



M.C.S.STEEL  
PUBLIC COMPANY LIMITED

**Tokiwabashi Torch Tower**  
Becoming Tokyo's tallest building in 2027.

**Azabudai Hills Mori JP Tower**  
Currently the tallest building in Tokyo, Japan.

ทุกวันนี้ต้องก้าวหน้า  
กว่าเมื่อวาน  
“ด้วยความเชื่อถือ”

Better than yesterday,  
Everyday “Trust”

ก้าวสู่ปีที่  
**34**

FORM 56-1

ONE REPORT 2025

บริษัท เอ็ม.ซี.เอส.สตีล จำกัด (มหาชน)



Project Azabudai Hills

## สารบัญ

ข้อมูลทางการเงินที่สำคัญ 001

สารจากประธานกรรมการ 004

### ส่วนที่ **1** การประกอบธุรกิจและผลการดำเนินงาน

1. โครงสร้างและการดำเนินงานของกลุ่มบริษัท 008

2. การบริหารจัดการความเสี่ยง 042

3. การขับเคลื่อนธุรกิจเพื่อความยั่งยืน 049

4. การวิเคราะห์และคำอธิบายของฝ่ายจัดการ 072

5. ข้อมูลทั่วไปและข้อมูลสำคัญอื่น 082

## สารบัญ (ต่อ)

### ส่วนที่ **2** การกำกับดูแลกิจการ

6. นโยบายการกำกับดูแลกิจการ	085
7. โครงสร้างการกำกับดูแลกิจการ และข้อมูลสำคัญเกี่ยวกับคณะกรรมการ คณะกรรมการชุดย่อย ผู้บริหาร พนักงานและอื่น ๆ	096
8. รายงานการดำเนินงานสำคัญด้านการกำกับดูแลกิจการ	114
9. การควบคุมภายในและรายการระหว่างกัน	119

### ส่วนที่ **3** งบการเงิน

รายงานความรับผิดชอบของคณะกรรมการต่อรายงานทางการเงิน	123
---	-----

\*\*\*\*\*

รายงานของผู้สอบบัญชีรับอนุญาต	001
งบการเงิน	007

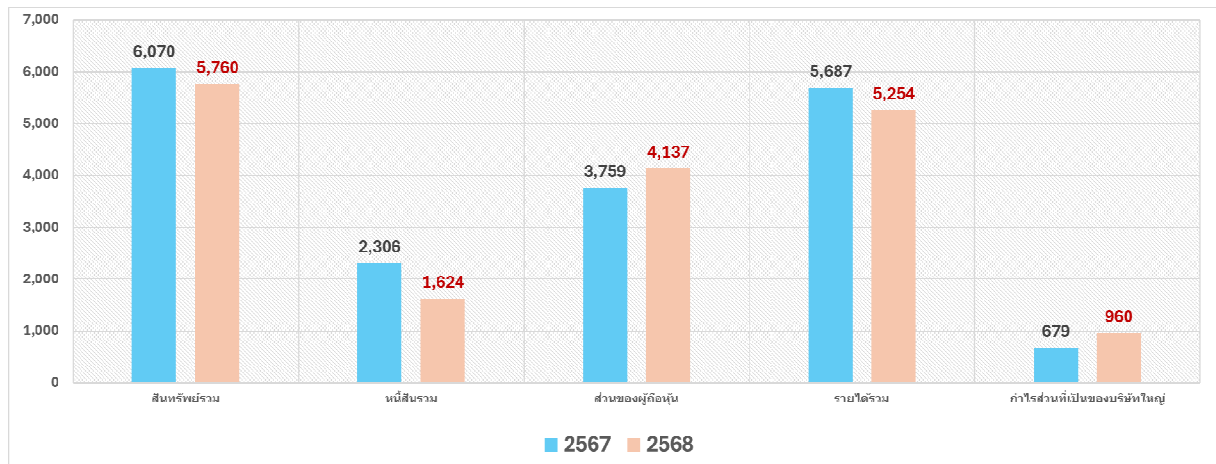
### เอกสารแนบ

เอกสารแนบ 1	รายละเอียดเกี่ยวกับกรรมการ ผู้บริหาร ผู้มีอำนาจควบคุม ผู้ที่ได้รับมอบหมายให้รับผิดชอบสูงสุดใน สายงานบัญชีและการเงิน ผู้ที่ได้รับมอบหมายให้รับผิดชอบโดยตรงในการควบคุมดูแลการทำบัญชี และเลขานุการบริษัท
เอกสารแนบ 2	รายละเอียดเกี่ยวกับการดำรงตำแหน่งของกรรมการ ผู้บริหารในบริษัทย่อย
เอกสารแนบ 3	รายละเอียดเกี่ยวกับหัวหน้างานฝ่ายตรวจสอบภายใน
เอกสารแนบ 4	ทรัพย์สินที่ใช้ในการประกอบธุรกิจและรายละเอียดเกี่ยวกับรายการประเมินราคาทรัพย์สิน
เอกสารแนบ 5	นโยบายและแนวปฏิบัติการกำกับดูแลกิจการและจรรยาบรรณธุรกิจ
เอกสารแนบ 6	รายงานคณะกรรมการตรวจสอบ



## ข้อมูลทางการเงินที่สำคัญ (งบการเงินรวม)

หน่วย : ล้านบาท



หน่วย : ล้านบาท

งบแสดงฐานะการเงิน (ล้านบาท)	2566	2567	2568
สินทรัพย์รวม	5,271.78	6,065.25	5,760.08
หนี้สินรวม	1,509.12	2,310.92	1,623.50
ส่วนได้เสียที่ไม่มีอำนาจควบคุม	135.08	138.53	161.34
ส่วนของผู้ถือหุ้นที่เป็นบริษัทใหญ่	3,627.58	3,620.65	3,975.24

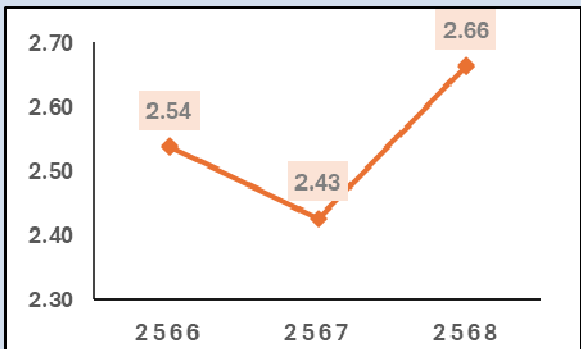
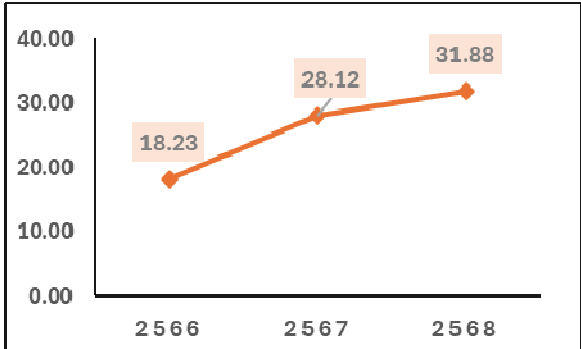
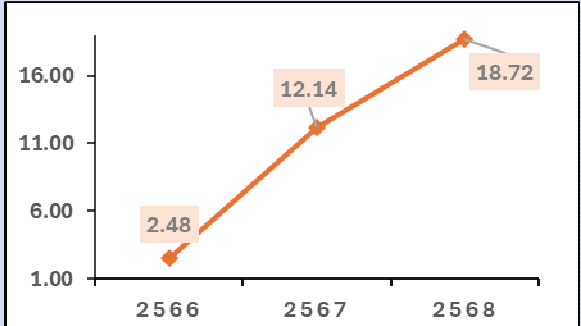
งบกำไรขาดทุน (ล้านบาท)	2566	2567	2568
รายได้จากการขายและให้บริการ	5,777.16	5,607.17	5,185.45
รวมรายได้ตามสัญญา			
รายได้รวม	5,819.08	5,687.10	5,254.37
ค่าใช้จ่ายรวม	5,628.98	4,961.10	4,227.71
กำไรจากการดำเนินงาน	190.10	726.00	1,026.66
ต้นทุนทางการเงิน และภาษีเงินได้	45.50	35.52	43.15
กำไรสุทธิส่วนที่เป็นบริษัทใหญ่	164.61	678.60	960.01



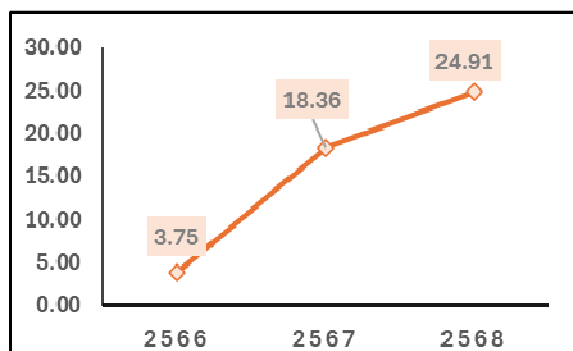
ข้อมูลเกี่ยวกับหุ้นสามัญ	2566	2567	2568
จำนวนหุ้นสามัญที่ออกและชำระเต็มมูลค่า (ล้านหุ้น)	477.00	477.00	477.00
กำไรต่อหุ้น (บาท)	0.35	1.42	2.01
มูลค่าหุ้นตามบัญชี (บาท)	7.89	7.88	8.67
เงินปันผลต่อหุ้น	0.32	0.70	0.95*

\*รวมเงินปันผลที่ขออนุมัติที่ประชุมผู้ถือหุ้นประจำปี 2569 และจะจ่ายในวันที่ 7 พฤษภาคม 2569

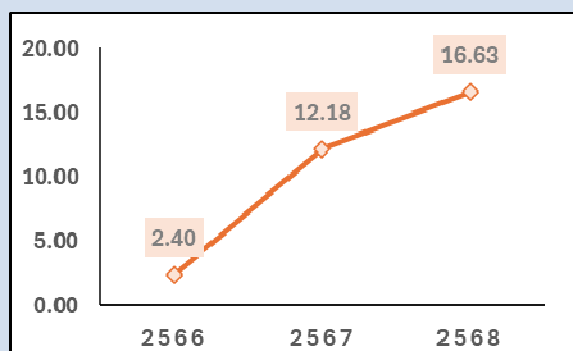
### อัตราส่วนทางการเงินที่สำคัญ

	2566	2567	2568								
อัตราส่วนสภาพคล่อง (เท่า)	 <table><tr><th>ปี</th><th>อัตราส่วนสภาพคล่อง (เท่า)</th></tr><tr><td>2566</td><td>2.54</td></tr><tr><td>2567</td><td>2.43</td></tr><tr><td>2568</td><td>2.66</td></tr></table>			ปี	อัตราส่วนสภาพคล่อง (เท่า)	2566	2.54	2567	2.43	2568	2.66
ปี	อัตราส่วนสภาพคล่อง (เท่า)										
2566	2.54										
2567	2.43										
2568	2.66										
อัตรากำไรขั้นต้น (ร้อยละ)	 <table><tr><th>ปี</th><th>อัตรากำไรขั้นต้น (ร้อยละ)</th></tr><tr><td>2566</td><td>18.23</td></tr><tr><td>2567</td><td>28.12</td></tr><tr><td>2568</td><td>31.88</td></tr></table>			ปี	อัตรากำไรขั้นต้น (ร้อยละ)	2566	18.23	2567	28.12	2568	31.88
ปี	อัตรากำไรขั้นต้น (ร้อยละ)										
2566	18.23										
2567	28.12										
2568	31.88										
อัตรากำไรสุทธิ (ร้อยละ)	 <table><tr><th>ปี</th><th>อัตรากำไรสุทธิ (ร้อยละ)</th></tr><tr><td>2566</td><td>2.48</td></tr><tr><td>2567</td><td>12.14</td></tr><tr><td>2568</td><td>18.72</td></tr></table>			ปี	อัตรากำไรสุทธิ (ร้อยละ)	2566	2.48	2567	12.14	2568	18.72
ปี	อัตรากำไรสุทธิ (ร้อยละ)										
2566	2.48										
2567	12.14										
2568	18.72										

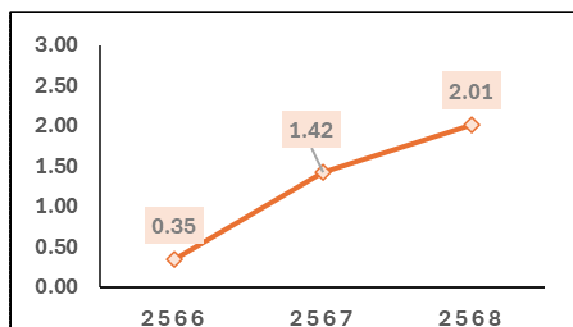
อัตราผลตอบแทนผู้ถือหุ้น  
(ร้อยละ)



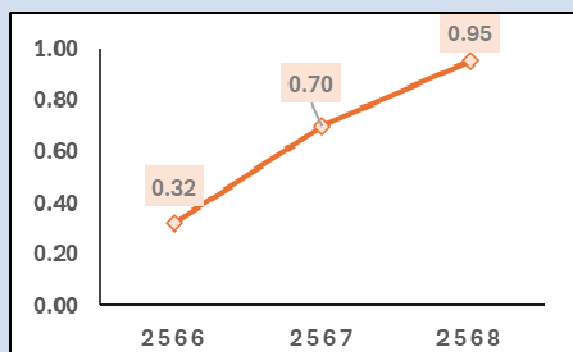
อัตราผลตอบแทนจากสินทรัพย์  
(ร้อยละ)



กำไร (ขาดทุน) สุทธิต่อหุ้น  
(บาท)



เงินปันผลต่อหุ้น  
(บาท)



## สารจากประธานกรรมการ

ปี 2568 เป็นปีที่น่าพึงพอใจสำหรับบริษัทของเรา โดยมีกำไรรวมเป็นเงิน 887.51 ล้านบาท (รวมกำไรจากโรงงาน เชียะเหมินและญี่ปุ่นเป็น 960.01 ล้านบาท) เมื่อแปลงเป็นเงินเยน ญี่ปุ่น กำไรของเราสำหรับปี 2568 อยู่ที่ 4,037 ล้านเยน (4,298 ล้านเยนเมื่อรวมโรงงานเชียะเหมินและญี่ปุ่น) ซึ่งเพิ่มขึ้นเมื่อเทียบกับปีก่อนหน้า (YoY) ที่ร้อยละ 45.96 และ 44.00 ตามลำดับ นับเป็นความสำเร็จที่เราภูมิใจเป็นอย่างยิ่ง

อย่างไรก็ตาม หากพิจารณาเป็นเงินเยน กำไรในปีนี้อยู่ที่ร้อยละ 98 ของระดับสูงสุดที่บริษัทเคยทำได้ในปี 2564 ซึ่งเท่ากับ 4,117 ล้านเยน แต่ผลกระทบจากอัตราแลกเปลี่ยน-เมื่อค่าเงินเยนอ่อนค่าลงและเงินบาทแข็งค่าขึ้น-ทำให้กำไรที่คำนวณเป็นเงินบาทเหลือเพียงร้อยละ 73.80 เมื่อเทียบกับปี 2564 โดยอัตราแลกเปลี่ยนเปลี่ยนจาก 0.292 JPY/THB มาเป็น 0.220 JPY/THB ซึ่งส่งผลกระทบเชิงการเงินอย่างมีนัยสำคัญต่อผลการดำเนินงานของเรา

ตามที่ได้รายงานก่อนหน้านี้ ช่วงปี 2570-2571 จะเป็นความท้าทายสำคัญ เนื่องจากการเปลี่ยนแปลงอย่างรุนแรงในอุตสาหกรรมก่อสร้างของญี่ปุ่น หลายโครงการที่ได้รับการอนุมัติเดิมภายใต้อัตราแลกเปลี่ยนประมาณ 110 เยนต่อดอลลาร์ ถูกพิจารณาซ้ำหรือระงับเมื่อเยนอ่อนค่าลงและระดับประมาณ 160 เยน ผู้รับเหมารายใหญ่หลายรายไม่ยอมเดินหน้าหากงบประมาณไม่เพียงพอ ส่งผลให้โครงการขนาดใหญ่ถูกล่าช้าหรือพักไว้เป็นจำนวนมาก

ปี 2568 เป็นปีที่เราต้องเผชิญความหนักหน่วงจากโครงการมากมาย และความท้าทายนั้นยังต่อเนื่องสู่ปี 2569 โดยมีโครงการสำคัญ ได้แก่ “Torch Tower” ซึ่งจะเป็นอาคารที่สูงที่สุดในญี่ปุ่น และโครงการ “Yaesu” ซึ่งเป็นโครงการเดียวที่มีมูลค่าสูงสุดของ MCS จนถึงปัจจุบัน ในขณะเดียวกัน เราได้เดินหน้าปรับปรุงโรงงานอย่างต่อเนื่อง โรงงานแห่งใหม่กำลังก่อสร้างเพื่อรองรับงานรูปแบบใหม่ และเราได้เริ่มใช้งานเครื่องเชื่อมด้วยหุ่นยนต์ (Robot Machine) ในหลายโครงการ หลังการเตรียมการกว่า 5 ปี เราภูมิใจที่ MCS-Japan ได้พัฒนาเป็นศูนย์ที่พึ่งพาตนเองได้ ซึ่งทำหน้าที่เป็นศูนย์บริการสำหรับโครงการในญี่ปุ่น ทั้งที่ผลิตจากโรงงานไทยและโรงงานเชียะเหมิน ความสำเร็จนี้เป็นผลจากความมุ่งมั่นและการทำงานหนักของพนักงานทุกคน

สภาวะปัจจุบันของประเทศไทย โดยเฉพาะบาทที่แข็งค่าและผลการดำเนินงานของตลาดหุ้นที่ไม่สดใสเมื่อเทียบกับประเทศเพื่อนบ้าน ส่งผลกระทบต่อโรงงานไทยหลายแห่ง ซึ่งรวมถึงเรา การแข็งค่าของเงินบาทเป็นประเด็นที่ต้องจับตาอย่างใกล้ชิด ข้าพเจ้าได้สะท้อนข้อกังวลนี้ในรายงานก่อนหน้านี้ และยืนยันว่าธุรกิจของเรามีลักษณะที่แตกต่างจากบริษัทในกลุ่ม “เหล็ก” รายอื่น ๆ ทั้งที่จดทะเบียนใน SET และตลาดอื่น ๆ จึงหวังเป็นอย่างยิ่งว่าประเด็นดังกล่าวจะได้รับการพิจารณาแก้ไขอย่างเหมาะสมในเวลาต่อไป

ในการเผชิญกับสภาพแวดล้อมที่ไม่แน่นอน เราจำเป็นต้องยอมรับความเป็นจริง เตรียมพร้อมรับมือกับสถานการณ์ที่อาจเกิดขึ้น และเสริมสร้างความแข็งแกร่งให้กับองค์กรอย่างรอบด้าน บริษัทจะมุ่งพัฒนาเครื่องจักร ปรับปรุงประสิทธิภาพในทุกกระบวนการ เพิ่มขีดความสามารถของบุคลากร และพัฒนาต่อเนื่องเพื่อรักษาและขยายความสามารถในการแข่งขัน



ท้ายที่สุด ข้าพเจ้ารู้สึกภาคภูมิใจกับความก้าวหน้าและผลงานที่เกิดขึ้นต่อเนื่อง ขอขอบพระคุณคณะกรรมการ ผู้ถือหุ้น และผู้เกี่ยวข้องทุกท่านสำหรับคำแนะนำและการสนับสนุนอย่างต่อเนื่อง เรามั่นใจในศักยภาพของบริษัท และพร้อมยื่นมือรับมือกับความท้าทายใหม่ ๆ เพื่อขับเคลื่อนองค์กรสู่ความสำเร็จอย่างยั่งยืน



โครงการ Yaesu

ขอแสดงความนับถือ

ดร.ไนยาน จิ

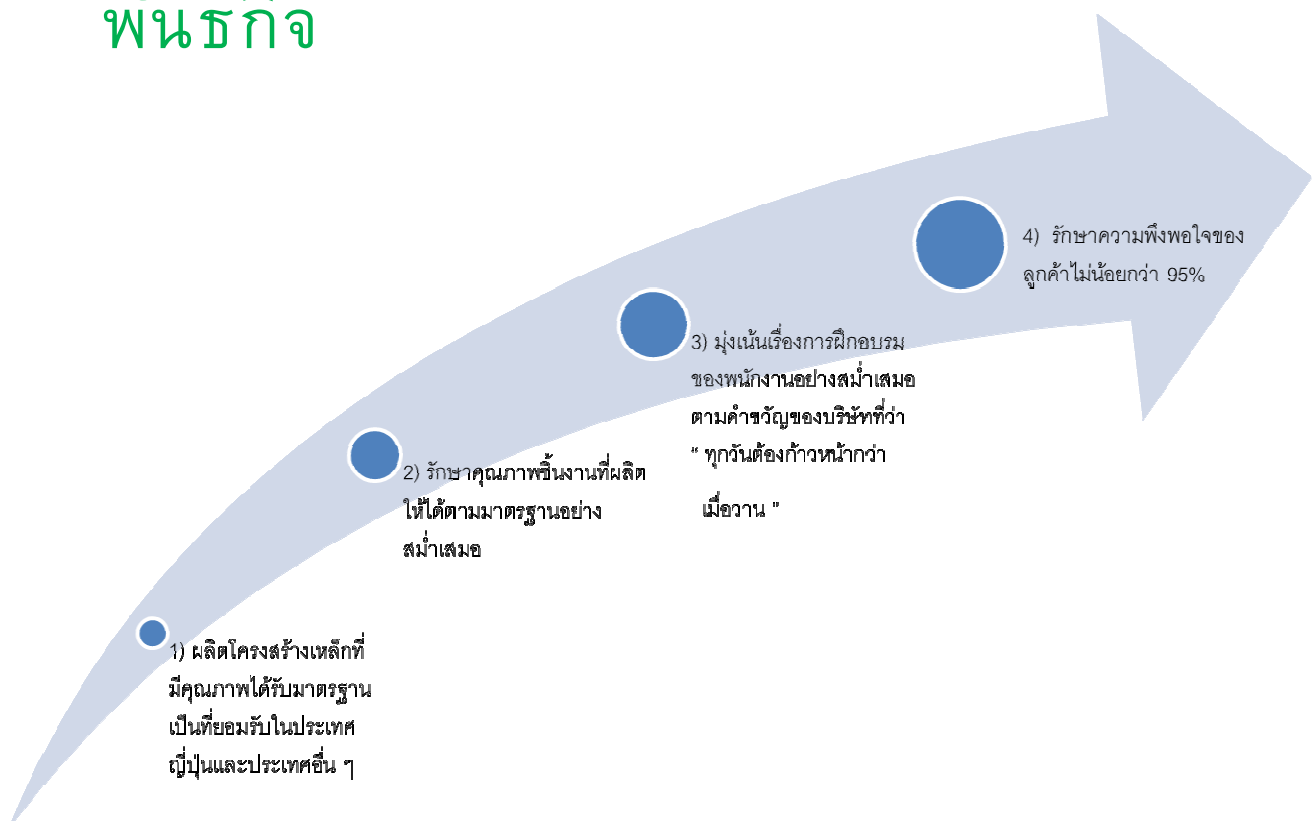
ประธานกรรมการ

27 กุมภาพันธ์ 2569

## วิสัยทัศน์

เป็นผู้ผลิตโครงสร้างเหล็กขนาดใหญ่ โดยเฉพาะโครงสร้างหลักที่เป็นคานและเสาเพื่อใช้ในการก่อสร้างอาคารสูงขนาดใหญ่ ที่มีความซับซ้อน ที่ได้รับมาตรฐานสากล ทั้งในประเทศและต่างประเทศ

## พันธกิจ



# ส่วนที่ 1

การประกอบธุรกิจ  
และผลการดำเนินงาน



## 1. โครงสร้างและการดำเนินงานของกลุ่มบริษัท

### 1.1 นโยบายและภาพรวมการประกอบธุรกิจ

บริษัท เอ็ม.ซี.เอส.สตีล จำกัด (มหาชน) ก่อตั้งขึ้นในปี 2535 โดยเป็นผู้ผลิตโครงสร้างเหล็กขนาดใหญ่ที่เชี่ยวชาญด้านคานและเสาสำหรับงานก่อสร้างอาคารสูง อาทิ อาคารสำนักงาน โรงแรม และศูนย์การค้า ผลิตภัณฑ์ของบริษัทมีคุณภาพสูงเป็นไปตามมาตรฐานที่กำหนด และสามารถผลิตได้เกินกว่า JASS 6 (Japanese Architectural Standard Specification) ซึ่งเป็นมาตรฐานงานโครงสร้างเหล็กที่ได้รับการยอมรับจากประเทศญี่ปุ่น อีกทั้งการใช้โครงสร้างเหล็กยังเอื้อต่อการประหยัดเวลาในการก่อสร้างและเหมาะสมกับประเทศที่มีความเสี่ยงแผ่นดินไหวบ่อยครั้ง เช่น ญี่ปุ่น

กระบวนการผลิตของบริษัทเป็นระบบครบวงจร โดยมุ่งผลิตชิ้นงานตามแบบและความต้องการของลูกค้าเป็นหลัก โครงสร้างเหล็กที่ผลิตแบ่งเป็น 2 ประเภทหลัก ได้แก่ เสา (Column-Box) และคาน (Beam) ซึ่งเป็นส่วนประกอบสำคัญของอาคาร โรงงานตั้งอยู่ที่ตำบลช้างใหญ่ อำเภอบางไทร จังหวัดพระนครศรีอยุธยา โดยปัจจุบันมีกำลังการผลิตสูงสุดประมาณ 70,000 ตันต่อปี

บริษัทได้ลงทุนเพิ่มในเทคโนโลยีอัตโนมัติอย่างต่อเนื่อง โดยตั้งแต่ปลายปี 2559 เริ่มนำเครื่องจักรและระบบ Robot มาใช้ในการผลิตชิ้นงานประเภท Column และ Pipe ทำให้กำลังการผลิตของกลุ่มงานดังกล่าวเพิ่มขึ้นประมาณ 12,000-15,000 ตันต่อปี

ในปี 2568 บริษัทได้ลงทุนเพิ่มเครื่องเชื่อมอัตโนมัติและเครื่องจักรภายใต้การส่งเสริมสิทธิประโยชน์จากคณะกรรมการส่งเสริมการลงทุน (BOI) เพื่อยกระดับประสิทธิภาพการผลิต พร้อมทั้งก่อสร้างโรงงานและสถานที่จัดเก็บสินค้าแห่งใหม่ การก่อสร้างเริ่มขึ้นในปี 2568 และคาดว่าจะแล้วเสร็จภายในปี 2569

การลงทุนด้านเทคโนโลยีและการขยายกำลังการผลิตสะท้อนถึงความมุ่งมั่นของบริษัทในการยกระดับคุณภาพประสิทธิภาพ และความสามารถในการตอบสนองความต้องการของลูกค้าในตลาดทั้งในและต่างประเทศ



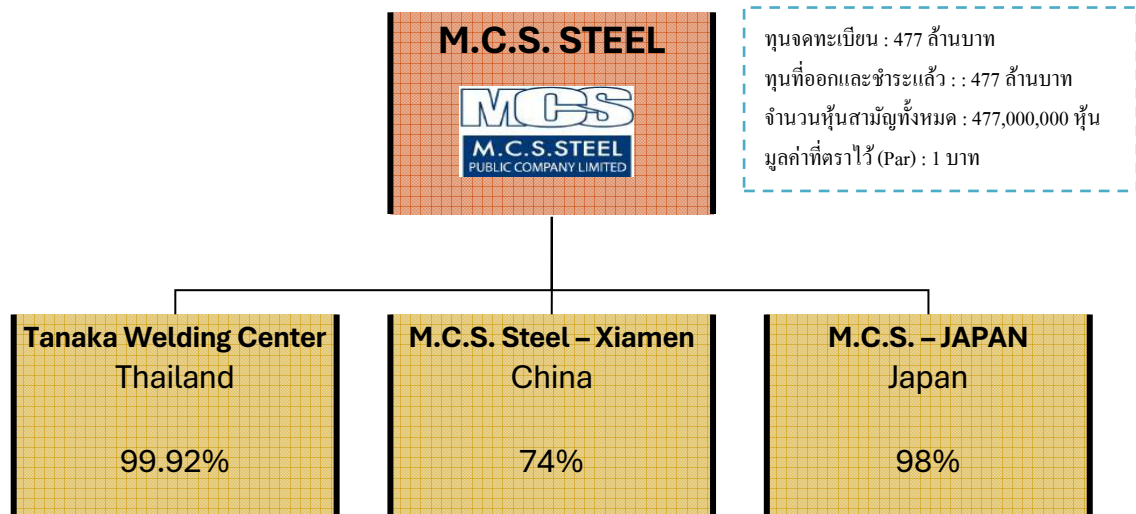
Robot Machine



Band Saw Machine

กระบวนการผลิตโครงสร้างเหล็กของบริษัทเริ่มจากการนำแผ่นเหล็กที่ร้อนคุณภาพสูงมาตัดเป็นขนาดตามแบบ จากนั้นประกอบชิ้นงานโดยการเชื่อมให้เป็นรูปทรงต่าง ๆ เช่น เสา (Column-Box) และคาน (Beam) โดยใช้ลวดเชื่อมและวัสดุประกอบอื่น ๆ ตามแบบ ทั้งท่อเหล็ก แผ่นเหล็ก และอุปกรณ์ที่เกี่ยวข้อง เมื่อต่อชิ้นส่วนครบถ้วนจะทำการปรับแต่งและตรวจสอบคุณภาพตามมาตรฐานที่กำหนดก่อนส่งมอบ ทั้งนี้ กระบวนการดังกล่าวยังครอบคลุมการผลิตโครงสร้างทั่วไป เช่น โครงหลังคา เสา และคานสำหรับงานก่อสร้างภายในประเทศ ซึ่งดำเนินการด้วยกระบวนการและมาตรฐานเดียวกันกับ โครงสร้างขนาดใหญ่เพื่อรับประกันคุณภาพและความคงทนของผลิตภัณฑ์

โครงสร้างการถือหุ้นของบริษัท บริษัทช้อย ณ วันที่ 31 ธันวาคม 2568



รูปตัวอย่างชิ้นงานที่ผลิตในปี 2568 (Project : Tokiwabashi Torch Tower)



บริษัท เอ็ม.ซี.เอส. สตีล จำกัด (มหาชน)



ประเภทของธุรกิจ	ดำเนินธุรกิจผลิตและจำหน่ายโครงสร้างเหล็กขนาดใหญ่
ทุนจดทะเบียน	477,000,000 บาท
มูลค่าที่ตราไว้ต่อหุ้น	1 บาท (477,000,000 หุ้น) ชำระเต็มจำนวน
ที่ตั้ง	เลขที่ 70 หมู่ 2 ตำบลช้างใหญ่ อำเภอบางไทร จังหวัดพระนครศรีอยุธยา 13290
เบอร์โทรศัพท์	035-372961-6 , 089-9001217-8

บริษัท ทานากะ เวลด์ดิ้ง เซ็นเตอร์ จำกัด



ประเภทของธุรกิจ	ฝึกอบรมและอสังหาริมทรัพย์
สัดส่วนการถือหุ้น	99.92 %
ลักษณะความสัมพันธ์	การถือหุ้นและมีกรรมการร่วมกัน
ทุนจดทะเบียน	14,850,000 บาท
	15 บาท (990,000 หุ้น)
ที่ตั้ง	เลขที่ 70 หมู่ 2 ตำบลช้างใหญ่ อำเภอบางไทร จังหวัดพระนครศรีอยุธยา 13290
เบอร์โทรศัพท์	035-372961

M.C.S.-JAPAN Co., Ltd.



ประเภทของธุรกิจ	รับจ้างผลิต
สัดส่วนการถือหุ้น	98.00 %
ลักษณะความสัมพันธ์	การถือหุ้นและมีกรรมกรร่วมกัน
ทุนจดทะเบียน	50,000,000 เยน
มูลค่าที่ตราไว้ต่อหุ้น	1,000,000 เยน (50 หุ้น)
ที่ตั้ง	711-2 Owadashinden Yashiyo-shi Chiba 276-0046 Japan
เบอร์โทรศัพท์	81-47-4306265

M.C.S. Steel-Xiamen Co., Ltd.



ประเภทของธุรกิจ	รับจ้างผลิต
สัดส่วนการถือหุ้น	74.00 %
ลักษณะความสัมพันธ์	การถือหุ้นและมีกรรมกรร่วมกัน
ทุนจดทะเบียน	7,800,000 ดอลลาร์สหรัฐ
ที่ตั้ง	68 Shanbian Road, Dongfu Town, Haicang District, Xiamen 361027 China
ติดต่อ	86-592-6511-143

#### 1.1.1 เป้าหมายระยะยาว

มีกำลังการผลิตโดยรวมมากกว่า 100,000 ตัน ต่อปี ทั้งนี้รวมในส่วนของบริษัทย่อยในต่างประเทศ

#### กลยุทธ์ (Strategy)

- 1) รักษาคุณภาพของสินค้าและบริการสร้างความพึงพอใจให้กับลูกค้า
- 2) เน้นสินค้าที่มีคุณภาพเทียบเท่าหรือมากกว่าคู่แข่ง
- 3) การส่งมอบงานที่ตรงเวลา
- 4) การบริการที่ครบวงจร โดยสามารถรับงานโครงการขนาดใหญ่ได้ทั้งโครงการ



1.1.2 การเปลี่ยนแปลงและพัฒนากิจการที่สำคัญในรอบ 7 ปี ที่ผ่านมาสรุปลดดังนี้

ปี	เหตุการณ์
2560	<ul style="list-style-type: none"> <li>เพิ่มสัดส่วนการถือหุ้นในบริษัท M.C.S. Steel-Xiamen Co., Ltd. จาก 39% เป็น 74% ของทุนจดทะเบียนโดยซื้อหุ้นจากผู้ถือหุ้นเดิม</li> <li>ซื้อหุ้นคืนเพื่อบริหารทางการเงิน จำนวน 23 ล้านหุ้นคิดเป็นร้อยละ 4.60 ของหุ้นที่จำหน่ายได้แล้วทั้งหมดมีมูลค่ารวมทั้งสิ้น 354.878 ล้านบาท</li> <li>ก่อสร้างออฟฟิศใหม่ในบริเวณโรงงานเดิม ด้วยงบประมาณ 50.34 ล้านบาท</li> </ul>
2561	<ul style="list-style-type: none"> <li>ซื้อที่ดินและสิ่งปลูกสร้างที่โรงงาน NASU ประเทศญี่ปุ่น ในวงเงินไม่เกิน 1,000 ล้านเยน หรือประมาณ 300 ล้านบาทเพื่อใช้เป็นที่พักสำนักงานและสนับสนุนธุรกิจของบริษัทที่ประเทศญี่ปุ่น</li> <li>ซื้อหุ้นจำนวน 32% ของ M.C.S. - Nasu Co., Ltd. ประเทศญี่ปุ่น ในราคา 33 ล้านเยน หรือประมาณ 9.66 ล้านบาททำให้บริษัทถือหุ้นจำนวน 98% ของบริษัทดังกล่าว และเปลี่ยนชื่อเป็น M.C.S. - Japan Co., Ltd.</li> <li>จำหน่ายหุ้นซื้อคืนรวมทั้งสิ้นจำนวน 27 หุ้นคิดเป็นร้อยละ 5.40 ของหุ้นที่จำหน่ายได้แล้วทั้งหมด มีมูลค่ารวมทั้งสิ้น 193.648 ล้านบาท</li> </ul>
2563	<ul style="list-style-type: none"> <li>จดทะเบียนลดทุนโดยการตัดหุ้นที่ซื้อคืนและยังไม่ได้จำหน่ายจำนวน 23 ล้านหุ้น ทำให้บริษัทมีทุนจดทะเบียน ณ ปัจจุบัน 477 ล้านบาท</li> </ul>
2564	<ul style="list-style-type: none"> <li>ได้รับอนุญาตดำเนินการจัดตั้งสถานที่กักกันในรูปแบบเฉพาะองค์กร (Organizational Quarantine) ประเภท ข เพื่อใช้เป็นสถานที่กักตัวของลูกค้าต่างประเทศ</li> <li>แต่งตั้งคุณวรรณ พลแก้ว เป็นกรรมการผู้จัดการ</li> <li>แต่งตั้งคุณมรรวรณ์ ศรีศักดิ์เป็นรองกรรมการผู้จัดการกลุ่มงานบัญชีและการเงิน</li> </ul>
2565	<ul style="list-style-type: none"> <li>แต่งตั้ง ดร.โนยวน ชี เป็นที่ปรึกษาอาวุโส</li> <li>ก่อสร้างลานสต็อกวัตถุดิบ โดยใช้งบประมาณประมาณ 27.27 ล้านบาท</li> <li>ต่ออายุ Certificate S Grade จาก Japan Steel Structure Appraisal Center, Ltd. ของประเทศญี่ปุ่น</li> </ul>

2566



- ซื้อเครื่องจักรเพื่อเพิ่มประสิทธิภาพในการผลิต ประมาณ 23 ล้านบาท
- สั่งเครื่องเชื่อมอัตโนมัติ Robot Machine จำนวน 1 เครื่องประมาณ 30 ล้านบาท โดยคาดว่าจะติดตั้งประมาณเดือนมีนาคม 2567

2567



- อนุมัติงบประมาณ 500 ล้านบาท สำหรับปี 2567-2570 เพื่อขยายโรงงานและปรับปรุงประสิทธิภาพการผลิต
- ก่อสร้างส่วนต่อขยายโรงงาน 1 ด้วยงบประมาณ 26.21 ล้านบาท คาดว่าจะแล้วเสร็จในเดือนมีนาคม 2568
- ก่อสร้างลานสต็อกวัตถุดิบ New AG WH /FAC 11 โดยใช้งบประมาณประมาณ 8.25 ล้านบาท

2568



- จัดหาเครื่องเชื่อมอัตโนมัติ (Robot Machine) จำนวน 6 เครื่อง เป็นเงิน 28.21 ล้านบาท
- ลงทุนเครื่องจักรและอุปกรณ์เพื่อปรับปรุงประสิทธิภาพการผลิต เป็นเงิน 152.90 ล้านบาท
- ต่อเติมโรงงานเดิม ก่อสร้างโรงงานใหม่ และพื้นที่จัดเก็บสินค้าสำเร็จรูป เป็นเงิน 47.22 ล้านบาท
- ปรับปรุงห้องประชุม 1 เพื่อใช้ในการตรวจงานและรับรองลูกค้า เป็นเงิน 5.40 ล้านบาท



โรงงานใหม่ : โรงงาน 33

- 1.1.3 การใช้เงินที่ได้จากการระดมทุนเป็นไปตามวัตถุประสงค์หรือไม่
- บริษัทไม่มีการออกตราสารทุนหรือตราสารหนี้
- 1.1.4 ข้อผูกพันที่บริษัทให้ค้ำประกันไว้ในแบบแสดงรายการข้อมูลการเสนอขายหลักทรัพย์ และ/หรือเงื่อนไขการอนุญาตของสำนักงาน (ถ้ามี) และ/หรือเงื่อนไขการรับหลักทรัพย์ของตลาดหลักทรัพย์ฯ (ถ้ามี)
- ไม่มี-
- 1.1.5 ชื่อสถานที่ตั้งสำนักงานใหญ่ ประเภทธุรกิจ เลขทะเบียนบริษัท โทรศัพท์ โทรสาร เว็บไซต์บริษัท จำนวนและชนิดของหุ้นที่จำหน่ายได้แล้วทั้งหมดของบริษัท
- รายละเอียดปรากฏตามหัวข้อที่ 5 ข้อมูลทั่วไปและข้อมูลสำคัญอื่น -

## 1.2 ลักษณะการประกอบธุรกิจ

บริษัท เอ็ม.ซี.เอส. สตีล จำกัด (มหาชน) ก่อตั้งเมื่อปี 2535 เข้าจดทะเบียนในตลาดหลักทรัพย์ เมื่อปี 2548 โดย ณ ปัจจุบันบริษัทมีทุนจดทะเบียน 477 ล้านบาท ดำเนินธุรกิจผลิตโครงสร้างเหล็กขนาดใหญ่ (Fabricated Steel) สำหรับโครงการก่อสร้างทั้งในประเทศและต่างประเทศ สำนักงานใหญ่ และโรงงานตั้งอยู่ที่ 70 หมู่ 2 ตำบลช้างใหญ่ อำเภอบางไทร จังหวัดพระนครศรีอยุธยา ประเทศไทย โดยมีโรงงานรวมทั้งสิ้น 15 แห่ง รวมทั้งโรงงานที่ 14 ซึ่งอยู่ระหว่างการก่อสร้าง คาดว่าจะแล้วเสร็จภายในเดือนมิถุนายน พ.ศ. 2569 บนพื้นที่ 270 ไร่ และมีกำลังการผลิตรวม 70,000 ตันต่อปี

### 1.2.1 โครงสร้างรายได้ของบริษัท

ผลิตภัณฑ์	2566		2567		2568	
	บาท	ร้อยละ	บาท	ร้อยละ	บาท	ร้อยละ
1. รายได้จากการขายโครงสร้างเหล็ก						
1.1 งานในประเทศ	259,176,287	4.45	124,859,557	2.20	49,511,729	0.94
1.2 งานต่างประเทศ	5,517,987,172	94.83	5,482,311,809	96.40	5,135,937,537	97.75
2. รายได้จากการขายเศษเหล็ก	20,525,888	0.35	22,667,879	0.40	19,089,446	0.36
3. รายได้อื่นๆ	21,393,713	0.37	57,263,970	1.01	49,827,608	0.95
4. กำไรจากอัตราแลกเปลี่ยน	-	-	-	-	-	-
รายได้รวม	5,819,083,060	100.00	5,687,103,215	100.00	5,254,366,320	100.00

### 1.2.2 ข้อมูลเกี่ยวกับผลิตภัณฑ์

โครงสร้างเหล็กที่บริษัทผลิตมี 2 ประเภท คือ

- 1) งานผลิตโครงสร้างเหล็กที่นำมาใช้เป็นเสา (Column-Box)
- 2) งานผลิตโครงสร้างเหล็กที่นำมาใช้เป็นคาน (Beam)

ซึ่งเป็นส่วนประกอบที่สำคัญของอาคาร โดยมีจุดเด่นทางด้านคุณภาพการผลิต ประหยัดเวลาในการก่อสร้าง ลดมลภาวะในบริเวณหน่วยงานก่อสร้าง และสามารถรับแรงสั่นสะเทือนได้ดี

ลักษณะของงานคาน (Beam) จะมีการตัดตามขนาดที่แบบกำหนดโดยเป็นการผลิตตามขนาดที่ลูกค้าต้องการ ซึ่งต่างกับคานประเภท Beam Roll-H ซึ่งเป็นคานที่หล่อสำเร็จรูปและมีขนาดจำกัด




รูปตัวอย่างงานคาน (Beam)

ส่วนลักษณะของงานเสา (Column-Box) จะมีโครงสร้างทั้งที่มีไดอาแฟรมประกอบอยู่ภายนอกหรือภายในเสา ซึ่งไดอาแฟรมเป็นส่วนที่เชื่อมต่อและรับแรงจากคานเพื่อถ่ายน้ำหนักลงไปที่เสา โดยการเชื่อมไดอาแฟรมภายในให้ติดกับเสานั้น ต้องมีเครื่องมือที่ทันสมัยและอาศัยความชำนาญของช่างเชื่อม ซึ่งเมื่อเชื่อมแล้วจะไม่เห็นแนวเชื่อมแต่มีความแข็งแรง



รูปตัวอย่างงานเสา (Column-Box)





รูปตัวอย่างชิ้นงานจำลองสำหรับโครงการ 1F อาคาร Kotaiko 11 พนัก SC

งานที่ออกแบบเพื่อใช้โครงสร้างเหล็กนั้น สิ่งสำคัญคือสามารถรับแรงสั่นสะเทือนจากแผ่นดินไหวได้ดีกว่าคอนกรีตเสริมเหล็ก อีกทั้งขนาดจะเล็กและเบากว่าคอนกรีต ในปัจจุบันโครงสร้างเหล็กขนาดใหญ่ (Fabricated steel) เป็นวัสดุก่อสร้างที่ได้รับความนิยมและนำมาทดแทนคอนกรีตเสริมเหล็ก (Reinforced Concrete) มากขึ้นเป็นลำดับ โดยวัสดุที่สำคัญได้แก่ เหล็กแผ่นรีดร้อนคุณภาพสูง (Special Hot Rolled Sheet) ซึ่งบริษัทนำเข้าวัตถุดิบดังกล่าวจากประเทศญี่ปุ่น และเกาหลี โครงสร้างเหล็กขนาดใหญ่มีการใช้กันมากในประเทศที่มีแผ่นดินไหวเกิดขึ้นบ่อยครั้ง เช่น ญี่ปุ่น และไต้หวัน เป็นต้น

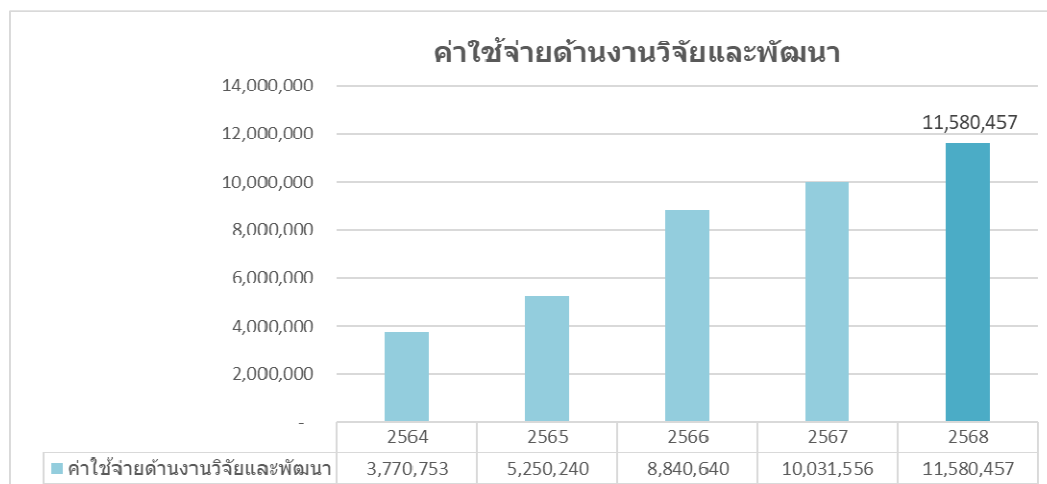
### 1.2.3 การวิจัยและพัฒนา

ผลิตภัณฑ์ของบริษัทมีจุดเด่นทางด้านคุณภาพซึ่งได้มาตรฐานสามารถผลิตได้สูงกว่ามาตรฐาน JASS 6 (Japanese Architectural Standard Specification) และเป็นไปตามเงื่อนไขที่กฎหมายของประเทศญี่ปุ่นกำหนด อีกทั้งสามารถประหยัดเวลาในการก่อสร้าง วัสดุเหล็กที่บริษัทใช้ทำการผลิตมีความทนทานของเนื้อเหล็ก ซึ่งสามารถรับแรงสั่นสะเทือนจากแผ่นดินไหวได้ดีกว่าคอนกรีตเสริมเหล็ก โดยวัตถุดิบที่สำคัญได้แก่ เหล็กแผ่นรีดร้อนคุณภาพสูง (Special Hot Rolled Sheet) ซึ่งบริษัทนำเข้าวัตถุดิบดังกล่าวจากประเทศญี่ปุ่นเป็นหลัก และมีบางส่วนนำเข้าจากประเทศจีนและประเทศเกาหลี ทั้งนี้ประเทศไทยไม่มีการผลิตเหล็กแผ่นรีดร้อนที่มีคุณสมบัติดังกล่าวเนื่องจากความต้องการในการใช้เหล็กประเภทนี้มีน้อยมาก ปัจจุบันชิ้นงานที่ผลิตส่วนใหญ่เป็นการผลิตสำหรับโครงการก่อสร้างในประเทศญี่ปุ่น โดยในการผลิตบริษัทได้ลงทุนในเครื่องจักรที่ทันสมัยและได้รับการถ่ายทอดเทคโนโลยีจากประเทศญี่ปุ่น ตลอดจนบริษัทมีห้องทดลอง (Test Room) เพื่อทดสอบและควบคุมคุณภาพของชิ้นงาน ซึ่งบริษัทได้นำเข้าเครื่องมือที่ใช้ในการทดสอบจากต่างประเทศ และบริษัทได้รับความร่วมมือจากอาจารย์จากสถาบันเทคโนโลยีพระจอมเกล้าพระนครเหนือ ในการพัฒนา วางระบบการทดสอบ และจัดอบรมพนักงานที่เกี่ยวข้อง โดยห้องทดสอบดังกล่าวได้รับมาตรฐาน ISO/IEC 17025 : 2005 ของสำนักงานมาตรฐานผลิตภัณฑ์อุตสาหกรรม ตามมาตรฐานข้อกำหนดทั่วไปว่าด้วยความสามารถของห้องปฏิบัติการทดสอบและห้องปฏิบัติการสอบเทียบแล้ว



รูปห้องทดสอบ (Test Room)

โดยทุก ๆ ปี บริษัทได้ทำการวิจัยและพัฒนาเพื่อทดสอบและควบคุมคุณภาพของชิ้นงาน โดยมีค่าใช้จ่ายในการทำวิจัยและพัฒนา (R&D) ดังนี้



โครงการที่ยังไม่ได้ส่งมอบ ณ สิ้นปี 2568

ที่	โครงการ	ประเภท	สถานที่ตั้ง	มูลค่างาน ( ล้าน JPY )	ปีที่คาดว่าจะ แล้วเสร็จ	% ของงานที่ ยังไม่ได้ส่งมอบ	มูลค่าของงานที่ยังไม่ได้ ส่งมอบ ( ล้าน JPY )	สถานะ
1	Tokiwabashi Torch Tower	อาคารสูง	ญี่ปุ่น	12,475.07	2570	74.74%	9,324.32	มีสัญญา
2	Yaesu	อาคารสูง	ญี่ปุ่น	18,536.79	2570	37.91%	7,027.96	มีสัญญา
3	Shin Akasaka	อาคารสูง	ญี่ปุ่น	3,292.43	2569	78.12%	2,572.15	มีสัญญา
4	Osaka Kashima	อาคารสูง	ญี่ปุ่น	4,050.00	2569	100.00%	4,050.00	มีสัญญา
5	Misato	อาคารสูง	ญี่ปุ่น	1,610.00	2569	13.27%	213.63	มีสัญญา
6	Honmaku	อาคารสูง	ญี่ปุ่น	1,634.00	2569	100.00%	1,634.00	มีสัญญา
7	Narai	อาคารสูง	ไทย	743.82	2569	68.15%	506.94	มีสัญญา
มูลค่า ( ล้าน JPY )							25,329.00	
มูลค่า ( ล้านบาท ) อัตราแลกเปลี่ยน ณ วันที่ 30/12/2568 100 Yen = 0.199094 )							5,042.85	



รูป Project : Narai , Thailand

สิทธิประโยชน์จากบัตรส่งเสริมการลงทุน

สิทธิประโยชน์จากบัตรส่งเสริมการลงทุนที่ใช้ในปี 2568 สรุปได้ดังนี้

ที่	บัตรส่งเสริมเลขที่	จำนวนภาษีเงินได้นิติบุคคล สำหรับกำไรสุทธิที่ได้รับยกเว้น	สิทธิประโยชน์ที่ใช้ถึง ณ วันที่ 31 ธันวาคม 2568
1	66-1523-1-00-1-0	314.72 ล้านบาท	170.22 ล้านบาท

บัตรใบที่ 5 (เริ่มใช้สิทธิทางภาษีในปี 2567)

บัตรส่งเสริมเลขที่		66-1523-1-00-1-0
รายละเอียด		
1. วันที่ได้รับอนุมัติ		13 ธันวาคม 2565
2. วันที่ได้รับอนุมัติกำลังการผลิต (เพิ่มเติม)		18 พฤศจิกายน 2567
3. เพื่อส่งเสริมการลงทุนในกิจการ		ผลิตโครงสร้างโลหะที่ใช้ในการ ก่อสร้างหรืองานอุตสาหกรรมหรือ การซ่อม Platform
4. สิทธิประโยชน์สำคัญที่ได้รับ		ได้รับ
(1) ได้รับการยกเว้นอากรขาเข้าสำหรับเครื่องจักรที่ใช้ในโครงการใหม่ที่ ขอส่งเสริม		3 ปี นับแต่วันที่มิรายได้จากการ ประกอบกิจการนั้น
(2) ได้รับยกเว้นภาษีเงินได้นิติบุคคลสำหรับกำไรสุทธิที่ได้จากการ ประกอบกิจการที่ได้รับการส่งเสริม รวมกันไม่เกิน 314.72 ล้านบาท และได้รับยกเว้นไม่ต้องนำเงินปันผลจากกิจการที่ได้รับการส่งเสริมซึ่ง ได้รับยกเว้นภาษีเงินได้นิติบุคคลไปรวมคำนวณเพื่อเสียภาษี		1 ปี นับตั้งแต่นำเข้าวันแรก
(3) ได้รับยกเว้นอากรขาเข้าสำหรับวัตถุดิบและวัสดุจำเป็นที่ต้องนำเข้าจาก ต่างประเทศเพื่อใช้ในการผลิตเพื่อการส่งออก		86,248 ตัน/ปี
(4) ขนาดของกิจการ		ปี 2567
5. วันที่เริ่มใช้สิทธิตามบัตรส่งเสริม		170.22 ล้านบาท
6. สิทธิทางภาษีที่ใช้ ถึงวันที่ 31 ธันวาคม 2568		

นโยบายการวิจัยและการพัฒนาด้านต่าง ๆ และการพัฒนานวัตกรรมในกระบวนการและการบริการ

### ด้านการพัฒนานวัตกรรมในกระบวนการผลิต

#### (1) Test SAW One Pass Project : Yaesu2 Choume

ในปี 2568 บริษัทได้นำเทคโนโลยีการเชื่อม SAW แบบ 1-pass ซึ่งเป็นการเชื่อมเจาะทะลุเต็มหน้าแบบครั้งเดียว มาทดลองใช้กับชิ้นส่วนคอลัมน์แบบกล่อง (Box Column) เพื่อยกระดับประสิทธิภาพการเชื่อม ผลการทดสอบบนตัวอย่างความหนา 50 มม. ผ่านการตรวจสอบด้วยการตรวจสอบสายตา (VT) และการตรวจอัลตราซาวนด์ (UT) รวมทั้งเป็นไปตามข้อกำหนดคุณสมบัติเชิงกลที่กำหนดไว้ ดังนั้นวิธีการดังกล่าวจึงได้รับการอนุมัติให้ใช้ในโครงการ Yaesu 2-chome.



รูปเกี่ยวกับการ Test One Pass (Box Column)

#### (2) เครื่องเชื่อมอัตโนมัติ (Robot Machine)

ในปี 2568 บริษัทได้ติดตั้งหุ่นยนต์เชื่อมสำหรับงานคานยื่น (cantilever) และได้รับการอนุมัติให้เริ่มงานเชื่อมสำหรับโครงการ Yaesu 2-chome (YSC) พร้อมกันนี้ได้ทดลองเชื่อมแบบ skip-2 สำหรับโครงการ Fukushima เพื่อเตรียมความพร้อมในการผลิตสำหรับปี 2569 ระบบดังกล่าวมีความสามารถในการเชื่อมพื้นเหล็กได้อย่างมีประสิทธิภาพ ปัจจุบันหุ่นยนต์เชื่อมได้ถูกติดตั้งครบทั้งสิ้น 8 เครื่อง ณ โรงงานแห่งใหม่ (Fac33) เพื่อรองรับการผลิตในปริมาณและคุณภาพที่เพิ่มขึ้นต่อไป



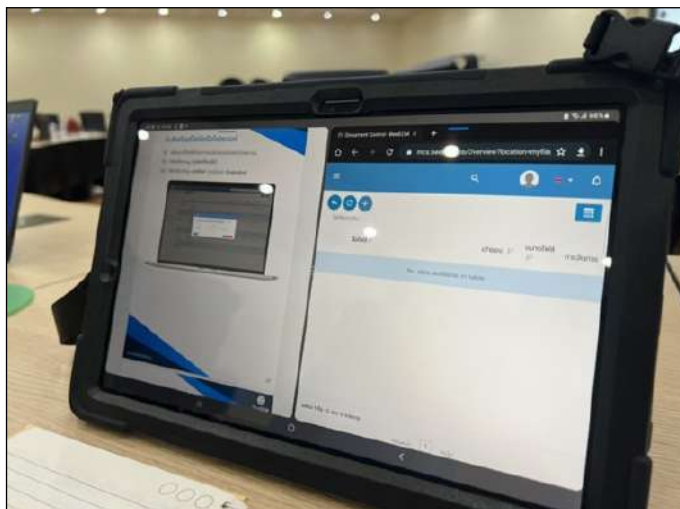
รูปเครื่องเชื่อมอัตโนมัติ (Robot Machine)



ด้านการพัฒนานวัตกรรมในการทำงาน โดยระบบ IT เข้ามาช่วย

1. ระบบ Paperless

ตั้งแต่ปี 2565 บริษัทได้เริ่มการใช้ระบบ Paperless โดยมีการแจก Tablet ให้กับพนักงานฝ่ายผลิตทุกคน เพื่อใช้ในการดูแบบ และการส่งงานผ่านระบบของบริษัท ซึ่งเป็นการลดทรัพยากรกระดาษ และเพิ่มความรวดเร็ว แม่นยำในการใช้ข้อมูลต่างๆ ในการทำงาน



รูปการใช้ Tablet เพื่อดูข้อมูลต่าง ๆ

2. การปรับปรุงห้องประชุม 1

เพื่อการตรวจสอบและต้อนรับลูกค้า รวมเป็นเงินทั้งสิ้น 5.4 ล้านบาท



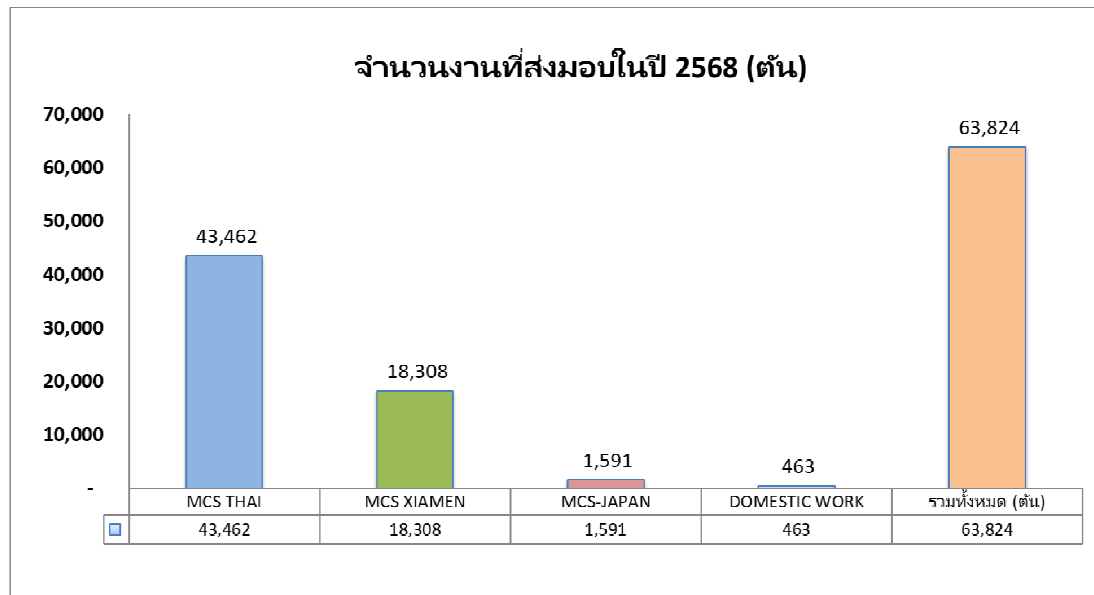
รูปห้องประชุม 1



(2) การตลาดและการแข่งขัน

นโยบายการตลาดในปีที่ผ่านมา

ในปีที่ผ่านมา บริษัทสามารถส่งมอบงานได้ 63,824 ตัน ดังนี้



โดยนโยบายการตลาดของบริษัทคือ การทำงานร่วมกันเป็นกลุ่มในเครือ โดยแบ่งหน้าที่รับผิดชอบของแต่ละโรงงาน ทำตามความถนัดของแต่ละบริษัท และ MCS-Japan ที่ประเทศญี่ปุ่น เป็นศูนย์กลางเพื่อช่วยบริษัทในเครือในเรื่องของการอำนวยความสะดวกกับลูกค้าไม่ว่าจะเป็นการแก้ไขชิ้นงาน หรืออื่น ๆ ตามที่ลูกค้าร้องขอ

นโยบายการตลาดของบริษัทเน้นการทำงานร่วมกันภายในกลุ่ม โดยมอบหมายบทบาทหน้าที่ให้แต่ละโรงงานตามจุดแข็งของตน โดยโรงงานในประเทศไทยมุ่งเน้นโครงการที่มีความซับซ้อนและท้าทาย เช่น คอลัมน์และบีมขนาดใหญ่ โรงงานในประเทศจีนเชี่ยวชาญในการผลิตบีมและซิปบีม ขณะที่ MCS-Japan ทำหน้าที่เป็นศูนย์กลางเพื่อสนับสนุนบริษัทในกลุ่มด้านการบริการลูกค้า และแก้ไขปัญหาเกี่ยวกับชิ้นงานหรือคำขอจากลูกค้า

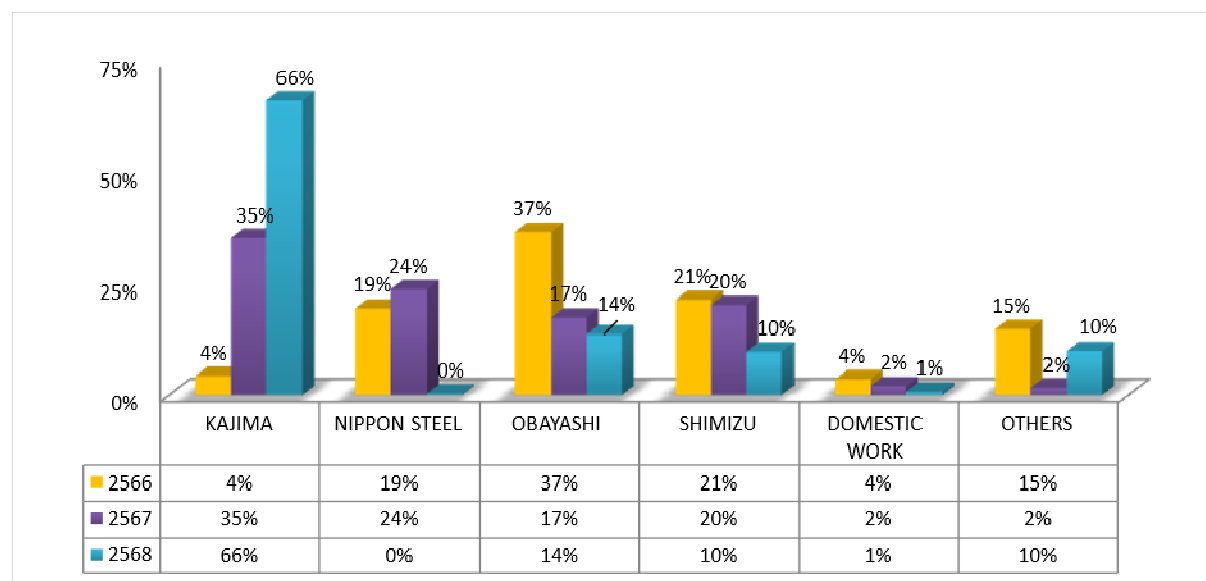
ปัจจุบันได้ติดตั้งเครื่องเชื่อมแบบหุ่นยนต์ซึ่งสามารถผลิตชิ้นงานเช่น Column BCP และ Futai ได้ด้วย กลยุทธ์ดังกล่าวช่วยเพิ่มประสิทธิภาพและส่งเสริมความร่วมมือที่แข็งแกร่งในกิจการของบริษัทฯ

ลักษณะลูกค้าและลูกค้ากลุ่มเป้าหมาย

ลักษณะลูกค้าของบริษัทจำแนกได้ดังนี้



1. ลูกค้าต่างประเทศ ได้แก่ บริษัทรับเหมาก่อสร้างทั่วไปขนาดใหญ่ในประเทศญี่ปุ่น ซึ่งเป็นตลาดหลักและมีโครงการก่อสร้างและปริมาณความต้องการใช้โครงสร้างเหล็กจำนวนมาก โดยในปี 2568 บริษัทมีส่วนการจำหน่ายให้แก่ลูกค้าต่างประเทศส่วนใหญ่ของยอดขายรวมโดยจากลูกค้ารายใหญ่ 5 ราย ดังนี้





รูปตัวอย่างชิ้นงาน โครงการ TTW

2. ลูกค้าในประเทศ กลุ่มลูกค้าส่วนใหญ่เป็นลูกค้าที่มีความเกี่ยวข้องกับบริษัทญี่ปุ่นเป็นหลักเช่นกัน บริษัทรับจ้างทำโครงสร้างเหล็กตามความต้องการของลูกค้า เนื่องจากลูกค้าในประเทศไม่มีความจำเป็นที่จะใช้เหล็กเกรดพิเศษที่ใช้กับประเทศที่มีแผ่นดินไหว วัตถุดิบเหล็กที่ใช้จึงเป็นเหล็กธรรมดาทั่วไป ลูกค้าเป้าหมายจะเป็นโรงงาน อาคารก่อสร้าง โดยในปี 2568 บริษัทมีการส่งมอบงานในประเทศ จำนวน 463 ตัน หรือร้อยละ 0.73



รูปตัวอย่างชิ้นงาน โครงการ Narai (งานในประเทศ)

แนวโน้มภาวะอุตสาหกรรมและสภาพการแข่งขันในอนาคต

เนื่องจากบริษัทผลิตโครงสร้างเหล็กขนาดใหญ่ สำหรับอาคารสูงเป็นหลักโดยในปี 2568 บริษัทส่งออกไปยังประเทศญี่ปุ่นประมาณร้อยละ 99.27 ของผลผลิตทั้งหมดที่เหลือเป็นงานในประเทศร้อยละ 0.73 โดยสภาพการแข่งขันของอุตสาหกรรมในอนาคต ทางบริษัทจึงมุ่งเน้นการจำหน่ายที่ประเทศญี่ปุ่นเป็นหลัก โดยพิจารณาถึงปัจจัยต่างๆ ดังต่อไปนี้

1) ความต้องการ

ความต้องการใช้โครงสร้างเหล็กจะขึ้นตรงกับภาวะการก่อสร้างของประเทศญี่ปุ่น จากการรายงานของ Ministry of Land Infrastructure and Transport ของประเทศญี่ปุ่น พบว่าความต้องการใช้โครงสร้างเหล็กในประเทศญี่ปุ่นตั้งแต่ปี 2563-2568 มีจำนวนทั้งสิ้นอยู่ที่ประมาณ 4-8 ล้านตันต่อปี และระดับความต้องการใช้โครงสร้างเหล็ก ก็ยังอยู่ในระดับสูงเมื่อเทียบกับปริมาณการส่งออกของบริษัทที่ส่งไปญี่ปุ่น โดยในปี 2568 บริษัทส่งออกโครงสร้างเหล็กไปที่ประเทศญี่ปุ่นประมาณ 63,361 ตัน (ทั้งนี้รวม 1,591 ตันเป็นงานที่ส่งจากโรงงานที่ประเทศญี่ปุ่นและ 18,308 ตันส่งจากโรงงานที่ประเทศจีน) ซึ่งคิดเป็นร้อยละไม่เกิน 2% ของความต้องการ โครงสร้างเหล็กทั้งหมดเท่านั้น

สถานการณ์การก่อสร้างในประเทศญี่ปุ่น

ในปี 2568 งานก่อสร้างในประเทศญี่ปุ่นเป็นการลงทุนจากภาคเอกชนเป็นหลัก คิดเป็นร้อยละ 95.76 ขณะที่การลงทุนจากภาครัฐบาลคิดเป็นร้อยละ 4.24 เมื่อพิจารณาแนวโน้มการก่อสร้างตามการใช้งาน พบว่า การก่อสร้างที่อยู่อาศัยคิดเป็นร้อยละ 61.95 และการก่อสร้างที่ไม่ใช่ที่อยู่อาศัยคิดเป็นร้อยละ 38.05

สำหรับโครงสร้างเหล็กขนาดใหญ่ซึ่งมักใช้กับอาคารสูงขนาดใหญ่ ไม่ได้ใช้กับที่อยู่อาศัยทั่วไป แต่จะถูกนำไปใช้ในโครงการประเภทอาคารสำนักงาน โรงแรม และศูนย์การค้า ตลาดหลักสำหรับอาคารประเภทนี้อยู่ในเมืองหลวงและเมืองขนาดใหญ่ ได้แก่ โตเกียว นาโกย่า และโอซาก้า เป็นต้น

หากพิจารณาการใช้วัสดุก่อสร้างในปีเดียวกัน พบว่าสัดส่วนการใช้ไม้สูงสุดที่ร้อยละ 43.36 ส่วนโครงสร้างเหล็กเสริมคอนกรีต คอนกรีตเสริมเหล็ก และโครงสร้างเหล็ก มีสัดส่วนร้อยละ 1.12, 19.23 และ 35.30 ตามลำดับ วัสดุอื่นๆ รวมกันประมาณร้อยละ 0.99 ทั้งนี้ การก่อสร้างที่เป็นโครงสร้างเหล็กลดลงเล็กน้อยร้อยละ 0.48 เมื่อเทียบกับปี 2567

อย่างไรก็ดี ในช่วง 5 ปีที่ผ่านมา ส่วนแบ่งตลาดของวัสดุก่อสร้างประเภทโครงสร้างเหล็กอยู่ในช่วงร้อยละประมาณ 30-40 ซึ่งถือว่าเป็นสัดส่วนที่สูงที่สุดเมื่อเทียบกับวัสดุประเภทอื่น ๆ (ยกเว้นไม้) แสดงให้เห็นถึงความสำคัญและความต้องการของโครงสร้างเหล็กในตลาดเมืองหลักของญี่ปุ่น

ตารางแสดง : พื้นที่ก่อสร้างที่สร้างแล้วเสร็จของภาครัฐและเอกชนในญี่ปุ่นในช่วงปี 2564-2568

หน่วย: 1000 ม<sup>2</sup>

	2564		2565		2566		2567		2568	
		ร้อยละ		ร้อยละ		ร้อยละ		ร้อยละ		ร้อยละ
1. จำแนกตามประเภทผู้ลงทุน										
ภาครัฐ	5,372	4.40	4,204	3.52	4,634	4.17	4,684	4.56	4,067	4.24
ภาคเอกชน	116,866	95.60	115,263	96.48	106,580	95.83	98,055	95.44	91,785	95.76
รวม	122,239	100.0	119,466	100.0	111,214	100.0	102,739	100.0	95,853	100.0
2. จำแนกตามประเภทการใช้สอย										
ที่พักอาศัย	73,779	60.36	72,263	60.49	67,766	60.93	63,539	61.84	59,377	61.95
ไม่ใช่ที่พักอาศัย (สำนักงาน/โรงงาน/ คลังสินค้า/โรงเรียน/โรงพยาบาล ฯลฯ)	48,460	39.64	47,203	39.51	43,448	39.07	39,200	38.16	36,476	38.05
รวม	122,239	100.0	119,466	100.0	111,214	100.0	102,739	100.0	95,853	100.0
3. จำแนกตามวัสดุที่ใช้ก่อสร้าง										
ไม้	53,100	43.44	49,537	41.47	45,620	41.02	43,856	42.69	41,562	43.36
โครงสร้างเหล็กและคอนกรีตเสริมเหล็ก	1,842	1.51	2,168	1.81	2,201	1.82	1,479	1.44	1,479	1.12
คอนกรีตเสริมเหล็ก	21,111	17.27	23,590	19.75	24,451	21.99	19,697	19.17	19,707	19.23
โครงสร้างเหล็ก	45,309	37.07	43,185	36.15	38,111	34.27	36,797	35.82	33,834	35.30
วัสดุอื่นๆ	875.31	0.72	987	0.83	1,011	0.91	911	0.89	945	0.99
รวม	122,239	100.0	119,466	100.0	111,214	100.0	102,739	100.0	95,853	100.0

ที่มา : Ministry of Land Infrastructure and Transport, Japan

ในการประเมินความต้องการก่อสร้างของประเทศญี่ปุ่น จะใช้ตัวชี้วัดสำคัญคือมูลค่าใบรับงานก่อสร้างหรือสัญญาการก่อสร้าง (Order received for construction) ของผู้รับเหมาในแต่ละปี เพื่อสะท้อนความต้องการใช้วัสดุก่อสร้างจากการสำรวจช่วงปี 2564-2568 พบว่าในปี 2568 มูลค่าใบรับงานก่อสร้างรวมอยู่ที่ 126,161,090 ล้านบาท เพิ่มขึ้นจากปี 2567 จำนวน 4,623,953 ล้านบาท โดยแบ่งสัดส่วนการรับงานเป็นภาครัฐ ร้อยละ 19.14 ภาคเอกชน ร้อยละ 49.34 และผู้รับเหมาช่วง ร้อยละ 31.53

สำหรับสัญญาของผู้รับเหมาภาคเอกชน ซึ่งมีสัดส่วนสูงสุด (ร้อยละ 49.34) สามารถจำแนกตามลักษณะงานได้เป็นงานสาธารณูปโภค ร้อยละ 6.20 งานก่อสร้าง (อาคารและสิ่งปลูกสร้าง) ร้อยละ 36.89 และงานติดตั้งเครื่องจักร ร้อยละ 6.25 ของมูลค่างานก่อสร้างรวม ทั้งนี้ ข้อมูลดังกล่าวเป็นเครื่องมือสำคัญในการประเมินแนวโน้มความต้องการวัสดุก่อสร้างและการวางแผนด้านกำลังการผลิตของผู้ประกอบการในอุตสาหกรรมต่อไป

ใบรับงานก่อสร้างหรือสัญญาการก่อสร้าง (Order received for construction) ในปี 2561-2568

ปี	สัญญารับงานโดยตรง (Prime Contracts)						สัญญารับช่วง (Subcontracts)			รวม  (ล้านบาท)
	งานจากภาครัฐบาล			งานจากภาคเอกชน						
	สาธารณูป โภค	ก่อสร้าง	ติดตั้ง เครื่องจักร	สาธารณูป โภค	ก่อสร้าง	ติดตั้ง เครื่องจักร	สาธารณูป โภค	ก่อสร้าง	ติดตั้ง เครื่องจักร	
2561	9,796,492	4,131,458	1,315,303	5,690,073	31,602,034	4,906,050	7,143,780	16,337,553	2,887,127	83,809,870
2562	10,564,035	4,712,520	1,246,060	5,653,182	31,074,237	4,360,804	8,053,985	17,270,765	2,739,007	85,674,595
2563	14,632,803	5,799,283	1,822,276	6,661,058	34,423,361	5,075,361	10,211,606	22,047,322	3,847,134	104,520,205
2564	14,505,939	5,390,908	1,808,007	6,313,805	37,339,590	4,832,027	10,176,910	22,864,029	3,361,947	106,593,160
2565	14,198,370	5,530,976	1,615,346	6,301,927	41,571,254	6,008,801	10,052,726	25,290,085	3,553,119	114,122,604
2566	13,882,829	6,493,746	1,620,334	6,213,156	38,111,913	6,407,299	9,537,632	25,043,307	3,267,404	110,577,619
2567	14,485,650	6,377,069	1,897,856	6,722,162	42,429,680	6,444,281	11,917,710	27,471,364	3,781,364	121,537,136
2568	14,567,023	7,185,282	2,392,202	7,816,861	46,545,173	7,880,625	10,204,726	24,937,105	4,632,092	126,161,090

ที่มา : Ministry of Land Infrastructure and Transport, Japan

จำนวนคู่แข่งชั้น โดยประมาณ

เนื่องจากบริษัท เป็นผู้ผลิตโครงสร้างเหล็กขนาดใหญ่ ซึ่งสินค้าของบริษัทส่วนใหญ่ส่งให้กับผู้รับเหมาที่ประเทศญี่ปุ่น ประมาณร้อยละ 95 ดังนั้นคู่แข่งชั้นที่อยู่ในอุตสาหกรรม จึงประกอบไปด้วย

ก) ในประเทศ

ในปัจจุบัน ผู้ผลิตโครงสร้างเหล็กขนาดใหญ่ที่ใช้ในการก่อสร้างในประเทศ มีดังนี้

- (1) บริษัท เอสทีพี แอนด์ ไอ จำกัด (มหาชน)
- (2) บริษัท ซีโน-ไทย เอ็นจิเนียริงแอนด์คอนสตรัคชั่น จำกัด (มหาชน)
- (3) บริษัท อิตาเลียนไทย ดีเวลอปเมนต์ จำกัด (มหาชน)
- (4) บริษัทเนาวรัตน์พัฒนาการ จำกัด (มหาชน)
- (5) บริษัท คริสเตียนีและนิลเสน (ไทย) จำกัด (มหาชน)
- (6) บริษัท ศรีราชาคอนสตรัคชั่น จำกัด (มหาชน)
- (7) บริษัท ช.การช่าง จำกัด (มหาชน)
- (8) บริษัท ทีทีซีแอล จำกัด (มหาชน)
- (9) และผู้ผลิตอื่นๆ ได้แก่ บริษัท บีเจซี เฮฟวี่ อินดัสทรี จำกัด (มหาชน)/บริษัท ไทรทัน โฮลดิ้ง จำกัด (มหาชน)

ที่มา : ตลาดหลักทรัพย์แห่งประเทศไทย



## ข) ประเทศญี่ปุ่น

ผู้ผลิตโครงสร้างเหล็กในประเทศญี่ปุ่นที่ประกอบธุรกิจคล้ายกับบริษัท 10 อันดับแรก ได้แก่

ลำดับ	บริษัท	กำลังการผลิตทั้งหมด (ตัน)	กำลังการผลิตที่ใช้จริง ปี 2568
1	YAMANE TEKKO KENSETSU	96,000	36,000
2	KAKUTOU	96,000	66,000
3	KAWAGISHI KOGYO	72,000	60,000
4	MCS	70,000	48,235
5	KAGAYA	60,000	42,000
6	KAWADA KOGYO	60,000	35,000
7	J-FAB	54,000	38,000
8	KOMAI	36,000	30,000
9	FUJIKI *	33,600	35,000
10	WATAHAN TECNOS *	24,000	32,000

\*ใช้ผู้รับเหมาบางส่วน

ที่มา: Sumisho Tekko Hanbai Co., Ltd., Japan

ทั้งนี้ ผู้ผลิตโครงสร้างเหล็กข้างต้นผลิตและจำหน่ายในลักษณะเดียวกับบริษัท มิได้มีจุดประสงค์หลักในการผลิตเพื่อใช้ต่อเนื่องในงานรับเหมาก่อสร้าง เนื่องจากผู้ผลิตที่มีความสามารถในการผลิตให้ได้คุณภาพตามมาตรฐานมีอยู่อย่างจำกัด การแข่งขันในประเทศญี่ปุ่นจึงอยู่ในกลุ่มของผู้ผลิตที่สามารถผลิตได้ตามมาตรฐานและเป็นไปตามเงื่อนไขที่กำหนดตามกฎหมายของประเทศญี่ปุ่น นอกจากนี้ ผู้ผลิตโครงสร้างเหล็กในประเทศญี่ปุ่นส่วนใหญ่ยังมีข้อจำกัดเรื่องค่าจ้างแรงงาน เนื่องจากงานโครงสร้างเหล็กเป็นงานที่เน้นการใช้ฝีมือแรงงานในการประกอบ เชื่อม ตัดแต่ง ซึ่งต้องใช้แรงงานที่มีทักษะและประสบการณ์ ซึ่งแรงงานประเภทนี้ในประเทศญี่ปุ่นมีค่าแรงที่สูงมาก อีกทั้งสถานที่ในการผลิตเพื่อให้ครบวงจรเช่นเดียวกับบริษัทต้องใช้พื้นที่ขนาดใหญ่ ประกอบกับราคาที่ดินในประเทศญี่ปุ่นมีราคาสูงมาก ทำให้ต้นทุนการผลิตที่ประเทศญี่ปุ่นสูง

ในปัจจุบันมีผู้ผลิต 3 รายในประเทศญี่ปุ่นที่มีการผลิตครบวงจรเหมือนบริษัทแต่ผู้ผลิตดังกล่าวมีโรงงานตั้งอยู่ในจังหวัดที่ไกลจากโตเกียว ดังนั้นผู้ผลิตดังกล่าวจะต้องส่งชิ้นงานจากแหล่งผลิตเข้ามาโตเกียวซึ่งค่าขนส่งในญี่ปุ่นมีต้นทุนค่อนข้างแพง นอกจากนี้การขนส่งในประเทศญี่ปุ่นสำหรับชิ้นงานขนาดใหญ่ยังมีข้อจำกัดในเรื่องของถนนและสะพานบางแห่งที่ไม่สามารถรองรับได้ ดังนั้นหากพิจารณาจากปัจจัยข้างต้นซึ่งจะกระทบถึงต้นทุนผลิตที่เพิ่มขึ้นของคู่แข่งที่อยู่ในประเทศญี่ปุ่น จะเห็นได้ว่าบริษัทซึ่งเป็นบริษัทผู้ผลิตโครงสร้างเหล็กในประเทศไทยสามารถแข่งขันกับผู้ผลิตโครงสร้างเหล็กในประเทศญี่ปุ่นได้ เนื่องจากบริษัทได้รับมาตรฐานโรงงาน รวมถึงพนักงานของบริษัทได้รับใบอนุญาตจากสถาบันของญี่ปุ่นให้สามารถผลิตโครงสร้างเหล็ก เพื่อติดตั้งที่ประเทศญี่ปุ่นได้ ซึ่งพิสูจน์ได้จากการที่บริษัทมีการ

ส่งมอบมอบชิ้นส่วนงานโครงสร้างเหล็กขนาดใหญ่ไปญี่ปุ่นอย่างต่อเนื่องเป็นระยะเวลามากกว่า 30 ปีและมีโครงการมากกว่า 100 โครงการที่บริษัทส่งโครงสร้างเหล็กเพื่อติดตั้งที่ประเทศญี่ปุ่น

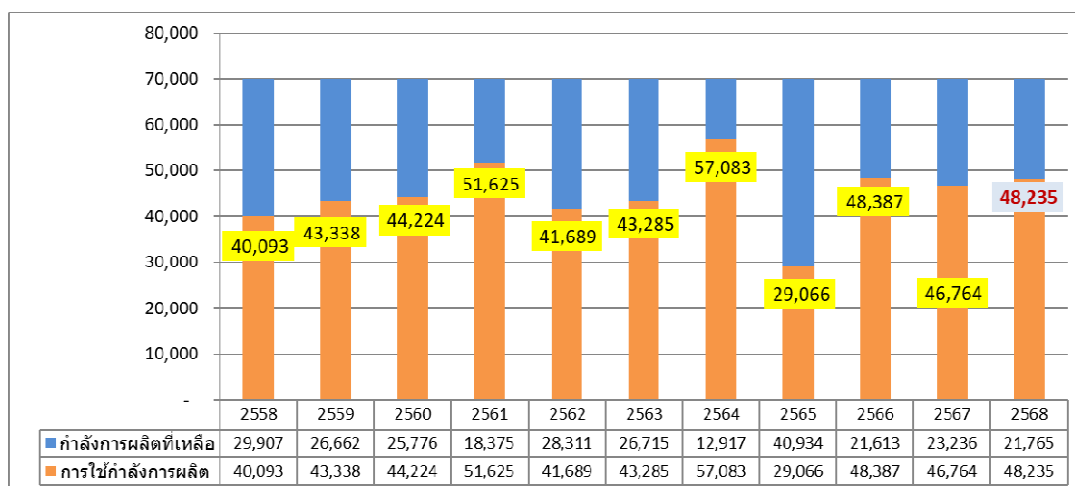
ซึ่งบริษัทมีนโยบายว่าต้องการจะทำให้บริษัทมีกำลังผลิตถึง 100,000 ตันต่อปี โดยนับรวมบริษัทในประเทศที่เข้าไปลงทุนไว้ด้วย โดยศักยภาพดังกล่าวบริษัทจึงมีความสามารถในการแข่งขันได้อย่างมีประสิทธิภาพ โดยมีลูกค้าซึ่งเป็นผู้รับเหมารายใหญ่ในประเทศญี่ปุ่นให้ความไว้วางใจในคุณภาพและมีความต้องการอย่างต่อเนื่อง

### (3) การจัดหาผลิตภัณฑ์หรือบริการ

เนื่องจากการประกอบธุรกิจของบริษัทเป็นการรับจ้างผลิตโครงสร้างเหล็กขนาดใหญ่ส่งออกไปประเทศญี่ปุ่นเป็นหลัก สินค้าของบริษัทจึงต้องมีคุณภาพได้รับมาตรฐานเป็นที่ยอมรับในประเทศญี่ปุ่น ดังนั้นบริษัทจึงได้รักษาคุณภาพชิ้นงานที่ผลิตให้ได้ตามมาตรฐานอย่างต่อเนื่อง ตลอดจนมีสัญญาณล่วงหน้าระยะยาว ทำให้บริษัทมีคำสั่งซื้อสินค้าอย่างต่อเนื่องจากประเทศญี่ปุ่น โดยบริษัทมีกลยุทธ์การแข่งขัน ดังนี้

#### (1) ด้านผลิตภัณฑ์

บริษัทเน้นการควบคุมคุณภาพของผลิตภัณฑ์ให้ได้มาตรฐาน โดยใช้ระบบมาควบคุมการทำงาน และพนักงานจะต้องรู้งานที่ตัวเองทำมากที่สุด เพื่อยืนยันการควบคุมคุณภาพ บริษัทจะมีเอกสารระบุขั้นตอนการทำงานและบันทึกการตรวจการควบคุมผลิตภัณฑ์ให้ได้มาตรฐาน ปัจจุบันชิ้นงานที่ผลิตส่วนใหญ่เป็นการผลิตสำหรับโครงการก่อสร้างในประเทศญี่ปุ่น โดยบริษัทได้รับการรับรองมาตรฐาน “S” class fabricator จาก Japan Steel Structure Appraisal Center, Ltd. ของประเทศญี่ปุ่น ที่ออกให้กับโรงงานที่ผลิตโครงสร้างเหล็กที่ได้มาตรฐานดีเยี่ยมเท่ากับโครงสร้างเหล็กที่ประเทศญี่ปุ่น



ตารางแสดงกำลังการผลิตและการใช้กำลังการผลิต ปี 2558-2568

หมายเหตุ : ณ ปัจจุบันโรงงานมีกำลังการผลิตรวม 70,000 ตันต่อปี ไม่รวมในส่วนของบริษัทย่อยในต่างประเทศ

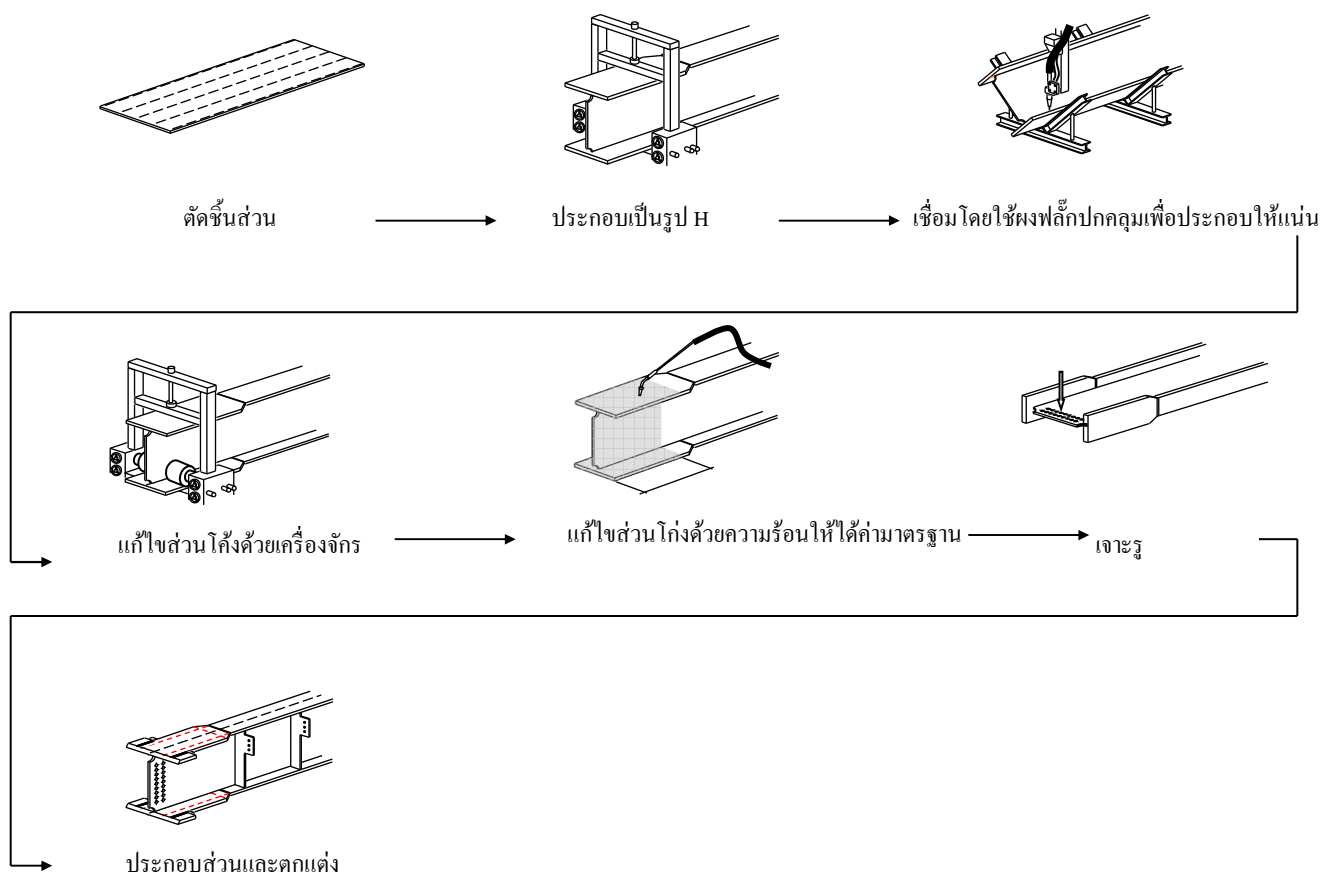
(2) ด้านการกำหนดราคา

บริษัทจะพิจารณาราคาโดยให้ลูกค้าซึ่งเป็นผู้รับเหมาก่อสร้างขนาดใหญ่เป็นฝ่ายเสนอราคาที่ต้องการซื้อให้บริษัทพิจารณาก่อน โดยบริษัทจะพิจารณาการเสนอราคาโดยคำนึงถึงต้นทุนวัตถุดิบและค่าใช้จ่ายประกอบอื่นๆ ประกอบกับการพิจารณาของผู้บริหาร

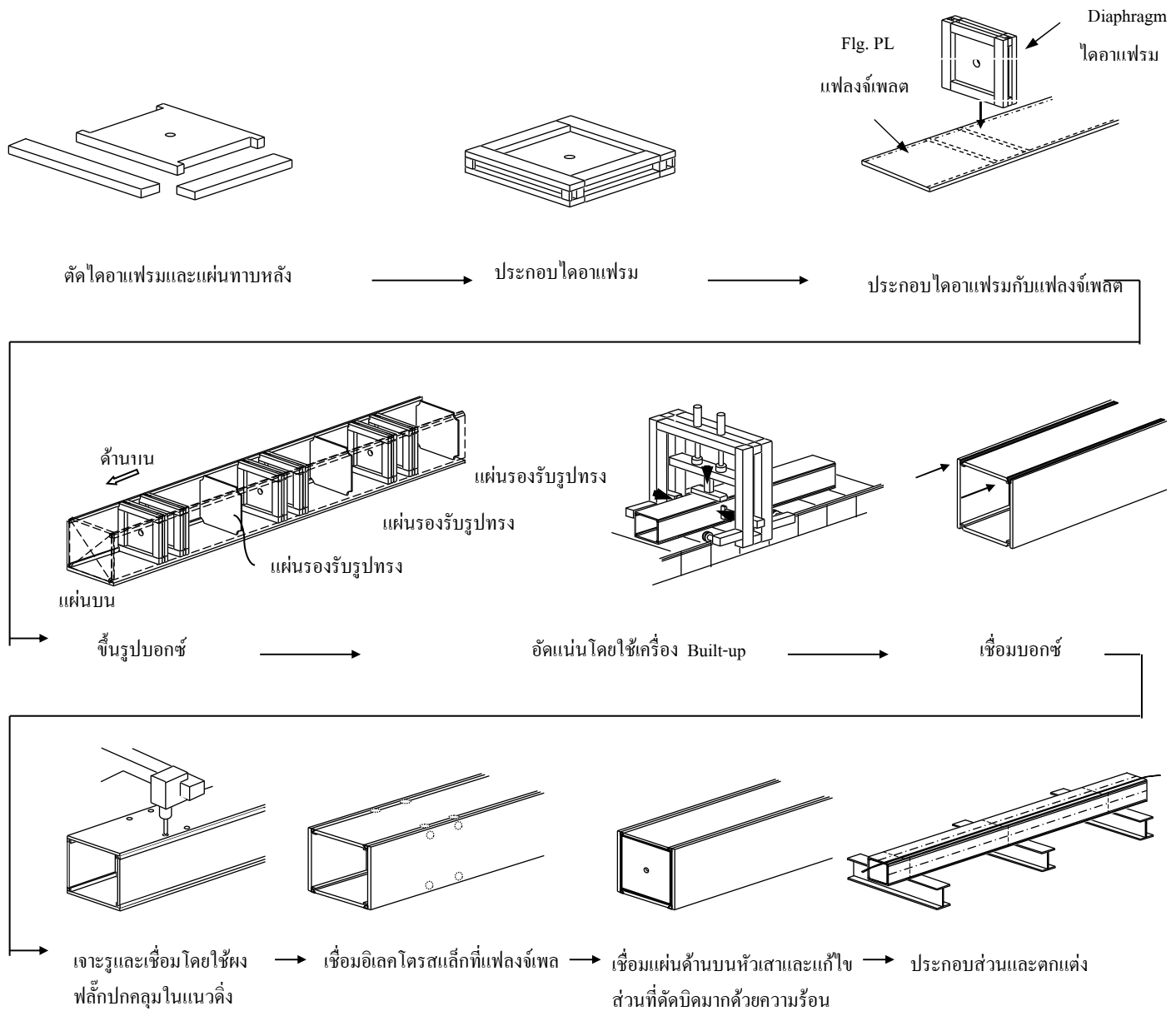
ขั้นตอนการผลิต

ขบวนการผลิตจะเริ่มตั้งแต่ การนำแผ่นเหล็กที่รีดร้อนคุณภาพสูง (Special Hot Rolled Steel) มาตัดให้ได้ขนาดที่ต้องการ โดยฝ่ายแบบและสารสนเทศจะนำแบบที่ได้รับจากลูกค้ามาเขียนแบบสำหรับผลิต จากนั้นนำแผ่นเหล็กมาขึ้นรูปประกอบเข้าด้วยกันด้วยการเชื่อมเป็นรูปทรงต่างๆ เช่น เสา (Column Box) หรือคาน (Beam) โดยใช้ลวดเชื่อมเป็นวัสดุในการเชื่อมต่อ จากนั้นนำชิ้นส่วนประกอบที่เกี่ยวข้อง เช่น เหล็กกลวด ท่อเหล็ก แผ่นเหล็ก ตามแบบมาเชื่อมต่อให้ครบขั้นสุดท้ายปรับแต่งให้งานได้ตามคุณภาพที่ต้องการ

แผนภูมิแสดงขั้นตอนการผลิตคาน (Beam)



แผนภูมิแสดงขั้นตอนการผลิตเสา (Box)



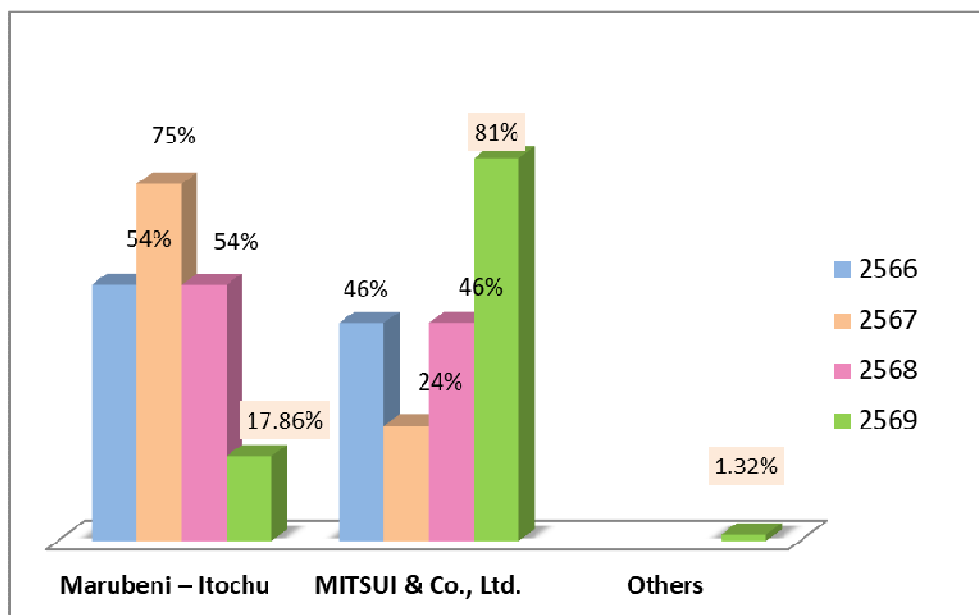
## การจัดหาและแหล่งที่มาของวัตถุดิบ

### วัตถุดิบ

วัตถุดิบในการผลิตที่สำคัญได้แก่ เหล็กแผ่นรีดร้อนคุณภาพสูง (Special Hot Rolled Sheet) <sup>1</sup> โดยคิดเป็นสัดส่วนประมาณร้อยละ 98 ของวัตถุดิบทั้งหมดที่ใช้ในการผลิต นอกนั้นจะได้แก่ชิ้นส่วนประกอบอื่น ๆ เช่น เหล็กจากตัว L หรือ แชนเนล เหล็กเส้น ท่อเหล็ก เป็นต้น เพื่อใช้เป็นส่วนประกอบย่อยตามลักษณะงานโครงสร้างเหล็กซึ่งบริษัทสั่งซื้อจากในประเทศ นอกจากนี้ยังมีวัสดุสิ้นเปลืองที่ใช้ในขบวนการผลิตได้แก่ ลวดเชื่อม และ Flux เป็นต้น ซึ่งมีลักษณะการใช้งานเพื่อเชื่อมมุม เชื่อมชน เชื่อมประกอบส่วน โดยมีการนำเข้าจากประเทศญี่ปุ่นและประเทศจีนและประเทศเกาหลี รวมทั้งการสั่งซื้อจากในประเทศบางส่วน (กรณีเป็นงานในประเทศ ที่ไม่ต้องใช้เหล็กคุณภาพสูง)

เนื่องจากผลิตภัณฑ์ของบริษัทจะเน้นด้านคุณภาพ ผู้ผลิตในประเทศยังไม่สามารถผลิตเหล็กแผ่นรีดร้อนคุณภาพสูงที่ใช้ในการผลิตได้ ทำให้ปัจจุบันยังคงต้องนำเข้าเหล็กแผ่นรีดร้อนจากต่างประเทศทั้งหมด

โดยในปี 2568 บริษัทสั่งซื้อเหล็กจาก 2 บริษัท คือ Mitsui & Co.,Ltd ร้อยละ 80.82 และจาก Marubeni – Itochu Steel Inc. ร้อยละ 17.86 ซึ่งเป็นผู้ผลิตรายใหญ่ในประเทศญี่ปุ่นซึ่งส่วนใหญ่มีการตกลงสั่งซื้อเป็นระยะเวลาดำเนินการประมาณ 6 เดือน และมีสั่งจากบริษัทในประเทศร้อยละ 1.32



ตารางแสดงสัดส่วนการนำเข้าเหล็กจากผู้ผลิต

<sup>1</sup> เหล็กแผ่นรีดร้อนคุณภาพสูงที่บริษัทใช้ในการผลิต : พิกัดอัตราภาษีศุลกากร (Harmonized code) ระดับ 7 digit = 7208.510 / 7208.520 คำจำกัดความ คือ ผลิตภัณฑ์เหล็กแผ่นรีดทำด้วยเหล็กหรือเหล็กกล้าไม่เจือ ประเภทอื่นๆ ไม่เป็นม้วน มีความกว้างตั้งแต่ 600 มิลลิเมตรขึ้นไป ได้จากการรีดร้อน ไม่หุ้มติด ไม่ชุบ หรือไม่เคลือบ และมีความหนาดังแต่ 4.75 จนถึง 10 มิลลิเมตรขึ้นไป

## ทรัพย์สินที่ใช้ในการประกอบธุรกิจ

บริษัทมีโรงงานตั้งอยู่ที่ 70 หมู่ 2 ตำบลช้างใหญ่ อำเภอบางไทร จังหวัดพระนครศรีอยุธยา บนพื้นที่ประมาณ 270 ไร่ ประกอบด้วยโรงงานผลิตเหล็ก 15 โรงงาน หอฟัก โรงอาหาร ลานสต็อกวัตถุดิบ (เหล็กแผ่น) ลานวางชิ้นงาน และอื่นๆ

(หน่วย : พันบาท)

ประเภทลักษณะทรัพย์สิน	ลักษณะกรรมสิทธิ์	ราคาทุน	มูลค่าสุทธิ	มูลค่าหลักประกันที่ติดภาระค้ำประกัน	ภาระผูกพัน
(1) ที่ดินและส่วนปรับปรุง	เป็นเจ้าของ	276,253	276,253	254,160	มี
(2) อาคารและสิ่งปลูกสร้าง	เป็นเจ้าของ	937,193	364,766	17,728	มี
(3) เครื่องจักรและอุปกรณ์	เป็นเจ้าของ	1,269,792	509,033	-	มี
(4) เครื่องใช้สำนักงาน เครื่องตกแต่งและยานพาหนะ	เป็นเจ้าของ	193,904	40,582	-	ไม่มี
(5) สินทรัพย์ระหว่างก่อสร้าง	เป็นเจ้าของ	155,331	155,331	-	ไม่มี
รวมที่ดิน อาคารและอุปกรณ์		2,832,473	1,345,965	271,888	

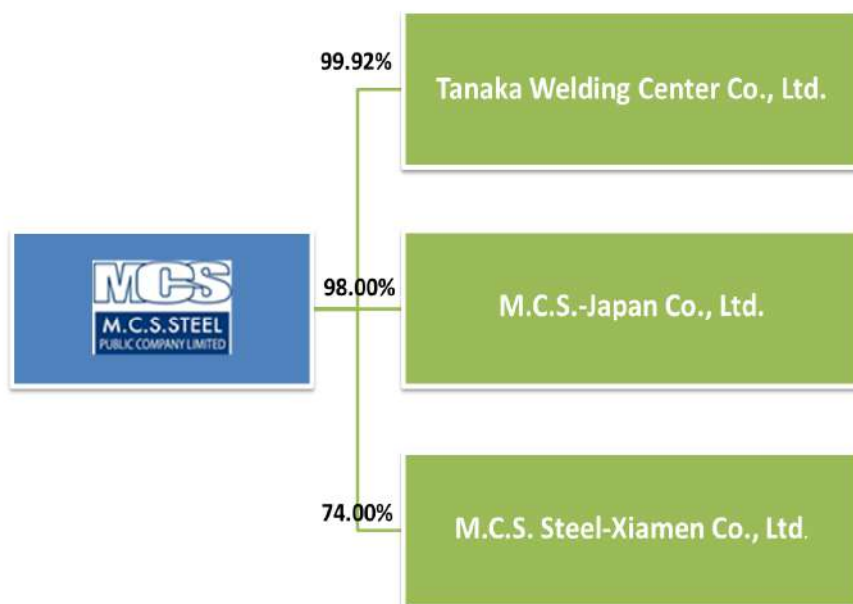
หมายเหตุ : \* ที่ดิน สิ่งปลูกสร้างและเครื่องจักรบางส่วน บริษัทนำไปจดจำนอง/ จำนำกับธนาคารพาณิชย์ในประเทศแห่งหนึ่ง ดังรายการต่อไปนี้

- 1) ค้ำประกันวงเงินเบิกเกินบัญชีธนาคารวงเงิน 30 ล้านบาท ไม่มียอดคงค้าง ณ วันที่ 31 ธันวาคม 2568
- 2) ค้ำประกันวงเงินทรัสต์รีซีทส์และเลตเตอร์ออฟเครดิตวงเงิน 2,900 ล้านบาท ณ วันที่ 31 ธันวาคม 2568 ทั่วไป 2,348 ล้านบาท



### 1.3 โครงสร้างการถือหุ้นของบริษัท

#### 1.3.1 โครงสร้างการถือหุ้นของบริษัท ณ วันที่ 31 ธันวาคม 2568



การกระจายการถือหุ้นตามสัญชาติ ณ วันที่ 30 ธันวาคม 2568 (เฉพาะบริษัทใหญ่)

ประเภท	จำนวนราย								
	บุคคลธรรมดา			นิติบุคคล			รวม		
	ราย	หุ้น	%	ราย	หุ้น	%	ราย	หุ้น	%
ผู้ถือหุ้นสัญชาติไทย	11,785	370,052,364	77.58	18	44,998,936	9.43	11,803	415,051,300	87.01
ผู้ถือหุ้นสัญชาติต่างดาว	16	1,446,600	0.30	23	60,502,100	12.69	39	61,948,700	12.99
รวม	11,801	371,498,964	77.88	41	105,501,036	22.12	11,842	477,000,000	100.00

1.3.2 บุคคลที่อาจมีความขัดแย้งถือหุ้นในบริษัทย่อยรวมกันเกินกว่าร้อยละ 10 ของจำนวนหุ้นที่มีสิทธิออกเสียงของบริษัทดังกล่าว

- ไม่มี -

1.3.3 ความสัมพันธ์กับกลุ่มธุรกิจของผู้ถือหุ้นใหญ่

- ไม่มี -

## 1.3.4 ผู้ถือหุ้น

## (1) รายชื่อผู้ถือหุ้นรายใหญ่

ก. รายชื่อและสัดส่วนการถือหุ้นของกลุ่มผู้ถือหุ้นรายใหญ่ ณ วันปิดสมุดทะเบียนวันที่ 30 ธันวาคม 2568

ที่	รายชื่อ	จำนวนหุ้น	สัดส่วนการถือ
			(ร้อยละ)
1	บริษัท ไทยเอ็นวีดีอาร์ จำกัด	41,187,035	8.63
2	NOMURA SECURITIES CO LTD-CLIENT A/C	33,390,000	7.00
3	นาย สุรกิต รติทอง	18,300,000	3.84
	กลุ่มของนายสุรกิต	11,646,700	2.44
	รวม	29,946,700	6.28
4	UBS AG LONDON BRANCH	13,478,500	2.83
5	นาง สุมพร ไกรฤกษ์	4,195,500	0.88
	กลุ่มของนางสุมพร	4,065,000	0.85
	รวม	8,260,500	1.73
6	นาย สมเกียรติ เทิดทูลทวีเดช	6,580,400	1.38
	กลุ่มของนายสมเกียรติ	400,000	0.08
	รวม	6,980,400	1.46
7	ดร. ไนยวน ชี	6,500,000	1.36
8	นาย กันตณัฐ คารวะวัฒนา	5,000,000	1.05
	กลุ่มของนายกันตณัฐ	130,000	0.03
	รวม	5,130,000	1.08
9	นาย วิบูลย์ วัชรสุรงค์	4,960,400	1.04
10	นาย จิระชัย ครรชิตาวรกุล	4,941,600	1.04
11	ผู้ถือหุ้นอื่นๆ	322,224,865	67.55
Total		477,000,000	100.00

ข. กลุ่มผู้ถือหุ้นรายใหญ่ที่โดยพฤตินัยมีอิทธิพลต่อการกำหนดนโยบายการจัดการหรือการดำเนินงานของบริษัท  
อย่างมีนัยสำคัญ

- ไม่มี-

(2) บริษัทไม่ได้เป็น Holding Company

- ไม่มี -

(3) ข้อตกลงระหว่างผู้ถือหุ้นรายใหญ่ (Shareholders' Agreement)

- ไม่มี -

#### 1.4 จำนวนทุนจดทะเบียนและทุนชำระแล้ว

1.4.1 ทุนจดทะเบียน/ทุนชำระแล้ว/จำนวนหุ้น (ณ วันที่ 31 ธันวาคม 2568)

ทุนจดทะเบียน	: 477,000,000 บาท (ชำระเต็มจำนวน)
จำนวนหุ้น	: หุ้นสามัญจำนวน 477,000,000 หุ้น
มูลค่าที่ตราไว้	: หุ้นละ 1 บาท

1.4.2 หุ้นประเภทอื่นที่มีสิทธิหรือเงื่อนไขแตกต่างจากหุ้นสามัญ

- ไม่มี -

1.4.3 ในกรณีมีหุ้นหรือหลักทรัพย์แปลงสภาพของบริษัทฯ

- ไม่มี -

#### 1.5 การออกหลักทรัพย์อื่น

1.5.1 หลักทรัพย์แปลงสภาพ

- ไม่มี -

1.5.2 ตราสารหนี้

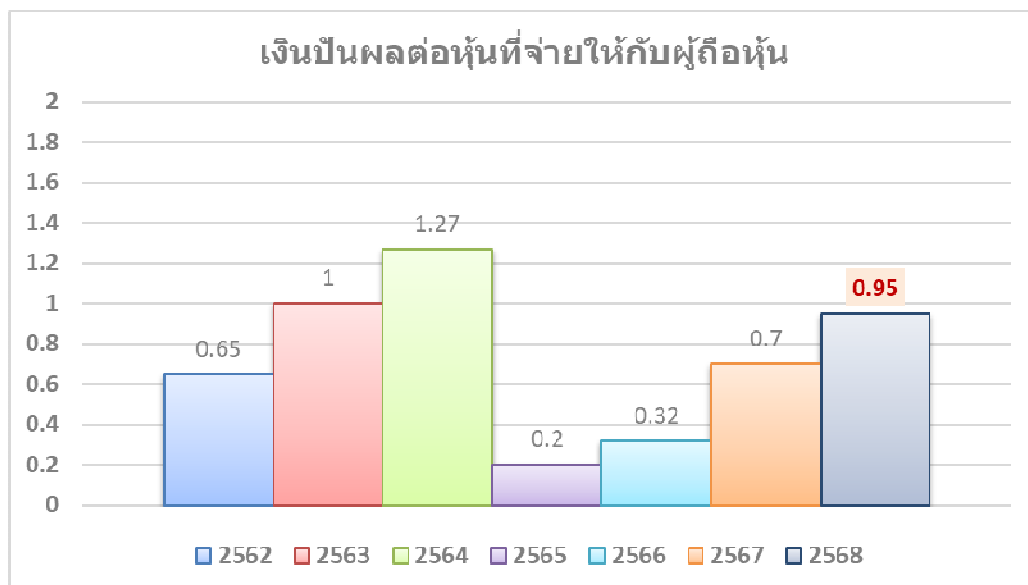
- ไม่มี -

## 1.6 นโยบายการจ่ายปันผล

### (1) นโยบายการจ่ายเงินปันผลบริษัท

บริษัทมีนโยบายจ่ายเงินปันผลในอัตราไม่ต่ำกว่าร้อยละ 50 ของกำไรสุทธิหลังหักภาษีและสำรองตามกฎหมาย อย่างไรก็ตาม บริษัทอาจกำหนดให้มีการจ่ายเงินปันผลในอัตราน้อยกว่าที่กำหนดข้างต้นได้ โดยขึ้นอยู่กับผลการดำเนินงาน สถานะการเงิน สภาพคล่อง ความจำเป็นในการใช้เป็นเงินทุนหมุนเวียนในการดำเนินงาน การขยายธุรกิจ และปัจจัยอื่นๆที่เกี่ยวข้องในการบริหารงานของบริษัท

บริษัทจ่ายเงินปันผลจากผลการดำเนินงานจากงบเฉพาะกิจการให้กับผู้ถือหุ้น ในรอบ 7 ปีที่ผ่านมา ตามรายละเอียดด้านล่าง



ผลการดำเนินงานประจำปี	กำไรสุทธิ งบเฉพาะกิจการ (ล้านบาท)	กำไรต่อหุ้น (บาท)	เงินปันผล ระหว่างกาล (บาท ต่อ หุ้น)	เงินปันผล ประจำปี (บาท ต่อ หุ้น)	รวมเงินปันผลที่จ่าย ต่อหุ้น (บาท)	จำนวนเงินปันผล ที่จ่าย (ล้านบาท)	อัตราการจัดจ่าย ปันผล ต่อกำไรสุทธิต่อหุ้น
2562	600.49	1.26	0.25	0.40	0.65	310.05	51.63
2563	847.72	1.75	0.40	0.60	1.00	486.20	56.27
2564	1,202.52	2.52	0.77	0.50	1.27	605.79	50.38
2565	8.84	0.02	-	0.20	0.20	95.40	1,079.43
2566	232.65	0.49	-	0.32	0.32	152.64	65.61
2567	631.76	1.42	0.20	0.50	0.70	333.90	52.85
2568	887.51	1.86	0.25	0.70**	0.95	453.15	51.06

\*\* ทั้งนี้เงินปันผลดังกล่าวจะเสนอที่ประชุมผู้ถือหุ้นประจำปี 2569 โดยจะจ่ายในวันที่ 7 พฤษภาคม 2569

(2) นโยบายการจ่ายเงินปันผลของบริษัทย่อย

ในส่วนของบริษัทย่อยมีนโยบายการจ่ายเงินปันผลให้แก่บริษัทโดยพิจารณาจากผลการดำเนินงานในแต่ละปี ซึ่งขึ้นอยู่กับพิจารณาของคณะกรรมการ

**(56-1 One Report)****2. การบริหารจัดการความเสี่ยง****2.1 นโยบายและแผนบริหารความเสี่ยง**

ปัจจุบันบริษัท แต่งตั้ง คณะกรรมการบริหารความเสี่ยง จำนวน 5 ท่าน ซึ่งประกอบด้วยคณะกรรมการอิสระ จำนวน 3 ท่าน ,กรรมการผู้จัดการ , รองกรรมการผู้จัดการ และคณะทำงาน ซึ่งประกอบด้วยเลขานุการบริษัท หัวหน้าฝ่ายตรวจสอบภายใน โดยมีการกำหนดขอบเขตการทำงาน เพื่อทำหน้าที่ในการกำกับดูแล ติดตาม และสอบทาน แผนงานและรายงานการบริหารความเสี่ยงที่สำคัญ พร้อมทั้งให้คำแนะนำ รวมทั้งการประเมินผลและรายงานผลการประเมินต่อ คณะกรรมการบริษัทเป็นประจำทุกสิ้นปี

**2.2 ปัจจัยความเสี่ยงต่อการดำเนินธุรกิจของบริษัท**

ในปี 2569 ทางคณะกรรมการความเสี่ยงได้มีการประชุมร่วมกัน โดยได้พิจารณาความเสี่ยงที่มีผลต่อการดำเนินธุรกิจของบริษัทเป็นหลัก ดังนี้

ความเสี่ยงเกี่ยวกับแนวโน้มของเศรษฐกิจและอุตสาหกรรมก่อสร้างในประเทศญี่ปุ่น

บริษัทประกอบธุรกิจผลิตโครงเหล็กขนาดใหญ่สำหรับอาคารสูง โดยมากกว่าร้อยละ 95 ของปริมาณการผลิตส่งออกไปยังผู้รับเหมารายใหญ่ในประเทศญี่ปุ่น ความต้องการ โครงสร้างเหล็กในญี่ปุ่นมีประมาณ 4-5 ล้านตันต่อปี ขณะที่ปริมาณงานที่บริษัทส่งออกไปยังญี่ปุ่นยังคิดเป็นเพียงร้อยละ 1 ของความต้องการรวม ทั้งนี้ โรงงานของบริษัทได้รับการรับรองมาตรฐานระดับ S Grade ของประเทศญี่ปุ่น ซึ่งมีผู้ประกอบการได้รับการรับรองในระดับนี้ไม่ถึงสิบรายทั่วโลก ส่งผลให้จำนวนคู่แข่งในระดับมาตรฐานดังกล่าวมีจำนวนน้อย

ณ สิ้นปี พ.ศ. 2568 บริษัทมีปริมาณงานรับมาล่วงหน้า (backlog) จนถึงต้นปี พ.ศ. 2573 โดยเป็นงานที่มีสัญญาเรียบร้อยและรอการผลิตรวมประมาณ 100,000 ตัน ส่วนงานที่อยู่ระหว่างการเจรจาประมาณ 120,000 ตัน

**ผลกระทบที่อาจเกิดขึ้น**

หากแนวโน้มเศรษฐกิจหรือความต้องการในอุตสาหกรรมก่อสร้างญี่ปุ่นปรับตัวลดลง ขณะที่จำนวนผู้รับเหมาคงที่จะส่งผลให้การแข่งขันรุนแรงขึ้น บริษัทอาจสูญเสียสัดส่วนการรับงานเมื่อเทียบกับอดีต และมีความเสี่ยงต่อการลดลงของปริมาณการสั่งซื้อและอัตรากำไร

**แนวทางการบริหารความเสี่ยง**

1. ควบคุมต้นทุนการผลิตอย่างมีประสิทธิภาพ - ปรับปรุงกระบวนการผลิตและเพิ่มประสิทธิภาพการใช้วัตถุดิบและแรงงาน เพื่อให้ต้นทุนต่อหน่วยต่ำกว่าหรือเทียบเท่าคู่แข่ง ส่งผลให้อัตรากำไรปรับตัวดีขึ้นแม้ปริมาณงานไม่เพิ่ม และสามารถเสนอราคาที่แข่งขันได้



2. บริหารต้นทุนการดำเนินงาน (SG&A) - ดำเนินมาตรการลดค่าใช้จ่ายในการบริหารและการจัดการให้มีสัดส่วนน้อยกว่าผู้รับเหมาในญี่ปุ่น ซึ่งมีต้นทุนแรงงานและต้นทุนการจัดการสูง
3. กระจายฐานลูกค้า - รักษาและขยายความสัมพันธ์กับผู้รับเหมาหลายราย เพื่อลดความเสี่ยงจากการพึ่งพาลูกค้ารายใดรายหนึ่ง ปัจจุบันบริษัทมีลูกค้าประมาณ 5 ราย โดย 4 รายเป็นผู้รับเหมารายใหญ่ 4 รายแรกของญี่ปุ่น และอีก 1 รายเป็นผู้รับเหมารายใหม่ในงานคลังสินค้า (Engin Nittetsu)
4. รักษามาตรฐานคุณภาพสินค้าและการส่งมอบ - ยืนยันคุณภาพการผลิตตามมาตรฐานที่ได้รับและการส่งมอบตรงเวลา เพื่อสร้างความเชื่อมั่นแก่ลูกค้าและส่งเสริมการได้รับงานอย่างต่อเนื่อง

(บริษัทจะติดตามสถานะเศรษฐกิจและตลาดอย่างใกล้ชิด ปรับแผนการผลิต การขาย และนโยบายต้นทุนให้สอดคล้องกับสถานะตลาดเพื่อบรรเทาความเสี่ยงดังกล่าว)

ความเสี่ยงจากการรับชำระค่าสินค้าจากลูกค้า

บริษัทประกอบธุรกิจผลิตโครงสร้างเพื่อส่งออกไปยังประเทศญี่ปุ่น ซึ่งเป็นตลาดหลักของบริษัท คิดเป็นสัดส่วนประมาณร้อยละ 95 ของรายได้รวม ในปี 2568 รายได้ส่วนใหญ่เกิดจากลูกค้ารายใหญ่ ได้แก่ Obayashi Corporation สัดส่วนร้อยละ 36.55 และ Shimizu Corporation สัดส่วนร้อยละ 21.39 ส่วนที่เหลือมาจากลูกค้าอื่น ๆ

บริษัททำสัญญาซื้อขายโดยให้ลูกค้าเปิด Letter of Credit (L/C) เพื่อรับประกันการชำระเงินตามเงื่อนไขที่กำหนด ส่งผลให้บริษัทได้รับชำระเงินภายใน 14 วันนับแต่วันที่ขึ้นเอกสารเรียกเก็บผ่านธนาคาร ในปี 2568 รายได้ร้อยละ 86 ถูกเรียกเก็บโดยวิธี L/C ขณะที่งานที่ผลิต ณ MCS JAPAN มีสัดส่วนร้อยละ 14 ซึ่งเป็นการเรียกเก็บโดยวางบิลกับลูกค้ากลุ่มเดียวกับลูกค้าหลักของบริษัท ดังนั้นจึงไม่ก่อให้เกิดผลกระทบต่อผลการดำเนินงานโดยรวม

**ระดับผลกระทบ :** ต่ำ - เนื่องจากสัดส่วนรายได้ส่วนใหญ่มีการใช้ L/C เป็นเครื่องมือรับประกันการชำระ จึงลดความเสี่ยงการไม่ได้รับชำระเงินได้อย่างมีนัยสำคัญ

#### แนวทางการบริหารความเสี่ยง

กำหนดให้การเปิด Letter of Credit เป็นเงื่อนไขมาตรฐานสำหรับการทำสัญญาทุกโครงการ

ความเสี่ยงเรื่องการขาดแคลนช่างฝีมือ

บริษัทผลิตโครงสร้างเหล็กเพื่อส่งออกไปยังประเทศญี่ปุ่น โดยมาตรฐานการปฏิบัติงานกำหนดให้พนักงานที่ปฏิบัติงานต้องได้รับใบอนุญาตการเชื่อมจากสมาคมการเชื่อม AW (Architectural Welding) ของประเทศญี่ปุ่น บริษัทได้ว่าจ้างองค์กรจากประเทศญี่ปุ่นมาดำเนินการสอบประจำปีสำหรับพนักงาน โดยในปีที่ผ่านมา มีพนักงานเข้ารับการสอบจำนวน 72 คน แยกเป็นผู้เข้าสอบใหม่ 64 คน และผู้ต่ออายุ 8 คน ปัจจุบันบริษัทมีช่างเชื่อมที่ได้รับ Certificate AW จำนวน 94 คน และได้รับ Certificate JIS (Japanese Industrial Standard) จำนวน 169 คน

## (56-1 One Report)

มาตรการป้องกันและลดความเสี่ยงด้านบุคลากร

บริษัทได้จัดตั้งศูนย์ฝึกอบรมการเชื่อมเพื่อฝึกทักษะให้กับผู้จบใหม่และผู้ที่ไม่มีความรู้พื้นฐานการเชื่อม โดยในปีที่ผ่านมา มีผู้เข้าฝึกอบรมจำนวน 68 คน ซึ่งหลังจากการฝึกอบรมได้เข้าทำงานกับบริษัท

บริษัทดำเนินการฝึกอบรมเชื่อมและการประกอบให้กับผู้ที่ประสงค์จะไปปฏิบัติงานที่ประเทศญี่ปุ่นเป็นระยะเวลา 6 เดือน-1 ปี และสนับสนุนการขอวีซ่าทำงานให้เป็นระยะเวลา 3 ปี โดยณ ปัจจุบัน มีส่งพนักงานที่ทำวีซ่า 3 ปี ไปทำที่ประเทศญี่ปุ่นประมาณ 30 คน

ระดับความเสี่ยงและผลกระทบ

กรณีขาดแคลนช่างฝีมือ อาจส่งผลให้การผลิตและการส่งมอบงานล่าช้า ส่งผลเสียต่อความน่าเชื่อถือและความสัมพันธ์กับลูกค้า รวมทั้งอาจเกิดความสูญเสียทางการเงินและโอกาสในการรับงานในอนาคต

แนวทางการบริหารความเสี่ยง

1. ดำเนินนโยบายฝึกอบรม (Training Policy) โดยมุ่งเน้นการพัฒนาทักษะช่างเชื่อมและช่างประกอบ ให้พนักงานมีความสามารถปฏิบัติงานได้ทั้งสองหน้าที่ (multi-skill) เพื่อลดความเสี่ยงจากการขาดแคลนแรงงานเฉพาะด้าน
2. นำเทคโนโลยีอัตโนมัติ เช่น หุ่นยนต์เชื่อม (Robot Machine) เข้ามาช่วยเสริมกระบวนการผลิต เพื่อเพิ่มประสิทธิภาพ ลดความขึ้นกับแรงงานฝีมือ และรองรับปริมาณงานที่เพิ่มขึ้นหรือการขาดแคลนแรงงาน

ความเสี่ยงจากอัตราแลกเปลี่ยน

โครงสร้างสกุลเงิน : บริษัทมีรายได้เป็นสกุลเงิน (JPY) ประมาณร้อยละ 90 ของรายได้รวม ขณะที่ต้นทุนซื้อวัตถุดิบหลักมีส่วนการชำระเป็นเงินประมาณร้อยละ 40-50 ส่งผลให้เกิดการป้องกันความเสี่ยงตามธรรมชาติ (Natural Hedge) ในระดับหนึ่ง แต่ยังคงมี exposure สุทธิที่อาจได้รับผลกระทบจากความผันผวนของอัตราแลกเปลี่ยน  
ตัวเลขอ้างอิงอัตราแลกเปลี่ยน ณ สิ้นปี :

12/31/2024: 1 JPY = 0.2183 THB (100 JPY = 21.83 THB)

12/31/2025: 1 JPY = 0.2007 THB (100 JPY = 20.07 THB)

การเปลี่ยนแปลง : อัตราแลกเปลี่ยนลดลงจาก 21.83 THB/100 JPY เป็น 20.07 THB/100 JPY คิดเป็นการลดลงประมาณ 1.76 THB หรือร้อยละ 8.06% ซึ่งมีผลทำให้มูลค่ารายได้เมื่อแปลงเป็นเงินบาทลดลง ส่งผลกระทบต่ออัตรากำไรขั้นต้น กำไรสุทธิ และกระแสเงินสดของบริษัท หากไม่ได้มีมาตรการชดเชยที่เหมาะสม

ผลกระทบที่อาจเกิดขึ้น

- รายได้เมื่อแปลงเป็นเงินบาทลดลง ทำให้อัตรากำไรขั้นต้นและกำไรสุทธิหดตัวหากไม่สามารถปรับราคาขายหรือปรับโครงสร้างต้นทุนได้ทัน

## (56-1 One Report)

- ความผันผวนของอัตราแลกเปลี่ยนอาจทำให้กระแสเงินสดไม่แน่นอน กระบวนการบริหารสภาพคล่องและการวางแผนทางการเงิน

### แนวทางป้องกันและลดความเสี่ยง

1. ใช้ Natural Hedge ให้เต็มประสิทธิภาพ - จัดสรรและจับคู่กระแสเงินสดเข้า-ออกเป็นเช่นอย่างเป็นระบบ (Matching inflows and outflows) เพื่อลดการเปิดรับสุทธิ (Net Open Position) ต่อสกุลเงินเยน
2. ปรับกลยุทธ์การตั้งราคา - คำนึงถึงความเสี่ยงอัตราแลกเปลี่ยนเมื่อเสนอราคา รับงาน และกำหนด margin สํารองในกรณีที่เปิดรับความเสี่ยงจากอัตราแลกเปลี่ยน
3. บริหารสภาพคล่องและจัดสรรทุนหมุนเวียน - สํารองสภาพคล่องในสกุลที่จำเป็นเพื่อรองรับความผันผวนของอัตราแลกเปลี่ยนและการแปลงสกุลเงิน

### ความเสี่ยงจากการแพร่ระบาดของโควิด-19 และ โรคระบาดอื่น

การแพร่ระบาดของเชื้อไวรัส เช่น โควิด-19 แม้ส่วนใหญ่เป็นการติดเชื้อที่ไม่รุนแรงและรักษาได้ แต่ยังคงมีความสามารถในการแพร่เชื้อสูง ส่งผลให้อาจเกิดการระบาดภายในองค์กรซึ่งส่งผลต่อกำลังคน กระบวนการผลิต และการส่งมอบงาน

### ผลกระทบที่อาจเกิดขึ้น

1. การขาดแคลนแรงงานเนื่องจากการป่วยหรือต้องกักตัว ส่งผลให้การผลิตล่าช้าและอาจไม่สามารถปฏิบัติตามกำหนดส่งมอบได้
2. ต้นทุนเพิ่มขึ้นจากการรักษา ค่าทดแทน และมาตรการควบคุมการแพร่ระบาด
3. ความเชื่อมั่นของลูกค้าและผู้รับเหมาที่สั่งงานลดลง หากเกิดการล่าช้าหรือหยุดสายการผลิตเป็นกลุ่ม
4. ความเสี่ยงด้านความต่อเนื่องของธุรกิจหากเกิดการระบาดรุนแรงหรือเกิดโรคระบาดรูปแบบใหม่

### การป้องกันและลดความเสี่ยง

1. ยกเลิกการตรวจ ATK เป็นมาตรการประจำ แต่จัดให้มีห้องพยาบาลและช่องทางให้พนักงานที่มีอาการตรวจเชื้อและรับคำปรึกษาทางการแพทย์ได้ทันที
2. ดำเนินมาตรการสุขอนามัยพื้นฐาน ได้แก่ การพ่นแอลกอฮอล์ตามจุดเสี่ยง การตรวจวัดอุณหภูมิที่จุดเข้า-ออก และรณรงค์ให้สวมหน้ากากอนามัยและใช้เจลแอลกอฮอล์
3. จัดทำระบบสํารองกำลังคน (reserve pool, cross-training, multi-skill) เพื่อรองรับการขาดแคลนฉุกเฉิน และพัฒนาขีดความสามารถให้พนักงานทำงานได้หลายหน้าที่
4. จัดหาและรักษาลังเวชภัณฑ์พื้นฐาน (หน้ากาก, เจลแอลกอฮอล์, ชุดป้องกัน) และประสานเครือข่ายสถานพยาบาล/คลินิกเพื่ออำนวยความสะดวกการตรวจและรักษา
5. ติดตามคำแนะนำจากหน่วยงานสาธารณสุขและปรับมาตรการตามสถานการณ์ระบาดจริงอย่างสม่ำเสมอ

**(56-1 One Report)**

ความเสี่ยงจากความผันผวนของราคาราคาวัตถุดิบ

วัตถุดิบหลัก : แผ่นเหล็กรีดร้อน (Hot Roll Steel Plate) มีสัดส่วนประมาณร้อยละ 45 ของต้นทุนขายของบริษัท

แหล่งจัดหา : ประมาณร้อยละ 98 นำเข้าจากประเทศญี่ปุ่น ภาวะราคาในปีล่าสุด ราคาราคาวัตถุดิบเหล็กปรับเพิ่มขึ้นโดยมีราคาขายอยู่ที่ประมาณ 200,000 บาทต่อตัน

**ระดับผลกระทบ**

การปรับเพิ่มของราคาราคาวัตถุดิบจะส่งผลให้ต้นทุนขายโดยรวมเพิ่มขึ้น มีผลกระทบต่ออัตรากำไรขั้นต้นและความสามารถในการแข่งขันของบริษัท หากไม่สามารถชดเชยด้วยการปรับราคาขาย การเพิ่มประสิทธิภาพการผลิต หรือการลดต้นทุนด้านอื่น ๆ อาจส่งผลกระทบเชิงลบต่อตัวเลขผลประกอบการและกระแสเงินสดของบริษัท

**การจัดการกับความเสี่ยง**

- การลดส่วนสูญเสียการใช้เหล็ก - ดำเนินมาตรการปรับปรุงกระบวนการผลิตและการบริหารวัสดุจนสามารถลดอัตราส่วนส่วนสูญเสียจากเดิมประมาณร้อยละ 15 เหลือประมาณร้อยละ 10 ส่งผลให้ความต้องการใช้เหล็กลดลงและประหยัดต้นทุนวัตถุดิบโดยรวม
- การเปรียบเทียบผู้จำหน่ายและการจัดซื้อเชิงโครงการ - ดำเนินการเปรียบเทียบราคาและเงื่อนไขจากผู้จำหน่ายอย่างน้อยสองรายก่อนการสั่งซื้อ และจัดการสั่งซื้อเป็นรายโครงการตามราคาที่เจรจาได้

ความเสี่ยงจากความผันผวนของราคาค่าขนส่ง

ค่าขนส่งทางเรือที่เพิ่มขึ้นจะส่งผลให้ต้นทุนขายของบริษัทเพิ่มขึ้นประมาณ 15-20% ส่งผลโดยตรงต่ออัตรากำไรขั้นต้น หากไม่สามารถปรับราคาให้สะท้อนต้นทุนที่เพิ่มหรือลดต้นทุนด้านอื่นได้ อาจกระทบต่อความสามารถในการแข่งขันด้านราคา กำไรสุทธิ และกระแสเงินสดของบริษัท

**การจัดการกับความเสี่ยง**

1. เปรียบเทียบอัตราค่าขนส่งระหว่างผู้ให้บริการหลายราย เพื่อลดต้นทุนและเพิ่มความยืดหยุ่นในการเลือกผู้ให้บริการ
  2. ทำสัญญาระยะยาวหรือกรอบสัญญา (framework agreement) กับผู้ขนส่งที่เลือก เพื่อยืดอายุอัตราที่เหมาะสมและลดความผันผวน
  3. วางแผนส่งออกล่วงหน้า (advance booking) และรวมการส่งสินค้า (shipment consolidation) เพื่อใช้ประโยชน์จากอัตราปริมาณและลดต้นทุนต่อหน่วย
  4. กระจายผู้ให้บริการ (multi-carrier strategy) เพื่อลดความเสี่ยงจากการผูกขาดผู้ขนส่งรายใดรายหนึ่ง
- ต่อรองเงื่อนไขสัญญาให้รวมกลไกปรับค่าเชื้อเพลิงที่ชัดเจน (fuel surcharge clause) และเงื่อนไข Force Majeure ที่สอดคล้องกับความเสี่ยง

**(56-1 One Report)**

ความเสี่ยงจากการไม่มีผู้สืบทอดตำแหน่ง (No Successor)

ขาดแคลนผู้ที่มีคุณสมบัติ ความสามารถ และประสบการณ์เพียงพอที่จะเข้ารับตำแหน่งบริหารระดับสำคัญเมื่อเกิดการเกษียณ ช้าย หรือเหตุฉุกเฉิน ส่งผลให้การตัดสินใจเชิงกลยุทธ์และการดำเนินงานขาดความต่อเนื่อง การไม่มี Successor ที่ชัดเจนทำให้เกิดความเสี่ยงด้านการกำกับดูแล ภาวะผู้นำว่าง (leadership vacuum) และความไม่แน่นอนในองค์กร

ผลกระทบที่อาจเกิดขึ้น

- การชะงักงันของการบริหารงานและการดำเนินกลยุทธ์ ส่งผลต่อประสิทธิภาพการผลิต การส่งมอบงาน และการตอบสนองต่อตลาด
- สูญเสียความเชื่อมั่นจากพนักงาน นักลงทุน และลูกค้า
- เสี่ยงต่อการสูญเสียความรู้เชิงเทคนิคและความสัมพันธ์กับลูกค้าหากไม่มีการถ่ายทอดอย่างเป็นระบบ
- ค่าใช้จ่ายที่เพิ่มขึ้นจากการสรรหาและปรับตัวของผู้บริหารภายนอก รวมทั้งความเสี่ยงจากการตัดสินใจเชิงกลยุทธ์ที่ไม่สอดคล้องกับวัฒนธรรมองค์กร

แนวทางป้องกันและลดความเสี่ยง

1. จัดทำนโยบายและกรอบการสืบทอดตำแหน่ง (Succession Policy) อย่างเป็นทางการ ระบุตำแหน่งเป้าหมาย กระบวนการ ประเภทผู้ทดแทน (Permanent / Interim) และบทบาทของบอร์ดในการอนุมัติ
2. จัดทำแผนสืบทอดแบบฉุกเฉิน (Emergency/ Interim succession plan) ระบุผู้ปฏิบัติหน้าที่ชั่วคราว ขั้นตอนการสแตนด์บาย และแนวทางการสื่อสารในกรณีฉุกเฉิน
3. สร้างกระบวนการถ่ายทอดความรู้ (knowledge transfer) และจัดทำเอกสารสำคัญ (SOPs, Manual, Customer/Technical dossiers) เพื่อรักษาความรู้เชิงเทคนิคและความสัมพันธ์กับลูกค้า
4. จัดมาตรการจูงใจเพื่อรักษานักงานที่มีศักยภาพ (Retention bonuses, Career path, Stock/Incentive schemes) เพื่อป้องกันการสูญเสียทรัพยากรสำคัญ
5. เปิดรับและวางแผนสรรหาภายนอกเมื่อจำเป็น โดยกำหนดเกณฑ์คุณสมบัติที่ชัดเจนและแผนการบูรณาการเข้ากับองค์กร (Onboarding plan)
6. กำหนดตารางเวลาและเป้าหมาย (Timeline) สำหรับการพัฒนาผู้สืบทอด เช่น ระบุผู้ที่ควรพร้อมภายใน 1 ปี / 3 ปี / 5 ปี รวมทั้งตัวชี้วัดความคืบหน้า (KPIs)
7. ให้คณะกรรมการ/ฝ่ายบริหารระดับสูงทบทวนแผนสืบทอดตำแหน่งอย่างน้อยปีละหนึ่งครั้ง และรายงานสถานะต่อบอร์ดอย่างสม่ำเสมอ

## 2.2.2 ความเสี่ยงต่อการลงทุนของผู้ถือหุ้นหลัก

บริษัท บริษัท เอ็ม.ซี.เอส. สตีล จำกัด (มหาชน) เป็นบริษัทที่จัดตั้งขึ้นในประเทศไทย และส่งออกโครงสร้างเหล็กไปยังประเทศญี่ปุ่นเป็นหลัก โดยร้อยละ 95 เป็นการส่งออกไปต่างประเทศ และบริษัทยังมีบริษัทย่อยในต่างประเทศ คือ ประเทศจีน และประเทศญี่ปุ่น ซึ่งรายได้ส่วนใหญ่ของกิจการมาจากประเทศญี่ปุ่น โดยมีสกุลเงินหลักเป็นสกุลเงินเยน (JPY) ซึ่งการเปลี่ยนแปลงของอัตราแลกเปลี่ยนจะมีผลกระทบต่อผลประกอบการของบริษัท ดังนั้นผู้ถือหุ้นหลักจึงมีความเสี่ยงหากมีการเปลี่ยนแปลงของอัตราแลกเปลี่ยน ซึ่งจะทำให้ผลประกอบการเปลี่ยนแปลงไปด้วย

## 2.2.3 ความเสี่ยงต่อการลงทุนในหลักทรัพย์ต่างประเทศ






เนื่องจากปัจจุบันบริษัทไม่มีการลงทุนในหลักทรัพย์ต่างประเทศแต่อย่างใด ดังนั้น บริษัทจึงไม่มีความเสี่ยงประเภทนี้



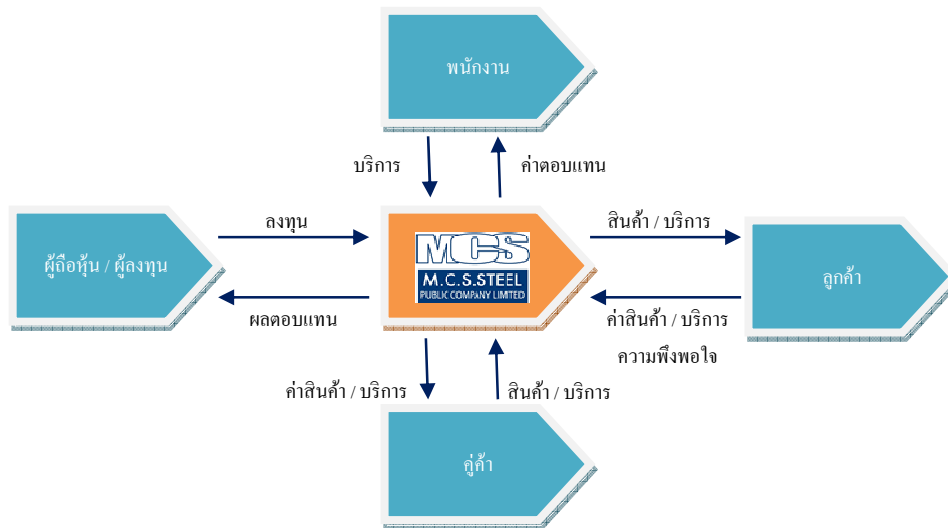
### 3. การขับเคลื่อนธุรกิจเพื่อความยั่งยืน

#### 3.1 นโยบายและเป้าหมายการจัดการด้านความยั่งยืน

บริษัทได้ให้ความสำคัญของการพัฒนาอย่างยั่งยืน โดยบริษัทได้กำหนดนโยบายและเป้าหมายในการดำเนินการด้านต่างๆ ต่อผู้มีส่วนได้เสียทุกฝ่าย โดยมุ่งมั่นที่จะประกอบธุรกิจโดยปฏิบัติตามกฎหมายและหลักเกณฑ์ต่างๆ ที่เกี่ยวข้องกับหน่วยงานราชการ เน้นเรื่องการปฏิบัติภายใต้การกำกับดูแลกิจการที่ดี ครอบคลุมผู้มีส่วนได้เสียทุกฝ่ายได้แก่ ลูกค้า พนักงาน คู่ค้า ชุมชน และผู้ถือหุ้นหรือผู้ลงทุน โดยได้ดำเนินการดังนี้

ด้านการประกอบธุรกิจ		ประกอบธุรกิจอย่างเป็นธรรม ดำเนินการภายใต้กฎหมาย หรือกฎระเบียบที่เกี่ยวข้อง ไม่ละเมิดลิขสิทธิ์ หรือทรัพย์สินทางปัญญา
ด้านการต่อต้าน การทุจริตคอร์รัปชัน		ประกอบธุรกิจอย่างตรงไปตรงมา ด้วยความโปร่งใส และส่งเสริมจิตสำนึก ในการทำงานต่อต้านการดำเนินการที่เป็นการทุจริตคอร์รัปชันรวมทั้งมีช่องทางการ แจ้งเบาะแส กรณีเห็นสิ่งผิดปกติในองค์กร
ด้านการปฏิบัติต่อแรงงาน		เคารพสิทธิมนุษยชนของพนักงาน จ่ายค่าตอบแทนและสวัสดิการให้พนักงานอย่าง เป็นธรรม ตลอดจนส่งเสริมการเรียนรู้ของพนักงานอย่างสม่ำเสมอ รวมถึงการจัด พื้นที่การทำงานให้พนักงานอย่างเหมาะสมครอบคลุมรวมไปถึงการจัดอุปกรณ์ safety เพื่อให้พนักงานได้ทำงานอย่างปลอดภัย
ด้านชุมชน		บริษัทดำเนินธุรกิจควบคู่ไปกับการส่งเสริมเรื่องการรักษาสิ่งแวดล้อมในชุมชน
ด้านนวัตกรรม		บริษัทมีการวิจัยและพัฒนากระบวนการผลิตอย่างสม่ำเสมอ เพื่อลดระยะเวลาในการ ทำงานและพัฒนาคุณภาพของสินค้าให้เป็นไปตามที่ลูกค้าต้องการ

### 3.2 การจัดการผลกระทบต่อผู้มีส่วนได้เสียในห่วงโซ่มูลค่าของธุรกิจ (Value Chain)



บริษัทมีนโยบายในการให้บริการแก่ลูกค้าโดยมุ่งเน้นคุณภาพและประสิทธิภาพในการผลิตสินค้าที่ได้มาตรฐาน และสอดคล้องกับความต้องการของลูกค้า

บริษัทจึงกำหนดแนวทางการบริหารดังต่อไปนี้

- พนักงานผู้ปฏิบัติงานต้องได้รับการรับรองมาตรฐานตามข้อกำหนดของลูกค้า และเข้ารับการอบรมความรู้และทักษะอย่างสม่ำเสมอ
- ผลิตภัณฑ์ต้องมีคุณภาพและเป็นไปตามมาตรฐานที่ตกลงกับลูกค้า
- ดำเนินงานตามกระบวนการที่เป็นระบบ เพื่อสามารถติดตามและตรวจสอบความก้าวหน้าของงานให้เป็นไปตามกำหนดส่งมอบ
- มีกระบวนการตรวจสอบคุณภาพสินค้าก่อนการส่งมอบให้ลูกค้า
- วางแผนการผลิตและการส่งมอบให้เป็นไปตามข้อกำหนดในสัญญาอย่างเคร่งครัด
- จัดทำแบบประเมินความพึงพอใจของลูกค้าหลังการส่งมอบทุกครั้ง เพื่อนำผลมาปรับปรุงการให้บริการ
- รับประกันคุณภาพงานที่ส่งมอบหลังการติดตั้งเป็นระยะเวลา 2 ปี นับตั้งแต่วันติดตั้ง

### 3.2.1 ห่วงโซ่คุณค่าของธุรกิจ

เมื่อบริษัทได้รับสั่งซื้อจากลูกค้า ฝ่ายแบบจะทำการเขียนแบบ (Drawing) และสั่งซื้อวัตถุดิบที่ต้องใช้ หลังจากนั้นจะดำเนินการผลิตโดยการตัดตามแบบและนำมาประกอบโดยการเชื่อมติดเข้าด้วยกัน เมื่อผลิตเสร็จลูกค้าจะส่งตัวแทนเข้ามาตรวจสอบ (Inspection) ชิ้นงาน (Finish Goods) ก่อนรับมอบ เมื่อตรวจสอบเสร็จ แล้วทางบริษัทจะทำการขนส่ง (Delivery) ไปให้ลูกค้าที่หน่วยงาน



### 3.2.2 การวิเคราะห์ผู้มีส่วนได้เสียในห่วงโซ่คุณค่าของธุรกิจ

บริษัทและบริษัทย่อยให้ความสำคัญต่อผู้มีส่วนได้เสียทั้งในองค์กรและภายนอกองค์กร โดยได้ดำเนินการต่างๆ เพื่อตอบสนองความคาดหวังของผู้มีส่วนได้เสีย เพื่อสนับสนุนการดำเนินธุรกิจขององค์กร

การดำเนินการกับผู้มีส่วนได้ส่วนเสีย

กลุ่มผู้มีส่วนได้เสีย	การดำเนินการ	ความคาดหวังของผู้มีส่วนได้เสีย	การตอบสนอง
1. ผู้มีส่วนได้เสียในองค์กร			
ผู้ถือหุ้น	<ul style="list-style-type: none"> <li>การจัดประชุมผู้ถือหุ้นประจำปี</li> <li>การจัดทำรายงานประจำปี</li> <li>การรายงานผลการดำเนินงานรายไตรมาส</li> <li>การเปิดเผยข้อมูลต่างๆ ผ่านช่องทางต่างๆ</li> <li>การเปิดเผยข้อมูลผ่านตลาดหลักทรัพย์แห่งประเทศไทย</li> <li>การเข้าถึงข้อมูลที่เกี่ยวข้องกับผู้ถือหุ้นของบริษัท</li> </ul>	<ul style="list-style-type: none"> <li>ผลการดำเนินงานของบริษัทต่ออัตราผลตอบแทนในรูปแบบของเงินปันผล และราคาหุ้น</li> <li>การปฏิบัติต่อผู้ถือหุ้นอย่างเท่าเทียมกัน</li> <li>ระบบการตรวจสอบภายในและการควบคุมกิจการที่ดี</li> <li>มีระบบบริหารความเสี่ยงในการดำเนินธุรกิจ</li> </ul>	<ul style="list-style-type: none"> <li>บริหารกิจการอย่างโปร่งใส เป็นธรรม และตรวจสอบได้</li> <li>จ่ายเงินปันผลให้กับผู้ถือหุ้นอย่างเหมาะสม สอดคล้องกับนโยบายของบริษัท</li> <li>มีการกำหนดหน่วยงาน นักลงทุนสัมพันธ์ รวมถึงช่องทางการติดต่อสื่อสารกับองค์กร</li> </ul>

กลุ่ม ผู้มีส่วนได้เสีย	การดำเนินการ	ความคาดหวัง ของผู้มีส่วนได้เสีย	การตอบสนอง
ผู้ถือหุ้น (ต่อ)		<ul style="list-style-type: none"> <li>มีความรับผิดชอบต่อสังคมและสิ่งแวดล้อมในการดำเนินธุรกิจ</li> <li>การให้ความเท่าเทียมกันแก่ผู้ถือหุ้นและรักษาผลประโยชน์ของผู้ถือหุ้น</li> </ul>	เพื่อให้ข้อมูลที่ต้องการและสร้างความสัมพันธ์กับผู้ถือหุ้น
พนักงาน	<ul style="list-style-type: none"> <li>การฝึกอบรมและพัฒนาบุคลากรของบริษัท</li> <li>ผลตอบแทนที่เป็นธรรมและสวัสดิการต่างๆ</li> <li>ความก้าวหน้าในการทำงาน</li> <li>การมีตัวแทนสวัสดิการ เพื่อคุ้มครองผลประโยชน์ของพนักงาน</li> </ul>	<ul style="list-style-type: none"> <li>สนับสนุนงบประมาณในการอบรม พัฒนาความรู้ให้กับพนักงานบริษัทอย่างต่อเนื่องเป็นประจำทุกปี</li> <li>กำหนดอัตราค่าตอบแทนให้เหมาะสมกับการทำงานของพนักงานในทุกระดับ รวมถึงอัตราเงินรางวัลประจำปี ตามผลประกอบการในแต่ละปี</li> <li>จัดหาสวัสดิการให้กับพนักงาน ครอบคลุมในทุกด้าน ไม่ว่าจะเป็นเงินกองทุนสำรองเลี้ยงชีพ , ที่พักอาศัย , ค่ารักษาพยาบาล , ประกันอุบัติเหตุ , ประกันโควิด และอื่น ๆ</li> <li>คุณภาพชีวิตของพนักงานในด้านสภาพแวดล้อมการทำงาน, ความปลอดภัย และที่อยู่อาศัย</li> </ul>	<ul style="list-style-type: none"> <li>มีการกำหนดแผนการอบรมประจำปีให้กับพนักงานทุกระดับชั้น รวมทั้งจัดสรรงบประมาณในการอบรมให้กับพนักงานที่สนใจ</li> <li>กำหนดหลักเกณฑ์ในการจ่ายผลตอบแทนต่าง ๆ อย่างเป็นธรรม โดยเปรียบเทียบกับธุรกิจในรูปแบบลักษณะเดียวกัน ไม่ว่าจะเป็นในรูปแบบของเงินเดือน หรือเงินรางวัลประจำปี โดยมีการทบทวนให้เหมาะสมเป็นประจำทุกปี</li> <li>เคารพในหลักสิทธิมนุษยชนและการปฏิบัติอย่างเท่าเทียม</li> <li>รับฟังข้อร้องเรียนของพนักงาน และหาแนวทางในการแก้ไข</li> </ul>

กลุ่ม ผู้มีส่วนได้เสีย	การดำเนินการ	ความคาดหวัง ของผู้มีส่วนได้เสีย	การตอบสนอง
2. ผู้มีส่วนได้เสียภายนอกองค์กร			
ลูกค้า	<ul style="list-style-type: none"> <li>ประชุมเกี่ยวกับแผนงานต่าง ๆ และการตรวจงาน</li> <li>การจัดทำแบบสำรวจความพึงพอใจของการบริการ ในแต่ละครั้งของการตรวจงาน</li> <li>การพบปะลูกค้าและหน่วยงานเป็นประจำ</li> <li>การส่งมอบสินค้า</li> </ul>	<ul style="list-style-type: none"> <li>ได้รับข้อมูลอย่างถูกต้องและครบถ้วนทันตามความต้องการ</li> <li>ได้รับการบริการที่เป็นที่พึงพอใจ</li> <li>คุณภาพของสินค้าได้คุณภาพตรงตามความต้องการ</li> <li>การส่งมอบทันตามกำหนด</li> <li>การรักษาข้อมูลของลูกค้า</li> </ul>	<ul style="list-style-type: none"> <li>มีกระบวนการตรวจสอบชิ้นงานก่อนการส่งมอบ</li> <li>มีมาตรฐานของสินค้าตามที่ลูกค้ากำหนด</li> <li>มีจรรยาบรรณในการรักษาข้อมูลของลูกค้า</li> </ul>
เจ้าหนี้	<ul style="list-style-type: none"> <li>ปฏิบัติตามเงื่อนไขและข้อตกลงที่กำหนดไว้ในสัญญา</li> </ul>	<ul style="list-style-type: none"> <li>ปฏิบัติตามเงื่อนไขและข้อตกลงที่กำหนดไว้ในสัญญา</li> <li>การตรงต่อเวลาในการชำระเงิน</li> </ul>	<ul style="list-style-type: none"> <li>ชำระค่าสินค้าในเวลาที่กำหนด</li> </ul>
ลูกหนี้	<ul style="list-style-type: none"> <li>ปฏิบัติตามเงื่อนไขและข้อตกลงที่กำหนดไว้ในสัญญา</li> </ul>	<ul style="list-style-type: none"> <li>ปฏิบัติตามเงื่อนไขและข้อตกลงที่กำหนดไว้ในสัญญา</li> </ul>	<ul style="list-style-type: none"> <li>ปฏิบัติต่อลูกหนี้อย่างเป็นธรรมตามเงื่อนไขที่ได้ระบุไว้</li> </ul>
คู่แข่ง	<ul style="list-style-type: none"> <li>ปฏิบัติตามกรอบกติกาการแข่งขันที่อุตสาหกรรมหรือผู้กำกับดูแลจากทางการกำหนดซึ่งเป็นบรรทัดฐานของข้อพึงปฏิบัติในการแข่งขัน</li> </ul>	<ul style="list-style-type: none"> <li>ปฏิบัติตามกรอบกติกาการแข่งขันที่อุตสาหกรรมของข้อพึงปฏิบัติในการแข่งขัน</li> </ul>	<ul style="list-style-type: none"> <li>มีนโยบายการทำการค้าที่ชัดเจนและเป็นธรรม</li> <li>ปฏิบัติต่อคู่แข่งทางธุรกิจอย่างเป็นธรรมอยู่บนพื้นฐานของการทำธุรกิจ</li> </ul>

กลุ่ม ผู้มีส่วนได้เสีย	การดำเนินการ	ความคาดหวัง ของผู้มีส่วนได้เสีย	การตอบสนอง
สิ่งแวดล้อม	<ul style="list-style-type: none"> <li>การใช้อุปกรณ์ประหยัดพลังงานในการดำเนินธุรกิจ</li> <li>การปรับปรุงสภาพแวดล้อมของทำงาน</li> <li>การรณรงค์เรื่องการประหยัดพลังงาน และการใช้ทรัพยากร</li> <li>การปลูกจิตสำนึกด้านสิ่งแวดล้อมกับพนักงาน</li> <li>การรายงานต่างๆ ต่อหน่วยงานรัฐที่เกี่ยวข้องตามกำหนดเวลา</li> </ul>	<ul style="list-style-type: none"> <li>ไม่สร้างผลกระทบต่อสังคมและสิ่งแวดล้อมใกล้เคียง</li> <li>ปฏิบัติตามกฎหมายและกฎระเบียบที่เกี่ยวข้องอย่างเคร่งครัด</li> </ul>	<ul style="list-style-type: none"> <li>มีนโยบายด้านสิ่งแวดล้อมที่ชัดเจน</li> <li>มีการควบคุม ตรวจสอบคุณภาพของสิ่งแวดล้อมเป็นไปตามที่กฎหมายกำหนด</li> <li>ปฏิบัติตามมาตรฐาน ISO 14001 และ ISO 45001</li> <li>ส่งเสริมและสร้างจิตสำนึกเรื่องการประหยัดพลังงานของพนักงานในองค์กร</li> </ul>
ชุมชน	<ul style="list-style-type: none"> <li>ให้ความร่วมมือกับกิจกรรมต่างๆ ของหน่วยงานในชุมชน รวมถึงการสนับสนุนด้านงบประมาณในการปรับปรุงชุมชนตามที่หน่วยงานร้องขอ</li> </ul>	<ul style="list-style-type: none"> <li>การสนับสนุนโครงการต่างๆ ของชุมชน / หน่วยงานราชการ</li> </ul>	<ul style="list-style-type: none"> <li>สนับสนุนกิจกรรมของชุมชน รวมถึงการบริจาคช่วยเหลือหน่วยงานต่างๆ ในชุมชน</li> </ul>

### 3.3 การจัดการด้านความยั่งยืนในมิติสิ่งแวดล้อม

บริษัทได้ให้ความสำคัญต่อการรักษาสิ่งแวดล้อมบริเวณชุมชนใกล้เคียง โดยมีนโยบายที่จะประกอบธุรกิจ ควบคู่ไปกับการรักษาสิ่งแวดล้อม โดยมีการปฏิบัติตามกฎหมายหรือระเบียบกฎเกณฑ์ของหน่วยงานภาครัฐอย่างเคร่งครัด โดยที่ผ่านมตลอดระยะเวลา 30 ปีที่ก่อตั้ง บริษัทไม่เคยมีข้อพิพาทกับชุมชนเกี่ยวกับปัญหาเรื่องสิ่งแวดล้อมแต่อย่างใด



### 3.3.1 นโยบาย และแนวปฏิบัติด้านสิ่งแวดล้อม

MCS ให้ความสำคัญต่อการอนุรักษ์สิ่งแวดล้อมทั้งภายในองค์กรและบริเวณใกล้เคียง โดยบริษัทได้กำหนดนโยบายการบริหารจัดการสิ่งแวดล้อมและมุ่งมั่นจัดการทรัพยากรอย่างต่อเนื่อง ทั้งนี้มีแนวปฏิบัติดังต่อไปนี้

1. ปฏิบัติตามกฎหมาย ข้อบังคับ และมาตรฐานที่เกี่ยวข้องกับสิ่งแวดล้อมอย่างเคร่งครัดและครบถ้วน
2. ควบคุม ป้องกัน และลดผลกระทบจากมลพิษที่เกิดจากการปฏิบัติงานให้อยู่ในระดับต่ำสุดเท่าที่จะเป็นไปได้
3. ลดการใช้ทรัพยากรและพลังงาน พร้อมส่งเสริมการใช้ทรัพยากรอย่างคุ้มค่าและมีประสิทธิภาพ
4. ส่งเสริมการสร้างจิตสำนึกด้านสิ่งแวดล้อม โดยให้บุคลากรทุกระดับและผู้มีส่วนได้ส่วนเสียมีส่วนร่วมอย่างจริงจัง
5. ทบทวน ปรับปรุง และพัฒนาการดำเนินงานรวมถึงสภาพแวดล้อมในองค์กรอย่างต่อเนื่อง
6. ปกป้องและรักษาสภาพแวดล้อมทั้งภายในและภายนอกบริษัทเพื่อป้องกันผลกระทบระยะยาว

### 3.3.2 ผลการดำเนินงานด้านสิ่งแวดล้อม

เมื่อวันที่ 29 - 30 พฤษภาคม 2568 ทางบริษัทได้จ้าง บริษัท เอ็นพีเอสเอส แมเนจเม้นท์ จำกัด ซึ่งเป็นบริษัทที่ปรึกษาด้านสิ่งแวดล้อม ดำเนินการเก็บตัวอย่างและวิเคราะห์คุณภาพสิ่งแวดล้อมที่เกี่ยวข้องกับการประกอบกิจการของโรงงาน เพื่อเป็นการเฝ้าระวังคุณภาพสิ่งแวดล้อมภายในสถานประกอบการ และนำผลการตรวจไปใช้ในการกำหนดมาตรการป้องกันและแก้ไขผลกระทบต่อสุขภาพของพนักงานและประชาชนที่อาศัยโดยรอบ โดยมีผลการตรวจวัด ดังรายละเอียดต่อไปนี้

การตรวจวัดคุณภาพของสิ่งแวดล้อม	มาตรฐานที่ใช้	จำนวน (จุด) ที่ตรวจ	ผลการตรวจสอบ
1. การตรวจวัดสารมลพิษ บริเวณ พื้นที่ทำงาน	OSHA	19	อยู่ในเกณฑ์มาตรฐาน
2. ระดับความร้อนบริเวณพื้นที่ทำงาน	กฎกระทรวงเกี่ยวกับความร้อน แสงสว่าง และเสียง ปี 2559	14	อยู่ในเกณฑ์มาตรฐาน
3. ระดับความเข้มของแสงสว่างใน พื้นที่ทำงาน	ประกาศกรมสวัสดิการและคุ้มครอง แรงงาน เรื่องมาตรฐานความเข้มของ แสงสว่าง วันที่ 21 กุมภาพันธ์ 2561		
3.1 ช่วงกลางวัน		256	ส่วนใหญ่อยู่ในเกณฑ์มาตรฐาน
3.2 ช่วงเวลากลางคืน		84	อยู่ในเกณฑ์มาตรฐาน
4. ปริมาณเสียงสะสม (ติดตัวบุคคล)	กฎกระทรวงเกี่ยวกับความร้อน แสงสว่าง และเสียง ปี 2559	8	อยู่ในเกณฑ์มาตรฐาน
5. ระดับความดังของเสียงเฉลี่ย 8 ชั่วโมง	ประกาศกรมสวัสดิการและคุ้มครอง แรงงาน เรื่องมาตรฐานมาตรฐาน ระดับเสียง วันที่ 26 มกราคม 2561	8	อยู่ในเกณฑ์มาตรฐาน
6. ปริมาณสารมลพิษปล่อยออกจาก ปล่องระบาย	มาตรฐานกำหนดตามประกาศ กระทรวงอุตสาหกรรม ปี 2549	4	อยู่ในเกณฑ์มาตรฐาน
7. ระดับความดังของเสียงเฉลี่ย 24 ชั่วโมง	ประกาศคณะกรรมการสิ่งแวดล้อม แห่งชาติ ฉบับที่ 15 พ.ศ.2540 และ ประกาศกระทรวงอุตสาหกรรม พ.ศ.2548	4	อยู่ในเกณฑ์มาตรฐาน
8. ระดับเสียงรบกวน บริเวณรอบ โรงงาน	ประกาศคณะกรรมการสิ่งแวดล้อม แห่งชาติ ฉบับที่ 29 พ.ศ.2550 และ ประกาศกระทรวงอุตสาหกรรม พ.ศ.2548	4	อยู่ในเกณฑ์มาตรฐาน
9. คุณภาพทางกายภาพ เคมี และ ชีวภาพของน้ำทิ้ง	มาตรฐานกำหนดตามประกาศกระทรวง อุตสาหกรรม ปี 2560	10	อยู่ในเกณฑ์มาตรฐาน

ก. การจัดการของเสียที่เกิดจากระบวนการผลิต

การจัดการของเสียจากระบวนการผลิต บริษัทได้นำระบบการจัดการสิ่งแวดล้อม หรือ “The Environmental Management” (EMS) ที่ถูกระบุไว้ใน ISO 14001 โดยมีการคัดแยก และจัดเก็บไว้สำหรับส่งกำจัด และบำบัดอย่างถูกหลักวิชาการ โดยผู้รับกำจัดเฉพาะทางซึ่งถูกควบคุมดูแลจากกรมโรงงานอุตสาหกรรม

ข. การจัดการด้านพลังงาน

MCS ได้มีการจัดทำระบบบริหารจัดการ โดยมีคณะทำงานด้านการจัดการพลังงาน ผู้รับผิดชอบพลังงาน สามัญ และได้จัดทำมาตรการการประหยัดพลังงานทุกปี โดยส่งเสริมให้พนักงานมีการใช้พลังงานอย่างคุ้มค่า โดยมีการกำหนดการรณรงค์สร้างจิตสำนึกการใช้พลังงานของพนักงานตลอดเวลา โดยในปี 2568 ได้มีการดำเนินการเพิ่มเติมดังนี้

1. การเผยแพร่แผนการฝึกอบรมและกิจกรรมเพื่อส่งเสริมการอนุรักษ์พลังงาน



2. จัดทำแผนการฝึกอบรมและกิจกรรมเพื่อส่งเสริมการอนุรักษ์พลังงาน



3. เปลี่ยนเครื่องกั้นดินน้ำระบบไฟฟ้า 10HP เป็นระบบโซล่าเซลล์ มอเตอร์ 500 W



วัตถุประสงค์

- 1) เพื่อลดการใช้พลังงานไฟฟ้า ที่ใช้ในการเติมออกซิเจนในระบบบำบัดน้ำเสีย

4. ติดตั้งเครื่อง Robot Welding H-Beam 2 Set



วัตถุประสงค์

- 1) เพื่อลดการใช้พลังงานไฟฟ้า
- 2) ลดเวลาในการพลิกชิ้นงาน
- 3) ลดความผิดพลาดเพราะใช้การป้อน โปรแกรมในการระบุตำแหน่ง ขนาดขาแนวเชื่อม
- 4) ลดการปล่อยก๊าซ CO2

ค. การตรวจสอบคุณภาพน้ำทิ้งจากกระบวนการผลิต

แม้ว่ากระบวนการผลิตของบริษัทจะไม่ก่อให้เกิดน้ำเสียเป็นปริมาณมาก บริษัทยังคงเฝ้าระวังคุณภาพน้ำทิ้งจากโรงงานโดยจัดให้มีการตรวจวัดคุณภาพน้ำทิ้งเป็นประจำทุกปีโดยหน่วยงานภายนอก เพื่อให้คุณภาพน้ำทิ้งไม่ต่ำกว่าเกณฑ์มาตรฐานที่กำหนด และเป็นไปตามข้อกำหนดการจัดการขยะ ของเสีย และการควบคุมมลพิษ

บริษัทมีจุดตรวจน้ำทิ้งรอบโรงงานรวมทั้งสิ้น 4 จุด จากการตรวจวัดคุณภาพทางกายภาพ เคมี และชีวภาพ ณ ทั้ง 4 จุด พบว่าค่าพารามิเตอร์ทั้งหมดเป็นไปตามมาตรฐานการควบคุมการระบายน้ำทิ้งจากโรงงานตามประกาศกระทรวงอุตสาหกรรม (พ.ศ. 2560) ทุกดัชนี



	
บริเวณตรวจวัด : หอ้งน้ำ RD	บริเวณตรวจวัด : ป้อม ร.ป.ก.
	
บริเวณตรวจวัด : หอ้งน้ำ Factory 1	บริเวณตรวจวัด : หอ้งน้ำ Factory 4
	
บริเวณตรวจวัด : หอ้งน้ำ Factory 8	บริเวณตรวจวัด : หอ้งน้ำ New office
	
บริเวณตรวจวัด : หอ้งน้ำ Factory 10	บริเวณตรวจวัด : หอ้งน้ำ MT
	
บริเวณตรวจวัด : บ่อบำบัดน้ำเสีย 1	บริเวณตรวจวัด : บ่อบำบัดน้ำเสีย 2



ง. การจัดการเพื่อลดปัญหาก๊าซเรือนกระจก

บริษัทได้ตระหนักถึงความจำเป็นในการแก้ไขปัญหาเรื่องการลดก๊าซเรือนกระจกในองค์กร โดยดำเนินการกำหนดแผนงานและมาตรการอนุรักษ์พลังงาน เพื่อช่วยในการลดปัญหาก๊าซเรือนกระจกของบริษัทในอนาคต โดยได้ดำเนินการเรื่องต่างๆ ดังนี้

- 1) ในด้านการผลิตและการใช้พลังงานลดการพึ่งพาก๊าซธรรมชาติ โดยส่งเสริมการใช้ไฟฟ้าจากแหล่งพลังงานทดแทน เช่น พลังงานแสงอาทิตย์
- 2) ในด้านการขนส่ง ทั้งในและนอกโรงงาน ส่งเสริมการใช้เชื้อเพลิงชีวภาพ เช่น ไบโอดีเซล แก๊สโซฮอล์ เพื่อช่วยลดการใช้น้ำมัน ตลอดจนลดการปล่อยก๊าซคาร์บอนไดออกไซด์
- 3) บริษัทมีการนำเทคโนโลยีที่ทันสมัยมาใช้ในการกระบวนการทำงานอย่างต่อเนื่อง โดยในปีที่ผ่านมาได้มีการนำเทคโนโลยีมาใช้เพื่อลดการใช้พลังงาน ดังนี้

➤ จัดทำแบบสอบถามต่าง ๆ ผ่านระบบ Google form แทนการใช้กระดาษ

➤ ใช้การ Present เอกสารผ่านกระดานอิเล็กทรอนิกส์ แทนการแจกเอกสาร

- 4) การประหยัดค่าพลังงานด้านต่างๆ เช่น เรื่องแสงสว่าง ปรับเปลี่ยนมาใช้หลอดประหยัด LED

### 3.4 การจัดการด้านความยั่งยืนในมิติสังคม

3.4.1 นโยบายและแนวปฏิบัติที่สอดคล้องกับกฎหมาย ระเบียบและข้อบังคับ ที่เกี่ยวข้องกับการประกอบธุรกิจบริษัท รวมถึงการเคารพสิทธิมนุษยชน

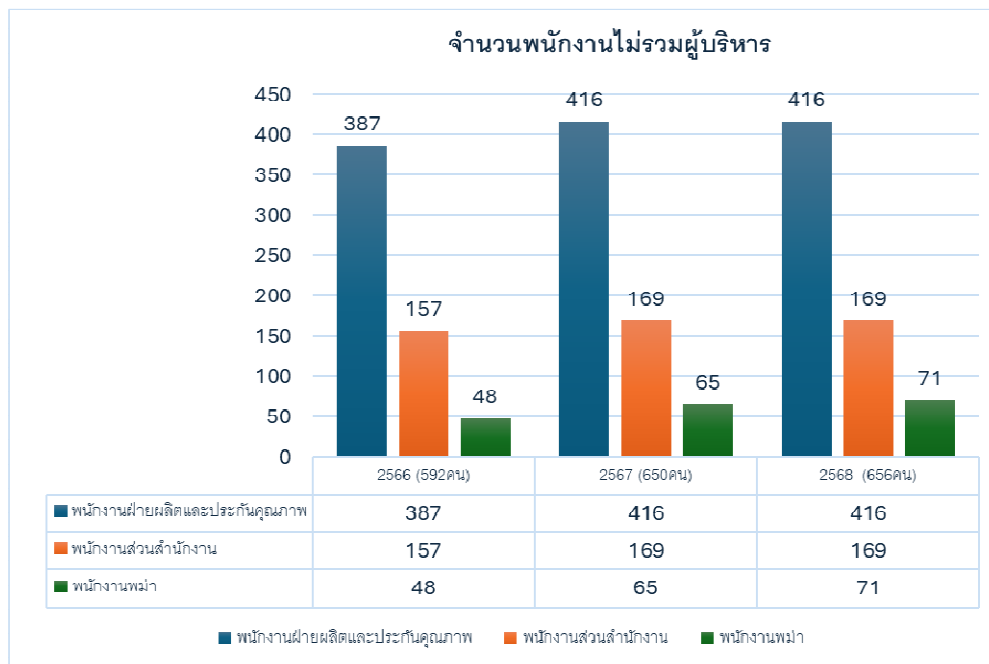
บริษัท เอ็ม.ซี.เอส. สตีล จำกัด (มหาชน) กำหนดนโยบายที่เกี่ยวกับสังคม เรื่องการเคารพสิทธิมนุษยชน รวมถึงนโยบายด้านสิ่งแวดล้อมไว้ด้วยกันวัตถุประสงค์เพื่อรักษาความสมดุลระหว่างการประกอบธุรกิจ การดูแลสิ่งแวดล้อม และการปฏิบัติตามกฎหมายและข้อบังคับที่เกี่ยวข้อง

การเคารพสิทธิมนุษยชน

บริษัทได้ให้ความสำคัญและคำนึงถึงการเคารพสิทธิมนุษยชน ดังนี้

- 1) เคารพสิทธิขั้นพื้นฐานของบุคคลทุกคนโดยไม่เลือกปฏิบัติด้านเชื้อชาติ ศาสนา เพศ อายุ ความพิการ หรือสัญชาติ และให้สวัสดิการอย่างเท่าเทียมกันกับพนักงานทุกประเภท รวมทั้งพนักงานพิการ โดยให้สิทธิค่าตอบแทนและสวัสดิการ เช่น ค่ารักษาพยาบาล ประกันชีวิต ประกันอุบัติเหตุ และเงินรางวัลประจำปี ในเกณฑ์เดียวกับพนักงานปกติโดยไม่แบ่งแยก
- 2) ปฏิบัติต่อพนักงานอย่างเป็นธรรม โดยให้ผลตอบแทนตามปริมาณและคุณภาพของงาน เปิดโอกาสให้พนักงานเลือกระดับค่าตอบแทนที่เหมาะสมทั้งฝ่ายผลิตและฝ่ายสำนักงาน ปรับปรุงสภาพแวดล้อมการทำงาน ให้ความสำคัญกับความปลอดภัย อาชีวอนามัย และคุณภาพชีวิตของพนักงาน สร้างโอกาสในการโยกย้ายตำแหน่ง ฝึกอบรม พัฒนาศักยภาพ และขอปรับตำแหน่งเพื่อผลตอบแทนที่สูงขึ้น
- 3) ป้องกันการมีส่วนเกี่ยวข้องกับการละเมิดสิทธิมนุษยชน ทั้งโดยบริษัท พนักงาน และบริษัทย่อย ห้ามใช้แรงงานผิดกฎหมายและแรงงานเด็ก และปฏิบัติตามกฎหมายคุ้มครองแรงงานอย่างเคร่งครัด
- 4) จัดให้มีช่องทางรับข้อร้องเรียนของพนักงาน เพื่อนำมาพิจารณาและปรับปรุงแก้ไข โดยผ่านคณะกรรมการสวัสดิการพนักงานซึ่งมาจากการเลือกตั้งตัวแทนพนักงานในองค์กร

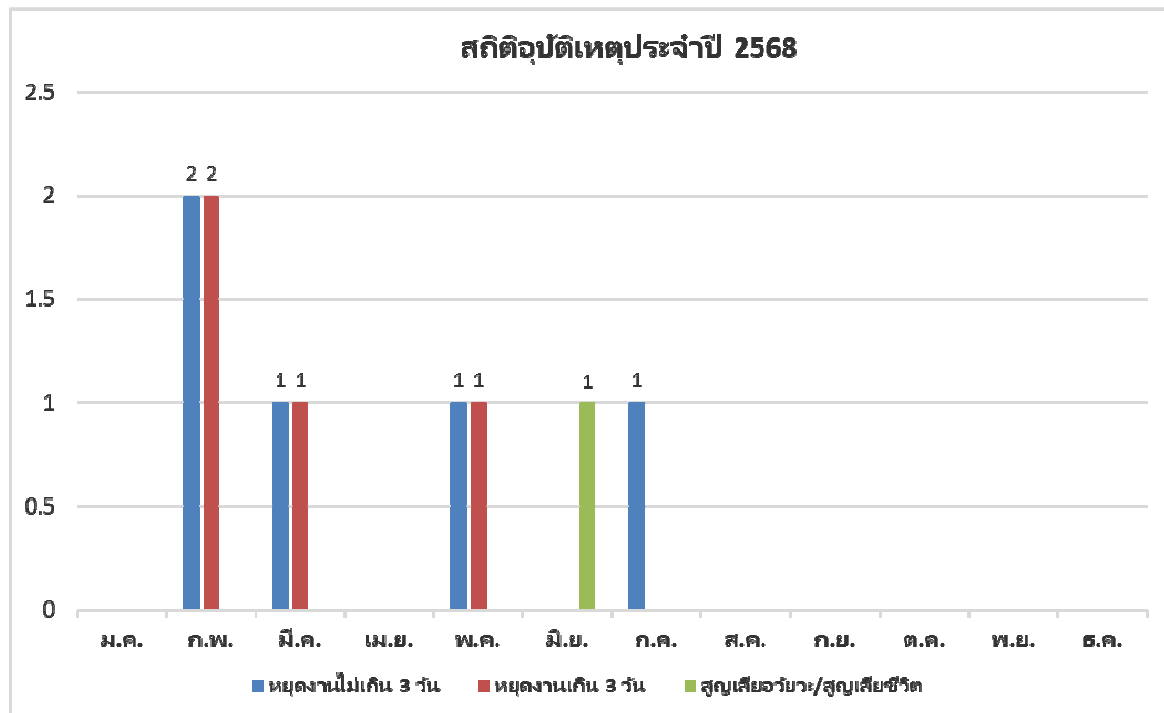
ณ วันที่ 31 ธันวาคม 2568 บริษัทมีพนักงาน (ไม่รวมผู้บริหาร) แบ่งตามสายงานได้ดังนี้



#### ความปลอดภัยและสภาพแวดล้อมในการทำงาน

- บริษัทมีนโยบายและแนวปฏิบัติเกี่ยวกับความปลอดภัย โดยจัดอุปกรณ์ความปลอดภัยที่จำเป็นให้กับพนักงานทุกคนที่ทำงานกับบริษัท ซึ่งได้แก่ หมวกนิรภัย รองเท้า ถุงมือ แวนตา และอื่น ๆ รวมถึงการสร้างสภาพแวดล้อมในการทำงานที่ดี โดยจัดให้มีสนามกีฬา ห้องออกกำลังกาย รวมทั้งสนับสนุนเรื่องงบประมาณเกี่ยวกับการออกกำลังกายให้กับพนักงาน เช่น การมีส่วนร่วมสนับสนุนงบประมาณทีมฟุตบอลของพนักงาน โดยในทุกปีบริษัทได้จัดให้มีการแข่งขันกีฬาประจำปี เพื่อให้พนักงานได้มีส่วนร่วมและเสริมสร้างความสามัคคีระหว่างพนักงานในบริษัท

โดยในปี 2568 มีสถิติการบาดเจ็บจากการทำงานของพนักงาน จำนวน 10 ครั้ง ดังนี้



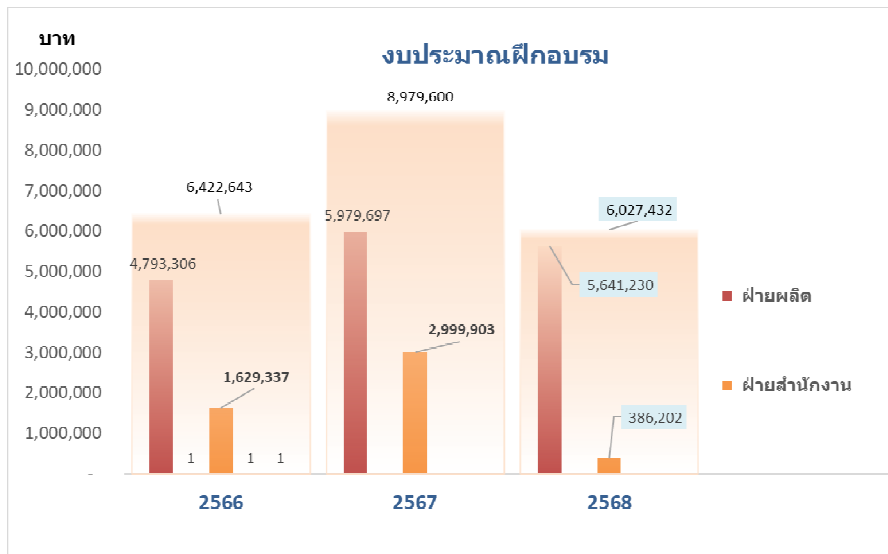
#### นโยบายการพัฒนาบุคลากร

บริษัทมีนโยบายในการพัฒนาบุคลากรทุกระดับอย่างสม่ำเสมอ โดยการส่งอบรมและดูงานทั้งในประเทศและต่างประเทศ โดยเฉพาะพนักงานที่เป็นช่างฝีมือ เช่น ช่างเชื่อม ช่างตัด เป็นต้น เนื่องจากสินค้าของบริษัทมีการส่งมอบให้โครงการในประเทศญี่ปุ่น ช่างฝีมือทุกคนของบริษัทจึงต้องผ่านการรับรองมาตรฐานการเชื่อมจากประเทศญี่ปุ่น

นโยบายหลักในการพัฒนาบุคลากรของบริษัท คือ พนักงานทุกคนจะต้องมีการอบรมเพื่อเพิ่มพูนความรู้เป็นประจำทุกปี เพื่อให้พนักงานได้มีการพัฒนาความรู้ ความสามารถอยู่เสมอ ดังคำขวัญของบริษัท คือ “ ทุกวันต้องก้าวหน้ากว่าเมื่อวาน ” โดยในปี 2568 มีการสนับสนุนงบประมาณในการอบรมของพนักงานจำนวน 6.03 ล้านบาท แบ่งเป็น

- พนักงานฝ่ายผลิต จำนวน 5.64 ล้านบาท
- พนักงานส่วนสำนักงาน 0.39 ล้านบาท

หน่วย : บาท



ตารางแสดงงบประมาณฝึกอบรม

เพื่อให้สอดคล้องกับคำขวัญของบริษัทที่ว่า "ทุกวันต้องก้าวหน้ากว่าเมื่อวานทุกวัน" ในปี 2568 บริษัทได้เพิ่มพูนความรู้และทักษะของพนักงานในด้านต่างๆ โดยจัดให้มีการฝึกอบรมอย่างต่อเนื่องดังต่อไปนี้

- 1) การฝึกอบรมเกี่ยวกับการตรวจสอบด้วยสายตา (VT) สำหรับคุณภาพการเชื่อม



- 2) การฝึกอบรมเกี่ยวกับการทดสอบด้วยคลื่นอัลตราโซนิก (UT)



3) การฝึกอบรมเกี่ยวกับขั้นตอนการทำงาน (ขั้นตอนการปฏิบัติงานมาตรฐาน)



4) การฝึกอบรมเพื่อสอบ JIS (Japanese Industrial Standards) และ AW (Architectural welding )



5) การฝึกอบรมสำหรับเจ้าหน้าที่ความปลอดภัยระดับบริหารและหัวหน้างาน



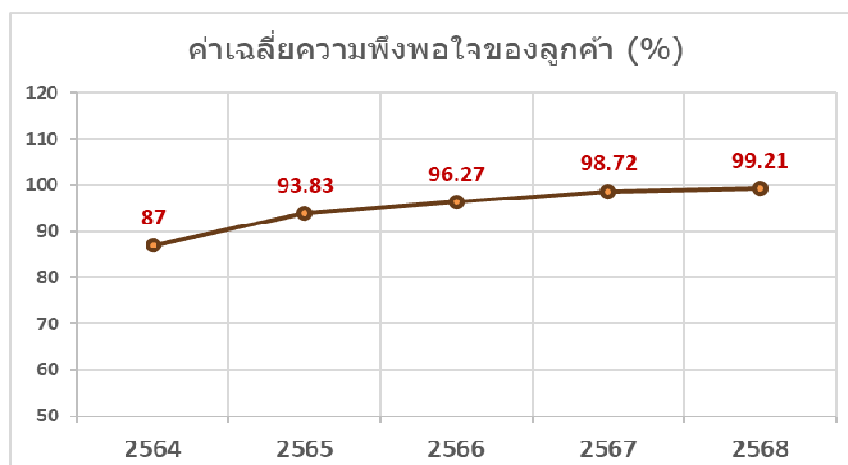
## 6) อบรมอื่น ๆ



## ความรับผิดชอบต่อผู้บริโภค (ลูกค้า)

เพื่อเป็นการรับผิดชอบต่อคุณภาพของสินค้าก่อนส่งมอบให้กับลูกค้า บริษัทฯ ได้มีการเข้ามาตรวจสอบคุณภาพของชิ้นงานก่อนการส่งมอบให้ลูกค้า โดยในปี 2568 มีโครงการที่ส่งมอบทั้งหมด 6 โครงการรวมการตรวจงานทั้งสิ้น 39 ครั้ง โดยบริษัทฯ ได้จัดให้มีแบบฟอร์มสำรวจความพึงพอใจของลูกค้าทุกครั้งขณะที่เข้ามาตรวจงาน ซึ่งผลสำรวจความพึงพอใจของลูกค้า 5 ปีซ้อนหลัง มีดังนี้

ปี	การตรวจสอบชิ้นงาน (ครั้ง)	ค่าเฉลี่ยความพึงพอใจของลูกค้า (%)
2564	37	87.00
2565	39	93.83
2566	41	96.27
2567	59	98.72
2568	39	99.21





ด้านการมีส่วนร่วมพัฒนาชุมชนและสังคม

บริษัทได้ให้ความสำคัญของการมีส่วนร่วมในการพัฒนาชุมชน และสังคม โดยได้ดำเนินการเรื่องต่างๆ  
ต่อไปนี้

1) สนับสนุนกิจกรรมวันเด็กในชุมชน

ในทุกๆปีบริษัทได้ร่วมบริจาคเงินให้กับเทศบาลตำบลราชคราม อำเภอบางไทร จังหวัด  
พระนครศรีอยุธยา และบริจาคของขวัญและเงินให้กับกรรมการหอพักพนักงาน เพื่อสนับสนุนกิจกรรม  
และอาหารในงานวันเด็กสำหรับลูกพนักงาน ที่อาศัยอยู่ในบริเวณบริษัทและชุมชนบริเวณใกล้เคียง

2) เงินบริจาค

ในปี 2568 บริษัท เอ็ม.ซี.เอส.สตีล จำกัด (มหาชน) ได้สนับสนุนเงินบริจาค แก่ชุมชน และ  
หน่วยงานราชการ ดังต่อไปนี้

- บริจาคเงินสนับสนุนสถานศึกษา โรงเรียนวัดเมตารักษ์ จังหวัดปทุมธานี
- บริจาคสนับสนุนทุนการศึกษาและอุปกรณ์การโรงเรียนบ้านสวนมะเดื่อ
- บริจาคเงินให้โรงพยาบาลปากช่องนานา

➤ บริจาครถตู้พยาบาล งานครบรอบ 33 ปี



- บริจาคชุดนักกีฬาให้กับโรงเรียนต่าง ๆ



ด้านการพัฒนาไม่หยุดนิ่งเพื่อองค์กรที่ยั่งยืน

บริษัทได้ตระหนักถึงความสำคัญ เรื่องการพัฒนาอย่างต่อเนื่อง ไม่ว่าจะเป็นการประกอบธุรกิจ โดยนำเทคโนโลยีที่ทันสมัยเข้ามาใช้งาน รวมทั้งการพัฒนาความสามารถของบุคลากรโดยในทุกๆปี บริษัทมีนโยบายให้พนักงานทุกคนเข้าไปเรียนรู้หรือฝึกอบรม หรือแม้แต่ส่งพนักงานเข้าไปศึกษาหาความรู้เพิ่มเติม เนื่องจากบริษัทมีความเชื่อว่าการพัฒนาความสามารถของพนักงานเป็นสิ่งที่จะทำให้บริษัทเติบโตได้อย่างยั่งยืน ดังคำขวัญของบริษัทที่ว่า

“ทุกวันต้องก้าวหน้ากว่าเมื่อวาน ด้วยความเชื่อถือ”

**Better than yesterday, everyday “Trust”**

ซึ่งทางคณะกรรมการ ผู้บริหาร รวมถึงพนักงานทุกท่าน ยังคงมีปณิธานมุ่งมั่นที่จะถือปฏิบัติอย่างต่อเนื่องและสม่ำเสมอ เพื่อพัฒนาธุรกิจอย่างยั่งยืนซึ่งผู้มีส่วนได้เสียของบริษัททั้งภายในและภายนอก มีความมั่นใจและได้รับประโยชน์ร่วมกันทั้งในระยะสั้นและระยะยาว



## 4. การวิเคราะห์และคำอธิบายของฝ่ายจัดการ (MD&A)

### 4.1 การวิเคราะห์การดำเนินงานและฐานะทางการเงิน

#### ➤ ภาพรวมผลการดำเนินงานที่ผ่านมา

บริษัทดำเนินธุรกิจเป็นผู้ผลิตและประกอบโครงสร้างเหล็กขนาดใหญ่ (Fabricated Steel) เพื่อใช้ในงานก่อสร้างอาคารขนาดใหญ่ โดยโครงสร้างเหล็กที่บริษัทผลิตส่วนใหญ่เป็นงานเสา (Column-Box) และคาน (Beam) ปี 2568 บริษัท มีงานที่ส่งมอบทั้งสิ้น 63,824 ตัน รวมงานในประเทศ 463 ตัน (ทั้งนี้นับรวมงานของบริษัทที่จ้างให้บริษัทย่อยทำการผลิต)

บริษัทและบริษัทย่อยมีผลกำไรสำหรับงวดจำนวน 983.51 ล้านบาท เพิ่มขึ้น 293.03 ล้านบาทหรือร้อยละ 42.44 จากปี 2567 ซึ่งเป็นกำไรส่วนที่เป็นของบริษัทใหญ่ เท่ากับ 960.01 ล้านบาทเพิ่มขึ้นจำนวน 281.41 ล้านบาท คิดเป็นอัตราการเพิ่มขึ้นร้อยละ 41.47

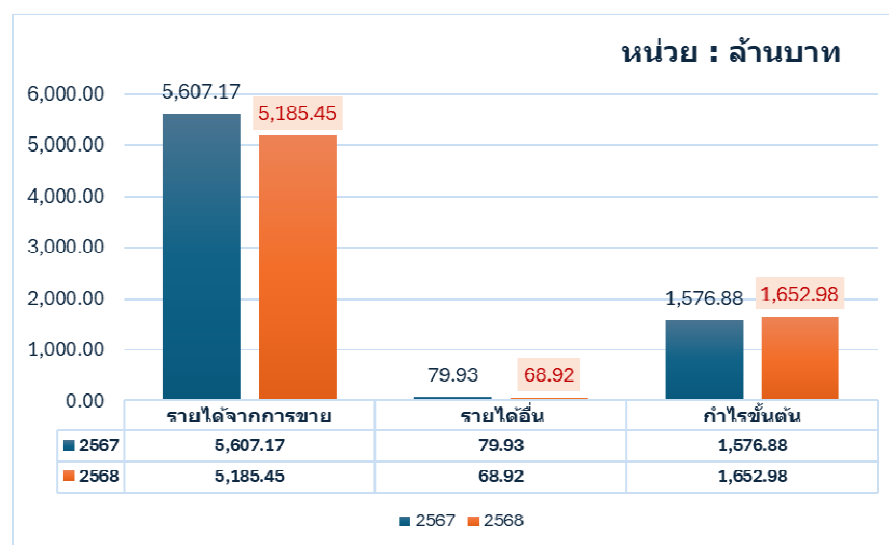
ทั้งนี้บริษัทย่อยต่างๆ มีผลประกอบการดังนี้

- M.C.S. Steel Xiamen Co., Ltd. มีกำไรสุทธิ เท่ากับ 11.10 ล้านหยวน
- M.C.S.- Japan Co., Ltd. มีกำไรสุทธิเท่ากับ 76.35 ล้านเยน
- บริษัททานาคะ เวลคิง เซ็นเตอร์ จำกัด มีผลขาดทุนสุทธิเท่ากับ 0.27 ล้านบาท

และเมื่อรับรู้ตามสัดส่วนของการถือหุ้นของบริษัทจะทำให้กำไรส่วนที่เป็นของบริษัทใหญ่เท่ากับ 960.01 ล้าน

บาท

#### ➤ ผลการดำเนินงาน



### 1) รายได้จากการขาย

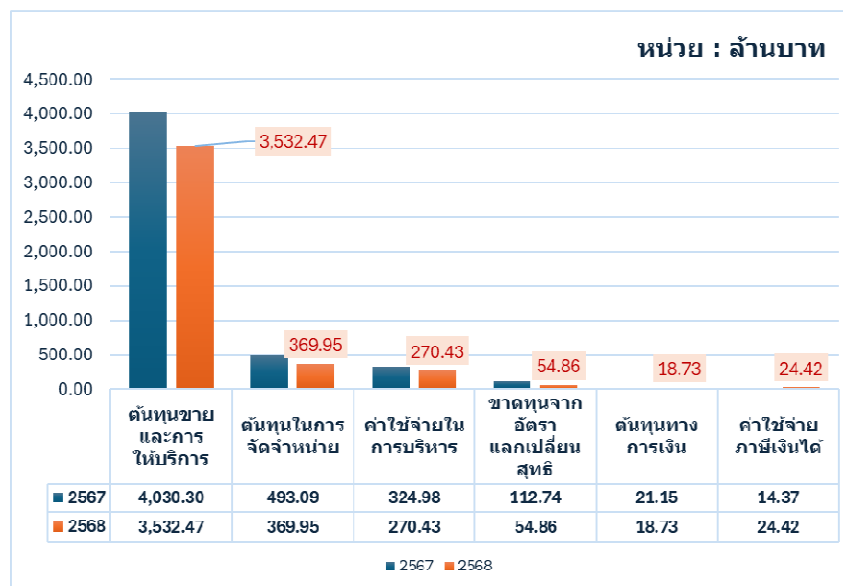
ปี 2568 บริษัทและบริษัทย่อยมีรายได้จากการขายและรายได้ตามสัญญาเท่ากับ 5,185.45 ล้านบาท โดยในปี 2568 รายได้จากการขายและรายได้ตามสัญญาลดลงจากปีก่อนจำนวน 421.72 ล้านบาท คิดเป็นอัตราการลดลงร้อยละ 7.52 เนื่องจากปริมาณงานส่งมอบที่ลดลงตามแผนการติดตั้งของลูกค้า โดยปริมาณงานส่งมอบลดลงร้อยละ 1.91 ราคาขายต่อหน่วยลดลงร้อยละ 3.66 และอัตราแลกเปลี่ยนลดลงร้อยละ 6.34 ส่งผลให้รายได้จากการขายลดลงร้อยละ 7.52

### 2) รายได้อื่น

ปี 2568 บริษัทฯ มีรายได้อื่น 68.92 ล้านบาท ลดลงจากปีก่อน 11.01 ล้านบาท เนื่องจากในปี 2568 บริษัทมีผลกำไรจากการจำหน่ายทรัพย์สินลดลงเมื่อเทียบกับปี 2567

### 3) กำไรขั้นต้น

ปี 2568 บริษัทและบริษัทย่อยมีกำไรขั้นต้นเท่ากับ 1,652.98 ล้านบาท เพิ่มขึ้นจากปีก่อนจำนวน 76.10 ล้านบาท คิดเป็นอัตราการเพิ่มขึ้นร้อยละ 4.83 โดยในปี 2568 มีอัตรากำไรขั้นต้นอยู่ที่ร้อยละ 31.88 เพิ่มขึ้นจากปีก่อนที่มีอัตรากำไรขั้นต้นอยู่ที่ร้อยละ 28.12 จากต้นทุนขายที่ลดลง



### 4) ต้นทุนขายและการให้บริการ

ปี 2568 บริษัทและบริษัทย่อยมีต้นทุนขายและการให้บริการรวมถึงต้นทุนตามสัญญาเท่ากับ 3,532.47 ล้านบาท ลดลง 497.83 ล้านบาท จากปีก่อน ซึ่งสาเหตุที่ต้นทุนขายลดลงเกิดจากปริมาณการส่งมอบที่ลดลงและราคาเหล็กที่ลดลงเมื่อเปรียบเทียบกับปีก่อน

5) ต้นทุนในการจัดจำหน่าย

ปี 2568 บริษัทและบริษัทย่อยมีต้นทุนในการจัดจำหน่ายเท่ากับ 369.95 ล้านบาทลดลง 123.14 ล้านบาทหรือลดลงร้อยละ 24.97 จากปีก่อน เนื่องจากปริมาณการส่งมอบงานที่ลดลง

6) ค่าใช้จ่ายในการบริหาร

ปี 2568 บริษัทและบริษัทย่อยมีค่าใช้จ่ายในการบริหารเท่ากับ 270.43 ล้านบาทลดลงจากปีก่อน จำนวน 54.55 ล้านบาท หรือลดลงร้อยละ 16.79 จากการกลับรายการค่าเผื่อนี้สงฆ์จะสูญที่ได้รับชำระเงินแล้วของบริษัทย่อยและอัตราแลกเปลี่ยนที่ลดลง

7) ขาดทุนจากอัตราแลกเปลี่ยนสุทธิ

ปี 2568 บริษัทและบริษัทย่อยมีผลขาดทุนจากอัตราแลกเปลี่ยนสุทธิ 54.86 ล้านบาท ลดลงจากปีก่อน จำนวน 57.88 ล้านบาท โดยเกิดจากความผันผวนของอัตราแลกเปลี่ยนสกุล JPY

8) ต้นทุนทางการเงิน

ปี 2568 บริษัทและบริษัทย่อยมีต้นทุนทางการเงิน 18.73 ล้านบาท ลดลงจากปีก่อน 2.42 ล้าน เนื่องจากในปี 2568 บริษัทมีการสั่งซื้อเหล็กที่ลดลงส่งผลให้ค่าธรรมเนียม Engagement Fee ซึ่งผันแปรตามมูลค่า L/C เหล็ก และ ระยะเวลาที่ได้รับเครดิตเทอมลดลง

9) ค่าใช้จ่ายภาษีเงินได้

ปี 2568 บริษัทและบริษัทย่อยมีค่าใช้จ่ายภาษีเงินได้ 24.42 ล้านบาทเพิ่มขึ้นจากปีก่อน 10.05 ล้านบาท หรือเพิ่มขึ้นร้อยละ 69.88 เกิดจากผลกำไรที่เพิ่มสูงขึ้น

➤ ฐานะทางการเงิน

สินทรัพย์รวม

ณ 31 ธันวาคม 2568 บริษัทมีสินทรัพย์รวมจำนวน 5,760.08 ล้านบาท ลดลงจาก 31 ธันวาคม 2567 จำนวน 310.02 ล้านบาทหรือเป็นอัตราราลดลงร้อยละ 5.11



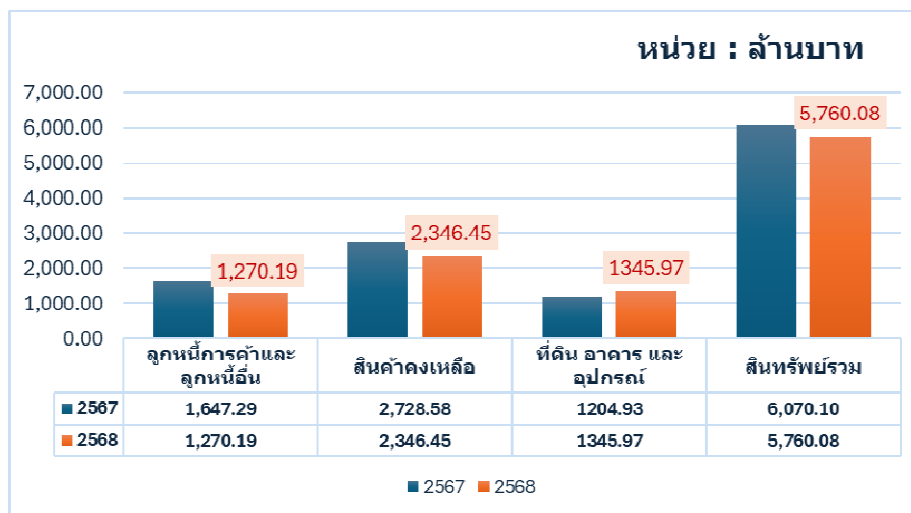
รายละเอียดของสินทรัพย์หลักของบริษัทสรุปได้ดังนี้

- เงินสดและรายการเทียบเท่าเงินสด

บริษัทมีเงินสดและรายการเทียบเท่าเงินสด ดังนี้

ปี	จำนวน (ล้านบาท)
2568	537.83
2567	145.73
2566	153.19

ณ สิ้นปี 2568 เงินสดและรายการเทียบเท่าเงินสดที่บริษัทถือมีทั้งเงินบาทและเงินสกุลต่างประเทศ โดยจำแนกเป็นเงินบาทร้อยละ 10.43 เงินเรณมินปี (RMB) ร้อยละ 12.49 เงินเยน (JPY) ร้อยละ 76.95 และเงินดอลลาร์สหรัฐ (USD) ร้อยละ 0.13 ทั้งนี้บริษัทต้องการถือเงินสกุลต่างประเทศโดยเฉพาะเงินเยน (JPY) เพื่อใช้ชำระหนี้สินที่เป็นเงินตราต่างประเทศซึ่งส่วนใหญ่เป็นเงินเยน (JPY)



- ลูกหนี้ลูกหนี้การค้าและลูกหนี้อื่น

บริษัทมีการขายทั้งภายในประเทศและต่างประเทศ โดยบริษัทมีนโยบายให้ลูกค้าในประเทศทุกรายเปิดเลตเตอร์ออฟเครดิต (Letter of Credit) หรือ หนังสือรับรองสินค้าเชื่ออาวัล หรือหนังสือค้ำประกันจากธนาคาร (Bank Guarantee) เมื่อมีการส่งมอบสินค้า ซึ่งบริษัทให้เครดิต 45-60 วัน หลังจากการส่งมอบสินค้า สำหรับการขายในต่างประเทศ บริษัทมีนโยบายให้ลูกค้าทุกรายต้องเปิดเลตเตอร์ออฟเครดิต (Letter of Credit) เมื่อส่งมอบสินค้า ดังนั้นบริษัทจึงไม่มีการตั้งค่าเผื่อหนี้สงสัยจะสูญสำหรับลูกค้าทั้งในประเทศและต่างประเทศ

นอกจากนี้ บริษัทมีนโยบายตั้งลูกหนี้เงินประกันผลงานในสัดส่วนร้อยละ 5-10 ของมูลค่างาน ซึ่งเป็นไปตามข้อตกลงในสัญญา โดยบริษัทจะได้รับชำระเงินในส่วนที่เหลือนี้เมื่องานก่อสร้างโครงสร้างเหล็กได้สำเร็จล่วงหน้า ซึ่งปกติจะเป็นระยะเวลาประมาณ 2-4 เดือน หลังจากส่งมอบชิ้นงาน ลูกหนี้การค้าและลูกหนี้อื่นของบริษัท ณ สิ้นปี 2567 เท่ากับ 1,647.29 ล้านบาท

โดยบริษัทและบริษัทย่อยมีลูกหนี้การค้าและลูกหนี้อื่น แบ่งได้ดังนี้

(หน่วย: ล้านบาท)

รายละเอียด	31 ธ.ค. 2566	31 ธ.ค. 2567	31 ธ.ค. 2568
<b>ลูกหนี้การค้า</b>			
- ต่างประเทศ	724.59	1,100.19	939.02
- ในประเทศ	22.62	-	10.46
<b>ลูกหนี้เงินประกันผลงาน</b>			
- ต่างประเทศ	178.61	345.66	189.12
- ในประเทศ	-	-	-
<b>ลูกหนี้อื่น</b>	107.86	142.11	131.59
<b>รวม</b>	<b>1,033.69</b>	<b>1,587.96</b>	<b>1,270.19</b>

#### สินค้าคงเหลือ

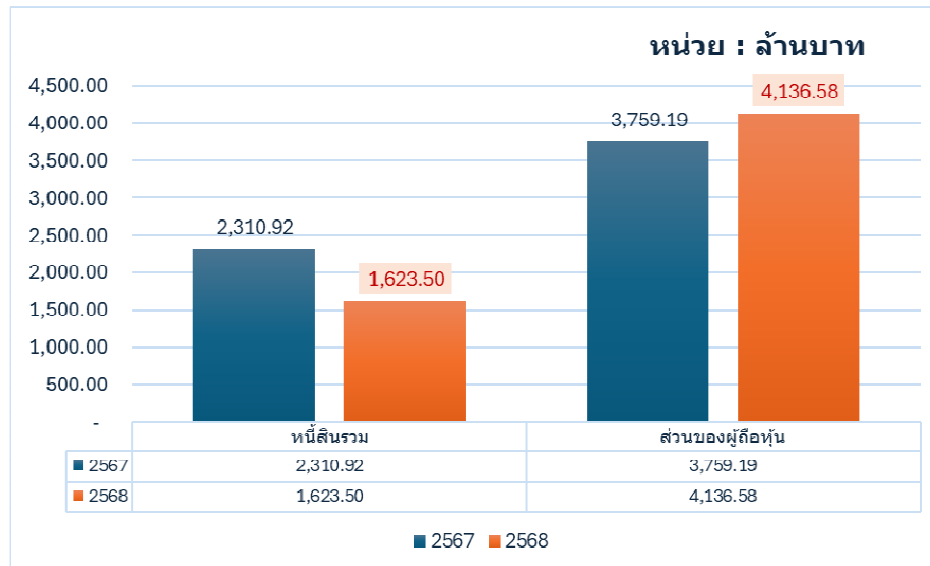
สินค้าคงเหลือของบริษัทประกอบด้วยเหล็กคงคลัง น๊อตคงคลัง วัสดุสิ้นเปลือง และงานระหว่างทำ ณ 31 ธันวาคม 2568 บริษัทมีสินค้าคงเหลือ เท่ากับ 2,346.45 ล้านบาท หรือลดลงร้อยละ 14.00 จากสิ้นปี 2567 ซึ่งสินค้าคงเหลือดังกล่าวบริษัทสั่งมาตามแผนงานผลิตที่มีในมือ บริษัทมีการบริหารสินค้าคงเหลือ โดยการจัดเก็บสินค้าคงเหลือแยกประเภทตามอายุ และประเภทของสินค้า โดยจะใช้วิธีการบริหารสินค้าแบบเข้าก่อนออกก่อน ตลอดจนบริษัทมีการตรวจเช็คความเหมาะสมของการจัดเก็บปริมาณสินค้าและวัตถุดิบคงเหลือให้อยู่ในระดับที่เหมาะสม โดยบริษัทมีการบริหารสินค้าคงเหลือโดยมีการวางแผนการผลิตล่วงหน้า

ดังนั้นบริษัทสามารถประมาณการการใช้วัตถุดิบและการจัดส่งสินค้าคงเหลือได้อย่างเหมาะสม โดยมีส่วนสูญเสียน้อยที่สุด

#### ที่ดิน อาคาร และอุปกรณ์

บริษัทมีที่ดิน อาคารและอุปกรณ์ ณ สิ้นปี 2566 เท่ากับ 1,243.01 ล้านบาท ณ สิ้นปี 2567 เท่ากับ 1,204.93 ล้านบาท และณ สิ้นปี 2568 เท่ากับ 1,345.97 ล้านบาท ตามลำดับ หรือคิดเป็นสัดส่วนร้อยละ 23.58 ร้อยละ 19.85 และร้อยละ 23.37 ของสินทรัพย์รวม ตามลำดับ

สำหรับสิ้นปี 2568 บริษัทมีที่ดิน อาคารและอุปกรณ์สุทธิ เพิ่มขึ้นจากปี 2567 เท่ากับ 141.04 ล้านบาท จากการก่อสร้างโรงงานใหม่ และนำเข้าเครื่อง Robot เพื่อพัฒนาระบบการผลิตของบริษัท



#### หนี้สินรวม

ณ 31 ธันวาคม 2568 บริษัทมีหนี้สินรวมจำนวน 1,623.50 ล้านบาท ลดลงจาก 31 ธันวาคม 2567 จำนวน 687.42 ล้านบาท หรือเป็นอัตราการลดลงร้อยละ 29.75 ซึ่งลดลงจากการชำระหนี้ค่าหลัก

#### ส่วนของผู้ถือหุ้น

ณ 31 ธันวาคม 2568 บริษัทมีส่วนของผู้ถือหุ้นจำนวน 4,136.58 ล้านบาทเพิ่มขึ้นจาก 31 ธันวาคม 2567 จำนวน 377.39 ล้านบาท หรือเป็นอัตราการเพิ่มขึ้นร้อยละ 10.04 เนื่องจากการเปลี่ยนแปลงรายการที่สำคัญดังนี้

- กำไรสำหรับปีของบริษัทและบริษัทย่อยเท่ากับ 983.51 ล้านบาท
- บริษัทมีการจ่ายเงินปันผล จำนวน 357.74 ล้านบาท โดยเป็นการจ่ายปันผลสำหรับผลประกอบการปี 2567 ในอัตราหุ้นละ 0.50 บาทต่อหุ้นในเดือนพฤษภาคม 2567 และจ่ายเงินปันผลระหว่างการสำหรับผลประกอบการปี 2568 ในอัตราหุ้นละ 0.25 บาทต่อหุ้นในเดือนกันยายน 2567
- ผลต่างจากการแปลงค่างบการเงินสกุลเงินเยน โดยอัตราแลกเปลี่ยนสกุลเงินเยน ณ 31 ธันวาคม 2568 ลดลงจาก 31 ธันวาคม 2567 ประมาณ 6.15%

➤ สภาพคล่องทางการเงินและแหล่งเงินทุนของบริษัท

กระแสเงินสด

ในปี 2568 บริษัทมีกระแสเงินสดสุทธิได้มาจากกิจกรรมดำเนินงานเท่ากับ 1,323.83 ล้านบาท มีกระแสเงินสดใช้ไปจากกิจกรรมลงทุนเท่ากับ 334.65 ล้านบาท และมีกระแสเงินสดสุทธิใช้ไปจากกิจกรรมจัดหาเงินเท่ากับ 601.51 ล้านบาท จึงส่งผลให้ยอดเงินสดและรายการเทียบเท่าเงินสด ณ 31 ธันวาคม 2568 เพิ่มขึ้นจาก 31 ธันวาคม 2567 จำนวน 392.11 ล้านบาท

บริษัทมีการจ่ายภาษีเงินได้จ่ายระหว่างงวดเพิ่มขึ้นจาก 10.78 ล้านบาท ในปี 2567 เป็น 33.45 ล้านบาท ในปี 2568 ซึ่งบริษัทมีสภาพคล่องกระแสเงินสดอย่างเพียงพอสำหรับภาระภาษีดังกล่าว

อัตราส่วนสภาพคล่อง

อัตราส่วนสภาพคล่องของบริษัทในช่วงปี 2566 - ปี 2568 อยู่ระหว่าง 2.43 - 2.66 เท่า และมีอัตราส่วนสภาพคล่องหมุนเร็วเท่ากับ 0.85 เท่า 0.89 เท่า และ 1.11 เท่า ในปี 2566 ปี 2567 และปี 2568 ตามลำดับ

แหล่งที่มาของเงินทุน

เงินทุนของบริษัทมีแหล่งที่มาจาก 2 แหล่งคือจากส่วนของหนี้สิน และจากส่วนของผู้ถือหุ้น โดยอัตราส่วนหนี้สินต่อส่วนของผู้ถือหุ้นของบริษัท (Debt to Equity Ratio) 0.40 เท่า 0.51 เท่า และ 0.50 เท่า ในปี 2566 ปี 2567 และปี 2568 ตามลำดับ

#### 4.2 ปัจจัยหรือเหตุการณ์ที่อาจส่งผลกระทบต่อฐานะการเงินหรือการดำเนินงานอย่างมีนัยสำคัญในอนาคต (Forward looking)

เนื่องจากธุรกิจของบริษัทเน้นการส่งออกไปประเทศญี่ปุ่นเป็นหลัก ปัจจัยที่มีผลต่อการดำเนินงานในอนาคตมีดังนี้

- 1) ความผันผวนอัตราแลกเปลี่ยน : ความไม่แน่นอนทางการเงินอาจทำให้อัตราแลกเปลี่ยน JPY/THB ผันผวน กระทบรายได้และกำไร
- 2) ความเสี่ยงด้านการขนส่งและโลจิสติกส์ : เส้นทางเดินเรือหรือบริการขนส่งอาจถูกจำกัด ค่าระวางเพิ่มขึ้น หรือเกิดความล่าช้าจากการปิดท่าเรือ/เส้นทาง
- 3) การเพิ่มขึ้นของค่าประกันและต้นทุนการขนส่ง : ความเสี่ยงสงครามจะทำให้เบี้ยประกันสินค้าและต้นทุนโลจิสติกส์สูงขึ้น
- 4) ความเสี่ยงห่วงโซ่อุปทาน (Supply chain disruption) : การจัดหาวัตถุดิบจากต่างประเทศหรือซัพพลายเออร์ที่ได้รับผลกระทบอาจทำให้การผลิตล่าช้าหรือขาดแคลน
- 5) ความต้องการของตลาดญี่ปุ่นลดลง : เศรษฐกิจญี่ปุ่นชะลอตัวหรือการเปลี่ยนแปลงความต้องการผลิตภัณฑ์ อาจลดปริมาณคำสั่งซื้อ
- 6) ความเสี่ยงด้านพลังงานและต้นทุนวัตถุดิบ : ราคาเชื้อเพลิงและวัตถุดิบอาจพุ่งขึ้นจากความขัดแย้ง ส่งผลต่อต้นทุนผลิตและค่าขนส่ง
- 7) ความเสี่ยงจากข้อกำหนดกำลังแรงงาน : ปัญหาการขาดแคลนแรงงานหรือข้อจำกัดการเดินทางของพนักงานที่ส่งผลกระทบต่อผลิตและส่งออก

#### 4.3 ข้อมูลทางการเงินที่สำคัญ

อัตราส่วนทางการเงินที่สำคัญและผลการดำเนินงานของบริษัทและบริษัทย่อย เปรียบเทียบ 3 ปี

อัตราส่วนทางการเงิน (Key Financial Ratio)		2568	2567	2566
อัตราส่วนสภาพคล่อง				
อัตราส่วนสภาพคล่อง	(เท่า / Time)	2.66	2.43	2.54
อัตราส่วนสภาพคล่องหมุนเร็ว	(เท่า / Time)	1.11	0.89	0.85
อัตราส่วนหมุนเวียนลูกหนี้การค้า	(เท่า / Time)	3.55	4.18	6.07
ระยะเวลาเก็บหนี้เฉลี่ย	(วัน/Day)	102.68	87.26	60.16
อัตราส่วนหมุนเวียนสินค้าคงเหลือ	(เท่า / Time)	1.39	1.58	1.51
ระยะเวลาขายสินค้าเฉลี่ย	(วัน/Day)	262	232	242
อัตราส่วนหมุนเวียนเจ้าหนี้	(เท่า / Time)	2.43	2.73	2.44
ระยะเวลารับชำระหนี้	(วัน/Day)	150.35	133.66	149.86
Cash Cycle	(วัน/Day)	214.52	185.23	152.53
อัตราส่วนแสดงความสามารถในการหาทำไร				
อัตรากำไรขั้นต้น	(%)	31.88	28.12	18.23
อัตรากำไรสุทธิ	(%)	18.72	12.14	2.48
อัตราผลตอบแทนผู้ถือหุ้น	(%)	24.91	18.36	3.75
อัตราส่วนแสดงประสิทธิภาพในการดำเนินงาน				
อัตราผลตอบแทนจากสินทรัพย์	(%)	16.63	12.18	2.40
อัตราผลตอบแทนจากสินทรัพย์ถาวร	(%)	77.11	56.41	11.03
อัตราการหมุนของสินทรัพย์	(เท่า / Time)	0.88	0.99	0.96
อัตราส่วนวิเคราะห์นโยบายทางการเงิน				
อัตราส่วนหนี้สินต่อส่วนของผู้ถือหุ้น	(เท่า / Time)	0.50	0.51	0.40
อัตราส่วนความสามารถชำระดอกเบี้ย	(เท่า / Time)	52.81	32.33	3.17
อัตราการจ่ายเงินปันผล	(%)	47.20	49.20	92.73

หมายเหตุ : บริษัทไม่มียอดสินค้าสำเร็จรูป เนื่องจากบริษัทจะจัดส่งสินค้าไปยังลูกค้าเมื่อสินค้าทำการผลิต ดังนั้นอัตราส่วนที่คำนวณจะเป็นสินค้าคงเหลือในรูปเหล็กคอกค้ำ วัสดุสิ้นเปลือง นี้อตคกค้ำ และงานระหว่างทำ

อัตราส่วนทางการเงินที่สำคัญและผลการดำเนินงานของบริษัทและบริษัทย่อย เปรียบเทียบ 3 ปี (ต่อ)

ข้อมูลต่อหุ้นและอัตราดอกเบี้ยโตของประเภทธุรกิจ		2568	2567	2566
อัตราดอกเบี้ยโต				
สินทรัพย์รวม	(%)	-5.11	15.05	-22.45
หนี้สินรวม	(%)	-29.75	52.81	-47.12
รายได้จากการขายหรือบริการและรายได้ตามสัญญา	(%)	-7.52	-2.94	44.86
ค่าใช้จ่ายดำเนินงาน	(%)	-16.79	3.90	46.58
กำไรสุทธิ	(%)	42.44	377.52	7.46
ข้อมูลต่อหุ้น				
มูลค่าตามบัญชีต่อหุ้น	( บาท/Baht )	8.67	7.88	7.89
กำไรต่อหุ้นขั้นพื้นฐาน	( บาท/Baht )	2.01	1.42	0.35
เงินปันผลต่อหุ้น	( บาท/Baht )	0.95	0.70	0.32



## 5. ข้อมูลทั่วไปและข้อมูลสำคัญอื่น

### 5.1 ข้อมูลทั่วไป

บริษัท	บริษัท เอ็ม.ซี.เอส.สตีล จำกัด (มหาชน)
ลักษณะการประกอบธุรกิจ	ดำเนินธุรกิจผลิตและจำหน่ายโครงสร้างเหล็กขนาดใหญ่
ที่ตั้งสำนักงานใหญ่และโรงงาน	70 หมู่ 2 ตำบลช้างใหญ่ อำเภอบางไทร จังหวัดพระนครศรีอยุธยา
เลขทะเบียนบริษัท	0107548000048
ทุนจดทะเบียน	477,000,000 บาท
	หุ้นสามัญจำนวน 477,000,000 หุ้น
	มูลค่าที่ตราไว้หุ้นละ 1 บาท (ชำระเต็มจำนวน)
Website	www.mcssteel.com
E-mail	info@mcssteel.co.th
โทรศัพท์	035-372961- 6, 089-9001217-8
โทรสาร	035-372967-8

บุคคลอ้างอิงอื่น ๆ	
ก) นายทะเบียนหลักทรัพย์	
	บริษัท ศูนย์รับฝากหลักทรัพย์ (ประเทศไทย) จำกัด
	93 ถนนรัชดาภิเษก แขวงดินแดง เขตดินแดง กรุงเทพฯ 10400
	โทรศัพท์ +66(0) 2009-9000
	โทรสาร +66(0) 2009-9991
ข) ผู้สอบบัญชี	
	นายบัณฑิต ตั้งภากรณ์
	ผู้สอบบัญชีรับอนุญาตเลขที่ 8509
	ผู้สอบบัญชีที่ได้รับความเห็นชอบจากสำนักงาน กสท.
	บริษัท พีเคเอฟ ออดิท (ประเทศไทย) จำกัด
	อาคารสาทรสแควร์ ออฟฟิศ ทาวเวอร์ ห้องเลขที่ ยูนิต 2812 ชั้น 28 เลขที่ 98
	ถนนสาทรเหนือ แขวงสีลม เขตบางรัก กรุงเทพมหานคร 10500
	โทรศัพท์ +66(0)2108 1591 โทรสาร +66(0)2108 1599
ค) ที่ปรึกษากฎหมาย	
	บริษัท กฎหมายปาระมี จำกัด
	511/4 ถนนประชาอุทิศ 117/1 แขวงทุ่งครุ เขตทุ่งครุ
	กรุงเทพมหานคร 10140
	โทรศัพท์ + 66(0) 2815-9523
ง) ที่ปรึกษาทางการเงิน	
	-ไม่มี-

## 5.2 ข้อมูลสำคัญอื่น

5.2.1 ข้อมูลที่มีผลต่อการตัดสินใจของผู้ลงทุนอย่างมีนัยสำคัญ

- ไม่มี -

5.2.2 ข้อจำกัดของผู้ถือหุ้นต่างประเทศ

- ไม่มี -

## 5.3 ข้อพิพาททางกฎหมาย

ณ วันที่ 31 ธันวาคม 2568 บริษัทไม่มีคดีความที่อาจจะมีผลกระทบต่อสินทรัพย์ของบริษัทและบริษัทย่อย ที่มีจำนวนสูงกว่าร้อยละ 5 ของส่วนของผู้ถือหุ้นและมีผลกระทบต่อการดำเนินธุรกิจของบริษัทและบริษัทในเครืออย่างมีนัยสำคัญ

5.4 ตาราง

-ไม่มี-

5.5 สถาบันการเงินที่ติดต่อประจำ (เฉพาะกรณีตราสารหนี้)

-ไม่มี -

**(56-1 One Report)****6. นโยบายการกำกับดูแลกิจการ****6.1 ภาพรวมของนโยบายและแนวปฏิบัติการกำกับดูแลกิจการ**

บริษัทได้ให้ความสำคัญเรื่องการปฏิบัติตามหลักการกำกับดูแลกิจการที่ดีเพื่อส่งเสริมให้บริษัทเติบโตอย่างยั่งยืน โดยคณะกรรมการบริษัทได้กำหนดนโยบายการกำกับกิจการที่ดีเป็นลายลักษณ์อักษรเพื่อให้ผู้บริหารและพนักงานยึดถือเป็นแนวทางในการปฏิบัติโดยครอบคลุมในเรื่องต่างๆ ดังต่อไปนี้

- 1) สิทธิของผู้ถือหุ้น
- 2) การปฏิบัติต่อผู้ถือหุ้นอย่างเท่าเทียม
- 3) บทบาทของผู้มีส่วนได้เสีย
- 4) คณะกรรมการบริษัท

**6.1.1 นโยบายและแนวปฏิบัติที่เกี่ยวข้องกรรมการ**

- โครงสร้างของคณะกรรมการบริษัท

- 1) คณะกรรมการบริษัท

1. คณะกรรมการบริษัทประกอบด้วยกรรมการจำนวนไม่น้อยกว่า 5 คน โดยกรรมการไม่น้อยกว่ากึ่งหนึ่งของจำนวนกรรมการทั้งหมดต้องมีถิ่นที่อยู่ในราชอาณาจักร และต้องมีคุณสมบัติตามที่กฎหมายกำหนด
2. คณะกรรมการของบริษัท ประกอบด้วยกรรมการที่มีความรู้ ความสามารถ และประสบการณ์ในการดำเนินธุรกิจ ทำหน้าที่เป็นผู้ชี้แนะและกำหนดนโยบาย วิสัยทัศน์ กลยุทธ์ เป้าหมาย ภารกิจ แผนธุรกิจ และงบประมาณของบริษัท ตลอดจนกำกับดูแลให้ฝ่ายบริหารดำเนินการไปตามที่กำหนดไว้อย่างมีประสิทธิภาพและประสิทธิผลภายใต้กรอบของกฎหมาย วัตถุประสงค์ ขอบบังคับของบริษัท และมติที่ประชุมผู้ถือหุ้น ด้วยความรับผิดชอบ ซื่อสัตย์สุจริตระมัดระวัง ตามหลักการข้อพึงปฏิบัติที่ดี
3. คณะกรรมการบริษัท ประกอบด้วยกรรมการอิสระอย่างน้อย 1 ใน 3 ของกรรมการทั้งหมด
4. กรรมการบริษัท ไม่ควรดำรงตำแหน่งกรรมการในบริษัทจดทะเบียนเกิน 5 บริษัท
5. กรรมการบริษัททุกท่านต้องผ่านมาอบรมหลักสูตรกรรมการจากสมาคมส่งเสริมกรรมการบริษัทไทย (IOD) อย่างน้อย 1 หลักสูตรพื้นฐาน เพื่อให้เข้าใจหน้าที่ของกรรมการบริษัทจดทะเบียน

## (56-1 One Report)

## 2) คณะกรรมการตรวจสอบ

คณะกรรมการตรวจสอบ ประกอบด้วยกรรมการอิสระอย่างน้อย 3 ท่านทำหน้าที่เป็นกรรมการตรวจสอบ ทั้งนี้ กรรมการตรวจสอบทุกท่านต้องมีคุณสมบัติครบถ้วนตามประกาศตลาดหลักทรัพย์ว่าด้วยคุณสมบัติและขอบเขตการดำเนินงานของคณะกรรมการตรวจสอบกำหนดไว้เพื่อมาปฏิบัติหน้าที่ตรวจสอบและถ่วงดุลการบริหารกิจการในด้านต่างๆ ของบริษัท ทั้งนี้เพื่อให้เกิดความเป็นธรรมเป็นประโยชน์สูงสุดต่อผู้ถือหุ้นทุกคนโดยมีกรรมการตรวจสอบอย่างน้อย 1 ท่าน ที่มีความรู้ทางด้านบัญชีและสามารถสอบทานงบการเงินได้

## 3) คณะกรรมการชุดย่อย

บริษัทได้แต่งตั้งคณะกรรมการชุดย่อยอื่น ๆ เพื่อทำหน้าที่ในเรื่องต่าง ๆ ตามความเหมาะสม โดย ณ ปัจจุบัน บริษัทได้มีคณะกรรมการชุดย่อยดังต่อไปนี้

- (1) คณะกรรมการบริหาร
- (2) คณะกรรมการตรวจสอบ
- (3) คณะกรรมการสรรหาและกำหนดค่าตอบแทน
- (4) คณะกรรมการบริหารความเสี่ยง

ที่	คณะกรรมการชุดย่อย	องค์ประกอบกรรมการ (ท่าน)	วาระการดำรงตำแหน่ง
1.	คณะกรรมการบริหาร	5	ตั้งแต่ 20/8/2564 เพิ่ม 1 ท่านในปี 2568
2.	คณะกรรมการตรวจสอบ	3	3 ปี
3.	คณะกรรมการสรรหาและกำหนดค่าตอบแทน	3	3 ปี
4.	คณะกรรมการบริหารความเสี่ยง	4	3 ปี

## 4) การประชุมของคณะกรรมการบริษัท

คณะกรรมการบริษัทจัดให้มีการประชุมอย่างน้อย 3 เดือนต่อครั้ง และอาจจะมีการเรียกประชุมตามความเหมาะสมและความจำเป็น โดยมีการกำหนดตารางประชุมล่วงหน้าตลอดทั้งปี ซึ่งไม่รวมวาระพิเศษที่มีการกำหนดภายหลัง ทั้งนี้วาระการประชุมและเอกสารประกอบการประชุมต่างๆ มีจัดส่งให้คณะกรรมการล่วงหน้าอย่างน้อย 5 วัน ก่อนการประชุมหรืออาจไม่น้อยกว่านั้นตามเหตุผลและความจำเป็น โดยในการประชุมแต่ละครั้งประธานกรรมการมีหน้าที่เป็นประธานในที่ประชุม และหากประธานติดภาระกิจไม่สามารถเข้าร่วมประชุมคณะกรรมการจะแต่งตั้งกรรมการท่านอื่นทำหน้าที่ประธานในที่ประชุม โดยได้กำหนดองค์ประชุมว่าจะต้องมีกรรมการเข้าร่วมไม่น้อยกว่า 2 ใน 3 ของคณะกรรมการทั้งหมด จึงจะสามารถเปิดประชุมได้

**(56-1 One Report)****5) รายงานการประชุม**

เลขานุการคณะกรรมการ มีหน้าที่บันทึกรายงานการประชุม โดยจัดส่งให้กรรมการรับรองในการประชุมครั้งถัดไป หากกรรมการบริษัทต้องการแก้ไขรายงานประชุมครั้งก่อนก็สามารถทำได้ในที่ประชุมคณะกรรมการ โดยรายงานการประชุมมีข้อมูลอย่างน้อยดังต่อไปนี้

- (1) วัน เวลา เริ่มและเลิกประชุม
- (2) รายชื่อกรรมการที่เข้าร่วมประชุม และไม่เข้าร่วมประชุม รวมถึงผู้เกี่ยวข้องที่เข้าร่วมประชุม
- (3) สารสำคัญในวาระต่างๆ
- (4) ความเห็น / ข้อเสนอแนะ / คำถามของคณะกรรมการ
- (5) มติที่ประชุม รายชื่อกรรมการกรณีที่มีความเห็นไม่เห็นด้วยในวาระนั้นๆ

**6) รายงานของคณะกรรมการบริษัท**

คณะกรรมการบริษัทเป็นผู้รับผิดชอบต่อการเงินของบริษัท งบประมาณดังกล่าวจัดทำขึ้นตามมาตรฐานการบัญชีที่รับรองทั่วไปในประเทศไทย และตรวจสอบโดยผู้สอบบัญชีรับอนุญาตที่ได้รับอนุญาตจากสำนักงานคณะกรรมการกำกับหลักทรัพย์และตลาดหลักทรัพย์ ซึ่งในการนี้คณะกรรมการตรวจสอบจะเป็นผู้สอบทานคุณภาพของรายงานทางการเงินและระบบควบคุมภายในรวมถึงการเปิดเผยข้อมูลสำคัญอย่างเพียงพอในหมายเหตุประกอบงบการเงิน โดยคณะกรรมการตรวจสอบจะได้นำเสนอความเห็นของคณะกรรมการตรวจสอบต่อคณะกรรมการบริษัทและที่ประชุมผู้ถือหุ้นตามลำดับ

**7) คำตอบแทนของกรรมการบริษัท**

คณะกรรมการได้กำหนดให้มีคณะกรรมการสรรหาและพิจารณาคำตอบแทนเพื่อพิจารณาคำตอบแทนกรรมการไว้อย่างชัดเจนและโปร่งใส โดยได้รับอนุมัติจากที่ประชุมผู้ถือหุ้น ทั้งนี้การกำหนดคำตอบแทนจะจัดให้อยู่ในลักษณะที่เชื่อมโยงกับผลการดำเนินงานของบริษัทในปีที่ผ่านมา และเปรียบเทียบกับธุรกิจอื่นที่มีความคล้ายคลึงกัน โดยคำตอบแทนที่กำหนดขึ้นมีความเหมาะสมกับหน้าที่และความรับผิดชอบของกรรมการ โดยอยู่ในรูปของคำตอบแทนรายเดือนเบี้ยประชุม

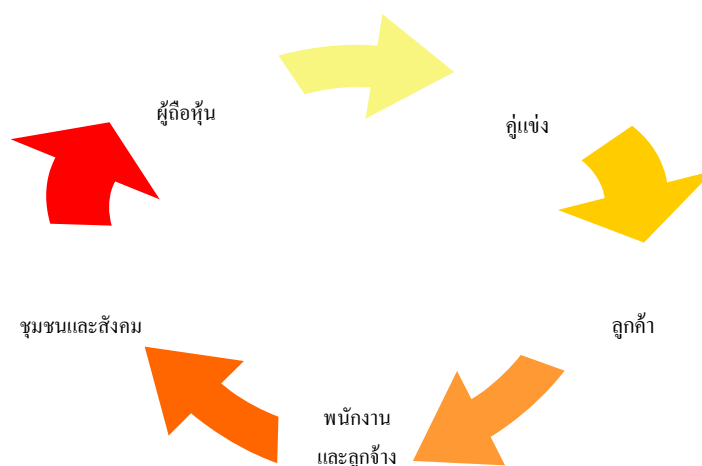
**8) วาระการดำรงตำแหน่งของคณะกรรมการ**

ในการประชุมผู้ถือหุ้นสามัญประจำปีทุกครั้ง ให้กรรมการออกจากตำแหน่งจำนวนหนึ่งในสาม (1/3) ของจำนวนกรรมการในขณะนั้น ถ้าจำนวนกรรมการจะแบ่งออกให้ตรงเป็นสามส่วนไม่ได้ ก็ให้ออกโดยจำนวนใกล้เคียงที่สุดกับส่วนหนึ่งในสาม (1/3) กรรมการซึ่งพ้นจากตำแหน่งตามวาระนั้น อาจได้รับเลือกให้กลับเข้ามารับตำแหน่งอีกได้ ให้กรรมการตกลงเห็นชอบร่วมกันเกี่ยวกับลำดับในการพ้นจากตำแหน่งกรรมการตามวิธีการดังกล่าวไว้ในวรรคข้างต้น กรรมการที่จะต้องออกจากตำแหน่งในปีแรก และปีที่สองภายหลังจดทะเบียนบริษัทนั้น ให้จับสลากกัน ส่วนปีหลัง ๆ ต่อไปให้กรรมการคนที่อยู่ในตำแหน่งนานที่สุดนั้นเป็นผู้ออกจากตำแหน่ง

## (56-1 One Report)

## 6.1.2 นโยบายและแนวปฏิบัติที่เกี่ยวกับผู้ถือหุ้นและผู้มีส่วนได้เสีย

คณะกรรมการ MCS ให้ความสำคัญในการดูแลสิทธิของผู้มีส่วนได้เสียทุกกลุ่ม ทั้งภายในและภายนอกบริษัท รวมถึงความรับผิดชอบต่อสังคมและสิ่งแวดล้อม โดยแบ่งกลุ่มผู้มีส่วนได้เสียเป็น 5 กลุ่มหลัก และได้กำหนดแนวทางปฏิบัติสำหรับผู้มีส่วนได้เสียไว้อย่างชัดเจนเพื่อให้กรรมการบริษัท ผู้บริหาร และพนักงาน ยึดถือเป็นแนวปฏิบัติครอบคลุมในเรื่องต่างๆ ดังต่อไปนี้



## 1. สิทธิของผู้ถือหุ้น

## 1. การประชุมผู้ถือหุ้น

- 1) บริษัทได้ให้ข้อมูล วัน เวลา สถานที่ และวาระการประชุม ทั้งภาษาไทยและภาษาอังกฤษล่วงหน้าผ่าน Website ของบริษัทก่อนการประชุมอย่างน้อย 14 วัน โดยมีคำชี้แจงและเหตุผลประกอบในแต่ละวาระตามมติที่ขอตามที่ระบุไว้ในหนังสือเชิญประชุมสามัญผู้ถือหุ้นรวมทั้งมีเอกสารแนบวาระการประชุม โดยบริษัทได้มอบหมายให้บริษัทศูนย์รับฝากหลักทรัพย์ (ประเทศไทย) จำกัด ซึ่งเป็นนายทะเบียนหุ้นของบริษัท เป็นผู้จัดส่งหนังสือนัดประชุมผู้ถือหุ้นและเอกสารประกอบให้กับผู้ถือหุ้นทุกราย เป็นการล่วงหน้าก่อนวันประชุมอย่างน้อย 7 วัน และกรณีที่วาระพิเศษที่ต้องให้ผู้ถือหุ้นพิจารณา จะมีการส่งล่วงหน้าอย่างน้อย 14 วัน โดยหนังสือเชิญประชุมมีรายละเอียดอย่างครบถ้วน ประกอบด้วย
  - วาระพิจารณาอนุมัติจ่ายเงินปันผล มีการแจ้งนโยบายการจ่ายเงินปันผลของบริษัท อัตราเงินปันผลที่เสนอจ่าย และสัดส่วนของเงินปันผลกรณีที่ได้รับสิทธิทางภาษีของ BOI



(56-1 One Report)

- วาระพิจารณาแต่งตั้งกรรมการ มีการระบุ ชื่อ นามสกุล อายุ จำนวนปีที่เป็นกรรมการ วุฒิการศึกษา หลักสูตรการอบรมที่เกี่ยวข้อง ประวัติการทำงาน จำนวนบริษัทที่ดำรงตำแหน่ง กรรมการ ประเภทของกรรมการที่เสนอ สัดส่วนการถือหุ้น รวมทั้งข้อมูลการเข้าร่วมประชุม ในปีที่ผ่านมา และข้อพิพาททางกฎหมายในรอบ 5 ปีที่ผ่านมา รวมทั้งคำตอบแทนของ กรรมการที่ขออนุมัติในแต่ละปี
- วาระพิจารณาแต่งตั้งผู้สอบบัญชี มีการระบุชื่อผู้สอบบัญชี บริษัทที่สังกัด เลขที่ใบอนุญาต จำนวนปีที่สอบบัญชีให้บริษัท รวมทั้งความเป็นอิสระของผู้สอบบัญชีและคำตอบแทนของ ผู้สอบบัญชี โดยระบุไว้อย่างชัดเจน

2) ในการประชุมผู้ถือหุ้น บริษัทกำหนดให้ผู้ที่ต้องเข้าร่วมประชุมได้แก่

- (1) กรรมการทุกท่าน \*\*
- (2) กรรมการผู้จัดการ หรือผู้บริหารที่มีตำแหน่งสูงสุดในบริษัท
- (3) ผู้บริหารสูงสุดสายงานบัญชี
- (4) ผู้สอบบัญชี
- (5) ที่ปรึกษากฎหมาย

\*\* ยกเว้นกรณีมีเหตุสุดวิสัยที่ไม่สามารถเข้าร่วมประชุมได้

- 3) บริษัทจัดให้มีการประชุมผู้ถือหุ้นของบริษัทในกรุงเทพฯ หรือจังหวัดใกล้เคียงที่มีการเดินทางสะดวก โดยกำหนดวันประชุมเป็นวันธรรมดาที่ไม่ตรงกับวันหยุดยาว และเปิดโอกาสให้มีการลงทะเบียนเพื่อ เข้าประชุมก่อนเวลาการประชุมล่วงหน้าก่อนเริ่มประชุมอย่างน้อย 1.30 ชั่วโมง และผู้ถือหุ้นสามารถ ลงทะเบียนเข้าร่วมประชุมได้จนถึงการพิจารณาในวาระสุดท้าย โดยสถานที่จัดประชุมสามารถเดินทางผ่านระบบขนส่งมวลชนสาธารณะ ซึ่งหากผู้ถือหุ้นท่านใดไม่สะดวกที่จะเข้าร่วมประชุมทางบริษัท จัดให้มีหนังสือมอบฉันทะ เพื่อให้ผู้ถือหุ้นสามารถกำหนดทิศทางการลงคะแนนเสียงได้ และกำหนดให้ มีกรรมการอิสระหรือกรรมการที่ไม่เป็นผู้บริหาร 1 ท่านเป็นทางเลือกในการมอบฉันทะของผู้ถือหุ้น

2. การดำเนินการในวันประชุมผู้ถือหุ้น

- 1) บริษัทจัดให้มีการนำเทคโนโลยีมาใช้ในการประชุมผู้ถือหุ้นโดยนำระบบ Barcode มาช่วยในการ ลงทะเบียน โดยสำหรับผู้ถือหุ้นที่ไม่ได้นำเอกสารลงทะเบียนที่เป็น Barcode มา ทางบริษัทจัดให้มี เจ้าหน้าที่ลงทะเบียน โดยใช้รหัสบัตรประชาชน หรือ ชื่อ-นามสกุล ของผู้ถือหุ้น และในส่วนของ การนับคะแนนเสียงในแต่ละวาระ สำหรับผู้ที่ไม่เห็นด้วย หรือออกเสียง มีการรวบรวมคะแนนเสียงผ่าน ระบบ Barcode เช่นกัน ดังนั้นทำให้การลงทะเบียนหรือการนับคะแนนเป็นไปอย่างรวดเร็ว ถูกต้อง และ แม่นยำ รวมทั้งมีการบันทึกวิดีโอเพื่อนำเผยแพร่ทางเว็บไซต์ของบริษัทภายหลังจากการประชุมเสร็จสิ้น

- 2) ในการประชุม ประธานในที่ประชุมเปิดโอกาสให้ผู้ถือหุ้นสามารถซักถาม ในเรื่องที่เกี่ยวข้องกับวาระการประชุมได้ โดยในวาระอื่น ๆ ทางบริษัทเปิดโอกาสให้ผู้ถือหุ้นซักถามประเด็นต่างๆ เป็นระยะเวลาพอสมควร โดยรายละเอียดของคำถามและคำตอบจะทำการบันทึกไว้ในรายงานการประชุม
- 3) ในการประชุมผู้ถือหุ้น บริษัทจัดให้มีการลงมติเป็นแต่ละรายการ โดยมีการจัดทำบัตรลงคะแนนเสียงแยกต่างหากในวาระการแต่งตั้งกรรมการซึ่งเปิดโอกาสให้ผู้ถือหุ้นได้แต่งตั้งกรรมการเป็นรายบุคคล รวมทั้งลงคะแนนเกี่ยวกับคำตอบแทนกรรมการแยกต่างหากจากการแต่งตั้งกรรมการ โดยภายหลังการประชุมทางบริษัทได้มีการเก็บบัตรลงคะแนนในทุกวาระ

### 3. การจัดทำรายงานการประชุม และการเปิดเผยผลการประชุมผู้ถือหุ้น

- 1) ก่อนเริ่มการประชุมทางบริษัทได้มีการอธิบายวิธีการลงคะแนนในวาระต่างๆ และมีการบันทึกลงในรายงานการประชุมผู้ถือหุ้นถึงขั้นตอนการลงคะแนน ประเด็นคำถามคำตอบ และผลการลงคะแนนในแต่ละวาระว่ามีผู้ถือหุ้นเห็นด้วย ไม่เห็นด้วย และงดออกเสียง รวมทั้งจำนวนบัตรเสียเป็นอย่างไร รวมถึงบันทึกรายชื่อกรรมการผู้เข้าร่วมประชุม ซึ่งมีการนำส่งมติการประชุมผู้ถือหุ้นในวันรุ่งขึ้นผ่านระบบการรายงานของตลาดหลักทรัพย์แห่งประเทศไทย เพื่อให้ผู้ถือหุ้นรับทราบทั้งภาษาไทยและภาษาอังกฤษ โดยรายงานการประชุมฉบับสมบูรณ์ได้มีการเปิดเผยไว้บน website ของบริษัท

โดยสำหรับในปี 2568 บริษัทได้จัดการประชุมที่โรงแรม ดิ แอทธินี โอเทล แบงค็อก กรุงเทพมหานคร โดยเปิดโอกาสให้ผู้ถือหุ้นได้มีโอกาสพิจารณาวาระต่างๆของการประชุม บริษัทได้ส่งหนังสือเชิญประชุมพร้อมเอกสารประกอบให้ผู้ถือหุ้นล่วงหน้าอย่างน้อย 14 วัน รวมทั้งเผยแพร่ข้อมูลดังกล่าวผ่านเว็บไซต์ของบริษัททั้งภาษาไทยและภาษาอังกฤษล่วงหน้าอย่างน้อย 7 วัน



## (56-1 One Report)

### 2. การปฏิบัติต่อผู้ถือหุ้นอย่างเท่าเทียม

บริษัทมีนโยบายสนับสนุนให้มีการปฏิบัติต่อผู้ถือหุ้นทุกรายอย่างเท่าเทียมกันเพื่อปกป้องสิทธิขั้นพื้นฐานของผู้ถือหุ้นทุกราย ดังนี้

#### 1. การให้ข้อมูลก่อนการประชุมผู้ถือหุ้น

- บริษัทแจ้งกำหนดการประชุมพร้อมระเบียบวาระและความเห็นของคณะกรรมการต่อตลาดหลักทรัพย์ฯ และเผยแพร่ผ่านทาง website ของบริษัทอย่างน้อย 14 วันก่อนวันนัดประชุมผู้ถือหุ้น โดยหนังสือเชิญประชุมผู้ถือหุ้นดังกล่าวข้างต้น จัดทำทั้งฉบับภาษาอังกฤษ และภาษาไทย

#### 2. การคุ้มครองสิทธิของผู้ถือหุ้นส่วนน้อย

- บริษัทได้แจ้งหลักเกณฑ์การให้ผู้ถือหุ้นส่วนน้อยทุกรายสามารถเสนอเพิ่มวาระการประชุมล่วงหน้าและเสนอชื่อบุคคลเพื่อเข้าดำรงตำแหน่งกรรมการก่อนวันประชุมผู้ถือหุ้นเป็นการล่วงหน้า 1 เดือนเพื่อแสดงถึงความเป็นธรรมและความโปร่งใส
- สำหรับวาระการแต่งตั้งกรรมการบริษัทเปิดโอกาสให้ผู้ถือหุ้นได้ใช้สิทธิในการแต่งตั้งกรรมการเป็นรายคน

#### 3. การป้องกันการใช้อิทธิพลภายใน

- บริษัทให้ความสำคัญต่อระบบการควบคุมภายในที่มีประสิทธิภาพ ดังนั้นจึงกำหนดการเก็บรักษาและป้องกันการใช้อิทธิพลภายในโดยให้กรรมการผู้บริหารของบริษัททุกคนในองค์กรถือปฏิบัติห้ามมิให้กรรมการผู้บริหารระดับสูงของบริษัททุกคนซื้อขายหลักทรัพย์ของบริษัทรวมถึงการโอนหรือรับโอนหลักทรัพย์ของบริษัทก่อนมีการประกาศต่อสาธารณชนก่อน 1 เดือนและกำหนดให้กรรมการทุกคนและผู้บริหารที่มีหน้าที่รายงานการถือครองหลักทรัพย์ตามกฎหมาย ทั้งในส่วนของผู้สมรสและบุตรที่ยังไม่บรรลุนิติภาวะ และแจ้งต่อเลขานุการบริษัททุกครั้งที่มีการดำเนินการเกี่ยวกับหลักทรัพย์ของบริษัท เพื่อนำมาเปิดเผยข้อมูลในแบบแสดงรายการข้อมูลประจำปี (56-1 One Report)

#### 4. การมีส่วนร่วมได้เสียของกรรมการ

- ในการพิจารณาเรื่องที่เกี่ยวข้องกับกรรมการท่านใด คณะกรรมการมีข้อกำหนดให้กรรมการรายงานการมีส่วนได้เสียอย่างน้อยก่อนการพิจารณาวาระนั้น และบันทึกไว้ในรายงานการประชุมคณะกรรมการรวมทั้งจดเว้นจากการมีส่วนร่วมในการประชุมพิจารณาในวาระนั้น

## (56-1 One Report)

### 5. การเปิดเผยรายการที่เกี่ยวข้องกัน ที่เข้าข่ายต้องเปิดเผยข้อมูล

- บริษัทเปิดเผยรายละเอียดและเหตุผลของการทำรายการที่เกี่ยวข้องกัน ที่เข้าข่ายต้องเปิดเผยข้อมูลไว้ในแบบแสดงรายการข้อมูลประจำปี (56-1 One Report) ให้ผู้ถือหุ้นทราบอย่างชัดเจน ซึ่งรายงานดังกล่าวผ่านการพิจารณาโดยคณะกรรมการตรวจสอบได้อธิบายเหตุผลผลการพิจารณาการเข้าทำรายการไว้อย่างชัดเจน

### 3. บทบาทของผู้มีส่วนได้เสีย

บริษัทได้ให้ความสำคัญต่อสิทธิของผู้มีส่วนได้เสียทุกกลุ่มไม่ว่าจะเป็นผู้มีส่วนได้เสียภายใน ได้แก่ พนักงานและผู้บริหารของบริษัท หรือผู้มีส่วนได้เสียภายนอก เช่น เจ้าหนี้ คู่แข่ง เป็นต้น โดยมีรายละเอียด ดังนี้

**พนักงาน :** ปฏิบัติกับพนักงานอย่างเป็นธรรมและเท่าเทียมตามหลักสิทธิมนุษยชน ไม่มีการแบ่งแยก สีผิว เชื้อชาติและสัญชาติ โดยบริษัทจ่ายผลตอบแทนที่เหมาะสมตามความสามารถของพนักงาน และเปิดโอกาสให้พนักงานได้อบรมเพิ่มพูนความรู้ ความสามารถอยู่เสมอ รวมทั้งมีการจัดสวัสดิการต่างๆ ให้พนักงานทุกคนอย่างเหมาะสม เช่น

- 1) กองทุนสำรองเลี้ยงชีพ โดยมีอัตราเงินสมทบสูงสุดอยู่ที่ 15% สำหรับพนักงานที่มีอายุงานมากกว่า 15 ปี
- 2) หมู่บ้านพนักงาน โดยก่อสร้างบ้านขายให้กับพนักงานในราคาต่ำกว่าท้องตลาด
- 3) จัดอุปกรณ์ความปลอดภัยที่จำเป็นให้กับพนักงานทุกคนที่ทำงานกับบริษัท ซึ่งได้แก่ หมวกนิรภัย รองเท้า ถุงมือ แวนตา และอื่น ๆ รวมถึงการดูแลสุขภาพแวดล้อมในการทำงานที่ดี โดยจัดให้มีสนามกีฬา ห้องออกกำลังกาย

**เจ้าหนี้ :** ปฏิบัติตามเงื่อนไขและข้อตกลงที่กำหนดไว้ในสัญญาและไม่ส่งเสริมเรื่องการเรียกรับผลประโยชน์ที่ไม่สุจริต

**ลูกค้า :** เอาใจใส่และรับผิดชอบต่อลูกค้า ผลิตภัณฑ์ที่มีคุณภาพและมาตรฐาน รักษาความลับของลูกค้า และมีระบบในการรับข้อร้องเรียนของลูกค้าเพื่อรับดำเนินการหาข้อยุติด้วยความเป็นธรรมโดยเร็วที่สุด เช่น

- 1) กำหนดการตั้งวงเงินสำรองสำหรับชิ้นงานในช่วงอายุของสินค้าหลังการส่งมอบเป็นระยะเวลาอย่างน้อย 2 ปี เพื่อให้ลูกค้าได้มั่นใจในคุณภาพของสินค้าของบริษัท

**คู่แข่ง :** ปฏิบัติตามกรอบกติกาการแข่งขันที่อุตสาหกรรมหรือผู้กำกับดูแลจากทางการกำหนดและรักษาบรรทัดฐานของข้อพึงปฏิบัติในการแข่งขัน เช่น

- 1) มีขั้นตอนและวิธีปฏิบัติในการคัดเลือกลูกค้าหรือผู้รับเหมา ที่กำหนดไว้เป็นลายลักษณ์อักษร

**สังคม :** มีความรับผิดชอบต่อสังคมโดยดำเนินธุรกิจอย่างมีจรรยาบรรณเยี่ยงผู้ประกอบการวิชาชีพและให้การสนับสนุนกิจกรรมต่างๆ ที่เกื้อกูลและสร้างสรรค์ต่อสังคมตามความเหมาะสม เช่น

- 1) การดำเนินการ มีการจัดทำอย่างเป็นระบบตามมาตรฐาน ISO 14001 : 2015 และ ISO 45001 : 2018 ทำให้มั่นใจได้ว่าระบบการผลิตของบริษัทไม่เป็นอันตรายต่อสิ่งแวดล้อม

## (56-1 One Report)

- 2) การบริจาคเงินต่างๆเพื่อสนับสนุนการทำงานให้กับหน่วยงานราชการ โรงพยาบาล โรงเรียน และสถานีดำรงตามความเหมาะสม

ในปี 2568 บริษัทไม่มีข้อพิพาทใด ๆ ที่มียุทธศาสตร์กับผู้มีส่วนได้เสีย โดยบริษัทได้ปฏิบัติตามแนวนโยบายการกำกับดูแลกิจการที่ดีตามที่ได้กำหนดไว้อย่างชัดเจน

### 4. การเปิดเผยข้อมูลและความโปร่งใส

บริษัทได้ตระหนักถึงความสำคัญของการกำกับดูแลกิจการที่ดี เพื่อเพิ่มความโปร่งใสและเพิ่มความเชื่อมั่นในการแข่งขันของกิจการ รวมทั้งเพิ่มความเชื่อมั่นให้แก่ผู้ถือหุ้นและผู้เกี่ยวข้องทุกฝ่าย จึงได้กำหนดนโยบายการกำกับดูแลกิจการ โดยครอบคลุมหลักการที่สำคัญ ดังนี้

- (1) การปฏิบัติต่อผู้ถือหุ้นและผู้มีส่วนได้เสียอย่างเท่าเทียมกัน เป็นธรรมต่อทุกฝ่าย
- (2) คณะกรรมการมีความมุ่งมั่นในการสร้างมูลค่าเพิ่มแก่กิจการในระยะยาว บริหารงานและบริหารความเสี่ยงด้วยความรอบคอบและระมัดระวัง รับผิดชอบต่อการปฏิบัติหน้าที่ด้วยความสามารถและประสิทธิภาพที่เพียงพอเพื่อให้เกิดประโยชน์สูงสุดต่อผู้ถือหุ้น ดูแลมิให้เกิดปัญหาความขัดแย้งทางผลประโยชน์ และรับผิดชอบต่อการตัดสินใจและการกระทำของตนเอง
- (3) การดำเนินงานเป็นไปด้วยความโปร่งใส สามารถตรวจสอบได้ เปิดเผยข้อมูลอย่างเพียงพอแก่ผู้ที่เกี่ยวข้องทุกฝ่าย
- (4) มีการกำหนดจริยธรรมในการดำเนินธุรกิจเพื่อให้กรรมการและพนักงานถือปฏิบัติ พร้อมจัดทำคู่มือการปฏิบัติงานของพนักงาน (Compliance Manual)

นอกจากนี้ บริษัทจะปฏิบัติตามกฎและข้อบังคับต่างๆ ตามที่สำนักงานคณะกรรมการกำกับหลักทรัพย์และตลาดหลักทรัพย์และตลาดหลักทรัพย์แห่งประเทศไทยกำหนดทุกประการ ภายหลังจากที่หุ้นสามัญของบริษัทเข้าจดทะเบียนในตลาดหลักทรัพย์แห่งประเทศไทย บริษัทได้เปิดเผยรายงานการกำกับดูแลกิจการในรูปแบบแสดงรายการข้อมูลประจำปี (56-1 One Report)

คณะกรรมการบริษัทให้ความสำคัญต่อการเปิดเผยข้อมูลที่มีความถูกต้อง ครบถ้วนและโปร่งใสให้กับผู้ถือหุ้นทุกราย บริษัทยังคงให้ความสำคัญต่อการเปิดเผยข้อมูลและนำเสนอข้อมูลดังกล่าวต่อผู้ถือหุ้นและผู้ลงทุนทั่วไปให้เป็นไปตามมาตรฐานและกฎเกณฑ์ที่กำหนดโดยสำนักงานคณะกรรมการกำกับหลักทรัพย์และตลาดหลักทรัพย์ โดยผ่านการเผยแพร่ข้อมูลต่างๆ ของตลาดหลักทรัพย์แห่งประเทศไทย และช่องทางต่างๆ ดังต่อไปนี้

## (56-1 One Report)

1) Website ของบริษัท ([www.mcssteel.com](http://www.mcssteel.com))

โดยบริษัทได้กำหนดข้อมูลขั้นต่ำที่เปิดเผยไว้ในเว็บไซต์ของบริษัท ดังนี้

- ข้อมูลบริษัท
- ลักษณะการประกอบธุรกิจ
- ตัวอย่างโครงการ
- คณะกรรมการ
- โครงสร้างองค์กร
- รายชื่อผู้ถือหุ้นรายใหญ่
- ข้อบังคับของบริษัท
- นโยบายการจ่ายปันผล
- งบการเงินล่าสุด
- แบบแสดงรายการข้อมูลประจำปี (56-1 One Report)
- รายงานการกำกับดูแลกิจการที่ดี
- เอกสารที่เกี่ยวข้องกับการประชุมสามัญผู้ถือหุ้น
- เอกสารอื่น ๆ ที่จำเป็น

2) ส่งจดหมายอิเล็กทรอนิกส์มายัง [mcs.ir@mcssteel.co.th](mailto:mcs.ir@mcssteel.co.th)

3) ติดต่อนักลงทุนสัมพันธ์ (Investor Relations) ตามรายละเอียด หัวข้อ 7.6.2

## 6.2 จรรยาบรรณธุรกิจ

บริษัทได้ดำเนินธุรกิจโดยบริษัทได้จัดทำคู่มือการปฏิบัติงานของพนักงาน (Compliance Manual) ซึ่งมุ่งเน้นถึงจริยธรรมในการดำเนินธุรกิจ และการปฏิบัติตามข้อบังคับของทางการ และให้กรรมการ ผู้บริหารและพนักงานลงนามรับทราบและถือปฏิบัติ โดยบริษัทจะมีการติดตามการปฏิบัติตามคู่มือดังกล่าวเป็นประจำรวมถึงมีการกำหนดบทลงโทษทางวินัยไว้ด้วย

## (56-1 One Report)

### 6.3 การเปลี่ยนแปลงและพัฒนาการที่สำคัญของนโยบายแนวปฏิบัติ และระบบการกำกับดูแลกิจการในรอบปีที่ผ่านมา

บริษัทได้จัดให้มีการปรับปรุงนโยบาย แนวปฏิบัติ และระบบการกำกับดูแลกิจการที่ต่อเนื่อง โดยในปี 2568 ที่ผ่านมา ทางบริษัทฯ ได้ดำเนินการดังต่อไปนี้

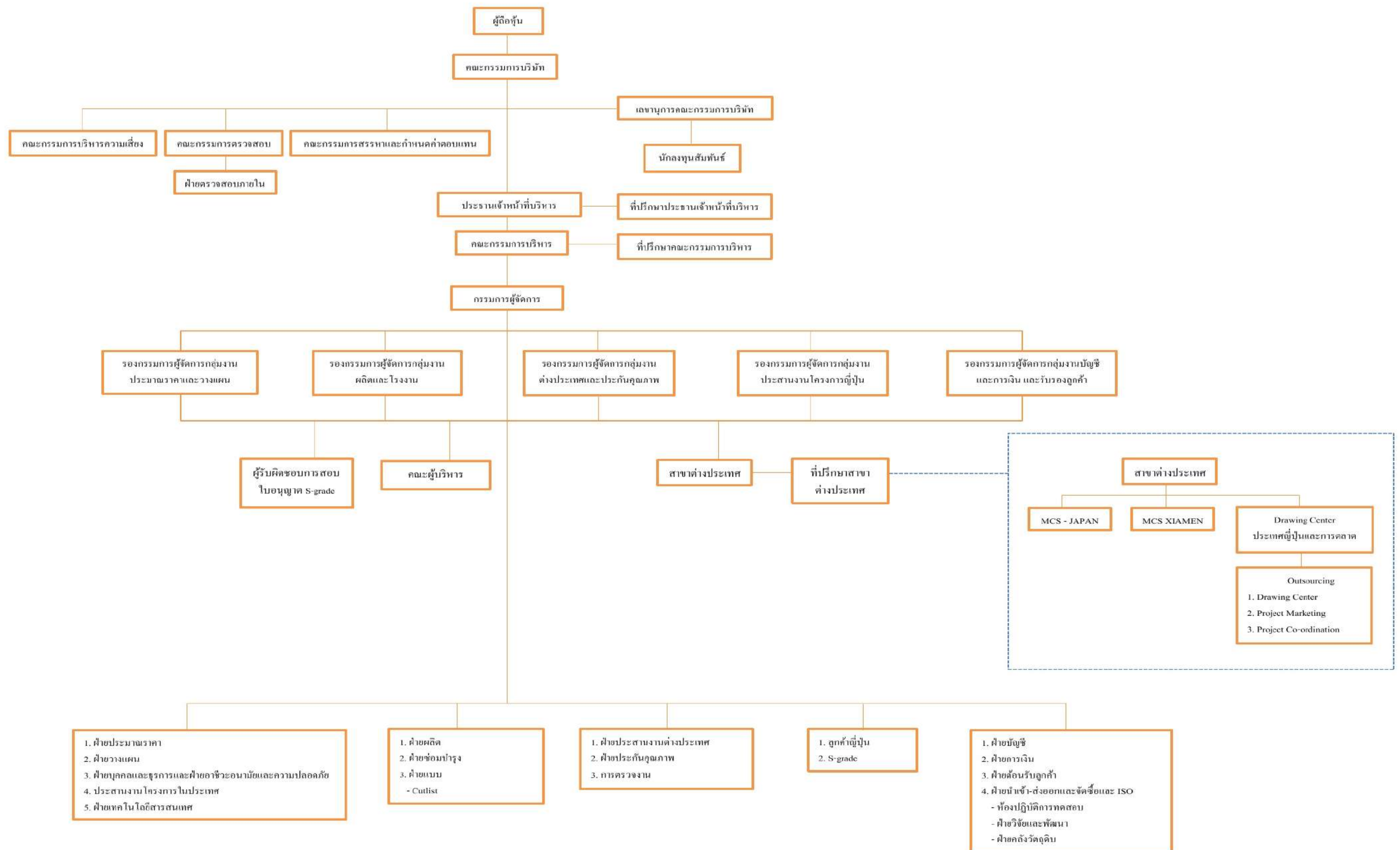
- (1) คณะกรรมการความเสี่ยงมีการประชุมร่วมกันกับคณะกรรมการบริหารเพื่อกำหนดประเภทของความเสี่ยงในองค์กร รวมทั้งกำหนดแนวทางในการป้องกันความเสี่ยงด้านต่างๆ รวมทั้งมีการติดตามอย่างสม่ำเสมอ
- (2) กำหนดแผนการตรวจสอบระบบควบคุมภายในทั้งระยะสั้นและระยะยาว ซึ่งเชื่อมั่นได้ว่าระบบควบคุมภายในของบริษัทอยู่ในระดับที่ดี
- (3) เกี่ยวกับการสรรหากรรมการ ได้มีการคัดเลือกและพิจารณากรรมการแทนกรรมการที่ต้องออกตามวาระ เพื่อเสนอต่อที่ประชุมผู้ถือหุ้นให้พิจารณาแต่งตั้ง รวมถึงพิจารณาเกี่ยวกับค่าตอบแทนของกรรมการรายปี เพื่อเสนอให้ที่ประชุมผู้ถือหุ้นอนุมัติ
- (4) กำหนดให้มีช่องทางในการร้องเรียน หรือแจ้งเบาะแส เกี่ยวกับการกระทำผิด ในองค์กรอย่างชัดเจน
- (5) ส่งเสริมเรื่องความเท่าเทียมในองค์กรของพนักงานชาติต่างๆ ให้มีสวัสดิการเท่าเทียมกันหมด ไม่ว่าจะเป็นเรื่องของเงินรางวัลประจำปี ค่ารักษาพยาบาล ที่พัก และอื่น ๆ รวมทั้งส่งเสริมการจ้างงานของผู้พิการต่าง ๆ ให้เข้ามาร่วมงานกับบริษัท
- (6) ทบทวนกฎบัตรคณะกรรมการ MCS และคณะกรรมการชุดย่อยต่าง ๆ ให้มีความเหมาะสมเป็นประจำทุกปี



**7. โครงสร้างการกำกับดูแลกิจการ และข้อมูลสำคัญเกี่ยวกับคณะกรรมการ**  
คณะกรรมการชุดย่อย ผู้บริหาร พนักงานและอื่นๆ



7.1 โครงสร้างการกำกับดูแลกิจการ



## 7.2 ข้อมูลเกี่ยวกับกรรมการ

### 7.2.1 องค์ประกอบของคณะกรรมการบริษัท

ณ วันที่ 31 ธันวาคม 2568 คณะกรรมการบริษัทมีจำนวน 8 ท่าน ประกอบด้วย

ที่	ชื่อ	ตำแหน่ง	ประเภท	2568
				จำนวนครั้งที่ประชุม
1.	ดร.โนชน จิ	ประธานกรรมการ	กรรมการที่เป็นผู้บริหาร	7/7
2.	พล.ต.อ. ดำรงศักดิ์ กิตติประภัสร์	รองประธานและ กรรมการตรวจสอบ	กรรมการอิสระ	7/7
3.	นายไพรัตน์ วิวัฒน์บวรวงษ์	กรรมการ	กรรมการที่เป็นผู้บริหาร	7/7
4.	นายพรชัย พิศาลอนุกุลกิจ	กรรมการ	กรรมการที่เป็นผู้บริหาร	7/7
5.	นางสาววรรณภา พลแก้ว	กรรมการ	กรรมการที่เป็นผู้บริหาร	7/7
6.	พลเอกฐิติวัฒน์ กำลั้งเอก *	ประธานกรรมการ ตรวจสอบ	กรรมการอิสระ	5/7
7.	นายทินกร สีดาสมบูรณ์	กรรมการตรวจสอบ	กรรมการอิสระ	7/7
8.	นายสุพจน์ แก้วมณี	กรรมการตรวจสอบ	กรรมการอิสระ	7/7
9.	Mr.Iwaki Hideo	กรรมการ	กรรมการ	3/7

#### หมายเหตุ

\* พลเอกฐิติวัฒน์ กำลั้งเอก ได้ลาออกจากตำแหน่งเมื่อวันที่ 31 ตุลาคม 2568

คณะกรรมการบริษัทประกอบด้วยกรรมการอิสระจำนวน 3 ท่านจากทั้งหมด 8 ท่านคิดเป็นร้อยละ 37.50 ของกรรมการทั้งหมด

# แบบแสดงรายการข้อมูลประจำปี / รายงานประจำปี 2568 (56-1 One Report)



## 7.2.2 ข้อมูลคณะกรรมการและผู้มีอำนาจควบคุมบริษัทรายบุคคล

รายละเอียดเอกสารแนบ 1

## 7.2.3 บทบาทหน้าที่ของคณะกรรมการ

คณะกรรมการบริษัท มีหน้าที่และความรับผิดชอบที่สำคัญ ได้ดังนี้

1. บริหารจัดการให้เป็นไปตามกฎหมายวัตถุประสงค์ และข้อบังคับของบริษัท ตลอดจนมติของที่ประชุมผู้ถือหุ้นที่ชอบด้วยกฎหมาย ด้วยความซื่อสัตย์สุจริตและเป็นไปตามหลักธรรมาภิบาลที่ดี
2. กำหนดนโยบาย ขอบประมาณและทิศทางการดำเนินงานของบริษัทให้เหมาะสม ควบคุมกำกับดูแลการบริหาร และการจัดการของคณะผู้บริหาร ให้เป็นไปตามแนวนโยบายที่ได้รับมอบหมายและตามข้อบังคับของตลาดหลักทรัพย์แห่งประเทศไทย เว้นแต่ในเรื่องดังต่อไปนี้คณะกรรมการบริษัทต้องได้รับอนุมัติจากที่ประชุมผู้ถือหุ้นก่อนการดำเนินการ เช่น การเพิ่มทุน การลดทุน การออกหุ้นกู้ การขาย หรือโอนกิจการของบริษัททั้งหมด หรือบางส่วนที่สำคัญให้แก่บุคคลอื่น หรือการซื้อหรือรับโอนกิจการของบริษัทอื่นมาเป็นของบริษัท การแก้ไขหนังสือบริคณห์สนธิหรือข้อบังคับ รวมทั้งการจ่ายบำเหน็จหรือค่าตอบแทนกรรมการ เป็นต้น
3. ควบคุมติดตามการดำเนินงานของบริษัทให้ถูกต้องตามกฎระเบียบ ข้อบังคับ ของหน่วยงานที่เกี่ยวข้องมีการเปิดเผยข้อมูลอย่างเพียงพอให้กับผู้ถือหุ้นและผู้ที่เกี่ยวข้องทุกฝ่าย และให้มีการบริหารงานอย่างโปร่งใส รวมทั้งให้เกิดประโยชน์สูงสุดต่อผู้ถือหุ้น
4. มีอำนาจในการพิจารณาในการแต่งตั้งกรรมการจำนวนหนึ่งตามที่เห็นสมควรให้เป็นคณะอนุกรรมการอื่น ๆ เพื่อดูแลกิจการของบริษัทตามที่คณะกรรมการบริษัทมอบหมาย
5. มีอำนาจในการพิจารณาในการแต่งตั้งบุคคลอื่นใดให้ดำเนินการของบริษัทภายใต้การควบคุมของคณะกรรมการบริษัทหรืออาจมอบอำนาจเพื่อให้บุคคลดังกล่าวมีอำนาจตามที่คณะกรรมการเห็นสมควรและภายในระยะเวลาที่เหมาะสม

### กรรมการผู้มีอำนาจลงนาม

ณ ปัจจุบัน กรรมการผู้มีอำนาจลงนามผูกพันบริษัทได้แก่ ดร.โนชนน ชี หรือ นายไพรัตน์ วิวัฒน์บรรพวงษ์ หรือ นายพรชัย พิสาลอนุกุลกิจ หรือนางสาววรรณณา พลแก้ว กรรมการสองในสามคนนี้ลงลายมือชื่อร่วมกันและประทับตราสำคัญของบริษัท

## 7.3 ข้อมูลของคณะกรรมการชุดย่อย

### 7.3.1 โครงสร้างกรรมการบริษัท

บริษัทมีคณะกรรมการชุดย่อยดังนี้

(1) คณะกรรมการบริหาร	จำนวน	5 ท่าน
(2) คณะกรรมการตรวจสอบ	จำนวน	3 ท่าน
(3) คณะกรรมการสรรหาและกำหนดค่าตอบแทน	จำนวน	3 ท่าน
(4) คณะกรรมการบริหารความเสี่ยง	จำนวน	5 ท่าน

## 7.3.2 รายชื่อของคณะกรรมการชุดย่อยแต่ละชุด

## (1) คณะกรรมการบริหาร

ณ ปัจจุบันกรรมการบริหาร ประกอบด้วย 5 ท่าน ดังนี้

ที่	ชื่อ	ตำแหน่ง
1.	นางสาววรรณ พลแก้ว	ประธานกรรมการบริหาร
2.	นายไพรัตน์ วิวัฒน์บวรวงษ์	กรรมการบริหาร
3.	นายพรชัย พิศาลอนุกุลกิจ	กรรมการบริหาร
4.	Mr.Yoshiyasu Kagehiro	กรรมการบริหาร
5.	นางสาวมัชรุณศ์ ศรีศักดิ์ดา	กรรมการบริหาร

## (2) คณะกรรมการตรวจสอบ

คณะกรรมการตรวจสอบของบริษัท ประกอบด้วย 3 ท่าน ดังนี้

ที่	ชื่อ	ตำแหน่ง	2568	
			จำนวนครั้งที่ ประชุม	วาระ การดำรงตำแหน่ง
1.	นายทินกร สีดาสมบูรณ์ *	ประธานกรรมการตรวจสอบ	4/4	17/4/2566-17/4/2569
2.	พล.ต.อ. ดำรงศักดิ์ กิตติประภัสร์	กรรมการตรวจสอบ	4/4	17/4/2566-17/4/2569
3.	นายสุพจน์ แก้วมณี	กรรมการตรวจสอบ	4/4	8/4/2567-8/4/2570

หมายเหตุ :

- \* เป็นผู้มีความรู้และประสบการณ์ในการสอบทานงบการเงิน
- นายทินกร สีดาสมบูรณ์ ได้รับแต่งตั้งเป็นประธานคณะกรรมการตรวจสอบแทน พลเอกสุชาติพันธุ์ คำลึงเอก ตั้งแต่วันที่ 7 พฤศจิกายน 2568

โดยมีนางสาวกัญชลิกา แสงปริญญา ทำหน้าที่เป็นเลขานุการคณะกรรมการตรวจสอบ

ขอบเขต หน้าที่ และความรับผิดชอบต่อคณะกรรมการบริษัท ดังต่อไปนี้

### อำนาจในการปฏิบัติงาน

- 1.1 พิจารณาคัดเลือก เสนอแต่งตั้งและเลิกจ้างบุคคล ซึ่งมีความเป็นอิสระเพื่อทำหน้าที่เป็นผู้สอบบัญชีของบริษัท และเสนอคำตอบแทนของบุคคลดังกล่าว เพื่อขอรับการแต่งตั้งจากที่ประชุมผู้ถือหุ้น
- 1.2 พิจารณาคัดสินในกรณีที่ฝ่ายจัดการและผู้สอบบัญชีมีความเห็นไม่ตรงกัน เกี่ยวกับรายงานทางการเงิน ทั้งนี้ ไม่รวมถึงอำนาจให้ความเห็นชอบในการเปลี่ยนแปลง นโยบายการบัญชีที่สำคัญต่าง ๆ ตามที่ระบุไว้ในระเบียบบัญชีและการเงินของบริษัท ซึ่งเป็นอำนาจหน้าที่ของคณะกรรมการบริษัท
- 1.3 ให้ความเห็นในการพิจารณา แต่งตั้ง โยกย้าย เลิกจ้าง และพิจารณาความดีความชอบของหัวหน้าหน่วยงานตรวจสอบภายใน
- 1.4 อนุมัติกฎบัตรของหน่วยงานตรวจสอบภายใน
- 1.5 พิจารณาเห็นชอบงบประมาณประจำปี อัตราค่าจ้าง และทรัพยากรที่จำเป็นในการปฏิบัติงานของหน่วยงานตรวจสอบภายใน
- 1.6 อนุมัติแผนการตรวจสอบประจำปี รวมถึงการพิจารณาอนุมัติการทบทวน/ปรับเปลี่ยนแผนงานการตรวจสอบในส่วนที่มีนัยสำคัญ
- 1.7 การเข้าถึงข้อมูลได้ ทุกระดับของบริษัท รวมถึงการเชิญผู้บริหาร พนักงาน หรือผู้เกี่ยวข้องเข้าร่วมประชุม และให้ข้อมูลในส่วนที่เกี่ยวข้องได้ภายใต้การปฏิบัติงานตามขอบเขตอำนาจหน้าที่ที่ได้รับมอบหมายจากคณะกรรมการบริษัท
- 1.8 ปกป้องหาหรือผู้เชี่ยวชาญหรือที่ปรึกษาของบริษัท (ถ้ามี) หรือจ้างที่ปรึกษาหรือผู้เชี่ยวชาญนอกในกรณีที่เป็นด้วยค่าใช้จ่ายของบริษัท

### หน้าที่

- 1) สอบทานให้บริษัทมีการรายงานทางการเงินอย่างถูกต้องและเปิดเผยเพียงพอ
- 2) ส่งเสริมให้มีการพัฒนาระบบการรายงานทางการเงินให้ทัดเทียมกับมาตรฐานบัญชีสากล
- 3) สอบทานความมีประสิทธิภาพของระบบเทคโนโลยีสารสนเทศที่เกี่ยวข้องกับรายงานทางการเงินและการควบคุมภายใน
- 4) สอบทานประสิทธิภาพและประสิทธิผลของกระบวนการกำกับดูแลกิจการที่ดี กระบวนการบริหารความเสี่ยงและกระบวนการควบคุมภายใน
- 5) พิจารณารายงานจากอนุคณะกรรมการบริหารความเสี่ยง และหารือกับฝ่ายจัดการเกี่ยวกับนโยบายการประเมิน และการบริหารความเสี่ยง
- 6) พิจารณาผลการประเมินระบบการควบคุมภายในของบริษัท เพื่อให้ความมั่นใจต่อคณะกรรมการบริษัท ว่ากิจกรรมต่าง ๆ มีการควบคุมภายในอย่างเพียงพอและเป็นไปตามกระบวนการกำกับดูแลกิจการที่ดี

- 7) สอบทานการปฏิบัติตามข้อเสนอแนะในรายงานการประเมินระบบควบคุมภายในที่ได้รับจากผู้ตรวจสอบภายใน ผู้สอบบัญชี โดยมุ่งให้การปรับปรุงแก้ไขจุดอ่อนในกระบวนการปฏิบัติงานมีประสิทธิภาพมากที่สุด
- 8) สอบทานให้บริษัทปฏิบัติตามกฎหมายว่าด้วยหลักทรัพย์และตลาดหลักทรัพย์ ข้อกำหนดของตลาดหลักทรัพย์และกฎหมายที่เกี่ยวข้องกับธุรกิจของบริษัท
- 9) พิจารณาให้เป็นไปตามกฎหมายที่เกี่ยวข้องกรณีเกิดรายการที่เกี่ยวข้องกัน หรือรายการที่อาจมีความขัดแย้งทางผลประโยชน์ให้เป็นไปตามกฎหมายและข้อกำหนดของตลาดหลักทรัพย์ฯ เพื่อให้มั่นใจว่ารายการดังกล่าวสมเหตุสมผล และเป็นประโยชน์สูงสุดต่อบริษัท
- 10) สอบทานกระบวนการต่อต้านทุจริตคอร์รัปชัน ของบริษัท
- 11) สอบทานกระบวนการภายในเกี่ยวกับการรับและกำกับดูแลการแจ้งเบาะแส การรับเรื่องร้องเรียน
- 12) ประชุมร่วมกับผู้สอบบัญชีเพื่อรับทราบรายงานผลการสอบทานงบการเงินประจำปีไตรมาส และ/หรือผลการตรวจสอบงบการเงินประจำปี และหารือเกี่ยวกับปัญหา/อุปสรรคที่อาจพบจากการปฏิบัติงานของผู้สอบบัญชี โดยประชุมร่วมกับผู้สอบบัญชีโดยไม่มีฝ่ายจัดการเข้าร่วมด้วยอย่างน้อยปี ละ 1 ครั้ง และประเมินประสิทธิภาพ และประสิทธิผลการปฏิบัติงาน และพิจารณาถึงความเป็นอิสระของผู้สอบบัญชี
- 13) สอบทานกระบวนการตรวจสอบภายในให้มีความเหมาะสมและมีประสิทธิผล
  - ประกันความเป็นอิสระของหน่วยงานตรวจสอบภายใน โดยกำหนดให้คณะกรรมการตรวจสอบมีสายการบังคับบัญชาตรงต่อหน่วยงานตรวจสอบภายใน
  - กำกับดูแลหน่วยงานตรวจสอบภายในให้ปฏิบัติงานตามแผนการตรวจสอบประจำปีที่ได้รับอนุมัติ และปฏิบัติตามมาตรฐานสากลการปฏิบัติงานวิชาชีพการตรวจสอบภายใน
- 14) ให้คณะกรรมการตรวจสอบเป็นผู้รายงานผลการปฏิบัติงานของคณะกรรมการตรวจสอบต่อที่ประชุมคณะกรรมการบริษัท เพื่อทราบและ/หรือ เพื่อพิจารณาโดยสม่ำเสมอเป็นระยะ
- 15) จัดทำรายงานคณะกรรมการตรวจสอบเปิดเผยในรายงานประจำปีของบริษัท ซึ่งรายงานดังกล่าวต้องลงนามโดยประธานคณะกรรมการตรวจสอบ และต้องประกอบด้วย
  - (ก) ความเห็นเกี่ยวกับความถูกต้อง ครบถ้วน เป็นที่เชื่อถือได้ของรายงานทางการเงินของบริษัท
  - (ข) ความเห็นเกี่ยวกับความเพียงพอของระบบควบคุมภายในของบริษัท
  - (ค) ความเห็นเกี่ยวกับการปฏิบัติตามกฎหมายว่าด้วยหลักทรัพย์และตลาดหลักทรัพย์ หรือกฎหมายที่เกี่ยวข้องกับธุรกิจของบริษัท
  - (ง) ความเห็นเกี่ยวกับความเหมาะสมของผู้สอบบัญชี
  - (จ) ความเห็นเกี่ยวกับรายการที่อาจมีความขัดแย้งทางผลประโยชน์
  - (ฉ) จำนวนการประชุมคณะกรรมการตรวจสอบ และการเข้าร่วมประชุมของกรรมการตรวจสอบแต่ละท่าน
  - (ช) ความเห็นหรือข้อสังเกตโดยรวมที่คณะกรรมการตรวจสอบได้รับจากการปฏิบัติหน้าที่ตามกฎหมาย (Charter)



(ข) รายการอื่นที่เห็นว่าผู้ถือหุ้นและผู้ลงทุนทั่วไปควรทราบ ภายใต้ขอบเขตหน้าที่และหน้าที่ความรับผิดชอบที่ได้รับมอบหมายจากคณะกรรมการบริษัท

- 16) สอบทานและให้ความเห็นต่อแบบประเมินความเพียงพอของระบบการควบคุมภายในจากการประเมินของฝ่ายจัดการ
- 17) ในการปฏิบัติหน้าที่ของคณะกรรมการตรวจสอบ หากพบมีข้อสงสัยว่ามีรายการ หรือการกระทำดังต่อไปนี้ ซึ่งอาจมีนัยสำคัญต่อฐานะการเงิน และผลการดำเนินงานของบริษัท ให้คณะกรรมการตรวจสอบรายงานต่อคณะกรรมการบริษัท เพื่อดำเนินการปรับปรุงแก้ไขภายในเวลาที่คณะกรรมการตรวจสอบเห็นสมควร
  - (1) รายการที่เกิดความขัดแย้งทางผลประโยชน์
  - (2) การทุจริต หรือมีสิ่งผิดปกติหรือมีความบกพร่องที่สำคัญในระบบควบคุมภายใน
  - (3) การฝ่าฝืนกฎหมายที่เกี่ยวข้องกับธุรกิจของบริษัท หากคณะกรรมการบริษัท หรือ ผู้บริหารไม่ดำเนินการให้มีการปรับปรุงแก้ไขภายในเวลาคณะกรรมการตรวจสอบกำหนด กรรมการตรวจสอบรายใดรายหนึ่งอาจรายงานว่ามีรายการหรือการกระทำตามวรรคหนึ่งต่อ สำนักงานคณะกรรมการกำกับหลักทรัพย์และตลาดหลักทรัพย์ (กลต.) หรือตลาดหลักทรัพย์แห่งประเทศไทย
- 18) ให้ความเห็นที่แตกต่างจากความเห็นของคณะกรรมการบริษัทเกี่ยวกับข้อตกลงเข้าทำรายการได้มา หรือจำหน่ายไปซึ่งสินทรัพย์ ตามที่ตลาดหลักทรัพย์ฯ กำหนด
- 19) ปฏิบัติภารกิจอื่นที่คณะกรรมการบริษัท จะมอบหมายด้วยความเห็นชอบของคณะกรรมการตรวจสอบ และคำสั่งนั้นต้องเป็นลายลักษณ์อักษร
- 20) ประเมินผลการปฏิบัติงานของคณะกรรมการตรวจสอบประจำปี (Self-Assessment) เพื่อสรุปนำผลการประเมินตนเอง เสนอยังคณะกรรมการบริษัท ประกอบการพิจารณาประเมินผลการปฏิบัติงานประจำปีของคณะกรรมการตรวจสอบ
- 21) สอบทานการกำกับดูแลกระบวนการในการรับเรื่องร้องเรียนโดยฝ่ายบริหาร
- 22) พิจารณาเห็นชอบประสบการณ์ในการทำงานของผู้ที่ได้รับมอบหมายให้รับผิดชอบสูงสุดในสายงานบัญชีและการเงิน ซึ่งเป็นประโยชน์โดยตรงต่อการดำเนินกิจการของบริษัทและกรณีที่บริษัทจัดการอบรมหลักสูตรเพื่อรับรองการพัฒนาความรู้ต่อเนื่องด้านบัญชีขึ้นเอง โดยแสดงให้เห็นว่าเนื้อหาและจำนวนชั่วโมงอบรมของหลักสูตรได้ผ่านการพิจารณาของคณะกรรมการตรวจสอบว่าเป็นไปตามที่สำนักงานกำหนดไว้
- 23) พิจารณาเห็นชอบประสบการณ์ในการทำงานของผู้ที่ได้รับมอบหมายให้รับผิดชอบโดยตรงในการควบคุมดูแลการทำบัญชี ซึ่งเป็นประโยชน์โดยตรงต่อการดำเนินกิจการของบริษัทและกรณีที่บริษัทจัดการอบรมหลักสูตรเพื่อรับรองการพัฒนาความรู้ต่อเนื่องด้านบัญชีขึ้นเอง โดยแสดงให้เห็นว่าเนื้อหาและจำนวนชั่วโมงอบรมของหลักสูตรได้ผ่านการพิจารณาของคณะกรรมการตรวจสอบว่าเป็นไปตามที่สำนักงานกำหนดไว้

## (3) คณะกรรมการสรรหาและกำหนดค่าตอบแทน

คณะกรรมการสรรหาและกำหนดค่าตอบแทนของบริษัท ประกอบด้วย 3 ท่าน ดังนี้

ที่	ชื่อ	ตำแหน่ง	2568	วาระ
			จำนวนครั้งที่ ประชุม	การดำรงตำแหน่ง
1.	พล.ต.อ. ดำรงศักดิ์ กิตติประภัสร์	ประธานคณะกรรมการ สรรหาและกำหนดค่าตอบแทน	1/1	17/4/2566-17/4/2569
2.	นายทินกร สีดาสมบุญ	กรรมการสรรหาและกำหนด ค่าตอบแทน	1/1	17/4/2566-17/4/2569
3.	นายสุพจน์ แก้วมณี	กรรมการสรรหาและกำหนด ค่าตอบแทน	1/1	8/4/2567-8/4/2570

โดยมีนางสาวกัญชุลิกา แสงปริญา ทำหน้าที่เป็นเลขานุการคณะกรรมการสรรหาและกำหนดค่าตอบแทน

## ขอบเขต หน้าที่ และความรับผิดชอบ ดังต่อไปนี้

1. พิจารณาและทบทวนคุณสมบัติของบุคคลที่จะดำรงตำแหน่งคณะกรรมการบริษัทและบริษัทย่อย ให้สอดคล้องกับธุรกิจและกลยุทธ์ในการดำเนินธุรกิจของบริษัท โดยกรรมการจะต้องมีคุณสมบัติหลากหลาย ทั้งในด้านทักษะประสบการณ์และความสามารถเฉพาะด้าน ที่จะเป็นประโยชน์กับบริษัท เพื่อเสนอให้คณะกรรมการบริษัท และ/หรือ ที่ประชุมผู้ถือหุ้นพิจารณา
2. กำหนดกระบวนการสรรหากรรมการบริษัทและบริษัทย่อย เพื่อแทนกรรมการบริษัทและบริษัทย่อย ที่ครบวาระหรือกรณีอื่นๆ ที่คณะกรรมการบริษัทและบริษัทย่อยว่างลง
3. ทบทวนความเป็นอิสระของกรรมการบริษัทและบริษัทย่อย รวมทั้ง การมีผลประโยชน์ขัดแย้งที่อาจเกิดขึ้นในการปฏิบัติหน้าที่ของกรรมการ
4. พิจารณาแผนสืบทอดตำแหน่งและสรรหาผู้บริหารที่เป็นผู้บังคับบัญชาสูงสุด (ไม่ว่าจะเรียกชื่อตำแหน่งอย่างไรก็ตาม อาทิเช่น กรรมการผู้จัดการ ประธานเจ้าหน้าที่บริหาร เป็นต้น) ของบริษัทและบริษัทย่อย เพื่อเสนอให้คณะกรรมการบริษัทพิจารณาเห็นชอบ
5. เสนอแนวทางและวิธีการจ่ายค่าตอบแทนให้แก่คณะกรรมการบริษัทและบริษัทย่อย รวมถึงคณะกรรมการชุดย่อยที่คณะกรรมการบริษัทแต่งตั้ง
6. กำหนดนโยบายการพิจารณาค่าตอบแทนและหลักเกณฑ์การประเมินผลการปฏิบัติงานของผู้บริหารที่เป็นผู้บังคับบัญชาสูงสุดของบริษัทและบริษัทย่อย รวมถึงการพิจารณาปรับเงินเดือนและกำหนดจำนวนโบนัสประจำปี โดยใช้ผลการดำเนินงานและผลการปฏิบัติงานเป็นเกณฑ์ เพื่อนำเสนอให้คณะกรรมการบริษัทเห็นชอบ

7. ประเมินผลการปฏิบัติงานของผู้บริหารที่เป็นผู้บังคับบัญชาสูงสุดของบริษัทและบริษัทย่อย เพื่อปรับค่าตอบแทนเป็นประจำทุกปี ก่อนนำเสนอขออนุมัติจากคณะกรรมการบริษัท
8. พิจารณาค่าตอบแทนของคณะกรรมการบริษัทและบริษัทย่อย คณะกรรมการชุดย่อย และผู้บริหารที่เป็นผู้บังคับบัญชาสูงสุดของบริษัทและบริษัทย่อยอย่างสม่ำเสมอ โดยเปรียบเทียบกับบริษัทอื่นๆ ที่ประกอบธุรกิจแบบเดียวกัน เพื่อสร้างแรงจูงใจในการบริหารงาน
9. กำหนดหลักเกณฑ์การประเมินผลการปฏิบัติงานโดยรวมทั้งองค์กรของบริษัทและบริษัทย่อย และพิจารณาปรับเงินเดือนและกำหนดจำนวนโบนัสประจำปี ให้แก่พนักงานโดยรวมทั้งองค์กร (ยกเว้นผู้บริหารที่เป็นผู้บังคับบัญชาสูงสุด) ของบริษัทและบริษัทย่อย โดยใช้ผลการดำเนินงานและผลการปฏิบัติงานเป็นเกณฑ์ เพื่อนำเสนอให้คณะกรรมการบริษัทเห็นชอบ
10. รายงานความคืบหน้าและผลการปฏิบัติงานต่อคณะกรรมการบริษัททุกครั้งหลังมีการประชุมคณะกรรมการสรรหา และกำหนดค่าตอบแทน
11. ประเมินผลการปฏิบัติหน้าที่ของคณะกรรมการสรรหาและกำหนดค่าตอบแทน และรายงานผลการประเมินให้คณะกรรมการบริษัทรับทราบ
12. ปฏิบัติหน้าที่อื่นๆ ตามที่คณะกรรมการบริษัทมอบหมาย

#### (4) คณะกรรมการบริหารความเสี่ยง

คณะกรรมการบริหารความเสี่ยงของบริษัท ประกอบด้วย 5 ท่าน ดังนี้

ที่	ชื่อ	ตำแหน่ง	2568	วาระการ
			จำนวนครั้งที่ประชุม	ดำรงตำแหน่ง
1.	พล.ต.อ. ดำรงศักดิ์ กิตติประภัสร์	ประธานคณะกรรมการบริหารความเสี่ยง	-	17/4/2566-17/4/2569
2.	นายทินกร สีดาสมบูรณ์	กรรมการบริหารความเสี่ยง	1/1	17/4/2566-17/4/2569
3.	นายสุพจน์ แก้วมณี	กรรมการบริหารความเสี่ยง	1/1	8/4/2567-8/4/2570
4.	นางสาววรรณ พลแก้ว	กรรมการบริหารความเสี่ยง	1/1	10/4/2568-10/4/2571
5.	นายไพรัตน์ วิวัฒน์บวรวงษ์	กรรมการบริหารความเสี่ยง	1/1	10/4/2568-10/4/2571

โดยมีนางสาวพรศิริ สุขไชย หัวหน้าฝ่ายตรวจสอบภายใน ทำหน้าที่เป็นเลขานุการคณะกรรมการบริหารความเสี่ยง

ขอบเขต หน้าที่ และความรับผิดชอบ ดังต่อไปนี้

1. กำหนดและทบทวนกรอบการบริหารความเสี่ยง กฎบัตรการบริหารความเสี่ยง นโยบายและกระบวนการบริหาร รวมทั้งเสนอแนะแนวทางการบริหารความเสี่ยงต่าง ๆ ได้แก่ ความเสี่ยงด้านปฏิบัติการ ความเสี่ยงด้านกลยุทธ์และการดำเนินธุรกิจ ความเสี่ยงด้านการลงทุน ความเสี่ยงด้านการเงิน ความเสี่ยงด้านบุคคล และความเสี่ยงด้านการรักษาความมั่นคงทางข้อมูลและความปลอดภัยทางไซเบอร์ เป็นต้น ที่เกี่ยวกับการดำเนินธุรกิจบริษัทอย่างเหมาะสมและมีประสิทธิภาพสอดคล้องต่อทิศทางกลยุทธ์การดำเนินงาน แผนธุรกิจ และสภาพการณ์ที่เปลี่ยนแปลง
2. สนับสนุนและพัฒนาการบริหารความเสี่ยงในทุกระดับทั่วทั้งองค์กร รวมทั้งเครื่องมือต่าง ๆ อย่างต่อเนื่อง และมีประสิทธิภาพ รวมถึงส่งเสริมการพัฒนาวรรณกรรมการบริหารความเสี่ยงในองค์กร
3. กำกับดูแล ติดตาม และสอบทาน แผนงานและรายงานการบริหารความเสี่ยงที่สำคัญ พร้อมทั้งให้คำแนะนำ เพื่อให้มั่นใจว่ามีการบริหารจัดการความเสี่ยงอย่างมีประสิทธิภาพและเหมาะสมอยู่ในระดับที่ยอมรับได้ สอดคล้องกับนโยบายบริหารความเสี่ยง
4. รายงานผลการบริหารความเสี่ยงที่สำคัญให้คณะกรรมการบริษัทฯ รับทราบ ในกรณีที่มีปัจจัยหรือเหตุการณ์สำคัญซึ่งอาจจะมีผลกระทบต่อบริษัทฯ อย่างมีนัยสำคัญ ต้องรายงานต่อคณะกรรมการบริษัทฯ เพื่อพิจารณาโดยเร็ว
5. จัดให้มีการประเมินผลการปฏิบัติหน้าที่ของคณะกรรมการบริหารความเสี่ยง และรายงานผลการประเมินต่อคณะกรรมการบริษัทเป็นประจำทุกสิ้นปี
6. ติดตามการพัฒนาแนวทาง และกรอบการบริหารความเสี่ยงอย่างต่อเนื่อง เพื่อให้บริษัทมีระบบบริหารความเสี่ยงที่มีประสิทธิภาพ และมีการปฏิบัติตามอย่างต่อเนื่อง
7. สอบทานรายงานการบริหารความเสี่ยง เพื่อติดตามความเสี่ยงที่มีสาระสำคัญ และดำเนินการ เพื่อให้มั่นใจว่าบริษัทมีการจัดการความเสี่ยงอย่างเพียงพอ และเหมาะสม
8. ประสานงานกับคณะกรรมการตรวจสอบเกี่ยวกับความเสี่ยงที่สำคัญ และมีหน่วยงานตรวจสอบภายใน เป็นผู้สอบทาน เพื่อให้มั่นใจว่า บริษัทมีระบบการควบคุมภายในที่เหมาะสมต่อการจัดการความเสี่ยง รวมทั้งมีการนำระบบการบริหารความเสี่ยงมาใช้ และปฏิบัติตามอย่างเหมาะสม
9. ปฏิบัติงานอื่นใดเกี่ยวกับการบริหารความเสี่ยงที่คณะกรรมการบริษัทมอบหมาย

## 7.4 ข้อมูลเกี่ยวกับผู้บริหาร

### 7.4.1 รายชื่อและตำแหน่งของผู้บริหาร

ณ วันที่ 31 ธันวาคม 2568 มีผู้บริหารจำนวน 6 ท่าน โดยมีหน้าที่เป็นผู้บริหารดำเนินกิจการของบริษัทตามสายงานที่รับผิดชอบ ดังนี้

ลำดับ	ชื่อผู้บริหาร	ตำแหน่ง
1.	ดร.โนชน	ที่ปรึกษาอาวุโส
2.	นางสาววรรณ	กรรมการผู้จัดการ
3.	Mr.Yoshiyasu Kagehiro	รองกรรมการผู้จัดการกลุ่มงานประสานงานประเทศญี่ปุ่น
4.	นายไพรัตน์ วิวัฒน์บวรพงษ์	รองกรรมการผู้จัดการกลุ่มงานประมาณราคาและวางแผน
5.	นายพรชัย พิศาลอนุกุลกิจ	รองกรรมการผู้จัดการกลุ่มงานโรงงานและการผลิต
6.	นางสาวมัทวรรณศรี ศรีศักดิ์	รองกรรมการผู้จัดการกลุ่มงานบัญชีและการเงิน

### 7.4.2 นโยบายการจ่ายค่าตอบแทนของกรรมการบริหารและผู้บริหาร

บริษัทมีนโยบายการจ่ายค่าตอบแทนแก่กรรมการ กรรมการบริหาร และผู้บริหาร โดยพิจารณาจากความเหมาะสม หน้าที่ความรับผิดชอบ และผลการดำเนินงานของบริษัท โดยอ้างอิงการเปรียบเทียบกับบริษัทมหาชนที่จดทะเบียนในตลาดหลักทรัพย์ซึ่งดำเนินธุรกิจหรือมีลักษณะรายได้ที่คล้ายคลึงกัน

สำหรับค่าตอบแทนกรรมการ จะนำเสนอเพื่อขออนุมัติจากที่ประชุมสามัญผู้ถือหุ้นเป็นประจำทุกปี โดยรูปแบบค่าตอบแทนกรรมการประกอบด้วยเงินเดือนและเบี้ยประชุม ส่วนค่าตอบแทนของผู้บริหารและกรรมการบริหาร ปัจจุบันบริษัทมีคณะกรรมการสรรหาและพิจารณาค่าตอบแทน ซึ่งมีกรรมการอิสระจากภายนอกเป็นองค์ประกอบและมีหน้าที่พิจารณาเรื่องดังกล่าว ค่าตอบแทนสำหรับผู้บริหารและกรรมการบริหารประกอบด้วยเงินเดือน เงินรางวัลประจำปี และเงินสมทบเข้ากองทุนสำรองเลี้ยงชีพ

## 7.4.3 จำนวนค่าตอบแทนรวมกรรมการบริหารและผู้บริหาร

ค่าตอบแทนที่เป็นตัวเงิน

## ● กรรมการ

ในปี 2567-2568 คณะกรรมการ และคณะกรรมการชุดย่อยได้รับค่าตอบแทนในรูปของเงินเดือน และเบี้ยประชุมตามจำนวนครั้งที่เข้าประชุมดังนี้

รายชื่อ	ตำแหน่ง	ค่าตอบแทน ( บาท )	
		2567	2568
1. ดร.โนยวน ชี	ประธานกรรมการ	432,500	985,000
2. พล.ต.อ. ดำรงศักดิ์ กิตติประภัสร์	รองประธานกรรมการและกรรมการอิสระ (3)	-	865,000
3. นายไพรัตน์ วิวัฒน์บรรพวงษ์	กรรมการ	405,000	900,000
4. นายพรชัย พิศาลอนุกุลกิจ	กรรมการ	405,000	915,000
5. พลเอกฐิติวัฒน์ กำลังเอก	กรรมการอิสระและ ประธานกรรมการตรวจสอบ (1)	465,000	842,000
6. นายทินกร สีดาสมบุรณ์	กรรมการอิสระและกรรมการตรวจสอบและ กรรมการสรรหาและกำหนดค่าตอบแทน (2)	465,000	978,000
7. นายสุพจน์ แก้วมณี	กรรมการอิสระและกรรมการตรวจสอบและ กรรมการสรรหาและกำหนดค่าตอบแทน	450,000	975,000
8. นางสาววรรณา พลแก้ว	กรรมการ	405,000	915,000
9. Mr.Hideo Iwaki	กรรมการ	315,000	697,434

หมายเหตุ :

1. พลเอกฐิติวัฒน์ กำลังเอก ได้ลาออกจากตำแหน่งกรรมการอิสระและประธานคณะกรรมการตรวจสอบ ตั้งแต่วันที่ 31 ตุลาคม 2568
2. นายทินกร สีดาสมบุรณ์ ได้รับการแต่งตั้งเป็นประธานคณะกรรมการตรวจสอบ แทน พลเอกฐิติวัฒน์ กำลังเอก ตั้งแต่วันที่ 7 พฤศจิกายน 2568
3. พล.ต.อ. ดำรงศักดิ์ กิตติประภัสร์ ได้รับการแต่งตั้งเป็นรองประธานกรรมการและกรรมการอิสระ ตั้งแต่วันที่ 15 มกราคม 2568

โดยในส่วนของการกรรมการบริษัท ไม่ได้จ่ายค่าตอบแทนอื่น ๆ นอกเหนือจากทำบัตรประกันสุขภาพกลุ่ม

รายละเอียดค่าตอบแทนกรรมการบริษัทในบริษัทย่อย ปี 2568

ในปี 2568 มีการจ่ายค่าตอบแทนให้กับกรรมการดังนี้

ชื่อ	ตำแหน่ง	ค่าตอบแทน (บาท)	
		M.C.S.– Japan	M.C.S. Steel -Xiamen
1. ดร.โนฮวน ชิ	ประธานกรรมการ	264,033	501,615
2. นางสาววรรณา พลแก้ว	กรรมการ	264,033	-
3. Mr.Yoshiyasu Kagehiro	กรรมการ	264,033	-
4. นางสาวกัญชลิศา แสงปริญญา	กรรมการ	264,033	-

ค่าตอบแทนผู้บริหาร

- ผู้บริหาร

ค่าตอบแทน	ปี			
	2567		2568	
	จำนวนราย	รวมทั้งสิ้น (บาท)	จำนวนราย	รวมทั้งสิ้น (บาท)
เงินเดือนและ โบนัส	5	47,088,866	6	29,395,656
เงินกองทุนสำรองเลี้ยงชีพ + อื่นๆ	5	4,537,617	6	4,441,452

หมายเหตุ : อื่น ๆ รวมถึงบัตรประกันสุขภาพกลุ่มของผู้บริหารและค่าเช่ารถประจำตำแหน่ง

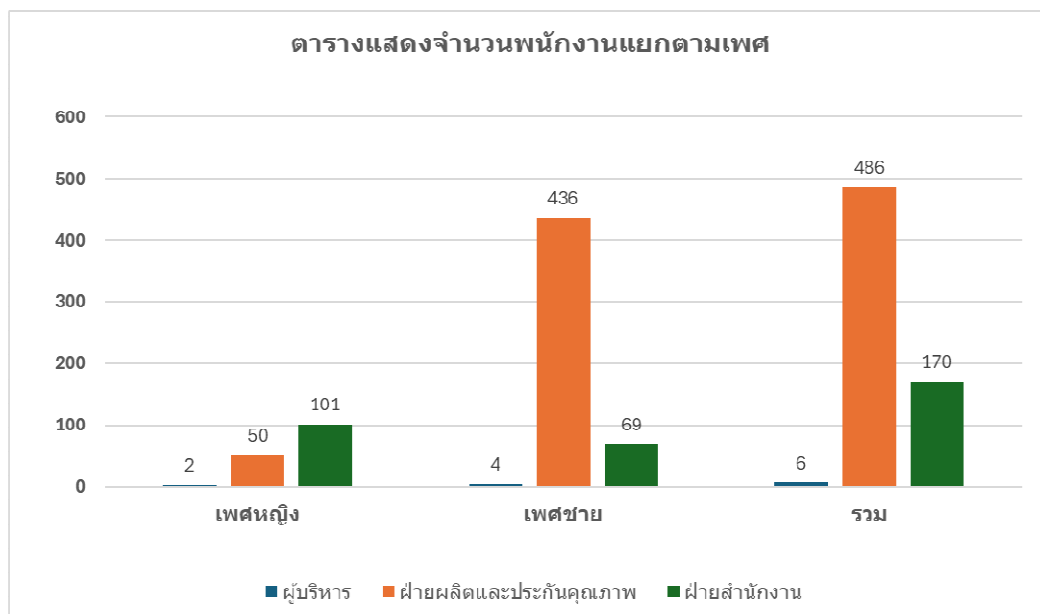


## 7.5 ข้อมูลเกี่ยวกับพนักงาน

- จำนวนพนักงานทั้งหมด ณ สิ้นปี 2568 จำนวน 662 คน (รวมผู้บริหาร)

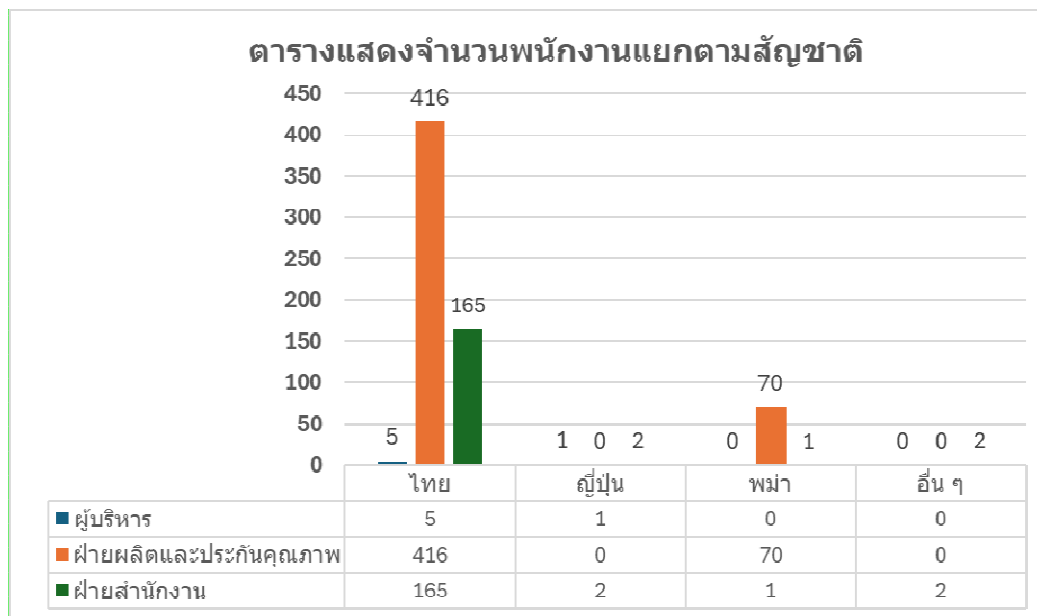
ตารางแสดงจำนวนพนักงานแยกตามเพศ

แยกตามประเภท	หญิง	ชาย	รวม
ผู้บริหาร	2	4	6
ฝ่ายผลิตและประกันคุณภาพ	50	436	486
ฝ่ายสำนักงาน	101	69	170
รวม	153	509	662



ตารางแสดงจำนวนพนักงานแยกตามสัญชาติ

แยกตามสัญชาติ	ไทย	ญี่ปุ่น	พม่า	อื่นๆ	รวม
ผู้บริหาร	5	1	-	-	6
ฝ่ายผลิตและประกันคุณภาพ	416	-	70	-	486
ฝ่ายสำนักงาน	165	2	1	2	170
รวม	586	3	71	2	662



ค่าตอบแทนพนักงาน ปี 2568 (ไม่รวมผู้บริหาร 6 ท่าน)

ประเภทของค่าตอบแทน	ค่าตอบแทน (บาท)
เงินเดือน + เงินรางวัลประจำปี	338,858,180
กองทุนสำรองเลี้ยงชีพ	6,636,738

ณ วันที่ 31 ธันวาคม 2568 มีพนักงานจำนวน 525 คน จาก 656 คน (ไม่รวมผู้บริหาร) เข้าร่วมเป็นสมาชิกของกองทุนสำรองเลี้ยงชีพ ซึ่ง ณ ปัจจุบันบริษัทใช้กองทุนสำรองเลี้ยงชีพของกองทุนสำรองเลี้ยงชีพ TMB M Choice

## นโยบายการพัฒนาบุคลากร

บริษัทมุ่งมั่นที่จะพัฒนาบุคลากรของบริษัท เพื่อพัฒนาศักยภาพทั้งในด้านความรู้ ความสามารถ และทักษะในการทำงาน โดยบริษัทสนับสนุนการศึกษาของพนักงานอย่างต่อเนื่อง นโยบายหลักของบริษัทคือพนักงานทุกคนจะต้องมีการอบรมเพื่อเพิ่มพูนความรู้เป็นประจำทุกปี เพื่อให้พนักงานได้มีการพัฒนาความรู้ ความสามารถอยู่เสมอ ดังคำขวัญของบริษัท คือ “ทุกวันต้องก้าวหน้ากว่าเมื่อวาน” โดยในปี 2568 ใช้งบประมาณด้านการอบรม รวมทั้งสิ้น 6.03 ล้านบาท

## 7.6 ข้อมูลสำคัญอื่น ๆ

### 7.6.1 รายชื่อบุคคลที่ได้รับมอบหมาย ให้รับผิดชอบดังนี้

#### ➤ เลขานุการบริษัท

ปัจจุบัน มี นางสาวกัญชลิศา แสงปริญญา เป็นเลขานุการบริษัท โดยมีหน้าที่และความรับผิดชอบดังนี้

- 1) รับผิดชอบการจัดประชุมคณะกรรมการบริษัทและการประชุมผู้ถือหุ้น รวมถึงช่วยเหลือให้มีการปฏิบัติตามมติ ดังกล่าว ดูแลและให้คำแนะนำแก่คณะกรรมการบริษัทเกี่ยวกับกฎเกณฑ์ต่างๆ ที่ต้องปฏิบัติ
- 2) การจัดทำและเก็บรักษาทะเบียนกรรมการ หนังสือนัดประชุมคณะกรรมการ รายงานการประชุมคณะกรรมการ แบบแสดงรายการข้อมูลประจำปีของบริษัท หนังสือบอกกล่าวประชุมผู้ถือหุ้น และรายงานการประชุมผู้ถือหุ้น
- 3) ประสานงานข้อมูลข่าวสารต่าง ๆ ระหว่างกรรมการ ผู้บริหาร และผู้ถือหุ้น
- 4) หน้าที่อื่น ๆ ตามพระราชบัญญัติหลักทรัพย์และตลาดหลักทรัพย์ (ฉบับที่ 4) พ.ศ. 2551

ทั้งนี้ ผู้ลงทุนสามารถติดต่อสำนักเลขานุการบริษัท ดังนี้

โทรศัพท์ : 089-9001217-8 ต่อ 113/148

E-mail : [kancharica@mcssteel.co.th](mailto:kancharica@mcssteel.co.th)

ซึ่งประวัติของเลขานุการบริษัท รายละเอียดปรากฏ ตามเอกสารแนบ 1

#### ➤ ผู้ที่ได้รับมอบหมายให้รับผิดชอบโดยตรงในการควบคุมดูแลการจัดทำบัญชี

บริษัทได้แต่งตั้ง นางสาวฐิตินันท์ บัณฑิตสิงห์ เป็นผู้รับผิดชอบโดยตรงในการควบคุมดูแลการจัดทำบัญชี ซึ่งประวัติของผู้ที่ได้รับมอบหมายให้รับผิดชอบโดยตรงในการควบคุมดูแลการจัดทำบัญชีรายละเอียดปรากฏตามเอกสารแนบ 1

#### ➤ หัวหน้างานฝ่ายตรวจสอบภายใน

บริษัทได้แต่งตั้ง นางสาวพรศิริ สุขไชย เป็นหัวหน้างานฝ่ายตรวจสอบภายใน ซึ่งประวัติของหัวหน้างานฝ่ายตรวจสอบภายในรายละเอียดปรากฏ ตามเอกสารแนบ 3

## 7.6.2 รายชื่อหัวหน้างานนักลงทุนสัมพันธ์

คณะกรรมการบริษัทให้ความสำคัญต่อการเปิดเผยข้อมูลที่มีความถูกต้อง ครบถ้วน และโปร่งใส ให้กับผู้ถือหุ้น ทูกราย บริษัทยังคงให้ความสำคัญต่อการเปิดเผยข้อมูลและนำเสนอข้อมูลดังกล่าวต่อผู้ถือหุ้นและผู้ลงทุนทั่วไปให้เป็นไปตามมาตรฐานและกฎเกณฑ์ที่กำหนดโดยสำนักงานคณะกรรมการกำกับหลักทรัพย์และตลาดหลักทรัพย์ ทั้งโดยผ่านช่องทางและสื่อการเผยแพร่ข้อมูลต่าง ๆ ของตลาดหลักทรัพย์แห่งประเทศไทย รวมถึง website ของบริษัท [www.mcssteel.com](http://www.mcssteel.com) อีกทั้งยังเปิดโอกาสให้ผู้ลงทุนหรือผู้ถือหุ้นที่ต้องการสอบถามข้อมูลเกี่ยวกับบริษัท ติดต่อได้หลายช่องทางดังนี้

หัวหน้างานนักลงทุนสัมพันธ์ : นางสาวกัญชลิลา แสงปริญญา  
 โทรศัพท์ : 089-9001217-8 ต่อ 113/148  
 E-mail : [mcs.ir@mcssteel.co.th](mailto:mcs.ir@mcssteel.co.th)

## 7.6.3 ค่าตอบแทนผู้สอบบัญชี

## 1) ค่าตอบแทนจากการสอบบัญชี (Audit fee)

บริษัทและบริษัทย่อยจ่ายค่าตอบแทนผู้สอบบัญชี ใน ปี 2568 ดังนี้

ที่	ชื่อบริษัท	บริษัทสอบบัญชี	ค่าสอบบัญชี (บาท)	
			ปี 2567	ปี 2568
1.	บริษัทเอ็ม.ซี.เอส. สตีล จำกัด (มหาชน)	บริษัท พีเคเอฟ ออดิท (ประเทศไทย) จำกัด	3,730,000	3,730,000
2.	บริษัททานากะ เวลคิง เซ็นเตอร์ จำกัด	บริษัท พีเคเอฟ ออดิท (ประเทศไทย) จำกัด	40,000	40,000
3.	M.C.S. – Japan Co., Ltd.	บริษัทสอบบัญชีท้องถิ่น ประเทศญี่ปุ่น	556,775	556,936
4.	M.C.S. Steel – Xiamen Co., Ltd.	บริษัทสอบบัญชีท้องถิ่น ประเทศจีน	373,600	369,242

ปี 2025 บริษัทและผู้ตรวจสอบบัญชีของทานากะคือ บริษัท พีเคเอฟ ออดิท (ประเทศไทย) จำกัด

## 2) ค่าบริการอื่นที่นอกเหนือจากค่าสอบบัญชี (Non-audit fee)

- ค่าบริการอื่นที่นอกเหนือจากค่าสอบบัญชี 133,441 บาท

(56-1 One Report)

## 8. รายงานการดำเนินงานสำคัญด้านการกำกับดูแลกิจการ

### 8.1 สรุปผลการปฏิบัติหน้าที่ของคณะกรรมการในรอบปีที่ผ่านมา

ในปี 2568 คณะกรรมการบริษัทฯ ได้ปฏิบัติหน้าที่สรุปได้ดังนี้

- 1) ในวันที่ 10 เมษายน 2568 คณะกรรมการจำนวน 9 ท่าน (จากทั้งหมด 9 ท่าน) ได้เข้าประชุมสามัญผู้ถือหุ้นประจำปี 2568 เพื่อนำเสนอผลการดำเนินการในปี 2567 ให้แก่ผู้ถือหุ้นรับทราบ
- 2) ในปี 2568 บริษัทและบริษัทย่อยมีกำไรสุทธิจำนวน 960.01 ล้านบาทซึ่งเพิ่มขึ้นจากปี 2567 จำนวน 281.41 ล้านบาท

#### 8.1.1 การสรรหา พัฒนา และประเมินผลการปฏิบัติหน้าที่ของคณะกรรมการ

บริษัทได้กำหนดหลักเกณฑ์ การสรรหา กรรมการ กรรมการอิสระ ผู้บริหาร ระดับสูงไว้ดังต่อไปนี้

- (1) กรรมการอิสระ ได้รับการแต่งตั้งจากกรรมการหรือที่ประชุมผู้ถือหุ้น โดยบริษัทได้กำหนดค่านิยามกรรมการอิสระของบริษัทเท่ากับข้อกำหนดขั้นต่ำของสำนักงานกำกับหลักทรัพย์และตลาดหลักทรัพย์ (กลต.) และตลาดหลักทรัพย์แห่งประเทศไทย ดังนี้
  1. ถือหุ้นไม่เกินร้อยละ 1 ของจำนวนหุ้นที่มีสิทธิออกเสียงทั้งหมดของบริษัท บริษัทใหญ่ บริษัทย่อย บริษัทร่วม ผู้ถือหุ้นรายใหญ่ หรือผู้มีอำนาจควบคุมของบริษัท ทั้งนี้ ให้นับรวมการถือหุ้นของผู้ที่เกี่ยวข้องของกรรมการอิสระรายนั้น ๆ ด้วย
  2. ไม่เป็นหรือเคยเป็นกรรมการที่มีส่วนร่วมบริหารงาน ลูกจ้าง พนักงาน ที่ปรึกษาที่ได้เงินเดือนประจำ หรือผู้มีอำนาจควบคุมของบริษัท บริษัทใหญ่ บริษัทย่อย บริษัทร่วม บริษัทย่อยลำดับเดียวกัน ผู้ถือหุ้นรายใหญ่ หรือของผู้มีอำนาจควบคุมของบริษัท เว้นแต่จะได้ออกจากการมีลักษณะดังกล่าวมาแล้วไม่น้อยกว่า 2 ปี ทั้งนี้ ลักษณะต้องห้ามดังกล่าวไม่รวมถึงกรณีที่กรรมการอิสระเคยเป็นข้าราชการหรือที่ปรึกษาของส่วนราชการ ซึ่งเป็นผู้ถือหุ้นรายใหญ่หรือผู้มีอำนาจควบคุมของบริษัท
  3. ไม่เป็นบุคคลที่มีความสัมพันธ์ทางสายโลหิต หรือโดยการจดทะเบียนตามกฎหมาย ในลักษณะที่เป็นบิดา มารดา คู่สมรส พี่น้อง และบุตร รวมทั้งคู่สมรสของบุตร ของผู้บริหาร ผู้ถือหุ้นรายใหญ่ ผู้มีอำนาจควบคุม หรือบุคคลที่จะได้รับการเสนอให้เป็นผู้บริหารหรือผู้มีอำนาจควบคุมของบริษัท หรือบริษัทย่อย

(56-1 One Report)

4. ไม่มีหรือเคยมีความสัมพันธ์ทางธุรกิจกับบริษัท บริษัทใหญ่ บริษัทย่อย บริษัทร่วม ผู้ถือหุ้นรายใหญ่ หรือผู้มีอำนาจควบคุมของบริษัท ในลักษณะที่อาจเป็นการขัดขวางการใช้วิจารณญาณอย่างอิสระของตน รวมทั้งไม่เป็นหรือเคยเป็นผู้ถือหุ้นที่มีนัยหรือผู้มีอำนาจควบคุม ของผู้ที่มีความสัมพันธ์ทางธุรกิจกับบริษัท บริษัทใหญ่ บริษัทย่อย บริษัทร่วม ผู้ถือหุ้นรายใหญ่หรือผู้มีอำนาจควบคุมของบริษัท เว้นแต่จะได้ออกจากการมีลักษณะดังกล่าวมาแล้วไม่น้อยกว่า 2 ปี
  5. ไม่เป็นหรือเคยเป็นผู้สอบบัญชีของบริษัท บริษัทใหญ่ บริษัทย่อย บริษัทร่วม ผู้ถือหุ้นรายใหญ่ หรือผู้มีอำนาจควบคุมของบริษัท และไม่เป็นผู้ถือหุ้นที่มีนัย ผู้มีอำนาจควบคุม หรือหุ้นส่วนของสำนักงานสอบบัญชี ซึ่งมีผู้สอบบัญชีของบริษัท บริษัทใหญ่ บริษัทย่อย บริษัทร่วม ผู้ถือหุ้นรายใหญ่ หรือผู้มีอำนาจควบคุมของบริษัท สังกัดอยู่ เว้นแต่จะได้ออกจากการมีลักษณะดังกล่าวมาแล้วไม่น้อยกว่า 2 ปี
  6. ไม่เป็นหรือเคยเป็นผู้ให้บริการทางวิชาชีพใด ๆ ซึ่งรวมถึงการให้บริการเป็นที่ปรึกษากฎหมายหรือที่ปรึกษาทางการเงินซึ่งได้รับค่าบริการเกินกว่า 2 ล้านบาทต่อปีจากบริษัท บริษัทใหญ่ บริษัทย่อย บริษัทร่วม ผู้ถือหุ้นรายใหญ่ หรือผู้มีอำนาจควบคุมของบริษัท และไม่เป็นผู้ถือหุ้นที่มีนัย ผู้มีอำนาจควบคุม หรือหุ้นส่วนของผู้ให้บริการทางวิชาชีพนั้นด้วย เว้นแต่จะได้ออกจากการมีลักษณะดังกล่าวมาแล้วไม่น้อยกว่า 2 ปี
  7. ไม่เป็นกรรมการที่ได้รับการแต่งตั้งขึ้นเพื่อเป็นตัวแทนของกรรมการของบริษัท ผู้ถือหุ้นรายใหญ่ หรือผู้ถือหุ้น ซึ่งเป็นผู้ที่เกี่ยวข้องกับ ผู้ถือหุ้นรายใหญ่
  8. ไม่ประกอบกิจการที่มีสภาพอย่างเดียวกันและเป็นการแข่งขันที่มีนัยกับกิจการของบริษัท หรือบริษัทย่อย หรือไม่เป็นหุ้นส่วนที่มีนัยในห้างหุ้นส่วน หรือเป็นกรรมการที่มีส่วนร่วมบริหารงาน ลูกจ้าง พนักงาน ที่ปรึกษาที่รับเงินเดือนประจำ หรือถือหุ้นเกินร้อยละ 1 ของจำนวนหุ้นที่มีสิทธิออกเสียงทั้งหมดของบริษัทอื่น ซึ่งประกอบกิจการที่มีสภาพอย่างเดียวกันและเป็นการแข่งขันที่มีนัยกับกิจการของบริษัท หรือบริษัทย่อย
  9. ไม่มีลักษณะอื่นใดที่ทำให้ไม่สามารถให้ความเห็นอย่างเป็นอิสระเกี่ยวกับการดำเนินงานของบริษัทภายหลังได้รับการแต่งตั้งให้เป็นกรรมการอิสระที่มีลักษณะเป็นไปตามข้อ 1. ถึง 9. แล้ว กรรมการอิสระอาจได้รับมอบหมายจากคณะกรรมการให้ตัดสินใจในการดำเนินกิจการของบริษัท บริษัทใหญ่ บริษัทย่อย บริษัทร่วม บริษัทย่อยลำดับเดียวกันกับผู้ถือหุ้นรายใหญ่ หรือผู้มีอำนาจ ควบคุมของบริษัท โดยมีการตัดสินใจในรูปแบบขององค์คณะ (Collective Decision) ได้
- (2) กรรมการ ได้รับการแต่งตั้งจากกรรมการหรือที่ประชุมผู้ถือหุ้น โดยการแต่งตั้งกรรมการบริษัทเป็นไปตามหลักเกณฑ์ที่ระบุในข้อบังคับบริษัท ดังนี้
1. คณะกรรมการบริษัทประกอบด้วยกรรมการจำนวนไม่น้อยกว่า 5 คน โดยกรรมการไม่น้อยกว่ากึ่งหนึ่งของจำนวนกรรมการทั้งหมดต้องมีถิ่นที่อยู่ในราชอาณาจักร
  2. ให้ที่ประชุมผู้ถือหุ้นเลือกตั้งกรรมการ ตามหลักเกณฑ์และวิธีการดังต่อไปนี้
    - 2.1 ผู้ถือหุ้นคนหนึ่งมีคะแนนเสียงเท่ากับหนึ่ง (1) หุ้นต่อหนึ่ง (1) เสียง
    - 2.2 ผู้ถือหุ้นแต่ละรายจะใช้คะแนนเสียงที่มีอยู่ทั้งหมดตามข้อ 2.1 เลือกตั้งบุคคลคนเดียวหรือหลายคนเป็นกรรมการก็ได้ แต่จะแบ่งคะแนนเสียงให้แก่ผู้ใดมากน้อยเพียงใดไม่ได้

(56-1 One Report)

- 2.3 บุคคลที่ได้รับคะแนนสูงสุดตามลำดับลงมาเป็นผู้ได้รับเลือกเป็นกรรมการเท่าจำนวนกรรมการที่จะพึงมีหรือจะพึงเลือกตั้งในครั้งนั้น ในกรณีที่บุคคลซึ่งได้รับการเลือกตั้งในลำดับถัดลงมา มีคะแนนเสียงเท่ากันเกินจำนวนกรรมการที่จะพึงมีหรือจะพึงเลือกตั้งในครั้งนั้น ให้ประธานที่ประชุมเป็นผู้ออกเสียงชี้ขาด
  3. ในการประชุมผู้ถือหุ้นสามัญประจำปีทุกครั้ง ให้กรรมการออกจากตำแหน่งจำนวนหนึ่งในสาม (1/3) ของจำนวนกรรมการในขณะนั้น ถ้าจำนวนกรรมการจะแบ่งออกให้ตรงเป็นสามส่วนไม่ได้ ก็ให้ออกโดยจำนวนใกล้เคียงที่สุดกับส่วนหนึ่งในสาม (1/3) กรรมการซึ่งพ้นจากตำแหน่งตามวาระนั้น อาจได้รับเลือกให้กลับเข้ามารับตำแหน่งอีกได้ ให้กรรมการตกลงเห็นชอบร่วมกันเกี่ยวกับลำดับในการพ้นจากตำแหน่งกรรมการตามวิธีการดังกล่าวไว้ในวรรคข้างต้น กรรมการที่จะต้องออกจากตำแหน่งในปีแรก และปีที่สองภายหลังจดทะเบียนบริษัทนั้น ให้จับสลากกัน ส่วนปีหลัง ๆ ต่อไปให้กรรมการคนที่ยังอยู่ในตำแหน่งนานที่สุดนั้นเป็นผู้ออกจากตำแหน่ง
  4. กรรมการคนใดจะลาออกจากตำแหน่งให้ยื่นหนังสือลาออกต่อบริษัท โดยการลาออกนั้นจะมีผลนับแต่วันที่หนังสือลาออกไปถึงบริษัท
  5. ในกรณีที่กรรมการว่างลงโดยมิใช่ออกตามวาระ ให้คณะกรรมการเลือกบุคคลคนหนึ่งซึ่งมีคุณสมบัติเหมาะสมมาเป็นกรรมการแทนในการประชุมคณะกรรมการต่อไป เว้นแต่วาระของกรรมการเหลือน้อยกว่า 2 เดือนและบุคคลซึ่งเข้ามาแทนจะอยู่ในตำแหน่งกรรมการได้เพียงเท่าวาระที่เหลืออยู่ของกรรมการที่ตนแทน
  6. ที่ประชุมผู้ถือหุ้นอาจลงมติให้กรรมการคนใดออกจากตำแหน่งก่อนถึงคราวออกตามวาระได้ด้วยคะแนนเสียงไม่น้อยกว่าสามในสี่ (3/4) ของจำนวนผู้ถือหุ้นซึ่งมาประชุมและมีสิทธิออกเสียง และมีหุ้นนับรวมกันได้ไม่น้อยกว่ากึ่งหนึ่งของจำนวนหุ้นที่ถือโดยผู้ถือหุ้นที่มาประชุมและมีสิทธิออกเสียง
- (3) ผู้บริหารระดับสูง ได้รับการคัดเลือกจากคณะกรรมการสรรหาและพิจารณาคำตอบแทน โดยคัดเลือกบุคคลที่มีความรู้ ความสามารถ มีประสบการณ์และทักษะตรงกับธุรกิจของบริษัท และแต่งตั้งโดยคณะกรรมการหรือบุคคลที่คณะกรรมการบริษัทได้มอบหมายให้มีอำนาจหน้าที่แต่งตั้ง

การพัฒนากรรมการและผู้บริหาร

บริษัทมีนโยบายส่งเสริมให้กรรมการและผู้บริหาร เข้าอบรมหลักสูตรที่จะเป็นประโยชน์ต่อการดำรงตำแหน่ง โดยหลักสูตรการอบรมแล้วแต่การร้องขอของคณะกรรมการหรือผู้บริหารที่มีความสนใจและเห็นว่าจะเป็นประโยชน์ต่อการดำเนินธุรกิจของบริษัท ซึ่งสำหรับหลักสูตรพื้นฐานของกรรมการที่ต้องได้รับการอบรมจากสมาคมส่งเสริมสถาบันกรรมการบริษัทไทย (IOD) บริษัทได้จัดให้กรรมการทุกท่านเข้าอบรมตามที่กำหนดไว้



#### 8.1.2 การเข้าร่วมประชุมและการจ่ายค่าตอบแทนกรรมการรายบุคคล

ในปี 2568 การเข้าร่วมประชุมของคณะกรรมการ รายละเอียดตามปรากฏในหัวข้อ 7.2.1 รวมถึงข้อมูลค่าตอบแทนของกรรมการรายบุคคล ปรากฏในหัวข้อ 7.4.3 ค่าตอบแทนที่เป็นตัวเงินของกรรมการและผู้บริหาร

#### 8.1.3 การกำกับดูแลบริษัทย่อย

##### การกำกับดูแลการดำเนินงานของบริษัทย่อย

บริษัทมีนโยบายในการส่งตัวแทนกรรมการจากบริษัทไปนั่งเป็นกรรมการที่บริษัทย่อยตามความเหมาะสม โดยปัจจุบันบริษัทย่อยของบริษัท มีผู้แทนหรือกรรมการจากบริษัทส่งไปทำหน้าที่กรรมการ ซึ่งการดำเนินการต่างๆ ในบริษัทย่อยทางบริษัทจะรับทราบทุกครั้ง โดยบริษัทย่อยทุกบริษัทยึดถือแนวทางนโยบายการบริหารงานที่เป็นไปตามนโยบายของบริษัทเป็นสำคัญ

#### 8.1.4 การติดตามให้มีการปฏิบัติตามนโยบายและแนวปฏิบัติในการกำกับดูแลกิจการ

##### (1) การป้องกันความขัดแย้งทางผลประโยชน์

คณะกรรมการได้กำหนดนโยบายการทำรายการระหว่างกันและรายการที่อาจจะก่อให้เกิดความขัดแย้งทางผลประโยชน์โดยรายการต่างๆต้องเสนอผ่านการสอบทานโดยคณะกรรมการตรวจสอบ และเสนออนุมัติโดยคณะกรรมการบริษัทก่อนเข้าทำรายการทุกครั้ง

##### (2) การใช้ข้อมูลภายในเพื่อแสวงหาผลประโยชน์

บริษัทมีการกำหนดระเบียบในการป้องกันดูแลการใช้ข้อมูลภายในของกรรมการและผู้บริหารระดับสูงดังนี้

- กำหนดความปลอดภัยในการรักษาข้อมูลโดยฝ่ายเทคโนโลยีสารสนเทศ เพื่อจำกัดการเข้าถึงข้อมูลที่สำคัญของบริษัท
- คณะกรรมการและผู้บริหาร (ผู้บริหาร 4 รายแรกตั้งแต่กรรมการผู้จัดการลงมารวมผู้จัดการฝ่ายบัญชี)ทุกท่านต้องไม่นำข้อมูลของบริษัทไปเปิดเผย หรือแสวงหาผลประโยชน์แก่ตัวเอง หรือบุคคลที่รู้จัก ไม่ว่าทางตรงหรือทางอ้อม เว้นเสียแต่ข้อมูลดังกล่าวได้รับการเปิดเผยต่อสาธารณะแล้ว และไม่ทำการซื้อขายหุ้นของบริษัทในช่วงระยะเวลาก่อน 1 เดือน ก่อนมีการเปิดเผยงบการเงิน ซึ่งรวมถึงคู่สมรสและบุตรที่ยังไม่บรรลุนิติภาวะของกรรมการและผู้บริหาร
- กำหนดให้กรรมการและผู้บริหารทุกคน รวมถึงคู่สมรสและบุตรที่ยังไม่บรรลุนิติภาวะต้องรายงานการถือครองหลักทรัพย์ของบริษัทภายใน 3 วัน ให้แก่สำนักงานคณะกรรมการกำกับหลักทรัพย์และตลาดหลักทรัพย์ (ก.ล.ต.) รวมทั้งแจ้งต่อเลขานุการบริษัทเพื่อเป็นข้อมูลในการจัดทำแบบแสดงรายการข้อมูลประจำปี

## (56-1 One Report)

### (3) การต่อต้านธุรกิจคอร์รัปชัน

บริษัทฯ ได้ให้ความสำคัญเรื่องการค้าเนินธุรกิจที่มีความโปร่งใส และสามารถตรวจสอบได้ และให้การสื่อสารกับพนักงานทุกท่านมีส่วนร่วมในการดำเนินธุรกิจ โดยปราศจากการทุจริตคอร์รัปชัน ในทุกกระบวนการ โดยไม่ส่งเสริมในการให้สินบน ของขวัญ หรือกำหนดให้มีช่องทางการรับเบาะแส กรณีพบเห็นว่ามีความผิดปกติ ที่อาจก่อให้เกิดการทุจริต โดยสามารถแจ้งที่ผู้รับข้อร้องเรียนผ่านทางคณะกรรมการสวัสดิการบริษัทหรือเลขานุการบริษัท เพื่อส่งต่อไปยังคณะกรรมการตรวจสอบ ผ่านทางอีเมล [info@mcssteel.co.th](mailto:info@mcssteel.co.th) หรือตามที่อยู่ของบริษัท

### (4) การแจ้งเบาะแส (Whistleblowing)

บริษัทฯ ได้ให้ความสำคัญเรื่องการค้าเนินธุรกิจที่มีความโปร่งใส และสามารถตรวจสอบได้ และให้การสื่อสารกับผู้บริหารรวมถึงพนักงานทุกท่าน มีส่วนร่วมในการดำเนินธุรกิจ โดยปราศจากการทุจริตคอร์รัปชันในทุกกระบวนการดำเนินธุรกิจ โดยไม่ส่งเสริมในการให้สินบน ของขวัญต่างๆ กับหน่วยงานที่เกี่ยวข้องรวมถึงการใช้ข้อมูลที่เป็นการเอาเปรียบบุคคลอื่น หรือการกำหนดให้มีช่องทางการรับเบาะแส กรณีพบเห็นว่ามีความผิดปกติ ที่อาจก่อให้เกิดการทุจริต โดยสามารถแจ้งที่ผู้รับข้อร้องเรียนผ่านทางคณะกรรมการสวัสดิการบริษัท หรือ ที่เลขานุการบริษัท เพื่อส่งต่อไปยังคณะกรรมการตรวจสอบ ผ่านทางอีเมล [info@mcssteel.co.th](mailto:info@mcssteel.co.th) หรือตามที่อยู่ของบริษัท

## 8.2 รายงานผลการปฏิบัติหน้าที่ของคณะกรรมการตรวจสอบ

### 8.2.1 จำนวนครั้งการประชุมและการเข้าร่วมประชุม

ปรากฏในรายงานหัวข้อ 7.3 ข้อมูลของคณะกรรมการชุดย่อย

### 8.2.2 ผลการปฏิบัติงานของคณะกรรมการตรวจสอบ

ปรากฏในรายงานการปฏิบัติงานของคณะกรรมการตรวจสอบ ตามเอกสารแนบ 6

## 8.3 สรุปผลการปฏิบัติงานของคณะกรรมการชุดย่อยอื่น ๆ

### 8.3.1 จำนวนครั้งการประชุมและการเข้าร่วมประชุม

ปรากฏในรายงานหัวข้อ 7.3 ข้อมูลของคณะกรรมการชุดย่อย

### 8.3.2 ผลการปฏิบัติงานของคณะกรรมการชุดย่อยอื่น ๆ

- ไม่มี -

## 9. การควบคุมภายในและรายการระหว่างกัน

### 9.1 การควบคุมภายใน

ความเห็นของคณะกรรมการเกี่ยวกับระบบการควบคุมภายใน

คณะกรรมการบริษัทได้จัดประชุมครั้งที่ 1/2569 เมื่อวันที่ 20 กุมภาพันธ์ 2569 โดยมีคณะกรรมการตรวจสอบจำนวน 3 ท่านเข้าร่วมประชุม และได้แสดงความเป็นเกี่ยวกับการประเมินความเพียงพอและความเหมาะสมของระบบการควบคุมภายในของบริษัท โดยอ้างอิงแบบประเมินความเพียงพอของระบบการควบคุมภายใน ของสำนักงานคณะกรรมการกำกับหลักทรัพย์และตลาดหลักทรัพย์ เห็นว่าบริษัทและบริษัทย่อยมีระบบความควบคุมภายในที่เหมาะสม และมีประสิทธิภาพครอบคลุมกิจกรรมการต่างๆ ทั้ง 3 ด้าน ได้แก่ ด้านการปฏิบัติงาน (Operation) ด้านการรายงาน (Reporting) และด้านการปฏิบัติตามกฎหมาย กฎเกณฑ์ที่เกี่ยวข้องกับการดำเนินธุรกิจของบริษัท (Compliance) รวมทั้งบริษัทได้แต่งตั้งคณะกรรมการบริหารความเสี่ยง เพื่อทำหน้าที่ประเมินความเสี่ยงขององค์กร รวมทั้งติดตามเรื่องการบริหารความเสี่ยงอย่างสม่ำเสมอ ซึ่งทำให้เชื่อว่าบริษัทมีการควบคุมความเสี่ยงอย่างเหมาะสม

#### 9.1.1 การเพียงพอและเหมาะสมของระบบการควบคุมภายใน

บริษัทได้จัดตั้งหน่วยงานตรวจสอบภายในขึ้นโดยหน่วยงานดังกล่าวมีความเป็นอิสระ โดยมีสายการรายงานตรงต่อคณะกรรมการตรวจสอบ ในด้านการปฏิบัติงานตรวจสอบภายใน และรายงานต่อประธานเจ้าหน้าที่บริหารในด้านงานบริหารหน่วยงาน หน่วยงานตรวจสอบภายในมีหน้าที่ประเมินประสิทธิภาพและประสิทธิผลของระบบการควบคุมภายใน, การประเมินความเสี่ยง, การกำกับดูแลกิจการ และเป็นທີ່ปรึกษาเพื่อสนับสนุนให้บริษัทสามารถบรรลุวัตถุประสงค์และเป้าหมายทางธุรกิจ แผนการตรวจสอบภายในประจำปีของหน่วยงานได้รับการอนุมัติจากคณะกรรมการตรวจสอบ โดยใช้หลักเกณฑ์การตรวจสอบตามผลการประเมินความเสี่ยง (Risk Based Audit Approach) และจุดควบคุมที่สำคัญ (Key Control Points) และเน้นให้มีการควบคุมเชิงป้องกัน รวมถึงการประเมินความเสี่ยงด้านทุจริตตามนโยบายการให้ข้อมูลการกระทำผิดและการทุจริต การสอบสวนและการคุ้มครองผู้ให้ข้อมูล (Fraud Whistleblowing Protection Policy) โดยทุกๆ ไตรมาสฝ่ายตรวจสอบภายในมีหน้าที่นำเสนอรายงานการตรวจสอบของระบบควบคุมภายในตามที่อยู่ในแผนประจำปี ในที่ประชุมคณะกรรมการตรวจสอบ ทั้งนี้ในปี 2568 ฝ่ายตรวจสอบภายในไม่มีข้อจำกัดในการแสดงความเห็น และไม่มีประเด็นผลการตรวจสอบที่ทำให้เชื่อว่าระบบการควบคุมภายในมีความเสี่ยงและจุดบกพร่อง อันจะก่อให้เกิดความเสียหายต่อองค์กรอย่างมีนัยสำคัญ

#### 9.1.2 ข้อบกพร่องเกี่ยวกับระบบการควบคุมภายในของบริษัทและบริษัทย่อย

บริษัทได้จัดให้มีการตรวจสอบระบบการควบคุมภายใน ครอบคลุมทุกกิจกรรมในบริษัท ซึ่งเป็นไปตามแผนการตรวจสอบภายในทั้งระยะยาวและระยะสั้นที่ทางหัวหน้าฝ่ายตรวจสอบภายในจะนำเสนอเพื่อให้คณะกรรมการตรวจสอบพิจารณาและอนุมัติเป็นประจำทุกปี ซึ่งหากทางคณะกรรมการตรวจสอบเห็นว่าระบบใดของบริษัท ที่มีความเสี่ยง และจำเป็นต้องเข้าไปตรวจสอบและติดตามอย่างเร่งด่วน ทางคณะกรรมการตรวจสอบจะแจ้งให้ทางฝ่ายตรวจสอบภายในดำเนินการตรวจสอบโดยทันที ซึ่ง ณ ปัจจุบันยังไม่มีข้อบกพร่องใดที่จำเป็นต้องเข้าไปตรวจสอบและติดตามอย่างเร่งด่วน

#### 9.1.3 ความเห็นของคณะกรรมการตรวจสอบ

คณะกรรมการตรวจสอบมีความเห็นสอดคล้องกับคณะกรรมการบริษัท ว่าระบบการควบคุมภายในของบริษัทมีความเพียงพอและเหมาะสม

#### 9.1.4 ความเห็นของคณะกรรมการตรวจสอบต่อผู้ดำรงตำแหน่งหัวหน้าฝ่ายตรวจสอบภายใน

คณะกรรมการตรวจสอบมีหน้าที่ กำกับดูแลงานด้านการตรวจสอบภายใน โดยได้แต่งตั้งหัวหน้างานตรวจสอบภายใน ที่มีคุณสมบัติเหมาะสมเพื่อทำหน้าที่ตรวจสอบและประเมินผลระบบการควบคุมภายในต่างๆว่ามีเพียงพอ เหมาะสม และมีประสิทธิภาพหรือไม่ โดยฝ่ายตรวจสอบภายในมีหน้าที่รายงานต่อคณะกรรมการตรวจสอบในทุกไตรมาส โดย ณ ปัจจุบันได้มอบหมายให้ นางสาวพรศิริ สุขไชย เป็นผู้รับผิดชอบหลักในการเป็นตรวจสอบภายในของบริษัท ซึ่งทางคณะกรรมการตรวจสอบเห็นว่า นางสาวพรศิริ สุขไชย มีคุณสมบัติที่เหมาะสมเพียงพอในการปฏิบัติหน้าที่ดังกล่าว รวมทั้งมีความรู้ ความเข้าใจระบบการทำงานของบริษัทเป็นอย่างดี และผ่านการอบรมหลักสูตรที่เกี่ยวข้องกับการตรวจสอบภายใน

#### 9.1.5 แนวทางปฏิบัติเกี่ยวกับการแต่งตั้ง ถอดถอน และโยกย้าย หัวหน้าฝ่ายตรวจสอบภายใน

คณะกรรมการตรวจสอบมีอำนาจหน้าที่ ดูแล พิจารณา และให้ความเห็นชอบเกี่ยวกับ การแต่งตั้ง ถอดถอน และโยกย้าย หัวหน้าฝ่ายตรวจสอบภายใน รวมทั้งส่งเสริมและสนับสนุนการให้มีการฝึกอบรม ความรู้ต่างๆ ที่เกี่ยวข้องกับงานตรวจสอบภายใน

## 9.2 รายการระหว่างกัน

9.2.1 ข้อมูลรายการระหว่างกันกับบุคคลที่อาจมีความขัดแย้ง / 9.2.2 ความจำเป็นและความสมเหตุสมผลของรายการ

สำหรับปีสิ้นสุดวันที่ 31 ธันวาคม 2568 มีดังนี้

หน่วย : พันบาท

ชื่อบริษัท / บุคคลที่มี ผลประโยชน์ ร่วมกัน	ประเภท	ลักษณะรายการ	มูลค่ารายการ ประจำปี 2568	ความจำเป็น/ ความสมเหตุสมผล
M.C.S. JAPAN Co., Ltd.		บริษัทย่อย บริษัทถือหุ้น 98%		
	ค่าใช้จ่าย	ทางบริษัทได้รับบริการจาก M.C.S. -JAPAN Co., Ltd. เป็นบริการผลิตและแก้ไข ชิ้นงานที่ประเทศญี่ปุ่น	101,789	เป็นรายการบริการตามปกติ
	กำไรจากการขายทรัพย์สิน	บริษัทขายทรัพย์สิน (เครื่องจักร) ให้กับ M.C.S.- JAPAN Co.,Ltd.	3,176	เป็นรายการบริการตามปกติ
M.C.S. Steel-Xiamen Co., Ltd.		บริษัทย่อย บริษัทถือหุ้น 74%		
	ค่าใช้จ่าย	- บริษัทจ่ายค่าจ้างผลิตชิ้นงาน และค่าจ้างเขียนแบบ	1,034,615	เป็นรายการบริการตามปกติ

### 9.2.3 นโยบายหรือแนวโน้มนำการทำรายการระหว่างกันในอนาคต

เนื่องจากบริษัทและบริษัทย่อยยังต้องมีรายการระหว่างกันอีกในอนาคต ซึ่งเป็นการบริการที่เกี่ยวข้องกับการผลิตและแก้ไขชิ้นงานที่ประเทศญี่ปุ่นหรือประเทศจีน ซึ่งรายการดังกล่าวเป็นการสนับสนุนธุรกิจของบริษัทในประเทศไทยและมีการกำหนดค่าบริการไว้อย่างชัดเจนเป็นไปตามราคาตลาดที่เหมาะสม ทั้งนี้คณะกรรมการตรวจสอบได้มีการสอบทานรายการดังกล่าวเป็นประจำทุกไตรมาส และนำเสนอต่อที่ประชุมคณะกรรมการเพื่อขออนุมัติตามหลักเกณฑ์ของการเข้าทำรายการ

ในส่วนของการกู้ยืมเงินระหว่างบริษัทและบริษัทย่อยมีการดำเนินการตามความเหมาะสม เพื่อสนับสนุนธุรกิจในกลุ่มบริษัทรวมทั้งมีการกำหนดผลตอบแทนขึ้นตามอัตราดอกเบี้ยเงินฝากประจำของธนาคารพาณิชย์ ในส่วนของบุคคลที่เกี่ยวข้องกันนั้น ทางบริษัทและบริษัทย่อยไม่มีนโยบายให้ความช่วยเหลือทางการเงินแก่บุคคลที่เกี่ยวข้องกัน

# ส่วนที่ 3

งบการเงิน

## (56-1 One Report)

## รายงานความรับผิดชอบของคณะกรรมการต่อรายงานทางการเงิน

เรียน ท่านผู้ถือหุ้น บริษัท เอ็ม.ซี.เอส. สตีล จำกัด (มหาชน)

คณะกรรมการบริษัท เอ็ม.ซี.เอส. สตีล จำกัด (มหาชน) เป็นผู้รับผิดชอบต่อรายงานทางการเงินของบริษัทและบริษัทย่อยที่จัดทำขึ้นเพื่อให้เกิดความมั่นใจว่าได้แสดงฐานะทางการเงิน รายได้ ค่าใช้จ่าย และกระแสเงินสดรวมที่เป็นจริงและสมเหตุสมผล โดยได้จัดให้มีการบันทึกข้อมูลทางบัญชีที่ถูกต้อง ครบถ้วน เพียงพอที่รักษาไว้ซึ่งทรัพย์สิน รวมทั้งการป้องกันการทุจริตและการดำเนินการที่ผิดปกติและในการจัดทำรายงานทางการเงินได้มีการพิจารณาเลือกใช้นโยบายบัญชีที่เหมาะสมและถือปฏิบัติโดยสม่ำเสมอ และเป็นไปตามมาตรฐานการรายงานทางการเงินรวมทั้งได้มีการเปิดเผยข้อมูลสำคัญอย่างเพียงพอในหมายเหตุประกอบงบการเงิน ซึ่งผู้สอบบัญชีได้ แสดงความเห็นไว้ในรายงานของผู้สอบบัญชี

คณะกรรมการบริษัทได้แต่งตั้งคณะกรรมการตรวจสอบซึ่งประกอบด้วยกรรมการที่เป็นอิสระ สอบทานรายงานทางการเงินและสอบทานความเพียงพอของระบบการควบคุมภายใน โดยความเห็นของคณะกรรมการตรวจสอบปรากฏในรายงานคณะกรรมการตรวจสอบซึ่งได้แสดงไว้ในแบบแสดงรายการข้อมูลประจำปี (แบบ 56-1 One Report)

คณะกรรมการบริษัทมีความเห็นว่า ระบบการควบคุมภายในของบริษัทโดยรวมอยู่ในระดับที่น่าพอใจ สามารถสร้างความเชื่อมั่นอย่างมีเหตุผลต่อความน่าเชื่อถือได้ของงบการเงินของบริษัทและบริษัทย่อย ณ วันที่ 31 ธันวาคม 2568 ซึ่งผู้สอบบัญชีของบริษัทได้ตรวจสอบตามมาตรฐานการสอบบัญชีที่รับรองทั่วไปและแสดงความเห็นว่างบการเงินแสดงฐานะการเงินและผลการดำเนินงาน โดยถูกต้องตามที่ควรในสาระสำคัญตามหลักการบัญชีที่รับรองทั่วไป

ในนามคณะกรรมการบริษัท



ดร.ไนชวน จิ

ประธานกรรมการ

บริษัท เอ็ม.ซี.เอส. สตีล จำกัด (มหาชน)

27 กุมภาพันธ์ 2569



บริษัท เอ็ม.ซี.เอส สตีล จำกัด (มหาชน)  
และบริษัทย่อย

งบการเงินสำหรับปีสิ้นสุดวันที่ 31 ธันวาคม 2568

และ

รายงานของผู้สอบบัญชีรับอนุญาต

รายงานของผู้สอบบัญชีรับอนุญาต

เสนอ ผู้ถือหุ้นบริษัท เอ็ม.ซี.เอส. สตีล จำกัด (มหาชน)

## ความเห็น

ข้าพเจ้าได้ตรวจสอบงบการเงินรวมและงบการเงินเฉพาะกิจการของบริษัท เอ็ม.ซี.เอส. สตีล จำกัด (มหาชน) และบริษัทย่อย (“กลุ่มบริษัท”) และของเฉพาะบริษัท เอ็ม.ซี.เอส. สตีล จำกัด (มหาชน) (“บริษัท”) ตามลำดับ ซึ่งประกอบด้วยงบฐานะการเงินรวมและงบฐานะการเงินเฉพาะกิจการ ณ วันที่ 31 ธันวาคม 2568 งบกำไรขาดทุนเบ็ดเสร็จรวมและงบกำไรขาดทุนเบ็ดเสร็จเฉพาะกิจการ งบการเปลี่ยนแปลงส่วนของผู้ถือหุ้นรวม และงบการเปลี่ยนแปลงส่วนของผู้ถือหุ้นเฉพาะกิจการ และงบกระแสเงินสดรวมและงบกระแสเงินสดเฉพาะกิจการ สำหรับปีสิ้นสุดวันเดียวกัน และหมายเหตุประกอบงบการเงิน รวมถึงข้อมูลนโยบายการบัญชีที่มีสาระสำคัญ

ข้าพเจ้าเห็นว่า งบการเงินรวมและงบการเงินเฉพาะกิจการข้างต้นนี้แสดงฐานะการเงินรวมและฐานะการเงินเฉพาะกิจการของกลุ่มบริษัทและบริษัท ตามลำดับ ณ วันที่ 31 ธันวาคม 2568 ผลการดำเนินงานรวมและผลการดำเนินงานเฉพาะกิจการ และกระแสเงินสดรวมและกระแสเงินสดเฉพาะกิจการ สำหรับปีสิ้นสุดวันเดียวกันโดยถูกต้องตามที่ควรในสาระสำคัญตามมาตรฐานการรายงานทางการเงิน

## เกณฑ์ในการแสดงความเห็น

ข้าพเจ้าได้ปฏิบัติตามตรวจสอบตามมาตรฐานการสอบบัญชี ความรับผิดชอบของข้าพเจ้าได้กล่าวไว้ในวรรค **ความรับผิดชอบของผู้สอบบัญชีต่อการตรวจสอบงบการเงินรวมและงบการเงินเฉพาะกิจการ** ในรายงานของข้าพเจ้า ข้าพเจ้ามีความเป็นอิสระจากกลุ่มบริษัทและบริษัทตาม **ประมวลจรรยาบรรณของผู้ประกอบวิชาชีพบัญชี รวมถึง มาตรฐานเรื่องความเป็นอิสระ** ที่กำหนดโดยสภาวิชาชีพบัญชี (ประมวลจรรยาบรรณของผู้ประกอบวิชาชีพบัญชี) ในส่วนที่เกี่ยวข้องกับการตรวจสอบงบการเงินรวมและงบการเงินเฉพาะกิจการ และข้าพเจ้าได้ปฏิบัติตามความรับผิดชอบด้านจรรยาบรรณอื่น ๆ ตามประมวลจรรยาบรรณของผู้ประกอบวิชาชีพบัญชี ข้าพเจ้าเชื่อว่าหลักฐานการสอบบัญชีที่ข้าพเจ้าได้รับเพียงพอและเหมาะสมเพื่อใช้เป็นเกณฑ์ในการแสดงความเห็นของข้าพเจ้า

## เรื่องสำคัญในการตรวจสอบ

เรื่องสำคัญในการตรวจสอบคือเรื่องต่าง ๆ ที่มีนัยสำคัญที่สุดตามดุลยพินิจของผู้ประกอบวิชาชีพของข้าพเจ้าในการตรวจสอบงบการเงินรวมและงบการเงินเฉพาะกิจการสำหรับงวดปัจจุบัน ข้าพเจ้าได้นำเรื่องเหล่านี้มาพิจารณาในบริบทของการตรวจสอบงบการเงินรวมและงบการเงินเฉพาะกิจการโดยรวมและในการแสดงความเห็นของข้าพเจ้า ทั้งนี้ ข้าพเจ้าไม่ได้แสดงความเห็นแยกต่างหากสำหรับเรื่องเหล่านี้

ความเสี่ยงพหุของการตั้งประมาณการหนี้สินจากการรับประกันสินค้า	
อ้างอิงหมายเหตุข้อ 16 ของงบการเงินรวมและงบการเงินเฉพาะกิจการ	
เรื่องสำคัญในการตรวจสอบ	ได้ตรวจสอบเรื่องดังกล่าวอย่างไร
บริษัทได้มีการรับรองคุณภาพของสินค้า โดยจะชดเชยความเสียหายหากลูกค้านำสินค้าไปใช้งานแล้วเกิดความเสียหายเนื่องจากคุณภาพสินค้า โดยมีระยะเวลาประกันสินค้าเป็นเวลา 2 ปีหลังจากวันที่โครงการก่อสร้างที่ใช้สินค้าของบริษัทก่อสร้างแล้วเสร็จ จึงมีการรับรู้ประมาณการหนี้สินจากการรับประกันสินค้า ทั้งนี้การประมาณการดังกล่าวมีการใช้ดุลยพินิจของผู้บริหารในการประมาณการความน่าจะเป็นและมูลค่าความเสียหายที่คาดว่าจะเกิดขึ้นจากการรับประกันสินค้า ข้าพเจ้าจึงพิจารณาว่าเรื่องดังกล่าวเป็นเรื่องสำคัญในการตรวจสอบ	<p>วิธีการตรวจสอบของข้าพเจ้ารวมถึง</p> <ul style="list-style-type: none"> <li>• สอบถามผู้บริหารเพื่อให้ได้มาซึ่งความเข้าใจในกระบวนการและวิธีการที่ใช้ในการประมาณการ</li> <li>• ทดสอบความน่าเชื่อถือของข้อมูลการเรียกร้องค่าเสียหายที่เกิดขึ้นจริงกับข้อมูลการรับประกันสินค้า รวมถึงสุ่มทดสอบกับเอกสารที่เกี่ยวข้อง</li> <li>• พิจารณาความสมเหตุสมผลของข้อสมมติที่ใช้ในการประมาณการความเสียหายที่คาดว่าจะเกิดขึ้นจากการรับประกัน โดยเทียบเคียงกับข้อมูลที่มีการเรียกร้องค่าเสียหายที่เกิดขึ้นจริงในอดีต</li> <li>• ทดสอบการคำนวณการตั้งประมาณการหนี้สินจากการรับประกันสินค้า โดยพิจารณามูลค่าของสินค้าที่อยู่ในระยะเวลารับประกัน มูลค่าความเสียหายที่เกิดขึ้นจริง และจำนวนปีถัวเฉลี่ยที่ถูกเรียกร้องความเสียหาย และ</li> <li>• พิจารณาความเสี่ยงพหุของการเปิดเผยข้อมูลตามข้อกำหนดในมาตรฐานการรายงานทางการเงินที่เกี่ยวข้อง</li> </ul>

## ข้อมูลอื่น

ผู้บริหารเป็นผู้รับผิดชอบต่อข้อมูลอื่น ข้อมูลอื่นประกอบด้วยข้อมูลซึ่งรวมอยู่ในรายงานประจำปี แต่ไม่รวมถึงงบการเงินรวมและงบการเงินเฉพาะกิจการและรายงานของผู้สอบบัญชีที่อยู่ในรายงานนั้น ซึ่งคาดว่ารายงานประจำปีจะถูกจัดเตรียมให้ข้าพเจ้าภายหลังวันที่ในรายงานของผู้สอบบัญชีนี้

ความเห็นของข้าพเจ้าต่องบการเงินรวมและงบการเงินเฉพาะกิจการไม่ครอบคลุมถึงข้อมูลอื่นและข้าพเจ้าไม่ได้ให้ความเชื่อมั่นต่อข้อมูลอื่น

ความรับผิดชอบของข้าพเจ้าที่เกี่ยวเนื่องกับการตรวจสอบงบการเงินรวมและงบการเงินเฉพาะกิจการ คือ การอ่านข้อมูลอื่นตามที่ระบุข้างต้นเมื่อจัดทำแล้ว และพิจารณาว่าข้อมูลอื่นมีความขัดแย้งที่มีสาระสำคัญกับงบการเงินรวมและงบการเงินเฉพาะกิจการหรือกับความรู้ที่ได้รับจากการตรวจสอบของข้าพเจ้า หรือปรากฏว่าข้อมูลอื่นมีการแสดงข้อมูลที่ขัดต่อข้อเท็จจริงอันเป็นสาระสำคัญหรือไม่

เมื่อข้าพเจ้าได้อ่านรายงานประจำปี หากข้าพเจ้าสรุปได้ว่าการแสดงข้อมูลที่ขัดต่อข้อเท็จจริงอันเป็นสาระสำคัญ ข้าพเจ้าต้องสื่อสารเรื่องดังกล่าวกับผู้มีหน้าที่ในการกำกับดูแลและขอให้ทำการแก้ไข

ความรับผิดชอบของผู้บริหารและผู้มีหน้าที่ในการกำกับดูแลต่องบการเงินรวมและงบการเงินเฉพาะกิจการ

ผู้บริหารมีหน้าที่รับผิดชอบในการจัดทำและนำเสนอของงบการเงินรวมและงบการเงินเฉพาะกิจการเหล่านี้โดยถูกต้องตามที่ควรตามมาตรฐานการรายงานทางการเงิน และรับผิดชอบเกี่ยวกับการควบคุมภายในที่ผู้บริหารพิจารณาว่าจำเป็นเพื่อให้สามารถจัดทำงบการเงินรวมและงบการเงินเฉพาะกิจการที่ปราศจากการแสดงข้อมูลที่ขัดต่อข้อเท็จจริงอันเป็นสาระสำคัญไม่ว่าจะเกิดจากการทุจริตหรือข้อผิดพลาด

ในการจัดทำงบการเงินรวมและงบการเงินเฉพาะกิจการ ผู้บริหารรับผิดชอบในการประเมินความสามารถของกลุ่มบริษัทและบริษัทในการดำเนินงานต่อเนื่อง เปิดเผยเรื่องที่เกี่ยวข้องกับการดำเนินงานต่อเนื่อง (ตามความเหมาะสม) และการใช้เกณฑ์การบัญชีสำหรับการดำเนินงานต่อเนื่องเว้นแต่ผู้บริหารมีความตั้งใจที่จะเลิกกลุ่มบริษัทและบริษัท หรือหยุดดำเนินงานหรือไม่สามารถดำเนินงานต่อเนื่องต่อไปได้

ผู้มีหน้าที่ในการกำกับดูแลมีหน้าที่ในการกำกับดูแลกระบวนการในการจัดทำรายงานทางการเงินของกลุ่มบริษัทและบริษัท

ความรับผิดชอบของผู้สอบบัญชีต่อการตรวจสอบงบการเงินรวมและงบการเงินเฉพาะกิจการ

การตรวจสอบของข้าพเจ้ามีวัตถุประสงค์เพื่อให้ได้ความเชื่อมั่นอย่างสมเหตุสมผลว่างบการเงินรวมและงบการเงินเฉพาะกิจการโดยรวมปราศจากการแสดงข้อมูลที่ขัดต่อข้อเท็จจริงอันเป็นสาระสำคัญหรือไม่ ไม่ว่าจะเกิดจากการทุจริตหรือข้อผิดพลาด และเสนอรายงานของผู้สอบบัญชีซึ่งรวมความเห็นของข้าพเจ้าอยู่ด้วย ความเชื่อมั่นอย่างสมเหตุสมผลคือความเชื่อมั่นในระดับสูงแต่ไม่ได้เป็นการรับประกันว่าการปฏิบัติงานตรวจสอบตามมาตรฐานการสอบบัญชีจะสามารถตรวจพบข้อมูลที่ขัดต่อข้อเท็จจริงอันเป็นสาระสำคัญที่มีอยู่ได้เสมอไป ข้อมูลที่ขัดต่อข้อเท็จจริงอาจเกิดจากการทุจริตหรือข้อผิดพลาดและถือว่ามีสาระสำคัญเมื่อคาดการณ์ได้อย่างสมเหตุสมผลว่ารายการที่ขัดต่อข้อเท็จจริงแต่ละรายการหรือทุกรายการรวมกันจะมีผลต่อการตัดสินใจทางเศรษฐกิจของผู้ใช้งบการเงินจากการใช้งบการเงินรวมและงบการเงินเฉพาะกิจการเหล่านี้

ในการตรวจสอบของข้าพเจ้าตามมาตรฐานการสอบบัญชี ข้าพเจ้าได้ใช้ดุลยพินิจและการสังเกตและสงสัยเยี่ยงผู้ประกอบการวิชาชีพตลอดการตรวจสอบ การปฏิบัติงานของข้าพเจ้ารวมถึง

- ระบุและประเมินความเสี่ยงจากการแสดงข้อมูลที่ขัดต่อข้อเท็จจริงอันเป็นสาระสำคัญในงบการเงินรวมและงบการเงินเฉพาะกิจการไม่ว่าจะเกิดจากการทุจริตหรือข้อผิดพลาด ออกแบบและปฏิบัติตามวิธีการตรวจสอบเพื่อตอบสนองต่อความเสี่ยงเหล่านั้น และได้หลักฐานการสอบบัญชีที่เพียงพอและเหมาะสมเพื่อเป็นเกณฑ์ในการแสดงความเห็นของข้าพเจ้า ความเสี่ยงที่ไม่พบข้อมูลที่ขัดต่อข้อเท็จจริงอันเป็นสาระสำคัญซึ่งเป็นผลมาจากการทุจริตจะสูงกว่าความเสี่ยงที่เกิดจากข้อผิดพลาดเนื่องจากการทุจริตอาจเกี่ยวกับการสมรู้ร่วมคิด การปลอมแปลงเอกสารหลักฐาน การตั้งใจละเว้นการแสดงผลข้อมูล การแสดงผลข้อมูลที่ไม่ตรงตามข้อเท็จจริงหรือการแทรกแซงการควบคุมภายใน
- ทำความเข้าใจในระบบการควบคุมภายในที่เกี่ยวข้องกับการตรวจสอบ เพื่อออกแบบวิธีการตรวจสอบที่เหมาะสมกับสถานการณ์ แต่ไม่ใช่เพื่อวัตถุประสงค์ในการแสดงความเห็นต่อความมีประสิทธิภาพของการควบคุมภายในของกลุ่มบริษัทและบริษัท
- ประเมินความเหมาะสมของนโยบายการบัญชีที่ผู้บริหารใช้และความสมเหตุสมผลของประมาณการทางบัญชีและการเปิดเผยข้อมูลที่เกี่ยวข้องซึ่งจัดทำขึ้นโดยผู้บริหาร

- สรุปเกี่ยวกับความเหมาะสมของการใช้เกณฑ์การบัญชีสำหรับการดำเนินงานต่อเนื่องของผู้บริหารและจากหลักฐานการสอบบัญชีที่ได้รับ สรุปว่ามีความไม่แน่นอนที่มีสาระสำคัญเกี่ยวกับเหตุการณ์หรือสถานการณ์ที่อาจเป็นเหตุให้เกิดข้อสงสัยอย่างมีนัยสำคัญต่อความสามารถของกลุ่มบริษัทและบริษัทในการดำเนินงานต่อเนื่องหรือไม่ ถ้าข้าพเจ้าได้ข้อสรุปว่ามีความไม่แน่นอนที่มีสาระสำคัญ ข้าพเจ้าต้องกล่าวไว้ในรายงานของผู้สอบบัญชีของข้าพเจ้าโดยให้ข้อสังเกตถึงการเปิดเผยข้อมูลในงบการเงินรวมและงบการเงินเฉพาะกิจการที่เกี่ยวข้อง หรือถ้าการเปิดเผยข้อมูลดังกล่าวไม่เพียงพอความเห็นของข้าพเจ้าจะเปลี่ยนแปลงไป ข้อสรุปของข้าพเจ้าขึ้นอยู่กับหลักฐานการสอบบัญชีที่ได้รับ จนถึงวันที่ในรายงานของผู้สอบบัญชีของข้าพเจ้า อย่างไรก็ตาม เหตุการณ์หรือสถานการณ์ในอนาคตอาจเป็นเหตุให้กลุ่มบริษัทและบริษัทต้องหยุดการดำเนินงานต่อเนื่องได้
- ประเมินการนำเสนอโครงสร้างและเนื้อหาของงบการเงินรวมและงบการเงินเฉพาะกิจการโดยรวม รวมถึงการเปิดเผยข้อมูลว่างบการเงินรวมและงบการเงินเฉพาะกิจการแสดงรายการและเหตุการณ์ในรูปแบบที่ทำให้มีการนำเสนอข้อมูลโดยถูกต้องตามที่ควรหรือไม่
- วางแผนและปฏิบัติงานตรวจสอบกลุ่มกิจการเพื่อให้ได้รับหลักฐานการสอบบัญชีที่เหมาะสมอย่างเพียงพอเกี่ยวกับข้อมูลทางการเงินของกิจการหรือหน่วยธุรกิจภายในกลุ่มบริษัท เพื่อใช้เป็นเกณฑ์ในการแสดงความเห็นต่องบการเงินของกลุ่มบริษัท ข้าพเจ้ารับผิดชอบต่อการกำหนดแนวทางการควบคุมดูแล และการสอบทานงานตรวจสอบที่ทำเพื่อวัตถุประสงค์ของการตรวจสอบกลุ่มบริษัท ข้าพเจ้าเป็นผู้รับผิดชอบแต่เพียงผู้เดียวต่อความเห็นของข้าพเจ้า

ข้าพเจ้าได้สื่อสารกับผู้มีส่วนที่ในการกำกับดูแลในเรื่องต่าง ๆ ที่สำคัญซึ่งรวมถึงขอบเขตและช่วงเวลาของการตรวจสอบตามที่ได้วางแผนไว้ ประเด็นที่มีนัยสำคัญที่พบจากการตรวจสอบรวมถึงข้อบกพร่องที่มีนัยสำคัญในระบบการควบคุมภายในหากข้าพเจ้าได้พบในระหว่างการตรวจสอบของข้าพเจ้า

ข้าพเจ้าได้ให้คำรับรองแก่ผู้มีส่วนที่ในการกำกับดูแลว่าข้าพเจ้าได้ปฏิบัติตามข้อกำหนดจรรยาบรรณที่เกี่ยวข้องกับความเป็นอิสระและได้สื่อสารกับผู้มีส่วนที่ในการกำกับดูแลเกี่ยวกับความสัมพันธ์ทั้งหมดตลอดจนเรื่องอื่นซึ่งข้าพเจ้าเชื่อว่ามีเหตุผลที่บุคคลภายนอกอาจพิจารณาว่ากระทบต่อความเป็นอิสระของข้าพเจ้าและมาตรการที่ข้าพเจ้าใช้เพื่อป้องกันไม่ให้ข้าพเจ้าขาดความเป็นอิสระและการดำเนินการเพื่อขจัดอุปสรรคหรือมาตรการป้องกันของข้าพเจ้า

จากเรื่องที่สื่อสารกับผู้มีส่วนที่ในการกำกับดูแล ข้าพเจ้าได้พิจารณาเรื่องต่าง ๆ ที่มีนัยสำคัญที่สุดในการตรวจสอบงบการเงินรวมและงบการเงินเฉพาะกิจการในงวดปัจจุบันและกำหนดเป็นเรื่องสำคัญในการตรวจสอบ ข้าพเจ้าได้อธิบายเรื่องเหล่านี้ไว้ในรายงานของผู้สอบบัญชี เว้นแต่กฎหมายหรือข้อบังคับไม่ให้เปิดเผยต่อสาธารณะหรือในสถานการณ์ที่ยากที่จะเกิดขึ้น ข้าพเจ้าพิจารณาว่าไม่ควรสื่อสารเรื่องดังกล่าวในรายงานของข้าพเจ้าเพราะการกระทำดังกล่าวสามารถคาดการณ์ได้อย่างสมเหตุสมผลว่าจะมีผลกระทบในทางลบมากกว่าผลประโยชน์ต่อส่วนได้เสียสาธารณะจากการสื่อสารดังกล่าว



(บัณฑิต ตั้งภากรณ์)

ผู้สอบบัญชีรับอนุญาต

เลขทะเบียน 8509

บริษัท พีเคเอฟ ออดิท (ประเทศไทย) จำกัด

กรุงเทพมหานคร

20 กุมภาพันธ์ 2569



บริษัท เอ็ม.ซี.เอส. สตีล จำกัด (มหาชน) และบริษัทย่อย  
งบฐานะการเงิน

สินทรัพย์	หมายเหตุ	งบการเงินรวม		งบการเงินเฉพาะกิจการ	
		31 ธันวาคม 2568	31 ธันวาคม 2567	31 ธันวาคม 2568	31 ธันวาคม 2567
		(บาท)			
สินทรัพย์หมุนเวียน					
เงินสดและรายการเทียบเท่าเงินสด	5, 27	537,834,405	145,727,783	446,794,893	88,699,914
ลูกหนี้การค้าและลูกหนี้หมุนเวียนอื่น	4, 6	1,270,192,250	1,647,289,007	1,441,581,248	1,831,895,967
เงินให้กู้ยืมระยะยาวแก่พนักงานที่ถึงกำหนดชำระภายในหนึ่งปี	8	4,244,856	5,904,654	4,244,856	5,904,654
สินค้าคงเหลือ	7	2,346,452,796	2,728,578,091	2,030,116,234	2,383,128,345
รวมสินทรัพย์หมุนเวียน		4,158,724,307	4,527,499,535	3,922,737,231	4,309,628,880
สินทรัพย์ไม่หมุนเวียน					
เงินฝากธนาคารที่มีภาระค้ำประกัน	27	1,157,071	1,165,972	859,065	867,965
เงินลงทุนในบริษัทย่อย	9	-	-	143,492,392	141,529,763
เงินให้กู้ยืมระยะยาวแก่พนักงาน	8	47,430,371	53,792,622	47,430,371	53,792,622
ที่ดิน อาคารและอุปกรณ์	11	1,345,965,149	1,204,932,179	977,342,500	808,663,419
สินทรัพย์สิทธิการใช้	12	112,179,804	117,873,123	5,086,950	3,959,485
สินทรัพย์ไม่มีตัวตนอื่น		11,565,753	14,003,219	7,632,625	9,174,403
สินทรัพย์ภาษีเงินได้รอการตัดบัญชี	20	-	-	3,260,650	1,936,360
สินทรัพย์ต้นทุนของสัญญา	18	78,042,123	149,593,094	78,042,123	149,593,094
สินทรัพย์ไม่หมุนเวียนอื่น		5,016,880	1,244,656	4,519,975	795,258
รวมสินทรัพย์ไม่หมุนเวียน		1,601,357,151	1,542,604,865	1,267,666,651	1,170,312,369
รวมสินทรัพย์		5,760,081,458	6,070,104,400	5,190,403,882	5,479,941,249

บริษัท เอ็ม.ซี.เอส. สตีล จำกัด (มหาชน) และบริษัทย่อย  
งบฐานะการเงิน

หนี้สินและส่วนของผู้ถือหุ้น	หมายเหตุ	งบการเงินรวม		งบการเงินเฉพาะกิจการ	
		31 ธันวาคม 2568	31 ธันวาคม 2567	31 ธันวาคม 2568	31 ธันวาคม 2567
		(บาท)			
หนี้สินหมุนเวียน					
เงินกู้ยืมระยะสั้นจากสถาบันการเงิน	14, 23, 27	54,732,316	222,905,221	-	-
เจ้าหนี้การค้าและเจ้าหนี้หมุนเวียนอื่น	4, 13, 23, 27	1,237,760,563	1,672,475,270	1,442,568,184	2,035,171,265
ส่วนของหนี้สินตามสัญญาเช่าที่ถึงกำหนดชำระภายในหนึ่งปี	14, 23	1,775,176	2,064,666	1,605,849	1,949,038
ส่วนของเงินกู้ยืมระยะยาวจากสถาบันการเงินที่ถึงกำหนดชำระภายในหนึ่งปี	14, 23, 27	24,623,400	26,265,240	-	-
ภาษีเงินได้นิติบุคคลค้างจ่าย		7,212,563	10,494,410	-	-
รวมหนี้สินหมุนเวียน		1,326,104,018	1,934,204,807	1,444,174,033	2,037,120,303
หนี้สินไม่หมุนเวียน					
หนี้สินตามสัญญาเช่า	14, 23	4,602,106	3,102,287	4,104,486	2,713,107
เงินกู้ยืมระยะยาวจากสถาบันการเงิน	14, 23	196,987,200	275,289,089	-	-
หนี้สินภาษีเงินได้รอการตัดบัญชี	20	22,851,642	27,054,726	-	-
ประมาณการหนี้สินไม่หมุนเวียนสำหรับผลประโยชน์พนักงาน	15	32,463,128	30,233,520	32,463,128	30,233,520
ประมาณการหนี้สินจากการรับประกันสินค้า	16	40,492,100	41,034,682	38,339,091	37,972,468
รวมหนี้สินไม่หมุนเวียน		297,396,176	376,714,304	74,906,705	70,919,095
รวมหนี้สิน		1,623,500,194	2,310,919,111	1,519,080,738	2,108,039,398
ส่วนของผู้ถือหุ้น					
ทุนเรือนหุ้น					
ทุนจดทะเบียน					
(หุ้นสามัญจำนวน 477 ล้านหุ้น มูลค่า 1 บาทต่อหุ้น)		477,000,000	477,000,000	477,000,000	477,000,000
ทุนที่ออกและชำระแล้ว					
(หุ้นสามัญจำนวน 477 ล้านหุ้น มูลค่า 1 บาทต่อหุ้น)		477,000,000	477,000,000	477,000,000	477,000,000
ส่วนเกินมูลค่าหุ้น		140,000,000	140,000,000	140,000,000	140,000,000
กำไรสะสม					
จัดสรรแล้ว					
ทุนสำรองตามกฎหมาย	17	50,000,000	50,000,000	50,000,000	50,000,000
ยังไม่ได้จัดสรร		5,585,164,288	4,982,892,424	5,153,365,750	4,623,592,473
องค์ประกอบอื่นของส่วนของผู้ถือหุ้น		(2,276,923,181)	(2,029,238,980)	(2,149,042,606)	(1,918,690,622)
รวมส่วนของบริษัทใหญ่		3,975,241,107	3,620,653,444	3,671,323,144	3,371,901,851
ส่วนได้เสียที่ไม่มีอำนาจควบคุม	10	161,340,157	138,531,845	-	-
รวมส่วนของผู้ถือหุ้น		4,136,581,264	3,759,185,289	3,671,323,144	3,371,901,851
รวมหนี้สินและส่วนของผู้ถือหุ้น		5,760,081,458	6,070,104,400	5,190,403,882	5,479,941,249

บริษัท เอ็ม.ซี.เอส. สตeel จำกัด (มหาชน) และบริษัทย่อย  
งบกำไรขาดทุนเบ็ดเสร็จ

		งบการเงินรวม		งบการเงินเฉพาะกิจการ	
		สำหรับปีสิ้นสุดวันที่ 31 ธันวาคม		สำหรับปีสิ้นสุดวันที่ 31 ธันวาคม	
	หมายเหตุ	2568	2567	2568	2567
		(บาท)			
รายได้					
รายได้จากการขายและการให้บริการ	18	5,135,937,537	5,482,311,809	4,987,762,390	5,466,308,890
รายได้ตามสัญญา	18	49,511,729	124,859,557	49,511,729	124,859,555
รายได้อื่น	4	68,917,054	79,931,849	30,690,959	73,823,310
รวมรายได้		5,254,366,320	5,687,103,215	5,067,965,078	5,664,991,757
ค่าใช้จ่าย					
ต้นทุนขายและการให้บริการ	4, 7, 19	3,506,599,789	3,937,945,222	3,546,244,973	4,126,558,162
ต้นทุนงานตามสัญญา	7, 19	25,871,888	92,351,151	25,871,888	92,351,151
ต้นทุนในการจัดจำหน่าย	19	369,948,667	493,086,100	371,906,696	496,042,235
ค่าใช้จ่ายในการบริหาร	19	270,432,519	324,984,305	193,408,991	255,953,929
ขาดทุนจากอัตราแลกเปลี่ยนสุทธิ		54,855,173	112,737,336	39,983,697	46,756,271
รวมค่าใช้จ่าย		4,227,708,036	4,961,104,114	4,177,416,245	5,017,661,748
กำไรจากกิจกรรมดำเนินงาน		1,026,658,284	725,999,101	890,548,833	647,330,009
ต้นทุนทางการเงิน		18,730,651	21,146,890	4,384,035	13,137,727
กำไรก่อนภาษีเงินได้		1,007,927,633	704,852,211	886,164,798	634,192,282
ค่าใช้จ่าย (รายได้) ภาษีเงินได้	20	24,419,977	14,374,625	(1,346,754)	2,434,047
กำไรสำหรับปี		983,507,656	690,477,586	887,511,552	631,758,235
กำไร (ขาดทุน) เบ็ดเสร็จอื่น					
รายการที่อาจถูกจัดประเภทใหม่ไว้ในกำไรหรือขาดทุนในภายหลัง					
ผลต่างของอัตราแลกเปลี่ยนจากการแปลงค่าบการเงิน		(248,373,406)	(449,515,374)	(230,351,984)	(417,354,667)
รวมรายการที่อาจถูกจัดประเภทใหม่ไว้ในกำไรหรือขาดทุนในภายหลัง		(248,373,406)	(449,515,374)	(230,351,984)	(417,354,667)
รายการที่จะไม่ถูกจัดประเภทใหม่ไว้ในกำไรหรือขาดทุนในภายหลัง					
ผลกำไรจากการวัดมูลค่าใหม่ของผลประโยชน์พนักงาน					
ที่กำหนดไว้	15	-	3,886,702	-	3,886,702
ภาษีเงินได้ของรายการที่จะไม่ถูกจัดประเภทใหม่ไว้ในกำไรหรือ					
ขาดทุนในภายหลัง	20	-	(306,272)	-	(306,272)
รวมรายการที่จะไม่ถูกจัดประเภทใหม่ไว้ในกำไรหรือขาดทุนในภายหลัง		-	3,580,430	-	3,580,430
กำไร (ขาดทุน) เบ็ดเสร็จอื่นสำหรับปี - สุทธิจากภาษี		(248,373,406)	(445,934,944)	(230,351,984)	(413,774,237)
กำไร (ขาดทุน) เบ็ดเสร็จรวมสำหรับปี		735,134,250	244,542,642	657,159,568	217,983,998

หมายเหตุประกอบงบการเงินเป็นส่วนหนึ่งของงบการเงินนี้

บริษัท เอ็ม.ซี.เอส. สติล จำกัด (มหาชน) และบริษัทย่อย  
งบกำไรขาดทุนเบ็ดเสร็จ

หมายเหตุ	งบการเงินรวม		งบการเงินเฉพาะกิจการ	
	สำหรับปีสิ้นสุดวันที่ 31 ธันวาคม		สำหรับปีสิ้นสุดวันที่ 31 ธันวาคม	
	2568	2567	2568	2567
(บาท)				
การแบ่งปันกำไร				
ส่วนที่เป็นของผู้ถือหุ้นของบริษัทใหญ่	960,010,139	678,604,267	887,511,552	631,758,235
ส่วนที่เป็นของส่วนได้เสียที่ไม่มีอำนาจควบคุม	10 23,497,517	11,873,319	-	-
	<u>983,507,656</u>	<u>690,477,586</u>	<u>887,511,552</u>	<u>631,758,235</u>
การแบ่งปันกำไร (ขาดทุน) เบ็ดเสร็จรวม				
ส่วนที่เป็นของผู้ถือหุ้นของบริษัทใหญ่	712,325,938	241,092,049	657,159,568	217,983,998
ส่วนที่เป็นของส่วนได้เสียที่ไม่มีอำนาจควบคุม	10 22,808,312	3,450,593	-	-
	<u>735,134,250</u>	<u>244,542,642</u>	<u>657,159,568</u>	<u>217,983,998</u>
กำไรต่อหุ้นขั้นพื้นฐาน (บาท)	21 2.01	1.42	1.86	1.32

บริษัท เอ็ม.ซี.เอส. สติล จำกัด (มหาชน) และบริษัทย่อย  
งบการเปลี่ยนแปลงส่วนของผู้ถือหุ้น

หมายเหตุ		กำไรสะสม				งบการเงินรวม					
						องค์ประกอบอื่นของส่วนของผู้ถือหุ้น					รวม
		ผลต่างของอัตรา แลกเปลี่ยน		ผลต่างจากการ เปลี่ยนแปลง		รวม					
								ผลต่างของอัตรา แลกเปลี่ยน	ผลต่างจากการ เปลี่ยนแปลง	องค์ประกอบอื่น ของส่วน	
ทุนที่ออกและ ชำระแล้ว	ส่วนเกิน มูลค่าหุ้น	ทุนสำรอง ตามกฎหมาย	ยังไม่ได้จัดสรร	จากการแปลงค่า งบการเงิน	สัดส่วนการถือ หุ้นบริษัทย่อย	ของส่วน ของผู้ถือหุ้น	ส่วนของ บริษัทใหญ่	อำนาจควบคุม	ส่วนของ ผู้ถือหุ้น		
(บาท)											
สำหรับปีสิ้นสุดวันที่ 31 ธันวาคม 2567											
ยอดคงเหลือ ณ วันที่ 1 มกราคม 2567	477,000,000	140,000,000	50,000,000	4,548,726,655	(1,572,896,271)	(15,250,061)	(1,588,146,332)	3,627,580,323	135,081,252	3,762,661,575	
รายการกับผู้ถือหุ้นที่บันทึกโดยตรงเข้าส่วนของผู้ถือหุ้น											
การจัดสรรส่วนทุนให้ผู้ถือหุ้น											
เงินปันผลให้ผู้ถือหุ้นของบริษัท	22	-	-	-	(248,018,928)	-	-	-	(248,018,928)	(248,018,928)	
รวมรายการกับผู้ถือหุ้นที่บันทึกโดยตรงเข้าส่วนของผู้ถือหุ้น	-	-	-	(248,018,928)	-	-	-	(248,018,928)	-	(248,018,928)	
กำไร (ขาดทุน) เบ็ดเสร็จสำหรับปี											
กำไรสำหรับปี	-	-	-	678,604,267	-	-	-	678,604,267	11,873,319	690,477,586	
กำไร (ขาดทุน) เบ็ดเสร็จอื่นสำหรับปี	-	-	-	3,580,430	(441,092,648)	-	(441,092,648)	(437,512,218)	(8,422,726)	(445,934,944)	
รวมกำไร (ขาดทุน) เบ็ดเสร็จสำหรับปี	-	-	-	682,184,697	(441,092,648)	-	(441,092,648)	241,092,049	3,450,593	244,542,642	
ยอดคงเหลือ ณ วันที่ 31 ธันวาคม 2567	477,000,000	140,000,000	50,000,000	4,982,892,424	(2,013,988,919)	(15,250,061)	(2,029,238,980)	3,620,653,444	138,531,845	3,759,185,289	

หมายเหตุประกอบงบการเงินเป็นส่วนหนึ่งของงบการเงินนี้

บริษัท เอ็ม.ซี.เอส. สติล จำกัด (มหาชน) และบริษัทย่อย  
งบการเปลี่ยนแปลงส่วนของผู้ถือหุ้น

		งบการเงินรวม				องค์ประกอบอื่นของส่วนของผู้ถือหุ้น						
		กำไรสะสม				ผลต่างของอัตราแลกเปลี่ยน			ผลต่างจากการแปลงค่าเงิน	รวม		
หมายเหตุ	ทุนที่ออกและชำระแล้ว	ส่วนเกินมูลค่าหุ้น	ทุนสำรองตามกฎหมาย	ยังไม่ได้จัดสรร	จากการแปลงค่าเงิน	ส่วนการถือหุ้นบริษัทย่อย	ของส่วนของผู้ถือหุ้น	รวม	ส่วนของบริษัทใหญ่	ส่วนได้เสียที่ไม่มีอำนาจควบคุม	รวม	ส่วนของ
(บาท)												
สำหรับปีสิ้นสุดวันที่ 31 ธันวาคม 2568												
	477,000,000	140,000,000	50,000,000	4,982,892,424	(2,013,988,919)	(15,250,061)	(2,029,238,980)	3,620,653,444	138,531,845		3,759,185,289	
รายการกับผู้ถือหุ้นที่บันทึกโดยตรงเข้าส่วนของผู้ถือหุ้น												
การจัดสรรส่วนทุนให้ผู้ถือหุ้น												
22	-	-	-	(357,738,275)	-	-	-	(357,738,275)	-		(357,738,275)	
รวมรายการกับผู้เป็นเจ้าของที่บันทึกโดยตรงเข้าส่วนของผู้ถือหุ้น												
	-	-	-	(357,738,275)	-	-	-	(357,738,275)	-		(357,738,275)	
กำไร (ขาดทุน) เบ็ดเสร็จสำหรับปี												
	-	-	-	960,010,139	-	-	-	960,010,139	23,497,517		983,507,656	
กำไร (ขาดทุน) เบ็ดเสร็จอื่นสำหรับปี												
	-	-	-	-	(247,684,201)	-	(247,684,201)	(247,684,201)	(689,205)		(248,373,406)	
รวมกำไร (ขาดทุน) เบ็ดเสร็จสำหรับปี												
	-	-	-	960,010,139	(247,684,201)	-	(247,684,201)	712,325,938	22,808,312		735,134,250	
ยอดคงเหลือ ณ วันที่ 31 ธันวาคม 2568												
	477,000,000	140,000,000	50,000,000	5,585,164,288	(2,261,673,120)	(15,250,061)	(2,276,923,181)	3,975,241,107	161,340,157		4,136,581,264	

บริษัท เอ็ม.ซี.เอส. สตeel จำกัด (มหาชน) และบริษัทย่อย  
งบบการเปลี่ยนแปลงส่วนของผู้ถือหุ้น

		งบการเงินเฉพาะกิจการ				องค์ประกอบอื่น	
		กำไรสะสม				ของส่วนของผู้ถือหุ้น	
หมายเหตุ	ทุนที่ออก	ส่วนเกินมูลค่าหุ้น	ทุนสำรอง	ยังไม่ได้จัดสรร	ผลต่างของ	รวมส่วนของ	
	และชำระแล้ว		ตามกฎหมาย		อัตราแลกเปลี่ยนจาก		ผู้ถือหุ้น
					การแปลงค่าบการเงิน		
(บาท)							
สำหรับปีสิ้นสุดวันที่ 31 ธันวาคม 2567							
ยอดคงเหลือ ณ วันที่ 1 มกราคม 2567							
	477,000,000	140,000,000	50,000,000	4,236,272,736	(1,501,335,955)	3,401,936,781	
รายการกับผู้ถือหุ้นที่บันทึกโดยตรงเข้าส่วนของผู้ถือหุ้น							
การจัดสรรส่วนทุนให้ผู้ถือหุ้น							
เงินปันผลให้ผู้ถือหุ้นของบริษัท	22	-	-	(248,018,928)	-	(248,018,928)	
รวมรายการกับผู้เป็นเจ้าของที่บันทึกโดยตรงเข้าส่วนของผู้ถือหุ้น							
	-	-	-	(248,018,928)	-	(248,018,928)	
กำไร (ขาดทุน) เบ็ดเสร็จสำหรับปี							
กำไรสำหรับปี	-	-	-	631,758,235	-	631,758,235	
กำไร (ขาดทุน) เบ็ดเสร็จอื่นสำหรับปี	-	-	-	3,580,430	(417,354,667)	(413,774,237)	
รวมกำไร (ขาดทุน) เบ็ดเสร็จสำหรับปี							
	-	-	-	635,338,665	(417,354,667)	217,983,998	
ยอดคงเหลือ ณ วันที่ 31 ธันวาคม 2567							
	477,000,000	140,000,000	50,000,000	4,623,592,473	(1,918,690,622)	3,371,901,851	

บริษัท เอ็ม.ซี.เอส. สตeel จำกัด (มหาชน) และบริษัทย่อย  
งบการเปลี่ยนแปลงส่วนของผู้ถือหุ้น

งบการเงินเฉพาะกิจการ							
หมายเหตุ	กำไรสะสม				องค์ประกอบอื่น ของส่วนของผู้ถือหุ้น	รวมส่วนของ ผู้ถือหุ้น	
	ทุนที่ออก และชำระแล้ว	ส่วนเกินมูลค่าหุ้น	ทุนสำรอง ตามกฎหมาย	ยังไม่ได้จัดสรร	ผลต่างของ		
					อัตราแลกเปลี่ยนจาก		
					การแปลงค่าบการเงิน		
(บาท)							
สำหรับปีสิ้นสุดวันที่ 31 ธันวาคม 2568							
ยอดคงเหลือ ณ วันที่ 1 มกราคม 2568							
	477,000,000	140,000,000	50,000,000	4,623,592,473	(1,918,690,622)	3,371,901,851	
รายการกับผู้ถือหุ้นที่บันทึกโดยตรงเข้าส่วนของผู้ถือหุ้น							
การจัดสรรส่วนทุนให้ผู้ถือหุ้น							
เงินปันผลให้ผู้ถือหุ้นของบริษัท	22	-	-	-	(357,738,275)	-	(357,738,275)
รวมรายการกับผู้เป็นเจ้าของที่บันทึกโดยตรงเข้าส่วนของผู้ถือหุ้น							
	-	-	-	(357,738,275)	-	(357,738,275)	
กำไร (ขาดทุน) เบ็ดเสร็จสำหรับปี							
กำไรสำหรับปี	-	-	-	887,511,552	-	887,511,552	
กำไร (ขาดทุน) เบ็ดเสร็จอื่นสำหรับปี	-	-	-	-	(230,351,984)	(230,351,984)	
รวมกำไร (ขาดทุน) เบ็ดเสร็จสำหรับปี							
	-	-	-	887,511,552	(230,351,984)	657,159,568	
ยอดคงเหลือ ณ วันที่ 31 ธันวาคม 2568							
	477,000,000	140,000,000	50,000,000	5,153,365,750	(2,149,042,606)	3,671,323,144	



บริษัท เอ็ม.ซี.เอส. สติล จำกัด (มหาชน) และบริษัทย่อย  
งบกระแสเงินสด

หมายเหตุ	งบการเงินรวม		งบการเงินเฉพาะกิจการ	
	สำหรับปีสิ้นสุดวันที่ 31 ธันวาคม		สำหรับปีสิ้นสุดวันที่ 31 ธันวาคม	
	2568	2567	2568	2567
	(บาท)			
กระแสเงินสดจากกิจกรรมดำเนินงาน				
กำไรสำหรับปี	983,507,656	690,477,586	887,511,552	631,758,235
รายการปรับกระทบกำไรเป็นเงินสดรับ (จ่าย)				
จากกิจกรรมดำเนินงาน:				
ค่าใช้จ่าย (รายได้) ภาษีเงินได้	24,419,977	14,374,625	(1,346,754)	2,434,047
ต้นทุนทางการเงิน	18,730,651	21,146,890	4,384,035	13,137,727
ค่าเสื่อมราคาและค่าตัดจำหน่าย	19 169,026,939	149,872,725	129,763,152	104,655,248
ค่าตัดจำหน่ายสินทรัพย์ต้นทุนของสัญญา	18 69,104,659	64,551,035	69,104,659	64,551,035
ค่าใช้จ่ายประมาณการหนี้สินสำหรับผลประโยชน์พนักงาน	15 3,721,658	3,334,812	3,721,658	3,334,812
กำไร (ขาดทุน) จากอัตราแลกเปลี่ยนที่ยังไม่เกิดขึ้น	10,529,643	(22,503,124)	10,529,643	(22,503,124)
ค่าใช้จ่ายประมาณการหนี้สินจากการรับประกันสินค้า	16 25,028,032	23,123,471	25,759,177	26,642,496
ขาดทุนจากการตัดจำหน่ายสินทรัพย์	-	10,346,363	-	10,346,363
กลับรายการผลขาดทุนด้านเครดิตที่คาดว่าจะเกิดขึ้น	4,6 (33,943,024)	-	-	(19,072,211)
กลับรายการผลขาดทุนจากการด้อยค่าของเงินลงทุนในบริษัทย่อย	9 -	-	(11,393,163)	(1,128,372)
(กำไร) ขาดทุนจากการจำหน่ายอุปกรณ์	2,532,744	(810,583)	(854,247)	(3,395,545)
ดอกเบี้ยรับ	(1,305,145)	(1,174,719)	(1,219,680)	(5,071,816)
กำไรจากการดำเนินงานก่อนการเปลี่ยนแปลง				
ในสินทรัพย์และหนี้สินดำเนินงาน	1,271,353,790	952,739,081	1,115,960,032	805,688,895
สินทรัพย์ดำเนินงาน (เพิ่มขึ้น) ลดลง				
ลูกหนี้การค้าและลูกหนี้หมุนเวียนอื่น	422,157,659	(580,129,440)	403,446,713	(352,533,120)
สินค้าคงเหลือ	382,125,295	(341,694,702)	353,012,111	(458,427,057)
สินทรัพย์ไม่หมุนเวียนอื่น	(3,799,855)	(736,596)	(3,724,717)	(760,483)
หนี้สินดำเนินงานเพิ่มขึ้น (ลดลง)				
เจ้าหนี้การค้าและเจ้าหนี้หมุนเวียนอื่น	(475,368,510)	378,327,592	(633,256,885)	326,818,513
ผลต่างของอัตราแลกเปลี่ยนจากการแปลงค่าทางการเงิน	(214,673,788)	(315,663,037)	(182,428,892)	(254,391,756)
กระแสเงินสดสุทธิได้มาจากการดำเนินงาน	1,381,794,591	92,842,898	1,053,008,362	66,394,992
จ่ายประมาณการหนี้สินสำหรับผลประโยชน์พนักงาน	15 (1,492,050)	(714,329)	(1,492,050)	(714,329)
จ่ายประมาณการหนี้สินจากการรับประกันสินค้า	16 (23,018,895)	(11,828,453)	(23,018,895)	(11,828,453)
เงินสดจ่ายภาษีเงินได้	(33,451,873)	(10,775,265)	(1,642,399)	(3,760,268)
กระแสเงินสดสุทธิได้มาจากกิจกรรมดำเนินงาน	1,323,831,773	69,524,851	1,026,855,018	50,091,942

บริษัท เอ็ม.ซี.เอส. สติล จำกัด (มหาชน) และบริษัทย่อย  
งบกระแสเงินสด

		งบการเงินรวม		งบการเงินเฉพาะกิจการ	
		สำหรับปีสิ้นสุดวันที่ 31 ธันวาคม		สำหรับปีสิ้นสุดวันที่ 31 ธันวาคม	
		2568	2567	2568	2567
(บาท)					
กระแสเงินสดจากกิจกรรมลงทุน					
เงินให้กู้ยืมแก่พนักงานลดลง	8	4,610,239	3,894,269	4,610,239	3,894,269
เงินสดรับชำระคืนจากเงินให้กู้ยืมแก่กิจการที่เกี่ยวข้องกัน	4	-	-	-	368,057,695
เงินสดจ่ายเพื่อซื้ออาคารและอุปกรณ์	11	(341,577,349)	(218,390,218)	(316,523,407)	(192,167,789)
เงินสดรับจากการจำหน่ายอุปกรณ์		1,052,810	4,829,705	1,334,042	4,829,705
เงินสดจ่ายเพื่อซื้อสินทรัพย์ไม่มีตัวตน		(38,793)	(6,411,873)	(38,793)	(6,411,873)
รับดอกเบี้ย		1,302,609	1,172,366	1,220,044	7,158,450
กระแสเงินสดสุทธิได้มาจาก (ใช้ไปใน) กิจกรรมลงทุน		(334,650,484)	(214,905,751)	(309,397,875)	185,360,457
กระแสเงินสดจากกิจกรรมจัดหาเงิน					
เงินสดรับจากเงินกู้ยืมระยะสั้นจากสถาบันการเงิน		54,732,000	187,092,013	-	-
เงินสดจ่ายชำระหนี้เงินกู้ยืมระยะสั้นจากสถาบันการเงิน		(216,875,550)	(84,786,870)	-	-
เงินสดรับจากเงินกู้ยืมระยะยาวจากสถาบันการเงิน		-	301,554,329	-	-
เงินสดจ่ายชำระหนี้เงินกู้ยืมระยะยาวจากสถาบันการเงิน		(61,111,400)	-	-	-
เงินสดจ่ายชำระหนี้สินตามสัญญาเช่า		(1,788,337)	(2,044,596)	(1,677,400)	(1,959,155)
เงินปันผลจ่ายให้ผู้ถือหุ้นของบริษัท	22	(357,738,275)	(248,018,928)	(357,738,275)	(248,018,928)
เงินสดจ่ายต้นทุนทางการเงิน		(18,730,651)	(20,629,466)	(4,384,035)	(13,529,042)
กระแสเงินสดสุทธิได้มาจาก (ใช้ไปใน) กิจกรรมจัดหาเงิน		(601,512,213)	133,166,482	(363,799,710)	(263,507,125)
เงินสดและรายการเทียบเท่าเงินสดเพิ่มขึ้น (ลดลง) สุทธิ					
ก่อนผลกระทบของอัตราแลกเปลี่ยน		387,669,076	(12,214,418)	353,657,433	(28,054,726)
ผลกระทบของอัตราแลกเปลี่ยนที่มีต่อเงินสดและรายการเทียบเท่าเงินสด		4,437,546	4,749,471	4,437,546	4,749,471
เงินสดและรายการเทียบเท่าเงินสดเพิ่มขึ้น (ลดลง) สุทธิ		392,106,622	(7,464,947)	358,094,979	(23,305,255)
เงินสดและรายการเทียบเท่าเงินสด ณ 1 มกราคม		145,727,783	153,192,730	88,699,914	112,005,169
เงินสดและรายการเทียบเท่าเงินสด ณ 31 ธันวาคม	5	537,834,405	145,727,783	446,794,893	88,699,914
รายการที่ไม่ใช่เงินสด					
ลูกหนี้หมุนเวียนอื่นจากการขายอุปกรณ์		-	-	2,834,116	-
สินทรัพย์สิทธิการใช้ที่เพิ่มขึ้นจากหนี้สินตามสัญญาเช่า		3,093,177	2,867,049	3,093,177	2,867,049
เจ้าหนี้ค่าซื้อสินทรัพย์ถาวร		17,030,771	4,948,476	17,030,771	4,948,476
โอนเงินให้กู้ยืมแก่พนักงานไปเป็นที่ดิน อาคารและอุปกรณ์		3,411,811	-	3,411,811	-

บริษัท เอ็ม.ซี.เอส. สตeel จำกัด (มหาชน) และบริษัทย่อย

หมายเหตุประกอบงบการเงิน

สำหรับปีสิ้นสุดวันที่ 31 ธันวาคม 2568

หมายเหตุ สารบัญ

1	ข้อมูลทั่วไป
2	เกณฑ์การจัดทำงบการเงิน
3	ข้อมูลนโยบายการบัญชีที่มีสาระสำคัญ
4	บุคคลหรือกิจการที่เกี่ยวข้องกัน
5	เงินสดและรายการเทียบเท่าเงินสด
6	ลูกหนี้การค้าและลูกหนี้หมุนเวียนอื่น
7	สินค้าคงเหลือ
8	เงินให้กู้ยืมแก่พนักงาน
9	เงินลงทุนในบริษัทย่อย
10	ส่วนได้เสียที่ไม่มีอำนาจควบคุม
11	ที่ดิน อาคารและอุปกรณ์
12	สินทรัพย์สิทธิการใช้
13	เจ้าหนี้การค้าและเจ้าหนี้หมุนเวียนอื่น
14	หนี้สินที่มีภาระดอกเบี้ย
15	ประมาณการหนี้สินไม่หมุนเวียนสำหรับผลประโยชน์พนักงาน
16	ประมาณการหนี้สินจากการรับประกันสินค้า
17	สำรองตามกฎหมาย
18	ส่วนงานดำเนินงานและการจำแนกรายได้
19	ค่าใช้จ่ายตามธรรมชาติ
20	ภาษีเงินได้
21	กำไรต่อหุ้น
22	เงินปันผล
23	เครื่องมือทางการเงิน
24	การบริหารจัดการทุน
25	ภาระผูกพันกับบุคคลหรือกิจการที่ไม่เกี่ยวข้องกัน
26	งบการเงินในสกุลเงินที่ใช้ในการดำเนินงานแบบย่อ
27	การจัดประเภทรายการใหม่
28	เหตุการณ์ภายหลังรอบระยะเวลารายงาน

บริษัท เอ็ม.ซี.เอส. สตีล จำกัด (มหาชน) และบริษัทย่อย

หมายเหตุประกอบงบการเงิน

สำหรับปีสิ้นสุดวันที่ 31 ธันวาคม 2568

หมายเหตุประกอบงบการเงินเป็นส่วนหนึ่งของงบการเงินนี้

งบการเงินนี้ได้รับอนุมัติให้ออกงบการเงินจากคณะกรรมการเมื่อวันที่ 20 กุมภาพันธ์ 2569

## 1 ข้อมูลทั่วไป

บริษัท เอ็ม.ซี.เอส. สตีล จำกัด (มหาชน) “บริษัท” เป็นนิติบุคคลที่จัดตั้งขึ้นในประเทศไทยเมื่อปี 2535 และจดทะเบียนกับตลาดหลักทรัพย์แห่งประเทศไทยเมื่อกุมภาพันธ์ 2548 โดยมีที่อยู่จดทะเบียนของบริษัทตั้งอยู่เลขที่ 70 หมู่ที่ 2 ตำบล ช้างใหญ่ อำเภอบางไทร จังหวัดพระนครศรีอยุธยา

บริษัทและกลุ่มบริษัทดำเนินธุรกิจหลักเกี่ยวกับการผลิตและจำหน่ายสินค้าประเภทโครงสร้างเหล็กสำหรับงานก่อสร้างอาคาร โดยรายละเอียดของบริษัทย่อย ณ วันที่ 31 ธันวาคม 2568 ได้เปิดเผยไว้ในหมายเหตุข้อ 9

## 2 เกณฑ์การจัดทำงบการเงิน

### (ก) เกณฑ์การถือปฏิบัติ

งบการเงินนี้จัดทำขึ้นตามมาตรฐานการรายงานทางการเงิน รวมถึงแนวปฏิบัติทางการบัญชีที่ประกาศใช้โดยสภาวิชาชีพบัญชี (“สภาวิชาชีพบัญชี”) กฎระเบียบและประกาศคณะกรรมการกำกับหลักทรัพย์และตลาดหลักทรัพย์ที่เกี่ยวข้อง

#### มาตรฐานการรายงานทางการเงินที่เริ่มมีผลบังคับใช้ในงวดปัจจุบัน

มาตรฐานทางการรายงานทางการเงินหลายฉบับได้มีการออกและปรับปรุงใหม่ ซึ่งมีผลบังคับใช้ตั้งแต่รอบระยะเวลาบัญชีที่เริ่มในหรือหลังวันที่ 1 มกราคม 2568 มาบังคับใช้ ซึ่งไม่มีผลกระทบที่มีนัยสำคัญต่องบการเงินของกลุ่มบริษัท

#### มาตรฐานการรายงานทางการเงินที่จะมีผลบังคับใช้สำหรับงบการเงินที่มีรอบระยะเวลาบัญชีที่เริ่มในหรือหลังวันที่ 1 มกราคม 2569

สภาวิชาชีพบัญชีได้ประกาศใช้มาตรฐานการรายงานทางการเงินฉบับปรับปรุงใหม่หลายฉบับ ซึ่งจะมีผลบังคับใช้สำหรับงบการเงินที่มีรอบระยะเวลาบัญชีที่เริ่มในหรือหลังวันที่ 1 มกราคม 2569 มาตรฐานการรายงานทางการเงินดังกล่าวได้รับการปรับปรุงหรือจัดให้มีขึ้นเพื่อให้มีเนื้อหาเท่าเทียมกับมาตรฐานการรายงานทางการเงินระหว่างประเทศ โดยส่วนใหญ่เป็นการอธิบายให้ชัดเจนเกี่ยวกับวิธีปฏิบัติทางการบัญชีและการให้แนวปฏิบัติทางการบัญชีกับผู้ใช้มาตรฐาน

ทั้งนี้ฝ่ายบริหารของกลุ่มบริษัทอยู่ระหว่างการประเมินผลกระทบต่อการเงินของการปรับปรุงมาตรฐานการรายงานทางการเงินดังกล่าว

บริษัท เอ็ม.ซี.เอส. สตีล จำกัด (มหาชน) และบริษัทย่อย

หมายเหตุประกอบงบการเงิน

สำหรับปีสิ้นสุดวันที่ 31 ธันวาคม 2568

**(ข) สกิลเงินที่ใช้ในการดำเนินงานและนำเสนองบการเงิน**

รายการที่รวมในงบการเงินของแต่ละบริษัทในกลุ่มบริษัทถูกวัดมูลค่าโดยใช้สกุลเงินของสภาพแวดล้อมทางเศรษฐกิจหลักที่บริษัทดำเนินงานอยู่ (“สกุลเงินที่ใช้ในการดำเนินงาน”) งบการเงินนี้แสดงหน่วยเงินตราเป็นสกุลเงินบาท ซึ่งต่างจากสกุลเงินที่ใช้ในการดำเนินงานของบริษัท คือ สกุลเงินเยนญี่ปุ่น ซึ่งการนำเสนองบการเงินเป็นหน่วยเงินตราสกุลเงินบาทเพื่อให้เป็นไปตามกฎระเบียบของหน่วยงานในประเทศไทย ข้อมูลทางการเงินทั้งหมดที่แสดงด้วยสกุลเงินบาทในหมายเหตุประกอบงบการเงินได้มีการปรับแก้เพื่อให้แสดงเป็นหลักพันบาท ยกเว้นที่ระบุไว้เป็นอย่างอื่น งบการเงินแบบย่อแสดงหน่วยเงินตราเป็นสกุลเยนญี่ปุ่นซึ่งเป็นสกุลเงินที่ใช้ในการดำเนินงานของบริษัทได้เปิดเผยไว้ในหมายเหตุข้อ 26

**(ค) การใช้วิจารณญาณและการประมาณการ**

ในการจัดทำงบการเงินให้เป็นไปตามมาตรฐานการรายงานทางการเงิน ผู้บริหารต้องใช้วิจารณญาณ การประมาณและข้อสมมติหลายประการ ซึ่งมีผลกระทบต่อการกำหนดนโยบายการบัญชีของกลุ่มบริษัท ทั้งนี้ ผลที่เกิดขึ้นจริงอาจแตกต่างจากที่ประมาณไว้ ประมาณการและข้อสมมติที่ใช้ในการจัดทำงบการเงินจะได้รับการทบทวนอย่างต่อเนื่อง การปรับประมาณการทางบัญชีจะบันทึกโดยวิธีเปลี่ยนทันทีเป็นต้นไป

**3 ข้อมูลนโยบายการบัญชีที่มีสาระสำคัญ**

นโยบายการบัญชีที่นำเสนอต่อไปนี้ได้ถือปฏิบัติโดยสม่ำเสมอสำหรับงบการเงินทุกรอบระยะเวลาที่รายงาน

**(ก) เกณฑ์ในการจัดทำงบการเงินรวม**

งบการเงินรวมประกอบด้วยงบการเงินของบริษัทและบริษัทย่อย (รวมกันเรียกว่า “กลุ่มบริษัท”)

บริษัทย่อยเป็นกิจการที่อยู่ภายใต้การควบคุมของกลุ่มบริษัท การควบคุมเกิดขึ้นเมื่อกลุ่มบริษัทเปิดรับหรือมีสิทธิในผลตอบแทนผันแปรจากการเกี่ยวข้องกับกิจการนั้นและมีความสามารถในการใช้อำนาจเหนือกิจการนั้นทำให้เกิดผลกระทบต่อจำนวนเงินผลตอบแทนของกลุ่มบริษัท งบการเงินของบริษัทย่อยได้รวมอยู่ในงบการเงินรวมนับแต่วันที่มีการควบคุมจนถึงวันที่การควบคุมสิ้นสุดลง

บริษัท เอ็ม.ซี.เอส. สตีล จำกัด (มหาชน) และบริษัทย่อย

หมายเหตุประกอบงบการเงิน

สำหรับปีสิ้นสุดวันที่ 31 ธันวาคม 2568

ณ วันที่ซื้อธุรกิจ กลุ่มบริษัทวัดมูลค่าส่วนได้เสียที่ไม่มีอำนาจควบคุมตามอัตราส่วนได้เสียในสินทรัพย์สุทธิที่ได้มาจากผู้ถูกซื้อ เมื่อมีการเปลี่ยนแปลงส่วนได้เสียในบริษัทย่อยของกลุ่มบริษัทที่ไม่ทำให้กลุ่มบริษัทสูญเสียอำนาจการควบคุม ผลต่างระหว่างส่วนได้เสียที่ไม่มีอำนาจควบคุมที่มีการปรับปรุงแล้วและมูลค่ายุติธรรมของผลตอบแทนที่จ่ายหรือรับจากการได้มาหรือจำหน่ายไปซึ่งส่วนได้เสียที่ไม่มีอำนาจควบคุมโดยอำนาจควบคุมไม่เปลี่ยนแปลงรับรู้เป็นส่วนเกิน/ส่วนต่ำกว่าทุนอื่นในส่วนของเจ้าของ

### การรวมธุรกิจ

กลุ่มบริษัทบันทึกบัญชีสำหรับการรวมธุรกิจตามวิธีซื้อ เมื่อกลุ่มบริษัทประเมินว่ากลุ่มของกิจกรรมและสินทรัพย์ที่ซื้อมานั้นประกอบด้วยปัจจัยนำเข้าและกระบวนการที่สำคัญเป็นอย่างน้อยซึ่งสามารถทำให้เกิดผลผลิตได้ โดยวันที่ซื้อกิจการคือวันที่อำนาจในการควบคุมนั้นได้ถูกโอนมาให้กลุ่มบริษัท ยกเว้นกรณีการรวมธุรกิจภายใต้การควบคุมเดียวกัน ทั้งนี้ค่าใช้จ่ายที่เกี่ยวข้องกับการซื้อธุรกิจรับรู้เป็นค่าใช้จ่ายเมื่อเกิดขึ้น

ค่าความนิยมถูกวัดมูลค่า ณ วันที่ซื้อ โดยวัดจากมูลค่ายุติธรรมของสิ่งตอบแทนที่โอนให้ซึ่งรวมถึงการรับรู้จำนวนส่วนได้เสียที่ไม่มีอำนาจควบคุมในผู้ถูกซื้อ หักด้วยมูลค่ายุติธรรมสุทธิของสินทรัพย์ที่ระบุได้ที่ได้มาและหนี้สินที่รับมา กำไรจากการซื้อในราคาต่ำกว่ามูลค่ายุติธรรมรับรู้ในกำไรหรือขาดทุนทันที

สิ่งตอบแทนที่โอนให้ต้องวัดด้วยมูลค่ายุติธรรมของสินทรัพย์ที่โอนไป หนี้สินที่กลุ่มบริษัทก่อขึ้นเพื่อจ่ายชำระให้แก่เจ้าของเดิม และส่วนได้เสียในส่วนของเจ้าของที่ออกโดยกลุ่มบริษัท ทั้งนี้สิ่งตอบแทนที่โอนให้ยังรวมถึงมูลค่ายุติธรรมของหนี้สินที่อาจเกิดขึ้น

### (ข) เงินลงทุนในบริษัทย่อย

เงินลงทุนในบริษัทย่อยในงบการเงินเฉพาะกิจการวัดมูลค่าด้วยราคาทุนหักค่าเผื่อการด้อยค่า เงินปันผลรับบันทึกในกำไรหรือขาดทุนในวันที่บริษัทมีสิทธิได้รับเงินปันผล กรณีที่บริษัทจำหน่ายเงินลงทุนบางส่วนต้นทุนเงินลงทุนคำนวณโดยวิธีถัวเฉลี่ยถ่วงน้ำหนัก กำไรขาดทุนจากการขายเงินลงทุนบันทึกในกำไรหรือขาดทุน

บริษัท เอ็ม.ซี.เอส. สตีล จำกัด (มหาชน) และบริษัทย่อย

หมายเหตุประกอบงบการเงิน

สำหรับปีสิ้นสุดวันที่ 31 ธันวาคม 2568

## (ค) เงินตราต่างประเทศ

### รายการบัญชีที่เป็นเงินตราต่างประเทศ

รายการบัญชีที่เป็นเงินตราต่างประเทศ รวมถึงสินทรัพย์และหนี้สินที่ไม่เป็นตัวเงินซึ่งเกิดจากรายการบัญชีที่เป็นเงินตราต่างประเทศ แปลงค่าเป็นสกุลเงินที่ใช้ในการดำเนินงานของแต่ละบริษัทในกลุ่มบริษัท โดยใช้อัตราแลกเปลี่ยน ณ วันที่เกิดรายการ สำหรับสินทรัพย์และหนี้สินที่เป็นตัวเงินและเป็นเงินตราต่างประเทศแปลงค่าโดยใช้อัตราแลกเปลี่ยน ณ วันที่รายงาน สินทรัพย์และหนี้สินที่ไม่เป็นตัวเงินซึ่งเกิดจากรายการบัญชีที่เป็นเงินตราต่างประเทศซึ่งแสดงด้วยมูลค่ายุติธรรมแปลงค่าโดยใช้อัตราแลกเปลี่ยน ณ วันที่มีการวัดมูลค่ายุติธรรม

ผลต่างของอัตราแลกเปลี่ยนที่เกิดขึ้นจากการแปลงค่าให้รับรู้เป็นกำไรหรือขาดทุนในงวดบัญชีนั้น

### หน่วยงานในต่างประเทศ

สินทรัพย์และหนี้สินของหน่วยงานในต่างประเทศ รวมถึงค่าความนิยมและรายการปรับปรุงมูลค่ายุติธรรมที่เกิดขึ้นจากการซื้อหน่วยงานในต่างประเทศ แปลงค่าเป็นเงินสกุลเงินที่ใช้ในการดำเนินงานโดยใช้อัตราแลกเปลี่ยน ณ วันที่รายงาน รายได้และค่าใช้จ่ายของหน่วยงานในต่างประเทศ แปลงค่าเป็นสกุลเงินที่ใช้ในการดำเนินงานโดยใช้อัตราแลกเปลี่ยนที่ใกล้เคียงกับอัตราแลกเปลี่ยน ณ วันที่เกิดรายการ ผลต่างจากอัตราแลกเปลี่ยนที่เกิดจากการแปลงค่าบันทึกในกำไรขาดทุนเบ็ดเสร็จอื่น ยกเว้นผลต่างจากการแปลงค่าที่ถูกปันส่วนให้ส่วนได้เสียที่ไม่มีอำนาจควบคุม ผลต่างจากอัตราแลกเปลี่ยนที่เกิดจากการแปลงค่าแสดงเป็นรายการสำรองการแปลงค่าทางการเงินในส่วนของผู้ถือหุ้น จนกว่าจะมีการจำหน่ายเงินลงทุนนั้นออกไป

## (ง) เครื่องมือทางการเงิน

### (1) การจัดประเภทและการวัดมูลค่า

สินทรัพย์ทางการเงินและหนี้สินทางการเงิน (นอกเหนือจากลูกหนี้การค้า (ดูหมายเหตุข้อ 3(จ))) รับรู้รายการเมื่อเริ่มแรกเมื่อกลุ่มบริษัทเป็นคู่สัญญาตามข้อกำหนดของเครื่องมือทางการเงินนั้น และวัดมูลค่าเมื่อเริ่มแรกด้วยมูลค่ายุติธรรม ทั้งนี้สินทรัพย์ทางการเงินและหนี้สินทางการเงินที่ไม่ได้วัดมูลค่าด้วยมูลค่ายุติธรรมผ่านกำไรหรือขาดทุนจะรวมหรือหักต้นทุนการทำรายการที่เกี่ยวข้องโดยตรงกับการได้มาด้วย

บริษัท เอ็ม.ซี.เอส. สตีล จำกัด (มหาชน) และบริษัทย่อย

หมายเหตุประกอบงบการเงิน

สำหรับปีสิ้นสุดวันที่ 31 ธันวาคม 2568

ณ วันที่รับรู้รายการเมื่อเริ่มแรก สินทรัพย์ทางการเงินจะถูกจัดประเภทรายการตามการวัดมูลค่า ได้แก่ การวัดมูลค่าด้วยราคาทุนตัดจำหน่าย มูลค่ายุติธรรมผ่านกำไรขาดทุนเบ็ดเสร็จอื่น หรือมูลค่ายุติธรรมผ่านกำไรหรือขาดทุน สินทรัพย์ทางการเงินจะไม่ถูกจัดประเภทรายการใหม่ภายหลังการรับรู้รายการเมื่อเริ่มแรกเว้นแต่กลุ่มบริษัทมีการเปลี่ยนแปลงโมเดลธุรกิจในการบริหารสินทรัพย์ทางการเงิน ในกรณีดังกล่าวสินทรัพย์ทางการเงินที่ได้รับผลกระทบทั้งหมดจะถูกจัดประเภทรายการใหม่โดยทันทีเป็นต้นไปนับจากวันที่มีการเปลี่ยนแปลงการจัดประเภท

ณ วันที่รับรู้รายการเมื่อเริ่มแรกหนี้สินทางการเงินจัดประเภทด้วยราคาทุนตัดจำหน่ายตามวิธีดอกเบี้ยที่แท้จริง ดอกเบี้ยจ่าย กำไรและขาดทุนจากอัตราแลกเปลี่ยน และกำไรหรือขาดทุนที่เกิดจากการตัดรายการออกจากบัญชีรับรู้ในกำไรหรือขาดทุน

สินทรัพย์ทางการเงินที่วัดมูลค่าด้วยราคาทุนตัดจำหน่ายถูกวัดมูลค่าในภายหลังด้วยราคาทุนตัดจำหน่ายตามวิธีดอกเบี้ยที่แท้จริง ราคาทุนตัดจำหน่ายลดลงด้วยผลขาดทุนด้านเครดิตที่คาดว่าจะเกิดขึ้น รายได้ดอกเบี้ยจ่าย กำไรและขาดทุนจากอัตราแลกเปลี่ยน ผลขาดทุนด้านเครดิตที่คาดว่าจะเกิดขึ้น กำไรหรือขาดทุนที่เกิดจากการตัดรายการออกจากบัญชีรับรู้ในกำไรหรือขาดทุน

## (2) การตัดรายการออกจากบัญชีและการหักกลับ

กลุ่มบริษัทตัดรายการสินทรัพย์ทางการเงินออกจากบัญชีเมื่อสิทธิตามสัญญาที่จะได้รับกระแสเงินสดจากสินทรัพย์ทางการเงินหมดอายุหรือมีการโอนสิทธิในการรับกระแสเงินสดตามสัญญาในธุรกรรมซึ่งความเสี่ยงและผลตอบแทนของความเป็นเจ้าของเกือบทั้งหมดของสินทรัพย์ทางการเงินได้ถูกโอนหรือในกรณีที่กลุ่มบริษัทไม่ได้ทั้งโอนหรือคงไว้ซึ่งความเสี่ยงและผลตอบแทนของความเป็นเจ้าของเกือบทั้งหมดและไม่ได้คงไว้ซึ่งการควบคุมในสินทรัพย์ทางการเงิน

กลุ่มบริษัทตัดรายการหนี้สินทางการเงินออกจากบัญชีเมื่อภาระผูกพันตามสัญญาสิ้นสุดลง ยกเลิก หรือหมดอายุ กลุ่มบริษัทตัดรายการหนี้สินทางการเงินออกจากบัญชีหากมีการเปลี่ยนแปลงเงื่อนไขและกระแสเงินสดจากการเปลี่ยนแปลงหนี้สินมีความแตกต่างอย่างมีนัยสำคัญ โดยรับรู้หนี้สินทางการเงินใหม่ด้วยมูลค่ายุติธรรมที่สะท้อนเงื่อนไขที่เปลี่ยนแปลงแล้ว

ผลต่างระหว่างมูลค่าตามบัญชีที่ตัดรายการและสิ่งตอบแทนที่ได้รับหรือต้องจ่าย รับรู้ในกำไรหรือขาดทุน

สินทรัพย์ทางการเงินและหนี้สินทางการเงินจะหักกลับกันเพื่อรายงานในงบฐานะการเงินด้วยจำนวนสุทธิ ก็ต่อเมื่อกลุ่มบริษัทมีสิทธิบังคับใช้ตามกฎหมายในการหักกลับจำนวนเงินที่รับรู้และกลุ่มบริษัทตั้งใจที่จะชำระด้วยจำนวนเงินสุทธิ หรือตั้งใจที่จะรับสินทรัพย์และชำระหนี้สินพร้อมกัน



### (3) การด้อยค่าของสินทรัพย์ทางการเงินนอกเหนือจากลูกหนี้การค้า

กลุ่มบริษัทรับรู้ค่าเผื่อผลขาดทุนด้านเครดิตที่คาดว่าจะเกิดขึ้นสำหรับสินทรัพย์ทางการเงินที่วัดมูลค่าด้วยราคาทุน ตัดจำหน่าย เงินลงทุนในตราสารหนี้ที่วัดมูลค่าด้วยมูลค่ายุติธรรมผ่านกำไรขาดทุนเบ็ดเสร็จอื่น

กลุ่มบริษัทรับรู้ผลขาดทุนด้านเครดิตที่คาดว่าจะเกิดขึ้นด้วยผลขาดทุนด้านเครดิตที่คาดว่าจะเกิดขึ้นในอีก 12 เดือนข้างหน้า ยกเว้นสินทรัพย์ทางการเงินที่มีการเพิ่มขึ้นอย่างมีนัยสำคัญของความเสี่ยงด้านเครดิตนับแต่การรับรู้รายการเมื่อเริ่มแรกหรือเป็นสินทรัพย์ทางการเงินที่มีการด้อยค่าด้านเครดิต ซึ่งกรณีดังกล่าวจะวัดค่าเผื่อผลขาดทุนด้วยผลขาดทุนด้านเครดิตที่คาดว่าจะเกิดขึ้นตลอดอายุของสัญญา

ผลขาดทุนด้านเครดิตที่คาดว่าจะเกิดขึ้นเป็นการประมาณผลขาดทุนด้านเครดิตด้วยความน่าจะเป็นถ่วงน้ำหนัก โดยพิจารณาถึงการคาดการณ์ในอนาคตประกอบกับประสบการณ์ในอดีต ซึ่งคำนวณโดยใช้มูลค่าปัจจุบันของจำนวนเงินที่คาดว่าจะไม่ได้รับคิดลดด้วยอัตราดอกเบี้ยที่แท้จริงของสินทรัพย์ทางการเงิน

กลุ่มบริษัทพิจารณาว่าสินทรัพย์ทางการเงินมีความเสี่ยงด้านเครดิตต่ำ เมื่อมีอันดับความน่าเชื่อถืออยู่ใน ‘ระดับที่นำลงทุน’ ซึ่งเป็นการจัดอันดับที่เข้าใจในระดับสากล กลุ่มบริษัทจะรับรู้ผลขาดทุนด้านเครดิตที่คาดว่าจะเกิดขึ้นสำหรับสินทรัพย์ทางการเงินมีความเสี่ยงด้านเครดิตต่ำด้วยผลขาดทุนด้านเครดิตที่คาดว่าจะเกิดขึ้นในอีก 12 เดือนข้างหน้า

กลุ่มบริษัทพิจารณาว่าความเสี่ยงด้านเครดิตของสินทรัพย์ทางการเงินเพิ่มขึ้นอย่างมีนัยสำคัญหากเกินกำหนดชำระมากกว่า 30 วัน มีการเปลี่ยนแปลงของอันดับความน่าเชื่อถือที่ลดระดับลงอย่างมีนัยสำคัญ มีการดำเนินงานที่ถดถอยอย่างมีนัยสำคัญของลูกหนี้ หรือมีการเปลี่ยนแปลงหรือคาดการณ์การเปลี่ยนแปลงของเทคโนโลยี ตลาด สภาพการณ์ทางเศรษฐกิจหรือกฎหมายที่ส่งผลในทางลบอย่างมีนัยสำคัญต่อความสามารถของลูกหนี้ในการจ่ายชำระภาระผูกพันให้กับกลุ่มบริษัท

กลุ่มบริษัทพิจารณาว่าสินทรัพย์ทางการเงินจะเกิดการผิดสัญญาเมื่อ

- ผู้กู้ไม่สามารถจ่ายชำระภาระผูกพันด้านเครดิตให้แก่กลุ่มบริษัทได้เต็มจำนวน อีกทั้งกลุ่มบริษัทไม่มีสิทธิในการได้เบ้ย เช่น การยึดหลักประกัน (หากมีการวางหลักประกัน) หรือ
- สินทรัพย์ทางการเงินค้างชำระเกินกว่า 365 วัน

#### (4) การตัดจำหน่าย

มูลค่าตามบัญชีขั้นต้นของสินทรัพย์ทางการเงินจะถูกตัดจำหน่ายเมื่อกลุ่มบริษัทไม่สามารถคาดการณ์ได้อย่างสมเหตุสมผลว่าจะได้รับคืนเงิน หากมีการรับเงินคืนในภายหลังจากสินทรัพย์ที่มีการตัดจำหน่ายแล้ว จะรับรู้เป็นการกลับรายการการด้อยค่าในกำไรหรือขาดทุนในงวดที่ได้รับคืน

#### (จ) เงินสดและรายการเทียบเท่าเงินสด

เงินสดและรายการเทียบเท่าเงินสดประกอบด้วย ยอดเงินสด ยอดเงินฝากธนาคารและเงินลงทุนระยะสั้นที่มีสภาพคล่องสูงซึ่งมีระยะเวลาครบกำหนดไม่เกินสามเดือนนับแต่วันที่นำมาเป็นรายการเทียบเท่าเงินสด

#### (ฉ) ลูกหนี้การค้าและลูกหนี้หมุนเวียนอื่น

ลูกหนี้รับรู้เมื่อกลุ่มบริษัทมีสิทธิที่ปราศจากเงื่อนไขในการได้รับสิ่งตอบแทนตามสัญญา ลูกหนี้วัดมูลค่าด้วยราคาของรายการหักค่าเผื่อผลขาดทุนด้านเครดิตที่คาดว่าจะเกิดขึ้น หนี้สูญจะถูกตัดจำหน่ายเมื่อกลุ่มบริษัทไม่สามารถคาดการณ์ได้อย่างสมเหตุสมผลว่าจะได้รับคืนเงิน

กลุ่มบริษัทประมาณผลขาดทุนด้านเครดิตที่คาดว่าจะเกิดขึ้นตลอดอายุของสัญญา ซึ่งประมาณการโดยใช้ตารางการตั้งสำรองเพื่อหาอัตราผลขาดทุนด้านเครดิตที่คาดว่าจะเกิดขึ้น ซึ่งวิธีดังกล่าวมีการจัดกลุ่มลูกหนี้ตามความเสี่ยงด้านเครดิตที่มีลักษณะร่วมกันและตามระยะเวลาที่เกินกำหนดชำระ โดยนำข้อมูลผลขาดทุนที่เกิดขึ้นในอดีต การปรับปรุงปัจจัยที่มีความเฉพาะเจาะจงกับลูกหนี้ นั้น ๆ ตลอดจนการประเมินข้อมูลสภาพการณ์เศรษฐกิจในปัจจุบันและข้อมูลคาดการณ์สภาพการณ์เศรษฐกิจทั่วไปในอนาคต ณ วันที่รายงาน

#### (ช) สินค้าคงเหลือ

สินค้าคงเหลือวัดมูลค่าด้วยราคาทุนหรือมูลค่าสุทธิที่จะได้รับแล้วแต่ราคาใดจะต่ำกว่า

ต้นทุนของสินค้าคงเหลือคำนวณโดยใช้วิธีดังนี้

งานระหว่างทำ

วิธีต้นทุนที่เกิดขึ้นจริงตามน้ำหนักของชิ้นงาน

วัตถุดิบ อะไหล่และวัสดุโรงงาน

วิธีเข้าก่อนออกก่อน

ต้นทุนสินค้าประกอบด้วยราคาทุนรวมถึงต้นทุนทางตรงที่เกี่ยวข้องกับการได้มาของสินค้าคงเหลือ สำหรับสินค้าสำเร็จรูปและสินค้าระหว่างผลิตที่ผลิตเอง ต้นทุนสินค้านรวมการปันส่วนของค่าเสียหายการผลิตอย่างเหมาะสมโดยคำนึงถึงระดับกำลังการผลิตตามปกติ ทั้งนี้ มูลค่าสุทธิที่จะได้รับเป็นการประมาณราคาที่จะขายได้จากการดำเนินธุรกิจปกติหักด้วยประมาณการต้นทุนในการผลิตสินค้าให้เสร็จและค่าใช้จ่ายที่จำเป็นโดยประมาณในการขาย

บริษัท เอ็ม.ซี.เอส. สตeel จำกัด (มหาชน) และบริษัทย่อย

หมายเหตุประกอบงบการเงิน

สำหรับปีสิ้นสุดวันที่ 31 ธันวาคม 2568

## (ข) ที่ดิน อาคารและอุปกรณ์

ที่ดิน อาคารและอุปกรณ์วัดมูลค่าด้วยราคาทุนหักค่าเสื่อมราคาสะสมและขาดทุนจากการด้อยค่า

ราคาทุนรวมถึงต้นทุนทางตรงที่เกี่ยวข้องกับการได้มาของสินทรัพย์ ต้นทุนของการก่อสร้างสินทรัพย์ที่กิจการก่อสร้างเอง รวมถึงต้นทุนการกู้ยืม และต้นทุนในการรื้อถอน การขนย้าย การบูรณะสถานที่ตั้งของสินทรัพย์ สำหรับเครื่องมือที่ควบคุมโดยลิขสิทธิ์ซอฟต์แวร์ซึ่งไม่สามารถทำงานได้โดยปราศจากลิขสิทธิ์ซอฟต์แวร์นั้นให้ถือว่าลิขสิทธิ์ซอฟต์แวร์ดังกล่าวเป็นส่วนหนึ่งของอุปกรณ์

ผลต่างระหว่างสิ่งตอบแทนสุทธิที่ได้รับจากการจำหน่ายกับมูลค่าตามบัญชีของที่ดิน อาคารและอุปกรณ์ รับรู้ในกำไรหรือขาดทุน

### ต้นทุนที่เกิดขึ้นในภายหลัง

ต้นทุนในการเปลี่ยนแปลงส่วนประกอบรับรู้เป็นส่วนหนึ่งของมูลค่าตามบัญชีของรายการที่ดิน อาคารและอุปกรณ์ เมื่อกลุ่มบริษัทจะได้รับประโยชน์เชิงเศรษฐกิจในอนาคตจากรายการนั้น และสามารถวัดมูลค่าต้นทุนของรายการนั้นได้อย่างน่าเชื่อถือ ชิ้นส่วนที่ถูกเปลี่ยนแปลงจะถูกตัดจำหน่ายตามมูลค่าตามบัญชี ต้นทุนที่เกิดขึ้นเป็นประจำในการซ่อมบำรุงที่ดิน อาคารและอุปกรณ์จะรับรู้ในกำไรหรือขาดทุนเมื่อเกิดขึ้น

### ค่าเสื่อมราคา

ค่าเสื่อมราคาคำนวณโดยวิธีเส้นตรงตามเกณฑ์อายุการให้ประโยชน์โดยประมาณของแต่ละส่วนประกอบของสินทรัพย์ และรับรู้ในกำไรหรือขาดทุน ทั้งนี้กลุ่มบริษัทไม่คิดค่าเสื่อมราคาสำหรับที่ดินและสินทรัพย์ที่อยู่ระหว่างการก่อสร้างและติดตั้ง

ประมาณการอายุการให้ประโยชน์ของสินทรัพย์แสดงได้ดังนี้

อาคารและส่วนปรับปรุงอาคาร	5, 20 ปี
เครื่องจักรและอุปกรณ์โรงงาน	5 - 20 ปี
เครื่องตกแต่ง ติดตั้งและเครื่องใช้สำนักงาน	3 - 5 ปี
ยานพาหนะ	5 ปี

บริษัท เอ็ม.ซี.เอส. สตีล จำกัด (มหาชน) และบริษัทย่อย

หมายเหตุประกอบงบการเงิน

สำหรับปีสิ้นสุดวันที่ 31 ธันวาคม 2568

#### (ณ) สินทรัพย์ไม่มีตัวตน

##### ค่าความนิยม

ค่าความนิยมวัดมูลค่าด้วยวิธีราคาทุนหักขาดทุนจากการด้อยค่าสะสม โดยค่าความนิยมของเงินลงทุนที่บันทึกตามวิธีส่วนได้เสียรวมอยู่ในมูลค่าตามบัญชีของเงินลงทุน

##### สินทรัพย์ไม่มีตัวตนอื่น

สินทรัพย์ไม่มีตัวตนอื่นวัดมูลค่าด้วยราคาทุนหักค่าตัดจำหน่ายสะสมและขาดทุนจากการด้อยค่า รายงานภายหลังการรับรู้รายการจะรับรู้เป็นสินทรัพย์เมื่อก่อให้เกิดประโยชน์เชิงเศรษฐกิจในอนาคต

ค่าตัดจำหน่ายคำนวณโดยวิธีเส้นตรงตามระยะเวลาที่คาดว่าจะได้รับประโยชน์จากสินทรัพย์ไม่มีตัวตนอื่นและรับรู้ในกำไรหรือขาดทุน ประมาณการระยะเวลาที่คาดว่าจะได้รับประโยชน์แสดงได้ดังนี้

ค่าลิขสิทธิ์ซอฟต์แวร์

5 - 10 ปี

กลุ่มบริษัทไม่คิดค่าตัดจำหน่ายสำหรับซอฟต์แวร์ระหว่างติดตั้ง

ค่าตัดจำหน่ายของสินทรัพย์ไม่มีตัวตนอื่นบันทึกในค่าใช้จ่ายในการบริหาร

วิธีการตัดจำหน่าย ระยะเวลาที่คาดว่าจะได้รับประโยชน์และมูลค่าคงเหลือ จะได้รับการทบทวนทุกสิ้นรอบปีบัญชี และปรับปรุงตามความเหมาะสม

#### (ญ) สัญญาเช่า

ณ วันเริ่มต้นของสัญญา กลุ่มบริษัทจะประเมินว่าสัญญาเป็นสัญญาเช่าหรือประกอบด้วยสัญญาเช่า เมื่อสัญญานั้นให้สิทธิในการควบคุมการใช้สินทรัพย์ที่ระบุสำหรับช่วงเวลาหนึ่งเพื่อแลกเปลี่ยนกับสิ่งตอบแทน

ณ วันที่สัญญาเช่าเริ่มมีผล กลุ่มบริษัทจะบันทึกส่วนสิ่งตอบแทนที่ต้องจ่ายตามสัญญาให้กับแต่ละส่วนประกอบของสัญญาเช่าตามราคาเอกเทศของแต่ละส่วนประกอบ สำหรับสัญญาเช่า

กลุ่มบริษัทรับรู้สินทรัพย์สิทธิการใช้และหนี้สินตามสัญญาเช่า ณ วันที่สัญญาเช่าเริ่มมีผล ยกเว้นสัญญาเช่าซึ่งสินทรัพย์มีมูลค่าต่ำหรือสัญญาเช่าระยะสั้นจะรับรู้เป็นค่าใช้จ่ายโดยวิธีเส้นตรงตลอดอายุสัญญาเช่า

สินทรัพย์สิทธิการใช้วัตถุดิบด้วยราคาทุนหักค่าเสื่อมราคาสะสมและขาดทุนจากการด้อยค่า และปรับปรุงเมื่อมีการวัดมูลค่าใหม่ของหนี้สินตามสัญญาเช่า ต้นทุนของสินทรัพย์สิทธิการใช้ประกอบด้วยจำนวนเงินที่รับรู้เมื่อเริ่มแรกของหนี้สินตามสัญญาเช่าปรับปรุงด้วยเงินจ่ายล่วงหน้ารวมกับต้นทุนทางตรงเริ่มแรก ค่าเสื่อมราคารับรู้ในกำไรหรือขาดทุนด้วยวิธีเส้นตรงนับจากวันที่สัญญาเช่าเริ่มมีผลจนถึงวันสิ้นสุดอายุสัญญาเช่า

หนี้สินตามสัญญาเช่าวัตถุดิบเมื่อเริ่มแรกด้วยมูลค่าปัจจุบันของค่าเช่าที่ต้องจ่ายทั้งหมดตามสัญญา ทั้งนี้ กลุ่มบริษัทใช้อัตราดอกเบี้ยเงินกู้ยืมส่วนเพิ่มของกลุ่มบริษัทในการคิดลดเป็นมูลค่าปัจจุบัน กลุ่มบริษัทกำหนดอัตราดอกเบี้ยเงินกู้ยืมส่วนเพิ่มโดยนำอัตราดอกเบี้ยจากแหล่งข้อมูลทางการเงินภายนอกหลายแห่งและได้ปรับปรุงบางส่วนเพื่อให้สะท้อนระยะเวลาของสัญญาเช่าและลักษณะของสินทรัพย์ที่เช่า

หนี้สินตามสัญญาเช่าวัตถุดิบด้วยวิธีราคาทุนตัดจำหน่ายตามวิธีดอกเบี้ยที่แท้จริง และหนี้สินตามสัญญาเช่าจะถูกวัดมูลค่าใหม่เมื่อมีการเปลี่ยนแปลงสัญญาเช่า เมื่อมีการวัดมูลค่าหนี้สินตามสัญญาเช่าใหม่ จะปรับปรุงกับมูลค่าตามบัญชีของสินทรัพย์สิทธิการใช้ หรือรับรู้ในกำไรหรือขาดทุน หากมูลค่าตามบัญชีของสินทรัพย์สิทธิการใช้ได้ถูกลดมูลค่าลงจนเป็นศูนย์แล้ว กลุ่มบริษัทจะวัดมูลค่าหนี้สินตามสัญญาเช่าใหม่โดยใช้อัตราคิดลดเดิมและรับรู้ผลกระทบของการเปลี่ยนแปลงหนี้สินตามสัญญาเช่าในกำไรหรือขาดทุน

#### (ก) การด้อยค่าสินทรัพย์ที่ไม่ใช่สินทรัพย์ทางการเงิน

ยอดสินทรัพย์ตามบัญชีของกลุ่มบริษัทได้รับการทบทวน ณ ทุกวันที่รายงานว่ามีข้อบ่งชี้เรื่องการด้อยค่าหรือไม่ ในกรณีที่มีข้อบ่งชี้ กลุ่มบริษัทจะทำการประมาณมูลค่าสินทรัพย์ที่คาดว่าจะได้รับคืน สำหรับค่าความนิยมและสินทรัพย์ไม่มีตัวตนอื่นที่มีอายุการให้ประโยชน์ไม่ทราบแน่นอน หรือ ยังไม่พร้อมใช้งาน จะประมาณมูลค่าที่คาดว่าจะได้รับคืนทุกปีในช่วงเวลาเดียวกัน ขาดทุนจากการด้อยค่ารับรู้ในกำไรหรือขาดทุนเมื่อมูลค่าตามบัญชีของสินทรัพย์หรือมูลค่าตามบัญชีของหน่วยสินทรัพย์ที่ก่อให้เกิดเงินสดสูงกว่ามูลค่าที่คาดว่าจะได้รับคืน เว้นแต่เมื่อมีการกลบรายการการประเมินมูลค่าของสินทรัพย์เพิ่มของสินทรัพย์ขึ้นเดียวกันที่เคยรับรู้ในส่วนของผู้ถือหุ้นและมีการด้อยค่าในเวลาต่อมา ในกรณีนี้จะรับรู้ในส่วนของผู้ถือหุ้น

มูลค่าที่คาดว่าจะได้รับคืน หมายถึง มูลค่าจากการใช้ของสินทรัพย์หรือมูลค่ายุติธรรมของสินทรัพย์หักต้นทุนในการขายแล้วแต่มูลค่าใดจะสูงกว่า ในการประเมินมูลค่าจากการใช้ของสินทรัพย์ ประมาณการกระแสเงินสดที่จะได้รับในอนาคตจะคิดลดเป็นมูลค่าปัจจุบันโดยใช้อัตราคิดลดก่อนคำนึงภาษีเงินได้เพื่อให้สะท้อนมูลค่าที่อาจประเมินได้ในตลาดปัจจุบันซึ่งแปรไปตามเวลาและความเสี่ยงที่มีต่อสินทรัพย์ สำหรับสินทรัพย์ที่ไม่ก่อให้เกิดกระแสเงินสดรับโดยอิสระจากสินทรัพย์อื่น จะพิจารณามูลค่าที่คาดว่าจะได้รับคืนรวมกับหน่วยสินทรัพย์ที่ก่อให้เกิดเงินสดที่สินทรัพย์นั้นเกี่ยวข้องด้วย

บริษัท เอ็ม.ซี.เอส. สติล จำกัด (มหาชน) และบริษัทย่อย

หมายเหตุประกอบงบการเงิน

สำหรับปีสิ้นสุดวันที่ 31 ธันวาคม 2568

ขาดทุนจากการด้อยค่าของสินทรัพย์ที่เคยรับรู้ในงวดก่อนจะถูกกลับรายการ หากมีการเปลี่ยนแปลงประมาณการที่ใช้ในการคำนวณมูลค่าที่คาดว่าจะได้รับคืน ยกเว้นขาดทุนจากการด้อยค่าของความนิยมจะไม่มีการปรับปรุงกลับรายการ ขาดทุนจากการด้อยค่าจะถูกกลับรายการเพียงเท่าที่มูลค่าตามบัญชีของสินทรัพย์ไม่เกินกว่ามูลค่าตามบัญชีภายหลังหักค่าเสื่อมราคาหรือค่าตัดจำหน่าย เสมือนหนึ่งไม่เคยมีการบันทึกขาดทุนจากการด้อยค่ามาก่อน

## (ก) ผลประโยชน์ของพนักงาน

### โครงการสมทบเงิน

ภาระผูกพันในการสมทบเข้ากองทุนสำรองเลี้ยงชีพสำหรับพนักงานของกลุ่มบริษัทจะถูกรับรู้เป็นค่าใช้จ่ายพนักงานในกำไรหรือขาดทุนในรอบระยะเวลาที่พนักงานได้ทำงานให้กับกิจการ

### โครงการผลประโยชน์ที่กำหนดไว้

ภาระผูกพันสุทธิของกลุ่มบริษัทจากโครงการผลประโยชน์ที่กำหนดไว้ถูกคำนวณจากการประมาณผลประโยชน์ในอนาคตที่เกิดจากการทำงานของพนักงานในงวดปัจจุบันและงวดก่อน ๆ ผลประโยชน์ดังกล่าวได้มีการคิดลดกระแสเงินสดเพื่อให้เป็นมูลค่าปัจจุบันซึ่งจัดทำโดยนักคณิตศาสตร์ประกันภัยที่ได้รับอนุญาตเป็นประจำ โดยวิธีคิดลดแต่ละหน่วยที่ประมาณการไว้

ในการวัดมูลค่าใหม่ของหนี้สินผลประโยชน์ที่กำหนดไว้สุทธิ กำไรหรือขาดทุนจากการประมาณการตามหลักคณิตศาสตร์ประกันภัยจะถูกรับรู้รายการในกำไรขาดทุนเบ็ดเสร็จอื่นทันที กลุ่มบริษัทกำหนดดอกเบี้ยจ่ายของหนี้สินผลประโยชน์ที่กำหนดไว้สุทธิโดยใช้อัตราคิดลดที่ใช้วัดมูลค่าภาระผูกพันตามโครงการผลประโยชน์ ณ ต้นปี โดยคำนึงถึงการเปลี่ยนแปลงใด ๆ ในหนี้สินผลประโยชน์ที่กำหนดไว้สุทธิซึ่งเป็นผลมาจากการสมทบเงินและการจ่ายชำระผลประโยชน์ ดอกเบี้ยจ่ายสุทธิและค่าใช้จ่ายอื่น ๆ ที่เกี่ยวข้องกับโครงการผลประโยชน์รับรู้ในกำไรหรือขาดทุน

เมื่อมีการเปลี่ยนแปลงผลประโยชน์ของโครงการหรือการลดขนาดโครงการ การเปลี่ยนแปลงในผลประโยชน์ที่เกี่ยวข้องกับการบริการในอดีต หรือกำไรหรือขาดทุนจากการลดขนาดโครงการต้องรับรู้ในกำไรหรือขาดทุนทันที กลุ่มบริษัทรับรู้กำไรและขาดทุนจากการจ่ายชำระผลประโยชน์พนักงานเมื่อเกิดขึ้น

### ผลประโยชน์ระยะสั้นของพนักงาน

ผลประโยชน์ระยะสั้นของพนักงานรับรู้เป็นค่าใช้จ่ายเมื่อพนักงานทำงานให้ หนี้สินรับรู้ด้วยมูลค่าที่คาดว่าจะจ่ายชำระหากกลุ่มบริษัทมีภาระผูกพันตามกฎหมายหรือภาระผูกพันโดยอนุमानที่จะต้องจ่ายอันเป็นผลมาจากการที่พนักงานได้ทำงานให้ในอดีตและภาระผูกพันนี้สามารถประมาณได้อย่างสมเหตุสมผล

บริษัท เอ็ม.ซี.เอส. สตีล จำกัด (มหาชน) และบริษัทย่อย

หมายเหตุประกอบงบการเงิน

สำหรับปีสิ้นสุดวันที่ 31 ธันวาคม 2568

### (จ) ประเมินการหนี้สิน

ประเมินการหนี้สินจะรับรู้ก็ต่อเมื่อกลุ่มบริษัทมีภาระผูกพันตามกฎหมายหรือภาระผูกพันจากการอนุมานที่เกิดขึ้นในปัจจุบันอันเป็นผลมาจากเหตุการณ์ในอดีตซึ่งสามารถประมาณจำนวนของภาระผูกพันได้อย่างน่าเชื่อถือ และมีความเป็นไปได้ค่อนข้างแน่นอนว่าประโยชน์เชิงเศรษฐกิจจะต้องถูกจ่ายไปเพื่อชำระภาระผูกพันดังกล่าว ประเมินการหนี้สินพิจารณาจากการคิดลดกระแสเงินสดที่จะจ่ายในอนาคตโดยใช้อัตราคิดลดในตลาดปัจจุบัน ก่อนคำนึงถึงภาษีเงินได้ เพื่อให้สะท้อนจำนวนที่อาจประเมินได้ในตลาดปัจจุบันซึ่งแปรไปตามเวลาและความเสี่ยง ที่มีต่อหนี้สิน ประเมินการหนี้สินส่วนที่เพิ่มขึ้นเนื่องจากเวลาที่ผ่านไปรับรู้เป็นต้นทุนทางการเงิน

### ประมาณการค่าประกันความเสียหาย

ประมาณการค่าประกันความเสียหายจะบันทึกเมื่อได้ขายสินค้าหรือให้บริการแก่ลูกค้าแล้ว ประมาณการค่าใช้จ่าย พิจารณาจากประวัติการจ่ายค่าประกันความเสียหายและปัจจัยต่าง ๆ ที่อาจเกี่ยวข้องกับความเสี่ยงจะเป็นที่จะเกิด ความเสียหายดังกล่าว

### (ก) การวัดมูลค่ายุติธรรม

มูลค่ายุติธรรมคือราคาที่จะได้รับจากการขายสินทรัพย์หรือจ่ายชำระเพื่อโอนหนี้สินในรายการที่เกิดขึ้นในสภาพปกติ ระหว่างผู้ร่วมตลาด ณ วันที่วัดมูลค่าในตลาดหลัก หรือตลาดที่ให้ประโยชน์สูงสุด (หากไม่มีตลาดหลัก) ที่กลุ่มบริษัท สามารถเข้าถึงได้ในวันดังกล่าว มูลค่ายุติธรรมของหนี้สินสะท้อนผลกระทบของความเสี่ยงที่ไม่สามารถปฏิบัติ ตามข้อกำหนดของภาระผูกพัน

การวัดมูลค่ายุติธรรมของสินทรัพย์หรือหนี้สิน กลุ่มบริษัทใช้ข้อมูลที่สามารถสังเกตได้ให้มากที่สุดเท่าที่จะทำได้ มูลค่ายุติธรรมเหล่านี้ถูกจัดประเภทในแต่ละลำดับชั้นของมูลค่ายุติธรรมตามข้อมูลที่ใช้ในการประเมินมูลค่า ดังนี้

- ข้อมูลระดับ 1 เป็นราคาเสนอซื้อขายในตลาดที่มีสภาพคล่องสำหรับสินทรัพย์หรือหนี้สินอย่างเดียวกัน
- ข้อมูลระดับ 2 เป็นข้อมูลอื่นที่สังเกตได้โดยตรงหรือโดยอ้อมสำหรับสินทรัพย์นั้นหรือหนี้สินนั้นนอกเหนือจากราคาเสนอซื้อขายซึ่งรวมอยู่ในข้อมูลระดับ 1
- ข้อมูลระดับ 3 ข้อมูลที่ใช้เป็นข้อมูลที่ไม่สามารถสังเกตได้สำหรับสินทรัพย์หรือหนี้สินนั้น

กลุ่มบริษัทรับรู้การโอนระหว่างลำดับชั้นของมูลค่ายุติธรรม ณ วันสิ้นรอบระยะเวลารายงานที่เกิดการโอนขึ้น

หากสินทรัพย์หรือหนี้สินที่วัดมูลค่าด้วยมูลค่ายุติธรรมมีราคาเสนอซื้อและราคาเสนอขาย กลุ่มบริษัทวัดมูลค่าสินทรัพย์ และสถานะการเป็นสินทรัพย์ด้วยราคาเสนอซื้อ และวัดมูลค่าหนี้สินและสถานะการเป็นหนี้สินด้วยราคาเสนอขาย

บริษัท เอ็ม.ซี.เอส. สตeel จำกัด (มหาชน) และบริษัทย่อย

หมายเหตุประกอบงบการเงิน

สำหรับปีสิ้นสุดวันที่ 31 ธันวาคม 2568

หลักฐานที่ดีที่สุดสำหรับมูลค่ายุติธรรมของเครื่องมือทางการเงิน ณ วันที่รับรู้รายการเมื่อเริ่มแรกคือราคาของการทำรายการเช่น มูลค่ายุติธรรมของผลตอบแทนที่ให้หรือได้รับ หากกลุ่มบริษัทพิจารณาว่ามูลค่ายุติธรรมของเครื่องมือทางการเงิน ณ วันที่รับรู้รายการเมื่อเริ่มแรกแตกต่างจากราคาของการทำรายการ ทำให้เครื่องมือทางการเงินวัดมูลค่าเมื่อเริ่มแรกด้วยมูลค่ายุติธรรมปรับด้วยผลต่างระหว่างมูลค่ายุติธรรม ณ วันที่รับรู้รายการเมื่อเริ่มแรกและราคาของการทำรายการและรับรู้ในกำไรหรือขาดทุนทันที เว้นแต่มูลค่ายุติธรรมที่ได้มาถูกจัดลำดับชั้นการวัดมูลค่ายุติธรรมอยู่ในระดับที่ 3 ผลต่างดังกล่าวจะรับรู้เป็นรายการรอตัดบัญชีซึ่งจะรับรู้ในกำไรหรือขาดทุนด้วยเกณฑ์ที่เหมาะสมตลอดอายุของเครื่องมือทางการเงินหรือจนกว่ามูลค่ายุติธรรมมีการโอนเปลี่ยนลำดับชั้นหรือเมื่อรายการดังกล่าวสิ้นสุดลง

## (ค) รายได้

### (1) การรับรู้รายได้

รายได้รับรู้เมื่อลูกค้ามีอำนาจควบคุมในสินค้าหรือบริการด้วยจำนวนเงินที่สะท้อนถึงสิ่งตอบแทนที่กลุ่มบริษัทคาดว่าจะมีสิทธิได้รับซึ่งไม่รวมจำนวนเงินที่เก็บแทนบุคคลที่สาม รายได้รับรู้ไม่รวมภาษีมูลค่าเพิ่มหรือภาษีขายอื่นๆ และแสดงสุทธิจากส่วนลดการค้าและส่วนลดตามปริมาณ

รายได้จากการขายสินค้ารับรู้ ณ วันที่มีการส่งมอบสินค้าให้กับลูกค้า

รายได้จากการให้บริการรับรู้ตลอดช่วงเวลาหนึ่งโดยอ้างอิงกับขั้นความสำเร็จของงาน ขั้นความสำเร็จของงานประเมินโดยใช้วิธีการสำรวจงานที่ได้ทำแล้ว ต้นทุนที่เกี่ยวข้องรับรู้ในกำไรหรือขาดทุนเมื่อเกิดขึ้น

สำหรับสัญญาที่มีการรวมการขายสินค้าและบริการเข้าด้วยกัน กลุ่มบริษัทรับรู้รายได้จากการขายสินค้าและการให้บริการแยกจากกัน หากสามารถแยกสินค้าหรือบริการดังกล่าวออกจากกันได้และลูกค้าได้รับประโยชน์จากสินค้าหรือบริการนั้น หรือมีการให้บริการหลาย ๆ ประเภทในรอบระยะเวลารายงานที่แตกต่างกัน สิ่งตอบแทนที่ได้รับจะถูกปันส่วนตามสัดส่วนของราคาขายที่เป็นเอกเทศของสินค้าและบริการนั้น ๆ

### (2) ยอดคงเหลือของสัญญา

สินทรัพย์ที่เกิดจากสัญญารับรู้เมื่อกลุ่มบริษัทรับรู้รายได้ก่อนที่จะมีสิทธิที่ปราศจากเงื่อนไขในการได้รับสิ่งตอบแทนสินทรัพย์ที่เกิดจากสัญญาวัดมูลค่าด้วยมูลค่าของสิ่งตอบแทนที่กลุ่มบริษัทคาดว่าจะได้รับหักค่าเผื่อผลขาดทุนด้านเครดิตที่คาดว่าจะเกิดขึ้น สินทรัพย์ที่เกิดจากสัญญาจะถูกจัดประเภทเป็นลูกหนี้การค้าเมื่อกลุ่มบริษัทมีสิทธิที่ปราศจากเงื่อนไขในการได้รับสิ่งตอบแทน



บริษัท เอ็ม.ซี.เอส. สตีล จำกัด (มหาชน) และบริษัทย่อย

หมายเหตุประกอบงบการเงิน

สำหรับปีสิ้นสุดวันที่ 31 ธันวาคม 2568

หนี้สินที่เกิดจากสัญญาเป็นภาระผูกพันที่จะต้องโอนสินค้าหรือบริการให้กับลูกค้า หนี้สินที่เกิดจากสัญญารับรู้เมื่อกลุ่มบริษัทได้รับชำระหรือมีสิทธิที่ปราศจากเงื่อนไขในการได้รับสิ่งตอบแทนที่เรียกคืนไม่ได้จากลูกค้าก่อนที่กลุ่มบริษัทรับรู้รายได้ที่เกี่ยวข้อง

หนี้สินเงินคืนเป็นภาระผูกพันในการคืนสิ่งตอบแทนที่ได้รับจากลูกค้าทั้งหมดหรือบางส่วนและวัดมูลค่าด้วยจำนวนเงินที่กลุ่มบริษัทคาดว่าจะต้องคืนให้กับลูกค้า หนี้สินเงินคืนได้รับการทบทวน ณ ทุกวันที่รายงานและปรับปรุงกับจำนวนที่รับรู้รายได้

### (3) สินทรัพย์ต้นทุนของสัญญา

สินทรัพย์ต้นทุนของสัญญาเป็นต้นทุนส่วนเพิ่มที่เกิดขึ้นจากการทำสัญญากับลูกค้า โดยกลุ่มบริษัทคาดว่าจะสามารถเรียกเก็บต้นทุนดังกล่าวได้

สินทรัพย์ต้นทุนของสัญญาวัดมูลค่าด้วยราคาทุนหักค่าตัดจำหน่ายสะสมและขาดทุนจากการด้อยค่า ค่าตัดจำหน่ายบันทึกเป็นค่าใช้จ่ายในกำไรหรือขาดทุน คำนวณตามเกณฑ์อย่างเป็นระบบตลอดอายุของสัญญาที่เกี่ยวข้องซึ่งสอดคล้องกับการรับรู้รายได้ของสัญญานั้น

### (ณ) ภาษีเงินได้

ค่าใช้จ่ายภาษีเงินได้สำหรับปีประกอบด้วยภาษีเงินได้ของงวดปัจจุบันและภาษีเงินได้รอการตัดบัญชี ซึ่งรับรู้ในกำไรหรือขาดทุนเว้นแต่รายการที่เกี่ยวข้องในการรวมธุรกิจ หรือรายการที่รับรู้โดยตรงในส่วนของผู้ถือหุ้นหรือกำไรขาดทุนเบ็ดเสร็จอื่น

ภาษีเงินได้ของงวดปัจจุบันบันทึกโดยคำนวณจากกำไรหรือขาดทุนประจำปีที่ต้องเสียภาษี โดยใช้อัตราภาษีที่ประกาศใช้หรือที่คาดว่าจะมีผลบังคับใช้ ณ วันที่รายงาน ตลอดจนการปรับปรุงทางภาษีที่เกี่ยวข้องกับรายการในปีก่อน ๆ

ภาษีเงินได้รอการตัดบัญชีบันทึกโดยคำนวณจากผลแตกต่างชั่วคราวที่เกิดขึ้นระหว่างมูลค่าตามบัญชีของสินทรัพย์และหนี้สินและจำนวนที่ใช้เพื่อความมุ่งหมายทางภาษี ภาษีเงินได้รอการตัดบัญชีจะไม่ถูกรับรู้เมื่อเกิดจากผลแตกต่างชั่วคราวสำหรับการรับรู้ค่าความนิยมในครั้งแรก การรับรู้สินทรัพย์หรือหนี้สินในครั้งแรกซึ่งเป็นรายการที่ไม่ใช่การรวมธุรกิจหรือไม่ส่งผลกระทบต่อกำไรขาดทุนทางบัญชีและทางภาษี ณ วันที่เกิดรายการนั้น และไม่ทำให้ผลแตกต่างชั่วคราวที่ต้องเสียภาษีและผลแตกต่างชั่วคราวที่ใช้หักภาษีมีจำนวนเท่ากัน ณ วันที่เกิดรายการนั้น และผลแตกต่างที่เกี่ยวข้องกับเงินลงทุนในบริษัทย่อยหากเป็นไปได้ว่าจะไม่มีการกลับรายการในอนาคตอันใกล้

บริษัท เอ็ม.ซี.เอส. สตีล จำกัด (มหาชน) และบริษัทย่อย

หมายเหตุประกอบงบการเงิน

สำหรับปีสิ้นสุดวันที่ 31 ธันวาคม 2568

การวัดมูลค่าของภาษีเงินได้รอการตัดบัญชีต้องสะท้อนถึงผลกระทบทางภาษีที่จะเกิดจากลักษณะวิธีการที่กลุ่มบริษัท คาดว่าจะได้รับผลประโยชน์จากสินทรัพย์หรือจะจ่ายชำระหนี้สินตามมูลค่าตามบัญชี ณ วันสิ้นรอบระยะเวลารายงาน โดยใช้อัตราภาษีที่ประกาศใช้หรือที่คาดว่าจะมีผลบังคับใช้ ณ วันที่รายงาน ทั้งนี้ สินทรัพย์ภาษีเงินได้ของงวดปัจจุบัน จะหักกลับกับหนี้สินภาษีเงินได้ของงวดปัจจุบันในงบการเงินเฉพาะกิจการ

สินทรัพย์ภาษีเงินได้รอการตัดบัญชีจะบันทึกต่อเมื่อมีความเป็นไปได้ค่อนข้างแน่ว่ากำไรเพื่อเสียภาษีในอนาคตจะมี จำนวนเพียงพอกับการใช้ประโยชน์จากผลแตกต่างชั่วคราวดังกล่าว สินทรัพย์ภาษีเงินได้รอการตัดบัญชีจะถูกทบทวน ณ ทุกวันที่รายงานและจะถูกปรับลดลงเท่าที่ประโยชน์ทางภาษีจะมีโอกาสถูกใช้จริง

#### (ด) กำไรต่อหุ้น

กำไรต่อหุ้นขั้นพื้นฐานคำนวณโดยการหารกำไรหรือขาดทุนของผู้ถือหุ้นสามัญของบริษัท ด้วยจำนวนหุ้นสามัญ ถัดเฉลี่ยถ่วงน้ำหนักที่ออกจำหน่ายระหว่างปี

#### 4 บุคคลหรือกิจการที่เกี่ยวข้องกัน

บุคคลหรือกิจการที่เกี่ยวข้องกัน หมายถึง บุคคลหรือกิจการที่มีอำนาจควบคุม ทั้งทางตรงและทางอ้อมหรือมีอิทธิพล อย่างมีสาระสำคัญในการตัดสินใจทางการเงินและการบริหารของกลุ่มบริษัท หรือบุคคลหรือกิจการที่อยู่ภายใต้ การควบคุมเดียวกันหรืออยู่ภายใต้อิทธิพลอย่างมีสาระสำคัญเดียวกันกับกลุ่มบริษัท หรือกลุ่มบริษัทมีอำนาจควบคุมทั้ง ทางตรงและทางอ้อม หรือมีอิทธิพลอย่างมีสาระสำคัญในการตัดสินใจทางการเงินและการบริหารต่อบุคคลหรือกิจการนั้น

ความสัมพันธ์ที่มีกับบริษัทย่อย ได้เปิดเผยในหมายเหตุข้อ 9 สำหรับบุคคลหรือกิจการอื่นที่เกี่ยวข้องกันที่มีรายการระหว่าง กันที่มีนัยสำคัญกับกลุ่มบริษัท ในระหว่างงวดมีดังต่อไปนี้

บุคคล	สัญชาติ	ลักษณะความสัมพันธ์
ผู้บริหารสำคัญ	หลายสัญชาติ	บุคคลที่มีอำนาจและความรับผิดชอบการวางแผน สั่งการและควบคุม กิจกรรมต่าง ๆ ของกิจการไม่ว่าทางตรงหรือทางอ้อม ทั้งนี้รวมถึง กรรมการของบริษัท (ไม่ว่าจะทำหน้าที่ในระดับบริหารหรือไม่)

นโยบายการกำหนดราคาสำหรับรายการแต่ละประเภทมีดังต่อไปนี้

รายการ	นโยบายการกำหนดราคา
ดอกเบี้ยรับ	ราคาตามสัญญาที่ตกลงร่วมกัน
ซื้อสินค้าและบริการ	ราคาตามสัญญาที่ตกลงร่วมกัน
ค่าความช่วยเหลือทางเทคนิค	ราคาตามสัญญาที่ตกลงร่วมกัน
กำไรจากการขายเครื่องจักรและอุปกรณ์โรงงาน	ราคาตามสัญญาที่ตกลงร่วมกัน

บริษัท เอ็ม.ซี.เอส. สตีล จำกัด (มหาชน) และบริษัทย่อย

หมายเหตุประกอบงบการเงิน

สำหรับปีสิ้นสุดวันที่ 31 ธันวาคม 2568

รายการที่สำคัญกับบุคคลหรือกิจการที่เกี่ยวข้อง สำหรับปีสิ้นสุดวันที่ 31 ธันวาคม	งบการเงินรวม		งบการเงินเฉพาะกิจการ	
	2568	2567	2568	2567
	(พันบาท)			
บริษัทย่อย				
ดอกเบี้ยรับ	-	-	-	3,742
ซื้อสินค้าและบริการ	-	-	1,111,310	1,525,399
ค่าความช่วยเหลือทางเทคนิค	-	-	21,123	22,392
กำไรจากการขายเครื่องจักรและอุปกรณ์โรงงาน	-	-	3,120	-
ผู้บริหารสำคัญ				
ค่าตอบแทนผู้บริหารสำคัญ				
ผลประโยชน์ระยะสั้น	26,726	51,572	18,376	42,994
ผลประโยชน์หลังออกจากราชการ	223	171	223	171
รวมค่าตอบแทนผู้บริหารสำคัญ	<u>26,949</u>	<u>51,743</u>	<u>18,599</u>	<u>43,165</u>

ยอดคงเหลือกับบุคคลหรือกิจการที่เกี่ยวข้องกัน ณ วันที่ 31 ธันวาคม	งบการเงินรวม		งบการเงินเฉพาะกิจการ	
	2568	2567	2568	2567
	(พันบาท)			
ลูกหนี้หมุนเวียนอื่น				
บริษัทย่อย	-	-	284,570	231,653
หัก ค่าเผื่อผลขาดทุนด้านเครดิตที่คาดว่าจะเกิดขึ้น	-	-	-	-
สุทธิ	<u>-</u>	<u>-</u>	<u>284,570</u>	<u>231,653</u>

รายการเคลื่อนไหวของเงินให้กู้ยืมระยะยาวแก่กิจการที่เกี่ยวข้องกัน

	อัตราดอกเบี้ย (ร้อยละต่อปี)	งบการเงินเฉพาะกิจการ			ณ วันที่ 31 ธันวาคม
		ณ วันที่ 1 มกราคม	เพิ่มขึ้น	ลดลง (พันบาท)	
2567					
บริษัทย่อย	1.00	414,392	-	(368,058)	(46,334)
หัก ค่าเผื่อผลขาดทุนด้าน เครดิตที่คาดว่าจะเกิดขึ้น		(20,397)	-	19,072	-
สุทธิ		<u>393,995</u>			<u>-</u>

บริษัท เอ็ม.ซี.เอส. สตีล จำกัด (มหาชน) และบริษัทย่อย

หมายเหตุประกอบงบการเงิน

สำหรับปีสิ้นสุดวันที่ 31 ธันวาคม 2568

ยอดคงเหลือกับบุคคลหรือกิจการที่เกี่ยวข้องกัน	งบการเงินรวม		งบการเงินเฉพาะกิจการ	
ณ วันที่ 31 ธันวาคม	2568	2567	2568	2567
	(พันบาท)			
<b>เจ้าหนี้การค้า</b>				
บริษัทย่อย	-	-	255,991	402,860
รวม	-	-	255,991	402,860
<b>เจ้าหนี้หมุนเวียนอื่น</b>				
บริษัทย่อย	-	-	85,311	126,073
รวม	-	-	85,311	126,073

### สัญญาสำคัญที่ทำกับบุคคลหรือกิจการที่เกี่ยวข้องกัน

#### สัญญาบริการ

บริษัทได้ทำสัญญาใช้บริการจ้างผลิตชิ้นงานกับบริษัท M.C.S. Steel (Xiamen) Co., Ltd. เพื่อรับบริการแปรรูปโครงสร้างเหล็กตามแบบงานและขนส่งชิ้นงานตามกำหนดการที่บริษัทกำหนดภายใต้เงื่อนไขสัญญา บริษัทต้องชำระเงินล่วงหน้าให้กับบริษัท M.C.S. Steel (Xiamen) Co., Ltd. ในการจัดหาเหล็กแผ่นและเหล็กรูปพรรณที่ใช้เป็นวัตถุดิบหลักในการผลิตและแปรรูปตามมาตรฐานที่บริษัทกำหนดและระบุในสัญญา

#### สัญญาการฝึกอบรมทางเทคนิค

บริษัทได้ทำสัญญาการฝึกอบรมทางเทคนิคกับบริษัท M.C.S. - JAPAN Co., Ltd. เพื่อรับบริการการฝึกอบรมทางด้านเทคนิคและความชำนาญโดยมีจุดประสงค์ในการปรับปรุงประสิทธิภาพการผลิต บริษัทมีภาระผูกพันในการจ่ายค่าบริการตามที่ตกลงกันในสัญญา สัญญามีกำหนดระยะเวลาภายในหนึ่งปีต่อสัญญาโดยอัตโนมัติจนกว่าฝ่ายหนึ่งฝ่ายใดจะบอกยกเลิก

### 5 เงินสดและรายการเทียบเท่าเงินสด

	งบการเงินรวม		งบการเงินเฉพาะกิจการ	
	2568	2567	2568	2567
	(พันบาท)			
เงินสดในมือ	916	811	839	732
เงินฝากธนาคาร	536,918	144,916	445,956	87,968
เงินสดและรายการเทียบเท่าเงินสดในงบฐานะการเงินและงบกระแสเงินสด	537,834	145,727	446,795	88,700

บริษัท เอ็ม.ซี.เอส. สตีล จำกัด (มหาชน) และบริษัทย่อย

หมายเหตุประกอบงบการเงิน

สำหรับปีสิ้นสุดวันที่ 31 ธันวาคม 2568

6 ลูกหนี้การค้าและลูกหนี้หมุนเวียนอื่น

หมายเหตุ	งบการเงินรวม		งบการเงินเฉพาะกิจการ	
	2568	2567	2568	2567
	(พันบาท)			
<b>ลูกหนี้การค้า</b>				
<b>กิจการอื่น</b>				
ยังไม่ถึงกำหนดชำระ	875,728	1,177,458	875,728	1,128,454
เกินกำหนดชำระ				
น้อยกว่า 3 เดือน	63,512	-	-	-
3 เดือน - 6 เดือน	-	-	-	-
6 เดือน - 12 เดือน	929	3,269	929	3,269
มากกว่า 12 เดือน	46,821	62,589	-	-
รวม	986,990	1,243,316	876,657	1,131,723
<b>หัก ค่าเผื่อผลขาดทุนด้านเครดิต</b>				
ที่คาดว่าจะเกิดขึ้น	(77,897)	(99,396)	-	-
ลูกหนี้การค้า - สุทธิ	909,093	1,143,920	876,657	1,131,723
<b>ลูกหนี้หมุนเวียนอื่น</b>				
<b>กิจการที่เกี่ยวข้องกัน</b>	4			
ค่าสินค้าและบริการจ่ายล่วงหน้า	-	-	281,736	231,653
อื่น ๆ	-	-	2,834	-
รวม	-	-	284,570	231,653

บริษัท เอ็ม.ซี.เอส. สตีล จำกัด (มหาชน) และบริษัทย่อย

หมายเหตุประกอบงบการเงิน

สำหรับปีสิ้นสุดวันที่ 31 ธันวาคม 2568

หมายเหตุ	งบการเงินรวม		งบการเงินเฉพาะกิจการ	
	2568	2567	2568	2567
	(พันบาท)			
<b>ลูกหนี้หมุนเวียนอื่น</b>				
<b>กิจการอื่น</b>				
ลูกหนี้เงินประกันผลงาน	220,355	345,661	220,355	345,661
ค่าสินค้าและบริการจ่ายล่วงหน้า	104,248	73,843	44,031	33,067
ลูกหนี้กรมสรรพากร	24,261	94,721	6,307	83,190
อื่น ๆ	22,976	18,586	9,661	6,602
รวม	371,840	532,811	280,354	468,520
<b>หัก ค่าเผื่อผลขาดทุนด้านเครดิต</b>				
ที่คาดว่าจะเกิดขึ้น	(10,741)	(29,442)	-	-
สุทธิ	361,099	503,369	280,354	468,520
ลูกหนี้หมุนเวียนอื่น - สุทธิ	361,099	503,369	564,924	700,173
ลูกหนี้การค้าและลูกหนี้หมุนเวียนอื่น				
- สุทธิ	1,270,192	1,647,289	1,441,581	1,831,896

ค่าเผื่อผลขาดทุนด้านเครดิตที่คาดว่าจะเกิดขึ้น	งบการเงินรวม		งบการเงินเฉพาะกิจการ	
	2568	2567	2568	2567
	(พันบาท)			
ณ วันที่ 1 มกราคม	128,838	152,182	-	-
กลับรายการผ่านกำไรขาดทุนเบ็ดเสร็จ	(33,943)	-	-	-
กลับรายการไม่ผ่านกำไรขาดทุนเบ็ดเสร็จ	-	(15,809)	-	-
ผลต่างจากการเปลี่ยนแปลงอัตราแลกเปลี่ยน				
เงินตราต่างประเทศ	(6,257)	(7,535)	-	-
ณ วันที่ 31 ธันวาคม	88,638	128,838	-	-

บริษัท เอ็ม.ซี.เอส. สติล จำกัด (มหาชน) และบริษัทย่อย

หมายเหตุประกอบงบการเงิน

สำหรับปีสิ้นสุดวันที่ 31 ธันวาคม 2568

## 7 สินค้ำคงเหลือ

	งบการเงินรวม		งบการเงินเฉพาะกิจการ	
	2568	2567	2568	2567
	(พันบาท)			
สินค้าระหว่างผลิต	1,166,344	864,513	974,046	719,940
วัตถุดิบ	749,647	1,531,811	698,419	1,462,855
อะไหล่และวัสดุโรงงาน	264,657	262,946	191,847	131,025
สินค้าระหว่างทาง	165,805	69,308	165,804	69,308
รวม	<u>2,346,453</u>	<u>2,728,578</u>	<u>2,030,116</u>	<u>2,383,128</u>
ต้นทุนขายของสินค้ำคงเหลือที่บันทึกรวม				
ในบัญชีต้นทุนขายและการให้บริการ				
และต้นทุนงานตามสัญญา				
- ต้นทุนขายและการให้บริการ	<u>3,532,472</u>	<u>4,030,296</u>	<u>3,572,117</u>	<u>4,218,909</u>
สุทธิ	<u>3,532,472</u>	<u>4,030,296</u>	<u>3,572,117</u>	<u>4,218,909</u>

ณ วันที่ 31 ธันวาคม 2568 และ 2567 บริษัทได้นำวัตถุดิบบางส่วนเพื่อใช้เป็นหลักประกันสำหรับวงเงินสินเชื่อกับสถาบันการเงินในประเทศแห่งหนึ่ง ตามที่เปิดเผยไว้ในหมายเหตุข้อ 14

บริษัท เอ็ม.ซี.เอส. สตีล จำกัด (มหาชน) และบริษัทย่อย

หมายเหตุประกอบงบการเงิน

สำหรับปีสิ้นสุดวันที่ 31 ธันวาคม 2568

## 8 เงินให้กู้ยืมแก่พนักงาน

	งบการเงินรวมและ งบการเงินเฉพาะกิจการ	
	2568	2567
	(พันบาท)	
ณ วันที่ 1 มกราคม	59,697	63,592
ลดลง	(4,610)	(3,894)
โอนเป็นที่ดิน อาคาร และอุปกรณ์	(3,412)	-
ณ วันที่ 31 ธันวาคม	<u>51,675</u>	<u>59,698</u>
หมุนเวียน	4,245	5,905
ไม่หมุนเวียน	<u>47,430</u>	<u>53,793</u>
ณ วันที่ 31 ธันวาคม	<u>51,675</u>	<u>59,698</u>

ตามที่ประชุมคณะกรรมการบริษัทครั้งที่ 3/2561 เมื่อวันที่ 24 มีนาคม 2561 มีมติอนุมัติเงินให้พนักงานบริษัทกู้ยืมเงิน เพื่อเป็นสวัสดิการและสนับสนุนให้พนักงานมีบ้านพักที่อยู่อาศัยในราคาถูกโดยคิดอัตราดอกเบี้ยที่ร้อยละ 2 ต่อปี ระยะเวลาในการผ่อนชำระไม่เกิน 20 ปี



บริษัท เอ็ม.ซี.เอส. สตีล จำกัด (มหาชน) และบริษัทย่อย  
 หมายเหตุประกอบงบการเงิน  
 สำหรับปีสิ้นสุดวันที่ 31 ธันวาคม 2568

9 เงินลงทุนในบริษัทย่อย

เงินลงทุนในบริษัทย่อยในงบการเงินเฉพาะกิจการซึ่งแสดงในยอดตามวิธีราคาทุน ณ วันที่ 31 ธันวาคม 2568 และ 2567 มีดังนี้

		งบการเงินเฉพาะกิจการ											
	ประเทศที่												
	ดำเนิน	สัดส่วน											
	ธุรกิจ	ความเป็นเจ้าของ		ทุนชำระแล้ว		ราคาทุน		การด้อยค่า		ราคาทุน-สุทธิ		เงินปันผลสำหรับปี	
		2568	2567	2568	2567	2568	2567	2568	2567	2568	2567	2568	2567
		(ร้อยละ)		(พันบาท)									
บริษัทย่อยทางตรง													
บริษัท ทานากะ เวลดี้ง เซ็นเตอร์ จำกัด <sup>(1)</sup>	ไทย	99.92	99.92	14.85 ล้านบาท	14.85 ล้านบาท	8,203	8,741	(459)	(1,045)	7,744	7,696	-	-
M.C.S. - JAPAN Co., Ltd <sup>(2)</sup>	ญี่ปุ่น	98.00	98.00	50 ล้านบาท	50 ล้านบาท	9,756	10,395	-	-	9,756	10,395	-	-
M.C.S. Steel (Xiamen) Co., Ltd. <sup>(3)</sup>	จีน	74.00	74.00	64 ล้านบาท	64 ล้านบาท	125,992	134,246	-	(10,807)	125,992	123,439	-	-
รวม						143,951	153,382	(459)	(11,852)	143,492	141,530	-	-

(1) บริษัทดำเนินธุรกิจรับฝักอบรมช่างเชื่อมและอสังหาริมทรัพย์  
 (2) บริษัทดำเนินธุรกิจออกแบบและผลิตโครงสร้างเหล็ก  
 (3) บริษัทดำเนินธุรกิจผลิตและจำหน่ายสินค้าประเภทโครงสร้างเหล็ก

บริษัท เอ็ม.ซี.เอส. สตีล จำกัด (มหาชน) และบริษัทย่อย

หมายเหตุประกอบงบการเงิน

สำหรับปีสิ้นสุดวันที่ 31 ธันวาคม 2568

# 10 ส่วนได้เสียที่ไม่มีอำนาจควบคุม

ตารางต่อไปนี้สรุปข้อมูลเกี่ยวกับบริษัทย่อยแต่ละรายของกลุ่มบริษัทที่มีส่วนได้เสียที่ไม่มีอำนาจควบคุมที่มีสาระสำคัญก่อนการตัดรายการระหว่างกัน

	M.C.S. Steel (Xiamen) Co., Ltd.	
	2568	2567
	(พันบาท)	
ร้อยละของส่วนได้เสียที่ไม่มีอำนาจควบคุม	26.00	26.00
สินทรัพย์หมุนเวียน	452,145	657,597
สินทรัพย์ไม่หมุนเวียน	230,244	242,694
หนี้สินหมุนเวียน	(131,881)	(389,750)
หนี้สินไม่หมุนเวียน	(31,414)	(31,414)
สินทรัพย์สุทธิ	519,094	479,127
มูลค่าตามบัญชีของส่วนได้เสียที่ไม่มีอำนาจควบคุม	161,340	138,532
รายได้	1,201,733	1,162,107
กำไร (ขาดทุน)	90,375	45,667
กำไร (ขาดทุน) เบ็ดเสร็จอื่น	(2,651)	(32,395)
กำไร (ขาดทุน) เบ็ดเสร็จรวม	87,724	13,272
กำไร (ขาดทุน) ที่แบ่งให้กับส่วนได้เสียที่ไม่มีอำนาจควบคุม	23,497	11,873
กำไร (ขาดทุน) เบ็ดเสร็จอื่นที่แบ่งให้กับส่วนได้เสียที่ไม่มีอำนาจควบคุม	(689)	(8,422)
รวม	22,808	3,451
กระแสเงินสดจากกิจกรรมดำเนินงาน	239,020	(143,717)
กระแสเงินสดจากกิจกรรมลงทุน	(4,381)	(7,186)
กระแสเงินสดจากกิจกรรมจัดหาเงิน	(206,119)	143,624
ผลกระทบของอัตราแลกเปลี่ยนที่มีต่อเงินสดและรายการเทียบเท่าเงินสด	4,445	16,413
เงินสดและรายการเทียบเท่าเงินสดเพิ่มขึ้นสุทธิ	32,965	9,134

บริษัท เอ็ม.ซี.เอส. สติล จำกัด (มหาชน) และบริษัทย่อย  
 หมายเหตุประกอบงบการเงิน  
 สำหรับปีสิ้นสุดวันที่ 31 ธันวาคม 2568

11 ที่ดิน อาคารและอุปกรณ์

	ที่ดินและ ส่วนปรับปรุงที่ดิน	อาคารและ ส่วนปรับปรุง อาคาร	เครื่องจักรและ อุปกรณ์โรงงาน	งบการเงินรวม เครื่องตกแต่ง ติดตั้งและเครื่องใช้ สำนักงาน (พันบาท)	ยานพาหนะ	สินทรัพย์ระหว่าง ก่อสร้างและติดตั้ง	รวม
<b>ราคาทุน</b>							
ณ วันที่ 1 มกราคม 2567	303,603	919,653	1,113,883	174,266	39,839	236,137	2,787,381
เพิ่มขึ้น	-	258	24,023	18,359	4,893	175,806	223,339
โอน	-	89,083	148,060	-	-	(237,143)	-
จำหน่าย	-	-	(13,781)	(12,927)	(10,635)	-	(37,343)
ผลต่างจากการเปลี่ยนแปลงอัตรา แลกเปลี่ยนเงินตราต่างประเทศ	(30,396)	(79,977)	(129,985)	(16,110)	(7,035)	(26,535)	(290,038)
ณ วันที่ 31 ธันวาคม 2567							
และ 1 มกราคม 2568	273,207	929,017	1,142,200	163,588	27,062	148,265	2,683,339
เพิ่มขึ้น	22,093	3,212	22,293	10,620	4,957	295,433	358,608
โอน	-	71,109	211,554	-	-	(279,251)	3,412
จำหน่าย/ตัดจำหน่าย	-	(16,943)	(41,272)	(1,570)	(1,476)	-	(61,261)
ปรับปรุง	(2,249)	-	-	-	-	-	(2,249)
ผลต่างจากการเปลี่ยนแปลงอัตรา แลกเปลี่ยนเงินตราต่างประเทศ	(16,798)	(49,202)	(64,983)	(7,835)	(1,442)	(9,116)	(149,376)
ณ วันที่ 31 ธันวาคม 2568	276,253	937,193	1,269,792	164,803	29,101	155,331	2,832,473

บริษัท เอ็ม.ซี.เอส. สตีล จำกัด (มหาชน) และบริษัทย่อย  
 หมายเหตุประกอบงบการเงิน  
 สำหรับปีสิ้นสุดวันที่ 31 ธันวาคม 2568

	ที่ดินและ ส่วนปรับปรุงที่ดิน	อาคารและ ส่วนปรับปรุง อาคาร	เครื่องจักรและ อุปกรณ์โรงงาน	งบการเงินรวม เครื่องตกแต่ง ติดตั้งและเครื่องใช้ สำนักงาน (พันบาท)	ยานพาหนะ	สินทรัพย์ระหว่าง ก่อสร้างและติดตั้ง	รวม
<b>ค่าเสื่อมราคา</b>							
ณ วันที่ 1 มกราคม 2567	2,698	589,068	783,643	140,674	28,289	-	1,544,372
ค่าเสื่อมราคาสำหรับปี	-	44,573	38,576	28,672	29,737	-	141,558
จำหน่าย	-	-	(13,528)	(12,812)	(6,983)	-	(33,323)
ผลต่างจากการเปลี่ยนแปลงอัตรา แลกเปลี่ยนเงินตราต่างประเทศ	(301)	(57,009)	(57,391)	(26,021)	(33,478)	-	(174,200)
ณ วันที่ 31 ธันวาคม 2567							
และ 1 มกราคม 2568	2,397	576,632	751,300	130,513	17,565	-	1,478,407
ค่าเสื่อมราคาสำหรับปี	-	42,119	102,873	13,888	2,906	-	161,786
โอน	-	234	(234)	-	-	-	-
จำหน่าย/ตัดจำหน่าย	-	(13,672)	(41,024)	(1,504)	(1,476)	-	(57,676)
ปรับปรุง	(2,249)	-	-	-	-	-	(2,249)
ผลต่างจากการเปลี่ยนแปลงอัตรา แลกเปลี่ยนเงินตราต่างประเทศ	(148)	(32,886)	(52,156)	(7,299)	(1,271)	-	(93,760)
ณ วันที่ 31 ธันวาคม 2568	-	572,427	760,759	135,598	17,724	-	1,486,508
<b>มูลค่าสุทธิทางบัญชี</b>							
ณ วันที่ 31 ธันวาคม 2567	270,810	352,385	390,900	33,075	9,497	148,265	1,204,932
ณ วันที่ 31 ธันวาคม 2568	276,253	364,766	509,033	29,205	11,377	155,331	1,345,965

บริษัท เอ็ม.ซี.เอส. สตีล จำกัด (มหาชน) และบริษัทย่อย  
 หมายเหตุประกอบงบการเงิน  
 สำหรับปีสิ้นสุดวันที่ 31 ธันวาคม 2568

	งบการเงินเฉพาะกิจการ						
	ที่ดินและ ส่วนปรับปรุง ที่ดิน	อาคารและ ส่วนปรับปรุง อาคาร	เครื่องจักรและ อุปกรณ์โรงงาน	เครื่องตกแต่ง ติดตั้งและเครื่องใช้ สำนักงาน (พันบาท)	ยานพาหนะ	สินทรัพย์ ระหว่างก่อสร้าง และติดตั้ง	รวม
ราคาทุน							
ณ วันที่ 1 มกราคม 2567	110,083	574,220	877,847	91,297	22,894	218,318	1,894,659
เพิ่มขึ้น	-	113	5,648	15,442	107	175,806	197,116
โอน	-	89,083	141,612	-	-	(230,695)	-
จำหน่าย/ตัดจำหน่าย	-	-	(11,251)	(12,829)	(4,701)	-	(28,781)
ผลต่างจากการเปลี่ยนแปลงอัตรา แลกเปลี่ยนเงินตราต่างประเทศ	(12,309)	(64,206)	(98,156)	(10,208)	(2,560)	(24,411)	(211,850)
ณ วันที่ 31 ธันวาคม 2567							
และ 1 มกราคม 2568	97,774	599,210	915,700	83,702	15,740	139,018	1,851,144
เพิ่มขึ้น	22,093	821	8,250	7,793	3,621	290,976	333,554
โอน	-	71,109	207,097	-	-	(274,794)	3,412
จำหน่าย	-	(16,943)	(39,005)	(1,266)	(1,476)	-	(58,690)
ปรับปรุง	(2,249)	-	-	-	-	-	(2,249)
ผลต่างจากการเปลี่ยนแปลงอัตรา แลกเปลี่ยนเงินตราต่างประเทศ	(6,012)	(36,842)	(56,301)	(5,145)	(968)	(8,547)	(113,815)
ณ วันที่ 31 ธันวาคม 2568	111,606	617,355	1,035,741	85,084	16,917	146,653	2,013,356

บริษัท เอ็ม.ซี.เอส. สตีล จำกัด (มหาชน) และบริษัทย่อย  
 หมายเหตุประกอบงบการเงิน  
 สำหรับปีสิ้นสุดวันที่ 31 ธันวาคม 2568

	งบการเงินเฉพาะกิจการ						
	ที่ดินและ ส่วนปรับปรุง ที่ดิน	อาคารและ ส่วนปรับปรุง อาคาร	เครื่องจักรและ อุปกรณ์โรงงาน	เครื่องตกแต่ง ติดตั้งและเครื่องใช้ สำนักงาน (พันบาท)	ยานพาหนะ	สินทรัพย์ ระหว่างก่อสร้าง และติดตั้ง	รวม
<b>ค่าเสื่อมราคา</b>							
ณ วันที่ 1 มกราคม 2567	2,699	377,539	630,117	71,641	18,380	-	1,100,376
ค่าเสื่อมราคาสำหรับปี	-	23,196	23,128	26,681	28,398	-	101,403
จำหน่าย	-	-	(11,251)	(12,726)	(3,370)	-	(27,347)
ผลต่างจากการเปลี่ยนแปลงอัตรา แลกเปลี่ยนเงินตราต่างประเทศ	(302)	(46,436)	(33,233)	(22,734)	(29,246)	-	(131,951)
ณ วันที่ 31 ธันวาคม 2567							
และ 1 มกราคม 2568	2,397	354,299	608,761	62,862	14,162	-	1,042,481
ค่าเสื่อมราคาสำหรับปี	-	23,030	91,127	11,672	1,007	-	126,836
โอน	-	234	(234)	-	-	-	-
จำหน่าย/ตัดจำหน่าย	-	(13,672)	(39,004)	(1,223)	(1,476)	-	(55,375)
ปรับปรุง	(2,249)	-	-	-	-	-	(2,249)
ผลต่างจากการเปลี่ยนแปลงอัตรา แลกเปลี่ยนเงินตราต่างประเทศ	(148)	(23,953)	(45,635)	(4,981)	(962)	-	(75,679)
ณ วันที่ 31 ธันวาคม 2568	-	339,938	615,015	68,330	12,731	-	1,036,014

บริษัท เอ็ม.ซี.เอส. สตีล จำกัด (มหาชน) และบริษัทย่อย  
 หมายเหตุประกอบงบการเงิน  
 สำหรับปีสิ้นสุดวันที่ 31 ธันวาคม 2568

งบการเงินเฉพาะกิจการ

	ที่ดินและ ส่วนปรับปรุง ที่ดิน	อาคารและ ส่วนปรับปรุง อาคาร	เครื่องจักรและ อุปกรณ์โรงงาน	เครื่องตกแต่ง ติดตั้งและเครื่องใช้ สำนักงาน (พันบาท)	ยานพาหนะ	สินทรัพย์ ระหว่างก่อสร้าง และติดตั้ง	รวม
<b>มูลค่าสุทธิทางบัญชี</b>							
ณ วันที่ 31 ธันวาคม 2567	95,377	244,911	306,939	20,840	1,578	139,018	808,663
ณ วันที่ 31 ธันวาคม 2568	111,606	277,417	420,726	16,754	4,186	146,653	977,342

ณ วันที่ 31 ธันวาคม 2568 ที่ดินและอาคารของกลุ่มบริษัทและบริษัทมูลค่าตามบัญชีจำนวน 271.89 ล้านบาท และ 89.51 ล้านบาท ตามลำดับ (2567: 320.66 ล้านบาท และ 122.94 ล้านบาท ตามลำดับ) ได้นำไปเป็นหลักประกันวงเงินสินเชื่อ นอกจากนี้ ณ วันที่ 31 ธันวาคม 2568 และ 2567 บริษัทได้มีการให้ค้ำประกันว่าจะไม่จำหน่าย จ่ายโอนหรือก่อภาระผูกพันในเครื่องจักรบางส่วน สำหรับวงเงินสินเชื่อกับสถาบันการเงินในประเทศแห่งหนึ่ง

บริษัท เอ็ม.ซี.เอส. สตีล จำกัด (มหาชน) และบริษัทย่อย

หมายเหตุประกอบงบการเงิน

สำหรับปีสิ้นสุดวันที่ 31 ธันวาคม 2568

## 12 สินทรัพย์สิทธิการใช้

	งบการเงินรวม		งบการเงินเฉพาะกิจการ	
	2568	2567	2568	2567
	(พันบาท)			
ที่ดิน	107,093	113,914	-	-
อุปกรณ์	3,467	1,397	3,467	1,397
ยานพาหนะ	1,620	2,562	1,620	2,562
รวม	<u>112,180</u>	<u>117,873</u>	<u>5,087</u>	<u>3,959</u>

ในปี 2568 สินทรัพย์สิทธิการใช้ของกลุ่มบริษัทและบริษัทเพิ่มขึ้นเป็นจำนวน 3.09 ล้านบาท (2567: 2.87 ล้านบาท)

ในปี 2568 และ 2567 กลุ่มบริษัทเช่าอุปกรณ์สำนักงานเป็นเวลา 4 - 5 ปี และจ่ายค่าเช่าคงที่โดยเงื่อนไขในการจ่ายชำระเป็นเงื่อนไขปกติทั่วไปสำหรับในประเทศไทย

สำหรับปีสิ้นสุดวันที่ 31 ธันวาคม	งบการเงินรวม		งบการเงินเฉพาะกิจการ	
	2568	2567	2568	2567
	(พันบาท)			
จำนวนที่รับรู้ในกำไรหรือขาดทุน				
ค่าเสื่อมราคาของสินทรัพย์สิทธิการใช้				
- ที่ดิน	3,540	3,803	-	-
- อุปกรณ์	867	1,197	867	1,197
- ยานพาหนะ	935	901	935	901
ดอกเบี้ยจ่ายของหนี้สินตามสัญญาเช่า	288	176	288	176
ค่าใช้จ่ายสัญญาเช่าระยะสั้น - เครื่องใช้สำนักงาน	815	654	815	654

ในปี 2568 กระแสเงินสดจ่ายทั้งหมดของสัญญาเช่าของกลุ่มบริษัทและบริษัท มีจำนวน 1.97 ล้านบาท และ 2.13 ล้านบาท ตามลำดับ (2567: 2.22 ล้านบาท และ 2.13 ล้านบาท ตามลำดับ)



บริษัท เอ็ม.ซี.เอส. สตีล จำกัด (มหาชน) และบริษัทย่อย

หมายเหตุประกอบงบการเงิน

สำหรับปีสิ้นสุดวันที่ 31 ธันวาคม 2568

13 เจ้าหนี้การค้าและเจ้าหนี้หมุนเวียนอื่น

		งบการเงินรวม		งบการเงินเฉพาะกิจการ	
	หมายเหตุ	2568	2567	2568	2567
		(พันบาท)			
เจ้าหนี้การค้า					
กิจการที่เกี่ยวข้องกัน	4	-	-	255,991	402,860
กิจการอื่น		970,191	1,354,614	916,012	1,279,470
รวมเจ้าหนี้การค้า		970,191	1,354,614	1,172,003	1,682,330
เจ้าหนี้หมุนเวียนอื่น					
กิจการที่เกี่ยวข้องกัน	4				
ค่าใช้จ่ายค้างจ่าย		-	-	18,859	15,757
อื่นๆ		-	-	66,452	110,316
รวม		-	-	85,311	126,073
กิจการอื่น					
ค่าใช้จ่ายค้างจ่าย		191,322	287,303	116,953	204,667
หนี้สินที่เกิดขึ้นจากสัญญา	18	17,300	-	17,300	-
อื่นๆ		58,948	30,558	51,001	22,101
รวม		267,570	317,861	185,254	226,768
รวมเจ้าหนี้หมุนเวียนอื่น		267,570	317,861	270,565	352,841
เจ้าหนี้การค้าและเจ้าหนี้หมุนเวียนอื่น		1,237,761	1,672,475	1,442,568	2,035,171

บริษัท เอ็ม.ซี.เอส. สตีล จำกัด (มหาชน) และบริษัทย่อย

หมายเหตุประกอบงบการเงิน

สำหรับปีสิ้นสุดวันที่ 31 ธันวาคม 2568

14 หนี้สินที่มีภาระดอกเบี้ย

	งบการเงินรวม					
	2568			2567		
	ส่วนที่มี หลักประกัน	ส่วนที่ไม่มี หลักประกัน	รวม	ส่วนที่มี หลักประกัน	ส่วนที่ไม่มี หลักประกัน	รวม
	(พันบาท)					
เงินกู้ยืมระยะสั้นจาก						
สถาบันการเงิน	54,732	-	54,732	222,905	-	222,905
เงินกู้ยืมระยะยาวจาก						
สถาบันการเงิน	221,611	-	221,611	301,554	-	301,554
<b>หัก ส่วนที่ถึงกำหนดชำระ</b>						
ภายในหนึ่งปี	(24,623)	-	(24,623)	(26,265)	-	(26,265)
<b>สุทธิ เงินกู้ยืมระยะยาวจาก</b>						
สถาบันการเงิน	196,988	-	196,988	275,289	-	275,289
หนี้สินตามสัญญาเช่า	2,523	3,854	6,377	3,394	1,773	5,167
<b>รวมหนี้สินที่มีภาระ</b>						
<b>    ดอกเบี้ย</b>	<u>278,866</u>	<u>3,854</u>	<u>282,720</u>	<u>527,853</u>	<u>1,773</u>	<u>529,626</u>

	งบการเงินเฉพาะกิจการ					
	2568			2567		
	ส่วนที่มี หลักประกัน	ส่วนที่ไม่มี หลักประกัน	รวม	ส่วนที่มี หลักประกัน	ส่วนที่ไม่มี หลักประกัน	รวม
	(พันบาท)					
หนี้สินตามสัญญาเช่า	1,856	3,854	5,710	2,889	1,773	4,662

ณ วันที่ 31 ธันวาคม 2568 บริษัทย่อยแห่งหนึ่งมียอดคงเหลือเงินกู้ยืมจากสถาบันการเงินแห่งหนึ่ง  
จำนวน 12 ล้านบาทหรือเทียบเท่ากับ 54.73 ล้านบาท (2567: 55.55 ล้านบาทหรือเทียบเท่ากับ 261.81 ล้านบาท) โดยมีอัตราดอกเบี้ยระหว่างร้อยละ 3.60 ถึงร้อยละ 3.70 ต่อปี (2567: ร้อยละ 3.80 ถึงร้อยละ 3.90 ต่อปี) และจะถึงกำหนดชำระภายในเดือนเมษายน 2569 เงินกู้ยืมดังกล่าวค้ำประกันโดยสินทรัพย์สิทธิการใช้ของบริษัทย่อย

ณ วันที่ 31 ธันวาคม 2568 บริษัทย่อยอีกแห่งหนึ่งมียอดคงเหลือเงินกู้ยืมจากสถาบันการเงินแห่งหนึ่ง  
จำนวน 1,080 ล้านบาทหรือเทียบเท่ากับ 221.61 ล้านบาท (2567: 1,200 ล้านบาทหรือเทียบเท่ากับ 262.65 ล้านบาท) โดยมีอัตราดอกเบี้ย TIBOR และจะถึงกำหนดชำระภายในเดือนธันวาคม 2572 เงินกู้ยืมดังกล่าวค้ำประกันโดยสินทรัพย์ของบริษัทย่อย

บริษัท เอ็ม.ซี.เอส. สตีล จำกัด (มหาชน) และบริษัทย่อย

หมายเหตุประกอบงบการเงิน

สำหรับปีสิ้นสุดวันที่ 31 ธันวาคม 2568

ณ วันที่ 31 ธันวาคม 2568 กลุ่มบริษัทและบริษัทมีวงเงินสินเชื่อกับสถาบันการเงินสำหรับเงินเบิกเกินบัญชี Trust Receipt และเงินกู้ยืมที่ยังมิได้เบิกใช้เป็นจำนวนเงินรวม 849.29 ล้านบาท และ 630.36 ล้านบาท ตามลำดับ (2567: 398.52 ล้านบาท และ 377.55 ล้านบาท ตามลำดับ)

สินทรัพย์ที่ใช้เป็นหลักประกันวงเงินสินเชื่อ ณ วันที่ 31 ธันวาคม	งบการเงินรวม		งบการเงินเฉพาะกิจการ	
	2568	2567	2568	2567
	(พันบาท)			
สินค้าคงเหลือ	695,944	1,354,457	695,944	1,354,457
ที่ดิน อาคารและอุปกรณ์	271,888	320,658	89,513	122,935
สินทรัพย์สิทธิการเช่า	107,093	113,914	-	-
รวม	<u>1,074,925</u>	<u>1,789,029</u>	<u>785,457</u>	<u>1,477,392</u>

#### 15 ประมาณการหนี้สินไม่หมุนเวียนสำหรับผลประโยชน์พนักงาน

ณ วันที่ 31 ธันวาคม	งบการเงินรวมและ งบการเงินเฉพาะกิจการ	
	2568	2567
	(พันบาท)	
โครงการผลประโยชน์ที่กำหนดไว้	32,463	30,234
รวม	<u>32,463</u>	<u>30,234</u>

#### โครงการผลประโยชน์ที่กำหนดไว้

กลุ่มบริษัทและบริษัทจัดการโครงการผลประโยชน์ที่กำหนดไว้ตามข้อกำหนดของพระราชบัญญัติคุ้มครองแรงงาน พ.ศ. 2541 ในการให้ผลประโยชน์เมื่อเกษียณแก่พนักงานตามสิทธิและอายุงาน โครงการผลประโยชน์ที่กำหนดไว้มีความเสี่ยงจากการประมาณการตามหลักคณิตศาสตร์ประกันภัย ได้แก่ ความเสี่ยงของช่วงชีวิต ความเสี่ยงจากอัตราแลกเปลี่ยน ความเสี่ยงจากอัตราดอกเบี้ย และความเสี่ยงจากตลาด (เงินลงทุน)

บริษัท เอ็ม.ซี.เอส. สติล จำกัด (มหาชน) และบริษัทย่อย

หมายเหตุประกอบงบการเงิน

สำหรับปีสิ้นสุดวันที่ 31 ธันวาคม 2568

**มูลค่าปัจจุบันของภาระผูกพันตาม  
โครงการผลประโยชน์**

	งบการเงินรวมและ งบการเงินเฉพาะกิจการ 2568 2567 (พันบาท)	
ณ วันที่ 1 มกราคม	30,234	31,500
<b>รับรู้ในกำไรหรือขาดทุน</b>		
ต้นทุนบริการปัจจุบัน	3,032	2,624
ดอกเบี้ยจากภาระผูกพัน	689	711
รวม	3,721	3,335
<b>รับรู้ในกำไรขาดทุนเบ็ดเสร็จอื่น</b>		
(กำไร) ขาดทุนจากการประมาณตามหลักคณิตศาสตร์ประกันภัย		
- ข้อสมมติทางการเงิน	-	652
- การปรับปรุงจากประสบการณ์	-	(4,539)
รวม	-	(3,887)
ผลประโยชน์จ่าย	(1,492)	(714)
ณ วันที่ 31 ธันวาคม	32,463	30,234

**ข้อสมมติหลักในการประมาณการตาม  
หลักคณิตศาสตร์ประกันภัย**

	งบการเงินรวมและ งบการเงินเฉพาะกิจการ 2568 2567 (ร้อยละ)	
อัตราคิดลด	2.40	2.40
การเพิ่มขึ้นของเงินเดือนในอนาคต	5.00	5.00
อัตราการหมุนเวียนพนักงาน	3.82 – 45.84	3.82 – 45.84

ข้อสมมติเกี่ยวกับอัตรามรณะในอนาคตถือตามข้อมูลทางสถิติที่เผยแพร่ทั่วไปและตารางมรณะ

ณ วันที่ 31 ธันวาคม 2568 ระยะเวลาถัวเฉลี่ยถ่วงน้ำหนักของภาระผูกพันผลประโยชน์ที่กำหนดไว้เป็น 7.31 ปี (2567: 7.31 ปี)

บริษัท เอ็ม.ซี.เอส. สตีล จำกัด (มหาชน) และบริษัทย่อย

หมายเหตุประกอบงบการเงิน

สำหรับปีสิ้นสุดวันที่ 31 ธันวาคม 2568

### การวิเคราะห์ความอ่อนไหว

การเปลี่ยนแปลงในแต่ละข้อสมมติที่เกี่ยวข้องในการประมาณการตามหลักคณิตศาสตร์ประกันภัยที่อาจเป็นไปได้ อย่างสมเหตุสมผล ณ วันที่รายงาน โดยถือว่าข้อสมมติอื่น ๆ คงที่

ผลกระทบต่อการผูกพันของโครงการผลประโยชน์ ณ วันที่ 31 ธันวาคม	งบการเงินรวมและงบการเงินเฉพาะกิจการ			
	ข้อสมมติเพิ่มขึ้น		ข้อสมมติลดลง	
	2568	2567	2568	2567
	(พันบาท)			
อัตราคิดลด (เปลี่ยนแปลงร้อยละ 0.5)	(1,185)	(1,074)	1,187	1,138
การเพิ่มขึ้นของเงินเดือนในอนาคต (เปลี่ยนแปลงร้อยละ 1)	2,723	2,570	(2,527)	(2,325)

### 16 ประมาณการหนี้สินจากการรับประกันสินค้า

	งบการเงิน	
	งบการเงินรวม	เฉพาะกิจการ
	(พันบาท)	
ณ วันที่ 1 มกราคม 2567	33,313	26,002
ประมาณการหนี้สินเพิ่มขึ้น	23,123	26,642
ประมาณการหนี้สินใช้ไป	(11,828)	(11,828)
ผลต่างจากการเปลี่ยนแปลงอัตรา แลกเปลี่ยนเงินตราต่างประเทศ	(3,573)	(2,844)
ณ วันที่ 31 ธันวาคม 2567 และ ณ วันที่ 1 มกราคม 2568	41,035	37,972
ประมาณการหนี้สินเพิ่มขึ้น	25,028	25,759
ประมาณการหนี้สินใช้ไป	(23,019)	(23,019)
ผลต่างจากการเปลี่ยนแปลงอัตรา แลกเปลี่ยนเงินตราต่างประเทศ	(2,552)	(2,373)
ณ วันที่ 31 ธันวาคม 2568	40,492	38,339

### การรับประกันสินค้า

ประมาณการหนี้สินจากการรับประกันสินค้าส่วนใหญ่เกี่ยวข้องกับการขายสินค้าโครงเหล็ก ประมาณการหนี้สินดังกล่าว ประมาณการจากข้อมูลในอดีตของการรับประกันสินค้าที่มีลักษณะคล้ายคลึงกัน

บริษัท เอ็ม.ซี.เอส. สตีล จำกัด (มหาชน) และบริษัทย่อย

หมายเหตุประกอบงบการเงิน

สำหรับปีสิ้นสุดวันที่ 31 ธันวาคม 2568

## 17 สรรองตามกฎหมาย

ตามบทบัญญัติแห่งพระราชบัญญัติบริษัทมหาชนจำกัด พ.ศ. 2535 มาตรา 116 บริษัทจะต้องจัดสรรทุนสำรอง (“สำรองตามกฎหมาย”) อย่างน้อยร้อยละ 5 ของกำไรสุทธิประจำปีหลังจากหักขาดทุนสะสมยกมา (ถ้ามี) จนกว่าสำรองดังกล่าวมีจำนวนไม่น้อยกว่าร้อยละ 10 ของทุนจดทะเบียน เงินสำรองนี้จะนำไปจ่ายเป็นเงินปันผลไม่ได้

## 18 ส่วนงานดำเนินงานและการจำแนกรายได้

### (ก) ส่วนงานดำเนินงาน

ผลการดำเนินงานของส่วนงานที่รายงานต่อผู้มีอำนาจตัดสินใจสูงสุดด้านการดำเนินงานของกลุ่มบริษัทจะแสดงถึงรายการที่เกิดขึ้นจากส่วนงานดำเนินงานนั้นโดยตรงรวมถึงรายการที่ได้รับการปันส่วนอย่างสมเหตุสมผล

ผู้บริหารพิจารณาว่ากลุ่มบริษัทมี 3 ส่วนงานที่รายงาน ดังรายละเอียดข้างล่างโดยอ้างอิงที่ตั้งภูมิศาสตร์ของหน่วยงาน ซึ่งเป็นหน่วยงานธุรกิจที่สำคัญของกลุ่มบริษัท หน่วยงานธุรกิจที่สำคัญนี้มีการบริหารจัดการแยกต่างหากจากกัน ผู้มีอำนาจตัดสินใจสูงสุดด้านการดำเนินงานสอบทานรายงานการจัดการภายในของแต่ละหน่วยงานธุรกิจที่สำคัญอย่างน้อยทุกไตรมาส การดำเนินงานของแต่ละส่วนงานที่รายงานของกลุ่มบริษัทโดยสรุปมีดังนี้

- ส่วนงาน 1 ประเทศไทย
- ส่วนงาน 2 ประเทศจีน
- ส่วนงาน 3 ประเทศญี่ปุ่น

ผลการดำเนินงานของแต่ละส่วนงานที่รายงานได้รวมอยู่ดังข้างล่างนี้ ผลการดำเนินงานวัดโดยใช้กำไรจากการดำเนินงาน ซึ่งนำเสนอในรายงานการจัดการภายในและสอบทานโดยผู้มีอำนาจตัดสินใจสูงสุดด้านการดำเนินงานของกลุ่มบริษัท ผู้บริหารเชื่อว่าการใช้กำไรจากการดำเนินงานในการวัดผลการดำเนินงานนั้นเป็นข้อมูลที่เหมาะสมในการประเมินผลการดำเนินงานของส่วนงานและสอดคล้องกับกิจกรรมอื่นที่ดำเนินธุรกิจในอุตสาหกรรมเดียวกัน

บริษัท เอ็ม.ซี.เอส. สตีล จำกัด (มหาชน) และบริษัทย่อย

หมายเหตุประกอบงบการเงิน

สำหรับปีสิ้นสุดวันที่ 31 ธันวาคม 2568

	ส่วนงานประเทศไทย		ส่วนงานประเทศจีน		งบการเงินรวม ส่วนงานประเทศญี่ปุ่น		ตัดรายการบัญชีระหว่างกัน		รวม	
สำหรับปีสิ้นสุดวันที่ 31 ธันวาคม	2568	2567	2568	2567	2568	2567	2568	2567	2568	2567
						(พันบาท)				
ข้อมูลตามส่วนงานดำเนินงาน										
รายได้จากลูกค้าภายนอก	5,037,274	5,591,168	145,078	14,306	3,097	1,697	-	-	5,185,449	5,607,171
รายได้ระหว่างส่วนงาน	-	-	1,032,940	1,209,835	256,766	360,695	(1,289,706)	(1,570,530)	-	-
รวมรายได้	5,037,274	5,591,168	1,178,018	1,224,141	259,863	362,392	(1,289,706)	(1,570,530)	5,185,449	5,607,171
การจำแนกรายได้										
ส่วนงานภูมิศาสตร์หลัก										
ประเทศไทย	49,512	124,860	1,032,940	1,209,835	240,843	346,998	(1,273,783)	(1,556,833)	49,512	124,860
ประเทศจีน	-	-	880	672	15,924	13,697	(15,923)	(13,697)	881	672
ประเทศญี่ปุ่น	4,987,762	5,466,308	144,198	13,634	3,096	1,697	-	-	5,135,056	5,481,639
รวมรายได้	5,037,274	5,591,168	1,178,018	1,224,141	259,863	362,392	(1,289,706)	(1,570,530)	5,185,449	5,607,171
ประเภทสินค้าและบริการหลัก										
ผลิตและจำหน่ายสินค้าประเภทโครงเหล็ก	4,726,740	5,182,265	1,178,018	1,224,141	259,863	362,392	(1,289,706)	(1,570,530)	4,874,915	5,198,268
ผลิตพร้อมติดตั้งโครงเหล็ก	49,512	124,860	-	-	-	-	-	-	49,512	124,860
รายได้จากการให้บริการ	261,022	284,043	-	-	-	-	-	-	261,022	284,043
รวมรายได้	5,037,274	5,591,168	1,178,018	1,224,141	259,863	362,392	(1,289,706)	(1,570,530)	5,185,449	5,607,171

บริษัท เอ็ม.ซี.เอส. สติล จำกัด (มหาชน) และบริษัทย่อย

หมายเหตุประกอบงบการเงิน

สำหรับปีสิ้นสุดวันที่ 31 ธันวาคม 2568

	ส่วนงานประเทศไทย		ส่วนงานประเทศจีน		งบการเงินรวม ส่วนงานประเทศญี่ปุ่น		ตัดรายการบัญชีระหว่างกัน		รวม	
	2568	2567	2568	2567	2568	2567	2568	2567	2568	2567
<b>สำหรับปีสิ้นสุดวันที่ 31 ธันวาคม</b>										
					<b>(พันบาท)</b>					
จังหวัดเวลาในการรับรู้รายได้										
ณ เวลาใดเวลาหนึ่ง	4,726,740	5,182,265	1,178,018	1,224,141	259,863	362,392	(1,289,706)	(1,570,530)	4,874,915	5,198,268
ตลอดช่วงเวลาหนึ่ง	310,534	408,903	-	-	-	-	-	-	310,534	408,903
รวมรายได้	<u>5,037,274</u>	<u>5,591,168</u>	<u>1,178,018</u>	<u>1,224,141</u>	<u>259,863</u>	<u>362,392</u>	<u>(1,289,706)</u>	<u>(1,570,530)</u>	<u>5,185,449</u>	<u>5,607,171</u>
กำไร (ขาดทุน) ตามส่วนงานก่อนหักภาษีเงินได้	886,105	634,382	105,577	50,489	26,439	17,943	(10,193)	2,038	1,007,928	704,852
สินทรัพย์ส่วน ณ วันที่ 31 ธันวาคม	5,199,402	5,488,906	728,038	908,263	609,578	484,662	(776,937)	(811,727)	5,760,081	6,070,104
หนี้สินส่วนงาน ณ วันที่ 31 ธันวาคม	1,520,328	2,109,307	169,774	437,723	579,790	465,071	(646,392)	(701,182)	1,623,500	2,310,919



บริษัท เอ็ม.ซี.เอส. สตีล จำกัด (มหาชน) และบริษัทย่อย

หมายเหตุประกอบงบการเงิน

สำหรับปีสิ้นสุดวันที่ 31 ธันวาคม 2568

(ข) ลูกค้ารายใหญ่

รายได้จากลูกค้ารายหนึ่งจากส่วนงานที่ 1 ของกลุ่มบริษัทเป็นเงินประมาณ 3,425.25 ล้านบาท (2567: 1,484.37 ล้านบาท) จากรายได้รวมของกลุ่มบริษัท

(ค) สิทธิประโยชน์จากการส่งเสริมการลงทุน

กลุ่มบริษัทได้รับบัตรส่งเสริมการลงทุนจากสำนักงานคณะกรรมการส่งเสริมการลงทุนสำหรับการผลิตโครงสร้างโลหะสำหรับงานก่อสร้างหรืองานอุตสาหกรรม (Fabrication industry) หรือการซ่อม Platform จึงได้รับสิทธิประโยชน์หลายประการรวมถึงการยกเว้นและ/หรือลดหย่อนภาษีเงินได้นิติบุคคลสำหรับกำไรสุทธิที่ได้จากการประกอบกิจการที่ได้รับการส่งเสริมตามระยะเวลา เงื่อนไขและข้อกำหนดที่ระบุในบัตรส่งเสริมการลงทุน ซึ่งบริษัทต้องถือปฏิบัติตาม

(ง) ยอดคงเหลือของสัญญา

		งบการเงินรวมและ งบการเงินเฉพาะกิจการ	
	หมายเหตุ	2568	2567
(พันบาท)			
รายการเคลื่อนไหวที่มีสาระสำคัญสำหรับปีสิ้นสุดวันที่ 31 ธันวาคม			
รับรู้รายได้ในระหว่างปี		49,512	124,860
โอนออกไปลูกหนี้การค้า		(10,460)	(70,613)
สินทรัพย์ที่เกิดจากสัญญาส่วนใหญ่เกี่ยวข้องกับสิทธิของกลุ่มบริษัทที่จะได้รับสิ่งตอบแทนจากสัญญาให้บริการติดตั้งชิ้นงานที่กลุ่มบริษัทให้บริการแล้วแต่ยังไม่ได้เรียกเก็บเงินจากลูกค้า ณ วันที่รายงาน			
		งบการเงินรวมและ งบการเงินเฉพาะกิจการ	
	หมายเหตุ	2568	2567
(พันบาท)			
เงินรับล่วงหน้าตามสัญญาผลิตพร้อมติดตั้งโครงเหล็ก	13	17,300	-
รวม		17,300	-

บริษัท เอ็ม.ซี.เอส. สติล จำกัด (มหาชน) และบริษัทย่อย

หมายเหตุประกอบงบการเงิน

สำหรับปีสิ้นสุดวันที่ 31 ธันวาคม 2568

(จ) สินทรัพย์ต้นทุนของสัญญา

สินทรัพย์ต้นทุนของสัญญาเป็นต้นทุนส่วนเพิ่มที่เกิดขึ้นจากการทำสัญญากับลูกค้า โดยกลุ่มบริษัทคาดว่าจะสามารถเรียกเก็บต้นทุนดังกล่าวได้

สินทรัพย์ต้นทุนของสัญญาวัดมูลค่าด้วยราคาทุนหักค่าตัดจำหน่ายสะสมและขาดทุนจากการด้อยค่า ค่าตัดจำหน่ายบันทึกเป็นค่าใช้จ่ายในกำไรหรือขาดทุน คำนวณตามเกณฑ์อย่างเป็นระบบตลอดอายุของสัญญาที่เกี่ยวข้องซึ่งสอดคล้องกับการรับรู้รายได้ของสัญญานั้น

ณ วันที่	งบการเงินรวมและ งบการเงินเฉพาะกิจการ	
	31 ธันวาคม 2568	31 ธันวาคม 2567
	(พันบาท)	
สินทรัพย์ต้นทุนของสัญญา	78,042	149,593
รวม	<u>78,042</u>	<u>149,593</u>

สำหรับปีสิ้นสุดวันที่ 31 ธันวาคม

	งบการเงินรวมและ งบการเงินเฉพาะกิจการ	
	2568	2567
	(พันบาท)	
ณ วันที่ 1 มกราคม	149,593	235,042
ตัดจำหน่าย	(69,105)	(64,551)
ผลต่างจากการเปลี่ยนแปลงอัตราแลกเปลี่ยนเงินตรา ต่างประเทศ	(2,446)	(20,898)
ณ วันที่ 31 ธันวาคม	<u>78,042</u>	<u>149,593</u>

บริษัท เอ็ม.ซี.เอส. สตีล จำกัด (มหาชน) และบริษัทย่อย

หมายเหตุประกอบงบการเงิน

สำหรับปีสิ้นสุดวันที่ 31 ธันวาคม 2568

19 ค่าใช้จ่ายตามธรรมชาติ

หมายเหตุ	งบการเงินรวม		งบการเงินเฉพาะกิจการ	
	2568	2567	2568	2567
	(พันบาท)			
การเปลี่ยนแปลงในสินค้าสำเร็จรูปและงาน				
ระหว่างทำ	(390,796)	74,878	(254,106)	5,983
วัตถุดิบและวัสดุสิ้นเปลืองใช้ไป	3,116,479	3,132,491	1,871,305	1,973,878
ค่าขนส่ง	344,551	474,724	339,397	470,286
ค่าใช้จ่ายผลประโยชน์ของพนักงาน	460,469	526,160	335,640	422,863
ต้นทุนผู้รับเหมา	106,188	109,822	1,383,575	1,639,453
ค่าเสื่อมราคาและค่าตัดจำหน่าย	169,027	149,872	129,763	104,655
ค่าตัดจำหน่ายสินทรัพย์ต้นทุนของสัญญา	69,105	64,551	69,105	64,551
ค่าสาธารณูปโภค	53,003	52,939	43,067	44,670
ค่าใช้จ่ายซ่อมแซมและบำรุงรักษา	40,116	30,878	34,934	24,007
ค่าธรรมเนียมวิชาชีพและค่าที่ปรึกษา	7,296	7,376	7,223	7,192
อื่นๆ	197,415	224,676	177,530	213,367
รวมต้นทุนขายและการให้บริการ ต้นทุน				
งานตามสัญญา ต้นทุนในการจัด				
จำหน่ายและค่าใช้จ่ายในการบริหาร	4,172,853	4,848,367	4,137,433	4,970,905

บริษัท เอ็ม.ซี.เอส. สตีล จำกัด (มหาชน) และบริษัทย่อย

หมายเหตุประกอบงบการเงิน

สำหรับปีสิ้นสุดวันที่ 31 ธันวาคม 2568

## 20 ภาษีเงินได้

### ภาษีเงินได้ที่รับรู้ในกำไรหรือขาดทุน

	งบการเงินรวม		งบการเงินเฉพาะกิจการ	
	2568	2567	2568	2567
	(พันบาท)			
ภาษีเงินได้ของงวดปัจจุบัน				
สำหรับงวดปัจจุบัน	27,711	18,397	-	-
	<u>27,711</u>	<u>18,397</u>	<u>-</u>	<u>-</u>
ภาษีเงินได้รอการตัดบัญชี				
การเปลี่ยนแปลงของผลต่างชั่วคราว	(3,269)	(4,022)	(1,325)	2,254
ผลต่างจากอัตราแลกเปลี่ยน	(22)	-	(22)	180
รวมภาษีเงินได้	<u>24,420</u>	<u>14,375</u>	<u>(1,347)</u>	<u>2,434</u>

ภาษีเงินได้	งบการเงินรวมและงบการเงินเฉพาะกิจการ					
	2568			2567		
	ก่อน ภาษีเงินได้	ค่าใช้จ่าย ภาษีเงินได้	สุทธิจาก ภาษีเงินได้	ก่อน ภาษีเงินได้	ค่าใช้จ่าย ภาษีเงินได้	สุทธิจาก ภาษีเงินได้
	(พันบาท)					

### รับรู้ในกำไรขาดทุนเบ็ดเสร็จอื่น

กำไรจากการประมาณตามหลัก

คณิตศาสตร์ประกันภัย	-	-	-	3,886	(306)	3,580
รวม	<u>-</u>	<u>-</u>	<u>-</u>	<u>3,886</u>	<u>(306)</u>	<u>3,580</u>

บริษัท เอ็ม.ซี.เอส. สติล จำกัด (มหาชน) และบริษัทย่อย

หมายเหตุประกอบงบการเงิน

สำหรับปีสิ้นสุดวันที่ 31 ธันวาคม 2568

**การกระทบยอดเพื่อหาอัตราภาษีที่แท้จริง**

**งบการเงินรวม**

	2568		2567	
	อัตราภาษี		อัตราภาษี	
	(ร้อยละ)	(พันบาท)	(ร้อยละ)	(พันบาท)
กำไรก่อนภาษีเงินได้รวม		1,007,928		704,852
จำนวนภาษีตามอัตราภาษีเงินได้	20.00	201,586	20.00	140,970
ผลแตกต่างจากสกุลเงินที่ใช้ในการเสียภาษี		(45,338)		(25,919)
ค่าใช้จ่ายต้องห้ามทางภาษี		(3,233)		5,751
ค่าใช้จ่ายที่หักได้เพิ่มทางภาษี		(66)		(504)
รายได้ที่ไม่ต้องเสียภาษี		(38,646)		(3,776)
กำไรของกิจการที่ได้รับการส่งเสริมการลงทุน ที่ได้รับยกเว้น		(114,882)		(93,687)
ผลกระทบจากความแตกต่างของอัตราภาษี สำหรับกิจการในประเทศ		46,104		(4,229)
การใช้ผลขาดทุนทางภาษีที่เดิมไม่ได้บันทึก		(12,893)		(8,045)
การตัดรายการระหว่างกันและอื่น ๆ		(8,212)		3,814
รวม	2.42	24,420	2.04	14,375

**การกระทบยอดเพื่อหาอัตราภาษีที่แท้จริง**

**งบการเงินเฉพาะกิจการ**

	2568		2567	
	อัตราภาษี		อัตราภาษี	
	(ร้อยละ)	(พันบาท)	(ร้อยละ)	(พันบาท)
กำไรก่อนภาษีเงินได้รวม		886,165		634,192
จำนวนภาษีตามอัตราภาษีเงินได้	20.00	177,233	20.00	126,838
ผลแตกต่างจากสกุลเงินที่ใช้ในการเสียภาษี		(45,338)		(25,919)
ค่าใช้จ่ายต้องห้ามทางภาษี		(3,233)		538
ค่าใช้จ่ายที่หักได้เพิ่มทางภาษี		(66)		(504)
รายได้ที่ไม่ต้องเสียภาษี		(4,149)		874
กำไรของกิจการที่ได้รับการส่งเสริมการลงทุน ที่ได้รับยกเว้น		(114,882)		(93,687)
การใช้ผลขาดทุนทางภาษีที่เดิมไม่ได้บันทึก		(12,893)		(8,045)
อื่น ๆ		1,981		2,339
รวม	(0.15)	(1,347)	0.38	2,434

บริษัท เอ็ม.ซี.เอส. สตีล จำกัด (มหาชน) และบริษัทย่อย

หมายเหตุประกอบงบการเงิน

สำหรับปีสิ้นสุดวันที่ 31 ธันวาคม 2568

ภาษีเงินได้รอการตัดบัญชี	งบการเงินรวม			
	สินทรัพย์		หนี้สิน	
ณ วันที่ 31 ธันวาคม	2568	2567	2568	2567
	(พันบาท)			
รวม	3,266	2,382	(26,118)	(29,437)
การหักกลบรายการของภาษี	(3,266)	(2,382)	3,266	2,382
หนี้สินภาษีเงินได้รอการตัดบัญชีสุทธิ	-	-	(22,852)	(27,055)

ภาษีเงินได้รอการตัดบัญชี	งบการเงินเฉพาะกิจการ			
	สินทรัพย์		หนี้สิน	
ณ วันที่ 31 ธันวาคม	2568	2567	2568	2567
	(พันบาท)			
รวม	3,266	2,382	(5)	(446)
การหักกลบรายการของภาษี	(5)	(446)	5	446
สินทรัพย์ภาษีเงินได้รอการตัดบัญชีสุทธิ	3,261	1,936	-	-

ภาษีเงินได้รอการตัดบัญชี	ณ วันที่	งบการเงินรวม		ผลต่างจาก	
		บันทึกเป็น(รายจ่าย)/รายได้ใน		อัตรา	ณ วันที่
		กำไรหรือ	กำไรขาดทุน		
	1 มกราคม	ขาดทุน	เบ็ดเสร็จอื่น	แลกเปลี่ยน	31 ธันวาคม
			(พันบาท)		
2568					
สินทรัพย์ภาษีเงินได้รอการตัดบัญชี					
ประมาณการหนี้สินไม่หมุนเวียน					
สำหรับผลประโยชน์พนักงาน	2,382	(409)	-	-	1,973
ที่ดิน อาคารและอุปกรณ์	-	1,293	-	-	1,293
รวม	2,382	884	-	-	3,266
หนี้สินภาษีเงินได้รอการตัดบัญชี					
ที่ดิน อาคารและอุปกรณ์	(446)	446	-	-	-
หนี้สินตามสัญญาเช่า	-	(5)	-	-	(5)
ค่าเช่าที่ดินจ่ายล่วงหน้า	(28,991)	1,944	-	934	(26,113)
รวม	(29,437)	2,385	-	934	(26,118)
สุทธิ	(27,055)	3,269	-	934	(22,852)

บริษัท เอ็ม.ซี.เอส. สตีล จำกัด (มหาชน) และบริษัทย่อย

หมายเหตุประกอบงบการเงิน

สำหรับปีสิ้นสุดวันที่ 31 ธันวาคม 2568

ภาษีเงินได้รอการตัดบัญชี	ณ วันที่ 1 มกราคม	งบการเงินรวม		ผลต่างจาก อัตรา แลกเปลี่ยน	ณ วันที่ 31 ธันวาคม
		บันทึกเป็น(รายจ่าย)/รายได้ใน			
		กำไรหรือ ขาดทุน	กำไรขาดทุน เบ็ดเสร็จอื่น (พันบาท)		
2567					
สินทรัพย์ภาษีเงินได้รอการตัดบัญชี					
หนี้สินตามสัญญาเช่า	1	(1)	-	-	-
ประมาณการหนี้สินไม่หมุนเวียน					
สำหรับผลประโยชน์พนักงาน	2,696	(8)	(306)	-	2,382
รวม	2,697	(9)	(306)	-	2,382
หนี้สินภาษีเงินได้รอการตัดบัญชี					
ที่ดิน อาคารและอุปกรณ์	(2,280)	1,834	-	-	(446)
ค่าเช่าที่ดินจ่ายล่วงหน้า	(32,258)	2,197	-	1,070	(28,991)
รวม	(34,538)	4,031	-	1,070	(29,437)
สุทธิ	(31,841)	4,022	(306)	1,070	(27,055)

บริษัท เอ็ม.ซี.เอส. สตีล จำกัด (มหาชน) และบริษัทย่อย  
 หมายเหตุประกอบงบการเงิน  
 สำหรับปีสิ้นสุดวันที่ 31 ธันวาคม 2568

บัญชีเงินได้รอการตัดบัญชี	ณ วันที่ 1 มกราคม	งบการเงินเฉพาะกิจการ			ณ วันที่ 31 ธันวาคม
		บันทึกเป็น(รายจ่าย)/รายได้ใน		ผลต่างจาก	
		กำไรหรือ ขาดทุน	กำไรขาดทุน เบ็ดเสร็จอื่น (พันบาท)	อัตรา แลกเปลี่ยน	
<b>2568</b>					
<b>สินทรัพย์ภาษีเงินได้รอการตัดบัญชี</b>					
ประมาณการหนี้สินไม่หมุนเวียน					
สำหรับผลประโยชน์พนักงาน	2,382	(409)	-	-	1,973
ที่ดิน อาคารและอุปกรณ์	-	1,293	-	-	1,293
รวม	2,382	884	-	-	3,266
<b>หนี้สินภาษีเงินได้รอการตัดบัญชี</b>					
ที่ดิน อาคารและอุปกรณ์	(446)	446	-	-	-
หนี้สินตามสัญญาเช่า	-	(5)	-	-	(5)
รวม	(446)	441	-	-	(5)
สุทธิ	1,936	1,325	-	-	3,261
<b>2567</b>					
<b>สินทรัพย์ภาษีเงินได้รอการตัดบัญชี</b>					
หนี้สินตามสัญญาเช่า	1	(1)	-	-	-
ประมาณการหนี้สินไม่หมุนเวียน					
สำหรับผลประโยชน์พนักงาน	2,696	(8)	(306)	-	2,382
เงินให้กู้ยืมแก่กิจการที่เกี่ยวข้องกัน	4,079	(4,079)	-	-	-
รวม	6,776	(4,088)	(306)	-	2,382
<b>หนี้สินภาษีเงินได้รอการตัดบัญชี</b>					
ที่ดิน อาคารและอุปกรณ์	(2,280)	1,834	-	-	(446)
รวม	(2,280)	1,834	-	-	(446)
สุทธิ	4,496	(2,254)	(306)	-	1,936



บริษัท เอ็ม.ซี.เอส. สตีล จำกัด (มหาชน) และบริษัทย่อย

หมายเหตุประกอบงบการเงิน

สำหรับปีสิ้นสุดวันที่ 31 ธันวาคม 2568

สินทรัพย์ภาษีเงินได้รอการตัดบัญชีที่ยังไม่ได้รับรู้	งบการเงินรวม		งบการเงินเฉพาะกิจการ	
	2568	2567	2568	2567
	(พันบาท)			
ยอดขาดทุนยกไป	98,870	115,020	98,869	113,798

ขาดทุนทางภาษีจะสิ้นอายุในปี 2571 ผลแตกต่างชั่วคราวที่ใช้หักภาษีที่ยังไม่สิ้นอายุตามกฎหมายเกี่ยวกับภาษีเงินได้ปัจจุบันนั้น กลุ่มบริษัทและบริษัทยังมีได้รับรู้รายการดังกล่าวเป็นสินทรัพย์ภาษีเงินได้รอการตัดบัญชีเนื่องจากยังไม่มีความเป็นได้ค่อนข้างแน่ว่ากลุ่มบริษัทและบริษัทจะมีกำไรทางภาษีเพียงพอที่จะใช้ประโยชน์ทางภาษีดังกล่าว

## 21 กำไรต่อหุ้น

	งบการเงินรวม		งบการเงินเฉพาะกิจการ	
	2568	2567	2568	2567
	(พันบาท/พันหุ้น)			
กำไรที่เป็นส่วนของผู้ถือหุ้นสามัญ				
กำไรที่เป็นส่วนของผู้ถือหุ้นสามัญของบริษัท (ขั้นพื้นฐาน)	960,010	678,604	887,512	631,758
จำนวนหุ้นสามัญที่ออกจำหน่ายแล้ว				
จำนวนหุ้นสามัญที่ออก ณ วันที่ 1 มกราคม	477,000	477,000	477,000	477,000
จำนวนหุ้นสามัญ (ขั้นพื้นฐาน) ณ วันที่ 31 ธันวาคม	477,000	477,000	477,000	477,000
กำไรต่อหุ้น (ขั้นพื้นฐาน) (บาท)	2.01	1.42	1.86	1.32

บริษัท เอ็ม.ซี.เอส. สตีล จำกัด (มหาชน) และบริษัทย่อย

หมายเหตุประกอบงบการเงิน

สำหรับปีสิ้นสุดวันที่ 31 ธันวาคม 2568

## 22 เงินปันผล

	วันที่อนุมัติ	กำหนดจ่าย	อัตราต่อหุ้น (บาท)	จำนวนเงิน (พันบาท)
<b>2568</b>				
เงินปันผลประจำปี 2567	10 เมษายน 2568	7 พฤษภาคม 2568	0.50	238,489
เงินปันผลระหว่างกาลปี 2568	11 สิงหาคม 2568	10 กันยายน 2568	0.25	119,249
				<u>357,738</u>
<b>2567</b>				
เงินปันผลประจำปี 2566	9 เมษายน 2567	2 พฤษภาคม 2567	0.32	152,630
เงินปันผลระหว่างกาลปี 2567	8 สิงหาคม 2567	10 กันยายน 2567	0.20	95,389
				<u>248,019</u>

## 23 เครื่องมือทางการเงิน

### (ก) มูลค่าตามบัญชีและมูลค่ายุติธรรม

สินทรัพย์ทางการเงินและหนี้สินทางการเงินที่วัดมูลค่าด้วยราคาทุนตัดจำหน่ายหากมูลค่าตามบัญชีใกล้เคียงกับมูลค่ายุติธรรมอย่างสมเหตุสมผล

### (ข) นโยบายการจัดการความเสี่ยงทางการเงิน

#### กรอบการบริหารจัดการความเสี่ยง

คณะกรรมการบริษัทของกลุ่มบริษัทมีความรับผิดชอบโดยรวมในการจัดให้มีและการควบคุมกรอบการบริหารความเสี่ยงของกลุ่มบริษัท คณะกรรมการบริษัทจัดตั้งคณะกรรมการบริหารความเสี่ยงซึ่งรับผิดชอบในการพัฒนาและติดตามนโยบายการบริหารความเสี่ยงของกลุ่มบริษัท คณะกรรมการบริหารความเสี่ยงจะรายงานการดำเนินการดังกล่าวต่อคณะกรรมการบริษัทอย่างสม่ำเสมอ

นโยบายการบริหารความเสี่ยงของกลุ่มบริษัทจัดทำขึ้นเพื่อระบุและวิเคราะห์ความเสี่ยงที่กลุ่มบริษัทเผชิญเพื่อกำหนดระดับความเสี่ยงที่เหมาะสม รวมถึงควบคุมและติดตามความเสี่ยงให้อยู่ในระดับที่ยอมรับได้ นโยบายและระบบการบริหารความเสี่ยงได้รับการทบทวนอย่างสม่ำเสมอเพื่อให้สะท้อนการเปลี่ยนแปลงของสถานการณ์ในตลาดและการดำเนินงานของกลุ่มบริษัท กลุ่มบริษัทมีเป้าหมายในการรักษาสภาพแวดล้อมการควบคุมให้เป็นระเบียบและมีประสิทธิภาพโดยจัดให้มีการฝึกอบรมและกำหนดมาตรฐานและขั้นตอนในการบริหารเพื่อให้พนักงานทั้งหมดเข้าใจถึงบทบาทและภาระหน้าที่ของตน

บริษัท เอ็ม.ซี.เอส. สตีล จำกัด (มหาชน) และบริษัทย่อย

หมายเหตุประกอบงบการเงิน

สำหรับปีสิ้นสุดวันที่ 31 ธันวาคม 2568

คณะกรรมการตรวจสอบของกลุ่มบริษัทกำกับดูแลว่าผู้บริหารมีการติดตามการปฏิบัติตามวิธีปฏิบัติและนโยบายการบริหารความเสี่ยงและทบทวนความเพียงพอของการบริหารความเสี่ยงให้สอดคล้องกับความเสี่ยงที่กลุ่มบริษัทเผชิญอยู่ คณะกรรมการตรวจสอบของกลุ่มบริษัทกำกับดูแลโดยผ่านทางผู้ตรวจสอบภายใน ผู้ตรวจสอบภายในทำหน้าที่ในการทบทวนการควบคุมและวิธีการปฏิบัติในการบริหารความเสี่ยงอย่างสม่ำเสมอและในกรณีพิเศษและจะรายงานผลที่ได้ต่อคณะกรรมการตรวจสอบ

#### (ข.1) ความเสี่ยงด้านเครดิต

ความเสี่ยงด้านเครดิตเป็นความเสี่ยงจากการสูญเสียทางการเงินของกลุ่มบริษัท หากลูกค้าหรือคู่สัญญาตามเครื่องมือทางการเงินไม่สามารถปฏิบัติตามภาระผูกพันตามสัญญา ซึ่งโดยส่วนใหญ่เกิดจากลูกหนี้ที่เป็นลูกค้าของกลุ่มบริษัท

##### (ข.1.1) ลูกหนี้การค้าและสินทรัพย์ที่เกิดจากสัญญา

ความเสี่ยงด้านเครดิตของกลุ่มบริษัทได้รับอิทธิพลมาจากลักษณะเฉพาะตัวของลูกค้าแต่ละราย อย่างไรก็ตาม ผู้บริหารต้องพิจารณาถึงปัจจัยอื่น ๆ ซึ่งอาจส่งผลกระทบต่อความเสี่ยงด้านเครดิตของลูกค้า ซึ่งรวมถึงความเสี่ยงของการผิดนัดชำระซึ่งเกี่ยวข้องกับอุตสาหกรรมและประเทศที่ลูกค้าดำเนินธุรกิจอยู่ รายละเอียดการกระจุกตัวของรายได้เปิดเผยในหมายเหตุข้อ 18

กลุ่มบริษัทจำกัดความเสี่ยงด้านเครดิตของลูกหนี้การค้าด้วยการกำหนดระยะเวลาการจ่ายชำระสูงสุดที่ 365 วันและมีการติดตามยอดคงค้างของลูกหนี้การค้าอย่างสม่ำเสมอ กลุ่มบริษัทพิจารณาการด้อยค่าทุกวันสิ้นรอบระยะเวลารายงาน อัตราการตั้งสำรองของผลขาดทุนด้านเครดิตที่คาดว่าจะเกิดขึ้นคำนวณโดยพิจารณาจากอายุหนี้คงค้างนับจากวันที่ถึงกำหนดชำระสำหรับลูกหนี้แต่ละราย และสะท้อนผลแตกต่างระหว่างสถานะเศรษฐกิจในอดีตที่ผ่านมา สถานะเศรษฐกิจในปัจจุบันและมุมมองของกลุ่มบริษัทที่มีต่อสถานะเศรษฐกิจตลอดอายุที่คาดการณ์ไว้ของลูกหนี้

ข้อมูลเกี่ยวกับลูกหนี้การค้าและสินทรัพย์ที่เกิดจากสัญญาเปิดเผยในหมายเหตุข้อ 6 และ 18 ตามลำดับ

##### (ข.1.2) เงินสดและรายการเทียบเท่าเงินสด

ความเสี่ยงด้านเครดิตของกลุ่มบริษัทที่เกิดจากเงินสดและรายการเทียบเท่าเงินสดมีจำกัด เนื่องจากคู่สัญญาเป็นธนาคารและสถาบันการเงิน ซึ่งกลุ่มบริษัทพิจารณาว่ามีความเสี่ยงด้านเครดิตต่ำ

บริษัท เอ็ม.ซี.เอส. สตีล จำกัด (มหาชน) และบริษัทย่อย

หมายเหตุประกอบงบการเงิน

สำหรับปีสิ้นสุดวันที่ 31 ธันวาคม 2568

**(ข.2) ความเสี่ยงด้านสภาพคล่อง**

กลุ่มบริษัททำกับดูแลความเสี่ยงด้านสภาพคล่องและรักษาระดับของเงินสดและรายการเทียบเท่าเงินสดที่ผู้บริหารพิจารณาว่าเพียงพอในการจัดหาเงินเพื่อใช้ในการดำเนินงานของกลุ่มบริษัท และลดผลกระทบจากความผันผวนในกระแสเงินสด

ตารางต่อไปนี้แสดงระยะเวลาการครบกำหนดคงเหลือตามสัญญาของหนี้สินทางการเงิน ณ วันที่รายงาน โดยแสดงจำนวนขั้นต้นซึ่งไม่ได้คิดลด รวมดอกเบี้ยตามสัญญาและไม่รวมผลกระทบหากหักกลบตามสัญญา

งบการเงินรวม					
กระแสเงินสดตามสัญญา					
		ภายใน	มากกว่า		
	มูลค่า	1 ปีหรือ	1 ปี แต่ไม่	มากกว่า	
ณ วันที่ 31 ธันวาคม	ตามบัญชี	น้อยกว่า	เกิน 5 ปี	5 ปี	รวม
			(พันบาท)		
2568					
หนี้สินทางการเงินที่ไม่ใช่อนุพันธ์					
เงินกู้ยืมจากสถาบันการเงิน	276,343	79,356	196,987	-	276,343
เจ้าหนี้การค้าและเจ้าหนี้หมุนเวียนอื่น	1,237,761	1,237,761	-	-	1,237,761
หนี้สินตามสัญญาเช่า	6,377	1,775	4,602	-	6,377
	<u>1,520,481</u>	<u>1,318,892</u>	<u>201,589</u>	<u>-</u>	<u>1,520,481</u>
2567					
หนี้สินทางการเงินที่ไม่ใช่อนุพันธ์					
เงินกู้ยืมจากสถาบันการเงิน	498,194	222,905	275,289	-	498,194
เจ้าหนี้การค้าและเจ้าหนี้หมุนเวียนอื่น	1,672,475	1,672,475	-	-	1,672,475
หนี้สินตามสัญญาเช่า	5,167	2,065	3,102	-	5,167
	<u>2,175,836</u>	<u>1,897,445</u>	<u>278,391</u>	<u>-</u>	<u>2,175,836</u>

บริษัท เอ็ม.ซี.เอส. สตีล จำกัด (มหาชน) และบริษัทย่อย

หมายเหตุประกอบงบการเงิน

สำหรับปีสิ้นสุดวันที่ 31 ธันวาคม 2568

ณ วันที่ 31 ธันวาคม	งบการเงินเฉพาะกิจการ				
	มูลค่าตามบัญชี	ภายใน 1 ปีหรือน้อยกว่า	กระแสเงินสดตามสัญญา		รวม
			มากกว่า 1 ปี แต่ไม่เกิน 5 ปี	มากกว่า 5 ปี	
			(พันบาท)		
2568					
<b>หนี้สินทางการเงินที่ไม่ใช่อนุพันธ์</b>					
เจ้าหนี้การค้าและเจ้าหนี้หมุนเวียนอื่น	1,442,568	1,442,568	-	-	1,442,568
หนี้สินตามสัญญาเช่า	5,710	1,606	4,104	-	5,710
	<u>1,448,278</u>	<u>1,444,174</u>	<u>4,104</u>	<u>-</u>	<u>1,448,278</u>
2567					
<b>หนี้สินทางการเงินที่ไม่ใช่อนุพันธ์</b>					
เจ้าหนี้การค้าและเจ้าหนี้หมุนเวียนอื่น	2,035,171	2,035,171	-	-	2,035,171
หนี้สินตามสัญญาเช่า	4,662	1,949	2,713	-	4,662
	<u>2,039,833</u>	<u>2,037,120</u>	<u>2,713</u>	<u>-</u>	<u>2,039,833</u>

### (ข.3) ความเสี่ยงด้านตลาด

กลุ่มบริษัทมีความเสี่ยงที่มูลค่ายุติธรรมหรือกระแสเงินสดในอนาคตของเครื่องมือทางการเงินจะมีความผันผวนอันเนื่องมาจากการเปลี่ยนแปลงของราคาตลาด ความเสี่ยงด้านตลาดมีดังนี้

#### (ข.3.1) ความเสี่ยงด้านอัตราแลกเปลี่ยน

กลุ่มบริษัทมีความเสี่ยงด้านอัตราแลกเปลี่ยนที่เกี่ยวข้องกับการซื้อและการขายที่เป็นสกุลเงินตราต่างประเทศ

ความเสี่ยงจากเงินตราต่างประเทศ	งบการเงินรวม			
	เงินเหรียญสหรัฐอเมริกา	เงินบาท	เงินหยวน	รวม
ณ วันที่ 31 ธันวาคม				
2568				
เงินสดและรายการเทียบเท่าเงินสด	688	48,295	67,193	116,176
ลูกหนี้การค้าและลูกหนี้หมุนเวียนอื่น	-	59,999	77,522	137,521
หนี้สินที่มีภาระดอกเบี้ย	-	(5,710)	(54,732)	(60,442)
เจ้าหนี้การค้าและเจ้าหนี้หมุนเวียนอื่น	(16,216)	(131,012)	(81,197)	(228,425)
ยอดความเสี่ยงคงเหลือสุทธิ	<u>(15,528)</u>	<u>(28,428)</u>	<u>8,786</u>	<u>(35,170)</u>

บริษัท เอ็ม.ซี.เอส. สตีล จำกัด (มหาชน) และบริษัทย่อย

หมายเหตุประกอบงบการเงิน

สำหรับปีสิ้นสุดวันที่ 31 ธันวาคม 2568

ความเสี่ยงจากเงินตราต่างประเทศ ณ วันที่ 31 ธันวาคม	งบการเงินรวม			
	เงินเหรียญ สหรัฐอเมริกา	เงินบาท	เงินหยวน	รวม
	(พันบาท)			
2567				
เงินสดและรายการเทียบเท่าเงินสด	741	49,493	30,846	81,080
ลูกหนี้การค้าและลูกหนี้หมุนเวียนอื่น	-	122,859	28,476	151,335
หนี้สินที่มีภาระดอกเบี้ย	-	(4,662)	(261,807)	(266,469)
เจ้าหนี้การค้าและเจ้าหนี้หมุนเวียนอื่น	(4,488)	(170,017)	(67,158)	(241,663)
ยอดความเสี่ยงคงเหลือสุทธิ	(3,747)	(2,327)	(269,643)	(275,717)

ความเสี่ยงจากเงินตราต่างประเทศ ณ วันที่ 31 ธันวาคม	งบการเงินเฉพาะกิจการ		
	เงินเหรียญ สหรัฐอเมริกา	เงินบาท	รวม
	(พันบาท)		
2568			
เงินสดและรายการเทียบเท่าเงินสด	688	48,295	48,983
ลูกหนี้การค้าและลูกหนี้หมุนเวียนอื่น	-	59,999	59,999
หนี้สินที่มีภาระดอกเบี้ย	-	(5,710)	(5,710)
เจ้าหนี้การค้าและเจ้าหนี้หมุนเวียนอื่น	(16,216)	(131,012)	(147,228)
ยอดความเสี่ยงคงเหลือสุทธิ	(15,528)	(28,428)	(43,956)
2567			
เงินสดและรายการเทียบเท่าเงินสด	741	49,493	50,234
ลูกหนี้การค้าและลูกหนี้หมุนเวียนอื่น	-	122,859	122,859
หนี้สินที่มีภาระดอกเบี้ย	-	(4,662)	(4,662)
เจ้าหนี้การค้าและเจ้าหนี้หมุนเวียนอื่น	(4,488)	(170,017)	(174,505)
ยอดความเสี่ยงคงเหลือสุทธิ	(3,747)	(2,327)	(6,074)

### การวิเคราะห์ความอ่อนไหว

การแข็งค่า (การอ่อนค่า) ที่เป็นไปได้อย่างสมเหตุสมผลของเงินเยนญี่ปุ่นที่มีต่อสกุลเงินตราต่างประเทศ ณ วันที่รายงาน ที่ส่งผลกระทบต่อการวัดมูลค่าของเครื่องมือทางการเงินในสกุลเงินตราต่างประเทศ โดยตั้งอยู่บนข้อสมมติที่ว่าตัวแปรอื่นโดยเฉพาะอัตราดอกเบี้ยเป็นอัตราคงที่

ผลกระทบต่อกำไรหรือขาดทุน	อัตราการเปลี่ยนแปลง	งบการเงินรวม		งบการเงินเฉพาะกิจการ	
	(ร้อยละ)	การแข็งค่า	การอ่อนค่า	การแข็งค่า	การอ่อนค่า
		(พันบาท)			
<b>2568</b>					
เงินเหรียญสหรัฐอเมริกา	10	(1,553)	1,553	(1,553)	1,553
เงินบาท	10	(2,843)	2,843	(2,843)	2,843
เงินหยวน	10	879	(879)	-	-
<b>2567</b>					
เงินเหรียญสหรัฐอเมริกา	10	(375)	375	(375)	375
เงินบาท	10	(233)	233	(233)	233
เงินหยวน	10	(26,964)	26,964	-	-

#### (ข.3.2) ความเสี่ยงด้านอัตราดอกเบี้ย

ความเสี่ยงด้านอัตราดอกเบี้ยเป็นความเสี่ยงที่เกิดจากการเปลี่ยนแปลงในอนาคตของอัตราดอกเบี้ยตลาด ซึ่งส่งผลกระทบต่อผลการดำเนินงานและกระแสเงินสดของกลุ่มบริษัท เนื่องจากเงินกู้ยืม (ดูหมายเหตุข้อ 14) ส่วนใหญ่มีอัตราดอกเบี้ยคงที่ ทำให้กลุ่มบริษัทมีความเสี่ยงต่ำจากการเปลี่ยนแปลงของอัตราดอกเบี้ย ความอ่อนไหวต่อการเพิ่มขึ้นหรือลดลงในค่าใช้จ่ายดอกเบี้ยจากเงินกู้ยืมซึ่งเป็นผลจากการเปลี่ยนแปลงในอัตราดอกเบี้ยจึงไม่มีผลกระทบอย่างเป็นสาระสำคัญต่องบการเงินของกลุ่มบริษัท

## 24 การบริหารจัดการทุน

นโยบายของคณะกรรมการบริษัท คือการรักษาระดับเงินทุนให้มั่นคงเพื่อรักษาความเชื่อมั่นของนักลงทุน เจ้าหนี้และตลาด และก่อให้เกิดการพัฒนาของธุรกิจในอนาคต คณะกรรมการได้มีการกำกับดูแลผลตอบแทนจากการลงทุนอย่างสม่ำเสมอ โดยพิจารณาจากสัดส่วนของผลตอบแทนจากกิจกรรมดำเนินงานต่อส่วนของผู้ถือหุ้นรวม ซึ่งไม่รวมส่วนได้เสียที่ไม่มีอำนาจควบคุม อีกทั้งยังกำกับดูแลระดับการจ่ายเงินปันผลให้แก่ผู้ถือหุ้นสามัญ

บริษัท เอ็ม.ซี.เอส. สตีล จำกัด (มหาชน) และบริษัทย่อย  
 หมายเหตุประกอบงบการเงิน  
 สำหรับปีสิ้นสุดวันที่ 31 ธันวาคม 2568

25 ภาระผูกพันกับบุคคลหรือกิจการที่ไม่เกี่ยวข้องกัน

	งบการเงินรวมและ งบการเงินเฉพาะกิจการ 2568 2567 (พันบาท)	
<b>ภาระผูกพันรายจ่ายฝ่ายทุน</b>		
อาคารและสิ่งปลูกสร้างอื่น	21,013	15,745
รวม	<u>21,013</u>	<u>15,745</u>
<b>ภาระผูกพันอื่น ๆ</b>		
เลตเตอร์ออฟเครดิตสำหรับซื้อสินค้าและวัสดุที่เปิดแล้ว แต่ยังไม่เข้าเงื่อนไขการเป็นหนี้สิน	1,068,540	1,252,452
คำสั่งซื้อที่ผู้ขายสินค้าหรือวัสดุตกลงแล้ว	5,743	2,768
หนังสือค้ำประกันจากธนาคาร	1,270,462	146,002
สัญญาอื่น ๆ	3,293	1,165
รวม	<u>2,348,038</u>	<u>1,402,387</u>
<b>สัญญาว่าจ้างตัวแทนทางาน</b>		

ณ วันที่ 1 ธันวาคม 2561 บริษัทได้ทำสัญญาข้อตกลงการทางานกับบริษัท Creation Import Distribution Inc. โดยบริษัทดังกล่าวจะเข้ามาเป็นตัวแทนของบริษัทในการเจรจากับลูกค้าใหม่กับบริษัท โดยสัญญาดังกล่าวมีอัตราค่าบริการตามเงื่อนไขที่ระบุในสัญญา มีระยะเวลาของสัญญา 2 ปี ทั้งนี้หากคู่สัญญาฝ่ายใดฝ่ายหนึ่งมิได้แจ้งบอกเลิกล่วงหน้าไม่น้อยกว่า 3 เดือน ให้ถือว่าข้อกำหนดนี้ขยายเวลาออกไป



บริษัท เอ็ม.ซี.เอส. สตีล จำกัด (มหาชน) และบริษัทย่อย

หมายเหตุประกอบงบการเงิน

สำหรับปีสิ้นสุดวันที่ 31 ธันวาคม 2568

## 26 งบการเงินในสกุลเงินที่ใช้ในการดำเนินงานแบบย่อ

งบฐานะการเงิน ณ วันที่ 31 ธันวาคม 2568 และ 2567 และงบกำไรขาดทุนเบ็ดเสร็จสำหรับปีสิ้นสุดวันที่ 31 ธันวาคม 2568 และ 2567 แสดงในสกุลเงินเยนญี่ปุ่น ซึ่งเป็นสกุลเงินที่ใช้ในการดำเนินงาน เนื่องจากรายการหลักในการซื้อขายสินค้าของบริษัทเป็นสกุลเงินเยนญี่ปุ่น โดยแสดงรายการดังนี้

งบฐานะการเงิน	งบการเงินรวม		งบการเงินเฉพาะกิจการ	
	2568	2567	2568	2567
	(พันเยน)			
<b>สินทรัพย์</b>				
<b>สินทรัพย์หมุนเวียน</b>				
เงินสดและรายการเทียบเท่าเงินสด	2,701,409	686,951	2,244,140	418,126
ลูกหนี้การค้าและลูกหนี้หมุนเวียนอื่น	6,379,306	7,765,214	7,240,707	8,635,438
เงินให้กู้ยืมระยะยาวแก่พนักงานที่ถึงกำหนดชำระภายในหนึ่งปี	21,321	27,834	21,321	27,834
สินค้ายคงเหลือ	11,785,653	12,862,339	10,196,773	11,233,912
รวมสินทรัพย์หมุนเวียน	20,887,689	21,342,338	19,702,941	20,315,310
<b>สินทรัพย์ไม่หมุนเวียน</b>				
เงินฝากธนาคารที่มีภาระค้ำประกัน	5,812	5,496	4,315	4,091
เงินลงทุนในบริษัทย่อย	-	-	720,727	667,162
เงินให้กู้ยืมระยะยาวแก่พนักงาน	238,231	253,575	238,231	253,575
ที่ดิน อาคารและอุปกรณ์	6,760,450	5,679,972	4,908,950	3,811,986
สินทรัพย์สิทธิการใช้	563,451	555,646	25,550	18,665
สินทรัพย์ไม่มีตัวตนอื่น	58,092	66,010	38,337	43,248
สินทรัพย์ภาษีเงินได้รอการตัดบัญชี	-	-	16,377	9,128
สินทรัพย์ต้นทุนของสัญญา	391,986	705,172	391,986	705,172
สินทรัพย์ไม่หมุนเวียนอื่น	25,199	5,867	22,703	3,749
รวมสินทรัพย์ไม่หมุนเวียน	8,043,221	7,271,738	6,367,176	5,516,776
รวมสินทรัพย์	28,930,910	28,614,076	26,070,117	25,832,086

บริษัท เอ็ม.ซี.เอส. สตีล จำกัด (มหาชน) และบริษัทย่อย

หมายเหตุประกอบงบการเงิน

สำหรับปีสิ้นสุดวันที่ 31 ธันวาคม 2568

งบฐานะการเงิน	งบการเงินรวม		งบการเงินเฉพาะกิจการ	
	2568	2567	2568	2567
	(พันเยน)			
หนี้สินและส่วนของผู้ถือหุ้น				
<b>หนี้สินหมุนเวียน</b>				
เงินกู้ยืมระยะสั้นจากสถาบันการเงิน	266,733	1,018,404	-	-
เจ้าหนี้การค้าและเจ้าหนี้หมุนเวียนอื่น	6,032,119	7,641,868	7,030,231	9,298,946
ส่วนของหนี้สินตามสัญญาเช่าที่ถึงกำหนดชำระภายในหนึ่งปี	8,651	9,433	7,826	8,905
ส่วนของเงินกู้ยืมระยะยาวจากสถาบันการเงินที่ถึงกำหนดชำระภายในหนึ่งปี	120,000	120,000	-	-
ภาษีเงินได้คืนบุคคลค้างจ่าย	35,150	47,947	-	-
รวมหนี้สินหมุนเวียน	6,462,653	8,837,652	7,038,057	9,307,851
<b>หนี้สินไม่หมุนเวียน</b>				
หนี้สินตามสัญญาเช่า	110,879	14,174	20,003	12,396
เงินกู้ยืมระยะยาวจากสถาบันการเงิน	960,000	1,257,734	-	-
หนี้สินภาษีเงินได้รอการตัดบัญชี	22,428	123,326	-	-
ประมาณการหนี้สินไม่หมุนเวียนสำหรับผลประโยชน์พนักงาน	158,206	138,130	158,206	138,130
ประมาณการหนี้สินจากการรับประกันสินค้า	197,335	187,478	186,842	173,488
รวมหนี้สินไม่หมุนเวียน	1,448,848	1,720,842	365,051	324,014
รวมหนี้สิน	7,911,501	10,558,494	7,403,108	9,631,865
<b>ส่วนของผู้ถือหุ้น</b>				
ทุนเรือนหุ้น				
ทุนจดทะเบียน	1,269,343	1,269,343	1,269,343	1,269,343
ทุนที่ออกและชำระแล้ว	1,269,343	1,269,343	1,269,343	1,269,343
ส่วนเกินมูลค่าหุ้น	371,008	371,008	371,008	371,008
กำไรสะสม				
จัดสรรแล้ว				
ทุนสำรองตามกฎหมาย	153,579	153,579	153,579	153,579
ยังไม่ได้จัดสรร	17,968,697	15,240,810	16,873,079	14,406,291
องค์ประกอบอื่นของส่วนของผู้ถือหุ้น	613,445	519,774	-	-
รวมส่วนของบริษัทใหญ่	20,376,072	17,554,514	18,667,009	16,200,221
ส่วนได้เสียที่ไม่มีอำนาจควบคุม	643,337	501,068	-	-
รวมส่วนของผู้ถือหุ้น	21,019,409	18,055,582	18,667,009	16,200,221
รวมหนี้สินและส่วนของผู้ถือหุ้น	28,930,910	28,614,076	26,070,117	25,832,086

บริษัท เอ็ม.ซี.เอส. สตีล จำกัด (มหาชน) และบริษัทย่อย

หมายเหตุประกอบงบการเงิน

สำหรับปีสิ้นสุดวันที่ 31 ธันวาคม 2568

	งบการเงินรวม		งบการเงินเฉพาะกิจการ	
	สำหรับปีสิ้นสุดวันที่ 31 ธันวาคม			
งบกำไรขาดทุนเบ็ดเสร็จ	2568	2567	2568	2567
	(พันเยน)			
รายได้				
รายได้จากการขายและการให้บริการ	23,308,992	23,625,298	22,620,314	23,555,368
รายได้ตามสัญญา	236,881	520,088	236,881	520,088
รายได้อื่น	320,777	346,473	138,627	320,306
รวมรายได้	23,866,650	24,491,859	22,995,822	24,395,762
ค่าใช้จ่าย				
ต้นทุนขายและการให้บริการ	15,931,320	16,909,058	16,095,356	17,738,356
ต้นทุนงานตามสัญญา	123,780	384,092	123,780	384,092
ต้นทุนในการจัดจำหน่าย	1,666,119	2,113,522	1,675,015	2,126,759
ค่าใช้จ่ายในการบริหาร	1,221,566	1,407,458	868,862	1,110,408
ขาดทุนจากอัตราแลกเปลี่ยนสุทธิ	267,557	487,113	181,933	202,235
รวมค่าใช้จ่าย	19,210,342	21,301,243	18,944,946	21,561,850
กำไรจากกิจกรรมดำเนินงาน	4,656,308	3,190,616	4,050,876	2,833,912
ต้นทุนทางการเงิน	84,958	91,622	20,040	56,810
กำไรก่อนภาษีเงินได้	4,571,350	3,098,994	4,030,836	2,777,102
ค่าใช้จ่าย (รายได้) ภาษีเงินได้	191,014	63,258	(6,095)	11,374
กำไรสำหรับปี	4,380,336	3,035,736	4,036,931	2,765,728

บริษัท เอ็ม.ซี.เอส. สตีล จำกัด (มหาชน) และบริษัทย่อย

หมายเหตุประกอบงบการเงิน

สำหรับปีสิ้นสุดวันที่ 31 ธันวาคม 2568

	งบการเงินรวม		งบการเงินเฉพาะกิจการ	
	สำหรับปีสิ้นสุดวันที่ 31 ธันวาคม			
งบกำไรขาดทุนเบ็ดเสร็จ	2568	2567	2568	2567
	(พันเยน)			
กำไร (ขาดทุน) เบ็ดเสร็จอื่น				
รายการที่อาจถูกจัดประเภทใหม่ไว้ในกำไร หรือขาดทุนในภายหลัง				
ผลต่างของอัตราแลกเปลี่ยนจากการแปลงค่า				
งบการเงิน	153,635	192,805	-	-
รวมรายการที่อาจถูกจัดประเภทใหม่ไว้ใน กำไรหรือขาดทุนในภายหลัง	153,635	192,805	-	-
รายการที่จะไม่ถูกจัดประเภทใหม่ไว้ใน กำไรหรือขาดทุนในภายหลัง				
ผลกำไรจากการวัดมูลค่าใหม่ของ				
ผลประโยชน์พนักงานที่กำหนดไว้	-	17,757	-	17,757
ภาษีเงินได้ของรายการที่จะไม่ถูกจัดประเภท ใหม่ไว้ในกำไรหรือขาดทุนในภายหลัง	-	(1,444)	-	(1,444)
รวมรายการที่จะไม่ถูกจัดประเภทใหม่ไว้ใน กำไรหรือขาดทุนในภายหลัง	-	16,313	-	16,313
กำไร (ขาดทุน) เบ็ดเสร็จอื่นสำหรับปี – สุทธิจากภาษี	153,635	209,118	-	16,313
กำไร (ขาดทุน) เบ็ดเสร็จรวมสำหรับปี	4,533,971	3,244,854	4,036,931	2,782,041

บริษัท เอ็ม.ซี.เอส. สตeel จำกัด (มหาชน) และบริษัทย่อย

หมายเหตุประกอบงบการเงิน

สำหรับปีสิ้นสุดวันที่ 31 ธันวาคม 2568

	งบการเงินรวม		งบการเงินเฉพาะกิจการ	
	สำหรับปีสิ้นสุดวันที่ 31 ธันวาคม			
งบกำไรขาดทุนเบ็ดเสร็จ	2568	2567	2568	2567
	(พันเยน)			
การแบ่งปันกำไร				
ส่วนที่เป็นของบริษัทใหญ่	4,298,031	2,984,816	4,036,931	2,765,727
ส่วนที่เป็นของส่วนได้เสียที่ไม่มี				
อำนาจควบคุม	82,305	50,920	-	-
	<u>4,380,336</u>	<u>3,035,736</u>	<u>4,036,931</u>	<u>2,765,727</u>
การแบ่งปันกำไร (ขาดทุน) เบ็ดเสร็จรวม				
ส่วนที่เป็นของบริษัทใหญ่	4,391,702	3,157,706	4,036,931	2,782,041
ส่วนที่เป็นของส่วนได้เสียที่ไม่มี				
อำนาจควบคุม	142,269	87,148	-	-
	<u>4,533,971</u>	<u>3,244,854</u>	<u>4,036,931</u>	<u>2,782,041</u>
กำไรต่อหุ้นขั้นพื้นฐาน (เยน)	9.01	6.26	8.46	5.80

บริษัท เอ็ม.ซี.เอส. สตีล จำกัด (มหาชน) และบริษัทย่อย

หมายเหตุประกอบงบการเงิน

สำหรับปีสิ้นสุดวันที่ 31 ธันวาคม 2568

## 27 การจัดประเภทรายการใหม่

รายการในงบการเงินสำหรับปี 2567 บางรายการได้จัดประเภทใหม่ ให้สอดคล้องกับรายการในงบการเงินสำหรับปี 2568 ดังนี้

งบฐานะการเงิน	งบการเงินรวม			งบการเงินเฉพาะกิจการ		
	ก่อน		หลัง	ก่อน		หลัง
	จัดประเภท	จัดประเภท	จัดประเภท	จัดประเภท	จัดประเภท	จัดประเภท
	ใหม่	ใหม่	ใหม่	ใหม่	ใหม่	ใหม่
(พันบาท)						
<b>ณ วันที่ 31 ธันวาคม 2567</b>						
เงินสดและรายการ						
เทียบเท่าเงินสด	142,044	3,684	145,728	84,718	3,982	88,700
เงินฝากธนาคารที่มี						
ภาระค้ำประกัน	-	1,166	1,166	-	868	868
เจ้าหนี้การค้าและ						
เจ้าหนี้หมุนเวียนอื่น	(1,667,625)	(4,850)	(1,672,475)	(2,030,321)	(4,850)	(2,035,171)
เงินกู้ยืมระยะสั้นจาก						
สถาบันการเงิน	(249,170)	26,265	(222,905)	-	-	-
ส่วนของเงินกู้ยืมระยะ						
ยาวจากสถาบัน						
การเงินที่ถึงกำหนด						
ชำระภายในหนึ่งปี	-	(26,265)	(26,265)	-	-	-
		<u>-</u>			<u>-</u>	

การจัดประเภทรายการใหม่นี้ เนื่องจากผู้บริหารเห็นว่ามีความเหมาะสมกับธุรกิจของกลุ่มบริษัทมากกว่า

บริษัท เอ็ม.ซี.เอส. สตีล จำกัด (มหาชน) และบริษัทย่อย

หมายเหตุประกอบงบการเงิน

สำหรับปีสิ้นสุดวันที่ 31 ธันวาคม 2568

28 เหตุการณ์ภายหลังรอบระยะเวลาที่รายงาน

### การอนุมัติการจ่ายเงินปันผลประจำปี

ในการประชุมคณะกรรมการบริษัท เมื่อวันที่ 20 กุมภาพันธ์ 2569 คณะกรรมการได้มีมติอนุมัติการจ่ายเงินปันผลเป็นเงินสดสำหรับการดำเนินงานสำหรับปี 2568 ในอัตราหุ้นละ 0.95 บาท รวมเป็นเงินทั้งสิ้น 453.15 ล้านบาท ซึ่งบริษัทได้จ่ายเงินปันผลระหว่างกาลไปแล้วในอัตราหุ้นละ 0.25 บาท จำนวนเงิน 119.25 ล้านบาท ดังนั้นบริษัทจะจ่ายเงินปันผลเพิ่มเติมในอัตราหุ้นละ 0.70 บาท คิดเป็นจำนวนเงิน 333.90 ล้านบาท การจ่ายเงินปันผลจะถูกเสนอต่อที่ประชุมสามัญประจำปีของผู้ถือหุ้นเพื่ออนุมัติในเดือนเมษายน 2569

# เอกสารแนบ

Attached (document)



รายละเอียดเกี่ยวกับกรรมการ ผู้บริหาร ผู้มีอำนาจควบคุม ผู้ที่ได้รับมอบหมายให้รับผิดชอบสูงสุดในสายงานบัญชีและการเงิน ผู้ที่ได้รับมอบหมายให้รับผิดชอบโดยตรงในการควบคุมดูแลการทำบัญชีและเลขานุการบริษัท ณ วันที่ 31 ธันวาคม 2568

ดร. ไนชวน ชี

อายุ 73 ปี

- ผู้ก่อตั้ง
- ประธานกรรมการ
- ที่ปรึกษาอาวุโส
- วันที่ได้รับแต่งตั้ง 1 กันยายน 2565
- กรรมการผู้มีอำนาจลงนาม



1. ลักษณะการเป็นกรรมการ	▪ เข้าดำรงตำแหน่งเมื่อปี 2548
2. สัดส่วนในการถือหุ้นในบริษัท ณ วันที่ 30 ธันวาคม 2568	▪ จำนวน 6,500,000 หุ้น คิดเป็น 1.36%
3. การเปลี่ยนแปลงการถือหุ้นในบริษัท ในปี 2568	▪ ไม่มี
4. ความสัมพันธ์ทางครอบครัวระหว่างกรรมการและผู้บริหาร	▪ ไม่มี
5. วุฒิการศึกษา / ประวัติการอบรม จากสมาคมส่งเสริมสถาบันกรรมการบริษัทไทย (IOD)	<ul style="list-style-type: none"> <li>▪ ปริญญาเอก วิศวกรรมศาสตร์ มหาวิทยาลัยเกียวโต ประเทศญี่ปุ่น</li> <li>▪ หลักสูตร Director Accreditation Program (DAP) รุ่นที่ 25 ปี 2547</li> </ul>
6. ประสบการณ์การทำงาน ในระยะเวลา 5 ปี ข้อนหลัง	<p><u>บริษัทในกลุ่ม MCS</u></p> <ul style="list-style-type: none"> <li>▪ ปี 2565 (กันยายน) – ปัจจุบัน ที่ปรึกษาอาวุโส</li> <li>▪ ปี 2548 – 2565 (สิงหาคม) ประธานเจ้าหน้าที่บริหาร บริษัท เอ็ม.ซี.เอส. สติล จำกัด (มหาชน)</li> <li>▪ ปี 2553 – ปัจจุบัน กรรมการ บริษัท ทานากะ เวลดิง เซ็นเตอร์ จำกัด</li> <li>▪ ปี 2561 – ปัจจุบัน กรรมการ M.C.S. - JAPAN Co., Ltd. (ประเทศญี่ปุ่น)</li> </ul>

นางสาววรรณ พลงแก้ว

อายุ 49 ปี

- กรรมการ  
วันที่ได้รับแต่งตั้งล่าสุด 10 เมษายน 2568
- กรรมการบริหารความเสี่ยง  
วันที่ได้รับแต่งตั้งล่าสุด 10 เมษายน 2568
- กรรมการผู้จัดการ  
ได้รับแต่งตั้งเมื่อวันที่ 13 สิงหาคม 2564
- กรรมการผู้มีอำนาจลงนาม



1. ลักษณะการเป็นกรรมการ	■ เข้าดำรงตำแหน่งตั้งแต่เดือนพฤศจิกายน ปี 2561
2. สัดส่วนในการถือหุ้นในบริษัท ณ วันที่ 30 ธันวาคม 2568	■ จำนวน 78,500 หุ้น หรือ 0.016%
3. การเปลี่ยนแปลงการถือหุ้นในบริษัท ในปี 2568	■ 68,000 หุ้น
4. ความสัมพันธ์ทางครอบครัวระหว่างผู้บริหาร	■ ไม่มี
5. วุฒิการศึกษา/ ประวัติการอบรม จากสมาคมส่งเสริมสถาบันกรรมการ บริษัทไทย (IOD)	<ul style="list-style-type: none"> <li>■ ปริญญาตรี คณะบริหารธุรกิจ สาขาคอมพิวเตอร์ มหาวิทยาลัยรังสิต</li> <li>■ ปริญญาตรี คณะวิศวกรรมศาสตร์และเทคโนโลยี สาขาวิศวกรรมอุตสาหกรรม มหาวิทยาลัยปทุมธานี</li> <li>■ Futaba Collage of Foreign Languages: JAPAN (หลักสูตรภาษาญี่ปุ่น)</li> <li>■ หลักสูตร Director Accreditation Program (DAP) รุ่น 156 ปี 2562</li> </ul>
6. ประสบการณ์การทำงาน ในระยะเวลา 5 ปี ย้อนหลัง	<p><u>บริษัทในกลุ่ม MCS</u></p> <ul style="list-style-type: none"> <li>■ ปี 2564 - ปัจจุบัน กรรมการผู้จัดการ บริษัท เอ็ม.ซี.เอส. สตีล จำกัด (มหาชน)</li> <li>■ ปี 2560-2561 ผู้ช่วยรองผู้อำนวยการฝ่ายประสานงานต่างประเทศ บริษัท เอ็ม.ซี.เอส. สตีล จำกัด (มหาชน)</li> <li>■ ปี 2561 – ปัจจุบัน กรรมการ M.C.S. - JAPAN Co., Ltd. (ประเทศญี่ปุ่น)</li> </ul>

นายไพรัตน์ วิวัฒน์บรรจงษ์

อายุ 58 ปี

- กรรมการ  
วันที่ได้รับแต่งตั้งล่าสุด 10 เมษายน 2568
- กรรมการบริหารความเสี่ยง  
วันที่ได้รับแต่งตั้งล่าสุด 10 เมษายน 2568
- รองกรรมการผู้จัดการกลุ่มงานประมาณราคาและวางแผน  
ได้รับแต่งตั้งเมื่อวันที่ 20 สิงหาคม 2564
- กรรมการผู้มีอำนาจลงนาม



1. ลักษณะการเป็นกรรมการ	■ เข้าดำรงตำแหน่งตั้งแต่ปี 2550
2. สัดส่วนในการถือหุ้นในบริษัท ณ วันที่ 30 ธันวาคม 2568	■ จำนวน 10,000 หุ้น หรือ 0.002 %
3. การเปลี่ยนแปลงการถือหุ้นในบริษัท ในปี 2568	■ ไม่มี
4. ความสัมพันธ์ทางครอบครัวระหว่าง ผู้บริหาร	■ ไม่มี
5. วุฒิการศึกษา/ ประวัติการฝึกอบรม จากสมาคมส่งเสริมสถาบันกรรมการ บริษัทไทย (IOD)	<ul style="list-style-type: none"> <li>■ ปริญญาตรี วิศวกรรมศาสตร์ สาขาวิศวกรรมโยธา สถาบันเทคโนโลยีราชมงคล วิทยาเขตเทเวศร์</li> <li>■ หลักสูตร Director Accreditation Program (DAP) รุ่นที่ 70 ปี 2551</li> </ul>
6. ประสบการณ์การทำงาน ในระยะเวลา 5 ปี ย้อนหลัง	<p><u>บริษัทในกลุ่ม MCS</u></p> <ul style="list-style-type: none"> <li>■ ปี 2564 - ปัจจุบัน รองกรรมการผู้จัดการกลุ่มงานประมาณราคาและวางแผน บริษัท เอ็ม.ซี.เอส. สตีล จำกัด (มหาชน)</li> <li>■ ปี 2557 – 2561 กรรมการผู้อำนวยการ บริษัท เอ็ม.ซี.เอส. สตีล จำกัด (มหาชน)</li> <li>■ ปี 2553 – ปัจจุบัน กรรมการ บริษัท ทานากะ เวลดิ้ง เซ็นเตอร์ จำกัด</li> </ul>

นายพรชัย พิศาลอนุกุลกิจ

อายุ 56 ปี

- กรรมการ  
วันที่ได้รับแต่งตั้งล่าสุด 10 เมษายน 2568
- รองกรรมการผู้จัดการกลุ่มงานโรงงานและการผลิต  
ได้รับแต่งตั้งเมื่อวันที่ 20 สิงหาคม 2564
- กรรมการผู้มีอำนาจลงนาม



1. ลักษณะการเป็นกรรมการ	■ เข้าดำรงตำแหน่งครั้งแรกเมื่อปี 2548
2. สัดส่วนในการถือหุ้นในบริษัท ณ วันที่ 30 ธันวาคม 2568	■ ไม่มี
3. การเปลี่ยนแปลงการถือหุ้นในบริษัท ในปี 2568	■ ไม่มี
4. ความสัมพันธ์ทางครอบครัว ระหว่างผู้บริหาร	■ ไม่มี
5. วุฒิการศึกษา/ ประวัติการอบรมจาก สมาคมส่งเสริมสถาบันกรรมการ บริษัทไทย (IOD)	<ul style="list-style-type: none"><li>■ ปริญญาตรี วิศวกรรมศาสตร์ สาขาเทคโนโลยีอุตสาหกรรมโครงสร้าง สถาบันเทคโนโลยีพระจอมเกล้าพระนครเหนือ</li><li>■ ปริญญาโท สาขาการจัดการอุตสาหกรรม สถาบันเทคโนโลยีพระจอมเกล้าพระนครเหนือ</li><li>■ หลักสูตร Director Accreditation Program (DAP) รุ่นที่ 42 ปี 2548</li></ul>
6. ประสบการณ์การทำงาน ในระยะเวลา 5 ปี ย้อนหลัง	<p>บริษัทในกลุ่ม MCS</p> <ul style="list-style-type: none"><li>■ ปี 2564 – ปัจจุบัน รองกรรมการผู้จัดการกลุ่มงานโรงงานและการผลิต บริษัท เอ็ม.ซี.เอส. สตีล จำกัด (มหาชน)</li><li>■ ปี 2553 – ปัจจุบัน กรรมการ บริษัท ทานาคะ เวลด์ิง เซ็นเตอร์ จำกัด</li></ul>

พล.ต.อ. ดำรงศักดิ์ กิตติประภัสร์

อายุ 63 ปี

- กรรมการอิสระและกรรมการตรวจสอบ  
วันที่ได้รับแต่งตั้ง 15 มกราคม 2568
- ประธานกรรมการสรรหาและกำหนดค่าตอบแทน
- ประธานกรรมการบริหารความเสี่ยง



1. ลักษณะการเป็นกรรมการ	■ เข้าดำรงตำแหน่งเมื่อวันที่ 15 มกราคม 2568
2. สัดส่วนในการถือหุ้นในบริษัท ณ วันที่ 30 ธันวาคม 2568	■ ไม่มี
3. การเปลี่ยนแปลงการถือหุ้นในบริษัท ในปี 2568	■ ไม่มี
4. ความสัมพันธ์ทางครอบครัวระหว่าง กรรมการและผู้บริหาร	■ ไม่มี
5. วุฒิการศึกษา/ ประวัติการอบรม จากสมาคมส่งเสริมสถาบันกรรมการ บริษัทไทย (IOD)	<ul style="list-style-type: none"> <li>■ หลักสูตรวิทยาลัยป้องกันราชอาณาจักร (วปอ. รุ่นที่ 59) สถาบันวิชาป้องกันประเทศ</li> <li>■ ปริญญาตรี รัฐประศาสนศาสตร์ โรงเรียนนายร้อยตำรวจ</li> <li>■ ปริญญาโท รัฐประศาสนศาสตร์ City University of Seattle (CityU) ประเทศสหรัฐอเมริกา</li> <li>■ หลักสูตร Director Accreditation Program (DAP) รุ่นที่ 214 ปี 2567</li> <li>■ The Board 's Role in Mergers and Acquisitions (BMA 13/2025)</li> <li>■ ESG Risks Mitigation 2568</li> </ul>
6. ประสบการณ์การทำงาน ในระยะเวลา 5 ปี ย้อนหลัง	<ul style="list-style-type: none"> <li>■ 2567-ปัจจุบัน กรรมการอิสระ ประธานกรรมการสรรหาและกำหนดค่าตอบแทน กรรมการกำกับดูแลความยั่งยืนและบรรษัทภิบาล บริษัท ซีพี ออลล์ จำกัด (มหาชน) ผู้บัญชาการตำรวจภูธรภาค 3</li> <li>■ ตุลาคม 2563 - กันยายน 2565 รองผู้บัญชาการตำรวจแห่งชาติ</li> <li>■ ตุลาคม 2565 - กันยายน 2566 ผู้บัญชาการตำรวจแห่งชาติ</li> </ul>

นายทินกร สีดาสมบุญ

อายุ 65 ปี

- ประธานกรรมการตรวจสอบ  
วันที่ได้รับการแต่งตั้งล่าสุด 7 พฤศจิกายน 2568
- กรรมการสรรหาและกำหนดค่าตอบแทน  
วันที่ได้รับการแต่งตั้งล่าสุด 17 เมษายน 2566
- ประธานคณะกรรมการบริหารความเสี่ยง  
วันที่ได้รับการแต่งตั้งล่าสุด 17 เมษายน 2566



1. ลักษณะการเป็นกรรมการ	▪ เข้าดำรงตำแหน่งเมื่อ ปี 2553
2. สัดส่วนในการถือหุ้นในบริษัท ณ วันที่ 30 ธันวาคม 2568	▪ 286,400 หุ้น หรือ 0.060%
3. การเปลี่ยนแปลงการถือหุ้นในบริษัท ในปี 2568	▪ ลดลง 50,000 หุ้น
4. ความสัมพันธ์ทางครอบครัวระหว่างกรรมการและผู้บริหาร	▪ ไม่มี
5. วุฒิการศึกษา/ ประวัติการอบรม จากสมาคมส่งเสริมสถาบันกรรมการบริษัทไทย (IOD)	<ul style="list-style-type: none"> <li>▪ ปริญญาตรี บัญชีบัณฑิต มหาวิทยาลัยกรุงเทพ</li> <li>▪ ปริญญาโท สาขาบริหารธุรกิจ มหาวิทยาลัยหอการค้าไทย</li> <li>▪ หลักสูตร Director Accreditation Program (DAP) รุ่นที่ 61 ปี 2549</li> <li>▪ หลักสูตร Director Certification Program (DCP) รุ่นที่ 92 ปี 2550</li> <li>▪ หลักสูตร Audit Committee Program (ACP) รุ่นที่ 19 ปี 2550</li> <li>▪ หลักสูตร Role of the Chairman Program (RCP) รุ่นที่ 30 ปี 2556</li> <li>▪ หลักสูตร Advanced Audit Committee Program (AACP) รุ่นที่ 27 ปี 2560</li> <li>▪ หลักสูตร Board Nomination and Compensation Program (BNCP) รุ่นที่ 6 ปี 2562</li> </ul>
6. ประสบการณ์การทำงาน ในระยะเวลา 5 ปี ย้อนหลัง	<p><u>การดำรงตำแหน่งในบริษัทอื่น</u></p> <ul style="list-style-type: none"> <li>▪ ปี 2545 – ปัจจุบัน กรรมการผู้จัดการ บริษัท พระอาทิตย์การสอบบัญชี จำกัด</li> <li>▪ ปี 2552 – ปัจจุบัน กรรมการอิสระ บริษัท ซีวีเอ็มวีเอส จำกัด</li> <li>▪ ปี 2548 – 2565 กรรมการตรวจสอบ บริษัท ควอลิตี้เทค จำกัด (มหาชน)</li> </ul>

นายสุพจน์ แก้วมณี

อายุ 66 ปี

- กรรมการตรวจสอบ  
วันที่ได้รับแต่งตั้งล่าสุด 9 เมษายน 2567  
กรรมการสรรหาและกำหนดค่าตอบแทน  
วันที่ได้รับแต่งตั้งล่าสุด 9 เมษายน 2567
- กรรมการบริหารความเสี่ยง  
วันที่ได้รับการแต่งตั้งล่าสุด 9 เมษายน 2567



1. ลักษณะการเป็นกรรมการ	■ เข้าดำรงตำแหน่งเมื่อปี 2561
2. สัดส่วนในการถือหุ้นในบริษัท ณ วันที่ 30 ธันวาคม 2568	■ ไม่มี
3. การเปลี่ยนแปลงการถือหุ้นในบริษัท ในปี 2568	■ ไม่มี
4. ความสัมพันธ์ทางครอบครัวระหว่าง กรรมการและผู้บริหาร	■ ไม่มี
5. วุฒิการศึกษา/ ประวัติการอบรม จากสมาคมส่งเสริมสถาบันกรรมการ บริษัทไทย (IOD)	<ul style="list-style-type: none"> <li>■ นิติศาสตรบัณฑิต มหาวิทยาลัยธรรมศาสตร์</li> <li>■ นิติศาสตรมหาบัณฑิต มหาวิทยาลัยรามคำแหง</li> <li>■ หลักสูตร Director Accreditation Program (DAP) รุ่นที่ 107 ปี 2557</li> <li>■ หลักสูตรกฎหมายอาญาของสำนักฝึกอบรมศึกษากฎหมายแห่ง เนติบัณฑิตยสภา รุ่นที่ 2</li> <li>■ หลักสูตรกฎหมายอาญาสำหรับประชาชนของสถาบันพัฒนาข้าราชการ ฝ่ายตุลาการ สำนักงานส่งเสริมงานตุลาการ รุ่นที่ 5</li> </ul>
6. ประสบการณ์การทำงาน ในระยะเวลา 5 ปี ย้อนหลัง	<p><u>การดำรงตำแหน่งในบริษัทจดทะเบียนอื่น</u></p> <ul style="list-style-type: none"> <li>■ ปี 2557 – ปัจจุบัน ประธานคณะกรรมการสรรหาและกำหนดค่าตอบแทนและกรรมการตรวจสอบ บริษัท สาลี พรินท์ติ้ง จำกัด (มหาชน)</li> <li>■ ปี 2562 – ปัจจุบัน กรรมการอิสระและกรรมการตรวจสอบ บริษัท สหโมเสกอุตสาหกรรม จำกัด (มหาชน)</li> <li>■ ปี 2562– ปัจจุบัน กรรมการ สมาคมส่งเสริมผู้ลงทุนไทย</li> <li>■ ปี 2556 - ปี 2567 ประธานคณะกรรมการสรรหาและกำหนดค่าตอบแทนและกรรมการตรวจสอบ บริษัท แอลดีซี เด็นทัล จำกัด (มหาชน)</li> <li>■ ปี 2567 กรรมการ บริษัท ควอลิตี้เทค จำกัด (มหาชน)</li> </ul>

Mr. Hideo Iwaki

อายุ 62 ปี

- กรรมการ

วันที่ได้รับแต่งตั้งล่าสุด 9 เมษายน 2567



1. ลักษณะการเป็นกรรมการ	■ เข้าดำรงตำแหน่งเมื่อเดือนเมษายน 2565
2. สัดส่วนในการถือหุ้นในบริษัท ณ วันที่ 30 ธันวาคม 2568	■ ไม่มี
3. การเปลี่ยนแปลงการถือหุ้นในบริษัท ในปี 2568	■ ไม่มี
4. ความสัมพันธ์ทางครอบครัวระหว่างกรรมการและผู้บริหาร	■ ไม่มี
5. วุฒิการศึกษา/ ประวัติการอบรม จากสมาคมส่งเสริมสถาบันกรรมการ บริษัทไทย (IOD)	<ul style="list-style-type: none"><li>■ Master Degree of Department of Integrated Science and Technology of Architecture Tokyo Institute of Technology</li><li>■ Bachelor Degree of Department of Architecture Tokyo Institute of Technology</li></ul>
6. ประสบการณ์การทำงาน ในระยะเวลา 5 ปี ย้อนหลัง	<ul style="list-style-type: none"><li>■ 2553 - 2564 Technology Development Dept. Kajima Corporation, Japan</li></ul>



นางสาวมัชรุณศ์ ศรีศีกดา

อายุ 51 ปี



- รองกรรมการผู้จัดการกลุ่มงานบัญชีและการเงิน  
วันที่ได้รับแต่งตั้ง 20 สิงหาคม 2564
- ผู้จัดการฝ่ายบัญชีและการเงิน  
วันที่ได้รับแต่งตั้ง ตั้งแต่ปี 2552  
(ผู้ที่ได้รับมอบหมายให้รับผิดชอบสูงสุดในสายงานบัญชี)

1. สัดส่วนในการถือหุ้นในบริษัท ณ วันที่ 30 ธันวาคม 2568	▪ จำนวน 74,700 หุ้น หรือ 0.016%
2. การเปลี่ยนแปลงการถือหุ้นในบริษัท ในปี 2568	▪ เพิ่มขึ้น 30,000 หุ้น
3. ความสัมพันธ์ทางครอบครัวระหว่าง กรรมการและผู้บริหาร	▪ ไม่มี
4. วุฒิการศึกษา/ ประวัติการอบรม	▪ ปริญญาตรี บริหารธุรกิจบัณฑิต สาขาวิชาการบัญชี มหาวิทยาลัยรังสิต
5. ประสบการณ์การทำงาน ในระยะเวลา 5 ปี ย้อนหลัง	<p><b>บริษัทในกลุ่ม MCS</b></p> <ul style="list-style-type: none"> <li>▪ ปี 2552 – ปัจจุบัน ผู้จัดการฝ่ายบัญชีและการเงิน บริษัท เอ็ม.ซี.เอส.สตeel จำกัด (มหาชน)</li> <li>▪ ปี 2561 – พฤศจิกายน 2566 กรรมการ M.C.S. - JAPAN Co., Ltd. (ประเทศญี่ปุ่น)</li> </ul>

นางสาวกัญชลิศา แสงปริญญา

อายุ 48 ปี

- เลขานุการบริษัท
- วันที่ได้รับแต่งตั้ง ตั้งแต่ปี 2551



1. สัดส่วนในการถือหุ้นในบริษัท ณ วันที่ 30 ธันวาคม 2568	▪ จำนวน 67,500 หุ้น หรือ 0.014%
2. การเปลี่ยนแปลงการถือหุ้นในบริษัท ในปี 2568	▪ ไม่มี
3. ความสัมพันธ์ทางครอบครัวระหว่างผู้บริหาร	▪ ไม่มี
4. วุฒิการศึกษา/ ประวัติการอบรม จากสมาคมส่งเสริมสถาบันกรรมการบริษัทไทย (IOD)	<ul style="list-style-type: none"> <li>▪ ปริญญาตรี สาขาการจัดการสารสนเทศคอมพิวเตอร์ มหาวิทยาลัยเซนต์จอห์น</li> <li>▪ ปริญญาตรี สาขาบัญชี มหาวิทยาลัยหอการค้าไทย</li> <li>▪ ปริญญาโท บริหารธุรกิจมหาบัณฑิต สาขาการจัดการธุรกิจระหว่างประเทศ มหาวิทยาลัยเซนต์จอห์น</li> <li>▪ หลักสูตรภาษาญี่ปุ่น Toyo Language School ประเทศญี่ปุ่น</li> <li>▪ หลักสูตร Company Secretary Program ปี 2553 สถาบันคณะกรรมการบริษัทแห่งประเทศไทย</li> <li>▪ หลักสูตร Board Reporting Program (BRP)</li> <li>▪ หลักสูตร IR Professional Program Class No. 1 ปี 2555</li> <li>▪ หลักสูตร IR Fundamental No.2 ปี 2562</li> <li>▪ หลักสูตร สรุปสาระสำคัญและการจัดทำงบการเงินตาม TFRS 9 : เครื่องมือทางการเงิน (ตอนที่ 1)</li> <li>▪ Business and GHG Emission Reduction ตลาดหลักทรัพย์แห่งประเทศไทย</li> <li>▪ Carbon Footprint For Organization ตลาดหลักทรัพย์แห่งประเทศไทย</li> </ul>
5. ประสบการณ์การทำงาน ในระยะเวลา 5 ปี ย้อนหลัง	<p><u>บริษัทในกลุ่ม MCS</u></p> <ul style="list-style-type: none"> <li>▪ ปี 2552 – ถึงปัจจุบัน</li> <li>เลขานุการบริษัท บริษัท เอ็ม.ซี.เอส. สตีล จำกัด (มหาชน)</li> <li>▪ พฤศจิกายน 2566 – ปัจจุบัน</li> <li>กรรมการ MCS-Japan Co., LTD.</li> </ul>

นางสาวฐิตินันท์ ปันลายสิงห์

อายุ 45 ปี

- ผู้ช่วยผู้จัดการฝ่ายบัญชี  
(ผู้ที่ได้รับมอบหมายให้รับผิดชอบโดยตรงในการควบคุมดูแลการทำบัญชี)  
วันที่ได้รับแต่งตั้ง ตั้งแต่ปี 2563



1. สัดส่วนในการถือหุ้นในบริษัท	▪ ไม่มี
ณ วันที่ 30 ธันวาคม 2568	
2. การเปลี่ยนแปลงการถือหุ้นในบริษัท	▪ ไม่มี
ในปี 2568	
3. ความสัมพันธ์ทางครอบครัวระหว่างผู้บริหาร	▪ ไม่มี
4. วุฒิการศึกษา/ ประวัติการอบรม	▪ ปริญญาตรี สาขาบัญชี มหาวิทยาลัยศรีปทุม
5. ประสบการณ์การทำงาน	บริษัทในกลุ่ม MCS
ในระยะเวลา 5 ปี ย้อนหลัง	▪ 2555 - ปัจจุบัน ผู้ช่วยผู้จัดการฝ่ายบัญชี บริษัท เอ็ม.ซี.เอส. สตีล จำกัด (มหาชน)

รายละเอียดเกี่ยวกับการดำรงตำแหน่งของกรรมการ ผู้บริหารในบริษัทย่อย  
(ข้อมูล ณ วันที่ 31 ธันวาคม 2568)

### 1. Tanaka Welding Center Co., Ltd.

ลำดับ	ชื่อกรรมการ	ตำแหน่ง
1.	ดร.โนฮวน ชิ	กรรมการ
2.	นายไพรัตน์ วิวัฒน์บรรจง	กรรมการผู้มีอำนาจลงนาม
3.	นายพรชัย พิศาลอนุกุลกิจ	กรรมการ

### 2. M.C.S.- JAPAN Co., Ltd.

ลำดับ	ชื่อกรรมการ	ตำแหน่ง
1.	ดร.โนฮวน ชิ	กรรมการ
2.	Mr.Hideo Iwaki	กรรมการ
3.	นางสาววรรณ พลแก้ว	กรรมการ
4.	Mr.Yoshiyasu Kagehiro	กรรมการ
5.	นางสาวกัญชลิลา แสงปริญญา	กรรมการ

### 3. M.C.S. Steel – Xiamen Co., Ltd.

ลำดับ	ชื่อกรรมการ	ตำแหน่ง
1.	ดร.โนฮวน ชิ	กรรมการ

รายละเอียดเกี่ยวกับหัวหน้างานฝ่ายตรวจสอบภายใน

## 1. หัวหน้างานตรวจสอบภายใน



ชื่อ-สกุล	นางสาวพรศิริ สุขไชย
ตำแหน่ง	ผู้ตรวจสอบภายใน
อายุ	36 ปี
คุณวุฒิทางการศึกษา	ปริญญาตรี คณะบริหารธุรกิจและเทคโนโลยีสารสนเทศ สาขาเทคโนโลยีสารสนเทศธุรกิจ มหาวิทยาลัยเทคโนโลยีราชมงคลสุวรรณภูมิ ศูนย์ท่าสุกรี ปริญญาตรี คณะบริหารธุรกิจและการบัญชี สาขาการบัญชี มหาวิทยาลัยปทุมธานี ปริญญาโท คณะบริหารธุรกิจและเทคโนโลยีสารสนเทศ สาขาเทคโนโลยีสารสนเทศธุรกิจ มหาวิทยาลัยเทคโนโลยีราชมงคลสุวรรณภูมิ
ประสบการณ์การทำงาน	2555 (ต.ค.) - 2560 (พ.ค.) Assistant Officer (Field Administrative Work) บริษัท ชีโน-ไทย เอ็นจิเนียริง แอนด์คอนสตรัคชั่น จำกัด (มหาชน) 2560 (พ.ค.) - 2564 ผู้ช่วยเลขานุการ บริษัท เอ็ม.ซี.เอส.สติล จำกัด (มหาชน) 2562- ปัจจุบัน ผู้ตรวจสอบภายใน บริษัท เอ็ม.ซี.เอส.สติล จำกัด (มหาชน)
การฝึกอบรม	1. Fundamentals for New Auditor ปี 2562 จัดโดย สมาคมผู้ตรวจสอบภายในแห่งประเทศไทย 2. Financial Auditing for Internal Auditor or Non Accountants ปี 2562 จัดโดย สมาคมผู้ตรวจสอบภายในแห่งประเทศไทย
หน้าที่ความรับผิดชอบ	1. กำหนดเป้าหมาย และวางแผนการตรวจสอบให้สอดคล้องกับนโยบายของบริษัท 2. พัฒนาระบบงานให้มีประสิทธิภาพ ประสิทธิผล 3. ดูแลการปฏิบัติงานให้เป็นไปตามแผนงานที่กำหนดไว้ 4. สอบทานและประเมินการบริหารความเสี่ยงขององค์กร 5. ให้คำปรึกษาแนะนำ เพื่อเสริมสร้างระบบการควบคุมภายใน และการบริหารจัดการที่ดี 6. สอบทานขั้นตอนการปฏิบัติงานให้ดำเนินการตามระเบียบและข้อกำหนดของบริษัท
ความสัมพันธ์ทางครอบครัว	ไม่มี
ระหว่างกรรมการและผู้บริหาร	

ทรัพย์สินที่ใช้ในการประกอบธุรกิจและรายละเอียดเกี่ยวกับรายการประเมินราคาทรัพย์สิน

- ไม่มี -

นโยบายและแนวปฏิบัติการกำกับดูแลกิจการและจรรยาบรรณธุรกิจ

- รายละเอียดอยู่ใน หัวข้อที่ 6 เรื่อง นโยบายการกำกับดูแลกิจการ

รายงานคณะกรรมการตรวจสอบประจำปี 2568

คณะกรรมการตรวจสอบ บริษัท เอ็ม.ซี.เอส.สตeel จำกัด (มหาชน) ประกอบด้วยกรรมการบริษัทที่เป็นกรรมการอิสระ 3 ท่านซึ่งคุณสมบัติของกรรมการตรวจสอบและองค์ประกอบเป็นไปตามหลักเกณฑ์ที่กำหนดในประกาศคณะกรรมการกำกับหลักทรัพย์และตลาดหลักทรัพย์แห่งประเทศไทย ประกอบด้วย

1. นายทินกร	สิดาสมบุญ	ประธานคณะกรรมการตรวจสอบ
2. นายสุพจน์	แก้วมณี	กรรมการตรวจสอบ
3. พลตำรวจเอกดำรงศักดิ์	กิตติประภัสร์	กรรมการตรวจสอบ

สำหรับปี 2568 คณะกรรมการตรวจสอบได้มีการประชุมรวม 4 ครั้ง ซึ่งได้ปฏิบัติหน้าที่และความรับผิดชอบโดยสรุปดังนี้

1. สอบทานความถูกต้องและน่าเชื่อถือของงบการเงินรายไตรมาสและงบการเงินประจำปี 2568 ของบริษัทซึ่งงบการเงินดังกล่าวได้จัดทำขึ้นตามมาตรฐานการบัญชีที่รับรองทั่วไป มีการเปิดเผยข้อมูลเพียงพอและเป็นไปตาม ข้อกำหนดและประกาศของคณะกรรมการกำกับหลักทรัพย์และตลาดหลักทรัพย์แห่งประเทศไทย
2. การกำกับดูแลการดำเนินงานของบริษัทฯ ตามหลักการกำกับดูแลกิจการที่ดี คณะกรรมการตรวจสอบได้พิจารณา และมีความเห็นว่าการกำกับดูแลกิจการเป็นไปตามมาตรฐานและข้อกำหนดของตลาดหลักทรัพย์แห่งประเทศไทยกฎหมายว่าด้วยหลักทรัพย์และตลาดหลักทรัพย์ฯ รวมถึงกฎหมายที่เกี่ยวข้องกับธุรกิจของบริษัทฯ
3. พิจารณาสอบทานการประเมินความเสี่ยงของบริษัทฯ คณะกรรมการตรวจสอบได้ติดตามให้มีการปฏิบัติและป้องกันความเสี่ยง ทั้งจากการแนะนำโดยผู้สอบบัญชีและจากการบริหารงานของบริษัทฯ ในสถานการณ์ที่เปลี่ยนแปลงของสภาวะเศรษฐกิจและสังคมทั้งภายในและภายนอกประเทศ
4. พิจารณาสอบทานความเหมาะสมของระบบการควบคุมภายใน คณะกรรมการตรวจสอบได้มีการเสนอและให้คำแนะนำเพื่อช่วยปรับปรุงระบบ การควบคุมภายในให้มีประสิทธิภาพและความคล่องตัว ต่อการบริหารจัดการให้ทันต่อสภาวะในยุคปัจจุบัน
5. การกำกับดูแลการตรวจสอบภายใน ได้สอบทานแผนการตรวจสอบประจำปี การปฏิบัติงาน การรายงานผล ซึ่งการตรวจสอบภายในของบริษัทฯ มีความเหมาะสม ครอบคลุมปัจจัยเสี่ยงและทำให้เกิดประสิทธิภาพในการบริหารงาน
6. การประเมินการปฏิบัติงานการตรวจสอบบัญชี คณะกรรมการตรวจสอบได้พิจารณา และเสนอต่อคณะกรรมการบริษัทฯ เพื่อขออนุมัติที่ประชุมผู้ถือหุ้นแต่งตั้งนายบัณฑิต ตั้งภากรณ์ ผู้สอบบัญชีรับอนุญาตเลขที่ 8509 จากบริษัท พีเคเอฟ ออดิท (ประเทศไทย) จำกัด เป็นผู้สอบบัญชีของบริษัทประจำปี 2569 และกำหนดค่าตอบแทนจำนวนไม่เกินปีละ 4,000,000 บาท ซึ่งค่าตอบแทนสูงกว่าปี 2568 เนื่องจากมีค่าบริการอื่น ๆ ที่อาจจะต้องมีการเรียกเก็บ ที่ไม่ใช่ค่าธรรมเนียมสอบบัญชี เช่นค่าเดินทาง และค่าเบี้ยเลี้ยง เป็นต้น



## 6

อนึ่ง ในการปฏิบัติหน้าที่ของคณะกรรมการตรวจสอบเป็นไปอย่างมีอิสระในการเสนอความคิดเห็นและคำแนะนำในการบริหารจัดการให้เกิดประโยชน์ต่อบริษัท ซึ่งได้รับความร่วมมือจากทุกฝ่ายเป็นอย่างดี ขอขอบคุณมา ณ. โอกาสนี้

ขอแสดงความนับถือ



(นายทินกร สีตาสุมบูรณ์)

ประธานคณะกรรมการตรวจสอบ

20 กุมภาพันธ์ 2568

# M.C.S. STEEL

## PUBLIC COMPANY LIMITED

บริษัท เอ็ม.ซี.เอส.สตีล จำกัด (มหาชน)

📍 เลขที่ 70 หมู่ 2 ตำบลช้างใหญ่ อำเภอบางไทร จังหวัดพระนครศรีอยุธยา 13290  
70 Moo 2 Chang-yai, Bang-sai Ayutthaya 13290

✉ **Mail:** info@mcssteel.co.th

☎ **Tel:** 035-372961-6

🌐 **Website :** www.mcssteel.com