



**แบบแสดงรายการข้อมูลประจำปี/รายงานประจำปี 2568**  
**แบบ 56-1 One Report**  
**ในรูปแบบอิเล็กทรอนิกส์ (e-One Report)**

**บริษัท เดอะ สตีล จำกัด (มหาชน)**

สิ้นสุดวันที่ 31 ธันวาคม 2568

# สารบัญ

หน้า

## ส่วนที่ 1 การประกอบธุรกิจและผลการดำเนินงาน

### 1. โครงสร้างและการดำเนินงานของกลุ่มบริษัท

1.1 นโยบายและภาพรวมการประกอบธุรกิจ	1
1.2 ลักษณะการประกอบธุรกิจ	5
1.3 โครงสร้างการถือหุ้นของกลุ่มบริษัท	10
1.4 จำนวนทุนจดทะเบียนและทุนชำระแล้ว	14
1.5 การออกหลักทรัพย์อื่น	15
1.6 นโยบายการจ่ายเงินปันผล	16

### 2. การบริหารจัดการความเสี่ยง

2.1 นโยบายและแผนการบริหารความเสี่ยง	17
2.2 ปัจจัยความเสี่ยงต่อการดำเนินธุรกิจของบริษัท	18

### 3. การขับเคลื่อนธุรกิจเพื่อความยั่งยืน

3.1 นโยบายและเป้าหมายการจัดการด้านความยั่งยืน	21
3.2 การจัดการผลกระทบต่อผู้มีส่วนได้เสียในห่วงโซ่คุณค่าของธุรกิจ	22
3.3 การจัดการด้านความยั่งยืนในมิติสิ่งแวดล้อม	24
3.4 การจัดการความยั่งยืนในมิติสังคม	28

### 4. การวิเคราะห์และคำอธิบายของฝ่ายจัดการ

4.1 วิเคราะห์การดำเนินงานและฐานะทางการเงินการเปลี่ยนแปลงที่สำคัญ	35
4.2 ปัจจัยหรือเหตุการณ์ที่อาจมีผลต่อฐานะการเงินหรือการดำเนินงานอย่างมีนัยสำคัญ	36
4.3 ข้อมูลจากงบการเงิน และอัตราส่วนทางการเงินที่สำคัญ	37

### 5. ข้อมูลทั่วไปและข้อมูลสำคัญอื่น

5.1 ข้อมูลทั่วไป	52
5.2 ข้อมูลสำคัญอื่น	53
5.3 ข้อพิพาททางกฎหมาย	54
5.4 ตลาดรอง	55
5.5 สถาบันการเงินที่ติดต่oprประจำ (กรณีออกตราสารหนี้)	56

# สารบัญ (ต่อ)

หน้า

## ส่วนที่ 2 การกำกับดูแลกิจการ

### 6. นโยบายการกำกับดูแลกิจการ

6.1 ภาพรวมของนโยบายและแนวปฏิบัติการกำกับดูแลกิจการ	57
6.2 จรรยาบรรณธุรกิจ (ถ้ามี)	61
6.3 การเปลี่ยนแปลงและพัฒนาการที่สำคัญของนโยบายและระบบการกำกับดูแลกิจการในรอบปีที่ผ่านมา	62

### 7. โครงสร้างการกำกับดูแลกิจการ และข้อมูลสำคัญเกี่ยวกับคณะกรรมการคณะกรรมการชด้อย่อย ผู้บริหาร พนักงานและอื่น ๆ

7.1 โครงสร้างการกำกับดูแลกิจการ	63
7.2 ข้อมูลเกี่ยวกับคณะกรรมการ	64
7.3 ข้อมูลเกี่ยวกับคณะกรรมการชด้อย่อย	72
7.4 ข้อมูลเกี่ยวกับผู้บริหาร	77
7.5 ข้อมูลเกี่ยวกับพนักงาน	79
7.6 ข้อมูลสำคัญอื่น ๆ	81

### 8. รายงานผลการดำเนินงานสำคัญด้านการกำกับดูแลกิจการ

8.1 สรุปผลการปฏิบัติหน้าที่ของคณะกรรมการในรอบปีที่ผ่านมา	84
8.2 รายงานผลการปฏิบัติหน้าที่ของคณะกรรมการตรวจสอบในรอบปีที่ผ่านมา	95
8.3 สรุปผลการปฏิบัติหน้าที่ของคณะกรรมการชด้อย่อยอื่น ๆ	96

### 9. การควบคุมภายในและรายการระหว่างกัน

9.1 การควบคุมภายใน	98
9.2 รายการระหว่างกัน	100

## ส่วนที่ 3 งบการเงิน

รายงานความรับผิดชอบของคณะกรรมการต่อรายงานทางการเงิน	103
รายงานของผู้สอบบัญชีอนุญาต	105
งบการเงิน	112
หมายเหตุประกอบงบการเงิน	123

### เอกสารแนบ

เอกสารแนบ	179
-----------	-----

## ส่วนที่ 1 การประกอบธุรกิจและผลการดำเนินงาน



## 1. โครงสร้างและการดำเนินงานของกลุ่มบริษัท

### 1.1 นโยบายและภาพรวมการประกอบธุรกิจ

#### 1.1.1 วิสัยทัศน์ วัตถุประสงค์ เป้าหมาย หรือกลยุทธ์ในการดำเนินงาน

##### สารจากประธานกรรมการ

ปี 2568 เป็นปีที่มีความท้าทายหลายประการทั้งในด้านของภัยธรรมชาติ ความไม่แน่นอนทางเศรษฐกิจและการเมืองทั้งในประเทศและต่างประเทศ และความผันผวนของตลาดเงินตลาดทุน ธุรกิจต้องมีการปรับตัวเพื่อให้สามารถดำเนินต่อไปในสภาวะที่มีการเปลี่ยนแปลงอย่างรวดเร็ว บริษัท เดอะ สตีล จำกัด (มหาชน) เอง ได้มีการปรับตัวหลายอย่างเพื่อให้สามารถก้าวข้ามผ่านปีแห่งความท้าทายนี้ ไม่ว่าจะเป็นการปรับปรุงกระบวนการทำงานเพื่อเพิ่มประสิทธิภาพและลดต้นทุนค่าใช้จ่ายที่ไม่จำเป็น การย้ายสำนักงานใหญ่เพื่อประหยัดค่าใช้จ่ายในการเดินทาง การบริหารจัดการและควบคุมปริมาณการสั่งซื้อและระยะเวลาเก็บสินค้าเพื่อเพิ่มอัตราการหมุนเวียนของเงินสด เป็นต้น เหล่านี้เป็นไปเพื่อให้บริษัทสามารถดำเนินธุรกิจอย่างต่อเนื่องได้แม้อยู่ภายใต้สภาวะที่ปัจจัยภายนอกไม่เอื้ออำนวย ในปี 2569 นี้ เรายังคงมุ่งมั่นที่จะดำเนินธุรกิจแปรรูปและจัดจำหน่ายผลิตภัณฑ์เหล็กครบวงจร โดยอาศัยประสบการณ์ผ่านร้อนผ่านหนาวมาอย่างยาวนาน ต่อยอดด้วยองค์ความรู้ด้านเทคโนโลยีใหม่ๆ เพื่อให้บริษัทเป็นหนึ่งในศูนย์บริการเหล็กครบวงจรที่ได้รับความไว้วางใจจากลูกค้าและพันธมิตรธุรกิจอย่างยั่งยืนต่อไป

##### วิสัยทัศน์

มุ่งมั่นสู่การเป็นหนึ่งในศูนย์บริการเหล็กที่มีชื่อเสียงระดับประเทศ

##### วัตถุประสงค์

บริษัทประกอบธุรกิจจัดจำหน่ายผลิตภัณฑ์เหล็กที่หลากหลายทั้งในรูปแบบเหล็กวัตถุดิบ ได้แก่ เหล็กแผ่นรีดร้อนชนิดม้วน (Hot Rolled Coil) และผลิตภัณฑ์เหล็กแปรรูป เช่น เหล็กม้วนสลิท เหล็กแผ่น เหล็กรูปพรรณประเภทขึ้นรูปร้อน เหล็กรูปพรรณประเภทขึ้นรูปเย็น และเหล็กเส้นและเหล็กข้ออ้อย เป็นต้น นอกจากนี้ บริษัทยังเป็นผู้แปรรูปผลิตภัณฑ์เหล็กบางประเภท เช่น เหล็กฉาก พับ เหล็กรางพับ ท่อเหล็ก และเหล็กโครงสร้างรูปตัวซี อีกด้วย

##### เป้าหมาย

บริษัทมีเป้าหมายในการเป็นผู้จัดจำหน่ายผลิตภัณฑ์เหล็กครบวงจร หรือ One Stop Service กล่าวคือ บริษัทเป็นผู้จัดหาและจัดจำหน่ายที่มีผลิตภัณฑ์เหล็กหลากหลาย เพื่อให้สามารถตอบสนองความต้องการสั่งซื้อสินค้าประเภทเหล็กได้ครบถ้วนในที่เดียว ช่วยให้ลูกค้าประหยัดค่าใช้จ่าย ประหยัดเวลา และยังสามารถวางแผนการสั่งซื้อสินค้าได้ง่ายขึ้น อีกทั้งยังให้บริการจัดการขนส่งกรณีที่ลูกค้าต้องการให้จัดส่งสินค้าที่หน้างาน ช่วยให้ลูกค้าได้รับความสะดวก สามารถดำเนินงานได้อย่างไม่สะดุดอีกด้วย ในส่วนของสินค้าเหล็กรูปพรรณที่บริษัทเป็นผู้แปรรูป บริษัทให้ความสำคัญกับขั้นตอนกระบวนการผลิตที่ทำให้มั่นใจว่าสินค้าที่ผลิตนั้นได้คุณภาพมาตรฐานในต้นทุนที่แข่งขันได้

นอกจากนั้น บริษัทยังมุ่งมั่นสร้างความไว้วางใจกับลูกค้าและซัพพลายเออร์ โดยยึดหลักของการทำการค้าอย่างซื่อสัตย์ มุ่งหวังรักษาความสัมพันธ์ในลักษณะของพันธมิตรธุรกิจในระยะยาว

##### กลยุทธ์ในการดำเนินงาน

1. บริษัทมีผลิตภัณฑ์ที่หลากหลาย ทำให้ลูกค้าสามารถสั่งซื้อผลิตภัณฑ์เหล็กจากบริษัทโดยไม่จำเป็นต้องไปสั่งซื้อจากผู้จัดจำหน่ายหลายแห่ง ทำให้บริษัทสามารถตอบสนองความต้องการของลูกค้าได้เป็นอย่างดี โดยเฉพาะผู้ค้าส่ง และหน่วยงานก่อสร้างซึ่งเป็นลูกค้าหลักของบริษัท
2. ผลิตภัณฑ์เหล็กของบริษัททั้งที่บริษัทซื้อมาจากผู้ผลิตเพื่อจัดจำหน่าย และที่บริษัทแปรรูปเองได้รับมาตรฐานอุตสาหกรรม (มอก.) จากกระทรวงอุตสาหกรรมและบริษัทมีระบบตรวจสอบคุณภาพของสินค้าให้เป็นไปตามมาตรฐานก่อนจัดส่ง นอกจากนี้ หากสินค้ามีความบกพร่องบริษัทจะจัดส่งสินค้าใหม่ให้ลูกค้า
3. บริษัทมีบริการจัดส่งสินค้าให้กับลูกค้าในเขตกรุงเทพฯ และปริมณฑล รวมทั้งจังหวัดใกล้เคียง
4. บริษัทสามารถตอบสนองความต้องการของลูกค้าได้ทันความต้องการ เนื่องจากบริษัทมีผลิตภัณฑ์หลากหลายขนาดและมีระบบควบคุมสินค้าคงคลังที่มีประสิทธิภาพ รวมทั้งการจัดส่งผลิตภัณฑ์ได้รวดเร็วตรงต่อเวลา
5. บริษัทแบ่งทีมการตลาดออกตามที่ตั้งของลูกค้าโดยเฉพาะ เพื่อให้สามารถดูแลลูกค้าได้ทั่วถึง ทำให้ทราบถึงความต้องการของลูกค้าได้เป็นอย่างดี

6. บริษัทเน้นการสร้างฐานมูลค่าเพิ่มให้เกิดในองค์กร โดยเน้นการพัฒนาความรู้ของบุคลากรด้านการตลาดให้มีความรู้เกี่ยวกับการใช้ผลิตภัณฑ์ของบริษัท เพื่อให้พนักงานสามารถให้คำปรึกษากับลูกค้าได้ และบริษัทยังให้ความสำคัญเรื่องการให้บริการกับลูกค้า

### 1.1.2 การเปลี่ยนแปลงและพัฒนาการที่สำคัญ

#### รายละเอียดการเปลี่ยนแปลงและพัฒนาการที่สำคัญ

ปี	การเปลี่ยนแปลงและพัฒนาการที่สำคัญ
2568	<ul style="list-style-type: none"> <li>แต่งตั้ง นายกันตพัฒน์ พงศ์พรพรต ดำรงตำแหน่งกรรมการบริษัทและกรรมการบริหาร บมจ. เดอะ สติล แทน น.ส. พราวพลิน วัชรเบญจพัฒน์ ที่ได้ลาออก</li> <li>เปลี่ยนแปลงที่ตั้งสำนักงานใหญ่ จากเดิม 1401 ถนนเอกชัย แขวงบางบอนใต้ เขตบางบอน จังหวัดกรุงเทพฯ 10150 เป็น 7/4,7/6 หมู่ที่ 1 ถนนเอกชัย ตำบลแคราย อำเภอกระทุ่มแบน จังหวัดสมุทรสาคร 74110</li> </ul>
2564	<ul style="list-style-type: none"> <li>บริษัทขายทรัพย์สินประเภทเครื่องจักรและอุปกรณ์ในสาขา 2 ในราคา 45,794,392.52 บาท และให้เข้าซื้อที่ดินและสิ่งปลูกสร้างสาขา 2 ในราคา 189,087,488.24 บาท เป็นเวลาประมาณ 2 ปี ให้แก่บริษัท อิน-เทค สติล จำกัด แต่ ณ วันที่ 1 กุมภาพันธ์ 2566 บริษัทได้รับชำระเงินทั้งหมดก่อนกำหนด และได้โอนกรรมสิทธิ์ทรัพย์สินทั้งหมดให้แก่บริษัท อิน-เทค สติล จำกัด แล้ว</li> </ul>
2563	<ul style="list-style-type: none"> <li>บริษัทจดทะเบียนเปลี่ยนแปลงทุนชำระแล้วจากเดิม 551,030,080 บาท เป็น 551,030,692.50 บาท</li> </ul>
2562	<ul style="list-style-type: none"> <li>บริษัทซื้อหุ้นสามัญของบริษัท บล็อกซ์ จำกัด จำนวน 2,000,000 หุ้น หุ้นละ 1.00 บาท มีมูลค่ารวมทั้งสิ้น 2,000,000 บาท คิดเป็นร้อยละ 20 ของทุนจดทะเบียนทั้งหมด</li> </ul>
2561	<ul style="list-style-type: none"> <li>บริษัทจดทะเบียนเปลี่ยนแปลงทุนชำระแล้วจากเดิม 550,005,080 บาท เป็น 551,030,080 บาท</li> </ul>

### 1.1.3 การใช้เงินระดมทุนตามวัตถุประสงค์ที่แจ้งในแบบแสดงรายการข้อมูลการเสนอขายหลักทรัพย์

มีการเสนอขายตราสารทุน หรือตราสารหนี้หรือไม่ : ไม่มี

### 1.1.4 ข้อมูลที่บริษัทให้คำมั่นไว้ในแบบแสดงรายการข้อมูล รวมทั้งการปฏิบัติให้เป็นไปตามข้อมูลหรือเงื่อนไขดังกล่าวในปีต่อ ๆ มา

มีการออกตราสารที่มีข้อมูลหรือเงื่อนไขหรือไม่ : ไม่มี

### 1.1.5 ข้อมูลทั่วไปของบริษัท

ชื่อบริษัท : บริษัท เดอะ สตีล จำกัด (มหาชน)

ชื่อย่อหลักทรัพย์ : THE

สถานที่ตั้งสำนักงานใหญ่ : 7/4,7/6 หมู่ 1 ถนนเอกชัย ตำบลแคราย อำเภอกระทุ่มแบน

จังหวัด : สมุทรสาคร

รหัสไปรษณีย์ : 74110

ประเภทธุรกิจ : บริษัทประกอบธุรกิจจัดจำหน่ายผลิตภัณฑ์เหล็กที่หลากหลายทั้งในรูปแบบวัตถุดิบที่ยังมิได้แปรรูป ได้แก่ เหล็กแผ่นรีดร้อนชนิดม้วน (Hot Rolled Coil) และที่แปรรูปแล้วทั้งเหล็กม้วนสลิต เหล็กแผ่น เหล็กรูปพรรณประเภทขึ้นรูปร้อน และเหล็กรูปพรรณประเภทขึ้นรูปเย็นรวมทั้งผลิตภัณฑ์เหล็กอื่นๆ นอกจากนี้บริษัทยังเป็นผู้แปรรูปผลิตภัณฑ์เหล็กบางประเภท ได้แก่ เหล็กแผ่น เหล็กม้วนสลิต เหล็กแบน เหล็กฉากพับ เหล็กรางพับ ท่อเหล็ก และเหล็กโครงสร้างรูปตัวซี

เลขทะเบียนบริษัท : 0107549000106

โทรศัพท์ : 0-2894-8889

โทรสาร : 0-2408-0272-4


เว็บไซต์บริษัท : [www.thesteel.co.th](http://www.thesteel.co.th)

อีเมล : [theinfo@thesteel.co.th](mailto:theinfo@thesteel.co.th)

จำนวนหุ้นที่จำหน่ายได้แล้วทั้งหมด (หุ้น)

หุ้นสามัญ : 1,102,061,385

หุ้นบุริมสิทธิ : 0



## 1.2 ลักษณะการประกอบธุรกิจ

การดำเนินธุรกิจในปัจจุบันของกลุ่มบริษัท เดอะ สตีล จำกัด (มหาชน) ประกอบด้วยดังนี้

### บริษัท เดอะ สตีล จำกัด (มหาชน)

ประกอบธุรกิจจัดจำหน่ายผลิตภัณฑ์เหล็กที่หลากหลายทั้งในรูปแบบวัตถุดิบที่ยังมิได้แปรรูป ได้แก่ เหล็กแผ่นรีดร้อนชนิดม้วน (Hot Rolled Coil) และที่แปรรูปแล้วทั้งเหล็กม้วนสลิท เหล็กแผ่น เหล็กรูปพรรณประเภทขึ้นรูปร้อน และเหล็กรูปพรรณประเภทขึ้นรูปเย็นรวมทั้งผลิตภัณฑ์เหล็กอื่นๆ นอกจากนี้บริษัทยังเป็นผู้แปรรูปผลิตภัณฑ์เหล็กบางประเภท ได้แก่ เหล็กแผ่น เหล็กม้วนสลิท เหล็กแบน เหล็กฉากพับ เหล็กรางพับ ท่อเหล็ก และเหล็กโครงสร้างรูปตัวซี

### บริษัท เดอะ สตีล โลจิสติกส์ จำกัด

ประกอบธุรกิจรับจ้างขนส่ง

### บริษัท เดอะ สตีล อินดัสทรี จำกัด

ประกอบธุรกิจเกี่ยวกับรับจ้างผลิตท่อเหล็กดำ

### บริษัท ลิเบอร์ตี สตีล สยาม จำกัด

ประกอบธุรกิจจำหน่ายเหล็กม้วนดำ และจัดหาเหล็กวัตถุดิบมาจำหน่ายให้ลูกค้าที่เป็นโรงงานเตาหลอมเหล็กม้วน และจำหน่ายบิลเลต ให้แก่ลูกค้าที่เป็นโรงงาน รีดเหล็กเส้น เหล็กข้ออ้อย

### บริษัท ไพรม์สตีล มิลล์ จำกัด

ประกอบธุรกิจ ผลิต และจำหน่าย เหล็กม้วนหน้าแคบ

### บริษัท บล็อกซ์ จำกัด

ประกอบธุรกิจผลิตและจำหน่ายบ้านสำเร็จรูป จำหน่ายแก่บุคคลทั่วไป

## 1.2.1 โครงสร้างรายได้

โครงสร้างรายได้ของสายผลิตภัณฑ์หรือกลุ่มธุรกิจ

	2566	2567	2568
รายได้จากการดำเนินงานรวม (พันบาท)	6,822,239.00	7,880,916.00	6,559,986.00
ผลิตภัณฑ์เหล็ก (พันบาท)	6,707,890.00	7,800,650.00	6,506,167.00
อื่น ๆ (พันบาท)	114,349.00	80,266.00	53,819.00
รายได้จากการดำเนินงานรวม (%)	100.00%	100.00%	100.00%
ผลิตภัณฑ์เหล็ก (%)	98.32%	98.98%	99.18%
อื่น ๆ (%)	1.68%	1.02%	0.82%

โครงสร้างรายได้จากในประเทศและจากต่างประเทศ

	2566	2567	2568
รายได้จากการดำเนินงานรวม (พันบาท)	6,822,239.00	7,880,916.00	6,559,986.00
รายได้จากในประเทศ (พันบาท)	6,822,239.00	7,880,916.00	6,559,986.00
รายได้จากต่างประเทศ (พันบาท)	0.00	0.00	0.00
รายได้จากการดำเนินงานรวม (%)	100.00%	100.00%	100.00%
รายได้จากในประเทศ (%)	100.00%	100.00%	100.00%
รายได้จากต่างประเทศ (%)	0.00%	0.00%	0.00%

รายได้อื่น ตามที่ระบุในงบการเงิน

	2566	2567	2568
รายได้อื่นรวม (พันบาท)	32,489.00	25,702.00	19,357.00
รายได้อื่นจากการดำเนินงาน (พันบาท)	32,489.00	25,702.00	19,357.00
รายได้อื่นนอกเหนือจากการดำเนินงาน (พันบาท)	0.00	30,216.00	0.00

ส่วนแบ่งกำไร (ขาดทุน) ของการร่วมค้าและบริษัทร่วมตามวิธีส่วนได้เสีย

	2566	2567	2568
ส่วนแบ่งกำไร (ขาดทุน) (พันบาท)	38,490.00	-76.00	11,254.00

## 1.2.2 ข้อมูลเกี่ยวกับผลิตภัณฑ์

ลักษณะผลิตภัณฑ์และบริการหลักของบริษัทสามารถแบ่งออกได้เป็น 2 ประเภท คือ

### 1) การให้บริการจัดหาผลิตภัณฑ์เหล็กเพื่อจำหน่าย (Steel Trading and Warehousing)

ผลิตภัณฑ์ที่บริษัทจัดหาเพื่อจำหน่ายแก่ลูกค้าสามารถแบ่งออกเป็น 3 กลุ่ม หลัก คือ

#### (1.1) ผลิตภัณฑ์เหล็กทรงแบนประเภทรีดร้อน (Hot-Rolled Flat product)

ผลิตภัณฑ์ประเภทนี้เป็นผลิตภัณฑ์ที่ผ่านกระบวนการผลิตของผู้ผลิตเหล็กทรงแบนประเภทรีดร้อนในประเทศ เหล็กทรงแบนประเภทรีดร้อนที่ได้จะมีลักษณะเป็นแผ่น มีขนาดความกว้าง ความยาวและความหนา ที่แตกต่างกัน โดยทั่วไป มี 2 ลักษณะ คือ เหล็กแผ่นรีดร้อนชนิดม้วน (Hot-Rolled Coil - HRC) ที่มีความหนาตั้งแต่ 1.0 มิลลิเมตร ถึง 13.0 มิลลิเมตร และเหล็กแผ่นรีดร้อนชนิดแผ่นหนา (Hot-Rolled Plate - HRP) ที่มีความหนาตั้งแต่ 8 มิลลิเมตรขึ้นไป จนถึง 100 มิลลิเมตร บริษัททำหน้าที่จัดหาเหล็กแผ่นรีดร้อนชนิดม้วน และเหล็กแผ่นรีดร้อนชนิดแผ่นหนาจากผู้ผลิตเหล็กในประเทศ โดยจัดจำหน่ายให้แก่ผู้ค้าส่งเหล็ก และลูกค้าที่เป็นโรงงานเหล็กต่างๆ ทั้งนี้ลูกค้าจะนำไปใช้ในการแปรรูปเป็นชิ้นงานเหล็กต่าง ๆ ต่อไป ซึ่งชิ้นงานเหล่านี้จะถูกนำไปใช้อย่างกว้างขวางในอุตสาหกรรมทั่วไป เช่น อุตสาหกรรมก่อสร้าง อุตสาหกรรมผลิตเครื่องจักร และอุตสาหกรรมต่อเรือ เป็นต้น

#### (1.2) ผลิตภัณฑ์เหล็กทรงยาว (Long Product)

##### 1. ผลิตภัณฑ์เหล็กทรงยาวขึ้นรูปร้อน (Hot Formed)

ผลิตภัณฑ์ประเภทนี้เป็นผลิตภัณฑ์ที่ผ่านกระบวนการขึ้นรูปด้วยความร้อน ได้แก่ เหล็กเอชบีม เหล็กไอบีม เหล็กไวรแฟรงค์ เหล็กเส้น เหล็กทรงรีด เหล็กฉากรีด เหล็กแบนรีด และเหล็กสี่เหลี่ยมตัน บริษัททำหน้าที่จัดหาผลิตภัณฑ์ดังกล่าวและจัดจำหน่ายให้แก่ ผู้ค้าส่งเหล็ก และลูกค้าในกลุ่มอุตสาหกรรมก่อสร้างเป็นหลัก

##### 2. ผลิตภัณฑ์เหล็กทรงยาวขึ้นรูปเย็น (Cold Formed)

ผลิตภัณฑ์ประเภทนี้เกิดจากการนำเหล็กแผ่นรีดร้อนมาขึ้นรูปซ้ำอีกครั้งด้วยเครื่องจักร โดยไม่มีการใช้ความร้อน ได้แก่ เหล็กทรงพับ เหล็กฉากพับ เหล็กโครงสร้างรูปตัวซี ท่อเหล็ก ซึ่งผลิตภัณฑ์ท่อเหล็ก ที่บริษัทให้บริการจัดหาจะเป็นท่อเหล็กที่เหมาะสมสำหรับนำไปใช้ในอุตสาหกรรมก่อสร้าง บริษัททำหน้าที่จัดหาผลิตภัณฑ์ดังกล่าวและจัดจำหน่ายให้แก่ ผู้ค้าส่งเหล็ก และลูกค้า ในกลุ่ม อุตสาหกรรมก่อสร้าง

#### (1.3) ผลิตภัณฑ์เหล็กชนิดอื่น ๆ

บริษัททำหน้าที่จัดหาผลิตภัณฑ์เหล็กชนิดอื่น ๆ มาจัดจำหน่ายเพื่อให้มีผลิตภัณฑ์ที่หลากหลายไว้ให้บริการและอำนวยความสะดวกแก่ลูกค้า เช่น เหล็กแผ่นขาว เหล็กเคลือบสังกะสี รวมทั้งเหล็กวัตถุดิบ เป็นต้น

### 2) การแปรรูปผลิตภัณฑ์เหล็ก (Coil Center)

บริษัทนำเหล็กม้วนรีดร้อนจากผู้ผลิตมาผ่านกระบวนการแปรรูป เพื่อให้ได้สินค้าเหล็กแปรรูปตัวใหม่ เช่น เหล็กม้วน สลิต (Slitting Coil), ตัดเป็นเหล็กแผ่นขนาดต่าง ๆ รวมทั้งแปรรูปเป็นเหล็กตัวซี และท่อเหล็กดำ ปัจจุบันเครื่องจักรที่มีอยู่ในกลุ่มบริษัท สามารถมีกำลังการผลิตรวมประมาณ 305,700 ตันต่อปี โดยทำงานวันละ 8 ชั่วโมง ในช่วงมียอดขายมากก็จะเพิ่มการทำงานอีกประมาณ 2-4 ชั่วโมงต่อวัน

## 1.2.2.1 ลักษณะผลิตภัณฑ์หรือบริการ และการพัฒนานวัตกรรมธุรกิจ

### เหล็ก

ผลิตภัณฑ์ที่บริษัทฯ แปรรูปและจำหน่าย ได้แก่ ผลิตภัณฑ์เหล็กแปรรูปประเภทท่อเหล็ก เหล็กตัวซี เหล็กกล่อง นอกจากนั้น บริษัทฯ ยังจัดหาและจัดจำหน่ายผลิตภัณฑ์เหล็กอื่นๆ เช่น เหล็กเส้น เหล็กข้ออ้อย ตามความต้องการของลูกค้า รวมทั้งให้บริการขนส่งสินค้าไปยังหน่วยงานตามที่ลูกค้าระบุอีกด้วย

## นโยบายการวิจัยและพัฒนาในด้านต่าง ๆ และรายละเอียดเกี่ยวกับการพัฒนานวัตกรรมในกระบวนการ สินค้าและ/หรือบริการ หรือโมเดลธุรกิจ

นโยบายการวิจัยและพัฒนา (R&D) : ไม่มี

## 1.2.2.2 นโยบายการตลาดของผลิตภัณฑ์หรือบริการที่สำคัญในปีที่ผ่านมา

ในปีที่ผ่านมา บริษัทฯ ยังคงนโยบายการเป็นผู้จัดจำหน่ายผลิตภัณฑ์เหล็กครบวงจร หรือ One Stop Service เพื่อให้สามารถตอบสนองความต้องการสั่งซื้อสินค้าประเภทเหล็กได้ครบถ้วนในทีเดียว ช่วยให้ลูกค้าประหยัดค่าใช้จ่าย ประหยัดเวลา และยังสามารถวางแผนการสั่งซื้อสินค้าได้ง่ายขึ้น กลุ่มลูกค้าของบริษัทฯ แบ่งเป็น 2 กลุ่มหลัก ได้แก่ กลุ่มร้านค้าเหล็ก/อุปกรณ์ก่อสร้าง และกลุ่มผู้รับเหมา ทั้งนี้ บริษัทฯ มุ่งมั่นที่จะให้บริการกลุ่มลูกค้าทั้งสองอย่างเต็มที่ โดยการรักษาลูกค้าเดิมและเพิ่มฐานลูกค้าที่มีศักยภาพรายใหม่ๆ

## สภาพการแข่งขันภายในอุตสาหกรรมในปีที่ผ่านมา

ในปีที่ผ่านมา อุตสาหกรรมเหล็กได้รับผลกระทบจากสถานการณ์ภัยธรรมชาติที่สำคัญ ได้แก่ เหตุการณ์แผ่นดินไหวในเดือนมีนาคม ซึ่งทำให้ภาครัฐเพิ่มระดับความเข้มงวดในการตรวจสอบมาตรฐานสินค้าเหล็กทั้งที่ผลิตในประเทศและที่นำเข้ามาจากต่างประเทศมากขึ้น ส่งผลกระทบในระยะสั้น คือ เกิดการลดลงของปริมาณการผลิตเหล็กเส้นในช่วงหลังจากเกิดเหตุการณ์ ทั้งนี้ การที่ภาครัฐเพิ่มมาตรการควบคุมการนำเข้าสินค้าเหล็กจากต่างประเทศก็ได้ส่งผลกระทบเชิงบวกต่อผู้ผลิตเหล็กไทยที่ผลิตสินค้าได้มาตรฐาน อย่างไรก็ตาม ในระยะยาวอุตสาหกรรมเหล็กของประเทศไทยก็ยังต้องเผชิญกับการนำเข้าสินค้าจากต่างประเทศที่มีราคาถูก ผู้ผลิตไทยจึงยังคงต้องเพิ่มความใส่ใจกับการบริหารต้นทุนการผลิตของสินค้าให้แข่งขันได้

### 1.2.2.3 การจัดหาผลิตภัณฑ์และบริการ

บริษัทฯ จัดหาวัตถุดิบและสินค้าสำเร็จรูปจากโรงงานผู้ผลิตและ/หรือตัวแทนจำหน่ายที่มีความน่าเชื่อถือ หากเป็นโรงงานผลิตจะต้องได้รับใบอนุญาตและการรับรองมาตรฐานถูกต้องครบถ้วนตามที่กฎหมายกำหนด ในการตรวจรับสินค้าทุกครั้งไม่ว่าจะเป็นการจัดหาจากโรงงานโดยตรงหรือจากตัวแทนจำหน่าย จะต้องมีการตรวจสอบใบรับรองมาตรฐาน (Certification) ของตัวสินค้า รวมทั้งต้องมีตรวจสอบน้ำหนักและคุณภาพด้วยเครื่องมือตรวจสอบที่ได้มาตรฐานเสมอ ปัจจุบัน บริษัทฯ จัดหาสินค้าสำเร็จรูปจากแหล่งภายในประเทศเป็นหลัก ส่วนวัตถุดิบมีทั้งที่จัดหาจากแหล่งภายในประเทศและนำเข้าจากต่างประเทศ

#### กำลังการผลิตของบริษัท

	กำลังการผลิต	ใช้ไปทั้งหมด (ร้อยละ)
กำลังการผลิต (ตัน)	305,700.00	30.00

#### การจัดหาวัตถุดิบที่ใช้ในการผลิตหรือ การให้บริการ

ปัจจุบันบริษัทจัดซื้อเหล็กแผ่นรีดร้อนที่มีมาตรฐานทั้งด้านความหนาและความกว้างและความยาวซึ่งเป็นวัตถุดิบหลักในการผลิตจากบริษัท โพร้ม สตีล มิลล์ จำกัด (บริษัทร่วม) บริษัทในกลุ่มบริษัท จี เจ สตีล จำกัด (มหาชน) และบริษัท จี สตีล จำกัด (มหาชน) และกลุ่มบริษัทในเครือ สหวิริยา และจัดหาผลิตภัณฑ์เหล็กรูปพรรณอื่นจากผู้จำหน่ายหลายราย

#### สัดส่วนการซื้อวัตถุดิบในประเทศและต่างประเทศ

ประเทศ	ชื่อวัตถุดิบ	มูลค่า (บาท)
ไทย	เหล็กม้วนดำ	1,881,692,700.64
ไทย	เหล็กม้วนสังกะสี	791,789,224.54
ไทย	Slab	236,013,266.65

#### ผู้จำหน่ายวัตถุดิบที่สำคัญ

จำนวนผู้จำหน่ายวัตถุดิบที่สำคัญ (ราย) : 4

การซื้อวัตถุดิบหลักนี้ บริษัทสั่งซื้อจากผู้ผลิตภายในประเทศ 4 รายหลัก และจากผู้ผลิตรายอื่น ๆ คิดเป็นมูลค่ารวมทั้งสิ้นร้อยละ 62.57 ของมูลค่าการสั่งซื้อสินค้ารวมทั้งหมด

### 1.2.2.4 ทรัพย์สินที่ใช้ในการประกอบธุรกิจ

#### ทรัพย์สินถาวรหลัก

ทรัพย์สินถาวรหลักที่ใช้ในการดำเนินงานประกอบด้วย ที่ดิน, อาคารโรงงาน, อาคารสำนักงาน, เครื่องจักรและอุปกรณ์, เครื่องตกแต่งและเครื่องใช้สำนักงาน และยานพาหนะเท่านั้น โดยทรัพย์สินทั้งหมดที่ใช้ในการประกอบธุรกิจ มีมูลค่าสุทธิตามบัญชี ณ วันที่ 31 ธันวาคม 2568 ประมาณ 896.74 ล้านบาท



## ราคาประเมินทรัพย์สินถาวรหลัก

ชื่อสินทรัพย์	มูลค่าตามบัญชี / ราคาประเมิน	ลักษณะกรรมสิทธิ์	ภาระผูกพัน	รายละเอียดเพิ่มเติม
ที่ดิน	364.75	เป็นเจ้าของ	ไม่มี	-
อาคารสำนักงานและโรงงาน	265.13	เป็นเจ้าของ	ไม่มี	-
เครื่องจักรและอุปกรณ์	41.14	เป็นเจ้าของ	ไม่มี	-
เครื่องตกแต่งและเครื่องใช้สำนักงาน	2.90	เป็นเจ้าของ	ไม่มี	-
ยานพาหนะ	222.82	เป็นเจ้าของ	ไม่มี	-

## สินทรัพย์ไม่มีตัวตน

ลิขสิทธิ์โปรแกรมในการใช้ประกอบธุรกิจ

## นโยบายการลงทุนในบริษัทย่อยและบริษัทร่วม

นโยบายการลงทุนในบริษัทย่อยและบริษัทร่วม : มี

นโยบายการลงทุนของบริษัท คือ บริษัทจะพิจารณาลงทุนในธุรกิจที่เกี่ยวพันและเอื้อประโยชน์ต่อการทำธุรกิจของบริษัท หรือเป็นธุรกิจซึ่งอยู่ในอุตสาหกรรมที่มีแนวโน้มเจริญเติบโตและจะคำนึงถึงอัตราผลตอบแทนที่ได้รับจากการลงทุนเป็นสำคัญ และบริษัทจะควบคุมดูแลโดยจะส่งกรรมการเข้าไปเป็นตัวแทนตามสัดส่วนการถือหุ้น และหากเป็นบริษัทร่วม บริษัทจะไม่เข้าไปควบคุมดูแลมากนัก เพียงแต่จะส่งตัวแทนจากบริษัทเข้าไปเป็นกรรมการในบริษัทนั้นๆ ทั้งนี้ จำนวนตัวแทนจากบริษัทที่เข้าไปเป็นกรรมการจะขึ้นอยู่กับสัดส่วนการถือหุ้น

## 1.2.2.5 งานที่ยังไม่ได้ส่งมอบ

งานที่ยังไม่ได้ส่งมอบ : ไม่มี

## รายละเอียดงานที่ยังไม่ได้ส่งมอบ

จำนวนงานทั้งหมด : N/A

มูลค่างานทั้งหมด : N/A

มูลค่ารับรู้แล้ว : N/A

มูลค่างานคงเหลือที่ยังไม่รับรู้ : N/A

รายละเอียดเพิ่มเติม : -

### 1.3 โครงสร้างการถือหุ้นของกลุ่มบริษัท

#### 1.3.1 โครงสร้างการถือหุ้นของกลุ่มบริษัท

โครงสร้างการถือหุ้นและการประกอบธุรกิจของกลุ่มบริษัท มีรายละเอียดดังต่อไปนี้

ชื่อบริษัท	ลักษณะธุรกิจ	สัดส่วนการถือหุ้น
บจก. เดอะ สตีล โลจิสติกส์	รับจ้างขนส่งสินค้า	บริษัทถือหุ้นในสัดส่วนร้อยละ 59.99
บจก. เดอะ สตีล อินดัสทรี	รับจ้างผลิตท่อเหล็กดำ	บริษัทถือหุ้นในสัดส่วนร้อยละ 99.99
บจก. ลิเบอร์ตี้ สตีล สยาม	จำหน่ายเหล็กเส้น เหล็กม้วน และเศษเหล็ก ในการแปรรูปเหล็กม้วนและบิลเลต	บริษัทถือหุ้นในสัดส่วนร้อยละ 99.99
บจก. ไพร์ม สตีล มิลล์	จำหน่ายเหล็กม้วนหน้าแคบ	บริษัทถือหุ้นในสัดส่วนร้อยละ 50
บจก. บล็อกซ์	ผลิตและจำหน่ายบ้านสำเร็จรูป	บริษัทถือหุ้นในสัดส่วนร้อยละ 20


#### นโยบายการแบ่งการดำเนินงานของบริษัทในกลุ่ม

บริษัท เดอะ สตีล จำกัด (มหาชน) เป็นผู้แปรรูปผลิตภัณฑ์เหล็กและผู้จัดจำหน่ายสินค้าเหล็กครบวงจร โดยสั่งซื้อวัตถุดิบการผลิตมาจาก บริษัท ไพร์ม สตีล มิลล์ จำกัด มีบริษัท เดอะ สตีล อินดัสทรี จำกัด รับจ้างควบคุมการผลิต และบริษัท เดอะ สตีล โลจิสติกส์ รับจ้างขนส่งสินค้า ส่วน บริษัท บล็อกซ์ จำกัด ให้บริการออกแบบและผลิตอาคารโครงสร้างเหล็กสำเร็จรูปตามความต้องการของลูกค้า

#### แผนผังโครงสร้างการถือหุ้นของกลุ่มบริษัท

บริษัทของท่านมีการถือหุ้นในบริษัทอื่นหรือไม่ : มี

#### รูปแผนผังโครงสร้างการถือหุ้นของกลุ่มบริษัท



## บริษัทย่อย

ชื่อบริษัท	นิติบุคคลที่ถือหุ้นในบริษัทนี้	สัดส่วนการถือหุ้น (%)	สัดส่วนสิทธิออกเสียง (%)
บริษัท เดอะ สตีล โลจิสติกส์ จำกัด	บริษัท เดอะ สตีล จำกัด (มหาชน)	59.99%	59.99%
บริษัท เดอะ สตีล อินดัสทรี จำกัด	บริษัท เดอะ สตีล จำกัด (มหาชน)	99.99%	99.99%
บริษัท ลิเบอร์ตี สตีล สยาม จำกัด	บริษัท เดอะ สตีล จำกัด (มหาชน)	99.99%	99.99%

## บริษัทร่วม

ชื่อบริษัท	นิติบุคคลที่ถือหุ้นในบริษัทนี้	สัดส่วนการถือหุ้น (%)	สัดส่วนสิทธิออกเสียง (%)
บริษัท ไพรม์ สตีล มิลล์ จำกัด	บริษัท เดอะ สตีล จำกัด (มหาชน)	50.00%	50.00%
	บริษัท เอเชีย เมทัล จำกัด (มหาชน)	45.45%	45.45%
บริษัท บล็อกซ์ จำกัด	บริษัท เดอะ สตีล จำกัด (มหาชน)	20.00%	20.00%
	บริษัท ซิตีส์เคป จำกัด	34.99%	34.99%
	บริษัท ชันเคย์ ดีเวลอปเม้นต์ จำกัด	25.00%	25.00%

บริษัทที่ถือหุ้นตั้งแต่ร้อยละ 10 ขึ้นไปของจำนวนหุ้นที่จำหน่ายได้แล้วทั้งหมด

ชื่อบริษัทและสถานที่ตั้ง สำนักงานใหญ่	ลักษณะธุรกิจ	ประเภทหุ้น	จำนวนหุ้น	จำนวนหุ้น ที่จำหน่ายแล้ว
บริษัท เดอะ สตีล โลจิสติกส์ จำกัด 7/8 หมู่ 1 ถนนเอกชัย ตำบลแคราย อำเภอกระทุ่มแบน จังหวัดสมุทรสาคร 74110 โทรศัพท์ : 02-8948889 โทรสาร : -	รับจ้างขนส่งสินค้า	หุ้นสามัญ	59,995	100,000
บริษัท เดอะ สตีล อินดัสทรี จำกัด 196 หมู่ 1 ตำบลแคราย อำเภอ กระทุ่มแบน จังหวัดสมุทรสาคร 74110 โทรศัพท์ : 02-8948889 โทรสาร : -	รับจ้างผลิตท่อเหล็กดำ	หุ้นสามัญ	500,000	500,000
บริษัท ลิเบอร์ตี สตีล สยาม จำกัด 7/4,7/6 หมู่ที่ 1 ถนนเอกชัย ตำบล แคราย อำเภอกระทุ่มแบน จังหวัดสมุทรสาคร 74110 โทรศัพท์ : 02-8948889 โทรสาร : -	จำหน่ายเหล็กเส้น เหล็กม้วน และเศษ เหล็กในการแปรรูปเหล็กม้วนและบิล เลต	หุ้นสามัญ	4,500,000	4,500,000
บริษัท ไพร้ม สตีล มิลล์ จำกัด 1011 อาคารศุภาลัย แกรนด์ ทาวเวอร์ ห้องเลขที่ 1202 ชั้นที่ 12 ถนนพระราม 3 แขวงช่องนนทรี เขต ยานนาวา กรุงเทพมหานคร 10120 โทรศัพท์ : 02-1079117 โทรสาร : -	จำหน่ายเหล็กม้วนหน้าแคบ	หุ้นสามัญ	11,000,000	11,000,000
บริษัท บล็อกซ์ จำกัด 297/28 ซอยลาดพร้าว 94 (ปัญจมิตร) ถนนลาดพร้าว แขวง พลับพลา เขตวังทองหลาง กรุงเทพมหานคร 10310 โทรศัพท์ : 02-1172246 โทรสาร : -	ผลิตและจำหน่ายบ้านสำเร็จรูป	หุ้นสามัญ	1,000,000	1,000,000

### 1.3.2 การถือหุ้นของบุคคลที่อาจมีความขัดแย้งถือหุ้นในบริษัทย่อยหรือบริษัทร่วมเกินกว่า ร้อยละ 10 ของจำนวนหุ้นที่มีสิทธิออกเสียงของบริษัท

บริษัทมีการถือหุ้นของบุคคลที่อาจมีความขัดแย้งถือหุ้น ในบริษัทย่อย : ไม่มี  
หรือบริษัทร่วมหรือไม่

### 1.3.3 ความสัมพันธ์กับกลุ่มธุรกิจของผู้ถือหุ้นใหญ่

บริษัทมีความสัมพันธ์กับกลุ่มธุรกิจของผู้ถือหุ้นใหญ่หรือไม่ : ไม่มี

### 1.3.4 ผู้ถือหุ้น

#### รายชื่อผู้ถือหุ้นใหญ่

รายชื่อผู้ถือหุ้นที่ถือหุ้นสูงสุด 14 อันดับแรก ณ วันที่ 16 มีนาคม 2569

กลุ่ม/รายชื่อผู้ถือหุ้นใหญ่	จำนวนหุ้น (หุ้น)	% หุ้น
1. นาย บุญชัย จิระพงษ์ตระกูล	188,000,000	17.06
2. นาย นิรุตต์ งามขำณัญญู	160,000,000	14.52
3. นาง วรรณมา สิทธิศิริกุล	145,510,000	13.20
4. UOB KAY HIAN PRIVATE LIMITED	65,078,300	5.91
5. นาย ภาณุ จารุพิรุฬห์	60,000,000	5.44
6. น.ส. นิสา งามขำณัญญู	58,000,000	5.26
7. นาย สุรช จิระพงษ์ตระกูล	56,000,000	5.08
8. นาย สุวิทย์ จิระพงษ์ตระกูล	55,004,900	4.99
9. นาย จุมภฏ ชูวงศ์	54,000,000	4.90
10. น.ส. รัตนา จิระพงษ์ตระกูล	49,246,100	4.47
11. น.ส. ณัฐจิรา สิทธิศิริกุล	47,410,000	4.30
12. นาย ภาสิต สิทธิศิริกุล	21,474,800	1.95
13. นาย อนันต์ ทองรัตนสมบัติ	9,972,000	0.90
14. นาย กษม ศิริรังสรรค์กุล	6,420,900	0.58

#### ข้อตกลงระหว่างผู้ถือหุ้นใหญ่ (shareholders' agreement)

บริษัทมีข้อตกลงระหว่างผู้ถือหุ้นใหญ่หรือไม่ : ไม่มี

## 1.4 จำนวนทุนจดทะเบียนและทุนชำระแล้ว

### 1.4.1 ทุนจดทะเบียนและทุนชำระแล้ว

#### ทุนจดทะเบียนและทุนชำระแล้ว

ทุนจดทะเบียน (ล้านบาท) :	825,007,620.00
เรียกชำระแล้ว (ล้านบาท) :	551,030,692.50
หุ้นสามัญ (จำนวนหุ้น) :	1,650,015,240
มูลค่าหุ้นสามัญ (หุ้นละ) (บาท) :	0.50

#### บริษัทได้เข้าไปจดทะเบียนในตลาดหลักทรัพย์อื่นหรือไม่

บริษัทได้เข้าไปจดทะเบียนในตลาดหลักทรัพย์อื่นหรือไม่ : ไม่มี

### 1.4.2 ทุนประเภทอื่นที่มีสิทธิหรือเงื่อนไขแตกต่างจากหุ้นสามัญ

ทุนประเภทอื่นที่มีสิทธิหรือเงื่อนไขแตกต่างจากหุ้นสามัญ : ไม่มี

### 1.4.3 การถือหุ้นโดย บริษัท ไทยเอ็นวีดีอาร์ จำกัด (NVDR)

มีการถือหุ้นโดย บริษัท ไทยเอ็นวีดีอาร์ จำกัด (NVDR) : มี  
จำนวนหุ้น (หุ้น) : 5,310,402  
คิดเป็นร้อยละ (%) : 0.49

#### ผลกระทบต่อสิทธิการออกเสียงของผู้ถือหุ้น

ณ วันที่ 16 มีนาคม 2569 กลุ่มครอบครัวจิระพงษ์ตระกูล และกลุ่มครอบครัวสิทธิศิริกุล ถือหุ้นในบริษัทร้อยละ 51.42 ของจำนวนหุ้นที่จำหน่ายได้แล้วทั้งหมดของบริษัทจึงทำให้กลุ่มครอบครัวจิระพงษ์ตระกูล และกลุ่มครอบครัวสิทธิศิริกุล สามารถควบคุมมติที่ประชุมผู้ถือหุ้นได้เกือบทั้งหมดไม่ว่าจะเป็นเรื่องการแต่งตั้งกรรมการ หรือการขอมติในเรื่องอื่นที่ต้องใช้เสียงส่วนใหญ่ของที่ประชุมผู้ถือหุ้น ยกเว้นเรื่องกฎหมายหรือ ข้อบังคับบริษัทกำหนดต้องให้ได้รับเสียง 3 ใน 4 ของที่ประชุมผู้ถือหุ้น

## 1.5 การออกหลักทรัพย์อื่น

### 1.5.1 หลักทรัพย์แปลงสภาพ

หลักทรัพย์แปลงสภาพ : ไม่มี

### 1.5.2 หลักทรัพย์ที่เป็นตราสารหนี้

หลักทรัพย์ที่เป็นตราสารหนี้ : ไม่มี

## 1.6 นโยบายการจ่ายเงินปันผล

### นโยบายการจ่ายเงินปันผลของบริษัท

บริษัทมีนโยบายการจ่ายเงินปันผลให้แก่ผู้ถือหุ้น ในอัตราไม่น้อยกว่าร้อยละ 50 ของกำไรสุทธิหลังหักภาษี เว้นแต่ในกรณีที่บริษัทมีโครงการจะลงทุนในโครงการอื่น

### นโยบายการจ่ายเงินปันผลของบริษัทย่อย

สำหรับบริษัทย่อย บริษัทฯ ไม่ได้กำหนดอัตราส่วนในการจ่ายเงินปันผลของบริษัทย่อยไว้แต่อย่างใด ดังนั้น นโยบายเกี่ยวกับการจ่ายเงินปันผลของบริษัทย่อยให้กับบริษัท ให้เป็นไปตามข้อบังคับของบริษัทย่อยนั้นๆ เรื่องการจ่ายเงินปันผล ซึ่งจะต้องได้รับมติจากที่ประชุมผู้ถือหุ้นของบริษัทย่อย โดยการจ่ายเงินปันผลบริษัทย่อยจะพิจารณาจากผลการดำเนินงานของปีของบริษัทที่มีกำไรสะสม ทั้งนี้ขึ้นอยู่กับผลการดำเนินงานของบริษัทและภาวะเศรษฐกิจเป็นหลัก

นอกจากนี้ การจ่ายเงินปันผลบริษัทย่อย จะต้องมีการกันสำรองไว้อย่างน้อยหนึ่งในยี่สิบ (1/20) ของกำไรก่อนหักภาษีเงินได้มีจำนวนหนึ่งในสิบ (1/10) ของจำนวนทุนของบริษัทย่อยนั้นๆ

### ข้อมูลการจ่ายเงินปันผลย้อนหลัง

	2564	2565	2566	2567	2568
อัตรากำไรสุทธิต่อหุ้น (บาท : หุ้น)	0.6900	-0.1900	-0.1400	0.0600	-0.0700
อัตราเงินปันผลต่อหุ้น (บาท : หุ้น)	29.1200	0.0000	0.0000	0.0000	0.0000
อัตราส่วนหุ้นปันผล (จำนวนหุ้นเดิม : หุ้นปันผล)	0.0000 : 0.0000	0.0000 : 0.0000	0.0000 : 0.0000	0.0000 : 0.0000	0.0000 : 0.0000
มูลค่าหุ้นปันผลต่อหุ้น (บาท : หุ้น)	0.0000	0.0000	0.0000	0.0000	0.0000
รวมมูลค่าการจ่ายปันผล (บาท : หุ้น)	0.3000	0.0000	0.0000	0.0000	0.0000
อัตราการจ่ายเงินปันผลเทียบกับกำไรสุทธิ (%)	40.78	0.00	0.00	0.00	0.00



## 2. การบริหารจัดการความเสี่ยง

### 2.1 นโยบายและแผนการบริหารความเสี่ยง

#### นโยบายและแผนการบริหารความเสี่ยง

คณะกรรมการบริษัทของกลุ่มได้ให้ความสำคัญของการบริหารความเสี่ยง โดยกำหนดนโยบายความเสี่ยงให้ครอบคลุมตามหลักการบริหารความเสี่ยงองค์กร Enterprise Risk Management ทุกด้าน และมอบหมายให้ผู้บริหารนำนโยบายไปกำหนดแผนการบริหารความเสี่ยงแบบบูรณาการ โดยผนวกเข้ากับการวางกลยุทธ์ การบริหารกิจการ การวัดผลการปฏิบัติงาน และการควบคุมภายใน นอกจากนี้ ยังได้มอบหมายให้คณะกรรมการตรวจสอบคอยสอบทานระบบงานต่างๆ อย่างสม่ำเสมอ เพื่อให้มั่นใจว่านโยบายและแผนที่ได้กำหนดไว้ได้รับการปฏิบัติตามและมีการปรับปรุงอย่างสม่ำเสมอ และกำกับดูแลให้เกิดวัฒนธรรมการตระหนักถึงความเสี่ยงให้แก่ทุกหน่วยงานภายในองค์กร

## 2.2 ปัจจัยความเสี่ยงต่อการดำเนินธุรกิจของบริษัท

### 2.2.1 ความเสี่ยงต่อการดำเนินธุรกิจของบริษัทหรือกลุ่มบริษัทในปัจจุบัน

#### ความเสี่ยงที่ 1 ความเสี่ยงจากการเปลี่ยนแปลงทางธุรกิจ

หัวข้อความเสี่ยงที่เกี่ยวข้อง : ความเสี่ยงด้านกลยุทธ์และการประกอบธุรกิจ

- การแข่งขัน / การเพิ่มขึ้นของคู่แข่ง / การเข้ามา

ดำเนินธุรกิจได้โดยง่ายของผู้

ค้ารายใหม่

#### ลักษณะความเสี่ยง

อุตสาหกรรมเหล็กไทยยังคงเผชิญกับการแข่งขันจากเหล็กจีนราคาถูก แม้ในช่วงที่ผ่านมา ภาครัฐจะเพิ่มมาตรการตอบโต้การหลบเลี่ยงมาตรการทางการค้า (Anti-circumvention: AC) เพื่อสกัดกั้นการทุ่มตลาดจากเหล็กจีนนำเข้า ยังพบว่ามีการนำเข้าสินค้าประเภทเหล็กปลายน้ำ เช่น เหล็กเคลือบชุบสังกะสี เข้ามาในประเทศมากขึ้น ซึ่งส่วนใหญ่เป็นผลสืบเนื่องมาจาก Overcapacity ที่ประเทศจีน ทำให้ผู้ผลิตจีนต้องเร่งระบายสินค้าไปยังประเทศอื่นในราคาที่ต่ำในอนาคตอันใกล้ ภาครัฐยังคงมีบทบาทสำคัญในการออกและบังคับใช้มาตรการต่างๆ อย่างต่อเนื่อง

#### ผลกระทบจากความเสี่ยง

การเข้ามาของสินค้าเหล็กราคาถูกทำให้ส่วนแบ่งตลาดในประเทศถูกแย่งชิง นอกจากนั้นยังกระทบกับอัตรากำไรปกติของอุตสาหกรรมอีกด้วย ผู้ประกอบการกลุ่มที่สามารถบริหารจัดการต้นทุนและบริหารจัดการสต็อกให้หมุนเวียนได้เร็วจะเป็นกลุ่มที่ยังมีศักยภาพในการแข่งขัน

#### ความเสี่ยงที่ 2 ความเสี่ยงจากการเปลี่ยนแปลงทางธุรกิจ

หัวข้อความเสี่ยงที่เกี่ยวข้อง : ความเสี่ยงด้านกลยุทธ์และการประกอบธุรกิจ

- ความไม่แน่นอนของภาวะเศรษฐกิจ

#### ลักษณะความเสี่ยง

ความไม่แน่นอนของภาวะเศรษฐกิจทั้งในระดับประเทศและระดับโลกยังคงเป็นความเสี่ยงสำคัญที่ยังต้องเฝ้าจับตา โดยเฉพาะในช่วงที่เกิดสภาวะความขัดแย้งระดับประเทศ ซึ่งนำไปสู่การตอบโต้ทางการค้าโดยใช้มาตรการทางภาษี และอาจลุกลามไปสู่ภาวะสงคราม เช่น สงครามระหว่างประเทศสหรัฐอเมริกาและอิหร่าน

#### ผลกระทบจากความเสี่ยง

หากสภาวะความขัดแย้งมีความยืดเยื้อหรือขยายวงกว้างจะส่งผลให้เกิดความผันผวนในราคาสินค้าโภคภัณฑ์ โดยเฉพาะราคาน้ำมัน ซึ่งจะกระทบกับต้นทุนของสินค้าอย่างหลีกเลี่ยงไม่ได้ นอกจากนั้น การปรับขึ้นภาษีศุลกากรเพื่อตอบโต้ทางการค้าระหว่างประเทศ ก็ยังเป็นเหตุการณ์สำคัญที่อาจเกิดขึ้นได้อีก ผู้ประกอบการเองยังต้องคอยจับตาดูสถานการณ์อย่างใกล้ชิดเพื่อที่จะสามารถบริหารจัดการความเสี่ยงด้านตลาดได้อย่างทันกาล

#### ความเสี่ยงที่ 3 ความเสี่ยงจากการผันผวนของราคาวัตถุดิบ

หัวข้อความเสี่ยงที่เกี่ยวข้อง : ความเสี่ยงด้านการบริหารจัดการและการปฏิบัติงาน

- การขาดแคลนหรือความผันผวนของราคาวัตถุดิบ

หรือปัจจัยการผลิต

#### ลักษณะความเสี่ยง

เหล็กเป็นวัสดุที่สามารถนำกลับเข้าสู่กระบวนการผลิตซ้ำได้ โดยทฤษฎีจึงไม่ควรเกิดความขาดแคลนวัตถุดิบในการผลิต อย่างไรก็ตาม ความขัดแย้งทางภูมิรัฐศาสตร์ (Geopolitics) ระหว่างประเทศก็อาจส่งผลกระทบต่อห่วงโซ่อุปทาน ทำให้เกิดความขาดแคลนเหล็กวัตถุดิบในบางช่วงและอาจทำให้ต้นทุนการผลิตสูงขึ้นด้วย

## ผลกระทบจากความเสี่ยง

การขาดแคลนวัตถุดิบในระยะสั้นอาจเกิดขึ้นได้จากการไม่สามารถขนส่งทางเรือจากบางประเทศ

### ความเสี่ยงที่ 4 ความเสี่ยงจากความผันผวนของราคาระดับวัตถุดิบและปริมาณที่จัดเก็บ

หัวข้อความเสี่ยงที่เกี่ยวข้อง : ความเสี่ยงด้านการบริหารจัดการและการปฏิบัติงาน

- สินค้าคงคลัง เช่น สินค้าคงสต็อก, มูลค่าสินค้าลด

ต่ำลง เป็นต้น

#### ลักษณะความเสี่ยง

ราคาเหล็กมีการปรับตัวขึ้น-ลงอยู่เสมอตามสภาวะต้นทุน (Cost-push) และความต้องการใช้ (Demand-pull) แม้เหล็กเป็นสินค้าที่ไม่เน่าเสียและมักไม่ได้รับผลกระทบจากความล่าช้า แต่มีความเสี่ยงด้านการเปลี่ยนแปลงของราคาตลาดอันเนื่องมาจากปัจจัยภายนอกอยู่เสมอ

## ผลกระทบจากความเสี่ยง

การปรับตัวลดลงของราคาเหล็กจะส่งผลต่อมูลค่าของสต็อก ผู้ประกอบการควรมีกระบวนการบริหารจัดการการเข้า-ออกของสต็อกที่มีประสิทธิภาพ เพื่อลดภาระการถือครองสต็อกไว้นานเกินไป ซึ่งอาจเสี่ยงต่อการปรับลดลงของมูลค่าสต็อกได้

### ความเสี่ยงที่ 5 ความเสี่ยงด้านการปฏิบัติตามกฎระเบียบ

หัวข้อความเสี่ยงที่เกี่ยวข้อง : ความเสี่ยงด้านกฎระเบียบและกฎหมาย

- การเปลี่ยนแปลงกฎระเบียบและกฎหมายเกี่ยวกับ

การประกอบธุรกิจ

#### ลักษณะความเสี่ยง

สำนักมาตรฐานผลิตภัณฑ์อุตสาหกรรมมีการทบทวนแก้ไขมาตรฐานอุตสาหกรรมสำหรับสินค้าประเภทเหล็ก เพื่อให้มีความทันสมัยสอดคล้องกับเทคโนโลยีการผลิตและการใช้งานในปัจจุบัน โดยกำหนดสมบัติทางกลและส่วนประกอบทางเคมีของเหล็ก เพื่อให้มีความปลอดภัย แข็งแรง และทนทานมากขึ้น ตัวอย่างเช่น เหล็กกล้าทรงแบนรีดร้อน สำหรับงานโครงสร้างทั่วไป ซึ่งได้มีการกำหนดให้เป็นสินค้าควบคุมต่อเนื่องในช่วงปลายปี 2568

## ผลกระทบจากความเสี่ยง

โรงงานผู้ผลิตเหล็กต้องปรับตัวให้เข้ากับเกณฑ์มาตรฐานอุตสาหกรรมที่กำหนดขึ้นใหม่ มิฉะนั้นก็จะไม่สามารถผลิตสินค้าเพื่อจำหน่ายได้

### ความเสี่ยงที่ 6 ความเสี่ยงทางด้านอัตราแลกเปลี่ยน

หัวข้อความเสี่ยงที่เกี่ยวข้อง : ความเสี่ยงด้านการเงิน

- ความผันผวนของอัตราแลกเปลี่ยน / อัตรา

ดอกเบี้ย / อัตราเงินเฟ้อ

#### ลักษณะความเสี่ยง

ปัจจัยด้านตลาดเงินตลาดทุนต่างประเทศ ภาวะสงคราม และความไม่แน่นอนทางเศรษฐกิจ อาจส่งผลให้เกิดความผันผวนของอัตราแลกเปลี่ยน การไหลเข้าออกของ fund flow มาสู่ตลาดเงินตลาดทุนในประเทศอาจส่งผลกระทบต่ออัตราเงินเฟ้อและอัตราดอกเบี้ยในประเทศได้

## ผลกระทบจากความเสี่ยง

ต้นทุนทางการเงินและต้นทุนสินค้าอาจปรับตัวสูงขึ้น ส่งผลให้อัตรากำไรลดลง ในภาวะที่มีความไม่แน่นอนสูง ผู้ประกอบการควรจับตามูลฐานการณ์ของตลาดเงินตลาดทุนอย่างใกล้ชิดเพื่อให้สามารถวางแผนการจัดการความเสี่ยงด้านอัตราแลกเปลี่ยนได้ทันกาล นอกจากนั้น ควรเน้นการบริหารแหล่งเงินทุนภายใน เพื่อลดการพึ่งพิงแหล่งเงินกู้ภายนอกในภาวะที่อัตราดอกเบี้ยปรับตัวสูงขึ้น

## 2.2.2 ความเสี่ยงต่อการลงทุนของผู้ถือหุ้นหลักทรัพย์

มีปัจจัยความเสี่ยงต่อการลงทุนของ : มี

ผู้ถือหุ้นหลักทรัพย์หรือไม่

ความเสี่ยงที่ 1 ความเสี่ยงจากบริษัทที่มีผู้ถือหุ้นรายใหญ่

หัวข้อความเสี่ยงที่เกี่ยวข้อง : ความเสี่ยงการลงทุนของผู้ถือหุ้นหลักทรัพย์

- การลงทุนของผู้ถือหุ้นหลักทรัพย์

### ลักษณะความเสี่ยง

ณ วันที่ 16 มีนาคม 2569 กลุ่มครอบครัวจิระพงษ์ตระกูล และกลุ่มครอบครัวสิทธิศิริสกุล ถือหุ้นในบริษัทร้อยละ 51.42 ของจำนวนหุ้นที่จำหน่ายได้แล้วทั้งหมดของบริษัทจึงทำให้กลุ่มครอบครัวจิระพงษ์ตระกูล และกลุ่มครอบครัวสิทธิศิริสกุล สามารถควบคุมมติที่ประชุมผู้ถือหุ้นได้เกือบทั้งหมดไม่ว่าจะเป็นเรื่องการแต่งตั้งกรรมการ หรือการขอมติในเรื่องอื่นที่ต้องใช้เสียงส่วนใหญ่ของที่ประชุมผู้ถือหุ้น ยกเว้นเรื่องกฎหมายหรือ ข้อบังคับบริษัทกำหนดต้องให้ได้รับเสียง 3 ใน 4 ของที่ประชุมผู้ถือหุ้น

### ผลกระทบจากความเสียง

อย่างไรก็ตาม เพื่อเป็นการปฏิบัติต่อผู้ถือหุ้นอย่างเท่าเทียมและแสดงความโปร่งใสของการบริหารจัดการที่เป็นระบบและสามารถตรวจสอบได้ บริษัทฯ จึงได้แต่งตั้งกรรมการบริษัท ประกอบด้วยกรรมการอิสระจำนวน 3 ท่าน ที่มีคุณสมบัติครบถ้วนตามกฎหมาย และมีคณะกรรมการตรวจสอบ 3 ท่าน ปฏิบัติหน้าที่ตามที่กฎหมายและกฎบัตรของคณะกรรมการตรวจสอบกำหนด ดังนั้นจึงมีการถ่วงดุลอำนาจในการบริหารจัดการในระดับที่เหมาะสม นอกจากนี้ บริษัทฯ ยังจัดให้มีฝ่ายตรวจสอบภายในที่ปฏิบัติงานเป็นอิสระตามความเหมาะสมและขึ้นตรงต่อคณะกรรมการตรวจสอบ ซึ่งมีหน้าที่หลักในการดูแลระบบการควบคุมภายในและการตรวจสอบภายใน

## 2.2.3 ความเสี่ยงต่อการลงทุนในหลักทรัพย์ต่างประเทศ (กรณีผู้ออกหลักทรัพย์เป็นบริษัทต่างประเทศ)

มีปัจจัยความเสี่ยงต่อการลงทุน ในหลักทรัพย์ต่างประเทศของบริษัท : ไม่มี

หรือไม่

### 3. การขับเคลื่อนธุรกิจเพื่อความยั่งยืน

#### 3.1 นโยบายและเป้าหมายการจัดการด้านความยั่งยืน

##### นโยบายด้านความยั่งยืน

นโยบายด้านความยั่งยืน : ไม่มี

##### เป้าหมายการจัดการด้านความยั่งยืน

บริษัทมีการตั้งเป้าหมายการจัดการด้านความยั่งยืนหรือไม่ : มี

กลุ่มบริษัทฯ ดำเนินธุรกิจโดยยึดหลักความยั่งยืน มุ่งเน้นผลิตสินค้าที่มีคุณภาพได้มาตรฐาน มีความซื่อสัตย์ในการทำธุรกิจและให้บริการแก่ลูกค้า คำนึงถึงผลประโยชน์ของผู้มีส่วนได้ส่วนเสียทุกฝ่าย ภายใต้การกำกับดูแลกิจการที่ดี ไม่ละเมิดสิทธิมนุษยชน สิทธิแรงงาน และทรัพย์สินทางปัญญา กลุ่มบริษัทเชื่อมั่นว่าการสร้างความสัมพันธ์ที่ดีกับผู้มีส่วนได้เสียจะเป็นรากฐานที่สำคัญที่จะช่วยให้กลุ่มบริษัทสามารถเจริญเติบโตได้อย่างยั่งยืน

##### การทบทวนนโยบายและ/หรือเป้าหมายการจัดการด้านความยั่งยืนในรอบปีที่ผ่านมา

ในรอบปีที่ผ่านมาบริษัทมีการทบทวนนโยบายและ/หรือ : ไม่มี

เป้าหมายการจัดการด้านความยั่งยืน

ในรอบปีที่ผ่านมาบริษัทมีการเปลี่ยนแปลงและพัฒนากิจการเกี่ยวกับ : ไม่มี

นโยบายและ/หรือเป้าหมายการจัดการด้านความยั่งยืน

### 3.2 การจัดการผลกระทบต่อผู้มีส่วนได้เสียในห่วงโซ่มูลค่าของธุรกิจ

#### 3.2.1 ห่วงโซ่มูลค่าธุรกิจ

ห่วงโซ่มูลค่าธุรกิจของบริษัทฯ เริ่มตั้งแต่ คู่ค้าที่เป็นซัพพลายเออร์ของบริษัทฯ จนถึงลูกค้า ซึ่งหลักๆ จะประกอบด้วย กลุ่มร้านค้าและกลุ่มผู้รับเหมาก่อสร้าง

#### 3.2.2 การวิเคราะห์ผู้มีส่วนได้เสียในห่วงโซ่มูลค่าของธุรกิจ

รายละเอียดการวิเคราะห์ผู้มีส่วนได้เสียในห่วงโซ่มูลค่าธุรกิจ

กลุ่มผู้มีส่วนได้เสีย	ความคาดหวังของผู้มีส่วนได้เสีย	การตอบสนองความคาดหวังของผู้มีส่วนได้เสีย	ช่องทางการมีส่วนร่วมและสื่อสาร
<b>ผู้มีส่วนได้เสียภายนอกองค์กร</b>			
• คู่ค้า	คู่ค้าของบริษัทฯ มีทั้งโรงงานผลิตสินค้า ตัวแทนจำหน่าย และผู้นำเข้า คู่ค้ามีความคาดหวังให้บริษัทฯ ดำเนินธุรกิจอย่างจริงจัง ไม่เอาเปรียบคู่ค้า บริหารจัดการควบคุมการจ่ายชำระให้ตรงเวลา	บริษัทฯ ดำเนินความสัมพันธ์กับคู่ค้าในลักษณะของพันธมิตรธุรกิจในระยะยาว มุ่งเน้นการทำธุรกิจอย่างจริงจัง ไม่เอาเปรียบคู่ค้า บริหารจัดการควบคุมการจ่ายชำระให้ตรงเวลา ทำให้คู่ค้าเชื่อถือได้ในทางกลับกัน บริษัทฯ จะคัดเลือกคู่ค้าที่มีมาตรฐานการผลิตที่ดี สามารถส่งมอบสินค้าที่มีคุณภาพตรงกับความต้องการของบริษัทฯ ได้อย่างตรงเวลา กิจกรรมมีความแข็งแกร่ง มีชื่อเสียงที่ดี และมีความน่าเชื่อถือ	• อื่น ๆ • ช่องทางการสื่อสารหลักได้แก่ การประสานงานผ่านทางฝ่ายจัดซื้อของบริษัทฯ
<b>ผู้มีส่วนได้เสียภายนอกองค์กร</b>			
• ผู้จำหน่ายสินค้า	กลุ่มผู้จำหน่ายสินค้าถือเป็นหนึ่งในกลุ่มลูกค้าหลักของบริษัทฯ ปัจจุบัน บริษัทฯ มีผู้จำหน่ายสินค้าเป็นจำนวนมากกระจายอยู่ทั่วประเทศ ผู้จำหน่ายสินค้ามีทั้งรายเล็ก รายกลาง รายใหญ่ และกลุ่มโมเดิร์นเทรด ผู้จัดจำหน่ายสินค้ามีความคาดหวังให้บริษัทฯ ส่งมอบสินค้าที่มีคุณภาพมาตรฐาน ในราคาที่สามารถทำกำไรได้	บริษัทฯ มุ่งเน้นการส่งมอบสินค้าหลักที่มีมาตรฐานอย่างครบวงจรให้แก่ผู้จำหน่ายสินค้า และจะคัดเลือกผู้จำหน่ายสินค้าที่มีความสามารถในการบริหารจัดการที่ดี มีความสามารถในการปฏิบัติตามเงื่อนไขทางการค้าที่ได้ตกลงกันไว้	• อื่น ๆ • ช่องทางการสื่อสารหลักได้แก่ การประสานงานผ่านทางฝ่ายขายของบริษัทฯ
<b>ผู้มีส่วนได้เสียภายนอกองค์กร</b>			

กลุ่มผู้มีส่วนได้เสีย	ความคาดหวังของผู้มีส่วนได้เสีย	การตอบสนองความคาดหวังของผู้มีส่วนได้เสีย	ช่องทางการมีส่วนร่วมและสื่อสาร
<ul style="list-style-type: none"> <li>ผู้รับเหมา</li> </ul>	<p>กลุ่มผู้รับเหมาเป็นกลุ่มลูกค้าสำคัญอีกกลุ่มหนึ่งของบริษัทฯ ปัจจุบัน บริษัทฯ มีลูกค้ากลุ่มผู้รับเหมาที่ค่อนข้างหลากหลาย ทั้งผู้รับเหมาก่อสร้างอาคารพักอาศัย อาคารที่ไม่ใช่ที่พักอาศัย งานถนน-สะพาน-สาธารณูปโภค โรงงาน อุตสาหกรรม และอื่นๆ อีกมากมาย เนื่องจากเหล็กสามารถนำไปเป็นส่วนประกอบในการก่อสร้างได้หลายประเภท</p> <p>กลุ่มผู้รับเหมาที่มีความคาดหวังให้บริษัทฯ ส่งมอบสินค้าได้ตรงเวลา เนื่องจากต้องนำสินค้าไปทำงานในโครงการที่มีกำหนดระยะเวลาส่งมอบที่แน่นอน และคาดหวังให้อำนวยความสะดวกในการจัดส่งถึงหน้างานด้วย</p>	<p>บริษัทฯ เน้นกระจายฐานลูกค้าให้ครอบคลุมทั้งกลุ่มผู้รับเหมางานภาครัฐและงานภาคเอกชน เพื่อให้สามารถกระจายความเสี่ยงของธุรกิจได้ตามสภาพเศรษฐกิจที่เปลี่ยนแปลง โดยมุ่งเน้นขายสินค้าให้แก่ผู้รับเหมาที่มีชื่อเสียงดี มีความมั่นคงทางการเงิน และมีแหล่งเงินทุนที่แน่นอน หลีกเลี่ยงผู้รับเหมาที่มีประวัติไม่สามารถส่งมอบงานได้ตามเวลาหรือมีปัญหาด้านคุณภาพงานก่อสร้าง ซึ่งอาจนำมาสู่การชำระค่าสินค้าล่าช้าได้ โดยบริษัทฯ จะส่งมอบสินค้าให้ตรงตามสเปคอย่างตรงเวลา ไม่ให้กระทบกับระยะเวลาโครงการของลูกค้า</p> <p>นอกจากนั้น บริษัทฯ มีบริการจัดการขนส่งสินค้าให้ตรงเวลาถึงหน้างาน เพื่อให้ลูกค้ากลุ่มผู้รับเหมา ได้รับความสะดวก สามารถทำงานต่อได้อย่างไม่สะดุด</p>	<ul style="list-style-type: none"> <li>อื่น ๆ <ul style="list-style-type: none"> <li>ช่องทางการสื่อสารหลักได้แก่ การประสานงานผ่านทางฝ่ายขายของบริษัทฯ</li> </ul> </li> </ul>

### 3.3 การจัดการด้านความยั่งยืนในมิติสิ่งแวดล้อม

#### 3.3.1 นโยบายและแนวปฏิบัติด้านสิ่งแวดล้อม

##### นโยบายและแนวปฏิบัติด้านสิ่งแวดล้อม

นโยบายและแนวปฏิบัติด้านสิ่งแวดล้อม : มี

แนวปฏิบัติด้านสิ่งแวดล้อม : การจัดการพลังงานไฟฟ้า,  
การจัดการขยะและของเสีย,

บริษัทให้ความสำคัญกับการดูแลสิ่งแวดล้อม รวมถึงแหล่งทรัพยากรธรรมชาติโดยไม่กระทำการใดๆ ที่เป็นการทำลาย รวมถึงสร้างสรรค์กิจกรรมเพื่อสนับสนุนการรักษาสิ่งแวดล้อมต่อผู้คนในชุมชน รวมถึงปลูกฝังจิตสำนึกของพนักงานทุกคนให้ปฏิบัติตามมาตรฐาน กฎหมาย และกฎระเบียบ ที่เกี่ยวข้องกับสิ่งแวดล้อม ของหน่วยงานที่กำกับดูแล และตระหนักถึงการดำเนินธุรกิจที่สร้างความเชื่อมั่นให้กับลูกค้าด้วยความรับผิดชอบต่อสิ่งแวดล้อมอย่างจริงจังในทุกกระบวนการ ทั้งด้านการบริหารจัดการ กระบวนการทำงาน การผลิต ตลอดจนการจัดจำหน่ายผลิตภัณฑ์ ก่อให้เกิดการพัฒนาแนวคิดที่ถ่วงดุลมาจากประสบการณ์ เพื่อเป็นแนวปฏิบัติในการสร้างความสมดุลอย่างยั่งยืนให้แก่ผู้มีส่วนได้เสียทุกภาคส่วน เพื่อเป็นส่วนหนึ่งในการป้องกัน และลดมลภาวะที่อาจส่งผลกระทบต่อสิ่งแวดล้อม รวมทั้งได้ผสมผสานกับหลักการพัฒนายั่งยืนและหลักปรัชญาของเศรษฐกิจพอเพียง มุ่งมั่นสร้างความยั่งยืนและตอบสนองความต้องการของผู้มีส่วนได้เสีย โดยมีแนวทางการดำเนินงาน ดังต่อไปนี้

- 1) ปฏิบัติตามกฎหมาย ข้อบังคับและกฎระเบียบที่เกี่ยวข้องด้านสิ่งแวดล้อม
- 2) มุ่งเน้นการอนุรักษ์ทรัพยากรธรรมชาติ การประหยัดพลังงานและการป้องกันมลภาวะต่อสิ่งแวดล้อม
- 3) สร้างจิตสำนึกที่ดีให้กับพนักงานทุกระดับ ให้มีส่วนร่วมในการดูแลรักษาสิ่งแวดล้อมในสถานที่ประกอบการและบริเวณใกล้เคียง
- 4) การใช้พลังงานอย่างคุ้มค่าและลดการสูญเสียพลังงาน ซึ่งเป็นต้นทุนในกระบวนการธุรกิจ โดยบริษัทบริหารจัดการ ควบคุมการทำงานของระบบไฟแสงสว่างและระบบปรับอากาศ โดยติดตั้งและบำรุงรักษาอุปกรณ์อย่างสม่ำเสมอ
- 5) บริษัทมีการจัดขยะและของเสียในกระบวนการดำเนินธุรกิจ โดยบริษัทที่เป็นมืออาชีพด้านนี้อย่างต่อเนื่อง มีระบบการคัดแยกขยะตามประเภทที่มีประสิทธิภาพ ควบคู่ไปกับการสร้างจิตสำนึกและการมีส่วนร่วมกับผู้ที่เกี่ยวข้อง เพื่อลดการกำจัดขยะ และบริษัทมีการตรวจวัดค่ามาตรฐานคุณภาพอากาศ เสียง แสงสว่าง กลิ่น อยู่ในเกณฑ์ปกติตามที่กฎหมายกำหนด และมีการปรับปรุงพัฒนาตามที่ได้รับคำแนะนำจากผู้ตรวจวัดภาคราชการ

##### การทบทวนนโยบาย แนวปฏิบัติ และ/หรือเป้าหมายด้านสิ่งแวดล้อมในรอบปีที่ผ่านมา

การทบทวนนโยบาย แนวปฏิบัติ และ/หรือเป้าหมายด้านสิ่งแวดล้อม : ไม่มี

ในรอบปีที่ผ่านมา

#### 3.3.2 ผลการดำเนินงานด้านสิ่งแวดล้อม

##### ข้อมูลเกี่ยวกับการจัดการพลังงาน

##### แผนการจัดการพลังงาน

แผนการจัดการพลังงานของบริษัท : ไม่มี

##### การตั้งเป้าหมายการจัดการไฟฟ้าและ/หรือน้ำมันและเชื้อเพลิง

บริษัทมีการตั้งเป้าหมายการจัดการไฟฟ้า : ไม่มี

และ/หรือน้ำมันและเชื้อเพลิงหรือไม่

##### ผลการดำเนินงานและผลลัพธ์ด้านการจัดการพลังงาน

ผลการดำเนินงานและผลลัพธ์ด้านการจัดการพลังงาน : ไม่มี



การจัดการพลังงาน : การใช้เชื้อเพลิง

	2566	2567	2568
น้ำมันดีเซล (ลิตร)	11,030.17	14,492.33	494.76
น้ำมันเบนซิน (ลิตร)	0.00	574.62	3,320.04
น้ำมันเตา (ลิตร)	0.00	0.00	20.00

การจัดการพลังงาน : การใช้ไฟฟ้า

	2566	2567	2568
ปริมาณการใช้ไฟฟ้ารวม (กิโลวัตต์-ชั่วโมง)	0.00	0.00	17,320,653.97
ปริมาณการซื้อไฟฟ้ามาใช้ (กิโลวัตต์-ชั่วโมง)	N/A	N/A	17,320,653.97
ปริมาณการซื้อหรือผลิตไฟฟ้ามาใช้จากแหล่งพลังงานทดแทน (กิโลวัตต์-ชั่วโมง)	N/A	N/A	0.00

ข้อมูลเกี่ยวกับการจัดการน้ำ

แผนการจัดการน้ำ

แผนการจัดการน้ำของบริษัท : ไม่มี

การตั้งเป้าหมายการจัดการน้ำ

บริษัทมีการตั้งเป้าหมายการจัดการน้ำหรือไม่ : ไม่มี

ผลการดำเนินงานและผลลัพธ์ด้านการจัดการน้ำ

ผลการดำเนินงานและผลลัพธ์ด้านการจัดการน้ำ : ไม่มี

การจัดการน้ำ : ปริมาณการใช้น้ำของบริษัท จำแนกตามแหล่งน้ำ

	2566	2567	2568
ปริมาณการใช้น้ำรวม (ลูกบาศก์เมตร)	20,153.00	20,680.00	16,698.00
ปริมาณการใช้น้ำประปาหรือน้ำจากองค์กรอื่น (ลูกบาศก์เมตร)	20,153.00	20,680.00	16,698.00

การจัดการน้ำ : ปริมาณการใช้น้ำของบริษัท

	2566	2567	2568
ปริมาณการใช้น้ำสุทธิ (ลูกบาศก์เมตร)	20,153.00	20,680.00	16,698.00

## ข้อมูลเกี่ยวกับการจัดการขยะและของเสีย

### แผนการจัดการขยะและของเสีย

แผนการจัดการขยะและของเสียของบริษัท : ไม่มี

### การตั้งเป้าหมายการจัดการขยะและของเสีย

บริษัทมีการตั้งเป้าหมายการจัดการขยะและของเสียหรือไม่ : ไม่มี

### ผลการดำเนินงานและผลลัพธ์ด้านการจัดการขยะและของเสีย

ผลการดำเนินงานและผลลัพธ์ด้านการจัดการขยะและของเสีย : ไม่มี

### การจัดการขยะและของเสีย : ปริมาณขยะและของเสียของบริษัท

	2566	2567	2568
ปริมาณขยะและของเสียรวม (กิโลกรัม)	765,000.00	2,323,000.00	2,423,000.00
ปริมาณขยะและของเสียไม่อันตรายรวม (กิโลกรัม)	755,000.00	2,300,000.00	2,400,000.00
ปริมาณขยะและของเสียอันตรายรวม (กิโลกรัม)	10,000.00	23,000.00	23,000.00

## ข้อมูลเกี่ยวกับการจัดการก๊าซเรือนกระจก

### แผนการจัดการก๊าซเรือนกระจก

แผนการจัดการก๊าซเรือนกระจกของบริษัท : ไม่มี

### การตั้งเป้าหมายการปล่อยก๊าซเรือนกระจก

บริษัทมีการตั้งเป้าหมายการจัดการก๊าซเรือนกระจก : ไม่มี

### ผลการดำเนินงานและผลลัพธ์ด้านการจัดการก๊าซเรือนกระจก

ผลการดำเนินงานและผลลัพธ์ด้านการจัดการก๊าซเรือนกระจก : ไม่มี

### การจัดการเพื่อลดปัญหาก๊าซเรือนกระจก : ปริมาณการปล่อยก๊าซเรือนกระจกขององค์กร

	2566	2567	2568
ปริมาณการปล่อยก๊าซเรือนกระจกรวม (ตันคาร์บอนไดออกไซด์เทียบเท่า)	0.00	0.00	N/A

การจัดการเพื่อลดปัญหาก๊าซเรือนกระจก : การทวนสอบปริมาณการปล่อยก๊าซเรือนกระจกของบริษัทในรอบปีที่ผ่านมา

การทวนสอบปริมาณการปล่อยก๊าซเรือนกระจกของบริษัท : ไม่มี

## ข้อมูลเหตุการณ์ที่เกี่ยวกับละเมิดกฎหมายหรือสร้างผลกระทบทางลบต่อสิ่งแวดล้อม

จำนวนกรณีและเหตุการณ์ที่ละเมิดกฎหมายหรือสร้างผลกระทบทางลบต่อสิ่งแวดล้อม

	2566	2567	2568
จำนวนกรณีหรือเหตุการณ์ที่ละเมิดกฎหมายหรือสร้างผลกระทบทางลบต่อสิ่งแวดล้อมอย่างมีนัยสำคัญ ((กรณี))	0	0	0

### 3.4 การจัดการความยั่งยืนในมิติสังคม

#### 3.4.1 นโยบายและแนวปฏิบัติด้านสังคม

นโยบายและแนวปฏิบัติด้านสังคมและสิทธิมนุษยชน : มี

แนวปฏิบัติด้านสังคมและสิทธิมนุษยชน : แรงงานข้ามชาติ/ต่างด้าว, สิทธิผู้บริโภค/ลูกค้า, สิทธิชุมชนและสิ่งแวดล้อม

นโยบายและเป้าหมายการจัดการด้านความยั่งยืน กลุ่มบริษัทเชื่อมั่นว่า ในการดำเนินธุรกิจจะหวังแค่ให้บริษัททำกำไรแต่เพียงฝ่ายเดียวคงไม่ใช่วิถีให้ธุรกิจเติบโตด้วยความยั่งยืนอย่างแน่นแฟ้น การที่ธุรกิจจะเติบโตและพัฒนาอย่างยั่งยืนจะต้องเกิดจากการที่มีความรับผิดชอบต่อผู้มีส่วนได้เสียทุกฝ่าย กลุ่มบริษัทจึงได้กำหนดแนวทางและเป้าหมายในการดำเนินการเกี่ยวกับการจัดการด้านความยั่งยืน โดยเริ่มจากการเป็นส่วนหนึ่งของสังคมที่มุ่งมั่นในการดำเนินธุรกิจ ภายใต้การกำกับดูแลกิจการที่ดี มีความโปร่งใส ปฏิบัติตามกฎหมาย ส่งเสริมสัมพันธ์ภาพที่ดีต่อลูกค้า ไม่ละเมิดสิทธิมนุษยชน สิทธิแรงงาน และทรัพย์สินทางปัญญา และการต่อต้านการคอร์รัปชัน รวมทั้งต้องมีส่วนช่วยเหลือสังคมและรักษาสีสิ่งแวดล้อม ซึ่งสิ่งเหล่านี้กลุ่มบริษัทเชื่อมั่นว่าการสร้างความสัมพันธ์ที่ดีระหว่างกลุ่มบริษัทกับผู้มีส่วนได้เสียจะเป็นรากฐานที่สำคัญที่จะช่วยให้กลุ่มบริษัทสามารถเจริญเติบโตได้อย่างยั่งยืน ด้วยเหตุนี้ กลุ่มบริษัทได้มีการกำหนดนโยบายและการดำเนินงานเกี่ยวกับการจัดการด้านความยั่งยืนไว้ดังนี้

1. ความรับผิดชอบต่อผู้บริโภค เนื่องจากสินค้าหลักเป็นสินค้าจำเป็นต่อชีวิตประเภทหนึ่ง ดังนั้น บริษัทมีความมุ่งมั่นในการผลิตและจัดจำหน่ายผลิตภัณฑ์ที่มีคุณภาพ ซึ่งคำนึงถึงความปลอดภัยต่อผู้บริโภคทุกระดับ ทั้งนี้ ทางบริษัทได้ปฏิบัติตามกฎระเบียบ ข้อกำหนดและกฎหมาย ตลอดจนปรับปรุงและพัฒนาผลิตภัณฑ์อย่างต่อเนื่อง ซึ่งเป็นรากฐานของความรับผิดชอบต่อสังคมอย่างยั่งยืน ยึดหลักการดำเนินธุรกิจที่โปร่งใส ตรวจสอบได้ ภายใต้หลักพื้นฐานทางจริยธรรม การดำเนินธุรกิจผลิตสินค้าให้ได้คุณภาพเป็นที่พึงพอใจของผู้บริโภค จะเป็นการสร้างเสริมภาพลักษณ์และจะทำให้บริษัทพัฒนาธุรกิจไปสู่ความสำเร็จอย่างยั่งยืน

2. นโยบายความรับผิดชอบต่อผู้มีส่วนได้เสีย กลุ่มบริษัท นอกจากมุ่งเน้นการผลิตและขายสินค้าที่มีคุณภาพแก่ผู้บริโภคแล้ว บริษัทดำเนินธุรกิจโดยมีนโยบายที่จะต้องรับผิดชอบต่อผู้มีส่วนได้เสียทุกกลุ่ม ดังนี้

2.1 ลูกค้า บริษัทให้ความสำคัญกับการผลิตและส่งมอบผลิตภัณฑ์ที่มีคุณภาพตรงตามที่คุณค่าต้องการและปฏิบัติหน้าที่โดยคำนึงถึงประโยชน์สูงสุดของลูกค้าเป็นหลัก ทั้งนี้ต้องเป็นไปโดยถูกต้องได้มาตรฐาน เป็นไปตามกฎหมายที่เกี่ยวข้อง เพื่อให้เกิดการขับเคลื่อนที่ยั่งยืน บริษัทจะเน้นการสร้าง ความพึงพอใจ และความผูกพันต่อลูกค้า

1) การควบคุมคุณภาพของสินค้า เพื่อให้เป็นไปตามความคาดหวังของลูกค้าโดยบริษัทได้มีการเลือกใช้วัตถุดิบที่มีคุณภาพ ผ่านกระบวนการผลิตตามขั้นตอนมาตรฐานเพื่อให้ได้สินค้าที่มีคุณภาพเหมาะสมกับลูกค้าแต่ละประเภท

2) มีการควบคุมบริหารต้นทุน ให้รัดกุมอยู่ในระดับที่ประเมินไว้ เพื่อให้สามารถพัฒนาผลิตภัณฑ์ที่ได้คุณภาพในราคาต้นทุนต่ำ ทำให้ลูกค้าสามารถซื้อของที่มีคุณภาพได้ในราคาที่ยุติธรรม

3) การควบคุมการส่งมอบสินค้าให้ตรงเวลา โดยกลุ่มบริษัทมีธุรกิจขนส่งเอง มีรถบรรทุกที่เพียงพอในการบริการขนส่งให้สินค้าถึงลูกค้า และส่งมอบสินค้าที่รวดเร็วและแม่นยำ

4) ศึกษา พัฒนา และผลิตสินค้าและบริการให้มีความทันสมัยอยู่เสมอเพื่อสนองความต้องการของลูกค้า

5) ส่งพนักงานไปพบลูกค้าเพื่อรับฟังความต้องการในการใช้ผลิตภัณฑ์ของลูกค้า เพื่อจัดหาสินค้ามาตอบสนองความพึงพอใจของลูกค้าอย่างสูงสุด

6) จัดให้มีบริการหลังการขาย เพื่อสร้างความพึงพอใจต่อลูกค้า

7) มีระบบรักษาความลับของลูกค้า โดยบริษัทได้กำหนดนโยบายให้พนักงานที่เข้าถึงข้อมูลลูกค้าต้องมีจรรยาบรรณในการรักษาความลับลูกค้า และภายในบริษัทจะต้องมีระบบควบคุมภายในในการจัดเก็บข้อมูลลูกค้าอย่างสูง

2.2 คู่ค้าต่างๆ การดำเนินธุรกิจของบริษัท จำเป็นต้องมีคู่ค้า กล่าวคือผู้ร่วมธุรกิจเดียวกัน รวมถึงผู้ให้การสนับสนุนต่างๆ เช่น ธนาคาร ผู้จัดจำหน่ายสินค้าให้กลุ่มบริษัท บริษัทมีนโยบายสร้างสัมพันธ์ภาพกับกลุ่มคู่ค้าเหล่านี้ เพื่อให้ธุรกิจของกลุ่มบริษัทเติบโตไปอย่างยั่งยืน ดังนี้

1) ดำเนินธุรกิจร่วมกันบนพื้นฐานของความเป็นธรรม และสร้างสัมพันธ์ภาพที่ดีต่อกัน

2) ซื่อสัตย์ จริงใจต่อกัน รวมทั้งช่วยเหลือแลกเปลี่ยนข้อมูล ความรู้ ซึ่งกันและกันในเวลาที่เหมาะสม

3) หากมีโอกาสพึงพาช่วยเหลือกัน บริษัทจะให้ความช่วยเหลือคู่ค้าในระดับที่เหมาะสม ถูกต้องตามกฎหมายเกณฑ์ต่างๆ

4) ไม่ล่วงละเมิดทรัพย์สินทางปัญญาใดๆ ทั้งสิ้น

2.3 ผู้ถือหุ้น การที่ธุรกิจมีจุดเริ่มต้นและจะเติบโตไปอย่างยั่งยืน ผู้ถือหุ้นคือกลุ่มคนที่อยู่เบื้องหลังที่สำคัญให้การสนับสนุนบริษัท ดังนั้น บริษัทมีนโยบายที่จะตอบสนองผู้ถือหุ้น ดังนี้

1) ต้องสร้างผลตอบแทนที่ดีจากการดำเนินธุรกิจ และขยายธุรกิจให้เจริญเติบโตอย่างยั่งยืน

- 2) ปฏิบัติต่อผู้ถือหุ้นทุกกลุ่มด้วยความเป็นธรรมและเท่าเทียมกัน
  - 3) บริหารงานภายในบริษัทด้วยหลักธรรมาภิบาลที่ดี
  - 4) บริหารงานอย่างเต็มความสามารถ และมีหลัก ระเบิดจากข้างใน เพื่อให้เกิดประโยชน์สูงสุดต่อผู้ถือหุ้น
3. การจัดการความยั่งยืนในมิติสังคม กลุ่มบริษัทตระหนักดีว่าการจะพัฒนาและเติบโตอย่างยั่งยืน จะต้องมีการจัดการความยั่งยืนไม่เพียงแต่ในมิติทางเศรษฐกิจและสิ่งแวดล้อม กลุ่มบริษัทยังมีความจำเป็นต้องมีการจัดการความยั่งยืนในมิติสังคมด้วย ซึ่งรวมไปถึงการเคารพสิทธิมนุษยชน การบริหารความปลอดภัย ตลอดจนการมีส่วนร่วมในการสนับสนุนชุมชน โดยนโยบายและการดำเนินงานด้านสังคมมีดังนี้
- 3.1 การคำนึงถึงสิทธิมนุษยชนและการพัฒนาบุคลากร บุคลากรเป็นกำลังสำคัญในการขับเคลื่อนให้องค์กรประสบความสำเร็จ กลุ่มบริษัทจึงให้ความสำคัญในเรื่องการเคารพสิทธิมนุษยชน การดูแลด้านความปลอดภัย ตลอดจนการพัฒนาบุคลากร ดังต่อไปนี้
- การปฏิบัติต่อแรงงานอย่างเป็นธรรมและการจ้างงาน กลุ่มบริษัทมีการจัดผลตอบแทนให้พนักงานอย่างเหมาะสม ซึ่งนอกจากเงินเดือนหรือค่าจ้างที่พนักงานจะได้รับจากการปฏิบัติงานแล้ว กลุ่มบริษัทยังมีการบริหารจัดการเกี่ยวกับสวัสดิการและผลตอบแทนอื่นๆ ทั้งตามที่กฎหมายกำหนดและตามที่กลุ่มบริษัทเห็นสมควรที่จะเพิ่มให้จากที่กฎหมายกำหนดเพื่อเป็นขวัญและกำลังใจให้กับพนักงาน กลุ่มบริษัทมีการปรับค่าตอบแทนให้กับพนักงานอย่างสม่ำเสมอ โดยพิจารณาการปรับค่าตอบแทนจากการประเมินผลการปฏิบัติงานของพนักงานทุกปี ซึ่งอัตราค่าตอบแทนจะเป็นไปตามนโยบายที่กลุ่มบริษัทกำหนดในแต่ละปี ทั้งนี้ต้องสอดคล้องกับสถานการณ์และภาวะเศรษฐกิจของประเทศ และหากปีใดที่มีภาวะเงินเฟ้อสูง บริษัทก็มีการพิจารณาปรับผลตอบแทนพิเศษแก่พนักงานที่มีรายได้ต่ำ กลุ่มบริษัทเคารพในสิทธิมนุษยชนและสิทธิของพนักงานทุกคน และปฏิบัติต่อพนักงานทุกคนด้วยความเสมอภาค โดยไม่มีการเลือกปฏิบัติต่อพนักงานด้วยความแตกต่างในเรื่องเชื้อชาติ ศาสนา หรือความแตกต่างในด้านกายภาพ โดยตลอดระยะเวลาหลายปีที่ผ่านมา กลุ่มบริษัทได้สนับสนุนและช่วยเหลือสังคมโดยมีการจ้างแรงงานผู้พิการและจัดให้ทำงานในตำแหน่งหน้าที่ที่เหมาะสม
- 3.2 การเคารพสิทธิมนุษยชน บริษัทยึดหลักสิทธิมนุษยชนเป็นหลัก พนักงานทุกคนจะต้องไม่กระทำการใดๆ หรือส่งเสริมให้มีการละเมิดสิทธิมนุษยชนโดยเคร่งครัด โดยได้กำหนดให้มั่นนโยบายการไม่ละเมิดสิทธิมนุษยชน โดยมีรายละเอียดดังนี้
- 1) สิทธิและเสรีภาพส่วนบุคคล
    - บริษัทรักษาข้อมูลส่วนบุคคลของพนักงาน เช่น ชีวประวัติ ประวัติสุขภาพ ประวัติการทำงาน ฯลฯ การเปิดเผยหรือการโอนถ่ายข้อมูลส่วนตัวของพนักงานสู่สาธารณะจะทำได้เมื่อได้รับความเห็นชอบจากพนักงานผู้นั้น ทั้งนี้ การล่วงละเมิดถือเป็นความผิดทางวินัย เว้นแต่ได้กระทำไปตามระเบียบบริษัทหรือตามกฎหมาย
    - การเปิดเผยหรือการถ่ายโอนข้อมูลส่วนบุคคลจะกระทำได้เมื่อได้รับการยินยอมจากเจ้าของข้อมูล
    - บริษัทไม่สนับสนุนกิจการที่ละเมิดหลักสิทธิมนุษยชนสากล และการทุจริต
  - 2) การปฏิบัติต่อพนักงานด้วยความเสมอภาค
    - บริษัทปฏิบัติต่อพนักงานทุกคนด้วยความเสมอภาค ไม่เลือกปฏิบัติไม่ว่าจะเป็นในเรื่องของเชื้อชาติ สัญชาติ ภาษา ศาสนา เพศ อายุ และการศึกษา
    - ในการปฏิบัติหน้าที่พึงหลีกเลี่ยงการแสดงความคิดเห็นเกี่ยวข้องกับความแตกต่างทางกายและจิตใจ เชื้อชาติ สัญชาติ ภาษา ศาสนา เพศ อายุ การศึกษา หรือเรื่องอื่นใดที่อาจนำไปสู่ความขัดแย้ง
    - พนักงานต้องปฏิบัติต่อกันด้วยความเคารพ ให้เกียรติซึ่งกันและกัน ประพฤติตนเหมาะสมกับหน้าที่การงานตามระเบียบข้อบังคับของบริษัท โดยไม่สร้างความเสื่อมเสียต่อภาพลักษณ์บริษัท
    - บริษัทให้โอกาสพนักงานในการแสดงความสามารถอย่างเต็มที่ โดยกำหนดผลตอบแทนที่เหมาะสมตามระเบียบของบริษัท
    - การดำเนินการพิจารณาผลงานความดีความชอบ ต้องดำเนินการอย่างถูกต้องและเป็นธรรม
- 3.3 การปฏิบัติต่อแรงงานอย่างเป็นธรรม บริษัทเชื่อในพลังของบุคลากรทุกคนในองค์กรว่าเป็นกำลังสำคัญในการร่วมผลักดันองค์กรให้ไปสู่วิสัยทัศน์และพันธกิจได้อย่างมีประสิทธิภาพ เหมาะสมและสอดคล้องกับกลยุทธ์การดำเนินธุรกิจ ดังนั้น บริษัทจึงสรรหาและคัดเลือกบุคลากรใหม่ๆ ที่มีความรู้ ความสามารถ ทักษะ ทศณคติที่ดีและมีความพร้อมที่จะเข้ามาร่วมงานกับบริษัท ควบคู่ไปกับการรักษาบุคลากรที่มีอยู่แล้ว ให้มีความรู้ ความสามารถ และทักษะต่างๆ เพิ่มขึ้น สามารถทำงานร่วมกันเป็นทีม ช่วยเหลือซึ่งกันและกัน อันจะบรรลุไปสู่เป้าหมายของบริษัทได้อย่างมีประสิทธิภาพและประสิทธิผล
- 3.4 นโยบายเกี่ยวกับการปฏิบัติภายใต้หลักสิทธิมนุษยชนต่อแรงงานต่างด้าวของบริษัท บริษัทเข้าใจดีว่าในธุรกิจอุตสาหกรรม การใช้แรงงานต่างด้าวเป็นสิ่งจำเป็นอย่างหนึ่ง เนื่องจากแรงงานต่างด้าวส่วนมากจะมีค่าจ้างที่ต่ำกว่า และช่วยให้ธุรกิจสามารถประหยัดต้นทุนการผลิตได้ ด้วยเหตุนี้ บริษัทให้ความสำคัญกับแรงงานต่างด้าวและจ่ายค่าจ้างรวมถึงสวัสดิการต่างๆ ตามความสามารถโดยไม่เลือกปฏิบัติ พร้อมกันนี้บริษัทได้ให้คำปรึกษาทั้งในการวางแผน การบริหารจัดการ หรือในบางกรณีบริษัทยังให้ความช่วยเหลือโดยตรงและสนับสนุนค่าใช้จ่ายโดยโครงการที่ดำเนินการต่างๆ ดังนี้

- 1) การส่งทีมงานเข้าสำรวจความเป็นอยู่ของแรงงานต่างด้าวในที่พักคนงาน บริษัทมีการส่งทีมงานเข้าไปตรวจสอบคุณภาพชีวิตของแรงงานต่างด้าว หากพบปัญหาจะดำเนินแก้ไขโดยเร็วที่สุดเพื่อชีวิตความเป็นอยู่ของแรงงานที่ดี
- 2) การกำหนดค่าจ้างขั้นต่ำตามกฎหมายให้กับแรงงานต่างด้าว ตามนโยบายของรัฐบาลเกี่ยวกับค่าแรงขั้นต่ำ ซึ่งทางบริษัทได้ปฏิบัติตามกฎหมายดังกล่าวทั้งแรงงานไทยและต่างด้าว
- 3) การพัฒนาฝีมือแรงงาน บริษัทมีแนวคิดในการพัฒนาคุณภาพแรงงานเหล่านี้ให้มีโอกาสทางวิชาชีพ โดยฝึกอบรมให้มีทักษะเกี่ยวกับการผลิต การดูแลและใช้งานเครื่องจักรอุปกรณ์เบื้องต้น เพื่อให้สามารถปฏิบัติงานได้อย่างมีศักยภาพเทียบเท่าแรงงานทั่วไป
- 4) ในกรณีที่แรงงานต่างด้าวบางคนที่ย้ายได้ต่ำมาก บริษัทมีสวัสดิการช่วยเหลือเรื่องค่าที่พักเพื่อสร้างแรงจูงใจให้แรงงานนั้นๆ มีขวัญกำลังใจ
4. การร่วมมือและสนับสนุนชุมชนหรือสังคม กลุ่มบริษัทให้ความสำคัญต่อการพัฒนาชุมชนควบคู่กับการดำเนินงานของกลุ่มบริษัท โดยได้จัดทำเป็นโครงการต่างๆ ดังนี้
  - 1) ช่วยเหลือชุมชนที่ตกทุกข์ได้ยาก เช่น บริจาคเหล็กให้แก่ชุมชนที่ประสบอัคคีภัย บริจาคทรัพย์ช่วยเหลือ ช่วยในการซ่อมแซมบ้าน วัด โรงเรียนในบริเวณใกล้เคียงบริษัท เพื่อสร้างห้องประชุม สถานปฏิบัติธรรม เป็นต้น
  - 2) การซ่อมแซมทางสาธารณประโยชน์ในเขตชุมชนที่กลุ่มบริษัทตั้งอยู่ เพื่อความสะดวกและปลอดภัยของผู้ใช้เส้นทาง
  - 3) การขุดลอกคู คลอง เพื่อช่วยในการระบายน้ำเขตชุมชนที่กลุ่มบริษัทตั้งอยู่ก่อนย่างเข้าฤดูฝน รวมทั้งคอยช่วยเหลือหากถางหญ้าไม่ให้ถนนที่ชาวบ้านใช้ในการสัญจรไปมารก อันอาจจะมีอันตรายจากสัตว์ที่มีพิษ
5. การจัดการด้านความยั่งยืนในมิติสิ่งแวดล้อม บริษัทให้ความสำคัญกับการดูแลสิ่งแวดล้อม รวมถึงแหล่งทรัพยากรธรรมชาติโดยจะไม่กระทำการใดๆ ที่เป็นการทำลาย รวมถึงสร้างสรรค์กิจกรรมเพื่อสนับสนุนการรักษาสิ่งแวดล้อมต่อผู้คนในชุมชน รวมถึงปลูกฝังจิตสำนึกของพนักงานทุกคนให้ปฏิบัติตามมาตรฐาน กฎหมาย และกฎระเบียบ ที่เกี่ยวข้องกับสิ่งแวดล้อม ของหน่วยงานที่กำกับดูแล และตระหนักถึงการดำเนินธุรกิจที่สร้างความเชื่อมั่นให้กับลูกค้าด้วยความรับผิดชอบต่อสิ่งแวดล้อมอย่างจริงจังในทุกกระบวนการ ทั้งด้านการบริหารจัดการ กระบวนการทำงาน การผลิต ตลอดจนการจัดจำหน่ายผลิตภัณฑ์ ก่อให้เกิดการพัฒนาแนวคิดที่ถ่วงดุลมาจากประสบการณ์ เพื่อเป็นแนวปฏิบัติในการสร้างความสมดุลอย่างยั่งยืนให้แก่ผู้มีส่วนได้เสียทุกภาคส่วน เพื่อเป็นส่วนหนึ่งในการป้องกัน และลดมลภาวะที่อาจส่งผลกระทบต่อสิ่งแวดล้อม รวมทั้งได้ผสมผสานกับหลักการพัฒนายั่งยืนและหลักปรัชญาของเศรษฐกิจพอเพียง มุ่งมั่นสร้างความยั่งยืนและตอบสนองความต้องการของผู้มีส่วนได้เสีย โดยมีแนวทางการดำเนินงาน ดังต่อไปนี้
  - 1) ปฏิบัติตามกฎหมาย ข้อบังคับและกฎระเบียบที่เกี่ยวข้องด้านสิ่งแวดล้อม
  - 2) มุ่งเน้นการอนุรักษ์ทรัพยากรธรรมชาติ การประหยัดพลังงานและการป้องกันมลภาวะต่อสิ่งแวดล้อม
  - 3) สร้างจิตสำนึกที่ดีให้กับพนักงานทุกระดับ ให้มีส่วนร่วมในการดูแลรักษาสิ่งแวดล้อมในสถานที่ประกอบการและบริเวณใกล้เคียง
  - 4) การใช้พลังงานอย่างคุ้มค่าและลดการสูญเสียพลังงาน ซึ่งเป็นต้นทุนในกระบวนการธุรกิจ โดยบริษัทบริหารจัดการ ควบคุมการทำงานของระบบไฟแสงสว่างและระบบปรับอากาศ โดยติดตั้งและบำรุงรักษาอุปกรณ์อย่างสม่ำเสมอ
  - 5) บริษัทมีการจัดขยะและของเสียในกระบวนการดำเนินธุรกิจ โดยบริษัทที่เป็นมืออาชีพด้านนี้อย่างต่อเนื่อง มีระบบการคัดแยกขยะตามประเภทที่มีประสิทธิภาพ ควบคู่ไปกับการสร้างจิตสำนึกและการมีส่วนร่วมกับผู้ที่เกี่ยวข้อง เพื่อลดการกำจัดขยะ และบริษัทมีการตรวจวัดค่ามาตรฐานคุณภาพอากาศ เสียง แสงสว่าง กลิ่น อยู่ในเกณฑ์ปกติตามที่กฎหมายกำหนด และมีการปรับปรุงพัฒนาตามที่ได้รับคำแนะนำจากผู้ตรวจวัดภาคราชการ

#### การทบทวนนโยบาย แนวปฏิบัติและ/หรือเป้าหมายด้านสังคมและสิทธิมนุษยชนในรอบปีที่ผ่านมา

การทบทวนนโยบาย แนวปฏิบัติ และ/หรือเป้าหมายด้านสังคมและ : ไม่มี

สิทธิมนุษยชนในรอบปีที่ผ่านมา

#### การตรวจสอบด้านสิทธิมนุษยชนอย่างรอบด้าน (Human Rights Due Diligence: HRDD)

บริษัทมีกระบวนการตรวจสอบ HRDD : ไม่มี

#### 3.4.2 ผลการดำเนินงานด้านสังคม

##### ข้อมูลเกี่ยวกับพนักงานและแรงงาน

##### แผนการจัดการพนักงานและแรงงาน

แผนการจัดการพนักงานและแรงงานของบริษัท : มี

แผนการจัดการพนักงานและแรงงานที่บริษัทดำเนินการในรอบปีที่ผ่านมา : การจ่ายค่าตอบแทนพนักงานอย่างเป็นธรรม, การฝึกอบรมและ  
มา พัฒนาพนักงาน, ความปลอดภัยและอาชีวอนามัยในการทำงาน

การคำนึงถึงสิทธิมนุษยชนและการพัฒนาบุคลากร

บุคลากรเป็นกำลังสำคัญในการขับเคลื่อนให้องค์กรประสบความสำเร็จ กลุ่มบริษัทจึงให้ความสำคัญในเรื่องการเคารพสิทธิมนุษยชน การดูแลด้านความปลอดภัย ตลอดจนการพัฒนาบุคลากร ดังต่อไปนี้

- การปฏิบัติต่อแรงงานอย่างเป็นธรรมและการจ้างงาน

กลุ่มบริษัทมีการจัดผลตอบแทนให้พนักงานอย่างเหมาะสม ซึ่งนอกจากเงินเดือนหรือค่าจ้างที่พนักงานจะได้รับจากการปฏิบัติงานแล้ว กลุ่มบริษัทยังมีการบริหารจัดการเกี่ยวกับสวัสดิการและผลตอบแทนอื่นๆ ทั้งตามที่กฎหมายกำหนดและตามที่กลุ่มบริษัทเห็นสมควรที่จะเพิ่มให้จากที่กฎหมายกำหนดเพื่อเป็นขวัญและกำลังใจให้กับพนักงาน กลุ่มบริษัทมีการปรับค่าตอบแทนให้กับพนักงานอย่างสม่ำเสมอ โดยพิจารณาการปรับค่าตอบแทนจากการประเมินผลการปฏิบัติงานของพนักงานทุกปี ซึ่งอัตราการปรับค่าตอบแทนจะเป็นไปตามนโยบายที่กลุ่มบริษัทกำหนดในแต่ละปี ทั้งนี้ต้องสอดคล้องกับสถานการณ์และสภาวะเศรษฐกิจของประเทศ และหากปีใดที่มีภาวะเงินเฟ้อสูง บริษัทก็มีการพิจารณาปรับผลตอบแทนพิเศษแก่พนักงานที่มีรายได้ต่ำ

กลุ่มบริษัทเคารพในสิทธิมนุษยชนและสิทธิของพนักงานทุกคน และปฏิบัติต่อพนักงานทุกคนด้วยความเสมอภาค โดยไม่มีการเลือกปฏิบัติต่อพนักงานด้วยความแตกต่างในเรื่องเชื้อชาติ ศาสนา หรือความแตกต่างในด้านกายภาพ โดยตลอดระยะเวลาหลายปีที่ผ่านมากลุ่มบริษัทได้สนับสนุนและช่วยเหลือสังคมโดยมีการจ้างแรงงานผู้พิการและจัดให้ทำงานในตำแหน่งหน้าที่ที่เหมาะสม

- ความปลอดภัยและสภาพแวดล้อมในการทำงาน

- กลุ่มบริษัทได้เน้นในการดูแลบุคลากรรวมทั้งที่ทำงานภายในบริษัท โดยมีเป้าหมายในการลดสถิติการเกิดอุบัติเหตุ ลดอัตราการบาดเจ็บให้ต่ำกว่าปีที่ผ่านมา มีการประกาศกฎระเบียบ ข้อบังคับเกี่ยวกับพนักงานอย่างชัดเจน รวมถึงมีการปรับปรุงสภาพแวดล้อมในการทำงาน

- มีการฝึกอบรมหลักสูตรเกี่ยวกับความปลอดภัยให้แก่พนักงานก่อนเข้าสู่การทำงานจริง และให้หัวหน้างานเป็นผู้ดูแลและประเมินความเสี่ยงเกี่ยวกับการทำงานเพื่อพิจารณาหาแนวทางแก้ไขกรณีพบประเด็นความปลอดภัย นอกจากนี้ยังมีอุปกรณ์สำหรับป้องกันกันส่วนบุคคลตามความเสี่ยงของงานนั้นๆ ให้พนักงานได้มีใช้อย่างเหมาะสมและเพียงพอ

- อบรมความปลอดภัยในการทำงานเบื้องต้นสำหรับพนักงานใหม่

- อบรมการดับเพลิงขั้นต้นและการฝึกซ้อมอพยพหนีไฟ

- แนะนำการใช้อุปกรณ์ป้องกันอันตรายส่วนบุคคลที่ถูกต้อง เพื่อให้มีประสิทธิภาพการป้องกันมากที่สุด

- ติดป้ายชี้บ่งจุดอันตราย จุดเสี่ยง ณ จุดปฏิบัติงานให้พนักงานรับทราบ และระมัดระวังขณะปฏิบัติงาน

- ติดป้ายเตือน ป้ายห้าม ป้ายบังคับ ในพื้นที่การทำงานและบริเวณอื่นๆ ที่เกี่ยวข้อง

- การพัฒนาพนักงาน

บริษัทได้เล็งเห็นบุคลากรเป็นทรัพยากรสำคัญที่ทำให้องค์กรสามารถเติบโตได้อย่างยั่งยืนและมีความได้เปรียบเชิงธุรกิจ จึงส่งเสริมการพัฒนาบุคลากรอย่างต่อเนื่อง เพิ่มพูนทักษะ ความรู้ ความสามารถ ควบคู่ไปกับการพัฒนาระบบบริหารทรัพยากรบุคคล โดยพนักงานจะได้รับการพัฒนาศักยภาพเพื่อสามารถตอบสนองความต้องการด้านขีดความสามารถของบุคลากร ซึ่งจะสอดคล้องกับการดำเนินกิจการในปัจจุบัน

## การตั้งเป้าหมายการจัดการพนักงานและแรงงาน

บริษัทมีการตั้งเป้าหมายการจัดการพนักงานและแรงงานหรือไม่ : ไม่มี

## ผลการดำเนินงานและผลลัพธ์ด้านการจัดการพนักงานและแรงงาน

ผลการดำเนินงานและผลลัพธ์ด้านการจัดการพนักงานและแรงงาน : ไม่มี

## การจัดการพนักงานและแรงงาน : การจ้างงาน

การจ้างงานพนักงาน

	2566	2567	2568
พนักงานรวม (คน)	443	446	395
พนักงานชาย (คน)	269	277	242
พนักงานหญิง (คน)	174	169	153

การจ้างงานผู้พิการ

	2566	2567	2568
การจ้างงานผู้พิการรวม (คน)	5	5	4
พนักงานผู้พิการรวม (คน)	5	5	4
พนักงานผู้พิการชาย (คน)	4	4	3
พนักงานผู้พิการหญิง (คน)	1	1	1
ลูกจ้างผู้พิการที่ไม่ใช่พนักงานรวม (คน)	0	0	0
การส่งเงินเข้ากองทุนส่งเสริมและพัฒนาคุณภาพชีวิตคนพิการ	มี	มี	มี

การจัดการพนักงานและแรงงาน : การจ่ายค่าตอบแทน

การจ่ายค่าตอบแทนพนักงาน

	2566	2567	2568
ค่าตอบแทนพนักงานรวม (บาท)	133,296,362.00	120,544,845.00	105,639,060.00

การจัดการพนักงานและแรงงาน : การฝึกอบรมและพัฒนาพนักงาน

	2566	2567	2568
ค่าใช้จ่ายในการฝึกอบรมและพัฒนาพนักงาน (บาท)	10,700.00	30,085.00	30,000.00

การจัดการพนักงานและแรงงาน : ความปลอดภัย อาชีวอนามัย และสภาพแวดล้อมในการทำงาน

ความปลอดภัย อาชีวอนามัย และสภาพแวดล้อมในการทำงาน

	2566	2567	2568
จำนวนเหตุการณ์บาดเจ็บจากการทำงานของพนักงานจนถึงขั้นหยุดงาน (ครั้ง)	23	37	20

การจัดการพนักงานและแรงงาน : ความผูกพันของพนักงานและการรวมกลุ่มของพนักงานภายในองค์กร



## ความผูกพันของพนักงาน

	2566	2567	2568
พนักงานที่ลาออกโดยความสมัครใจรวม (คน)	101	87	80
พนักงานชายที่ลาออกโดยความสมัครใจ (คน)	64	53	43
พนักงานหญิงที่ลาออกโดยความสมัครใจ (คน)	37	34	37
สัดส่วนพนักงานที่ลาออกโดยสมัครใจ (%)	22.80	19.51	20.25
	2566	2567	2568
ผลประเมินความผูกพันของพนักงานต่อองค์กร	ไม่มี	ไม่มี	ไม่มี

## การรวมกลุ่มของพนักงานภายในองค์กร

การรวมกลุ่มของพนักงานภายในองค์กร : มี

รูปแบบการรวมกลุ่มของพนักงานภายในองค์กร : คณะกรรมการสวัสดิการ

## ข้อมูลเกี่ยวกับลูกค้า

### แผนการจัดการลูกค้า

แผนการจัดการลูกค้าของบริษัท : ไม่มี

### การตั้งเป้าหมายการจัดการลูกค้า

บริษัทมีการตั้งเป้าหมายการจัดการลูกค้าหรือไม่ : ไม่มี

### ผลการดำเนินงานและผลลัพธ์ด้านการจัดการลูกค้า

ผลการดำเนินงานและผลลัพธ์ด้านการจัดการลูกค้า : ไม่มี

## ข้อมูลเกี่ยวกับชุมชนและสังคม

### แผนการจัดการชุมชนและสังคม

แผนการจัดการชุมชนและสังคมของบริษัท : ไม่มี

### การตั้งเป้าหมายการจัดการชุมชนและสังคม

บริษัทมีการตั้งเป้าหมายการจัดการชุมชนและสังคมหรือไม่ : ไม่มี

### ผลการดำเนินงานและผลลัพธ์ด้านการจัดการชุมชนและสังคม

ผลการดำเนินงานและผลลัพธ์ด้านการจัดการชุมชนและสังคม : ไม่มี

## ข้อมูลเหตุการณ์ที่เกี่ยวกับละเมิดกฎหมายหรือข้อบังคับด้านสังคมและสิทธิมนุษยชน

จำนวนกรณีและเหตุการณ์ที่ละเมิดกฎหมายหรือข้อบังคับด้านสังคมและสิทธิมนุษยชนอย่างมีนัยสำคัญ

	2566	2567	2568
จำนวนกรณีหรือเหตุการณ์ที่ละเมิดกฎหมายหรือข้อ บังคับด้านสังคมและสิทธิมนุษยชนอย่างมีนัยสำคัญ รวม กรณี	0	0	0
จำนวนกรณีหรือเหตุการณ์ที่ทำให้เกิดข้อพิพาทด้าน แรงงานที่สำคัญ (กรณี)	0	0	0

## 4. การวิเคราะห์และคำอธิบายของฝ่ายจัดการ

### 4.1 วิเคราะห์การดำเนินงานและฐานะทางการเงินการเปลี่ยนแปลงที่สำคัญ

#### ภาพรวมของการดำเนินงาน

ในปี 2568 กลุ่มบริษัทฯ มีรายได้จากการขายและให้บริการชะลดตัวลงเมื่อเทียบกับปีก่อนหน้า อันเป็นผลต่อเนื่องจากสภาวะการชะลดตัวในอุตสาหกรรมก่อสร้างและอสังหาริมทรัพย์ที่ชะลดตัวประกอบกับปัจจัยลบหลายประการ เช่น แผ่นดินไหวและอุทกภัย อย่างไรก็ตาม กลุ่มบริษัทฯ ได้มีการปรับปรุงประสิทธิภาพทำงานในหลายจุดเพื่อควบคุมค่าใช้จ่าย ส่งผลให้ค่าใช้จ่ายการขายและบริหารลดลงอย่างมีนัยสำคัญ นอกจากนี้ ยังได้พยายามปรับปรุงวงจรเงินสดทำให้การกักเงินจากภายนอกลดลง ส่งผลให้มีผลขาดทุนลดลงและอัตราส่วนหนี้สินต่อทุนลดลงเมื่อเทียบกับปีก่อนหน้า

#### ข้อมูลในการวิเคราะห์การดำเนินงานและฐานะทางการเงิน

##### ผลการดำเนินงาน และความสามารถในการทำกำไร

ผลการดำเนินงานสำหรับปี 2568 กลุ่มบริษัทฯ มีรายได้จากการขายและให้บริการ 6,559.99 ล้านบาท เทียบกับปี 2567 ที่มีรายได้จากการขาย 7,880.92 ล้านบาท รายได้ลดลง 1,320.93 ล้านบาท หรือลดลงร้อยละ 16.76 ปริมาณการขายหลักในปีนี้ลดลงจากปีก่อนหน้าประมาณร้อยละ 7.72 อันเป็นผลต่อเนื่องจากสภาวะการชะลดตัวในอุตสาหกรรมก่อสร้างและอสังหาริมทรัพย์ที่ประสบปัญหากำลังซื้อที่อ่อนตัวตั้งแต่ต้นปีและยังเผชิญปัจจัยลบหลายประการต่อเนื่องมาจนถึงปลายปี เช่น สถานการณ์ภัยธรรมชาติแผ่นดินไหวและอุทกภัย เหตุการณ์ความไม่สงบกับประเทศเพื่อนบ้าน และความไม่แน่นอนทางการเมืองและเศรษฐกิจ เป็นต้น ราคาขายหลักเฉลี่ยในปี 2568 ลดลงร้อยละ 8.33 ส่งผลให้กำไรขั้นต้นในปีนี้อยู่ที่ 138.73 ล้านบาท ลดลง 31.27 ล้านบาทหรือร้อยละ 18.40 เมื่อเทียบกับกำไรขั้นต้นที่ 170.01 ล้านบาทในปีก่อนหน้า

อย่างไรก็ตาม ในปีนี้กลุ่มบริษัทฯ ได้มีการปรับปรุงประสิทธิภาพทำงานในหลายจุดเพื่อควบคุมค่าใช้จ่าย ส่งผลให้ค่าใช้จ่ายการขายและบริหารลดลงจาก 236.14 ล้านบาทในปีก่อนหน้า มาอยู่ที่ 173.17 ล้านบาทในปี 2568 ลดลงถึง 62.97 ล้านบาท หรือร้อยละ 26.67 ต้นทุนการเงินลดลงจาก 93.09 ล้านบาทในปี 2567 มาอยู่ที่ 62.28 ล้านบาทในปี 2568 หรือลดลงร้อยละ 33.1 จากการบริหารวงจรเงินสดของบริษัทฯ ที่มีประสิทธิภาพมากขึ้นทำให้การกักเงินจากสถาบันการเงินลดลง ในปีนี้บริษัทฯ รับรู้การกลับรายการขาดทุนจากการด้อยค่าตาม TFRS 9 จำนวน 8.78 ล้านบาท จากการเร่งรัดหนี้ที่ค้างนาน และรับรู้ผลกำไรของบริษัทฯ ที่ใช้วิธีส่วนได้เสียจำนวน 11.25 ล้านบาท หลังจากหักค่าใช้จ่ายทุกประเภทและภาษีเงินได้แล้ว บริษัทฯ มียอดผลการดำเนินงานประจำปี 2568 เป็นขาดทุนสุทธิส่วนของผู้ถือหุ้นใหญ่ 68.56 ล้านบาท เทียบกับขาดทุนสุทธิในปี 2567 จำนวน 81.36 ล้านบาท คิดเป็นขาดทุนลดลง 12.80 ล้านบาท หรือขาดทุนลดลงร้อยละ 15.73

##### ความสามารถในการบริหารทรัพย์สิน

สินทรัพย์รวมของกลุ่มบริษัทฯ ณ วันที่ 31 ธันวาคม 2568 มียอดรวม 3,360.51 ล้านบาทเทียบกับยอด ณ วันที่ 31 ธันวาคม 2567 ที่ 4,289.49 ล้านบาท สินทรัพย์รวมลดลง 928.98 ล้านบาท หรือลดลงร้อยละ 21.66 มาจากการลดลงของสินค้าคงเหลือ 350.76 ล้านบาท อันเป็นผลมาจากการปรับปรุงการบริหารรอบการสั่งซื้อและการจัดส่งสินค้าให้มีความสอดคล้องกันมากขึ้น และจากการลดลงของลูกหนี้การค้าจำนวน 362.56 ล้านบาท อันเป็นผลมาจากการบริหารจัดการเครดิตต่อลูกค้าใหม่และการเร่งรัดลูกหนี้เก่าที่ค้าง ทั้งนี้ เพื่อให้อัตราการหมุนเวียนของเงินวงจรเงินสดดีขึ้น

ด้านหนี้สินรวมลดลงจาก 2,356.56 ล้านบาท ณ 31 ธันวาคม 2566 เป็น 1,493.84 ล้านบาท ณ 31 ธันวาคม 2567 ลดลง 862.72 ล้านบาท หรือร้อยละ 36.61 จากการที่บริษัทฯ มีการปรับปรุงบริหารวงจรเงินสดให้เร็วขึ้นตั้งที่กล่าวไว้ข้างต้น จึงสามารถลดการพึ่งพาการกู้ยืมลงได้ ส่งผลให้อัตราส่วนหนี้สินต่อส่วนของผู้ถือหุ้นลดลงจาก 1.22 เท่า ณ วันที่ 31 ธันวาคม 2567 เป็น 0.80 เท่า ณ วันที่ 31 ธันวาคม 2568

##### การออกตราสารหนี้ซึ่งมีข้อกำหนดให้บริษัทต้องคงอัตราส่วนทางการเงิน

การออกตราสารหนี้ซึ่งมีข้อกำหนดให้บริษัทต้องคงอัตราส่วนทางการเงิน : ไม่มี

เงินหรือไม่

## 4.2 ปัจจัยหรือเหตุการณ์ที่อาจมีผลต่อฐานะการเงินหรือการดำเนินงานอย่างมีนัยสำคัญ

### ปัจจัยหรือเหตุการณ์สำคัญที่มีผลต่อฐานะการเงินหรือการดำเนินงานในอนาคต

ปัจจัยหรือเหตุการณ์สำคัญที่สามารถส่งผลทั้งในด้านบวกและลบต่อฐานะการเงินหรือการดำเนินงานในอนาคตของบริษัทฯ หลักๆ มีดังนี้

1. การขยายตัวของภาคการก่อสร้างในประเทศ ในช่วงปีที่ผ่านมา ภาคอสังหาริมทรัพย์ของไทย โดยเฉพาะภาคอสังหาริมทรัพย์เอกชน ยังมีการชะลอตัวอย่างต่อเนื่อง ส่งผลทำให้การก่อสร้างภาคเอกชนค่อนข้างซบเซา อย่างไรก็ตาม โครงการที่ได้รับการสนับสนุนจากภาครัฐที่เกิดขึ้นใหม่ และที่ต่อเนื่องมาจากปีก่อนหน้า เช่น โครงการ Data Center โครงการรถไฟสายใหม่ หรือโครงการทางพิเศษ เป็นต้น ได้เข้ามามีส่วนกระตุ้นให้ภาคก่อสร้างขยายตัว เป็นผลบวกต่ออัตรากำไรของสินค้าประเภทเหล็ก ประกอบกับการที่สถานการณ์ทางการเมืองมีความชัดเจนขึ้น น่าจะทำให้การผลักดันการเบิกจ่ายงบประมาณเป็นไปอย่างมีประสิทธิภาพมากขึ้น คาดว่าแนวโน้มนี้จะยังคงอยู่ต่อไปในปี 2569
2. การเพิ่มความเข้มงวดในการตรวจสอบสินค้าและการเพิ่มมาตรฐานอุตสาหกรรมสินค้าประเภทเหล็ก ในปีที่ผ่านมา อุตสาหกรรมเหล็กได้รับผลกระทบจากสถานการณ์ภัยธรรมชาติที่สำคัญ ได้แก่ เหตุการณ์แผ่นดินไหวในเดือนมีนาคม ทำให้ภาครัฐเพิ่มระดับความเข้มงวดในการตรวจสอบมาตรฐานสินค้าเหล็กทั้งที่ผลิตในประเทศและที่นำเข้าจากต่างประเทศมากขึ้น ซึ่งส่งผลกระทบต่อโรงงานผู้ผลิตเหล็กที่ได้รับการรับรองมาตรฐานอุตสาหกรรมและผู้ค้าเหล็กที่ขายสินค้าเหล็กได้มาตรฐาน
3. การเข้ามาของสินค้าประเภทเหล็กนำเข้าราคาถูก ในช่วงที่ผ่านมา ภาครัฐมีการเพิ่มมาตรการตอบโต้การหลบเลี่ยงมาตรการทางการค้า (Anti-circumvention: AC) ในกลุ่มสินค้าเหล็กเพื่อสกัดกั้นการทุ่มตลาดจากเหล็กนำเข้าราคาถูก อย่างไรก็ตาม ยังพบว่ามีการนำเข้าสินค้าประเภทเหล็กปลายน้ำ เช่น เหล็กเคลือบชุบสังกะสี เข้ามาในประเทศมากขึ้น ซึ่งส่วนใหญ่เป็นผลสืบเนื่องมาจาก Overcapacity ที่ประเทศจีนทำให้ผู้ผลิตจีนต้องเร่งระบายสินค้าไปยังประเทศอื่นในราคาที่ต่ำ ในอนาคตอันใกล้นี้ ภาครัฐยังคงมีบทบาทสำคัญในการออกและบังคับใช้มาตรการต่างๆ อย่างต่อเนื่อง รวมถึงผู้ผลิตเองก็ยังคงต้องมุ่งเน้นการบริหารจัดการต้นทุนเพื่อให้สามารถแข่งขันได้
4. ความขัดแย้งระหว่างประเทศ ภาวะสงคราม และมาตรการตอบโต้ทางการค้า ภาวะสงคราม เช่น สงครามระหว่างประเทศสหรัฐอเมริกาและอิหร่าน หากมีความยืดเยื้อหรือขยายวงกว้างจะส่งผลให้เกิดความผันผวนในราคาสินค้าโภคภัณฑ์ โดยเฉพาะราคาน้ำมัน รวมทั้งก่อให้เกิดความผันผวนของอัตราแลกเปลี่ยน ซึ่งจะกระทบกับต้นทุนการผลิตและต้นทุนทางการเงินของสินค้าประเภทเหล็กอย่างหลีกเลี่ยงไม่ได้ นอกจากนี้ การปรับขึ้นภาษีศุลกากรเพื่อตอบโต้ทางการค้าระหว่างประเทศ ก็ยังเป็นเหตุการณ์สำคัญที่อาจเกิดขึ้นได้อีก ผู้ประกอบการเองยังต้องคอยจับตาดูสถานการณ์อย่างใกล้ชิดเพื่อที่จะสามารถบริหารจัดการความเสี่ยงด้านตลาดได้อย่างทันกาล

#### 4.3 ข้อมูลจากงบการเงิน และอัตราส่วนทางการเงินที่สำคัญ

##### ข้อมูลจากงบการเงินที่สำคัญ

##### ตารางสรุปฐานะการเงิน

	บาท (THB)		
	31 ธ.ค. 2566	31 ธ.ค. 2567	31 ธ.ค. 2568
	งบรวม	งบรวม	งบรวม
	ตรวจสอบ	ตรวจสอบ	ตรวจสอบ
<b>สินทรัพย์</b>			
เงินสดและรายการเทียบเท่าเงินสด (พันบาท)	190,800.38	143,505.46	106,459.27
ลูกหนี้การค้าและลูกหนี้หมุนเวียน อื่น - สุทธิ (พันบาท)	918,687.51	1,172,585.66	679,479.23
ลูกหนี้หมุนเวียนอื่น (พันบาท)	24,651.43	154,144.45	23,592.85
สินค้าคงเหลือ - สุทธิ (พันบาท)	1,212,961.51	1,089,885.41	739,127.08
สินทรัพย์หมุนเวียนอื่น (พันบาท)	60,529.13	72,715.56	90,990.82
เงินจ่ายล่วงหน้าค่าซื้อ สินทรัพย์ (พันบาท)	60,529.13	72,715.56	90,990.82
<b>รวมสินทรัพย์หมุนเวียน</b> (พันบาท)	<b>2,382,978.53</b>	<b>2,478,692.09</b>	<b>1,616,056.41</b>
เงินลงทุนในบริษัทย่อย บริษัท ร่วม และการร่วมค้า ที่บันทึกโดย วิธีส่วนได้เสีย - สุทธิ (พันบาท)	837,307.57	716,231.52	727,485.68

	บาท (THB)		
	31 ธ.ค. 2566	31 ธ.ค. 2567	31 ธ.ค. 2568
	งบรวม	งบรวม	งบรวม
	ตรวจสอบ	ตรวจสอบ	ตรวจสอบ
เงินลงทุนในบริษัทร่วม (พันบาท)	837,307.57	716,231.52	727,485.68
อสังหาริมทรัพย์เพื่อการลงทุน - สุทธิ (พันบาท)	-	161,344.80	311,326.11
ที่ดิน อาคาร และอุปกรณ์ - สุทธิ (พันบาท)	988,139.85	770,337.55	579,116.55
สินทรัพย์สิทธิการใช้ - สุทธิ (พันบาท)	59,653.46	54,494.61	37,916.48
สินทรัพย์ไม่มีตัวตน - สุทธิ (พันบาท)	13,272.04	13,021.67	13,463.25
สินทรัพย์ไม่มีตัวตน - อื่น ๆ (พันบาท)	13,272.04	13,021.67	13,463.25
สินทรัพย์ภาษีเงินได้รอตัดบัญชี (พันบาท)	41,540.03	25,986.58	26,065.54
สินทรัพย์ไม่หมุนเวียนอื่น (พันบาท)	67,079.04	69,384.90	49,078.46
สินทรัพย์ไม่หมุนเวียนอื่น - อื่น ๆ (พันบาท)	67,079.04	69,384.90	49,078.46
<b>รวมสินทรัพย์ไม่หมุนเวียน</b> (พันบาท)	2,006,991.98	1,810,801.63	1,744,452.06
<b>รวมสินทรัพย์</b> (พันบาท)	4,389,970.51	4,289,493.71	3,360,508.47
<b>หนี้สิน</b>			

	บาท (THB)		
	31 ธ.ค. 2566	31 ธ.ค. 2567	31 ธ.ค. 2568
	งบรวม	งบรวม	งบรวม
	ตรวจสอบ	ตรวจสอบ	ตรวจสอบ
เงินเบิกเกินบัญชีและเงินกู้ยืมระยะสั้นจากสถาบันการเงิน (พันบาท)	2,149,053.76	1,820,441.01	1,275,719.73
เจ้าหนี้การค้าและเจ้าหนี้หมุนเวียนอื่น (พันบาท)	140,511.81	485,333.75	173,116.65
เจ้าหนี้หมุนเวียนอื่น (พันบาท)	45,835.11	41,481.63	24,447.46
หนี้สินที่เกิดจากสัญญาและค่าเช่ารับล่วงหน้า - หมุนเวียน (พันบาท)	30,206.23	11,162.28	20,226.26
รายได้รับล่วงหน้า - อื่น ๆ (พันบาท)	30,206.23	11,162.28	20,226.26
หนี้สินตามสัญญาเช่า - ส่วนที่ถึงกำหนดชำระภายในหนึ่งปี (พันบาท)	11,141.66	8,567.21	7,882.56
<b>รวมหนี้สินหมุนเวียน</b> (พันบาท)	<b>2,331,178.64</b>	<b>2,330,314.24</b>	<b>1,476,945.19</b>
หนี้สินตามสัญญาเช่า - ส่วนที่ถึงกำหนดชำระเกินกว่าหนึ่งปี (พันบาท)	22,551.68	12,602.86	2,899.56
ประมาณการหนี้สินผลประโยชน์พนักงาน - ไม่หมุนเวียน (พันบาท)	19,292.62	12,210.73	12,676.21
หนี้สินไม่หมุนเวียนอื่น (พันบาท)	1,610.11	1,430.87	1,322.71

	บาท (THB)		
	31 ธ.ค. 2566	31 ธ.ค. 2567	31 ธ.ค. 2568
	งบรวม	งบรวม	งบรวม
	ตรวจสอบ	ตรวจสอบ	ตรวจสอบ
<b>รวมหนี้สินไม่หมุนเวียน</b> (พันบาท)	43,454.41	26,244.46	16,898.47
<b>รวมหนี้สิน</b> (พันบาท)	2,374,633.04	2,356,558.70	1,493,843.66
<b>ส่วนของผู้ถือหุ้น</b>			
ทุนจดทะเบียน (พันบาท)	825,007.62	825,007.62	825,007.62
หุ้นสามัญจดทะเบียน (พันบาท)	825,007.62	825,007.62	825,007.62
ทุนที่ออกและชำระแล้ว (พันบาท)	551,030.69	551,030.69	551,030.69
หุ้นสามัญชำระแล้ว (พันบาท)	551,030.69	551,030.69	551,030.69
ส่วนเกิน (ต่ำกว่า) มูลค่าหุ้น (พันบาท)	947,945.17	947,945.17	947,945.17
ส่วนเกิน (ต่ำกว่า) มูลค่าหุ้น สามัญ (พันบาท)	947,945.17	947,945.17	947,945.17
กำไร (ขาดทุน) สะสม (พันบาท)	719,762.93	641,106.77	573,725.23
กำไรสะสม - จัดสรรแล้ว (พันบาท)	82,500.76	82,500.76	82,500.76
สำรองตามกฎหมาย (พันบาท)	82,500.76	82,500.76	82,500.76



	บาท (THB)		
	31 ธ.ค. 2566	31 ธ.ค. 2567	31 ธ.ค. 2568
	งบรวม	งบรวม	งบรวม
	ตรวจสอบ	ตรวจสอบ	ตรวจสอบ
กำไร (ขาดทุน) สะสม - ยังไม่ได้จัดสรร (พันบาท)	637,262.17	558,606.01	491,224.47
องค์ประกอบอื่นของส่วนของผู้ถือหุ้น (พันบาท)	(203,824.43)	(203,824.43)	(203,824.43)
ส่วนเกิน (ต่ำกว่า) ทุน (พันบาท)	(203,824.43)	(203,824.43)	(203,824.43)
ส่วนเกิน (ต่ำกว่า) ทุนจากการเปลี่ยนแปลงส่วนได้เสียในความเป็นเจ้าของในบริษัทย่อย (พันบาท)	(203,824.43)	(203,824.43)	(203,824.43)
<b>รวมส่วนของผู้ถือหุ้นของบริษัทใหญ่</b> (พันบาท)	2,014,914.36	1,936,258.20	1,868,876.67
ส่วนได้เสียที่ไม่มีอำนาจควบคุม (พันบาท)	423.11	(3,323.20)	(2,211.86)
<b>รวมส่วนของผู้ถือหุ้น</b> (พันบาท)	2,015,337.47	1,932,935.01	1,866,664.81
<b>รวมหนี้สินและส่วนของผู้ถือหุ้น</b> (พันบาท)	4,389,970.51	4,289,493.71	3,360,508.47

## ตารางสรุปงบกำไรขาดทุน

	บาท (THB)		
	31 ธ.ค. 2566	31 ธ.ค. 2567	31 ธ.ค. 2568
	งบรวม	งบรวม	งบรวม
	ตรวจสอบ	ตรวจสอบ	ตรวจสอบ
<b>งบกำไรขาดทุนเบ็ดเสร็จ</b>			
รายได้จากการดำเนินงานธุรกิจ (พันบาท)	6,822,240.00	7,880,915.87	6,559,985.99
รายได้จากการขายและให้บริการ (พันบาท)	6,822,240.00	7,880,915.87	6,559,985.99
รายได้อื่น (พันบาท)	32,489.89	55,918.45	19,357.49
<b>รวมรายได้</b> (พันบาท)	6,854,729.88	7,936,834.32	6,579,343.47
ต้นทุน (พันบาท)	6,665,642.11	7,710,911.40	6,421,257.47
ค่าใช้จ่ายในการขายและบริหาร (พันบาท)	249,711.25	236,141.38	173,168.00
ค่าใช้จ่ายในการขาย (พันบาท)	84,110.51	117,453.51	77,429.26
ค่าใช้จ่ายในการบริหาร (พันบาท)	165,600.74	118,687.87	95,738.74
(กลับรายการ) ขาดทุนจากการ ด้อยค่า (พันบาท)	-	(34,288.23)	(8,779.36)
<b>รวมต้นทุนและค่าใช้จ่าย</b> (พันบาท)	6,915,353.36	7,912,764.55	6,585,646.11

	บาท (THB)		
	31 ธ.ค. 2566	31 ธ.ค. 2567	31 ธ.ค. 2568
	งบรวม	งบรวม	งบรวม
	ตรวจสอบ	ตรวจสอบ	ตรวจสอบ
ส่วนแบ่งกำไร (ขาดทุน) จากเงินลงทุนตามวิธีส่วนได้เสีย (พันบาท)	38,490.60	(76.05)	11,254.16
กำไร (ขาดทุน) อื่น (พันบาท)	5,911.19	30,215.72	(8,555.66)
กำไร (ขาดทุน) จากอัตราแลกเปลี่ยน (พันบาท)	5,911.19	30,215.72	(8,555.66)
<b>กำไร (ขาดทุน) ก่อนต้นทุนทางการเงิน และภาษีเงินได้</b> (พันบาท)	(16,221.69)	23,993.72	(3,604.14)
ต้นทุนทางการเงิน (พันบาท)	77,651.46	93,093.20	62,277.47
ภาษีเงินได้ (พันบาท)	8,065.76	16,003.32	1,567.01
<b>กำไร (ขาดทุน) จากการดำเนินงานต่อเนื่อง</b> (พันบาท)	(101,938.91)	(85,102.80)	(67,448.62)
<b>กำไร (ขาดทุน) สุทธิ สำหรับงวด</b> (พันบาท)	(101,938.91)	(85,102.80)	(67,448.62)
กำไร (ขาดทุน) สุทธิ สำหรับงวด / กำไร (ขาดทุน) จากการดำเนินงานต่อเนื่อง (พันบาท)	(101,938.91)	(85,102.80)	(67,448.62)

	บาท (THB)		
	31 ธ.ค. 2566	31 ธ.ค. 2567	31 ธ.ค. 2568
	งบรวม	งบรวม	งบรวม
	ตรวจสอบ	ตรวจสอบ	ตรวจสอบ
กำไร (ขาดทุน) จากการประมาณการตามหลักคณิตศาสตร์ประกันภัยสำหรับโครงการผลประโยชน์พนักงาน (พันบาท)	4,428.29	3,375.57	1,473.03
ภาษีเงินได้ของรายการที่จะไม่จัดประเภทรายการใหม่เข้าไปไว้ในกำไรหรือขาดทุนในภายหลัง (พันบาท)	(885.66)	(675.11)	(294.61)
<b>กำไร (ขาดทุน) เบ็ดเสร็จอื่น - สุทธิจากภาษี</b> (พันบาท)	3,542.64	2,700.46	1,178.43
<b>กำไร (ขาดทุน) เบ็ดเสร็จรวม สำหรับงวด</b> (พันบาท)	(98,396.27)	(82,402.34)	(66,270.20)
การแบ่งปันกำไร (ขาดทุน) สุทธิ : ผู้ถือหุ้นบริษัทใหญ่ (พันบาท)	(99,716.49)	(81,356.61)	(68,559.96)
การแบ่งปันกำไร (ขาดทุน) สุทธิ : ส่วนได้เสียที่ไม่มีอำนาจควบคุม (พันบาท)	(2,222.41)	(3,746.19)	1,111.34
การแบ่งปันกำไร (ขาดทุน) เบ็ดเสร็จรวม : ผู้ถือหุ้นบริษัทใหญ่ (พันบาท)	(96,302.33)	(78,656.16)	(67,381.54)

	บาท (THB)		
	31 ธ.ค. 2566	31 ธ.ค. 2567	31 ธ.ค. 2568
	งบรวม	งบรวม	งบรวม
	ตรวจสอบ	ตรวจสอบ	ตรวจสอบ
การแบ่งปันกำไร (ขาดทุน) เบ็ดเสร็จรวม : ส่วนได้เสียที่ ไม่มีอำนาจควบคุม (พันบาท)	(2,093.95)	(3,746.19)	1,111.34
<b>กำไร (ขาดทุน) ต่อหุ้นขั้นพื้นฐาน</b> <b>(บาท/หุ้น)</b> (พันบาท)	(0.09048)	(0.07382)	(0.06221)
กำไรก่อนหัก ดอกเบี้ย ภาษีเงินได้ ค่า เสื่อมราคา และค่าตัดจำหน่าย (พันบาท)	50,481.06	90,245.26	59,172.66
กำไรจากการดำเนินงาน (พันบาท)	(93,113.37)	(66,136.91)	(34,439.49)
กำไรจากการดำเนินงานปกติ (พันบาท)	(107,850.09)	(115,318.52)	(58,892.96)

#### ตารางสรุปงบกระแสเงินสด

	บาท (THB)		
	31 ธ.ค. 2566	31 ธ.ค. 2567	31 ธ.ค. 2568
	งบรวม	งบรวม	งบรวม
	ตรวจสอบ	ตรวจสอบ	ตรวจสอบ
<b>งบกระแสเงินสด</b>			
กำไร (ขาดทุน) สุทธิสำหรับงวด / ของบริษัทใหญ่ (พันบาท)	(101,938.91)	(85,102.80)	(67,448.62)

	บาท (THB)		
	31 ธ.ค. 2566	31 ธ.ค. 2567	31 ธ.ค. 2568
	งบรวม	งบรวม	งบรวม
	ตรวจสอบ	ตรวจสอบ	ตรวจสอบ
ค่าเสื่อมราคาและค่าตัดจำหน่าย (พันบาท)	66,702.75	66,251.54	62,776.80
ค่าเสื่อมราคา (พันบาท)	-	66,215.85	62,708.37
ค่าตัดจำหน่าย (พันบาท)	-	35.70	68.42
(โอนกลับ) ผลขาดทุนด้านเครดิตที่ คาดว่าจะเกิดขึ้น (พันบาท)	21,300.15	(34,288.23)	(8,779.36)
(โอนกลับ) ขาดทุนจากการลด มูลค่าของสินค้าคงเหลือ (พันบาท)	(53,053.89)	(949.65)	(643.36)
ส่วนแบ่ง (กำไร) ขาดทุนจากเงิน ลงทุนตามวิธีส่วนได้เสีย (พันบาท)	(38,490.60)	76.05	(11,254.16)
(กำไร) ขาดทุนจากการขายและตัด จำหน่ายสินทรัพย์ถาวร (พันบาท)	(877.78)	(7,341.25)	(1,443.64)
(กำไร) ขาดทุนจากการขาย สินทรัพย์ถาวร (พันบาท)	-	(7,341.25)	(1,443.64)
เงินปันผลและดอกเบี้ยรับ (พันบาท)	(7,072.49)	(626.73)	(267.45)
รายได้ดอกเบี้ย (พันบาท)	(7,072.49)	(626.73)	(267.45)

	บาท (THB)		
	31 ธ.ค. 2566	31 ธ.ค. 2567	31 ธ.ค. 2568
	งบรวม	งบรวม	งบรวม
	ตรวจสอบ	ตรวจสอบ	ตรวจสอบ
ต้นทุนทางการเงิน (พันบาท)	77,651.46	93,093.20	62,277.47
ภาษีเงินได้ (พันบาท)	8,065.76	16,003.32	1,567.01
<b>เงินสดได้มาจาก (ใช้ไปใน) การ ดำเนินงานก่อนการเปลี่ยนแปลง ในสินทรัพย์และหนี้สินดำเนินงาน</b> (พันบาท)	(35,098.88)	28,443.64	36,784.69
ลูกหนี้การค้าและลูกหนี้อื่น (เพิ่ม ขึ้น) ลดลง (พันบาท)	275,637.56	(98,576.51)	378,945.21
สินค้าคงเหลือ (เพิ่มขึ้น) ลดลง (พันบาท)	452,551.82	122,994.94	351,421.50
สินทรัพย์ดำเนินงานอื่น (เพิ่มขึ้น) ลดลง (พันบาท)	(4,285.95)	(12,623.13)	(15,282.21)
เจ้าหนี้การค้าและเจ้าหนี้อื่น เพิ่ม ขึ้น (ลดลง) (พันบาท)	(11,966.67)	339,625.69	(325,774.98)
ประมาณการหนี้สินผลประโยชน์ พนักงาน เพิ่มขึ้น (ลดลง) (พันบาท)	(1,702.21)	(2,458.38)	(1,198.18)
หนี้สินดำเนินงานอื่น เพิ่มขึ้น (ลด ลง) (พันบาท)	(18,928.41)	(19,223.19)	8,955.82

	บาท (THB)		
	31 ธ.ค. 2566	31 ธ.ค. 2567	31 ธ.ค. 2568
	งบรวม	งบรวม	งบรวม
	ตรวจสอบ	ตรวจสอบ	ตรวจสอบ
<b>เงินสดรับ (จ่าย) จากการดำเนินงาน</b> (พันบาท)	656,207.26	358,183.05	433,851.84
รับดอกเบี้ย (พันบาท)	-	-	3,136.69
(จ่าย) คืนภาษีเงินได้ (พันบาท)	(4,107.44)	-	17,313.38
<b>เงินสดสุทธิได้มาจาก (ใช้ไปใน) กิจกรรมดำเนินงาน</b> (พันบาท)	652,099.83	358,183.05	454,301.90
เงินสดรับจากการขายสินทรัพย์ ถาวร (พันบาท)	2,843.83	7,342.23	3,420.81
ที่ดิน อาคาร และอุปกรณ์ (พันบาท)	2,843.83	7,342.23	3,420.81
เงินสดจ่ายจากการซื้อสินทรัพย์ ถาวร (พันบาท)	(173,660.40)	(3,354.99)	(7,397.52)
ที่ดิน อาคาร และอุปกรณ์ (พันบาท)	(173,660.40)	(3,354.99)	(6,887.52)
สินทรัพย์ไม่มีตัวตน (พันบาท)	-	-	(510.00)
รับเงินปันผล (พันบาท)	-	-	121,000.00
รับดอกเบี้ย (พันบาท)	7,072.49	626.73	267.45



	บาท (THB)		
	31 ธ.ค. 2566	31 ธ.ค. 2567	31 ธ.ค. 2568
	งบรวม	งบรวม	งบรวม
	ตรวจสอบ	ตรวจสอบ	ตรวจสอบ
<b>เงินสดสุทธิได้มาจาก (ใช้ไปใน) กิจกรรมลงทุน</b> (พันบาท)	(29,895.55)	4,613.98	117,290.74
เงินเบิกเกินบัญชีและเงินกู้ยืมระยะ สั้น - สถาบันการเงิน เพิ่มขึ้น (ลด ลง) (พันบาท)	(578,385.66)	(313,091.47)	(544,721.28)
เงินสดจ่ายชำระหนี้สินตามสัญญา เช่า (พันบาท)	(12,361.93)	(13,618.14)	(11,027.57)
จ่ายเงินปันผล (พันบาท)	(110,202.66)	(0.12)	(0.01)
จ่ายดอกเบี้ย (พันบาท)	(76,082.84)	(83,382.23)	(52,889.97)
<b>เงินสดสุทธิได้มาจาก (ใช้ไปใน) กิจกรรมจัดหาเงิน</b> (พันบาท)	(777,033.09)	(410,091.96)	(608,638.83)
<b>เงินสดและรายการเทียบเท่าเงินสด เพิ่มขึ้น (ลดลง) สุทธิ</b> (พันบาท)	(154,828.81)	(47,294.93)	(37,046.19)
เงินสดและรายการเทียบเท่าเงินสด ต้นงวด (พันบาท)	345,629.20	190,800.38	143,505.46
<b>เงินสดและรายการเทียบเท่าเงินสด สิ้น งวด</b> (พันบาท)	190,800.38	143,505.46	106,459.27

อัตราส่วนทางการเงินที่สำคัญ

	2566	2567	2568
อัตราส่วนสภาพคล่อง (Liquidity ratio)			
อัตราส่วนสภาพคล่อง (เท่า)	1.02	1.06	1.09
อัตราส่วนสภาพคล่องหมุนเร็ว (เท่า)	0.47	0.50	0.52
อัตราส่วนสภาพคล่องกระแสเงินสด (เท่า)	0.25	0.15	0.24
อัตราส่วนหมุนเวียนลูกหนี้การค้า (เท่า)	5.68	7.14	6.81
ระยะเวลาเก็บหนี้เฉลี่ย (วัน)	63.33	50.44	52.86
อัตราส่วนหมุนเวียนสินค้าคงเหลือ (เท่า)	4.72	6.70	7.02
ระยะเวลาขายสินค้าเฉลี่ย (วัน)	76.32	53.76	51.28
อัตราส่วนหมุนเวียนเจ้าหนี้ (เท่า)	64.92	28.64	21.67
ระยะเวลารับชำระหนี้ (วัน)	5.55	12.57	16.61
วงจรเงินสด (Cash Cycle) (วัน)	134.11	91.63	87.53
อัตราส่วนแสดงความสามารถในการทำกำไร (Profitability ratio)			
อัตรากำไรขั้นต้น (ร้อยละ)	2.30	2.16	2.11
อัตรากำไรจากการดำเนินงาน (ร้อยละ)	-1.36	-0.84	-0.66
อัตราส่วนรายได้อื่นต่อรายได้รวม (ร้อยละ)	0.56	1.14	0.29

	2566	2567	2568
อัตราส่วนเงินสดต่อการทำกำไร (ร้อยละ)	-14.28	-5.42	-10.57
อัตรากำไรสุทธิ (ร้อยละ)	-1.49	-1.07	-1.03
อัตราผลตอบแทนผู้ถือหุ้น (ร้อยละ)	-4.81	-4.31	-3.55
อัตราส่วนวิเคราะห์นโยบายทางการเงิน (Financial policy ratio)			
อัตราส่วนหนี้สินต่อส่วนของผู้ถือหุ้น (เท่า)	1.18	1.22	0.80
อัตราส่วนความสามารถชำระดอกเบี้ย (เท่า)	9.50	5.02	8.32
อัตราส่วนความสามารถชำระภาระผูกพัน (เท่า)	2.30	106.76	65.96
อัตราการจ่ายเงินปันผล (ร้อยละ)	0.00	0.00	0.00
อัตราส่วนแสดงประสิทธิภาพในการดำเนินงาน (Efficiency ratio)			
อัตราผลตอบแทนจากสินทรัพย์ (ร้อยละ)	-2.12	-1.96	-1.76
อัตราผลตอบแทนจากสินทรัพย์ถาวร (ร้อยละ)	-10.77	-2.14	-0.69
อัตราการหมุนของสินทรัพย์ (เท่า)	1.43	1.83	1.72

## 5. ข้อมูลทั่วไปและข้อมูลสำคัญอื่น

### 5.1 ข้อมูลทั่วไป

#### ข้อมูลทั่วไป

##### นายทะเบียนหลักทรัพย์

**ชื่อนายทะเบียนหลักทรัพย์ :** บริษัท ศูนย์รับฝากหลักทรัพย์ (ประเทศไทย) จำกัด  
**ที่อยู่/สถานที่ตั้ง :** 93 ถนนรัชดาภิเษก  
**แขวง/ตำบล :** ดินแดง  
**เขต/อำเภอ :** ดินแดง  
**จังหวัด :** กรุงเทพมหานคร  
**รหัสไปรษณีย์ :** 10400  
**โทรศัพท์ :** 02-009-9000  
**โทรสาร :** 02-009-9991

##### บริษัทผู้สอบบัญชี

**ชื่อบริษัทผู้สอบบัญชี :** บริษัท เคพีเอ็มจี ภูมิภาคไทย สอบบัญชี จำกัด  
**ที่อยู่/สถานที่ตั้ง :** เลขที่ 1 อาคารเอ็มไพร์ทาวเวอร์ ชั้น 50 ถนนสาทรใต้  
**แขวง/ตำบล :** แขวงยานนาวา  
**เขต/อำเภอ :** เขตสาทร  
**จังหวัด :** กรุงเทพมหานคร  
**รหัสไปรษณีย์ :** 10120  
**โทรศัพท์ :** 0 2677 2000  
**โทรสาร :** 0 2677 2222

**รายชื่อผู้สอบบัญชี :** นางสาว สุจิตรา มะเสนา  
**เลขที่ใบอนุญาต :** 8645

**รายชื่อผู้สอบบัญชี :** นางสาว นารีวรรณ ชัยบัณฑิต  
**เลขที่ใบอนุญาต :** 9219

**รายชื่อผู้สอบบัญชี :** นางสาว อารีย์ ก่อปิ่นไพฑูรย์  
**เลขที่ใบอนุญาต :** 10882

## 5.2 ข้อมูลสำคัญอื่น

### 5.2.1 ข้อมูลอื่นที่อาจมีผลกระทบต่อการตัดสินใจของผู้ลงทุนอย่างมีนัยสำคัญ

ข้อมูลอื่นที่อาจมีผลกระทบต่อการตัดสินใจของผู้ลงทุน : ไม่มี

### 5.2.2 ข้อจำกัดของผู้ถือหุ้นในต่างประเทศ

มีข้อจำกัดของผู้ถือหุ้นในต่างประเทศหรือไม่ : ไม่มี

### 5.3 ข้อพิพาททางกฎหมาย

#### ข้อพิพาททางกฎหมาย

มีข้อพิพาททางกฎหมายหรือไม่ : ไม่มี

## 5.4 ตลาดรอง

### ตลาดรอง

มีการจดทะเบียนในตลาดหลักทรัพย์แห่งประเทศไทยหรือไม่ : ไม่มี

## 5.5 สถาบันการเงินที่ติดต่อประจำ (กรณีออกตราสารหนี้)

สถาบันทางการเงินที่ติดต่อประจำ

มีการออกตราสารหนี้ : ไม่มี



## ส่วนที่ 2 การกำกับดูแลกิจการ

## 6. นโยบายการกำกับดูแลกิจการ

### 6.1 ภาพรวมของนโยบายและแนวปฏิบัติการกำกับดูแลกิจการ

#### ภาพรวมของนโยบายและแนวปฏิบัติการกำกับดูแลกิจการ

นโยบายและแนวปฏิบัติการกำกับดูแลกิจการ : มี

คณะกรรมการบริษัทให้ความสำคัญต่อการดำเนินงานตามหลักการกำกับดูแลกิจการที่ดี บริษัทจึงได้กำหนดนโยบายเกี่ยวกับการกำกับดูแลกิจการ เพื่อประโยชน์ต่อการดำเนินธุรกิจของบริษัท และเป็นการเสริมสร้างความโปร่งใส ความมีประสิทธิภาพของฝ่ายจัดการ อันจะทำให้เกิดความเชื่อมั่นขึ้นในกลุ่มผู้ถือหุ้น ผู้ลงทุนและผู้ที่เกี่ยวข้องทุกฝ่าย คณะกรรมการได้กำหนดนโยบายเกี่ยวกับการกำกับดูแลกิจการ เพื่อให้การดำเนินธุรกิจของบริษัทมีการเจริญเติบโตที่ยั่งยืน ดังนี้

1. ดำเนินกิจการด้วยความโปร่งใสสามารถตรวจสอบได้ และเปิดเผยข้อมูลอย่างเพียงพอแก่ผู้ที่เกี่ยวข้องทุกฝ่าย
2. บริหารงานอย่างเต็มความสามารถด้วยความระมัดระวัง เพื่อให้เกิดประโยชน์สูงสุดต่อผู้ถือหุ้น
3. จัดให้มีแนวทางในการดำเนินธุรกิจที่ชัดเจนโดยคำนึงถึงการปฏิบัติต่อผู้ถือหุ้นและผู้มีส่วนได้เสียอย่างเท่าเทียมกัน
4. จัดให้มีระบบการควบคุมและบริหารความเสี่ยงที่เหมาะสมและเพียงพอต่อการตัดสินใจในการดำเนินธุรกิจความเสี่ยง รวมทั้งวางกลยุทธ์ แก้ไข และติดตามการบริหารความเสี่ยงอยู่เสมอ
5. ยึดถือและปฏิบัติหน้าที่ด้วยการคำนึงถึงจริยธรรมในการดำเนินธุรกิจเป็นสำคัญเพื่อไม่ให้เกิดความเสียหายต่อผู้มีส่วนได้เสียกลุ่มต่างๆ

#### 6.1.1 นโยบายและแนวปฏิบัติที่เกี่ยวกับคณะกรรมการ

นโยบายและแนวปฏิบัติที่เกี่ยวกับคณะกรรมการ : ไม่มี

แนวปฏิบัติที่เกี่ยวกับคณะกรรมการ : การกำหนดค่าตอบแทนกรรมการ, การประเมินผลการปฏิบัติงาน  
หน้าที่ของคณะกรรมการ

#### 6.1.2 นโยบายและแนวปฏิบัติ และมาตรการที่เกี่ยวกับผู้ถือหุ้นและผู้มีส่วนได้เสีย

นโยบายและแนวปฏิบัติ และมาตรการดำเนินการ ที่เกี่ยวกับผู้ถือหุ้น : มี

และผู้มีส่วนได้เสีย

แนวปฏิบัติและมาตรการดำเนินการ ที่เกี่ยวกับผู้ถือหุ้นและผู้มีส่วนได้ : ผู้ถือหุ้น, พนักงาน, ลูกค้า, คู่แข่งทางการค้า, คู่ค้า, ชุมชนและ  
เสีย สังคม

#### ผู้ถือหุ้น

##### หมวดที่ 1 สิทธิของผู้ถือหุ้น

บริษัทฯ ให้ความสำคัญถึงสิทธิของผู้ถือหุ้น โดยไม่กระทำการใดๆ ที่จะเป็นการละเมิดหรือลดทอนสิทธิของผู้ถือหุ้น ดังนี้

##### ก่อนการประชุมผู้ถือหุ้น

1. บริษัทเปิดโอกาสให้ผู้ถือหุ้นที่ประสงค์จะเสนอเรื่องเพื่อบรรจุในวาระการประชุมผู้ถือหุ้น และเสนอชื่อบุคคลเพื่อรับการพิจารณาเลือกตั้งเป็นกรรมการได้ล่วงหน้า รวมถึงการให้สิทธิผู้ถือหุ้นสามารถส่งคำถามเกี่ยวกับวาระการประชุมได้ล่วงหน้าก่อนถึงวันประชุม โดยส่งเอกสารถึงเลขานุการบริษัท ทั้งนี้รายละเอียดเกี่ยวกับหลักเกณฑ์การพิจารณาสามารถดูได้จากเว็บไซต์ของบริษัท [www.thesteel.co.th](http://www.thesteel.co.th) โดยในปีที่ไม่มีผู้ถือหุ้นท่านใดเสนอวาระการประชุมและเสนอชื่อบุคคลเพื่อเข้ามาเป็นกรรมการแต่อย่างใด
2. เผยแพร่กำหนดการประชุมและวาระการประชุมให้ผู้ถือหุ้นทราบผ่านระบบการสื่อสารข้อมูลของตลาดหลักทรัพย์และเว็บไซต์ของบริษัทล่วงหน้าก่อนวันประชุม 30 วัน เพื่อให้ผู้ถือหุ้นสามารถเข้าถึงและมีเวลาศึกษาข้อมูลและรายละเอียดต่างๆ ได้อย่างเพียงพอ
3. จัดส่งหนังสือเชิญประชุมให้แก่ผู้ถือหุ้นล่วงหน้าก่อนวันประชุมไม่น้อยกว่า 7 วัน ซึ่งประกอบด้วย หนังสือเชิญประชุม รายงานการประชุม ครึ่งก่อน รายงานประจำปี เอกสารประกอบการพิจารณาแต่ละวาระ คำชี้แจงวิธีการต่างๆ ข้อมูลกรรมการอิสระ ขั้นตอนการเข้าร่วมประชุม ข้อบังคับบริษัทเฉพาะที่เกี่ยวกับการประชุมผู้ถือหุ้น แผนที่สถานที่จัดประชุม และหนังสือมอบฉันทะ พร้อมทั้งเผยแพร่ข้อมูลดังกล่าวผ่านเว็บไซต์ของบริษัท [www.thesteel.co.th](http://www.thesteel.co.th) และได้ประกาศลงในหนังสือพิมพ์รายวันติดต่อกัน 3 วัน ก่อนวันประชุมไม่น้อยกว่า 3 วัน เพื่อบอกกล่าวผู้ถือหุ้นล่วงหน้า

4. เปิดโอกาสให้ผู้ถือหุ้นที่ไม่สามารถเข้าประชุมด้วยตนเอง สามารถใช้สิทธิออกเสียงโดยการมอบฉันทะรวมทั้งเสนอชื่อกรรมการอิสระของบริษัท ให้ผู้ถือหุ้นสามารถมอบฉันทะให้ลงคะแนนเสียงแทน ในกรณีที่ผู้ถือหุ้นไม่สามารถเข้าร่วมประชุมได้

### วันประชุมผู้ถือหุ้น

1. บริษัทฯ ได้กำหนดให้มีระยะเวลาการลงคะแนนล่วงหน้าก่อนการประชุม 2 ชั่วโมง และถึงแม้จะพ้นระยะเวลาการลงคะแนนแล้ว ยังได้เปิดโอกาสให้ผู้ถือหุ้นที่ประสงค์จะเข้าร่วมประชุม สามารถลงคะแนนและเข้าร่วมประชุมผู้ถือหุ้นได้ โดยไม่เสียสิทธิ โดยมีสิทธิออกเสียงลงคะแนนในระเบียบวาระที่ยังไม่ได้พิจารณาลงมติได้
2. ก่อนเริ่มพิจารณาการประชุม เลขานุการที่ประชุม แนะนำคณะกรรมการบริษัท ผู้บริหาร รวมทั้งผู้ตรวจสอบผู้สอบบัญชีของบริษัท และแจ้งให้ที่ประชุมรับทราบถึงหลักเกณฑ์การออกเสียงลงคะแนนและวิธีการนับคะแนนเสียงในที่ประชุม
3. บริษัทฯ สนับสนุนให้มีการใช้บัตรลงคะแนนเสียง และให้ผู้ถือหุ้นใช้สิทธิในการเลือกกรรมการแยกเป็นรายบุคคล โดยแจกให้กับผู้ถือหุ้นในขณะลงคะแนนก่อนเริ่มการประชุม รายละเอียดการแยกนับคะแนนเสียงกรรมการเป็นรายบุคคลได้มีการบันทึกลงในรายงานการประชุมผู้ถือหุ้นประจำปี 2568 ทั้งนี้ บัตรลงคะแนนตลอดจนเอกสารหลักฐานอื่นๆ มีระบบการจัดเก็บที่ดี สามารถตรวจสอบได้
4. ประธานในที่ประชุมได้ดำเนินการประชุมตามลำดับวาระที่กำหนดไว้ในหนังสือเชิญประชุม โดยไม่มีการเปลี่ยนลำดับระเบียบวาระ และไม่มีการขอให้ที่ประชุมพิจารณาเรื่องอื่นที่ไม่ได้กำหนดไว้ในที่ประชุมแต่อย่างใด
5. บริษัทฯ ให้สิทธิผู้ถือหุ้นเปิดโอกาสแสดงความคิดเห็นและซักถามอย่างเต็มที่ โดยมีประธานกรรมการบริษัท ประธานกรรมการตรวจสอบ ประธานเจ้าหน้าที่บริหาร และผู้บริหารเข้าร่วมประชุม เพื่อตอบข้อซักถามในทุกประเด็นอย่างชัดเจน

### ภายหลังการประชุมผู้ถือหุ้น

1. เลขานุการบริษัทบันทึกข้อมูลที่เป็นสาระสำคัญในรายงานการประชุม มีรายละเอียดสาระสำคัญครบถ้วน เช่น กรรมการที่เข้าประชุม คำชี้แจงของประธานกรรมการ ประธานกรรมการตรวจสอบ และ กรรมการผู้จัดการ ตลอดจนข้อซักถาม และแสดงความคิดเห็นของผู้ถือหุ้น วิธีการลงคะแนนเสียง และวิธีการนับคะแนน จำนวนคะแนนเสียง แยกเป็น เห็นด้วย ไม่เห็นด้วย หรืองดออกเสียง และข้อมูลอื่นๆ ที่เกี่ยวข้อง
2. จัดส่งรายงานการประชุมให้ตลาดหลักทรัพย์ภายใน 14 วัน และมีการเผยแพร่ผ่านเว็บไซต์ของบริษัทฯ เพื่อให้ผู้ถือหุ้นสามารถตรวจสอบได้ และให้คำแนะนำเพิ่มเติมเกี่ยวกับเรื่องที่ควรบันทึกเพิ่มเติมหรือแก้ไขได้ก่อนที่บริษัทจะนำรายงานการประชุมดังกล่าวเสนอเพื่อรับรองในการประชุมผู้ถือหุ้นครั้งต่อไป

### หมวดที่ 2 การปฏิบัติต่อผู้ถือหุ้นอย่างเท่าเทียมกัน

บริษัทฯ คำนึงถึงความเท่าเทียมกันของผู้ถือหุ้นทุกราย โดยปฏิบัติเกี่ยวกับเรื่องดังกล่าวเพื่อส่งเสริมให้เกิดความเท่าเทียมกันอย่างแท้จริง ดังนี้

1. การใช้สิทธิของผู้ถือหุ้นอย่างเท่าเทียมกัน ก่อนการประชุมผู้ถือหุ้น ในการประชุมสามัญผู้ถือหุ้นประจำปี บริษัทฯ เปิดโอกาสให้ผู้ถือหุ้นรายย่อยสามารถใช้สิทธิของตนเสนอวาระการประชุมและเสนอชื่อบุคคลเพื่อเข้ารับการเลือกตั้งเป็นกรรมการล่วงหน้า เพื่อส่งเสริมให้มีการปฏิบัติต่อผู้ถือหุ้นอย่างเป็นธรรมและเท่าเทียมกัน โดยให้สิทธิผู้ถือหุ้นรายเดียวหรือหลายรายรวมกัน ที่มีสัดส่วนการถือหุ้นไม่น้อยกว่าร้อยละ 0.05 ของจำนวนสิทธิออกเสียงทั้งหมดของบริษัทฯ สามารถเสนอวาระการประชุมและชื่อบุคคลเพื่อเข้ารับการเลือกตั้งเป็นกรรมการในการประชุมสามัญผู้ถือหุ้นประจำปี โดยบริษัทฯ จะนำหลักเกณฑ์นี้เผยแพร่บนเว็บไซต์ของบริษัทฯ และแจ้งข่าวผ่านเว็บไซต์ของตลาดหลักทรัพย์แห่งประเทศไทย โดยเปิดโอกาสให้ผู้ถือหุ้นเสนอวาระการประชุมหรือเสนอชื่อกรรมการได้ภายในระยะเวลาที่บริษัทฯ กำหนด นอกจากนี้ บริษัทฯ เปิดโอกาสให้ผู้ถือหุ้นส่งคำถามที่เกี่ยวกับวาระการประชุมที่จะพิจารณาในการประชุมผู้ถือหุ้นเป็นการล่วงหน้า พร้อมกับการเผยแพร่หนังสือเชิญประชุมผู้ถือหุ้นของบริษัทฯ ก่อนวันประชุมทุกครั้ง ซึ่งในการประชุมสามัญผู้ถือหุ้นประจำปี 2567 ไม่มีผู้ถือหุ้นท่านใดเสนอวาระการประชุมหรือเสนอชื่อบุคคลเพื่อพิจารณาเป็นกรรมการอิสระของบริษัทแต่อย่างใด
2. การดูแลและป้องกันการนำข้อมูลภายใน  
  - บริษัทฯ กำหนดให้มีการป้องกันการนำข้อมูลของบริษัทไปใช้ โดยกำหนดให้หน่วยงานที่รู้ข้อมูลห้ามนำข้อมูลไปเปิดเผยยังหน่วยงานหรือบุคคลที่ไม่เกี่ยวข้อง
  - ผู้บริหารของบริษัทที่ได้รับข้อมูลทางการเงินของบริษัท ต้องไม่ใช้ประโยชน์จากข้อมูลดังกล่าวก่อนที่จะเปิดเผยสู่สาธารณชน โดยการกำหนดห้ามผู้บริหารทำการซื้อขายหลักทรัพย์ของบริษัทเป็นระยะเวลา 1 เดือน ก่อนที่งบการเงินจะเปิดเผยสู่สาธารณชน
  - เมื่อหลักทรัพย์ของบริษัทเข้าจดทะเบียนในตลาดหลักทรัพย์แห่งประเทศไทย บริษัทฯ ได้กำหนดให้กรรมการ และผู้บริหารมีหน้าที่ในการรายงานการถือหลักทรัพย์ของบริษัทตามมาตรา 59 เพื่อให้เป็นไปตามประกาศสำนักงานคณะกรรมการ ก.ล.ด. ว่าด้วยเรื่องการจัดทำและเปิดเผยรายงานการถือหลักทรัพย์ และได้กำหนดโทษตามพระราชบัญญัติหลักทรัพย์และตลาดหลักทรัพย์ พ.ศ. 2535 และตามกฎหมายที่กำหนดของตลาดหลักทรัพย์แห่งประเทศไทย รวมถึงได้กำหนดโทษทางวินัย สำหรับผู้แสวงหาผลประโยชน์จากการนำข้อมูลภายในบริษัทไปใช้ หรือนำไปเปิดเผยจนอาจทำให้บริษัทได้รับความเสียหาย โดยพิจารณาโทษตามควรแก่กรณี ได้แก่ การตักเตือนด้วยวาจา การตักเตือนเป็นลายลักษณ์อักษร การภาคทัณฑ์ ตลอดจนการเลิกจ้าง พันสภาพการเป็นพนักงานด้วยเหตุไล่ออก ปลดออกหรือให้ออก ทั้งนี้ การลงโทษจะพิจารณาจากเจตนาของการกระทำ และความร้ายแรงของความผิดนั้นๆ

- ในการทำรายการที่เกี่ยวข้องกันมีการกำกับดูแลให้ปฏิบัติตามขั้นตอนการอนุมัติอย่างเคร่งครัด และมีการพิจารณาถึงประโยชน์สูงสุดของบริษัทเป็นสำคัญ โดยจะนำเสนอรายการที่อาจเกิดความขัดแย้งทางผลประโยชน์ให้คณะกรรมการตรวจสอบพิจารณาให้ความเห็น ก่อนนำเสนอขออนุมัติจากคณะกรรมการบริษัท และผู้ถือหุ้น (กรณีถึงเกณฑ์) ทุกครั้ง และมีการเปิดเผยสารสนเทศที่สำคัญอย่างครบถ้วนและเป็นไปตามกฎระเบียบข้อบังคับที่กำหนด

### หมวดที่ 3 บทบาทของผู้มีส่วนได้ส่วนเสีย

บริษัทฯ ได้ให้ความสำคัญต่อสิทธิของผู้มีส่วนได้เสียทุกกลุ่มไม่จะเป็นผู้มีส่วนได้เสียภายในหรือผู้มีส่วนได้เสียภายนอก เนื่องจากบริษัทตระหนักถึงแรงสนับสนุนจากผู้มีส่วนได้เสียต่างๆ ซึ่งจะสร้างความสามารถในการแข่งขันและสร้างกำไรให้กับบริษัทซึ่งถือว่าการสร้างความสำเร็จในระยะยาวของบริษัทได้โดยมีรายละเอียดที่สำคัญได้แก่

ผู้ถือหุ้น บริษัทฯ มีนโยบายการกำกับดูแลกิจการและแนวปฏิบัติเกี่ยวกับสิทธิของผู้ถือหุ้นและการปฏิบัติต่อผู้ถือหุ้นอย่างเท่าเทียมกัน และกำหนดจรรยาบรรณทางธุรกิจให้สอดคล้องกัน

พนักงาน บริษัทได้ปฏิบัติกับพนักงานอย่างเท่าเทียมกัน และให้ผลตอบแทนที่เป็นธรรมและเหมาะสม

ลูกค้าและเจ้าหนี้ บริษัทปฏิบัติต่อลูกค้าและเจ้าหนี้อย่างเป็นธรรม และเป็นไปตามเงื่อนไขทางการค้าตามสัญญาที่ตกลงทำร่วมกัน

ลูกค้า บริษัทเอาใจใส่และรับผิดชอบต่อลูกค้า โดยผลิตสินค้าที่มีคุณภาพและมาตรฐานและสามารถตอบสนองความต้องการลูกค้าได้เป็นอย่างดี โดยเน้นให้ความสำคัญถึงคุณภาพสินค้า การบริการ และราคาที่เหมาะสม

คู่แข่ง บริษัทปฏิบัติตามกรอบกติกาการแข่งขันที่ดีเพื่อรักษาบรรทัดฐานของข้อพึงปฏิบัติในการแข่งขัน

ชุมชน บริษัทให้ความสำคัญเป็นอย่างมากกับการรักษาสังแวดล้อม โดยรับผิดชอบต่อและดูแลให้มีผลกระทบต่อสิ่งแวดล้อมของชุมชนและสังคม

นอกจากนี้ บริษัทฯ จัดให้มีช่องทางต่างๆ ที่ผู้มีส่วนได้เสียกลุ่มต่างๆ สามารถติดต่อสื่อสารกับคณะกรรมการบริษัท เพื่อร้องเรียน หรือให้ข้อเสนอแนะอันเป็นประโยชน์ให้กับบริษัท ผ่านทางตู้แสดงความคิดเห็นซึ่งติดตั้งอยู่ด้านหน้าสำนักงาน หรือทางเว็บไซต์ของบริษัท หรือที่ E-mail : theinfo@thesteel.co.th เลขานุการบริษัทจะเป็นผู้รับเอกสารและสรุปประเด็นต่างๆ ทั้งหมดเสนอให้คณะกรรมการตรวจสอบ และคณะกรรมการบริษัท พิจารณาต่อไป และบริษัทฯ ให้ความสำคัญกับการเก็บข้อมูลร้องเรียนเป็นความลับเพื่อสร้างความมั่นใจให้แก่ผู้ร้องเรียน และเรื่องร้องเรียนดังกล่าวจะรับรู้เฉพาะในกลุ่มบุคคลที่ได้รับมอบหมายและเกี่ยวข้องด้วยเท่านั้น

### หมวดที่ 4 การเปิดเผยข้อมูลและความโปร่งใส

บริษัทฯ ให้ความสำคัญต่อการเปิดเผยข้อมูลทางการเงิน และที่มีใช้การเงินอย่างถูกต้อง ครบถ้วน ทันเวลา โปร่งใส เพื่อให้ผู้ถือหุ้น นักลงทุน ตลอดจนผู้มีส่วนได้เสียได้เข้าถึงข้อมูลได้อย่างเท่าเทียมกัน และมีความน่าเชื่อถือ ซึ่งฝ่ายบริหารได้ยึดถือปฏิบัติมาโดยตลอด ดังนี้

- 1.เปิดเผยข้อมูลที่สำคัญต่างๆ ได้แก่ ข้อมูลทางการเงิน โครงสร้างการถือหุ้น การกำกับดูแลกิจการ ข้อมูลเกี่ยวกับการประกอบธุรกิจของบริษัท รายงานประจำปี 56-1 One Report หนังสือเชิญประชุมผู้ถือหุ้น รายงานการประชุมผู้ถือหุ้น สารสนเทศต่างๆ ที่แจ้งต่อตลาดหลักทรัพย์ (ELCID) ซึ่งได้จัดทำทั้งภาษาไทย และภาษาอังกฤษ และมีการปรับปรุงข้อมูลให้ทันต่อเหตุการณ์อยู่เสมอ บนเว็บไซต์ของบริษัทฯ (www.thesteel.co.th)
2. ในส่วนงานด้านผู้ลงทุนสัมพันธ์ บริษัทฯ ยังไม่มีแผนที่จะจัดตั้งหน่วยงานนี้ และได้มอบหมายให้ นางสาวจิตติมา นนทเวช เป็นผู้ทำหน้าที่ติดต่อสื่อสารกับผู้ถือหุ้น นักวิเคราะห์ และหน่วยงานที่เกี่ยวข้อง

### หมวดที่ 5 ความรับผิดชอบต่อคณะกรรมการ

บริษัทมีบทบาทหน้าที่ รวมทั้งภาวะผู้นำและวิสัยทัศน์ เพื่อให้เป็นไปตามมาตรฐานการกำกับดูแลกิจการที่ดี ดังนี้

- คณะกรรมการบริษัทมีจำนวน 7 ท่าน ประกอบด้วย กรรมการที่ไม่เป็นผู้บริหาร 1 ท่าน และกรรมการที่เป็นผู้บริหาร 3 ท่าน กรรมการอิสระ 3 ท่าน โดยเปิดเผยข้อมูลการดำรงตำแหน่งของกรรมการแต่ละท่านไว้ในรายงานประจำปี 56-1 One Report
  - บริษัทมีประธานกรรมการบริษัทและประธานเจ้าหน้าที่บริหารเป็นคนละบุคคล และไม่มีความสัมพันธ์เป็นเครือญาติกัน ซึ่งประสบการณ์ของแต่ละท่านที่แตกต่างกันจะเป็นประโยชน์ต่อบริษัทเฉพาะด้านนั้นๆ อย่างไรก็ตาม บริษัทยังได้มีการแบ่งแยกอำนาจหน้าที่ของคณะกรรมการบริษัทและคณะผู้บริหารไว้อย่างชัดเจน รวมทั้งบริษัทมีกรรมการที่มีผู้บริหารและพนักงานจำนวน 4 ท่าน เพื่อให้เกิดการถ่วงดุลและการสอบทานการบริหารงานของทางบริษัท
  - คณะกรรมการได้กำหนดวิธีการสรรหากรรมการที่เป็นทางการและโปร่งใส โดยได้แต่งตั้งคณะกรรมการสรรหาและกำหนดค่าตอบแทนเพื่อทำหน้าที่ดังกล่าว อีกทั้งยังเปิดโอกาสให้ผู้ถือหุ้นเสนอชื่อบุคคลที่เห็นว่าเหมาะสมเพื่อเข้ารับการพิจารณาคัดเลือกเป็นกรรมการบริษัทด้วย
  - วาระการดำรงตำแหน่งของกรรมการ คณะกรรมการกำหนดวาระการดำรงตำแหน่งของกรรมการอย่างชัดเจน โดยกำหนดจำนวนปีที่ดำรงตำแหน่งในแต่ละวาระ คราวละ 3 ปี ตาม พ.ร.บ. บริษัทมหาชนจำกัด
  - เลขานุการบริษัท บริษัทได้มอบหมายให้ นางสาวจิตติมา นนทเวช ทำหน้าที่เลขานุการบริษัท และเป็นพนักงานประจำของบริษัท
- นอกจากนี้ บริษัทฯ ได้จัดช่องทางให้ผู้ถือหุ้นสามารถติดต่อเลขานุการบริษัท ได้ที่ E-mail: theinfo@thesteel.co.th

### พนักงาน

บริษัทได้ปฏิบัติกับพนักงานอย่างเท่าเทียมกัน และให้ผลตอบแทนที่เป็นธรรมและเหมาะสม

## **ลูกค้า**

บริษัทเอาใจใส่และรับผิดชอบต่อกู้ค้า โดยผลิตสินค้าที่มีคุณภาพและมาตรฐานและสามารถตอบสนองความต้องการลูกค้าได้เป็นอย่างดี โดยเน้นให้ความสำคัญถึงคุณภาพสินค้า การบริการ และราคาที่เหมาะสม

## **คู่แข่งทางการค้า**

บริษัทปฏิบัติตามกรอบกติกาการแข่งขันที่ดีเพื่อรักษาบรรทัดฐานของข้อพึงปฏิบัติในการแข่งขัน

## **คู่ค้า**

บริษัทปฏิบัติต่อคู่ค้าและเจ้าหนี้อย่างเป็นธรรม และเป็นไปตามเงื่อนไขทางการค้าตามสัญญาที่ตกลงทำร่วมกัน

## **ชุมชนและสังคม**

บริษัทให้ความใส่ใจเป็นอย่างมากกับการรักษาสิ่งแวดล้อม โดยรับผิดชอบและดูแลให้มีผลกระทบต่อสิ่งแวดล้อมของชุมชนและสังคม

## 6.2 จรรยาบรรณธุรกิจ

### จรรยาบรรณธุรกิจ

จรรยาบรรณธุรกิจ : ไม่มี

### การส่งเสริมการปฏิบัติตามจรรยาบรรณธุรกิจ

การส่งเสริมให้คณะกรรมการ ผู้บริหาร และพนักงาน ปฏิบัติตาม : ไม่มี

จรรยาบรรณธุรกิจ

### การเข้าร่วมเครือข่ายในการต่อต้านทุจริตและคอร์รัปชัน

เข้าร่วมหรือประกาศเจตนารมณ์เป็นภาคีเครือข่ายใน : ไม่มี

การต่อต้านทุจริตและคอร์รัปชัน

### 6.3 การเปลี่ยนแปลงและพัฒนาการที่สำคัญของนโยบายและระบบการกำกับดูแลกิจการในรอบปีที่ผ่านมา

#### 6.3.1 การเปลี่ยนแปลงและพัฒนาการที่สำคัญเกี่ยวกับการทบทวนนโยบายและแนวปฏิบัติของระบบการกำกับดูแลกิจการ หรือกฎบัตรคณะกรรมการ

ในรอบปีที่ผ่านมาบริษัทมีการทบทวนนโยบายและ แนวปฏิบัติการ : ไม่มี

กำกับดูแลกิจการ หรือกฎบัตรคณะกรรมการ

ในรอบปีที่ผ่านมาบริษัทมีการเปลี่ยนแปลง และพัฒนาการที่สำคัญ : ไม่มี

เกี่ยวกับนโยบายและแนวปฏิบัติ

#### 6.3.2 การนำหลักการกำกับดูแลกิจการที่ดีสำหรับบริษัทจดทะเบียน (CG Code) มาปฏิบัติ

การนำหลักการ CG Code ตามที่ : นำมาปฏิบัติใช้เป็นส่วนใหญ่

สำนักงาน ก.ล.ต. กำหนดมาปฏิบัติ

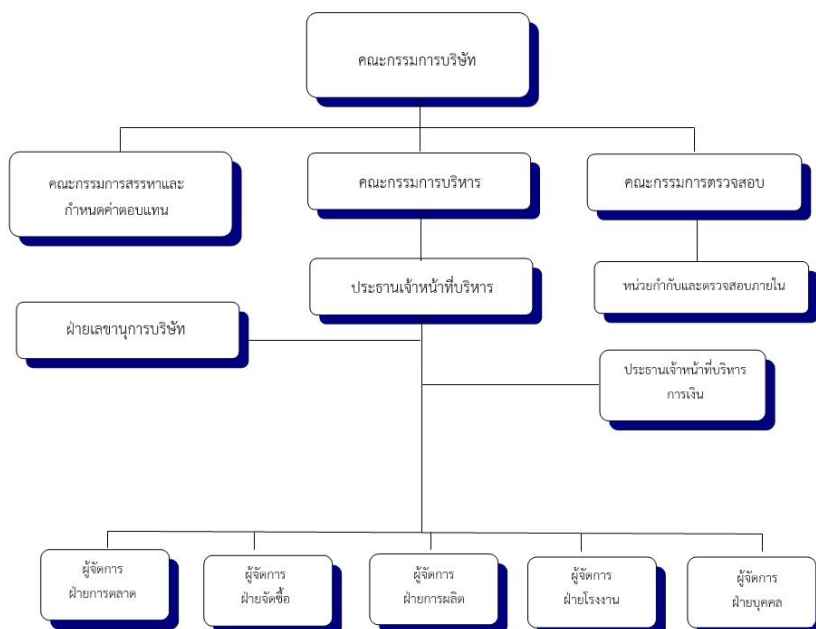
## 7. โครงสร้างการกำกับดูแลกิจการ และข้อมูลสำคัญเกี่ยวกับคณะกรรมการคณะกรรมการชด้อย่อย ผู้บริหาร พนักงานและอื่น ๆ

### 7.1 โครงสร้างการกำกับดูแลกิจการ

#### แผนภาพโครงสร้างการกำกับดูแลกิจการ

โครงสร้างการกำกับดูแลกิจการ ณ วันที่ : 31 ธันวาคม 2568

#### รูปแผนภาพโครงสร้างการกำกับดูแลกิจการ





## 7.2 ข้อมูลเกี่ยวกับคณะกรรมการ

### 7.2.1 องค์ประกอบของคณะกรรมการบริษัท

	จำนวน (คน)	ร้อยละ (%)
<b>กรรมการรวม</b>	<b>7</b>	<b>100.00</b>
กรรมการชาย	5	71.43
กรรมการหญิง	2	28.57
กรรมการที่เป็นผู้บริหาร	2	28.57
กรรมการที่ไม่เป็นผู้บริหาร	5	71.43
กรรมการอิสระ	3	42.86
กรรมการที่ไม่เป็นผู้บริหารและไม่ดำรงตำแหน่งกรรมการอิสระ	2	28.57

### 7.2.2 ข้อมูลคณะกรรมการและผู้มีอำนาจควบคุมบริษัทรายบุคคล

#### รายชื่อคณะกรรมการบริษัท

รายชื่อกรรมการ	ตำแหน่ง	วันที่ดำรงตำแหน่ง	ทักษะและความชำนาญ
<p>1. นาย มนุ เสียวไพโรจน์</p> <p>เพศ: ชาย</p> <p>อายุ : 82 ปี</p> <p>วุฒิการศึกษา : ปริญญาเอก</p> <p>สาขา : บริหารธุรกิจ</p> <p>สัญชาติไทย : ใช่</p> <p>ถิ่นที่อยู่ในประเทศไทย : ใช่</p> <p>ความสัมพันธ์ทางครอบครัวระหว่างกรรมการและผู้บริหาร : ไม่มี</p> <p>การกระทำความผิดตามกฎหมายในระยะ 5 ปีที่ผ่านมา (*) : ไม่มี</p> <p>ผ่านการอบรมหลักสูตร Director Accreditation Program (DAP) : ใช่</p> <p>ผ่านการอบรมหลักสูตร Director Certification Program (DCP) : ใช่</p>	<p>ประธานกรรมการ</p> <p>(กรรมการที่ไม่เป็นผู้บริหาร, กรรมการอิสระ)</p> <p>กรรมการผู้มีอำนาจลงนามผูกพันบริษัทตามหนังสือรับรอง : ไม่ใช่</p> <p>ประเภทของกรรมการ : กรรมการที่หมดวาระและได้รับการแต่งตั้งกลับเข้ามาใหม่</p>	13 พ.ค. 2563	เศรษฐศาสตร์

รายชื่อกรรมการ	ตำแหน่ง	วันที่ดำรงตำแหน่ง	ทักษะและความชำนาญ
<p>2. นาง สีนวล ทัศนพันธุ์</p> <p>เพศ: หญิง</p> <p>อายุ : 79 ปี</p> <p>วุฒิการศึกษา : ปริญญาตรี</p> <p>สาขา : บัญชี</p> <p>สัญชาติไทย : ใช่</p> <p>ถิ่นที่อยู่ในประเทศไทย : ใช่</p> <p>ความสัมพันธ์ทางครอบครัวระหว่างกรรมการและผู้บริหาร : ไม่มี</p> <p>การกระทำความผิดตามกฎหมายในระยะ 5 ปีที่ผ่านมา (*) : ไม่มี</p> <p>ผ่านการอบรมหลักสูตร Director Accreditation Program (DAP) : ใช่</p> <p>ผ่านการอบรมหลักสูตร Director Certification Program (DCP) : ใช่</p>	<p>กรรมการ</p> <p>(กรรมการที่ไม่เป็นผู้บริหาร, กรรมการอิสระ)</p> <p>กรรมการผู้มีอำนาจลงนาม</p> <p>ผูกพันบริษัทตามหนังสือรับรอง : ไม่ใช่</p> <p>ประเภทของกรรมการ :</p> <p>กรรมการเดิม (กรรมการที่ยังดำรงตำแหน่งตามงบปีที่รายงานและไม่มีผลการลาออกระหว่างปี)</p>	3 ก.ค. 2549	บัญชี, กฎหมาย
<p>3. นาย นิรุทธ์ งามชำนัญญู</p> <p>เพศ: ชาย</p> <p>อายุ : 45 ปี</p> <p>วุฒิการศึกษา : ปริญญาตรี</p> <p>สาขา : บริหารธุรกิจ</p> <p>สัญชาติไทย : ใช่</p> <p>ถิ่นที่อยู่ในประเทศไทย : ใช่</p> <p>ความสัมพันธ์ทางครอบครัวระหว่างกรรมการและผู้บริหาร : ไม่มี</p> <p>การกระทำความผิดตามกฎหมายในระยะ 5 ปีที่ผ่านมา (*) : ไม่มี</p> <p>ผ่านการอบรมหลักสูตร Director Accreditation Program (DAP) : ใช่</p> <p>ผ่านการอบรมหลักสูตร Director Certification Program (DCP) : ไม่ใช่</p> <p><b>การถือครองหุ้นในบริษัท</b></p> <ul style="list-style-type: none"> <li>• การถือหุ้นทางตรง : 160,000,000 หุ้น (14.518248 %)</li> </ul> <p><u>ลิงก์เกี่ยวกับการถือครองหุ้น</u></p> <p><a href="https://www.set.or.th/th/market/product/stock/quote/THE/major-shareholders">https://www.set.or.th/th/market/product/stock/quote/THE/major-shareholders</a></p>	<p>กรรมการ</p> <p>(กรรมการที่ไม่เป็นผู้บริหาร)</p> <p>กรรมการผู้มีอำนาจลงนาม</p> <p>ผูกพันบริษัทตามหนังสือรับรอง : ไม่ใช่</p> <p>ประเภทของกรรมการ :</p> <p>กรรมการที่หมดวาระและได้รับการแต่งตั้งกลับเข้ามาใหม่</p>	31 ส.ค. 2558	เหล็ก และ ผลิตภัณฑ์โลหะ, การท่องเที่ยวและสันทนาการ

รายชื่อกรรมการ	ตำแหน่ง	วันที่ดำรงตำแหน่ง	ทักษะและความชำนาญ
<p>4. นาย สุเมธ ชินรักษา</p> <p>เพศ: ชาย</p> <p>อายุ : 67 ปี</p> <p>วุฒิการศึกษา : ปริญญาตรี</p> <p>สาขา : บริหารธุรกิจ</p> <p>สัญชาติไทย : ใช่</p> <p>ถิ่นที่อยู่ในประเทศไทย : ใช่</p> <p>ความสัมพันธ์ทางครอบครัวระหว่างกรรมการและผู้บริหาร : ไม่มี</p> <p>การกระทำความผิดตามกฎหมายในระยะ 5 ปีที่ผ่านมา (*) : ไม่มี</p> <p>ผ่านการอบรมหลักสูตร Director Accreditation Program (DAP) : ใช่</p> <p>ผ่านการอบรมหลักสูตร Director Certification Program (DCP) : ไม่ใช่</p>	<p>กรรมการ</p> <p>(กรรมการที่ไม่เป็นผู้บริหาร, กรรมการอิสระ)</p> <p>กรรมการผู้มีอำนาจลงนาม</p> <p>ผูกพันบริษัทตามหนังสือรับรอง : ไม่ใช่</p> <p>ประเภทของกรรมการ :</p> <p>กรรมการเดิม (กรรมการที่ยังดำรงตำแหน่งตามงบปีที่รายงานและไม่มีผลการลาออกระหว่างปี)</p>	25 ก.พ. 2564	ธนาคาร, การเงิน, บัญชี
<p>5. นาย วินท์ สุธีรัชย์</p> <p>เพศ: ชาย</p> <p>อายุ : 42 ปี</p> <p>วุฒิการศึกษา : ปริญญาตรี</p> <p>สาขา : ระบบสารสนเทศเพื่อการจัดการ</p> <p>สัญชาติไทย : ใช่</p> <p>ถิ่นที่อยู่ในประเทศไทย : ใช่</p> <p>ความสัมพันธ์ทางครอบครัวระหว่างกรรมการและผู้บริหาร : ไม่มี</p> <p>การกระทำความผิดตามกฎหมายในระยะ 5 ปีที่ผ่านมา (*) : ไม่มี</p> <p>ผ่านการอบรมหลักสูตร Director Accreditation Program (DAP) : ไม่ใช่</p> <p>ผ่านการอบรมหลักสูตร Director Certification Program (DCP) : ไม่ใช่</p>	<p>กรรมการ</p> <p>(กรรมการที่เป็นผู้บริหาร)</p> <p>กรรมการผู้มีอำนาจลงนาม</p> <p>ผูกพันบริษัทตามหนังสือรับรอง : ใช่</p> <p>ประเภทของกรรมการ :</p> <p>กรรมการเดิม (กรรมการที่ยังดำรงตำแหน่งตามงบปีที่รายงานและไม่มีผลการลาออกระหว่างปี)</p>	14 ส.ค. 2567	บริหารธุรกิจ, เหล็ก และ ผลิตภัณฑ์โลหะ, การจัดการเทคโนโลยีสารสนเทศ, การจัดการข้อมูล

รายชื่อกรรมการ	ตำแหน่ง	วันที่ดำรงตำแหน่ง	ทักษะและความชำนาญ
<p>6. นางสาว ณัฐจิรา สิทธิศิริกุล</p> <p>เพศ: หญิง</p> <p>อายุ : 26 ปี</p> <p>วุฒิการศึกษา :ปริญญาโท</p> <p>สาขา : การจัดการ</p> <p>สัญชาติไทย : ใช่</p> <p>ถิ่นที่อยู่ในประเทศไทย : ใช่</p> <p>ความสัมพันธ์ทางครอบครัวระหว่างกรรมการและผู้บริหาร : ไม่มี</p> <p>การกระทำความผิดตามกฎหมายในระยะ 5 ปีที่ผ่านมา (*) : ไม่มี</p> <p>ผ่านการอบรมหลักสูตร Director Accreditation Program (DAP) : ใช่</p> <p>ผ่านการอบรมหลักสูตร Director Certification Program (DCP) : ไม่ใช่</p>	<p>กรรมการ</p> <p>(กรรมการที่เป็นผู้บริหาร)</p> <p>กรรมการผู้มีอำนาจลงนามผูกพันบริษัทตามหนังสือรับรอง : ใช่</p> <p>ประเภทของกรรมการ : กรรมการเดิม (กรรมการที่ยังดำรงตำแหน่งตามบัญชีรายงานและไม่มีผลลาออกระหว่างปี)</p>	14 ส.ค. 2567	บริหารธุรกิจ, เหล็ก และ ผลิตภัณฑ์โลหะ, การตลาด
<p>7. ดร. กันตพัฒน์ พงศ์พรพรต</p> <p>เพศ: ชาย</p> <p>อายุ : 34 ปี</p> <p>วุฒิการศึกษา :ปริญญาเอก</p> <p>สาขา : บริหารธุรกิจ</p> <p>สัญชาติไทย : ใช่</p> <p>ถิ่นที่อยู่ในประเทศไทย : ใช่</p> <p>ความสัมพันธ์ทางครอบครัวระหว่างกรรมการและผู้บริหาร : ไม่มี</p> <p>การกระทำความผิดตามกฎหมายในระยะ 5 ปีที่ผ่านมา (*) : ไม่มี</p> <p>ผ่านการอบรมหลักสูตร Director Accreditation Program (DAP) : ไม่ใช่</p> <p>ผ่านการอบรมหลักสูตร Director Certification Program (DCP) : ไม่ใช่</p>	<p>กรรมการ</p> <p>(กรรมการที่ไม่เป็นผู้บริหาร)</p> <p>กรรมการผู้มีอำนาจลงนามผูกพันบริษัทตามหนังสือรับรอง : ใช่</p> <p>ประเภทของกรรมการ : กรรมการใหม่ที่ได้รับการแต่งตั้งทดแทนกรรมการที่หมดวาระ/ลาออก</p>	12 ก.ย. 2568	เหล็ก และ ผลิตภัณฑ์โลหะ

คำอธิบายเพิ่มเติม:

(\*) ความผิดตามพระราชบัญญัติหลักทรัพย์และตลาดหลักทรัพย์ พ.ศ. 2535 หรือพระราชบัญญัติสัญญาซื้อขายล่วงหน้า พ.ศ. 2546 ทั้งนี้ เฉพาะความผิดในเรื่องดังต่อไปนี้

(1) การกระทำการโดยไม่สุจริต หรือประมาทเลินเล่ออย่างร้ายแรง

(2) การเปิดเผย หรือเผยแพร่ข้อมูล หรือข้อความอันเป็นเท็จที่อาจทำให้สำคัญผิด หรือปกปิดข้อความจริงที่ควรบอกให้แจ้งในสาระสำคัญซึ่งอาจมีผลกระทบต่อการตัดสินใจของผู้ถือหุ้น ผู้ลงทุน หรือ ผู้ที่เกี่ยวข้อง

(3) การกระทำอันไม่เป็นธรรมหรือการเอาเปรียบผู้ลงทุนในการซื้อขายหลักทรัพย์หรือสัญญาซื้อขายล่วงหน้า หรือมีหรือเคยมีส่วนร่วมหรือสนับสนุนการกระทำความผิดดังกล่าว

(\*\*) การถือหุ้นโดยบุคคลที่มีความสัมพันธ์กับกรรมการ ผู้บริหาร ตามมาตรา 59 พระราชบัญญัติหลักทรัพย์และตลาดหลักทรัพย์ พ.ศ. 2535 เช่น คู่สมรสหรือผู้ที่ยู่กันด้วยกันอันสามี ภริยา (ชายหญิงที่ไม่ได้จดทะเบียนสมรสแต่อยู่กันกันอย่างเปิดเผย) บุตรที่ยังไม่บรรลุนิติภาวะ เป็นต้น

รายชื่อกรรมการที่ลาออก / พันตำแหน่งระหว่างปี

รายชื่อกรรมการ	ตำแหน่ง	วันที่ลาออก / พันตำแหน่ง	กรรมการที่มาแทน
<p>1. นางสาว พรภาพลิน วัชรเบญจพัฒน์</p> <p>เพศ: หญิง</p> <p>อายุ : 48 ปี</p> <p>วุฒิการศึกษา : ปริญญาโท</p> <p>สาขา : การตลาด</p> <p>สัญชาติไทย : ใช่</p> <p>ถิ่นที่อยู่ในประเทศไทย : ใช่</p> <p>ความสัมพันธ์ทางครอบครัวระหว่างกรรมการและผู้บริหาร : ไม่มี</p> <p>การกระทำความผิดตามกฎหมายในระยะ 5 ปีที่ผ่านมา (*) : ไม่มี</p> <p>ผ่านการอบรมหลักสูตร Director Accreditation Program (DAP) : ใช่</p> <p>ผ่านการอบรมหลักสูตร Director Certification Program (DCP) : ไม่ใช่</p>	<p>กรรมการ</p> <p>(กรรมการที่เป็นผู้บริหาร)</p> <p>กรรมการผู้มีอำนาจลงนาม</p> <p>ผูกพันบริษัทตามหนังสือรับรอง : ใช่</p>	<p>12 ก.ย. 2568</p>	<p>ดร. กันตพัฒน์ พงศ์พรต</p> <p>วันที่ดำรงตำแหน่ง</p> <p>แทน :</p> <p>12 ก.ย. 2568</p>

คำอธิบายเพิ่มเติม:

(\*) ความผิดตามพระราชบัญญัติหลักทรัพย์และตลาดหลักทรัพย์พ.ศ. 2535 หรือพระราชบัญญัติสัญญาซื้อขายล่วงหน้า พ.ศ. 2546 ทั้งนี้ เฉพาะความผิดในเรื่องดังต่อไปนี้

(1) การกระทำการโดยไม่สุจริต หรือประมาทเลินเล่ออย่างร้ายแรง

(2) การเปิดเผย หรือเผยแพร่ข้อมูล หรือข้อความอันเป็นเท็จที่อาจทำให้สำคัญผิด หรือปกปิดข้อความจริงที่ควรบอกให้แจ้งในสาระสำคัญซึ่งอาจมีผลกระทบต่อการตัดสินใจของผู้ถือหุ้น ผู้ลงทุน หรือ ผู้ที่เกี่ยวข้อง

(3) การกระทำอันไม่เป็นธรรมหรือการเอาเปรียบผู้ลงทุนในการซื้อขายหลักทรัพย์หรือสัญญาซื้อขายล่วงหน้า หรือมีหรือเคยมีส่วนร่วมหรือสนับสนุนการกระทำความผิดดังกล่าว

(\*\*) การถือหุ้นโดยบุคคลที่มีความสัมพันธ์กับกรรมการ ผู้บริหาร ตามมาตรา 59 พระราชบัญญัติหลักทรัพย์และตลาดหลักทรัพย์ พ.ศ. 2535 เช่น คู่สมรสหรือผู้ที่อยู่กินด้วยกันฉันสามีภรรยา (ชายหญิงที่ไม่ได้จดทะเบียนสมรสแต่อยู่กินกันอย่างเปิดเผย) บุตรที่ยังไม่บรรลุนิติภาวะ เป็นต้น

รายชื่อกรรมการ จำแนกตามตำแหน่ง

รายชื่อกรรมการ	ตำแหน่ง	กรรมการ ที่เป็นผู้ บริหาร	กรรมการ ที่ไม่เป็น ผู้บริหาร	กรรมการอิสระ	กรรมการที่ไม่ เป็นผู้บริหาร และไม่ดำรง ตำแหน่ง กรรมการอิสระ	กรรมการผู้มี อำนาจลงนาม ผูกพันบริษัท ตามหนังสือ รับรอง
1. นาย มนุ เลี้ยว ไพโรจน์	ประธาน กรรมการ		✓	✓		
2. นาง สีนวล ทัศน พันธุ์	กรรมการ		✓	✓		
3. นาย นิรุตต์ งาม ชำนาญฤทธิ์	กรรมการ		✓		✓	
4. นาย สุเมธ ชินรักษา	กรรมการ		✓	✓		
5. นาย วินท์ สุธีรัชย์	กรรมการ	✓				✓
6. นางสาว ญัฐจิรา สิทธิศิริกุล	กรรมการ	✓				✓
7. ดร. กันตพัฒน์ พงศ์ พรพรด	กรรมการ		✓		✓	✓
<b>รวม (คน)</b>		<b>2</b>	<b>5</b>	<b>3</b>	<b>2</b>	<b>3</b>

**ภาพรวมทักษะและความชำนาญของกรรมการ**

ทักษะและความชำนาญ	จำนวน (คน)	ร้อยละ (%)
1. เศรษฐศาสตร์	1	14.29
2. ธนาคาร	1	14.29
3. เหล็ก และ ผลิตภัณฑ์โลหะ	4	57.14
4. การท่องเที่ยวและสันตนาการ	1	14.29
5. กฎหมาย	1	14.29
6. การตลาด	1	14.29
7. บัญชี	2	28.57
8. การเงิน	1	14.29
9. การจัดการเทคโนโลยีสารสนเทศ	1	14.29
10. การจัดการข้อมูล	1	14.29
11. บริหารธุรกิจ	2	28.57

**ข้อมูลเกี่ยวกับคณะกรรมการอื่นๆ**

ประธานกรรมการและผู้บริหารสูงสุดเป็นบุคคลเดียวกัน : ไม่ใช่

ประธานกรรมการเป็นกรรมการอิสระ : ใช่

ประธานกรรมการและผู้บริหารสูงสุดเป็นบุคคลในครอบครัวเดียวกัน : ไม่ใช่

ประธานกรรมการเป็นสมาชิกในคณะกรรมการบริหาร : ไม่ใช่

หรือคณะทำงาน

บริษัทแต่งตั้งกรรมการอิสระอย่างน้อยหนึ่งคนเพื่อกำหนดวาระ : ไม่ใช่

การประชุมคณะกรรมการ

**มาตรการถ่วงดุลอำนาจระหว่างคณะกรรมการและฝ่ายจัดการ**

มาตรการถ่วงดุลอำนาจระหว่างคณะกรรมการและฝ่ายจัดการ : ไม่มี

**7.2.3 ข้อมูลเกี่ยวกับบทบาทหน้าที่ของคณะกรรมการบริษัท**

กฎบัตรคณะกรรมการ (Board charter) : มี

**ขอบเขตอำนาจหน้าที่ของคณะกรรมการบริษัท**

1. อำนาจหน้าที่ตามประมวลกฎหมายแพ่งและพาณิชย์ รวมถึงกฎหมายอื่นใดที่กำหนดให้เป็นอำนาจหน้าที่ของกรรมการหรือคณะกรรมการในบริษัท (มหาชน) จำกัด
2. อำนาจหน้าที่ตามข้อบังคับของบริษัทที่กำหนดให้เป็นของคณะกรรมการ
3. พิจารณานุมัติแผนงานระยะยาว แผนงานงบประมาณและงบลงทุนประจำปี
4. ดำเนินกิจการค้าของบริษัทให้เป็นไปตามกฎหมาย วัตถุประสงค์และข้อบังคับของบริษัท ตลอดจนมติของที่ประชุมผู้ถือหุ้น
5. วางแผนและนโยบาย การบริหารงานของบริษัท ตลอดจนตรวจสอบผลการดำเนินงานของบริษัท
6. กำหนดระเบียบต่างๆของบริษัท

7. แต่งตั้งคณะกรรมการบริหาร หรือมอบหมายให้กรรมการคนใดคนหนึ่งหรือหลายคน หรือบุคคลอื่นกระทำการอย่างหนึ่งอย่างใดแทน คณะกรรมการ และภายในขอบเขตที่คณะกรรมการพึงมี และมีสิทธิที่จะยกเลิก เพิกถอน แก้ไข หรือ เปลี่ยนแปลงอำนาจดังกล่าวได้
8. พิจารณา และอนุมัติกิจการอื่นๆ ที่สำคัญ อันเกี่ยวกับบริษัทหรือที่เห็นสมควรจะดำเนินกิจการนั้นๆ เพื่อให้เกิดประโยชน์แก่บริษัท เว้นแต่เรื่องดังต่อไปนี้ จะกระทำต่อเมื่อได้รับอนุมัติจากที่ประชุมผู้ถือหุ้นก่อน ทั้งนี้กำหนดให้รายการที่กรรมการหรือบุคคลที่อาจมีความขัดแย้งมีส่วนได้เสีย หรืออาจมีความขัดแย้งทางผลประโยชน์อื่นใดกับบริษัทหรือบริษัทย่อย ให้กรรมการซึ่งมีส่วนได้เสียในเรื่องนั้น ไม่มีสิทธิออกเสียงลงคะแนนในเรื่องนั้น
- เรื่องที่กฎหมายกำหนดให้ต้องได้มติที่ประชุมผู้ถือหุ้น
  - การทำรายการที่กรรมการมีส่วนได้เสียและอยู่ในข่ายที่กฎหมาย หรือข้อกำหนดของตลาดหลักทรัพย์ระบุให้ต้องได้รับอนุมัติจากที่ประชุมผู้ถือหุ้น
  - นอกจากนั้นในกรณีดังต่อไปนี้จะต้องได้รับความเห็นชอบจากที่ประชุมคณะกรรมการและที่ประชุมผู้ถือหุ้นด้วยคะแนนเสียงไม่น้อยกว่า 3 ใน 4 ของจำนวนเสียงทั้งหมดของผู้ถือหุ้นที่เข้าประชุมและมีสิทธิออกเสียงลงคะแนน
    - การขายหรือโอนกิจการของบริษัททั้งหมดหรือบางส่วนที่สำคัญ
    - การซื้อหรือรับโอนกิจการของบริษัทอื่น หรือบริษัทเอกชนมาเป็นของบริษัท
    - การทำ แก้ไข หรือเลิกสัญญา เกี่ยวกับการให้เข้ากิจการของบริษัททั้งหมดหรือบางส่วนที่สำคัญ การมอบหมายให้บุคคลอื่นเข้าจัดการธุรกิจของบริษัทหรือการรวมกิจการกับบุคคลอื่นโดยมีวัตถุประสงค์จะแบ่งกำไรขาดทุนกัน
    - การแก้ไขหนังสือบริคณห์สนธิหรือข้อบังคับของบริษัท
    - การเพิ่มทุน การลดทุน การออกหุ้นกู้ การควบหรือเลิกบริษัท
    - เรื่องอื่นใดตามที่กฎหมายกำหนด



## 7.3 ข้อมูลเกี่ยวกับคณะกรรมการชุดย่อย

### 7.3.1 ข้อมูลเกี่ยวกับบทบาทหน้าที่ของคณะกรรมการชุดย่อย

#### บทบาทหน้าที่ของคณะกรรมการชุดย่อย

##### คณะกรรมการตรวจสอบ

#### บทบาทหน้าที่

- การสอบทานรายงานทางการเงินและระบบควบคุมภายใน

#### ขอบเขต อำนาจ หน้าที่และบทบาทความรับผิดชอบ

1. สอบทานให้บริษัทมีการรายงานทางการเงินอย่างถูกต้องและเพียงพอ
2. สอบทานให้บริษัทมีระบบการควบคุมภายใน (internal control) และระบบการตรวจสอบภายใน (internal audit) ที่มีความเหมาะสมและมีประสิทธิภาพ และพิจารณาความเป็นอิสระของหน่วยงานตรวจสอบภายใน ตลอดจนให้ความเห็นชอบในการพิจารณาแต่งตั้ง โยกย้าย เลิกจ้างหัวหน้าหน่วยงานตรวจสอบภายใน หรือหน่วยงานอื่นใดที่รับผิดชอบเกี่ยวกับการตรวจสอบภายใน
3. สอบทานให้บริษัทปฏิบัติตามกฎหมายว่าด้วยหลักทรัพย์และตลาดหลักทรัพย์ ข้อกำหนดของตลาดหลักทรัพย์ หรือกฎหมายที่เกี่ยวข้องกับธุรกิจของบริษัท
4. พิจารณา คัดเลือก เสนอแต่งตั้งบุคคลซึ่งมีความเป็นอิสระเพื่อทำหน้าที่เป็นผู้สอบบัญชีของบริษัท และเสนอคำตอบแทนของบุคคลดังกล่าว
5. พิจารณารายการที่เกี่ยวข้องกันหรือรายการที่อาจมีความขัดแย้งทางผลประโยชน์ ให้เป็นไปตามกฎหมายและข้อกำหนดของตลาดหลักทรัพย์ ทั้งนี้ เพื่อให้มั่นใจว่ารายการดังกล่าวสมเหตุสมผลและเป็นประโยชน์สูงสุดต่อบริษัท
6. จัดทำรายงานของคณะกรรมการตรวจสอบ โดยเปิดเผยไว้ในรายงานประจำปีของบริษัท ซึ่งรายงานดังกล่าวต้องลงนามโดยประธานคณะกรรมการตรวจสอบ และต้องประกอบด้วยข้อมูลอย่างน้อยดังต่อไปนี้
  - (ก) ความเห็นเกี่ยวกับความถูกต้อง ครบถ้วน เป็นที่เชื่อถือได้ของรายงานทางการเงินของบริษัท
  - (ข) ความเห็นเกี่ยวกับความเพียงพอของระบบควบคุมภายในของบริษัท
  - (ค) ความเห็นเกี่ยวกับการปฏิบัติตามกฎหมายว่าด้วยหลักทรัพย์และตลาดหลักทรัพย์ ข้อกำหนดของตลาดหลักทรัพย์ หรือกฎหมายที่เกี่ยวข้องกับธุรกิจของบริษัท
  - (ง) ความเห็นเกี่ยวกับความเหมาะสมของผู้สอบบัญชี
  - (จ) ความเห็นเกี่ยวกับรายการที่อาจมีความขัดแย้งทางผลประโยชน์
  - (ฉ) จำนวนการประชุมคณะกรรมการตรวจสอบ และการเข้าร่วมประชุมของกรรมการตรวจสอบแต่ละท่าน
  - (ช) ความเห็นหรือข้อสังเกตโดยรวมที่คณะกรรมการตรวจสอบได้รับจากการปฏิบัติหน้าที่ตามกฎหมาย (Charter)
  - (ซ) รายงานอื่นใดที่เห็นว่าผู้ถือหุ้นและผู้ลงทุนทั่วไปควรทราบ ภายใต้ขอบเขตหน้าที่และความรับผิดชอบที่ได้รับมอบหมายจากคณะกรรมการบริษัท
7. ปฏิบัติการอื่นใดตามที่คณะกรรมการบริษัทมอบหมายด้วยความเห็นชอบจากคณะกรรมการตรวจสอบ

#### ลิงก์กฎบัตร

-

##### คณะกรรมการบริหาร

#### บทบาทหน้าที่

- อื่น ๆ
  - กำหนดนโยบาย ทิศทาง และโครงสร้างการบริหารงานหลักในการดำเนินธุรกิจของบริษัท

#### ขอบเขต อำนาจ หน้าที่และบทบาทความรับผิดชอบ

1. ให้มีอำนาจตัดสินใจในเรื่องการดำเนินงานที่สำคัญของบริษัท โดยกำหนดขอบเขตประเภท หรือขนาดของภารกิจ วัตถุประสงค์ แนวทางและนโยบายของบริษัท รวมถึงการกำกับดูแลการดำเนินงานโดยรวม ผลผลิต ความสัมพันธ์กับลูกค้า ภายในขอบเขตของแผนงานและงบประมาณที่ได้รับมอบหมายจากคณะกรรมการ
2. พิจารณาและอนุมัติการจัดซื้อจัดจ้าง ตลอดจนเรื่องการลงทุนขยายงาน รวมถึงการซื้อขายสินทรัพย์ถาวรของบริษัท และจะพิจารณาเสนอต่อคณะกรรมการบริษัทหากการจัดซื้อจัดจ้าง ตลอดจนเรื่องการลงทุนขยายงาน รวมถึงการซื้อขายสินทรัพย์ถาวรของบริษัทนั้นอยู่นอกเหนือขอบเขตและงบประมาณที่ได้รับมอบหมายจากคณะกรรมการ
3. มีอำนาจในการจัดซื้อวัตถุดิบในการผลิต
4. มีอำนาจกระทำการและแสดงตนเป็นตัวแทนของบริษัทต่อบุคคลภายนอกในกิจการที่เกี่ยวข้องและเป็นประโยชน์ต่อกิจการ
5. พิจารณาเรื่องการลงทุนของบริษัทเพื่อนำเสนอต่อคณะกรรมการบริษัท
6. อนุมัติการแต่งตั้งที่ปรึกษาด้านต่าง ๆ ที่จำเป็นต่อการดำเนินงานของบริษัท
7. ดำเนินกิจการที่เกี่ยวข้องกับการบริหารงานโดยทั่วไปของบริษัท
8. พิจารณาและอนุมัติแผนการปฏิบัติของแต่ละฝ่ายงานของบริษัท และพิจารณาอนุมัติคำขอจากฝ่ายงานต่าง ๆ ของบริษัทที่เกินอำนาจสั่งการของฝ่ายงานนั้น

ทั้งนี้ การมอบอำนาจดังกล่าวข้างต้น คณะกรรมการบริหารจะต้องปฏิบัติตามข้อกำหนดและระเบียบวาระต่าง ๆ ที่ได้รับอนุมัติจากคณะกรรมการบริษัท และต้องไม่อนุมัติรายการใด ๆ ที่ตนเองหรือบุคคลที่อาจมีความขัดแย้งทางผลประโยชน์ มีส่วนได้เสีย หรืออาจมีความขัดแย้งทางผลประโยชน์ในลักษณะอื่นใดกับบริษัทและบริษัทย่อย และจะต้องเปิดเผยรายการดังกล่าวต่อคณะกรรมการบริษัทเพื่อให้คณะกรรมการบริษัทพิจารณา

การอื่นใดนอกเหนือจากที่กล่าวมาข้างต้น คณะกรรมการบริหารไม่สามารถกระทำได้ เว้นแต่จะได้รับมอบหมายจากที่ประชุมคณะกรรมการบริษัทเป็นคราว ๆ ไป

## ลิงก์กฎบัตร

### คณะกรรมการสรรหาและกำหนดค่าตอบแทน

#### บทบาทหน้าที่

- การสรรหากรรมการ / ผู้บริหารระดับสูง
- การพิจารณาค่าตอบแทน

#### ขอบเขต อำนาจ หน้าที่และบทบาทความรับผิดชอบ

1. กำหนดหลักเกณฑ์ และวิธีการ ในการสรรหากรรมการ และผู้บริหารระดับสูง และคณะกรรมการชุดต่างๆ เมื่อครบวาระ หรือมีตำแหน่งว่าง เพื่อให้มีองค์ประกอบและคุณสมบัติตามกฎหมาย/ระเบียบที่เกี่ยวข้อง เพื่อนำเสนอความเห็นต่อคณะกรรมการบริษัทพิจารณาอนุมัติ และ/หรือเสนอที่ประชุมผู้ถือหุ้นเพื่อพิจารณาอนุมัติแล้วแต่กรณี
2. กำหนดหลักเกณฑ์ และวิธีการจ่ายค่าตอบแทนสำหรับกรรมการบริษัท ผู้บริหารระดับสูง และคณะกรรมการชุดต่างๆ ที่คณะกรรมการบริษัท แต่งตั้ง โดยให้สอดคล้องกับผลการดำเนินงานของบริษัทฯ อย่างเป็นธรรมและสมเหตุสมผล โดยเปรียบเทียบกับระดับค่าตอบแทนของบริษัทฯ อื่นๆ ในอุตสาหกรรมเดียวกัน หรืออุตสาหกรรมที่มีขนาดใกล้เคียงกัน เพื่อนำเสนอต่อคณะกรรมการบริษัท พิจารณาอนุมัติ และ/หรือเสนอที่ประชุมผู้ถือหุ้นเพื่อพิจารณาอนุมัติแล้วแต่กรณี
3. คณะกรรมการสรรหาและกำหนดค่าตอบแทนต้องรายงานผลการประชุม หรือรายงานอื่นใดที่เห็นว่าคณะกรรมการบริษัทฯ ควรรับทราบต่อคณะกรรมการบริษัท
4. ปฏิบัติหน้าที่ในเรื่องอื่นใดตามที่คณะกรรมการบริษัทมอบหมาย

## ลิงก์กฎบัตร

### 7.3.2 ข้อมูลคณะกรรมการชุดย่อยแต่ละชุด

## รายชื่อคณะกรรมการตรวจสอบ

รายชื่อกรรมการ	ตำแหน่ง	วันที่ดำรงตำแหน่ง	ทักษะและความชำนาญ
1. นาย มนุ เลี้ยวไพโรจน์ เพศ: ชาย อายุ : 82 ปี วุฒิการศึกษา : ปริญญาเอก สาขา : บริหารธุรกิจ สัญชาติไทย : ใช่ ถิ่นที่อยู่ในประเทศไทย : ใช่ มีประสบการณ์ความรู้ด้านการตรวจสอบ บัญชี : ไม่ใช่	ประธานกรรมการตรวจสอบ (กรรมการที่ไม่เป็นผู้บริหาร, กรรมการอิสระ)  ประเภทของกรรมการ : กรรมการที่หมดวาระและได้รับการแต่งตั้งกลับเข้ามาใหม่	13 พ.ค. 2563	เศรษฐศาสตร์
2. นาง สีนวล ทัศนพันธุ์ <sup>(*)</sup> เพศ: หญิง อายุ : 79 ปี วุฒิการศึกษา : ปริญญาตรี สาขา : บัญชี สัญชาติไทย : ใช่ ถิ่นที่อยู่ในประเทศไทย : ใช่ มีประสบการณ์ความรู้ด้านการตรวจสอบ บัญชี : ใช่	กรรมการตรวจสอบ (กรรมการที่ไม่เป็นผู้บริหาร, กรรมการอิสระ)  ประเภทของกรรมการ : กรรมการเดิม (กรรมการที่ยังดำรงตำแหน่งตามงบปีที่รายงานและไม่มีผลการลาออกระหว่างปี)	3 ก.ค. 2549	บัญชี, กฎหมาย
3. นาย สุเมธ ชินรักษา เพศ: ชาย อายุ : 67 ปี วุฒิการศึกษา : ปริญญาตรี สาขา : บริหารธุรกิจ สัญชาติไทย : ใช่ ถิ่นที่อยู่ในประเทศไทย : ใช่ มีประสบการณ์ความรู้ด้านการตรวจสอบ บัญชี : ไม่ใช่	กรรมการตรวจสอบ (กรรมการที่ไม่เป็นผู้บริหาร, กรรมการอิสระ)  ประเภทของกรรมการ : กรรมการเดิม (กรรมการที่ยังดำรงตำแหน่งตามงบปีที่รายงานและไม่มีผลการลาออกระหว่างปี)	25 ก.พ. 2564	ธนาคาร, การเงิน, บัญชี

คำอธิบายเพิ่มเติม:

(\*) กรรมการที่มีความรู้และประสบการณ์ในการสอบทานงบการเงินของบริษัท

## รายชื่อคณะกรรมการบริหาร

รายชื่อกรรมการ	ตำแหน่ง	วันที่ดำรงตำแหน่ง
<p>1. นาย วินท์ สุธีรัชย์</p> <p>เพศ: ชาย</p> <p>อายุ : 42 ปี</p> <p>วุฒิการศึกษา : ปริญญาตรี</p> <p>สาขา : ระบบสารสนเทศเพื่อการจัดการ</p> <p>สัญชาติไทย : ใช่</p> <p>ถิ่นที่อยู่ในประเทศไทย : ใช่</p>	ประธานกรรมการบริหาร	14 ส.ค. 2567
<p>2. นางสาว นิชชา ชาศรีรัตน์</p> <p>เพศ: หญิง</p> <p>อายุ : 43 ปี</p> <p>วุฒิการศึกษา : ปริญญาโท</p> <p>สาขา : การเงิน</p> <p>สัญชาติไทย : ใช่</p> <p>ถิ่นที่อยู่ในประเทศไทย : ใช่</p>	กรรมการบริหาร	12 ก.ย. 2568
<p>3. ดร. กันตพัฒน์ พงศ์พรพรต</p> <p>เพศ: ชาย</p> <p>อายุ : 34 ปี</p> <p>วุฒิการศึกษา : ปริญญาเอก</p> <p>สาขา : บริหารธุรกิจ</p> <p>สัญชาติไทย : ใช่</p> <p>ถิ่นที่อยู่ในประเทศไทย : ใช่</p>	กรรมการบริหาร	12 ก.ย. 2568
<p>4. นางสาว ญัฐจิรา สิริศิริกุล</p> <p>เพศ: หญิง</p> <p>อายุ : 26 ปี</p> <p>วุฒิการศึกษา : ปริญญาโท</p> <p>สาขา : การจัดการ</p> <p>สัญชาติไทย : ใช่</p> <p>ถิ่นที่อยู่ในประเทศไทย : ใช่</p>	กรรมการบริหาร	12 ก.ย. 2568

รายชื่อกรรมการบริหารที่ลาออก / พ้นตำแหน่งระหว่างปี

รายชื่อกรรมการ	ตำแหน่ง	วันที่ลาออก / พ้นตำแหน่ง	กรรมการที่มาแทน
1. นาย พรเทพ ไพโรพศาลกิจ เพศ: ชาย อายุ : 65 ปี วุฒิการศึกษา : ปริญญาโท สาขา : บริหารธุรกิจ สัญชาติไทย : ใช่ ถิ่นที่อยู่ในประเทศไทย : ใช่	กรรมการบริหาร	12 ก.ย. 2568	นางสาว นิชชา ซาครีรัตน์  วันที่ดำรงตำแหน่งแทน : 12 ก.ย. 2568
2. นางสาว พราวพลิน วัชรเบญจวัฒน์ เพศ: หญิง อายุ : 48 ปี วุฒิการศึกษา : ปริญญาโท สาขา : การตลาด สัญชาติไทย : ใช่ ถิ่นที่อยู่ในประเทศไทย : ใช่	กรรมการบริหาร	12 ก.ย. 2568	ดร. กันตพัฒน์ พงศ์พรพรต  วันที่ดำรงตำแหน่งแทน : 12 ก.ย. 2568
3. นาย นิรุต์ งามขำณัญญู เพศ: ชาย อายุ : 45 ปี วุฒิการศึกษา : ปริญญาตรี สาขา : บริหารธุรกิจ สัญชาติไทย : ใช่ ถิ่นที่อยู่ในประเทศไทย : ใช่	กรรมการบริหาร	12 ก.ย. 2568	นางสาว ณัฐจิรา สิทธิศิริกุล  วันที่ดำรงตำแหน่งแทน : 12 ก.ย. 2568

รายชื่อคณะกรรมการชุดย่อยอื่น ๆ

ชื่อคณะกรรมการชุดย่อย	รายชื่อ	ตำแหน่ง
คณะกรรมการสรรหาและกำหนดค่าตอบแทน	นาง สีนวล ทศน์พันธุ์	ประธานกรรมการชุดย่อย
	นาง นาดสินี สารวานิชพิทักษ์	กรรมการชุดย่อย

รายชื่อคณะกรรมการชุดย่อยอื่น ๆ ที่ลาออก/พ้นตำแหน่งระหว่างปี

ชื่อคณะกรรมการชุดย่อย	รายชื่อ	ตำแหน่ง	วันที่ลาออก/พ้น ตำแหน่ง	กรรมการที่มาแทน
คณะกรรมการสรรหาและ กำหนดค่าตอบแทน	1. นางสาว พราวพลิน วัชรเบญจวัฒน์	กรรมการชุดย่อย	12 ก.ย. 2568	-

## 7.4 ข้อมูลเกี่ยวกับผู้บริหาร

### 7.4.1 รายชื่อและตำแหน่งของผู้บริหาร

รายชื่อผู้บริหารสูงสุดและผู้บริหาร 4 รายแรกนับจากผู้บริหารสูงสุด

รายชื่อผู้บริหาร	ตำแหน่ง	วันที่ดำรงตำแหน่ง	ทักษะและความชำนาญ
1. นาย วินท์ สุธีรัชย์ เพศ: ชาย อายุ : 42 ปี วุฒิการศึกษา :ปริญญาตรี สาขา : ระบบสารสนเทศเพื่อการจัดการ สัญชาติไทย : ใช่ ถิ่นที่อยู่ในประเทศไทย : ใช่ ผู้รับผิดชอบสูงสุดในสายงานบัญชีและการเงิน : ไม่ใช่ ผู้ควบคุมดูแลการบัญชี : ไม่ใช่	ประธานเจ้าหน้าที่บริหาร (ผู้บริหารสูงสุด)	14 ส.ค. 2567	บริหารธุรกิจ, เหล็ก และผลิตภัณฑ์โลหะ, การจัดการเทคโนโลยีสารสนเทศ, การจัดการข้อมูล
2. นางสาว ณิชชา ชาศรีรัตน(*) เพศ: หญิง อายุ : 43 ปี วุฒิการศึกษา : ปริญญาโท สาขา : การเงิน สัญชาติไทย : ใช่ ถิ่นที่อยู่ในประเทศไทย : ใช่ ผู้รับผิดชอบสูงสุดในสายงานบัญชีและการเงิน : ใช่ ผู้ควบคุมดูแลการบัญชี : ไม่ใช่	ประธานเจ้าหน้าที่บริหารการเงิน	14 ก.ค. 2568	เหล็ก และ ผลิตภัณฑ์โลหะ, การเงิน, บัญชี
3. นางสาว สุภาวรัตน์ ต้นประเสริฐ(**) เพศ: หญิง อายุ : 51 ปี วุฒิการศึกษา : ปริญญาตรี สาขา : บัญชี สัญชาติไทย : ใช่ ถิ่นที่อยู่ในประเทศไทย : ใช่ ผู้รับผิดชอบสูงสุดในสายงานบัญชีและการเงิน : ไม่ใช่ ผู้ควบคุมดูแลการบัญชี : ใช่	ผู้จัดการฝ่ายบัญชีและการเงิน	29 พ.ค. 2568	บัญชี

คำอธิบายเพิ่มเติม :

(\*) ผู้รับผิดชอบสูงสุดในสายงานบัญชีและการเงิน

(\*\*) ผู้ควบคุมดูแลการทำบัญชี

(\*\*\*) แต่งตั้งภายหลังวันสิ้นสุดปีบัญชี ณ ปีรายงาน

### 7.4.2 นโยบายการจ่ายค่าตอบแทนกรรมการบริหารและผู้บริหาร

บริษัทได้กำหนดนโยบายค่าตอบแทนของผู้บริหารและผู้บริหารระดับสูงในรูปของดัชนีวัดผลการปฏิบัติงาน (KPI) การวัดความสำเร็จตามเป้าหมาย และการประเมินผลการปฏิบัติงานตามหน้าที่ประจำปี

คณะกรรมการบริษัทหรือคณะกรรมการพิจารณาคำตอบแทนมีความ : ไม่มี

เห็น

ตอนโยบายการจ่ายคำตอบแทนกรรมการบริหารและผู้บริหารหรือไม่

#### 7.4.3 คำตอบแทนกรรมการบริหารและผู้บริหาร

คำตอบแทนที่เป็นตัวเงินของกรรมการบริหารและผู้บริหาร

	2566	2567	2568
คำตอบแทนกรรมการบริหารและผู้บริหารรวม (บาท)	12,501,000.00	6,670,000.00	5,335,667.00
คำตอบแทนกรรมการบริหาร (บาท)	N/A	N/A	872,000.00
คำตอบแทนผู้บริหาร (บาท)	N/A	N/A	4,463,667.00

คำตอบแทนอื่นของกรรมการบริหารและผู้บริหาร

	2566	2567	2568
เงินที่บริษัทสมทบเข้ากองทุนสำรองเลี้ยงชีพสำหรับ กรรมการผู้บริหารและผู้บริหาร (บาท)	219,600.00	73,200.00	5,600.00
Employee Stock Ownership Plan (ESOP)	ไม่มี	ไม่มี	ไม่มี
Employee Joint Investment Program (EJIP)	ไม่มี	ไม่มี	ไม่มี

คำตอบแทนหรือผลประโยชน์ค้างจ่ายของกรรมการบริหารและผู้บริหาร

คำตอบแทนหรือผลประโยชน์ค้างจ่ายของกรรมการบริหารและผู้ : 0.00

บริหารในรอบปีที่ผ่านมา

## 7.5 ข้อมูลเกี่ยวกับพนักงาน

### ข้อมูลเกี่ยวกับพนักงานของบริษัท

#### จำนวนพนักงาน

	2566	2567	2568
พนักงานรวม (คน)	443	446	395
พนักงานชาย (คน)	269	277	242
พนักงานหญิง (คน)	174	169	153

#### จำนวนพนักงาน จำแนกตามตำแหน่งและสายงาน

##### จำนวนพนักงานชาย จำแนกตามตำแหน่ง

##### จำนวนพนักงานหญิง จำแนกตามตำแหน่ง

#### การเปลี่ยนแปลงจำนวนพนักงานอย่างมีนัยสำคัญ

จำนวนพนักงานเปลี่ยนแปลงอย่างมีนัยสำคัญในระยะ 3 ปีที่ผ่านมา : ไม่ใช่

#### ข้อมูลเกี่ยวกับค่าตอบแทนพนักงาน

##### ค่าตอบแทนของพนักงาน

	2566	2567	2568
ค่าตอบแทนพนักงานรวม (บาท)	133,296,362.00	120,544,845.00	105,639,060.00

#### ข้อมูลเกี่ยวกับการจัดการกองทุนสำรองเลี้ยงชีพ (Provident fund: PVD)

##### นโยบายและแนวปฏิบัติการจัดการกองทุนสำรองเลี้ยงชีพ (Provident fund: PVD)

นโยบายการจัดการกองทุนสำรองเลี้ยงชีพ : ไม่มี

##### ภาพรวมวิธีการกำหนดอัตราเงินสะสมของลูกจ้างและอัตราเงินสมทบของนายจ้าง

คณะกรรมการกองทุนสำรองเลี้ยงชีพของบริษัทมีการนำ : มี

หลักธรรมาภิบาลการลงทุนสำหรับผู้ลงทุนสถาบัน (“I Code”) มาใช้

ในการดำเนินงานและบริหารจัดการกองทุนหรือไม่

##### การเข้าร่วมเป็นสมาชิกกองทุนสำรองเลี้ยงชีพ (PVD)

##### รายละเอียดการเข้าร่วมเป็นสมาชิกกองทุนสำรองเลี้ยงชีพ (PVD)



### จำนวนพนักงานที่เข้าร่วม PVD

	2566	2567	2568
จำนวนพนักงานที่มีสิทธิเข้าร่วม PVD (คน)	203	190	191
จำนวนพนักงานที่เข้าร่วม PVD (คน)	111	90	102
สัดส่วนพนักงานที่เข้าร่วม PVD / พนักงานทั้งหมด (%)	25.06	20.18	25.82
สัดส่วนพนักงานที่เข้าร่วม PVD / พนักงานที่มีสิทธิเข้าร่วม (%)	54.68	47.37	53.40

### จำนวนเงินของกองทุนสำรองเลี้ยงชีพ

	2566	2567	2568
จำนวนเงินที่นายจ้างสมทบเข้ากองทุนสำรองเลี้ยงชีพสำหรับพนักงาน (บาท)	N/A	N/A	522,791.00
จำนวนเงินที่ลูกจ้างสะสมเข้ากองทุนสำรองเลี้ยงชีพ (บาท)	N/A	N/A	400,065.00

### รายละเอียดสรุปการเข้าร่วมเป็นสมาชิก PVD ของพนักงานในรอบปีที่ผ่านมา

รายชื่อบริษัท	มีพนักงานเข้าร่วมเป็นสมาชิก PVD	จำนวนพนักงาน (คน)	จำนวนพนักงานที่มีสิทธิเข้าร่วม PVD (คน)	จำนวนพนักงานที่เข้าร่วม PVD (คน)	สัดส่วนพนักงานที่เข้าร่วม PVD จากพนักงานทั้งหมด (%)	สัดส่วนพนักงานที่เข้าร่วม PVD จากพนักงานที่มีสิทธิเข้าร่วม PVD (%)
บริษัท เดอะ สติล จำกัด (มหาชน)	มี	395	191	102	25.82%	53.40%

นโยบายและแนวปฏิบัติเกี่ยวกับการส่งเสริมการออมผ่านกองทุนสำรองเลี้ยงชีพสำหรับลูกจ้างที่ยังไม่ได้เข้าเป็นสมาชิก PVD (ถ้ามี)

## 7.6 ข้อมูลสำคัญอื่น ๆ

### 7.6.1 ผู้ที่ได้รับมอบหมาย

#### รายชื่อผู้ควบคุมดูแลการทำบัญชี

ผู้ที่ได้รับมอบหมายให้รับผิดชอบโดยตรงในการควบคุมดูแลการทำบัญชีคือ นางสาวสุภาวรัตน์ ต้นประเสริฐ ซึ่งปัจจุบันดำรงตำแหน่งผู้จัดการฝ่ายบัญชี

ข้อมูลทั่วไป	อีเมล	โทรศัพท์
1. นางสาว สุภาวรัตน์ ต้นประเสริฐ	supavarat@thesteel.co.th	02-8948889

#### รายชื่อเลขานุการบริษัท

คณะกรรมการบริษัทได้มีมติแต่งตั้งให้ นางสาวฐิติมา นนทเวชซ์ ดำรงตำแหน่งเลขานุการบริษัทตั้งแต่วันที่ 11 พฤศจิกายน 2559 โดยหน้าที่ความรับผิดชอบของผู้ดำรงตำแหน่งเป็นเลขานุการบริษัทปรากฏในเอกสารแนบ 1

ข้อมูลทั่วไป	อีเมล	โทรศัพท์
1. นางสาว ฐิติมา นนทเวชซ์	theinfo@thesteel.co.th	02-8948889

#### รายชื่อหัวหน้างานตรวจสอบภายในหรือผู้ตรวจสอบภายในที่ว่างจากภายนอก

ข้อมูลทั่วไป	อีเมล	โทรศัพท์
1. นางสาว ชรินทร์ฉัตร ตั้งอำไพสกุล	charinchat053@gmail.com	02-8948889

#### รายชื่อหัวหน้างานกำกับดูแลการปฏิบัติงานของบริษัท (Compliance)

ในส่วนงานด้านนักลงทุนสัมพันธ์ บริษัทยังไม่มีแผนที่จะจัดตั้งหน่วยงานนี้ และได้มอบหมายให้นางสาวฐิติมา นนทเวชซ์ เป็นผู้ทำหน้าที่ติดต่อสื่อสารกับผู้ถือหุ้น นักวิเคราะห์ และหน่วยงานที่เกี่ยวข้อง โทร. 02-8948889 Email : theinfo@thesteel.co.th

### 7.6.2 หัวหน้างานนักลงทุนสัมพันธ์

บริษัทมีการแต่งตั้งหัวหน้างานนักลงทุนสัมพันธ์หรือไม่ : ไม่มี

#### รายชื่อหัวหน้างานนักลงทุนสัมพันธ์

### 7.6.3 ผู้สอบบัญชีของบริษัท

#### รายละเอียดการสอบบัญชีของบริษัท

บริษัทผู้สอบบัญชี	ค่าสอบบัญชี (บาท)	ค่าบริการอื่น ๆ	รายชื่อและข้อมูลทั่วไปของผู้สอบบัญชี
บริษัท เคพีเอ็มจี ภูมิภาคไทย สอบบัญชี จำกัด เลขที่ 1 อาคารเอ็มไพร์ทาวเวอร์ ชั้น 50 ถนน สาทรใต้ แขวงยานนาวา เขตสาทร กรุงเทพมหานคร 10120 โทรศัพท์ 0 2677 2000	2,750,000.00	ประเภทของงานบริการอื่น: ค่า ใช้จ่ายอื่นๆ (เช่น ค่าที่พัก ค่า เดินทาง ค่าเอกสาร เป็นต้น)  รายละเอียดข้อมูลค่าบริการ อื่น ๆ: ค่าใช้จ่ายอื่นๆ (เช่น ค่าที่พัก ค่าเดินทาง ค่า เอกสาร เป็นต้น) 200,000 บาท  ส่วนที่จ่ายไปในช่วงปี บัญชี: N/A บาท ส่วนที่ต้องจ่ายในอนาคต: N/A บาท รวมค่าบริการ: N/A บาท	1. นางสาว สุจิตรา มะเสนา อีเมล: sujitra@kpmg.co.th โทรศัพท์: 026772000 เลขที่ใบอนุญาต: 8645  2. นางสาว นารีวรรณ ชัยบัน ทัด อีเมล: nareewan@kpmg.co.th โทรศัพท์: 026772000 เลขที่ใบอนุญาต: 9219  3. นางสาว อารีย์ ก่อปิ่น ไพฑูรย์ อีเมล: aree@kpmg.co.th โทรศัพท์: 026772000 เลขที่ใบอนุญาต: 10882

#### รายละเอียดการสอบบัญชีของบริษัทย่อย

ค่าสอบบัญชี (บาท)	ค่าบริการอื่น ๆ
300,000.00	ประเภทของงานบริการอื่น: ค่าใช้จ่ายอื่นๆ (เช่น ค่าที่พัก ค่าเดินทาง ค่าเอกสาร เป็นต้น)  รายละเอียดข้อมูลค่าบริการอื่น ๆ: ค่าใช้จ่ายอื่นๆ (เช่น ค่าที่พัก ค่าเดินทาง ค่าเอกสาร เป็นต้น) 13,000 บาท  ส่วนที่จ่ายไปในช่วงปีบัญชี: N/A บาท ส่วนที่ต้องจ่ายในอนาคต: N/A บาท รวมค่าบริการ: 13,000.00 บาท
100,000.00	ประเภทของงานบริการอื่น: ค่าใช้จ่ายอื่นๆ (เช่น ค่าที่พัก ค่าเดินทาง ค่าเอกสาร เป็นต้น)  รายละเอียดข้อมูลค่าบริการอื่น ๆ: ค่าใช้จ่ายอื่นๆ (เช่น ค่าที่พัก ค่าเดินทาง ค่าเอกสาร เป็นต้น) 9,000 บาท  ส่วนที่จ่ายไปในช่วงปีบัญชี: N/A บาท

ค่าสอบบัญชี (บาท)	ค่าบริการอื่น ๆ
	ส่วนที่จะต้องจ่ายในอนาคต: N/A บาท รวมค่าบริการ: 9,000.00 บาท
100,000.00	ประเภทของงานบริการอื่น: ค่าใช้จ่ายอื่นๆ (เช่น ค่าที่พัก ค่าเดินทาง ค่าเอกสาร เป็นต้น)  รายละเอียดข้อมูลค่าบริการอื่น ๆ: ค่าใช้จ่ายอื่นๆ (เช่น ค่าที่พัก ค่าเดินทาง ค่าเอกสาร เป็นต้น) 5,000 บาท  ส่วนที่จ่ายไประหว่างปีบัญชี: N/A บาท ส่วนที่จะต้องจ่ายในอนาคต: N/A บาท รวมค่าบริการ: 5,000.00 บาท

#### 7.6.4 บุคลากรที่ได้รับมอบหมาย กรณีที่เป็นบริษัทต่างประเทศ

บริษัทมีบุคลากรที่ได้รับมอบหมายให้เป็นตัวแทนในประเทศไทยหรือไม่ : ไม่มี

รายชื่อบุคลากรที่ได้รับมอบหมายให้เป็นตัวแทนในประเทศไทย

## 8. รายงานผลการดำเนินงานสำคัญด้านการกำกับดูแลกิจการ

### 8.1 สรุปผลการปฏิบัติหน้าที่ของคณะกรรมการในรอบปีที่ผ่านมา

#### สรุปผลการปฏิบัติหน้าที่ของคณะกรรมการในรอบปีที่ผ่านมา

การสรรหา พัฒนาและประเมินผลการปฏิบัติหน้าที่ของคณะกรรมการ

ในการสรรหากรรมการบริษัทเป็นหน้าที่ความรับผิดชอบของคณะกรรมการสรรหาและกำหนดค่าตอบแทนในการพิจารณาคัดเลือกและกลั่นกรองบุคคลที่มีคุณสมบัติเหมาะสม ตามข้อบังคับของบริษัท และตามเกณฑ์คุณสมบัติตามมาตรา 68 แห่งพระราชบัญญัติบริษัทมหาชนจำกัด พ.ศ. 2535 และตามประกาศคณะกรรมการกำกับหลักทรัพย์และตลาดหลักทรัพย์ที่เกี่ยวข้องและนำเสนอขอความเห็นชอบจากกรรมการ ก่อนนำเสนอผู้ถือหุ้น มีรายละเอียดดังต่อไปนี้

1. ผู้ถือหุ้นคนหนึ่งมีคะแนนเสียงเท่ากับหนึ่งหุ้นต่อหนึ่งเสียง

2. การเลือกตั้งกรรมการจะลงคะแนนเสียงเลือกตั้งเป็นรายบุคคลหรือหลายคนเป็นกรรมการก็ได้ ทั้งนี้ ตามแต่ที่ประชุมผู้ถือหุ้นจะเห็นควร โดยในการออกเสียงลงคะแนน ไม่ว่าจะเป็นการเลือกตั้งเป็นรายบุคคลหรือหลายคน บุคคลแต่ละคนที่มีผู้ถือหุ้นออกเสียงเลือกตั้งจะได้รับคะแนนเสียงจากผู้ถือหุ้นตามจำนวนหุ้นที่ผู้ถือหุ้นนั้นมีอยู่ทั้งหมดตามขอ 1 โดยผู้ถือหุ้นดังกล่าวจะแบ่งคะแนนเสียงแก่ผู้หนึ่งผู้ใดมากหรือน้อยเพียงใดไม่ได้

3. บุคคลซึ่งได้รับคะแนนเสียงสูงสุดตามลำดับลงมาเป็นผู้ได้รับการเลือกตั้งเป็นกรรมการเท่าจำนวนกรรมการที่จะพึงมีหรือจะพึงเลือกตั้งในครั้งนั้น ในกรณีที่บุคคลซึ่งได้รับการเลือกตั้งในลำดับถัดลงมา มีคะแนนเสียงเท่ากันเกินจำนวนกรรมการที่จะพึงเลือกตั้งในครั้งนั้น ให้ผู้เป็นประธานเป็นผู้ออกเสียงชี้ขาด

#### 8.1.1 การสรรหาคณะกรรมการ / การพัฒนากรรมการ / การประเมินผลการปฏิบัติหน้าที่ของกรรมการ

#### ข้อมูลเกี่ยวกับการสรรหาคณะกรรมการ

รายชื่อกรรมการที่หมดวาระและได้รับการแต่งตั้งกลับเข้ามาใหม่

รายชื่อกรรมการ	ตำแหน่ง	วันที่ดำรงตำแหน่ง	ทักษะและความชำนาญ
1. นาย มนุ เลี้ยวไพโรจน์	ประธานกรรมการ (กรรมการที่ไม่เป็นผู้บริหาร, กรรมการอิสระ)	13 พ.ค. 2563	เศรษฐศาสตร์
2. นาย นิรุตต์ งามขำณัญญู	กรรมการ (กรรมการที่ไม่เป็นผู้บริหาร)	31 ส.ค. 2558	เหล็ก และ ผลิตภัณฑ์โลหะ, การท่องเที่ยวและสันทนาการ

รายชื่อกรรมการใหม่ที่ได้รับการแต่งตั้งทดแทนกรรมการที่หมดวาระ/ลาออก

รายชื่อกรรมการ	ตำแหน่ง	วันที่ดำรงตำแหน่ง	ทักษะและความชำนาญ
1. ดร. กันตพัฒน์ พงศ์พรพรต	กรรมการ (กรรมการที่ไม่เป็นผู้บริหาร)	12 ก.ย. 2568	เหล็ก และ ผลิตภัณฑ์โลหะ

การสรรหากรรมการอิสระ

หลักเกณฑ์ในการสรรหากรรมการอิสระ

คุณสมบัติของกรรมการอิสระ

กรรมการอิสระต้องมีจำนวนอย่างน้อย 1 ใน 3 ของจำนวนกรรมการทั้งหมด และต้องมีไม่ต่ำกว่า 3 ท่าน ซึ่งจะต้องมีคุณสมบัติ ดังนี้

- ถือหุ้นไม่เกินร้อยละ 1 ของจำนวนหุ้นที่มีสิทธิออกเสียงทั้งหมดของบริษัท บริษัทใหญ่ บริษัทย่อย บริษัทร่วม หรือนิติบุคคลที่อาจมีความขัดแย้ง โดยนับรวมหุ้นที่ถือโดยผู้ที่เกี่ยวข้องตามมาตรา 258 แห่ง พ.ร.บ.หลักทรัพย์และตลาดหลักทรัพย์
- ไม่เป็นกรรมการที่มีส่วนร่วมบริหารงาน/พนักงาน/ลูกจ้าง/ที่ปรึกษาที่รับเงินเดือนประจำ/ผู้มีอำนาจควบคุม ของบริษัท บริษัทใหญ่ บริษัทย่อย บริษัทร่วม บริษัทย่อยลำดับเดียวกัน หรือนิติบุคคลที่อาจมีความขัดแย้ง (ปัจจุบันและ 2 ปีก่อนได้รับการแต่งตั้ง)
- ไม่มีความสัมพันธ์ทางสายโลหิต หรือโดยการจดทะเบียนในลักษณะที่เป็นบิดามารดา คู่สมรส พี่น้อง และบุตร รวมทั้งคู่สมรสของบุตรกับผู้บริหาร ผู้ถือหุ้นรายใหญ่ ผู้มีอำนาจควบคุม หรือบุคคลที่จะได้รับการเสนอให้เป็นผู้บริหาร หรือผู้มีอำนาจควบคุมบริษัทหรือบริษัทย่อย
- ไม่เป็นหรือเคยเป็นผู้สอบบัญชีของบริษัท บริษัทใหญ่ บริษัทย่อย บริษัทร่วม หรือนิติบุคคลที่อาจมีความขัดแย้ง และไม่เป็นผู้ถือหุ้นรายใหญ่
- ไม่เป็นผู้ให้บริการทางวิชาชีพอื่น ๆ เช่น ที่ปรึกษากฎหมาย ที่ปรึกษาทางการเงิน ผู้ประเมินราคาทรัพย์สิน เป็นต้น ที่มีมูลค่ารายการ > 2 ล้านบาทต่อปี จากบริษัท บริษัทใหญ่ บริษัทย่อย บริษัทร่วม หรือนิติบุคคลที่อาจขัดแย้ง
- ไม่มีรายการเกี่ยวโยงกันที่เป็นธุรกรรมปกติ รายการเช่า/ให้เช่าอสังหาริมทรัพย์ รายการเกี่ยวกับสินทรัพย์/บริการ และรายการให้หรือรับความช่วยเหลือทางการเงิน ที่มีมูลค่ารายการ  $\geq 20$  ล้านบาท หรือ  $\geq 3\%$  ของ NTA แล้วแต่จำนวนใดจะต่ำกว่า ทั้งนี้ ในการพิจารณา มูลค่ารายการให้รวมรายการที่เกิดขึ้นในระหว่าง 6 เดือนก่อนวันที่มีการทำรายการด้วย
- ไม่เป็นกรรมการที่ได้รับแต่งตั้งขึ้น เพื่อเป็นตัวแทนของกรรมการของบริษัท ผู้ถือหุ้นรายใหญ่ หรือผู้ถือหุ้นซึ่งเป็นผู้เกี่ยวข้องกับผู้ถือหุ้นรายใหญ่
- ไม่มีลักษณะอื่นใดที่ทำให้ไม่สามารถให้ความเห็นอย่างเป็นอิสระเกี่ยวกับการดำเนินงานของบริษัท

### ความสัมพันธ์ทางธุรกิจหรือการให้บริการทางวิชาชีพของกรรมการอิสระในรอบปีที่ผ่านมา

ความสัมพันธ์ทางธุรกิจหรือการให้บริการทางวิชาชีพ ของกรรมการ : ไม่มี

อิสระในรอบปีที่ผ่านมา

### การสรรหากรรมการและผู้บริหารระดับสูงสุด

- **การสรรหาประธานเจ้าหน้าที่บริหาร :** ทางคณะกรรมการบริหารจะเป็นผู้พิจารณาเบื้องต้น ในการกลั่นกรองสรรหาบุคคลที่มีคุณสมบัติครบถ้วน เหมาะสม มีความรู้ความสามารถ และประสบการณ์ที่เป็นประโยชน์ต่อการดำเนินงานของบริษัท และนำเสนอต่อคณะกรรมการสรรหาและกำหนดค่าตอบแทนเป็นผู้พิจารณาให้ความเห็นชอบ เพื่อนำเสนอต่อคณะกรรมการบริษัทพิจารณาอนุมัติต่อไป
- **การสรรหาผู้บริหาร :** กรรมการผู้จัดการ เป็นผู้พิจารณาสรรหา และแต่งตั้งบุคคลที่มีคุณสมบัติเหมาะสมกับตำแหน่งและหน้าที่ความรับผิดชอบ รวมถึงมีความรู้ความสามารถ และประสบการณ์ ที่เป็นประโยชน์ต่อการดำเนินงานของบริษัท โดยการคัดเลือกเป็นไปตามระเบียบในการสรรหาบุคคลของฝ่ายทรัพยากรมนุษย์

### วิธีการสรรหากรรมการและผู้บริหารระดับสูงสุด

วิธีการสรรหาบุคคลที่จะแต่งตั้ง เป็นกรรมการ ผ่านคณะกรรมการ : ใช่

สรรหาหรือไม่

วิธีการสรรหาบุคคลที่จะแต่งตั้ง เป็นผู้บริหารระดับสูงสุด ผ่านคณะ : ไม่ใช่

กรรมการสรรหาหรือไม่

### จำนวนกรรมการที่มาจากผู้ถือหุ้นรายใหญ่

จำนวนกรรมการที่มาจากผู้ถือหุ้นรายใหญ่ แต่ละกลุ่มในรอบปีที่ผ่านมา : 1

(คน)

### สิทธิของผู้ลงทุนรายย่อยในการแต่งตั้งกรรมการ

เป็นผู้ถือหุ้นของบริษัทที่ถือหุ้นไม่น้อยกว่าร้อยละ 0.05 ของจำนวนหุ้นที่ชำระแล้วทั้งหมด โดยอาจเป็นผู้ถือหุ้นรายเดียวหรือหลายรายรวมกันก็ได้ และเป็นการถือหุ้นอย่างต่อเนื่องนับจากวันที่เสนอเรื่องเพื่อบรรจุในวาระการประชุมเป็นเวลาไม่น้อยกว่า 1 ปี

วิธีการแต่งตั้งกรรมการ : วิธีการแต่งตั้งกรรมการแต่ละรายต้องได้รับคะแนนเสียงเห็นชอบเกินกว่ากึ่งหนึ่งของจำนวนเสียงทั้งหมดของผู้ถือหุ้นซึ่งมาประชุมและออกเสียงลงคะแนน

## ข้อมูลเกี่ยวกับการพัฒนากรรมการ

การพัฒนากรรมการในรอบปีที่ผ่านมา

## รายละเอียดการพัฒนากรรมการในรอบปีที่ผ่านมา

รายชื่อกรรมการ	เข้าร่วมอบรมในรอบปี บัญชีที่ผ่านมา	ประวัติการเข้าร่วมอบรม
1. นาย มนุ เลี้ยวไพโรจน์ (ประธานกรรมการ, กรรมการ อิสระ)	ไม่เข้าร่วม	-
2. นาง สีนวล ทศน์พันธุ์ (กรรมการ, กรรมการอิสระ)	ไม่เข้าร่วม	-
3. นาย นิรุต์ งามขำณัญญฤทธิ์ (กรรมการ)	ไม่เข้าร่วม	-
4. นาย สุเมธ ชินรักษา (กรรมการ, กรรมการอิสระ)	ไม่เข้าร่วม	-
5. นาย วินท์ สุธีรัชย์ (กรรมการ)	ไม่เข้าร่วม	-
6. นางสาว ญัฐจิรา สิริศิริกุล (กรรมการ)	ไม่เข้าร่วม	-
7. ดร. กันตพัฒน์ พงศ์พรพรต (กรรมการ)	ไม่เข้าร่วม	-

## ข้อมูลเกี่ยวกับการประเมินผลการปฏิบัติหน้าที่ของกรรมการ

### เกณฑ์การประเมินผลการปฏิบัติหน้าที่ของคณะกรรมการ

คณะกรรมการบริษัทได้มีการประเมินผลการปฏิบัติของตนเองทั้งคณะ อย่างน้อยปีละ 1 ครั้ง โดยมีการแบ่งเป็นดังนี้

1. แบบประเมินตนเองของคณะกรรมการทั้งคณะ
2. แบบประเมินตนเองของคณะกรรมการชุดย่อย ได้แก่ คณะกรรมการตรวจสอบ คณะกรรมการสรรหาและพิจารณาค่าตอบแทน
3. แบบประเมินตนเองของกรรมการเป็นรายบุคคล เพื่อให้กรรมการได้ร่วมกันทบทวนการทำงาน แก้ไขปัญหาและอุปสรรค รวมถึงพิจารณาผลงานเพื่อประเมินผลการปฏิบัติงานในปีที่ผ่านมา และหาแนวทางในการปรับปรุงประสิทธิภาพในการทำงานของคณะกรรมการบริษัทในปีต่อไป นำไปสู่การพัฒนาตามแนวทางการกำกับดูแลกิจการที่ดี

### การประเมินผลการปฏิบัติหน้าที่ของคณะกรรมการในรอบปีที่ผ่านมา

การประเมินผลการปฏิบัติงานในการดำเนินงานคณะกรรมการบริษัทแบบทั้งคณะ แบ่งการประเมินเป็น 6 หัวข้อหลักตามแนวทางตลาดหลักทรัพย์แห่งประเทศไทย ดังนี้

1. โครงสร้างและคุณสมบัติของคณะกรรมการ
2. บทบาท/หน้าที่และความรับผิดชอบของคณะกรรมการ
3. การประชุมคณะกรรมการ
4. การทำหน้าที่ของกรรมการ
5. ความสัมพันธ์กับฝ่ายจัดการ
6. การพัฒนาตนเองของกรรมการและการพัฒนาผู้บริหาร

### 8.1.2 การเข้าร่วมประชุมและการจ่ายค่าตอบแทนคณะกรรมการรายบุคคล



## การเข้าร่วมประชุมของคณะกรรมการบริษัท

### การเข้าร่วมประชุมของคณะกรรมการบริษัท

จำนวนการประชุมของคณะกรรมการบริษัท ในรอบปีที่ผ่านมา (ครั้ง) : 5

การประชุมสามัญผู้ถือหุ้นประจำปี (AGM) : 28 เม.ย. 2568

การประชุมวิสามัญผู้ถือหุ้น (EGM) : มี

วันที่ประชุมวิสามัญผู้ถือหุ้น (EGM) ในรอบปีที่ผ่านมา (ครั้งที่ 1) : 29 ต.ค. 2568

### รายละเอียดการเข้าร่วมประชุมของคณะกรรมการบริษัท

รายชื่อกรรมการ	การเข้าร่วมประชุมของกรรมการ			เข้าประชุม AGM			เข้าประชุม EGM		
	การเข้า ประชุม (ครั้ง)	/	สิทธิในการ ประชุม (ครั้ง)	การเข้า ประชุม (ครั้ง)	/	สิทธิในการ ประชุม (ครั้ง)	การเข้า ประชุม (ครั้ง)	/	สิทธิในการ ประชุม (ครั้ง)
1. นาย มนุ เลียวไพโรจน์ (ประธานกรรมการ, กรรมการอิสระ)	5	/	5	1	/	1	1	/	1
2. นาง สีนวล ทศนพันธ์ (กรรมการ, กรรมการอิสระ)	5	/	5	1	/	1	0	/	1
3. นาย นิรุตต์ งามขำณญ ฤทธิ์ (กรรมการ)	2	/	5	0	/	1	0	/	1
4. นาย สุเมธ ชินรักษา (กรรมการ, กรรมการอิสระ)	5	/	5	1	/	1	1	/	1
5. นาย วินท์ สุธีรัชย์ (กรรมการ)	3	/	5	1	/	1	1	/	1
6. นางสาว ณัฐจิรา สิทธิศิริ นุกูล (กรรมการ)	5	/	5	1	/	1	1	/	1
7. ดร. กันตพัฒน์ พงศ์พร ต (กรรมการ)	1	/	1	0	/	0	1	/	1
8. นางสาว พรภาพลีน วัชรเบญจพัฒน์ (กรรมการ)	2	/	3	0	/	1	0	/	0

## รายละเอียดการสรุปสัดส่วนการเข้าร่วมประชุมของคณะกรรมการบริษัท

รายชื่อกรรมการ	อัตราการเข้าประชุมคณะกรรมการบริษัท	อัตราการเข้าประชุม AGM	อัตราการเข้าประชุม EGM
1. นาย มนุ เลี้ยวไพโรจน์ (ประธานกรรมการ, กรรมการอิสระ)	5/5 (100.00%)	1/1 (100.00%)	1/1 (100.00%)
2. นาง สีนวล ทศนพันธ์ (กรรมการ, กรรมการอิสระ)	5/5 (100.00%)	1/1 (100.00%)	N/A
3. นาย นิรุตต์ งามขำณัญญู (กรรมการ)	2/5 (40.00%)	N/A	N/A
4. นาย สุเมธ ชินรักษา (กรรมการ, กรรมการอิสระ)	5/5 (100.00%)	1/1 (100.00%)	1/1 (100.00%)
5. นาย วินท์ สุธีรัชย์ (กรรมการ)	3/5 (60.00%)	1/1 (100.00%)	1/1 (100.00%)
6. นางสาว ณัฐจิรา สิริศิริกุล (กรรมการ)	5/5 (100.00%)	1/1 (100.00%)	1/1 (100.00%)
7. ดร. กันตพัฒน์ พงศ์พรพรต (กรรมการ)	1/1 (100.00%)	N/A	1/1 (100.00%)
8. นางสาว พรภาพลิน วัชรเบญจพัฒน์ (กรรมการ)	2/3 (66.67%)	N/A	N/A
<b>อัตราการเข้าร่วมประชุมเฉลี่ย</b>	<b>(83.33%)</b>	<b>71.43%</b>	<b>71.43%</b>

## คำตอบแทนของคณะกรรมการ

### ลักษณะคำตอบแทนของคณะกรรมการ

บริษัทมีนโยบายในการกำหนดคำตอบแทนกรรมการของบริษัทเป็นไปตามมติที่ได้รับการอนุมัติจากที่ประชุมผู้ถือหุ้น ซึ่งการพิจารณากำหนดคำตอบแทนของกรรมการจะผ่านการพิจารณาของคณะกรรมการบริษัท ที่จะได้ร่วมกันพิจารณาเพื่อให้เกิดความเหมาะสมในการกำหนดคำตอบแทนในแต่ละปี โดยพิจารณาอัตราคำตอบแทนที่เหมาะสมตามแนวปฏิบัติที่บริษัทจดทะเบียนที่อยู่ในอุตสาหกรรมเดียวกัน รวมถึงความเหมาะสมกับขอบเขตหน้าที่ความรับผิดชอบของกรรมการและกรรมการชุดย่อยก่อนที่จะนำเสนอต่อที่ประชุมผู้ถือหุ้นของบริษัทเพื่อพิจารณาอนุมัติ ทั้งนี้ คำตอบแทนของกรรมการจะอยู่ในรูปเบี้ยประชุมและคำตอบแทนจากผลการดำเนินงาน (โบนัส)

### คำตอบแทนของคณะกรรมการ

รายละเอียดคำตอบแทนของกรรมการแต่ละรายบุคคลในรอบปีที่ผ่านมา

รายชื่อกรรมการ / คณะกรรมการ	บริษัท				คำตอบแทนที่เป็น ตัวเงินของบริษัท ย่อยรวม (บาท)
	ค่าเบี้ยประชุม ต่อปี	คำตอบแทนที่เป็นตัวเงินอื่นๆ	รวม (บาท)	คำตอบแทนที่ไม่เป็นตัวเงิน	
<b>1. นาย มนุ เลี้ยวไพโรจน์</b> (ประธานกรรมการ, กรรมการอิสระ)			297,000.00		0.00
คณะกรรมการบริษัท (ประธานกรรมการ)	165,000.00	0.00	165,000.00	ไม่มี	
คณะกรรมการตรวจสอบ (ประธานกรรมการตรวจสอบ)	132,000.00	0.00	132,000.00	ไม่มี	
<b>2. นาง สีนวล ทศน์พันธุ์</b> (กรรมการ, กรรมการอิสระ)			198,000.00		0.00
คณะกรรมการบริษัท (กรรมการ)	110,000.00	0.00	110,000.00	ไม่มี	
คณะกรรมการตรวจสอบ (กรรมการตรวจสอบ)	88,000.00	0.00	88,000.00	ไม่มี	
คณะกรรมการสรรหาและกำหนดค่าตอบแทน (ประธานกรรมการชุดย่อย)	0.00	0.00	0.00	ไม่มี	
<b>3. นาย นิรุต์ งามชำนาญฤทธิ์</b> (กรรมการ)			44,000.00		0.00
คณะกรรมการบริษัท (กรรมการ)	44,000.00	0.00	44,000.00	ไม่มี	
คณะกรรมการบริหาร (กรรมการบริหาร)	0.00	0.00	0.00	ไม่มี	
<b>4. นาย สุเมธ ชินรักษา</b> (กรรมการ, กรรมการอิสระ)			198,000.00		0.00
คณะกรรมการบริษัท (กรรมการ)	110,000.00	0.00	110,000.00	ไม่มี	
คณะกรรมการตรวจสอบ (กรรมการตรวจสอบ)	88,000.00	0.00	88,000.00	ไม่มี	
<b>5. นาย วินท์ สุธีรัชย์</b> (กรรมการ)			66,000.00		0.00

รายชื่อกรรมการ / คณะกรรมการ	บริษัท				คำตอบแทนที่เป็น ตัวเงินของบริษัท ย่อยรวม (บาท)
	ค่าเบี้ยประชุมต่อปี	คำตอบแทนที่เป็นตัวเงินอื่นๆ	รวม (บาท)	คำตอบแทนที่ไม่เป็นตัวเงิน	
คณะกรรมการบริษัท (กรรมการ)	66,000.00	0.00	66,000.00	ไม่มี	
คณะกรรมการบริหาร (ประธานกรรมการบริหาร)	0.00	0.00	0.00	ไม่มี	
<b>6. นางสาว ณัฐจิรา สิทธิศิริกุล (กรรมการ)</b>			<b>110,000.00</b>		<b>0.00</b>
คณะกรรมการบริษัท (กรรมการ)	110,000.00	0.00	110,000.00	ไม่มี	
คณะกรรมการบริหาร (กรรมการบริหาร)	0.00	0.00	0.00	ไม่มี	
<b>7. ดร. กัมตพัฒน์ พงศ์พรพรต (กรรมการ)</b>			<b>22,000.00</b>		<b>0.00</b>
คณะกรรมการบริษัท (กรรมการ)	22,000.00	0.00	22,000.00	ไม่มี	
คณะกรรมการบริหาร (กรรมการบริหาร)	0.00	0.00	0.00	ไม่มี	
<b>8. นางสาว นิชชา ชาศรีรัตน์ (กรรมการบริหาร)</b>			<b>0.00</b>		<b>0.00</b>
คณะกรรมการบริหาร (กรรมการบริหาร)	0.00	0.00	0.00	ไม่มี	
<b>9. นาง นาดสินี สารวานิช พิทักษ์ (กรรมการชุดย่อย)</b>			<b>0.00</b>		<b>0.00</b>
คณะกรรมการสรรหาและกำหนดค่าตอบแทน (กรรมการชุดย่อย)	0.00	0.00	0.00	ไม่มี	
<b>10. นางสาว พรภาพลิน วัชรเบญจพัฒน์ (กรรมการ)</b>			<b>44,000.00</b>		<b>0.00</b>
คณะกรรมการบริษัท (กรรมการ)	44,000.00	0.00	44,000.00	ไม่มี	

รายชื่อกรรมการ / คณะกรรมการ	บริษัท				คำตอบแทนที่เป็น ตัวเงินของบริษัท ย่อยรวม (บาท)
	ค่าเบี้ยประชุมต่อปี	คำตอบแทนที่เป็นตัวเงินอื่นๆ	รวม (บาท)	คำตอบแทนที่ไม่เป็นตัวเงิน	
คณะกรรมการบริหาร (กรรมการบริหาร)	0.00	0.00	0.00	ไม่มี	
คณะกรรมการสรรหาและกำหนดค่าตอบแทน (กรรมการชุดย่อย)	0.00	0.00	0.00	ไม่มี	
<b>11. นาย พรเทพ ไพโรพศาลกิจ (กรรมการบริหาร)</b>			<b>0.00</b>		<b>0.00</b>
คณะกรรมการบริหาร (กรรมการบริหาร)	0.00	0.00	0.00	ไม่มี	

**รายละเอียดสรุปคำตอบแทนแต่ละรายคณะกรรมการในรอบปีที่ผ่านมา**

รายชื่อคณะกรรมการ	ค่าเบี้ยประชุมต่อปี	คำตอบแทนที่เป็นตัวเงินอื่นๆ	รวม (บาท)
1. คณะกรรมการบริษัท	671,000.00	0.00	671,000.00
2. คณะกรรมการตรวจสอบ	308,000.00	0.00	308,000.00
3. คณะกรรมการบริหาร	0.00	0.00	0.00
4. คณะกรรมการสรรหาและกำหนดค่าตอบแทน	0.00	0.00	0.00

**คำตอบแทนหรือผลประโยชน์ค้ำจายของกรรมการบริษัท**

คำตอบแทนหรือผลประโยชน์ค้ำจาย ของกรรมการบริษัทในรอบปีที่ : 0.00

ผ่านมา

(บาท)

**8.1.3 การกำกับดูแลบริษัทย่อยและบริษัทร่วม**

**กลไกการกำกับดูแลบริษัทย่อยและบริษัทร่วม**

บริษัทมีบริษัทย่อยและบริษัทร่วมหรือไม่ : มี

กลไกการกำกับดูแลบริษัทย่อยและบริษัทร่วม : ไม่มี / อยู่ระหว่างดำเนินการ

กลไกในการกำกับดูแลการจัดการและ รับผิดชอบการดำเนินงานใน : การส่งตัวแทนไปเป็นกรรมการ ผู้บริหาร หรือผู้มีอำนาจควบคุมบริษัทย่อยและ บริษัทร่วมที่อนุมัติโดยคณะกรรมการ ตามสัดส่วนการถือครองหุ้น, การเปิดเผยข้อมูลฐานะทางการเงิน และผลการดำเนินงาน

**8.1.4 การติดตามให้มีการปฏิบัติตามนโยบายและแนวปฏิบัติในการกำกับดูแลกิจการ**

## การป้องกันความขัดแย้งทางผลประโยชน์

### การดำเนินงานในเรื่องการป้องกันความขัดแย้งทางผลประโยชน์ในรอบปีที่ผ่านมา

บริษัทมีการดำเนินงานในเรื่องการป้องกันความขัดแย้ง ทางผล : ไม่มี / อยู่ระหว่างดำเนินการ  
ประโยชน์ในรอบปีที่ผ่านมาหรือไม่

### จำนวนกรณีหรือประเด็นที่เกี่ยวข้องกับความขัดแย้งทางผลประโยชน์

	2566	2567	2568
จำนวนกรณีหรือประเด็นที่เกี่ยวข้องกับความขัดแย้งทางผลประโยชน์รวม (กรณี)	0	0	0

## การป้องกันการใช้อข้อมูลภายในเพื่อแสวงหาผลประโยชน์

### การดำเนินงานในเรื่องการป้องกันการใช้อข้อมูลภายในเพื่อแสวงหาผลประโยชน์ในรอบปีที่ผ่านมา

บริษัทมีการดำเนินงานในเรื่องการป้องกันการใช้อข้อมูลภายใน เพื่อ : มี  
แสวงหาผลประโยชน์ในรอบปีที่ผ่านมาหรือไม่

บริษัทได้กำหนดให้กรรมการ และผู้บริหารมีหน้าที่ในการรายงานการถือหลักทรัพย์ของบริษัทตามมาตรา 59 เพื่อให้เป็นไปตามประกาศสำนักงานคณะกรรมการ ก.ล.ต. ว่าด้วยเรื่องการจัดทำและเปิดเผยรายงานการถือหลักทรัพย์ และได้กำหนดโทษตามพระราชบัญญัติหลักทรัพย์ และตลาดหลักทรัพย์ พ.ศ. 2535 และตามกฎเกณฑ์ข้อกำหนดของตลาดหลักทรัพย์แห่งประเทศไทย รวมถึงได้กำหนดโทษทางวินัย สำหรับผู้แสวงหาผลประโยชน์จากการนำข้อมูลภายในบริษัทไปใช้ หรือนำไปเปิดเผยจนอาจทำให้บริษัทได้รับความเสียหาย โดยพิจารณาโทษตามควรแก่กรณี ได้แก่ การตักเตือนด้วยวาจา การตักเตือนเป็นลายลักษณ์อักษร การภาคทัณฑ์ ตลอดจนการเลิกจ้าง พ้นสภาพการเป็นพนักงานด้วยเหตุไล่ออก ปลดออกหรือให้ออก ทั้งนี้ การลงโทษจะพิจารณาจากเจตนาของการกระทำ และความร้ายแรงของความผิดนั้นๆ ในการทำรายการที่เกี่ยวข้องกันมีการกำกับดูแลให้ปฏิบัติตามขั้นตอนการอนุมัติอย่างเคร่งครัด และมีการพิจารณาถึงประโยชน์สูงสุดของบริษัทเป็นสำคัญ โดยจะนำเสนอรายการที่อาจเกิดความขัดแย้งทางผลประโยชน์ให้คณะกรรมการตรวจสอบพิจารณาให้ความเห็น ก่อนนำเสนอขออนุมัติจากคณะกรรมการบริษัท และผู้ถือหุ้น (กรณีถึงเกณฑ์) ทุกครั้ง และมีการเปิดเผยสารสนเทศที่สำคัญอย่างครบถ้วนและเป็นไปตามกฎระเบียบข้อบังคับที่กำหนด

### จำนวนกรณีหรือประเด็นที่เกี่ยวข้องกับการใช้อข้อมูลภายในเพื่อแสวงหาผลประโยชน์

	2566	2567	2568
จำนวนกรณีหรือประเด็นที่เกี่ยวข้องกับ การใช้อข้อมูลภายในเพื่อแสวงหาผลประโยชน์รวม (กรณี)	0	0	0

## การต่อต้านทุจริตคอร์รัปชัน

### การดำเนินงานในเรื่องการต่อต้านทุจริตคอร์รัปชันในรอบปีที่ผ่านมา

บริษัทมีการดำเนินงานในเรื่องการต่อต้านทุจริตคอร์รัปชันในรอบปีที่ผ่านมาหรือไม่ / อยู่ระหว่างดำเนินการ  
ผ่านหรือไม่

รูปแบบการดำเนินงานในเรื่องการต่อต้านทุจริตคอร์รัปชัน : การทบทวนความเหมาะสมในเรื่องการต่อต้านทุจริตคอร์รัปชัน,  
การสื่อสารและฝึกอบรมแก่พนักงานเกี่ยวกับนโยบายและแนว  
ปฏิบัติในการต่อต้านทุจริตคอร์รัปชัน, การตรวจสอบความครบ  
ถ้วนเพียงพอของกระบวนการจากคณะกรรมการตรวจสอบหรือผู้  
สอบบัญชี

#### จำนวนกรณีหรือประเด็นที่เกี่ยวข้องกับการทุจริตคอร์รัปชัน

	2566	2567	2568
จำนวนกรณีหรือประเด็นที่เกี่ยวข้องกับการทุจริตคอร์รัปชันรวม (กรณี)	0	0	0

#### การแจ้งเบาะแส (Whistleblowing)

##### การดำเนินงานในเรื่องการแจ้งเบาะแสในรอบปีที่ผ่านมา

บริษัทมีการดำเนินงานในเรื่องการแจ้งเบาะแส ในรอบปีที่ผ่านมาหรือไม่ : มี  
ไม่

บริษัทจัดให้มีช่องทางต่างๆ ที่ผู้มีส่วนได้เสียกลุ่มต่างๆ สามารถติดต่อสื่อสารกับคณะกรรมการบริษัท เพื่อร้องเรียน หรือให้ข้อเสนอแนะอัน  
เป็นประโยชน์ให้กับบริษัท ผ่านทางอีเมล theinfo@thesteel.co.th หรือทางโทรศัพท์  
02-4080272 หรือผ่านทางไปรษณีย์ตามที่อยู่ของบริษัท เลขานุการบริษัทจะเป็นผู้รับเอกสารและสรุปประเด็นต่างๆ ทั้งหมดเสนอให้คณะ  
กรรมการตรวจสอบ และคณะกรรมการบริษัทพิจารณาต่อไป และบริษัทให้ความสำคัญกับการเก็บข้อมูลร้องเรียนเป็นความลับเพื่อสร้างความ  
มั่นใจให้แก่ผู้ร้องเรียน และเรื่องร้องเรียนดังกล่าวจะรับรู้เฉพาะในกลุ่มบุคคลที่ได้รับมอบหมายและเกี่ยวข้องด้วยเท่านั้น

โดยในปีที่ผ่านมาบริษัทไม่ได้รับการแจ้งข้อร้องเรียน หรือเบาะแสการกระทำที่ผิดปกติดังแต่อย่างใด

##### จำนวนกรณีหรือประเด็นที่เกี่ยวข้องกับการแจ้งเบาะแส

	2566	2567	2568
จำนวนกรณีหรือประเด็นที่ได้รับผ่านช่องทางการแจ้งเบาะแสรวม (กรณี)	0	0	0

## 8.2 รายงานผลการปฏิบัติหน้าที่ของคณะกรรมการตรวจสอบในรอบปีที่ผ่านมา

### 8.2.1 การเข้าร่วมประชุมของคณะกรรมการตรวจสอบ

การประชุมคณะกรรมการตรวจสอบ (ครั้ง) : 4

รายชื่อกรรมการ	การเข้าประชุมคณะกรรมการตรวจสอบ			เข้าร่วมประชุมเฉลี่ย
	การเข้าประชุม (ครั้ง)	/	สิทธิในการประชุม (ครั้ง)	
1. นาย มนุ เลียวไพโรจน์ (ประธานกรรมการตรวจสอบ)	4	/	4	4/4 (100.00%)
2. นาง สีนวล ทัศนพันธุ์ (กรรมการตรวจสอบ)	4	/	4	4/4 (100.00%)
3. นาย สุเมธ ชินรักษา (กรรมการตรวจสอบ)	4	/	4	4/4 (100.00%)
อัตราการเข้าร่วมประชุมเฉลี่ย				100.00%

### 8.2.2 ผลการปฏิบัติหน้าที่ของคณะกรรมการตรวจสอบ

ในปี 2568 คณะกรรมการตรวจสอบมีการประชุมทั้งหมด 4 ครั้ง โดยมีประเด็นสำคัญ ดังนี้

1. สอบทานงบการเงินของบริษัทและบริษัทย่อยก่อนนำเสนอต่อคณะกรรมการบริษัท จากการสอบทานและฟังคำชี้แจงจากผู้ตรวจสอบบัญชีและฝ่ายบริหาร คณะกรรมการตรวจสอบมีความเห็นและเชื่อถือได้ว่างบการเงินดังกล่าวได้จัดทำตามมาตรฐานบัญชีโดยมีการเปิดเผยข้อมูลที่สำคัญอย่างถูกต้องและครบถ้วน
2. พิจารณาสรรหาและแต่งตั้งผู้สอบบัญชีจาก บริษัท เคพีเอ็มจี ภูมิไชย สอบบัญชี จำกัด และการกำหนดค่าตอบแทนผู้สอบบัญชีประจำปีต่อคณะกรรมการบริษัท เพื่อเสนอต่อที่ประชุมผู้ถือหุ้นพิจารณาอนุมัติซึ่งคณะกรรมการตรวจสอบเห็นว่าบุคคลที่ได้รับเสนอชื่อเป็นผู้สอบบัญชีดังกล่าว มีความเหมาะสมทั้งในด้านความรู้ ความสามารถ และมีความเป็นอิสระอย่างเพียงพอในการทำหน้าที่เป็นผู้สอบบัญชีให้แก่บริษัทและบริษัทย่อย
3. พิจารณารายการระหว่างกันของบริษัทและบริษัทย่อยกับบุคคลหรือกิจการที่เกี่ยวข้องกัน
4. สอบทานและประเมินความเพียงพอของระบบการควบคุมภายในประจำปีของบริษัท ทั้งนี้ คณะกรรมการตรวจสอบมีความเห็นว่าบริษัทมีระบบการควบคุมภายในที่มีความเหมาะสม มีประสิทธิภาพ และเพียงพอต่อการป้องกันความเสี่ยงจากการดำเนินงานตามแนวนโยบายและกลยุทธ์ต่างๆของบริษัท



### 8.3 สรุปผลการปฏิบัติหน้าที่ของคณะกรรมการชุดย่อยอื่น ๆ

#### 8.3.1 - 8.3.2 การเข้าประชุมและผลการปฏิบัติหน้าที่ของคณะกรรมการชุดย่อยอื่น ๆ

##### การเข้าประชุมของคณะกรรมการบริหาร

การประชุมคณะกรรมการบริหาร (ครั้ง) : 4

รายชื่อกรรมการ	การเข้าประชุมของคณะกรรมการบริหาร			เข้าร่วมประชุมเฉลี่ย
	การเข้าประชุม (ครั้ง)	/	สิทธิในการประชุม (ครั้ง)	
1. นาย วินท์ สุธีรัชย์ (ประธานกรรมการบริหาร)	4	/	4	4 / 4 (100.00%)
2. นางสาว ณิชชา ซาครีย์รัตน์ (กรรมการบริหาร)	2	/	2	2 / 2 (100.00%)
3. ดร. กันตพัฒน์ พงศ์พรต (กรรมการบริหาร)	2	/	2	2 / 2 (100.00%)
4. นางสาว ญัฐจิรา สิทธิศิริกุล (กรรมการบริหาร)	2	/	2	2 / 2 (100.00%)
5. นาย พรเทพ ไพโรพศาลกิจ (กรรมการบริหาร)	2	/	2	2 / 2 (100.00%)
6. นางสาว พรภาพลิน วัชรเบญจพัฒน์ (กรรมการบริหาร)	2	/	2	2 / 2 (100.00%)
7. นาย นิรุตต์ งามขำณัญญฤทธิ์ (กรรมการบริหาร)	2	/	2	2 / 2 (100.00%)
อัตราการเข้าร่วมประชุมเฉลี่ย				100.00%

##### ผลการปฏิบัติหน้าที่ของคณะกรรมการบริหาร

ในปี 2568 คณะกรรมการบริหาร ได้ปฏิบัติหน้าที่ตามขอบเขตความรับผิดชอบที่ระบุในกฎบัตรคณะกรรมการบริหาร ตามที่ได้รับอนุมัติจากคณะกรรมการบริษัท โดยมีการพิจารณาเรื่องสำคัญสรุปได้ ดังนี้

1. พิจารณาแผนธุรกิจและงบประมาณของบริษัทเพื่อเสนอต่อคณะกรรมการบริษัทเพื่อพิจารณาอนุมัติ รวมถึงติดตามผลการดำเนินงานของ ให้เป็นไปตามแผนงานและงบประมาณอย่างต่อเนื่อง
2. ติดตามการดำเนินนโยบายและแนวทางการบริหารงานด้านต่างๆ ให้เป็นไปตามที่คณะกรรมการบริษัทมอบหมายและตามแผนงานที่กำหนดไว้
3. พิจารณาการดำเนินรายการอื่นๆ อันเป็นปกติธุรกิจของบริษัทภายใต้วงเงินตามที่ได้รับอนุมัติจากคณะกรรมการบริษัทและอำนาจดำเนินการตามที่กำหนด
4. ดำเนินการอื่นๆ ตามที่ได้รับมอบหมายจากคณะกรรมการบริษัท

## การเข้าประชุมของคณะกรรมการสรรหาและกำหนดค่าตอบแทน

การประชุมคณะกรรมการสรรหาและกำหนดค่าตอบแทน (ครั้ง) : 1

รายชื่อกรรมการ	การเข้าประชุมของคณะกรรมการสรรหาและกำหนดค่าตอบแทน			เข้าร่วมประชุมเฉลี่ย
	การเข้าประชุม (ครั้ง)	/	สิทธิในการประชุม (ครั้ง)	
1. นาง สีนวล ทัศนพันธุ์ (ประธานกรรมการชุดย่อย)	1	/	1	1 / 1 (100.00%)
2. นาง นาดินี สารวานิชพิทักษ์ (กรรมการชุดย่อย)	1	/	1	1 / 1 (100.00%)
3. นางสาว พรภาพลิน วัชรเบญจวัฒน์ (กรรมการชุดย่อย)	1	/	1	1 / 1 (100.00%)
อัตราการเข้าร่วมประชุมเฉลี่ย				100.00%

## ผลการปฏิบัติหน้าที่ของคณะกรรมการสรรหาและกำหนดค่าตอบแทน

- พิจารณาและนำเสนอคณะกรรมการบริษัท ในเรื่องการแต่งตั้งกรรมการแทนกรรมการที่ต้องออกตามวาระ โดยบริษัทเปิดโอกาสให้ผู้ถือหุ้นสามารถเสนอชื่อรายชื่อบุคคลเข้ารับการสรรหาการเป็นกรรมการบริษัทได้ ซึ่งไม่มีผู้ถือหุ้นรายใดเสนอชื่อเข้าร่วมการพิจารณาใน กระบวนการสรรหาดังกล่าว คณะกรรมการสรรหาและกำหนดค่าตอบแทน จึงเสนอกรรมการที่ต้องออกตามวาระ ให้กลับมาเป็น กรรมการบริษัทอีกราวะหนึ่ง เนื่องจากเป็นผู้ที่มีความรู้ความสามารถ และมีประสบการณ์ในการดำเนินกิจการของบริษัท เป็นอย่างดี
- พิจารณาเห็นชอบการแต่งตั้งกรรมการบริษัท / กรรมการอิสระ เพื่อเสนอชื่อเข้าดำรงตำแหน่งกรรมการบริษัทแทนตำแหน่งที่ว่างลง
- พิจารณาและนำเสนอคณะกรรมการบริษัทฯ ในเรื่องกำหนดค่าตอบแทนกรรมการประจำปี 2568 โดยได้พิจารณาถึงความเหมาะสม กับภาระหน้าที่ ขอบเขตของบทบาทและความรับผิดชอบ รวมถึงความสมเหตุสมผลกับประโยชน์ที่ได้รับจากกรรมการ เพื่อจูงใจและ รักษากรรมการที่มีคุณภาพตามที่ต้องการ และมีการพิจารณาจากข้อมูลและแนวทางการกำหนดค่าตอบแทนของบริษัทจดทะเบียนอื่นในอุตสาหกรรมที่มีประเภทและขนาดใกล้เคียงกัน สำหรับประกอบการพิจารณาการกำหนดค่าตอบแทน

## 9. การควบคุมภายในและรายการระหว่างกัน

### 9.1 การควบคุมภายใน

#### สรุปความเห็นของคณะกรรมการบริษัทเกี่ยวกับระบบการควบคุมภายในของบริษัท

ในการประชุมคณะกรรมการของบริษัท เดอะ สติล จำกัด (มหาชน) ครั้งที่ 1/2569 เมื่อวันที่ 2 มีนาคม 2569 โดยมีคณะกรรมการตรวจสอบ (กรรมการอิสระ) ทั้ง 3 ท่านเข้าร่วมประชุมด้วย คณะกรรมการบริษัทได้ประเมินระบบการควบคุมภายในของบริษัท โดยการซักถามข้อมูลจากฝ่ายบริหารแล้วสรุปได้ว่า จากการประเมินระบบการควบคุมภายในของบริษัทในด้านต่างๆ 5 องค์ประกอบ คือ การควบคุมภายในองค์กร การประเมินความเสี่ยง การควบคุมการปฏิบัติงาน ระบบสารสนเทศและการสื่อสารข้อมูล และระบบการติดตาม

คณะกรรมการเห็นว่า ระบบการควบคุมภายในของบริษัทมีความเพียงพอและเหมาะสม โดยบริษัทได้จัดให้มีบุคลากรอย่างเพียงพอที่จะดำเนินการตามระบบได้อย่างมีประสิทธิภาพ รวมทั้งมีระบบควบคุมภายในในเรื่องการติดตามควบคุมดูแลการดำเนินงานของบริษัทช่วยให้สามารถป้องกันทรัพย์สินของบริษัทและบริษัทย่อยจากการที่กรรมการหรือผู้บริหารนำไปใช้โดยมิชอบหรือโดยไม่มีอำนาจ รวมถึงการทำธุรกรรมกับบุคคลที่อาจมีความขัดแย้งและบุคคลที่เกี่ยวข้องกัน อย่างเพียงพอแล้ว สำหรับการควบคุมภายในในหัวข้ออื่น คณะกรรมการเห็นว่า บริษัทมีการควบคุมภายในที่เพียงพอแล้วเช่นกัน

สำหรับปี 2568 ตามแบบประเมินของสำนักงานคณะกรรมการกำกับหลักทรัพย์และตลาดหลักทรัพย์ ปรากฏผลอยู่ในเกณฑ์ดี และบริษัทสามารถปฏิบัติตามได้อย่างครบถ้วนตามหลักเกณฑ์ในแบบประเมินความเพียงพอของระบบการควบคุมภายในของผู้สอบบัญชี คณะกรรมการตรวจสอบจึงมีความเห็นว่าบริษัทมีระบบการควบคุมภายในที่เหมาะสมในการจัดทำรายงานทางการเงินของบริษัทที่ถูกต้อง

#### 9.1.1 ความเพียงพอและความเหมาะสมของระบบการควบคุมภายใน

ระบบการควบคุมภายในของบริษัท : The Committee of Sponsoring Organizations of the Treadway Commission (COSO)

##### The Committee of Sponsoring Organizations of the Treadway Commission (COSO)

บริษัทมีระบบการควบคุมภายในอย่างเพียงพอแล้ว รวมทั้งในเรื่องการทำธุรกรรมกับผู้ถือหุ้นรายใหญ่ กรรมการ ผู้บริหาร หรือผู้ที่เกี่ยวข้องกับบุคคลดังกล่าวข้างต้นอย่างเพียงพอแล้ว และมีระบบควบคุมภายในในด้านต่างๆ ทั้ง 5 ส่วนที่มีความเหมาะสมและเพียงพอในการป้องกันทรัพย์สินอันเกิดจากการที่ผู้บริหารนำไปใช้โดยมิชอบหรือโดยไม่มีอำนาจ รวมถึงการตรวจสอบภายในที่มีความอิสระในการติดตามและประเมินผลการควบคุมภายใน นอกจากนี้ บริษัทยังมีระบบจัดเก็บเอกสารสำคัญที่ทำให้กรรมการ ผู้สอบบัญชี และผู้มีอำนาจตามกฎหมายสามารถตรวจสอบได้ภายในระยะเวลาอันควร

#### 9.1.2 ข้อบกพร่องเกี่ยวกับระบบควบคุมภายใน

	2566	2567	2568
จำนวนข้อบกพร่องเกี่ยวกับระบบควบคุมภายในรวม (กรณี)	0	0	0

#### 9.1.3 ความเห็นของคณะกรรมการตรวจสอบและข้อสังเกตจากผู้สอบบัญชีเกี่ยวกับการควบคุมภายใน

คณะกรรมการตรวจสอบมีความเห็นเกี่ยวกับการควบคุมภายใน : ไม่มี

ต่างจากความเห็นของคณะกรรมการบริษัทหรือไม่

ผู้สอบบัญชีมีข้อสังเกตเกี่ยวกับการควบคุมภายในของบริษัทหรือไม่ : ไม่มี

#### 9.1.4 ความเห็นของคณะกรรมการตรวจสอบต่อการดำรงตำแหน่งหัวหน้างานตรวจสอบภายใน

หัวหน้างานตรวจสอบภายใน : เป็นบุคลากรภายในบริษัท

คณะกรรมการตรวจสอบของบริษัท เดอะ สตีล จำกัด (มหาชน) อนุมัติแต่งตั้งนางสาวชรินทร์ฉัตร ตั้งอำไพสกุล ให้ดำรงตำแหน่ง ผู้ตรวจสอบภายใน เมื่อวันที่ 2 มีนาคม 2569 เนื่องจากเป็นผู้มีความรู้เพียงพอในงานตรวจสอบภายใน และเคยเข้ารับการอบรมในหลักสูตรที่เกี่ยวข้องกับการปฏิบัติงานด้านตรวจสอบภายใน ได้แก่ หลักสูตรประกาศนียบัตรผู้ตรวจสอบภายในของประเทศไทย (CPIAT- Certified Professional Internal Auditor of Thailand) และมีความเข้าใจในกิจกรรมและการดำเนินงานของบริษัทฯ จึงเห็นว่ามีคุณสมบัติที่เหมาะสมที่จะปฏิบัติหน้าที่ดังกล่าวได้อย่างเหมาะสมเพียงพอ

#### 9.1.5 การแต่งตั้ง ถอดถอน และโยกย้ายผู้ดำรงตำแหน่งหัวหน้างานตรวจสอบภายใน

การแต่งตั้ง ถอดถอน และโยกย้าย : มี

หัวหน้างานตรวจสอบภายใน

ต้องได้รับอนุมัติจากคณะกรรมการตรวจสอบหรือไม่

เพื่อให้เกิดความเป็นอิสระในการปฏิบัติงาน ผู้ตรวจสอบภายใน จะรายงานด้านการปฏิบัติงานตรวจสอบ (Functional Reporting) โดยตรงต่อคณะกรรมการตรวจสอบ ทั้งนี้ การพิจารณาอนุมัติ แต่งตั้ง ถอดถอน หรือโยกย้ายผู้ดำรงตำแหน่งหัวหน้างานตรวจสอบภายในของบริษัทฯ จะต้องผ่านการอนุมัติจากคณะกรรมการตรวจสอบ

## 9.2 รายการระหว่างกัน

### รายการระหว่างกัน

บริษัทมีการทำรายการระหว่างกันหรือไม่ : มี

#### 9.2.1 - 9.2.2 ชื่อกลุ่มบุคคลที่อาจมีความขัดแย้ง ลักษณะความสัมพันธ์ และข้อมูลรายการระหว่างกัน

##### บุคคล/นิติบุคคลที่อาจมีความขัดแย้ง

ชื่อบุคคลหรือนิติบุคคล /ลักษณะการประกอบธุรกิจ	ลักษณะความสัมพันธ์	ข้อมูล ณ วันที่
บริษัท อิน-เทค สตีล จำกัด ผลิตและจำหน่ายท่อเหล็กและชิ้นส่วนโลหะทุกประเภท	กรรมการและผู้ถือหุ้นร่วมกัน	31 ธ.ค. 2568
บริษัท ไพร์ม สตีล มิลล์ จำกัด ผลิตและจำหน่ายเหล็กรีดร้อนหน้าแคบ	มีผู้ถือหุ้นใหญ่ร่วมกัน	31 ธ.ค. 2568

##### รายละเอียดรายการระหว่างกัน

รายการระหว่างกัน	มูลค่ารายการสิ้นสุดรอบปีบัญชี (บาท)		
	2566	2567	2568
บริษัท อิน-เทค สตีล จำกัด			
<b>รายการที่ 1</b>	264,450,000.00	358,926,000.00	268,573,000.00
<u>ลักษณะรายการ</u>			
รายการธุรกิจปกติ			
<u>รายละเอียด</u>			
ค่าใช้จ่ายซื้อวัตถุดิบการผลิต			
<u>ความจำเป็น/ความสมเหตุสมผล</u>			
เป็นรายการทางการค้าที่บริษัทฯหรือบริษัทย่อยทำเป็นปกติเพื่อประกอบธุรกิจที่มีเงื่อนไขการค้าทั่วไป			
<u>ความเห็นของคณะกรรมการตรวจสอบ</u>			

รายการระหว่างกัน	มูลค่ารายการสิ้นสุดรอบปีบัญชี (บาท)		
	2566	2567	2568
รายการดังกล่าวดำเนินการตามเงื่อนไขทางการค้าทั่วไป			
<b>รายการที่ 2</b> <u>ลักษณะรายการ</u> รายการธุรกิจปกติ <u>รายละเอียด</u> รายได้จากการขายสินค้าและการให้บริการ <u>ความจำเป็น/ความสมเหตุสมผล</u> เป็นรายการทางการค้าที่บริษัทฯ หรือบริษัทย่อยทำเป็นปกติ เพื่อประกอบธุรกิจที่มีเงื่อนไขการค้าทั่วไป <u>ความเห็นของคณะกรรมการตรวจสอบ</u> รายการดังกล่าวดำเนินการตามเงื่อนไขทางการค้าทั่วไป	205,755,000.00	143,491,000.00	77,642,000.00
บริษัท ไพรม์ สตีล มิลล์ จำกัด			
<b>รายการที่ 1</b> <u>ลักษณะรายการ</u> รายการธุรกิจปกติ <u>รายละเอียด</u> ค่าใช้จ่ายซื้อวัตถุดิบการผลิต <u>ความจำเป็น/ความสมเหตุสมผล</u> เป็นรายการทางการค้าที่บริษัทฯ หรือบริษัทย่อยทำเป็นปกติ เพื่อประกอบธุรกิจที่มีเงื่อนไขการค้าทั่วไป <u>ความเห็นของคณะกรรมการตรวจสอบ</u> รายการดังกล่าวดำเนินการตามเงื่อนไขทางการค้าทั่วไป	9,039,000.00	1,170,674,000.00	672,928,000.00
<b>รายการที่ 2</b> <u>ลักษณะรายการ</u> รายการธุรกิจปกติ <u>รายละเอียด</u> รายได้จากการขายสินค้าและการให้บริการ <u>ความจำเป็น/ความสมเหตุสมผล</u>	927,000.00	459,235,000.00	565,133,000.00

รายการระหว่างกัน	มูลค่ารายการสิ้นสุดรอบปีบัญชี (บาท)		
	2566	2567	2568
เป็นรายการทางการค้าที่บริษัทฯหรือบริษัทย่อยทำเป็นปกติ เพื่อประกอบธุรกิจที่มีเงื่อนไขการค้าทั่วไป <u>ความเห็นของคณะกรรมการตรวจสอบ</u> รายการดังกล่าวดำเนินการตามเงื่อนไขทางการค้าทั่วไป			

#### 9.2.4 ข้อมูลเกี่ยวกับทรัพย์สินที่มีการประเมินราคาและราคาประเมินประกอบการทำรายการระหว่างกัน

สามารถดูรายละเอียดได้ที่เอกสารแนบ 4 ทรัพย์สินที่ใช้ในการประกอบธุรกิจและรายละเอียดเกี่ยวกับรายการประเมินราคาทรัพย์สิน

## ส่วนที่ 3 งบการเงิน



## รายงานความรับผิดชอบของคณะกรรมการต่อรายงานทางการเงิน

## รายงานความรับผิดชอบของคณะกรรมการต่อรายงานทางการเงิน

คณะกรรมการบริษัทเป็นผู้รับผิดชอบต่อการเงินของบริษัท เดอะ สตีล จำกัด (มหาชน) รวมถึงข้อมูลสารสนเทศทางการเงินที่ปรากฏในรายงานประจำปี งบการเงินดังกล่าวจัดทำขึ้นตามมาตรฐานการบัญชีที่รับรองทั่วไปโดยเลือกใช้นโยบายบัญชีที่เหมาะสมและถือปฏิบัติอย่างสม่ำเสมอ และใช้ดุลยพินิจอย่างระมัดระวังในการจัดทำ รวมทั้งให้มีการเปิดเผยข้อมูลที่สำคัญอย่างเพียงพอในหมายเหตุประกอบงบการเงิน เพื่อให้เป็นประโยชน์ต่อผู้ถือหุ้นและนักลงทุนอย่างโปร่งใส

คณะกรรมการบริษัทได้จัดให้มีระบบบริหารความเสี่ยงและระบบควบคุมภายในที่เหมาะสมและมีประสิทธิภาพ เพื่อให้ได้ความมั่นใจอย่างมีเหตุผลว่าข้อมูลของบริษัทมีความถูกต้องครบถ้วนเพียงพอที่จะดำรงรักษาไว้ซึ่งทรัพย์สินตลอดจนเพื่อไม่ให้เกิดการทุจริตหรือการดำเนินงานที่ผิดปกติดังมีสาระสำคัญ

คณะกรรมการบริษัทได้แต่งตั้งคณะกรรมการตรวจสอบเพื่อทำหน้าที่สอบทานนโยบายการบัญชีและความถูกต้องของรายงานทางการเงิน สอบทานระบบการควบคุมภายในและการตรวจสอบภายใน ตลอดจนระบบการบริหารความเสี่ยง โดยเรื่องนี้ปรากฏในรายงานของคณะกรรมการตรวจสอบซึ่งแสดงไว้ในรายงานประจำปีแล้ว

งบการเงินของบริษัทได้รับการตรวจสอบโดยผู้สอบบัญชีรับอนุญาตของบริษัท เคพีเอ็มจี ภูมิไชย สอบบัญชี จำกัด ในการตรวจสอบนั้นทางคณะกรรมการบริษัทได้ให้ความร่วมมือและสนับสนุนข้อมูลเอกสารต่างๆ เพื่อให้ผู้สอบบัญชีสามารถตรวจสอบและแสดงความเห็นได้อย่างอิสระและเป็นไปตามมาตรฐานการสอบบัญชีทั่วไป โดยความเห็นของผู้สอบบัญชีได้ปรากฏในรายงานของผู้สอบบัญชีซึ่งแสดงไว้ในรายงานประจำปีแล้ว

คณะกรรมการมีความเห็นว่ระบบควบคุมภายในของบริษัทโดยรวมอยู่ในระดับที่น่าพอใจ และสามารถสร้างความเชื่อมั่นอย่างมีเหตุผลได้ว่างบการเงินของบริษัท เดอะ สตีล จำกัด (มหาชน) สำหรับปีสิ้นสุด 31 ธันวาคม 2568 มีความน่าเชื่อถือ โดยปฏิบัติตามกฎหมายและกฎระเบียบที่เกี่ยวข้อง



นายมนู เลียวไพโรจน์  
ประธานกรรมการ



นายวินท์ สุธีรัชย์  
ประธานเจ้าหน้าที่บริหาร

## รายงานของผู้สอบบัญชีอนุญาติ

## บริษัท เดอะ สตeel จำกัด (มหาชน) และบริษัทย่อย

งบการเงินสำหรับปีสิ้นสุดวันที่ 31 ธันวาคม 2568

และ

รายงานของผู้สอบบัญชีรับอนุญาต

## รายงานของผู้สอบบัญชีรับอนุญาต

เสนอ ผู้ถือหุ้นบริษัท เดอะ สตีล จำกัด (มหาชน)

### ความเห็น

ข้าพเจ้าได้ตรวจสอบงบการเงินรวมและงบการเงินเฉพาะกิจการของบริษัท เดอะ สตีล จำกัด (มหาชน) และบริษัทย่อย (“กลุ่มบริษัท”) และของเฉพาะบริษัท เดอะ สตีล จำกัด (มหาชน) (“บริษัท”) ตามลำดับ ซึ่งประกอบด้วยงบฐานะการเงินรวมและงบฐานะการเงินเฉพาะกิจการ ณ วันที่ 31 ธันวาคม 2568 งบกำไรขาดทุนเบ็ดเสร็จรวมและงบกำไรขาดทุนเบ็ดเสร็จเฉพาะกิจการ งบการเปลี่ยนแปลงส่วนของผู้ถือหุ้นรวมและงบการเปลี่ยนแปลงส่วนของผู้ถือหุ้นเฉพาะกิจการ และงบกระแสเงินสดรวมและงบกระแสเงินสดเฉพาะกิจการสำหรับปีสิ้นสุดวันเดียวกัน และหมายเหตุประกอบงบการเงิน ซึ่งประกอบด้วยสรุปนโยบายการบัญชีและข้อมูลอธิบายอื่นที่มีสาระสำคัญ

ข้าพเจ้าเห็นว่า งบการเงินรวมและงบการเงินเฉพาะกิจการข้างต้นนี้แสดงฐานะการเงินรวมและฐานะการเงินเฉพาะกิจการของกลุ่มบริษัทและบริษัท ตามลำดับ ณ วันที่ 31 ธันวาคม 2568 ผลการดำเนินงานรวมและผลการดำเนินงานเฉพาะกิจการ และกระแสเงินสดรวมและกระแสเงินสดเฉพาะกิจการสำหรับปีสิ้นสุดวันเดียวกัน โดยถูกต้องตามที่ควรในสาระสำคัญ ตามมาตรฐานการรายงานทางการเงิน

### เกณฑ์ในการแสดงความเห็น

ข้าพเจ้าได้ปฏิบัติงานตรวจสอบตามมาตรฐานการสอบบัญชี ความรับผิดชอบของข้าพเจ้าได้กล่าวไว้ในวรรค ความรับผิดชอบของผู้สอบบัญชีต่อการตรวจสอบงบการเงินรวมและงบการเงินเฉพาะกิจการในรายงานของข้าพเจ้า ข้าพเจ้ามีความเป็นอิสระจากกลุ่มบริษัทและบริษัทตามประมวลจรรยาบรรณของผู้ประกอบวิชาชีพบัญชี รวมถึงมาตรฐานเรื่องความเป็นอิสระที่กำหนดโดยสภาวิชาชีพบัญชี (ประมวลจรรยาบรรณของผู้ประกอบวิชาชีพบัญชี) ในส่วนที่เกี่ยวข้องกับการตรวจสอบงบการเงินรวมและงบการเงินเฉพาะกิจการ และข้าพเจ้าได้ปฏิบัติตามความรับผิดชอบด้านจรรยาบรรณอื่นๆ ตามประมวลจรรยาบรรณของผู้ประกอบวิชาชีพบัญชี ข้าพเจ้าเชื่อว่าหลักฐานการสอบบัญชีที่ข้าพเจ้าได้รับเพียงพอและเหมาะสมเพื่อใช้เป็นเกณฑ์ในการแสดงความเห็นของข้าพเจ้า

## เรื่องสำคัญในการตรวจสอบ

เรื่องสำคัญในการตรวจสอบคือเรื่องต่างๆ ที่มีนัยสำคัญที่สุดตามดุลยพินิจของผู้ประกอบวิชาชีพของข้าพเจ้าในการตรวจสอบงบการเงินรวมและงบการเงินเฉพาะกิจการสำหรับงวดปัจจุบัน ข้าพเจ้าได้นำเรื่องเหล่านี้มาพิจารณาในบริบทของการตรวจสอบงบการเงินรวมและงบการเงินเฉพาะกิจการ โดยรวมและในการแสดงความเห็นของข้าพเจ้า ทั้งนี้ ข้าพเจ้าไม่ได้แสดงความเห็นแยกต่างหากสำหรับเรื่องเหล่านี้

การวัดมูลค่าของสินค้าคงเหลือ	
อ้างอิงถึงหมายเหตุประกอบงบการเงินข้อ 3(ช) และ 7	
เรื่องสำคัญในการตรวจสอบ	ได้ตรวจสอบเรื่องดังกล่าวอย่างไร
<p>สินค้าคงเหลือหลักของบริษัทคือ เหล็กกรัดร่อนชนิดแผ่นและชนิดม้วน และเหล็กรูปพรรณต่างๆ ซึ่งเป็นสินค้าที่มีความผันผวนของราคาสูงขึ้นอยู่กับปริมาณอุปสงค์และอุปทานของตลาดโลก ดังนั้นจึงมีความเสี่ยงที่สินค้าคงเหลือจะแสดงมูลค่าสูงเกินกว่ามูลค่าสุทธิที่คาดว่าจะได้รับ</p> <p>เนื่องจากมูลค่าของสินค้าคงเหลือมีจำนวนที่เป็นสาระสำคัญต่องบการเงิน และการประมาณการค่าเผื่อการลดมูลค่าของสินค้าคงเหลือมีความเกี่ยวข้องกับการใช้ดุลยพินิจของผู้บริหาร ข้าพเจ้าจึงพิจารณาว่าเรื่องดังกล่าวเป็นเรื่องสำคัญในการตรวจสอบ</p>	<p>วิธีการตรวจสอบของข้าพเจ้า รวมถึง</p> <ul style="list-style-type: none"> <li>• สอบถามผู้บริหารเพื่อให้ได้มาซึ่งความเข้าใจเกี่ยวกับนโยบายของบริษัทในการพิจารณาประมาณการค่าเผื่อการลดมูลค่าของสินค้าคงเหลือและพิจารณาการปฏิบัติตามนโยบายดังกล่าวของบริษัท</li> <li>• ประเมินการออกแบบและการนำไปปฏิบัติสำหรับการควบคุมภายในที่เกี่ยวข้องกับการประมาณการค่าเผื่อการลดมูลค่าของสินค้า</li> <li>• สุ่มทดสอบราคาขาย และค่าใช้จ่ายที่จำเป็นในการขายกับเอกสารที่เกี่ยวข้อง และทดสอบการคำนวณ</li> <li>• พิจารณาความเพียงพอของการเปิดเผยข้อมูลตามมาตรฐานการรายงานทางการเงิน</li> </ul>

## ข้อมูลอื่น

ผู้บริหารเป็นผู้รับผิดชอบต่อข้อมูลอื่น ข้อมูลอื่นประกอบด้วยข้อมูลซึ่งรวมอยู่ในรายงานประจำปี แต่ไม่รวมถึงงบการเงินรวมและงบการเงินเฉพาะกิจการและรายงานของผู้สอบบัญชีที่อยู่ในรายงานนั้น ซึ่งคาดว่ารายงานประจำปีจะถูกจัดเตรียมให้ข้าพเจ้าภายหลังวันที่ในรายงานของผู้สอบบัญชีนี้

ความเห็นของข้าพเจ้าต่องบการเงินรวมและงบการเงินเฉพาะกิจการ ไม่ครอบคลุมถึงข้อมูลอื่นและข้าพเจ้าไม่ได้ให้ความเชื่อมั่นต่อข้อมูลอื่น

ความรับผิดชอบของข้าพเจ้าที่เกี่ยวข้องกับการตรวจสอบงบการเงินรวมและงบการเงินเฉพาะกิจการคือ การอ่านข้อมูลอื่นตามที่ระบุข้างต้นเมื่อจัดทำแล้ว และพิจารณาว่าข้อมูลอื่นมีความขัดแย้งที่มีสาระสำคัญกับงบการเงินรวมและงบการเงินเฉพาะกิจการหรือกับความรู้ที่ได้รับจากการตรวจสอบของข้าพเจ้า หรือปรากฏว่าข้อมูลอื่นมีการแสดงข้อมูลที่ขัดต่อข้อเท็จจริงอันเป็นสาระสำคัญหรือไม่

เมื่อข้าพเจ้าได้อ่านรายงานประจำปี หากข้าพเจ้าสรุปได้ว่าการแสดงข้อมูลที่ขัดต่อข้อเท็จจริงอันเป็นสาระสำคัญ ข้าพเจ้าต้องสื่อสารเรื่องดังกล่าวกับผู้มีหน้าที่ในการกำกับดูแลและขอให้ทำการแก้ไข

*ความรับผิดชอบของผู้บริหารและผู้มีหน้าที่ในการกำกับดูแลต้องงบการเงินรวมและงบการเงินเฉพาะกิจการ*

ผู้บริหารมีหน้าที่รับผิดชอบในการจัดทำและนำเสนองบการเงินรวมและงบการเงินเฉพาะกิจการเหล่านี้โดยถูกต้องตามที่ควรตามมาตรฐานการรายงานทางการเงิน และรับผิดชอบเกี่ยวกับการควบคุมภายในที่ผู้บริหารพิจารณาว่าจำเป็นเพื่อให้สามารถจัดทำงบการเงินรวมและงบการเงินเฉพาะกิจการที่ปราศจากการแสดงข้อมูลที่ขัดต่อข้อเท็จจริงอันเป็นสาระสำคัญไม่ว่าจะเกิดจากการทุจริตหรือข้อผิดพลาด

ในการจัดทำงบการเงินรวมและงบการเงินเฉพาะกิจการ ผู้บริหารรับผิดชอบในการประเมินความสามารถของกลุ่มบริษัทและบริษัทในการดำเนินงานต่อเนื่อง เปิดเผยเรื่องที่เกี่ยวข้องกับการดำเนินงานต่อเนื่อง (ตามความเหมาะสม) และการใช้เกณฑ์การบัญชีสำหรับการดำเนินงานต่อเนื่องเว้นแต่ผู้บริหารมีความตั้งใจที่จะเลิกกลุ่มบริษัทและบริษัท หรือหยุดดำเนินงานหรือไม่สามารถดำเนินงานต่อเนื่องต่อไปได้

ผู้มีหน้าที่ในการกำกับดูแลมีหน้าที่ในการกำกับดูแลกระบวนการในการจัดทำรายงานทางการเงินของกลุ่มบริษัทและบริษัท

*ความรับผิดชอบของผู้สอบบัญชีต่อการตรวจสอบงบการเงินรวมและงบการเงินเฉพาะกิจการ*

การตรวจสอบของข้าพเจ้ามีวัตถุประสงค์เพื่อให้ได้ความเชื่อมั่นอย่างสมเหตุสมผลว่างบการเงินรวมและงบการเงินเฉพาะกิจการโดยรวมปราศจากการแสดงข้อมูลที่ขัดต่อข้อเท็จจริงอันเป็นสาระสำคัญหรือไม่ ไม่ว่าจะเกิดจากการทุจริตหรือข้อผิดพลาด และเสนอรายงานของผู้สอบบัญชีซึ่งรวมความเห็นของข้าพเจ้าอยู่ด้วย ความเชื่อมั่นอย่างสมเหตุสมผลคือความเชื่อมั่นในระดับสูงแต่ไม่ได้เป็นการรับประกันว่าการปฏิบัติงานตรวจสอบตามมาตรฐานการสอบบัญชีจะสามารถตรวจพบข้อมูลที่ขัดต่อข้อเท็จจริงอันเป็นสาระสำคัญที่มีอยู่ได้เสมอไป ข้อมูลที่ขัดต่อข้อเท็จจริงอาจเกิดจากการทุจริตหรือข้อผิดพลาดและถือว่ามีสาระสำคัญเมื่อคาดการณ์ได้อย่างสมเหตุสมผลว่ารายการที่ขัดต่อข้อเท็จจริงแต่ละรายการหรือทุกรายการรวมกันจะมีผลต่อการตัดสินใจทางเศรษฐกิจของผู้ใช้งบการเงินจากการใช้งบการเงินรวมและงบการเงินเฉพาะกิจการเหล่านี้

ในการตรวจสอบของข้าพเจ้าตามมาตรฐานการสอบบัญชี ข้าพเจ้าได้ใช้ดุลยพินิจและการสังเกตและสงสัยเยี่ยงผู้ประกอบวิชาชีพตลอดการตรวจสอบ การปฏิบัติงานของข้าพเจ้ารวมถึง

- ระบุและประเมินความเสี่ยงจากการแสดงข้อมูลที่ขัดต่อข้อเท็จจริงอันเป็นสาระสำคัญในงบการเงิน รวมและงบการเงินเฉพาะกิจการไม่ว่าจะเกิดจากการทุจริตหรือข้อผิดพลาด ออกแบบและปฏิบัติงานตามวิธีการตรวจสอบเพื่อตอบสนองต่อความเสี่ยงเหล่านั้น และได้หลักฐานการสอบบัญชีที่เพียงพอและเหมาะสมเพื่อเป็นเกณฑ์ในการแสดงความเห็นของข้าพเจ้า ความเสี่ยงที่ไม่พบข้อมูลที่ขัดต่อข้อเท็จจริงอันเป็นสาระสำคัญซึ่งเป็นผลมาจากการทุจริตจะสูงกว่าความเสี่ยงที่เกิดจากข้อผิดพลาดเนื่องจากการทุจริตอาจเกี่ยวกับการสมรู้ร่วมคิด การปลอมแปลงเอกสารหลักฐาน การตั้งใจละเว้นการแสดงข้อมูล การแสดงข้อมูลที่ไม่ตรงตามข้อเท็จจริงหรือการแทรกแซงการควบคุมภายใน
- ทำความเข้าใจในระบบการควบคุมภายในที่เกี่ยวข้องกับการตรวจสอบ เพื่อออกแบบวิธีการตรวจสอบที่เหมาะสมกับสถานการณ์ แต่ไม่ใช่เพื่อวัตถุประสงค์ในการแสดงความเห็นต่อความมีประสิทธิภาพของการควบคุมภายในของกลุ่มบริษัทและบริษัท
- ประเมินความเหมาะสมของนโยบายการบัญชีที่ผู้บริหารใช้และความสมเหตุสมผลของประมาณการทางบัญชีและการเปิดเผยข้อมูลที่เกี่ยวข้องซึ่งจัดทำขึ้นโดยผู้บริหาร
- สรุปลักษณะความเหมาะสมของการใช้เกณฑ์การบัญชีสำหรับการดำเนินงานต่อเนื่องของผู้บริหารและจากหลักฐานการสอบบัญชีที่ได้รับ สรุปว่ามีความไม่แน่นอนที่มีสาระสำคัญเกี่ยวกับเหตุการณ์หรือสถานการณ์ที่อาจเป็นเหตุให้เกิดข้อสงสัยอย่างมีนัยสำคัญต่อความสามารถของกลุ่มบริษัทและบริษัทในการดำเนินงานต่อเนื่องหรือไม่ ถ้าข้าพเจ้าได้ข้อสรุปว่ามีความไม่แน่นอนที่มีสาระสำคัญ ข้าพเจ้าต้องกล่าวไว้ในรายงานของผู้สอบบัญชีของข้าพเจ้า โดยให้ข้อสังเกตถึงการเปิดเผยข้อมูลในงบการเงินรวมและงบการเงินเฉพาะกิจการที่เกี่ยวข้อง หรือถ้าการเปิดเผยข้อมูลดังกล่าวไม่เพียงพอ ความเห็นของข้าพเจ้าจะเปลี่ยนแปลงไป ข้อสรุปของข้าพเจ้าขึ้นอยู่กับหลักฐานการสอบบัญชีที่ได้รับจนถึงวันที่ในรายงานของผู้สอบบัญชีของข้าพเจ้า อย่างไรก็ตาม เหตุการณ์หรือสถานการณ์ในอนาคตอาจเป็นเหตุให้กลุ่มบริษัทและบริษัทต้องหยุดการดำเนินงานต่อเนื่อง
- ประเมินการนำเสนอโครงสร้างและเนื้อหาของงบการเงินรวมและงบการเงินเฉพาะกิจการโดยรวม รวมถึงการเปิดเผยข้อมูลว่างบการเงินรวมและงบการเงินเฉพาะกิจการแสดงรายการและเหตุการณ์ในรูปแบบที่ทำให้มีการนำเสนอข้อมูลโดยถูกต้องตามที่ควรหรือไม่
- วางแผนและปฏิบัติงานตรวจสอบกลุ่มกิจการเพื่อให้ได้รับหลักฐานการสอบบัญชีที่เหมาะสมอย่างเพียงพอเกี่ยวกับข้อมูลทางการเงินของกิจการหรือหน่วยธุรกิจภายในกลุ่มบริษัทเพื่อใช้เป็นเกณฑ์ในการแสดงความเห็นต่องบการเงินของกลุ่มบริษัท ข้าพเจ้ารับผิดชอบต่อการกำหนดแนวทาง การควบคุมดูแล และการสอบทานงานตรวจสอบที่ทำเพื่อวัตถุประสงค์ของการตรวจสอบกลุ่มบริษัท ข้าพเจ้าเป็นผู้รับผิดชอบแต่เพียงผู้เดียวต่อความเห็นของข้าพเจ้า



ข้าพเจ้าได้สื่อสารกับผู้มีหน้าที่ในการกำกับดูแลในเรื่องต่างๆ ที่สำคัญซึ่งรวมถึงขอบเขตและช่วงเวลาของการตรวจสอบตามที่ได้วางแผนไว้ ประเด็นที่มีนัยสำคัญที่พบจากการตรวจสอบรวมถึงข้อบกพร่องที่มีนัยสำคัญในระบบการควบคุมภายในหากข้าพเจ้าได้พบในระหว่างการตรวจสอบของข้าพเจ้า

ข้าพเจ้าได้ให้คำรับรองแก่ผู้มีหน้าที่ในการกำกับดูแลว่าข้าพเจ้าได้ปฏิบัติตามข้อกำหนดจรรยาบรรณที่เกี่ยวข้องกับความเป็นอิสระและได้สื่อสารกับผู้มีหน้าที่ในการกำกับดูแลเกี่ยวกับความสัมพันธ์ทั้งหมดตลอดจนเรื่องอื่นซึ่งข้าพเจ้าเชื่อว่ามีเหตุผลที่บุคคลภายนอกอาจพิจารณาว่ากระทบต่อความเป็นอิสระและการดำเนินการเพื่อขจัดอุปสรรคหรือมาตรการป้องกันของข้าพเจ้า

จากเรื่อง que สื่อสารกับผู้มีหน้าที่ในการกำกับดูแล ข้าพเจ้าได้พิจารณาเรื่องต่างๆ ที่มีนัยสำคัญที่สุดในการตรวจสอบงบการเงินรวมและงบการเงินเฉพาะกิจการในงวดปัจจุบันและกำหนดเป็นเรื่องสำคัญในการตรวจสอบ ข้าพเจ้าได้อธิบายเรื่องเหล่านี้ในรายงานของผู้สอบบัญชีเว้นแต่กฎหมายหรือข้อบังคับไม่ให้เปิดเผยต่อสาธารณะเกี่ยวกับเรื่องดังกล่าว หรือในสถานการณ์ที่ยากที่จะเกิดขึ้น ข้าพเจ้าพิจารณาว่าไม่ควรสื่อสารเรื่องดังกล่าวในรายงานของข้าพเจ้าเพราะการกระทำดังกล่าวสามารถคาดการณ์ได้อย่างสมเหตุสมผลว่าจะมีผลกระทบในทางลบมากกว่าผลประโยชน์ต่อส่วนได้เสียสาธารณะจากการสื่อสารดังกล่าว

(อารีย์ ก่อปั้นไพฑูรย์)

ผู้สอบบัญชีรับอนุญาต

เลขทะเบียน 10882

บริษัท เคพีเอ็มจี ภูมิภาคไทย สอบบัญชี จำกัด

กรุงเทพมหานคร

2 มีนาคม 2569

## งบการเงิน

บริษัท เดอะ สตีล จำกัด (มหาชน) และบริษัทย่อย  
งบฐานะการเงิน

สินทรัพย์	หมายเหตุ	งบการเงินรวม		งบการเงินเฉพาะกิจการ	
		31 ธันวาคม		31 ธันวาคม	
		2568	2567	2568	2567
				(บาท)	
สินทรัพย์หมุนเวียน					
เงินสดและรายการเทียบเท่าเงินสด	5	106,459,270	143,505,455	89,555,887	139,057,908
ลูกหนี้การค้า	4, 6	655,886,381	1,018,441,210	650,895,406	1,005,941,805
ลูกหนี้หมุนเวียนอื่น	4	23,592,852	154,144,452	33,876,748	155,203,727
เงินให้กู้ยืมระยะสั้นแก่บริษัทย่อย	4	-	-	334,000,000	359,999,000
สินค้าคงเหลือ	7	739,127,079	1,089,885,412	739,127,079	1,089,885,412
เงินจ่ายล่วงหน้าค่าสินค้า	4, 8	90,990,823	72,715,556	90,990,823	72,715,556
รวมสินทรัพย์หมุนเวียน		1,616,056,405	2,478,692,085	1,938,445,943	2,822,803,408
สินทรัพย์ไม่หมุนเวียน					
เงินลงทุนในบริษัทย่อย	9	-	-	107,452,781	87,452,781
เงินลงทุนในบริษัทร่วม	10	727,485,677	716,231,518	460,930,322	460,930,322
อสังหาริมทรัพย์เพื่อการลงทุน	11	311,326,108	161,344,795	149,981,313	-
ที่ดิน อาคาร และอุปกรณ์	12	579,116,545	770,337,554	374,159,007	553,289,701
สินทรัพย์สิทธิการใช้	13	37,916,482	54,494,611	72,264,968	63,756,683
สินทรัพย์ไม่มีตัวตนอื่น		13,463,246	13,021,670	13,463,242	13,021,666
สินทรัพย์ภายใต้เงินได้รอการตัดบัญชี	19	26,065,543	25,986,576	29,856,110	33,359,032
สินทรัพย์ไม่หมุนเวียนอื่น		49,078,463	69,384,901	43,610,443	61,192,432
รวมสินทรัพย์ไม่หมุนเวียน		1,744,452,064	1,810,801,625	1,251,718,186	1,273,002,617
รวมสินทรัพย์		3,360,508,469	4,289,493,710	3,190,164,129	4,095,806,025

หมายเหตุประกอบงบการเงินเป็นส่วนหนึ่งของงบการเงินนี้

บริษัท เดอะ สตีล จำกัด (มหาชน) และบริษัทย่อย  
งบฐานะการเงิน

หนี้สินและส่วนของผู้ถือหุ้น	หมายเหตุ	งบการเงินรวม		งบการเงินเฉพาะกิจการ	
		31 ธันวาคม		31 ธันวาคม	
		2568	2567	2568	2567
(บาท)					
หนี้สินหมุนเวียน					
เงินกู้ยืมระยะสั้นจากสถาบันการเงิน	14, 21	1,275,719,725	1,820,441,008	1,275,719,725	1,820,441,008
เจ้าหนี้การค้า	4, 21	148,669,191	443,852,125	145,618,137	433,967,047
เจ้าหนี้หมุนเวียนอื่น	4, 21	24,447,459	46,291,619	72,129,073	87,112,970
เงินรับล่วงหน้าค่าสินค้า	17	20,226,260	11,162,277	20,226,260	11,162,277
ส่วนของหนี้สินตามสัญญาเช่าที่ถึงกำหนดชำระ					
ภายในหนึ่งปี	4, 14, 21	7,882,555	8,567,211	31,047,615	38,845,826
เงินกู้ยืมระยะสั้นจากบริษัทย่อย	4, 14, 21	-	-	48,030,000	46,030,000
รวมหนี้สินหมุนเวียน		1,476,945,190	2,330,314,240	1,592,770,810	2,437,559,128
หนี้สินไม่หมุนเวียน					
หนี้สินตามสัญญาเช่า	4, 14, 21	2,899,562	12,602,860	41,885,468	26,771,757
ประมาณการหนี้สินไม่หมุนเวียนสำหรับ					
ผลประโยชน์พนักงาน	15	12,676,206	12,210,732	10,034,191	7,356,293
หนี้สินไม่หมุนเวียนอื่น		1,322,705	1,430,870	-	-
รวมหนี้สินไม่หมุนเวียน		16,898,473	26,244,462	51,919,659	34,128,050
รวมหนี้สิน		1,493,843,663	2,356,558,702	1,644,690,469	2,471,687,178
ส่วนของผู้ถือหุ้น					
ทุนเรือนหุ้น					
ทุนจดทะเบียน					
(หุ้นสามัญจำนวน 1,650,015,240 หุ้น					
มูลค่า 0.5 บาท ต่อหุ้น)		825,007,620	825,007,620	825,007,620	825,007,620
ทุนที่ออกและชำระแล้ว					
(หุ้นสามัญจำนวน 1,102,061,385 หุ้น					
มูลค่า 0.5 บาท ต่อหุ้น)		551,030,693	551,030,693	551,030,693	551,030,693
ส่วนเกินมูลค่าหุ้นสามัญ	16	947,945,171	947,945,171	947,945,171	947,945,171
ส่วนต่ำจากการเปลี่ยนแปลงสัดส่วนการถือหุ้นบริษัทย่อย		(203,824,431)	(203,824,431)	-	-
กำไรสะสม					
จัดสรรแล้ว - ทุนสำรองตามกฎหมาย	16	82,500,762	82,500,762	82,500,762	82,500,762
ยังไม่ได้จัดสรร (ขาดทุนสะสม)		491,224,470	558,606,009	(36,002,966)	42,642,221
รวมส่วนของบริษัทใหญ่		1,868,876,665	1,936,258,204	1,545,473,660	1,624,118,847
ส่วนได้เสียที่ไม่มีอำนาจควบคุม		(2,211,859)	(3,323,196)	-	-
รวมส่วนของผู้ถือหุ้น		1,866,664,806	1,932,935,008	1,545,473,660	1,624,118,847
รวมหนี้สินและส่วนของผู้ถือหุ้น					
		3,360,508,469	4,289,493,710	3,190,164,129	4,095,806,025

หมายเหตุประกอบงบการเงินเป็นส่วนหนึ่งของงบการเงินนี้

บริษัท เดอะ สตีล จำกัด (มหาชน) และบริษัทย่อย  
งบกำไรขาดทุนเบ็ดเสร็จ

		งบการเงินรวม		งบการเงินเฉพาะกิจการ	
		สำหรับปีสิ้นสุดวันที่ 31 ธันวาคม		สำหรับปีสิ้นสุดวันที่ 31 ธันวาคม	
	หมายเหตุ	2568	2567	2568	2567
		(บาท)			
รายได้	4				
รายได้จากการขายสินค้าและการให้บริการ	17	6,559,985,986	7,880,915,865	6,506,321,092	7,793,843,523
เงินปันผลรับ	9, 10	-	-	1,499,994	150,999,880
รายได้อื่น		19,357,487	25,702,732	30,511,953	37,440,068
กำไรจากอัตราแลกเปลี่ยนสุทธิ		-	30,215,718	-	30,215,718
รวมรายได้		6,579,343,473	7,936,834,315	6,538,333,039	8,012,499,189
ค่าใช้จ่าย	4				
ต้นทุนขายสินค้าและการให้บริการ	7	6,421,257,474	7,710,911,395	6,442,995,597	7,741,651,411
ต้นทุนในการจัดจำหน่าย		77,429,262	117,453,511	69,843,485	67,921,538
ค่าใช้จ่ายในการบริหาร		95,738,735	118,687,873	31,901,549	72,491,525
ขาดทุนจากอัตราแลกเปลี่ยนสุทธิ		8,555,658	-	8,555,658	-
รวมค่าใช้จ่าย	18	6,602,981,129	7,947,052,779	6,553,296,289	7,882,064,474
(ขาดทุน) กำไรจากกิจกรรมดำเนินงาน		(23,637,656)	(10,218,464)	(14,963,250)	130,434,715
ต้นทุนทางการเงิน	4	(62,277,472)	(93,093,195)	(67,247,707)	(98,140,320)
ผลกำไรและกลับรายการขาดทุนจากการด้อยค่า ซึ่งเป็นไปตาม TFRS9	6	8,779,361	34,288,225	8,779,361	34,279,975
ส่วนแบ่งกำไร (ขาดทุน) ของบริษัทร่วม ที่ใช้วิธีส่วนได้เสีย	10	11,254,159	(76,046)	-	-
(ขาดทุน) กำไรก่อนภาษีเงินได้		(65,881,608)	(69,099,480)	(73,431,596)	66,574,370
ค่าใช้จ่ายภาษีเงินได้	19	(1,567,013)	(16,003,318)	(3,845,056)	(4,016,281)
(ขาดทุน) กำไรสำหรับปี		(67,448,621)	(85,102,798)	(77,276,652)	62,558,089
กำไรขาดทุนเบ็ดเสร็จอื่น					
รายการที่จะไม่ถูกจัดประเภทใหม่ไว้ในกำไรหรือ ขาดทุนในภายหลัง					
ผลกำไร (ขาดทุน) จากการวัดมูลค่าใหม่ของผู้ ผลประโยชน์พนักงานที่กำหนดไว้	15	1,473,031	3,375,569	(1,710,669)	3,375,569
ภาษีเงินได้ของรายการที่จะไม่ถูกจัดประเภทใหม่ ไว้ในกำไรหรือขาดทุนในภายหลัง	19	(294,606)	(675,113)	342,134	(675,113)
กำไรเบ็ดเสร็จอื่นสำหรับปี - สุทธิจากภาษีเงินได้		1,178,425	2,700,456	(1,368,535)	2,700,456
(ขาดทุน) กำไรเบ็ดเสร็จรวมสำหรับปี		(66,270,196)	(82,402,342)	(78,645,187)	65,258,545

หมายเหตุประกอบงบการเงินเป็นส่วนหนึ่งของงบการเงินนี้

บริษัท เดอะ สตีล จำกัด (มหาชน) และบริษัทย่อย  
งบกำไรขาดทุนเบ็ดเสร็จ

หมายเหตุ	งบการเงินรวม		งบการเงินเฉพาะกิจการ	
	สำหรับปีสิ้นสุดวันที่ 31 ธันวาคม		สำหรับปีสิ้นสุดวันที่ 31 ธันวาคม	
	2568	2567	2568	2567
	(บาท)			
การแบ่งปัน (ขาดทุน) กำไร				
ส่วนที่เป็นของบริษัทใหญ่	(68,559,964)	(81,356,612)	(77,276,652)	62,558,089
ส่วนที่เป็นของส่วนได้เสียที่ไม่มีอำนาจควบคุม	1,111,343	(3,746,186)	-	-
(ขาดทุน) กำไรสำหรับปี	<u>(67,448,621)</u>	<u>(85,102,798)</u>	<u>(77,276,652)</u>	<u>62,558,089</u>
การแบ่งปัน (ขาดทุน) กำไรเบ็ดเสร็จรวม				
ส่วนที่เป็นของบริษัทใหญ่	(67,381,539)	(78,656,156)	(78,645,187)	65,258,545
ส่วนที่เป็นของส่วนได้เสียที่ไม่มีอำนาจควบคุม	1,111,343	(3,746,186)	-	-
(ขาดทุน) กำไรเบ็ดเสร็จรวมสำหรับปี	<u>(66,270,196)</u>	<u>(82,402,342)</u>	<u>(78,645,187)</u>	<u>65,258,545</u>
(ขาดทุน) กำไรต่อหุ้นขั้นพื้นฐาน	20			
	<u>(0.06)</u>	<u>(0.07)</u>	<u>(0.07)</u>	<u>0.06</u>

หมายเหตุประกอบงบการเงินเป็นส่วนหนึ่งของงบการเงินนี้

บริษัท เคอะ สตีล จำกัด (มหาชน) และบริษัทย่อย  
งบการเปลี่ยนแปลงส่วนของผู้ถือหุ้น

	งบการเงินรวม							
					กำไรสะสม			
	ทุน ที่ออกและ ชำระแล้ว	ส่วนเกิน มูลค่าหุ้น	ส่วนต่างจาก การเปลี่ยนแปลง สัดส่วนการถือหุ้น บริษัทย่อย	ทุนสำรอง ตามกฎหมาย	ยังไม่ได้จัดสรร (บาท)	รวม ส่วนของ บริษัทใหญ่	ส่วนได้เสีย ที่ไม่มี อำนาจควบคุม	รวม ส่วนของ ผู้ถือหุ้น
สำหรับปีสิ้นสุดวันที่ 31 ธันวาคม 2567								
ยอดคงเหลือ ณ วันที่ 1 มกราคม 2567	551,030,693	947,945,171	(203,824,431)	82,500,762	637,262,165	2,014,914,360	423,110	2,015,337,470
รายการกับผู้ถือหุ้นที่บันทึกโดยตรงเข้าส่วนของผู้ถือหุ้น								
การจัดสรรส่วนทุนให้ผู้ถือหุ้นของบริษัทใหญ่								
เงินปันผล	-	-	-	-	-	-	(120)	(120)
รวมรายการกับผู้เป็นเจ้าของที่บันทึกโดยตรงเข้าส่วนของผู้ถือหุ้น	-	-	-	-	-	-	(120)	(120)
กำไรขาดทุนเบ็ดเสร็จสำหรับปี								
ขาดทุน	-	-	-	-	(81,356,612)	(81,356,612)	(3,746,186)	(85,102,798)
กำไรขาดทุนเบ็ดเสร็จอื่น	-	-	-	-	2,700,456	2,700,456	-	2,700,456
รวมขาดทุนเบ็ดเสร็จสำหรับปี	-	-	-	-	(78,656,156)	(78,656,156)	(3,746,186)	(82,402,342)
ยอดคงเหลือ ณ วันที่ 31 ธันวาคม 2567	551,030,693	947,945,171	(203,824,431)	82,500,762	558,606,009	1,936,258,204	(3,323,196)	1,932,935,008

หมายเหตุประกอบงบการเงินเป็นส่วนหนึ่งของงบการเงินนี้

บริษัท เคอะ สตีล จำกัด (มหาชน) และบริษัทย่อย  
งบการเปลี่ยนแปลงส่วนของผู้ถือหุ้น

	งบการเงินรวม							
	ทุน ที่ออกและ ชำระแล้ว		ส่วนเกิน มูลค่าหุ้น		กำไรสะสม		ส่วนได้เสีย ที่ไม่มี อำนาจควบคุม	รวม ส่วนของผู้ ถือหุ้น
ส่วนต่างจาก การเปลี่ยนแปลง สัดส่วนการถือหุ้น บริษัทย่อย	ทุนสำรอง ตามกฎหมาย	ยังไม่ได้จัดสรร (บาท)	รวม ส่วนของผู้ ถือหุ้น					
สำหรับปีสิ้นสุดวันที่ 31 ธันวาคม 2568								
ยอดคงเหลือ ณ วันที่ 1 มกราคม 2568	551,030,693	947,945,171	(203,824,431)	82,500,762	558,606,009	1,936,258,204	(3,323,196)	1,932,935,008
รายการกับผู้ถือหุ้นที่บันทึกโดยตรงเข้าส่วนของผู้ถือหุ้น								
การจัดสรรส่วนทุนให้ผู้ถือหุ้นของบริษัทใหญ่								
เงินปันผล	-	-	-	-	-	-	(6)	(6)
รวมรายการกับผู้เป็นเจ้าของที่บันทึกโดยตรงเข้าส่วนของผู้ถือหุ้น	-	-	-	-	-	-	(6)	(6)
กำไรขาดทุนเบ็ดเสร็จสำหรับปี								
ขาดทุน	-	-	-	-	(68,559,964)	(68,559,964)	1,111,343	(67,448,621)
กำไรขาดทุนเบ็ดเสร็จอื่น	-	-	-	-	1,178,425	1,178,425	-	1,178,425
รวม (ขาดทุน) กำไรเบ็ดเสร็จสำหรับปี	-	-	-	-	(67,381,539)	(67,381,539)	1,111,343	(66,270,196)
ยอดคงเหลือ ณ วันที่ 31 ธันวาคม 2568	551,030,693	947,945,171	(203,824,431)	82,500,762	491,224,470	1,868,876,665	(2,211,859)	1,866,664,806

หมายเหตุประกอบงบการเงินเป็นส่วนหนึ่งของงบการเงินนี้



บริษัท เดอะ สตีล จำกัด (มหาชน) และบริษัทย่อย  
งบการเปลี่ยนแปลงส่วนของผู้ถือหุ้น

	งบการเงินเฉพาะกิจการ				
	ทุนที่ออกและ ชำระแล้ว	ส่วนเกิน มูลค่าหุ้น	กำไรสะสม		รวมส่วน ของผู้ถือหุ้น
			ทุนสำรอง ตามกฎหมาย (บาท)	ยังไม่ได้จัดสรร	
สำหรับปีสิ้นสุดวันที่ 31 ธันวาคม 2567					
ยอดคงเหลือ ณ วันที่ 1 มกราคม 2567	551,030,693	947,945,171	82,500,762	(22,616,324)	1,558,860,302
กำไรขาดทุนเบ็ดเสร็จสำหรับปี					
กำไร	-	-	-	62,558,089	62,558,089
กำไรขาดทุนเบ็ดเสร็จอื่น	-	-	-	2,700,456	2,700,456
รวมกำไรเบ็ดเสร็จสำหรับปี	-	-	-	65,258,545	65,258,545
ยอดคงเหลือ ณ วันที่ 31 ธันวาคม 2567	551,030,693	947,945,171	82,500,762	42,642,221	1,624,118,847

หมายเหตุประกอบงบการเงินเป็นส่วนหนึ่งของงบการเงินนี้

บริษัท เดอะ สตีล จำกัด (มหาชน) และบริษัทย่อย  
งบการเปลี่ยนแปลงส่วนของผู้ถือหุ้น

	งบการเงินเฉพาะกิจการ				
	ทุนที่ออกและ ชำระแล้ว	ส่วนเกิน มูลค่าหุ้น	กำไร (ขาดทุน) สะสม		รวมส่วน ของผู้ถือหุ้น
			ทุนสำรอง ตามกฎหมาย (บาท)	ยังไม่ได้จัดสรร	
สำหรับปีสิ้นสุดวันที่ 31 ธันวาคม 2568					
ยอดคงเหลือ ณ วันที่ 1 มกราคม 2568	551,030,693	947,945,171	82,500,762	42,642,221	1,624,118,847
กำไรขาดทุนเบ็ดเสร็จสำหรับปี					
ขาดทุน	-	-	-	(77,276,652)	(77,276,652)
กำไรขาดทุนเบ็ดเสร็จอื่น	-	-	-	(1,368,535)	(1,368,535)
รวมขาดทุนเบ็ดเสร็จสำหรับปี	-	-	-	(78,645,187)	(78,645,187)
ยอดคงเหลือ ณ วันที่ 31 ธันวาคม 2568	551,030,693	947,945,171	82,500,762	(36,002,966)	1,545,473,660

หมายเหตุประกอบงบการเงินเป็นส่วนหนึ่งของงบการเงินนี้

**บริษัท เดอะ สตีล จำกัด (มหาชน) และบริษัทย่อย**  
งบกระแสเงินสด

หมายเหตุ	งบการเงินรวม		งบการเงินเฉพาะกิจการ	
	สำหรับปีสิ้นสุดวันที่ 31 ธันวาคม		สำหรับปีสิ้นสุดวันที่ 31 ธันวาคม	
	2568	2567	2568	2567
	(บาท)			
กระแสเงินสดจากกิจกรรมดำเนินงาน				
(ขาดทุน) กำไรสำหรับปี	(67,448,621)	(85,102,798)	(77,276,652)	62,558,089
ปรับรายการที่กระทบ (ขาดทุน) กำไรเป็นเงินสดรับ				
ค่าใช้จ่ายภาษีเงินได้	19	1,567,013	16,003,318	3,845,056
ต้นทุนทางการเงิน		62,277,472	93,093,195	67,247,707
ค่าเสื่อมราคาอสังหาริมทรัพย์เพื่อการลงทุน	11	3,487,619	-	3,487,619
ค่าเสื่อมราคาที่ดิน อาคารและอุปกรณ์	12	55,993,172	61,056,994	30,336,377
ค่าเสื่อมราคาสินทรัพย์สิทธิการใช้	13	3,227,580	5,158,851	37,660,108
ค่าตัดจำหน่ายสินทรัพย์ที่ไม่มีตัวตนอื่น		68,424	35,696	68,424
(กลับรายการ) ประมาณการหนี้สินไม่หมุนเวียน				
สำหรับผลประโยชน์พนักงาน	15	3,136,686	(1,247,937)	2,001,009
กำไรจากอัตราแลกเปลี่ยนที่ยังไม่เกิดขึ้นจริง		-	(15,554,707)	-
กลับรายการผลขาดทุนจากการด้อยค่าด้านเครดิต				
ที่คาดว่าจะเกิดขึ้นของลูกหนี้การค้า	6	(8,779,361)	(34,288,225)	(8,779,361)
กลับรายการผลขาดทุนจากการปรับลดมูลค่าสินค้าคงเหลือ	7	(643,362)	(949,652)	(643,362)
กลับรายการผลขาดทุนจากการด้อยค่าเงินจ่ายล่วงหน้าค่าสินค้า	8	-	(1,869,159)	-
กลับรายการผลขาดทุนจากการด้อยค่าเงินลงทุนในบริษัทย่อย	9	-	-	(20,000,000)
กำไรจากการจำหน่ายที่ดิน อาคารและอุปกรณ์		(1,443,640)	(7,341,254)	(1,100,988)
กำไรจากการตัดจำหน่ายสินทรัพย์สิทธิการใช้		-	-	(1,027,151)
ส่วนแบ่ง (กำไร) ขาดทุนของบริษัทร่วมที่ใช้วิธีส่วนได้เสีย - สุทธิจากภาษี	10	(11,254,159)	76,046	-
เงินปันผลรับ	9, 10	-	-	(1,499,994)
ดอกเบี้ยรับ		(267,450)	(626,733)	(19,426,589)
		39,921,373	28,443,635	14,892,203
การเปลี่ยนแปลงในสินทรัพย์และหนี้สินดำเนินงาน				
ลูกหนี้การค้า		371,334,190	(90,116,907)	363,825,760
ลูกหนี้หมุนเวียนอื่น		7,611,015	(8,459,601)	9,755,872
สินค้าคงเหลือ		351,421,495	122,994,941	351,421,495
เงินจ่ายล่วงหน้าค่าสินค้า		(18,275,267)	(10,317,272)	(18,275,267)
สินทรัพย์ไม่หมุนเวียนอื่น		2,993,062	(2,305,859)	268,613
เจ้าหนี้การค้า		(295,182,934)	349,175,424	(288,348,910)
เจ้าหนี้หมุนเวียนอื่น		(30,592,048)	(9,549,734)	(14,244,285)
เงินรับล่วงหน้าค่าสินค้า		9,063,983	(19,043,951)	9,063,983
จ่ายประมาณการหนี้สินสำหรับผลประโยชน์พนักงาน	15	(1,198,181)	(2,458,380)	(1,033,780)
หนี้สินไม่หมุนเวียนอื่น		(108,165)	(179,242)	-
กระแสเงินสดสุทธิได้มาจากการดำเนินงาน		436,988,523	358,183,054	427,325,684
ภาษีเงินได้รับคืน		17,313,376	-	17,313,376
กระแสเงินสดสุทธิได้มาจากกิจกรรมดำเนินงาน		454,301,899	358,183,054	444,639,060
				358,413,038

หมายเหตุประกอบงบการเงินเป็นส่วนหนึ่งของงบการเงินนี้

บริษัท เดอะ สตีล จำกัด (มหาชน) และบริษัทย่อย  
งบกระแสเงินสด (ต่อ)

	หมายเหตุ	งบการเงินรวม		งบการเงินเฉพาะกิจการ	
		สำหรับปีสิ้นสุดวันที่ 31 ธันวาคม		สำหรับปีสิ้นสุดวันที่ 31 ธันวาคม	
		2568	2567	2568	2567
		(บาท)			
กระแสเงินสดจากกิจกรรมลงทุน					
เงินสดจ่ายเพื่อเงินให้กู้ยืมระยะสั้นแก่บริษัทย่อย	4	-	-	-	(30,000,000)
เงินสดรับชำระคืนจากเงินให้กู้ยืมระยะสั้นแก่บริษัทย่อย	4	-	-	25,999,000	24,600,000
เงินสดจ่ายเพื่อซื้อที่ดิน อาคารและอุปกรณ์	12	(6,887,519)	(3,354,987)	(6,084,240)	(3,324,713)
เงินสดรับจากการจำหน่ายที่ดิน อาคารและอุปกรณ์		3,420,813	7,342,232	2,490,813	6,782,244
เงินสดจ่ายซื้อสินทรัพย์ไม่มีตัวตน		(510,000)	-	(510,000)	-
เงินปันผลรับ	9	121,000,000	-	122,499,994	29,999,880
ดอกเบี้ยรับ		267,450	626,733	9,997,696	10,815,603
กระแสเงินสดสุทธิ (ใช้ไป) ได้มาจากกิจกรรมลงทุน		117,290,744	4,613,978	154,393,263	38,873,014
กระแสเงินสดจากกิจกรรมจัดหาเงิน					
เงินกู้ยืมระยะสั้นจากสถาบันการเงินลดลง	14	(544,721,283)	(313,091,468)	(544,721,283)	(313,091,468)
เงินสดรับจากเงินกู้ยืมระยะสั้นจากบริษัทย่อย	4	-	-	2,000,000	2,000,000
เงินสดจ่ายชำระหนี้สินตามสัญญาเช่า	14	(11,027,573)	(13,618,144)	(40,850,000)	(37,400,000)
เงินปันผลจ่ายให้ส่วนได้เสียที่ไม่มีอำนาจควบคุม		(6)	(120)	-	-
ดอกเบี้ยจ่าย		(52,889,966)	(83,382,229)	(64,963,061)	(94,522,584)
กระแสเงินสดสุทธิใช้ไปในกิจกรรมจัดหาเงิน		(608,638,828)	(410,091,961)	(648,534,344)	(443,014,052)
เงินสดและรายการเทียบเท่าเงินสดลดลงสุทธิ					
		(37,046,185)	(47,294,929)	(49,502,021)	(45,728,000)
เงินสดและรายการเทียบเท่าเงินสด ณ วันที่ 1 มกราคม		143,505,455	190,800,384	139,057,908	184,785,908
เงินสดและรายการเทียบเท่าเงินสด ณ วันที่ 31 ธันวาคม	5	106,459,270	143,505,455	89,555,887	139,057,908
รายการที่ไม่ใช่เงินสด					
โอนที่ดิน อาคารและอุปกรณ์ไปยังอสังหาริมทรัพย์เพื่อการลงทุน	11, 12	(153,468,932)	(161,344,795)	(153,468,932)	-
โอนที่ดิน อาคารและอุปกรณ์ไปยังสินค้าคงเหลือ	12	(19,800)	-	(19,800)	-
โอนสินค้าคงเหลือไปยังที่ดิน อาคารและอุปกรณ์	12	-	1,030,813	-	1,030,813
โอนสินทรัพย์สิทธิการใช้ไปยังที่ดิน อาคารและอุปกรณ์	12, 13	13,350,549	-	-	-
โอนสินทรัพย์ไม่มีตัวตนไปยังที่ดิน อาคารและอุปกรณ์	12	-	214,672	-	214,672
ลูกหนี้หมุนเวียนอื่น - เงินปันผลค้างรับ	10	-	121,000,000	-	121,000,000

หมายเหตุประกอบงบการเงินเป็นส่วนหนึ่งของงบการเงินนี้

## หมายเหตุประกอบงบการเงิน

## บริษัท เดอะ สตีส จำกัด (มหาชน) และบริษัทย่อย

### หมายเหตุประกอบงบการเงิน

สำหรับปีสิ้นสุดวันที่ 31 ธันวาคม 2568

หมายเหตุ	สารบัญ
1	ข้อมูลทั่วไป
2	เกณฑ์การจัดทำงบการเงิน
3	นโยบายการบัญชีที่มีสาระสำคัญ
4	บุคคลหรือกิจการที่เกี่ยวข้องกัน
5	เงินสดและรายการเทียบเท่าเงินสด
6	ลูกหนี้การค้า
7	สินค้าคงเหลือ
8	เงินยืมลวงหน้าค่าสินค้า
9	เงินลงทุนในบริษัทย่อย
10	เงินลงทุนในบริษัทร่วม
11	อสังหาริมทรัพย์เพื่อการลงทุน
12	ที่ดิน อาคารและอุปกรณ์
13	สัญญาเช่า
14	หนี้สินที่มีภาระดอกเบี้ย
15	ประมาณการหนี้สินไม่หมุนเวียนสำหรับผลประโยชน์พนักงาน
16	สำรอง
17	ส่วนงานดำเนินงานและการจำแนกรายได้
18	ค่าใช้จ่ายตามธรรมชาติ
19	ภาษีเงินได้
20	(ขาดทุน) กำไรต่อหุ้นขั้นพื้นฐาน
21	เครื่องมือทางการเงิน
22	การบริหารจัดการทุน
23	ภาระผูกพันกับบุคคลหรือกิจการที่ไม่เกี่ยวข้องกัน

## บริษัท เดอะ สตีล จำกัด (มหาชน) และบริษัทย่อย

### หมายเหตุประกอบงบการเงิน

สำหรับปีสิ้นสุดวันที่ 31 ธันวาคม 2568

หมายเหตุประกอบงบการเงินเป็นส่วนหนึ่งของงบการเงินนี้

คณะกรรมการได้อนุมัติให้ออกงบการเงินนี้เมื่อวันที่ 2 มีนาคม 2569

## 1 ข้อมูลทั่วไป

บริษัท เดอะ สตีล จำกัด (มหาชน) “บริษัท” เป็นนิติบุคคลที่จัดตั้งขึ้นในประเทศไทย และจดทะเบียนกับตลาดหลักทรัพย์แห่งประเทศไทยเมื่อวันที่ 9 สิงหาคม 2550 โดยมีที่อยู่จดทะเบียนของสำนักงานใหญ่และสาขาดังนี้

สำนักงานใหญ่ : 7/4 และ 7/6 หมู่ 1 ตำบลแคราย อำเภอกระทุ่มแบน จังหวัดสมุทรสาคร 74110

สำนักงานสาขา1 : 1401 ถนนเอกชัย แขวงบางบอนใต้ เขตบางบอน กรุงเทพมหานคร 10150

สำนักงานสาขา2 : 99/16, 99/57, 99/61 หมู่ 3 ตำบลนาดี อำเภอเมืองสมุทรสาคร จังหวัดสมุทรสาคร 74000

สำนักงานสาขา3 : 196 หมู่ 1 ตำบลแคราย อำเภอกระทุ่มแบน จังหวัดสมุทรสาคร 74110

ผู้ถือหุ้นรายใหญ่ในระหว่างปีได้แก่ กลุ่มครอบครัวจิระพงษ์ตระกูล (ถือหุ้นร้อยละ 31.6) ครอบครัวงามชำนาญฤทธิ์ (ถือหุ้นร้อยละ 19.8) และครอบครัวสิทธิศิริกุล (ถือหุ้นร้อยละ 19.5)

บริษัทและบริษัทย่อย (“กลุ่มบริษัท”) ดำเนินธุรกิจหลักเกี่ยวกับการแปรรูปและจำหน่ายเหล็กรีดร้อนชนิดแผ่นและชนิดม้วน และเหล็กรูปพรรณต่างๆ รวมถึงให้บริการขนส่งสินค้าประเภทเหล็กทุกชนิด โดยรายละเอียดของบริษัทย่อยและบริษัทร่วม ณ วันที่ 31 ธันวาคม 2568 และ 2567 ได้เปิดเผยไว้ในหมายเหตุประกอบงบการเงินข้อ 9 และ 10 ตามลำดับ

## 2 เกณฑ์การจัดทำงบการเงิน

งบการเงินนี้จัดทำขึ้นตามมาตรฐานการรายงานทางการเงิน รวมถึงแนวปฏิบัติทางการบัญชีที่ประกาศใช้โดยสภาวิชาชีพบัญชีฯ กฎระเบียบและประกาศคณะกรรมการกำกับหลักทรัพย์และตลาดหลักทรัพย์ที่เกี่ยวข้อง งบการเงินนี้นำเสนอเป็นเงินบาทซึ่งเป็นสกุลเงินที่ใช้ในการดำเนินงานของบริษัท

## บริษัท เดอะ สตีล จำกัด (มหาชน) และบริษัทย่อย

### หมายเหตุประกอบงบการเงิน

สำหรับปีสิ้นสุดวันที่ 31 ธันวาคม 2568

ในการจัดทำงบการเงินให้เป็นไปตามมาตรฐานการรายงานทางการเงิน ผู้บริหารใช้วิจารณญาณ การประมาณการ และข้อสมมติหลายประการ ซึ่งมีผลกระทบต่อการปฏิบัติตามนโยบายการบัญชีของกลุ่มบริษัท ทั้งนี้ ผลที่เกิดขึ้นจริงอาจแตกต่างจากที่ประมาณการไว้ ประมาณการและข้อสมมติที่ใช้ในการจัดทำงบการเงินจะได้รับการทบทวนอย่างต่อเนื่อง การปรับประมาณการทางบัญชีจะบันทึกโดยวิธีเปลี่ยนทันทีเป็นต้นไป

### 3 นโยบายการบัญชีที่มีสาระสำคัญ

นโยบายการบัญชีที่นำเสนอต่อไปนี้ได้ถือปฏิบัติโดยสม่ำเสมอสำหรับงบการเงินทุกรอบระยะเวลาที่รายงาน

#### (ก) เกณฑ์ในการจัดทำงบการเงินรวม

งบการเงินรวมประกอบด้วย งบการเงินของบริษัทและบริษัทย่อย (รวมกันเรียกว่า “กลุ่มบริษัท”) และส่วนได้เสียของกลุ่มบริษัทในบริษัทร่วม งบการเงินของบริษัทย่อยได้รวมอยู่ในงบการเงินรมนับแต่วันที่มีการควบคุมจนถึงวันที่การควบคุมสิ้นสุดลง

ณ วันที่ซื้อธุรกิจ กลุ่มบริษัทวัดมูลค่าส่วนได้เสียที่ไม่มีอำนาจควบคุมตามอัตราส่วนได้เสียในสินทรัพย์สุทธิที่ได้มาจากผู้ถูกซื้อ เมื่อมีการเปลี่ยนแปลงส่วนได้เสียในบริษัทย่อยของกลุ่มบริษัทที่ไม่ทำให้กลุ่มบริษัทสูญเสียอำนาจการควบคุม ผลต่างระหว่างส่วนได้เสียที่ไม่มีอำนาจควบคุมที่มีการปรับปรุงแล้วและมูลค่ายุติธรรมของผลตอบแทนที่จ่ายหรือรับจากการได้มาหรือจำหน่ายไปซึ่งส่วนได้เสียที่ไม่มีอำนาจควบคุมโดยอำนาจควบคุมไม่เปลี่ยนแปลงรับรู้เป็นส่วนเกิน/ส่วนต่ำกว่าทุนอื่นในส่วนของเจ้าของ

กลุ่มบริษัทมีอิทธิพลอย่างมีนัยสำคัญในผู้ได้รับการลงทุนตามที่เปิดเผยในหมายเหตุประกอบงบการเงินข้อ 10 กลุ่มบริษัทรับรู้เงินลงทุนในบริษัทร่วมในงบการเงินรวมด้วยวิธีส่วนได้เสีย จนถึงวันที่ความมีอิทธิพลอย่างมีนัยสำคัญสิ้นสุดลง

#### (ข) เงินลงทุนในบริษัทย่อยและบริษัทร่วม

เงินลงทุนในบริษัทย่อยและบริษัทร่วมในงบการเงินเฉพาะกิจการวัดมูลค่าด้วยราคาทุนหักค่าเผื่อการด้อยค่าเงินปันผลรับบันทึกในกำไรหรือขาดทุนในวันที่บริษัทมีสิทธิได้รับเงินปันผล กรณีที่บริษัทจำหน่ายเงินลงทุนบางส่วนต้นทุนเงินลงทุนคำนวณโดยวิธีถ่วงเฉลี่ยถ่วงน้ำหนัก กำไรหรือขาดทุนจากการขายเงินลงทุนบันทึกในกำไรหรือขาดทุน



## บริษัท เดอะ สตีล จำกัด (มหาชน) และบริษัทย่อย

### หมายเหตุประกอบงบการเงิน

สำหรับปีสิ้นสุดวันที่ 31 ธันวาคม 2568

#### (ค) เงินตราต่างประเทศ

รายการบัญชีที่เป็นเงินตราต่างประเทศแปลงค่าเป็นสกุลเงินที่ใช้ในการดำเนินงานของแต่ละบริษัทในกลุ่มบริษัท โดยใช้อัตราแลกเปลี่ยน ณ วันที่เกิดรายการ สำหรับสินทรัพย์และหนี้สินที่เป็นตัวเงินและเป็นเงินตราต่างประเทศแปลงค่าโดยใช้อัตราแลกเปลี่ยน ณ วันที่รายงาน

ผลต่างของอัตราแลกเปลี่ยนที่เกิดขึ้นจากการแปลงค่าให้รับรู้เป็นกำไรหรือขาดทุนในงวดบัญชีนั้น

#### (ง) เครื่องมือทางการเงิน

##### (ง.1) การจัดประเภทและการวัดมูลค่า

สินทรัพย์ทางการเงินและหนี้สินทางการเงิน (นอกเหนือจากลูกหนี้การค้า (ดูหมายเหตุประกอบงบการเงิน ข้อ 3 (ก))) รับรู้รายการเมื่อเริ่มแรกเมื่อกลุ่มบริษัทเป็นคู่สัญญาตามข้อกำหนดของเครื่องมือทางการเงินนั้น และวัดมูลค่าเมื่อเริ่มแรกด้วยมูลค่ายุติธรรม ทั้งนี้ สินทรัพย์ทางการเงินและหนี้สินทางการเงินที่ไม่ได้วัดมูลค่าด้วยมูลค่ายุติธรรมผ่านกำไรหรือขาดทุนจะรวมหรือหักต้นทุนการทำรายการที่เกี่ยวข้องโดยตรงกับการได้มาด้วย

ณ วันที่รับรู้รายการเมื่อเริ่มแรก สินทรัพย์ทางการเงินจะถูกจัดประเภทรายการตามการวัดมูลค่า ได้แก่ การวัดมูลค่าด้วยราคาทุนตัดจำหน่าย มูลค่ายุติธรรมผ่านกำไรขาดทุนเบ็ดเสร็จอื่น หรือมูลค่ายุติธรรมผ่านกำไรหรือขาดทุน สินทรัพย์ทางการเงินจะไม่ถูกจัดประเภทรายการใหม่ภายหลังการรับรู้รายการเมื่อเริ่มแรกเว้นแต่กลุ่มบริษัทมีการเปลี่ยนแปลงโมเดลธุรกิจในการบริหารสินทรัพย์ทางการเงิน ในกรณีดังกล่าวสินทรัพย์ทางการเงินที่ได้รับผลกระทบทั้งหมดจะถูกจัดประเภทรายการใหม่โดยทันทีเป็นต้นไปนับจากวันที่มีการเปลี่ยนแปลงการจัดประเภท

ณ วันที่รับรู้รายการเมื่อเริ่มแรก หนี้สินทางการเงินจัดประเภทด้วยราคาทุนตัดจำหน่ายตามวิธีดอกเบี้ยที่แท้จริง ดอกเบี้ยจ่าย กำไรและขาดทุนจากอัตราแลกเปลี่ยน และกำไรหรือขาดทุนที่เกิดจากการตัดรายการออกจากบัญชีรับรู้ในกำไรหรือขาดทุน

สินทรัพย์ทางการเงินที่วัดมูลค่าด้วยราคาทุนตัดจำหน่ายถูกวัดมูลค่าในภายหลังด้วยราคาทุนตัดจำหน่ายตามวิธีดอกเบี้ยที่แท้จริง ราคาทุนตัดจำหน่ายลดลงด้วยผลขาดทุนด้านเครดิตที่คาดว่าจะเกิดขึ้น รายได้ดอกเบี้ยจ่าย กำไรและขาดทุนจากอัตราแลกเปลี่ยน ผลขาดทุนด้านเครดิตที่คาดว่าจะเกิดขึ้น กำไรหรือขาดทุนที่เกิดจากการตัดรายการออกจากบัญชีรับรู้ในกำไรหรือขาดทุน

## บริษัท เดอะ สตีล จำกัด (มหาชน) และบริษัทย่อย

### หมายเหตุประกอบงบการเงิน

สำหรับปีสิ้นสุดวันที่ 31 ธันวาคม 2568

#### (ง.2) การตัดรายการออกจากบัญชีและการหักกลบ

กลุ่มบริษัทตัดรายการสินทรัพย์ทางการเงินออกจากบัญชีเมื่อสิทธิตามสัญญาที่จะได้รับกระแสเงินสดจากสินทรัพย์ทางการเงินหมดอายุหรือมีการโอนสิทธิในการรับกระแสเงินสดตามสัญญาในธุรกรรมซึ่งความเสี่ยงและผลตอบแทนของความเป็นเจ้าของเกือบทั้งหมดของสินทรัพย์ทางการเงินได้ถูกโอนหรือในกรณีที่กลุ่มบริษัทไม่ได้ทั้งโอนหรือคงไว้ซึ่งความเสี่ยงและผลตอบแทนของความเป็นเจ้าของเกือบทั้งหมดและไม่ได้คงไว้ซึ่งการควบคุมในสินทรัพย์ทางการเงิน

กลุ่มบริษัทตัดรายการหนี้สินทางการเงินออกจากบัญชีเมื่อภาระผูกพันตามสัญญาสิ้นสุดลง ยกเลิก หรือหมดอายุ กลุ่มบริษัทตัดรายการหนี้สินทางการเงินออกจากบัญชีหากมีการเปลี่ยนแปลงเงื่อนไขและกระแสเงินสดจากการเปลี่ยนแปลงหนี้สินมีความแตกต่างอย่างมีนัยสำคัญ โดยรับรู้หนี้สินทางการเงินใหม่ด้วยมูลค่ายุติธรรมที่สะท้อนเงื่อนไขที่เปลี่ยนแปลงแล้ว

ผลต่างระหว่างมูลค่าตามบัญชีที่ตัดรายการและสิ่งตอบแทนที่ได้รับหรือต้องจ่าย รับรู้ในกำไรหรือขาดทุน

สินทรัพย์ทางการเงินและหนี้สินทางการเงินจะหักกลบกันเพื่อรายงานในงบฐานะการเงินด้วยจำนวนสุทธิ ก็ต่อเมื่อกลุ่มบริษัทมีสิทธิบังคับใช้ตามกฎหมายในการหักกลบจำนวนเงินที่รับรู้และกลุ่มบริษัทตั้งใจที่จะชำระด้วยจำนวนเงินสุทธิ หรือตั้งใจที่จะรับสินทรัพย์และชำระหนี้สินพร้อมกัน

#### (ง.3) อนุพันธ์

อนุพันธ์รับรู้ด้วยมูลค่ายุติธรรม และวัดมูลค่ายุติธรรมทุกวันสิ้นรอบระยะเวลารายงาน ผลกำไรหรือขาดทุนจากการวัดมูลค่ายุติธรรมใหม่จะรับรู้ในกำไรหรือขาดทุนทันที

#### (ง.4) การด้อยค่าของสินทรัพย์ทางการเงินนอกเหนือจากลูกหนี้การค้า

กลุ่มบริษัทรับรู้ค่าเผื่อผลขาดทุนด้านเครดิตที่คาดว่าจะเกิดขึ้นสำหรับสินทรัพย์ทางการเงินที่วัดมูลค่าด้วยราคาทุนตัดจำหน่าย ลูกหนี้สัญญาเช่าซึ่งไม่ได้วัดมูลค่าด้วยมูลค่ายุติธรรมผ่านกำไรหรือขาดทุน

กลุ่มบริษัทรับรู้ผลขาดทุนด้านเครดิตที่คาดว่าจะเกิดขึ้นด้วยผลขาดทุนด้านเครดิตที่คาดว่าจะเกิดขึ้นในอีก 12 เดือนข้างหน้า ยกเว้นสินทรัพย์ทางการเงินที่มีการเพิ่มขึ้นอย่างมีนัยสำคัญของความเสี่ยงด้านเครดิตนับแต่การรับรู้รายการเมื่อเริ่มแรกหรือเป็นสินทรัพย์ทางการเงินที่มีการด้อยค่าด้านเครดิต ซึ่งกรณีดังกล่าวจะวัดค่าเผื่อผลขาดทุนด้วยผลขาดทุนด้านเครดิตที่คาดว่าจะเกิดขึ้นตลอดอายุของสัญญา

## บริษัท เดอะ สตีล จำกัด (มหาชน) และบริษัทย่อย

### หมายเหตุประกอบงบการเงิน

สำหรับปีสิ้นสุดวันที่ 31 ธันวาคม 2568

ผลขาดทุนด้านเครดิตที่คาดว่าจะเกิดขึ้นเป็นการประมาณผลขาดทุนด้านเครดิตด้วยความน่าจะเป็น ถ่วงน้ำหนักโดยพิจารณาถึงการคาดการณ์ในอนาคตประกอบกับประสบการณ์ในอดีต ซึ่งคำนวณโดยใช้มูลค่าปัจจุบันของจำนวนเงินที่คาดว่าจะไม่ได้รับคิดลดด้วยอัตราดอกเบี้ยที่แท้จริงของสินทรัพย์ทางการเงิน

กลุ่มบริษัทพิจารณาว่าความเสี่ยงด้านเครดิตของสินทรัพย์ทางการเงินเพิ่มขึ้นอย่างมีนัยสำคัญหากเกินกำหนดชำระมากกว่า 90 วัน มีการเปลี่ยนแปลงของอันดับความน่าเชื่อถือที่ลดระดับลงอย่างมีนัยสำคัญ มีการดำเนินงานที่ถดถอยอย่างมีนัยสำคัญของลูกหนี้ หรือมีการเปลี่ยนแปลงหรือคาดการณ์การเปลี่ยนแปลงของเทคโนโลยี ตลาด สภาพการณ์ทางเศรษฐกิจหรือกฎหมายที่ส่งผลในทางลบอย่างมีนัยสำคัญต่อความสามารถของลูกหนี้ในการจ่ายชำระภาระผูกพันให้กับกลุ่มบริษัท

กลุ่มบริษัทพิจารณาว่าสินทรัพย์ทางการเงินจะเกิดการผิดสัญญาเมื่อ

- ผู้กู้ไม่สามารถจ่ายชำระภาระผูกพันด้านเครดิตให้แก่กลุ่มบริษัทได้เต็มจำนวน อีกทั้งกลุ่มบริษัทไม่มีสิทธิในการไล่เบี้ย เช่น การยึดหลักประกัน (หากมีการวางหลักประกัน) หรือ
- สินทรัพย์ทางการเงินค้างชำระเกินกว่า 365 วัน

#### (ง.5) การตัดจำหน่าย

มูลค่าตามบัญชีขั้นต้นของสินทรัพย์ทางการเงินจะถูกตัดจำหน่ายเมื่อกลุ่มบริษัทไม่สามารถคาดการณ์ได้อย่างสมเหตุสมผลว่าจะได้รับคืนเงิน หากมีการรับเงินคืนในภายหลังจากสินทรัพย์ที่มีการตัดจำหน่ายแล้ว จะรับรู้เป็นการกลับรายการการด้อยค่าในกำไรหรือขาดทุนในงวดที่ได้รับคืน

#### (ง.6) ดอกเบี้ย

ดอกเบี้ยรับและดอกเบี้ยจ่ายรับรู้ในกำไรหรือขาดทุนด้วยวิธีดอกเบี้ยที่แท้จริง ในการคำนวณดอกเบี้ยรับและดอกเบี้ยจ่าย อัตราดอกเบี้ยที่แท้จริงจะนำมาใช้กับมูลค่าตามบัญชีขั้นต้นของสินทรัพย์ (เมื่อสินทรัพย์ไม่มีการด้อยค่าด้านเครดิต) หรือราคาทุนตัดจำหน่ายของหนี้สิน อย่างไรก็ตามสำหรับสินทรัพย์ทางการเงินที่มีการด้อยค่าด้านเครดิตภายหลังการรับรู้เมื่อเริ่มแรก รายได้ดอกเบี้ยจะคำนวณโดยการใช้อัตราดอกเบี้ยที่แท้จริงกับราคาทุนตัดจำหน่ายของสินทรัพย์ทางการเงิน หากสินทรัพย์ไม่มีการด้อยค่าด้านเครดิตอีกต่อไป การคำนวณรายได้ดอกเบี้ยจะเปลี่ยนกลับไปคำนวณจากมูลค่าตามบัญชีขั้นต้นของสินทรัพย์

## บริษัท เดอะ สตีล จำกัด (มหาชน) และบริษัทย่อย

### หมายเหตุประกอบงบการเงิน

สำหรับปีสิ้นสุดวันที่ 31 ธันวาคม 2568

#### (จ) เงินสดและรายการเทียบเท่าเงินสด

เงินสดและรายการเทียบเท่าเงินสดประกอบด้วย ยอดเงินสด ยอดเงินฝากธนาคารและเงินลงทุนระยะสั้นที่มีสภาพคล่องสูงซึ่งมีระยะเวลาครบกำหนดไม่เกินสามเดือนนับแต่วันที่ได้มาเป็นรายการเทียบเท่าเงินสด เงินเบิกเกินบัญชีธนาคารซึ่งจะต้องชำระคืนเมื่อทวงถามถือเป็นส่วนหนึ่งของเงินสดและรายการเทียบเท่าเงินสดในงบกระแสเงินสด

#### (ฉ) ลูกหนี้การค้าและลูกหนี้อื่น

ลูกหนี้รับรู้เมื่อกลุ่มบริษัทมีสิทธิที่ปราศจากเงื่อนไขในการได้รับสิ่งตอบแทนตามสัญญา ลูกหนี้วัดมูลค่าด้วยราคาของรายการหักค่าเผื่อผลขาดทุนด้านเครดิตที่คาดว่าจะเกิดขึ้น หนี้สูญจะถูกตัดจำหน่ายเมื่อเกิดขึ้นกลุ่มบริษัทไม่สามารถคาดการณ์ได้อย่างสมเหตุสมผลว่าจะได้รับคืนเงิน

กลุ่มบริษัทประมาณผลขาดทุนด้านเครดิตที่คาดว่าจะเกิดขึ้นตลอดอายุของสัญญา ซึ่งประมาณการโดยใช้ตารางการตั้งสำรองเพื่อหาอัตราผลขาดทุนด้านเครดิตที่คาดว่าจะเกิดขึ้น ซึ่งวิธีดังกล่าวมีการจัดกลุ่มลูกหนี้ตามความเสี่ยงด้านเครดิตที่มีลักษณะร่วมกันและตามระยะเวลาที่เกินกำหนดชำระ โดยนำข้อมูลผลขาดทุนที่เกิดขึ้นในอดีต การปรับปรุงปัจจัยที่มีความเฉพาะเจาะจงกับลูกหนี้นั้นๆ ตลอดจนการประเมินข้อมูลสภาวะการณ์เศรษฐกิจในปัจจุบันและข้อมูลคาดการณ์สภาวะการณ์เศรษฐกิจทั่วไปในอนาคต ณ วันที่รายงาน

#### (ช) สินค้าคงเหลือ

สินค้าคงเหลือวัดมูลค่าด้วยราคาทุนหรือมูลค่าสุทธิที่จะได้รับแล้วแต่ราคาใดจะต่ำกว่า ต้นทุนของสินค้าคำนวณโดยใช้วิธีถ่วงเฉลี่ยถ่วงน้ำหนัก ในกรณีที่สินค้าที่ผลิตและสินค้านำเข้าระหว่างผลิต ต้นทุนประกอบด้วย ค่าใช้จ่ายการผลิตที่ปันส่วนอย่างเหมาะสมอ้างอิงจากฐานกำลังการผลิตปกติ

#### (ซ) อสังหาริมทรัพย์เพื่อการลงทุน

อสังหาริมทรัพย์เพื่อการลงทุนวัดมูลค่าด้วยราคาทุน หักค่าเสื่อมราคาสะสม

ค่าเสื่อมราคาคำนวณโดยวิธีเส้นตรงตามอายุการให้ประโยชน์โดยประมาณของอาคารและส่วนปรับปรุงอาคารจำนวน 20 ปี และรับรู้ในกำไรหรือขาดทุน ทั้งนี้ กลุ่มบริษัทและบริษัทไม่คิดค่าเสื่อมราคาสำหรับที่ดิน

ผลต่างระหว่างสิ่งตอบแทนสุทธิที่ได้รับจากการจำหน่ายกับมูลค่าตามบัญชีของอสังหาริมทรัพย์เพื่อการลงทุนรับรู้ในกำไรหรือขาดทุน

บริษัท เดอะ สตีล จำกัด (มหาชน) และบริษัทย่อย

หมายเหตุประกอบงบการเงิน

สำหรับปีสิ้นสุดวันที่ 31 ธันวาคม 2568

(ณ) ที่ดิน อาคารและอุปกรณ์

ที่ดิน อาคารและอุปกรณ์วัดมูลค่าด้วยราคาทุนหักค่าเสื่อมราคาสะสมและขาดทุนจากการด้อยค่า

ราคาทุนรวมถึงต้นทุนในการซื้อ การขนย้าย และการบูรณะสถานที่ตั้งของสินทรัพย์

ผลต่างระหว่างสิ่งตอบแทนสุทธิที่ได้รับจากการจำหน่ายกับมูลค่าตามบัญชีของที่ดิน อาคาร และอุปกรณ์ รับรู้ในกำไรหรือขาดทุน

ต้นทุนที่เกิดขึ้นในภายหลัง

ต้นทุนในการเปลี่ยนแทนส่วนประกอบจะรับรู้เป็นส่วนหนึ่งของมูลค่าตามบัญชีของรายการที่ดิน อาคารและอุปกรณ์ เมื่อกลุ่มบริษัทจะได้รับประโยชน์เชิงเศรษฐกิจในอนาคตจากรายการนั้น และสามารถวัดมูลค่าต้นทุนของรายการนั้นได้อย่างน่าเชื่อถือ ชิ้นส่วนที่ถูกเปลี่ยนแทนจะถูกตัดจำหน่ายตามมูลค่าตามบัญชี ต้นทุนที่เกิดขึ้นเป็นประจําในการซ่อมบำรุงที่ดิน อาคารและอุปกรณ์จะรับรู้ในกำไรหรือขาดทุนเมื่อเกิดขึ้น

ค่าเสื่อมราคา

ค่าเสื่อมราคาคำนวณโดยวิธีเส้นตรงตามเกณฑ์อายุการให้ประโยชน์โดยประมาณของแต่ละส่วนประกอบของสินทรัพย์ และรับรู้ในกำไรหรือขาดทุน ทั้งนี้ กลุ่มบริษัทไม่คิดค่าเสื่อมราคาสำหรับที่ดินและสินทรัพย์ที่อยู่ระหว่างการก่อสร้างและติดตั้ง ประมาณการอายุการให้ประโยชน์ของสินทรัพย์แสดงได้ดังนี้

อาคารและส่วนปรับปรุงอาคาร	20 ปี
เครื่องจักรและอุปกรณ์โรงงาน	5 ถึง 10 ปี
เครื่องตกแต่ง ติดตั้งและเครื่องใช้สำนักงาน	5 ปี
ยานพาหนะ	5 ถึง 15 ปี

บริษัท เดอะ สตีส จำกัด (มหาชน) และบริษัทย่อย

หมายเหตุประกอบงบการเงิน

สำหรับปีสิ้นสุดวันที่ 31 ธันวาคม 2568

(ญ) **สินทรัพย์ไม่มีตัวตน**

สินทรัพย์ไม่มีตัวตน วัดมูลค่าด้วยราคาทุนหักค่าตัดจำหน่ายสะสมและขาดทุนจากการด้อยค่า รายจ่ายภายหลังการรับรู้รายการจะรับรู้เป็นสินทรัพย์เมื่อก่อให้เกิดประโยชน์เชิงเศรษฐกิจในอนาคต ค่าตัดจำหน่ายคำนวณโดยวิธีเส้นตรงตามระยะเวลาที่คาดว่าจะได้รับประโยชน์จากสินทรัพย์ไม่มีตัวตนและรับรู้ในกำไรหรือขาดทุนประมาณการระยะเวลาที่คาดว่าจะได้รับประโยชน์ของโปรแกรมคอมพิวเตอร์คือ 5 ปี

(ฉ) **สัญญาเช่า**

ณ วันเริ่มต้นของสัญญา กลุ่มบริษัทจะประเมินว่าสัญญาเป็นสัญญาเช่าหรือประกอบด้วยสัญญาเช่า เมื่อสัญญานั้นให้สิทธิในการควบคุมการใช้สินทรัพย์ที่ระบุสำหรับช่วงเวลาหนึ่งเพื่อแลกเปลี่ยนกับสิ่งตอบแทน

**ในฐานะผู้เช่า**

ณ วันที่สัญญาเช่าเริ่มมีผลหรือวันที่มีการเปลี่ยนแปลงสัญญาเช่า กลุ่มบริษัทจะปันส่วนสิ่งตอบแทนที่ต้องจ่ายตามสัญญาให้กับแต่ละส่วนประกอบของสัญญาเช่าตามราคาเอกเทศของแต่ละส่วนประกอบ สำหรับสัญญาเช่าอสังหาริมทรัพย์ กลุ่มบริษัทเลือกที่จะไม่แยกส่วนประกอบที่ไม่เป็นการเช่าและรับรู้สัญญาเช่าและส่วนประกอบที่ไม่เป็นการเช่าเป็นสัญญาเช่าทั้งหมด

กลุ่มบริษัทรับรู้สินทรัพย์สิทธิการใช้และหนี้สินตามสัญญาเช่า ณ วันที่สัญญาเช่าเริ่มมีผล ยกเว้นสัญญาเช่าซึ่งสินทรัพย์มีมูลค่าต่ำหรือสัญญาเช่าระยะสั้นจะรับรู้เป็นค่าใช้จ่ายโดยวิธีเส้นตรงตลอดอายุสัญญาเช่า

สินทรัพย์สิทธิการใช้วัดมูลค่าด้วยราคาทุนหักค่าเสื่อมราคาสะสมและขาดทุนจากการด้อยค่า และปรับปรุงเมื่อมีการวัดมูลค่าใหม่ของหนี้สินตามสัญญาเช่า ต้นทุนของสินทรัพย์สิทธิการใช้ประกอบด้วยจำนวนเงินที่รับรู้เมื่อเริ่มแรกของหนี้สินตามสัญญาเช่าปรับปรุงด้วยเงินจ่ายล่วงหน้ารวมกับต้นทุนทางตรงเริ่มแรก ค่าเสื่อมราคารับรู้ในกำไรหรือขาดทุนด้วยวิธีเส้นตรงนับจากวันที่สัญญาเช่าเริ่มมีผลจนถึงวันสิ้นสุดอายุสัญญาเช่า เว้นแต่สัญญาเช่าที่โอนกรรมสิทธิ์ในสินทรัพย์ที่เช่าให้กับกลุ่มบริษัทเมื่อสิ้นสุดสัญญาเช่า หรือกลุ่มบริษัทจะใช้สิทธิในการซื้อสินทรัพย์ ในกรณีนี้จะบันทึกค่าเสื่อมราคาตลอดอายุการใช้ประโยชน์ของสินทรัพย์ที่เช่า ซึ่งกำหนดตามเกณฑ์เดียวกันกับสินทรัพย์และอุปกรณ์ที่เกี่ยวข้อง

## บริษัท เดอะ สตีล จำกัด (มหาชน) และบริษัทย่อย

### หมายเหตุประกอบงบการเงิน

สำหรับปีสิ้นสุดวันที่ 31 ธันวาคม 2568

หนี้สินตามสัญญาเช่าวัดมูลค่าเมื่อเริ่มแรกด้วยมูลค่าปัจจุบันของค่าเช่าที่ต้องจ่ายทั้งหมดตามสัญญา ทั้งนี้ กลุ่มบริษัทใช้อัตราดอกเบี้ยเงินกู้ยืมส่วนเพิ่มของกลุ่มบริษัทในการคิดลดเป็นมูลค่าปัจจุบัน กลุ่มบริษัทกำหนดอัตราดอกเบี้ยเงินกู้ยืมส่วนเพิ่มโดยนำอัตราดอกเบี้ยจากแหล่งข้อมูลทางการเงินภายนอกหลายแห่งและได้ปรับปรุงบางส่วนเพื่อให้สะท้อนระยะเวลาของสัญญาเช่าและลักษณะของสินทรัพย์ที่เช่า

หนี้สินตามสัญญาเช่าวัดมูลค่าด้วยวิธีราคาทุนตัดจำหน่ายตามวิธีดอกเบี้ยที่แท้จริง และหนี้สินตามสัญญาเช่าจะถูกวัดมูลค่าใหม่เมื่อมีการเปลี่ยนแปลงสัญญาเช่า เมื่อมีการวัดมูลค่าหนี้สินตามสัญญาเช่าใหม่ จะปรับปรุงกับมูลค่าตามบัญชีของสินทรัพย์สิทธิการใช้ หรือรับรู้ในกำไรหรือขาดทุน หากมูลค่าตามบัญชีของสินทรัพย์สิทธิการใช้ได้ถูกลดมูลค่าลงจนเป็นศูนย์แล้ว

#### ในฐานะผู้ให้เช่า

ณ วันเริ่มต้นของสัญญาเช่าหรือวันที่มีการเปลี่ยนแปลงสัญญาเช่า กลุ่มบริษัทจะปันส่วนสิ่งตอบแทนที่จะได้รับตามสัญญาให้กับแต่ละส่วนประกอบของสัญญาตามเกณฑ์ราคาขายที่เป็นเอกเทศ

ณ วันเริ่มต้นของสัญญาให้เช่า กลุ่มบริษัทพิจารณาจัดประเภทสัญญาเช่าที่ได้โอนความเสี่ยงและผลตอบแทนทั้งหมดหรือเกือบทั้งหมดที่ผู้เป็นเจ้าของพึงได้รับจากสินทรัพย์อ้างอิงไปให้แก่ผู้เช่าเป็นสัญญาเช่าเงินทุน สัญญาที่ไม่เข้าเงื่อนไขดังกล่าวจะจัดประเภทเป็นสัญญาเช่าดำเนินงาน

กลุ่มบริษัทรับรู้ลูกหนี้สัญญาเช่าเงินทุนด้วยจำนวนเงินลงทุนสุทธิของสัญญาเช่า ซึ่งประกอบด้วยมูลค่าปัจจุบันของค่าเช่าและมูลค่าคงเหลือที่ไม่ได้รับประกันคิดลดด้วยอัตราดอกเบี้ยตามนัยของสัญญาเช่า รายได้ดอกเบี้ยจากสัญญาเช่าเงินทุนจะถูกปันส่วนในแต่ละรอบระยะเวลาบัญชีเพื่อสะท้อนอัตราผลตอบแทนคงที่ในแต่ละงวดของกลุ่มบริษัทที่ได้จากเงินลงทุนสุทธิคงเหลือตามสัญญาเช่า

กลุ่มบริษัทรับรู้ค่าเช่ารับจากสัญญาเช่าดำเนินงานในกำไรหรือขาดทุนด้วยวิธีเส้นตรงตลอดอายุสัญญาเช่าและแสดงเป็นส่วนหนึ่งของรายได้ค่าเช่า ต้นทุนทางตรงเริ่มแรกที่เกิดขึ้นเพื่อการได้มาซึ่งสัญญาเช่าดำเนินงานจะรวมเป็นมูลค่าตามบัญชีของสินทรัพย์ที่ให้เช่าและรับรู้ต้นทุนดังกล่าวเป็นค่าใช้จ่ายตลอดอายุสัญญาเช่าโดยใช้เกณฑ์เดียวกันกับรายได้ค่าเช่า ค่าเช่าที่อาจเกิดขึ้นรับรู้เป็นรายได้ค่าเช่าในรอบระยะเวลาบัญชีที่ได้รับ

## บริษัท เดอะ สตีล จำกัด (มหาชน) และบริษัทย่อย

### หมายเหตุประกอบงบการเงิน

สำหรับปีสิ้นสุดวันที่ 31 ธันวาคม 2568

กลุ่มบริษัทประมาณผลขาดทุนด้านเครดิตที่คาดว่าจะเกิดขึ้นตลอดอายุของสัญญา ซึ่งประมาณการโดยใช้ตารางการตั้งสำรองเพื่อหาอัตราผลขาดทุนด้านเครดิตที่คาดว่าจะเกิดขึ้น ซึ่งวิธีดังกล่าวมีการจัดกลุ่มลูกหนี้สัญญาเข้าตามความเสี่ยงด้านเครดิตที่มีลักษณะร่วมกันและตามระยะเวลาที่เกินกำหนดชำระ โดยนำข้อมูลผลขาดทุนที่เกิดขึ้นในอดีต การปรับปรุงปัจจัยที่มีความเฉพาะเจาะจงกับลูกหนี้เหล่านั้นๆ ตลอดจนการประเมินข้อมูลสภาพการณ์เศรษฐกิจในปัจจุบันและข้อมูลคาดการณ์สภาพการณ์เศรษฐกิจทั่วไปในอนาคต ณ วันที่รายงาน กลุ่มบริษัทคัดรายการลูกหนี้สัญญาเข้าตามเปิดเผยในหมายเหตุประกอบงบการเงินข้อ 3 (ง)

#### (ฎ) การด้อยค่าสินทรัพย์ที่ไม่ใช่สินทรัพย์ทางการเงิน

ยอดสินทรัพย์ตามบัญชีของกลุ่มบริษัทได้รับการทบทวน ณ ทุกวันที่รายงานว่ามีข้อบ่งชี้เรื่องการด้อยค่าหรือไม่ ในกรณีที่มีข้อบ่งชี้จะทำการประมาณมูลค่าสินทรัพย์ที่คาดว่าจะได้รับคืน

ขาดทุนจากการด้อยค่ารับรู้ในกำไรหรือขาดทุนเมื่อมูลค่าตามบัญชีของสินทรัพย์หรือมูลค่าตามบัญชีของหน่วยสินทรัพย์ที่ก่อให้เกิดเงินสดสูงกว่ามูลค่าที่จะได้รับคืน เว้นแต่เมื่อมีการกลับรายการการประเมินมูลค่าของสินทรัพย์เพิ่มของสินทรัพย์ขึ้นเดียวกันที่เคยรับรู้ในส่วนของผู้ถือหุ้นและมีการด้อยค่าในเวลาต่อมา ในกรณีนี้จะรับรู้ในส่วนของผู้ถือหุ้น มูลค่าที่คาดว่าจะได้รับคืนคำนวณโดยใช้ประมาณการกระแสเงินสดที่จะได้รับในอนาคตจะคิดลดเป็นมูลค่าปัจจุบันโดยใช้อัตราคิดลดก่อนคำนึงภาษีเงินได้เพื่อให้สะท้อนมูลค่าที่อาจประเมินได้ในตลาดปัจจุบัน ซึ่งแปรไปตามเวลาและความเสี่ยงที่มีต่อสินทรัพย์

#### (จ) ผลประโยชน์ของพนักงาน

##### โครงการสมทบเงิน

ภาระผูกพันในการสมทบเข้ากองทุนสำรองเลี้ยงชีพสำหรับพนักงานของกลุ่มบริษัทจะถูกรับรู้เป็นค่าใช้จ่ายพนักงานในกำไรหรือขาดทุนในรอบระยะเวลาที่พนักงานได้ทำงานให้กับกิจการ

##### โครงการผลประโยชน์ที่กำหนดไว้

ภาระผูกพันสุทธิของกลุ่มบริษัทจากโครงการผลประโยชน์ที่กำหนดไว้ถูกคำนวณจากการประมาณผลประโยชน์ในอนาคตที่เกิดจากการทำงานของพนักงานในงวดปัจจุบันและงวดก่อนๆ ผลประโยชน์ดังกล่าวได้มีการคิดลดกระแสเงินสดเพื่อให้เป็นมูลค่าปัจจุบันซึ่งจัดทำโดยนักคณิตศาสตร์ประกันภัยที่ได้รับอนุญาตเป็นประจำ โดยวิธีคิดลดแต่ละหน่วยที่ประมาณการไว้



## บริษัท เดอะ สตีล จำกัด (มหาชน) และบริษัทย่อย

### หมายเหตุประกอบงบการเงิน

สำหรับปีสิ้นสุดวันที่ 31 ธันวาคม 2568

ในการวัดมูลค่าใหม่ของหนี้สินผลประโยชน์ที่กำหนดไว้สุทธิ กำไรหรือขาดทุนจากการประมาณการตามหลักคณิตศาสตร์ประกันภัยจะถูกรับรู้รายการในกำไรขาดทุนเบ็ดเสร็จอื่นทันที กลุ่มบริษัทกำหนดดอกเบี้ยจ่ายของหนี้สินผลประโยชน์ที่กำหนดไว้สุทธิโดยใช้อัตราคิดลดที่ใช้วัดมูลค่าภาระผูกพันตามโครงการผลประโยชน์ ณ ต้นปี โดยคำนึงถึงการเปลี่ยนแปลงใดๆ ในหนี้สินผลประโยชน์ที่กำหนดไว้สุทธิซึ่งเป็นผลมาจากการสมทบเงินและการจ่ายชำระผลประโยชน์ ดอกเบี้ยจ่ายสุทธิและค่าใช้จ่ายอื่นๆ ที่เกี่ยวข้องกับโครงการผลประโยชน์รับรู้ในกำไรหรือขาดทุน

เมื่อมีการเปลี่ยนแปลงผลประโยชน์ของโครงการหรือการลดขนาดโครงการ การเปลี่ยนแปลงในผลประโยชน์ที่เกี่ยวข้องกับการบริการในอดีต หรือกำไรหรือขาดทุนจากการลดขนาดโครงการต้องรับรู้ในกำไรหรือขาดทุนทันที กลุ่มบริษัทรับรู้กำไรและขาดทุนจากการจ่ายชำระผลประโยชน์พนักงานเมื่อเกิดขึ้น

#### ผลประโยชน์เมื่อเลิกจ้าง

ผลประโยชน์เมื่อเลิกจ้างจะรับรู้เป็นค่าใช้จ่ายเมื่อวันใดวันหนึ่งต่อไปนี้เกิดขึ้นก่อน เมื่อกลุ่มบริษัทไม่สามารถยกเลิกข้อเสนอการให้ผลประโยชน์ดังกล่าวได้อีกต่อไป หรือเมื่อกลุ่มบริษัทรับรู้ต้นทุนสำหรับการปรับโครงสร้าง หากระยะเวลาการจ่ายผลประโยชน์เกินกว่า 12 เดือนนับจากวันสิ้นรอบระยะเวลารายงาน ผลประโยชน์เมื่อเลิกจ้างจะถูกคิดลดกระแสเงินสด

#### ผลประโยชน์ระยะสั้นของพนักงาน

ผลประโยชน์ระยะสั้นของพนักงานรับรู้เป็นค่าใช้จ่ายเมื่อพนักงานทำงานให้ หนี้สินรับรู้ด้วยมูลค่าที่คาดว่าจะจ่ายชำระ หากกลุ่มบริษัทมีภาระผูกพันตามกฎหมายหรือภาระผูกพันโดยอนุमानที่จะต้องจ่ายอันเป็นผลมาจากการที่พนักงานได้ทำงานให้ในอดีตและภาระผูกพันนี้สามารถประมาณได้อย่างสมเหตุสมผล

### (๓) ประมาณการหนี้สิน

ประมาณการหนี้สินพิจารณาจากการคิดลดกระแสเงินสดที่จะจ่ายในอนาคตโดยใช้อัตราคิดลดในตลาดปัจจุบันก่อนคำนึงถึงภาษีเงินได้ เพื่อให้สะท้อนจำนวนที่อาจประเมินได้ในตลาดปัจจุบันซึ่งแปรไปตามเวลาและความเสี่ยงที่มีต่อหนี้สิน ประมาณการหนี้สินส่วนที่เพิ่มขึ้นเนื่องจากเวลาที่ผ่านไปรับรู้เป็นต้นทุนทางการเงิน

## บริษัท เดอะ สตีล จำกัด (มหาชน) และบริษัทย่อย

### หมายเหตุประกอบงบการเงิน

สำหรับปีสิ้นสุดวันที่ 31 ธันวาคม 2568

#### (ฅ) การวัดมูลค่ายุติธรรม

มูลค่ายุติธรรมคือราคาที่จะได้รับจากการขายสินทรัพย์หรือจ่ายชำระเพื่อโอนหนี้สินในรายการที่เกิดขึ้นในสภาพปกติระหว่างผู้ร่วมตลาด ณ วันที่วัดมูลค่าในตลาดหลัก หรือตลาดที่ให้ประโยชน์สูงสุด (หากไม่มีตลาดหลัก) ที่กลุ่มบริษัทสามารถเข้าถึงได้ในวันดังกล่าว มูลค่ายุติธรรมของหนี้สินสะท้อนผลกระทบของความเสี่ยงที่ไม่สามารถปฏิบัติตามข้อกำหนดของการผูกพัน

การวัดมูลค่ายุติธรรมของสินทรัพย์หรือหนี้สิน กลุ่มบริษัทใช้ข้อมูลที่สามารถสังเกตได้ให้มากที่สุดเท่าที่จะทำได้ มูลค่ายุติธรรมเหล่านี้ถูกจัดประเภทในแต่ละลำดับชั้นของมูลค่ายุติธรรมตามข้อมูลที่ใช้ในการประเมินมูลค่า ดังนี้

- ข้อมูลระดับ 1 เป็นราคาเสนอซื้อขายในตลาดที่มีสภาพคล่องสำหรับสินทรัพย์หรือหนี้สินอย่างเดียวกัน
- ข้อมูลระดับ 2 เป็นข้อมูลอื่นที่สังเกตได้โดยตรงหรือโดยอ้อมสำหรับสินทรัพย์นั้นหรือหนี้สินนั้น นอกเหนือจากราคาเสนอซื้อขายซึ่งรวมอยู่ในข้อมูลระดับ 1
- ข้อมูลระดับ 3 ข้อมูลที่ใช้เป็นข้อมูลไม่สามารถสังเกตได้สำหรับสินทรัพย์หรือหนี้สินนั้น

กลุ่มบริษัทรับรู้การโอนระหว่างลำดับชั้นของมูลค่ายุติธรรม ณ วันสิ้นรอบระยะเวลารายงานที่เกิดการโอนขึ้น

หากสินทรัพย์หรือหนี้สินที่วัดมูลค่าด้วยมูลค่ายุติธรรมมีราคาเสนอซื้อและราคาเสนอขาย กลุ่มบริษัทวัดมูลค่าสินทรัพย์และสถานะการเป็นสินทรัพย์ด้วยราคาเสนอซื้อ และวัดมูลค่าหนี้สินและสถานะการเป็นหนี้สินด้วยราคาเสนอขาย

หลักฐานที่ดีที่สุดสำหรับมูลค่ายุติธรรมของเครื่องมือทางการเงิน ณ วันที่รับรู้รายการเมื่อเริ่มแรกคือราคาของการทำรายการ เช่น มูลค่ายุติธรรมของผลตอบแทนที่ให้หรือได้รับ หากกลุ่มบริษัทพิจารณาว่ามูลค่ายุติธรรมของเครื่องมือทางการเงิน ณ วันที่รับรู้รายการเมื่อเริ่มแรกแตกต่างจากราคาของการทำรายการ ทำให้เครื่องมือทางการเงินวัดมูลค่าเมื่อเริ่มแรกด้วยมูลค่ายุติธรรมปรับด้วยผลต่างระหว่างมูลค่ายุติธรรม ณ วันที่รับรู้รายการเมื่อเริ่มแรกและราคาของการทำรายการและรับรู้ในกำไรหรือขาดทุนทันที เว้นแต่มูลค่ายุติธรรมที่ได้มาถูกจัดลำดับชั้นการวัดมูลค่ายุติธรรมอยู่ในระดับที่ 3 ผลต่างดังกล่าวจะรับรู้เป็นรายการรอตัดบัญชีซึ่งจะรับรู้ในกำไรหรือขาดทุนด้วยเกณฑ์ที่เหมาะสมตลอดอายุของเครื่องมือทางการเงินหรือจนกว่ามูลค่ายุติธรรมมีการโอนเปลี่ยนลำดับชั้นหรือเมื่อรายการดังกล่าวสิ้นสุดลง

บริษัท เดอะ สตีล จำกัด (มหาชน) และบริษัทย่อย

หมายเหตุประกอบงบการเงิน

สำหรับปีสิ้นสุดวันที่ 31 ธันวาคม 2568

(ณ) รายได้จากสัญญาที่ทำกับลูกค้า

การรับรู้รายได้

รายได้รับรู้เมื่อลูกค้ามีอำนาจควบคุมในสินค้าหรือบริการด้วยจำนวนเงินที่สะท้อนถึงสิ่งตอบแทนที่กลุ่มบริษัทคาดว่าจะมีสิทธิได้รับซึ่งไม่รวมจำนวนเงินที่เก็บแทนบุคคลที่สาม รายได้ที่รับรู้ไม่รวมภาษีมูลค่าเพิ่มและแสดงสุทธิจากส่วนลดการค้า

รายได้จากการขายสินค้าและบริการ

รายได้จากการขายสินค้ารับรู้ ณ วันที่มีการส่งมอบสินค้าให้กับลูกค้า

รายได้จากการให้บริการรับรู้ตลอดช่วงเวลาหนึ่งเมื่อได้ให้บริการ ต้นทุนที่เกี่ยวข้องรับรู้ในกำไรหรือขาดทุนเมื่อเกิดขึ้น

ยอดคงเหลือของสัญญา

หนี้สินที่เกิดจากสัญญารวมถึงเงินรับล่วงหน้าจากลูกค้าเป็นภาระผูกพันที่จะต้องโอนสินค้าให้กับลูกค้า หนี้สินที่เกิดจากสัญญารวมถึงเงินรับล่วงหน้าจากลูกค้ารับรู้เมื่อกลุ่มบริษัทได้รับชำระหรือมีสิทธิที่ปราศจากเงื่อนไขในการได้รับสิ่งตอบแทนที่เรียกคืนไม่ได้จากลูกค้าก่อนที่กลุ่มบริษัทรับรู้รายได้ที่เกี่ยวข้อง

หนี้สินเงินคืนเป็นภาระผูกพันในการคืนสิ่งตอบแทนที่ได้รับจากลูกค้าทั้งหมดหรือบางส่วนและวัดมูลค่าด้วยจำนวนเงินที่กลุ่มบริษัทคาดว่าจะต้องคืนให้กับลูกค้า หนี้สินเงินคืนได้รับการทบทวน ณ ทุกวันที่รายงานและปรับปรุงกับจำนวนที่รับรู้รายได้

(ค) ภาษีเงินได้

ค่าใช้จ่ายภาษีเงินได้สำหรับปีประกอบด้วยภาษีเงินได้ของงวดปัจจุบันและภาษีเงินได้รอการตัดบัญชีซึ่งรับรู้ในกำไรหรือขาดทุน เว้นแต่รายการที่รับรู้โดยตรงในส่วนของผู้ถือหุ้นหรือกำไรขาดทุนเบ็ดเสร็จอื่น

ภาษีเงินได้ของงวดปัจจุบันบันทึกโดยคำนวณจากกำไรหรือขาดทุนประจำปีที่ต้องเสียภาษี โดยใช้อัตราภาษีที่ประกาศใช้หรือที่คาดว่าจะมีผลบังคับใช้ ณ วันที่รายงาน ตลอดจนการปรับปรุงทางภาษีที่เกี่ยวข้องกับรายการในปีก่อนๆ

## บริษัท เดอะ สตีล จำกัด (มหาชน) และบริษัทย่อย

### หมายเหตุประกอบงบการเงิน

สำหรับปีสิ้นสุดวันที่ 31 ธันวาคม 2568

ภาษีเงินได้รอการตัดบัญชีบันทึกโดยคำนวณจากผลแตกต่างชั่วคราวที่เกิดขึ้นระหว่างมูลค่าตามบัญชีของสินทรัพย์และหนี้สินและจำนวนที่ใช้เพื่อความมุ่งหมายทางภาษี ภาษีเงินได้รอการตัดบัญชีจะไม่ถูกรับรู้เมื่อเกิดจากผลแตกต่างชั่วคราว สำหรับการรับรู้สินทรัพย์หรือหนี้สินในครั้งแรกซึ่งเป็นรายการที่ไม่ใช่การรวมธุรกิจหรือไม่ส่งผลกระทบต่อกำไรขาดทุนทางบัญชีและทางภาษี ณ วันที่เกิดรายการนั้น และไม่ทำให้ผลแตกต่างชั่วคราวที่ต้องเสียภาษีและผลแตกต่างชั่วคราวที่ใช้หักภาษีมีจำนวนเท่ากัน ณ วันที่เกิดรายการนั้น และผลแตกต่างที่เกี่ยวข้องกับเงินลงทุนในบริษัทย่อยและบริษัทร่วมหากเป็นไปได้ว่าจะไม่มีการกลับรายการในอนาคตอันใกล้

การวัดมูลค่าของภาษีเงินได้รอการตัดบัญชีต้องสะท้อนถึงผลกระทบทางภาษีที่จะเกิดจากลักษณะวิธีการที่กลุ่มบริษัทคาดว่าจะได้รับผลประโยชน์จากสินทรัพย์หรือจะจ่ายชำระหนี้สินตามมูลค่าตามบัญชี ณ วันสิ้นรอบระยะเวลารายงานโดยใช้อัตราภาษีที่ประกาศใช้หรือที่คาดว่าจะมีผลบังคับใช้ ณ วันที่รายงาน ทั้งนี้สินทรัพย์ภาษีเงินได้ของงวดปัจจุบันจะหักกลับกับหนี้สินภาษีเงินได้ของงวดปัจจุบันในงบการเงินเฉพาะกิจการ

สินทรัพย์ภาษีเงินได้รอการตัดบัญชีจะบันทึกต่อเมื่อมีความเป็นไปได้ค่อนข้างแน่ว่ากำไรเพื่อเสียภาษีในอนาคตจะมีจำนวนเพียงพอกับการใช้ประโยชน์จากผลแตกต่างชั่วคราวดังกล่าว สินทรัพย์ภาษีเงินได้รอการตัดบัญชีจะถูกทบทวน ณ ทุกวันที่รายงานและจะถูกปรับลดลงเท่าที่ประโยชน์ทางภาษีจะมีโอกาสถูกใช้จริง

#### 4 บุคคลหรือกิจการที่เกี่ยวข้องกัน

ความสัมพันธ์ที่มีกับบริษัทย่อยและบริษัทร่วมได้เปิดเผยในหมายเหตุประกอบงบการเงินข้อ 9 และ 10 สำหรับความสัมพันธ์กับผู้บริหารสำคัญและบุคคลหรือกิจการอื่นที่เกี่ยวข้องกันที่มีรายการระหว่างกันที่มีนัยสำคัญกับกลุ่มบริษัทในระหว่างปี มีดังต่อไปนี้

ชื่อกิจการหรือบุคคล	ประเทศที่จัดตั้ง/	
	สัญชาติ	ลักษณะความสัมพันธ์
บริษัท อิน-เทค สตีล จำกัด	ไทย	กรรมการและผู้ถือหุ้นร่วมกัน
ผู้บริหารสำคัญ	ไทย	บุคคลที่มีอำนาจและความรับผิดชอบในการวางแผน สั่งการและควบคุมกิจกรรมต่างๆ ของกลุ่มบริษัท ไม่ว่าทางตรงหรือทางอ้อม ทั้งนี้รวมถึงกรรมการ ของกลุ่มบริษัท (ไม่ว่าจะทำหน้าที่ในระดับ บริหารหรือไม่)

บริษัท เดอะ สตีล จำกัด (มหาชน) และบริษัทย่อย

หมายเหตุประกอบงบการเงิน

สำหรับปีสิ้นสุดวันที่ 31 ธันวาคม 2568

รายการที่สำคัญกับบุคคลหรือกิจการที่เกี่ยวข้องกันสำหรับแต่ละปีสิ้นสุดวันที่ 31 ธันวาคม 2568 และ 2567 สรุปดังนี้

	งบการเงินรวม		งบการเงินเฉพาะกิจการ	
สำหรับปีสิ้นสุดวันที่ 31 ธันวาคม	2568	2567	2568	2567
	(พันบาท)			
บริษัทย่อย				
รายได้จากการขายสินค้า	-	-	33	37
รายได้ค่าเช่า	-	-	420	420
ดอกเบี้ยรับ	-	-	19,188	18,954
เงินปันผลรับ	-	-	1,499	30,000
รายได้อื่น	-	-	295	289
ค่าบริหารการผลิต	-	-	15,600	15,000
ค่าขนส่ง	-	-	81,317	55,771
ดอกเบี้ยจ่าย	-	-	2,586	6,142
บริษัทร่วม				
รายได้จากการขายสินค้าและการให้บริการ	565,133	459,235	558,016	444,741
รายได้ค่าเช่า	480	480	480	480
เงินปันผลรับ	-	-	-	121,000
ซื้อสินค้า	672,928	1,170,674	672,928	1,170,674
ค่าใช้จ่ายอื่น	537	-	-	-
กิจการอื่นที่เกี่ยวข้องกัน				
รายได้จากการขายสินค้าและการให้บริการ	77,642	143,491	72,740	102,684
รายได้อื่น	231	275	231	224
ซื้อสินค้า	268,573	358,926	268,573	358,925
ค่าใช้จ่ายอื่น	189	1,979	189	1,979

บริษัท เดอะ สตีล จำกัด (มหาชน) และบริษัทย่อย

หมายเหตุประกอบงบการเงิน

สำหรับปีสิ้นสุดวันที่ 31 ธันวาคม 2568

	งบการเงินรวม		งบการเงินเฉพาะกิจการ	
สำหรับปีสิ้นสุดวันที่ 31 ธันวาคม	2568	2567	2568	2567
	(พันบาท)			
<b>ผู้บริหารสำคัญ</b>				
ค่าตอบแทนผู้บริหารสำคัญ				
ผลประโยชน์ระยะสั้นของพนักงาน	17,305	20,043	5,809	5,755
ผลประโยชน์หลังออกจากงาน	589	1,458	55	523
<b>รวมค่าตอบแทนผู้บริหารสำคัญ</b>	<b>17,894</b>	<b>21,501</b>	<b>5,864</b>	<b>6,278</b>

ยอดคงเหลือกับกิจการที่เกี่ยวข้องกัน ณ วันที่ 31 ธันวาคม 2568 และ 2567 มีดังนี้

<b>ลูกหนี้การค้า</b>	งบการเงินรวม		งบการเงินเฉพาะกิจการ	
	2568	2567	2568	2567
	(พันบาท)			
บริษัทย่อย	-	-	1	-
บริษัทร่วม	136,259	310,261	136,075	309,193
กิจการอื่นที่เกี่ยวข้องกัน	60,794	14,439	59,945	6,394
<b>รวม</b>	<b>197,053</b>	<b>324,700</b>	<b>196,021</b>	<b>315,587</b>

<b>ลูกหนี้หมุนเวียนอื่น</b>	งบการเงินรวม		งบการเงินเฉพาะกิจการ	
	2568	2567	2568	2567
	(พันบาท)			
บริษัทย่อย	-	-	22,980	13,541
บริษัทร่วม	43	121,043	43	121,043
กิจการอื่นที่เกี่ยวข้องกัน	21	34	21	34
<b>รวม</b>	<b>64</b>	<b>121,077</b>	<b>23,044</b>	<b>134,618</b>

บริษัท เดอะ สตีล จำกัด (มหาชน) และบริษัทย่อย

หมายเหตุประกอบงบการเงิน

สำหรับปีสิ้นสุดวันที่ 31 ธันวาคม 2568

เงินให้กู้ยืมระยะสั้นแก่บริษัทย่อย

	1 มกราคม	งบการเงินเฉพาะกิจการ		31 ธันวาคม
		เพิ่มขึ้น	ลดลง	
		(พันบาท)		
<b>2568</b>				
บริษัทย่อย	359,999	-	(25,999)	<b>334,000</b>
<b>2567</b>				
บริษัทย่อย	354,599	30,000	(24,600)	<b>359,999</b>

ณ วันที่ 31 ธันวาคม 2568 และ 2567 บริษัทมีเงินให้กู้ยืมระยะสั้นแก่บริษัทย่อย เป็นเงินให้กู้ยืมประเภทไม่มีหลักประกัน โดยมีอัตราดอกเบี้ยร้อยละ 5.5 ต่อปี และรับชำระคืนเมื่อทวงถาม

เงินจ่ายล่วงหน้าค่าสินค้า

	งบการเงินรวม		งบการเงินเฉพาะกิจการ	
	2568	2567	2568	2567
	(พันบาท)			
กิจการอื่นที่เกี่ยวข้องกัน	<b>52,203</b>	-	<b>52,203</b>	-

เจ้าหนี้การค้า

	งบการเงินรวม		งบการเงินเฉพาะกิจการ	
	2568	2567	2568	2567
	(พันบาท)			
บริษัทรวม	26,440	337,778	26,440	337,778
กิจการอื่นที่เกี่ยวข้องกัน	-	65	-	-
<b>รวม</b>	<b>26,440</b>	<b>337,843</b>	<b>26,440</b>	<b>337,778</b>

เจ้าหนี้หมุนเวียนอื่น

	งบการเงินรวม		งบการเงินเฉพาะกิจการ	
	2568	2567	2568	2567
	(พันบาท)			
บริษัทย่อย	-	-	9,202	13,205
กิจการอื่นที่เกี่ยวข้องกัน	-	2,217	-	2,217
<b>รวม</b>	<b>-</b>	<b>2,217</b>	<b>9,202</b>	<b>15,422</b>

บริษัท เดอะ สตีล จำกัด (มหาชน) และบริษัทย่อย

หมายเหตุประกอบงบการเงิน

สำหรับปีสิ้นสุดวันที่ 31 ธันวาคม 2568

เงินกู้ยืมระยะสั้นจากบริษัทย่อย	1 มกราคม	งบการเงินเฉพาะกิจการ		
		เพิ่มขึ้น	ลดลง	31 ธันวาคม
		(พันบาท)		
<b>2568</b>				
บริษัทย่อย	46,030	2,000	-	<b>48,030</b>
<b>2567</b>				
บริษัทย่อย	44,030	2,000	-	<b>46,030</b>

ณ วันที่ 31 ธันวาคม 2568 และ 2567 บริษัทมีเงินกู้ยืมระยะสั้นจากบริษัทย่อย เป็นเงินกู้ยืมประเภทไม่มีหลักประกันโดยมีอัตราดอกเบี้ยร้อยละ 5.5 ต่อปี และชำระคืนเมื่อทวงถาม

หนี้สินตามสัญญาเช่า	งบการเงินรวม		งบการเงินเฉพาะกิจการ	
	2568	2567	2568	2567
	(พันบาท)			
<b>บริษัทย่อย</b>				
- ส่วนที่หมุนเวียน	-	-	31,048	38,846
- ส่วนที่ไม่หมุนเวียน	-	-	41,885	26,772
<b>รวม</b>	<b>-</b>	<b>-</b>	<b>72,933</b>	<b>65,618</b>
<b>บริษัทร่วม</b>				
- ส่วนที่หมุนเวียน	158	458	-	-
- ส่วนที่ไม่หมุนเวียน	-	158	-	-
<b>รวม</b>	<b>158</b>	<b>616</b>	<b>-</b>	<b>-</b>

ภาระค้ำประกันวงเงินสินเชื่อของบริษัทร่วม

ณ วันที่ 31 ธันวาคม 2568 บริษัทมีภาระค้ำประกันวงเงินสินเชื่อของบริษัทร่วม (บริษัท ไพร์ม สตีล มิลล์ จำกัด) ที่ได้รับวงเงินจากสถาบันการเงินในประเทศแห่งหนึ่งเป็นจำนวนเงิน 460.0 ล้านบาท (2567: 460.0 ล้านบาท) ผู้บริหารเชื่อว่าจะไม่เกิดผลเสียที่มีสาระสำคัญต่อบริษัทสำหรับการค้ำประกันดังกล่าว



บริษัท เดอะ สตีล จำกัด (มหาชน) และบริษัทย่อย

หมายเหตุประกอบงบการเงิน

สำหรับปีสิ้นสุดวันที่ 31 ธันวาคม 2568

5 เงินสดและรายการเทียบเท่าเงินสด

	งบการเงินรวม		งบการเงินเฉพาะกิจการ	
	2568	2567	2568	2567
	(พันบาท)			
เงินสดในมือ	155	109	37	97
เช็ครับในมือ	989	666	903	1,223
เงินฝากสถาบันการเงิน	105,315	142,730	88,616	137,738
<b>รวม</b>	<b>106,459</b>	<b>143,505</b>	<b>89,556</b>	<b>139,058</b>

6 ลูกหนี้การค้า

	งบการเงินรวม		งบการเงินเฉพาะกิจการ	
	2568	2567	2568	2567
	(พันบาท)			
ยังไม่ถึงกำหนดชำระ	371,195	680,334	377,885	685,050
เกินกำหนดชำระ				
น้อยกว่า 3 เดือน	256,032	274,623	244,351	257,408
3 - 6 เดือน	4,117	15,049	4,117	15,049
6 - 12 เดือน	11,541	26,020	11,541	26,020
มากกว่า 12 เดือน	135,140	153,333	135,140	153,333
<b>รวม</b>	<b>778,025</b>	<b>1,149,359</b>	<b>773,034</b>	<b>1,136,860</b>
หัก ค่าเผื่อผลขาดทุนด้านเครดิตที่คาดว่าจะเกิดขึ้น	(122,139)	(130,918)	(122,139)	(130,918)
<b>สุทธิ</b>	<b>655,886</b>	<b>1,018,441</b>	<b>650,895</b>	<b>1,005,942</b>

ค่าเผื่อผลขาดทุนด้านเครดิตที่คาดว่าจะเกิดขึ้น

	งบการเงินรวม		งบการเงินเฉพาะกิจการ	
	2568	2567	2568	2567
	(พันบาท)			
ณ วันที่ 1 มกราคม	130,918	165,206	130,918	165,197
กลับรายการ	(8,779)	(34,288)	(8,779)	(34,279)
<b>ณ วันที่ 31 ธันวาคม</b>	<b>122,139</b>	<b>130,918</b>	<b>122,139</b>	<b>130,918</b>

บริษัท เดอะ สตีล จำกัด (มหาชน) และบริษัทย่อย

หมายเหตุประกอบงบการเงิน

สำหรับปีสิ้นสุดวันที่ 31 ธันวาคม 2568

ข้อมูลเกี่ยวกับความเสี่ยงด้านเครดิตเปิดเผยในหมายเหตุประกอบงบการเงินข้อ 21 (ข.1)

7 สินค้าคงเหลือ

	งบการเงินรวม		งบการเงินเฉพาะกิจการ	
	2568	2567	2568	2567
	(พันบาท)			
สินค้าสำเร็จรูป	760,931	1,098,949	760,931	1,098,949
สินค้าระหว่างผลิต	28	2,697	28	2,697
วัสดุอุปกรณ์สิ้นเปลืองโรงงาน	4,218	3,956	4,218	3,956
สินค้าระหว่างทาง	-	10,976	-	10,976
<b>รวม</b>	<b>765,177</b>	<b>1,116,578</b>	<b>765,177</b>	<b>1,116,578</b>
หัก ค่าเผื่อการปรับลดมูลค่าสินค้าคงเหลือ	(26,050)	(26,693)	(26,050)	(26,693)
<b>สุทธิ</b>	<b>739,127</b>	<b>1,089,885</b>	<b>739,127</b>	<b>1,089,885</b>

ต้นทุนของสินค้าคงเหลือที่บันทึกรวมใน

บัญชีต้นทุนขายสินค้า	งบการเงินรวม		งบการเงินเฉพาะกิจการ	
สำหรับปีสิ้นสุดวันที่ 31 ธันวาคม	2568	2567	2568	2567
	(พันบาท)			
- ต้นทุนขาย	6,343,491	7,635,333	6,443,639	7,742,601
- กลับรายการการปรับลดมูลค่าเป็นมูลค่าสุทธิ ที่คาดว่าจะได้รับ	(643)	(950)	(643)	(950)
<b>สุทธิ</b>	<b>6,342,848</b>	<b>7,634,383</b>	<b>6,442,996</b>	<b>7,741,651</b>

บริษัท เดอะ สตีล จำกัด (มหาชน) และบริษัทย่อย

หมายเหตุประกอบงบการเงิน

สำหรับปีสิ้นสุดวันที่ 31 ธันวาคม 2568

8 เงินจ่ายล่วงหน้าค่าสินค้า

	งบการเงินรวม		งบการเงินเฉพาะกิจการ	
	2568	2567	2568	2567
	(พันบาท)			
เงินจ่ายล่วงหน้าค่าสินค้า	258,193	239,918	90,991	72,716
หัก ค่าเผื่อผลขาดทุนจากการด้อยค่า	(167,202)	(167,202)	-	-
สุทธิ	<u>90,991</u>	<u>72,716</u>	<u>90,991</u>	<u>72,716</u>
ค่าเผื่อผลขาดทุนจากการด้อยค่า				
ณ วันที่ 1 มกราคม	167,202	169,071	-	-
กลับรายการ	-	(1,869)	-	-
ณ วันที่ 31 ธันวาคม	<u>167,202</u>	<u>167,202</u>	<u>-</u>	<u>-</u>

บริษัท เดอะ สตีล จำกัด (มหาชน) และบริษัทย่อย

หมายเหตุประกอบงบการเงิน

สำหรับปีสิ้นสุดวันที่ 31 ธันวาคม 2568

9 เงินลงทุนในบริษัทย่อย

		งบการเงินเฉพาะกิจการ										เงินปันผลรับ	
	ลักษณะ ธุรกิจ	สัดส่วน		ทุนชำระแล้ว		ราคาทุน		การซื้อค่า		ราคาทุน-สุทธิ		สำหรับปี	
		ความเป็นเจ้าของ											
		2568	2567	2568	2567	2568	2567	2568	2567	2568	2567	2568	2567
		(ร้อยละ)		(ล้านบาท)									
บริษัทย่อยทางตรง													
บริษัท เดอะ สตีล	ให้บริการ	60.0	60.0	10	10	6	6	-	-	6	6	-	-
โลจิสติกส์ จำกัด	ขนส่งสินค้า												
บริษัท เดอะ สตีล	รับจ้างผลิต	99.9	99.9	50	50	51	51	-	-	51	51	2	30
อินดัสทรี จำกัด	ท่อเหล็ก												
บริษัท ลิเบอร์ตี สตีล	จำหน่ายเหล็กกรีด	99.9	99.9	450	450	297	297	(247)	(267)	50	30	-	-
สยาม จำกัด	ร้อนชนิดม้วน												
	และเหล็ก												
	รูปพรรณต่างๆ												
รวม						354	354	(247)	(267)	107	87	2	30

บริษัทย่อยทั้งหมดจดทะเบียนและดำเนินธุรกิจในประเทศไทย

บริษัท เดอะ สตีล จำกัด (มหาชน) และบริษัทย่อย

หมายเหตุประกอบงบการเงิน

สำหรับปีสิ้นสุดวันที่ 31 ธันวาคม 2568

รายการเคลื่อนไหวที่มีสาระสำคัญ

งบการเงินเฉพาะกิจการ

สำหรับปีสิ้นสุดวันที่ 31 ธันวาคม

2568

2567

(ล้านบาท)

บริษัทย่อย

กลับรายการผลขาดทุนจากการด้อยค่า

20,000

-

การทดสอบการด้อยค่าของเงินลงทุนในบริษัทย่อย

จากการทดสอบการด้อยค่าพบว่าประมาณการมูลค่าที่คาดว่าจะได้รับคืนมีมูลค่าสูงกว่ามูลค่าตามบัญชีของเงินลงทุนในบริษัทย่อยแห่งหนึ่ง ดังนั้นผู้บริหารจึงได้พิจารณากลับรายการค่าเผื่อการด้อยค่าของเงินลงทุนในบริษัทย่อยเป็นจำนวนเงิน 20.0 ล้านบาท

การกลับรายการผลขาดทุนจากการด้อยค่าเงินลงทุนในบริษัทย่อยสำหรับปีสิ้นสุดวันที่ 31 ธันวาคม 2568 ได้รวมอยู่ในค่าใช้จ่ายในการบริหารในงบกำไรขาดทุนเบ็ดเสร็จ

บริษัท เดอะ สตีล จำกัด (มหาชน) และบริษัทย่อย

หมายเหตุประกอบงบการเงิน

สำหรับปีสิ้นสุดวันที่ 31 ธันวาคม 2568

10 เงินลงทุนในบริษัทร่วม

		งบการเงินรวม				งบการเงินเฉพาะกิจการ				เงินปันผลรับ			
ลักษณะธุรกิจ	สัดส่วนความเป็นเจ้าของ	มูลค่าตามวิธีส่วนได้เสีย		ราคาทุน		การค้ำยค่า		ราคาทุน-สุทธิ		สำหรับปี			
		2568	2567	2568	2567	2568	2567	2568	2567	2568	2567		
		(ร้อยละ)						(ล้านบาท)					
บริษัทร่วม													
บริษัท ไพรม์ สตีล	ผลิตและจำหน่าย	50	50	727	715	460	460	-	-	460	460	-	121*
มิลล์ จำกัด	เหล็กรีดร้อนหน้าแคบ												
บริษัท บล็อกซ์ จำกัด	ให้บริการก่อสร้าง	20	20	-	1	2	2	(1)	(1)	1	1	-	-
รวม				727	716	462	462	(1)	(1)	461	461	-	121

\* บริษัทได้รับเงินปันผลค้างรับแล้วเมื่อวันที่ 17 มกราคม 2568

บริษัทร่วมทั้งหมดจดทะเบียนและดำเนินธุรกิจในประเทศไทยและไม่ได้เป็นบริษัทที่จดทะเบียนในตลาดหลักทรัพย์ ดังนั้นจึงไม่มีราคาที่เปิดเผยต่อสาธารณชน

**บริษัท เดอะ สตีล จำกัด (มหาชน) และบริษัทย่อย**

**หมายเหตุประกอบงบการเงิน**

**สำหรับปีสิ้นสุดวันที่ 31 ธันวาคม 2568**

**บริษัทร่วม**

ตารางต่อไปนี้สรุปข้อมูลทางการเงินของบริษัทร่วมซึ่งนำเสนออยู่ในงบการเงินของบริษัทร่วม ปรับปรุงด้วย การปรับมูลค่ายุติธรรม ณ วันที่ซื้อ และความแตกต่างของนโยบายการบัญชี การกระทบยอดรายการระหว่างข้อมูลทางการเงิน โดยสรุปดังกล่าวกับมูลค่าตามบัญชีของส่วนได้เสียของกลุ่มบริษัทในกิจการเหล่านี้

	บริษัท ไพรม์ สตีล มิลล์ จำกัด		บริษัท บล็อกซ์ จำกัด	
	2568	2567	2568	2567
	(พันบาท)			
รายได้จากการขายสินค้าและการให้บริการ	4,920,989	5,188,996	9	4,162
กำไร (ขาดทุน) จากการดำเนินงานต่อเนื่อง	24,337	2,895	(769)	187
กำไร (ขาดทุน) เบ็ดเสร็จรวม (ร้อยละ 100)	24,337	2,895	(769)	187
กำไร (ขาดทุน) เบ็ดเสร็จรวมตามส่วนได้เสียของกลุ่มบริษัท	12,169	1,448	(154)	37
การตัดกำไรระหว่างกันที่ยังไม่ได้รับรู้จาก				
การขายแบบ upstream	(761)	(1,561)	-	-
กำไร (ขาดทุน) เบ็ดเสร็จรวมส่วนของกลุ่มบริษัท	11,408	(113)	(154)	37
สินทรัพย์หมุนเวียน	1,673,297	2,003,053	1,395	2,361
สินทรัพย์ไม่หมุนเวียน	1,475,283	1,591,945	781	922
หนี้สินหมุนเวียน	(1,525,607)	(2,004,698)	(51)	(388)
หนี้สินไม่หมุนเวียน	(150,326)	(147,963)	-	-
สินทรัพย์สุทธิ (ร้อยละ 100)	1,472,647	1,442,337	2,125	2,895
สินทรัพย์สุทธิส่วนที่เป็นของกลุ่มบริษัท	736,323	721,169	425	579
การตัดกำไรระหว่างกันที่ยังไม่ได้รับรู้จาก				
การขายแบบ downstream และ upstream	(9,262)	(5,516)	-	-
มูลค่าตามบัญชีของเงินลงทุนในบริษัทร่วม	727,061	715,653	425	579

บริษัท เดอะ สตีล จำกัด (มหาชน) และบริษัทย่อย

หมายเหตุประกอบงบการเงิน

สำหรับปีสิ้นสุดวันที่ 31 ธันวาคม 2568

11 อสังหาริมทรัพย์เพื่อการลงทุน

		งบการเงินรวม		
		อาคารและ ส่วนปรับปรุง		
	หมายเหตุ	ที่ดิน	อาคาร (พันบาท)	รวม
ราคาทุน				
ณ วันที่ 1 มกราคม 2567		-	-	-
โอนจากที่ดินอาคารและอุปกรณ์	12	161,345	-	161,345
ณ วันที่ 31 ธันวาคม 2567 และ วันที่ 1 มกราคม 2568		161,345	-	161,345
โอนจากที่ดิน อาคารและอุปกรณ์	12	113,995	69,800	183,795
ณ วันที่ 31 ธันวาคม 2568		275,340	69,800	345,140
ค่าเสื่อมราคา				
ณ วันที่ 1 มกราคม 2567				
วันที่ 31 ธันวาคม 2567 และ วันที่ 1 มกราคม 2568		-	-	-
โอนจากที่ดินอาคารและอุปกรณ์	12	-	(30,326)	(30,326)
ค่าเสื่อมราคาสำหรับปี		-	(3,488)	(3,488)
ณ วันที่ 31 ธันวาคม 2568		-	(33,814)	(33,814)
มูลค่าสุทธิทางบัญชี				
ณ วันที่ 31 ธันวาคม 2567		161,345	-	161,345
ณ วันที่ 31 ธันวาคม 2568		275,340	35,986	311,326



บริษัท เดอะ สตีล จำกัด (มหาชน) และบริษัทย่อย

หมายเหตุประกอบงบการเงิน

สำหรับปีสิ้นสุดวันที่ 31 ธันวาคม 2568

		งบการเงินเฉพาะกิจการ		
		อาคารและ		
		ส่วนปรับปรุง		
	หมายเหตุ	ที่ดิน	อาคาร (พื้นที่บาท)	รวม
ราคาทุน				
ณ วันที่ 1 มกราคม 2567				
วันที่ 31 ธันวาคม 2567 และ				
วันที่ 1 มกราคม 2568				
		-	-	-
โอนจากที่ดิน อาคารและอุปกรณ์	12	113,995	69,800	183,795
ณ วันที่ 31 ธันวาคม 2568		113,995	69,800	183,795
ค่าเสื่อมราคา				
ณ วันที่ 1 มกราคม 2567				
วันที่ 31 ธันวาคม 2567 และ				
วันที่ 1 มกราคม 2568				
		-	-	-
โอนจากที่ดินอาคารและอุปกรณ์	12	-	(30,326)	(30,326)
ค่าเสื่อมราคาสำหรับปี		-	(3,488)	(3,488)
ณ วันที่ 31 ธันวาคม 2568		-	(33,814)	(33,814)
มูลค่าสุทธิทางบัญชี				
ณ วันที่ 31 ธันวาคม 2567				
		-	-	-
ณ วันที่ 31 ธันวาคม 2568		113,995	35,986	149,981

อสังหาริมทรัพย์เพื่อการลงทุนประเภทที่ดิน อาคารและส่วนปรับปรุงอาคารที่บริษัทและบริษัทย่อยยังมิได้ระบุวัตถุประสงค์ของการใช้

มูลค่ายุติธรรมของอสังหาริมทรัพย์เพื่อการลงทุน ณ วันที่ 31 ธันวาคม 2568 ของกลุ่มบริษัทและบริษัทจำนวน 197.3 ล้านบาท และ 163.3 ล้านบาท ตามลำดับ (2567: กลุ่มบริษัทจำนวน 163.3 ล้านบาท) ประเมินราคาโดยผู้ประเมินราคาอิสระโดยวิธีมูลค่าตลาดสำหรับการใช้ประโยชน์ปัจจุบัน มูลค่ายุติธรรมของอสังหาริมทรัพย์เพื่อการลงทุนทั้งหมดถูกจัดลำดับชั้นการวัดมูลค่ายุติธรรมอยู่ในระดับที่ 3

## 12 ที่ดิน อาคาร และอุปกรณ์

		งบการเงินรวม						
	หมายเหตุ	ที่ดิน	อาคารและ ส่วนปรับปรุง	เครื่องจักรและ อุปกรณ์ โรงงาน	เครื่องตกแต่งติดตั้ง และเครื่องใช้ สำนักงาน	ยานพาหนะ	สินทรัพย์ระหว่าง การก่อสร้าง และติดตั้ง	รวม
ราคาทุน (พันบาท)								
ณ วันที่ 1 มกราคม 2567		516,779	652,289	329,145	25,401	255,214	119	1,778,947
เพิ่มขึ้น		-	120	3,023	212	-	-	3,355
โอนไปอสังหาริมทรัพย์เพื่อการลงทุน	12	(161,345)	-	-	-	-	-	(161,345)
รับโอนมาจากสินทรัพย์สินค้าคงเหลือ		-	-	-	-	-	1,031	1,031
รับโอนมาจากสินทรัพย์ไม่มีตัวตน		-	-	-	663	-	-	663
จำหน่าย		-	-	(1,582)	-	(31,416)	-	(32,998)
ณ วันที่ 31 ธันวาคม 2567 และ								
วันที่ 1 มกราคม 2568		355,434	652,409	330,586	26,276	223,798	1,150	1,589,653
เพิ่มขึ้น		-	1,903	2,463	724	1,797	-	6,887
โอนไปสินค้าคงเหลือ		-	-	-	-	-	(20)	(20)
โอนไปอสังหาริมทรัพย์เพื่อการลงทุน	12	(113,995)	(69,800)	-	-	-	-	(183,795)
รับโอนมาจากสินทรัพย์สิทธิการใช้		-	-	-	-	13,351	-	13,351
โอน		-	-	812	-	-	(812)	-
จำหน่าย		-	-	(2,855)	-	(10,525)	-	(13,380)
ณ วันที่ 31 ธันวาคม 2568		241,439	584,512	331,006	27,000	228,421	318	1,412,696

## บริษัท เดอะ สตีล จำกัด (มหาชน) และบริษัทย่อย

## หมายเหตุประกอบงบการเงิน

สำหรับปีสิ้นสุดวันที่ 31 ธันวาคม 2568

หมายเหตุ	ที่ดิน	อาคารและ ส่วนปรับปรุง อาคาร	เครื่องจักรและ อุปกรณ์ โรงงาน	งบการเงินรวม		สินทรัพย์ระหว่าง การก่อสร้าง และติดตั้ง	รวม
				เครื่องตกแต่งติดตั้ง และเครื่องใช้ สำนักงาน	ยานพาหนะ		
				(พันบาท)			
ค่าเสื่อมราคา							
ณ วันที่ 1 มกราคม 2567	-	(341,268)	(266,676)	(22,301)	(160,562)	-	(790,807)
ค่าเสื่อมราคาสำหรับปี	-	(30,434)	(24,055)	(866)	(5,702)	-	(61,057)
รับโอนมาจากสินทรัพย์ที่ไม่มีตัวตน	-	-	-	(448)	-	-	(448)
จำหน่าย	-	-	1,581	-	31,416	-	32,997
ณ วันที่ 31 ธันวาคม 2567 และ							
วันที่ 1 มกราคม 2568	-	(371,702)	(289,150)	(23,615)	(134,848)	-	(819,315)
ค่าเสื่อมราคาสำหรับปี	-	(26,435)	(22,425)	(839)	(6,294)	-	(55,993)
โอนไปอสังหาริมทรัพย์เพื่อการลงทุน	12	30,326	-	-	-	-	30,326
จำหน่าย	-	-	2,855	-	8,548	-	11,403
ณ วันที่ 31 ธันวาคม 2568	-	(367,811)	(308,720)	(24,454)	(132,594)	-	(833,579)
มูลค่าสุทธิทางบัญชี							
ณ วันที่ 31 ธันวาคม 2567	355,434	280,707	41,436	2,661	88,950	1,150	770,338
ณ วันที่ 31 ธันวาคม 2568	241,439	216,701	22,286	2,546	95,827	318	579,117

บริษัท เดอะ สตีล จำกัด (มหาชน) และบริษัทย่อย

หมายเหตุประกอบงบการเงิน

สำหรับปีสิ้นสุดวันที่ 31 ธันวาคม 2568

		งบการเงินเฉพาะกิจการ						
		อาคารและ ส่วนปรับปรุง	เครื่องจักรและ อุปกรณ์	เครื่องคกแต่ง ติดตั้ง และ เครื่องใช้		สินทรัพย์ ระหว่าง การก่อสร้าง และติดตั้ง		
หมายเหตุ	ที่ดิน	อาคาร	โรงงาน	สำนักงาน	ยานพาหนะ		รวม	
				(พันบาท)				
ราคาทุน								
ณ วันที่ 1 มกราคม 2567	308,283	518,668	173,795	20,470	42,479	-	1,063,695	
เพิ่มขึ้น	-	120	3,023	182	-	-	3,325	
รับโอนมาจากสินทรัพย์สินค้าคงเหลือ	-	-	-	-	-	1,031	1,031	
รับโอนมาจากสินทรัพย์ไม่มีตัวตน	-	-	-	663	-	-	663	
จำหน่าย	-	-	(1,582)	-	(28,572)	-	(30,154)	
ณ วันที่ 31 ธันวาคม 2567 และ								
วันที่ 1 มกราคม 2568	308,283	518,788	175,236	21,315	13,907	1,031	1,038,560	
เพิ่มขึ้น	-	1,903	2,464	691	1,026	-	6,084	
โอนไปสินค้าคงเหลือ	-	-	-	-	-	(20)	(20)	
โอนไปอสังหาริมทรัพย์เพื่อการลงทุน	12 (113,995)	(69,800)	-	-	-	-	(183,795)	
โอน	-	-	812	-	-	(812)	-	
จำหน่าย	-	-	(2,855)	-	(7,307)	-	(10,162)	
ณ วันที่ 31 ธันวาคม 2568	194,288	450,891	175,657	22,006	7,626	199	850,667	

## บริษัท เดอะ สตีล จำกัด (มหาชน) และบริษัทย่อย

## หมายเหตุประกอบงบการเงิน

สำหรับปีสิ้นสุดวันที่ 31 ธันวาคม 2568

หมายเหตุ	ที่ดิน	งบเฉพาะกิจการ					รวม
		อาคารและ ส่วนปรับปรุง อาคาร	เครื่องจักรและ อุปกรณ์ โรงงาน	เครื่องตกแต่ง	สินทรัพย์ ระหว่าง การก่อสร้าง และติดตั้ง		
				ติดตั้ง และ เครื่องใช้ สำนักงาน			
						ยานพาหนะ	
(พันบาท)							
ค่าเสื่อมราคา							
ณ วันที่ 1 มกราคม 2567	-	(275,986)	(145,653)	(17,572)	(37,636)	-	(476,847)
ค่าเสื่อมราคาสำหรับปี	-	(24,254)	(10,263)	(833)	(2,778)	-	(38,128)
โอน	-	-	-	(448)	-	-	(448)
จำหน่าย	-	-	1,581	-	28,572	-	30,153
ณ วันที่ 31 ธันวาคม 2567 และ							
วันที่ 1 มกราคม 2568	-	(300,240)	(154,335)	(18,853)	(11,842)	-	(485,270)
ค่าเสื่อมราคาสำหรับปี	-	(20,255)	(8,659)	(802)	(620)	-	(30,336)
โอนไปก่อสร้างสินทรัพย์เพื่อการลงทุน	12	30,326	-	-	-	-	30,326
จำหน่าย	-	-	2,855	-	5,917	-	8,772
ณ วันที่ 31 ธันวาคม 2568	-	(290,169)	(160,139)	(19,655)	(6,545)	-	(476,508)
มูลค่าสุทธิทางบัญชี							
ณ วันที่ 31 ธันวาคม 2567	308,283	218,548	20,901	2,462	2,065	1,031	553,290
ณ วันที่ 31 ธันวาคม 2568	194,288	160,722	15,518	2,351	1,081	199	374,159

บริษัท เดอะ สตีล จำกัด (มหาชน)

หมายเหตุประกอบงบการเงิน

สำหรับปีสิ้นสุดวันที่ 31 ธันวาคม 2568

13 สัญญาเช่า

สินทรัพย์สิทธิการใช้	งบการเงินรวม		งบการเงินเฉพาะกิจการ	
ณ วันที่ 31 ธันวาคม	2568	2567	2568	2567
	(พันบาท)			
ที่ดิน ส่วนปรับปรุงที่ดิน และอาคาร	148	591	11,995	23,067
เครื่องจักร	-	-	60,270	40,690
ยานพาหนะ	37,769	53,904	-	-
<b>รวม</b>	<b>37,917</b>	<b>54,495</b>	<b>72,265</b>	<b>63,757</b>

ในปี 2568 สินทรัพย์สิทธิการใช้ของกลุ่มบริษัทลดลงเป็นจำนวน 16.6 ล้านบาท และบริษัทเพิ่มขึ้นเป็นจำนวน 8.5 ล้านบาท (2567: ลดลง 5.2 ล้านบาท และ 17.9 ล้านบาท ตามลำดับ)

กลุ่มบริษัทได้ทำสัญญาเช่าทรัพย์สินหลายประเภทเป็นระยะเวลา 3 ปี ถึง 5 ปี โดยมีสิทธิต่ออายุสัญญาเมื่อสิ้นสุดอายุสัญญา ค่าเช่ากำหนดเป็นรายเดือนตามอัตราที่ระบุไว้ในสัญญา

ในปี 2567 บริษัทได้ทำสัญญาเช่าที่ดิน กับบริษัท เดอะ สตีล โลจิสติกส์ จำกัด ซึ่งเป็นบริษัทย่อย เป็นระยะเวลา 3 ปี โดยมีสิทธิต่ออายุสัญญาเช่าเมื่อสิ้นสุดอายุสัญญา ค่าเช่ากำหนดชำระเป็นรายเดือนตามอัตราที่ระบุไว้ในสัญญา

	งบการเงินรวม		งบการเงินเฉพาะกิจการ	
สำหรับปีสิ้นสุดวันที่ 31 ธันวาคม	2568	2567	2568	2567
	(พันบาท)			
<b>จำนวนที่รับรู้ในกำไรหรือขาดทุน</b>				
ค่าเสื่อมราคาของสินทรัพย์สิทธิการใช้				
- ที่ดินและส่วนปรับปรุงที่ดิน	-	-	11,072	7,381
- อาคาร	443	443	-	-
- เครื่องจักร	-	-	26,588	27,127
- ยานพาหนะ	2,785	4,716	-	-
ดอกเบี้ยจ่ายของหนี้สินตามสัญญาเช่า	640	1,095	3,024	3,693
ค่าใช้จ่ายที่เกี่ยวข้องกับสัญญาเช่าระยะสั้น	511	1,149	511	1,149
ค่าใช้จ่ายสัญญาเช่าสินทรัพย์ที่มีมูลค่าต่ำ	283	251	283	251

บริษัท เดอะ สตีล จำกัด (มหาชน)

หมายเหตุประกอบงบการเงิน

สำหรับปีสิ้นสุดวันที่ 31 ธันวาคม 2568

ในปี 2568 กระแสเงินสดจ่ายทั้งหมดของสัญญาเช่าของกลุ่มบริษัทและบริษัทมีจำนวน 12.5 ล้านบาท และ 44.4 ล้านบาท ตามลำดับ (2567: 16.1 ล้านบาท และ 42.5 ล้านบาท ตามลำดับ)

14 หนี้สินที่มีภาระดอกเบี้ย

		งบการเงินรวม		งบการเงินเฉพาะกิจการ	
	หมายเหตุ	2568	2567	2568	2567
		(พันบาท)			
ส่วนที่ไม่มีหลักประกัน					
เงินกู้ยืมระยะสั้นจากสถาบันการเงิน					
เจ้าหนี้ทรัสต์รีซิท		945,720	1,290,441	945,720	1,290,441
ตั๋วสัญญาใช้เงิน		330,000	530,000	330,000	530,000
เงินกู้ยืมระยะสั้นจากบริษัทย่อย	4	-	-	48,030	46,030
หนี้สินตามสัญญาเช่า	4	10,782	21,170	72,933	65,618
รวมหนี้สินที่มีภาระดอกเบี้ย		1,286,502	1,841,611	1,396,683	1,932,089

เงินกู้ยืมระยะสั้นจากสถาบันการเงิน

รายการเคลื่อนไหวในระหว่างปีสิ้นสุดวันที่ 31 ธันวาคม 2568 และ 2567 มีดังนี้

	งบการเงินรวม		งบการเงินเฉพาะกิจการ	
	2568	2567	2568	2567
	(พันบาท)			
ณ วันที่ 1 มกราคม	1,820,441	2,149,054	1,820,441	2,149,054
ลดลง	(544,721)	(313,091)	(544,721)	(313,091)
ผลกระทบของการเปลี่ยนแปลง				
ของอัตราแลกเปลี่ยนเงินตรา				
ต่างประเทศ	-	(15,522)	-	(15,522)
<b>ณ วันที่ 31 ธันวาคม</b>	<b>1,275,720</b>	<b>1,820,441</b>	<b>1,275,720</b>	<b>1,820,441</b>

## บริษัท เดอะ สตีล จำกัด (มหาชน)

### หมายเหตุประกอบงบการเงิน

สำหรับปีสิ้นสุดวันที่ 31 ธันวาคม 2568

ณ วันที่ 31 ธันวาคม 2568 กลุ่มบริษัทและบริษัทมีเจ้าหนี้ทรัสต์รีซีท และตัวสัญญาใช้เงิน มีอัตราดอกเบี้ยร้อยละ 3.6 ถึงร้อยละ 5.0 ต่อปี และอัตราดอกเบี้ยร้อยละ 4.1 ถึงร้อยละ 4.8 ต่อปี ตามลำดับ (2567: ร้อยละ 3.4 ถึงร้อยละ 7.4 ต่อปี และร้อยละ 4.2 ถึงร้อยละ 4.8 ต่อปี ตามลำดับ) ซึ่งกรรมสิทธิ์ของสินค้าที่ซื้อจากการทำสัญญาทรัสต์รีซีทยังคงเป็นของธนาคารพาณิชย์จนกว่าจะมีการจ่ายชำระเจ้าหนี้ทรัสต์รีซีทให้แก่ธนาคารพาณิชย์

### วงเงินสินเชื่อที่ยังมิได้เบิกใช้

ณ วันที่ 31 ธันวาคม 2568 บริษัทมีวงเงินสินเชื่อซึ่งยังมิได้เบิกใช้เป็นจำนวนเงินรวม 671.6 ล้านบาท (2567: 2,035.7 ล้านบาท)

### หนี้สินตามสัญญาเช่า

รายการเคลื่อนไหวในระหว่างปีสิ้นสุดวันที่ 31 ธันวาคม 2568 และ 2567 มีดังนี้

	งบการเงินรวม		งบการเงินเฉพาะกิจการ	
	2568	2567	2568	2567
	(พันบาท)			
ณ วันที่ 1 มกราคม	21,170	33,693	65,618	82,717
ซื้อสินทรัพย์ภายใต้สัญญาเช่า	-	-	61,992	16,608
ตัดจำหน่ายสินทรัพย์ภายใต้สัญญาเช่า	-	-	(16,851)	-
จ่ายชำระหนี้ตามสัญญาเช่า	(11,028)	(13,618)	(40,850)	(37,400)
ต้นทุนทางการเงินภายใต้สัญญาเช่า	640	1,095	3,024	3,693
ณ วันที่ 31 ธันวาคม	<u>10,782</u>	<u>21,170</u>	<u>72,933</u>	<u>65,618</u>
- ส่วนที่หมุนเวียน	7,882	8,567	31,048	38,846
- ส่วนที่ไม่หมุนเวียน	2,900	12,603	41,885	26,772
รวม	<u>10,782</u>	<u>21,170</u>	<u>72,933</u>	<u>65,618</u>



บริษัท เดอะ สตีล จำกัด (มหาชน)

หมายเหตุประกอบงบการเงิน

สำหรับปีสิ้นสุดวันที่ 31 ธันวาคม 2568

15 ประมาณการหนี้สินไม่หมุนเวียนสำหรับผลประโยชน์พนักงาน

โครงการผลประโยชน์ที่กำหนดไว้

กลุ่มบริษัทและบริษัทจัดการ โครงการผลประโยชน์ที่กำหนดไว้ตามข้อกำหนดของพระราชบัญญัติคุ้มครองแรงงาน พ.ศ. 2541 ในการให้ผลประโยชน์เมื่อเกษียณแก่พนักงานตามสิทธิและอายุงาน โครงการผลประโยชน์ที่กำหนดไว้มีความเสี่ยงจากการประมาณการตามหลักคณิตศาสตร์ประกันภัย ได้แก่ ความเสี่ยงของช่วงชีวิต และความเสี่ยงจากอัตราดอกเบี้ย

มูลค่าปัจจุบันของภาระผูกพันตาม	งบการเงินรวม		งบการเงินเฉพาะกิจการ	
โครงการผลประโยชน์	2568	2567	2568	2567
		(พันบาท)		
ณ วันที่ 1 มกราคม	12,211	19,293	7,356	13,933
รับรู้ในกำไรขาดทุน				
ต้นทุนบริการปัจจุบัน	2,518	2,468	1,561	1,312
ดอกเบี้ยจากภาระผูกพัน	618	582	440	406
กลับรายการ	-	(4,298)	-	(2,988)
	3,136	(1,248)	2,001	(1,270)
รับรู้ในกำไรขาดทุนเบ็ดเสร็จอื่น				
(กำไร) ขาดทุนจากการประมาณตามหลัก				
คณิตศาสตร์ประกันภัย	(1,473)	(3,376)	1,711	(3,376)
	(1,473)	(3,376)	1,711	(3,376)
ผลประโยชน์จ่าย	(1,198)	(2,458)	(1,034)	(1,931)
ณ วันที่ 31 ธันวาคม	12,676	12,211	10,034	7,356

บริษัท เดอะ สตีล จำกัด (มหาชน)

หมายเหตุประกอบงบการเงิน

สำหรับปีสิ้นสุดวันที่ 31 ธันวาคม 2568

ข้อสมมติหลักในการประมาณการตาม	งบการเงินรวม		งบการเงินเฉพาะกิจการ	
หลักคณิตศาสตร์ประกันภัย	2568	2567	2568	2567
	(ร้อยละ)			
อัตราคิดลด	1.29 - 2.03	2.48 - 3.05	1.69 - 2.03	3.04
การเพิ่มขึ้นของเงินเดือนในอนาคต	0.86 - 2.77	1.66 - 3.34	0.86 - 2.77	2.37 - 2.93
อัตราการหมุนเวียนของพนักงาน	0 - 100	0 - 100	0 - 100	0 - 32

ข้อสมมติเกี่ยวกับอัตราภาระในอนาคตถือตามข้อมูลทางสถิติที่เผยแพร่ทั่วไปและตารางภาระ

ณ วันที่ 31 ธันวาคม 2568 ระยะเวลาถัวเฉลี่ยถ่วงน้ำหนักของภาระผูกพันผลประโยชน์ที่กำหนดไว้เป็น 9 ปี (2567: 8 ปี)

การวิเคราะห์ความอ่อนไหว

การเปลี่ยนแปลงในแต่ละข้อสมมติที่เกี่ยวข้องในการประมาณการตามหลักคณิตศาสตร์ประกันภัยที่อาจเป็นไปได้ อย่างสมเหตุสมผล ณ วันที่รายงาน โดยถือว่าข้อสมมติอื่นๆ คงที่

ผลกระทบต่อภาระผูกพันของโครงการผลประโยชน์ ณ วันที่ 31 ธันวาคม	งบการเงินรวม			
	ข้อสมมติเพิ่มขึ้นร้อยละ 0.5		ข้อสมมติลดลงร้อยละ 0.5	
	2568	2567	2568	2567
	(พันบาท)			
อัตราคิดลด	(429)	(651)	452	690
การเพิ่มขึ้นของเงินเดือนในอนาคต	435	765	(416)	(726)
อัตราการหมุนเวียนของพนักงาน	(405)	(817)	430	685

ผลกระทบต่อภาระผูกพันของโครงการผลประโยชน์ ณ วันที่ 31 ธันวาคม	งบการเงินเฉพาะกิจการ			
	ข้อสมมติเพิ่มขึ้นร้อยละ 0.5		ข้อสมมติลดลงร้อยละ 0.5	
	2568	2567	2568	2567
	(พันบาท)			
อัตราคิดลด	(351)	(467)	373	497
การเพิ่มขึ้นของเงินเดือนในอนาคต	357	548	(339)	(518)
อัตราการหมุนเวียนของพนักงาน	(395)	(593)	419	631

## บริษัท เดอะ สตีส จำกัด (มหาชน)

### หมายเหตุประกอบงบการเงิน

สำหรับปีสิ้นสุดวันที่ 31 ธันวาคม 2568

#### 16 สำรอง

##### ส่วนเกินมูลค่าหุ้นสามัญ

ตามบทบัญญัติแห่งพระราชบัญญัติบริษัทมหาชนจำกัด พ.ศ. 2535 มาตรา 51 ในกรณีที่บริษัทเสนอขายหุ้นสูงกว่ามูลค่าหุ้นที่จดทะเบียนไว้ บริษัทต้องนำค่าหุ้นส่วนเกินนี้ตั้งเป็นทุนสำรอง (“ส่วนเกินมูลค่าหุ้น”) ส่วนเกินมูลค่าหุ้นนี้จะนำไปจ่ายเป็นเงินปันผลไม่ได้

##### สำรองตามกฎหมาย

ตามบทบัญญัติแห่งพระราชบัญญัติบริษัทมหาชนจำกัด พ.ศ. 2535 มาตรา 116 บริษัทจะต้องจัดสรรทุนสำรอง (“ทุนสำรองตามกฎหมาย”) อย่างน้อยร้อยละ 5 ของกำไรสุทธิประจำปีหลังจากหักขาดทุนสะสมมา (ถ้ามี) จนกว่าทุนสำรองดังกล่าวมีจำนวนไม่น้อยกว่าร้อยละ 10 ของทุนจดทะเบียน เงินสำรองนี้จะนำไปจ่ายเป็นเงินปันผลไม่ได้

ทุนสำรองตามกฎหมายของบริษัท ณ วันที่ 31 ธันวาคม 2568 และ 2567 มีจำนวนเท่ากับร้อยละ 10 ของทุนจดทะเบียนแล้ว

#### 17 ส่วนงานดำเนินงานและการจำแนกรายได้

##### ส่วนงานดำเนินงาน

ผลการดำเนินงานของส่วนงานที่รายงานต่อประธานเจ้าหน้าที่บริหาร (ผู้มีอำนาจตัดสินใจสูงสุดด้านการดำเนินงาน) ของกลุ่มบริษัทจะแสดงถึงรายการที่เกิดขึ้นจากส่วนงานดำเนินงานนั้นโดยตรงรวมถึงรายการที่ได้รับการปันส่วนอย่างสมเหตุสมผล

ผู้บริหารพิจารณาว่ากลุ่มบริษัทมี 2 ส่วนงานที่รายงาน ซึ่งเป็นหน่วยงานธุรกิจที่สำคัญของกลุ่มบริษัทที่มีสินค้าและการบริการที่แตกต่างกัน และมีการบริหารจัดการแยกต่างหาก เนื่องจากใช้เทคโนโลยีและกลยุทธ์ทางการตลาดที่แตกต่างกัน การดำเนินงานของแต่ละส่วนงานที่รายงานของกลุ่มบริษัทโดยสรุปมีดังนี้

- ส่วนงานที่ 1 ส่วนงานเกี่ยวกับรายได้จากการจำหน่ายหลัก
- ส่วนงานที่ 2 ส่วนงานเกี่ยวกับรายได้จากการให้บริการขนส่ง

ข้อมูลผลการดำเนินงานของแต่ละส่วนงานที่รายงานได้รวมอยู่ดังข้างล่างนี้ ผลการดำเนินงานของแต่ละส่วนงานวัดโดยใช้กำไรก่อนภาษีเงินได้ของส่วนงาน ซึ่งนำเสนอในรายงานการจัดการภายในและสอบทานโดยผู้มีอำนาจตัดสินใจสูงสุดด้านการดำเนินงานของกลุ่มบริษัท ผู้บริหารเชื่อว่าการใช้กำไรก่อนภาษีเงินได้ในกรณีวัดผลการดำเนินงานนั้นเป็นข้อมูลที่เหมาะสมในการประเมินผลการดำเนินงานของส่วนงานและสอดคล้องกับกิจการอื่นที่ดำเนินธุรกิจในตลาดเดียวกัน ทั้งนี้การกำหนดราคาระหว่างส่วนงานเป็นไปตามการซื้อขายตามปกติธุรกิจ

บริษัท เดอะ สตีล จำกัด (มหาชน)  
 หมายเหตุประกอบงบการเงิน  
 สำหรับปีสิ้นสุดวันที่ 31 ธันวาคม 2568

	งบการเงินรวม							
	รายได้จาก		รายได้จาก					
	การจำหน่ายเหล็ก		การให้บริการขนส่ง		การตัดรายการระหว่างกัน		รวม	
สำหรับปีสิ้นสุดวันที่ 31 ธันวาคม	2568	2567	2568	2567	2568	2567	2568	2567
	(พันบาท)							
ข้อมูลตามส่วนงานดำเนินงาน								
รายได้จากภายนอก	6,506,288	7,793,807	53,698	87,109	-	-	6,559,986	7,880,916
รายได้ระหว่างส่วนงาน	33	37	81,316	57,724	(81,349)	(57,761)	-	-
รวมรายได้จากการขายสินค้า								
และการให้บริการ - จังหวะการรับรู้รายได้								
ณ เวลาใดเวลาหนึ่ง	6,506,321	7,793,844	135,014	144,833	(81,349)	(57,761)	6,559,986	7,880,916
(ขาดทุน) กำไรก่อนภาษีเงินได้	(73,432)	66,574	11,220	9,494	(3,670)	(145,167)	(65,882)	(69,099)
ดอกเบี้ยรับ	19,427	19,565	2,614	2,465	(21,774)	(21,403)	267	627
ดอกเบี้ยจ่าย	67,248	98,140	19,847	20,086	(24,817)	(25,133)	62,278	93,093
ค่าเสื่อมราคาและค่าตัดจำหน่าย	71,553	72,671	29,373	28,420	(38,149)	(34,839)	62,777	66,252
ส่วนแบ่ง (กำไร) ขาดทุนในเงินลงทุนในบริษัทร่วม	-	-	-	-	(11,254)	76	(11,254)	76
ค่าใช้จ่าย (รายได้) ภาษีเงินได้	3,845	4,016	(492)	12,029	(1,786)	(42)	1,567	16,003
สินทรัพย์ส่วนงาน ณ วันที่ 31 ธันวาคม	3,279,918	4,405,725	509,747	215,598	(429,157)	(331,829)	3,360,508	4,289,494
หนี้สินส่วนงาน ณ วันที่ 31 ธันวาคม	1,534,435	2,664,377	388,182	224,020	(428,773)	(531,838)	1,493,844	2,356,559

บริษัท เดอะ สตีล จำกัด (มหาชน)

หมายเหตุประกอบงบการเงิน

สำหรับปีสิ้นสุดวันที่ 31 ธันวาคม 2568

ข้อมูลทางภูมิศาสตร์

กลุ่มบริษัทดำเนินธุรกิจในประเทศไทย ไม่มีรายได้จากต่างประเทศหรือสินทรัพย์ในต่างประเทศ

ข้อมูลเกี่ยวกับลูกค้ารายใหญ่

ในปี 2568 กลุ่มบริษัทมีรายได้จากลูกค้าส่วนงานธุรกิจจำหน่ายเหล็กทรายหนึ่งเป็นจำนวนเงินประมาณ 558.5 ล้านบาท จากรายได้กลุ่มบริษัท (2567: 444.4 ล้านบาท)

ยอดคงเหลือของสัญญา

หนี้สินที่เกิดจากสัญญา	งบการเงินรวม		งบการเงินเฉพาะกิจการ	
ณ วันที่ 31 ธันวาคม	2568	2567	2568	2567
	(ล้านบาท)			
เงินรับล่วงหน้าค่าสินค้า	20,226	11,162	20,226	11,162

เงินรับล่วงหน้าค่าสินค้าส่วนใหญ่เกิดจากการขายสินค้าซึ่งกลุ่มบริษัทจะรับรู้เป็นรายได้จากการขาย ณ วันที่มีการส่งมอบสินค้าให้กับลูกค้า

18 ค่าใช้จ่ายตามธรรมชาติ

	งบการเงินรวม		งบการเงินเฉพาะกิจการ	
	2568	2567	2568	2567
	(ล้านบาท)			
ซื้อสินค้าและวัตถุดิบ	5,903,699	7,463,045	5,896,773	7,456,480
ค่าใช้จ่ายผลประโยชน์ของพนักงาน	141,739	168,747	98,143	119,230
การเปลี่ยนแปลงในสินค้าสำเร็จรูปและ				
สินค้าระหว่างผลิต	340,071	87,159	340,071	87,159
ค่าเสื่อมราคาและค่าตัดจำหน่าย	62,777	66,252	71,553	72,665
ค่าขนส่งและจัดจำหน่าย	61,313	63,901	47,597	41,113
อื่นๆ	84,826	97,949	90,604	105,417
รวมต้นทุนขายสินค้าและการให้บริการ				
ต้นทุนในการจัดจำหน่ายและ				
ค่าใช้จ่ายในการบริหาร	6,594,425	7,947,053	6,544,741	7,882,064

บริษัท เดอะ สตีล จำกัด (มหาชน)

หมายเหตุประกอบงบการเงิน

สำหรับปีสิ้นสุดวันที่ 31 ธันวาคม 2568

19 ภาษีเงินได้

ภาษีเงินได้ที่รับรู้ในกำไรหรือขาดทุน

งบการเงินรวม

งบการเงินเฉพาะกิจการ

2568

2567

2568

2567

(พันบาท)

ภาษีเงินได้ของงวดปัจจุบัน

สำหรับงวดปัจจุบัน

1,941

1,125

-

-

ภาษีเงินได้รอการตัดบัญชี

การเปลี่ยนแปลงของผลต่างชั่วคราว

(374)

14,878

3,845

4,016

รวมค่าใช้จ่ายภาษีเงินได้

1,567

16,003

3,845

4,016

ภาษีเงินได้ที่รับรู้ใน

กำไรขาดทุนเบ็ดเสร็จอื่น

งบการเงินรวม

2568

2567

ก่อน  
ภาษีเงินได้

ค่าใช้จ่าย  
ภาษีเงินได้

สุทธิจาก  
ภาษีเงินได้

ก่อน  
ภาษีเงินได้

ค่าใช้จ่าย  
ภาษีเงินได้

สุทธิจาก  
ภาษีเงินได้

(พันบาท)

กำไรจากการประมาณตามหลัก

คณิตศาสตร์ประกันภัย

1,473

(295)

1,178

3,376

(675)

2,701

รวม

1,473

(295)

1,178

3,376

(675)

2,701

งบการเงินเฉพาะกิจการ

2568

2567

ก่อน  
ภาษีเงินได้

ค่าใช้จ่าย  
ภาษีเงินได้

สุทธิจาก  
ภาษีเงินได้

ก่อน  
ภาษีเงินได้

ค่าใช้จ่าย  
ภาษีเงินได้

สุทธิจาก  
ภาษีเงินได้

(พันบาท)

กำไรจากการประมาณตามหลัก

คณิตศาสตร์ประกันภัย

(1,711)

342

(1,369)

3,376

(675)

2,701

รวม

(1,711)

342

(1,369)

3,376

(675)

2,701

บริษัท เดอะ สตีส จำกัด (มหาชน)

หมายเหตุประกอบงบการเงิน

สำหรับปีสิ้นสุดวันที่ 31 ธันวาคม 2568

การกระทบยอดเพื่อหาอัตราภาษีที่แท้จริง

งบการเงินรวม

	2568		2567	
	อัตราภาษี (ร้อยละ)	(พันบาท)	อัตราภาษี (ร้อยละ)	(พันบาท)
ขาดทุนทางบัญชีก่อนค่าใช้จ่ายภาษีเงินได้		(65,882)		(69,099)
จำนวนภาษีตามอัตราภาษีเงินได้	20	(13,176)	20	(13,820)
ผลกระทบทางภาษีของรายได้และค่าใช้จ่าย ที่ไม่ถือเป็นรายได้หรือค่าใช้จ่ายทางภาษี		(1,929)		4,729
ส่วนแบ่ง (กำไร) ขาดทุนของบริษัทรวม ที่ใช้วิธีส่วนได้เสีย		(2,293)		15
การใช้ขาดทุนทางภาษีที่เดิมไม่ได้บันทึก		(1,655)		-
ผลขาดทุนในปีปัจจุบันที่ไม่รับรู้เป็นสินทรัพย์ ภาษีเงินได้รอการตัดบัญชี		20,620		25,079
<b>รวม</b>	<b>(2)</b>	<b>1,567</b>	<b>(23)</b>	<b>16,003</b>

งบการเงินเฉพาะกิจการ

	2568		2567	
	อัตราภาษี (ร้อยละ)	(พันบาท)	อัตราภาษี (ร้อยละ)	(พันบาท)
(ขาดทุน) กำไรทางบัญชีก่อนค่าใช้จ่ายภาษีเงินได้		(73,432)		66,574
จำนวนภาษีตามอัตราภาษีเงินได้	20	(14,686)	20	13,315
ผลกระทบทางภาษีของรายได้และค่าใช้จ่าย ที่ไม่ถือเป็นรายได้หรือค่าใช้จ่ายทางภาษี		(1,789)		(2,341)
รายได้ที่ไม่ต้องเสียภาษี		(300)		(30,200)
ผลขาดทุนในปีปัจจุบันที่ไม่รับรู้เป็นสินทรัพย์ ภาษีเงินได้รอการตัดบัญชี		20,620		23,242
<b>รวม</b>	<b>(5)</b>	<b>3,845</b>	<b>6</b>	<b>4,016</b>

บริษัท เดอะ สตีส จำกัด (มหาชน)  
 หมายเหตุประกอบงบการเงิน  
 สำหรับปีสิ้นสุดวันที่ 31 ธันวาคม 2568

**ภาษีเงินได้รอการตัดบัญชี**

สินทรัพย์และหนี้สินภาษีเงินได้รอการตัดบัญชี ณ วันที่ 31 ธันวาคม 2568 และ 2567 มีดังนี้

ภาษีเงินได้รอการตัดบัญชี ณ วันที่ 31 ธันวาคม	งบการเงินรวม			
	สินทรัพย์		หนี้สิน	
	2568	2567	2568	2567
	(พันบาท)			
รวม	37,225	36,161	(11,159)	(10,174)
หักกลบรายการของภาษี	(11,159)	(10,174)	11,159	10,174
สินทรัพย์ภาษีเงินได้รอการตัดบัญชีสุทธิ	<u>26,066</u>	<u>25,987</u>	<u>-</u>	<u>-</u>

ภาษีเงินได้รอการตัดบัญชี ณ วันที่ 31 ธันวาคม	งบการเงินเฉพาะกิจการ			
	สินทรัพย์		หนี้สิน	
	2568	2567	2568	2567
	(พันบาท)			
รวม	46,231	46,117	(16,375)	(12,758)
หักกลบรายการของภาษี	(16,375)	(12,758)	16,375	12,758
สินทรัพย์ภาษีเงินได้รอการตัดบัญชีสุทธิ	<u>29,856</u>	<u>33,359</u>	<u>-</u>	<u>-</u>



บริษัท เดอะ สตีล จำกัด (มหาชน)

หมายเหตุประกอบงบการเงิน

สำหรับปีสิ้นสุดวันที่ 31 ธันวาคม 2568

รายการเคลื่อนไหวของสินทรัพย์และหนี้สินภายใต้การตัดบัญชีที่เกิดขึ้นในระหว่างปีสิ้นสุดวันที่ 31 ธันวาคม 2568 และ 2567 มีดังนี้

	ณ วันที่ 1 มกราคม	งบการเงินรวม บันทึกเป็น (รายจ่าย) / รายได้ใน		ณ วันที่ 31 ธันวาคม
		กำไรหรือ ขาดทุน	กำไรขาดทุน เบ็ดเสร็จอื่น (พันบาท)	
<b>2568</b>				
<b>สินทรัพย์ภายใต้การตัดบัญชี</b>				
ลูกหนี้การค้า	26,184	(1,756)	-	24,428
สินค้าคงเหลือ	5,339	(129)	-	5,210
ที่ดิน อาคาร และอุปกรณ์	1,082	1,826	-	2,908
ประมาณการหนี้สินไม่หมุนเวียนสำหรับ				
ผลประโยชน์พนักงาน	2,908	(90)	(295)	2,523
หนี้สินตามสัญญาเช่า	648	1,508	-	2,156
<b>รวม</b>	<b>36,161</b>	<b>1,359</b>	<b>(295)</b>	<b>37,225</b>
<b>หนี้สินภายใต้การตัดบัญชี</b>				
ที่ดิน อาคาร และอุปกรณ์	(2,723)	(738)	-	(3,461)
สินทรัพย์สิทธิการใช้	(7,444)	(254)	-	(7,698)
อนุพันธ์	(7)	7	-	-
<b>รวม</b>	<b>(10,174)</b>	<b>(985)</b>	<b>-</b>	<b>(11,159)</b>
<b>สุทธิ</b>	<b>25,987</b>	<b>374</b>	<b>(295)</b>	<b>26,066</b>

บริษัท เดอะ สตีล จำกัด (มหาชน)

หมายเหตุประกอบงบการเงิน

สำหรับปีสิ้นสุดวันที่ 31 ธันวาคม 2568

	ณ วันที่ 1 มกราคม	งบการเงินรวม บันทึกเป็น (รายจ่าย) / รายได้ใน		ณ วันที่ 31 ธันวาคม
		กำไรหรือ ขาดทุน	กำไรขาดทุน เบ็ดเสร็จอื่น (พันบาท)	
<b>2567</b>				
<b>สินทรัพย์ภายใต้การตัดบัญชี</b>				
ลูกหนี้การค้า	33,040	(6,856)	-	26,184
สินค้าคงเหลือ	5,528	(189)	-	5,339
ที่ดิน อาคาร และอุปกรณ์	1,578	(496)	-	1,082
ประมาณการหนี้สินไม่หมุนเวียนสำหรับ				
ผลประโยชน์พนักงาน	3,650	(67)	(675)	2,908
หนี้สินตามสัญญาเช่า	735	(87)	-	648
<b>รวม</b>	<b>44,531</b>	<b>(7,695)</b>	<b>(675)</b>	<b>36,161</b>
<b>หนี้สินภายใต้การตัดบัญชี</b>				
ที่ดิน อาคาร และอุปกรณ์	(1,927)	(796)	-	(2,723)
สินทรัพย์สิทธิการใช้	(1,064)	(6,380)	-	(7,444)
อนุพันธ์	-	(7)	-	(7)
<b>รวม</b>	<b>(2,991)</b>	<b>(7,183)</b>	<b>-</b>	<b>(10,174)</b>
<b>สุทธิ</b>	<b>41,540</b>	<b>(14,878)</b>	<b>(675)</b>	<b>25,987</b>

บริษัท เดอะ สตีล จำกัด (มหาชน)

หมายเหตุประกอบงบการเงิน

สำหรับปีสิ้นสุดวันที่ 31 ธันวาคม 2568

	ณ วันที่ 1 มกราคม	งบการเงินเฉพาะกิจการ บันทึกเป็น (รายจ่าย) / รายได้ใน		ณ วันที่ 31 ธันวาคม
		กำไรหรือ ขาดทุน	กำไรขาดทุน เบ็ดเสร็จอื่น (พันบาท)	
<b>2568</b>				
<b>สินทรัพย์ภายใต้การตัดบัญชี</b>				
ลูกหนี้การค้า	26,184	(1,756)	-	24,428
สินค้าคงเหลือ	5,339	(129)	-	5,210
ประมาณการหนี้สินไม่หมุนเวียนสำหรับ				
ผลประโยชน์พนักงาน	1,471	194	342	2,007
หนี้สินตามสัญญาเช่า	13,123	1,463	-	14,586
<b>รวม</b>	<b>46,117</b>	<b>(228)</b>	<b>342</b>	<b>46,231</b>
<b>หนี้สินภายใต้การตัดบัญชี</b>				
สินทรัพย์สิทธิการใช้	(12,751)	(3,624)	-	(16,375)
อนุพันธ์	(7)	7	-	-
<b>รวม</b>	<b>(12,758)</b>	<b>(3,617)</b>	<b>-</b>	<b>(16,375)</b>
<b>สุทธิ</b>	<b>33,359</b>	<b>(3,845)</b>	<b>342</b>	<b>29,856</b>

บริษัท เดอะ สตีล จำกัด (มหาชน)

หมายเหตุประกอบงบการเงิน

สำหรับปีสิ้นสุดวันที่ 31 ธันวาคม 2568

	ณ วันที่ 1 มกราคม	งบการเงินเฉพาะกิจการ บันทึกเป็น (รายจ่าย) / รายได้ใน		ณ วันที่ 31 ธันวาคม
		กำไรหรือ ขาดทุน	กำไรขาดทุน เบ็ดเสร็จอื่น	
		(พันบาท)		
<b>2567</b>				
<b>สินทรัพย์ภายใต้การตัดบัญชี</b>				
ลูกหนี้การค้า	33,041	(6,857)	-	26,184
สินค้าคงเหลือ	5,528	(189)	-	5,339
ประมาณการหนี้สินไม่หมุนเวียนสำหรับ				
ผลประโยชน์พนักงาน	2,786	(640)	(675)	1,471
หนี้สินตามสัญญาเช่า	16,543	(3,420)	-	13,123
<b>รวม</b>	<b>57,898</b>	<b>(11,106)</b>	<b>(675)</b>	<b>46,117</b>
<b>หนี้สินภายใต้การตัดบัญชี</b>				
ที่ดิน อาคาร และอุปกรณ์	(3,510)	3,510	-	-
สินทรัพย์สิทธิการใช้	(16,338)	3,587	-	(12,751)
อนุพันธ์	-	(7)	-	(7)
<b>รวม</b>	<b>(19,848)</b>	<b>7,090</b>	<b>-</b>	<b>(12,758)</b>
<b>สุทธิ</b>	<b>38,050</b>	<b>(4,016)</b>	<b>(675)</b>	<b>33,359</b>

สินทรัพย์ภายใต้การตัดบัญชีที่เกิดจากขาดทุนทางภาษีที่มีได้รับรู้ในงบการเงินมีรายละเอียดดังนี้

	งบการเงินรวม		งบการเงินเฉพาะกิจการ	
	2568	2567	2568	2567
	(พันบาท)			
ยอดขาดทุนยกไป	101,469	82,504	94,642	74,022
<b>รวม</b>	<b>101,469</b>	<b>82,504</b>	<b>94,642</b>	<b>74,022</b>

## บริษัท เดอะ สตีล จำกัด (มหาชน)

### หมายเหตุประกอบงบการเงิน

สำหรับปีสิ้นสุดวันที่ 31 ธันวาคม 2568

ขาดทุนทางภาษีจะสิ้นอายุในปี 2569 ถึง 2573 ผลแตกต่างชั่วคราวที่ใช้หักภาษีที่ยังไม่สิ้นอายุตามกฎหมายที่เกี่ยวข้องกับภาษีเงินได้ในปัจจุบันนั้น กลุ่มบริษัทยังมิได้รับรู้รายการดังกล่าวเป็นสินทรัพย์ภาษีเงินได้รอการตัดบัญชีเนื่องจากยังไม่มีความเป็นไปได้ค่อนข้างแน่ว่ากลุ่มบริษัทจะมีกำไรทางภาษีเพียงพอที่จะใช้ประโยชน์ทางภาษีดังกล่าว

## 20 (ขาดทุน) กำไรต่อหุ้นขั้นพื้นฐาน

การคำนวณ (ขาดทุน) กำไรต่อหุ้นขั้นพื้นฐานมาจาก (ขาดทุน) กำไรของผู้ถือหุ้นสามัญของบริษัทกับจำนวนหุ้นสามัญถัวเฉลี่ยถ่วงน้ำหนักที่ออกจำหน่ายแล้ว

(ขาดทุน) กำไรที่เป็นส่วนของผู้ถือหุ้นสามัญ

ของบริษัท	งบการเงินรวม		งบการเงินเฉพาะกิจการ	
สำหรับปีสิ้นสุดวันที่ 31 ธันวาคม	2568	2567	2568	2567
	(พันบาท/พันหุ้น)			

(ขาดทุน) กำไรที่เป็นส่วนของผู้ถือหุ้นสามัญ

ของบริษัท	(68,560)	(81,356)	(77,277)	62,558
จำนวนหุ้นสามัญที่ออกจำหน่ายแล้ว	1,102,061	1,102,061	1,102,061	1,102,061
(ขาดทุน) กำไรต่อหุ้นขั้นพื้นฐาน (บาท)	(0.06)	(0.07)	(0.07)	0.06

## 21 เครื่องมือทางการเงิน

### (ก) มูลค่าตามบัญชีและมูลค่ายุติธรรม

ตารางดังต่อไปนี้แสดงมูลค่าตามบัญชีและมูลค่ายุติธรรมของสินทรัพย์ทางการเงินรวมถึงลำดับชั้นมูลค่ายุติธรรมแต่ไม่รวมถึงการแสดงผลมูลค่ายุติธรรมสำหรับสินทรัพย์ทางการเงินและหนี้สินทางการเงินที่วัดมูลค่าด้วยราคาทุนตัดจำหน่ายหากมูลค่าตามบัญชีใกล้เคียงกับมูลค่ายุติธรรมอย่างสมเหตุสมผล

บริษัท เดอะ สตีส จำกัด (มหาชน)

หมายเหตุประกอบงบการเงิน

สำหรับปีสิ้นสุดวันที่ 31 ธันวาคม 2568

งบการเงินรวม/งบการเงินเฉพาะกิจการ		
	มูลค่าตามบัญชี	มูลค่ายุติธรรม
เครื่องมือทางการเงินที่		
วัดมูลค่าด้วยมูลค่ายุติธรรม		
ผ่านกำไรหรือขาดทุน		
		ระดับ 2
	(พันบาท)	
ณ วันที่ 31 ธันวาคม 2567		
สินทรัพย์ทางการเงิน		
สัญญาซื้อขายเงินตราต่างประเทศ		
ล่วงหน้าที่ใช้ในการป้องกันความเสี่ยง	33	33
รวมสินทรัพย์ทางการเงินอื่น	33	33

(ข) นโยบายการจัดการความเสี่ยงทางการเงิน

กรอบการบริหารจัดการความเสี่ยง

คณะกรรมการบริษัทของกลุ่มบริษัทมีความรับผิดชอบโดยรวมในการจัดให้มีและการควบคุมกรอบการบริหารความเสี่ยงของกลุ่มบริษัท คณะกรรมการบริษัทจัดตั้งคณะกรรมการบริหารความเสี่ยงซึ่งรับผิดชอบในการพัฒนาและติดตามนโยบายการบริหารความเสี่ยงของกลุ่มบริษัท คณะกรรมการบริหารความเสี่ยงจะรายงานการดำเนินการดังกล่าวต่อคณะกรรมการบริษัทอย่างสม่ำเสมอ

นโยบายการบริหารความเสี่ยงของบริษัทจัดทำขึ้นเพื่อระบุและวิเคราะห์ความเสี่ยงที่กลุ่มบริษัทเผชิญเพื่อกำหนดระดับความเสี่ยงที่เหมาะสม รวมถึงควบคุมและติดตามความเสี่ยงให้อยู่ในระดับที่ยอมรับได้ นโยบายและระบบการบริหารความเสี่ยงได้รับการทบทวนอย่างสม่ำเสมอเพื่อให้สะท้อนการเปลี่ยนแปลงของสภาพการณ์ในตลาดและการดำเนินงานของกลุ่มบริษัท กลุ่มบริษัทมีเป้าหมายในการรักษาสภาพแวดล้อมการควบคุมให้เป็นระเบียบและมีประสิทธิภาพโดยจัดให้มีการฝึกอบรมและกำหนดมาตรฐานและขั้นตอนในการบริหารเพื่อให้พนักงานทั้งหมดเข้าใจถึงบทบาทและภาระหน้าที่ของตน

คณะกรรมการตรวจสอบของกลุ่มบริษัทกำกับดูแลว่าผู้บริหารมีการติดตามการปฏิบัติตามวิธีปฏิบัติและนโยบายการบริหารความเสี่ยงและทบทวนความเพียงพอของกรอบการบริหารความเสี่ยงให้สอดคล้องกับความเสี่ยงที่กลุ่มบริษัทเผชิญอยู่ คณะกรรมการตรวจสอบของกลุ่มบริษัทกำกับดูแลโดยผ่านทางผู้ตรวจสอบภายในผู้ตรวจสอบภายในทำหน้าที่ในการทบทวนการควบคุมและวิธีการปฏิบัติในการบริหารความเสี่ยงอย่างสม่ำเสมอและในกรณีพิเศษและจะรายงานผลที่ได้ต่อคณะกรรมการตรวจสอบ

## บริษัท เดอะ สตีส จำกัด (มหาชน)

### หมายเหตุประกอบงบการเงิน

สำหรับปีสิ้นสุดวันที่ 31 ธันวาคม 2568

#### (ข.1) ความเสี่ยงด้านเครดิต

ความเสี่ยงด้านเครดิตเป็นความเสี่ยงจากการสูญเสียทางการเงินของกลุ่มบริษัทหากลูกค้านำหรือคู่สัญญาตามเครื่องมือทางการเงินไม่สามารถปฏิบัติตามภาระผูกพันตามสัญญา ซึ่งโดยส่วนใหญ่เกิดจากลูกหนี้ที่เป็นลูกค้าของกลุ่มบริษัท

##### (ข.1.1) ลูกหนี้การค้า

ความเสี่ยงด้านเครดิตของกลุ่มบริษัทได้รับอิทธิพลมาจากลักษณะเฉพาะตัวของลูกค้าแต่ละราย อย่างไรก็ตาม ผู้บริหารต้องพิจารณาถึงปัจจัยอื่นๆ ซึ่งอาจส่งผลกระทบต่อความเสี่ยงด้านเครดิตของลูกค้า ซึ่งรวมถึงความเสี่ยงของการผิดนัดชำระซึ่งเกี่ยวข้องกับอุตสาหกรรมและประเทศที่ลูกค้าดำเนินธุรกิจอยู่

กลุ่มบริษัทกำหนดนโยบายด้านเครดิตเพื่อวิเคราะห์ความน่าเชื่อถือของลูกค้ารายใหม่แต่ละรายก่อนที่กลุ่มบริษัทจะเสนอระยะเวลาและเงื่อนไขทางการค้า กลุ่มบริษัทจะทบทวนวงเงินยอดขายจะกำหนดไว้สำหรับลูกค้าแต่ละรายและจะทบทวนอย่างสม่ำเสมอ ยอดขายที่เกินกว่าวงเงินดังกล่าวต้องได้รับการอนุมัติจากผู้อำนวยการฝ่ายบัญชีและการเงิน และรองกรรมการผู้จัดการ

กลุ่มบริษัทจำกัดความเสี่ยงด้านเครดิตของลูกหนี้การค้าด้วยการกำหนดระยะเวลาการจ่ายชำระสูงสุดที่ 180 วัน และมีการติดตามยอดคงค้างของลูกหนี้การค้าอย่างสม่ำเสมอ กลุ่มบริษัทพิจารณาการด้อยค่าทุกวันสิ้นรอบระยะเวลารายงาน อัตราการตั้งสำรองของผลขาดทุนด้านเครดิตที่คาดว่าจะเกิดขึ้นคำนวณโดยพิจารณาจากอายุหนี้คงค้างนับจากวันที่ถึงกำหนดชำระสำหรับลูกหนี้แต่ละรายและสะท้อนผลแตกต่างระหว่างสถานะเศรษฐกิจในอดีตที่ผ่านมา สถานะเศรษฐกิจในปัจจุบันและมุมมองของกลุ่มบริษัทที่มีต่อสถานะเศรษฐกิจตลอดอายุที่คาดการณ์ไว้ของลูกหนี้

ข้อมูลเกี่ยวกับลูกหนี้การค้าเปิดเผยในหมายเหตุประกอบงบการเงินข้อ 6

##### (ข.1.2) เงินสดและรายการเทียบเท่าเงินสด และอนุพันธ์

ความเสี่ยงด้านเครดิตของกลุ่มบริษัทที่เกิดจากเงินสดและรายการเทียบเท่าเงินสด และสินทรัพย์อนุพันธ์มีจำกัดเนื่องจากคู่สัญญาเป็นธนาคารและสถาบันการเงิน ซึ่งกลุ่มบริษัทพิจารณาว่ามีความเสี่ยงด้านเครดิตต่ำ

## บริษัท เดอะ สตีล จำกัด (มหาชน)

### หมายเหตุประกอบงบการเงิน

สำหรับปีสิ้นสุดวันที่ 31 ธันวาคม 2568

#### (ข.1.3) การค้าประกัน

บริษัทมีนโยบายให้การค้าประกันทางการเงินแก่หนี้สินของบริษัทร่วม ณ วันที่ 31 ธันวาคม 2568 บริษัทออกหนังสือค้ำประกันวงเงินสินเชื่อกับธนาคารสำหรับบริษัทร่วม (ดูหมายเหตุประกอบงบการเงินข้อ 4)

#### (ข.2) ความเสี่ยงด้านสภาพคล่อง

กลุ่มบริษัทกำกับดูแลความเสี่ยงด้านสภาพคล่องและรักษาระดับของเงินสดและรายการเทียบเท่าเงินสดที่ผู้บริหารพิจารณาว่าเพียงพอในการจัดหาเงินเพื่อใช้ในการดำเนินงานของกลุ่มบริษัท และลดผลกระทบจากความผันผวนในกระแสเงินสด

ตารางต่อไปนี้แสดงระยะเวลาการครบกำหนดคงเหลือตามสัญญาของหนี้สินทางการเงิน ณ วันที่รายงาน โดยแสดงจำนวนขั้นต้นซึ่งไม่ได้คิดลด รวมดอกเบี้ยตามสัญญาและไม่รวมผลกระทบหากหักกลับตามสัญญา

ณ วันที่ 31 ธันวาคม 2568	งบการเงินรวม			
	กระแสเงินสดตามสัญญา			รวม
	มูลค่าตามบัญชี	ภายใน 1 ปีหรือน้อยกว่า	มากกว่า 1 ปีแต่ไม่เกิน 5 ปี	
				(พันบาท)
<b>หนี้สินทางการเงินที่ไม่ใช่หนี้สิน</b>				
เงินกู้ยืมระยะสั้นจากสถาบันการเงิน	1,275,719	1,285,271	-	1,285,271
เจ้าหนี้การค้า	148,669	148,669	-	148,669
เจ้าหนี้หมุนเวียนอื่น	24,447	24,447	-	24,447
หนี้สินตามสัญญาเช่า	10,782	8,478	2,900	11,378
	<u>1,459,617</u>	<u>1,466,865</u>	<u>2,900</u>	<u>1,469,765</u>



บริษัท เดอะ สตีส จำกัด (มหาชน)

หมายเหตุประกอบงบการเงิน

สำหรับปีสิ้นสุดวันที่ 31 ธันวาคม 2568

ณ วันที่ 31 ธันวาคม	งบการเงินรวม			
	กระแสเงินสดตามสัญญา			
	มูลค่า	ภายใน 1 ปีหรือ	มากกว่า 1 ปี	รวม
	ตามบัญชี	น้อยกว่า	แต่ไม่เกิน 5 ปี	
	(พันบาท)			
2567				
หนี้สินทางการเงินที่ไม่ใช่อนุพันธ์				
เงินกู้ยืมระยะสั้นจากสถาบันการเงิน	1,820,441	1,827,055	-	1,827,055
เจ้าหนี้การค้า	443,852	443,852	-	443,852
เจ้าหนี้หมุนเวียนอื่น	46,292	46,292	-	46,292
หนี้สินตามสัญญาเช่า	21,170	10,259	13,355	23,614
	2,331,755	2,327,458	13,355	2,340,813

ณ วันที่ 31 ธันวาคม	งบการเงินเฉพาะกิจการ			
	มูลค่า ตามบัญชี	กระแสเงินสดตามสัญญา		
		ภายใน 1 ปี	มากกว่า 1 ปี	รวม
		หรือน้อยกว่า	แต่ไม่เกิน 5 ปี	
		(พันบาท)		
2568				
หนี้สินทางการเงินที่ไม่ใช่อนุพันธ์				
เงินกู้ยืมระยะสั้นจากสถาบันการเงิน	1,275,719	1,285,271	-	1,285,271
เจ้าหนี้การค้า	145,618	145,618	-	145,618
เจ้าหนี้หมุนเวียนอื่น	72,129	72,129	-	72,129
เงินกู้ยืมระยะสั้นจากบริษัทย่อย	48,030	48,030	-	48,030
หนี้สินตามสัญญาเช่า	72,933	32,552	54,113	86,665
	1,614,429	1,583,600	54,113	1,637,713

บริษัท เดอะ สตีส จำกัด (มหาชน)

หมายเหตุประกอบงบการเงิน

สำหรับปีสิ้นสุดวันที่ 31 ธันวาคม 2568

ณ วันที่ 31 ธันวาคม	งบการเงินเฉพาะกิจการ			
	กระแสเงินสดตามสัญญา			
	มูลค่าตามบัญชี	ภายใน 1 ปีหรือน้อยกว่า	มากกว่า 1 ปีแต่ไม่เกิน 5 ปี (พันบาท)	รวม
<b>2567</b>				
<b>หนี้สินทางการเงินที่ไม่ใช่อนุพันธ์</b>				
เงินกู้ยืมระยะสั้นจากสถาบันการเงิน	1,820,441	1,827,055	-	1,827,055
เจ้าหนี้การค้า	433,967	433,967	-	433,967
เจ้าหนี้หมุนเวียนอื่น	87,113	87,113	-	87,113
เงินกู้ยืมระยะสั้นจากบริษัทย่อย	46,030	46,030	-	46,030
หนี้สินตามสัญญาเช่า	65,618	43,954	28,628	72,582
	<b>2,453,169</b>	<b>2,438,119</b>	<b>28,628</b>	<b>2,466,747</b>

(ข.3) ความเสี่ยงด้านตลาด

กลุ่มบริษัทมีความเสี่ยงที่มูลค่ายุติธรรมหรือกระแสเงินสดในอนาคตของเครื่องมือทางการเงินจะมีความผันผวนอันเนื่องมาจากการเปลี่ยนแปลงของราคาดตลาด ความเสี่ยงด้านตลาดมีดังนี้

(ข.3.1) ความเสี่ยงด้านอัตราแลกเปลี่ยน

กลุ่มบริษัทมีความเสี่ยงด้านอัตราแลกเปลี่ยนที่เกี่ยวข้องกับการซื้อสินค้า เงินกู้ยืมระยะสั้น การซื้อและการขายที่เป็นเงินตรา สัญญาซื้อขายเงินตราต่างประเทศล่วงหน้าที่ทำสัญญา ณ วันที่รายงานเกี่ยวข้องกับการซื้อและขายในสกุลเงินตราต่างประเทศที่คาดการณ์ว่าจะเกิดขึ้นในภายหลัง

บริษัท เดอะ สตีล จำกัด (มหาชน)

หมายเหตุประกอบงบการเงิน

สำหรับปีสิ้นสุดวันที่ 31 ธันวาคม 2568

ความเสี่ยงจากเงินตราต่างประเทศ ณ วันที่ 31 ธันวาคม	งบการเงินรวม/งบเฉพาะกิจการ			
	2568		2567	
	เงินเหรียญ สหรัฐอเมริกา	เงินยูโร	เงินเหรียญ สหรัฐอเมริกา	เงินยูโร
			(พันบาท)	
สินทรัพย์ทางการเงิน	-	-	33	-
หนี้สินทางการเงิน	-	-	(128,694)	(228,547)
ยอดบัญชีในงบฐานะการเงิน				
ที่มีความเสี่ยงสุทธิ	-	-	(128,661)	(228,547)
สัญญาซื้อเงินตราต่างประเทศ	-	-	5,141	-
ยอดความเสี่ยงคงเหลือสุทธิ	-	-	(123,520)	(228,547)

(ข.3.2) ความเสี่ยงด้านอัตราดอกเบี้ย

ความเสี่ยงด้านอัตราดอกเบี้ยเป็นความเสี่ยงที่เกิดจากการเปลี่ยนแปลงในอนาคตของอัตราดอกเบี้ยตลาด ซึ่งส่งผลกระทบต่อผลการดำเนินงานและกระแสเงินสดของกลุ่มบริษัท เนื่องจากเงินกู้ยืมระยะสั้นจากบริษัทย่อย และเงินกู้ยืมระยะสั้นจากสถาบันการเงินส่วนใหญ่มีอัตราดอกเบี้ยคงที่ ทำให้กลุ่มบริษัทมีความเสี่ยงต่ำจากการเปลี่ยนแปลงของอัตราดอกเบี้ย ความอ่อนไหวต่อการเพิ่มขึ้นหรือลดลงในค่าใช้จ่ายดอกเบี้ยจากเงินกู้ยืมซึ่งเป็นผลจากการเปลี่ยนแปลงในอัตราดอกเบี้ยจึงไม่มีผลกระทบอย่างเป็นสาระสำคัญต่องบการเงินของกลุ่มบริษัท

## 22 การบริหารจัดการทุน

นโยบายของคณะกรรมการบริษัทคือ การรักษาระดับเงินทุนให้มั่นคงเพื่อรักษาความเชื่อมั่นของนักลงทุน เจ้าหนี้ และตลาดและก่อให้เกิดการพัฒนาของธุรกิจในอนาคต คณะกรรมการได้มีการกำกับดูแลผลตอบแทนจากการลงทุนอย่างสม่ำเสมอ โดยพิจารณาจากสัดส่วนของผลตอบแทนจากกิจกรรมดำเนินงานต่อส่วนของผู้ถือหุ้นรวม ซึ่งไม่รวมส่วนได้เสียที่ไม่มีอำนาจควบคุม อีกทั้งยังกำกับดูแลระดับการจ่ายเงินปันผลให้แก่ผู้ถือหุ้นสามัญ

บริษัท เดอะ สตีล จำกัด (มหาชน)

หมายเหตุประกอบงบการเงิน

สำหรับปีสิ้นสุดวันที่ 31 ธันวาคม 2568

23 ภาระผูกพันกับบุคคลหรือกิจการที่ไม่เกี่ยวข้องกัน

ณ วันที่ 31 ธันวาคม	งบการเงินรวม		งบการเงินเฉพาะกิจการ	
	2568	2567	2568	2567
	(พันบาท)			
<b>ภาระผูกพันรายจ่ายฝ่ายทุน</b>				
สินทรัพย์ไม่มีตัวตน	7,330	7,330	7,330	7,330
<b>ภาระผูกพันอื่นๆ</b>				
ภาระผูกพันตามสัญญาเช่าระยะสั้น	3,320	3,115	3,320	3,115
เลตเตอร์ออฟเครดิตสำหรับซื้อสินค้า				
และวัสดุที่ยังไม่ได้ใช้	21,453	106,877	21,453	106,877
คำสั่งซื้อที่ผู้ขายสินค้าหรือวัสดุตกลงแล้ว	73,409	79,311	73,409	79,311
หนังสือค้ำประกันจากธนาคาร	6,251	6,684	6,251	6,684
<b>รวม</b>	<b>104,433</b>	<b>195,987</b>	<b>104,433</b>	<b>195,987</b>

เอกสารแนบ

## เอกสารแนบ

เอกสารแนบ 1 : รายละเอียดเกี่ยวกับกรรมการ ผู้บริหาร ผู้มีอำนาจควบคุม ผู้ที่ได้รับมอบหมายให้รับผิดชอบสูงสุดในสายงานบัญชีและการเงิน ผู้ที่ได้รับมอบหมายให้รับผิดชอบโดยตรงในการควบคุมดูแลการทำบัญชี เลขานุการบริษัทและตัวแทนติดต่อประสานงาน กรณีเป็นบริษัทต่างประเทศ

ลิงก์ URL ของเอกสารแนบ : <https://eonemedia.setlink.set.or.th/report/0949/2025/1774308410115.pdf>



เอกสารแนบ 2 : รายละเอียดเกี่ยวกับกรรมการของบริษัทย่อย

ลิงก์ URL ของเอกสารแนบ : <https://eonemedia.setlink.set.or.th/report/0949/2025/1773359671209.pdf>



เอกสารแนบ 3 : รายละเอียดเกี่ยวกับหัวหน้างานตรวจสอบภายใน และหัวหน้างานกำกับดูแลการปฏิบัติงานของบริษัท (compliance)

ลิงก์ URL ของเอกสารแนบ : <https://eonemedia.setlink.set.or.th/report/0949/2025/1774571598266.pdf>



เอกสารแนบ 4 : ทรัพย์สินที่ใช้ในการประกอบธุรกิจและรายละเอียดเกี่ยวกับรายการประเมินราคาทรัพย์สิน

ลิงก์ URL ของเอกสารแนบ : <https://eonemedia.setlink.set.or.th/report/0949/2025/1774308410142.pdf>



เอกสารแนบ 5 : นโยบายและแนวปฏิบัติการกำกับดูแลกิจการ ฉบับเต็ม และจรรยาบรรณธุรกิจ ฉบับเต็มที่บริษัทได้จัดทำ

ลิงก์ URL ของเอกสารแนบ : <https://eonemedia.setlink.set.or.th/report/0949/2025/1774308410144.pdf>



ลิงก์ URL ของเอกสารแนบ : <https://eonemedia.setlink.set.or.th/report/0949/2025/1774308410146.pdf>

