




THE STEEL PUBLIC COMPANY LIMITED

บริษัท เดอะ สตีล จำกัด (มหาชน)



แบบแสดงรายการข้อมูลประจำปี / รายงานประจำปี 2566
(แบบ 56-1 One Report)

ส่วนที่ 1	การประกอบธุรกิจและผลการดำเนินงาน	
	1. โครงสร้างการดำเนินงานของกลุ่ม	1
	2. การบริหารจัดการความเสี่ยง	10
	3. การขับเคลื่อนธุรกิจเพื่อความยั่งยืน	13
	4. การวิเคราะห์และคำอธิบายของฝ่ายจัดการ	19
	5. ข้อมูลทั่วไปและข้อมูลสำคัญอื่น	28
ส่วนที่ 2	การกำกับดูแลกิจการ	
	6. นโยบายการกำกับดูแลกิจการ	33
	7. โครงสร้างการกำกับดูแลกิจการ และข้อมูลสำคัญเกี่ยวกับคณะกรรมการ คณะกรรมการชุดย่อย ผู้บริหาร พนักงานและอื่นๆ	38
	8. รายงานผลการดำเนินงานสำคัญด้านการกำกับดูแลกิจการ	45
	9. การควบคุมภายในและรายการระหว่างกัน	50
ส่วนที่ 3	งบการเงิน	58
เอกสารแนบ		
เอกสารแนบ 1	รายละเอียดเกี่ยวกับกรรมการ ผู้บริหาร ผู้มีอำนาจควบคุม ผู้ที่ได้รับมอบหมายให้รับผิดชอบสูงสุดในสายงานบัญชีและการเงิน ผู้ที่ได้รับมอบหมายให้รับผิดชอบโดยตรงในการควบคุมดูแลการทำบัญชีและเลขานุการบริษัท	129
เอกสารแนบ 2	รายละเอียดเกี่ยวกับกรรมการของบริษัททำน	135
เอกสารแนบ 3	รายละเอียดเกี่ยวกับหัวหน้างานตรวจสอบภายใน และ หัวหน้างานกำกับดูแลการปฏิบัติงานของบริษัท	137
เอกสารแนบ 4	ทรัพย์สินที่ใช้ในการประกอบธุรกิจและรายละเอียดเกี่ยวกับรายการประเมินราคาทรัพย์สิน	139
เอกสารแนบ 5	นโยบายและแนวปฏิบัติการกำกับดูแลกิจการ	143
เอกสารแนบ 6	รายงานคณะกรรมการตรวจสอบ และ รายงานความรับผิดชอบของคณะกรรมการบริษัทต่อรายงานทางการเงิน	148

วิสัยทัศน์

มุ่งมั่นสู่การเป็นหนึ่งในศูนย์บริการหลักที่มีชื่อเสียงระดับประเทศ

พันธกิจ

ปรับปรุงระบบการทำงานและประสิทธิภาพในการผลิตอย่างต่อเนื่อง
การดำเนินธุรกิจแบบ ONE STOP SERVICE หรือการบริการอย่างครบวงจร
มุ่งมั่นในการพัฒนาสินค้าที่แปลกใหม่และนำเทคโนโลยีการผลิตสมัยใหม่
มาใช้ให้เกิดประโยชน์

ส่วนที่ 1

การประกอบธุรกิจและผลการดำเนินงาน

1. โครงสร้างและการดำเนินงานของกลุ่มบริษัท

1.1 นโยบายและภาพรวมการประกอบธุรกิจ

บริษัท เดอะ สตีล จำกัด (มหาชน) ประกอบธุรกิจหลักประเภทซื้อมาขายไปเหล็กชนิดต่างๆ และแปรรูปเหล็กประเภทท่อและเหล็กตัวซี ก่อตั้งเมื่อวันที่ 17 เมษายน 2534 เดิมชื่อ “บริษัท ไทยจ๊วนเมทัล จำกัด (มหาชน) ด้วยทุนจดทะเบียนและเรียกชำระแล้วเริ่มแรก จำนวน 20 ล้านบาท ต่อมาได้เพิ่มการแปรรูปสินค้าเหล็ก โดยการติดตั้งเครื่องจักรสำหรับการตัด และเครื่องขึ้นรูปท่อเหล็ก เหล็กโครงสร้างรูปตัวซี บริษัทได้แปรสภาพเป็นบริษัทมหาชนจำกัด เมื่อวันที่ 3 กรกฎาคม 2549 และได้เข้าเป็นบริษัทจดทะเบียนในตลาดหลักทรัพย์แห่งประเทศไทย เมื่อวันที่ 9 สิงหาคม 2550

เมื่อวันที่ 2 พฤษภาคม 2557 บริษัทได้เปลี่ยนแปลงชื่อบริษัทจาก บริษัท ไทยจ๊วนเมทัล จำกัด (มหาชน) เป็น บริษัท เดอะ สตีล จำกัด (มหาชน) ปัจจุบันบริษัทมีทุนจดทะเบียนชำระแล้ว 551,030,692.50 บาท และเป็นหนึ่งในผู้ดำเนินธุรกิจเหล็กแบบครบวงจร

บริษัทประกอบธุรกิจจัดจำหน่ายผลิตภัณฑ์เหล็กที่หลากหลายทั้งในรูปแบบวัตถุดิบที่ยังมิได้แปรรูป ได้แก่ เหล็กแผ่นรีดร้อนชนิดม้วน (Hot Rolled Coil) และที่แปรรูปแล้วทั้งเหล็กม้วนสลิต เหล็กแผ่น เหล็กรูปพรรณประเภทขึ้นรูปร้อน และเหล็กรูปพรรณประเภทขึ้นรูปเย็นรวมทั้งผลิตภัณฑ์เหล็กอื่นๆ นอกจากนี้บริษัทยังเป็นผู้แปรรูปผลิตภัณฑ์เหล็กบางประเภท ได้แก่ เหล็กแผ่น เหล็กม้วนสลิต เหล็กแบน เหล็กฉากพับ เหล็กรางพับ ท่อเหล็ก และเหล็กโครงสร้างรูปตัวซี

1.1.1 เป้าหมายในการดำเนินธุรกิจ

บริษัทเป็นผู้จัดจำหน่ายผลิตภัณฑ์เหล็กที่ให้บริการลูกค้าได้อย่างครบวงจร โดยใช้นโยบาย One Stop Service คือ บริษัทจะเป็นผู้จัดจำหน่ายที่มีผลิตภัณฑ์หลากหลายครบถ้วน เพื่อให้ลูกค้าสามารถประหยัดต้นทุนค่าใช้จ่าย และต้นทุนทางเวลา เนื่องจากลูกค้าสามารถสั่งซื้อผลิตภัณฑ์เหล็กทุกประเภทตามความต้องการได้ในราคาที่เหมาะสมจากบริษัท ทั้งนี้ในอนาคตหากมีผลิตภัณฑ์เหล็กชนิดใหม่มาจำหน่ายในท้องตลาด และลูกค้าของบริษัทมีความต้องการ บริษัทจะจัดซื้อผลิตภัณฑ์ดังกล่าวมาจำหน่ายเพื่อให้บริษัทยังคงเป็น One Stop Service อย่างแท้จริง นอกจากนี้ บริษัทยังให้ความสำคัญกับขั้นตอนกระบวนการผลิตซึ่งเป็นหัวใจหลักในการที่จะได้สินค้าคุณภาพดีในต้นทุนต่ำ ทำให้สินค้าส่วนใหญ่ของบริษัทได้รับมาตรฐานอุตสาหกรรม

นอกจากนี้ บริษัทยังมีเป้าหมายด้านลูกค้า คือ บริษัทมุ่งเน้นสร้างความไว้วางใจกับลูกค้า โดยใช้นโยบายการขายในลักษณะที่เป็นพันธมิตรกับทั้งซัพพลายเออร์ และลูกค้า สร้างฐานลูกค้าเดิมให้แน่น แฝดยิ่งขึ้น และขยายฐานลูกค้าใหม่ในลักษณะพันธมิตรทางการค้า

1.1.2 การเปลี่ยนแปลงและพัฒนาการที่สำคัญ

ปี	เหตุการณ์สำคัญ
กันยายน 2558	บริษัทเสนอขายหุ้นสามัญเพิ่มทุนให้กับบุคคลในวงจำกัด (Private Placement) จำนวน 150 ล้านหุ้น ราคาเสนอขาย 5.00 บาท ต่อหุ้น ทำให้บริษัทมีทุนจดทะเบียนเพิ่มจากเดิม 400,005,080 บาท เป็น 550,005,080 บาท
กันยายน 2558	บริษัทซื้อทรัพย์สินเพื่อใช้ในการประกอบธุรกิจจากนายสุรช จิระพงษ์ตระกูล, นายนิรันดร์ งามขำณัญญฤทธิ์, บริษัท คิมเส็งค้าเหล็ก จำกัดและ บริษัท มหาชัยศูนย์รวมเหล็ก จำกัด จำนวน 348.21 ล้านบาท

ปี	เหตุการณ์สำคัญ
มกราคม 2560	บริษัทซื้อเงินลงทุนในหุ้นสามัญของบริษัท ไพร้ม สตีล มิลล์ จำกัด (เดิมชื่อ บริษัท เต่อหลง (ไทยแลนด์) จำกัด) จาก บริษัท เต่อหลงสตีล ลิงคโพร โพรเจกต์ ไพรวเทลิเมเตด จำนวน 3,000,000 หุ้น ราคาหุ้นละ 70 บาท ใช้เงินลงทุน 210,000,000 บาท ซึ่งการซื้อหุ้นดังกล่าวทำให้สัดส่วนเงินลงทุนเพิ่มขึ้นเป็นร้อยละ 50
มีนาคม 2560	บริษัทและบริษัทย่อยซื้อทรัพย์สินเพื่อใช้ในการประกอบธุรกิจจากนายสุวิทย์ จิระพงษ์ตระกูล, นางวรรณนา สิทธิศิริกุล, บริษัท นำไถ่สตีล จำกัด และบริษัท วี.พี.สตีล แอนด์ ไวร์เมช จำกัด จำนวน 464.81 ล้านบาท
เมษายน 2560	บริษัทจดทะเบียนเปลี่ยนแปลงมูลค่าหุ้นสามัญที่ตราไว้ของบริษัท จากเดิมมูลค่าหุ้นละ 1.00 บาท (หนึ่งบาท) เป็นมูลค่าหุ้นละ 0.50 บาท (ห้าสิบสตางค์) ส่งผลให้หุ้นสามัญของบริษัทมีจำนวนเพิ่มขึ้นจากเดิม 550,005,080 หุ้น เพิ่มขึ้นเป็น 1,100,010,160 หุ้น
เมษายน 2560	บริษัทเพิ่มทุนจดทะเบียนจากเดิมจำนวน 550,005,080 บาท เป็น 825,007,620 บาท โดยการออกหุ้นสามัญใหม่จำนวน 550,005,080 หุ้น มูลค่าที่ตราไว้หุ้นละ 0.50 บาท เพื่อรองรับการใช้สิทธิแปลงสภาพตามใบสำคัญแสดงสิทธิครั้งที่ 2 ที่จะเสนอขายให้แก่ผู้ถือหุ้นเดิมของบริษัทตามสัดส่วนการถือหุ้น
พฤษภาคม 2560	บริษัทซื้อเงินลงทุนในหุ้นสามัญของบริษัท เดอะ สตีล อินดัสทรี จำกัด ในส่วนของนายสมศักดิ์ วงศ์ศิริทรัพย์ จำนวน 149,999 หุ้น และนางสุภารัตน์ วงศ์ศิริทรัพย์ จำนวน 1 หุ้น มูลค่าหุ้นละ 106 บาท มีมูลค่ารวมทั้งสิ้น 15,900,000 บาท ซึ่งการซื้อหุ้นดังกล่าวทำให้สัดส่วนการถือหุ้นเพิ่มขึ้นเป็นร้อยละ 99.9998
พฤศจิกายน 2561	บริษัทจดทะเบียนเปลี่ยนแปลงทุนชำระแล้วจากเดิม 550,005,080 บาท เป็น 551,030,080 บาท
มกราคม 2562	บริษัทซื้อหุ้นสามัญของบริษัท บล็อกซ์ จำกัด จำนวน 2,000,000 หุ้น หุ้นละ 1.00 บาท มีมูลค่ารวมทั้งสิ้น 2,000,000 บาท คิดเป็นร้อยละ 20 ของทุนจดทะเบียนทั้งหมด
เมษายน 2563	บริษัทจดทะเบียนเปลี่ยนแปลงทุนชำระแล้วจากเดิม 551,030,080 บาท เป็น 551,030,692.50 บาท
ธันวาคม 2564	บริษัทขายทรัพย์สินประเภทเครื่องจักรและอุปกรณ์ในสาขา 2 ในราคา 45,794,392.52 บาท และให้เช่าซื้อที่ดินและสิ่งปลูกสร้างสาขา 2 ในราคา 189,087,488.24 บาท เป็นเวลาประมาณ 2 ปี ให้แก่บริษัท อิน-เทค สตีล จำกัด แต่ ณ วันที่ 1 กุมภาพันธ์ 2566 บริษัทได้รับชำระเงินทั้งหมดก่อนกำหนด และได้โอนกรรมสิทธิ์ทรัพย์สินทั้งหมดให้แก่บริษัท อิน-เทค สตีล จำกัด แล้ว

1.2 ลักษณะการประกอบธุรกิจ

การดำเนินธุรกิจในปัจจุบันของกลุ่มบริษัท เดอะ สตีล จำกัด (มหาชน) ประกอบด้วยดังนี้

➤ บริษัท เดอะ สตีล จำกัด (มหาชน)

ประกอบธุรกิจจัดจำหน่ายผลิตภัณฑ์เหล็กที่หลากหลายทั้งในรูปแบบวัตถุดิบที่ยังมิได้แปรรูป ได้แก่ เหล็กแผ่นรีดร้อนชนิดม้วน (Hot Rolled Coil) และที่แปรรูปแล้วทั้งเหล็กม้วนสลิต เหล็กแผ่น เหล็กรูปพรรณประเภทขึ้นรูปร้อน และเหล็กรูปพรรณประเภทขึ้นรูปเย็นรวมทั้งผลิตภัณฑ์เหล็กอื่นๆ นอกจากนี้บริษัทยังเป็นผู้แปรรูปผลิตภัณฑ์เหล็กบางประเภท ได้แก่ เหล็กแผ่น เหล็กม้วนสลิต เหล็กแบน เหล็กฉากพับ เหล็กรางพับ ท่อเหล็ก และเหล็กโครงสร้างรูปตัวซี

- บริษัท เดอะ สตีล โลจิสติกส์ จำกัด (มหาชน)
ประกอบธุรกิจรับจ้างขนส่ง
- บริษัท เดอะ สตีล อินดัสทรี จำกัด
ประกอบธุรกิจเกี่ยวกับรับจ้างผลิตท่อเหล็กดำ
- บริษัท ลิเบอร์ตี สตีล สยาม จำกัด
ประกอบธุรกิจจำหน่ายเหล็กม้วนดำ และจัดหาเหล็กวัตถุดิบมาจำหน่ายให้ลูกค้าที่เป็นโรงงานเตาหลอมเหล็กม้วน และจำหน่ายบิลเลต ให้แก่ลูกค้าที่เป็นโรงงาน รีดเหล็กเส้น เหล็กข้ออ้อย
- บริษัท ไพรม์สตีล มิลล์ จำกัด
ประกอบธุรกิจ ผลิต และจำหน่าย เหล็กม้วนหน้าแคบ
- บริษัท บล็อกซ์ จำกัด
ประกอบธุรกิจผลิตและจำหน่ายบ้านสำเร็จรูป จำหน่ายแก่บุคคลทั่วไป

1.2.1 โครงสร้างรายได้ของกลุ่มบริษัท

มูลค่าการจำหน่าย	2566		2565		2564	
	ล้านบาท	สัดส่วน%	ล้านบาท	สัดส่วน%	ล้านบาท	สัดส่วน%
การให้บริการจัดหาผลิตภัณฑ์เหล็ก						
- วัตถุดิบ	-	-	412.02	4.08	2,692.78	18.55
- รูปพรรณ	5,034.05	73.79	3,629.51	35.94	6,861.85	47.26
การแปรรูปผลิตภัณฑ์เหล็ก	1,673.84	24.53	5,828.52	57.72	4,844.44	33.37
รวม	6,707.89	98.32	9,970.05	97.74	14,399.07	99.17
รายได้อื่นๆ	114.34	1.68	228.52	2.26	119.89	0.83
รวมรายได้	6,822.23	100.00	10,198.57	100.00	14,518.96	100.00

1.2.2 ข้อมูลเกี่ยวกับผลิตภัณฑ์

ลักษณะผลิตภัณฑ์และบริการหลักของบริษัทสามารถแบ่งออกได้เป็น 2 ประเภท คือ

1) การให้บริการจัดหาผลิตภัณฑ์เหล็กเพื่อจำหน่าย (Steel Trading and Warehousing)

ผลิตภัณฑ์ที่บริษัทจัดหาเพื่อจำหน่ายแก่ลูกค้าสามารถแบ่งออกเป็น 3 กลุ่ม หลัก คือ

(1.1) ผลิตภัณฑ์เหล็กทรงแบนประเภทรีดร้อน (Hot-Rolled Flat product)

ผลิตภัณฑ์ประเภทนี้เป็นผลิตภัณฑ์ที่ผ่านกระบวนการผลิตของผู้ผลิตเหล็กทรงแบนประเภทรีดร้อนในประเทศ เหล็กทรงแบนประเภทรีดร้อนที่ได้จะมีลักษณะเป็นแผ่น มีขนาดความกว้าง ความยาวและความหนา ที่แตกต่างกัน โดยทั่วไป มี 2 ลักษณะ คือ เหล็กแผ่นรีดร้อนชนิดม้วน (Hot-Rolled Coil - HRC) ที่มีความหนาตั้งแต่ 1.0 มิลลิเมตร ถึง 13.0 มิลลิเมตร และเหล็กแผ่นรีดร้อนชนิดแผ่นหนา (Hot-Rolled Plate - HRP) ที่มีความหนาตั้งแต่ 8 มิลลิเมตรขึ้นไป จนถึง 100 มิลลิเมตร บริษัททำหน้าที่จัดหาเหล็กแผ่นรีดร้อนชนิดม้วน และเหล็กแผ่นรีดร้อนชนิดแผ่นหนาจากผู้ผลิตเหล็กในประเทศ โดยจัดจำหน่ายให้แก่ ผู้ค้าส่งเหล็ก และลูกค้าที่เป็นโรงงานเหล็กต่างๆ ทั้งนี้ลูกค้าจะนำไปใช้ในการแปรรูปเป็นชิ้นงานเหล็กต่าง ๆ

ต่อไป ซึ่งชิ้นงานเหล่านี้จะถูกนำไปใช้อย่างกว้างขวางในอุตสาหกรรมทั่วไป เช่น อุตสาหกรรมก่อสร้าง อุตสาหกรรมผลิตเครื่องจักร และอุตสาหกรรมต่อเรือ เป็นต้น

(1.2) ผลิตภัณฑ์เหล็กทรงยาว (Long Product)

1) ผลิตภัณฑ์เหล็กทรงยาวขึ้นรูปร้อน (Hot Formed)

ผลิตภัณฑ์ประเภทนี้เป็นผลิตภัณฑ์ที่ผ่านกระบวนการขึ้นรูปด้วยความร้อน ได้แก่ เหล็กเอชบีเอ็ม เหล็กไอบีเอ็ม เหล็กไวรแฟรงค์ เหล็กเส้น เหล็กรางรีด เหล็กฉากรีด เหล็กแบนรีด และเหล็กสี่เหลี่ยมตัน บริษัททำหน้าที่จัดหาผลิตภัณฑ์ดังกล่าวและจัดจำหน่ายให้แก่ ผู้ค้าส่งเหล็ก และลูกค้าในกลุ่มอุตสาหกรรมก่อสร้างเป็นหลัก

2) ผลิตภัณฑ์เหล็กทรงยาวขึ้นรูปเย็น (Cold Formed)

ผลิตภัณฑ์ประเภทนี้เกิดจากการนำเหล็กแผ่นรีดร้อนมาขึ้นรูปซ้ำอีกครั้งด้วยเครื่องจักร โดยไม่มีการใช้ความร้อน ได้แก่ เหล็กรางพับ เหล็กฉากพับ เหล็กโครงสร้างรูปตัวซี ท่อเหล็ก ซึ่งผลิตภัณฑ์ท่อเหล็ก ที่บริษัทให้บริการจัดหาจะเป็นท่อเหล็กที่เหมาะสมสำหรับนำไปใช้ในอุตสาหกรรมก่อสร้าง บริษัททำหน้าที่จัดหาผลิตภัณฑ์ดังกล่าวและจัดจำหน่ายให้แก่ ผู้ค้าส่งเหล็ก และลูกค้า ในกลุ่ม อุตสาหกรรมก่อสร้าง

(1.3) ผลิตภัณฑ์เหล็กชนิดอื่น ๆ

บริษัททำหน้าที่จัดหาผลิตภัณฑ์เหล็กชนิดอื่น ๆ มาจัดจำหน่ายเพื่อให้มีผลิตภัณฑ์ที่หลากหลายไว้ให้บริการและอำนวยความสะดวกแก่ลูกค้า เช่น เหล็กแผ่นขาว เหล็กเคลือบสังกะสี รวมทั้งเหล็กวัดดูดิบ เป็นต้น

2) การแปรรูปผลิตภัณฑ์เหล็ก (Coil Center)

บริษัทนำเหล็กม้วนรีดร้อนจากผู้ผลิตมาผ่านกระบวนการแปรรูป เพื่อให้ได้สินค้าเหล็กแปรรูปตัวใหม่ เช่น เหล็กม้วนสลิต (Slitting Coil), ตัดเป็นเหล็กแผ่นขนาดต่างๆ รวมทั้งแปรรูปเป็นเหล็กตัวซี และท่อเหล็กดำ ปัจจุบันเครื่องจักรที่มีอยู่ในกลุ่มบริษัท สามารถมีกำลังการผลิตรวมประมาณ 305,700 ตันต่อปี โดยทำงานวันละ 8 ชั่วโมง ในช่วงมียอดขายมากก็จะเพิ่มการทำงานอีกประมาณ 2-4 ชั่วโมงต่อวัน

1.2.3 การตลาดและภาพการณ์แข่งขัน

1.2.3.1 กลยุทธ์ทางการตลาด

- 1) บริษัทมีผลิตภัณฑ์ที่หลากหลาย ทำให้ลูกค้าสามารถสั่งซื้อผลิตภัณฑ์เหล็กจากบริษัทโดยไม่จำเป็นต้องไปสั่งซื้อจากผู้จัดจำหน่ายหลายแห่ง ทำให้บริษัทสามารถตอบสนองความต้องการของลูกค้าได้เป็นอย่างดี โดยเฉพาะผู้ค้าส่ง และหน่วยงานก่อสร้างซึ่งเป็นลูกค้าหลักของบริษัท
- 2) ผลิตภัณฑ์เหล็กของบริษัททั้งที่บริษัทซื้อจากผู้ผลิตเพื่อจัดจำหน่าย และที่บริษัทแปรรูปเองได้รับมาตรฐานอุตสาหกรรม (มอก.) จากกระทรวงอุตสาหกรรม และบริษัทมีระบบตรวจสอบคุณภาพของสินค้าให้เป็นไปตามมาตรฐานก่อนจัดส่ง นอกจากนี้หากสินค้ามีความบกพร่องบริษัทจะจัดส่งสินค้าใหม่ให้ลูกค้า
- 3) บริษัทมีบริการจัดส่งสินค้าให้กับลูกค้าในเขตกรุงเทพ และปริมณฑล รวมทั้งจังหวัดใกล้เคียง
- 4) บริษัทสามารถตอบสนองความต้องการของลูกค้าได้ทันความต้องการ เนื่องจากบริษัทมีผลิตภัณฑ์หลากหลายขนาดและมีระบบควบคุมสินค้าคงคลังที่มีประสิทธิภาพ รวมทั้งการจัดส่งผลิตภัณฑ์ได้รวดเร็วตรงต่อเวลา

- 5) บริษัทแบ่งทีมการตลาดออกตามที่ตั้งของลูกค้าโดยเฉพาะ เพื่อให้สามารถดูแลลูกค้าได้ทั่วถึง ทำให้ทราบถึงความต้องการของลูกค้าได้เป็นอย่างดี
- 6) บริษัทเน้นการสร้างฐานมูลค่าเพิ่มให้เกิดในองค์กร โดยเน้นการพัฒนาความรู้ของบุคลากรด้านการตลาดให้มีความรู้เกี่ยวกับการใช้ผลิตภัณฑ์ของบริษัท เพื่อให้พนักงานสามารถให้คำปรึกษากับลูกค้าได้ และบริษัทยังให้ความสำคัญเรื่องการให้บริการกับลูกค้า

ลักษณะลูกค้าและช่องทางการจำหน่าย

บริษัทจัดจำหน่ายสินค้าให้แก่ลูกค้าภายในประเทศทั้งหมด ลูกค้าส่วนใหญ่เป็นลูกค้ากลุ่มผู้ค้าส่ง ผู้ประกอบการในอุตสาหกรรมอื่นๆ และผู้รับเหมาก่อสร้าง รวมทั้ง โรงงานหลอมเหล็กม้วนดำ

1.2.3.2 ภาพการณ์แข่งขัน

จากการที่บริษัทประกอบธุรกิจเป็นทั้งศูนย์บริการเหล็ก และ ผู้ผลิตเหล็กรูปพรรณ จึงแบ่งลักษณะการแข่งขันออกเป็น 2 กลุ่ม ได้แก่

1. กลุ่มธุรกิจศูนย์บริการเหล็ก

ผู้ประกอบการศูนย์บริการเหล็กมีจำนวนมาก ส่วนใหญ่เป็นผู้ประกอบการขนาดเล็ก สำหรับผู้ประกอบการศูนย์บริการที่มีกำลังการผลิตและมีศักยภาพในการแข่งขันในตลาดที่มีขนาดใหญ่จำนวน 2 ราย และขนาดกลางจำนวน 6 ราย ซึ่งบริษัทเป็นหนึ่งในผู้ประกอบการศูนย์บริการที่มีกำลังการผลิตขนาดกลาง ดังนั้นการแข่งขันของกลุ่มผู้ผลิตขนาดใหญ่ และขนาดกลางจึงอยู่ในระดับปานกลาง รวมทั้งกำลังการผลิตที่มีอยู่ในปัจจุบันไม่เพียงพอต่อความต้องการของลูกค้า

2. กลุ่มธุรกิจผู้ผลิตท่อเหล็กและเหล็กโครงสร้างรูปตัวซี

สำหรับการแข่งขันของผลิตภัณฑ์ท่อเหล็กและเหล็กโครงสร้างรูปตัวซี มีการแข่งขันค่อนข้างสูงเนื่องจากมีผู้ประกอบการผลิตท่อเหล็กและเหล็กโครงสร้างรูปตัวซีในประเทศมากกว่า 50 ราย ซึ่งบริษัทแบ่งการแข่งขันของธุรกิจท่อเหล็กและเหล็กโครงสร้างรูปตัวซีออกเป็น 3 กลุ่มตามกำลังการผลิต ได้แก่

กลุ่มที่ 1 ผู้ผลิตท่อเหล็กและเหล็กโครงสร้างรูปตัวซีขนาดใหญ่ คือ ผู้ผลิตท่อเหล็กที่มีกำลังการผลิตท่อเหล็กมากกว่า 100,000 ตันต่อปี กลุ่มนี้มีจำนวน 9 ราย ปัจจุบันบริษัทมีกำลังการผลิตท่อเหล็กและเหล็กตัวซีอยู่ในกลุ่มนี้

กลุ่มที่ 2 ผู้ผลิตท่อเหล็กและเหล็กโครงสร้างรูปตัวซีขนาดกลาง คือ ผู้ผลิตท่อเหล็กที่มีกำลังการผลิตท่อเหล็กระหว่าง 50,000 ถึง 100,000 ตันต่อปี กลุ่มนี้มีประมาณ 13 ราย

กลุ่มที่ 3 ผู้ผลิตท่อเหล็กและเหล็กโครงสร้างรูปตัวซีขนาดเล็ก คือ ผู้ผลิตท่อเหล็กที่มีกำลังการผลิตท่อเหล็กน้อยกว่า 50,000 ตันต่อปี ซึ่งผู้ประกอบการส่วนที่เหลือจะอยู่ในกลุ่มนี้

1.2.4 การจัดหาผลิตภัณฑ์หรือบริการ

กลุ่มบริษัทฯ มีแหล่งการจัดหาผลิตภัณฑ์ ดังนี้

1.2.4.1 การผลิต

ปัจจุบันบริษัท มีโรงงานแปรรูปเหล็กม้วนดำของบริษัทเอง จำนวน 1 แห่ง และเมื่อกลางปี 2560 ได้รวมเครื่องจักรที่อยู่ในบริษัทย่อยเข้ากับบริษัทฯ เพื่อควบคุมการบริหารให้ง่ายขึ้น โดยเครื่องจักรทั้งหมดตั้งอยู่ในพื้นที่ใกล้กัน มีกำลังการผลิต

รวมประมาณ 305,700 ต้นต่อปี และในปี 2566 และ 2565 ใช้กำลังการผลิตอยู่ที่ประมาณร้อยละ 19.00 และ 38.00 ของกำลังการผลิตรวมตามลำดับ

1.2.4.2 การจัดหาวัตถุดิบหรือผลิตภัณฑ์อื่น

ปัจจุบันบริษัทจัดซื้อเหล็กแผ่นรีดร้อนที่มีมาตรฐานทั้งด้านความหนาและความกว้างและความยาวซึ่งเป็นวัตถุดิบหลักในการผลิตจากผู้ผลิตเหล็กแผ่นรีดร้อนในประเทศ ได้แก่ บริษัทในกลุ่มบริษัท จี เจ สตีล จำกัด (มหาชน) และบริษัท จี สตีล จำกัด (มหาชน) และกลุ่มบริษัทในเครือสหวิริยา เป็นหลัก ซึ่งเป็นผู้ผลิตเหล็กแผ่นรีดร้อนในประเทศรายใหญ่ และซื้อเหล็กแปรรูปอื่นๆ จากเจ้าหนี้หลายราย นอกจากนี้ บริษัทได้มีการจัดซื้อเหล็กม้วนหน้าแคบจากบริษัท ไพรม์ สตีล มิลล์ จำกัด (บริษัทร่วม) เพื่อสนับสนุนวัตถุดิบในการแปรรูปเหล็กรูปพรรณอีกช่องทางหนึ่ง

1.2.4.3 การจัดหาวัตถุดิบแปรรูปเหล็กม้วนหน้าแคบ

ปัจจุบันกลุ่มบริษัทมีการจัดหาวัตถุดิบเพื่อใช้ในการแปรรูปเป็นเหล็กม้วนหน้าแคบ คือ วัตถุดิบประเภท SLAB แล้วขายให้บริษัทร่วม คือ บริษัท ไพรม์ สตีล มิลล์ จำกัด เพื่อเป็นวัตถุดิบผลิตเป็นม้วนดำหน้าแคบต่อไป

1.2.5 ทรัพย์สินที่ใช้ในการประกอบธุรกิจ

ทรัพย์สินถาวรหลักที่ใช้ในการดำเนินงานประกอบด้วย ที่ดิน, อาคารโรงงาน, อาคารสำนักงาน, เครื่องจักรและอุปกรณ์, เครื่องตกแต่งและเครื่องใช้สำนักงาน และยานพาหนะเท่านั้น โดยทรัพย์สินทั้งหมดที่ใช้ในการประกอบธุรกิจ มีมูลค่าสุทธิตามบัญชี ณ วันที่ 31 ธันวาคม 2566 ประมาณ 1,538.17 ล้านบาท โดยรายละเอียดได้เปิดเผยไว้ในเอกสารแนบ 4

1.2.6 นโยบายการลงทุนในบริษัทย่อย

นโยบายการลงทุนของบริษัท คือ บริษัทจะพิจารณาลงทุนในธุรกิจที่เกี่ยวข้องและเอื้อประโยชน์ต่อการทำธุรกิจของบริษัท หรือเป็นธุรกิจซึ่งอยู่ในอุตสาหกรรมที่มีแนวโน้มเจริญเติบโตและจะคำนึงถึงอัตราผลตอบแทนที่ได้รับจากการลงทุนเป็นสำคัญ และบริษัทจะควบคุมดูแลโดยจะส่งกรรมการเข้าไปเป็นตัวแทนตามสัดส่วนการถือหุ้น และหากเป็นบริษัทร่วม บริษัทจะไม่เข้าไปควบคุมดูแลมากนัก เพียงแต่จะส่งตัวแทนจากบริษัทเข้าไปเป็นกรรมการในบริษัทนั้นๆ ทั้งนี้ จำนวนตัวแทนจากบริษัทที่เข้าไปเป็นกรรมการจะขึ้นอยู่กับสัดส่วนการถือหุ้น

1.2.7 งานที่ยังไม่ได้ส่งมอบ

ณ วันที่ 31 ธันวาคม 2566 กลุ่มบริษัทไม่มีงานที่ยังไม่ได้ส่งมอบที่มีมูลค่าสูงตั้งแต่ร้อยละ 10 ขึ้นไปของรายได้รวมตามงบการเงินรวมปี 2566

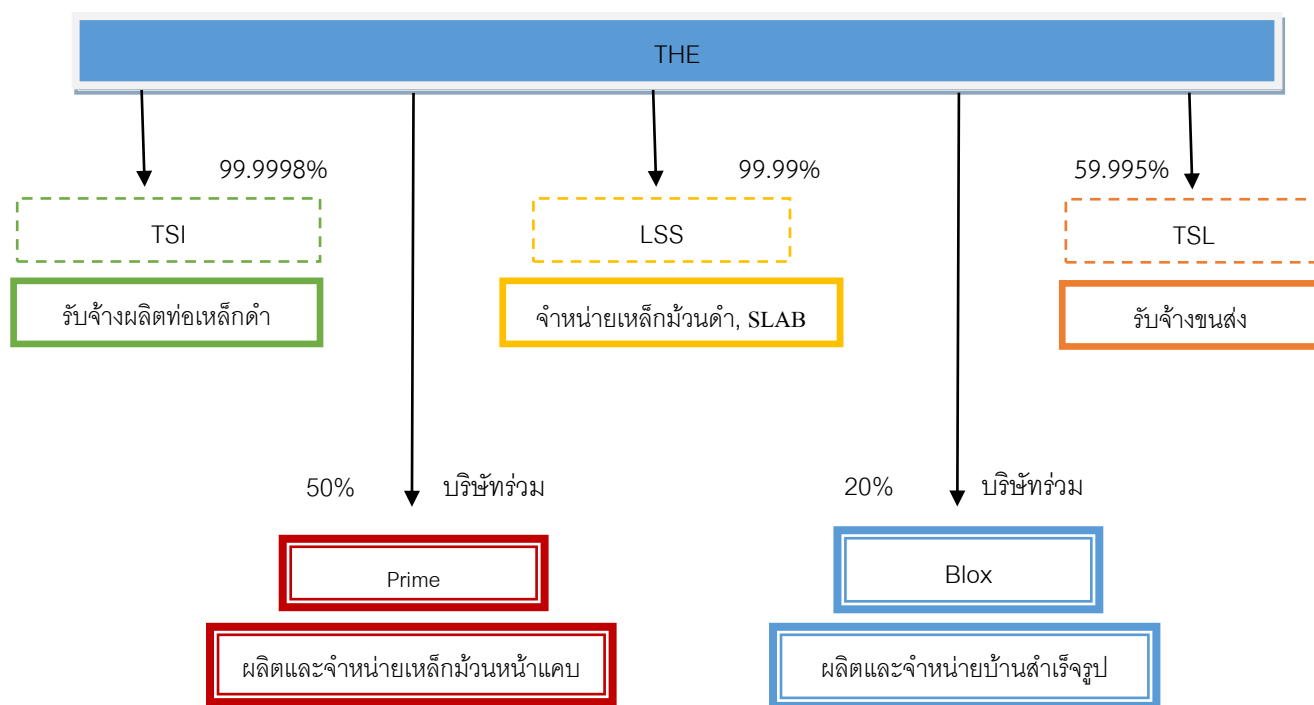
1.3 โครงสร้างการถือหุ้นของกลุ่มบริษัท

1.3.1 โครงสร้างการถือหุ้นของกลุ่มบริษัท

โครงสร้างการถือหุ้นและการประกอบธุรกิจของกลุ่มบริษัท มีรายละเอียดดังต่อไปนี้

ชื่อบริษัท	ลักษณะธุรกิจ	สัดส่วนการถือหุ้น
บจก. เดอะ สตีล โลจิสติกส์	รับจ้างขนส่งสินค้า	บริษัทถือหุ้นในสัดส่วนร้อยละ 59.99
บจก. เดอะ สตีล อินดัสทรี	รับจ้างผลิตท่อเหล็กดำ	บริษัทถือหุ้นในสัดส่วนร้อยละ 99.99
บจก. ลิเบอร์ตี สตีล สยาม	จำหน่ายเหล็กเส้น เหล็กม้วน และเศษเหล็กในการแปรรูปเหล็กม้วนและบิลเลต	บริษัทถือหุ้นในสัดส่วนร้อยละ 99.99
บจก. ไพรม์ สตีล มิลล์	จำหน่ายเหล็กม้วนหน้าแคบ	บริษัทถือหุ้นในสัดส่วนร้อยละ 50
บจก. บล็อกซ์	ผลิตและจำหน่ายบ้านสำเร็จรูป	บริษัทถือหุ้นในสัดส่วนร้อยละ 20

โครงสร้างการถือหุ้นของกลุ่มบริษัท ณ วันที่ 31 ธันวาคม 2566



1.3.2 ผู้ถือหุ้น

1.3.2.1 รายชื่อผู้ถือหุ้นใหญ่

รายชื่อผู้ถือหุ้นรายใหญ่ ณ วันที่กำหนดรายชื่อผู้ถือหุ้นเพื่อสิทธิเข้าประชุมผู้ถือหุ้น วันที่ 13 มีนาคม 2567

ลำดับ	รายชื่อผู้ถือหุ้นใหญ่	จำนวนหุ้นที่ถือ (หุ้น)	สัดส่วนการถือหุ้น (ร้อยละ)
1	นายบุญชัย จิระพงษ์ตระกูล	188,000,000	17.059
2	นายนิรุทธ์ งามขำณัญญู	160,000,000	14.518
3	นายสุรช จิระพงษ์ตระกูล	129,810,000	11.779
4	นางสาววรรณ สติธิศิริกุล	79,000,000	7.168
5	UOB KAY HIAN PRIVATE LIMITED	65,078,300	5.905
6	นายภาณุ จารุพิรุฬห์	60,000,000	5.444
7	นางสาวนิสา งามขำณัญญู	58,000,000	5.263
8	นายสุวิทย์ จิระพงษ์ตระกูล	55,004,900	4.991
9	นายจุมภฏ ชูวงศ์	54,000,000	4.900
10	นางสาวรัตนา จิระพงษ์ตระกูล	49,246,100	4.469
	ผู้ถือหุ้นรายอื่นๆ	203,922,085	18.504
	รวม	1,102,061,385	100.00

1.3.2.2 การลงทุนในบริษัทย่อย

ณ วันที่ 31 ธันวาคม 2566 บริษัทมีการลงทุนในบริษัทย่อย 3 แห่ง โดยมีรายละเอียดการถือหุ้นในบริษัทย่อยดังต่อไปนี้

ชื่อบริษัท	ลักษณะธุรกิจ	ทุนจดทะเบียน (ล้านบาท)	ทุนชำระแล้ว (ล้านบาท)	สัดส่วนการถือหุ้น (ร้อยละ)
บจก. เดอะ สตีล โลจิสติกส์	รับจ้างขนส่งสินค้า	10.00	10.00	59.995
บจก. เดอะ สตีล อินดัสทรี	รับจ้างผลิตท่อเหล็กดำ	50.00	50.00	99.99
บจก.ลิเบอร์ตี สตีล สยาม	จำหน่ายเหล็กเส้น เหล็กม้วน และ เศษเหล็กในการแปรรูปเหล็กม้วนและ บิลเลต	450.00	450.00	99.99

1.3.2.3 ข้อตกลงระหว่างกลุ่มผู้ถือหุ้นรายใหญ่ (Shareholders' Agreement)

ไม่มีข้อตกลงระหว่างกลุ่มผู้ถือหุ้นรายใหญ่ในเรื่องที่มีผลกระทบต่อการออกและเสนอขายหลักทรัพย์ หรือการบริหารงานของบริษัท โดยข้อตกลงดังกล่าวมีบริษัทลงนามร่วมด้วย

1.4 ข้อมูลหลักทรัพย์

➤ ทุนจดทะเบียนและทุนที่ออกและเรียกชำระแล้ว ณ วันที่ 31 ธันวาคม 2566

ทุนจดทะเบียน : 825,007,620 บาท

ทุนที่ออกและชำระแล้ว: 551,030,080 บาท ประกอบด้วยหุ้นสามัญจำนวน 1,102,060,160 หุ้น มูลค่าที่ตราไว้หุ้นละ 0.50 บาท

➤ หลักทรัพย์อื่น

- ไม่มี -

1.5 การออกหลักทรัพย์อื่น

- ไม่มี -

1.6 นโยบายการจ่ายเงินปันผล

บริษัทมีนโยบายการจ่ายเงินปันผลให้แก่ผู้ถือหุ้น ในอัตราไม่น้อยกว่าร้อยละ 50 ของกำไรสุทธิหลังหักภาษี เว้นแต่ในกรณีที่บริษัทมีโครงการจะลงทุนในโครงการอื่น

สำหรับบริษัทย่อย บริษัทฯ มิได้กำหนดอัตราส่วนในการจ่ายเงินปันผลของบริษัทย่อยไว้แต่อย่างใด ดังนั้น นโยบายเกี่ยวกับการจ่ายเงินปันผลของบริษัทย่อยให้กับบริษัท ให้เป็นไปตามข้อบังคับของบริษัทย่อยนั้นๆ เรื่องการจ่ายเงินปันผล ซึ่งจะต้องได้รับมติจากที่ประชุมผู้ถือหุ้นของบริษัทย่อย โดยการจ่ายเงินปันผลบริษัทย่อยจะพิจารณาจากผลการดำเนินงานของปีที่บริษัทมีกำไรสะสม ทั้งนี้ขึ้นอยู่กับผลการดำเนินงานของบริษัทและภาวะเศรษฐกิจเป็นหลัก

นอกจากนี้ การจ่ายเงินปันผลบริษัทย่อย จะต้องมีการกันสำรองไว้อย่างน้อยหนึ่งในยี่สิบ (1/20) ของกำไรจนกว่าทุนสำรองจะมีจำนวนหนึ่งในสิบ (1/10) ของจำนวนทุนของบริษัทย่อยนั้นๆ

ตารางแสดงข้อมูลการจ่ายเงินปันผลย้อนหลัง

ปี	เงินปันผลต่อหุ้น (บาท)	กำไร (ขาดทุน) ต่อหุ้น (บาท)	อัตราการจ่ายเงินปันผลต่อกำไรสุทธิ (%)
2565	0.10	(0.18)	46.20
2564	0.30	0.69	40.78
2563	0.03	(0.14)	29.17
2562	0.03	0.002	46.39
2561	0.05	0.08	65.92

ในปี 2566 ที่ประชุมคณะกรรมการบริษัท ครั้งที่ 1/2566 เมื่อวันที่ 28 กุมภาพันธ์ 2566 มีมติอนุมัติให้จ่ายเงินปันผลจากกำไรสะสม ณ วันที่ 31 ธันวาคม 2565 ในอัตราหุ้นละ 0.10 บาทต่อหุ้น รวมเป็นเงินจ่ายปันผลทั้งสิ้น 110,206,138.50 บาท และจ่ายเงินปันผลเมื่อวันที่ 18 พฤษภาคม 2566 ที่ผ่านมา

2. การบริหารจัดการความเสี่ยง

2.1 นโยบายและแผนการบริหารความเสี่ยง

คณะกรรมการบริษัทของกลุ่ม ได้ให้ความสำคัญของการบริหารความเสี่ยงในทุกกิจกรรมของบริษัทต่างๆ ในกลุ่ม โดยได้เน้นย้ำต่อทีมบริหารจัดการงานทุกทีมว่า การดำเนินธุรกิจจะเจริญยั่งยืนและไม่เสียหาย ผู้ทำงานทุกส่วนงานจะต้องให้ความสำคัญในการจัดการที่มีระบบควบคุมภายในที่ดี และต้องมีแผนบริหารความเสี่ยงในทุกกิจกรรมที่ตัวเองรับผิดชอบ ด้วยเหตุนี้คณะกรรมการบริษัทได้มอบหมายให้คณะกรรมการตรวจสอบคอยสอบทานระบบงานต่างๆอย่างสม่ำเสมอ ว่าทุกระบบงานต้องมีการควบคุมภายในที่เพียงพอ และจัดการกับความเสี่ยงที่อาจเกิดขึ้นได้ทันทีหากมีความเสี่ยงเกิดขึ้น และได้เน้นย้ำแก่พนักงานทุกระดับต้องปฏิบัติตามกฎระเบียบและข้อบังคับการทำงานของบริษัท กฎหมายที่เกี่ยวข้องอย่างเคร่งครัด

2.2 ปัจจัยความเสี่ยงต่อการดำเนินธุรกิจของบริษัท

ปัจจัยความเสี่ยงที่อาจส่งผลกระทบต่อ การดำเนินธุรกิจ สถานะการเงิน และผลประกอบการของกลุ่มบริษัทสามารถจำแนกได้ ดังนี้

ความเสี่ยงด้านการผลิต

2.2.1) ความเสี่ยงจากการผันผวนของราคาราคาวัตถุดิบ

บริษัทได้สั่งซื้อเหล็กแผ่นรีดร้อนชนิดม้วน ซึ่งเป็นวัตถุดิบหลักของการผลิตผลิตภัณฑ์อื่นๆ ของบริษัท สัดส่วนการสั่งซื้ออยู่ที่ระดับ ร้อยละ 35.84 ของยอดซื้อทั้งหมดในปี 2565 และร้อยละ 12.00 ของยอดซื้อทั้งหมดในปี 2566 ซึ่งบริษัทสั่งซื้อเหล็กแผ่นรีดร้อนชนิดม้วนหน้ากว้างทั้งหมดจากผู้ผลิตภายในประเทศ ดังนั้นการเปลี่ยนแปลงของราคาเหล็กแผ่นรีดร้อนชนิดม้วนจะส่งผลกระทบต่อต้นทุน และราคาขายผลิตภัณฑ์ของบริษัท อย่างไรก็ตาม สำหรับสินค้าที่บริษัทให้บริการจัดหาผลิตภัณฑ์บริษัทจะสั่งซื้อสินค้าแต่ละครั้งตามคำสั่งซื้อของลูกค้า และสำรองสินค้าบางประเภทที่เป็นที่นิยมของลูกค้า ทำให้บริษัทสามารถใช้นโยบายต้นทุนบวกกำไรในการกำหนดราคาขายสินค้าของบริษัท กล่าวคือ การนำต้นทุนวัตถุดิบรวมค่าใช้จ่ายต่าง ๆ ที่เกิดขึ้นรวมกับกำไรมากำหนดราคาขาย ทำให้บริษัทสามารถรักษาส່วนต่างของกำไรได้ เนื่องจากบริษัทจะทำการปรับราคาขายสินค้าเป็นระยะ ๆ ตามราคาราคาวัตถุดิบที่มีการปรับราคา อย่างไรก็ตาม หากราคาคาผลิตภัณฑ์เหล็กทรงตัวหรือมีแนวโน้มปรับเพิ่มขึ้น บริษัทจะใช้นโยบายต้นทุนบวกกำไรในการกำหนดราคาขายสินค้าของบริษัททั้งสินค้าที่บริษัทให้บริการจัดหาผลิตภัณฑ์และสินค้าที่บริษัทเป็นผู้แปรรูป นอกจากนี้การปรับราคาแต่ละครั้งนั้น บริษัทจะเทียบเคียงราคาขายสินค้าของบริษัทกับราคาตลาด ณ ขณะนั้น และหากราคาคาผลิตภัณฑ์เหล็กมีแนวโน้มลดลง บริษัทจะเร่งจำหน่ายสินค้าทั้งสินค้าที่บริษัทให้บริการจัดหาผลิตภัณฑ์และสินค้าที่บริษัทเป็นผู้แปรรูป และหากลูกค้าต้องการสั่งสินค้าล่วงหน้า บริษัทจะเรียกเก็บเงินค้ำมัดจำสินค้าบางส่วนจากลูกค้าทันที และทำการสั่งซื้อจากผู้ผลิต ทำให้บริษัทสามารถลดความเสี่ยงจากความผันผวนของราคาราคาเหล็กแผ่นรีดร้อน

นอกจากนี้ บริษัทยังติดตามการเปลี่ยนแปลงของราคาราคาวัตถุดิบอย่างใกล้ชิด เพื่อนำมาประกอบการตัดสินใจในการสั่งซื้อและบริหารจัดการปริมาณวัตถุดิบคงคลังให้เหมาะสม ทั้งนี้ ในสถานการณ์ที่ราคาราคาเหล็กปกติบริษัทมีนโยบายสำรองสินค้าคงคลังประมาณ 45 วัน จากทั้งสองนโยบายดังกล่าวทำให้การเปลี่ยนแปลงด้านราคาราคาวัตถุดิบจะไม่ส่งผลกระทบต่อผลการดำเนินงานของบริษัทอย่างมีนัยสำคัญ

2.2.2) ความเสี่ยงจากการขาดแคลนวัตถุดิบ

ปัจจุบันผู้ผลิตเหล็กแผ่นรีดร้อนชนิดม้วนในประเทศมีเพียง 3 รายใหญ่ การที่มีผู้ผลิตเหล็กแผ่นรีดร้อนชนิดม้วนในประเทศเพียง 3 รายใหญ่ ทำให้บริษัทมีความเสี่ยงจากการขาดแคลนวัตถุดิบในกรณีที่ผู้ผลิตทั้ง 3 รายไม่สามารถจัดส่งวัตถุดิบ

ให้กับบริษัทได้ตามกำหนดพร้อมกันทั้ง 3 รายและบริษัทไม่สามารถจัดหาวัตถุดิบจากแหล่งอื่นเข้ามาทดแทนได้ทันแผนการผลิตสินค้าตามที่ได้รับคำสั่งซื้อสินค้าจากลูกค้า อย่างไรก็ตาม จากการที่บริษัทสั่งซื้อเหล็กแผ่นรีดร้อนจากผู้ผลิตทั้งสองกลุ่มเป็นเวลานานและไม่เคยมีการค้างชำระค่าสินค้าทำให้บริษัทมีความสัมพันธ์ที่ดีกับกลุ่มบริษัทผู้ผลิตเหล็กทั้งหมดประกอบกับบริษัทมีการวางแผนการผลิต และแจ้งปริมาณการสั่งซื้อวัตถุดิบให้แก่ผู้ผลิตล่วงหน้า รวมทั้งใช้นโยบายจองสินค้าล่วงหน้า ทำให้บริษัทยังไม่เคยประสบปัญหาขาดแคลนวัตถุดิบ และปัจจุบันนี้ บริษัทมีแหล่งวัตถุดิบเหล็กม้วนหน้าแคบจากบริษัท ไพรม์ สตีล มิลล์ จำกัด อีกหนึ่งแห่ง ซึ่งเป็นบริษัทร่วมที่ปัจจุบันบริษัทมีส่วนการถือหุ้นร้อยละ 50 ซึ่งจะทำให้กลุ่มบริษัทมีอำนาจไปควบคุมการบริหาร และได้ส่วนแบ่งวัตถุดิบเป็นเหล็กม้วนหน้าแคบเพิ่มขึ้นในอนาคต

ความเสี่ยงในการประกอบธุรกิจ

2.2.3) ความเสี่ยงเกี่ยวกับการเปลี่ยนแปลงกฎหมายด้านการแข่งขัน

1) การเปิดเขตการค้าเสรี (Free Trade Area)

ปัจจุบันประเทศไทยได้เปิดเขตการค้าเสรีกับกลุ่มประเทศอาเซียน และได้ทำข้อตกลงว่าด้วยการใช้มาตรการกำหนดอัตราอากรร่วมเพื่อการค้าเสรีอาเซียน (Agreement on the Common Effective Preferential Tariff (CEPT) Scheme for ASEAN Free Trade Area (AFTA)) ซึ่งเหล็กแผ่นรีดร้อน และท่อเหล็กเป็นสินค้าที่อยู่รายการลดภาษีปกติ (Normal Track) คือ ต้องลดอัตราภาษีศุลกากรของสินค้านี้ให้เหลือร้อยละ 0 แต่ยังไม่มีการประกาศอย่างจริงจัง ทั้งนี้ ในปัจจุบันอัตราภาษีศุลกากรที่ประเทศไทยเรียกเก็บกับประเทศในกลุ่มอาเซียนสำหรับแผ่นเหล็กรีดร้อน คือ ร้อยละ 2-5 ซึ่งขึ้นกับประเภทและขนาด และสำหรับท่อเหล็ก คือ ร้อยละ 5 อีกทั้งการที่ประเทศไทยเปิดเขตการค้าเสรีกับประชาคมอาเซียน (AEC) ทำให้ในอนาคตอาจมีเหล็กแผ่นรีดร้อน และท่อเหล็กนำเข้าราคาถูกมาเป็นคู่แข่งจากต่างประเทศมากขึ้น

อย่างไรก็ตาม สมาคมผู้ค้าเหล็กก็มีการรวมตัวกันและขอให้รัฐบาลคอยดูแลพิจารณาออกกฎหมายป้องกันการนำเข้า (SAFE GUARD) เป็นระยะๆ เพื่อช่วยให้ผู้ประกอบการในประเทศไม่ถูกกระทบกระเทือนมากเกินไป

2.2.4) ความเสี่ยงเกี่ยวกับผลกระทบจากภาวะการเมืองที่ยังไร้เสถียรภาพและภัยธรรมชาติ

ตั้งแต่ปลายปี 2554 เป็นต้นมา ปัญหาภัยธรรมชาติที่มีความรุนแรงและไม่แน่นอนมากขึ้น ก็มีผลกระทบต่อภาวะการค้าในบางฤดูกาล โดยเฉพาะช่วงไตรมาส 3 ของทุกปี จะเกิดภาวะฝนตก น้ำท่วมเป็นพื้นที่กว้าง รวมทั้งปัญหาการเมืองที่ไม่เสถียรภาพ ทำให้ธุรกิจอสังหาริมทรัพย์ชะลอตัว ส่งผลให้การค้าเหล็กชะลอตัวลงไปด้วยในช่วงดังกล่าว

2.2.5) ความเสี่ยงจากความไม่แน่นอนด้านการเมืองไทย

แม้ว่าประเทศไทยจะมีการเลือกตั้งแล้วตั้งแต่กลางปี 2562 แต่เป็นรัฐบาลที่เกิดจากการรวมพรรคการเมืองหลายพรรค ประจวบกับยังมีปัญหาความขัดแย้งทั้งในพรรครัฐบาลและพรรคฝ่ายค้าน ทำให้การจัดสรรงบประมาณแผ่นดินเพื่อออกมากระตุ้นระบบเศรษฐกิจ ในประเทศล่าช้า ส่งผลให้เกิดความไม่แน่ใจในหมู่นักลงทุน จึงมีผลให้ธุรกิจอสังหาริมทรัพย์ชะลอตัวตั้งแต่ปลายปี 2562 เป็นต้นมา ซึ่งกระทบต่อเนื่องต่ออุตสาหกรรมเหล็ก

2.2.6) ความเสี่ยงจากภาวะสงคราม

ตั้งแต่ต้นปี 2565 ภาวะสงครามระหว่างรัสเซียและยูเครน ได้ก่อตัวขึ้น มีผลกระทบต่อระบบเศรษฐกิจมหภาคทั่วโลก และยังยืดเยื้อมาตลอด จนกลางปี 2566 เกิดคู่สงครามใหม่ระหว่างอิสราเอลและฮามาสในตะวันออกกลาง ยิ่งส่งผลให้ภาวะลงทุนในธุรกิจต่างๆชะลอตัว รวมทั้งวงการอุตสาหกรรมเหล็ก เป็นมูลเหตุให้ปี 2566 การค้าเหล็กตกลงมาก

ความเสี่ยงด้านการเงิน

2.2.7) ความเสี่ยงจากความผันผวนของอัตราแลกเปลี่ยนเงินตรา

ในการสั่งซื้อวัตถุดิบเหล็กประเภท SLAB เพื่อนำมาขายต่อให้แก่บริษัทร่วม เพื่อผลิตเป็นเหล็กม้วนหน้าแคบ ส่วนใหญ่จะเป็นการนำเข้าจากต่างประเทศ จึงทำให้กลุ่มบริษัทมีความเสี่ยงจากการผันผวนของอัตราแลกเปลี่ยนและเกิดการขาดทุนจากอัตราแลกเปลี่ยนจำนวนสูงในปี 2564 และ 2565 ด้วยเหตุนี้ ทางคณะกรรมการได้ย้าให้มีการบริหารความเสี่ยงจากความผันผวนของอัตราแลกเปลี่ยน โดยให้มีการทยอยทำสัญญาซื้อขายเงินตราต่างประเทศล่วงหน้า (Forward Contract) และหากช่วงใดที่ค่าเงินสกุลบาทแข็ง และบริษัทมีสภาพคล่องเพียงพอจะให้ชำระหนี้ล่วงหน้าเพื่อลดความเสี่ยง

ความเสี่ยงที่มีผลกระทบต่อสิทธิหรือการลงทุนของผู้ถือหุ้นหลักทรัพย์

2.2.8) ความเสี่ยงจากบริษัทมีผู้ถือหุ้นรายใหญ่ >50%

ณ วันที่ 13 มีนาคม 2567 กลุ่มครอบครัวจิระพงษ์ตระกูล ถือหุ้นในบริษัทร้อยละ 54.71 ของจำนวนหุ้นที่จำหน่ายได้แล้วทั้งหมดของบริษัทจึงทำให้กลุ่มครอบครัวจิระพงษ์ตระกูล สามารถควบคุมมติที่ประชุมผู้ถือหุ้นได้เกือบทั้งหมดไม่ว่าจะเป็นเรื่องการแต่งตั้งกรรมการ หรือการขอมติในเรื่องอื่นที่ต้องใช้เสียงส่วนใหญ่ของที่ประชุมผู้ถือหุ้น ยกเว้นเรื่องกฎหมายหรือข้อบังคับบริษัทกำหนดต้องให้ได้รับเสียง 3 ใน 4 ของที่ประชุมผู้ถือหุ้น ดังนั้น ผู้ถือหุ้นรายอื่นจึงอาจไม่สามารถรวบรวมคะแนนเสียงเพื่อตรวจสอบและถ่วงดุลเรื่องที่ผู้ถือหุ้นใหญ่เสนอได้

อย่างไรก็ตาม เพื่อเป็นการปฏิบัติต่อผู้ถือหุ้นอย่างเท่าเทียมและแสดงความโปร่งใสของการบริหารจัดการที่เป็นระบบ และสามารถตรวจสอบได้ บริษัทฯ จึงได้แต่งตั้งกรรมการบริษัท ประกอบด้วยกรรมการอิสระจำนวน 3 ท่าน ที่มีคุณสมบัติครบถ้วนตามกฎหมาย และมีคณะกรรมการตรวจสอบ 3 ท่าน ปฏิบัติหน้าที่ตามที่กฎหมายและกฎบัตรของคณะกรรมการตรวจสอบกำหนด ดังนั้นจึงมีการถ่วงดุลอำนาจในการบริหารจัดการในระดับที่เหมาะสม นอกจากนี้ บริษัทฯ ยังจัดให้มีฝ่ายตรวจสอบภายในที่ปฏิบัติงานเป็นอิสระตามความเหมาะสมและขึ้นตรงต่อคณะกรรมการตรวจสอบ ซึ่งมีหน้าที่หลักในการดูแลระบบการควบคุมภายในและการตรวจสอบภายใน

3. การขับเคลื่อนธุรกิจเพื่อความยั่งยืน

นโยบายและเป้าหมายการจัดการด้านความยั่งยืน

กลุ่มบริษัทเชื่อมั่นว่า ในการดำเนินธุรกิจจะหวังแค่ให้บริษัททำกำไรแต่เพียงฝ่ายเดียวคงไม่ใช่วิธีให้ธุรกิจเติบโตด้วยความยั่งยืนอย่างแน่แท้ การที่ธุรกิจจะเติบโตและพัฒนาอย่างยั่งยืนจะต้องเกิดจากการที่มีความรับผิดชอบต่อผู้มีส่วนได้เสียทุกฝ่าย กลุ่มบริษัทจึงได้กำหนดแนวทางและเป้าหมายในการดำเนินการเกี่ยวกับการจัดการด้านความยั่งยืน โดยเริ่มจากการเป็นส่วนหนึ่งของสังคมที่มุ่งมั่นในการดำเนินธุรกิจ ภายใต้การกำกับดูแลกิจการที่ดี มีความโปร่งใส ปฏิบัติตามกฎหมาย ส่งเสริมสัมพันธภาพที่ดีต่อลูกค้า ไม่ละเมิดสิทธิมนุษยชน สิทธิแรงงาน และทรัพย์สินทางปัญญา และการต่อต้านการคอร์รัปชัน รวมทั้งต้องมีส่วนช่วยเหลือสังคมและรักษาสังแวดล้อม ซึ่งสิ่งเหล่านี้กลุ่มบริษัทเชื่อมั่นว่าการสร้างความสัมพันธ์ที่ดีระหว่างกลุ่มบริษัทกับผู้มีส่วนได้เสียจะเป็นรากฐานที่สำคัญที่จะช่วยให้กลุ่มบริษัทสามารถเจริญเติบโตได้อย่างยั่งยืน ด้วยเหตุนี้ กลุ่มบริษัทได้มีการกำหนดนโยบายและการดำเนินงานเกี่ยวกับการจัดการด้านความยั่งยืนไว้ดังนี้

1. ความรับผิดชอบต่อผู้บริโภค

เนื่องจากสินค้าหลักเป็นสินค้าจำเป็นต่อชีวิตประเภทหนึ่ง ดังนั้น บริษัทมีความมุ่งมั่นในการผลิตและจัดจำหน่ายผลิตภัณฑ์ที่มีคุณภาพ ซึ่งคำนึงถึงความปลอดภัยต่อผู้บริโภคทุกระดับ ทั้งนี้ ทางบริษัทได้ปฏิบัติตามกฎระเบียบ ข้อกำหนดและกฎหมาย ตลอดจนปรับปรุงและพัฒนาผลิตภัณฑ์อย่างต่อเนื่อง ซึ่งเป็นรากฐานของความรับผิดชอบต่อสังคมอย่างยั่งยืน ยึดหลักการดำเนินธุรกิจที่โปร่งใส ตรวจสอบได้ ภายใต้หลักพื้นฐานทางจริยธรรม การดำเนินธุรกิจผลิตสินค้าให้ได้คุณภาพเป็นที่พึงพอใจของผู้บริโภค จะเป็นการสร้างเสริมภาพลักษณ์และจะทำให้บริษัทพัฒนาธุรกิจไปสู่ความสำเร็จอย่างยั่งยืน

2. นโยบายความรับผิดชอบต่อผู้มีส่วนได้เสีย

กลุ่มบริษัท นอกจากมุ่งเน้นการผลิตและขายสินค้าที่มีคุณภาพแก่ผู้บริโภคแล้ว บริษัทดำเนินธุรกิจโดยมีนโยบายที่จะต้องรับผิดชอบต่อผู้มีส่วนได้เสียทุกกลุ่ม ดังนี้

2.1 ลูกค้า

บริษัทให้ความสำคัญกับการผลิตและส่งมอบผลิตภัณฑ์ที่มีคุณภาพตรงตามที่ลูกค้าต้องการและปฏิบัติหน้าที่โดยคำนึงถึงประโยชน์สูงสุดของลูกค้าเป็นหลัก ทั้งนี้ต้องเป็นไปโดยถูกต้องได้มาตรฐาน เป็นไปตามกฎหมายที่เกี่ยวข้อง เพื่อให้เกิดการขับเคลื่อนที่ยั่งยืน บริษัทจะเน้นการสร้าง ความพึงพอใจ และความผูกพันต่อลูกค้า

- 1) การควบคุมคุณภาพของสินค้า เพื่อให้เป็นไปตามความคาดหวังของลูกค้าโดยบริษัทได้มีการเลือกใช้วัตถุดิบที่มีคุณภาพผ่านกระบวนการผลิตตามขั้นตอนมาตรฐานเพื่อให้ได้สินค้าที่ดีมีคุณภาพเหมาะกับลูกค้าแต่ละประเภท
- 2) มีการควบคุมบริหารต้นทุน ให้รัดกุมอยู่ในระดับที่ประเมินไว้ เพื่อให้สามารถพัฒนาผลิตภัณฑ์ที่ได้คุณภาพในราคาต้นทุนต่ำ ทำให้ลูกค้าสามารถซื้อของดีมีคุณภาพได้ในราคาที่ยุติธรรม
- 3) การควบคุมการส่งมอบสินค้าให้ตรงเวลา โดยกลุ่มบริษัทมีธุรกิจขนส่งเอง มีรถบรรทุกที่เพียงพอในการบริการขนส่งให้สินค้าถึงลูกค้าและส่งมอบสินค้าที่รวดเร็วและแม่นยำ
- 4) ศึกษา พัฒนา และผลิตสินค้าและบริการให้มีความทันสมัยอยู่เสมอเพื่อสนองความต้องการของลูกค้า
- 5) ส่งพนักงานไปพบลูกค้าเพื่อรับฟังความต้องการในการใช้ผลิตภัณฑ์ของลูกค้า เพื่อจัดหาสินค้ามาตอบสนองความพึงพอใจของลูกค้าอย่างสูงสุด
- 6) จัดให้มีบริการหลังการขาย เพื่อสร้างความพึงพอใจต่อลูกค้า

- 7) มีระบบรักษาความลับของลูกค้า โดยบริษัทได้กำหนดนโยบายให้พนักงานที่เข้าถึงข้อมูลลูกค้าต้องมีจรรยาบรรณในการรักษาความลับลูกค้า และภายในบริษัทจะต้องมีระบบควบคุมภายในในการจัดเก็บข้อมูลลูกค้าอย่างสูง

2.2 คู่ค้าต่างๆ

การดำเนินธุรกิจของบริษัท จำเป็นต้องมีคู่ค้า กล่าวคือผู้ร่วมธุรกิจเดียวกัน รวมถึงผู้ให้การสนับสนุนต่างๆ เช่น ธนาคาร ผู้จัดจำหน่ายสินค้าให้กลุ่มบริษัท บริษัทมีนโยบายสร้างสัมพันธ์ภาพกับกลุ่มคู่ค้าเหล่านี้ เพื่อให้ธุรกิจของกลุ่มบริษัทเติบโตไปอย่างยั่งยืน ดังนี้

- 1) ดำเนินธุรกิจร่วมกันบนพื้นฐานของความเป็นธรรม และสร้างสัมพันธ์ภาพที่ดีต่อกัน
- 2) ซื่อสัตย์ จริงใจต่อกัน รวมทั้งช่วยเหลือแลกเปลี่ยนข้อมูล ความรู้ ซึ่งกันและกันในเวลาที่เหมาะสม
- 3) หากมีโอกาสพึงพาช่วยเหลือกัน บริษัทจะให้ความช่วยเหลือคู่ค้าในระดับที่เหมาะสม ถูกต้องตามกฎหมายต่างๆ
- 4) ไม่ล่วงละเมิดทรัพย์สินทางปัญญาใดๆ ทั้งสิ้น

2.3 ผู้ถือหุ้น

การที่ธุรกิจมีจุดเริ่มต้นและจะเติบโตไปอย่างยั่งยืน ผู้ถือหุ้นคือกลุ่มคนที่อยู่เบื้องหลังที่สำคัญที่ให้การสนับสนุนบริษัท ดังนั้น บริษัทมีนโยบายที่จะตอบสนองผู้ถือหุ้น ดังนี้

- 1) ต้องสร้างผลตอบแทนที่ดีจากการดำเนินธุรกิจ และขยายธุรกิจให้เจริญเติบโตอย่างยั่งยืน
- 2) ปฏิบัติต่อผู้ถือหุ้นทุกกลุ่มด้วยความเป็นธรรมและเท่าเทียมกัน
- 3) บริหารงานภายในบริษัทด้วยหลักธรรมาภิบาลที่ดี
- 4) บริหารงานอย่างเต็มความสามารถ และมีหลัก ระเบิดระยะยาว เพื่อให้เกิดประโยชน์สูงสุดต่อผู้ถือหุ้น

3. การจัดการความยั่งยืนในมิติสังคม

กลุ่มบริษัทตระหนักดีว่าการจะพัฒนาและเติบโตอย่างยั่งยืน จะต้องมีการจัดการความยั่งยืนไม่เพียงแต่ในมิติทางเศรษฐกิจและสิ่งแวดล้อม กลุ่มบริษัทยังมีความจำเป็นต้องมีการจัดการความยั่งยืนในมิติสังคมด้วย ซึ่งรวมไปถึงการเคารพสิทธิมนุษยชน การบริหารความปลอดภัย ตลอดจนการมีส่วนร่วมในการสนับสนุนชุมชน โดยนโยบายและการดำเนินงานด้านสังคมมีดังนี้

3.1 การคำนึงถึงสิทธิมนุษยชนและการพัฒนาบุคลากร

บุคลากรเป็นกำลังสำคัญในการขับเคลื่อนให้องค์กรประสบความสำเร็จ กลุ่มบริษัทจึงให้ความสำคัญในเรื่องการเคารพสิทธิมนุษยชน การดูแลด้านความปลอดภัย ตลอดจนการพัฒนาบุคลากร ดังต่อไปนี้

- การปฏิบัติต่อแรงงานอย่างเป็นธรรมและการจ้างงาน

กลุ่มบริษัทมีการจัดผลตอบแทนให้พนักงานอย่างเหมาะสม ซึ่งนอกจากเงินเดือนหรือค่าจ้างที่พนักงานจะได้รับจากการปฏิบัติงานแล้ว กลุ่มบริษัทยังมีการบริหารจัดการเกี่ยวกับสวัสดิการและผลตอบแทนอื่นๆ ทั้งตามที่กฎหมายกำหนด และตามที่กลุ่มบริษัทเห็นสมควรที่จะเพิ่มให้จากที่กฎหมายกำหนดเพื่อเป็นขวัญและกำลังใจให้กับพนักงาน กลุ่มบริษัทมีการปรับค่าตอบแทนให้กับพนักงานอย่างสม่ำเสมอ โดยพิจารณาการปรับค่าตอบแทนจากการประเมินผลการปฏิบัติงานของพนักงานทุกปี ซึ่งอัตราการปรับค่าตอบแทนจะเป็นไปตามนโยบายที่กลุ่มบริษัทกำหนดในแต่ละปี ทั้งนี้ต้องสอดคล้องกับสถานการณ์และภาวะเศรษฐกิจของประเทศ และหากปีใดที่มีภาวะเงินเฟ้อสูง บริษัทก็มีการพิจารณาปรับผลตอบแทนพิเศษแก่พนักงานที่มีรายได้ต่ำ

กลุ่มบริษัทเคเอฟในสิทธิมนุษยชนและสิทธิของพนักงานทุกคน และปฏิบัติต่อพนักงานทุกคนด้วยความเสมอภาค โดยไม่มีการเลือกปฏิบัติต่อพนักงานด้วยความแตกต่างในเรื่องเชื้อชาติ ศาสนา หรือความแตกต่างในด้านกายภาพ โดยตลอดระยะเวลาหลายปีที่ผ่านมากลุ่มบริษัทได้สนับสนุนและช่วยเหลือสังคมโดยมีการจ้างแรงงานผู้พิการและจัดให้ทำงานในตำแหน่งหน้าที่ที่เหมาะสม

โดยในปี 2566 บริษัทมีการจ้างงานดังนี้

จำนวนพนักงาน	ชาย (คน)	หญิง (คน)
พนักงานประจำ	249	169
พนักงานผู้พิการ	4	1
รวม	254	170

- ความปลอดภัยและสภาพแวดล้อมในการทำงาน

- กลุ่มบริษัทยึดมั่นในการดูแลบุคลากรรวมทั้งที่ทำงานภายในบริษัท โดยมีเป้าหมายในการลดสถิติการเกิดอุบัติเหตุ ลดอัตราการบาดเจ็บให้ดีกว่าปีที่ผ่านมา มีการประกาศกฎระเบียบ ข้อบังคับเกี่ยวกับพนักงานอย่างชัดเจน รวมถึงมีการปรับปรุงสภาพแวดล้อมในการทำงาน

- มีการฝึกอบรมหลักสูตรเกี่ยวกับความปลอดภัยให้แก่พนักงานก่อนเข้าสู่การทำงานจริง และให้หัวหน้างานเป็นผู้ดูแลและประเมินความเสี่ยงเกี่ยวกับการทำงานเพื่อพิจารณาหาแนวทางแก้ไขกรณีพบประเด็นความไม่ปลอดภัย นอกจากนี้ยังมีอุปกรณ์สำหรับป้องกันกันส่วนบุคคลตามความเสี่ยงของงานนั้นๆ ให้พนักงานได้มีใช้อย่างเหมาะสมและเพียงพอ

- อบรมการป้องกันอัคคีภัย

- อบรมการใช้เครื่องจักรต่างๆ อย่างถูกวิธี

- ติดป้ายชี้บ่งจุดอันตราย ณ จุดปฏิบัติงานให้พนักงานรับทราบ และระมัดระวังขณะปฏิบัติงาน

ทั้งนี้ ในรอบปี 2566 สถิติการเกิดอุบัติเหตุหรืออัตราการหยุดงานหรืออัตราการเจ็บป่วยจากการทำงาน มีดังนี้

	ปี 2566 (ครั้ง/ปี)	ปี 2565 (ครั้ง/ปี)
การเกิดอุบัติเหตุ		
เกิดจากการกระทำที่ไม่ปลอดภัย (Unsafe Act)	16	18
เกิดจากสภาพการณ์ที่ไม่ปลอดภัย (Unsafe Condition)	7	6
อัตราการหยุดงานเนื่องจากการเจ็บป่วยจากการทำงาน		
ไม่หยุดงาน	10	12
น้อยกว่า 3 วัน	9	8
มากกว่า 3 วัน	4	4
อัตราการเสียชีวิตจากการทำงาน	0	0

จากสถิติดังกล่าวจะเห็นได้ว่าในปี 2566 มีจำนวนอุบัติเหตุที่เกิดขึ้นลดลงจากปี 2565 ไม่มากนัก ซึ่งบริษัทก็ยังคงมุ่งมั่นที่จะปฏิบัติตามนโยบายด้านความปลอดภัย และจัดให้มีการฝึกอบรมเพื่อให้ความรู้เรื่องความปลอดภัยในการปฏิบัติงาน และมุ่งหวังที่จะให้อัตราการเกิดอุบัติเหตุลดลงในปีต่อไป

- การพัฒนาพนักงาน

บริษัทได้เล็งเห็นบุคลากรเป็นทรัพยากรสำคัญที่ทำให้องค์กรสามารถเติบโตได้อย่างยั่งยืนและมีความได้เปรียบเชิงธุรกิจ จึงส่งเสริมการพัฒนาศักยภาพอย่างต่อเนื่อง เพิ่มพูนทักษะ ความรู้ ความสามารถ ควบคู่ไปกับการพัฒนาระบบบริหารทรัพยากรบุคคล โดยพนักงานจะได้รับการพัฒนาศักยภาพเพื่อสามารถตอบสนองความต้องการด้านขีดความสามารถของบุคลากร ซึ่งจะสอดคล้องกับการดำเนินกิจการในปัจจุบัน

สรุปการอบรมให้กับผู้บริหารและพัฒนา ในปี 2566

การจัดการอบรม	จำนวนผู้เข้ารับการอบรม
การอบรมภายในบริษัท (In House Training)	216
การจัดอบรมโดยสถาบันต่าง ๆ	8
รวม	224

สำหรับการอบรมภายใน ภายนอก โดยรวมของบริษัท โดยมีตัวอย่างหลักสูตรอบรมภายใน ภายนอก ประจำปี 2566 มีดังนี้

- การจัดทำระบบ ERP โดยใช้โปรแกรม SAP ของฝ่ายโรงงาน
- การจัดทำระบบ ERP โดยใช้โปรแกรม SAP ของฝ่ายบัญชี
- การจัดทำระบบ ERP โดยใช้โปรแกรม SAP ของฝ่ายบัญชีต้นทุน
- วงจรบริหารงานคุณภาพ PDCA วางแผน-ปฏิบัติ-ตรวจสอบ-ปรับปรุง (Plan-Do-Check-Act)
- หลักการการแก้ไข้ปัญหา (Kaizen)
- หลักสูตร Kaizen และจุดตรวจสอบ 3M
- การวัดประสิทธิภาพโดยรวมของเครื่องจักรและอุปกรณ์ (OEE)
- การบำรุงรักษาเครื่องจักรด้วยตนเอง
- งบกระแสเงินสด
- การวิเคราะห์งบการเงิน
- จรรยาบรรณของผู้ประกอบวิชาชีพ
- สารสนเทศทางการบัญชี

3.2 การเคารพสิทธิมนุษยชน

บริษัทยึดหลักสิทธิมนุษยชนเป็นหลัก พนักงานทุกคนจะต้องไม่กระทำการใดๆ หรือส่งเสริมให้มีการละเมิดสิทธิมนุษยชนโดยเคร่งครัด โดยได้กำหนดให้มโนนโยบายการไม่ละเมิดสิทธิมนุษยชน โดยมีรายละเอียดดังนี้

1) สิทธิและเสรีภาพส่วนบุคคล

- บริษัทรักษาข้อมูลส่วนบุคคลของพนักงาน เช่น ชีวประวัติ ประวัติสุขภาพ ประวัติการทำงาน ฯลฯ การเปิดเผยหรือการโอนถ่ายข้อมูลส่วนตัวของพนักงานสู่สาธารณะจะทำได้เมื่อได้รับความเห็นชอบจากพนักงานผู้นั้น ทั้งนี้ การล่วงละเมิดถือเป็นความผิดทางวินัย เว้นแต่ได้กระทำไปตามระเบียบบริษัทหรือตามกฎหมาย
- การเปิดเผยหรือการถ่ายโอนข้อมูลส่วนบุคคลจะกระทำได้เมื่อได้รับการยินยอมจากเจ้าของข้อมูล
- บริษัทไม่สนับสนุนกิจการที่ละเมิดหลักสิทธิมนุษยชนสากล และการทุจริต

2) การปฏิบัติต่อพนักงานด้วยความเสมอภาค

- บริษัทปฏิบัติต่อพนักงานทุกคนด้วยความเสมอภาค ไม่เลือกปฏิบัติไม่ว่าจะเป็นในเรื่องของเชื้อชาติ สัญชาติ ภาษา ศาสนา เพศ อายุ และการศึกษา
- ในการปฏิบัติหน้าที่พึงหลีกเลี่ยงการแสดงความคิดเห็นเกี่ยวข้องกับความแตกต่างทางกายและจิตใจ เชื้อชาติ สัญชาติ ภาษา ศาสนา เพศ อายุ การศึกษา หรือเรื่องอื่นใดที่อาจนำไปสู่ความขัดแย้ง
- พนักงานต้องปฏิบัติต่อกันด้วยความเคารพ ให้เกียรติซึ่งกันและกัน ประพฤติตนเหมาะสมกับหน้าที่การงานตามระเบียบข้อบังคับของบริษัท โดยไม่สร้างความเสื่อมเสียต่อภาพลักษณ์บริษัท
- บริษัทให้ออกาสพนักงานในการแสดงความสามารถอย่างเต็มที่ โดยกำหนดผลตอบแทนที่เหมาะสมตามระเบียบของบริษัท
- การดำเนินการพิจารณาผลงานความดีความชอบ ต้องดำเนินการอย่างถูกต้องและเป็นธรรม

3.3 การปฏิบัติต่อแรงงานอย่างเป็นธรรม

บริษัทเชื่อในพลังของบุคลากรทุกคนในองค์กรว่าเป็นกำลังสำคัญในการร่วมผลักดันองค์กรให้ไปสู่วิสัยทัศน์และพันธกิจได้อย่างมีประสิทธิภาพ เหมาะสมและสอดคล้องกับกลยุทธ์การดำเนินธุรกิจ ดังนั้น บริษัทจึงสรรหาและคัดเลือกบุคลากรใหม่ๆ ที่มีความรู้ ความสามารถ ทักษะ ทักษะที่ดีและมีความพร้อมที่จะเข้าร่วมงานกับบริษัท ควบคู่ไปกับการรักษาบุคลากรที่มีอยู่แล้ว ให้มีความรู้ ความสามารถ และทักษะต่างๆ เพิ่มขึ้น สามารถทำงานร่วมกันเป็นทีม ช่วยเหลือซึ่งกันและกัน อันจะบรรลุไปสู่เป้าหมายของบริษัทได้อย่างมีประสิทธิภาพและประสิทธิผล

3.4 นโยบายเกี่ยวกับการปฏิบัติภายใต้หลักสิทธิมนุษยชนต่อแรงงานต่างด้าวของบริษัท

บริษัทเข้าใจดีว่าในธุรกิจอุตสาหกรรม การใช้แรงงานต่างด้าวเป็นสิ่งจำเป็นอย่างหนึ่ง เนื่องจากแรงงานต่างด้าวส่วนมากจะมีค่าจ้างที่ต่ำกว่า และช่วยให้ธุรกิจสามารถประหยัดต้นทุนการผลิตได้ ด้วยเหตุนี้ บริษัทให้ความสำคัญกับแรงงานต่างด้าวและจ่ายค่าจ้างรวมถึงสวัสดิการต่างๆ ตามความสามารถโดยไม่เลือกปฏิบัติ พร้อมกันนี้บริษัทได้ให้คำปรึกษาทั้งในการวางแผน การบริหารจัดการ หรือในบางกรณีบริษัทยังให้ความช่วยเหลือโดยตรงและสนับสนุนค่าใช้จ่ายโดยโครงการที่ดำเนินการต่างๆ ดังนี้

- 1) การส่งทีมงานเข้าสำรวจความเป็นอยู่ของแรงงานต่างด้าวในที่พักคนงาน บริษัทมีการส่งทีมงานเข้าไปตรวจสอบคุณภาพชีวิตของแรงงานต่างด้าว หากพบปัญหาจะดำเนินการแก้ไขโดยเร็วที่สุดเพื่อชีวิตความเป็นอยู่ของแรงงานที่ดี
- 2) การกำหนดค่าจ้างขั้นต่ำตามกฎหมายให้กับแรงงานต่างด้าว ตามนโยบายของรัฐบาลเกี่ยวกับค่าแรงขั้นต่ำ ซึ่งทางบริษัทได้ปฏิบัติตามกฎหมายดังกล่าวทั้งแรงงานไทยและต่างด้าว
- 3) การพัฒนาฝีมือแรงงาน บริษัทมีแนวคิดในการพัฒนาคุณภาพแรงงานเหล่านี้ให้มีโอกาสทางวิชาชีพ โดยฝึกอบรมให้มีทักษะเกี่ยวกับการผลิต การดูแลและใช้งานเครื่องจักรอุปกรณ์เบื้องต้น เพื่อให้สามารถปฏิบัติงานได้อย่างมีประสิทธิภาพเทียบเท่าแรงงานทั่วไป
- 4) ในกรณีที่แรงงานต่างด้าวบางคนที่ย้ายได้ต่ำมาก บริษัทมีสวัสดิการช่วยเหลือค่าที่พักเพื่อสร้างแรงจูงใจให้แรงงานนั้นๆ มีขวัญกำลังใจ

4. การร่วมมือและสนับสนุนชุมชนหรือสังคม

กลุ่มบริษัทได้ให้ความสำคัญต่อการพัฒนาชุมชนควบคู่กับการดำเนินงานของกลุ่มบริษัท โดยได้จัดทำเป็นโครงการต่างๆ ดังนี้

- 1) ช่วยเหลือชุมชนที่ตกทุกข์ได้ยาก เช่น บริจาคเหล็กให้แก่ชุมชนที่ประสบอัคคีภัย บริจาคทรัพย์สินช่วยเหลือ ช่วยในการซ่อมแซมบ้าน วัด โรงเรียนในบริเวณใกล้เคียงบริษัท เพื่อสร้างห้องประชุม สถานปฏิบัติธรรม เป็นต้น
- 2) การซ่อมแซมทางสาธารณประโยชน์ในเขตชุมชนที่กลุ่มบริษัทตั้งอยู่ เพื่อความสะดวกและปลอดภัยของผู้ใช้เส้นทาง
- 3) การขุดลอกคู คลอง เพื่อช่วยในการระบายน้ำเขตชุมชนที่กลุ่มบริษัทตั้งอยู่ก่อนย่างเข้าฤดูฝน รวมทั้งคอยช่วยเหลือหากทางหญ้าไม่ให้ถนนที่ชาวบ้านใช้ในการสัญจรไปมารก อันอาจจะมีอันตรายจากสัตว์ที่มีพิษ

5. การจัดการด้านความยั่งยืนในมิติสิ่งแวดล้อม

บริษัทให้ความสำคัญกับการดูแลสิ่งแวดล้อม รวมถึงแหล่งทรัพยากรธรรมชาติโดยจะไม่กระทำการใดๆ ที่เป็นการทำลาย รวมถึงสร้างสรรค์กิจกรรมเพื่อสนับสนุนการรักษาสิ่งแวดล้อมต่อผู้คนในชุมชน รวมถึงปลูกฝังจิตสำนึกของพนักงานทุกคนให้ปฏิบัติตามมาตรฐาน กฎหมาย และกฎระเบียบ ที่เกี่ยวข้องกับสิ่งแวดล้อม ของหน่วยงานที่กำกับดูแล และตระหนักถึงการดำเนินธุรกิจที่สร้างความเชื่อมั่นให้กับลูกค้าด้วยความรับผิดชอบต่อสิ่งแวดล้อมอย่างจริงจังในทุกกระบวนการ ทั้งด้านการบริหารจัดการ กระบวนการทำงาน การผลิต ตลอดจนการจัดจำหน่ายผลิตภัณฑ์ ก่อให้เกิดการพัฒนาแนวคิดที่ถ่วงดุลมาจากประสบการณ์ เพื่อเป็นแนวปฏิบัติในการสร้างความสมดุลอย่างยั่งยืนให้แก่ผู้มีส่วนได้เสียทุกภาคส่วน เพื่อเป็นส่วนหนึ่งในการป้องกัน และลดผลกระทบที่อาจส่งผลกระทบต่อสิ่งแวดล้อม รวมทั้งได้ผสมผสานกับหลักการพัฒนายั่งยืนและหลักปรัชญาของเศรษฐกิจพอเพียง มุ่งมั่นสร้างความยั่งยืนและตอบสนองความต้องการของผู้มีส่วนได้เสีย โดยมีแนวทางการดำเนินงาน ดังต่อไปนี้

- 1) ปฏิบัติตามกฎหมาย ข้อบังคับและกฎระเบียบที่เกี่ยวข้องด้านสิ่งแวดล้อม
- 2) มุ่งเน้นการอนุรักษ์ทรัพยากรธรรมชาติ การประหยัดพลังงานและการป้องกันมลภาวะต่อสิ่งแวดล้อม
- 3) สร้างจิตสำนึกที่ดีให้กับพนักงานทุกระดับ ให้มีส่วนร่วมในการดูแลรักษาสิ่งแวดล้อมในสถานที่ประกอบการและบริเวณใกล้เคียง
- 4) การใช้พลังงานอย่างคุ้มค่าและลดการสูญเสียพลังงาน ซึ่งเป็นต้นทุนในกระบวนการธุรกิจ โดยบริษัทบริหารจัดการควบคุมการทำงานของระบบไฟแสงสว่างและระบบปรับอากาศ โดยติดตั้งและบำรุงรักษาอุปกรณ์อย่างสม่ำเสมอ
- 5) บริษัทมีการจัดขยะและของเสียในกระบวนการดำเนินธุรกิจ โดยบริษัทที่เป็นมืออาชีพด้านนี้อย่างต่อเนื่อง มีระบบการคัดแยกขยะตามประเภทที่มีประสิทธิภาพ ควบคู่ไปกับการสร้างจิตสำนึกและการมีส่วนร่วมกับผู้ที่เกี่ยวข้อง เพื่อลดการกำจัดขยะ และบริษัทมีการตรวจวัดค่ามาตรฐานคุณภาพอากาศ เสียง แสงสว่าง กลิ่น อยู่ในเกณฑ์ปกติตามที่กฎหมายกำหนด และมีการปรับปรุงพัฒนาตามที่ได้รับคำแนะนำจากผู้ตรวจวัดภาคราชการ

4. การวิเคราะห์และคำอธิบายของฝ่ายจัดการ

4.1 การวิเคราะห์การดำเนินงานและฐานะทางการเงิน

ผลการดำเนินงาน

1. งบกำไรขาดทุนเบ็ดเสร็จ

ผลการดำเนินงานสำหรับปี 2566 กลุ่มบริษัทฯ มีรายได้จากการขายและให้บริการ 6,822.24 ล้านบาท เทียบกับปี 2565 ที่มีรายได้จากการขาย 10,198.58 ล้านบาท รายได้ลดลง 3,376.34 ล้านบาท หรือลดร้อยละ 33.11 เนื่องจากปริมาณการขายหลักทั้งปีลดลงมากประมาณร้อยละ 22.00 เนื่องจากภาวะเศรษฐกิจโดยภาพรวมของอุตสาหกรรมหลักถดถอย ผู้บริโภคและผู้ค้าส่งหลักชะลอการสั่งซื้อและชะลอการบริโภค เนื่องจากยังไม่มั่นใจในระบบเศรษฐกิจอันมีผลกระทบจากสงครามในตะวันออกกลาง และนโยบายการบริหารของรัฐบาลใหม่ยังไม่ชัดเจน จนส่งผลให้อำนาจการซื้อของผู้บริโภคลดลง ราคาขายโดยเฉลี่ยทั้งปีจะลดจากปี 2565 ประมาณร้อยละ 14.02 แต่ต้นทุนขายก็ลดลงมากกว่าปี 2565 เช่นกัน ส่งผลให้มีกำไรขั้นต้น 156.60 ล้านบาท ในปีนี้ ในขณะที่ปี 2565 มีกำไรขั้นต้น 216.95 ล้านบาท

รายละเอียดปริมาณหลักที่ขายและราคาขายหลักเฉลี่ยมีดังนี้

น้ำหนักหลักที่ขาย	2566	2565	เพิ่ม (ลด) ต้น	%
1. เหล็กรูป	268,869	320,523	(51,654)	(16.12)
2. เหล็กวัดดูดิบ	-	23,736	(23,736)	(100.00)
	<u>268,869</u>	<u>344,259</u>	<u>(75,390)</u>	<u>(21.90)</u>

ราคาขายเฉลี่ย	2566	2565	เพิ่ม (ลด) (บาท/กก.)	%
1. เหล็กรูป	25.33	29.46	(4.13)	(14.02)
2. เหล็กวัดดูดิบ	-	22.27	(22.27)	(100.00)
ราคาเฉลี่ยทุกชนิด	<u>25.33</u>	<u>29.63</u>	<u>(4.30)</u>	<u>(14.51)</u>

ค่าใช้จ่ายขายและบริหารมียอดรวม 249.71 ล้านบาท ในปี 2566 เทียบกับปี 2565 ที่มียอด 434.54 ล้านบาท ลดลง 184.83 ล้านบาท เนื่องจากค่านายหน้า และค่าขนส่งลดลงตามยอดขาย ด้านต้นทุนการเงินเพิ่มจาก 75.81 ล้านบาท ในปี 2565 เป็น 77.65 ล้านบาทในปีนี้เป็นเนื่องจากอัตราดอกเบี้ยเงินกู้ มีแนวโน้มเพิ่มขึ้น และมีการรับรู้กำไรจากบริษัทร่วม 38.49 ล้านบาท ในปี 2566 ในขณะที่เป็นการรับรู้ขาดทุน 12.31 ล้านบาท ในปี 2565 หลังจากหักค่าใช้จ่ายทุกประเภท และภาษีเงินได้แล้ว บริษัทฯมียอดผลการดำเนินงานประจำปี 2566 เป็นขาดทุนสุทธิส่วนของผู้ถือหุ้นใหญ่ 99.72 ล้านบาท เทียบกับขาดทุนสุทธิในปี 2565 จำนวน 189.89 ล้านบาท คิดเป็นขาดทุนลดลง 90.17 ล้านบาท หรือขาดทุนลดลงร้อยละ 47.49

2. งบแสดงฐานะการเงิน

การบริหารสินทรัพย์

ณ วันที่ 31 ธันวาคม 2566 กลุ่มบริษัทฯ มีฐานะการเงินประกอบด้วย สินทรัพย์รวมมียอดรวม 4,389.97 ล้านบาท เทียบกับยอด ณ วันที่ 31 ธันวาคม 2565 ซึ่งมียอด 5,221.20 ล้านบาท สินทรัพย์รวมลดลง 831.23 ล้านบาท มาจากการลดลงของลูกหนี้การค้าประมาณ 300 ล้านบาท และสินค้าคงเหลือลดลงประมาณ 400 ล้านบาท เนื่องจากภาวะการขายลดลง และได้รับชำระหนี้ทั้งหมดเกือบ 100 ล้านบาทจากลูกหนี้เข้าซื้อ มีรายละเอียดที่สำคัญ ดังนี้

- ลูกหนี้การค้าและลูกหนี้หมุนเวียนอื่น ณ วันที่ 31 ธันวาคม 2566 มียอด 894.04 ล้านบาท เทียบกับปี 2565 ที่มียอด 1,197.15 ล้านบาท ลดลงประมาณ 303 ล้านบาท เนื่องจากยอดขายลดลงมาก แต่บริษัทฯ ได้พยายามติดตามการรับชำระหนี้จากลูกหนี้ได้ค่อนข้างปกติ
- สินค้าคงเหลือ ณ วันที่ 31 ธันวาคม 2566 มียอด 1,212.96 ล้านบาท เทียบกับ ณ วันที่ 31 ธันวาคม 2565 ซึ่งมียอด 1,613.31 ล้านบาท ลดลงประมาณ 400 ล้านบาท เนื่องจากภาวะการขายลดลง จึงลดการสั่งซื้อลงในช่วงปลายปี 2566 เพื่อไม่ให้เกิดการ over stock
- แม้ว่าภาวะการค้าหลักในช่วงครึ่งปีหลังของ 2566 จะลดลงมาก แต่บริษัทมีความเชื่อว่าเป็นช่วงระยะสั้น คาดว่าจะค่อยๆดีขึ้นในปี 2567

การบริหารหนี้สิน

ด้านหนี้สินรวมลดลงจาก 2,997.26 ล้านบาท ในปลายปี 2565 เป็น 2,374.63 ล้านบาท ณ 31 ธันวาคม 2566 ลดลง 622.63 ล้านบาท เนื่องจากลดการสั่งซื้อสินค้า และเมื่อได้รับชำระหนี้จากลูกหนี้ ก็เร่งชำระหนี้สินที่มีให้ลดลง

แม้ว่าภาระหนี้สินส่วนใหญ่ของกลุ่มบริษัทจะเป็นหนี้สินระยะสั้น โดยเฉพาะเงินเบิกเกินบัญชีและเงินกู้ระยะสั้นจากสถาบันการเงินซึ่งมียอดเงิน 2,149.05 ล้านบาท ณ 31 ธันวาคม 2566 หรือคิดเป็นร้อยละ 90.50 ของหนี้สินทั้งหมด แต่กลุ่มบริษัทดำเนินธุรกิจด้วยหลักการกระจายความเสี่ยง กล่าวคือ

1. ด้านการขาย จะเน้นกระจายการขายให้ลูกค้าทุกประเภทและขายทั่วประเทศ ดังนั้นฐานลูกค้าจะค่อยๆมีมากขึ้น และทำให้สามารถคัดเลือกลูกค้าที่ดีไว้ เพื่อให้การเก็บเงินไม่เบี่ยงเบนผิดเป้าหมาย
2. ด้านการจัดซื้อ หรือการบริหารการขอสินเชื่อธนาคารต่าง ๆ นโยบายบริษัทจะให้ความสำคัญในเรื่องการชำระหนี้ ตามกำหนดเสมอมา ทำให้บริษัทได้รับความเชื่อถือและไว้วางใจจากเจ้าหนี้การค้าต่าง ๆ และสถาบันการเงิน ผลที่ตามมาคือ บริษัทมีวงเงินสินเชื่อมากกว่า 6,000 ล้านบาทจากสถาบันการเงิน ซึ่งเพียงพอในการบริหารสภาพคล่องในกลุ่ม
3. การบริหารสภาพคล่องด้านการเงิน อัตราส่วนสภาพคล่องต่าง ๆ ยังอยู่ในระดับน่าพึงพอใจ ทำให้บริษัทมีกระแสเงินสดเพียงพอต่อการหมุนเวียนในธุรกิจ และมีความสามารถในการชำระดอกเบี้ยและภาระผูกพันต่างๆ ได้อย่างปกติ

ดังนั้นบริษัทมีความเชื่อมั่นอย่างสูงว่า ด้วยนโยบายการดำเนินธุรกิจ ที่รักษาภาพลักษณ์ของบริษัทด้วยดีมาตลอดต่อเจ้าหนี้การค้าและสถาบันการเงิน จะทำให้บริษัทสามารถบริหารจัดการเรื่องสภาพคล่องต่างๆของกลุ่มไปได้ดีตลอดและสามารถชำระหนี้ได้โดยไม่เคยผิดนัดชำระหนี้

4.2 ปัจจัยหรือเหตุการณ์ที่อาจมีผลกระทบต่อการดำเนินงานในอนาคต

ตั้งแต่ปลายปี 2562 ต่อถึงต้นปี 2563 เกิดโรคระบาดใหม่ (COVID-19) ระบาดทั่วโลก ส่งผลให้ภาวะการค้าโลกและเศรษฐกิจโลกตกต่ำตลอดปี 2563 ต่อเนื่องถึงปี 2564 และตั้งแต่ต้นปี 2565 จนถึงปัจจุบัน ก็เกิดสงครามระหว่างรัสเซียและยูเครน และช่วงกลางปี 2566 เกิดสงครามใหม่ ระหว่างอิสราเอลและกลุ่มฮามาส ดังนั้น ภาวะเศรษฐกิจโลกและการเมืองไทยที่มีการเปลี่ยนแปลงและยังไม่มีเกิดเสถียรภาพ อาจทำให้เศรษฐกิจในประเทศชะลอตัวและอาจส่งผลกระทบต่อวงการอุตสาหกรรมเหล็กได้ในอนาคต

จากผลกระทบที่บริษัทประเมินในข้างต้นที่กล่าวมา บริษัทได้ตระหนักอยู่ตลอดเวลาว่าต้องหากกลยุทธ์ และแผนการดำเนินธุรกิจที่จะรับมือหากมีเหตุการณ์ ความไม่แน่นอน เนื่องจากธุรกิจเหล็กมีความผันผวนของการค้าที่ขึ้นลงเร็วมาก ดังนั้นกลยุทธ์ ที่บริษัทได้ตัดสินใจใช้คือ

1. ต้องมั่นใจว่าบริษัทมีสินค้าพร้อมจำหน่ายตลอดเวลาเพื่อตอบสนองความต้องการของลูกค้า ไม่ว่าภาวะเศรษฐกิจการค้า จะผันผวนเพียงใด เพื่อรักษารากฐานลูกค้าไว้
2. มีการร่วมทุนกับกลุ่มธุรกิจอื่น เพื่อหาแหล่งวัตถุดิบเพิ่ม คือเหล็กม้วนหน้าแคบ เพื่อให้มั่นใจว่ามีวัตถุดิบในการป้อนแปรรูปเป็นเหล็กรูปพรรณชนิดต่างๆ ซึ่งจะทำให้บริษัทสามารถขยายการค้าและมีส่วนแบ่งตลาดมากขึ้น และแม้ยามเศรษฐกิจจะตกต่ำ การค้าของบริษัทก็จะไม่ตกลงมากนัก ดังนั้นในเดือนมกราคม 2560 บริษัทได้เจรจาซื้อหุ้นเพิ่มในบริษัท เต่อหลง (ไทยแลนด์) จำกัด (ปัจจุบันเปลี่ยนชื่อเป็น บริษัท ไพรม์ สตีล มิลล์ (จำกัด)) อีกจำนวน 3 ล้านหุ้น ณ ปัจจุบันบริษัทมีส่วนแบ่งในการลงทุนร้อยละ 50 ในบริษัทนี้ ซึ่งจะทำให้บริษัทมีแหล่งวัตถุดิบเหล็กม้วนหน้าแคบเพิ่มในอนาคต เพื่อรองรับการขายเพิ่มได้
3. การรักษาความสัมพันธ์ และภาพลักษณ์ที่ดีในสายตาสถาบันการเงิน กล่าวคือ การบริหารการเงินของกลุ่มบริษัทจะไม่มีการผิวนัดชำระหนี้ จะต้องไม่มีปัญหาสภาพคล่อง หรือทำให้สถาบันการเงินไม่ไว้วางใจด้วยกลยุทธ์ และนโยบายข้างต้น บริษัทเชื่อมั่นว่าจะสามารถทำให้ธุรกิจของกลุ่มดำเนินไปได้ด้วยดีตลอด และรองรับสถานการณ์ ต่างๆ ได้
4. ในช่วงภาวะที่การค้าเหล็กตกต่ำ บริษัทฯ ก็จะไม่เร่งการขายให้มากเกินไป แต่จะเน้นขายชนิดเหล็กที่สามารถทำกำไรได้สูงหน่อย เพื่อไม่ให้ความสามารถในการทำกำไรตกต่ำเกินไป

4.3 ข้อมูลจากงบการเงินและอัตราส่วนทางการเงินที่สำคัญ

ตารางสรุปงบแสดงฐานะการเงินรวมของกลุ่มบริษัท ณ วันที่ 31 ธันวาคม 2564, 2565 และ 2566

หน่วย : พันบาท

	งบการเงินรวม			งบการเงินเฉพาะกิจการ		
	2566	2565	2564	2566	2565	2564
สินทรัพย์						
สินทรัพย์หมุนเวียน						
เงินสดและรายการเทียบเท่าเงินสด	190,800	345,629	88,937	184,786	342,946	76,165
ลูกหนี้การค้าและลูกหนี้อื่น	918,688	1,215,625	1,592,463	899,336	1,195,934	1,573,243
ลูกหนี้ตามสัญญาเช่าซื้อที่ครบกำหนดชำระภายในหนึ่งปี	-	96,062	-	-	96,062	-
เงินให้กู้ยืมระยะสั้นแก่บริษัทย่อย	-	-	-	354,599	211,699	241,199
สินค้าคงเหลือ	1,212,962	1,613,312	1,798,168	1,212,962	1,613,312	1,798,168
เงินจ่ายล่วงหน้าค่าสินค้า	60,529	34,340	189,741	60,529	34,340	189,741
สินทรัพย์ไม่หมุนเวียนที่จัดประเภทเป็นสินทรัพย์ที่ถือไว้เพื่อขาย	-	-	129,446	-	-	129,446
รวมสินทรัพย์หมุนเวียน	2,382,979	3,304,968	3,798,755	2,712,212	3,494,293	4,007,962
สินทรัพย์ไม่หมุนเวียน						
ลูกหนี้ตามสัญญาเช่าซื้อ	-	87,787	-	-	87,787	-
เงินลงทุนในบริษัทร่วม	837,308	748,817	761,131	460,930	410,930	410,930
เงินลงทุนในบริษัทย่อย	-	-	-	87,453	87,453	87,453
ที่ดิน อาคารและอุปกรณ์	988,140	878,576	936,426	586,848	611,997	637,642
สินทรัพย์สิทธิการให้	59,653	63,226	30,984	81,657	-	-
สินทรัพย์ไม่มีตัวตนอื่น	13,272	13,419	13,450	13,272	13,419	13,445
สินทรัพย์ภาษีเงินได้รอการตัดบัญชี	41,540	46,637	32,905	38,050	44,742	32,302
สินทรัพย์ไม่หมุนเวียนอื่น	67,079	77,767	33,685	60,329	72,395	29,834
รวมสินทรัพย์ไม่หมุนเวียน	2,006,992	1,916,229	1,808,581	1,328,539	1,328,723	1,211,606
รวมสินทรัพย์	4,389,971	5,221,197	5,607,336	4,040,751	4,823,016	5,219,568

ตารางสรุปงบแสดงฐานะการเงินรวมของกลุ่มบริษัท ณ วันที่ 31 ธันวาคม 2564, 2565 และ 2566 (ต่อ)

หน่วย : พันบาท

	งบการเงินรวม			งบการเงินเฉพาะกิจการ		
	2566	2565	2564	2566	2565	2564
หนี้สินและส่วนของผู้ถือหุ้น						
หนี้สินหมุนเวียน						
เงินกู้ยืมระยะสั้นจากสถาบันการเงิน	2,149,054	2,726,284	2,623,357	2,149,054	2,726,284	2,623,357
เจ้าหนี้การค้าและเจ้าหนี้อื่น	140,512	152,478	298,817	161,951	177,642	294,428
เงินรับล่วงหน้าค่าสินค้า	30,206	48,992	56,422	30,206	48,992	56,422
ส่วนของหนี้สินตามสัญญาเช่าที่ถึงกำหนดชำระภายในหนึ่งปี	11,142	11,998	5,821	31,780	-	-
เงินกู้ยืมระยะสั้นจากบริษัทย่อย	-	-	-	44,030	32,230	33,980
ภาษีเงินได้นิติบุคคลค้างจ่าย	265	518	57,382	-	-	57,170
รวมหนี้สินหมุนเวียน	2,331,179	2,940,270	3,041,799	2,417,021	2,985,148	3,065,357
หนี้สินไม่หมุนเวียน						
หนี้สินตามสัญญาเช่า	22,551	32,489	15,900	50,936	-	-
ประมาณการหนี้สินไม่หมุนเวียนสำหรับผลประโยชน์พนักงาน	19,293	22,749	20,184	13,933	17,852	16,437
หนี้สินไม่หมุนเวียนอื่น	1,610	1,752	1,785	-	-	-
รวมหนี้สินไม่หมุนเวียน	43,454	56,990	37,869	64,869	17,852	16,437
รวมหนี้สิน	2,374,633	2,997,260	3,079,668	2,481,890	3,003,000	3,081,794
ส่วนของผู้ถือหุ้น						
ทุนจดทะเบียน	825,008	825,008	825,008	825,008	825,008	825,008
ทุนที่ออกและชำระแล้ว	551,031	551,031	551,031	551,031	551,031	551,031
ส่วนเกินมูลค่าหุ้นสามัญ	947,945	947,945	947,945	947,945	947,945	947,945
ส่วนต่ำจากการเปลี่ยนแปลงสัดส่วนการถือหุ้นบริษัทย่อย	(203,824)	(203,824)	(203,824)	-	-	-
กำไรสะสม						
จัดสรรแล้ว-ทุนสำรองตามกฎหมาย	82,501	82,501	76,104	82,501	82,501	76,103
ยังไม่ได้จัดสรร	637,262	843,767	1,150,967	(22,616)	238,539	562,695
รวมส่วนของบริษัทใหญ่	2,014,915	2,221,420	2,522,223	1,558,861	1,820,016	2,137,774
ส่วนได้เสียที่ไม่มีอำนาจควบคุม	423	2,517	5,445	-	-	-
รวมส่วนของผู้ถือหุ้น	2,015,338	2,223,937	2,527,668	1,558,861	1,820,016	2,137,774
รวมหนี้สินและส่วนของผู้ถือหุ้น	4,389,971	5,221,197	5,607,336	4,040,751	4,823,016	5,219,568



ตารางสรุปงบกำไรขาดทุนเบ็ดเสร็จรวมของกลุ่มบริษัท สำหรับปีสิ้นสุดวันที่ 31 ธันวาคม 2564,2565,2566

หน่วย: พันบาท

	งบการเงินรวม			งบการเงินเฉพาะกิจการ		
	2566	2565	2564	2566	2565	2564
งบกำไรขาดทุนเบ็ดเสร็จ						
รายได้จากการขายสินค้าและการให้บริการ	6,822,240	10,198,577	14,518,966	6,719,254	10,088,639	14,415,346
รายได้อื่น	32,490	141,730	41,746	31,525	126,435	37,453
กำไรจากอัตราแลกเปลี่ยนสุทธิ	5,911	-	-	5,911	-	-
รวมรายได้	6,860,641	10,340,307	14,560,712	6,756,690	10,215,074	14,452,799
ต้นทุนขายสินค้าและการให้บริการ	6,665,642	9,981,630	13,058,932	6,643,636	10,065,687	13,175,977
ค่าใช้จ่ายในการขายและบริหาร	249,711	434,536	413,311	183,102	252,629	210,083
ขาดทุนจากอัตราแลกเปลี่ยนสุทธิ	-	39,907	63,324	-	39,907	63,324
รวมค่าใช้จ่าย	6,915,353	10,456,073	13,535,567	6,826,738	10,358,223	13,449,384
กำไร(ขาดทุน)จากการดำเนินงาน	(54,712)	(115,766)	1,025,145	(70,048)	(143,149)	1,003,415
ต้นทุนทางการเงิน	(77,651)	(75,811)	(52,517)	(78,422)	(76,295)	(52,914)
ส่วนแบ่งกำไร(ขาดทุน)ในบริษัทร่วม	38,491	(12,314)	354,359	-	-	-
ค่าใช้จ่าย (รายได้) ภาษีเงินได้	(8,066)	10,956	(196,286)	(5,850)	12,330	(193,827)
กำไร(ขาดทุน) สำหรับปี	(101,938)	(192,935)	1,130,701	(154,320)	(207,114)	756,674
กำไรขาดทุนเบ็ดเสร็จอื่น						
ผลขาดทุนจากการวัดมูลค่าใหม่ของผลประโยชน์พนักงานที่กำหนดไว้	4,428	(794)		4,209	(553)	
ภาษีเงินได้ของรายการที่ไม่ถูกจัดประเภทใหม่ไว้ในกำไรหรือขาดทุนในภายหลัง	(886)	200		(842)	111	
กำไร(ขาดทุน)เบ็ดเสร็จรวมสำหรับปี	3,542	(193,529)	1,130,701	3,367	(207,556)	756,674
กำไร(ขาดทุน) ส่วนที่เป็นของบริษัทใหญ่	(99,716)	(189,893)	1,131,014	(154,320)	(207,114)	756,674
กำไร (ขาดทุน) ต่อหุ้นขั้นพื้นฐาน	(0.09)	(0.17)	1.03	(0.14)	(0.19)	0.69

ตารางสรุปงบกระแสเงินสดรวมของกลุ่มบริษัท สำหรับปีสิ้นสุดวันที่ 31 ธันวาคม 2564, 2565 และ 2566

หน่วย : พันบาท

	งบกระแสเงินสดรวม			งบกระแสเงินสดเฉพาะกิจการ		
	2566	2565	2564	2566	2565	2564
กระแสเงินสดจากกิจกรรมดำเนินงาน						
กำไร (ขาดทุน) สำหรับปี	(101,939)	(192,935)	1,130,701	(154,320)	(207,114)	756,674
ปรับรายการที่กระทบกำไร (ขาดทุน) เป็นเงินสดรับ (จ่าย)						
(รายได้) ค่าใช้จ่ายภาษีเงินได้	8,066	(10,956)	196,286	5,850	(12,330)	193,827
ต้นทุนทางการเงิน	77,651	75,811	52,517	78,422	76,295	52,914
ค่าเสื่อมราคาและค่าตัดจำหน่าย	66,703	77,679	86,083	54,574	42,256	57,793
ประมาณการหนี้สินสำหรับผลประโยชน์พนักงาน	2,674	3,401	2,490	1,992	2,435	1,964
(กำไร) ขาดทุนจากอัตราแลกเปลี่ยนที่ยังไม่เกิดขึ้นจริง	1,156	(1,490)	1,474	1,156	(1,491)	1,474
กลับรายการผลขาดทุนจากการด้อยค่าด้านเครดิตที่คาดว่าจะเกิดขึ้นของลูกหนี้การค้า	21,300	(6,776)	(3,691)	21,300	(6,776)	(3,691)
ขาดทุนจากการปรับลดมูลค่าสินค้าคงเหลือ	(53,054)	66,247	13,394	(53,054)	66,247	13,394
กลับรายการขาดทุนจากการด้อยค่าในเงินจ่ายล่วงหน้าค่าสินค้า	(11,215)	-	(14,953)	-	-	-
ขาดทุนจากการตัดจำหน่ายเงินจ่ายล่วงหน้าค่าสินค้า	-	64,611	-	-	64,611	-
กำไรจากการจำหน่ายสินทรัพย์ไม่หมุนเวียนที่จัดประเภทเป็นสินทรัพย์ที่ถือไว้เพื่อขาย	-	(94,581)	-	-	(94,581)	-
ขาดทุนจากการตัดจำหน่ายสินทรัพย์ไม่หมุนเวียนที่จัดประเภทเป็นสินทรัพย์ที่ถือไว้เพื่อขาย	-	24	-	-	24	-
(กำไร) ขาดทุนจากการจำหน่ายและตัดจำหน่ายที่ดิน อาคารและอุปกรณ์	(878)	(1,841)	2,320	(182)	(1,101)	(1,083)
ส่วนแบ่ง (กำไร) ขาดทุนของบริษัทร่วมที่ใช้วิธีส่วนได้เสีย-สุทธิจากภาษี	(38,491)	12,314	(354,359)	-	-	-
รวม	-	-	997	-	-	-
เงินปันผลรับ	-	-	-	-	-	-
ดอกเบี้ยรับ	(7,072)	(7,062)	(132)	(19,595)	(26,413)	(14,667)
การเปลี่ยนแปลงในสินทรัพย์และหนี้สินดำเนินงาน	(35,099)	(15,554)	1,113,127	(63,857)	(97,938)	1,058,599
ลูกหนี้การค้าและลูกหนี้อื่น	275,638	383,874	(91,796)	279,285	384,089	(93,238)
สินค้าคงเหลือ	452,551	114,268	(836,941)	452,552	114,268	(836,941)
เงินจ่ายล่วงหน้าค่าสินค้า	(14,974)	90,790	(174,787)	(26,189)	90,790	(189,740)
สินทรัพย์ไม่หมุนเวียนอื่น	10,688	940	2,675	12,066	938	321
เจ้าหนี้การค้าและเจ้าหนี้อื่น	(11,967)	(148,807)	(13,964)	(14,198)	(119,254)	(20,304)
เงินรับล่วงหน้าค่าสินค้า	(18,786)	(7,430)	51,376	(18,786)	(7,429)	51,376
จ่ายประมาณการหนี้สินสำหรับผลประโยชน์พนักงาน	(1,702)	(1,629)	(820)	(1,702)	(1,572)	(736)
หนี้สินไม่หมุนเวียนอื่น	(142)	(32)	167	-	-	-
กระแสเงินสดสุทธิได้มาจาก (ใช้ไป) การดำเนินงาน	656,207	416,420	49,037	619,171	363,892	(30,663)
ภาษีเงินได้รับคืน	-	-	707	-	-	-
ภาษีเงินได้จ่ายออก	(4,107)	(104,714)	(142,249)	-	(100,669)	(138,801)
กระแสเงินสดสุทธิได้มาจาก (ใช้ไป) กิจกรรมดำเนินงาน	652,100	311,706	(92,505)	619,171	263,223	(169,464)

ตารางสรุปงบกระแสเงินสดรวมของกลุ่มบริษัท สำหรับปีสิ้นสุดวันที่ 31 ธันวาคม 2564,2565,2566 (ต่อ)

หน่วย : พันบาท

	งบกระแสเงินสดรวม			งบกระแสเงินสดเฉพาะกิจการ		
	2566	2565	2564	2566	2565	2564
กระแสเงินสดจากกิจกรรมลงทุน						
เงินสดจ่ายเพื่อเงินให้กู้ยืมระยะสั้นแก่บริษัทย่อย	-	-	-	(168,000)	(3,000)	-
เงินสดรับชำระคืนจากเงินให้กู้ยืมระยะสั้นแก่บริษัทย่อย	-	-	-	25,100	32,500	47,801
เงินสดรับจากลูกหนี้ตามสัญญาเช่าซื้อ	183,849	-	-	183,849	-	-
เงินสดจ่ายเพื่อซื้อส่วนได้เสียในบริษัทร่วม	(50,000)	-	-	(50,000)	-	-
เงินสดจ่ายเพื่อซื้อที่ดิน อาคารและอุปกรณ์	(173,660)	(12,227)	(8,273)	(12,285)	(12,071)	(8,192)
เงินสดรับจากการจำหน่ายที่ดิน อาคารและอุปกรณ์	2,844	48,887	3,478	374	48,147	1,106
เงินสดจ่ายซื้อสินทรัพย์สิทธิการเช่า	-	(3,530)	-	-	-	-
เงินสดจ่ายซื้อสินทรัพย์ไม่มีตัวตน	-	(142)	(4,645)	-	(142)	(4,645)
ดอกเบี้ยรับ	7,072	133	132	15,606	19,486	14,710
กระแสเงินสดสุทธิได้มาจาก (ใช้ไปใน) กิจกรรมลงทุน	(29,895)	33,121	(9,308)	(5,356)	84,920	50,780
กระแสเงินสดจากกิจกรรมจัดหาเงิน						
เงินกู้ยืมระยะสั้นจากสถาบันการเงินเพิ่มขึ้น (ลดลง)	(578,386)	104,417	272,356	(578,386)	104,417	272,356
เงินสดจ่ายเพื่อชำระหนี้เงินกู้ยืมระยะสั้นจากบริษัทย่อย	-	-	-	(200)	(6,650)	(11,060)
เงินสดรับจากเงินกู้ยืมระยะสั้นจากบริษัทย่อย	-	-	-	12,000	4,900	25,400
เงินสดจ่ายชำระหนี้สินตามสัญญาเช่า	(12,362)	(10,340)	(8,074)	(15,271)	-	(10,449)
เงินปันผลจ่ายให้ผู้ถือหุ้นของบริษัท	(110,203)	(110,203)	(220,360)	(110,203)	(110,203)	(220,360)
ดอกเบี้ยจ่าย	(76,083)	(72,009)	(52,556)	(79,915)	(73,826)	(52,953)
กระแสเงินสดสุทธิได้มาจาก(ใช้ไปใน)กิจกรรมจัดหาเงิน	(777,034)	(88,135)	(8,634)	(771,975)	(81,362)	2,934
เงินสดและรายการเทียบเท่าเงินสดเพิ่มขึ้น(ลดลง)สุทธิ	(154,829)	256,692	(110,447)	(158,160)	266,781	(115,751)
เงินสดและรายการเทียบเท่าเงินสด ณ วันที่ 1 มกราคม	345,629	88,937	199,384	342,946	76,165	191,916
เงินสดและรายการเทียบเท่าเงินสด ณ วันที่ 31 ธันวาคม	190,800	345,629	88,937	184,786	342,946	76,165

ตารางแสดงอัตราส่วนทางการเงินของกลุ่มบริษัท สำหรับปีสิ้นสุดวันที่ 31 ธันวาคม 2564, 2565 และ 2566

		งบการเงินรวม			งบการเงินเฉพาะกิจการ		
		2566	2565	2564	2566	2565	2564
อัตราส่วนสภาพคล่อง							
อัตราส่วนสภาพคล่อง	(เท่า)	1.02	1.14	1.25	1.12	1.19	1.31
อัตราส่วนสภาพคล่องหมุนเร็ว	(เท่า)	0.47	0.52	0.54	0.44	0.51	0.53
อัตราส่วนสภาพคล่องกระแสเงินสด	(เท่า)	0.25	0.10	(0.03)	0.23	0.87	(0.06)
อัตราส่วนหมุนเวียนลูกหนี้การค้า	(เท่า)	5.68	6.69	8.70	5.64	6.65	8.67
ระยะเวลาเก็บหนี้เฉลี่ย	(วัน)	63.33	53.82	41.40	63.79	54.14	41.53
อัตราส่วนหมุนเวียนสินค้าคงเหลือ	(เท่า)	4.72	5.85	14.51	6.08	5.90	14.64
ระยะเวลาขายสินค้าเฉลี่ย	(วัน)	76.32	61.52	24.81	59.25	61.01	24.59
อัตราส่วนหมุนเวียนเจ้าหนี้	(เท่า)	64.92	56.09	51.60	66.41	56.82	52.38
ระยะเวลารับหนี้	(วัน)	5.55	6.42	6.98	5.42	6.34	6.87
Cash Cycle	(วัน)	134.11	108.92	59.24	117.63	108.81	59.24
อัตราส่วนแสดงความสามารถในการหากำไร							
อัตรากำไรขั้นต้น	(%)	2.30	2.13	10.06	1.13	0.23	8.60
อัตรากำไรจากการดำเนินงาน	(%)	(1.36)	(2.13)	7.25	(1.60)	(2.87)	7.17
อัตรากำไรอื่น	(%)	0.56	1.37	0.29	0.55	1.24	0.26
อัตราส่วนเงินสดต่อการทำกำไร	(%)	(14.28)	(122.50)	(8.79)	(17.36)	(91.03)	(16.41)
อัตรากำไร (ขาดทุน) สุทธิ	(%)	(1.49)	(69.81)	7.77	(2.28)	(2.03)	5.24
อัตราผลตอบแทนผู้ถือหุ้น	(%)	(4.81)	(8.13)	54.71	(9.13)	(10.47)	40.47
อัตราส่วนแสดงประสิทธิภาพในการดำเนินงาน							
อัตราผลตอบแทนจากสินทรัพย์	(%)	(2.12)	(3.56)	22.77	(3.48)	(4.12)	15.86
อัตราผลตอบแทนจากสินทรัพย์ถาวร	(%)	(10.77)	(12.52)	127.85	(25.18)	(25.83)	122.48
อัตราการใช้หนี้สิน	(เท่า)	1.43	1.91	2.93	1.52	2.03	3.03
อัตราส่วนวิเคราะห์นโยบายทางการเงิน							
อัตราส่วนหนี้สินต่อส่วนของผู้ถือหุ้น	(เท่า)	1.18	1.35	1.22	1.59	1.65	1.44
อัตราส่วนความสามารถชำระดอกเบี้ย	(เท่า)	9.50	4.97	2.90	8.97	4.29	1.46
อัตราส่วนความสามารถชำระภาระผูกพัน (Cash Basis)	(เท่า)	2.30	2.55	(0.40)	5.05	2.15	(0.74)
อัตราการใช้เงินปันผล	(%)	-	-	-	-	-	29.12
กำไร (ขาดทุน) ต่อหุ้น	(บาท)	(0.09)	(0.17)	1.03	(0.14)	(0.19)	0.69
มูลค่าตามบัญชีสุทธิต่อหุ้น	(บาท)	1.82	2.01	2.29	1.41	1.65	1.94
อัตราส่วนการเจริญเติบโต							
สินทรัพย์	(%)	(15.92)	(6.89)	29.64	(16.22)	(7.60)	20.82
หนี้สินรวม	(%)	(20.77)	(2.68)	13.72	(17.35)	(2.56)	13.36
รายได้รวม	(%)	(33.65)	(28.98)	95.18	(33.86)	(29.32)	95.82
ค่าใช้จ่ายดำเนินงาน	(%)	(32.15)	(22.21)	82.88	(32.36)	(22.45)	79.71
กำไร(ขาดทุน) สุทธิ	(%)	(47.16)	(205.50)	956.90	(25.49)	(127.37)	604.84

5. ข้อมูลทั่วไปและข้อมูลสำคัญอื่น

5.1 ข้อมูลทั่วไป

ข้อมูลเกี่ยวกับบริษัท

ชื่อบริษัท	: บริษัท เดอะ สตีล จำกัด (มหาชน)
ชื่อย่อหลักทรัพย์	: THE
ลักษณะการประกอบธุรกิจ	: ประกอบธุรกิจจัดจำหน่ายผลิตภัณฑ์เหล็กที่หลากหลายทั้งในรูปแบบวัตถุดิบที่ยังมิได้แปรรูป ได้แก่ เหล็กแผ่นรีดร้อนชนิดม้วน (Hot Rolled Coil) และที่แปรรูปแล้วทั้งเหล็กม้วนสลิต เหล็กแผ่น เหล็กเส้นกลม เหล็กเส้นข้ออ้อย เหล็กรูปพรรณประเภทขึ้นรูปรีด และเหล็กรูปพรรณประเภทขึ้น รูปเย็น รวมทั้งผลิตภัณฑ์เหล็กอื่นๆ นอกจากนี้บริษัทยังเป็นผู้แปรรูปผลิตภัณฑ์เหล็กบางประเภท ได้แก่ เหล็กแผ่น เหล็กม้วนสลิต เหล็กแบน เหล็กฉากพับ เหล็กรางพับ ท่อเหล็ก และเหล็กโครงสร้างรูปตัวซี
สถานที่ตั้งสำนักงานใหญ่	: 1401 ถนนเอกชัย แขวงบางบอนใต้ เขตบางบอน กรุงเทพมหานคร 10150
สถานที่ตั้ง สาขา 1	: 7/4,7/6 หมู่ที่ 1 ถนนเอกชัย ตำบลแคราย อำเภอกระทุ่มแบน สมุทรสาคร 74110
สถานที่ตั้ง สาขา 2	: 99/16,99/57,99/61 หมู่ที่ 3 ตำบลนาดี อำเภอเมืองสมุทรสาคร สมุทรสาคร 74000
สถานที่ตั้ง สาขา 3	: 196 หมู่ที่ 1 ตำบลแคราย อำเภอกระทุ่มแบน จังหวัดสมุทรสาคร 74110
Homepage	: http://www.thesteel.co.th
เลขทะเบียนบริษัท	: 0107549000106
โทรศัพท์	: 66 (0) 2894-8889-90
โทรสาร	: 66 (0) 2408-0272-4
ทุนจดทะเบียน	: 825,007,620 บาท
ทุนเรียกชำระแล้ว	: 551,030,692.50 บาท
มูลค่าที่ตราไว้	: หุ้นละ 0.50 บาท

ข้อมูลเกี่ยวกับบริษัทย่อย

ชื่อบริษัท : บริษัท เดอะ สตีล โลจิสติกส์ จำกัด
ลักษณะการประกอบธุรกิจ : รับจ้างขนส่งสินค้า
สถานที่ตั้งสำนักงานใหญ่ : 7/8 หมู่ 1 ถนนเอกชัย ตำบลแคราย อำเภอกระทุ่มแบน สมุทรสาคร 74110
เลขทะเบียนบริษัท : 0745551000218
โทรศัพท์ : 66 (0) 2894-8889-90
ทุนจดทะเบียน : 10,000,000 บาท
ทุนเรียกชำระแล้ว : 10,000,000 บาท
มูลค่าที่ตราไว้ : หุนละ 100 บาท

ชื่อบริษัท : บริษัท เดอะ สตีล อินดัสทรี จำกัด
ลักษณะการประกอบธุรกิจ : รับจ้างผลิตท่อเหล็กดำ
สถานที่ตั้งสำนักงานใหญ่ : 196 หมู่ 1 ตำบลแคราย อำเภอกระทุ่มแบน สมุทรสาคร 74110
เลขทะเบียนบริษัท : 0745552002940
โทรศัพท์ : 66 (0) 2894-8889-90
ทุนจดทะเบียน : 50,000,000 บาท
ทุนเรียกชำระแล้ว : 50,000,000 บาท
มูลค่าที่ตราไว้ : หุนละ 100 บาท

ชื่อบริษัท : บริษัท ลิเบอร์ตี้ สตีล สยาม จำกัด
ลักษณะการประกอบธุรกิจ : จำหน่ายเหล็กเส้น เหล็กม้วน และเศษเหล็กในการแปรรูปเหล็กม้วนและบิลเลต
สถานที่ตั้งสำนักงานใหญ่ : 1401 ถนนเอกชัย แขวงบางบอนใต้ เขตบางบอน กรุงเทพมหานคร 10150
เลขทะเบียนบริษัท : 0105554023044
โทรศัพท์ : 66 (0) 2894-8889-90
ทุนจดทะเบียน : 450,000,000 บาท
ทุนเรียกชำระแล้ว : 450,000,000 บาท
มูลค่าที่ตราไว้ : หุนละ 100 บาท



ข้อมูลเกี่ยวกับบริษัทร่วม

ชื่อบริษัท : บริษัท ไพร์ม สตีล มิลล์ จำกัด
ลักษณะการประกอบธุรกิจ : จำหน่ายเหล็กม้วนหน้าแคบ
สถานที่ตั้งสำนักงานใหญ่ : 1011 อาคารศุภาลัย แกรนด์ ทาวเวอร์ ห้องเลขที่ 1202 ชั้นที่ 12 ถนนพระราม 3
แขวงช่องนนทรี เขตยานนาวา กรุงเทพมหานคร
สถานที่ตั้ง สาขา 1 : 7/447 หมู่ 6 ตำบลมาบยางพร อำเภอบลวกแดง จังหวัดระยอง
เลขทะเบียนบริษัท : 0745557000163
โทรศัพท์ : 66 (0) 2107-9117
ทุนจดทะเบียน : 1,100,000,000 บาท
ทุนเรียกชำระแล้ว : 1,100,000,000 บาท
มูลค่าที่ตราไว้ : หุ้นละ 100 บาท

ชื่อบริษัท : บริษัท บล็อกซ์ จำกัด
ลักษณะการประกอบธุรกิจ : ผลิตและจำหน่ายบ้านสำเร็จรูป
สถานที่ตั้งสำนักงานใหญ่ : 297/28 ซอยลาดพร้าว 94 (ปัญจมิตร) ถนนลาดพร้าว แขวงพลับพลา
เขตวังทองหลาง กรุงเทพมหานคร
เลขทะเบียนบริษัท : 0105562031336
โทรศัพท์ : 66 (0) 2894-8889-90
ทุนจดทะเบียน : 10,000,000 บาท
ทุนเรียกชำระแล้ว : 10,000,000 บาท
มูลค่าที่ตราไว้ : หุ้นละ 100 บาท

บุคคลอ้างอิงอื่นๆ

- นายทะเบียนหลักทรัพย์

บริษัท : ศูนย์รับฝากหลักทรัพย์ (ประเทศไทย) จำกัด
สถานที่ที่ตั้ง : เลขที่ 93 ถนนรัชดาภิเษก แขวงดินแดง เขตดินแดง กรุงเทพฯ 10400
โทรศัพท์ : 66 (0) 2009-90000
โทรสาร : 66 (0) 2009-9991

- ผู้สอบบัญชี : บริษัท เคพีเอ็มจี ภูมิภาคไทย สอบบัญชี จำกัด
ชั้น 50 อาคารเอ็มไพร์ทาวเวอร์
1 ถนนสาทรใต้ แขวงยานนาวา เขตสาทร กรุงเทพฯ 10120
โทรศัพท์ 66 (0) 2677-2000
โทรสาร 66 (0) 2677-2222
โดย นางสาวสุจิตรา มะเสนา ผู้สอบบัญชีรับอนุญาตเลขที่ 8645 หรือ
นางสาวนารีวรรณ ชัยบัณฑิต ผู้สอบบัญชีรับอนุญาตเลขที่ 9219 หรือ
นางสาวอารีย์ ก่อปั้นไพฑูรย์ ผู้สอบบัญชีรับอนุญาตเลขที่ 10882

5.2 ข้อมูลสำคัญอื่น

ไม่มีข้อมูลอื่นที่อาจมีผลกระทบต่อการตัดสินใจของผู้ลงทุนอย่างมีนัยสำคัญ

5.3 ข้อพิพาททางกฎหมาย

ณ 31 ธันวาคม 2566 กลุ่มบริษัทไม่มีข้อพิพาททางกฎหมายในคดีใดๆ ที่มีนัยสำคัญ ซึ่งอาจส่งผลกระทบในด้านลบต่อสินทรัพย์ของกลุ่มบริษัทที่มีจำนวนสูงกว่าร้อยละ 5 ของส่วนของผู้ถือหุ้น หรือกระทบต่อการดำเนินธุรกิจของบริษัท หรือคดีที่มีได้เกิดจากการประกอบธุรกิจโดยปกติของกลุ่มบริษัท

ส่วนที่ 2

การกำกับดูแลกิจการ

6. นโยบายการกำกับดูแลกิจการ

คณะกรรมการบริษัทให้ความสำคัญต่อการดำเนินงานตามหลักการกำกับดูแลกิจการที่ดี บริษัทจึงได้กำหนดนโยบายเกี่ยวกับการกำกับดูแลกิจการ เพื่อประโยชน์ต่อการดำเนินธุรกิจของบริษัท และเป็นการเสริมสร้างความโปร่งใส ความมีประสิทธิภาพของฝ่ายจัดการ อันจะทำให้เกิดความเชื่อมั่นขึ้นในกลุ่มผู้ถือหุ้น ผู้ลงทุนและผู้ที่เกี่ยวข้องทุกฝ่าย คณะกรรมการได้กำหนดนโยบายเกี่ยวกับการกำกับดูแลกิจการ เพื่อให้การดำเนินธุรกิจของบริษัทมีการเจริญเติบโตที่ยั่งยืน ดังนี้

1. ดำเนินกิจการด้วยความโปร่งใสสามารถตรวจสอบได้ และเปิดเผยข้อมูลอย่างเพียงพอแก่ผู้ที่เกี่ยวข้องทุกฝ่าย
2. บริหารงานอย่างเต็มความสามารถด้วยความระมัดระวัง เพื่อให้เกิดประโยชน์สูงสุดต่อผู้ถือหุ้น
3. จัดให้มีแนวทางในการดำเนินธุรกิจที่ชัดเจนโดยคำนึงถึงการปฏิบัติต่อผู้ถือหุ้นและผู้มีส่วนได้เสียอย่างเท่าเทียมกัน
4. จัดให้มีระบบการควบคุมและบริหารความเสี่ยงที่เหมาะสมและเพียงพอต่อการตัดสินใจในการดำเนินธุรกิจ ความเสี่ยง รวมทั้งวางกลยุทธ์ แก้ไข และติดตามการบริหารความเสี่ยงอยู่เสมอ
5. ยึดถือและปฏิบัติหน้าที่ด้วยการคำนึงถึงจริยธรรมในการดำเนินธุรกิจเป็นสำคัญเพื่อไม่ให้เกิดความเสียหายต่อผู้มีส่วนได้เสียกลุ่มต่างๆ

นอกจากนี้ บริษัทได้ดำเนินการตามหลักการกำกับดูแลกิจการที่ดีสำหรับบริษัทจดทะเบียน ตามแนวทางของตลาดหลักทรัพย์แห่งประเทศไทย ซึ่งได้แบ่งเป็น 5 หมวด ดังนี้

หมวดที่ 1 สิทธิของผู้ถือหุ้น

บริษัทฯ ให้ความสำคัญถึงสิทธิของผู้ถือหุ้น โดยไม่กระทำการใดๆ ที่จะเป็นการละเมิดหรือลดทอนสิทธิของผู้ถือหุ้น ดังนี้

ก่อนการประชุมผู้ถือหุ้น

1. บริษัทเปิดโอกาสให้ผู้ถือหุ้นที่ประสงค์จะเสนอเรื่องเพื่อบรรจุในวาระการประชุมผู้ถือหุ้น และเสนอชื่อบุคคลเพื่อรับการพิจารณาเลือกตั้งเป็นกรรมการได้ล่วงหน้า รวมถึงการให้สิทธิผู้ถือหุ้นสามารถส่งคำถามเกี่ยวกับวาระการประชุมได้ล่วงหน้าก่อนถึงวันประชุม โดยส่งเอกสารถึงเลขานุการบริษัท ทั้งนี้รายละเอียดเกี่ยวกับหลักเกณฑ์การพิจารณาสามารถดูได้จากเว็บไซต์ของบริษัท www.thesteel.co.th โดยในปีไม่มีผู้ถือหุ้นท่านใดเสนอวาระการประชุมและเสนอชื่อบุคคลเพื่อเข้ามาเป็นกรรมการแต่อย่างใด
2. เผยแพร่กำหนดการประชุมและวาระการประชุมให้ผู้ถือหุ้นทราบผ่านระบบการสื่อสารข้อมูลของตลาดหลักทรัพย์และเว็บไซต์ของบริษัทล่วงหน้าก่อนวันประชุม 30 วัน เพื่อให้ผู้ถือหุ้นสามารถเข้าถึงและมีเวลาศึกษาข้อมูลและรายละเอียดต่างๆ ได้อย่างเพียงพอ
3. จัดส่งหนังสือเชิญประชุมให้แก่ผู้ถือหุ้นล่วงหน้าก่อนวันประชุมไม่น้อยกว่า 7 วัน ซึ่งประกอบด้วย หนังสือเชิญประชุม รายงานการประชุมครั้งก่อน รายงานประจำปี เอกสารประกอบการพิจารณาแต่ละวาระ คำชี้แจงวิธีการต่างๆ ข้อมูลกรรมการอิสระ ขั้นตอนการเข้าร่วมประชุม ข้อบังคับบริษัทเฉพาะที่เกี่ยวกับการประชุมผู้ถือหุ้น แผนที่สถานที่จัดประชุม และหนังสือมอบฉันทะ พร้อมทั้งเผยแพร่ข้อมูลดังกล่าวผ่านเว็บไซต์ของบริษัท www.thesteel.co.th และได้ประกาศลงในหนังสือพิมพ์รายวันติดต่อกัน 3 วัน ก่อนวันประชุมไม่น้อยกว่า 3 วัน เพื่อบอกกล่าวผู้ถือหุ้นล่วงหน้า
4. เปิดโอกาสให้ผู้ถือหุ้นที่ไม่สามารถเข้าประชุมด้วยตนเอง สามารถใช้สิทธิออกเสียงโดยการมอบฉันทะรวมทั้งเสนอข้อกรรมการอิสระของบริษัท ให้ผู้ถือหุ้นสามารถมอบฉันทะให้ลงคะแนนเสียงแทน ในกรณีที่ผู้ถือหุ้นไม่สามารถเข้าร่วมประชุมได้

วันประชุมผู้ถือหุ้น

1. บริษัทฯ ได้กำหนดให้มีระยะเวลาการลงทะเบียนล่วงหน้าก่อนการประชุม 2 ชั่วโมง และถึงแม้จะพ้นระยะเวลา รับลงทะเบียนแล้ว ยังได้เปิดโอกาสให้ผู้ถือหุ้นที่ประสงค์จะเข้าร่วมประชุม สามารถลงทะเบียนและเข้าร่วมประชุมผู้ถือหุ้นได้ โดยไม่เสียสิทธิ โดยมีสิทธิออกเสียงลงคะแนนในระเบียบวาระที่ยังไม่ได้พิจารณาอนุมัติได้
2. ก่อนเริ่มพิจารณาการการประชุม เลขานุการที่ประชุม แนะนำคณะกรรมการบริษัท ผู้บริหาร รวมทั้งผู้ ตรวจสอบผู้สอบบัญชีของบริษัท และแจ้งให้ที่ประชุมรับทราบถึงหลักเกณฑ์การออกเสียงลงคะแนนและวิธีการนับคะแนนเสียง ในที่ประชุม
3. บริษัทฯ สนับสนุนให้มีการใช้บัตรลงคะแนนเสียง และให้ผู้ถือหุ้นใช้สิทธิในการเลือกกรรมการแยกเป็นรายบุคคล โดยแจกให้กับผู้ถือหุ้นในขณะลงทะเบียนก่อนเริ่มการประชุม รายละเอียดการแยกนับคะแนนเสียงกรรมการเป็นรายบุคคลได้มี การบันทึกลงในรายงานการประชุมผู้ถือหุ้นประจำปี 2566 ทั้งนี้ บัตรลงคะแนนตลอดจนเอกสารหลักฐานอื่นๆ มีระบบการ จัดเก็บที่ดี สามารถตรวจสอบได้
4. ประธานในที่ประชุมได้ดำเนินการประชุมตามลำดับวาระที่กำหนดไว้ในหนังสือเชิญประชุม โดยไม่มีการเปลี่ยน ลำดับระเบียบวาระ และไม่มีการขอให้ที่ประชุมพิจารณาเรื่องอื่นที่ไม่ได้กำหนดไว้ในที่ประชุมแต่อย่างใด
5. บริษัทฯ ให้สิทธิผู้ถือหุ้นเปิดโอกาสแสดงความคิดเห็นและซักถามอย่างเต็มที่ โดยมีประธานกรรมการบริษัท ประธานกรรมการตรวจสอบ ประธานเจ้าหน้าที่บริหาร และผู้บริหารเข้าร่วมประชุม เพื่อตอบข้อซักถามในทุกประเด็นอย่าง ชัดเจน

ภายหลังการประชุมผู้ถือหุ้น

1. เลขานุการบริษัทบันทึกข้อมูลที่เป็นสาระสำคัญในรายงานการประชุม มีรายละเอียดสาระสำคัญครบถ้วน เช่น กรรมการที่เข้าประชุม คำชี้แจงของประธานกรรมการ ประธานกรรมการตรวจสอบ และ กรรมการผู้จัดการ ตลอดจนข้อ ซักถาม และแสดงความคิดเห็นของผู้ถือหุ้น วิธีการลงคะแนนเสียง และวิธีการนับคะแนน จำนวนคะแนนเสียง แยกเป็น เห็นด้วย ไม่เห็นด้วย หรือคัดค้าน และข้อมูลอื่นๆ ที่เกี่ยวข้อง
2. จัดส่งรายงานการประชุมให้ตลาดหลักทรัพย์ภายใน 14 วัน และมีการเผยแพร่ผ่านเว็บไซต์ของบริษัทฯ เพื่อให้ผู้ ถือหุ้นสามารถตรวจสอบได้ และให้คำแนะนำเพิ่มเติมเกี่ยวกับเรื่องที่ควรบันทึกเพิ่มเติมหรือแก้ไขได้ก่อนที่บริษัทจะนำรายงาน การประชุมดังกล่าวเสนอเพื่อรับรองในการประชุมผู้ถือหุ้นครั้งต่อไป

หมวดที่ 2 การปฏิบัติต่อผู้ถือหุ้นอย่างเท่าเทียมกัน

บริษัทฯ คำนึงถึงความเท่าเทียมกันของผู้ถือหุ้นทุกราย โดยปฏิบัติเกี่ยวกับเรื่องดังกล่าวเพื่อส่งเสริมให้เกิดความเท่า เทียมกันอย่างแท้จริง ดังนี้

1. การใช้สิทธิของผู้ถือหุ้นอย่างเท่าเทียมกัน ก่อนการประชุมผู้ถือหุ้น

ในการประชุมสามัญผู้ถือหุ้นประจำปี บริษัทฯ เปิดโอกาสให้ผู้ถือหุ้นรายย่อยสามารถใช้สิทธิของตนเสนอวาระการ ประชุมและเสนอชื่อบุคคลเพื่อเข้ารับการเลือกตั้งเป็นกรรมการล่วงหน้า เพื่อส่งเสริมให้มีการปฏิบัติต่อผู้ถือหุ้นอย่างเป็นธรรม และเท่าเทียมกัน โดยให้สิทธิผู้ถือหุ้นรายเดียวหรือหลายรายรวมกัน ที่มีสัดส่วนการถือหุ้นไม่น้อยกว่าร้อยละ 0.05 ของจำนวน สิทธิออกเสียงทั้งหมดของบริษัทฯ สามารถเสนอวาระการประชุมและชื่อบุคคลเพื่อเข้ารับการเลือกตั้งเป็นกรรมการในการ ประชุมสามัญผู้ถือหุ้นประจำปี โดยบริษัทฯ จะนำหลักเกณฑ์นี้เผยแพร่บนเว็บไซต์ของบริษัทฯ และแจ้งข่าวผ่านเว็บไซต์ของ ตลาดหลักทรัพย์แห่งประเทศไทย โดยเปิดโอกาสให้ผู้ถือหุ้นเสนอวาระการประชุมหรือเสนอชื่อกรรมการได้ภายในระยะเวลาที่ บริษัทฯ กำหนด

นอกจากนี้ บริษัทฯ เปิดโอกาสให้ผู้ถือหุ้นส่งคำถามเกี่ยวกับวาระการประชุมที่จะพิจารณาในการประชุมผู้ถือหุ้น เป็นการล่วงหน้า พร้อมกับการเผยแพร่หนังสือเชิญประชุมผู้ถือหุ้นของบริษัทฯ ก่อนวันประชุมทุกครั้ง ซึ่งในการประชุมสามัญ

ผู้ถือหุ้นประจำปี 2566 ไม่มีผู้ถือหุ้นท่านใดเสนอวาระการประชุมหรือเสนอชื่อบุคคลเพื่อพิจารณาเป็นกรรมการอิสระของบริษัทแต่อย่างใด

2. การดูแลและป้องกันการรั่วไหลข้อมูลภายใน

- บริษัทกำหนดให้มีการป้องกันการนำข้อมูลของบริษัทไปใช้ โดยกำหนดให้หน่วยงานที่รู้ข้อมูลห้ามนำข้อมูลไปเปิดเผยยังหน่วยงานหรือบุคคลที่ไม่เกี่ยวข้อง
- ผู้บริหารของบริษัทที่ได้รับข้อมูลทางการเงินของบริษัท ต้องไม่ใช้ประโยชน์จากข้อมูลดังกล่าวก่อนที่จะเปิดเผยสู่สาธารณชน โดยการกำหนดห้ามผู้บริหารทำการซื้อขายหลักทรัพย์ของบริษัทเป็นระยะเวลา 1 เดือน ก่อนที่งบการเงินจะเปิดเผยสู่สาธารณชน
- เมื่อหลักทรัพย์ของบริษัทเข้าจดทะเบียนในตลาดหลักทรัพย์แห่งประเทศไทย บริษัทได้กำหนดให้กรรมการ และผู้บริหารมีหน้าที่ในการรายงานการถือหลักทรัพย์ของบริษัทตามมาตรา 59 เพื่อให้เป็นไปตามประกาศสำนักงานคณะกรรมการ ก.ล.ต. ว่าด้วยเรื่องการจัดทำและเปิดเผยรายงานการถือหลักทรัพย์ และได้กำหนดโทษตามพระราชบัญญัติหลักทรัพย์และตลาดหลักทรัพย์ พ.ศ. 2535 และตามกฎหมายที่ข้อกำหนดของตลาดหลักทรัพย์แห่งประเทศไทย รวมถึงได้กำหนดโทษทางวินัยสำหรับผู้แสวงหาผลประโยชน์จากการนำข้อมูลภายในบริษัทไปใช้ หรือนำไปเปิดเผยจนอาจทำให้บริษัทได้รับความเสียหาย โดยพิจารณาลงโทษตามควรแก่กรณี ได้แก่ การตัดเงินเดือนประจำปี การตัดเงินเดือนเป็นลายลักษณ์อักษร การภาคทัณฑ์ ตลอดจนการเลิกจ้าง พันสภาพการเป็นพนักงานด้วยเหตุไล่ออก ปลดออกหรือให้ออก ทั้งนี้ การลงโทษจะพิจารณาจากเจตนาของการกระทำ และความร้ายแรงของความผิดนั้นๆ
- ในการทำการรายการที่เกี่ยวข้องกันมีการกำกับดูแลให้ปฏิบัติตามขั้นตอนการอนุมัติอย่างเคร่งครัด และมีการพิจารณาถึงประโยชน์สูงสุดของบริษัทเป็นสำคัญ โดยจะนำเสนอรายการที่อาจเกิดความขัดแย้งทางผลประโยชน์ให้คณะกรรมการตรวจสอบพิจารณาให้ความเห็น ก่อนนำเสนอขออนุมัติจากคณะกรรมการบริษัท และผู้ถือหุ้น (กรณีถึงเกณฑ์) ทุกครั้ง และมีการเปิดเผยสารสนเทศที่สำคัญอย่างครบถ้วนและเป็นไปตามกฎระเบียบข้อบังคับที่กำหนด

หมวดที่ 3 บทบาทของผู้มีส่วนได้ส่วนเสีย

บริษัทฯ ได้ให้ความสำคัญต่อสิทธิของผู้มีส่วนได้เสียทุกกลุ่มไม่ว่าจะเป็นผู้มีส่วนได้เสียภายในหรือผู้มีส่วนได้เสียภายนอก เนื่องจากบริษัทตระหนักถึงแรงสนับสนุนจากผู้มีส่วนได้เสียต่างๆ ซึ่งจะสร้างความสามารถในการแข่งขันและสร้างกำไรให้กับบริษัทซึ่งถือว่าการสร้างความสำเร็จในระยะยาวของบริษัทได้โดยมีรายละเอียดที่สำคัญได้แก่

ผู้ถือหุ้น

บริษัทฯ มีนโยบายการกำกับดูแลกิจการและแนวปฏิบัติเกี่ยวกับสิทธิของผู้ถือหุ้นและการปฏิบัติต่อผู้ถือหุ้นอย่างเท่าเทียมกัน และกำหนดจรรยาบรรณทางธุรกิจให้สอดคล้องกัน

พนักงาน

บริษัทได้ปฏิบัติกับพนักงานอย่างเท่าเทียมกัน และให้ผลตอบแทนที่เป็นธรรมและเหมาะสม

ลูกค้าและเจ้าหนี้

บริษัทปฏิบัติต่อลูกค้าและเจ้าหนี้อย่างเป็นธรรม และเป็นไปตามเงื่อนไขทางการค้าตามสัญญาที่ตกลงทำร่วมกัน

ลูกค้า

บริษัทฯ เอาใจใส่และรับผิดชอบต่อลูกค้า โดยผลิตสินค้าที่มีคุณภาพและมาตรฐานและสามารถตอบสนองความต้องการของลูกค้าได้เป็นอย่างดี โดยเน้นให้ความสำคัญถึงคุณภาพสินค้า การบริการ และราคาที่เหมาะสม

คู่แข่ง

บริษัทปฏิบัติตามกรอบกติกาการแข่งขันที่ดีเพื่อรักษาบรรทัดฐานของข้อพึงปฏิบัติในการแข่งขัน

ชุมชน

บริษัทให้ความสำคัญเป็นอย่างมากกับการรักษาสีงแวดล้อม โดยรับผิดชอบและดูแลมิให้มีผลกระทบต่อสีงแวดล้อมของชุมชนและสีงคม

นอกจากนี้ บริษัทฯ จัดให้มีช่องทางต่างๆ ที่ผู้มีส่วนได้เสียกลุ่มต่างๆ สามารถติดต่อสื่อสารกับคณะกรรมการบริษัทเพื่อร้องเรียน หรือให้ข้อเสนอแนะอันเป็นประโยชน์ให้กับบริษัท ผ่านทางตู้แสดงความคิดเห็นซึ่งติดตั้งอยู่ด้านหน้าสำนักงานหรือทางเว็บไซต์ของบริษัท หรือที่ E-mail : theinfo@thesteel.co.th เลขานุการบริษัทจะเป็นผู้รับเอกสารและสรุปประเด็นต่างๆ ทั้งหมดเสนอให้คณะกรรมการตรวจสอบ และคณะกรรมการบริษัท พิจารณาต่อไป และบริษัทฯ ให้ความสำคัญกับการเก็บข้อมูลร้องเรียนเป็นความลับเพื่อสร้างความมั่นใจให้แก่ผู้ร้องเรียน และเรื่องร้องเรียนดังกล่าวจะรับรู้เฉพาะในกลุ่มบุคคลที่ได้รับมอบหมายและเกี่ยวข้องด้วยเท่านั้น

หมวดที่ 4 การเปิดเผยข้อมูลและความโปร่งใส

บริษัทฯ ให้ความสำคัญต่อการเปิดเผยข้อมูลทางการเงิน และที่มีใช้การเงินอย่างถูกต้อง ครบถ้วน ทันเวลา โปร่งใส เพื่อให้ผู้ถือหุ้น นักลงทุน ตลอดจนผู้มีส่วนได้เสียได้เข้าถึงข้อมูลได้อย่างเท่าเทียมกัน และมีความน่าเชื่อถือ ซึ่งฝ่ายบริหารได้ยึดถือปฏิบัติตามโดยตลอด ดังนี้

1. เปิดเผยข้อมูลที่สำคัญต่างๆ ได้แก่ ข้อมูลทางการเงิน โครงสร้างการถือหุ้น การกำกับดูแลกิจการ ข้อมูลเกี่ยวกับการประกอบธุรกิจของบริษัท รายงานประจำปี 56-1 One Report หนังสือเชิญประชุมผู้ถือหุ้น รายงานการประชุมผู้ถือหุ้น สารสนเทศต่างๆ ที่แจ้งต่อตลาดหลักทรัพย์ (ELCID) ซึ่งได้จัดทำทั้งภาษาไทย และภาษาอังกฤษ และมีการปรับปรุงข้อมูลให้ทันต่อเหตุการณ์อยู่เสมอ บนเว็บไซต์ของบริษัทฯ (www.thesteel.co.th)

2. ในส่วนงานด้านผู้ลงทุนสัมพันธ์ บริษัทฯ ยังไม่มีแผนที่จะจัดตั้งหน่วยงานนี้ และได้มอบหมายให้ นางสาวฐิติมา นนทเวช เป็นผู้ทำหน้าที่ติดต่อสื่อสารกับผู้ถือหุ้น นักวิเคราะห์ และหน่วยงานที่เกี่ยวข้อง

หมวดที่ 5 ความรับผิดชอบของคณะกรรมการ

บริษัทมีบทบาทหน้าที่ รวมทั้งภาวะผู้นำและวิสัยทัศน์ เพื่อให้เป็นไปตามมาตรฐานการกำกับดูแลกิจการที่ดี ดังนี้

- คณะกรรมการบริษัทมีจำนวน 7 ท่าน ประกอบด้วย กรรมการที่ไม่เป็นผู้บริหาร 1 ท่าน และกรรมการที่เป็นผู้บริหาร 3 ท่าน กรรมการอิสระ 3 ท่าน โดยเปิดเผยข้อมูลการดำรงตำแหน่งของกรรมการแต่ละท่านไว้ในรายงานประจำปี 56-1 One Report

- บริษัทมีประธานกรรมการบริษัทและประธานเจ้าหน้าที่บริหารเป็นคนละบุคคล และไม่มีความสัมพันธ์เป็นเครือญาติกัน ซึ่งประสิทธิผลของแต่ละท่านที่แตกต่างกันจะเป็นประโยชน์ต่อบริษัทเฉพาะด้านนั้นๆ อย่างไรก็ตาม บริษัทฯ ยังได้มีการแบ่งแยกอำนาจหน้าที่ของคณะกรรมการบริษัทและคณะผู้บริหารไว้อย่างชัดเจน รวมทั้งบริษัทมีกรรมการที่มีผู้บริหารและพนักงานจำนวน 2 ท่าน เพื่อให้เกิดการถ่วงดุลและการสอบทานการบริหารงานของทางบริษัท

- คณะกรรมการได้กำหนดวิธีการสรรหากรรมการที่เป็นทางการและโปร่งใส โดยได้แต่งตั้งคณะกรรมการสรรหา และกำหนดค่าตอบแทนเพื่อทำหน้าที่ดังกล่าว อีกทั้งยังเปิดโอกาสให้ผู้ถือหุ้นเสนอชื่อบุคคลที่เห็นว่าเหมาะสมเพื่อเข้ารับการศึกษาคัดเลือกเป็นกรรมการบริษัทด้วย

- วาระการดำรงตำแหน่งของกรรมการ

คณะกรรมการกำหนดวาระการดำรงตำแหน่งของกรรมการอย่างชัดเจน โดยกำหนดจำนวนปีที่ดำรงตำแหน่งในแต่ละวาระ คราวละ 3 ปี ตาม พ.ร.บ. บริษัทมหาชนจำกัด

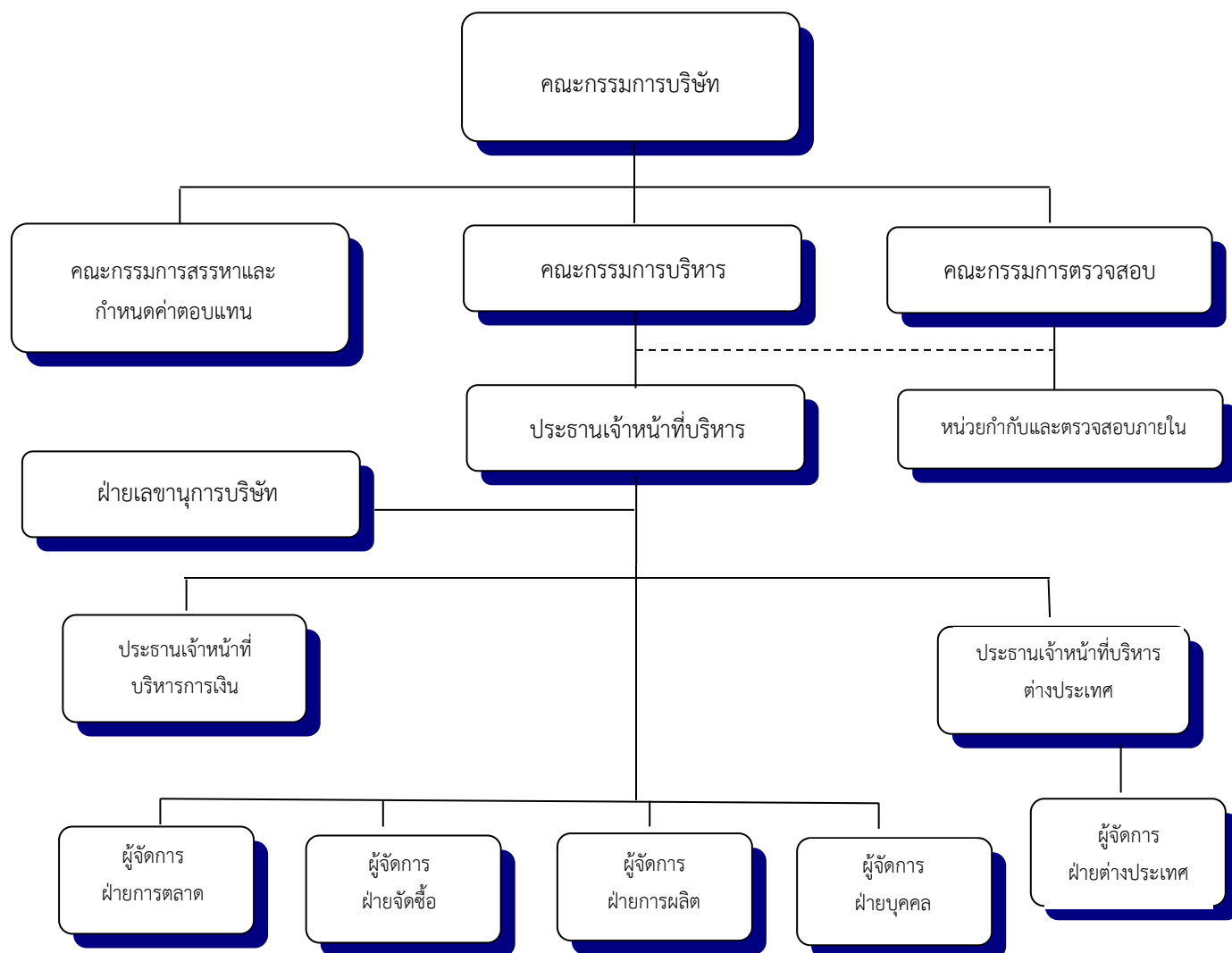
- เลขานุการบริษัท

บริษัทได้มอบหมายให้นางสาวฐิติมา นนทเวชซ์ ทำหน้าที่เลขานุการบริษัท และเป็นพนักงานประจำของบริษัท นอกจากนี้ บริษัทฯ ได้จัดช่องทางให้ผู้ถือหุ้นสามารถติดต่อเลขานุการบริษัท ได้ที่ E-mail: theinfo@thesteel.co.th

7. โครงสร้างการกำกับดูแลกิจการ และข้อมูลสำคัญเกี่ยวกับคณะกรรมการ คณะกรรมการชุดย่อย ผู้บริหาร พนักงาน และอื่นๆ

7.1 โครงสร้างการกำกับดูแลกิจการ

โครงสร้างการกำกับดูแลกิจการของบริษัท ณ วันที่ 31 ธันวาคม 2566



7.2 ข้อมูลเกี่ยวกับคณะกรรมการ

คณะกรรมการและผู้บริหารของบริษัท ประกอบด้วยผู้ทรงคุณวุฒิที่มีคุณสมบัติ ตามมาตรา 68 แห่งพระราชบัญญัติบริษัทมหาชน จำกัด พ.ศ. 2535 และตามประกาศคณะกรรมการกำกับหลักทรัพย์และตลาดหลักทรัพย์ที่ ทจ. 4/2552 เรื่อง การขออนุญาตและการอนุญาตให้เสนอขายหุ้นที่ออกใหม่ และข้อกำหนดเกี่ยวกับผู้บริหารของบริษัทที่ออกหลักทรัพย์ทุกประการ คณะกรรมการต่างๆของบริษัทมีดังต่อไปนี้

7.2.1 องค์ประกอบของคณะกรรมการบริษัท

ณ วันที่ 31 ธันวาคม 2566 คณะกรรมการบริษัท ประกอบด้วยกรรมการจำนวน 7 ท่าน ดังนี้

- | | | |
|-------------------|----------------|---------------------------------------|
| 1. นายมนู | เลียวไพโรจน์ | กรรมการ / ประธานกรรมการ / |
| | | กรรมการอิสระ/ ประธานกรรมการตรวจสอบ |
| 2. นายสุรช | จิระพงษ์ตระกูล | กรรมการ |
| 3. นายนิรุต์ | งามชำนาญฤทธิ์ | กรรมการ |
| 4. นางสาวพราวพลิน | วัชรเบญจพัฒน์ | กรรมการ |
| 5. นายรุจิระ | จิระพงษ์ตระกูล | กรรมการ |
| 6. นางสาวนวล | ทัศน์พันธุ์ | กรรมการ/ กรรมการอิสระ/ กรรมการตรวจสอบ |
| 7. นายสุเมธ | ชินรักษา | กรรมการ/ กรรมการอิสระ/ กรรมการตรวจสอบ |

โดยกรรมการผู้มีอำนาจลงลายมือชื่อผูกพันบริษัท คือ นายสุรช จิระพงษ์ตระกูล หรือ นายนิรุต์ งามชำนาญฤทธิ์ หรือ นางสาวพราวพลิน วัชรเบญจพัฒน์ กรรมการสองในสามคนลงลายมือชื่อร่วมกันพร้อมประทับตราสำคัญของบริษัท

7.2.2 ขอบเขตอำนาจหน้าที่ของคณะกรรมการบริษัท

1. อำนาจหน้าที่ตามประมวลกฎหมายแพ่งและพาณิชย์ รวมถึงกฎหมายอื่นใดที่กำหนดให้เป็นอำนาจหน้าที่ของ กรรมการหรือคณะกรรมการในบริษัท(มหาชน) จำกัด
2. อำนาจหน้าที่ตามข้อบังคับของบริษัทที่กำหนดให้เป็นของคณะกรรมการ
3. พิจารณออนุมัติแผนงานระยะยาว แผนงานงบประมาณและงบลงทุนประจำปี
4. ดำเนินกิจการค้าของบริษัทให้เป็นไปตามกฎหมาย วัตถุประสงค์และข้อบังคับของบริษัท ตลอดจนมติของที่ ประชุมผู้ถือหุ้น
5. วางแผนและนโยบาย การบริหารงานของบริษัท ตลอดจนตรวจสอบผลการดำเนินงานของบริษัท
6. กำหนดระเบียบต่างๆของบริษัท
7. แต่งตั้งคณะกรรมการบริหาร หรือมอบหมายให้กรรมการคนใดคนหนึ่งหรือหลายคน หรือบุคคลอื่นกระทำการ อย่างหนึ่งอย่างใดแทนคณะกรรมการ และภายในขอบเขตที่คณะกรรมการพึงมี และมีสิทธิที่จะยกเลิก เพิกถอน แก้ไข หรือ เปลี่ยนแปลงอำนาจดังกล่าวได้
8. พิจารณา และอนุมัติกิจการอื่นๆ ที่สำคัญ อันเกี่ยวกับบริษัทหรือที่เห็นสมควรจะดำเนินกิจการนั้นๆ เพื่อให้เกิด ประโยชน์แก่บริษัท

เว้นแต่เรื่องดังต่อไปนี้ จะกระทำต่อเมื่อได้รับอนุมัติจากที่ประชุมผู้ถือหุ้นก่อน ทั้งนี้กำหนดให้รายการที่กรรมการ หรือบุคคลที่อาจมีความขัดแย้ง มีส่วนได้เสีย หรืออาจมีความขัดแย้งทางผลประโยชน์อื่นใดกับบริษัทหรือบริษัทย่อย ให้ กรรมการซึ่งมีส่วนได้เสียในเรื่องนั้น ไม่มีสิทธิออกเสียงลงคะแนนในเรื่องนั้น

- เรื่องที่กฎหมายกำหนดให้ต้องได้มติที่ประชุมผู้ถือหุ้น

- การทำรายการที่กรรมการมีส่วนได้เสียและอยู่ในข่ายที่กฎหมาย หรือข้อกำหนดของตลาดหลักทรัพย์ระบุให้ ต้องได้รับอนุมัติจากที่ประชุมผู้ถือหุ้น
- นอกจากนั้นในกรณีดังต่อไปนี้จะต้องได้รับความเห็นชอบจากที่ประชุมคณะกรรมการและที่ประชุมผู้ถือหุ้นด้วยคะแนนเสียงไม่น้อยกว่า 3 ใน 4 ของจำนวนเสียงทั้งหมดของผู้ถือหุ้นที่เข้าประชุมและมีสิทธิออกเสียงลงคะแนน
 - การขายหรือโอนกิจการของบริษัททั้งหมดหรือบางส่วนที่สำคัญ
 - การซื้อหรือรับโอนกิจการของบริษัทอื่น หรือบริษัทเอกชนมาเป็นของบริษัท
 - การทำ แก้วไข หรือเลิกสัญญา เกี่ยวกับการให้เช่ากิจการของบริษัททั้งหมดหรือบางส่วนที่สำคัญ การมอบหมายให้บุคคลอื่นเข้าจัดการธุรกิจของบริษัทหรือการรวมกิจการกับบุคคลอื่นโดยมีวัตถุประสงค์จะแบ่งกำไรขาดทุนกัน
 - การแก้ไขหนังสือบริคณห์สนธิหรือข้อบังคับของบริษัท
 - การเพิ่มทุน การลดทุน การออกหุ้นกู้ การควบหรือเลิกบริษัท
 - เรื่องอื่นใดตามที่กฎหมายกำหนด

7.3 ข้อมูลเกี่ยวกับคณะกรรมการชุดย่อย

คณะกรรมการบริษัท ได้แต่งตั้งคณะกรรมการชุดย่อยทั้งหมด 3 ชุด ได้แก่ คณะกรรมการบริหาร คณะกรรมการตรวจสอบ และคณะกรรมการสรรหาและกำหนดค่าตอบแทน ซึ่งเป็นผู้มีความรู้ ความชำนาญที่เหมาะสม ช่วยศึกษาถ่วงถองในเรื่องต่างๆ ที่ได้รับมอบหมายให้มีความถูกต้อง ชัดเจน และสมบูรณ์เบื้องต้น ก่อนนำเสนอให้คณะกรรมการบริษัทเป็นผู้พิจารณาอนุมัติเห็นชอบ หรือรับรองแล้วแต่กรณี เพื่อสนับสนุนการบริหารงานของคณะกรรมการบริษัท

7.3.1 คณะกรรมการบริหาร

ณ วันที่ 31 ธันวาคม 2566 คณะกรรมการบริหาร ประกอบด้วยกรรมการจำนวน 4 ท่าน ดังนี้

- | | | |
|--------------|----------------|---------------------|
| 1. นายสุรช | จิระพงษ์ตระกูล | ประธานกรรมการบริหาร |
| 2. นายนิรุต์ | งามขำณฤฤทธิ์ | กรรมการบริหาร |
| 3. นายพรเทพ | ไพโรไพศาลกิจ | กรรมการบริหาร |
| 4. นายรุจิระ | จิระพงษ์ตระกูล | กรรมการบริหาร |

ขอบเขตอำนาจหน้าที่ของคณะกรรมการบริหาร

1. ให้มีอำนาจตัดสินใจในเรื่องการดำเนินงานที่สำคัญของบริษัท โดยกำหนดขอบเขตประเภท หรือขนาดของภารกิจ วัตถุประสงค์ แนวทางและนโยบายของบริษัท รวมถึงการกำกับดูแลการดำเนินงานโดยรวม ผลผลิต ความสัมพันธ์กับลูกค้า ภายในขอบเขตของแผนงานและงบประมาณที่ได้รับมอบหมายจากคณะกรรมการ
2. พิจารณาและอนุมัติการจัดซื้อจัดจ้าง ตลอดจนเรื่องการลงทุนขยายงาน รวมถึงการซื้อขายสินทรัพย์ถาวรของบริษัท และจะพิจารณาเสนอต่อคณะกรรมการบริษัทหากการจัดซื้อจัดจ้าง ตลอดจนเรื่องการลงทุนขยายงาน รวมถึงการซื้อขายสินทรัพย์ถาวรของบริษัทนั้นอยู่นอกเหนือขอบเขตและงบประมาณที่ได้รับมอบหมายจากคณะกรรมการ
3. มีอำนาจในการจัดซื้อวัตถุดิบในการผลิต
4. มีอำนาจกระทำการและแสดงตนเป็นตัวแทนของบริษัทต่อบุคคลภายนอกในกิจการที่เกี่ยวข้องและเป็นประโยชน์ต่อกิจการ
5. พิจารณาเรื่องการลงทุนของบริษัทเพื่อนำเสนอต่อคณะกรรมการบริษัท
6. อนุมัติการแต่งตั้งที่ปรึกษาด้านต่าง ๆ ที่จำเป็นต่อการดำเนินงานของบริษัท
7. ดำเนินกิจการที่เกี่ยวข้องกับการบริหารงานโดยทั่วไปของบริษัท

8. พิจารณาและอนุมัติแผนการปฏิบัติของแต่ละฝ่ายงานของบริษัท และพิจารณาอนุมัติคำขอจากฝ่ายงานต่าง ๆ ของบริษัทที่เกินอำนาจสั่งการของฝ่ายงานนั้น

ทั้งนี้ การมอบอำนาจดังกล่าวข้างต้น คณะกรรมการบริหารจะต้องปฏิบัติตามข้อกำหนดและระเบียบวาระต่าง ๆ ที่ได้รับอนุมัติจากคณะกรรมการบริษัท และต้องไม่อนุมัติรายการใด ๆ ที่ตนเองหรือบุคคลที่อาจมีความขัดแย้งทางผลประโยชน์มีส่วนได้เสีย หรืออาจมีความขัดแย้งทางผลประโยชน์ในลักษณะอื่นใดกับบริษัทและบริษัทย่อย และจะต้องเปิดเผยรายการดังกล่าวต่อคณะกรรมการบริษัทเพื่อให้คณะกรรมการบริษัทพิจารณา

การอื่นใดนอกเหนือจากที่กล่าวมาข้างต้น คณะกรรมการบริหารไม่สามารถกระทำได้ เว้นแต่จะได้รับมอบหมายจากที่ประชุมคณะกรรมการบริษัทเป็นคราว ๆ ไป

7.3.2 คณะกรรมการตรวจสอบ

ณ วันที่ 31 ธันวาคม 2566 คณะกรรมการตรวจสอบ ประกอบด้วยกรรมการจำนวน 3 ท่าน ดังนี้

- | | | |
|-------------|--------------|----------------------|
| 1. นายมนู | เลียวไพโรจน์ | ประธานกรรมการตรวจสอบ |
| 2. นางสาว | ทัศนพันธ์ุ | กรรมการตรวจสอบ |
| 3. นายสุเมธ | ชินรักษา | กรรมการตรวจสอบ |

โดยกรรมการตรวจสอบที่มีความรู้และประสบการณ์เพียงพอที่จะสามารถทำหน้าที่สอบทานความน่าเชื่อถือของการเงิน คือ นางสาว ทัศนพันธ์ุ

ขอบเขตอำนาจหน้าที่ของคณะกรรมการตรวจสอบ

1. สอบทานให้บริษัทมีการรายงานทางการเงินอย่างถูกต้องและเพียงพอ
2. สอบทานให้บริษัทมีระบบการควบคุมภายใน (internal control) และระบบการตรวจสอบภายใน (internal audit) ที่มีความเหมาะสมและมีประสิทธิภาพ และพิจารณาความเป็นอิสระของหน่วยงานตรวจสอบภายใน ตลอดจนให้ความเห็นชอบในการพิจารณาแต่งตั้ง โยกย้าย เลิกจ้างหัวหน้าหน่วยงานตรวจสอบภายใน หรือหน่วยงานอื่นใดที่รับผิดชอบเกี่ยวกับการตรวจสอบภายใน
3. สอบทานให้บริษัทปฏิบัติตามกฎหมายว่าด้วยหลักทรัพย์และตลาดหลักทรัพย์ ข้อกำหนดของตลาดหลักทรัพย์ หรือกฎหมายที่เกี่ยวข้องกับธุรกิจของบริษัท
4. พิจารณา คัดเลือก เสนอแต่งตั้งบุคคลซึ่งมีความเป็นอิสระเพื่อทำหน้าที่เป็นผู้สอบบัญชีของบริษัท และเสนอคำตอบแทนของบุคคลดังกล่าว
5. พิจารณารายการที่เกี่ยวข้องกันหรือรายการที่อาจมีความขัดแย้งทางผลประโยชน์ ให้เป็นไปตามกฎหมายและข้อกำหนดของตลาดหลักทรัพย์ ทั้งนี้ เพื่อให้มั่นใจว่ารายการดังกล่าวสมเหตุสมผลและเป็นประโยชน์สูงสุดต่อบริษัท
6. จัดทำรายงานของคณะกรรมการตรวจสอบ โดยเปิดเผยไว้ในรายงานประจำปีของบริษัท ซึ่งรายงานดังกล่าวต้องลงนามโดยประธานคณะกรรมการตรวจสอบ และต้องประกอบด้วยข้อมูลอย่างน้อยดังต่อไปนี้
 - (ก) ความเห็นเกี่ยวกับความถูกต้อง ครบถ้วน เป็นที่เชื่อถือได้ของรายงานทางการเงินของบริษัท
 - (ข) ความเห็นเกี่ยวกับความเพียงพอของระบบควบคุมภายในของบริษัท
 - (ค) ความเห็นเกี่ยวกับการปฏิบัติตามกฎหมายว่าด้วยหลักทรัพย์และตลาดหลักทรัพย์ ข้อกำหนดของตลาดหลักทรัพย์ หรือกฎหมายที่เกี่ยวข้องกับธุรกิจของบริษัท
 - (ง) ความเห็นเกี่ยวกับความเหมาะสมของผู้สอบบัญชี
 - (จ) ความเห็นเกี่ยวกับรายการที่อาจมีความขัดแย้งทางผลประโยชน์
 - (ฉ) จำนวนการประชุมคณะกรรมการตรวจสอบ และการเข้าร่วมประชุมของกรรมการตรวจสอบแต่ละท่าน
 - (ช) ความเห็นหรือข้อสังเกตโดยรวมที่คณะกรรมการตรวจสอบได้รับจากการปฏิบัติหน้าที่ตามกฎหมายบัตร (Charter)

(ข) รายงานอื่นใดที่เห็นว่าผู้ถือหุ้นและผู้ลงทุนทั่วไปควรทราบ ภายใต้ขอบเขตหน้าที่และความรับผิดชอบที่ได้รับมอบหมายจากคณะกรรมการบริษัท

7. ปฏิบัติการอื่นใดตามที่คณะกรรมการบริษัทมอบหมายด้วยความเห็นชอบจากคณะกรรมการตรวจสอบ

7.3.3 คณะกรรมการสรรหาและกำหนดค่าตอบแทน

ณ วันที่ 31 ธันวาคม 2566 คณะกรรมการสรรหาและกำหนดค่าตอบแทน ประกอบด้วยกรรมการจำนวน 3 ท่าน ดังนี้

1. นางสาว ทศน์พันธุ์ ประธานกรรมการสรรหาและกำหนดค่าตอบแทน
2. นางนาถสินี สารวานิชพิทักษ์ กรรมการสรรหาและกำหนดค่าตอบแทน
3. นางสาวพราวพลิน วัชรเบญจพัฒน์ กรรมการสรรหาและกำหนดค่าตอบแทน

ขอบเขตอำนาจหน้าที่ของคณะกรรมการสรรหาและกำหนดค่าตอบแทน

1. กำหนดหลักเกณฑ์ และวิธีการ ในการสรรหากรรมการ และผู้บริหารระดับสูง และคณะกรรมการชุดต่างๆ เมื่อครบวาระ หรือมีตำแหน่งว่าง เพื่อให้มีองค์ประกอบและคุณสมบัติตามกฎหมาย/ระเบียบที่เกี่ยวข้อง เพื่อนำเสนอความเห็นต่อคณะกรรมการบริษัทพิจารณาอนุมัติ และ/หรือเสนอที่ประชุมผู้ถือหุ้นเพื่อพิจารณาอนุมัติแล้วแต่กรณี
2. กำหนดหลักเกณฑ์ และวิธีการจ่ายค่าตอบแทนสำหรับกรรมการบริษัท ผู้บริหารระดับสูง และคณะกรรมการชุดต่างๆ ที่คณะกรรมการบริษัทฯ แต่งตั้ง โดยให้สอดคล้องกับผลการดำเนินงานของบริษัทฯ อย่างเป็นธรรมและสมเหตุสมผล โดยเปรียบเทียบได้กับระดับค่าตอบแทนของบริษัทฯ อื่นๆ ในอุตสาหกรรมเดียวกัน หรืออุตสาหกรรมที่มีขนาดใกล้เคียงกัน เพื่อนำเสนอต่อคณะกรรมการบริษัทฯ พิจารณาอนุมัติ และ/หรือเสนอที่ประชุมผู้ถือหุ้นเพื่อพิจารณาอนุมัติแล้วแต่กรณี
3. คณะกรรมการสรรหาและกำหนดค่าตอบแทนต้องรายงานผลการประชุม หรือรายงานอื่นใดที่เห็นว่าคณะกรรมการบริษัทฯ ควรรับทราบต่อคณะกรรมการบริษัท
4. ปฏิบัติหน้าที่ในเรื่องอื่นใดตามที่คณะกรรมการบริษัทมอบหมาย

7.4 ข้อมูลเกี่ยวกับผู้บริหาร

ณ วันที่ 31 ธันวาคม 2566 มีผู้บริหารจำนวน 3 ท่าน ดังนี้

1. นายสุรช จิระพงษ์ตระกูล ประธานเจ้าหน้าที่บริหาร
2. นายนิรุทธ์ งามขำญฤทธิ์ ประธานเจ้าหน้าที่บริหารต่างประเทศ
3. นายพรเทพ ไพโรไพศาลกิจ ประธานเจ้าหน้าที่บริหารการเงิน

ค่าตอบแทนกรรมการบริหารและผู้บริหาร

บริษัทได้กำหนดนโยบายค่าตอบแทนของผู้บริหารและผู้บริหารระดับสูงในรูปของดัชนีวัดผลการปฏิบัติงาน (KPI) การวัดความสำเร็จตามเป้าหมาย และการประเมินผลการปฏิบัติงานตามหน้าที่ประจำปี ในปีที่ผ่านมาบริษัทได้จ่ายค่าตอบแทนผู้บริหารซึ่งประกอบด้วย เงินเดือนและโบนัสให้กับผู้บริหาร โดยมีรายละเอียดดังนี้

	ปี 2566		ปี 2565		ปี 2564	
	จำนวนราย	ค่าตอบแทน (บาท)	จำนวนราย	ค่าตอบแทน (บาท)	จำนวนราย	ค่าตอบแทน (บาท)
เงินเดือนรวม	4	12,501,000	6	16,855,333	6	16,807,320
โบนัสรวม	1	200,000	1	600,000	2	303,806
รวม	4	12,701,000	6	17,455,333	6	17,111,126

ค่าตอบแทนอื่น

บริษัทได้จัดให้มีกองทุนสำรองเลี้ยงชีพให้แก่ผู้บริหารโดยบริษัทได้สมทบในอัตราส่วนร้อยละ 3 ของเงินเดือน โดยปี 2566 บริษัทได้จ่ายเงินสมทบกองทุนสำรองเลี้ยงชีพสำหรับผู้บริหาร 3 ราย รวมทั้งสิ้น 219,600 บาท

7.5 ข้อมูลเกี่ยวกับพนักงาน

7.5.1 จำนวนบุคลากร

ณ วันที่ 31 ธันวาคม 2566 กลุ่มบริษัทมีพนักงานทั้งสิ้น 443 คน แบ่งออกตามฝ่ายได้ดังนี้

ฝ่ายงาน	จำนวน (คน)
ฝ่ายบริหาร	11
ฝ่ายตรวจสอบภายใน	1
ฝ่ายบัญชีและการเงิน	25
ฝ่ายทรัพยากรมนุษย์	9
ฝ่าย IT	4
ฝ่ายขายและการตลาด	53
ฝ่ายจัดซื้อและวางแผนผลิต	15
ฝ่ายผลิต	130
ฝ่ายซ่อมบำรุง	13
ฝ่ายผลิตชิ้นส่วน	16
ฝ่ายคลังสินค้า	137
ฝ่ายความปลอดภัยในการทำงาน	3
ฝ่ายวิศวกรโรงงาน	4
ฝ่าย LASER	5
ฝ่ายต่างประเทศ	1
ฝ่ายธุรการ	15
ฝ่ายสตรี	1
รวม	443

7.5.2 ข้อพิพาทด้านแรงงานในระยะเวลา 3 ปีที่ผ่านมา

- ไม่มี -

7.5.3 ค่าตอบแทนพนักงาน

ค่าตอบแทนรวมของพนักงาน (ไม่รวมค่าตอบแทนของผู้บริหารและเป็นค่าตอบแทนที่เข้าอกระหว่างปี) ได้แก่ ค่าตอบแทนในรูปของเงินเดือน โบนัส ค่าล่วงเวลา ค่าตอบแทนอื่นๆ และเงินสมทบกองทุนสำรองเลี้ยงชีพ มีรายละเอียดดังนี้

	ปี 2566 (บาท)	ปี 2565 (บาท)	ปี 2564 (บาท)
เงินเดือน	92,204,671	108,041,467	97,811,717
โบนัส	4,628,276	15,248,754	4,452,123
ค่าล่วงเวลา	4,809,425	5,104,285	8,726,623
ค่าตอบแทนอื่นๆ	16,794,126	38,742,709	21,419,564
เงินสมทบกองทุนสำรองเลี้ยงชีพ	795,260	839,480	886,335
รวม	119,231,758	167,976,695	133,296,362

7.6 ข้อมูลสำคัญอื่นๆ

7.6.1 ผู้ที่ได้รับมอบหมายให้รับผิดชอบโดยตรงในการควบคุมดูแลการทำบัญชี เลขานุการบริษัท และหัวหน้างานตรวจสอบภายใน

ผู้ที่ได้รับมอบหมายให้รับผิดชอบโดยตรงในการควบคุมดูแลการทำบัญชีคือ นางสาวสุรางค์ คงโกคา ซึ่งปัจจุบันดำรงตำแหน่งผู้จัดการฝ่ายบัญชีต้นทุนและบริหาร โดยมีรายละเอียดตามเอกสารแนบ 1

คณะกรรมการบริษัทได้มีมติแต่งตั้งให้ นางสาวจิตติมา นนทเวชซ์ ดำรงตำแหน่งเลขานุการบริษัทตั้งแต่วันที่ 11 พฤศจิกายน 2559 โดยหน้าที่ความรับผิดชอบของผู้ดำรงตำแหน่งเป็นเลขานุการบริษัทปรากฏในเอกสารแนบ 1

คณะกรรมการตรวจสอบ ได้มีมติแต่งตั้งให้ นายวิสูตร เจริญศิวาวาทย์ ดำรงตำแหน่งผู้ตรวจสอบภายในของบริษัทตั้งแต่วันที่ 16 พฤศจิกายน 2555 โดยรายละเอียดเกี่ยวกับผู้ตรวจสอบภายในปรากฏในเอกสารแนบ 3

7.6.2 หัวหน้างานนักลงทุนสัมพันธ์ และข้อมูลเพื่อการติดต่อ

ในส่วนงานด้านนักลงทุนสัมพันธ์ บริษัทยังไม่มีแผนที่จะจัดตั้งหน่วยงานนี้ และได้มอบหมายให้นางสาวจิตติมา นนทเวชซ์ เป็นผู้ทำหน้าที่ติดต่อสื่อสารกับผู้ถือหุ้น นักวิเคราะห์ และหน่วยงานที่เกี่ยวข้อง โทร. 02-8948889 ต่อ 1811 Email : theinfo@thesteel.co.th

7.6.3 ค่าตอบแทนของผู้สอบบัญชี (Audit fee)

บริษัทและบริษัทย่อยได้จ่ายค่าตอบแทนจากการสอบบัญชีให้แก่ บริษัท เคพีเอ็มจี ภูมิไชย สอบบัญชี จำกัด ผู้สอบบัญชีของบริษัทในปี 2566 ที่ผ่านมาเป็นจำนวนเงินรวม 3,110,000 บาท โดยกลุ่มบริษัทไม่ได้มีการจ่ายค่าบริการอื่นที่นอกเหนือจากการสอบบัญชี

7.6.4 ค่าบริการอื่นๆ (Other service fee)

-ไม่มี-

8. รายงานผลการดำเนินงานสำคัญด้านการกำกับดูแลกิจการ

8.1 สรุปผลการปฏิบัติหน้าที่ของคณะกรรมการในรอบปีที่ผ่านมา

8.1.1 การสรรหา พัฒนาและประเมินผลการปฏิบัติหน้าที่ของคณะกรรมการ

ในการสรรหากรรมการบริษัทเป็นหน้าที่ความรับผิดชอบของคณะกรรมการสรรหาและกำหนดค่าตอบแทนในการพิจารณาคัดเลือกและกลั่นกรองบุคคลที่มีคุณสมบัติเหมาะสม ตามข้อบังคับของบริษัท และตามเกณฑ์คุณสมบัติตามมาตรา 68 แห่งพระราชบัญญัติบริษัทมหาชนจำกัด พ.ศ. 2535 และตามประกาศคณะกรรมการกำกับหลักทรัพย์และตลาดหลักทรัพย์ที่เกี่ยวข้องและนำเสนอขอความเห็นชอบจากกรรมการ ก่อนนำเสนอผู้ถือหุ้น มีรายละเอียดดังต่อไปนี้

1. ผู้ถือหุ้นคนหนึ่งมีคะแนนเสียงเท่ากับหนึ่งหุ้นต่อหนึ่งเสียง
2. การเลือกตั้งกรรมการจะลงคะแนนเสียงเลือกตั้งเป็นรายบุคคลหรือหลายคนเป็นกรรมการก็ได้ ทั้งนี้ ตามแต่ที่ประชุมผู้ถือหุ้นจะเห็นควร โดยในการออกเสียงลงคะแนน ไม่ว่าจะเป็นการเลือกตั้งเป็นรายบุคคลหรือหลายคน บุคคลแต่ละคนที่ผู้ถือหุ้นออกเสียงเลือกตั้งจะได้รับคะแนนเสียงจากผู้ถือหุ้นตามจำนวนหุ้นที่ผู้ถือหุ้นนั้นมีอยู่ทั้งหมดตามข้อ 1 โดยผู้ถือหุ้นดังกล่าวจะแบ่งคะแนนเสียงแก่ผู้หนึ่งผู้ใดมากหรือน้อยเพียงใดไม่ได้
3. บุคคลซึ่งได้รับคะแนนเสียงสูงสุดตามลำดับลงมาเป็นผู้ได้รับการเลือกตั้งเป็นกรรมการเท่าจำนวนกรรมการที่จะพึงมีหรือจะพึงเลือกตั้งในครั้งนั้น ในกรณีที่บุคคลซึ่งได้รับการเลือกตั้งในลำดับถัดลงมามีคะแนนเสียงเท่ากันเกินจำนวนกรรมการที่จะพึงเลือกตั้งในครั้งนั้น ให้ผู้เป็นประธานเป็นผู้ออกเสียงชี้ขาด

8.1.1.1 การสรรหาและแต่งตั้งกรรมการ

คุณสมบัติของกรรมการ

- ไม่เป็นบุคคลที่ศาลสั่งพิทักษ์ทรัพย์ บุคคลล้มละลาย คนไร้ความสามารถ หรือคนเสมือนไร้ความสามารถ
- ไม่เคยรับโทษจำคุกโดยคำพิพากษาถึงที่สุดให้จำคุกในความผิดเกี่ยวกับทรัพย์ ซึ่งได้กระทำโดยทุจริต
- ไม่เคยถูกลงโทษไล่ออก หรือปลดออกจากราชการ หรือองค์กร หรือหน่วยงานของรัฐ ฐานทุจริตต่อหน้าที่
- ไม่มีลักษณะต้องห้ามตามกฎหมายบริษัทมหาชนจำกัด กฎหมายหลักทรัพย์และตลาดหลักทรัพย์ หรือกฎระเบียบข้อบังคับของบริษัทและหน่วยงานกำกับดูแลที่เกี่ยวข้อง
- มีความรู้ความสามารถที่สำคัญต่อการดำเนินธุรกิจของบริษัท สามารถทุ่มเทในการทำงานให้กับบริษัทได้อย่างเต็มที่ สามารถเข้าร่วมประชุมคณะกรรมการและกิจกรรมต่างๆ ของบริษัทได้อย่างสม่ำเสมอ
- ไม่อยู่ระหว่างถูกกล่าวโทษหรือถูกดำเนินคดีอาญาโดยหน่วยงานที่มีอำนาจตามกฎหมาย ในความผิดเกี่ยวกับการกระทำอันไม่เป็นธรรมเกี่ยวกับการซื้อขายหลักทรัพย์หรือสัญญาซื้อขายล่วงหน้า หรือการบริหารงานที่มีลักษณะเป็นการหลอกลวง ฉ้อฉล หรือทุจริต
- ไม่มีเหตุอันควรเชื่อว่ามีหรือเคยมีพฤติกรรมที่แสดงถึงการละเลยการตรวจสอบดูแลตามสมควรเยี่ยงกรรมการผู้บริหาร หรือผู้มีอำนาจควบคุมของบริษัทจดทะเบียนหรือบริษัทที่เคยเสนอขายหลักทรัพย์ต่อประชาชน ที่ตนเป็นหรือเคยเป็นกรรมการ ผู้บริหาร หรือผู้มีอำนาจควบคุม หรือบริษัทย่อยของบริษัทดังกล่าว เพื่อมิให้บริษัทฝ่าฝืนหรือปฏิบัติไม่เป็นไปตามกฎหมาย วัตถุประสงค์ และข้อบังคับของบริษัท ตลอดจนมติที่ประชุมผู้ถือหุ้น อันอาจก่อให้เกิดความไม่เชื่อมั่นในตลาดทุนโดยรวม หรือความเสียหายต่อชื่อเสียง ฐานะ หรือการดำเนินธุรกิจของบริษัทนั้น

คุณสมบัติของกรรมการอิสระ

กรรมการอิสระต้องมีจำนวนอย่างน้อย 1 ใน 3 ของจำนวนกรรมการทั้งหมด และต้องมีไม่ต่ำกว่า 3 ท่าน ซึ่งจะต้องมีคุณสมบัติ ดังนี้

- ถือหุ้นไม่เกินร้อยละ 1 ของจำนวนหุ้นที่มีสิทธิออกเสียงทั้งหมดของบริษัท บริษัทใหญ่ บริษัทย่อย บริษัทร่วม หรือนิติบุคคลที่อาจมีความขัดแย้ง โดยนับรวมหุ้นที่ถือโดยผู้ที่เกี่ยวข้องตามมาตรา 258 แห่ง พ.ร.บ. หลักทรัพย์และตลาดหลักทรัพย์
- ไม่เป็นกรรมการที่มีส่วนร่วมบริหารงาน/พนักงาน/ลูกจ้าง/ที่ปรึกษาที่รับเงินเดือนประจำ/ผู้มีอำนาจควบคุม ของบริษัท บริษัทใหญ่ บริษัทย่อย บริษัทร่วม บริษัท ย่อยลำดับเดียวกัน หรือนิติบุคคลที่อาจมีความขัดแย้ง (ปัจจุบัน และ 2 ปีก่อนได้รับการแต่งตั้ง)
- ไม่มีความสัมพันธ์ทางสายโลหิต หรือโดยการจดทะเบียนในลักษณะที่เป็นบิดามารดา คู่สมรส พี่น้อง และบุตร รวมทั้งคู่สมรสของบุตรกับผู้บริหาร ผู้ถือหุ้นรายใหญ่ ผู้มีอำนาจควบคุม หรือนิติบุคคลที่จะได้รับการเสนอให้เป็นผู้บริหาร หรือผู้มีอำนาจควบคุมบริษัทหรือบริษัทย่อย
- ไม่เป็นหรือเคยเป็นผู้สอบบัญชีของบริษัท บริษัทใหญ่ บริษัทย่อย บริษัทร่วม หรือนิติบุคคลที่อาจมีความขัดแย้ง และไม่เป็นผู้ถือหุ้นรายใหญ่
- ไม่เป็นผู้ให้บริการทางวิชาชีพอื่น ๆ เช่น ที่ปรึกษากฎหมาย ที่ปรึกษาทางการเงิน ผู้ประเมินราคาทรัพย์สิน เป็นต้น ที่มีมูลค่ารายการ > 2 ล้านบาทต่อปี จากบริษัท บริษัทใหญ่ บริษัทย่อย บริษัทร่วม หรือนิติบุคคลที่อาจขัดแย้ง
- ไม่มีรายการเกี่ยวโยงกันที่เป็นธุรกรรมปกติ รายการเช่า/ให้เช่าอสังหาริมทรัพย์ รายการเกี่ยวกับสินทรัพย์/บริการ และรายการให้หรือรับความช่วยเหลือทางการเงิน ที่มีมูลค่ารายการ ≥ 20 ล้านบาท หรือ $\geq 3\%$ ของ NTA แล้วแต่จำนวนใดจะต่ำกว่า ทั้งนี้ ในการพิจารณามูลค่ารายการให้รวมรายการที่เกิดขึ้นในระหว่าง 6 เดือนก่อนวันที่มีการทำรายการด้วย
- ไม่เป็นกรรมการที่ได้รับแต่งตั้งขึ้น เพื่อเป็นตัวแทนของกรรมการของบริษัท ผู้ถือหุ้นรายใหญ่ หรือผู้ถือหุ้นซึ่งเป็นผู้เกี่ยวข้องกับผู้ถือหุ้นรายใหญ่
- ไม่มีลักษณะอื่นใดที่ทำให้ไม่สามารถให้ความเห็นอย่างเป็นอิสระเกี่ยวกับการดำเนินงานของบริษัท

8.1.1.2 การสรรหาผู้บริหารระดับสูงสุด

- **การสรรหากรรมการผู้จัดการ :** ทางคณะกรรมการบริหารจะเป็นผู้พิจารณาเบื้องต้น ในการกลั่นกรองสรรหาบุคคลที่มีคุณสมบัติครบถ้วน เหมาะสม มีความรู้ความสามารถ และประสบการณ์ที่เป็นประโยชน์ต่อการดำเนินงานของบริษัท และนำเสนอต่อคณะกรรมการสรรหาและกำหนดค่าตอบแทนเป็นผู้พิจารณาให้ความเห็นชอบ เพื่อนำเสนอต่อคณะกรรมการบริษัทพิจารณาอนุมัติต่อไป
- **การสรรหาผู้บริหาร :** กรรมการผู้จัดการ เป็นผู้พิจารณาสรรหา และแต่งตั้งบุคคลที่มีคุณสมบัติเหมาะสมกับตำแหน่งและหน้าที่ความรับผิดชอบ รวมถึงมีความรู้ความสามารถ และประสบการณ์ ที่เป็นประโยชน์ต่อการดำเนินงานของบริษัท โดยการคัดเลือกเป็นไปตามระเบียบในการสรรหาบุคคลของฝ่ายทรัพยากรมนุษย์

8.1.2 การเข้าร่วมประชุมและการจ่ายค่าตอบแทนคณะกรรมการรายบุคคล

การเข้าร่วมประชุมของกรรมการและผู้บริหาร ในระหว่างปี 2566 คณะกรรมการบริษัท และคณะกรรมการชุดย่อยต่างๆ มีการประชุมดังนี้

รายชื่อกรรมการ	การเข้าร่วมประชุม/การประชุมทั้งหมด (ครั้ง)		
	กรรมการบริษัท	กรรมการตรวจสอบ	กรรมการสรรหาและกำหนดค่าตอบแทน
1. นายสุรช จิระพงษ์ตระกูล	5/5	-	-
2. นายนิรุตต์ งามขำณัญญู	5/5	-	-
3. นายมนู เลียวไพโรจน์	5/5	5/5	-
4. นางสาวณิชา ทศน์พันธ์	5/5	5/5	-
5. นายสุเมธ ชินรักษา	5/5	5/5	-
6. นางสาวพรพอลิน วัชรเบญจพัฒน์	5/5	-	-
7. นายรุจิระ จิระพงษ์ตระกูล	5/5	-	-
8. นางนาถสินี สารวานิชพิทักษ์	-	-	-

หมายเหตุ- ลำดับที่ 8 เป็นกรรมการสรรหาและกำหนดค่าตอบแทนที่มาจากบุคคลภายนอก

ค่าตอบแทนกรรมการ

บริษัทมีนโยบายในการกำหนดค่าตอบแทนกรรมการของบริษัทเป็นไปตามมติที่ได้รับการอนุมัติจากที่ประชุมผู้ถือหุ้น ซึ่งการพิจารณากำหนดค่าตอบแทนของกรรมการจะผ่านการพิจารณาของคณะกรรมการบริษัท ที่จะร่วมกันพิจารณาเพื่อให้เกิดความเหมาะสมในการกำหนดค่าตอบแทนในแต่ละปี โดยพิจารณาอัตราค่าตอบแทนที่เหมาะสมตามแนวปฏิบัติที่บริษัทจดทะเบียนที่อยู่ในอุตสาหกรรมเดียวกัน รวมถึงความเหมาะสมกับขอบเขตหน้าที่ความรับผิดชอบของกรรมการและกรรมการชุดย่อยก่อนที่จะนำเสนอต่อที่ประชุมผู้ถือหุ้นของบริษัทเพื่อพิจารณาอนุมัติ ทั้งนี้ ค่าตอบแทนของกรรมการจะอยู่ในรูปเบี้ยประชุมและค่าตอบแทนจากผลการดำเนินงาน (โบนัส)

(1) ค่าตอบแทนที่เป็นตัวเงิน

ก. ค่าตอบแทนในฐานะกรรมการบริษัท

ชื่อ-นามสกุล	ค่าเบี้ยประชุม (บาท)			โบนัส กรรมการ	รวม
	กรรมการ บริษัท	กรรมการ ตรวจสอบ	กรรมการสรรหาและ กำหนดค่าตอบแทน		
1. นายสุรช จิระพงษ์ตระกูล	110,000	-	-	-	110,000
2. นายนิรุตต์ งามขำณัญญู	110,000	-	-	-	110,000
3. นางสาวพรพอลิน วัชรเบญจพัฒน์	110,000	-	-	-	110,000
4. นายมนู เลียวไพโรจน์	165,000	165,000	-	-	330,000
5. นางสาวณิชา ทศน์พันธ์	110,000	110,000	-	-	220,000
6. นายสุเมธ ชินรักษา	110,000	110,000	-	-	220,000
7. นายรุจิระ จิระพงษ์ตระกูล	110,000	-	-	-	110,000

ชื่อ-นามสกุล	ค่าเบี้ยประชุม (บาท)			โบนัส กรรมการ	รวม
	กรรมการ บริษัท	กรรมการ ตรวจสอบ	กรรมการสรรหาและ กำหนดค่าตอบแทน		
8. นางนาถสินี สารวานิชพิทักษ์	-	-	-	-	-
ค่าตอบแทนรวม					1,210,000

8.1.3 การกำกับดูแลการดำเนินงานของบริษัทย่อยและบริษัทร่วม

บริษัท มีนโยบายกำกับดูแลการดำเนินงานของบริษัทย่อย โดยทุกปีจะให้แต่ละบริษัทจัดทำงบประมาณประจำปีเพื่อนำเสนอทางกรรมการ และใช้งบประมาณในการควบคุมการดำเนินงาน นอกจากนี้ การกำกับดูแลด้านการเงิน การจ่ายเงินทุกครั้งจะอนุญาตให้ผู้บริหารบริษัทย่อยเซ็นอนุมัติจ่ายร่วมกับผู้บริหารของบริษัทใหญ่

8.1.4 การติดตามให้มีการปฏิบัติตามนโยบายและแนวปฏิบัติในการกำกับดูแลกิจการ

8.1.4.1 การป้องกันความขัดแย้งทางผลประโยชน์

บริษัทกำหนดให้มีการป้องกันการนำข้อมูลของบริษัทไปใช้ โดยกำหนดให้หน่วยงานที่รู้ข้อมูลห้ามนำข้อมูลไปเปิดเผยยังหน่วยงานหรือบุคคลที่ไม่เกี่ยวข้อง

ผู้บริหารของบริษัทที่ได้รับข้อมูลทางการเงินของบริษัทต้องไม่ใช้ประโยชน์จากข้อมูลดังกล่าวก่อนที่จะเปิดเผยสู่สาธารณชน โดยการกำหนดห้ามผู้บริหารทำการซื้อขายหลักทรัพย์ของบริษัทเป็นระยะเวลา 1 เดือน ก่อนที่งบการเงินจะเปิดเผยสู่สาธารณชน

8.1.4.2 การใช้ข้อมูลภายในเพื่อแสวงหาผลประโยชน์

บริษัทได้กำหนดให้กรรมการ และผู้บริหารมีหน้าที่ในการรายงานการถือหลักทรัพย์ของบริษัทตามมาตรา 59 เพื่อให้เป็นไปตามประกาศสำนักงานคณะกรรมการ ก.ล.ต. ว่าด้วยเรื่องการจัดทำและเปิดเผยรายงานการถือหลักทรัพย์ และได้กำหนดโทษตามพระราชบัญญัติหลักทรัพย์และตลาดหลักทรัพย์ พ.ศ. 2535 และตามกฎหมายข้อกำหนดของตลาดหลักทรัพย์แห่งประเทศไทย รวมถึงได้กำหนดโทษทางวินัย สำหรับผู้แสวงหาผลประโยชน์จากการนำข้อมูลภายในบริษัทไปใช้หรือนำไปเปิดเผยจนอาจทำให้บริษัทได้รับความเสียหาย โดยพิจารณาโทษตามควรแก่กรณี ได้แก่ การตักเตือนด้วยวาจา การตักเตือนเป็นลายลักษณ์อักษร การภาคทัณฑ์ ตลอดจนการเลิกจ้าง พ้นสภาพการเป็นพนักงานด้วยเหตุไล่ออก ปลดออก หรือให้ออก ทั้งนี้ การลงโทษจะพิจารณาจากเจตนาของการกระทำ และความร้ายแรงของความผิดนั้นๆ

ในการทำรายการที่เกี่ยวข้องกันมีการกำกับดูแลให้ปฏิบัติตามขั้นตอนการอนุมัติอย่างเคร่งครัด และมีการพิจารณาถึงประโยชน์สูงสุดของบริษัทเป็นสำคัญ โดยจะนำเสนอรายการที่อาจเกิดความขัดแย้งทางผลประโยชน์ให้คณะกรรมการตรวจสอบพิจารณาให้ความเห็น ก่อนนำเสนอขออนุมัติจากคณะกรรมการบริษัท และผู้ถือหุ้น (กรณีถึงเกณฑ์) ทุกครั้ง และมีการเปิดเผยสารสนเทศที่สำคัญอย่างครบถ้วนและเป็นไปตามกฎระเบียบข้อบังคับที่กำหนด

8.1.4.3 การต่อต้านทุจริตและคอร์รัปชัน

บริษัทยึดมั่นในการดำเนินธุรกิจด้วยความโปร่งใส อยู่ภายใต้กรอบของกฎหมาย หลักจริยธรรมและแนวทางการกำกับดูแลกิจการที่ดี รวมทั้งสนับสนุนการต่อต้านการทุจริตและคอร์รัปชันในทุกรูปแบบ และตระหนักเป็นอย่างดีว่าการทุจริตและคอร์รัปชันส่งผลกระทบต่อการพัฒนาเศรษฐกิจ สังคม ความมั่นคงของประเทศ โดยมุ่งเน้นกระทำในสิ่งที่ถูกต้องปฏิบัติหน้าที่ด้วยความซื่อสัตย์ สุจริต ตรงไปตรงมา ภายใต้กฎหมายและกฎระเบียบของบริษัท โดยถือปฏิบัติในทุกกิจกรรมและในการตัดสินใจในทุกเรื่อง บริษัทได้มีการปลูกฝังและรณรงค์ให้พนักงานมีจิตสำนึกต่อต้านการทุจริตและคอร์รัปชัน โดยห้ามมิให้พนักงานให้หรือรับสินบนและสิ่งจูงใจในรูปแบบใดๆ ทั้งสิ้น และห้ามมอบหมายให้ผู้อื่นให้หรือรับสินบนและสิ่งจูงใจแทนตนเอง

เนื่องจากการตัดสินใจในการดำเนินธุรกิจถือเป็นสิ่งผิดกฎหมายและมีความผิดทางอาญา รวมถึงได้กำหนดบทลงโทษในกรณีที่ฝ่าฝืนไว้ด้วย

8.1.4.4 การแจ้งเบาะแส

บริษัทจัดให้มีช่องทางต่างๆ ที่ผู้มีส่วนได้เสียกลุ่มต่างๆ สามารถติดต่อสื่อสารกับคณะกรรมการบริษัท เพื่อร้องเรียน หรือให้ข้อเสนอแนะอันเป็นประโยชน์ให้กับบริษัท ผ่านทางอีเมล theinfo@thesteel.co.th หรือทางโทรสาร 02-4080272 หรือผ่านทางไปรษณีย์ตามที่อยู่ของบริษัท เลขานุการบริษัทจะเป็นผู้รับเอกสารและสรุปประเด็นต่างๆ ทั้งหมดเสนอให้คณะกรรมการตรวจสอบ และคณะกรรมการบริษัทพิจารณาต่อไป และบริษัทให้ความสำคัญกับการเก็บข้อมูลร้องเรียนเป็นความลับเพื่อสร้างความมั่นใจให้แก่ผู้ร้องเรียน และเรื่องร้องเรียนดังกล่าวจะรับรู้เฉพาะในกลุ่มบุคคลที่ได้รับมอบหมายและเกี่ยวข้องด้วยเท่านั้น

โดยในปีที่ผ่านมาบริษัทไม่ได้รับการแจ้งข้อร้องเรียน หรือเบาะแสการกระทำที่ผิดปกติแต่อย่างใด

8.2 รายงานผลการปฏิบัติหน้าที่ของคณะกรรมการตรวจสอบในรอบปีที่ผ่านมา

8.2.1 ตารางแสดงการเข้าร่วมประชุมของคณะกรรมการตรวจสอบ

รายชื่อ	ตำแหน่ง	การประชุมคณะกรรมการตรวจสอบ					
		ครั้งที่ 1/5	ครั้งที่ 2/5	ครั้งที่ 3/5	ครั้งที่ 4/5	ครั้งที่ 5/5	รวม
1. นายมนู เลียวไพโรจน์	ประธานกรรมการ ตรวจสอบ	✓	✓	✓	✓	✓	5/5
2. นางสาว ทศน์พันธุ์	กรรมการตรวจสอบ	✓	✓	✓	✓	✓	5/5
3. นายสุเมธ ชินรักษา	กรรมการตรวจสอบ	✓	✓	✓	✓	✓	5/5

8.2.2 ผลการปฏิบัติหน้าที่ของคณะกรรมการตรวจสอบ

ในปี 2566 คณะกรรมการตรวจสอบมีการประชุมทั้งหมด 5 ครั้ง โดยมีประเด็นสำคัญ ดังนี้

1. สอบทานงบการเงินของบริษัทและบริษัทย่อยก่อนนำเสนอต่อคณะกรรมการบริษัท จากการสอบทานและฟังคำชี้แจงจากผู้ตรวจสอบบัญชีและฝ่ายบริหาร คณะกรรมการตรวจสอบมีความเห็นและเชื่อถือได้ว่างบการเงินดังกล่าวได้จัดทำตามมาตรฐานบัญชีโดยมีการเปิดเผยข้อมูลที่สำคัญอย่างถูกต้องและครบถ้วน

2. พิจารณาสงวนแนะนำแต่งตั้งผู้สอบบัญชีจาก บริษัท เคพีเอ็มจี ภูมิไชย สอบบัญชี จำกัด และการกำหนดค่าตอบแทนผู้สอบบัญชีประจำปี ต่อคณะกรรมการบริษัท เพื่อเสนอต่อที่ประชุมผู้ถือหุ้นพิจารณาอนุมัติซึ่งคณะกรรมการตรวจสอบเห็นว่าบุคคลที่ได้รับเสนอชื่อเป็นผู้สอบบัญชีดังกล่าว มีความเหมาะสมทั้งในด้านความรู้ ความสามารถ และมีความเป็นอิสระอย่างเพียงพอในการทำหน้าที่เป็นผู้สอบบัญชีให้แก่บริษัทและบริษัทย่อย

3. พิจารณารายการระหว่างกันของบริษัทและบริษัทย่อยกับบุคคลหรือกิจการที่เกี่ยวข้องกัน

4. พิจารณาการทำรายการกับบุคคลที่เกี่ยวข้องกัน การเปิดเผยสารสนเทศของรายการกับบุคคลที่เกี่ยวข้องกัน และการจำหน่ายไปซึ่งสินทรัพย์ ให้เป็นไปตามข้อกำหนดและกฎหมายที่กำกับดูแล

5. สอบทานและประเมินความเพียงพอของระบบการควบคุมภายในประจำปีของบริษัท ทั้งนี้ คณะกรรมการตรวจสอบมีความเห็นว่าบริษัทมีระบบการควบคุมภายในที่มีความเหมาะสม มีประสิทธิภาพ และเพียงพอต่อการป้องกันความเสี่ยงจากการดำเนินงานตามแนวนโยบายและกลยุทธ์ต่างๆของบริษัท

9. การควบคุมภายในและรายการระหว่างกัน

9.1 การควบคุมภายใน

ในการประชุมคณะกรรมการของบริษัท เดอะ สตีล จำกัด (มหาชน) ครั้งที่ 1/2567 เมื่อวันที่ 27 กุมภาพันธ์ 2567 โดยมีคณะกรรมการตรวจสอบ (กรรมการอิสระ) ทั้ง 3 ท่านเข้าร่วมประชุมด้วย คณะกรรมการบริษัทได้ประเมินระบบการควบคุมภายในของบริษัท โดยการซักถามข้อมูลจากฝ่ายบริหารแล้วสรุปได้ว่า จากการประเมินระบบการควบคุมภายในของบริษัทในด้านต่างๆ 5 องค์ประกอบ คือ การควบคุมภายในองค์กร การประเมินความเสี่ยง การควบคุมการปฏิบัติงาน ระบบสารสนเทศและการสื่อสารข้อมูล และระบบการติดตาม

คณะกรรมการเห็นว่า ระบบการควบคุมภายในของบริษัทมีความเพียงพอและเหมาะสม โดยบริษัทได้จัดให้มีบุคลากรอย่างเพียงพอที่จะดำเนินการตามระบบได้อย่างมีประสิทธิภาพ รวมทั้งมีระบบควบคุมภายในในเรื่องการติดตามควบคุมดูแลการดำเนินงานของบริษัทช่วยให้สามารถป้องกันทรัพย์สินของบริษัทและบริษัทอยู่จากการที่กรรมการหรือผู้บริหารนำไปใช้โดยมิชอบหรือโดยไม่มีอำนาจ รวมถึงการทำธุรกรรมกับบุคคลที่อาจมีความขัดแย้งและบุคคลที่เกี่ยวข้องกันอย่างเพียงพอแล้ว สำหรับการควบคุมภายในในหัวข้ออื่น คณะกรรมการเห็นว่าบริษัทมีการควบคุมภายในที่เพียงพอแล้วเช่นกัน

สำหรับปี 2566 ตามแบบประเมินของสำนักงานคณะกรรมการกำกับหลักทรัพย์และตลาดหลักทรัพย์ ปรากฏผลอยู่ในเกณฑ์ดี และบริษัทสามารถปฏิบัติได้อย่างครบถ้วนตามหลักเกณฑ์ในแบบประเมินความเพียงพอของระบบการควบคุมภายในของผู้สอบบัญชี คณะกรรมการตรวจสอบจึงมีความเห็นว่าบริษัทมีระบบการควบคุมภายในที่เหมาะสมในการจัดทำรายงานทางการเงินของบริษัทที่ถูกต้อง

ภายหลังการประเมินแล้ว คณะกรรมการมีความเห็นว่า บริษัทมีระบบการควบคุมภายในอย่างเพียงพอแล้ว รวมทั้งในเรื่องการทำธุรกรรมกับผู้ถือหุ้นรายใหญ่ กรรมการ ผู้บริหาร หรือผู้ที่เกี่ยวข้องกับบุคคลดังกล่าวข้างต้นอย่างเพียงพอแล้ว และมีระบบควบคุมภายในในด้านต่างๆ ทั้ง 5 ส่วนที่มีความเหมาะสมและเพียงพอในการป้องกันทรัพย์สินอันเกิดจากการที่ผู้บริหารนำไปใช้โดยมิชอบหรือโดยไม่มีอำนาจ รวมถึงการตรวจสอบภายในที่มีความอิสระในการติดตามและประเมินผลการควบคุมภายใน นอกจากนี้ บริษัทยังมีระบบจัดเก็บเอกสารสำคัญที่ทำให้กรรมการ ผู้สอบบัญชี และผู้มีอำนาจตามกฎหมายสามารถตรวจสอบได้ภายในระยะเวลาอันควร

9.2 รายการระหว่างกัน

ในปีที่ผ่านมาบริษัทมีการทำรายการระหว่างกันกับบริษัทหรือบุคคลที่อาจมีความขัดแย้งในผลประโยชน์ โดยรายการดังกล่าวเป็นการค้าตามปกติและเป็นราคาตลาดหรือตามสัญญา เช่น การซื้อสินค้า การจำหน่ายสินค้า บริษัทมีนโยบายให้คณะกรรมการตรวจสอบของบริษัทเป็นผู้พิจารณาและให้ความเห็นต่อรายการดังกล่าว โดยจะนำราคาตลาดของผู้อื่นมาเปรียบเทียบกับราคาของราคาระหว่างกัน เพื่อประกอบการพิจารณาสอบทานเป็นรายไตรมาส และบริษัทได้เปิดเผยข้อมูลรายการไว้แล้วในหมายเหตุประกอบงบการเงินของทุกปี สำหรับปี 2566 มีรายการระหว่างกันกับบุคคลที่เกี่ยวข้องกัน สรุปได้ดังนี้

ชื่อกิจการหรือบุคคล	ประเทศที่จัดตั้ง/ สัญชาติ	ลักษณะความสัมพันธ์
บริษัท อิน-เทค สตีล จำกัด	ไทย	กรรมการและผู้ถือหุ้นร่วมกัน
บริษัท ไทยเอทานอล พาวเวอร์ จำกัด (มหาชน)	ไทย	กรรมการร่วมกัน
บริษัท แบริง คอร์เปอร์เรชั่น จำกัด	ไทย	กรรมการร่วมกัน
บริษัท เคียวเอ้ ทรานสปอร์ต (ประเทศไทย) จำกัด	ไทย	กรรมการมีความสัมพันธ์ทางครอบครัวกับกรรมการ
บริษัท ไทผิง เอทานอล จำกัด	ไทย	กรรมการมีความสัมพันธ์ทางครอบครัวกับกรรมการ
บริษัท คิมจ้วน เอ็นเตอร์ไพรส์ จำกัด	ไทย	ผู้ถือหุ้นมีความสัมพันธ์ทางครอบครัวกับกรรมการ
บริษัท คิมจิวสตีล จำกัด	ไทย	ผู้ถือหุ้นมีความสัมพันธ์ทางครอบครัวกับกรรมการ
บริษัท คิมชัย สตีล จำกัด	ไทย	ผู้ถือหุ้นมีความสัมพันธ์ทางครอบครัวกับกรรมการ
บริษัท คิมสตีล แอนด์ คอนกรีต จำกัด	ไทย	ผู้ถือหุ้นมีความสัมพันธ์ทางครอบครัวกับกรรมการ
บริษัท คิมเฮงโลหะ จำกัด	ไทย	ผู้ถือหุ้นมีความสัมพันธ์ทางครอบครัวกับกรรมการ
บริษัท คิมฮง เมทัล จำกัด	ไทย	ผู้ถือหุ้นมีความสัมพันธ์ทางครอบครัวกับกรรมการ
บริษัท จี สตีล จำกัด (มหาชน)	ไทย	ผู้ถือหุ้นมีความสัมพันธ์ทางครอบครัวกับกรรมการ
กลุ่มครอบครัวจิระพงษ์ตระกูล	ไทย	เป็นผู้ถือหุ้นรายใหญ่ ถือหุ้นบริษัทและมีผู้แทนเป็นกรรมการของบริษัท
ผู้บริหารสำคัญ	ไทย	บุคคลที่มีอำนาจและความรับผิดชอบในการวางแผนสั่งการและควบคุมกิจกรรมต่างๆ ของกลุ่มบริษัทไม่ว่าทางตรงหรือทางอ้อม ทั้งนี้รวมถึงกรรมการของกลุ่มบริษัท (ไม่ว่าจะทำหน้าที่ในระดับบริหารหรือไม่)

รายการที่สำคัญกับบุคคลหรือกิจการที่เกี่ยวข้องกันสำหรับแต่ละปีสิ้นสุดวันที่ 31 ธันวาคม 2566 และ 2565 สรุปได้ดังนี้

สำหรับปีสิ้นสุดวันที่ 31 ธันวาคม	งบการเงินรวม		งบการเงินเฉพาะกิจการ	
	2566	2565	2566	2565
			(พันบาท)	
บริษัทย่อย				
รายได้ค่าเช่า	-	-	420	420
ดอกเบี้ยรับ	-	-	14,870	12,429
รายได้อื่น	-	-	274	283

สำหรับปีสิ้นสุดวันที่ 31 ธันวาคม	งบการเงินรวม		งบการเงินเฉพาะกิจการ	
	2566	2565	2566 (พันบาท)	2565
ค่าเช่า	-	-	3,590	35,400
ค่าขนส่ง	-	-	28,276	43,788
ดอกเบี้ยจ่าย	-	-	4,768	1,818
ค่าบริหารการผลิต	-	-	13,200	13,200
บริษัทร่วม				
รายได้จากการขายสินค้าและการให้บริการ	927	647,091	20	627,750
รายได้ค่าเช่า	480	480	480	480
ซื้อสินค้า	9,039	1,717,864	9,039	1,717,864
ค่าเช่า	480	-	-	-
กิจการอื่นที่เกี่ยวข้องกัน				
รายได้จากการขายสินค้าและการให้บริการ	205,755	272,978	154,348	221,274
รายได้ค่าเช่า	-	706	-	706
รายได้อื่น	425	486	425	486
กำไรจากการจำหน่ายสินทรัพย์ไม่หมุนเวียน ที่จัดประเภทเป็นสินทรัพย์ที่ถือไว้เพื่อขาย	-	94,581	-	94,581
ซื้อสินค้า	264,450	637,735	264,450	637,735
ผู้บริหารสำคัญ				
ค่าตอบแทนผู้บริหารสำคัญ				
ผลประโยชน์ระยะสั้นของพนักงาน	24,438	24,670	10,075	12,467
ผลประโยชน์หลังออกจากงาน	999	956	445	451
รวมค่าตอบแทนผู้บริหารสำคัญ	25,437	25,626	10,520	12,918

ยอดคงเหลือกับกิจการที่เกี่ยวข้องกัน ณ วันที่ 31 ธันวาคม 2566 และ 2565 มีดังนี้

ลูกหนี้การค้า	งบการเงินรวม		งบการเงินเฉพาะกิจการ	
	2566	2565	2566 (พันบาท)	2565
บริษัทร่วม	118,000	243,228	118,000	240,730
กิจการอื่นที่เกี่ยวข้องกัน	12,746	8,176	7,521	5,400
รวม	130,746	251,404	125,521	246,130

ลูกหนี้อื่น

	งบการเงินรวม		งบการเงินเฉพาะกิจการ	
	2566	2565	2566	2565
			(พันบาท)	
บริษัทย่อย	-	-	4,793	782
บริษัทร่วม	43	142	43	142
กิจการอื่นที่เกี่ยวข้องกัน	63	-	63	-
รวม	106	142	4,899	924

ลูกหนี้ตามสัญญาเช่าซื้อ

	งบการเงินรวม/งบเฉพาะกิจการ		
	ส่วนที่ถึงกำหนดชำระภายใน 1 ปี	ส่วนที่ถึงกำหนดชำระเกิน 1 ปี แต่ไม่เกิน 2 ปี	รวม
			(พันบาท)
กิจการอื่นที่เกี่ยวข้องกัน			
ณ วันที่ 31 ธันวาคม 2565 / 1 มกราคม 2566			
ลูกหนี้ตามสัญญาเช่าซื้อ	100,000	88,088	188,088
หัก รายได้ดอกเบี้ยที่ยังไม่ถึงเป็นรายได้	(3,938)	(301)	(4,239)
สุทธิ	96,062	87,787	183,849
หัก ลดลง			(183,849)
ณ วันที่ 31 ธันวาคม 2566			-

เมื่อวันที่ 10 มกราคม 2565 บริษัทได้เข้าทำสัญญาเช่าซื้อที่ดินและสิ่งปลูกสร้างของสาขา 2 (มหาชัย) กับกิจการที่เกี่ยวข้องกันแห่งหนึ่ง (บริษัท อิน-เทค สตีล จำกัด) ในราคาเช่าซื้อเป็นจำนวนเงินทั้งสิ้น 189.1 ล้านบาท โดยตกลงชำระค่าเช่าซื้อจำนวน 3 งวด ดังนี้

งวด	ค่าเช่าซื้อจำนวน (ล้านบาท)	รับชำระภายในวันที่
งวดที่ 1	1.0	1 กุมภาพันธ์ 2565
งวดที่ 2	100.0	1 กุมภาพันธ์ 2566
งวดที่ 3	88.1	1 กุมภาพันธ์ 2567

ทั้งนี้ บริษัทได้รับชำระเงินค่างวดที่ 2 และงวดที่ 3 ครบทั้งจำนวนและได้ทำการโอนกรรมสิทธิ์ที่ดินและสิ่งปลูกสร้างแล้วเสร็จเมื่อวันที่ 1 กุมภาพันธ์ 2566

เงินให้กู้ยืมระยะสั้นแก่บริษัทย่อย

	1 มกราคม	งบการเงินเฉพาะกิจการ เพิ่มขึ้น	ลดลง	31 ธันวาคม
		(พันบาท)		
2566				
บริษัทย่อย	211,699	168,000	(25,100)	<u><u>354,599</u></u>
2565				
บริษัทย่อย	241,199	3,000	(32,500)	<u><u>211,699</u></u>

ณ วันที่ 31 ธันวาคม 2566 และ 2565 บริษัทมีเงินให้กู้ยืมระยะสั้นแก่บริษัทย่อย เป็นเงินให้กู้ยืมประเภทไม่มีหลักประกัน โดยมีอัตราดอกเบี้ยร้อยละ 5.5 ต่อปี และรับชำระคืนเมื่อทวงถาม

เงินจ่ายล่วงหน้าค่าสินค้า

	งบการเงินรวม		งบการเงินเฉพาะกิจการ	
	2566	2565	2566	2565
			(พันบาท)	
บริษัทรวม	<u><u>27,103</u></u>	<u><u>-</u></u>	<u><u>27,103</u></u>	<u><u>-</u></u>

เจ้าหนี้การค้า

	งบการเงินรวม		งบการเงินเฉพาะกิจการ	
	2566	2565	2566	2565
			(พันบาท)	
บริษัทรวม	-	38,941	-	38,869
กิจการอื่นที่เกี่ยวข้องกัน	262	52	-	-
รวม	<u><u>262</u></u>	<u><u>38,993</u></u>	<u><u>-</u></u>	<u><u>38,869</u></u>

เจ้าหนี้อื่น

	งบการเงินรวม		งบการเงินเฉพาะกิจการ	
	2566	2565	2566	2565
			(พันบาท)	
บริษัทย่อย	-	-	1,816	3,800
กิจการอื่นที่เกี่ยวข้องกัน	98	135	98	135
รวม	<u><u>98</u></u>	<u><u>135</u></u>	<u><u>1,914</u></u>	<u><u>3,935</u></u>

เงินกู้ยืมระยะสั้นจากบริษัทย่อย

	งบการเงินเฉพาะกิจการ			31 ธันวาคม
	1 มกราคม	เพิ่มขึ้น	ลดลง	
			(พันบาท)	
2566				
บริษัทย่อย	32,230	12,000	(200)	<u>44,030</u>
2565				
บริษัทย่อย	33,980	4,900	(6,650)	<u>32,230</u>

ณ วันที่ 31 ธันวาคม 2566 และ 2565 บริษัทมีเงินกู้ยืมระยะสั้นจากบริษัทย่อย เป็นเงินกู้ยืมประเภทไม่มีหลักประกัน โดยมี อัตราดอกเบี้ยร้อยละ 5.5 ต่อปี และชำระคืนเมื่อทวงถาม

หนี้สินตามสัญญาเช่า

	งบการเงินรวม		งบการเงินเฉพาะกิจการ	
	2566	2565	2566	2565
			(พันบาท)	
บริษัทย่อย				
- ส่วนที่หมุนเวียน	-	-	31,781	-
- ส่วนที่ไม่หมุนเวียน	-	-	50,936	-
รวม	<u>-</u>	<u>-</u>	<u>82,717</u>	<u>-</u>
บริษัทร่วม				
- ส่วนที่หมุนเวียน	434	158	-	-
- ส่วนที่ไม่หมุนเวียน	616	-	-	-
รวม	<u>1,050</u>	<u>158</u>	<u>-</u>	<u>-</u>

ภาระผูกพันกับบุคคลหรือกิจการที่เกี่ยวข้องกัน

	งบการเงินรวม		งบการเงินเฉพาะกิจการ	
	2566	2565	2566	2565
			(พันบาท)	
ภาระผูกพันอื่นๆ				
คำสั่งซื้อที่ผู้ขายสินค้าหรือวัสดุตกลงแล้ว	130,397	-	130,397	-
รวม	<u>130,397</u>	<u>-</u>	<u>130,397</u>	<u>-</u>

ภาระค้ำประกันวงเงินสินเชื่อของบริษัทร่วม

ณ วันที่ 31 ธันวาคม 2566 บริษัทมีภาระค้ำประกันวงเงินสินเชื่อของบริษัทร่วม (บริษัท ไพรม์ สตีล มิลล์ จำกัด) ที่ได้รับวงเงินจากสถาบันการเงินในประเทศแห่งหนึ่งเป็นจำนวนเงิน 460.0 ล้านบาท (2565: 460.0 ล้านบาท) ผู้บริหารเชื่อว่าจะไม่เกิดผลเสียหายที่มีสาระสำคัญต่อบริษัทสำหรับการค้ำประกันดังกล่าว

ส่วนที่ 3

งบการเงิน

บริษัท เดอะ สตeel จำกัด (มหาชน) และบริษัทย่อย

งบการเงินสำหรับปีสิ้นสุดวันที่ 31 ธันวาคม 2566

และ

รายงานของผู้สอบบัญชีรับอนุญาต

รายงานของผู้สอบบัญชีรับอนุญาต

เสนอ ผู้ถือหุ้นบริษัท เดอะ สตีล จำกัด (มหาชน)

ความเห็น

ข้าพเจ้าได้ตรวจสอบงบการเงินรวมและงบการเงินเฉพาะกิจการของบริษัท เดอะ สตีล จำกัด (มหาชน) และบริษัทย่อย (“กลุ่มบริษัท”) และของเฉพาะบริษัท เดอะ สตีล จำกัด (มหาชน) (“บริษัท”) ตามลำดับ ซึ่งประกอบด้วยงบแสดงฐานะการเงินรวมและงบแสดงฐานะการเงินเฉพาะกิจการ ณ วันที่ 31 ธันวาคม 2566 งบกำไรขาดทุนเบ็ดเสร็จรวมและงบกำไรขาดทุนเบ็ดเสร็จเฉพาะกิจการ งบแสดงการเปลี่ยนแปลงส่วนของผู้ถือหุ้นรวมและงบแสดงการเปลี่ยนแปลงส่วนของผู้ถือหุ้นเฉพาะกิจการ และงบกระแสเงินสดรวมและงบกระแสเงินสดเฉพาะกิจการสำหรับปีสิ้นสุดวันเดียวกัน รวมถึงหมายเหตุซึ่งประกอบด้วยสรุปนโยบายการบัญชีที่สำคัญและเรื่องอื่นๆ

ข้าพเจ้าเห็นว่า งบการเงินรวมและงบการเงินเฉพาะกิจการข้างต้นนี้แสดงฐานะการเงินรวมและฐานะการเงินเฉพาะกิจการของกลุ่มบริษัทและบริษัท ตามลำดับ ณ วันที่ 31 ธันวาคม 2566 ผลการดำเนินงานรวมและผลการดำเนินงานเฉพาะกิจการ และกระแสเงินสดรวมและกระแสเงินสดเฉพาะกิจการสำหรับปีสิ้นสุดวันเดียวกัน โดยถูกต้องตามที่ควรในสาระสำคัญ ตามมาตรฐานการรายงานทางการเงิน

เกณฑ์ในการแสดงความเห็น

ข้าพเจ้าได้ปฏิบัติงานตรวจสอบตามมาตรฐานการสอบบัญชี ความรับผิดชอบของข้าพเจ้าได้กล่าวไว้ใน วรรค ความรับผิดชอบของผู้สอบบัญชีต่อการตรวจสอบงบการเงินรวมและงบการเงินเฉพาะกิจการในรายงานของข้าพเจ้า ข้าพเจ้ามีความเป็นอิสระจากกลุ่มบริษัทและบริษัทตามประมวลจรรยาบรรณของผู้ประกอบวิชาชีพบัญชี รวมถึงมาตรฐานเรื่องความเป็นอิสระที่กำหนดโดยสภาวิชาชีพบัญชี (ประมวลจรรยาบรรณของผู้ประกอบวิชาชีพบัญชี) ในส่วนที่เกี่ยวข้องกับการตรวจสอบงบการเงินรวมและงบการเงินเฉพาะกิจการ และข้าพเจ้าได้ปฏิบัติตามความรับผิดชอบด้านจรรยาบรรณอื่นๆ ตามประมวลจรรยาบรรณของผู้ประกอบวิชาชีพบัญชี ข้าพเจ้าเชื่อว่าหลักฐานการสอบบัญชีที่ข้าพเจ้าได้รับเพียงพอและเหมาะสมเพื่อใช้เป็นเกณฑ์ในการแสดงความเห็นของข้าพเจ้า

เรื่องสำคัญในการตรวจสอบ

เรื่องสำคัญในการตรวจสอบคือเรื่องต่างๆ ที่มีนัยสำคัญที่สุดตามดุลยพินิจของผู้ประกอบวิชาชีพของข้าพเจ้าในการตรวจสอบงบการเงินรวมและงบการเงินเฉพาะกิจการสำหรับงวดปัจจุบัน ข้าพเจ้าได้นำเรื่องเหล่านี้มาพิจารณาในบริบทของการตรวจสอบงบการเงินรวมและงบการเงินเฉพาะกิจการ โดยรวมและในการแสดงความเห็นของข้าพเจ้า ทั้งนี้ ข้าพเจ้าไม่ได้แสดงความเห็นแยกต่างหากสำหรับเรื่องเหล่านี้

การวัดมูลค่าของสินค้าคงเหลือ	
อ้างอิงถึงหมายเหตุประกอบงบการเงินข้อ 3(ข) และ 7	
เรื่องสำคัญในการตรวจสอบ	ได้ตรวจสอบเรื่องดังกล่าวอย่างไร
<p>สินค้าคงเหลือหลักของบริษัทคือ เหล็กกรัดร้อนชนิดแผ่นและชนิดม้วน และเหล็กรูปพรรณต่างๆ ซึ่งเป็นสินค้าที่มีความผันผวนของราคาสูงขึ้นอยู่กับปริมาณอุปสงค์และอุปทานของตลาดโลก ดังนั้นจึงมีความเสี่ยงที่สินค้าคงเหลือจะแสดงมูลค่าสูงเกินกว่ามูลค่าสุทธิที่คาดว่าจะได้รับ</p> <p>เนื่องจากมูลค่าของสินค้าคงเหลือมีจำนวนที่เป็นสาระสำคัญต่องบการเงิน และการประมาณการค่าเผื่อการลดมูลค่าของสินค้าคงเหลือมีความเกี่ยวข้องกับการใช้ดุลยพินิจของผู้บริหาร ข้าพเจ้าจึงพิจารณาว่าเรื่องดังกล่าวเป็นเรื่องสำคัญในการตรวจสอบ</p>	<p>วิธีการตรวจสอบของข้าพเจ้า รวมถึง</p> <ul style="list-style-type: none">• สอบถามผู้บริหารเพื่อให้ได้มาซึ่งความเข้าใจเกี่ยวกับนโยบายของบริษัทในการพิจารณาประมาณการค่าเผื่อการลดมูลค่าของสินค้าคงเหลือและพิจารณาการปฏิบัติตามนโยบายดังกล่าวของบริษัท• ประเมินการออกแบบและการนำไปปฏิบัติสำหรับการควบคุมภายในที่เกี่ยวข้องกับการประมาณการค่าเผื่อการลดมูลค่าของสินค้า• สุ่มทดสอบราคาขาย และค่าใช้จ่ายที่จำเป็นในการขายกับเอกสารที่เกี่ยวข้อง และทดสอบการคำนวณ• พิจารณาความเพียงพอของการเปิดเผยข้อมูลตามมาตรฐานการรายงานทางการเงิน

ข้อมูลอื่น

ผู้บริหารเป็นผู้รับผิดชอบต่อข้อมูลอื่น ข้อมูลอื่นประกอบด้วยข้อมูลซึ่งรวมอยู่ในรายงานประจำปี แต่ไม่รวมถึงงบการเงินรวมและงบการเงินเฉพาะกิจการและรายงานของผู้สอบบัญชีที่อยู่ในรายงานนั้น ซึ่งคาดว่ารายงานประจำปีจะถูกจัดเตรียมให้ข้าพเจ้าภายหลังวันที่ในรายงานของผู้สอบบัญชีนี้

ความเห็นของข้าพเจ้าต่องบการเงินรวมและงบการเงินเฉพาะกิจการไม่ครอบคลุมถึงข้อมูลอื่นและข้าพเจ้าไม่ได้ให้ความเชื่อมั่นต่อข้อมูลอื่น

ความรับผิดชอบของข้าพเจ้าที่เกี่ยวข้องกับการตรวจสอบงบการเงินรวมและงบการเงินเฉพาะกิจการคือ การอ่านข้อมูลอื่นตามที่ระบุข้างต้นเมื่อจัดทำแล้ว และพิจารณาว่าข้อมูลอื่นมีความขัดแย้งที่มีสาระสำคัญกับงบการเงินรวมและงบการเงินเฉพาะกิจการหรือกับความรู้ที่ได้รับจากการตรวจสอบของข้าพเจ้า หรือปรากฏว่าข้อมูลอื่นมีการแสดงข้อมูลที่ขัดต่อข้อเท็จจริงอันเป็นสาระสำคัญหรือไม่

เมื่อข้าพเจ้าได้อ่านรายงานประจำปี หากข้าพเจ้าสรุปได้ว่าการแสดงข้อมูลที่ขัดต่อข้อเท็จจริงอันเป็นสาระสำคัญ ข้าพเจ้าต้องสื่อสารเรื่องดังกล่าวกับผู้มีหน้าที่ในการกำกับดูแลและขอให้ทำการแก้ไข

ความรับผิดชอบของผู้บริหารและผู้มีหน้าที่ในการกำกับดูแลต้องงบการเงินรวมและงบการเงินเฉพาะกิจการ

ผู้บริหารมีหน้าที่รับผิดชอบในการจัดทำและนำเสนองบการเงินรวมและงบการเงินเฉพาะกิจการเหล่านี้โดยถูกต้องตามที่ควรตามมาตรฐานการรายงานทางการเงิน และรับผิดชอบเกี่ยวกับการควบคุมภายในที่ผู้บริหารพิจารณาว่าจำเป็นเพื่อให้สามารถจัดทำงบการเงินรวมและงบการเงินเฉพาะกิจการที่ปราศจากการแสดงข้อมูลที่ขัดต่อข้อเท็จจริงอันเป็นสาระสำคัญไม่ว่าจะเกิดจากการทุจริตหรือข้อผิดพลาด

ในการจัดทำงบการเงินรวมและงบการเงินเฉพาะกิจการ ผู้บริหารรับผิดชอบในการประเมินความสามารถของกลุ่มบริษัทและบริษัทในการดำเนินงานต่อเนื่อง เปิดเผยเรื่องที่เกี่ยวข้องกับการดำเนินงานต่อเนื่อง (ตามความเหมาะสม) และการใช้เกณฑ์การบัญชีสำหรับการดำเนินงานต่อเนื่องเว้นแต่ผู้บริหารมีความตั้งใจที่จะเลิกกลุ่มบริษัทและบริษัท หรือหยุดดำเนินงานหรือไม่สามารถดำเนินงานต่อเนื่องต่อไปได้

ผู้มีหน้าที่ในการกำกับดูแลมีหน้าที่ในการกำกับดูแลกระบวนการในการจัดทำรายงานทางการเงินของกลุ่มบริษัทและบริษัท

ความรับผิดชอบของผู้สอบบัญชีต่อการตรวจสอบงบการเงินรวมและงบการเงินเฉพาะกิจการ

การตรวจสอบของข้าพเจ้ามีวัตถุประสงค์เพื่อให้ได้ความเชื่อมั่นอย่างสมเหตุสมผลว่างบการเงินรวมและงบการเงินเฉพาะกิจการโดยรวมปราศจากการแสดงข้อมูลที่ขัดต่อข้อเท็จจริงอันเป็นสาระสำคัญหรือไม่ ไม่ว่าจะเกิดจากการทุจริตหรือข้อผิดพลาด และเสนอรายงานของผู้สอบบัญชีซึ่งรวมความเห็นของข้าพเจ้าอยู่ด้วย ความเชื่อมั่นอย่างสมเหตุสมผลคือความเชื่อมั่นในระดับสูงแต่ไม่ได้เป็นการรับประกันว่าการปฏิบัติงานตรวจสอบตามมาตรฐานการสอบบัญชีจะสามารถตรวจพบข้อมูลที่ขัดต่อข้อเท็จจริงอันเป็นสาระสำคัญที่มีอยู่ได้เสมอไป ข้อมูลที่ขัดต่อข้อเท็จจริงอาจเกิดจากการทุจริตหรือข้อผิดพลาดและถือว่ามีสาระสำคัญเมื่อคาดการณ์ได้อย่างสมเหตุสมผลว่างบการเงินที่ขัดต่อข้อเท็จจริงแต่ละรายการหรือทุกรายการรวมกันจะมีผลต่อการตัดสินใจทางเศรษฐกิจของผู้ใช้งบการเงินจากการใช้งบการเงินรวมและงบการเงินเฉพาะกิจการเหล่านี้

ในการตรวจสอบของข้าพเจ้าตามมาตรฐานการสอบบัญชี ข้าพเจ้าได้ใช้ดุลยพินิจและการสังเกตและสงสัยเยี่ยงผู้ประกอบวิชาชีพตลอดการตรวจสอบ การปฏิบัติงานของข้าพเจ้ารวมถึง

- ระบุและประเมินความเสี่ยงจากการแสดงข้อมูลที่ขัดต่อข้อเท็จจริงอันเป็นสาระสำคัญในงบการเงิน รวมและงบการเงินเฉพาะกิจการไม่ว่าจะเกิดจากการทุจริตหรือข้อผิดพลาด ออกแบบและปฏิบัติงานตามวิธีการตรวจสอบเพื่อตอบสนองต่อความเสี่ยงเหล่านั้น และได้หลักฐานการสอบบัญชีที่เพียงพอและเหมาะสมเพื่อเป็นเกณฑ์ในการแสดงความเห็นของข้าพเจ้า ความเสี่ยงที่ไม่พบข้อมูลที่ขัดต่อข้อเท็จจริงอันเป็นสาระสำคัญซึ่งเป็นผลมาจากการทุจริตจะสูงกว่าความเสี่ยงที่เกิดจากข้อผิดพลาดเนื่องจากการทุจริตอาจเกี่ยวกับการสมรู้ร่วมคิด การปลอมแปลงเอกสารหลักฐาน การตั้งใจละเว้นการแสดงผล การแสดงผลที่ไม่ตรงตามข้อเท็จจริงหรือการแทรกแซงการควบคุมภายใน
- ทำความเข้าใจในระบบการควบคุมภายในที่เกี่ยวข้องกับการตรวจสอบ เพื่อออกแบบวิธีการตรวจสอบที่เหมาะสมกับสถานการณ์ แต่ไม่ใช่เพื่อวัตถุประสงค์ในการแสดงความเห็นต่อความมีประสิทธิภาพของการควบคุมภายในของกลุ่มบริษัทและบริษัท
- ประเมินความเหมาะสมของนโยบายการบัญชีที่ผู้บริหารใช้และความสมเหตุสมผลของประมาณการทางบัญชีและการเปิดเผยข้อมูลที่เกี่ยวข้องซึ่งจัดทำขึ้นโดยผู้บริหาร
- สรุปเกี่ยวกับความเหมาะสมของการใช้เกณฑ์การบัญชีสำหรับการดำเนินงานต่อเนื่องของผู้บริหารและจากหลักฐานการสอบบัญชีที่ได้รับ สรุปว่ามีความไม่แน่นอนที่มีสาระสำคัญเกี่ยวกับเหตุการณ์หรือสถานการณ์ที่อาจเป็นเหตุให้เกิดข้อสงสัยอย่างมีนัยสำคัญต่อความสามารถของกลุ่มบริษัทและบริษัทในการดำเนินงานต่อเนื่องหรือไม่ ถ้าข้าพเจ้าได้ข้อสรุปว่ามีความไม่แน่นอนที่มีสาระสำคัญ ข้าพเจ้าต้องกล่าวไว้ในรายงานของผู้สอบบัญชีของข้าพเจ้าโดยให้ข้อสังเกตถึงการเปิดเผยข้อมูลในงบการเงินรวมและงบการเงินเฉพาะกิจการที่เกี่ยวข้อง หรือถ้าการเปิดเผยข้อมูลดังกล่าวไม่เพียงพอ ความเห็นของข้าพเจ้าจะเปลี่ยนแปลงไป ข้อสรุปของข้าพเจ้าขึ้นอยู่กับหลักฐานการสอบบัญชีที่ได้รับจนถึงวันที่ในรายงานของผู้สอบบัญชีของข้าพเจ้า อย่างไรก็ตาม เหตุการณ์หรือสถานการณ์ในอนาคตอาจเป็นเหตุให้กลุ่มบริษัทและบริษัทต้องหยุดการดำเนินงานต่อเนื่อง
- ประเมินการนำเสนอโครงสร้างและเนื้อหาของงบการเงินรวมและงบการเงินเฉพาะกิจการโดยรวม รวมถึงการเปิดเผยข้อมูลว่างบการเงินรวมและงบการเงินเฉพาะกิจการแสดงรายการและเหตุการณ์ในรูปแบบที่ทำให้มีการนำเสนอข้อมูลโดยถูกต้องตามที่ควรหรือไม่
- ได้รับหลักฐานการสอบบัญชีที่เหมาะสมอย่างเพียงพอเกี่ยวกับข้อมูลทางการเงินของกิจการภายในกลุ่มหรือกิจกรรมทางธุรกิจภายในกลุ่มบริษัทเพื่อแสดงความเห็นต่องบการเงินรวม ข้าพเจ้ารับผิดชอบต่อการกำหนดแนวทางการควบคุมดูแลและการปฏิบัติงานตรวจสอบกลุ่มบริษัท ข้าพเจ้าเป็นผู้รับผิดชอบแต่เพียงผู้เดียวต่อความเห็นของข้าพเจ้า

ข้าพเจ้าได้สื่อสารกับผู้มีส่วนที่ในการกำกับดูแลในเรื่องต่างๆ ที่สำคัญซึ่งรวมถึงขอบเขตและช่วงเวลาของการตรวจสอบตามที่ได้วางแผนไว้ ประเด็นที่มีนัยสำคัญที่พบจากการตรวจสอบรวมถึงข้อบกพร่องที่มีนัยสำคัญในระบบการควบคุมภายในหากข้าพเจ้าได้พบในระหว่างการตรวจสอบของข้าพเจ้า

ข้าพเจ้าได้ให้คำรับรองแก่ผู้มีหน้าที่ในการกำกับดูแลว่าข้าพเจ้าได้ปฏิบัติตามข้อกำหนดจรรยาบรรณที่เกี่ยวข้องกับความเป็นอิสระและได้สื่อสารกับผู้มีหน้าที่ในการกำกับดูแลเกี่ยวกับความสัมพันธ์ทั้งหมดตลอดจนเรื่องอื่นซึ่งข้าพเจ้าเชื่อว่ามีเหตุผลที่บุคคลภายนอกอาจพิจารณาว่ากระทบต่อความเป็นอิสระและการดำเนินการเพื่อจัดอุปสรรคหรือมาตรการป้องกันของข้าพเจ้า

จากเรื่องที่สื่อสารกับผู้มีหน้าที่ในการกำกับดูแล ข้าพเจ้าได้พิจารณาเรื่องต่างๆ ที่มีนัยสำคัญที่สุดในการตรวจสอบงบการเงินรวมและงบการเงินเฉพาะกิจการในงวดปัจจุบันและกำหนดเป็นเรื่องสำคัญในการตรวจสอบ ข้าพเจ้าได้อธิบายเรื่องเหล่านี้ในรายงานของผู้สอบบัญชีเว้นแต่กฎหมายหรือข้อบังคับไม่ให้เปิดเผยต่อสาธารณะเกี่ยวกับเรื่องดังกล่าว หรือในสถานการณ์ที่ยากที่จะเกิดขึ้น ข้าพเจ้าพิจารณาว่าไม่ควรสื่อสารเรื่องดังกล่าวในรายงานของข้าพเจ้าเพราะการกระทำดังกล่าวสามารถคาดการณ์ได้อย่างสมเหตุสมผลว่าจะมีผลกระทบในทางลบมากกว่าผลประโยชน์ต่อส่วนได้เสียสาธารณะจากการสื่อสารดังกล่าว

(อารีย์ ก่อปั้นไพฑูรย์)

ผู้สอบบัญชีรับอนุญาต

เลขทะเบียน 10882

บริษัท เคพีเอ็มจี ภูมิภาค ไทย สอบบัญชี จำกัด

กรุงเทพมหานคร

27 กุมภาพันธ์ 2567

บริษัท เดอะ สตีล จำกัด (มหาชน) และบริษัทย่อย
งบแสดงฐานะการเงิน

สินทรัพย์	หมายเหตุ	งบการเงินรวม		งบการเงินเฉพาะกิจการ	
		31 ธันวาคม		31 ธันวาคม	
		2566	2565	2566	2565
(บาท)					
สินทรัพย์หมุนเวียน					
เงินสดและรายการเทียบเท่าเงินสด	5	190,800,384	345,629,195	184,785,908	342,946,461
ลูกหนี้การค้า	4, 6	894,036,078	1,197,149,621	882,548,560	1,189,733,246
ลูกหนี้อื่น	4	24,651,431	18,475,592	16,787,711	6,200,604
ลูกหนี้ตามสัญญาเช่าซื้อที่ครบกำหนดชำระภายในหนึ่งปี	4	-	96,061,798	-	96,061,798
เงินให้กู้ยืมระยะสั้นแก่บริษัทย่อย	4	-	-	354,599,000	211,699,000
สินค้าคงเหลือ	7	1,212,961,514	1,613,312,424	1,212,961,514	1,613,312,424
เงินจ่ายล่วงหน้าค่าสินค้า	4, 8	60,529,125	34,340,029	60,529,125	34,340,029
รวมสินทรัพย์หมุนเวียน		2,382,978,532	3,304,968,659	2,712,211,818	3,494,293,562
สินทรัพย์ไม่หมุนเวียน					
ลูกหนี้ตามสัญญาเช่าซื้อ	4	-	87,786,730	-	87,786,730
เงินลงทุนในบริษัทย่อย	9	-	-	87,452,781	87,452,781
เงินลงทุนในบริษัทร่วม	10	837,307,565	748,816,963	460,930,322	410,930,322
ที่ดิน อาคาร และอุปกรณ์	11	988,139,849	878,575,513	586,848,108	611,996,739
สินทรัพย์สิทธิการใช้	12	59,653,462	63,226,381	81,656,534	-
สินทรัพย์ไม่มีตัวตนอื่น		13,272,038	13,418,878	13,272,034	13,418,874
สินทรัพย์ภายใต้การควบคุม	18	41,540,027	46,636,875	38,050,426	44,742,366
สินทรัพย์ไม่หมุนเวียนอื่น		67,079,041	77,767,235	60,328,741	72,394,790
รวมสินทรัพย์ไม่หมุนเวียน		2,006,991,982	1,916,228,575	1,328,538,946	1,328,722,602
รวมสินทรัพย์		4,389,970,514	5,221,197,234	4,040,750,764	4,823,016,164

บริษัท เดอะ สตีล จำกัด (มหาชน) และบริษัทย่อย
งบแสดงฐานะการเงิน

หนี้สินและส่วนของผู้ถือหุ้น	หมายเหตุ	งบการเงินรวม		งบการเงินเฉพาะกิจการ	
		31 ธันวาคม		31 ธันวาคม	
		2566	2565	2566	2565
		(บาท)			
หนี้สินหมุนเวียน					
เงินกู้ยืมระยะสั้นจากสถาบันการเงิน	13, 21	2,149,053,763	2,726,283,510	2,149,053,763	2,726,283,510
เจ้าหนี้การค้า	4, 21	94,676,701	110,681,615	91,027,738	109,066,120
เจ้าหนี้อื่น	4, 21	45,835,107	41,796,863	70,923,052	68,575,961
เงินรับล่วงหน้าค่าสินค้า	16	30,206,228	48,992,428	30,206,228	48,992,428
ส่วนของหนี้สินตามสัญญาเช่าที่ถึงกำหนดชำระภายในหนึ่งปี	4, 13, 21	11,141,658	11,997,789	31,780,645	-
เงินกู้ยืมระยะสั้นจากบริษัทย่อย	4, 13, 21	-	-	44,030,000	32,230,000
ภาษีเงินได้คืนบุคคลค้างจ่าย		265,182	518,050	-	-
รวมหนี้สินหมุนเวียน		2,331,178,639	2,940,270,255	2,417,021,426	2,985,148,019
หนี้สินไม่หมุนเวียน					
หนี้สินตามสัญญาเช่า	4, 13, 21	22,551,675	32,488,860	50,936,122	-
ประมาณการหนี้สินไม่หมุนเวียนสำหรับผลประโยชน์พนักงาน	14	19,292,618	22,749,394	13,932,914	17,852,192
หนี้สินไม่หมุนเวียนอื่น		1,610,112	1,752,325	-	-
รวมหนี้สินไม่หมุนเวียน		43,454,405	56,990,579	64,869,036	17,852,192
รวมหนี้สิน		2,374,633,044	2,997,260,834	2,481,890,462	3,003,000,211
ส่วนของผู้ถือหุ้น					
ทุนเรือนหุ้น					
ทุนจดทะเบียน					
(หุ้นสามัญจำนวน 1,650,015,240 หุ้นมูลค่า 0.5 บาท ต่อหุ้น)		825,007,620	825,007,620	825,007,620	825,007,620
ทุนที่ออกและชำระแล้ว					
(หุ้นสามัญจำนวน 1,102,061,385 หุ้นมูลค่า 0.5 บาท ต่อหุ้น)		551,030,693	551,030,693	551,030,693	551,030,693
ส่วนเกินมูลค่าหุ้นสามัญ	15	947,945,171	947,945,171	947,945,171	947,945,171
ส่วนต่ำจากการเปลี่ยนแปลงสัดส่วนการถือหุ้นบริษัทย่อย		(203,824,431)	(203,824,431)	-	-
กำไรสะสม					
จัดสรรแล้ว - ทุนสำรองตามกฎหมาย	15	82,500,762	82,500,762	82,500,762	82,500,762
ยังไม่ได้จัดสรร (ขาดทุนสะสม)		637,262,165	843,767,150	(22,616,324)	238,539,327
รวมส่วนของบริษัทใหญ่		2,014,914,360	2,221,419,345	1,558,860,302	1,820,015,953
ส่วนได้เสียที่ไม่มีอำนาจควบคุม		423,110	2,517,055	-	-
รวมส่วนของผู้ถือหุ้น		2,015,337,470	2,223,936,400	1,558,860,302	1,820,015,953
รวมหนี้สินและส่วนของผู้ถือหุ้น		4,389,970,514	5,221,197,234	4,040,750,764	4,823,016,164



บริษัท เดอะ สตีล จำกัด (มหาชน) และบริษัทย่อย
งบกำไรขาดทุนเบ็ดเสร็จ

		งบการเงินรวม		งบการเงินเฉพาะกิจการ	
		สำหรับปีสิ้นสุดวันที่ 31 ธันวาคม		สำหรับปีสิ้นสุดวันที่ 31 ธันวาคม	
	หมายเหตุ	2566	2565	2566	2565
		(บาท)			
รายได้	4				
รายได้จากการขายสินค้าและการให้บริการ	16	6,822,239,996	10,198,577,596	6,719,253,826	10,088,639,404
รายได้อื่น		32,489,888	141,729,601	31,525,075	126,435,308
กำไรจากอัตราแลกเปลี่ยนสุทธิ		5,911,185	-	5,911,185	-
รวมรายได้		6,860,641,069	10,340,307,197	6,756,690,086	10,215,074,712
ค่าใช้จ่าย	4				
ต้นทุนขายสินค้าและการให้บริการ	7, 17	6,665,642,110	9,981,629,635	6,643,635,497	10,065,687,167
ต้นทุนในการจัดจำหน่าย	17	84,110,512	215,189,603	60,049,389	73,791,592
ค่าใช้จ่ายในการบริหาร	17	165,600,739	219,346,970	123,052,915	178,837,330
ขาดทุนจากอัตราแลกเปลี่ยนสุทธิ		-	39,907,353	-	39,907,353
รวมค่าใช้จ่าย		6,915,353,361	10,456,073,561	6,826,737,801	10,358,223,442
ขาดทุนจากกิจกรรมดำเนินงาน		(54,712,292)	(115,766,364)	(70,047,715)	(143,148,730)
ต้นทุนทางการเงิน	4	(77,651,457)	(75,811,270)	(78,422,185)	(76,294,715)
ส่วนแบ่งกำไร (ขาดทุน) ของบริษัทร่วม					
ที่ใช้วิธีส่วนได้เสีย	10	38,490,602	(12,314,043)	-	-
ขาดทุนก่อนภาษีเงินได้		(93,873,147)	(203,891,677)	(148,469,900)	(219,443,445)
(ค่าใช้จ่าย) รายได้ภาษีเงินได้	18	(8,065,760)	10,956,405	(5,850,170)	12,329,800
ขาดทุนสำหรับปี		(101,938,907)	(192,935,272)	(154,320,070)	(207,113,645)
กำไรขาดทุนเบ็ดเสร็จอื่น					
รายการที่จะไม่ถูกจัดประเภทใหม่ไว้ในกำไรหรือขาดทุนในภายหลัง					
กำไร (ขาดทุน) จากการวัดมูลค่าใหม่ของผลประโยชน์พนักงานที่กำหนดไว้	14	4,428,293	(794,461)	4,208,846	(552,767)
ภาษีเงินได้ของรายการที่จะไม่ถูกจัดประเภทใหม่					
ไว้ในกำไรหรือขาดทุนในภายหลัง	18	(885,658)	200,140	(841,769)	110,553
กำไร (ขาดทุน) เบ็ดเสร็จอื่นสำหรับปี - สุทธิจากภาษีเงินได้		3,542,635	(594,321)	3,367,077	(442,214)
ขาดทุนเบ็ดเสร็จรวมสำหรับปี		(98,396,272)	(193,529,593)	(150,952,993)	(207,555,859)

บริษัท เดอะ สตีล จำกัด (มหาชน) และบริษัทย่อย
งบกำไรขาดทุนเบ็ดเสร็จ

หมายเหตุ	งบการเงินรวม		งบการเงินเฉพาะกิจการ	
	สำหรับปีสิ้นสุดวันที่ 31 ธันวาคม 2566	สำหรับปีสิ้นสุดวันที่ 31 ธันวาคม 2565	สำหรับปีสิ้นสุดวันที่ 31 ธันวาคม 2566	สำหรับปีสิ้นสุดวันที่ 31 ธันวาคม 2565
	(บาท)			
การแบ่งปันขาดทุน				
ส่วนที่เป็นของบริษัทใหญ่	(99,716,493)	(189,892,610)	(154,320,070)	(207,113,645)
ส่วนที่เป็นของส่วนได้เสียที่ไม่มีอำนาจควบคุม	(2,222,414)	(3,042,662)	-	-
ขาดทุนสำหรับปี	(101,938,907)	(192,935,272)	(154,320,070)	(207,113,645)
การแบ่งปันขาดทุนเบ็ดเสร็จรวม				
ส่วนที่เป็นของบริษัทใหญ่	(96,302,327)	(190,600,856)	(150,952,993)	(207,555,859)
ส่วนที่เป็นของส่วนได้เสียที่ไม่มีอำนาจควบคุม	(2,093,945)	(2,928,737)	-	-
ขาดทุนเบ็ดเสร็จรวมสำหรับปี	(98,396,272)	(193,529,593)	(150,952,993)	(207,555,859)
ขาดทุนต่อหุ้นขั้นพื้นฐาน	(0.09)	(0.17)	(0.14)	(0.19)

19



บริษัท เดอะ สตูดิโอ จำกัด (มหาชน) และบริษัทย่อย
งบแสดงการเปลี่ยนแปลงส่วนของผู้ถือหุ้น

				งบการเงินรวม				
หมายเหตุ	ทุน ที่ออกและ ชำระแล้ว	ส่วนเกิน มูลค่าหุ้น	ส่วนต่างจาก การเปลี่ยนแปลง สัดส่วนการถือหุ้น บริษัทย่อย	กำไรสะสม		รวมส่วน ของผู้ถือหุ้น ของบริษัทใหญ่	ส่วนได้เสีย ที่ไม่มี อำนาจควบคุม	รวม ส่วนของ ผู้ถือหุ้น
				ทุนสำรอง ตามกฎหมาย	ยังไม่ได้จัดสรร (บาท)			
สำหรับปีสิ้นสุดวันที่ 31 ธันวาคม 2565								
ยอดคงเหลือ ณ วันที่ 1 มกราคม 2565	551,030,693	947,945,171	(203,824,431)	76,103,770	1,150,967,617	2,522,222,820	5,445,792	2,527,668,612
รายการกับผู้ถือหุ้นที่บันทึกโดยตรงเข้าส่วนของผู้ถือหุ้น								
การจัดสรรส่วนทุนให้ผู้ถือหุ้นของบริษัทใหญ่								
เงินปันผล	20	-	-	-	(110,202,619)	(110,202,619)	-	(110,202,619)
รวมรายการกับผู้เป็นเจ้าของที่บันทึกโดยตรงเข้าส่วนของผู้ถือหุ้น		-	-	-	(110,202,619)	(110,202,619)	-	(110,202,619)
กำไรขาดทุนเบ็ดเสร็จสำหรับปี								
ขาดทุน		-	-	-	(189,892,610)	(189,892,610)	(3,042,662)	(192,935,272)
กำไรขาดทุนเบ็ดเสร็จอื่น		-	-	-	(708,246)	(708,246)	113,925	(594,321)
รวมขาดทุนเบ็ดเสร็จสำหรับปี		-	-	-	(190,600,856)	(190,600,856)	(2,928,737)	(193,529,593)
โอนไปทุนสำรองตามกฎหมาย	15	-	-		6,396,992	(6,396,992)	-	-
ยอดคงเหลือ ณ วันที่ 31 ธันวาคม 2565	551,030,693	947,945,171	(203,824,431)	82,500,762	843,767,150	2,221,419,345	2,517,055	2,223,936,400

บริษัท เดอะ สตีล จำกัด (มหาชน) และบริษัทย่อย
งบแสดงการเปลี่ยนแปลงส่วนของผู้ถือหุ้น

งบการเงินรวม									
หมายเหตุ	ทุน ที่ออกและ ชำระแล้ว	ส่วนเกิน มูลค่าหุ้น	ส่วนต่างจาก การเปลี่ยนแปลง สัดส่วนการถือหุ้น บริษัทย่อย	กำไรสะสม		รวมส่วน ของผู้ถือหุ้น ของบริษัทใหญ่	ส่วนได้เสีย ที่ไม่มี อำนาจควบคุม	รวม ส่วนของ ผู้ถือหุ้น	
				ทุนสำรอง ตามกฎหมาย	ยังไม่ได้จัดสรร (บาท)				
สำหรับปีสิ้นสุดวันที่ 31 ธันวาคม 2566									
ยอดคงเหลือ ณ วันที่ 1 มกราคม 2566	551,030,693	947,945,171	(203,824,431)	82,500,762	843,767,150	2,221,419,345	2,517,055	2,223,936,400	
รายการกับผู้ถือหุ้นที่บันทึกโดยตรงเข้าส่วนของผู้ถือหุ้น									
การจัดสรรส่วนทุนให้ผู้ถือหุ้นของบริษัทใหญ่									
เงินปันผล	20	-	-	-	-	(110,202,658)	(110,202,658)	-	(110,202,658)
รวมรายการกับผู้เป็นเจ้าของที่บันทึกโดยตรงเข้าส่วนของผู้ถือหุ้น		-	-	-	-	(110,202,658)	(110,202,658)	-	(110,202,658)
กำไรขาดทุนเบ็ดเสร็จสำหรับปี									
ขาดทุน		-	-	-	-	(99,716,493)	(99,716,493)	(2,222,414)	(101,938,907)
กำไรขาดทุนเบ็ดเสร็จอื่น		-	-	-	-	3,414,166	3,414,166	128,469	3,542,635
รวมขาดทุนเบ็ดเสร็จสำหรับปี		-	-	-	-	(96,302,327)	(96,302,327)	(2,093,945)	(98,396,272)
ยอดคงเหลือ ณ วันที่ 31 ธันวาคม 2566	551,030,693	947,945,171	(203,824,431)	82,500,762	637,262,165	2,014,914,360	423,110	2,015,337,470	



บริษัท เดอะ สตีล จำกัด (มหาชน) และบริษัทย่อย
งบแสดงการเปลี่ยนแปลงส่วนของผู้ถือหุ้น

หมายเหตุ	งบการเงินเฉพาะกิจการ				
	ทุน ที่ออกและ ชำระแล้ว	ส่วนเกิน มูลค่าหุ้น	กำไรสะสม		รวมส่วน ของผู้ถือหุ้น
			ทุนสำรอง ตามกฎหมาย (บาท)	ยังไม่ได้จัดสรร	
สำหรับปีสิ้นสุดวันที่ 31 ธันวาคม 2565					
ยอดคงเหลือ ณ วันที่ 1 มกราคม 2565	551,030,693	947,945,171	76,103,770	562,694,797	2,137,774,431
รายการกับผู้ถือหุ้นที่บันทึกโดยตรงเข้าส่วนของผู้ถือหุ้น					
การจัดสรรส่วนทุนให้ผู้ถือหุ้นของบริษัทใหญ่					
เงินปันผล	20	-	-	(110,202,619)	(110,202,619)
รวมรายการกับผู้เป็นเจ้าของที่บันทึกโดยตรงเข้าส่วนของผู้ถือหุ้น				(110,202,619)	(110,202,619)
กำไรขาดทุนเบ็ดเสร็จสำหรับปี					
ขาดทุน		-	-	(207,113,645)	(207,113,645)
กำไรขาดทุนเบ็ดเสร็จอื่น		-	-	(442,214)	(442,214)
รวมขาดทุนเบ็ดเสร็จสำหรับปี		-	-	(207,555,859)	(207,555,859)
โอนไปทุนสำรองตามกฎหมาย	15	-	6,396,992	(6,396,992)	-
ยอดคงเหลือ ณ วันที่ 31 ธันวาคม 2565	551,030,693	947,945,171	82,500,762	238,539,327	1,820,015,953

บริษัท เดอะ สตีล จำกัด (มหาชน) และบริษัทย่อย
งบแสดงการเปลี่ยนแปลงส่วนของผู้ถือหุ้น

งบการเงินเฉพาะกิจการ

หมายเหตุ	ทุน ที่ออกและ ชำระแล้ว	ส่วนเกิน มูลค่าหุ้น	กำไรสะสม		รวมส่วน ของผู้ถือหุ้น
			ทุนสำรอง ตามกฎหมาย (บาท)	ยังไม่ได้จัดสรร	
สำหรับปีสิ้นสุดวันที่ 31 ธันวาคม 2566					
ยอดคงเหลือ ณ วันที่ 1 มกราคม 2566	551,030,693	947,945,171	82,500,762	238,539,327	1,820,015,953
รายการกับผู้ถือหุ้นที่บันทึกโดยตรงเข้าส่วนของผู้ถือหุ้น					
การจัดสรรส่วนทุนให้ผู้ถือหุ้นของบริษัทใหญ่					
เงินปันผล	20	-	-	(110,202,658)	(110,202,658)
รวมรายการกับผู้เป็นเจ้าของที่บันทึกโดยตรงเข้าส่วนของผู้ถือหุ้น				(110,202,658)	(110,202,658)
กำไรขาดทุนเบ็ดเสร็จสำหรับปี					
ขาดทุน		-	-	(154,320,070)	(154,320,070)
กำไรขาดทุนเบ็ดเสร็จอื่น		-	-	3,367,077	3,367,077
รวมขาดทุนเบ็ดเสร็จสำหรับปี		-	-	(150,952,993)	(150,952,993)
ยอดคงเหลือ ณ วันที่ 31 ธันวาคม 2566	551,030,693	947,945,171	82,500,762	(22,616,324)	1,558,860,302

บริษัท เดอะ สตีล จำกัด (มหาชน) และบริษัทย่อย

งบกระแสเงินสด

หมายเหตุ	งบการเงินรวม		งบการเงินเฉพาะกิจการ	
	สำหรับปีสิ้นสุดวันที่ 31 ธันวาคม		สำหรับปีสิ้นสุดวันที่ 31 ธันวาคม	
	2566	2565	2566	2565
	(บาท)			
กระแสเงินสดจากกิจกรรมดำเนินงาน				
ขาดทุนสำหรับปี	(101,938,907)	(192,935,272)	(154,320,070)	(207,113,645)
ปรับรายการที่กระทบขาดทุนเป็นเงินสดรับ (จ่าย)				
ค่าใช้จ่าย (รายได้) ภาษีเงินได้	18	8,065,760	(10,956,405)	5,850,170
ต้นทุนทางการเงิน		77,651,457	75,811,270	78,422,185
ค่าเสื่อมราคาและค่าตัดจำหน่าย	17	66,702,746	77,679,464	54,573,646
ประมาณการหนี้สินสำหรับผลประโยชน์พนักงาน	14	2,673,723	3,400,642	1,991,775
ขาดทุน (กำไร) จากอัตราแลกเปลี่ยนที่ยังไม่เกิดขึ้นจริง	13	1,155,913	(1,490,513)	1,155,913
ผลขาดทุน (กลับรายการ) จากการซื้อขายค่าด้านเครดิต				
ที่คาดว่าจะเกิดขึ้นของลูกหนี้การค้า	6	21,300,147	(6,776,357)	21,300,147
(กลับรายการ) ขาดทุนจากการปรับลดมูลค่าสินค้าคงเหลือ	7	(53,053,894)	66,247,202	(53,053,894)
กลับรายการผลขาดทุนจากการซื้อขายเงินยืมล่วงหน้าค่าสินค้า	8	(11,214,953)	-	-
ขาดทุนจากการตัดจำหน่ายเงินยืมล่วงหน้าค่าสินค้า	17	-	64,611,380	-
กำไรจากการจำหน่ายสินทรัพย์ไม่หมุนเวียนที่จัดประเภท				
เป็นสินทรัพย์ที่ถือไว้เพื่อขาย		-	(94,580,994)	-
ขาดทุนจากการตัดจำหน่ายสินทรัพย์ไม่หมุนเวียนที่จัดประเภท				
เป็นสินทรัพย์ที่ถือไว้เพื่อขาย		-	23,980	-
กำไรจากการจำหน่ายและตัดจำหน่ายที่ดิน อาคารและอุปกรณ์		(877,775)	(1,840,644)	(182,453)
ส่วนแบ่ง (กำไร) ขาดทุนของบริษัทร่วมที่ใช้วิธีส่วนได้เสีย - สูทิจจากภาษี	10	(38,490,602)	12,314,043	-
ดอกเบี้ยรับ		(7,072,492)	(7,061,981)	(19,594,510)
		(35,098,877)	(15,554,185)	(63,857,091)
การเปลี่ยนแปลงในสินทรัพย์และหนี้สินดำเนินงาน				
ลูกหนี้การค้า		281,813,396	366,985,645	285,884,539
ลูกหนี้อื่น		(6,175,839)	16,888,666	(6,599,155)
สินค้าคงเหลือ		452,551,822	114,267,992	452,551,822
เงินยืมล่วงหน้าค่าสินค้า		(14,974,143)	90,790,042	(26,189,096)
สินทรัพย์ไม่หมุนเวียนอื่น		10,688,194	939,986	12,066,049
เจ้าหนี้การค้า		(16,004,914)	(136,226,989)	(18,038,382)
เจ้าหนี้อื่น		4,038,244	(12,579,718)	3,840,397
เงินรับล่วงหน้าค่าสินค้า		(18,786,200)	(7,429,569)	(18,786,200)
จ่ายประมาณการหนี้สินสำหรับผลประโยชน์พนักงาน	14	(1,702,206)	(1,629,374)	(1,702,206)
หนี้สินไม่หมุนเวียนอื่น		(142,213)	(32,414)	-
กระแสเงินสดสุทธิได้มาจากการดำเนินงาน		656,207,264	416,420,082	619,170,677
ภาษีเงินได้จ่ายออก		(4,107,438)	(104,714,436)	-
กระแสเงินสดสุทธิได้มาจากกิจกรรมดำเนินงาน		652,099,826	311,705,646	619,170,677
				263,223,424

บริษัท เดอะ สติล จำกัด (มหาชน) และบริษัทย่อย

งบกระแสเงินสด (ต่อ)

หมายเหตุ	งบการเงินรวม		งบการเงินเฉพาะกิจการ		
	สำหรับปีสิ้นสุดวันที่ 31 ธันวาคม		สำหรับปีสิ้นสุดวันที่ 31 ธันวาคม		
	2566	2565	2566	2565	
	(บาท)				
กระแสเงินสดจากกิจกรรมลงทุน					
เงินสดจ่ายเพื่อเงินให้กู้ยืมระยะสั้นแก่บริษัทย่อย	4	-	-	(168,000,000)	(3,000,000)
เงินสดรับชำระคืนจากเงินให้กู้ยืมระยะสั้นแก่บริษัทย่อย	4	-	-	25,100,000	32,500,000
เงินสดรับจากลูกหนี้ตามสัญญาเช่าซื้อ	4	183,848,528	-	183,848,528	-
เงินสดจ่ายเพื่อซื้อส่วนได้เสียในบริษัทร่วม	10	(50,000,000)	-	(50,000,000)	-
เงินสดจ่ายเพื่อซื้อที่ดิน อาคารและอุปกรณ์	11	(173,660,400)	(12,227,334)	(12,285,263)	(12,071,139)
เงินสดรับจากการจำหน่ายที่ดิน อาคารและอุปกรณ์		2,843,833	48,887,663	373,830	48,147,664
เงินสดจ่ายเพื่อซื้อสินทรัพย์สิทธิการใช้		-	(3,530,000)	-	-
เงินสดจ่ายซื้อสินทรัพย์ไม่มีตัวตน		-	(142,500)	-	(142,500)
ดอกเบี้ยรับ		7,072,492	133,453	15,606,558	19,486,121
กระแสเงินสดสุทธิได้มาจาก (ใช้ไปใน) กิจกรรมลงทุน		(29,895,547)	33,121,282	(5,356,347)	84,920,146
กระแสเงินสดจากกิจกรรมจัดหาเงิน					
เงินกู้ยืมระยะสั้นจากสถาบันการเงิน (ลดลง) เพิ่มขึ้น	13	(578,385,660)	104,417,006	(578,385,660)	104,417,006
เงินสดจ่ายเพื่อชำระเงินกู้ยืมระยะสั้นจากบริษัทย่อย	4	-	-	(200,000)	(6,650,000)
เงินสดรับจากเงินกู้ยืมระยะสั้นจากบริษัทย่อย	4	-	-	12,000,000	4,900,000
เงินสดจ่ายชำระหนี้สินตามสัญญาเช่า		(12,361,933)	(10,340,287)	(15,271,074)	-
เงินปันผลจ่ายให้ผู้ถือหุ้นของบริษัท	20	(110,202,658)	(110,202,619)	(110,202,658)	(110,202,619)
ดอกเบี้ยจ่าย		(76,082,839)	(72,008,981)	(79,915,491)	(73,826,550)
กระแสเงินสดสุทธิใช้ไปในกิจกรรมจัดหาเงิน		(777,033,090)	(88,134,881)	(771,974,883)	(81,362,163)
เงินสดและรายการเทียบเท่าเงินสดเพิ่มขึ้น (ลดลง) สุทธิ					
		(154,828,811)	256,692,047	(158,160,553)	266,781,407
เงินสดและรายการเทียบเท่าเงินสด ณ วันที่ 1 มกราคม		345,629,195	88,937,148	342,946,461	76,165,054
เงินสดและรายการเทียบเท่าเงินสด ณ วันที่ 31 ธันวาคม	5	190,800,384	345,629,195	184,785,908	342,946,461
รายการที่ไม่ใช่เงินสด					
โอนสินค้าคงเหลือไปยังที่ดิน อาคารและอุปกรณ์	11	852,982	4,339,957	852,982	4,339,957



บริษัท เดอะ สตีล จำกัด (มหาชน) และบริษัทย่อย

หมายเหตุประกอบงบการเงิน

สำหรับปีสิ้นสุดวันที่ 31 ธันวาคม 2566

หมายเหตุ	สารบัญ
1	ข้อมูลทั่วไป
2	เกณฑ์การจัดทำงบการเงิน
3	นโยบายการบัญชีที่สำคัญ
4	บุคคลหรือกิจการที่เกี่ยวข้องกัน
5	เงินสดและรายการเทียบเท่าเงินสด
6	ลูกหนี้การค้า
7	สินค้าคงเหลือ
8	เงินจ่ายล่วงหน้าค่าสินค้า
9	เงินลงทุนในบริษัทย่อย
10	เงินลงทุนในบริษัทร่วม
11	ที่ดิน อาคารและอุปกรณ์
12	สัญญาเช่า
13	หนี้สินที่มีภาระดอกเบี้ย
14	ประมาณการหนี้สินไม่หมุนเวียนสำหรับผลประโยชน์พนักงาน
15	สำรอง
16	ส่วนงานดำเนินงานและการจำแนกรายได้
17	ค่าใช้จ่ายตามลักษณะ
18	ภาษีเงินได้
19	ขาดทุนต่อหุ้นขั้นพื้นฐาน
20	เงินปันผล
21	เครื่องมือทางการเงิน
22	การบริหารจัดการทุน
23	ภาระผูกพันกับบุคคลหรือกิจการที่ไม่เกี่ยวข้องกัน
24	การจัดประเภทรายการใหม่

บริษัท เดอะ สตีล จำกัด (มหาชน) และบริษัทย่อย

หมายเหตุประกอบงบการเงิน

สำหรับปีสิ้นสุดวันที่ 31 ธันวาคม 2566

หมายเหตุประกอบงบการเงินเป็นส่วนหนึ่งของงบการเงินนี้

คณะกรรมการได้อนุมัติให้ออกงบการเงินนี้เมื่อวันที่ 27 กุมภาพันธ์ 2567

1 ข้อมูลทั่วไป

บริษัท เดอะ สตีล จำกัด (มหาชน) “บริษัท” เป็นนิติบุคคลที่จัดตั้งขึ้นในประเทศไทย และจดทะเบียนกับตลาดหลักทรัพย์แห่งประเทศไทยเมื่อวันที่ 9 สิงหาคม 2550 โดยมีที่อยู่จดทะเบียนของสำนักงานใหญ่และสาขาดังนี้

สำนักงานใหญ่ : 1401 ถนนเอกชัย แขวงบางบอนใต้ เขตบางบอน กรุงเทพมหานคร 10150

สำนักงานสาขา1 : 7/4 และ 7/6 หมู่ 1 ตำบลแคราย อำเภอกระทุ่มแบน จังหวัดสมุทรสาคร 74110

สำนักงานสาขา2 : 99/16, 99/57, 99/61 หมู่ 3 ตำบลนาดี อำเภอเมืองสมุทรสาคร จังหวัดสมุทรสาคร 74000

สำนักงานสาขา3 : 196 หมู่ 1 ตำบลแคราย อำเภอกระทุ่มแบน จังหวัดสมุทรสาคร 74110

ผู้ถือหุ้นรายใหญ่ในระหว่างปีได้แก่ กลุ่มครอบครัวจระพงษ์ตระกูล (ถือหุ้นร้อยละ 51.15) และครอบครัวงามชำนาญฤทธิ์ (ถือหุ้นร้อยละ 17.96)

บริษัทและบริษัทย่อย (“กลุ่มบริษัท”) ดำเนินธุรกิจหลักเกี่ยวกับการแปรรูปและจำหน่ายเหล็กรีดร้อนชนิดแผ่นและชนิดม้วน และเหล็กรูปพรรณต่างๆ รวมถึงให้บริการขนส่งสินค้าประเภทเหล็กทุกชนิด โดยรายละเอียดของบริษัทย่อยและบริษัทรวม ณ วันที่ 31 ธันวาคม 2566 และ 2565 ได้เปิดเผยไว้ในหมายเหตุประกอบงบการเงินข้อ 9 และ 10 ตามลำดับ

2 เกณฑ์การจัดทำงบการเงิน

งบการเงินนี้จัดทำขึ้นตามมาตรฐานการรายงานทางการเงิน รวมถึงแนวปฏิบัติทางการบัญชีที่ประกาศใช้โดยสภาวิชาชีพบัญชีฯ กฏระเบียบและประกาศคณะกรรมการกำกับหลักทรัพย์และตลาดหลักทรัพย์ที่เกี่ยวข้อง งบการเงินนี้นำเสนอเป็นเงินบาทซึ่งเป็นสกุลเงินที่ใช้ในการดำเนินงานของบริษัท

บริษัท เดอะ สตีส จำกัด (มหาชน) และบริษัทย่อย

หมายเหตุประกอบงบการเงิน

สำหรับปีสิ้นสุดวันที่ 31 ธันวาคม 2566

ในการจัดทำงบการเงินให้เป็นไปตามมาตรฐานการรายงานทางการเงิน ผู้บริหารใช้วิจารณญาณ การประมาณการ และข้อสมมติหลายประการ ซึ่งมีผลกระทบต่อการปฏิบัติตามนโยบายการบัญชีของกลุ่มบริษัท ทั้งนี้ ผลที่เกิดขึ้นจริงอาจแตกต่างจากที่ประมาณการไว้ ประมาณการและข้อสมมติที่ใช้ในการจัดทำงบการเงินจะได้รับการทบทวนอย่างต่อเนื่อง การปรับประมาณการทางบัญชีจะบันทึกโดยวิธีเปลี่ยนทันทีเป็นต้นไป

3 นโยบายการบัญชีที่สำคัญ

นโยบายการบัญชีที่นำเสนอต่อไปนี้ได้ถือปฏิบัติโดยสม่ำเสมอสำหรับงบการเงินทุกกรอบระยะเวลาที่รายงาน

(ก) เกณฑ์ในการจัดทำงบการเงินรวม

งบการเงินรวมประกอบด้วย งบการเงินของบริษัทและบริษัทย่อย (รวมกันเรียกว่า “กลุ่มบริษัท”) และส่วนได้เสียของกลุ่มบริษัทในบริษัทร่วม

บริษัทย่อย

บริษัทย่อยเป็นกิจการที่อยู่ภายใต้การควบคุมของกลุ่มบริษัท การควบคุมเกิดขึ้นเมื่อกลุ่มบริษัทเปิดรับหรือมีสิทธิในผลตอบแทนผันแปรจากการเกี่ยวข้องกับกิจการนั้นและมีความสามารถในการใช้อำนาจเหนือกิจการนั้นทำให้เกิดผลกระทบต่อจำนวนเงินผลตอบแทนของกลุ่มบริษัท งบการเงินของบริษัทย่อยได้รวมอยู่ในงบการเงินรวม นับแต่วันที่มีการควบคุมจนถึงวันที่การควบคุมสิ้นสุดลง

ส่วนได้เสียที่ไม่มีอำนาจควบคุม

ณ วันที่ซื้อธุรกิจ กลุ่มบริษัทวัดมูลค่าส่วนได้เสียที่ไม่มีอำนาจควบคุมตามอัตราส่วนได้เสียในสินทรัพย์สุทธิที่ได้มาจากผู้ถูกซื้อ เมื่อมีการเปลี่ยนแปลงส่วนได้เสียในบริษัทย่อยของกลุ่มบริษัทที่ไม่ทำให้กลุ่มบริษัทสูญเสียอำนาจการควบคุม ผลต่างระหว่างส่วนได้เสียที่ไม่มีอำนาจควบคุมที่มีการปรับปรุงแล้วและมูลค่ายุติธรรมของผลตอบแทนที่จ่ายหรือรับจากการได้มาหรือจำหน่ายไปซึ่งส่วนได้เสียที่ไม่มีอำนาจควบคุมโดยอำนาจควบคุมไม่เปลี่ยนแปลงรับรู้เป็นส่วนเกิน/ส่วนต่ำกว่าทุนอื่นในส่วนของผู้เจ้าของ

ส่วนได้เสียในเงินลงทุนที่บันทึกตามวิธีส่วนได้เสีย

บริษัทร่วมเป็นกิจการที่กลุ่มบริษัทมีอิทธิพลอย่างมีนัยสำคัญโดยมีอำนาจเข้าไปมีส่วนร่วมในการตัดสินใจเกี่ยวกับนโยบายทางการเงินและการดำเนินงานแต่ไม่ถึงระดับที่จะควบคุมหรือควบคุมร่วมในนโยบายดังกล่าว

บริษัท เดอะ สตีล จำกัด (มหาชน) และบริษัทย่อย

หมายเหตุประกอบงบการเงิน

สำหรับปีสิ้นสุดวันที่ 31 ธันวาคม 2566

กลุ่มบริษัทรับรู้เงินลงทุนในบริษัทร่วมในงบการเงินรวมด้วยวิธีส่วนได้เสีย โดยรับรู้รายการเมื่อเริ่มแรกด้วยราคาทุน ซึ่งรวมถึงต้นทุนการทำรายการ ภายหลังการรับรู้รายการเริ่มแรก เงินปันผลรับ ส่วนแบ่งกำไรหรือขาดทุนและกำไรขาดทุนเบ็ดเสร็จอื่นของเงินลงทุนที่บันทึกตามวิธีส่วนได้เสียของกลุ่มบริษัท จะถูกบันทึกในงบการเงินรวม จนถึงวันที่ความมีอิทธิพลอย่างมีนัยสำคัญสิ้นสุดลง

การตัดรายการในงบการเงินรวม

ขอดคงเหลือและรายการบัญชีระหว่างกิจการในกลุ่ม รวมถึงรายได้หรือค่าใช้จ่ายที่ยังไม่เกิดขึ้นจริง ซึ่งเป็นผลมาจากรายการระหว่างกิจการในกลุ่ม ถูกตัดรายการในการจัดทำงบการเงินรวม กำไรที่ยังไม่เกิดขึ้นจริงซึ่งเป็นผลมาจากรายการกับบริษัทร่วมถูกตัดรายการกับเงินลงทุนเท่าที่กลุ่มบริษัทมีส่วนได้เสียในกิจการที่ถูกลงทุนนั้น ขาดทุนที่ยังไม่เกิดขึ้นจริงถูกตัดรายการในลักษณะเดียวกับกำไรที่ยังไม่เกิดขึ้นจริง แต่เท่าที่เมื่อไม่มีหลักฐานการค้ำยันค่าเกิดขึ้น

(ข) เงินลงทุนในบริษัทย่อยและบริษัทร่วม

เงินลงทุนในบริษัทย่อยและบริษัทร่วมในงบการเงินเฉพาะกิจการวัดมูลค่าด้วยราคาทุนหักค่าเผื่อการค้ำยันค่า เงินปันผลรับบันทึกในกำไรหรือขาดทุนในวันที่กลุ่มบริษัทมีสิทธิได้รับเงินปันผล กรณีที่บริษัทจำหน่ายเงินลงทุนบางส่วนต้นทุนเงินลงทุนคำนวณโดยวิธีถัวเฉลี่ยถ่วงน้ำหนัก กำไรขาดทุนจากการขายเงินลงทุนบันทึกในกำไรหรือขาดทุน

(ค) เงินตราต่างประเทศ

รายการบัญชีที่เป็นเงินตราต่างประเทศแปลงค่าเป็นสกุลเงินที่ใช้ในการดำเนินงานของแต่ละบริษัทในกลุ่มบริษัท โดยใช้อัตราแลกเปลี่ยน ณ วันที่เกิดรายการ สำหรับสินทรัพย์และหนี้สินที่เป็นตัวเงินและเป็นเงินตราต่างประเทศแปลงค่าโดยใช้อัตราแลกเปลี่ยน ณ วันที่รายงาน

ผลต่างของอัตราแลกเปลี่ยนที่เกิดขึ้นจากการแปลงค่าให้รับรู้เป็นกำไรหรือขาดทุนในงวดบัญชีนั้น

บริษัท เดอะ สตีล จำกัด (มหาชน) และบริษัทย่อย

หมายเหตุประกอบงบการเงิน

สำหรับปีสิ้นสุดวันที่ 31 ธันวาคม 2566

(ง) เครื่องมือทางการเงิน

(ง.1) การจัดประเภทและการวัดมูลค่า

สินทรัพย์ทางการเงินและหนี้สินทางการเงิน (นอกเหนือจากลูกหนี้การค้า (ดูหมายเหตุประกอบงบการเงิน ข้อ 3 (ด))) รับรู้รายการเมื่อเริ่มแรกเมื่อกลุ่มบริษัทเป็นคู่สัญญาตามข้อกำหนดของเครื่องมือทางการเงินนั้น และวัดมูลค่าเมื่อเริ่มแรกด้วยมูลค่ายุติธรรม ทั้งนี้ สินทรัพย์ทางการเงินและหนี้สินทางการเงินที่ไม่ได้วัดมูลค่าด้วยมูลค่ายุติธรรมผ่านกำไรหรือขาดทุนจะรวมหรือหักต้นทุนการทำรายการที่เกี่ยวข้องโดยตรงกับการได้มาด้วย

ณ วันที่รับรู้รายการเมื่อเริ่มแรก สินทรัพย์ทางการเงินจะถูกจัดประเภทรายการตามการวัดมูลค่า ได้แก่ การวัดมูลค่าด้วยราคาทุนตัดจำหน่าย มูลค่ายุติธรรมผ่านกำไรขาดทุนเบ็ดเสร็จอื่น หรือมูลค่ายุติธรรมผ่านกำไรหรือขาดทุน สินทรัพย์ทางการเงินจะไม่ถูกจัดประเภทรายการใหม่ภายหลังการรับรู้รายการเมื่อเริ่มแรกเว้นแต่กลุ่มบริษัทมีการเปลี่ยนแปลงโมเดลธุรกิจในการบริหารสินทรัพย์ทางการเงิน ในกรณีดังกล่าวสินทรัพย์ทางการเงินที่ได้รับผลกระทบทั้งหมดจะถูกจัดประเภทรายการใหม่โดยทันทีเป็นต้นไปนับจากวันที่มีการเปลี่ยนแปลงการจัดประเภท

ณ วันที่รับรู้รายการเมื่อเริ่มแรก หนี้สินทางการเงินจัดประเภทด้วยราคาทุนตัดจำหน่ายตามวิธีดอกเบี้ยที่แท้จริง ดอกเบี้ยจ่าย กำไรและขาดทุนจากอัตราแลกเปลี่ยน และกำไรหรือขาดทุนที่เกิดจากการตัดรายการออกจากบัญชีรับรู้ในกำไรหรือขาดทุน

สินทรัพย์ทางการเงินที่วัดมูลค่าด้วยราคาทุนตัดจำหน่ายถูกวัดมูลค่าในภายหลังด้วยราคาทุนตัดจำหน่ายตามวิธีดอกเบี้ยที่แท้จริง ราคาทุนตัดจำหน่ายลดลงด้วยผลขาดทุนด้านเครดิตที่คาดว่าจะเกิดขึ้น รายได้ดอกเบี้ย กำไรและขาดทุนจากอัตราแลกเปลี่ยน ผลขาดทุนด้านเครดิตที่คาดว่าจะเกิดขึ้น กำไรหรือขาดทุนที่เกิดจากการตัดรายการออกจากบัญชีรับรู้ในกำไรหรือขาดทุน

(ง.2) การตัดรายการออกจากบัญชีและการหักกลับ

กลุ่มบริษัทตัดรายการสินทรัพย์ทางการเงินออกจากบัญชีเมื่อสิทธิตามสัญญาที่จะได้รับกระแสเงินสดจากสินทรัพย์ทางการเงินหมดอายุหรือมีการโอนสิทธิในการรับกระแสเงินสดตามสัญญาในธุรกรรมซึ่งความเสี่ยงและผลตอบแทนของความเป็นเจ้าของเกือบทั้งหมดของสินทรัพย์ทางการเงินได้ถูกโอนหรือในกรณีที่กลุ่มบริษัทไม่ได้ทั้งโอนหรือคงไว้ซึ่งความเสี่ยงและผลตอบแทนของความเป็นเจ้าของเกือบทั้งหมดและไม่ได้คงไว้ซึ่งการควบคุมในสินทรัพย์ทางการเงิน

บริษัท เดอะ สตีล จำกัด (มหาชน) และบริษัทย่อย

หมายเหตุประกอบงบการเงิน

สำหรับปีสิ้นสุดวันที่ 31 ธันวาคม 2566

กลุ่มบริษัทตัดรายการหนี้สินทางการเงินออกจากบัญชีเมื่อภาระผูกพันตามสัญญาสิ้นสุดลง ยกเลิก หรือหมดอายุ กลุ่มบริษัทตัดรายการหนี้สินทางการเงินออกจากบัญชีหากมีการเปลี่ยนแปลงเงื่อนไขและกระแสเงินสดจากการเปลี่ยนแปลงหนี้สินมีความแตกต่างอย่างมีนัยสำคัญ โดยรับรู้หนี้สินทางการเงินใหม่ด้วยมูลค่ายุติธรรมที่สะท้อนเงื่อนไขที่เปลี่ยนแปลงแล้ว

ผลต่างระหว่างมูลค่าตามบัญชีที่ตัดรายการและสิ่งตอบแทนที่ได้รับหรือต้องจ่าย รับรู้ในกำไรหรือขาดทุน

สินทรัพย์ทางการเงินและหนี้สินทางการเงินจะหักกลบกันเพื่อรายงานในงบแสดงฐานะการเงินด้วยจำนวนสุทธิก็ต่อเมื่อกลุ่มบริษัทมีสิทธิบังคับใช้ตามกฎหมายในการหักกลบจำนวนเงินที่รับรู้และกลุ่มบริษัทตั้งใจที่จะชำระด้วยจำนวนเงินสุทธิ หรือตั้งใจที่จะรับสินทรัพย์และชำระหนี้สินพร้อมกัน

(ง.3) การด้อยค่าของสินทรัพย์ทางการเงินนอกเหนือจากลูกหนี้การค้า

กลุ่มบริษัทรับรู้ค่าเผื่อผลขาดทุนด้านเครดิตที่คาดว่าจะเกิดขึ้นสำหรับสินทรัพย์ทางการเงินที่วัดมูลค่าด้วยราคาทุนตัดจำหน่าย ลูกหนี้สัญญาเช่าซึ่งไม่ได้วัดมูลค่าด้วยมูลค่ายุติธรรมผ่านกำไรหรือขาดทุน

กลุ่มบริษัทรับรู้ผลขาดทุนด้านเครดิตที่คาดว่าจะเกิดขึ้นด้วยผลขาดทุนด้านเครดิตที่คาดว่าจะเกิดขึ้นในอีก 12 เดือนข้างหน้า ยกเว้นสินทรัพย์ทางการเงินที่มีการเพิ่มขึ้นอย่างมีนัยสำคัญของความเสี่ยงด้านเครดิตนับแต่การรับรู้รายการเมื่อเริ่มแรกหรือเป็นสินทรัพย์ทางการเงินที่มีการด้อยค่าด้านเครดิต ซึ่งกรณีดังกล่าวจะวัดค่าเผื่อผลขาดทุนด้วยผลขาดทุนด้านเครดิตที่คาดว่าจะเกิดขึ้นตลอดอายุของสัญญา

ผลขาดทุนด้านเครดิตที่คาดว่าจะเกิดขึ้นเป็นการประมาณผลขาดทุนด้านเครดิตด้วยความน่าจะเป็นถ่วงน้ำหนักโดยพิจารณาถึงการคาดการณ์ในอนาคตประกอบกับประสบการณ์ในอดีต ซึ่งคำนวณโดยใช้มูลค่าปัจจุบันของจำนวนเงินที่คาดว่าจะไม่ได้รับคิดลดด้วยอัตราดอกเบี้ยที่แท้จริงของสินทรัพย์ทางการเงิน

กลุ่มบริษัทพิจารณาว่าความเสี่ยงด้านเครดิตของสินทรัพย์ทางการเงินเพิ่มขึ้นอย่างมีนัยสำคัญหากเกินกำหนดชำระมากกว่า 90 วัน มีการเปลี่ยนแปลงของอันดับความน่าเชื่อถือที่ลดระดับลงอย่างมีนัยสำคัญ มีการดำเนินงานที่ถดถอยอย่างมีนัยสำคัญของลูกหนี้ หรือมีการเปลี่ยนแปลงหรือคาดการณ์การเปลี่ยนแปลงของเทคโนโลยี ตลาด สภาพการณ์ทางเศรษฐกิจหรือกฎหมายที่ส่งผลในทางลบอย่างมีนัยสำคัญต่อความสามารถของลูกหนี้ในการจ่ายชำระภาระผูกพันให้กับกลุ่มบริษัท

บริษัท เดอะ สตีล จำกัด (มหาชน) และบริษัทย่อย

หมายเหตุประกอบงบการเงิน

สำหรับปีสิ้นสุดวันที่ 31 ธันวาคม 2566

กลุ่มบริษัทพิจารณาว่าสินทรัพย์ทางการเงินจะเกิดการผิดสัญญาเมื่อ

- ผู้กู้ไม่สามารถชำระภาระผูกพันด้านเครดิตให้แก่กลุ่มบริษัทได้เต็มจำนวน อีกทั้งกลุ่มบริษัทไม่มีสิทธิในการไถ่เบี่ย เช่น การยึดหลักประกัน (หากมีการวางหลักประกัน) หรือ
- สินทรัพย์ทางการเงินค้างชำระเกินกว่า 365 วัน

(ง.4) การตัดจำหน่าย

มูลค่าตามบัญชีขั้นต้นของสินทรัพย์ทางการเงินจะถูกตัดจำหน่ายเมื่อกฎบริษัทไม่สามารถคาดการณ์ได้อย่างสมเหตุสมผลว่าจะได้รับคืนเงิน หากมีการรับเงินคืนในภายหลังจากสินทรัพย์ที่มีการตัดจำหน่ายแล้ว จะรับรู้เป็นการกลับรายการการด้อยค่าในกำไรหรือขาดทุนในงวดที่ได้รับคืน

(ง.5) ดอกเบี่ย

ดอกเบี้ยรับและดอกเบี้ยจ่ายรับรู้ในกำไรหรือขาดทุนด้วยวิธีดอกเบี้ยที่แท้จริง ในการคำนวณดอกเบี้ยรับและดอกเบี้ยจ่าย อัตราดอกเบี้ยที่แท้จริงจะนำมาใช้กับมูลค่าตามบัญชีขั้นต้นของสินทรัพย์ (เมื่อสินทรัพย์ไม่มีการด้อยค่าด้านเครดิต) หรือราคาทุนตัดจำหน่ายของหนี้สิน อย่างไรก็ตามสำหรับสินทรัพย์ทางการเงินที่มีการด้อยค่าด้านเครดิตภายหลังการรับรู้เมื่อเริ่มแรก รายได้ดอกเบี้ยจะคำนวณโดยใช้อัตราดอกเบี้ยที่แท้จริงกับราคาทุนตัดจำหน่ายของสินทรัพย์ทางการเงิน หากสินทรัพย์ไม่มีการด้อยค่าด้านเครดิตอีกต่อไป การคำนวณรายได้ดอกเบี้ยจะเปลี่ยนกลับไปคำนวณจากมูลค่าตามบัญชีขั้นต้นของสินทรัพย์

(จ) เงินสดและรายการเทียบเท่าเงินสด

เงินสดและรายการเทียบเท่าเงินสดประกอบด้วย ยอดเงินสดและยอดเงินฝากสถาบันการเงิน

(ฉ) ลูกหนี้การค้าและลูกหนี้อื่น

ลูกหนี้รับรู้เมื่อกฎบริษัทมีสิทธิที่ปราศจากเงื่อนไขในการได้รับสิ่งตอบแทนตามสัญญา ลูกหนี้วัดมูลค่าด้วยราคาของรายการหักค่าเพื่อผลขาดทุนด้านเครดิตที่คาดว่าจะเกิดขึ้น หนี้สูญจะถูกตัดจำหน่ายเมื่อเกิดขึ้น

บริษัท เดอะ สตีล จำกัด (มหาชน) และบริษัทย่อย

หมายเหตุประกอบงบการเงิน

สำหรับปีสิ้นสุดวันที่ 31 ธันวาคม 2566

กลุ่มบริษัทประมาณผลขาดทุนด้านเครดิตที่คาดว่าจะเกิดขึ้นตลอดอายุของสัญญา ซึ่งประมาณการโดยใช้ตารางการตั้งสำรองเพื่อหาอัตราผลขาดทุนด้านเครดิตที่คาดว่าจะเกิดขึ้น ซึ่งวิธีดังกล่าวมีการจัดกลุ่มลูกหนี้ตามความเสี่ยงด้านเครดิตที่มีลักษณะร่วมกันและตามระยะเวลาที่เกินกำหนดชำระ โดยนำข้อมูลผลขาดทุนที่เกิดขึ้นในอดีต การปรับปรุงปัจจัยที่มีความเฉพาะเจาะจงกับลูกหนี้นั้นๆ ตลอดจนการประเมินข้อมูลสภาพการณ์เศรษฐกิจในปัจจุบันและข้อมูลคาดการณ์สภาพการณ์เศรษฐกิจทั่วไปในอนาคต ณ วันที่รายงาน

(ข) สินค้าคงเหลือ

สินค้าคงเหลือวัดมูลค่าด้วยราคาทุนหรือมูลค่าสุทธิที่จะได้รับแล้วแต่ราคาใดจะต่ำกว่า ต้นทุนของสินค้าคำนวณโดยใช้วิธีถัวเฉลี่ยถ่วงน้ำหนัก ราคาทุนรวมถึงต้นทุนทางตรงที่เกี่ยวข้องกับการได้มาของสินค้าคงเหลือ สำหรับสินค้าสำเร็จรูปและสินค้าระหว่างผลิตที่ผลิตเอง ต้นทุนสินค้านรวมการปันส่วนของค่าโซหุ้ยการผลิตอย่างเหมาะสมโดยคำนึงถึงระดับกำลังการผลิตตามปกติ ทั้งนี้ มูลค่าสุทธิที่จะได้รับเป็นการประมาณราคาที่จะขายได้จากการดำเนินธุรกิจปกติหักด้วยค่าใช้จ่ายที่จำเป็นโดยประมาณในการขาย

(ข) ที่ดิน อาคารและอุปกรณ์

ที่ดิน อาคารและอุปกรณ์วัดมูลค่าด้วยราคาทุนหักค่าเสื่อมราคาสะสมและขาดทุนจากการด้อยค่า

ราคาทุนรวมถึงต้นทุนทางตรงที่เกี่ยวข้องกับการได้มาของสินทรัพย์ ต้นทุนของการก่อสร้างสินทรัพย์ที่กิจการก่อสร้างเอง และต้นทุนในการรื้อถอน การขนย้าย การบูรณะสถานที่ตั้งของสินทรัพย์ สำหรับเครื่องมือที่ควบคุมโดยลิขสิทธิ์ซอฟต์แวร์ซึ่งไม่สามารถทำงานได้โดยปราศจากลิขสิทธิ์ซอฟต์แวร์นั้นให้ถือว่าลิขสิทธิ์ซอฟต์แวร์ดังกล่าวเป็นส่วนหนึ่งของอุปกรณ์

ผลต่างระหว่างสิ่งตอบแทนสุทธิที่ได้รับจากการจำหน่ายกับมูลค่าตามบัญชีของที่ดิน อาคาร และอุปกรณ์ รับรู้ในกำไรหรือขาดทุน

ต้นทุนที่เกิดขึ้นในภายหลัง

ต้นทุนในการเปลี่ยนแทนส่วนประกอบจะรับรู้เป็นส่วนหนึ่งของมูลค่าตามบัญชีของรายการที่ดิน อาคารและอุปกรณ์ เมื่อกลุ่มบริษัทจะได้รับประโยชน์เชิงเศรษฐกิจในอนาคตจากรายการนั้น และสามารถวัดมูลค่าต้นทุนของรายการนั้นได้อย่างน่าเชื่อถือ ชิ้นส่วนที่ถูกเปลี่ยนแทนจะถูกตัดจำหน่ายตามมูลค่าตามบัญชี ต้นทุนที่เกิดขึ้นเป็นประจําในการซ่อมบำรุงที่ดิน อาคารและอุปกรณ์จะรับรู้ในกำไรหรือขาดทุนเมื่อเกิดขึ้น

บริษัท เดอะ สตีล จำกัด (มหาชน) และบริษัทย่อย

หมายเหตุประกอบงบการเงิน

สำหรับปีสิ้นสุดวันที่ 31 ธันวาคม 2566

ค่าเสื่อมราคา

ค่าเสื่อมราคาคำนวณโดยวิธีเส้นตรงตามเกณฑ์อายุการให้ประโยชน์โดยประมาณของแต่ละส่วนประกอบของสินทรัพย์ และรับรู้ในกำไรหรือขาดทุน ทั้งนี้ กลุ่มบริษัทไม่คิดค่าเสื่อมราคาสำหรับที่ดินและสินทรัพย์ที่อยู่ระหว่างการก่อสร้างและติดตั้ง ประมาณการอายุการให้ประโยชน์ของสินทรัพย์แสดงได้ดังนี้

อาคารและส่วนปรับปรุงอาคาร	20 ปี
เครื่องจักรและอุปกรณ์โรงงาน	5 ถึง 10 ปี
เครื่องตกแต่ง ติดตั้งและเครื่องใช้สำนักงาน	5 ปี
ยานพาหนะ	5 ถึง 15 ปี

(ณ) สินทรัพย์ไม่มีตัวตน

สินทรัพย์ไม่มีตัวตน วัสดุมูลค่าด้วยราคาทุนหักค่าตัดจำหน่ายสะสมและขาดทุนจากการด้อยค่า รายจ่ายภายหลังการรับรู้รายการจะรับรู้เป็นสินทรัพย์เมื่อก่อให้เกิดประโยชน์เชิงเศรษฐกิจในอนาคต ค่าตัดจำหน่ายคำนวณโดยวิธีเส้นตรงตามระยะเวลาที่คาดว่าจะได้รับประโยชน์จากสินทรัพย์ไม่มีตัวตนและรับรู้ในกำไรหรือขาดทุน ประมาณการระยะเวลาที่คาดว่าจะได้รับประโยชน์ของโปรแกรมคอมพิวเตอร์คือ 5 ปี

(ญ) สัญญาเช่า

ณ วันเริ่มต้นของสัญญา กลุ่มบริษัทจะประเมินว่าสัญญาเป็นสัญญาเช่าหรือประกอบด้วยสัญญาเช่า เมื่อสัญญานั้นให้สิทธิในการควบคุมการใช้สินทรัพย์ที่ระบุสำหรับช่วงเวลาหนึ่งเพื่อแลกเปลี่ยนกับสิ่งตอบแทน

ในฐานะผู้เช่า

ณ วันที่สัญญาเช่าเริ่มมีผลหรือวันที่มีการเปลี่ยนแปลงสัญญาเช่า กลุ่มบริษัทจะปันส่วนสิ่งตอบแทนที่ต้องจ่ายตามสัญญาให้กับแต่ละส่วนประกอบของสัญญาเช่าตามราคาเอกเทศของแต่ละส่วนประกอบ สำหรับสัญญาเช่าอสังหาริมทรัพย์ กลุ่มบริษัทเลือกที่จะไม่แยกส่วนประกอบที่ไม่เป็นการเช่าและรับรู้สัญญาเช่าและส่วนประกอบที่ไม่เป็นการเช่าเป็นสัญญาเช่าทั้งหมด

กลุ่มบริษัทรับรู้สินทรัพย์สิทธิการใช้และหนี้สินตามสัญญาเช่า ณ วันที่สัญญาเช่าเริ่มมีผล ยกเว้นสัญญาเช่าซึ่งสินทรัพย์มีมูลค่าต่ำหรือสัญญาเช่าระยะสั้นจะรับรู้เป็นค่าใช้จ่ายโดยวิธีเส้นตรงตลอดอายุสัญญาเช่า

บริษัท เดอะ สตีล จำกัด (มหาชน) และบริษัทย่อย

หมายเหตุประกอบงบการเงิน

สำหรับปีสิ้นสุดวันที่ 31 ธันวาคม 2566

สินทรัพย์สิทธิการใช้วัดมูลค่าด้วยราคาทุนหักค่าเสื่อมราคาสะสมและขาดทุนจากการด้อยค่า และปรับปรุงเมื่อมีการวัดมูลค่าใหม่ของหนี้สินตามสัญญาเช่า ต้นทุนของสินทรัพย์สิทธิการใช้ประกอบด้วยจำนวนเงินที่รับรู้เมื่อเริ่มแรกของหนี้สินตามสัญญาเช่าปรับปรุงด้วยเงินจ่ายล่วงหน้ารวมกับต้นทุนทางตรงเริ่มแรก ค่าเสื่อมราคารับรู้ในกำไรหรือขาดทุนด้วยวิธีเส้นตรงนับจากวันที่สัญญาเช่าเริ่มมีผลจนถึงวันสิ้นสุดอายุสัญญาเช่า เว้นแต่สัญญาเช่าที่โอนกรรมสิทธิ์ในสินทรัพย์ที่เช่าให้กับกลุ่มบริษัทเมื่อสิ้นสุดสัญญาเช่า หรือกลุ่มบริษัทจะใช้สิทธิในการซื้อสินทรัพย์ ในกรณีนี้จะบันทึกค่าเสื่อมราคาตลอดอายุการใช้ประโยชน์ของสินทรัพย์ที่เช่า ซึ่งกำหนดตามเกณฑ์เดียวกันกับสินทรัพย์และอุปกรณ์ที่เกี่ยวข้อง

หนี้สินตามสัญญาเช่าวัดมูลค่าเมื่อเริ่มแรกด้วยมูลค่าปัจจุบันของค่าเช่าที่ต้องจ่ายทั้งหมดตามสัญญา ทั้งนี้ กลุ่มบริษัทใช้อัตราดอกเบี้ยเงินกู้ยืมส่วนเพิ่มของกลุ่มบริษัทในการคิดลดเป็นมูลค่าปัจจุบัน กลุ่มบริษัทกำหนดอัตราดอกเบี้ยเงินกู้ยืมส่วนเพิ่มโดยนำอัตราดอกเบี้ยจากแหล่งข้อมูลทางการเงินภายนอกหลายแห่งและได้ปรับปรุงบางส่วนเพื่อให้สะท้อนระยะเวลาของสัญญาเช่าและลักษณะของสินทรัพย์ที่เช่า

หนี้สินตามสัญญาเช่าวัดมูลค่าด้วยวิธีราคาทุนตัดจำหน่ายตามวิธีดอกเบี้ยที่แท้จริง และหนี้สินตามสัญญาเช่าจะถูกวัดมูลค่าใหม่เมื่อมีการเปลี่ยนแปลงสัญญาเช่า เมื่อมีการวัดมูลค่าหนี้สินตามสัญญาเช่าใหม่ จะปรับปรุงกับมูลค่าตามบัญชีของสินทรัพย์สิทธิการใช้ หรือรับรู้ในกำไรหรือขาดทุน หากมูลค่าตามบัญชีของสินทรัพย์สิทธิการใช้ได้ถูกลดมูลค่าลงจนเป็นศูนย์แล้ว กลุ่มบริษัทจะวัดมูลค่าหนี้สินตามสัญญาเช่าใหม่โดยใช้อัตราคิดลดเดิมและรับรู้ผลกระทบของการเปลี่ยนแปลงหนี้สินตามสัญญาเช่าในกำไรหรือขาดทุน

ในฐานะผู้ให้เช่า

ณ วันเริ่มต้นของสัญญาเช่าหรือวันที่มีการเปลี่ยนแปลงสัญญาเช่า กลุ่มบริษัทจะปันส่วนสิ่งตอบแทนที่จะได้รับตามสัญญาให้กับแต่ละส่วนประกอบของสัญญาตามเกณฑ์ราคาขายที่เป็นเอกเทศ

ณ วันเริ่มต้นของสัญญาให้เช่า กลุ่มบริษัทพิจารณาจัดประเภทสัญญาเช่าที่ได้โอนความเสี่ยงและผลตอบแทนทั้งหมดหรือเกือบทั้งหมดที่ผู้เป็นเจ้าของพึงได้รับจากสินทรัพย์อ้างอิงไปให้แก่ผู้เช่าเป็นสัญญาเช่าเงินทุน สัญญาที่ไม่เข้าเงื่อนไขดังกล่าวจะจัดประเภทเป็นสัญญาเช่าดำเนินงาน

กลุ่มบริษัทรับรู้ลูกหนี้สัญญาเช่าเงินทุนด้วยจำนวนเงินลงทุนสุทธิของสัญญาเช่า ซึ่งประกอบด้วยมูลค่าปัจจุบันของค่าเช่าและมูลค่าคงเหลือที่ไม่ได้รับประกันคิดลดด้วยอัตราดอกเบี้ยตาม نرخของสัญญาเช่า รายได้ดอกเบี้ยจากสัญญาเช่าเงินทุนจะถูกปันส่วนในแต่ละรอบระยะเวลาบัญชีเพื่อสะท้อนอัตราผลตอบแทนคงที่ในแต่ละงวดของกลุ่มบริษัทที่ได้จากเงินลงทุนสุทธิตามสัญญาเช่า

บริษัท เดอะ สตีส จำกัด (มหาชน) และบริษัทย่อย

หมายเหตุประกอบงบการเงิน

สำหรับปีสิ้นสุดวันที่ 31 ธันวาคม 2566

กลุ่มบริษัทรับรู้ค่าเช่ารับจากสัญญาเช่าดำเนินงานในกำไรหรือขาดทุนด้วยวิธีเส้นตรงตลอดอายุสัญญาเช่าและแสดงเป็นส่วนหนึ่งของรายได้ค่าเช่า ต้นทุนทางตรงเริ่มแรกที่เกิดขึ้นเพื่อการได้มาซึ่งสัญญาเช่าดำเนินงานจะรวมเป็นมูลค่าตามบัญชีของสินทรัพย์ที่ให้เช่าและรับรู้ต้นทุนดังกล่าวเป็นค่าใช้จ่ายตลอดอายุสัญญาเช่าโดยใช้เกณฑ์เดียวกันกับรายได้ค่าเช่า ค่าเช่าที่อาจเกิดขึ้นรับรู้เป็นรายได้ค่าเช่าในรอบระยะเวลาบัญชีที่ได้รับ

กลุ่มบริษัทประมาณผลขาดทุนด้านเครดิตที่คาดว่าจะเกิดขึ้นตลอดอายุของสัญญา ซึ่งประมาณการโดยใช้ตารางการตั้งสำรองเพื่อหาอัตราผลขาดทุนด้านเครดิตที่คาดว่าจะเกิดขึ้น ซึ่งวิธีดังกล่าวมีการจัดกลุ่มลูกหนี้สัญญาเช่าตามความเสี่ยงด้านเครดิตที่มีลักษณะร่วมกันและตามระยะเวลาที่เกินกำหนดชำระ โดยนำข้อมูลผลขาดทุนที่เกิดขึ้นในอดีต การปรับปรุงปัจจัยที่มีความเฉพาะเจาะจงกับลูกหนี้นั้นๆ ตลอดจนการประเมินข้อมูลสภาวะการณ์เศรษฐกิจในปัจจุบันและข้อมูลคาดการณ์สภาวะการณ์เศรษฐกิจทั่วไปในอนาคต ณ วันที่รายงาน กลุ่มบริษัทตรวจการลูกหนี้สัญญาเช่าตามที่เปิดเผยในหมายเหตุประกอบงบการเงินข้อ 3(ง)

(ญ) การด้อยค่าสินทรัพย์ที่ไม่ใช่สินทรัพย์ทางการเงิน

ยอดสินทรัพย์ตามบัญชีของกลุ่มบริษัทได้รับการทบทวน ณ ทุกวันที่รายงานว่ามีข้อบ่งชี้เรื่องการด้อยค่าหรือไม่ ในกรณีที่มีข้อบ่งชี้จะทำการประมาณมูลค่าสินทรัพย์ที่คาดว่าจะได้รับคืน

ขาดทุนจากการด้อยค่ารับรู้ในกำไรหรือขาดทุนเมื่อมูลค่าตามบัญชีของสินทรัพย์หรือมูลค่าตามบัญชีของหน่วยสินทรัพย์ที่ก่อให้เกิดเงินสดสูงกว่ามูลค่าที่จะได้รับคืน เว้นแต่เมื่อมีการกลับรายการการประเมินมูลค่าของสินทรัพย์เพิ่มของสินทรัพย์ขึ้นเดียวกันที่เคยรับรู้ในส่วนของผู้ถือหุ้นและมีการด้อยค่าในเวลาต่อมา ในกรณีนี้จะรับรู้ในส่วนของผู้ถือหุ้น

มูลค่าที่คาดว่าจะได้รับคืนหมายถึง มูลค่าจากการใช้ของสินทรัพย์หรือมูลค่ายุติธรรมของสินทรัพย์หักต้นทุนในการขายแล้วแต่มูลค่าใดจะสูงกว่า ในการประเมินมูลค่าจากการใช้ของสินทรัพย์ ประมาณการกระแสเงินสดที่จะได้รับในอนาคตจะคิดลดเป็นมูลค่าปัจจุบันโดยใช้อัตราคิดลดก่อนคำนึงภาษีเงินได้เพื่อให้สะท้อนมูลค่าที่อาจประเมินได้ในตลาดปัจจุบัน ซึ่งแปรไปตามเวลาและความเสี่ยงที่มีต่อสินทรัพย์ สำหรับสินทรัพย์ที่ไม่ก่อให้เกิดกระแสเงินสดรับโดยอิสระจากสินทรัพย์อื่น จะพิจารณามูลค่าที่คาดว่าจะได้รับคืนรวมกับหน่วยสินทรัพย์ที่ก่อให้เกิดเงินสดที่สินทรัพย์นั้นเกี่ยวข้องด้วย

ขาดทุนจากการด้อยค่าของสินทรัพย์ที่เคยรับรู้ในงวดก่อนจะถูกกลับรายการ หากมีการเปลี่ยนแปลงประมาณการที่ใช้ในการคำนวณมูลค่าที่คาดว่าจะได้รับคืน ขาดทุนจากการด้อยค่าจะถูกกลับรายการเพียงเท่าที่มูลค่าตามบัญชีของสินทรัพย์ไม่เกินกว่ามูลค่าตามบัญชีภายหลังหักค่าเสื่อมราคาหรือค่าตัดจำหน่าย เสมือนหนึ่งไม่เคยมีการบันทึกขาดทุนจากการด้อยค่ามาก่อน

บริษัท เดอะ สตีล จำกัด (มหาชน) และบริษัทย่อย

หมายเหตุประกอบงบการเงิน

สำหรับปีสิ้นสุดวันที่ 31 ธันวาคม 2566

(ก) ผลประโยชน์ของพนักงาน

โครงการสมทบเงิน

ภาระผูกพันในการสมทบเข้ากองทุนสำรองเลี้ยงชีพสำหรับพนักงานของกลุ่มบริษัทจะถูกรับรู้เป็นค่าใช้จ่ายพนักงานในกำไรหรือขาดทุนในรอบระยะเวลาที่พนักงานได้ทำงานให้กับกิจการ

โครงการผลประโยชน์ที่กำหนดไว้

ภาระผูกพันสุทธิของกลุ่มบริษัทจากโครงการผลประโยชน์ที่กำหนดไว้ถูกคำนวณจากการประมาณผลประโยชน์ในอนาคตที่เกิดจากการทำงานของพนักงานในงวดปัจจุบันและงวดก่อนๆ ผลประโยชน์ดังกล่าวได้มีการคิดลดกระแสเงินสดเพื่อให้เป็นมูลค่าปัจจุบันซึ่งจัดทำโดยนักคณิตศาสตร์ประกันภัยที่ได้รับอนุญาตเป็นประจำ โดยวิธีคิดลดแต่ละหน่วยที่ประมาณการไว้

ในการวัดมูลค่าใหม่ของหนี้สินผลประโยชน์ที่กำหนดไว้สุทธิ กำไรหรือขาดทุนจากการประมาณการตามหลักคณิตศาสตร์ประกันภัยจะถูกรับรู้รายการในกำไรขาดทุนเบ็ดเสร็จอื่นทันที กลุ่มบริษัทกำหนดดอกเบี้ยจ่ายของหนี้สินผลประโยชน์ที่กำหนดไว้สุทธิโดยใช้อัตราคิดลดที่ใช้วัดมูลค่าภาระผูกพันตามโครงการผลประโยชน์ ณ ต้นปี โดยคำนึงถึงการเปลี่ยนแปลงใดๆ ในหนี้สินผลประโยชน์ที่กำหนดไว้สุทธิซึ่งเป็นผลมาจากการสมทบเงินและการจ่ายชำระผลประโยชน์ ดอกเบี้ยจ่ายสุทธิและค่าใช้จ่ายอื่นๆ ที่เกี่ยวข้องกับโครงการผลประโยชน์รับรู้ในกำไรหรือขาดทุน

เมื่อมีการเปลี่ยนแปลงผลประโยชน์ของโครงการหรือการลดขนาดโครงการ การเปลี่ยนแปลงในผลประโยชน์ที่เกี่ยวข้องกับการบริการในอดีต หรือกำไรหรือขาดทุนจากการลดขนาดโครงการต้องรับรู้ในกำไรหรือขาดทุนทันที กลุ่มบริษัทรับรู้กำไรและขาดทุนจากการจ่ายชำระผลประโยชน์พนักงานเมื่อเกิดขึ้น

ผลประโยชน์เมื่อเลิกจ้าง

ผลประโยชน์เมื่อเลิกจ้างจะรับรู้เป็นค่าใช้จ่ายเมื่อวันใดวันหนึ่งต่อไปนี้เกิดขึ้นก่อน เมื่อกลุ่มบริษัทไม่สามารถยกเลิกข้อเสนอการให้ผลประโยชน์ดังกล่าวได้อีกต่อไป หรือเมื่อกลุ่มบริษัทรับรู้ต้นทุนสำหรับการปรับโครงสร้างหากระยะเวลาการจ่ายผลประโยชน์เกินกว่า 12 เดือนนับจากวันสิ้นรอบระยะเวลารายงาน ผลประโยชน์เมื่อเลิกจ้างจะถูกคิดลดกระแสเงินสด

บริษัท เดอะ สตีส จำกัด (มหาชน) และบริษัทย่อย

หมายเหตุประกอบงบการเงิน

สำหรับปีสิ้นสุดวันที่ 31 ธันวาคม 2566

ผลประโยชน์ระยะสั้นของพนักงาน

ผลประโยชน์ระยะสั้นของพนักงานรับรู้เป็นค่าใช้จ่ายเมื่อพนักงานทำงานให้ บริษัทรับรู้ด้วยมูลค่าที่คาดว่าจะจ่ายชำระ หากกลุ่มบริษัทมีภาระผูกพันตามกฎหมายหรือภาระผูกพันโดยอนุमानที่จะต้องจ่ายอันเป็นผลมาจากการที่พนักงานได้ทำงานให้ในอดีตและภาระผูกพันนี้สามารถประมาณได้อย่างสมเหตุสมผล

(จ) ประมาณการหนี้สิน

ประมาณการหนี้สินจะรับรู้ก็ต่อเมื่อกลุ่มบริษัทมีภาระผูกพันตามกฎหมายหรือภาระผูกพันจากการอนุमानที่เกิดขึ้นในปัจจุบันอันเป็นผลมาจากเหตุการณ์ในอดีตซึ่งสามารถประมาณจำนวนของภาระผูกพันได้อย่างน่าเชื่อถือ และมีความเป็นไปได้ค่อนข้างแน่นอนว่าประโยชน์เชิงเศรษฐกิจจะต้องถูกจ่ายไปเพื่อชำระภาระผูกพันดังกล่าว ประมาณการหนี้สินพิจารณาจากการคิดลดกระแสเงินสดที่จะจ่ายในอนาคตโดยใช้อัตราคิดลดในตลาดปัจจุบันก่อนคำนึงถึงภาษีเงินได้ เพื่อให้สะท้อนจำนวนที่อาจประเมินได้ในตลาดปัจจุบันซึ่งแปรไปตามเวลาและความเสี่ยงที่มีต่อหนี้สิน ประมาณการหนี้สินส่วนที่เพิ่มขึ้นเนื่องจากเวลาที่ผ่านไปรับรู้เป็นต้นทุนทางการเงิน

(ก) การวัดมูลค่ายุติธรรม

มูลค่ายุติธรรมคือราคาที่จะได้รับจากการขายสินทรัพย์หรือจ่ายชำระเพื่อโอนหนี้สินในรายการที่เกิดขึ้นในสภาพปกติระหว่างผู้ร่วมตลาด ณ วันที่วัดมูลค่าในตลาดหลัก หรือตลาดที่ให้ประโยชน์สูงสุด (หากไม่มีตลาดหลัก) ที่กลุ่มบริษัทสามารถเข้าถึงได้ในวันดังกล่าว มูลค่ายุติธรรมของหนี้สินสะท้อนผลกระทบของความเสี่ยงที่ไม่สามารถปฏิบัติตามข้อกำหนดของภาระผูกพัน

การวัดมูลค่ายุติธรรมของสินทรัพย์หรือหนี้สิน กลุ่มบริษัทใช้ข้อมูลที่สามารถสังเกตได้ให้มากที่สุดเท่าที่จะทำได้ มูลค่ายุติธรรมเหล่านี้ถูกจัดประเภทในแต่ละลำดับชั้นของมูลค่ายุติธรรมตามข้อมูลที่ใช้ในการประเมินมูลค่า ดังนี้

- ข้อมูลระดับ 1 เป็นราคาเสนอซื้อขายในตลาดที่มีสภาพคล่องสำหรับสินทรัพย์หรือหนี้สินอย่างเดียวกัน
- ข้อมูลระดับ 2 เป็นข้อมูลอื่นที่สังเกตได้โดยตรงหรือโดยอ้อมสำหรับสินทรัพย์นั้นหรือหนี้สินนั้น นอกเหนือจากราคาเสนอซื้อขายซึ่งรวมอยู่ในข้อมูลระดับ 1
- ข้อมูลระดับ 3 ข้อมูลที่ใช้เป็นข้อมูลไม่สามารถสังเกตได้สำหรับสินทรัพย์หรือหนี้สินนั้น

บริษัท เดอะ สตีล จำกัด (มหาชน) และบริษัทย่อย

หมายเหตุประกอบงบการเงิน

สำหรับปีสิ้นสุดวันที่ 31 ธันวาคม 2566

หากสินทรัพย์หรือหนี้สินที่วัดมูลค่าด้วยมูลค่ายุติธรรมมีราคาเสนอซื้อและราคาเสนอขาย กลุ่มบริษัทวัดมูลค่าสินทรัพย์และสถานะการเป็นสินทรัพย์ด้วยราคาเสนอซื้อ และวัดมูลค่าหนี้สินและสถานะการเป็นหนี้สินด้วยราคาเสนอขาย

หลักฐานที่ดีที่สุดสำหรับมูลค่ายุติธรรมของเครื่องมือทางการเงิน ณ วันที่รับรู้รายการเมื่อเริ่มแรกคือราคาของการทำรายการ เช่น มูลค่ายุติธรรมของผลตอบแทนที่ให้หรือได้รับ หากกลุ่มบริษัทพิจารณาว่ามูลค่ายุติธรรมของเครื่องมือทางการเงิน ณ วันที่รับรู้รายการเมื่อเริ่มแรกแตกต่างจากราคาของการทำรายการ ทำให้เครื่องมือทางการเงินวัดมูลค่าเมื่อเริ่มแรกด้วยมูลค่ายุติธรรมปรับด้วยผลต่างระหว่างมูลค่ายุติธรรม ณ วันที่รับรู้รายการเมื่อเริ่มแรกและราคาของการทำรายการและรับรู้ในกำไรหรือขาดทุนทันที เว้นแต่มูลค่ายุติธรรมที่ได้มาถูกจัดลำดับชั้นการวัดมูลค่ายุติธรรมอยู่ในระดับที่ 3 ผลต่างดังกล่าวจะรับรู้เป็นรายการรอตัดบัญชีซึ่งจะรับรู้ในกำไรหรือขาดทุนด้วยเกณฑ์ที่เหมาะสมตลอดอายุของเครื่องมือทางการเงินหรือจนกว่ามูลค่ายุติธรรมมีการโอนเปลี่ยนลำดับชั้นหรือเมื่อรายการดังกล่าวสิ้นสุดลง

(ฅ) รายได้จากสัญญาที่ทำกับลูกค้า

การรับรู้รายได้

รายได้รับรู้เมื่อลูกค้ามีอำนาจควบคุมในสินค้าหรือบริการด้วยจำนวนเงินที่สะท้อนถึงสิ่งตอบแทนที่กลุ่มบริษัทคาดว่าจะมีสิทธิได้รับซึ่งไม่รวมจำนวนเงินที่เก็บแทนบุคคลที่สาม รายได้ที่รับรู้ไม่รวมภาษีมูลค่าเพิ่มและแสดงสุทธิจากส่วนลดการค้า

รายได้จากการขายสินค้าและบริการ

รายได้จากการขายสินค้านับรับรู้ ณ วันที่มีการส่งมอบสินค้าให้กับลูกค้า

รายได้จากการให้บริการรับรู้เมื่อได้ให้บริการ ต้นทุนที่เกี่ยวข้องรับรู้ในกำไรหรือขาดทุนเมื่อเกิดขึ้น

รายได้อื่น

รายได้อื่นจากการดำเนินงานบันทึกในกำไรหรือขาดทุนตามเกณฑ์คงค้าง

บริษัท เดอะ สตีส จำกัด (มหาชน) และบริษัทย่อย

หมายเหตุประกอบงบการเงิน

สำหรับปีสิ้นสุดวันที่ 31 ธันวาคม 2566

ยอดคงเหลือของสัญญา

หนี้สินที่เกิดจากสัญญารวมถึงเงินรับล่วงหน้าจากลูกค้าเป็นภาระผูกพันที่จะต้องโอนสินค้าให้กับลูกค้า หนี้สินที่เกิดจากสัญญารวมถึงเงินรับล่วงหน้าจากลูกค้ารับรู้เมื่อกลุ่มบริษัทได้รับชำระหรือมีสิทธิที่ปราศจากเงื่อนไขในการได้รับสิ่งตอบแทนที่เรียกคืนไม่ได้จากลูกค้าก่อนที่กลุ่มบริษัทรับรู้รายได้ที่เกี่ยวข้อง

หนี้สินเงินคืนเป็นภาระผูกพันในการคืนสิ่งตอบแทนที่ได้รับจากลูกค้าทั้งหมดหรือบางส่วนและวัดมูลค่าด้วยจำนวนเงินที่กลุ่มบริษัทคาดว่าจะต้องคืนให้กับลูกค้า หนี้สินเงินคืนได้รับการทบทวน ณ ทุกวันที่รายงานและปรับปรุงกับจำนวนที่รับรู้รายได้

(ณ) ภาษีเงินได้

ค่าใช้จ่ายภาษีเงินได้สำหรับปีประกอบด้วยภาษีเงินได้ของงวดปัจจุบันและภาษีเงินได้รอการตัดบัญชี ซึ่งรับรู้ในกำไรหรือขาดทุน เว้นแต่รายการที่รับรู้โดยตรงในส่วนของผู้ถือหุ้นหรือกำไรขาดทุนเบ็ดเสร็จอื่น

ภาษีเงินได้ของงวดปัจจุบันบันทึกโดยคำนวณจากกำไรหรือขาดทุนประจำปีที่ต้องเสียภาษี โดยใช้อัตราภาษีที่ประกาศใช้หรือที่คาดว่าจะมีผลบังคับใช้ ณ วันที่รายงาน ตลอดจนการปรับปรุงทางภาษีที่เกี่ยวข้องกับรายการในปีก่อนๆ

ภาษีเงินได้รอการตัดบัญชีบันทึกโดยคำนวณจากผลแตกต่างชั่วคราวที่เกิดขึ้นระหว่างมูลค่าตามบัญชีของสินทรัพย์และหนี้สินและจำนวนที่ใช้เพื่อความมุ่งหมายทางภาษี ภาษีเงินได้รอการตัดบัญชีจะไม่ถูกรับรู้เมื่อเกิดจากผลแตกต่างชั่วคราวสำหรับการรับรู้สินทรัพย์หรือหนี้สินในครั้งแรกซึ่งเป็นรายการที่ไม่ใช่การรวมธุรกิจและรายการนั้นไม่มีผลกระทบต่อกำไรขาดทุนทางบัญชีหรือทางภาษี และผลแตกต่างที่เกี่ยวข้องกับเงินลงทุนในบริษัทย่อยและบริษัทร่วมหากเป็นไปได้ว่าจะไม่มีการกลับรายการในอนาคตอันใกล้

การวัดมูลค่าของภาษีเงินได้รอการตัดบัญชีต้องสะท้อนถึงผลกระทบทางภาษีที่จะเกิดจากลักษณะวิธีการที่กลุ่มบริษัทคาดว่าจะได้รับผลประโยชน์จากสินทรัพย์หรือจะจ่ายชำระหนี้สินตามมูลค่าตามบัญชี ณ วันสิ้นรอบระยะเวลารายงานโดยใช้อัตราภาษีที่ประกาศใช้หรือที่คาดว่าจะมีผลบังคับใช้ ณ วันที่รายงาน ทั้งนี้ สินทรัพย์ภาษีเงินได้ของงวดปัจจุบันจะหักกลับกับหนี้สินภาษีเงินได้ของงวดปัจจุบันในงบการเงินเฉพาะกิจการ

สินทรัพย์ภาษีเงินได้รอการตัดบัญชีจะบันทึกต่อเมื่อมีความเป็นไปได้ค่อนข้างแน่ว่ากำไรเพื่อเสียภาษีในอนาคตจะมีจำนวนเพียงพอกับการใช้ประโยชน์จากผลแตกต่างชั่วคราวดังกล่าว สินทรัพย์ภาษีเงินได้รอการตัดบัญชีจะถูกทบทวน ณ ทุกวันที่รายงานและจะถูกปรับลดลงเท่าที่ประโยชน์ทางภาษีจะมีโอกาสถูกใช้จริง

บริษัท เดอะ สตีล จำกัด (มหาชน) และบริษัทย่อย

หมายเหตุประกอบงบการเงิน

สำหรับปีสิ้นสุดวันที่ 31 ธันวาคม 2566

(ค) กำไร (ขาดทุน) ต่อหุ้น

กำไร (ขาดทุน) ต่อหุ้นขั้นพื้นฐานคำนวณโดยการหารกำไรหรือขาดทุนของผู้ถือหุ้นสามัญของบริษัท ด้วยจำนวนหุ้นสามัญเฉลี่ยถ่วงน้ำหนักที่ออกจำหน่ายระหว่างปีปรับปรุงด้วยจำนวนหุ้นสามัญที่ซื้อคืน

(ค) รายงานทางการเงินจำแนกตามส่วนงาน

ผลการดำเนินงานของส่วนงานที่รายงานต่อประธานเจ้าหน้าที่บริหาร (ผู้มีอำนาจตัดสินใจสูงสุดด้านการดำเนินงาน) ของกลุ่มบริษัทจะแสดงถึงรายการที่เกิดขึ้นจากส่วนงานดำเนินงานนั้นโดยตรงรวมถึงรายการที่ได้รับการปันส่วนอย่างสมเหตุสมผล

4 บุคคลหรือกิจการที่เกี่ยวข้องกัน

บุคคลหรือกิจการที่เกี่ยวข้องกันหมายถึง บุคคลหรือกิจการที่มีอำนาจควบคุมทั้งทางตรงและทางอ้อมหรือมีอิทธิพลอย่างมีสาระสำคัญในการตัดสินใจทางการเงินและการบริหารของกลุ่มบริษัท หรือบุคคลหรือกิจการที่อยู่ภายใต้การควบคุมเดียวกันหรืออยู่ภายใต้อิทธิพลอย่างมีสาระสำคัญเดียวกันกับกลุ่มบริษัท หรือกลุ่มบริษัทที่มีอำนาจควบคุมทั้งทางตรงและทางอ้อม หรือมีอิทธิพลอย่างมีสาระสำคัญในการตัดสินใจทางการเงินและการบริหารต่อบุคคลหรือกิจการนั้น

ความสัมพันธ์ที่มีกับบริษัทย่อยและบริษัทร่วมได้เปิดเผยในหมายเหตุประกอบงบการเงินข้อ 9 และ 10 สำหรับบุคคลหรือกิจการอื่นที่เกี่ยวข้องกันที่มีรายการระหว่างกันที่มีนัยสำคัญกับกลุ่มบริษัทในระหว่างปีมีดังต่อไปนี้

ชื่อกิจการหรือบุคคล	ประเทศที่จัดตั้ง/ สัญชาติ	ลักษณะความสัมพันธ์
บริษัท อิน-เทค สตีล จำกัด	ไทย	กรรมการและผู้ถือหุ้นร่วมกัน
บริษัท ไทยเอทานอล พาวเวอร์ จำกัด (มหาชน)	ไทย	กรรมการร่วมกัน
บริษัท แบริง คอร์เปอร์เรชั่น จำกัด	ไทย	กรรมการร่วมกัน
บริษัท เคียวเอ้ ทรานสปอร์ต (ประเทศไทย) จำกัด	ไทย	กรรมการมีความสัมพันธ์ทางครอบครัวกับกรรมการ
บริษัท ไทผิง เอทานอล จำกัด	ไทย	กรรมการมีความสัมพันธ์ทางครอบครัวกับกรรมการ
บริษัท คิมจ้วน เอ็นเตอร์ไพรส์ จำกัด	ไทย	ผู้ถือหุ้นมีความสัมพันธ์ทางครอบครัวกับกรรมการ
บริษัท คิมจิวสตีล จำกัด	ไทย	ผู้ถือหุ้นมีความสัมพันธ์ทางครอบครัวกับกรรมการ

บริษัท เดอะ สตีล จำกัด (มหาชน) และบริษัทย่อย

หมายเหตุประกอบงบการเงิน

สำหรับปีสิ้นสุดวันที่ 31 ธันวาคม 2566

ชื่อกิจการหรือบุคคล	ประเทศที่จัดตั้ง/ สัญชาติ	ลักษณะความสัมพันธ์
บริษัท คิมชัย สตีล จำกัด	ไทย	ผู้ถือหุ้นมีความสัมพันธ์ทางครอบครัวกับกรรมการ
บริษัท คิมสตีล แอนด์ คอนกรีต จำกัด	ไทย	ผู้ถือหุ้นมีความสัมพันธ์ทางครอบครัวกับกรรมการ
บริษัท คิมเฮงโลหะ จำกัด	ไทย	ผู้ถือหุ้นมีความสัมพันธ์ทางครอบครัวกับกรรมการ
บริษัท คิมฮง เมทัล จำกัด	ไทย	ผู้ถือหุ้นมีความสัมพันธ์ทางครอบครัวกับกรรมการ
บริษัท จี สตีล จำกัด (มหาชน)	ไทย	ผู้ถือหุ้นมีความสัมพันธ์ทางครอบครัวกับกรรมการ
กลุ่มครอบครัวจระพงษ์ตระกูล	ไทย	เป็นผู้ถือหุ้นรายใหญ่ ถือหุ้นบริษัทและมีผู้แทนเป็น กรรมการของบริษัท
ผู้บริหารสำคัญ	ไทย	บุคคลที่มีอำนาจและความรับผิดชอบในการวางแผน สั่งการและควบคุมกิจกรรมต่างๆ ของกลุ่มบริษัท ไม่ว่าทางตรงหรือทางอ้อม ทั้งนี้รวมถึงกรรมการ ของกลุ่มบริษัท (ไม่ว่าจะทำหน้าที่ในระดับ บริหารหรือไม่)

รายการที่สำคัญกับบุคคลหรือกิจการที่เกี่ยวข้องกันสำหรับแต่ละปีสิ้นสุดวันที่ 31 ธันวาคม 2566 และ 2565 สรุปได้ดังนี้

สำหรับปีสิ้นสุดวันที่ 31 ธันวาคม	งบการเงินรวม		งบการเงินเฉพาะกิจการ	
	2566	2565	2566	2565
	(พันบาท)			
บริษัทย่อย				
รายได้ค่าเช่า	-	-	420	420
ดอกเบี้ยรับ	-	-	14,870	12,429
รายได้อื่น	-	-	274	283
ค่าเช่า	-	-	3,590	35,400
ค่าขนส่ง	-	-	28,276	43,788
ดอกเบี้ยจ่าย	-	-	4,768	1,818
ค่าบริหารการผลิต	-	-	13,200	13,200

บริษัท เดอะ สตีล จำกัด (มหาชน) และบริษัทย่อย

หมายเหตุประกอบงบการเงิน

สำหรับปีสิ้นสุดวันที่ 31 ธันวาคม 2566

สำหรับปีสิ้นสุดวันที่ 31 ธันวาคม	งบการเงินรวม		งบการเงินเฉพาะกิจการ	
	2566	2565	2566	2565
	(พันบาท)			
บริษัทรวม				
รายได้จากการขายสินค้าและการให้บริการ	927	647,091	20	627,750
รายได้ค่าเช่า	480	480	480	480
ซื้อสินค้า	9,039	1,717,864	9,039	1,717,864
ค่าเช่า	480	-	-	-
กิจการอื่นที่เกี่ยวข้องกัน				
รายได้จากการขายสินค้าและการให้บริการ	205,755	272,978	154,348	221,274
รายได้ค่าเช่า	-	706	-	706
รายได้อื่น	425	486	425	486
กำไรจากการจำหน่ายสินทรัพย์ไม่หมุนเวียน ที่จัดประเภทเป็นสินทรัพย์ที่ถือไว้เพื่อขาย	-	94,581	-	94,581
ซื้อสินค้า	264,450	637,735	264,450	637,735
ผู้บริหารสำคัญ				
ค่าตอบแทนผู้บริหารสำคัญ				
ผลประโยชน์ระยะสั้นของพนักงาน	24,438	24,670	10,075	12,467
ผลประโยชน์หลังออกจากงาน	999	956	445	451
รวมค่าตอบแทนผู้บริหารสำคัญ	25,437	25,626	10,520	12,918

ยอดคงเหลือกับกิจการที่เกี่ยวข้องกัน ณ วันที่ 31 ธันวาคม 2566 และ 2565 มีดังนี้

ลูกหนี้การค้า	งบการเงินรวม		งบการเงินเฉพาะกิจการ	
	2566	2565	2566	2565
	(พันบาท)			
บริษัทรวม	118,000	243,228	118,000	240,730
กิจการอื่นที่เกี่ยวข้องกัน	12,746	8,176	7,521	5,400
รวม	130,746	251,404	125,521	246,130

บริษัท เดอะ สตีล จำกัด (มหาชน) และบริษัทย่อย

หมายเหตุประกอบงบการเงิน

สำหรับปีสิ้นสุดวันที่ 31 ธันวาคม 2566

ลูกหนี้อื่น	งบการเงินรวม		งบการเงินเฉพาะกิจการ	
	2566	2565	2566	2565
	(พันบาท)			
บริษัทย่อย	-	-	4,793	782
บริษัทร่วม	43	142	43	142
กิจการอื่นที่เกี่ยวข้องกัน	63	-	63	-
รวม	106	142	4,899	924

ลูกหนี้ตามสัญญาเช่าซื้อ	งบการเงินรวม/งบเฉพาะกิจการ		
	ส่วนที่ถึงกำหนดชำระภายใน 1 ปี	ส่วนที่ถึงกำหนดชำระเกิน 1 ปี แต่ไม่เกิน 2 ปี	รวม
	(พันบาท)		

กิจการอื่นที่เกี่ยวข้องกัน

ณ วันที่ 31 ธันวาคม 2565 / 1 มกราคม 2566

ลูกหนี้ตามสัญญาเช่าซื้อ	100,000	88,088	188,088
หัก รายได้ดอกเบี้ยที่ยังไม่ถึงเป็นรายได้	(3,938)	(301)	(4,239)
สุทธิ	96,062	87,787	183,849
หัก ลดลง			(183,849)
ณ วันที่ 31 ธันวาคม 2566			-

เมื่อวันที่ 10 มกราคม 2565 บริษัทได้เข้าทำสัญญาเช่าซื้อที่ดินและสิ่งปลูกสร้างของสาขา 2 (มหาชัย) กับกิจการที่เกี่ยวข้องกันแห่งหนึ่ง (บริษัท อิน-เทค สตีล จำกัด) ในราคาเช่าซื้อเป็นจำนวนเงินทั้งสิ้น 189.1 ล้านบาท โดยตกลงชำระค่าเช่าซื้อจำนวน 3 งวด ดังนี้

งวด	ค่าเช่าซื้อจำนวน (ล้านบาท)	รับชำระภายในวันที่
งวดที่ 1	1.0	1 กุมภาพันธ์ 2565
งวดที่ 2	100.0	1 กุมภาพันธ์ 2566
งวดที่ 3	88.1	1 กุมภาพันธ์ 2567

ทั้งนี้ บริษัทได้รับชำระเงินค่างวดที่ 2 และงวดที่ 3 ครบทั้งจำนวนและได้ทำการโอนกรรมสิทธิ์ในที่ดินและสิ่งปลูกสร้างแล้วเสร็จเมื่อวันที่ 1 กุมภาพันธ์ 2566

บริษัท เดอะ สตีล จำกัด (มหาชน) และบริษัทย่อย

หมายเหตุประกอบงบการเงิน

สำหรับปีสิ้นสุดวันที่ 31 ธันวาคม 2566

เงินให้กู้ยืมระยะสั้นแก่บริษัทย่อย

	1 มกราคม	งบการเงินเฉพาะกิจการ		
		เพิ่มขึ้น	ลดลง	31 ธันวาคม
		(พันบาท)		
2566				
บริษัทย่อย	211,699	168,000	(25,100)	354,599
2565				
บริษัทย่อย	241,199	3,000	(32,500)	211,699

ณ วันที่ 31 ธันวาคม 2566 และ 2565 บริษัทมีเงินให้กู้ยืมระยะสั้นแก่บริษัทย่อย เป็นเงินให้กู้ยืมประเภทไม่มีหลักประกัน โดยมีอัตราดอกเบี้ยร้อยละ 5.5 ต่อปี และรับชำระคืนเมื่อทางถาม

เงินจ่ายล่วงหน้าค่าสินค้า

	งบการเงินรวม		งบการเงินเฉพาะกิจการ	
	2566	2565	2566	2565
	(พันบาท)			
บริษัทรวม	27,103	-	27,103	-

เจ้าหนี้การค้า

	งบการเงินรวม		งบการเงินเฉพาะกิจการ	
	2566	2565	2566	2565
	(พันบาท)			
บริษัทรวม	-	38,941	-	38,869
กิจการอื่นที่เกี่ยวข้องกัน	262	52	-	-
รวม	262	38,993	-	38,869

เจ้าหนี้อื่น

	งบการเงินรวม		งบการเงินเฉพาะกิจการ	
	2566	2565	2566	2565
	(พันบาท)			
บริษัทย่อย	-	-	1,816	3,800
กิจการอื่นที่เกี่ยวข้องกัน	98	135	98	135
รวม	98	135	1,914	3,935

บริษัท เดอะ สตีล จำกัด (มหาชน) และบริษัทย่อย

หมายเหตุประกอบงบการเงิน

สำหรับปีสิ้นสุดวันที่ 31 ธันวาคม 2566

เงินกู้ยืมระยะสั้นจากบริษัทย่อย

	1 มกราคม	งบการเงินเฉพาะกิจการ		31 ธันวาคม
		เพิ่มขึ้น	ลดลง	
		(พันบาท)		
2566				
บริษัทย่อย	32,230	12,000	(200)	<u><u>44,030</u></u>
2565				
บริษัทย่อย	33,980	4,900	(6,650)	<u><u>32,230</u></u>

ณ วันที่ 31 ธันวาคม 2566 และ 2565 บริษัทมีเงินกู้ยืมระยะสั้นจากบริษัทย่อย เป็นเงินกู้ยืมประเภทไม่มีหลักประกัน โดยมีอัตราดอกเบี้ยร้อยละ 5.5 ต่อปี และชำระคืนเมื่อทวงถาม

หนี้สินตามสัญญาเช่า

	งบการเงินรวม		งบการเงินเฉพาะกิจการ	
	2566	2565	2566	2565
	(พันบาท)			
บริษัทย่อย				
- ส่วนที่หมุนเวียน	-	-	31,781	-
- ส่วนที่ไม่หมุนเวียน	-	-	50,936	-
รวม	<u>-</u>	<u>-</u>	<u><u>82,717</u></u>	<u>-</u>
บริษัทร่วม				
- ส่วนที่หมุนเวียน	434	158	-	-
- ส่วนที่ไม่หมุนเวียน	616	-	-	-
รวม	<u><u>1,050</u></u>	<u><u>158</u></u>	<u><u>-</u></u>	<u><u>-</u></u>

ภาระผูกพันกับบุคคลหรือกิจการที่เกี่ยวข้องกัน

	งบการเงินรวม		งบการเงินเฉพาะกิจการ	
	2566	2565	2566	2565
	(พันบาท)			
ภาระผูกพันอื่นๆ				
คำสั่งซื้อที่ผู้ขายสินค้าหรือวัสดุตกลงแล้ว	130,397	-	130,397	-
รวม	<u><u>130,397</u></u>	<u><u>-</u></u>	<u><u>130,397</u></u>	<u><u>-</u></u>

บริษัท เดอะ สตีล จำกัด (มหาชน) และบริษัทย่อย

หมายเหตุประกอบงบการเงิน

สำหรับปีสิ้นสุดวันที่ 31 ธันวาคม 2566

ภาระค้ำประกันวงเงินสินเชื่อของบริษัทร่วม

ณ วันที่ 31 ธันวาคม 2566 บริษัทมีภาระค้ำประกันวงเงินสินเชื่อของบริษัทร่วม (บริษัท ไพรม์ สตีล มิลล์ จำกัด) ที่ได้รับวงเงินจากสถาบันการเงินในประเทศแห่งหนึ่งเป็นจำนวนเงิน 460.0 ล้านบาท (2565: 460.0 ล้านบาท) ผู้บริหารเชื่อว่าจะไม่เกิดผลเสียหายที่มีสาระสำคัญต่อบริษัทสำหรับการค้ำประกันดังกล่าว

5 เงินสดและรายการเทียบเท่าเงินสด

	งบการเงินรวม		งบการเงินเฉพาะกิจการ	
	2566	2565	2566	2565
	(พันบาท)			
เงินสดในมือ	87	127	74	62
เช็ครับในมือ	11,026	3,775	10,267	3,017
เงินฝากสถาบันการเงิน	179,687	341,727	174,445	339,867
รวม	190,800	345,629	184,786	342,946

6 ลูกหนี้การค้า

	งบการเงินรวม		งบการเงินเฉพาะกิจการ	
	2566	2565	2566	2565
	(พันบาท)			
ยังไม่ถึงกำหนดชำระ	633,805	957,548	626,136	952,766
เกินกำหนดชำระ				
น้อยกว่า 3 เดือน	122,456	177,754	118,637	175,119
3 - 6 เดือน	30,280	44,824	30,280	44,824
6 - 12 เดือน	129,115	24,182	129,115	24,181
มากกว่า 12 เดือน	143,586	136,748	143,578	136,740
รวม	1,059,242	1,341,056	1,047,746	1,333,630
หัก ค่าเผื่อผลขาดทุนด้านเครดิตที่คาดว่าจะเกิดขึ้น	(165,206)	(143,906)	(165,197)	(143,897)
สุทธิ	894,036	1,197,150	882,549	1,189,733

บริษัท เดอะ สตีล จำกัด (มหาชน) และบริษัทย่อย

หมายเหตุประกอบงบการเงิน

สำหรับปีสิ้นสุดวันที่ 31 ธันวาคม 2566

ค่าเผื่อผลขาดทุนด้านเครดิตที่คาดว่าจะเกิดขึ้น	งบการเงินรวม		งบการเงินเฉพาะกิจการ	
	2566	2565	2566	2565
	(พันบาท)			
ณ วันที่ 1 มกราคม	143,906	150,682	143,897	150,673
เพิ่มขึ้น (กลับรายการ)	21,300	(6,776)	21,300	(6,776)
ณ วันที่ 31 ธันวาคม	<u>165,206</u>	<u>143,906</u>	<u>165,197</u>	<u>143,897</u>

ข้อมูลเกี่ยวกับความเสี่ยงด้านเครดิตเปิดเผยในหมายเหตุประกอบงบการเงินข้อ 21 (ข.1)

7 สินค้ำคงเหลือ

	งบการเงินรวม		งบการเงินเฉพาะกิจการ	
	2566	2565	2566	2565
	(พันบาท)			
สินค้าสำเร็จรูป	1,185,854	1,680,430	1,185,854	1,680,430
สินค้าระหว่างผลิต	4,138	8,755	4,138	8,755
วัสดุอุปกรณ์สิ้นเปลืองโรงงาน	5,369	4,824	5,369	4,824
สินค้าระหว่างทาง	45,244	-	45,244	-
รวม	<u>1,240,605</u>	<u>1,694,009</u>	<u>1,240,605</u>	<u>1,694,009</u>
หัก ค่าเผื่อการปรับลดมูลค่าสินค้ำคงเหลือ	<u>(27,643)</u>	<u>(80,697)</u>	<u>(27,643)</u>	<u>(80,697)</u>
สุทธิ	<u>1,212,962</u>	<u>1,613,312</u>	<u>1,212,962</u>	<u>1,613,312</u>

ต้นทุนของสินค้ำคงเหลือที่บันทึกรวมใน

บัญชีต้นทุนขายสินค้าและการให้บริการ	งบการเงินรวม		งบการเงินเฉพาะกิจการ	
	2566	2565	2566	2565
สำหรับปีสิ้นสุดวันที่ 31 ธันวาคม	(พันบาท)			
- ต้นทุนขาย	6,718,696	9,915,383	6,696,689	9,999,440
- (กลับรายการ) การปรับลดมูลค่าเป็นมูลค่าสุทธิที่คาดว่าจะได้รับ	<u>(53,054)</u>	<u>66,247</u>	<u>(53,054)</u>	<u>66,247</u>
สุทธิ	<u>6,665,642</u>	<u>9,981,630</u>	<u>6,643,635</u>	<u>10,065,687</u>

บริษัท เดอะ สตีล จำกัด (มหาชน) และบริษัทย่อย

หมายเหตุประกอบงบการเงิน

สำหรับปีสิ้นสุดวันที่ 31 ธันวาคม 2566

8 เงินจ่ายล่วงหน้าค่าสินค้า

	งบการเงินรวม		งบการเงินเฉพาะกิจการ	
	2566	2565	2566	2565
	(พันบาท)			
เงินจ่ายล่วงหน้าค่าสินค้า	229,600	214,626	60,529	34,340
หัก ค่าเผื่อผลขาดทุนจากการด้อยค่า	(169,071)	(180,286)	-	-
สุทธิ	<u>60,529</u>	<u>34,340</u>	<u>60,529</u>	<u>34,340</u>
ค่าเผื่อผลขาดทุนจากการด้อยค่า				
ณ วันที่ 1 มกราคม	180,286	180,286	-	-
กลับรายการ	(11,215)	-	-	-
ณ วันที่ 31 ธันวาคม	<u>169,071</u>	<u>180,286</u>	<u>-</u>	<u>-</u>



บริษัท เดอะ สตีล จำกัด (มหาชน) และบริษัทย่อย

หมายเหตุประกอบงบการเงิน

สำหรับปีสิ้นสุดวันที่ 31 ธันวาคม 2566

9 เงินลงทุนในบริษัทย่อย

		งบการเงินเฉพาะกิจการ										เงินปันผล	
	ลักษณะ ธุรกิจ	สัดส่วน		ทุนชำระแล้ว		ราคาทุน		การด้อยค่า		ราคาทุน-สุทธิ		สำหรับปี	
		ความเป็นเจ้าของ											
		2566	2565	2566	2565	2566	2565	2566	2565	2566	2565	2566	2565
		(ร้อยละ)						(ล้านบาท)					
บริษัทย่อยทางตรง													
บริษัท เดอะ สตีล	ให้บริการ	60.0	60.0	10	10	6	6	-	-	6	6	-	-
โลจิสติกส์ จำกัด	ขนส่งสินค้า												
บริษัท เดอะ สตีล	รับจ้างผลิต	99.9	99.9	50	50	51	51	-	-	51	51	-	-
อินดัสทรี จำกัด	ท่อเหล็ก												
บริษัท ลิเบอร์ตี้ สตีล	จำหน่ายเหล็ก	99.9	99.9	450	450	297	297	(267)	(267)	30	30	-	-
สยาม จำกัด	รีดร้อนชนิด												
	ม้วนและ												
	เหล็กรูป												
	พรรณต่างๆ												
รวม						354	354	(267)	(267)	87	87	-	-

บริษัทย่อยทั้งหมดจดทะเบียนและดำเนินธุรกิจในประเทศไทย

บริษัท เดอะ สตีล จำกัด (มหาชน) และบริษัทย่อย

หมายเหตุประกอบงบการเงิน

สำหรับปีสิ้นสุดวันที่ 31 ธันวาคม 2566

10 เงินลงทุนในบริษัทร่วม

		งบการเงินรวม				งบการเงินเฉพาะกิจการ					
		สัดส่วน		มูลค่าตาม							
ลักษณะธุรกิจ	ความเป็นเจ้าของ	วิธีส่วนได้เสีย		ราคาทุน		การด้อยค่า		ราคาทุน-สุทธิ			
		2566	2565	2566	2565	2566	2565	2566	2565		
		(ร้อยละ)				(ล้านบาท)					
บริษัทร่วม											
บริษัท ไพรม์ สตีล	ผลิตและจำหน่าย	50	50	836	748	460	410	-	-	460	410
มิลล์ จำกัด	เหล็กรีดร้อน										
	หน้าแคบ										
บริษัท บล็อกซ์	ให้บริการก่อสร้าง	20	20	1	1	2	2	(1)	(1)	1	1
จำกัด											
รวม				837	749	462	412	(1)	(1)	461	411

บริษัทร่วมทั้งหมดจดทะเบียนและดำเนินธุรกิจในประเทศไทยและไม่ได้เป็นบริษัทที่จดทะเบียนในตลาดหลักทรัพย์ ดังนั้นจึงไม่มีราคาที่เปิดเผยต่อสาธารณชน

เมื่อวันที่ 19 กันยายน 2566 ที่ประชุมคณะกรรมการบริษัทมีมติอนุมัติให้บริษัทเข้าซื้อหุ้นเพิ่มทุนตามสัดส่วนการลงทุนในบริษัท ไพรม์ สตีล มิลล์ จำกัด จำนวน 500,000 หุ้น ในอัตราหุ้นละ 100.0 บาท เป็นจำนวนเงินรวม 50.0 ล้านบาท โดยการเข้าซื้อหุ้นเพิ่มทุนดังกล่าวแล้วเสร็จเมื่อวันที่ 21 กันยายน 2566

บริษัท เดอะ สตีล จำกัด (มหาชน) และบริษัทย่อย

หมายเหตุประกอบงบการเงิน

สำหรับปีสิ้นสุดวันที่ 31 ธันวาคม 2566

บริษัทร่วม

ตารางต่อไปนี้สรุปข้อมูลทางการเงินของบริษัทร่วมที่มีสาระสำคัญซึ่งนำเสนออยู่ในงบการเงินของบริษัทร่วม ปรับปรุงด้วยการปรับมูลค่ายุติธรรม ณ วันที่ซื้อ และความแตกต่างของนโยบายการบัญชี การกระทบยอดรายการระหว่างข้อมูลทางการเงินโดยสรุปดังกล่าวกับมูลค่าตามบัญชีของส่วนได้เสียของกลุ่มบริษัทในกิจการเหล่านี้

	บริษัท ไพรม์ สตีล มิลล์ จำกัด		บริษัท บล็อกซ์ จำกัด	
	2566	2565	2566	2565
	(พันบาท)			
รายได้จากการขายสินค้าและการให้บริการ	1,286,423	5,029,031	1,319	12,673
กำไร (ขาดทุน) จากการดำเนินงานต่อเนื่อง	77,664	(24,114)	(1,705)	361
กำไร (ขาดทุน) เบ็ดเสร็จรวม (ร้อยละ 100)	77,664	(23,637)	(1,705)	361
กำไร (ขาดทุน) เบ็ดเสร็จรวมตามส่วนได้เสีย				
ของกลุ่มบริษัท	38,832	(11,818)	(341)	72
การตัดกำไรระหว่างกันที่ยังไม่ได้รับรู้จาก				
การขายแบบ upstream	-	(568)	-	-
กำไร (ขาดทุน) เบ็ดเสร็จรวมส่วนของกลุ่ม				
บริษัท	38,832	(12,386)	(341)	72
สินทรัพย์หมุนเวียน	1,347,366	995,574	1,596	2,529
สินทรัพย์ไม่หมุนเวียน	1,663,856	1,769,918	1,195	2,054
หนี้สินหมุนเวียน	(1,185,392)	(999,012)	(88)	(175)
หนี้สินไม่หมุนเวียน	(144,388)	(262,702)	-	-
สินทรัพย์สุทธิ (ร้อยละ 100)	1,681,442	1,503,778	2,703	4,408
สินทรัพย์สุทธิส่วนที่เป็นของกลุ่มบริษัท	840,721	751,889	541	882
การตัดกำไรระหว่างกันที่ยังไม่ได้รับรู้จาก				
การขายแบบ downstream และ upstream	(3,954)	(3,954)	-	-
มูลค่าตามบัญชีของเงินลงทุนในบริษัทร่วม	836,767	747,935	541	882

บริษัท เดอะ สตีล จำกัด (มหาชน) และบริษัทย่อย

หมายเหตุประกอบงบการเงิน

สำหรับปีสิ้นสุดวันที่ 31 ธันวาคม 2566

11 ที่ดิน อาคาร และอุปกรณ์

				งบการเงินรวม			
	ที่ดิน	อาคารและ ส่วนปรับปรุง อาคาร	เครื่องจักรและ อุปกรณ์ โรงงาน	เครื่องตกแต่งติดตั้ง และเครื่องใช้ สำนักงาน (พันบาท)	ยานพาหนะ	สินทรัพย์ระหว่าง การก่อสร้างและ ติดตั้ง	รวม
ราคาทุน							
ณ วันที่ 1 มกราคม 2565	355,434	652,289	308,897	23,551	265,419	186	1,605,776
เพิ่มขึ้น	-	-	7,552	534	4,017	124	12,227
โอน	-	-	4,340	-	-	-	4,340
จำหน่ายและตัดจำหน่าย	-	-	(3,226)	(270)	(4,250)	-	(7,746)
ณ วันที่ 31 ธันวาคม 2565 และ							
วันที่ 1 มกราคม 2566	355,434	652,289	317,563	23,815	265,186	310	1,614,597
เพิ่มขึ้น	161,345	-	10,729	1,586	-	-	173,660
โอน	-	-	853	-	-	-	853
จำหน่ายและตัดจำหน่าย	-	-	-	-	(9,972)	(191)	(10,163)
ณ วันที่ 31 ธันวาคม 2566	516,779	652,289	329,145	25,401	255,214	119	1,778,947



บริษัท เดอะ สตีล จำกัด (มหาชน) และบริษัทย่อย

หมายเหตุประกอบงบการเงิน

สำหรับปีสิ้นสุดวันที่ 31 ธันวาคม 2566

	ที่ดิน	อาคารและ ส่วนปรับปรุง อาคาร	เครื่องจักรและ อุปกรณ์ โรงงาน	งบการเงินรวม		สินทรัพย์ระหว่าง การก่อสร้างและ ติดตั้ง	รวม
				เครื่องตกแต่งติดตั้ง และเครื่องใช้ สำนักงาน	ยานพาหนะ		
				(พันบาท)			
ค่าเสื่อมราคา							
ณ วันที่ 1 มกราคม 2565	-	(280,475)	(219,562)	(20,790)	(148,523)	-	(669,350)
ค่าเสื่อมราคาสำหรับปี	-	(30,404)	(26,737)	(988)	(16,036)	-	(74,165)
จำหน่ายและตัดจำหน่าย	-	-	2,985	259	4,250	-	7,494
ณ วันที่ 31 ธันวาคม 2565 และ							
วันที่ 1 มกราคม 2566	-	(310,879)	(243,314)	(21,519)	(160,309)	-	(736,021)
ค่าเสื่อมราคาสำหรับปี	-	(30,389)	(23,362)	(782)	(8,450)	-	(62,983)
จำหน่ายและตัดจำหน่าย	-	-	-	-	8,197	-	8,197
ณ วันที่ 31 ธันวาคม 2566	-	(341,268)	(266,676)	(22,301)	(160,562)	-	(790,807)
มูลค่าสุทธิทางบัญชี							
ณ วันที่ 31 ธันวาคม 2565	355,434	341,410	74,249	2,296	104,877	310	878,576
ณ วันที่ 31 ธันวาคม 2566	516,779	311,021	62,469	3,100	94,652	119	988,140

บริษัท เดอะ สตีล จำกัด (มหาชน) และบริษัทย่อย

หมายเหตุประกอบงบการเงิน

สำหรับปีสิ้นสุดวันที่ 31 ธันวาคม 2566

	งบการเงินเฉพาะกิจการ						
	ที่ดิน	อาคารและ ส่วนปรับปรุง อาคาร	เครื่องจักรและ อุปกรณ์ โรงงาน	เครื่องตกแต่งติดตั้ง และเครื่องใช้ สำนักงาน (พันบาท)	ยานพาหนะ	สินทรัพย์ระหว่าง การก่อสร้างและ ติดตั้ง	รวม
ราคาทุน							
ณ วันที่ 1 มกราคม 2565	308,283	518,668	153,578	18,593	42,444	62	1,041,628
เพิ่มขึ้น	-	-	7,527	485	3,935	124	12,071
โอน	-	-	4,340	-	-	-	4,340
จำหน่ายและตัดจำหน่าย	-	-	(3,226)	(165)	(2,300)	-	(5,691)
ณ วันที่ 31 ธันวาคม 2565 และ							
วันที่ 1 มกราคม 2566	308,283	518,668	162,219	18,913	44,079	186	1,052,348
เพิ่มขึ้น	-	-	10,728	1,557	-	-	12,285
โอน	-	-	853	-	-	-	853
จำหน่ายและตัดจำหน่าย	-	-	(5)	-	(1,600)	(186)	(1,791)
ณ วันที่ 31 ธันวาคม 2566	308,283	518,668	173,795	20,470	42,479	-	1,063,695



บริษัท เดอะ สตีล จำกัด (มหาชน) และบริษัทย่อย

หมายเหตุประกอบงบการเงิน

สำหรับปีสิ้นสุดวันที่ 31 ธันวาคม 2566

ที่ดิน	อาคารและ ส่วนปรับปรุง อาคาร	เครื่องจักรและ อุปกรณ์ โรงงาน	งบการเงินเฉพาะกิจการ		สินทรัพย์ระหว่าง การก่อสร้างและ ติดตั้ง	รวม	
			เครื่องตกแต่งติดตั้ง และเครื่องใช้ สำนักงาน	ยานพาหนะ			
			(พันบาท)				
ค่าเสื่อมราคา							
ณ วันที่ 1 มกราคม 2565	-	(227,568)	(126,831)	(16,079)	(33,508)	-	(403,986)
ค่าเสื่อมราคาสำหรับปี	-	(24,209)	(12,295)	(905)	(4,394)	-	(41,803)
จำหน่ายและตัดจำหน่าย	-	-	2,985	153	2,300	-	5,438
ณ วันที่ 31 ธันวาคม 2565 และ							
วันที่ 1 มกราคม 2566	-	(251,777)	(136,141)	(16,831)	(35,602)	-	(440,351)
ค่าเสื่อมราคาสำหรับปี	-	(24,209)	(9,512)	(741)	(3,634)	-	(38,096)
จำหน่ายและตัดจำหน่าย	-	-	-	-	1,600	-	1,600
ณ วันที่ 31 ธันวาคม 2566	-	(275,986)	(145,653)	(17,572)	(37,636)	-	(476,847)
มูลค่าสุทธิทางบัญชี							
ณ วันที่ 31 ธันวาคม 2565	308,283	266,891	26,078	2,082	8,477	186	611,997
ณ วันที่ 31 ธันวาคม 2566	308,283	242,682	28,142	2,898	4,843	-	586,848

บริษัท เดอะ สตีล จำกัด (มหาชน)

หมายเหตุประกอบงบการเงิน

สำหรับปีสิ้นสุดวันที่ 31 ธันวาคม 2566

ณ วันที่ 3 สิงหาคม 2566 บริษัท เดอะ สตีล อินดัสทรี จำกัด ซึ่งเป็นบริษัทย่อย ได้ทำการซื้อที่ดินจำนวน 120 ไร่ 3 งาน 82 ตารางวา ที่อำเภอพนมสารคาม จังหวัดฉะเชิงเทราเป็นจำนวนเงิน 161.3 ล้านบาท เพื่อใช้ในการดำเนินงาน

12 สัญญาเช่า

	งบการเงินรวม		งบการเงินเฉพาะกิจการ	
สินทรัพย์สิทธิการใช้ ณ วันที่ 31 ธันวาคม	2566	2565	2566	2565
			(พันบาท)	
ที่ดิน ส่วนปรับปรุงที่ดิน และอาคาร	1,033	136	13,841	-
เครื่องจักร	-	-	67,816	-
ยานพาหนะ	58,620	63,090	-	-
รวม	59,653	63,226	81,657	-

ในปี 2566 สินทรัพย์สิทธิการใช้ของกลุ่มบริษัทลดลงเป็นจำนวน 3.6 ล้านบาท (2565: เพิ่มขึ้น 31.7 ล้านบาท)

ณ วันที่ 1 กรกฎาคม 2566 บริษัทได้ทำสัญญาเช่าที่ดิน ส่วนปรับปรุงที่ดิน และเครื่องจักร กับบริษัท เดอะ สตีล อินดัสทรี จำกัด ซึ่งเป็นบริษัทย่อย เป็นระยะเวลา 11 เดือน โดยมีสิทธิต่ออายุสัญญาเช่าเมื่อสิ้นสุดอายุสัญญา ค่าเช่ากำหนดชำระเป็นรายเดือนตามอัตราที่ระบุไว้ในสัญญา

กลุ่มบริษัทได้ทำสัญญาเช่าทรัพย์สินหลายประเภทเป็นระยะเวลา 11 เดือน ถึง 6 ปี โดยมีสิทธิต่ออายุสัญญาเมื่อสิ้นสุดอายุสัญญา ค่าเช่ากำหนดเป็นรายเดือนตามอัตราที่ระบุไว้ในสัญญา

	งบการเงินรวม		งบการเงินเฉพาะกิจการ	
สำหรับปีสิ้นสุดวันที่ 31 ธันวาคม	2566	2565	2566	2565
			(พันบาท)	
จำนวนที่รับรู้ในกำไรหรือขาดทุน				
ค่าเสื่อมราคาของสินทรัพย์สิทธิการใช้				
- ที่ดินและส่วนปรับปรุงที่ดิน	-	-	2,768	-
- อาคาร	295	408	-	-
- เครื่องจักร	-	-	13,563	-
- ยานพาหนะ	3,498	1,540	-	-

บริษัท เดอะ สตีล จำกัด (มหาชน)

หมายเหตุประกอบงบการเงิน

สำหรับปีสิ้นสุดวันที่ 31 ธันวาคม 2566

สำหรับปีสิ้นสุดวันที่ 31 ธันวาคม	งบการเงินรวม		งบการเงินเฉพาะกิจการ	
	2566	2565	2566	2565
	(พันบาท)			
ดอกเบี้ยจ่ายของหนี้สินตามสัญญาเช่า	1,568	1,336	2,429	-
ค่าใช้จ่ายที่เกี่ยวข้องกับสัญญาเช่าระยะสั้น	480	268	3,590	36,203
ค่าใช้จ่ายสัญญาเช่าสินทรัพย์ที่มีมูลค่าต่ำ	246	1,037	246	1,037

ในปี 2566 กระแสเงินสดจ่ายทั้งหมดของสัญญาเช่าของกลุ่มบริษัทและบริษัทมีจำนวน 13.9 ล้านบาท และ 17.7 ล้านบาท ตามลำดับ (2565: กลุ่มบริษัทมีจำนวน 11.7 ล้านบาท)

13 หนี้สินที่มีภาระดอกเบี้ย

	งบการเงินรวม		งบการเงินเฉพาะกิจการ	
หมายเหตุ	2566	2565	2566	2565
	(พันบาท)			
ส่วนที่ไม่มีหลักประกัน				
เงินกู้ยืมระยะสั้นจากสถาบันการเงิน				
เจ้าหนี้ทรัสต์รีซีท	1,099,054	596,284	1,099,054	596,284
ตัวสัญญาใช้เงิน	1,050,000	2,130,000	1,050,000	2,130,000
เงินกู้ยืมระยะสั้นจากบริษัทย่อย	4	-	44,030	32,230
หนี้สินตามสัญญาเช่า	4	33,693	82,717	-
รวมหนี้สินที่มีภาระดอกเบี้ย	2,182,747	2,770,771	2,275,801	2,758,514

บริษัท เดอะ สตีล จำกัด (มหาชน)

หมายเหตุประกอบงบการเงิน

สำหรับปีสิ้นสุดวันที่ 31 ธันวาคม 2566

เงินกู้ยืมระยะสั้นจากสถาบันการเงิน

รายการเคลื่อนไหวในระหว่างปีสิ้นสุดวันที่ 31 ธันวาคม 2566 และ 2565 มีดังนี้

	งบการเงินรวม		งบการเงินเฉพาะกิจการ	
	2566	2565	2566	2565
	(พันบาท)			
ณ วันที่ 1 มกราคม	2,726,284	2,623,358	2,726,284	2,623,358
เพิ่มขึ้น	-	104,417	-	104,417
ลดลง	(578,386)	-	(578,386)	-
ผลกระทบของการเปลี่ยนแปลง ของอัตราแลกเปลี่ยนเงินตรา ต่างประเทศ	1,156	(1,491)	1,156	(1,491)
ณ วันที่ 31 ธันวาคม	<u>2,149,054</u>	<u>2,726,284</u>	<u>2,149,054</u>	<u>2,726,284</u>

ณ วันที่ 31 ธันวาคม 2566 กลุ่มบริษัทและบริษัทมีเจ้าหนี้ทรัสต์รีซีท และตัวสัญญาใช้เงิน มีอัตราดอกเบี้ยร้อยละ 3.35 ถึงร้อยละ 7.21 ต่อปี และอัตราดอกเบี้ยร้อยละ 4.05 ถึงร้อยละ 5.00 ต่อปี ตามลำดับ (2565: ร้อยละ 1.27 ถึงร้อยละ 5.75 ต่อปี และอัตราดอกเบี้ยร้อยละ 0.95 ถึงร้อยละ 3.45 ต่อปี ตามลำดับ) ซึ่งกรรมสิทธิ์ของสินค้าที่ซื้อจากการทำสัญญาทรัสต์รีซีทยังคงเป็นของธนาคารพาณิชย์จนกว่าจะมีการจ่ายชำระเจ้าหนี้ทรัสต์รีซีทให้แก่ธนาคารพาณิชย์

วงเงินสินเชื่อที่ยังมิได้เบิกใช้

ณ วันที่ 31 ธันวาคม 2566 บริษัทมีวงเงินสินเชื่อที่ยังมิได้เบิกใช้เป็นจำนวนเงินรวม 2,614.8 ล้านบาท (2565: 2,043.7 ล้านบาท)

บริษัท เดอะ สตีล จำกัด (มหาชน)

หมายเหตุประกอบงบการเงิน

สำหรับปีสิ้นสุดวันที่ 31 ธันวาคม 2566

หนี้สินตามสัญญาเช่า

รายการเคลื่อนไหวในระหว่างปีสิ้นสุดวันที่ 31 ธันวาคม 2566 และ 2565 มีดังนี้

	งบการเงินรวม		งบการเงินเฉพาะกิจการ	
	2566	2565	2566	2565
	(พันบาท)			
ณ วันที่ 1 มกราคม	44,487	21,721	-	-
ซื้อสินทรัพย์ภายใต้สัญญาเช่า	-	31,770	95,559	-
จ่ายชำระหนี้ตามสัญญาเช่า	(12,362)	(10,340)	(15,271)	-
ต้นทุนทางการเงินภายใต้สัญญาเช่า	1,568	1,336	2,429	-
ณ วันที่ 31 ธันวาคม	<u>33,693</u>	<u>44,487</u>	<u>82,717</u>	<u>-</u>
- ส่วนที่หมุนเวียน	11,141	11,998	31,781	-
- ส่วนที่ไม่หมุนเวียน	22,552	32,489	50,936	-
รวม	<u>33,693</u>	<u>44,487</u>	<u>82,717</u>	<u>-</u>

14 ประมวลการหนี้สินไม่หมุนเวียนสำหรับผลประโยชน์พนักงาน

โครงการผลประโยชน์ที่กำหนดไว้

กลุ่มบริษัทและบริษัทจัดการ โครงการผลประโยชน์ที่กำหนดไว้ตามข้อกำหนดของพระราชบัญญัติคุ้มครองแรงงาน พ.ศ. 2541 ในการให้ผลประโยชน์เมื่อเกษียณแก่พนักงานตามสิทธิและอายุงาน โครงการผลประโยชน์ที่กำหนดไว้มีความเสี่ยงจากการประมาณการตามหลักคณิตศาสตร์ประกันภัยได้แก่ ความเสี่ยงจากอัตราดอกเบี้ย และความเสี่ยงจากอัตราค่าเงินเพิ่มขึ้นของเงินเดือน

บริษัท เดอะ สตีล จำกัด (มหาชน)

หมายเหตุประกอบงบการเงิน

สำหรับปีสิ้นสุดวันที่ 31 ธันวาคม 2566

มูลค่าปัจจุบันของภาระผูกพันตาม โครงการผลประโยชน์	งบการเงินรวม		งบการเงินเฉพาะกิจการ	
	2566	2565	2566	2565
	(พันบาท)			
ณ วันที่ 1 มกราคม	22,749	20,184	17,852	16,437
รับรู้ในกำไรขาดทุน				
ต้นทุนบริการปัจจุบัน	2,208	2,871	1,617	2,002
ดอกเบี้ยจากภาระผูกพัน	466	529	375	432
	<u>2,674</u>	<u>3,400</u>	<u>1,992</u>	<u>2,434</u>
รับรู้ในกำไรขาดทุนเบ็ดเสร็จอื่น				
(กำไร) ขาดทุนจากการประมาณตามหลัก คณิตศาสตร์ประกันภัย	(4,428)	794	(4,209)	553
	<u>(4,428)</u>	<u>794</u>	<u>(4,209)</u>	<u>553</u>
ผลประโยชน์จ่าย	(1,702)	(1,629)	(1,702)	(1,572)
ณ วันที่ 31 ธันวาคม	<u>19,293</u>	<u>22,749</u>	<u>13,933</u>	<u>17,852</u>

ข้อสมมติหลักในการประมาณการตาม หลักคณิตศาสตร์ประกันภัย	งบการเงินรวม		งบการเงินเฉพาะกิจการ	
	2566	2565	2566	2565
	(ร้อยละ)			
อัตราคิดลด	2.48 - 3.05	1.79 - 2.42	3.04	2.14 - 2.29
การเพิ่มขึ้นของเงินเดือนในอนาคต	1.66 - 3.34	3.45 - 7.52	2.37 - 2.93	3.45 - 3.54
อัตราการหมุนเวียนของพนักงาน	0 - 100	0 - 33	0 - 32	0 - 19

ข้อสมมติเกี่ยวกับอัตราดอกเบี้ยในอนาคตถือตามข้อมูลทางสถิติที่เผยแพร่ทั่วไปและตารางมรณะ

ณ วันที่ 31 ธันวาคม 2566 ระยะเวลาถัวเฉลี่ยถ่วงน้ำหนักของภาระผูกพันผลประโยชน์ที่กำหนดไว้เป็น 8 ปี (2565: 10.25 ปี)

บริษัท เดอะ สตีล จำกัด (มหาชน)

หมายเหตุประกอบงบการเงิน

สำหรับปีสิ้นสุดวันที่ 31 ธันวาคม 2566

การวิเคราะห์ความอ่อนไหว

การเปลี่ยนแปลงในแต่ละข้อสมมติที่เกี่ยวข้องในการประมาณการตามหลักคณิตศาสตร์ประกันภัยที่อาจเป็นไปได้ อย่างสมเหตุสมผล ณ วันที่รายงาน โดยถือว่าข้อสมมติอื่นๆ คงที่

ผลกระทบต่อภาระผูกพันของโครงการผลประโยชน์ ณ วันที่ 31 ธันวาคม	งบการเงินรวม			
	ข้อสมมติเพิ่มขึ้นร้อยละ 0.5	ข้อสมมติเพิ่มขึ้นร้อยละ 0.5	ข้อสมมติลดลงร้อยละ 0.5	ข้อสมมติลดลงร้อยละ 0.5
	2566	2565	2566	2565
	(พันบาท)			
อัตรากดลด	(660)	(787)	701	841
การเพิ่มขึ้นของเงินเดือนในอนาคต	684	902	(651)	(850)
อัตรการหมุนเวียนของพนักงาน	(708)	(965)	606	890

ผลกระทบต่อภาระผูกพันของโครงการผลประโยชน์ ณ วันที่ 31 ธันวาคม	งบการเงินเฉพาะกิจการ			
	ข้อสมมติเพิ่มขึ้นร้อยละ 0.5	ข้อสมมติเพิ่มขึ้นร้อยละ 0.5	ข้อสมมติลดลงร้อยละ 0.5	ข้อสมมติลดลงร้อยละ 0.5
	2566	2565	2566	2565
	(พันบาท)			
อัตรากดลด	(486)	(617)	517	661
การเพิ่มขึ้นของเงินเดือนในอนาคต	502	710	(476)	(668)
อัตรการหมุนเวียนของพนักงาน	(526)	(764)	559	818

15 สำรอง

ส่วนเกินมูลค่าหุ้นสามัญ

ตามบทบัญญัติแห่งพระราชบัญญัติบริษัทมหาชนจำกัด พ.ศ. 2535 มาตรา 51 ในกรณีที่บริษัทเสนอขายหุ้นสูงกว่ามูลค่าหุ้นที่จดทะเบียนไว้ บริษัทต้องนำค่าหุ้นส่วนเกินนี้ตั้งเป็นทุนสำรอง (“ส่วนเกินมูลค่าหุ้น”) ส่วนเกินมูลค่าหุ้นนี้จะนำไปจ่ายเป็นเงินปันผลไม่ได้

บริษัท เดอะ สตีล จำกัด (มหาชน)

หมายเหตุประกอบงบการเงิน

สำหรับปีสิ้นสุดวันที่ 31 ธันวาคม 2566

สำรองตามกฎหมาย

ตามบทบัญญัติแห่งพระราชบัญญัติบริษัทมหาชนจำกัด พ.ศ. 2535 มาตรา 116 บริษัทจะต้องจัดสรรทุนสำรอง (“ทุนสำรองตามกฎหมาย”) อย่างน้อยร้อยละ 5 ของกำไรสุทธิประจำปีหลังจากหักขาดทุนสะสมยกมา (ถ้ามี) จนกว่าทุนสำรองดังกล่าวมีจำนวนไม่น้อยกว่าร้อยละ 10 ของทุนจดทะเบียน เงินสำรองนี้จะนำไปจ่ายเป็นเงินปันผลไม่ได้

บริษัทได้จัดสรรทุนสำรองตามกฎหมายสำหรับปีสิ้นสุด 31 ธันวาคม 2565 เป็นจำนวนเงิน 6.4 ล้านบาท

16 ส่วนงานดำเนินงานและการจำแนกรายได้

ส่วนงานดำเนินงาน

ผู้บริหารพิจารณาว่ากลุ่มบริษัทมี 2 ส่วนงานที่รายงาน ซึ่งเป็นหน่วยงานธุรกิจที่สำคัญของกลุ่มบริษัทที่มีสินค้าและบริการที่แตกต่างกัน และมีการบริหารจัดการแยกต่างหาก เนื่องจากใช้เทคโนโลยีและกลยุทธ์ทางการตลาดที่แตกต่างกัน การดำเนินงานของแต่ละส่วนงานที่รายงานของกลุ่มบริษัทโดยสรุปมีดังนี้

- ส่วนงานที่ 1 ส่วนงานเกี่ยวกับรายได้จากการจำหน่ายเหล็ก
- ส่วนงานที่ 2 ส่วนงานเกี่ยวกับรายได้จากการให้บริการขนส่ง

ข้อมูลผลการดำเนินงานของแต่ละส่วนงานที่รายงานได้รวมอยู่ดังข้างล่างนี้ ผลการดำเนินงานของแต่ละส่วนงานวัดโดยใช้กำไรก่อนภาษีเงินได้ของส่วนงาน ซึ่งนำเสนอในรายงานการจัดการภายในและสอบทานโดยผู้มีอำนาจตัดสินใจสูงสุดด้านการดำเนินงานของกลุ่มบริษัท ผู้บริหารเชื่อว่าการใช้กำไรก่อนภาษีเงินได้ในกรณีวัดผลการดำเนินงานนั้นเป็นข้อมูลที่เหมาะสมในการประเมินผลการดำเนินงานของส่วนงานและสอดคล้องกับกิจการอื่นที่ดำเนินธุรกิจในตลาดอุตสาหกรรมเดียวกัน ทั้งนี้การกำหนดราคาระหว่างส่วนงานเป็นไปตามการซื้อขายตามปกติธุรกิจ

บริษัท เดอะ สตีล จำกัด (มหาชน)
 หมายเหตุประกอบงบการเงิน
 สำหรับปีสิ้นสุดวันที่ 31 ธันวาคม 2566

	งบการเงินรวม							
	รายได้จากการ จำหน่ายเหล็ก		รายได้จากการ ให้บริการขนส่ง		การตัดรายการระหว่างกัน		รวม	
สำหรับปีสิ้นสุดวันที่ 31 ธันวาคม	2566	2565	2566	2565	2566	2565	2566	2565
					(พันบาท)			
ข้อมูลตามส่วนงานดำเนินงาน								
รายได้จากภายนอก	6,719,254	10,088,639	102,986	109,938	-	-	6,822,240	10,198,577
รายได้ระหว่างส่วนงาน	-	-	36,381	43,788	(36,381)	(43,788)	-	-
รวมรายได้จากการขายสินค้า								
และการให้บริการ - จังหวะการรับรู้รายได้								
ณ เวลาใดเวลาหนึ่ง	6,719,254	10,088,639	139,367	153,726	(36,381)	(43,788)	6,822,240	10,198,577
(ขาดทุน) กำไรก่อนภาษีเงินได้	(130,159)	(209,075)	(7,082)	(8,700)	43,368	13,883	(93,873)	(203,892)
ดอกเบี้ยรับ	21,936	21,304	6	4	(14,870)	(14,246)	7,072	7,062
ดอกเบี้ยจ่าย	91,372	79,622	10,979	10,455	(24,700)	(14,266)	77,651	75,811
ค่าเสื่อมราคาและค่าตัดจำหน่าย	55,959	62,382	10,421	15,611	323	(314)	66,703	77,679
ส่วนแบ่ง (กำไร) ขาดทุนในเงินลงทุนในบริษัทร่วม	-	-	-	-	(38,491)	12,314	(38,491)	12,314
ค่าใช้จ่าย (รายได้) ภาษีเงินได้	9,592	(12,483)	(1,526)	(1,093)	-	-	8,066	(10,956)
สินทรัพย์ส่วนงาน ณ วันที่ 31 ธันวาคม	4,369,404	4,995,751	220,009	226,188	(199,442)	(742)	4,389,971	5,221,197
หนี้สินส่วนงาน ณ วันที่ 31 ธันวาคม	2,672,336	3,052,015	221,130	220,010	(518,833)	(274,764)	2,374,633	2,997,261

บริษัท เดอะ สตีล จำกัด (มหาชน)

หมายเหตุประกอบงบการเงิน

สำหรับปีสิ้นสุดวันที่ 31 ธันวาคม 2566

ข้อมูลทางภูมิศาสตร์

กลุ่มบริษัทดำเนินธุรกิจในประเทศไทย ไม่มีรายได้จากต่างประเทศหรือสินทรัพย์ในต่างประเทศ

ข้อมูลเกี่ยวกับลูกค้านายใหญ่

ในปี 2566 กลุ่มบริษัทไม่มีรายได้จากลูกค้านายใหญ่จากส่วนงานธุรกิจจำหน่ายเหล็ก (2565: กลุ่มบริษัทมีรายได้จากลูกค้านายหนึ่งจำนวนเงินประมาณ 622.8 ล้านบาท จากรายได้ของกลุ่มบริษัท)

ยอดคงเหลือของสัญญา

หนี้สินที่เกิดจากสัญญา	งบการเงินรวม		งบการเงินเฉพาะกิจการ	
ณ วันที่ 31 ธันวาคม	2566	2565	2566	2565
	(พันบาท)			
เงินรับล่วงหน้าค่าสินค้า	30,206	48,992	30,206	48,992

เงินรับล่วงหน้าค่าสินค้าส่วนใหญ่เกิดจากการขายสินค้าซึ่งกลุ่มบริษัทจะรับรู้เป็นรายได้จากการขาย ณ วันที่มีการส่งมอบสินค้าให้กับลูกค้า

บริษัท เดอะ สตีล จำกัด (มหาชน)

หมายเหตุประกอบงบการเงิน

สำหรับปีสิ้นสุดวันที่ 31 ธันวาคม 2566

17 ค่าใช้จ่ายตามลักษณะ

	งบการเงินรวม		งบการเงินเฉพาะกิจการ	
	2566	2565	2566	2565
	(พันบาท)			
ซื้อสินค้าและวัตถุดิบ	6,013,651	9,726,685	6,007,219	9,720,182
การเปลี่ยนแปลงในสินค้าสำเร็จรูปและ				
สินค้าระหว่างผลิต	444,606	184,503	444,606	184,503
ค่าใช้จ่ายผลประโยชน์ของพนักงาน	181,205	185,290	127,606	134,843
ค่าขนส่งและจัดจำหน่าย	72,138	81,352	31,762	38,171
ค่าเสื่อมราคาและค่าตัดจำหน่าย	66,703	77,679	54,574	42,256
ตัดจำหน่ายเงินจ่ายล่วงหน้าค่าสินค้า	-	64,611	-	64,611
อื่นๆ	137,050	96,046	160,971	133,750
รวมต้นทุนขายสินค้าและการให้บริการ				
ต้นทุนในการจัดจำหน่ายและ				
ค่าใช้จ่ายในการบริหาร	6,915,353	10,416,166	6,826,738	10,318,316

ตัดจำหน่ายเงินจ่ายล่วงหน้าค่าสินค้า

เมื่อวันที่ 10 มกราคม 2565 บริษัทได้ทำสัญญาซื้อขายสินค้ากับกิจการอื่นในต่างประเทศแห่งหนึ่งนั้น (“คู่สัญญา”) โดยในเดือนกุมภาพันธ์ 2565 บริษัทได้จ่ายเงินจ่ายล่วงหน้าค่าสินค้าให้กับคู่สัญญาเป็นจำนวนเงิน 2.8 ล้านยูโรหรือเทียบเท่าประมาณ 106.0 ล้านบาท ต่อมา คู่สัญญาไม่สามารถส่งมอบสินค้าได้ตามที่ระบุไว้ในสัญญา ทางบริษัทจึงได้ติดตามทวงถามและเจรจาจนถึงที่สุดแล้ว เมื่อวันที่ 30 กันยายน 2565 บริษัทและคู่สัญญาได้ตกลงทำสัญญาประนีประนอมยอมความกัน โดยคู่สัญญาตกลงจะจ่ายเงินจ่ายล่วงหน้าสินค้าบางส่วนเป็นจำนวนเงิน 1.1 ล้านยูโรหรือเทียบเท่าประมาณ 41.4 ล้านบาท ซึ่งบริษัทได้รับเงินดังกล่าวคืนในเดือนตุลาคม 2565 ทั้งนี้บริษัทได้บันทึกตัดจำหน่ายเงินจ่ายล่วงหน้าค่าสินค้าส่วนที่เหลือเป็นจำนวนเงิน 1.7 ล้านยูโร หรือเทียบเท่าประมาณ 64.6 ล้านบาท เป็นค่าใช้จ่ายในการบริหารในงบกำไรขาดทุนเบ็ดเสร็จรวมและงบกำไรขาดทุนเบ็ดเสร็จเฉพาะกิจการสำหรับปีสิ้นสุดวันที่ 31 ธันวาคม 2565

บริษัท เดอะ สตีล จำกัด (มหาชน)

หมายเหตุประกอบงบการเงิน

สำหรับปีสิ้นสุดวันที่ 31 ธันวาคม 2566

18 ภาษีเงินได้

ภาษีเงินได้ที่รับรู้ในกำไรหรือขาดทุน

งบการเงินรวม

งบการเงินเฉพาะกิจการ

2566

2565

2566

2565

(พันบาท)

ภาษีเงินได้ของงวดปัจจุบัน

สำหรับงวดปัจจุบัน

3,854

2,575

-

-

ภาษีเงินได้รอการตัดบัญชี

การเปลี่ยนแปลงของผลต่างชั่วคราว

4,212

(13,531)

5,850

(12,329)

รวมค่าใช้จ่าย (รายได้) ภาษีเงินได้

8,066

(10,956)

5,850

(12,329)

ภาษีเงินได้ที่รับรู้ในกำไรขาดทุนเบ็ดเสร็จอื่น

งบการเงินรวม

2566

2565

ก่อน
ภาษีเงินได้

ค่าใช้จ่าย
ภาษีเงินได้

สุทธิจาก
ภาษีเงินได้

ก่อน
ภาษีเงินได้

รายได้
ภาษีเงินได้

สุทธิจาก
ภาษีเงินได้

(พันบาท)

กำไร (ขาดทุน) จากการประมาณ

ตามหลักคณิตศาสตร์ประกันภัย

4,428

(885)

3,543

(794)

200

(594)

รวม

4,428

(885)

3,543

(794)

200

(594)

งบการเงินเฉพาะกิจการ

2566

2565

ก่อน
ภาษีเงินได้

ค่าใช้จ่าย
ภาษีเงินได้

สุทธิจาก
ภาษีเงินได้

ก่อน
ภาษีเงินได้

รายได้
ภาษีเงินได้

สุทธิจาก
ภาษีเงินได้

(พันบาท)

กำไร (ขาดทุน) จากการประมาณ

ตามหลักคณิตศาสตร์ประกันภัย

4,209

(842)

3,367

(553)

111

(442)

รวม

4,209

(842)

3,367

(553)

111

(442)

บริษัท เดอะ สตีล จำกัด (มหาชน)

หมายเหตุประกอบงบการเงิน

สำหรับปีสิ้นสุดวันที่ 31 ธันวาคม 2566

การกระทบยอดเพื่อหาอัตราภาษีที่แท้จริง

งบการเงินรวม

	2566		2565	
	อัตราภาษี (ร้อยละ)	(พันบาท)	อัตราภาษี (ร้อยละ)	(พันบาท)
ขาดทุนทางบัญชีก่อนค่าใช้จ่ายภาษีเงินได้		(93,873)		(203,892)
จำนวนภาษีตามอัตราภาษีเงินได้	20	(18,775)	20	(40,778)
ผลกระทบทางภาษีของรายได้และค่าใช้จ่าย ที่ไม่ถือเป็นรายได้หรือค่าใช้จ่ายทางภาษี		2,651		15,198
ส่วนแบ่ง (กำไร) ขาดทุนของบริษัทร่วม ที่ใช้วิธีส่วนได้เสีย		(7,698)		2,511
ผลขาดทุนในปีปัจจุบันที่ไม่รับรู้เป็นสินทรัพย์ ภาษีเงินได้รอการตัดบัญชี		31,888		12,113
รวม	9	8,066	-	(10,956)

งบการเงินเฉพาะกิจการ

	2566		2565	
	อัตราภาษี (ร้อยละ)	(พันบาท)	อัตราภาษี (ร้อยละ)	(พันบาท)
ขาดทุนทางบัญชีก่อนค่าใช้จ่ายภาษีเงินได้		(148,470)		(219,443)
จำนวนภาษีตามอัตราภาษีเงินได้	20	(29,694)	20	(43,889)
ผลกระทบทางภาษีของรายได้และค่าใช้จ่าย ที่ไม่ถือเป็นรายได้หรือค่าใช้จ่ายทางภาษี		1,639		15,362
ผลขาดทุนในปีปัจจุบันที่ไม่รับรู้เป็นสินทรัพย์ ภาษีเงินได้รอการตัดบัญชี		33,905		16,198
รวม	4	5,850	-	(12,329)

บริษัท เดอะ สตีล จำกัด (มหาชน)

หมายเหตุประกอบงบการเงิน

สำหรับปีสิ้นสุดวันที่ 31 ธันวาคม 2566

ภาษีเงินได้รอการตัดบัญชี

สินทรัพย์และหนี้สินภาษีเงินได้รอการตัดบัญชี ณ วันที่ 31 ธันวาคม 2566 และ 2565 มีดังนี้

ภาษีเงินได้รอการตัดบัญชี ณ วันที่ 31 ธันวาคม	งบการเงินรวม			
	สินทรัพย์		หนี้สิน	
	2566	2565	2566	2565
	(พันบาท)			
รวม	43,796	50,737	(2,256)	(4,100)
หักกลบรายการของภาษี	(2,256)	(4,100)	2,256	4,100
สินทรัพย์ภาษีเงินได้รอการตัดบัญชีสุทธิ	<u>41,540</u>	<u>46,637</u>	<u>-</u>	<u>-</u>

ภาษีเงินได้รอการตัดบัญชี ณ วันที่ 31 ธันวาคม	งบการเงินเฉพาะกิจการ			
	สินทรัพย์		หนี้สิน	
	2566	2565	2566	2565
	(พันบาท)			
รวม	41,560	48,489	(3,510)	(3,747)
หักกลบรายการของภาษี	(3,510)	(3,747)	3,510	3,747
สินทรัพย์ภาษีเงินได้รอการตัดบัญชีสุทธิ	<u>38,050</u>	<u>44,742</u>	<u>-</u>	<u>-</u>

บริษัท เดอะ สตีล จำกัด (มหาชน)

หมายเหตุประกอบงบการเงิน

สำหรับปีสิ้นสุดวันที่ 31 ธันวาคม 2566

รายการเคลื่อนไหวของสินทรัพย์และหนี้สินภายใต้การตัดบัญชีที่เกิดขึ้นในระหว่างปีสิ้นสุดวันที่ 31 ธันวาคม 2566 และ 2565 มีดังนี้

	งบการเงินรวม			
	บันทึกเป็น (รายจ่าย) / รายได้ใน			
ณ วันที่	กำไรหรือ	กำไรขาดทุน		ณ วันที่
1 มกราคม	ขาดทุน	เบ็ดเสร็จอื่น		31 ธันวาคม
	(พันบาท)			
2566				
สินทรัพย์ภายใต้การตัดบัญชี				
ลูกหนี้การค้า	28,780	4,260	-	33,040
สินค้าคงเหลือ	16,139	(10,611)	-	5,528
ที่ดิน อาคาร และอุปกรณ์	1,468	110	-	1,578
ประมาณการหนี้สินไม่หมุนเวียนสำหรับ				
ผลประโยชน์พนักงาน	4,341	194	(885)	3,650
หนี้สินตามสัญญาเช่า	9	(9)	-	-
รวม	50,737	(6,056)	(885)	43,796
หนี้สินภายใต้การตัดบัญชี				
ที่ดิน อาคาร และอุปกรณ์	(3,462)	1,535	-	(1,927)
หนี้สินตามสัญญาเช่า	(638)	309	-	(329)
รวม	(4,100)	1,844	-	(2,256)
สุทธิ	46,637	(4,212)	(885)	41,540

บริษัท เดอะ สตีล จำกัด (มหาชน)

หมายเหตุประกอบงบการเงิน

สำหรับปีสิ้นสุดวันที่ 31 ธันวาคม 2566

	ณ วันที่ 1 มกราคม	งบการเงินรวม บันทึกเป็น (รายจ่าย) / รายได้ใน		ณ วันที่ 31 ธันวาคม
		กำไรหรือ ขาดทุน	กำไรขาดทุน เบ็ดเสร็จอื่น (พันบาท)	
2565				
สินทรัพย์ภายใต้การตัดบัญชี				
ลูกหนี้การค้า	30,135	(1,355)	-	28,780
สินค้าคงเหลือ	2,890	13,249	-	16,139
ที่ดิน อาคาร และอุปกรณ์	1,144	324	-	1,468
ประมาณการหนี้สินไม่หมุนเวียนสำหรับ ผลประโยชน์พนักงาน	3,845	296	200	4,341
หนี้สินตามสัญญาเช่า	23	(14)	-	9
รวม	38,037	12,500	200	50,737
หนี้สินภายใต้การตัดบัญชี				
ที่ดิน อาคาร และอุปกรณ์	(4,989)	1,527	-	(3,462)
หนี้สินตามสัญญาเช่า	(142)	(496)	-	(638)
รวม	(5,131)	1,031	-	(4,100)
สุทธิ	32,906	13,531	200	46,637



บริษัท เดอะ สตีล จำกัด (มหาชน)

หมายเหตุประกอบงบการเงิน

สำหรับปีสิ้นสุดวันที่ 31 ธันวาคม 2566

	ณ วันที่ 1 มกราคม	งบการเงินเฉพาะกิจการ บันทึกเป็น (รายจ่าย) / รายได้ใน		ณ วันที่ 31 ธันวาคม
		กำไรหรือ ขาดทุน	กำไรขาดทุน เบ็ดเสร็จอื่น (พันบาท)	
2566				
สินทรัพย์ภายใต้การตัดบัญชี				
ลูกหนี้การค้า	28,780	4,261	-	33,041
สินค้าคงเหลือ	16,139	(10,611)	-	5,528
ประมาณการหนี้สินไม่หมุนเวียนสำหรับ				
ผลประโยชน์พนักงาน	3,570	58	(842)	2,786
หนี้สินตามสัญญาเช่า	-	205	-	205
รวม	48,489	(6,087)	(842)	41,560
หนี้สินภายใต้การตัดบัญชี				
ที่ดิน อาคาร และอุปกรณ์	(3,747)	237	-	(3,510)
รวม	(3,747)	237	-	(3,510)
สุทธิ	44,742	(5,850)	(842)	38,050
2565				
สินทรัพย์ภายใต้การตัดบัญชี				
ลูกหนี้การค้า	30,135	(1,355)	-	28,780
สินค้าคงเหลือ	2,890	13,249	-	16,139
ประมาณการหนี้สินไม่หมุนเวียนสำหรับ				
ผลประโยชน์พนักงาน	3,287	172	111	3,570
รวม	36,312	12,066	111	48,489
หนี้สินภายใต้การตัดบัญชี				
ที่ดิน อาคาร และอุปกรณ์	(4,010)	263	-	(3,747)
รวม	(4,010)	263	-	(3,747)
สุทธิ	32,302	12,329	111	44,742

บริษัท เดอะ สตีล จำกัด (มหาชน)

หมายเหตุประกอบงบการเงิน

สำหรับปีสิ้นสุดวันที่ 31 ธันวาคม 2566

สินทรัพย์ภาษีเงินได้รอการตัดบัญชีที่เกิดจากขาดทุนทางภาษีที่มีได้รับรู้ในงบการเงินมีรายละเอียดดังนี้

	งบการเงินรวม		งบการเงินเฉพาะกิจการ	
	2566	2565	2566	2565
	(พันบาท)			
ยอดขาดทุนยกไป	44,001	12,113	50,103	16,198
รวม	<u>44,001</u>	<u>12,113</u>	<u>50,103</u>	<u>16,198</u>

ขาดทุนทางภาษีจะสิ้นอายุในปี 2568 ถึง 2571 ผลแตกต่างชั่วคราวที่ใช้หักภาษีที่ยังไม่สิ้นอายุตามกฎหมายที่เกี่ยวข้องกับภาษีเงินได้ในปัจจุบันนั้น กลุ่มบริษัทยังมีได้รับรู้รายการดังกล่าวเป็นสินทรัพย์ภาษีเงินได้รอการตัดบัญชีเนื่องจากยังไม่มีความเป็นไปได้ก่อนข้างแน่ว่ากลุ่มบริษัทจะมีกำไรทางภาษีเพียงพอที่จะใช้ประโยชน์ทางภาษีดังกล่าว

19 ขาดทุนต่อหุ้นขั้นพื้นฐาน

ขาดทุนที่เป็นส่วนของผู้ถือหุ้นสามัญของบริษัท สำหรับปีสิ้นสุดวันที่ 31 ธันวาคม	งบการเงินรวม		งบการเงินเฉพาะกิจการ	
	2566	2565	2566	2565
	(พันบาท/พันหุ้น)			
ขาดทุนที่เป็นส่วนของผู้ถือหุ้นสามัญ ของบริษัท	(99,716)	(189,893)	(154,320)	(207,114)
จำนวนหุ้นสามัญที่ออกจำหน่ายแล้ว	<u>1,102,061</u>	<u>1,102,061</u>	<u>1,102,061</u>	<u>1,102,061</u>
ขาดทุนต่อหุ้นขั้นพื้นฐาน (บาท)	<u>(0.09)</u>	<u>(0.17)</u>	<u>(0.14)</u>	<u>(0.19)</u>

20 เงินปันผล

รายละเอียดเงินปันผลที่บริษัทจ่ายให้ผู้ถือหุ้น มีดังนี้

	วันที่อนุมัติ	กำหนดจ่าย เงินปันผล	อัตราเงินปันผล	
			ต่อหุ้น (บาท)	จำนวนเงิน (ล้านบาท)
เงินปันผลประจำปี 2565	24 เมษายน 2566	18 พฤษภาคม 2566	0.1	110.2
เงินปันผลระหว่างกาลปี 2565	17 พฤษภาคม 2565	15 มิถุนายน 2565	0.1	110.2

บริษัท เดอะ สตีส จำกัด (มหาชน)

หมายเหตุประกอบงบการเงิน

สำหรับปีสิ้นสุดวันที่ 31 ธันวาคม 2566

21 เครื่องมือทางการเงิน

(ก) มูลค่าตามบัญชีและมูลค่ายุติธรรม

สินทรัพย์ทางการเงินและหนี้สินทางการเงินส่วนใหญ่จัดอยู่ในประเภทระยะสั้น เงินให้กู้ยืมและเงินกู้ยืมมีอัตราดอกเบี้ยใกล้เคียงกับอัตราดอกเบี้ยในตลาด ฝ่ายบริหารของกลุ่มบริษัท จึงเชื่อว่ามูลค่าตามบัญชีของสินทรัพย์ทางการเงินและหนี้สินทางการเงินแสดงของกลุ่มบริษัทไม่แตกต่างไปจากมูลค่ายุติธรรมอย่างมีสาระสำคัญ

(ข) นโยบายการจัดการความเสี่ยงทางการเงิน

กรอบการบริหารจัดการความเสี่ยง

คณะกรรมการบริษัทของกลุ่มบริษัทมีความรับผิดชอบโดยรวมในการจัดให้มีและการควบคุมกรอบการบริหารความเสี่ยงของกลุ่มบริษัท คณะกรรมการบริษัทจัดตั้งคณะกรรมการบริหารความเสี่ยงซึ่งรับผิดชอบในการพัฒนาและติดตามนโยบายการบริหารความเสี่ยงของกลุ่มบริษัท คณะกรรมการบริหารความเสี่ยงจะรายงานการดำเนินการดังกล่าวต่อคณะกรรมการบริษัทอย่างสม่ำเสมอ

นโยบายการบริหารความเสี่ยงของบริษัทจัดทำขึ้นเพื่อระบุและวิเคราะห์ความเสี่ยงที่กลุ่มบริษัทเผชิญเพื่อกำหนดระดับความเสี่ยงที่เหมาะสม รวมถึงควบคุมและติดตามความเสี่ยงให้อยู่ในระดับที่ยอมรับได้ นโยบายและระบบการบริหารความเสี่ยงได้รับการทบทวนอย่างสม่ำเสมอเพื่อให้สะท้อนการเปลี่ยนแปลงของสภาพการณ์ในตลาดและการดำเนินงานของกลุ่มบริษัท กลุ่มบริษัทมีเป้าหมายในการรักษาสภาพแวดล้อมการควบคุมให้เป็นระเบียบและมีประสิทธิผลโดยจัดให้มีการฝึกอบรมและกำหนดมาตรฐานและขั้นตอนในการบริหารเพื่อให้พนักงานทั้งหมดเข้าใจถึงบทบาทและภาระหน้าที่ของตน

คณะกรรมการตรวจสอบของกลุ่มบริษัทกำกับดูแลว่าผู้บริหารมีการติดตามการปฏิบัติตามวิธีปฏิบัติและนโยบายการบริหารความเสี่ยงและทบทวนความเพียงพอของกรอบการบริหารความเสี่ยงให้สอดคล้องกับความเสี่ยงที่กลุ่มบริษัทเผชิญอยู่ คณะกรรมการตรวจสอบของกลุ่มบริษัทกำกับดูแลโดยผ่านทางผู้ตรวจสอบภายใน ผู้ตรวจสอบภายในทำหน้าที่ในการทบทวนการควบคุมและวิธีการปฏิบัติในการบริหารความเสี่ยงอย่างสม่ำเสมอและในกรณีพิเศษและจะรายงานผลที่ได้ต่อคณะกรรมการตรวจสอบ

บริษัท เดอะ สตีล จำกัด (มหาชน)

หมายเหตุประกอบงบการเงิน

สำหรับปีสิ้นสุดวันที่ 31 ธันวาคม 2566

(ข.1) ความเสี่ยงด้านเครดิต

ความเสี่ยงด้านเครดิตเป็นความเสี่ยงจากการสูญเสียทางการเงินของกลุ่มบริษัทหากลูกค้าหรือคู่สัญญาตามเครื่องมือทางการเงินไม่สามารถปฏิบัติตามภาระผูกพันตามสัญญา ซึ่งโดยส่วนใหญ่เกิดจากลูกหนี้ที่เป็นลูกค้าของกลุ่มบริษัท

(ข.1.1) ลูกหนี้การค้า

ความเสี่ยงด้านเครดิตของกลุ่มบริษัทได้รับอิทธิพลมาจากลักษณะเฉพาะตัวของลูกค้าแต่ละราย อย่างไรก็ตาม ผู้บริหารต้องพิจารณาถึงปัจจัยอื่นๆ ซึ่งอาจส่งผลกระทบต่อความเสี่ยงด้านเครดิตของลูกค้า ซึ่งรวมถึงความเสี่ยงของการผิดนัดชำระซึ่งเกี่ยวข้องกับอุตสาหกรรมและประเทศที่ลูกค้าดำเนินธุรกิจอยู่

กลุ่มบริษัทกำหนดนโยบายด้านเครดิตเพื่อวิเคราะห์ความน่าเชื่อถือของลูกค้ารายใหม่แต่ละรายก่อนที่กลุ่มบริษัทจะเสนอระยะเวลาและเงื่อนไขทางการค้า กลุ่มบริษัทจะทบทวนวงเงินยอดขายจะกำหนดไว้สำหรับลูกค้าแต่ละรายและจะทบทวนอย่างสม่ำเสมอ ยอดขายที่เกินกว่าวงเงินดังกล่าวต้องได้รับการอนุมัติจากผู้อำนวยการฝ่ายบัญชีและการเงิน และรองกรรมการผู้จัดการ

กลุ่มบริษัทจำกัดความเสี่ยงด้านเครดิตของลูกหนี้การค้าด้วยการกำหนดระยะเวลาการจ่ายชำระสูงสุดที่ 180 วัน และมีการติดตามยอดคงค้างของลูกหนี้การค้าอย่างสม่ำเสมอ กลุ่มบริษัทพิจารณาการด้อยค่าทุกวันสิ้นรอบระยะเวลารายงาน อัตราการตั้งสำรองของผลขาดทุนด้านเครดิตที่คาดว่าจะเกิดขึ้นคำนวณโดยพิจารณาจากอายุหนี้คงค้างนับจากวันที่ถึงกำหนดชำระสำหรับลูกหนี้แต่ละรายและสะท้อนผลแตกต่างระหว่างสถานะเศรษฐกิจในอดีตที่ผ่านมา สถานะเศรษฐกิจในปัจจุบันและมุมมองของกลุ่มบริษัทที่มีต่อสถานะเศรษฐกิจตลอดอายุที่คาดการณ์ไว้ของลูกหนี้

ข้อมูลเกี่ยวกับลูกหนี้การค้าเปิดเผยในหมายเหตุประกอบงบการเงินข้อ 6

(ข.1.2) เงินสดและรายการเทียบเท่าเงินสด

ความเสี่ยงด้านเครดิตของกลุ่มบริษัทที่เกิดจากเงินสดและรายการเทียบเท่าเงินสดมีจำกัดเนื่องจากคู่สัญญาเป็นธนาคารและสถาบันการเงิน ซึ่งกลุ่มบริษัทพิจารณาว่ามีความเสี่ยงด้านเครดิตต่ำ

บริษัท เดอะ สตีส จำกัด (มหาชน)

หมายเหตุประกอบงบการเงิน

สำหรับปีสิ้นสุดวันที่ 31 ธันวาคม 2566

(ข.1.3) การค้ำประกัน

บริษัทมีนโยบายให้การค้ำประกันทางการเงินแก่หนี้สินของบริษัทรวม ณ วันที่ 31 ธันวาคม 2566 บริษัทออกหนังสือค้ำประกันวงเงินสินเชื่อเกี่ยวกับธนาคารสำหรับบริษัทรวม (ดูหมายเหตุประกอบงบการเงินข้อ 4)

(ข.2) ความเสี่ยงด้านสภาพคล่อง

กลุ่มบริษัทกำกับดูแลความเสี่ยงด้านสภาพคล่องและรักษาระดับของเงินสดและรายการเทียบเท่าเงินสดที่ผู้บริหารพิจารณาว่าเพียงพอในการจัดหาเงินเพื่อใช้ในการดำเนินงานของกลุ่มบริษัท และลดผลกระทบจากความผันผวนในกระแสเงินสด

ตารางต่อไปนี้แสดงระยะเวลาการครบกำหนดคงเหลือตามสัญญาของหนี้สินทางการเงิน ณ วันที่รายงาน โดยแสดงจำนวนขั้นต้นซึ่งไม่ได้คิดลด รวมดอกเบี้ยตามสัญญาและไม่รวมผลกระทบหากหักกลับตามสัญญา

ณ วันที่ 31 ธันวาคม	งบการเงินรวม			
	กระแสเงินสดตามสัญญา			
	มูลค่าตามบัญชี	ภายใน 1 ปีหรือน้อยกว่า	มากกว่า 1 ปีแต่ไม่เกิน 5 ปี	รวม
			(พันบาท)	
2566				
หนี้สินทางการเงินที่ไม่ใช่อุพันธ์				
เงินกู้ยืมระยะสั้นจากสถาบันการเงิน	2,149,054	2,158,911	-	2,158,911
เจ้าหนี้การค้า	94,677	94,677	-	94,677
เจ้าหนี้อื่น	45,835	45,835	-	45,835
หนี้สินตามสัญญาเช่า	33,693	14,648	22,750	37,398
	<u>2,323,259</u>	<u>2,314,071</u>	<u>22,750</u>	<u>2,336,821</u>

บริษัท เดอะ สตีล จำกัด (มหาชน)

หมายเหตุประกอบงบการเงิน

สำหรับปีสิ้นสุดวันที่ 31 ธันวาคม 2566

ณ วันที่ 31 ธันวาคม	งบการเงินรวม			
	กระแสเงินสดตามสัญญา			
	มูลค่า	ภายใน 1 ปีหรือ	มากกว่า 1 ปี	รวม
	ตามบัญชี	น้อยกว่า	แต่ไม่เกิน 5 ปี	
	(พันบาท)			
2565				
หนี้สินทางการเงินที่ไม่ใช่อนุพันธ์				
เงินกู้ยืมระยะสั้นจากสถาบันการเงิน	2,726,284	2,733,619	-	2,733,619
เจ้าหนี้การค้า	110,682	110,682	-	110,682
เจ้าหนี้อื่น	41,797	41,797	-	41,797
หนี้สินตามสัญญาเช่า	44,487	13,399	34,313	47,712
	2,923,250	2,899,497	34,313	2,933,810

ณ วันที่ 31 ธันวาคม	งบการเงินเฉพาะกิจการ			
	กระแสเงินสดตามสัญญา			
	มูลค่าตามบัญชี	ภายใน 1 ปีหรือน้อยกว่า	มากกว่า 1 ปีแต่ไม่เกิน 5 ปี	รวม
	(พันบาท)			
2566				
หนี้สินทางการเงินที่ไม่ใช่อนุพันธ์				
เงินกู้ยืมระยะสั้นจากสถาบันการเงิน	2,149,054	2,158,911	-	2,158,911
เจ้าหนี้การค้า	91,028	91,028	-	91,028
เจ้าหนี้อื่น	70,923	70,923	-	70,923
เงินกู้ยืมระยะสั้นจากบริษัทย่อย	44,030	46,452	-	46,452
หนี้สินตามสัญญาเช่า	82,717	39,019	55,264	94,283
	2,437,752	2,406,333	55,264	2,461,597



บริษัท เดอะ สตีล จำกัด (มหาชน)

หมายเหตุประกอบงบการเงิน

สำหรับปีสิ้นสุดวันที่ 31 ธันวาคม 2566

ณ วันที่ 31 ธันวาคม	งบการเงินเฉพาะกิจการ			
	กระแสเงินสดตามสัญญา			
	มูลค่าตามบัญชี	ภายใน 1 ปีหรือน้อยกว่า	มากกว่า 1 ปีแต่ไม่เกิน 5 ปี (พันบาท)	รวม
2565				
หนี้สินทางการเงินที่ไม่ใช่อนุพันธ์				
เงินกู้ยืมระยะสั้นจากสถาบันการเงิน	2,726,284	2,733,619	-	2,733,619
เจ้าหนี้การค้า	109,066	109,066	-	109,066
เจ้าหนี้อื่น	68,576	68,576	-	68,576
เงินกู้ยืมระยะสั้นจากบริษัทย่อย	32,230	34,003	-	34,003
	2,936,156	2,945,264	-	2,945,264

(ข.3) ความเสี่ยงด้านตลาด

กลุ่มบริษัทมีความเสี่ยงที่มูลค่ายุติธรรมหรือกระแสเงินสดในอนาคตของเครื่องมือทางการเงินจะมีความผันผวนอันเนื่องมาจากการเปลี่ยนแปลงของราคาตลาด ความเสี่ยงด้านตลาดมีดังนี้

(ข.3.1) ความเสี่ยงด้านอัตราแลกเปลี่ยน

กลุ่มบริษัทมีความเสี่ยงด้านอัตราแลกเปลี่ยนที่เกี่ยวข้องกับการซื้อสินค้า และเงินกู้ยืมระยะสั้นที่เป็นเงินตราต่างประเทศ

ความเสี่ยงจากเงินตราต่างประเทศ	งบการเงินรวม/งบเฉพาะกิจการ	
	2566	2565
	เงินเหรียญสหรัฐอเมริกา	เงินเหรียญสหรัฐอเมริกา
ณ วันที่ 31 ธันวาคม		
	(พันบาท)	
หนี้สินทางการเงิน	4,925	4,679
ยอดความเสี่ยงคงเหลือสุทธิ	4,925	4,679

บริษัท เดอะ สตีล จำกัด (มหาชน)

หมายเหตุประกอบงบการเงิน

สำหรับปีสิ้นสุดวันที่ 31 ธันวาคม 2566

(ข.3.2) ความเสี่ยงด้านอัตราดอกเบี้ย

ความเสี่ยงด้านอัตราดอกเบี้ยเป็นความเสี่ยงที่เกิดจากการเปลี่ยนแปลงในอนาคตของอัตราดอกเบี้ยตลาด ซึ่งส่งผลกระทบต่อผลการดำเนินงานและกระแสเงินสดของกลุ่มบริษัท เนื่องจากเงินกู้ยืมระยะสั้นจากบริษัทย่อย และเงินกู้ยืมระยะสั้นจากสถาบันการเงินส่วนใหญ่มีอัตราดอกเบี้ยคงที่ ทำให้กลุ่มบริษัทมีความเสี่ยงต่ำจากการเปลี่ยนแปลงของอัตราดอกเบี้ย ความอ่อนไหวต่อการเพิ่มขึ้นหรือลดลงในค่าใช้จ่ายดอกเบี้ยจากเงินกู้ยืมซึ่งเป็นผลจากการเปลี่ยนแปลงในอัตราดอกเบี้ยจึงไม่มีผลกระทบอย่างเป็นสาระสำคัญต่องบการเงินของกลุ่มบริษัท

22 การบริหารจัดการทุน

นโยบายของคณะกรรมการบริษัทคือ การรักษาระดับเงินทุนให้มั่นคงเพื่อรักษาความเชื่อมั่นของนักลงทุน เจ้าหนี้ และตลาดและก่อให้เกิดการพัฒนาของธุรกิจในอนาคต คณะกรรมการได้มีการกำกับดูแลผลตอบแทนจากการลงทุนอย่างสม่ำเสมอ โดยพิจารณาจากสัดส่วนของผลตอบแทนจากกิจกรรมดำเนินงานต่อส่วนของเจ้าของรวม ซึ่งไม่รวมส่วนได้เสียที่ไม่มีอำนาจควบคุม อีกทั้งยังกำกับดูแลระดับการจ่ายเงินปันผลให้แก่ผู้ถือหุ้นสามัญ

23 ภาระผูกพันกับบุคคลหรือกิจการที่ไม่เกี่ยวข้องกัน

	งบการเงินรวม		งบการเงินเฉพาะกิจการ	
ณ วันที่ 31 ธันวาคม	2566	2565	2566	2565
	(พันบาท)			
ภาระผูกพันรายจ่ายฝ่ายทุน				
สินทรัพย์ไม่มีตัวตน	7,330	7,330	7,330	7,330
ภาระผูกพันอื่นๆ				
ภาระผูกพันตามสัญญาเช่าระยะสั้น	6,781	10,530	18,931	30,656
เลตเตอร์ออฟเครดิตสำหรับซื้อสินค้าและวัสดุที่ยังไม่ได้ใช้	64,558	56,004	64,558	56,004
คำสั่งซื้อที่ผู้ขายสินค้าหรือวัสดุตกลงแล้ว	47,029	95,083	47,029	95,083
หนังสือค้ำประกันจากธนาคาร	6,684	6,684	6,684	6,684
รวม	125,052	168,301	137,202	188,427

บริษัท เดอะ สตีล จำกัด (มหาชน)

หมายเหตุประกอบงบการเงิน

สำหรับปีสิ้นสุดวันที่ 31 ธันวาคม 2566

24 การจัดประเภทรายการใหม่

รายการบางรายการในงบแสดงฐานะการเงิน ณ วันที่ 31 ธันวาคม 2565 ได้มีการจัดประเภทรายการใหม่เพื่อให้สอดคล้องกับการนำเสนอรายการในงบแสดงฐานะการเงิน ณ วันที่ 31 ธันวาคม 2566 ดังนี้

	ก่อนจัดประเภทใหม่	งบการเงินรวม	
		จัดประเภทใหม่ (พันบาท)	หลังจัดประเภทใหม่
ลูกหนี้อื่น	61,974	(43,499)	18,475
สินทรัพย์ไม่หมุนเวียนอื่น	34,268	43,499	77,767
		-	
	ก่อนจัดประเภทใหม่	งบการเงินเฉพาะกิจการ	
		จัดประเภทใหม่ (พันบาท)	หลังจัดประเภทใหม่
ลูกหนี้อื่น	49,700	(43,499)	6,201
สินทรัพย์ไม่หมุนเวียนอื่น	28,896	43,499	72,395
		-	

การจัดประเภทรายการใหม่นี้เนื่องจากผู้บริหารเห็นว่ามีความเหมาะสมกับธุรกิจของกลุ่มบริษัทมากกว่า

เอกสารแนบ 1

รายละเอียดเกี่ยวกับกรรมการ ผู้บริหาร ผู้มีอำนาจควบคุม
ผู้ที่ได้รับมอบหมายให้รับผิดชอบสูงสุดในสายงานบัญชีและการเงิน
ผู้ที่ได้รับมอบหมายให้รับผิดชอบโดยตรงในการควบคุมดูแลการทำบัญชี
และเลขานุการบริษัท

รายละเอียดเกี่ยวกับกรรมการ ผู้บริหารหรือผู้มีอำนาจควบคุมของบริษัท ณ 31 ธันวาคม 2566

ชื่อ-นามสกุล/ตำแหน่ง		อายุ (ปี)	คุณวุฒิการศึกษา	สัดส่วนการ ถือหุ้นใน บริษัท (%)	ความสัมพันธ์ทาง ครอบครัวระหว่าง กรรมการและ ผู้บริหาร	ประวัติการทำงาน	
						ช่วงเวลา	ตำแหน่งและสถานที่
1	นายมนู เลียวไพโรจน์ ประธานกรรมการบริษัท (กรรมการอิสระ) / ประธานกรรมการตรวจสอบ	80	<ul style="list-style-type: none"> - ปริญญาเอก บริหารธุรกิจดุษฎีบัณฑิตกิตติมศักดิ์ ม.ธรรมศาสตร์ - ปริญญาโท M.Sc. (Econ.), University of Kentucky, USA - ปริญญาตรี เศรษฐศาสตร์ (เกียรตินิยมดี) ม.ธรรมศาสตร์ - วุฒิบัตร การพัฒนาอุตสาหกรรม ศูนย์อบรมนาโงยา ประเทศญี่ปุ่น - วุฒิบัตร วปอ.รุ่น 34 - ผ่านการอบรม Diploma of Chairman 2003 รุ่นที่ 3 - ผ่านการอบรม Director Certification Program (DCP) รุ่นที่ 30 	ไม่มี	ไม่เกี่ยวข้อง	2563 - ปัจจุบัน 2559 - ปัจจุบัน 2553 - ปัจจุบัน 2547 - ปัจจุบัน 2547 - ปัจจุบัน 2547 - ปัจจุบัน	<ul style="list-style-type: none"> - ประธานกรรมการบริษัท (กรรมการอิสระ)/ ประธานกรรมการตรวจสอบ บมจ.เดอะ สตีล - ประธานกรรมการ บมจ. เอสวีไอเอ - ประธานกรรมการ บมจ. เออาร์ไอพี - ประธานกรรมการ บมจ. น้ำตาลขอนแก่น - ประธานกรรมการ บมจ. บางกอกสหประกันภัย - ประธานกรรมการ บมจ. โพลีเพล็กซ์ (ประเทศไทย)
2	นายสุรช จิระพงษ์ตระกูล กรรมการ ประธานกรรมการบริหาร/ ประธานเจ้าหน้าที่บริหาร กรรมการผู้มีอำนาจลงนาม ผูกพันบริษัทตามที่กำหนดใน หนังสือรับรอง	57	<ul style="list-style-type: none"> - ปริญญาตรี บริหารธุรกิจ มหาวิทยาลัยอัสสัมชัญ - ผ่านการอบรม Director Accreditation Program (DAP) รุ่น 137 	11.78	เป็นบิดาของ นายรุจิระ	2558 - ปัจจุบัน 2560 - ปัจจุบัน 2560 - ปัจจุบัน 2559 - ปัจจุบัน 2553 - ปัจจุบัน	<ul style="list-style-type: none"> - กรรมการ /ประธานกรรมการบริหาร บมจ. เดอะ สตีล - กรรมการ บริษัท เดอะ สตีล อินดัสทรี จำกัด - กรรมการ บริษัท ไพรม์ สตีล มิลล์ จำกัด - กรรมการ บริษัท ลิเบอร์ตี สตีล สยาม จำกัด - กรรมการ บริษัท เอช ฮาบีแทท จำกัด
3	นายนิรุจน์ งามชำนัญฤดี กรรมการ/ กรรมการบริหาร กรรมการผู้มีอำนาจลงนาม ผูกพันบริษัทตามที่กำหนดใน หนังสือรับรอง	44	<ul style="list-style-type: none"> - ปริญญาโท บริหารธุรกิจ Marylhurst University - ปริญญาตรี บริหารธุรกิจ มหาวิทยาลัยอัสสัมชัญ - ผ่านการอบรม Director Accreditation Program (DAP) รุ่น 137 	14.52	ไม่เกี่ยวข้อง	2558 - ปัจจุบัน 2560 - ปัจจุบัน 2559 - ปัจจุบัน 2558 - ปัจจุบัน 2556 - ปัจจุบัน 2553 - ปัจจุบัน 2553 - ปัจจุบัน 2553 - ปัจจุบัน 2553 - ปัจจุบัน	<ul style="list-style-type: none"> - กรรมการ/ กรรมการบริหาร บมจ. เดอะ สตีล - กรรมการ บริษัท เดอะ สตีล อินดัสทรี จำกัด - กรรมการ บริษัท ลิเบอร์ตี สตีล สยาม จำกัด - กรรมการ บริษัท กู๊ด โฮลดิ้ง จำกัด - กรรมการ, บริษัท เค เวฟ จำกัด - กรรมการผู้จัดการ บริษัท สุมิโก - วันชัย กอล์ฟ จำกัด - กรรมการ บริษัท สุมิโก พัฒนาการ (ไทย) จำกัด - กรรมการ บริษัท เค ทุ แลนด์ จำกัด - กรรมการ บริษัท เอส.เอส. เมนทีแนนซ์ จำกัด

ชื่อ-นามสกุล/ตำแหน่ง		อายุ (ปี)	คุณวุฒิการศึกษา	สัดส่วนการ ถือหุ้นใน บริษัท (%)	ความสัมพันธ์ทาง ครอบครัวระหว่าง กรรมการและ ผู้บริหาร	ประวัติการทำงาน	
						ช่วงเวลา	ตำแหน่งและสถานที่
4	นางสาวพรพวลิน วัชรเบญจพัฒน์ กรรมการ/ กรรมการผู้มีอำนาจลงนาม ผูกพันบริษัทตามที่กำหนดใน หนังสือรับรอง	46	- MBA Thunderbird, school of global management - ผ่านการอบรม Director Accreditation Program (DAP) รุ่นที่ 62	ไม่มี	ไม่เกี่ยวข้อง	2565 - ปัจจุบัน	- กรรมการ/ กรรมการสรรหาและกำหนดค่าตอบแทน บริษัท เดอะ สตีล จำกัด (มหาชน)
5	นายรุจิระ จิระพงษ์ตระกูล กรรมการ/ กรรมการบริหาร	31	- ปริญญาตรี สถาปัตยกรรมศาสตรบัณฑิต มหาวิทยาลัยเทคโนโลยี พระจอมเกล้าธนบุรี - ผ่านการอบรม Director Accreditation Program (DAP) รุ่นที่ 171	0.82	เป็นบุตรของ นายสุรช	2565 - ปัจจุบัน 2563 - ปัจจุบัน 2562 - ปัจจุบัน	- กรรมการบริหาร บริษัท เดอะ สตีล จำกัด (มหาชน) - กรรมการ บริษัท เดอะ สตีล จำกัด (มหาชน) - กรรมการ บริษัท บล็อกซ์ จำกัด
6	นางสีนวล ทศน์พันธุ์ กรรมการอิสระ/ กรรมการตรวจสอบ/ ประธานกรรมการสรรหาและ กำหนดค่าตอบแทน	78	- นิติศาสตรบัณฑิต มหาวิทยาลัยธรรมศาสตร์ - บัณฑิตศึกษาศาสตรบัณฑิต มหาวิทยาลัยธรรมศาสตร์ - ผ่านการอบรม Director Accreditation Program (DAP) รุ่นที่ 55 - ผ่านการอบรม Director Certification Program (DCP) รุ่นที่ 79 - ผ่านการอบรม Audit Committee Program (ACP) รุ่นที่ 17 - ผ่านการอบรม Board Nomination & Compensation Program (BNCP) รุ่นที่ 3 - ผู้สอบบัญชีรับอนุญาตทะเบียน 2974	ไม่มี	ไม่เกี่ยวข้อง	2549 - ปัจจุบัน 2557 - ปัจจุบัน 2550 - 2552 2541 - 2549	- กรรมการอิสระ/ กรรมการตรวจสอบ/ ประธานกรรมการสรรหาและกำหนดค่าตอบแทน บริษัท เดอะ สตีล จำกัด (มหาชน) - กรรมการอิสระ/ กรรมการตรวจสอบ/ ประธาน กรรมการธรรมาภิบาล/ ประธานกรรมการสรรหา บริษัท น้ำตาลบุรีรัมย์ จำกัด - ที่ปรึกษาคณะกรรมการอำนวยการ สหกรณ์ ออมทรัพย์ มหาวิทยาลัยมหิดล จำกัด - ผู้จัดการ สหกรณ์ออมทรัพย์ ม.มหิดล จำกัด
7	นายสุเมธ ชินรักษา กรรมการอิสระ/ กรรมการตรวจสอบ	65	- ปริญญาโท บริหารธุรกิจมหาบัณฑิต (การเงิน) มหาวิทยาลัยธรรมศาสตร์ - ปริญญาตรี พาณิชยศาสตรบัณฑิต (การตลาด) มหาวิทยาลัยธรรมศาสตร์ - ผ่านการอบรม Director Accreditation Program (DAP) รุ่นที่ 184	ไม่มี	ไม่เกี่ยวข้อง	2564 - ปัจจุบัน 2561 - ปัจจุบัน 2557 - 2561 2545 - 2557	- กรรมการอิสระ/ กรรมการตรวจสอบ บริษัท เดอะ สตีล จำกัด (มหาชน) - กรรมการผู้จัดการ บริษัท ครีว็กซ์โลก จำกัด - ฝ่ายปฏิบัติการพิธีการสินเชื่ ศูนย์ปฏิบัติการเอกสาร และพิธีการสินเชื่ ธนาคารกรุงเทพ - ผู้จัดการธุรกิจสัมพันธ์ สำนักธุรกิจสำโรง / สำนักธุรกิจ หัวลำโพง ธนาคารกรุงเทพ

ชื่อ-นามสกุล/ตำแหน่ง		อายุ (ปี)	คุณวุฒิการศึกษา	สัดส่วนการ ถือหุ้นใน บริษัท (%)	ความสัมพันธ์ทาง ครอบครัวระหว่าง กรรมการและ ผู้บริหาร	ประวัติการทำงาน	
						ช่วงเวลา	ตำแหน่งและสถานที่
8	นายพรเทพ ไพโรพศาลกิจ กรรมการบริหาร / ประธาน เจ้าหน้าที่บริหารการเงิน	63	- บัญชีบัณฑิต และบริหารธุรกิจมหาบัณฑิต มหาวิทยาลัยธรรมศาสตร์	0.02	ไม่เกี่ยวข้อง	2552 - ปัจจุบัน 2565 - ปัจจุบัน	- ประธานเจ้าหน้าที่บริหารการเงิน บริษัท เดอะ สตีล จำกัด (มหาชน) - กรรมการบริหาร บริษัท เดอะ สตีล จำกัด (มหาชน)
9	นางสาวสุรางค์ คงโกคา ผู้ควบคุมดูแลการทำบัญชี	47	- บริหารธุรกิจมหาบัณฑิต (การบัญชี) มหาวิทยาลัยรามคำแหง - บริหารธุรกิจบัณฑิต (การบัญชี) มหาวิทยาลัยเทคโนโลยีราชมงคล รัตนโกสินทร์ วิทยาเขตบพิตรพิมุข จักรวรรดิ	ไม่มี	ไม่เกี่ยวข้อง	2552 - ปัจจุบัน	- ผู้จัดการฝ่ายบัญชีต้นทุนและบริหาร บริษัท เดอะ สตีล จำกัด (มหาชน)
10	นางสาวฐิติมา นนทเวชซ์ เลขานุการบริษัท	39	- บริหารธุรกิจ สาขาการจัดการสำนักงาน มหาวิทยาลัยหอการค้าไทย	ไม่มี	ไม่เกี่ยวข้อง	2559 - ปัจจุบัน	- เลขานุการบริษัท บริษัท เดอะ สตีล จำกัด (มหาชน)

ทั้งนี้บริษัทขอรับรองว่ากรรมการและผู้บริหารของบริษัทมีคุณสมบัติเป็นไปตามประกาศคณะกรรมการหลักทรัพย์และตลาดหลักทรัพย์ว่าด้วยเรื่องการขออนุญาตและการอนุญาตให้เสนอขายหุ้นที่ออกใหม่

หน้าที่ความรับผิดชอบของเลขานุการบริษัท

เลขานุการของบริษัทจะต้องปฏิบัติหน้าที่ตามที่กำหนดในมาตรา 89/15 และมาตรา 89/16 ของพระราชบัญญัติหลักทรัพย์และตลาดหลักทรัพย์ (ฉบับที่ 4) พ.ศ. 2551 ซึ่งมีผลใช้บังคับในวันที่ 31 สิงหาคม 2551 ด้วยความรับผิดชอบ ความเป็นอิสระ และความซื่อสัตย์สุจริต รวมทั้งต้องปฏิบัติให้เป็นไปตามกฎหมาย วัตถุประสงค์ ข้อบังคับบริษัท มติคณะกรรมการ ตลอดจนมติที่ประชุมผู้ถือหุ้น ทั้งนี้ หน้าที่ตามกฎหมายของเลขานุการบริษัท ดังนี้

1. จัดทำและเก็บรักษาเอกสาร ดังต่อไปนี้
 - (ก) ทะเบียนกรรมการ
 - (ข) หนังสือนัดประชุมคณะกรรมการ รายงานการประชุมคณะกรรมการ และรายงานประจำปีของบริษัท
 - (ค) หนังสือนัดประชุมผู้ถือหุ้น และรายงานการประชุมผู้ถือหุ้น
 2. เก็บรักษารายงานการมีส่วนได้เสียที่รายงานโดยกรรมการหรือผู้บริหาร และจัดส่งสำเนารายงานการมีส่วนได้เสียตามมาตรา 89/14 ให้ประธานคณะกรรมการ และประธานกรรมการตรวจสอบทราบภายใน 7 วันทำการนับแต่วันที่บริษัทได้รับรายงานนั้น
 3. ดำเนินการอื่นๆ ตามที่คณะกรรมการกำกับตลาดทุนประกาศกำหนด
- นอกจากนี้ เลขานุการบริษัทยังมีหน้าที่อื่นตามที่บริษัทมอบหมาย ดังนี้
- ทำหน้าที่ในการดำเนินการจัดประชุมคณะกรรมการบริษัท คณะกรรมการตรวจสอบ คณะกรรมการสรรหาและกำหนดค่าตอบแทน และการประชุมผู้ถือหุ้น
 - ติดต่อประสานงานกับหน่วยงานภายในบริษัทให้ปฏิบัติตามมติคณะกรรมการบริษัทและมติที่ประชุมผู้ถือหุ้น
 - ติดต่อประสานงานกับหน่วยงานที่กำกับดูแล เช่น สำนักงานตลาดหลักทรัพย์ฯ และดูแลการเปิดเผยข้อมูลและรายงานสารสนเทศต่อหน่วยงานที่กำกับดูแลและสาธารณชน ให้ถูกต้องครบถ้วนตามกฎหมาย
 - หน้าที่อื่นๆ ตามที่ได้รับมอบหมายจากบริษัท

รายละเอียดเกี่ยวกับการกรรมการ ผู้บริหาร ในบริษัทย่อย บริษัทร่วมหรือบริษัทที่เกี่ยวข้องของบริษัท

ชื่อ-นามสกุล	THE	บริษัทย่อย			บริษัทร่วม	
		TSL	TSI	LSS	Prime	Blox
1. นายสุรช จิระพงษ์ตระกูล	3,5,6,8		5	5	5	
2. นายนิรุจน์ งามชำนาญฤทธิ์	5,7,8		5	5		
3. นางสาวพราวพลิน วัชรเบญจพัฒน์	5					
4. นายรุจิระ จิระพงษ์ตระกูล	5,7					5
5. นายมนู เลียวไพโรจน์	1,2					
6. นางสาวนิล ทศนพันธ์ุ	4					
7. นายสุเมธ ชินรักษา	4					
8. นายพรเทพ ไพโรไพศาลกิจ	7,8					

หมายเหตุ :

- สัญลักษณ์ตำแหน่งของคณะกรรมการและผู้บริหาร

1 = ประธานกรรมการ	2 = ประธานกรรมการตรวจสอบ / กรรมการอิสระ
3 = ประธานเจ้าหน้าที่บริหาร	4 = กรรมการอิสระ และกรรมการตรวจสอบ
5 = กรรมการ	6 = ประธานกรรมการบริหาร
7 = กรรมการบริหาร	8 = ผู้บริหาร
- สัญลักษณ์ของบริษัทฯ บริษัทย่อย บริษัทร่วมหรือบริษัทที่เกี่ยวข้องของบริษัท

THE	บริษัท เดอะ สตีล จำกัด (มหาชน)
TSL	บริษัท เดอะ สตีล โลจิสติกส์ จำกัด
TSI	บริษัท เดอะ สตีล อินดัสทรี จำกัด
LSS	บริษัท ลิเบอร์ตี สตีล สยาม จำกัด
Prime	บริษัท ไพรม์ สตีล มิลล์ จำกัด
Blox	บริษัท บล็อกซ์ จำกัด

เอกสารแนบ 2

รายละเอียดเกี่ยวกับกรรมการของบริษัทย่อย

รายละเอียดเกี่ยวกับการกรรมการของบริษัทย่อย

ชื่อ-นามสกุล	บริษัทย่อย		
	TSL	TSI	LSS
1. นายสุรช จิระพงษ์ตระกูล		2	2
2. นายนิรุตต์ งามขำณัญญู		2	2
3. นายบุญชัย จิระพงษ์ตระกูล	1	1	1,3
4. นายศิริ ศิริมหาชัย	2,3		
5. นายสุวิทย์ จิระพงษ์ตระกูล		3	

หมายเหตุ :

- สัญลักษณ์ตำแหน่งของคณะกรรมการและผู้บริหาร
1 = ประธานกรรมการ 2 = กรรมการ 3 = กรรมการผู้จัดการ
- สัญลักษณ์ของบริษัทย่อย
TSL บริษัท เดอะ สตeel โลจิสติกส์ จำกัด
TSI บริษัท เดอะ สตeel อินดัสทรี จำกัด
LSS บริษัท ลิเบอร์ตี สตeel สยาม จำกัด

เอกสารแนบ 3

รายละเอียดเกี่ยวกับหัวหน้างานตรวจสอบภายใน
และ
หัวหน้างานกำกับดูแลการปฏิบัติงานของบริษัท

รายละเอียดเกี่ยวกับหัวหน้างานตรวจสอบภายในและหัวหน้างานกำกับดูแลการปฏิบัติงานของบริษัท

บริษัทตระหนักถึงความสำคัญของระบบการควบคุมภายใน และเพื่อให้คณะกรรมการตรวจสอบและผู้บริหาร รวมถึงผู้ถือหุ้นและผู้มีส่วนได้เสียเกิดความมั่นใจว่าบริษัทมีระบบการควบคุมภายในที่ดีและพนักงานมีการปฏิบัติงานตามระบบการควบคุมภายในที่กำหนดไว้ จึงได้มีการจัดตั้งฝ่ายตรวจสอบภายในขึ้นเพื่อตรวจสอบการปฏิบัติงานในฝ่ายต่างๆ โดยคณะกรรมการตรวจสอบได้แต่งตั้ง นายวิสูตร เจริญศิลาวาทย ให้ดำรงตำแหน่งเป็นเจ้าหน้าที่ตรวจสอบภายใน โดยรายละเอียดเกี่ยวกับเจ้าหน้าที่ตรวจสอบภายในมีดังนี้

ชื่อ-นามสกุล/ตำแหน่ง	อายุ (ปี)	คุณวุฒิการศึกษา	ประวัติการทำงาน	
			ช่วงเวลา	ตำแหน่งและสถานที่
นายวิสูตร เจริญศิลาวาทย ผู้ตรวจสอบภายใน	49	ปริญญาตรี บริหารธุรกิจ สาขาวิชาเอกการบัญชี มหาวิทยาลัยรามคำแหง	2555 – ปัจจุบัน	- เจ้าหน้าที่ตรวจสอบภายใน บริษัท เดอะ สติล จำกัด (มหาชน)
			2551 - 2552	- เจ้าหน้าที่ตรวจสอบภายใน บริษัท ห้องเย็นเอเชียเอ็นซีฟู้ด จำกัด (มหาชน)
			2549 - 2551	- เจ้าหน้าที่ตรวจสอบภายใน บริษัท เอเซียไฟเบอร์ จำกัด (มหาชน)
			2547 - 2549	- เจ้าหน้าที่ตรวจสอบภายใน บริษัท นันยางการทออุตสาหกรรม จำกัด

หัวหน้างานตรวจสอบภายในของบริษัท

ในการประชุมคณะกรรมการตรวจสอบเมื่อวันที่ 14 พฤศจิกายน 2555 ครั้งที่ 4/2555 ได้แต่งตั้ง นายวิสูตร เจริญศิลาวาทย ให้ดำรงตำแหน่งผู้ตรวจสอบภายในของบริษัทตั้งแต่วันที่ 16 พฤศจิกายน 2555 จนถึงปัจจุบัน เนื่องจากมีประสบการณ์ในการปฏิบัติงานด้านการตรวจสอบภายใน มาเป็นระยะเวลามากกว่า 10 ปี และมีความเข้าใจในกิจกรรมและการดำเนินงานของบริษัท จึงเห็นว่า มีความเหมาะสมที่จะปฏิบัติหน้าที่ดังกล่าวได้อย่างเหมาะสมเพียงพอ

ทั้งนี้ การพิจารณาและอนุมัติ แต่งตั้ง ถอดถอน โยกย้ายผู้ดำรงตำแหน่งผู้ตรวจสอบภายในของบริษัทจะต้องได้รับความเห็นชอบจากคณะกรรมการตรวจสอบ

เอกสารแนบ 4

ทรัพย์สินที่ใช้ในการประกอบ

และรายละเอียดเกี่ยวกับรายการประเมินราคาทรัพย์สิน

ทรัพย์สินถาวรหลักที่ใช้ในการประกอบธุรกิจ

1. บริษัท เดอะ สตีล จำกัด (มหาชน)

ณ วันที่ 31 ธันวาคม 2566 บริษัทมีทรัพย์สินถาวรหลักที่ใช้ในการประกอบธุรกิจ ดังนี้

หน่วย : ล้านบาท

ที่ตั้ง	ลักษณะทรัพย์สิน	ลักษณะกรรมสิทธิ์	ภาระผูกพัน	มูลค่าสุทธิ
สำนักงานใหญ่ เลขที่ 1401 ถนนเอกชัย แขวงบางบอนใต้ เขตบางบอน กรุงเทพมหานคร	ที่ดิน จำนวน 4 แปลง เนื้อที่รวม 7 ไร่ 1 งาน 47 ตารางวา	เป็นเจ้าของ	Negative Pledge *	114.0
	อาคารและสิ่งปลูกสร้างและส่วนปรับปรุง	เป็นเจ้าของ	Negative Pledge *	69.80
สาขา 1 7/4,7/6 หมู่ 1 ถนนเอกชัย ตำบลแคราย อำเภอกระทุ่มแบน สมุทรสาคร	ที่ดิน จำนวน 6 แปลง เนื้อที่รวม 25 ไร่ 1 งาน 59 ตารางวา	เป็นเจ้าของ	Negative Pledge *	70.82
	อาคารและสิ่งปลูกสร้างและส่วนปรับปรุง	เป็นเจ้าของ	Negative Pledge *	223.07
สาขา 2 99/16,99/57,99/61 หมู่ 3 ตำบลนาดี อำเภอเมืองสมุทรสาคร	ที่ดิน จำนวน 5 แปลง เนื้อที่รวม 29 ไร่ 0 งาน 64 ตารางวา	เป็นเจ้าของ	Negative Pledge *	121.39
	อาคารและสิ่งปลูกสร้าง	เป็นเจ้าของ	Negative Pledge *	202.14
รวม				801.22

เครื่องจักร อุปกรณ์ เครื่องตกแต่งติดตั้ง เครื่องใช้สำนักงาน และยานพาหนะ

หน่วย : ล้านบาท

ลักษณะทรัพย์สิน	ลักษณะกรรมสิทธิ์	ภาระผูกพัน	มูลค่าสุทธิ
เครื่องจักร และอุปกรณ์	เป็นเจ้าของ	ไม่มี	296.31
เครื่องใช้และเครื่องตกแต่งสำนักงาน	เป็นเจ้าของ	ไม่มี	27.59
ยานพาหนะ	เป็นเจ้าของ	ไม่มี	53.79
รวม			377.69

2. บริษัท เดอะ สตีล อินดัสทรี จำกัด

ที่ดิน อาคาร และสิ่งปลูกสร้าง

หน่วย : ล้านบาท

ที่ตั้ง	ลักษณะทรัพย์สิน	ลักษณะกรรมสิทธิ์	ภาระผูกพัน	มูลค่าสุทธิ
เลขที่ 196 หมู่ 1 ตำบลแคราย อำเภอกระทุ่มแบน จังหวัดสมุทรสาคร	ที่ดินและส่วนปรับปรุง จำนวน 3 แปลง เนื้อที่รวม 6 ไร่ 3 งาน 82 ตารางวา	เป็นเจ้าของ	ปลอดภาระผูกพัน	18.82
	อาคารและสิ่งปลูกสร้าง	เป็นเจ้าของ	ปลอดภาระผูกพัน	32.95
รวม				51.77

เครื่องจักร อุปกรณ์ เครื่องตกแต่งติดตั้ง เครื่องใช้สำนักงาน และยานพาหนะ

หน่วย : ล้านบาท

ลักษณะทรัพย์สิน	ลักษณะกรรมสิทธิ์	ภาระผูกพัน	มูลค่าสุทธิ
เครื่องจักร และอุปกรณ์	เป็นเจ้าของ	ไม่มี	36.77
รวม			36.77

3 . บริษัท เดอะ สตีล โลจิสติกส์ จำกัด

หน่วย : ล้านบาท

ลักษณะทรัพย์สิน	ลักษณะกรรมสิทธิ์	ภาระผูกพัน	มูลค่าสุทธิ
ที่ดินและส่วนปรับปรุง จำนวน 2 แปลง เนื้อที่รวม 8 ไร่ 3 งาน 85.7 ตารางวา	เป็นเจ้าของ	ปลอดภาระผูกพัน	37.65
อาคารและสิ่งปลูกสร้างและส่วนที่ปรับปรุง	เป็นเจ้าของ	ปลอดภาระผูกพัน	8.91
ยานพาหนะ	เป็นเจ้าของ	ไม่มี	222.93
เครื่องใช้และเครื่องตกแต่งสำนักงาน	เป็นเจ้าของ	ไม่มี	1.23
รวม			270.72

รวมทรัพย์สินที่ใช้ในการประกอบธุรกิจ จำนวนทั้งสิ้น 1,538.17 บาท

4.2 ทรัพย์สินที่ไม่มีตัวตนที่สำคัญในการประกอบธุรกิจ

เครื่องหมายการค้า

เครื่องหมายการค้าของบริษัทและบริษัทย่อยที่จดทะเบียนกับกรมทรัพย์สินทางปัญญา มีดังต่อไปนี้



4.3 นโยบายการลงทุนและการบริหารงานในบริษัทย่อยและบริษัทร่วม

นโยบายการลงทุนของบริษัท คือ บริษัทจะพิจารณาลงทุนในธุรกิจที่เกี่ยวเนื่องและเอื้อประโยชน์ต่อการทำธุรกิจของบริษัทหรือเป็นธุรกิจซึ่งอยู่ในอุตสาหกรรมที่มีแนวโน้มเจริญเติบโตและจะคำนึงถึงอัตราผลตอบแทนที่ได้รับจากการลงทุนเป็นสำคัญ และบริษัทจะควบคุมดูแลโดยจะส่งกรรมการเข้าไปเป็นตัวแทนตามสัดส่วนการถือหุ้น และหากเป็นบริษัทร่วม บริษัทจะไม่เข้าไปควบคุมดูแลมากนัก เพียงแต่จะส่งตัวแทนจากบริษัทเข้าไปเป็นกรรมการในบริษัทนั้น ๆ ทั้งนี้จำนวนตัวแทนจากบริษัทที่เข้าไปเป็นกรรมการจะขึ้นอยู่กับสัดส่วนการถือหุ้น

เอกสารแนบ 5

นโยบายและแนวปฏิบัติการกำกับดูแลกิจการ

นโยบายการกำกับดูแลกิจการ

คณะกรรมการบริษัทให้ความสำคัญต่อการดำเนินงานตามหลักการกำกับดูแลกิจการที่ดี บริษัทจึงได้กำหนดนโยบายเกี่ยวกับการกำกับดูแลกิจการ เพื่อประโยชน์ต่อการดำเนินธุรกิจของบริษัท และเป็นการเสริมสร้างความโปร่งใส ความมีประสิทธิภาพของฝ่ายจัดการ อันจะทำให้เกิดความเชื่อมั่นขึ้นในกลุ่มผู้ถือหุ้น ผู้ลงทุนและผู้ที่เกี่ยวข้องทุกฝ่าย โดยหลักการกำกับดูแลกิจการที่ดีสำหรับบริษัทจดทะเบียน ตามแนวทางของคณะกรรมการกำกับหลักทรัพย์และตลาดหลักทรัพย์ มีดังนี้

หลักปฏิบัติ 1 ตระหนักถึงบทบาทและความรับผิดชอบของคณะกรรมการในฐานะผู้นำองค์กรที่สร้างคุณค่าให้แก่กิจการอย่างยั่งยืน

- 1) คณะกรรมการต้องเข้าใจบทบาทและตระหนักถึงความรับผิดชอบในฐานะผู้นำที่ต้องกำกับดูแลให้องค์กรมีการบริหารจัดการที่ดี ซึ่งครอบคลุมถึง
 - การกำหนดวัตถุประสงค์และเป้าหมาย
 - การกำหนดกลยุทธ์ นโยบายการดำเนินงาน ตลอดจนการจัดสรรทรัพยากรสำคัญเพื่อให้บรรลุวัตถุประสงค์และเป้าหมาย
 - การติดตาม ประเมินผล และดูแลการรายงานผลการดำเนินงาน
- 2) ในการสร้างคุณค่าให้แก่กิจการอย่างยั่งยืน คณะกรรมการควรกำกับดูแลกิจการให้นำไปสู่ผลดังต่อไปนี้
 - บริษัทสามารถแข่งขันได้ และมีผลประโยชน์ที่ดีโดยคำนึงถึงผลกระทบในระยะยาว
 - ประกอบธุรกิจอย่างมีจริยธรรม เคารพสิทธิ และมีความรับผิดชอบต่อผู้ถือหุ้นและผู้มีส่วนได้เสีย
 - เป็นประโยชน์ต่อสังคม และพัฒนาหรือลดผลกระทบด้านลบต่อสิ่งแวดล้อม
 - สามารถปรับตัวได้ภายใต้ปัจจัยการเปลี่ยนแปลง
- 3) คณะกรรมการมีหน้าที่ดูแลให้กรรมการทุกคนและผู้บริหาร ปฏิบัติหน้าที่ด้วยความรับผิดชอบระมัดระวัง และซื่อสัตย์สุจริตต่อองค์กร และดูแลให้การดำเนินงานเป็นไปตามกฎหมาย ข้อบังคับ และมติที่ประชุมผู้ถือหุ้น
- 4) คณะกรรมการเข้าใจขอบเขตหน้าที่และความรับผิดชอบของคณะกรรมการ และกำหนดขอบเขต การมอบหมายหน้าที่และความรับผิดชอบให้กรรมการผู้จัดการใหญ่ และฝ่ายจัดการอย่างชัดเจน ตลอดจนติดตามดูแลให้กรรมการผู้จัดการใหญ่และฝ่ายจัดการปฏิบัติหน้าที่ตามที่ได้รับมอบหมาย

หลักปฏิบัติ 2 กำหนดวัตถุประสงค์และเป้าหมายหลักของกิจการที่เป็นไปเพื่อความยั่งยืน

- 1) คณะกรรมการมีหน้าที่กำหนดหรือดูแลให้วัตถุประสงค์และเป้าหมายหลักของกิจการเป็นไปเพื่อความยั่งยืน โดยเป็นวัตถุประสงค์และเป้าหมายที่สอดคล้องกับการสร้างคุณค่าให้ทั้งกิจการ ลูกค้า ผู้มีส่วนได้เสีย และสังคมโดยรวม
- 2) คณะกรรมการควรกำกับดูแลให้มั่นใจว่า วัตถุประสงค์และเป้าหมาย ตลอดจนกลยุทธ์ในระยะสั้น กลาง หรือยาว และ/หรือประจำปีของกิจการสอดคล้องกับการบรรลุวัตถุประสงค์และเป้าหมายหลักของกิจการ โดยมีการนำนวัตกรรมและเทคโนโลยีมาใช้อย่างเหมาะสม ปลอดภัย

หลักปฏิบัติ 3 เสริมสร้างคณะกรรมการที่มีประสิทธิภาพ

- 1) คณะกรรมการมีหน้าที่รับผิดชอบในการกำหนดและทบทวนโครงสร้างคณะกรรมการ ทั้งในเรื่องขนาดองค์ประกอบ สัดส่วนกรรมการที่เป็นอิสระที่เหมาะสมและจำเป็นต่อการนำพาวงศ์สู่วัตถุประสงค์และเป้าหมายหลักที่กำหนดไว้
- 2) คณะกรรมการมีหน้าที่คัดเลือกบุคคลที่เหมาะสมเป็นประธานกรรมการ และดูแลให้มั่นใจว่าองค์ประกอบ และการดำเนินงานของคณะกรรมการเอื้อต่อการใช้ดุลพินิจในการตัดสินใจอย่างมีอิสระ
- 3) คณะกรรมการมีหน้าที่กำกับดูแลให้การสรรหาและคัดเลือกกรรมการมีกระบวนการที่โปร่งใสและชัดเจน เพื่อให้ได้คณะกรรมการที่มีคุณสมบัติสอดคล้องกับองค์ประกอบที่กำหนดไว้
- 4) ในการเสนอคำตอบแทนคณะกรรมการให้ผู้ถือหุ้นอนุมัติคณะกรรมการต้องพิจารณาให้โครงสร้าง และอัตราค่าตอบแทนมีความเหมาะสมกับความรับผิดชอบและจูงใจให้คณะกรรมการนำพาวงศ์ให้ดำเนินงานตามเป้าหมายทั้งระยะสั้นและระยะยาว
- 5) คณะกรรมการมีหน้าที่กำกับดูแลให้กรรมการทุกคนมีความรับผิดชอบในการปฏิบัติหน้าที่และจัดสรรเวลาอย่างเพียงพอ
- 6) คณะกรรมการมีหน้าที่กำกับดูแลให้มีกรอบและกลไกในการกำกับดูแลนโยบายและการดำเนินงานของบริษัทย่อยและกิจการอื่นที่บริษัทไปลงทุนอย่างมีนัยสำคัญ ในระดับที่เหมาะสมกับกิจการแต่ละแห่ง รวมทั้งบริษัทย่อยและกิจการอื่นที่บริษัทไปลงทุนมีความเข้าใจถูกต้องตรงกันด้วย
- 7) คณะกรรมการต้องจัดให้มีการประเมินผลการปฏิบัติหน้าที่ประจำปีของคณะกรรมการ คณะกรรมการชุดย่อย และกรรมการรายบุคคล โดยผลประเมินควรถูกนำไปใช้สำหรับการพัฒนาการปฏิบัติหน้าที่ต่อไปด้วย
- 8) คณะกรรมการมีหน้าที่กำกับดูแลให้กรรมการและกรรมการแต่ละคนมีความรู้ความเข้าใจเกี่ยวกับบทบาทหน้าที่ ลักษณะการประกอบธุรกิจ และกฎหมายที่เกี่ยวข้องกับการประกอบธุรกิจ ตลอดจนสนับสนุนให้กรรมการทุกคนได้รับการเสริมสร้างทักษะและความรู้สำหรับการปฏิบัติหน้าที่กรรมการอย่างสม่ำเสมอ
- 9) คณะกรรมการมีหน้าที่กำกับดูแลให้มั่นใจว่าการดำเนินงานของคณะกรรมการเป็นไปด้วยความเรียบร้อย สามารถเข้าถึงข้อมูลที่เป็น และมิเลขาธิการบริษัทที่มีความรู้และประสบการณ์ที่จำเป็นและเหมาะสมต่อการสนับสนุนการดำเนินงานของคณะกรรมการ

หลักปฏิบัติ 4 สรรหาและพัฒนาผู้บริหารระดับสูงและการบริหารบุคลากร

- 1) คณะกรรมการมีหน้าที่ดำเนินการให้มั่นใจว่ามีการสรรหาและพัฒนากรรมการผู้จัดการใหญ่และผู้บริหารระดับสูงสุด และผู้บริหารระดับสูง ให้มีความรู้ทักษะ ประสบการณ์และคุณลักษณะที่จำเป็นต่อการขับเคลื่อนองค์กรไปสู่เป้าหมาย
- 2) คณะกรรมการมีหน้าที่กำกับดูแลให้มีการกำหนดโครงสร้างค่าตอบแทนและการประเมินผลที่เหมาะสม
- 3) คณะกรรมการควรเข้าใจโครงสร้างและความสัมพันธ์ของผู้ถือหุ้นที่อาจมีผลกระทบต่อการบริหารและการดำเนินงานของกิจการ

- 4) คณะกรรมการมีหน้าที่ติดตามดูแลการบริหารและพัฒนาบุคลากรให้มีจำนวน ความรู้ ทักษะ ประสบการณ์และแรงจูงใจที่เหมาะสม

หลักปฏิบัติ 5 ส่งเสริมนวัตกรรมและการประกอบธุรกิจอย่างมีความรับผิดชอบ

- 1) คณะกรรมการควรให้ความสำคัญและสนับสนุนการสร้างนวัตกรรมที่ก่อให้เกิดมูลค่าแก่ธุรกิจควบคู่ไปกับการสร้างคุณประโยชน์ต่อลูกค้าหรือผู้ที่เกี่ยวข้องและมีความรับผิดชอบต่อสังคมและสิ่งแวดล้อม
- 2) คณะกรรมการมีหน้าที่ติดตามดูแลให้ฝ่ายจัดการประกอบธุรกิจอย่างมีความรับผิดชอบต่อสังคมและสิ่งแวดล้อม และสะท้อนอยู่ในแผนดำเนินการ เพื่อให้มั่นใจได้ว่าทุกฝ่ายขององค์กรได้ดำเนินการสอดคล้องกับวัตถุประสงค์ เป้าหมายหลัก และแผนกลยุทธ์ของกิจการ
- 3) คณะกรรมการมีหน้าที่ดูแลให้ฝ่ายจัดการจัดสรรและจัดการทรัพยากรให้เป็นไปอย่างมีประสิทธิภาพ ประสิทธิภาพ โดยคำนึงถึงผลกระทบและการพัฒนาทรัพยากรตลอดสายโซ่ (Value Chain) เพื่อให้สามารถบรรลุวัตถุประสงค์และเป้าหมายหลักได้อย่างยั่งยืน
- 4) คณะกรรมการควรจัดให้มีการรอบการกำกับดูแลและการบริหารจัดการเทคโนโลยีสารสนเทศระดับองค์กรที่สอดคล้องกับความต้องการของกิจการรวมทั้งดูแลให้มีการนำเทคโนโลยีสารสนเทศมาใช้ในการเพิ่มโอกาสทางธุรกิจและพัฒนากิจการดำเนินงาน การบริหารความเสี่ยง เพื่อให้กิจการสามารถบรรลุวัตถุประสงค์และเป้าหมายหลักของกิจการ

หลักปฏิบัติ 6 ดูแลให้มีระบบการบริหารความเสี่ยงและการควบคุมภายในที่เหมาะสม

- 1) คณะกรรมการมีหน้าที่กำกับดูแลให้มั่นใจว่า บริษัทมีระบบการบริหารความเสี่ยงและการควบคุมภายในที่จะทำให้บรรลุวัตถุประสงค์อย่างมีประสิทธิภาพ และมีการปฏิบัติให้เป็นไปตามกฎหมายและมาตรฐานที่เกี่ยวข้อง
- 2) คณะกรรมการต้องจัดตั้งคณะกรรมการตรวจสอบที่สามารถปฏิบัติหน้าที่ได้อย่างมีประสิทธิภาพและอิสระ
- 3) คณะกรรมการมีหน้าที่ติดตามดูแลและจัดการความขัดแย้งของผลประโยชน์ที่อาจเกิดขึ้นได้ระหว่างบริษัทกับฝ่ายจัดการ คณะกรรมการ หรือผู้ถือหุ้น รวมไปถึงการป้องกันการใช้อำนาจอันมิควรในทรัพย์สิน ข้อมูลและโอกาสของบริษัท และการทำธุรกรรมกับผู้ที่มีความสัมพันธ์เกี่ยวข้องกับบริษัทในลักษณะที่ไม่สมควร
- 4) คณะกรรมการมีหน้าที่กำกับดูแลให้มีการจัดทำนโยบายและแนวปฏิบัติด้านการต่อต้านคอร์รัปชันที่ชัดเจนและสื่อสารในทุกระดับขององค์กรและต่อคนนอกเพื่อให้เกิดการนำไปปฏิบัติได้จริง
- 5) คณะกรรมการมีหน้าที่ดูแลให้กิจการมีกลไกในการรับเรื่องร้องเรียนและการดำเนินการกรณีการชี้เบาะแส

หลักปฏิบัติ 7 รักษาความน่าเชื่อถือทางการเงินและการเปิดเผยข้อมูล

- 1) คณะกรรมการมีหน้าที่รับผิดชอบในการดูแลให้ระบบการจัดทำรายงานทางการเงินและการเปิดเผยข้อมูลสำคัญต่างๆ ถูกต้อง เพียงพอ ทันเวลา เป็นไปตามกฎเกณฑ์มาตรฐาน และแนวปฏิบัติที่เกี่ยวข้อง

- 2) คณะกรรมการมีหน้าที่ติดตามดูแลความเพียงพอของสภาพคล่องทางการเงินและความสามารถในการชำระหนี้
- 3) ในภาวะที่กิจการประสบปัญหาทางการเงินหรือมีแนวโน้มจะประสบปัญหา คณะกรรมการจะต้องมั่นใจได้ว่า กิจการมีแผนในการแก้ไขปัญหา หรือมีกลไกอื่นที่จะสามารถแก้ไขปัญหาทางการเงินได้ ทั้งนี้ ภายใต้การคำนึงถึงสิทธิของผู้มีส่วนได้เสีย
- 4) คณะกรรมการมีหน้าที่พิจารณาจัดทำรายงานความยั่งยืนตามความเหมาะสม
- 5) คณะกรรมการมีหน้าที่กำกับดูแลให้ฝ่ายจัดการจัดทำมีหน่วยงานหรือผู้รับผิดชอบงานนักลงทุนสัมพันธ์ที่ ทำหน้าที่ในการสื่อสารกับผู้ถือหุ้น และผู้มีส่วนได้เสียอื่น เช่น นักลงทุน นักวิเคราะห์ให้เป็นไปอย่างเหมาะสม เท่าเทียมกัน และทันเวลา
- 6) คณะกรรมการมีหน้าที่ส่งเสริมให้มีการนำเทคโนโลยีสารสนเทศมาใช้ในการเผยแพร่ข้อมูล

หลักปฏิบัติ 8 สนับสนุนการมีส่วนร่วมและการสื่อสารกับผู้ถือหุ้น

- 1) คณะกรรมการมีหน้าที่ดูแลให้มั่นใจว่า ผู้ถือหุ้นมีส่วนร่วมในการตัดสินใจในเรื่องสำคัญของบริษัท
- 2) คณะกรรมการมีหน้าที่ดูแลให้การดำเนินการในวันประชุมผู้ถือหุ้นเป็นไปด้วยความเรียบร้อย โปร่งใส มีประสิทธิภาพ และเอื้อให้ผู้ถือหุ้นสามารถใช้สิทธิของตน
- 3) คณะกรรมการมีหน้าที่ดูแลให้มีการเปิดเผยมติที่ประชุมและการจัดทำรายงานการประชุมผู้ถือหุ้นเป็นไปอย่างถูกต้องและครบถ้วน

เอกสารแนบ 6

รายงานคณะกรรมการตรวจสอบ และ
รายงานความรับผิดชอบของคณะกรรมการ
บริษัทต่อรายงานทางการเงิน

รายงานคณะกรรมการตรวจสอบ ประจำปี 2566



คณะกรรมการตรวจสอบของบริษัท เดอะ สตีล จำกัด (มหาชน) ประกอบด้วยกรรมการอิสระ จำนวน 3 ท่าน ได้แก่ นายมนู เลียวไพโรจน์ เป็นประธานคณะกรรมการตรวจสอบ นางสินวล ทัศนพันธุ์ และนายสุเมธ ชินรักษา เป็นกรรมการตรวจสอบ ซึ่งมีคุณสมบัติครบถ้วนตามข้อกำหนด และมีกรรมการ 1 ท่านมีความรู้และประสบการณ์เพียงพอที่จะสามารถทำหน้าที่สอบทานความน่าเชื่อถือของงบการเงิน คณะกรรมการตรวจสอบ ได้ปฏิบัติหน้าที่ตามขอบเขต หน้าที่และความรับผิดชอบที่ได้รับมอบหมายจากคณะกรรมการบริษัท ได้แก่ การสอบทานให้บริษัทมีการรายงานทางการเงินอย่างถูกต้องและเพียงพอ รวมทั้งสอบทานให้บริษัทมีระบบการควบคุมภายในและระบบการตรวจสอบภายในที่เหมาะสมและมีประสิทธิภาพ รวมทั้งดูแลให้บริษัทปฏิบัติตามข้อกำหนดของตลาดหลักทรัพย์แห่งประเทศไทย

ในปี 2566 คณะกรรมการตรวจสอบ ได้จัดให้มีการประชุมทั้งสิ้น 5 ครั้ง ทั้งนี้ได้ประชุมร่วมกับผู้บริหารระดับสูง ผู้สอบบัญชี และผู้ตรวจสอบภายใน ตามวาระอันสมควร ซึ่งการประชุมทุกครั้งคณะกรรมการตรวจสอบได้รายงาน แสดงความเห็น และให้ข้อเสนอแนะอย่างอิสระสรุปสาระสำคัญสรุปได้ดังนี้

- **สอบทานงบการเงินรายไตรมาสและงบการเงินประจำปี 2566** ได้พิจารณาสอบทานงบการเงินรายไตรมาส และงบการเงินประจำปี 2566 โดยได้สอบถามและรับฟังคำชี้แจงจากผู้บริหารและผู้สอบบัญชี เพื่อให้มั่นใจว่ารายงานการเงินของบริษัทและบริษัทย่อย ได้จัดทำขึ้นอย่างถูกต้องตามที่ควรในสาระสำคัญตามหลักการบัญชีที่รับรองทั่วไปและกฎระเบียบที่เกี่ยวข้อง รวมทั้งได้ร่วมพิจารณาและให้ในการตัดสินใจการเข้าทำรายการได้มาและจำหน่ายไปซึ่งทรัพย์สินในระหว่างปี และดูแลการเปิดเผยข้อมูลในงบการเงินอย่างเพียงพอและทันเวลา เพื่อเป็นประโยชน์ต่อนักลงทุนและผู้ใช้งานการเงินในการตัดสินใจลงทุน
- **สอบทานระบบควบคุมภายในและระบบการตรวจสอบภายใน** สอบทานผลการปฏิบัติงาน ผลการตรวจสอบ ข้อเสนอแนะ และความคืบหน้าของการดำเนินการเป็นประจำปีไตรมาส เพื่อให้ผลการดำเนินงานของบริษัทฯ บรรลุวัตถุประสงค์ของการควบคุมภายในอย่างมีประสิทธิภาพและประสิทธิผล ซึ่งคณะกรรมการตรวจสอบมีความเห็นว่า บริษัทฯ มีระบบควบคุมภายในอย่างเพียงพอและเหมาะสม
- **การปฏิบัติตามข้อกำหนดและกฎหมายที่เกี่ยวข้อง** เพื่อให้สอดคล้องกับหลักการกำกับดูแลกิจการที่ดี คณะกรรมการตรวจสอบได้สอบทานกระบวนการจัดการเพื่อให้เป็นไปตามกฎหมายและกฎระเบียบข้อบังคับต่างๆ ที่เกี่ยวข้องกับธุรกิจของบริษัทฯ เพื่อก่อให้เกิดความเชื่อมั่นแก่ผู้ถือหุ้นและนักลงทุน
- **พิจารณาคัดเลือก เสนอแต่งตั้งและสอบทานคำตอบแทนผู้สอบบัญชีของบริษัท ประจำปี 2566** คณะกรรมการตรวจสอบได้พิจารณาความเป็นอิสระ ผลงานและประสบการณ์ของผู้เสนอตัวเป็นผู้สอบบัญชี และความเหมาะสมของคำตอบแทน จึงมีมติเสนอต่อคณะกรรมการบริษัท เพื่อพิจารณาให้ความเห็นชอบและเพื่อขออนุมัติจากที่ประชุมผู้ถือหุ้น เพื่อพิจารณาแต่งตั้ง นางสาวสุจิตรา มะเสนา ผู้สอบบัญชีรับอนุญาตเลขทะเบียน 8645 หรือนางสาวนารีวรรณ ชัยบัณฑิต ผู้สอบบัญชีรับอนุญาตเลขทะเบียน 9219 หรือนางสาวอารีย์ ก่อปั้นไพฑูรย์ ผู้สอบบัญชีรับอนุญาตเลขทะเบียน 10882 แห่งบริษัท เคพีเอ็มจี ภูมิไชย สอบบัญชี จำกัด คนใดคนหนึ่งเป็นผู้ทำการตรวจสอบและแสดงความเห็นต่องบการเงินของบริษัท และบริษัทย่อย พร้อมกำหนดอัตราค่าสอบบัญชีของบริษัท และบริษัทย่อย ภายในวงเงิน 3,110,000 บาท
- **สอบทานรายการที่มีความเกี่ยวโยงกันหรือรายการที่อาจมีความขัดแย้งทางผลประโยชน์** คณะกรรมการตรวจสอบได้สอบทานให้ความเห็นชอบการจัดทำรายการที่อาจทำให้เกิดความขัดแย้งทางผลประโยชน์ และเพื่อให้มั่นใจว่าบริษัทฯ ได้ดำเนินการตามเงื่อนไขธุรกิจปกติ และเห็นว่ามีการจัดการดังกล่าวมีความสมเหตุสมผล และก่อให้เกิดประโยชน์สูงสุดตามนโยบายบริษัท

โดยสรุปภาพรวมแล้ว คณะกรรมการตรวจสอบ ได้ปฏิบัติหน้าที่ครบถ้วนตามระบุมติในกฎบัตรคณะกรรมการตรวจสอบที่ได้รับอนุมัติจากคณะกรรมการบริษัท และได้ให้ข้อเสนอแนะต่างๆ แก่ทุกฝ่ายอย่างตรงไปตรงมา และให้ความสำคัญกับการบริหารงานตามหลักการบรรษัทภิบาลที่ดี มีการปฏิบัติตามกฎหมายข้อกำหนดและข้อผูกพันต่างๆ อย่างเหมาะสมเพื่อให้บรรลุเป้าหมายขององค์กร

ในนามคณะกรรมการตรวจสอบ

นายมนู เลียวไพโรจน์

ประธานกรรมการตรวจสอบ

รายงานความรับผิดชอบของคณะกรรมการต่อรายงานทางการเงิน


คณะกรรมการบริษัทเป็นผู้รับผิดชอบต่อการเงินของบริษัท เดอะ สตีล จำกัด (มหาชน) รวมถึงข้อมูลสารสนเทศทางการเงินที่ปรากฏในรายงานประจำปี งบการเงินดังกล่าวจัดทำขึ้นตามมาตรฐานการบัญชีที่รับรองทั่วไปโดยเลือกใช้นโยบายบัญชีที่เหมาะสมและถือปฏิบัติอย่างสม่ำเสมอ และใช้ดุลยพินิจอย่างระมัดระวังในการจัดทำ รวมทั้งให้มีการเปิดเผยข้อมูลที่สำคัญอย่างเพียงพอในหมายเหตุประกอบงบการเงิน เพื่อให้เป็นประโยชน์ต่อผู้ถือหุ้นและนักลงทุนอย่างโปร่งใส

คณะกรรมการบริษัทได้จัดให้มีระบบบริหารความเสี่ยงและระบบควบคุมภายในที่เหมาะสมและมีประสิทธิภาพ เพื่อให้ได้ความมั่นใจอย่างมีเหตุผลว่าข้อมูลของบริษัทมีความถูกต้องครบถ้วนเพียงพอที่จะดำรงรักษาไว้ซึ่งทรัพย์สินตลอดจนเพื่อไม่ให้เกิดการทุจริตหรือการดำเนินงานที่ผิดปกติดังมีสาระสำคัญ

คณะกรรมการบริษัทได้แต่งตั้งคณะกรรมการตรวจสอบเพื่อทำหน้าที่สอบทานนโยบายการบัญชีและความถูกต้องของรายงานทางการเงิน สอบทานระบบการควบคุมภายในและการตรวจสอบภายใน ตลอดจนระบบการบริหารความเสี่ยง โดยเรื่องนี้ปรากฏในรายงานของคณะกรรมการตรวจสอบซึ่งแสดงไว้ในรายงานประจำปีแล้ว

งบการเงินของบริษัทได้รับการตรวจสอบโดยผู้สอบบัญชีรับอนุญาตของบริษัท เคพีเอ็มจี ภูมิไชย สอบบัญชี จำกัด ในการตรวจสอบนั้นทางคณะกรรมการบริษัทได้ให้ความร่วมมือและสนับสนุนข้อมูลเอกสารต่างๆ เพื่อให้ผู้สอบบัญชีสามารถตรวจสอบและแสดงความเห็นได้อย่างอิสระและเป็นไปตามมาตรฐานการสอบบัญชีทั่วไป โดยความเห็นของผู้สอบบัญชีได้ปรากฏในรายงานของผู้สอบบัญชีซึ่งแสดงไว้ในรายงานประจำปีแล้ว

คณะกรรมการมีความเห็นว่าระบบควบคุมภายในของบริษัทโดยรวมอยู่ในระดับที่น่าพอใจ และสามารถสร้างความเชื่อมั่นอย่างมีเหตุผลได้ว่างบการเงินของบริษัท เดอะ สตีล จำกัด (มหาชน) สำหรับปีสิ้นสุด 31 ธันวาคม 2566 มีความน่าเชื่อถือ โดยปฏิบัติถูกต้องตามกฎหมายและกฎระเบียบที่เกี่ยวข้อง



นายมนู เลียวไพโรจน์
ประธานกรรมการ



นายสุรช จิระพงษ์ตระกูล
ประธานเจ้าหน้าที่บริหาร



THE STEEL PUBLIC COMPANY LIMITED

บริษัท เดอะ สตีล จำกัด (มหาชน)

1401 Ekkachai Road, Bangbon-Tai Bangbon Bangkok 10150

1401 ถ.เอกชัย แขวงบางบอนใต้ เขตบางบอน กรุงเทพฯ 10150

โทรศัพท์ 02-8948889 , 02-4080262

Tel. 02-8948889 , 02-4080262