

# ONE REPORT

Environmental, Social, and Corporate Governance



**MILLCON STEEL PLC.**

รายงานประจำปี 2566 | แบบ 56-1 One Report  
บริษัท มิลล์คอน สตีล จำกัด (มหาชน)

## สารสันจากประธานกรรมการบริษัทและประธานเจ้าหน้าที่บริหาร

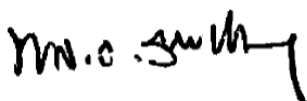
### เรียน ท่านผู้ถือหุ้น

ในปี 2566 อุตสาหกรรมเหล็กในประเทศไทยยังคงได้รับผลกระทบจากความกังวลในสถานการณ์เศรษฐกิจทั่วโลกอย่างที่ยังคงเผชิญกับความผันผวนเนื่องจากกำลังเข้าสู่ภาวะที่อัตราดอกเบี้ยสูงขึ้น อีกทั้งยังมีการชะลอตัวของเศรษฐกิจในประเทศจีน ซึ่งมีส่วนทำให้อุปสงค์เหล็กจากจีนลดลง ส่งผลให้มีการกุ่มตลาดสินค้าเหล็กไปยังภูมิภาคต่างๆ รวมถึงอาเซียนและประเทศไทย ประกอบกับต้นทุนพลังงานและก๊าซธรรมชาติที่เพิ่มขึ้น ส่งผลให้อัตราเงินเฟ้อสูงขึ้น ราคาวัตถุดิบและต้นทุนการผลิตปรับตัวสูงขึ้น จนเกิดภาวะการชะลอตัวทางเศรษฐกิจ ทำให้อุปสงค์ในด้านต่างๆ รวมถึงภาคอุตสาหกรรมต่อเนื่องที่มีการใช้เหล็กชะลอตัวตามไปด้วย ส่งผลกระทบต่อการดำเนินงานธุรกิจและการผลิตของอุตสาหกรรมเหล็กในประเทศไทย

อย่างไรก็ตาม คณะกรรมการบริษัทและคณะกรรมการบริหารได้ติดตามสถานการณ์ทางด้านเศรษฐกิจอย่างใกล้ชิด รวมถึงพัฒนากลยุทธ์ในการดำเนินธุรกิจอย่างต่อเนื่องและยั่งยืน โดยยึดหลัก ESG (Environmental, Social, Corporate Governance) ในการพัฒนางานอย่างยั่งยืนในทุกมิติ ทั้งในด้านเศรษฐกิจ สังคม และสิ่งแวดล้อม มาปรับใช้กับการดำเนินธุรกิจของบริษัท ซึ่งในปีนี้บริษัทได้เล็งเห็นถึงความสำคัญและนำมาปรับใช้อย่างจริงจัง เพื่อยกระดับองค์กรไปสู่เป้าหมายการเป็นธุรกิจที่มีความรับผิดชอบต่อสังคมและสิ่งแวดล้อมอย่างยั่งยืน นอกจากนี้ กลุ่มบริษัทยังมีการนำหลักธุรกิจสีเขียว หรือ “Green Business” มาปรับใช้ในกลยุทธ์ของกลุ่มบริษัท เพื่อปรับตัวและให้ความสำคัญต่อการดูแลสิ่งแวดล้อมมากยิ่งขึ้น

สำหรับการกำกับดูแลกิจการในปี 2566 บริษัทได้รับการประเมิน CGR อยู่ในระดับ “ดีเลิศ” ซึ่งเกิดขึ้นจากความตั้งใจของคณะกรรมการบริษัท ที่ต้องการให้บริษัทมีการเติบโตอย่างยั่งยืน ทั้งนี้ บริษัทได้มีการปรับปรุงนโยบายการกำกับดูแลกิจการที่ดี รวมถึงนโยบายการดำเนินงานของธุรกิจ โดยมุ่งเน้นไปที่การดำเนินธุรกิจอย่างตระหนักถึงสิ่งแวดล้อม สังคม และบรรษัทภิบาล เพื่อการดำเนินงานที่คำนึงถึงหลายภาคส่วนของเศรษฐกิจ ทั้งทางด้านอัตราผลตอบแทนที่ดีและลงทุนในธุรกิจที่สามารถสร้างผลกระทบเชิงบวกต่อสังคมได้อย่างพร้อมกัน

ในนามของคณะกรรมการบริษัท และผู้บริหาร ขอขอบคุณ ผู้ถือหุ้น ผู้มีส่วนได้เสีย ที่สนับสนุนและเชื่อมั่นในการดำเนินงานของกลุ่มบริษัทมาโดยตลอด รวมทั้งขอขอบคุณบุคลากรในองค์กรทุกท่าน ที่ร่วมกันฝ่าฟันอุปสรรค และการกุ่มเทในการดำเนินงาน ภายใต้วิกฤตการณ์นี้อย่างเต็มที่ เพื่อให้บริษัทได้บรรลุเป้าหมายทางธุรกิจ สร้างผลตอบแทนที่ดีที่สุดให้กับผู้มีส่วนได้เสียทุกภาคส่วน และบริษัทมีความมุ่งมั่นที่จะสร้างการเปลี่ยนแปลงที่ดีอย่างต่อเนื่องและยั่งยืน



(พลเอกวินัย ภัททิยกุล)  
ประธานกรรมการบริษัท



(นายประวิทย์ หอรุ่งเรือง)  
ประธานเจ้าหน้าที่บริหาร

# สารบัญ

## หน้า

สารจากประธานกรรมการบริษัท และประธานกรรมการบริหาร

### ส่วนที่ 1 การประกอบธุรกิจและผลการดำเนินงาน

1. โครงสร้างการดำเนินงานของกลุ่มบริษัท	1
2. การบริหารจัดการความเสี่ยง	21
3. การขับเคลื่อนธุรกิจเพื่อความยั่งยืน	26
4. การวิเคราะห์และคำอธิบายของฝ่ายจัดการ	52
5. ข้อมูลทั่วไปและข้อมูลสำคัญอื่น	64

### ส่วนที่ 2 การกำกับดูแลกิจการ

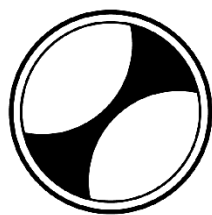
6. นโยบายกำกับดูแลกิจการ	65
7. โครงสร้างการกำกับกิจการ และข้อมูลสำคัญเกี่ยวกับคณะกรรมการ	79
8. รายงานผลการดำเนินงานสำคัญด้านการกำกับดูแลกิจการ	95
9. การควบคุมภายในและรายการระหว่างกัน	108

### ส่วนที่ 3 งบการเงิน

### ส่วนที่ 4 การรับรองความถูกต้องของข้อมูล

#### เอกสารแนบ

เอกสารแนบ 1	รายละเอียดเกี่ยวกับกรรมการ ผู้บริหาร ผู้มีอำนาจควบคุม ผู้ที่ได้รับมอบหมายให้รับผิดชอบสูงสุดเกี่ยวกับรายงานบัญชีและการเงิน ผู้ที่ได้รับมอบหมายให้รับผิดชอบโดยตรงในการควบคุมดูแลการทำบัญชี และเลขานุการบริษัท
เอกสารแนบ 2	รายละเอียดเกี่ยวกับคณะกรรมการของบริษัทย่อย
เอกสารแนบ 3	รายละเอียดเกี่ยวกับหัวหน้างานตรวจสอบภายใน และหัวหน้างานกำกับดูแลการปฏิบัติงานของบริษัท
เอกสารแนบ 4	ทรัพย์สินที่ใช้ในการประกอบธุรกิจ
เอกสารแนบ 5	คู่มือการกำกับดูแลกิจการที่ดี มาตรฐานทางจริยธรรม และจรรยาบรรณในการดำเนินธุรกิจ ของบริษัทฯ รวมทั้งอำนาจหน้าที่ของคณะกรรมการ และอำนาจหน้าที่ของคณะกรรมการชุดย่อย ของบริษัทฯ
เอกสารแนบ 6	รายงานคณะกรรมการตรวจสอบ



บริษัท มิลล์คอน สตีล จำกัด (มหาชน)  
MILLCON STEEL PUBLIC COMPANY LIMITED

---

## ส่วนที่ 1

โครงสร้างและการดำเนินงานของกลุ่มบริษัท



## 1. โครงสร้างและการดำเนินงานของกลุ่มบริษัท

### 1.1 ภาพรวมการประกอบธุรกิจของกลุ่มบริษัท

กลุ่มบริษัท มิลล์คอน สตีล จำกัด (มหาชน) หรือ (“มิลล์คอน”) (“MILLCON”) คือหนึ่งในผู้ผลิตและจำหน่ายผลิตภัณฑ์เหล็กแบบครบวงจร มีผลิตภัณฑ์ที่หลากหลายผ่านการรับรองคุณภาพจากหน่วยงานทั้งในประเทศและนานาชาติ กลุ่มบริษัทมุ่งเน้นการพัฒนาขีดความสามารถในการดำเนินงานเพื่อสร้างคุณค่าแก่กลุ่มธุรกิจ ด้วยกลยุทธ์การดำเนินธุรกิจหลัก 3 กลุ่ม ผ่านแนวคิดการเป็นมากกว่าเหล็ก “THINK BEYOND STEEL” ได้แก่

1. กลุ่มธุรกิจวัสดุก่อสร้าง (Construction Material) ซึ่งครอบคลุมทั้งห่วงโซ่อุปทาน (Supply Chain) ตั้งแต่ต้นน้ำจนถึงปลายน้ำ
2. มุ่งเน้นการผลิตเหล็กเกรดพิเศษ (Special Steel) เพื่อขยายตลาดเข้าสู่กลุ่มอุตสาหกรรมรถยนต์
3. การลงทุนในกลุ่มธุรกิจที่เกี่ยวข้อง (Supporting Core Business) เพื่อสนับสนุนการดำเนินงานของบริษัท และตอบสนองความต้องการผู้บริโภคในทุกมิติของธุรกิจ

กลุ่มบริษัทยังเป็นผู้ให้บริการด้านผลิตภัณฑ์เหล็กแบบครบวงจร เนื่องจากมีผลิตภัณฑ์เหล็กคุณภาพนานาชนิดเพื่อตอบสนองความต้องการที่หลากหลาย ไม่ว่าจะเป็นผลิตภัณฑ์กลุ่มเหล็กเส้น อาทิ เหล็กเส้นกลม (Round Bars) เหล็กเส้นจ้ออ้อย (Deformed Bars) เหล็กหลอด (Wire rod) เป็นต้น และผลิตภัณฑ์กลุ่มเหล็กรูปพรรณ เช่น เหล็กตัวซี (Lip Channel Steel) และท่อเหล็ก (Steel Pipe) รวมถึงผลิตภัณฑ์เหล็กประเภทอื่นๆ อาทิ เหล็กแผ่น (Steel Sheet) และ เหล็กแบนตัด (Flat Plate) โดยผ่านการรับรองมาตรฐานอุตสาหกรรมจากทั้งในและต่างประเทศ

#### 1.1.1 พันธกิจ วิสัยทัศน์ ค่านิยมองค์กร และเป้าหมายในการดำเนินธุรกิจ

เพื่อให้ทุกส่วนงานที่เกี่ยวข้องมีทิศทางในการดำเนินงานที่สอดคล้องและมุ่งไปสู่เป้าหมายเดียวกัน บริษัทจึงได้กำหนดวิสัยทัศน์ที่ชัดเจน รวมทั้งพันธกิจที่ตอบสนองต่อวิสัยทัศน์ ตลอดจนสร้างค่านิยมขององค์กรที่เข้มแข็งให้ฝังอยู่ในจิตวิญญาณของบุคลากรทุกระดับในบริษัท เพื่อร่วมกันขับเคลื่อนองค์กรให้ไปสู่เป้าหมายของการดำเนินงานที่มีประสิทธิภาพ มั่นคงและยั่งยืน

#### พันธกิจ (MISSION)

“เรามุ่งมั่นขับเคลื่อนธุรกิจในกลุ่ม เพื่อส่งมอบคุณค่าที่ดีที่สุดให้แก่อุตสาหกรรมก่อสร้างและการผลิต”

#### วิสัยทัศน์ (VISION)

“เราจะหลอมรวมประสบการณ์ของคน เทคโนโลยี และความเชี่ยวชาญของเรา เพื่อส่งมอบผลิตภัณฑ์และบริการที่มากกว่าเหล็กสู่ภูมิภาคอาเซียน

เราจะเป็นกลุ่มบริษัทที่ยกระดับอุตสาหกรรมก่อสร้างและการผลิต โดยการสร้างและส่งต่อคุณค่าที่ดีที่สุดในทุกขั้นตอนและกระบวนการของการทำงาน (Value Chain) ให้กับผู้ใช้ผลิตภัณฑ์

หัวใจแห่งความสำเร็จของเราคือการใช้นวัตกรรมพัฒนาผลิตภัณฑ์ บริการ กระบวนการและวิธีดำเนินธุรกิจอย่างต่อเนื่องคู่ค้าและกลุ่มบริษัท”

## ค่านิยมองค์กร (Core Value “I4C”)

I – Integrity	ยึดมั่นคุณธรรม
C – CHANGE & CONTINUOUS IMPROVEMENT	พัฒนาตนเองอย่างต่อเนื่อง
C – CHALLENGE TOWARD EXCELLENCE	มุ่งสร้างผลลัพธ์อันยอดเยี่ยม
C – COMMITMENT & EXECUTION	ลงมือทำจริง
C – COLLABORATION	ร่วมแรงร่วมใจ

### เป้าหมายการดำเนินธุรกิจ

กลุ่มบริษัทมีเป้าหมายเป็นศูนย์บริการด้านผลิตภัณฑ์เหล็กแบบครบวงจร โดยมีผลิตภัณฑ์นานาชาติที่เหมาะสมกับความต้องการที่หลากหลาย ตั้งแต่กลุ่มเหล็กก่อสร้างสำหรับใช้งานทั่วไป กลุ่มเหล็กเกรดพิเศษสำหรับอุตสาหกรรมที่ใช้เทคโนโลยีขั้นสูง เพื่อความปลอดภัย เช่น ยานยนต์ รวมถึงขยายตลาดเหล็กก่อสร้างแรงดึงสูงป้องกันแผ่นดินไหว (High Tensile Thread Steel Bar) และสินค้าเหล็กที่สร้าง High value Added อย่าง เหล็กเส้นข้ออ้อยชนิดเกลียว (One Bar) ซึ่งเป็นนวัตกรรมล่าสุดของเหล็กเส้นข้ออ้อยที่ช่วยประหยัดต้นทุนที่ใช้ในการก่อสร้างได้มากถึง 20% ซึ่งผู้รับเหมาก่อสร้างสามารถนำใช้ในรูปแบบที่หน้างานได้ทันทีโดยไม่ต้องเสียเวลาเชื่อม หรือผูกมัด

และเพื่อเพิ่มโอกาสในการเติบโตทางธุรกิจอย่างยั่งยืน กลุ่มบริษัทมีกลยุทธ์ที่จะขยายไปสู่การสร้างมูลค่าเพิ่มให้กับผลิตภัณฑ์เหล็กที่ใช้ในอุตสาหกรรมก่อสร้าง อีกทั้งขยายช่องทางการตลาด โดยผลักดันยอดขายไปสู่ดีลเลอร์ในภูมิภาคต่างๆ ของไทยและเปิดช่องทางการตลาดใหม่ๆ ผ่านระบบออนไลน์ เพื่อเข้าถึงกลุ่มลูกค้ารายย่อยมากยิ่งขึ้น อาทิ

- เพิ่มมูลค่าผลิตภัณฑ์เหล็กเส้นที่ใช้ในอุตสาหกรรมก่อสร้าง โดยการให้บริการตัด คัดและขึ้นรูป (CUT & BEND) ซึ่งจะช่วยลดระยะเวลาในการก่อสร้างให้แก่ลูกค้าได้
- การขยายช่องทางการจัดจำหน่ายสินค้าผ่านทางอินเทอร์เน็ต (Online platform) เป็นช่องทางใหม่ที่จะช่วยเสริมศักยภาพในการขยายตลาดไปสู่ผู้บริโภครายย่อยในภูมิภาคต่างๆ

นอกจากนี้ กลุ่มบริษัทยังมองหาโอกาสการลงทุนทั้งในส่วนที่เกี่ยวข้องกับธุรกิจเดิมและการขยายไปสู่ธุรกิจใหม่ๆ โดยปัจจุบันบริษัทได้ขยายฐานการผลิตและการตลาดไปสู่ประเทศในภูมิภาคเอเชียตะวันออกเฉียงใต้เพื่อเพิ่มความสามารถในการแข่งขันและศักยภาพในเติบโตทางธุรกิจอย่างยั่งยืน

### 1.1.2 การเปลี่ยนแปลงและพัฒนาที่สำคัญ

บริษัท มิลล์คอน สตีล จำกัด (มหาชน) (“บริษัท”) จัดทะเบียนก่อตั้งขึ้นในเดือนกรกฎาคม 2541 ด้วยทุนจดทะเบียนเริ่มแรก 50 ล้าน ต่อมาในปี 2550 บริษัทได้จดทะเบียนเป็นบริษัทมหาชนจำกัด และจดทะเบียนซื้อขายในตลาดหลักทรัพย์ MAI จากนั้นได้ขยายการซื้อขายในตลาดหลักทรัพย์แห่งประเทศไทย (SET) ซึ่งบริษัทได้ลงทุนในโครงการ Green Mill Project เพื่อผลิตเหล็กแท่งยาว (Billet) ทำให้บริษัทสามารถผลิตวัตถุดิบในการใช้ผลิตเหล็กเส้นได้เอง และ ณ ปัจจุบันบริษัทก็ได้เพิ่มผลิตภัณฑ์อีก 1 ชนิด คือ เหล็กลวด (Wire rod) ซึ่งเป็นวัตถุดิบเข้าสู่กระบวนการแปรรูป เพื่อใช้ในอุตสาหกรรมยานยนต์ อุตสาหกรรมเครื่องจักร อุตสาหกรรมเฟอร์นิเจอร์ โดยมีการเปลี่ยนแปลงและพัฒนาที่สำคัญของกลุ่มบริษัทในช่วง 3 ปี ที่ผ่านมานี้ มีดังนี้

## ปี 2564

- ที่ประชุมคณะกรรมการบริษัทครั้งที่ 2/2564 เมื่อวันที่ 11 มีนาคม 2564 ได้มีมติอนุมัติการจำหน่ายหุ้นที่ซื้อคืนจำนวน 184,904,000 หุ้น ซึ่งคิดเป็นร้อยละ 4.09 ของหุ้นที่จำหน่ายได้ โดยเป็นการจำหน่ายในตลาดหลักทรัพย์แห่งประเทศไทย ระหว่างวันที่ 25 มีนาคม 2564 ถึงวันที่ 29 มีนาคม 2564 หนี้ได้ครบกำหนดเวลาการจำหน่ายหุ้นที่ซื้อคืนแล้ว บริษัทมีจำนวนหุ้นซื้อคืนที่ยังไม่ได้จำหน่ายจำนวน 184,904,000 หุ้น ทุนเดิม 4,525,287,409.00 หุ้น มูลค่าที่ตราไว้หุ้นละ 0.40 บาท มูลค่ารวม 1,810,114,963.60 บาท ทุนใหม่ 4,340,383,409.00 หุ้น มูลค่าที่ตราไว้หุ้นละ 0.40 บาท มูลค่ารวม 1,736,153,363.60 บาท และได้ดำเนินการจดทะเบียนลดทุนต่อกระทรวงพาณิชย์เรียบร้อยแล้ว เมื่อวันที่ 9 เมษายน 2564
- ที่ประชุมสามัญประจำปีครั้งที่ 1/2564 เมื่อวันที่ 29 เมษายน 2564 ได้มีมติเป็นเอกฉันท์อนุมัติการการลดทุนจดทะเบียนจำนวน 362,022,742.40 บาท โดยการลดหุ้นสามัญจำนวนไม่เกิน 905,056,856 หุ้น มูลค่าที่ตราไว้หุ้นละ 0.40 จากเดิมทุนจดทะเบียน 2,271,724,082.40 บาท เป็น 1,909,701,340.00 บาท
- ที่ประชุมสามัญประจำปีครั้งที่ 1/2564 เมื่อวันที่ 29 เมษายน 2564 ได้มีมติเป็นเอกฉันท์อนุมัติการเพิ่มทุนจดทะเบียนจำนวนไม่เกิน 494,030,403.20 บาท โดยการออกหุ้นสามัญเพิ่มทุนจำนวนไม่เกิน 1,235,076,008 หุ้น มูลค่าที่ตราไว้ 0.40 บาท จากเดิมทุนจดทะเบียน 1,909,701,340.00 บาท เป็น 2,403,731,743.20 บาท
- ที่ประชุมคณะกรรมการบริษัท ครั้งที่ 5/2564 เมื่อวันที่ 20 กันยายน 2564 ได้มีมติอนุมัติการขายหุ้นสามัญของบริษัท บี จี สติคส์ จำกัด (มหาชน) ("B") จำนวนไม่เกิน 243,600,000 หุ้น โดยวิธีการขายผ่านตลาดหลักทรัพย์แห่งประเทศไทย ซึ่ง ณ วันที่ 20 กันยายน 2564 บริษัทขายหุ้น B ไปแล้วจำนวนทั้งสิ้น 223,224,800 หุ้น ทำให้คงเหลือหุ้นที่บริษัทถือ จำนวนทั้งสิ้น 212,375,200 หุ้น หรือคิดเป็นร้อยละ 10.04 ของทุนจดทะเบียนที่ชำระแล้ว จากการที่บริษัทลดสัดส่วนการถือหุ้น B คงเหลือคิดเป็นสัดส่วนร้อยละ 10.04 ของทุนจดทะเบียนชำระแล้ว บริษัทจึงดำเนินการยกเลิกการส่งกรรมการตัวแทนจำนวน 2 ท่าน ได้แก่ นางสาวสุทธีรัตน์ สีสวัสดิ์ตระกูล และ นายทิวพงษ์ คำเรืองฤทธิ์ ออกจากการเป็นกรรมการตัวแทนใน B ซึ่งจะทำให้ B สิ้นสถานะจากการเป็นบริษัทร่วมของบริษัท
- ที่ประชุมวิสามัญผู้ถือหุ้น ครั้งที่ 1/2564 เมื่อวันที่ 25 ตุลาคม 2564 ของบริษัท ชันเทคมเมทัลส์ จำกัด ซึ่งมีสถานะเป็นบริษัทย่อยของบริษัท มิลล์คอน สตีล จำกัด (มหาชน) ("บริษัท") ได้มีมติอนุมัติการเปลี่ยนชื่อบริษัท เป็น บริษัท ชันเทค รีไซเคิล แอนด์ ดีคาร์บอน จำกัด เพื่อให้สอดคล้องกับแนวทางการดำเนินธุรกิจในอนาคต

## ปี 2565

- ที่ประชุมคณะกรรมการบริษัทครั้งที่ 5/2565 เมื่อวันที่ 25 พฤษภาคม 2565 ได้มีมติอนุมัติการจำหน่ายหุ้นสามัญของบริษัท โคเบลโก มิลล์คอน สตีล จำกัด ("KMS") ซึ่งเป็นบริษัทที่บริษัท ร่วมทุนกับ บริษัท โกเบ สตีล ลิมิเต็ด ("โกเบ สตีล") จำนวน 7,075,000 หุ้น หรือคิดเป็นร้อยละ 25 ของทุนจดทะเบียนชำระแล้ว ให้แก่โกเบ สตีล คิดเป็นมูลค่า 575,000,000 บาท ทั้งนี้ การที่บริษัททำรายการจำหน่ายหุ้นสามัญของ KMS นั้นจะส่งผลให้บริษัทมีกระแสเงินสดเพื่อเป็นเงินทุนหมุนเวียนในกิจการเพิ่มขึ้น ในขณะที่บริษัทยังสามารถรักษาระดับความสัมพันธ์ และการดำเนินธุรกิจร่วมกันกับ KMS ไว้ได้คงเดิม ทั้งในส่วนของการขายสินค้าในตลาดเหล็กโลกในไตรมาสแรก ตลอดจนส่วนของการจัดหาวัตถุดิบ โดยหลังจากที่บริษัททำรายการจำหน่ายหุ้นสามัญของ KMS เสร็จสิ้นแล้วนั้น โกเบ สตีล จะถือหุ้น 75% ถือเป็นผู้ถือหุ้นใหญ่ ซึ่งสามารถช่วยผลักดันธุรกิจเหล็กเกรดพิเศษให้เติบโตได้มากยิ่งขึ้น ส่งเสริมให้บริษัทได้รับกำไรที่มากขึ้นจากผลการดำเนินงานที่ดีขึ้นได้ในอนาคต
- ที่ประชุมคณะกรรมการบริษัทครั้งที่ 7/2565 เมื่อวันที่ 15 สิงหาคม 2565 ได้มีมติให้จัดสรรหุ้นสามัญเพิ่มทุน 461,990,000 หุ้น โดยกำหนดราคาเสนอขายหุ้นละ 0.79 บาท ซึ่งเป็นราคาไม่ต่ำกว่าราคาร้อยละ 90 ของราคาตลาดต่อเฉลี่ยถ่วงน้ำหนักต่อหุ้นของหุ้นสามัญของบริษัท โดยบริษัทได้รับเงินจากการเพิ่มทุนดังกล่าวจำนวน 364,972,100 บาท
- ที่ประชุมคณะกรรมการบริษัท ครั้งที่ 11/2565 เมื่อวันที่ 8 ธันวาคม 2565 ได้มีมติอนุมัติหลักการซื้อหุ้นสามัญเพิ่มทุนของบริษัท ชันเทค รีไซเคิล แอนด์ ดีคาร์บอน จำกัด ("STRD") ซึ่งเป็นบริษัทย่อยของบริษัท ให้แก่ บริษัท สแกน อินเตอร์ จำกัด (มหาชน) จำนวน 11,842,830 หุ้น คุณธัญชาติ กิจพิพิธ จำนวน 6,661,600 หุ้น Molin Energy Company

Limited จำนวน 10,574,000 หุ้น Rawlyn Investments Limited จำนวน 21,147,900 หุ้น และ Functional Investment Company Limited จำนวน 13,217,400 หุ้น มีมูลค่ารวม 600,000,043.36 บาท จำนวน 63,443,730 หุ้น หรือคิดเป็นร้อยละ 34.29 ของทุนจดทะเบียนชำระแล้วภายหลังการเพิ่มทุน โดยบริษัท และบุคคลดังกล่าวไม่เป็นซึ่งบุคคลที่เกี่ยวข้องกับบริษัท

- ที่ประชุมคณะกรรมการบริษัท ครั้งที่ 11/2565 เมื่อวันที่ 8 ธันวาคม 2565 ได้มีมติอนุมัติให้บริษัท ซันเทค รีไซเคิล แอนด์ คาร์บอน จำกัด (“บริษัทย่อย”) เข้าทำรายการซื้อหุ้นสามัญเดิมของบริษัท เวฟ อีเอสจี จำกัด (“Wave ESG”) บริษัทย่อยของ บริษัท เวฟ อินเตอร์เทคเมนต์ จำกัด (มหาชน) ซึ่งมีมติเป็นเอกฉันท์ก่อนอนุมัติจำหน่ายไปซึ่งหุ้นสามัญในบริษัท เวฟ อีเอสจี จำกัด มูลค่าไม่เกิน 649,900 บาท จำนวน 74,950,200 หุ้นคิดเป็นร้อยละ 90 ของทุนชำระแล้ว

## ปี 2566

- ที่ประชุมคณะกรรมการบริษัทครั้งที่ 3/2566 เมื่อวันที่ 9 มีนาคม 2566 ได้มีมติอนุมัติการเปลี่ยนชื่อบริษัท ซันเทค รีไซเคิล แอนด์ คาร์บอน จำกัด และตราประทับของบริษัท เป็นชื่อบริษัท เวสท์เทค เอ็กซ์โพเนนเชียล จำกัด
- ที่ประชุมคณะกรรมการบริษัทครั้งที่ 8/2566 เมื่อวันที่ 20 กันยายน 2566 ได้มีมติอนุมัติการจัดสรรหุ้นสามัญเพิ่มทุนจดทะเบียนจำนวนไม่เกิน 555,469,596 หุ้น มูลค่าหุ้นที่ตราไว้หุ้นละ 0.40 บาท (สี่สิบบatang) ให้กับบุคคลในวงจำกัด (PP)
- เมื่อวันที่ 16 ตุลาคม 2566 บริษัท พาวเวอร์ วัตต์ 1 จำกัด และบริษัท พาวเวอร์ วัตต์ 2 จำกัด ซึ่งเป็นบริษัทร่วมทางอ้อมของบริษัทได้ลงนามในสัญญาซื้อขายไฟฟ้า (Power Purchase Agreement) กับการไฟฟ้าส่วนภูมิภาค (“กฟภ.”) เพื่อพัฒนาโครงการโรงไฟฟ้าขยะอุตสาหกรรมจำนวน 2 โครงการ ขนาดกำลังการผลิตไฟฟ้า ตามสัญญา รวม 16 เมกะวัตต์ มูลค่าโครงการรวมทั้งสิ้นประมาณ 3,500 – 3,600 ล้านบาท โดยสัญญาดังกล่าวมีระยะเวลา 20 ปีนับจากวันจ่ายไฟฟ้าเข้าระบบ โดยโครงการทั้งสองมีกำหนดเปิดดำเนินการเชิงพาณิชย์ในปี 2569

## 1.2 ลักษณะการประกอบธุรกิจ

### 1.2.1 โครงสร้างรายได้

โครงสร้างรายได้ของบริษัท และบริษัทย่อยในระยะเวลา 3 ปี สิ้นสุดวันที่ 31 ธันวาคม ปี 2564 ปี 2565 และ ปี 2566 เป็นดังนี้

ตารางแสดงโครงสร้างรายได้ของกิจการแยกตามบริษัท (ตามงบการเงินเฉพาะกิจการ)

หน่วย : ล้านบาท

บริษัท	ประเภทธุรกิจ	การถือหุ้นของ บริษัท	ปี 2566		ปี 2565		ปี 2564	
			มูลค่า	%	มูลค่า	%	มูลค่า	%
บริษัท มิลล์คอน สตีล จำกัด (มหาชน)	ผลิตและจำหน่ายเหล็กเส้น & เหล็กรูปพรรณ	-	15,912	46.53	14,854	46.55	12,200	48.05
บริษัท มิลล์คอนบุรพา จำกัด	ผลิตและจำหน่ายเหล็กแท่งยาว	99.10	14,845	43.41	14,731	46.16	10,573	41.65
บริษัท มิลล์คอน สตีล โฟว์ จำกัด	ผลิตและจำหน่ายเหล็กรูปพรรณ	100.00	952	2.78	1,012	3.17	1,216	4.79
บริษัท ชันเทค สแควพ จำกัด	จำหน่ายเหล็กและวัสดุก่อสร้าง	99.99	9	0.03	118	0.37	-	-
บริษัท เวสเทค เอ็กซ์โพเนนเชียล จำกัด	จัดการเศษเหล็กและแปรรูปเศษเหล็กเพื่อจำหน่าย	65.71	2,481	7.26	1,195	3.75	1,399	5.51
บริษัท มิลล์คอน สตีล บาร์ จำกัด	ผลิตและจำหน่ายเหล็กเส้น	99.97	-	-	-	-	-	-
Millcon (HK) Limited	ดำเนินธุรกิจหลักในการซื้อสิทธิเรียกร้องในทรัพย์สิน	100.00	-	-	-	-	-	-
รวมทั้งสิ้น			34,199	100.00	31,910	100.00	25,388	100.00

ตารางแสดงรายได้แยกตามผลิตภัณฑ์ (ตามงบการเงินรวม)

หน่วย : ล้านบาท

ประเภทผลิตภัณฑ์	ปี 2566			ปี 2565			ปี 2564		
	ปริมาณ (Ton)	มูลค่า	%	ปริมาณ (Ton)	มูลค่า	%	ปริมาณ (Ton)	มูลค่า	%
เหล็กเส้นกลมและเหล็กข้ออ้อย (Steel Bar)	197,276	4,403	23.20	246,911	5,926	33.04	275,819	5,746	37.01
เหล็กรูปพรรณ (Structural Steel)	36,782	948	4.99	33,606	1,006	5.61	33,742	1,007	6.49
เหล็กลวด (Wire rod)	5,227	120	0.63	26,262	697	3.89	59,293	1,366	8.80
เหล็กแท่งยาว (Billet)	572,136	11,447	60.33	439,043	9,558	53.29	360,977	7,005	45.12
อื่นๆ (Other)	155,436	2,055	10.83	101,599	750	4.17	29,984	402	2.58
รวมทั้งสิ้น	966,857	18,973	100.00	847,421	17,937	100.00	759,815	15,526	100.00



## 1.2.2 ข้อมูลเกี่ยวกับผลิตภัณฑ์

กลุ่มผลิตภัณฑ์หลักๆ ของกลุ่มบริษัทฯ สามารถแบ่งได้เป็น 6 กลุ่มใหญ่ๆ ดังนี้

- กลุ่มผลิตภัณฑ์เหล็กเส้น (Steel Bar)
  - ผลิตภัณฑ์เหล็กเส้นกลม และเหล็กเส้นข้ออ้อย
  - ผลิตภัณฑ์เหล็กชนิดเกลียวรับแรงดึงสูง
- กลุ่มผลิตภัณฑ์เหล็กแท่งยาว (Billet)
- กลุ่มผลิตภัณฑ์เหล็กรูปพรรณ (Structural Steel)
- กลุ่มผลิตภัณฑ์เหล็กลวด (Wire rod)
- กลุ่มผลิตภัณฑ์เศษเหล็ก (Metal Scrap)

### 1) กลุ่มผลิตภัณฑ์เหล็กเส้น (Steel Bar) แบ่งตามประเภทได้ดังนี้

#### 1.1 ผลิตภัณฑ์เหล็กเส้นกลมและเหล็กเส้นข้ออ้อย (Steel Bar)

กลุ่มบริษัท ผลิตและจำหน่ายเหล็กเส้นกลม (Round Bar) ตามมาตรฐานอุตสาหกรรมโดยมีขนาดของเส้นผ่านศูนย์กลาง 6 - 40 มม. ความยาว 10 - 12 เมตร ที่ชั้นคุณภาพ SR24 และเหล็กเส้นข้ออ้อย (Deformed Bar) ขนาดเส้นผ่านศูนย์กลาง 10 - 63.5 มม. ความยาว 10 - 12 เมตร ที่ชั้นคุณภาพ SD30 SD40 และ SD50 โดยเหล็กแต่ละชั้นคุณภาพจะมีความแตกต่างกันในส่วนประกอบทางเคมีและคุณสมบัติทางกล ซึ่งได้ผ่านการรับรองคุณภาพมาตรฐานจากอุตสาหกรรมทั้งภายในและต่างประเทศ และสามารถนำไปใช้งานก่อสร้างได้ตามคุณลักษณะและคุณภาพที่ลูกค้าต้องการ

ในส่วนของผลิตภัณฑ์เหล็กเส้นเสริมคอนกรีตของกลุ่มบริษัท ซึ่งจัดเป็นวัสดุสำคัญในโครงสร้างคอนกรีตทุกชนิด การใช้งานของเหล็กเส้นเสริมคอนกรีตประเภทและขนาดต่างๆ จะขึ้นอยู่กับแบบและโครงสร้างของสิ่งปลูกสร้างนั้นๆ ซึ่งกลุ่มบริษัทสามารถตอบสนองความต้องการของการก่อสร้างได้ครอบคลุมทุกประเภทด้วยผลิตภัณฑ์อันหลากหลายจากเครื่องจักรอันทันสมัย ทำให้สามารถตอบสนองความต้องการของลูกค้าได้ในทุกระดับ นอกจากผลิตภัณฑ์เหล็กเส้นดังกล่าว กลุ่มบริษัท ยังได้ผลิต เหล็กเส้นข้ออ้อยชนิดเกลียว ภายใต้ชื่อ “One Bar” ซึ่งเป็นนวัตกรรมล่าสุดของเหล็กเส้นข้ออ้อยที่ได้รับการพัฒนาเพื่อแก้ปัญหาของการต่อเหล็กด้วยการเชื่อมแบบดั้งเดิม One Bar ผ่านการผลิตด้วยกระบวนการรีดร้อนโดยบังคับข้ออ้อยให้มีลักษณะเป็นเกลียวเพื่อให้สามารถต่อเหล็กได้ตลอดทั้งเส้น ซึ่งจะสร้างความแข็งแรงให้แก่จุดเชื่อมต่อของเหล็กเส้นมากกว่าการัดเกลียวบนเนื้อเหล็กหรือการ

เชื่อมทาบซึ่งเป็นวิธีการที่ทำให้สิ้นเปลืองเหล็กจำนวนมาก นอกจากนี้ การใช้ One Bar ยังจะช่วยประหยัดเวลาและลดต้นทุนในการก่อสร้างได้อีกด้วย โดยสามารถใช้แทนเหล็กเส้นข้ออ้อยทั่วไป ทั้งนี้เหล็กเส้นข้ออ้อยของกลุ่มบริษัทฯ มีให้เลือกที่ 2 ระดับชั้นคุณภาพ คือ SD40 และ SD50 ก่อสร้างได้ตามมาตรฐาน มอก.24-2548 สำหรับมาตรฐานอุตสาหกรรมไทย หรือเทียบชั้นคุณภาพ 500N สำหรับการส่งออกไปยังตลาดต่างประเทศ

#### 1.2 ผลิตภัณฑ์เหล็กเส้นข้ออ้อยชนิดเกลียวรับแรงดึงสูง (High Tensile Thread Steel Bar)

กลุ่มบริษัทสามารถผลิตเหล็กเส้นข้ออ้อยชนิดเกลียวรับแรงดึงสูงได้ตามมาตรฐานสากล ASTM A722 ISO 6934-5 เพื่อใช้ในงานก่อสร้างขนาดใหญ่และงานทางธรณีวิทยาที่ต้องการความแข็งแรงและสามารถรับแรงดึงสูงได้มากเป็นพิเศษ รวมถึงการก่อสร้างอาคารที่ต้องการการป้องกันแผ่นดินไหว เหล็กเส้นข้ออ้อยชนิดเกลียวรับแรงดึงสูง มีลักษณะเป็นเหล็กเส้นข้ออ้อยชนิดเกลียวตลอดทั้งเส้น สามารถต่อกันได้ด้วยข้อต่อที่ผลิตขึ้นโดยเฉพาะ (Coupler) เช่นเดียวกับเหล็กเส้นข้ออ้อยชนิดเกลียว (One Bar) โดยผลิตภัณฑ์ดังกล่าวสามารถรองรับน้ำหนักและแรงดึงสูง จึงเหมาะสำหรับงานก่อสร้างขนาดใหญ่ที่ต้องการรับแรงดึงสูงเป็นพิเศษกว่างานก่อสร้างทั่วไป เช่น งานก่อสร้างรถไฟฟ้า สะพาน อุโมงค์ ท่าเรือ น้ำลึก เขื่อนกักเก็บน้ำ เป็นต้น โดยปัจจุบันกลุ่มบริษัท เป็นผู้ผลิตเหล็กเส้นข้ออ้อยชนิดเกลียวรับแรงดึงสูงเพียงรายเดียวในประเทศที่สามารถผลิตเหล็กดังกล่าวได้ตามมาตรฐานสากล

#### 2) กลุ่มผลิตภัณฑ์เหล็กแท่งยาว (Billet)

บริษัทสามารถผลิตเหล็กแท่งยาว (Billet) สำหรับใช้เป็นวัตถุดิบในกระบวนการผลิตเหล็กเส้นกลม เหล็กเส้นข้ออ้อย และผลิตภัณฑ์เหล็กคุณภาพสูงประเภทอื่นๆ ทั้งในระดับใช้งานทั่วไป อาทิ การผลิตลวดเหล็กกล้าคาร์บอนต่ำสำหรับงานตะแกรงเหล็ก งานผลิตลวดตาข่าย งานเฟอร์นิเจอร์และงานใช้งานทั่วไป การผลิตลวดเหล็กกล้าและ ลวดเหล็กกล้าตีเกลียวสำหรับคอนกรีตอัดแรง ใช้ในงานฐานราก งานก่อสร้าง และงานโครงสร้างในอุตสาหกรรมก่อสร้าง และในระดับคุณภาพพิเศษที่ใช้ในอุตสาหกรรมต่อเนื่อง เช่น การผลิตสลิ้ง สปริง ลวดขบยางรถยนต์ เส้นใยเหล็กเสริมหน้ายางรถยนต์ การผลิตลวดเชื่อมหุ้มฟลักซ์ ลวดเชื่อมแก๊ส ซึ่งใช้เป็นวัตถุดิบเข้าสู่กระบวนการแปรรูป เพื่อใช้ในอุตสาหกรรมยานยนต์ อุตสาหกรรมเครื่องจักร ทั้งนี้กลุ่มผลิตภัณฑ์เหล็กแท่งยาว (Billet) ของกลุ่มบริษัทมีขนาดและรูปร่างตามมาตรฐาน โดยมี



ขนาดหน้าตัด อยู่ที่ 130 mm x 130 mm , 150 mm x 150 mm และตามความยาวที่ลูกค้าต้องการ เช่น ที่ความยาว 6 เมตร 10 เมตร และ 12 เมตร

### 3) กลุ่มผลิตภัณฑ์เหล็กรูปพรรณ (Structural Steel)

บริษัทเป็นผู้ผลิตและจำหน่ายเหล็กรูปพรรณลักษณะต่างๆ อาทิเช่น เหล็กรีดร้อนชนิดม้วน (Hot Rolled Coil - HRC) เหล็กตัดขนาดต่างๆ พร้อมกันนี้กลุ่มบริษัทฯ ยังมีการผลิตเหล็กที่ใช้ในงานโครงสร้างชนิดต่างๆตาม มาตรฐานผลิตภัณฑ์อุตสาหกรรมเหล็กโครงสร้างรูปพรรณขึ้นรูปเย็น (มอก.1228-2549) โดยมีลักษณะผลิตภัณฑ์ดังต่อไปนี้

#### 3.1 เหล็กรีดร้อนชนิดม้วน Hot rolled coil (HRC) และเหล็กม้วนชุบสังกะสี Galvanized steel sheet in coils (GI)

กลุ่มบริษัทจำหน่ายเหล็กรีดร้อนชนิดม้วน (Hot Rolled Coil - HRC) ให้แก่ผู้ค้าส่งเหล็กและลูกค้าที่ประกอบธุรกิจโรงงานเหล็ก เพื่อนำไปแปรรูปเป็นชิ้นงานเหล็กประเภทต่างๆต่อไป อาทิเช่น เหล็กแผ่น เหล็กรูปตัวซี เหล็กแบนตัด เหล็กโครงสร้างรูปพรรณ เป็นต้น เหล็กรีดร้อนชนิดม้วนที่นิยมใช้กันโดยทั่วไปมีขนาดความกว้างอยู่ที่ 4 ฟุต และ 5 ฟุต โดยมีความหนาแตกต่างกันตามประเภทของชิ้นงานเหล็กที่จะนำไปผลิตเหล็กม้วนชุบสังกะสี (Galvanized steel sheet in coils) กลุ่มบริษัทจำหน่ายเหล็กม้วนชุบสังกะสี ให้แก่ผู้ค้าส่ง และโรงงานผลิตเหล็กโครงสร้างรูปพรรณ โดยมีความหนาตั้งแต่ 1.0 ถึง 2.0 มิลลิเมตร

#### 3.2 เหล็กตัดขนาดต่างๆ และเหล็กโครงสร้าง (Cut steel and structural steel)

กลุ่มบริษัทรับผลิตเหล็กโครงสร้างและจำหน่ายเหล็กตัดในรูปแบบต่างๆ ตามความต้องการของลูกค้า ด้วยเครื่องจักรที่มีประสิทธิภาพ โดยกลุ่มผลิตภัณฑ์เหล็กตัดและเหล็กโครงสร้างแบ่งออกเป็น 5 ประเภท ได้แก่

**3.2.1. เหล็กม้วนแถบเล็ก (Slitting Coil)** เหล็กม้วนแถบเล็ก คือ การนำเหล็กรีดร้อนชนิดม้วนมาผ่านกระบวนการตัดด้วยเครื่องจักรตามความกว้างที่ลูกค้ากำหนด โดยบริษัทสามารถตัดเหล็กม้วนแถบเล็กที่มีขนาดหน้ากว้างตั้งแต่ 50 - 500 มม. เมื่อตัดแล้วจะม้วนกลับคืนเพื่อจำหน่ายแก่ลูกค้า ทั้งนี้ เหล็กม้วนแถบเล็กมักนิยมนำไปแปรรูปเป็นผลิตภัณฑ์เหล็กประเภทอื่นๆ อาทิเช่น เหล็กรูปตัวซี เหล็กฉาก และท่อเหล็ก เป็นต้น

**3.2.2. เหล็กแผ่น (Steel Sheet)** ผลิตภัณฑ์เหล็กแผ่นได้มาจากการนำเหล็กรีดร้อนชนิดม้วนมาคลี่และตัดเป็นแผ่นด้วย

เครื่องตัดเหล็ก (Cutting Machine) ในขนาดความกว้างและความยาวที่แตกต่างกันออกไปตามที่ลูกค้าต้องการ โดยขนาดเหล็กแผ่นที่มีขนาดและรูปร่างตามมาตรฐาน คือ 4 x 8 ฟุต 5 x 10 ฟุต และ 5 x 20 ฟุต ความหนา 1.2 - 12.00 มม. 2.90 - 12.00 มม. และ 2.90 - 12.00 มม.ตามลำดับ ซึ่งปัจจุบัน ผลิตภัณฑ์เหล็กแผ่นนิยมนำไปใช้ในอุตสาหกรรมแปรรูปผลิตภัณฑ์เหล็ก รวมถึงอุตสาหกรรมยานยนต์

**3.2.3. เหล็กแบนตัด (Flat Plate)** เหล็กแบนตัด คือ การนำเหล็กรีดร้อนมาตัดให้ได้ขนาดและรูปร่างตามที่ลูกค้ากำหนด โดยจะมีความยาวมาตรฐานที่ 6 เมตร และมีขนาดกว้างอยู่ที่ 1 นิ้ว ถึง 36 นิ้ว 44 มม. และ 1100 มม. ที่ความหนา 1.90 ถึง 6 มม. เหล็กแบนตัดสามารถนำไปแปรรูปเป็นผลิตภัณฑ์ได้หลากหลาย อาทิเช่น ตะแกรง ประตูรั้ว วัสดุตกแต่งภายใน รวมทั้งใช้เป็นวัตถุดิบสำคัญในอุตสาหกรรมต่างๆ เช่น อุตสาหกรรมยานยนต์ การผลิตเฟอร์นิเจอร์ อุตสาหกรรมชิ้นส่วนต่างๆ เป็นต้น

**3.2.4. เหล็กรูปตัวซี (Lip - Channel Steel)** เป็นผลิตภัณฑ์เหล็กซึ่งมีรูปร่างหน้าตัดคล้ายตัวอักษร C ในการผลิตจะนำเหล็กม้วนแถบเล็ก (Slitting Coil) ที่ตัดตามขนาดมาขึ้นรูปในลักษณะตัวอักษร C ด้วยเทคโนโลยีการขึ้นรูปเย็นแบบพับและแบบรีด โดยมีความหนาและความกว้างของปีกแตกต่างกัน เพื่อเพิ่มความหลากหลายต่อการใช้งานของลูกค้า โดยปกติแล้วเหล็กรูปตัวซีจะถูกนำมาใช้ในงานก่อสร้างในส่วนโครงสร้างหลังคาเป็นส่วนใหญ่

**3.2.5. ท่อเหล็ก (Steel Pipe)** กลุ่มบริษัทผลิตและจำหน่ายทั้งท่อเหล็กกลม ท่อเหลี่ยม และท่อแบน โดยทั้ง 3 ชนิดล้วนแล้วแต่เป็นวัสดุสำคัญในอุตสาหกรรมต่างๆ มากมาย ไม่ว่าจะเป็นอุตสาหกรรมก่อสร้าง อุตสาหกรรมเฟอร์นิเจอร์ หรือ อุตสาหกรรมยานยนต์ นอกจากนี้ ยังสามารถนำปัดดัดแปลงปรับใช้กับอุตสาหกรรมอื่นๆ ได้อีกหลากหลายตามความต้องการของลูกค้า ท่อเหล็กทรงกลมมีขนาดเส้นผ่านศูนย์กลางตั้งแต่ 1 นิ้ว ถึง 4 นิ้ว ความหนาตั้งแต่ 1.2 มม. ถึง 3.25 มม. ที่ความยาวมาตรฐาน 6 เมตร ส่วนท่อทรงเหลี่ยมมีขนาด 1 x 1 นิ้ว ถึง 4 x 4 นิ้ว ความหนาตั้งแต่ 1.2 มม. ถึง 3 มม. ที่ความยาวมาตรฐาน 6 เมตร และท่อทรงแบน มีขนาด 2 x 1 นิ้ว ถึง 2 x 6 นิ้ว ความหนาตั้งแต่ 1.20 มม. ถึง 3 มม.

**3.2.6. เหล็กรูปตัวซีกลาโนซ์ (Lip - Channel GI Steel)** เป็นผลิตภัณฑ์เหล็กซึ่งมีรูปร่างหน้าตัดเช่นเดียวกับเหล็กรูปตัวซีทั่วไป แต่ผลิตด้วยเหล็กม้วนชุบสังกะสี (Galvanized steel sheet in coils) ซึ่งเหล็กชนิดนี้จะมีคุณสมบัติทนต่อสนิมได้

ดีกว่าเหล็กม้วนดำทั่วไป กลุ่มบริษัทจึงได้มีการผลิตสินค้าชนิดนี้เพื่อตอบสนองความต้องการใช้ที่หลากหลายของลูกค้า

**3.2.7. ท่อเหล็กกล้าไร้สนิม (GI steel pipe)** กลุ่มบริษัทผลิตและจำหน่ายท่อเหล็กทั้งท่อกลม ท่อเหลี่ยม และท่อแบน โดยทั้ง 3 ชนิด โดยมีความสามารถในการผลิตเป็นไปตามขนาดและความหนาเช่นเดียวกันกับผลิตภัณฑ์ท่อเหล็ก

#### 4) กลุ่มผลิตภัณฑ์เหล็กลวด (Wire rod)

กลุ่มบริษัทผลิตและจำหน่ายเหล็กลวดชนิดคาร์บอนต่ำ (Low carbon) สำหรับงานทั่วไป และงานก่อสร้าง อาทิ การผลิตลวดเหล็กกล้าคาร์บอนต่ำสำหรับงานตะแกรงเหล็ก การผลิตลวดตาข่าย งานเฟอร์นิเจอร์ งานใช้งานทั่วไป และเหล็กลวดเพลาดำสำหรับงานขึ้นรูป งานกลึงชิ้นงาน ใช้เป็นชิ้นส่วนเครื่องจักร เป็นต้น นอกจากนั้นกลุ่มบริษัทมีการผลิตและจำหน่ายเหล็กลวดชนิดคาร์บอนสูง (High carbon) สำหรับการผลิตลวดเหล็กกล้าและ ลวดเหล็กกล้าตีเกลียวสำหรับคอนกรีตอัดแรง ใช้งานฐานราก งานก่อสร้าง และงานโครงสร้างในอุตสาหกรรมก่อสร้าง โดยกลุ่มบริษัทสามารถผลิตภัณฑ์เหล็กลวดที่มีขนาดเส้นผ่านศูนย์กลางตั้งแต่ 5.5 มม. ถึง 22.0 มม.

#### 5) กลุ่มผลิตภัณฑ์เศษเหล็ก (Metal Scrap)

ผลิตภัณฑ์เศษเหล็กเป็นวัตถุดิบตั้งต้นในการผลิตเหล็กแท่งยาว (Billet) ซึ่งกลุ่มบริษัทรับซื้อเศษเหล็กและแปรรูปเศษเหล็กโดยกระบวนการ Shear และ Shred จากผลิตภัณฑ์หรือสินค้าที่มีเหล็กเป็นส่วนประกอบที่หมดอายุใช้งานแล้ว หรือเศษซากเหล็กจากอุตสาหกรรม เพื่อนำไปผลิตเป็นเหล็กแท่งยาวต่อไป ทั้งนี้กระบวนการดังกล่าวยังช่วยให้บริษัทลดต้นทุนในการผลิตเหล็กแท่งยาว เนื่องจากเศษเหล็กที่ผ่านกระบวนการ Shear และ Shred จะมีขนาดเล็กทำให้การหลอมละลายเศษเหล็กใช้เวลาเร็วกว่าเศษเหล็กที่มีขนาดใหญ่

### 1.2.3 การตลาดและการแข่งขัน

#### กลยุทธ์การตลาด

##### 1) กลยุทธ์ด้านผลิตภัณฑ์และบริการ (Product and Service)

กลุ่มบริษัทมีความตระหนักถึงสภาวะตลาดและความต้องการที่แตกต่างกันของผู้บริโภค จึงมีผลิตภัณฑ์เหล็กที่หลากหลาย และมีนโยบายที่จะเพิ่มประเภทของผลิตภัณฑ์เพื่อตอบสนองความต้องการของลูกค้าให้มากยิ่งขึ้น เพื่อให้ลูกค้าสามารถซื้อหาผลิตภัณฑ์เหล็กทุกประเภทที่ต้องการได้จากบริษัทที่เดียวโดยไม่จำเป็นต้องสั่งซื้อจากผู้ผลิตหลายแห่ง ซึ่ง

ผลิตภัณฑ์ของกลุ่มบริษัทมีครอบคลุมตั้งแต่เหล็กม้วน เหล็กแผ่น เหล็กโครงสร้างรูปพรรณ ท่อเหล็ก ท่อเหล็กกล้าไร้สนิมและเหล็กเส้น เหล็กลวดคาร์บอนต่ำ คาร์บอนสูง รวมถึงเหล็กเกรดพิเศษ การที่บริษัทมีผลิตภัณฑ์ที่หลากหลายดังกล่าวนี้ ทำให้กลุ่มบริษัทมีความได้เปรียบด้านการใช้วัตถุดิบ เนื่องจากวัตถุดิบหลักที่ใช้สำหรับการผลิตเหล็กรูปพรรณ คือ เหล็กแผ่นรีดร้อนชนิดม้วน สามารถใช้ในการผลิตสินค้าของกลุ่มบริษัทในส่วนของเหล็กรูปพรรณได้เกือบทุกประเภท รวมถึงวัตถุดิบเหล็กแท่งที่ใช้ในการผลิตเหล็กเส้นก่อสร้าง และเหล็กลวด นอกจากนี้ยังทำให้กลุ่มบริษัทมีส่วนสูญเสียที่เกิดจากการผลิตน้อยลงด้วย เนื่องจากเหล็กส่วนที่เหลือจากการตัดเพื่อทำผลิตภัณฑ์ชนิดหนึ่งอาจนำไปใช้ทำผลิตภัณฑ์อีกชนิดหนึ่งได้ สำหรับเหล็กเส้นซึ่งเป็นผลิตภัณฑ์ที่สร้างรายได้หลักให้แก่กลุ่มบริษัทนั้นผลิตตามมาตรฐานอุตสาหกรรม (มอก.) และมีหลากหลายขนาดให้ลูกค้าได้เลือกซื้อตามความต้องการใช้งาน ทั้งนี้ จากการเข้าลงทุนในบริษัท มีสาคอน บุรพา จำกัด ทำให้บริษัทสามารถผลิตเหล็กเส้นชนิดเกลียวรีบแรงดึงสูงได้ตามมาตรฐานต่างประเทศ และเป็นผลให้กลุ่มบริษัทเป็นผู้ผลิตเหล็กแรงดึงสูงชนิดเกลียวเพียงรายเดียวในประเทศและรายเดียวในเอเชีย ซึ่งตั้งแต่ปี 2555 ที่โครงการ Green Mill ได้เริ่มดำเนินการผลิตเหล็กแท่งทรงยาว (Billet) ที่เป็นวัตถุดิบหลักในการผลิตผลิตภัณฑ์กลุ่มเหล็กเส้น ผลิตภัณฑ์กลุ่มเหล็กเส้น และกลุ่มเหล็กลวด อันเป็นผลิตภัณฑ์หลักของบริษัทฯ ได้สำเร็จทำให้บริษัทฯ มีวัตถุดิบป้อนเข้าสายการผลิตอย่างต่อเนื่อง ลดต้นทุนการผลิต และลดความเสี่ยงจากการขาดแคลนวัตถุดิบที่สำคัญได้ นอกจากนี้จากที่บริษัทได้เข้าซื้อทรัพย์สินของ TSSI ทำให้กลุ่มบริษัทสามารถผลิตเหล็กลวด (Wire Rod) ซึ่งเป็นวัตถุดิบหลักในการผลิต ลวดเหล็กอุตสาหกรรม (Industrial Wires), ตะแกรงเหล็ก (Wire Mesh), ลวดเหล็กกล้าและลวดเหล็กกล้าตีเกลียว สำหรับคอนกรีตเสริมแรง (PC Wire/ PC Strand), ลวดสปริง, สลิง, ลวดเชื่อมหุ้ม, ฟลักซ์ อีกทั้งกลุ่มบริษัทยังสามารถผลิต Billet เกรดพิเศษ ซึ่งเป็นวัตถุดิบในการผลิตเหล็กลวดเกรดพิเศษ ที่ใช้ในอุตสาหกรรมต่อเนื่อง อาทิ ลวดขบอยางรถยนต์ เส้นใยเสริมเหล็กหน้ายางรถยนต์ ลวดเชื่อมแก๊ส เป็นต้น

นอกจากความหลากหลายของผลิตภัณฑ์ และการบริการแล้ว บริษัทยังเน้นการตรวจสอบคุณภาพของผลิตภัณฑ์ให้เป็นไปตามมาตรฐานและรายละเอียดที่ลูกค้ากำหนด มีการส่งมอบสินค้าที่ตรงต่อเวลาและเชื่อถือได้ ซึ่งเป็นปัจจัยสำคัญในการให้บริการแก่ลูกค้า รวมถึงมีการติดตามผลการจัดส่งและ

คุณภาพของผลิตภัณฑ์ เพื่ออำนวยความสะดวก สร้างความประทับใจ และสร้างความสัมพันธ์อันดีกับลูกค้า

นอกจากสินค้าและบริการที่กล่าวไว้ข้างต้นปัจจุบัน บริษัทมีการพัฒนาจนมีความพร้อมในการผลิตเหล็กเส้นก่อสร้างมาตรฐานสำหรับงานรถไฟความเร็วสูงไทยจีน เหล็กเกรด GB (Guo Piao) เป็นเหล็กมาตรฐานการก่อสร้างที่อ้างอิงตามมาตรฐานจีน ซึ่งเป็นโครงการระหว่างรัฐบาลไทย และรัฐบาลแห่งสาธารณรัฐประชาชนจีนในการพัฒนาระบบรถไฟความเร็วสูงเชื่อมโยงภูมิภาค ณ ปัจจุบันเป็นผู้ผลิตเหล็กชนิดนี้ได้เพียง 3 ราย ที่สามารถผลิตเหล็กเกรด GB (Guo Piao) ในประเทศได้

นอกจากนี้ บริษัทยังเน้นผลิตสินค้าที่อยู่ในความต้องการของตลาดเป็นหลัก โดยบริษัทจะคาดการณ์ว่าสินค้าชนิดใดจะเป็นที่ต้องการของตลาดและมีแนวโน้มราคาที่ดี จึงจะผลิตสินค้าดังกล่าวในปริมาณมากเพื่อให้เกิดการประหยัดต่อขนาด และจากการที่บริษัทมีความชำนาญในการบริหารสินค้าคงคลังสำหรับสินค้าที่เป็นที่นิยมของตลาด บริษัทจะวางแผนจัดหาวัตถุดิบให้ได้ปริมาณที่เพียงพอและมีระดับราคาที่เหมาะสม เพื่อผลิตเป็นผลิตภัณฑ์ที่ออกขายในช่วงที่มีความต้องการสูง ส่วนสินค้าที่ไม่ค่อยเป็นที่นิยมของตลาดมากนัก บริษัทจะทำการผลิตเมื่อมีคำสั่งซื้อสินค้าล่วงหน้าจากลูกค้าเท่านั้น

## 2) กลยุทธ์ด้านราคา (Price)

บริษัทกำหนดราคาสินค้าตามภาวะของอุปสงค์และอุปทานในตลาด โดยมีนโยบายกำหนดราคาตามภาวะความต้องการสินค้า รวมถึงราคาตลาดของสินค้าและวัตถุดิบเป็นเกณฑ์ นอกจากนี้ จะพิจารณาถึงแนวโน้มของภาวะตลาดและราคาในอนาคตเพื่อเป็นปัจจัยในการกำหนดราคาสินค้าด้วย โดยบริษัทจะพยายามกำหนดราคาของผลิตภัณฑ์ให้เหมาะสมกับสภาวะตลาดและให้มีความสามารถในการแข่งขันได้ อย่างไรก็ตาม บริษัทจะไม่ใช้ราคาเป็นปัจจัยหลักในการแข่งขัน หากแต่จะเน้นที่คุณภาพของสินค้า ความหลากหลายของผลิตภัณฑ์ และการให้บริการที่ดี เพื่อตอบสนองความต้องการของลูกค้าเป็นสำคัญ

## 3) กลยุทธ์ด้านการจำหน่ายและช่องทางการจำหน่าย (Place)

บริษัทบริหารช่องทางการจำหน่ายโดยยึดหลักระบบการตลาดในแนวตั้ง (Vertically Integrated Marketing Distribution System) โดยการมีความสัมพันธ์อันดีกับลูกค้า และพันธมิตรในการกระจายผลิตภัณฑ์ของบริษัท ทั้งนี้ บริษัทมีการร่วมมือกันทางการตลาดระหว่างผู้ดำเนินการในช่องทาง

การจัดจำหน่าย ได้แก่ ผู้ผลิต ผู้ค้าส่ง และผู้ค้าปลีก ซึ่งจะช่วยให้บริษัทสามารถประหยัดค่าใช้จ่ายทางการตลาด มีอำนาจต่อรองมากขึ้น และยังช่วยลดขั้นตอนในการจัดจำหน่ายบางขั้นตอนที่ซ้ำซ้อนกัน ทำให้การจัดจำหน่ายและการกระจายสินค้าเป็นไปอย่างมีประสิทธิภาพมากขึ้น นอกจากนี้ บริษัทยังเพิ่มช่องทางการจำหน่ายสินค้าผ่านอินเทอร์เน็ต เพื่อให้เข้าถึงกลุ่มลูกค้ารายย่อยทั้งในกรุงเทพและต่างจังหวัดมากขึ้น

## 4) กลยุทธ์ด้านการส่งเสริมการขาย (Promotion)

บริษัทมีวัตถุประสงค์ในการดำเนินธุรกิจเพื่อให้ลูกค้าได้รับประโยชน์อย่างเป็นที่น่าพอใจ โดยบริษัทจะมอบส่วนลดหรือเพิ่มระยะเวลาการชำระเงินให้แก่ลูกค้ารายใหญ่ที่มีการสั่งซื้อในปริมาณมาก หรือมีฐานะการเงิน และประวัติการชำระเงินที่ดี ทั้งนี้ บริษัทจะจัดส่งผลิตภัณฑ์ที่มีคุณภาพตามที่ลูกค้าต้องการให้แก่ลูกค้าถึงสถานที่ที่ลูกค้ากำหนด เพื่อเป็นการลดความเสี่ยงด้านการจัดหาและจัดส่งผลิตภัณฑ์ให้กับลูกค้า ซึ่งช่วยให้ลูกค้าสามารถควบคุมต้นทุนได้ง่ายขึ้น และยังเป็น การช่วยพัฒนาความสัมพันธ์อันดีระหว่างลูกค้ากับบริษัทอีกด้วย

นอกจากนี้ บริษัทยังให้ความสำคัญด้านประชาสัมพันธ์ โดยกำหนดให้มีการจัดทำสื่อประชาสัมพันธ์ทั้งในรูปแบบออนไลน์และออฟไลน์ เพื่อเป็นการสร้างการรับรู้ในตราสินค้า และผลิตภัณฑ์ของทางบริษัทไปยังกลุ่มผู้ใช้งาน อีกทั้งยังส่งเสริมการจัดกิจกรรมเพื่อกระตุ้นการขายผ่านร้านตัวแทนจำหน่ายทั่วประเทศ อาทิ การจัดบูธประชาสัมพันธ์ ณ จุดจำหน่าย การติดป้ายประชาสัมพันธ์ รวมทั้งการจัดกิจกรรมอบรมสัมมนาร่วมกับร้านตัวแทนจำหน่าย เป็นต้น

## กลุ่มลูกค้าเป้าหมาย

ลูกค้าเป้าหมายของบริษัทส่วนใหญ่เป็นลูกค้าประเภทผู้ค้าส่ง (Wholesalers) ซึ่งเป็นลูกค้าที่มีมูลค่าการสั่งซื้อในแต่ละครั้งที่สูง ซึ่งจะซื้อผลิตภัณฑ์หลักของบริษัทเพื่อจำหน่ายต่อให้แก่กลุ่มลูกค้ารายอื่นๆ เช่น ร้านค้าวัสดุก่อสร้างทั่วไป ผู้รับเหมาก่อสร้าง หรือลูกค้าทั่วไปตามบ้านเรือน อีกทั้งยังมีส่วนช่วยในการกระจายสินค้าของบริษัทออกไปยังพื้นที่ในต่างจังหวัด ทั้งนี้ สัดส่วนมูลค่าการจำหน่ายผลิตภัณฑ์ต่อยอดขายรวมให้กับลูกค้าในแต่ละกลุ่มในระหว่าง ปี 2564 – 2566 สามารถสรุปได้ดังนี้

ประเภทของลูกค้า	เฉพาะกิจการ			รวมบริษัทย่อย		
	ปี 2566	ปี 2565	ปี 2564	ปี 2566	ปี 2565	ปี 2564
ผู้ค้าส่ง (Wholesaler)	63.18	42.74	59.40	66.35	45.22	63.22
ลูกค้าโครงการ	1.23	1.83	1.25	1.03	1.52	0.99
ลูกค้าอื่นๆ	35.59	55.43	39.35	32.62	53.26	35.79
รวม	100	100	100	100	100	100

สำหรับการจำหน่ายสินค้า บริษัทไม่ได้มีการจำหน่ายสินค้าให้กับลูกค้ารายใดรายหนึ่งในสัดส่วนเกินร้อยละ 35 ของยอดขายรวม ทั้งนี้ในปี 2566 สัดส่วนของกลุ่มลูกค้าประเภทผู้ค้าส่งของกลุ่มบริษัทอยู่ที่ร้อยละ 63.18 ของรายได้จากการขาย ซึ่งเพิ่มขึ้นจากปี 2565 ในขณะที่สัดส่วนของลูกค้าอื่นๆอยู่ที่ร้อยละ 35.59 ซึ่งลดลงจากปี 2565 เนื่องจากบริษัทมุ่งเน้นการกระจายสินค้าของบริษัทให้ออกไปยังพื้นที่ต่างๆ ผ่านลูกค้าอื่นๆเพิ่มขึ้น เพื่อให้ผลิตภัณฑ์ของบริษัทมีการกระจายอย่างทั่วถึงมากขึ้น

การขายสินค้าให้แก่ลูกค้าของกลุ่มบริษัทมีการขายเป็นเงินสด และการให้ระยะเวลาชำระหนี้แก่ลูกค้า โดยพิจารณาจากความสัมพันธ์ทางการค้า ระยะเวลาในการซื้อ-ขายกับบริษัท และประวัติในการชำระหนี้ โดยจะต้องมีประวัติการชำระเงินอยู่ในเกณฑ์ที่ดี ทั้งนี้บริษัทให้เครดิตแก่ลูกค้าที่แตกต่างกันตามหลักในการพิจารณาเครดิตของบริษัท ซึ่งเครดิตที่ลูกค้าแต่ละรายได้รับนั้นส่วนใหญ่จะไม่เกิน 120 วัน โดยปัจจุบันกลุ่มลูกค้าหลักของบริษัทเป็นผู้ค้าส่งผลิตภัณฑ์เหล็กในกรุงเทพฯและปริมณฑล บริษัทยังมีการขยายตลาดไปสู่กลุ่มลูกค้าในต่างประเทศเพิ่มขึ้นอีกด้วย

#### 1.2.4 ก้าวตลาดและอุตสาหกรรมเหล็ก

สำหรับสถานการณ์อุตสาหกรรมเหล็กไทยในปี 2566 ประเทศไทยมียอดการบริโภคผลิตภัณฑ์เหล็กสำเร็จรูปปริมาณรวม 16.33 ล้านตัน หดตัวลงร้อยละ 0.4 เมื่อเทียบกับช่วงเดียวกันของปีก่อน และต่ำกว่าในปี 2563 ร้อยละ 0.7 โดยปี 2563 เป็นปีที่มีการแพร่ระบาดของโควิด-19 ซึ่งได้รับผลกระทบทั่วโลก โดยการบริโภคผลิตภัณฑ์เหล็ก เป็นการบริโภคต่ำสุดในรอบ 10 ปี

เป็นผลจากการชะลอตัวของภาวะเศรษฐกิจและภาวะเงินเฟ้อ อีกทั้งผลพวงจากความขัดแย้งเชิงภูมิรัฐศาสตร์ต่อเนื่องในช่วง 2 ปีที่ผ่านมา ส่งผลต่อราคาพลังงานและวัตถุดิบต่างๆ มี

ความผันผวนอย่างมาก ประกอบกับนโยบายทางการเงินของประเทศไทยในการควบคุมเงินเฟ้อ ส่งผลต่อการชะลอตัวของภาวะเศรษฐกิจไปทั่วโลก กระทั่งด้านอุปสงค์และอุปทาน ซึ่งรวมถึงประเทศไทยและประเทศคู่ค้าของไทย โดยเฉพาะภาคการผลิตอุตสาหกรรมของไทยในปี 2566 ภาคอุตสาหกรรมต่อเนื่องที่มีการใช้เหล็กชะลอตัวตามไปด้วย ทำให้กระทบต่อการบริโภคและการผลิตของอุตสาหกรรมเหล็กในประเทศไทย โดยการบริโภคเหล็กทรงยาวอยู่ที่ 6.19 ล้านตัน ขยายตัวร้อยละ 0.4 จากช่วงเวลาเดียวกันของปีก่อน แบ่งเป็นการบริโภคเหล็กเส้นและเหล็กโครงสร้างรูปพรรณรีดร้อน (Bar & HR section) มีปริมาณอยู่ที่ 4.11 ล้านตัน ขยายตัวร้อยละ 11.9 เมื่อเทียบกับปีก่อน และการบริโภคเหล็กหลอด (Wire Rod) อยู่ที่ 1.92 ล้านตัน หดตัวลงร้อยละ 6.5 เมื่อเทียบกับช่วงเวลาเดียวกันของปีก่อน

การบริโภคเหล็กทรงแบนอยู่ที่ 10.14 ล้านตัน หดตัวลงร้อยละร้อยละ 19.8 จากช่วงเวลาเดียวกันของปีก่อน โดยการบริโภคเหล็กแผ่นรีดร้อน (HR coil/sheet) เหล็กแผ่นรีดเย็น (CR sheet) และเหล็กแผ่นเคลือบสังกะสี (Galvanized sheet) หดตัวลงร้อยละ 19.8 ร้อยละ 9.3 และร้อยละ 12.1 เมื่อเทียบกับช่วงเดียวกันของปีก่อน ตามลำดับ โดยมีการบริโภคอยู่ที่ 0.36 ล้านตัน 3.22 ล้านตัน และ 2.96 ล้านตัน ตามลำดับ

การผลิตเหล็กสำเร็จรูปของไทยในปี 2566 มีปริมาณอยู่ที่ 6.6 ล้านตัน หดตัวลงร้อยละ 7 เมื่อเทียบกับช่วงเดียวกันของปีก่อนหน้า โดยการผลิตของผลิตภัณฑ์เหล็กทรงยาวอยู่ที่ 4.56 ล้านตัน หดตัวลงร้อยละ 1.7 เมื่อเทียบกับช่วงเดียวกันของปีก่อน การผลิตเหล็กเส้นและเหล็กโครงสร้างรูปพรรณรีดร้อน (Bar & HR section) เพิ่มขึ้นร้อยละ 6.6 มีปริมาณการผลิตอยู่ที่ 3.88 ล้านตัน ในขณะที่การผลิตของเหล็กหลอด (Wire rod) หดตัวลงร้อยละ 31.7 มีปริมาณการผลิตอยู่ที่ 0.68 ล้านตัน



การผลิตของผลิตภัณฑ์เหล็กทรงแบนของปี 2566 อยู่ที่ 2.04 ล้านตัน หดตัวลงร้อยละ 17.1 เมื่อเทียบกับช่วงเดียวกันของปีก่อนหน้า โดยการผลิตเหล็กแผ่นรีดร้อน (HR coil/sheet) การผลิตเหล็กแผ่นรีดเย็น (CR sheet) และการผลิตเหล็กแผ่นเคลือบสังกะสี (Galvanized sheet) หดตัวลงร้อยละ 18.2 ร้อยละ 8 และร้อยละ 2.1 เมื่อเทียบกับช่วงเดียวกันของปีที่ผ่านมา ปริมาณการผลิตอยู่ที่ 1.89 ล้านตัน 2 ล้านตัน และ 1.03 ล้านตัน ตามลำดับ

การนำเข้าผลิตภัณฑ์เหล็กสำเร็จรูปของไทย มีปริมาณอยู่ที่ 11.2 ล้านตัน ขยายตัวเพิ่มขึ้นร้อยละ 4 เมื่อเทียบกับช่วงเดียวกันของปีก่อนหน้า ผลิตภัณฑ์เหล็กสำเร็จรูปที่มีการนำเข้าขยายตัวขึ้นได้แก่กลุ่มผลิตภัณฑ์เหล็กรีดร้อน (Hot-rolled steel products) และกลุ่มผลิตภัณฑ์เหล็กเคลือบ (Coated steel sheet and strips) ในขณะที่กลุ่มผลิตภัณฑ์เหล็กรีดเย็น (Cold-rolled steel products) กลุ่มผลิตภัณฑ์ท่อเหล็ก (Pipes & Tubes (excl. pipe fittings)) และกลุ่มผลิตภัณฑ์เหล็กขึ้นรูปเย็น (Cold-finished & Cold-formed Steels) มีปริมาณการนำเข้าลดลงจากปีก่อน

การส่งออกผลิตภัณฑ์เหล็กสำเร็จรูปของไทย มีปริมาณอยู่ที่ 2.18 ล้านตัน ปรับตัวเพิ่มขึ้นร้อยละ 0.92 เมื่อเทียบกับช่วงเดียวกันของปีก่อนหน้า โดยผลิตภัณฑ์เหล็กสำเร็จรูปที่มีปริมาณการส่งออกมากที่สุดคือ ผลิตภัณฑ์ท่อเหล็ก (Pipes & Tubes (excl. Pipe fittings)) 0.53 ล้านตัน รองลงมาเป็น เหล็กโครงสร้างรูปพรรณรีดร้อน (Sections) 0.29 ล้านตัน และกลุ่มผลิตภัณฑ์เหล็กเส้น (Bars) 0.26 ล้านตัน โดยมีมูลค่าการส่งออก อยู่ที่ 27,374 ล้านบาท 7,267 ล้านบาท และ 5,218 ล้านบาท ตามลำดับ

## แนวโน้มอุตสาหกรรม ปี 2567

กลุ่มอุตสาหกรรมเหล็ก สภาอุตสาหกรรมแห่งประเทศไทย (ส.อ.ท.) ได้คาดการณ์สถานการณ์ที่ยังคงเป็นปัจจัยเสี่ยงที่ยังต้องเฝ้าระวัง คือ ความยืดหยุ่นของค่าเงินบาทที่แข็งเกินไป รัฐบาลศาสตร์ในภูมิภาคต่างๆ ที่มีผลต่อราคาพลังงาน ต้นทุนการผลิตและเงินเฟ้อ ที่จะส่งผลทำให้เศรษฐกิจโลกมีความผันผวนกระทบต่อทั้งอุปสงค์และอุปทานในด้านต่าง ๆ รวมทั้งการปัญหาเศรษฐกิจของประเทศจีน และการแก้ปัญหาภาคอสังหาริมทรัพย์ภายในประเทศจีน ที่จะส่งผลต่อความผันผวนในตลาดเหล็ก ทั้งด้านอุปสงค์ อุปทาน และราคาของผลิตภัณฑ์

เหล็ก นอกเหนือจากปัจจัยในตลาดต่างประเทศแล้ว สำหรับปัจจัยเสี่ยงภายในประเทศที่ส่งผลต่อการบริโภคเหล็กภายในประเทศ คือ การชะลอตัวของเศรษฐกิจที่มีผลต่อกำลังซื้อของภาคครัวเรือน ต้นทุนในการผลิตสูง และความสามารถในการแข่งขันต่ำ และความล่าช้าของการพิจารณางบประมาณประจำปี 2567 ทำให้การเบิกจ่ายงบประมาณประจำปี 2567 ล่าช้าเป็นผลให้การเบิกจ่ายและการลงทุนของภาครัฐก็จะถูกเลื่อนออกไป ส่งผลต่อการเบิกจ่ายลงทุนในด้านต่างๆ ของภาครัฐ และความเชื่อมั่นของการลงทุนหรือดำเนินกิจการของภาคเอกชน

ทั้งหมดมีผลต่อทั้งอุปสงค์และอุปทานในภาคอุตสาหกรรมเหล็ก ในปี 2567 จึงคาดว่าภาคบริโภคเหล็กภายในประเทศจะฟื้นตัวอย่างค่อยเป็นค่อยไป ตามภาวะเศรษฐกิจทั้งในประเทศและต่างประเทศ และปัจจัยเสี่ยงที่ยังต้องเฝ้าระวัง และยังคงไม่สามารถขยายตัวได้อย่างเต็มถึงจนสามารถเข้าสู่ระดับใกล้เคียงในภาวะปกติได้

สำหรับประเทศไทยเองคาดว่า ความต้องการในการบริโภคผลิตภัณฑ์เหล็กปี 2567 มีแนวโน้มที่จะฟื้นตัวขึ้น จะมีการบริโภคผลิตภัณฑ์เหล็กในประเทศขยายตัว ร้อยละ 2.8 เมื่อเทียบกับจากปี 2566 โดยจะมีปริมาณการบริโภคเหล็กอยู่ที่ 16.8 ล้านตัน แนวโน้มการฟื้นตัวของเศรษฐกิจโลกที่ค่อยเป็นค่อยไป และแนวโน้มการขยายตัวของอุปสงค์ในประเทศทั้งการบริโภคการลงทุนของภาครัฐ และเอกชน ที่จะส่งผลต่อการขยายตัวของอุปสงค์ในภาคอุตสาหกรรมต่อเนื่องที่มีการใช้เหล็กภายในประเทศ ซึ่งจากสถานการณ์ในภาพรวมจากทั้งเศรษฐกิจโลกและเศรษฐกิจภายในประเทศ ยังคงไม่สามารถฟื้นตัวได้อย่างเต็มที่ ซึ่งจะกระทบต่อการบริโภคผลิตภัณฑ์เหล็กในปี 2567 ด้วยเช่นกัน

## ผู้ผลิตเหล็กภายในประเทศ

ผู้ผลิตภายในอุตสาหกรรมการผลิตเหล็กในประเทศ ได้จัดแบ่งออกอย่างกว้างๆ เป็น 2 ประเภท โดยจัดตามรูปแบบของเตาที่ผู้ผลิตเหล็กแต่ละรายใช้ในการผลิต ซึ่งแบ่งออกได้ดังนี้

## 1. ผู้ผลิตที่ทำการผลิตเหล็กด้วยเตา EAF (Electrical Arc Furnace process)

ผู้ผลิตที่ทำการผลิตเหล็กด้วยเตาอาร์คไฟฟ้า EAF (Electric Arc Furnace) กล่าวคือ เป็นการนำเศษเหล็กที่ถูกหมุนเวียนมาใช้ใหม่ โดยใช้วิธีการหลอมด้วยเตาอาร์คไฟฟ้า กำลังสูง ส่งต่อสู่กระบวนการ Vacuum Degassing เพื่อลดปริมาณออกซิเจน ไนโตรเจน ไฮโดรเจน ภายใต้บรรยากาศที่มีความดันต่ำระดับสุญญากาศ ซึ่งการทำ Vacuum Degassing นี้จะทำให้เหล็กแท่ง (Billet) มีความสะอาดมากขึ้น และมีคุณภาพสำหรับใช้ในการเป็นวัตถุดิบสำหรับผลิตเหล็กเส้นก่อสร้าง (Re-bar) ด้วยการรีดร้อนผ่านกระบวนการ Hot Charge ซึ่งเป็นการบ้อนวัตถุดิบที่หล่อแบบต่อเนื่องเข้าสู่เตาอบเหล็ก ทำให้สามารถลดปริมาณการใช้พลังงานภายในเตาอบเหล็กลดลง และทำให้ได้น้ำเหล็กที่มีความสะอาดและบริสุทธิ์ นอกจากนี้จะเป็นเหล็กที่มีสารมลทินต่ำ มีคุณภาพดีสม่ำเสมอ มีความแข็งแรงสูงแล้ว การผลิตเหล็กโดยวิธีนี้ยังเป็น green technology ที่เป็นมิตรกับสิ่งแวดล้อมและช่วยลดการใช้ทรัพยากรของโลกอีกด้วย

## 2. ผู้ผลิตที่ทำการผลิตด้วยเตา IF (Induction Furnace process)

ผู้ทำการผลิตด้วยเตา IF (Induction Furnace process) ซึ่งมีการบวนการผลิตเหล็กที่ใช้เตาหลอมที่ใช้ความร้อนจากการเหนี่ยวนำไฟฟ้าในการหลอม และเป็นเหล็กที่ผลิตมาจากการหลอมเศษเหล็กเช่นเดียวกับการผลิตด้วยเตา EF แต่ใช้การเหนี่ยวนำไฟฟ้าเพื่อให้เกิดความร้อนที่เหล็กจนหลอมละลายเป็นน้ำเหล็ก จากนั้นเติมธาตุที่จำเป็น เพื่อให้เหล็กมีกำลังได้ตามที่ มอก. กำหนด แต่เตาชนิดนี้ไม่สามารถกำจัดสิ่งที่เป็นปฏิกิริยากับเศษเหล็กออกได้ รวมทั้งการกำจัดสารเจือปนและสิ่งแปลกปลอมออกจากเหล็กได้ยากกว่าการใช้เตา EF

อย่างไรก็ตาม มาตรฐานเหล็กเส้นก่อสร้างที่ได้มีการปรับปรุงมาตรฐานใหม่ ซึ่งเริ่มประกาศใช้เมื่อปี พ.ศ. 2559 และบังคับใช้เมื่อวันที่ 18 มิถุนายน 2561 ได้กำหนดให้ผู้ผลิตแสดงชนิดของเตาหลอมที่ใช้ในการหลอมเหล็กเป็นตัวเลือกเพิ่มลงไปบนเนื้อเหล็กทุกเส้น เพื่อเป็นข้อมูลให้ผู้บริโภคได้เลือกใช้เหล็กที่มีคุณภาพเหมาะสมกับลักษณะงานอีกด้วย

## ส่วนแบ่งตลาดของทางบริษัท

ในปี 2566 บริษัทมีส่วนแบ่งทางตลาดของผลิตภัณฑ์เหล็กเส้นคิดเป็นร้อยละ 5.08 ของจำนวนปริมาณการบริโภคเหล็กเส้นภายในประเทศของปี 2566 โดยอ้างอิงจากข้อมูลการบริโภคเหล็กในประเทศของสมาคมเหล็กและเหล็กกล้าแห่งประเทศไทย

### 1.2.5 การจัดหาวัตถุดิบ หรือบริการ

#### 1) วัตถุดิบ

วัตถุดิบหลักที่ใช้ในการผลิตเหล็กเส้นกลมและเหล็กเส้นข้ออ้อย คือ เหล็กแท่งยาว (Billet) และวัตถุดิบสำคัญในการผลิตคือ เศษเหล็ก (Scrap) กลุ่มบริษัทได้มีการจัดหาเศษเหล็กทั้งในประเทศ และต่างประเทศ เพื่อเป็นวัตถุดิบในการผลิตเหล็กแท่งทรงยาว ส่วนวัตถุดิบหลักที่ใช้ในการผลิตเหล็กรูปพรรณ คือ เหล็กแผ่นรีดร้อนชนิดม้วน (Hot Rolled Coil) โดยในปี 2564-2566 มีรายละเอียดของแหล่งวัตถุดิบของกลุ่มบริษัทตามตารางแสดงแหล่งวัตถุดิบตามตารางด้านล่าง



วัตถุดิบ	เฉพาะกิจการ						รวมบริษัทย่อย					
	ปี 2566		ปี 2565		ปี 2564		ปี 2566		ปี 2565		ปี 2564	
	มูลค่า	สัดส่วน	มูลค่า	สัดส่วน	มูลค่า	สัดส่วน	มูลค่า	สัดส่วน	มูลค่า	สัดส่วน	มูลค่า	สัดส่วน
ต่างประเทศ												
เหล็กแท่งเล็ก (Billet)	-	-	-	-	-	-	-	-	-	-	-	-
เหล็กแผ่นรีดร้อนชนิดม้วน (HRC)	-	-	-	-	-	-	-	-	-	-	-	-
เหล็กแผ่นรีดร้อนชนิดม้วน (HRC)-GI	-	-	-	0%	33	0%	-	-	53	1%	73	0%
เศษเหล็ก (Scrap)	-	-	-	-	-	-	490	2%	735	11%	669	4%
รวมต่างประเทศ			-	-	33	0%	490	2%	788	12%	742	4%
ในประเทศ												
เหล็กแท่งเล็ก (Billet)	14,435	100%	624	100%	10,056	100%	14,435	71%	624	9%	10,056	61%
เหล็กแผ่นรีดร้อนชนิดม้วน (HRC)	-	-	-	-	-	-	522	3%	813	12%	11	0%
เหล็กแผ่นรีดร้อนชนิดม้วน (HRC)-GI	-	-	-	-	-	-	-	-	-	-	959	6%
เศษเหล็ก (Scrap)	-	-	-	-	-	-	4,759	24%	4,373	66%	4,622	29%
รวมในประเทศ	14,435	100%	624	100%	10,056	97%	19,716	98%	5,810	88%	15,648	96%
รวม	14,435	100%	624	100%	10,089	100%	20,206	100%	6,599	100%	16,390	100%

การดำเนินการจัดหาวัตถุดิบและการจัดหาสินค้าที่มีคุณภาพ มีความคุ้มค่า และส่งมอบสินค้าในปริมาณที่ต้องการ ภายในระยะเวลาที่เหมาะสม สอดคล้องกับปริมาณสินค้าคงคลังและแผนการผลิต เพื่อให้เกิดประโยชน์สูงสุดในการรวมของทั้งกลุ่มบริษัทนอกจากนี้ ทางหน่วยงานจัดหา มีการประมาณการความต้องการใช้ผลิตภัณฑ์และวัตถุดิบเพื่อรักษาระดับสินค้าคงคลังอย่างเหมาะสมกับนโยบายและแผนการผลิตเพื่อสามารถรักษาระดับต้นทุนทางด้านสินค้าคงคลัง ในขณะเดียวกันสามารถสนับสนุนกระบวนการผลิตอย่างต่อเนื่อง ลักษณะการจัดหาผลิตภัณฑ์ของกลุ่มบริษัท มีการดำเนินงานจัดหาจากแหล่งวัตถุดิบและผลิตภัณฑ์จากทั้งภายในประเทศและภายนอกประเทศ โดยเน้นที่คุณภาพของวัตถุดิบเป็นหลักในระดับต้นทุนที่สมเหตุสมผล

## 2) นโยบายสินค้าคงคลัง

นโยบายการบริหารวัตถุดิบและสินค้าคงคลังของบริษัทจะมีความยืดหยุ่น และได้กำหนดปริมาณการสำรองไว้อย่างตายตัว โดยผู้บริหารของบริษัทจะติดตามข้อมูลความเคลื่อนไหวของภาวะตลาดอย่างใกล้ชิดจากแหล่งต่างๆ ไม่ว่าจะเป็นข้อมูลการซื้อขายในตลาดโลก งานวิจัยต่างๆ ที่เกี่ยวข้อง การร่วมสนทนาหรือประชุมกับผู้จำหน่ายวัตถุดิบรายใหญ่ เพื่อวางแผนและกำหนดนโยบายการจัดซื้อวัตถุดิบให้เหมาะสมกับสภาวะตลาดในแต่ละขณะ โดยร่วมมือกับฝ่ายโรงงานและการตลาดในการวางแผนการผลิตและจำหน่ายสินค้า ซึ่งปัจจัยที่มีผลต่อการตัดสินใจเปลี่ยนแปลงปริมาณสินค้าคงคลังของบริษัทจะขึ้นอยู่กับสภาวะตลาด อุปสงค์และอุปทาน ปริมาณวัตถุดิบในตลาด รวมถึงอำนาจการต่อรองของผู้จำหน่ายวัตถุดิบและลูกค้าในขณะนั้นด้วย ทั้งนี้ การที่บริษัทมีการสำรองสินค้าคงคลังเพื่อช่วยให้สามารถส่งมอบสินค้าให้กับลูกค้าในทันที ในขณะที่ผู้ประกอบการที่มีลักษณะการผลิตตามคำสั่งของลูกค้า (Made to Order) เพียงอย่างเดียว อาจทำให้ลูกค้าต้องรอการสั่งซื้อวัตถุดิบและสิ่งผลิตเป็นเวลานาน

### 3) อัตราค่าลังการผลิต

โรงงาน	ประเภทเครื่องจักร	อัตราค่าลังการผลิต
		(ตันต่อปี)
เครื่องจักรผลิตเหล็กเส้น		
(โรงรีดเหล็กเส้น - กรุงเทพฯ (บางกระดี่))	- เครื่องจักรผลิตเหล็กเส้นและเหล็กเส้นข้ออ้อย	350,000
(โรงรีดเหล็กเส้น - ระยอง)	- เครื่องจักรผลิตเหล็กเส้น เหล็กเส้นข้ออ้อย เหล็กเส้นชนิดเกลียวรับแรงดึงสูง และเหล็กเพลลา	450,000
รวมอัตราค่าลังการผลิต		800,000
เครื่องจักรผลิตเหล็กรูปพรรณ		
(โรงเหล็กรูปพรรณ – กรุงเทพฯ (บางกระดี่))	- เครื่องตัดแผ่น (เหล็กแผ่น)	11,000
(โรงเหล็กรูปพรรณ – กรุงเทพฯ (บางกระดี่))	- เครื่องรีดท่อ (ท่อเหล็ก)	27,000
(โรงเหล็กรูปพรรณ – กรุงเทพฯ (บางกระดี่))	- เครื่องรีดตัวซี (เหล็กรูปตัวซี)	58,000
รวมอัตราค่าลังการผลิต		96,000
โรงเหล็กรูปพรรณ – พม่า		
(โรงเหล็กรูปพรรณ – พม่า)	- เครื่องผลิต (เหล็กม้วนแถบเหล็ก)	54,000
(โรงเหล็กรูปพรรณ – พม่า)	- เครื่องรีดท่อ (ท่อเหล็ก)	10,397
รวมอัตราค่าลังการผลิต		64,397
โรงเตาหลอม - ระยอง		
(โครงการ Green Mill)	- เตาหลอมอาร์คไฟฟ้า (EAF)	800,000
รวมอัตราค่าลังการผลิต		800,000
เครื่องจักรคัดแยกเศษเหล็ก		
(โรงคัดแยกเศษเหล็กชลบุรี Suntech Metals)	- เครื่องจักรคัดแยกเศษเหล็ก	460,000
รวมอัตราค่าลังการผลิต		460,000
เครื่องจักรผลิตเหล็กหลอด		
(โรงรีดเหล็กหลอด – ระยอง)	- เครื่องจักรผลิตเหล็กหลอด	500,000
รวมอัตราค่าลังการผลิต		500,000

#### โรงงานของกลุ่มบริษัท มีอยู่ 6 แห่ง แบ่งออกเป็น

- 1) โรงงานรีดเหล็กเส้น - กรุงเทพฯ (ถนนบางกระดี่) เป็นโรงงานผลิตเหล็กเส้นกลมและเหล็กเส้นข้ออ้อย ที่ความหนาตั้งแต่ 6 มิลลิเมตร ถึง 16 มิลลิเมตร มีกำลังการผลิตอยู่ที่ 350,000 ตันต่อปี และยังมีโรงงานรีดเหล็กเส้น - ระยอง เป็นโรงงานผลิตเหล็กเส้นกลมและเหล็กเส้นข้ออ้อย ที่ความหนาตั้งแต่ 16 มิลลิเมตร ถึง 63.5 มิลลิเมตร นอกจากนี้ยังผลิตเหล็กเส้นชนิดเกลียวรับแรงดึงสูง และเหล็กเพลลา ด้วยกำลังการผลิตรวมประมาณ 800,000 ตันต่อปี
- 2) โรงผลิตเหล็กรูปพรรณ - กรุงเทพฯ (ถนนบางกระดี่) ซึ่งผลิตเหล็กตัวซี, เหล็กท่อ, เหล็กแผ่น และเหล็กแบนตัด ซึ่งมีกำลังการผลิตอยู่ที่ 96,000 ตันต่อปี
- 3) โรงเตาหลอม หรือ เตาหลอมอาร์คไฟฟ้า (Electronic Arc Furnace: EAF) เป็นโรงหลอมเศษเหล็กเหลือใช้ ภายใต้โครงการ Green Mill ตั้งอยู่ที่จังหวัดระยอง โรงหลอมดังกล่าวสามารถหลอมเศษเหล็กเหลือใช้เพื่อผลิตเหล็กแท่งยาว (Billet) ซึ่งเป็นวัตถุดิบหลักในกระบวนการผลิตผลิตภัณฑ์เหล็กประเภทต่างๆ ด้วยกำลังการผลิตประมาณ 800,000 ตันต่อปี
- 4) โรงคัดแยกเศษเหล็ก - ระยอง เป็นโรงงานที่จัดหาเศษเหล็ก แล้วนำมาคัดแยก โดยกระบวนการ Shredder และ Shear จากผลิตภัณฑ์หรือสินค้าที่มีเหล็กเป็นส่วนประกอบทั้งที่หมดอายุใช้งานแล้ว หรือเป็นเศษซากเหล็กอุตสาหกรรม ด้วยกำลังการผลิตรวม 460,000 ตันต่อปี

- 5) โรงงานรีดเหล็กหลอด - ระยอง เป็นโรงงานที่ผลิตเหล็กหลอด ที่มีขนาดตั้งแต่ 5.5 มิลลิเมตร ถึง 16 มิลลิเมตร ด้วยกำลังการผลิตรวมประมาณ 500,000 ตันต่อปี

โดยกระบวนการผลิตของกลุ่มบริษัทจะเป็นการประสานงานกัน 3 ฝ่ายที่เกี่ยวข้อง คือ ฝ่ายขาย ฝ่ายจัดซื้อ และฝ่ายผลิต โดยฝ่ายขายเมื่อได้รับคำสั่งซื้อสินค้าจากลูกค้า จะส่งคำสั่งผลิตสินค้าไปที่ฝ่ายผลิต ซึ่งฝ่ายผลิตอาจผลิตมากกว่าจำนวนที่ลูกค้าสั่งซื้อได้หากพิจารณาว่าสินค้าประเภทดังกล่าวมีความต้องการในตลาด เพื่อให้การผลิตก่อให้เกิดการประหยัดต่อขนาด (Economy of Scale) ทั้งนี้ ฝ่ายผลิตจะเป็นผู้พิจารณาถึงขนาดที่จะผลิต ระยะเวลาที่ใช้ในการผลิต ปริมาณวัตถุดิบที่ต้องใช้และที่ต้องสั่งซื้อเพิ่มเติม แล้วจึงแจ้งให้ฝ่ายขายทราบ ในขณะที่ฝ่ายจัดซื้อจะเป็นผู้ดำเนินการสั่งซื้อวัตถุดิบ และตรวจสอบปริมาณสินค้าคงคลังว่ามีเพียงพอสำหรับการผลิตหรือไม่ โดยฝ่ายตรวจสอบคุณภาพจะเข้าไปตรวจสอบคุณภาพสินค้าในแต่ละขั้นตอนการผลิตตามแผนการตรวจสอบคุณภาพ (Quality Control Plan)

ในส่วนของการกระบวนการผลิต กลุ่มบริษัทมีการกำหนดขั้นตอนการทำงานไว้อย่างชัดเจน โดยได้มีการปรับปรุงระบบการผลิตและนำเทคโนโลยีการผลิตพร้อมทั้งเครื่องจักรที่ทันสมัยมาใช้เพื่อพัฒนาประสิทธิภาพการผลิตและคุณภาพของสินค้า

#### 1.2.6 ทรัพย์สินที่ใช้ในการประกอบธุรกิจ

ที่ดิน อาคาร และอุปกรณ์ ณ วันที่ 31 ธันวาคม 2566 บริษัทและบริษัทย่อยมีที่ดิน อาคาร และอุปกรณ์ ดังนี้

##### ■ ที่ดิน และส่วนปรับปรุงที่ดิน

หน่วย : ล้านบาท

สถานที่ตั้ง	มูลค่าทางบัญชีสุทธิ	ลักษณะกรรมสิทธิ์	ภาระผูกพัน
<b>บริษัท</b>			
ถนนบางกระดี่ เขตบางขุนเทียน กรุงเทพมหานคร	629.03	เป็นเจ้าของ	ติดจำนอง
<b>บริษัทย่อย</b>			
99 หมู่ 3 ตำบลนิคมพัฒนา อำเภอนิคมพัฒนา จังหวัดระยอง	421.32	เป็นเจ้าของ	ติดจำนอง
ถนนปากร่วม-อ่าวอุดม อำเภอสหัสขันธ์ จังหวัดชลบุรี	352.80	เป็นเจ้าของ	ติดจำนอง
ตำบลคอกกระบือ อำเภอเมือง จังหวัดสมุทรสาคร	169.22	เป็นเจ้าของ	-
<b>รวมมูลค่าทางบัญชีสุทธิ</b>	<b>1,572.37</b>		

##### ■ อาคาร สิ่งปลูกสร้างและส่วนควบ

หน่วย : ล้านบาท

สถานที่ตั้ง	มูลค่าทางบัญชีสุทธิ	ลักษณะกรรมสิทธิ์	ภาระผูกพัน
<b>บริษัท</b>			
ถนนบางกระดี่ เขตบางขุนเทียน กรุงเทพมหานคร	121.39	เป็นเจ้าของ	ติดจำนอง
<b>บริษัทย่อย</b>			
99 หมู่ 3 ตำบลนิคมพัฒนา อำเภอนิคมพัฒนา จังหวัดระยอง	1,065.09	เป็นเจ้าของ	ติดจำนอง
ถนนปากร่วม-อ่าวอุดม อำเภอสหัสขันธ์ จังหวัดชลบุรี	12.65	เป็นเจ้าของ	ติดจำนอง
<b>รวมมูลค่าทางบัญชีสุทธิ</b>	<b>1,199.13</b>		

▪ เครื่องจักรและอุปกรณ์โรงงาน

หน่วย : ล้านบาท

ประเภท	มูลค่าทางบัญชีสุทธิ	ลักษณะกรรมสิทธิ์	ภาระผูกพัน
<b>บริษัท</b>			
เครื่องจักรผลิตเหล็กเส้นกลมและเหล็กเส้นข้ออ้อย	1,046.05	เป็นเจ้าของ	ติดจำนอง
เครื่องมือเครื่องใช้ในโรงงาน	60.57	เป็นเจ้าของ	ไม่มี
ระบบไฟฟ้าแรงสูงและสาธารณูปโภค	18.95	เป็นเจ้าของ	ไม่มี
เครื่องจักรระหว่างประกอบและติดตั้ง	180.91	เป็นเจ้าของ	ไม่มี
<b>บริษัทย่อย</b>			
เครื่องจักรผลิตเหล็กรูปพรรณ	103.06	เป็นเจ้าของ	ติดจำนอง
เครื่องจักรโรงหลอม	4,170.34	เป็นเจ้าของ	ติดจำนอง
เครื่องจักรดัดเคาะเหล็ก	230.56	เป็นเจ้าของ	ไม่มี
เครื่องจักรระหว่างประกอบและติดตั้ง	228.30	เป็นเจ้าของ	ไม่มี
ระบบสาธารณูปโภค	552.09	เป็นเจ้าของ	ติดจำนอง
<b>รวมมูลค่าทางบัญชีสุทธิ</b>	<b>6,590.83</b>		

▪ เครื่องตกแต่ง อุปกรณ์สำนักงาน และยานพาหนะ

หน่วย : ล้านบาท

ประเภท	มูลค่าทางบัญชีสุทธิ	ลักษณะกรรมสิทธิ์	ภาระผูกพัน
<b>บริษัท</b>			
เครื่องตกแต่ง อุปกรณ์สำนักงาน และคอมพิวเตอร์	9.62	เป็นเจ้าของ	ไม่มี
ยานพาหนะ	0.44	เป็นผู้ครอบครอง	สัญญาเช่าซื้อ ระยะเวลา 4-5 ปี
<b>บริษัทย่อย</b>			
เครื่องตกแต่ง อุปกรณ์สำนักงาน และคอมพิวเตอร์	6.79	เป็นเจ้าของ	ไม่มี
ยานพาหนะ	11.27	เป็นเจ้าของ	ไม่มี
<b>รวมมูลค่าทางบัญชีสุทธิ</b>	<b>28.12</b>		

## การลงทุนในบริษัทย่อย และบริษัทร่วม

ณ วันที่ 31 ธันวาคม 2566 บริษัทได้ลงทุนในบริษัทย่อย และบริษัทร่วม โดยมีรายละเอียดดังนี้

ชื่อบริษัท	สัดส่วนความเป็นเจ้าของ	ลักษณะการประกอบธุรกิจ
<b>บริษัทย่อยทางตรง</b>		
บริษัท มิลล์คอนบูรพา	99.10	บริษัทดำเนินธุรกิจหลักในการผลิตเหล็กแท่ง (บิลเลต) และซื้อขายเหล็กทุกชนิดมาจำหน่าย
Millcon (HK) Limited	100.00	บริษัทดำเนินธุรกิจหลักในการซื้อสิทธิเรียกร้องในสินทรัพย์
บริษัท มิลล์คอน สตีล โฟว จำกัด	100.00	บริษัทดำเนินธุรกิจหลักเกี่ยวกับการประกอบกิจการค้าเหล็ก และผลิตเหล็กรูปพรรณทุกชนิด และวัสดุก่อสร้างทุกชนิด
บริษัท เวสท์เทค เอ็กซ์โพเนนเชียล จำกัด	65.71	บริษัทดำเนินธุรกิจหลักเกี่ยวกับการแปรรูปเหล็กและจำหน่ายผลิตภัณฑ์เหล็ก
บริษัท มิลล์คอน สตีล บาร์ จำกัด	99.97	บริษัทดำเนินธุรกิจหลักเกี่ยวกับการผลิตและจำหน่ายเหล็กเส้น
<b>บริษัทย่อยทางอ้อม</b>		
บริษัท ชนเทค สแควว จำกัด	65.71	บริษัทประกอบธุรกิจหลักเกี่ยวกับการจำหน่ายผลิตภัณฑ์เหล็กทุกชนิด รวมทั้งอะไหล่และอุปกรณ์
Quest Capital Investment Limited	100.00	บริษัทดำเนินธุรกิจหลักเกี่ยวกับการจำหน่ายเหล็กเส้น
บริษัท ชนเทค เวสท์ แมเนจเม้นท์ จำกัด	65.71	บริษัทดำเนินธุรกิจหลักเกี่ยวกับโรงคัดแยกขยะและการนำวัสดุที่ใช้แล้วกลับมาใช้ใหม่
บริษัท เวสท์เทค อีเอสจี จำกัด	59.14	บริษัทดำเนินธุรกิจหลักผลิตและจัดจำหน่ายรายการทางโทรศัพท์
<b>บริษัทร่วมทางตรง</b>		
บริษัท โอเจน พาวเวอร์เทค จำกัด	49.00	บริษัทดำเนินธุรกิจเกี่ยวกับผลิตและจำหน่ายผลิตภัณฑ์ที่ใช้ทดแทนสายไฟขนาดใหญ่
บริษัท บูนชีด เวนเจอร์ แคปปิตอล จำกัด	26.46	บริษัทดำเนินธุรกิจเกี่ยวกับการลงทุน
Millcon Thiha Limited	20.21	บริษัทดำเนินธุรกิจหลักในการจำหน่ายผลิตภัณฑ์เหล็กทุกชนิดและวัสดุก่อสร้าง
บริษัท โคเบลโก้ มิลล์คอน สตีล จำกัด	25.00	บริษัทร่วมดำเนินธุรกิจในการผลิตและจำหน่ายเหล็กหลอด
<b>บริษัทร่วมทางอ้อม</b>		
บริษัท เดอะ เมกะวัตต์ จำกัด	19.61	บริษัทดำเนินธุรกิจในการลงทุนในธุรกิจพลังงานไฟฟ้าทั้งในประเทศและต่างประเทศ
บริษัท ระยอง รีไซเคิล เวสท์ จำกัด	19.71	บริษัทดำเนินธุรกิจเกี่ยวกับการนำวัสดุที่ใช้แล้วกลับมาใช้ใหม่และการคัดแยกขยะ
บริษัท ระยอง คลีน เอ็นเนอร์ยี่ จำกัด	13.14	บริษัทดำเนินธุรกิจเกี่ยวกับการบริหารจัดการและบำรุงรักษาโรงผลิตไฟฟ้า
<b>การร่วมค้าทางตรง</b>		
Wisdom Tree Investment PTE. Limited	45.00	การร่วมค้าดำเนินธุรกิจเกี่ยวกับการลงทุน
<b>การร่วมค้าทางอ้อม</b>		
บริษัท ชนเทค อินโนเวชั่น พาวเวอร์ จำกัด	32.19	การร่วมค้าดำเนินธุรกิจในประเทศเกี่ยวกับพัฒนาโรงแยกขยะ

อย่างไรก็ตาม หากในอนาคตบริษัทมีความจำเป็นต้องพิจารณาการลงทุนใดๆ บริษัทจะพิจารณาการลงทุนในธุรกิจที่เกี่ยวเนื่อง และเอื้อประโยชน์ต่อการทำธุรกิจของบริษัท หรือธุรกิจซึ่งอยู่ในอุตสาหกรรมที่มีแนวโน้มเจริญเติบโต หรือธุรกิจที่บริษัทมีความถนัดและความชำนาญ โดยจะคำนึงถึงอัตราผลตอบแทนที่ได้รับจากการลงทุนเป็นสำคัญ ซึ่งในการเข้าลงทุนในบริษัทย่อยหรือ บริษัทร่วมแต่ละครั้งจะต้องผ่านการพิจารณาจากคณะกรรมการบริหารการลงทุนทุกครั้ง ซึ่งขอบเขตอำนาจหน้าที่และความรับผิดชอบของคณะกรรมการบริหารการลงทุนมีดังนี้

- 1.) พิจารณากำหนดนโยบาย หลักเกณฑ์ และขอบเขตการลงทุน รวมถึงควบคุมติดตามการลงทุนของบริษัท ให้เป็นไปตามกรอบนโยบาย หลักเกณฑ์ และขอบเขตการลงทุนที่กำหนดไว้
- 2.) ติดตามการลงทุนไม่ให้ผิดข้อกำหนด กฎเกณฑ์ ที่หน่วยงานกำกับกำหนด
- 3.) พิจารณาประเมินความเสี่ยงในการลงทุน
- 4.) การกิจอื่นๆ ตามที่ได้รับมอบหมายจากคณะกรรมการบริษัท
- 5.) รายงานผลการปฏิบัติงาน วิธีการแก้ไข ข้อเสนอแนะ ให้คณะกรรมการบริษัททราบ

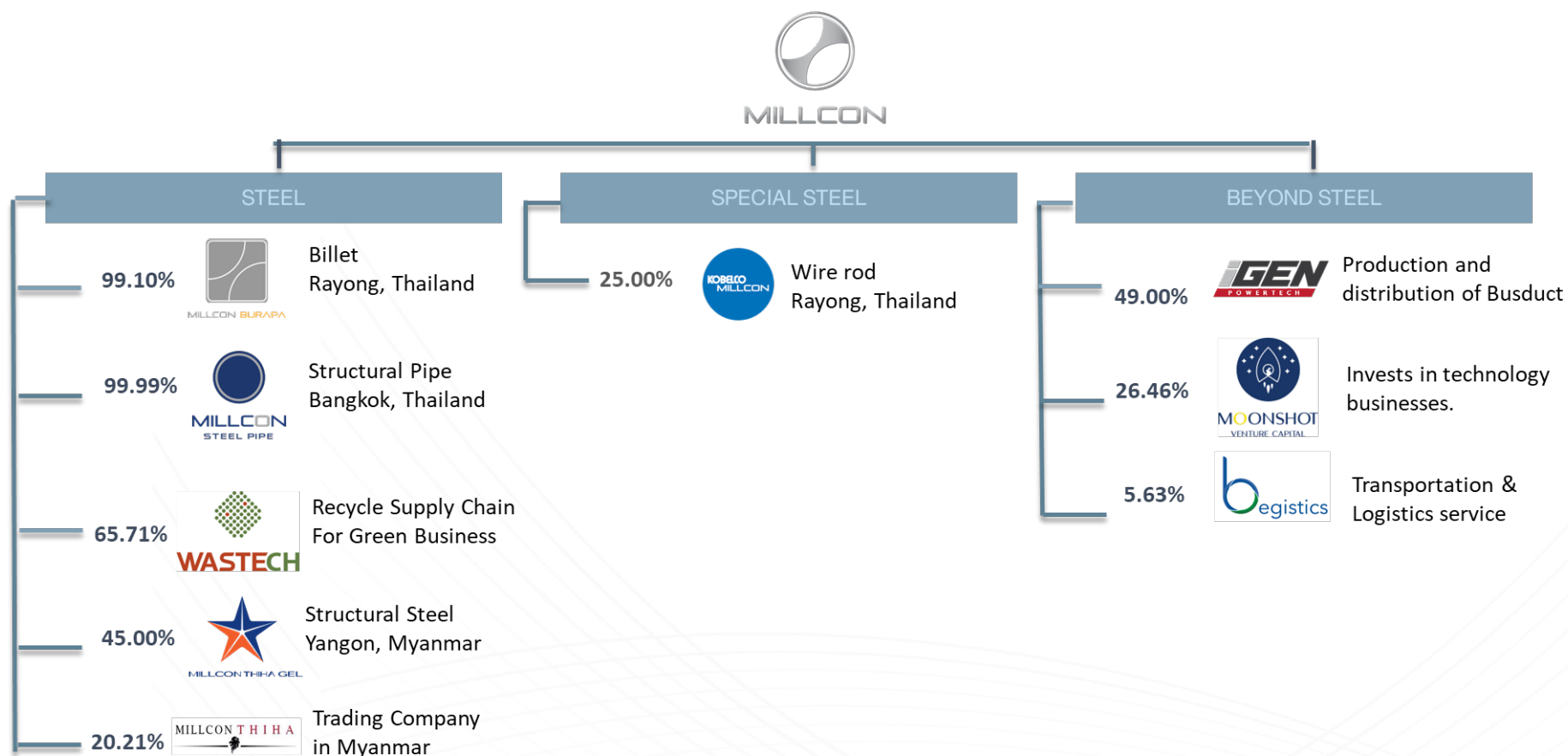
ในกรณีที่บริษัทมีการลงทุนในบริษัทย่อย บริษัทจะควบคุมดูแลโดยส่งกรรมการเข้าเป็นตัวแทนในบริษัทย่อยตามสัดส่วนการถือหุ้น และหากบริษัทย่อยมีการดำเนินธุรกิจที่กระทบต่อบริษัทอย่างมีนัยสำคัญ บริษัทได้กำหนดวิธีการควบคุมดูแล เช่น การกำหนดเรื่องที่จะต้องขออนุมัติจากที่ประชุมคณะกรรมการของบริษัท เป็นต้น สำหรับบริษัทร่วม บริษัทจะไม่เข้าไปควบคุมดูแลมากนัก เพียงแต่จะส่งตัวแทนจากบริษัทเข้าไปเป็นกรรมการในบริษัทนั้นๆ ทั้งนี้ จำนวนตัวแทนจากบริษัทที่เข้าไปเป็นกรรมการจะขึ้นอยู่กับสัดส่วนการถือหุ้นของบริษัท

#### 1.2.7 งานที่ยังไม่ได้ส่งมอบ

เนื่องจากบริษัทไม่มีการประกอบธุรกิจที่มีลักษณะเป็นโครงการ หรือชิ้นงานที่มีมูลค่าสูงและใช้เวลานานในการส่งมอบ ดังนั้น ณ วันที่ 31 ธันวาคม 2566 กลุ่มบริษัทไม่มีงานคงค้างที่ยังมิได้ส่งมอบ



### 1.3 โครงสร้างการถือหุ้นของกลุ่มบริษัท ณ วันที่ 31 ธันวาคม 2566



## ผู้ถือหุ้น

1) รายชื่อผู้ถือหุ้นรายใหญ่ 10 รายแรกของบริษัท ณ วันที่ 31 ธันวาคม 2566 มีดังต่อไปนี้

ลำดับที่	ผู้ถือหุ้นรายใหญ่	หุ้นสามัญ	สัดส่วน (ร้อยละ)
1	นายสิทธิชัย สีสวัสดิ์ตระกูล	2,031,757,206	33.25
2	บริษัท เจนเนอรัล เอนจิเนียริ่ง จำกัด (มหาชน)	731,573,402	11.97
3	ธนาคาร กรุงเทพ จำกัด (มหาชน)	375,466,666	6.15
4	นายสุระ คณิตทวิกุล	233,110,200	3.82
5	UOB KAY HIAN PRIVATE LIMITED	112,855,292	1.85
6	นางจรรยา สว่างจิตร	100,000,000	1.64
7	บริษัท นิมิตร โฮลดิ้ง จำกัด	99,947,393	1.64
8	นางจารุณี ชินวงศ์วรกุล	86,637,000	1.42
9	นางสมศรี เจริญศิริวัฒน์	80,000,000	1.31
10	นายธงชัย ศรีพิพัฒน์กุล	80,000,000	1.31
11	ผู้ถือหุ้นท่านอื่นๆ	2,178,600,002	35.66
รวมทั้งสิ้น		6,109,947,161	100.00

### 1.4 จำนวนทุนจดทะเบียนและทุนชำระแล้ว

ทุนจดทะเบียน	จำนวน	3,805.93	ล้านบาท
แบ่งออกเป็นหุ้นสามัญ	จำนวน	6,109.95	ล้านบาท
หุ้นบุริมสิทธิ	จำนวน	-	ล้านบาท
มูลค่าที่ตราไว้	จำนวน	0.40	บาทต่อหุ้น
ทุนชำระแล้ว	จำนวน	2,443.98	ล้านบาท
แบ่งออกเป็นหุ้นสามัญ	จำนวน	6,109.95	ล้านบาท
หุ้นบุริมสิทธิ	จำนวน	-	ล้านบาท
มูลค่าที่ตราไว้	จำนวน	0.40	บาทต่อหุ้น

### 1.5 การออกหลักทรัพย์อื่น

บริษัทออกและเสนอขายใบสำคัญแสดงสิทธิที่จะซื้อหุ้นสามัญของบริษัทจำนวน 1,388,673,991 หน่วย จัดสรรให้แก่ผู้ถือหุ้นสามัญเดิมของบริษัท โดยมีรายละเอียดของใบสำคัญแสดงสิทธิที่เสนอขายดังต่อไปนี้

รายการ	รายละเอียด
ประเภทของใบสำคัญแสดงสิทธิ	ใบสำคัญแสดงสิทธิที่จะซื้อหุ้นสามัญของบริษัท มิลล์คอน สตีล จำกัด (มหาชน) ครั้งที่ 7 ที่จัดสรรให้แก่ผู้ถือหุ้นสามัญเดิมของบริษัท (“ใบสำคัญแสดงสิทธิครั้งที่ 7” หรือ “MILL-W7”)
ชนิดของใบสำคัญแสดงสิทธิ	ใบสำคัญแสดงสิทธิที่จะซื้อหุ้นสามัญของบริษัทชนิดระบุชื่อผู้ถือและโอนเปลี่ยนมือได้
จำนวนใบสำคัญแสดงสิทธิ	1,388,673,991 หน่วย
จำนวนหุ้นสามัญที่สำรองเพื่อรองรับ	1,388,673,991 หุ้น (มูลค่าที่ตราไว้หุ้นละ 0.40 บาท)
อายุของใบสำคัญแสดงสิทธิ	1 ปี 6 เดือน นับตั้งแต่วันที่ออกใบสำคัญแสดงสิทธิฯ
วันที่ออกและเสนอขาย	วันที่ 15 มิถุนายน 2566
วันสิ้นสุดอายุของใบสำคัญแสดงสิทธิ	วันที่ 13 ธันวาคม 2567

อัตราการใช้สิทธิ	ใบสำคัญแสดงสิทธิ 1 หน่วยต่อ 1 หุ้นสามัญใหม่ (อาจเปลี่ยนแปลงภายหลังตามเงื่อนไขการปรับสิทธิ)
ราคาการใช้สิทธิ	ราคาการใช้สิทธิของใบสำคัญแสดงสิทธิจะเท่ากับ 0.40 บาทต่อหุ้น (มูลค่าที่ตราไว้หุ้นละ 0.40 บาท) (อาจเปลี่ยนแปลงภายหลังตามเงื่อนไขการปรับสิทธิ)
ระยะเวลาแจ้งความจำนงค์การใช้สิทธิ	ระหว่างเวลา 9.00 น. – 16.00 น. ภายในระยะเวลา 5 วันทำการก่อนการใช้สิทธิในแต่ละครั้ง ยกเว้นการใช้สิทธิครั้งสุดท้ายกำหนดให้มีระยะเวลาการแจ้งความจำนงค์ในการใช้สิทธิครั้งสุดท้ายจะต้องไม่น้อยกว่า 15 วันก่อนวันใช้สิทธิครั้งสุดท้าย
ระยะเวลาการใช้สิทธิ	ผู้ถือใบสำคัญแสดงสิทธิสามารถใช้สิทธิตามใบสำคัญแสดงสิทธิได้ในวันทำการสุดท้ายของเดือนมิถุนายน และธันวาคม ของแต่ละปีตลอดอายุของใบสำคัญแสดงสิทธิ ทั้งนี้การใช้สิทธิครั้งแรกจะตรงกับวันที่ 29 กันยายน 2566 และวันใช้สิทธิครั้งสุดท้ายจะตรงกับวันที่ใบแสดงสิทธิอายุครบ 1 ปี 6 เดือน ซึ่งตรงกับวันที่ 13 ธันวาคม 2567 และในกรณีวันใช้สิทธิครั้งสุดท้ายตรงกับวันหยุดทำการให้เลื่อนวันใช้สิทธิครั้งสุดท้ายเป็นวันทำการสุดท้ายก่อนใช้สิทธิครั้งสุดท้าย โดยระยะเวลาแสดงความจำนงค์ในการใช้สิทธิครั้งสุดท้ายจะต้องไม่น้อยกว่า 15 วันก่อนวันใช้สิทธิดังกล่าว
ระยะเวลาห้ามจำหน่ายหุ้น	ไม่มี

## 1.6 นโยบายจ่ายเงินปันผล

บริษัทมีนโยบายในการจ่ายเงินปันผลให้แก่ผู้ถือหุ้นสามัญในอัตราไม่น้อยกว่าร้อยละ 40 ของกำไรสุทธิหลังหักภาษีเงินได้นิติบุคคลของงบการเงินเฉพาะกิจการ และหลังหักสำรองตามกฎหมาย และเงินสะสมอื่นๆ ตามที่บริษัทกำหนด ทั้งนี้การจ่ายเงินปันผลดังกล่าวอาจมีการเปลี่ยนแปลง ขึ้นอยู่กับฐานะการเงิน ผลการดำเนินงาน แผนการลงทุน ความจำเป็น และความเหมาะสมอื่นๆ ในอนาคตตามที่คณะกรรมการบริษัท และ/หรือ ผู้ถือหุ้นของบริษัทเห็นสมควร

### ข้อมูลการจ่ายเงินปันผลย้อนหลังปี 2564-2566

ปี	จ่ายเป็นหุ้นปันผล	จ่ายเป็นเงินสด	รวมเงินปันผลจ่าย
2564	115,741,018 บาท	14,324,797 บาท	130,065,815 บาท
2565	185,185,556 บาท	46,297,472 บาท	231,483,028 บาท
2566	-	-	-

## 2. การบริหารจัดการความเสี่ยง

บริษัทให้ความสำคัญของการบริหารจัดการและการควบคุมความเสี่ยงที่มีประสิทธิภาพ ซึ่งจะช่วยให้บริษัทดำเนินธุรกิจได้อย่างมั่นคงและต่อเนื่อง สามารถบริหารจัดการความเสี่ยงให้อยู่ในระดับที่ยอมรับได้ รวมทั้งลดความไม่แน่นอนในผลการดำเนินงานโดยรวม บริษัทจึงกำหนดให้มีกระบวนการบริหารความเสี่ยงองค์กร อ้างอิงตาม COSO-ERM 2017 (The Committee of Sponsoring Organizations of The Treadway Commission-Enterprise Risk Management) ซึ่งเป็นมาตรฐานสากลที่องค์กรทั่วโลกนิยมใช้อย่างแพร่หลาย โดยรายงานผลการบริหารความเสี่ยง รวมถึงการทบทวนปรับปรุงเพื่อพัฒนาประสิทธิภาพของการบริหารความเสี่ยงให้คณะกรรมการบริษัททราบ ผ่านคณะกรรมการบริหารความเสี่ยงอย่างสม่ำเสมอ โดยบริษัทกำหนดแนวทางการดำเนินการด้านการบริหารความเสี่ยง ดังนี้

### 2.1 นโยบายและแผนการบริหารความเสี่ยง

เพื่อให้การดำเนินธุรกิจของบริษัทฯ มีการบริหารจัดการความเสี่ยงอย่างเป็นระบบ จึงได้กำหนดนโยบายบริหารความเสี่ยงทั่วทั้งองค์กร โดยถือเป็นหน้าที่ความรับผิดชอบโดยตรงของกรรมการ ผู้บริหาร และพนักงานทุกคนที่ต้องปฏิบัติตามนโยบายดังต่อไปนี้

1. กำหนดให้มีคณะกรรมการบริหารความเสี่ยง ที่แต่งตั้งโดยคณะกรรมการบริษัท เพื่อกำหนดหน้าที่กำหนดนโยบายกำกับและส่งเสริมการบริหารความเสี่ยงขององค์กร ถือเป็นองค์ประกอบสำคัญที่ทำให้บริษัทสามารถบรรลุตามวัตถุประสงค์ที่ตั้งเป้าหมายไว้ ตลอดจนรับทราบแผนการจัดการความเสี่ยงของบริษัท รวมถึงการติดตาม ประเมินผลการบริหารความเสี่ยงสำคัญที่มีผลกระทบต่อธุรกิจของบริษัท
2. กำหนดและส่งเสริมให้การบริหารความเสี่ยงเป็นความรับผิดชอบของผู้บริหารและพนักงานทุกคนที่ต้องตระหนักถึงความเสี่ยงที่มีในกระบวนการบริหารและการปฏิบัติงานทั่วทั้งบริษัท
3. กำหนดให้มีระเบียบหรือคู่มือการปฏิบัติงานเป็นลายลักษณ์อักษร เพื่อให้ผู้บริหารและผู้ปฏิบัติงาน ตลอดจนผู้เกี่ยวข้องถือปฏิบัติ เป็นการควบคุมความเสี่ยงจากการดำเนินงาน
4. กำหนดให้มีคณะทำงานเพื่อทำการประเมินความเสี่ยงและกำหนดแนวทางป้องกันความเสี่ยงจากการดำเนินงานเพื่อหลีกเลี่ยงความเสียหายที่อาจเกิดขึ้น รวมถึงการติดตามและประเมินผลการบริหารความเสี่ยงอย่างสม่ำเสมอ
5. ส่งเสริมและพัฒนาความรู้ความสามารถของบุคลากรเพื่อลดความเสี่ยงในการดำเนินงานของบริษัท

นอกจากนี้ เพื่อให้การบริหารจัดการความเสี่ยงเป็นไปตามหลักการกำกับดูแลกิจการที่ดี (CG Code) ของสำนักงานคณะกรรมการกำกับหลักทรัพย์และตลาดหลักทรัพย์ การจัดทำรายงานการประเมินความเสี่ยงในด้านต่างๆ ของบริษัท ครอบคลุมทั้งด้านการประเมินความเสี่ยงขององค์กร การประเมินความเสี่ยงด้าน ESG การประเมินความเสี่ยงด้านการดำเนินงาน ตลอดจนการประเมินความเสี่ยงด้านคอร์รัปชันขององค์กร โดยจะรายงานต่อคณะกรรมการบริหารความเสี่ยงเพื่อนำเสนอคณะกรรมการบริษัทต่อไป และเพื่อจัดการความเสี่ยงให้อยู่ในระดับที่สามารถยอมรับได้ บริษัทได้กำหนดกระบวนการบริหารความเสี่ยง เพื่อเป็นแนวปฏิบัติในการจัดการความเสี่ยงอย่างเป็นระบบและมีประสิทธิภาพ สามารถบรรลุวัตถุประสงค์ได้อย่างมีประสิทธิภาพ โดยมีกระบวนการบริหารความเสี่ยง ดังนี้

#### กระบวนการบริหารความเสี่ยง

1. ระบุวัตถุประสงค์คุณภาพ	กำหนดวัตถุประสงค์ในการบริหารความเสี่ยงให้สอดคล้องกับเป้าหมายหลักและทิศทางกลยุทธ์องค์กร
2. ระบุความเสี่ยงและปัจจัยเสี่ยง	<ul style="list-style-type: none"> <li>▪ ปัจจัยภายใน เช่น โครงสร้างองค์กร กระบวนการและวิธีปฏิบัติงาน วัฒนธรรมองค์กร แนวทางการบริหารความเสี่ยงขององค์กรและระดับความเสี่ยงที่ยอมรับได้ของผู้บริหาร</li> <li>▪ ปัจจัยภายนอก เช่น ภาวะเศรษฐกิจ สังคม การเมืองทั้งในประเทศและต่างประเทศ ความก้าวหน้าทางเทคโนโลยี กฎเกณฑ์การกำกับดูแลของหน่วยงานที่เกี่ยวข้อง</li> </ul>
3. ประเมินความเสี่ยง	<ul style="list-style-type: none"> <li>▪ ความเสี่ยงด้านกลยุทธ์ (Strategic Risk)</li> <li>▪ ความเสี่ยงด้านการปฏิบัติงาน (Operational Risk)</li> <li>▪ ความเสี่ยงด้านการเงิน (Financial Risk)</li> <li>▪ ความเสี่ยงด้านการปฏิบัติตามกฎระเบียบ (Compliance Risk)</li> </ul>
4. ประเมินมาตรการควบคุม	<ul style="list-style-type: none"> <li>▪ วัดระดับความรุนแรงของความเสี่ยงโดยประเมินจากโอกาสที่จะเกิดขึ้น (Likelihood)</li> <li>▪ วัดระดับผลกระทบของความเสี่ยงในด้านการเงิน และด้านที่ไม่ใช่การเงิน (Impact)</li> </ul>
5. แผนการจัดการความเสี่ยง	<ul style="list-style-type: none"> <li>▪ การยอมรับ (Accept)</li> <li>▪ การลด (Reduce)</li> <li>▪ การหลีกเลี่ยง/การยกเลิก (Avoid /Terminate)</li> <li>▪ การโอนความเสี่ยง (Transfer)</li> </ul>
6. การรายงานข้อมูลความเสี่ยง	การใช้ข้อมูลภายในและข้อมูลภายนอก
7. การติดตามและการทบทวน	ทบทวนระบบและประเมินประสิทธิภาพของการจัดการความเสี่ยงอย่างสม่ำเสมอ

## 2.2 ปัจจัยความเสี่ยงต่อการดำเนินธุรกิจของบริษัท

ในปี 2566 บริษัทฯ มีการดำเนินการประเมินความเสี่ยงทั้งปัจจัยภายในและภายนอก โดยครอบคลุมความเสี่ยงทางกลยุทธ์ (Strategy), การปฏิบัติการ (Operation), การเงิน (Finance) และการปฏิบัติตามกฎระเบียบ (Compliance) และจัดทำแผนบริหารความเสี่ยงเพื่อรองรับและจัดการความเสี่ยงด้านต่างๆ ดังนี้

### 2.2.1 ความเสี่ยงต่อการดำเนินธุรกิจของบริษัทหรือกลุ่มบริษัท

#### (1) ความเสี่ยงด้านกลยุทธ์ (Strategy Risk)

##### 1.1) ความเสี่ยงด้านการตลาด

ที่ผ่านมา อุตสาหกรรมเหล็กของไทยต้องเผชิญกับวิกฤติอุตสาหกรรมเหล็กจากความต้องการใช้เหล็กของไทยที่ปรับตัวลดลง ส่งผลกระทบต่อการประกอบธุรกิจ อย่างไรก็ตามกลุ่มบริษัทได้มีการพัฒนาประสิทธิภาพการผลิต รวมทั้งมีการพัฒนาผลิตภัณฑ์เพื่อเพิ่มมูลค่าให้กับสินค้าและสร้างความแตกต่างให้กับตัวสินค้าของบริษัท อาทิเช่น เหล็กเส้นข้ออ้อยชนิดเกลียว และเหล็กเส้นข้ออ้อยชนิดเกลียวรับแรงดึงสูง (High Tensile Thread Steel Bar) ซึ่งใช้สำหรับงานก่อสร้างที่ต้องการรับแรงดึงสูงเป็นพิเศษกว่างานก่อสร้างทั่วไป เช่น งานก่อสร้างรถไฟฟ้า สะพาน อุโมงค์ ฯลฯ

**แผนบริหารจัดการความเสี่ยง :** บริษัทมีความมุ่งมั่นที่จะพัฒนาผลิตภัณฑ์เพื่อให้ตอบสนองความต้องการของลูกค้าในหลายอุตสาหกรรมมากขึ้น โดยเฉพาะอุตสาหกรรมต่อเนื่อง ซึ่งเมื่อโครงการ Green Mill เริ่มดำเนินการผลิตด้วยเทคโนโลยีอันทันสมัย ทำให้บริษัทสามารถผลิตเหล็กคุณภาพพิเศษ (Special Grade) ซึ่งมีความบริสุทธิ์และมีเนื้อเรียบกว่าเนื้อเหล็กที่ผลิตโดยเทคโนโลยีทั่วไป จึงเป็นที่ต้องการของอุตสาหกรรมต่อเนื่องที่ใช้เหล็กคุณภาพสูงเป็นวัตถุดิบในการผลิต อาทิ อุตสาหกรรมยานยนต์และอุตสาหกรรมต่อเนื่องอื่นๆ ที่ต้องการเหล็กคุณภาพพิเศษเพื่อใช้ในการผลิตได้อย่างแท้จริง เป็นอีกแนวทางหนึ่งที่สามารถลดความเสี่ยงจากความผันผวนของราคาเหล็กได้ และสามารถสร้างผลกำไรให้กับกลุ่มบริษัทได้อย่างยั่งยืน

#### (2) ความเสี่ยงด้านกลยุทธ์ (Strategy Risk)

##### 2.1) ความเสี่ยงด้านการจัดหาวัตถุดิบ

ในการผลิตเหล็กแท่งยาว (Billet) ซึ่งเป็นวัตถุดิบในการผลิตเหล็กเส้นกลม, เหล็กเส้นข้ออ้อย และเหล็กลอนนั้น บริษัทจำเป็นต้องจัดหาเศษเหล็ก (Scrap) สำหรับเตาหลอมอาร์คไฟฟ้า (Electric Arc Furnace : EAF) ทำให้อาจประสบกับความเสี่ยงด้านระยะเวลาในการจัดหาวัตถุดิบที่เพิ่มขึ้น และความไม่สม่ำเสมอของเศษเหล็กที่หาได้ นอกจากนี้ บริษัทยังมีความเสี่ยงในการจัดหาวัตถุดิบที่ใช้ประกอบในการผลิต เช่น

Black Ball , Ferro Vanadium Core Wire , Carbon Additive และ Graphite Electrode ฯลฯ

**แผนบริหารจัดการความเสี่ยง :** บริษัทได้จัดการลดความเสี่ยงดังกล่าวด้วยการสร้างความร่วมมือระหว่างกลุ่มบริษัทกับพันธมิตรทางธุรกิจทั้งที่เป็นบริษัทผู้จัดจำหน่ายเศษเหล็กรายใหญ่ในประเทศโดยตรง ตลอดจนมีการจัดหาแหล่งนำเข้าเศษเหล็กจากต่างประเทศ และยังมีการนำเศษเหล็กที่เป็นผลพลอยได้จากการผลิตของโรงงานกลับมาใช้เป็นวัตถุดิบสำหรับเตาหลอม อีกทั้งยังได้วางแผนการผลิตและการสั่งซื้อวัตถุดิบอย่างรอบคอบและรัดกุม และเพื่อให้มั่นใจว่าจะมีวัตถุดิบเพียงพอสำหรับกระบวนการผลิต บริษัทได้กำหนดมาตรการเพิ่มเติมเพื่อลดความเสี่ยงดังกล่าว เช่น

- กำหนดให้มีการสรรหาผู้ขายรายใหม่ๆ เป็นประจำทุกปี
- กำหนดนโยบายกระจายการจัดหาวัตถุดิบ โดยติดต่อกับโรงงานผู้ผลิตที่ได้คุณภาพผ่านเกณฑ์มาตรฐานที่บริษัทกำหนดไว้มากกว่า 1 แห่ง
- กำหนดให้ทดลองใช้สินค้าเพื่อตรวจสอบคุณภาพก่อนทำการสั่งซื้อ
- กำหนดให้มีคณะอนุกรรมการกลั่นกรองผู้ค้าเพื่อพิจารณาและอนุมัติรายการจัดซื้อสินค้าและวัตถุดิบ

##### 2.2) ความเสี่ยงด้านความผันผวนของราคาวัตถุดิบ

บริษัทอาจได้รับความเสี่ยงจากปรับตัวเพิ่มขึ้นของต้นทุนวัตถุดิบแต่ละประเภท รวมทั้งวัตถุดิบที่นำเข้าจากต่างประเทศที่ได้รับผลกระทบจากความผันผวนของอัตราแลกเปลี่ยนเงินตราต่างประเทศ รวมถึงปัญหาการขนส่งระหว่างประเทศ ส่งผลต่อต้นทุนและความสามารถในการทำกำไรขั้นต้นของบริษัท

**แผนบริหารจัดการความเสี่ยง :** ติดตามสถานการณ์ของวัตถุดิบในด้านอุปสงค์-อุปทาน และราคาวัตถุดิบแต่ละประเภทอย่างใกล้ชิด เพื่อประมาณการต้นทุนการผลิต ปรับแผนการผลิตและจำหน่ายให้สอดคล้องกับสถานการณ์

กรณีที่มีการสั่งซื้อวัตถุดิบจากต่างประเทศที่มีมูลค่าสูง บริษัทกำหนดนโยบายป้องกันความเสี่ยงจากความผันผวนของอัตราแลกเปลี่ยนเงินตราต่างประเทศโดยทำสัญญาซื้อขายอัตราแลกเปลี่ยนล่วงหน้า ( Forward Contract) เพื่อป้องกันความเสี่ยงที่อาจเกิดขึ้น



### (3) ความเสี่ยงด้านการเงิน (Finance)

บริษัทมีนโยบายในการกำกับดูแลความเสี่ยงด้านการเงินให้อยู่ในระดับที่ยอมรับได้ โดยพิจารณาระหว่างต้นทุนที่เกิดขึ้นจากความเสียหายและต้นทุนของการจัดการความเสี่ยง ทั้งนี้ฝ่ายบริหารได้มีการควบคุมกระบวนการจัดการความเสี่ยงของบริษัทอย่างต่อเนื่องเพื่อให้มั่นใจว่ามีความสมดุลระหว่างความเสี่ยงและการควบคุมความเสี่ยง โดยมีรายละเอียดดังนี้

#### 3.1) ความเสี่ยงจากความผันผวนของอัตราแลกเปลี่ยนเงินตราต่างประเทศ

สกุลเงินหลักที่บริษัทฯ ใช้ในการประกอบธุรกิจ คือ สกุลเงินบาท แต่มีการใช้สกุลเงินตราต่างประเทศในการซื้อขายสินค้าและวัตถุดิบจากต่างประเทศ เช่น สกุลเงินดอลลาร์สหรัฐ หรือเงินสกุลยูโร ฯลฯ

**แผนบริหารจัดการความเสี่ยง :** บริษัทฯ มีนโยบายในการใช้เครื่องมือทางการเงิน ลดผลกระทบจากความผันผวนของอัตราแลกเปลี่ยน โดยการทำสัญญาซื้อขายเงินตราต่างประเทศล่วงหน้า (Forward contract) หรือ แพลงหนีค่าสินค้าเป็นหนี้เงินสกุลบาท โดยพิจารณาตามความเหมาะสมของกระแสเงินสดและสถานการณ์ในขณะนั้นๆ นอกจากนี้ บริษัทฯ มีมาตรการการแปลงหนี้ LC/TR จากสกุลเงินต่างประเทศเป็นเงินบาทเพื่อลดผลกระทบจากความผันผวนของอัตราแลกเปลี่ยนในอนาคต ซึ่งในการทำสัญญาดังกล่าวและการแปลงหนี้นั้น จะพิจารณาตามความเหมาะสมของกระแสเงินสดและสถานการณ์ในช่วงเวลานั้น

#### 3.2) ความเสี่ยงด้านการให้สินเชื่อ

ผลกระทบจากสถานการณ์ทางเศรษฐกิจในปีที่ผ่านมาอาจส่งผลทำให้บริษัทฯ มีความเสี่ยงทางด้านการให้สินเชื่อ คือ ความเสี่ยงที่ลูกค้าหรือคู่สัญญาไม่สามารถชำระหนี้แก่บริษัทตามเงื่อนไขที่ตกลงไว้เมื่อครบกำหนด

**แผนบริหารจัดการความเสี่ยง :** บริษัทฯ ดำเนินการควบคุมความเสี่ยง โดยจัดทำแผนบริหารความเสี่ยง (การลดความเสี่ยง) ดังนี้

1. มีการกำหนดให้ในการพิจารณาลูกค้าทุกราย จะต้องได้รับการพิจารณาและอนุมัติจาก คณะกรรมการสินเชื่อ (Credit committee) โดยมีการพิจารณา ดังนี้

1.1 เอกสารประกอบการจัดตั้งบริษัท หนังสือรับรองเอกสารจดทะเบียนภาษีมูลค่าเพิ่ม (ภพ20)

1.2 วิเคราะห์ฐานะทางการเงินของลูกค้า จากงบการเงินของลูกค้า เพื่อประกอบการพิจารณา การให้เครดิตสินเชื่อ และวงเงินสำหรับซื้อสินค้า

2. มีการทบทวนและพิจารณาลูกค้าจาก คณะกรรมการสินเชื่อ (Credit committee) อยู่เสมอ

การวิเคราะห์ฐานะทางการเงินของลูกค้าทุกรายที่ขอวงเงินสินเชื่อ ทั้งนี้ ณ วันที่รายงานไม่พบว่ามีความเสี่ยงจากสินเชื่อที่เป็นสาระสำคัญ ความเสี่ยงสูงสุดทางด้านสินเชื่อได้แสดงไว้ในราคาตามบัญชีของสินทรัพย์ทางการเงินแต่ละรายการในงบแสดงฐานะการเงิน

### (4) ความเสี่ยงด้านการปฏิบัติตามกฎระเบียบ (Compliance Risk)

#### 4.2) ความเสี่ยงจากภัยคุกคามทางไซเบอร์และการคุ้มครองข้อมูลส่วนบุคคล

บริษัทฯ มีการกำหนดนโยบายและมาตรการในการรับมือ ป้องกันการรั่วไหลของข้อมูลสารสนเทศที่สำคัญ รวมถึงมีการพัฒนาระบบความมั่นคงปลอดภัยของข้อมูลสารสนเทศ และการเตรียมความพร้อมในการคุ้มครองข้อมูลส่วนบุคคล โดยการรวบรวมจัดเก็บ หรือเปิดเผยข้อมูลส่วนบุคคลของพนักงาน คู่ค้า เป็นไปตามพระราชบัญญัติ เพื่อป้องกันการละเมิดข้อมูลส่วนบุคคล อีกทั้งบริษัทฯ ได้มีการฝึกอบรมให้ความรู้ความเข้าใจเพื่อให้พนักงานตระหนักถึงความสำคัญอย่างต่อเนื่อง ซึ่งที่ผ่านมาบริษัทฯ ไม่ได้รับผลกระทบจากภัยคุกคามทางไซเบอร์และข้อมูลส่วนบุคคลโดยดำเนินการ ดังนี้

1. กำหนดนโยบาย ระเบียบข้อบังคับ รวมถึงผู้รับผิดชอบเพื่อบริหารจัดการและควบคุมดูแลข้อมูลส่วนบุคคล ป้องกันการรั่วไหลหรือการใช้ข้อมูลส่วนบุคคลในทางที่ไม่ถูกต้องหรืออาจทำให้เกิดความเสียหายกับบริษัทฯ
2. ดำเนินการปรับปรุงเงื่อนไขสัญญากับคู่ค้าและพนักงานให้สอดคล้องกับข้อกำหนด
3. สื่อสารประชาสัมพันธ์ กฎข้อบังคับและแนวทางปฏิบัติผ่านช่องทางต่างๆ เช่น Website และประกาศบริษัท เพื่อให้พนักงานได้รับทราบและนำไปปฏิบัติ

ปัจจุบันแนวทางการดำเนินการอย่างยั่งยืนถูกนำมาใช้ในการดำเนินธุรกิจ การลดผลกระทบต่อสังคม สิ่งแวดล้อมและมีการดำเนินงานที่ดีจึงเป็นสิ่งสำคัญที่บริษัทฯ มุ่งมั่นในการจัดการบริหารความเสี่ยง เพื่อสร้างความเชื่อมั่นให้กับผู้มีส่วนได้เสีย โดยบริษัทฯ มีความเสี่ยงที่ดำเนินการประเมินและติดตามความเสี่ยงด้านความยั่งยืน ดังนี้

### (5) ความเสี่ยงด้านสิ่งแวดล้อมและความปลอดภัย

การประกอบธุรกิจของบริษัทฯ อาจก่อให้เกิดความเสี่ยงอันเนื่องมาจากกระบวนการผลิตและส่งผลกระทบต่อสิ่งแวดล้อม บริษัทฯ จึงมีการจัดทำการบริหารความเสี่ยง ดังนี้



#### แผนบริหารจัดการความเสี่ยง :

1. นำแนวทางของมาตรฐานการบริหารจัดการด้านสิ่งแวดล้อม ISO 14001 และแนวทางความปลอดภัยของกรมโรงงาน กระทรวงอุตสาหกรรมมาใช้
2. กำหนดนโยบายลดความเสี่ยงและเพิ่มความปลอดภัยให้กับพนักงาน ทั้งในด้านสภาพแวดล้อมการทำงาน ความเสี่ยงด้านความปลอดภัย อาชีวอนามัย เช่น อันตรายที่อาจเกิดขึ้นระหว่างการทำงาน การจัดการมลภาวะภายในสถานที่ทำงาน บริษัทได้กำหนดให้แต่ละหน่วยงานจัดทำข้อบังคับด้านความเสี่ยงในการทำงาน พร้อมทั้งมาตรการป้องกันความเสี่ยงที่อาจเกิดขึ้นในการปฏิบัติงาน ซึ่งแต่ละหน่วยงานได้ดำเนินการจัดทำ
3. กำหนดนโยบายด้านการจัดการสภาพแวดล้อมและความปลอดภัยในการทำงาน โดยการกำหนดข้อบังคับด้านความเสี่ยงในการทำงาน กฎระเบียบหรือหลักการปฏิบัติ ตลอดจนจัดทำแผนการป้องกันความเสี่ยงที่อาจเกิดขึ้นในการปฏิบัติงาน
4. ส่งเสริมให้พนักงานทุกระดับสามารถเข้าถึงการรักษาพยาบาล ตลอดจนการจัดตั้งบุคลากรให้คำปรึกษาด้านสุขภาพและอนามัย เปิดช่องทางในการสื่อสารด้านสุขภาพและความปลอดภัยเพื่อให้บุคลากรได้ทราบ มีการสำรวจและตรวจสอบหน้างานทั้งก่อนเริ่มปฏิบัติงานและระหว่างปฏิบัติงาน จัดหาอุปกรณ์ PPE ให้เหมาะสมกับงานและกำหนดการสวมใส่อุปกรณ์ PPE ไว้ในวิธีการทำงาน
5. ในด้านความปลอดภัย บริษัทจัดให้มีการซักซ้อมและทบทวนแผนฉุกเฉินเป็นประจำทุกปี มีการตรวจสอบและค้นหาอันตรายโดยคณะกรรมการความปลอดภัยฯ เป็นประจำทุกเดือน มีการจัดทำข้อบังคับและคู่มือความปลอดภัยในการทำงานและมาตรการป้องกันอันตราย มีการฝึกอบรม, ปลูกฝังจิตสำนึก คำนึงถึงเรื่องความปลอดภัยสำหรับพนักงานใหม่และทบทวนพนักงานทุกๆปี มีการนำกิจกรรม 5ส และ Safety Patrol มาช่วยส่งเสริม กำหนดให้มีการตรวจวัดและประเมินสภาพแวดล้อมในการทำงานประจำปีการประกอบธุรกิจของ
6. ดำเนินการติดตามและตรวจสอบผลกระทบต่อสิ่งแวดล้อมและการปฏิบัติตามกฎหมายและระเบียบต่างๆ ที่เกี่ยวข้อง ครอบคลุมถึงการควบคุมมลพิษ การกำจัดและการจัดการของเสีย อาชีวอนามัยและมาตรฐานความปลอดภัยในการทำงาน การจัดการวัตถุอันตราย เป็นต้น

#### (6) ความเสี่ยงจากการปฏิบัติงานที่อาจกระทบต่อชุมชน

ชุมชนบริเวณโดยรอบโรงงานอาจได้รับผลกระทบจากการประกอบกิจการของบริษัท เช่น การต่อเติมหรือขยายโรงงาน การติดตั้งเครื่องจักรใหม่ การจัดการของเสียจากกระบวนการผลิต เป็นต้น

#### แผนบริหารจัดการความเสี่ยง :

1. กำหนดนโยบายกำกับดูแลให้ทุกหน่วยงานปฏิบัติตามกฎหมายและระเบียบข้อบังคับที่มีส่วนเกี่ยวข้องอย่างเคร่งครัด
2. มีการประเมินความเสี่ยงที่อาจเกิดผลกระทบต่อชุมชนและกำหนดแนวทางป้องกัน พร้อมทั้งจัดตั้งทีมประสานงานลงพื้นที่ชุมชนเพื่อสร้างความสัมพันธ์ระหว่างบริษัทกับชุมชนอย่างสม่ำเสมอ
3. จัดให้มีช่องทางการสื่อสารเพื่อรับข้อร้องเรียนและกำหนดแนวทางแก้ไข
4. จัดให้มีการตรวจสอบสภาพให้แก่ประชาชนในชุมชน พร้อมทั้งประชาสัมพันธ์ให้ความรู้แก่ชุมชนรอบโรงงาน เพื่อให้เกิดความเข้าใจและสร้างความตระหนักถึงความสำคัญในการที่จะต้องปฏิบัติตามมาตรการป้องกันอันตรายนั้นๆ นอกจากนี้ บริษัทยังได้ทำการศึกษาการประเมินผลกระทบทางสุขภาพ “Health Impact Assessment - HIA” ที่อาจเกิดขึ้นกับชุมชน ในฐานะที่เป็นประเด็นหลักของความรับผิดชอบต่อสังคมขององค์กรและภายใต้ระบบคุณภาพของ ISO และ IPPC
5. บริษัทมีการติดตั้งระบบบำบัดไอเสียและฝุ่น (Fume Treatment Plant and Quenching Tower) ซึ่งจะช่วยกรองอากาศเสียและฝุ่นที่เกิดจากกระบวนการการผลิต โดยสามารถรับประกันได้ว่าคุณภาพอากาศที่ได้จะอยู่เหนือระดับมาตรฐานของการควบคุมคุณภาพสากล ถือเป็นการช่วยลดผลกระทบต่อสิ่งแวดล้อมและชุมชนอีกทางหนึ่ง

### 3. การขับเคลื่อนธุรกิจเพื่อความยั่งยืน

#### 3.1 นโยบายและเป้าหมายการจัดการด้านความยั่งยืน

คณะกรรมการบริษัท มิลล์คอน สตีล จำกัด (มหาชน) (บริษัท) และบริษัทย่อย (กลุ่มบริษัท) ยึดมั่นในการดำเนินธุรกิจด้วยความรับผิดชอบต่อและเป็นธรรมตามหลักการของการกำกับกิจการที่ดีตามแนวทางของตลาดหลักทรัพย์แห่งประเทศไทยที่ได้แนะนำ โดยคณะกรรมการบริษัทได้ตระหนักถึงประโยชน์และความสำคัญของการกำกับกิจการที่ดี ซึ่งมีส่วนช่วยในการบริหารงานและการดำเนินกิจการให้มีประสิทธิภาพเพิ่มขึ้นด้วยความโปร่งใสและคำนึงถึงผลประโยชน์ของผู้มีส่วนได้เสียในทุกด้านรวมทั้งสามารถตรวจสอบได้ และส่งผลให้บริษัทสามารถเพิ่มขีดความสามารถในการแข่งขัน สามารถพัฒนาผลิตภัณฑ์ได้อย่างต่อเนื่อง และเพิ่มคุณค่าให้แก่ผู้ถือหุ้นในระยะยาว คณะกรรมการบริษัทและฝ่ายจัดการจึงได้กำหนดนโยบายความรับผิดชอบต่อสังคม และนโยบายสิ่งแวดล้อม รวมไปถึงกำหนดหลักการการกำกับกิจการที่ดีเป็นนโยบายเป็นสายหลักเกณฑ์อีกชั้น และคณะกรรมการบริษัทได้ให้ความเห็นชอบนโยบายดังกล่าว ซึ่งได้มีการเผยแพร่นโยบายการกำกับกิจการที่ดีและหลักจรรยาบรรณทางธุรกิจให้กับพนักงานของบริษัทและกลุ่มบริษัทเพื่อให้พนักงานนำไปใช้เป็นแนวทางในการปฏิบัติงานโดยเผยแพร่ผ่านทางเว็บไซต์ของบริษัทที่ <http://www.millconsteel.com/corporate-cg-th/>

#### นโยบายการบริหารจัดการความยั่งยืนของกลุ่มบริษัท

มิติสิ่งแวดล้อม (Environmental)	มิติสังคม (Social)	มิติบรรษัทภิบาล (Governance)
กลุ่มบริษัทให้ความสำคัญของสิ่งแวดล้อมต่อการดำรงชีวิตของมนุษย์ และตระหนักถึงความสำคัญในการรักษาสิ่งแวดล้อมอย่างจริงจัง รวมไปถึงการคัดเลือกเทคโนโลยีและอุปกรณ์ที่ใช้ในการผลิตอย่างพิถีพิถัน	กลุ่มบริษัทมุ่งมั่นประกอบธุรกิจด้วยความสุจริตและคำนึงถึงผลประโยชน์ของส่วนรวมและประเทศชาติ ตลอดจนให้ความสำคัญต่อผลประโยชน์ของบุคคลอื่นที่บริษัทมีความสัมพันธ์ด้วย อีกทั้งยังส่งเสริมหลักการเคารพสิทธิมนุษยชนโดยไม่เลือกปฏิบัติ	ในฐานะบริษัทจดทะเบียนในตลาดหลักทรัพย์แห่งประเทศไทย บริษัทฯ และกลุ่มบริษัทฯ มีความมุ่งมั่นที่จะเป็นองค์กรที่มีประสิทธิภาพในการดำเนินธุรกิจควบคู่ไปกับการกำกับดูแลกิจการที่ดี มีการบริหารจัดการด้วยความเป็นธรรม โปร่งใสและตรวจสอบได้ ภายใต้ความรับผิดชอบต่อผู้มีส่วนได้เสียทุกกลุ่ม มีความสามารถในการแข่งขันและเติบโตอย่างยั่งยืน

#### เป้าหมายและทิศทางกลยุทธ์ด้านการจัดการความยั่งยืนของกลุ่มบริษัท

##### ด้านสิ่งแวดล้อม (Environmental)

- กำหนดเป้าหมายที่ครอบคลุม ติดตามผล และหาข้อผิดพลาดเพื่อประเมินผล
- ปฏิบัติและจัดการการใช้พลังงานขององค์กรอย่างมีประสิทธิภาพ

##### ด้านสังคม (Social)

- จัดทำนโยบายเกี่ยวกับความรับผิดชอบต่อสังคม (Corporate Social Responsibilities : CSR)
- จัดทำนโยบายเกี่ยวกับการต่อต้านคอร์รัปชัน (Anti - Corruption)

##### ด้านบรรษัทภิบาล (Governance)

- สร้างความเติบโตทางธุรกิจอย่างยั่งยืนควบคู่กับการกำกับดูแลกิจการที่เข้มแข็ง
- ส่งเสริม สนับสนุนและกำกับดูแลให้เกิดการปฏิบัติตามหลักการกำกับดูแลกิจการที่ดี

### 3.2 การจัดการผลกระทบต่อผู้มีส่วนได้เสียในห่วงโซ่คุณค่าธุรกิจ

#### 3.2.1 ห่วงโซ่คุณค่าของธุรกิจ

การดำเนินธุรกิจของกลุ่มบริษัทมุ่งเน้นกลุ่มธุรกิจ 3 กลุ่ม ได้แก่ กลุ่มวัสดุก่อสร้าง กลุ่มเหล็กเกรดพิเศษ และธุรกิจอื่นๆ ที่สนับสนุนให้กลุ่มบริษัท โดยเริ่มต้นจากการจัดหาเศษเหล็ก ซึ่งดำเนินการจัดหาเศษเหล็กทั้งในประเทศและจากต่างประเทศ เพื่อป้อนเข้าสู่โรงงานผลิตเหล็กแท่งทรงยาว (Billet) ด้วยเตาหลอมไฟฟ้า (Electric Arc Furnace : EAF) ซึ่งเป็นวัตถุดิบในการผลิตเหล็กเส้นกลม เหล็กข้ออ้อยและผลิตภัณฑ์เหล็กคุณภาพสูงประเภทอื่นๆ ทำให้กลุ่มบริษัทมีขีดความสามารถในการผลิตเหล็กตั้งแต่ระดับต้นน้ำจนถึงระดับปลายน้ำ โดยแทรกอยู่ในทุกมิติของอุตสาหกรรมก่อสร้าง อุตสาหกรรมยานยนต์ และอุตสาหกรรมเกี่ยวเนื่องเพื่อรองรับความต้องการของลูกค้าในอนาคต ด้วยเตาหลอมไฟฟ้า (Electric Arc Furnace : EAF) นอกจากนี้ บริษัทยังได้ลงทุนในธุรกิจด้านขนส่ง ธุรกิจพลังงานไฟฟ้าและธุรกิจที่เกี่ยวข้องกับเทคโนโลยี เพื่อสนับสนุนการดำเนินงานให้แก่ธุรกิจหลักของกลุ่มบริษัทต่อไปอย่างยั่งยืน

ทั้งนี้ ห่วงโซ่คุณค่าของบริษัทประกอบไปด้วย 2 กิจกรรม อันได้แก่ กิจกรรมหลัก (Primary activities) และ กิจกรรมสนับสนุน (Support activities) ซึ่งแต่ละบทบาทของแต่ละหน่วยงานปฏิบัติการจะมีส่วนช่วยเหลือให้องค์กรก่อกำเริบคุณค่าให้แก่ลูกค้าโดยเชื่อมโยงกันอย่างต่อเนื่องตั้งแต่ในกระบวนการต้นน้ำจนถึงปลายน้ำ ดังปรากฏในตารางด้านล่าง

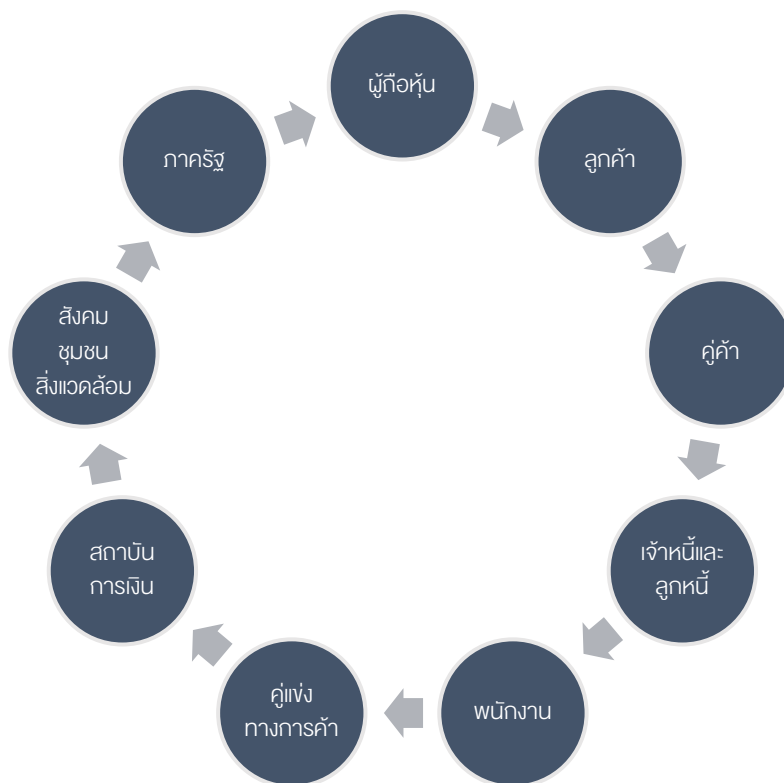
#### ห่วงโซ่คุณค่าของธุรกิจ

กิจกรรมสนับสนุน (Support activities)	โครงสร้างพื้นฐานขององค์กร (การบริหารงานทั่วไป การบัญชีและการเงิน การวางแผนกลยุทธ์ธุรกิจ)				
	การบริหารจัดการทรัพยากรมนุษย์ (การจัดจ้าง สรรหา พัฒนาบุคลากรของบริษัท)				
	การพัฒนาเทคโนโลยี (การปรับปรุงเทคโนโลยี และพัฒนานวัตกรรมธุรกิจ)				
	การจัดหาทรัพยากร (การจัดหา จัดซื้อวัตถุดิบและเครื่องจักร)				
กิจกรรมพื้นฐาน (Primary activities)	การขนส่งเข้า	การปฏิบัติการ	การกระจายสินค้า	การตลาดและการขาย	การบริการหลังการขาย
	<ul style="list-style-type: none"> <li>- การจัดหาวัตถุดิบสำหรับผลิต</li> <li>- การเก็บรักษาวัตถุดิบ</li> <li>- การบริหารสินค้าคงคลัง</li> </ul>	<ul style="list-style-type: none"> <li>- การใช้เตาหลอมเหล็กที่มีประสิทธิภาพสูงในการผลิต</li> <li>- การนำเทคโนโลยีมาพัฒนาเพื่อเพิ่มประสิทธิภาพในการผลิต</li> </ul>	<ul style="list-style-type: none"> <li>- วางแผนการกระจายสินค้าอย่างเป็นระบบ</li> <li>- ติดตามสถานะการขนส่งอย่างต่อเนื่อง</li> </ul>	<ul style="list-style-type: none"> <li>- การกำหนดราคาให้เหมาะสมกับตลาด</li> <li>- การให้ความรู้เกี่ยวกับผลิตภัณฑ์</li> </ul>	<ul style="list-style-type: none"> <li>- การประเมินความพึงพอใจของลูกค้า</li> <li>- การให้คำแนะนำด้านผลิตภัณฑ์และบริหารหลังการขาย</li> </ul>

### 3.2.2 การวิเคราะห์ผู้มีส่วนได้เสียในห่วงโซ่คุณค่าธุรกิจ

คณะกรรมการบริษัทได้กำหนดนโยบายและมาตรการในการดูแลผู้มีส่วนได้เสียแบ่งออกเป็น 9 กลุ่ม ดังต่อไปนี้ ผู้ถือหุ้น ลูกค้า คู่ค้า เจ้าหนี้ และลูกหนี้ พนักงาน คู่แข่งทางการค้า สถาบันการเงิน สังคมชุมชน สิ่งแวดล้อมและภาครัฐ โดยมีแนวทางปฏิบัติดังนี้

การดำเนินงานกับผู้มีส่วนได้เสีย (Stakeholders)



ผู้มีส่วนได้เสีย	แนวทางปฏิบัติ	ความคาดหวัง	ช่องทางการติดต่อ
1. ผู้ถือหุ้น	ปกป้องและเคารพสิทธิขั้นพื้นฐานของผู้ถือหุ้นทุกรายอย่างมีความเท่าเทียมกันและไม่กระทำการใดๆ อันเป็นการละเมิดสิทธิของผู้ถือหุ้น	การเติบโตต่อเนื่องอย่างมั่นคง มีการปฏิบัติต่อผู้ถือหุ้นอย่างเท่าเทียมกัน รวมถึงมีระบบการตรวจสอบและควบคุมกิจการที่ดี	- ทางวาจา - ทางโทรศัพท์ - ทาง E-mail - ทาง Social Media ต่างๆ เช่น Facebook
2. ลูกค้า	ปฏิบัติต่อลูกค้าอย่างเป็นธรรมและเหมาะสม ยึดมั่นในการนำเสนอสินค้าและบริการที่ได้มาตรฐาน และตรงต่อความต้องการของลูกค้า	มีการรับรองผลิตภัณฑ์ด้วยมาตรฐานตามที่กำหนด รวมทั้งมีระบบจัดการคุณภาพ และมีจรรยาบรรณในการรักษาความลับของลูกค้า	- ทางวาจา - ทางโทรศัพท์ - ทาง E-mail - ทาง Social Media ต่างๆ เช่น Line
3. คู่ค้า	รักษาสัมพันธภาพที่ยั่งยืน และสร้างความเชื่อถือซึ่งกันและกัน โดยกลุ่มบริษัทยึดถือตามกฎระเบียบการ	ได้รับการแข่งขันด้านราคากันอย่างเป็นธรรมและโปร่งใส รวมถึงปฏิบัติตามข้อตกลงตามสัญญาได้อย่างครบถ้วน	- ทางวาจา - ทางโทรศัพท์ - ทาง E-mail

	จัดซื้อจัดจ้าง ซึ่งมีการกำหนด ขั้นตอนและวิธีปฏิบัติไว้อย่างชัดเจน		- ทาง Social Media ต่างๆ เช่น Line
4.เจ้าหน้าที่และลูกหนี้	ยึดมั่นในการปฏิบัติตามข้อกำหนด และเงื่อนไขของสัญญาอย่างเคร่งครัด และควบคุมให้มีการชำระหนี้อย่าง ครบถ้วนตามกำหนดเวลา	ปฏิบัติตามสัญญาได้อย่างถูกต้อง และครบถ้วน รวมถึงมีความตรงต่อ เวลาในการชำระเงิน	- ทางวาจา - ทางโทรศัพท์ - ทาง E-mail - ทาง Social Media ต่างๆ เช่น Line
5. พนักงาน	ดูแลอย่างเป็นธรรม ส่งเสริมการ พัฒนาศักยภาพ และปฏิบัติต่อ พนักงานทุกคนด้วยความเคารพใน เกียรติศักดิ์ศรีและสิทธิส่วนบุคคล	สนับสนุนการพัฒนาศักยภาพของ พนักงานให้สอดคล้องกับทิศทาง ของกลยุทธ์บริษัท และมี ผลตอบแทนรวมถึงสวัสดิการที่ดี ในระยะยาว	- ทางวาจา - ทางกล่องรับข้อร้องเรียน - ทางโทรศัพท์ - ทาง E-mail - ทาง Social Media ต่างๆ เช่น Line
6. คู่แข่งทางการค้า	หลีกเลี่ยงการปฏิบัติต่อคู่แข่งทาง การค้าอย่างไม่ซื่อสัตย์และไม่เป็น ธรรม และไม่กระทำการใดๆที่เป็นการ ละเมิดทรัพย์สินทางปัญญาของคู่แข่ง ทางการค้าและผู้อื่น	ดำเนินการแข่งขันทางการค้าอย่าง เป็นธรรม ถูกต้องตามหลัก จริยธรรมและหลักการกำกับดูแล กิจการที่ดีอย่างโปร่งใส	- ทางวาจา - ทางโทรศัพท์ - ทาง E-mail
7. สถาบันการเงิน	ให้ความสำคัญและคงรักษา ความสัมพันธ์อันดี เพื่อสร้างความ เชื่อมั่นและเชื่อถือ รวมถึงให้เกียรติต่อ ผู้ให้กู้ตามสัญญาที่ผูกพัน	ให้ความสำคัญกับการปฏิบัติตาม เงื่อนไขและข้อตกลงของสัญญาที่มี ต่อกัน	- ทางวาจา - ทางโทรศัพท์ - ทาง E-mail
8. สังคมชุมชน และสิ่งแวดล้อม	ดูแลและป้องกันไม่ให้เกิดการดำเนินงาน ของบริษัทก่อให้เกิดความเสียหายต่อ คุณภาพชีวิตของสังคม ชุมชน และ สิ่งแวดล้อม	ให้การสนับสนุนในการรักษา สิ่งแวดล้อม รวมถึงมีส่วนร่วมใน การพัฒนาชุมชน ทั้งด้าน การศึกษา วัฒนธรรม สาธารณสุข และด้านเศรษฐกิจ	- ทางวาจา - ทางโทรศัพท์ - ทาง Social Media ต่างๆ เช่น Line
9. ภาครัฐ	ให้ความร่วมมือและสนับสนุนนโยบาย ภาครัฐ เพื่อผลประโยชน์ของ ประเทศชาติภายใต้หลักเกณฑ์ที่ เกี่ยวข้อง	มีส่วนร่วมในการพัฒนาประเทศ รวมถึงมีส่วนช่วยในการแก้ไข ปัญหาด้านเศรษฐกิจ สังคม และ สิ่งแวดล้อม	- ทางวาจา - ทางโทรศัพท์ - ทาง E-mail

### 3.3 การดำเนินงานด้านสิ่งแวดล้อม

#### 3.3.1 นโยบายและแนวปฏิบัติด้านสิ่งแวดล้อม

กลุ่มบริษัทมีความตระหนักถึงความรับผิดชอบต่อในด้านสิ่งแวดล้อมที่มีต่อพนักงานและชุมชนจึงได้ดำเนินระบบบริหารและจัดการ  
สิ่งแวดล้อม ควบคู่กับการดำเนินธุรกิจขององค์กรตามมาตรฐาน ISO 14001 และได้กำหนดนโยบายสิ่งแวดล้อมประกาศให้ทุกคน  
ทราบ และเป็นแนวทางในการปฏิบัติภายใต้

*“ร่วมแรงร่วมใจพัฒนา ช่วยรักษาสิ่งแวดล้อม เพื่อองค์กรและชุมชน ให้เหมาะสมอย่างยั่งยืน”*

โดยมุ่งเน้นที่จะปฏิบัติ ดังนี้

1. ดำเนินระบบการจัดการสิ่งแวดล้อม เพื่อลดผลกระทบสิ่งแวดล้อมที่สำคัญที่เกิด จากกิจกรรมการดำเนินธุรกิจให้มากที่สุดเท่าที่จะสามารถทำได้ ทั้งผลกระทบทางตรงและทางอ้อม
2. ปฏิบัติตามกฎหมาย ข้อกำหนดด้านสิ่งแวดล้อม และข้อกำหนดอื่นๆ ซึ่งรวมถึงข้อกำหนดของลูกค้าทางด้านสิ่งแวดล้อม
3. ปกป้องสิ่งแวดล้อม ควบคุมและป้องกันปัญหามลพิษด้านสิ่งแวดล้อมที่เกิดจากการดำเนินธุรกิจโดยมุ่งเน้น
  - การวางแผนงานโดยลดผลกระทบที่อาจเกิดขึ้นตั้งแต่การจัดหาวัตถุดิบ กระบวนการผลิต ตลอดจนถึงการจัดส่ง
  - การปฏิบัติงาน ซึ่งได้แก่ การลดอัตราการเกิดของเสีย การเพิ่มประสิทธิภาพการผลิตและ การใช้ทรัพยากรให้เกิดประสิทธิภาพสูงสุด
4. ดำเนินกิจกรรมอนุรักษ์พลังงานโดยการมีส่วนร่วมของพนักงานทุกคน เพื่อให้เกิดการใช้พลังงานอย่างมีประสิทธิภาพสูงสุด
5. กำหนดวัตถุประสงค์เป้าหมายด้านสิ่งแวดล้อมการปรับปรุง การดำเนินงานด้านสิ่งแวดล้อมการอนุรักษ์ทรัพยากรธรรมชาติและพลังงานอย่างสม่ำเสมอและต่อเนื่อง

#### เป้าหมายการจัดการด้านสิ่งแวดล้อม

ทิศทางกลยุทธ์	เป้าหมาย	การดำเนินการ
ก้าวไปสู่ “ธุรกิจสีเขียว”	ดำเนินการตามหลัก Circular Economy หรือเศรษฐกิจหมุนเวียน	<ul style="list-style-type: none"> <li>▪ ปรับโมเดลการดำเนินธุรกิจให้สอดคล้องกับเทรนด์โลก โดยสามารถกำจัดของเสียและแปรเปลี่ยนเป็นมูลค่าให้แก่กลุ่มบริษัทได้อย่างยั่งยืน</li> <li>▪ ลดขยะที่เกิดจากกระบวนการผลิตให้ได้มากที่สุด และสามารถเพิ่มมูลค่าได้</li> </ul>
	เป็นอุตสาหกรรมที่ยึดมั่นในการประกอบธุรกิจที่เป็นมิตรต่อสิ่งแวดล้อม	<ul style="list-style-type: none"> <li>▪ พัฒนาและปรับปรุงประสิทธิภาพในกระบวนการผลิต</li> <li>▪ บริหารจัดการสิ่งแวดล้อมเพื่อการปรับปรุงอย่างต่อเนื่อง</li> </ul>
ใช้ทรัพยากรอย่างคุ้มค่า	สามารถนำน้ำเสียกลับมาใช้ประโยชน์ใหม่ได้	<ul style="list-style-type: none"> <li>▪ จัดทำโครงการพื้นที่สีเขียว ที่ใช้น้ำจากการบำบัดด้วยถังบำบัดน้ำเสียสำเร็จรูป ก่อนระบายลงบ่อตรวจสอบคุณภาพน้ำ</li> </ul>
	สามารถลดการใช้ไฟฟ้าลงได้ 1.5%	<ul style="list-style-type: none"> <li>▪ รณรงค์การประหยัดไฟและวางแผนตารางการผลิตเพื่อลดปริมาณการใช้ไฟฟ้า รวมทั้งกำหนดมาตรการเพื่อลดการใช้ปริมาณพลังงานไฟฟ้าและพลังงานความร้อน</li> </ul>
	ลดปริมาณของเสียที่เกิดขึ้นจากการดำเนินงาน	<ul style="list-style-type: none"> <li>▪ จัดทำโครงการ 3R (Reduce, Reuse , Recycle) ในการกำหนดมาตรการเพื่อลดปริมาณของเสียที่เกิดขึ้น และสามารถนำของเสียไปแปลงให้มีมูลค่าได้</li> </ul>
	ลดปริมาณฝุ่นละอองเพื่อเป็นการรับผิดชอบต่อสังคมโดยรอบ	<ul style="list-style-type: none"> <li>▪ จัดทำโครงการ “โครงการ Go Gear To Go Green” เพื่อเป็นแนวรั้วป้องกันฝุ่น</li> </ul>



ทิศทางกลยุทธ์	เป้าหมาย	การดำเนินการ
		ไม่ให้เกิดมลพิษต่อสุขภาพพนักงาน และชุมชนโดยรอบ

### 3.3.2 ผลการดำเนินงานด้านสิ่งแวดล้อม

กลุ่มบริษัทได้ตระหนักถึงการจัดการสิ่งแวดล้อม และการดำเนินระบบการจัดการสิ่งแวดล้อม เพื่อลดผลกระทบต่อสิ่งแวดล้อมที่สำคัญที่อาจเกิดจากกิจกรรมการดำเนินงานธุรกิจ โดยมุ่งเน้นการลดผลกระทบต่อสิ่งแวดล้อมทั้งผลกระทบทางตรง และผลกระทบทางอ้อม ทั้งทางด้านการจัดการพลังงานไฟฟ้า น้ำ ยะของเสียและมลพิษ โดยมีการดำเนินงานด้านการจัดการสิ่งแวดล้อม ซึ่งกลุ่มบริษัทมีความมุ่งมั่นการปลูกฝังจิตสำนึกแก่พนักงานในการใช้ทรัพยากรให้เกิดประสิทธิภาพสูงสุดในอนาคตที่จะส่งผลต่อเนื่องในการสร้างนิสัย และนำไปปรับใช้ที่บ้าน รวมทั้งยังคาดหวังผลพลอยได้ซึ่งจะทำให้เกิดการใช้ทรัพยากรอย่างมีประสิทธิภาพในระดับประเทศ ทั้งนี้ กลุ่มบริษัทได้ทำการสื่อสารการสร้างจิตสำนึกด้านการใช้ทรัพยากร ด้วยวิธีการต่างๆ ทั้งการประชาสัมพันธ์ การจัดบอร์ดและให้ความรู้โดยการจัดอบรม ภายใต้แนวคิด “3Rs- Reduce, Reuse, Recycle” เพื่อให้เกิดการใช้ประโยชน์ทรัพยากรอย่างเต็มที่และเป็นการลดพลังงานในการกำจัดขยะ ลดมลพิษและลดปริมาณการปล่อยก๊าซเรือนกระจก

นอกจากนี้ กลุ่มบริษัทยังส่งเสริมการจัดการพลังงานภายในองค์กรและการจัดการด้านสิ่งแวดล้อม และการใช้หลักที่ผู้ก่อมลพิษเป็นผู้รับภาระค่าใช้จ่ายเพื่อกระตุ้นให้เกิดการลดการก่อมลพิษและลดภาระของสังคมตามธรรมาภิบาลสิ่งแวดล้อม อีกทั้งยังส่งเสริมให้กรรมการ ผู้บริหาร และพนักงานทุกคน รวมทั้งพนักงานในบริษัทย่อย บริษัทร่วม ใช้ทรัพยากรให้เกิดประสิทธิภาพสูงสุดโดยมีนโยบายและหลักปฏิบัติ ด้านการใช้ทรัพยากรอย่างมีประสิทธิภาพ ซึ่งได้เปิดเผยในเว็บไซต์ <http://www.millconsteel.com/corporate-cg-th/> ในหัวข้อ นโยบายการใช้ทรัพยากรอย่างมีประสิทธิภาพ

### ผลการดำเนินงานด้านการจัดการสิ่งแวดล้อม

#### 1. การติดตามเฝ้าระวังและควบคุมคุณภาพสิ่งแวดล้อม

กลุ่มบริษัทได้มีการติดตามเฝ้าระวังและควบคุมคุณภาพสิ่งแวดล้อม โดยมีโครงการ “ตรวจวัดคุณภาพสิ่งแวดล้อม ประจำปี ได้แก่ การตรวจวัดค่าฝุ่นละออง เสียง น้ำ และอากาศ โดยมีเป้าหมายให้ผลการตรวจวัดเป็นไปตามเกณฑ์ที่กฎหมายกำหนด ซึ่งผลการตรวจประจำปี 2566 ออกมาในระดับตามเกณฑ์ที่กฎหมายกำหนด

#### 2. การจัดการพลังงาน

กลุ่มบริษัทได้จัดตั้งโครงการสำหรับจัดการพลังงาน โดยมุ่งเน้นไปที่การลดการใช้พลังงานลงได้ประมาณ ร้อยละ 1.5 โดยในปี 2563-2565 บริษัทมีผลการอนุรักษ์พลังงานที่เกิดขึ้นจริงอยู่ที่ร้อยละ 0.19 ร้อยละ 0.12 ร้อยละ 0.61 และร้อยละ 0.63 ตามลำดับ โดยในปี 2566 มีการใช้พลังงานกลุ่มบริษัทได้จัดตั้งโครงการเพื่อให้บรรลุวัตถุประสงค์ในการลดการใช้พลังงานของกลุ่มบริษัททั้งสิ้น 2 โครงการ ดังนี้

##### 1.) โครงการ Solar Roof Top ณ โรงงานพระราม 2

ปัจจุบันกลุ่มบริษัทได้ทำการติดตั้ง Solar Roof Top เป็นที่เรียบร้อยแล้ว เพื่อดำเนินการให้เป็นไปตามกลยุทธ์ด้านสิ่งแวดล้อมและเป้าหมายในการลดการใช้พลังงานของกลุ่มบริษัท

##### 2.) โครงการติดตั้ง Inverter water เพื่อลดการเสียพลังงานสูญเสียไปเนื่องจาก run motor ร้อยละ 100 และปรับวาล์วน้ำเพื่อให้ได้แรงดันน้ำที่ต้องการ

ติดตั้ง Inverter motor pump INDIRECT	กิโลวัตต์	กิโลวัตต์-ชั่วโมง/ปี	บาท/ปี
การใช้พลังงานก่อนการปรับปรุง	50.25	382,302.00	1,136,796.56
การใช้พลังงานหลังการปรับปรุง	38.40	292,147.20	868,716.17
ผลประโยชน์	11.85	90,154.80	268,080.38
เงินลงทุนทั้งหมด 430,000 บาท			

ติดตั้ง Inverter motor pump DIRECT	กิโลวัตต์	กิโลวัตต์-ชั่วโมง/ปี	บาท/ปี
การใช้พลังงานก่อนการปรับปรุง	52.50	399,420.00	1,187,697.89
การใช้พลังงานหลังการปรับปรุง	25.73	195,753.84	582,085.08
ผลประโยชน์	26.77	203,666.16	605,612.81
เงินลงทุนทั้งหมด 430,000 บาท			

ติดตั้ง Inverter motor pump SAND	กิโลวัตต์	กิโลวัตต์-ชั่วโมง/ปี	บาท/ปี
การใช้พลังงานก่อนการปรับปรุง	21.00	159,768.00	475,079.16
การใช้พลังงานหลังการปรับปรุง	15.36	116,858.88	347,486.47
ผลประโยชน์	5.64	42,909.12	127,592.69
เงินลงทุนทั้งหมด 307,000 บาท			

### 3. การกำจัดกากอุตสาหกรรม

กลุ่มบริษัทให้ความสำคัญกับการกำจัดกากอุตสาหกรรม โดยมุ่งเน้นการเปลี่ยนกากอุตสาหกรรมที่ไม่เกิดประโยชน์มาเปลี่ยนเป็นทรัพยากรที่มีคุณค่าและสามารถนำมาหมุนเวียนเพื่อใช้ในระบบพลังงานของกลุ่มบริษัทใหม่ได้ โดยในปัจจุบันกลุ่มบริษัทได้มีโครงการเพื่อจัดการกากอุตสาหกรรมทั้งสิ้น 1 โครงการ ได้แก่

- 1.) โครงการปรับปรุงการจัดการขยะและวัสดุที่ไม่ใช้แล้วให้สอดคล้องตามกฎหมาย

ซึ่งปัจจุบันกลุ่มบริษัทได้มีการปฏิบัติตามข้อกำหนดครบถ้วน และได้มีการนำของเสียหรือกากอุตสาหกรรมส่งกำจัดอย่างถูกต้องตามที่กฎหมายกำหนด

### 4. การจัดการน้ำ

ในปัจจุบันกลุ่มบริษัทให้ความสำคัญกับการจัดการน้ำ โดยมุ่งเน้นการใช้พลังงานน้ำอย่างมีคุณค่าและสามารถนำมาหมุนเวียนเพื่อใช้ในระบบพลังงานของกลุ่มบริษัทได้ โดยในปัจจุบันกลุ่มบริษัทได้มีโครงการเพื่อจัดการพลังงานน้ำทั้งสิ้น 2 โครงการ ได้แก่

- 1.) โครงการหมุนเวียนน้ำ

กลุ่มบริษัทได้มีการหมุนเวียนพลังงานน้ำ โดยการนำน้ำที่ใช้แล้วกลับมาใช้งานใหม่ในกระบวนการผลิต

- 2.) การนำน้ำทิ้งจากระบบสาธารณูปโภคกลับมาใช้รดน้ำต้นไม้

ซึ่งกลุ่มบริษัทได้จัดทำโครงการพื้นที่สีเขียวที่ใช้น้ำจากการบำบัดด้วยกังหันบำบัดน้ำเสียสำเร็จรูปก่อนระบายลงบ่อตรวจสอบคุณภาพน้ำ

### 5. การจัดการมลพิษ

กลุ่มบริษัทเล็งเห็นถึงปัญหาของการเกิดภาวะโลกร้อน อันเนื่องมาจากมลพิษที่ก่อตัวมากขึ้นในโลกปัจจุบัน ดังนั้น กลุ่มบริษัทจึงได้จัดตั้งโครงการขึ้นเพื่อลดปริมาณฝุ่นละอองภายในอากาศ เพื่อช่วยลดมลพิษทางอากาศที่จะนำไปสู่ภาวะโลกร้อนจำนวน 2 โครงการ ดังนี้

1.) โครงการ การจัดการบรรจุภัณฑ์

ซึ่งโครงการจัดการบรรจุภัณฑ์ของบริษัทมีวัตถุประสงค์เพื่อลดปริมาณฝุ่นละอองและมลพิษทางอากาศ ซึ่งกลุ่มบริษัทได้จัดให้มีรถบรรทุกน้ำสำหรับรดพื้นที่ควบคุมฝุ่นเพื่อลดการเกิดฝุ่นละอองในพื้นที่โรงงาน

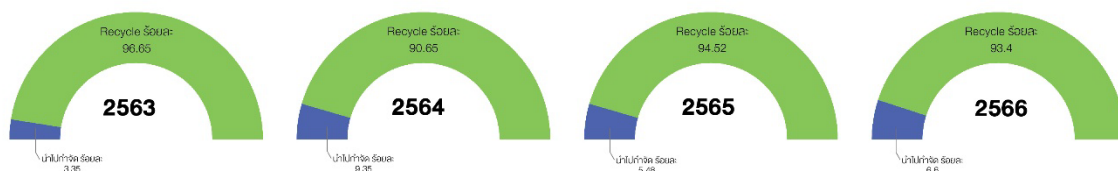
2.) โครงการ Go Gear to Go Green เพื่อเป็นแนวรั้วป้องกันฝุ่นไม่ให้เกิดมลพิษต่อสุขภาพของพนักงานและชุมชนโดยรอบ

## 6. การจัดการทรัพยากร

กลุ่มบริษัทได้จัดทำโครงการโดยมีจุดมุ่งหมายในการใช้ทรัพยากรให้เกิดประโยชน์สูงสุด ซึ่งในปีที่ผ่านมาบริษัทได้จัดทำโครงการเพื่อจัดการทรัพยากรทั้งสิ้น 2 โครงการ ได้แก่

1. โครงการ Recycle plus Energy Recovery โดยร่วมมือกับจุฬาลงกรณ์มหาวิทยาลัย ในโครงการ CHULA Zero Waste ในส่วนของสำนักงาน ที่ส่วนใหญ่เป็นขยะมูลฝอยทั่วไป โดยมีปริมาณการเกิดขยะมูลฝอยประมาณ 110 ตัน/ปี ซึ่งทางบริษัทได้จัดเตรียมถังรองรับขยะแยกประเภทไว้ 3 ประเภท ได้แก่ ขยะทั่วไป ขยะรีไซเคิล และขยะอันตราย โดยมีการนำถังรองรับไปวางตามจุดต่างๆ อย่างเพียงพอต่อปริมาณขยะที่คาดว่าจะเกิดขึ้น ทั้งนี้ ขยะที่สามารถเข้าสู่กระบวนการรีไซเคิลมอบให้แก่จุฬาลงกรณ์มหาวิทยาลัยได้ทั้งหมดร้อยละ 99
2. โครงการนำขยะและของเสียจากกระบวนการผลิตกลับเข้าสู่กระบวนการ Recycle โดยของเสียจากกระบวนการผลิตที่ทางบริษัทได้กำหนดนิยาม จะเป็นไปตามนิยามของเสียที่มีลักษณะเป็นไปตามภาคผนวกที่ 1 รหัสของชนิดและประเภทของสิ่งปฏิกูลหรือวัสดุที่ไม่ใช้แล้ว ภายใต้ประกาศกระทรวงอุตสาหกรรม เรื่องการกำจัดสิ่งปฏิกูลหรือวัสดุที่ไม่ใช้แล้ว พ.ศ.2548 และจะถูกรวบรวมใส่ภาชนะจัดเก็บ ซึ่งได้ทำการแบ่งประเภทของเสียที่เกิดจากกระบวนการผลิตออกเป็น 6 ประเภท โดยมีการคัดแยกของเสียแต่ละประเภทก่อนที่จะติดต่อให้หน่วยงานที่ได้รับอนุญาตจากกรมโรงงานอุตสาหกรรมเพื่อนำไปกำจัดด้วยวิธีการที่เหมาะสมต่อไป โดยมีผลการดำเนินงานดังนี้

### โครงการนำขยะและของเสียจากกระบวนการผลิตกลับเข้าสู่กระบวนการ Recycle



## 7. การจัดการปัญหาก๊าซเรือนกระจก

กลุ่มบริษัทกำลังอยู่ในขั้นตอนการศึกษาเพื่อวางแผนนโยบายด้านการลดก๊าซเรือนกระจก โดยได้เข้าร่วมประชุมเพื่อรับฟังความคิดเห็นในการจัดทำข้อกำหนดเฉพาะของกลุ่มผลิตภัณฑ์เหล็ก ขององค์การบริหารจัดการก๊าซเรือนกระจก (อบก.) เพื่อร่วมหารือในการจัดทำข้อกำหนดเฉพาะกลุ่มผลิตภัณฑ์เหล็กสำหรับคำนวณคาร์บอนฟุตพริ้นท์ ซึ่งกลุ่มบริษัทเล็งเห็นถึงความสำคัญในการดำเนินงานเพื่อลดภาวะโลกร้อนและลดการเปลี่ยนแปลงของสภาพภูมิอากาศ ทั้งนี้ ทางบริษัทได้มีการจัดทำนโยบายที่รองรับการเกิดมลพิษทางสิ่งแวดล้อมและได้มีการปฏิบัติตามนโยบายด้านสิ่งแวดล้อมอย่างต่อเนื่อง เพื่อกระตุ้นให้เกิดการลด การก่อมลพิษและลดการปล่อยสิ่งคมตามธรรมชาติสิ่งแวดล้อม อีกทั้งยังส่งเสริมให้กรรมการ ผู้บริหาร และพนักงานทุกคน รวมทั้ง พนักงานในบริษัทและบริษัทย่อย รวมถึงบริษัทร่วมใช้ทรัพยากรของบริษัทให้เกิดประโยชน์สูงสุด ทั้งนี้ในปี 2566 บริษัทได้รับการรับรองคาร์บอนฟุตพริ้นท์ของผลิตภัณฑ์ (Carbon Footprint of Products: CFP) เพื่อประเมินปริมาณการปล่อยก๊าซเรือนกระจกของผลิตภัณฑ์ตลอดห่วงโซ่อุปทานสอดคล้องกับหลักการตามมาตรฐานสากล สำหรับให้

ผู้ประกอบการใช้เป็นเครื่องมือวางแผนลดก๊าซเรือนกระจกตลอดวัฏจักรชีวิตและเพิ่มศักยภาพของอุตสาหกรรมไทยในระดับสากล และจะมุ่งมั่นในการลดก๊าซเรือนกระจก

### 3.4 การจัดการความยั่งยืนในมิติสังคม

#### 3.4.1 นโยบายและแนวปฏิบัติด้านสังคม

กลุ่มบริษัทได้ตระหนักถึงการจัดการความยั่งยืนให้กับสังคม โดยมุ่งเน้นการมีส่วนร่วมในการพัฒนาพนักงาน ชุมชนและสังคม รวมไปถึงการกำหนดนโยบายเพื่อดูแลชุมชนท้องถิ่น ทั้งทางด้านการเคารพสิทธิมนุษยชน รวมไปถึงการเปิดโอกาสในการมีส่วนร่วมและพัฒนาชุมชนในด้านต่างๆ โดยมุ่งหมายให้ชุมชนและองค์กรมีความพัฒนาและเติบโตไปพร้อมกันอย่างมีความยั่งยืน อีกทั้งกลุ่มบริษัทยังกำหนดนโยบายระบบการบริหารงานด้านความรับผิดชอบต่อสังคมโดยมุ่งมั่นที่จะเป็นผู้นำในการผลิตและจำหน่ายเห็นคุณภาพทุกชนิด มุ่งเน้นการผลิตที่มีประสิทธิภาพ ทันสมัย ใส่ใจต่อสิ่งแวดล้อม และชุมชน ซึ่งนโยบายดังกล่าวได้เผยแพร่ให้กับผู้ที่มีส่วนได้เสียที่เกี่ยวข้องกับองค์กรรับทราบ ยึดถือ และมีการทบทวนนโยบายความรับผิดชอบต่อสังคมอย่างเหมาะสมและสม่ำเสมอ โดยพิจารณาเป็นสิ่งสำคัญและเป็นส่วนหนึ่งในการดำเนินธุรกิจ

##### นโยบายการพัฒนาชุมชนและสังคม

โดยตลอดเวลาที่ผ่านมากลุ่มบริษัทมีการจัดโครงการ และกิจกรรมต่างๆ เพื่อสนับสนุนการพัฒนาชุมชนอย่างต่อเนื่องในทุกๆ ด้าน เนื่องจากกลุ่มบริษัทตระหนักถึงความสำคัญของการอยู่ร่วมกันระหว่างชุมชน และองค์กร มุ่งหมายให้มีการพัฒนาองค์กร และชุมชนให้เติบโตไปพร้อมๆ กันอย่างยั่งยืน โดยกลุ่มบริษัทจะมีทีมงานที่ดูแลชุมชนโดยเฉพาะ ซึ่งลงพื้นที่รับฟังความคิดเห็นของชุมชนที่มีต่อองค์กรในทุกๆ ด้าน ซึ่งจะส่งผลให้นำไปสู่การพัฒนาการดำเนินธุรกิจขององค์กรให้เป็นมิตรต่อสิ่งแวดล้อม และชุมชนให้ดียิ่งๆ ขึ้นไปตามลำดับ นอกจากนี้กลุ่มบริษัทยังมีส่วนร่วมในการทำกิจกรรมของชุมชนเอง เพื่อสนับสนุนแนวคิดการอยู่ร่วมกันแบบพึ่งพาอาศัยกันและกันอีกด้วย ทั้งนี้ สามารถดู “นโยบายความรับผิดชอบต่อสังคม” ได้ในเว็บไซต์ <http://www.millconsteel.com/corporate-cg-th/>

##### การดำเนินงาน

กลุ่มบริษัท มีการดำเนินงานให้เป็นไปตามนโยบายระบบการบริหารงานด้านความรับผิดชอบต่อสังคม ในด้านต่างๆ ดังนี้

##### การประกอบกิจการด้วยความเป็นธรรมและการต่อต้านการทุจริตคอร์รัปชัน

บริษัทมีการกำหนดนโยบาย จรรยาบรรณธุรกิจ และข้อพึงปฏิบัติ ที่เกี่ยวข้องกับการประกอบกิจการด้วยความเป็นธรรม และการต่อต้านการทุจริตคอร์รัปชัน ซึ่งจะได้มีการเผยแพร่ และทำความเข้าใจ ไปจนถึงการกำหนดเป็นข้อปฏิบัติให้แก่พนักงานในระดับได้รับทราบ และนำไปเป็นข้อปฏิบัติในการทำงาน ตั้งแต่การปฐมนิเทศพนักงานใหม่ และ/หรือการประชุมของฝ่ายต่างๆ เป็นต้น ทั้งนี้ยังมีการเผยแพร่ให้ผู้มีส่วนเกี่ยวข้องรับทราบผ่านเว็บไซต์ของบริษัทที่ <http://www.millconsteel.com/corporate-cg-th/> ทั้งนี้บริษัทยังเปิดโอกาสให้ผู้มีส่วนเกี่ยวข้องสามารถร้องเรียนต่อกลุ่มบริษัทเมื่อพบว่าการดำเนินธุรกิจ หรือการปฏิบัติของพนักงานเป็นไปด้วยความไม่เป็นธรรม หรือมีการทุจริตคอร์รัปชัน ผ่านช่องทางต่างๆ ดังนี้

- ทางวาจา
- ทางกล่องรับข้อร้องเรียน
- ทางโทรศัพท์
- ทาง E-mail
- ทางเว็บไซต์ [www.millconsteel.com](http://www.millconsteel.com)
- ทางจดหมาย
- ทางสื่อต่างๆ

โดยเมื่อกลุ่มบริษัทได้รับข้อร้องเรียนมานั้นจะทำการรวบรวม และนำส่งให้ฝ่ายจัดการ ดำเนินการพิจารณาข้อร้องเรียนและแก้ไขข้อร้องเรียนในแต่ละเรื่อง เป็นลำดับไป

## การเคารพสิทธิมนุษยชนและการปฏิบัติต่อแรงงานอย่างเป็นธรรม

บริษัทกำหนดนโยบายที่จะปฏิบัติต่อพนักงานทุกคนด้วยความเท่าเทียมกันตามหลักการเคารพต่อสิทธิมนุษยชนตามหลักสากล และให้พนักงานถือปฏิบัติต่อเพื่อนร่วมงานทุกคนด้วยความเคารพในเกียรติ ศักดิ์ศรี และสิทธิส่วนบุคคล โดยบริษัทจะรวบรวมและเก็บรักษาประวัติข้อมูลส่วนตัวของพนักงานเฉพาะในส่วนที่จำเป็นต่อการปฏิบัติงาน และตามที่กฎหมายกำหนด โดยให้ถือเป็นความลับ การเปิดเผยข้อมูลดังกล่าวจะกระทำเฉพาะในกรณีที่ผู้มีสิทธิตามกฎหมายจำเป็นต้องรับทราบเท่านั้น บริษัทมีนโยบายในการส่งเสริมการเรียนรู้และการพัฒนาศักยภาพของพนักงานทุกระดับ เพื่อให้พนักงานมีโอกาสดำเนินงานในอาชีพบนพื้นฐานความเท่าเทียมกันและไม่เลือกปฏิบัติตามความเหมาะสม นอกจากนี้ บริษัทกำหนดแนวทางในการจัดสภาพแวดล้อมในการทำงานให้มีความปลอดภัย ถูกสุขลักษณะ และเอื้อต่อการทำงานอย่างมีประสิทธิภาพ และประสิทธิผล พนักงานแต่ละคนจะต้องมีความรับผิดชอบและช่วยเหลือเกื้อกูลในการทำงานต่อเพื่อนพนักงานและองค์กร โดยจะไม่ประพฤติปฏิบัติตนที่จะทำให้อสภาพแวดล้อมในการทำงานเสื่อมถอยลง

ซึ่งในนโยบายเกี่ยวกับการดูแลพนักงานสามารถดูรายละเอียดได้ที่ <http://www.millconsteel.com/corporate-cg-th/> โดยพนักงานจะสามารถรับทราบนโยบายดังกล่าว รวมไปถึงสิทธิ และสวัสดิการที่พนักงานในแต่ละระดับจะได้รับ ในรูปแบบของคู่มือพนักงาน โดยบริษัทมีการแจกให้แก่พนักงานในทุกระดับได้รับทราบ รวมไปถึงการทำความเข้าใจตั้งแต่การปฐมนิเทศพนักงานใหม่ และ/หรือการประชุมของฝ่ายต่างๆ เป็นต้น

## ความปลอดภัย อาชีวอนามัย และสภาพแวดล้อมในการทำงาน

ความปลอดภัย อาชีวอนามัย และสภาพแวดล้อมในการทำงาน เป็นองค์ประกอบสำคัญของการดำเนินธุรกิจกลุ่มบริษัท มิลล์คอน สตีล จำกัด (มหาชน) เรามุ่งมั่นพัฒนาการดำเนินงานด้านความปลอดภัย อาชีวอนามัย และสภาพแวดล้อมในการทำงานอย่างมีประสิทธิภาพควบคู่กับการปฏิบัติงานตามหน้าที่ของพนักงานและลูกจ้างทุกคน อย่างเคร่งครัดเป็นไปในทิศทางเดียวกับค่านิยมขององค์กร โดยมีหลักปฏิบัติ ด้านระบบการจัดการด้านความปลอดภัย อาชีวอนามัย และสภาพแวดล้อมในการทำงาน ซึ่งในนโยบายเกี่ยวกับความปลอดภัย อาชีวอนามัย และสภาพแวดล้อมในการทำงาน สามารถดูรายละเอียดได้ที่ <http://www.millconsteel.com/corporate-cg-th/> โดยพนักงานสามารถรับทราบนโยบาย เพื่อนำไปปฏิบัติให้เป็นไปตามมาตรฐานที่มีประสิทธิภาพอย่างต่อเนื่อง

## ความรับผิดชอบต่อผู้บริโภค

บริษัทกำหนดนโยบายที่จะมุ่งสร้างความสัมพันธ์และความร่วมมือในระยะยาวกับลูกค้า โดยยึดหลักความซื่อสัตย์สุจริต ความเชื่อถือและไว้วางใจซึ่งกันและกัน และประการสำคัญ คือ การสร้างความพึงพอใจสูงสุดให้แก่ลูกค้า ในการใช้สินค้า และ/หรือ บริการของบริษัท ด้วยความรับผิดชอบต่อเอาใจใส่ และให้ความสำคัญต่อปัญหาและความต้องการของลูกค้าเป็นอันดับแรก โดยให้ผู้บริหารและพนักงานทุกคนถือปฏิบัติตามแนวทาง ซึ่งสามารถดู “ความรับผิดชอบต่อผู้บริโภค” ซึ่งอยู่ในหัวข้อ หลักปฏิบัติ 5 : ส่งเสริมนวัตกรรม และการประกอบธุรกิจอย่างมีความรับผิดชอบต่อผู้บริโภค ในเว็บไซต์ <http://www.millconsteel.com/corporate-cg-th/>

## 3.4.2 ผลการดำเนินงานด้านสังคม

### (1) ผลการดำเนินงานด้านชุมชนและสังคม

สำหรับธุรกิจแล้วการบริหารงานที่ดีนั้นเป็นส่วนสำคัญต่อธุรกิจ และไม่เพียงแต่คำนึงถึงความยั่งยืนทางธุรกิจ แต่ต้องใส่ใจและให้ความสำคัญต่อสังคม ชุมชน ลูกค้าและสิ่งแวดล้อมควบคู่กันไปด้วย เพื่อให้ธุรกิจของบริษัทนั้นสามารถดำเนินงานอยู่ร่วมกับสังคมและชุมชนต่อไปได้ในอนาคต นอกจากการปฏิบัติตามมาตรฐาน ISO 2600 : Social Responsibility แล้ว เรายังมุ่งมั่นและเดินหน้าสร้างสรรค์กิจกรรมเพื่อสังคมอย่างต่อเนื่อง ทั้งการสานต่อโครงการที่เป็นประโยชน์ต่อสังคม ตลอดจนริเริ่มโครงการใหม่ๆ โดยมุ่งเน้นถึงคุณภาพชีวิต คุณภาพจิตใจ และการมีส่วนร่วมของทุกภาคส่วน ทั้งยังเป็นผู้สนับสนุนและเข้าร่วมกิจกรรมอันเป็นสาธารณประโยชน์ตลอดปี 2566

กิจกรรม	ความคาดหวัง	ผลการดำเนินการ
การจัดกิจกรรมร่วมกับชุมชน	พัฒนาชุมชนและสังคม	ส่งเสริมให้เกิดการพัฒนาคุณภาพชีวิต และเศรษฐกิจให้ดีขึ้นของชุมชนและสังคม
ใช้ช่องทางออนไลน์ในการสื่อสารกับชุมชน	สร้างความสัมพันธ์ที่ดีกับชุมชน	ตอบสนองข้อร้องเรียนจากชุมชนอย่างมีประสิทธิภาพและเข้าร่วมกิจกรรมต่างๆ ทางชุมชนจัดขึ้น รวมทั้งมีการสื่อสารกับชุมชนอย่างเข้าถึง และหลากหลายช่องทาง เช่น Social Network การแจ้งข่าว การติดบอร์ดประชาสัมพันธ์หน้าบริษัทฯ การพบปะและเยี่ยมเยียน และ กิจกรรมพัฒนาชุมชน และ เป็นการสื่อสารแบบสองทาง
เพิ่มช่องทางการสื่อสารอื่นๆ เพื่อรับข้อแนะนำหรือข้อร้องเรียน	การบริหารจัดการผลกระทบด้านสิ่งแวดล้อม	มีการจัดการคุณภาพสิ่งแวดล้อมด้านอากาศและการปล่อยก๊าซเรือนกระจก , การจัดการของเสียอย่างเป็นระบบ, นำทรัพยากรมาใช้ซ้ำหรือนำกลับมาใช้ใหม่ และมีการจัดการด้านสิ่งแวดล้อม และ ความปลอดภัยตามกฎหมาย และ ข้อกำหนดที่เกี่ยวข้อง และ ป้องกันความเสี่ยงที่อาจเกิดขึ้น กับชุมชนอย่างต่อเนื่อง

#### พื้นที่เป้าหมายการทำโครงการชุมชนสัมพันธ์

กลุ่มบริษัทมุ่งเน้นการพัฒนาชุมชน ที่อยู่ในพื้นที่ใกล้เคียง ภายในรัศมี 5 กิโลเมตร รวมทั้งสิ้น 6 ตำบล 21 หมู่บ้าน ประกอบด้วย

อบต. นิคมพัฒนา	อบต. พนาภิคม	เทศบาลตำบล มาบท่า	เทศบาลตำบล มาบท่าพัฒนา	เทศบาลตำบล มะขามคู่	เทศบาลเมือง มาบตาพุด
หมู่ที่ 1 บ้านนิคมพัฒนา กม.12	หมู่ที่ 2 บ้านซอย 8	ชุมชนซอย 2 พัฒนา	หมู่ที่ 5 บ้านมาบท่า	หมู่ที่ 1 บ้านหนองหว้า	ชุมชนห้วยโป่งใน 1
หมู่ที่ 2 บ้านนิคม 1	หมู่ที่ 4 บ้านคลองตาท้าย	ชุมชนสาย 13 พัฒนา	หมู่ที่ 6 บ้านทุ่งสำนัก	หมู่ที่ 6 บ้านซากอ้าย	ชุมชนมาบท่า-สำนักอ้ายอน
หมู่ที่ 3 บ้านใหม่สามัคคี		ชุมชนร่วมใจพัฒนา	หมู่ที่ 7 บ้านซากดาวเรือง	หมู่ที่ 7 บ้านเขาจอมแห	ชุมชนห้วยโป่งใน – สะพานน้ำท่วม (ห้วยโป่งใน 3)
หมู่ที่ 4 บ้านหนองบอน		ชุมชนหนองหินก้าวหน้า			
หมู่ที่ 5 บ้านซากพิกูด					
หมู่ที่ 6 บ้านคลองตาท้าย					



## สรุปผลการดำเนินโครงการด้านสังคมในปี 2566

ในปี 2566 กลุ่มบริษัทมิลล์คอน สตีล จำกัด (มหาชน) เรายังคงมุ่งมั่นที่จะดำเนินธุรกิจควบคู่ไปกับการพัฒนาทั้งในด้านสิ่งแวดล้อม สังคม และเศรษฐกิจ (ESG) เพื่อให้สอดคล้องกับนโยบายการดำเนินงานของบริษัท โดยกลุ่มบริษัท มิลล์คอน สตีล จำกัด (มหาชน) ได้จัดโครงการเพื่อสังคมโดยแบ่งออกเป็น มิติด้านสังคมภายนอกองค์กรและ มิติด้านสังคมภายในองค์กร อีกทั้งยังมุ่งเน้นไปที่การมีส่วนร่วมระหว่างบริษัทและชุมชน เพื่อยกระดับชุมชนให้มีความเติบโตอย่างยั่งยืน ควบคู่ไปกับการดำเนินกิจการของบริษัท

**มิติด้านสังคมภายนอกองค์กร :** กิจกรรมมวลชนสัมพันธ์ (CSR) เพื่อสร้างความสัมพันธ์อันดีระหว่างชุมชนและโรงงานทั้ง 4 มิติ ประกอบด้วยด้านการศึกษา ด้านสังคมและสิ่งแวดล้อม ด้านศาสนา วัฒนธรรมประเพณี และด้านสุขภาพ

### มิติด้านสังคมภายนอกองค์กร: ด้านการศึกษา

1. กลุ่มบริษัทมิลล์คอน สตีล จำกัด (มหาชน) ได้ร่วมสนับสนุนโครงการวันเด็ก (เด็กพิเศษ) ประจำปี 2566 หน่วยบริการนิคมพัฒนา อำเภอนิคมพัฒนา จังหวัดระยอง
2. กลุ่มบริษัทมิลล์คอน สตีล จำกัด (มหาชน) ได้ร่วมสนับสนุนในการปรับปรุง ซ่อมแซม เครื่องกรองน้ำดื่มให้กับโรงเรียนนิคมสร้างตนเอง จังหวัดระยอง ซึ่งเป็นโรงเรียนที่อยู่ในเขตพื้นที่ชุมชนรอบโรงงาน ให้สะอาด ปลอดภัยและได้มาตรฐานเพื่อสุขภาพที่ดี
3. กิจกรรม How to แยก&ทิ้ง ให้ถูกที่ MILLCON Zero Waste สอนคัดแยกขยะอย่างถูกวิธี ร่วมกับโรงเรียนนิคมสร้างตนเอง 5 และโรงเรียนวัดชากผักกูด อำเภอนิคมพัฒนาจังหวัดระยอง เพื่อให้นักเรียนนำความรู้ที่ได้รับไปปรับใช้ในชีวิตประจำวันได้
4. เข้าร่วมโครงการ รถจักรยานเพื่อน้อง (2023) NK.5 BICYCLE SHOP รับบริจาคจักรยาน "จากพี่สู่น้อง" ณ โรงเรียนนิคมสร้างตนเองจังหวัดระยอง 5 ตำบลนิคมพัฒนา อำเภอนิคมพัฒนา จังหวัดระยอง ซึ่งเป็นการเสริมสร้างทักษะให้นักเรียนมีความรู้ความเข้าใจในการซ่อมจักรยานและเครื่องมือที่ใช้ ตลอดจนเป็นแนวทางประกอบอาชีพในอนาคต

### มิติด้านสังคมภายนอกองค์กร : ด้านสังคมและสิ่งแวดล้อม

5. กิจกรรมผ้าป่าขยะ ร่วมกับองค์การบริหารส่วนตำบลนิคมพัฒนา (อบต.) บริจาคสิ่งของ อาทิ หนังสือ เครื่องใช้ไฟฟ้า
6. โครงการคัดแยกขยะภายในองค์กร โดยนำมาต่อยอดร่วมกับชุมชนในอำเภอนิคมพัฒนา นำขยะพลาสติก มาเป็นส่วนหนึ่งในการแปรรูปให้เกิดประโยชน์ ด้วยการทำอิฐบล็อกตัวหนอนจากขยะพลาสติก เพื่อนำมาใช้ในพื้นที่โรงงานและเป็นการสร้างรายได้เสริมให้กับคนในชุมชน
7. เข้าร่วมกับหน่วยงานราชการและวิสาหกิจชุมชนบ้านใหม่สามัคคีเพื่อการผลิตและแปรรูป สร้างฝายชะลอน้ำ เพื่อช่วยเก็บกักน้ำไว้ใช้ประโยชน์ ลดการพังทลายของหน้าดิน ณ โคกหนองนาบ้านใหม่สามัคคี อำเภอนิคมพัฒนา จังหวัดระยอง
8. กิจกรรม ‘ทอดผ้าป่าขยะรีไซเคิล เปลี่ยนขยะเป็นทองบุญ’ โดยรับขยะพลาสติกที่ทำความสะอาดแล้ว และสิ่งของเหลือใช้ที่ยังสภาพดี เช่น คอมพิวเตอร์ จวดพลาสติก ฯลฯ เพื่อมอบให้กับวัดปรกณัฏฐาราม
9. ชุมชนโรงงานรวมใจ รักสิ่งแวดล้อม กิจกรรมเพิ่มพื้นที่สีเขียวโดยการปลูกต้นไม้ (ทองอุไร) และสร้างความสามัคคีให้ชุมชนและโรงงาน
10. มอบน้ำดื่มช่วยเหลือผู้ประสบภัยน้ำท่วม จากเหตุการณ์ฝนตกหนัก และน้ำป่าไหลเข้าท่วมบ้านเรือนชุมชนและถนนในพื้นที่จังหวัดระยอง โดยมีรองปลัดองค์การบริหารส่วนจังหวัดระยอง เป็นผู้แทนรับมอบ
11. วันอันตราย สนับสนุนโครงการเดินทางปลอดภัยช่วงเทศกาล (ปีใหม่ 2566) ภายใต้แนวคิด “ชีวิตวิถีใหม่ ขับขี่อย่างปลอดภัย ไร้อุบัติเหตุ” ณ จัดบริการประชาชนด้านหน้าองค์การบริหารส่วนตำบลนิคมพัฒนา และจุดบริการประชาชนหมู่ที่ 3 บ้านใหม่สามัคคี
12. เยี่ยมผู้ป่วยติดเตียงและผู้ด้อยโอกาส กลุ่ม บริษัท มิลล์คอน สตีล จำกัด (มหาชน) ร่วมกับหน่วยงานภาครัฐลงพื้นที่เยี่ยมผู้ป่วยติดเตียงและผู้ด้อยโอกาสทางสังคม พร้อมนำดื่มและของอุปโภคบริโภคมาแจกจ่ายเป็น เดือนละ 2 ราย

13. กลุ่มบริษัท มิลล์คอน สตีล ได้เข้าร่วมกิจกรรมปลูกป่าในโครงการปลูกป่า “วนาริ” กับวิสาหกิจชุมชน อารี มีสุข จังหวัดระยอง ซึ่งเป็นโครงการพัฒนาพื้นที่ชุมชนตามแนวคิด “โคกหนองนาโมเดล” เพื่อคืนความอุดมสมบูรณ์ของระบบนิเวศ โดยใช้วิธีการปลูกแบบออนซอน คือ ป่า 3 อย่าง ประโยชน์ 4 อย่าง ของวนเกษตร บ้านสวนออนซอน
14. กิจกรรมจิตอาสา ร่วมกับหน่วยงานภาครัฐและเอกชนทำความสะอาดบริเวณพื้นที่สาธารณประโยชน์ ในวันสำคัญต่างๆ ตามประเพณี เช่น วันพ่อ วันแม่ วันเฉลิมพระชนพรรษาฯ เป็นต้น

#### มิติด้านสังคมภายนอกองค์กร : ด้านศาสนา วัฒนธรรมและประเพณี

15. ประเพณีบุญข้าวหลาม งานประจำปี ชุมชนบ้านหนองบอน อำเภอนิคมพัฒนา เพื่อสืบสานประเพณีที่ดั้งเดิมของชุมชน
16. แห่เทียนพรรษา ร่วมกับหน่วยงานราชการถวายเทียนพรรษา วัดในเขตตำบลนิคมพัฒนา จำนวน 3 วัด ได้แก่ วัดปรกนัธธมาราม วัดชากผักกูด และวัดหนองบอน ในวันสำคัญทางศาสนาเพื่อส่งเสริมพระพุทธศาสนาและสืบทอดประเพณีวัฒนธรรมอันดีงาม
17. กฐินสามัคคี กลุ่มบริษัท มิลล์คอน สตีล จำกัด (มหาชน) ร่วมทอดกฐินสามัคคี ประจำปี ณ วัดหนองบอน ตำบลนิคมพัฒนา อำเภอนิคมพัฒนา จังหวัดระยอง เพื่อสืบสานประเพณีวัฒนธรรม และส่งเสริมอัตลักษณ์พื้นที่ถิ่นของชาวระยอง
18. กฐินสามัคคี กลุ่มบริษัท มิลล์คอน สตีล จำกัด (มหาชน) ร่วมทอดกฐินสามัคคี ประจำปี ณ วัดชากผักกูด ตำบลนิคมพัฒนา อำเภอนิคมพัฒนา จังหวัดระยอง เพื่อสืบสานประเพณีวัฒนธรรม และส่งเสริมอัตลักษณ์พื้นที่ถิ่นของชาวระยอง
19. กลุ่มบริษัท มิลล์คอน สตีล ได้จัดกิจกรรมประดิษฐ์กระทงรักโลก โดยใช้วัสดุย่อยสลายได้ เพื่อนำไปส่งมอบให้กับวัดชากผักกูด จำหน่าย เพื่อเป็นการสืบสานประเพณี ลอยกระทงอีกทั้งยังเป็นการลดขยะที่จะลงไปสู่คลอง
20. ร่วมกิจกรรมต่างๆ ในชุมชน เช่น งานแต่ง งานบวช ฯลฯ การมอบพวงหรีดเพื่อแสดงความเสียใจกับญาติผู้เสียชีวิต เพื่อสร้างความสัมพันธ์อันดีระหว่างชุมชนและโรงงาน

#### มิติด้านสังคมภายนอกองค์กร : ด้านสุขภาพ

21. กลุ่มบริษัท มิลล์คอน สตีล จำกัด (มหาชน) ร่วมสนับสนุนการ ตรวจสุขภาพชุมชนประจำปี เพื่อป้องกันและส่งเสริมสุขภาพของชาวบ้าน ตำบลนิคมพัฒนาให้มีสุขภาพแข็งแรง อีกทั้งยังนำกิจกรรมตอบคำถามเกี่ยวกับสุขภาพ เพื่อให้ชาวบ้านได้ร่วมเล่นกิจกรรม และได้ความรู้จากกิจกรรมไปปรับใช้กับชีวิตประจำวัน
22. กลุ่มบริษัท มิลล์คอน สตีล จำกัด (มหาชน) ร่วมสนับสนุน การตรวจคัดความเสี่ยงโรคเบาหวาน และการฉีดวัคซีนให้วัดใหญ่ให้กับชุมชนในพื้นที่ โดยเราตระหนักและให้ความสำคัญของสุขภาพของคนในชุมชนบริเวณพื้นที่รอบที่ตั้งสถานประกอบการณเสมอ

#### ด้านการศึกษา

วันที่ 6 ตุลาคม 2566 กลุ่มบริษัท มิลล์คอน สตีล จำกัด (มหาชน) ได้ร่วมสนับสนุนในการปรับปรุง ซ่อมแซม เครื่องกรองน้ำดื่มให้กับโรงเรียนนิคมสร้างตนเอง 2 อำเภอนิคมพัฒนา จังหวัดระยอง ซึ่งเป็นโรงเรียนที่อยู่ในเขตพื้นที่ชุมชนรอบโรงงาน ให้สะอาด ปลอดภัย และได้มาตรฐาน เพื่อสุขภาพอนามัยที่ดีสำหรับนักเรียน





กลุ่มบริษัท มิลลคอน สตีล จำกัด (มหาชน) ได้เข้าร่วมโครงการรถจักรยานเพื่อน้อง (2023) NK.5 BICYCLE SHOP รับบริจาคจักรยาน "จากพี่สู่น้อง" ณ โรงเรียนนิคมสร้างตนเองจังหวัดระยอง 5 ตำบลนิคมพัฒนา อำเภอนิคมพัฒนา จังหวัดระยอง ซึ่งเป็นการเสริมสร้างทักษะให้นักเรียนมีความรู้ความเข้าใจในการซ่อมจักรยานและเครื่องมือที่ใช้ ตลอดจนเป็นแนวทางประกอบอาชีพในอนาคต

## ด้านสุขภาพ

วันที่ 21 สิงหาคม 2566 กลุ่มบริษัท มิลลคอน สตีล จำกัด (มหาชน) ร่วมสนับสนุน การตรวจคัดความเสี่ยงโรคเบาหวาน และการฉีดวัคซีนไขหวัดใหญ่ให้กับชุมชนในพื้นที่ โดยเราตระหนักและให้ความสำคัญของสุขภาพของคนในชุมชนบริเวณพื้นที่รอบที่ตั้งสถานประกอบการเสมอ



วันที่ 3 ธันวาคม 2566 กลุ่มบริษัท มิลลคอน สตีล จำกัด (มหาชน) ร่วมสนับสนุน การตรวจคัดความเสี่ยงโรคเบาหวาน และการฉีดวัคซีนไขหวัดใหญ่ให้กับชุมชนในพื้นที่ โดยเราตระหนักและให้ความสำคัญของสุขภาพของคนในชุมชนบริเวณพื้นที่รอบที่ตั้งสถานประกอบการเสมอ



## ด้านศาสนาวัฒนธรรมและประเพณี

วันที่ 12 พฤศจิกายน 2566 กลุ่มบริษัท มิลล์คอน สตีล จำกัด (มหาชน) เข้าร่วมถวายเทียนในงานกฐินสามัคคีประจำปี 2566 ณ วัดชากผักกูด ตำบลนิคมพัฒนา อำเภอนิคมพัฒนา จังหวัดระยอง



วันที่ 12 พฤศจิกายน 2566 กลุ่มบริษัท มิลล์คอน สตีล จำกัด (มหาชน) เข้าร่วมถวายเทียนในงานกฐินสามัคคีประจำปี 2566 ณ วัดหนองบอน ตำบลนิคมพัฒนา อำเภอนิคมพัฒนา จังหวัดระยอง

## ด้านสังคมและสิ่งแวดล้อม



วันที่ 30 มิถุนายน 2566 จิตอาสา กลุ่มบริษัท มิลล์คอน สตีล จำกัด (มหาชน) ร่วมกับหน่วยงานราชการและวิสาหกิจ ชุมชนบ้านใหม่สามัคคีเพื่อการผลิตและแปรรูป สร้างฝายชะลอน้ำ เพื่อช่วยเก็บกักน้ำไว้ใช้ประโยชน์ ลดการพังทลายของหน้าดิน เก็บกักน้ำ และทำให้เกิดความชุ่มชื้นในธรรมชาติ ณ โดกหนองนาบ้านใหม่สามัคคี ตำบลนิคมพัฒนา อำเภอนิคมพัฒนา จังหวัดระยอง

วันที่ 30 มิถุนายน 2566 กลุ่มบริษัท มิลล์คอน สตีล จำกัด (มหาชน) ได้เข้าร่วมกิจกรรมปลูกป่าในโครงการปลูกป่า “วนารัง” กับวิสาหกิจชุมชน อารี มีสุข จังหวัดระยอง ซึ่งเป็นโครงการพัฒนาพื้นที่ชุมชนตามแนวคิด “โคกหนองนา โมเดล” เพื่อคืนความอุดมสมบูรณ์ของระบบนิเวศ โดยใช้วิธีการปลูกแบบออนซอน คือ ป่า 3 อย่าง ประโยชน์ 4 อย่าง ของวนเกษตร บ้านสวนออนซอน



วันที่ 11 สิงหาคม 2566 กลุ่มบริษัท มิลล์คอนเข้าร่วมทอดผ้าป่า ในโครงการ “ทอดผ้าป่าขยะรีไซเคิล” เปลี่ยนของเหลือใช้และขยะรีไซเคิลเป็นทองบุญ ณ วัดปกรณธรรมมาราม อ.พัฒนานิคม จ.ระยอง กิจกรรมในครั้งนี้ ได้รวบรวมขยะรีไซเคิลในอาคาร สำนักงาน และโรงงาน จากโครงการแยกขยะของ บริษัท และขยะรีไซเคิลจากการร่วมบุญของพนักงาน โดยจะถูกนำไปรีไซเคิลอย่างถูกวิธี นำกลับมาใช้ใหม่





เมื่อวันที่ 26 มิถุนายน 2566 ที่ผ่านมา บริษัท มิลล์คอน สตีล จำกัด (มหาชน) ได้เข้ารับประกาศเกียรติคุณสถานประกอบการที่เป็นแบบอย่างที่ดีในการบริหารจัดการปัญหาขยะพลาสติก จากคุณนิยม สองแก้ว อธิบดีกรมสวัสดิการและคุ้มครองแรงงาน ณ ห้องประชุมชั้น 5 กระทรวงแรงงาน เนื่องในโอกาสวันต่อต้านยาเสพติดโลก ประจำปี 2566 โดยทางกรมฯ ได้มอบใบรับรองให้แก่สถานประกอบการที่ดำเนินการตามระบบมาตรฐานการป้องกันและแก้ไขปัญหายาเสพติดในสถานประกอบการ (มยส.) ที่รักษารักษามาตรฐานตามระบบ มยส. ต่อเนื่องครบ 3 ปี และผ่านเกณฑ์การประเมินเพื่อต่ออายุการรับรอง



วันที่ 15 มีนาคม 2566 คุณอนุวัฒน์ หวังวนิชชากร ผู้อำนวยการฝ่ายรัฐกิจสัมพันธ์ ตัวแทนกลุ่มบริษัท มิลล์คอน สตีล จำกัด (มหาชน) ร่วมพิธีเปิดตัวโครงการ CSR-DPIM 2566 พร้อมเข้ารับโล่รางวัลและประกาศนียบัตรสถานประกอบการผู้มีมาตรฐานความรับผิดชอบต่อสังคมของผู้ประกอบการอุตสาหกรรมแร่ (CSR-DPIM) ประจำปี 2565 ในนามบริษัท มิลล์คอน สตีล จำกัด (มหาชน) และบริษัท มิลล์คอน บูรพา จำกัด มอบโดย คุณนิรันดร์ ยิ่งมหิศรานนท์ ตำแหน่งอธิบดีกรมอุตสาหกรรมพื้นฐานและการเหมืองแร่ ณ ห้องแกรนด์บอลรูม โรงแรมเซ็นจูรี พาร์ค กรุงเทพมหานคร

## (2) ผลการดำเนินงานด้านพนักงานและแรงงาน

บริษัทมีนโยบายที่จะปฏิบัติต่อพนักงานทุกคนด้วยความเท่าเทียมกันตามหลักการเคารพต่อสิทธิมนุษยชนตามหลักสากล และมีนโยบายในการส่งเสริมการเรียนรู้และการพัฒนาศักยภาพของพนักงานทุกระดับ เพื่อให้พนักงานมีโอกาสก้าวหน้าในอาชีพบนพื้นฐานความเท่าเทียมกันและไม่เลือกปฏิบัติตามความเหมาะสม โดยในปี 2566 บริษัทมีการดำเนินงานด้านพนักงานที่สำคัญ ดังนี้

### กลยุทธ์การบริหารทรัพยากรบุคคลของกลุ่มบริษัท

กลุ่มบริษัทให้ความสำคัญกับการบริหารทรัพยากรอย่างเป็นธรรมและเท่าเทียม รวมทั้งดูแลความปลอดภัย และอาชีวอนามัยของบุคลากรในองค์กร นอกจากนี้ยังมุ่งเน้นการพัฒนาศักยภาพ สนับสนุนการเติบโตอย่างมั่นคงผ่านโครงการต่างๆ โดยมีหลักการดังนี้

กลยุทธ์ในการพัฒนาบุคลากรของกลุ่มบริษัท คือ *“Be Excellent, Be The Best Employer”*

ซึ่งจัดเป็น 4 กลยุทธ์ ได้แก่



#### 1. Happy Workplace and Drive Core Value

สร้างองค์กรแห่งความสุข รวมถึงความปลอดภัยและสภาพแวดล้อมในการทำงานที่ดี

#### 2. Employer of Choice

สร้างกลไกในการดึงดูดและรักษาบุคลากรให้ยั่งยืน

#### 3. Build People Excellent

สร้างและพัฒนาศักยภาพของบุคลากรให้มีความเป็นเลิศเพื่อรองรับการเติบโตอย่างมั่นคง

#### 4. Organization Efficiency

สร้างองค์กรที่มีประสิทธิภาพ สนับสนุนการเพิ่มประสิทธิภาพในการดำเนินงานและนำเทคโนโลยีมาประยุกต์ใช้ในงาน

## ผลการดำเนินงานด้านการพัฒนาบุคลากร

### 1. Happy Workplace and Drive Core Value

กลุ่มบริษัท มิลล์คอน สตีล จำกัด (มหาชน) ยังคงมุ่งมั่นสร้างองค์กรแห่งความสุข รวมถึงความปลอดภัยและสภาพแวดล้อมในการทำงานที่ดี ส่งเสริมวัฒนธรรมขององค์กร I4C โดยบริษัทได้จัดกิจกรรมต่างๆ ดังนี้



## 2. Employer of Choice

สร้างกลไกในการดึงดูดและรักษาบุคลากร เพื่อก้าวสู่การเป็น The Best Employer โดยในปีที่ผ่านมา กลุ่มบริษัทได้จัดทำโครงการเพื่อสร้างกลไกในการดึงดูดและรักษาบุคลากรให้ยั่งยืนโดยมุ่งเน้นปรับปรุงสวัสดิการพนักงานให้ตอบสนองความต้องการของพนักงานมากยิ่งขึ้น ได้แก่ โครงการ “Employee Well Being” และ โครงการ “วางแผนการเงินกับกองทุนสำรองเลี้ยงชีพ”

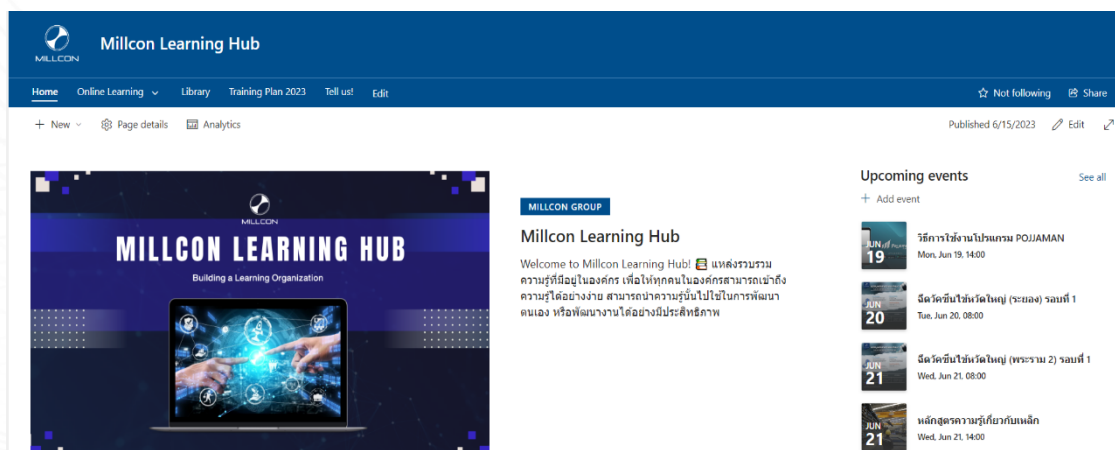
1. Employee Well Being : โดยมีวัตถุประสงค์เพื่อ การสร้างสุขภาพกาย และสุขภาพจิตที่ดีให้กับพนักงาน ปรับปรุงสวัสดิการให้พนักงานเพื่อตอบสนองความต้องการ และการเปลี่ยนแปลงในสภาวะการณปัจจุบัน ทำให้พนักงานมีสภาวะที่ดี ซึ่งส่งผลต่อบริษัททั้งทางตรงและทางอ้อม ให้สามารถรับมือกับความเปลี่ยนแปลงอย่างรวดเร็วในโลกธุรกิจ ที่มีผลต่อพนักงาน ทีม และธุรกิจโดยรวมของบริษัท
2. การวางแผนการเงินกับกองทุนสำรองเลี้ยงชีพ : สถานการณ์ในปัจจุบันที่มีค่าครองชีพที่สูงขึ้นอย่างต่อเนื่อง เพื่อเป็นการเตรียมความพร้อมด้านการเงินให้กับพนักงานบริษัทจึงมุ่งเน้นในการสร้างเสริมความรู้ความเข้าใจด้านการวางแผนการเงิน การออมและการลงทุนให้กับพนักงาน ทั้งทางช่องทางที่เป็นกองทุนสำรองเลี้ยงชีพ และช่องทางอื่นๆ เพื่อให้พนักงานสามารถวางแผนทางการเงินของตนเองได้อย่างมีประสิทธิภาพมากยิ่งขึ้น

การจัดโครงการของบริษัทดังที่ได้กล่าวไปในข้างต้นส่งผลให้บริษัทสามารถรักษาพนักงานที่มีคุณภาพต่อองค์กร และส่งผลให้พนักงานมีความรู้สึกถึงความเป็นหนึ่งเดียวกับบริษัท รวมทั้งยังมีผลการดำเนินงานออกมาที่สะท้อนออกมาได้เป็นที่น่าพึงพอใจ

## 3. Build People Excellent

สร้างและพัฒนาศักยภาพของบุคลากรให้มีความเป็นเลิศ สนับสนุนการเพิ่มประสิทธิภาพในการดำเนินงาน พัฒนาระบบการในการนำนวัตกรรมมาปรับใช้ในการทำงาน พัฒนาผู้นำและสร้างบุคลากรให้มีศักยภาพเพื่อรองรับการเติบโตอย่างยั่งยืน

โดยในปี 2566 บริษัทได้จัดโครงการ “MILLCON LEARNING HUB” โดยมีวัตถุประสงค์เพื่อสร้างศูนย์รวมองค์ความรู้ภายในองค์กร ให้พนักงานทุกคนทุกระดับ สามารถเข้าถึงองค์ความรู้ได้อย่างง่ายดาย โดยการรวบรวมความรู้ที่มีทั้งภายในและภายนอกองค์กร ซึ่งกระจัดกระจายอยู่ในตัวบุคคลที่ปฏิบัติงานหรือ ในเอกสารต่างๆ และศูนย์รวมการเรียนรู้ Online ต่างๆ มาพัฒนาให้เป็นระบบ “MILLCON LEARNING HUB” เพื่อให้ทุกคนในองค์กรสามารถเข้าถึงองค์ความรู้ที่ต้องการ และพัฒนาตนเองให้เป็นผู้ที่มีความรู้ รวมถึงเข้าใจ และสามารถนำความรู้นั้นไปใช้ในการปฏิบัติงานได้อย่างมีประสิทธิภาพ สร้างเสริมองค์กรแห่งการเรียนรู้อย่างต่อเนื่อง และแพร่หลายมากยิ่งขึ้น



#### 4. Organization Efficiency

สร้างองค์กรที่มีประสิทธิภาพ สนับสนุนการเพิ่มประสิทธิภาพในการดำเนินงานและการนำเทคโนโลยี มาประยุกต์ใช้ในงาน และเพื่อให้พนักงานเข้าถึงค่านิยมองค์กร (Core Value) บริษัทจึงได้รณรงค์ส่งเสริมให้พนักงานทุกคนทุกระดับตระหนักถึงความสำคัญในการพัฒนาศักยภาพตนเอง และงานที่รับผิดชอบ ด้วยการนำเทคโนโลยี และองค์ความรู้ใหม่มาปรับปรุงกระบวนการทำงานให้มีประสิทธิภาพมากยิ่งขึ้น ผ่านการจัดทำโครงการต่างๆ ที่พนักงานเป็นผู้คิดริเริ่ม และมีการติดตามประเมินผลโครงการนั้นๆ อย่างเป็นรูปธรรมด้วยระบบการประเมินผลการปฏิบัติงาน (Performance Management System) โดยมีวัตถุประสงค์ในการดำเนินงาน ดังนี้



สร้างความตระหนักรู้ ด้านการนำวัฒนธรรมมาปรับใช้ในองค์กร



ส่งเสริมการพัฒนาทักษะกระบวนการคิด และแก้ปัญหาของพนักงานในองค์กร



เพื่อปรับปรุงและเพิ่มประสิทธิภาพกระบวนการทำงานให้มีประสิทธิภาพมากยิ่งขึ้น



เปิดโอกาสให้พนักงานมีส่วนร่วมในการคิดและนำเสนอไอเดียในการพัฒนากระบวนการทำงาน



สนับสนุนค่านิยมองค์กร สร้างความผูกพันและพัฒนาทักษะการทำงานเป็นทีม

#### การฝึกอบรมพนักงาน

บริษัทเล็งเห็นถึงความสำคัญในการพัฒนาพนักงานให้มีประสิทธิภาพและทำงานอย่างมีคุณค่าอย่างสม่ำเสมอ ทั้งนี้ ในปี 2566 บริษัทได้มีการจัดอบรมพนักงานรวมทั้งสิ้น 82 หลักสูตร โดยในแต่ละหลักสูตรมีเนื้อหาที่ครอบคลุมในการปฏิบัติงาน และสามารถพัฒนาคุณภาพการทำงานของพนักงานได้อย่างยั่งยืน โดยมีพนักงานเข้าร่วมในการอบรมทั้งสิ้น 549 คน และจำนวนชั่วโมงในการอบรมเพื่อพัฒนาความรู้เฉลี่ย 9.24 ชั่วโมงต่อคน ต่อปี

##### การพัฒนาศักยภาพการทำงาน ตั้งแต่ปี 2564-2566

หัวข้อ	หน่วย	ปี 2566	ปี 2565	ปี 2564
จำนวนหลักสูตร	หลักสูตร	82	51	32
จำนวนพนักงานที่ได้รับการอบรม	คน	549	332	285
ชั่วโมงเฉลี่ยของการฝึกอบรมต่อคนต่อปี	ชั่วโมง	9.24	22.69	6.73

#### ความปลอดภัย อาชีวอนามัย และสภาพแวดล้อมในการทำงาน

บริษัทได้มีการรักษาระบบความปลอดภัย และพัฒนาความรู้ความเข้าใจในด้านความปลอดภัยให้แก่พนักงาน โดยมีการอบรมให้ความรู้ด้านความปลอดภัยเพิ่มขึ้น เช่น การฝึกซ้อมและป้องกันอัคคีภัยและหลักการปฏิบัติงานที่มีความเสี่ยงเกิดขึ้น เพื่อลดการเกิดอุบัติเหตุในการทำงาน และเพื่อให้พนักงานมีความเข้าใจที่ถูกต้องเกี่ยวกับการรักษาความปลอดภัยในการทำงาน อีกทั้งยังส่งเสริมให้พนักงาน รักษาสภาพแวดล้อมบริเวณสถานที่ทำงานให้สะอาดอยู่เสมอ เพื่อป้องกันการเกิดอุบัติเหตุขณะทำงาน



โดยบริษัทจะดำเนินการติดตาม ปรับปรุง และประเมินผลการดำเนินงานด้านความปลอดภัย อาชีวอนามัยและสภาพแวดล้อมในการทำงานอย่างต่อเนื่อง เพื่อควบคุมดูแลให้มีการปฏิบัติอย่างจริงจังและเกิดประสิทธิภาพสูงสุดต่อไป

#### สถิติความปลอดภัยในการทำงาน ตั้งแต่ปี 2564 - 2566

หัวข้อ	หน่วย	ปี 2566	ปี 2565	ปี 2564
จำนวนอุบัติเหตุจากการทำงาน	ครั้ง	4	11	6
จำนวนอุบัติเหตุถึงขั้นหยุดงาน	คน	4	8	2
จำนวนผู้เสียชีวิตจากการทำงาน	คน	-	-	-

#### สถิติการร้องเรียน/ข้อเสนอแนะของพนักงาน ตั้งแต่ปี 2564-2566

ข้อร้องเรียน/ข้อเสนอแนะของพนักงานเกี่ยวกับการปฏิบัติทางด้านแรงงาน	ปี 2566	ปี 2565	ปี 2564
จำนวนข้อร้องเรียนของพนักงานเกี่ยวกับการปฏิบัติทางด้านแรงงาน	-	-	-
จำนวนข้อร้องเรียนที่ได้รับการแก้ไขแล้ว	-	-	-
จำนวนข้อร้องเรียนกำลังอยู่ระหว่างดำเนินการ	-	-	-

#### (3) ผลการดำเนินงานด้านความรับผิดชอบต่อผู้บริโภค

ทางบริษัทมีการปฏิบัติตามนโยบายในด้านความรับผิดชอบต่อผู้บริโภคและคำนึงถึงความสำคัญในการสร้างความพึงพอใจสูงสุดให้แก่ลูกค้า ด้วยความรับผิดชอบต่อ เอาใจใส่ และใส่ใจในความสำคัญต่อปัญหาและความต้องการของลูกค้าเป็นอันดับแรก ทั้งนี้ทางบริษัทได้จัดทำแบบประเมินความพึงพอใจ เพื่อนำผลลัพธ์ด้านความพึงพอใจของลูกค้ามาพัฒนาและปรับปรุงสินค้าและบริการของบริษัทให้ดียิ่งขึ้น โดยผลที่ได้จากการประเมินความพึงพอใจของลูกค้า เป็นดังนี้

#### สรุปความพึงพอใจของลูกค้า ประจำปี 2566



จากผลลัพธ์ที่ได้จากการประเมินความพึงพอใจของลูกค้าในเบื้องต้นพบว่า ความตรงต่อเวลา และการแก้ปัญหา ได้คะแนนความพึงพอใจจากลูกค้ามากที่สุด บริษัทจึงได้ดำเนินการจัดทำแนวทางแก้ไขปัญหาด้านการขนส่ง โดยเพิ่มเติมด้านการประสานงานการขนส่ง และจัดให้ทางฝ่ายคลังสินค้าและฝ่ายจัดส่งเข้ารับการอบรมเพื่อวางแผนการส่งสินค้าตามลำดับ รวมทั้งมีการฝึกอบรมพนักงานเพื่อเพิ่มประสิทธิภาพในการรับมือกับปัญหาที่เกิดจากการทำงาน เพื่อให้ลูกค้าเกิดความพึงพอใจสูงสุดต่อสินค้าและบริการของบริษัท

### 3.5 การจัดการด้านความยั่งยืนในมิติบรรษัทภิบาล

#### 3.5.1 นโยบายและแนวปฏิบัติด้านบรรษัทภิบาล

คณะกรรมการบริษัท ได้ส่งเสริมการบูรณาการด้าน GRC (Governance Risk and Compliance) การบริหารงานให้ทุกหน่วยงานและข้อมูลด้านการกำกับดูแลกิจการ (Governance) ด้านการประเมินความเสี่ยง (Risk) และการปฏิบัติงานให้เป็นไปตามกฎระเบียบ (Compliance) ให้ครอบคลุมเป็นภาพเดียวกัน เพื่อกำหนดที่เชื่อมโยงในลักษณะควบคุมความเสี่ยง โดยคณะกรรมการบริษัท แต่งตั้งคณะกรรมการชุดย่อย ไม่ว่าจะเป็น คณะกรรมการสรรหาและกำหนดค่าตอบแทน คณะกรรมการกำกับดูแลกิจการและความยั่งยืน คณะกรรมการความเสี่ยง รวมถึงการจัดให้มีเลขาธิการบริษัท ทำหน้าที่ประสานงานและให้คำแนะนำด้านกฎหมายและกฎเกณฑ์ต่างๆ เพื่อให้โครงสร้างองค์กรมีความสมดุลทั้งด้านการป้องกันความเสี่ยง การควบคุมภายใน และการตรวจสอบการปฏิบัติการ เพื่อให้เกิดการ Check & Balances ระหว่างกิจกรรมต่างๆ และการจัดตั้งคณะทำงานบริหารความเสี่ยง หน่วยงานตรวจสอบ และหน่วยงานกำกับดูแลกิจการ เพื่อกำหนดที่เชื่อมโยงในลักษณะควบคุมความเสี่ยงและการตรวจสอบการกำกับดูแลกิจกรรมหลักอย่างทั่วถึง

##### เป้าหมาย

ดำเนินธุรกิจอย่างมีจริยธรรม ควบคุมดูแลการปฏิบัติงานของบริษัทฯ ให้เป็นไปอย่างมีมาตรฐานและเป็นไปตามกฎหมาย กฎเกณฑ์ของหน่วยงานหรือองค์กรที่เกี่ยวข้องกำหนดขึ้น เพื่อให้บริษัทสามารถสร้างมูลค่าเพิ่มให้กับทั้งตนเองและสังคมให้เติบโตอย่างยั่งยืน

#### 3.5.2 ผลการดำเนินงานด้านบรรษัทภิบาล

##### 1) การบริหารจัดการและกำกับดูแลองค์กร

คณะกรรมการกำกับดูแลกิจการและความยั่งยืนมุ่งมั่นที่จะส่งเสริมการกำกับกิจการให้สอดคล้องกับหลักการกำกับดูแลกิจการที่ดีสำหรับบริษัทจดทะเบียน และตามแนวทางข้อเสนอแนะของสำนักงานคณะกรรมการกำกับหลักทรัพย์และตลาดหลักทรัพย์ รวมถึงกฎระเบียบข้อบังคับทางกฎหมายตลอดจนหลักเกณฑ์อื่นๆ ที่เกี่ยวข้องเพื่อให้มั่นใจว่าองค์กรได้ปฏิบัติตามกฎระเบียบ ข้อบังคับและแนวปฏิบัติต่างๆ ที่จำเป็นอย่างครบถ้วน เพื่อตอบสนองต่อความความคาดหวังของผู้ถือหุ้นและผู้มีส่วนได้เสียทั้งภายในและภายนอกองค์กร

##### เป้าหมาย

เพื่อติดตามพัฒนาการทางด้านการกำกับดูแลกิจการของบริษัทฯ ในฐานะบริษัทจดทะเบียนในตลาดหลักทรัพย์แห่งประเทศไทย ให้เป็นองค์กรที่โปร่งใส ตรวจสอบได้ และปลูกฝังวัฒนธรรมการดำเนินธุรกิจภายใต้จริยธรรมธุรกิจ

##### ผลการดำเนินการ

จากโครงการสำรวจการกำกับดูแลกิจการบริษัทจดทะเบียน บริษัทฯ ได้รับผลการประเมินระดับ “ดีเลิศ” ซึ่งผลคะแนนเฉลี่ยโดยรวมเพิ่มขึ้น โดยสูงกว่าคะแนนเฉลี่ยโดยรวมของบริษัทจดทะเบียน ประจำปี 2566 (คะแนนเฉลี่ยโดยรวมที่ 81%) จากความมุ่งมั่นดำเนินงานโครงการด้านสิ่งแวดล้อม สังคม และกำกับดูแลกิจการอย่างต่อเนื่อง

	บริษัทจดทะเบียน	กลุ่มสินค้า	Market Cap.	MILL
	โดยรวม	อุตสาหกรรม	3,000 - 9,999 au.	
2566	81%	74%	82%	103%
2565	85%	92%	94%	89%
2564	84%	92%	93%	87%
2563	83%	90%	92%	81%

## คะแนนรายหมวด

หมวด	บริษัทจดทะเบียน โดยรวม (2566)	MILL 2566
1.สิทธิของผู้ถือหุ้นและการ ปฏิบัติต่อผู้ถือหุ้นอย่างเท่าเทียม	84%	98%
2.การคำนึงถึงบทบาท ของผู้มีส่วนได้เสีย	75%	100%
3.การเปิดเผยข้อมูล และความโปร่งใส	86%	96%
4.ความรับผิดชอบต่อ คณะกรรมการ	70%	94%

## 2) การบริหารจัดการความเสี่ยง

### การดำเนินการด้าน

การดำเนินการด้านการบริหารจัดการความเสี่ยง ประกอบด้วย

- การความเสี่ยงด้านกลยุทธ์ / Strategic Risk ประกอบด้วย แผนงาน - ระยะสั้น / กลาง / ยาว แผนการลงทุนใหม่ ความพร้อมทางการเงิน หรือกำลังคน
- การความเสี่ยงด้านปฏิบัติงาน / Operation Risk โดยประเมินจากฝ่ายผลิต ฝ่ายคลังสินค้า ฝ่ายจัดซื้อ ฝ่ายการตลาดหรือขาย ฝ่ายสนับสนุน ฝ่ายการเงินการบัญชี และฝ่าย HR (ESG)
- การประเมินความเสี่ยงด้านการเงิน / Financial Risk ประกอบด้วยความสามารถในการเพิ่มความสามารถในการหาแหล่งเงินกู้ยืม หรือการเจรจากับเจ้าหนี้
- การประเมินความเสี่ยงด้านการปฏิบัติให้เป็นไปตามกฎหมายและกฎเกณฑ์ / Compliance Risk ประกอบด้วยกฎเกณฑ์ด้านโรงงาน กฎเกณฑ์ด้าน กฎเกณฑ์ตลาดทุน และกฎเกณฑ์ด้าน CAC

### เป้าหมาย

เพื่อติดตาม พัฒนาการและหาแนวทางป้องกันความเสี่ยงด้านต่างๆ ที่อาจเกิดขึ้นได้และส่งผลกระทบต่อบริษัท

### ผลการดำเนินการ

ผลการประเมินและจัดการความเสี่ยง ประจำปี 2566

สายงาน		ก่อนดำเนินการ				หลังดำเนินการ			
		ต่ำ (Low) 1-2	ปานกลาง (Medium) 3-6	สูง (High) 8-12	สูงมาก (Extreme) 15-25	ต่ำ (Low) 1-2	ปานกลาง (Medium) 3-6	สูง (High) 8-12	สูงมาก (Extreme) 15-25
1	สายงานขายและการตลาด	1	2			1	2		
2	สายงานบัญชีและการเงิน		3				3		
3	สายงานซัพพลายเชน		3				3		
4	สายงานบุคลากรและนวัตกรรม	7	1			8			
5	สายงานสำนักกรรมการผู้จัดการใหญ่		8	4			12		
6	สายงานผลิต		10	2			12		
7	เวสต์เทคฯ		1				1		
ภาพรวมของบริษัทรวมทุกฝ่าย		8	28	6	0	9	33	0	0
		36	6	42	42	0	42		

### 3) การดำเนินการเพื่อป้องกันการทุจริตภายในองค์กร

#### การดำเนินการ

บริษัทได้จัดให้มีช่องทางในการร้องเรียนและการแจ้งเบาะแส หากมีข้อสงสัยหรือพบเห็นการกระทำผิดหรือฝ่าฝืนหลักการปฏิบัติที่ดี

#### เป้าหมาย

เพื่อป้องกันการกระทำที่ทุจริตที่เกี่ยวข้องกับองค์กรทั้งทางตรงหรือทางอ้อม เช่น

1. การพบเห็นบุคคลในองค์กรติดสินบนหรือรับสินบน เจ้าหน้าที่ของหน่วยงานรัฐวิสาหกิจ หรือเอกชน
2. การกระทำที่ผิดขั้นตอนตามกฎระเบียบ ข้อบังคับของบริษัทฯ จนทำให้สงสัยว่าอาจจะเป็นช่องทางในการทุจริต
3. การกระทำที่ทำให้บริษัทฯ เสียผลประโยชน์ กระทบต่อชื่อเสียงของบริษัทฯ
4. การฝ่าฝืนการปฏิบัติตามหลักการและแนวปฏิบัติของนโยบายการกำกับดูแลกิจการที่ดี

#### ผลการดำเนินการ

บริษัทเปิดโอกาสให้พนักงานหรือผู้มีส่วนได้เสีย สามารถแจ้งข้อร้องเรียน แจ้งเบาะแส เสนอข้อคิดเห็นหรือข้อเสนอแนะ หรือความเสี่ยงที่อาจ จะได้รับจากการดำเนินธุรกิจของบริษัท การปฏิบัติหน้าที่ของคณะกรรมการ ผู้บริหาร และพนักงานที่ขัดต่อกฎหมายหรือจรรยาบรรณการดำเนินธุรกิจ รวมถึงพฤติกรรมที่อาจส่งถึงการทุจริตคอร์รัปชัน ผ่านช่องทางการร้องเรียนตามที่บริษัทกำหนด โดยผู้ร้องเรียนสามารถเลือกที่จะไม่เปิดเผยตัวตนหากเห็นว่าเรื่องที่ร้องเรียนจะมีผลกระทบต่อความปลอดภัยในชีวิตและทรัพย์สินของผู้ร้องเรียน ในปี 2566 บริษัทไม่ได้รับแจ้งข้อร้องเรียนตามช่องทางการแจ้งเบาะแสการทุจริต และการไม่ปฏิบัติตามกฎหมาย กฎระเบียบองค์กร แต่อย่างใด

**พบเห็นเบาะแส**

**การทุจริต**

**หรือ**

**พฤติกรรมที่ไม่เหมาะสม**

**ช่องทางการสื่อสาร สอบถาม แจ้งเรื่องร้องเรียน หรือพบเห็นการทุจริตหรือพฤติกรรมที่ไม่เหมาะสม**

**โทรแจ้ง :** 02 -652-3333 Ext :  
วันและเวลาทำการ 8.00-18.00 น.  
ตั้งแต่วันจันทร์ - วันศุกร์ (ยกเว้นวันหยุดราชการ)

**ผ่านทางเว็บไซต์ :** [www.millconsteel.com](http://www.millconsteel.com)  
(หัวข้อ: ร้องเรียน แจ้งเบาะแสหรือความเป็นรสน ต่อต้านทุจริต และคอร์รัปชัน)

**E-mai :** [compliance@millconsteel.com](mailto:compliance@millconsteel.com)  
หรือ **ไปรษณีย์ :** สำนักกรรมการผู้จัดการใหญ่ บมจ.มิลล์คอน สตีล  
เลขที่ 52 อาคารนิยะพลาซ่า ชั้น 29 ถนนสีลม  
แขวงสุริยวงค์ เขตบางรัก กรุงเทพมหานคร 10500



#### ช่องทางการแจ้งเบาะแส ร้องเรียน และข้อเสนอแนะ

- (1) การร้องเรียนโดยหนังสือถึงผู้รับเรื่องร้องเรียน  
ประธานกรรมการ / ประธานกรรมการกำกับดูแลกิจการ / ประธานกรรมการตรวจสอบ /  
ประธานกรรมการบริหารและกรรมการผู้จัดการใหญ่ / เลขาธิการบริษัทฯ  
บริษัท มิลล์คอน สตีล จำกัด (มหาชน)  
52 อาคารนิยะพลาซ่า ชั้นที่ 29 ถนนสีลม แขวงสุริยวงศ์  
เขตบางรัก กรุงเทพฯ 10500
- (2) การร้องเรียนผ่าน E-mail : [cg@millconsteel.com](mailto:cg@millconsteel.com)
- (3) การร้องเรียนด้วยวาจาติดต่อ  
ฝ่ายกำกับดูแลกิจการ โทร. 02 652 3333 ต่อ 208  
ฝ่ายทรัพยากรมนุษย์ โทร. 02 652 3333 ต่อ 307  
ฝ่ายสื่อสารองค์กร โทร. 02 652 3333 ต่อ 601
- (4) กล่องรับข้อร้องเรียนและข้อเสนอแนะ
- (5) เว็บไซต์ [www.millconsteel.com](http://www.millconsteel.com)



## 4. การวิเคราะห์และคำอธิบายของฝ่ายจัดการ (Management Discussion and Analysis: MD&A)

### 4.1 วิเคราะห์การดำเนินงานและฐานะทางการเงิน

#### ภาพรวมอุตสาหกรรม

ในปี 2566 อุตสาหกรรมเหล็กในประเทศไทยได้รับผลกระทบจากความกังวลในสถานการณ์เศรษฐกิจทั่วโลกที่มาจากความขัดแย้งระหว่างรัสเซียและยูเครนซึ่งนำไปสู่มาตรการคว่ำบาตรทางการค้า และวิกฤตพลังงานที่มีแนวโน้มยืดเยื้อ การชะลอตัวของเศรษฐกิจจีน มีส่วนทำให้อุปทานเหล็กจากจีนลดลง ซึ่งเป็นผลกระทบจากมาตรการ Zero COVID ประกอบกับต้นทุนพลังงานและก๊าซธรรมชาติที่เพิ่มขึ้น ส่งผลให้อัตราเงินเฟ้อสูงขึ้น ราคาวัตถุดิบและต้นทุนการผลิตปรับตัวสูงขึ้น จนเกิดภาวะการชะลอตัวทางเศรษฐกิจทำให้อุปสงค์ในด้านต่างๆ รวมถึงภาคอุตสาหกรรมต่อเนื่องที่มีการใช้เหล็กชะลอตัวตามไปด้วย ส่งผลกระทบต่อทั้งการบริโภคและการผลิตของอุตสาหกรรมเหล็กในประเทศไทย

จากข้อมูลของสถาบันเหล็กและเหล็กกล้าแห่งประเทศไทย ในปี 2566 ประเทศไทยมีปริมาณการบริโภคเหล็กสำเร็จรูปรวมทั้งสิ้น 16.33 ล้านตัน หดตัวร้อยละ 0.4 จากปีก่อนหน้า สาเหตุหลักเกิดจากการลดลงของการบริโภคเหล็กทรงแบนอยู่ที่ 10.14 ล้านตัน หรือคิดเป็นร้อยละ 19.8 และการลดลงของการบริโภคเหล็กทรงยาวอยู่ที่ 6.19 ล้านตัน หรือขยายตัวร้อยละ 0.4

#### สรุปภาพรวมการดำเนินงานในปี 2566

รายการ	2566	2565	YoY	
	ล้านบาท	ล้านบาท	+/-ล้านบาท	ร้อยละ
รายได้รวม	19,149	18,629	520	2.79
รายได้จากการขายและการบริการ	18,973	17,937	1,036	5.78
ต้นทุนขายและการบริการ	18,696	17,496	1,200	6.86
<b>กำไรขั้นต้น</b>	<b>276</b>	<b>441</b>	<b>-164</b>	<b>-37.32</b>
ค่าใช้จ่ายจากการขายและบริหาร	437	488	-51	-10
ต้นทุนทางการเงิน	-676	-530	-146	28
<b>กำไรสุทธิ</b>	<b>-953</b>	<b>159</b>	<b>-1,112</b>	<b>-700</b>
EBITDA	-74	909	-877	-96

#### รายได้จากการขายและรายได้อื่นๆ

ตารางแสดงยอดขายของกลุ่มบริษัท แยกตามประเภทของผลิตภัณฑ์

(มูลค่า: ล้านบาท)

ประเภทผลิตภัณฑ์	ปี 2566			ปี 2565			ปี 2564		
	ปริมาณ (Ton)	มูลค่า	%	ปริมาณ (Ton)	มูลค่า	%	ปริมาณ (Ton)	มูลค่า	%
เหล็กเส้น (Steel Bar)	197,276	4,403	23.20	246,911	5,926	33.04	275,819	5,746	37.01
เหล็กรูปพรรณ (Structural Steel)	36,782	948	4.99	33,606	1,006	5.61	33,742	1,007	6.49
เหล็กลวด (Wire rod)	5,227	120	0.63	26,262	697	3.89	59,293	1,366	8.80
เหล็กแท่งยาว (Billet)	572,136	11,447	60.33	439,043	9,558	53.29	360,977	7,005	45.12
อื่นๆ (Other)	155,436	2,055	10.83	101,599	750	4.17	29,984	402	2.58
<b>รวมทั้งสิ้น</b>	<b>966,857</b>	<b>18,973</b>	<b>100.00</b>	<b>847,421</b>	<b>17,937</b>	<b>100.00</b>	<b>759,815</b>	<b>15,526</b>	<b>100</b>

จากตารางข้างต้น ในปี 2566 บริษัทมียอดขายผลิตภัณฑ์เหล็กรวมทั้งสิ้น 966,857 ตัน เพิ่มขึ้นจากปีก่อน 119,436 ตัน หรือคิดเป็นร้อยละ 12.35 ส่งผลให้บริษัทมีรายได้จากการขายและบริการอยู่ที่ 18,973 ล้านบาท เพิ่มขึ้นร้อยละ 5.46 จาก 17,937 ล้านบาท ในปี 2565 สาเหตุจากราคายเหล็กปรับเพิ่มสูงขึ้นตามราคาเหล็กในตลาดโลก ส่งผลให้บริษัทมีรายได้จากการขายและบริการเพิ่มขึ้น

### กำไรขั้นต้น

กำไรขั้นต้นในปี 2564-2566 อยู่ที่ 891 ล้านบาท 441 ล้านบาท และ 276 ล้านบาท ตามลำดับ ซึ่งลดลงจากปีก่อนหน้า 163 ล้านบาท หรือคิดเป็นร้อยละ 37.32 จากสัดส่วนการขายสินค้าและการซื้อขายไปเพิ่มขึ้น ทำให้ต้นทุนการขายและบริการในปี 2566 อยู่ที่ 17,496 ล้านบาท เพิ่มขึ้นร้อยละ 6.86 เมื่อเทียบกับปีก่อนหน้า

### ค่าใช้จ่ายในการขายและบริหาร

ค่าใช้จ่ายในการขายและบริหารของกลุ่มบริษัทในปี 2564-2566 อยู่ที่ 409 ล้านบาท 488 ล้านบาท และ 437 ล้านบาท ตามลำดับ โดยในปี 2566 ค่าใช้จ่ายในการขายและบริหารลดลงร้อยละ 10.43 จากปีก่อนหน้า สาเหตุจากการบริหารจัดการค่าใช้จ่ายได้ดีขึ้นเมื่อเทียบกับปีก่อนหน้า

### กำไร (ขาดทุน) สุทธิ

กลุ่มบริษัทมีกำไร (ขาดทุน) สุทธิตั้งแต่ปี 2564 – 2566 อยู่ที่ 379 ล้านบาท 159 ล้านบาท และ (953) ล้านบาทตามลำดับ โดยในปี 2566 กลุ่มบริษัทมีกำไรขาดทุนสุทธิลดลงร้อยละ 699.60 จากปีก่อนหน้า สาเหตุหลักเกิดกำไรขั้นต้นที่ลดลงจากสัดส่วนการขายสินค้าที่เปลี่ยนแปลงจากปีก่อนหน้า ต้นทุนทางการเงินที่สูงขึ้น รวมถึงค่าใช้จ่ายพิเศษที่เกิดขึ้น คือ ค่าเผื่อผลขาดทุนด้านเครดิตที่คาดว่าจะเกิดขึ้น การขาดทุนจากการวัดมูลค่าธุรกรรมของสินทรัพย์ทางการเงิน และค่าใช้จ่ายหยุดผลิต รวมทั้งหมดจำนวน 692 ล้านบาท

### ฐานะการเงิน

#### สินทรัพย์ ลูกหนี้การค้าและตัวเงินรับ-สุทธิ

ตารางแสดงอายุลูกหนี้การค้าและตัวเงินรับ – สุทธิ ตั้งแต่ปี 2564 ถึง 2566

(มูลค่า : ล้านบาท)

รายการ	งบการเงินรวม					
	ปี 2566		ปี 2565		ปี 2564	
	มูลค่า	สัดส่วน (%)	มูลค่า	สัดส่วน (%)	มูลค่า	สัดส่วน (%)
ยังไม่ถึงกำหนดชำระ:	3,719.08	77.50	2,832.16	86.19	481.31	41.38
ค้างชำระไม่เกิน 3 เดือน	843.98	17.60	263.01	8.00	372.59	32.03
ค้างชำระมากกว่า 3 เดือน ถึง 6 เดือน	54.16	1.10	14.70	0.45	98.52	8.47
ค้างชำระมากกว่า 6 เดือน ถึง 12 เดือน	7.92	0.20	9.33	2.84	118.68	10.20
เกินกำหนดชำระเกิน 12 เดือนขึ้นไป	174.52	3.6	166.73	5.07	92.13	7.92
<b>รวม</b>	<b>4,799.66</b>	<b>100.00</b>	<b>3,285.93</b>	<b>100.00</b>	<b>1,163.23</b>	<b>100.00</b>
หัก ค่าเผื่อนี้สงสัยจะสูญ	(52.38)	(1.1)	(41.03)	(1.25)	(46.06)	3.96
<b>รวมลูกหนี้การค้าสุทธิ</b>	<b>4,747.30</b>	<b>98.90</b>	<b>3,244.90</b>	<b>98.75</b>	<b>1,117.17</b>	<b>96.04</b>

ณ วันที่ 31 ธันวาคม ของปี 2564 – 2566 กลุ่มบริษัทมีลูกหนี้การค้าสุทธิจำนวน 1,117 ล้านบาท 3,244.90 ล้านบาท และ 4,747.30 ล้านบาท ตามลำดับ ทั้งนี้กลุ่มบริษัทมีลูกหนี้ที่มียอดค้างเกินกว่า 3 เดือนขึ้นไปเป็นจำนวน 236.6 ล้านบาท เพิ่มขึ้นจากปีก่อนหน้า 45.84 ล้านบาท ทั้งนี้บริษัทได้มีการติดตาม และเร่งรัดการเก็บหนี้สินอยู่ทุกระยะอย่างใกล้ชิดป้องกันการเสียผลประโยชน์ของบริษัทที่อาจเกิดขึ้น นอกจากนี้ กลุ่มบริษัทมีนโยบายการตั้งค่าเผื่อนี้สงสัยจะสูญ เมื่อลูกหนี้ค้างชำระเกินกำหนดชำระ 12 เดือนขึ้นไป แต่หากลูกหนี้มีหลักประกันที่ครอบคลุมมูลหนี้ให้กับกลุ่มบริษัท บริษัทก็จะไม่ตั้งค่าเผื่อนี้สงสัยจะสูญ

## สินค้าคงเหลือ

ตารางแสดงรายการสินค้าคงเหลือ ณ สิ้นปี 2564 – 2566

(มูลค่า : ล้านบาท)

รายการ	งบการเงินรวม					
	ปี 2566		ปี 2565		ปี 2564	
	มูลค่า	สัดส่วน (%)	มูลค่า	สัดส่วน (%)	มูลค่า	สัดส่วน (%)
วัตถุดิบ	929.24	46.31	1,021.98	44.60	958.09	44.57
สินค้ากึ่งสำเร็จรูป	22.63	1.12	29.46	1.29	19.61	0.91
สินค้าสำเร็จรูป	437.60	21.81	485.56	21.19	418.20	19.45
สินค้าระหว่างผลิต	-	0.00	-	0.00	-	0.00
อะไหล่และวัสดุสิ้นเปลือง	592.19	29.53	713.84	31.16	689.89	32.09
สินค้าระหว่างทาง	24.50	1.23	40.37	1.76	63.99	2.98
<b>รวมสินค้าคงเหลือ</b>	<b>2,006.19</b>	<b>100.00</b>	<b>2,291.21</b>	<b>100.00</b>	<b>2,149.78</b>	<b>100.00</b>

สินค้าคงเหลือของกลุ่มบริษัท ณ 31 ธันวาคม ของปี 2564 – 2566 อยู่ที่ 2,149.78 ล้านบาท 2,291.21 ล้านบาท และ 2,006.19 ล้านบาท ตามลำดับ ในปี 2566 สินค้าคงเหลือของบริษัทลดลง 285.02 ล้านบาท สาเหตุหลักเกิดปรับปรุงนโยบายสินค้าคงเหลือให้รัดกุมและมีประสิทธิภาพมากขึ้น

ทั้งนี้ ณ 31 ธันวาคม 2566 บริษัทมีสินทรัพย์รวมปี 2564-2566 อยู่ที่ 19,271 ล้านบาท 20,500 ล้านบาท และ 20,950 ล้านบาท ตามลำดับ เพิ่มขึ้น 450 ล้านบาท สาเหตุหลักเกิดจากการเพิ่มขึ้นของลูกหนี้การค้า โดยส่วนใหญ่เป็นลูกหนี้การค้าที่รอการชำระค่าสินค้าที่จะถึงกำหนด ทั้งนี้การเพิ่มขึ้นของลูกหนี้การค้ามาจากรายได้จากการขายและบริการที่เพิ่มขึ้นจากช่วงเวลาเดียวกันของปีก่อน

## แหล่งที่มาของเงินทุน

### หนี้สิน

ณ สิ้นปี 2564 - 2566 กลุ่มบริษัทมีหนี้สินรวมอยู่ที่ 12,929 ล้านบาท 13,454 ล้านบาท และ 14,130 ล้านบาท ตามลำดับ โดยเพิ่มขึ้นจากปี 2565 จำนวน 676 ล้านบาท เกิดจากเงินกู้ยืมระยะสั้นจากสถาบันการเงินเพิ่มขึ้น 1,368 ล้านบาท จากการเบิกวงเงินจากสถาบันการเงินเพื่อสนับสนุนเงินทุนหมุนเวียนจากยอดขายที่เพิ่มขึ้น เจ้าหนี้การค้าลดลง 502 ล้านบาท จากการชำระเงินค่าวัตถุดิบ เงินรับล่วงหน้าค่าสินค้าลดลง 481 ล้านบาท จากการส่งมอบสินค้าแก่ลูกค้า

### ส่วนของผู้ถือหุ้น

ณ สิ้นปี 2564 – 2566 กลุ่มบริษัทมีส่วนของผู้ถือหุ้นจำนวน 6,342 ล้านบาท 7,046 ล้านบาท และ 6,820 ล้านบาท ตามลำดับ โดยลดลงจากปี 2565 จำนวน 226 ล้านบาท จากผลการดำเนินงานรวมทั้งปี 2566 ประกอบกับการเพิ่มทุนในช่วงเดือนกันยายน 2566 และส่วนได้เสียของผู้ถือหุ้นที่ไม่มีอำนาจควบคุมของบริษัทย่อยเพิ่มขึ้น 267 ล้านบาท

### สัดส่วนของโครงสร้างเงินทุน

บริษัทมีอัตราส่วนหนี้สินต่อส่วนของผู้ถือหุ้น ณ สิ้นปี 2564-2566 อยู่ที่ 2.04 เท่า 1.91 เท่า และ 2.07 เท่า ตามลำดับ โดยในปี 2566 มีอัตราส่วนหนี้สินต่อส่วนของผู้ถือหุ้นเพิ่มขึ้นจากปี 2565 เงินกู้ยืมระยะสั้นจากสถาบันการเงินเพิ่มขึ้นจากการเบิกวงเงินจากสถาบันการเงินเพื่อสนับสนุนเงินทุนหมุนเวียนจากยอดขายที่เพิ่มขึ้น และผลการดำเนินงานรวมทั้งปี 2566

## สภาพคล่องและความเพียงพอของเงินทุน

(หน่วย : ล้านบาท)	ปี 2566	ปี 2565	ปี 2564
เงินสดสุทธิได้มา (ใช้ไป) จากกิจกรรมดำเนินงาน	(1,622)	(296)	146
เงินสดสุทธิได้มา (ใช้ไป) จากกิจกรรมลงทุน	142	352	234
เงินสดสุทธิได้มา (ใช้ไป) จากกิจกรรมจัดหาเงิน	1,472	(5)	(471)
เงินสดและรายการเทียบเท่าเงินสดเพิ่มขึ้น (ลดลง) สุทธิ	(7)	52	(92)

แหล่งที่มาและใช้ไปของเงินทุนของบริษัทในปี 2566 บริษัทมีเงินสดสุทธิที่ใช้ไปในกิจกรรมการดำเนินงาน 1,622 ล้านบาท สาเหตุหลักเกิดจากการเพิ่มขึ้นของลูกหนี้การค้าและลูกหนี้อื่น และบริษัทมีกระแสเงินสดได้มาจากกิจกรรมลงทุน 142 ล้านบาท สาเหตุหลักเกิดจากการเพิ่มขึ้นของเงินสดรับชำระคืนจากเงินให้กู้ยืมระยะสั้นแก่กิจการที่เกี่ยวข้องกัน และการเพิ่มขึ้นของเงินสดรับจากการจำหน่ายเงินลงทุน ในส่วนของกระแสเงินสดได้มาจากกิจกรรมจัดหาเงินอยู่ที่ 1,472 ล้านบาท สาเหตุหลักเกิดจากการใช้ไปในการจ่ายเงินปันผลและชำระคืนเงินกู้ยืมระยะสั้นจากสถาบันการเงินที่เพิ่มขึ้น

ทั้งนี้ บริษัทมีการดำเนินการรักษาสภาพคล่องของกลุ่มบริษัทให้มีความเพียงพอ รวมทั้งการจัดหาวงเงินสินเชื่อระยะสั้นจากสถาบันการเงิน เพื่อไม่ให้เกิดการขาดสภาพคล่องของกลุ่มบริษัท

## อัตราส่วนสภาพคล่อง

### ตารางสรุปอัตราส่วนทางการเงินที่สำคัญ

งบการเงินรวม		ปี 2566	ปี 2565	ปี 2564
<b>อัตราส่วนสภาพคล่อง (LIQUIDITY RATIO)</b>				
อัตราส่วนสภาพคล่อง	เท่า	0.66	0.74	0.66
อัตราส่วนทุนหมุนเวียนเร็ว	เท่า	0.37	0.57	0.47
อัตราหมุนเวียนของลูกหนี้	เท่า	4.76	8.22	11.31
ระยะเวลาเก็บหนี้เฉลี่ย	วัน	76.75	44.38	32.28
อัตราหมุนเวียนสินค้าคงเหลือ	เท่า	9.42	8.33	7.54
ระยะเวลายาวสินค้าเฉลี่ย	วัน	38.75	43.81	48.43
อัตราส่วนทุนหมุนเวียนเจ้าหนี้	เท่า	27.31	19.89	23.05
ระยะเวลารับชำระหนี้	วัน	13.37	18.35	15.84
Cash Cycle	วัน	102.13	69.84	64.87
<b>อัตราส่วนแสดงความสามารถในการทำกำไร (PROFITABILITY RATIO)</b>				
อัตรากำไรขั้นต้น	%	1.62	2.46	5.74
อัตรากำไรจากการดำเนินงาน	%	(1.45)	3.73	5.66
อัตรากำไรสุทธิ	%	(4.98)	0.85	2.4
อัตราผลตอบแทนผู้ถือหุ้น	%	(14.16)	2.37	6.15
<b>อัตราส่วนแสดงประสิทธิภาพในการดำเนินงาน (EFFICIENCY RATIO)</b>				
อัตราผลตอบแทนจากสินทรัพย์	%	(1.34)	0.8	1.97
อัตราผลตอบแทนจากสินทรัพย์ถาวร	%	1.97	3.22	3.23
อัตราการใช้ทุนของสินทรัพย์รวม	เท่า	0.92	0.94	0.82

อัตราส่วนวิเคราะห์นโยบายทางการเงิน (FINANCIAL POLICY RATIO)				
อัตราส่วนหนี้สินต่อสินทรัพย์รวม	เท่า	0.92	0.66	0.67
อัตราส่วนหนี้สินต่อส่วนของผู้ถือหุ้น	เท่า	2.07	1.91	2.04
อัตราส่วนความสามารถในการชำระดอกเบี้ย	เท่า	(0.41)	1.31	1.76

## 4.2 ปัจจัยหรือเหตุการณ์ที่อาจมีผลกระทบต่อฐานะทางการเงินหรือการดำเนินงานอย่างมีนัยสำคัญในอนาคต

ปัจจัยหลักที่อาจส่งผลกระทบต่อฐานะทางการเงินหรือการดำเนินงานของบริษัท คือ ทิศทางการดำเนินนโยบายของประเทศที่มีผลกระทบต่ออุตสาหกรรมเหล็กอย่างเช่นประเทศจีน ถือเป็นหนึ่งอุปสรรคสำคัญที่อาจทำให้กลุ่มบริษัทไม่สามารถดำเนินกิจการได้ตามเป้าหมายที่ตั้งไว้ นอกจากนี้ยังมีปัจจัยที่ต้องติดตามอย่างใกล้ชิด อาทิ สถานการณ์เศรษฐกิจโลก ประกอบกับต้นทุนพลังงานและก๊าซธรรมชาติที่เพิ่มขึ้น ส่งผลให้อัตราเงินเฟ้อสูงขึ้น ราคาวัตถุดิบและต้นทุนการผลิตปรับตัวสูงขึ้น จนเกิดภาวะการชะลอตัวทางเศรษฐกิจทำให้อุปสงค์ในด้านต่างๆ รวมถึงภาคอุตสาหกรรมต่อเนื่องที่มีการใช้เหล็กชะลอตัวตามไปด้วย ส่งผลกระทบต่อทั้งการบริโภคและการผลิตของอุตสาหกรรมเหล็กในประเทศไทย

## 4.3 ข้อมูลทางการเงินและอัตราส่วนทางการเงินที่สำคัญ

### สรุปรายงานการสอบบัญชี

#### ปี 2566

รายงานของผู้สอบบัญชีสำหรับงบการเงินบริษัทในปี 2566 ตรวจสอบโดยนายศุภกร ตั้งสิริสงวน บัญชีรับอนุญาตเลขทะเบียน 12145 บริษัท พีเคเอฟ ออดิท (ประเทศไทย) จำกัด ไม่สามารถแสดงความเห็นต่องบการเงินรวมและงบการเงินเฉพาะกิจการของกลุ่มบริษัทและบริษัทได้ เนื่องจากความไม่แน่นอนที่มีสาระสำคัญที่เกี่ยวข้องกับการดำเนินงานต่อเนื่อง และไม่สามารถหาหลักฐานการสอบบัญชีที่เหมาะสมอย่างเพียงพอเพื่อเป็นเกณฑ์ในการแสดงความเห็นต่องบการเงินได้

#### ปี 2565

รายงานของผู้สอบบัญชีสำหรับงบการเงินบริษัทในปี 2565 ตรวจสอบโดย นายปตินันท์ สีลาเมธวัฒน์ บัญชีรับอนุญาตเลขทะเบียน 11133 บริษัท พีเคเอฟ ออดิท (ประเทศไทย) จำกัด ได้แสดงความเห็นแบบไม่มีเงื่อนไขและมีข้อสังเกต/เรื่องอื่น โดยเห็นว่างบการเงินรวมและงบการเงินเฉพาะกิจการข้างต้นนี้แสดงฐานะการเงินรวมและฐานะการเงินเฉพาะกิจการของกลุ่มบริษัทและบริษัท ตามลำดับ ณ วันที่ 31 ธันวาคม 2565 ผลการดำเนินงานรวมและผลการดำเนินงานเฉพาะกิจการ และกระแสเงินสดรวมและกระแสเงินสดเฉพาะกิจการสำหรับปีสิ้นสุดวันเดียวกันโดยถูกต้องตามที่ควรในสาระสำคัญตามมาตรฐานการรายงานทางการเงิน

#### ปี 2564

รายงานของผู้สอบบัญชีสำหรับงบการเงินบริษัทในปี 2564 ตรวจสอบโดย นายปตินันท์ สีลาเมธวัฒน์ บัญชีรับอนุญาตเลขทะเบียน 11133 บริษัท พีเคเอฟ ออดิท (ประเทศไทย) จำกัด ได้แสดงความเห็นแบบไม่มีเงื่อนไข โดยเห็นว่างบการเงินรวมและงบการเงินเฉพาะกิจการข้างต้นนี้แสดงฐานะการเงินรวมและฐานะการเงินเฉพาะกิจการของกลุ่มบริษัทและบริษัท ตามลำดับ ณ วันที่ 31 ธันวาคม 2564 ผลการดำเนินงานรวมและผลการดำเนินงานเฉพาะกิจการ และกระแสเงินสดรวมและกระแสเงินสดเฉพาะกิจการ สำหรับปีสิ้นสุดวันเดียวกันโดยถูกต้องตามที่ควรในสาระสำคัญตามมาตรฐานการรายงานทางการเงิน



ตารางสรุปงบการเงิน  
บริษัท มิลล์คอน สตีล จำกัด (มหาชน)  
งบดุลรวม  
ณ วันที่ 31 ธันวาคม ปี 2564 ปี 2565 และ ปี 2566

รายการ		งบการเงินรวม		
		ปี 2566	ปี 2565	ปี 2564
		มูลค่า (บาท)	มูลค่า (บาท)	มูลค่า (บาท)
สินทรัพย์				
สินทรัพย์หมุนเวียน				
เงินสดและรายการเทียบเท่าเงินสด		257,314,285	264,345,337	212,613,767
เงินฝากสถาบันการเงินที่ติดภาระค้ำประกัน		393,775,381	560,643,602	496,585,974
ลูกหนี้การค้าและลูกหนี้อื่น		4,960,284,888	3,527,007,628	1,458,872,805
เงินให้กู้ยืมระยะสั้นแก่กิจการที่เกี่ยวข้องกัน		416,055,321	696,332,323	764,448,953
สินค้าคงเหลือ - สุทธิ		1,911,889,871	2,058,117,696	2,141,823,112
เงินจ่ายล่วงหน้าค่าสินค้า		1,093,847,690	1,712,351,621	2,431,692,942
สินทรัพย์ที่ถือไว้เพื่อขาย		-	-	-
สินทรัพย์ทางการเงินหมุนเวียนอื่น		51,946,611	81,594,893	140,706,912
สินทรัพย์หมุนเวียนอื่น		31,017,159	30,462,601	20,246,449
รวมสินทรัพย์หมุนเวียน		9,116,131,206	8,930,855,701	7,666,990,914
สินทรัพย์ไม่หมุนเวียน				
เงินฝากสถาบันการเงินที่ติดภาระค้ำประกัน		47,100,000	87,100,000	40,000,000
เงินลงทุนในบริษัทร่วม		1,291,396,735	1,207,019,108	814,427,216
เงินลงทุนในการร่วมค้า		47,376,446	78,816,987	105,478,428
อสังหาริมทรัพย์เพื่อการลงทุน		208,188,280	208,188,280	208,188,280
ที่ดิน อาคารและอุปกรณ์ - สุทธิ		9,823,078,530	9,539,716,828	9,931,284,015
สินทรัพย์สิทธิการใช้		30,809,683	47,914,504	54,217,477
สินทรัพย์ไม่มีตัวตน - สุทธิ		20,297,898	21,897,635	25,498,453
ค่าความนิยม		333,598,106	333,598,106	333,598,106
สิทธิในการดำเนินการผลิตและจำหน่ายไฟฟ้า		-	-	-
สินทรัพย์ไม่หมุนเวียนอื่น		31,974,943	44,834,322	91,371,145
รวมสินทรัพย์ไม่หมุนเวียนอื่น		11,569,085,770	11,569,085,770	11,604,063,120
รวมสินทรัพย์		20,949,951,827	20,499,941,471	19,277,175,147

งบดุลรวม (ต่อ)  
ณ วันที่ 31 ธันวาคม ปี 2564 ปี 2565 และ ปี 2566

รายการ		งบการเงินรวม		
		ปี 2566	ปี 2565	ปี 2564
		มูลค่า (บาท)	มูลค่า (บาท)	มูลค่า (บาท)
หนี้สินและส่วนของผู้ถือหุ้น				
หนี้สินหมุนเวียน				
	เงินกู้ยืมระยะสั้นจากสถาบันการเงิน-สุทธิ	10,564,181,677	9,196,619,695	9,226,167,682
	เงินกู้ยืมระยะสั้นจากกิจการอื่น	1,005,000	3,499,925	-
	เจ้าหนี้การค้าและเจ้าหนี้หมุนเวียนอื่น	907,861,537	1,347,469,530	1,058,344,876
	เงินรับล่วงหน้าค่าสินค้า	756,990,142	1,238,015,303	1,038,978,013
	เงินรับล่วงหน้าค่าหุ้นจากการจำหน่ายบริษัทย่อย	-	-	-
	เงินกู้ยืมระยะยาวจากสถาบันการเงินที่ถึงกำหนดชำระภายในหนึ่งปี-สุทธิ	820,366,999	286,140,000	342,836,215
	หนี้สินตามสัญญาเช่าทางการเงินที่ถึงกำหนดชำระภายในหนึ่งปี - สุทธิ	14,389,966	15,930,863	20,926,596
	ภาษีเงินได้นิติบุคคลค้างจ่าย	336,820	5,259,013	5,126,260
	หนี้สินหมุนเวียนอื่น	168,845,463	19,871,297	1,342,446
รวมหนี้สินหมุนเวียน		13,736,475,197	12,112,805,626	11,693,722,088
หนี้สินไม่หมุนเวียน				
	หนี้สินตามสัญญาเช่าการเงิน - สุทธิ	14,485,344	25,623,292	19,617,431
	หนี้สินภาษีเงินได้รอการตัดบัญชี	313,367,530	314,223,104	316,030,948
	หนี้สินภายใต้สัญญาปรับโครงสร้างหนี้	-	-	-
	หุ้นกู้	-	400,798,570	-
	เงินกู้ยืมระยะยาวจากสถาบันการเงิน - สุทธิ	-	539,223,999	1,165,042,007
	ภาระผูกพันผลประโยชน์พนักงาน	65,759,281	61,217,271	66,511,293
รวมหนี้สินไม่หมุนเวียน		393,612,155	1,341,086,236	1,567,201,679
รวมหนี้สิน		14,130,087,352	13,453,891,862	13,287, 588,771

งบดุลรวม (ต่อ)  
ณ วันที่ 31 ธันวาคม ปี 2564 ปี 2565 และ ปี 2566

รายการ	งบการเงินรวม		
	ปี 2566	ปี 2565	ปี 2564
	มูลค่า (บาท)	มูลค่า (บาท)	มูลค่า (บาท)
ส่วนของผู้ถือหุ้น			
ทุนเรือนหุ้น			
ทุนจดทะเบียน	3,805,934,491	3,251,546,443	2,403,731,743
ทุนจดทะเบียนชำระแล้ว	2,443,978,864	2,221,878,386	1,851,894,381
ส่วนเกินมูลค่าหุ้น	4,209,156,492	4,070,406,492	3,890,223,449
กำไร(ขาดทุน)สะสมจัดสรร - สรรองตามกฎหมาย	100,610,908	100,610,908	100,610,908
จัดสรรแล้ว			
ทุนสำรองตามกฎหมายสำหรับหุ้นกู้ซื้อ	-	-	-
กำไร(ขาดทุน)สะสมยังไม่ได้จัดสรร	(1,177,049,622)	(233,608,619)	(229,236,917)
หุ้นกู้ซื้อคืน	-	-	-
องค์ประกอบอื่นของส่วนของผู้ถือหุ้น	724,887,993	731,165,698	690,672,849
ส่วนของผู้ถือหุ้นบริษัทใหญ่	6,396,895,950	6,890,452,865	6,304,164,670
ส่วนได้เสียที่ไม่มีอำนาจควบคุม	422,968,525	155,596,744	37,974,429
รวมส่วนของผู้ถือหุ้น	6,819,864,475	7,046,049,609	6,342,139,099
รวมหนี้สินและส่วนของผู้ถือหุ้น	20,949,951,827	20,499,941,471	19,271,054,034

**งบกำไรขาดทุน**  
สำหรับปี สิ้นสุดวันที่ ณ วันที่ 31 ธันวาคม ปี 2564 ปี 2565 และ ปี 2566

รายการ	งบการเงินรวม		
	ปี 2566	ปี 2565	ปี 2564
	มูลค่า (บาท)	มูลค่า (บาท)	มูลค่า (บาท)
<b>รายได้</b>			
รายได้จากการขายและการให้บริการ	18,972,573,481	17,936,707,937	15,526,372,469
กำไรจากการจำหน่ายเงินลงทุน	-	501,136,542	74,833,634
รายได้ค่าบริการจัดการ	10,144,646	11,285,879	13,265,615
กำไรจากการสูญเสียอำนาจควบคุมในบริษัทย่อย	-	-	-
รายได้ดอกเบี้ย	44,841,429	40,039,706	41,624,329
กำไรจากอัตราแลกเปลี่ยน	12,108,231	2,366,118	23,779,857
กำไรจากการจำหน่ายใบสำคัญแสดงสิทธิที่จะซื้อหุ้นสามัญ	-	591,177	18,738,568
รายได้จากสินไหมทดแทน	-	-	-
กำไรจากการจำหน่ายสินทรัพย์	-	-	-
รายได้อื่น	85,246,129	136,935,478	113,607,819
<b>รวมรายได้</b>	<b>19,149,428,672</b>	<b>18,629,062,837</b>	<b>15,812,222,291</b>
<b>ค่าใช้จ่าย</b>			
ต้นทุนขายและการให้บริการ	(18,696,372,644)	(17,496,075,799)	(10,670,002,599)
ค่าใช้จ่ายในการขาย	(79,221,866)	(110,702,912)	(173,137,597)
ค่าใช้จ่ายในการบริหาร	(357,591,859)	(376,988,419)	(310,101,486)
ขาดทุนจากอัตราแลกเปลี่ยน	-	-	(35,903,466)
รายการโอนกลับหนี้สงสัยจะสูญ และหนี้สงสัยจะสูญ	(189,766,749)	(17,572,951)	(8,857,016)
ขาดทุนจากการด้อยค่าของสินทรัพย์ที่ถือไว้เพื่อขาย	-	-	(183,045,042)
<b>รวมค่าใช้จ่าย</b>	<b>(19,322,953,118)</b>	<b>(18,001,340,081)</b>	<b>(11,363,333,147)</b>
<b>กำไรจากกิจกรรมดำเนินงาน</b>	<b>21,823,571</b>	<b>627,722,756</b>	<b>767,759,277</b>
ต้นทุนทางการเงิน	(676,035,412)	(529,986,033)	(508,405,729)
ส่วนแบ่งกำไร (ขาดทุน) ของบริษัทร่วมและการร่วมค้า	34,094,006	133,654,831	60,259,077
กำไรจากการวัดมูลค่ายุติธรรมสินทรัพย์ทางการเงิน			
ที่กำหนดให้วัดมูลค่าด้วยมูลค่ายุติธรรมผ่านกำไรขาดทุน	(99,765,062)	(66,879,297)	67,007,134
กำไรจากการสูญเสียอำนาจควบคุมในบริษัทย่อย	-	603,719	-
<b>กำไร (ขาดทุน) ก่อนภาษีเงินได้</b>	<b>(953,296,788)</b>	<b>165,115,976</b>	<b>386,619,759</b>
รายได้ (ค่าใช้จ่าย) ภาษีเงินได้	354,489	(6,186,930)	(7,654,714)
<b>กำไร (ขาดทุน) สำหรับปีจากการดำเนินงานต่อเนื่อง</b>	<b>(952,942,299)</b>	<b>158,929,046</b>	<b>378,965,045</b>
จากการดำเนินงานที่ยกเลิก - สรุปรายการภาษี	-	-	-
<b>กำไร (ขาดทุน) สุทธิสำหรับปี</b>	<b>(952,942,299)</b>	<b>158,929,046</b>	<b>378,965,045</b>

งบกระแสเงินสด  
สำหรับปี สิ้นสุดวันที่ ณ วันที่ 31 ธันวาคม ปี 2564 ปี 2565 และ ปี 2566

รายการ	งบการเงินรวม		
	ปี 2566	ปี 2565	ปี 2564
	มูลค่า (บาท)	มูลค่า (บาท)	มูลค่า (บาท)
<b>กระแสเงินสดจากกิจกรรมดำเนินงาน</b>			
กำไร (ขาดทุน) สำหรับปี	(952,942,299)	158,929,046	378,965,045
ปรับรายการที่กระทบกำไร (ขาดทุน) เป็นเงินสดรับ (จ่าย)			
ค่าใช้จ่าย (รายได้) ภาษีเงินได้	(354,489)	6,186,930	7,654,713
ดอกเบี้ยจ่าย	610,053,800	481,149,924	476,443,005
ค่าตัดจำหน่ายสิทธิในการดำเนินการผลิตและจำหน่ายไฟฟ้า	-	-	-
ค่าเสื่อมราคา	198,956,024	209,706,783	231,445,669
ค่าตัดจำหน่ายสินทรัพย์ไม่มีตัวตน	4,137,223	4,174,215	4,197,820
กลับรายการค่าเพื่อผลขาดทุนด้านเครดิตที่คาดว่าจะเกิดขึ้น	189,766,749	17,572,951	243,903
หนี้สูญ	-	6,193,895	-
กำไรจากการปรับโครงสร้างหนี้	-	-	-
ค่าเพื่อมูลค่าสินค้าลดลง (กลับรายการ)	(138,776,397)	225,128,302	(10,972,293)
ค่าใช้จ่ายในการจัดหาเงินทุน	-	-	-
หนี้สงสัยจะสูญ - เงินจ่ายล่วงหน้า (กลับรายการ)	-	-	-
ผลประโยชน์พนักงาน	6,383,087	7,045,755	5,919,124
กำไรจากการจำหน่ายสินทรัพย์	-	(25,738,457)	(1,792,819)
ขาดทุนจากการตัดจำหน่ายสินทรัพย์	(2,026,779)	1,245,032	711,040
กลับรายการการด้อยค่าสินทรัพย์ถาวร	-	-	-
ขาดทุนจากการตัดจำหน่ายภาษีเงินได้	-	-	-
(กำไร) ขาดทุนจากการจำหน่ายเงินลงทุน	-	(501,136,542)	(74,833,634)
กำไรจากการสูญเสียอำนาจควบคุมในบริษัทย่อย	-	(860,489)	-
ขาดทุนจากการด้อยค่าของสินทรัพย์ที่ถือไว้เพื่อขาย	-	-	-
ที่กำหนดให้วัดมูลค่าด้วยมูลค่ายุติธรรมผ่านกำไรขาดทุน	99,765,062	66,879,297	(67,007,134)
กำไรจากการจำหน่ายใบสำคัญแสดงสิทธิที่จะซื้อหุ้นสามัญ	-	(591,177)	(18,738,568)
(กำไร)ขาดทุนจากมูลค่ายุติธรรมของอนุพันธ์ทางการเงินที่ยังไม่เกิดขึ้นจริง	3,277,723	19,871,297	384,652
(กำไร) ขาดทุนจากอัตราแลกเปลี่ยนที่ยังไม่เกิดขึ้นจริง	8,456,307	(10,781,833)	(3,047,142)
ส่วนแบ่งขาดทุนจากเงินลงทุนในบริษัทร่วมและการร่วมค้า	(34,094,006)	(133,654,831)	(60,259,077)
การตัดกำไรระหว่างกันที่ยังไม่ได้รับรู้จากการขายสินทรัพย์ให้แก่บริษัทร่วม	-	785,970	-
ดอกเบี้ยรับ	(44,841,429)	(40,039,706)	(41,624,329)
	(10,553,332)	492,066,362	827,689,975



งบกระแสเงินสด (ต่อ)

สำหรับปี สิ้นสุดวันที่ ณ วันที่ 31 ธันวาคม ปี 2564 ปี 2565 และ ปี 2566

รายการ		งบการเงินรวม		
		ปี 2566	ปี 2565	ปี 2564
		มูลค่า (บาท)	มูลค่า (บาท)	มูลค่า (บาท)
<b>การเปลี่ยนแปลงในสินทรัพย์และหนี้สินดำเนินงาน</b>				
ลูกหนี้การค้าและลูกหนี้หมุนเวียนอื่น		(1,647,871,050)	(1,905,020,211)	394,597,744
สินค้าคงเหลือ		264,405,225	(152,867,977)	(443,804,857)
เงินจ่ายล่วงหน้าค่าสินค้า		613,544,346	718,037,807	(601,151,142)
สินทรัพย์หมุนเวียนอื่น		(20,364,907)	(13,121,137)	(14,362,329)
สินทรัพย์ไม่หมุนเวียนอื่น		12,859,389	46,374,944	4,483,164
เจ้าหนี้การค้าและเจ้าหนี้หมุนเวียนอื่น		(516,518,897)	326,749,600	428,253,125
เงินรับล่วงหน้าค่าสินค้า		(481,025,161)	199,037,291	(433,562,302)
หนี้สินหมุนเวียนอื่น		-	-	(11,487,174)
จ่ายผลประโยชน์พนักงาน		(2,871,702)	(3,808,040)	(3,718,781)
เงินสดรับค่าดอกเบี้ย		6,665,094	2,115,649	2,013,331
เงินสดได้มาจาก (ใช้ไปใน) กิจกรรมดำเนินงาน		(1,616,163,265)	(290,435,712)	148,950,754
จ่ายภาษีเงินได้		(5,423,278)	(5,126,260)	(3,384,028)
<b>เงินสดสุทธิได้มาจาก (ใช้ไปใน) กิจกรรมดำเนินงาน</b>		<b>(1,621,586,543)</b>	<b>(295,561,972)</b>	<b>145,566,726</b>
<b>กระแสเงินสดจากกิจกรรมการลงทุน</b>				
เงินฝากสถาบันการเงินที่ติดการระงับ(เพิ่มขึ้น) ลดลง		206,868,221	(111,157,627)	41,124,274
เงินสดรับชำระคืนจากเงินให้กู้ยืมระยะสั้นแก่กิจการที่เกี่ยวข้องกัน		463,742,003	406,533,630	14,154,977
เงินสดจ่ายให้กู้ยืมระยะสั้นแก่กิจการที่เกี่ยวข้องกัน		(183,465,002)	(306,617,000)	(24,363,930)
เงินสดรับจากการจำหน่ายเงินลงทุน		-	677,809,460	259,447,793
เงินสดรับล่วงหน้าค่าหุ้นจากการจำหน่ายบริษัทย่อย		-	-	-
เงินสดจ่ายซื้อเงินลงทุนในบริษัทร่วม		(95,766,680)	(383,092,040)	(12,500,000)
เงินสดรับจากการจำหน่ายใบสำคัญแสดงสิทธิ		-	8,487,224	18,738,568
เงินสดจ่ายเพื่อซื้อที่ดิน อาคารและอุปกรณ์		(295,978,590)	(81,472,049)	(104,855,071)
เงินสดจ่ายเพื่อซื้อสินทรัพย์ไม่มีตัวตน		(2,537,486)	(573,397)	(1,003,000)
เงินสดรับจากการจำหน่ายสินทรัพย์		(5,438,562)	92,273,438	3,764,345
รับดอกเบี้ย		54,863,330	50,203,673	39,059,106
<b>เงินสดสุทธิได้มาจาก (ใช้ไปใน) กิจกรรมลงทุน</b>		<b>142,287,234</b>	<b>352,395,312</b>	<b>352,395,312</b>

งบกระแสเงินสด (ต่อ)  
สำหรับปี สิ้นสุดวันที่ ณ วันที่ 31 ธันวาคม ปี 2564 ปี 2565 และ ปี 2566

รายการ		งบการเงินรวม		
		ปี 2566	ปี 2565	ปี 2564
		มูลค่า (บาท)	มูลค่า (บาท)	มูลค่า (บาท)
<b>กระแสเงินสดจากกิจกรรมจัดหาเงิน</b>				
เงินสดรับจากการออกหุ้นทุน		360,850,478	364,981,493	-
เงินสดรับจากเงินกู้ยืมระยะสั้นจากสถาบันการเงิน		40,184,195,374	37,983,135,259	38,219,196,269
จ่ายชำระคืนเงินกู้ยืมระยะสั้นจากสถาบันการเงิน		(38,835,775,951)	(38,015,855,570)	(37,736,075,734)
เงินสดรับจากเงินกู้ยืมระยะสั้นจากกิจการอื่น		-	-	-
จ่ายชำระคืนเงินกู้ยืมระยะสั้นจากกิจการอื่น		-	-	(17,000,000)
เงินสดรับจากเงินกู้ยืมระยะสั้นจากบุคคลหรือบริษัทที่เกี่ยวข้องกัน		-	53,627,425	-
จ่ายชำระคืนเงินกู้ยืมระยะสั้นจากบุคคลหรือบริษัทที่เกี่ยวข้องกัน		(3,499,925)	(50,127,500)	-
เงินสดรับจากเงินกู้ยืมระยะยาวจากสถาบันการเงิน		-	-	-
จ่ายชำระคืนเงินกู้ยืมระยะยาวจากสถาบันการเงิน		(315,167,000)	(341,642,432)	(353,307,868)
จ่ายชำระหนี้สินภายใต้สัญญาปรับโครงสร้างหนี้		-	-	-
จ่ายชำระหนี้สินตามสัญญาเช่าการเงิน		(16,623,457)	(23,704,819)	(26,388,927)
เงินสดรับจากหุ้นกู้		-	400,798,570	-
เงินสดรับจากส่วนได้เสียที่ไม่มีอำนาจควบคุม		347,750,158	177,000,342	-
เงินปันผลจ่าย		-	(46,297,472)	(14,324,797)
เงินสดรับจากการออกใบสำคัญแสดงสิทธิที่จะซื้อหุ้นสามัญ		27,773,479	-	-
จ่ายดอกเบี้ย		(587,288,055)	(506,957,086)	(543,544,169)
<b>เงินสดสุทธิได้มาจาก (ใช้ไปใน) กิจกรรมจัดหาเงิน</b>		<b>(1,472,385,101)</b>	<b>(5,041,790)</b>	<b>(471,445,226)</b>
เงินสดและรายการเทียบเท่าเงินสดเพิ่มขึ้นสุทธิก่อนผลกระทบของอัตราแลกเปลี่ยน		(6,914,208)	51,791,550	(92,311,438)
ผลต่างของอัตราแลกเปลี่ยนจากการแปลงค่างบการเงิน		(120,785)	(43,354)	(73,520)
เงินสดและรายการเทียบเท่าเงินสดเพิ่มขึ้นสุทธิ		(7,034,993)	51,748,196	(92,384,958)
เงินสดและรายการเทียบเท่าเงินสด ณ วันที่ 1 มกราคม		264,345,337	212,613,767	304,998,725
ผลกระทบจากการสูญเสียการควบคุมในบริษัทย่อย		-	(16,626)	-
เงินสดและรายการเทียบเท่าเงินสด ณ วันที่ 31 ธันวาคม		257,314,285	264,345,337	212,613,767
<b>รายการที่ไม่ใช่เงินสด</b>				
หักกลบลบหนี้ระหว่างลูกหนี้กับเจ้าหนี้		-	-	514,722,047
โอนสินค้าคงเหลือเป็นอุปกรณ์		20,620,496	-	54,716,329
โอนระหว่างสินทรัพย์สิทธิการใช้และอุปกรณ์		818,582	-	-
ซื้อสินทรัพย์ถาวรโดยยังไม่ได้จ่ายชำระ		138,634,764	1,409,399	19,007,824
ซื้อสินทรัพย์ถาวรตามสัญญาเช่าการเงิน		5,247,008	14,704,028	34,233,290
ขายสินทรัพย์ที่ถือไว้เพื่อขายด้วยตัวเงินรับ		-	-	735,000,000
จ่ายหุ้นปันผล		-	185,185,556	115,741,018
จัดประเภทเป็นสินทรัพย์ที่ถือไว้เพื่อขาย		-	-	-

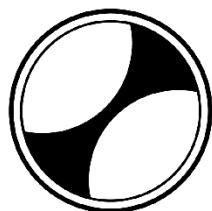
## 5. ข้อมูลทั่วไปและข้อมูลสำคัญอื่น

### 5.1 ข้อมูลทั่วไป

เลขทะเบียนบริษัท	0107550000076
ประเภทธุรกิจ	ผลิตและจำหน่ายเหล็กทุกชนิด
สัญลักษณ์หลักทรัพย์	MILL
วันเริ่มก่อตั้งบริษัท	กรกฎาคม 2541
วันจดทะเบียนแปรรูปเป็น บริษัทมหาชนจำกัด	1 มิถุนายน 2550
วันเริ่มซื้อขายหลักทรัพย์ครั้งแรก	6 พฤศจิกายน 2550
ที่ตั้งสำนักงานใหญ่ (โรงรีดเหล็กเส้น-กรุงเทพ)	เลขที่ 9,11,13 ซอยบางกระดี่ 32 ถนนบางกระดี่ แขวงสามตำบล เขตบางขุนเทียน กรุงเทพมหานคร 10150 โทรศัพท์ : 0 2896 4444 โทรสาร : 0 2896 9622
ที่ตั้งสาขา 1 (สำนักงานบริหาร)	เลขที่ 52 อาคารนิยะพลาซ่า ชั้น 29 ถนนสีลม แขวงสุริยวงศ์ เขตบางรัก กรุงเทพมหานคร 10500 โทรศัพท์ : 0 2652 3333 โทรสาร : 0 2632 9899
ที่ตั้งสาขา 2 (โรงรีดเหล็กเส้น-ระยอง)	เลขที่ 99 หมู่ 3 ตำบลนิคมพัฒนา อำเภอนิคมพัฒนา จังหวัดระยอง 21180 โทรศัพท์ : 0 3860 6041-2 โทรสาร : 0 3860 6043
เว็บไซต์	www.millconsteel.com
ทุนจดทะเบียน	3,805.93 ล้านบาท
หุ้นสามัญ	6,109.95 ล้านหุ้น
ทุนชำระแล้ว	2,443.98 ล้านบาท
หุ้นสามัญ	6,109.95 ล้านหุ้น
มูลค่าที่ตราไว้	หุ้นละ 0.40 บาท
นายทะเบียนหลักทรัพย์	บริษัท ศูนย์รับฝากหลักทรัพย์ (ประเทศไทย) จำกัด
สถานที่ตั้ง	เลขที่ 3 อาคารตลาดหลักทรัพย์แห่งประเทศไทย ถนนรัชดาภิเษก เขตดินแดง กรุงเทพมหานคร 10400 โทรศัพท์ : 0 2009 9389 TSD Call Center : 0 2009 9999
ผู้สอบบัญชี	บริษัท พีเคเอฟ ออดิท (ประเทศไทย) จำกัด นายปตินันท์ สีลาเมธวัฒน์ ผู้สอบบัญชีรับอนุญาตเลขที่ 11133 นายณัฐพล ศรีจักรโคตร ผู้สอบบัญชีรับอนุญาตเลขที่ 12038 นายอุดม ธนรัตน์พงศ์ ผู้สอบบัญชีรับอนุญาตเลขที่ 8501
สถานที่ตั้ง	เลขที่ 98 อาคาร สแควร์ ออฟฟิศ ชั้น 28 สาทรเหนือ แขวงสีลม เขตบางรัก กรุงเทพมหานคร 10500 โทรศัพท์ : 0 2108 1591 โทรสาร : 0 2108 1599
นักลงทุนสัมพันธ์	นางสาวณิจจวริยา ลาภพรหมรัตน์
สถานที่ตั้ง	เลขที่ 52 อาคารนิยะพลาซ่า ชั้น 29 ถนนสีลม แขวงสุริยวงศ์ เขตบางรัก กรุงเทพมหานคร 10500 โทรศัพท์ : 0 2652 3333 โทรสาร : 0 2632 9598 อีเมล : Millcon_IR@millconsteel.com

### 5.2 ข้อพิพาททางกฎหมาย

ณ วันที่ 31 ธันวาคม 2566 บริษัทมิได้มีข้อพิพาททางกฎหมายที่ยังไม่สิ้นสุด ซึ่งอาจมีผลกระทบต่อสิทธิของบริษัทที่มีจำนวนสูงกว่าร้อยละ 5 ของส่วนของผู้ถือหุ้น และไม่มีข้อพิพาทที่มีผลกระทบต่อกระทำการดำเนินธุรกิจของบริษัทอย่างมีนัยสำคัญ



บริษัท มิลล์คอน สตีล จำกัด (มหาชน)  
MILLCON STEEL PUBLIC COMPANY LIMITED

---

ส่วนที่ 2  
นโยบายการกำกับดูแลกิจการ

## 6. นโยบายการกำกับดูแลกิจการ

บริษัท มิลล์คอน สตีล จำกัด (มหาชน) และกลุ่มบริษัทตระหนักถึงภารกิจสำคัญในการดำเนินธุรกิจด้วยความรับผิดชอบ โปร่งใส ตามหลักการของการกำกับดูแลกิจการที่ดี ซึ่งเป็นการบริหารจัดการที่ก่อให้เกิดความเป็นธรรม ตรวจสอบได้ เพื่อสร้างมูลค่าระยะยาวให้กับผู้ถือหุ้น สร้างความเชื่อมั่นต่อผู้มีส่วนได้ส่วนเสียทุกฝ่าย และส่งเสริมให้องค์กรเติบโตอย่างยั่งยืน

คณะกรรมการบริษัทได้กำหนดให้จัดทำนโยบายกำกับดูแลกิจการและจรรยาบรรณธุรกิจ ตามแนวทางของหลักการกำกับกิจการที่ดีสำหรับบริษัทจดทะเบียน ปี 2560 (CG Code) หรือคู่มือ CG เป็นลายลักษณ์อักษรขึ้น เพื่อเป็นแนวทางในการปฏิบัติขององค์กรให้เป็นไปตามมาตรฐานและแนวทางที่ถูกต้อง โดยคณะกรรมการบริษัทได้ให้ความเห็นชอบนโยบายและคู่มือ CG อย่างต่อเนื่องเพื่อให้สอดคล้องกับกฎหมาย แนวปฏิบัติที่ดี เหมาะสมกับสภาพการณ์และการดำเนินธุรกิจของกลุ่มบริษัท และเป็นไปตามหลักการกำกับดูแลกิจการที่ดีของสำนักงานคณะกรรมการกำกับหลักทรัพย์และตลาดหลักทรัพย์ (ก.ล.ต.) ตลาดหลักทรัพย์แห่งประเทศไทย (ตลท.) ตลอดจนกฎหมาย หรือข้อบังคับอื่นๆ ที่เกี่ยวข้อง ทั้งนี้ บริษัทได้เปิดเผยนโยบายกำกับกิจการ และ จรรยาบรรณธุรกิจบนเว็บไซต์ของบริษัทดังรายละเอียดด้านล่างนี้ <http://www.millconsteel.com/corporate-cg-th/>

### 6.1 ภาพรวมของนโยบายและแนวปฏิบัติการกำกับดูแลกิจการ

คณะกรรมการบริษัทในฐานะผู้นำองค์กรที่สร้างคุณค่าให้แก่กิจการอย่างยั่งยืนได้จัดทำนโยบายการกำกับดูแลกิจการเป็นลายลักษณ์อักษรอ้างอิงการปฏิบัติตามหลักการกำกับดูแลกิจการที่ดี (Corporate Governance Code “CG Code”) รวมทั้งทบทวนนโยบาย ติดตามผลการปฏิบัติตามนโยบายเป็นประจำทุกปี เพื่อให้การดำเนินงานเป็นไปอย่างมีระบบ และมีการปฏิบัติตามนโยบายกำกับดูแลกิจการของบริษัทอย่างต่อเนื่อง ทั้งนี้ บริษัทได้ปรับปรุงนโยบายกำกับดูแลกิจการเพื่อให้สอดคล้องกับหลัก CG Code ทั้ง 8 หลัก ซึ่งหลักการกำกับดูแลกิจการที่ดี (CG Code) ที่ทางบริษัทได้จัดทำขึ้น ได้ประกอบไปด้วยหลักปฏิบัติ 8 ประการ ดังนี้

หลักปฏิบัติ 1 : ตระหนักถึงบทบาทและความรับผิดชอบในฐานะผู้นำองค์กรที่สร้างคุณค่าให้แก่กิจการอย่างยั่งยืน

หลักปฏิบัติ 2 : กำหนดวัตถุประสงค์และเป้าหมายหลักของกิจการที่เป็นไปเพื่อความยั่งยืน

หลักปฏิบัติ 3 : เสริมสร้างคณะกรรมการที่มีประสิทธิภาพ

หลักปฏิบัติ 4 : สรรหาและพัฒนาผู้บริหารระดับสูงและการบริหารบุคลากร

หลักปฏิบัติ 5 : ส่งเสริมวัฒนธรรมและการประกอบธุรกิจ

หลักปฏิบัติ 6 : ดูแลให้มีระบบการบริหารความเสี่ยงและการควบคุมภายในที่เหมาะสม

หลักปฏิบัติ 7 : รักษาความน่าเชื่อถือทางการเงินและการเปิดเผยข้อมูล

หลักปฏิบัติ 8 : สนับสนุนการมีส่วนร่วมและการสื่อสารกับผู้ถือหุ้น ซึ่งท่านสามารถดูรายละเอียดของนโยบายกำกับดูแลกิจการที่ดีของบริษัทฉบับเต็มได้ที่ เอกสารแนบ 5 ในหัวข้อ “นโยบายกำกับดูแลกิจการและจรรยาบรรณธุรกิจ” ซึ่งได้ทำการแนบไว้ในรายงานฉบับนี้

ทั้งนี้ ทางบริษัทได้จัดทำนโยบายและแนวปฏิบัติที่เกี่ยวกับคณะกรรมการรวมถึงผู้ถือหุ้นและผู้มีส่วนได้เสีย เพื่อให้เป็นการปฏิบัติตามหลักการกำกับดูแลกิจการที่ดีสำหรับบริษัทจดทะเบียน (CG Code) โดยมีรายละเอียดดังต่อไปนี้

#### 6.1.1 นโยบายและแนวปฏิบัติที่เกี่ยวกับคณะกรรมการ

คณะกรรมการบริษัทประกอบด้วยกรรมการที่มีความรู้ความสามารถและประสบการณ์ในด้านต่างๆ ที่เกี่ยวข้องกับการดำเนินธุรกิจของบริษัท เพื่อทำหน้าที่ในการกำหนดนโยบาย วิสัยทัศน์ กลยุทธ์ เป้าหมาย ภารกิจ แผนธุรกิจ มาตรการดำเนินการ รวมถึงติดตามดูแลการดำเนินงานและงบประมาณของบริษัท นอกจากนี้ยังทำหน้าที่ในการกำกับดูแลการทำงานของผู้บริหาร ให้เป็นไปตามนโยบายที่กำหนดไว้อย่างมีประสิทธิภาพและมีประสิทธิผล ภายใต้กรอบของกฎหมาย วัตถุประสงค์ ข้อบังคับ และมติที่ประชุมผู้ถือหุ้น มติที่ประชุมคณะกรรมการ ด้วยความรับผิดชอบ ซื่อสัตย์สุจริตและระมัดระวัง ตามหลักการและข้อพึงปฏิบัติที่ดี รวมถึงการขับเคลื่อนให้องค์กรสามารถปรับตัวต่อการเปลี่ยนแปลงของรูปแบบธุรกิจ เพื่อเพิ่มมูลค่าทางเศรษฐกิจสูงสุดให้แก่กิจการและประโยชน์สูงสุดให้แก่ผู้ถือหุ้น

คณะกรรมการบริษัท ได้มีการพิจารณาอนุมัติให้มีการจัดทำนโยบายการกำกับดูแลกิจการและกฎบัตรคณะกรรมการและคณะกรรมการชุดย่อย เพื่อกำหนดหน้าที่และความรับผิดชอบของคณะกรรมการ ซึ่งครอบคลุมถึงหน้าที่ในการสรรหาและกำหนดค่าตอบแทน รวมถึงการพัฒนาและประเมินผลการปฏิบัติงานของกรรมการ เพื่อให้คณะกรรมการของบริษัท มีคุณสมบัติครบถ้วนและสามารถนำพาองค์กรให้เติบโตอย่างยั่งยืนและมีคุณภาพ ดังนี้



## การสรรหาและแต่งตั้งกรรมการและผู้บริหารระดับสูงสุด

ในการคัดเลือกบุคคลที่จะแต่งตั้งเป็นกรรมการและผู้บริหารระดับสูงสุดในทุกครั้ง บริษัทจะทำการสรรหาและคัดเลือกผ่านคณะกรรมการสรรหาและกำหนดค่าตอบแทนซึ่งประกอบด้วยกรรมการอิสระจำนวน 2 ท่านจากจำนวนทั้งหมด 3 ท่านทุกครั้ง ตามหลักการกำกับดูแลกิจการที่ดี ซึ่งคณะกรรมการสรรหาและกำหนดค่าตอบแทนจะมีหน้าที่ให้คำแนะนำแก่คณะกรรมการบริษัท ในการคัดเลือกบุคคลที่มีคุณสมบัติเหมาะสมให้เป็นกรรมการบริษัท และในการกำหนดอัตราค่าตอบแทนของกรรมการบริษัท เพื่อนำเสนอขออนุมัติจากที่ประชุมผู้ถือหุ้น รวมทั้งให้คำแนะนำแก่คณะกรรมการบริษัท ในการพิจารณาแต่งตั้งผู้บริหารระดับสูง และทำหน้าที่กำหนดอัตราค่าตอบแทนและผลประโยชน์ตอบแทนของผู้บริหารระดับสูงของบริษัท และบริษัทย่อย และปฏิบัติงานอื่นใดตามที่คณะกรรมการบริษัทมอบหมาย ทั้งนี้คณะกรรมการสรรหาและกำหนดค่าตอบแทนมีหลักเกณฑ์การพิจารณาสรรหา และคัดเลือกบุคคลจากหลายๆ คุณสมบัติประกอบกัน เช่น ความรู้ความสามารถ ประสบการณ์ในการทำงาน ประวัติการทำงาน วิชาชีพ ศักยภาพ คุณธรรม จริยธรรม ทัศนคติ และเวลาที่สามารถให้กับบริษัทได้อย่างเพียงพออันเป็นประโยชน์ต่อการดำเนินกิจการของบริษัท เป็นต้น

## แนวปฏิบัติด้านการสรรหาและกำหนดค่าตอบแทน

คณะกรรมการบริษัทได้แต่งตั้งคณะกรรมการสรรหาและกำหนดค่าตอบแทน เพื่อกำหนดนโยบาย หลักเกณฑ์ และวิธีการในการสรรหาและกำหนดค่าตอบแทนของกรรมการ กรรมการในคณะกรรมการชุดย่อย และผู้บริหารระดับสูงของบริษัทและบริษัทย่อย ตามหลักเกณฑ์และข้อกำหนดของสำนักงานคณะกรรมการกำกับหลักทรัพย์และตลาดหลักทรัพย์ ตลาดหลักทรัพย์แห่งประเทศไทย และกฎหมายอื่นๆ ที่เกี่ยวข้อง และเพื่อให้คณะกรรมการสรรหาและกำหนดค่าตอบแทนสามารถปฏิบัติหน้าที่ได้อย่างเป็นธรรม เหมาะสม และโปร่งใส เป็นไปตามหลักการกำกับดูแลกิจการที่ดี (CG Code) และสร้างความมั่นใจและความน่าเชื่อถือต่อผู้มีส่วนได้ส่วนเสีย

## ด้านการสรรหากรรมการ

คณะกรรมการสรรหาและกำหนดค่าตอบแทน ได้กำหนดนโยบาย หลักเกณฑ์ และวิธีการในการสรรหากรรมการและผู้บริหารระดับสูงของบริษัท และบริษัทย่อย โดยการคัดเลือกและเสนอชื่อบุคคลที่มีคุณสมบัติเหมาะสมและเป็นไปตามข้อกำหนดและกฎหมายที่เกี่ยวข้อง เพื่อให้คณะกรรมการบริษัทพิจารณาก่อนลงมติรับเลือก รวมทั้งตรวจสอบประวัติและ

คุณสมบัติตามกฎหมายและข้อกำหนดของหน่วยงานทางการของผู้ที่เสนอชื่อ และเสนอให้คณะกรรมการบริษัทพิจารณาเพื่อดำรงตำแหน่งกรรมการบริษัท กรรมการในคณะกรรมการชุดย่อย รวมถึงผู้บริหารระดับสูงของบริษัทและบริษัทย่อย

นอกจากนี้ คณะกรรมการสรรหาและกำหนดค่าตอบแทน ยังมีหน้าที่ในการพิจารณาผลงาน คุณสมบัติและความเหมาะสมของกรรมการที่พ้นจากตำแหน่งตามวาระและสมควรได้รับเลือกตั้งใหม่ เสนอต่อคณะกรรมการบริษัท เพื่อพิจารณาให้ความเห็นชอบ และเสนอต่อที่ประชุมผู้ถือหุ้นเพื่อแต่งตั้งเป็นกรรมการบริษัทต่อไป

## ด้านการกำหนดค่าตอบแทน

คณะกรรมการสรรหาและกำหนดค่าตอบแทน มีการกำหนดนโยบายการจ่ายค่าตอบแทนและผลประโยชน์อื่น ให้แก่กรรมการบริษัท ผู้บริหารระดับสูงของบริษัทและบริษัทย่อย โดยมีการใช้หลักเกณฑ์ที่ชัดเจน โปร่งใส และนำเสนอให้คณะกรรมการบริษัทพิจารณาอนุมัติ และ/หรือ นำเสนอเพื่อขอความเห็นชอบจากที่ประชุมผู้ถือหุ้นแล้วแต่กรณี ซึ่งบริษัทมีนโยบายในการดูแลให้กรรมการและผู้บริหารระดับสูงของบริษัทและบริษัทย่อย ได้รับผลตอบแทนที่เหมาะสมกับหน้าที่และความรับผิดชอบ นอกจากนี้ยังกำหนดให้มีการประเมินผลงานของผู้บริหารระดับสูงของบริษัทและบริษัทย่อย เพื่อพิจารณาผลตอบแทนประจำปี รวมทั้งทบทวนข้อเสนอของฝ่ายจัดการเรื่องนโยบายจ่ายค่าตอบแทน แผนการกำหนดค่าตอบแทนและผลประโยชน์พิเศษอื่นนอกเหนือจากค่าจ้างสำหรับพนักงาน และเสนอต่อคณะกรรมการบริษัทเพื่อพิจารณาอนุมัติ

## การพัฒนาและประเมินผลการปฏิบัติงานของคณะกรรมการ

การประเมินผลการปฏิบัติงานของคณะกรรมการจะจัดให้มีขึ้นทุกปี โดยแบ่งเป็น 2 รูปแบบดังนี้

1. การประเมินกรรมการเป็นรายคณะ
2. การประเมินกรรมการเป็นรายบุคคล (ประเมินตนเอง)

บริษัทมีนโยบายให้มีการประเมินผลการปฏิบัติงานประจำปีของคณะกรรมการบริษัทและคณะกรรมการชุดย่อย ทั้งรายบุคคลและรายคณะ ปีละ 1 ครั้ง เพื่อให้คณะกรรมการบริษัท และคณะกรรมการชุดย่อย ได้พิจารณาทบทวนการปฏิบัติหน้าที่ในระหว่างปีที่ผ่านมาว่าได้ปฏิบัติหน้าที่ตามบทบาทที่รับผิดชอบหรือไม่ โดยผลคะแนนและข้อคิดเห็นของกรรมการจะนำไปใช้เพื่อการปรับปรุงและพัฒนาการปฏิบัติ

หน้าที่ของคณะกรรมการในแต่ละปี และเพื่อให้การทำงานของคณะกรรมการมีประสิทธิภาพและประสิทธิผลมากขึ้น

#### นโยบายการบริหารงานในบริษัทย่อยและบริษัทร่วม

บริษัทมีการแต่งตั้งตัวแทนเข้าไปดำรงตำแหน่งเป็นกรรมการ หรือผู้บริหารในบริษัทย่อยหรือบริษัทร่วม เพื่อดูแลการบริหารงานของบริษัทนั้นให้เป็นไปตามนโยบายของบริษัท โดยการควบคุมดูแลการดำเนินธุรกิจของบริษัทย่อย และบริษัทร่วม ให้เป็นไปตามนโยบายทางธุรกิจ และมีการกำหนดทิศทางให้บุคคลที่บริษัทแต่งตั้งให้เป็นกรรมการหรือผู้บริหารในบริษัทดังกล่าวต้องปฏิบัติงานอย่างมีประสิทธิภาพและประสิทธิผล รวมทั้งพิจารณาอนุมัติการใช้จ่ายเงินเพื่อการลงทุนหรือการดำเนินงานต่างๆ การทำรายการการค้าหรือจำหน่ายไปซึ่งทรัพย์สิน การกู้ยืมหรือการขอสินเชื่อใดๆ จากสถาบันการเงิน การให้กู้ยืมเงิน การเพิ่มทุน การลดทุน การเลิกบริษัท ที่มีผลต่อการดำเนินธุรกิจอย่างมีนัยสำคัญของบริษัทย่อย และบริษัทร่วม โดยมีขอบเขตอำนาจหน้าที่ดังนี้

1. ติดตามการดำเนินงานของบริษัทย่อยหรือบริษัทร่วมอย่างใกล้ชิด เพื่อให้สอดคล้องเป็นไปตามเป้าหมายที่ได้ กำหนดไว้
2. ปฏิบัติหน้าที่ตามที่คณะกรรมการของบริษัทย่อยและบริษัทร่วม และ/หรือที่ประชุมผู้ถือหุ้นของบริษัทย่อยหรือบริษัทร่วม กำหนด
3. พิจารณาและออกเสียงในการประชุมคณะกรรมการของบริษัทย่อยและบริษัทร่วมในเรื่องที่เกี่ยวกับการดำเนินงานทั่วไปตามธุรกิจปกติของบริษัทย่อยและบริษัทร่วม ตามแต่ที่กรรมการและผู้บริหารของบริษัทย่อยและบริษัทร่วมจะเห็นสมควร เพื่อประโยชน์สูงสุดของบริษัทย่อย บริษัทร่วมและบริษัท ยกเว้นการพิจารณาและออกเสียงในเรื่องดังต่อไปนี้ จะต้องได้รับความเห็นชอบจากคณะกรรมการบริษัท และ/หรือที่ประชุมผู้ถือหุ้นของบริษัท กล่าวคือ

3.1 การทำรายการของบริษัทย่อย ตามประกาศรายการที่เกี่ยวข้องกัน และประกาศการค้าและ จำหน่ายไป

3.2 การทำรายการซึ่งอาจมีผลกระทบอย่างมีนัยสำคัญต่อฐานะการเงินและผลการดำเนินงานของบริษัทย่อย ได้แก่

- การขายหรือโอนกิจการของบริษัทย่อยทั้งหมดหรือบางส่วนที่เป็นสาระสำคัญให้แก่บุคคลอื่น
- การซื้อหรือรับโอนกิจการของบริษัทอื่นมาเป็นของบริษัทย่อย
- การเลิกกิจการของบริษัทย่อย
- การโอนหรือสละสิทธิประโยชน์ สิทธิเรียกร้องที่เป็นสาระสำคัญต่อความเสียหายของบริษัทย่อย

- การกู้ยืมเงิน การให้กู้ยืมเงิน การค้ำประกัน การก่อภาระผูกพัน หรือการให้ความช่วยเหลือทางการเงินให้แก่บริษัทอื่นที่มีผลต่อฐานะทางการเงินของบริษัทย่อยอย่างมีนัยสำคัญ
- การแก้ไขข้อบังคับของบริษัทย่อย
- การเพิ่มทุน การจัดสรรหุ้นเพิ่มทุน และการลดทุนจดทะเบียนของบริษัทย่อย ตลอดจนการดำเนินการอื่นใดที่เป็นผลให้สัดส่วนการถือหุ้นทั้งทางตรงและทางอ้อมของบริษัทในบริษัทย่อยไม่ว่าทอดใดๆ ลดลงตั้งแต่ร้อยละ 10 ของทุนชำระแล้วของบริษัทย่อยนั้น หรือลดลงจนถือหุ้นน้อยกว่าร้อยละ 50 ของทุน ชำระแล้วของบริษัทย่อยนั้น

#### 6.1.2 นโยบายและแนวปฏิบัติเกี่ยวกับผู้ถือหุ้นและผู้มีส่วนได้เสีย

บริษัทได้กำหนดนโยบายและแนวปฏิบัติเกี่ยวกับผู้ถือหุ้นและผู้มีส่วนได้เสียไว้ในนโยบายกำกับกิจการ สรุปรายละเอียดต่อไปนี้

##### หมวดที่ 1 สิทธิของผู้ถือหุ้น

1. บริษัทมีนโยบายที่จะไม่กีดกันหรือสร้างอุปสรรคในการเปิดโอกาสให้ผู้ถือหุ้นสามารถติดต่อสื่อสารระหว่างกันของผู้ถือหุ้นทุก ๆ ราย
2. บริษัทให้สิทธิผู้ถือหุ้นในการทราบถึงเรื่องที่พิจารณาในที่ประชุมผู้ถือหุ้นพร้อมทั้งข้อมูลประกอบการตัดสินใจล่วงหน้าก่อนการ ประชุมเพื่อใช้ตัดสินใจในการเข้าร่วมประชุมผู้ถือหุ้น และบริษัทต้องไม่เพิ่มวาระอื่น ๆ ที่จะต้องมีการลงมติ โดยไม่ได้กำหนดไว้ในหนังสือเชิญประชุมผู้ถือหุ้น
3. บริษัทสนับสนุนและส่งเสริมให้ผู้ถือหุ้นทุกรายรวมถึงผู้ถือหุ้นสถาบันเข้าร่วมประชุมผู้ถือหุ้นโดยคำนึงสถานที่ในการจัดประชุม การเดินทาง และวันที่จัดประชุมผู้ถือหุ้น ให้มีความเหมาะสม เพื่อความสะดวกในการเข้าร่วมประชุม
4. บริษัทเปิดโอกาสให้ผู้ถือหุ้นเสนอวาระการประชุม หรือส่งคำถามเกี่ยวกับบริษัทล่วงหน้าก่อนวันประชุม โดยบริษัทต้องแจ้ง ให้ผู้ถือหุ้นทราบผ่านระบบข่าวของตลาดหลักทรัพย์แห่งประเทศไทยพร้อมประกาศหลักเกณฑ์ที่กำหนดและระบุขั้นตอนที่ชัดเจนในการนำเสนอวาระการประชุมดังกล่าวไว้ในเว็บไซต์ของบริษัทรวมถึงการส่งคำถามล่วงหน้าก่อนวันประชุม
5. ในการประชุมผู้ถือหุ้น หากวาระใดมีกรรมการที่มีส่วนได้เสียเป็นพิเศษ บริษัทจะระบุงการมีส่วนได้เสียของกรรมการไว้ในหนังสือเชิญประชุมผู้ถือหุ้น ในการประชุมผู้ถือหุ้น ประธานในที่ประชุมจะแจ้งให้ทราบก่อนพิจารณาว่าวาระ และ

กรรมการท่านนั้นจะไม่ร่วมประชุมและงดออกเสียงในวาระนั้น ๆ

6. บริษัทจัดทำรายงานการประชุมผู้ถือหุ้นและเผยแพร่บนเว็บไซต์ของบริษัทภายใน 14 วัน นับจากวันประชุม โดยแจ้งให้ผู้ถือหุ้นทราบผ่านเว็บไซต์ของตลาดหลักทรัพย์แห่งประเทศไทย และบนเว็บไซต์ของบริษัท

ในปี 2565 บริษัทมีการประชุมผู้ถือหุ้น 1 ครั้ง คือ การประชุมสามัญประจำปี 2565 เมื่อวันที่ 28 เมษายน 2565 เวลา 14.00 น. ในรูปแบบการประชุมผ่านสื่ออิเล็กทรอนิกส์ (E-AGM) ตามพระราชกำหนดว่าด้วยการประชุมผ่านสื่ออิเล็กทรอนิกส์ พ.ศ. 2563 และกฎหมายและระเบียบอื่นๆ ที่เกี่ยวข้อง โดยใช้ระบบการประชุมผ่านสื่ออิเล็กทรอนิกส์ของบริษัท โอเจ อินเตอร์เนชั่นแนล จำกัด ซึ่งเป็นผู้ให้บริการระบบ E-AGM ที่ เป็นไปตามมาตรฐานการจัดประชุมผ่านสื่ออิเล็กทรอนิกส์ต่างๆ โดยทำการถ่ายทอดสด ณ บริษัท มิลล์คอน สตีล จำกัด (มหาชน) ชั้น 29 อาคารนิยะพลาซ่า ถนนสีลม แขวงสุริยวงศ์ เขตบางรัก กรุงเทพฯ ซึ่งการประชุมผู้ถือหุ้นทุกครั้ง บริษัทกำหนด วัน เวลา และสถานที่ในการจัดประชุม โดยคำนึงถึงความสะดวกต่อการเดินทาง พร้อมทั้งจัดทำแผนที่การเดินทาง มายังสถานที่จัดประชุม เป็นเอกสารแนบในหนังสือเชิญประชุมและนำส่งให้แก่ผู้ถือหุ้นทุกรายที่มีสิทธิเข้าร่วมประชุมผู้ถือหุ้น เมื่อวันที่ 29 มีนาคม 2565

## หมวดที่ 2 การปฏิบัติต่อผู้ถือหุ้นอย่างเท่าเทียมกัน

1. บริษัทเปิดโอกาสให้ผู้ถือหุ้นมีสิทธิเสนอชื่อบุคคลเพื่อเข้ารับการคัดเลือกให้เป็นกรรมการในการประชุมสามัญประจำปี ตามหลักเกณฑ์ที่บริษัทกำหนด
2. บริษัทกำหนดนโยบายและแนวปฏิบัติในการใช้ข้อมูลภายใน เช่น การใช้ข้อมูลภายในทางที่ผิด การใช้ข้อมูลภายในเพื่อการซื้อขายหลักทรัพย์ เพื่อป้องกันมิให้ กรรมการ ผู้บริหาร และพนักงาน ใช้ข้อมูลภายในแสวงหาประโยชน์โดยตรงหรือโดยอ้อม ทั้งนี้บริษัทได้มีการแจ้งนโยบายและแนวปฏิบัติให้ทุกคนภายในองค์กรปฏิบัติ และติดตามผลอย่างสม่ำเสมอ
3. บริษัทดำเนินการแนบหนังสือมอบฉันทะแบบ ก. แบบ ข. และแบบ ค. ไปพร้อมกับหนังสือเชิญประชุมผู้ถือหุ้น เพื่ออำนวยความสะดวกให้กับผู้ถือหุ้นที่ไม่สามารถเข้าร่วมประชุมผู้ถือหุ้นด้วยตนเองได้ เพื่อให้ผู้ถือหุ้นสามารถมอบอำนาจให้กรรมการอิสระที่บริษัทแต่งตั้งขึ้นเป็นผู้รับมอบอำนาจแทน โดยปฏิบัติหน้าที่เสมือนเป็นตัวแทนของผู้ถือหุ้นรายย่อย หรือสามารถมอบอำนาจให้บุคคลอื่นเข้าร่วมประชุมและออกเสียงคะแนนแทนตน ตามเงื่อนไขที่ระบุไว้ในหนังสือมอบฉันทะ ซึ่งเป็นเงื่อนไขตามกฎหมายทั่วไป

4. บริษัทห้ามกรรมการ ผู้บริหาร และพนักงานทุกคนมิให้มีการใช้ข้อมูลภายในอันมีสาระสำคัญและอาจมีผลกระทบต่อราคาหุ้นของบริษัท และยังมีได้เปิดเผยต่อสาธารณชน แสวงหาผลประโยชน์ ไม่ว่าเพื่อตนเองหรือบุคคลอื่น ทั้งนี้ กรรมการ ผู้บริหาร และพนักงานทุกคนจะต้องปฏิบัติตามพระราชบัญญัติหลักทรัพย์และตลาดหลักทรัพย์ พ.ศ. 2535 กฎระเบียบและข้อบังคับของสำนักงาน ก.ล.ต. และตลาดหลักทรัพย์แห่งประเทศไทย อย่างเคร่งครัด
5. คณะกรรมการบริษัท จะดำเนินการประชุมผู้ถือหุ้นโดยเรียงตามวาระที่ได้แจ้งไว้ในหนังสือเชิญประชุม และไม่มี การเพิ่มวาระในที่ประชุมโดยไม่ได้แจ้งให้ผู้ถือหุ้นทราบล่วงหน้า นอกเหนือจากที่ระบุไว้ในหนังสือเชิญประชุม เพื่อ ความเป็นธรรมต่อผู้ถือหุ้นที่ไม่ได้เข้าร่วมประชุม เว้นแต่ในกรณีจำเป็นเพื่อประโยชน์ของบริษัท ฯ และได้ปฏิบัติตามหลักเกณฑ์ของกฎหมายที่เกี่ยวข้องอย่างเคร่งครัด

## หมวดที่ 3 การคำนึงบทบาทของผู้มีส่วนได้เสีย

1. บริษัทได้กำหนดนโยบายและมาตรการในการดูแลผู้มีส่วนได้เสียเพื่อสร้างความเชื่อมั่นและการร่วมมือกันระหว่างผู้มีส่วนได้เสีย ทั้งผู้ถือหุ้น พนักงาน ลูกค้า คู่ค้า เจ้าหนี้ ชุมชนท้องถิ่นอย่างเหมาะสมและเป็นธรรมแก่ทุกฝ่าย
2. บริษัทกำหนดจรรยาบรรณธุรกิจ และข้อพึงปฏิบัติ เพื่อให้ผู้มีส่วนได้เสียทุกท่านได้ตระหนักและนำไปปฏิบัติเพื่อประโยชน์ที่เป็นธรรมแก่ทุกฝ่าย
3. บริษัทกำหนดนโยบายต่อต้านทุจริต คอร์รัปชัน มาตรการดูแลเพื่อป้องกันและการประเมินความเสี่ยงจากการทุจริต คอร์รัปชัน เสนอบุคคลเข้ามาดำรงตำแหน่งกรรมการ บริษัท ตามหลักเกณฑ์ที่บริษัทกำหนด
4. บริษัทตระหนักถึงการบริหารงานด้านความรับผิดชอบต่อสังคม โดยกำหนดเป็นหลักการและแนวทางในการปฏิบัติ เพื่อให้การบริหารงานด้านความรับผิดชอบต่อสังคมบรรลุเป้าหมายของบริษัท

## หมวดที่ 4 การเปิดเผยข้อมูลและความโปร่งใส

1. บริษัทกำหนดให้กรรมการบริษัท และผู้บริหารของบริษัท ต้องรายงานการซื้อขาย รวมถึงการเปลี่ยนแปลงการถือครองหลักทรัพย์ที่ออกโดยบริษัท ทั้งของตนเอง ของคู่สมรส และบุตรที่ยังไม่บรรลุนิติภาวะให้ที่ประชุม คณะกรรมการบริษัททราบ และต่อสำนักงานคณะกรรมการกำกับหลักทรัพย์และตลาดหลักทรัพย์
2. บริษัทกำหนดให้กรรมการและผู้บริหาร รายงานการมีส่วนได้เสียของตนและบุคคลที่มีความเกี่ยวข้อง (รวมถึงทุกครั้งที่มีการเปลี่ยนแปลงข้อมูล) ตามมาตรา 89 แห่ง พ.ร.บ. หลักทรัพย์และตลาดหลักทรัพย์ฯ โดยมีเป้าหมายให้เลขาธิการบริษัทรายงานสรุปข้อมูลการมีส่วนได้เสีย

(รวมถึงการเปลี่ยนแปลง) ต่อที่ประชุมคณะกรรมการบริษัท เป็นประจำทุกปีเพื่อสามารถพิจารณารูปร่างของบริษัท ที่อาจมีความขัดแย้งทางผลประโยชน์ต่อบริษัทโดยรวม ทั้งนี้กรรมการและผู้บริหารที่มีส่วนได้เสียใดๆ ในเรื่องที่พิจารณา จะต้องไม่เข้าร่วมในการแสดงความคิดเห็น และไม่มีสิทธิออกเสียงลงมติในเรื่องนั้นๆ

3. บริษัทต้องเปิดเผยข้อมูลต่อสาธารณชนทันทีเมื่อมีเหตุการณ์ที่ส่งผลกระทบต่อราคาหลักทรัพย์และผู้ถือหุ้นของบริษัท
4. บริษัทต้องเปิดเผยข้อมูลในรายงานประจำปีตามหลักเกณฑ์ของตลาดหลักทรัพย์แห่งประเทศไทยและสำนักงานคณะกรรมการกำกับหลักทรัพย์และตลาดหลักทรัพย์
5. บริษัทมีนโยบายให้คณะกรรมการตรวจสอบเป็นผู้พิจารณาและให้ความเห็นเกี่ยวกับความสมเหตุสมผลและความจำเป็นของการทำรายการระหว่างกัน และนำเสนอต่อที่ประชุมคณะกรรมการเพื่ออนุมัติ หรือเสนอต่อที่ประชุมผู้ถือหุ้น แล้วแต่กรณี
6. บริษัทมีช่องทางการสื่อสารข้อมูลของบริษัท เพื่อให้ผู้ถือหุ้น ผู้ลงทุน และผู้ที่สนใจบริษัทสามารถเข้าถึงข้อมูลของบริษัทได้อย่างสะดวก ทัดเทียมกัน เช่น รายงานประจำปี รายงานผลการดำเนินงาน เว็บไซต์ของบริษัท รวมถึงกิจกรรมที่ทางตลาดหลักทรัพย์แห่งประเทศไทย จัดขึ้น เป็นต้น
7. บริษัทจัดตั้งให้มีนักลงทุนสัมพันธ์ และช่องทางที่นักลงทุนสามารถติดต่อสอบถามข้อมูลเกี่ยวกับบริษัท โดยสามารถติดต่อได้ตามช่องทางที่แจ้งไว้ในรายงานประจำปี

#### หมวดที่ 5 ความรับผิดชอบของคณะกรรมการ

1. คณะกรรมการบริษัทเป็นผู้เลือกประธานกรรมการบริษัท โดยที่ผู้ดำรงตำแหน่งประธานกรรมการบริษัท และประธานเจ้าหน้าที่บริหาร ต้องไม่เป็นบุคคลเดียวกัน และมีการแบ่งแยกขอบเขตและหน้าที่อย่างชัดเจน
2. คณะกรรมการบริษัทกำหนดให้บริษัทมีนโยบายกำกับดูแลกิจการ และคู่มือจรรยาบรรณธุรกิจ เพื่อคำนึงถึงบทบาทหน้าที่ของกรรมการ โดยให้กรรมการกำหนดบทบาทหน้าที่และนโยบายกำกับดูแลกิจการ และให้กรรมการ ผู้บริหาร พนักงาน ผู้มีส่วนได้เสีย นำไปปฏิบัติ
3. คณะกรรมการบริษัทจัดให้มีคณะกรรมการชดเชย โดยมีบทบาทหน้าที่ตามที่คณะกรรมการบริษัทมอบหมาย ซึ่งบริษัทจะเปิดเผยบทบาทหน้าที่ของคณะกรรมการชดเชยของแต่ละชุดไว้ในรายงานประจำปีของบริษัท ทั้งนี้

คณะกรรมการจะพิจารณาทบทวนบทบาทหน้าที่ของคณะกรรมการบริษัท และคณะกรรมการชดเชย ทุก ๆ ปี

4. คณะกรรมการบริษัทพิจารณาทบทวนวิสัยทัศน์และพันธกิจของบริษัท ทุก ๆ 5 ปี
5. คณะกรรมการกำหนดให้มีการจัดทำแผนการสืบทอดตำแหน่งของผู้บริหารระดับสูงตั้งแต่ ระดับผู้ช่วยกรรมการผู้จัดการใหญ่ เป็นต้นไป เพื่อให้การดำเนินงานของบริษัทเป็นไปอย่างต่อเนื่อง
6. คณะกรรมการบริษัทมอบหมายให้กรรมการสรรหาและกำหนดค่าตอบแทนเป็นผู้คัดเลือกกรรมการที่จะเข้ามาดำรงตำแหน่งใหม่ โดยคำนึงถึง ความรู้ความสามารถ ประสบการณ์ และสามารถใช้เวลาได้อย่างเพียงพอ โดยพิจารณาจากทักษะวิชาชีพในด้านต่างๆ ตามโครงสร้างของคณะกรรมการที่ยังขาด อีกทั้งยังเปิดโอกาสให้ผู้ถือหุ้นส่วนน้อยสามารถเสนอบุคคลเข้ามาดำรงตำแหน่งกรรมการบริษัท ตามหลักเกณฑ์ที่บริษัทกำหนด
7. กรรมการและผู้บริหารที่ได้รับตำแหน่งครั้งแรก จะได้รับการปฐมนิเทศ เพื่อรับทราบข้อมูล กฎระเบียบ นโยบาย ต่าง ๆ และผลการดำเนินงานของบริษัท
8. บริษัทส่งเสริมให้กรรมการบริษัททำอบรมหลักสูตรหรือกิจกรรมสัมมนาที่เกี่ยวข้องในทุกๆปีเพื่อเพิ่มพูนความรู้ในการปฏิบัติงาน
9. บริษัทจัดให้มีการประเมินผลการปฏิบัติงานประจำปีของคณะกรรมการบริษัท คณะกรรมการชดเชย และรายบุคคล ปีละ 1 ครั้ง โดยคณะกรรมการสรรหาและกำหนดค่าตอบแทนเป็นผู้พิจารณาหลักเกณฑ์ในการประเมินของคณะกรรมการแต่ละชุด เพื่อให้คณะกรรมการบริษัท และคณะกรรมการชดเชยได้พิจารณาทบทวนการปฏิบัติหน้าที่ในระหว่างปีที่ผ่านมาว่าได้ปฏิบัติหน้าที่ตามบทบาทที่รับผิดชอบหรือไม่



ในปี 2566 เลขาธิการได้จัดส่งแบบประเมินผลการปฏิบัติงานของคณะกรรมการให้แก่กรรมการ เพื่อประเมินผลการปฏิบัติงานของคณะกรรมการทั้งคณะ รวมถึงการประเมินผลการปฏิบัติงานโดยตนเองของคณะกรรมการเป็นรายบุคคลตน โดยหลักเกณฑ์และผลการประเมินการปฏิบัติงานสามารถแบ่งได้ ดังนี้

ประเภทของกรรมการ และรูปแบบการประเมินผลการประเมิน	ผลการประเมิน
<b>คณะกรรมการบริษัท</b>	
การประเมินทั้งคณะ แบ่งเป็น 6 หัวข้อดังนี้	3.94/4.00
1. โครงสร้างและคุณสมบัติของคณะกรรมการ 2. บทบาท หน้าที่ และความรับผิดชอบของคณะกรรมการ 3. การประชุมคณะกรรมการ 4. การทำหน้าที่ของคณะกรรมการ 5. ความสัมพันธ์กับฝ่ายจัดการ 6. การพัฒนาตนเองของกรรมการและการพัฒนาผู้บริหาร	
การประเมินตนเองรายบุคคล แบ่งเป็น 3 หัวข้อ ดังนี้	4.00/4.00
1. โครงสร้างและคุณสมบัติของคณะกรรมการตรวจสอบ 2. การประชุมของคณะกรรมการ 3. บทบาทหน้าที่และความรับผิดชอบของคณะกรรมการ	
<b>คณะกรรมการตรวจสอบ</b>	
การประเมินทั้งคณะ แบ่งเป็น 3 หัวข้อดังนี้	4.00/4.00
1. โครงสร้างและคุณสมบัติของคณะกรรมการตรวจสอบ 2. คณะกรรมการตรวจสอบปฏิบัติหน้าที่ในการประชุมได้อย่างมีประสิทธิภาพ 3. บทบาท หน้าที่ และความรับผิดชอบของคณะกรรมการตรวจสอบ	
การประเมินตนเองรายบุคคล แบ่งเป็น 3 หัวข้อ ดังนี้	4.00/4.00
1. โครงสร้างและคุณสมบัติของคณะกรรมการตรวจสอบ 2. การประชุมของคณะกรรมการตรวจสอบ 3. บทบาทหน้าที่และความรับผิดชอบของคณะกรรมการตรวจสอบ	
<b>คณะกรรมการสรรหาและกำหนดค่าตอบแทน</b>	
การประเมินทั้งคณะ แบ่งเป็น 3 หัวข้อดังนี้	3.94/4.00
1. โครงสร้างและคุณสมบัติของคณะกรรมการสรรหาและกำหนดค่าตอบแทน 2. คณะกรรมการสรรหาและกำหนดค่าตอบแทน ปฏิบัติหน้าที่ในการประชุมได้อย่างมีประสิทธิภาพ 3. บทบาท หน้าที่ และความรับผิดชอบของคณะกรรมการสรรหาและกำหนดค่าตอบแทน	
การประเมินตนเองรายบุคคล แบ่งเป็น 3 หัวข้อ ดังนี้	3.94/4.00
1. โครงสร้างและคุณสมบัติของคณะกรรมการสรรหาและกำหนดค่าตอบแทน 2. การประชุมของคณะกรรมการสรรหาและกำหนดค่าตอบแทน 3. บทบาท หน้าที่ และความรับผิดชอบของคณะกรรมการสรรหาและกำหนดค่าตอบแทน	
<b>คณะกรรมการบริหารความเสี่ยง</b>	
การประเมินทั้งคณะ แบ่งเป็น 3 หัวข้อดังนี้	3.76/4.00
1. โครงสร้างและคุณสมบัติของคณะกรรมการบริหารความเสี่ยง 2. คณะกรรมการบริหารความเสี่ยงปฏิบัติหน้าที่ในการประชุมได้อย่างมีประสิทธิภาพ 3. บทบาทหน้าที่และความรับผิดชอบของคณะกรรมการบริหารความเสี่ยง	



การประเมินตนเองรายบุคคล แบ่งเป็น 3 หัวข้อ ดังนี้	3.86/4.00
1. โครงสร้างและคุณสมบัติของคณะกรรมการบริหารความเสี่ยง 2. การประชุมของคณะกรรมการความเสี่ยง 3. บทบาทหน้าที่และความรับผิดชอบของคณะกรรมการบริหารความเสี่ยง	
<b>คณะกรรมการกำกับดูแลกิจการ</b>	
การประเมินทั้งคณะ แบ่งเป็น 3 หัวข้อดังนี้	3.74/4.00
1. โครงสร้างและคุณสมบัติของคณะกรรมการกำกับดูแลกิจการ 2. คณะกรรมการกำกับดูแลกิจการปฏิบัติหน้าที่ในการประชุมได้อย่างมีประสิทธิภาพ 3. บทบาทหน้าที่และความรับผิดชอบของคณะกรรมการกำกับดูแลกิจการ	
การประเมินตนเองรายบุคคล แบ่งเป็น 3 หัวข้อ ดังนี้	3.98/4.00
1. โครงสร้างและคุณสมบัติของคณะกรรมการกำกับดูแลกิจการ 2. การประชุมของคณะกรรมการกำกับดูแลกิจการ 3. บทบาทหน้าที่และความรับผิดชอบของคณะกรรมการกำกับดูแลกิจการ	
<b>คณะกรรมการบริหารการลงทุน</b>	
การประเมินทั้งคณะ แบ่งเป็น 3 หัวข้อดังนี้	3.85/4.00
1. โครงสร้างและคุณสมบัติของคณะกรรมการบริหารการลงทุน 2. คณะกรรมการบริหารการลงทุนปฏิบัติหน้าที่ในการประชุมได้อย่างมีประสิทธิภาพ 3. บทบาทหน้าที่และความรับผิดชอบของคณะกรรมการบริหารการลงทุน	
การประเมินตนเองรายบุคคล แบ่งเป็น 3 หัวข้อ ดังนี้	3.88/4.00
1. โครงสร้างและคุณสมบัติของคณะกรรมการบริหารการลงทุน 2. การประชุมของคณะกรรมการบริหารการลงทุน 3. บทบาทหน้าที่และความรับผิดชอบของคณะกรรมการบริหารการลงทุน	
<b>คณะกรรมการบริหาร</b>	
การประเมินทั้งคณะ แบ่งเป็น 3 หัวข้อดังนี้	3.34/4.00
1. โครงสร้างและคุณสมบัติของคณะกรรมการบริหาร 2. คณะกรรมการบริหารปฏิบัติหน้าที่ในการประชุมได้อย่างมีประสิทธิภาพ 3. บทบาทหน้าที่และความรับผิดชอบของคณะกรรมการบริหาร	
การประเมินตนเองรายบุคคล แบ่งเป็น 3 หัวข้อ ดังนี้	3.39/4.00
1. โครงสร้างและคุณสมบัติของคณะกรรมการบริหาร 2. การประชุมของคณะกรรมการบริหาร 3. บทบาทหน้าที่และความรับผิดชอบของคณะกรรมการบริหาร	
<b>คณะกรรมการพัฒนาศักยภาพคน</b>	
การประเมินทั้งคณะ แบ่งเป็น 3 หัวข้อดังนี้	3.42/4.00
1. โครงสร้างและคุณสมบัติของคณะกรรมการพัฒนาศักยภาพคน 2. คณะกรรมการพัฒนาศักยภาพคนปฏิบัติหน้าที่ในการประชุมได้อย่างมีประสิทธิภาพ 3. บทบาทหน้าที่และความรับผิดชอบของคณะกรรมการพัฒนาศักยภาพคน	
การประเมินตนเองรายบุคคล แบ่งเป็น 3 หัวข้อ ดังนี้	2.99/4.00
1. โครงสร้างและคุณสมบัติของคณะกรรมการพัฒนาศักยภาพคน 2. การประชุมของคณะกรรมการพัฒนาศักยภาพคน 3. บทบาทหน้าที่และความรับผิดชอบของคณะกรรมการพัฒนาศักยภาพคน	

## นโยบายบริษัทกับการดูแลผู้มีส่วนได้เสีย

คณะกรรมการบริษัทได้กำหนดนโยบายและมาตรการในการดูแลผู้มีส่วนได้เสียดังต่อไปนี้

### 1. ผู้ถือหุ้น คณะกรรมการบริษัทได้กำหนดนโยบายเกี่ยวกับการดูแลผู้ถือหุ้นไว้ดังนี้

- 1) บริษัทมีหน้าที่ที่จะต้องปกป้องและเคารพสิทธิขั้นพื้นฐานของผู้ถือหุ้นทุกประการ ซึ่งได้แก่ สิทธิในการซื้อขายหรือโอนหุ้น สิทธิในการได้รับส่วนแบ่งกำไรของกิจการ สิทธิในการได้รับข้อมูลข่าวสารของกิจการอย่างเพียงพอ สิทธิในการเข้าร่วมประชุมผู้ถือหุ้นเพื่ออนุมัติในวาระต่างๆ ตามที่กฎหมายกำหนด รวมทั้งการแต่งตั้งหรือถอดถอนกรรมการ การแต่งตั้งผู้สอบบัญชี การจัดสรรเงินปันผล รวมทั้งกิจการอื่นๆ ที่เกี่ยวข้อง กับสิทธิขั้นพื้นฐานของผู้ถือหุ้น
- 2) บริษัทมีหน้าที่ที่จะต้องส่งเสริมและสนับสนุนให้ผู้ถือหุ้นใช้สิทธิในเรื่องต่างๆ ในการประชุมสามัญผู้ถือหุ้นประจำปี ได้แก่ สิทธิในการเสนอวาระการประชุมผู้ถือหุ้นล่วงหน้า สิทธิในการเสนอบุคคลเพื่อคัดเลือกเป็นกรรมการล่วงหน้า สิทธิในการส่งคำถามต่อที่ประชุมล่วงหน้าก่อนการประชุม สิทธิในการแสดงความคิดเห็น และตั้งคำถามต่อที่ประชุม เป็นต้น
- 3) บริษัทจะต้องไม่กระทำการใดๆ อันเป็นการละเมิดหรือจำกัดสิทธิของผู้ถือหุ้น

### 2. พนักงาน คณะกรรมการบริษัทได้กำหนดนโยบายเกี่ยวกับการดูแลพนักงานไว้ดังนี้

- 1) บริษัทให้ผลตอบแทนแก่พนักงานโดยยึดหลักการพิจารณาผลงานด้วยความเป็นธรรมและสามารถวัดผลได้ด้วยวิธีการวัดผลที่ใช้และยอมรับกันโดยทั่วไป และเหมาะสมกับลักษณะงานของพนักงาน โดยผลตอบแทนของพนักงาน รวมถึงรายได้ค่าจ้างและค่าตอบแทนรายเดือน รายได้จากการทำงานล่วงเวลา และการทำงานในวันหยุด โบนัสและค่าตอบแทนพิเศษประจำปี การประกันชีวิตและประกันสุขภาพ กองทุนสำรองเลี้ยงชีพ เป็นต้น
- 2) บริษัทมุ่งส่งเสริมและพัฒนาบุคลากรให้มีความรู้ความสามารถอย่างต่อเนื่อง เช่น การจัดอบรมและสัมมนาผู้บริหารและพนักงานทุกระดับ เป็นต้น
- 3) บริษัทปฏิบัติต่อพนักงานทุกคนด้วยความเป็นธรรมและเท่าเทียมกัน เช่น การประเมินผลการทำงานของพนักงาน การรักษาความลับเกี่ยวกับประวัติส่วนตัว และประวัติการทำงาน การใช้สิทธิสวัสดิการต่างๆ เป็นต้น

- 4) บริษัทคำนึงถึงสิทธิของพนักงานเป็นสำคัญ และยึดถือปฏิบัติต่อพนักงานทุกคนด้วยความเคารพในเกียรติศักดิ์ศรี และสิทธิส่วนบุคคล ตลอดจนเปิดโอกาสให้พนักงานร้องเรียนผ่านช่องทางต่างๆ กรณีที่พนักงานไม่ได้รับความเป็นธรรม
- 5) บริษัทเคารพสิทธิในการจัดตั้งและเข้าร่วมในองค์กรทางด้านแรงงาน สหภาพแรงงาน หรือองค์กรอื่นใด รวมทั้งเปิดโอกาสให้พนักงานมีสิทธิในการต่อรองเงื่อนไขการทำงาน
- 6) บริษัทมีหน้าที่ในการดูแลและจัดสภาพแวดล้อมในการทำงานให้มีความปลอดภัย ถูกสุขลักษณะ และเอื้อต่อการทำงานอย่างมีประสิทธิภาพและประสิทธิผล
- 7) บริษัทเคารพและคำนึงถึงสิทธิขั้นพื้นฐานในการจ้างงาน โดยบริษัทจะไม่ดำเนินการบังคับใช้แรงงาน จ้างแรงงานเด็ก หรือจ้างงานบุคคลที่อายุต่ำกว่าที่กฎหมายกำหนด
- 8) บริษัทจะไม่เลือกปฏิบัติต่อพนักงาน ไม่ว่าจะเป็นทางเพศ ศาสนา เชื้อชาติ สัญชาติ หรือเผ่าพันธุ์ และไม่เลือกปฏิบัติไม่ว่าในทางใดก็ตาม และจะปฏิบัติต่อพนักงานทุกคนอย่างเท่าเทียมกัน
- 9) บริษัทตกลงกำหนดเงื่อนไขการทำงานต่อพนักงานทุกคนในทุกระดับและตำแหน่งงาน โดยไม่ต่ำกว่าหลักเกณฑ์ตามที่กฎหมายกำหนด

### 3. ลูกค้า คณะกรรมการบริษัทได้กำหนดนโยบายเกี่ยวกับการดูแลลูกค้าไว้ดังนี้

- 1) บริษัทมีหน้าที่ในการสร้างความสัมพันธ์และความร่วมมือในระยะยาวกับลูกค้า โดยยึดหลักความซื่อสัตย์ สุจริต ความเชื่อถือและไว้วางใจซึ่งกันและกัน
- 2) บริษัทมีหน้าที่ในการสร้างความพึงพอใจสูงสุดให้กับลูกค้าของบริษัท ด้วยการรับฟังข้อ เสนอแนะ และให้ความสำคัญต่อปัญหาและความต้องการของลูกค้าเป็นอันดับแรก โดยให้ผู้บริหารและพนักงานทุกคนปฏิบัติตามมาตรการดังต่อไปนี้
  - 2.1 ยึดมั่นในการนำเสนอและส่งมอบสินค้าและบริการที่ได้มาตรฐาน และตรงตามความต้องการของลูกค้า
  - 2.2 ยึดถือปฏิบัติตามเงื่อนไขต่างๆ ที่ได้ทำข้อตกลงไว้กับลูกค้าอย่างดีที่สุด
  - 2.3 การเสนอราคาและเงื่อนไขทางการค้าให้แก่ลูกค้าที่จัดอยู่ในกลุ่มเดียวกัน ต้องมีความเท่าเทียมกัน

2.4 ให้อุปกรณ์ที่ถูกต้องตรงตามความเป็นจริงแก่ลูกค้าที่เกี่ยวข้องกับคุณสมบัติและคุณภาพของสินค้าและบริการ เพื่อสร้างความเชื่อมั่นและความเป็นธรรมให้แก่ลูกค้า

2.5 พร้อมทั้งจะตอบคำถามของลูกค้า รวมทั้งการดำเนินการเกี่ยวกับข้อร้องเรียน การให้คำแนะนำ และการติดตามผลความคืบหน้าในประเด็นต่างๆ ที่ได้รับแจ้งจากลูกค้า

#### 4. คู่ค้า คณะกรรมการบริษัทได้กำหนดนโยบายเกี่ยวกับการดูแลคู่ค้าไว้ดังนี้

1) บริษัทมีหน้าที่ในการสร้างความสัมพันธ์ที่ดีกับคู่ค้าทุกราย

2) บริษัทมีหน้าที่ในการเปิดโอกาสให้คู่ค้าทุกรายนำเสนอสินค้า/ บริการได้โดยเท่าเทียมกัน โดยให้ผู้บริหารและพนักงานที่เกี่ยวข้องกับคู่ค้าจะต้องปฏิบัติตามมาตรการดังต่อไปนี้

2.1 ต้องปฏิบัติงานต่อคู่ค้าด้วยความซื่อสัตย์สุจริต และมีความเท่าเทียมกัน

2.2 การพิจารณาและตัดสินใจจะต้องอยู่บนพื้นฐานของการเปรียบเทียบคุณภาพและเงื่อนไขต่างๆ โดยคำนึงถึงผลประโยชน์ของบริษัททั้งในระยะสั้นและระยะยาว

2.3 ต้องรักษาความลับของคู่ค้า โดยห้ามมิให้มีการรับสินบนหรือค่านายหน้าอย่างใดๆ จากคู่ค้า และรวมถึงห้ามเปิดเผยข้อมูลหรือข้อเสนอของคู่ค้ารายหนึ่งหรือหลายรายให้แก่คู่ค้ารายอื่นๆ ทั้งทางตรงและทางอ้อม

3) บริษัทมีหน้าที่ในการจัดหาและว่าจ้างคู่ค้าที่ปฏิบัติตามข้อกำหนดและระเบียบทั้งปวงที่เกี่ยวข้องกับการรักษาสภาพแวดล้อม และการควบคุมมลพิษ และการปฏิบัติต่อพนักงานของคู่ค้าทางด้านแรงงานและการจ้างงานอย่างเป็นธรรมและไม่เลือกปฏิบัติ

4) บริษัทมีหน้าที่ให้การฝึกอบรมและให้คำแนะนำแก่คู่ค้าในการเข้ามาปฏิบัติงานภายในบริเวณสถานที่ทำการของบริษัท และหรือสถานที่อื่นใดที่บริษัทได้มอบหมาย เพื่อให้เป็นไปตามระเบียบข้อบังคับและข้อกำหนดเกี่ยวกับความปลอดภัย และอาชีวอนามัย

#### 5. เจ้าหนี้ คณะกรรมการบริษัทได้กำหนดนโยบายเกี่ยวกับการดูแลเจ้าหนี้ไว้ดังนี้

1) บริษัทมีหน้าที่ในการสร้างความสัมพันธ์และปฏิบัติต่อเจ้าหนี้ โดยยึดหลักความซื่อสัตย์สุจริต ความเชื่อถือและความไว้วางใจซึ่งกันและกัน

2) บริษัทมีหน้าที่ในการรับผิดชอบ เอาใจใส่ และให้ความสำคัญต่อเงื่อนไขต่างๆ ที่ได้ทำข้อตกลงไว้กับเจ้าหนี้อย่างดีที่สุด

#### 6. ชุมชนท้องถิ่น คณะกรรมการบริษัทได้กำหนดนโยบายเกี่ยวกับการดูแลชุมชนท้องถิ่นไว้ดังนี้

1) บริษัทและพนักงานต้องยึดมั่นปฏิบัติตนเป็นพลเมืองที่ดี เคารพสิทธิมนุษยชน และพึงปฏิบัติต่อชุมชนท้องถิ่นที่อยู่อาศัยใกล้เคียงกับบริเวณที่ตั้งโรงงานด้วยความเป็นมิตร และมีความสัมพันธ์ที่ดีกับชุมชนท้องถิ่น รวมถึงให้ความสนใจ ไม่เลือกปฏิบัติ หรือกีดกันกลุ่มผู้ที่ต้องได้รับการดูแลเป็นพิเศษ เช่น เด็ก สตรี ผู้พิการ ผู้สูงอายุ เป็นต้น

2) บริษัทมีหน้าที่ปฏิบัติต่อชุมชนท้องถิ่นด้วยการเปิดโอกาสให้ชุมชนท้องถิ่นมีส่วนร่วม การให้ความสนับสนุน และการพัฒนาชุมชนในด้านต่างๆ ให้มีความเป็นอยู่ที่ดีตามความเหมาะสม ได้แก่ ด้านการศึกษา ด้านวัฒนธรรม ด้านสาธารณสุข ด้านเศรษฐกิจ การสร้างงานและสร้างรายได้ เป็นต้น

3) บริษัทมีหน้าที่ในการเปิดโอกาสให้ผู้อยู่อาศัยในชุมชนใกล้เคียงกับโรงงานมีโอกาสได้ร่วมงานกับบริษัทตามความเหมาะสมและตามที่บริษัทพิจารณา อีกทั้งมีนโยบายในการจ้างงานชุมชนท้องถิ่นตามความจำเป็นและความเหมาะสม

4) บริษัทมีหน้าที่ในการดูแลและสนับสนุนกิจกรรมที่มีคุณประโยชน์ต่อสังคม และให้ความร่วมมือกับภาครัฐและหน่วยงานต่างๆ ด้วยความเต็มใจและเสียสละเพื่อประโยชน์ส่วนรวม

#### นโยบายในการพัฒนาบุคลากร

บริษัทมีนโยบายในการส่งเสริมการเรียนรู้และการพัฒนาศักยภาพของพนักงานทุกระดับ เพื่อให้พนักงานมีโอกาสก้าวหน้าในอาชีพบนพื้นฐานความเท่าเทียมกันและไม่เลือกปฏิบัติตามความเหมาะสม อีกทั้งบริษัทยังเน้นการดูแลสุขภาพและอนามัยของพนักงานในทุกระดับ โดยจัดให้มีการตรวจสุขภาพพนักงานเป็นประจำทุกๆ ปี นอกจากนี้คณะกรรมการบริษัทได้กำหนดนโยบายเกี่ยวกับการดูแลพนักงานไว้ดังนี้

1. บริษัทให้ผลตอบแทนแก่พนักงานโดยยึดหลักการพิจารณาผลงานด้วยความเป็นธรรมและสามารถวัดผลได้ด้วยวิธีการวัดผลที่ใช้และยอมรับกันโดยทั่วไปและเหมาะสมกับลักษณะงานของพนักงาน โดยผลตอบแทนของพนักงานรวมถึงรายได้ค่าจ้างและค่าตอบแทนรายเดือน รายได้จากการทำงานล่วงเวลาและการทำงานในวันหยุด โบนัสและ

ค่าตอบแทนพิเศษประจำปี การประกันชีวิตและประกันสุขภาพ กองทุนสำรองเลี้ยงชีพ เป็นต้น

2. บริษัทมุ่งส่งเสริมและพัฒนาบุคลากรให้มีความรู้ความสามารถอย่างต่อเนื่อง เช่น การจัดอบรมและสัมมนาผู้บริหารและพนักงานทุกระดับ เป็นต้น
3. บริษัทปฏิบัติต่อพนักงานทุกคนด้วยความเป็นธรรมและเท่าเทียมกัน เช่น การประเมินผลการทำงานของพนักงาน การรักษาความลับเกี่ยวกับประวัติส่วนตัวและประวัติการทำงาน การใช้สิทธิสวัสดิการต่างๆ เป็นต้น
4. บริษัทคำนึงถึงสิทธิของพนักงานเป็นสำคัญ และยึดถือปฏิบัติต่อพนักงานทุกคนด้วยความเคารพในเกียรติศักดิ์ศรี และสิทธิส่วนบุคคล ตลอดจนเปิดโอกาสให้พนักงานร้องเรียนผ่านช่องทางต่างๆ กรณีที่พนักงานไม่ได้รับความเป็นธรรม
5. บริษัทเคารพสิทธิในการจัดตั้งและเข้าร่วมในองค์กรทางด้านแรงงาน สหภาพแรงงาน หรือองค์กรอื่นใด รวมทั้งเปิดโอกาสให้พนักงานมีสิทธิในการต่อรองเงื่อนไขการจ้างงาน
6. บริษัทมีหน้าที่ในการดูแลและจัดสภาพแวดล้อมในการทำงานให้มีความปลอดภัย ถูกสุขลักษณะ และเอื้อต่อการทำงานอย่างมีประสิทธิภาพและประสิทธิผล
7. บริษัทเคารพและคำนึงถึงสิทธิขั้นพื้นฐานในการจ้างงาน โดยบริษัทจะไม่ดำเนินการบังคับใช้แรงงาน จ้างแรงงานเด็ก หรือจ้างงานบุคคลที่อายุต่ำกว่าที่กฎหมายกำหนด
8. บริษัทจะไม่เลือกปฏิบัติต่อพนักงาน ไม่ว่าจะเป็ทางเพศ ศาสนา เชื้อชาติ สัญชาติ หรือเผ่าพันธุ์ และไม่เลือกปฏิบัติไม่ว่าในทางใดก็ตาม และจะปฏิบัติต่อพนักงานทุกคนอย่างเท่าเทียมกัน
9. บริษัทตกลงกำหนดเงื่อนไขการจ้างงานต่อพนักงานทุกคนในทุกระดับและตำแหน่งงาน โดยไม่ต่ำกว่าหลักเกณฑ์ตามที่กฎหมายกำหนด

#### นโยบายและแนวทางการต่อต้านการทุจริตคอร์รัปชัน

1. กรรมการ ผู้บริหาร พนักงานทุกระดับชั้นทุกคน ต้องไม่กระทำหรือสนับสนุนการกระทำการใดๆ ที่เป็นการแสดงถึงเจตนาทุจริตคอร์รัปชัน การให้ หรือการรับสินบนจากผู้ที่มีส่วนได้เสียที่เกี่ยวข้อง กับกลุ่มบริษัทฯ ในเรื่องที่มีหน้าที่รับผิดชอบทั้งทางตรงหรือทางอ้อม เพื่อให้ได้มาซึ่งผลประโยชน์แก่ตนเอง หรือผู้ที่เกี่ยวข้อง ทั้งนี้โดยยึดถือและปฏิบัติตามแนวทางการต่อต้านการทุจริตคอร์รัปชันของบริษัทอย่างเคร่งครัด
2. ให้คณะกรรมการบริษัทมอบหมายคณะกรรมการตรวจสอบและคณะกรรมการกำกับดูแลกิจการ เป็น

ผู้ติดตามและกำกับดูแลให้เป็นไปตามนโยบายการกำกับดูแลกิจการที่ดี

3. บริษัทดำเนินธุรกิจด้วยความโปร่งใส ซื่อสัตย์สุจริต โดยห้ามกรรมการ ผู้บริหารและพนักงานมิ ให้ รับ เรียกรับสินบน หรือสิ่งจูงใจต่าง ๆ รวมถึงของขวัญ รางวัล และการรับรองไม่ว่าจะอยู่ในรูปแบบใด ตามที่บัญญัติไว้ในคู่มือการกำกับดูแลกิจการที่ดีและจรรยาบรรณทางธุรกิจ
4. บริษัทจัดให้มีการอบรมและให้ความรู้ด้านการต่อต้านทุจริตคอร์รัปชันแก่คณะกรรมการ ผู้บริหารและพนักงานทุกระดับชั้นอย่างต่อเนื่อง ให้ทราบนโยบายปฏิบัติการต่อต้านการทุจริตคอร์รัปชันอย่างเพียงพอ รวมถึงการปลูกฝังจิตสำนึกให้พนักงานทุกคนทำงานด้วยความซื่อสัตย์สุจริต และเป็นไปตามหลักคุณธรรม จริยธรรม และธรรมาภิบาล ซึ่งถือเป็นรากฐานสำคัญที่จะช่วยให้พนักงานสามารถนำไปใช้ในทางปฏิบัติได้อย่างชัดเจนและเป็นรูปธรรม สำเร็จผลตามนโยบายที่บริษัทได้กำหนดไว้
5. บริษัทจัดให้มีระบบการควบคุมภายใน ที่ครอบคลุมการตรวจสอบและสอบทานการดำเนินการตามนโยบายการต่อต้านการคอร์รัปชัน ทั้งนี้ เพื่อป้องกันการทุจริตคอร์รัปชันที่อาจเกิดขึ้น และอาจส่งผลกระทบต่อฐานะทางการเงิน และผลการดำเนินงานของบริษัท
6. บริษัทได้กำหนดแนวทางปฏิบัติสำหรับการให้เงินบริจาคเพื่อการกุศล หรือให้เงินสนับสนุนองค์กรใด ๆ จะต้องกระทำในนามกลุ่มบริษัท บริษัท บริษัทย่อย หรือบริษัทร่วมค้า เท่านั้น และต้องเป็นการช่วยเหลือหรือสนับสนุนองค์กรที่มีวัตถุประสงค์เพื่อสาธารณกุศล หรือ สาธารณประโยชน์ที่ได้รับใบอนุญาตตามกฎหมาย หรือบรรเทาสาธารณภัยที่ได้รับการประกาศจากทางหน่วยงานราชการ จำนวนเงินต้องเหมาะสม ไม่เกินความจำเป็นตามแต่กรณี โดยบริษัทจะต้องดำเนินการด้วยความโปร่งใส ผ่านขั้นตอนตามระเบียบของบริษัท ที่กำหนดไว้ และมีเอกสารหลักฐานชัดเจน ตลอดจนมีการติดตามและตรวจสอบ เพื่อให้มั่นใจว่าเงินบริจาคไม่ได้ถูกนำไปใช้เพื่อเป็นจ้ออ้างในการทุจริตคอร์รัปชันหรือติดสินบน
7. บริษัทได้กำหนดแนวปฏิบัติเรื่องความสัมพันธ์ทางธุรกิจ และการจัดซื้อจัดจ้างกับภาครัฐ หรือหน่วยงานเอกชน รวมถึงการติดต่อกับภาครัฐหรือเจ้าหน้าที่รัฐ หรือเอกชน ตลอดจนบุคคลที่มีหน้าที่เกี่ยวข้องในการดำเนินธุรกิจของกลุ่มบริษัท จะต้องเป็นไปด้วยความซื่อสัตย์ ความรอบคอบ โปร่งใส เป็นไปตามระเบียบกฎหมายที่เกี่ยวข้อง ผ่านระเบียบขั้นตอนของบริษัทที่ได้กำหนดไว้ และสามารถดำเนินการตรวจสอบได้



8. บริษัทจัดให้มีช่องทางการแจ้งเบาะแสหรือร้องเรียน เมื่อมีการพบเห็นการทุจริตคอร์รัปชันอย่างเพียงพอ และมีนโยบายปกป้องและให้ความเป็นธรรมสำหรับพนักงานที่แจ้งเบาะแส หรือแจ้งเรื่องทุจริตคอร์รัปชันที่เกี่ยวข้องกับกลุ่มบริษัท โดยใช้มาตรการคุ้มครองผู้ร้องเรียน หรือผู้ที่ให้ความร่วมมือในการรายงานการทุจริตคอร์รัปชัน รวมถึงบริษัทได้มีการกำหนดโทษและดำเนินการลงโทษทางวินัยต่อพนักงานที่ฝ่าฝืนการปฏิบัติตามนโยบายต่อต้านการทุจริตคอร์รัปชันนี้ ตามหลักจรรยาบรรณทางธุรกิจ และข้อพึงปฏิบัติ
9. บริษัทมีนโยบายเป็นกลางทางการเมือง บุคลากรทุกคนมีสิทธิและเสรีภาพทางการเมืองตามกฎหมาย และพึงตระหนักที่จะไม่ดำเนินการ หรือดำเนินกิจกรรมใดๆ รวมถึงการนำทรัพยากรใด ๆ ของกลุ่มบริษัทไปใช้เพื่อดำเนินการหรือกิจกรรมทางการเมือง

#### ช่องทางการแจ้งเบาะแสมื่อพบการทุจริตคอร์รัปชัน

บริษัทเปิดโอกาสให้ผู้มีส่วนได้เสียสามารถติดต่อสื่อสารกับคณะกรรมการบริษัทและจะคุ้มครองสิทธิของผู้มีส่วนได้เสียที่แจ้งเบาะแสหรือร้องเรียนประเด็นต่าง ๆ โดยมีช่องทางการติดต่อสื่อสารโดยผ่านหน่วยงานกำกับดูแลกิจการเพื่อดำเนินการตามกระบวนการที่บริษัทกำหนดและรายงานต่อคณะกรรมการบริษัทต่อไป ทั้งนี้ ช่องทางติดต่อมีดังนี้

1. ทางไปรษณีย์ โดยส่งมาที่ หน่วยงานกำกับดูแลกิจการ บริษัท มิลล์คอน สตีล จำกัด (มหาชน) เลขที่ 52 อาคารนิยยะพลาซ่า ชั้น 29 ถนนสีลม แขวงสุริยวงศ์ เขตบางรัก กรุงเทพฯ 10500

โทรศัพท์ 0-2652-3333 ต่อ 300 โทรสาร 0-2632-9899

2. ทางอีเมล โดยส่งมาที่ : [compliance@millconsteel.com](mailto:compliance@millconsteel.com)

#### 6.2 จรรยาบรรณธุรกิจและข้อพึงปฏิบัติ

##### 1. การกำกับดูแลองค์กร

บริษัทมุ่งที่จะประกอบธุรกิจด้วยความซื่อสัตย์สุจริต และคำนึงถึงผลประโยชน์ส่วนรวมและประเทศชาติ รวมทั้งอยู่ภายใต้ข้อกำหนด กฎระเบียบ และกฎเกณฑ์ต่างๆ ที่เกี่ยวข้องกับการดำเนินธุรกิจของบริษัท ตลอดจนให้ความเคารพต่อผลประโยชน์ของบุคคลอื่นที่บริษัทมีความสัมพันธ์ด้วย ผู้บริหารและพนักงานทุกคนต้องปฏิบัติหน้าที่โดยยึดถือระเบียบข้อบังคับของบริษัท และข้อกำหนดของกฎหมายเป็นสำคัญ รวมถึงการให้ความช่วยเหลือ สนับสนุน และการให้ความร่วมมือกับหน่วยงานภาคเอกชนอื่นๆ และหน่วยงานภาครัฐ หรือองค์กรที่มีหน้าที่ในการกำกับดูแลและตรวจสอบกิจการของบริษัท นอกจากนี้ ผู้บริหารและพนักงานจะต้องปฏิบัติงานด้วยความระมัดระวัง และป้องกันมิให้เข้าไปมีส่วน

ร่วม หรือมีส่วนเกี่ยวข้องกับกิจกรรมใดๆ ในทางที่มีชอบ อันอาจนำมาซึ่งความเสียหายต่อการดำเนินธุรกิจของบริษัท

##### 2. การแข่งขันที่เป็นธรรม

บริษัทมีความเชื่อมั่นว่าการแข่งขันที่ยุติธรรมจะเป็นแรงผลักดันให้บริษัทมีความเข้มแข็งและต้องพัฒนาอยู่ตลอดเวลา บริษัทกำหนดนโยบายให้ผู้บริหารและพนักงานทุกคนจะต้องเรียนรู้และพัฒนาตนเองอยู่เสมอ และไม่ใช้วิธีการแข่งขันที่ไม่ยุติธรรม หรือขัดต่อหลักจริยธรรมทางธุรกิจ เพื่อเอาเปรียบคู่แข่งด้วยวิธีการใดๆ

##### 3. การถือปฏิบัติโดยเท่าเทียม

บริษัทมีนโยบายให้ผู้บริหารและพนักงานทุกคนถือหลักปฏิบัติด้วยความเสมอภาคและเท่าเทียมกันในแต่ละกลุ่มบุคคลที่บริษัทมีความสัมพันธ์ ไม่ว่าจะเป็นพนักงานภายในองค์กร ลูกค้า คู่ค้า ผู้ถือหุ้น นักลงทุน หน่วยงานของรัฐ หน่วยงานเอกชนอื่นๆ ตลอดจนชุมชนและสังคมแวดล้อมบริษัท โดยคำนึงถึงสิทธิขั้นพื้นฐานและผลประโยชน์ของกลุ่มบุคคลเหล่านั้นเป็นสำคัญ และจะต้องไม่เลือกปฏิบัติเป็นกรณีเฉพาะบุคคลหรือเฉพาะกลุ่มเพียงเพราะความสัมพันธ์หรือผลประโยชน์ส่วนตัว

##### 4. สัมพันธภาพกับพนักงาน

บริษัทกำหนดนโยบายที่จะปฏิบัติต่อพนักงานทุกคนด้วยความเท่าเทียมกันตามหลักการเคารพต่อสิทธิมนุษยชนตามหลักสากล และให้พนักงานถือปฏิบัติต่อเพื่อนร่วมงานทุกคนด้วยความเคารพในเกียรติ ศักดิ์ศรี และสิทธิส่วนบุคคล โดยบริษัทจะรวบรวมและเก็บรักษาประวัติข้อมูลส่วนตัวของพนักงานเฉพาะในส่วนที่จำเป็นต่อการปฏิบัติงาน และตามที่กฎหมายกำหนด โดยให้ถือเป็นความลับ การเปิดเผยข้อมูลดังกล่าวจะกระทำได้เฉพาะในกรณีที่ผู้มีสิทธิตามกฎหมายจำเป็นต้องรับทราบเท่านั้น

บริษัทมีนโยบายในการส่งเสริมการเรียนรู้และการพัฒนาศักยภาพของพนักงานทุกระดับ เพื่อให้พนักงานมีโอกาสก้าวหน้าในอาชีพบนพื้นฐานความเท่าเทียมกันและไม่เลือกปฏิบัติตามความเหมาะสม

นอกจากนี้ บริษัทกำหนดแนวทางในการจัดสภาพแวดล้อมในการทำงานให้มีความปลอดภัย ถูกสุขลักษณะ และเอื้อต่อการดำเนินงานอย่างมีประสิทธิภาพและประสิทธิภาพ พนักงานแต่ละคนจะต้องมีความรับผิดชอบและช่วยเหลือเกื้อกูลในการทำงานต่อเพื่อนพนักงานและองค์กร โดยจะไม่ประพฤติปฏิบัติตนที่จะทำให้สภาพแวดล้อมในการทำงานเสื่อมถอยลง



## 5. สัมพันธภาพกับลูกค้า

บริษัทกำหนดนโยบายที่จะมุ่งสร้างความสัมพันธ์และความร่วมมือในระยะยาวกับลูกค้า โดยยึดหลักความซื่อสัตย์สุจริต ความเชื่อถือและไว้วางใจซึ่งกันและกัน และประการสำคัญ คือ การสร้างความพึงพอใจสูงสุดให้แก่ลูกค้า ในการใช้สินค้า และ/หรือ บริการของบริษัท ด้วยความรับผิดชอบ เอาใจใส่ และให้ความสำคัญต่อปัญหาและความต้องการของลูกค้าเป็นอันดับแรก โดยให้ผู้บริหารและพนักงานทุกคนถือปฏิบัติตามแนวทางดังต่อไปนี้

- 5.1 ยึดมั่นในการนำเสนอและส่งเสริมสินค้าและบริการที่ได้มาตรฐาน และตรงตามความต้องการของลูกค้า
- 5.2 ยึดถือปฏิบัติตามเงื่อนไขต่างๆ ที่ได้ทำข้อตกลงไว้กับลูกค้า อย่างดีที่สุด
- 5.3 การเสนอราคาและเงื่อนไขทางการค้าให้แก่ลูกค้าที่จัดอยู่ในกลุ่มเดียวกัน ต้องมีความเท่าเทียมกัน
- 5.4 ให้ข้อมูลที่ถูกต้องตรงตามความเป็นจริงแก่ลูกค้า ที่เกี่ยวกับคุณสมบัติและคุณภาพของสินค้าและบริการ เพื่อสร้างความเชื่อมั่นและความเป็นธรรมให้แก่ลูกค้า
- 5.5 พร้อมทั้งจะตอบคำถามของลูกค้า รวมทั้งการดำเนินการเกี่ยวกับข้อร้องเรียน การให้คำแนะนำ และการติดตามผลความคืบหน้าในประเด็นต่างๆ ที่ได้รับแจ้งจากลูกค้า

## 6. สัมพันธภาพกับคู่ค้า

บริษัทกำหนดนโยบายให้มีการสร้างความสัมพันธ์ที่ดีกับคู่ค้าของบริษัท โดยเปิดโอกาสให้นำเสนอสินค้าและ/หรือบริการได้โดยเท่าเทียมกัน ผู้บริหารและพนักงานที่เกี่ยวข้องต้องปฏิบัติงานด้วยความซื่อสัตย์สุจริต การพิจารณาและตัดสินใจจะต้องตั้งอยู่บนพื้นฐานการเปรียบเทียบในด้านคุณภาพของสินค้าและ/หรือบริการ ราคา เงื่อนไขทางการค้า และปัจจัยอื่นๆ ที่เกี่ยวข้อง โดยคำนึงถึงประโยชน์สูงสุดของบริษัททั้งในระยะสั้นและระยะยาว และห้ามมิให้มีการรับสินบนหรือค่านายหน้าใดๆ จากคู่ค้า รวมถึงการห้ามเปิดเผยข้อมูลหรือข้อเสนอของคู่ค้ารายหนึ่งรายใดหรือหลายรายให้แก่คู่ค้ารายอื่นๆ ทั้งทางตรงและทางอ้อม

## 7. ความขัดแย้งทางผลประโยชน์

บริษัทคาดหวังให้ผู้บริหารและพนักงานทุกคนตัดสินใจดำเนินธุรกิจ โดยคำนึงถึงประโยชน์สูงสุดของบริษัท และลูกค้าของบริษัท โดยต้องไม่ยอมให้เหตุผลในส่วนของตนเองหรือบุคคลในครอบครัวของตนมีอิทธิพลต่อการตัดสินใจที่ทำให้เบี่ยงเบนไปจากหลักการข้างต้น และเข้าลักษณะของการแสวงหาผลประโยชน์เพื่อส่วนตัวที่ขัดแย้งกับผลประโยชน์ของบริษัทและลูกค้าของบริษัท โดย

- 7.1 ผู้บริหารและพนักงานจะต้องไม่กระทำการใดๆ เพื่อแสวงหาผลประโยชน์หรือเบียดบังทรัพย์สิน ซึ่งเป็นหรือควรเป็นของบริษัท หรือลูกค้าของบริษัท
- 7.2 ผู้บริหารและพนักงานควรหลีกเลี่ยงสถานการณ์ หรือการมีกิจกรรมส่วนตัว และการมีผลประโยชน์ทางการเงิน ซึ่งอาจขัดแย้งกับหน้าที่การงานที่ผู้บริหารและพนักงานผูกพันอยู่
- 7.3 หากตำแหน่งหน้าที่ความรับผิดชอบของผู้บริหารและพนักงานมีผลในอันที่จะเอื้อประโยชน์ทั้งทางตรงและทางอ้อมให้แก่ตนเอง หรือสมาชิกในครอบครัวและญาติพี่น้อง หรือบุคคลภายนอก ผู้บริหารและพนักงานดังกล่าวไม่ควรมีส่วนร่วมในการตัดสินใจดำเนินการใดๆ และจะต้องแจ้งผู้บังคับบัญชาตามสายงานให้ทราบในทันที
- 7.4 บริษัทจะหลีกเลี่ยงที่จะมอบหมายหน้าที่ความรับผิดชอบให้แก่ผู้บริหารและพนักงาน ในกรณีที่อาจจะนำไปสู่สถานการณ์ที่อาจจะก่อให้เกิดความขัดแย้งทางผลประโยชน์ของบริษัท หรือขัดต่อผลประโยชน์ของลูกค้าของบริษัท
- 7.5 การที่ผู้บริหารและพนักงานเข้ามามีส่วนร่วมในการดำเนินกิจกรรมภายนอกองค์กร หรือดำรงตำแหน่งภายนอกองค์กร อาทิ การเป็นกรรมการ ที่ปรึกษา ตัวแทน หรือเป็นพนักงานในองค์กรอื่น กิจกรรมนั้นๆ จะต้องไม่ก่อให้เกิดความขัดแย้งทางผลประโยชน์กับบริษัท และลูกค้าของบริษัท ไม่ว่าทั้งทางตรงและทางอ้อม และจะต้องไม่ทำให้เกิดผลเสียหายต่อบริษัท รวมทั้งจะต้องไม่กระทบต่อการปฏิบัติหน้าที่ของบุคคลนั้นๆ
- 7.6 ห้ามมิให้ผู้บริหารและพนักงานเข้าร่วมหรือรับตำแหน่งใดๆ ในองค์กรที่ประกอบธุรกิจใกล้เคียงกันกับบริษัท และเป็นการแข่งขันกับธุรกิจของบริษัทและบริษัทในกลุ่ม หรือกิจการที่อาจจะมีผลประโยชน์ขัดแย้งกับบริษัท

## 8. การรักษาความลับ

บริษัทมีพันธะผูกพันและความรับผิดชอบในการรักษาความลับของลูกค้าและคู่ค้าเกี่ยวกับข้อมูลการทำรายการต่างๆ ระหว่างลูกค้าหรือคู่ค้ากับบริษัท และรวมถึงข้อมูลเฉพาะตัวที่ได้รับจากลูกค้า และ/หรือ คู่ค้า การนำข้อมูลดังกล่าวมาใช้งานต้องเป็นไปตามวัตถุประสงค์เพื่อการประกอบธุรกิจตามปกติของบริษัท และจะต้องไม่นำข้อมูลความลับไปใช้เพื่อประโยชน์ส่วนตัวของบุคคลใดบุคคลหนึ่ง ผู้บริหารและพนักงานจึงมีหน้าที่ต้องปกป้องรักษาข้อมูลของลูกค้า และ/หรือ คู่ค้าให้เป็นความลับ และพึงระมัดระวังเสมอเมื่อจำเป็นที่จะต้องนำข้อมูลดังกล่าวไปใช้งาน การละเมิดหน้าที่ของผู้บริหารและพนักงานในการรักษาข้อมูลที่เป็นความลับของลูกค้าและ/หรือคู่ค้าจะยังคงอยู่

ต่อไป แม้ว่าบุคคลนั้นจะพ้นสภาพจากการเป็นพนักงานของ บริษัทไปแล้วก็ตาม

## 9. การใช้ข้อมูลในทางที่ผิด

บริษัทกำหนดนโยบายให้ผู้บริหารและพนักงานมีหน้าที่ในการควบคุม ดูแล และรักษาข้อมูลต่างๆ ภายในกิจการ ที่เกี่ยวกับบริษัทและการประกอบธุรกิจของบริษัทไว้เป็นความลับ ซึ่งผู้บริหารและพนักงานจะต้องไม่นำข้อมูลภายในกิจการ ดังกล่าวที่อาจได้รับในระหว่างการปฏิบัติหน้าที่ไปใช้เพื่อแสวงหาผลประโยชน์โดยตรงหรือโดยอ้อม ทั้งเพื่อประโยชน์แก่ตนเอง สมาชิกในครอบครัว ญาติพี่น้อง หรือบุคคลอื่นใด โดยไม่ได้รับความยินยอมจากบริษัท ความรับผิดชอบที่จะไม่นำข้อมูลไปใช้ในทางที่ผิดดังกล่าว ให้ผูกพันทั้งในขณะที่เป็นพนักงาน และเมื่อพ้นจากการเป็นพนักงานตามระยะเวลาที่กำหนดไว้ การเปิดเผยข้อมูลแก่บุคคลภายนอกจะต้องอยู่ภายใต้การกำกับดูแลและความรับผิดชอบของผู้บังคับบัญชา และผู้บริหารระดับสูง

## 10. การใช้ข้อมูลภายในเพื่อซื้อขายหลักทรัพย์

บริษัทมีความตระหนักถึงความสำคัญของข้อมูลภายใน ซึ่งถือเป็นปัจจัยสำคัญที่นักลงทุนใช้ในการตัดสินใจลงทุน ไม่ว่าจะเป็นข้อมูลเกี่ยวกับผลการดำเนินงาน แผนการขยายกิจการ หรือข้อมูลอื่นๆ ที่เกี่ยวข้องเกี่ยวกับบริษัท ซึ่งหากมีบุคคลที่ล่วงรู้ข้อมูลภายในแล้วนำไปใช้ในการซื้อขายหลักทรัพย์ของบริษัท โดยข้อมูลนั้นยังมิได้เปิดเผยต่อตลาดหลักทรัพย์แห่งประเทศไทยและต่อสาธารณชนตามที่กำหนดโดยกฎข้อบังคับที่เกี่ยวข้อง ย่อมก่อให้เกิดความไม่เป็นธรรมต่อนักลงทุนรายอื่นที่ยังไม่มีโอกาสรับทราบข้อมูลดังกล่าว บริษัทจึงกำหนดนโยบายห้ามมิให้มีการใช้ข้อมูลภายในที่ยังมิได้เผยแพร่ต่อตลาดหลักทรัพย์แห่งประเทศไทยและต่อสาธารณชนเพื่อการซื้อขายหลักทรัพย์ของบริษัท รวมทั้ง

- ผู้บริหารและพนักงานทุกคนจะต้องปฏิบัติตามพระราชบัญญัติหลักทรัพย์และตลาดหลักทรัพย์พ.ศ.2535 กฎระเบียบและข้อบังคับต่างๆ ของสำนักงานคณะกรรมการกำกับหลักทรัพย์และตลาดหลักทรัพย์ คณะกรรมการกำกับหลักทรัพย์และตลาดหลักทรัพย์ ตลาดหลักทรัพย์แห่งประเทศไทยรวมทั้งกฎระเบียบและข้อบังคับของหน่วยงานอื่นๆ ที่เกี่ยวข้องอย่างเคร่งครัด
- การนำข้อมูลภายในอันมีสาระสำคัญและอาจมีผลกระทบต่อราคาหุ้นของบริษัทและยังมิได้เปิดเผยต่อสาธารณชนไปหาผลประโยชน์ ไม่ว่าเพื่อตนเองหรือบุคคลอื่น ถือว่าเป็นการกระทำความผิดทางกฎหมายและข้อบังคับการทำงานของ บริษัท
- ผู้บริหารและพนักงาน รวมถึงสมาชิกในครอบครัว จะต้องไม่ทำการซื้อขายหลักทรัพย์ของบริษัท ในขณะที่ครอบครอง

ข้อมูลภายในที่ยังมิได้มีการเปิดเผยต่อสาธารณชนเป็นการทั่วไป

- ผู้บริหารและพนักงานจะต้องไม่เปิดเผยข้อมูลภายในอันมีสาระสำคัญ และอาจมีผลกระทบต่อราคาหุ้นของบริษัทให้แก่บุคคลอื่นที่ไม่มีส่วนเกี่ยวข้อง

โดยในปี 2565 บริษัทไม่ได้จัดให้มีการพบกับนักวิเคราะห์ นักลงทุน หรือผู้ถือหุ้น

## 11. สินบนและแรงจูงใจ

บริษัทกำหนดนโยบายห้ามผู้บริหารและพนักงานให้ รับเรียกรับ สินบนหรือสิ่งจูงใจต่างๆ ไม่ว่าจะอยู่ในรูปแบบใดก็ตาม และห้ามมอบหมายให้ผู้ใดกระทำการเช่นเดียวกันแทนตนเอง เพื่อให้ได้มาซึ่งความได้เปรียบทางธุรกิจ สิทธิพิเศษ หรือผลประโยชน์ด้านการเงินต่างๆ และห้ามมิให้ให้สินบนทั้งโดยตรงหรือทางอ้อมแก่เจ้าหน้าที่ของรัฐ หรือนักการเมือง หรือบุคคลอื่นใด เพื่อโน้มน้าวให้บุคคลเหล่านั้นใช้ดุลยพินิจในทางเอื้อประโยชน์แก่บริษัท ซึ่งเป็นการดำเนินการที่ขัดต่อหลักจริยธรรมและขัดต่อกฎหมายหรือศีลธรรมอันดีของประชาชน

## 12. ของขวัญ ของรางวัล และการรับรอง

บริษัทมีนโยบายให้ผู้บริหารและพนักงานยอมรับของขวัญ ของรางวัล หรือการรับรองอย่างใด ๆ ที่ให้โดยลูกค้าหรือบุคคลที่มีแนวโน้มจะเป็นลูกค้าของบริษัท ที่เกินกว่าการเอื้อเฟื้อตามปกติที่เกี่ยวกับการประกอบธุรกิจโดยทั่วไป ผู้บริหารและพนักงานที่ได้รับของขวัญ ของรางวัล หรือการรับรอง จะต้องสามารถแสดงเหตุผลอันสมควร และสามารถเปิดเผยรายละเอียดแก่บริษัทได้ และให้รายงานต่อผู้บังคับบัญชาเพื่อทราบ และในกรณีที่ได้รับเป็นของขวัญ หรือของรางวัลใดๆให้นำส่งต่อส่วนกลางเพื่อบริหารจัดการต่อไป

## 13. การติดตามและสอบทานการปฏิบัติตามหลักจรรยาบรรณ

ฝ่ายตรวจสอบภายในของบริษัทมีหน้าที่รับผิดชอบในการติดตามดูแลการปฏิบัติตามหลักจรรยาบรรณ และรายงานผลการติดตามดูแลต่อคณะกรรมการตรวจสอบ รวมทั้งจัดเก็บบันทึกข้อมูลทั้งหมดที่เกี่ยวกับการกระทำที่ละเมิดหรืออาจจะละเมิดต่อหลักจรรยาบรรณนี้ ผู้บริหารและพนักงานทุกคนมีหน้าที่ต้องให้ความร่วมมือในการให้ข้อมูลที่ถูกต้องและครบถ้วนแก่ฝ่ายตรวจสอบภายใน

บริษัทมีความคาดหวังให้ผู้บริหารและพนักงานทุกคนมีส่วนร่วมรับผิดชอบในการสอดส่องติดตามดูแลการปฏิบัติตามหลักจรรยาบรรณนี้ เพราะการกระทำต่างๆ ที่ขัดต่อหลักจรรยาบรรณถือเป็นความผิดทางวินัยการทำงานตามที่กำหนดไว้ในข้อบังคับการทำงาน และอาจจะถือเป็นการกระทำความผิดตามกฎหมาย และเป็นการทำลายและทำให้เสื่อมเสียต่อคุณค่าที่ดีขององค์กร ซึ่งจะส่งผลกระทบต่อองค์กรในทุกๆ

ด้านทั้งในระยะสั้นและระยะยาว ผู้บริหารและพนักงานจึงมีหน้าที่รับผิดชอบในการรายงานต่อฝ่ายตรวจสอบภายใน หรือผู้บังคับบัญชา หรือผู้บริหารระดับสูงรับทราบทันที เมื่อพบเห็นการปฏิบัติหน้าที่อื่นเป็นการละเมิด หรือสงสัยว่าอาจจะเกิดการละเมิดต่อหลักจรรยาบรรณนี้

#### 14. บทลงโทษ

บริษัทจะพิจารณาโทษต่อพนักงานที่ละเมิดหลักจรรยาบรรณฉบับนี้อย่างจริงจัง โดยให้อำนาจแก่ผู้บังคับบัญชาตามสายงานเป็นผู้พิจารณาความผิด และลงโทษพนักงานของบริษัทที่กระทำผิดหรือขัดต่อหลักจรรยาบรรณ โดยพนักงานที่กระทำความผิดจะได้รับการพิจารณาลงโทษตามลักษณะและความร้ายแรงของความผิด ตามควรแก่กรณีเป็นรายๆ ไป ทั้งนี้ โทษดังกล่าวเป็นโทษที่กำหนดไว้ในข้อบังคับการทำงาน ดังนี้

- ตักเตือนด้วยวาจา
- ตักเตือนเป็นลายลักษณ์อักษร
- พักงานโดยไม่จ่ายค่าจ้าง
- ให้ออก ปลดออก ไล่ออก

#### การดูแลเรื่องการใช้ข้อมูลภายใน

บริษัทมีความตระหนักดีถึงความสำคัญของข้อมูลภายใน ซึ่งถือเป็นปัจจัยสำคัญที่นักลงทุนใช้ในการตัดสินใจลงทุน ไม่ว่าจะเป็นข้อมูลเกี่ยวกับผลการดำเนินงาน แผนการขยายกิจการ หรือข้อมูลอื่นๆ ที่เกี่ยวข้องกับการดำเนินงาน ซึ่งหากมีบุคคลที่ล่วงรู้ข้อมูลภายในแล้วนำไปใช้ในการซื้อขายหลักทรัพย์ของบริษัท โดยข้อมูลนั้นยังมิได้เปิดเผยต่อตลาดหลักทรัพย์แห่งประเทศไทยและต่อสาธารณชนตามที่กำหนดโดยกฎข้อบังคับที่เกี่ยวข้อง ย่อมก่อให้เกิดความไม่เป็นธรรมต่อนักลงทุนรายอื่นที่ยังไม่มีโอกาสรับทราบข้อมูลดังกล่าว บริษัทจึงกำหนดนโยบายห้ามมิให้มีการใช้ข้อมูลภายในที่ยังมิได้เผยแพร่ต่อตลาดหลักทรัพย์แห่งประเทศไทยและต่อสาธารณชนเพื่อการซื้อขายหลักทรัพย์ของบริษัท รวมทั้ง

- ผู้บริหารและพนักงานทุกคนจะต้องปฏิบัติตามพระราชบัญญัติหลักทรัพย์และตลาดหลักทรัพย์ พ.ศ. 2535 กฎระเบียบและข้อบังคับต่างๆ ของสำนักงานคณะกรรมการกำกับหลักทรัพย์และตลาดหลักทรัพย์ คณะกรรมการกำกับหลักทรัพย์และตลาดหลักทรัพย์ ตลาดหลักทรัพย์แห่งประเทศไทย รวมทั้งกฎระเบียบและข้อบังคับของหน่วยงานอื่นๆ ที่เกี่ยวข้องอย่างเคร่งครัด
- การนำข้อมูลภายในอันมีสาระสำคัญและอาจมีผลกระทบต่อราคาหุ้นของบริษัท และยังมีได้เปิดเผยต่อสาธารณชนไปหาผลประโยชน์ ไม่ว่าจะเพื่อตนเองหรือบุคคลอื่น ถือว่าเป็น

การกระทำความผิดทางกฎหมายและอาจบังคับการทำงานของบริษัท

- ผู้บริหารและพนักงาน รวมถึงสมาชิกในครอบครัว จะต้องไม่ทำการซื้อขายหลักทรัพย์ของบริษัท ในขณะที่ครอบครองข้อมูลภายในที่ยังมิได้มีการเปิดเผยต่อสาธารณชนเป็นการทั่วไป ทั้งนี้ บริษัทมีนโยบายให้กรรมการและผู้บริหารแจ้งให้คณะกรรมการทราบ ถ้าหากมีการซื้อขายหลักทรัพย์ของบริษัท
- ผู้บริหารและพนักงานจะต้องไม่เปิดเผยข้อมูลภายในอันมีสาระสำคัญ และอาจมีผลกระทบต่อราคาหุ้นของบริษัทให้แก่บุคคลอื่นที่ไม่เกี่ยวข้อง

#### 6.3 การเปลี่ยนแปลงและพัฒนาการที่สำคัญของนโยบาย แนวปฏิบัติ และระบบการกำกับดูแลกิจการในรอบปีที่ผ่านมา

6.3.1 การเปลี่ยนแปลงและพัฒนาการที่สำคัญเกี่ยวกับการทบทวนนโยบาย แนวปฏิบัติ และระบบการกำกับดูแลกิจการหรือกฎบัตรคณะกรรมการในรอบปีที่ผ่านมา

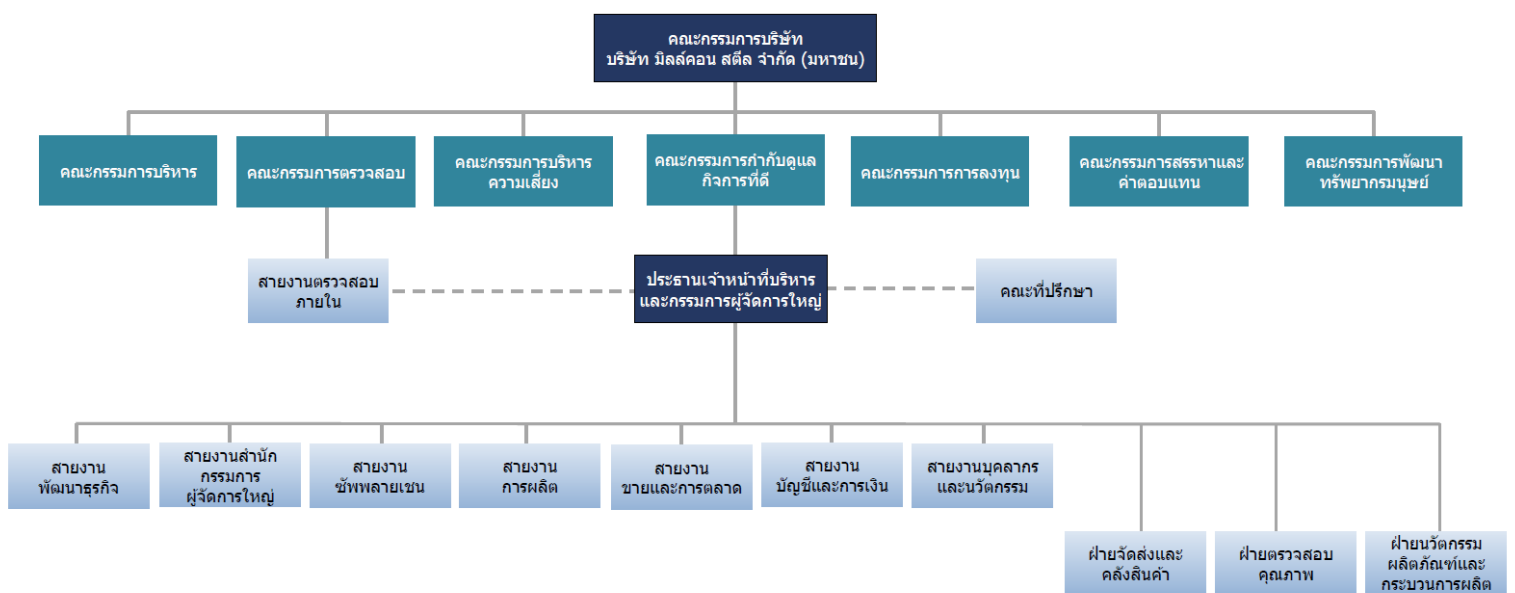
ในปี 2566 คณะกรรมการกำกับดูแลกิจการ ได้ทบทวนนโยบายรวมถึงแนวปฏิบัติด้านการกำกับดูแลกิจการ เพื่อให้การดำเนินธุรกิจเป็นไปอย่างถูกต้องและสามารถตรวจสอบการปฏิบัติงานได้อย่างชัดเจน ซึ่งครอบคลุมหลักเกณฑ์การกำกับดูแลกิจการที่ดี ตามกฎเกณฑ์ของสำนักงานคณะกรรมการกำกับหลักทรัพย์และตลาดหลักทรัพย์ และหน่วยงานอื่นๆ ที่เกี่ยวข้องกับการดำเนินธุรกิจของบริษัท โดยมีสาระสำคัญที่ทำการปรับปรุงดังนี้

- การปรับปรุงและการประกาศใช้นโยบายการคุ้มครองข้อมูลส่วนบุคคล รวมถึงการจัดอบรมให้ความรู้ความเข้าใจให้กับพนักงานและบุคคลที่เกี่ยวข้อง
- การปรับปรุงกฎบัตรคณะกรรมการกำกับดูแลกิจการ ในส่วนของวัตถุประสงค์และขอบเขตการปฏิบัติหน้าที่และความรับผิดชอบของกรรมการ โดยมุ่งเน้นการดำเนินงานด้าน ESG

## 7. โครงสร้างการกำกับดูแลกิจการและข้อมูลสำคัญเกี่ยวกับคณะกรรมการ คณะกรรมการชุดย่อย ผู้บริหาร พนักงาน และอื่นๆ

### 7.1 โครงสร้างกำกับดูแลกิจการ

ณ วันที่ 31 ธันวาคม 2566 บริษัทมีโครงสร้างการจัดการซึ่งประกอบด้วย คณะกรรมการบริษัท และคณะกรรมการชุดย่อย 7 ชุด ได้แก่ คณะกรรมการตรวจสอบ คณะกรรมการบริหาร คณะกรรมการสรรหาและกำหนดค่าตอบแทน คณะกรรมการกำกับดูแลกิจการ คณะกรรมการบริหารการลงทุน คณะกรรมการบริหารความเสี่ยง และคณะกรรมการพัฒนาศักยภาพมนุษย์ โดยรายละเอียดปรากฏตามแผนภาพต่อไปนี้

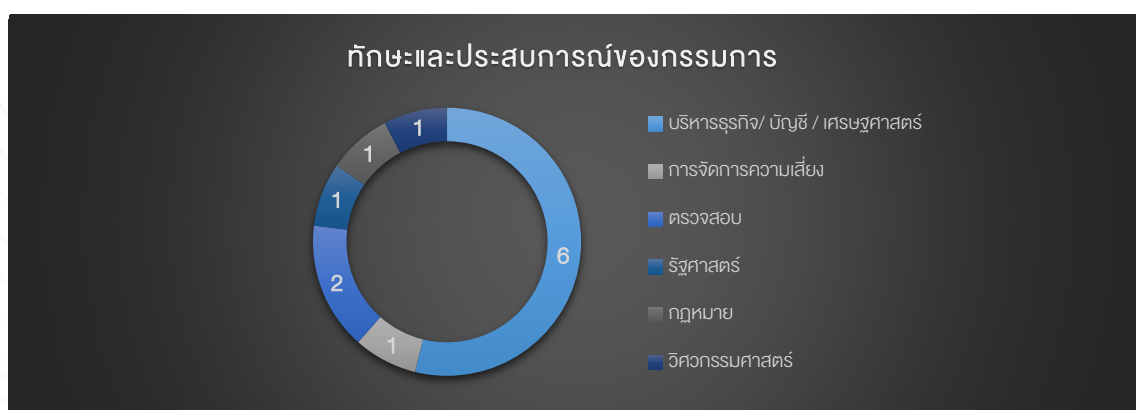
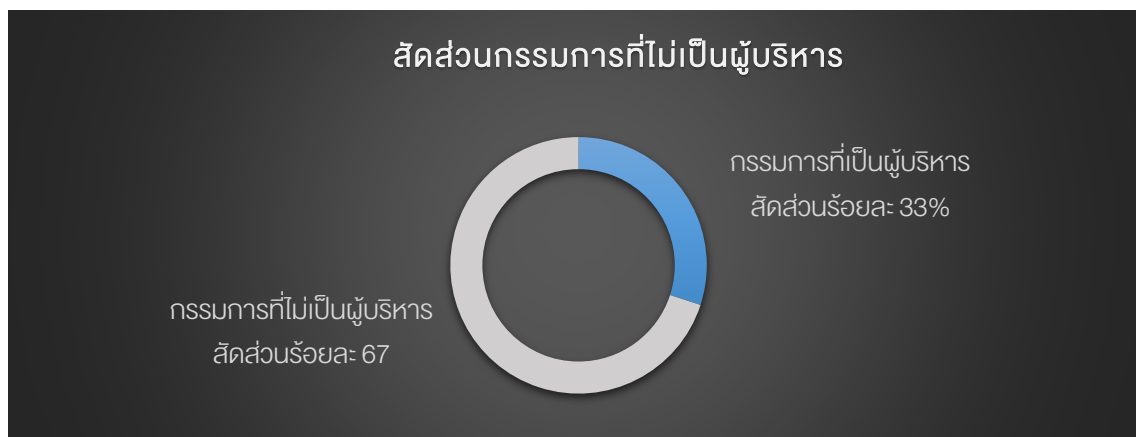
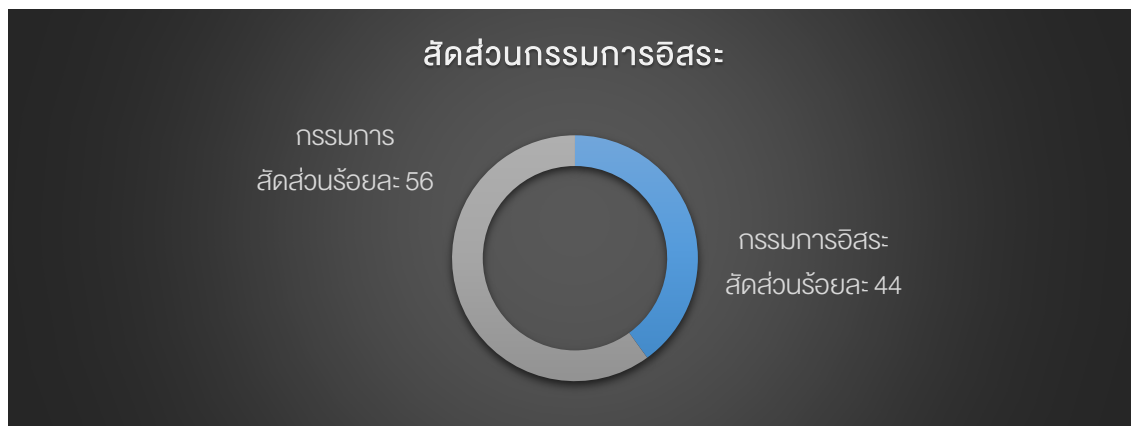


โครงสร้างการจัดการของบริษัทยังประกอบด้วยคณะกรรมการ 8 ชุด ได้แก่ (ก) คณะกรรมการบริษัท (ข) คณะกรรมการตรวจสอบ (ค) คณะกรรมการสรรหาและกำหนดค่าตอบแทน (ง) คณะกรรมการกำกับดูแลกิจการ (จ) คณะกรรมการบริหาร (ฉ) คณะกรรมการบริหารความเสี่ยง และ (ช) คณะกรรมการบริหารการลงทุน (ซ) คณะกรรมการพัฒนาศักยภาพมนุษย์ โดยกรรมการเหล่านี้ประกอบด้วยผู้ทรงคุณสมบัตินับตาม มาตรา 68 แห่งพระราชบัญญัติบริษัทมหาชน จำกัด พ.ศ. 2535 และตามประกาศคณะกรรมการกำกับหลักทรัพย์และตลาดหลักทรัพย์ที่ กจ. 12/2543 เรื่อง การขออนุญาตและการอนุญาตให้เสนอขายหุ้นที่ออกใหม่ ฉบับลงวันที่ 22 มีนาคม 2543 ทุกประการ โดยขอบเขตอำนาจหน้าที่ของคณะกรรมการแต่ละชุด มีดังต่อไปนี้

## 7.2 ข้อมูลเกี่ยวกับคณะกรรมการ

### คณะกรรมการบริษัท (Board of Directors)

ณ วันที่ 31 ธันวาคม 2566 คณะกรรมการของบริษัทปัจจุบันมีจำนวน 9 คน ประกอบด้วยกรรมการที่ไม่ใช่ผู้บริหาร 6 คน ซึ่งในจำนวนนี้มีกรรมการอิสระอยู่ด้วยจำนวน 4 คน และกรรมการที่เป็นผู้บริหาร จำนวน 3 คน ทั้งนี้ กรรมการของบริษัทต้องปฏิบัติหน้าที่ให้เป็นไปตามกฎหมาย วัตถุประสงค์ และข้อบังคับของบริษัท ตลอดจนมติที่ประชุมผู้ถือหุ้น





## องค์ประกอบของคณะกรรมการบริษัท

คณะกรรมการบริษัทต้องมีความหลากหลายทางด้านคุณวุฒิ เพศ อายุ ทักษะวิชาชีพ และความเชี่ยวชาญเฉพาะด้าน โดยจะต้องประกอบด้วยผู้มีความรู้ในธุรกิจของบริษัทฯ และมีความรู้ในด้านบัญชีและการเงินอย่างน้อย 1 คน โดยคณะกรรมการบริษัทจะต้องมีกรรมการอย่างน้อย 5 คน ประกอบไปด้วยกรรมการอิสระอย่างน้อยหนึ่งในสามของจำนวนกรรมการทั้งหมด และต้องมีจำนวนกรรมการอิสระไม่น้อยกว่า 3 คน ทั้งนี้ กรรมการของบริษัทจะต้องเป็นผู้มีคุณสมบัติตามที่กฎหมาย และข้อบังคับของบริษัทกำหนด

รายชื่อคณะกรรมการบริษัท	ตำแหน่ง	วันที่ได้รับตำแหน่ง
พลเอกวินัย ภัททิยกุล	ประธานกรรมการ / กรรมการอิสระ	22 กันยายน 2557
พลตำรวจเอกสุนทร ชัยวงษ์	รองประธานกรรมการ / กรรมการอิสระ กรรมการตรวจสอบ	1 มิถุนายน 2550
นายปรารภนา บงกษมาศ	กรรมการ / กรรมการอิสระ กรรมการตรวจสอบ ประธานคณะกรรมการบริหารความเสี่ยง กรรมการสรรหาและกำหนดค่าตอบแทน	1 มิถุนายน 2550
นายอภิชาติ จิระพันธุ์	กรรมการ / กรรมการอิสระ ประธานกรรมการตรวจสอบ ประธานกรรมการสรรหาและกำหนดค่าตอบแทน กรรมการกำกับดูแลกิจการ	22 กันยายน 2557
นางสาวจุรีรัตน์ ลปนาวินิชย์	กรรมการ กรรมการบริหาร กรรมการพัฒนาศักยภาพมนุษย์ กรรมการบริหารการลงทุน กรรมการบริหารความเสี่ยง	27 เมษายน 2558
นายประวิทย์ หอรุ่งเรือง	กรรมการ กรรมการบริหาร กรรมการพัฒนาศักยภาพมนุษย์ กรรมการกำกับดูแลกิจการ กรรมการบริหารความเสี่ยง	28 เมษายน 2560
นางสาวสุรีรัตน์ สีสวัสดิ์ตระกูล	กรรมการ กรรมการบริหาร ประธานกรรมการพัฒนาศักยภาพมนุษย์ กรรมการกำกับดูแลกิจการ กรรมการสรรหาและกำหนดค่าตอบแทน กรรมการบริหารความเสี่ยง	29 มิถุนายน 2563
นายโสภณ พลประสิทธิ์	กรรมการ	14 สิงหาคม 2557
นายวิภูธา ตระกูลสุน	กรรมการ ประธานกรรมการบริหารการลงทุน	14 พฤศจิกายน 2557

### กรรมการผู้มีอำนาจลงนามผูกพันบริษัท

ตามหนังสือรับรองบริษัทกำหนดว่าการลงนามผูกพันบริษัท กระทำได้ดังต่อไปนี้ คือ นางสาวสุริรัตน์ สีสวัสดิ์ตระกูล หรือ นางสาว จุริรัตน์ ลปนาวณิชย์ หรือ นายประวิทย์ หอรุ่งเรือง กรรมการสองในสามคนนี้ลงลายมือชื่อร่วมกันและประทับตราสำคัญของบริษัท

### วาระการดำรงตำแหน่งของกรรมการบริษัท

ในการประชุมสามัญประจำปี กรรมการต้องออกจากตำแหน่งจำนวน 1 ใน 3 ของจำนวนกรรมการทั้งหมด ถ้าจำนวนกรรมการจะแบ่ง ออกให้ตรงกับสามส่วนไม่ได้ ก็ให้ออกโดยจำนวนใกล้เคียงที่สุดกับส่วน 1 ใน 3 กรรมการที่จะต้องออกจากตำแหน่งนั้นให้พิจารณาจาก กรรมการที่อยู่ในตำแหน่งนานที่สุดเป็นผู้ออกจากตำแหน่ง อย่างไรก็ตาม กรรมการซึ่งพ้นจากตำแหน่งตามวาระในข้อนี้อาจได้รับ เลือกตั้งกลับเข้ามาให้ดำรงตำแหน่งได้

การสรรหาบุคคลเพื่อเข้าเป็นกรรมการจะคัดเลือกจากผู้ทรงคุณวุฒิที่มีพื้นฐานและความเชี่ยวชาญจากหลากหลายอาชีพ มีภาวะผู้นำ วิสัยทัศน์กว้างไกล เป็นผู้มีคุณธรรมและจริยธรรม มีประวัติการทำงานที่โปร่งใส ไม่ต่างปรอัย รวมทั้งมีความสามารถในการแสดงความคิดเห็นอย่างเป็นอิสระ

### ขอบเขตอำนาจหน้าที่ของคณะกรรมการบริษัท

- 1.) คณะกรรมการบริษัทมีอำนาจและหน้าที่และความรับผิดชอบในการจัดการบริษัทให้เป็นไปตามกฎหมาย วัตถุประสงค์ จ้างบังคับของบริษัท และมติคณะกรรมการ ตลอดจนมติที่ประชุมผู้ถือหุ้นด้วยความซื่อสัตย์สุจริตและระมัดระวังรักษาผลประโยชน์ของบริษัท
- 2.) คณะกรรมการบริษัทมีหน้าที่กำหนดเป้าหมาย แนวทาง นโยบาย แผนงาน และงบประมาณของบริษัท ควบคุมกำกับดูแลการบริหารจัดการของฝ่ายบริหารหรือของบุคคลใดๆ ซึ่งได้รับมอบหมายให้ดำเนินงานดังกล่าว เพื่อให้แน่ใจว่าฝ่ายบริหารหรือบุคคลใดๆ นั้นได้ปฏิบัติตามนโยบายที่คณะกรรมการกำหนด
- 3.) คณะกรรมการบริษัทมีอำนาจตรวจสอบและพิจารณาอนุมัตินโยบาย แนวทาง และแผนการดำเนินงานสำหรับโครงการลงทุนขนาดใหญ่ของบริษัท ตามที่ได้รับเสนอจากคณะอนุกรรมการ และ/หรือ ฝ่ายบริหาร
- 4.) คณะกรรมการบริษัทมีอำนาจแต่งตั้ง มอบหมาย หรือแนะนำ ให้อนุกรรมการหรือคณะทำงานเพื่อพิจารณาหรือ ปฏิบัติในเรื่องหนึ่งเรื่องใดที่คณะกรรมการบริษัทเห็นสมควร
- 5.) คณะกรรมการบริษัทมีอำนาจติดตามผลการดำเนินงานให้เป็นไปตามแผนการดำเนินงานและงบประมาณการดำเนินงานของบริษัท
- 6.) คณะกรรมการบริษัทมีหน้าที่กำกับให้บริษัทมีระบบการควบคุมภายในและการตรวจสอบภายในที่มีประสิทธิภาพ โดยจัดให้มีหน่วยงานตรวจสอบภายในเป็นผู้ติดตามดำเนินการร่วม และประสานงานกับคณะกรรมการตรวจสอบ
- 7.) คณะกรรมการบริษัทมีอำนาจพิจารณาและอนุมัติเรื่องใดๆ ที่จำเป็นและเกี่ยวเนื่องกับบริษัท หรือที่เห็นว่าเหมาะสมและเพื่อผลประโยชน์ของบริษัท

### การถ่วงดุลของกรรมการที่ไม่เป็นผู้บริหาร

บริษัทมีกรรมการตรวจสอบ 3 ท่านที่มีความเป็นอิสระ ซึ่งเพียงพอและสามารถถ่วงดุลและตรวจทานการบริหารงานของ คณะกรรมการได้ อีกทั้งบริษัทได้แยกตำแหน่งประธานกรรมการบริษัท และกรรมการผู้จัดการใหญ่เป็น 2 ตำแหน่งและไม่มีบุคคล เดียวกัน เพื่อเป็นการแบ่งแยกหน้าที่ระหว่างกำหนดนโยบายการกำกับดูแล และการบริหารงานประจำ โดยมีการแบ่งแยกหน้าที่ของ คณะกรรมการบริษัท คณะกรรมการตรวจสอบ และคณะกรรมการบริหารไว้อย่างชัดเจน เพื่อให้สามารถปฏิบัติงานได้อย่างโปร่งใส มี การถ่วงดุลอำนาจอย่างเพียงพอ ทั้งนี้ในมติการอนุมัติการทำรายการที่สำคัญยังคงต้องได้รับการอนุมัติจากที่ประชุมคณะกรรมการ บริษัทหรือที่ประชุมผู้ถือหุ้นตามแต่กรณี นอกจากนี้ อำนาจที่มอบให้คณะกรรมการบริษัท คณะกรรมการบริหาร และกรรมการผู้จัดการ ใหญ่ เป็นการมอบอำนาจที่ไม่ทำให้บุคคลที่มีส่วนได้เสียสามารถอนุมัติรายการใดๆ ที่ตนเอง หรือบุคคลที่อาจมีความขัดแย้งทาง ผลประโยชน์ของตนเองทำร่วมกับบริษัท หรือบริษัทย่อยได้

### 7.3 ข้อมูลเกี่ยวกับคณะกรรมการชุดย่อย

#### คณะกรรมการตรวจสอบ (Audit Committee)

คณะกรรมการตรวจสอบ เป็นคณะกรรมการชุดย่อยของคณะกรรมการบริษัท มีวัตถุประสงค์เพื่อช่วยคณะกรรมการบริษัทในการปฏิบัติงาน โดยเฉพาะที่เกี่ยวกับรายงานทางการเงิน การควบคุมภายใน และการตรวจสอบภายใน เพื่อให้กิจการมีระบบการกำกับดูแลที่ดี เพิ่มประสิทธิภาพในการบริหารกิจการ ตลอดจนความน่าเชื่อถือของรายงานทางการเงิน อีกทั้งสร้างความเชื่อมั่นให้แก่ผู้ถือหุ้น ผู้มีส่วนได้เสีย ตลอดจนผู้เกี่ยวข้องทุกฝ่าย

คณะกรรมการตรวจสอบประกอบด้วยกรรมการที่เป็นกรรมการอิสระจำนวนไม่น้อยกว่า 3 คน โดยมีกรรมการตรวจสอบอย่างน้อย 1 คน ที่มีความรู้ความเข้าใจและมีประสบการณ์ด้านการบัญชีหรือการเงิน สามารถสอบทานรายการทางการเงิน ซึ่งจะมีผลให้การดำเนินงานของคณะกรรมการตรวจสอบมีประสิทธิภาพมากขึ้น คณะกรรมการตรวจสอบมีขอบเขตอำนาจหน้าที่เป็นลายลักษณ์อักษรไว้ในกฎบัตรของคณะกรรมการตรวจสอบ

คณะกรรมการตรวจสอบ ปัจจุบันมีจำนวน 3 คน ดังมีรายชื่อต่อไปนี้

รายชื่อคณะกรรมการตรวจสอบ		
1. นายอภิชาติ	จิระพันธุ์	ประธานคณะกรรมการตรวจสอบ
2. พล.ต.อ. สุนทร	ชัยวัณ	กรรมการตรวจสอบ
3. นายปรารถนา	บงกชมาศ*	กรรมการตรวจสอบ

โดย นางสาววิศรุตติกา เลิศฤทธิกุล เป็นเลขานุการคณะกรรมการตรวจสอบ

**หมายเหตุ** \*นายปรารถนา บงกชมาศ กรรมการตรวจสอบเป็นผู้มีความรู้และประสบการณ์เพียงพอที่จะทำหน้าที่สอบทานความน่าเชื่อถือของงบการเงิน เนื่องจากจบการศึกษาปริญญาตรีจากคณะบริหารธุรกิจ สาขาการบัญชี มหาวิทยาลัยรามคำแหง

#### ขอบเขตอำนาจหน้าที่ของคณะกรรมการตรวจสอบ

- 1.) สอบทานให้บริษัทมีการรายงานทางการเงินอย่างถูกต้องและเปิดเผยอย่างเพียงพอ โดยการประสานงานกับผู้สอบบัญชีภายนอก และผู้บริหารที่รับผิดชอบจัดทำรายงานทางการเงินทั้งรายไตรมาสและประจำปี คณะกรรมการตรวจสอบอาจเสนอแนะให้ผู้สอบบัญชีสอบทานหรือตรวจสอบบัญชีใดๆ ที่เห็นว่าจำเป็นและเป็นเรื่องสำคัญในระหว่างการตรวจสอบบัญชีของบริษัท
- 2.) สอบทานให้บริษัทมีระบบควบคุมภายในที่มีความเหมาะสมและมีประสิทธิภาพและประสิทธิผล โดยสอบทานร่วมกับผู้สอบบัญชีภายนอกและผู้ตรวจสอบภายใน
- 3.) สอบทานการปฏิบัติงานของบริษัทให้เป็นไปตามกฎหมายว่าด้วยหลักทรัพย์และตลาดหลักทรัพย์ รวมทั้งข้อบังคับและประกาศของตลาดหลักทรัพย์แห่งประเทศไทย
- 4.) พิจารณาคัดเลือก และเสนอแต่งตั้งผู้สอบบัญชีของบริษัท รวมถึงพิจารณาเสนอคำตอบแทนของผู้สอบบัญชี โดยคำนึงถึงความน่าเชื่อถือ ความเพียงพอของทรัพยากร และปริมาณงานตรวจสอบของสำนักงานตรวจสอบบัญชีนั้น รวมถึงประสบการณ์ของบุคลากรที่ได้รับมอบหมายให้ทำการตรวจสอบบัญชีของบริษัท
- 5.) พิจารณาการเปิดเผยข้อมูลของบริษัทในกรณีที่เกิดรายการที่เกี่ยวข้อง หรือรายการที่อาจมีความขัดแย้งทางผลประโยชน์ ให้ความถูกต้องและครบถ้วน รวมถึงให้ความเห็นถึงความจำเป็นและความสมเหตุสมผลของการทำรายการดังกล่าว
- 6.) ปฏิบัติการอื่นใดตามที่คณะกรรมการบริษัทมอบหมาย และคณะกรรมการตรวจสอบเห็นชอบด้วย
- 7.) จัดทำรายงานกิจกรรมของคณะกรรมการตรวจสอบ โดยเปิดเผยไว้ในรายงานประจำปีของบริษัท
- 8.) รายงานการดำเนินงานของคณะกรรมการตรวจสอบให้คณะกรรมการบริษัททราบอย่างน้อยปีละหนึ่งครั้ง
- 9.) มีอำนาจในการดำเนินการตรวจสอบและสอบสวนตามที่จำเป็นในเรื่องต่างๆ ที่เกี่ยวข้อง รวมถึงการแสวงหาความเห็นที่เป็นอิสระจากที่ปรึกษาทางวิชาชีพอื่นใดเมื่อเห็นว่าจำเป็นด้วยค่าใช้จ่ายของบริษัท เพื่อให้การปฏิบัติงานภายใต้หน้าที่ความรับผิดชอบสำเร็จลุล่วงด้วยดี

- 10.) จัดให้มีการประชุมโดยที่ไม่มีฝ่ายบริหารเข้าร่วมอย่างน้อยปีละ 3 ครั้ง แบ่งเป็นการประชุมร่วมกับผู้สอบบัญชีภายนอก 1 ครั้ง การประชุมร่วมกับผู้ตรวจสอบภายใน 1 ครั้ง และการประชุมเฉพาะกรรมการตรวจสอบ 1 ครั้ง
- 11.) คณะกรรมการตรวจสอบอาจแสวงหาความเห็นที่เป็นอิสระจากที่ปรึกษาวิชาชีพอื่น หรือผู้เชี่ยวชาญ เฉพาะเรื่องได้เมื่อเห็นว่าจำเป็นด้วยค่าใช้จ่ายของบริษัท โดยความเห็นชอบของคณะกรรมการบริษัท
- 12.) ในการปฏิบัติงานตามขอบเขตหน้าที่ ให้คณะกรรมการตรวจสอบมีอำนาจเชิญให้ฝ่ายจัดการ ผู้บริหารหรือพนักงานของบริษัท ที่เกี่ยวข้องมาให้ความเห็น เข้าร่วมประชุมหรือส่งเอกสารที่เห็นว่าเกี่ยวข้องหรือจำเป็น ทั้งนี้ รายละเอียดเกี่ยวกับการปฏิบัติหน้าที่ของคณะกรรมการตรวจสอบในปี 2566 ปรากฏตามเอกสารแนบ 6 รายงานคณะกรรมการตรวจสอบประจำปี 2566

#### คณะกรรมการสรรหาและกำหนดค่าตอบแทน (Nomination and Remuneration Committee)

คณะกรรมการบริษัทได้แต่งตั้งคณะกรรมการสรรหาและกำหนดค่าตอบแทน โดยมีวัตถุประสงค์เพื่อให้คำแนะนำแก่คณะกรรมการบริษัท ในการคัดเลือกบุคคลที่มีคุณสมบัติเหมาะสมให้เป็นกรรมการบริษัท และ ในการกำหนดอัตราค่าตอบแทนของกรรมการบริษัท เพื่อนำเสนอขออนุมัติจากที่ประชุมผู้ถือหุ้น รวมทั้งให้คำแนะนำ แก่คณะกรรมการบริษัท ในการพิจารณาแต่งตั้งผู้บริหารระดับสูง และทำหน้าที่กำหนดอัตราค่าตอบแทนและผลประโยชน์ตอบแทนของผู้บริหารระดับสูงของบริษัท และบริษัทย่อย และปฏิบัติงานอื่นใดตามที่คณะกรรมการบริษัทมอบหมาย

คณะกรรมการสรรหาและกำหนดค่าตอบแทนประกอบด้วยกรรมการ 3 คน เป็นอย่างน้อย โดยคณะกรรมการบริษัทเป็นผู้แต่งตั้งคณะกรรมการสรรหาและกำหนดค่าตอบแทน และกำหนดให้ประธานของคณะกรรมการสรรหาและกำหนดค่าตอบแทน ต้องไม่เป็นผู้บริหารของบริษัท คณะกรรมการสรรหาและกำหนดค่าตอบแทนมีขอบเขตอำนาจหน้าที่เป็นลายลักษณ์อักษรไว้ในกฎบัตรของคณะกรรมการสรรหาและกำหนดค่าตอบแทน

คณะกรรมการสรรหาและกำหนดค่าตอบแทน ปัจจุบันมีจำนวน 3 คน ดังมีรายชื่อต่อไปนี้

รายชื่อคณะกรรมการสรรหาและกำหนดค่าตอบแทน		
1. นายอภิชาติ	จิระพันธุ์	ประธานกรรมการสรรหาและกำหนดค่าตอบแทน
2. นายปรารภนา	บงกชมาศ	กรรมการสรรหาและกำหนดค่าตอบแทน
3. นางสาวสุริรัตน์	สิสวัสดิตระกูล	กรรมการสรรหาและกำหนดค่าตอบแทน

#### ขอบเขตอำนาจหน้าที่ของคณะกรรมการสรรหาและกำหนดค่าตอบแทน

1. กำหนดนโยบาย หลักเกณฑ์ และวิธีการในการสรรหากรรมการและผู้บริหารระดับสูงของบริษัท และบริษัทย่อย เพื่อเสนอให้คณะกรรมการบริษัทพิจารณาอนุมัติ
2. คัดเลือกและเสนอชื่อบุคคลที่มีคุณสมบัติเหมาะสมและเป็นไปตามระเบียบและกฎหมายที่เกี่ยวข้อง เพื่อดำรงตำแหน่งกรรมการบริษัท กรรมการในคณะกรรมการชุดย่อย ผู้บริหารระดับสูงของบริษัทและบริษัทย่อยให้คณะกรรมการบริษัทพิจารณา
3. พิจารณากลับกรณารายชื่อ ตรวจสอบประวัติและคุณสมบัติตามกฎหมายและข้อกำหนดของหน่วยงานทางการของผู้ที่จะเสนอชื่อ และเสนอให้คณะกรรมการบริษัทพิจารณา
4. พิจารณาผลงาน คุณสมบัติ และความเหมาะสมของกรรมการที่พ้นจากตำแหน่งตามวาระและสมควรได้รับเลือกตั้งใหม่ เสนอต่อคณะกรรมการบริษัท เพื่อพิจารณาให้ความเห็นชอบ และเสนอที่ประชุมผู้ถือหุ้นเพื่อแต่งตั้งเป็นกรรมการบริษัท
5. พิจารณาทบทวนความเหมาะสมในการดำรงตำแหน่งกรรมการบริษัทในกรณีที่มีเหตุการณ์การเปลี่ยนแปลงที่เกี่ยวข้องกับคุณสมบัติของกรรมการบริษัท
6. ดูแลให้คณะกรรมการและคณะกรรมการชุดย่อยมีขนาดและองค์ประกอบที่เหมาะสมกับองค์กร รวมถึงมีการปรับเปลี่ยนให้สอดคล้องกับสภาพแวดล้อมที่เปลี่ยนแปลงไป
7. กำหนดนโยบายจ่ายค่าตอบแทนและผลประโยชน์อื่น รวมถึงจำนวนค่าตอบแทนและผลประโยชน์อื่นให้แก่กรรมการบริษัท ผู้บริหารระดับสูงของบริษัท และบริษัทย่อย โดยมีหลักเกณฑ์ที่ชัดเจน โปร่งใส และนำเสนอให้คณะกรรมการบริษัทพิจารณาอนุมัติ และ/หรือ นำเสนอเพื่อขอความเห็นชอบจากที่ประชุมผู้ถือหุ้นแล้วแต่กรณี

8. ดูแลให้กรรมการและผู้บริหารระดับสูงของบริษัท และบริษัทย่อย ได้รับผลตอบแทนที่เหมาะสมกับหน้าที่และความรับผิดชอบ
9. กำหนดแนวทางในการประเมินผลงานของกรรมการ ผู้บริหารระดับสูงของบริษัท และบริษัทย่อยเพื่อพิจารณาผลตอบแทนประจำปี
10. ทบทวนข้อเสนอของฝ่ายจัดการเรื่องนโยบายจ่ายค่าตอบแทน แผนการกำหนดค่าตอบแทนและผลประโยชน์พิเศษอื่น นอกเหนือจากค่าจ้างสำหรับพนักงาน และเสนอต่อคณะกรรมการบริษัทเพื่อพิจารณาอนุมัติ
11. พิจารณา จัดทำแผนการพัฒนากฎกรรมการเพื่อพัฒนาความรู้ บทบาทหน้าที่และพัฒนาการต่างๆ ที่สำคัญแก่กรรมการ ปัจจุบันและกรรมการเข้าใหม่ รวมถึงพิจารณากำหนดแนวทางในการปฐมนิเทศกรรมการเข้าใหม่

#### คณะกรรมการกำกับดูแลกิจการและความยั่งยืน (Corporate Governance and Sustainability Committee)

คณะกรรมการบริษัทได้แต่งตั้งคณะกรรมการกำกับดูแลกิจการและความยั่งยืน โดยมีวัตถุประสงค์เพื่อกำหนดนโยบายและแนวทางการปฏิบัติด้านกำกับดูแลกิจการและความยั่งยืน รวมถึงให้คำแนะนำการดำเนินงานที่สำคัญ ในมิติ เศรษฐกิจ สังคม สิ่งแวดล้อม ทั้งในด้านการบริหารงานอย่างยั่งยืน ความรับผิดชอบต่อสังคม การต่อต้านทุจริตคอร์รัปชันอย่างเป็นรูปธรรม เพื่อให้มีการดำเนินงานที่สอดคล้องกับกฎหมาย ระเบียบ ข้อบังคับองค์กรหน่วยงานรัฐ และองค์กรที่กำกับดูแล ตลอดจนหลักการกำกับดูแลที่ดี ตามมาตรฐานทั้งในประเทศ และระดับสากล ซึ่งจะส่งผลให้การดำเนินงานภายในองค์กรเป็นไปอย่างมีประสิทธิภาพ โปร่งใส น่าเชื่อถือ และตรวจสอบได้ พร้อมทั้งส่งเสริมให้กรรมการ ผู้บริหาร พนักงานของบริษัทมีความรู้ความเข้าใจในเรื่องความยั่งยืน และ การกำกับดูแลกิจการที่ดี รวมถึงจรรยาบรรณทางธุรกิจ เพื่อสร้างความเชื่อมั่นให้แก่ผู้ถือหุ้น ผู้มีส่วนได้เสีย และผู้เกี่ยวข้องทุกฝ่ายคณะกรรมการกำกับดูแลกิจการประกอบด้วยกรรมการ 3 คน เป็นอย่างน้อย โดยคณะกรรมการบริษัทเป็นผู้แต่งตั้งคณะกรรมการกำกับดูแลกิจการ และกำหนดให้ประธานของคณะกรรมการกำกับดูแลกิจการ ต้องไม่เป็นผู้บริหารของบริษัท คณะกรรมการกำกับดูแลกิจการ มีขอบเขตอำนาจหน้าที่เป็นสายลักษณะอิสระไว้ในกฎบัตรของคณะกรรมการกำกับดูแลกิจการ

คณะกรรมการกำกับดูแลกิจการและความยั่งยืน มีจำนวน 5 คน ดังมีรายชื่อต่อไปนี้

รายชื่อคณะกรรมการกำกับดูแลกิจการและความยั่งยืน		
1. ศาสตราจารย์ (พิเศษ) ดร. ภัคดี โปธิศิริ		ประธานกรรมการกำกับดูแลกิจการและความยั่งยืน
2. นายอภิชาติ จีระพันธุ์		กรรมการกำกับดูแลกิจการและความยั่งยืน
3. นายประวิทย์ หอรุ่งเรือง		กรรมการกำกับดูแลกิจการและความยั่งยืน
4. นางสาวสุรรัตน์ สีสวัสดิ์ตระกูล		กรรมการกำกับดูแลกิจการและความยั่งยืน
5. นายอิทธิพล เตียวณิชย์		กรรมการกำกับดูแลกิจการและความยั่งยืน

โดย นางสาวอมลศรี มี ทรยานนท์ เป็นเลขาธิการคณะกรรมการกำกับดูแลกิจการและความยั่งยืน

#### ขอบเขตอำนาจหน้าที่ของคณะกรรมการกำกับดูแลกิจการและความยั่งยืน

1. ให้คำแนะนำเกี่ยวกับนโยบายแนวทางการปฏิบัติด้านการกำกับดูแลกิจการและความยั่งยืน รวมถึงคำแนะนำการดำเนินงานที่สำคัญ ในมิติ เศรษฐกิจ สังคม สิ่งแวดล้อม ทั้งในด้านการบริหารงานที่ยั่งยืนและด้านความรับผิดชอบต่อสังคม เพื่อดำเนินธุรกิจอย่างยั่งยืนในระยะยาว ต่อคณะกรรมการบริษัท
2. ให้คำแนะนำในการจัดทำนโยบายและกฎบัตรที่เกี่ยวข้องกับการกำกับดูแลกิจการ และความยั่งยืนองค์กร จรรยาบรรณทางธุรกิจ นโยบายที่เกี่ยวข้องกับสิ่งแวดล้อม และนโยบายด้านสิทธิมนุษยชน เป็นต้น
3. สนับสนุน กำกับดูแล และติดตามให้มีการดำเนินงานที่สอดคล้องกับกฎหมาย ระเบียบ ข้อบังคับองค์กรหน่วยงานของรัฐ และองค์กรที่กำกับดูแล ตลอดจนหลักการกำกับดูแลกิจการที่ดี ตามมาตรฐานทั้งในประเทศและระดับสากล
4. ให้คำแนะนำ ส่งเสริม และสนับสนุนให้กรรมการ ผู้บริหารและพนักงานมีความรู้ความเข้าใจในเรื่องความยั่งยืน และการกำกับดูแลกิจการที่ดี รวมถึงปฏิบัติหน้าที่เกี่ยวกับการกำกับดูแลกิจการตามที่ได้รับมอบหมายจากคณะกรรมการบริษัท



5. ดูแลและติดตามการปฏิบัติงานของคณะกรรมการบริษัท ผู้บริหารและพนักงาน เพื่อให้มั่นใจว่า บริษัทมีการดำเนินการสอดคล้องกับนโยบายและแนวปฏิบัติที่กำหนด เพื่อพัฒนาและยกระดับการกำกับดูแลกิจการและความยั่งยืนของบริษัทอย่างต่อเนื่อง
6. ดำเนินการทบทวนนโยบายและกฎบัตรการกำกับดูแลกิจการและความยั่งยืน อย่างสม่ำเสมอ
7. เสนอแนวทางในการปฏิบัติที่ดีเกี่ยวกับจรรยาบรรณในการประกอบธุรกิจของบริษัท
8. ติดตามผลการดำเนินงานเกี่ยวกับตัวชี้วัดต่างๆ และให้คำปรึกษาด้านการรายงานข้อมูลที่เกี่ยวข้องกับความยั่งยืน

#### คณะกรรมการบริหาร (Executive Committee)

คณะกรรมการบริษัทได้แต่งตั้งคณะกรรมการบริหาร โดยมีวัตถุประสงค์เพื่อกำหนดที่บริหารกิจการของบริษัทตามที่คณะกรรมการบริษัทมอบหมาย เพื่อให้การดำเนินงานของบริษัทเป็นไปตามกรอบนโยบายที่กำหนดไว้ อีกทั้งสร้างความเชื่อมั่นให้แก่ผู้ถือหุ้น ผู้มีส่วนได้เสีย ตลอดจนผู้เกี่ยวข้องทุกฝ่าย

คณะกรรมการบริหารประกอบด้วยกรรมการและผู้บริหารรวมกัน 5 คน เป็นอย่างน้อย โดยคณะกรรมการบริษัทเป็นผู้แต่งตั้งคณะกรรมการบริหาร และจะเลือกกรรมการบริหารคนหนึ่งเป็นประธานกรรมการบริหาร คณะกรรมการบริหารมีขอบเขตอำนาจหน้าที่เป็นลายลักษณ์อักษรไว้ในกฎบัตรของคณะกรรมการบริหาร

คณะกรรมการบริหาร ปัจจุบันมีจำนวน 7 คน ดังมีรายชื่อต่อไปนี้

รายชื่อคณะกรรมการบริหาร		
1. นายสิทธิชัย	สิสวัสดิ์ตระกูล	ประธานคณะกรรมการบริหาร
2. นายประวิทย์	หอรุ่งเรือง	ประธานกรรมการบริหาร
3. นางนันทกัษร	เทียนประทีป	กรรมการบริหาร
4. นางสาวจุรีรัตน์	ลปนาวนิชย์	กรรมการบริหาร
5. นายกุชงค์	จงวิไลเกษม	กรรมการบริหาร
6. นายสุนทร	จิตบุญทวีสุข	กรรมการบริหาร
7. นางสาวสุรรัตน์	สิสวัสดิ์ตระกูล	กรรมการบริหาร

#### ขอบเขตอำนาจหน้าที่และความรับผิดชอบของคณะกรรมการบริหาร

1. ดำเนินกิจการและบริหารกิจการของบริษัทฯ ตามวัตถุประสงค์ ข้อบังคับ นโยบาย ระเบียบ จ้อกำหนด คำสั่ง และมติของที่ประชุมคณะกรรมการ และ/หรือมติที่ประชุมผู้ถือหุ้นของบริษัทฯ
2. ให้ความเห็นและข้อเสนอแนะต่อคณะกรรมการบริษัท ในการตัดสินใจในประเด็นที่สำคัญต่อกลยุทธ์ขององค์กรและทิศทางการดำเนินธุรกิจ แผนการลงทุน งบประมาณ การจัดสรรทรัพยากร รวมทั้ง สร้างระบบการทำงานของบริษัทให้เป็นไปในแนวทางเดียวกัน ก่อนนำเสนอให้คณะกรรมการบริษัทพิจารณาอนุมัติ
3. พิจารณาเรื่องการจัดสรรงบประมาณประจำปีตามที่ฝ่ายจัดการเสนอ ก่อนที่จะนำเสนอให้คณะกรรมการบริษัทพิจารณาอนุมัติ ทั้งนี้ ให้อมถึงพิจารณาและอนุมัติการเปลี่ยนแปลงและเพิ่มเติมงบประมาณรายจ่ายประจำปี ในระหว่างที่ไม่มีการประชุมคณะกรรมการบริษัทในกรณีเร่งด่วน และให้นำเสนอคณะกรรมการบริษัทเพื่อทราบในที่ประชุมคราวต่อไป
4. อนุมัติการซื้อขายสินค้าอันเป็นธุรกรรมปกติของบริษัทในวงเงินไม่เกิน 1,000 ล้านบาท
5. อนุมัติค่าใช้จ่ายในการซื้อทรัพย์สินอันมีลักษณะเป็นการลงทุนตามลักษณะการดำเนินธุรกิจปกติ นอกเหนือจากที่ระบุไว้ในงบประมาณประจำปี ในวงเงินไม่เกิน 50 ล้านบาท
6. อนุมัติการใช้จ่ายเงินลงทุนที่สำคัญที่ได้กำหนดไว้ในงบประมาณรายจ่ายประจำปี ตามที่ได้รับมอบหมายจากคณะกรรมการบริษัท หรือตามที่คณะกรรมการบริษัทได้เคยมีอนุมัติในหลักการไว้แล้ว
7. เป็นคณะที่ปรึกษาฝ่ายจัดการในเรื่องเกี่ยวกับนโยบายด้านการเงิน การลงทุน การตลาด การบริหารงานทั่วไป และด้านการปฏิบัติการอื่นๆ

8. จัดสรรบำเหน็จรางวัลซึ่งได้รับอนุมัติจากคณะกรรมการบริษัทแล้ว ต่อพนักงานหรือลูกจ้างของบริษัทหรือบุคคลใดๆ ที่กระทำการให้บริษัท
9. ควบคุมดูแลการดำเนินการหรือการบริหารงานประจำวันของบริษัท ทั้งนี้ อำนาจของผู้บริหาร จะไม่รวมถึงการอนุมัติรายการใดที่อาจมีความขัดแย้ง หรือรายการใดที่คณะกรรมการบริหารหรือบุคคลที่เกี่ยวข้องกันกับผู้บริหาร มีส่วนได้เสียหรือผลประโยชน์ในลักษณะอื่นใดขัดแย้งกับบริษัทหรือบริษัทย่อย (ถ้ามี) ตามกฎเกณฑ์ของตลาดหลักทรัพย์แห่งประเทศไทย ซึ่งการอนุมัติรายการ ในลักษณะดังกล่าวจะต้องเสนอต่อที่ประชุมคณะกรรมการบริษัท และ/หรือ ที่ประชุมผู้ถือหุ้นเพื่อพิจารณาและอนุมัติรายการดังกล่าวตามที่ขอบังคับของบริษัทหรือกฎหมายที่เกี่ยวข้องได้กำหนดไว้
10. ติดตามผลการดำเนินงานของบริษัทฯ ให้เป็นไปตามนโยบายของคณะกรรมการและเป้าหมายที่กำหนดไว้ และกำกับดูแลให้การดำเนินงานมีคุณภาพและประสิทธิภาพ
11. ดำเนินการอื่นใดตามที่คณะกรรมการบริษัทมอบหมายเป็นคราวๆ ไป

#### คณะกรรมการบริหารความเสี่ยง (Risk Committee)

เพื่อให้บริษัทมีการพัฒนาด้านการบริหารความเสี่ยงให้มีประสิทธิภาพอย่างต่อเนื่องและให้สอดคล้องกับแนวปฏิบัติด้านการกำกับดูแลกิจการที่ดี ที่บริษัทจดทะเบียนพึงปฏิบัติ จึงสมควรจัดให้มีคณะกรรมการบริหารความเสี่ยง เพื่อทำหน้าที่กำหนดนโยบายกำกับและส่งเสริมการบริหารความเสี่ยงทั่วทั้งองค์กร ซึ่งเป็นองค์ประกอบที่สำคัญที่ทำให้บริษัทบรรลุตามวัตถุประสงค์ที่ต้องการ คณะกรรมการบริหารความเสี่ยงประกอบด้วยกรรมการ อย่างน้อย 3 คนเป็นคณะกรรมการบริหารความเสี่ยง โดยคณะกรรมการบริษัท เป็นผู้แต่งตั้งคณะกรรมการบริหารความเสี่ยง และกำหนดประธานของคณะกรรมการบริหารความเสี่ยง คณะกรรมการบริหารความเสี่ยงมีขอบเขตอำนาจหน้าที่เป็นลายลักษณ์อักษรไว้ในกฎบัตรของคณะกรรมการบริหารความเสี่ยง คณะกรรมการบริหารความเสี่ยง ปัจจุบันมีจำนวน 7 คน ดังมีรายชื่อต่อไปนี้

รายชื่อคณะกรรมการบริหารความเสี่ยง		
1. นายปรารภนา	บงกชมาศ	ประธานกรรมการบริหารความเสี่ยง
2. นางนันทกษิร	เทียนประทีป	กรรมการบริหารความเสี่ยง
3. นายประวิทย์	หอรุ่งเรือง	กรรมการบริหารความเสี่ยง
4. นางสาวจุรีรัตน์	ลปนาวนิชย์	กรรมการบริหารความเสี่ยง
5. นายภูษงค์	จงวิไลเกษม	กรรมการบริหารความเสี่ยง
6. นายอิทธิพล	เด็ยวณิชย์	กรรมการบริหารความเสี่ยง
7. นางสาวสุรรัตน์	สิสวัสดิ์ตระกูล	กรรมการบริหารความเสี่ยง

โดย นางสาววิศนิกา เลิศฤทธิกุล เป็นเลขาธิการคณะกรรมการบริหารความเสี่ยง

#### ขอบเขตอำนาจหน้าที่และความรับผิดชอบของกรรมการบริหารความเสี่ยง

1. กำหนดนโยบายและกรอบการดำเนินการบริหารความเสี่ยงของบริษัท รวมถึงให้คำแนะนำแก่คณะกรรมการและฝ่ายจัดการ ในเรื่องการบริหารความเสี่ยงระดับองค์กร
2. กำกับดูแลและสนับสนุนให้การบริหารความเสี่ยงประสบความสำเร็จในระดับองค์กรตลอดจนระดับโครงการโดยมุ่งเน้นเพิ่มการให้ความสำคัญและคำนึงถึงความเสี่ยงในแต่ละปัจจัยเพื่อประกอบการตัดสินใจในการใช้ทรัพยากร และกระบวนการต่าง ๆ อย่างเหมาะสม
3. พิจารณาประเมินความเสี่ยงที่สำคัญของบริษัทในระดับองค์กร อาทิเช่น ความเสี่ยงด้านกลยุทธ์ ด้านการพัฒนา ด้านการผลิต ด้านการลงทุน ด้านการเงิน และด้านกฎหมายและกฎระเบียบ โดยให้เสนอแนะวิธีป้องกัน และวิธีลดระดับความเสี่ยงให้อยู่ในระดับที่ยอมรับได้
4. รายงานการกำกับผลการประเมินความเสี่ยง และการดำเนินงานเพื่อลดความเสี่ยงต่อคณะกรรมการเพื่อทราบเป็นประจำ ในกรณีที่มีเรื่องสำคัญซึ่งกระทบต่อบริษัทอย่างมีนัยสำคัญต้องรายงานต่อคณะกรรมการเพื่อพิจารณาโดยเร็วที่สุด
5. เปิดเผยรายงานของคณะกรรมการบริหารความเสี่ยงไว้ในรายงานประจำปีของบริษัท

6. พิจารณากบทวนเกี่ยวกับระเบียบนี้ เพื่อให้มีความเหมาะสมและทันสมัยอยู่เสมอ
7. ปฏิบัติหน้าที่อื่นๆ ตามที่คณะกรรมการบริษัทมอบหมายเป็นคราวๆ ไป

#### คณะกรรมการบริหารการลงทุน (Investment Committee)

คณะกรรมการบริษัทได้แต่งตั้งคณะกรรมการบริหารการลงทุน โดยมีวัตถุประสงค์เพื่อ กำหนดนโยบาย หลักเกณฑ์ และขอบเขตของการลงทุน รวมถึงติดตามการลงทุนของบริษัทให้เป็นไปตามกรอบนโยบาย หลักเกณฑ์ และขอบเขตการลงทุนที่กำหนดไว้ คณะกรรมการบริหารการลงทุนประกอบด้วยกรรมการ 3 คน เป็นอย่างน้อย โดยคณะกรรมการบริษัทเป็นผู้แต่งตั้งคณะกรรมการบริหารการลงทุน และกำหนดให้ประธานของคณะกรรมการบริหารการลงทุนต้องไม่เป็นผู้บริหารของบริษัท คณะกรรมการบริหารการลงทุนมีขอบเขตอำนาจหน้าที่เป็นลายลักษณ์อักษรไว้ในกฎบัตรของคณะกรรมการบริหารการลงทุน คณะกรรมการบริหารการลงทุน ปัจจุบันมีจำนวน 4 คน ดังมีรายชื่อต่อไปนี้

รายชื่อคณะกรรมการบริหารการลงทุน		
1. นายวิภูธา	ตระกูลสุน	ประธานกรรมการบริหารการลงทุน
2. นายภูงค์	จงวิไลเกษม	กรรมการบริหารการลงทุน
3. นางสาวจรัสรัตน์	ลปนาวณิชย์	กรรมการบริหารการลงทุน
4. นายสรวิศ	วิจิตรเสถียร	กรรมการบริหารการลงทุน

*อยู่ระหว่างสรรหาเลขาธิการคณะกรรมการบริหารการลงทุน*

#### ขอบเขตอำนาจหน้าที่และความรับผิดชอบของกรรมการบริหารการลงทุน

1. พิจารณากำหนดนโยบาย หลักเกณฑ์ และขอบเขตการลงทุน รวมถึงควบคุมติดตามการลงทุนของบริษัทให้เป็นไปตามกรอบนโยบาย หลักเกณฑ์ และขอบเขตการลงทุนที่กำหนดไว้
2. ติดตามการลงทุนไม่ให้ผิดข้อกำหนด กฎเกณฑ์ ที่หน่วยงานกำกับกำหนด
3. พิจารณาประเมินความเสี่ยงในการลงทุน เพื่อประกอบการพิจารณาของคณะกรรมการบริษัท หรือหน่วยงานที่เกี่ยวข้อง
4. การกิจอื่นๆ ตามที่ได้รับมอบหมายจากคณะกรรมการบริษัท
5. รายงานผลการปฏิบัติงาน วิธีการแก้ไข ข้อเสนอแนะ ให้คณะกรรมการบริษัททราบ

#### คณะกรรมการพัฒนากฎหมายกรมบัญชี

คณะกรรมการบริษัทได้แต่งตั้งคณะกรรมการพัฒนากฎหมายกรมบัญชี โดยมีวัตถุประสงค์เพื่อการพัฒนาด้านการบริหารกฎหมายเป็นไปอย่างมีมาตรฐาน และมีทิศทางที่ถูกต้องสอดคล้องกับนโยบายของหน่วยงานและองค์กร รวมทั้งสามารถใช้ขีดความสามารถของกฎหมายขับเคลื่อนการดำเนินการตามกลยุทธ์ทางธุรกิจ ที่กำหนดไว้

คณะกรรมการพัฒนากฎหมายกรมบัญชีประกอบด้วยกรรมการ 7 คน เป็นอย่างน้อย โดยคณะกรรมการบริษัทเป็นผู้แต่งตั้งคณะกรรมการพัฒนากฎหมายกรมบัญชี คณะกรรมการพัฒนากฎหมายกรมบัญชี มีขอบเขตอำนาจหน้าที่เป็นลายลักษณ์อักษรไว้ในกฎบัตรของคณะกรรมการพัฒนากฎหมายกรมบัญชี

คณะกรรมการพัฒนากฎหมายกรมบัญชีปัจจุบันมีจำนวน 7 คน ดังมีรายชื่อต่อไปนี้

รายชื่อคณะกรรมการพัฒนาทรัพยากรมนุษย์		
1. นางสาวสุริรัตน์	สิสวัสด์ตระกูล	ประธานกรรมการพัฒนาทรัพยากรมนุษย์
2. นายประวิทย์	หอรุ่งเรือง	กรรมการพัฒนาทรัพยากรมนุษย์
3. นายภูษงค์	จงวิไลเกษม	กรรมการพัฒนาทรัพยากรมนุษย์
4. นางสาวจุรีรัตน์	ลปนาวนิชย์	กรรมการพัฒนาทรัพยากรมนุษย์
5. นางนันทกัชร	เทียนประทีป	กรรมการพัฒนาทรัพยากรมนุษย์
6. นายสุนทร	จิตบุญทวิสุข	กรรมการพัฒนาทรัพยากรมนุษย์
7. นายอิทธิพล	เดี้ยววนิชย์	กรรมการพัฒนาทรัพยากรมนุษย์

โดยนางสาวปิยะวรรณ โรจน์เกษมศรี เป็นเลขาธิการคณะกรรมการพัฒนาทรัพยากรมนุษย์

#### ขอบเขตอำนาจหน้าที่และความรับผิดชอบของกรรมการพัฒนาทรัพยากรมนุษย์

1. พิจารณากลับกรรณนโยบายเรื่อง การบริหารและการพัฒนาบุคลากรต่างๆ ที่จะมีการเพิ่มเติม แก้ไข ปรับปรุงเปลี่ยนแปลง ก่อนจะนำเสนอ คณะกรรมการบริษัท พิจารณาอนุมัติ
2. ทบทวน ปรับปรุง แก้ไข ระเบียบ คำสั่ง ประกาศ ในการบริหารงานทรัพยากรมนุษย์ที่มีใช้ในปัจจุบัน หรือกำหนดให้มีใช้ต่อไปในอนาคตให้เหมาะสมสอดคล้องกับสถานการณ์ของบริษัท กฎหมายแรงงาน และเป้าหมายของบริษัทฯ
3. พิจารณาหลักเกณฑ์การขึ้นเงินเดือน เงินรางวัลพิเศษ ตลอดจนการเลื่อนระดับ การแต่งตั้งพนักงาน เพื่อเสนอกรรมการผู้จัดการใหญ่ หรือประธานกรรมการบริหาร
4. กำกับ ติดตาม การดำเนินงานด้านการบริหาร และการพัฒนาทรัพยากรมนุษย์ แล้วรายงานความก้าวหน้าการดำเนินงานต่อคณะกรรมการบริษัท เพื่อพิจารณากลับกรรณให้เป็นไปตามความเห็นชอบ
5. กำหนดให้มีการจัดทำแผนการสืบทอดตำแหน่งของผู้บริหารระดับสูงตั้งแต่ระดับผู้ช่วยกรรมการผู้จัดการใหญ่เป็นต้นไป เพื่อให้การดำเนินงานของบริษัทเป็นไปอย่างต่อเนื่อง

#### 7.4 ข้อมูลเกี่ยวกับผู้บริหาร

##### ผู้บริหาร

ณ วันที่ 31 ธันวาคม 2566 บริษัทมีผู้บริหารจำนวน 7 ท่าน ดังรายชื่อต่อไปนี้

รายชื่อผู้บริหาร	ตำแหน่ง
1. นายประวิทย์ หอรุ่งเรือง	ประธานเจ้าหน้าที่บริหาร / กรรมการผู้จัดการใหญ่
2. นางนันทกัชร เทียนประทีป	รองกรรมการผู้จัดการใหญ่สายงานซัพพลายเชน
3. นายภูษงค์ จงวิไลเกษม	รองกรรมการผู้จัดการใหญ่สายงานการผลิต
4. นายสุนทร จิตบุญทวิสุข	รองกรรมการผู้จัดการใหญ่สายงานขายและการตลาด
5. นางสาวสุริรัตน์ สิสวัสด์ตระกูล	รองกรรมการผู้จัดการใหญ่สายงานบุคคลและนวัตกรรม
6. นางสาวจุรีรัตน์ ลปนาวนิชย์	ผู้ช่วยกรรมการผู้จัดการใหญ่สายงานบัญชีและการเงิน
7. นายอิทธิพล เดี้ยววนิชย์	ผู้ช่วยกรรมการผู้จัดการใหญ่สายงานสำนักกรรมการผู้จัดการใหญ่

#### ขอบเขตอำนาจหน้าที่ของกรรมการผู้จัดการใหญ่

- 1.) ดูแล บริหาร ดำเนินงาน และปฏิบัติงานประจำตามปกติธุรกิจเพื่อประโยชน์ของบริษัท ให้เป็นไปตามวัตถุประสงค์และข้อบังคับ บริษัท ตลอดจนระเบียบ มติ นโยบาย แผนงาน และงบประมาณที่กำหนดโดยที่ประชุมคณะกรรมการ และ/หรือที่ประชุมผู้ถือหุ้น ภายใต้กรอบกฎหมายที่เกี่ยวข้อง และขอบเขตอำนาจซึ่งคณะกรรมการกำหนด
- 2.) ควบคุมดูแลการดำเนินงานและ/หรือบริหารงานประจำวันของบริษัท

- 3.) จัดทำและนำเสนอ นโยบายทางธุรกิจ แผนธุรกิจ เป้าหมาย แผนการดำเนินงาน กลยุทธ์ทางธุรกิจ งบประมาณประจำปีของ บริษัทที่ใช้ในการประกอบธุรกิจ งบประมาณรายงานประจำปี และกำหนดอำนาจการบริหารงาน เพื่อนำเสนอต่อคณะกรรมการบริหาร และคณะกรรมการของ บริษัท
- 4.) รับเอานโยบายของคณะกรรมการบริษัทมากำหนดทิศทาง แนวทาง กลยุทธ์ และเป้าหมายทางธุรกิจเพื่อกำหนดภารกิจหลักสำหรับฝ่ายจัดการ
- 5.) ควบคุมตรวจสอบ ติดตามผลการดำเนินงานของฝ่ายจัดการ และเสนอแนะแนวทางการแก้ไขปัญหาอุปสรรคต่างๆ เพื่อให้ผู้บริหารและฝ่ายจัดการดำเนินการตามยุทธศาสตร์และแผนธุรกิจที่วางไว้ ตามนโยบายของบริษัท
- 6.) ติดตามและประเมินผลการดำเนินงานของฝ่ายจัดการและรายงานผลการดำเนินการบริหารจัดการ ความคืบหน้าในการดำเนินงานต่อคณะกรรมการบริหาร คณะกรรมการตรวจสอบ และคณะกรรมการบริษัทอย่างสม่ำเสมอ
- 7.) ปฏิบัติหน้าที่อื่นๆ ตามที่ได้รับมอบหมายจากคณะกรรมการบริหารหรือคณะกรรมการบริษัท

อำนาจในการกระทำนิติกรรมใด ๆ ที่อาจก่อให้เกิดความขัดแย้งทางผลประโยชน์ระหว่างกรรมการผู้จัดการหรือบุคคลที่มีส่วนได้เสียกับบริษัทหรือบริษัทย่อย ตามที่กำหนดไว้ในกฎหมายและประกาศของคณะกรรมการกำกับหลักทรัพย์และตลาดหลักทรัพย์ หรือของตลาดหลักทรัพย์แห่งประเทศไทย ไม่ถือว่าอยู่ภายใต้ขอบข่ายอำนาจของกรรมการผู้จัดการในการพิจารณาและสิทธิออกเสียงในนิติกรรมดังกล่าวไม่ว่าโดยดุลยพินิจของตนเองหรือมอบหมายให้บุคคลอื่นกระทำในนามของตนเอง ในกรณีดังกล่าว นิติกรรมนั้นจะต้องนำเสนอเพื่อให้ได้ความเห็นชอบโดยผ่านคณะกรรมการตรวจสอบเพื่อนำเสนอไปยังคณะกรรมการบริษัท และ/หรือที่ประชุมผู้ถือหุ้น (แล้วแต่กรณี) ตามที่กำหนดไว้ในข้อบังคับของบริษัท และตามกฎหมายต่อไป

#### **คำตอบคณะกรรมการบริหารและผู้บริหาร**

คณะกรรมการบริษัท ได้กำหนดนโยบายคำตอบคณะกรรมการและผู้บริหารไว้อย่างชัดเจนและโปร่งใส โดยมีคณะกรรมการสรรหาและคำตอบแทน เป็นผู้พิจารณาแนวทางในการกำหนดคำตอบแทนรวมถึงผลประโยชน์อื่นๆ ของกรรมการบริษัท ผู้บริหารระดับสูง ทั้งนี้ สำหรับในปี 2566 คำตอบแทนรวมของกรรมการบริหารและผู้บริหารของบริษัทโดยรวมบริษัทย่อยเป็นเงิน 32.40 ล้านบาท โดยแบ่งเป็น

- (1) คำตอบแทนที่เป็นตัวเงิน

#### **คำตอบแทนผู้บริหาร**

ในปี 2566 บริษัทได้จ่ายคำตอบแทนผู้บริหาร ประกอบด้วย เงินเดือนและโบนัส รวมทั้งสิ้น 31.16 ล้านบาท

- (2) คำตอบแทนอื่น

#### **คำตอบแทนอื่นของผู้บริหาร**

บริษัทได้จัดให้มีกองทุนสำรองเลี้ยงชีพให้แก่ผู้บริหาร โดยบริษัทได้สมทบในอัตราส่วน ร้อยละ 5 ของเงินเดือน โดยในปี 2566 บริษัทได้จ่ายเงินสมทบกองทุนสำรองเลี้ยงชีพสำหรับผู้บริหาร รวมทั้งสิ้น 1.24 ล้านบาท



## สรุปการเปลี่ยนแปลงและการถือครองหลักทรัพย์ของกรรมการและผู้บริหาร

ณ วันที่ 31 ธันวาคม 2566 บริษัทมีการเปลี่ยนแปลงและการถือครองหลักทรัพย์ของคณะกรรมการและผู้บริหาร มีรายละเอียดดังต่อไปนี้

คณะกรรมการและผู้บริหาร

หน่วย : หุ้น

รายชื่อ	การถือหุ้นในบริษัท		
	ณ 31 ธ.ค. 66	ณ 31 ธ.ค. 65	เปลี่ยนแปลง เพิ่ม (ลด)
1. พลเอกวินัย ภัททิยกุล คู่สมรสและบุตรที่ยังไม่บรรลุนิติภาวะ	-	-	-
2. พลตำรวจเอกสุนทร ชัยขวัญ คู่สมรสและบุตรที่ยังไม่บรรลุนิติภาวะ	67	67	-
3. นายปรารภนา บงกษมาศ คู่สมรสและบุตรที่ยังไม่บรรลุนิติภาวะ	979,935	979,935	-
4. นายอภิชาติ จิระพันธุ์ คู่สมรสและบุตรที่ยังไม่บรรลุนิติภาวะ	-	-	-
5. นางสาวจุรีรัตน์ ลปนาวณิชย์ คู่สมรสและบุตรที่ยังไม่บรรลุนิติภาวะ	-	-	-
6. นายประวิทย์ หอรั้งเรือง คู่สมรสและบุตรที่ยังไม่บรรลุนิติภาวะ	-	-	-
7. นายโสภณ ผลประสิทธิ์ คู่สมรสและบุตรที่ยังไม่บรรลุนิติภาวะ	-	-	-
8. นายวิฑูรดา ตระกูลสุน คู่สมรสและบุตรที่ยังไม่บรรลุนิติภาวะ	-	-	-
9. นายภูษงค์ จงวิไลเกษม คู่สมรสและบุตรที่ยังไม่บรรลุนิติภาวะ	515	515	-
10. นางสาวสุริรัตน์ สีสวัสดิ์ตระกูล คู่สมรสและบุตรที่ยังไม่บรรลุนิติภาวะ	4,083,489	4,083,489	-
11. นางนันทกษิร เทียนประทีป คู่สมรสและบุตรที่ยังไม่บรรลุนิติภาวะ	-	-	-
12. นายอิทธิพล เตี้ยววนิชย์ คู่สมรสและบุตรที่ยังไม่บรรลุนิติภาวะ	-	-	-
13. นายสุนทร จิตบุญทวี คู่สมรสและบุตรที่ยังไม่บรรลุนิติภาวะ	-	-	-

## 7.5 ข้อมูลเกี่ยวกับพนักงาน

ณ วันที่ 31 ธันวาคม 2566 บริษัทและบริษัทย่อย มีพนักงาน รวมทั้งสิ้น 778 คน โดยแบ่งตามสายงานดังนี้

สายงาน	จำนวนพนักงาน (คน)
สายงานบุคลากรและนวัตกรรมธุรกิจ	74
สายงานขายและการตลาด	27
สายงานการผลิต	474
สายงานซัพพลายเชน	13
สายงานสำนักกรรมการผู้จัดการใหญ่	31
สายงานบัญชีและการเงิน	69
ฝ่ายจัดส่งและคลังสินค้า	71
ฝ่ายตรวจสอบคุณภาพ	19
สัดส่วนพนักงานหญิงต่อพนักงานชาย	27 : 63
<b>จำนวนพนักงานรวมทั้งสิ้น (คน)</b>	<b>778</b>

## การจ้างงานคนพิการในปี 2564-2566

การจ้างงานคนพิการ	จำนวนพนักงาน (คน)
การจ้างงานคนพิการปี 2564	7
การจ้างงานคนพิการปี 2565	7
การจ้างงานคนพิการปี 2566	6

## จำนวนพนักงาน และค่าตอบแทนที่จ่ายให้แก่พนักงานในปี 2566

บริษัทมีพนักงานที่ได้รับค่าตอบแทนในปี 2566 มีจำนวนทั้งหมด 778 คน โดยในปี 2566 บริษัทได้จ่ายผลตอบแทนให้แก่พนักงานจำนวนทั้งสิ้น 232.60 ล้านบาท ซึ่งค่าตอบแทนพนักงานตามตาราง เป็นค่าตอบแทนประเภท เงินเดือน, ค่าล่วงเวลา, โบนัส, เงินสมทบกองทุนประกันสังคม, เงินสมทบกองทุนสำรองเลี้ยงชีพ และสวัสดิการที่พนักงานได้รับ ซึ่งในช่วงระยะเวลา 3 ปี ที่ผ่านมา บริษัทไม่มีข้อพิพาทด้านแรงงานที่สำคัญในช่วงเวลาดังกล่าว เป็นต้น

## จำนวนพนักงานและค่าตอบแทน

ปี 2566 (ณ วันที่ 31 ธันวาคม 2566)	(ล้านบาท)
พนักงานฝ่ายปฏิบัติการ (คน)	564
พนักงานในสำนักงาน (คน)	214
<b>รวม (คน)</b>	<b>778</b>
ค่าตอบแทนพนักงาน (ล้านบาท)	222.73
เงินสมทบกองทุนสำรองเลี้ยงชีพ (ล้านบาท)	4.40
เงินสมทบกองทุนประกันสังคม (ล้านบาท)	5.47
	<b>ร้อยละ</b>
อัตราส่วนค่าตอบแทนพนักงานหญิงต่อพนักงานชาย	29 : 71
อัตราการเข้าร่วมกองทุนสำรองเลี้ยงชีพต่อพนักงานทั้งหมด	49

ปี 2566 (ณ วันที่ 31 ธันวาคม 2566)	
อัตราการลาออกของพนักงาน	20
พนักงานพ้นจากงานเนื่องจากเกษียณอายุ	1

## 7.6 ข้อมูลสำคัญอื่น ๆ

### เลาบุคลากรบริษัท

ตามที่ประชุมคณะกรรมการบริษัทครั้งที่ 6/2551 เมื่อวันที่ 14 สิงหาคม 2551 ได้มีมติอนุมัติแต่งตั้งให้ นางสาวจรัสรัตน์ ลปนาวณิชย์ ดำรงตำแหน่งเลาบุคลากรบริษัท โดยมีบทบาทหน้าที่และความรับผิดชอบดังนี้

1) จัดทำและเก็บรักษาเอกสารดังต่อไปนี้

(ก) ทะเบียนกรรมการ

(ข) หนังสือนัดประชุมคณะกรรมการ รายงานการประชุมคณะกรรมการ และ รายงานประจำปีของบริษัท

(ค) หนังสือนัดประชุมผู้ถือหุ้น และ รายงานการประชุมผู้ถือหุ้น

2) เก็บรักษารายงานการมีส่วนได้เสียที่รายงานโดยกรรมการหรือผู้บริหาร (เลาบุคลากรมีหน้าที่จัดส่งสำเนารายงานการมีส่วนได้เสียให้ประธานกรรมการ และ ประธานกรรมการตรวจสอบทราบ ภายใน เจ็ดวันนับแต่วันที่ยื่นได้รับทราบ รายงานนั้น)

3) ดำเนินการอื่นๆ ตามที่คณะกรรมการกำกับตลาดทุนประกาศกำหนด

ในกรณีที่เลาบุคลากรบริษัทพ้นจากตำแหน่ง หรือไม่อาจปฏิบัติหน้าที่ได้ให้คณะกรรมการแต่งตั้งเลาบุคลากรบริษัทคนใหม่ภายใน 90 วันนับแต่วันที่เลาบุคลากรบริษัทคนเก่าพ้นจากตำแหน่งหรือไม่อาจปฏิบัติหน้าที่ และให้คณะกรรมการมีอำนาจมอบหมายให้กรรมการคนใดคนหนึ่งปฏิบัติหน้าที่แทนในช่วงเวลาดังกล่าว และ ให้ประธานกรรมการแจ้งชื่อเลาบุคลากรบริษัทต่อสำนักงานภายใน 14 วัน นับแต่วันที่จัดให้มีผู้รับผิดชอบในตำแหน่งดังกล่าว และให้แจ้งสำนักงาน ก.ล.ต. ทราบถึงสถานที่เก็บเอกสารตามวรรค (1) และ (2) ด้วย

### ผู้ได้รับมอบหมายให้รับผิดชอบโดยตรงในการควบคุมดูแลการทำบัญชี

นายสามารถ อุดมพันธ์ ได้รับแต่งตั้งดำรงตำแหน่งผู้อำนวยการฝ่ายบัญชี โดยมีผลตั้งแต่วันที่ 1 พฤษภาคม 2559 เพื่อกำหน้าที่ควบคุมดูแลการทำบัญชีของบริษัท โดยมีคุณสมบัติครบถ้วนตามที่สำนักงาน ก.ล.ต. กำหนด

### หัวหน้างานตรวจสอบภายใน

ตามที่ประชุมคณะกรรมการตรวจสอบครั้งที่ 1/2566 เมื่อวันที่ 27 กุมภาพันธ์ 2566 ได้มีมติอนุมัติให้แต่งตั้งผู้ตรวจสอบภายในอิสระประจำปี 2566 จากบริษัท ไอ.เอ.พี. อินเตอร์เนชั่นแนล ออดิท จำกัด โดยมีนายวัฒนา จันทร์นาคิน เป็นหัวหน้าทีมผู้ตรวจสอบภายใน ซึ่งมีหน้าที่ทำการสำรวจ และประเมินระบบควบคุมภายในของบริษัท และรายงานผลการตรวจสอบต่อคณะกรรมการตรวจสอบ โดยมีคุณสมบัติของผู้ตรวจสอบภายในของบริษัท ปรากฏในเอกสารแนบ 3

### แผนกนักลงทุนสัมพันธ์

52 อาคารนิยะพลาซ่า ชั้น 29 ถนนสีลม แขวงสุริยวงค์ เขตบางรัก กรุงเทพฯ 10500

โทรศัพท์ 0 2652 3333 ต่อ 302

อีเมลล์ Millcon\_IR@millconsteel.com

## ค่าตอบแทนของผู้สอบบัญชี

ในปี 2566 บริษัทจ่ายค่าตอบแทนการสอบบัญชีให้แก่ผู้สอบบัญชีของบริษัท ได้แก่ บริษัท พีเคเอฟ ออดิท (ประเทศไทย) จำกัด จำนวน 5,200,000\* บาท นอกจากนี้ บริษัท พีเคเอฟ ออดิท (ประเทศไทย) จำกัด ยังเป็นผู้สอบบัญชีของบริษัทย่อย จำนวน 7 แห่งคือ บจก.มิลล์คอน บรูพา, บจก.มิลล์คอน สตีล ไฟฟ์, บจก. เวสท์เทค เอ็กซ์โพเนนเชียล, บจก.ชั้นเทค สแควร์, บจก.มิลล์คอน สตีล บาร์, บจก. ชั้นเทค เวสท์ แมเนจเม้นท์ และ บจก. เวสท์เทค อีเอสจี มีค่าสอบบัญชีรวมจำนวน 8,390,000 บาท

## ค่าบริการอื่น (Non audit service)

ในปี 2566 กลุ่มบริษัทฯ มีการจ่ายค่าใช้จ่ายอื่นๆ ให้แก่บริษัทผู้รับสอบบัญชี ดังนี้

### บริษัท มิลล์คอน สตีล จำกัด (มหาชน)

- 1.) ค่าพาหนะในการเดินทางไป-กลับ ในการปฏิบัติงาน เป็นจำนวนเงิน 79,830 บาท
- 2.) ค่าล่วงเวลาในการปฏิบัติงาน เป็นจำนวนเงิน 170,400 บาท
- 3.) ค่าโปรชนีย เป็นจำนวนเงิน 19,000 บาท

### บริษัทย่อย

- 1.) ค่าพาหนะในการเดินทางไป-กลับ ในการปฏิบัติงาน เป็นจำนวนเงิน 32,500 บาท
- 2.) ค่าล่วงเวลาในการปฏิบัติงาน เป็นจำนวนเงิน 166,100 บาท
- 3.) ค่าโปรชนีย เป็นจำนวนเงิน 14,950 บาท

## สรุปการจ่ายค่าตอบแทนจากการตรวจสอบบัญชี

ในแต่ละรอบปี ตั้งแต่ปี 2564 - 2566 ให้แก่ผู้สอบบัญชีดังรายละเอียดต่อไปนี้

ค่าตอบแทนของผู้สอบบัญชี	ปี 2566	ปี 2565	ปี 2564
ค่าสอบบัญชีของบริษัท และบริษัทย่อย	13,590,000 บาท	11,215,000 บาท	10,805,000 บาท
ค่าบริการอื่น ๆ ที่เกิดขึ้น	482,780 บาท	286,917 บาท	267,586 บาท

## 8. รายงานผลการดำเนินงานสำคัญด้านการกำกับดูแลกิจการ

### 8.1 สรุปผลการปฏิบัติหน้าที่ของคณะกรรมการในรอบปีที่ผ่านมา

คณะกรรมการบริษัทเป็นผู้รับผิดชอบต่อการดำเนินธุรกิจที่สำคัญและการกำกับดูแลกิจการที่ดีของบริษัทอย่างต่อเนื่อง ทั้งที่เป็นหลักเกณฑ์การกำกับดูแลกิจการภายในประเทศ เช่น หลักการกำกับดูแลกิจการที่ดีสำหรับบริษัทจดทะเบียนของคณะกรรมการกำกับหลักทรัพย์และตลาดหลักทรัพย์ (ก.ล.ต.) และของตลาดหลักทรัพย์แห่งประเทศไทย รวมถึงหลักเกณฑ์ตามโครงการสำรวจการกำกับดูแลกิจการของบริษัทจดทะเบียน (Corporate Governance Report of Thai Listed Companies – CGR) ของสมาคมส่งเสริมสถาบันกรรมการบริษัทไทย (IOD) โดยคณะกรรมการกำกับดูแลกิจการและความยั่งยืนนำเสนอต่อคณะกรรมการบริษัทเพื่ออนุมัติให้บริษัทมีการกำหนดนโยบายรวมถึงนำหลักเกณฑ์ ดังกล่าวไปปฏิบัติ สำหรับหลักเกณฑ์ในเรื่องใดที่ยังไม่มีการกำหนดเป็นนโยบาย หรือยังไม่ได้นำไปปฏิบัติเพื่อให้เกิดผลลัพธ์เป็นรูปธรรม ฝ่ายจัดการจะนำเสนอรายงานให้คณะกรรมการกำกับดูแลกิจการและความยั่งยืน เพื่อพิจารณาทบทวนเป็นประจำทุกปี โดยในปี 2566 บริษัท ได้ผลประเมินในเรื่องการกำกับดูแลกิจการและรางวัลต่างๆ ดังนี้



ได้รับผลการสำรวจการกำกับดูแลกิจการของบริษัทจดทะเบียน ประจำปี 2566 (Corporate Governance Report of Thai listed Companies – CGR) โดยสมาคมส่งเสริมสถาบันกรรมการบริษัทไทย (IOD) ในเกณฑ์ดีเลิศ (Excellent CG Scoring)



สมาคมส่งเสริมผู้ลงทุนไทย  
THAI INVESTORS ASSOCIATION

ได้คะแนนประเมินจำนวน 98 คะแนน ระดับดีเยี่ยม  
จากผลประเมิน การจัดประชุมสามัญผู้ถือหุ้น ประจำปี 2566 (AGM Checklist) โดยสมาคมส่งเสริมผู้ลงทุนไทย



ได้รับการรับรองเป็นสมาชิกของแนวร่วมต่อต้านคอร์รัปชันของภาคเอกชนไทย  
ตั้งแต่วันที่ 30 กันยายน 2564 โดยมีอายุการรับรอง 3 ปี



โดยในปีที่ผ่านมาบริษัทฯ ตระหนักถึงความสำคัญของกรอบแนวคิดที่ใช้ขับเคลื่อนภาคธุรกิจให้เกิดการเติบโตอย่างยั่งยืน โดยให้ความสำคัญกับการดำเนินงานด้าน ESG หรือ แนวคิดการพัฒนาองค์กรอย่างยั่งยืนที่ให้ความสำคัญกับการดำเนินงาน 3 ด้านหลัก กล่าวคือ สิ่งแวดล้อม สังคม และการกำกับดูแลกิจการ ซึ่งแนวคิดดังกล่าวจะสะท้อนความรับผิดชอบต่อสังคมของผู้มีส่วนได้เสีย โดยฝ่ายจัดการนำเสนอผลการดำเนินงานด้านพัฒนาธุรกิจให้เติบโตอย่างยั่งยืน ผ่านโครงการต่างๆ ซึ่งแสดงถึงความรับผิดชอบต่อผู้มีส่วนได้เสีย โดยเฉพาะการจัดทำกรีนการรับรองฉลากคาร์บอนฟุตพริ้นท์ของผลิตภัณฑ์ (ฉลากที่แสดงข้อมูลให้ผู้บริโภคได้ทราบปริมาณการปล่อยก๊าซเรือนกระจกตลอดวัฏจักรชีวิตของผลิตภัณฑ์) เพื่อแสดงกระบวนการผลิตที่เป็นมิตรกับสิ่งแวดล้อม พร้อมเดินทางสู่อุตสาหกรรมสีเขียว รวมถึงส่งเสริมการจัดกิจกรรมเพื่อส่งเสริมจริยธรรมค่านิยมองค์กร (Core Value) และพฤติกรรมที่แสดงออกถึงความรับผิดชอบต่อหน้าที่ เพื่อนร่วมงาน ผู้ถือหุ้น ผู้มีส่วนได้เสีย และสังคม ให้เกิดเป็นวัฒนธรรมองค์กร รวมถึงการหลีกเลี่ยงพฤติกรรมใดๆ ที่อาจเสี่ยงต่อการจัดจริยธรรมอันดี และอาจเป็นเหตุให้ติดต่อกับบังคับกฎหมาย



### ด้านการกำกับดูแลกิจการที่ดี

คณะกรรมการบริษัทได้คำนึงถึงความสำคัญของนโยบายเกี่ยวกับการกำกับดูแลกิจการที่ดี (The Principles of Good Corporate Governance) และกำหนดเป็นนโยบายเพื่อให้การดำเนินธุรกิจของบริษัทมีการกำกับดูแลกิจการที่โปร่งใสและสามารถตรวจสอบได้ เพื่อเป็นการเพิ่มความเชื่อมั่นให้แก่ผู้ลงทุน โดยบริษัทมีการเปิดเผยข้อมูลให้กับสาธารณะและผู้ถือหุ้นอย่างสม่ำเสมอ นอกจากนี้บริษัทยังให้ความสำคัญต่อระบบการควบคุมและตรวจสอบภายใน ทั้งในระดับบริหาร และระดับปฏิบัติงานเพื่อให้มีประสิทธิภาพ จึงได้กำหนดภาระหน้าที่อำนาจในการดำเนินการของผู้ปฏิบัติงาน ผู้บริหาร ไว้เป็นลายลักษณ์อักษรอย่างชัดเจน มีการควบคุมดูแลการใช้ทรัพย์สินของบริษัทให้เกิดประโยชน์ และมีการแบ่งแยกหน้าที่ผู้ปฏิบัติงาน ผู้ติดตามควบคุมและประเมินผลออกจากกัน เพื่อให้เกิดการถ่วงดุลและตรวจสอบระหว่างกันอย่างเหมาะสม



## ด้านการบริหารความเสี่ยง

ในส่วนงานด้านการบริหารความเสี่ยงนั้น คณะกรรมการบริษัทได้พยายามควบคุมและบริหารความเสี่ยงอย่างใกล้ชิด โดยคำนึงถึงเรื่องจริยธรรมในการดำเนินธุรกิจเป็นสำคัญ และดำรงไว้ซึ่งความเป็นธรรมต่อคู่ค้า ผู้ถือหุ้น และผู้มีส่วนได้เสียทุกๆ กลุ่ม และเพื่อให้ทราบจุดอ่อนเพื่อป้องกันไม่ให้เกิดการทุจริตหรือการดำเนินการที่ผิดปกติดังกล่าวมีสาระสำคัญในการนี้ คณะกรรมการบริษัทได้แต่งตั้ง คณะกรรมการบริหารความเสี่ยง ซึ่งคณะกรรมการตรวจความเสี่ยงมีความเห็นว่า ระบบควบคุมภายในของบริษัทโดยรวมอยู่ในระดับที่น่าพอใจและสามารถสร้างความเชื่อมั่นต่อความเชื่อถือได้ของงบการเงินของบริษัท และเพื่อเป็นการสนับสนุนการปฏิบัติตามนโยบายอย่างเคร่งครัด ทางบริษัทได้จัดอบรมเชิงปฏิบัติเรื่องการต่อต้านการทุจริตและคอร์รัปชันในเชิงปฏิบัติ (Anti-Corruption in Practice) การจัดทำเอกสารสื่อสารภายในองค์กรให้กับพนักงาน เพื่อสร้างความรู้ความเข้าใจให้กับผู้บริหารและพนักงานให้มีจริยธรรมในการปฏิบัติงาน ผลกระทบที่เกิดจากการคอร์รัปชันต่อบริษัท และต่อตัวพนักงานเอง รวมถึงการประชาสัมพันธ์ช่องทางในการรับเรื่องร้องเรียน

### 8.1.1 การสรรหาและแต่งตั้งกรรมการและผู้บริหารระดับสูงสุด

ในการแต่งตั้งคณะกรรมการ คณะกรรมการสรรหาและกำหนดค่าตอบแทนซึ่งประกอบด้วยกรรมการอิสระ 2 ราย จากจำนวนคณะกรรมการสรรหาและกำหนดค่าตอบแทนทั้งหมด 3 ราย มีหน้าที่รับผิดชอบในการพิจารณาคัดเลือกและกลั่นกรองบุคคลที่มีคุณสมบัติเหมาะสมสอดคล้องตามกฎหมาย กฎเกณฑ์ ข้อกำหนดที่เกี่ยวข้อง และข้อบังคับบริษัท ตามความจำเป็นต่อองค์ประกอบของโครงสร้างกรรมการที่ยังขาดอยู่ โดยพิจารณาจากทักษะ ประสบการณ์ ความชำนาญในด้านธุรกิจหรืออุตสาหกรรมหลักที่บริษัทดำเนินธุรกิจอยู่ รวมถึงการบัญชี การเงิน และประสบการณ์จากหลายสาขาวิชาชีพต่างๆ ที่เป็นประโยชน์กับบริษัท มีความสอดคล้องกับกลยุทธ์การดำเนินธุรกิจของบริษัท นอกจากนี้ คณะกรรมการสรรหาและกำหนดค่าตอบแทน ได้เปิดโอกาสให้ผู้ถือหุ้นมีส่วนร่วมในการเสนอชื่อบุคคลที่มีคุณสมบัติเหมาะสมเข้ามาดำรงตำแหน่งกรรมการด้วย

หลักเกณฑ์การสรรหาและแต่งตั้งกรรมการและผู้บริหารระดับสูงของบริษัท และ กลุ่มบริษัท

ประเภทของกรรมการ	กรรมการรายใหม่	กรรมการรายเดิม
(1) กรรมการบริษัท	<ul style="list-style-type: none"> <li>▪ มีคุณสมบัติสอดคล้องตามกฎหมาย กฎเกณฑ์ ข้อกำหนดที่เกี่ยวข้อง และข้อบังคับบริษัท</li> <li>▪ มีความรู้ความสามารถ หรือเป็นผู้ทรงคุณวุฒิ โดยมีประสบการณ์ที่หลากหลายในสาขาวิชาชีพต่างๆ ที่เป็นประโยชน์กับการปฏิบัติหน้าที่กรรมการ</li> <li>▪ ความจำเป็นต่อองค์ประกอบของโครงสร้าง กรรมการที่ยังขาดอยู่ โดยพิจารณาจากทักษะ ประสบการณ์ ความชำนาญในด้านธุรกิจหรืออุตสาหกรรมหลักที่บริษัทฯ ดำเนินอยู่ การบัญชี การเงิน และประสบการณ์จากหลายสาขาวิชาชีพต่างๆ เป็นประโยชน์กับบริษัทมีความสอดคล้องกับกลยุทธ์การดำเนินธุรกิจของบริษัท</li> <li>▪ การมีส่วนได้เสียหรือความขัดแย้งทางผลประโยชน์ที่อาจมีกับบริษัท</li> <li>▪ การยินยอมจากผู้ที่ได้รับการเสนอชื่อเพื่อพิจารณา</li> </ul>	<ul style="list-style-type: none"> <li>▪ ผลการปฏิบัติงานในปีที่ผ่านมา</li> <li>▪ การให้ข้อเสนอแนะและความคิดเห็นที่เป็นประโยชน์</li> <li>▪ การอุทิศเวลาให้กับองค์กร</li> <li>▪ การเข้าร่วมกิจกรรมต่างๆ ของ กรรมการ แต่ละคน</li> </ul>
(2) กรรมการอิสระ	<p>ในการคัดเลือกและเสนอแต่งตั้งกรรมการอิสระ จะพิจารณาจากจำนวนกรรมการอิสระในองค์ประกอบของคณะกรรมการบริษัท โดย</p> <ul style="list-style-type: none"> <li>▪ มีคุณสมบัติครบถ้วนตามประกาศคณะกรรมการกำกับตลาดทุนและประกาศตลาดหลักทรัพย์แห่งประเทศไทย ตามข้อกำหนดของสำนักงานคณะกรรมการกำกับหลักทรัพย์และตลาดหลักทรัพย์ (ก.ล.ต.)</li> <li>▪ ตามนิยามกรรมการอิสระของบริษัท</li> </ul>	

ในการเลือกตั้งกรรมการทดแทนตำแหน่งที่ว่าง ในกรณีอื่นนอกเหนือจากการครบวาระ คณะกรรมการสรรหาฯ อาจสรรหา และเสนอชื่อผู้ที่มีคุณสมบัติเหมาะสม เพื่อให้คณะกรรมการบริษัทอาจเลือกตั้งกรรมการแทนตำแหน่งที่ว่างได้ด้วยคะแนนเสียงไม่ต่ำกว่า สามในสี่ของจำนวนกรรมการที่เหลืออยู่ ทั้งนี้ บุคคลที่เข้ามาเป็นกรรมการทดแทนจะมีวาระการดำรงตำแหน่งเท่ากับวาระเดิมที่เหลืออยู่ ของกรรมการที่ทดแทน

## การสรรหาและแต่งตั้งประธานเจ้าหน้าที่บริหาร

ในการสรรหาประธานเจ้าหน้าที่บริหารและกรรมการผู้จัดการใหญ่ แทนตำแหน่งที่ว่างลง คณะกรรมการสรรหาฯ พิจารณาตามหลักเกณฑ์ อันประกอบด้วย

- เป็นกรรมการของบริษัท ตามข้อบังคับของบริษัท
- มีความรู้ ความสามารถ ในการดำเนินธุรกิจ เป็นผู้มีทักษะ ประสบการณ์ วิชาชีพ คุณสมบัติ ในด้านต่างๆ ที่มีความจำเป็นอย่างยิ่งเป็นประโยชน์สูงสุดต่อธุรกิจของบริษัท
- มีประสบการณ์ในการเป็นผู้นำขององค์กร และมีภาวะความเป็นผู้นำสูง
- ได้รับการยอมรับจากองค์กรธุรกิจที่เกี่ยวข้อง
- ได้รับอนุมัติจากคณะกรรมการบริษัท
- พิจารณาเรื่องความขัดแย้งทางผลประโยชน์

ในปี 2566 มีการการที่ครบกำหนดตามวาระ ทั้งหมด 4 ราย ได้แก่ นายวิฑูรดา ตระกูลสุน, นายประวิทย์ หอรุ่งเรือง, นางสาวจุรีรัตน์ ลปนาวนิชย์ และนางสาวสุริรัตน์ สีสวัสดิ์ตระกูล ซึ่งคณะกรรมการสรรหาฯและกำหนดค่าตอบแทน ได้มีการกลั่นกรอง และพิจารณาด้วยความรอบคอบ ระมัดระวัง เพื่อให้มั่นใจได้ว่าบุคคลที่ได้รับการเสนอชื่อในครั้งนี้มีคุณสมบัติที่เหมาะสมกับการประกอบธุรกิจของบริษัท จึงเสนอ แต่งตั้งกลับเข้าดำรงตำแหน่งเป็นกรรมการของบริษัทต่ออีกวาระหนึ่ง

ทั้งนี้ ในการลงคะแนนเสียงเลือกตั้งกรรมการ บริษัทให้ผู้ถือหุ้นใช้บัตรเลือกตั้งลงคะแนนเลือกตั้งกรรมการเป็นรายบุคคล โดยให้ผู้ถือหุ้นลงคะแนนเสียงทั้งหมดที่ตนมีอยู่ เลือกบุคคลที่ได้รับการเสนอชื่อเป็นกรรมการทีละคน

### 8.1.2 การเข้าร่วมประชุมและการจ่ายค่าตอบแทนคณะกรรมการรายบุคคล

ปี 2566 คณะกรรมการบริษัท และคณะกรรมการชุดย่อย โดยการเข้าร่วมประชุมคณะกรรมการบริษัท และคณะกรรมการชุดย่อยของแต่ละท่าน สามารถสรุปรายละเอียดได้ดังต่อไปนี้

สถิติการเข้าร่วมประชุมของคณะกรรมการชุดต่างๆ ประจำปี 2566

ลำดับ	รายชื่อกรรมการ		จำนวนครั้งที่เข้าร่วมประชุม / จำนวนการจัดประชุมทั้งปี								
			กรรมการ บริษัท	กรรมการ ตรวจสอบ	กรรมการสรร หาและกำหนด ค่าตอบแทน	กรรมการ กำกับดูแล กิจการ	กรรมการการ ลงทุน	กรรมการบริ หารความ เสี่ยง	กรรมการ บริหาร	กรรมการ พัฒนา ทรัพยากร มนุษย์	ผู้ถือหุ้น
1	พลเอกวินัย	ภักทียกุล	9/9								1/1
2	พล.ต.อ.สุนทร	ชัยวงษ์	8/9	5/5							1/1
3	นายปรารภนา	บงกษมาศ <sup>(1)</sup>	9/9	5/5	2/2						1/1
4	นายอภิชาติ	จิระพันธุ์	9/9	5/5	2/2	4/4					1/1
5	นางสาวจุริรัตน์	ลปนาวณิชย์	9/9				-	1/1	12/12	10/12	1/1
6	นายประวิทย์	หอรุ่งเรือง	9/9			4/4		1/1	12/12	12/12	1/1
7	นายโสภณ	ผลประสิทธิ์	9/9								1/1
8	นายวิภูรา	ตระกูลสุน	7/9				-				1/1
9	ศ.(พิเศษ)ดร.ภักดี	โพธิศิริ				4/4					
10	นางสาวสุริรัตน์	สีสวัสดิ์ตระกูล	9/9		2/2	4/4		1/1	12/12	12/12	1/1
11	นายสิทธิชัย	สีสวัสดิ์ตระกูล							12/12		
12	นายภูษงค์	จงวิไลเกษม					-	1/1	12/12	10/12	
13	นางนันทกษิร	เทียนประทีป						1/1	12/12	12/12	
14	นายนิวัตร	บางเสี่ยม <sup>(2)</sup>						1/1			
15	นายสุนทร	จิตบุญทวีสุข							12/12	12/12	
16	นายอิทธิพล	เดี้ยววนิชย์				4/4		1/1		12/12	
17	นายสรวิศ	วิจิตรเสถียร					-				



หมายเหตุ :

(1) นายปรารภนา บงกษมาศ เข้าดำรงตำแหน่งประธานคณะกรรมการบริหารความเสี่ยง โดยมีผลเมื่อวันที่ 20 ธันวาคม 2566 เป็นต้นไป

(2) นายนิวัตร บางสีรัมย์ ลาออกจากการเป็นประธานกรรมการบริหารความเสี่ยง โดยมีผลเมื่อวันที่ 20 ธันวาคม 2566 เป็นต้นไป

## คำตอบแทนกรรมการ

คณะกรรมการมอบหมายให้คณะกรรมการสรรหาและพิจารณาคำตอบแทน เป็นผู้พิจารณาคำตอบแทนโดยพิจารณาเปรียบเทียบกับระดับที่ปฏิบัติอยู่ในอุตสาหกรรมเดียวกัน ผลประกอบการของบริษัท และหน้าที่ความรับผิดชอบของกรรมการกรรมการในคณะกรรมการชุดย่อย โดยการพิจารณากำหนดคำตอบแทนของกรรมการอยู่ในอำนาจอนุมัติของที่ประชุมผู้ถือหุ้น

- 1.) กรรมการมีสิทธิได้รับคำตอบแทนจากบริษัทในรูปแบบของเงินรางวัล เบี้ยประชุม บำเหน็จ โบนัส หรือผลประโยชน์ตอบแทนในลักษณะอื่น ตามที่ที่ประชุมผู้ถือหุ้นจะพิจารณา ซึ่งที่ประชุมผู้ถือหุ้นอาจกำหนดเป็นจำนวนแน่นอนหรืออาจเป็นหลักเกณฑ์ และจะกำหนดไว้เป็นคราวๆ ไป หรือจะให้ผลตลอดไปจนกว่าจะมีการเปลี่ยนแปลงก็ได้ และนอกจากนั้นให้ได้รับเบี้ยเลี้ยงและสวัสดิการต่างๆ ตามระเบียบของบริษัท
- 2.) กรรมการที่เป็นผู้บริหาร จะได้รับผลตอบแทนและผลประโยชน์ในฐานะที่เป็นลูกจ้างหรือพนักงานของบริษัท

ในปี 2566 ที่ประชุมสามัญผู้ถือหุ้นประจำปี ได้พิจารณานุมัติคำตอบแทนกรรมการ ดังนี้

คำตอบแทนกรรมการ	ปี 2566 (บาท / คน)	
	รายเดือน	รายครั้ง
ประธานกรรมการ	60,000	10,000
รองประธานกรรมการ	25,000	5,000
กรรมการ	20,000	5,000
ประธานกรรมการตรวจสอบ	30,000	10,000
กรรมการตรวจสอบ	5,000	5,000
ประธานกรรมการกำกับดูแลกิจการ	30,000	10,000
กรรมการกำกับดูแลกิจการ	5,000	5,000
ประธานกรรมการสรรหาและกำหนดคำตอบแทน	30,000	10,000
กรรมการสรรหาและกำหนดคำตอบแทน	5,000	5,000

ทั้งนี้ ในปี 2566 บริษัทไม่มีสิทธิประโยชน์อื่นๆ นอกเหนือจากคำตอบแทนและเบี้ยประชุมตามรายละเอียดข้างต้น

**หมายเหตุ** ค่าเบี้ยประชุมรายครั้งจะจ่ายให้กับกรรมการที่เข้าร่วมประชุมในอัตราสูงสุดไม่เกิน 8 ครั้งต่อปี โดย กรรมการที่ดำรงตำแหน่งเป็นผู้บริหารจะไม่ได้รับเบี้ยประชุมดังกล่าวข้างต้น และกรรมการที่ดำรงตำแหน่งมากกว่า 2 ตำแหน่ง จะกำหนดขอบเขตให้ได้คำตอบแทนและเบี้ยประชุมได้แค่ 2 คนเท่านั้น

ทั้งนี้ งบประมาณทั้งปีสำหรับคำตอบแทนคณะกรรมการทั้งหมดของบริษัทโดยไม่รวมบริษัทย่อย มีงบประมาณจำนวน 3,980,000 บาท โดยเมื่อจัดสรรครบตามส่วนของแต่ละกรรมการแล้ว กรณีมีงบประมาณคำตอบแทนคงเหลือจะถูกจัดสรรตามสัดส่วนให้แก่คณะกรรมการตามปริมาณการปฏิบัติงานของแต่ละกรรมการ

## 1. คำตอบแทนที่เป็นตัวเงิน

สำหรับปี 2566 คำตอบแทนที่เป็นตัวเงินของกรรมการอิสระ และกรรมการที่ไม่ใช่ผู้บริหารของบริษัทฯ และบริษัทย่อย ซึ่งประกอบด้วย คำตอบแทนรายเดือน และเบี้ยประชุม โดยไม่มีสิทธิประโยชน์อื่นๆ นอกเหนือจากคำตอบแทนและเบี้ยประชุม และ

กรรมการที่เป็นผู้บริหารไม่ได้รับค่าตอบแทนในฐานะที่เป็นกรรมการบริษัท โดยมีรายละเอียดแยกเป็นบุคคลดังนี้

หน่วย : บาท

รายชื่อกรรมการอิสระ / กรรมการที่ไม่ใช่ผู้บริหาร	ค่าตอบแทนกรรมการปี 2566				
	คณะกรรมการบริษัท	คณะกรรมการตรวจสอบ	คณะกรรมการสรรหาและกำหนดค่าตอบแทน	คณะกรรมการกำกับดูแลกิจการ	รวมค่าตอบแทน
1. พลเอกวิชัย ภัททิยกุล	810,000	-	-	-	810,000
2. พล.ต.อ.สุนทร ชัยขวัญ	340,000	85,000	-	-	425,000
3. นายปรารภนา บงกษมาศ	285,000	-	70,000	-	355,000
4. นายอภิชาติ จิระพันธุ์	-	410,000	380,000	-	790,000
5. นายโสภณ ผลประสิทธิ์	285,000	-	-	-	285,000
6. นายวิฑูรย์ ตรีสุคนธ์	275,000	-	-	-	275,000
7. ดร.ภักดี โพธิศิริ	-	-	-	390,000	390,000
<b>รวมค่าตอบแทน</b>	<b>1,995,000</b>	<b>495,000</b>	<b>450,000</b>	<b>390,000</b>	<b>3,330,000</b>

## 2. ค่าตอบแทนอื่น

ในปี 2566 บริษัทไม่มีสิทธิประโยชน์อื่นๆ นอกเหนือจากค่าตอบแทนและเบี้ยประชุม

### 8.1.3 การกำกับดูแลบริษัทย่อยและบริษัทร่วม

#### การกำกับดูแลการดำเนินงานของบริษัทย่อยและบริษัทร่วม

คณะกรรมการบริษัทได้ให้ความสำคัญอย่างยิ่งในการกำกับดูแลการดำเนินงานของบริษัทเพื่อดูแลรักษาผลประโยชน์ของบริษัทอย่างมั่นคงตลอดจนการพัฒนาอย่างยั่งยืน โดยบริษัทใช้นโยบายการกำกับดูแลการดำเนินงานบริษัทย่อยเช่นเดียวกับการกำกับดูแลการดำเนินงานของบริษัททุกประการ

- ส่งเสริมให้บริษัทย่อยนำนโยบายกำกับดูแลกิจการและจรรยาบรรณธุรกิจใช้ในการดำเนินธุรกิจ
- สำหรับบริษัทคณะกรรมการบริหารชุดเดียวกันกับบริษัท และสำหรับบริษัทร่วม บริษัทจะส่งกรรมการของบริษัทหรือบุคคลที่ได้รับการแต่งตั้งจากบริษัทให้เป็นตัวแทนของบริษัทเข้าดำรงตำแหน่งกรรมการในบริษัทร่วม โดยจำนวนของตัวแทนที่เข้าไปเป็นกรรมการนั้น จะพิจารณาจากสัดส่วนการถือหุ้นของบริษัทในบริษัทร่วมเป็นหลัก ทั้งนี้เพื่อให้ตัวแทนดำเนินการดูแลและปกป้องสิทธิประโยชน์ของบริษัทในฐานะผู้ถือหุ้นของบริษัทร่วมรายหนึ่ง ในส่วนของการแต่งตั้งบุคคลเป็นกรรมการในบริษัทย่อยและบริษัทร่วมนั้น บริษัทจะดำเนินการสรรหาและคัดเลือกผ่านคณะกรรมการสรรหาและกำหนดค่าตอบแทน และเสนอให้คณะกรรมการบริษัทเป็นผู้พิจารณาก่อนที่จะเสนอต่อไปยังที่ประชุมผู้ถือหุ้น หรือคณะกรรมการของบริษัทย่อย หรือบริษัทร่วมตามแต่กรณี เพื่อพิจารณาอนุมัติแต่งตั้งให้ถูกต้องตามขั้นตอนที่กฎหมายกำหนดไว้ต่อไป
- กำกับดูแลโดยผ่านกรรมการตัวแทนและผู้บริหาร และนโยบายที่กำหนดโดยบริษัทแม่
- พิจารณาเรื่องที่มีความสำคัญ เช่น ทิศทางกลยุทธ์ แผนธุรกิจ การเพิ่มทุน หรือ ลดทุน การลงทุนรวมถึงการลดการลงทุน
- คณะกรรมการบริหาร และคณะกรรมการบริษัทติดตามการดำเนินงาน บริษัทย่อยและบริษัทร่วม
- แนะนำติดตามดูแลให้บริษัทย่อยและบริษัทร่วมปฏิบัติตามกฎระเบียบที่เกี่ยวข้อง ได้แก่การทำรายการระหว่างกัน การได้มาและจำหน่ายไปซึ่งทรัพย์สิน การเปิดเผยข้อมูลอย่างเพียงพอและทันเวลา รวมทั้งดูแลให้มีการจัดทำบัญชีและรายงานทางการเงินถูกต้องตามกฎหมายและมาตรฐานทางการเงินบัญชีที่รับรองโดยทั่วไป

7. คณะกรรมการตรวจสอบติดตามการรายงานผลการตรวจสอบบริษัทย่อยและบริษัทร่วม เพื่อให้มั่นใจว่ามีการควบคุมภายในที่กำหนดไว้อย่างเพียงพอและมีประสิทธิภาพ

สำหรับบริษัทร่วม บริษัทได้ดำเนินการส่งกรรมการ และ/หรือ บุคคลเข้าดำรงตำแหน่งในฐานะกรรมการตัวแทนของบริษัท เพื่อดูแลผลประโยชน์ให้กับบริษัทดังนี้

ลำดับ	รายชื่อบริษัทร่วม	สัดส่วนการถือหุ้น	จำนวนกรรมการทั้งหมด	กรรมการตัวแทน
1	บริษัท โดเบลโก้ มิลล์คอน สตีล จำกัด	25.00%	7	1. พลเอกวินัย ภัททิยกุล 2. นายสิทธิชัย สีสวัสดิ์ตระกูล 3. นายวิฑูรดา ตระกูลสุน
2	บริษัท โอเจน พาวเวอร์เทค จำกัด	49.00%	3	1. นางสาวสุริรัตน์ สีสวัสดิ์ตระกูล
3	บริษัท บูนชีต เวเนเจอร์ แคมป์ตอล จำกัด	26.46%	3	1. นางสาวสุริรัตน์ สีสวัสดิ์ตระกูล

#### ขอบเขตอำนาจหน้าที่และความรับผิดชอบของกรรมการและผู้บริหารในบริษัทย่อยและบริษัทร่วม

- (1) ติดตามการดำเนินงานของบริษัทย่อยหรือบริษัทร่วมอย่างใกล้ชิด เพื่อให้สอดคล้องเป็นไปตามเป้าหมายที่บริษัทฯ กำหนดไว้
- (2) ปฏิบัติหน้าที่ตามที่คณะกรรมการของบริษัทย่อยและบริษัทร่วม และ/หรือที่ประชุมผู้ถือหุ้นของบริษัทย่อยหรือบริษัทร่วมกำหนด
- (3) พิจารณาและออกเสียงในการประชุมคณะกรรมการของบริษัทย่อยและบริษัทร่วมในเรื่องที่เกี่ยวข้องกับการดำเนินงานทั่วไปตามธุรกิจปกติของบริษัทย่อยและบริษัทร่วม ตามแต่ที่กรรมการและผู้บริหารของบริษัทย่อยและบริษัทร่วมจะเห็นสมควร เพื่อประโยชน์สูงสุดของบริษัทย่อย บริษัทร่วมและบริษัท ยกเว้นการพิจารณาและออกเสียงในเรื่องดังต่อไปนี้จะต้องได้รับความเห็นชอบจากคณะกรรมการบริษัท และ/หรือที่ประชุมผู้ถือหุ้นของบริษัท กล่าวคือ
  - (3.1) การทำรายการของบริษัทย่อย ตามประกาศรายการที่เกี่ยวข้องกัน และประกาศการได้มาและจำหน่ายไป
  - (3.2) การทำรายการซึ่งอาจมีผลกระทบอย่างมีนัยสำคัญต่อฐานะการเงินและผลการดำเนินงานของบริษัทย่อย ได้แก่
    - การขายหรือโอนกิจการของบริษัทย่อยทั้งหมดหรือบางส่วนที่เป็นสาระสำคัญให้แก่บุคคลอื่น
    - การซื้อหรือรับโอนกิจการของบริษัทอื่นมาเป็นของบริษัทย่อย
    - การเลิกกิจการของบริษัทย่อย
    - การโอนหรือสละสิทธิประโยชน์ สิทธิเรียกร้องที่เป็นสาระสำคัญต่อความเสียหายของบริษัทย่อย
    - การกู้ยืมเงิน การให้กู้ยืมเงิน การค้ำประกัน การก่อการผูกพัน หรือการให้ความช่วยเหลือทางการเงินให้แก่บริษัทอื่นที่มีผลต่อฐานะทางการเงินของบริษัทย่อยอย่างมีนัยสำคัญ
    - การแก้ไขข้อบังคับของบริษัทย่อย
    - การเพิ่มทุน การจัดสรรหุ้นเพิ่มทุน และการลดทุนจดทะเบียนของบริษัทย่อย ตลอดจนการดำเนินการอื่นใดที่เป็นผลให้สัดส่วนการถือหุ้นทั้งทางตรงและทางอ้อมของบริษัทในบริษัทย่อยไม่ว่าทอดใดๆ ลดลงตั้งแต่ร้อยละ 10 ของทุนชำระแล้วของบริษัทย่อยนั้น หรือลดลงจนถือหุ้นน้อยกว่าร้อยละ 50 ของทุนชำระแล้วของบริษัทย่อยนั้น

#### 8.1.4 การติดตามให้มีการปฏิบัติตามนโยบายและแนวปฏิบัติในการกำกับดูแลกิจการ

บริษัทมีความมุ่งมั่นในการติดตามการดำเนินงาน เพื่อให้มีการปฏิบัติตามนโยบายและแนวปฏิบัติในการกำกับดูแลกิจการของบริษัทอย่างต่อเนื่อง โดยมุ่งเน้นให้เกิดการติดตาม ทบทวน และปรับปรุงนโยบายเพื่อให้สอดคล้องกับข้อกำหนดหลักเกณฑ์ของตลาดหลักทรัพย์แห่งประเทศไทยและสำนักงานคณะกรรมการกำกับหลักทรัพย์และตลาดหลักทรัพย์แห่งประเทศไทย ตลอดจนข้อบังคับต่างๆ ที่เกี่ยวข้อง เพื่อให้การดำเนินงานมีประสิทธิภาพมากยิ่งขึ้น ทั้งนี้ บริษัทมีการกำกับดูแลและติดตาม

ให้มีการปฏิบัติตามนโยบายการกำกับดูแลกิจการอย่างใกล้ชิด และได้ทำการสรุปผลการปฏิบัติในการกำกับดูแลกิจการเพื่อให้เป็นไปตามนโยบายของบริษัท

บริษัทมีการติดตามเพื่อให้เกิดการปฏิบัติตามนโยบายการกำกับดูแลกิจการที่ดี ซึ่งผลการติดตามพบว่าบริษัทได้ดำเนินการตามแนวทางของแต่ละประเด็นได้อย่างครบถ้วนแล้ว ดังนี้

### (1) การป้องกันความขัดแย้งทางผลประโยชน์

บริษัทฯ ได้กำหนดนโยบายว่า การตัดสินใจใดๆ ของคณะกรรมการ ผู้บริหารและพนักงาน ในการดำเนินกิจกรรมทางธุรกิจจะต้องทำเพื่อผลประโยชน์สูงสุดของบริษัทฯ เท่านั้น และควรหลีกเลี่ยงการกระทำที่ก่อให้เกิดความขัดแย้งทางผลประโยชน์ รวมทั้งต้องพิจารณาความขัดแย้งกันของผลประโยชน์เกี่ยวกับรายการที่เกี่ยวข้องกันระหว่างบริษัทกับบริษัทย่อย และบริษัทร่วมอย่างรอบคอบ ด้วยความซื่อสัตย์ สุจริต รวมทั้งมีเหตุผลและเป็นอิสระ ซึ่งในปีที่ผ่านมา บริษัทได้ตรวจสอบรายการที่อาจมีความขัดแย้งทางผลประโยชน์โดยมีข้อสรุปดังนี้ คณะกรรมการตรวจสอบได้ตรวจสอบธุรกรรมของบริษัท ซึ่งพบว่าเป็นไปตามธุรกิจปกติทางการค้าทั่วไป และพบว่าไม่มีรายการใดที่มีส่วนเกี่ยวข้องกับคณะกรรมการ ผู้บริหาร และพนักงานของบริษัท

### (2) การดูแลเรื่องการรักษาความลับและการใช้ข้อมูลภายใน

บริษัทมีนโยบายการรักษาความลับและการใช้ข้อมูลภายใน โดยยึดตามหลักการกำกับดูแลกิจการที่ดี และได้กำหนดไว้เป็นลายลักษณ์อักษรในนโยบายกำกับดูแลกิจการและจรรยาบรรณธุรกิจของบริษัทฯ และกลุ่มบริษัท โดยสรุปดังนี้

1. บริษัทได้กำหนดให้กรรมการและผู้บริหารของบริษัทรวมถึงคู่สมรสและบุตรที่ยังไม่บรรลุนิติภาวะ จัดทำและเปิดเผยรายงานการถือครองหลักทรัพย์และรายงานการเปลี่ยนแปลงการถือครองหลักทรัพย์ของบริษัทต่อสำนักงาน ก.ล.ต. ตามมาตรา 59 และบทกำหนดโทษ ตามมาตรา 275 แห่งพระราชบัญญัติหลักทรัพย์และตลาดหลักทรัพย์ พ.ศ. 2535 และจัดส่งสำเนารายงานนี้ให้แก่บริษัทฯ ในวันเดียวกับวันที่ส่งรายงานต่อสำนักงาน ก.ล.ต. พร้อมทั้งรายงานให้ที่ประชุมคณะกรรมการบริษัททราบทุกไตรมาส รวมทั้งกำหนดให้กรรมการและผู้บริหารระดับสูง (ตามนิยามของสำนักงาน ก.ล.ต.) แจ้งต่อคณะกรรมการหรือผู้ที่คณะกรรมการมอบหมายเกี่ยวกับการซื้อขายหุ้นของบริษัท อย่างน้อย 1 วันล่วงหน้าก่อนทำการซื้อขาย
2. บริษัทได้กำหนดให้กรรมการ ผู้บริหาร พนักงานและลูกจ้างของบริษัทและกลุ่มบริษัท ที่ได้รับทราบข้อมูลภายในที่เป็นสาระสำคัญซึ่งมีผลต่อการเปลี่ยนแปลงราคาหลักทรัพย์ ห้ามซื้อขายหลักทรัพย์ของบริษัทฯ ในช่วง 1 เดือนก่อนทั้งการขายหรือซื้อข้อมูลภายในนั้นจะเปิดเผยต่อสาธารณชนและในช่วงระยะเวลา 24 ชั่วโมงภายหลังจากที่ข้อมูลภายในของบริษัทฯ ได้เปิดเผยต่อสาธารณชนแล้ว ผู้ที่เกี่ยวข้องกับข้อมูลภายในต้องไม่เปิดเผยข้อมูลนั้นให้ผู้อื่นทราบจนกว่าจะได้มีการแจ้งข้อมูลนั้นให้แก่ตลาดหลักทรัพย์ฯ มาตรการลงโทษหากมีการกระทำการฝ่าฝืนระเบียบปฏิบัติดังกล่าวข้างต้น บริษัทฯ ถือเป็นความผิดทางวินัยตามข้อบังคับการทำงานของบริษัทฯ โดยจะพิจารณาลงโทษตามควรแก่กรณี
3. กรรมการ ผู้บริหาร และพนักงาน มีหน้าที่รักษาข้อมูลที่เป็นความลับของบริษัทฯ เช่น ความลับทางการค้า ความลับเกี่ยวกับข้อมูลกิจการร่วมค้า สูตรการประดิษฐ์คิดค้น เทคโนโลยี ความรู้ทางวิชาการ ฯลฯ ไม่ให้รั่วไหลไปยังบุคคลที่ไม่เกี่ยวข้อง ซึ่งอาจจะก่อให้เกิดความเสียหายแก่บริษัทหรือผู้มีส่วนได้เสีย ยกเว้นกรณีที่เป็นไปตามกฎหมายหรือได้รับอนุมัติจากผู้มีอำนาจแล้ว ทั้งนี้ แนวทางดังกล่าวได้ผ่านการให้ความเห็นชอบจากคณะกรรมการบริษัทฯ แล้ว

### (3) การต่อต้านการทุจริตคอร์รัปชัน

บริษัท มิลล์คอน สตีล จำกัด (มหาชน) หรือ “MILL” ได้รับการรับรองการเป็นสมาชิกโครงการเอนร่วมปฏิบัติของภาคเอกชนไทยในการต่อต้านการทุจริต (CAC) เมื่อวันที่ 30 กันยายน 2564 เพื่อแสดงเจตนาจริงและความมุ่งมั่นในการต่อต้านคอร์รัปชันในทุกรูปแบบ บริษัทฯ และบริษัทย่อย จึงมีนโยบายให้คณะกรรมการ ผู้บริหาร และ

พนักงานของบริษัทฯ ดำเนินการปฏิบัติตามกฎหมายอย่างเคร่งครัด และมีความมุ่งมั่นในการต่อต้านการทุจริตคอร์รัปชันโดยตระหนักดีว่า การทุจริตและการคอร์รัปชันนั้นเป็นภัยร้ายแรงที่ทำลายการแข่งกันอย่างเสรีและเป็นธรรม รวมทั้งก่อให้เกิดความเสียหายต่อการพัฒนาเศรษฐกิจ



ประธานคณะกรรมการคณะกรรมการกำกับดูแลกิจการ บมจ.มิลล์คอน สตีล จำกัด (มหาชน)  
ศาสตราจารย์ ดร.ภักดี โพธิศิริ ให้เกียรติเป็นตัวแทน ถ่ายภาพและวิดีโอ คู่กับประภาศนย์มิตร เพื่อเผยแพร่ในงาน CAC Award 2022

**บริษัท มิลล์คอน สตีล จำกัด (มหาชน) ได้มีการดำเนินการให้เป็นไปตามนโยบายการต่อต้านการทุจริตคอร์รัปชัน ดังนี้**

1. บริษัทจะให้ความคุ้มครองผู้ที่ให้ความร่วมมือกับบริษัทฯ ในการแจ้งเบาะแส หรือ ปฏิเสธการทุจริตคอร์รัปชันที่เกี่ยวข้องกับบริษัทฯ มิให้ได้รับความเดือดร้อน อันตราย หรือไม่ได้รับความเป็นธรรมอันเกิดจากการให้ความร่วมมือในการต่อต้านการทุจริตคอร์รัปชันดังกล่าว
  2. บริษัทจะไม่ลดตำแหน่ง ลงโทษ หรือให้ผลทางลบต่อพนักงาน หรือผู้บริหารที่ปฏิเสธการทุจริตคอร์รัปชันแม้ว่าการกระทำนั้นจะทำให้บริษัทฯ สูญเสียโอกาสทางธุรกิจ
  3. กรณีผู้แจ้งเบาะแส / ร้องเรียน พบว่าตนเองได้รับความไม่ปลอดภัยหรืออาจเกิดความเสียหาย สามารถร้องขอให้บริษัทฯ กำหนดมาตรการคุ้มครองที่เหมาะสมได้
  4. เพื่อเป็นการคุ้มครองสิทธิของผู้ร้องเรียน และให้ข้อมูลที่กระทำโดยสุจริต บริษัทฯ จะปกปิดข้อมูล ผู้แจ้งเบาะแส หรือ ให้ข้อมูลและเก็บข้อมูลดังกล่าวเป็นความลับ โดยจำกัดให้มีการรับรู้เฉพาะผู้ที่ทำหน้าที่รับผิดชอบในการตรวจสอบค้นหาความจริง หากพบว่ามีการนำข้อมูลดังกล่าวไปใช้ผิดวัตถุประสงค์หรือเปิดเผยโดยไม่เหมาะสมจะถือว่าฝ่าฝืนและเป็นการกระทำที่ผิดวินัย
  5. กรณีพบว่าพนักงานหรือผู้บริหาร ปฏิบัติต่อบุคคลอื่นด้วยวิธีการที่ไม่เป็นธรรม หรือก่อให้เกิดความเสียหายต่อบุคคลอื่น อันมีเหตุจูงใจจากการที่บุคคลอื่นนั้นได้แจ้งเบาะแส / ร้องเรียน หรือปฏิเสธการทุจริตคอร์รัปชันให้ถือว่าเป็นการผิดวินัย
- ทั้งนี้ บริษัทได้เปิดเผยรายละเอียดของนโยบายและการดำเนินการเพื่อป้องกันการมีส่วนเกี่ยวข้อง กับการทุจริตคอร์รัปชันไว้ใน [www.millconsteel.com](http://www.millconsteel.com) ภายใต้หัวข้อการกำกับดูแลกิจการ

#### (4) การแจ้งเบาะแส

บริษัทได้เปิดโอกาสให้พนักงานหรือผู้มีส่วนได้เสีย ได้เข้ามามีส่วนร่วมในการร้องเรียน แจ้งเบาะแส เสนอข้อคิดเห็นหรือข้อเสนอแนะจากผู้มีส่วนได้ส่วนเสียที่ได้รับผลกระทบหรือมีความเสี่ยงที่จะได้รับจากการดำเนินธุรกิจ



ของบริษัท การปฏิบัติหน้าที่ของคณะกรรมการ ผู้บริหาร และพนักงานที่ขัดต่อกฎหมายหรือจรรยาบรรณการดำเนินธุรกิจ รวมถึงพฤติกรรมที่อาจสื่อถึงการทุจริตคอร์รัปชัน ซึ่งครอบคลุมตั้งแต่ การรับเรื่อง การตรวจสอบ การสรุปผล ตลอดจนการคุ้มครองผู้แจ้งเรื่องและบุคคลที่เกี่ยวข้องผ่านช่องทางที่บริษัทจัดไว้ผ่าน E-mail และ โทรศัพท์ โดยมีคณะกรรมการอิสระจากฝ่ายจัดการเป็นผู้พิจารณา และมีฝ่ายกำกับดูแลกิจการ ทำหน้าที่กลั่นกรองเบาะแสและข้อเรียนดังกล่าว ทั้งนี้ ในปี 2566 ทางบริษัทไม่พบว่ามีกรณีการแจ้งเบาะแสในกรณีใดๆ ที่เกิดจากการทุจริตหรือการละเมิดนโยบายและแนวปฏิบัติการทำกับดูแลกิจการของบริษัท

#### ช่องทางการแจ้งเบาะแส /ร้องเรียนการทุจริตคอร์รัปชัน

ผู้พบเห็นเหตุสงสัยที่เข้าข่ายการกระทำทุจริตคอร์รัปชันหรือได้รับผลกระทบจากการปฏิเสธการทุจริตคอร์รัปชันสามารถแจ้งเบาะแส / ร้องเรียน โดยเปิดเผยหรือไม่เปิดเผยชื่อพร้อมทั้งระบุข้อเท็จจริงหรือแจ้งหลักฐานที่ชัดเจนเพียงพอที่แสดงให้เห็นว่ามีเหตุอันควรให้เชื่อได้ว่ามีการกระทำทุจริตคอร์รัปชัน หรือได้รับผลกระทบจากการปฏิเสธการทุจริตคอร์รัปชันโดยผ่านช่องทางใดช่องทางหนึ่งต่อไปนี้

## พบเห็นเบาะแส

## การทุจริต

## หรือ

## พฤติกรรมที่ไม่เหมาะสม

### ช่องทางการสื่อสาร สอบถาม แจ้งเรื่องร้องเรียน หรือพบเห็นการทุจริตหรือพฤติกรรมที่ไม่เหมาะสม

---

**โทรแจ้ง :** 02 -652-3333 Ext :

วันและเวลาทำการ 8.00-18.00 น.

ตั้งแต่วันจันทร์ - วันศุกร์ (ยกเว้นวันหยุดราชการ)

---

**ผ่านทางเว็บไซต์ :** [www.millconsteel.com](http://www.millconsteel.com)

(หัวข้อ: ร้องเรียน แจ้งเบาะแสดูความเป็นธรรมต่อต้านทุจริต และคอร์รัปชัน)

---

**E-mail :** [compliance@millconsteel.com](mailto:compliance@millconsteel.com)

หรือ **ไปรษณีย์ :** สำนักกรรมการผู้จัดการใหญ่ บมจ.มิลล์คอน สตีล

เลขที่ 52 อาคารนิยะพลาซ่า ชั้น 29 ถนนสีลม

แขวงสุริยวงค์ เขตบางรัก กรุงเทพมหานคร 10500

ประธานกรรมการบริษัทฯ ประธานกรรมการตรวจสอบ ผู้บังคับบัญชาที่ตนเองไว้วางใจในทุกระดับ

Website : [www.millconsteel.com](http://www.millconsteel.com)

(หัวข้อ: ร้องเรียน แจ้งเบาะแสดูความเป็นธรรมต่อต้านทุจริต และคอร์รัปชัน)

ทาง E-mail : [compliance@millconsteel.com](mailto:compliance@millconsteel.com)

ทางโทรศัพท์ : 0 2652 3333 ต่อ 208

ทางโทรสาร : 0 2632 9899

ทางไปรษณีย์ : หน่วยงาน CG & Compliance บมจ.มิลล์คอน สตีล

เลขที่ 52 อาคารนิยะพลาซ่า ชั้น 29 ถนนสีลม

แขวงสุริยวงค์ เขตบางรัก กรุงเทพมหานคร 10500

ในกรณีที่เป็นเรื่องที่เกี่ยวข้องกับผู้บริหารระดับสูง หรือกรรมการบริษัท ให้แจ้งเรื่องโดยตรงต่อประธานกรรมการบริษัท / ประธานคณะกรรมการตรวจสอบ

**หมายเหตุ :** บริษัทจะดำเนินการตรวจสอบข้อร้องเรียนโดยพิจารณาจากข้อเท็จจริงที่มีความน่าเชื่อถือ อย่างไรก็ตาม ผู้แจ้งเบาะแสร้องเรียนพึงตระหนักว่า การรายงานโดยไม่สุจริตหรือการรายงานในลักษณะไม่เปิดเผยชื่อนั้นอาจเป็นข้อจำกัดของบริษัทในการตรวจสอบข้อเท็จจริง

## 8.2 รายงานผลการปฏิบัติหน้าที่ของคณะกรรมการตรวจสอบในรอบปีที่ผ่านมา

### 8.2.1 จำนวนครั้งการเข้าประชุมของคณะกรรมการตรวจสอบ

ในปี 2566 มีการประชุมคณะกรรมการตรวจสอบรวมทั้งสิ้น 7 ครั้ง ซึ่งแต่ละท่านได้เข้าร่วมประชุมตามรายละเอียด ดังนี้

รายชื่อกรรมการ	ตำแหน่ง	จำนวนครั้งที่เข้าร่วมประชุม
1. นายอภิชาติ จีระพันธุ์	ประธานกรรมการตรวจสอบ	7/7
2. พล.ต.อ.สุนทร ชัยวงษ์	กรรมการตรวจสอบ	7/7
3. นายปรารภนา บงกษมาศ	กรรมการตรวจสอบ	7/7

### 8.2.2 ผลการปฏิบัติหน้าที่ของคณะกรรมการตรวจสอบ

รายชื่อคณะกรรมการตรวจสอบ ณ วันที่ 31 ธันวาคม 2566	การปฏิบัติหน้าที่ของคณะกรรมการตรวจสอบ
1. นายอภิชาติ จีระพันธุ์ (ประธานกรรมการตรวจสอบ) 2. พล.ต.อ.สุนทร ชัยวงษ์ 3. นายปรารภนา บงกษมาศ	คณะกรรมการตรวจสอบเป็นคณะกรรมการชุดย่อยของคณะกรรมการบริษัท มีหน้าที่ในการช่วยคณะกรรมการบริษัทในการปฏิบัติงาน โดยเฉพาะที่เกี่ยวข้องกับรายงานทางการเงิน การควบคุมภายใน และ การตรวจสอบภายใน เพื่อให้กิจการมีระบบการกำกับดูแลที่ดี เพิ่มประสิทธิภาพในการบริหารกิจการ ตลอดจนความน่าเชื่อถือของรายงานทางการเงิน อีกทั้งสร้างความเชื่อมั่นให้แก่ผู้ถือหุ้น ผู้มีส่วนได้เสีย ตลอดจนผู้เกี่ยวข้องทุกฝ่าย

ในปี 2565 บริษัทมีการประชุมคณะกรรมการตรวจสอบจำนวนทั้งสิ้น 7 ครั้ง ทั้งนี้ขอบเขตหน้าที่และความรับผิดชอบของคณะกรรมการตรวจสอบครอบคลุมเรื่องดังต่อไปนี้

1. สอบทานและตรวจสอบรายงานทางการเงินอย่างถูกต้องและเปิดเผยอย่างเพียงพอ โดยการประสานงานกับผู้สอบบัญชีภายนอก และผู้บริหารที่รับผิดชอบจัดทำรายงานทางการเงินทั้งรายไตรมาสและประจำปี
2. พิจารณาสอบทานระบบการควบคุมภายในและการตรวจสอบภายในของบริษัทให้มีความเหมาะสมและมีประสิทธิภาพ โดยสอบทานร่วมกับผู้สอบบัญชีภายนอกและผู้ตรวจสอบภายใน
3. สอบทานให้การดำเนินงานของบริษัทมีการปฏิบัติตามกฎหมายหรือข้อกำหนดอื่นที่เกี่ยวข้อง เช่น กฎหมายว่าด้วยหลักทรัพย์และตลาดหลักทรัพย์ รวมทั้งข้อบังคับและประกาศของตลาดหลักทรัพย์แห่งประเทศไทย รวมถึงกฎหมายอื่นๆ ที่เกี่ยวข้อง
4. พิจารณารายการที่เกี่ยวข้องโยกกันหรือรายการที่อาจมีความขัดแย้งทางผลประโยชน์ให้มีความถูกต้องและครบถ้วน
5. พิจารณาคัดเลือกและเสนอแต่งตั้งผู้สอบบัญชีและผู้ตรวจสอบภายในของบริษัท รวมถึงพิจารณาคำตอบแทนโดยคำนึงถึงความน่าเชื่อถือ ปริมาณงานตรวจสอบและประสบการณ์ของบุคลากรที่ได้รับมอบหมายให้ทำการตรวจสอบบัญชีของบริษัท
6. ปฏิบัติการอื่นใดตามที่คณะกรรมการบริษัทมอบหมาย และคณะกรรมการตรวจสอบเห็นชอบด้วย

ทั้งนี้ บริษัทได้มีการเปิดเผยรายงานการประชุมและการปฏิบัติหน้าที่ของคณะกรรมการตรวจสอบไว้อย่างครบถ้วนแล้ว ซึ่งสามารถดูรายละเอียดได้ที่ “เอกสารแนบ 6 รายงานคณะกรรมการตรวจสอบ”

## 9. การควบคุมภายในและรายการระหว่างกัน

### 9.1 การควบคุมภายใน

คณะกรรมการบริษัทตระหนักถึงความสำคัญของการมีระบบการควบคุมภายในที่ดี เพื่อให้มั่นใจได้ว่าการบริหารจัดการและการควบคุมการดำเนินงานของบริษัทเป็นไปอย่างถูกต้องและสอดคล้องกับวัตถุประสงค์ตลอดจนเป้าหมายของกลุ่มบริษัท โดยคณะกรรมการบริษัทได้พิจารณาประเมินความเพียงพอของระบบการควบคุมภายในของบริษัท ตามแบบประเมินความเพียงพอของระบบการควบคุมภายในของสำนักงานคณะกรรมการกำกับหลักทรัพย์และตลาดหลักทรัพย์ เพื่อให้มั่นใจว่า บริษัทฯ มีระบบการควบคุมภายในที่เพียงพอและเหมาะสม รวมถึงมีการพัฒนาและปรับปรุงอย่างต่อเนื่อง โดยการสอบถามข้อมูลจากฝ่ายบริหารในด้านต่างๆ รวม 5 ส่วน ดังนี้

#### องค์กรและสภาพแวดล้อม

- บริษัทฯ มีกำหนดวิสัยทัศน์ พันธกิจ กลยุทธ์ เป้าหมายการดำเนินธุรกิจ ไว้อย่างชัดเจนและประกาศให้พนักงานทราบโดยทั่วกัน เพื่อเป็นแนวทางในการดำเนินงานให้กับพนักงาน ตลอดจนมีการกำหนดโครงสร้างองค์กร สายการบังคับบัญชา อำนาจอนุมัติ และระเบียบปฏิบัติงานด้านต่างๆ ที่เหมาะสมกับหน้าที่และความรับผิดชอบของแต่ละฝ่ายงานอย่างชัดเจน ตลอดจนนโยบายเกี่ยวกับการเข้าทำรายการที่อาจมีความขัดแย้งกับผลประโยชน์ของบริษัทฯ เพื่อเป็นแนวทางสำหรับผู้บริหารและพนักงานในการปฏิบัติงานและป้องกันไม่ให้เกิดรายการที่อาจมีความขัดแย้งกับผลประโยชน์ของบริษัทฯ และผู้ถือหุ้น
- การกำหนดโครงสร้างองค์กร บริษัทฯ ได้แยกการบริหารออกเป็น 2 ส่วน คือในส่วนการบริหารสำนักงาน และการบริหารส่วนโรงงาน เพื่อให้เกิดความสะดวกและเอื้อประโยชน์ต่อฝ่ายบริหารในการดำเนินงานอย่างมีประสิทธิภาพ
- คณะกรรมการบริษัทได้พิจารณากำหนดเป้าหมายการปฏิบัติงานอย่างรอบคอบ และทำการทบทวนแล้วว่าสามารถปฏิบัติได้จริง โดยวิเคราะห์ถึงการให้สิ่งจูงใจและผลตอบแทนแก่พนักงานว่าเป็นไปอย่างสมเหตุสมผลด้วย
- คณะกรรมการบริษัทมีการกำกับดูแลการกำหนดเป้าหมายการดำเนินธุรกิจของบริษัททั้งแบบระยะสั้น ระยะปานกลาง ระยะยาว ควบคู่ไปกับการกำหนดงบประมาณประจำปี โดย

ติดตามผลการดำเนินงานเป็นระยะๆ ทั้งนี้ยังมีการปรับเปลี่ยนแผนการดำเนินงานธุรกิจให้สอดคล้องกับสถานการณ์ในแต่ละช่วงเวลาที่จะอาจเปลี่ยนไปเพื่อให้เกิดความเหมาะสม ทั้งนี้เรื่องดังกล่าวจะนำเสนอคณะกรรมการบริษัทเพื่อพิจารณาและอนุมัติ

- คณะกรรมการบริษัทได้กำหนดให้จัดทำนโยบายการกำกับดูแลกิจการและจริยธรรมทางธุรกิจ ตลอดจนนโยบายต่อต้านทุจริตคอร์รัปชัน รวมถึงนโยบายความรับผิดชอบต่อสังคม ชุมชน และสิ่งแวดล้อมขึ้น ทั้งนี้กำหนดเกี่ยวกับจริยธรรมครอบคลุมถึงการห้ามมิให้ฝ่ายบริหารและพนักงานปฏิบัติตนในลักษณะที่อาจก่อให้เกิดความขัดแย้งทางผลประโยชน์กับบริษัทและคู่ค้าของบริษัท อีกทั้งได้กำหนดบทลงโทษกรณีที่มีการละเมิดไว้อย่างชัดเจน
  - บริษัทได้มีการจัดทำนโยบายและระเบียบวิธีปฏิบัติงานเป็นลายลักษณ์อักษรในธุรกรรมด้านการเงิน การจัดซื้อ และการบริหารทั่วไปแบบรัดกุม และสามารถป้องกันการทุจริตได้ โดยคู่มือการปฏิบัติงานด้านจัดซื้อที่จัดทำขึ้นมีความสอดคล้องตามมาตรฐานคุณภาพ ISO 9001: 2008 และ 14001: 2004 ส่วนการปฏิบัติงานด้านการเงินและการบริหารทั่วไป ได้มีการกำหนดแผนผังการปฏิบัติงาน (Flow Chart) พร้อมทั้งกำหนดอำนาจอนุมัติเป็นวงเงินไว้อย่างชัดเจน และบริษัทได้พัฒนาระบบสารสนเทศอย่างต่อเนื่องเพื่อใช้เป็นเครื่องมือในการควบคุมการทุจริตด้วย
- ในการกำหนดนโยบายและแผนการปฏิบัติงาน บริษัทได้คำนึงถึงความเป็นธรรมต่อคู่ค้าเพื่อประโยชน์ร่วมกันในระยะยาว ซึ่งได้กำหนดไว้ในหลักจรรยาบรรณสำหรับผู้บริหารและพนักงาน

#### การบริหารความเสี่ยง

- การบริหารความเสี่ยงเป็นส่วนสำคัญในการดำเนินธุรกิจของบริษัทฯ จึงมีการจัดตั้งคณะกรรมการบริหารความเสี่ยงขึ้นเพื่อทบทวนระบบและประเมินประสิทธิภาพของการจัดการความเสี่ยงที่อาจกระทบต่อบริษัทฯ ทั้งที่เป็นปัจจัยภายในและปัจจัยภายนอกอย่างน้อยปีละ 1 ครั้ง และในทุกๆ เวลาที่พบว่าระดับความเสี่ยงมีการเปลี่ยนแปลง และรวมถึงการให้ความสำคัญกับสิ่งบอกเหตุล่วงหน้าและรายการผิดปกติทั้งหลาย โดยทำการบริหารความเสี่ยงให้อยู่ในระดับที่เหมาะสมและยอมรับได้ รวมถึงไม่ส่งผลกระทบต่อหลักการทำกับดูแลกิจการที่ดี

- ในการบริหารความเสี่ยง บริษัทฯ ได้กำหนดปัจจัยในการพิจารณาความเสี่ยงออกเป็น 4 ประเภท คือ 1. ความเสี่ยงด้านกลยุทธ์ 2. ความเสี่ยงด้านการปฏิบัติการ 3. ความเสี่ยงด้านการเงิน 4. ความเสี่ยงด้านการปฏิบัติตามกฎหมาย ระเบียบ และข้อบังคับ ทั้งนี้การกำหนดแนวทางการจัดการความเสี่ยงจะสอดคล้องกับวัตถุประสงค์ กลยุทธ์ และเป้าหมายในการธุรกิจของบริษัท
- คณะกรรมการบริหารความเสี่ยงของบริษัท จะทำการวิเคราะห์และรายงานความคืบหน้าของลักษณะความเสี่ยงและแนวทางการบริหารจัดการความเสี่ยงต่อคณะกรรมการบริษัท เพื่อให้เกิดประโยชน์สูงสุดต่อบริษัท
- คณะกรรมการบริหารความเสี่ยงของบริษัท ได้กำหนดให้มีมาตรการในการประเมินประสิทธิภาพของการควบคุมความเสี่ยงในด้านต่างๆ ตลอดจนกำหนดวิธีการเพื่อลดความเสี่ยงอันจะก่อให้เกิดความสูญเสียต่อองค์กร
- คณะกรรมการบริหารความเสี่ยงได้กำหนดแผนงานบริหารความเสี่ยงประจำปี และทำการติดตามการปฏิบัติงาน พร้อมทั้งมีการรายงานความคืบหน้าต่าง ๆ ต่อคณะกรรมการบริษัท

#### การควบคุมการปฏิบัติงานของฝ่ายบริหาร

บริษัทฯ มีมาตรการควบคุมความเสี่ยงในการปฏิบัติงาน โดยบริษัทได้จัดทำระเบียบอำนาจอนุมัติด้านการเงิน และการดำเนินงานเป็นลายลักษณ์อักษร ดังนี้

- บริษัทฯ ได้จัดแบ่งแยกหน้าที่ความรับผิดชอบ (1) หน้าที่อนุมัติ (2) หน้าที่บันทึกการบัญชีและข้อมูลสารสนเทศ (3) หน้าที่ในการดูแลจัดเก็บทรัพย์สิน ออกจากกันอย่างชัดเจน และมีการจัดทำคู่มือการทำงาน และ Work Instruction ที่แสดงถึงขั้นตอนการปฏิบัติงานที่แต่ละหน่วยงานจะเป็นผู้จัดทำขึ้นให้เหมาะสมกับลักษณะงานหน้าที่ และความรับผิดชอบของหน่วยงานตน
- บริษัทฯ กำหนดให้มีการแบ่งแยกหน้าที่ของผู้จัดทำและอนุมัติ โดยผู้มีอำนาจในการอนุมัติรายการจะเป็นไปตามที่กำหนดไว้ใน Delegation of Authority ที่มีการแบ่งแยกหน้าที่ในแต่ละฝ่ายงานอย่างชัดเจน เพื่อให้การกำกับดูแลและตรวจสอบสามารถทำได้มีประสิทธิภาพ
- บริษัทฯ ได้กำหนดให้มีมาตรการและขั้นตอนอนุมัติการทำรายการระหว่างกัน และได้กำหนดไว้เป็นนโยบายเกี่ยวกับความขัดแย้งทางผลประโยชน์รวมอยู่ในหลักจรรยาบรรณสำหรับผู้บริหารและพนักงาน โดยมอบหมายให้ฝ่าย

ตรวจสอบภายในทำหน้าที่ในการตรวจสอบและรายงานตรงต่อคณะกรรมการตรวจสอบอย่างต่อเนื่อง รวมถึงบริษัทฯ ห้ามมิให้ผู้มีส่วนได้เสียร่วมพิจารณาอนุมัติธุรกรรมที่อาจมีความขัดแย้งทางผลประโยชน์ ทั้งนี้ ในการตัดสินใจอนุมัติธุรกรรมใดๆ ก็ตาม บริษัทฯ ได้คำนึงถึงผลประโยชน์สูงสุดในระยะยาวเป็นสำคัญ และกรณีเป็นธุรกรรมที่อาจมีความขัดแย้งจะต้องรายงานให้คณะกรรมการตรวจสอบรับทราบหรือขอความเห็นจากคณะกรรมการตรวจสอบก่อนแล้วแต่กรณี

- บริษัทฯ ได้มีการติดตามดูแลการดำเนินงานของบริษัทอย่างต่อเนื่องสม่ำเสมอ ในกรณีที่บริษัทฯ มีเงินลงทุนในบริษัทย่อย โดยบริษัทฯ ได้ส่งให้กรรมการของบริษัทฯ เข้าไปเป็นกรรมการผู้มีอำนาจของบริษัทย่อย
- บริษัทฯ ได้มีมาตรการให้การดำเนินงานเป็นไปตามกฎหมาย เพื่อลดความเสี่ยงในการประกอบธุรกิจของบริษัทฯ โดยบริษัทฯ ได้มีการว่าจ้างที่ปรึกษากฎหมายเฉพาะด้านจากภายนอกเพื่อช่วยสอบทานเอกสารและให้คำปรึกษาในการดำเนินการด้านต่างๆ ตลอดจนได้ว่าจ้างบริษัทผู้เชี่ยวชาญการตรวจสอบภายใน จากบุคคลภายนอกให้ทำหน้าที่ตรวจสอบการปฏิบัติตามข้อกำหนด กฎระเบียบ และกฎหมายที่เกี่ยวข้องด้วย
- บริษัทฯ ไม่เคยมีการกระทำที่ฝ่าฝืนกฎหมาย รวมถึงได้กำหนดมาตรการป้องกันและแก้ไขไว้แล้ว

#### ระบบสารสนเทศและการสื่อสารข้อมูล

บริษัทฯ มีการจัดการระบบสารสนเทศและการสื่อสารข้อมูลครอบคลุมการปฏิบัติงาน ทั้งในระดับองค์กร ระดับหน่วยงานปฏิบัติการ เช่น รายงานทางการเงิน รายงานการปฏิบัติตามนโยบายและระเบียบต่างๆ ที่ใช้ในการควบคุม ฯลฯ เพื่อให้มั่นใจว่าบริษัทฯ มีการติดต่อสื่อสารที่มีประสิทธิภาพ คณะกรรมการบริษัท ผู้บริหาร พนักงาน ผู้ถือหุ้น นักลงทุน รวมถึงผู้มีส่วนได้เสียทุกกลุ่ม จะได้รับข้อมูลที่สำคัญอย่างถูกต้องและครบถ้วน

- ในการประชุมคณะกรรมการบริษัท เลขาธิการคณะกรรมการบริษัท และฝ่ายจัดการ ได้จัดเตรียมเอกสารข้อมูล และรายละเอียดเกี่ยวกับวาระการพิจารณาที่สำคัญ เพื่อให้คณะกรรมการบริษัทใช้เป็นข้อมูลประกอบการตัดสินใจล่วงหน้า และหากเรื่องใดมีรายละเอียดเพิ่มเติมในภายหลัง (ถ้ามี) บริษัทฯ จะจัดส่งให้มีข้อมูลเพิ่มเติมเพื่อแจก



เป็นเอกสารประกอบการประชุมให้กับคณะกรรมการก่อนวันประชุมหรือภายในประชุม

- บริษัทฯ ได้จัดทำรายงานการประชุมคณะกรรมการบริษัท โดยบันทึกรายละเอียดที่เป็นสาระสำคัญ รวมถึงข้อเสนอแนะ ข้อกังวล และข้อคัดค้าน (ถ้ามี) และได้ให้คณะกรรมการบริษัทรับรองรายงานการประชุมดังกล่าวในการประชุมครั้งถัดไป ซึ่งประธานกรรมการได้เปิดโอกาสให้คณะกรรมการบริษัทได้แก้ไขหรือเพิ่มเนื้อหาในรายงานการประชุมได้อย่างอิสระ
- บริษัทฯ ได้จัดส่งหนังสือเชิญประชุมคณะกรรมการบริษัท และรายงานการประชุมคณะกรรมการบริษัทครั้งที่แล้ว พร้อมทั้งเอกสารประกอบการพิจารณาประชุมให้กับกรรมการบริษัททุกครั้งที่มีการประชุม เพื่อเป็นการให้ข้อมูลแก่กรรมการบริษัท โดยจัดส่งล่วงหน้าอย่างน้อย 7 วันก่อนวันประชุม
- บริษัทฯ ได้จัดเตรียมสถานที่ เพื่อจัดเก็บเอกสารประกอบการบันทึกบัญชี และบัญชีต่างๆ ไว้อย่างเป็นสัดส่วน โดยจัดเก็บไว้ที่อาคารสำนักงานใหญ่ของบริษัทฯ และไม่เคยได้รับแจ้งจากผู้สอบบัญชีว่ามีข้อบกพร่องในการจัดเก็บเอกสาร
- บริษัทฯ ได้ใช้นโยบายการบัญชีตามหลักการบัญชีที่รับรองทั่วไป ภายใต้การกำกับและตรวจสอบโดยผู้สอบบัญชีรับอนุญาตภายนอก โดยไม่เลือกใช้นโยบายบัญชีที่ทำให้บริษัทแสดงผลประกอบการที่คลาดเคลื่อนจากความเป็นจริง

#### ระบบการติดตาม

บริษัทฯ มีการตรวจสอบและติดตามระบบการควบคุมภายในอย่างสม่ำเสมอและต่อเนื่อง เพื่อให้สอดคล้องกับเหตุการณ์ต่างๆ ที่เปลี่ยนแปลงไป ทั้งจากปัจจัยภายนอกและปัจจัยภายใน ในกรณีที่ตรวจพบข้อบกพร่องเกี่ยวกับระบบควบคุมภายในที่สำคัญ ผู้ที่เกี่ยวข้องต้องรายงานต่อคณะกรรมการบริษัท หรือ คณะกรรมการตรวจสอบโดยเร่งด่วน เพื่อชี้แจงสาเหตุและแนวทางการแก้ไข ตลอดจนติดตามความคืบหน้าในการแก้ไขภายในระยะเวลาที่กำหนด

- ฝ่ายบริหารได้รายงานผลการดำเนินงานให้คณะกรรมการบริหาร และคณะกรรมการบริษัทรับทราบทุกไตรมาส นอกจากนี้บริษัทได้เตรียมจัดทำแผนงบประมาณประจำปีสำหรับใช้ในปีถัดไป และจะนำมาใช้เป็นเกณฑ์ในการประเมินผลการดำเนินงาน และรายงานเปรียบเทียบกับวิเคราะห์ผลต่างอย่างเป็นระบบต่อคณะกรรมการบริหารบริษัทต่อไป

- บริษัทฯ กำหนดให้มีการประชุมระดับผู้บริหารเป็นประจำทุกเดือน เพื่อกำหนดที่ติดตามผลการปฏิบัติงานและเปรียบเทียบกับเป้าหมายที่กำหนดไว้ในรูปของ KPI (Key Performance Indicator) และหารือถึงแนวทางการแก้ไขในกรณีที่ยังไม่สามารถบรรลุเป้าหมายที่วางไว้ นอกจากนั้นยังได้มีการแต่งตั้งคณะกรรมการโครงการขึ้นมาเพื่อสนับสนุนการดำเนินงานตามเป้าหมายของบริษัทฯ โดยเน้นการพัฒนากระบวนการปฏิบัติการด้านต่าง ๆ เพื่อควบคุมต้นทุนการผลิตให้เป็นไปตามเป้าหมาย
- บริษัทฯ ได้จัดให้มีการตรวจสอบการปฏิบัติตามระบบการควบคุมภายในที่กำหนดไว้อย่างสม่ำเสมอ โดยฝ่ายตรวจสอบภายในจะจัดทำแผนการตรวจสอบประจำปี ซึ่งครอบคลุมทั้งการเงิน การดำเนินการและการปฏิบัติตามกฎระเบียบข้อบังคับและกฎหมายที่เกี่ยวข้อง เพื่อประเมินประสิทธิภาพและประสิทธิผล รวมทั้งตรวจสอบการปฏิบัติตามระบบการควบคุมภายในที่กำหนดไว้ และเพื่อเป็นการป้องกันความเสี่ยงที่อาจเกิดขึ้น ฝ่ายตรวจสอบภายในจะดำเนินการตรวจสอบและติดตามผลการปฏิบัติงานของแต่ละหน่วยงานอย่างสม่ำเสมอ
- บริษัทฯ กำหนดให้ฝ่ายบริหารต้องรายงานต่อคณะกรรมการบริษัททันที หากมีกรณีที่เกิดเหตุการณ์ทุจริตหรือสงสัยว่ามีเหตุการณ์ทุจริต หรือมีการปฏิบัติที่ฝ่าฝืนกฎหมาย และมีการกระทำที่ผิดปกติดังอื่นใด ซึ่งอาจกระทบต่อชื่อเสียงและฐานะการเงินของบริษัทอย่างมีนัยสำคัญ
- บริษัทฯ กำหนดให้ฝ่ายตรวจสอบภายใน กำหนำที่ตรวจสอบการปฏิบัติงานตามระบบการควบคุมภายในที่ได้กำหนดไว้อย่างสม่ำเสมอ และเพื่อให้ผู้ตรวจสอบภายในสามารถปฏิบัติงานได้อย่างเป็นอิสระ บริษัทฯ จึงกำหนดให้ฝ่ายตรวจสอบภายในขึ้นตรงต่อกรรมการผู้จัดการใหญ่ และรายงานผลการตรวจสอบโดยตรงต่อคณะกรรมการตรวจสอบเป็นประจำทุกไตรมาส ทั้งนี้ ในปี 2566 บริษัทฯ ไม่พบว่ามีข้อบกพร่องที่เป็นสาระสำคัญ

#### ระบบการควบคุมภายใน

คณะกรรมการบริษัทได้กำหนดนโยบายการควบคุมภายในที่มีประสิทธิภาพและมีประสิทธิผล โดยคณะกรรมการ บริษัทและผู้บริหารมีหน้าที่และความรับผิดชอบโดยตรงในการจัดให้มีและรักษาไว้ซึ่งระบบการควบคุมภายใน รวมทั้งดำเนินการทบทวนความมีประสิทธิภาพของระบบการควบคุมภายในอย่างสม่ำเสมอเพื่อปกป้องเงินลงทุนของผู้ถือหุ้นและทรัพย์สินของ



บริษัทฯ การควบคุมภายในจะครอบคลุมถึงการควบคุมทางการเงิน การดำเนินงาน การกำกับดูแลการปฏิบัติงานให้เป็นไปตามกฎหมายและระเบียบที่เกี่ยวข้อง และการบริหารความเสี่ยงเพื่อช่วยให้บริษัทฯ มีความมั่นใจที่ดำเนินงานให้บรรลุวัตถุประสงค์และเป้าหมายที่วางไว้ในเรื่องของระบบข้อมูลและรายงานทางการเงินที่มีความถูกต้องและเชื่อถือได้ และเพื่อให้บรรลุการควบคุมภายในที่มีประสิทธิภาพเกี่ยวกับรายงานทางการเงินดังกล่าว คณะกรรมการบริษัทจึงได้มอบหมายให้คณะกรรมการตรวจสอบประเมินสถานะของระบบการควบคุมภายใน รวมทั้งติดตามผลการปรับปรุงแก้ไขการปฏิบัติงานเป็นประจำทุกไตรมาส รวมถึงประเมินความเพียงพอของระบบการควบคุมภายในประจำปีเพื่อนำเสนอต่อคณะกรรมการของบริษัท

### ผู้ตรวจสอบภายใน

บริษัทฯ ได้แต่งตั้งผู้ตรวจสอบภายในซึ่งเป็นบุคคลภายนอกที่มีความอิสระในการปฏิบัติหน้าที่โดยขึ้นตรงกับคณะกรรมการตรวจสอบ เพื่อรับผิดชอบการตรวจสอบการปฏิบัติงานของบริษัทฯ ให้มีประสิทธิภาพ โดยกำหนดให้ผู้ตรวจสอบภายในรายงานผลการตรวจสอบโดยตรงต่อคณะกรรมการตรวจสอบ นอกจากนี้คณะกรรมการตรวจสอบได้มีการทบทวนความเหมาะสมและความเพียงพอของระบบควบคุมภายใน อย่างน้อยปีละ 1 ครั้งและเสนอให้คณะกรรมการบริษัทพิจารณา เพื่อให้ความเห็นเรื่องความเพียงพอของระบบควบคุมภายใน

ทั้งนี้ ตามที่ประชุมคณะกรรมการตรวจสอบครั้งที่ 1/2566 เมื่อวันที่ 27 กุมภาพันธ์ 2566 ได้มีมติอนุมัติให้แต่งตั้งผู้ตรวจสอบภายในอิสระประจำปี 2566 จากบริษัท พีเคเอฟ ออดิท (ประเทศไทย) จำกัด โดยมีนาย ปิตินันท์ สิลามะวัฒน์ เป็นหัวหน้าทีมผู้ตรวจสอบภายใน ซึ่งมีหน้าที่ทำการสำรวจและประเมินระบบควบคุมภายในของบริษัทฯ และรายงานผลการตรวจสอบต่อคณะกรรมการตรวจสอบ

ทั้งนี้ ผู้ตรวจสอบภายในอิสระ มีคุณสมบัติของผู้ตรวจสอบภายในของบริษัท ครบถ้วน โดยมีวุฒิการศึกษาทางด้านบัญชี และมีประสบการณ์ทางด้านบัญชีและการเงิน รวมถึงด้านการตรวจสอบภายใน รวมถึงมีวุฒิบัตรการอบรมทางด้านการตรวจสอบภายใน การบริหารความเสี่ยงองค์กร รวมถึงได้รับการอบรมหลักสูตร COSO 2013 กรอบแนวทางระบบการควบคุมภายใน (ขั้น Advance) ซึ่งทางคณะกรรมการตรวจสอบได้มีความเห็นว่ามีความรู้และคุณสมบัติเพียงพอพร้อมในการปฏิบัติงานในบริษัท ทั้งทางด้านหลักการกำกับดูแลกิจการที่ดี การประเมินความเสี่ยงและการควบคุมภายใน ทั้งในระดับธุรกิจและในภาพรวม คณะกรรมการตรวจสอบจึงเห็นว่า มีความเหมาะสมที่จะปฏิบัติหน้าที่ดังกล่าวได้

### การแต่งตั้ง กอดกอน และโยกย้ายผู้ดำรงตำแหน่งหัวหน้างานตรวจสอบภายใน

คณะกรรมการตรวจสอบมีอำนาจในการพิจารณาคัดเลือก กอดกอน โยกย้าย และเสนอแต่งตั้งผู้ตรวจสอบภายในของบริษัทฯ รวมถึงพิจารณาเสนอคำต่อแทนของผู้สอบบัญชีภายนอกและผู้ตรวจสอบภายใน โดยคำนึงถึงความน่าเชื่อถือและความเพียงพอของทรัพยากรและปริมาณงานตรวจสอบของสำนักงานตรวจสอบบัญชีนั้น รวมถึงประสบการณ์ของบุคลากรที่ได้รับมอบหมายให้ทำการตรวจสอบบัญชีของบริษัท

## 9.2 รายการระหว่างกัน

### ลักษณะความสัมพันธ์

บริษัทมีการทำรายการกับบุคคลที่อาจมีความขัดแย้งต่างๆ โดยรายการระหว่างกันที่เกิดขึ้นนั้นเป็นการทำรายการกับผู้ถือหุ้น และ/หรือ ผู้บริหารของบริษัท รวมถึงการทำรายการกับบริษัทที่เกี่ยวข้องกันซึ่งมีบุคคลที่อาจมีความขัดแย้งเป็นผู้ถือหุ้น และ/หรือ ผู้บริหาร ซึ่งสามารถสรุปลักษณะความสัมพันธ์ได้ดังนี้

บุคคลที่อาจมีความขัดแย้ง	ลักษณะความสัมพันธ์
นายสมภพ สีสวัสดิ์ตระกูล	เป็นบิดาของนางสาวสุธีรัตน์ ซึ่งเป็นกลุ่มผู้ถือหุ้นรายใหญ่และกรรมการของบริษัท
นายสิทธิชัย สีสวัสดิ์ตระกูล	เป็นกลุ่มผู้ถือหุ้นรายใหญ่ และเป็นพี่ชายของนางสาวสุธีรัตน์ และนางสาวสุธีรัตน์ สีสวัสดิ์ตระกูล ซึ่งเป็นกรรมการบริษัท
นางสาวสุธีรัตน์ สีสวัสดิ์ตระกูล	เป็นกลุ่มผู้ถือหุ้นรายใหญ่ และเป็นกรรมการบริษัท
นายสุนทร จิตบุญทวีสุข	เป็นสามีของนางสาวสุธีรัตน์ สีสวัสดิ์ตระกูล ซึ่งเป็นพี่สาวของนางสาวสุธีรัตน์ สีสวัสดิ์ตระกูล กรรมการบริษัทและกลุ่มผู้ถือหุ้นรายใหญ่

### กิจการที่เกี่ยวข้องกัน

กิจการที่อาจมีความขัดแย้ง	ประเภทธุรกิจหลัก	ลักษณะความสัมพันธ์
บริษัท อาร์. เอส. พี สตีล จำกัด	จำหน่ายผลิตภัณฑ์เหล็ก	กรรมการของบริษัท อาร์. เอส. พี สตีล จำกัด เป็นสามีของนางสาวสุธีรัตน์ สีสวัสดิ์ตระกูล ซึ่งเป็นกลุ่มผู้ถือหุ้นรายใหญ่ และเป็นพี่สาวของนางสาวสุธีรัตน์ สีสวัสดิ์ตระกูล กรรมการของบริษัท
บริษัท เจนเนอรัล เอนจิเนียริง จำกัด (มหาชน)	ผลิตวัสดุก่อสร้างและการให้บริการ	เป็นผู้ถือหุ้นใหญ่ของบริษัทจำนวนร้อยละ 11.76 ของจำนวนหุ้นที่ชำระแล้ว
Millcon Thiha Gel Limited	ผลิตและจำหน่ายเหล็กรูปพรรณ	บริษัทย่อยของบริษัทร่วมค้า
บริษัท สยามโซลาร์ เจนเนอเรชั่น จำกัด (มหาชน)	ดำเนินธุรกิจหลักเกี่ยวกับการผลิตและจำหน่ายพลังงานไฟฟ้าจากแสงอาทิตย์	บริษัทย่อยของบริษัทร่วม

### ลักษณะของรายการระหว่างกัน

ในรอบปีที่ผ่านมาบริษัทมีการทำรายการระหว่างกันอันเนื่องมาจากการดำเนินธุรกิจกับบุคคลที่อาจมีความขัดแย้ง ซึ่งสามารถสรุปลักษณะและมูลค่าของการทำรายการระหว่างกัน โดยแบ่งตามประเภทได้ ดังนี้

- รายการค้าประกันเงินกู้ยืมสถาบันการเงิน / เจ้าหนี้เงินกู้

บริษัท มิลล์คอน สตีล จำกัด (มหาชน)

บุคคลที่อาจมีความขัดแย้ง	ลักษณะรายการ	มูลค่าของเงินกู้ยืมคงค้าง (ล้านบาท)		ความจำเป็นและความสมเหตุสมผล
		ณ 31 ธ.ค. 2566	ณ 31 ธ.ค. 2565	
<ul style="list-style-type: none"> <li>นายสิริชัย สีสวัสดิ์ตระกูล</li> </ul>	ค้ำประกันเงินกู้ระยะยาวในประเทศ	230	0	รายการดังกล่าวเป็นประโยชน์ต่อการดำเนินธุรกิจของบริษัท เนื่องจากทำให้บริษัทมีแหล่งเงินทุนระยะยาวเพื่อไปสนับสนุนการทำธุรกิจของบริษัท
<ul style="list-style-type: none"> <li>นายสมภพ สีสวัสดิ์ตระกูล</li> <li>นายสิริชัย สีสวัสดิ์ตระกูล</li> </ul>	ค้ำประกันเงินกู้โดย L/C ภายในและภายนอกประเทศ หรือ T/R และเงินกู้โดยออก P/N วงเงินซื้อขายเงินตราต่างประเทศล่วงหน้า	5,475.17	5,846.45	รายการดังกล่าวเป็นประโยชน์ต่อการดำเนินธุรกิจของบริษัท เนื่องจากทำให้บริษัทมีแหล่งเงินทุนหมุนเวียนในธุรกิจเพิ่มขึ้น

บริษัท มิลล์คอน บุรพา จำกัด

บุคคลที่อาจมีความขัดแย้ง	ลักษณะรายการ	มูลค่าของเงินกู้ยืมคงค้าง (ล้านบาท)		ความจำเป็นและความสมเหตุสมผล
		ณ 31 ธ.ค. 2566	ณ 31 ธ.ค. 2565	
<ul style="list-style-type: none"> <li>นายสิริชัย สีสวัสดิ์ตระกูล</li> <li>บมจ.มิลล์คอนสตีล</li> </ul>	ค้ำประกันเงินกู้โดย L/C ภายในและภายนอกประเทศหรือ T/R เงินกู้โดยออก P/N และวงเงินซื้อขายเงินตราต่างประเทศล่วงหน้า	4,447.54	3,273.47	รายการดังกล่าวเป็นประโยชน์ต่อการดำเนินธุรกิจของบริษัท เนื่องจากทำให้บริษัทมีแหล่งเงินทุนหมุนเวียนในธุรกิจเพิ่มขึ้น
<ul style="list-style-type: none"> <li>นายสิริชัย สีสวัสดิ์ตระกูล</li> <li>บมจ.มิลล์คอน สตีล</li> </ul>	ค้ำประกันเงินกู้ระยะยาวในประเทศ	539.22	825.36	รายการดังกล่าวเป็นประโยชน์ต่อการดำเนินธุรกิจของบริษัท เนื่องจากทำให้บริษัทมีแหล่งเงินทุนระยะยาวเพื่อไปสนับสนุนการทำธุรกิจของบริษัท

บริษัท มิลล์คอน สตีลโพร จำกัด

บุคคลที่อาจมีความขัดแย้ง	ลักษณะรายการ	มูลค่าของเงินกู้ยืมคงค้าง (ล้านบาท)		ความจำเป็นและความเหมาะสมผล
		ณ 31 ธ.ค. 2566	ณ 31 ธ.ค. 2565	
<ul style="list-style-type: none"> <li>นายสิริชัย สีสวัสดิ์ตระกูล</li> <li>บมจ.มิลล์คอนสตีล</li> </ul>	คำประกันเงินกู้โดย L/C ภายในและภายนอกประเทศ หรือ T/R และเงินกู้โดยออก P/N และวงเงินซื้อขายเงินตราต่างประเทศล่วงหน้า	296.25	221.99	รายการดังกล่าวเป็นประโยชน์ต่อการดำเนินธุรกิจของบริษัท เนื่องจากทำให้บริษัทมีแหล่งเงินทุนหมุนเวียนในธุรกิจเพิ่มขึ้น

บริษัท เวสท์เทค เอ็กซ์โพเนนเชียล จำกัด

บุคคลที่อาจมีความขัดแย้ง	ลักษณะรายการ	มูลค่าของเงินกู้ยืมคงค้าง (ล้านบาท)		ความจำเป็นและความเหมาะสมผล
		ณ 31 ธ.ค. 2566	ณ 31 ธ.ค. 2565	
<ul style="list-style-type: none"> <li>นายสิริชัย สีสวัสดิ์ตระกูล</li> <li>บมจ.มิลล์คอนสตีล</li> </ul>	คำประกันเงินกู้โดย L/C ภายในและภายนอกประเทศ หรือ T/R และเงินกู้โดยออก P/N และวงเงินซื้อขายเงินตราต่างประเทศล่วงหน้า	345.22	293.30	รายการดังกล่าวเป็นประโยชน์ต่อการดำเนินธุรกิจของบริษัท เนื่องจากทำให้บริษัทมีแหล่งเงินทุนหมุนเวียนในธุรกิจเพิ่มขึ้น
<ul style="list-style-type: none"> <li>นายสิริชัย สีสวัสดิ์ตระกูล</li> <li>บมจ.มิลล์คอน สตีล</li> </ul>	คำประกันเงินกู้ระยะยาวในประเทศ	51.14	0	รายการดังกล่าวเป็นประโยชน์ต่อการดำเนินธุรกิจของบริษัท เนื่องจากทำให้บริษัทมีแหล่งเงินทุนระยะยาวเพื่อไปสนับสนุนการทำธุรกิจของบริษัท

บุคคลที่อาจมี ความขัดแย้ง	ลักษณะรายการ	มูลค่าของเงินกู้ยืมคงค้าง (ล้านบาท)		ความจำเป็นและความสมเหตุสมผล
		ณ 31 ธ.ค. 2566	ณ 31 ธ.ค. 2565	
° บมจ.มิลล์ คอนสตีล	คำประกันเงินกู้ O/D, เงินกู้โดยออก P/N และวงเงินกู้ระยะ ยาว	170.04	145.20	รายการดังกล่าวเป็นประโยชน์ต่อการ ดำเนินธุรกิจของบริษัทร่วม เนื่องจาก ทำให้บริษัทร่วมมีแหล่งเงินทุน หมุนเวียนในธุรกิจเพิ่มขึ้น

### ความเห็นของกรรมการตรวจสอบ

คณะกรรมการตรวจสอบได้สอบทานรายการดังกล่าวและมีความเห็นว่ามีความจำเป็นและสมเหตุสมผล เนื่องจากเป็น  
เงื่อนไขของการกู้ยืมเงินของธนาคารพาณิชย์ และเจ้าหนี้เงินกู้ เพื่อใช้สำหรับการดำเนินธุรกิจอันก่อให้เกิดประโยชน์ต่อบริษัทและ  
บริษัทย่อย โดยไม่มีการคิดค่าธรรมเนียมคำประกันเงินกู้ยืม

### มาตรการหรือขั้นตอนการอนุมัติการทำรายการระหว่างกัน

ในปัจจุบัน ขั้นตอนการอนุมัติการทำรายการระหว่างกันของบริษัทจะเป็นไปตามกฎหมายว่าด้วยหลักทรัพย์และตลาด  
หลักทรัพย์ และข้อบังคับ ประกาศ คำสั่ง หรือข้อกำหนดของตลาดหลักทรัพย์แห่งประเทศไทย โดยที่กรรมการ หรือบุคคลที่อาจมี  
ความขัดแย้ง มีส่วนได้เสีย หรืออาจมีความขัดแย้งทางผลประโยชน์ใดๆ กับบริษัทหรือบริษัทย่อย ไม่มีสิทธิออกเสียงในการพิจารณา  
อนุมัติการเข้าทำรายการระหว่างกันนั้นๆ

### นโยบายการทำรายการระหว่างกัน

#### นโยบายของบริษัทในการทำรายการระหว่างกันโดยทั่วไปจำแนกตามประเภทรายการ มีดังนี้

- รายการธุรกิจปกติและรายการสนับสนุนธุรกิจปกติซึ่งมีเงื่อนไขทางการเงินการค้าทั่วไป เช่น การซื้อหรือขายสินค้าและบริการ เป็น  
ต้น บริษัทได้กำหนดนโยบายในการทำรายการระหว่างกันให้มีเงื่อนไขต่างๆ เป็นไปตามลักษณะการค้าปกติใน  
ราคาตลาด ซึ่งสามารถเปรียบเทียบได้กับราคาที่เกิดขึ้นกับบุคคลภายนอก และให้ปฏิบัติเป็นไปตามสัญญาที่ตกลงร่วมกัน  
อย่างเคร่งครัด พร้อมทั้งกำหนดราคาและเงื่อนไขรายการต่างๆ ให้ชัดเจน เป็นธรรม และไม่ก่อให้เกิดการถ่ายเทผลประโยชน์  
ทั้งนี้ ฝ่ายตรวจสอบภายในจะทำหน้าที่ตรวจสอบข้อมูลและจัดทำรายงานเพื่อให้คณะกรรมการตรวจสอบพิจารณาและให้  
ความเห็นถึงความเหมาะสมของราคาและและผลสมเหตุสมผลของการทำรายการต่างๆ ไตรมาส
- รายการธุรกิจปกติและรายการสนับสนุนธุรกิจปกติซึ่งไม่มีเงื่อนไขทางการเงินการค้าทั่วไป และรายการระหว่างกันอื่นๆ บริษัทมี  
นโยบายให้คณะกรรมการตรวจสอบเป็นผู้พิจารณาและให้ความเห็นเกี่ยวกับความสมเหตุสมผลและความจำเป็นของการ  
ทำรายการก่อนทำรายการ และจะต้องปฏิบัติให้เป็นไปตามกฎหมายว่าด้วยหลักทรัพย์และตลาดหลักทรัพย์ และข้อบังคับ  
ประกาศ คำสั่ง หรือข้อกำหนดของตลาดหลักทรัพย์แห่งประเทศไทย รวมถึงการปฏิบัติตามข้อกำหนดเกี่ยวกับการเปิดเผย  
ข้อมูลการทำรายการที่เกี่ยวข้องกัน และการได้มาหรือจำหน่ายไปซึ่งทรัพย์สินที่สำคัญของบริษัทหรือบริษัทย่อย (ถ้ามี) โดย  
รายการระหว่างกันอื่นๆ ได้แก่ รายการเกี่ยวกับทรัพย์สินหรือบริการอื่นๆ เช่น การเช่าหรือให้เช่าอสังหาริมทรัพย์ และการ



ได้มาหรือจำหน่ายทรัพย์สิน เป็นต้น และรายการรับหรือให้ความช่วยเหลือทางการเงิน เช่น การกู้ยืม การค้าประกัน และการใช้ทรัพย์สินเป็นหลักประกัน เป็นต้น ในกรณีที่คณะกรรมการตรวจสอบไม่มีความชำนาญในการพิจารณารายการระหว่างกันดังกล่าว บริษัทจะให้ผู้เชี่ยวชาญอิสระเป็นผู้ให้ความเห็นเกี่ยวกับรายการระหว่างกันดังกล่าว เพื่อนำไปใช้ประกอบการตัดสินใจของคณะกรรมการ หรือผู้ถือหุ้น แล้วแต่กรณี และบริษัทจะเปิดเผยรายการระหว่างกันไว้ในหมายเหตุประกอบงบการเงินที่ได้รับการตรวจสอบจากผู้สอบบัญชีของบริษัท รวมทั้งแบบ 56-1 และรายงานประจำปี ทั้งนี้ บุคคลที่อาจมีความขัดแย้งทางผลประโยชน์ หรือมีส่วนได้ส่วนเสียในการทำรายการระหว่างกัน จะไม่มีสิทธิในการออกเสียงลงมติในการทำรายการระหว่างกันนั้นๆ

ทั้งนี้ รายการระหว่างกันที่อาจเกิดขึ้นในอนาคตนั้น กรรมการจะต้องปฏิบัติตามระเบียบต่างๆ ที่ได้กำหนดขึ้น และกรรมการจะต้องไม่อนุมัติรายการใดๆ ที่ตนหรือบุคคลที่อาจมีความขัดแย้งทางผลประโยชน์ในลักษณะอื่นใดกับบริษัท รวมทั้งจะต้องเปิดเผยรายการดังกล่าวต่อคณะกรรมการบริษัทเพื่อให้คณะกรรมการบริษัทพิจารณา

### **เงื่อนไขและนโยบายราคา**

รายการระหว่างกันข้างต้น เป็นการทำธุรกรรมระหว่างบริษัทกับบริษัทย่อย กับบริษัทที่เกี่ยวข้องกัน และกับพันธมิตรทางการค้า โดยใช้นโยบายการซื้อขายซึ่งเป็นไปตามกลไกตลาด

### **ความจำเป็นและความสมเหตุสมผลของรายการระหว่างกัน**

คณะกรรมการตรวจสอบ มีความเห็นว่ารายการระหว่างกันดังกล่าว เป็นธุรกรรมที่เกิดขึ้นจากการดำเนินธุรกิจปกติระหว่างบริษัทกับบริษัทย่อย กับบริษัทที่เกี่ยวข้องกัน และพันธมิตรทางการค้า เป็นไปตามเงื่อนไขเช่นเดียวกับรายการจากกิจการอื่นที่ไม่เกี่ยวข้องกัน กล่าวคือในการซื้อวัตถุดิบบริษัทมีนในเรื่องคุณภาพและความสม่ำเสมอในการจัดหาวัตถุดิบ สำหรับการขายสินค้า ถือเป็นการเพิ่มช่องทางการจำหน่ายให้แก่บริษัท

### **มาตรการหรือขั้นตอนในการอนุมัติรายการระหว่างกัน**

ในการอนุมัติการทำรายการระหว่างกันนั้น ในแต่ละบริษัทได้มีการกำหนดอำนาจในการดำเนินการไว้อย่างชัดเจนว่าต้องได้รับอนุมัติจากกรรมการผู้จัดการ หรือคณะกรรมการของแต่ละบริษัทย่อย หรือได้รับอนุมัติจากประธานกรรมการบริหารหรือคณะผู้บริหาร หรือคณะกรรมการบริษัทของบริษัท ตามวงเงินที่ได้กำหนดไว้ ภายใต้ระบบการควบคุมภายในที่ดีเพียงพอที่จะทำให้เกิดการรั่วไหลหรือการทุจริต การกำหนดอำนาจดังกล่าว ได้มีการพิจารณาทบทวนอย่างสม่ำเสมอเพื่อให้เกิดความยืดหยุ่นและความคล่องตัวในการดำเนินงาน

ในกรณีที่อาจมีการทำรายการระหว่างกันในอนาคตที่อาจมีความขัดแย้งทางผลประโยชน์กับบริษัท บริษัทจะปฏิบัติตามมาตรการและขั้นตอนต่างๆ ตามประกาศและข้อกำหนดของสำนักงานคณะกรรมการกำกับหลักทรัพย์และตลาดหลักทรัพย์แห่งประเทศไทย

**รายการระหว่างกันที่เกิดขึ้นระหว่างบริษัทกับบริษัทย่อย, บริษัทกับบริษัทร่วม, บริษัทย่อยกับบริษัทย่อย, บริษัทย่อยกับบริษัทร่วม, บริษัทกับบริษัทที่เกี่ยวข้องกัน, บริษัทย่อยกับกิจการที่เกี่ยวข้องกัน, บริษัทร่วมกับบริษัทที่เกี่ยวข้อง, บริษัท กับพันธมิตรทางการค้า และบริษัทย่อยกับพันธมิตรทางการค้า**

ในปี 2566 บริษัทมีรายการระหว่างกันที่เกิดขึ้นกับบริษัทย่อย บริษัทที่เกี่ยวข้องกัน และพันธมิตรทางการค้า ที่ได้ทำการซื้อขาย หรือตกลงว่าจ้าง โดยใช้เงื่อนไข และราคาตลาดเช่นเดียวกับที่ทำกับบุคคลภายนอก ณ ขณะนั้นๆ สรุป ณ วันที่ 31 ธันวาคม 2566 มีรายละเอียดดังต่อไปนี้

1.) รายการระหว่างกันที่เกิดขึ้นระหว่างบริษัท กับบริษัทย่อย

บุคคล ที่เกี่ยวข้องกัน	ความสัมพันธ์	รายการระหว่างกัน	งบการเงินรวม			งบการเงินเฉพาะกิจการ		
			ปี 2566	ปี 2565	ปี 2564	ปี 2566	ปี 2565	ปี 2564
บริษัท มิลล์คอน บุรพา จำกัด	บริษัทถือหุ้น ร้อยละ 99.10	ขายสินค้า	-	-	-	798,461.65	-	573,817,952.00
		ซื้อสินค้า	-	-	-	14,584,307,697.11	13,178,209,716.40	7,717,717,424.70
		รายได้อื่น	-	-	-	-	13,420,000.00	24,120,000.00
		ค่าใช้จ่ายอื่น	-	-	-	10,423,630.00	11,012,880.00	11,012,880.00
		เงินจ่ายล่วงหน้าค่าสินค้า	-	-	-	-	204,341,121.49	140,186,915.90
		ลูกหนี้การค้า	-	-	-	713,396.45	-	-
		ลูกหนี้อื่น	-	-	-	179,141.89	12,442.22	1,428,651,915.17
		เงินรับล่วงหน้าค่าสินค้า	-	-	-	-	269,615,463.12	269,615,463.12
		เจ้าหนี้การค้า	-	-	-	1,008,609,689.00	149,302,3331.41	-
		เจ้าหนี้อื่น	-	-	-	84,448,382.66	-	-
Millcon (Hong kong) Company Limited.	บริษัทถือหุ้น ร้อยละ 100	ลูกหนี้อื่น	-	-	-	1,212,129.81	1,130,701.81	801,372.66

บุคคลที่ เกี่ยวข้องกัน	ความสัมพันธ์	รายการระหว่างกัน	งบการเงินรวม			งบการเงินเฉพาะกิจการ		
			ปี 2566	ปี 2565	ปี 2564	ปี 2566	ปี 2565	ปี 2564
บริษัท ชันเทค สแควร์ จำกัด	บริษัทถือหุ้น ร้อยละ 65.71 (บริษัทย่อย ทางอ้อม)	ขายสินค้า	-	-	-	-	42,400,372.00	-
		รายได้อื่น	-	-	-	-	429,307.58	-
		ลูกหนี้การค้า	-	-	-	-	5,724,791.69	-
		ลูกหนี้อื่น	-	-	-	-	-	54,276.00
		เงินกู้ยืมระยะสั้น	-	-	-	-	-	51,790,000.00
บริษัท มิลล์คอน สตีล ไพพ์ จำกัด	บริษัทถือหุ้น ร้อยละ 100	ขายสินค้า	-	-	-	-	-	-
		ซื้อสินค้า	-	-	-	1,791,947.00	-	189,384,543.00
		รายได้ค่าเช่า	-	-	-	4,200,000.00	4,200,000.00	4,200,000.00
		รายได้อื่น	-	-	-	-	2,100,000.00	4,200,000.00
		ค่าใช้จ่ายอื่น	-	-	-	-	102,560.00	-
		ลูกหนี้อื่น	-	-	-	6,182,188.57	2,900,459.60	2,519,345.29
		เงินให้กู้ยืมระยะสั้น	-	-	-	-	-	-
		เจ้าหนี้การค้า	-	-	-	1,917,383.29	40,848.32	-
		เจ้าหนี้อื่น	-	-	-	1,299,700.97	39,778.47	-
		เงินกู้ยืมระยะสั้น	-	-	-	115,460,000.00	40,000,000.00	45,000,000.00

บุคคล ที่เกี่ยวข้องกัน	ความสัมพันธ์	รายการระหว่างกัน	งบการเงินรวม			งบการเงินเฉพาะกิจการ		
			ปี 2566	ปี 2565	ปี 2564	ปี 2566	ปี 2565	ปี 2564
บริษัท เวสท์เทค เอ็กซ์โพเนนเชียล จำกัด	บริษัทถือหุ้นร้อยละ 65.71	ขายสินค้า	-	-	-	50,749,648.50	50,754,710.00	138,920,674.60
		รายได้ค่าเช่า	-	-	-	40,500.00	324,000.00	288,000.00
		รายได้อื่น	-	-	-	415,414.00	3,100,000.00	5,995,100.00
		ดอกเบี้ยรับ	-	-	-	-	-	-
		ค่าใช้จ่ายอื่น	-	-	-	-	-	6,000.00
		ลูกหนี้การค้า	-	-	-	-	-	-
		ลูกหนี้อื่น	-	-	-	-	2,459,700.00	-
		เงินให้กู้ยืมระยะสั้น	-	-	-	-	36,000,000.00	-
		เงินรับล่วงหน้าค่าสินค้า	-	-	-	28,237,191.11	44,639,009.16	-
		เจ้าหนี้อื่น	-	-	-	1,515,605.81	-	-
บริษัท มิลล์คอน สตีล บาร์ จำกัด	บริษัทถือหุ้น ร้อยละ 99.97	เจ้าหนี้อื่น	-	-	-	447,344.50	541,679.70	669,199.85

2.) รายการระหว่างกันที่เกิดขึ้นระหว่างบริษัท กับบริษัทร่วม

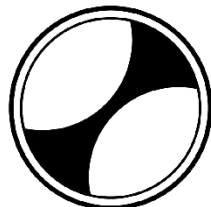
บุคคล ที่เกี่ยวข้องกัน	ความสัมพันธ์	รายการระหว่างกัน	งบการเงินรวม			งบการเงินเฉพาะกิจการ		
			ปี 2566	ปี 2565	ปี 2564	ปี 2566	ปี 2565	ปี 2564
บริษัท บี จัสติส์ จำกัด (มหาชน) <sup>1</sup>	บริษัทถือหุ้นร้อยละ 22.66 (ถึงวันที่ 24 ก.ย.64)	ขายสินค้า รายได้ค่าเช่า รายได้อื่น ค่าใช้จ่ายอื่น	- - - -	- - - -	7,681.73 - -2,400 25,330,410.84	- - - -	- - - -	7,681.73 - -2,400 23,127,441.64
Millcon Thiha Company Limited.	บริษัทถือหุ้นร้อยละ 20.21	ขายสินค้า รายได้อื่น ลูกหนี้การค้า ลูกหนี้อื่น	- - - 63,787.84	- - - 2,556,217.72	33,052,613.72 1,266,670.37 13,620,726.64 6,171,771.33	- - - 63,787.84	- - - 2,556,217.72	33,052,613.72 1,266,670.37 13,620,726.64 6,171,771.33
Millcon Thiha (HK) Limited.	บริษัทย่อยของบริษัทร่วม (บริษัทร่วมถือหุ้นร้อยละ 100)	ขายสินค้า ค่าใช้จ่ายอื่น ลูกหนี้การค้า ลูกหนี้อื่น เงินรับล่วงหน้าค่าสินค้า	178,879,191.81 1,605.00 285,374,284.53 1,498.32 433,940.56	228,055,444.12 - 279,560,634.99 - -	180,386,360.79 - 196,755,485.41 - -	178,879,191.81 1,605.00 285,374,284.53 1,498.32 433,940.56	228,055,444.12 - 279,560,634.99 - -	180,386,360.79 - 196,755,485.41 - -
บริษัท โอเจน พาวเวอร์เทค จำกัด	บริษัทถือหุ้นร้อยละ 49	ดอกเบี้ยรับ รายได้ค่าเช่า รายได้อื่น เงินให้กู้ยืมระยะสั้น ลูกหนี้การค้า ลูกหนี้อื่น	3,786,399.51 - 1,671,000.00 73,027,047.33 1,065,958.94 12,877,249.53	1,865,571.13 80,000.00 9,089,760.09 56,716,000.00 1,065,958.94 7,964,022.90	1,022,919.73 - 13,007,887.11 27,049,000.00 6,115,472.15 8,532,027.37	3,786,399.51 - 1,671,000.00 73,027,047.33 1,065,958.94 12,877,249.53	1,865,571.13 80,000.00 9,089,760.09 56,716,000.00 1,065,958.94 7,964,022.90	1,022,919.73 - 13,007,887.11 27,049,000.00 6,115,472.15 8,532,027.37



บุคคล ที่เกี่ยวข้องกัน	ความสัมพันธ์	รายการระหว่างกัน	งบการเงินรวม			งบการเงินเฉพาะกิจการ		
			ปี 2566	ปี 2565	ปี 2564	ปี 2566	ปี 2565	ปี 2564
บริษัท มูนชีด เวนเจอร์ แคปปิตอล จำกัด	บริษัทถือหุ้นร้อยละ 26.46	ขายสินค้า	-	20,000,000.00	-	-	-	-
		ลูกหนี้การค้า	-	1,400,000.00	-	-	-	-
		ลูกหนี้อื่น	-	-	-	-	-	-
บริษัท เดอะ เมกะวิชั่น จำกัด	บริษัทถือหุ้นร้อยละ 19.61 (บ.ร่วมทางอ่อน)	ขายสินค้า	551,159.96	-	-	11,496.96	-	-
		รายได้ค่าเช่า	1,532,115.00	-	1,440,000.00	245,700.00	-	1,440,000.00
		รายได้อื่น	273,411.31	1,809,140.79	2,009,600.00	26,200.00	1,809,140.79	2,009,600.00
		ดอกเบี้ยรับ	16,554,092.62	34,323,754.90	38,500,000.00	14,195,726.63	34,323,754.90	38,587,400.00
		ค่าใช้จ่ายอื่น	108,280.00	-	-	-	-	-
		ลูกหนี้อื่น	1,175,514.76	27,481,912.56	40,955,878.01	-	27,481,912.56	40,955,878.01
		เงินให้กู้ยืมระยะสั้น	27,028,274.01	334,716,322.85	735,000,000.00	-	334,716,322.85	735,000,000.00
		เจ้าหนี้อื่น	14,863.37	93,000,000.00	-	-	-	-
บริษัท ระยอง รีไซเคิล เวสต์ จำกัด	บริษัทถือหุ้นร้อยละ 19.71 (บ.ร่วมทางอ่อน)	รายได้ค่าเช่า	-	-	-	-	-	-
		รายได้อื่น	580,500.00	471,470.00	-	-	-	-
		ซื้อสินค้า	754,371.00	-	-	-	-	-
		ลูกหนี้อื่น	86,264.49	74,900.00	-	-	-	-
		เงินจ่ายล่วงหน้าค่าสินค้า	1,114,787.88	-	-	-	-	-
บริษัท โดเบลโก้ มิลล์คอน สตีล จำกัด	บริษัทถือหุ้นร้อยละ 25.00	ขายสินค้า	71,284,805.64	5,590,341.60	-	-	-	-
		ซื้อสินค้า	108,867,683.09	20,065,720.70	-	100,086,482.09	20,065,720.70	-
		รายได้ค่าเช่า	480,000.00	61,333.33	-	480,000.00	61,333.33	-
		รายได้อื่น	451,397.18	492,502.24	-	451,397.18	492,502.24	-
		ดอกเบี้ยรับ	16,896,917.80	1,612,671.23	-	16,896,917.80	1,612,671.23	-
		ค่าใช้จ่ายอื่น	-	-	-	-	-	-

	ดอกเบี้ยจ่าย	954,307.94	-	-	954,307.94	-	-
	ลูกหนี้การค้า	465,680.05	6,812,920.91	-	-	-	-
	เงินจ่ายล่วงหน้าค่าสินค้า	-	48,784,258.74	-	-	48,784,258.74	-
	ลูกหนี้อื่น	140,905.27	3,315,952.34	-	140,905.27	3,315,952.34	-
	เงินให้กู้ยืมระยะสั้น	250,000,000.00	250,000,000.00	-	250,000,000.00	250,000,000.00	-
	เจ้าหนี้การค้า	4,323,623.73	23,592,768.18	-	4,323,623.73	23,592,768.18	-
	เงินรับล่วงหน้าค่าสินค้า	-	51,504,807.94	-	-	-	-

\*หมายเหตุ ที่ประชุมคณะกรรมการบริษัท ครั้งที่ 5/2564 เมื่อวันที่ 2564 ได้มีมติอนุมัติการจำหน่ายหุ้นสามัญของบริษัท บี จิสติกส์ จำกัด (มหาชน) ("B") โดยขายผ่านตลาดหลักทรัพย์แห่งประเทศไทย คงเหลือหุ้นที่บริษัทถือคิดเป็นร้อยละ 10.04 และส่งผลให้ B สิ้นสถานะบริษัทร่วมของบริษัท



บริษัท มิลล์คอน สตีล จำกัด (มหาชน)  
MILLCON STEEL PUBLIC COMPANY LIMITED

---

ส่วนที่ 3  
งบการเงิน

บริษัท มิลล์คอน สตีล จำกัด (มหาชน)  
และบริษัทย่อย

งบการเงินสำหรับปีสิ้นสุดวันที่ 31 ธันวาคม 2566

และ

รายงานของผู้สอบบัญชีรับอนุญาต

## รายงานของผู้สอบบัญชีรับอนุญาต

เสนอต่อ ผู้ถือหุ้นและคณะกรรมการของบริษัท มิลล์คอน สตีล จำกัด (มหาชน)

### การไม่แสดงความเห็น

ข้าพเจ้าได้ตรวจสอบงบการเงินรวมของบริษัท มิลล์คอน สตีล จำกัด (มหาชน) และบริษัทย่อย (กลุ่มบริษัท) และของเฉพาะบริษัท มิลล์คอน สตีล จำกัด (มหาชน) (บริษัท) ตามลำดับ ซึ่งประกอบด้วยงบแสดงฐานะการเงินรวมและงบแสดงฐานะการเงินเฉพาะกิจการ ณ วันที่ 31 ธันวาคม 2566 งบกำไรขาดทุนเบ็ดเสร็จรวมและงบกำไรขาดทุนเบ็ดเสร็จเฉพาะกิจการ งบแสดงการเปลี่ยนแปลงส่วนของผู้ถือหุ้นรวมและงบแสดงการเปลี่ยนแปลงส่วนของผู้ถือหุ้นเฉพาะกิจการ และงบกระแสเงินสดรวมและงบกระแสเงินสดเฉพาะกิจการ สำหรับปีสิ้นสุดวันเดียวกัน และหมายเหตุประกอบงบการเงินรวมถึงสรุปนโยบายการบัญชีที่สำคัญ

ข้าพเจ้าไม่สามารถแสดงความเห็นต่องบการเงินรวมและงบการเงินเฉพาะกิจการของกลุ่มบริษัทและบริษัทได้ เนื่องจากเรื่องที่กล่าวไว้ในวรรคเกณฑ์ในการไม่แสดงความเห็นมีนัยสำคัญ ข้าพเจ้าไม่สามารถหาหลักฐานการสอบบัญชีที่เหมาะสมอย่างเพียงพอเพื่อเป็นเกณฑ์ในการแสดงความเห็นต่องบการเงินได้

### เกณฑ์ในการไม่แสดงความเห็น

ความไม่แน่นอนที่มีสาระสำคัญที่เกี่ยวข้องกับการดำเนินงานต่อเนื่อง

ตามที่กล่าวในหมายเหตุประกอบงบการเงินข้อ 3 ซึ่งระบุว่า สำหรับปีสิ้นสุดวันที่ 31 ธันวาคม 2566 กลุ่มบริษัทและบริษัทมีขาดทุนหลังภาษีจำนวน 952.94 ล้านบาทและ 572.53 ล้านบาท ตามลำดับ (2565: กำไร 158.93 ล้านบาท และ ขาดทุน 806.24 ล้านบาท ตามลำดับ) และ ณ วันที่ 31 ธันวาคม 2566 กลุ่มบริษัทและบริษัทมีขาดทุนสะสมจำนวน 1,177.05 ล้านบาท และ 1,345.41 ล้านบาท ตามลำดับ (2565: 233.61 ล้านบาท และ 772.87 ล้านบาท ตามลำดับ) และกลุ่มบริษัทและบริษัทมีหนี้สินหมุนเวียนสูงกว่าสินทรัพย์หมุนเวียนจำนวน 4,620.34 ล้านบาท และจำนวน 2,000.32 ล้านบาท ตามลำดับ (2565: 3,181.95 ล้านบาท และ 1,983.53 ล้านบาท ตามลำดับ) ซึ่งหนี้สินหมุนเวียนส่วนใหญ่ประกอบด้วยเงินกู้ยืมระยะสั้นจากตัวสัญญาใช้เงิน และทรัสต์รีซีต/เลตเตอร์ออฟเครดิต และเงินกู้ยืมระยะยาวจากสถาบันการเงินที่ถูกจัดประเภทเป็นเงินกู้ยืมระยะสั้นเนื่องจากการไม่สามารถปฏิบัติตามเงื่อนไขที่กำหนดไว้ในสัญญาเงินกู้ ดังนั้น

1. ณ วันที่ 31 ธันวาคม 2566 กลุ่มบริษัทและบริษัทผิดเงื่อนไขในสัญญาเงินกู้ในการดำรงสัดส่วนทางการเงินถูกกำหนดไว้ตามสัญญาเงินกู้ยืมระยะสั้นและระยะยาว



2. ในระหว่างปี 2566 กลุ่มบริษัทและบริษัทได้ถูกอายัดสิทธิเรียกร้องในเงินฝากซึ่งเป็นไปตามคำสั่งในการบังคับคดีจำนวนเงิน 6.57 ล้านบาท ตามคดีแดงหมายเลขที่ พ.2061/2564 และบริษัทย่อยของบริษัทยังได้ถูกอายัดสิทธิเรียกร้องในเงินฝากซึ่งเป็นไปตามคำสั่งในการบังคับคดีจำนวน 24.72 ล้านบาท ตามคดีดำหมายเลขที่ กค 82/2564 ผลสืบเนื่องจากการที่ถูกบังคับคดีดังกล่าว
3. ณ วันที่ 31 ธันวาคม 2566 กลุ่มบริษัทและบริษัทมีเงินกู้ยืมจากสถาบันการเงินแห่งหนึ่งที่เกิดขึ้นเกินกำหนดชำระเป็นเงินต้นจำนวน 149.76 ล้านบาท และ 39.08 ล้านบาท ตามลำดับ จึงถือว่าเป็นเหตุแห่งการผิดนัดชำระตามสัญญากู้ยืมเงินกับสถาบันการเงินอื่นด้วย

จากการผิดเงื่อนไขสัญญาเงินกู้ดังกล่าวข้างต้นสถาบันการเงินมีสิทธิเรียกชำระคืนเงินกู้ยืมจากสถาบันการเงินของกลุ่มบริษัทและบริษัท ณ วันที่ 31 ธันวาคม 2566 ทั้งระยะสั้นและระยะยาว จำนวน 11,384.55 ล้านบาท และ 5,705.17 ล้านบาท ตามลำดับ ทำให้ธนาคารมีสิทธิกำหนดให้หนี้ทั้งหมด หรือส่วนหนึ่งส่วนใดของหนี้ ตลอดจนดอกเบี้ยที่เกิดขึ้น ค่าบริการ ค่าธรรมเนียม และเงินจำนวนอื่นๆ ทั้งสิ้น และต้องชำระในทันทีโดยไม่ต้องทวงถาม รวมทั้งมีสิทธิระงับวงเงินสินเชื่อที่ยังไม่ได้เบิกใช้ โดยบริษัทได้รับหนังสือแจ้งอนุโลมเงื่อนไขทางการเงินเมื่อวันที่ 2 มิถุนายน 2566 สำหรับการผิดเงื่อนไขสัญญาเงินกู้เฉพาะการผิดเงื่อนไขสัญญาเงินกู้ในการดำรงสัดส่วนทางการเงินเพียงเรื่องเดียว

ถึงแม้ว่ากลุ่มบริษัทและบริษัทอยู่ในระหว่างการดำเนินการตามแผนการดำเนินงานธุรกิจและกลยุทธ์ทางการเงินเพื่อให้เชื่อมั่นได้ว่ากลุ่มบริษัทและบริษัทจะมีสภาพคล่องอย่างเพียงพอและมีความสามารถในการชำระหนี้เมื่อครบกำหนดและดำเนินธุรกิจได้อย่างต่อเนื่อง แต่ปัจจัยในด้านสภาพคล่องของกลุ่มบริษัทและบริษัทขึ้นอยู่กับการเรียกใช้สิทธิในการเรียกให้ชำระคืนเงินกู้ยืมของธนาคาร ความสำเร็จในการดำเนินการตามแผนดังกล่าว การจัดหาแหล่งเงินทุนอื่นเพิ่มเติมเพื่อใช้ในการดำเนินงาน การปรับปรุงแผนธุรกิจและการดำเนินงานในอนาคต และความสามารถในการจ่ายชำระเงินกู้ยืมได้ตามวันครบกำหนดใหม่ รวมถึงการสนับสนุนของวงเงินสินเชื่ออย่างต่อเนื่อง ซึ่งปัจจัยเหล่านี้แสดงถึงความไม่แน่นอนที่มีสาระสำคัญหลายประการซึ่งอาจมีความสัมพันธ์กันและมีความเป็นไปได้ที่จะมีผลกระทบต่อการเงินเพิ่มขึ้นจนเป็นเหตุให้เกิดข้อสงสัยอย่างมีนัยสำคัญเกี่ยวกับความสามารถในการดำเนินงานต่อเนื่องของกลุ่มบริษัทและบริษัท

ข้าพเจ้าได้ปฏิบัติตามตรวจสอบตามมาตรฐานการสอบบัญชี ความรับผิดชอบของข้าพเจ้าได้กล่าวไว้ในวรรคความรับผิดชอบของผู้สอบบัญชีต่อการตรวจสอบงบการเงินรวมและงบการเงินเฉพาะกิจการในรายงานของข้าพเจ้า ข้าพเจ้ามีความเป็นอิสระจากกลุ่มบริษัทและบริษัทตามประมวลจรรยาบรรณของผู้ประกอบวิชาชีพบัญชี รวมถึง มาตรฐานเรื่องความเป็นอิสระ ที่กำหนดโดยสภาวิชาชีพบัญชี (ประมวลจรรยาบรรณของผู้ประกอบวิชาชีพบัญชี) ข้อกำหนดจรรยาบรรณของผู้ประกอบวิชาชีพบัญชีที่กำหนดโดยสภาวิชาชีพบัญชีในส่วนที่เกี่ยวข้องกับการตรวจสอบงบการเงินรวมและงบการเงินเฉพาะกิจการ และข้าพเจ้าได้ปฏิบัติตามความรับผิดชอบด้านจรรยาบรรณอื่น ๆ ตามประมวลจรรยาบรรณของผู้ประกอบวิชาชีพบัญชี แต่เนื่องจากสถานการณ์ความไม่แน่นอนที่มีสาระสำคัญเกี่ยวกับการดำเนินงานต่อเนื่องตามที่กล่าวข้างต้นมีความสัมพันธ์กันและมีความเป็นไปได้ที่จะสะสมผลกระทบอย่างมีสาระสำคัญและแพร่กระจายต่องบการเงินรวมของกลุ่มบริษัทและงบการเงินเฉพาะกิจการของบริษัทเพิ่มมากขึ้น ทำให้ข้าพเจ้าไม่สามารถสรุปได้ว่าการใช้เกณฑ์การดำเนินงานต่อเนื่องในการจัดทำงบการเงินรวมของกลุ่มกิจการและงบการเงินเฉพาะกิจการของบริษัทยังคงมีความเหมาะสมหรือไม่ ทำให้ข้าพเจ้าไม่สามารถแสดงความเห็นต่องบการเงินได้

## เหตุการณ์อื่นที่พบ

ข้าพเจ้าไม่สามารถตรวจสอบมูลค่าของเงินลงทุนในบริษัทร่วมและบริษัทร่วมทางอ้อมตามวิธีส่วนได้เสีย ณ วันที่ 31 ธันวาคม 2566 ได้ โดยมีมูลค่า 251.53 ล้านบาท และ 803.47 ล้านบาท ตามลำดับ ได้ (2565: จำนวน 272.38 ล้านบาทและ 769.39 ล้านบาท ตามลำดับ) และ ส่วนแบ่งกำไรขาดทุนของบริษัทร่วมและบริษัทร่วมทางอ้อมตามวิธีส่วนได้เสียสำหรับปีสิ้นสุดวันเดียวกัน ส่วนแบ่งขาดทุนจำนวน 20.86 ล้านบาท และส่วนแบ่งกำไรจำนวน 34.08 ล้านบาทตามลำดับ (2565: ส่วนแบ่งกำไรจำนวน 2.92 ล้านบาท และ 21.94 ล้านบาทตามลำดับ) เนื่องจากข้าพเจ้าไม่สามารถได้มาซึ่งข้อมูลทางการเงินที่ตรวจสอบแล้วของบริษัทร่วมและบริษัทร่วมทางอ้อมดังกล่าวได้ หากข้าพเจ้าสามารถได้รับข้อมูลเพื่อตรวจสอบมูลค่าเงินลงทุนและส่วนแบ่งกำไรขาดทุนของบริษัทร่วมและบริษัทร่วมทางอ้อมตามวิธีส่วนได้เสียดังกล่าวได้ ข้าพเจ้าอาจพบเหตุที่แสดงว่าอาจจำเป็นต้องมีรายการปรับปรุงต่อการเงิน

## ความรับผิดชอบของผู้บริหารและผู้มีหน้าที่ในการกำกับดูแลต่อการเงินรวมและงบการเงินเฉพาะกิจการ

ผู้บริหารมีหน้าที่รับผิดชอบในการจัดทำและนำเสนองบการเงินรวมและงบการเงินเฉพาะกิจการเหล่านี้โดยถูกต้องตามที่ควรตามมาตรฐานการรายงานทางการเงิน และรับผิดชอบเกี่ยวกับการควบคุมภายในที่ผู้บริหารพิจารณาว่าจำเป็นเพื่อให้สามารถจัดทำงบการเงินรวมและงบการเงินเฉพาะกิจการที่ปราศจากการแสดงข้อมูลที่ขัดต่อข้อเท็จจริงอันเป็นสาระสำคัญไม่ว่าจะเกิดจากการทุจริตหรือข้อผิดพลาด

ในการจัดทำงบการเงินรวมและงบการเงินเฉพาะกิจการ ผู้บริหารรับผิดชอบในการประเมินความสามารถของกลุ่มบริษัทและบริษัทในการดำเนินงานต่อเนื่อง เปิดเผยเรื่องที่เกี่ยวข้องกับการดำเนินงานต่อเนื่อง (ตามความเหมาะสม) และการใช้เกณฑ์การบัญชีสำหรับการดำเนินงานต่อเนื่องเว้นแต่ผู้บริหารมีความตั้งใจที่จะเลิกกลุ่มบริษัทและบริษัท หรือหยุดดำเนินงานหรือไม่สามารถดำเนินงานต่อเนื่องต่อไปได้

ผู้มีหน้าที่ในการกำกับดูแลมีหน้าที่ในการสอดส่องดูแลกระบวนการในการจัดทำรายงานทางการเงินของกลุ่มบริษัทและบริษัท

## ความรับผิดชอบของผู้สอบบัญชีต่อการตรวจสอบงบการเงินรวมและงบการเงินเฉพาะกิจการ

การตรวจสอบของข้าพเจ้ามีวัตถุประสงค์เพื่อให้ได้ความเชื่อมั่นอย่างสมเหตุสมผลว่างบการเงินรวมและงบการเงินเฉพาะกิจการโดยรวมปราศจากการแสดงข้อมูลที่ขัดต่อข้อเท็จจริงอันเป็นสาระสำคัญหรือไม่ ไม่ว่าจะเกิดจากการทุจริตหรือข้อผิดพลาด และเสนอรายงานของผู้สอบบัญชีซึ่งรวมความเห็นของข้าพเจ้าอยู่ด้วย ความเชื่อมั่นอย่างสมเหตุสมผลคือความเชื่อมั่นในระดับสูงแต่ไม่ได้เป็นการรับประกันว่าการปฏิบัติงานตรวจสอบตามมาตรฐานการสอบบัญชีจะสามารถตรวจพบข้อมูลที่ขัดต่อข้อเท็จจริงอันเป็นสาระสำคัญที่มีอยู่ได้เสมอไป ข้อมูลที่ขัดต่อข้อเท็จจริงอาจเกิดจากการทุจริตหรือข้อผิดพลาดและถือว่า มีสาระสำคัญเมื่อคาดการณ์ได้อย่างสมเหตุสมผลว่ารายการที่ขัดต่อข้อเท็จจริงแต่ละรายการหรือทุกรายการรวมกันจะมีผลต่อการตัดสินใจทางเศรษฐกิจของผู้ใช้งบการเงินจากการใช้งบการเงินรวมและงบการเงินเฉพาะกิจการเหล่านี้

ในการตรวจสอบของข้าพเจ้าตามมาตรฐานการสอบบัญชี ข้าพเจ้าได้ใช้ดุลยพินิจและการสังเกตและสงสัยเยี่ยงผู้ประกอบวิชาชีพตลอดการตรวจสอบ การปฏิบัติงานของข้าพเจ้ารวมถึง

- ระบุและประเมินความเสี่ยงจากการแสดงข้อมูลที่ขัดต่อข้อเท็จจริงอันเป็นสาระสำคัญในงบการเงินรวมและงบการเงินเฉพาะกิจการ ไม่ว่าจะเกิดจากการทุจริตหรือข้อผิดพลาด ออกแบบและปฏิบัติตามวิธีการตรวจสอบเพื่อตอบสนองต่อความเสี่ยงเหล่านั้น และได้หลักฐานการสอบบัญชีที่เพียงพอและเหมาะสมเพื่อเป็นเกณฑ์ในการแสดงความเห็นของข้าพเจ้า ความเสี่ยงที่ไม่พบข้อมูลที่ขัดต่อข้อเท็จจริงอันเป็นสาระสำคัญซึ่งเป็นผลมาจากการทุจริตจะสูงกว่าความเสี่ยงที่เกิดจากข้อผิดพลาดเนื่องจากการทุจริตอาจเกี่ยวกับการสมรู้ร่วมคิด การปลอมแปลงเอกสารหลักฐาน การตั้งใจละเว้นการแสดงข้อมูล การแสดงข้อมูลที่ไม่ตรงตามข้อเท็จจริงหรือการแทรกแซงการควบคุมภายใน
- ทำความเข้าใจในระบบการควบคุมภายในที่เกี่ยวข้องกับการตรวจสอบ เพื่อออกแบบวิธีการตรวจสอบที่เหมาะสมกับสถานการณ์ แต่ไม่ใช่เพื่อวัตถุประสงค์ในการแสดงความเห็นต่อความมีประสิทธิภาพของการควบคุมภายในของกลุ่มบริษัทและบริษัท
- ประเมินความเหมาะสมของนโยบายการบัญชีที่ผู้บริหารใช้และความสมเหตุสมผลของประมาณการทางบัญชีและการเปิดเผยข้อมูลที่เกี่ยวข้องซึ่งจัดทำขึ้นโดยผู้บริหาร
- สรุปเกี่ยวกับความเหมาะสมของการใช้เกณฑ์การบัญชีสำหรับการดำเนินงานต่อเนื่องของผู้บริหารและจากหลักฐานการสอบบัญชีที่ได้รับ สรุปว่ามีความไม่แน่นอนที่มีสาระสำคัญเกี่ยวกับเหตุการณ์หรือสถานการณ์ที่อาจเป็นเหตุให้เกิดข้อสงสัยอย่างมีนัยสำคัญต่อความสามารถของกลุ่มบริษัทและบริษัทในการดำเนินงานต่อเนื่องหรือไม่ ถ้าข้าพเจ้าได้ข้อสรุปว่ามีความไม่แน่นอนที่มีสาระสำคัญ ข้าพเจ้าต้องกล่าวไว้ในรายงานของผู้สอบบัญชีของข้าพเจ้าโดยให้ข้อสังเกตถึงการเปิดเผยข้อมูลในงบการเงินรวมและงบการเงินเฉพาะกิจการที่เกี่ยวข้อง หรือถ้าการเปิดเผยข้อมูลดังกล่าวไม่เพียงพอความเห็นของข้าพเจ้าจะเปลี่ยนแปลงไป ข้อสรุปของข้าพเจ้าขึ้นอยู่กับหลักฐานการสอบบัญชีที่ได้รับจนถึงวันที่ในรายงานของผู้สอบบัญชีของข้าพเจ้า อย่างไรก็ตาม เหตุการณ์หรือสถานการณ์ในอนาคตอาจเป็นเหตุให้กลุ่มบริษัทและบริษัทต้องหยุดการดำเนินงานต่อเนื่อง
- ประเมินการนำเสนอโครงสร้างและเนื้อหาของงบการเงินรวมและงบการเงินเฉพาะกิจการโดยรวม รวมถึงการเปิดเผยข้อมูลว่างบการเงินรวมและงบการเงินเฉพาะกิจการแสดงรายการและเหตุการณ์ในรูปแบบที่ทำให้มีการนำเสนอข้อมูลโดยถูกต้องตามที่ควรหรือไม่

- ได้รับหลักฐานการสอบบัญชีที่เหมาะสมอย่างเพียงพอเกี่ยวกับข้อมูลทางการเงินของกิจการภายในกลุ่มหรือกิจกรรมทางธุรกิจภายในกลุ่มบริษัทเพื่อแสดงความเห็นต่องบการเงินรวม ข้าพเจ้ารับผิดชอบต่อการกำหนดแนวทางการควบคุมดูแล และการปฏิบัติงานตรวจสอบกลุ่มบริษัท ข้าพเจ้าเป็นผู้รับผิดชอบแต่เพียงผู้เดียวต่อความเห็นของข้าพเจ้า

ข้าพเจ้าได้สื่อสารกับผู้มีส่วนเกี่ยวข้องในการกำกับดูแลในเรื่องต่าง ๆ ที่สำคัญซึ่งรวมถึงขอบเขตและช่วงเวลาของการตรวจสอบตามที่ได้วางแผนไว้ ประเด็นที่มีนัยสำคัญที่พบจากการตรวจสอบรวมถึงข้อบกพร่องที่มีนัยสำคัญในระบบการควบคุมภายในหากข้าพเจ้าได้พบในระหว่างการตรวจสอบของข้าพเจ้า

ข้าพเจ้าได้ให้คำรับรองแก่ผู้มีส่วนเกี่ยวข้องในการกำกับดูแลว่าข้าพเจ้าได้ปฏิบัติตามข้อกำหนดจรรยาบรรณที่เกี่ยวข้องกับความเป็นอิสระและได้สื่อสารกับผู้มีส่วนเกี่ยวข้องในการกำกับดูแลเกี่ยวกับความสัมพันธ์ทั้งหมดตลอดจนเรื่องอื่นซึ่งข้าพเจ้าเชื่อว่ามีเหตุผลที่บุคคลภายนอกอาจพิจารณาว่ากระทบต่อความเป็นอิสระของข้าพเจ้าและมาตรการที่ข้าพเจ้าใช้เพื่อป้องกันไม่ให้ข้าพเจ้าขาดความเป็นอิสระ

จากเรื่อง que สื่อสารกับผู้มีส่วนเกี่ยวข้องในการกำกับดูแล ข้าพเจ้าได้พิจารณาเรื่องต่าง ๆ ที่มีนัยสำคัญที่สุดในการตรวจสอบงบการเงินรวมและงบการเงินเฉพาะกิจการในงวดปัจจุบันและกำหนดเป็นเรื่องสำคัญในการตรวจสอบ ข้าพเจ้าได้อธิบายเรื่องเหล่านี้ในรายงานของผู้สอบบัญชีเว้นแต่กฎหมายหรือข้อบังคับไม่ให้เปิดเผยต่อสาธารณะเกี่ยวกับเรื่องดังกล่าวหรือในสถานการณ์ที่ยากที่จะเกิดขึ้น ข้าพเจ้าพิจารณาว่าไม่ควรสื่อสารเรื่องดังกล่าวในรายงานของข้าพเจ้าเพราะการกระทำดังกล่าวสามารถคาดการณ์ได้อย่างสมเหตุสมผลว่าจะมีผลกระทบในทางลบมากกว่าผลประโยชน์ต่อส่วนได้เสียสาธารณะจากการสื่อสารดังกล่าว

(ศุภกร ตั้งสิริสงวน)

ผู้สอบบัญชีรับอนุญาต

เลขทะเบียน 12145

บริษัท พีเคเอฟ ออดิท (ประเทศไทย) จำกัด

กรุงเทพมหานคร

14 มีนาคม 2567

## บริษัท มิลล์คอน สตีล จำกัด (มหาชน) และบริษัทย่อย

## งบแสดงฐานะการเงิน

ณ วันที่ 31 ธันวาคม 2566

สินทรัพย์	หมายเหตุ	งบการเงินรวม		งบการเงินเฉพาะกิจการ	
		2566	2565	2566	2565
		(บาท)			
สินทรัพย์หมุนเวียน					
เงินสดและรายการเทียบเท่าเงินสด	8	257,314,285	264,345,337	239,707,243	172,258,555
เงินฝากสถาบันการเงินที่ติดภาระค้ำประกัน	23	393,775,381	560,643,602	316,935,582	483,881,502
เงินให้กู้ยืมระยะสั้นแก่กิจการที่เกี่ยวข้องกัน	6	416,055,321	696,332,323	323,027,047	677,432,323
ลูกหนี้การค้า	9	4,747,303,279	3,244,899,361	4,480,085,282	2,920,969,590
ลูกหนี้อื่น	10	212,981,609	282,108,267	72,344,317	154,080,288
สินค้าคงเหลือ	11	1,911,889,871	2,058,117,696	489,597,827	579,966,117
เงินจ่ายล่วงหน้าค่าสินค้า	12	1,093,847,690	1,712,351,621	28,674,863	280,374,386
สินทรัพย์ทางการเงินหมุนเวียนอื่น	13	51,946,611	81,594,893	51,946,611	81,594,893
สินทรัพย์หมุนเวียนอื่น		31,017,159	30,462,601	-	-
รวมสินทรัพย์หมุนเวียน		9,116,131,206	8,930,855,701	6,002,318,772	5,350,557,654
สินทรัพย์ไม่หมุนเวียน					
เงินฝากสถาบันการเงินที่ติดภาระค้ำประกัน	23	47,100,000	87,100,000	-	-
เงินลงทุนในบริษัทร่วม	14	1,291,396,735	1,207,019,108	907,237,179	965,401,949
เงินลงทุนในบริษัทย่อย	15	-	-	4,783,099,404	4,783,099,404
เงินลงทุนในการร่วมค้า	17	47,376,446	78,816,987	47,376,446	91,866,089
อสังหาริมทรัพย์เพื่อการลงทุน	18	208,188,280	208,188,280	103,112,069	104,253,546
ที่ดิน อาคารและอุปกรณ์	19	9,823,078,530	9,539,716,828	1,997,484,110	2,035,839,594
สินทรัพย์สิทธิการใช้	20	30,809,683	47,914,504	43,179,972	41,359,868
ค่าความนิยม	21	333,598,106	333,598,106	-	-
สินทรัพย์ไม่มีตัวตน	22	20,297,898	21,897,635	17,210,407	21,321,852
สินทรัพย์ทางการเงินไม่หมุนเวียนอื่น		18,497,503	30,849,504	14,297,235	27,470,366
สินทรัพย์ไม่หมุนเวียนอื่น		13,477,440	13,984,818	2,271,980	8,284,361
รวมสินทรัพย์ไม่หมุนเวียน		11,833,820,621	11,569,085,770	7,915,268,802	8,078,897,029
รวมสินทรัพย์		20,949,951,827	20,499,941,471	13,917,587,574	13,429,454,683

หมายเหตุประกอบงบการเงินเป็นส่วนหนึ่งของงบการเงินนี้

## บริษัท มิลล์คอน สติล จำกัด (มหาชน) และบริษัทย่อย

## งบแสดงฐานะการเงิน

ณ วันที่ 31 ธันวาคม 2566

หนี้สินและส่วนของผู้ถือหุ้น	หมายเหตุ	งบการเงินรวม		งบการเงินเฉพาะกิจการ	
		2566	2565	2566	2565
(บาท)					
หนี้สินหมุนเวียน					
เงินเบิกเกินบัญชีธนาคารและ					
เงินกู้ยืมระยะสั้นจากสถาบันการเงิน	23	10,564,181,677	9,196,619,695	5,475,172,270	5,388,570,097
เงินกู้ยืมระยะสั้นจากกิจการที่เกี่ยวข้องกัน	6	1,005,000	3,499,925	115,460,000	40,000,000
เจ้าหนี้การค้า	24	433,637,601	935,745,575	1,071,785,170	412,651,562
เจ้าหนี้อื่น	25	474,223,936	411,723,955	177,417,810	33,394,572
เงินรับล่วงหน้าค่าสินค้า	26	756,990,142	1,238,015,303	738,767,405	1,440,604,574
หุ้นกู้ที่ถึงกำหนดชำระภายในหนึ่งปี	23	404,418,788	-	-	-
ส่วนของเงินกู้ยืมระยะยาวจากสถาบันการเงิน					
ที่ถึงกำหนดชำระภายในหนึ่งปี	23	820,366,999	286,140,000	230,000,000	-
ส่วนของหนี้สินตามสัญญาเช่า					
ที่ถึงกำหนดชำระภายในหนึ่งปี	23	14,389,966	15,930,863	17,226,426	18,867,501
ภาษีเงินได้นิติบุคคลค้างจ่าย		336,820	5,259,013	-	-
ประมาณการหนี้สินหมุนเวียนอื่น	40	98,078,805	-	11,239,332	-
หนี้สินหมุนเวียนอื่น		168,845,463	19,871,297	165,567,740	-
รวมหนี้สินหมุนเวียน		13,736,475,197	12,112,805,626	8,002,636,153	7,334,088,306
หนี้สินไม่หมุนเวียน					
เงินกู้ยืมระยะยาวจากสถาบันการเงิน	23	-	539,223,999	-	-
หนี้สินตามสัญญาเช่า	23	14,485,344	25,623,292	24,708,409	20,338,260
หุ้นกู้	23	-	400,798,570	-	-
หนี้สินภาษีเงินได้รอการตัดบัญชี	27	313,367,530	314,223,104	83,529,638	83,529,638
ประมาณการหนี้สินไม่หมุนเวียน					
สำหรับผลประโยชน์พนักงาน	28	65,759,281	61,217,271	36,500,144	37,375,926
รวมหนี้สินไม่หมุนเวียน		393,612,155	1,341,086,236	144,738,191	141,243,824
รวมหนี้สิน		14,130,087,352	13,453,891,862	8,147,374,344	7,475,332,130

หมายเหตุประกอบงบการเงินเป็นส่วนหนึ่งของงบการเงินนี้



บริษัท มิลล์คอน สตีล จำกัด (มหาชน) และบริษัทย่อย

งบแสดงฐานะการเงิน

ณ วันที่ 31 ธันวาคม 2566

หนี้สินและส่วนของผู้ถือหุ้น	หมายเหตุ	งบการเงินรวม		งบการเงินเฉพาะกิจการ	
		2566	2565	2566	2565
		(บาท)			
ส่วนของผู้ถือหุ้น					
ทุนเรือนหุ้น	29				
ทุนจดทะเบียน		3,805,934,491	3,251,546,443	3,805,934,491	3,251,546,443
ทุนที่ออกและชำระแล้ว		2,443,978,864	2,221,878,386	2,443,978,864	2,221,878,386
ส่วนเกินมูลค่าหุ้น		4,209,156,492	4,070,406,492	4,209,156,492	4,070,406,492
ใบสำคัญแสดงสิทธิที่จะซื้อหุ้น	29	27,773,479	-	27,773,479	-
ส่วนเกินทุนจากการเปลี่ยนแปลง					
ส่วนได้เสียในบริษัทย่อย	15	67,537,836	-	-	-
กำไร (ขาดทุน) สะสม					
จัดสรรแล้ว	31				
ทุนสำรองตามกฎหมาย		100,610,908	100,610,908	100,610,908	100,610,908
ยังไม่ได้จัดสรร		(1,177,049,622)	(233,608,619)	(1,345,405,762)	(772,872,482)
องค์ประกอบอื่นของส่วนของผู้ถือหุ้น		724,887,993	731,165,698	334,099,249	334,099,249
รวมส่วนของผู้ถือหุ้นของบริษัท		6,396,895,950	6,890,452,865	5,770,213,230	5,954,122,553
ส่วนได้เสียที่ไม่มีอำนาจควบคุม	16	422,968,525	155,596,744	-	-
รวมส่วนของผู้ถือหุ้น		6,819,864,475	7,046,049,609	5,770,213,230	5,954,122,553
รวมหนี้สินและส่วนของผู้ถือหุ้น		20,949,951,827	20,499,941,471	13,917,587,574	13,429,454,683

หมายเหตุประกอบงบการเงินเป็นส่วนหนึ่งของงบการเงินนี้

บริษัท มิลล์คอน สตีล จำกัด (มหาชน) และบริษัทย่อย  
งบกำไรขาดทุนเบ็ดเสร็จ  
สำหรับปีสิ้นสุดวันที่ 31 ธันวาคม 2566

หมายเหตุ	งบการเงินรวม		งบการเงินเฉพาะกิจการ	
	2566	2565	2566	2565
	(บาท)			
<b>รายได้</b>	<b>6, 7, 31</b>			
รายได้จากการขายและให้บริการ		18,972,573,481	17,936,707,937	15,911,506,571
กำไรจากการจำหน่ายสินทรัพย์		2,215,535	-	-
กำไร (ขาดทุน) จากการจำหน่ายเงินลงทุน	14, 17	-	501,136,542	-
รายได้ดอกเบี้ย		44,841,429	40,039,706	38,680,905
รายได้ค่านายหน้า		22,299,221	-	-
กำไรจากอัตราแลกเปลี่ยน		12,108,231	2,366,118	-
กำไรจากการจำหน่ายใบสำคัญแสดงสิทธิที่จะซื้อหุ้นสามัญ		-	591,177	-
รายได้ค่าบริการจัดการ		10,144,646	11,285,879	6,280,146
รายได้อื่น		85,246,129	136,935,478	6,718,728
<b>รวมรายได้</b>		<b>19,149,428,672</b>	<b>18,629,062,837</b>	<b>15,963,186,350</b>
<b>ค่าใช้จ่าย</b>	<b>6, 7, 33</b>			
ต้นทุนขายและการให้บริการ		18,696,372,644	17,496,075,799	15,554,085,343
ต้นทุนในการจัดจำหน่าย		79,221,866	110,702,912	56,083,978
ค่าใช้จ่ายในการบริหาร		357,591,859	376,988,419	217,345,167
ค่าใช้จ่ายจากคดีความ	40	36,821,556	-	11,239,332
ขาดทุนจากการซื้อสินทรัพย์	15	1,244,318	-	-
ขาดทุนจากอัตราแลกเปลี่ยน		-	-	4,542,299
ขาดทุนจากการด้อยค่าเงินลงทุน (กลับรายการ)	14, 17	-	-	102,654,413
<b>รวมค่าใช้จ่าย</b>		<b>19,171,252,243</b>	<b>17,983,767,130</b>	<b>15,945,950,532</b>
<b>กำไร (ขาดทุน) จากกิจกรรมดำเนินงาน</b>		<b>(21,823,571)</b>	<b>645,295,707</b>	<b>17,235,818</b>
ต้นทุนทางการเงิน		(676,035,412)	(529,986,033)	(309,750,761)
ค่าเผื่อผลขาดทุนด้านเครดิตที่คาดว่าจะเกิดขึ้น (กลับรายการ)		(189,766,749)	(17,572,951)	(180,115,427)
ส่วนแบ่งกำไร (ขาดทุน) ของบริษัทร่วมและการร่วมค้า ที่ใช้วิธีส่วนได้เสีย	14, 17	34,094,006	133,654,831	-
ขาดทุนจากการวัดมูลค่ายุติธรรมสินทรัพย์ทางการเงิน ที่กำหนดให้วัดมูลค่าด้วยมูลค่ายุติธรรมผ่านกำไรขาดทุน		(99,765,062)	(66,879,297)	(99,765,062)
กำไรจากการสูญเสียอำนาจควบคุมในบริษัทย่อย	5	-	603,719	-
<b>กำไร (ขาดทุน) ก่อนภาษีเงินได้</b>		<b>(953,296,788)</b>	<b>165,115,976</b>	<b>(572,395,432)</b>
รายได้ (ค่าใช้จ่าย) ภาษีเงินได้	34	354,489	(6,186,930)	(137,848)
<b>กำไร (ขาดทุน) สำหรับปี</b>		<b>(952,942,299)</b>	<b>158,929,046</b>	<b>(806,242,320)</b>

หมายเหตุประกอบงบการเงินเป็นส่วนหนึ่งของงบการเงินนี้

บริษัท มิลล์คอน สตีล จำกัด (มหาชน) และบริษัทย่อย  
งบกำไรขาดทุนเบ็ดเสร็จ  
สำหรับปีสิ้นสุดวันที่ 31 ธันวาคม 2566

	งบการเงินรวม		งบการเงินเฉพาะกิจการ	
หมายเหตุ	2566	2565	2566	2565

หมายเหตุประกอบงบการเงินเป็นส่วนหนึ่งของงบการเงินนี้

บริษัท มิลล์คอน สตีล จำกัด (มหาชน) และบริษัทย่อย  
งบแสดงการเปลี่ยนแปลงส่วนของผู้ถือหุ้น  
สำหรับปีสิ้นสุดวันที่ 31 ธันวาคม 2566

งบการเงินรวม													
องค์ประกอบอื่นของส่วนของผู้ถือหุ้น													
หมายเหตุ	ทุนเรือนหุ้น	ส่วนเกิน	กำไร (ขาดทุน) สะสม		การแปลงค่า	ส่วนเกินทุน	ส่วนเกิน (ส่วนลด)	ส่วนแบ่ง	รวมองค์ประกอบอื่น	รวมส่วนของผู้ถือหุ้น	ส่วนของผู้ถือหุ้นที่ไม่มีอำนาจควบคุม	รวมส่วนของผู้ถือหุ้น	
	ที่ออกและ		ทุนสำรอง	ยังไม่ได้	จากการเปลี่ยนแปลง	กำไร (ขาดทุน)							
	ชำระแล้ว		ตามกฎหมาย	จัดสรร	หน่วยงาน	จากการตีราคา	ส่วนได้เสีย	เบ็ดเสร็จอื่น					ของส่วนของผู้ถือหุ้น
	มูลค่าหุ้น		ตามกฎหมาย	จัดสรร	ต่างประเทศ	สินทรัพย์	ในบริษัทย่อย	ในบริษัทร่วม					และการร่วมค้า
	ส่วนเกิน		ตามกฎหมาย	จัดสรร	ต่างประเทศ	สินทรัพย์	และบริษัทร่วม	และการร่วมค้า					ผู้ถือหุ้น
(บาท)													
สำหรับปีสิ้นสุดวันที่ 31 ธันวาคม 2565													
ยอดคงเหลือ ณ วันที่ 1 มกราคม 2565	1,851,894,381	3,890,223,449	100,610,908	(229,236,917)	(66,428,161)	819,271,820	(34,088,469)	(28,082,341)	690,672,849	6,304,164,670	37,974,429	6,342,139,099	
รายการกับผู้ถือหุ้นที่บันทึกโดยตรงเข้าส่วนของผู้ถือหุ้น													
เงินทุนที่ได้รับจากผู้ถือหุ้นและการจัดสรรส่วนทุนให้ผู้ถือหุ้น													
เพิ่มหุ้นสามัญ	29	184,796,000	180,176,100	-	-	-	-	-	-	364,972,100	-	364,972,100	
หุ้นทุนออกให้ตามสิทธิ	29	2,449	6,943	-	-	-	-	-	-	9,392	-	9,392	
เงินปันผลให้ผู้ถือหุ้นของบริษัท	36	185,185,556	-	-	(231,483,028)	-	-	-	-	(46,297,472)	-	(46,297,472)	
รวมเงินทุนที่ได้รับจากผู้ถือหุ้นและการจัดสรรส่วนทุนให้ผู้ถือหุ้น		369,984,005	180,183,043	-	(231,483,028)	-	-	-	-	318,684,020	-	318,684,020	
การเปลี่ยนแปลงในส่วนได้เสียในบริษัทย่อย													
การเพิ่มขึ้นของส่วนได้เสียที่ไม่มีอำนาจควบคุมโดยอำนาจควบคุม	15	-	-	-	63,572,849	-	-	-	-	63,572,849	113,427,493	177,000,342	
ไม่เปลี่ยนแปลง		-	-	-	63,572,849	-	-	-	-	63,572,849	113,427,493	177,000,342	
รวมการเปลี่ยนแปลงในส่วนได้เสียในบริษัทย่อย		-	-	-	63,572,849	-	-	-	-	-	63,572,849	113,427,493	177,000,342
รวมรายการกับผู้ถือหุ้นที่บันทึกโดยตรงเข้าส่วนของผู้ถือหุ้น		369,984,005	180,183,043	-	(167,910,179)	-	-	-	-	382,256,869	113,427,493	495,684,362	
กำไรขาดทุนเบ็ดเสร็จสำหรับปี													
กำไร	-	-	-	158,382,552	-	-	-	-	-	158,382,552	546,494	158,929,046	
กำไร (ขาดทุน) เบ็ดเสร็จอื่น	-	-	-	5,155,925	(43,354)	42,652,885	-	(2,116,682)	40,492,849	45,648,774	3,648,328	49,297,102	
รวมกำไร (ขาดทุน) เบ็ดเสร็จสำหรับปี	-	-	-	163,538,477	(43,354)	42,652,885	-	(2,116,682)	40,492,849	204,031,326	4,194,822	208,226,148	
ยอดคงเหลือ ณ วันที่ 31 ธันวาคม 2565													
	2,221,878,386	4,070,406,492	100,610,908	(233,608,619)	(66,471,515)	861,924,705	(34,088,469)	(30,199,023)	731,165,698	6,890,452,865	155,596,744	7,046,049,609	

หมายเหตุประกอบงบการเงินเป็นส่วนหนึ่งของงบการเงินนี้

บริษัท มิลล์คอน สติล จำกัด (มหาชน) และบริษัทย่อย  
 งบแสดงการเปลี่ยนแปลงส่วนของผู้ถือหุ้น  
 สำหรับปีสิ้นสุดวันที่ 31 ธันวาคม 2566

งบการเงินรวม																
		องค์ประกอบอื่นของส่วนของผู้ถือหุ้น														
		ส่วนเกินทุน						ส่วนเกิน (ส่วนลด)				ส่วนแบ่ง		ส่วนของ		
		ทุนเรือนหุ้น	จากการเปลี่ยนแปลง			กำไร (ขาดทุน) สะสม		การแปลงค่า	ส่วนเกินทุน	จากการเปลี่ยนแปลง	ส่วนได้เสีย	เบ็ดเสร็จอื่น	รวมองค์ประกอบอื่น	รวมส่วนของ	ส่วนได้เสีย	รวมส่วนของ
หมายเหตุ		ที่ออกและชำระแล้ว	ส่วนเกินมูลค่าหุ้น	ส่วนได้เสียในบริษัทย่อย	ใบสำคัญแสดงสิทธิที่จะซื้อหุ้น	ทุนสำรองตามกฎหมาย	ยังไม่ได้จัดสรร	หน่วยงานต่างประเทศ	จากการตีราคาสินทรัพย์	ในบริษัทย่อยและบริษัทร่วม	ในบริษัทร่วมและการร่วมค้า	ของส่วนของผู้ถือหุ้น	ของผู้ถือหุ้นของบริษัท	ที่ไม่มีอำนาจควบคุม	ของผู้ถือหุ้น	
สำหรับปีสิ้นสุดวันที่ 31 ธันวาคม 2566																
ยอดคงเหลือ ณ วันที่ 1 มกราคม 2566		2,221,878,386	4,070,406,492	-	-	100,610,908	(233,608,619)	(66,471,515)	861,924,705	(34,088,469)	(30,199,023)	731,165,698	6,890,452,865	155,596,744	7,046,049,609	
รายการกับผู้ถือหุ้นที่บันทึกโดยตรงเข้าส่วนของผู้ถือหุ้น																
เงินทุนที่ได้รับจากผู้ถือหุ้นและการจัดสรรส่วนทุนให้ผู้ถือหุ้น																
	29	222,000,000	138,750,000	-	-	-	-	-	-	-	-	-	360,750,000	-	360,750,000	
	29	100,478	-	-	-	-	-	-	-	-	-	-	100,478	-	100,478	
	36	-	-	-	27,773,479	-	-	-	-	-	-	-	27,773,479	-	27,773,479	
รวมเงินทุนที่ได้รับจากผู้ถือหุ้นและการจัดสรรส่วนทุนให้ผู้ถือหุ้น		222,100,478	138,750,000	-	27,773,479	-	-	-	-	-	-	-	388,623,957	-	388,623,957	
การเปลี่ยนแปลงในส่วนได้เสียในบริษัทย่อย																
	15	-	-	67,537,836	-	-	-	-	-	-	-	-	67,537,836	280,212,322	347,750,158	
	15	-	-	-	-	-	(345,693)	-	-	-	-	-	(345,693)	-	(345,693)	
รวมการเปลี่ยนแปลงในส่วนได้เสียในบริษัทย่อย		-	-	67,537,836	-	-	(345,693)	-	-	-	-	-	67,192,143	280,212,322	347,404,465	
รวมรายการกับผู้ถือหุ้นที่บันทึกโดยตรงเข้าส่วนของผู้ถือหุ้น		222,100,478	138,750,000	67,537,836	27,773,479	-	(345,693)	-	-	-	-	-	455,816,100	280,212,322	736,028,422	
กำไร (ขาดทุน) เบ็ดเสร็จสำหรับปี																
		-	-	-	-	(940,888,605)	-	-	-	-	-	-	(940,888,605)	(12,053,694)	(952,942,299)	
		-	-	-	-	(2,206,705)	(120,785)	-	-	-	(6,156,920)	(6,277,705)	(8,484,410)	(786,847)	(9,271,257)	
รวมกำไร (ขาดทุน) เบ็ดเสร็จสำหรับปี		-	-	-	-	(943,095,310)	(120,785)	-	-	-	(6,156,920)	(6,277,705)	(949,373,015)	(12,840,541)	(962,213,556)	
ยอดคงเหลือ ณ วันที่ 31 ธันวาคม 2566																
		2,443,978,864	4,209,156,492	67,537,836	27,773,479	100,610,908	(1,177,049,622)	(66,592,300)	861,924,705	(34,088,469)	(36,355,943)	724,887,993	6,396,895,950	422,968,525	6,819,864,475	

หมายเหตุประกอบงบการเงินเป็นส่วนหนึ่งของงบการเงินนี้

บริษัท มิลล์คอน สติล จำกัด (มหาชน) และบริษัทย่อย

งบแสดงการเปลี่ยนแปลงส่วนของผู้ถือหุ้น

สำหรับปีสิ้นสุดวันที่ 31 ธันวาคม 2566

งบการเงินเฉพาะกิจการ							
หมายเหตุ	ทุนเรือนหุ้น	ส่วนเกิน มูลค่าหุ้น	กำไรสะสม		องค์ประกอบอื่น	รวมส่วนของ ผู้ถือหุ้น	
	ที่ออก		ทุนสำรอง	ยังไม่ได้	ของส่วนของผู้ถือหุ้น		
	และชำระแล้ว		ตามกฎหมาย	จัดสรร	ส่วนเกินทุนจากการ		
					ตีราคาสินทรัพย์		
(บาท)							
สำหรับปีสิ้นสุดวันที่ 31 ธันวาคม 2565							
ยอดคงเหลือ ณ วันที่ 1 มกราคม 2565	1,851,894,381	3,890,223,449	100,610,908	264,852,866	282,356,222	6,389,937,826	
รายการกับผู้ถือหุ้นที่บันทึกโดยตรงเข้าส่วนของผู้ถือหุ้น							
<b>เงินทุนที่ได้รับจากผู้ถือหุ้นและการจัดสรรส่วนทุนให้ผู้ถือหุ้น</b>							
เพิ่มหุ้นสามัญ	29	184,796,000	180,176,100	-	-	364,972,100	
หุ้นทุนออกให้ตามสิทธิ	29	2,449	6,943	-	-	9,392	
เงินปันผลให้ผู้ถือหุ้นของบริษัท	36	185,185,556	-	-	(231,483,028)	(46,297,472)	
<b>รวมเงินทุนที่ได้รับจากผู้ถือหุ้นและการจัดสรรส่วนทุนให้ผู้ถือหุ้น</b>		<b>369,984,005</b>	<b>180,183,043</b>	<b>-</b>	<b>(231,483,028)</b>	<b>318,684,020</b>	
รวมรายการกับผู้ถือหุ้นที่บันทึกโดยตรงเข้าส่วนของผู้ถือหุ้น		<b>369,984,005</b>	<b>180,183,043</b>	<b>-</b>	<b>(231,483,028)</b>	<b>318,684,020</b>	
กำไร (ขาดทุน) เบ็ดเสร็จสำหรับปี							
ขาดทุน		-	-	-	(806,242,320)	(806,242,320)	
กำไรเบ็ดเสร็จอื่น		-	-	-	-	51,743,027	
รวมกำไร (ขาดทุน) เบ็ดเสร็จสำหรับปี		<b>-</b>	<b>-</b>	<b>-</b>	<b>(806,242,320)</b>	<b>(754,499,293)</b>	
ยอดคงเหลือ ณ วันที่ 31 ธันวาคม 2565	2,221,878,386	4,070,406,492	100,610,908	(772,872,482)	334,099,249	5,954,122,553	

หมายเหตุประกอบงบการเงินเป็นส่วนหนึ่งของงบการเงินนี้



บริษัท มิลล์คอน สตีล จำกัด (มหาชน) และบริษัทย่อย

งบแสดงการเปลี่ยนแปลงส่วนของผู้ถือหุ้น

สำหรับปีสิ้นสุดวันที่ 31 ธันวาคม 2566

งบการเงินเฉพาะกิจการ								
หมายเหตุ	ทุนเรือนหุ้น ที่ออก และชำระแล้ว	ส่วนเกิน มูลค่าหุ้น	ใบสำคัญแสดงสิทธิ ที่จะซื้อหุ้น	กำไรสะสม		องค์ประกอบอื่น	รวมส่วนของ ผู้ถือหุ้น	
				ทุนสำรอง ตามกฎหมาย (บาท)	ยังไม่ได้ จัดสรร	ของส่วนของผู้ถือหุ้น		
						ส่วนเกินทุนจากการ		
						ตีราคาสินทรัพย์		
สำหรับปีสิ้นสุดวันที่ 31 ธันวาคม 2566								
ยอดคงเหลือ ณ วันที่ 1 มกราคม 2566	2,221,878,386	4,070,406,492	-	100,610,908	(772,872,482)	334,099,249	5,954,122,553	
รายการกับผู้ถือหุ้นที่บันทึกโดยตรงเข้าส่วนของผู้ถือหุ้น								
เงินทุนที่ได้รับจากผู้ถือหุ้นและการจัดสรรส่วนทุนให้ผู้ถือหุ้น								
เพิ่มหุ้นสามัญ	29	222,000,000	138,750,000	-	-	-	-	360,750,000
หุ้นทุนออกให้ตามสิทธิ	29	100,478	-	-	-	-	-	100,478
ออกและเสนอขายใบสำคัญแสดงสิทธิที่จะซื้อหุ้น	29	-	-	27,773,479	-	-	-	27,773,479
รวมเงินทุนที่ได้รับจากผู้ถือหุ้นและการจัดสรรส่วนทุนให้ผู้ถือหุ้น		222,100,478	138,750,000	27,773,479	-	-	-	388,623,957
รวมรายการกับผู้ถือหุ้นที่บันทึกโดยตรงเข้าส่วนของผู้ถือหุ้น		222,100,478	138,750,000	27,773,479	-	-	-	388,623,957
ขาดทุนเบ็ดเสร็จสำหรับปี								
ขาดทุน		-	-	-	-	(572,533,280)	-	(572,533,280)
ขาดทุนเบ็ดเสร็จอื่น		-	-	-	-	-	-	-
รวมขาดทุนเบ็ดเสร็จสำหรับปี		-	-	-	-	(572,533,280)	-	(572,533,280)
ยอดคงเหลือ ณ วันที่ 31 ธันวาคม 2566		2,443,978,864	4,209,156,492	27,773,479	100,610,908	(1,345,405,762)	334,099,249	5,770,213,230

หมายเหตุประกอบงบการเงินเป็นส่วนหนึ่งของงบการเงินนี้

## บริษัท มิลล์คอน สตีล จำกัด (มหาชน) และบริษัทย่อย

## งบกระแสเงินสด

สำหรับปีสิ้นสุดวันที่ 31 ธันวาคม 2566

	งบการเงินรวม		งบการเงินเฉพาะกิจการ	
หมายเหตุ	2566	2565	2566	2565
	(บาท)			
กระแสเงินสดจากกิจกรรมดำเนินงาน				
กำไร (ขาดทุน) สำหรับปี	(952,942,299)	158,929,046	(572,533,280)	(806,242,320)
ปรับรายการที่กระทบกำไร (ขาดทุน) เป็นเงินสดรับ (จ่าย)				
ค่าใช้จ่าย (รายได้) ภาษีเงินได้	34	(354,489)	6,186,930	137,848
ดอกเบี้ยจ่าย		610,053,800	481,149,924	303,289,639
ค่าเสื่อมราคา	18, 19, 20	198,956,024	209,706,783	60,706,111
ค่าตัดจำหน่ายสินทรัพย์ไม่มีตัวตน	22	4,137,223	4,174,215	4,111,445
ตัดจำหน่ายค่าใช้จ่ายในการออกหุ้นกู้	23	3,620,218	-	-
(กลับรายการ) ค่าเผื่อผลขาดทุนด้านเครดิตที่คาดว่าจะเกิดขึ้น		189,766,749	17,572,951	180,115,427
หนี้สูญ		-	6,193,895	-
(กลับรายการ) ขาดทุนจากการปรับมูลค่าสินค้า	11	(138,776,397)	225,128,302	25,292,589
ผลประโยชน์พนักงาน	28	6,383,087	7,045,755	3,639,679
(กำไร) ขาดทุนจากการจำหน่ายสินทรัพย์		-	(25,738,457)	(7,444)
ขาดทุนจากการซื้อสินทรัพย์	15	1,244,318	-	-
ขาดทุนจากการตัดจำหน่ายสินทรัพย์		(2,026,779)	1,245,032	137,501
กำไรจากการจำหน่ายเงินลงทุน	14, 17	-	(501,136,542)	-
กำไรจากการวัดมูลค่ายุติธรรมสินทรัพย์ทางการเงิน				
ที่กำหนดให้วัดมูลค่าด้วยมูลค่ายุติธรรมผ่านกำไรขาดทุน		99,765,062	66,879,297	99,765,062
กำไรจากการจำหน่ายใบสำคัญแสดงสิทธิที่จะซื้อหุ้นสามัญ		-	(591,177)	-
กำไรจากการสูญเสียอำนาจควบคุมในบริษัทย่อย	5	-	(860,489)	-
(กลับรายการ) ขาดทุนจากการด้อยค่าเงินลงทุน	14, 17	-	-	102,654,413
(กำไร) ขาดทุนจากมูลค่ายุติธรรมของอนุพันธ์ทางการเงินที่ยังไม่เกิดขึ้นจริง		3,277,723	19,871,297	-
(กำไร) ขาดทุนจากอัตราแลกเปลี่ยนที่ยังไม่เกิดขึ้นจริง		8,456,307	(10,781,833)	11,706,335
ส่วนแบ่ง (กำไร) ขาดทุนจากเงินลงทุนในบริษัทร่วมและการร่วมค้า	14, 17	(34,094,006)	(133,654,831)	-
การตัดกำไรระหว่างกันที่ยังไม่ได้รับรู้จากการขายสินทรัพย์ให้แก่บริษัทร่วม	14	-	785,970	-
ขาดทุนจากการประมาณการหนี้สินคดีความ	40	36,821,556	-	11,239,332
ดอกเบี้ยรับ		(44,841,429)	(40,039,706)	(38,680,905)
		(10,553,332)	492,066,362	191,573,752
การเปลี่ยนแปลงในสินทรัพย์และหนี้สินดำเนินงาน				
ลูกหนี้การค้าและลูกหนี้อื่น		(1,647,871,050)	(1,905,020,211)	(1,692,974,150)
สินค้าคงเหลือ		264,405,225	(152,867,977)	70,469,127
เงินจ่ายล่วงหน้าค่าสินค้า		613,544,346	718,037,807	251,699,523
สินทรัพย์หมุนเวียนอื่น		(20,364,907)	(13,121,137)	-
สินทรัพย์ทางการเงินไม่หมุนเวียนอื่น		12,352,001	15,189,203	13,035,284
สินทรัพย์ไม่หมุนเวียนอื่น		507,378	31,185,741	6,012,381
เจ้าหนี้การค้าและเจ้าหนี้อื่น		(516,518,897)	326,749,600	796,781,230
เงินรับล่วงหน้าค่าสินค้า		(481,025,161)	199,037,291	(701,837,169)
หนี้สินหมุนเวียนอื่น		165,567,740	-	165,567,740
จ่ายผลประโยชน์พนักงาน		(2,871,702)	(3,808,040)	(1,300,780)
เงินสดรับค่าดอกเบี้ย		6,665,094	2,115,649	3,802,103
เงินสดได้มาจาก (ใช้ไปใน) กิจกรรมดำเนินงาน		(1,616,163,265)	(290,435,712)	(897,170,959)
เงินสดจ่าย (เงินสดรับ) ภาษีเงินได้		(5,423,278)	(5,126,260)	-
เงินสดสุทธิได้มาจาก (ใช้ไปใน) กิจกรรมดำเนินงาน		(1,621,586,543)	(295,561,972)	(897,170,959)

หมายเหตุประกอบงบการเงินเป็นส่วนหนึ่งของการเงิน

## บริษัท มิลล์คอน สตีล จำกัด (มหาชน) และบริษัทย่อย

## งบกระแสเงินสด

สำหรับปีสิ้นสุดวันที่ 31 ธันวาคม 2566

		งบการเงินรวม		งบการเงินเฉพาะกิจการ	
	หมายเหตุ	2566	2565	2566	2565
				(บาท)	
กระแสเงินสดจากกิจกรรมลงทุน					
เงินฝากสถาบันการเงินที่ติดภาระค้ำประกันเพิ่มขึ้น (ลดลง)		206,868,221	(111,157,627)	166,945,920	(82,103,028)
เงินสดรับชำระคืนจากเงินให้กู้ยืมระยะสั้นแก่กิจการที่เกี่ยวข้องกัน	6	463,742,003	406,533,630	772,228,416	406,533,630
เงินสดจ่ายให้กู้ยืมระยะสั้นแก่กิจการที่เกี่ยวข้องกัน	6	(183,465,002)	(306,617,000)	(417,823,140)	(319,517,000)
เงินสดรับจากการจำหน่ายเงินลงทุน		-	677,809,460	2,459,700	1,203,049,460
เงินสดจ่ายซื้อเงินลงทุน	13, 14, 15	(95,766,680)	(383,092,040)	(70,116,780)	(493,842,090)
เงินสดรับจากการจำหน่ายใบสำคัญแสดงสิทธิที่จะซื้อหุ้นสามัญ		-	8,487,224	-	8,487,224
เงินสดจ่ายเพื่อซื้อที่ดิน อาคารและอุปกรณ์		(295,978,590)	(81,472,049)	(4,539,899)	(12,400,036)
เงินสดจ่ายเพื่อซื้อสินทรัพย์ไม่มีตัวตน		(2,537,486)	(573,397)	-	(19,010)
เงินสดรับจากการจำหน่ายสินทรัพย์		(5,438,562)	92,273,438	7,477	12,933,415
รับดอกเบี้ย		54,863,330	50,203,673	54,798,472	50,203,125
เงินสดสุทธิได้มาจาก (ใช้ไปน) กิจกรรมลงทุน		142,287,234	352,395,312	503,960,166	773,325,690
กระแสเงินสดจากกิจกรรมจัดหาเงิน					
เงินสดรับจากการออกหุ้นทุน	29	360,850,478	364,981,493	360,850,478	364,981,492
เงินสดรับจากเงินกู้ยืมระยะสั้นจากสถาบันการเงิน	23	40,184,195,374	37,983,135,259	20,798,000,571	22,305,521,237
จ่ายชำระคืนเงินกู้ยืมระยะสั้นจากสถาบันการเงิน	23	(38,835,775,951)	(38,015,855,570)	(20,723,104,798)	(22,501,937,633)
จ่ายชำระคืนเงินกู้ยืมระยะสั้นจากกิจการอื่น	23	-	-	-	-
เงินสดรับจากเงินกู้ยืมระยะสั้นจากบุคคลหรือบริษัทที่เกี่ยวข้องกัน	6	-	53,627,425	433,960,000	170,000,000
จ่ายชำระคืนเงินกู้ยืมระยะสั้นจากบุคคลหรือบริษัทที่เกี่ยวข้องกัน	6	(3,499,925)	(50,127,500)	(358,500,000)	(175,000,000)
เงินสดรับจากเงินกู้ยืมระยะยาวจากสถาบันการเงิน	23	310,170,000	-	250,000,000	-
จ่ายชำระคืนเงินกู้ยืมระยะยาวจากสถาบันการเงิน	23	(315,167,000)	(341,642,432)	(20,000,000)	(96,596,215)
จ่ายชำระหนี้สินตามสัญญาเช่า		(16,623,457)	(23,704,819)	(20,200,333)	(28,986,596)
เงินสดรับจากหุ้นกู้		-	400,798,570	-	-
เงินสดรับจากส่วนได้เสียที่ไม่มีอำนาจควบคุม	15	347,750,158	177,000,342	-	-
เงินปันผลจ่าย	36	-	(46,297,472)	-	(46,297,472)
เงินสดรับจากการออกใบสำคัญแสดงสิทธิที่จะซื้อหุ้นสามัญ	29	27,773,479	-	27,773,479	-
จ่ายดอกเบี้ย		(587,288,055)	(506,957,086)	(288,119,915)	(255,477,876)
เงินสดสุทธิได้มาจาก (ใช้ไปน) กิจกรรมจัดหาเงิน		1,472,385,101	(5,041,790)	460,659,482	(263,793,063)
เงินสดและรายการเทียบเท่าเงินสดเพิ่มขึ้น (ลดลง) สุทธิ					
ก่อนผลกระทบของอัตราแลกเปลี่ยน		(6,914,208)	51,791,550	67,448,689	(3,606,132)
ผลต่างของอัตราแลกเปลี่ยนจากการแปลงค่างบการเงิน		(120,785)	(43,354)	-	-
เงินสดและรายการเทียบเท่าเงินสดเพิ่มขึ้น (ลดลง) สุทธิ		(7,034,993)	51,748,196	67,448,689	(3,606,132)
เงินสดและรายการเทียบเท่าเงินสด ณ วันที่ 1 มกราคม		264,345,337	212,613,767	172,258,554	175,864,687
ผลกระทบจากการสูญเสียการควบคุมในบริษัทย่อย	5	-	(16,626)	-	-
ผลกระทบจากการซื้อสินทรัพย์	15	3,941	-	-	-
เงินสดและรายการเทียบเท่าเงินสด ณ วันที่ 31 ธันวาคม		257,314,285	264,345,337	239,707,243	172,258,555

หมายเหตุประกอบงบการเงินเป็นส่วนหนึ่งของการงบการเงินนี้

บริษัท มิลล์คอน สตีล จำกัด (มหาชน) และบริษัทย่อย  
งบกระแสเงินสด  
สำหรับปีสิ้นสุดวันที่ 31 ธันวาคม 2566

	งบการเงินรวม		งบการเงินเฉพาะกิจการ	
	2566	2565	2566	2565
	(บาท)			
<b>รายการที่ไม่ใช่เงินสด</b>				
หักกลบลบหนี้ระหว่างลูกหนี้กับเจ้าหนี้	-	-	-	1,585,945,204
โอนระหว่างสินค้าคงเหลือและอุปกรณ์	20,620,496	-	5,911,807	1,842,450
โอนระหว่างสินทรัพย์สิทธิการใช้และอุปกรณ์	818,582	-	-	-
ซื้อสินทรัพย์ถาวรโดยยังไม่ได้จ่ายชำระ	138,634,764	1,409,399	1,090,906.00	-
ซื้อสินทรัพย์ถาวรตามสัญญาเช่า	5,247,008	14,704,028	30,074,482	10,621,597
เงินกู้ยืมกิจการที่เกี่ยวข้องกันจากการซื้อสินทรัพย์	1,005,000	-	-	-
จ่ายหุ้นปันผล	-	185,185,556	-	185,185,556
โอนหนี้สินผลประโยชน์พนักงาน	-	-	3,214,682	-

หมายเหตุประกอบงบการเงินเป็นส่วนหนึ่งของการเงินนี้

บริษัท มิลล์คอน สตีล จำกัด (มหาชน) และบริษัทย่อย

หมายเหตุประกอบงบการเงิน

สำหรับปีสิ้นสุดวันที่ 31 ธันวาคม 2566

หมายเหตุ	สารบัญ
1	ข้อมูลทั่วไป
2	เกณฑ์การจัดทำงบการเงิน
3	การใช้เกณฑ์ในการดำเนินงานต่อเนื่อง
4	นโยบายการบัญชีที่สำคัญ
5	การสูญเสียอำนาจควบคุม
6	บุคคลหรือกิจการที่เกี่ยวข้องกัน
7	รายการธุรกิจกับพันธมิตรทางการค้า
8	เงินสดและรายการเทียบเท่าเงินสด
9	ลูกหนี้การค้า
10	ลูกหนี้อื่น
11	สินค้าคงเหลือ
12	เงินจ่ายล่วงหน้าค่าสินค้า
13	สินทรัพย์ทางการเงินหมุนเวียนอื่น
14	เงินลงทุนในบริษัทร่วม
15	เงินลงทุนในบริษัทย่อย
16	ส่วนได้เสียที่ไม่มีอำนาจควบคุม
17	เงินลงทุนในการร่วมค้า
18	อสังหาริมทรัพย์เพื่อการลงทุน
19	ที่ดิน อาคารและอุปกรณ์
20	สินทรัพย์สิทธิการใช้
21	ค่าความนิยม
22	สินทรัพย์ไม่มีตัวตน
23	หนี้สินที่มีภาระดอกเบี้ย
24	เจ้าหนี้การค้า
25	เจ้าหนี้อื่น
26	เงินรับล่วงหน้าค่าสินค้า
27	หนี้สินภาษีเงินได้รอการตัดบัญชี
28	ประมาณการหนี้สินไม่หมุนเวียนสำหรับผลประโยชน์พนักงาน

บริษัท มิลล์คอน สตีล จำกัด (มหาชน) และบริษัทย่อย  
หมายเหตุประกอบงบการเงิน  
สำหรับปีสิ้นสุดวันที่ 31 ธันวาคม 2566

หมายเหตุ	สารบัญ
29	ทุนเรือนหุ้น
30	สำรอง
31	ส่วนงานดำเนินงาน
32	ค่าใช้จ่ายผลประโยชน์ของพนักงาน
33	ค่าใช้จ่ายตามลักษณะ
34	ภาษีเงินได้
35	กำไร (ขาดทุน) ต่อหุ้น
36	เงินปันผล
37	เครื่องมือทางการเงิน
38	การบริหารจัดการทุน
39	ภาระผูกพันกับกิจการที่ไม่เกี่ยวข้องกัน
40	คดีความฟ้องร้อง
41	สิทธิประโยชน์ตามบัตรส่งเสริมการลงทุน
42	เหตุการณ์ภายหลังรอบระยะเวลารายงาน



# บริษัท มิลล์คอน สตีล จำกัด (มหาชน) และบริษัทย่อย

## หมายเหตุประกอบงบการเงิน

สำหรับปีสิ้นสุดวันที่ 31 ธันวาคม 2566

หมายเหตุประกอบงบการเงินเป็นส่วนหนึ่งของงบการเงินนี้

งบการเงินนี้ได้รับอนุมัติให้ออกงบการเงินจากคณะกรรมการบริษัทเมื่อวันที่ 14 มีนาคม 2567

### 1 ข้อมูลทั่วไป

บริษัท มิลล์คอน สตีล จำกัด (มหาชน) “บริษัท” เป็นนิติบุคคลที่จัดตั้งขึ้นในประเทศไทย และมีที่อยู่อัตราทะเบียนตั้งอยู่เลขที่ 9,11,13 ซอยบางกระบือ 32 ถนนบางกระบือ แขวงสามยุค เขตบางขุนเทียน กรุงเทพมหานคร

บริษัทจดทะเบียนกับตลาดหลักทรัพย์แห่งประเทศไทยเดือน มิถุนายน 2550

ผู้ถือหุ้นรายใหญ่ในระหว่างปีได้แก่ นายสิทธิชัย ลีสวัสดิ์ตระกูล ซึ่งถือหุ้นในบริษัทร้อยละ 33.25

บริษัทและกลุ่มบริษัทดำเนินธุรกิจหลักเกี่ยวกับการผลิตและจำหน่ายเหล็กทุกชนิด รายละเอียดของบริษัทรวม บริษัทย่อย และกิจการร่วมค้า ณ วันที่ 31 ธันวาคม 2566 และ 2565 ได้เปิดเผยไว้ในหมายเหตุประกอบงบการเงินข้อ 14, 15 และ 17

### 2 เกณฑ์การจัดทำงบการเงิน

#### 2.1 เกณฑ์การถือปฏิบัติ

งบการเงินนี้จัดทำขึ้นตามมาตรฐานการรายงานทางการเงิน รวมถึงแนวปฏิบัติทางการบัญชีที่ประกาศใช้โดยสภาวิชาชีพบัญชี (“สภาวิชาชีพบัญชี”) กฎระเบียบและประกาศคณะกรรมการกำกับหลักทรัพย์และตลาดหลักทรัพย์ที่เกี่ยวข้อง

#### 2.2 เกณฑ์การวัดมูลค่า

งบการเงินนี้จัดทำขึ้นโดยถือหลักเกณฑ์การบันทึกตามราคาทุนเดิม ยกเว้นรายการดังต่อไปนี้

##### รายการ

สินทรัพย์ทางการเงินหมุนเวียนอื่น  
ที่ดินภายใต้ที่ดิน อาคารและอุปกรณ์  
สิ่งตอบแทนที่จะต้องโอนให้จากการรวมธุรกิจ  
หนี้สินผลประโยชน์ที่กำหนดไว้

##### เกณฑ์การวัดมูลค่า

มูลค่ายุติธรรม  
การตีราคาใหม่ด้วยมูลค่ายุติธรรม  
มูลค่ายุติธรรม  
มูลค่าปัจจุบันของภาระผูกพันตามผลประโยชน์ที่กำหนดไว้

บริษัท มิลล์คอน สตีล จำกัด (มหาชน) และบริษัทย่อย

หมายเหตุประกอบงบการเงิน

สำหรับปีสิ้นสุดวันที่ 31 ธันวาคม 2566

## 2.3 สกูลเงินที่ใช้ในการดำเนินงานและนำเสนองบการเงิน

งบการเงินนี้นำเสนอเป็นเงินบาท ซึ่งเป็นสกุลเงินที่ใช้ในการดำเนินงานของกลุ่มบริษัท

ข้อมูลทางการเงินทั้งหมดมีการเปิดเผยในหมายเหตุประกอบงบการเงินเพื่อให้เห็นเป็นหลักพันบาท ยกเว้นที่ระบุไว้เป็นอย่างอื่น

## 2.4 การใช้วิจารณญาณและการประมาณการ

ในการจัดทำงบการเงินให้เป็นไปตามมาตรฐานการรายงานทางการเงิน ผู้บริหารต้องใช้วิจารณญาณ การประมาณและข้อสมมติหลายประการ ซึ่งมีผลกระทบต่อการกำหนดนโยบายการบัญชีของกลุ่มบริษัท ทั้งนี้ ผลที่เกิดขึ้นจริงอาจแตกต่างจากที่ประมาณไว้

ประมาณการและข้อสมมติที่ใช้ในการจัดทำงบการเงินจะได้รับการทบทวนอย่างต่อเนื่อง การปรับประมาณการทางบัญชีจะบันทึกโดยวิธีเปลี่ยนทันทีเป็นต้นไป

ข้อสมมติและความไม่แน่นอนของการประมาณการ

ข้อมูลเกี่ยวกับความไม่แน่นอนของการประมาณการที่สำคัญซึ่งมีความเสี่ยงอย่างมีนัยสำคัญที่เป็นเหตุให้ต้องมีการปรับปรุงจำนวนเงินที่รับรู้ในงบการเงิน ซึ่งประกอบด้วยหมายเหตุประกอบงบการเงินต่อไปนี้

หมายเหตุประกอบงบการเงินข้อ 4, 18, 19, 20 และ 22	การประมาณการอายุการให้ประโยชน์ของสินทรัพย์
หมายเหตุประกอบงบการเงินข้อ 9 และ 10	การวัดมูลค่าค่าเผื่อค่าเผื่อผลขาดทุนด้านเครดิตที่คาดว่าจะเกิดขึ้นของลูกหนี้
หมายเหตุประกอบงบการเงินข้อ 11	การตั้งสำรองมูลค่าสินค้านำมาดัดแปลงให้เป็นมูลค่าสุทธิที่คาดว่าจะได้รับ
หมายเหตุประกอบงบการเงินข้อ 14, 15 และ 17	การวัดมูลค่าเงินลงทุนเพื่อปรับปรุงผลขาดทุนจากการด้อยค่า
หมายเหตุประกอบงบการเงินข้อ 21	การทดสอบการด้อยค่าของค่าความนิยมเกี่ยวกับการใช้ข้อสมมติที่สำคัญในการประมาณมูลค่าที่คาดว่าจะได้รับคืน
หมายเหตุประกอบงบการเงินข้อ 28	การวัดมูลค่าภาระผูกพันของโครงการผลประโยชน์ที่กำหนดไว้เกี่ยวกับข้อสมมติหลักในการประมาณการตามหลักคณิตศาสตร์ประกันภัย
หมายเหตุประกอบงบการเงินข้อ 40	การรับรู้รายการและการวัดมูลค่าประมาณการหนี้สิน และหนี้สินที่อาจเกิดขึ้น เกี่ยวกับ ข้อสมมติสำคัญของความเป็นไปได้ที่จะสูญเสียทรัพยากรและความน่าจะเป็นของมูลค่าความเสียหาย

## บริษัท มิลล์คอน สติล จำกัด (มหาชน) และบริษัทย่อย

### หมายเหตุประกอบงบการเงิน

สำหรับปีสิ้นสุดวันที่ 31 ธันวาคม 2566

### 3 การใช้เกณฑ์ในการดำเนินงานต่อเนื่อง

สำหรับปีสิ้นสุดวันที่ 31 ธันวาคม 2566 กลุ่มบริษัทและบริษัทมีขาดทุนหลังภาษีจำนวน 952.94 ล้านบาทและ 5722.53 ล้านบาท ตามลำดับ (2565: กำไร 158.93 ล้านบาท และ ขาดทุน 806.24 ล้านบาท ตามลำดับ) และ ณ วันที่ 31 ธันวาคม 2566 กลุ่มบริษัทและบริษัทมีขาดทุนสะสมจำนวน 1,177.05 ล้านบาท และ 1,345.41 ล้านบาท ตามลำดับ (2565: 233.61 ล้านบาท และ 772.87 ล้านบาท ตามลำดับ) และกลุ่มบริษัทและบริษัทมีหนี้สินหมุนเวียนสูงกว่าสินทรัพย์หมุนเวียนจำนวน 4,620.34 ล้านบาท และจำนวน 2,000.32 ล้านบาท ตามลำดับ (2565: 33,181.95 ล้านบาท และ 1,983.53 ล้านบาท ตามลำดับ) ซึ่งหนี้สินหมุนเวียนส่วนใหญ่ประกอบด้วยเงินกู้ยืมระยะสั้นจากตัวสัญญาใช้เงินและทรัสต์รีซีดี/เลตเตอร์ออฟเครดิต และเงินกู้ยืมระยะยาวจากสถาบันการเงินที่ถูกจัดประเภทเป็นเงินกู้ยืมระยะสั้นเนื่องจากการไม่สามารถปฏิบัติตามเงื่อนไขที่กำหนดไว้ในสัญญาเงินกู้ยืมนี้

1. ณ วันที่ 31 ธันวาคม 2566 กลุ่มบริษัทและบริษัทผิดเงื่อนไขในสัญญาเงินกู้ในการดำรงสัดส่วนทางการเงินถูกกำหนดไว้ตามสัญญาเงินกู้ โดยกลุ่มบริษัท
2. ในระหว่างปี 2566 กลุ่มบริษัทและบริษัทได้ถูกอายัดสิทธิเรียกร้องในเงินฝากซึ่งเป็นไปตามคำสั่งในการบังคับคดีจำนวนเงิน 6.57 ล้านบาท ตามคดีแดงหมายเลขที่ พ.2061/2564 และบริษัทย่อยของบริษัทยังได้ถูกอายัดสิทธิเรียกร้องในเงินฝากซึ่งเป็นไปตามคำสั่งในการบังคับคดีจำนวน 24.72 ล้านบาท ตามคดีดำหมายเลขที่ กค 82/2564 ผลสืบเนื่องจากการที่ถูกบังคับคดีดังกล่าว กลุ่มบริษัทและบริษัทได้ก่อให้เกิดเหตุการณ์ผิดสัญญาเงินกู้ยืมระยะยาวที่ทำให้กับสถาบันการเงิน
3. ณ วันที่ 31 ธันวาคม 2566 กลุ่มบริษัทและบริษัทมีเงินกู้ยืมจากสถาบันการเงินแห่งหนึ่งที่เกินกำหนดชำระเป็นเงินต้นจำนวน 149.76 ล้านบาท และ 39.08 ล้านบาท ตามลำดับ จึงถือว่าเป็นเหตุแห่งการผิดนัดชำระตามสัญญาเงินกู้ยืมเงินกับสถาบันการเงินอื่นด้วย

จากการผิดเงื่อนไขสัญญาเงินกู้ดังกล่าวข้างต้นสถาบันการเงินมีสิทธิเรียกชำระคืนเงินกู้ยืมจากสถาบันการเงินของกลุ่มบริษัทและบริษัท ณ วันที่ 31 ธันวาคม 2566 ทั้งระยะสั้นและระยะยาว จำนวน 11,384.55 ล้านบาท และ 5,705.17 ล้านบาท ตามลำดับ ทำให้ธนาคารมีสิทธิกำหนดให้หนี้ทั้งหมด หรือส่วนหนึ่งส่วนใดของหนี้ ตลอดจนดอกเบี้ยที่เกิดขึ้น ค่าบริการ ค่าธรรมเนียม และเงินจำนวนอื่นๆ ทั้งสิ้น และต้องชำระในทันทีโดยไม่ต้องทวงถาม รวมทั้งมีสิทธิระงับเงินสินเชื่อที่ยังไม่ได้เบิกใช้ โดยบริษัทได้รับหนังสือแจ้งอนุโลมเงื่อนไขทางการเงินเมื่อวันที่ 2 มิถุนายน 2566 สำหรับการผิดเงื่อนไขสัญญาเงินกู้เฉพาะการผิดเงื่อนไขสัญญาเงินกู้ในการดำรงสัดส่วนทางการเงินเพียงเรื่องเดียว

## บริษัท มิลล์คอน สตีล จำกัด (มหาชน) และบริษัทย่อย

### หมายเหตุประกอบงบการเงิน

สำหรับปีสิ้นสุดวันที่ 31 ธันวาคม 2566

กลุ่มบริษัทและบริษัทอยู่ในระหว่างการดำเนินการตามแผนการดำเนินงานธุรกิจและกลยุทธ์ทางการเงินเพื่อให้เชื่อมั่นได้ว่ากลุ่มบริษัทและบริษัทจะมีสภาพคล่องอย่างเพียงพอและมีความสามารถในการชำระหนี้เมื่อครบกำหนดและดำเนินธุรกิจได้อย่างต่อเนื่อง แต่ปัจจัยในด้านสภาพคล่องของกลุ่มบริษัทและบริษัทขึ้นอยู่กับการใช้สิทธิในการเรียกให้ชำระคืนเงินกู้ยืมของธนาคาร ความสำเร็จในการดำเนินการตามแผนดังกล่าว การจัดหาแหล่งเงินทุนอื่นเพิ่มเติมเพื่อใช้ในการดำเนินงาน การปรับปรุงแผนธุรกิจและการดำเนินงานในอนาคต และความสามารถในการจ่ายชำระหนี้กู้ยืมได้ตามวันครบกำหนดใหม่ รวมถึงการสนับสนุนของวงเงินสินเชื่ออย่างต่อเนื่อง ซึ่งปัจจัยเหล่านี้แสดงถึงความไม่แน่นอนที่มีสาระสำคัญหลายประการซึ่งอาจมีความสัมพันธ์กันและมีความเป็นไปได้ที่จะมีผลกระทบต่อการเงินเพิ่มขึ้นจนเป็นเหตุให้เกิดข้อสงสัยอย่างมีนัยสำคัญเกี่ยวกับความสามารถในการดำเนินงานต่อเนื่องของกลุ่มบริษัทและบริษัท

ถึงแม้ว่าจะมีความไม่แน่นอนที่มีสาระสำคัญอยู่หลายประการ ฝ่ายบริหารก็พิจารณาว่าจากเงื่อนไขและสถานการณ์ในปัจจุบัน รวมถึงการไม่มีข้อบ่งชี้จากธนาคารว่าจะเรียกใช้สิทธิที่เกิดขึ้นภายใต้การละเมิดสัญญาเงินกู้ต่างๆ ฝ่ายบริหารจึงเชื่อว่า การใช้เกณฑ์การดำเนินงานต่อเนื่องในการจัดทำงบการเงินยังคงมีความเหมาะสม

## 4 นโยบายการบัญชีที่สำคัญ

นโยบายการบัญชีที่นำเสนอต่อไปนี้ได้ถือปฏิบัติโดยสม่ำเสมอสำหรับงบการเงินทุกรอบระยะเวลาที่รายงาน

### 4.1 เกณฑ์ในการจัดทำงานงบการเงินรวม

งบการเงินรวมประกอบด้วยงบการเงินของบริษัท และบริษัทย่อย (รวมกันเรียกว่า “กลุ่มบริษัท”) และส่วนได้เสียของกลุ่มบริษัทในบริษัทร่วมและการร่วมค้า

#### การรวมธุรกิจ

กลุ่มบริษัทบันทึกบัญชีสำหรับการรวมธุรกิจตามวิธีซื้อ เมื่อการควบคุม (ตามที่กล่าวไว้ในส่วนของบริษัทย่อย) ถูกโอนไปยังกลุ่มบริษัท ยกเว้นในกรณีที่เป็นการรวมธุรกิจภายใต้การควบคุมเดียวกัน

วันที่ซื้อกิจการคือวันที่อำนาจในการควบคุมนั้นได้ถูกโอนไปยังผู้ซื้อ

การควบคุมเกิดขึ้นเมื่อกลุ่มบริษัทเปิดรับหรือมีสิทธิในผลตอบแทนผันแปรจากการเกี่ยวข้องกับกิจการนั้นและมีความสามารถในการใช้อำนาจเหนือกิจการนั้นทำให้เกิดผลกระทบต่อจำนวนเงินผลตอบแทนของกลุ่มบริษัท วันที่ซื้อกิจการคือวันที่อำนาจในการควบคุมนั้นได้ถูกโอนไปยังผู้ซื้อ การกำหนดวันที่ซื้อกิจการและการระบุเกี่ยวกับการโอนอำนาจควบคุมจากฝ่ายหนึ่งไปยังอีกฝ่ายหนึ่งต้องใช้ดุลยพินิจเข้ามาเกี่ยวข้อง

## บริษัท มิลล์คอน สติล จำกัด (มหาชน) และบริษัทย่อย

### หมายเหตุประกอบงบการเงิน

สำหรับปีสิ้นสุดวันที่ 31 ธันวาคม 2566

ค่าความนิยมถูกวัดมูลค่า ณ วันที่ซื้อ โดยวัดจากมูลค่ายุติธรรมของสิ่งตอบแทนที่โอนให้ซึ่งรวมถึงการรับรู้จำนวนส่วนได้เสียที่ไม่มีอำนาจควบคุมในผู้ถูกซื้อ หักด้วยมูลค่าสุทธิ (มูลค่ายุติธรรม) ของสินทรัพย์ที่ระบุได้ที่ได้มาและหนี้สินที่รับมาซึ่งวัดมูลค่า ณ วันที่ซื้อ

สิ่งตอบแทนที่โอนให้ต้องวัดด้วยมูลค่ายุติธรรมของสินทรัพย์ที่โอนไป หนี้สินที่กลุ่มบริษัทก่อขึ้นเพื่อจ่ายชำระให้แก่เจ้าของเดิม และส่วนได้เสียในส่วนของเจ้าของที่ออกโดยกลุ่มบริษัท ทั้งนี้สิ่งตอบแทนที่โอนให้ยังรวมถึงมูลค่ายุติธรรมของหนี้สินที่อาจเกิดขึ้น

หนี้สินที่อาจเกิดขึ้นของบริษัทที่ถูกซื้อที่รับมาจากการรวมธุรกิจ รับรู้เป็นหนี้สินหากมีภาระผูกพันในปัจจุบันซึ่งเกิดขึ้นจากเหตุการณ์ในอดีต และสามารถวัดมูลค่ายุติธรรมได้อย่างน่าเชื่อถือ

#### การซื้อขายแบบทยอยซื้อ

ในการรวมธุรกิจที่ดำเนินการสำเร็จจากการทยอยซื้อ กลุ่มบริษัทต้องวัดมูลค่าส่วนได้เสียของเงินลงทุนที่กลุ่มบริษัทถืออยู่ในผู้ถูกซื้อก่อนการรวมธุรกิจใหม่ด้วยมูลค่ายุติธรรม ณ วันที่ซื้อและรับรู้ผลกำไรหรือขาดทุนที่เกิดขึ้นในกำไรหรือขาดทุนมูลค่าของส่วนได้เสียในผู้ถูกซื้อก่อนการรวมธุรกิจที่เคยรับรู้ในกำไรขาดทุนเบ็ดเสร็จอื่นจะถูกจัดประเภทใหม่เป็นกำไรหรือขาดทุนด้วยเกณฑ์เดียวกันเสมือนว่าได้ขายเงินลงทุนดังกล่าวออกไป

กลุ่มบริษัทวัดมูลค่าส่วนได้เสียที่ไม่มีอำนาจควบคุม ตามอัตราส่วนได้เสียในสินทรัพย์สุทธิที่ได้มาจากผู้ถูกซื้อ

ต้นทุนที่เกี่ยวข้องกับการซื้อของกลุ่มบริษัทที่เกิดขึ้นซึ่งเป็นผลมาจากการรวมธุรกิจ เช่น ค่าที่ปรึกษากฎหมาย ค่าธรรมเนียมวิชาชีพและค่าที่ปรึกษาอื่น ๆ ถือเป็นค่าใช้จ่ายเมื่อเกิดขึ้น

#### บริษัทย่อย

บริษัทย่อยเป็นกิจการที่อยู่ภายใต้การควบคุมของกลุ่มบริษัท การควบคุมเกิดขึ้นเมื่อกลุ่มบริษัทเปิดรับหรือมีสิทธิในผลตอบแทนผันแปรจากการเกี่ยวข้องกับกิจการนั้นและมีความสามารถในการใช้อำนาจเหนือกิจการนั้นทำให้เกิดผลกระทบต่อจำนวนเงินผลตอบแทนของกลุ่มบริษัท งบการเงินของบริษัทย่อยได้รวมอยู่ในงบการเงินรวม นับแต่วันที่มีการควบคุมจนถึงวันที่การควบคุมสิ้นสุดลง

#### ส่วนได้เสียที่ไม่มีอำนาจควบคุม

ณ วันที่ซื้อธุรกิจ กลุ่มบริษัทวัดมูลค่าส่วนได้เสียที่ไม่มีอำนาจควบคุมตามอัตราส่วนได้เสียในสินทรัพย์สุทธิที่ได้มาจากผู้ถูกซื้อ

การเปลี่ยนแปลงส่วนได้เสียในบริษัทย่อยของกลุ่มบริษัทที่ไม่ทำให้กลุ่มบริษัทสูญเสียอำนาจการควบคุมจะบันทึกบัญชีโดยถือเป็นรายการในส่วนของเจ้าของ

## บริษัท มิลล์คอน สตีล จำกัด (มหาชน) และบริษัทย่อย

### หมายเหตุประกอบงบการเงิน

สำหรับปีสิ้นสุดวันที่ 31 ธันวาคม 2566

ส่วนได้เสียในเงินลงทุนที่บันทึกตามวิธีส่วนได้เสีย

ส่วนได้เสียของกลุ่มบริษัทในเงินลงทุนที่บันทึกตามวิธีส่วนได้เสีย ประกอบด้วยส่วนได้เสียในบริษัทร่วมและการร่วมค้า

บริษัทร่วมเป็นกิจการที่กลุ่มบริษัทมีอิทธิพลอย่างมีนัยสำคัญโดยมีอำนาจเข้าไปมีส่วนร่วมในการตัดสินใจเกี่ยวกับนโยบายทางการเงินและการดำเนินงานแต่ไม่ถึงระดับที่จะควบคุมหรือควบคุมร่วมในนโยบายดังกล่าว การร่วมค้าเป็นการร่วมการทำงานที่กลุ่มบริษัทมีการควบคุมร่วมในการงานนั้น โดยมีสิทธิในสินทรัพย์สุทธิของการร่วมการงานนั้นมากกว่าการมีสิทธิในสินทรัพย์และภาระผูกพันในหนี้สินที่เกี่ยวข้องกับการร่วมการงานนั้น

ส่วนได้เสียในบริษัทร่วมและการร่วมค้าบันทึกบัญชีตามวิธีส่วนได้เสีย โดยรับรู้รายการเมื่อเริ่มแรกด้วยราคาทุนซึ่งรวมถึงต้นทุนการทำรายการ ภายหลังการรับรู้รายการเริ่มแรก ส่วนแบ่งกำไรหรือขาดทุนและกำไรขาดทุนเบ็ดเสร็จอื่นของเงินลงทุนที่บันทึกตามวิธีส่วนได้เสียของกลุ่มบริษัท จะถูกบันทึกในงบการเงินรวมจนถึงวันที่กลุ่มบริษัทสูญเสียความมีอิทธิพลอย่างมีนัยสำคัญ หรือการควบคุมร่วม

การตัดรายการในงบการเงินรวม

ยอดคงเหลือและรายการบัญชีระหว่างกิจการในกลุ่ม รวมถึงรายได้ หรือค่าใช้จ่ายที่ยังไม่เกิดขึ้นจริงซึ่งเป็นผลมาจากรายการระหว่างกิจการในกลุ่ม ถูกตัดรายการในการจัดทำงบการเงินรวม กำไรที่ยังไม่เกิดขึ้นจริงซึ่งเป็นผลมาจากรายการกับบริษัทร่วม ถูกตัดรายการกับเงินลงทุนเท่าที่กลุ่มบริษัทมีส่วนได้เสียในกิจการที่ถูกลงทุนนั้น ขาดทุนที่ยังไม่เกิดขึ้นจริงถูกตัดรายการในลักษณะเดียวกับกำไรที่ยังไม่เกิดขึ้นจริง แต่เท่าที่เมื่อไม่มีหลักฐานการด้อยค่าเกิดขึ้น

#### 4.2 เงินตราต่างประเทศ

รายการบัญชีที่เป็นเงินตราต่างประเทศ

รายการบัญชีที่เป็นเงินตราต่างประเทศแปลงค่าเป็นสกุลเงินที่ใช้ในการดำเนินงานของแต่ละบริษัทในกลุ่มบริษัท โดยใช้อัตราแลกเปลี่ยน ณ วันที่เกิดรายการ

สินทรัพย์และหนี้สินที่เป็นตัวเงินและเป็นเงินตราต่างประเทศ ณ วันที่รายงาน แปลงค่าเป็นสกุลเงินที่ใช้ในการดำเนินงานโดยใช้อัตราแลกเปลี่ยน ณ วันนั้น

สินทรัพย์และหนี้สินที่ไม่เป็นตัวเงินซึ่งเกิดจากรายการบัญชีที่เป็นเงินตราต่างประเทศซึ่งบันทึกตามเกณฑ์ราคาทุนเดิม แปลงค่าเป็นสกุลเงินที่ใช้ในการดำเนินงานโดยใช้อัตราแลกเปลี่ยน ณ วันที่เกิดรายการ

ผลต่างของอัตราแลกเปลี่ยนที่เกิดขึ้นจากการแปลงค่า ให้รับรู้เป็นกำไรหรือขาดทุนในงวดบัญชีนั้น



## บริษัท มิลล์คอน สตีล จำกัด (มหาชน) และบริษัทย่อย

### หมายเหตุประกอบงบการเงิน

สำหรับปีสิ้นสุดวันที่ 31 ธันวาคม 2566

#### หน่วยงานในต่างประเทศ

สินทรัพย์และหนี้สินของหน่วยงานในต่างประเทศ รวมถึงค่าความนิยมและรายการปรับปรุงมูลค่ายุติธรรมที่เกิดขึ้นจากการซื้อหน่วยงานในต่างประเทศ แปลงค่าเป็นเงินบาทโดยใช้อัตราแลกเปลี่ยน ณ วันที่รายงาน

รายได้และค่าใช้จ่ายของหน่วยงานในต่างประเทศ แปลงค่าเป็นเงินบาทโดยใช้อัตราแลกเปลี่ยนที่ใกล้เคียงกับอัตราแลกเปลี่ยน ณ วันที่เกิดรายการ

ผลต่างจากอัตราแลกเปลี่ยนที่เกิดจากการแปลงค่า บันทึกในกำไรขาดทุนเบ็ดเสร็จอื่น และแสดงเป็นรายการผลต่างจากอัตราแลกเปลี่ยนในส่วนของผู้ถือหุ้น จนกว่าจะมีการจำหน่ายเงินลงทุนนั้นออกไป ยกเว้นผลต่างจากการแปลงค่าที่ถูกบันทึกในส่วนได้เสียที่ไม่มีอำนาจควบคุม

เมื่อหน่วยงานต่างประเทศถูกจำหน่ายส่วนได้เสียทั้งหมดหรือเพียงบางส่วนที่ทำให้สูญเสียการควบคุม ความมีอิทธิพลอย่างมีสาระสำคัญ หรือการควบคุมร่วมกัน ผลสะสมของผลต่างจากอัตราแลกเปลี่ยนที่เกี่ยวข้องกับหน่วยงานต่างประเทศนั้นต้องถูกจัดประเภทเป็นกำไรหรือขาดทุนโดยเป็นส่วนหนึ่งของกำไรขาดทุนจากการจำหน่าย หากกลุ่มบริษัทจำหน่ายส่วนได้เสียในบริษัทย่อยเพียงบางส่วนแต่ยังคงมีการควบคุม ผลสะสมต้องถูกบันทึกส่วนให้กับส่วนของผู้ถือหุ้นที่ไม่มีอำนาจควบคุม หากกลุ่มบริษัทจำหน่ายเงินลงทุนในบริษัทร่วมหรือการร่วมค้าเพียงบางส่วนโดยที่กลุ่มบริษัทยังคงมีอิทธิพลหรือการควบคุมร่วมที่มีสาระสำคัญอยู่ กลุ่มบริษัทต้องจัดประเภท ยอดสะสมบางส่วนที่เกี่ยวข้องเป็นกำไรหรือขาดทุน

รายการที่เป็นตัวเงินที่เป็นลูกหนี้หรือเจ้าหนี้กับหน่วยงานในต่างประเทศ ซึ่งรายการดังกล่าวมิได้คาดหมายว่าจะมีแผนการชำระหนี้หรือไม่มีความเป็นไปได้ว่าจะชำระเงินในอนาคตอันใกล้ กำไรและขาดทุนจากอัตราแลกเปลี่ยนจากรายการทางการเงินดังกล่าวจะถูกพิจารณาเป็นส่วนหนึ่งของเงินลงทุนสุทธิในหน่วยงานต่างประเทศ และรับรู้ในกำไรขาดทุนเบ็ดเสร็จอื่น และแสดงเป็นรายการผลต่างจากอัตราแลกเปลี่ยนในส่วนของผู้ถือหุ้น จนกว่าจะมีการจำหน่ายเงินลงทุนนั้นออกไป

## 4.3 เครื่องมือทางการเงิน

### 4.3.1 การรับรู้รายการและการวัดมูลค่าเมื่อเริ่มแรก

ลูกหนี้การค้า ตราสารหนี้ที่กลุ่มบริษัทเป็นผู้ออก และเจ้าหนี้การค้ารับรู้รายการเมื่อเริ่มแรกเมื่อมีการออกตราสารเหล่านั้น สินทรัพย์ทางการเงินและหนี้สินทางการเงินอื่น ๆ ทั้งหมดรับรู้รายการเมื่อเริ่มแรกเมื่อกลุ่มบริษัทเป็นคู่สัญญาตามข้อกำหนดของเครื่องมือทางการเงินนั้น

## บริษัท มิลล์คอน สตีล จำกัด (มหาชน) และบริษัทย่อย

### หมายเหตุประกอบงบการเงิน

สำหรับปีสิ้นสุดวันที่ 31 ธันวาคม 2566

สินทรัพย์ทางการเงินและหนี้สินทางการเงิน (นอกเหนือจากลูกหนี้การค้าที่ไม่มีองค์ประกอบเกี่ยวกับการจัดหาเงินที่มีนัยสำคัญ หรือวัดมูลค่าด้วยมูลค่ายุติธรรมผ่านกำไรหรือขาดทุน) จะวัดมูลค่าเมื่อเริ่มแรกด้วยมูลค่ายุติธรรมบวกต้นทุนการทำรายการซึ่งเกี่ยวข้องโดยตรงกับการได้มาหรือการออกตราสาร ลูกหนี้การค้าที่ไม่มีองค์ประกอบเกี่ยวกับการจัดหาเงินที่มีนัยสำคัญวัดมูลค่าเมื่อเริ่มแรกด้วยราคาของการทำรายการ สินทรัพย์ทางการเงินและหนี้สินทางการเงินที่วัดมูลค่าด้วยมูลค่ายุติธรรมผ่านกำไรหรือขาดทุน วัดมูลค่าเมื่อเริ่มแรกด้วยมูลค่ายุติธรรม

#### 4.3.2 การจัดประเภทรายการและการวัดมูลค่าภายหลัง

##### สินทรัพย์ทางการเงิน - การจัดประเภท

ณ วันที่รับรู้รายการเมื่อเริ่มแรก สินทรัพย์ทางการเงินจะถูกจัดประเภทรายการตามการวัดมูลค่า ได้แก่ การวัดมูลค่าด้วยราคาทุนตัดจำหน่าย มูลค่ายุติธรรมผ่านกำไรขาดทุนเบ็ดเสร็จอื่นหรือมูลค่ายุติธรรมผ่านกำไรหรือขาดทุน

สินทรัพย์ทางการเงินจะไม่ถูกจัดประเภทรายการใหม่ภายหลังการรับรู้รายการเมื่อเริ่มแรกเว้นแต่กลุ่มบริษัทมีการเปลี่ยนแปลงโมเดลธุรกิจในการบริหารสินทรัพย์ทางการเงิน ในกรณีดังกล่าวสินทรัพย์ทางการเงินที่ได้รับผลกระทบทั้งหมดจะถูกจัดประเภทรายการใหม่โดยทันทีเป็นต้นไปนับจากวันที่มีการเปลี่ยนแปลงการจัดประเภท

สินทรัพย์ทางการเงินที่ไม่ได้ถูกกำหนดให้วัดมูลค่ายุติธรรมผ่านกำไรหรือขาดทุนจะถูกวัดมูลค่าด้วยราคาทุนตัดจำหน่ายหากเข้าเงื่อนไขทั้งสองข้อดังต่อไปนี้

- ถือครองสินทรัพย์ทางการเงินนั้นตามโมเดลธุรกิจที่มีวัตถุประสงค์เพื่อรับกระแสเงินสดตามสัญญา และ
- ข้อกำหนดตามสัญญาของสินทรัพย์ทางการเงินซึ่งทำให้เกิดกระแสเงินสดซึ่งเป็นการจ่ายเพียงเงินต้นและดอกเบี้ยจากยอดคงเหลือของเงินต้นในวันที่กำหนดไว้

ตราสารหนี้ที่ไม่ได้ถูกกำหนดให้วัดมูลค่ายุติธรรมผ่านกำไรหรือขาดทุนจะวัดมูลค่าด้วยมูลค่ายุติธรรมผ่านกำไรขาดทุนเบ็ดเสร็จอื่นได้หากเข้าเงื่อนไขทั้งสองข้อดังต่อไปนี้

- ถือครองสินทรัพย์ทางการเงินนั้นตามโมเดลธุรกิจที่มีวัตถุประสงค์เพื่อรับกระแสเงินสดตามสัญญาและเพื่อขายสินทรัพย์ทางการเงิน และ
- ข้อกำหนดตามสัญญาของสินทรัพย์ทางการเงินซึ่งทำให้เกิดกระแสเงินสดซึ่งเป็นการจ่ายเพียงเงินต้นและดอกเบี้ยจากยอดคงเหลือของเงินต้นในวันที่กำหนดไว้

ณ วันที่รับรู้รายการเมื่อเริ่มแรกของเงินลงทุนในตราสารหนี้ที่ไม่ได้ถือไว้เพื่อค้า กลุ่มบริษัทอาจเลือกให้เงินลงทุนดังกล่าวแสดงการเปลี่ยนแปลงในมูลค่ายุติธรรมในภายหลังในกำไรขาดทุนเบ็ดเสร็จอื่น ซึ่งการเลือกนี้สามารถเลือกได้เป็นรายเงินลงทุนและเมื่อเลือกแล้วไม่สามารถแล้วไม่สามารถยกเลิกได้

## บริษัท มิลล์คอน สตีล จำกัด (มหาชน) และบริษัทย่อย

### หมายเหตุประกอบงบการเงิน

สำหรับปีสิ้นสุดวันที่ 31 ธันวาคม 2566

สินทรัพย์ทางการเงินทั้งหมดที่ไม่ได้จัดประเภทให้วัดมูลค่าด้วยราคาทุนตัดจำหน่ายหรือมูลค่ายุติธรรมผ่านกำไรขาดทุนเบ็ดเสร็จอื่นตามที่ได้อธิบายไว้ข้างต้นจะวัดมูลค่าด้วยมูลค่ายุติธรรมผ่านกำไรหรือขาดทุนซึ่งรวมถึงสินทรัพย์อนุพันธ์ทั้งหมด ณ วันที่รับรู้รายการเมื่อเริ่มแรก กลุ่มบริษัทสามารถเลือกให้สินทรัพย์ทางการเงินที่เข้าข้อกำหนดในการวัดมูลค่าด้วยราคาทุนตัดจำหน่ายหรือมูลค่ายุติธรรมผ่านกำไรขาดทุนเบ็ดเสร็จอื่น ถูกวัดมูลค่าด้วยมูลค่ายุติธรรมผ่านกำไรหรือขาดทุนหากการกำหนดดังกล่าวช่วยขจัดหรือลดความไม่สอดคล้องอย่างมีนัยสำคัญซึ่งอาจเกิดขึ้นซึ่งเมื่อเลือกแล้วไม่สามารถยกเลิกได้

#### สินทรัพย์ทางการเงิน - การประเมินโมเดลธุรกิจ

กลุ่มได้ประเมินโมเดลธุรกิจของสินทรัพย์ทางการเงินที่ถือไว้ในระดับพอร์ตโฟลิโอ เนื่องจากเป็นวิธีที่ดีที่สุดที่จะสะท้อนวิธีการจัดการธุรกิจและเป็นข้อมูลที่น่าเสนอให้แก่ผู้บริหาร ข้อมูลที่ใช้ในการพิจารณารวมถึง

- นโยบายและวัตถุประสงค์ของพอร์ตโฟลิโอและการดำเนินงานตามนโยบายดังกล่าวในทางปฏิบัติ โดยเฉพาะอย่างยิ่งกลยุทธ์ของผู้บริหารเกี่ยวกับการรับดอกเบี้ยรับตามสัญญา การดำรงระดับอัตราดอกเบี้ย การจับคู่ระหว่างระยะเวลาของสินทรัพย์ทางการเงินกับระยะเวลาของหนี้สินที่เกี่ยวข้อง หรือกระแสเงินสดออกที่คาดการณ์หรือรับรู้กระแสเงินสดผ่านการขายสินทรัพย์ทางการเงิน
- วิธีการประเมินผลการดำเนินงานของพอร์ตโฟลิโอและการรายงานให้ผู้บริหารของกลุ่มบริษัท
- ความเสี่ยงที่มีผลกระทบต่อผลการดำเนินงานของโมเดลธุรกิจ (และสินทรัพย์ทางการเงินที่ถือตามโมเดลธุรกิจ) และกลยุทธ์ในการบริหารจัดการความเสี่ยง
- วิธีการประมาณผลตอบแทนให้ผู้จัดการเงินลงทุน (เช่น ผลตอบแทนอ้างอิงจากมูลค่ายุติธรรมของสินทรัพย์ที่บริหารจัดการหรืออ้างอิงตามการรับกระแสเงินสดตามสัญญา) และ
- ความถี่ ปริมาณและเวลาที่ขายในงวดก่อน เหตุผลที่ขายและการคาดการณ์การขายในอนาคต

การโอนสินทรัพย์ทางการเงินไปยังบุคคลที่สามที่ไม่เข้าเงื่อนไขการตัดรายการออกจากบัญชีจะไม่ถือเป็นการขายซึ่งสอดคล้องกับการรับรู้รายการสินทรัพย์อย่างต่อเนื่องของกลุ่มบริษัท

สินทรัพย์ทางการเงินที่ถือไว้เพื่อค้าหรือใช้ในการบริหารและประเมินผลงานด้วยมูลค่ายุติธรรมจะถูกวัดมูลค่าด้วยมูลค่ายุติธรรมผ่านกำไรหรือขาดทุน

สินทรัพย์ทางการเงิน - การประเมินว่ากระแสเงินสดตามสัญญาเป็นการจ่ายเพียงเงินต้นและดอกเบี้ยจากยอดคงเหลือของเงินต้นหรือไม่

## บริษัท มิลล์คอน สติล จำกัด (มหาชน) และบริษัทย่อย

### หมายเหตุประกอบงบการเงิน

สำหรับปีสิ้นสุดวันที่ 31 ธันวาคม 2566

สำหรับวัตถุประสงค์ของการประเมินนี้

“เงินต้น” หมายถึง มูลค่ายุติธรรมของสินทรัพย์ทางการเงิน ณ วันที่รับรู้รายการเมื่อเริ่มแรก

“ดอกเบี้ย” หมายถึง สิ่งตอบแทนจากมูลค่าเงินตามเวลาและความเสี่ยงด้านเครดิตที่เกี่ยวข้องกับจำนวนเงินต้นที่ค้างชำระในช่วงระยะเวลาใดระยะเวลาหนึ่งและความเสี่ยงในการกู้ยืมโดยทั่วไป และต้นทุน (เช่น ความเสี่ยงด้านสภาพคล่องและค่าใช้จ่ายในการบริหาร) รวมถึงอัตรากำไรขั้นต้น

ในการประเมินว่ากระแสเงินสดตามสัญญาเป็นการจ่ายเพียงเงินต้นและดอกเบี้ยหรือไม่ กลุ่มบริษัทพิจารณาข้อกำหนดตามสัญญาของเครื่องมือทางการเงิน ซึ่งรวมถึงการประเมินว่าสินทรัพย์ทางการเงินประกอบด้วยข้อกำหนดตามสัญญาที่สามารถเปลี่ยนแปลงระยะเวลาและจำนวนเงินของกระแสเงินสดตามสัญญาซึ่งอาจทำให้ไม่เข้าเงื่อนไข ในการประเมิน กลุ่มบริษัทพิจารณาดัง

- เหตุการณ์ที่อาจเกิดขึ้นซึ่งเป็นการเปลี่ยนแปลงจำนวนเงินและเวลาของกระแสเงินสด
- เงื่อนไขที่อาจเปลี่ยนแปลงอัตราดอกเบี้ยตามสัญญา ซึ่งรวมถึงอัตราดอกเบี้ยผันแปร และ
- เงื่อนไขเมื่อสิทธิเรียกร้องของกลุ่มบริษัทถูกจำกัดเฉพาะกระแสเงินสดจากสินทรัพย์ตามที่กำหนด (เช่น สินทรัพย์ทางการเงินที่ผู้ให้กู้ไม่มีสิทธิไต่เบี่ยง)

สินทรัพย์ทางการเงิน - การวัดมูลค่าภายหลังและกำไรและขาดทุน

สินทรัพย์ทางการเงินที่วัดมูลค่าด้วยมูลค่ายุติธรรม	สินทรัพย์เหล่านี้วัดมูลค่าในภายหลังด้วยมูลค่ายุติธรรม กำไรและขาดทุนสุทธิรวมถึงรายได้ดอกเบี้ยและเงินปันผลรับบันทึกในกำไรหรือขาดทุนผ่านกำไรหรือขาดทุน
---	---

สินทรัพย์ทางการเงินที่วัดมูลค่าด้วยราคาทุนตัดจำหน่าย	สินทรัพย์เหล่านี้วัดมูลค่าในภายหลังด้วยราคาทุนตัดจำหน่ายโดยวิธีอัตราดอกเบี้ยที่แท้จริง ราคาทุนตัดจำหน่ายลดลงด้วยผลขาดทุนจากการด้อยค่ารายได้ดอกเบี้ย กำไรและขาดทุนจากอัตราแลกเปลี่ยนและผลขาดทุนจากการด้อยค่ารับรู้ในกำไรหรือขาดทุน กำไรหรือขาดทุนที่เกิดจากการตัดรายการออกจากบัญชีรับรู้ในกำไรหรือขาดทุน
--	---

หนี้สินทางการเงิน - การจัดประเภทรายการ การวัดมูลค่าภายหลังและกำไรและขาดทุน

หนี้สินทางการเงินจัดประเภทรายการตามการวัดมูลค่าด้วยราคาทุนตัดจำหน่ายหรือมูลค่ายุติธรรมผ่านกำไรหรือขาดทุน หนี้สินทางการเงินจะถูกจัดประเภทให้วัดมูลค่ายุติธรรมผ่านกำไรหรือขาดทุนหากให้ถือไว้เพื่อค้า ถือเป็นอนุพันธ์หรือกำหนดให้วัดมูลค่าเมื่อเริ่มแรกด้วยวิธีดังกล่าว หนี้สินทางการเงินที่วัดมูลค่าด้วยมูลค่ายุติธรรมผ่านกำไรหรือขาดทุนจะวัดมูลค่าด้วยมูลค่ายุติธรรมและรับรู้กำไรและขาดทุนสุทธิ รวมถึงดอกเบี้ยจ่ายในกำไรหรือขาดทุน หนี้สินทางการเงินอื่นที่วัดมูลค่าภายหลังด้วยราคาทุนตัดจำหน่ายด้วยวิธีอัตราดอกเบี้ยที่แท้จริง ดอกเบี้ยจ่ายและกำไรและขาดทุนจากอัตราแลกเปลี่ยนรับรู้ในกำไรหรือขาดทุน กำไรหรือขาดทุนที่เกิดจากการตัดรายการออกจากบัญชีรับรู้ในกำไรหรือขาดทุน

## บริษัท มิลล์คอน สตีล จำกัด (มหาชน) และบริษัทย่อย

### หมายเหตุประกอบงบการเงิน

สำหรับปีสิ้นสุดวันที่ 31 ธันวาคม 2566

#### 4.3.3 การตัดรายการออกจากบัญชี

##### สินทรัพย์ทางการเงิน

กลุ่มบริษัทตัดรายการสินทรัพย์ทางการเงินออกจากบัญชีเมื่อสิทธิตามสัญญาที่จะได้รับกระแสเงินสดจากสินทรัพย์ทางการเงินหมดอายุหรือมีการโอนสิทธิในการรับกระแสเงินสดตามสัญญาในธุรกรรมซึ่งความเสี่ยงและผลตอบแทนของความเป็นเจ้าของเกือบทั้งหมดของสินทรัพย์ทางการเงินได้ถูกโอนหรือในกรณีที่กลุ่มบริษัทไม่ได้ทั้งโอนหรือคงไว้ซึ่งความเสี่ยงและผลตอบแทนของความเป็นเจ้าของเกือบทั้งหมดและไม่ได้คงไว้ซึ่งการควบคุมในสินทรัพย์ทางการเงิน

#### 4.3.4 อนุพันธ์

อนุพันธ์รับรู้ด้วยมูลค่ายุติธรรม และวัดมูลค่ายุติธรรมทุกวันสิ้นรอบระยะเวลารายงาน ผลกำไรหรือขาดทุนจากการวัดมูลค่ายุติธรรมใหม่จะรับรู้ในกำไรหรือขาดทุนทันที เว้นแต่อนุพันธ์นั้นมีไว้เพื่อป้องกันความเสี่ยงในกระแสเงินสดหรือป้องกันความเสี่ยงของเงินลงทุนสุทธิในหน่วยงานต่างประเทศ กรณีดังกล่าวการรับรู้ผลกำไรหรือขาดทุนจะขึ้นอยู่กับลักษณะของรายการที่มีการป้องกันความเสี่ยง

#### 4.4 เงินสดและรายการเทียบเท่าเงินสด

เงินสดและรายการเทียบเท่าเงินสดในงบกระแสเงินสดประกอบด้วย ยอดเงินสด ยอดเงินฝากธนาคารประเภทเผื่อเรียก และเงินลงทุนระยะสั้นที่มีสภาพคล่องสูง เงินเบิกเกินบัญชีธนาคารซึ่งต้องชำระคืนเมื่อทวงถามถือเป็นส่วนหนึ่งของกิจกรรมจัดหาเงินในงบกระแสเงินสด

เงินฝากสถาบันการเงินที่มีข้อจำกัดในการใช้ได้แสดงแยกต่างหากเป็น “เงินฝากสถาบันการเงินที่มีข้อจำกัดในการใช้”

#### 4.5 ลูกหนี้การค้าและลูกหนี้อื่น

ลูกหนี้รับรู้เมื่อกลุ่มบริษัทมีสิทธิที่ปราศจากเงื่อนไขในการได้รับสิ่งตอบแทนตามสัญญา หากกลุ่มบริษัทรับรู้รายได้ก่อนที่จะมีสิทธิที่ปราศจากเงื่อนไขในการได้รับสิ่งตอบแทน จำนวนสิ่งตอบแทนนั้นจะรับรู้เป็นสินทรัพย์ที่เกิดจากสัญญา

ลูกหนี้วัดมูลค่าด้วยราคาของรายการหักค่าเผื่อผลขาดทุนด้านเครดิตที่คาดว่าจะเกิดขึ้น ซึ่งประเมินโดยการวิเคราะห์ประวัติการชำระหนี้ และการคาดการณ์เกี่ยวกับการชำระหนี้ในอนาคตของลูกค้า หนี้สูญจะถูกตัดจำหน่ายเมื่อเกิดขึ้น

บริษัท มิลล์คอน สตีล จำกัด (มหาชน) และบริษัทย่อย

หมายเหตุประกอบงบการเงิน

สำหรับปีสิ้นสุดวันที่ 31 ธันวาคม 2566

#### 4.6 สินค้าคงเหลือ

สินค้านี้คงเหลือวัดมูลค่าด้วยราคาทุนหรือมูลค่าสุทธิที่จะได้รับแล้วแต่ราคาใดจะต่ำกว่า

ต้นทุนของสินค้านี้คำนวณโดยใช้วิธีถ่วงเฉลี่ยถ่วงน้ำหนัก ต้นทุนของวัตถุดิบ (Billet) คำนวณโดยวิธีราคาเจาะจง ต้นทุนสินค้าประกอบด้วยราคาทุนที่ซื้อ ต้นทุนในการแปลงสภาพหรือต้นทุนอื่นเพื่อให้สินค้าอยู่ในสถานที่และสภาพปัจจุบัน ในกรณีของสินค้าสำเร็จรูปและสินค้านี้ระหว่างผลิตที่ผลิตเอง ต้นทุนสินค้า คำนวณโดยการใช้ต้นทุนมาตรฐานซึ่งได้รับการปรับปรุงให้ใกล้เคียงกับราคาทุนถ่วงเฉลี่ย รวมการปันส่วนของค่าเสียหายการผลิตอย่างเหมาะสมโดยคำนึงถึงระดับกำลังการผลิตตามปกติ

มูลค่าสุทธิที่จะได้รับเป็นการประมาณราคาที่จะขายได้จากการดำเนินธุรกิจปกติหักด้วยค่าใช้จ่ายที่จำเป็นโดยประมาณในการขาย

#### 4.7 สินทรัพย์ไม่หมุนเวียนที่ถือเป็นสินทรัพย์ที่ถือไว้เพื่อขาย

สินทรัพย์ไม่หมุนเวียน (หรือกลุ่มสินทรัพย์ที่ยกเลิกซึ่งประกอบด้วยสินทรัพย์และหนี้สิน) ที่จัดประเภทเป็นสินทรัพย์ที่ถือไว้เพื่อขายเมื่อมีความเป็นไปได้ค่อนข้างแน่ในระดับสูงมากที่มูลค่าที่จะได้รับคืนส่วนใหญ่มาจากการขายมากกว่ามาจากการใช้สินทรัพย์นั้นต่อไป สินทรัพย์ (หรือส่วนประกอบของกลุ่มสินทรัพย์ที่ยกเลิก) วัดมูลค่าด้วยจำนวนที่ต่ำกว่าระหว่างมูลค่าตามบัญชีกับมูลค่ายุติธรรมหักต้นทุนในการขาย ผลขาดทุนจากการด้อยค่าสำหรับกลุ่มสินทรัพย์ที่ยกเลิกนำไปปันส่วนให้กับค่าความนิยมเป็นลำดับแรก แล้วจึงปันส่วนให้กับยอดคงเหลือของสินทรัพย์และหนี้สินตามสัดส่วน ยกเว้นไม่ปันส่วนรายการขาดทุนให้กับสินค้านี้คงเหลือ สินทรัพย์ทางการเงิน สินทรัพย์ภาษีเงินได้รอการตัดบัญชี และอสังหาริมทรัพย์เพื่อการลงทุน ผลขาดทุนจากการด้อยค่าสำหรับการจัดประเภทเป็นสินทรัพย์ที่ถือไว้เพื่อขายหรือถือไว้เพื่อขายให้แก่ผู้เป็นเจ้าของในครั้งแรกและผลกำไรและขาดทุนจากการวัดมูลค่าในภายหลังรับรู้ในกำไรหรือขาดทุน

#### 4.8 เงินลงทุนในบริษัทย่อย บริษัทร่วมและการร่วมค้า

เงินลงทุนในบริษัทย่อย บริษัทร่วมและการร่วมค้า ในงบการเงินเฉพาะกิจการของบริษัทวัดมูลค่าด้วยราคาทุนหักค่าเผื่อการด้อยค่า ส่วนการบันทึกบัญชีเงินลงทุนในบริษัทร่วมและการร่วมค้าในงบการเงินรวมใช้วิธีส่วนได้เสีย

การจำหน่ายเงินลงทุน

เมื่อมีการจำหน่ายเงินลงทุน ผลต่างระหว่างจำนวนเงินสุทธิที่ได้รับและมูลค่าตามบัญชีจะถูกบันทึกในกำไรหรือขาดทุน

ในกรณีที่กลุ่มบริษัทจำหน่ายบางส่วนของเงินลงทุนที่ถืออยู่ การคำนวณต้นทุนสำหรับเงินลงทุนที่จำหน่ายไปและเงินลงทุนที่ยังถืออยู่ใช้วิธีถ่วงเฉลี่ยถ่วงน้ำหนัก ปรับใช้กับมูลค่าตามบัญชีของเงินลงทุนที่เหลืออยู่ทั้งหมด



บริษัท มิลล์คอน สตีล จำกัด (มหาชน) และบริษัทย่อย

หมายเหตุประกอบงบการเงิน

สำหรับปีสิ้นสุดวันที่ 31 ธันวาคม 2566

#### 4.9 อสังหาริมทรัพย์เพื่อการลงทุน

อสังหาริมทรัพย์เพื่อการลงทุนได้แก่อสังหาริมทรัพย์ที่ถือครองเพื่อหาประโยชน์จากรายได้ค่าเช่าหรือจากมูลค่าที่เพิ่มขึ้นหรือทั้งสองอย่าง ทั้งนี้ไม่ได้มีไว้เพื่อขายตามปกติธุรกิจหรือใช้ในการผลิตหรือจัดหาสินค้าหรือให้บริการหรือใช้ในการบริหารงาน

อสังหาริมทรัพย์เพื่อการลงทุนวัดมูลค่าด้วยราคาทุนหักค่าเสื่อมราคาสะสมและขาดทุนจากการด้อยค่า

ค่าเสื่อมราคาจะบันทึกในกำไรหรือขาดทุน ซึ่งคำนวณโดยวิธีเส้นตรงตามอายุการให้ประโยชน์โดยประมาณของสินทรัพย์แต่ละรายการ ประมาณการอายุการให้ประโยชน์ของสินทรัพย์แสดงได้ดังนี้

ส่วนปรับปรุงที่ดิน	5 - 25 ปี
อาคาร	10 - 50 ปี

กลุ่มบริษัทไม่คิดค่าเสื่อมราคาสำหรับที่ดิน

#### 4.10 ที่ดิน อาคารและอุปกรณ์

การรับรู้และการวัดมูลค่า

สินทรัพย์ที่เป็นกรรมสิทธิ์ของกิจการ

ที่ดินวัดมูลค่าด้วยราคาที่เป็นใหม่ อาคารและอุปกรณ์วัดมูลค่าด้วยราคาทุนหักค่าเสื่อมราคาสะสมและขาดทุนจากการด้อยค่า

ราคาทุนรวมถึงต้นทุนทางตรง ที่เกี่ยวข้องกับการได้มาของสินทรัพย์ ต้นทุนของการก่อสร้างสินทรัพย์ที่กิจการก่อสร้างเอง รวมถึงต้นทุนของวัสดุ แรงงานทางตรง และต้นทุนทางตรงอื่น ๆ ที่เกี่ยวข้องกับการจัดหาสินทรัพย์เพื่อให้สินทรัพย์นั้นอยู่ในสภาพที่พร้อมจะใช้งานได้ตามความประสงค์ ต้นทุนในการซื้อถอน การขนย้าย การบูรณะสถานที่ตั้งของสินทรัพย์ และต้นทุนการกู้ยืม สำหรับเครื่องมือที่ควบคุมโดยลิขสิทธิ์ซอฟต์แวร์ซึ่งไม่สามารถทำงานได้โดยปราศจากลิขสิทธิ์ซอฟต์แวร์นั้นจะถือว่าลิขสิทธิ์ซอฟต์แวร์ดังกล่าวเป็นส่วนหนึ่งของอุปกรณ์

ส่วนประกอบของรายการที่ดิน อาคารและอุปกรณ์แต่ละรายการที่มีอายุการให้ประโยชน์ไม่เท่ากันจะบันทึกแต่ละส่วนประกอบที่มีนัยสำคัญแยกต่างหากหากต่างกัน

## บริษัท มิลล์คอน สติล จำกัด (มหาชน) และบริษัทย่อย

### หมายเหตุประกอบงบการเงิน

สำหรับปีสิ้นสุดวันที่ 31 ธันวาคม 2566

กำไรหรือขาดทุนจากการจำหน่ายที่ดิน อาคารและอุปกรณ์ คือผลต่างระหว่างสิ่งตอบแทนสุทธิที่ได้รับจากการจำหน่าย กับมูลค่าตามบัญชีของที่ดิน อาคารและอุปกรณ์ โดยรับรู้ในกำไรหรือขาดทุน เมื่อมีการขายสินทรัพย์ที่ตีราคาใหม่ จำนวนเงินที่บันทึกอยู่ในส่วนเกินทุนจากการตีราคาของสินทรัพย์จะถูกโอนไปยังกำไรสะสม

#### สินทรัพย์ที่ตีราคาใหม่

การตีราคาใหม่ดำเนินการโดยผู้เชี่ยวชาญในการประเมินราคาที่มีความเป็นอิสระอย่างสม่าเสมอ เพื่อให้มั่นใจว่าราคาตามบัญชีของสินทรัพย์ที่ได้รับการประเมินไม่แตกต่างอย่างเป็นสาระสำคัญจากมูลค่ายุติธรรม ณ วันที่รายงาน

#### ต้นทุนที่เกิดขึ้นในภายหลัง

ต้นทุนในการเปลี่ยนแปลงส่วนประกอบจะรับรู้เป็นส่วนหนึ่งของมูลค่าตามบัญชีของรายการที่ดิน อาคารและอุปกรณ์ ถ้ามีความเป็นไปได้ค่อนข้างแน่ที่กลุ่มบริษัทจะได้รับประโยชน์เชิงเศรษฐกิจในอนาคตจากรายการนั้น และสามารถ วัดมูลค่าต้นทุนของรายการนั้นได้อย่างน่าเชื่อถือ ขึ้นส่วนที่ถูกเปลี่ยนแปลงจะถูกตัดจำหน่ายตามมูลค่าตามบัญชี ต้นทุนที่เกิดขึ้นในการซ่อมบำรุงที่ดิน อาคารและอุปกรณ์ที่เกิดขึ้นเป็นประจำจะรับรู้ในกำไรหรือขาดทุนเมื่อเกิดขึ้น

#### ค่าเสื่อมราคา

ค่าเสื่อมราคาคำนวณจากมูลค่าเสื่อมสภาพของรายการส่วนปรับปรุงที่ดิน อาคาร และอุปกรณ์ ซึ่งประกอบด้วย ราคาทุนของสินทรัพย์หรือต้นทุนในการเปลี่ยนแปลงอื่น หักด้วยมูลค่าคงเหลือของสินทรัพย์

ค่าเสื่อมราคาบันทึกเป็นค่าใช้จ่ายในกำไรหรือขาดทุน คำนวณโดยวิธีเส้นตรงตามเกณฑ์อายุการให้ประโยชน์โดยประมาณของส่วนประกอบของสินทรัพย์แต่ละรายการ ประมาณการอายุการให้ประโยชน์ของสินทรัพย์แสดงได้ดังนี้

ส่วนปรับปรุงที่ดิน	5 - 20	ปี
อาคารและส่วนปรับปรุงอาคาร	10 - 50	ปี
เครื่องจักร	ตามกำลังผลผลิต	
อุปกรณ์ผลิตกระแสไฟฟ้า	20	ปี
เครื่องตกแต่งติดตั้งและอุปกรณ์สำนักงาน	5	ปี
ยานพาหนะ	5	ปี
ระบบสาธารณูปโภค	50	ปี

กลุ่มบริษัทไม่คิดค่าเสื่อมราคาสำหรับที่ดินและสินทรัพย์ที่อยู่ระหว่างการก่อสร้าง

## บริษัท มิลล์คอน สตีล จำกัด (มหาชน) และบริษัทย่อย

### หมายเหตุประกอบงบการเงิน

สำหรับปีสิ้นสุดวันที่ 31 ธันวาคม 2566

วิธีการคิดค่าเสื่อมราคา อายุการให้ประโยชน์ของสินทรัพย์ และมูลค่าคงเหลือ ถูกทบทวนอย่างน้อยที่สุดทุกสิ้นรอบปีบัญชี และปรับปรุงตามความเหมาะสม

#### 4.11 ค่าความนิยม

ค่าความนิยมที่เกิดจากการซื้อกิจการของบริษัทย่อยรับรู้ในสินทรัพย์ไม่มีตัวตน ภายหลังจากการรับรู้เริ่มแรก ค่าความนิยมจะถูกวัดมูลค่าด้วยวิธีราคาทุนหักขาดทุนจากการด้อยค่า กลุ่มบริษัททำการประเมินการด้อยค่าของค่าความนิยมเป็นประจำทุกปี โดยไม่คำนึงถึงว่าจะมีข้อบ่งชี้ของการด้อยค่าเกิดขึ้นหรือไม่

ค่าความนิยมบางส่วนให้กับหน่วยสินทรัพย์ที่ก่อให้เกิดเงินสดของกลุ่มบริษัทแต่ละหน่วยที่คาดว่าจะได้รับประโยชน์จากการควบรวมธุรกิจ

#### 4.12 สินทรัพย์ไม่มีตัวตน

สินทรัพย์ไม่มีตัวตนที่กลุ่มบริษัทซื้อและมีอายุการใช้งานจำกัด วัดมูลค่าด้วยราคาทุนหักค่าตัดจำหน่ายสะสม และขาดทุนจากการด้อยค่าสะสม

รายละเอียดภายหลังการรับรู้รายการ

รายละเอียดภายหลังการรับรู้รายการจะรับรู้เป็นสินทรัพย์เมื่อก่อให้เกิดประโยชน์เชิงเศรษฐกิจในอนาคต โดยรวมเป็นสินทรัพย์ที่สามารถระบุได้ที่เกี่ยวข้องนั้น ค่าใช้จ่ายอื่น รวมถึงค่าความนิยมและตราผลิตภัณฑ์ที่เกิดขึ้นภายหลังรับรู้ในกำไรหรือขาดทุนเมื่อเกิดขึ้น

สินทรัพย์ไม่มีตัวตนที่อายุการให้ประโยชน์ไม่ทราบแน่นอนประกอบด้วยค่าธรรมเนียมใบอนุญาตให้ใช้ที่ดินและประกอบธุรกิจในนิคมอุตสาหกรรม ตามพระราชบัญญัติการนิคมอุตสาหกรรมแห่งประเทศไทย พ.ศ. 2522 บริษัทจะทดสอบการด้อยค่าของสินทรัพย์ดังกล่าวเป็นประจำทุกปีและเมื่อใดก็ตามที่มีข้อบ่งชี้ว่าสินทรัพย์ไม่มีตัวตนนั้นอาจด้อยค่า และตั้งค่าเผื่อการด้อยค่า (ถ้ามี)

## บริษัท มิลล์คอน สตีล จำกัด (มหาชน) และบริษัทย่อย

### หมายเหตุประกอบงบการเงิน

สำหรับปีสิ้นสุดวันที่ 31 ธันวาคม 2566

#### ค่าตัดจำหน่าย

ค่าตัดจำหน่ายคำนวณจากราคาทุนของสินทรัพย์หรือจำนวนอื่นที่ใช้แทนราคาทุนหักด้วยมูลค่าคงเหลือ

ค่าตัดจำหน่ายรับรู้ในกำไรหรือขาดทุนโดยวิธีเส้นตรงซึ่งโดยส่วนใหญ่จะสะท้อนรูปแบบที่คาดว่าจะได้รับประโยชน์เชิงเศรษฐกิจในอนาคตจากสินทรัพย์นั้นตามระยะเวลาที่คาดว่าจะได้รับประโยชน์จากสินทรัพย์ไม่มีตัวตน โดยเริ่มตัดจำหน่ายสินทรัพย์ไม่มีตัวตนเมื่อสินทรัพย์นั้นพร้อมที่จะให้ประโยชน์ ระยะเวลาที่คาดว่าจะได้รับประโยชน์สำหรับปีปัจจุบันและปีเปรียบเทียบแสดงได้ดังนี้

โปรแกรมคอมพิวเตอร์	10 ปี
ค่าพัฒนาผลิตภัณฑ์ใหม่	10 ปี

วิธีการตัดจำหน่าย ระยะเวลาที่คาดว่าจะได้รับประโยชน์ และมูลค่าคงเหลือ จะได้รับการทบทวนทุกสิ้นรอบปีบัญชีและปรับปรุงตามความเหมาะสม

#### 4.13 สัญญาเช่า

ณ วันเริ่มต้นของสัญญา กลุ่มบริษัทจะประเมินว่าสัญญาเป็นสัญญาเช่าหรือประกอบด้วยสัญญาเช่าหรือไม่กลุ่มบริษัทนำคำนิยามของสัญญาเช่าตาม TFRS 16 มาใช้ในการประเมินว่าสัญญานั้นให้สิทธิในการควบคุมการใช้สินทรัพย์ที่ระบุหรือไม่

##### ในฐานะผู้เช่า

ณ วันที่สัญญาเช่าเริ่มมีผลหรือวันที่มีการเปลี่ยนแปลงสัญญาเช่า สัญญาที่มีส่วนประกอบที่เป็นสัญญาเช่า กลุ่มบริษัทจะบันทึบล้างตอบแทนที่ต้องจ่ายตามสัญญาให้กับแต่ละส่วนประกอบของสัญญาเช่าตามเกณฑ์ราคาขายที่เป็นเอกเทศสำหรับสัญญาเช่าอสังหาริมทรัพย์กลุ่มบริษัทเลือกที่จะไม่แยกส่วนประกอบที่ไม่เป็นการเช่าและรับรู้สัญญาเช่าและส่วนประกอบที่ไม่เป็นการเช่าเป็นสัญญาเช่าเพียงอย่างเดียว

กลุ่มบริษัท รับรู้สินทรัพย์สิทธิการใช้และหนี้สินตามสัญญาเช่า ณ วันที่สัญญาเช่าเริ่มมีผล ยกเว้นสัญญาเช่าซึ่งสินทรัพย์มีมูลค่าต่ำหรือสัญญาเช่าระยะสั้นจะรับรู้เป็นค่าใช้จ่ายโดยวิธีเส้นตรงตลอดอายุสัญญาเช่า

## บริษัท มิลล์คอน สตีล จำกัด (มหาชน) และบริษัทย่อย

### หมายเหตุประกอบงบการเงิน

สำหรับปีสิ้นสุดวันที่ 31 ธันวาคม 2566

สินทรัพย์สิทธิการใช้วัตถุดิบค่าด้วยราคาทุนหักค่าเสื่อมราคาสะสมและผลขาดทุนจากการด้อยค่า และปรับปรุงเมื่อมีการวัตถุดิบค่าใหม่ของหนี้สินตามสัญญาเช่า ต้นทุนของสินทรัพย์สิทธิการใช้ประกอบด้วยจำนวนเงินที่รับรู้เมื่อเริ่มแรกของหนี้สินตามสัญญาเช่าปรับปรุงด้วยจำนวนเงินที่จ่ายชำระตามสัญญาเช่า ณ วันที่สัญญาเช่าเริ่มมีผลหรือก่อนวันที่สัญญาเช่าเริ่มมีผลรวมกับต้นทุนทางตรงเริ่มแรกและประมาณการต้นทุนในการบูรณะและสุทธิจากสิ่งจูงใจในสัญญาเช่าที่ได้รับค่าเสื่อมราคารับรู้ในกำไรหรือขาดทุนด้วยวิธีเส้นตรงนับจากวันที่สัญญาเช่าเริ่มมีผลจนถึงวันสิ้นสุดของอายุสัญญาเช่า เว้นแต่สัญญาเช่าดังกล่าวมีการโอนกรรมสิทธิ์ในสินทรัพย์ที่เช่าให้กับกลุ่มบริษัทเมื่อสิ้นสุดสัญญาเช่า หรือต้นทุนของสินทรัพย์สิทธิการใช้สะท้อนว่ากลุ่มบริษัท จะมีการใช้สิทธิในการซื้อสินทรัพย์ ในกรณีนี้สินทรัพย์สิทธิการใช้จะบันทึกค่าเสื่อมราคาตลอดอายุการใช้ประโยชน์ของสินทรัพย์ที่เช่า ซึ่งกำหนดตามเกณฑ์เดียวกันกับสินทรัพย์และอุปกรณ์ที่เกี่ยวข้อง

หนี้สินตามสัญญาเช่าวัตถุดิบค่าเมื่อเริ่มแรกด้วยมูลค่าปัจจุบันของค่าเช่าที่ยังไม่ได้จ่ายชำระ ณ วันที่สัญญาเช่าเริ่มมีผลคิดลดด้วยอัตราดอกเบี้ยตามนัยของสัญญาเช่า เว้นแต่อัตรานั้นไม่สามารถกำหนดได้ กลุ่มบริษัทใช้อัตราดอกเบี้ยเงินกู้ยืมส่วนเพิ่มของกลุ่มบริษัทค่าเช่ารวมถึงค่าเช่าคงที่หักสิ่งจูงใจตามสัญญาเช่าค่ารับ

กลุ่มบริษัทกำหนดอัตราดอกเบี้ยเงินกู้ยืมส่วนเพิ่มโดยนำอัตราดอกเบี้ยจากแหล่งข้อมูลทางการเงินภายนอกหลายแห่ง และได้ปรับปรุงบางส่วนเพื่อให้สะท้อนระยะเวลาของสัญญาเช่าและลักษณะของสินทรัพย์ที่เช่า

หนี้สินตามสัญญาเช่าวัตถุดิบค่าด้วยวิธีราคาทุนตัดจำหน่ายตามอัตราดอกเบี้ยที่แท้จริง และหนี้สินตามสัญญาเช่าจะถูกวัตถุดิบค่าใหม่เมื่อมีการเปลี่ยนแปลงอายุสัญญาเช่า การเปลี่ยนแปลง ค่าเช่า การเปลี่ยนแปลงประมาณการจำนวนเงินที่คาดว่าจะต้องจ่ายภายใต้การรับประกันมูลค่าคงเหลือ หรือการเปลี่ยนแปลงการประเมินการใช้สิทธิเลือกซื้อ สิทธิเลือกในการขยายอายุสัญญาเช่าหรือสิทธิเลือกในการยกเลิกสัญญาเช่า เมื่อมีการวัตถุดิบค่าหนี้สินตามสัญญาเช่าใหม่ จะปรับปรุงกับมูลค่าตามบัญชีของสินทรัพย์สิทธิการใช้ หรือรับรู้ในกำไรหรือขาดทุน หากมูลค่าตามบัญชีของสินทรัพย์สิทธิการใช้ได้ถูกลดมูลค่าลงจนเป็นศูนย์แล้ว

#### 4.14 การด้อยค่าสินทรัพย์ทางการเงิน

กลุ่มบริษัทรับรู้ค่าเผื่อผลขาดทุนด้านเครดิตที่คาดว่าจะเกิดขึ้นสำหรับสินทรัพย์ทางการเงินที่วัตถุดิบค่าด้วยราคาทุนตัดจำหน่าย (รวมถึง เงินสดและรายการเทียบเท่าเงินสด ลูกหนี้การค้าและลูกหนี้อื่น รวมถึงเงินให้กู้ยืมแก่กิจการกิจการที่เกี่ยวข้องกัน)

*การวัตถุดิบค่าผลขาดทุนด้านเครดิตที่คาดว่าจะเกิดขึ้น*

ผลขาดทุนด้านเครดิตที่คาดว่าจะเกิดขึ้นเป็นการประมาณผลขาดทุนด้านเครดิตด้วยความน่าจะเป็นถ่วงน้ำหนักผลขาดทุนด้านเครดิตคำนวณโดยใช้มูลค่าปัจจุบันของจำนวนเงินที่คาดว่าจะไม่ได้รับ (เช่น ผลต่างระหว่างกระแสเงินสดที่กิจการจะต้องจ่ายตามสัญญาและกระแสเงินสดที่กลุ่มบริษัทคาดว่าจะได้รับ) ผลขาดทุนด้านเครดิตที่คาดว่าจะเกิดขึ้นคิดลดด้วยอัตราดอกเบี้ยที่แท้จริงของสินทรัพย์ทางการเงิน

## บริษัท มิลล์คอน สตีล จำกัด (มหาชน) และบริษัทย่อย

### หมายเหตุประกอบงบการเงิน

สำหรับปีสิ้นสุดวันที่ 31 ธันวาคม 2566

การวัดมูลค่าผลขาดทุนด้านเครดิตนั้นคำนวณดังต่อไปนี้

- ผลขาดทุนด้านเครดิตที่คาดว่าจะเกิดขึ้นในอีก 12 เดือนข้างหน้า ผลขาดทุนดังกล่าวประมาณจากผลขาดทุนที่คาดว่าจะเกิดขึ้นจากการผิดเงื่อนไขตามสัญญาที่คาดว่าจะเกิดขึ้นในอีก 12 เดือนข้างหน้าภายหลังวันสิ้นรอบระยะเวลาที่รายงาน หรือ
- ผลขาดทุนด้านเครดิตที่คาดว่าจะเกิดขึ้นตลอดอายุของสัญญา ผลขาดทุนดังกล่าวประมาณจากผลขาดทุนที่คาดว่าจะเกิดขึ้นจากการผิดเงื่อนไขตามสัญญาที่คาดว่าจะเกิดขึ้นในช่วงระยะเวลาทั้งหมดที่เหลืออยู่ของสัญญา

ค่าเผื่อผลขาดทุนสำหรับลูกหนี้การค้า วัดมูลค่าผลขาดทุนด้วยผลขาดทุนด้านเครดิตที่คาดว่าจะเกิดขึ้นตลอดอายุของสัญญา ผลขาดทุนด้านเครดิตที่คาดว่าจะเกิดขึ้นของสินทรัพย์ทางการเงินเหล่านี้ประมาณการโดยใช้ตารางการตั้งสำรอง ซึ่งวิธีดังกล่าวมีการนำข้อมูลผลขาดทุนที่เกิดขึ้นในอดีต การปรับปรุงปัจจัยที่มีความเฉพาะเจาะจงกับลูกหนี้ นั้น ๆ และการประเมินทั้งข้อมูลสภาพการณ์เศรษฐกิจในปัจจุบันและข้อมูลคาดการณ์สภาพการณ์เศรษฐกิจทั่วไปในอนาคต ณ วันที่รายงาน

ค่าเผื่อผลขาดทุนด้านเครดิตสำหรับสินทรัพย์ทางการเงินอื่น กลุ่มบริษัทรับรู้ผลขาดทุนด้านเครดิตที่คาดว่าจะเกิดขึ้นด้วยผลขาดทุนด้านเครดิตที่คาดว่าจะเกิดขึ้นในอีก 12 เดือนข้างหน้า ยกเว้นสินทรัพย์ทางการเงินที่มีการเพิ่มขึ้นอย่างมีนัยสำคัญของความเสี่ยงด้านเครดิตนับแต่การรับรู้รายการเมื่อเริ่มแรกหรือเป็นสินทรัพย์ทางการเงินที่มีการด้อยค่าด้านเครดิต ซึ่งกรณีดังกล่าวจะวัดค่าเผื่อผลขาดทุนด้วยผลขาดทุนด้านเครดิตที่คาดว่าจะเกิดขึ้นตลอดอายุของสัญญา

ระยะเวลาสูงสุดที่ใช้ในการประมาณผลขาดทุนด้านเครดิตที่คาดว่าจะเกิดขึ้นพิจารณาจากระยะเวลาที่ยาวที่สุดตามสัญญาที่กลุ่มบริษัทมีฐานะเปิดต่อความเสี่ยงด้านเครดิต

กลุ่มบริษัทพิจารณาว่าความเสี่ยงด้านเครดิตของสินทรัพย์ทางการเงินเพิ่มขึ้นอย่างมีนัยสำคัญหากเกินกำหนดชำระมากกว่า 30 วัน มีการเปลี่ยนแปลงของอันดับความน่าเชื่อถือที่ลดระดับลงอย่างมีนัยสำคัญ มีการดำเนินงานที่ถดถอยอย่างมีนัยสำคัญของลูกหนี้ หรือมีการเปลี่ยนแปลงหรือคาดการณ์การเปลี่ยนแปลงของเทคโนโลยี ตลาด สภาพการณ์ทางเศรษฐกิจหรือกฎหมายที่ส่งผลในทางลบอย่างมีนัยสำคัญต่อความสามารถของลูกหนี้ในการชำระภาระผูกพันให้กับกลุ่มบริษัท

กลุ่มบริษัทพิจารณาว่าสินทรัพย์ทางการเงินจะเกิดการผิดสัญญาเมื่อ

- ผู้กู้ไม่สามารถชำระภาระผูกพันด้านเครดิตให้แก่กลุ่มบริษัทได้เต็มจำนวน อีกทั้งกลุ่มบริษัทไม่มีสิทธิในการไต่เบี่ย เช่น การยึดหลักประกัน (หากมีการวางหลักประกัน) หรือ
- สินทรัพย์ทางการเงินค้างชำระเกินกว่า 90 วัน



## บริษัท มิลล์คอน สตีล จำกัด (มหาชน) และบริษัทย่อย

### หมายเหตุประกอบงบการเงิน

สำหรับปีสิ้นสุดวันที่ 31 ธันวาคม 2566

การประเมินการเพิ่มขึ้นของความเสี่ยงด้านเครดิตอย่างมีนัยสำคัญนั้นมีการประเมินทั้งแบบเป็นรายลูกหนี้หรือแบบกลุ่ม ขึ้นอยู่กับลักษณะของเครื่องมือทางการเงิน หากการประเมินความเสี่ยงเป็นการประเมินแบบกลุ่มต้องมีการจัดกลุ่มเครื่องมือทางการเงินตามลักษณะความเสี่ยงด้านเครดิตที่คล้ายคลึงกัน เช่น สถานการณ์ค้างชำระและอันดับความน่าเชื่อถือ

ผลขาดทุนด้านเครดิตที่คาดว่าจะเกิดขึ้นมีการประเมินใหม่ ณ สิ้นรอบระยะเวลาที่รายงาน เพื่อสะท้อนการเปลี่ยนแปลงของความเสี่ยงด้านเครดิตของเครื่องมือทางการเงินนับจากวันที่รับรู้รายการเมื่อเริ่มแรก การเพิ่มขึ้นของค่าเผื่อผลขาดทุนแสดงเป็นขาดทุนจากการด้อยค่าในกำไรหรือขาดทุน ค่าเผื่อผลขาดทุนแสดงเป็นรายการหักออกจากมูลค่าตามบัญชีขั้นต้นของสินทรัพย์ทางการเงิน เงินลงทุนในตราสารหนี้ที่วัดมูลค่าด้วยมูลค่ายุติธรรมผ่านกำไรขาดทุนเบ็ดเสร็จอื่นซึ่งกลุ่มบริษัทรับรู้ผลขาดทุนจากการด้อยค่าในกำไรหรือขาดทุนซึ่งเป็นรายการเกี่ยวเนื่องกับกำไรขาดทุนเบ็ดเสร็จอื่น

#### สินทรัพย์ทางการเงินที่มีการด้อยค่าด้านเครดิต

ณ วันที่รายงาน กลุ่มบริษัทประเมินว่าสินทรัพย์ทางการเงินที่วัดมูลค่าด้วยราคาทุนตัดจำหน่ายและตราสารหนี้ที่ วัดมูลค่าด้วยมูลค่าด้วยมูลค่ายุติธรรมผ่านกำไรขาดทุนเบ็ดเสร็จอื่นเกิดการด้อยค่าด้านเครดิตหรือไม่ สินทรัพย์ทางการเงินมีการด้อยค่าด้านเครดิตเมื่อเกิดเหตุการณ์ใดเหตุการณ์หนึ่งหรือมากกว่าหนึ่งเหตุการณ์ซึ่งส่งผลกระทบต่อกระแสเงินสดที่คาดว่าจะเกิดขึ้นในอนาคตของสินทรัพย์ทางการเงิน สถานการณ์ที่เป็นข้อบ่งชี้ว่าสินทรัพย์ทางการเงินเกิดการด้อยค่าด้านเครดิตรวมถึง การที่ลูกหนี้ประสบปัญหาทางการเงินอย่างมีนัยสำคัญ การผิดสัญญา เช่น การค้างชำระเกินกว่า 90 วัน มีความเป็นไปได้ที่ลูกหนี้จะเข้าสู่การล้มละลาย เป็นต้น

#### การตัดจำหน่าย

มูลค่าตามบัญชีขั้นต้นของสินทรัพย์ทางการเงินจะถูกตัดจำหน่ายเมื่อกลุ่มบริษัทไม่สามารถคาดการณ์ได้อย่างสมเหตุสมผลว่าจะได้รับคืนเงิน หากมีการรับเงินคืนในภายหลังหลังจากสินทรัพย์ที่มีการตัดจำหน่ายแล้ว จะรับรู้เป็นการกลับรายการการด้อยค่าในกำไรหรือขาดทุนในงวดที่ได้รับคืน

#### 4.15 การด้อยค่าสินทรัพย์ที่ไม่ใช่สินทรัพย์ทางการเงิน

ยอดสินทรัพย์ตามบัญชีของกลุ่มบริษัทได้รับการทบทวน ณ ทุกวันที่รายงานว่ามีข้อบ่งชี้เรื่องการด้อยค่าหรือไม่ในกรณีที่มีข้อบ่งชี้จะทำการประมาณมูลค่าสินทรัพย์ที่คาดว่าจะได้รับคืน

ขาดทุนจากการด้อยค่ารับรู้เมื่อมูลค่าตามบัญชีของสินทรัพย์หรือมูลค่าตามบัญชีของหน่วยสินทรัพย์ที่ก่อให้เกิดเงินสดสูงกว่ามูลค่าที่จะได้รับคืน ขาดทุนจากการด้อยค่าบันทึกในกำไรหรือขาดทุน สำหรับค่าความนิยมจะประมาณมูลค่าที่คาดว่าจะได้รับคืนทุกปี ในช่วงเวลาเดียวกัน

## บริษัท มิลล์คอน สตีล จำกัด (มหาชน) และบริษัทย่อย

### หมายเหตุประกอบงบการเงิน

สำหรับปีสิ้นสุดวันที่ 31 ธันวาคม 2566

#### การคำนวณมูลค่าที่คาดว่าจะได้รับคืน

มูลค่าที่คาดว่าจะได้รับคืนของสินทรัพย์ที่ไม่ใช่สินทรัพย์ทางการเงิน หมายถึง มูลค่าจากการใช้ของสินทรัพย์หรือมูลค่ายุติธรรมของสินทรัพย์หักต้นทุนในการขายแล้วแต่มูลค่าใดจะสูงกว่า ในการประเมินมูลค่าจากการใช้ของสินทรัพย์ประมาณการกระแสเงินสดที่จะได้รับในอนาคตจะคิดลดเป็นมูลค่าปัจจุบันโดยใช้อัตราคิดลดก่อนคำนึงภาษีเงินได้เพื่อให้สะท้อนมูลค่าที่อาจประเมินได้ในตลาดปัจจุบัน ซึ่งแปรไปตามเวลาและความเสี่ยงที่มีต่อสินทรัพย์ สำหรับสินทรัพย์ที่ไม่ก่อให้เกิดกระแสเงินสดรับโดยอิสระจากสินทรัพย์อื่น จะพิจารณามูลค่าที่คาดว่าจะได้รับคืนรวมกับหน่วยสินทรัพย์ที่ก่อให้เกิดเงินสดที่สินทรัพย์นั้นเกี่ยวข้องด้วย

#### การกลับรายการด้อยค่า

ขาดทุนจากการด้อยค่าของสินทรัพย์ที่ไม่ใช่สินทรัพย์ทางการเงิน ที่เคยรับรู้ในงวดก่อนจะถูกประเมิน ณ ทุกวันที่ถือออกรายงานว่ามีข้อบ่งชี้เรื่องการด้อยค่าหรือไม่ ขาดทุนจากการด้อยค่าจะถูกกลับรายการ หากมีการเปลี่ยนแปลงประมาณการที่ใช้ในการคำนวณมูลค่าที่คาดว่าจะได้รับคืน ขาดทุนจากการด้อยค่าจะถูกกลับรายการเพียงเท่าที่มูลค่าตามบัญชีของสินทรัพย์ไม่เกินกว่ามูลค่าตามบัญชีภายหลังหักค่าเสื่อมราคาหรือค่าตัดจำหน่าย เสมือนหนึ่งไม่เคยมีการบันทึกขาดทุนจากการด้อยค่ามาก่อน

## 4.16 ผลประโยชน์ของพนักงาน

#### โครงการสมทบเงิน

ภาระผูกพันในการสมทบเข้าโครงการสมทบเงินจะถูกรับรู้เป็นค่าใช้จ่ายพนักงานในกำไรหรือขาดทุนในรอบระยะเวลาที่พนักงานได้ทำงานให้กับกิจการ

#### โครงการผลประโยชน์ที่กำหนดไว้

ภาระผูกพันสุทธิของกลุ่มบริษัทจากโครงการผลประโยชน์ที่กำหนดไว้ถูกคำนวณแยกต่างหากเป็นรายโครงการจากการประมาณผลประโยชน์ในอนาคตที่เกิดจากการทำงานของพนักงานในงวดปัจจุบันและงวดก่อน ๆ ผลประโยชน์ดังกล่าวได้มีการคิดลดกระแสเงินสดเพื่อให้เป็นมูลค่าปัจจุบัน

การคำนวณภาระผูกพันของโครงการผลประโยชน์ที่กำหนดไว้นั้นจัดทำโดยนักคณิตศาสตร์ประกันภัยที่ได้รับอนุญาตเป็นประจำทุกปี โดยวิธีคิดลดแต่ละหน่วยที่ประมาณการไว้

## บริษัท มิลล์คอน สตีล จำกัด (มหาชน) และบริษัทย่อย

### หมายเหตุประกอบงบการเงิน

สำหรับปีสิ้นสุดวันที่ 31 ธันวาคม 2566

ในการวัดมูลค่าใหม่ของหนี้สินผลประโยชน์ที่กำหนดไว้สุทธิ กำไรหรือขาดทุนจากการประมาณการตามหลักคณิตศาสตร์ ประกันภัยจะถูกรับรู้รายการในกำไรขาดทุนเบ็ดเสร็จอื่น กลุ่มบริษัทกำหนดดอกเบี้ยจ่ายของหนี้สินผลประโยชน์ที่กำหนดไว้สุทธิโดยใช้อัตราคิดลดที่ใช้วัดมูลค่าภาระผูกพันตามโครงการผลประโยชน์ ณ ต้นปี โดยคำนึงถึงการเปลี่ยนแปลงใด ๆ ในหนี้สินผลประโยชน์ที่กำหนดไว้สุทธิซึ่งเป็นผลมาจากการสมทบเงินและการจ่ายชำระผลประโยชน์ ดอกเบี้ยจ่ายสุทธิและค่าใช้จ่ายอื่น ๆ ที่เกี่ยวข้องกับโครงการผลประโยชน์รับรู้รายการในกำไรหรือขาดทุน

เมื่อมีการเปลี่ยนแปลงผลประโยชน์ของโครงการหรือการลดขนาดโครงการ การเปลี่ยนแปลงในผลประโยชน์ที่เกี่ยวข้องกับการบริการในอดีต หรือ กำไรหรือขาดทุนจากการลดขนาดโครงการต้องรับรู้ในกำไรหรือขาดทุนทันที กลุ่มบริษัทรับรู้กำไรและขาดทุนจากการจ่ายชำระผลประโยชน์พนักงานเมื่อเกิดขึ้น

#### ผลประโยชน์ระยะสั้นของพนักงาน

ผลประโยชน์ระยะสั้นของพนักงานรับรู้เป็นค่าใช้จ่ายเมื่อพนักงานทำงานให้ หนี้สินรับรู้ด้วยมูลค่าที่คาดว่าจะจ่ายชำระหากกลุ่มบริษัทมีภาระผูกพันตามกฎหมายหรือภาระผูกพันโดยอนุमानที่จะต้องจ่ายอันเป็นผลมาจากการที่พนักงานได้ทำงานให้ในอดีตและภาระผูกพันนี้สามารถประมาณได้อย่างสมเหตุสมผล

#### 4.17 ประเมินการหนี้สิน

ประมาณการหนี้สินจะรับรู้ก็ต่อเมื่อกลุ่มบริษัทมีภาระผูกพันตามกฎหมายที่เกิดขึ้นในปัจจุบันหรือที่ก่อตัวขึ้นอันเป็นผลมาจากเหตุการณ์ในอดีต และมีความเป็นไปได้ค่อนข้างแน่นอนว่าประโยชน์เชิงเศรษฐกิจจะต้องถูกจ่ายไปเพื่อชำระภาระผูกพันดังกล่าว ประมาณการหนี้สินพิจารณาจากการคิดลดกระแสเงินสดที่จะจ่ายในอนาคตโดยใช้อัตราคิดลดในตลาดปัจจุบันก่อนคำนึงภาษีเงินได้ เพื่อให้สะท้อนจำนวนที่อาจประเมินได้ในตลาดปัจจุบันซึ่งแปรไปตามเวลาและความเสี่ยงที่มีต่อหนี้สิน ประมาณการหนี้สินส่วนที่เพิ่มขึ้นเนื่องจากเวลาที่ผ่านไประบุเป็นต้นทุนทางการเงิน

#### 4.18 การวัดมูลค่ายุติธรรม

มูลค่ายุติธรรมคือราคาที่จะได้รับจากการขายสินทรัพย์หรือจ่ายชำระเพื่อโอนหนี้สินในรายการที่เกิดขึ้นในสภาพปกติระหว่างผู้ร่วมตลาด ณ วันที่วัดมูลค่าในตลาดหลัก หรือตลาดที่ให้ประโยชน์สูงสุด (หากไม่มีตลาดหลัก) ที่กลุ่มบริษัทสามารถเข้าถึงได้ในวันดังกล่าว มูลค่ายุติธรรมของหนี้สินสะท้อนผลกระทบของความเสี่ยงที่ไม่สามารถปฏิบัติตามข้อกำหนดของภาระผูกพัน

นโยบายการบัญชีและการเปิดเผยข้อมูลของกลุ่มบริษัทหลายข้อกำหนดให้มีการวัดมูลค่ายุติธรรมของสินทรัพย์และหนี้สินทางการเงิน และสินทรัพย์และหนี้สินที่ไม่ใช่ทางการเงิน

## บริษัท มิลล์คอน สตีล จำกัด (มหาชน) และบริษัทย่อย

### หมายเหตุประกอบงบการเงิน

สำหรับปีสิ้นสุดวันที่ 31 ธันวาคม 2566

กลุ่มบริษัทวัดมูลค่ายุติธรรมของเครื่องมือทางการเงินโดยใช้ราคาเสนอซื้อขายในตลาดที่มีสภาพคล่อง หากสามารถหาได้ ตลาดจะถือว่าเป็น 'สภาพคล่อง' หากรายการของสินทรัพย์หรือหนี้สินเกิดขึ้นอย่างสม่ำเสมอในจำนวนที่เพียงพอซึ่งสามารถให้ข้อมูลราคาได้อย่างต่อเนื่อง

หากไม่มีราคาเสนอซื้อขายในตลาดที่มีสภาพคล่องกลุ่มบริษัทใช้เทคนิคการประเมินมูลค่าที่ใช้ข้อมูลที่สามารถสังเกตได้ที่มีความเกี่ยวข้องให้มากที่สุด และลดการใช้ข้อมูลที่ไม่สามารถสังเกตได้ให้น้อยที่สุด การเลือกเทคนิคการประเมินมูลค่าจะพิจารณาปัจจัยทั้งหมดที่ผู้ร่วมตลาดคำนึงถึงในการกำหนดราคาของรายการ

หากสินทรัพย์หรือหนี้สินที่วัดมูลค่าด้วยมูลค่ายุติธรรมมีราคาเสนอซื้อและราคาเสนอขายกลุ่มบริษัทวัดมูลค่าสินทรัพย์และสถานการณ์เป็นสินทรัพย์ด้วยราคาเสนอซื้อ และวัดมูลค่าหนี้สินและสถานะการเป็นหนี้สินด้วยราคาเสนอขาย

หลักฐานที่ดีที่สุดสำหรับมูลค่ายุติธรรมของเครื่องมือทางการเงิน ณ วันที่รับรู้รายการเมื่อเริ่มแรกคือราคาของการทำรายการ เช่น มูลค่ายุติธรรมของผลตอบแทนที่ให้หรือได้รับ หากกลุ่มบริษัทพิจารณาว่ามูลค่ายุติธรรม ณ วันที่รับรู้รายการเมื่อเริ่มแรกแตกต่างจากราคาของการทำรายการและมูลค่ายุติธรรมไม่ว่าจะได้มาจากราคาเสนอซื้อเสนอขายในตลาดที่มีสภาพคล่องสำหรับสินทรัพย์หรือหนี้สินที่เหมือนกันหรือโดยใช้เทคนิคการวัดมูลค่าซึ่งใช้ข้อมูลที่ไม่สามารถสังเกตได้ซึ่งตัดสินว่าไม่มีนัยสำคัญต่อการวัดมูลค่า ทำให้เครื่องมือทางการเงินวัดมูลค่าเมื่อเริ่มแรกด้วยมูลค่ายุติธรรมปรับด้วยผลต่างระหว่างมูลค่ายุติธรรม ณ วันที่รับรู้รายการเมื่อเริ่มแรกและราคาของการทำรายการ และรับรู้เป็นรายการรอตดบัญชีซึ่งจะรับรู้ในกำไรหรือขาดทุนด้วยเกณฑ์ที่เหมาะสมตลอดอายุของเครื่องมือทางการเงินแต่ต้องไม่ช้ากว่าการวัดมูลค่ายุติธรรมที่ใช้หลักฐานสนับสนุนทั้งหมดจากข้อมูลที่สามารถสังเกตได้ในตลาดหรือเมื่อรายการดังกล่าวสิ้นสุดลง

การวัดมูลค่ายุติธรรมของสินทรัพย์หรือหนี้สิน กลุ่มบริษัทใช้ข้อมูลที่สามารถสังเกตได้ให้มากที่สุดเท่าที่จะทำได้ มูลค่ายุติธรรมเหล่านี้ถูกจัดประเภทในแต่ละลำดับชั้นของมูลค่ายุติธรรมตามข้อมูลที่ใช้ในการประเมินมูลค่า ดังนี้

- ข้อมูลระดับ 1 เป็นราคาเสนอซื้อขายในตลาดที่มีสภาพคล่องสำหรับสินทรัพย์หรือหนี้สินอย่างเดียวกัน
- ข้อมูลระดับ 2 เป็นข้อมูลอื่นที่สามารถสังเกตได้โดยตรงหรือโดยอ้อมสำหรับสินทรัพย์นั้นหรือหนี้สินนั้นนอกเหนือจากราคาเสนอซื้อขายซึ่งรวมอยู่ในข้อมูลระดับ 1
- ข้อมูลระดับ 3 ข้อมูลที่ใช้เป็นข้อมูลที่ไม่สามารถสังเกตได้สำหรับสินทรัพย์หรือหนี้สินนั้น

หากข้อมูลที่น่ามาใช้ในการวัดมูลค่ายุติธรรมของสินทรัพย์หรือหนี้สินถูกจัดประเภทลำดับชั้นของมูลค่ายุติธรรมที่ต่างกัน การวัดมูลค่ายุติธรรมโดยรวมจะถูกจัดประเภทในภาพรวมในระดับเดียวกันตามลำดับชั้นของมูลค่ายุติธรรมของข้อมูลที่อยู่ในระดับต่ำสุดที่มีนัยสำคัญสำหรับการวัดมูลค่ายุติธรรมโดยรวม

กลุ่มบริษัทรับรู้การโอนระหว่างลำดับชั้นของมูลค่ายุติธรรม ณ วันสิ้นรอบระยะเวลารายงานที่เกิดการโอนขึ้น

บริษัท มิลล์คอน สตีล จำกัด (มหาชน) และบริษัทย่อย

หมายเหตุประกอบงบการเงิน

สำหรับปีสิ้นสุดวันที่ 31 ธันวาคม 2566

#### 4.19 ทุนเรือนหุ้น

##### หุ้นสามัญ

หุ้นสามัญจัดประเภทเป็นทุน ต้นทุนส่วนเพิ่มที่เกี่ยวข้องโดยตรงกับการออกหุ้นสามัญและสิทธิซื้อหุ้น (สุทธิจากผลกระทบทางภาษี) รับรู้เป็นรายการหักจากส่วนของทุน

##### หุ้นทุนซื้อคืน

เมื่อมีการซื้อคืนหุ้นทุน จำนวนสิ่งตอบแทนที่จ่ายซื้อรวมถึงต้นทุนที่เกี่ยวข้องโดยตรงจัดประเภทเป็นหุ้นทุนซื้อคืน และแสดงเป็นรายการหักในส่วนของผู้ถือหุ้น และจัดสรรจำนวนเดียวกันนี้จากกำไรสะสมไปเป็นสำรองหุ้นทุนซื้อคืนภายใต้ ส่วนของผู้ถือหุ้น เมื่อมีการจำหน่ายหุ้นทุนซื้อคืน จำนวนเงินที่ได้รับรับรู้เป็นรายการเพิ่มขึ้นในส่วนของผู้ถือหุ้น โดยหักบัญชีหุ้นทุนซื้อคืนด้วยจำนวนต้นทุนของหุ้นทุนซื้อคืนที่จำหน่ายซึ่งคำนวณโดยวิธีถัวเฉลี่ยถ่วงน้ำหนัก และโอนจำนวนเดียวกันนี้ จากบัญชีสำรองหุ้นทุนซื้อคืนไปกำไรสะสม ส่วนเกินทุนจากการจำหน่ายหุ้นทุนซื้อคืน (“ส่วนเกินทุนหุ้นทุนซื้อคืน”) แสดงเป็นรายการแยกต่างหากในส่วนของผู้ถือหุ้น ขาดทุนสุทธิจากการจำหน่ายหรือยกเลิกหุ้นทุนซื้อคืนนำไปหักจากกำไรสะสมหลังจากที่หักจากส่วนเกินทุนหุ้นทุนซื้อคืนหมดแล้ว

#### 4.20 รายได้

รายได้รับรู้เมื่อลูกค้ามีอำนาจควบคุมในสินค้าหรือบริการด้วยจำนวนเงินที่สะท้อนถึงสิ่งตอบแทนที่กลุ่มบริษัทคาดว่าจะมีสิทธิได้รับซึ่งไม่รวมจำนวนเงินที่เก็บแทนบุคคลที่สาม ภาษีมูลค่าเพิ่ม และแสดงสุทธิจากส่วนลดการค้า และส่วนลดตามปริมาณ

##### การขายสินค้าและบริการ

รายได้จากการขายสินค้ารับรู้เมื่อลูกค้ามีอำนาจควบคุมในสินค้าซึ่งโดยทั่วไปเกิดขึ้นเมื่อมีการส่งมอบสินค้าให้กับลูกค้า สำหรับสัญญาที่ให้สิทธิลูกค้าในการคืนสินค้า รายได้จะรับรู้ในจำนวนที่มีความเป็นไปได้ค่อนข้างแน่ในระดับสูงมากว่า จะไม่มีการกลับรายการอย่างมีนัยสำคัญของรายได้ที่รับรู้สะสม

รายได้จากการให้บริการรับรู้ตลอดช่วงเวลานึ่งเมื่อได้ให้บริการ ขึ้นความสำเร็จของงานประเมินโดยใช้วิธี การสำรวจงานที่ได้ทำแล้ว ต้นทุนที่เกี่ยวข้องรับรู้ในกำไรหรือขาดทุนเมื่อเกิดขึ้น

## บริษัท มิลล์คอน สตีล จำกัด (มหาชน) และบริษัทย่อย

### หมายเหตุประกอบงบการเงิน

สำหรับปีสิ้นสุดวันที่ 31 ธันวาคม 2566

สำหรับสัญญาที่มีการรวมการขายสินค้าและบริการเข้าด้วยกัน กลุ่มบริษัทบันทึกสินค้าและบริการแยกจากกัน หากสินค้าและบริการดังกล่าวแตกต่างกัน (เช่น หากสามารถแยกสินค้าหรือบริการดังกล่าวออกจากกันได้และลูกค้าได้รับประโยชน์จากสินค้าหรือบริการนั้น) หรือ มีการให้บริการหลายๆ ประเภทในรอบระยะเวลารายงานที่แตกต่างกัน สิ่งตอบแทนที่ได้รับจะถูกปันส่วนตามสัดส่วนของราคาขายที่เป็นเอกเทศของสินค้าและบริการนั้นๆ ซึ่งได้ระบุไว้ในรายงานอัตราค่าสินค้าหรือบริการที่ กลุ่มบริษัทขายสินค้าและบริการเป็นเอกเทศแยกต่างหาก

#### การลงทุน

รายได้จากการลงทุนประกอบด้วย รายได้ค่าเช่า เงินปันผลรับและดอกเบี้ยรับจากการลงทุนและเงินฝากธนาคาร

#### เงินปันผลรับ

เงินปันผลรับบันทึกในกำไรหรือขาดทุนในวันที่กลุ่มบริษัทมีสิทธิได้รับเงินปันผล

#### ดอกเบี้ยรับ

ดอกเบี้ยรับบันทึกในกำไรหรือขาดทุนตามเกณฑ์คงค้าง

#### รายได้ค่าเช่า

รายได้ค่าเช่ารับรู้โดยวิธีเส้นตรงตลอดอายุสัญญาเช่า ค่าใช้จ่ายเริ่มแรกที่เกิดขึ้นเป็นการเฉพาะเพื่อให้เกิดสัญญาเช่ารับรู้เป็นส่วนหนึ่งของค่าเช่าทั้งสิ้นตามสัญญา ค่าเช่าที่อาจเกิดขึ้นรับรู้เป็นรายได้ในรอบระยะเวลาบัญชีซึ่งค่าเช่านั้นเกิดขึ้น

## 4.21 ต้นทุนทางการเงิน

#### อัตราดอกเบี้ยที่แท้จริง

ดอกเบี้ยรับและดอกเบี้ยจ่ายรับรู้ในกำไรหรือขาดทุนด้วยอัตราดอกเบี้ยที่แท้จริง อัตราดอกเบี้ยที่แท้จริงคืออัตราที่ใช้คิดลดประมาณการการจ่ายชำระหนี้หรือรับเงินในอนาคตตลอดอายุที่คาดการณ์ไว้ของเครื่องมือทางการเงินของ

- มูลค่าตามบัญชีขั้นต้นของสินทรัพย์ทางการเงิน หรือ
- ราคาทุนตัดจำหน่ายของหนี้สินทางการเงิน

ในการคำนวณดอกเบี้ยรับและดอกเบี้ยจ่าย อัตราดอกเบี้ยที่แท้จริงจะนำมาใช้กับมูลค่าตามบัญชีขั้นต้นของสินทรัพย์ (เมื่อสินทรัพย์ไม่มีการด้อยค่าด้านเครดิต) หรือราคาทุนตัดจำหน่ายของหนี้สิน อย่างไรก็ตามสำหรับสินทรัพย์ทางการเงินที่มีการด้อยค่าด้านเครดิตภายหลังการรับรู้เมื่อเริ่มแรก รายได้ดอกเบี้ยจะคำนวณโดยการใช้อัตราดอกเบี้ยที่แท้จริงกับราคาทุนตัดจำหน่ายของสินทรัพย์ทางการเงิน หากสินทรัพย์ไม่มีการด้อยค่าเครดิตอีกต่อไป การคำนวณรายได้ดอกเบี้ยจะเปลี่ยนกลับไปคำนวณจากมูลค่าตามบัญชีขั้นต้นของสินทรัพย์

## บริษัท มิลล์คอน สตีล จำกัด (มหาชน) และบริษัทย่อย

### หมายเหตุประกอบงบการเงิน

สำหรับปีสิ้นสุดวันที่ 31 ธันวาคม 2566

#### 4.22 ภาษีเงินได้

ค่าใช้จ่ายภาษีเงินได้สำหรับปีประกอบด้วยภาษีเงินได้ของงวดปัจจุบันและภาษีเงินได้รอการตัดบัญชี ภาษีเงินได้ของงวดปัจจุบันและภาษีเงินได้รอการตัดบัญชีรับรู้ในกำไรหรือขาดทุนเว้นแต่ในส่วนที่เกี่ยวกับรายการที่เกี่ยวข้องในการรวมธุรกิจหรือ รายการที่รับรู้โดยตรงในส่วนของผู้ถือหุ้นหรือกำไรขาดทุนเบ็ดเสร็จอื่น

ภาษีเงินได้ของงวดปัจจุบันได้แก่ภาษีที่คาดว่าจะจ่ายชำระหรือได้รับชำระ โดยคำนวณจากกำไรหรือขาดทุนประจำปีที่ต้องเสียภาษี โดยใช้อัตราภาษีที่ประกาศใช้หรือที่คาดว่าจะมีผลบังคับใช้ ณ วันที่รายงาน ตลอดจนการปรับปรุงทางภาษีที่เกี่ยวข้องกับรายการในปีก่อน ๆ

ภาษีเงินได้รอการตัดบัญชีบันทึกโดยคำนวณจากผลแตกต่างชั่วคราวที่เกิดขึ้นระหว่างมูลค่าตามบัญชีของสินทรัพย์และหนี้สินและจำนวนที่ใช้เพื่อความมุ่งหมายทางภาษี ภาษีเงินได้รอการตัดบัญชีจะไม่ถูกรับรู้เมื่อเกิดจากผลแตกต่างชั่วคราวต่อไปนี้ การรับรู้ค่าความนิยมในครั้งแรก การรับรู้สินทรัพย์หรือหนี้สินในครั้งแรกซึ่งเป็นรายการที่ไม่ใช่การรวมธุรกิจและรายการนั้นไม่มีผลกระทบต่อกำไรขาดทุนทางบัญชีหรือทางภาษี และผลแตกต่างที่เกี่ยวข้องกับเงินลงทุนในบริษัทย่อย หากเป็นไปได้ว่าจะไม่มีการกลับรายการในอนาคตอันใกล้

การวัดมูลค่าของภาษีเงินได้รอการตัดบัญชีต้องสะท้อนถึงผลกระทบทางภาษีที่จะเกิดจากลักษณะวิธีการที่กลุ่มบริษัทคาดว่าจะได้รับผลประโยชน์จากสินทรัพย์หรือจะจ่ายชำระหนี้สินตามมูลค่าตามบัญชี ณ วันสิ้นรอบระยะเวลารายงาน

ภาษีเงินได้รอการตัดบัญชีวัดมูลค่าโดยใช้อัตราภาษีที่คาดว่าจะใช้กับผลแตกต่างชั่วคราวเมื่อมีการกลับรายการโดยใช้อัตราภาษีที่ประกาศใช้หรือที่คาดว่าจะมีผลบังคับใช้ ณ วันที่รายงาน

ในการกำหนดมูลค่าของภาษีเงินได้ของงวดปัจจุบันและภาษีเงินได้รอการตัดบัญชี กลุ่มบริษัทต้องคำนึงถึงผลกระทบของสถานการณ์ทางภาษีที่ไม่แน่นอนและอาจทำให้จำนวนภาษีที่ต้องจ่ายเพิ่มขึ้น และมีดอกเบี้ยที่ต้องชำระ กลุ่มบริษัทเชื่อว่าได้ตั้งภาษีเงินได้ค้างจ่ายเพียงพอสำหรับภาษีเงินได้ที่จะจ่ายในอนาคต ซึ่งเกิดจากการประเมินผลกระทบจากหลายปัจจัย รวมถึง การตีความทางกฎหมายภาษี และจากประสบการณ์ในอดีต การประเมินนี้อยู่บนพื้นฐานการประมาณการและข้อสมมติ และอาจจะเกี่ยวข้องกับการตัดสินใจเกี่ยวกับเหตุการณ์ในอนาคต ข้อมูลใหม่ ๆ อาจจะทำให้กลุ่มบริษัทเปลี่ยนการตัดสินใจโดยขึ้นอยู่กับความเพียงพอของภาษีเงินได้ค้างจ่ายที่มีอยู่ การเปลี่ยนแปลงในภาษีเงินได้ค้างจ่ายจะกระทบต่อค่าใช้จ่ายภาษีเงินได้ในงวดที่เกิดการเปลี่ยนแปลง

สินทรัพย์ภาษีเงินได้รอการตัดบัญชีและหนี้สินภาษีเงินได้รอการตัดบัญชีสามารถหักกลับได้เมื่อกิจการมีสิทธิตามกฎหมายที่จะนำสินทรัพย์ภาษีเงินได้ของงวดปัจจุบันมาหักกลับกับหนี้สินภาษีเงินได้ของงวดปัจจุบันและภาษีเงินได้ประเมินโดยหน่วยงานจัดเก็บภาษีหน่วยงานเดียวกันสำหรับหน่วยภาษีเดียวกันหรือหน่วยภาษีต่างกัน สำหรับหน่วยภาษีต่างกันนั้นกิจการมีความตั้งใจจะจ่ายชำระหนี้สินและสินทรัพย์ภาษีเงินได้ของงวดปัจจุบันด้วยยอดสุทธิหรือตั้งใจจะรับคืนสินทรัพย์และจ่ายชำระหนี้สินในเวลาเดียวกัน



## บริษัท มิลล์คอน สตีล จำกัด (มหาชน) และบริษัทย่อย

### หมายเหตุประกอบงบการเงิน

สำหรับปีสิ้นสุดวันที่ 31 ธันวาคม 2566

สินทรัพย์ภาษีเงินได้รอการตัดบัญชีจะบันทึกต่อเมื่อมีความเป็นไปได้ค่อนข้างแน่ว่ากำไรเพื่อเสียภาษีในอนาคตจะมีจำนวนเพียงพอกับการใช้ประโยชน์จากผลแตกต่างชั่วคราวดังกล่าว กำไรเพื่อเสียภาษีในอนาคตต้องพิจารณาถึงการกลับรายการผลแตกต่างชั่วคราวที่เกี่ยวข้อง ดังนั้น กำไรเพื่อเสียภาษีในอนาคตหลังปรับปรุงการกลับรายการผลแตกต่างชั่วคราวที่พิจารณาจากแผนธุรกิจของแต่ละบริษัทย่อยในกลุ่มบริษัทแล้วอาจมีจำนวนไม่เพียงพอที่จะบันทึกสินทรัพย์ภาษีเงินได้ทั้งจำนวน สินทรัพย์ภาษีเงินได้รอการตัดบัญชีจะถูกทบทวน ณ ทุกวันที่รายงานและจะถูกปรับลดลงเท่าที่ประโยชน์ทางภาษีจะมีโอกาสถูกใช้จริง

#### 4.23 กำไรต่อหุ้น

กลุ่มบริษัทแสดงกำไรต่อหุ้นขั้นพื้นฐานและกำไรต่อหุ้นปรับลดสำหรับหุ้นสามัญ กำไรต่อหุ้นขั้นพื้นฐานคำนวณโดยการหารกำไรหรือขาดทุนของผู้ถือหุ้นสามัญของบริษัท ด้วยจำนวนหุ้นสามัญถัวเฉลี่ยถ่วงน้ำหนักที่ออกจำหน่ายระหว่างปี กำไรต่อหุ้นปรับลดคำนวณโดยการหารกำไรหรือขาดทุนของผู้ถือหุ้นสามัญที่ปรับปรุงด้วยจำนวนหุ้นสามัญถัวเฉลี่ยถ่วงน้ำหนักที่ออกจำหน่าย และผลกระทบของตราสารที่อาจเปลี่ยนเป็นหุ้นสามัญปรับลดทั้งหมด

#### 4.24 รายงานทางการเงินจำแนกตามส่วนงาน

ผลการดำเนินงานของส่วนงานที่รายงานต่อผู้มีอำนาจตัดสินใจสูงสุดด้านการดำเนินงาน จะแสดงถึงรายการที่เกิดขึ้นจากส่วนงานดำเนินงานนั้นโดยตรงรวมถึงรายการที่ได้รับการปันส่วนอย่างสมเหตุสมผล

## 5 การสูญเสียอำนาจควบคุม

ในการประชุมคณะกรรมการบริษัทเมื่อวันที่ 14 กรกฎาคม 2565 ได้มีมติอนุมัติการจำหน่ายหุ้นสามัญของบริษัท เวิลด์ไวร์โปรเซสซิง จำกัด (บริษัทย่อยทางอ้อม) ทั้งจำนวน ให้แก่ บริษัท เดอะ เมกะวัตต์ จำกัด (บริษัทร่วมทางอ้อม) จำนวน 139,990 หุ้น (สัดส่วนความเป็นเจ้าของร้อยละ 99.99) ต่อมาวันที่ 15 กรกฎาคม 2565 ได้ทำสัญญาซื้อขายหุ้นในราคาขายที่ 44.30 ล้านบาท และเมื่อวันที่ 2 สิงหาคม 2565 ได้ปฏิบัติตามเงื่อนไขของสัญญาครบถ้วนแล้ว จึงทำให้กลุ่มบริษัทสูญเสียอำนาจควบคุมในบริษัท เวิลด์ไวร์โปรเซสซิง จำกัด

บริษัท มิลล์คอน สตีล จำกัด (มหาชน) และบริษัทย่อย

หมายเหตุประกอบงบการเงิน

สำหรับปีสิ้นสุดวันที่ 31 ธันวาคม 2566

(พันบาท)

ผลกระทบจากการสูญเสียอำนาจควบคุมต้องบแสดงฐานะการเงินรวม

ณ วันที่สูญเสียอำนาจควบคุม

เงินสดและรายการเทียบเท่าเงินสด	17
ลูกหนี้อื่น	1,163
สินทรัพย์หมุนเวียนอื่น	1,563
ที่ดิน อาคารและอุปกรณ์	285,559
เจ้าหนี้อื่น	(446)
เงินกู้ยืมระยะสั้นจากกิจการที่เกี่ยวข้องกัน	(233,090)
หนี้สินภาษีเงินได้รอการตัดบัญชี	(11,326)
<b>มูลค่าตามบัญชีของส่วนได้เสียของบริษัทย่อย</b>	<b>43,440</b>

กำไรจากการสูญเสียอำนาจการควบคุมในบริษัทย่อยซึ่งรวมอยู่ในงบกำไรขาดทุนเบ็ดเสร็จรวมมีรายละเอียดดังต่อไปนี้

(พันบาท)

มูลค่ายุติธรรมของสิ่งตอบแทนที่ได้รับ	44,300
หัก มูลค่าตามบัญชีของส่วนได้เสียของบริษัทย่อย	(43,440)
<b>กำไรจากการสูญเสียอำนาจการควบคุมในบริษัทย่อย</b>	<b>860</b>
หัก การตัดกำไรระหว่างกันที่ยังไม่ได้รับรู้จากการขายสินทรัพย์ให้แก่บริษัทร่วม	(257)
<b>กำไรจากการสูญเสียอำนาจการควบคุมในบริษัทย่อย - สุทธิ</b>	<b>603</b>

6 บุคคลหรือกิจการที่เกี่ยวข้องกัน

เพื่อวัตถุประสงค์ในการจัดทำงบการเงิน บุคคลหรือกิจการเป็นบุคคลหรือกิจการที่เกี่ยวข้องกันกับกลุ่มบริษัทหากกลุ่มบริษัทมีอำนาจควบคุมหรือควบคุมร่วมกันทั้งทางตรงและทางอ้อมหรือมีอิทธิพลอย่างมีนัยสำคัญต่อบุคคลหรือกิจการในการตัดสินใจทางการเงินและการบริหารหรือในทางกลับกัน หรือกลุ่มบริษัทอยู่ภายใต้การควบคุมเดียวกันหรืออยู่ภายใต้อิทธิพลอย่างมีนัยสำคัญเดียวกันกับบุคคลหรือกิจการนั้น การเกี่ยวข้องกันนี้อาจเป็นรายบุคคลหรือเป็นกิจการ

## บริษัท มิลล์คอน สตีล จำกัด (มหาชน) และบริษัทย่อย

### หมายเหตุประกอบงบการเงิน

สำหรับปีสิ้นสุดวันที่ 31 ธันวาคม 2566

ความสัมพันธ์ที่มีกับบริษัทร่วม บริษัทย่อยและการร่วมค้าได้เปิดเผยในหมายเหตุประกอบงบการเงินข้อ 14, 15 และ 17 สำหรับความสัมพันธ์กับผู้บริหารสำคัญและบุคคลที่เกี่ยวข้องกันอื่น มีดังนี้

บุคคลหรือกิจการที่เกี่ยวข้องกัน	ประเทศที่จัดตั้ง /สัญชาติ	ลักษณะความสัมพันธ์
ผู้บริหารสำคัญ	ไทย	บุคคลที่มีอำนาจและความรับผิดชอบการวางแผน สิ่ง การและควบคุมกิจกรรมต่างๆ ของกิจการไม่ว่า ทางตรงหรือทางอ้อม ทั้งนี้ รวมถึงกรรมการของกลุ่ม บริษัท (ไม่ว่าจะทำหน้าที่ในระดับบริหารหรือไม่)
บริษัท เจนเนอรัล เอนจิเนียริ่ง จำกัด (มหาชน)	ไทย	ผู้ถือหุ้นของบริษัท
บริษัท พี.โอเวอร์ซีส์ สตีล จำกัด (มหาชน)	ไทย	ผู้ถือหุ้นของบริษัทเป็นกรรมการ
บริษัท อาร์.เอส.พี.สตีล จำกัด	ไทย	มีกรรมการร่วมกัน
บริษัท ไชลาร์ ไอเจน จำกัด	ไทย	บริษัทย่อยของบริษัทร่วม
บริษัท เวิลด์ไวร์ โปรเซสซิง จำกัด	ไทย	บริษัทย่อยของบริษัทร่วม
บริษัท พาวเวอร์ วัตต์ 1 จำกัด	ไทย	บริษัทย่อยของบริษัทร่วม
บริษัท พาวเวอร์ วัตต์ 2 จำกัด	ไทย	บริษัทย่อยของบริษัทร่วม
Millcon Thiha GEL Limited	พม่า	บริษัทย่อยของการร่วมค้า
Green Energy Credit PTE LTD	สิงคโปร์	บริษัทย่อยของบริษัทร่วมทางอ้อม
บริษัท สยามโซลาร์ เจนเนอเรชั่น จำกัด (มหาชน)	ไทย	บริษัทย่อยของบริษัทร่วมทางอ้อม
บริษัท เวฟ เอกซ์โพเนนเชียล จำกัด (มหาชน)	ไทย	ผู้ถือหุ้นของบริษัทย่อยทางอ้อม

นโยบายการกำหนดราคาสำหรับรายการแต่ละประเภทอธิบายได้ดังต่อไปนี้

รายการ	นโยบายการกำหนดราคา
ซื้อ/ขายสินค้า	ราคาเทียบเคียงราคาตลาดหรือราคาที่ตกลงร่วมกัน
ซื้อ/ขายสินทรัพย์	ราคาที่ตกลงร่วมกัน
รายได้เงินปันผล	ตามสิทธิที่จะได้รับ
รายได้ค่าเช่า	ราคาตามสัญญา
รายได้อื่น	ราคาที่ตกลงร่วมกัน
ดอกเบี้ยรับ	ร้อยละ 6, ร้อยละ 10, ร้อยละ 12, ร้อยละ MLR, ร้อยละ MLR-1 และไม่มีดอกเบี้ย
ค่าใช้จ่ายอื่น	ราคาที่ตกลงร่วมกัน
ดอกเบี้ยจ่าย	ร้อยละ 2.25, ร้อยละ 4.25, ร้อยละ 10, ร้อยละ MLR-1, ร้อยละ MLR+3 และไม่มีดอกเบี้ย
ตอบแทนผู้บริหารสำคัญ	ตามหลักเกณฑ์กำหนดโดยคณะกรรมการสรรหา

บริษัท มิลล์คอน สตีล จำกัด (มหาชน) และบริษัทย่อย

หมายเหตุประกอบงบการเงิน

สำหรับปีสิ้นสุดวันที่ 31 ธันวาคม 2566

รายการที่สำคัญกับบุคคลหรือกิจการที่เกี่ยวข้องกันสำหรับปีสิ้นสุดวันที่ 31 ธันวาคม 2566 และ 2565 สรุปได้ดังนี้

	งบการเงินรวม		งบการเงินเฉพาะกิจการ	
สำหรับงวดปีสิ้นสุดวันที่ 31 ธันวาคม	2566	2565	2566	2565
			(พันบาท)	
<b>บริษัทย่อย</b>				
ขายสินค้า	-	-	51,548	93,155
ขายเงินลงทุน (อ้างอิงหมายเหตุข้อ 14 และ 15)	-	-	-	572,000
ซื้อสินค้า	-	-	14,586,100	13,178,210
รายได้ค่าเช่า	-	-	4,241	4,524
รายได้อื่น	-	-	415	19,049
ค่าใช้จ่ายอื่น	-	-	10,424	11,115
<b>บริษัทร่วม</b>				
ขายสินค้า	250,715	253,646	178,891	228,055
ขายเงินลงทุน (อ้างอิงหมายเหตุข้อ 5)	-	44,300	-	-
ซื้อสินค้า	109,622	20,066	100,086	20,066
รายได้ค่าเช่า	2,012	141	726	141
รายได้อื่น	2,976	11,863	2,149	11,391
ดอกเบี้ยรับ	37,237	37,924	34,879	37,802
ค่าใช้จ่ายอื่น	1,064	-	956	-
<b>กิจการร่วมค้า</b>				
ขายสินค้า	-	171,546	-	-
ซื้อสินค้า	-	707,054	-	679,977
รายได้ค่าเช่า	-	459	-	459
รายได้อื่น	-	2,174	-	2,174
ค่าใช้จ่ายอื่น	-	6,787	-	6,787
ดอกเบี้ยรับ	2,961	-	-	-

บริษัท มิลล์คอน สตีล จำกัด (มหาชน) และบริษัทย่อย

หมายเหตุประกอบงบการเงิน

สำหรับปีสิ้นสุดวันที่ 31 ธันวาคม 2566

	งบการเงินรวม		งบการเงินเฉพาะกิจการ	
	2566	2565	2566	2565
<b>สำหรับงวดปีสิ้นสุดวันที่ 31 ธันวาคม</b>				
			(พันบาท)	
<b>บุคคลหรือกิจการอื่นที่เกี่ยวข้องกัน</b>				
ขายสินค้า	2,357,453	407,815	2,227,707	261,648
ซื้อสินค้า	1,975	-	429	-
ขายสินทรัพย์	-	-	-	-
รายได้อื่น	5,940	5,088	4,577	5,081
ค่าใช้จ่ายอื่น	569	6,096	402	563
<b>ผู้บริหารสำคัญ</b>				
ค่าตอบแทนผู้บริหารสำคัญ				
ผลประโยชน์ระยะสั้น	44,925	33,500	31,526	37,879
ผลประโยชน์หลังออกจากงาน	1,390	1,065	1,172	1,216
<b>รวมค่าตอบแทนผู้บริหารสำคัญ</b>	<b>46,315</b>	<b>34,565</b>	<b>32,698</b>	<b>39,095</b>

ยอดคงเหลือกับบุคคลหรือกิจการที่เกี่ยวข้องกัน ณ วันที่ 31 ธันวาคม 2566 และ 2565 มีดังนี้

	งบการเงินรวม		งบการเงินเฉพาะกิจการ	
	2566	2565	2566	2565
			(พันบาท)	
<b>ลูกหนี้การค้า - กิจการที่เกี่ยวข้องกัน</b>				
บริษัทย่อย	-	-	713	5,725
บริษัทร่วม	286,906	288,840	286,440	280,627
บุคคลหรือกิจการที่เกี่ยวข้องกัน	2,609,025	54,008	2,561,084	47,878
<b>รวม</b>	<b>2,895,931</b>	<b>342,848</b>	<b>2,848,237</b>	<b>334,230</b>
หัก ค่าเผื่อผลขาดทุนด้านเครดิตที่คาดว่าจะเกิดขึ้น	(1,979)	-	-	-
<b>สุทธิ</b>	<b>2,893,952</b>	<b>342,848</b>	<b>2,848,237</b>	<b>334,230</b>

**เงินจ่ายล่วงหน้าค่าสินค้า - กิจการที่เกี่ยวข้องกัน**

บริษัทย่อย	-	-	-	204,341
บริษัทร่วม	1,115	48,784	-	48,784
บุคคลหรือกิจการที่เกี่ยวข้องกัน	8	-	-	-
<b>รวม</b>	<b>1,123</b>	<b>48,784</b>	<b>-</b>	<b>253,125</b>

บริษัท มิลล์คอน สตีล จำกัด (มหาชน) และบริษัทย่อย

หมายเหตุประกอบงบการเงิน

สำหรับปีสิ้นสุดวันที่ 31 ธันวาคม 2566

	งบการเงินรวม		งบการเงินเฉพาะกิจการ	
	2566	2565	2566	2565
	(พันบาท)			
<b>ลูกหนี้อื่น - กิจการที่เกี่ยวข้องกัน</b>				
บริษัทย่อย	-	-	7,958	6,504
บริษัทร่วม	18,104	41,517	16,281	41,318
กิจการร่วมค้า	10,320	5,640	7,478	5,640
บุคคลหรือกิจการที่เกี่ยวข้องกัน	193,250	32,140	170,087	31,207
<b>รวม</b>	<b>221,674</b>	<b>79,297</b>	<b>201,804</b>	<b>84,669</b>
หัก ค่าเผื่อผลขาดทุนด้านเครดิตที่คาดว่าจะเกิดขึ้น	(170,142)	-	(169,611)	-
<b>สุทธิ</b>	<b>51,532</b>	<b>79,297</b>	<b>32,193</b>	<b>84,669</b>

**เงินให้กู้ยืมระยะสั้นแก่กิจการที่เกี่ยวข้องกัน**

บริษัทย่อย	-	-	-	36,000
บริษัทร่วม	350,055	641,432	323,027	641,432
กิจการร่วมค้า	66,000	23,100	-	-
บุคคลหรือกิจการที่เกี่ยวข้องกัน	-	31,800	-	-
<b>รวม</b>	<b>416,055</b>	<b>696,332</b>	<b>323,027</b>	<b>677,432</b>

รายการเคลื่อนไหวของเงินให้กู้ยืมระยะสั้นแก่กิจการที่เกี่ยวข้องกันสำหรับปีสิ้นสุดวันที่ 31 ธันวาคม 2566 และ 2565 มีดังนี้

	งบการเงินรวม		งบการเงินเฉพาะกิจการ	
	2566	2565	2566	2565
	(พันบาท)			
<b>บริษัทย่อย</b>				
ณ วันที่ 1 มกราคม	-	-	36,000	-
ให้กู้เพิ่ม	-	-	401,462	36,000
รับชำระ	-	-	(437,462)	-
<b>ณ วันที่ 31 ธันวาคม</b>	<b>-</b>	<b>-</b>	<b>-</b>	<b>36,000</b>
<b>บริษัทร่วม</b>				
ณ วันที่ 1 มกราคม	641,432	762,049	641,432	762,049
ให้กู้เพิ่ม	140,565	283,517	16,361	283,517
รับชำระ	(431,942)	(404,134)	(334,766)	(404,134)
<b>ณ วันที่ 31 ธันวาคม</b>	<b>350,055</b>	<b>641,432</b>	<b>323,027</b>	<b>641,432</b>

บริษัท มิลล์คอน สตีล จำกัด (มหาชน) และบริษัทย่อย

หมายเหตุประกอบงบการเงิน

สำหรับปีสิ้นสุดวันที่ 31 ธันวาคม 2566

	งบการเงินรวม		งบการเงินเฉพาะกิจการ	
	2566	2565	2566	2565
	(พันบาท)			
<b>กิจการร่วมค้า</b>				
ณ วันที่ 1 มกราคม	23,100	-	-	-
ให้กู้เพิ่ม	42,900	23,100	-	-
ณ วันที่ 31 ธันวาคม	<u>66,000</u>	<u>23,100</u>	<u>-</u>	<u>-</u>
<b>บุคคลหรือกิจการอื่นที่เกี่ยวข้องกัน</b>				
ณ วันที่ 1 มกราคม	31,800	2,400	-	2,400
ให้กู้เพิ่ม	-	31,800	-	-
รับชำระ	(31,800)	(2,400)	-	(2,400)
ณ วันที่ 31 ธันวาคม	<u>-</u>	<u>31,800</u>	<u>-</u>	<u>-</u>

ณ วันที่ 31 ธันวาคม 2566 และ 2565 เงินให้กู้ยืมระยะสั้นแก่กิจการที่เกี่ยวข้องกันเป็นการให้กู้ยืมโดยมีอัตราดอกเบี้ยร้อยละ 6 - 12, ร้อยละ MLR, ร้อยละ MLR-1 และไม่มีดอกเบี้ย กำหนดรับชำระระยะเวลาดำเนินไม่เกิน 1 ปี และชำระคืนเมื่อทวงถาม

	งบการเงินรวม		งบการเงินเฉพาะกิจการ	
	2566	2565	2566	2565
	(พันบาท)			
<b>เจ้าหนี้การค้า - กิจการที่เกี่ยวข้องกัน</b>				
บริษัทย่อย	-	-	1,010,527	149,343
บริษัทร่วม	4,324	23,593	4,324	23,593
บุคคลหรือกิจการที่เกี่ยวข้องกัน	42,836	1,793	196	-
<b>รวม</b>	<u>47,160</u>	<u>25,386</u>	<u>1,015,047</u>	<u>172,936</u>
<b>เงินรับล่วงหน้าค่าสินค้า - กิจการที่เกี่ยวข้องกัน</b>				
บริษัทย่อย	-	-	28,237	314,254
บริษัทร่วม	434	51,505	434	-
บุคคลหรือกิจการที่เกี่ยวข้องกัน	697,435	30,922	695,276	1,460
<b>รวม</b>	<u>697,869</u>	<u>82,427</u>	<u>723,947</u>	<u>315,714</u>
<b>เจ้าหนี้อื่น - กิจการที่เกี่ยวข้องกัน</b>				
บริษัทย่อย	-	-	87,711	581
บริษัทร่วม	15	93,000	-	-
บุคคลหรือกิจการที่เกี่ยวข้องกัน	7,849	3,499	6,658	60
<b>รวม</b>	<u>7,864</u>	<u>96,499</u>	<u>94,369</u>	<u>641</u>



บริษัท มิลล์คอน สตีล จำกัด (มหาชน) และบริษัทย่อย

หมายเหตุประกอบงบการเงิน

สำหรับปีสิ้นสุดวันที่ 31 ธันวาคม 2566

	งบการเงินรวม		งบการเงินเฉพาะกิจการ	
	2566	2565	2566	2565
	(พันบาท)			
<b>หนี้สินตามสัญญาเช่าจากกิจการที่เกี่ยวข้องกัน</b>				
บริษัทย่อย				
หนี้สินตามสัญญาเช่า	-	-	23,317	-
หัก ส่วนที่ถึงกำหนดชำระภายในหนึ่งปี	-	-	(8,686)	-
<b>รวมหนี้สินตามสัญญาเช่าระยะยาว</b>	<b>-</b>	<b>-</b>	<b>14,631</b>	<b>-</b>

ณ วันที่ 31 ธันวาคม 2566 บริษัททำสัญญาเช่ากับบริษัทย่อยแห่งหนึ่งสำหรับอาคารและพื้นที่ใช้สอยเพื่อใช้ในการดำเนินงานของบริษัท สัญญาดังกล่าวมีระยะเวลาเช่าสิ้นสุดจนถึง 2569 โดยมีอัตราดอกเบี้ย ร้อยละ 4.48 ต่อปี

	งบการเงินรวม		งบการเงินเฉพาะกิจการ	
	2566	2565	2566	2565
	(พันบาท)			
<b>เงินกู้ยืมระยะสั้นจากกิจการที่เกี่ยวข้องกัน</b>				
บริษัทย่อย	-	-	115,460	40,000
กิจการที่เกี่ยวข้องกัน	1,005	3,500	-	-
<b>รวม</b>	<b>1,005</b>	<b>3,500</b>	<b>115,460</b>	<b>40,000</b>

รายการเคลื่อนไหวของเงินกู้ยืมระยะสั้นจากบุคคลหรือกิจการที่เกี่ยวข้องกันสำหรับปีสิ้นสุดวันที่ 31 ธันวาคม 2566 และ 2565 มีดังนี้

	งบการเงินรวม		งบการเงินเฉพาะกิจการ	
	2566	2565	2566	2565
	(พันบาท)			
<b>บริษัทย่อย</b>				
ณ วันที่ 1 มกราคม	-	-	40,000	96,790
กู้ยืมเพิ่ม	-	-	433,960	170,000
จ่ายชำระ	-	-	(358,500)	(226,790)
<b>ณ วันที่ 31 ธันวาคม</b>	<b>-</b>	<b>-</b>	<b>115,460</b>	<b>40,000</b>

บริษัท มิลล์คอน สตีล จำกัด (มหาชน) และบริษัทย่อย

หมายเหตุประกอบงบการเงิน

สำหรับปีสิ้นสุดวันที่ 31 ธันวาคม 2566

	งบการเงินรวม		งบการเงินเฉพาะกิจการ	
	2566	2565	2566	2565
	(พันบาท)			
<b>กิจการที่เกี่ยวข้องกัน</b>				
ณ วันที่ 1 มกราคม	3,500	-	-	-
รับโอนจากการซื้อสินทรัพย์	1,005	-	-	-
กู้เพิ่ม	-	53,627		
จ่ายชำระ	(3,500)	(50,127)	-	-
<b>ณ วันที่ 31 ธันวาคม</b>	<b>1,005</b>	<b>3,500</b>	<b>-</b>	<b>-</b>

ณ วันที่ 31 ธันวาคม 2566 และ 2565 เงินกู้ยืมระยะสั้นจากกิจการที่เกี่ยวข้องกันเป็นการกู้ยืมโดยมีอัตราดอกเบี้ยร้อยละ 2.25 - 10, ร้อยละ MLR-1, MLR+3 และไม่มีดอกเบี้ย กำหนดจ่ายชำระระยะเวลาไม่เกิน 1 ปี และจ่ายชำระเมื่อทวงถาม

**ภาระผูกพันอื่นกับกิจการที่เกี่ยวข้องกัน**

ณ วันที่ 31 ธันวาคม 2566 และ 2565 บริษัท มีภาระการค้ำประกันกับกิจการที่เกี่ยวข้องกันดังนี้

	งบการเงินรวม		งบการเงินเฉพาะกิจการ	
	2566	2565	2566	2565
	(พันบาท)			
การค้ำประกันหนี้สินของบริษัทที่เกี่ยวข้องกัน	137,544	145,204	137,544	145,204

ณ วันที่ 31 ธันวาคม 2566 และ 2565 บริษัทมีภาระค้ำประกันวงเงินสินเชื่อกับสถาบันการเงินแห่งหนึ่งให้กับบริษัทย่อย มีวงเงินจำนวน 525 ล้านบาท โดยมีที่ดินและเครื่องจักรของบริษัทย่อย และกรรมการของบริษัทย่อยท่านหนึ่งร่วมค้ำประกัน เต็มวงเงิน

ณ วันที่ 31 ธันวาคม 2566 และ 2565 บริษัทมีภาระผูกพันจากการออกหนังสือค้ำประกันกับธนาคารแห่งหนึ่งร่วมกับบริษัท ที่เกี่ยวข้องกันจำนวน 5 ล้านเหรียญสหรัฐ เพื่อค้ำประกันวงเงินสินเชื่อของกิจการร่วมค้า และวางหลักประกันโดยหุ้นสามัญ ของกิจการร่วมค้าที่ถือโดยบริษัท

ณ วันที่ 31 ธันวาคม 2566 และ 2565 บริษัทมีภาระผูกพันจากการค้ำประกันหุ้นกู้ของบริษัทย่อยแห่งหนึ่งเป็นจำนวน 408 ล้านบาท รวมถึงดอกเบี้ยที่เกิดจากหุ้นกู้ในอัตราที่กำหนดไว้โดยปราศจากเงื่อนไข และไม่เพิกถอนที่จะค้ำประกันการ ชำระเงินต้น และดอกเบี้ย รวมถึงเงินอื่นใดที่บริษัทย่อยดังกล่าวจะต้องชำระภายใต้สัญญาการออกหุ้นกู้

บริษัท มิลล์คอน สตีล จำกัด (มหาชน) และบริษัทย่อย

หมายเหตุประกอบงบการเงิน

สำหรับปีสิ้นสุดวันที่ 31 ธันวาคม 2566

7 รายการธุรกิจกับพันธมิตรทางการค้า

ตามมาตรา 89/1 แห่งพระราชบัญญัติหลักทรัพย์และตลาดหลักทรัพย์ พ.ศ. 2535 (รวมทั้งที่แก้ไขเพิ่มเติม) และข้อ 2 (3) ของประกาศคณะกรรมการกำกับตลาดทุนที่ ทจ. 21/2551 เรื่องหลักเกณฑ์ในการทำรายการที่เกี่ยวข้องกัน ตามคำนิยามที่กำหนดในหลักเกณฑ์ดังกล่าวกลุ่มบริษัท มีรายการค้าที่มีสาระสำคัญกับพันธมิตรทางการค้าที่เป็นบุคคลหรือกิจการที่มีความสัมพันธ์ในลักษณะเครือญาติของผู้บริหารหรืออดีตพนักงานของกิจการที่เกี่ยวข้องกันดังนี้

รายชื่อพันธมิตรทางการค้า	ประเทศที่จัดตั้ง /สัญชาติ	ลักษณะความสัมพันธ์
บริษัท จรัสรุ่งโรจน์ จำกัด	ไทย	ผู้ถือหุ้นรายใหญ่และกรรมการผู้มีอำนาจเป็นญาติของผู้บริหารของบริษัท

รายการที่สำคัญกับพันธมิตรทางการค้าสำหรับปีสิ้นสุดวันที่ 31 ธันวาคม 2566 และ 2565 สรุปได้ดังนี้

	งบการเงินรวม		งบการเงินเฉพาะกิจการ	
	2566	2565	2566	2565
	(พันบาท)			

สำหรับปีสิ้นสุดวันที่ 31 ธันวาคม

รายได้จากการขายสินค้า	86,051	109,743	-	-
-----------------------	--------	---------	---	---

ยอดคงเหลือกับพันธมิตรทางการค้า ณ วันที่ 31 ธันวาคม 2566 และ 2565 มีดังนี้

	งบการเงินรวม		งบการเงินเฉพาะกิจการ	
	2566	2565	2566	2565
	(พันบาท)			

ลูกหนี้การค้า	10,438	5,804	-	-
---------------	--------	-------	---	---

บริษัท มิลล์คอน สตีล จำกัด (มหาชน) และบริษัทย่อย

หมายเหตุประกอบงบการเงิน

สำหรับปีสิ้นสุดวันที่ 31 ธันวาคม 2566

8 เงินสดและรายการเทียบเท่าเงินสด

	งบการเงินรวม		งบการเงินเฉพาะกิจการ	
	2566	2565	2566	2565
	(พันบาท)			
เงินสดในมือ	280	305	150	150
เงินฝากธนาคารประเภทกระแสรายวัน	12,310	15,928	6,727	636
เงินฝากธนาคารประเภทออมทรัพย์	238,091	235,055	232,125	163,836
เงินฝากธนาคารประจำที่มีสภาพคล่องสูง	6,633	13,057	705	7,637
<b>รวม</b>	<b>257,314</b>	<b>264,345</b>	<b>239,707</b>	<b>172,259</b>

9 ลูกหนี้การค้า

หมายเหตุ	งบการเงินรวม		งบการเงินเฉพาะกิจการ	
	2566	2565	2566	2565
	(พันบาท)			
กิจการที่เกี่ยวข้องกัน	6	2,895,931	342,848	2,848,237
พันธมิตรทางการค้า	7	10,438	5,804	-
บุคคลหรือกิจการอื่น ๆ		1,893,318	2,937,278	1,665,073
<b>รวม</b>		<b>4,799,687</b>	<b>3,285,930</b>	<b>4,513,310</b>
หัก ค่าเผื่อผลขาดทุนด้านเครดิต ที่คาดว่าจะเกิดขึ้น		(52,384)	(41,031)	(33,225)
<b>สุทธิ</b>		<b>4,747,303</b>	<b>3,244,899</b>	<b>4,480,085</b>
ผลขาดทุนด้านเครดิตที่คาดว่าจะ เกิดขึ้นของลูกหนี้การค้า สำหรับปี (กลับรายการ)		11,353	(5,028)	10,161
				(1,509)

บริษัท มิลล์คอน สตีล จำกัด (มหาชน) และบริษัทย่อย

หมายเหตุประกอบงบการเงิน

สำหรับปีสิ้นสุดวันที่ 31 ธันวาคม 2566

การวิเคราะห์อายุของลูกหนี้การค้า มีดังนี้

	งบการเงินรวม		งบการเงินเฉพาะกิจการ	
	2566	2565	2566	2565
	(พันบาท)			
ยังไม่ครบกำหนดชำระ	3,719,088	2,832,166	3,564,274	2,530,757
เกินกำหนดชำระ :				
น้อยกว่า 3 เดือน	843,983	263,013	730,191	242,738
3 - 6 เดือน	54,165	14,695	53,687	14,413
6 - 12 เดือน	7,929	9,330	7,929	6,122
มากกว่า 12 เดือน	174,522	166,726	157,229	150,004
<b>รวม</b>	<b>4,799,687</b>	<b>3,285,930</b>	<b>4,513,310</b>	<b>2,944,034</b>
หัก ค่าเผื่อผลขาดทุนด้านเครดิต ที่คาดว่าจะเกิดขึ้น	(52,384)	(41,031)	(33,225)	(23,064)
<b>สุทธิ</b>	<b>4,747,303</b>	<b>3,244,899</b>	<b>4,480,085</b>	<b>2,920,970</b>

โดยปกติระยะเวลาการให้สินเชื่อแก่ลูกค้าของกลุ่มบริษัทมีระยะเวลาตั้งแต่ 7 วัน ถึง 270 วัน

10 ลูกหนี้อื่น

	งบการเงินรวม		งบการเงินเฉพาะกิจการ	
	2566	2565	2566	2565
	(พันบาท)			
ลูกหนี้จากการค้าประกันให้บริษัทย่อย	165,568	-	165,568	-
ภาษีซื้อยังไม่ถึงกำหนดชำระ	81,709	92,627	1,782	11,279
ลูกหนี้กรมสรรพากร	19,870	9,353	16,197	1,172
ค่าใช้จ่ายจ่ายล่วงหน้า	13,479	26,936	1,770	8,555
รายได้ค้างรับ	12,537	11,002	-	-
ดอกเบี้ยค้างรับ	12,019	28,706	8,665	28,584
เงินทดรองจ่าย	11,855	20,203	10,439	12,006
อื่น ๆ	95,037	113,127	40,546	95,154
<b>รวม</b>	<b>412,074</b>	<b>301,954</b>	<b>244,967</b>	<b>156,750</b>
หัก ค่าเผื่อผลขาดทุนด้านเครดิต ที่คาดว่าจะเกิดขึ้น	(199,092)	(19,846)	(172,623)	(2,670)
<b>สุทธิ</b>	<b>212,982</b>	<b>282,108</b>	<b>72,344</b>	<b>154,080</b>

บริษัท มิลล์คอน สตีล จำกัด (มหาชน) และบริษัทย่อย

หมายเหตุประกอบงบการเงิน

สำหรับปีสิ้นสุดวันที่ 31 ธันวาคม 2566

	งบการเงินรวม		งบการเงินเฉพาะกิจการ	
	2566	2565	2566	2565
			(พันบาท)	
ผลขาดทุนด้านเครดิตที่คาดว่าจะ				
จะเกิดขึ้นของลูกหนี้อื่นสำหรับปี	179,246	15,474	169,953	-

11 สินค้ำคงเหลือ

	งบการเงินรวม		งบการเงินเฉพาะกิจการ	
	2566	2565	2566	2565
			(พันบาท)	
วัตถุดิบ	929,249	1,021,976	11,163	158,795
สินค้ากึ่งสำเร็จรูป	22,636	29,456	12,692	5,344
สินค้าสำเร็จรูป	437,604	485,560	234,777	181,925
อะไหล่และวัสดุสิ้นเปลือง	592,199	713,840	283,871	257,069
สินค้านำระหว่างทาง	24,508	40,369	603	5,049
<b>รวม</b>	<b>2,006,196</b>	<b>2,291,201</b>	<b>543,106</b>	<b>608,182</b>
หัก ค่าเผื่อมูลค่าสินค้าลดลง				
- วัตถุดิบ	(34,228)	(193,527)	(21)	(24,569)
- สินค้ากึ่งสำเร็จรูป	(122)	(2,671)	-	-
- สินค้าสำเร็จรูป	(59,956)	(36,885)	(53,487)	(3,647)
<b>รวม</b>	<b>(94,306)</b>	<b>(233,083)</b>	<b>(53,508)</b>	<b>(28,216)</b>
<b>สุทธิ</b>	<b>1,911,890</b>	<b>2,058,118</b>	<b>489,598</b>	<b>579,966</b>

มูลค่าตามบัญชีของสินค้ำคงเหลือที่ดำรง  
ตามคำสั่งหรือจ้างเองเพื่อค้าประกันหนี้สิน

	1,006,739	964,356	205,124	317,848
--	-----------	---------	---------	---------

สำหรับปีสิ้นสุดวันที่ 31 ธันวาคม

ต้นทุนของสินค้ำคงเหลือที่บันทึกเป็นค่าใช้จ่าย

และได้รวมในบัญชีต้นทุนขาย

- ต้นทุนขาย	18,835,150	17,270,948	15,528,793	14,715,392
- การปรับลดมูลค่าเป็นมูลค่าสุทธิที่คาดว่าจะได้รับ (กลับรายการ)	(138,777)	225,128	25,292	23,565
<b>สุทธิ</b>	<b>18,696,373</b>	<b>17,496,076</b>	<b>15,554,085</b>	<b>14,738,957</b>

**บริษัท มิลล์คอน สตีล จำกัด (มหาชน) และบริษัทย่อย**

**หมายเหตุประกอบงบการเงิน**

**สำหรับปีสิ้นสุดวันที่ 31 ธันวาคม 2566**

ณ วันที่ 31 ธันวาคม 2566 และ 2565 กลุ่มบริษัทและบริษัทได้นำสินค้าสำเร็จรูปไปค้าประกันไว้กับสถาบันการเงิน เพื่อเป็นหลักประกันสำหรับเงินกู้ยืม เงินเบิกเกินบัญชี เงินกู้ยืมระยะยาว และวงเงินสินเชื่อจากสถาบันการเงิน ตามหมายเหตุประกอบงบการเงินข้อ 23

**12 เงินจ่ายล่วงหน้าค่าสินค้า**

ณ วันที่ 31 ธันวาคม 2566 กลุ่มบริษัทและบริษัทมีเงินสำหรับซื้อวัตถุดิบและสินค้าจำนวน 1,094 ล้านบาท และ 29 ล้านบาท ตามลำดับ (31 ธันวาคม 2565 : 1,712 ล้านบาท และ 280 ล้านบาท ตามลำดับ) เพื่อซื้อวัตถุดิบและสินค้าล่วงหน้า โดยบริษัทจะนำเงินจ่ายล่วงหน้าดังกล่าวมาใช้ในการจ่ายชำระค่าวัตถุดิบและสินค้าในวันที่บริษัทได้รับวัตถุดิบและสินค้า

**13 สินทรัพย์ทางการเงินหมุนเวียนอื่น**

สินทรัพย์ทางการเงินหมุนเวียนอื่น ณ วันที่ 31 ธันวาคม 2566 และ 2565 มีดังนี้

	งบการเงินรวม		งบการเงินเฉพาะกิจการ	
	2566	2565	2566	2565
	(พันบาท)			
วัดมูลค่ายุติธรรมผ่านกำไรขาดทุน				
ตราสารทุน				
บริษัท อุตสาหกรรม เหล็กกล้าไทย จำกัด (มหาชน)	-	-	-	-
บริษัท บี จิสติคส์ จำกัด (มหาชน)	148,024	144,028	148,024	144,028
ผลขาดทุนจากการวัดมูลค่ายุติธรรมผ่านกำไรขาดทุน	(98,033)	(66,120)	(98,033)	(66,120)
รวม	49,991	77,908	49,991	77,908
อนุพันธ์ - ใบสำคัญแสดงสิทธิที่จะซื้อหุ้นสามัญ				
บริษัท บี จิสติคส์ จำกัด (มหาชน)	1,956	3,687	1,956	3,687
รวม	51,947	81,595	51,947	81,595

ณ วันที่ 31 ธันวาคม 2566 มูลค่ายุติธรรมของหุ้นสามัญของบริษัท บี จิสติคส์ จำกัด (มหาชน) จำนวน 454.46 ล้านหุ้น (2565: 194.77 ล้านหุ้น) มีมูลค่าหุ้นละ 0.11 บาทต่อหุ้น (2565: 0.40 บาทต่อหุ้น) และมีมูลค่าตามบัญชี 49.99 ล้านบาท (2565: 77.91 ล้านบาท ) บริษัทได้นำสินทรัพย์ทางการเงินหมุนเวียนอื่นไปค้าประกันและจำนำไว้กับสถาบันการเงิน เพื่อเป็นหลักประกันสำหรับเงินกู้ยืมระยะยาวจากสถาบันการเงินตามหมายเหตุประกอบงบการเงินข้อ 23



บริษัท มิลล์คอน สตีล จำกัด (มหาชน) และบริษัทย่อย

หมายเหตุประกอบงบการเงิน

สำหรับปีสิ้นสุดวันที่ 31 ธันวาคม 2566

รายการเคลื่อนไหวของตราสารทุนสำหรับปีสิ้นสุดวันที่ 31 ธันวาคม 2566 และ 2565 มีดังนี้

	งบการเงินรวม		งบการเงินเฉพาะกิจการ	
	2566	2565	2566	2565
			(พันบาท)	
ณ วันที่ 1 มกราคม	77,908	128,365	77,908	128,365
เพิ่มขึ้น	70,116	71,842	70,116	71,842
จำหน่าย	-	(56,179)	-	(56,179)
ขาดทุนจากการวัดมูลค่ายุติธรรม				
ผ่านกำไรขาดทุน	(98,033)	(66,120)	(98,033)	(66,120)
<b>ณ วันที่ 31 ธันวาคม</b>	<b>49,991</b>	<b>77,908</b>	<b>49,991</b>	<b>77,908</b>

ณ วันที่ 31 ธันวาคม 2566 บริษัทมีใบสำคัญแสดงสิทธิที่จะซื้อหุ้นสามัญ ดังนี้

ใบสำคัญ แสดงสิทธิ	จำนวนใบสำคัญ แสดงสิทธิ (พันหน่วย)	ราคาใช้สิทธิ (บาท/หุ้น)	อัตราการใช้สิทธิ (ใบสำคัญแสดง สิทธิต่อหุ้นสามัญ)	วันครบกำหนดอายุ ใบสำคัญแสดงสิทธิ	มูลค่า ยุติธรรม (บาท/หน่วย)	มูลค่ายุติธรรม (พันบาท)
B-W7	52,825	1.11	1:0.89	15 มีนาคม 2567	0.01	528
B-W8	142,769	0.30	1:1	13 พฤศจิกายน 2569	0.01	1,428

ในระหว่างปี 2566 บริษัทได้รับใบสำคัญแสดงสิทธิที่จะซื้อหุ้นสามัญ (B-W8) ของบริษัท บี จิสติกส์ จำกัด (มหาชน) จำนวน 142.77 ล้านหน่วย โดยมีมูลค่ายุติธรรม 0.01 บาทต่อหน่วย

บริษัท มิลล์คอน สตีล จำกัด (มหาชน) และบริษัทย่อย

หมายเหตุประกอบงบการเงิน

สำหรับปีสิ้นสุดวันที่ 31 ธันวาคม 2566

14 เงินลงทุนในบริษัทร่วม

	งบการเงินรวม		งบการเงินเฉพาะกิจการ	
	2566	2565	2566	2565
	(พันบาท)			
<b>บริษัทร่วม</b>				
ณ วันที่ 1 มกราคม	1,207,019	814,427	965,402	827,732
ซื้อเงินลงทุน	25,000	311,250	-	122,000
จำหน่ายเงินลงทุน	-	-	-	(522,000)
กลับรายการ (ขาดทุน) จากการด้อยค่าเงินลงทุน	-	-	(58,165)	(169,830)
ส่วนแบ่งกำไรจากเงินลงทุนในบริษัทร่วม	59,378	5,934	-	-
การตัดกำไรระหว่างกันที่ยังไม่ได้รับรู้จากการขาย				
สินทรัพย์ให้แก่บริษัทร่วม	-	(786)	-	-
จัดประเภทมาจากเงินลงทุนในการร่วมค้า				
(หมายเหตุ 17 เงินลงทุนในการร่วมค้า)	-	76,194	-	707,500
<b>ณ วันที่ 31 ธันวาคม</b>	<b>1,291,397</b>	<b>1,207,019</b>	<b>907,237</b>	<b>965,402</b>

บริษัท เดอะ เมกะวัตต์ จำกัด

เมื่อวันที่ 23 พฤษภาคม 2565 บริษัท เดอะ เมกะวัตต์ จำกัด ได้เพิ่มทุนจดทะเบียนจำนวน 6.7 ล้านหุ้น มูลค่าที่ตราไว้หุ้นละ 100 บาท เป็นจำนวนเงิน 670 ล้านบาท และบริษัทได้ซื้อหุ้นเพิ่มทุนดังกล่าวเป็นจำนวน 3 ล้านหุ้น เป็นจำนวนเงิน 122 ล้านบาท ซึ่งเป็นไปเงื่อนไขการลงทุน ทำให้สัดส่วนการถือหุ้นของบริษัทเพิ่มขึ้นจากร้อยละ 29.07 เป็นร้อยละ 34.21 ของทุนจดทะเบียนทั้งหมด

ในการประชุมคณะกรรมการเมื่อวันที่ 15 มีนาคม 2565 ได้มีมติอนุมัติการจำหน่ายหุ้นสามัญของบริษัท เดอะ เมกะวัตต์ จำกัด และบริษัทได้เข้าทำสัญญาซื้อขายดังกล่าวเมื่อวันที่ 1 เมษายน 2565 และ 23 พฤษภาคม 2565 จำนวนหุ้นสามัญ 7 ล้านหุ้น ให้แก่บริษัท เวสต์เทค เอ็กซ์โพเนนเชียล จำกัด (เดิมชื่อบริษัท ชันเทค รีไซเคิล แอนด์ ดีคาร์บอน จำกัด) (บริษัทย่อยของบริษัท) โดยขายในราคา 522 ล้านบาท ซึ่งเป็นราคาทุนและได้แสดงอยู่ในรายการระหว่างกิจการที่เกี่ยวข้องกัน (อ้างอิงหมายเหตุข้อ 6)

## บริษัท มิลล์คอน สตีล จำกัด (มหาชน) และบริษัทย่อย

### หมายเหตุประกอบงบการเงิน

สำหรับปีสิ้นสุดวันที่ 31 ธันวาคม 2566

ระหว่างปี 2565 กลุ่มบริษัทได้ซื้อชำระค่าหุ้นเพิ่มเติมเป็นจำนวนเงิน 85 ล้านบาท และสัดส่วนการถือหุ้นของบริษัทไม่เปลี่ยนแปลง และค้างชำระเป็นเจ้าหนี้ค่าเงินลงทุน 93 ล้านบาท (ดูหมายเหตุข้อ 26)

เมื่อวันที่ 1 กันยายน 2565 บริษัท เดอะ เมกะวัตต์ จำกัด ได้เพิ่มทุนจดทะเบียนจำนวน 3 ล้านหุ้น มูลค่าที่ตราไว้หุ้นละ 100 บาท เป็นจำนวนเงิน 300 ล้านบาท ซึ่งเป็นไปเงื่อนไขการลงทุน ทำให้สัดส่วนการถือหุ้นของบริษัทลดลงจากร้อยละ 34.21 เป็นร้อยละ 29.84 ของทุนจดทะเบียนทั้งหมด

#### บริษัท ระยอง รีไซเคิล เวสต์ จำกัด

ในการประชุมคณะกรรมการของบริษัท เวสต์เทค เอ็กซ์โพเนนเชียล จำกัด (เดิมชื่อบริษัท ชันเทค รีไซเคิล แอนด์ ดีคาร์บอน จำกัด) (บริษัทย่อย) เมื่อวันที่ 30 มีนาคม 2565 คณะกรรมการได้มีมติอนุมัติเข้าร่วมลงทุนในหุ้นสามัญของบริษัท ระยอง รีไซเคิล เวสต์ จำกัด ต่อมาวันที่ 12 เมษายน 2565 บริษัทได้เข้าร่วมลงทุนในบริษัท ระยอง รีไซเคิล เวสต์ จำกัด เป็นจำนวนเงิน 11.25 ล้านบาท (จ่ายชำระร้อยละ 25) สำหรับหุ้นสามัญจำนวน 449,998 หุ้น มูลค่าที่ตราไว้หุ้นละ 100 บาท คิดเป็นจำนวนเงิน 45 ล้านบาท ทำให้บริษัท เวสต์เทค เอ็กซ์โพเนนเชียล จำกัด ถือหุ้นในสัดส่วนร้อยละ 30 จากทุนจดทะเบียนจำนวน 150 ล้านบาท

#### บริษัท ระยอง คลีน เอ็นเนอร์ยี่ จำกัด

ในการประชุมคณะกรรมการของบริษัท เวสต์เทค เอ็กซ์โพเนนเชียล จำกัด (เดิมชื่อ “บริษัท ชันเทค รีไซเคิล แอนด์ ดีคาร์บอน จำกัด”) (บริษัทย่อย) เมื่อวันที่ 18 สิงหาคม 2566 คณะกรรมการได้มีมติอนุมัติเข้าร่วมลงทุนในหุ้นสามัญของบริษัท ระยอง คลีน เอ็นเนอร์ยี่ จำกัด ต่อมาวันที่ 23 สิงหาคม 2566 บริษัทได้เข้าร่วมลงทุนในบริษัท ระยอง คลีน เอ็นเนอร์ยี่ จำกัด เป็นจำนวนเงิน 25 ล้านบาท (จ่ายชำระร้อยละ 25) สำหรับหุ้นสามัญจำนวน 1,000,000 หุ้น มูลค่าที่ตราไว้หุ้นละ 100 บาท คิดเป็นจำนวนเงิน 25 ล้านบาท ทำให้บริษัท เวสต์เทค เอ็กซ์โพเนนเชียล จำกัด ถือหุ้นในสัดส่วนร้อยละ 20 จากทุนจดทะเบียนจำนวน 500 ล้านบาท

บริษัท มิลล์คอน สตีล จำกัด (มหาชน) และบริษัทย่อย

หมายเหตุประกอบงบการเงิน

สำหรับปีสิ้นสุดวันที่ 31 ธันวาคม 2566

เงินลงทุนในบริษัทร่วม ณ วันที่ 31 ธันวาคม 2566 และ 2565 มีดังนี้

	ประเทศที่ กิจการจัดตั้ง	งบการเงินรวม							
		สัดส่วนความ						มูลค่าตาม	
		เป็นเจ้าของ		ทุนชำระแล้ว		ราคาทุน		วิธีส่วนได้เสีย	
		2566	2565	2566	2565	2566	2565	2566	2565
		(ร้อยละ)				(พันบาท)			
บริษัทร่วมทางตรง									
บริษัท ไอเจน พาวเวอร์เทค จำกัด <sup>(1)</sup>	ไทย	49.00	49.00	290,000	290,000	319,970	319,970	251,527	272,383
บริษัท มูนซ็อด เวนเจอร์ แคปิตอล จำกัด <sup>(2)</sup>	ไทย	26.46	26.46	378,000	378,000	100,000	100,000	80,711	87,912
Millcon Thiha Limited <sup>(3)</sup>	พม่า	20.21	20.21	664,560 เหรียญ สหรัฐอเมริกา	664,560 เหรียญ สหรัฐอเมริกา	8,277	8,277	-	-
บริษัท โคเบลโก้ มิลล์คอน สตีล จำกัด <sup>(5)</sup>	ไทย	25.00	25.00	2,830,000	2,830,000	707,500	707,500	120,707	66,604
บริษัทร่วมทางอ้อม									
บริษัท เดอะ เมกะวัตต์ จำกัด <sup>(4)</sup>	ไทย	19.61	21.12	2,346,000	2,183,500	-	-	803,473	769,392
บริษัท ระยอง รีไซเคิล เวสต์ จำกัด <sup>(6)</sup>	ไทย	19.71	21.23	37,500	37,500	-	-	10,002	10,728
บริษัท ระยอง คลีน เอ็นเนอร์ยี่ จำกัด <sup>(7)</sup>	ไทย	13.14	-	125,000	-	-	-	24,977	-
รวม						1,135,747	1,135,747	1,291,397	1,207,019

- (1) บริษัทดำเนินธุรกิจเกี่ยวกับผลิตและจำหน่ายผลิตภัณฑ์ที่ใช้ทดแทนสายไฟขนาดใหญ่
- (2) บริษัทดำเนินธุรกิจเกี่ยวกับการลงทุน
- (3) บริษัทดำเนินธุรกิจหลักในการจำหน่ายผลิตภัณฑ์เหล็กทุกชนิดและวัสดุก่อสร้าง
- (4) บริษัทร่วมดำเนินธุรกิจในการผลิตและจำหน่ายเหล็กหลอด
- (5) บริษัทดำเนินธุรกิจในการลงทุนในธุรกิจพลังงานไฟฟ้าทั้งในประเทศและต่างประเทศ
- (6) บริษัทดำเนินธุรกิจเกี่ยวกับการนำวัสดุที่ใช้แล้วกลับมาใช้ใหม่และการคัดแยกขยะ
- (7) บริษัทดำเนินธุรกิจเกี่ยวกับการบริหารจัดการและบำรุงรักษาโรงผลิตไฟฟ้า

บริษัท มิลล์คอน สตีล จำกัด (มหาชน) และบริษัทย่อย

หมายเหตุประกอบงบการเงิน

สำหรับปีสิ้นสุดวันที่ 31 ธันวาคม 2566

งบการเงินเฉพาะกิจการ											
	ประเทศที่ กิจการจัดตั้ง	สัดส่วนความ		ทุนชำระแล้ว		ราคาทุน		การด้อยค่า		ราคาทุน - สุทธิ	
		เป็นเจ้าของ									
		2566	2565	2566	2565	2566	2565	2566	2565	2566	2565
		(ร้อยละ)						(พันบาท)			
บริษัทร่วมทางตรง											
บริษัท ไอเจน พาวเวอร์เทค จำกัด <sup>(1)</sup>	ไทย	49.00	49.00	290,000	290,000	319,970	319,970	(68,444)	(37,845)	251,526	282,125
บริษัท มูนซ็อด เวนเจอร์ แคปปิตอล จำกัด <sup>(2)</sup>	ไทย	26.46	26.46	378,000	378,000	100,000	100,000	(19,289)	-	80,711	100,000
Millcon Thiha Limited <sup>(3)</sup>	พม่า	20.21	20.21	664,560 เหรียญ	664,560 เหรียญ	8,277	8,277	(8,277)	-	-	8,277
				สหรัฐอเมริกา	สหรัฐอเมริกา						
บริษัท โคเบลโก้ มิลล์คอน สตีล จำกัด <sup>(4)</sup>	ไทย	25.00	25.00	2,830,000	2,830,000	707,500	707,500	(132,500)	(132,500)	575,000	575,000
รวม						1,135,747	1,135,747	(228,510)	(170,345)	907,237	965,402
(1) บริษัทดำเนินธุรกิจเกี่ยวกับผลิตและจำหน่ายผลิตภัณฑ์ที่ใช้ทดแทนสายไฟขนาดใหญ่											
(2) บริษัทดำเนินธุรกิจเกี่ยวกับการลงทุน											
(3) บริษัทดำเนินธุรกิจหลักในการจำหน่ายผลิตภัณฑ์เหล็กทุกชนิดและวัสดุก่อสร้าง											
(4) บริษัทร่วมดำเนินธุรกิจเกี่ยวกับการผลิตและจำหน่ายเหล็กกลวด											

บริษัทไม่มีเงินลงทุนในตราสารทุนที่บันทึกตามวิธีส่วนได้เสียซึ่งจดทะเบียนในตลาดหลักทรัพย์ ดังนั้นจึงไม่มีราคาที่เปิดเผยต่อสาธารณะ

บริษัท มิลล์คอน สตีล จำกัด (มหาชน) และบริษัทย่อย

หมายเหตุประกอบงบการเงิน

สำหรับปีสิ้นสุดวันที่ 31 ธันวาคม 2566

บริษัทร่วม

ตารางต่อไปนี้สรุปข้อมูลทางการเงินของบริษัทร่วมที่รวมอยู่ในงบการเงินของบริษัทร่วม ปรับปรุงด้วยการปรับมูลค่ายุติธรรม ณ วันที่ซื้อ และความแตกต่างของนโยบายการบัญชี การกระทบยอดรายการระหว่างข้อมูลทางการเงินโดยสรุปดังกล่าวกับมูลค่าตามบัญชีของส่วนได้เสียของกลุ่มบริษัทในกิจการเหล่านี้														
	บริษัท ไอเจน พาวเวอร์เทค จำกัด		บริษัท มูนซ็อด เวนเจอร์ แคปปิตอล จำกัด		Millcon Thiha Limited		บริษัท โคเบลโก้ มิลล์คอน สตีล จำกัด		บริษัท เดอะ เมกะวัตต์ จำกัด		บริษัท ระยอง รีไซเคิล เวสต์ จำกัด		บริษัท ระยอง คลีน เอ็นเนอร์ยี่ จำกัด	
	2566	2565	2566	2565	2566	2565	2566	2565	2566	2565	2566	2565	2566	2565
ส่วนได้	141,066	122,528	9,771	82,193	1,515,097	1,837,361	4,948,870	714,207	740,240	442,858	777	15	18	-
กำไร (ขาดทุน) สำหรับปี	(42,564)	4,084	(5,109)	13,705	(35,466)	35,420	122,118	(50,406)	127,462	147,695	(3,682)	(1,740)	(177)	-
กำไรขาดทุนเบ็ดเสร็จอื่น	-	-	-	-	-	-	-	-	-	-	-	-	-	-
กำไรขาดทุนเบ็ดเสร็จรวม (ร้อยละ 100)	(42,564)	4,084	(5,109)	13,705	(35,466)	35,420	122,118	(50,406)	127,462	147,695	(3,682)	(1,740)	(177)	-
กำไรขาดทุนเบ็ดเสร็จรวมตามส่วนได้เสียของกลุ่มบริษัท	(20,856)	2,919	(7,201)	(7,049)	-	(1,234)	30,530	(12,602)	34,081	22,197	(726)	(522)	(23)	-
การตัดกำไรระหว่างกันที่ยังไม่ได้รับรู้จากการขายสินทรัพย์ให้แก่บริษัทร่วม	-	-	-	(529)	-	-	23,574	3,011	-	(257)	-	-	-	-
กำไรขาดทุนเบ็ดเสร็จรวมส่วนที่เป็นของกลุ่มบริษัท	(20,856)	2,919	(7,201)	(7,578)	-	(1,234)	54,104	(9,591)	34,081	21,940	(726)	(522)	(23)	-

บริษัท มิลล์คอน สตีล จำกัด (มหาชน) และบริษัทย่อย

หมายเหตุประกอบงบการเงิน

สำหรับปีสิ้นสุดวันที่ 31 ธันวาคม 2566

	บริษัท ไอเจน พาวเวอร์เทค		บริษัท มูนซ็อด เวนเจอร์				บริษัท โคเบลโก้ มิลล์คอน				บริษัท ระยอง รีไซเคิล เวสต์		บริษัท ระยอง คลีน เอ็นเนอร์ยี	
	จำกัด		แคปปิตอล จำกัด		Millcon Thiha Limited		สตีล จำกัด		บริษัท เดอะ เมกะวัตต์ จำกัด		จำกัด		จำกัด	
	2566	2565	2566	2565	2566	2565	2566	2565	2566	2565	2566	2565	2566	2565
							(พันบาท)							
สินทรัพย์หมุนเวียน	30,369	36,198	100,795	218,194	912,943	2,603,048	1,989,845	2,113,467	862,295	665,799	4,610	5,835	17,288	-
สินทรัพย์ไม่หมุนเวียน	339,516	355,255	258,794	119,856	11,647	2,618	4,467,346	4,623,085	4,352,139	4,298,896	31,781	31,075	31,781	-
หนี้สินหมุนเวียน	(183,402)	(150,672)	(2,197)	(3,675)	(987,335)	(2,687,114)	(3,054,253)	(3,069,849)	(904,181)	(745,861)	(3,962)	(1,150)	(7)	-
หนี้สินไม่หมุนเวียน	(137,554)	(145,204)	(50,305)	(67)	-	-	(1,223,161)	(1,609,044)	(1,594,618)	(1,780,757)	(350)	-	-	-
<b>สินทรัพย์สุทธิ</b>														
(ร้อยละ 100)	<u>48,929</u>	<u>95,577</u>	<u>307,087</u>	<u>334,308</u>	<u>(62,745)</u>	<u>(81,448)</u>	<u>2,179,777</u>	<u>2,057,659</u>	<u>2,715,635</u>	<u>2,438,077</u>	<u>32,079</u>	<u>35,760</u>	<u>49,062</u>	<u>-</u>
สินทรัพย์สุทธิตัวที่เป็น														
ของกลุ่มบริษัท	25,977	46,833	80,711	88,441	-	-	544,944	514,415	803,473	769,649	10,002	10,728	24,977	-
การตัดกำไรระหว่างกันที่														
ยังไม่ได้รับรู้จากการ														
ขายสินทรัพย์ให้แก่														
บริษัทร่วม	-	-	-	(529)	-	-	(424,237)	(447,811)	(257)	(257)	-	-	-	-
ค่าความนิยม	<u>225,550</u>	<u>225,550</u>	<u>-</u>	<u>-</u>	<u>-</u>	<u>-</u>	<u>-</u>	<u>-</u>	<u>-</u>	<u>-</u>	<u>-</u>	<u>-</u>	<u>-</u>	<u>-</u>
<b>มูลค่าตามบัญชี</b>														
ของเงินลงทุน														
ในบริษัทรวม	<u>251,527</u>	<u>272,383</u>	<u>80,711</u>	<u>87,912</u>	<u>-</u>	<u>-</u>	<u>120,707</u>	<u>66,604</u>	<u>803,473</u>	<u>769,392</u>	<u>10,002</u>	<u>10,728</u>	<u>23,977</u>	<u>-</u>

กลุ่มบริษัทไม่มีเงินลงทุนในบริษัทร่วมและการร่วมค้าซึ่งจดทะเบียนในตลาดหลักทรัพย์ ดังนั้นจึงไม่มีราคาที่เปิดเผยต่อสาธารณชน



บริษัท มิลล์คอน สตีล จำกัด (มหาชน) และบริษัทย่อย

หมายเหตุประกอบงบการเงิน

สำหรับปีสิ้นสุดวันที่ 31 ธันวาคม 2566

15 เงินลงทุนในบริษัทย่อย

	งบการเงินเฉพาะกิจการ	
	2566	2565
	(พันบาท)	
ณ วันที่ 1 มกราคม	4,783,099	4,533,099
ซื้อเงินลงทุน	-	300,000
ขายเงินลงทุน	-	(50,000)
ณ วันที่ 31 ธันวาคม	4,783,099	4,783,099

บริษัท เวสท์เทค เอ็กโพนเนเชียล จำกัด (เดิมชื่อ “บริษัท ชันเทค รีไซเคิล แอนด์ ดีคาร์บอน จำกัด”)

ในการประชุมสามัญผู้ถือหุ้นประจำปี 2566 ของบริษัท ชันเทค รีไซเคิล แอนด์ ดีคาร์บอน จำกัด เมื่อวันที่ 28 เมษายน 2566 ที่ประชุมได้มีมติอนุมัติให้บริษัทดังกล่าวเปลี่ยนชื่อจาก “บริษัท ชันเทค รีไซเคิล แอนด์ ดีคาร์บอน จำกัด” เป็น “บริษัท เวสท์เทค เอ็กโพนเนเชียล จำกัด” โดยบริษัทย่อยดังกล่าวได้จดทะเบียนเปลี่ยนแปลงกับกระทรวงพาณิชย์เมื่อวันที่ 2 พฤษภาคม 2566

เมื่อวันที่ 18 มกราคม 2566 บริษัท ชันเทค รีไซเคิล แอนด์ ดีคาร์บอน จำกัด ได้เพิ่มทุนจดทะเบียนจำนวน 13.22 ล้านหุ้น มูลค่าที่ตราไว้หุ้นละ 6 บาท เป็นจำนวนเงิน 79.30 ล้านบาท ซึ่งบริษัทไม่ได้ซื้อหุ้นเพิ่มทุนดังกล่าวตามที่เคยอนุมัติไว้ในการประชุมคณะกรรมการบริษัทเมื่อวันที่ 14 กรกฎาคม 2565 ทำให้สัดส่วนการถือหุ้นของบริษัทลดลงจากร้อยละ 70.77 เป็นร้อยละ 65.71 ของทุนจดทะเบียนทั้งหมด และส่งผลกระทบต่อบริษัทร่วมทางอ้อมภายใต้การบริหาร ชันเทค รีไซเคิล แอนด์ ดีคาร์บอน จำกัด ตามหมายเหตุประกอบงบการเงินข้อ 14

ในการประชุมคณะกรรมการบริษัทเมื่อวันที่ 7 ธันวาคม 2565 ที่ประชุมได้มีมติอนุมัติเพิ่มทุนจดทะเบียนของบริษัท ชันเทค รีไซเคิล แอนด์ ดีคาร์บอน จำกัด โดยออกหุ้นเพิ่มทุนจำนวนไม่เกิน 63.44 ล้านหุ้น มูลค่าที่ตราไว้หุ้นละ 6 บาท พร้อมทั้งสิทธิการซื้อหุ้นสามัญเพิ่มทุนตามสัดส่วน ทำให้สัดส่วนการถือหุ้นของบริษัทลดลงจากร้อยละ 99.99 เหลือร้อยละ 70.77 ของทุนจดทะเบียนชำระแล้ว บริษัทดังกล่าวได้จดทะเบียนเพิ่มทุนกับกรมพัฒนาธุรกิจการค้า กระทรวงพาณิชย์แล้ว เมื่อวันที่ 27 ธันวาคม 2565

## บริษัท มิลล์คอน สตีล จำกัด (มหาชน) และบริษัทย่อย

### หมายเหตุประกอบงบการเงิน

สำหรับปีสิ้นสุดวันที่ 31 ธันวาคม 2566

ในการประชุมคณะกรรมการบริษัทเมื่อวันที่ 14 กรกฎาคม 2565 ได้มีมติอนุมัติดังนี้

1. การลดทุนจดทะเบียนของบริษัท ชันเทค รีไซเคิล แอนด์ ดีคาร์บอน จำกัด จำนวน 286 ล้านบาท จากเดิมทุนจดทะเบียน 716 ล้านบาท เป็นทุนจดทะเบียน 429 ล้านบาท เพื่อล้างผลขาดทุนสะสมของบริษัท โดยการลดมูลค่าหุ้นที่ตราไว้จากเดิมหุ้นละ 10 บาท เป็นหุ้นละ 6 บาท บริษัทดังกล่าวได้จดทะเบียนลดทุนกับกรมพัฒนาธุรกิจการค้า กระทรวงพาณิชย์แล้วเมื่อวันที่ 25 สิงหาคม 2565
2. การเพิ่มทุนจดทะเบียนของบริษัท ชันเทค รีไซเคิล แอนด์ ดีคาร์บอน จำกัด จำนวน 300 ล้านบาท โดยการออกหุ้นเพิ่มทุนจำนวน 50 ล้านหุ้น มูลค่าที่ตราไว้หุ้นละ 6 บาท บริษัทดังกล่าวได้จดทะเบียนเพิ่มทุนกับกรมพัฒนาธุรกิจการค้า กระทรวงพาณิชย์แล้วเมื่อวันที่ 27 กันยายน 2565

#### บริษัท ชันเทค สแควพ จำกัด

ในการประชุมวิสามัญผู้ถือหุ้นของบริษัทย่อยของบริษัทเมื่อวันที่ 20 พฤษภาคม 2565 ผู้ถือหุ้นมีมติอนุมัติการเปลี่ยนชื่อบริษัทจาก “บริษัท สหร่วม วัสดุก่อสร้าง จำกัด” เป็น “บริษัท ชันเทค สแควพ จำกัด” เพื่อให้สอดคล้องกับแผนการปรับโครงสร้างกลุ่มบริษัท บริษัทย่อยดังกล่าวได้จดทะเบียนการเปลี่ยนชื่อกับกรมพัฒนาธุรกิจการค้า กระทรวงพาณิชย์แล้วเมื่อวันที่ 30 พฤษภาคม 2565

ในการประชุมคณะกรรมการบริษัทเมื่อวันที่ 12 พฤษภาคม 2565 ได้มีมติอนุมัติการจำหน่ายหุ้นสามัญของบริษัท ชันเทค สแควพ จำกัด จำนวน 50 ล้านบาท (หุ้นสามัญจำนวน 499,997 หุ้น) ให้แก่บริษัท ชันเทค รีไซเคิล แอนด์ ดีคาร์บอน จำกัด โดยจำหน่ายเงินในราคา 50 ล้านบาท ซึ่งเป็นราคาทุนและได้แสดงอยู่ในรายการระหว่างกิจการที่เกี่ยวข้องกัน (อ้างถึงหมายเหตุข้อ 6)

#### บริษัท ชันเทค เวสต์ แมเนจเม้นท์ จำกัด

ในการประชุมคณะกรรมการของบริษัท ชันเทค รีไซเคิล แอนด์ ดีคาร์บอน จำกัด (บริษัทย่อย) เมื่อวันที่ 15 สิงหาคม 2565 คณะกรรมการได้มีมติอนุมัติเข้าร่วมลงทุนในหุ้นสามัญของบริษัท ชันเทค เวสต์ แมเนจเม้นท์ จำกัด ต่อมาวันที่ 30 สิงหาคม 2565 บริษัทย่อยได้เข้าร่วมลงทุนในบริษัท ชันเทค เวสต์ แมเนจเม้นท์ จำกัด ดังกล่าวแล้วเป็นจำนวนเงิน 0.25 ล้านบาท (จ่ายชำระร้อยละ 25) สำหรับหุ้นสามัญจำนวน 9,998 หุ้น มูลค่าที่ตราไว้หุ้นละ 100 บาท คิดเป็นจำนวนเงิน 0.25 ล้านบาท ทำให้บริษัท ชันเทค รีไซเคิล แอนด์ ดีคาร์บอน จำกัด ถือหุ้นในสัดส่วนร้อยละ 99.98 จากทุนจดทะเบียนจำนวน 0.25 ล้านบาท

บริษัท มิลล์คอน สตีล จำกัด (มหาชน) และบริษัทย่อย

หมายเหตุประกอบงบการเงิน

สำหรับปีสิ้นสุดวันที่ 31 ธันวาคม 2566

บริษัท เวสต์เทค อีเอสจี จำกัด

เมื่อวันที่ 3 เมษายน 2566 บริษัทย่อยแห่งหนึ่งได้ซื้อหุ้นของบริษัท เวสต์เทค อีเอสจี จำกัด (เดิมชื่อ บริษัท เวฟ อีเอสจี จำกัด) จำนวน 74.95 ล้านหุ้น มูลค่าที่ตราไว้หุ้นละ 10 บาท คิดเป็นสัดส่วนการถือหุ้นของบริษัทย่อยที่มีกับบริษัทย่อยทางอ้อมดังกล่าวคิดเป็นร้อยละ 90 โดยซื้อด้วยจำนวนเงิน 0.65 ล้านบาท ของทุนจดทะเบียนทั้งหมด และทำให้กลุ่มบริษัทมีสัดส่วนความเป็นเจ้าของที่ร้อยละ 59.14 โดยการทำธุรกรรมนี้เป็นการรวมธุรกิจในลักษณะของการซื้อสินทรัพย์ซึ่งไม่ก่อให้เกิดธุรกิจ และเกิดผลขาดทุนจากการซื้อสินทรัพย์จำนวน 1.2 ล้านบาท

บริษัท มิลล์คอน สตีล จำกัด (มหาชน) และบริษัทย่อย

หมายเหตุประกอบงบการเงิน

สำหรับปีสิ้นสุดวันที่ 31 ธันวาคม 2566

เงินลงทุนในบริษัทย่อย ณ วันที่ 31 ธันวาคม 2566 และ 2565 มีดังนี้

	ประเทศที่ กิจการจัดตั้ง	งบการเงินเฉพาะกิจการ					
		สัดส่วน		ทุนชำระแล้ว		ราคาทุน	
		ความเป็นเจ้าของ					
		2566	2565	2566	2565	2566	2565
		(ร้อยละ)				(พันบาท)	
บริษัทย่อยทางตรง							
บริษัท มิลล์คอนบูรพา จำกัด <sup>(1)</sup>	ไทย	99.10	99.10	3,400 ล้านบาท	3,400 ล้านบาท	3,524,115	3,524,115
Millcon (HK) Limited <sup>(2)</sup>	ฮ่องกง	100.00	100.00	32,000 เหรียญ	32,000 เหรียญ	984	984
				สหรัฐอเมริกา	สหรัฐอเมริกา		
บริษัท มิลล์คอน สตีล ไพพ์ จำกัด <sup>(3)</sup>	ไทย	100.00	100.00	150 ล้านบาท	150 ล้านบาท	150,000	150,000
บริษัท เวสต์เทค เอ็กโพนเนเชียล จำกัด <sup>(4)</sup>	ไทย	65.71	70.77	848 ล้านบาท	848 ล้านบาท	1,107,000	1,107,000
บริษัท มิลล์คอน สตีล บาร์ จำกัด <sup>(5)</sup>	ไทย	99.97	99.97	1 ล้านบาท	1 ล้านบาท	1,000	1,000
รวม						4,783,099	4,783,099

บริษัท มิลล์คอน สตีล จำกัด (มหาชน) และบริษัทย่อย

หมายเหตุประกอบงบการเงิน

สำหรับปีสิ้นสุดวันที่ 31 ธันวาคม 2566

	ประเทศที่ กิจการจัดตั้ง	งบการเงินเฉพาะกิจการ					
		สัดส่วน		ทุนชำระแล้ว		ราคาทุน	
		ความเป็นเจ้าของ					
		2566	2565	2566	2565	2566	2565
		(ร้อยละ)				(พันบาท)	
บริษัทย่อยทางอ้อม							
บริษัท ชันเทค สแควพ จำกัด <sup>(6)</sup>	ไทย	65.71	70.77	50 ล้านบาท	50 ล้านบาท	-	
Quest Capital Investment Limited <sup>(7)</sup>	ฮ่องกง	100.00	100.00	50,000 เหรียญ	50,000 เหรียญ	-	
				สหรัฐอเมริกา	สหรัฐอเมริกา		
บริษัท ชันเทค เวสต์ แมเนจเม้นท์ จำกัด <sup>(8)</sup>	ไทย	65.71	70.75	0.25 ล้านบาท	0.25 ล้านบาท	-	
บริษัท เวสต์เทค อีเอสจี จำกัด <sup>(9)</sup>	ไทย	59.14	-	833 ล้านบาท	-	-	

- (1) บริษัทดำเนินธุรกิจหลักในการผลิตเหล็กแท่ง(บิลเลต)และซื้อขายเหล็กทุกชนิดมาจำหน่าย
- (2) บริษัทดำเนินธุรกิจหลักในการซื้อสิทธิเรียกร้องในสินทรัพย์
- (3) บริษัทดำเนินธุรกิจหลักเกี่ยวกับการประกอบกิจการค้าเหล็กและผลิตเหล็กรูปพรรณทุกชนิดและวัสดุก่อสร้างทุกชนิด
- (4) บริษัทดำเนินธุรกิจหลักเกี่ยวกับการแปรรูปเหล็กและจำหน่ายผลิตภัณฑ์เหล็ก
- (5) บริษัทดำเนินธุรกิจหลักเกี่ยวกับการผลิตและจำหน่ายเหล็กเส้น
- (6) บริษัทประกอบธุรกิจหลักเกี่ยวกับการจำหน่ายผลิตภัณฑ์เหล็กทุกชนิด รวมทั้งอะไหล่และอุปกรณ์
- (7) บริษัทดำเนินธุรกิจหลักเกี่ยวกับการจำหน่ายเหล็กเส้น
- (8) บริษัทดำเนินธุรกิจหลักเกี่ยวกับโรงคัดแยกขยะและการนำวัสดุที่ใช้แล้วกลับมาใช้ใหม่
- (9) บริษัทดำเนินธุรกิจหลักผลิตและจัดจำหน่ายรายการทางโทรทัศน์

บริษัท มิลล์คอน สตีล จำกัด (มหาชน) และบริษัทย่อย  
 หมายเหตุประกอบงบการเงิน  
 สำหรับปีสิ้นสุดวันที่ 31 ธันวาคม 2566

16 ส่วนของผู้ถือหุ้นที่ไม่มีอำนาจควบคุม

ตารางต่อไปนี้สรุปข้อมูลเกี่ยวกับบริษัทย่อยแต่ละรายของกลุ่มบริษัทที่มีส่วนได้เสียที่ไม่มีอำนาจควบคุมที่มีสาระสำคัญ ก่อนการตัดรายการระหว่างกัน

	31 ธันวาคม 2566				
	บริษัท มิลล์คอน บุรพา จำกัด	บริษัท เวสต์เทค เอ็กโพนเนเชียล จำกัด	บริษัทย่อยอื่น ที่ไม่มีสาระสำคัญ (พันบาท)	ตัดรายการ ระหว่างกัน	รวม
ร้อยละของส่วนได้เสียที่ไม่มีอำนาจควบคุม	0.90	34.29			
สินทรัพย์หมุนเวียน	3,759,420	851,591			
สินทรัพย์ไม่หมุนเวียน	6,292,238	1,662,505			
หนี้สินหมุนเวียน	(5,936,327)	(1,083,226)			
หนี้สินไม่หมุนเวียน	(79,034)	(73,159)			
<b>สินทรัพย์สุทธิ</b>	<b>4,036,297</b>	<b>1,357,711</b>			
มูลค่าตามบัญชีของส่วนได้เสียที่ไม่มีอำนาจควบคุม	36,327	465,559	1	(78,918)	422,969

บริษัท มิลล์คอน สตีล จำกัด (มหาชน) และบริษัทย่อย  
 หมายเหตุประกอบงบการเงิน  
 สำหรับปีสิ้นสุดวันที่ 31 ธันวาคม 2566

	31 ธันวาคม 2566				
	บริษัท มิลล์คอน บุรพา จำกัด	บริษัท เวสต์เทค เอ็กโพนเนเชียล จำกัด	บริษัทย่อยอื่น ที่ไม่มีสาระสำคัญ (พันบาท)	ตัดรายการ ระหว่างกัน	รวม
รายได้	14,844,659	2,481,371			
กำไร (ขาดทุน) สำหรับปี	(383,066)	(51,682)			
กำไรขาดทุนเบ็ดเสร็จอื่น	-	(2,994)			
<b>กำไรขาดทุนเบ็ดเสร็จรวม</b>	<b>(383,066)</b>	<b>(53,368)</b>			
กำไรที่แบ่งให้กับส่วนได้เสียที่ไม่มีอำนาจควบคุม	(3,448)	(17,720)	-	9,114	(12,054)
กำไรขาดทุนเบ็ดเสร็จอื่นที่แบ่งให้กับส่วนได้เสียที่ไม่มีอำนาจ ควบคุม	-	(1,026)	-	239	(787)
กระแสเงินสดจากกิจกรรมดำเนินงาน	(655,690)	(229,871)			
กระแสเงินสดจากกิจกรรมลงทุน	35,646	(231,472)			
กระแสเงินสดจากกิจกรรมจัดหาเงิน	613,878	392,447			
<b>เงินสดและรายการเทียบเท่าเงินสดเพิ่มขึ้นสุทธิ</b>	<b>(6,166)</b>	<b>(68,896)</b>			



บริษัท มิลล์คอน สตีล จำกัด (มหาชน) และบริษัทย่อย  
 หมายเหตุประกอบงบการเงิน  
 สำหรับปีสิ้นสุดวันที่ 31 ธันวาคม 2566

	31 ธันวาคม 2565				
	บริษัท มิลล์คอน บุรพา จำกัด	บริษัท เวสต์เทค เอ็กโพนเนเชียล จำกัด	บริษัทย่อยอื่น ที่ไม่มีสาระสำคัญ (พันบาท)	ตัดรายการ ระหว่างกัน	รวม
ร้อยละของส่วนได้เสียที่ไม่มีอำนาจควบคุม	0.90	29.23			
สินทรัพย์หมุนเวียน	3,727,948	607,594			
สินทรัพย์ไม่หมุนเวียน	6,064,782	1,569,815			
หนี้สินหมุนเวียน	(4,753,006)	(644,896)			
หนี้สินไม่หมุนเวียน	(620,361)	(467,877)			
<b>สินทรัพย์สุทธิ</b>	<b>4,419,363</b>	<b>1,064,636</b>			
มูลค่าตามบัญชีของส่วนได้เสียที่ไม่มีอำนาจควบคุม	39,774	311,193	1	(195,371)	155,597

บริษัท มิลล์คอน สตีล จำกัด (มหาชน) และบริษัทย่อย  
 หมายเหตุประกอบงบการเงิน  
 สำหรับปีสิ้นสุดวันที่ 31 ธันวาคม 2566

	31 ธันวาคม 2565				
	บริษัท มิลล์คอน บุรพา จำกัด	บริษัท เวสต์เทค เอ็กโพนเนเชียล จำกัด	บริษัทย่อยอื่น ที่ไม่มีสาระสำคัญ (พันบาท)	ตัดรายการ ระหว่างกัน	รวม
รายได้	14,826,727	1,195,405			
กำไร (ขาดทุน) สำหรับปี	64,144	(50,558)			
กำไรขาดทุนเบ็ดเสร็จอื่น	26,638	14,285			
<b>กำไรขาดทุนเบ็ดเสร็จรวม</b>	<b>90,782</b>	<b>(36,273)</b>			
กำไรที่แบ่งให้กับส่วนได้เสียที่ไม่มีอำนาจควบคุม	577	-	-	(31)	546
กำไรขาดทุนเบ็ดเสร็จอื่นที่แบ่งให้กับส่วนได้เสีย ที่ไม่มีอำนาจควบคุม	240	4,176	-	(768)	3,648
กระแสเงินสดจากกิจกรรมดำเนินงาน	176,806	(327,316)			
กระแสเงินสดจากกิจกรรมลงทุน	76,013	(555,091)			
กระแสเงินสดจากกิจกรรมจัดหาเงิน	(244,387)	948,189			
<b>เงินสดและรายการเทียบเท่าเงินสดเพิ่มขึ้นสุทธิ</b>	<b>8,432</b>	<b>65,782</b>			

บริษัท มิลล์คอน สตีล จำกัด (มหาชน) และบริษัทย่อย

หมายเหตุประกอบงบการเงิน

สำหรับปีสิ้นสุดวันที่ 31 ธันวาคม 2566

17 เงินลงทุนในการร่วมค้า

	งบการเงินรวม		งบการเงินเฉพาะกิจการ	
	2566	2565	2566	2565
	(พันบาท)			
<b>การร่วมค้า</b>				
ณ วันที่ 1 มกราคม	78,817	105,478	91,866	1,567,323
ซื้อเงินลงทุน	-	122	-	-
จำหน่ายเงินลงทุน	-	(575,000)	-	(707,500)
ส่วนแบ่งกำไรจากการร่วมค้า	(25,284)	127,721	-	-
การกลับรายการกำไรระหว่างกันที่ยังไม่ได้รับรู้				
จากการขายสินทรัพย์ให้แก่การร่วมค้า	-	498,807	-	-
ส่วนแบ่งขาดทุนเบ็ดเสร็จจากการร่วมค้า	(6,157)	(2,117)	-	-
ขาดทุนจากการด้อยค่า	-	-	(44,490)	(60,457)
จัดประเภทเป็นเงินลงทุนในบริษัทร่วม				
(หมายเหตุ 14 เงินลงทุนในบริษัทร่วม)	-	(76,194)	-	(707,500)
<b>ณ วันที่ 31 ธันวาคม</b>	<b>47,376</b>	<b>78,817</b>	<b>47,376</b>	<b>91,866</b>

บริษัท ชันเทค อินโนเวชั่น พาวเวอร์ จำกัด

ในการประชุมคณะกรรมการของบริษัท เวสท์เทค เอ็กโพนเนเชียล จำกัด (เดิมชื่อ บริษัท ชันเทค รีไซเคิล แอนด์ ดีคาร์บอน จำกัด) (บริษัทย่อย) เมื่อวันที่ 15 สิงหาคม 2565 คณะกรรมการได้มีมติอนุมัติเข้าร่วมลงทุนในหุ้นสามัญของบริษัท ชันเทค อินโนเวชั่น พาวเวอร์ จำกัด ต่อมาวันที่ 30 สิงหาคม 2565 บริษัทได้เข้าร่วมลงทุนในบริษัท ชันเทค อินโนเวชั่น พาวเวอร์ จำกัดดังกล่าวแล้วเป็นจำนวนเงิน 0.12 ล้านบาท (จ่ายชำระร้อยละ 25) สำหรับหุ้นสามัญจำนวน 4,899 หุ้น มูลค่าที่ตราไว้หุ้นละ 100 บาท คิดเป็นจำนวนเงิน 0.49 ล้านบาท ทำให้บริษัท เวสท์เทค เอ็กโพนเนเชียล จำกัด (เดิมชื่อ บริษัท ชันเทค รีไซเคิล แอนด์ ดีคาร์บอน จำกัด) ถือหุ้นในสัดส่วนร้อยละ 48.99 จากทุนจดทะเบียนจำนวน 0.25 ล้านบาท

บริษัท โคเบลโก้ มิลล์คอน สตีล จำกัด จำกัด

ในการประชุมคณะกรรมการของบริษัทเมื่อวันที่ 25 พฤษภาคม 2565 ที่ประชุมได้มีมติอนุมัติให้ขายเงินลงทุนในบริษัท โคเบลโก้ มิลล์คอน สตีล จำกัด ต่อมาวันที่ 25 พฤษภาคม 2565 บริษัทได้ทำสัญญาขายดังกล่าวแล้วเป็นจำนวนเงิน 575 ล้านบาท โดยจากการขายดังกล่าวทำให้สัดส่วนการถือหุ้นของบริษัทลดลงจากร้อยละ 50 เหลือร้อยละ 25 ของทุนจดทะเบียนและชำระแล้ว ต่อมาวันที่ 14 พฤศจิกายน 2565 บริษัทได้ทำตามเงื่อนไขสัญญาซื้อขายเสร็จสิ้นทำให้บริษัทมีกำไรจากการจำหน่ายเงินลงทุนในงบการเงินรวมสำหรับปี 2565 เป็นจำนวนเงิน 498.81 ล้านบาท และมีขาดทุนจากการจำหน่ายเงินลงทุนในงบการเงินเฉพาะกิจการสำหรับปี 2565 เป็นจำนวนเงิน 132.50 ล้านบาท ตามลำดับ และบริษัทได้จัดประเภทเงินลงทุนดังกล่าวเป็นเงินลงทุนในบริษัทร่วม

บริษัท มิลล์คอน สติล จำกัด (มหาชน) และบริษัทย่อย

หมายเหตุประกอบงบการเงิน

สำหรับปีสิ้นสุดวันที่ 31 ธันวาคม 2566

เงินลงทุนในการร่วมค้า ณ วันที่ 31 ธันวาคม 2566 และ 2565 มีดังนี้

		งบการเงินรวม							
	ประเทศที่ กิจการจัดตั้ง	สัดส่วนความ เป็นเจ้าของ		ทุนชำระแล้ว		ราคาทุน		มูลค่าตาม วิธีส่วนได้เสีย	
		2566	2565	2566	2565	2566	2565	2566	2565
		(ร้อยละ)				(พันบาท)			
การร่วมค้าทางตรง									
Wisdom Tree Investment PTE. Limited <sup>(1)</sup>	สิงคโปร์	45.00	45.00	12,000 พันเหรียญ สหรัฐอเมริกา	12,000 พันเหรียญ สหรัฐอเมริกา	177,553	177,553	47,376	78,817
การร่วมค้าทางอ้อม									
บริษัท ชันเทค อินโนเวชั่น พาวเวอร์ จำกัด <sup>(2)</sup>	ไทย	32.19	34.67	250	250	-	-	-	-
รวม						177,553	177,553	47,376	78,817

(1) การร่วมค้าดำเนินธุรกิจเกี่ยวกับการลงทุน

(2) การร่วมค้าดำเนินธุรกิจในประเทศเกี่ยวกับพัฒนาโรงแยกขยะ

บริษัท มิลล์คอน สตีล จำกัด (มหาชน) และบริษัทย่อย

หมายเหตุประกอบงบการเงิน

สำหรับปีสิ้นสุดวันที่ 31 ธันวาคม 2566

งบการเงินเฉพาะกิจการ											
	ประเทศที่ กิจการจัดตั้ง	สัดส่วนความ		ทุนชำระแล้ว		ราคาทุน		การด้อยค่า		ราคาทุน-สุทธิ	
		เป็นเจ้าของ									
		2566	2565	2566	2565	2566	2565	2566	2565	2566	2565
		(ร้อยละ)						(พันบาท)			
การร่วมค้า											
Wisdom Tree Investment PTE. Limited <sup>(1)</sup>	สิงคโปร์	45.00	45.00	12,000 พันเหรียญ สหรัฐอเมริกา	12,000 พันเหรียญ สหรัฐอเมริกา	177,553	177,553	(130,177)	(85,687)	47,376	91,866
รวม						177,553	177,553	(130,177)	(85,687)	47,376	91,866

(1) การร่วมค้าดำเนินธุรกิจในประเทศเกี่ยวกับการลงทุน

บริษัทไม่มีเงินลงทุนในตราสารทุนที่บันทึกตามวิธีส่วนได้เสียซึ่งจดทะเบียนในตลาดหลักทรัพย์ ดังนั้นจึงไม่มีราคาที่เปิดเผยต่อสาธารณะ

บริษัท มิลล์คอน สตีล จำกัด (มหาชน) และบริษัทย่อย

หมายเหตุประกอบงบการเงิน

สำหรับปีสิ้นสุดวันที่ 31 ธันวาคม 2566

การร่วมค้า

ตารางต่อไปนี้สรุปข้อมูลทางการเงินของการร่วมค้าที่รวมอยู่ในงบการเงินของการร่วมค้า ปรับปรุงด้วยการปรับมูลค่ายุติธรรม ณ วันที่ซื้อ และความแตกต่างของนโยบายการบัญชี การกระทบยอดรายการระหว่างข้อมูลทางการเงินโดยสรุปดังกล่าวกับมูลค่าตามบัญชีของส่วนได้เสียของกลุ่มบริษัทในกิจการเหล่านี้

	Wisdom Tree Investment PTE. Limited		บริษัท โคเบลโก้ มิลล์คอน สตีล จำกัด		บริษัท ชันเทค อินโนเวชั่น พาวเวอร์ จำกัด	
	2566	2565	2566	2565	2566	2565
			(พันบาท)			
รายได้	156,453	147,098	-	4,832,295	180	1
กำไร (ขาดทุน) สำหรับปี	(56,186)	(54,544)	-	354,591	(8,206)	(478)
กำไรขาดทุนเบ็ดเสร็จอื่น	-	-	-	-	-	-
กำไรขาดทุนเบ็ดเสร็จรวม						
(ร้อยละ 100)	(56,186)	(54,544)	-	354,591	(8,206)	(478)
กำไรขาดทุนส่วนที่เป็น ของกลุ่มบริษัท	(25,284)	(24,545)	-	152,388	-	(122)
สินทรัพย์หมุนเวียน	83,764	111,042	-	-	194,143	257
สินทรัพย์ไม่หมุนเวียน	413,676	429,874	-	-	7,546	70,000
หนี้สินหมุนเวียน	(397,581)	(371,190)	-	-	(210,377)	(70,485)
หนี้สินไม่หมุนเวียน	-	-	-	-	-	-
สินทรัพย์สุทธิ (ร้อยละ 100)	99,859	169,726	-	-	(8,688)	(228)
สินทรัพย์สุทธิส่วนที่เป็นของกลุ่มบริษัท	47,376	78,817	-	-	-	-
การตัดกำไรระหว่างกันที่ยังไม่ได้รับรู้จาก						
การขายสินทรัพย์ให้แก่การร่วมค้า	-	-	-	-	-	-
มูลค่าตามบัญชีของเงินลงทุน						
ในการร่วมค้า	47,376	78,817	-	-	-	-
หมายเหตุ						
รวมรายการต่อไปนี้						
- ค่าเสื่อมราคาและค่าตัดจำหน่าย	11,266	11,299	-	247,500	-	-
- ดอกเบี้ยจ่าย	30,660	19,066	-	88,012	8,168	368

บริษัท มิลล์คอน สตีล จำกัด (มหาชน) และบริษัทย่อย  
 หมายเหตุประกอบงบการเงิน  
 สำหรับปีสิ้นสุดวันที่ 31 ธันวาคม 2566

18 อสังหาริมทรัพย์เพื่อการลงทุน

	งบการเงินรวม			
	ที่ดิน (พันบาท)			
<b>ราคาทุน</b>				
ณ วันที่ 1 มกราคม 2565	208,188			
ณ วันที่ 31 ธันวาคม 2565 และ 1 มกราคม 2566	208,188			
ณ วันที่ 31 ธันวาคม 2566	208,188			
	งบการเงินเฉพาะกิจการ			
	ส่วนปรับปรุง			
	ที่ดิน	ที่ดิน	อาคาร	รวม
	(พันบาท)			
<b>ราคาทุน</b>				
ณ วันที่ 1 มกราคม 2565	58,409	1,630	79,502	139,541
ณ วันที่ 31 ธันวาคม 2565 และ 1 มกราคม 2566	58,409	1,630	79,502	139,541
ณ วันที่ 31 ธันวาคม 2566	58,409	1,630	79,502	139,541
<b>ค่าเสื่อมราคาสะสม</b>				
ณ วันที่ 1 มกราคม 2565	-	1,630	32,512	34,142
ค่าเสื่อมราคาสำหรับปี	-	-	1,145	1,145
ณ วันที่ 31 ธันวาคม 2565 และ 1 มกราคม 2566	-	1,630	33,657	35,287
ค่าเสื่อมราคาสำหรับปี	-	-	1,142	1,142
ณ วันที่ 31 ธันวาคม 2566	-	1,630	34,799	36,429
<b>มูลค่าสุทธิทางบัญชี</b>				
ณ วันที่ 31 ธันวาคม 2565	58,409	-	45,845	104,254
ณ วันที่ 31 ธันวาคม 2566	58,409	-	44,703	103,112

## บริษัท มิลล์คอน สตีล จำกัด (มหาชน) และบริษัทย่อย

### หมายเหตุประกอบงบการเงิน

สำหรับปีสิ้นสุดวันที่ 31 ธันวาคม 2566

ในระหว่างปี 2566 มูลค่ายุติธรรมของอสังหาริมทรัพย์เพื่อการลงทุนในงบการเงินรวมและงบการเงินเฉพาะกิจการมีจำนวน 237.13 ล้านบาท และ 83.55 ล้านบาท ตามลำดับ ได้รับการประเมินราคาโดยผู้ประเมินราคาอิสระโดยหลักเกณฑ์มูลค่าตลาด ด้วยวิธีต้นทุนเปลี่ยนแปลงและเปรียบเทียบกับราคาขายสินทรัพย์ การวัดมูลค่ายุติธรรมของอสังหาริมทรัพย์เพื่อการลงทุน ถูกจัดลำดับชั้นการวัดมูลค่ายุติธรรมอยู่ในระดับที่ 3

เทคนิคการประเมินมูลค่า	ความสัมพันธ์ระหว่างข้อมูล ที่ไม่สามารถสังเกตได้ ที่มีนัยสำคัญ	
	ข้อมูลที่ไม่สามารถสังเกตได้ ที่มีนัยสำคัญ	ความสัมพันธ์ระหว่างข้อมูล ที่ไม่สามารถสังเกตได้ที่มีนัยสำคัญ และการวัดมูลค่ายุติธรรม
วิธีเปรียบเทียบราคาตลาด รูปแบบการ ประเมินมูลค่าพิจารณาถึงข้อมูลตลาด เปรียบเทียบในบริเวณใกล้เคียง โดยคำนึงถึง ลักษณะทรัพย์สิน ทำเลที่ตั้ง สภาพแวดล้อม ศักยภาพการพัฒนา และราคาเสนอขาย	อัตราการต่อรองราคา (10 - 20%)	มูลค่ายุติธรรมที่ประมาณการไว้ จะเพิ่มขึ้น หากอัตราการต่อรองราคา ลดลง

#### การค้าประกัน

ณ วันที่ 31 ธันวาคม 2566 และ 2565 อสังหาริมทรัพย์เพื่อการลงทุนของกลุ่มบริษัทและบริษัททั้งจำนวน ได้ติดภาระ  
ค้าประกันกับสถาบันการเงินแห่งหนึ่ง เพื่อเป็นหลักประกันเงินเบิกเกินบัญชีและวงเงินสินเชื่อจากสถาบันการเงิน



บริษัท มิลล์คอน สตีล จำกัด (มหาชน) และบริษัทย่อย

หมายเหตุประกอบงบการเงิน

สำหรับปีสิ้นสุดวันที่ 31 ธันวาคม 2566

19 ที่ดิน อาคารและอุปกรณ์

	ที่ดิน	ส่วนปรับปรุงที่ดิน	อาคารและ ส่วนปรับปรุง อาคาร	เครื่องจักร	งบการเงินรวม เครื่องตกแต่ง และอุปกรณ์ สำนักงาน (พันบาท)	ยานพาหนะ	ระบบ สาธารณูปโภค	สินทรัพย์ ระหว่างประกอบ และติดตั้ง	รวม
<b>ราคาทุน</b>									
ณ วันที่ 1 มกราคม 2565	634,891	100,432	2,175,295	7,035,976	63,213	35,285	872,051	333,344	11,250,487
เพิ่มขึ้น	800	-	2,893	14,827	1,614	-	1,687	61,623	83,444
สูญเสียอำนาจการควบคุม	(285,560)	-	-	-	-	-	-	-	(285,560)
โอน	-	-	2,830	12,724	5,458	-	2,905	(13,035)	10,882
จำหน่าย	-	-	-	(111,362)	(5,801)	(10,606)	-	(215)	(127,984)
<b>ณ วันที่ 31 ธันวาคม 2565</b>									
และ 1 มกราคม 2566	350,131	100,432	2,181,018	6,952,165	64,484	24,679	876,643	381,717	10,931,269
เพิ่มขึ้น	-	33,072	4,605	303,541	2,760	-	6,675	82,832	433,485
โอน	-	5,552	1,469	68,620	-	-	18	(55,341)	20,318
<b>จัดประเภทจากสินทรัพย์</b>									
สิทธิการใช้	-	-	-	-	-	3,541	-	-	3,541
จำหน่าย	-	-	-	(7,823)	(376)	(150)	(1,375)	-	(9,724)
<b>ณ วันที่ 31 ธันวาคม 2566</b>	<b>350,131</b>	<b>139,056</b>	<b>2,187,092</b>	<b>7,316,503</b>	<b>66,868</b>	<b>28,070</b>	<b>881,961</b>	<b>409,208</b>	<b>11,378,889</b>

บริษัท มิลล์คอน สติล จำกัด (มหาชน) และบริษัทย่อย

หมายเหตุประกอบงบการเงิน

สำหรับปีสิ้นสุดวันที่ 31 ธันวาคม 2566

			อาคารและ		งบการเงินรวม		สินทรัพย์		
	ที่ดิน	ส่วนปรับปรุงที่ดิน	ส่วนปรับปรุง	เครื่องจักร	เครื่องตกแต่ง	และอุปกรณ์	ระบบ	ระหว่างประกอบ	
			อาคาร		สำนักงาน	ยานพาหนะ	สาธารณูปโภค	และติดตั้ง	รวม
					(พันบาท)				
<b>ค่าเสื่อมราคาสะสม</b>									
ณ วันที่ 1 มกราคม 2565	-	38,915	442,428	1,556,890	42,843	22,452	257,093	-	2,360,621
ค่าเสื่อมราคาสำหรับปี	-	4,276	40,912	109,390	5,566	692	27,863	-	188,699
จำหน่าย	-	-	-	(47,620)	(2,402)	(10,182)	-	-	(60,204)
ณ วันที่ 31 ธันวาคม 2565									
และ 1 มกราคม 2566	-	43,191	483,340	1,618,660	46,007	12,962	284,956	-	2,489,116
ค่าเสื่อมราคาสำหรับปี	-	4,070	42,037	90,312	4,829	827	27,203	-	169,278
จัดประเภทจากสินทรัพย์สิทธิการใช้	-	-	-	-	-	2,723	-	-	2,723
จำหน่าย	-	-	-	(5,979)	(376)	(150)	(1,238)	-	(7,743)
ณ วันที่ 31 ธันวาคม 2566	-	47,261	525,377	1,702,993	50,460	16,362	310,921	-	2,653,374
<b>ส่วนที่ตีราคาเพิ่ม (ลด)</b>									
ณ วันที่ 1 มกราคม 2565	1,041,418	-	-	-	-	-	-	-	1,041,418
เพิ่มขึ้น	56,146	-	-	-	-	-	-	-	56,146
ณ วันที่ 31 ธันวาคม 2565									
และ 1 มกราคม 2566	1,097,564	-	-	-	-	-	-	-	1,097,564
เพิ่มขึ้น	-	-	-	-	-	-	-	-	-
ณ วันที่ 31 ธันวาคม 2566	1,097,564	-	-	-	-	-	-	-	1,097,564
<b>มูลค่าสุทธิทางบัญชี</b>									
ณ วันที่ 31 ธันวาคม 2565	1,447,695	57,241	1,697,678	5,333,505	18,477	11,717	591,687	381,717	9,539,717
ณ วันที่ 31 ธันวาคม 2566	1,447,695	91,795	1,661,715	5,613,510	16,408	11,708	571,040	409,208	9,823,079

บริษัท มิลล์คอน สตีล จำกัด (มหาชน) และบริษัทย่อย

หมายเหตุประกอบงบการเงิน

สำหรับปีสิ้นสุดวันที่ 31 ธันวาคม 2566

	งบการเงินเฉพาะกิจการ								
	ที่ดิน	ส่วนปรับปรุงที่ดิน	อาคารและ ส่วนปรับปรุง อาคาร	เครื่องจักร	เครื่องตกแต่งติดตั้ง และอุปกรณ์ สำนักงาน (พันบาท)	ยานพาหนะ	ระบบ สารสนเทศ	สินทรัพย์ ระหว่างประกอบ และติดตั้ง	รวม
<b>ราคาทุน</b>									
ณ วันที่ 1 มกราคม 2565	160,147	74,780	126,475	1,607,207	46,209	5,075	60,262	191,087	2,271,242
เพิ่มขึ้น	-	-	-	9,351	1,063	-	1,580	968	12,962
โอน	-	-	90	(17,734)	5,458	-	2,905	(10,295)	(19,576)
จำหน่าย	-	-	-	(17,588)	(5,801)	(2,095)	-	-	(25,484)
<b>ณ วันที่ 31 ธันวาคม 2565</b>									
และ 1 มกราคม 2566	160,147	74,780	126,565	1,581,236	46,929	2,980	64,747	181,760	2,239,144
เพิ่มขึ้น	-	399	230	645	498	-	4,055	84	5,911
โอน	-	-	909	(5,653)	-	-	-	(931)	(5,675)
จำหน่าย	-	-	-	(12)	(369)	-	(1,375)	-	(1,756)
<b>ณ วันที่ 31 ธันวาคม 2566</b>	<b>160,147</b>	<b>75,179</b>	<b>127,704</b>	<b>1,576,216</b>	<b>47,058</b>	<b>2,980</b>	<b>67,427</b>	<b>180,913</b>	<b>2,237,624</b>

บริษัท มิลล์คอน สตีล จำกัด (มหาชน) และบริษัทย่อย

หมายเหตุประกอบงบการเงิน

สำหรับปีสิ้นสุดวันที่ 31 ธันวาคม 2566

	งบการเงินเฉพาะกิจการ								
	ที่ดิน	ส่วนปรับปรุงที่ดิน	อาคารและ ส่วนปรับปรุง	เครื่องจักร	เครื่องตกแต่งติดตั้ง และอุปกรณ์ สำนักงาน (พันบาท)	ยานพาหนะ	ระบบ สารสนเทศ	สินทรัพย์ ระหว่างประกอบ และติดตั้ง	รวม
<b>ค่าเสื่อมราคาสะสม</b>									
ณ วันที่ 1 มกราคม 2565	-	40,387	46,730	411,058	32,919	4,334	43,951	-	579,379
ค่าเสื่อมราคาสำหรับปี	-	4,276	2,136	39,339	3,880	226	2,996	-	52,853
จำหน่าย	-	-	-	(6,782)	(2,402)	(2,095)	-	-	(11,279)
ณ วันที่ 31 ธันวาคม 2565									
และ 1 มกราคม 2566	-	44,663	48,866	443,615	34,397	2,465	46,947	-	620,953
ค่าเสื่อมราคาสำหรับปี	-	4,070	2,151	25,993	3,406	69	2,765	-	38,454
จำหน่าย	-	-	-	(12)	(369)	-	(1,237)	-	(1,618)
ณ วันที่ 31 ธันวาคม 2566	-	48,733	51,017	469,596	37,434	2,534	48,475	-	657,789
<b>ส่วนที่ตีราคาเพิ่ม</b>									
ณ วันที่ 1 มกราคม 2565	352,970	-	-	-	-	-	-	-	352,970
เพิ่มขึ้น	64,679	-	-	-	-	-	-	-	64,679
ณ วันที่ 31 ธันวาคม 2565									
และ 1 มกราคม 2566	417,649	-	-	-	-	-	-	-	417,649
เพิ่มขึ้น	-	-	-	-	-	-	-	-	-
ณ วันที่ 31 ธันวาคม 2566	417,649	-	-	-	-	-	-	-	417,649
<b>มูลค่าสุทธิทางบัญชี</b>									
ณ วันที่ 31 ธันวาคม 2565	577,796	30,117	77,699	1,137,621	12,532	515	17,800	181,760	2,035,840
ณ วันที่ 31 ธันวาคม 2566	577,796	26,446	76,687	1,106,620	9,624	446	18,952	180,913	1,997,484

**บริษัท มิลล์คอน สติล จำกัด (มหาชน) และบริษัทย่อย**

**หมายเหตุประกอบงบการเงิน**

**สำหรับปีสิ้นสุดวันที่ 31 ธันวาคม 2566**

ราคาทรัพย์สินของกลุ่มบริษัทและบริษัทก่อนหักค่าเสื่อมราคาสะสมของอาคารและอุปกรณ์ ซึ่งได้คิดค่าเสื่อมราคาเต็มจำนวนแล้ว แต่ยังคงใช้งานจนถึง ณ วันที่ 31 ธันวาคม 2566 มีจำนวนเงิน 285.29 ล้านบาท และ 199.34 ล้านบาท ตามลำดับ (2565: 228.78 ล้านบาท และ 152.72 ล้านบาท ตามลำดับ)

**การค้ำประกัน**

ณ วันที่ 31 ธันวาคม 2566 ทรัพย์สินของกลุ่มบริษัทและบริษัทมีมูลค่าตามบัญชีจำนวน 4,992 ล้านบาท และ 987 ล้านบาท ตามลำดับ (2565: 5,092 ล้านบาท และ 993 ล้านบาท ตามลำดับ) ได้ใช้เป็นหลักประกันสำหรับเงินเบิกเกินบัญชี เงินกู้ยืมระยะยาว และวงเงินสินเชื่อจากสถาบันการเงิน

ในระหว่างปี 2565 กลุ่มบริษัทและบริษัทมีการตีราคาของที่ดิน ใหม่ด้วยมูลค่ายุติธรรมและรับรู้กำไรจำนวน 56.15 ล้านบาท และ 64.68 ล้านบาท ในกำไรขาดทุนเบ็ดเสร็จอื่นตามลำดับ จากการประเมินราคาโดยผู้ประเมินราคาอิสระด้วยวิธีเปรียบเทียบราคาตลาด ซึ่งเป็นข้อมูลระดับ 3 เทคนิคการประเมินมูลค่าและข้อมูลที่ไม่สามารถสังเกตได้ที่มีนัยสำคัญที่ใช้ในการวัดมูลค่ายุติธรรมเป็นเทคนิคเดียวกันกับที่ใช้วัดมูลค่ายุติธรรมของอสังหาริมทรัพย์เพื่อการลงทุน ณ วันที่รายงาน (ดูหมายเหตุข้อ 18)

**20 สินทรัพย์สิทธิการใช้**

	งบการเงินรวม		งบการเงินเฉพาะกิจการ	
	2566	2565	2566	2565
	(พันบาท)			
<b>สินทรัพย์สิทธิการใช้</b>				
อาคาร	5,455	13,150	24,599	16,120
เครื่องจักร	543	2,897	-	-
ยานพาหนะ	24,379	31,318	18,148	24,690
อุปกรณ์	433	550	433	550
<b>รวม</b>	<b>30,810</b>	<b>47,915</b>	<b>43,180</b>	<b>41,360</b>

ในปี 2566 สินทรัพย์สิทธิการใช้ของ กลุ่มบริษัทและบริษัทเพิ่มขึ้นเป็นจำนวน 14.50 ล้านบาท และ 30.07 ล้านบาท ตามลำดับ (2565: 14.70 ล้านบาท และ 10.62 ล้านบาท ตามลำดับ)

กลุ่มบริษัทเช่าอาคารสำนักงานแห่งหนึ่งเป็นระยะเวลา 3 ปี โดยมีสิทธิต่ออายุสัญญาเช่าเมื่อสิ้นสุดอายุสัญญา ค่าเช่ากำหนดชำระเป็นรายเดือนตามอัตราที่ระบุไว้ในสัญญา

**บริษัท มิลล์คอน สตีล จำกัด (มหาชน) และบริษัทย่อย**

**หมายเหตุประกอบงบการเงิน**

**สำหรับปีสิ้นสุดวันที่ 31 ธันวาคม 2566**

**สิทธิเลือกในการขยายอายุสัญญาเช่า**

สัญญาเช่าอสังหาริมทรัพย์บางสัญญาให้สิทธิกลุ่มบริษัทในการเลือกขยายอายุสัญญาเช่าภายใน 90 วัน ก่อนสิ้นสุดระยะเวลาเช่าที่บอกเลิกไม่ได้ ในทางปฏิบัติกลุ่มบริษัทจะพิจารณาข้อมสิทธิในการขยายอายุสัญญาเช่าสำหรับสัญญาเช่าใหม่เพื่อให้มีความยืดหยุ่นในการดำเนินงาน สิทธิเลือกในการขยายอายุสัญญาเช่าเป็นสิทธิที่ให้กลุ่มบริษัทเป็นผู้มีสิทธิเลือกโดยผู้ให้เช่าไม่มีสิทธิดังกล่าว กลุ่มบริษัทจะประเมินตั้งแต่วันที่สัญญาเช่าเริ่มมีผลว่ามีความแน่นอนอย่างสมเหตุสมผลที่จะใช้สิทธิในการขยายอายุสัญญาเช่าหรือไม่ และกลุ่มบริษัทจะทบทวนการประเมินว่ายังมีความแน่นอนอย่างสมเหตุสมผลที่จะใช้สิทธิเลือกในการขยายอายุสัญญาเช่าหรือไม่ หากมีเหตุการณ์สำคัญหรือมีการเปลี่ยนแปลงสถานการณ์อย่างมีสาระสำคัญซึ่งอยู่ภายใต้การควบคุมของกลุ่มบริษัท

	งบการเงินรวม		งบการเงินเฉพาะกิจการ	
สำหรับปีสิ้นสุดวันที่ 31 ธันวาคม	2566	2565	2566	2565
			(พันบาท)	
<b>จำนวนที่รับรู้ในกำไรหรือขาดทุน</b>				
ค่าเสื่อมราคาของสินทรัพย์สิทธิการใช้				
- อาคาร	7,695	7,534	12,901	15,993
- เครื่องจักร	2,355	2,945	-	-
- ยานพาหนะ	9,912	10,356	7,937	8,054
- อุปกรณ์	270	171	270	171
ดอกเบี้ยจ่ายของหนี้สินตามสัญญาเช่า	2,011	1,989	1,727	2,268
ค่าใช้จ่ายที่เกี่ยวข้องกับสัญญาเช่าระยะสั้น	135	302	-	43
ค่าใช้จ่ายที่เกี่ยวข้องกับสัญญาเช่าสินทรัพย์ที่มีมูลค่าต่ำ	491	423	344	281

ในปี 2566 กระแสเงินสดจ่ายทั้งหมดของสัญญาเช่าของกลุ่มบริษัทและบริษัท มีจำนวน 18.22 ล้านบาท และ 21.78 ล้านบาท ตามลำดับ (2565: 20.53 ล้านบาท และ 25.97 ล้านบาท ตามลำดับ)

**21 ค่าความนิยม**

	งบการเงินรวม	
	2566	2565
	(พันบาท)	
<b>ราคาทุน</b>		
ณ วันที่ 1 มกราคม	333,598	333,598
ณ วันที่ 31 ธันวาคม	333,598	333,598

บริษัท มิลล์คอน สตีล จำกัด (มหาชน) และบริษัทย่อย

หมายเหตุประกอบงบการเงิน

สำหรับปีสิ้นสุดวันที่ 31 ธันวาคม 2566

22 สินทรัพย์ไม่มีตัวตน

	งบการเงินรวม					รวม
	โปรแกรมคอมพิวเตอร์	ความสัมพันธ์กับลูกค้า	ค่าพัฒนาผลิตภัณฑ์ใหม่ (พันบาท)	ใบอนุญาต	โปรแกรมคอมพิวเตอร์ระหว่างติดตั้ง	
<b>ราคาทุน</b>						
ณ วันที่ 1 มกราคม 2565	41,738	39,922	47,658	-	990	130,308
เพิ่มขึ้น	38	-	-	-	536	574
<b>ณ วันที่ 31 ธันวาคม 2565</b>						
และ 1 มกราคม 2566	41,776	39,922	47,658	-	1,526	130,882
เพิ่มขึ้น	132	-	-	645	1,759	2,536
โอน	990	-	-	-	(990)	-
<b>ณ วันที่ 31 ธันวาคม 2566</b>	<b>42,898</b>	<b>39,922</b>	<b>47,658</b>	<b>645</b>	<b>2,295</b>	<b>133,418</b>
<b>ค่าตัดจำหน่ายสะสม</b>						
ณ วันที่ 1 มกราคม 2565	17,230	39,922	31,273	-	-	88,425
ค่าตัดจำหน่ายสำหรับปี	4,174	-	-	-	-	4,174
<b>ณ วันที่ 31 ธันวาคม 2565</b>						
และ 1 มกราคม 2566	21,404	39,922	31,273	-	-	92,599
ค่าตัดจำหน่ายสำหรับปี	4,136	-	-	-	-	4,136
<b>ณ วันที่ 31 ธันวาคม 2566</b>	<b>25,540</b>	<b>39,922</b>	<b>31,273</b>	<b>-</b>	<b>-</b>	<b>96,735</b>
<b>ค่าเผื่อด้อยค่าสะสม</b>						
ณ วันที่ 1 มกราคม 2565	-	-	16,385	-	-	16,385
<b>ณ วันที่ 31 ธันวาคม 2565</b>						
และ 1 มกราคม 2566	-	-	16,385	-	-	16,385
<b>ณ วันที่ 31 ธันวาคม 2566</b>	<b>-</b>	<b>-</b>	<b>16,385</b>	<b>-</b>	<b>-</b>	<b>16,385</b>
<b>มูลค่าสุทธิทางบัญชี</b>						
ณ วันที่ 31 ธันวาคม 2565	20,372	-	-	-	1,526	21,898
<b>ณ วันที่ 31 ธันวาคม 2566</b>	<b>17,358</b>	<b>-</b>	<b>-</b>	<b>645</b>	<b>2,295</b>	<b>20,298</b>

บริษัท มิลล์คอน สตีล จำกัด (มหาชน) และบริษัทย่อย  
 หมายเหตุประกอบงบการเงิน  
 สำหรับปีสิ้นสุดวันที่ 31 ธันวาคม 2566

	งบการเงินเฉพาะกิจการ		
	โปรแกรม		รวม
	โปรแกรม คอมพิวเตอร์	คอมพิวเตอร์ ระหว่างติดตั้ง (พันบาท)	
<b>ราคาทุน</b>			
ณ วันที่ 1 มกราคม 2565	41,592	990	42,582
เพิ่มขึ้น	19	-	19
ณ วันที่ 31 ธันวาคม 2565 และ 1 มกราคม 2566	41,611	990	42,601
โอน	990	(990)	-
ณ วันที่ 31 ธันวาคม 2566	42,601	-	42,601
<b>ค่าตัดจำหน่ายสะสม</b>			
ณ วันที่ 1 มกราคม 2565	17,119	-	17,119
ค่าตัดจำหน่ายสำหรับปี	4,161	-	4,161
ณ วันที่ 31 ธันวาคม 2565 และ 1 มกราคม 2566	21,280	-	21,280
ค่าตัดจำหน่ายสำหรับปี	4,111	-	4,111
ณ วันที่ 31 ธันวาคม 2566	25,391	-	25,391
<b>มูลค่าสุทธิทางบัญชี</b>			
ณ วันที่ 31 ธันวาคม 2565	20,332	990	21,322
ณ วันที่ 31 ธันวาคม 2566	17,210	-	17,210



บริษัท มิลล์คอน สตีล จำกัด (มหาชน) และบริษัทย่อย

หมายเหตุประกอบงบการเงิน

สำหรับปีสิ้นสุดวันที่ 31 ธันวาคม 2566

23 หนี้สินที่มีภาระดอกเบี้ย

	งบการเงินรวม		งบการเงินเฉพาะกิจการ		งบการเงินรวม		งบการเงินเฉพาะกิจการ	
	2566	2565	2566	2565	2566	2565	2566	2565
	อัตราดอกเบี้ยร้อยละต่อปี		อัตราดอกเบี้ยร้อยละต่อปี		(พันบาท)			
เงินเบิกเกินบัญชีธนาคาร	MOR	MOR	MOR	MOR	59,735	4,762	30,168	-
เงินกู้ยืมระยะสั้น - ตั๋วสัญญาใช้เงิน	5.50 - 8.65	4.25 - 6.91	5.85 - 6.30	4.25 - 4.85	6,622,375	6,040,271	2,302,293	2,436,633
เงินกู้ยืมระยะสั้น - ทรัสต์รีซีท/เลตเตอร์ออฟเครดิต	5.45 - 8.90	4.25 - 7.75	5.45 - 8.90	4.25 - 7.56	1,806,960	1,292,751	1,062,497	1,077,201
เงินกู้ยืมระยะสั้น - เจ้าหนี้ขายลดเช็ค	2.95 - 8.75	1.35 - 5.25	2.95 - 8.75	1.35 - 5.25	2,083,538	1,891,018	2,083,538	1,891,018
<b>รวม</b>					<b>10,572,608</b>	<b>9,228,802</b>	<b>5,478,496</b>	<b>5,404,852</b>
หัก ดอกเบี้ยตั๋วสัญญาใช้เงินจ่ายล่วงหน้า					(8,427)	(24,397)	(3,324)	(8,497)
หัก ดอกเบี้ยขายลดเช็ค					-	(7,785)	-	(7,785)
<b>รวมเงินกู้ยืมระยะสั้น</b>					<b>10,564,181</b>	<b>9,196,620</b>	<b>5,475,172</b>	<b>5,388,570</b>

ณ วันที่ 31 ธันวาคม 2566 และ 2565 เงินกู้ยืมของกลุ่มบริษัทและบริษัทได้ถูกค้ำประกันโดยเงินฝากสถาบันการเงิน ที่ดิน อาคาร เครื่องจักร และสินทรัพย์ของกรรมการบริษัท

บริษัท มิลล์คอน สตีล จำกัด (มหาชน) และบริษัทย่อย

หมายเหตุประกอบงบการเงิน

สำหรับปีสิ้นสุดวันที่ 31 ธันวาคม 2566

รายการเคลื่อนไหวของเงินกู้ยืมระยะสั้นจากสถาบันการเงินสำหรับปีสิ้นสุดวันที่ 31 ธันวาคม 2566 และ 2565 มีดังนี้

	งบการเงินรวม		งบการเงินเฉพาะกิจการ	
	2566	2565	2566	2565
	(พันบาท)			
ณ วันที่ 1 มกราคม	9,228,802	9,273,821	5,404,852	5,611,190
กู้ยืมเพิ่ม	40,184,195	37,983,135	20,798,001	22,305,521
จ่ายชำระคืนเงินกู้	(38,835,776)	(38,015,856)	(20,723,105)	(22,501,938)
ขาดทุนจากอัตราแลกเปลี่ยนที่ยังไม่เกิดขึ้นจริง	(4,613)	(12,298)	(1,252)	(9,921)
<b>รวม</b>	<b>10,572,608</b>	<b>9,228,802</b>	<b>5,478,496</b>	<b>5,404,852</b>
หัก ดอกเบี้ยตัวสัญญาใช้เงินจ่ายล่วงหน้า	(8,427)	(24,397)	(3,324)	(8,497)
หัก ดอกเบี้ยขายลดเช็คจ่ายล่วงหน้า	-	(7,785)	-	(7,785)
<b>ณ วันที่ 31 ธันวาคม</b>	<b>10,564,181</b>	<b>9,196,620</b>	<b>5,475,172</b>	<b>5,388,570</b>

ณ วันที่ 31 ธันวาคม 2566 กลุ่มบริษัทและบริษัทมีวงเงินสินเชื่อซึ่งยังมีได้เบิกใช้เป็นจำนวนเงินรวม 492.19 ล้านบาท และ 378.24 ล้านบาท ตามลำดับ (2565: 2,032.50 ล้านบาท และ 1,803.55 ล้านบาท ตามลำดับ)

เงินกู้ยืมระยะยาว

	งบการเงินรวม		งบการเงินเฉพาะกิจการ	
	2566	2565	2566	2565
	(พันบาท)			
เงินกู้ยืมระยะยาวจากสถาบันการเงิน	820,367	825,364	230,000	-
หัก ส่วนที่ถึงกำหนดชำระภายในหนึ่งปี	(820,367)	(286,140)	(230,000)	-
<b>รวมเงินกู้ยืมระยะยาว</b>	<b>-</b>	<b>539,224</b>	<b>-</b>	<b>-</b>

ณ วันที่ 31 ธันวาคม 2566 และ 2565 เงินกู้ยืมระยะยาวของกลุ่มบริษัทและบริษัทมีเงินกู้ยืมจากธนาคารพาณิชย์ในประเทศแห่งหนึ่งและมีอัตราดอกเบี้ยร้อยละ 2-3 และ MLR-1 ต่อปี เงินกู้ยืมดังกล่าวค้ำประกันโดยเงินฝากสถาบันการเงิน ที่ดิน อาคาร เครื่องจักร สินค้าคงเหลือ ใบหุ้นที่บริษัทใหญ่ลงทุนในบริษัทย่อย สินทรัพย์ทางการเงินหมุนเวียนอื่น และกรรมกรบริษัท และบริษัทใหญ่ ภายใต้สัญญากู้ยืมเงินนี้ บริษัทและบริษัทย่อยต้องปฏิบัติตามข้อกำหนดที่ระบุไว้ในสัญญา เช่น การดำรงสัดส่วนทางการเงิน หรือการก่อหนี้ที่มีมูลค่าเกินกว่ากำหนด เป็นต้น

บริษัท มิลล์คอน สตีล จำกัด (มหาชน) และบริษัทย่อย

หมายเหตุประกอบงบการเงิน

สำหรับปีสิ้นสุดวันที่ 31 ธันวาคม 2566

รายการเคลื่อนไหวของเงินกู้ยืมระยะยาวจากสถาบันการเงินสำหรับปีสิ้นสุดวันที่ 31 ธันวาคม 2566 และ 2565 มีดังนี้

	งบการเงินรวม		งบการเงินเฉพาะกิจการ	
	2566	2565	2566	2565
	(พันบาท)			
ณ วันที่ 1 มกราคม	825,364	1,167,006	-	96,596
กู้เพิ่ม	310,170	-	250,000	-
จ่ายชำระคืนเงินกู้	(315,167)	(341,642)	(20,000)	(96,596)
<b>รวม</b>	<b>820,367</b>	<b>825,364</b>	<b>230,000</b>	<b>-</b>
หัก ส่วนที่ถึงกำหนดชำระภายในหนึ่งปี	(318,176)	(286,140)	(20,000)	-
หัก จัดประเภทจากการละเมิดสัญญาเงินกู้ยืม	(502,191)	-	(210,000)	-
<b>ณ วันที่ 31 ธันวาคม</b>	<b>-</b>	<b>539,224</b>	<b>-</b>	<b>-</b>

การละเมิดสัญญาเงินกู้ยืม

ณ วันที่ 31 ธันวาคม 2566 กลุ่มบริษัทและบริษัทผิวดินในสัญญาเงินกู้ยืมจากสถาบันการเงิน กลุ่มบริษัทและบริษัท จึงได้จัดประเภทเงินกู้ยืมระยะยาวจากสถาบันการเงินจำนวน 502.19 ล้านบาท และ 210.00 ล้านบาท ตามลำดับ เป็นส่วนที่ถึงกำหนดชำระภายในหนึ่งปี และมีรายละเอียดการผิวดินในสัญญาเงินกู้ยืมดังนี้

1. ณ วันที่ 31 ธันวาคม 2566 กลุ่มบริษัทและบริษัทผิวดินในสัญญาเงินกู้ยืมในการดำรงสัดส่วนทางการเงินถูกกำหนดไว้ตามสัญญาเงินกู้
2. ในระหว่างปี 2566 กลุ่มบริษัทและบริษัทได้ถูกอายัดสิทธิเรียกร้องในเงินฝากซึ่งเป็นไปตามคำสั่งในการบังคับคดีจำนวนเงิน 6.57 ล้านบาท ตามคดีแดงหมายเลขที่ พ.2061/2564 และบริษัทย่อยของบริษัทยังได้ถูกอายัดสิทธิเรียกร้องในเงินฝากซึ่งเป็นไปตามคำสั่งในการบังคับคดีจำนวน 24.72 ล้านบาท ตามคดีดำหมายเลขที่ กค 82/2564 ผลสืบเนื่องจากการที่ถูกบังคับคดีดังกล่าว กลุ่มบริษัทและบริษัทได้ก่อให้เกิดเหตุการณ์ผิวดินสัญญาเงินกู้ยืมระยะยาวที่ทำให้กับสถาบันการเงิน
3. ณ วันที่ 31 ธันวาคม 2566 กลุ่มบริษัทและบริษัทมีเงินกู้ยืมจากสถาบันการเงินแห่งหนึ่งที่เกิดกำหนดชำระเป็นเงินต้นจำนวน 149.76 ล้านบาท และ 39.08 ล้านบาท ตามลำดับ จึงถือว่าเป็นเหตุแห่งการผิวดินชำระตามสัญญาเงินกู้ยืมกับสถาบันการเงินอื่นด้วย

จากการผิวดินในสัญญาเงินกู้ดังกล่าวข้างต้นสถาบันการเงินมีสิทธิเรียกชำระคืนเงินกู้ยืมจากสถาบันการเงินของกลุ่มบริษัทและบริษัท ณ วันที่ 31 ธันวาคม 2566 ทั้งระยะสั้นและระยะยาว จำนวน 11,384.55 ล้านบาท และ 5,705.17 ล้านบาท ตามลำดับ ทำให้ธนาคารมีสิทธิกำหนดให้หนี้ทั้งหมด หรือส่วนหนึ่งส่วนใดของหนี้ ตลอดจนดอกเบี้ยที่เกิดขึ้น ค่าบริการ ค่าธรรมเนียม และเงินจำนวนอื่นๆ ทั้งสิ้น และต้องชำระในทันทีโดยไม่ต้องทวงถาม รวมทั้งมีสิทธิระงับวงเงินสินเชื่อที่ยังไม่ได้เบิกใช้ โดยบริษัทได้รับหนังสือแจ้งอนุโลมเงื่อนไขทางการเงินเมื่อวันที่ 2 มิถุนายน 2566 สำหรับการผิวดินในสัญญาเงินกู้เฉพาะการผิวดินในสัญญาเงินกู้ในการดำรงสัดส่วนทางการเงินเพียงเรื่องเดียว

บริษัท มิลล์คอน สตีล จำกัด (มหาชน) และบริษัทย่อย

หมายเหตุประกอบงบการเงิน

สำหรับปีสิ้นสุดวันที่ 31 ธันวาคม 2566

หนี้สินตามสัญญาเช่า

หนี้สินตามสัญญาเช่า ณ วันที่ 31 ธันวาคม 2566 และ 2565 มีรายละเอียดดังนี้

	งบการเงินรวม					
	2566			2565		
	มูลค่าอนาคต		มูลค่าปัจจุบัน ของจำนวนเงิน ขั้นต่ำที่ต้อง จ่าย	มูลค่าอนาคต		มูลค่าปัจจุบัน ของจำนวนเงิน ขั้นต่ำที่ต้อง จ่าย
	ของจำนวนเงิน			ของจำนวนเงิน		
	ขั้นต่ำที่ต้อง			ขั้นต่ำที่ต้อง		
จ่าย	ดอกเบี้ย	ขั้นต่ำที่ต้องจ่าย	ขั้นต่ำที่ต้องจ่าย	ดอกเบี้ย	จ่าย	
	(พันบาท)					
ครบกำหนดชำระ						
ภายในหนึ่งปี	15,338	(948)	14,390	17,430	(1,499)	15,931
ครบกำหนดชำระ						
หลังจากหนึ่งปี						
แต่ไม่เกินห้าปี	15,207	(722)	14,485	26,975	(1,352)	25,623
รวม	30,545	(1,670)	28,875	44,405	(2,851)	41,554

	งบการเงินเฉพาะกิจการ					
	2566			2565		
	มูลค่าอนาคต		มูลค่าปัจจุบัน ของจำนวนเงิน ขั้นต่ำที่ต้อง จ่าย	มูลค่าอนาคต		มูลค่าปัจจุบัน ของจำนวนเงิน ขั้นต่ำที่ต้อง จ่าย
	ของจำนวนเงิน			ของจำนวนเงิน		
	ขั้นต่ำที่ต้อง			ขั้นต่ำที่ต้อง		
จ่าย	ดอกเบี้ย	จ่าย	ดอกเบี้ย			
	(พันบาท)					
ครบกำหนดชำระ						
ภายในหนึ่งปี	18,780	(1,554)	17,226	20,157	(1,289)	18,868
ครบกำหนดชำระ						
หลังจากหนึ่งปี						
แต่ไม่เกินห้าปี	25,757	(1,049)	24,708	21,343	(1,005)	20,338
รวม	44,537	(2,603)	41,934	41,500	(2,294)	39,206

ณ วันที่ 31 ธันวาคม 2566 กลุ่มบริษัททำสัญญาเช่ากับบริษัทในประเทศแห่งหนึ่งสำหรับยานพาหนะเพื่อใช้ในการดำเนินงานของกลุ่มบริษัท สัญญาดังกล่าวมีระยะเวลาเช่าสิ้นสุดจนถึง 2570 โดยมีอัตราดอกเบี้ย ร้อยละ 2.90 ถึง 6.38 ต่อปี (2565 : ร้อยละ 2.90 ถึง 6.38 ต่อปี)

บริษัท มิลล์คอน สตีล จำกัด (มหาชน) และบริษัทย่อย

หมายเหตุประกอบงบการเงิน

สำหรับปีสิ้นสุดวันที่ 31 ธันวาคม 2566

หุ้นกู้

	งบการเงินรวม		งบการเงินรวม		งบการเงินรวม	
	เงินต้น		ค่าธรรมเนียมในการออก		หุ้นกู้ - สุทธิ	
	2566	2565	2566	2565	2566	2565
			(พันบาท)			
ส่วนที่หมุนเวียน						
ครบกำหนดชำระ						
ภายในหนึ่งปี	408,100	-	(3,681)	-	404,419	-
ส่วนที่ไม่หมุนเวียน						
ครบกำหนดชำระ						
หลังจากหนึ่งปี						
แต่ไม่เกินห้าปี	-	408,100	-	(7,301)	-	400,799
<b>รวม</b>	<b>408,100</b>	<b>408,100</b>	<b>(3,681)</b>	<b>(7,301)</b>	<b>404,419</b>	<b>400,799</b>

รายการเคลื่อนไหวของหุ้นกู้ระยะยาวสำหรับปีสิ้นสุด 31 ธันวาคม 2566 และ 2565 มีรายละเอียดดังนี้

	งบการเงินรวม	
	2566	2565
	(พันบาท)	
<b>ณ 1 มกราคม</b>	<b>400,799</b>	<b>-</b>
บวก: ออกหุ้นกู้	-	408,100
บวก: ค่าตัดจำหน่ายค่าใช้จ่ายในการออกหุ้นกู้	3,620	232
หัก: ค่าใช้จ่ายในการออกหุ้นกู้	-	(7,533)
<b>ณ 31 ธันวาคม</b>	<b>404,419</b>	<b>400,799</b>

บริษัท มิลล์คอน สตีล จำกัด (มหาชน) และบริษัทย่อย

หมายเหตุประกอบงบการเงิน

สำหรับปีสิ้นสุดวันที่ 31 ธันวาคม 2566

มูลค่ายุติธรรมของหุ้นกู้ระยะยาวที่จ่ายดอกเบี้ยในอัตราคงที่คำนวณจากมูลค่าของกระแสเงินสดจ่าย ในอนาคตคิดลดด้วยอัตราดอกเบี้ยโดยประมาณในตลาดปัจจุบันสำหรับเงินกู้ยืมที่มีเงื่อนไขใกล้เคียงกัน โดยมีรายละเอียด ดังนี้

	งบการเงินรวม			
	2566		2565	
	มูลค่าตามบัญชี	มูลค่ายุติธรรม	มูลค่าตามบัญชี	มูลค่ายุติธรรม
	(พันบาท)			
หุ้นกู้	404,419	405,827	400,799	408,470

ในที่ประชุมคณะกรรมการบริษัทเมื่อวันที่ 14 กรกฎาคม 2565 มีมติให้ออกหุ้นกู้ จำนวนไม่เกิน 550 ล้านบาท ซึ่งเป็นไปตามที่มีมติอนุมัติไว้โดยผู้ถือหุ้นในที่ประชุมวิสามัญผู้ถือหุ้นเมื่อวันที่ 4 สิงหาคม 2565 ซึ่งให้ออกหุ้นกู้ได้ทุกประเภท วงเงินรวมไม่เกิน 550 ล้านบาท

เมื่อวันที่ 9 ธันวาคม 2565 บริษัท ได้ออกหุ้นกู้ จำนวน 408,100 หน่วย หน่วยละ 1,000 บาท จำนวนเงิน 408.10 ล้านบาท เป็นหุ้นกู้ชนิดระบุชื่อผู้ถือ ประเภทไม่ด้อยสิทธิ มีหลักประกันและผู้แทนผู้ถือหุ้นกู้ และผู้ออกหุ้นกู้มีสิทธิไถ่ถอนหุ้นก่อนครบกำหนดไถ่ถอนได้ เสนอขายให้แก่ผู้ลงทุนสถาบันและ/หรือผู้ลงทุนรายใหญ่ อายุ 2 ปี ครบกำหนดไถ่ถอนวันที่ 9 ธันวาคม 2567 อัตราดอกเบี้ยคงที่ ร้อยละ 7.25 ต่อปี ทั้งนี้ บริษัทจะต้องดำรงอัตราส่วนหนี้สินที่มีดอกเบี้ยต่อส่วนของผู้ถือหุ้นในอัตราส่วนไม่เกิน 2:1 ณ วันสิ้นงวดหกเดือนและวันสิ้นปีบัญชีของงบการเงิน โดยหนี้สิน หมายถึง หนี้สินทางการเงินสุทธิ ซึ่งได้แก่ หนี้สินประเภทที่มีดอกเบี้ยของผู้ถือหุ้นกู้ ซึ่งรวมถึงภาระผูกพันทางการเงินที่มีภาระต้องชำระดอกเบี้ย และส่วนของหนี้สินที่มีภาระต้องชำระดอกเบี้ย ที่อาจเกิดขึ้นจากการที่ผู้ออกหุ้นกู้เข้าค้ำประกัน อาวัล หรือก่อภาระผูกพันอื่นในลักษณะเดียวกันให้แก่บุคคลใด ๆ หรือนิติบุคคลอื่นที่มีใช้บริษัทย่อยของผู้ออกหุ้นกู้ หักด้วยเงินสด และ/หรือ รายการเทียบเท่า

24 เจ้าหนี้การค้า

หมายเหตุ	งบการเงินรวม		งบการเงินเฉพาะกิจการ	
	2566	2565	2566	2565
	(พันบาท)			
กิจการที่เกี่ยวข้องกัน	6	47,230	25,386	1,015,047
บุคคลหรือกิจการอื่น ๆ		386,408	910,360	56,738
รวม		433,638	935,746	1,071,785
			412,652	

บริษัท มิลล์คอน สตีล จำกัด (มหาชน) และบริษัทย่อย

หมายเหตุประกอบงบการเงิน

สำหรับปีสิ้นสุดวันที่ 31 ธันวาคม 2566

25 เจ้าหนี้อื่น

หมายเหตุ	งบการเงินรวม		งบการเงินเฉพาะกิจการ	
	2566	2565	2566	2565
			(พันบาท)	
เจ้าหนี้ซื้อสินทรัพย์	138,635	1,409	-	-
เจ้าหนี้การค้าวัสดุ	130,652	95,131	-	-
ค่าปรับค้างจ่าย				
ให้กิจการที่เกี่ยวข้องกัน	-	-	84,448	-
เงินประกันรับ	50,000	-	50,000	-
ค่าใช้จ่ายค้างจ่าย	29,852	93,427	13,575	13,824
เจ้าหนี้เงินลงทุน	14	93,000	-	-
ดอกเบี้ยค้างจ่าย	11,332	6,233	3,603	1,391
เจ้าหนี้กรมสรรพากร	3,985	782	222	308
รายได้รอการรับรู้	-	-	-	-
เงินทดรองรับ	674	-	1,288	582
อื่น ๆ	109,094	121,742	24,282	17,290
<b>รวม</b>	<b>474,224</b>	<b>411,724</b>	<b>177,418</b>	<b>33,395</b>

26 เงินรับล่วงหน้าค่าสินค้า

ณ วันที่ 31 ธันวาคม 2566 กลุ่มบริษัทและบริษัทมีเงินรับล่วงหน้าจากลูกค้าสำหรับการขายสินค้าจำนวน 757 ล้านบาท และ 739 ล้านบาท ตามลำดับ (31 ธันวาคม 2565 : 1,238 ล้านบาท และ 1,441 ล้านบาท ตามลำดับ) โดยกลุ่มบริษัทและบริษัทจะนำเงินรับล่วงหน้าดังกล่าวมาใช้ในการรับชำระค่าสินค้าในวันที่บริษัทขายสินค้า

บริษัท มิลล์คอน สตีล จำกัด (มหาชน) และบริษัทย่อย

หมายเหตุประกอบงบการเงิน

สำหรับปีสิ้นสุดวันที่ 31 ธันวาคม 2566

27 หนี้สินภาษีเงินได้รอการตัดบัญชี

	งบการเงินรวม			
	ณ วันที่	บันทึกเป็น (รายจ่าย) รายได้ใน		ณ วันที่
	1 มกราคม 2566	กำไรหรือ ขาดทุน	กำไรขาดทุน เบ็ดเสร็จอื่น (พันบาท)	31 ธันวาคม 2566
<b>หนี้สินภาษีเงินได้รอการตัดบัญชี</b>				
ส่วนเกินจากการตีราคาที่ดิน	216,610	-	-	216,610
มูลค่ายุติธรรม ณ วันที่ออกกิจการ				
- ที่ดิน อาคารและอุปกรณ์	97,613	(856)	-	96,757
<b>รวม</b>	<b>314,223</b>	<b>(856)</b>	<b>-</b>	<b>313,367</b>
	งบการเงินรวม			
	ณ วันที่	บันทึกเป็น (รายจ่าย) รายได้ใน		ณ วันที่
	1 มกราคม 2565	กำไรหรือ ขาดทุน	กำไรขาดทุน เบ็ดเสร็จอื่น (พันบาท)	31 ธันวาคม 2565
<b>หนี้สินภาษีเงินได้รอการตัดบัญชี</b>				
ส่วนเกินจากการตีราคาที่ดิน	205,380	-	11,230	216,610
มูลค่ายุติธรรม ณ วันที่ออกกิจการ				
- ที่ดิน อาคารและอุปกรณ์	109,795	(856)	-	97,613
<b>รวม</b>	<b>315,175</b>	<b>(856)</b>	<b>11,230</b>	<b>314,223</b>
	งบการเงินเฉพาะกิจการ			
	ณ วันที่	บันทึกเป็น (รายจ่าย) รายได้ใน		ณ วันที่
	1 มกราคม 2566	กำไรหรือ ขาดทุน	กำไรขาดทุน เบ็ดเสร็จอื่น (พันบาท)	31 ธันวาคม 2566
<b>หนี้สินภาษีเงินได้รอการตัดบัญชี</b>				
ส่วนเกินจากการตีราคาที่ดิน	83,530	-	-	83,530
<b>รวม</b>	<b>83,530</b>	<b>-</b>	<b>-</b>	<b>83,530</b>



บริษัท มิลล์คอน สตีล จำกัด (มหาชน) และบริษัทย่อย

หมายเหตุประกอบงบการเงิน

สำหรับปีสิ้นสุดวันที่ 31 ธันวาคม 2566

	ณ วันที่ 1 มกราคม 2565	งบการเงินเฉพาะกิจการ บันทึกเป็น (รายจ่าย) รายได้ใน		ณ วันที่ 31 ธันวาคม 2565
		กำไรหรือ ขาดทุน	กำไรขาดทุน เบ็ดเสร็จอื่น	
		(พันบาท)		
<b>หนี้สินภาษีเงินได้รอการตัดบัญชี</b>				
ส่วนเกินจากการตีราคาที่ดิน	70,594	-	12,936	83,530
<b>รวม</b>	<b>70,594</b>	<b>-</b>	<b>12,936</b>	<b>83,530</b>

ณ วันที่ 31 ธันวาคม 2566 และ 2565 มีขาดทุนสะสมทางภาษี แยกตามปีสิ้นสุดประโยชน์ทางภาษีได้ดังนี้

	งบการเงินรวม		งบการเงินเฉพาะกิจการ	
	2566	2565	2566	2565
	(พันบาท)			
<b>ปีสิ้นสุดประโยชน์ทางภาษี</b>				
ปี 2567	527,186	590,461	174,896	228,416
ปี 2568	341,370	369,945	207,190	207,191
ปี 2569	-	-	-	-
ปี 2570	1,351,558	-	759,779	-
<b>รวม</b>	<b>2,220,114</b>	<b>960,406</b>	<b>1,141,865</b>	<b>435,607</b>

ผลแตกต่างชั่วคราวที่ใช้หักภาษีที่ยังไม่สิ้นอายุตามกฎหมายเกี่ยวกับภาษีเงินได้ปัจจุบันนั้น กลุ่มบริษัทยังมิได้รับรู้รายการดังกล่าวเป็นสินทรัพย์ภาษีเงินได้รอการตัดบัญชีเนื่องจากยังไม่มีความเป็นไปได้ค่อนข้างแน่ว่ากลุ่มบริษัทจะมีกำไรทางภาษีเพียงพอที่จะใช้ประโยชน์ทางภาษีดังกล่าว

บริษัท มิลล์คอน สตีล จำกัด (มหาชน) และบริษัทย่อย  
 หมายเหตุประกอบงบการเงิน  
 สำหรับปีสิ้นสุดวันที่ 31 ธันวาคม 2566

28 ประมวลการหนี้สินไม่หมุนเวียนสำหรับผลประโยชน์พนักงาน

	งบการเงินรวม		งบการเงินเฉพาะกิจการ	
	2566	2565	2566	2565
	(พันบาท)			
งบแสดงฐานะการเงิน				
ประมาณการหนี้สินไม่หมุนเวียนสำหรับ				
ผลประโยชน์พนักงานหลังออกจากงาน	65,759	61,217	36,500	37,376
	งบการเงินรวม		งบการเงินเฉพาะกิจการ	
สำหรับปีสิ้นสุดวันที่ 31 ธันวาคม	2566	2565	2566	2565
	(พันบาท)			
งบกำไรขาดทุนเบ็ดเสร็จ				
รับรู้ในกำไรหรือขาดทุน				
ผลประโยชน์พนักงานหลังออกจากงาน	6,383	7,046	3,640	3,790
รับรู้ในกำไรขาดทุนเบ็ดเสร็จอื่น				
(กำไร) ขาดทุนจากการประมาณตามหลัก				
คณิตศาสตร์ประกันภัยที่รับรู้ในระหว่างปี	2,994	(6,541)	-	-

กลุ่มบริษัทและบริษัทจัดการโครงการบำเหน็จบำนาญพนักงานตามข้อกำหนดของพระราชบัญญัติคุ้มครองแรงงาน พ.ศ. 2541 ในการให้ผลประโยชน์เมื่อเกษียณแก่พนักงานตามสิทธิและอายุงาน

โครงการผลประโยชน์ที่กำหนดไว้มีความเสี่ยงจากการประมาณการตามหลักคณิตศาสตร์ประกันภัย ได้แก่ ความเสี่ยงของช่วงชีวิต และความเสี่ยงจากอัตราดอกเบี้ย

บริษัท มิลล์คอน สตีล จำกัด (มหาชน) และบริษัทย่อย

หมายเหตุประกอบงบการเงิน

สำหรับปีสิ้นสุดวันที่ 31 ธันวาคม 2566

การเปลี่ยนแปลงในมูลค่าปัจจุบันของภาระผูกพันของโครงการผลประโยชน์

	งบการเงินรวม		งบการเงินเฉพาะกิจการ	
	2566	2565	2566	2565
	(พันบาท)			
ณ วันที่ 1 มกราคม	61,217	66,219	37,376	35,350
<b>รับรู้ในกำไรหรือขาดทุน</b>				
ต้นทุนบริการปัจจุบัน	5,329	5,997	3,089	3,245
ดอกเบี้ยจากภาระผูกพัน	1,054	1,049	551	545
	<u>6,383</u>	<u>7,046</u>	<u>3,640</u>	<u>3,790</u>
<b>รับรู้ในกำไรขาดทุนเบ็ดเสร็จอื่น</b>				
(กำไร) ขาดทุนจากการประมาณตามหลัก				
คณิตศาสตร์ประกันภัย	2,994	(6,541)	-	-
<b>อื่น ๆ</b>				
ผลประโยชน์จ่าย	(1,436)	(4,940)	(1,301)	(1,764)
โอนออก	(3,399)	(567)	(3,215)	-
	<u>(4,835)</u>	<u>(5,507)</u>	<u>(4,516)</u>	<u>(1,764)</u>
<b>ณ วันที่ 31 ธันวาคม</b>	<b>65,759</b>	<b>61,217</b>	<b>36,500</b>	<b>37,376</b>

กำไรและขาดทุนจากการประมาณการตามหลักคณิตศาสตร์ประกันภัยที่รับรู้ในกำไรขาดทุนเบ็ดเสร็จอื่น เกิดขึ้นจาก

	งบการเงินรวม		งบการเงินเฉพาะกิจการ	
	2566	2565	2566	2565
	(พันบาท)			
ข้อสมมติด้านประชากรศาสตร์	-	718	-	-
ข้อสมมติทางการเงิน	11	(682)	-	-
การปรับปรุงจากประสบการณ์	2,983	(6,577)	-	-
<b>รวม</b>	<b>2,994</b>	<b>(6,541)</b>	<b>-</b>	<b>-</b>

บริษัท มิลล์คอน สตีล จำกัด (มหาชน) และบริษัทย่อย

หมายเหตุประกอบงบการเงิน

สำหรับปีสิ้นสุดวันที่ 31 ธันวาคม 2566

ข้อสมมุติหลักในการประมาณการตามหลักการคณิตศาสตร์ประกันภัย

ข้อสมมุติหลักในการประมาณการตามหลักการคณิตศาสตร์ประกันภัย ณ วันที่รายงาน

	งบการเงินรวม		งบการเงินเฉพาะกิจการ	
	2566	2565	2566	2565
	(ร้อยละ)			
อัตราคิดลด	1.35 - 3.06	1.35 - 3.06	1.59	1.59
การเพิ่มขึ้นของเงินเดือนในอนาคต	4.00 - 5.00	4.00 - 5.00	5.00	5.00
อัตราการหมุนเวียนของพนักงาน	0.96 - 45.84	0.96 - 45.84	2.87 - 34.38	2.87 - 34.38

ข้อสมมุติฐานเกี่ยวกับอัตราภาระในอนาคตถือตามข้อมูลทางสถิติที่เผยแพร่ทั่วไปและตารางภาระ 2560 (TMO 2017)

การวิเคราะห์ความอ่อนไหว

การเปลี่ยนแปลงในแต่ละข้อสมมุติฐานที่เกี่ยวข้องในการประมาณการตามหลักคณิตศาสตร์ประกันภัยที่อาจเป็นไปได้ อย่างสมเหตุสมผล ณ วันที่รายงาน โดยถือว่าข้อสมมุติฐานอื่น ๆ คงที่ จะมีผลกระทบต่อภาระผูกพันของโครงการ ผลประโยชน์เป็นจำนวนเงินดังต่อไปนี้

	งบการเงินรวม		งบการเงินเฉพาะกิจการ	
	(พันบาท)			
<b>ณ วันที่ 31 ธันวาคม 2566</b>	เพิ่มขึ้น	ลดลง	เพิ่มขึ้น	ลดลง
อัตราคิดลด (เปลี่ยนแปลงร้อยละ 1)	(4,730)	5,433	(2,774)	3,186
การเพิ่มขึ้นของเงินเดือนในอนาคต (เปลี่ยนแปลงร้อยละ 1)	5,130	(4,587)	3,004	(2,676)
อัตราการหมุนเวียนของพนักงาน (เปลี่ยนแปลงร้อยละ 1)	(4,549)	5,757	(3,145)	4,102
<b>ณ วันที่ 31 ธันวาคม 2565</b>	เพิ่มขึ้น	ลดลง	เพิ่มขึ้น	ลดลง
อัตราคิดลด (เปลี่ยนแปลงร้อยละ 1)	(4,446)	5,109	(2,774)	3,186
การเพิ่มขึ้นของเงินเดือนในอนาคต (เปลี่ยนแปลงร้อยละ 1)	4,814	(4,287)	3,004	(2,676)
อัตราการหมุนเวียนของพนักงาน (เปลี่ยนแปลงร้อยละ 1)	(4,498)	5,731	(3,145)	4,102

แม้ว่าการวิเคราะห์นี้ไม่ได้คำนึงการกระจายตัวแบบเต็มรูปแบบของกระแสเงินสดที่คาดหวังภายใต้โครงการดังกล่าว แต่ได้แสดงประมาณการความอ่อนไหวข้อสมมุติฐานต่าง ๆ

บริษัท มิลล์คอน สตีล จำกัด (มหาชน) และบริษัทย่อย

หมายเหตุประกอบงบการเงิน

สำหรับปีสิ้นสุดวันที่ 31 ธันวาคม 2566

29    **ทุนเรือนหุ้น**

สำหรับปีสิ้นสุดวันที่ 31 ธันวาคม	มูลค่าหุ้น	2566		2565	
	ต่อหุ้น	จำนวนหุ้น	จำนวนเงิน	จำนวนหุ้น	จำนวนเงิน
	(บาท)	(พันหุ้น / พันบาท)			
ทุนจดทะเบียน					
หุ้นสามัญ ณ วันที่ 1 มกราคม	0.40	8,128,866	3,251,546	6,009,329	2,403,732
เพิ่มทุนจดทะเบียน	0.40	3,055,083	1,222,033	2,131,870	852,747
ลดทุนจดทะเบียน	0.40	(1,669,113)	(667,645)	(12,333)	(4,933)
หุ้นสามัญ ณ วันที่ 31 ธันวาคม	0.40	9,514,836	3,805,934	8,128,866	3,251,546
รวมทุนจดทะเบียน	0.40	9,514,836	3,805,934	8,128,866	3,251,546
ทุนที่ออกและชำระแล้ว					
หุ้นสามัญ ณ วันที่ 1 มกราคม	0.40	5,554,696	2,221,878	4,629,735	1,851,894
เพิ่มหุ้นสามัญ	0.40	555,000	222,000	461,990	184,796
แปลงสภาพใบสำคัญแสดงสิทธิ	0.40	251	101	7	2
จ่ายหุ้นปันผล	0.40	-	-	462,964	185,186
หุ้นสามัญ ณ วันที่ 31 ธันวาคม	0.40	6,109,947	2,443,979	5,554,696	2,221,878
รวมทุนที่ออกและชำระแล้ว	0.40	6,109,947	2,443,979	5,554,696	2,221,878

ผู้ถือหุ้นสามัญจะได้รับสิทธิในการรับเงินปันผลจากการประกาศจ่ายเงินปันผลและมีสิทธิออกเสียงลงคะแนนหนึ่งเสียงต่อหนึ่งหุ้นในที่ประชุมของบริษัท

**การเพิ่มทุนจดทะเบียน**

ในการประชุมผู้ถือหุ้นเมื่อวันที่ 26 เมษายน 2566 ผู้ถือหุ้นมีมติให้เพิ่มทุนจดทะเบียนของบริษัทจำนวน 1,222.03 ล้านบาท โดยการออกหุ้นสามัญเพิ่มทุนจำนวน 3,055.08 ล้านหุ้น มูลค่าที่ตราไว้หุ้นละ 0.40 บาท เพื่อบริหารการเสนอขายใบสำคัญสิทธิของ MILL-W7 จำนวนไม่เกิน 1,388.67 ล้านหุ้นและ การเพิ่มทุนแบบมอบอำนาจทั่วไปจำนวนไม่เกิน 1,666.41 ล้านหุ้น โดยบริษัทได้รับชำระค่าหุ้นดังกล่าวเป็นจำนวน 360.75 ล้านบาทแล้ว โดยบริษัทได้รับเงินค่าหุ้นจากการเพิ่มทุนแบบมอบอำนาจทั่วไปแล้วจำนวน 555 ล้านหุ้น มูลค่าที่ตราไว้หุ้นละ 0.40 บาท รวมเป็นจำนวนเงิน 360.75 ล้านบาท โดยคิดเป็นส่วนเกินมูลค่าหุ้นจำนวน 138.75 ล้านบาท

## บริษัท มิลล์คอน สตีล จำกัด (มหาชน) และบริษัทย่อย

### หมายเหตุประกอบงบการเงิน

สำหรับปีสิ้นสุดวันที่ 31 ธันวาคม 2566

ในการประชุมคณะกรรมการบริษัทเมื่อวันที่ 15 สิงหาคม 2565 ได้มีมติอนุมัติการจัดสรรหุ้นสามัญเพิ่มทุนของบริษัทจำนวนไม่เกิน 462 ล้านหุ้น มูลค่าที่ตราไว้หุ้นละ 0.40 บาท ให้กับบุคคลในวงจำกัด (PP) ในราคาไม่ต่ำกว่าร้อยละ 90 ของราคาตลาดถ่วงเฉลี่ยถ่วงน้ำหนักต่อหุ้นของบริษัทโดยบริษัทได้รับชำระค่าหุ้นดังกล่าวเป็นจำนวน 185 ล้านบาทแล้ว โดยคิดเป็นมูลค่าหุ้นที่ออกใหม่หุ้นละ 0.79 บาท

ในการประชุมผู้ถือหุ้นเมื่อวันที่ 28 เมษายน 2565 ผู้ถือหุ้นมีมติให้เพิ่มทุนจดทะเบียนของบริษัทจำนวน 853 ล้านบาท จำนวน 2,132 ล้านหุ้น มูลค่าที่ตราไว้หุ้นละ 0.40 บาท เพื่อรองรับการจ่ายหุ้นปันผลให้กับผู้ถือหุ้นสามัญ, การที่ออกใบสำคัญแสดงสิทธิที่จะซื้อหุ้นสามัญ ESOP-W, การรองรับการปรับสิทธิของ MILL-W4

#### การลดทุนจดทะเบียน

ในการประชุมผู้ถือหุ้นเมื่อวันที่ 26 เมษายน 2566 ผู้ถือหุ้นมีมติให้ลดทุนจดทะเบียนของบริษัทจำนวน 667.65 ล้านบาท โดยการตัดหุ้นสามัญที่ยังไม่ได้ออกจำหน่ายออกจำนวน 1,669.11 ล้านหุ้น มูลค่าที่ตราไว้หุ้นละ 0.40 บาท จากการตัดหุ้นสามัญรองรับการใช้สิทธิของ MILL-W4 จำนวน 514.10 ล้านหุ้น, การออกใบสำคัญแสดงสิทธิที่จะซื้อหุ้นสามัญ ESOP-W ที่ไม่ได้จัดสรรจำนวน 230 ล้านหุ้น และหุ้นสามัญรองรับการเพิ่มทุนแบบแบบมอบอำนาจทั่วไปที่ได้ทำการออกและเสนอขายจำนวน 925.01 ล้านหุ้น

ในการประชุมผู้ถือหุ้นเมื่อวันที่ 28 เมษายน 2565 ผู้ถือหุ้นมีมติให้ลดทุนจดทะเบียนของบริษัทจำนวน 5 ล้านบาท โดยการตัดหุ้นสามัญที่ยังไม่ได้ออกจำหน่ายออก จำนวน 12 ล้านหุ้น มูลค่าที่ตราไว้หุ้นละ 0.40 บาท จากการที่ตัดหุ้นปันผลปี 2565 ที่คงเหลือ

#### ใบสำคัญแสดงสิทธิ

ใบสำคัญแสดงสิทธิ ณ วันที่ 31 ธันวาคม 2566 มีดังนี้

ใบสำคัญแสดงสิทธิ	วันที่ออกและเสนอขายใบสำคัญแสดงสิทธิ	ราคาใช้สิทธิ (บาท/หุ้น)	อัตราการใช้สิทธิ (ใบสำคัญแสดงสิทธิต่อหุ้นสามัญ)	จำนวนหุ้นสามัญที่ถูกใช้สิทธิสะสม (หุ้น)	จำนวนหุ้นคงเหลือ (หุ้น)	วันครบกำหนดอายุใบสำคัญแสดงสิทธิ
MILL-W6	24 พฤษภาคม 2564	1.256	1 : 1.195	-	905,057,482	23 พฤษภาคม 2567
MILL-W7	15 มิถุนายน 2566	0.40	1 : 1	251,195	1,388,422,796	13 ธันวาคม 2567

ในการประชุมผู้ถือหุ้นเมื่อวันที่ 26 เมษายน 2566 ผู้ถือหุ้นมีมติอนุมัติการออกและเสนอขายใบสำคัญแสดงสิทธิที่จะซื้อหุ้นสามัญของบริษัท ครั้งที่ 7 (MILL-W7) จำนวนไม่เกิน 1,388.67 ล้านหน่วยให้แก่ผู้ถือหุ้นสามัญเดิมของบริษัทอัตราส่วน 4 หุ้นเดิมต่อใบสำคัญแสดงสิทธิ 1 หน่วย ในราคาเสนอขายหน่วยละ 0.02 บาท โดยมีราคาใช้สิทธิ 0.40 บาทต่อหุ้น และมีอัตราการใช้สิทธิ 1 ใบสำคัญต่อ 1 หุ้นสามัญ และเมื่อวันที่ 12 มิถุนายน 2566 บริษัทได้ขายใบสำคัญแสดงสิทธิและได้รับเงินมาแล้วทั้งจำนวน รวมเป็นเงิน 27.77 ล้านบาท

บริษัท มิลล์คอน สตีล จำกัด (มหาชน) และบริษัทย่อย

หมายเหตุประกอบงบการเงิน

สำหรับปีสิ้นสุดวันที่ 31 ธันวาคม 2566

#### **การใช้สิทธิของใบสำคัญแสดงสิทธิที่จะซื้อหุ้นสามัญ**

ในระหว่างปี 2566 ได้มีผู้มาใช้สิทธิที่จะซื้อหุ้นสามัญของใบสำคัญแสดงสิทธิ MILL-W7 เป็นจำนวน 251,195 หน่วย แปลงเป็นหุ้นสามัญจำนวน 251,195 หุ้น มูลค่าที่ตราไว้หุ้นละ 0.40 บาท

ในระหว่างปี 2565 ได้มีผู้มาใช้สิทธิที่จะซื้อหุ้นสามัญของใบสำคัญแสดงสิทธิ MILL-W4 เป็นจำนวน 4,270 หน่วย แปลงเป็นหุ้นสามัญจำนวน 6,123 หุ้น มูลค่าที่ตราไว้หุ้นละ 0.40 บาท และมีส่วนเกินมูลค่าหุ้นเป็นจำนวน 6,944 บาท

#### **ส่วนเกินมูลค่าหุ้น**

ตามบทบัญญัติแห่งพระราชบัญญัติบริษัทมหาชนจำกัด พ.ศ. 2535 มาตรา 51 ในกรณีที่บริษัทเสนอขายหุ้นสูงกว่ามูลค่าหุ้นที่จดทะเบียนไว้ บริษัทต้องนำค่าหุ้นส่วนเกินนี้ตั้งเป็นทุนสำรอง (“ส่วนเกินมูลค่าหุ้น”) ส่วนเกินมูลค่าหุ้นนี้จะนำไปจ่ายเป็นเงินปันผลไม่ได้

### **30 สำรอง**

#### **สำรองประกอบด้วย**

##### **การจัดสรรกำไร และ/หรือ กำไรสะสม**

##### **สำรองตามกฎหมาย**

ตามบทบัญญัติแห่งพระราชบัญญัติบริษัทมหาชนจำกัด พ.ศ. 2535 มาตรา 116 บริษัทจะต้องจัดสรรทุนสำรอง (“สำรองตามกฎหมาย”) อย่างน้อยร้อยละ 5 ของกำไรสุทธิประจำปีหลังจากหักขาดทุนสะสมยกมา (ถ้ามี) จนกว่าสำรองดังกล่าวมีจำนวนไม่น้อยกว่าร้อยละ 10 ของทุนจดทะเบียน เงินสำรองนี้จะนำไปจ่ายเป็นเงินปันผลไม่ได้

##### **สำรองหุ้นที่ซื้อคืน**

สำรองหุ้นที่ซื้อคืนคือจำนวนเงินที่จัดสรรจากกำไรสะสมในจำนวนที่เท่ากับต้นทุนของหุ้นบริษัทที่ถือโดยบริษัทสำรองหุ้นที่ซื้อคืนนี้จะนำไปจ่ายเป็นเงินปันผลไม่ได้

##### **องค์ประกอบอื่นของส่วนของผู้ถือหุ้น**

##### **ผลต่างจากการแปลงค่าทางการเงิน**

ผลต่างจากการแปลงค่าทางการเงินแสดงในส่วนของเจ้าของประกอบด้วยผลต่างการแปลงค่าทั้งหมดจากงบการเงินของหน่วยงานในต่างประเทศและการแปลงค่าหนี้สินจากการป้องกันความเสี่ยงในเงินลงทุนสุทธิของบริษัท

บริษัท มิลล์คอน สตีล จำกัด (มหาชน) และบริษัทย่อย

หมายเหตุประกอบงบการเงิน

สำหรับปีสิ้นสุดวันที่ 31 ธันวาคม 2566

ผลต่างจากการเปลี่ยนแปลงในการตีราคาสินทรัพย์ใหม่

ผลต่างจากการเปลี่ยนแปลงในการตีราคาสินทรัพย์ใหม่แสดงในส่วนของผู้ถือหุ้นของเจ้าของประกอบด้วยผลรวมของการเปลี่ยนแปลงสุทธิของการตีราคาที่ดิน อาคารและอุปกรณ์ที่แสดงในงบการเงินด้วยการตีราคาใหม่จนกระทั่งมีการขายหรือจำหน่าย

31 ส่วนงานดำเนินงาน

กลุ่มบริษัทมี 2 ส่วนงานที่รายงาน ดังรายละเอียดข้างล่าง ซึ่งเป็นหน่วยงานธุรกิจที่สำคัญของกลุ่มบริษัท หน่วยงานธุรกิจที่สำคัญนี้ผลิตสินค้าและให้บริการที่แตกต่างกัน และมีการบริหารจัดการแยกต่างหาก เนื่องจากใช้เทคโนโลยีและกลยุทธ์ทางการตลาดที่แตกต่างกัน ผู้มีอำนาจตัดสินใจสูงสุดด้านการดำเนินงานสอบทานรายงานการจัดการภายในของแต่ละหน่วยงานธุรกิจที่สำคัญอย่างน้อยทุกไตรมาส การดำเนินงานของแต่ละส่วนงานที่รายงานของกลุ่มบริษัทโดยสรุปมีดังนี้

- ส่วนงาน 1 ส่วนงานผลิต
- ส่วนงาน 2 ส่วนงานซื้อมาขายไป

การดำเนินงานอื่นไม่มีส่วนงานใดที่เข้าเกณฑ์เชิงปริมาณเพื่อกำหนดส่วนงานที่รายงานในปี 2566 หรือ 2565

ข้อมูลผลการดำเนินงานของแต่ละส่วนงานที่รายงานได้รวมอยู่ดังข้างล่างนี้ ผลการดำเนินงานวัดโดยใช้กำไรจากการดำเนินงาน ซึ่งนำเสนอในรายงานการจัดการภายในและสอบทานโดยผู้มีอำนาจตัดสินใจสูงสุดด้านการดำเนินงานของกลุ่มบริษัท ผู้บริหารเชื่อว่าการใช้กำไรจากการดำเนินงานในการวัดผลการดำเนินงานนั้นเป็นข้อมูลที่เหมาะสมในการประเมินผลการดำเนินงานของส่วนงานและสอดคล้องกับกิจการอื่นที่ดำเนินธุรกิจในอุตสาหกรรมเดียวกัน

ข้อมูลเกี่ยวกับส่วนงานที่รายงาน

	งบการเงินรวม					
	ส่วนงานผลิต		ส่วนงานซื้อมาขายไป		รวม	
สำหรับงวดปีสิ้นสุดวันที่						
31 ธันวาคม	2566	2565	2566	2565	2566	2565
			(พันบาท)			
รายได้ในประเทศ	5,264,615	6,898,788	13,158,892	9,865,285	18,423,507	16,764,073
รายได้ระหว่างประเทศ	267,675	944,580	281,391	228,055	549,066	1,172,635
รายได้ทั้งสิ้น	5,532,290	7,843,368	13,440,283	10,093,340	18,972,573	17,936,708



บริษัท มิลล์คอน สตีล จำกัด (มหาชน) และบริษัทย่อย

หมายเหตุประกอบงบการเงิน

สำหรับปีสิ้นสุดวันที่ 31 ธันวาคม 2566

ข้อมูลเกี่ยวกับลูกค้ารายใหญ่

สำหรับปีสิ้นสุดวันที่ 31 ธันวาคม 2566 และ 2565 ข้อมูลเกี่ยวกับลูกค้ารายใหญ่ที่มีมูลค่าตั้งแต่ร้อยละ 10 ของรายได้  
ในงบการเงินรวมของกลุ่มบริษัท มีจำนวน 3 ราย ซึ่งรายได้จากการขายให้แก่ลูกค้ารายใหญ่ในปี 2566 และ 2565 มีจำนวน  
เงิน 14,304.54 ล้านบาท และจำนวนเงิน 9,853.33 ล้านบาท ตามลำดับ ซึ่งเป็นการขายในประเทศ

32 ค่าใช้จ่ายผลประโยชน์ของพนักงาน

	งบการเงินรวม		งบการเงินเฉพาะกิจการ	
	2566	2565	2566	2565
	(พันบาท)			
เงินเดือนและค่าแรง	190,334	214,952	124,539	144,085
ค่าล่วงเวลา	22,621	28,495	8,395	9,695
ค่าสวัสดิการอื่น	11,131	14,448	4,897	4,995
ค่าใช้จ่ายในการเดินทาง	15,500	18,085	6,113	8,421
เบี้ยเลี้ยงและเบี้ยขยัน	7,384	9,919	5,275	6,750
ค่าสมทบกองทุนสำรองเลี้ยงชีพ	5,612	6,350	4,089	4,557
ผลประโยชน์หลังออกจากงาน	6,383	7,046	3,640	3,790
ค่าสมทบประกันสังคม	4,890	3,807	3,256	2,442
ค่าอบรมสัมมนา	978	3,464	322	2,960
อื่น ๆ	14,505	16,820	10,289	13,078
<b>รวม</b>	<b>279,338</b>	<b>323,386</b>	<b>170,815</b>	<b>200,773</b>

โครงการสมทบเงินที่กำหนดไว้

กลุ่มบริษัทได้จัดตั้งกองทุนสำรองเลี้ยงชีพสำหรับพนักงานของกลุ่มบริษัทบนพื้นฐานความสมัครใจของพนักงานในการ  
เป็นสมาชิกของกองทุน โดยพนักงานจ่ายเงินสะสมในอัตราร้อยละ 2 - 15 ของเงินเดือนทุกเดือน และกลุ่มบริษัทจ่ายสมทบ  
ในอัตราร้อยละ 3 - 5 ของเงินเดือนของพนักงานทุกเดือน กองทุนสำรองเลี้ยงชีพนี้ได้จดทะเบียนเป็นกองทุนสำรองเลี้ยงชีพ  
ตามข้อกำหนดของกระทรวงการคลังและจัดการกองทุนโดยผู้จัดการกองทุนที่ได้รับอนุญาต

บริษัท มิลล์คอน สตีล จำกัด (มหาชน) และบริษัทย่อย

หมายเหตุประกอบงบการเงิน

สำหรับปีสิ้นสุดวันที่ 31 ธันวาคม 2566

33 ค่าใช้จ่ายตามลักษณะ

งบการเงินได้รวมการวิเคราะห์ค่าใช้จ่ายตามหน้าที่ ค่าใช้จ่ายตามลักษณะได้เปิดเผยตามข้อกำหนดในมาตรฐานการรายงานทางการเงินฉบับต่าง ๆ ดังนี้

หมายเหตุ	งบการเงินรวม		งบการเงินเฉพาะกิจการ	
	2566	2565	2566	2565
			(พันบาท)	
ซื้อสินค้าสำเร็จรูปและวัตถุดิบ	17,781,353	16,035,189	15,095,042	14,439,487
การเปลี่ยนแปลงในสินค้าคงเหลือ	196,613	(141,089)	87,432	(145,795)
ค่าสาธารณูปโภค	389,771	487,760	78,508	92,611
ค่าใช้จ่ายผลประโยชน์ตอบแทนพนักงาน	32 279,337	323,386	170,815	200,773
วัสดุสิ้นเปลืองใช้ไป	110,267	132,981	43,741	48,186
ค่าเสื่อมราคา	137,490	171,916	36,945	53,887
ค่าเช่าเพลิง	172,855	221,527	92,807	119,584
ค่าขนส่ง	73,523	116,182	44,109	63,179
ค่าใช้จ่ายหยุดผลิต	152,253	110,218	35,910	33,317
ค่าซ่อมแซมและบำรุงรักษา	95,378	59,386	17,494	23,786
ค่าตัดจำหน่าย	4,804	4,150	4,258	4,111
ค่าเผื่อมูลค่าสินค้าลดลง (กลับรายการ)	11 (138,777)	225,128	25,292	23,565
ค่าเผื่อผลขาดทุนด้านเครดิตที่คาดว่าจะเกิดขึ้น (กลับรายการ)	189,767	17,573	180,115	(1,509)
ขาดทุนจากการด้อยค่าเงินลงทุน	-	-	102,654	230,287

บริษัท มิลล์คอน สตีล จำกัด (มหาชน) และบริษัทย่อย  
 หมายเหตุประกอบงบการเงิน  
 สำหรับปีสิ้นสุดวันที่ 31 ธันวาคม 2566

34 ภาษีเงินได้

ภาษีเงินได้ที่รับรู้ในกำไรหรือขาดทุน

หมายเหตุ	งบการเงินรวม		งบการเงินเฉพาะกิจการ	
	2566	2565	2566	2565
			(พันบาท)	
<b>ภาษีเงินได้ของปีปัจจุบัน</b>				
สำหรับงวดปัจจุบัน	501	7,043	138	162
<b>ภาษีเงินได้รอการตัดบัญชี</b>				
การเปลี่ยนแปลงของผลต่างชั่วคราว	26	(856)	-	-
<b>ภาษีรวม</b>	<b>355</b>	<b>6,187</b>	<b>138</b>	<b>162</b>

การกระทบยอดเพื่อหาอัตราภาษีที่แท้จริง

	งบการเงินรวม			
	2566		2565	
	อัตราภาษี (ร้อยละ)	(พันบาท)	อัตราภาษี (ร้อยละ)	(พันบาท)
กำไร (ขาดทุน) ก่อนภาษีเงินได้ในส่วนการดำเนินงาน		(954,804)		161,260
กำไร (ขาดทุน) ก่อนภาษีเงินได้ในส่วนสิทธิประโยชน์ ศูนย์กลางธุรกิจ (IBC)		1,507		3,856
กำไร (ขาดทุน) ก่อนภาษีเงินได้จากการดำเนินงาน ต่อเนื่อง		(953,297)		165,116
จำนวนภาษีตามอัตราภาษีเงินได้	20.00	(190,961)	20.00	32,252
จำนวนภาษีตามอัตราภาษีเงินได้ (IBC)	10.00	151	10.00	386
การใช้ขาดทุนทางภาษีที่เดิมไม่ได้บันทึก		(210)		(234,084)
ผลขาดทุนในปีปัจจุบันที่ไม่รับรู้เป็นสินทรัพย์ภาษีเงิน ได้รอการตัดบัญชี		164,026		81,586
รายได้ที่ถือเป็นรายได้ทางภาษี		426		442
ค่าใช้จ่ายที่มีสิทธิหักได้เพิ่ม		(125)		(1,057)
ค่าใช้จ่ายต้องห้ามทางภาษี		27,048		126,662
<b>รวม</b>	<b>(0.04)</b>	<b>355</b>	<b>3.75</b>	<b>6,187</b>

บริษัท มิลล์คอน สตีล จำกัด (มหาชน) และบริษัทย่อย

หมายเหตุประกอบงบการเงิน

สำหรับปีสิ้นสุดวันที่ 31 ธันวาคม 2566

	งบการเงินเฉพาะกิจการ			
	2566		2565	
	อัตราภาษี (ร้อยละ)	(พันบาท)	อัตราภาษี (ร้อยละ)	(พันบาท)
กำไร (ขาดทุน) ก่อนภาษีเงินได้ในส่วนการดำเนินงาน		(573,902)		(809,936)
กำไร (ขาดทุน) ก่อนภาษีเงินได้ในส่วนสิทธิประโยชน์ ศูนย์กลางธุรกิจ (IBC)		1,507		3,856
กำไร (ขาดทุน) ก่อนภาษีเงินได้จากการดำเนินงาน ต่อเนื่อง		(572,395)		(806,080)
จำนวนภาษีตามอัตราภาษีเงินได้	20.00	(114,781)	20.00	(161,987)
จำนวนภาษีตามอัตราภาษีเงินได้ (IBC)	10.00	151	10.00	386
ผลขาดทุนในปีปัจจุบันที่ไม่รับรู้เป็นสินทรัพย์ภาษีเงิน ได้รอการตัดบัญชี		61,367		100,995
รายได้ที่ถือเป็นรายได้ทางภาษี		316		169
ค่าใช้จ่ายที่มีสิทธิหักได้เพิ่ม		(77)		(744)
ค่าใช้จ่ายต้องห้ามทางภาษี		53,162		61,343
<b>รวม</b>	<b>(0.02)</b>	<b>138</b>	<b>(0.02)</b>	<b>162</b>

35 กำไร (ขาดทุน) ต่อหุ้น

กำไร (ขาดทุน) ต่อหุ้นขั้นพื้นฐาน

กำไร (ขาดทุน) ต่อหุ้นขั้นพื้นฐานสำหรับปีสิ้นสุดวันที่ 31 ธันวาคม 2566 และ 2565 คำนวณจากกำไร (ขาดทุน) สำหรับปี  
ที่เป็นส่วนของผู้ถือหุ้นสามัญของบริษัทและจำนวนหุ้นสามัญที่ออกจำหน่ายแล้วระหว่างปีในแต่ละปี

บริษัท มิลล์คอน สตีล จำกัด (มหาชน) และบริษัทย่อย

หมายเหตุประกอบงบการเงิน

สำหรับปีสิ้นสุดวันที่ 31 ธันวาคม 2566

สำหรับปีสิ้นสุดวันที่ 31 ธันวาคม	งบการเงินรวม		งบการเงินเฉพาะกิจการ	
	2566	2565	2566	2565
			(พันบาท/พันหุ้น)	
กำไร (ขาดทุน) สุทธิสำหรับปีที่เป็นของหุ้นสามัญ	(940,889)	158,383	(572,533)	(806,242)
จำนวนหุ้นสามัญที่ออก ณ วันที่ 1 มกราคม	5,554,696	4,629,735	5,554,696	4,629,735
ผลกระทบจากการเพิ่มหุ้นสามัญระหว่างปี	145,973	174,670	145,973	174,670
ผลกระทบจากการแปลงสภาพ				
ใบสำคัญแสดงสิทธิระหว่างปี	69	3	69	3
ผลกระทบจากการจ่ายหุ้นปันผลระหว่างปี	-	462,964	-	462,964
จำนวนหุ้นสามัญถัวเฉลี่ยถ่วงน้ำหนัก	<u>5,700,738</u>	<u>5,267,372</u>	<u>5,700,738</u>	<u>5,267,372</u>
กำไร (ขาดทุน) ต่อหุ้นชั้นพื้นฐาน (บาท)	<u>(0.165)</u>	<u>0.030</u>	<u>(0.100)</u>	<u>(0.153)</u>

กำไรต่อหุ้นปรับลด

กลุ่มบริษัทและบริษัทไม่ได้แสดงกำไรต่อหุ้นปรับลดภายหลังจากกระทบจากการใช้สิทธิซื้อหุ้น เนื่องจากราคาใช้สิทธิในการซื้อหุ้นสามัญของใบสำคัญแสดงสิทธิสูงกว่ามูลค่ายุติธรรมของหุ้นสามัญ และขาดทุนที่เป็นของผู้ถือหุ้นสามัญของบริษัทใหญ่

36 เงินปันผล

ในการประชุมผู้ถือหุ้นเมื่อวันที่ 28 เมษายน 2565 ได้มีมติอนุมัติจ่ายปันผลจากกำไรสะสมของบริษัทในอัตราปันผลหุ้นละ 0.05 บาท โดยมีรายละเอียดดังนี้

- จ่ายปันผลเป็นหุ้นสามัญจำนวนไม่เกิน 462.97 ล้านหุ้น มูลค่าที่ตราไว้หุ้นละ 0.4 บาท คิดเป็นอัตราการจ่ายปันผลหุ้นละ 0.04 บาท รวมมูลค่าไม่เกิน 185.19 ล้านบาท จ่ายให้แก่ผู้ถือหุ้นเดิมในอัตรา 10 หุ้น ต่อ 1 หุ้นปันผล ในกรณีที่หุ้นปันผลคำนวณได้ออกมาเป็นเศษหุ้นบริษัทจะตัดเศษหุ้นทิ้ง และจ่ายเป็นเงินสดในอัตราหุ้นละ 0.04 บาทแทน
- จ่ายปันผลเป็นเงินสดในอัตราหุ้นละ 0.01 บาท

โดยบริษัทได้จ่ายเงินปันผลให้แก่ผู้ถือหุ้นสามัญแล้วเมื่อวันที่ 27 พฤษภาคม 2565 ทั้งนี้บริษัทได้จ่ายปันผลเป็นหุ้นสามัญจากจำนวนหุ้นที่มีสิทธิได้รับปันผลจำนวน 4,629.74 ล้านหุ้น ส่งผลให้บริษัทจ่ายปันผลเป็นหุ้นสามัญทั้งสิ้น 462.96 ล้านหุ้น คิดเป็นมูลค่า 185.19 ล้านบาท และจ่ายปันผลเป็นเงินสดทั้งสิ้น 46.30 ล้านบาท

### 37 เครื่องมือทางการเงิน

#### กรอบการบริหารจัดการความเสี่ยง

คณะกรรมการบริษัทของกลุ่มบริษัทมีความรับผิดชอบโดยรวมในการจัดให้มีและการควบคุมกรอบการบริหารความเสี่ยงของกลุ่มบริษัท คณะกรรมการบริษัทจัดตั้งคณะกรรมการบริหารความเสี่ยงซึ่งรับผิดชอบในการพัฒนาและติดตามนโยบายการบริหารความเสี่ยงของกลุ่มบริษัท คณะกรรมการบริหารความเสี่ยงจะรายงานการดำเนินการดังกล่าวต่อคณะกรรมการบริษัทอย่างสม่ำเสมอ

นโยบายการบริหารความเสี่ยงของกลุ่มบริษัทจัดทำขึ้นเพื่อระบุและวิเคราะห์ความเสี่ยงที่กลุ่มบริษัทเผชิญเพื่อกำหนดระดับความเสี่ยงที่เหมาะสม รวมถึงควบคุมและติดตามความเสี่ยงให้อยู่ในระดับที่ยอมรับได้ นโยบายและระบบการบริหารความเสี่ยงได้รับการทบทวนอย่างสม่ำเสมอเพื่อให้สะท้อนการเปลี่ยนแปลงของสภาพการณ์ในตลาดและการดำเนินงานของกลุ่มบริษัท กลุ่มบริษัทมีเป้าหมายในการรักษาสภาพแวดล้อมการควบคุมให้เป็นระเบียบและมีประสิทธิภาพโดยจัดให้มีการฝึกอบรมและกำหนดมาตรฐานและขั้นตอนในการบริหารเพื่อให้พนักงานทั้งหมดเข้าใจถึงบทบาทและภาระหน้าที่ของตน

คณะกรรมการตรวจสอบของกลุ่มบริษัทกำกับดูแลว่าผู้บริหารมีการติดตามการปฏิบัติตามวิธีปฏิบัติและนโยบายการบริหารความเสี่ยงและทบทวนความเพียงพอของกรอบการบริหารความเสี่ยงให้สอดคล้องกับความเสี่ยงที่กลุ่มบริษัทเผชิญอยู่ คณะกรรมการตรวจสอบของกลุ่มบริษัทกำกับดูแลโดยผ่านทางผู้ตรวจสอบภายใน ผู้ตรวจสอบภายในทำหน้าที่ในการทบทวนการควบคุมและวิธีการปฏิบัติในการบริหารความเสี่ยงอย่างสม่ำเสมอและในกรณีพิเศษและจะรายงานผลที่ได้ต่อคณะกรรมการตรวจสอบ

#### นโยบายการจัดการความเสี่ยงทางการเงิน

กลุ่มบริษัทมีความเสี่ยงจากการดำเนินธุรกิจตามปกติจากการเปลี่ยนแปลงอัตราดอกเบี้ยและอัตราแลกเปลี่ยนเงินตราต่างประเทศ และจากการไม่ปฏิบัติตามข้อกำหนดตามสัญญาของคู่สัญญา กลุ่มบริษัทไม่มีการถือหรือออกเครื่องมือทางการเงินที่เป็นตราสารอนุพันธ์ เพื่อการเก็งกำไรหรือการค้า นอกจากนี้บริษัทได้มีการขายลดเช็คคงวันที่ล่วงหน้าเพื่อเป็นการจัดการความเสี่ยงทางการเงิน

การจัดการความเสี่ยงเป็นส่วนที่สำคัญของธุรกิจของกลุ่มบริษัท กลุ่มบริษัทมีระบบในการควบคุมให้มีความสมดุลของระดับความเสี่ยงให้เป็นที่ยอมรับได้ โดยพิจารณาระหว่างต้นทุนที่เกิดจากความเสี่ยงและต้นทุนของการจัดการความเสี่ยงฝ่ายบริหารได้มีการควบคุมกระบวนการจัดการความเสี่ยงของกลุ่มบริษัทอย่างต่อเนื่องเพื่อให้มั่นใจว่ามีความสมดุลระหว่างความเสี่ยงและการควบคุมความเสี่ยง

บริษัท มิลล์คอน สตีล จำกัด (มหาชน) และบริษัทย่อย

หมายเหตุประกอบงบการเงิน

สำหรับปีสิ้นสุดวันที่ 31 ธันวาคม 2566

**ความเสี่ยงด้านอัตราดอกเบี้ย**

ความเสี่ยงด้านอัตราดอกเบี้ยเป็นความเสี่ยงที่เกิดจากการเปลี่ยนแปลงในขนาดของอัตราดอกเบี้ยตลาดซึ่งส่งผลกระทบต่อผลการดำเนินงานและกระแสเงินสดของกลุ่มบริษัทเนื่องจากตราสารหนี้และเงินกู้ยืมส่วนใหญ่มีอัตราดอกเบี้ยคงที่ หรือในกรณีที่อัตราดอกเบี้ยผันแปรหรือใกล้เคียงจะครบกำหนดจะมีการกำหนดราคาใหม่ในระยะเวลาอันสั้น กลุ่มบริษัทมีฐานะเปิดต่อความเสี่ยงด้านอัตราดอกเบี้ยโดยหลักมาจาก เงินกู้ยืม (ดูหมายเหตุข้อ 23)

บริษัท มิลล์คอน สตีล จำกัด (มหาชน) และบริษัทย่อย

หมายเหตุประกอบงบการเงิน

สำหรับปีสิ้นสุดวันที่ 31 ธันวาคม 2566

อัตราดอกเบี้ยที่แท้จริงของสินทรัพย์และหนี้สินทางการเงิน ณ วันที่ 31 ธันวาคม และระยะที่ครบกำหนดชำระหรือกำหนดอัตราใหม่ มีดังนี้

อัตราดอกเบี้ย		งบการเงินรวม													
		ลอยตัว		อัตราดอกเบี้ยคงที่				ไม่มีดอกเบี้ย		รวม		อัตราดอกเบี้ย			
												อัตราดอกเบี้ย	อัตราดอกเบี้ย		
												หลังจาก 1 ปี	หลังจาก 5 ปี	แบบลอยตัว	แบบคงที่
												เมื่อทวงถาม	ภายใน 1 ปี	แต่ภายใน 5 ปี	หลังจาก 5 ปี
(พันบาท)															
(ร้อยละต่อปี)															
ปี 2566															
สินทรัพย์ทางการเงิน															
รายการเทียบเท่าเงินสด	-	238,091	6,633	-	-	12,310	257,034	-	0.15 - 1.00						
เงินฝากสถาบันการเงิน															
ที่ติดภาระค้ำประกัน	-	316,936	76,840	47,100	-	-	440,876	-	0.20 - 1.10						
เงินให้กู้ยืมระยะสั้นแก่กิจการ															
ที่เกี่ยวข้องกัน	80,327	-	431,258	-	-	-	511,585	4.25 - 7.10	4.85 - 12.00						
รวม	80,327	555,027	514,731	47,100	-	12,310	1,209,495								



บริษัท มิลล์คอน สตีล จำกัด (มหาชน) และบริษัทย่อย  
 หมายเหตุประกอบงบการเงิน  
 สำหรับปีสิ้นสุดวันที่ 31 ธันวาคม 2566

	งบการเงินรวม								
	อัตราดอกเบี้ย								
	ลอยตัว		อัตราดอกเบี้ยคงที่		ไม่มีดอกเบี้ย		รวม	อัตราดอกเบี้ย	
				หลังจาก 1 ปี				อัตราดอกเบี้ย	อัตราดอกเบี้ย
		เมื่อทวงถาม	ภายใน 1 ปี	แต่ภายใน 5 ปี	หลังจาก 5 ปี			แบบลอยตัว	แบบคงที่
หนี้สินทางการเงิน									
เงินเบิกเกินบัญชีและเงินกู้ยืม									
ระยะสั้นจากสถาบันการเงิน	10,560,890	-	3,292	-	-	-	10,564,182	2.95 - 13.00	8.90
เงินกู้ยืมระยะสั้นจากกิจการอื่น	79,270	-	17,265	-	-	-	96,535	-	2.25 - 10.02
เงินกู้ยืมระยะยาวจาก									
สถาบันการเงิน	539,224	-	281,143	-	-	-	820,367	6.10	2.00 - 3.00
หุ้นกู้	-	-	404,419	-	-	-	404,419	-	7.25
หนี้สินตามสัญญาเช่า	-	-	14,390	14,485	-	-	28,875	-	2.90 - 6.33
รวม	11,179,384	-	720,509	14,485	-	-	11,914,378		

บริษัท มิลล์คอน สตีล จำกัด (มหาชน) และบริษัทย่อย

หมายเหตุประกอบงบการเงิน

สำหรับปีสิ้นสุดวันที่ 31 ธันวาคม 2566

อัตราดอกเบี้ย		งบการเงินรวม							อัตราดอกเบี้ย			
		ลอยตัว		อัตราดอกเบี้ยคงที่			ไม่มีดอกเบี้ย	รวม			อัตราดอกเบี้ย	
				หลังจาก 1 ปี		หลังจาก 5 ปี					อัตราดอกเบี้ย	อัตราดอกเบี้ย
				เมื่อทวงถาม	ภายใน 1 ปี							

บริษัท มิลล์คอน สตีล จำกัด (มหาชน) และบริษัทย่อย  
 หมายเหตุประกอบงบการเงิน  
 สำหรับปีสิ้นสุดวันที่ 31 ธันวาคม 2566

	งบการเงินรวม								
	อัตราดอกเบี้ย								
	ลอยตัว	เมื่อทวงถาม	อัตราดอกเบี้ยคงที่		หลังจาก 5 ปี	ไม่มีดอกเบี้ย	รวม	อัตราดอกเบี้ย	
			ภายใน 1 ปี	หลังจาก 1 ปี แต่ภายใน 5 ปี				อัตราดอกเบี้ย แบบลอยตัว	อัตราดอกเบี้ย แบบคงที่
หนี้สินทางการเงิน									
เงินเบิกเกินบัญชีและเงินกู้ยืม									
ระยะสั้นจากสถาบันการเงิน	9,182,230	-	14,390	-	-	-	9,196,620	1.50 - 7.65	6.91 - 7.75
เงินกู้ยืมระยะสั้นจากกิจการที่									
เกี่ยวข้องกัน	-	-	3,500	-	-	-	3,500	-	10.00
เงินกู้ยืมระยะยาวจากสถาบัน									
การเงิน	825,364	-	-	-	-	-	825,364	4.85	-
หุ้นกู้	-	-	-	400,799	-	-	400,799	-	4.75
หนี้สินตามสัญญาเช่า	-	-	15,931	25,623	-	-	41,554	-	2.90 - 6.38
รวม	10,007,594	-	33,821	426,422	-	-	10,467,837		

บริษัท มิลล์คอน สตีล จำกัด (มหาชน) และบริษัทย่อย  
 หมายเหตุประกอบงบการเงิน  
 สำหรับปีสิ้นสุดวันที่ 31 ธันวาคม 2566

งบการเงินเฉพาะกิจการ										
อัตราดอกเบี้ย							อัตราดอกเบี้ย			
ลอยตัว		อัตราดอกเบี้ยคงที่		ไม่มีดอกเบี้ย		รวม	อัตราดอกเบี้ย			
		หลังจาก 1 ปี					อัตราดอกเบี้ย	อัตราดอกเบี้ย		
		ภายใน 1 ปี		แต่ภายใน 5 ปี		หลังจาก 5 ปี	แบบลอยตัว	แบบคงที่		
เมื่อทวงถาม				(พันบาท)			(ร้อยละต่อปี)			
ปี/ 2566										
สินทรัพย์ทางการเงิน										
รายการเทียบเท่าเงินสด		-	232,125	706	-	-	6,727	239,558	-	0.15 - 1.10
เงินฝากสถาบันการเงิน										
ที่ติดภาระค้ำประกัน		-	316,936	-	-	-	-	316,936	-	0.15 - 1.10
เงินให้กู้ยืมระยะสั้นแก่กิจการที่เกี่ยวข้องกัน		73,027	-	250,000	-	-	-	323,027	6.10 - 7.10	-
รวม		73,027	549,061	250,706	-	-	6,727	879,521		

บริษัท มิลล์คอน สตีล จำกัด (มหาชน) และบริษัทย่อย  
 หมายเหตุประกอบงบการเงิน  
 สำหรับปีสิ้นสุดวันที่ 31 ธันวาคม 2566

	งบการเงินเฉพาะกิจการ								
	อัตราดอกเบี้ย								
	ลอยตัว	เมื่อทวงถาม	อัตราดอกเบี้ยคงที่		ไม่มีดอกเบี้ย		รวม	อัตราดอกเบี้ย	
			ภายใน 1 ปี	หลังจาก 1 ปี	หลังจาก 5 ปี	อัตราดอกเบี้ยแบบลอยตัว		อัตราดอกเบี้ยแบบคงที่	
หนี้สินทางการเงิน									
เงินเบิกเกินบัญชีและเงินกู้ยืมระยะสั้นจากสถาบันการเงิน	5,475,172	-	-	-	-	-	5,475,172	2.95 - 13.00	-
เงินกู้ยืมระยะสั้นจากกิจการที่เกี่ยวข้องกัน	-	-	-	-	-	115,460	115,460	-	-
เงินกู้ยืมระยะยาวจากสถาบันการเงิน	-	-	230,000	-	-	-	230,000	-	3.00
หนี้สินตามสัญญาเช่า	-	-	17,226	24,708	-	-	41,934	-	3.00 - 6.33
รวม	5,475,172	-	247,226	24,708	-	115,460	5,862,566		

บริษัท มิลล์คอน สตีล จำกัด (มหาชน) และบริษัทย่อย  
 หมายเหตุประกอบงบการเงิน  
 สำหรับปีสิ้นสุดวันที่ 31 ธันวาคม 2566

งบการเงินเฉพาะกิจการ									
อัตราดอกเบี้ย									
ลอยตัว		อัตราดอกเบี้ยคงที่		ไม่มีดอกเบี้ย		รวม	อัตราดอกเบี้ย		
		หลังจาก 1 ปี					อัตราดอกเบี้ย	อัตราดอกเบี้ย	
		ภายใน 1 ปี	แต่ภายใน 5 ปี	หลังจาก 5 ปี			แบบลอยตัว	แบบคงที่	
		(พันบาท)					(ร้อยละต่อปี)		
ปี 2565									
สินทรัพย์ทางการเงิน									
รายการเทียบเท่าเงินสด	-	164,472	7,637	-	-	150	172,259	-	0.15 - 0.35
เงินฝากสถาบันการเงิน									
ที่ติดภาระค้ำประกัน	-	483,882	-	-	-	-	483,882	-	0.15 - 0.35
เงินให้กู้ยืมระยะสั้นแก่กิจการ									
ที่เกี่ยวข้องกัน	56,716	-	584,716	-	-	36,000	677,432	4.85 - 5.85	10.00
รวม	56,716	648,354	592,353	-	-	36,150	1,333,573		
หนี้สินทางการเงิน									
เงินเบิกเกินบัญชีและเงินกู้ยืม									
ระยะสั้นจากสถาบันการเงิน	5,388,570	-	-	-	-	-	5,388,570	1.50 - 7.56	-
หนี้สินตามสัญญาเช่า	-	-	18,868	20,338	-	-	39,206	-	2.90 - 6.33
รวม	5,388,570	-	18,868	20,338	-	-	5,427,776		

บริษัท มิลล์คอน สตีล จำกัด (มหาชน) และบริษัทย่อย

หมายเหตุประกอบงบการเงิน

สำหรับปีสิ้นสุดวันที่ 31 ธันวาคม 2566

**ความเสี่ยงด้านอัตราดอกเบี้ย**

	งบการเงินรวม		งบการเงินเฉพาะกิจการ	
	31 ธันวาคม	31 ธันวาคม	31 ธันวาคม	31 ธันวาคม
	2566	2565	2566	2565
	(พันบาท)			
<b>เครื่องมือทางการเงินที่มีอัตราดอกเบี้ยผันแปร</b>				
สินทรัพย์ทางการเงิน	80,327	56,716	73,027	56,716
หนี้สินทางการเงิน	(11,179,384)	(10,007,594)	(5,474,172)	(5,388,570)
<b>ยอดบัญชีในงบแสดงฐานะการเงิน</b>				
<b>ที่มีความเสี่ยง</b>	(11,099,057)	(9,950,878)	(5,401,145)	(5,331,854)
สัญญาแลกเปลี่ยนอัตราดอกเบี้ย	-	-	-	-
<b>ยอดความเสี่ยงคงเหลือสุทธิ</b>	<u>(11,099,057)</u>	<u>(9,950,878)</u>	<u>(5,401,145)</u>	<u>(5,331,854)</u>

**ความเสี่ยงจากเงินตราต่างประเทศ**

กลุ่มบริษัทมีความเสี่ยงจากอัตราแลกเปลี่ยนเงินตราต่างประเทศ ซึ่งเกิดจากการซื้อสินค้าที่เป็นเงินตราต่างประเทศ

ณ วันที่ 31 ธันวาคม กลุ่มบริษัทและบริษัทมีความเสี่ยงจากอัตราแลกเปลี่ยนเงินตราต่างประเทศอันเป็นผลมาจากการมีสินทรัพย์และหนี้สินที่เป็นเงินตราต่างประเทศดังนี้

	งบการเงินรวม		งบการเงินเฉพาะกิจการ	
	2566	2565	2566	2565
	(พันบาท)			
ลูกหนี้การค้า	337,972	501,164	337,972	501,165
ลูกหนี้อื่น	28,703	33,487	6,849	33,487
หนี้สินที่มีภาระดอกเบี้ย	(132,433)	(31,954)	(49,504)	-
เจ้าหนี้การค้า	(68,669)	(233,951)	(8,387)	(18,915)
เจ้าหนี้อื่น	(3,484)	(7,448)	(939)	-
<b>ยอดบัญชีในงบแสดงฐานะการเงิน</b>				
<b>ที่มีความเสี่ยง</b>	162,089	261,298	285,991	515,737
สัญญาซื้อเงินตราต่างประเทศล่วงหน้า	-	287,226	-	-
สัญญาขายเงินตราต่างประเทศล่วงหน้า	86,705	(61,394)	-	-
<b>ยอดความเสี่ยงคงเหลือสุทธิ</b>	<u>248,794</u>	<u>487,130</u>	<u>285,991</u>	<u>515,737</u>

## บริษัท มิลล์คอน สตีล จำกัด (มหาชน) และบริษัทย่อย

### หมายเหตุประกอบงบการเงิน

สำหรับปีสิ้นสุดวันที่ 31 ธันวาคม 2566

#### ความเสี่ยงทางด้านสินเชื่อ

ความเสี่ยงทางด้านสินเชื่อ คือความเสี่ยงที่ลูกค้าหรือคู่สัญญาไม่สามารถชำระหนี้แก่กลุ่มบริษัทตามเงื่อนไขที่ตกลงไว้เมื่อครบกำหนด

ฝ่ายบริหารได้กำหนดนโยบายทางด้านสินเชื่อเพื่อควบคุมความเสี่ยงทางด้านสินเชื่อดังกล่าวอย่างสม่ำเสมอ โดยการวิเคราะห์ฐานะทางการเงินของลูกค้าทุกรายที่ขอวงเงินสินเชื่อในระดับหนึ่ง ๆ ณ วันที่รายงานไม่พบว่ามีความเสี่ยงจากสินเชื่อที่เป็นสาระสำคัญ ความเสี่ยงสูงสุดทางด้านสินเชื่อแสดงไว้ในราคาตามบัญชีของสินทรัพย์ทางการเงินแต่ละรายการในงบแสดงฐานะการเงิน อย่างไรก็ตามเนื่องจากกลุ่มบริษัทมีลูกหนี้การค้าที่เกินกำหนดชำระเกินกว่า 3 เดือนขึ้นไป บางรายได้วางหลักประกันการชำระหนี้แล้ว (อ้างอิงหมายเหตุข้อ 9) ดังนั้นฝ่ายบริหารจึงไม่ได้คาดว่าจะเกิดผลเสียหายที่มีสาระสำคัญจากการเก็บหนี้ไม่ได้

#### ความเสี่ยงจากสภาพคล่อง

กลุ่มบริษัทมีการควบคุมความเสี่ยงจากการขาดสภาพคล่องโดยการรักษาระดับของเงินสดและรายการเทียบเท่าเงินสดให้เพียงพอต่อการดำเนินงานของกลุ่มบริษัทและเพื่อให้ผลกระทบจากความผันผวนของกระแสเงินสดลดลง ทั้งนี้อ้างอิงถึงหมายเหตุข้อ 3 กลุ่มบริษัทมีความไม่แน่นอนที่มีสาระสำคัญเกี่ยวกับความสามารถในการดำเนินงานต่อเนื่อง ซึ่งส่งผลให้เกิดความเสี่ยงจากสภาพคล่อง โดยผู้บริหารอยู่ในระหว่างการดำเนินการตามแผนการดำเนินงานธุรกิจและกลยุทธ์ทางการเงินเพื่อให้เชื่อมั่นได้ว่ากลุ่มบริษัทและบริษัทจะมีสภาพคล่องอย่างเพียงพอ

#### มูลค่ายุติธรรมของสินทรัพย์และหนี้สินทางการเงิน

มูลค่ายุติธรรมของเงินให้กู้ยืมระยะสั้นแก่กิจการที่เกี่ยวข้องกันและเงินกู้ยืมระยะสั้นจากบุคคลหรือกิจการที่เกี่ยวข้องกันเป็นมูลค่าที่ใกล้เคียงกับมูลค่าตามบัญชี เนื่องจากอัตราดอกเบี้ยตามสัญญาใกล้เคียงกับอัตราท้องตลาด และเครื่องมือทางการเงินเหล่านี้จะครบกำหนดในระยะเวลาอันสั้น

มูลค่ายุติธรรมหนี้สินตามสัญญาเช่าเป็นมูลค่าที่ใกล้เคียงกับมูลค่าทางบัญชี เนื่องจากอัตราดอกเบี้ยตามสัญญาใกล้เคียงกับอัตราท้องตลาด

มูลค่ายุติธรรมของเงินกู้ยืมระยะยาวเป็นมูลค่าที่ใกล้เคียงกับมูลค่าตามบัญชี เนื่องจากอัตราดอกเบี้ยอ้างอิงจากอัตราดอกเบี้ยตามท้องตลาด



บริษัท มิลล์คอน สตีล จำกัด (มหาชน) และบริษัทย่อย

หมายเหตุประกอบงบการเงิน

สำหรับปีสิ้นสุดวันที่ 31 ธันวาคม 2566

38 การบริหารจัดการทุน

นโยบายของคณะกรรมการบริษัท คือการรักษาระดับเงินทุนให้มั่นคงเพื่อรักษาความเชื่อมั่นของนักลงทุน เจ้าหนี้และตลาด และก่อให้เกิดการพัฒนาของธุรกิจในอนาคต คณะกรรมการได้มีการกำกับดูแลผลตอบแทนจากการลงทุน ซึ่งกลุ่มบริษัท พิจารณาจากสัดส่วนของผลตอบแทนจากกิจกรรมดำเนินงานต่อส่วนของเจ้าของรวม ซึ่งไม่รวมส่วนได้เสียที่ไม่มีอำนาจควบคุม อีกทั้งยังกำกับดูแลระดับการจ่ายเงินปันผลให้แก่ผู้ถือหุ้นสามัญ

ณ วันที่ 31 ธันวาคม 2566 กลุ่มบริษัทและบริษัทมีอัตราส่วนหนี้สินต่อทุนเป็นจำนวน 2.07 และ 1.41 ตามลำดับ (2565: 1.91 และ 1.26 ตามลำดับ)

39 ภาระผูกพันกับกิจการที่ไม่เกี่ยวข้องกัน

	งบการเงินรวม		งบการเงินเฉพาะกิจการ	
	2566	2565	2566	2565
	(พันบาท)			
<b>จำนวนเงินขั้นต่ำที่ต้องจ่ายในอนาคตทั้งสิ้น</b>				
<b>ภายใต้สัญญาเช่าและบริการที่บอกเลิกไม่ได้</b>				
ภายในหนึ่งปี	9,814	18,302	6,214	13,309
หลังจากหนึ่งปีแต่ไม่เกินห้าปี	579	1,465	177	973
<b>รวม</b>	<b>10,393</b>	<b>19,767</b>	<b>6,391</b>	<b>14,282</b>

บริษัท มิลล์คอน สตีล จำกัด (มหาชน) และบริษัทย่อย

หมายเหตุประกอบงบการเงิน

สำหรับปีสิ้นสุดวันที่ 31 ธันวาคม 2566

	งบการเงินรวม		งบการเงินเฉพาะกิจการ	
	2566	2565	2566	2565
	(พันบาท)			
<b>ภาระผูกพันอื่นๆ</b>				
เลตเตอร์ออฟเครดิตสำหรับซื้อสินค้าและ				
วัสดุที่ยังไม่ได้ใช้				
- สกุลเงินดอลลาร์	278,248	1,052,031	207,321	235,746
หนังสือค้ำประกันการใช้ไฟฟ้า	109,751	109,751	7,750	7,750
หนังสือค้ำประกันการซื้อแก๊สปิโตรเลียม	7,000	22,965	7,000	7,000
หนังสือค้ำประกันการซื้อสินค้าและบริการ				
- สกุลเงินบาท	10,000	10,000	-	-
- สกุลเงินยูโร	57,598	35,808	-	-
- สกุลเงินดอลลาร์	-	-	-	-
หนังสือค้ำประกันการใช้น้ำดิบ	320	336	-	-
ตั๋วอาวัลที่ยังไม่ถึงกำหนด	254,762	400,000	-	-
คำสั่งซื้อที่ผู้ขายสินค้าหรือวัสดุตกลงแล้ว	489,880	1,620,834	131,757	102,140

สัญญาซื้อขายเงินตราต่างประเทศล่วงหน้า

	งบการเงินรวม		งบการเงินเฉพาะกิจการ	
	2566	2565	2566	2565
สกุลเงินเหรียญสหรัฐอเมริกา:				
- อัตราแลกเปลี่ยนเฉลี่ย				
(บาท/เหรียญสหรัฐอเมริกา)	34.53 - 36.87	34.39 - 37.75	-	-
- จำนวนเงินในสกุลเงินต่างประเทศ				
(พันเหรียญสหรัฐอเมริกา)	2,467	9,659	-	-
- จำนวนเงินในสกุลเงินท้องถิ่น				
(พันบาท)	83,430	348,620	-	-

## บริษัท มิลล์คอน สตีล จำกัด (มหาชน) และบริษัทย่อย

### หมายเหตุประกอบงบการเงิน

สำหรับปีสิ้นสุดวันที่ 31 ธันวาคม 2566

#### 40 คติความพึงร้อง

บริษัท มิลล์คอน สตีล จำกัด (มหาชน) และ บริษัท มิลล์คอน บุรพา จำกัด (บริษัทย่อยของบริษัท) ได้ถูกบริษัทแห่งหนึ่งฟ้องร้องเป็นจำเลย ตามคดีแดงหมายเลขที่ พ.2061/2564 ขอให้พิพากษาประนีประนอมยอมความ และถูกเรียกให้ชำระหนี้ค่าสินค้าพร้อมดอกเบี้ยผิดนัดชำระจำนวน 2.37 ล้านบาท (คิดเป็นจำนวน 91.33 ล้านบาท) โดยเมื่อวันที่ 3 สิงหาคม 2565 ศาลชั้นต้นได้มีคำพิพากษาดังนี้

1. ศาลชั้นต้นพิพากษาให้บริษัท มิลล์คอน สตีล จำกัด (มหาชน) รับผิดชอบชำระหนี้จำนวน 275,000 ยูโร (คิดเป็นจำนวน 10.56 ล้านบาท) พร้อมทั้งดอกเบี้ยผิดนัดชำระจำนวน 0.68 ล้านบาท
2. ศาลชั้นต้นพิพากษาให้บริษัท มิลล์คอน บุรพา จำกัด รับผิดชอบชำระหนี้จำนวน 1.82 ล้านบาท (คิดเป็นจำนวน 69.81 ล้านบาท) พร้อมทั้งดอกเบี้ยผิดนัดชำระจำนวน 14.64 ล้านบาท

ต่อมาในระหว่างปี 2566 ศาลชั้นต้นได้ายัดสิทธิเรียกร้องในเงินฝากของบริษัทย่อยดังกล่าวเป็นจำนวน 6.57 ล้านบาท และ ณ วันที่ 31 ธันวาคม 2566 กลุ่มบริษัทและบริษัทได้ตั้งประมาณการหนี้สินคดีความของคดีดังกล่าวเต็มจำนวนแล้ว 89.12 ล้านบาท และ 11.24 ล้านบาท ตามลำดับ

บริษัท มิลล์คอน บุรพา จำกัด (บริษัทย่อยของบริษัท) ได้ถูกบริษัทต่างประเทศแห่งหนึ่งฟ้องร้องเป็นจำเลย ตามคดีดำหมายเลขที่ กค 82/2564 โดยผู้เรียกร้องได้ยื่นคำร้องขอให้ศาลบังคับตามคำชี้ขาดของสถาบันอนุญาโตตุลาการระหว่างประเทศแห่งฮ่องกง เพื่อให้ชำระค่าเสียหายอันเกิดจากการซื้อขายเหล็กเป็นจำนวน 881,067 เหรียญสหรัฐอเมริกา (คิดเป็นจำนวน 30.30 ล้านบาท) พร้อมทั้งดอกเบี้ยร้อยละ 5 ต่อปีนับถัดจากวันที่ยื่นคำร้อง และเมื่อวันที่ 3 พฤศจิกายน 2566 ศาลฎีกาได้มีคำพิพากษาให้บังคับตามคำชี้ขาดอนุญาโตตุลาการระหว่างประเทศฮ่องกงโดยให้ชำระเงินต้นจำนวน 544,877 ดอลลาร์สหรัฐ และจำนวน 260,976 ดอลลาร์ฮ่องกง ตามลำดับ พร้อมทั้งดอกเบี้ยร้อยละ 8 ต่อปี นับตั้งแต่วันที่ 4 มีนาคม 2563 ถึง 11 มิถุนายน 2564 (โดยจะคิดจากเงินต้นจำนวน 526,055 ดอลลาร์สหรัฐ) และ ดอกเบี้ยร้อยละ 5 ต่อปี ตั้งแต่ 12 มิถุนายน 2564 ไปจนกว่าจะชำระเสร็จสิ้น (โดยจะคิดจากเงินต้นจำนวน 260,976 ดอลลาร์ฮ่องกง) ต่อมาในระหว่างปี 2566 ศาลฎีกาได้ายัดสิทธิเรียกร้องในเงินฝากของบริษัทย่อยดังกล่าวจำนวน 15.76 ล้านบาท และ ณ วันที่ 31 ธันวาคม 2566 บริษัทย่อยดังกล่าวได้ตั้งประมาณการหนี้สินคดีความของคดีดังกล่าวส่วนที่เหลือหลังจากการอายัดสิทธิเรียกร้องในเงินฝากแล้ว จำนวน 8.96 ล้านบาท

บริษัท มิลล์คอน บุรพา จำกัด (บริษัทย่อยของบริษัท) ได้ถูกประเมินภาษีมูลค่าเพิ่มของปี 2558 ว่าบริษัทได้นำภาษีซื้อจากการซื้อสินค้าซึ่งออกโดยไม่ชอบด้วยกฎหมายมาใช้ในการนำส่งภาษีมูลค่าเพิ่มระหว่างปีดังกล่าวจำนวน 45.85 ล้านบาท ทั้งนี้ บริษัทได้ยื่นอุทธรณ์ต่อคณะกรรมการพิจารณาอุทธรณ์ โดยบริษัทไม่ได้นำหลักประกันมาวางเพื่อเป็นการทูลเกล้าขอประกันคดีตามกำหนดเวลา จึงมีหน้าที่ต้องเสียภาษีอากรโดยทันที และได้บันทึกรวมเป็นค่าใช้จ่ายในการบริหารในงบกำไรขาดทุนเบ็ดเสร็จในระหว่างงวดแล้วทั้งจำนวน โดยฝ่ายบริหารและทนายความของบริษัทเห็นว่าบริษัทสามารถพิสูจน์ได้ว่ามีรายการซื้อขายสินค้าเกิดขึ้นจริง มีการชำระค่าสินค้าตามจำนวนที่ซื้อ ผู้ขายมีตัวตนอยู่จริง ณ ช่วงเวลาที่เกิดรายการ และเป็นไปตามปกติทางการค้า เอกสารหลักฐานต่างๆที่เกี่ยวข้องมีความสอดคล้องกัน จึงคาดว่าผลการอุทธรณ์ดังกล่าวจะมีคำวินิจฉัยให้ปลดภาษี

## บริษัท มิลล์คอน สตีล จำกัด (มหาชน) และบริษัทย่อย

### หมายเหตุประกอบงบการเงิน

สำหรับปีสิ้นสุดวันที่ 31 ธันวาคม 2566

บริษัท เวสต์เทค เอ็กโพเนนเชียล จำกัด (เดิมชื่อ “บริษัท ชันเทค รีไซเคิล แอนด์ ดีคาร์บอน จำกัด”) (บริษัทย่อยของบริษัท) ได้ถูกประเมินภาษีมูลค่าเพิ่มของปี 2559 และ 2560 ว่าบริษัทได้นำภาษีซื้อจากการซื้อสินค้าซึ่งออกโดยไม่ชอบด้วยกฎหมาย มาใช้ในการนำส่งภาษีมูลค่าเพิ่มระหว่างปีดังกล่าวจำนวน 48.20 ล้านบาท ทั้งนี้บริษัทได้ยื่นอุทธรณ์ต่อคณะกรรมการพิจารณาอุทธรณ์ โดยบริษัทไม่ได้นำหลักประกันมาวางเพื่อเป็นการทูลเกล้าถวายบังคับคดีตามกำหนดเวลา จึงมีหน้าที่ต้องเสียภาษีอากรโดยทันที และได้บันทึกรวมเป็นค่าใช้จ่ายในการบริหารในงบกำไรขาดทุนเบ็ดเสร็จแล้วจำนวน 1.69 ล้านบาทในระหว่างงวดแล้ว และสำหรับส่วนที่เหลือบริษัทได้ขอขยายระยะเวลาและวางหลักประกันด้วยเงินฝากประจำจำนวน 47.10 ล้านบาท โดยฝ่ายบริหารและทนายความของบริษัทเห็นว่าบริษัทสามารถพิสูจน์ได้ว่ามีรายการซื้อขายสินค้าเกิดขึ้นจริง มีการชำระค่าสินค้าตามจำนวนที่ซื้อ ผู้ขายมีตัวตนอยู่จริง ณ ช่วงเวลาที่เกิดรายการ และเป็นไปตามปกติทางการค้า เอกสารหลักฐานต่างๆที่เกี่ยวข้องมีความสอดคล้องกัน จึงคาดว่าผลการอุทธรณ์ดังกล่าวจะมีค่าวินิจฉัยให้ปลดภาษี

ในระหว่างปี 2566 บริษัท มิลล์คอน สตีล จำกัด (มหาชน) ได้ถูกบริษัทต่างประเทศสองแห่งฟ้องร้องเป็นจำเลย ต่อสถาบันอนุญาโตตุลาการระหว่างประเทศสิงคโปร์ ในข้อหาผิดสัญญาซื้อขายโดยการไม่ชำระเงินมัดจำค่าสินค้าภายในระยะเวลาที่กำหนดไว้ในสัญญา โดยผู้เรียกร้องได้ยื่นคำร้องขอให้บริษัทชำระเงินค่าเสียหายจากการที่ไม่ปฏิบัติตามสัญญา เป็นจำนวนร้อยละ 20 ของมูลค่าสินค้าคิดเป็นเงินค่าเสียหายทั้งหมด 4,064,000 เหรียญสหรัฐ (คิดเป็นจำนวน 139.75 ล้านบาท) พร้อมทั้งขอให้บริษัทชำระดอกเบี้ยและค่าใช้จ่ายอื่นใดที่เกิดขึ้นจากการดำเนินคดีของสถาบันอนุญาโตตุลาการระหว่างประเทศสิงคโปร์ ซึ่งทั้งคดีดังกล่าวข้างต้น ทนายความในประเทศสิงคโปร์ได้ยื่นคำคัดค้านต่อสถาบันอนุญาโตตุลาการระหว่างประเทศสิงคโปร์แล้ว เมื่อวันที่ 9 มกราคม 2567 ปัจจุบัน คดียังอยู่ระหว่างการดำเนินการแต่งตั้งคณะอนุญาโตตุลาการเพื่อดำเนินกระบวนการพิจารณาและตัดสินชี้ขาดคดี

#### 41 สิทธิประโยชน์ตามบัตรส่งเสริมการลงทุน

บริษัทย่อยของบริษัทได้รับสิทธิพิเศษจากคณะกรรมการส่งเสริมการลงทุน ดังนี้

ณ วันที่ 31 ธันวาคม 2566 บริษัทย่อยของบริษัทได้รับการส่งเสริมการลงทุนจำนวนหลายฉบับ จากคณะกรรมการส่งเสริมการลงทุน โดยได้รับประโยชน์ตามพระราชบัญญัติส่งเสริมการลงทุน พ.ศ. 2520 สิทธิประโยชน์ที่ได้รับยกเว้นอากรขาเข้าสำหรับเครื่องจักรตามที่คณะกรรมการพิจารณาอนุมัติ และยกเว้นอากรขาเข้าสำหรับวัตถุดิบหรือวัสดุจำเป็นที่นำเข้ามาเพื่อใช้ในการผลิตและเพื่อการส่งออกเป็นระยะเวลาหนึ่งปี และยกเว้นภาษีเงินได้นิติบุคคลสำหรับกำไรสุทธิที่ได้จากการประกอบกิจการที่ได้รับการส่งเสริมมีกำหนดเวลา 5 ปี นับแต่วันที่เริ่มมีรายได้จากกิจการที่ได้รับส่งเสริมตามรายละเอียดดังนี้

<u>บัตรส่งเสริมเลขที่</u>	<u>ลงวันที่</u>	<u>ประเภทกิจการที่ส่งเสริม</u>	<u>วันที่เริ่มมีรายได้</u>	<u>วันหมดอายุ</u>
62-1321-1-05-1-0	29 พฤศจิกายน 2562	ประเภท 2.8 กิจการผลิตชิ้นกลาง ซึ่งเป็นการปรับเปลี่ยนเครื่องจักร เพื่อเพิ่มประสิทธิภาพการผลิต	6 มกราคม 2564	6 มกราคม 2569

บริษัท มิลล์คอน สตีล จำกัด (มหาชน) และบริษัทย่อย

หมายเหตุประกอบงบการเงิน

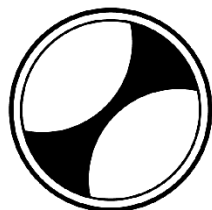
สำหรับปีสิ้นสุดวันที่ 31 ธันวาคม 2566

42 เหตุการณ์ภายหลังรอบระยะเวลารายงาน

ในการประชุมคณะกรรมการบริษัทเมื่อวันที่ 19 กุมภาพันธ์ 2567 ได้มีมติอนุมัติจัดตั้งบริษัทร่วมเพื่อรองรับการลงทุนใหม่ของบริษัท

ในการประชุมคณะกรรมการบริษัทเมื่อวันที่ 14 มีนาคม 2567 ได้มีมติดังนี้

- เพิ่มทุนจดทะเบียนของบริษัทจำนวน 732.80 ล้านบาท โดยการออกหุ้นสามัญจำนวน 1,832.00 ล้านหุ้น มูลค่าที่ตราไว้หุ้นละ 0.40 บาท
- ลดทุนจดทะเบียนของบริษัทจำนวน 444.56 ล้านบาท โดยการตัดจำหน่ายหุ้นสามัญที่ยังไม่ได้ออกจำหน่ายจำนวน 1,111.41 ล้านหุ้น มูลค่าที่ตราไว้หุ้นละ 0.40 บาท



บริษัท มิลล์คอน สตีล จำกัด (มหาชน)  
MILLCON STEEL PUBLIC COMPANY LIMITED

---

ส่วนที่ 4  
การรับรองความถูกต้องของข้อมูล

## การรับรองความถูกต้องของข้อมูล

บริษัทได้สอบทานข้อมูลในแบบแสดงรายการข้อมูลประจำปีแล้วด้วยความระมัดระวัง บริษัทขอรับรองว่าข้อมูลดังกล่าวถูกต้องครบถ้วน ไม่เป็นเท็จ ไม่ทำให้ผู้อื่นสำคัญผิด หรือไม่ขาดข้อมูลที่ควรต้องแจ้งในสาระสำคัญนอกจากนี้ บริษัทขอรับรองว่า

(1) งบการเงินและข้อมูลทางการเงินที่สรุปมาในแบบแสดงรายการข้อมูลประจำปี ได้แสดงข้อมูลอย่างถูกต้องครบถ้วนในสาระสำคัญเกี่ยวกับฐานะการเงิน ผลการดำเนินงาน และกระแสเงินสดของบริษัทและบริษัทย่อยแล้ว

(2) บริษัทได้จัดให้มีระบบการเปิดเผยข้อมูลที่ดี เพื่อให้แน่ใจว่าบริษัทได้เปิดเผยข้อมูลในส่วนที่เป็นสาระสำคัญทั้งของบริษัทและบริษัทย่อยอย่างถูกต้องครบถ้วนแล้ว รวมทั้งควบคุมดูแลให้มีการปฏิบัติตามระบบดังกล่าว

(3) บริษัทได้จัดให้มีระบบการควบคุมภายในที่ดี และควบคุมดูแลให้มีการปฏิบัติตามระบบดังกล่าว และบริษัทได้แจ้งข้อมูลการประเมินระบบการควบคุมภายใน ณ วันที่ 27 กุมภาพันธ์ 2566 ต่อผู้สอบบัญชีและกรรมการตรวจสอบของบริษัทแล้ว ซึ่งครอบคลุมถึงข้อบกพร่องและการเปลี่ยนแปลงที่สำคัญของระบบการควบคุมภายใน รวมทั้งการกระทำที่มีข้อบกพร่องที่อาจมีผลกระทบต่อการจัดทำรายงานทางการเงินของบริษัทและบริษัทย่อย

ในการนี้ เพื่อเป็นหลักฐานว่าเอกสารทั้งหมดเป็นเอกสารชุดเดียวกันกับที่บริษัทได้รับรองความถูกต้องแล้ว ข้าพเจ้าได้มอบหมายให้ นางสาวจุรีรัตน์ ลปนาวณิชย์ เป็นผู้ลงลายมือชื่อกำกับเอกสารนี้ไว้ทุกหน้าด้วย หากเอกสารใดไม่มีลายมือชื่อของ นางสาวจุรีรัตน์ ลปนาวณิชย์ กำกับไว้ บริษัทจะถือว่าไม่ใช่ข้อมูลที่บริษัทได้รับรองความถูกต้องของข้อมูลแล้วดังกล่าวข้างต้น

	ชื่อ	ตำแหน่ง	ลายมือชื่อ*
1	นางสาวสุธีรัตน์ สีสวัสดิ์ตระกูล	กรรมการ	.....
2	นายประวิทย์ หอรุ่งเรือง	กรรมการ	.....
ผู้รับมอบอำนาจ	นางสาวจุรีรัตน์ ลปนาวณิชย์	กรรมการ	.....

(\*) พร้อมประทับตราสำคัญบริษัท



บริษัท มิลล์คอน สตีล จำกัด (มหาชน)

MILLCON STEEL PUBLIC COMPANY LIMITED

---

### เอกสารแนบ 1

รายละเอียดเกี่ยวกับกรรมการ ผู้บริหาร ผู้มีอำนาจควบคุม ผู้ที่ได้รับมอบหมายให้รับผิดชอบ  
สูงสุดเกี่ยวกับสายงานบัญชีและการเงิน ผู้ที่ได้รับมอบหมายให้รับผิดชอบโดยตรงในการ  
ควบคุมดูแลการทำบัญชี และเลขานุการบริษัท





พลเอกวินัย ภัททิยกุล

ประธานกรรมการบริษัท / กรรมการอิสระ

อายุ 76 ปี

สัดส่วนการถือหุ้นในบริษัท : ไม่มี

ความสัมพันธ์ทางครอบครัวระหว่างผู้บริหาร : ไม่มี

#### ประวัติการศึกษา

โรงเรียนเซนต์คาเบรียล รุ่น 33

โรงเรียนเตรียมอุดมศึกษา (สามพราน) รุ่นที่ 6

โรงเรียนเตรียมทหาร รุ่นที่ 6

โรงเรียนนายร้อยพระจุลจอมเกล้า รุ่นที่ 17

โรงเรียนเสนาธิการทหารบก หลักสูตรประจำชุดที่ 57

โรงเรียนเสนาธิการทหารบก สหรัฐอเมริกา 1982

วิทยาลัยป้องกันราชอาณาจักร รุ่นที่ 41

#### ประวัติการฝึกอบรม

หลักสูตรวิทยาการตลาดทุน รุ่นที่ 8

หลักสูตรการกำกับดูแลกิจการสำหรับกรรมการและผู้บริหาร

ระดับสูงของรัฐวิสาหกิจและองค์การมหาชน รุ่นที่ 1

หลักสูตรผู้บริหารระดับสูงด้านการค้าและการพาณิชย์ รุ่นที่ 4

หลักสูตรผู้บริหารระดับสูงด้านวิทยาการพลังงาน รุ่นที่ 1

หลักสูตรผู้บริหารระดับสูงด้านวิทยาการพลังงาน วพน. รุ่นที่

#### ตำแหน่งปัจจุบันในองค์กรอื่น

ประธานกรรมการ บริษัท ไทยประกันชีวิต จำกัด (มหาชน)

นายกสมาคมนายทหารนอกประจำการ

ประธานมูลนิธิพิทักษ์ประชาธิปไตย

กรรมการมูลนิธิรักเมืองไทย

กรรมการและเลขาธิการมูลนิธิ พลเอกอาทิตย์และท่านผู้หญิง

ประภาศรี กำลังเอก

ประธานกรรมการบริษัท โคเบลโก้ มิลล์คอน สตีล จำกัด

#### ประสบการณ์ทำงานในระยะ 5 ปีย้อนหลัง

ปัจจุบัน ประธานกรรมการ บมจ.มิลล์คอน สตีล

ปัจจุบัน กรรมการ บจก.มิลล์คอน บุรพา

ปัจจุบัน ประธานกรรมการ บจก.โคเบลโก้ มิลล์คอน สตีล

ปัจจุบัน ประธานกรรมการ บมจ.ไทยประกันชีวิต

ปัจจุบัน นายกสมาคมนายทหารนอกประจำการ



พล.ต.อ.สุนทร ชัยวงษ์

รองประธานกรรมการบริษัท / กรรมการตรวจสอบ /

กรรมการอิสระ

อายุ 78 ปี

สัดส่วนการถือหุ้นในบริษัท : 0.000

ความสัมพันธ์ทางครอบครัวระหว่างผู้บริหาร : ไม่มี

### ประวัติการศึกษา

ปริญญาบัตรวิทยาลัยป้องกันราชอาณาจักร (วปอ.36)

ปริญญาตรี รัฐประศาสนศาสตรบัณฑิต สาขารัฐศาสตร์

โรงเรียนนายร้อยตำรวจสามพราน

ปริญญาโทศิลปศาสตรมหาบัณฑิต สาขารัฐศาสตร์

มหาวิทยาลัยรามคำแหง

### ประวัติการฝึกอบรม

หลักสูตรนักบริหารระดับสูงเพื่อการสร้างชาติ รุ่นที่ 14

Director Certification Program (DCP) รุ่นที่ 201/2558

Monitoring Fraud Risk Management (MFM) รุ่นที่ 9/2556

Monitoring the Internal Audit Function (MIA) รุ่นที่

15/2556

Monitoring the Quality of Financial Reporting (MFR) รุ่นที่

18/2556

Monitoring the System of Internal Control and Risk

Management (MIR) รุ่นที่ 14/2556

Audit Committee Program (ACP) รุ่นที่ 42/2556

Director Accreditation Program (DAP) รุ่นที่ 41

### ตำแหน่งปัจจุบันในองค์กรอื่น

ประธานกรรมการ บริษัท มิลล์คอน บุรพา จำกัด

กรรมการอิสระ / กรรมการตรวจสอบ

บริษัท วนชัย กรุ๊ป จำกัด (มหาชน)

ประธานกรรมการปฏิบัติหน้าที่แทนสภามหาวิทยาลัยการกีฬา

แห่งชาติ

ที่ปรึกษา บริษัท พีทีจี เอ็นเนอยี จำกัด (มหาชน)

### ประสบการณ์ทำงานในระยะ 5 ปีย้อนหลัง

2556 – ปัจจุบัน รองประธานกรรมการ / กรรมการอิสระ /

กรรมการตรวจสอบ บมจ.มิลล์คอน สตีล

2556 – ปัจจุบัน ประธานกรรมการ บจก.มิลล์คอน บุรพา

2566 – ปัจจุบัน ประธานกรรมการปฏิบัติหน้าที่แทนสภา

มหาวิทยาลัยการกีฬาแห่งชาติ

2565 – ปัจจุบัน ที่ปรึกษา บมจ.พีทีจี เอ็นเนอยี

2555 – 2565 ประธานกรรมการ / กรรมการอิสระ

บมจ.พีทีจี เอ็นเนอยี

2548 – ปัจจุบัน กรรมการอิสระ บมจ.วนชัย กรุ๊ป



นายโสภณ พลประสิทธิ์

อายุ 72 ปี

กรรมการบริษัท

สัดส่วนการถือหุ้นในบริษัท : ไม่มี

ความสัมพันธ์ทางครอบครัวระหว่างผู้บริหาร : ไม่มี

#### ประวัติการศึกษา

ปริญญาโท บริหารธุรกิจ (สาขาการจัดการทั่วไป)

มหาวิทยาลัยรามคำแหง

ประกาศนียบัตรชั้นสูง การบริหารงานภาครัฐ และกฎหมาย

มหาชน รุ่นที่ 6 สถาบันพระปกเกล้า

ปริญญาตรี วิศวกรรมโยธา สาขาโยธา Mapua

Institute of Technology ประเทศฟิลิปปินส์

#### ประวัติการฝึกอบรม

Director Certification Program (DCP) รุ่นที่ 180/2558

#### ตำแหน่งปัจจุบันในองค์กรอื่น

รองประธานกรรมการ / กรรมการอิสระ / ประธาน

คณะกรรมการสรรหาและพิจารณาคำตอบแทน / ประธาน

คณะกรรมการกำกับดูแลความเสี่ยง

บริษัท เจนเนอรัล เอนจิเนียริง จำกัด (มหาชน)

#### ประสบการณ์ทำงานในระยะ 5 ปีย้อนหลัง

2560 - ปัจจุบัน กรรมการสภามหาวิทยาลัยผู้ทรงคุณวุฒิ  
มหาวิทยาลัยเทคโนโลยีมหานคร

2557 - ปัจจุบัน รองประธานกรรมการ / กรรมการอิสระ /  
ประธานคณะกรรมการสรรหาและพิจารณา  
คำตอบแทน / ประธานคณะกรรมการกำกับ  
ดูแลความเสี่ยง

บมจ.เจนเนอรัล เอนจิ เนียริง

2557 - ปัจจุบัน กรรมการ บมจ.มิลล์คอน สตีล

2556 อธิบดี กรมส่งเสริมการเกษตรอุตสาหกรรม  
กระทรวงอุตสาหกรรม

2555 ผู้อำนวยการสำนักงานเศรษฐกิจ

อุตสาหกรรม สำนักงานเศรษฐกิจ

อุตสาหกรรม กระทรวงอุตสาหกรรม



นายปรารภนา นงขมาศ

กรรมการบริษัท / กรรมการตรวจสอบ / กรรมการ

สรรหาและกำหนดค่าตอบแทน / กรรมการอิสระ /

ประธานคณะกรรมการบริหารความเสี่ยง

อายุ 63 ปี

สัดส่วนการถือหุ้นในบริษัท : 0.019

ความสัมพันธ์ทางครอบครัวระหว่างผู้บริหาร : ไม่มี

#### ประวัติการศึกษา

ปริญญาตรีบริหารธุรกิจบัณฑิต สาขาการบัญชี มหาวิทยาลัย

รามคำแหง

หลักสูตรประกาศนียบัตรชั้นสูงการบริหารเศรษฐกิจสาธารณะ

สำหรับนักบริหารระดับสูง รุ่น 14

#### ประวัติการฝึกอบรม

Director Accreditation Program (DAP) รุ่นที่ 61/2550

#### ตำแหน่งปัจจุบันในองค์กรอื่น

กรรมการผู้จัดการ บริษัท ยูนิคอร์ แอดวานเทคโนโลยี จำกัด

กรรมการผู้จัดการ เอ็มพีเอส ธุรกิจ และการบัญชี

#### ประสบการณ์ทำงานในระยะ 5 ปีย้อนหลัง

2562 – ปัจจุบัน กรรมการผู้จัดการ เอ็มพีเอสธุรกิจ

และการบัญชี จำกัด

2561 – 2562 กรรมการ บริษัท ไฮโดรควิฟ จำกัด

2559 – 2562 ประธานกรรมการบริหารความเสี่ยง

บมจ.มิลล์คอน สตีล

2553 – ปัจจุบัน กรรมการสรรหาและกำหนดค่าตอบแทน

บมจ.มิลล์คอน สตีล

2550 – ปัจจุบัน กรรมการตรวจสอบ บมจ.มิลล์คอน สตีล

2536 – ปัจจุบัน กรรมการผู้จัดการ

บจก.ยูนิคอร์ แอดวาน เทคโนโลยี



**นายอภิชาติ จีระพันธุ์**

**อายุ 66 ปี**

**ประธานกรรมการตรวจสอบ / ประธานกรรมการสรรหาและกำหนดค่าตอบแทน / กรรมการกำกับดูแลกิจการ / กรรมการอิสระ**  
**สัดส่วนการถือหุ้นในบริษัท : ไม่มี**  
**ความสัมพันธ์ทางครอบครัวระหว่างผู้บริหาร : ไม่มี**

### **ประวัติการศึกษา**

ประกาศนียบัตร สถาบันพระปกเกล้า (ปปร. 18) ปี 2557  
 ปริญญาบัตร วิทยาลัยป้องกันราชอาณาจักร (วปอ.)  
 ปริญญาตรี นิติศาสตรบัณฑิต มหาวิทยาลัยรามคำแหง

### **ประวัติการฝึกอบรม**

Director Accreditation Program (DAP) รุ่นที่ 103/2556  
 Advanced Audit Committee Program (AACP) รุ่นที่ 31/2561  
 Corporate Governance for Executives (CGE) รุ่นที่ 15/2562  
 สมาคมส่งเสริมสถาบันกรรมการบริษัทไทยสถาบันพระปกเกล้า (ปปร. 18) ปี 2557 หลักสูตรการเมืองการปกครองในระบอบประชาธิปไตย สำหรับนักบริหารระดับสูง รุ่นที่ 18

### **ตำแหน่งปัจจุบันในองค์กรอื่น**

กรรมการบริษัท / กรรมการอิสระ / กรรมการตรวจสอบ / ประธานกรรมการกำกับดูแลกิจการที่ดีและการพัฒนาที่ยั่งยืน / กรรมการสรรหาและกำหนดค่าตอบแทน บริษัท กริฟเฟิล โอ โลจิสติกส์ จำกัด (มหาชน)  
 กรรมการ บริษัท เอซี เวอร์ลด์ จำกัด  
 กรรมการและเหรัญญิก มูลนิธินิกกกฎหมายธุรกิจ  
 รองประธานกรรมการ(อิสระ) / ประธานคณะกรรมการตรวจสอบ / กรรมการสรรหาและกำหนดค่าตอบแทน บริษัท น้ำมันพืชไทย จำกัด (มหาชน)

กรรมการอิสระ / ประธานกรรมการตรวจสอบ / ประธานกรรมการสรรหาและพิจารณาค่าตอบแทน บริษัท คิงส์ฟอร์ด โฮลดิ้งส์ จำกัด (มหาชน)

### **ประสบการณ์ทำงานในระยะ 5 ปีย้อนหลัง**

- 2566 – ปัจจุบัน กรรมการอิสระ / ประธานกรรมการตรวจสอบ / ประธานกรรมการสรรหาและพิจารณาค่าตอบแทน บมจ.คิงส์ฟอร์ด โฮลดิ้งส์
- 2561 – ปัจจุบัน รองประธานกรรมการ(อิสระ) / ประธานคณะกรรมการตรวจสอบ / กรรมการสรรหาและกำหนดค่าตอบแทน บมจ. น้ำมันพืชไทย
- 2560 – ปัจจุบัน กรรมการบริษัท / กรรมการอิสระ / กรรมการตรวจสอบ / ประธานกรรมการกำกับดูแลกิจการที่ดีและการพัฒนาที่ยั่งยืน / กรรมการสรรหาและกำหนดค่าตอบแทน บมจ. กริฟเฟิล โอ โลจิสติกส์ จำกัด
- 2557 – ปัจจุบัน กรรมการอิสระ / ประธานกรรมการตรวจสอบ / ประธานกรรมการสรรหาและกำหนดค่าตอบแทน/ กรรมการกำกับดูแลกิจการ บมจ.มิสคอน สตีล
- 2556 – 2564 กรรมการอิสระ / กรรมการตรวจสอบ / ประธานกรรมการสรรหาและกำหนดค่าตอบแทน บมจ.สายการบินนกแอร์
- 2552 – ปัจจุบัน กรรมการ บจก. เอซี เวอร์ลด์
- 2552 – ปัจจุบัน กรรมการและเหรัญญิกมูลนิธินิกกกฎหมายธุรกิจ



นายวิฑูรดา ตระกูลสุน

อายุ 59 ปี

กรรมการบริษัท / ประธานกรรมการบริหารการลงทุน

สัดส่วนการถือหุ้นในบริษัท : ไม่มี

ความสัมพันธ์ทางครอบครัวระหว่างผู้บริหาร : ไม่มี

### ประวัติการศึกษา

ปริญญาโท บริหารธุรกิจ (สาขาการเงินและการตลาด)

สถาบันบัณฑิตบริหารธุรกิจ ศศินทร์ จุฬาลงกรณ์

มหาวิทยาลัย

ปริญญาตรี บริหารธุรกิจบัณฑิต สาขาการธนาคารและ

การเงิน จุฬาลงกรณ์มหาวิทยาลัย

สำเร็จหลักสูตรสำหรับกรรมการบริษัท ในการเรียนรู้บทบาท

หน้าที่เบื้องต้น และความรับผิดชอบตามกฎหมายของกรรมการ

เพื่อการเริ่มต้นอาชีพกรรมการอย่างมั่นใจ ซึ่งได้รับการรับรอง

หลักสูตรจาก ตลก. ก.ล.ต.

### ประวัติการฝึกอบรม

Advanced Audit Committee Program (AACP) รุ่นที่

24/2564

Director Accreditation Program (DAP) รุ่นที่ 117/255

### ตำแหน่งปัจจุบันในองค์กรอื่น

กรรมการบริษัท / กรรมการตรวจสอบ / กรรมการอิสระ

บริษัท กริฟเฟิล โอ โลจิสติกส์ จำกัด (มหาชน)

กรรมการบริษัท / ประธานกรรมการตรวจสอบ / กรรมการ

อิสระ/ กรรมการสรรหาและกำหนดค่าตอบแทน

บริษัท บิสซิเนส อะไลแมนท์ จำกัด (มหาชน)

กรรมการบริษัท โคเบลโก้ มิลล์คอน สตีล จำกัด

กรรมการอิสระ น้ำมันพืชไทย จำกัด (มหาชน)

กรรมการอิสระ สกายไอซีที จำกัด (มหาชน)

ที่ปรึกษาบริษัท เจนเนอรัล เอนจิเนียริง จำกัด (มหาชน)

### ประสบการณ์ทำงานในระยะ 5 ปีย้อนหลัง

2565 - ปัจจุบัน กรรมการอิสระ บมจ.น้ำมันพืชไทย

2565 - ปัจจุบัน กรรมการอิสระ บมจ.สกายไอซีที

2562 - 2565 กรรมการบริษัท / กรรมการอิสระ / ประธาน

กรรมการสรรหาและพิจารณาค่าตอบแทน /

กรรมการกำกับดูแลกิจการที่ดี / กรรมการ

บริหารความเสี่ยง

บมจ.เจนเนอรัล เอนจิเนียริง

2559 - ปัจจุบัน กรรมการ บจก.โคเบลโก้ มิลล์คอน สตีล

2559 - ปัจจุบัน กรรมการตรวจสอบ / กรรมการอิสระ

บมจ.กริฟเฟิล โอ โลจิสติกส์

2558 - ปัจจุบัน ประธานกรรมการตรวจสอบ / กรรมการ

อิสระ / กรรมการสรรหาและพิจารณาค่า

ตอบแทน บมจ.บิสซิเนส อะไลแมนท์

2557 - ปัจจุบัน กรรมการบริษัท / ประธานกรรมการบริหาร

การลงทุน บมจ.มิลล์คอน สตีล

2557 - ปัจจุบัน กรรมการ บจก.ครีเอทีฟ/ พาวเวอร์





นางสาวจิริรัตน์ ลปนาวณิชย์

อายุ 47 ปี

กรรมการบริษัท / กรรมการบริหาร / กรรมการบริหาร  
การลงทุน / กรรมการบริหารความเสี่ยง / เลขาธิการ  
บริษัท / ผู้ช่วยกรรมการผู้จัดการใหญ่สายงานบัญชี  
และการเงิน

สัดส่วนการถือหุ้นในบริษัท : ไม่มี

ความสัมพันธ์ทางครอบครัวระหว่างผู้บริหาร : ไม่มี

### ประวัติการศึกษา

ปริญญาโท General Management มหาวิทยาลัยมหิดล

ปริญญาตรี International Management จุฬาลงกรณ์

### ประวัติการฝึกอบรม

Risk Management Program for Corporate Leader (RCL)

รุ่นที่ 29/2565

หลักสูตร งบกระแสเงินสด (e Learning) ปี 2565

Criminal Liabilities and Exposure by Baker McKenzie

หลักสูตร CFO Refresher รุ่นที่ 2/2564

หลักสูตร Transfer Pricing (Accounting Insight)

Refreshment of the Role and Expectation of A CFO

Orientation สำหรับ CFO ของบริษัท รุ่นที่ 3

หลักสูตร Strategic CFO in Capital Market รุ่นที่ 1

Director Accreditation Program (DAP) รุ่นที่ 106/2556

Company Secretary Program รุ่นที่ 21/2551

### ตำแหน่งปัจจุบันในบริษัท

กรรมการบริษัท / กรรมการบริหาร / กรรมการบริหารการ

ลงทุน / กรรมการบริหารความเสี่ยง / กรรมการพัฒนา

ทรัพยากรมนุษย์ / ผู้ช่วยกรรมการผู้จัดการใหญ่สายงาน

บัญชีและการเงิน / เลขาธิการบริษัท / กรรมการผู้มีอำนาจลง

ลายมือชื่อแทนบริษัท มิลล์คอน สตีล จำกัด (มหาชน)

กรรมการบริษัท มิลล์คอน บุรพา จำกัด

กรรมการ Wisdom Tree Investment(s) Pte Limited

กรรมการบริษัท มิลล์คอน สตีล บาร์ จำกัด

กรรมการบริษัท เมกะวัตต์ จำกัด

ประธานกรรมการสรรหาและกำหนดค่าตอบแทน

บริษัท เวสท์เทค เอ็กซ์โพเนนเชียล

### ประสบการณ์ทำงานในระยะ 5 ปีย้อนหลัง

2566 – ปัจจุบัน ประธานกรรมการสรรหาและกำหนดค่า

ตอบแทน บจก.เวสท์เทค เอ็กซ์โพเนนเชียล

2563 – ปัจจุบัน กรรมการ บจก.เดอะ เมกะวัตต์

2562 – ปัจจุบัน กรรมการ บจก.มิลล์คอน สตีล บาร์

2562 – ปัจจุบัน กรรมการบริหารความเสี่ยง

บมจ.มิลล์คอน สตีล

2558 – ปัจจุบัน กรรมการบริษัท / ผู้ช่วยกรรมการผู้จัดการ

ใหญ่สายงานบัญชีและการเงิน /

กรรมการบริหารการลงทุน

บมจ.มิลล์คอน สตีล

2557 – ปัจจุบัน กรรมการ Wisdom Tree Investment(s)

Pte Limited

2553 – ปัจจุบัน กรรมการ บจก.มิลล์คอน บุรพา

2552 – ปัจจุบัน กรรมการบริหาร บมจ.มิลล์คอน สตีล



นายประวิทย์ หอรุ่งเรือง

อายุ 59 ปี

กรรมการบริษัท / ประธานเจ้าหน้าที่บริหาร /

กรรมการกำกับดูแลกิจการ / กรรมการบริหารความเสี่ยง / กรรมการพัฒนากฎหมาย / กรรมการผู้จัดการใหญ่

สัดส่วนการถือหุ้นในบริษัท : ไม่มี

ความสัมพันธ์ทางครอบครัวระหว่างผู้บริหาร : ไม่มี

### ประวัติการศึกษา

ปริญญาตรีบริหารธุรกิจ มหาวิทยาลัย อัสสัมชัญ

โครงการอบรมหลักสูตรบริหารธุรกิจปริญญาโทระยะสั้น

มหาวิทยาลัยธรรมศาสตร์

โครงการเสริมสร้างผู้จัดการยุคใหม่ จุฬาลงกรณ์มหาวิทยาลัย

### ประวัติการฝึกอบรม

Director Certified Program (DCP) รุ่นที่ 249/2561

### ตำแหน่งปัจจุบันในบริษัท

กรรมการบริษัท / กรรมการกำกับดูแลกิจการ /

กรรมการบริหารความเสี่ยง / กรรมการพัฒนากฎหมาย

มนุษย์ / รองประธานกรรมการบริหาร / กรรมการผู้จัดการ

ใหญ่ / กรรมการผู้มีอำนาจลงลายมือชื่อแทนบริษัท มิลล์คอน

สตีล จำกัด (มหาชน)

กรรมการ บริษัท เวสท์เทค เอ็กซ์โพเนนเชียล จำกัด

กรรมการ บริษัท มิลล์คอน สตีล บาร์ จำกัด

### ประสบการณ์ทำงานในระยะ 5 ปีย้อนหลัง

2565 - ปัจจุบัน กรรมการ บจก.เวสท์เทค เอ็กซ์โพเนนเชียล

2562 - ปัจจุบัน กรรมการ บจก.มิลล์คอน สตีล บาร์

2562 - ปัจจุบัน รองประธานกรรมการบริหาร / กรรมการผู้จัดการใหญ่ / กรรมการบริหารความเสี่ยง / กรรมการพัฒนากฎหมาย บมจ.มิลล์คอน สตีล

2562 - 2565 กรรมการ บมจ.สยาม โซลาร์ เจเนอเรชั่น

2560 - ปัจจุบัน กรรมการบริษัท / กรรมการกำกับดูแลกิจการ บมจ.มิลล์คอน สตีล

2559 - 2565 กรรมการ บจก.ชันเทค สแคว

2550 - 2565 ประธานเจ้าหน้าที่บริหาร

บจก.ชันเทค รีไซเคิล แอนด์ ดีคาร์คาบอน





นางสาวสุรรัตน์ สีสวัสดิ์ตระกูล

อายุ 34 ปี

กรรมการบริษัท / กรรมการบริหาร/ กรรมการกำกับ  
ดูแลกิจการ / กรรมการบริหารความเสี่ยง / ประธาน  
กรรมการพัฒนากฎหมายมนุษย / รองกรรมการ  
ผู้จัดการใหญ่สายงานบุคลากรและนวัตกรรม  
สัดส่วนการถือหุ้นในบริษัท : 0.80

ความสัมพันธ์ทางครอบครัวระหว่างผู้บริหาร :  
น้องสาวของนายสิทธิชัย สีสวัสดิ์ตระกูล

#### ประวัติการศึกษา

ปริญญาโท การจัดการมหาบัณฑิต มหาวิทยาลัยกรุงเทพ

ปริญญาตรี เศรษฐศาสตรบัณฑิต มหาวิทยาลัยธรรมศาสตร์

#### ประวัติการฝึกอบรม

Company Secretary Program (CSP) รุ่น 128/2565

Criminal Liabilities and Exposure by Baker McKenzie ปี  
2565

Director Accreditation Program (DAP) รุ่นที่ 155/2561

#### ตำแหน่งปัจจุบันในบริษัท

กรรมการบริษัท / กรรมการบริหาร/ กรรมการกำกับดูแล  
กิจการ / กรรมการบริหารความเสี่ยง / ประธานกรรมการ  
พัฒนากฎหมายมนุษย / รองกรรมการผู้จัดการใหญ่สาย  
งานบุคลากรและนวัตกรรม / กรรมการผู้มีอำนาจลงลายมือ  
ชื่อแทนบริษัท มิลล์คอน สตีล จำกัด (มหาชน)

กรรมการบริษัท มิลล์คอน สตีล ไพพ์ จำกัด

กรรมการบริษัท มิลล์คอน สตีล บาร์ จำกัด

#### ตำแหน่งปัจจุบันในองค์กรอื่น

กรรมการบริษัท นิมิตร โฮลดิ้ง จำกัด

กรรมการบริษัท ไอเจน พาวเวอร์เทค จำกัด

กรรมการบริษัท มูนชีต เวนเจอร์ แคลปิตอล จำกัด

#### ประสบการณ์ทำงานในระยะ 5 ปีย้อนหลัง

2563 – ปัจจุบัน กรรมการ บมจ.มิลล์คอน สตีล

2562 – ปัจจุบัน กรรมการ บจก.มูนชีต เวนเจอร์  
แคลปิตอล

2562 – ปัจจุบัน กรรมการบริหารความเสี่ยง / กรรมการ  
กำกับดูแลกิจการ / ประธานกรรมการ  
พัฒนากฎหมายมนุษย / รองกรรมการ  
ผู้จัดการใหญ่สายงานบุคลากรและ  
นวัตกรรม บมจ. มิลล์คอน สตีล

2562 – ปัจจุบัน กรรมการ บจก.มิลล์คอน สตีล บาร์

2562 – 2563 กรรมการ บมจ.สยาม โซลาร์ เจเนอเรชั่น

2562 – ปัจจุบัน กรรมการ บจก.ไอเจน พาวเวอร์เทค

2562 – 2563 กรรมการ บจก.ไอเจน เอนจิเนียริ่ง

2561 – 2565 กรรมการ บจก.ชั้นเทค สแคว

2561 – ปัจจุบัน กรรมการ บจก.นิมิตร โฮลดิ้ง

2560 – ปัจจุบัน กรรมการ บจก.มิลล์คอน สตีล ไพพ์



นายอิทธิพล เตี้ยววนิชย์

อายุ 56 ปี

กรรมการบริหารความเสี่ยง / กรรมการพัฒนา

ทรัพยากรมนุษย์ / กรรมการกำกับดูแลกิจการ /

ผู้ช่วยกรรมการผู้จัดการใหญ่สายงานสำนักกรรมการ  
ผู้จัดใหญ่

สัดส่วนการถือหุ้นในบริษัท : ไม่มี

ความสัมพันธ์ทางครอบครัวระหว่างผู้บริหาร : ไม่มี

### ประวัติการศึกษา

ปริญญาเอก Doctor of Science (Metallurgy) Department  
of Materials Science and Engineering. School of  
Engineering

ปริญญาตรี วิศวกรรมศาสตรบัณฑิต คณะวิศวกรรมศาสตร์  
จุฬาลงกรณ์มหาวิทยาลัย

### ประวัติการฝึกอบรม

Director Accreditation Program (DAP) รุ่นที่ 195/2565  
Criminal Liabilities and Exposure by Baker McKenzie ปี  
2565

### ตำแหน่งปัจจุบันในบริษัท

กรรมการบริหารความเสี่ยง / กรรมการพัฒนาทรัพยากร  
มนุษย์ / กรรมการกำกับดูแลกิจการ / ผู้ช่วยกรรมการ  
ผู้จัดการใหญ่สายงานสำนักกรรมการผู้จัดใหญ่  
บริษัท มิลล์คอน สตีล จำกัด (มหาชน)

### ประสบการณ์ทำงานในระยะ 5 ปีย้อนหลัง

2563 – ปัจจุบัน กรรมการบริหารความเสี่ยง / กรรมการ  
พัฒนาทรัพยากรมนุษย์ / กรรมการกำกับ  
ดูแลกิจการ บมจ.มิลล์คอน สตีล

2561 – ปัจจุบัน ผู้ช่วยกรรมการผู้จัดการใหญ่ สายงาน  
คณะกรรมการผู้จัดการใหญ่  
บมจ.มิลล์คอน สตีล

2533 – 2560 ผู้ช่วยศาสตราจารย์ประจำภาควิชาโลหะ  
การ คณะวิศวกรรมศาสตร์ จุฬาลงกรณ์  
มหาวิทยาลัย



นางนันทกัษร เกียนประทีป

อายุ 58 ปี

กรรมการบริหาร / กรรมการบริหารความเสี่ยง /  
กรรมการพัฒนากฎหมายกรมบัญชี / รองกรรมการ

ผู้จัดการใหญ่สายงานซัพพลายเชน

สัดส่วนการถือหุ้นในบริษัท : ไม่มี

ความสัมพันธ์ทางครอบครัวระหว่างผู้บริหาร : ไม่มี

#### ประวัติการศึกษา

ปริญญาโท บริหารธุรกิจ มหาวิทยาลัยสยาม

ปริญญาตรี บริหารธุรกิจ วิทยาลัยทองสุข

#### ประวัติการฝึกอบรม

Criminal Liabilities and Exposure by Baker McKenzie ปี

2565

#### ตำแหน่งปัจจุบันในบริษัท

กรรมการบริหาร / กรรมการบริหารความเสี่ยง / กรรมการ

พัฒนากฎหมายกรมบัญชี / รองกรรมการผู้จัดการใหญ่สาย

งานซัพพลายเชน บริษัท มิลล์คอน สตีล จำกัด (มหาชน)

กรรมการบริษัท มิลล์คอน บุรพา จำกัด

#### ประสบการณ์ทำงานในระยะ 5 ปีย้อนหลัง

2561 – ปัจจุบัน กรรมการบริหารความเสี่ยง

บมจ.มิลล์คอน สตีล

2560 – 2565 กรรมการ บจก.ซันเทค รีไซเคิล แอนด์

ดีคาร์บอน

2558 – ปัจจุบัน กรรมการพัฒนากฎหมายกรมบัญชี

บมจ.มิลล์คอน สตีล

2554 – ปัจจุบัน รองกรรมการใหญ่สายงานซัพพลายเชน

บมจ.มิลล์คอน สตีล

2552 – ปัจจุบัน กรรมการบริหาร บมจ.มิลล์คอน สตีล

2552 – ปัจจุบัน กรรมการ บจก.มิลล์คอน บุรพา



นายจุรงค์ จงวิไลเกษม

อายุ 55 ปี

กรรมการบริหาร / กรรมการบริหารการลงทุน /  
กรรมการบริหารความเสี่ยง / กรรมการพัฒนา  
ทรัพยากรมนุษย์ / รองกรรมการผู้จัดการใหญ่สาย  
งานการผลิต

สัดส่วนการถือหุ้นในบริษัท : 0.000

ความสัมพันธ์ทางครอบครัวระหว่างผู้บริหาร : ไม่มี

#### ประวัติการศึกษา

ปริญญาตรี วิศวกรรมศาสตร์ จุฬาลงกรณ์มหาวิทยาลัย

#### ประวัติฝึกอบรม

Criminal Liabilities and Exposure by Baker McKenzie ปี

2565

#### ตำแหน่งปัจจุบันในบริษัท

กรรมการบริหาร / กรรมการบริหารการลงทุน /

กรรมการบริหารความเสี่ยง / กรรมการพัฒนาทรัพยากร

มนุษย์ / รองกรรมการผู้จัดการใหญ่สายงานการผลิต

บริษัท มิลล์คอน สตีล จำกัด (มหาชน)

กรรมการบริษัท มิลล์คอน บุรพา จำกัด

กรรมการบริษัท เวิร์ดไวร์ โปรเซสซิ่ง จำกัด

#### ประสบการณ์ทำงานในระยะ 5 ปีย้อนหลัง

2562 - ปัจจุบัน กรรมการบริหารความเสี่ยง

บมจ.มิลล์คอน สตีล

2558 - ปัจจุบัน กรรมการพัฒนาทรัพยากรมนุษย์

บมจ.มิลล์คอน สตีล

2558 - 2565 กรรมการ บจก.ซันเทค รีไซเคิล แอนด์

ดีคาร์บอน

2557 - ปัจจุบัน กรรมการบริหาร บมจ.มิลล์คอน สตีล

2557 - ปัจจุบัน รองกรรมการผู้จัดการใหญ่สายงานการผลิต

บมจ.มิลล์คอน สตีล



นายสุนทร จิตบุญทวีสุข

อายุ 45 ปี

ตำแหน่ง กรรมการบริหาร / กรรมการพัฒนา

ทรัพยากรมนุษย์ / รองกรรมการผู้จัดการใหญ่สาย

งานขายและการตลาด

สัดส่วนการถือหุ้นในบริษัท : ไม่มี

ความสัมพันธ์ทางครอบครัวระหว่างผู้บริหาร : สามี

นางสาวสุกฤษฎิ์ สีสวัสดิ์ตระกูล พี่สาวของ

นางสาวสุกฤษฎิ์ สีสวัสดิ์ตระกูล กรรมการบริษัท

### ประวัติการศึกษา

ปริญญาโท เศรษฐศาสตรบัณฑิต มหาวิทยาลัยธรรมศาสตร์

ปริญญาโท สังคมวิทยาประยุกต์ มหาวิทยาลัยเกษตรศาสตร์

ปริญญาตรี เศรษฐศาสตรบัณฑิต มหาวิทยาลัยเกษตรศาสตร์

### ประวัติการฝึกอบรม

Criminal Liabilities and Exposure by Baker McKenzie ปี

2565

Finance For Non – Finance: Financial Analysis and

Financial Feasibility

CEDI Babson Premiere Entrepreneurship Program

Lean Supply Chain Efficiency Improvement Program By

TMB

### ตำแหน่งปัจจุบันในบริษัท

กรรมการบริหาร / กรรมการพัฒนาทรัพยากรมนุษย์ / รอง

กรรมการผู้จัดการใหญ่สายงานขายและการตลาด

กรรมการ บจก.มิลล์คอน ทีฮา จีอีแอล

กรรมการ บจก.มิลล์คอน สตีล ไพพ์

### ประสบการณ์ทำงานในระยะ 5 ปีย้อนหลัง

2564 - ปัจจุบัน รองกรรมการผู้จัดการใหญ่สายงานขาย

และการตลาด บมจ.มิลล์คอน สตีล

2565 - ปัจจุบัน กรรมการ บจก.มิลล์คอน สตีล ไพพ์

2561 - 2565 กรรมการ บจก.สหร่วมวิศดุก่อสร้าง

2561 - ปัจจุบัน กรรมการ บจก.มิลล์คอน ทีฮา จีอีแอล

2560 - 2562 Chief Of Officer บจก.มิลล์ วัน กรุ๊ป

2555 - ปัจจุบัน กรรมการ บจก.มิลล์คอน โมลส์

2552 - ปัจจุบัน กรรมการ บจก.อาร์.เอส.พี สตีล



นายสามารถ อุดมพันธ์

อายุ 44 ปี

ตำแหน่ง ผู้อำนวยการฝ่ายบัญชี

ผู้ที่ได้รับมอบหมายให้รับผิดชอบโดยตรงในการ

ควบคุมดูแลการทำบัญชี

สัดส่วนการถือหุ้นในบริษัท : ไม่มี

ความสัมพันธ์ทางครอบครัวระหว่างผู้บริหาร : ไม่มี

#### ประวัติการศึกษา

ปริญญาตรี บัญชี มหาวิทยาลัยศรีปทุม

ปริญญาตรี รัฐศาสตร์ มหาวิทยาลัยรามคำแหง

#### ประวัติการฝึกอบรม

อบรมออนไลน์ CPDTH

อบรมออนไลน์รู้ทันภาษีเงินได้บุคคล

อบรมออนไลน์งบกระแสเงินสดทำง่ายกว่าที่คิด

หลักสูตร Chief Financial Officer Certification Program

รุ่น 21 โดยสภาวิชาชีพบัญชีในพระบรมราชูปถัมภ์

หลักสูตร Strategic CFO in Markets Program รุ่นที่ 4

โดยตลาดหลักทรัพย์แห่งประเทศไทย

#### ตำแหน่งปัจจุบันในบริษัท

ผู้อำนวยการฝ่ายการบัญชี บริษัท มิลล์คอน สตีล จำกัด

(มหาชน)

ผู้ที่ได้รับมอบหมายให้รับผิดชอบโดยตรงในการควบคุมดูแล

การบัญชี

กรรมการบริษัท เวสท์เทค เอ็กซ์โพเนนเชียล จำกัด

#### ประสบการณ์ทำงานในระยะ 5 ปีย้อนหลัง

2566 - ปัจจุบัน กรรมการ บจก.เวสท์เทค เอ็กซ์โพเนนเชียล

2559 - ปัจจุบัน ผู้อำนวยการฝ่ายบัญชี บมจ.มิลล์คอน สตีล

2557 - ปัจจุบัน กรรมการ บจก.มิลล์คอน ทิชา จีอีแอล

2554 - 2558 นักบัญชีอาวุโส บมจ.มิลล์คอน สตีล

## 1.2 หน้าที่ความรับผิดชอบของเลขาธิการบริษัท

ตามที่ประชุมคณะกรรมการบริษัทครั้งที่ 6/2551 เมื่อวันที่ 14 สิงหาคม 2551 ได้มีมติอนุมัติแต่งตั้งให้ นางสาวจุรีรัตน์ ลปนา วนิชย์ ดำรงตำแหน่งเลขาธิการบริษัท จะต้องปฏิบัติหน้าที่ตามที่กำหนดในมาตรา 89/15 และมาตรา 89/16 ของพระราชบัญญัติ หลักทรัพย์และตลาดหลักทรัพย์ (ฉบับที่ 4) พ.ศ. 2551 ซึ่งมีผลบังคับในวันที่ 31 สิงหาคม 2551 ด้วยความรับผิดชอบ ความระมัดระวัง และความซื่อสัตย์สุจริต รวมทั้งต้องปฏิบัติให้เป็นไปตามกฎหมาย วัตถุประสงค์ จ้อบังคับบริษัท มติคณะกรรมการ ตลอดจนมติที่ประชุม ผู้ถือหุ้น โดยมีบทบาทหน้าที่และความรับผิดชอบดังนี้

### 1) จัดทำและเก็บรักษาเอกสารดังต่อไปนี้

(ก) กะเบียนกรรมการ

(ข) หนังสือนัดประชุมคณะกรรมการ รายงานการประชุมคณะกรรมการ และ รายงานประจำปีของบริษัท

(ค) หนังสือนัดประชุมผู้ถือหุ้น และ รายงานการประชุมผู้ถือหุ้น

### 2) เก็บรักษารายงานการมีส่วนได้เสียที่รายงานโดยกรรมการหรือผู้บริหาร (เลขาธิการมีหน้าที่จัดส่งสำเนารายงานการมีส่วนได้เสียให้ประธานกรรมการ และ ประธานกรรมการตรวจสอบทราบ ภายใน เจ็ดวันนับแต่วันที่ได้รับทราบรายงานนั้น)

### 3) ดำเนินการอื่นๆ ตามที่คณะกรรมการกำกับตลาดทุนประกาศกำหนด

ในกรณีที่เลขาธิการบริษัทพ้นจากตำแหน่งหรือไม่อาจปฏิบัติหน้าที่ได้ให้คณะกรรมการแต่งตั้งเลขาธิการบริษัทคนใหม่ภายใน 90 วันนับแต่วันที่เลขาธิการบริษัทคนพ้นจากตำแหน่งหรือไม่อาจปฏิบัติหน้าที่ และ ให้คณะกรรมการมีอำนาจมอบหมายให้กรรมการคนใดคนหนึ่งปฏิบัติหน้าที่แทนในช่วงเวลาดังกล่าว และ ให้ประธานกรรมการแจ้งชื่อเลขาธิการบริษัทต่อสำนักงานภายใน 14 วัน นับแต่วันที่ได้รับมอบหมายในตำแหน่งดังกล่าว และ ให้แจ้งสำนักงาน กสท. ทราบถึงสถานที่เก็บเอกสารตามวรรค (1) และ (2) ด้วย



2. รายละเอียดการดำรงตำแหน่งของคณะกรรมการ ผู้บริหารและผู้มีอำนาจควบคุมของบริษัทในบริษัทที่เกี่ยวข้อง

/ = กรรมการ    // = ประธานกรรมการ    /// = รองประธานกรรมการ    //// = กรรมการอิสระ    AC = กรรมการตรวจสอบ  
RC = กรรมการสรรหาและกำหนดค่าตอบแทน    CG= กรรมการกำกับดูแลกิจการ    M = ประธานกรรมการบริหาร

รายชื่อ	บริษัท	บริษัทย่อย					บริษัทร่วม				
		มิลล์คอน บุรพา	มิลล์คอน สตีล ไพพ์	มิลล์คอน สตีล บาร์	เวสต์เทค เอ็กซ์โพเนน เชียล	มิลล์คอน ฮ่องกง	มิลล์คอน ทิส	โอเจน พาวเวอร์ เทค	โคเบลโก้ มิลล์คอน สตีล	Wisdom Tree Investment(s) Pte Limited	มูนซีต เวนเจอร์ แคปปิตอล
1. พลเอกวิชัย ภัททิยกุล	//,////	/,////							/		
2. พล.ต.อ.สุนทร ชัยวงษ์	///,////,AC	//,////									
3. นายปรารถนา บงกษมาศ	/,////,AC,RC										
4. นายอภิชาติ จิระพันธุ์	/,////,AC,RC,CG										
5. นายโสภณ ผลประสิทธิ์	/										
7. นางสาวจุรีรัตน์ ลปนาวนิชย์	/,X,O	/		/						/	
8. นายประวิทย์ หอรุ่งเรือง	/,CG,,O			/	/		/				
9. นายอิทธิพล เตียวนิชย์	CG,O										
10. นายวิฑูรา ตระกูลฮุน	/								/		
11. นางนันทกัชร เทียนประทีป	X,O	/									
12. นายภูงศ จงวิไลเกษม	X,O	/									
13. นางสาวสุริรัตน์ สีสวัสดิ์ตระกูล	/,/,RC,CG,X,O		/	/				/			/
14. นายสุนทร จิตบุญทวีสุข	X,O		/								
15. นายสามารถ อุดมพันธ์	O										



/ = กรรมการ    // = ประธานกรรมการ    /// = รองประธานกรรมการ    //// = กรรมการอิสระ    AC = กรรมการตรวจสอบ  
 RC = กรรมการสรรหาและกำหนดค่าตอบแทน    M = ประธานกรรมการบริหาร    X = กรรมการบริหาร    O = ผู้บริหาร    D = ผู้อำนวยการ

รายชื่อ	บริษัทที่เกี่ยวข้อง											
	1	2	3	4	5	6	7	8	9	10	11	12
1. พลเอกวินัย ภัททิยกุล	//											
2. พล.ต.อ.สุนทร ชัยขวัญ			/,////									
3. นายปารณนา บงกษมาศ				/	/							
4. นายอภิชาติ จิระพันธุ์						/, //, CG,RC	/, ///,AC,RC		/			
5. นายโสภณ ผลประสิทธิ์		/, ///,////										
6. นางสาวจุรีรัตน์ ลปนาวณิชย์												
7. นายประวิทย์ หอรุ่งเรือง												
8. นายวิฑูรา ตรีภูสุม						/,///,AC				/,///,AC	/	
9. นางนันทกัษร เทียนประทีป												
10. นายภูษงค์ จงวิไลเกษม												
11. นางสาวสุริรัตน์ สีสวัสดิ์ตระกูล								/				
12. นายสุนทร จิตบุญทวีสุข												/

บริษัทที่เกี่ยวข้อง	
1. บริษัท ไทยประกันชีวิต จำกัด	7. บริษัท น้ำมันพืชไทย จำกัด (มหาชน)
2. บริษัท เจนเนอรัล เอนจิเนียริ่ง จำกัด (มหาชน)	8. บริษัท นิมิตร โฮลดิ้ง จำกัด
3. บริษัท วนชัย กรุ๊ป จำกัด (มหาชน)	9. บริษัท เอซี เวอร์สไวต์ จำกัด
4. บริษัท ยูนิคอร์ แอดวานเทคโนโลยี จำกัด	10. บริษัท บิสซิเนสไฮแม้นท์ จำกัด (มหาชน)
5. บริษัท เอ็ม พี เอส ธุรกิจและบัญชี จำกัด	11. บริษัท ศรีเอทีพี พาวเวอร์ จำกัด
6. บริษัท กริฟเฟิล โอ โลจิสติกส์ จำกัด (มหาชน)	12. บริษัท อาร์ เอส พี สตีล จำกัด



บริษัท มิลล์คอน สตีล จำกัด (มหาชน)  
MILLCON STEEL PUBLIC COMPANY LIMITED

---

เอกสารแนบ 2  
รายละเอียดเกี่ยวกับกรรมการของบริษัทย่อย


รายละเอียดเกี่ยวกับการกรรมการของบริษัทย่อย/บริษัทร่วม

/ = กรรมการ // = ประธานกรรมการ /// = กรรมการอิสระ M = ประธานกรรมการบริหาร X = กรรมการบริหาร O = ผู้บริหาร

รายชื่อกรรมการ	บริษัทย่อย					บริษัทร่วม				
	บจก. มิลล์คอน บุรพา	บจก. มิลล์คอน สตีล ไพพ์	บจก. มิลล์คอน สตีล บาร์	บจก.เวสต์เทค เอ็กซ์โพเนน เชียล	บจก. มิลล์คอน อ่องทง	บจก. มิลล์คอน ริธา	บจก. ไอเจน พาวเวอร์เทค	บจก. โคเบลโก้ มิลล์ คอน สตีล	Wisdom Tree Investment(s) Pte Limited	บจก.มูนซีต เวนเจอร์ แคปปิตอล
1. พลเอกวินัย ภัททิยกุล	/,///							/		
2. พล.ต.อ.สุนทร ชัยวงษ์	//,///									
3. นายสิทธิชัย สีสวัสดิ์ตระกูล	/,M							/	/	
4. นางนันทภัสร์ เทียนประทีป	/,O									
5. นางสาวจุริรัตน์ ลปนาวณิชย์	/,O		/	/	/				/	
6. นายประวิทย์ หอรั้งเรือง			/	/,X		/				
7. นายทวีชัย กิตติชนะเจริญ		/								
8. นายภูซงค์ จงวิไลเกษม	/,O									
9. นางสาวสุริรัตน์ สีสวัสดิ์ตระกูล		/	/				/			/
10. นายสุนทร จิตบุญทวีสุข		/								
11. นายอิทธิพล เตี้ยววนิชย์										
12. นายธีรยุทธ เลิศศิริรังสรรค์					/					
13. นายเกษม จันทรบูรณ์					/					
14. นายวิภูรา ตระกูลสุน								/		
15. U Aye Thiha						/			/	

รายชื่อกรรมการ	บริษัทย่อย					บริษัทร่วม				
	บจก. มิลล์คอน บุรพา	บจก. มิลล์คอน สตีล ไพพ์	บจก. มิลล์คอน สตีล บาร์	บจก.เวสท์เทค เอ็กซ์โพเนน เชียล	บจก. มิลล์คอน อ่องกง	บจก. มิลล์คอน ริฮา	บจก. โอเจน พาวเวอร์ เทค	บจก. โคเบลโก้ มิลล์ คอน สตีล	Wisdom Tree Investment(s) Pte Limited	บจก.มูนซีด เวนเจอร์ แคปปิตอล
16. Mr. Yin Maung									/	
17. Graeme Bruce Gardiner									/	
18. นายวุฒิชัย เศรษฐบุต									/	
19. นายสันติ เขาวนันทกุล							/			
20. นายทิวรัช อินทรตุล							/			
21. นายยูจิ มิฮะระ								/		
22. นายสีโตมู ฮามาตะ								/		
23. นายชินอิจิ ยาซูกิ								/		
24. นายอาคิฮิโกะ เอ็นโด								/		
25. นางดวงกมล สุพเมือง					/				/	
26. นายทวันทว บุนยะวัฒน์				/,M						/
27. นายคาร์โล ปากาโน										/
28. นายจักร บุษย-หลง				/,//						
29. นายกวิน ทังสุพานิช				/						
30. นายสามารถ อุดมพันธ์				/						

รายชื่อกรรมการ	บริษัทย่อย					บริษัทร่วม				
	บจก. มิลล์คอน บุรพา	บจก. มิลล์คอน สตีล ไพพ์	บจก. มิลล์คอน สตีล บาร์	บจก.เวสต์เทค เอ็กซ์โพเนน เชียล	บจก. มิลล์คอน อ่องกง	บจก. มิลล์คอน ริฮา	บจก. ไอเจน พาวเวอร์ เทค	บจก. โคเบลโก้ มิลล์ คอน สตีล	Wisdom Tree Investment(s) Pte Limited	บจก.มูนซีต เวนเจอร์ แคปปิตอล
31. นายศุภมงคล มาโนช				/,X,O						
32. นางสาวสุกฤษฎิ์ดา สีสวัสดิ์ตระกูล				/,X,O						
33. ดร.ฤทธิ์ กิจพิพิธ				/						



บริษัท มิลล์คอน สตีล จำกัด (มหาชน)  
MILLCON STEEL PUBLIC COMPANY LIMITED

---

### เอกสารแนบ 3

รายละเอียดเกี่ยวกับหัวหน้างานผู้ตรวจสอบภายใน และหัวหน้างานกำกับดูแลการ  
ปฏิบัติงานของบริษัท

ตามที่ประชุมคณะกรรมการตรวจสอบครั้งที่ 1/2566 เมื่อวันที่ 27 กุมภาพันธ์ 2566 ได้มีมติอนุมัติให้แต่งตั้งผู้ตรวจสอบภายในอิสระประจำปี 2566 จากบริษัท ไอ.เอ.พี. อินเตอร์เนชั่นแนล ออดิท จำกัด โดยมีนายวัฒนา จันทร์นาคิน เป็นหัวหน้าทีมผู้ตรวจสอบภายใน ซึ่งมีหน้าที่ทำการสำรวจ และประเมินระบบควบคุมภายในของบริษัท และรายงานผลการตรวจสอบต่อคณะกรรมการตรวจสอบ

รายละเอียดของหัวหน้าผู้ตรวจสอบภายในจากบริษัท ไอ.เอ.พี. อินเตอร์เนชั่นแนล ออดิท จำกัด มีดังนี้

หัวหน้าทีม ผู้ตรวจสอบภายใน : นายวัฒนา จันทร์นาคิน  
ผู้สอบบัญชีรับอนุญาต : เลขที่ 8542

ประวัติทางการศึกษา :

ปีจบ	สถาบันการศึกษา	วุฒิที่ได้รับ	สาขาวิชา
2542	มหาวิทยาลัยเกษตรศาสตร์	บริหารธุรกิจมหาบัณฑิต (M.B.A)	การบัญชีเพื่อการวางแผนและควบคุม
2540	สถาบันเทคโนโลยีราชมงคล วิทยาเขต เทคนิคกรุงเทพ ฯ	บริหารธุรกิจบัณฑิต	การบัญชี (การสอบบัญชี)
2538	สถาบันเทคโนโลยีราชมงคล วิทยาเขต เทคนิคกรุงเทพ ฯ	ประกาศนียบัตรวิชาชีพชั้นสูง	การบัญชี
2536	วิทยาลัยพณิชยการธนบุรี	ประกาศนียบัตรวิชาชีพ	การบัญชี

ประสบการณ์การทำงาน :

ช่วงเวลา	ตำแหน่ง/บริษัท
2558 - ปัจจุบัน	กรรมการผู้จัดการ : บริษัท ไอ.เอ.พี. อินเตอร์เนชั่นแนล ออดิท จำกัด
2556 - ปัจจุบัน	ผู้อำนวยการฝ่ายบัญชีและการเงิน : บริษัท ไอ.เอ.พี. พลัส จำกัด
2552 - ปัจจุบัน	กรรมการผู้จัดการ / ผู้สอบบัญชีรับอนุญาต : บริษัท ไอ.เอ.พี. พลัส จำกัด
2554 - 2557	กรรมการตรวจสอบ : บริษัท ออสิริส จำกัด
2553 - 2555	ผู้อำนวยการฝ่ายบัญชีและการเงิน : บริษัท นิวเทล คอร์ปอเรชั่น จำกัด
2550 - 2552	ผู้จัดการงานตรวจสอบ : บริษัท เอส.เค. แอคเคาน์แตนท์ เซอร์วิสเชส จำกัด
2545 - 2550	หัวหน้างานตรวจสอบ : บริษัท เอส.เค. แอคเคาน์แตนท์ เซอร์วิสเชส จำกัด
2543 - 2545	พนักงานผู้ช่วยผู้ตรวจสอบ : บริษัท เอส.เค. แอคเคาน์แตนท์ เซอร์วิสเชส จำกัด

ประสบการณ์พิเศษอื่น :

- อาจารย์พิเศษ สถาบันเทคโนโลยีราชมงคล วิทยาเขตเทคนิคกรุงเทพ ฯ และมหาวิทยาลัยสารคาม
- วิทยากรผู้อบรม สถาบันธรรมนิติ หลักสูตรการวางระบบบัญชี

ประกาศนียบัตรและการเข้าอบรม :

- ปี 2562 : วุฒิบัตรผู้บริหารหน่วยงานตรวจสอบภายใน สาขาวิชาชีพในพระบรมราชูปถัมภ์
- ปี 2562 : วุฒิบัตรการบริหารความเสี่ยงองค์กร รุ่นที่ 17 จุฬาลงกรณ์มหาวิทยาลัย
- ปี 2561 : วุฒิบัตรอบรมหลักสูตร COSO 2013 กรอบแนวทางระบบการควบคุมภายใน (ขั้น Advance) รุ่นที่ 1/61
- ปี 2560 : วุฒิบัตรอบรมหลักสูตรจับประเด็นสำคัญในรายงานของผู้สอบบัญชีตามมาตรฐานใหม่ รุ่นที่ 4/60
- ปี 2559 : วุฒิบัตรอบรมหลักสูตรเทคนิคการบริหารภาษี ปี 59 เพื่อสิทธิประโยชน์สูงสุดของกิจการ BOI
- ปี 2558 : วุฒิบัตรอบรมหลักสูตรเจาะประเด็นนำเสนองบการเงินและวิเคราะห์ งบการเงินสำหรับ NPAEs ครั้งที่ 6
- ปี 2555 : วุฒิบัตรอบรมโครงการอบรมเพื่อรับวุฒิบัตรด้านการตรวจสอบภายใน (IACP) สาขาวิชาชีพบัญชี ในพระบรมราชูปถัมภ์

- ปี 2555 : วุฒิบัตรอบรมหลักสูตรการปฏิบัติงานตรวจสอบสำหรับผู้ตรวจสอบมือใหม่ สมาคมผู้ตรวจสอบภายในแห่งประเทศไทย
- ปี 2554 : วุฒิบัตรอบรม โครส CFO รุ่นที่ 15 โดยสภาวิชาชีพบัญชี
- ปี 2553 : วุฒิบัตรอบรม DAP รุ่น 86/2010 โดยสมาคมส่งเสริมสถาบันกรรมการบริษัทไทย
- ปี 2552 : วุฒิบัตรอบรมและสอบประมวลความรู้โครงการ Certificate of Business Advisor รุ่นที่ 1 โดย คณะเศรษฐศาสตร์ มหาวิทยาลัยเกษตรศาสตร์ และบริษัท เอฟ พี เอ็ม เซอร์ทิฟิเคต จำกัด
- ปี 2550 : วุฒิบัตรอบรมหลักสูตรการตรวจสอบบัญชีขั้นกลาง และขั้นสูง โดยสภาวิชาชีพบัญชี
- ปี 2546 : วุฒิบัตรอบรมหลักสูตรผู้ทำแผนและผู้บริหารแผนฟื้นฟูกิจการของลูกหนี้ โดยศาลล้มละลายกลาง
- ปี 2543 : วุฒิบัตรอบรมหลักสูตร Visual Basic Programming (360 ชั่วโมง) โดยกรมพัฒนาฝีมือแรงงานร่วมกับ มหาวิทยาลัยเกษตรศาสตร์

ผู้ตรวจสอบภายใน : นายธนสาร วาสินธุ์

ประวัติทางการศึกษา :

ปีจบ	สถาบันการศึกษา	วุฒิที่ได้รับ	สาขาวิชา
2561	มหาวิทยาลัยธุรกิจบัณฑิต	กำลังศึกษาดุษฎีบัณฑิต	สาขาบัญชี (การตรวจสอบ)
2560	จุฬาลงกรณ์มหาวิทยาลัย	Certified Internal Auditor	Internal Audit Program (Pre - CIA)
2559	มหาวิทยาลัยธุรกิจบัณฑิต	บัญชีมหาบัณฑิต	ระบบสารสนเทศทางการบัญชี (AIS)
2551	มหาวิทยาลัยธุรกิจบัณฑิต	บัญชีบัณฑิต	สาขาบัญชี (บริหารความเสี่ยง)

ประสบการณ์การทำงาน :

ช่วงเวลา	ตำแหน่ง/บริษัท
2561 – ปัจจุบัน	กรรมการผู้จัดการ : บริษัท การบัญชีไทย จำกัด
2559 – ปัจจุบัน	อาจารย์พิเศษ : วิทยาลัยนวัตกรรมการบริหารธุรกิจและการบัญชี มหาวิทยาลัยธุรกิจบัณฑิต
2558 – ปัจจุบัน	ผู้จัดการ : บริษัท โอ.เอ.พี. อินเตอร์เนชั่นแนล ออดิท จำกัด
2554 – 2558	ผู้จัดการทีมตรวจสอบภายใน : บริษัท โอ.เอ.พี. พลัส จำกัด
2552 – 2554	หัวหน้าสายงานตรวจสอบภายใน / ผู้ช่วยผู้สอบบัญชี : บริษัท เอ.ซี. คลิ๊ก จำกัด

ประกาศนียบัตร :

- ประกาศนียบัตร “Expert on China (EOC)” วิทยาลัยนวัตกรรมการบริหารธุรกิจและการบัญชี มหาวิทยาลัยธุรกิจบัณฑิต
- Internal Audit Program: Prepared Course for Certified Internal Auditor (Pre - CIA) จุฬาลงกรณ์มหาวิทยาลัย
- Standard of Internal Control สมาคมผู้ตรวจสอบภายในแห่งประเทศไทย
- Business Management for Internal Audit สภาวิชาชีพบัญชี ในพระบรมราชูปถัมภ์
- Internal Audit Certificate Program (IAPC) สภาวิชาชีพบัญชี ในพระบรมราชูปถัมภ์
- ประกาศนียบัตร “ต้นกล้าสำนักงานบัญชีคุณภาพ” กรมพัฒนาธุรกิจการค้า กระทรวงพาณิชย์




#### การเข้าฝึกอบรม :

- Expert on China (EOC) วิทยาลัยนวัตกรรมบริหารธุรกิจและการบัญชี มหาวิทยาลัยธุรกิจบัณฑิต
- โครงการอบรมการตรวจสอบภายในเพื่อเตรียมตัวเป็นผู้ตรวจสอบภายในรับอนุญาตสากล (Pre – CIA)
- โครงการฝึกอบรมตรวจสอบ CIA Part 2 สมาคมผู้ตรวจสอบภายในแห่งประเทศไทย
- โครงการฝึกอบรมตรวจสอบ CIA Part 1 สมาคมผู้ตรวจสอบภายในแห่งประเทศไทย
- อบรมมาตรฐาน NPAs มหาวิทยาลัยธุรกิจบัณฑิต
- อบรม Standard of Internal Control สมาคมผู้ตรวจสอบภายในแห่งประเทศไทย
- อบรม Report Internal Audit สมาคมผู้ตรวจสอบภายในแห่งประเทศไทย
- เทคนิคการตรวจสอบบัญชี ปี 2556
- วุฒิบัตรอบรมโครงการอบรมเพื่อรับวุฒิบัตรด้านการตรวจสอบภายใน (IACP) สภาวิชาชีพบัญชี ในพระบรมราชูปถัมภ์
- ประชาคมเศรษฐกิจอาเซียนกับบทบาทของผู้ประกอบการและนักวิชาชีพบัญชีไทย โดยสถาบันพัฒนานักวิชาชีพบัญชีและ

#### สมาคมสำนักงานบัญชีไทย :

- ต้นกล้าสำนักงานบัญชีคุณภาพในจังหวัดนครราชสีมา โดยกรมพัฒนาธุรกิจการค้า
- เตรียมตัวสอบเป็นผู้สอบบัญชีภาษีอากร-วิชาการสอบบัญชี โดยสถาบันพัฒนานักวิชาชีพบัญชี
- การบันทึกและการควบคุมรายการทางบัญชี : วงจรรายจ่าย โดยสภาวิชาชีพบัญชี ในพระบรมราชูปถัมภ์
- ก้าวทันมาตรฐานการบัญชีใหม่และประเด็นปัญหาทางปฏิบัติ โดยสถาบันพัฒนานักวิชาชีพบัญชี
- วุฒิบัตรการทดสอบความรู้ด้านการตรวจสอบ โดยสำนักงานกองทุนสนับสนุนการสร้างเสริมสุขภาพ (สสส.)



บริษัท มิลล์คอน สตีล จำกัด (มหาชน)  
MILLCON STEEL PUBLIC COMPANY LIMITED

---

เอกสารแนบ 4  
รายละเอียดเกี่ยวทรัพย์สินที่ใช้ในการประกอบธุรกิจ

#### เอกสารแนบ 4

รายละเอียดเกี่ยวกับทรัพย์สินที่ใช้ในการประกอบธุรกิจ

สามารถดูรายละเอียดข้อมูลได้จาก 56-1 ONE REPORT หน้า 15 -16



บริษัท มิลล์คอน สตีล จำกัด (มหาชน)  
MILLCON STEEL PUBLIC COMPANY LIMITED

---

เอกสารแนบ 5  
คู่มือการกำกับดูแลกิจการที่ดี  
และจรรยาบรรณทางธุรกิจ  
บริษัท มิลล์คอน สตีล จำกัด (มหาชน) และ กลุ่มบริษัท

#### เอกสารแนบ 5

คู่มือการทำกับดูแลกิจการที่ดีและจรรยาบรรณทางธุรกิจ บริษัท มิลล์คอน สตีล จำกัด (มหาชน) และ กลุ่มบริษัท สามารถดาวน์โหลดข้อมูลดังกล่าวได้จากคิวอาร์โค้ด (QR Code) ด้านล่าง





บริษัท มิลล์คอน สตีล จำกัด (มหาชน)  
MILLCON STEEL PUBLIC COMPANY LIMITED

---

เอกสารแนบ 6  
รายงานคณะกรรมการตรวจสอบ

## รายงานของคณะกรรมการตรวจสอบ

เรียน ท่านผู้ถือหุ้น

บริษัท มิลล์คอน สตีล จำกัด (มหาชน) ได้แต่งตั้งคณะกรรมการตรวจสอบ เพื่อปฏิบัติหน้าที่ตามที่กำหนดไว้ในกฎบัตรคณะกรรมการตรวจสอบ พร้อมทั้งสนับสนุนการปฏิบัติงานของคณะกรรมการบริษัท ตลอดจนส่งเสริมให้บริษัทฯ มีการกำกับดูแลกิจการที่ดี การบริหารความเสี่ยงและการควบคุมภายในที่เพียงพอ สร้างความเชื่อมั่นต่อผู้มีส่วนได้เสีย

คณะกรรมการตรวจสอบของบริษัทฯ ประกอบด้วยกรรมการจำนวน 3 ท่าน ทุกท่านเป็นกรรมการอิสระ และผู้ทรงคุณวุฒิ มีความรู้ ความเชี่ยวชาญ และประสบการณ์ด้านต่างๆ ทั้งด้านกฎหมาย การเงิน การบัญชี ฯลฯ ทั้งนี้ คณะกรรมการตรวจสอบได้ปฏิบัติหน้าที่อย่างเป็นอิสระตามขอบเขตอำนาจหน้าที่ที่ได้กำหนดไว้ในกฎบัตรคณะกรรมการตรวจสอบ และที่ได้รับมอบหมายจากคณะกรรมการบริษัท รวมทั้งปฏิบัติตามประกาศ ระเบียบข้อบังคับของตลาดหลักทรัพย์แห่งประเทศไทย รวมทั้งแนวปฏิบัติที่ดีของคณะกรรมการตรวจสอบและหลักการกำกับดูแลกิจการที่ดีสำหรับบริษัทจดทะเบียนของสำนักงานคณะกรรมการกำกับหลักทรัพย์และตลาดหลักทรัพย์

ในปี 2566 คณะกรรมการตรวจสอบ มีการประชุมทั้งสิ้นรวม 7 ครั้ง โดยมีรายนามคณะกรรมการตรวจสอบเข้าร่วมการประชุม ดังนี้

รายชื่อกรรมการตรวจสอบ	ตำแหน่ง	จำนวนครั้งที่เข้าร่วมประชุม
1. นายอภิชาติ จีระพันธ์	ประธานคณะกรรมการตรวจสอบ	7/7
2. พล.ต.อ.สุนทร ชัยขวัญ	กรรมการตรวจสอบ	7/7
3. นายปรารภนา บงกษมาศ	กรรมการตรวจสอบ	7/7

### สรุปสาระสำคัญในการปฏิบัติหน้าที่ของคณะกรรมการตรวจสอบได้ดังนี้

#### 1. การสอบทานรายงานทางการเงิน

คณะกรรมการตรวจสอบได้สอบทานข้อมูลทางการเงินที่สำคัญต่างๆ ได้แก่ รายงานงบการเงินรายไตรมาส งบการเงินประจำปีของบริษัทฯ รายการที่อาจมีความขัดแย้งทางผลประโยชน์ พร้อมทั้งรับฟังคำชี้แจงจากผู้สอบบัญชีและฝ่ายจัดการ เพื่อให้มั่นใจว่ารายงานทางการเงินมีความถูกต้อง ครบถ้วน และน่าเชื่อถือ เป็นไปตามมาตรฐานรายงานทางการเงินและกฎหมายที่เกี่ยวข้อง เป็นประโยชน์ต่อผู้ใช้งบการเงิน

นอกจากนี้ คณะกรรมการตรวจสอบได้ประชุมเป็นการเฉพาะกับผู้สอบบัญชีโดยไม่มีฝ่ายจัดการ เพื่อหารืออย่างอิสระถึงการตรวจสอบข้อมูลที่มีสาระสำคัญในการจัดทำรายงานงบการเงิน เรื่องสำคัญจากการตรวจสอบงบการเงินและความเป็นอิสระในการปฏิบัติหน้าที่

#### 2. การกำกับดูแลงานตรวจสอบภายในและการสอบทานการควบคุมภายใน

คณะกรรมการตรวจสอบได้กำกับดูแลการดำเนินงานตรวจสอบภายในให้มีความเป็นอิสระและเป็นไปตามมาตรฐานวิชาชีพ ดำเนินการพิจารณาอนุมัติแผนการตรวจสอบภายในประจำปี สอบทานและรับทราบสิ่งที่ตรวจพบจากรายงานผลการตรวจสอบภายในเป็นประจำทุกไตรมาส พร้อมทั้งให้ข้อเสนอแนะและติดตามการแก้ไขประเด็นที่ตรวจพบอย่างสม่ำเสมอ ทั้งนี้ คณะกรรมการตรวจสอบให้ความสำคัญกับการกำกับดูแลระบบควบคุมภายในของบริษัทในกลุ่ม โดยให้คำแนะนำเรื่องการจัดทำบัญชีตามมาตรฐานการบัญชี เพื่อให้เกิดความเชื่อมั่นว่าบริษัทมีระบบควบคุมภายในที่เพียงพอและเหมาะสมกับการดำเนินธุรกิจ

สำหรับปี 2566 คณะกรรมการตรวจสอบมีการประชุมเป็นการเฉพาะกับผู้ตรวจสอบภายในโดยไม่มีฝ่ายจัดการเข้าร่วม เพื่อหารือถึงการได้รับข้อมูลอย่างอิสระจากฝ่ายจัดการ รวมถึงให้ข้อคิดและข้อเสนอแนะแก่ผู้ตรวจสอบภายใน

ในส่วนของการกำกับดูแลระบบการควบคุมภายใน คณะกรรมการตรวจสอบได้สอบทานความเพียงพอและความเหมาะสมของการควบคุมภายในตามกรอบแนวทางปฏิบัติด้านการควบคุมภายในของ The Committee of Sponsoring Organizations of the Treadway Commission (COSO 2013) ซึ่งไม่พบประเด็นหรือข้อบกพร่องที่สำคัญ ทำให้เชื่อมั่นได้ว่า บริษัทฯ มีระบบควบคุมภายในที่เพียงพอและเหมาะสมต่อการดำเนินธุรกิจ

### 3. การสอบทานการปฏิบัติตามกฎหมายที่เกี่ยวข้อง

คณะกรรมการตรวจสอบได้สอบทานการดำเนินงานของธุรกิจของบริษัท ให้เป็นไปตามกฎหมายว่าด้วยหลักทรัพย์และตลาดหลักทรัพย์ ตลอดจนข้อกำหนดของตลาดหลักทรัพย์แห่งประเทศไทย กฎหมายที่เกี่ยวข้องกับกิจการ สิ่งแวดล้อม การคุ้มครองข้อมูลส่วนบุคคล และกฎหมายอื่นๆ ที่เกี่ยวข้องกับการดำเนินงานของบริษัท นอกจากนี้ คณะกรรมการตรวจสอบได้ติดตามกฎหมายใหม่ๆ ที่จะมีผลใช้บังคับในอนาคตและอาจส่งผลกระทบต่อการทำงานของ บริษัท

### 4. การพิจารณารายการที่เกี่ยวข้องกันหรือรายการที่อาจมีความขัดแย้งทางผลประโยชน์

คณะกรรมการตรวจสอบได้สอบทานการเปิดเผยข้อมูลรายการระหว่างกัน หรือรายการที่อาจมีความขัดแย้งทางผลประโยชน์กับบริษัท โดยพิจารณาถึงหลักความสมเหตุสมผลและความโปร่งใส ซึ่งเป็นประโยชน์สูงสุดต่อบริษัทและผู้มีส่วนได้เสีย พร้อมทั้งกำกับดูแลให้เป็นไปตามกฎหมายและข้อกำหนดของตลาดหลักทรัพย์แห่งประเทศไทย (ต.ล.ท.) และสำนักงานคณะกรรมการกำกับหลักทรัพย์และตลาดหลักทรัพย์ (ก.ล.ต.)

### 5. การพิจารณาแต่งตั้งผู้สอบบัญชี

ในการพิจารณาได้พิจารณาคัดเลือกและเสนอแต่งตั้งผู้สอบบัญชี คณะกรรมการตรวจสอบได้พิจารณาจากคุณสมบัติ ความรู้ความสามารถ แนวทางการตรวจสอบ ผลการปฏิบัติงานและความเป็นอิสระของผู้สอบบัญชี เป็นไปตามข้อกำหนดของสำนักงานคณะกรรมการกำกับหลักทรัพย์และตลาดหลักทรัพย์ โดยคณะกรรมการตรวจสอบได้เสนอแต่งตั้งผู้สอบบัญชีให้ คณะกรรมการบริษัททำการพิจารณาและอนุมัติ เพื่อนำเสนอต่อที่ประชุมสามัญผู้ถือหุ้นต่อไป

ปี 2566 คณะกรรมการตรวจสอบมีความเห็นว่า บริษัท พีเคเอฟ ออดิท (ประเทศไทย) จำกัด เป็นผู้สอบบัญชีที่มีความรู้ความสามารถในวิชาชีพ และผลการปฏิบัติงานโดยรวมเป็นที่น่าพอใจ อีกทั้งเพื่อให้เกิดความต่อเนื่องในการสอบบัญชี จึงเห็นควร เสนอบริษัท พีเคเอฟ ออดิท (ประเทศไทย) จำกัด เป็นผู้สอบบัญชีของบริษัทฯ ให้กรรมการบริษัทพิจารณาและเสนอขออนุมัติต่อที่ประชุมผู้ถือหุ้นให้แต่งตั้งผู้สอบบัญชีคนใดคนหนึ่งตามรายชื่อดังต่อไปนี้

1) นายณัฐพล ศรีจักรโคตร	ผู้สอบบัญชีรับอนุญาตเลขที่ 12038 หรือ
2) นายอุดม ธนรัตน์พงศ์	ผู้สอบบัญชีรับอนุญาตเลขที่ 8501 หรือ
3) นายปตินันท์ สีลาเมธวัฒน์	ผู้สอบบัญชีรับอนุญาตเลขที่ 11133 หรือ
4) นายศุภกร ตั้งสิริสงวน	ผู้สอบบัญชีรับอนุญาตเลขที่ 12145

### 6. อื่นๆ

คณะกรรมการตรวจสอบทำการทบทวนกฎบัตรคณะกรรมการตรวจสอบเป็นประจำทุกปี ตามหลักเกณฑ์และแนวทางปฏิบัติที่ดีของสำนักงานคณะกรรมการกำกับหลักทรัพย์และตลาดหลักทรัพย์ที่ได้กำหนดไว้ พร้อมทั้งรายงานการปฏิบัติงานของ คณะกรรมการตรวจสอบให้คณะกรรมการบริษัทรับทราบอย่างสม่ำเสมอ นอกจากนี้ยังได้จัดทำผลการปฏิบัติงานทั้ง



แบบคณะและรายบุคคล รายงานให้คณะกรรมการบริหารทราบเป็นประจำทุกปี เพื่อเสริมสร้างการปฏิบัติงานของคณะกรรมการตรวจสอบให้ดียิ่งขึ้น

#### 7. ความเห็นและข้อสังเกตโดยรวมจากการปฏิบัติหน้าที่ของคณะกรรมการตรวจสอบ

คณะกรรมการตรวจสอบได้ปฏิบัติหน้าที่ตามที่ระบุไว้ในกฎบัตรคณะกรรมการตรวจสอบและตามที่ได้รับมอบหมายจากคณะกรรมการบริหารอย่างครบถ้วน โดยยึดมั่นในความเป็นอิสระ โปร่งใส และคำนึงถึงผู้มีส่วนได้เสีย

ทั้งนี้ คณะกรรมการตรวจสอบมีความเห็นว่า บริษัทฯ มีการจัดทำงานการเงินและทำการเปิดเผยข้อมูลทางการเงินอย่างครบถ้วน ถูกต้องและเชื่อถือได้ สอดคล้องตามมาตรฐานการรายงานทางการเงิน มีการเปิดเผยข้อมูลรายการระหว่างกันหรือรายการที่อาจมีความขัดแย้งทางผลประโยชน์อย่างเพียงพอ รวมทั้งมีการควบคุมภายในที่เพียงพอและเหมาะสม



(นายอภิชาติ จีระพันธุ์)

ประธานกรรมการตรวจสอบ