




56-1 ONE REPORT

แบบแสดงรายการข้อมูลประจำปี / รายงานประจำปี

2567

บริษัท โลหะกิจ เม็ททอล จำกัด (มหาชน)
LOHAKIT METAL PUBLIC COMPANY LIMITED

บริษัท โลหะกิจ เมทัลทอล จำกัด (มหาชน)
LOHAKIT METAL PUBLIC COMPANY LIMITED



สารบัญ

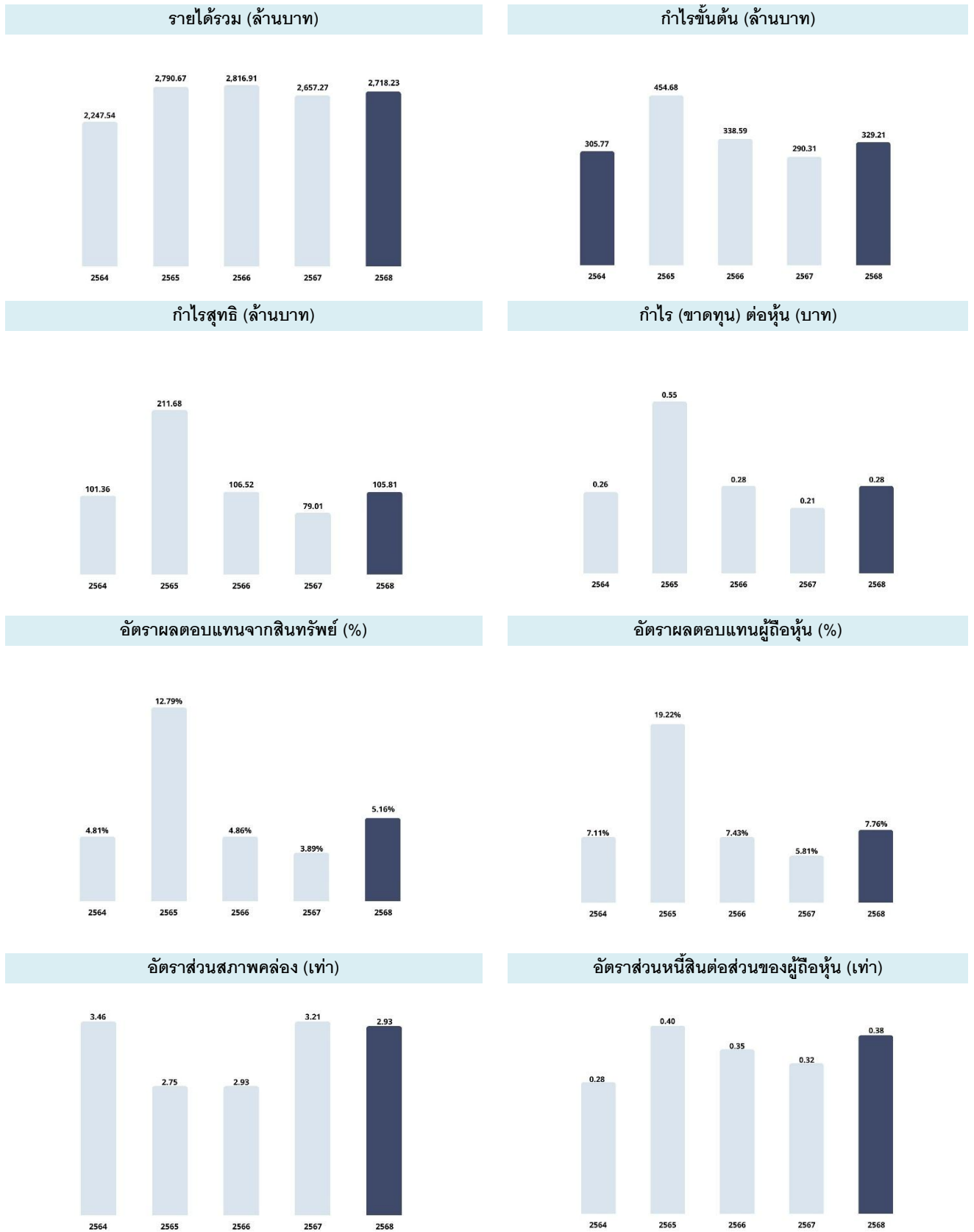
| | <u>หน้า</u> |
|------------------|--|
| ส่วนที่ 1 | การประกอบธุรกิจและผลการดำเนินงาน |
| 1. | โครงสร้างและการดำเนินงานของกลุ่มบริษัท |
| 2. | การบริหารจัดการความเสี่ยง |
| 3. | การขับเคลื่อนธุรกิจเพื่อความยั่งยืน |
| 4. | การวิเคราะห์และคำอธิบายของฝ่ายจัดการ |
| 5. | ข้อมูลทั่วไปและข้อมูลสำคัญอื่น |
| ส่วนที่ 2 | การจัดการและการกำกับดูแลกิจการ |
| 6. | นโยบายการกำกับดูแลกิจการ |
| 7. | โครงสร้างการกำกับดูแลกิจการ และข้อมูลสำคัญเกี่ยวกับคณะกรรมการ คณะอนุกรรมการ ผู้บริหาร พนักงานและอื่นๆ |
| 8. | รายงานผลการดำเนินงานสำคัญด้านการกำกับดูแลกิจการ |
| 9. | การควบคุมภายใน และรายการระหว่างกัน |
| ส่วนที่ 3 | งบการเงิน |
| เอกสารแนบ | |
| เอกสารแนบ 1 : | รายละเอียดเกี่ยวกับกรรมการ ผู้บริหาร ผู้มีอำนาจควบคุม ผู้ที่ได้รับมอบหมายให้รับผิดชอบสูงสุดในสายงานบัญชีและการเงิน ผู้ที่ได้รับมอบหมายให้รับผิดชอบโดยตรงในการควบคุมดูแลการทำบัญชี เลขานุการบริษัท |
| เอกสารแนบ 2 : | รายละเอียดเกี่ยวกับกรรมการของบริษัทย่อย |
| เอกสารแนบ 3 : | รายละเอียดเกี่ยวกับหัวหน้างานตรวจสอบภายใน และหัวหน้างาน กำกับดูแลการปฏิบัติงานของบริษัท |
| เอกสารแนบ 4 : | รายละเอียดเกี่ยวกับรายการประเมินราคาทรัพย์สิน |

ข้อมูลสำคัญทางการเงิน

ข้อมูลสำคัญทางการเงิน บริษัท โลหะกิจ เม็ททอล จำกัด (มหาชน) และบริษัทย่อย :

| งบกำไรขาดทุน (ล้านบาท) | สำหรับปีสิ้นสุดวันที่ 31 มีนาคม 2568 | | | | |
|---|--------------------------------------|----------|----------|----------|----------|
| | 2564 | 2565 | 2566 | 2567 | 2568 |
| รายได้รวม | 2,247.54 | 2,790.67 | 2,816.91 | 2,657.27 | 2,718.23 |
| รายได้จากการขาย และบริการ | 2,226.16 | 2,761.24 | 2,790.79 | 2,631.62 | 2,690.38 |
| กำไรขั้นต้น | 305.77 | 454.68 | 338.59 | 290.31 | 329.21 |
| กำไรจากการดำเนินงาน | 160.77 | 319.31 | 195.45 | 152.28 | 189.02 |
| กำไรสุทธิ | 101.36 | 211.68 | 106.52 | 79.01 | 105.81 |
| งบดุล (ล้านบาท) | | | | | |
| สินทรัพย์รวม | 2,093.21 | 2,319.00 | 2,066.45 | 1,996.03 | 2,106.20 |
| หนี้สินรวม | 461.12 | 657.89 | 541.11 | 487.74 | 575.75 |
| ส่วนของผู้ถือหุ้นรวม | 1,632.09 | 1,661.12 | 1,525.35 | 1,508.29 | 1,530.45 |
| ต่อหุ้นสามัญมูลค่าที่ตราไว้ 1 บาท | | | | | |
| มูลค่าตามบัญชีต่อหุ้น (บาท) | 3.75 | 3.92 | 3.56 | 3.54 | 3.58 |
| กำไร (ขาดทุน) ต่อหุ้น (บาท) | 0.26 | 0.55 | 0.28 | 0.21 | 0.28 |
| เงินปันผล ต่อหุ้น (บาท) | 0.30 | 0.65 | 0.28 | 0.25 | 0.25 |
| อัตราส่วนทางการเงินที่สำคัญ | | | | | |
| อัตรากำไรขั้นต้น (%) | 13.74% | 16.47% | 12.13% | 11.03% | 12.24% |
| อัตรากำไรสุทธิ (%) | 4.51% | 7.59% | 3.78% | 2.97% | 3.89% |
| อัตราผลตอบแทนผู้ถือหุ้น (%) | 7.11% | 19.22% | 7.43% | 5.81% | 7.76% |
| อัตราผลตอบแทนจากสินทรัพย์ (%) | 4.81% | 12.79% | 4.86% | 3.89% | 5.16% |
| อัตราส่วนสภาพคล่อง (เท่า) | 3.46 | 2.75 | 2.93 | 3.21 | 2.93 |
| อัตราส่วนหนี้สินต่อส่วนของผู้ถือหุ้น (เท่า) | 0.28 | 0.40 | 0.35 | 0.32 | 0.38 |

ผลประกอบการตามงบการเงินรวม สำหรับปี สิ้นสุด ณ วันที่ 31 มีนาคม 2564 – 2568



สารจากประธานกรรมการและประธานเจ้าหน้าที่บริหาร

ภาพรวมในการบริหารงานของบริษัท โลหะกิจ เม็ททอล จำกัด (มหาชน) (บริษัทฯ) ในปี 2567 ยังคงเผชิญกับความท้าทายอย่างต่อเนื่องจากสถานะเศรษฐกิจทั้งในและต่างประเทศที่มีความผันผวนสูง ทั้งจากสถานการณ์ความขัดแย้งระหว่างประเทศ อัตราเงินเฟ้อที่ยังคงอยู่ในระดับสูง รวมถึงการปรับขึ้นของอัตราดอกเบี้ย ส่งผลให้ต้นทุนวัตถุดิบและการผลิตเพิ่มสูงขึ้นอย่างมีนัยสำคัญ ซึ่งได้ส่งผลกระทบต่อหลากหลายภาคอุตสาหกรรม อาทิ อุตสาหกรรมยานยนต์และเครื่องใช้ไฟฟ้า โดยเฉพาะอุตสาหกรรมยานยนต์ซึ่งยังคงเป็นปัจจัยสำคัญที่สร้างความท้าทายในการดำเนินธุรกิจอย่างต่อเนื่อง


จากปัจจัยข้างต้นส่งผลให้เกิดข้อจำกัดด้านนโยบายการเงิน และทำให้ทั้งภาคบริการและภาคการผลิตไม่ได้รับการกระตุ้นอย่างเต็มที่ บริษัทฯ ตระหนักถึงสถานการณ์ดังกล่าวเป็นอย่างดี จึงได้ดำเนินการปรับกลยุทธ์ให้สอดคล้องกับสภาพเปลี่ยนแปลงด้วยการพัฒนาความหลากหลายของสินค้าและบริการ เพื่อให้สามารถตอบสนองความต้องการของลูกค้าได้อย่างมีประสิทธิภาพ และยืดหยุ่นต่อสถานการณ์

สำหรับผลประกอบการในปี 2567 บริษัทฯ มีรายได้รวม 2,718.23 ล้านบาท เพิ่มขึ้นจากปี 2566 จำนวน 60.96 ล้านบาท คิดเป็นร้อยละ 2.29 และมีกำไรสุทธิเพิ่มขึ้น 26.80 ล้านบาท คิดเป็นร้อยละ 33.90 แม้ว่าสถานะเศรษฐกิจยังคงชะลอตัว และส่งผลกระทบต่อการอนุมัติสินเชื่อรถยนต์เพื่อการพาณิชย์ การผลิตรถยนต์ และอุตสาหกรรมที่เกี่ยวข้องลดลง แต่บริษัทฯ ยังคงสามารถรักษาความสามารถในการทำกำไรได้ดี ด้วยการบริหารจัดการต้นทุนและการดำเนินงานอย่างมีประสิทธิภาพ

สำหรับแนวทางการดำเนินงานในอนาคต คณะกรรมการบริษัทฯ ให้ความสำคัญกับการเพิ่มขีดความสามารถในการแข่งขันของบริษัทฯ ทั้งในด้านสินค้าและบริการ โดยเน้นการนำเทคโนโลยีสมัยใหม่เข้ามาใช้ในกระบวนการผลิตอย่างต่อเนื่อง พร้อมกับการบริหารจัดการต้นทุนอย่างมีประสิทธิภาพ การพัฒนาศักยภาพของบุคลากร รวมถึงการส่งมอบสินค้าที่มีคุณภาพ ได้มาตรฐาน และตรงตามเวลาที่กำหนด

คณะกรรมการบริษัทฯ มีความเชื่อมั่นว่า ด้วยการดำเนินงานภายใต้กรอบของการพัฒนาที่ยั่งยืน การยึดมั่นในหลักธรรมาภิบาล ความรับผิดชอบต่อสังคมและสิ่งแวดล้อม รวมถึงการสนับสนุนและดูแลผู้มีส่วนได้เสียทุกภาคส่วน บริษัทฯ จะสามารถเติบโตได้อย่างมั่นคง และยั่งยืนในระยะยาว

สุดท้ายนี้ ในนามคณะกรรมการผู้บริหาร และพนักงานทุกคน บริษัทฯ และบริษัทฯ ขอขอบคุณผู้ถือหุ้น นักลงทุนลูกค้า ผู้มีส่วนได้ส่วนเสีย รวมถึงภาครัฐและภาคเอกชนที่เกี่ยวข้องเพื่อสนับสนุน และไว้วางใจในตัวเรา ทีมผู้บริหาร และพนักงานทุกคนจะทุ่มเทความพยายามและความรู้เพื่อตอบสนองความต้องการของลูกค้า และเพื่อให้เกิดประโยชน์สูงสุดต่อผู้ถือหุ้นทุกราย



นายวันชัย อ่าพิงอาตม
ประธานกรรมการ



นายประสาน อัครพงศ์พิศักดิ์
ประธานเจ้าหน้าที่บริหาร

รายงานความรับผิดชอบของคณะกรรมการต่อรายงานทางการเงิน


คณะกรรมการบริษัทเป็นผู้รับผิดชอบต่อการเงินเฉพาะและงบการเงินรวมของ บริษัท โลหะกิจ เม็ททอล จำกัด (มหาชน) และบริษัทย่อย รวมถึงข้อมูลสารสนเทศทางการเงินที่ปรากฏในรายงานประจำปี ซึ่งงบการเงินดังกล่าวได้จัดทำขึ้นตามมาตรฐานการรายงานทางการเงิน โดยเลือกใช้นโยบายบัญชีที่เหมาะสม และถือปฏิบัติอย่างสม่ำเสมอ และใช้ดุลยพินิจอย่างระมัดระวัง และประมาณการที่ดีที่สุดในการจัดทำรวมทั้งให้มีการเปิดเผยข้อมูลที่สำคัญอย่างเพียงพอในหมายเหตุประกอบงบการเงิน เพื่อให้เป็นประโยชน์ต่อผู้ถือหุ้น และนักลงทุนทั่วไปอย่างโปร่งใส

คณะกรรมการบริษัทได้จัดให้มีระบบการควบคุมภายในของบริษัทที่มีความเหมาะสมในการดำเนินงานให้เป็นไปตามเป้าหมาย วัตถุประสงค์ กฎหมาย ข้อกำหนดที่เกี่ยวข้องได้อย่างมีประสิทธิภาพ และเพียงพอที่จะสามารถช่วยป้องกัน บริหารจัดการความเสี่ยง หรือ ความเสียหายต่าง ๆ ที่อาจเกิดขึ้นกับบริษัทและผู้มีส่วนได้เสีย และให้มั่นใจได้อย่างมีเหตุผลว่าข้อมูลทางบัญชีมีความถูกต้องครบถ้วน และเพียงพอให้สามารถจัดทำงบการเงินที่ปราศจากการแสดงข้อมูลที่ขัดต่อข้อเท็จจริง อันเป็นสาระสำคัญไม่ว่าจะเกิดจากการทุจริตหรือข้อผิดพลาด

ในการนี้คณะกรรมการบริษัทได้แต่งตั้งคณะกรรมการตรวจสอบ เพื่อทำหน้าที่สอบทานในด้านต่างๆ 5 ด้าน คือการควบคุมภายในองค์กร การประเมินความเสี่ยง การควบคุมการปฏิบัติงาน ระบบสารสนเทศและการสื่อสารข้อมูล และระบบการติดตาม ตามแบบประเมินความเพียงพอของระบบการควบคุมภายในใหม่ที่ได้จัดทำตามแนวคิดของ COSO (The Committee of Sponsoring Organization of the Treadway Commission) ที่ได้ปรับปรุงให้เหมาะสมกับบริบทจดทะเบียนไทย โดยความเห็นของคณะกรรมการตรวจสอบเกี่ยวกับเรื่องนี้ปรากฏในรายงานของคณะกรรมการตรวจสอบซึ่งแสดงไว้ในรายงานประจำปีแล้ว

งบการเงินเฉพาะและงบการเงินรวมของบริษัท และบริษัทย่อย ได้รับการตรวจสอบโดยผู้สอบบัญชีของบริษัท คือ บริษัท สำนักงาน อีวาย จำกัด ในการตรวจสอบนั้นทางคณะกรรมการบริษัทได้สนับสนุนข้อมูลและเอกสารต่าง ๆ เพื่อให้ผู้สอบบัญชีสามารถตรวจสอบ และแสดงความเห็นได้ตามมาตรฐานการสอบบัญชี โดยความเห็นของผู้สอบบัญชีได้ปรากฏในรายงานของผู้สอบบัญชีซึ่งแสดงไว้ในรายงานประจำปีแล้ว

คณะกรรมการมีความเห็นว่าระบบการควบคุมภายในของบริษัท โดยรวมอยู่ในระดับดีเป็นที่น่าพอใจ และสามารถสร้างความเชื่อมั่นอย่างมีเหตุผลได้ว่า งบการเงินเฉพาะและงบการเงินรวมของ บริษัท โลหะกิจ เม็ททอล จำกัด (มหาชน) และบริษัทย่อย สำหรับปีสิ้นสุด วันที่ 31 มีนาคม 2568 มีความเชื่อถือได้ โดยถือปฏิบัติตามมาตรฐานการรายงานทางการเงินและได้ปฏิบัติตามถูกต้องตามกฎหมาย และกฎระเบียบที่เกี่ยวข้อง



นายวันชัย อ่ำพื้งอาตม์

ประธานกรรมการ

รายงานจากคณะกรรมการตรวจสอบ

คณะกรรมการตรวจสอบได้รับการแต่งตั้งจากคณะกรรมการบริษัท จากประสบการณ์การทำงาน ความสามารถ ความเป็นอิสระ และหลักเกณฑ์ต่าง ๆ ที่เกี่ยวข้อง ซึ่งคณะกรรมการตรวจสอบประกอบด้วย นายวันชัย อ่ำพื้งอาตม์ ประธานกรรมการตรวจสอบ นายธีระ ณ วังขนาย และนายเลิศ นิตยธีรานนท์ กรรมการตรวจสอบ โดยทั้ง 3 ท่าน ไม่มีส่วนร่วมในการบริหารงาน และไม่ได้เป็นพนักงานของบริษัทและบริษัทย่อย

ในรอบบัญชีประจำปีสิ้นสุด ณ วันที่ 31 มีนาคม 2568 คณะกรรมการตรวจสอบได้มีการจัดประชุมรวม 4 ครั้ง โดยกรรมการตรวจสอบ ได้ร่วมประชุมกับผู้ตรวจสอบภายใน และผู้สอบบัญชีรับอนุญาต เพื่อชี้แจงผลการตรวจสอบและประเด็นที่เกี่ยวข้องในเรื่องต่าง ๆ และได้จัดทำรายงานการประชุมในแต่ละวาระ ทั้งนี้ ประเด็นที่ประชุมเป็นไปตามขอบเขตอำนาจหน้าที่ และความรับผิดชอบต่อคณะกรรมการบริษัท ซึ่งพอจะสรุปได้ดังนี้

1. สอบทานและให้ความเห็นชอบงบการเงินรายไตรมาสและประจำปี โดยได้สอบถามและรับฟังคำชี้แจงจากผู้สอบบัญชีในเรื่องความถูกต้องครบถ้วนของงบการเงินและความเพียงพอในการเปิดเผยข้อมูลซึ่งคณะกรรมการตรวจสอบมีความเห็นสอดคล้องกับผู้สอบบัญชีว่างบการเงินดังกล่าว มีความถูกต้องตามที่ควรในสาระสำคัญตามมาตรฐานการรายงานทางการเงินก่อนเสนอคณะกรรมการบริษัท เพื่อพิจารณาอนุมัติ
2. พิจารณาและให้ความเห็นเกี่ยวกับการเปิดเผยข้อมูลรายการที่เกี่ยวข้อง และรายการที่อาจก่อให้เกิดความขัดแย้งทางผลประโยชน์ รวมทั้งรายการที่เกี่ยวกับภาระผูกพันของบริษัท ซึ่งผู้สอบบัญชีได้เปิดเผยรายการการค้ากับบริษัทที่เกี่ยวข้อง และรายการภาระผูกพันของบริษัทไว้ในงบการเงินและหมายเหตุประกอบงบการเงินแล้ว โดยคณะกรรมการตรวจสอบมีความเห็นว่ารายการดังกล่าวเป็นรายการที่สมเหตุสมผลและเป็นประโยชน์ต่อการดำเนินธุรกิจของบริษัท
3. พิจารณาและให้ความเห็นเกี่ยวกับความเพียงพอของระบบควบคุมภายในของบริษัท โดยพิจารณาภารกิจ ขอบเขตการปฏิบัติงานหน้าที่ และความรับผิดชอบ ความเป็นอิสระ ของสำนักงาน เอ.เอ็ม.ที. เซอร์วิสเชส ซึ่งเป็นผู้ตรวจสอบภายในของบริษัท และได้อนุมัติแผนตรวจสอบประจำปี ที่จัดขึ้นตามมาตรฐานการตรวจสอบโดยทั่วไป ทั้งนี้คณะกรรมการตรวจสอบมีความเห็นว่า บริษัทมีการดำเนินการด้านการควบคุมภายในที่เพียงพอและความเหมาะสม ไม่พบข้อบกพร่องที่เป็นสาระสำคัญ
4. พิจารณาทบทวนและแก้ไขกฎบัตรของคณะกรรมการตรวจสอบ ให้มีการสอดคล้องกับภาระหน้าที่และความรับผิดชอบในปัจจุบัน เพื่อให้เป็นไปตามการแก้ไขข้อกำหนดว่าด้วยคุณสมบัติและหน้าที่ของคณะกรรมการตรวจสอบของตลาดหลักทรัพย์แห่งประเทศไทย
5. สอบทานการปฏิบัติตามกฎหมาย ว่าด้วยหลักทรัพย์และตลาดหลักทรัพย์ ข้อกำหนดของตลาดหลักทรัพย์แห่งประเทศไทย และกฎหมายที่เกี่ยวข้องกับธุรกิจของบริษัท ซึ่งคณะกรรมการตรวจสอบมีความเห็นว่า ไม่พบประเด็นที่เป็นสาระสำคัญในเรื่องการไม่ปฏิบัติตามกฎหมาย และข้อกำหนดตามกฎหมาย
6. พิจารณาคัดเลือก เสนอแต่งตั้ง และให้คำแนะนำกับคณะกรรมการบริษัท ในการแต่งตั้งผู้สอบบัญชี และกำหนดค่าตอบแทนในการสอบบัญชี เพื่อนำเสนออนุมัติต่อที่ประชุมสามัญผู้ถือหุ้น ซึ่งคณะกรรมการตรวจสอบได้พิจารณาผลการปฏิบัติงานความเป็นอิสระและความเหมาะสมของค่าตอบแทนแล้วเสนอแต่งตั้ง นางสาวอรรรณ เตชวัฒนศิริกุล

ผู้สอบบัญชีรับอนุญาตเลขที่ 4807 และ/หรือ นางกิงกาญจน์ อัครรังสฤษฎ์ ผู้สอบบัญชีรับอนุญาตเลขที่ 4496 และ/หรือ นางณรยา ศรีสุข ผู้สอบบัญชีรับอนุญาตเลขที่ 9188 และ/หรือ นางสาวสุมนา พันธุ์พงษ์สานนท์ ผู้สอบบัญชีรับอนุญาตเลขที่ 5872 และ/หรือ นางสาวเกดศิริ กาญจนประภาสิต ผู้สอบบัญชีรับอนุญาตเลขที่ 6014 แห่งบริษัท สำนักงาน อีวาย จำกัด เป็นผู้สอบบัญชีของบริษัท โดยกำหนดค่าตอบแทนในการสอบบัญชีปีละ 1,200,000 บาท

คณะกรรมการตรวจสอบได้พิจารณาแล้วเห็นว่าในปีที่ผ่านมา บริษัท มีการจัดทำรายงานทางการเงินเป็นไปตามมาตรฐานการรายงานทางการเงิน การเปิดเผยข้อมูลที่เพียงพอ ระบบการตรวจสอบภายในและระบบการควบคุมที่มีประสิทธิภาพตามข้อกำหนดทางกฎหมาย หรือข้อบังคับที่เกี่ยวข้องอย่างครบถ้วน รวมถึงมีการติดตามดำเนินการแก้ไขตามรายงานผลการตรวจสอบของผู้ตรวจสอบภายในและผู้สอบบัญชีในประเด็นสำคัญที่มีการรายงานไว้ในรายงานการตรวจสอบ ทั้งนี้เพื่อให้เกิดการกำกับดูแลกิจการที่ดี



นายวันชัย อ่ำฟิ่งอาดัม

ประธานคณะกรรมการตรวจสอบ

รายงานจากคณะกรรมการสรรหาและพิจารณาคำตอบแทน

คณะกรรมการบริษัท โลหะกิจ เม็ททอล จำกัด (มหาชน) ได้แต่งตั้งคณะกรรมการสรรหาและพิจารณาคำตอบแทนตั้งตั้งแต่ปี 2559 มีหน้าที่รับผิดชอบในการสรรหา และเสนอชื่อบุคลากรที่มีคุณสมบัติเหมาะสมเพื่อดำรงตำแหน่งกรรมการ และกรรมการชุดย่อยต่าง ๆ ตลอดจนกรรมการผู้จัดการ รวมถึงจัดทำนโยบายคำตอบแทนของกรรมการและกรรมการผู้จัดการต่อคณะกรรมการหรือที่ประชุมเพื่อพิจารณา

ทั้งนี้คณะกรรมการสรรหาและพิจารณาคำตอบแทนของ บริษัท โลหะกิจ เม็ททอล จำกัด (มหาชน) ประกอบด้วยกรรมการบริษัทจำนวน 3 ท่าน โดยมีรายนามดังนี้

- | | |
|---------------------------|--------------------------------------|
| 1. นายธีระ ณ วัจนาย | ประธานกรรมการสรรหาและพิจารณาคำตอบแทน |
| 2. นายวันชัย อ่ำฟุ้งอาตม์ | กรรมการสรรหาและพิจารณาคำตอบแทน |
| 3. นายเลิศ นิตยธีรานนท์ | กรรมการสรรหาและพิจารณาคำตอบแทน |

สำหรับในปี 2567 คณะกรรมการสรรหาและพิจารณาคำตอบแทนได้มีการประชุม 2 ครั้ง โดยได้ดำเนินการสำคัญดังต่อไปนี้

- พิจารณาคัดเลือกและกลั่นกรองบุคคลที่มีคุณสมบัติที่จะได้รับการแต่งตั้งเป็นกรรมการบริษัท กรรมการในคณะกรรมการชุดย่อยต่าง ๆ เพื่อเสนอต่อคณะกรรมการบริษัทและที่ประชุมสามัญผู้ถือหุ้นเพื่อพิจารณาอนุมัติ
- พิจารณากำหนดคำตอบแทนและผลประโยชน์อื่นของกรรมการบริษัท กรรมการในคณะกรรมการชุดย่อยต่างๆที่เหมาะสมกับหน้าที่และความรับผิดชอบ โดยเปรียบเทียบกับบริษัทอื่นในอุตสาหกรรมที่ใกล้เคียงกัน เพื่อเสนอต่อคณะกรรมการบริษัท และที่ประชุมสามัญผู้ถือหุ้นเพื่อพิจารณาอนุมัติ
- พิจารณาแนวทางการประเมินผลการปฏิบัติงานของกรรมการผู้จัดการและพิจารณาคำตอบแทนประจำปี เพื่อเสนอต่อคณะกรรมการบริษัทให้ความเห็นชอบ
- พิจารณารวมถึงการทบทวนนโยบาย รูปแบบและหลักเกณฑ์การสรรหาและพิจารณาคำตอบแทนของกรรมการบริษัท กรรมการในคณะกรรมการชุดย่อยต่าง ๆ และกรรมการผู้จัดการ รวมถึงการประเมินผลการปฏิบัติงานและกำหนดคำตอบแทนของคณะกรรมการและกรรมการผู้จัดการประจำปี เพื่อเสนอต่อคณะกรรมการบริษัทให้ความเห็นชอบ

กล่าวโดยสรุป คณะกรรมการสรรหาและพิจารณาคำตอบแทนได้ปฏิบัติหน้าที่ข้างต้นตามบทบาทและความรับผิดชอบที่ได้รับมอบหมายจากคณะกรรมการบริษัท และมีความเห็นว่า สำหรับปี 2567 กรรมการบริษัท กรรมการในคณะกรรมการชุดย่อยต่าง ๆ กรรมการผู้จัดการ เป็นบุคคลที่มีความรู้ ความสามารถ ตลอดจนพิจารณาคำตอบแทนรวมถึงผลประโยชน์อื่นที่แสดงไว้ในรายงานประจำปีนั้น เหมาะสมกับภาระหน้าที่และความรับผิดชอบ สอดคล้องกับภาวะเศรษฐกิจและผลการดำเนินงานของบริษัทโดยรวม



นายธีระ ณ วัจนาย

ประธานคณะกรรมการสรรหาและพิจารณาคำตอบแทน

รายงานจากคณะกรรมการบริหารความเสี่ยง

คณะกรรมการ บริษัท โลหะกิจ เม็ททอล จำกัด (มหาชน) ได้ให้ความสำคัญต่อการบริหารความเสี่ยงขององค์กรที่มีระบบมีประสิทธิภาพและประสิทธิผล สอดคล้องกับแผนกลยุทธ์องค์กร และการปรับโครงสร้างองค์กรใหม่ เพื่อสร้างความเชื่อมั่น ฟังพอใจต่อลูกค้าและให้ผลตอบแทนที่ดีต่อผู้ถือหุ้นและผู้มีส่วนได้เสียทุกฝ่าย

คณะกรรมการบริษัท จึงมอบหมายให้คณะกรรมการบริหารความเสี่ยงขององค์กร ประกอบด้วยบุคคลที่มีความรู้ความสามารถและประสบการณ์ในการบริหารความเสี่ยง ตลอดจนมีความรู้ความเข้าใจลักษณะการดำเนินธุรกิจเป็นอย่างดี มีจำนวน 3 ท่าน โดยมีรายชื่อดังนี้

- | | | | |
|----|-------------|----------------|-------------------------------------|
| 1. | นายฮารุฮิสะ | ยามาซากิ | ประธานคณะกรรมการบริหารความเสี่ยง |
| 2. | นายวิทวัส | อัศวพงศ์ศักดิ์ | กรรมการและเลขานุการบริหารความเสี่ยง |
| 3. | นายวิษณุพล | อัศวพงศ์ศักดิ์ | กรรมการบริหารความเสี่ยง |

โดยทำหน้าที่รับผิดชอบในการบริหารความเสี่ยงตามกฎหมายของคณะกรรมการบริหารความเสี่ยงขององค์กร โดยกำหนดและทบทวนนโยบายการบริหารความเสี่ยง กำกับดูแล และให้ข้อเสนอแนะกับฝ่ายบริหารในการบริหารจัดการความเสี่ยงให้ความเสี่ยงอยู่ในระดับที่ยอมรับได้และติดตามผลการบริหารความเสี่ยงอย่างสม่ำเสมอ

สำหรับในปี 2567 คณะกรรมการบริหารความเสี่ยงขององค์กร ได้มีการประชุมรวม 2 ครั้ง เพื่อปฏิบัติหน้าที่ในการกำหนดแนวทางและมาตรการในการบริหารความเสี่ยงขององค์กร ติดตามและกำกับดูแลการบริหารความเสี่ยงให้สอดคล้องกับสภาวการณ์ที่เปลี่ยนแปลงไปโดยครอบคลุมความเสี่ยงทั้ง 7 ด้าน ได้แก่ ทางด้านเศรษฐกิจ, ด้านของค่าเงินบาท, ด้านการผันผวนของราคาตลาดโลกของนิเกิล ทองแดง อลูมิเนียม, ด้านการพึ่งพิงผู้ผลิตและจัดจำหน่ายวัตถุดิบหลัก, ด้านการย้ายฐานการผลิตของลูกค้า, ด้านคู่แข่ง และด้านสภาพคล่องของกิจการ ความเสี่ยงทางด้านทุจริตคอร์รัปชัน



นายฮารุฮิสะ ยามาซากิ
ประธานคณะกรรมการบริหารความเสี่ยง

ขอบเขตของรายงาน

บริษัท โลหะกิจ เม็ททอล จำกัด (มหาชน) (LHK) จัดทำรายงานประจำปี 2567 (แบบ 56-1 One Report) เพื่อนำเสนอผลการบริหารจัดการด้านความยั่งยืนที่ครอบคลุมการดำเนินงานทั้งด้านเศรษฐกิจ สังคม และสิ่งแวดล้อมของบริษัทในรอบปีบัญชี 2567 วันที่ 1 เมษายน 2567 ถึง วันที่ 31 มีนาคม 2568 ให้แก่ผู้มีส่วนได้เสียทุกกลุ่ม โดยได้พิจารณาสาระสำคัญและนำเสนอผลการดำเนินงานอื่น ๆ ตามแนวทางคู่มือการรายงานความยั่งยืนสำหรับบริษัทจดทะเบียนของตลาดหลักทรัพย์แห่งประเทศไทย

ส่วนที่ 1

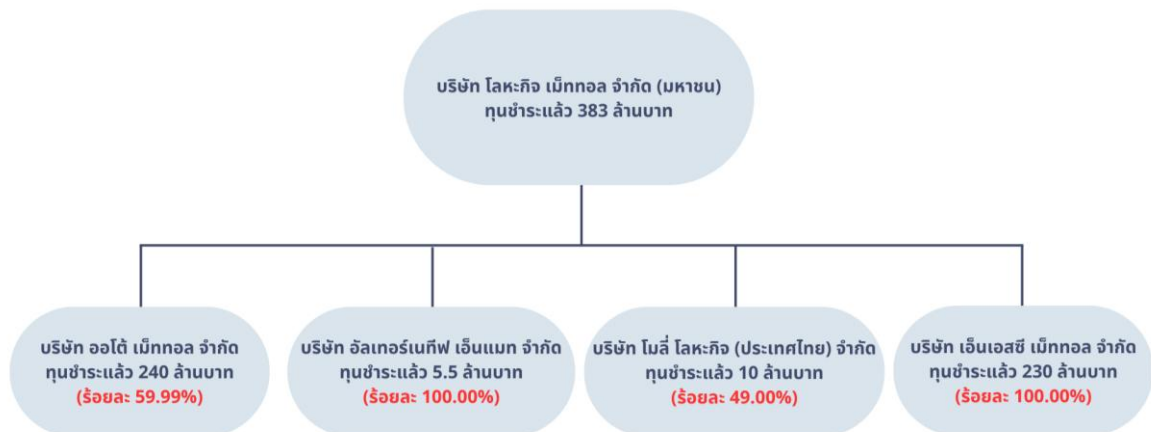
การประกอบธุรกิจ และผลการทำงาน

1. โครงสร้างและการดำเนินงานของกลุ่มบริษัท

1.1 ภาพรวมการประกอบธุรกิจของกลุ่ม

บริษัท โลหะกิจ เม็ททอล จำกัด (มหาชน) (LHK) ดำเนินธุรกิจให้บริการ จัดหา แปรรูป และจำหน่ายสแตนเลสรีดเย็นชนิดม้วนและแผ่น ผลิตและจำหน่ายท่อสแตนเลส ทั้งนี้ ณ ปัจจุบัน บริษัทมีบริษัทย่อยจำนวน 4 บริษัท

โครงสร้างกลุ่มบริษัท โลหะกิจ เม็ททอล จำกัด (มหาชน) ณ วันที่ 31 มีนาคม 2568 เป็นดังนี้



บริษัทและบริษัทย่อยประกอบธุรกิจหลักด้านการแปรรูปสแตนเลสม้วนอย่างครบวงจร โดยการนำระบบการจัดการห่วงโซ่อุปทาน (Supply Chain Management) มาใช้ในการจัดการ และมีบริษัทย่อยแห่งใหม่รายหนึ่งเป็นผู้นำเข้าและตัวแทนจำหน่ายสินค้าประเภททองแดง อลูมิเนียม และสแตนเลส วัสดุดิบ การแปรรูป การจัดจำหน่าย และการให้บริการแก่ลูกค้า โดย Supply Chain Management เป็นรูปแบบ ของความร่วมมือระหว่าง

- (1) ซัพพลายเออร์ซึ่งเป็นผู้ผลิตและจัดจำหน่ายวัสดุดิบ
- (2) บริษัทและบริษัทย่อยซึ่งเป็นผู้จัดหาแปรรูป จัดจำหน่าย และให้บริการที่เกี่ยวข้อง
- (3) ลูกค้าซึ่งเป็นผู้ประกอบการในอุตสาหกรรมต่าง ๆ โดยบริษัทและบริษัทย่อย

จะเป็นตัวกลางในการรวบรวมข้อมูลของซัพพลายเออร์ ซึ่งเป็นผู้ผลิตและจำหน่ายวัสดุดิบ และข้อมูลความต้องการสินค้าของลูกค้า และนำข้อมูลดังกล่าวมาใช้ในการวางแผนจัดหาวัสดุดิบ วางแผนการผลิต และส่งมอบสินค้าให้แก่ลูกค้า การนำ Supply Chain Management มาใช้ส่งผลให้บริษัทและบริษัทย่อยสามารถสั่งซื้อวัสดุดิบได้ในปริมาณที่ต้องการใช้ ผลิตสินค้าได้ตรงกับความต้องการของลูกค้า และส่งมอบสินค้าให้แก่ลูกค้าได้ตามกำหนดเวลาที่ลูกค้าต้องการ ซึ่งส่งผลต่อประสิทธิภาพในการดำเนินธุรกิจในด้านต่าง ๆ ดังนี้

- (ก) ช่วยลดต้นทุนการผลิต เนื่องจากบริษัทและบริษัทย่อยไม่ต้องสั่งซื้อวัสดุดิบไว้ในปริมาณมากเกินไปกว่าความต้องการใช้ และส่งผลให้วางแผนการจัดซื้อวัสดุดิบได้ตามเวลาที่ต้องการใช้ไม่เกิดการขาดแคลนวัสดุดิบ
- (ข) สามารถรักษาสินค้าคงเหลือในระดับที่เหมาะสมเพียงพอที่จะส่งมอบให้แก่ลูกค้าได้ตรงตามกำหนดเวลา ก่อให้เกิดความเชื่อถือแก่ลูกค้า
- (ค) ช่วยลดต้นทุนของลูกค้า ได้แก่ ลูกค้าได้รับการส่งมอบสินค้าตรงตามเวลาและลูกค้าไม่ต้องมีค่าใช้จ่ายในการจัดเก็บสินค้า

ไว้ในปริมาณที่เกินความต้องการ การที่บริษัทและบริษัทย่อยนำ Supply Chain Management มาใช้ก่อให้เกิดประโยชน์สูงสุดต่อผู้ที่เกี่ยวข้องทุกฝ่ายทั้งซัพพลายเออร์ บริษัทและบริษัทย่อย และลูกค้า ส่งผลให้บริษัทและบริษัทย่อยมีการบริหารต้นทุน และการบริหารจัดการสินค้าคงคลังที่มีประสิทธิภาพ อันนำไปสู่ความสัมพันธ์ที่ดีและอำนาจต่อรองกับซัพพลายเออร์ ราคาสินค้าของบริษัทและบริษัทย่อยมีระดับราคาที่เหมาะสม และนำไปสู่การขยายฐานลูกค้าเพิ่มขึ้น

การดำเนินธุรกิจของบริษัทและบริษัทย่อย ประกอบด้วย

- (1) จัดหา แปรรูป และจำหน่ายสแตนเลสรีดเย็นชนิดม้วนและแผ่น
- (2) ผลิตและจำหน่ายท่อสแตนเลส ได้แก่ ท่อสแตนเลสสำหรับงานตกแต่ง ท่อสแตนเลสสำหรับอุตสาหกรรมยานยนต์
- (3) แปรรูปและจำหน่ายเหล็กชุบสังกะสี เหล็กเคลือบสังกะสีชนิดม้วนและแผ่น
- (4) ให้บริการด้านการตัด เจาะ และขัดผิว สแตนเลส ตามความต้องการของลูกค้า
- (5) จัดจำหน่ายสินค้า ทองแดง ทองเหลือง อลูมิเนียม ชนิดม้วน แผ่น ฉาก เพลา และท่อ

บริษัทมีบริษัทย่อย 3 บริษัทและบริษัทร่วม 1 บริษัท ประกอบด้วย

- (ก) บริษัท ออโต้ เม็ททอล จำกัด บริษัทย่อยประกอบธุรกิจผลิตและจำหน่ายท่อสแตนเลสสำหรับอุตสาหกรรมยานยนต์ ได้แก่ ท่อไอเสียรถยนต์ ท่อไอเสียรถจักรยานยนต์ จัดตั้งขึ้นเมื่อวันที่ 14 ตุลาคม 2547 ด้วยทุนเรียกชำระแล้ว 40 ล้านบาท ปัจจุบันมีทุนเรียกชำระแล้ว 240 ล้านบาท เพื่อการขยายธุรกิจในอุตสาหกรรมยานยนต์โดยบริษัทถือหุ้นในสัดส่วนร้อยละ 59.99 และ Mory Industries, Inc. จากประเทศญี่ปุ่นถือหุ้นในสัดส่วนร้อยละ 40.00
- (ข) บริษัท อัลเทอร์เนทีฟ เอ็นแมท จำกัด (เดิมชื่อ บริษัท สแตนเลสทางเลือก จำกัด) บริษัทย่อยประกอบธุรกิจจำหน่ายผลิตภัณฑ์สแตนเลสเกรดเฉพาะ จัดตั้งขึ้นเมื่อวันที่ 2 มิถุนายน 2548 ด้วยทุนชำระแล้ว 1 ล้านบาท เดิมบริษัทถือหุ้นในสัดส่วนร้อยละ 99.93 ต่อมาเมื่อวันที่ 4 มกราคม 2559 บริษัทได้จดทะเบียนเปลี่ยนชื่อบริษัทและได้เพิ่มทุนจดทะเบียนเป็น 10 ล้านบาท โดยเรียกชำระแล้ว 5.5 ล้านบาท และมีสัดส่วนถือหุ้นลดลงเหลือร้อยละ 74.99 และนักธุรกิจจากประเทศสิงคโปร์หนึ่งท่านถือหุ้นในสัดส่วนร้อยละ 25.00 โดยการเพิ่มทุนมีวัตถุประสงค์เพื่อขยายธุรกิจเข้าสู่ผลิตภัณฑ์ประเภทอลูมิเนียมในตลาดใหม่ อย่างไรก็ตาม ในเดือนพฤศจิกายน ปี 2560 บริษัทได้ทำการซื้อหุ้นคืนทั้งหมดจากนักธุรกิจจากประเทศสิงคโปร์ เนื่องจาก นักธุรกิจจากประเทศสิงคโปร์ขอถอนการลงทุนโดยขายหุ้นคืนให้บริษัททั้งหมด เนื่องจาก ไม่สามารถให้การสนับสนุนธุรกิจของบริษัทได้อย่างเต็มที่เนื่องจากภาวะจากธุรกิจส่วนตัว จึงทำให้บริษัทกลายเป็นผู้ถือหุ้นทั้งหมดของบริษัทย่อยนี้ ในปัจจุบัน บริษัทได้หยุดดำเนินธุรกิจในการจัดจำหน่ายผลิตภัณฑ์อลูมิเนียม และ กำลังพิจารณาที่จะดำเนินธุรกิจอื่น ๆ ต่อไป
- (ค) บริษัท โมรี โลหะกิจ (ประเทศไทย) จำกัด บริษัทร่วมจัดตั้งขึ้นเป็นบริษัทจำกัดเมื่อวันที่ 1 เมษายน 2552 มีบริษัท โลหะกิจ เม็ททอล จำกัด (มหาชน) ถือหุ้นในสัดส่วนร้อยละ 49.00 และ Mory Industries, Inc. ถือหุ้นในสัดส่วนร้อยละ 49.00 เช่นกัน เป็นผู้ถือหุ้นใหญ่ร่วมกัน ธุรกิจหลักของบริษัทฯ คือ ดำเนินกิจการด้านนายหน้า ด้านการขายและการตลาดทั้งในประเทศและต่างประเทศให้กับบริษัทผู้ถือหุ้นใหญ่และบริษัทในกลุ่ม
- (ง) บริษัท เอ็นเอสซี เม็ททอล จำกัด (เดิมชื่อ บริษัท เจ็กเซ่งเซียงเม็ททอล จำกัด) ดำเนินธุรกิจเป็นผู้นำเข้า และตัวแทนจำหน่ายสินค้าประเภท สแตนเลส อลูมิเนียม ทองเหลือง ทองแดง สังกะสี และเหล็กชุบซิงค์ ทั้งแบบแผ่น ม้วน เส้นแบบ ฉาก เพลา และ ท่อ ตามขนาดมาตรฐาน และ ขนาดพิเศษ ที่ไม่มีขายในท้องตลาด ปัจจุบันมีทุนจดทะเบียนเรียกชำระแล้ว 230 ล้านบาท ทั้งนี้บริษัทได้เข้าถือหุ้นในสัดส่วนร้อยละ 100 และ เมื่อวันที่ 1 เมษายน 2557 บริษัทได้จดทะเบียนและที่อยู่ตามที่จดทะเบียนของบริษัทเป็นชื่อ บริษัท เอ็นเอสซี เม็ททอล จำกัด และ ที่อยู่ตามที่จดทะเบียนเป็นที่อยู่เลขที่ 108/8 ถนนโยธา แขวงตลาดน้อย เขตสัมพันธวงศ์ กรุงเทพมหานคร

บริษัทและบริษัทย่อยมีโรงงาน 3 แห่ง ประกอบด้วย

- (1) โรงงานของบริษัท จำนวน 1 แห่ง ตั้งอยู่บนพื้นที่ 27 ไร่ 3 งาน 28 ตารางวา ถนนสุขสวัสดิ์ อำเภอพระประแดง จังหวัดสมุทรปราการ ประกอบด้วย อาคารสำนักงาน อาคารแปรรูป อาคารผลิตท่อ อาคารเก็บวัตถุดิบ อาคารเก็บสินค้าสำเร็จรูป อาคารซ่อมบำรุง อาคารเก็บถังน้ำมัน และโรงต่อไม้
- (2) โรงงานของบริษัทย่อยรายบริษัท ออโต้ เมททอล จำกัด จำนวน 2 แห่ง ตั้งอยู่บนพื้นที่ 7 ไร่ 1 งาน 53 ตารางวา นิคมอุตสาหกรรมอมตะนคร จังหวัดชลบุรี ประกอบด้วย อาคารสำนักงาน อาคารผลิตท่อ อาคารเก็บวัตถุดิบ อาคารเก็บสินค้าสำเร็จรูป และ ศูนย์กระจายสินค้า

ในปี 2554 บริษัทได้ซื้อที่ดินเพิ่มเติมจำนวนหนึ่งแปลงซึ่งติดกับที่ดินเดิมเพื่อสนับสนุนการเติบโตของยอดขายและการผลิตพื้นที่ใหม่มีขนาด 1 ไร่ 3 งาน 92 ตารางวา

ในปี 2561 บริษัทได้ซื้อที่ดินจำนวนหนึ่งแปลงพร้อมอาคารโรงงานบนที่ดินดังกล่าวในนิคมอุตสาหกรรมอมตะซิตี้โดยเป็นพื้นที่ใกล้เคียงกับโรงงานเดิมเพื่อรับโอนกระบวนการผลิตบางส่วนและใช้เป็นพื้นที่จัดเก็บ เพื่อลดความหนาแน่นของโรงงานเดิม โดยที่ดินดังกล่าวมีขนาด 5 ไร่ 3 งาน พร้อมอาคารโรงงาน และได้เริ่มใช้ประโยชน์จากโรงงานใหม่ในเดือนพฤษภาคม 2562

ผลิตภัณฑ์และบริการของบริษัทและบริษัทย่อย ประกอบด้วย

- (1) สแตนเลสรีดเย็นชนิดม้วนและแผ่น ซึ่งมีขนาดความกว้าง ยาว หนา ตามความต้องการของลูกค้า โดยนำไปใช้งานในอุตสาหกรรมก่อสร้าง อุตสาหกรรมอาหาร อุตสาหกรรมเครื่องใช้ไฟฟ้า และอุตสาหกรรมยานยนต์ เป็นต้น
- (2) ท่อสแตนเลสกลม และท่อสแตนเลสสี่เหลี่ยม ได้แก่ ท่อสแตนเลสกลม ซึ่งมีขนาดเส้นผ่าศูนย์กลาง ความยาว ความหนา ตามความต้องการของลูกค้า โดยผลิตภัณฑ์ในกลุ่มนี้นำไปใช้งานในอุตสาหกรรมยานยนต์ อุตสาหกรรมอาหาร อุตสาหกรรมปิโตรเคมี และอุตสาหกรรมก่อสร้าง เป็นต้น
- (3) ท่อสแตนเลสสำหรับอุตสาหกรรมยานยนต์ ได้แก่ ท่อไอเสียรถยนต์ และท่อไอเสียรถจักรยานยนต์ ซึ่งเป็นผลิตภัณฑ์ของบริษัทย่อยรายบริษัท ออโต้ เมททอล จำกัด ใช้เป็นชิ้นส่วนสำหรับการผลิตรถยนต์ และรถจักรยานยนต์
- (4) เหล็กชุบสังกะสีชนิดม้วนและแผ่น ซึ่งมีขนาดความกว้าง ยาว หนา ตามความต้องการของลูกค้า โดยนำไปใช้งานในอุตสาหกรรมเครื่องใช้ไฟฟ้า และอุตสาหกรรมก่อสร้าง เป็นต้น
- (5) เหล็กเคลือบสังกะสีชนิดม้วนและแผ่น ซึ่งมีขนาดความกว้าง ยาว หนา ตามความต้องการของลูกค้า โดยนำไปใช้งานในอุตสาหกรรมเครื่องใช้ไฟฟ้า อุตสาหกรรมก่อสร้าง และอุตสาหกรรมยานยนต์ เป็นต้น
- (6) อลูมิเนียมชนิดม้วน แผ่น เพลาลและท่อ ซึ่งมีขนาดความกว้าง ยาว หนา ตามความต้องการของลูกค้า โดยนำไปใช้งานในอุตสาหกรรมเครื่องใช้ไฟฟ้าและอุตสาหกรรมยานยนต์
- (7) บริการตัด เจาะ และขัดผิว สแตนเลส ตามความต้องการของลูกค้า
- (8) ทองแดง ทั้งแบบแผ่น ม้วน เส้นแบน ฉาก เพลาลและท่อ ตามขนาดมาตรฐาน และ ขนาดพิเศษ โดยนำไปใช้งานในอุตสาหกรรมไฟฟ้าและอิเล็กทรอนิกส์

● เป้าหมายการดำเนินธุรกิจ

บริษัทและบริษัทย่อยมีเป้าหมายการดำเนินธุรกิจในการเป็นผู้นำด้านการแปรรูป สแตนเลสม้วนอย่างครบวงจรที่มีการให้บริการครอบคลุมและสมบูรณ์แบบ ทั้งในด้านการจัดหาผลิตภัณฑ์ การแปรรูปผลิตภัณฑ์สแตนเลส โดยการติดตามขนาด ตัดเป็น

แถบม้วน การขัดพื้นผิว การเจาะรูและปั๊มกลม รวมถึงการผลิตและจำหน่าย ท่อสแตนเลส และการจำหน่ายสแตนเลสเกรดเฉพาะ เพื่อจำหน่ายผลิตภัณฑ์ต่าง ๆ ให้แก่ผู้ประกอบการ ในกลุ่มอุตสาหกรรมต่าง ๆ ซึ่งเป็นผู้ผลิตสินค้าภายใต้เครื่องหมายการค้าที่เป็นที่ยอมรับกันทั่วไป นอกจากนี้ยังมีเป้าหมายการจัดจำหน่ายสินค้าประเภทโลหะประเภทอื่นเช่น ทองแดง ทองเหลือง อลูมิเนียม เพื่อให้มีบริการที่ครอบคลุมมากขึ้นแก่ผู้ประกอบการในกลุ่มอุตสาหกรรมอย่างครบวงจร โดยบริษัทและบริษัทย่อยมีเป้าหมายขยายฐานลูกค้าไปสู่กลุ่มลูกค้าบริษัทต่างชาติรายใหญ่ที่มีฐานการผลิตในประเทศไทย ครอบคลุมถึงผู้ผลิตรายใหญ่ในอุตสาหกรรมต่าง ๆ เช่น เครื่องใช้ไฟฟ้า ยานยนต์ ก่อสร้าง ฮาร์ดดิสก์ไดรฟ์ อิเล็กทรอนิกส์ และอื่น ๆ รวมทั้งการขยายช่องทางการจำหน่ายโดยเฉพาะท่อไฮสปีดรถยนต์ และรถจักรยานยนต์ไปยังต่างประเทศ นอกจากนี้บริษัทและบริษัทย่อยเล็งเห็นความสำคัญของการให้บริการกับลูกค้า โดยมีเป้าหมายที่จะทำการผลิตและการจัดจำหน่ายสินค้าที่มีคุณภาพตามมาตรฐานสากล การส่งมอบสินค้าที่ตรงต่อเวลา และลดระยะเวลาสั่งซื้อสินค้าของลูกค้า ซึ่งจะทำให้สามารถลดต้นทุนในส่วนของการจัดเก็บและดูแลรักษาสินค้าคงคลังให้กับลูกค้า ตลอดจนมีเป้าหมายที่จะพัฒนาสินค้าให้ตรงตามความต้องการของลูกค้าอย่างต่อเนื่อง

• การเปลี่ยนแปลงและการพัฒนาที่สำคัญ

บริษัท โลหะกิจ เม็ททอล จำกัด (มหาชน) (“บริษัท”) (เดิมชื่อบริษัท ศูนย์บริการเหล็กโลหะกิจ จำกัด และเปลี่ยนชื่อ เป็นบริษัท โลหะกิจสตีล จำกัด เมื่อวันที่ 2 มกราคม 2546) ก่อตั้งขึ้นเมื่อวันที่ 12 เมษายน 2532 ด้วยทุนจดทะเบียนและทุนเรียกชำระแล้ว 20 ล้านบาท ในนามบริษัท ศูนย์บริการเหล็กโลหะกิจ จำกัด มีวัตถุประสงค์เพื่อจำหน่าย ผลิตภัณฑ์ สแตนเลส ผู้ถือหุ้นใหญ่เมื่อเริ่มก่อตั้ง คือ กลุ่มตระกูลอัครพงศ์พิศักดิ์ ถือหุ้นรวมกันร้อยละ 80

ต่อมาเมื่อวันที่ 22 พฤษภาคม 2532 บริษัทได้ร่วมทุนกับบริษัท โตเมนคอร์ปอเรชั่น จำกัด เป็นบริษัทในกลุ่มโตเมน¹ซึ่งดำเนินธุรกิจจำหน่ายเหล็ก โดยบริษัทได้เพิ่มทุนเป็น 39.22 ล้านบาท และบริษัท โตเมนคอร์ปอเรชั่น จำกัด เข้ามาเป็นผู้ถือหุ้นรายใหญ่ในสัดส่วนร้อยละ 49 ในขณะที่สัดส่วนการถือหุ้นของกลุ่มตระกูลอัครพงศ์พิศักดิ์ ลดลงเหลือร้อยละ 40.80 บริษัทได้นำเงินที่ได้รับจากการเพิ่มทุนดังกล่าวใช้ในการซื้อสินทรัพย์ได้แก่ ที่ดิน เครื่องจักร และสินค้าคงคลัง จากบริษัท โลหะกิจ เชียงริ่ง จำกัด² ซึ่งเป็นบริษัทที่มีผู้ถือหุ้นรายใหญ่ คือ กลุ่มตระกูลอัครพงศ์พิศักดิ์ต่อมาบริษัท โลหะกิจ เชียงริ่ง จำกัด ได้จดทะเบียนเลิกบริษัท และชำระบัญชีแล้วเสร็จในปี 2535

ในเดือนสิงหาคม 2545 บริษัทได้เพิ่มทุนชำระแล้วเป็น 117.22 ล้านบาท ต่อมาเมื่อวันที่ 30 สิงหาคม 2545 บริษัท โตเมนคอร์ปอเรชั่น จำกัด ได้ขายหุ้นที่ถืออยู่ในบริษัททั้งหมดให้แก่กลุ่มตระกูลอัครพงศ์พิศักดิ์ และนายอนุชา วัฒนโนภาส เนื่องจากบริษัท โตเมนคอร์ปอเรชั่น จำกัด ได้หยุดดำเนินการหลักทั่วโลก ส่งให้ผู้ถือหุ้นรายใหญ่ของบริษัท ประกอบด้วยกลุ่มตระกูลอัครพงศ์พิศักดิ์ ถือหุ้นรวมกันในสัดส่วน 80 และนายอนุชา วัฒนโนภาส ถือหุ้นในสัดส่วนร้อยละ 20 และเมื่อวันที่ 2 มกราคม 2546 บริษัทได้เปลี่ยนชื่อเป็นบริษัท โลหะกิจสตีล จำกัด

ในเดือนมกราคม 2548 บริษัทได้เพิ่มทุนชำระแล้วเป็น 240 ล้านบาท และต่อมาเมื่อวันที่ 29 เมษายน 2548 บริษัทได้แปรสภาพเป็นบริษัทมหาชนจำกัด และเปลี่ยนชื่อเป็นบริษัท โลหะกิจ เม็ททอล จำกัด (มหาชน)

¹ กลุ่มโตเมน ประกอบด้วย บริษัท โตเมน เอ็นเตอร์ไพรส์ (ประเทศไทย) จำกัด (เดิมชื่อ บริษัท ลัคนาวิสาหกิจ จำกัด) และบริษัท โตเมน คอร์ปอเรชั่น จำกัด (เดิมชื่อ หรือ โตโยเมงก้า ไคซา ลิมิเต็ด) กลุ่มโตเมนเป็นบริษัทข้ามชาติ สำนักงานใหญ่ตั้งอยู่ที่ประเทศญี่ปุ่น มีเครือข่ายกว่า 80 สาขาทั่วโลก และเป็นบริษัทจดทะเบียนในตลาดหลักทรัพย์ในประเทศญี่ปุ่น กลุ่มโตเมนเป็นหนึ่งในผู้ให้บริการในหลากหลายกลุ่มธุรกิจ เช่น เทคโนโลยีสารสนเทศ สื่อสารโทรคมนาคม เคมีภัณฑ์และพลาสติก สิ่งทอ เป็นต้น

² บริษัท โลหะกิจ เชียงริ่ง จำกัด ก่อตั้งขึ้นในปี 2524 โดยกลุ่มตระกูลอัครพงศ์พิศักดิ์ เพื่อประกอบธุรกิจจัดจำหน่ายผลิตภัณฑ์สแตนเลส และเหล็กประเภทอื่น ๆ บริษัท โลหะกิจ เชียงริ่ง จำกัด ได้โอนขายทรัพย์สินส่วนใหญ่ให้แก่บริษัท โลหะกิจ เม็ททอล จำกัด (มหาชน) ในปี 2532 และได้จดทะเบียนเลิกบริษัทเมื่อวันที่ 4 กันยายน 2535 และได้จดทะเบียนเสร็จการชำระบัญชีเมื่อวันที่ 27 พฤศจิกายน 2535

ในเดือนมกราคม 2551 บริษัทได้เพิ่มทุนชำระแล้วเป็น 320 ล้านบาท โดย เสนอขายหุ้นเพิ่มทุน 80 ล้านหุ้น ต่อประชาชนผ่านทางตลาดหลักทรัพย์แห่งประเทศไทย

ในเดือนมกราคม 2556 บริษัทได้เพิ่มทุนชำระแล้วเป็น 383 ล้านบาท โดยเสนอหุ้นเพิ่มทุน 63 ล้านหุ้นในวงจำกัดเพื่อชำระมูลค่าหุ้นให้แก่ผู้ถือหุ้นเดิมของบริษัทย่อยรายใหม่ บริษัท เจ็กเซ่งเซียงเม็ททอล จำกัด ในการเข้าซื้อหุ้นทั้งหมดของบริษัทย่อย ดังกล่าว และบริษัทได้จดทะเบียนเปลี่ยนชื่อเป็น บริษัท เอ็นเอสซี เม็ททอล จำกัด เมื่อวันที่ 1 เมษายน 2557

ในเดือนมกราคม 2559 บริษัทได้เพิ่มทุนจดทะเบียนเป็น 10 ล้านบาท ในบริษัท อัลเทอร์เนทีฟ เอ็นแมท จำกัด โดยเรียกชำระแล้ว 5.5 ล้านบาท และมีสัดส่วนถือหุ้นลดลงเหลือร้อยละ 74.99 และนักธุรกิจจากประเทศสิงคโปร์ หนึ่งท่านถือหุ้นในสัดส่วนร้อยละ 25.00 โดยการเพิ่มทุนมีวัตถุประสงค์เพื่อขยายธุรกิจเข้าสู่ผลิตภัณฑ์ประเภทอลูมิเนียมในตลาดใหม่ต่อมาในเดือนพฤศจิกายน ปี 2560 บริษัทได้ทำการซื้อหุ้น บริษัท อัลเทอร์เนทีฟ เอ็นแมท จำกัด คืนทั้งหมดจากนักธุรกิจจากประเทศสิงคโปร์ เนื่องจากนักธุรกิจจากประเทศสิงคโปร์ขอถอนการลงทุนโดยขายหุ้นคืนให้บริษัททั้งหมด จึงทำให้บริษัทกลายเป็นผู้ถือหุ้นทั้งหมดของบริษัทย่อยนี้

1.2 ลักษณะการประกอบธุรกิจ

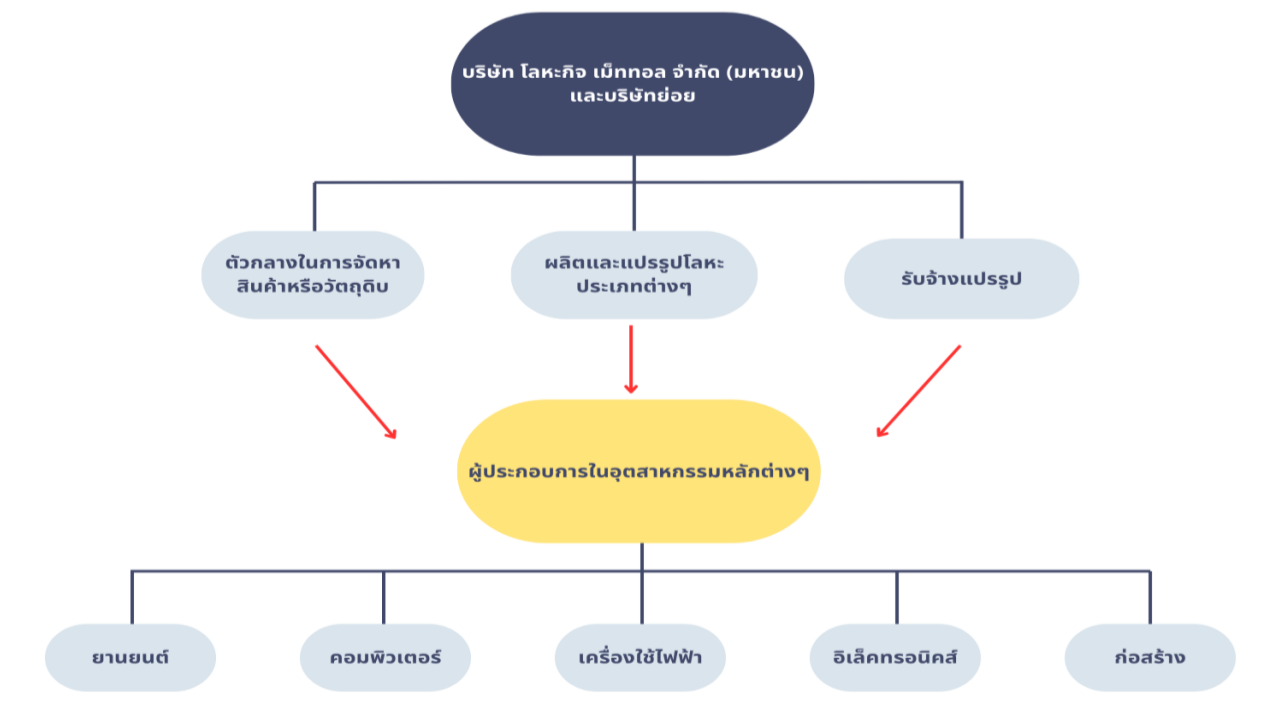
โครงสร้างรายได้ของบริษัทและบริษัทย่อยในปีบัญชี 2566 – 2568 รายละเอียดดังนี้

| รายได้ | ดำเนินการโดย | % การถือหุ้น ของบริษัท | 2566 (1 เม.ย. 2565 ถึง 31 มีนาคม 2566) | | 2567 (1 เม.ย. 2566 ถึง 31 มีนาคม 2567) | | 2568 (1 เม.ย. 2567 ถึง 31 มีนาคม 2568) | |
|--|--|----------------------------|--|--------|--|--------|--|--------|
| | | | ล้านบาท | % | ล้านบาท | % | ล้านบาท | % |
| จำแนกตามประเภทรายได้ | | | | | | | | |
| 1. รายได้จากการขาย | | | | | | | | |
| 1.1 สเตนเลสรีดเย็นชนิดม้วน และแผ่นเกรด 430, 304, 300, 316, 409,436 และอื่นๆ | บริษัท บริษัทย่อย (บจ.เอ็นเอสซี เม็ททอล) | 100.00 | 590.41 | 20.96 | 550.83 | 20.73 | 682.24 | 25.10 |
| 1.2 สเตนเลสเกรดเฉพาะม้วน และแผ่น | บริษัทย่อย (บจ.อัลเทอร์เนทีฟ เอ็นแมท) บริษัท | 99.99 | 0.00 | 0.00 | 0.00 | 0.00 | 0.00 | 0.00 |
| 1.3 สเตนเลสเกรดเฉพาะ - โครงการ (HDD) | บริษัท | | 0.00 | 0.00 | 0.00 | 0.00 | 0.00 | 0.00 |
| 1.4 ท่อสเตนเลสชนิดกลมและ สี่เหลี่ยม และท่อสเตนเลสประ เภทท่อไอเสียรถยนต์ เกรด 304, 316L และอื่นๆ | บริษัท บริษัทย่อย (บจ.ออโต้ เม็ททอล) บริษัทย่อย (บจ.เอ็นเอสซี เม็ททอล) | 59.99 100.00 | 142.97 | 5.08 | 128.38 | 4.83 | 146.49 | 5.39 |
| 1.5 ท่อสเตนเลสเกรดเฉพาะ | บริษัทย่อย (บจ.อัลเทอร์เนทีฟ เอ็นแมท) บริษัท | 99.99 | 0.00 | 0.00 | 0.00 | 0.00 | 0.00 | 0.00 |
| 1.6 ท่อสเตนเลสประเภทท่อไอ เสียรถยนต์ และรถจักรยานยนต์ เกรด 409, 436 และอื่นๆ | บริษัทย่อย (บจ.ออโต้ เม็ททอล) บริษัท | 59.99 | 964.86 | 34.25 | 1,035.28 | 38.95 | 940.07 | 34.58 |
| 1.7 สเตนเลสประเภทแถบ และ ประเภทอื่นๆ | บริษัท บริษัทย่อย (บจ.เอ็นเอสซี เม็ททอล) | 100 | 14.69 | 0.52 | 12.35 | 0.46 | 9.62 | 0.35 |
| 1.8 เหล็กชุบสังกะสีชนิดม้วน และแผ่น | บริษัท บริษัทย่อย (บจ.เอ็นเอสซี เม็ททอล) | 100 | 176.99 | 6.28 | 172.07 | 6.48 | 152.33 | 5.60 |
| 1.9 เหล็กเคลือบสังกะสีชนิด ม้วนและแผ่น | บริษัท บริษัทย่อย (บจ.เอ็นเอสซี เม็ททอล) | 100 | 31.35 | 1.11 | 35.65 | 1.34 | 56.36 | 2.07 |
| 1.10 อลูมิเนียมชนิดม้วน แผ่น เพลลา และท่อ | บริษัท บริษัทย่อย (บจ.เจ็กเซียงเม็ททอล) | 100 | 159.89 | 5.68 | 103.87 | 3.91 | 117.97 | 4.34 |
| 1.11 ทองแดงชนิดแผ่น ม้วน เส้นแบน จาก เพลลา และท่อ | บริษัท บริษัทย่อย (บจ.เอ็นเอสซี เม็ททอล) | 100 | 663.83 | 23.57 | 543.75 | 20.46 | 517.02 | 19.02 |
| 1.12 ทองเหลืองชนิดแผ่น ม้วน เส้นแบน จาก เพลลา และท่อ | บริษัทย่อย (บจ.เอ็นเอสซี เม็ททอล) | 100 | 38.52 | 1.37 | 41.46 | 1.56 | 61.39 | 2.26 |
| 2. รายได้จากการให้บริการ* | บริษัท | | 7.28 | 0.26 | 8.18 | 0.31 | 6.89 | 0.25 |
| รวมรายได้กรการขาย และบริการ | บริษัทและบริษัทย่อย 3 บริษัท | 59.99, 99.99 และ 100.00 | 2,790.79 | 99.07 | 2,631.62 | 99.03 | 2,690.38 | 98.98 |
| 3. กำไรจากอัตราแลกเปลี่ยน | บริษัทและบริษัทย่อย 3 บริษัท | 59.99, 99.99 และ 100.00 | 0.34 | 0.01 | 0.26 | 0.01 | 0.29 | 0.01 |
| 4. รายได้อื่นๆ** | บริษัทและบริษัทย่อย 3 บริษัท | 59.99, 99.99 และ 100.00 | 25.78 | 0.92 | 25.39 | 0.96 | 27.56 | 1.01 |
| รวมรายได้ | บริษัทและบริษัทย่อย 3 บริษัท | 59.99, 99.99 และ 100.00 | 2,816.91 | 100.00 | 2,657.27 | 100.00 | 2,718.23 | 100.00 |

หมายเหตุ: ** รายได้อื่นๆ ประกอบด้วย รายได้จากดอกเบี้ยรับ รายได้จากการขายเศษเหล็ก กำไรจากการขายเครื่องจักรและอุปกรณ์ กำไรจากการขายเงินลงทุนในบริษัทย่อย และ กำไรจากการต่อรองราคาซื้อเงินลงทุน

การประกอบธุรกิจของแต่ละสายผลิตภัณฑ์

บริษัทและบริษัทย่อยประกอบธุรกิจหลักด้านการแปรรูปสแตนเลสม้วนอย่างครบวงจร โดยการนำระบบการจัดการห่วงโซ่อุปทาน (Supply Chain Management) มาใช้ในการจัดหาวัตถุดิบ การแปรรูป การจัดจำหน่าย และการให้บริการแก่ลูกค้าโดยบริษัทและบริษัทย่อยเป็นตัวกลางในการจัดซื้อวัตถุดิบและสินค้าจากผู้ผลิต เช่น จัดหาวัตถุดิบประเภทสแตนเลสรีดเย็น สแตนเลสเกรดเฉพาะ เหล็กชุบสังกะสี เหล็กเคลือบสังกะสี อะลูมิเนียม ทองแดง จากนั้นนำมาจัดจำหน่าย หรือนำมาผลิตและแปรรูปตามความต้องการของลูกค้าซึ่งเป็นผู้ประกอบการในอุตสาหกรรมต่าง ๆ เช่น การตัดตามขนาด การตัดเป็นแถบม้วน การขัดเงา การปั๊มแผ่นกลม การผลิตเป็นท่อกลมและท่อสี่เหลี่ยม เป็นต้น รวมทั้งรับจ้างแปรรูปผลิตภัณฑ์สแตนเลสตามความต้องการของลูกค้า ลักษณะการดำเนินธุรกิจของบริษัทและบริษัทย่อยสรุป ได้ดังแผนภาพด้านล่าง



1.2.1 ลักษณะผลิตภัณฑ์หรือบริการ

ลักษณะผลิตภัณฑ์ของบริษัทและบริษัทย่อยแบ่งออกได้ดังนี้

| ประเภทผลิตภัณฑ์ | เกรด | การใช้งาน |
|---|------|---|
| 1. สแตนเลสรีดเย็นชนิดม้วน แผ่น และแถบ (Cold rolled stainless steel coil and sheet) | 430 | <u>อุตสาหกรรมก่อสร้าง</u> ได้แก่ สายพาน กลอนประตู โรงงานที่ทำการดูดฝุ่นคอนเทนเนอร์ แทงค์เก็บน้ำร้อน นอต ขอบตกแต่ง |
| | 304 | <u>อุตสาหกรรมอาหารและเครื่องใช้ไฟฟ้าในบ้าน</u> ได้แก่ อุปกรณ์เครื่องครัว เช่น มีด ช้อน ส้อม เครื่องใช้บนโต๊ะอาหาร เครื่องซักผ้า เครื่องทำน้ำร้อน กระติกน้ำร้อน อ่างล้างจาน หม้อหุงต้ม กระทะ หัวเตาระบบไฟฟ้า เครื่องกรองกาแฟ เครื่องอบเมล็ด เครื่องใช้บนโต๊ะอาหาร แก้ว/ขวดชา |
| | 316 | <u>อุตสาหกรรมยานยนต์</u> ได้แก่ อุปกรณ์ตกแต่งรถ หม้อวัดความดัน สปริง วาล์ว ขอบล้อ จานล้อ หม้อไอน้ำ แผงควบคุม หัวฉีด |
| | 304 | <u>อุตสาหกรรมยานยนต์</u> ได้แก่ ท่อส่งของหัวฉีด |
| | 316L | <u>อุตสาหกรรมอาหาร</u> ได้แก่ ท่อดูดควัน ท่อส่งแก๊สหุงต้ม |

| | | |
|--|--|--|
| 2. ท่อสแตนเลสชนิดกลม และท่อสแตนเลสชนิดสี่เหลี่ยม (Ornamental tube and square & rectangular tube) | | อุตสาหกรรมก่อสร้าง ได้แก่ ประตูรั้ว ราวบันได ราวสะพาน เสาค้ำยัน โครงหลังคา รวมถึง ลิฟต์ บันไดเลื่อน เพอร์นิเจอร์และอุปกรณ์ตกแต่ง |
| 3. ท่อไอเสียรถยนต์ และท่อไอเสียรถจักรยานยนต์ (Automotive pipe) | 409L 436L | อุตสาหกรรมยานยนต์ ได้แก่ ท่อไอเสียรถยนต์ ท่อไอเสีย รถจักรยานยนต์ |
| 4. สแตนเลสเกรดเฉพาะ (D-Stainless) | NSS D-7 NSS D-11 | หลากหลายอุตสาหกรรม ได้แก่ ท่อสำหรับงานตกแต่ง อุตสาหกรรมการขนส่ง ได้แก่ ตู้คอนเทนเนอร์ อุปกรณ์ประดับรถยนต์ อุตสาหกรรมชิ้นส่วนคอมพิวเตอร์ ชิ้นส่วนเครื่องจักรอุตสาหกรรมอาหาร เครื่องใช้ในครัวเรือน สถาปัตยกรรม ได้แก่ ตกแต่งภายใน ราวบันได กรอบประตู หน้าต่าง |
| 5. เหล็กชุบสังกะสีชนิดม้วนและแผ่น (Galvanized steel coil and sheet) | R-Spangle | อุตสาหกรรมเครื่องใช้ไฟฟ้าในบ้าน เช่น แผงในเครื่องปรับอากาศ ท่อแอร์ แผงข้างหลังตู้เย็น |
| 6. เหล็กเคลือบสังกะสีด้วยไฟฟ้าชนิดม้วนและแผ่น (Electro-galvanized steel coil and sheet) | SECC/SECY | อุตสาหกรรมก่อสร้าง เช่น โครงคร่าว โครงสังกะสี รางไฟในการเลื่อนเครนในโรงงาน |
| 7. อะลูมิเนียมชนิดม้วน แผ่น และเพลลา (Aluminum coil and sheet) | 1100,3003,3105, 5052,8011,6063 | อุตสาหกรรมเครื่องใช้ไฟฟ้า เช่น แผ่นอะลูมิเนียมกลมด้านในฝามือหุงข้าว |
| 8. ทองแดงชนิดม้วน แผ่น จาก เพลลาและท่อ (Copper coil sheet axle and pipe) | C1100 JISH3100 &JISH3140BB &JISH3250BD | อุตสาหกรรมไฟฟ้าและอิเล็กทรอนิกส์ เช่น สายไฟ แผ่นวงจรอิเล็กทรอนิกส์ มอเตอร์ไฟฟ้า และเครื่องมือสื่อสาร |

หมายเหตุ: การแบ่งเกรดผลิตภัณฑ์ขึ้นอยู่กับส่วนประกอบทางเคมี

● **สแตนเลสรีดเย็นชนิดม้วน แผ่น และแถบ (Cold rolled stainless steel coil and sheet)**


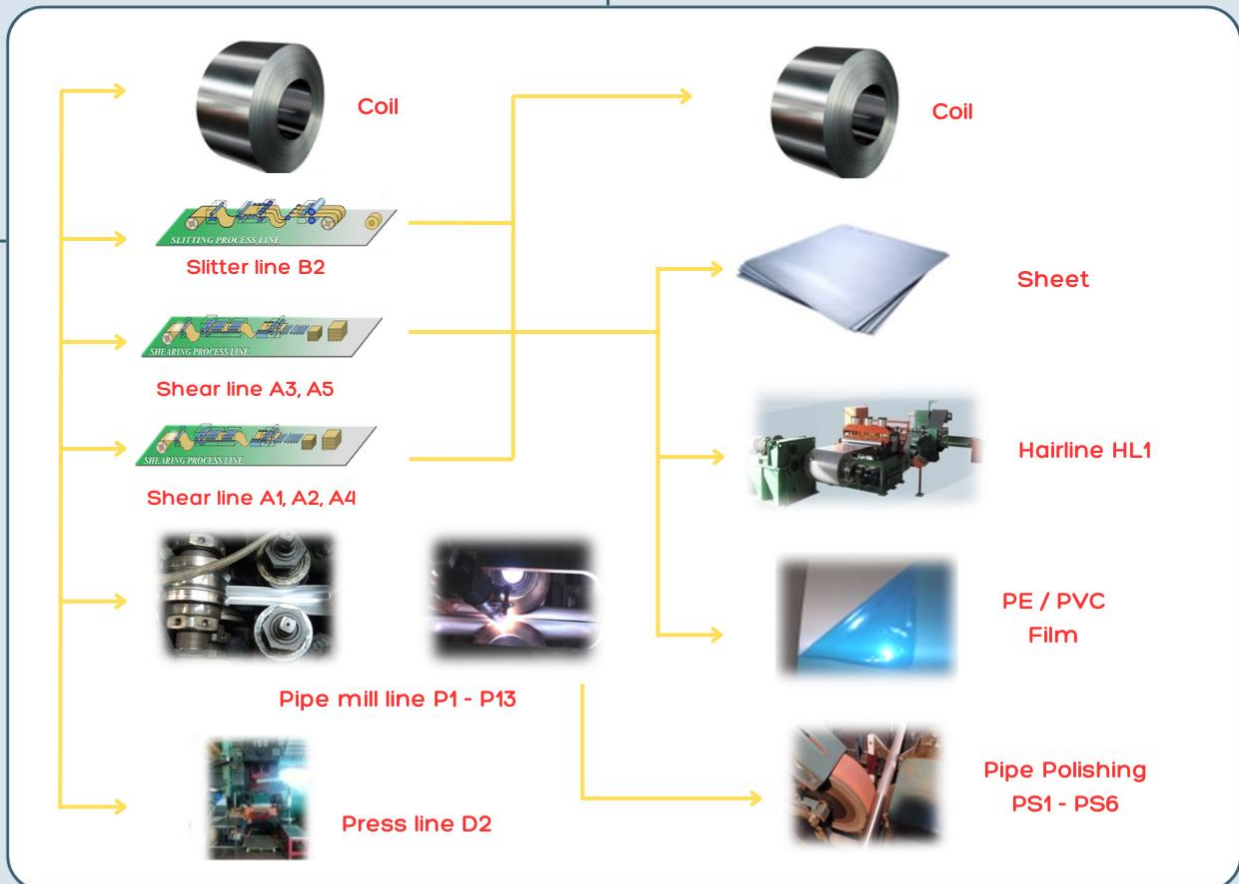

บริษัทจัดหา แปรรูป และจำหน่ายสแตนเลสรีดเย็นชนิดม้วน แผ่น และแถบ โดยบริษัทจะนำสแตนเลสรีดเย็นชนิดม้วน แผ่น และแถบ มาผ่านกระบวนการแปรรูปต่าง ๆ ตามคำสั่งของลูกค้า ภายใต้ระบบคุณภาพ ISO9001:2000 จาก United Kingdom Accreditation Service ครอบคลุมทุกขบวนการผลิต ทุกขั้นตอน และทุกผลิตภัณฑ์

- (1) การตัด (Cutting) บริษัทสามารถตัดสแตนเลสรีดเย็นชนิดม้วนและแผ่นให้มีขนาดต่าง ๆ ดังนี้
 - ความหนาตั้งแต่ 0.2 มิลลิเมตร ถึง 3 มิลลิเมตร
 - ความยาวตั้งแต่ 200 มิลลิเมตร ถึง 6,000 มิลลิเมตร
 - ความกว้างตั้งแต่ 200 มิลลิเมตร ถึง 1,524 มิลลิเมตร สำหรับสแตนเลสรีดเย็นชนิดแผ่น
- (2) การตัดเป็นแถบม้วน (Slitting) จะใช้กับสแตนเลสรีดเย็นชนิดม้วนนำมาตัดตามความกว้างที่ลูกค้ากำหนดและม้วนกลับ โดยบริษัทสามารถตัดเป็นแถบม้วนที่มีความหนาตั้งแต่ 0.15 มิลลิเมตร ถึง 6.0 มิลลิเมตร ความกว้างตั้งแต่ 7 มิลลิเมตร ถึง 1,524 มิลลิเมตร
- (3) การขัดเงา (Hair line finishing) หรือขัดลายเส้นตรง และ/หรือเคลือบพีวีซี (PVC coating) เป็นการนำสแตนเลสแผ่นชนิดม้วนมาผ่านกระบวนการขัดให้เกิดลวดลายเพื่อความสวยงามเป็นแผ่นสแตนเลสลายเส้นตรงลายขนแมว สำหรับอุตสาหกรรมเครื่องครัว บันไดเลื่อน ลิฟท์ การตกแต่งทั้งภายนอกและภายในอาคาร
- (4) การป้อนแผ่นกลม (Circularized steel shaping) เป็นการนำม้วนสแตนเลสและม้วนอะลูมิเนียมมาผ่านกระบวนการป้อนแผ่นกลม เช่น ฝามือหุงข้าว เป็นต้น และลูกค้าจะนำไปผลิตชิ้นงานต่อไป

บริษัทวางแผนการแปรรูปและการควบคุมคุณภาพของสแตนเลสรีดเย็น ให้มีคุณสมบัติในการดัด ม้วน และขึ้นรูปง่ายซึ่งลูกค้าของบริษัทจะซื้อสินค้าจากบริษัทไปใช้ในกระบวนการผลิต ในอุตสาหกรรมต่อเนื่องต่าง ๆ ได้แก่ อุตสาหกรรมก่อสร้าง อุตสาหกรรมเครื่องใช้ไฟฟ้าในบ้าน อุตสาหกรรมอาหาร อุตสาหกรรมยานยนต์ และอุตสาหกรรมอื่น ๆ

MANUFACTURING PROCESS

(Coil / Sheet / Hairline / Pipe)



- **ท่อสแตนเลสชนิดกลม และท่อสแตนเลสชนิดสี่เหลี่ยม (Ornamental tube and square & rectangular tube)** บริษัทผลิตและจำหน่ายผลิตภัณฑ์ประเภทท่อสแตนเลสให้แก่ผู้ประกอบการอุตสาหกรรมภายในประเทศและต่างประเทศ เช่น อุตสาหกรรมเคมี อุตสาหกรรมยานยนต์ อุตสาหกรรมอาหาร อุตสาหกรรมก่อสร้าง เป็นต้น ภายใต้ระบบคุณภาพ ISO9001:2000 ครอบคลุมทุกขบวนการผลิต ทุกขั้นตอน และทุกผลิตภัณฑ์ สำหรับผลิตภัณฑ์ สแตนเลสรีดเย็นชนิดม้วน แผ่น และแถบ และระบบคุณภาพเกี่ยวกับอุตสาหกรรมรถยนต์ (TIS16949:2002) ในส่วนการผลิตของผลิตภัณฑ์ท่อไอเสียรถยนต์ จาก United Kingdom Accreditation Service

โดยในปี 2545 บริษัทได้รับการรับรองระบบคุณภาพเกี่ยวกับอุตสาหกรรมรถยนต์ (QS 9000: 1998) ในส่วนการผลิตของผลิตภัณฑ์ท่อจาก United Kingdom Accreditation Service

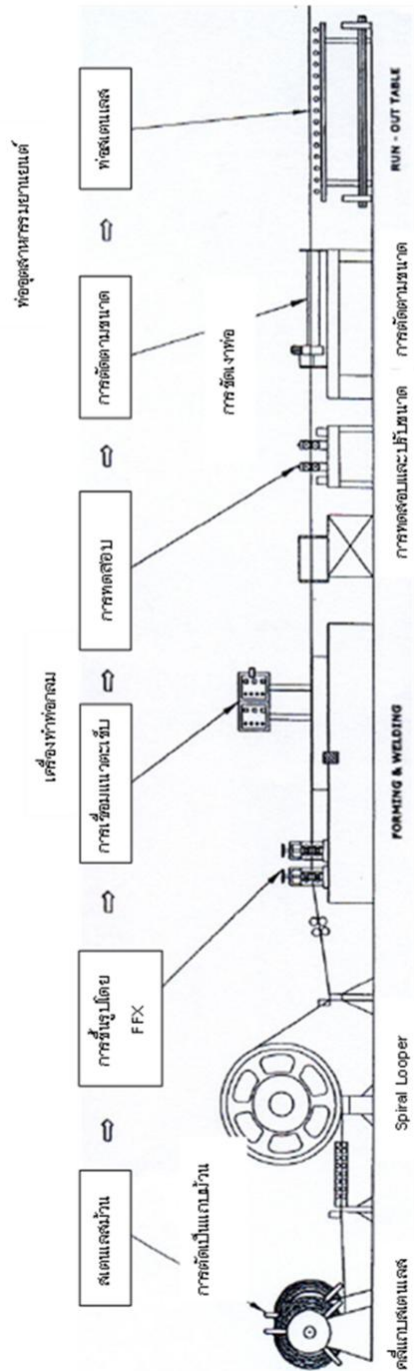
บริษัทผลิตท่อสแตนเลสชนิดกลม และท่อสแตนเลสชนิดสี่เหลี่ยม ประเภทท่อเพอร์นิเจอร์หรือท่อขัดเงาซึ่งเป็นท่อสแตนเลสที่ใช้กันอย่างแพร่หลาย เนื่องจากมีความแข็งแรง ทนทานต่อการกัดกร่อน ไม่เป็นสนิม นอกจากนี้ยังมีผิวเงาและมีความสวยงาม ซึ่งสามารถใช้เป็นวัสดุตกแต่งทั้งภายในและภายนอก เช่น อุปกรณ์ตกแต่งบ้าน อุปกรณ์เครื่องครัว เพอร์นิเจอร์ ราวบันได เป็นต้น การผลิตท่อเพอร์นิเจอร์หรือท่อขัดเงาส่วนใหญ่จะใช้วัตถุดิบสแตนเลสรีดเย็น เกรด 304 และ 316 เนื่องจากมีความแข็งแรงคงทน พร้อมทั้งความสวยงามและความโดดเด่นของผิวเงา บริษัทสามารถผลิตท่อเพอร์นิเจอร์ หรือท่อขัดเงาที่มีขนาดความหนา ตั้งแต่ 0.6 มิลลิเมตร ถึง 9 มิลลิเมตร ขนาดเส้นผ่าศูนย์กลางรอบนอก ตั้งแต่ 6.35 มิลลิเมตร ถึง 76.2 มิลลิเมตร และความยาวมาตรฐาน 6,000 มิลลิเมตร ทั้งนี้ หากลูกค้าต้องการความยาวพิเศษ บริษัทสามารถผลิตตามความต้องการของลูกค้า

- **ท่อไอเสียรถยนต์ และท่อไอเสียรถจักรยานยนต์ (Automotive pipe)**

บริษัทออยรายบริษัท ออโต้ เม็ททอล จำกัด ผลิตและจำหน่ายท่อสแตนเลสประเภทท่อไอเสียรถยนต์และท่อไอเสียรถจักรยานยนต์ โดยผลิตภัณฑ์ดังกล่าวมีคุณสมบัติในการต้านทานการเกิดออกซิเดชันมีความสามารถในการเชื่อมและการขึ้นรูปที่ดี ส่วนใหญ่ในการผลิตจะใช้วัตถุดิบสแตนเลสรีดเย็นเกรด 436 และเกรด 409 โดยท่อไอเสียรถยนต์ และท่อไอเสียรถจักรยานยนต์ มีขนาดความหนาตั้งแต่ 0.8 มิลลิเมตร ถึง 2 มิลลิเมตร ขนาดเส้นผ่าศูนย์กลางรอบนอกตั้งแต่ 19.1 มิลลิเมตร ถึง 76.2 มิลลิเมตร และความยาวตั้งแต่ 26 มิลลิเมตร ถึง 7,000 มิลลิเมตร

กระบวนการผลิตท่อสแตนเลสประเภทท่อสแตนเลสชนิดกลม ท่อสแตนเลสชนิดสี่เหลี่ยมและท่อไอเสียสำหรับรถยนต์และรถจักรยานยนต์เริ่มตั้งแต่การนำวัตถุดิบสแตนเลสรีดเย็นชนิดม้วนเกรด 436 และเกรด 409 มาเข้าผ่านการคลี่แถบม้วนสแตนเลสออก (Uncoiling) โดยที่ความยาวของแถบสแตนเลสม้วนจะไหลผ่านเข้าไปรวมสะสมไว้ในเครื่อง Spiral Looper จากนั้นแถบสแตนเลสม้วนจะถูกนำเข้าสู่กระบวนการขึ้นรูป (Forming) ให้เป็นท่อกลมโดยชุดลูกรีดที่อยู่ในส่วนของการขึ้นรูปแล้วผ่านกระบวนการเชื่อมแนวตะเข็บ (Welding) เพื่อให้ผิวท่อเป็นเนื้อเดียวกันด้วยระบบ High Frequency Welding จากนั้นท่อที่ผ่านการเชื่อมแนวตะเข็บจะถูกนำเข้าสู่ระบบกระแสไหลวน (Eddy Current) เพื่อตรวจสอบรอบเชื่อมและจะผ่านเข้าสู่กระบวนการปรับขนาด หลังจากนั้นนำท่อสแตนเลสที่ได้จะผ่านเข้าสู่กระบวนการตัดตามความยาวตามที่ต้องการ

ขั้นตอนการผลิตท่อสแตนเลสประเภทท่อสแตนเลสชนิดกลม ท่อสแตนเลสชนิดสี่เหลี่ยม และท่อไอเสียสำหรับรถยนต์ และรถจักรยานยนต์



- **เหล็กชุบสังกะสีชนิดม้วนและแผ่น (Galvanized steel coil and sheet)**

บริษัทจำหน่ายและแปรรูปเหล็กชุบสังกะสีชนิดม้วนและแผ่น โดยบริษัทจะนำเหล็กชุบสังกะสีชนิดม้วนและแผ่น มาตัดเป็นม้วนและแผ่นโดยเครื่องตัด (Cutting) และเครื่องตัดเป็นแถบยาว (Slitting) ตามความกว้างและความยาวที่ลูกค้ากำหนด โดยบริษัทสามารถตัดเหล็กชุบสังกะสีที่มีขนาดความหนาตั้งแต่ 0.19 มิลลิเมตร ถึง 3 มิลลิเมตร ความกว้างตั้งแต่ 9 มิลลิเมตร ถึง 1,219 มิลลิเมตร และความยาวตั้งแต่ 200 มิลลิเมตร ถึง 6,000 มิลลิเมตร โดยลูกค้าจะนำผลิตภัณฑ์เหล็กชุบสังกะสีชนิดม้วนและแผ่นที่ซื้อจากบริษัทเป็นวัตถุดิบที่นำไปใช้ในอุตสาหกรรมเครื่องใช้ไฟฟ้าในบ้าน และอุตสาหกรรมก่อสร้างเพื่อใช้ผลิตแผงในเครื่องปรับอากาศ แผงหลังตู้เย็น ท่อแอร์ โครงคร่าว โครงสังกะสี รางในการเลื่อนเครนในโรงงาน เป็นต้น

ปัจจุบันบริษัทจะสั่งซื้อเหล็กชุบสังกะสีตามคำสั่งของลูกค้ามาทำการแปรรูปโดยสามารถใช้เครื่องจักรประเภทตัดและตัดเป็นแถบยาวของบริษัทที่มีอยู่ร่วมกับเครื่องจักรแปรรูปของสแตนเลสได้

- **เหล็กเคลือบสังกะสีด้วยไฟฟ้าชนิดม้วนและแผ่น (Electro-Galvanized steel coil and sheet)**

บริษัทจำหน่ายและแปรรูปเหล็กเคลือบสังกะสีด้วยไฟฟ้าชนิดม้วนและแผ่น โดยบริษัทจะนำเหล็กเคลือบสังกะสีด้วยไฟฟ้าชนิดม้วนและแผ่นมาตัดเป็นม้วนและแผ่นโดยเครื่องตัด (Cutting) และเครื่องตัดเป็นแถบยาว (Slitting) ตามความกว้างและความยาวที่ลูกค้ากำหนด โดยบริษัทสามารถตัดเหล็กเคลือบสังกะสีด้วยไฟฟ้าที่มีขนาดความหนา ตั้งแต่ 0.4 มิลลิเมตร ถึง 3.2 มิลลิเมตร ความกว้าง ตั้งแต่ 9 มิลลิเมตร ถึง 1,235 มิลลิเมตร และความยาวตั้งแต่ 200 มิลลิเมตร ถึง 6,000 มิลลิเมตร โดยลูกค้าจะนำผลิตภัณฑ์เหล็กเคลือบสังกะสีด้วยไฟฟ้าชนิดม้วนและแผ่นที่ซื้อจากบริษัทเป็นวัตถุดิบที่นำไปใช้ในอุตสาหกรรมเครื่องใช้ไฟฟ้าในบ้าน และอุตสาหกรรมก่อสร้าง เช่น ส่วนโครงในเครื่องปรับอากาศ ตู้เย็น และเพอร์นิเจอร์ เป็นต้น

การแปรรูปของเหล็กเคลือบสังกะสีด้วยไฟฟ้าสามารถใช้เครื่องจักรประเภทตัดและตัดเป็นแถบยาวของบริษัทที่มีอยู่ร่วมกับเครื่องจักรแปรรูปของสแตนเลสได้

- **อะลูมิเนียมชนิดม้วน แผ่น เพลลา และ ท่อ (Aluminum coil sheet axle and pipe)**

บริษัทจำหน่ายและแปรรูปอะลูมิเนียมชนิดม้วนและแผ่น โดยบริษัทจะนำอะลูมิเนียมชนิดม้วนและแผ่นมาตัดเป็นแถบยาว (Slitting) เครื่องตัด (Cutting) และเครื่องปั๊มแผ่นกลม (Pumping) ตามขนาดต่าง ๆ ที่ลูกค้ากำหนด โดยบริษัทสามารถตัดแผ่นอะลูมิเนียมที่มีขนาดความหนาตั้งแต่ 0.3 มิลลิเมตร ถึง 6.2 มิลลิเมตร ความกว้างตั้งแต่ 10 มิลลิเมตร ถึง 1,219 มิลลิเมตร และความยาว ตั้งแต่ 366 มิลลิเมตร ถึง 2,438 มิลลิเมตร และนอกจากนี้ยังสามารถปั๊มแผ่นกลมจากแผ่นอะลูมิเนียมขนาดต่าง ๆ ดังกล่าวข้างต้น โดยลูกค้าจะนำผลิตภัณฑ์อะลูมิเนียมชนิดม้วน และแผ่นที่ซื้อจากบริษัทเป็นวัตถุดิบที่นำไปใช้ในอุตสาหกรรมเครื่องใช้ไฟฟ้า

การแปรรูปของอะลูมิเนียมสามารถใช้เครื่องจักรประเภทตัดและตัดเป็นแถบยาวของบริษัทที่มีอยู่ร่วมกับเครื่องจักรแปรรูปของสแตนเลสได้

นอกจากนี้ บริษัทรายย่อยบริษัท เอ็นเอสซี เมททอล จำกัด ซึ่งเป็นผู้นำเข้า และตัวแทนจำหน่าย อะลูมิเนียมทั้งแบบแผ่น ม้วน เส้นแบน ฉาก เพลลา และ ท่อ ตามขนาดมาตรฐาน และ ขนาดพิเศษ ที่ไม่มีขายในท้องตลาด โดยลูกค้าจะนำสินค้าไปใช้ในอุตสาหกรรมปลายน้ำเพื่อผลิตผลิตภัณฑ์สำเร็จรูปที่มีรูปทรงต่าง ๆ เพื่อใช้ในอุตสาหกรรมต่อเนื่อง เช่น ชิ้นส่วนยานยนต์ ก่อสร้าง เครื่องใช้ไฟฟ้า บรรจุภัณฑ์ ภาชนะเครื่องครัว

● **ทองแดงชนิดม้วน แผ่น ฉาก เพลา และท่อ (Copper coil sheet axle and pipe)**

บริษัทรายย่อยบริษัท เอ็นเอสซี เมททอล จำกัด เป็นตัวแทนจำหน่ายทองแดงทั้งแบบแผ่น ม้วน เส้นแบน ฉาก เพลา และ ท่อ ตามขนาดและเกรดต่าง ๆ ที่หลากหลายโดยลูกค้าจะนำสินค้าไปใช้ในอุตสาหกรรมไฟฟ้าและอิเล็กทรอนิกส์ เช่น สายไฟ แผ่นวงจรอิเล็กทรอนิกส์ มอเตอร์ไฟฟ้าเครื่องปรับอากาศและตู้เย็น และเครื่องมือสื่อสาร

1.2.2 ภาวะอุตสาหกรรม การตลาด และการแข่งขัน

1) ภาวะอุตสาหกรรมโดยรวม

● **โครงสร้างอุตสาหกรรมสเตนเลสโดยรวม**

โครงสร้างของอุตสาหกรรมสเตนเลสสามารถแบ่งออกเป็น 3 ขั้นตอนหลัก ๆ คือ

- (ก) อุตสาหกรรมสเตนเลสขั้นต้นเป็นการนำโลหะร้อนและเศษเหล็กมาผ่านกระบวนการหลอมจนได้เป็นแท่งสเตนเลส และนำเอาแท่งสเตนเลสมารีดด้วยความร้อนจนได้เป็นสเตนเลสรีดร้อนชนิดม้วนและแผ่น และนำสเตนเลสรีดร้อนมาผ่านกระบวนการขัดผิวและลดความหนาด้วยวิธีรีดเย็นให้เป็นม้วน และแผ่นที่มีลักษณะแตกต่างกันไปตามการนำไปใช้งาน
- (ข) อุตสาหกรรมสเตนเลสขั้นกลาง เป็นการแปรรูปม้วนสเตนเลสรีดเย็นโดยการตัดเป็นแถบม้วน การขัดเงา การปั๊มเป็นแผ่นกลม การพับขึ้นรูปเบื้องต้น ตามคำสั่งของลูกค้าในอุตสาหกรรมต่าง ๆ
- (ค) อุตสาหกรรมสเตนเลสขั้นปลาย เป็นการนำสเตนเลสรีดร้อนเย็นมาผ่านกระบวนการแปรรูปต่าง ๆ จนเป็นผลิตภัณฑ์สำเร็จรูปที่ใช้ในอุตสาหกรรมต่อเนื่องต่าง ๆ ซึ่งส่วนใหญ่ในประเทศไทยจะเป็นอุตสาหกรรม สเตนเลสขั้นปลาย



สแตนเลสเป็นโลหะประเภทหนึ่งที่ใช้กันอย่างกว้างขวาง ทั้งเป็นของใช้ในบ้านในอุตสาหกรรม รวมถึงในงานสถาปัตยกรรม ทั้งนี้เนื่องจากมีความแข็งแรงทนทาน สามารถต้านทานการสึกกร่อนและการบำรุงรักษาต่ำ เมื่อเทียบกับเหล็กกล้า สแตนเลสสามารถแบ่งตามโครงสร้างจุลภาควออกเป็น 5 เกรดหลัก ได้แก่

- 1) เกรดออสเทนนิติก ประกอบด้วยโครเมียม (ร้อยละ 18 ซึ่งช่วยเพิ่มความต้านทานการสึกกร่อน) และนิกเกิล (ร้อยละ 8 ซึ่งช่วยในการขึ้นรูปได้ง่าย และสามารถผลิตได้ง่าย) คุณลักษณะเด่น คือ แม่เหล็กดูดไม่ติดต้านทานการกัดกร่อนดีมาก จึงเป็นที่นิยมใช้กันอย่างกว้างขวาง เช่น เกรด 304 เกรด 316L เกรด 321 และเกรด 301
- 2) เกรดเฟอร์ริติก ประกอบด้วยโครเมียม (ร้อยละ 12 หรือ ร้อยละ 18) และคาร์บอน (ระดับต่ำ) คุณลักษณะเด่น คือ แม่เหล็กดูดติด ต้านทานต่อการกัดกร่อนปานกลาง และขึ้นรูปได้ปานกลาง เช่น เกรด 430 และเกรด 409
- 3) เกรดมาร์เทนซิติก ประกอบด้วยโครเมียม (ร้อยละ 12 ถึง ร้อยละ 18) และคาร์บอน (ระดับปานกลาง) คุณลักษณะเด่น คือ แม่เหล็กดูดติด แข็งแรงทนทาน ขึ้นรูปได้ยาก และต้านทาน การสึกกร่อนไม่ค่อยดี เช่น เกรด 420
- 4) เกรดดูเพล็กซ์ ประกอบด้วย โครเมียม (ร้อยละ 18 ถึง ร้อยละ 28) นิกเกิล (ร้อยละ 4.5 ถึงร้อยละ 8) เฟอร์ไรต์ และออสเตไนต์ ซึ่งถือเป็นสแตนเลสที่มีโครงสร้างผสมระหว่างเกรดเฟอร์ริติก และเกรดออสเทนนิติกคุณลักษณะเด่น คือ แข็งแรงทนทานและมีความเหนียวสูง เช่น เกรด 2304 เกรด 2205 และเกรด 2507
- 5) เกรดเพิ่มความแข็งแรงโดยการตกผลึก ประกอบด้วย โครเมียม (ร้อยละ 17) นิกเกิล ทองแดง และไนโอเบียม คุณลักษณะเด่น คือ สามารถทำการชุบแข็งได้ เช่น เกรด PH13-9Mo และเกรด AM-350

สแตนเลสแต่ละเกรดมีคุณสมบัติและความต้านทานการกัดกร่อนแตกต่างกัน เนื่องจาก โครงสร้างและองค์ประกอบของธาตุที่แตกต่างกัน โดยสแตนเลสเกรดออสเทนนิติก เกรดเฟอร์ริติก และเกรดมาร์เทนซิติกจะใช้เป็นส่วนประกอบสำคัญในอุตสาหกรรมเครื่องอุปโภคบริโภคโดยทั่วไป ส่วนสแตนเลสเกรดดูเพล็กซ์ จะใช้เป็นส่วนประกอบสำคัญในงานด้านวิศวกรรม ทั้งนี้ บริษัทจำหน่ายสแตนเลสประเภทเกรดออสเทนนิติกและเกรดเฟอร์ริติก

อุตสาหกรรมสแตนเลส เป็นอุตสาหกรรมหนึ่งที่พัฒนาขึ้นมาจากอุตสาหกรรมเหล็ก ซึ่งจะเห็นว่าสแตนเลสเป็นหนึ่งในวัสดุในกลุ่มเหล็กที่ยังมีปริมาณการใช้ที่น้อยและยังสามารถเจริญเติบโตในอนาคตได้อีกมาก โดยสแตนเลสนั้นจัดเป็นผลิตภัณฑ์ที่สามารถใช้เป็นดัชนีวัดความเจริญทางเศรษฐกิจของประเทศได้ในระดับหนึ่ง ทั้งนี้ ประเทศที่เจริญแล้ว มีอัตราการใช้สแตนเลสต่อหัวที่ค่อนข้างสูงมากเช่นเดียวกับในช่วงที่เศรษฐกิจประเทศไทยเติบโตก็มีการใช้สแตนเลสกัน อย่างแพร่หลาย

- อุตสาหกรรมสแตนเลสในตลาดโลก

ปริมาณการผลิตสแตนเลสทั่วโลกในปี 2567

| 2024 | | | | | | | |
|---|---------------|---------------|---------------|---------------|---------------|---------------|-----------------------|
| Stainless and heat resisting steel melt shop production (ingot/slab equivalent) | | | | | | | |
| Region | Quarter 1 | Quarter 2 | Quarter 3 | Quarter 4 | 2023 | 2024 | % Change 2024/2023 |
| Europe | 1,563 | 1,625 | 1,506 | 1,394 | 5,997 | 6,088 | 1.5% |
| USA | 509 | 518 | 482 | 441 | 1,824 | 1,950 | 6.9% |
| China | 8,655 | 10,152 | 9,898 | 10,736 | 36,676 | 39,441 | 7.5% |
| Asia w/o China and S. Korea | 1,842 | 1,776 | 1,776 | 1,928 | 6,880 | 7,322 | 6.4% |
| Others | 2,076 | 1,761 | 2,029 | 1,954 | 7,163 | 7,820 | 9.2% |
| Total | 14,644 | 15,833 | 15,690 | 16,453 | 58,539 | 62,621 | 7.0% |
| Others: Brazil, Indonesia, Russia, S. Africa, S. Korea | | | | | | | |
| ที่มา: www.worldstainless.org | | | | | | | |

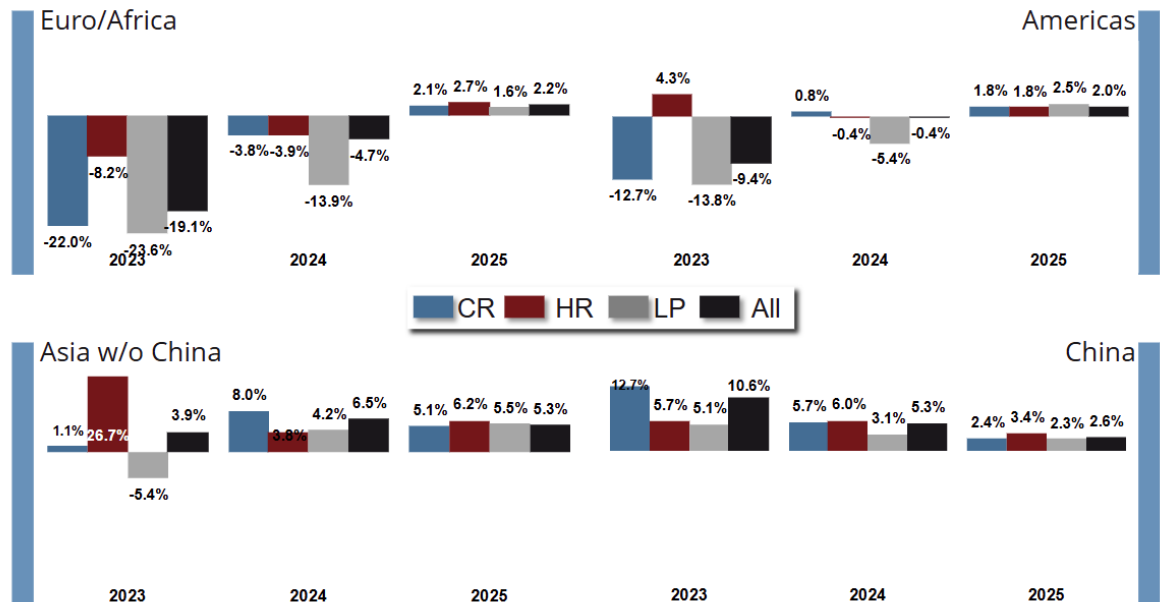
ในปี 2567 ปริมาณการผลิตสแตนเลสทั่วโลกอยู่ที่ประมาณ 62.62 ล้านเมตริกตัน เพิ่มขึ้นจากปีก่อนหน้าประมาณร้อยละ 7.0 สืบเนื่องมาจากผู้ผลิตสแตนเลสรายใหญ่(จีนและเกาหลีใต้) เป็นปัจจัยหลักที่ขับเคลื่อนการเติบโตหลังจากเศรษฐกิจทั่วโลกกลับมาสู่ภาวะปกติตามการคาดการณ์เมื่อเทียบกับปีก่อนหน้า มาจากการฟื้นตัวในกลุ่มอุตสาหกรรมยานยนต์และก่อสร้าง

ตามการคาดการณ์ของ MEPS การผลิตเหล็กกล้าไร้สนิมทั่วโลกจะเพิ่มขึ้นปี 2568 โดยเฉพาะอย่างยิ่งในภาคการก่อสร้างและอุตสาหกรรมยานยนต์ อย่างไรก็ตาม การแข่งขันราคาในตลาดที่ลดลงยังคงเป็นปัจจัยหลัก อีกทั้งผู้ผลิตเหล็กกล้าไร้สนิมในจีนมีแนวโน้มถูกตรึงยอดการผลิต และ นโยบาย America First จะมีส่วนสำคัญต่อการเติบโตอย่างมีนัยสำคัญ

สำหรับการผลิตสแตนเลสในประเทศไทยนั้น บริษัท โฟสโค-ไทยน็อคซ์ จำกัด (มหาชน) เป็นผู้ผลิตสแตนเลสรีดเย็นรายเดียวในประเทศ ซึ่งทำการผลิตและจำหน่ายสแตนเลส 2 เกรด ได้แก่ เกรดออสเทนนิติก (Cold-Rolled Austenitic Stainless Steel) และเกรดเฟอร์ริติก (Cold-Rolled Ferritic Stainless Steel) โดยเริ่มดำเนินการผลิตตั้งแต่ปี 2536 ในรูปแบบแผ่นสแตนเลสรีดเย็นและม้วนสแตนเลสรีดเย็น

แนวโน้มความต้องการใช้สแตนเลสทั่วโลก

Stainless steel consumption changes



ในปี 2568 แนวโน้มความต้องการใช้สแตนเลสทั่วโลกมีการเติบโตที่มั่นคง และคาดว่าจะเพิ่มขึ้นในอัตราเติบโตต่อปีแบบทบต้น (CAGR) 6.64% โดยได้รับแรงสนับสนุนจากหลายปัจจัย หนึ่งในนั้นคืออุตสาหกรรมทางทะเล, อวกาศ และการแปรรูปอาหารที่ฟื้นตัวขึ้น รวมถึงอุตสาหกรรมยานยนต์ไฟฟ้า (EV) มีการขยายตัวอย่างรวดเร็ว ส่งผลให้ความต้องการท่อสแตนเลสเพิ่มขึ้นเนื่องจากสแตนเลสถูกใช้ในส่วนประกอบต่าง ๆ ของยานยนต์ไฟฟ้า นอกจากนี้ อุตสาหกรรมก่อสร้างและการก่อสร้างโครงสร้างพื้นฐานยังคงเป็นปัจจัยสำคัญที่สนับสนุนความต้องการใช้สแตนเลส การพัฒนาเมืองและโครงการก่อสร้างใหม่ ๆ ในหลายประเทศ ดังนั้นในปี 2568 คาดว่าจะเติบโตขึ้น 2.5% ซึ่งเป็นสัญญาณบวกสำหรับอุตสาหกรรมสแตนเลส

อย่างไรก็ตาม ความต้องการใช้สแตนเลสอาจได้รับผลกระทบจากปัจจัยต่าง ๆ เช่น ความผันผวนของราคาพลังงาน วัตถุดิบ และสถานการณ์เศรษฐกิจโลกที่ยังคงมีความไม่แน่นอน จาก นโยบาย America First – ทรัมป์ ดังนั้น แนวโน้มความต้องการใช้สแตนเลสทั่วโลกในปี 2568 คาดว่าจะเติบโต แต่ยังคงต้องเฝ้าระวังปัจจัยเสี่ยงที่อาจส่งผลกระทบต่ออุตสาหกรรมนี้

แนวโน้มราคาสแตนเลสในตลาดโลก

ราคาสแตนเลสทั่วโลกจะถูกกำหนดโดยความสมดุลระหว่างอุปสงค์และอุปทานในตลาดโลก นอกจากนี้ ยังแปรผันตามราคาวัตถุดิบสแตนเลสประเภทรีดร้อนและรีดเย็นในอดีตจรรยาบรรณราคาสแตนเลสจะมีการเปลี่ยนแปลงเพิ่มขึ้นหรือลดลงอย่างรวดเร็วในช่วงหลัง ราคาสแตนเลสในแต่ละภูมิภาคจะมีราคาที่แตกต่างกันไปขึ้นอยู่กับหลายปัจจัย เช่น ต้นทุนในการผลิต ค่าขนส่ง ค่าแรงงาน มาตรการควบคุมราคา ปริมาณการผลิต และปริมาณการบริโภค ทั้งนี้ แนวโน้มของตลาดสแตนเลสจะยังคงมีทิศทางที่เติบโต และภูมิภาคเอเชียเป็นภูมิภาคที่มีบทบาทสูงในอุตสาหกรรมนี้ ทั้งในด้านการผลิต และการบริโภค เนื่องจากสภาวะทางเศรษฐกิจที่ดีกว่าโดยเปรียบเทียบกับภูมิภาคอื่น ๆ ส่งผลให้แนวโน้มการบริโภคสแตนเลสและปริมาณการผลิตของผู้ผลิตในอุตสาหกรรมสแตนเลสเพิ่มขึ้นตามไปด้วย

เมื่อพิจารณาตามประเภทของสแตนเลสจะพบว่า สแตนเลสเกรดออสเทนนิติกจะมีความผันผวนของราคาค่อนข้างสูง เมื่อเปรียบเทียบกับสแตนเลสรีดเย็นเกรดเฟอร์ริติก เนื่องจากสแตนเลสเกรดออสเทนนิติกมีส่วนผสมของนิกเกิลอยู่ในปริมาณร้อยละ 8 ถึงร้อยละ 20 ในขณะที่สแตนเลสเกรดเฟอร์ริติกไม่มีส่วนผสมของนิกเกิล จึงมีราคาที่ถูกลงกว่าและมีความแปรผันที่น้อยกว่า จึงกล่าวได้ว่า ปัจจัยส่วนหนึ่งที่ใช้ในการกำหนดราคาสแตนเลสเกรดออสเทนนิติก คือ ราคานิกเกิล

โดยในช่วงปี 2567 อยู่ที่ 14,873 USD - 21,744 USD



• อุตสาหกรรมสแตนเลสในประเทศไทย

การบริโภคสแตนเลสรีดเย็นในประเทศไทยยังมียอดเติบโตเล็กน้อย มีแนวโน้มใกล้เคียงกับปี 2566 – 2567 เนื่องจากปริมาณการบริโภค สแตนเลสรีดเย็นโดยเฉลี่ยของประชากรในประเทศยังอยู่ที่ระดับต่ำ สาเหตุหลักมาจากการลงทุนในโครงสร้างพื้นฐานและโครงการก่อสร้างขนาดใหญ่ที่เพิ่มขึ้น รวมถึงการฟื้นตัวของภาคอสังหาริมทรัพย์ อย่างไรก็ตาม การแข่งขันจากการนำเข้าจากจีนยังคงเป็นปัจจัยที่อาจส่งผลกระทบต่อราคาเหล็กในประเทศและ กดดันอุตสาหกรรมในประเทศ ได้แก่ การก่อสร้างสาธารณูปโภคขั้นพื้นฐานขนาดใหญ่ของรัฐและภาคเอกชน เช่น โครงการส่วนต่อขยายระบบขนส่งระบบรางในเขตกรุงเทพฯ และปริมณฑล โครงการรถไฟฟ้ารางคู่ ทางด่วน และระบบสาธารณูปโภค เป็นต้น

ปริมาณการบริโภคสแตนเลสในประเทศไทย มีความสัมพันธ์ในทิศทางเดียวกับการเติบโตของอุตสาหกรรมที่เกี่ยวข้องต่างๆ เช่น อุตสาหกรรมยานยนต์ อุตสาหกรรมเครื่องใช้ไฟฟ้า อุตสาหกรรมก่อสร้าง อุตสาหกรรมอาหาร อุตสาหกรรมเครื่องครัวและเครื่องใช้ ซึ่งในแต่ละอุตสาหกรรมมีส่วนในการผลักดันให้อุตสาหกรรมสแตนเลสในประเทศไทยมีการเติบโตอย่างต่อเนื่อง แนวโน้มของอุตสาหกรรมในประเทศไทยที่เกี่ยวข้องกับบริษัท มีดังนี้

| แนวโน้มกลุ่มอุตสาหกรรม | การเติบโตที่ผ่านมา | การเติบโตในอนาคต |
|---|--|---|
| อุตสาหกรรมยานยนต์ | - การเติบโตขึ้นอยู่กับภาวะเศรษฐกิจ | - นำไปเป็นอุปกรณ์ต่าง ๆ ในรถยนต์มากขึ้น เช่น ระบบท่อไอเสีย กันชน ฝาครอบล้อ พื้นรถโดยสารและส่วนตกแต่งอื่น ๆ ของรถยนต์ |
| อุตสาหกรรมเครื่องใช้ไฟฟ้า | - การเติบโตขึ้นอยู่กับภาวะเศรษฐกิจ | - นำไปเป็นส่วนประกอบในเครื่องใช้ไฟฟ้าที่ต้องการการป้องกันการเป็นสนิม เช่น ประตูเย็น ไมโครเวฟ เครื่องซักผ้า |
| อุตสาหกรรมอาหาร | - การเติบโตขึ้นอยู่กับภาวะเศรษฐกิจ | - นำไปเป็นผลิตภัณฑ์บรรจุอาหารกระป๋องเพื่อทดแทนบรรจุภัณฑ์จากสังกะสีและอะลูมิเนียม โดยประเทศที่พัฒนาแล้วได้เริ่มใช้บรรจุภัณฑ์ของอาหารกระป๋องที่ผลิตจากสแตนเลสแล้ว |
| อุตสาหกรรมเครื่องครัวและเครื่องใช้ | - การเติบโตขึ้นอยู่กับภาวะเศรษฐกิจ | - นำผลิตภัณฑ์สแตนเลสไปใช้เป็นส่วนประกอบเครื่องใช้ในบ้าน เช่น อุปกรณ์ประกอบอาคาร อ่างล้างจาน เครื่องใช้ไฟฟ้า |
| อุตสาหกรรมคอมพิวเตอร์ | - การเติบโตขึ้นอยู่กับภาวะเศรษฐกิจ | - นำไปเป็นฝักกั้นกระแทกของ external hard disk, ฝาครอบของ CPU |
| อุตสาหกรรมเครื่องเย็น/ห้องเย็นและเครื่องปรับอากาศ | - ตลาดใหญ่ เติบโตต่อเนื่อง | - นำผลิตภัณฑ์ประเภทท่อไปใช้ในระบบทำความเย็น และผลิตภัณฑ์แผ่นสแตนเลสใช้ในการทำห้องเย็น และอุปกรณ์ภายในเครื่องเย็น |
| อุตสาหกรรมก่อสร้างและตกแต่ง | - การเติบโตขึ้นอยู่กับภาวะเศรษฐกิจ | - การออกแบบและตกแต่งนิยมใช้ผลิตภัณฑ์สแตนเลสมากขึ้น เช่น การนำท่อสแตนเลสไปใช้ในการทำราวบันได ราวกันรั่วขอบถนน ราวระเบียงกันตกของอาคาร ฯลฯ |
| อุตสาหกรรมเฟอร์นิเจอร์ | - การเติบโตขึ้นอยู่กับภาคอสังหาริมทรัพย์ | - นำไปทดแทนผลิตภัณฑ์ที่ทำจากเหล็กและสังกะสีมากขึ้นโดยเฉพาะสตรีทเฟอร์นิเจอร์ (Street Furniture) เช่น ศาลาที่พักผู้โดยสาร บ้ายโฆษณา |

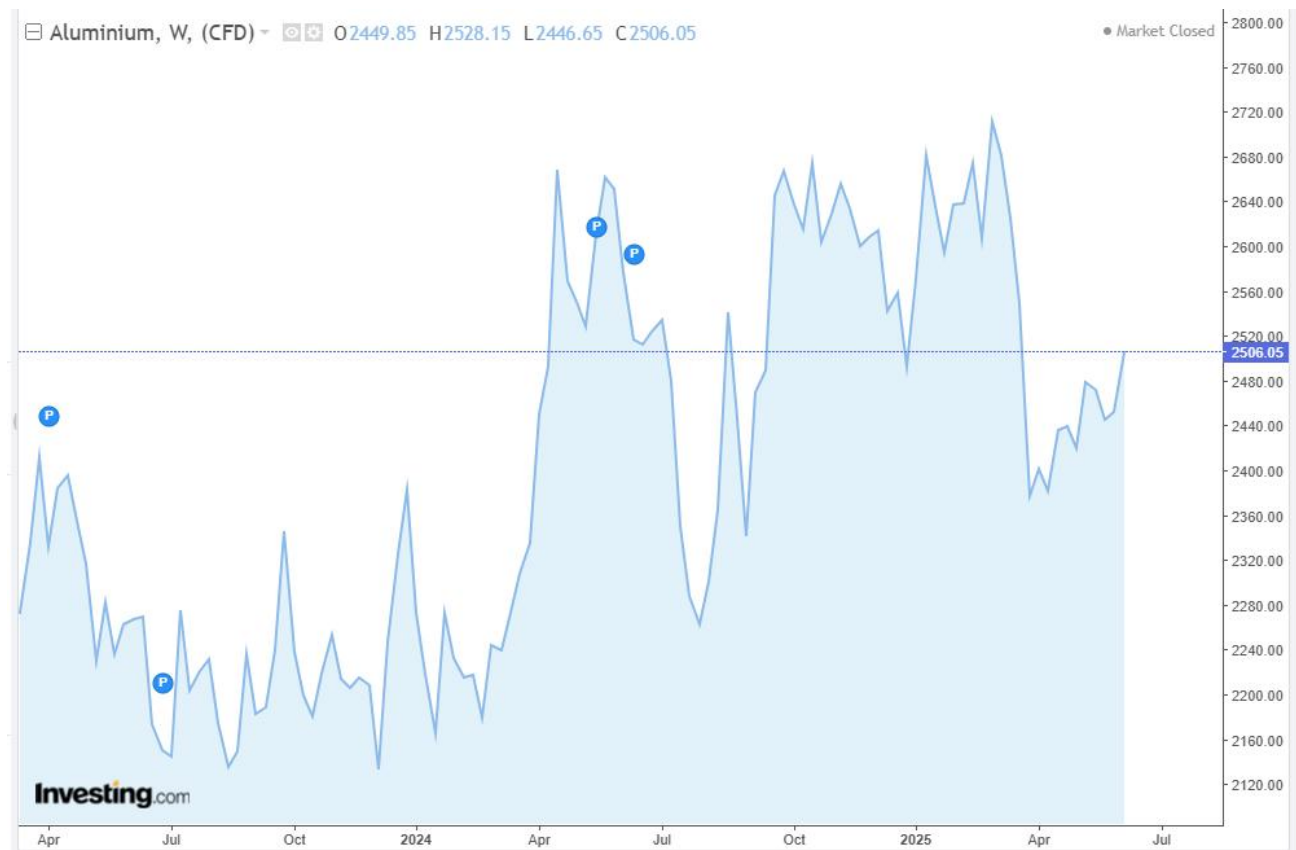
● ภาวะอุตสาหกรรมอะลูมิเนียมภายในประเทศ

ในปี 2567 อุตสาหกรรมอะลูมิเนียมในประเทศไทยเผชิญกับความท้าทายและโอกาสหลายประการ หนึ่งในปัจจัยสำคัญคือแนวโน้มการปรับตัวสู่การผลิตอะลูมิเนียมคาร์บอนต่ำ ซึ่งเป็นวัสดุสำคัญในการผลิตยานยนต์ไฟฟ้า (EV) ในด้านอุปกรณ์ไฟฟ้าและอิเล็กทรอนิกส์ อะลูมิเนียมถูกใช้ในการผลิตชิ้นส่วนต่างๆ เนื่องจากมีคุณสมบัติในการนำไฟฟ้าและระบายความร้อนได้ดี การเปลี่ยนแปลงนี้มีศักยภาพในการขยายตัวของอุตสาหกรรมอะลูมิเนียมไทย

แม้อุตสาหกรรมอะลูมิเนียมไทยยังคงเผชิญได้รับผลกระทบจากการท่วมตลาดของจีนก็ตาม แต่ในปี 2567 มูลค่าการนำเข้าอะลูมิเนียมและผลิตภัณฑ์เติบโตขึ้นถึง 23.5%YoY เนื่องจากความต้องการใช้อลูมิเนียมในอุตสาหกรรมต่างๆ ภายในประเทศเพิ่มสูงขึ้น โดยเฉพาะ การนำเข้าวัตถุดิบเพื่อผลิตเป็นผลิตภัณฑ์สำเร็จรูป เช่น ชิ้นส่วนยานยนต์ เครื่องใช้ไฟฟ้า และการขยายตัวของภาคก่อสร้าง

อย่างไรก็ตาม ธุรกิจอาจยังเผชิญแรงกดดัน จากยอดผลิตรถยนต์ที่หดตัวจากอุปสงค์ชะลอตัวและเงื่อนไข การให้สินเชื่อที่เข้มงวดขึ้น นอกจากนี้ผู้ผลิตไทยอาจยังได้รับแรงกดดันจากการท่วมตลาดของจีนซึ่งมีการ ส่งอะลูมิเนียมราคาถูกเข้าสู่ตลาดไทย และกดดันผู้ผลิตในประเทศ ขณะที่ในตลาดส่งออกไทยเผชิญความเสี่ยงจาก มาตรการทางการค้า โดยสหรัฐฯ ได้ประกาศเก็บภาษีนำเข้าอะลูมิเนียมจากทุกประเทศรวมถึงไทย โดยปรับ ขึ้นอัตราภาษีจาก 10% เป็น 25% มีผลบังคับใช้ตั้งแต่วันที่ 12 มีนาคม 2568 เป็นต้นไป

ดังนั้นอุตสาหกรรมอะลูมิเนียมไทยในปี 2568 ตลาดอะลูมิเนียมในอุตสาหกรรมยานยนต์ยังได้อานิสงส์จากยอดจดทะเบียนสะสมของไทยที่ยังมีแนวโน้มสูงขึ้นเรื่อยๆ สะท้อนถึงโอกาสของตลาดอะลูมิเนียมในฝั่ง ของการใช้ เพื่อผลิตชิ้นส่วนอะไหล่ยานยนต์ทดแทน (REM) สำหรับรถยนต์เก่าที่มีมากขึ้น รวมถึงภาคการส่งออกที่มีแนวโน้มการขยายตัวต่อคำสั่งซื้อจากต่างประเทศที่มากขึ้น แม้จะยังเผชิญกับความท้าทายจากการนำเข้าราคาต่ำและปัจจัยเศรษฐกิจภายนอก



ภาวะอุตสาหกรรมทองแดงภายในประเทศ

ในปัจจุบันประเทศไทยไม่มีอุตสาหกรรมต้นน้ำในการผลิตทองแดงบริสุทธิ์ มีเพียงอุตสาหกรรมกลางน้ำและปลายน้ำ โดยอุตสาหกรรมกลางน้ำคือการหล่อทองแดงให้เป็นแท่งหน้าตัดต่าง ๆ เพื่อการนำไปผลิตต่อ ในส่วนของอุตสาหกรรมปลายน้ำจะประกอบด้วยกลุ่มผลิตภัณฑ์ ท่อทองแดง สายไฟและเคเบิล ทองแดงแผ่นและ Foil และ ลวดทองแดงและทองแดงเส้น โดยมีการนำไปใช้งานในอุตสาหกรรมต่อเนื่องที่สำคัญได้แก่ โทรคมนาคม ยานยนต์และชิ้นส่วน อุปกรณ์ไฟฟ้าและเครื่องใช้ไฟฟ้า เครื่องปรับอากาศ และตู้เย็น อาคารและงานก่อสร้างต่าง ๆ

ความต้องการผลิตภัณฑ์ทองแดงมีมากขึ้นทุกปี และ เป็นโลหะที่ถูกนำมาใช้ประโยชน์มากอย่างกว้างขวาง ผู้ผลิตไทยจึงจำเป็นต้องนำเข้าวัตถุดิบเข้ามาหลอมแล้วนำไปรีดเป็นผลิตภัณฑ์ทรงยาวและทรงแบน รวมทั้งการนำเข้าสินค้าสำเร็จรูป รวมถึงผลิตภัณฑ์ทองแดงประเภทสายไฟและเคเบิลซึ่งขยายตัวสูง เพราะงานก่อสร้างและเดินสายไฟฟ้าในประเทศ การก่อสร้างในโครงการใหญ่ ๆ เช่น รถไฟฟ้าใต้ดิน การก่อสร้างอาคารและที่อยู่อาศัยก็ยังคงเติบโต และ การขยายในอุตสาหกรรมยานยนต์ อีกทั้ง ทองแดงยังเป็นวัสดุการผลิตที่สำคัญในการสนับสนุนอุตสาหกรรมการผลิตรถยนต์พลังงานไฟฟ้า หรือ EV อีกด้วย ซึ่งโดยเฉลี่ยรถยนต์พลังงานไฟฟ้ามีทองแดงเป็นส่วนประกอบประมาณ 130 ปอนด์ต่อคัน เปรียบเทียบกับรถยนต์ที่ขับเคลื่อนด้วยพลังงานน้ำมันที่ทองแดงเป็นส่วนประกอบเพียง 50 ปอนด์ต่อคันเท่านั้น

ในปี 2567 ราคาทองแดงในตลาดโลกมีแนวโน้มปรับตัวเพิ่มขึ้นอย่างต่อเนื่อง สาเหตุหลักมาจากความต้องการใช้ทองแดงที่เพิ่มขึ้นในอุตสาหกรรมพลังงานทดแทน โดยเฉพาะการผลิตแบตเตอรี่สำหรับยานยนต์ไฟฟ้าและอุปกรณ์พลังงานหมุนเวียน นอกจากนี้ การลงทุนในโครงสร้างพื้นฐานด้านพลังงานในหลายประเทศยังส่งเสริมความต้องการทองแดง

หน่วยงานวิจัยของฟิตช์ ไซลูชันส์ (BMI) คาดการณ์ว่าราคาทองแดงในตลาดโลกจะพุ่งขึ้นมากกว่า 75% ภายในปี 2568 เนื่องจากแนวโน้มการเติบโตของอุตสาหกรรมพลังงานทดแทน

อย่างไรก็ตาม ในปี 2567 ธนาคารกลางสหรัฐ (FED) ได้ปรับลดอัตราดอกเบี้ยนโยบายลง 0.5% ในเดือนกันยายน การลดอัตราดอกเบี้ยนี้ส่งผลให้ต้นทุนการกู้ยืมลดลง ส่งเสริมการลงทุนและการใช้จ่าย ซึ่งสามารถกระตุ้นความต้องการสินค้าโภคภัณฑ์ เช่น ทองแดง ทำให้ราคาทองแดงปรับตัวสูงขึ้น ในช่วงเดือนกันยายน 2567 ราคาทองแดงพุ่งขึ้นแตะระดับสูงสุดในรอบ 2 เดือน โดยได้รับแรงหนุนจากการปรับลดอัตราดอกเบี้ยของเฟด



2) มาตรการต่างๆ ที่เกี่ยวข้องกับอุตสาหกรรมสแตนเลส

• มาตรการตอบโต้การทุ่มตลาด (Anti – dumping: AD)

กระทรวงพาณิชย์ได้ดำเนินการให้มีพระราชบัญญัติการตอบโต้การทุ่มตลาดและอุดหนุนซึ่งสินค้าจากต่างประเทศ พ.ศ. 2542 เพื่อปกป้องอุตสาหกรรมภายในประเทศมิให้เกิดความเสียหาย จากการที่ประเทศคู่ค้าส่งสินค้าเข้ามาจำหน่ายในประเทศไทย ในราคาต่ำกว่าราคาที่จำหน่ายในประเทศตน หรือในราคาที่ต่ำกว่าราคาที่ส่งออกไปจำหน่ายยังประเทศอื่น หรือในราคาที่ต่ำกว่าราคาที่คำนวณขึ้นจากต้นทุนการผลิตในประเทศผู้ผลิตนั้น

กรมการค้าต่างประเทศ กระทรวงพาณิชย์จึงออกมาตรการเพื่อป้องกันการทุ่มตลาดของสินค้าเหล็กกล้าไร้สนิมรีดเย็นชนิดม้วน แผ่น และแผ่นแถบ ที่มีแหล่งกำเนิดจากต่างประเทศในบางประเทศ เนื่องจากปริมาณการนำเข้าสินค้าทุ่มตลาดจากประเทศ

ดังกล่าวเพิ่มสูงขึ้น ประกอบกับการนำเข้าสินค้าทุผลดังกล่าวมีผลกระทบต่อราคาขายในประเทศ โดยมีการตัดราคา กดราคา และการยับยั้งการขึ้นราคา

● การกำกับดูแลสินค้าหลักของกรมการค้าภายใน

อุตสาหกรรมหลักของไทยมีความสามารถในการผลิตเพื่อทดแทนการนำเข้าได้ในระดับหนึ่ง อย่างไรก็ตาม การที่ต้องพึ่งพาการนำเข้าหลักขึ้นต้นจากต่างประเทศทำให้ต้นทุนการผลิตสูง เมื่อเทียบกับประเทศอื่น ๆ ที่มีวัตถุดิบภายในประเทศ ปัจจุบันราคาและปริมาณความต้องการผลิตภัณฑ์หลักในประเทศไทยได้เพิ่มสูงขึ้นอย่างรวดเร็ว มีสาเหตุจากหลายองค์ประกอบ คือ ราคาและปริมาณการใช้หลักในตลาดโลก ค่าขนส่งทางเรือได้เพิ่มสูงขึ้น ภาวะเศรษฐกิจของประเทศ โดยรวมดีขึ้น และนโยบายของภาครัฐที่สนับสนุนให้มีการก่อสร้างอสังหาริมทรัพย์ จากสถานการณ์ ดังกล่าว ก่อให้เกิดผลกระทบต่อผู้เกี่ยวข้องอย่างกว้างขวาง โดยเฉพาะผู้บริโภค

ดังนั้น กรมการค้าภายใน กระทรวงพาณิชย์ ในฐานะเป็นหน่วยงานภาครัฐที่มีภารกิจสำคัญในการกำกับดูแลการค้าในประเทศให้ดำเนินไปอย่างเสรีและเป็นธรรมได้ประกาศกำหนดสินค้า และบริการควบคุม เมื่อวันที่ 31 มกราคม 2548 ให้ (1) หลักโครงสร้างรูปพรรณ ได้แก่ เพลา เป็นต้น (2) หลักแผ่น ได้แก่ หลักแผ่นรีดร้อนชนิดแผ่น/ม้วน หลักแผ่นรีดเย็นชนิดม้วน หลักแผ่นเคลือบสังกะสีแบบจุ่มร้อน หลักกล้าไร้สนิมรีดเย็นชนิดม้วน เป็นต้น และ (3) หลักเส้น ได้แก่ หลักเส้นกลม หลักแท่ง หลักข้ออ้อย หลักรูปตัวซี เป็นต้น อยู่ในรายการสินค้าควบคุมของคณะกรรมการกลางว่าด้วยราคาสินค้าและบริการ

กรมการค้าภายในจึงได้กำหนดราคาสูงสุดของสแตนเลส (เพดานราคา) เพื่อเป็นการควบคุมการขึ้นราคาเหล็กแผ่นภายในประเทศและช่วยสร้างเสถียรภาพของราคาวัตถุดิบหลักให้กับอุตสาหกรรมต่อเนื่อง อย่างไรก็ตาม กรมการค้าภายในสามารถปรับเปลี่ยนเพดานราคา หากเห็นว่าราคาสแตนเลสในตลาดโลกเพิ่มสูงขึ้นเพื่อเป็นการป้องกันปัญหาการขาดแคลนวัตถุดิบเหล็กภายในประเทศ เนื่องจากผู้ผลิตวัตถุดิบเหล็กภายในประเทศเปลี่ยนไปส่งออกมาขึ้น

● เขตการค้าเสรี (Free Trade Area: FTA)

เขตการค้าเสรี เป็นการรวมกลุ่มเศรษฐกิจโดยมีเป้าหมายเพื่อลดภาษีศุลกากรระหว่างกันภายในกลุ่มลงให้เหลือน้อยที่สุดหรือเป็นร้อยละศูนย์ ครอบคลุมรายการสินค้าที่ค้าขายระหว่างกันให้มากพอ และใช้อัตราภาษีปกติที่สูงกว่ากับประเทศนอกกลุ่ม โดยในอดีตที่ผ่านมาการทำให้ FTA เน้นการเปิดเสรีด้านสินค้าโดยการลดเลิกภาษีและอุปสรรคที่ไม่ใช่ภาษีเป็นสำคัญตัวอย่างข้อตกลงดังกล่าว เช่น ข้อตกลงที่ประเทศไทยทำร่วมกับจีน และอินเดีย เป็นต้น

อย่างไรก็ตาม การทำข้อตกลงเขตการค้าเสรีในระยะหลัง เป็นการทำข้อตกลงที่ครอบคลุมหลายด้าน โดยรวมไปถึงการเปิดเสรีด้านบริการ การลงทุน ทรัพย์สินทางปัญญา พาณิชยอิเล็กทรอนิกส์ เป็นต้น โดยข้อตกลงดังกล่าวจะสูงกว่าข้อผูกพันที่มีองค์การค้าโลก ปัจจุบันประเทศไทยอยู่ระหว่างการเจรจาการค้าเสรีกับประเทศต่าง ๆ อาทิ จีน ญี่ปุ่น อินเดีย เขตตะวันออกกลาง เขตอเมริกาเหนือ เขตอเมริกาใต้ เป็นต้น

ประเทศไทยก็มีการเปิดเขตการค้าเสรีโดยอ้อมลดภาษีการนำเข้าสินค้าประเภทเหล็ก อาจก่อให้เกิดผลกระทบต่อผู้ผลิตเหล็กในประเทศ ซึ่งจะสูญเสียความสามารถในการแข่งขันกับบรรดาผู้ผลิตเหล็กจากต่างประเทศที่มีต้นทุนการผลิตที่ต่ำกว่า บริษัทผู้ผลิตเหล็กในประเทศไทยมาก อย่างไรก็ตาม การเปิดเสรีการค้าดังกล่าวจะส่งผลดีต่อบริษัทที่ดำเนินธุรกิจการซื้อและจำหน่ายไป ในฐานะผู้นำเข้าโดยจะได้รับประโยชน์จากการนำเข้าวัตถุดิบราคาถูกและสามารถนำเข้าจากแหล่งนำเข้าจากหลายประเทศ และส่งผลดีต่อผู้บริโภคในอนาคตเนื่องจากจะมีทางเลือกในส่วนของคุณภาพและผลิตภัณฑ์ที่หลากหลายมากกว่าเดิม ทั้งนี้ หากมีการเปิดเขตการค้าเสรีจะก่อให้เกิดผลดีต่อบริษัท เนื่องจากบริษัทสามารถสั่งซื้อสินค้า จากต่างประเทศได้ในราคาที่ถูกลง

นอกจากนี้ การเข้ามาของคู่แข่งจากต่างประเทศ จะส่งผลให้มีการแข่งขันภายในประเทศสูงขึ้น คู่แข่งขันในประเทศที่ไม่มีศักยภาพเพียงพอก็จะลดลงทำให้แข่งขันกันในเรื่องคุณภาพและมาตรฐานสินค้า

3) ภาวะการแข่งขัน

บริษัทมีนโยบายการบริหารที่มุ่งเน้นการให้บริการ การดำเนินธุรกิจของบริษัทจะเป็นการผสมระหว่างการเป็นผู้แปรรูปและให้บริการผลิตภัณฑ์สแตนเลสครบวงจร บริษัทเน้นการให้บริการแก่ลูกค้าในการจัดหาผลิตภัณฑ์สแตนเลสในลักษณะ “One Stop Service” กล่าวคือ มีจัดหา แปรรูปผลิตภัณฑ์ และนำสินค้าเข้าสู่ระบบการบริหารจัดการคลังสินค้า เพื่อจัดส่งให้กับลูกค้า จึงเป็นการลดความเสี่ยงของลูกค้าในการจัดหาสินค้าได้ไม่ครบถ้วน การแข่งขันของบริษัทและบริษัทย่อย แบ่งออกเป็น 4 กลุ่ม ดังนี้

● ธุรกิจการแปรรูปผลิตภัณฑ์สแตนเลส

ปัจจุบันประเทศไทยมีผู้ประกอบการธุรกิจค้าขายเกี่ยวกับสแตนเลสแผ่นจำนวนไม่น้อยแต่จะมีผู้ประกอบการที่แปรรูปสแตนเลสมีวนเป็นหลักและสามารถให้บริการได้อย่างครบวงจรนั้น มีเพียง 2 – 3 รายเท่านั้น โดยในผู้ประกอบการ 2 – 3 รายดังกล่าว บริษัทมีส่วนแบ่งตลาดหลักสำหรับการจำหน่ายตรงให้แก่ลูกค้าซึ่งเป็นผู้ประกอบการในกลุ่มอุตสาหกรรมต่าง ๆ และมีผู้ประกอบการอีกจำนวนหนึ่งประกอบธุรกิจในลักษณะซื้อมาขายไป (Stockist) และไม่ได้มีกระบวนการผลิตหรือแปรรูป หรือมีเครื่องจักรครบกระบวนการเหมือนทางบริษัท ปัจจุบันการแข่งขันในธุรกิจที่มีลักษณะเดียวกับบริษัทเป็นเรื่องค่อนข้างยากสำหรับผู้ประกอบการรายใหม่ เนื่องจากธุรกิจการแปรรูปผลิตภัณฑ์สแตนเลสจำเป็นต้องใช้เงินลงทุนขั้นต้นสำหรับเครื่องจักรค่อนข้างสูง และใช้เงินทุนหมุนเวียนสูงเช่นกัน นอกจากนี้จำเป็นต้องมีประสบการณ์และข้อมูลเกี่ยวกับลูกค้าอย่างต่อเนื่อง มีความพร้อมในการบริหารระบบคุณภาพต่าง ๆ ที่จำเป็น ตามระบบมาตรฐานคุณภาพที่จำเป็นสำหรับกลุ่มลูกค้าเป้าหมาย ที่สำคัญต้องมีขีดระดับความสามารถในการส่งมอบสินค้าและบริการที่มีคุณภาพสูงตามมาตรฐานของลูกค้าเป้าหมายและตรงต่อเวลา โดยเฉพาะอย่างยิ่งลูกค้าที่เป็นผู้ประกอบการในกลุ่มอุตสาหกรรมเครื่องใช้ ไฟฟ้า อิเลคทรอนิกส์ และยานยนต์ ซึ่งมีข้อกำหนดมาตรฐานด้านผลิตภัณฑ์ไว้ค่อนข้างสูง และยังต้องมีการทำการตลาดที่ดี ตลอดจนมีความสัมพันธ์อันดีกับผู้จัดหาสินค้าและลูกค้ามาอย่างต่อเนื่อง ทั้งนี้ บริษัทได้สร้างความเชื่อมั่นให้กับลูกค้าโดยการส่งมอบสินค้าที่มีคุณภาพตามความต้องการของลูกค้าในระยะเวลาที่ลูกค้าต้องการได้ตรงต่อเวลา และบริษัทยังมีความได้เปรียบผู้ประกอบการรายอื่น เนื่องจากมีผลิตภัณฑ์สแตนเลสที่หลากหลายกว่า เช่น สแตนเลสรีดเย็นชนิดมีวนแผ่น และแถบ ท่อสแตนเลส ซึ่งปัจจุบันมีผู้ประกอบการธุรกิจการแปรรูปสแตนเลสน้อยรายที่มีผลิตภัณฑ์หลากหลายเท่ากับของบริษัท อีกทั้งบริษัทยังมีกระบวนการแปรรูปผลิตภัณฑ์สแตนเลสเป็นของตนเอง จึงสามารถผลิตและแปรรูปผลิตภัณฑ์บางส่วนด้วยตนเองได้ทันทีในกรณีที่ไม่มีสินค้าสำเร็จรูปอยู่ในคลังสินค้า

● ธุรกิจการผลิตท่อสแตนเลสสำหรับอุตสาหกรรมยานยนต์

สภาพการแข่งขันในธุรกิจการผลิตท่อสแตนเลสสำหรับอุตสาหกรรมยานยนต์อยู่ในระดับต่ำ เนื่องจากมีผู้ผลิตที่มีคุณภาพน้อยราย บริษัทย่อยของบริษัทคือ บริษัท ออโต้ เมททอล จำกัด ได้นำเครื่องจักรที่ใช้ผลิตท่ออุตสาหกรรมยานยนต์ของบริษัทย่อยเป็นเครื่องจักรที่ทันสมัย มีการขึ้นรูปท่อด้วยลูกรีดเป็นแบบ Flexible Forming Mill ซึ่งใช้เวลาในการเปลี่ยนลูกรีด (Driven Roller) และการตั้งเวลาการทำงาน (Setting Time) เพื่อทำการผลิตท่ออุตสาหกรรมยานยนต์ที่มีขนาดแตกต่างจากที่ตั้งไว้เดิม น้อยกว่าเครื่องจักรแบบ Convention Mill ระบบการเชื่อมของบริษัทย่อยเป็นแบบการรีดและเชื่อมขึ้นรูปด้วยความต้านทานไฟฟ้า (Electric Resistance Welding) ทำให้การเปลี่ยนแปลงของเนื้อโลหะบริเวณที่ถูกหลอมน้อยกว่า ผลิตภัณฑ์จึงมีความแข็งแรงมากกว่า นอกจากนี้จะใช้ระบบเชื่อมดังกล่าวแล้ว ยังมีการตรวจหาตำหนิด้วยกระแสไหลวนด้วยเครื่อง Eddy Current Test ซึ่งเป็นการตรวจสอบคุณภาพในมาตรฐานเดียวกับผู้ผลิตท่ออุตสาหกรรมรายใหญ่ ๆ ของโลก ในปี 2549 บริษัทยังได้รับการรับรองระบบ

คุณภาพเกี่ยวกับอุตสาหกรรมรถยนต์ (TS16949:2002) และบริษัท ออโต้ เมททอล จำกัด ได้รับการรับรองระบบคุณภาพ TS16949:2002 ในปี 2550

ในปี 2551 บริษัทยังมีบุคลากรจาก Mory Industries Inc. ซึ่งเป็นผู้ผลิตท่ออุตสาหกรรมยานยนต์ที่มีชื่อเสียงอันดับต้น ๆ ในประเทศญี่ปุ่น ที่มีประสบการณ์ ความรู้ ความสามารถ และความชำนาญอีกทั้งมีความเข้าใจในเทคโนโลยีการผลิตเป็นอย่างดีเข้ามาช่วยดูแลกระบวนการผลิต นอกจากนี้ในปี 2553 บริษัทได้ขายเงินลงทุนในสัดส่วนร้อยละ 40 ในบริษัทย่อย ออโต้ เมททอล จำกัด ให้กับ Mory Industries Inc., เพื่อร่วมกันเป็นพันธมิตรทางธุรกิจในการร่วมกันดำเนินการสร้างความสามารถในการแข่งขันและคุณค่าทางธุรกิจด้วยการพัฒนาต่อผลิตภัณฑ์ท่ออุตสาหกรรมยานยนต์ในอนาคต ในปี 2554 บริษัทและ Mory Industries Inc., ได้ดำเนินการเพิ่มทุนจำนวน 100 ล้านบาท เพื่อการลงทุนและเป็นเงินทุนหมุนเวียนในการขยายธุรกิจอย่างต่อเนื่อง ทั้งนี้สัดส่วนการถือหุ้นยังคงเดิม

● ธุรกิจการแปรรูปเหล็กแผ่นซึ่งผ่านกระบวนการชุบสังกะสีและเคลือบสังกะสีด้วยไฟฟ้า

ปัจจุบันประเทศไทยมีผู้ประกอบการการแปรรูปเหล็กแผ่นผ่านกระบวนการชุบสังกะสีและเคลือบสังกะสีด้วยไฟฟ้าประมาณ 10 บริษัท และมีการแข่งขันอยู่ในระดับสูง เนื่องจากมีผู้ประกอบการหลายราย อย่างไรก็ตาม บริษัทได้เน้นการขายเหล็กชุบสังกะสีและเหล็กเคลือบสังกะสีเป็นผลิตภัณฑ์หลัก เนื่องจากการบริการจัดหาผลิตภัณฑ์ให้ครบถ้วนตามความต้องการของลูกค้าของบริษัท

● ธุรกิจการแปรรูปอลูมิเนียม

ประเทศไทยมีการใช้อลูมิเนียมในหลากหลายอุตสาหกรรม เนื่องจากคุณสมบัติที่เบาและแข็งแรงเมื่อเปรียบเทียบกับเหล็ก อุตสาหกรรมที่ใช้อลูมิเนียมมีตั้งแต่ อุตสาหกรรมไฟฟ้าและอิเล็กทรอนิกส์ บรรจุก๊าซ ก่อสร้าง และยานยนต์ เป็นต้นอลูมิเนียมที่ใช้ในประเทศไทยต้องพึ่งพาการนำเข้าจากต่างประเทศ โดยการใช้อลูมิเนียมในประเทศไทยในอุตสาหกรรมต่าง ๆ มีการเติบโตอย่างต่อเนื่อง และผู้ประกอบการมีการแข่งขันในระดับสูง ทั้งนี้บริษัทและบริษัทย่อยจัดจำหน่ายอลูมิเนียมที่แปรรูปสำหรับเป็นชิ้นส่วนในผลิตภัณฑ์เครื่องเสียง ชิ้นส่วนของเรือ และป้ายอลูมิเนียมต่าง ๆ เป็นต้น

● ธุรกิจจัดจำหน่ายทองแดงขนาดมาตรฐานและขนาดพิเศษ

ปัจจุบันประเทศไทยมีผู้ประกอบการในการนำเข้าหรือผลิต จัดจำหน่ายทองแดงประมาณ 20 ราย จึงทำให้มีการแข่งขันในการจัดจำหน่ายอยู่ในระดับสูง อย่างไรก็ตาม บริษัทย่อยราย บริษัท เอ็นเอสซี เมททอล จำกัด มีผู้บริหารและพนักงานที่มีความรู้และประสบการณ์ในการดำเนินธุรกิจนี้ มายาวนาน ทั้งนี้มุ่งเน้นจำหน่ายสินค้าทองแดงที่ตรงตามความต้องการของลูกค้าพร้อมกับการให้บริการที่รวดเร็วให้กับลูกค้าหลัก ๆ ในกลุ่มอุตสาหกรรมไฟฟ้าและอิเล็กทรอนิกส์

4) กลยุทธ์ทางธุรกิจ

บริษัทและบริษัทย่อยได้ตระหนักถึงบทบาทสำคัญในการทำหน้าที่บริหารจัดการความต้องการที่แตกต่างกัน ระหว่างผู้ผลิตสแตนเลสต้นทางกับลูกค้าที่เป็นผู้ใช้สแตนเลสปลายทาง บริษัทและบริษัทย่อยจึงมีกลยุทธ์ทางธุรกิจที่มุ่งเน้นการบริหารจัดการห่วงโซ่อุปทาน (Supply Chain Management) ซึ่งเป็นรูปแบบของความร่วมมือระหว่าง (1) ซัพพลายเออร์ซึ่งเป็นผู้ผลิตและจัดจำหน่ายวัตถุดิบ (2) บริษัทและบริษัทย่อยซึ่งเป็นผู้จัดหา แปรรูป จัดจำหน่าย และให้บริการที่เกี่ยวข้อง (3) ลูกค้า ซึ่งเป็นผู้ประกอบการในอุตสาหกรรมต่าง ๆ ซึ่งกลยุทธ์ทางธุรกิจของบริษัทจะแตกต่างจากบริษัทอื่นที่ส่วนใหญ่ดำเนินการแบบซื้อมาขายไป โดยไม่มีกระบวนการผลิต การแปรรูปและการบริหารจัดการสินค้าคงคลัง หรือมีเพียงบางส่วน

การนำระบบ Supply Chain Management มาใช้จนประสบผลสำเร็จซึ่งก่อให้เกิดผลดีทั้งกับผู้ผลิตวัตถุดิบ และลูกค้า เป็นผลเนื่องจากบริษัทมีความสัมพันธ์อันดีเป็นเวลานานกับทั้งผู้ผลิตและลูกค้า เพื่อบรรลุกลยุทธ์ทางธุรกิจดังกล่าว บริษัทได้มีการ ร่วมวางแผนการผลิตกับลูกค้าล่วงหน้า และให้ความสำคัญกับการตรวจสอบและควบคุมคุณภาพสินค้า ตั้งแต่ขั้นตอนการสั่งซื้อ วัตถุดิบเพื่อให้ได้วัตถุดิบที่มีคุณภาพตามความต้องการของลูกค้าในราคาที่คุ้มค่า เพื่อช่วยให้บริษัทลดต้นทุนการผลิต จนถึง กระบวนการแปรรูปที่มีมาตรฐานสามารถตอบสนองความต้องการของลูกค้าที่หลากหลายไม่ว่าจะเป็นคุณภาพ บริการ และการ จัดส่งสินค้าได้ตรงตามกำหนดของลูกค้าและเชื่อถือได้มากที่สุด เพื่อช่วยให้บริษัทสร้างมูลค่าเพิ่มให้แก่ผลิตภัณฑ์ ดังนั้น บริษัทจึง มิได้เป็นเพียงผู้แปรรูปและจำหน่ายผลิตภัณฑ์สเตนเลสเท่านั้น บริษัทยังทำหน้าที่เป็น

1. **ผู้เพิ่มประสิทธิผลในอุตสาหกรรม (Synergy Plus)** โดยการร่วมวางแผนและพัฒนาผลิตภัณฑ์ที่มีมูลค่าเพิ่ม เพื่อตอบสนองต่อความต้องการของลูกค้าสูงสุด
2. **ผู้ประสานงานในอุตสาหกรรม (Solution Integrator)** บริษัทเป็นศูนย์กลางในการส่งผ่านวัตถุดิบจากผู้ผลิต ทำการแปรรูปผลิตภัณฑ์ และสร้างมูลค่าเพิ่มให้แก่ผลิตภัณฑ์ ตลอดจนจัดส่งให้กับลูกค้าได้ตรงตามเวลา
3. **ผู้เก็บรวบรวมข้อมูลในอุตสาหกรรม (Industry Database)** บริษัทเป็นผู้รวบรวมข้อมูลทั้งจากผู้ผลิตและลูกค้า โดยนำมาบริหารจัดการเพื่อให้ทุกฝ่ายได้รับประโยชน์สูงสุด

5) กลยุทธ์ทางการตลาด

บริษัทและบริษัทย่อยมุ่งเน้นการเป็นให้บริการแปรรูปผลิตภัณฑ์สเตนเลสอย่างครบวงจร โดยมีเป้าหมายที่จะขยายตัวอย่างต่อเนื่องและมั่นคงในอนาคต รวมทั้งเพื่อการตอบสนองความต้องการของผู้บริโภคเป็นสำคัญ และพยายามสร้างความสัมพันธ์อันดีกับลูกค้าในระยะยาว บริษัทและบริษัทย่อยมีกลยุทธ์การตลาด ดังนี้

● กลยุทธ์ด้านผลิตภัณฑ์และบริการ (Product and Service)

➤ มีผลิตภัณฑ์และบริการครบถ้วนในจุดเดียว (One Stop Service)

บริษัทมีประสบการณ์และความเชี่ยวชาญในอุตสาหกรรมสเตนเลสหรือเหล็กกล้าไร้สนิมมากกว่า 20 ปี ทำให้บริษัทมีความเข้าใจในความต้องการที่หลากหลายของลูกค้าแต่ละราย เช่น ลูกค้าในอุตสาหกรรมยานยนต์ ต้องการผลิตภัณฑ์ที่สเตนเลสที่มีคุณภาพ อย่างสม่ำเสมอ ลูกค้าในอุตสาหกรรมเครื่องใช้ในครัวเรือนต้องการผลิตภัณฑ์สเตนเลสที่มีการขัดเงาและเคลือบผิว บริษัทจึงมุ่งเป็นผู้จัดหา แปรรูปผลิตภัณฑ์ให้ตรงตามความต้องการของลูกค้า และนำสินค้าเข้าสู่ระบบการบริหารจัดการคลังสินค้าเพื่อจัดส่งให้แก่ลูกค้าตามวันเวลาที่ลูกค้ากำหนด ซึ่งเป็นไปตามแผนการใช้งานของลูกค้า การให้บริการของบริษัทจึงเป็นการขจัดความเสี่ยงของลูกค้าในการจัดหาสินค้าได้ไม่ครบถ้วนตามปริมาณและคุณภาพ รวมทั้งเป็นการประหยัดต้นทุนในการจัดเก็บสินค้าของลูกค้าด้วย

นอกจากนี้ บริษัทและบริษัทย่อยยังให้ความสำคัญกับการติดตามผลการจัดส่งและคุณภาพของผลิตภัณฑ์ เพื่ออำนวยความสะดวกและสร้างความประทับใจให้กับลูกค้า โดยบริษัทและบริษัทย่อยจะให้พนักงานขายเป็นผู้สร้างความสัมพันธ์อันดีกับลูกค้า อาทิ การให้ข้อมูล การเยี่ยมเยียน การให้คำปรึกษาและแก้ปัญหาให้แก่ลูกค้า รวมถึงการให้บริการหลังการขาย

➤ ผลิตภัณฑ์ที่มีคุณภาพและเป็นไปตามมาตรฐาน

บริษัทและบริษัทย่อยมุ่งเน้นการผลิตสินค้าที่มีคุณภาพและเป็นไปตามมาตรฐานที่เป็นที่ยอมรับกันโดยทั่วไป โดยคัดเลือกวัตถุดิบที่มีคุณภาพจากผู้ผลิตที่น่าเชื่อถือผ่านกระบวนการผลิตและแปรรูปด้วย

เครื่องจักรที่มีเทคโนโลยีทันสมัย และมีการตรวจสอบและควบคุมคุณภาพทุกขั้นตอนตามมาตรฐาน TIS16949:2002, ISO9002:2000 และ ISO14000 ซึ่งเป็นการสร้างความเชื่อมั่นให้กับลูกค้าในการสั่งซื้อสินค้าของบริษัท และเพื่อสร้างความมั่นใจในด้านคุณภาพบริษัทยังได้รับการสนับสนุนทางด้านเทคนิค การผลิต ท่อสแตนเลสสำหรับอุตสาหกรรมรถยนต์และรถจักรยานยนต์ จาก Mory Industries Inc. ประเทศญี่ปุ่น โดยมีวิศวกรจากประเทศญี่ปุ่นมาประจำที่บริษัทและบริษัทย่อย

➤ การขยายผลิตภัณฑ์ใหม่

บริษัทและบริษัทย่อยเล็งเห็นถึงความต้องการใช้ผลิตภัณฑ์สแตนเลสที่เพิ่มมากขึ้น ดังนั้นเพื่อตอบสนองความเติบโตทางธุรกิจ บริษัทจึงได้วางแผนจำหน่ายผลิตภัณฑ์สแตนเลสใหม่ๆ ในอุตสาหกรรมลูกค้าหลักของบริษัท ทั้งนี้ตลอดไปผลิตภัณฑ์อื่นๆ ซึ่งไม่ใช่สแตนเลส เช่นผลิตภัณฑ์ทองแดง และ อลูมิเนียม

➤ การส่งมอบสินค้าที่ตรงต่อเวลาและเชื่อถือได้

บริษัทและบริษัทย่อยมุ่งเน้นการส่งมอบสินค้าที่ตรงต่อเวลาและทันต่อความต้องการของลูกค้า โดยได้ดำเนินการวางแผนการผลิตล่วงหน้าโดยสอบถามความต้องการจากลูกค้า และมีการจัดเก็บสินค้าขึ้นต่ำไว้ในระบบคลังสินค้าตามแผนการผลิตของลูกค้าด้วย ซึ่งเป็นการช่วยให้ลูกค้าประหยัดต้นทุนในการจัดเก็บสินค้าไว้ในคลังสินค้าของตนเอง การร่วมวางแผนการผลิตดังกล่าวจึงก่อให้เกิดประโยชน์ต่อบริษัทและบริษัทย่อย และลูกค้า

● กลยุทธ์ด้านราคา (Price)

บริษัทและบริษัทย่อยไม่มีนโยบายการแข่งขันด้านราคา โดยจะกำหนดราคาคาผลิตภัณฑ์ให้สอดคล้องกับราคาตลาดและการรักษาความสามารถในการทำกำไร ทั้งนี้ โดยให้ความสำคัญกับคุณภาพและบริการเพื่อตอบสนองความต้องการของลูกค้าเป็นหลัก ซึ่งขึ้นอยู่กับประเภทของผลิตภัณฑ์ ปริมาณการสั่งซื้อ และเงื่อนไขการชำระเงินซึ่งเป็นที่ยอมรับจากลูกค้า สำหรับการปรับราคาแต่ละครั้งนั้น บริษัทและบริษัทย่อยจะแจ้งให้ลูกค้าทราบถึงภาวะราคาของตลาดล่วงหน้า

● กลยุทธ์ด้านการจำหน่ายและช่องทางการจำหน่าย (Place)

บริษัทและบริษัทย่อยมีช่องทางการจัดจำหน่ายโดยตรงและการจำหน่ายผ่านผู้ค้าส่งให้แก่ลูกค้าในประเทศ สำหรับการจำหน่ายไปยังต่างประเทศจะจำหน่ายผ่านตัวแทนจำหน่ายในต่างประเทศ ปัจจุบัน บริษัทมีศูนย์กระจายสินค้า 2 แห่ง คือ ศูนย์กระจายสินค้าที่พระประแดงสำหรับลูกค้าทั่วไปในเขตกรุงเทพมหานครและปริมณฑล และศูนย์กระจายสินค้าที่นิคมอุตสาหกรรมอมตะนครซีที สำหรับลูกค้าในอุตสาหกรรมยานยนต์ที่ตั้งอยู่ในบริเวณเดียวกัน ทำให้ประหยัดเวลาและต้นทุนค่าขนส่ง

● กลยุทธ์การส่งเสริมการขาย (Promotion)

เนื่องจากผลิตภัณฑ์ของบริษัทและบริษัทย่อยเป็นสินค้าประเภทอุตสาหกรรม จึงมุ่งสร้างมูลค่าเพิ่มให้แก่ผลิตภัณฑ์และบริการเพื่อให้ลูกค้าได้รับประโยชน์สูงสุด ดังนั้น บริษัทและบริษัทย่อยจะเน้นกลยุทธ์การส่งเสริมการขายในลักษณะของการทำหน้าที่เป็นผู้ให้ความรู้และความเข้าใจในตัว

ผลิตภัณฑ์เพื่อการใช้งานที่เหมาะสมในแง่คุณภาพและต้นทุน ตลอดจนให้คำปรึกษาในด้านต่าง ๆ ที่เกี่ยวกับผลิตภัณฑ์ผ่านทางฝ่ายขาย และ ฝ่ายประกันคุณภาพ สิ่งเหล่านี้เพื่อเป็นให้ลูกค้าได้รับคุณค่าสูงสุดและช่วยพัฒนาความสัมพันธ์ที่ดีต่อบริษัทและบริษัทย่อย นอกจากนี้บริษัทและบริษัทย่อย ยังได้มีการเข้าเยี่ยมเยียนลูกค้าอย่างสม่ำเสมอเพื่อให้ทราบถึงความต้องการของลูกค้าที่เปลี่ยนแปลงไป รวมถึงมีการเข้าร่วมงานแสดงสินค้าภายในประเทศและในต่างประเทศในโอกาสต่าง ๆ เพื่อนำเสนอผลิตภัณฑ์ให้เป็นที่รู้จักมากขึ้น

6) ลักษณะลูกค้า

บริษัทและบริษัทย่อยมีลูกค้าจำนวน โดยบริษัทและบริษัทย่อยมีนโยบายขยายฐานลูกค้าและไม่พึ่งพิงลูกค้ารายใดรายหนึ่งหรือธุรกิจใดธุรกิจหนึ่งโดยเฉพาะ บริษัทและบริษัทย่อยสามารถจำแนกกลุ่มลูกค้าตามประเภทอุตสาหกรรมออกได้เป็น 8 กลุ่มหลัก โดยสัดส่วนการจำหน่ายผลิตภัณฑ์ของบริษัทและบริษัทย่อยต่อยอดขายรวมให้กับลูกค้าในแต่ละกลุ่มอุตสาหกรรมในระหว่างปีบัญชี 2564, 2565, 2566, 2567 และ 2568 สรุปได้ดังนี้

| หน่วย: ร้อยละ | 2564 | 2565 | 2566 | 2567 | 2568 |
|---|------------|------------|------------|------------|------------|
| 1. อุตสาหกรรมเครื่องใช้ไฟฟ้าในบ้าน (Home Appliance Industry) – ในประเทศ | 21 | 25 | 23 | 21 | 22 |
| 2. อุตสาหกรรมยานยนต์ (Automotive Industry) – ในประเทศ | 37 | 38 | 44 | 48 | 43 |
| 3. อุตสาหกรรมก่อสร้าง (Construction Industry) – ในประเทศ | 25 | 27 | 25 | 23 | 23 |
| 4. อุตสาหกรรมคอมพิวเตอร์ (Computer Industry) – ในประเทศ | - | - | - | - | - |
| 5. อุตสาหกรรมอาหาร (Food Markers) – ในประเทศ | 2 | - | - | - | - |
| 6. ร้านค้าส่ง (Stockist) – ในประเทศ | 12 | 7 | 5 | 5 | 8 |
| 7. การส่งออก | - | - | - | - | - |
| 8. อื่น ๆ | 3 | 3 | 3 | 3 | 4 |
| ยอดขายและบริการรวมของบริษัทและบริษัทย่อย | 100 | 100 | 100 | 100 | 100 |

หมายเหตุ: อื่น ๆ ได้แก่ กลุ่มลูกค้ารายย่อยที่ไม่ได้ซื้อใช้เป็นประจำ

บริษัทและบริษัทย่อยมุ่งเน้นการจำหน่ายผลิตภัณฑ์ภายในประเทศเป็นหลัก โดยเน้นเจาะกลุ่มอุตสาหกรรมหลักของประเทศ ได้แก่ อุตสาหกรรมยานยนต์ เครื่องใช้ไฟฟ้าในบ้าน และอุตสาหกรรมก่อสร้าง ซึ่งรวมกันคิดเป็นสัดส่วนรายได้หลักของบริษัท โดยในปี 2568 อุตสาหกรรมยานยนต์ยังคงเป็นกลุ่มลูกค้าหลักของบริษัท คิดเป็นสัดส่วน 43% ของยอดขายและบริการรวม ลดลงจากปีที่ผ่านมา ยังคงได้รับแรงกดดันจากภาวะหนี้ครัวเรือนและความเข้มงวดในการปล่อยสินเชื่อของสถาบันการเงินส่งผลให้ยอดขายและยอดขายของรถยนต์มีการปรับตัวลดลงอย่างต่อเนื่องและมีนัยสำคัญ

ในขณะเดียวกัน อุตสาหกรรมเครื่องใช้ไฟฟ้าในบ้านและอุตสาหกรรมก่อสร้างมีสัดส่วนการขายใกล้เคียงกันที่ 22% และ 23% ตามลำดับ โดยเพิ่มขึ้นเล็กน้อยจากปีก่อนหน้า สะท้อนถึงภาวะชะลอตัวในภาคการบริโภคภายในประเทศและภาคอสังหาริมทรัพย์และการท่องเที่ยวทางตัว

กลุ่มลูกค้าอื่น ๆ เช่น ผู้ค้าส่ง (Stockist) และอุตสาหกรรมอาหารยังคงมีสัดส่วนรวมกันไม่เกิน 10% ของยอดขายทั้งหมด โดยเฉพาะยอดขายให้กับผู้ค้าส่งในประเทศอยู่ที่ 8% เพิ่มขึ้นจากปีก่อนหน้า

ทั้งนี้ บริษัทและบริษัทย่อยยังคงเน้นการขยายตลาดในประเทศเป็นหลักอย่างต่อเนื่องในช่วงปี 2565, 2566, 2567 และ 2568 โดยสัดส่วนยอดขายภายในประเทศยังคงอยู่ในระดับสูงกว่า 90% ของยอดขายรวม

7) การจำหน่ายและช่องทางการจำหน่าย

บริษัทและบริษัทย่อยมีช่องทางการจัดจำหน่ายหลัก 3 ช่องทาง ดังนี้

- **การจำหน่ายตรงให้แก่ลูกค้าซึ่งเป็นผู้ประกอบการในอุตสาหกรรมต่างๆ**
บริษัทและบริษัทย่อยจำหน่ายผลิตภัณฑ์โดยตรงให้แก่ลูกค้าซึ่งเป็นผู้ประกอบการในอุตสาหกรรมต่าง ๆ ที่หลากหลาย โดยมีลูกค้าซึ่งเป็นผู้ประกอบการในอุตสาหกรรมหลักของประเทศไทยคือ กลุ่มอุตสาหกรรมยานยนต์ เครื่องใช้ไฟฟ้า และก่อสร้างซึ่งมียอดขายประมาณร้อยละของยอดขายรวมในปีล่าสุด
- **การจำหน่ายผ่านผู้ค้าส่ง (Stockist)**
บริษัทและบริษัทย่อยจำหน่ายผลิตภัณฑ์ผ่านผู้ค้าส่ง โดยในปีบัญชี 2566, 2567 จนถึงปีบัญชี 2568 การจำหน่ายผ่านผู้ค้าส่งคิดเป็นสัดส่วนร้อยละ 7 ร้อยละ 5 และ ร้อยละ 8 ของยอดขายรวม ตามลำดับ โดยผู้ค้าส่งจะเป็นผู้กระจายสินค้าสู่ผู้บริโภคต่อไป โดยสัดส่วนในปี 2568 เพิ่มขึ้นจากปีก่อนหน้าเนื่องจากบริษัทยังคงทำการขายอย่างระมัดระวังในช่องทางการจัดจำหน่ายนี้ แต่ยังคงมุ่งเน้นไปยังลูกค้ารายเก่าที่มีเสถียรภาพทางการเงินที่ดีเพิ่มขึ้น
- **การจำหน่ายผ่านตัวแทนจำหน่ายในต่างประเทศ (Dealer/Agent)**
บริษัทจำหน่ายผลิตภัณฑ์สเตนเลสประเภทแผ่น ท่อ เฟอร์นิเจอร์หรือท่อขัดเงาไปยังประเทศฮ่องกง สิงคโปร์ และฟิลิปปินส์ โดยผ่านตัวแทนจำหน่ายในต่างประเทศ ได้แก่ ตัวแทนจำหน่ายในประเทศฮ่องกง และตัวแทนจำหน่ายในประเทศสิงคโปร์ โดยตัวแทนจำหน่ายจะได้รับค่าคอมมิชชั่นเป็นค่าตอบแทน และบริษัทย่อยจำหน่ายท่ออุตสาหกรรมยานยนต์โดยผ่านผู้จัดทำชิ้นส่วนท่อยานยนต์ในประเทศอินเดีย

1.2.3 การจัดหาผลิตภัณฑ์

1) โรงงานและสำนักงาน

ปัจจุบันบริษัทและบริษัทย่อยมีโรงงาน 3 แห่ง ได้แก่ โรงงานที่พระประแดง ถนนสุขสวัสดิ์ อำเภอพระประแดง จังหวัดสมุทรปราการ ตั้งอยู่บนพื้นที่ 27 ไร่ 3 งาน 28 ตารางวา ประกอบด้วย อาคารสำนักงาน อาคารแปรรูป อาคารผลิตท่อ อาคารเก็บวัตถุดิบ อาคารเก็บสินค้าสำเร็จรูป อาคารซ่อมบำรุง อาคารเก็บถังน้ำมัน และโรงต่อไม้ และโรงงานที่นิคมอุตสาหกรรมอมตะนคร จังหวัดชลบุรี จำนวน 2 โรงงาน ภายใต้การบริหารของบริษัท ออโต้ เมททอล จำกัด ตั้งอยู่บนพื้นที่ 9 ไร่ 1 งาน 45 ตารางวา และบนที่ดินขนาด 5 ไร่ 3 งาน โดยทั้งสองโรงงานเป็นโรงงานที่มีกระบวนการผลิตต่อเนื่องกันเพื่อผลิตท่อสเตนเลสสำหรับอุตสาหกรรมยานยนต์โดยเฉพาะ นอกจากนี้ บริษัทได้เช่าพื้นที่สำนักงานชั้น 16 ที่อาคารไทยซีซีทาวเวอร์ ถนนสาทรใต้ ซึ่งเป็นที่ตั้งของสำนักงานฝ่ายขายและการตลาด ฝ่ายบัญชีและการเงินของบริษัท และบริษัทย่อยแห่งหนึ่งมีสำนักงานตั้งอยู่ชั้น 1 ที่คอนโดมิเนียมพระยาริเวอร์วิลล์ ถนนโยธาตลาดน้อย เขตสัมพันธวงศ์ ซึ่งเป็นที่ตั้งของสำนักงานฝ่ายขายและการตลาด ฝ่ายบัญชีและการเงินของบริษัทย่อย

2) วัตถุประสงค์

- **กำลังการผลิตและแปรรูป** บริษัทและบริษัทย่อย มีกำลังการผลิตและแปรรูป และ ปริมาณการผลิตและแปรรูปจริง ดังนี้
 - (ก) โรงงานที่พระประแดง (ดำเนินการโดยบริษัท)

(หน่วย: ตัน)

| สายการแปรรูป | จำนวนเครื่อง | กำลังการผลิตและแปรรูปเต็มที่ (ตัน/ปี) | ปริมาณการผลิตและแปรรูปจริง (ตัน/ปี) สำหรับปีสิ้นสุด 31 มีนาคม | | | | | |
|--|--------------|---------------------------------------|--|-------------|---------------|-------------|---------------|-------------|
| | | | 2566 | | 2567 | | 2568 | |
| | | | ตัน | ร้อยละ | ตัน | ร้อยละ | ตัน | ร้อยละ |
| 1. การตัดตามขนาด (Leveler-cutting steel length) | 3 | 17,000 | 4,285 | 25.2 | 5,081 | 29.9 | 6,419 | 37.8 |
| 2. การตัดเป็นแถบม้วน (Slitting steel strips) | 3 | 18,000 | 12,760 | 70.9 | 11,914 | 66.2 | 12,927 | 71.8 |
| 3. การขัดพื้นผิว (Polishing stainless steel surface) | 2 | 12,000 | 551 | 4.6 | 2,337 | 19.5 | 3,140 | 26.2 |
| 4. การผลิตท่อสเตนเลส (Stainless Pipe) *** | 15 | 3,300 | 1,070 | 32.4 | 1,914 | 58.0 | 2,194 | 66.5 |
| รวม | | 50,300 | 18,666 | 37.1 | 21,246 | 42.2 | 24,680 | 49.1 |

*** คำนวณจากฐานกำลังการผลิตเดิมต่อปีระดับ 3,300 ตัน ต่อ 16 ชั่วโมงต่อ 248 วัน จากจำนวนเครื่องผลิตท่อ 15 เครื่อง ในปี 2566-2568

- หมายเหตุ:**
1. กำลังการผลิตเต็มที่คำนวณจากกำลังการผลิตจากการผลิตวันละ 1 กะๆ ละ 8 ชั่วโมง ทำงาน 248 วันต่อปี
 2. การผลิตท่อสเตนเลสซึ่งคำนวณกำลังการผลิตวันละ 16 ชั่วโมง เนื่องจากมีปริมาณความต้องการสินค้าดังกล่าวค่อนข้างสูง

(ข) โรงงานที่นิคมอุตสาหกรรมอมตะนคร

(ดำเนินการโดยบริษัทย่อยรายบริษัท ออโต้ เม็ททอล จำกัด)

(หน่วย: ตัน)

| สายการแปรรูป | ผลิตจากเครื่องจักรประเภท | จำนวนเครื่องจักร | กำลังการผลิตและแปรรูปเต็มที่ (ตัน/ปี) | ปริมาณการผลิตและแปรรูปโดยประมาณ (ตัน/ปี) สำหรับปีสิ้นสุด 31 มีนาคม | | | | | |
|--|--------------------------|------------------|---------------------------------------|---|--------|-------|--------|-------|--------|
| | | | | 2566 | | 2567 | | 2568 | |
| | | | | ตัน | ร้อยละ | ตัน | ร้อยละ | ตัน | ร้อยละ |
| ท่อไอเสียนยนต์ และท่อไอเสียรถจักรยานยนต์ | ERW | 1 | 10,000 | 7,818 | 78.2 | 7,588 | 75.9 | 6,123 | 61.2 |
| | TIG | 6 | 1,500 | 639 | 42.6 | 726 | 48.4 | 885 | 59.0 |

คำนวณจากฐานกำลังการผลิตเครื่อง ERW ต่อปีระดับ 10,000 ตันต่อเครื่อง ต่อ 16 ชั่วโมงต่อ 248 วันต่อปี ทั้งนี้บริษัทสามารถที่จะขยายกำลังการผลิตโดยเพิ่มกะการทำงานหรือทำงานนอกเวลาเพิ่มเติมเพื่อเพิ่มกำลังการผลิตจากเครื่อง ERW เดิม

● **นโยบายการผลิตและแปรรูป**

บริษัทและบริษัทย่อยมีนโยบายในการผลิตและแปรรูปตามความต้องการของลูกค้าเป็นสำคัญโดยวางแผนการผลิตร่วมกับลูกค้าควบคู่ไปกับการบริหารจัดการสินค้าคงคลัง เพื่อให้สามารถส่งมอบ ผลิตภัณฑ์ได้ตรงตามกำหนดและมีประสิทธิภาพ สำหรับผลิตภัณฑ์ที่จำหน่ายทั่วไปและเป็นที่ต้องการของตลาดสูง จะมีการวางแผนการผลิตและแปรรูปสินค้าบางส่วนล่วงหน้า เพื่อให้เกิดการประหยัดจากต้นทุนการผลิตและแปรรูป

1.2.4 ผลกระทบต่อสิ่งแวดล้อม

บริษัทและบริษัทย่อยได้ตระหนักถึงความรับผิดชอบต่อสังคมจึงให้ความสำคัญต่อสิ่งแวดล้อม โดยได้ปฏิบัติตามมาตรฐานสากล ISO 14001 ซึ่งเป็นมาตรฐานของระบบจัดการสิ่งแวดล้อมสากลที่มุ่งเน้นการประยุกต์ใช้ระบบการจัดการสิ่งแวดล้อมเพื่อป้องกันและปรับปรุงสถานะสิ่งแวดล้อมอย่างต่อเนื่องอันลดผลกระทบต่อสิ่งแวดล้อม

ในการกำจัดการสิ่งปฏิกูล เช่น ผงซัก เศษดินเลนส ขี้เหล็ก ขยะปนเปื้อน บริษัทและบริษัทย่อยได้ว่าจ้างให้บริษัทที่มีความเชี่ยวชาญด้านการกำจัดและทำลายสิ่งปฏิกูลเหล่านี้โดยเฉพาะ นอกจากนี้ยังจัดให้มีการตรวจวิเคราะห์ค่าความดังของเสียงและความเข้มของแสงเป็นประจำทุกเดือน และจัดให้มีการตรวจคุณภาพของน้ำอย่างสม่ำเสมอโดยผู้ชำนาญการเพื่อให้เป็นไปตามมาตรฐานที่กำหนด ดังนั้น มลพิษต่างๆ ทั้งจากโรงงานและสำนักงานจะได้รับการบำบัดอย่างถูกต้องตามข้อกำหนดและผ่านการตรวจสอบของหน่วยงานราชการที่เกี่ยวข้อง เช่น กรมโรงงาน กระทรวงอุตสาหกรรม และกรมควบคุมมลพิษ กระทรวงวิทยาศาสตร์และสิ่งแวดล้อม เป็นต้น ทั้งนี้ ตั้งแต่เปิดดำเนินการกิจการ บริษัทและบริษัทย่อยไม่มีข้อพิพาทเรื่องสิ่งแวดล้อมแต่อย่างใด และไม่เคยได้รับการตักเตือนหรือการปรับจากหน่วยงานของรัฐ

1.3 ทรัพย์สินที่ใช้ในการประกอบธุรกิจ

1.3.1 ลักษณะสำคัญของทรัพย์สินถาวรหลักที่ใช้ในการประกอบธุรกิจ

ทรัพย์สินถาวรของบริษัทและบริษัทย่อย คือ ที่ดิน อาคาร และสิ่งปลูกสร้าง เครื่องจักรและอุปกรณ์เครื่องตกแต่งและอุปกรณ์สำนักงาน ณ วันที่ 31 มีนาคม 2568 มีรายละเอียดดังต่อไปนี้

ทรัพย์สินที่ใช้ในการประกอบธุรกิจของบริษัท โลหะกิจ เม็ททอล จำกัด (มหาชน)

| ประเภท / ลักษณะทรัพย์สิน | ลักษณะกรรมสิทธิ์ | มูลค่าตามบัญชี-สุทธิ (ล้านบาท) | ภาระผูกพัน |
|--|------------------|-----------------------------------|--|
| ที่ดิน อาคารและสิ่งปลูกสร้าง 1) ที่ดินโฉนดเลขที่ 28777 และ 12592-4 เนื้อที่รวม 4-1-96 ไร่ พร้อมอาคารโรงงาน 1 หลังและอาคารสำนักงาน 1 หลัง ตั้งอยู่ที่ 66/1 ซ.สุขสวัสดิ์ 76 ต.บางจาก อ.พระประแดง จ.สมุทรปราการ ¹ 2) ที่ดินโฉนดเลขที่ 12588, 28772, 238025, 238026 และ 238027 เนื้อที่รวม 23-0-32 ไร่ พร้อมอาคารโรงงาน 1 หลัง และอาคารสำนักงาน 1 หลัง ตั้งอยู่ที่ 66/1 ซ.สุขสวัสดิ์ 76 ต.บางจาก อ.พระประแดง จ.สมุทรปราการ ² | เป็นเจ้าของ | 162.95 | หลักทรัพย์ค้ำประกันวงเงินสินเชื่อ กับ บมจ.ธนาคารไทยพาณิชย์ วงเงินจำนวน 70 ล้านบาท |
| เครื่องจักรและอุปกรณ์ 1) เครื่องจักรหมายเลขทะเบียน 49-326-306-0088 จำนวน 1 เครื่อง ตั้งอยู่ที่ 66/1 ซ.สุขสวัสดิ์ 76 ต.บางจาก อ.พระประแดง จ.สมุทรปราการ ³ 2) เครื่องจักรหมายเลขทะเบียน 49-326-306-0144 ถึง 0202 จำนวน 39 เครื่อง ตั้งอยู่ที่ 66/1 ซ.สุขสวัสดิ์ 76 ต.บางจาก อ.พระประแดง จ.สมุทรปราการ ⁴ | เป็นเจ้าของ | 53.52 | หลักทรัพย์ค้ำประกันวงเงินสินเชื่อ กับ บมจ.ธนาคารไทยพาณิชย์ วงเงินจำนวน 180 ล้านบาท |
| เครื่องตกแต่งและอุปกรณ์สำนักงาน | เป็นเจ้าของ | 0.62 | - |
| ยานพาหนะ | เป็นเจ้าของ | 11.36 | - |
| สินทรัพย์สิทธิการใช้อาคาร | - | 1.34 | สัญญาเช่า |
| งานระหว่างก่อสร้าง | เป็นเจ้าของ | 1.16 | - |
| รวม | | 230.95 | |

หมายเหตุ

- ที่ดิน อาคาร และสิ่งปลูกสร้างรับประกันภัยโดย บมจ.ซันปัสสามัคคีประกันภัย และ บมจ.กรุงเทพประกันภัยทุนประกันภัย 140.00 ล้านบาท โดย บมจ.ธนาคารไทยพาณิชย์ เป็นผู้รับผลประโยชน์
- เครื่องจักรหมายเลขทะเบียน 49-326-306-0144 ถึง 0202 จำนวน 39 เครื่อง รับประกันภัยโดย บมจ.ซันปัสสามัคคีประกันภัย และ บมจ.กรุงเทพประกันภัย ทุนประกันภัย 257.82 ล้านบาท โดย บมจ.ธนาคารไทยพาณิชย์ เป็นผู้รับผลประโยชน์

ทรัพย์สินที่ใช้ในการประกอบธุรกิจของบริษัท ออโต้ เม็ททอล จำกัด

| ประเภท / ลักษณะทรัพย์สิน | ลักษณะกรรมสิทธิ์ | มูลค่าตามบัญชี-สุทธิ (ล้านบาท) | ภาระผูกพัน |
|---------------------------------|------------------|-----------------------------------|--|
| ที่ดิน อาคารและสิ่งปลูกสร้าง | เป็นเจ้าของ | 174.17 | หลักทรัพย์ค้ำประกันวงเงินสินเชื่อ กับ บมจ.ธนาคารไทยพาณิชย์ วงเงินจำนวน 225 ล้านบาท (บางส่วนของหลักทรัพย์ที่ใช้ใน การค้าประกัน) |
| เครื่องจักรและอุปกรณ์ | เป็นเจ้าของ | 9.98 | หลักทรัพย์ค้ำประกันวงเงินสินเชื่อ กับ บมจ.ธนาคารไทยพาณิชย์ วงเงินจำนวน 100 ล้านบาท (บางส่วนของหลักทรัพย์ที่ใช้ใน การค้าประกัน) |
| เครื่องตกแต่งและอุปกรณ์สำนักงาน | เป็นเจ้าของ | 0.41 | - |
| ยานพาหนะ | เป็นเจ้าของ | 1.84 | - |
| สินทรัพย์สิทธิการใช้อาคาร | - | 1.67 | สัญญาเช่า |
| งานระหว่างก่อสร้าง | เป็นเจ้าของ | 0.21 | - |
| รวม | | 188.28 | |

1.3.2 สัญญาต่าง ๆ

1) สัญญาเช่าอาคาร

| | | |
|---------------------|---|--|
| คู่สัญญา | : | บริษัท ศรีสยาม พรอพเพอร์ตี้ส์ จำกัด ซึ่งเป็นบุคคลที่ไม่มีความเกี่ยวข้องกับบริษัท เพื่อเช่าอาคารสำหรับใช้เป็นที่ตั้งสำนักงานขาย |
| รายละเอียดสัญญา | : | บริษัทเช่าห้องเลขที่ 167-9 ชั้นที่ 16 อาคารไทย ซีซี ทาวเวอร์ ขนาดพื้นที่ 534 ตารางเมตร ตั้งอยู่เลขที่ 43 ถนนสาทรใต้ แขวงยานนาวา เขตสาทร กรุงเทพมหานคร อายุสัญญา 3 ปี นับตั้งแต่วันที่ 1 กันยายน 2565 ถึงวันที่ 31 สิงหาคม 2568 |
| อัตราค่าเช่า | : | ค่าเช่าและค่าบริการปีละประมาณ 10.28 ล้านบาท |
| เงื่อนไขการต่อสัญญา | : | ไม่มี |

2) การได้รับอนุมัติวงเงินสินเชื่อจากสถาบันการเงิน (ณ วันที่ 31 มีนาคม 2568)

สัญญาวงเงินสินเชื่อกับสถาบันการเงิน

ณ วันที่ 31 มีนาคม 2568 บริษัท โลหะกิจ เม็ททอล จำกัด (มหาชน) ได้รับวงเงินสินเชื่อจากสถาบันการเงินหลายแห่งและมีหลักประกันโดยมีรายละเอียดดังนี้

- วงเงินสินเชื่อเลตเตอร์ออฟเครดิต ทรัสตรีซีท หนังสือค้ำประกันและเงินกู้ยืมระยะสั้นเป็นจำนวนรวม 1,461.7 ล้านบาท, วงเงินเบิกเกินบัญชีจำนวน 30 ล้านบาท และ วงเงินสัญญาซื้อขายเงินตราต่างประเทศล่วงหน้าจำนวน 1,000 ล้านบาท
- วงเงินสินเชื่อดังกล่าวข้างต้นนี้ค้ำประกันโดยการจดจำนองที่ดินพร้อมสิ่งปลูกสร้างบนที่ดินนั้นและเครื่องจักรของบริษัทฯ และเงินฝากประจำของบริษัทฯ (ดูรายละเอียดเพิ่มเติมได้ในหัวข้อ ทรัพย์สินที่ใช้ในการประกอบธุรกิจ)

ณ วันที่ 31 มีนาคม 2568 บริษัทย่อยราย บริษัท ออโต้ เม็ททอล จำกัด ได้รับวงเงินสินเชื่อจากสถาบันการเงินแห่งหนึ่งและมีหลักประกันโดยมีรายละเอียดดังนี้

- วงเงินเลตเตอร์ออฟเครดิต ทรัสตรีซีท หนังสือค้ำประกันและเงินกู้ยืมระยะสั้นจำนวน 300 ล้านบาท, วงเงินเบิกเกินบัญชีจำนวน 10 ล้านบาท และ วงเงินสัญญาซื้อขายเงินตราต่างประเทศจำนวน 200 ล้านบาท
- วงเงินสินเชื่อดังกล่าวข้างต้นนี้ค้ำประกันโดยการจดจำนองที่ดินพร้อมสิ่งปลูกสร้างบนที่ดินนั้นและเครื่องจักรของบริษัทย่อย (ดูรายละเอียดเพิ่มเติมได้ในหัวข้อทรัพย์สินที่ใช้ในการประกอบธุรกิจ ข้อ 4.1)

ณ วันที่ 31 มีนาคม 2568 บริษัทย่อยราย บริษัท อัลเทอร์เนทีฟ เอ็นแมท จำกัด ได้รับวงเงินสินเชื่อจากสถาบันการเงินแห่งหนึ่งและมีหลักประกันโดยมีรายละเอียดดังนี้

- วงเงินเลตเตอร์ออฟเครดิต ทรัสตรีซีท หนังสือค้ำประกันและเงินกู้ยืมระยะสั้นจำนวน 22 ล้านบาทวงเงินเบิกเกินบัญชีจำนวน 5 ล้านบาท และ วงเงินสัญญาซื้อขายเงินตราต่างประเทศจำนวน 30 ล้านบาท
- วงเงินสินเชื่อดังกล่าวข้างต้นนี้ค้ำประกันโดยบริษัทใหญ่ (ดูรายละเอียดเพิ่มเติมได้ในหัวข้อทรัพย์สินที่ใช้ในการประกอบธุรกิจ ข้อ 4.1)

ณ วันที่ 31 มีนาคม 2568 บริษัทย่อยราย บริษัท เอ็นเอสซี เม็ททอล จำกัด ได้รับวงเงินสินเชื่อจากสถาบันการเงินหลาย แห่งและมีหลักประกันโดยมีรายละเอียดดังนี้

- วงเงินเลตเตอร์ออฟเครดิต ทรัสต์รีซีท หนังสือค้ำประกันและเงินกู้ยืมระยะสั้นจำนวน 506 ล้านบาท, วงเงินเบิกเกินบัญชีจำนวน 60 ล้านบาท และ วงเงินสัญญาซื้อขายเงินตราต่างประเทศจำนวน 399 ล้านบาท
- วงเงินสินเชื่อดังกล่าวข้างต้นนี้ค้ำประกันโดยการจดจำนองหน่วยในอาคารชุด บัญชีเงินฝากประจำ และบริษัทใหญ่ (ดูรายละเอียดเพิ่มเติมได้ในหัวข้อทรัพย์สินที่ใช้ในการประกอบธุรกิจ ข้อ 4.1)

1.3.3 นโยบายการลงทุนในบริษัทย่อยและบริษัทร่วม

ปัจจุบันบริษัทถือหุ้นในบริษัทย่อย 3 บริษัท ซึ่งประกอบธุรกิจเกี่ยวข้องกับธุรกิจหลักของบริษัท ได้แก่ (1) บริษัท ออโต้ เม็ททอล จำกัด (สัดส่วนร้อยละ 59.99) ประกอบธุรกิจผลิตและจำหน่ายท่อสแตนเลส ประเภทท่อไอเสียรถยนต์ และท่อไอเสียรถจักรยานยนต์ (2) บริษัท อัลเทอร์เนทีฟ เอ็นแมท จำกัด (สัดส่วนร้อยละ 99.99) ประกอบธุรกิจจำหน่ายผลิตภัณฑ์โลหะและอลูมิเนียม (3) บริษัท เอ็นเอสซี เม็ททอล จำกัด (สัดส่วนร้อยละ 99.98) ประกอบธุรกิจจำหน่ายโลหะและอลูมิเนียม

บริษัทมีนโยบายการลงทุนในบริษัทย่อยและบริษัทร่วมในธุรกิจที่เสริมและธุรกิจที่เกี่ยวข้องกับการดำเนินธุรกิจหลักของบริษัท โดยคำนึงถึงผลตอบแทนที่เหมาะสม แล้วแต่ประเภทของธุรกิจนั้น ๆ สำหรับนโยบายการบริหารงานจะให้ความสำคัญในการดำเนินธุรกิจของบริษัทย่อยและบริษัทร่วม โดยคำนึงถึงผลประโยชน์ของผู้ถือหุ้นโดยรวมเป็นหลัก นอกจากนั้น การที่บริษัทจะพิจารณาส่งตัวแทนของบริษัทเพื่อร่วมเป็นกรรมการหรือร่วมบริหารในบริษัทย่อยและบริษัทร่วมนั้น บริษัทจะพิจารณาเป็นกรณี ๆ ไป

1.4 โครงสร้างเงินทุน

หลักทรัพย์ของบริษัท

ณ วันที่ 31 มีนาคม 2568 บริษัทมีทุนจดทะเบียน 383 ล้านบาท เรียกชำระแล้ว 383 ล้านบาท แบ่งเป็นหุ้นสามัญ 383,000,000 หุ้น มูลค่าหุ้นละ 1 บาท

ผู้ถือหุ้น

บริษัท มีการถือหุ้นตามอัตราส่วนของผู้ถือหุ้นที่ถือ ณ วันที่ 31 มีนาคม 2568 ดังนี้

ผู้ถือหุ้นสัญชาติไทย ร้อยละ 99.81 จำนวนผู้ถือหุ้นรายย่อย (Free float) 6,209

ผู้ถือหุ้นสัญชาติต่างดาว ร้อยละ 0.19 การถือหุ้นของผู้ถือหุ้นรายย่อย ร้อยละ 24.56

รวมยอด 100.00

รายชื่อผู้ถือหุ้น 10 รายแรก รวมถึงผู้ถือหุ้นที่ถือหุ้นตั้งแต่ร้อยละ 0.5 ของทุนชำระแล้วของบริษัทจดทะเบียน

| รายชื่อผู้ถือหุ้น | | | ณ วันที่ 31 มีนาคม 2568 | |
|--------------------------|--------------------------------|--|----------------------------|---------------------|
| | | | จำนวนหุ้น | สัดส่วน (ร้อยละ) |
| 1. | นายประเสริฐ อัครพงศ์พิศักดิ์ | | 78,854,326 | 20.58% |
| 2. | นายวิษณุพล อัครพงศ์พิศักดิ์ | | 28,196,560 | 7.36% |
| 3. | นายวิชาฤทธิ์ อัครพงศ์พิศักดิ์ | | 22,660,760 | 5.91% |
| 4. | นางเย็นจิต นิลผาย | | 18,660,760 | 4.87% |
| 5. | นายวิทวัส อัครพงศ์พิศักดิ์ | | 15,940,760 | 4.16% |
| 6. | นายสมพงษ์ อัครพงศ์พิศักดิ์ | | 15,800,126 | 4.12% |
| 7. | นางสาววาสนา อัครพงศ์พิศักดิ์ | | 15,800,126 | 4.12% |
| 8. | นายพลิชฐ์ อัครพงศ์พิศักดิ์ | | 15,800,125 | 4.12% |
| 9. | นางสาวสมมณี อัครพงศ์พิศักดิ์ | | 15,800,125 | 4.12% |
| 10. | นางสาววรวัลย์ อัครพงศ์พิศักดิ์ | | 7,500,000 | 1.95% |
| 11. | นางศิริวรรณ อัครพงศ์พิศักดิ์ | | 5,800,126 | 1.51% |
| 12. | นางสาวมีนา อัครพงศ์พิศักดิ์ | | 2,700,000 | 0.70% |
| รวมกลุ่มอัครพงศ์พิศักดิ์ | | | 243,513,794 | 63.52% |
| 13. | นางสุนา วัฒนภาส | | 12,112,950 | 3.16% |
| 14. | บริษัท ไทยเอ็นวีดีอาร์ จำกัด | | 8,911,272 | 2.32% |
| 15. | นางสาวนภัส วัฒนภาส | | 6,056,475 | 1.58% |
| 16. | นายธนภูมิ ภูมิปัญญาพานิช | | 5,000,000 | 1.30% |

| รายชื่อผู้ถือหุ้น | | | ณ วันที่ 31 มีนาคม 2568 | |
|-------------------|---------------------------------|--|----------------------------|---------------------|
| | | | จำนวนหุ้น | สัดส่วน (ร้อยละ) |
| 17. | นายภาคภูมิ ภูมิปัญญาพานิช | | 5,000,000 | 1.30% |
| 18. | นายณัฐม วัฒนภาส | | 4,056,475 | 1.05% |
| 19. | นางสาวธรรณรัตน์ นิธิโชคเมธาณนท์ | | 2,277,400 | 0.59% |
| 20. | นางสาวสุภาภรณ์ นิมวชิระสุนทร | | 2,008,000 | 0.52% |
| รวม | | | 288,936,366 | 75.34% |

นโยบายการจ่ายเงินปันผล

บริษัทมีนโยบายจ่ายเงินปันผลในอัตราไม่ต่ำกว่าร้อยละ 40 ของกำไรสุทธิหลังหักภาษีเงินได้นิติบุคคล อย่างไรก็ตาม บริษัทอาจกำหนดให้การจ่ายเงินปันผลมีอัตราน้อยกว่าอัตราที่กำหนดข้างต้นได้ หากบริษัทมีความจำเป็นที่จะต้องนำเงินกำไรสุทธิจำนวนดังกล่าวไปใช้เพื่อขยายการดำเนินงานของบริษัท

บริษัทย่อย 3 บริษัท ได้แก่ บริษัท ออโต้ เมททอล จำกัด และบริษัท อัลเทอร์เนทีฟ เอ็นแมท จำกัด (ชื่อเดิม “บริษัท สเตนเลสทางเลือก จำกัด”) และ บริษัท เอ็นเอสซี เมททอล จำกัด (ชื่อเดิม “บริษัท เจ็กเซ่งเซียง เมททอล จำกัด”) มีนโยบายจ่ายเงินปันผลในอัตราไม่ต่ำกว่าร้อยละ 40 ของกำไรสุทธิหลังหักภาษีเงินได้นิติบุคคล อย่างไรก็ตาม บริษัทย่อยอาจกำหนดให้การจ่ายเงินปันผลมีอัตราน้อยกว่าอัตราที่กำหนดข้างต้นได้ หากบริษัทย่อยมีความจำเป็นที่จะต้องนำเงินกำไรสุทธิจำนวนดังกล่าวไปใช้เพื่อขยายการดำเนินงานของบริษัทย่อย ทั้งนี้ ในช่วง 5 ปีที่ผ่านมา บริษัทมีประวัติการจ่ายเงินปันผล ดังนี้

| ผลประกอบการประจำปี | บาท / หุ้น | จำนวนเงิน / บาท |
|--------------------|------------|-----------------|
| ปี 2563 | 0.22 | 84,260,000 |
| ปี 2564 | 0.38 | 145,540,000 |
| ปี 2565 | 0.64 | 245,120,000 |
| ปี 2566 | 0.23 | 88,090,000 |
| ปี 2567 | 0.23 | 88,090,000 |

2. การบริหารจัดการความเสี่ยง

นโยบายและแนวปฏิบัติเรื่องการบริหารความเสี่ยง

คณะกรรมการ บริษัท โลหะกิจ เม็ททอล จำกัด (มหาชน) ได้ให้ความสำคัญต่อการบริหารความเสี่ยงให้ดำเนินไปอย่างเป็นระบบ และสอดคล้องกับการกำกับดูแลกิจการที่ครอบคลุมถึงการควบคุมภายในที่เพียงพอและเหมาะสมกับทั้งมีการติดตามความเสี่ยงอย่างใกล้ชิด ซึ่งทำให้บริษัทสามารถบรรลุวัตถุประสงค์ในการดำเนินการตามแผนธุรกิจที่กำหนดไว้ทั้งแผนฉุกเฉิน แผนการจัดการภาวะวิกฤต และแผนบริหารความต่อเนื่องในการดำเนินธุรกิจ เพื่อสร้างความเชื่อมั่น ฟังพอใจต่อลูกค้าและให้ผลตอบแทนที่ดีต่อผู้ถือหุ้นและผู้มีส่วนได้เสียทุกฝ่าย บริษัทได้นำ COSO (The Committee of Sponsoring Organization of the Treadway Commission) และมีการระบุนโยบายบริหารความเสี่ยงเฉพาะด้านมาเป็นกรอบในการบริหารความเสี่ยงของบริษัท เพื่อให้การดำเนินธุรกิจให้เป็นไปตามเป้าหมายการพัฒนาอย่างยั่งยืน ทั้งนี้ได้กำหนดและแบ่งประเภทความเสี่ยงองค์กร เป็น 6 ด้าน คือ

1. ความเสี่ยงด้านกลยุทธ์ (Strategic Risk)
2. ความเสี่ยงด้านการปฏิบัติงาน (Operational Risk)
3. ความเสี่ยงด้านการเงิน (Financial Risk)
4. ความเสี่ยงด้านการปฏิบัติตามกฎระเบียบ (Compliance Risk)
5. ความเสี่ยงด้านสังคมและสิ่งแวดล้อม (ESG Risk) และ
6. ความเสี่ยงที่เกิดขึ้นใหม่ (Emerging Risks)

มิติเศรษฐกิจ

ความเสี่ยงทางเศรษฐกิจและอุตสาหกรรมไทยในปี 2567 และ 2568

สถานการณ์เศรษฐกิจไทยปี 2568 GDP ขยายตัวขยายตัวร้อยละ 2.5 เติบโตจากร้อยละ 2.0 ในปี 2566 โดยมีปัจจัยสนับสนุนหลักมาจากการบริโภคภาคเอกชนและการอุปโภคภาครัฐบาลขยายตัว ร้อยละ 4.4 และร้อยละ 2.5 ตามลำดับ การลงทุนภาครัฐขยายตัวร้อยละ 4.8 ขณะที่การลงทุนภาคเอกชนลดลงร้อยละ 1.6 ส่วนมูลค่า การส่งออกในรูปดอลลาร์ สหรัฐ ขยายตัวร้อยละ 5.8 อัตราเงินเฟ้อเฉลี่ยอยู่ที่ร้อยละ 0.4 และดุลบัญชีเดินสะพัดเกินดุลร้อยละ 2.3 ของ GDP จากการฟื้นตัวของด้านการผลิต สาขาเกษตรกรรมฯ กลับมาขยายตัวครั้งแรกในรอบ 5 ไตรมาส สาขาที่พักแรมและบริการด้านอาหาร สาขาการขนส่ง และการขายปลีก และสาขาการก่อสร้างขยายตัวเร่งขึ้นจาก ไตรมาสก่อนหน้า ขณะที่สาขาการผลิตสินค้าอุตสาหกรรม และสาขาการขนส่งและสถานที่เก็บสินค้าขยายตัวต่อเนื่อง และ ด้านการใช้จ่าย การลงทุนภาครัฐ และการส่งออกสินค้าและ บริการขยายตัวเร่งขึ้น การอุปโภคบริโภคภาคเอกชนขยายตัว ต่อเนื่อง ส่วนการอุปโภคภาครัฐบาลชะลอตัว และการลงทุน ภาคเอกชนปรับตัวลดลงต่อเนื่อง

โดยแนวโน้มเศรษฐกิจไทยปี 2568 มีแนวโน้มขยายตัวต่อเนื่อง โดยคาดการณ์ปัจจัยสำคัญที่อาจส่งผลกระทบต่อเศรษฐกิจ ได้แก่ การเพิ่มขึ้นของรายจ่ายลงทุนภาครัฐ สอดคล้องกับ การเพิ่มขึ้นของกรอบวงเงินงบประมาณรายจ่าย ประจำปี งบประมาณ 2568 การขยายตัวอย่างต่อเนื่องของการบริโภคภาคเอกชน ท่ามกลางอัตราการว่างงานและอัตราเงินเฟ้อที่อยู่ในระดับต่ำ การฟื้นตัวของภาคการท่องเที่ยวและบริการที่เกี่ยวข้อง สอดคล้องกับการขยายตัวต่อเนื่องของนักท่องเที่ยวต่างชาติ และการขยายตัวอย่างต่อเนื่องของการส่งออกตามแรงส่งของการขยายตัวของมูลค่าการส่งออก มีแนวโน้มการลงทุนเพิ่มเติมในอุตสาหกรรมเป้าหมาย เช่น ยานยนต์ไฟฟ้า (EV) และอุตสาหกรรมเทคโนโลยีขั้นสูง ด้านความเสี่ยงทางเศรษฐกิจ ยังคงมีความเสี่ยงจากปัจจัยภายนอก เช่น ความผันผวนของเศรษฐกิจโลก อัตราเงินเฟ้อที่สูง และภาวะหนี้ครัวเรือนที่ยังอยู่ในระดับสูง

ดังนั้นเศรษฐกิจไทยปี 2568 มีแนวโน้มฟื้นตัวจากปัจจัยสนับสนุนในหลายภาคส่วน โดยคาดว่าจะขยายตัวในช่วงร้อยละ 1.3 - 2.3 (ค่ากลางการประมาณการร้อยละ 1.8) การเติบโตจะดีกว่าปี 2567 และมีโอกาสขยายตัวต่อเนื่องในปี 2569 อย่างไรก็ตาม ต้องติดตามปัจจัยเสี่ยงทางเศรษฐกิจและแนวโน้มการลงทุนในระยะยาวอย่างใกล้ชิด

ทั้งนี้ทางบริษัทและบริษัทย่อยมีนโยบายให้ความสำคัญกับการติดตามภาวะเศรษฐกิจและผลกระทบต่างๆ ที่อาจเกิดขึ้นอย่างใกล้ชิดทั้งนี้ บริษัทและบริษัทย่อยเน้นกระจายความเสี่ยงในการทำธุรกิจให้ครอบคลุมอุตสาหกรรมต่าง ๆ ในประเทศเพื่อลดผลกระทบจากการพึ่งพิงอุตสาหกรรมใดที่มากเกินไป

ความเสี่ยงด้านกลยุทธ์ (Strategic Risk)

2.1 ความเสี่ยงจากการพึ่งพิงผู้ผลิตและจัดจำหน่ายวัตถุดิบหลัก

วัตถุดิบหลักของบริษัท คือ ม้วนเหล็กกล้าไร้สนิมรีดเย็น (cold rolled stainless steel coil) ทองแดง อลูมิเนียม เหล็กเคลือบสังกะสี และ เหล็กชุบสังกะสี ซึ่งบริษัทจัดหาวัตถุดิบจากผู้ผลิตในประเทศซึ่งมีเพียงรายเดียวหรือน้อยรายในบางวัตถุดิบ ซึ่งทำให้มีความเสี่ยงในการจัดหาวัตถุดิบหลักเนื่องจากการพึ่งพิงผู้ผลิตในประเทศ บริษัทสั่งซื้อม้วนเหล็กกล้าไร้สนิมรีดเย็นที่ผลิตโดยผู้ผลิตในประเทศเพียงที่สำคัญ ได้แก่ บริษัท โพสโค-ไทยนิคส์ จำกัด (มหาชน) จากการที่มีผู้ผลิตเหล็กกล้าไร้สนิมรีดเย็นรายใหญ่ในประเทศเพียงรายเดียว และ กฎหมาย Anti-Dumping Law ทำให้การจัดหาวัตถุดิบเหล็กกล้าไร้สนิมรีดเย็นจากหลายประเทศในเอเชียมีต้นทุนวัตถุดิบที่จัดหาง่ายกว่าการจัดหาภายในประเทศ นอกจากนี้การจัดหาเหล็กกล้าไร้สนิมรีดเย็นจากต่างประเทศจะต้องใช้เวลาในการขนส่ง ทำให้บริษัทมีความเสี่ยงจากการขาดแคลนวัตถุดิบในกรณีที่ผู้ผลิตรายใหญ่ในประเทศดังกล่าวไม่สามารถจัดส่งวัตถุดิบให้กับบริษัทได้ตามกำหนด และบริษัทไม่สามารถจัดหาวัตถุดิบจากแหล่งอื่นเข้ามาทดแทนได้ทันแผนการผลิตและแปรรูปสินค้าตามที่รับคำสั่งซื้อสินค้าจากลูกค้า

อย่างไรก็ตาม บริษัทได้มีการวางแผนการสั่งซื้อวัตถุดิบล่วงหน้าโดยนาระบบการจัดการห่วงโซ่อุปทาน หรือ Supply Chain Management มาใช้ ทำให้มีการประมาณการยอดการสั่งซื้อวัตถุดิบหลักต่าง ๆ ล่วงหน้าได้อย่างมีประสิทธิภาพและจากการดำเนินงานของบริษัทในอดีตที่ผ่านมา บริษัทยังไม่เคยประสบปัญหาขาดแคลนวัตถุดิบ ประกอบกับบริษัทสั่งซื้อวัตถุดิบจากผู้ผลิตต่างๆ เป็นเวลานานและมีความสัมพันธ์ที่ดีกับผู้ผลิตดังกล่าว และนอกจากนี้บริษัทก็ยังสามารถนำเข้ามาจากผู้ผลิตหลักต่าง ๆ ในต่างประเทศ

2.2 ความเสี่ยงเกี่ยวกับการย้ายฐานการผลิตของลูกค้าซึ่งเป็นผู้ประกอบการในอุตสาหกรรมต่าง ๆ

ผลิตภัณฑ์สแตนเลสของบริษัทและบริษัทย่อยจำหน่ายแก่ลูกค้าในประเทศโดยลูกค้าดังกล่าวส่วนใหญ่เป็นผู้ประกอบการจากต่างประเทศที่มาตั้งโรงงานในประเทศไทย ซึ่งเป็นผู้ประกอบการในอุตสาหกรรมต่าง ๆ เช่น อุตสาหกรรมเครื่องใช้ไฟฟ้า อุตสาหกรรมก่อสร้าง อุตสาหกรรมคอมพิวเตอร์ อุตสาหกรรมยานยนต์ เป็นต้น โดยใน ในช่วงปีบัญชี 2568 บริษัทและบริษัทย่อยมียอดขายและบริการในประเทศจำนวน 2,690 ล้านบาท และในช่วงปีบัญชี 2567 บริษัทและบริษัทย่อยมียอดขายและบริการในประเทศจำนวน 2,632 ล้านบาท บริษัทและบริษัทย่อยมีความเสี่ยงเกี่ยวกับการย้ายฐานการผลิตของลูกค้าซึ่งเป็นผู้ประกอบการในอุตสาหกรรมต่าง ๆ ไปยังประเทศอื่น ๆ รวมถึงการลดลงอย่างต่อเนื่องของภาคการส่งออกสินค้าและการลดลงของการใช้จ่ายของรัฐบาล อันอาจส่งผลกระทบต่อยอดขายและบริการของบริษัทและบริษัทย่อย

อย่างไรก็ตาม ประเทศไทยยังมีความได้เปรียบเชิงเปรียบเทียบเนื่องจากมีทรัพยากรที่พร้อมทั้งในด้านวัตถุดิบและกำลังคน สาธารณูปโภคพื้นฐาน มีนโยบายส่งเสริมการลงทุนที่ดีและเอื้อต่อการลงทุน โดยภาพรวมรัฐบาลไทยให้การส่งเสริมผู้ประกอบการใช้ประเทศไทยเป็นฐานการลงทุนการวิจัยและพัฒนา และการจัดตั้งอุตสาหกรรมที่มีศักยภาพในอนาคต โดยให้สิทธิประโยชน์ในหลากหลายรูปแบบเป็นกรณีพิเศษ ซึ่งประกอบด้วย สิทธิประโยชน์ทางด้านภาษีและสิทธิประโยชน์ทางการเงิน

ทั้งนี้สำนักงานคณะกรรมการส่งเสริมการลงทุน หรือบีโอไอเปิดเผยการลงทุนในปี 2568 ทะยานต่อเนื่อง ทั้งจำนวนโครงการและ เงินลงทุน โดยมีคำขอรับส่งเสริมกว่า 820 โครงการ เงินลงทุนรวมกว่า 431,000 ล้านบาท นำโดยอุตสาหกรรม ดิจิทัล อิเล็กทรอนิกส์และยานยนต์ การลงทุนจากต่างประเทศพุ่งกว่า 260,000 ล้านบาท ส่องก อันดับ 1 ตาม ด้วยจีน และสิงคโปร์ สะท้อนศักยภาพไทยแข็งแกร่ง ตอกย้ำถึงความเชื่อมั่นของนักลงทุนที่เห็นว่าประเทศไทยมีความพร้อม ทั้งด้านโครงสร้างพื้นฐาน พื้นที่รองรับอุตสาหกรรม ไฟฟ้าที่มีความเสถียรและมีศักยภาพด้านพลังงานสะอาด บุคลากรที่มีคุณภาพ ชีพพลายชนที่ครบวงจร ต้นทุนการประกอบธุรกิจที่เหมาะสม มาตรการสนับสนุนต่าง ๆ ของรัฐบาล สิทธิประโยชน์และการบริการต่าง ๆ ของบีโอไอ

กลุ่มอุตสาหกรรมเป้าหมายที่มีมูลค่าเงินลงทุนสูงสุด 5 อันดับแรก

1. **อุตสาหกรรมดิจิทัล** 94,735 ล้านบาท 40 โครงการ ส่วนใหญ่เป็นการลงทุนในกิจการ Data Center และ Cloud Service โดยบริษัทชั้นนำจากทั้งสหรัฐอเมริกา จีน ส่องก ญี่ปุ่น อินเดีย ออสเตรเลีย และไทย จะเป็นกิจการพัฒนาซอฟต์แวร์ แพลตฟอร์มเพื่อให้บริการดิจิทัล และดิจิทัลคอนเทนต์
2. **อุตสาหกรรมอิเล็กทรอนิกส์และเครื่องใช้ไฟฟ้า** 87,814 ล้านบาท 122 โครงการ กิจการที่มี การลงทุนสูง เช่น การผลิตแผงวงจรอิเล็กทรอนิกส์ (PCB) และวัตถุดิบสำหรับ PCB นอกจากนี้ ก็มีโครงการผลิตชิป (Wafer) การออกแบบทาง อิเล็กทรอนิกส์ (IC Design) การประกอบและทดสอบเซมิคอนดักเตอร์และวงจรรวม การผลิตอุปกรณ์อิเล็กทรอนิกส์ อัจฉริยะและเครื่องใช้ไฟฟ้าอัจฉริยะ
3. **อุตสาหกรรมยานยนต์และชิ้นส่วน** 23,499 ล้านบาท 72 โครงการ ประกอบด้วยโครงการลงทุนผลิตรถยนต์ EV และ ICE โดยค่ายญี่ปุ่น จีน และยุโรป การผลิตยางล้อรถยนต์ ยางล้ออากาศยาน ระบบอัจฉริยะในรถยนต์ และชิ้นส่วนยานยนต์ต่าง ๆ
4. **การผลิตไฟฟ้าจากพลังงานหมุนเวียน** 17,517 ล้านบาท (102 โครงการ)
5. **อุตสาหกรรมปิโตรเคมีและเคมีภัณฑ์** 13,942 ล้านบาท 81 โครงการ ส่วนใหญ่เป็นการผลิตเคมีภัณฑ์ พอลิเมอร์ชนิด พิเศษ พลาสติกสำหรับอุตสาหกรรม และบรรจุภัณฑ์ชนิดหลายชั้น

ในส่วนของลูกค้าหากลูกค้าจะย้ายฐานการผลิตจะต้องมีการวางแผนล่วงหน้าเป็นระยะเวลานาน บริษัทและบริษัทย่อยจะทราบล่วงหน้าซึ่งจะทำให้สามารถวางแผนปรับเปลี่ยนการผลิตได้ โดยบริษัทและบริษัทย่อยได้มีการติดตามนโยบายการลงทุนของลูกค้าซึ่งเป็นผู้ประกอบการในอุตสาหกรรมต่าง ๆ อย่างต่อเนื่องเพื่อนำข้อมูลดังกล่าวมาใช้ในการวางแผนนโยบายการดำเนินธุรกิจ และวางแผนการผลิตเพื่อรองรับความเปลี่ยนแปลงต่าง ๆ ขณะเดียวกัน บริษัทและบริษัทย่อยมีความหลากหลายในการกระจายธุรกิจ เข้าสู่อุตสาหกรรมหลักต่าง ๆ ของประเทศเพื่อลดความเสี่ยงต่อการพึ่งพิงอุตสาหกรรมใดอุตสาหกรรมหนึ่งในประเทศโดยเฉพาะ นอกจากนี้ยังได้บริการลูกค้าด้วยการจัดหาวัตถุดิบคุณภาพในเกรดต่าง ๆ ที่หลากหลาย รวมไปถึงการแปรรูปเพื่อเพิ่มมูลค่าในด้วย กระบวนการผลิตที่มีคุณภาพ เช่นบริษัทย่อยรายบริษัท ออโต้ เมททอล จำกัด ได้กระจายความเสี่ยงโดยการจำหน่ายสินค้าประเภท ท่อสแตนเลส ประเภทท่อไอเสีย ไปยังอุตสาหกรรมรถยนต์ และอุตสาหกรรมรถจักรยานยนต์ บริษัทย่อยรายบริษัท อัลเทอร์เนทีฟ เอ็นเมท จำกัด ซึ่งเป็นผู้จัดจำหน่ายอะลูมิเนียมในอุตสาหกรรมรถต่อเรือ และ งานก่อสร้าง รวมทั้งบริษัทย่อยรายบริษัท เอ็นเอสซี เมททอล จำกัด เป็นตัวแทนจำหน่าย ทองแดง ทองเหลือง สแตนเลส และ อะลูมิเนียม ให้กับผู้ประกอบการในอุตสาหกรรมก่อสร้าง อุตสาหกรรมอิเล็กทรอนิกส์ อุตสาหกรรมยานยนต์ และ อุตสาหกรรมเครื่องใช้ไฟฟ้า

2.3 ความเสี่ยงเกี่ยวกับการเข้ามาของคู่แข่งรายใหม่

ปัจจุบันการประกอบธุรกิจของบริษัทในด้านการแปรรูปสแตนเลส ได้แก่ การจัดหา แปรรูป ผลิตและจำหน่ายผลิตภัณฑ์ สแตนเลส มีผู้ประกอบการในประเทศที่ทำธุรกิจใกล้เคียงกับบริษัทประมาณ 2-3 ราย นอกจากนี้บริษัทย่อยรายบริษัท ออโต้ เมททอล จำกัด ประกอบธุรกิจผลิตและจำหน่ายท่อสแตนเลสประเภทท่อไอเสียสำหรับอุตสาหกรรมยานยนต์ที่ใช้เครื่องจักรเทคโนโลยี FFX

ของประเทศญี่ปุ่นเป็นรายแรกในเอเชียตะวันออกเฉียงใต้ บริษัทและบริษัทย่อยมีความเสี่ยงจากการเข้ามาของคู่แข่งรายใหม่ ซึ่งอาจส่งผลกระทบต่อยอดขายและส่วนแบ่งตลาดของบริษัทและบริษัทย่อย

การประกอบธุรกิจของบริษัทและบริษัทย่อยต้องอาศัยปัจจัยต่างๆเกื้อหนุน ประกอบด้วย

- (1) ความเชี่ยวชาญเฉพาะด้าน และประสบการณ์ยาวนานในการพัฒนาผลิตภัณฑ์ให้มีคุณภาพ และตรงกับความ ต้องการของลูกค้ากลุ่มเป้าหมายซึ่งเป็นผู้ประกอบการในอุตสาหกรรมต่างๆ ดังจะเห็นได้จากประสบการณ์การ ประกอบธุรกิจของบริษัทเป็นระยะเวลากว่า 30 ปี
- (2) ต้องอาศัยบุคลากรที่มีความรู้ ความเชี่ยวชาญ เข้าใจในความต้องการของตลาดที่เปลี่ยนแปลง และประสบการณ์ สูงในการประกอบธุรกิจ
- (3) ต้องอาศัยความสัมพันธ์ในการทำธุรกิจที่ดีและต่อเนื่องกับผู้ผลิต และ ผู้จำหน่ายวัตถุดิบและลูกค้ากลุ่มเป้าหมาย
- (4) การประกอบธุรกิจของบริษัทและบริษัทย่อยต้องใช้เครื่องมือเครื่องจักรและการผลิตที่มีประสิทธิภาพ จึงต้องมีการ บำรุงรักษาเครื่องจักรให้อยู่ในสภาพพร้อมใช้งานได้ตลอดเวลา และควบคุมมาตรฐานการปฏิบัติงานในส่วนการ ผลิต เพื่อให้ได้สินค้าที่มีคุณภาพและบริการที่รวดเร็ว
- (5) บริษัท และ บริษัทย่อยผลิตและจำหน่ายผลิตภัณฑ์ทั้งโลหะและอโลหะที่หลากหลายทั้งในแง่วัตถุดิบต่างๆ ชนิด และขนาดต่างๆ จึงทำให้บริษัทและบริษัทย่อยสามารถบริหารจัดการวางแผนวัตถุดิบและการผลิตโดยมีคุณภาพ และมีต้นทุนที่สามารถแข่งขันได้อย่างมีประสิทธิภาพ
- (6) บริษัท และบริษัทย่อย ยังได้รับการสนับสนุนทางด้านเทคนิคในการผลิตและการตลาดเพื่อสร้างความมั่นใจใน ด้านคุณภาพ และ การขยายผลิตภัณฑ์ใหม่ ๆ เพื่อเพิ่มฐานลูกค้าของบริษัทได้กว้างขวางมากขึ้นจากผู้ร่วมลงทุน ในบริษัทย่อย คือ Mory Industries Inc. ประเทศญี่ปุ่น

จากปัจจัยดังกล่าวข้างต้นส่งผลให้บริษัทและบริษัทย่อยมีความพร้อมและความสามารถในการแข่งขันที่เหนือกว่า ผู้ประกอบการรายใหม่

ความเสี่ยงด้านการดำเนินงาน (Operational Risk)

2.4 ความเสี่ยงจากการผันผวนของราคาตลาดโลกของนิเกิล ทองแดง และ อลูมิเนียม

สแตนเลส ทองแดง และ อลูมิเนียม เป็นวัตถุดิบและสินค้าหลักที่มีอัตราหมุนเวียนในปริมาณมากของบริษัทและบริษัทย่อย ซึ่งการเคลื่อนไหวของราคาในประเทศจะมีการเปลี่ยนแปลงตามราคาตลาดโลก ซึ่งกำหนดโดยอุปสงค์และอุปทานของผู้ผลิตและ ผู้ใช้โลหะดังกล่าวทั่วโลก ในกรณีของสแตนเลสจะมีส่วนผสมที่สำคัญคือ โครเมียม นิเกิล และคาร์บอน ดังนั้นราคาของนิเกิลซึ่งเป็น ส่วนประกอบหลักนั้นจะมีส่วนสำคัญที่ทำให้ราคาของสแตนเลสผันแปร



อย่างไรก็ตาม บริษัทมีการติดตามราคาอย่างใกล้ชิดเพื่อประเมินสถานการณ์และแนวโน้มของราคาเพื่อนำมาประกอบการพิจารณาตัดสินใจในการสั่งซื้อและจัดจำหน่าย โดยการบริหารจัดการวัตถุดิบที่หลากหลายจากหลายแหล่งสินค้าและควบคุมระดับราคาของสินค้าคงคลังให้มีความเหมาะสมและรวดเร็วสอดคล้องกับราคาตลาดโลก ทั้งนี้เพื่อลดผลกระทบจากความผันผวนด้านราคาของวัตถุดิบที่อาจส่งผลกระทบต่อวัตถุดิบและสินค้าคงคลัง

2.5 ความเสี่ยงเฉพาะของกิจการ

บริษัทและบริษัทย่อยประกอบธุรกิจหลักในด้านการแปรรูปผลิตภัณฑ์สแตนเลสม้วนอย่างครบวงจรและมีบริษัทย่อยรายหนึ่งเป็นตัวแทนจัดจำหน่าย ทองแดง ทองเหลือง อลูมิเนียม สินทรัพย์ที่สำคัญของบริษัทและบริษัทย่อย คือ สินค้าคงเหลือ ณ วันที่ 31 มีนาคม 2568 บริษัทและบริษัทย่อยมีสินค้าคงเหลือสุทธิจำนวน 640.53 ล้านบาท (คิดเป็นสัดส่วนร้อยละ 30.41 ของสินทรัพย์รวม) บริษัทจึงมีความเสี่ยงจากสินค้าคงเหลืดังกล่าวหากไม่มีการหมุนเวียนในระดับที่เหมาะสมหรือมีสินค้าที่ไม่สามารถจำหน่ายได้ปกติ

นอกจากนี้บริษัทและบริษัทย่อยมีลูกหนี้คงค้างสุทธิจำนวน 576.65 ล้านบาท (คิดเป็นสัดส่วนร้อยละ 27.38 ของสินทรัพย์รวม) บริษัทจึงมีความเสี่ยงหากลูกหนี้การค้าไม่สามารถชำระหนี้ได้ตามกำหนด ซึ่งอาจจะส่งผลกระทบต่อสภาพคล่องและฐานะการเงินของบริษัทและบริษัทย่อย

อย่างไรก็ตาม ในส่วนของสินค้านั้นบริษัทและบริษัทย่อยได้นำระบบการจัดการห่วงโซ่อุปทาน (Supply Chain Management) มาใช้ และได้พัฒนาระบบดังกล่าวอย่างต่อเนื่องเพื่อให้สามารถสั่งซื้อวัตถุดิบได้ในปริมาณที่ต้องการใช้ ผลิตสินค้าได้ตรงกับความต้องการ และส่งมอบสินค้าได้ตามกำหนดเวลาที่ลูกค้าต้องการ ซึ่งทำให้บริษัทและบริษัทย่อยมีการบริหารต้นทุนและการบริหารจัดการสินค้าคงคลังที่มีประสิทธิภาพและรักษาระดับการหมุนเวียนและสัดส่วนของสินค้าคงคลังต่อสินทรัพย์รวมได้อย่างเหมาะสม จึงส่งผลให้ระยะที่ผ่านมามีต้นทุนเฉลี่ยวัตถุดิบที่สอดคล้องกับราคาตลาดและมีสภาพคล่องทางการเงินที่เหมาะสม และ ในส่วนของลูกหนี้การค้านั้น บริษัทและบริษัทย่อยได้มีการติดตามดูแลอย่างใกล้ชิดโดยการเข้าพบลูกค้าอย่างสม่ำเสมอและต่อเนื่องเพื่อให้สามารถประเมินข้อมูลในเชิงลึก ในรายที่เห็นว่าอาจจะเกิดปัญหาได้ บริษัทจะเปลี่ยนแปลงเป็นการขายในเงื่อนไขที่

ลดระยะเวลาเครดิตลง หรือขายเงินสด หรือ อาจขอหลักประกันต่าง ๆ จากลูกค้าเพิ่มเติมเพื่อบริหารจัดการให้ความเสี่ยงในการผิดนัดชำระหนี้ลดลงไป

2.6 ความเสี่ยงจากภัยคุกคามทางไซเบอร์และการคุ้มครอง ข้อมูลส่วนบุคคล

เนื่องจากข้อมูลสารสนเทศมีความสำคัญต่อการดำเนินธุรกิจ ข้อมูลสำคัญของบริษัท คู่ค้า และลูกค้า รวมถึงผู้มีส่วนได้เสีย ทุกกลุ่ม อาจถูกนำไปใช้อย่างผิดกฎหมาย สามารถสร้างผลกระทบแก่บริษัทได้หลายด้านจนทำให้การดำเนินงานของบริษัทหยุดชะงัก บริษัทฯ จึงมีการกำหนดนโยบายและมาตรการในการรับมือป้องกันการรั่วไหลของข้อมูลสารสนเทศที่สำคัญ รวมถึงมีการพัฒนาระบบความมั่นคงปลอดภัยของข้อมูลสารสนเทศ ดังนี้

1. จัดทำแผนการพัฒนาและจัดหาระบบงานให้สามารถรองรับการใช้งานอย่างเพียงพอ และจัดทำแผนการจัดการระบบงานที่เหมาะสมระยะยาวที่จะรองรับการขยายตัวของบริษัท รวมถึงการทำสัญญาบำรุงรักษาระบบงานกับผู้ขายหรือผู้พัฒนาระบบเพื่อให้ฝ่ายบริหารอนุมัติและให้จัดทำตารางการปฏิบัติงานบำรุงรักษาระบบต่างๆประจำปี
2. จัดให้มีระบบความปลอดภัยของระบบสารสนเทศโดยการกำหนดข้อผู้ใช้งานและรหัสผ่านในการเข้าถึงการใช้งานระบบและข้อมูลส่วนกลาง และรวมถึงการกำหนดสิทธิการใช้งานระบบอินเทอร์เน็ตที่เหมาะสมและถูกต้องตามกฎหมาย รวมถึงการให้มีระบบการป้องกันการคุกคามจากบุคคลภายนอก การจัดเก็บข้อมูลสำรอง การจัดทำแผนฉุกเฉินกรณีที่เกิดเหตุการณ์ที่บริษัทต้องนำข้อมูลสำรองเข้าสู่ระบบแทนข้อมูลที่สูญเสีย

และบริษัทได้จัดทำประกาศการคุ้มครองข้อมูลส่วนบุคคล เพื่อชี้แจงให้เจ้าของข้อมูล ทราบถึงรายละเอียดเกี่ยวกับการเก็บรวบรวม ใช้ เปิดเผยข้อมูลของเจ้าของข้อมูล เพื่อป้องกันการละเมิดข้อมูลส่วนบุคคล ซึ่งที่ผ่านมาบริษัทไม่ได้รับผลกระทบจากภัยคุกคามทางไซเบอร์และข้อมูลส่วนบุคคล

ความเสี่ยงด้านการเงิน (Financial Risk)

2.7 ความเสี่ยงจากการผันผวนของค่าเงินบาท

ในปี 2567-2568 การผันผวนของค่าเงินบาทได้รับผลกระทบจากหลายปัจจัยทั้งภายในและภายนอกประเทศ ซึ่งรวมถึงสภาวะเศรษฐกิจโลกที่มีความไม่แน่นอนและการดำเนินนโยบายการเงินของธนาคารกลางในประเทศหลัก ๆ เช่น สหรัฐอเมริกา (เฟด) รวมถึงการฟื้นตัวของเศรษฐกิจไทยเองก็ตาม แต่กรอบการเคลื่อนไหวระหว่างปีกว้างกว่า สะท้อนความผันผวนและทิศทางที่ประเมินได้ยาก

อัตราแลกเปลี่ยนของค่าเงินบาทในช่วงปี 2567-2568 มีการเคลื่อนไหวที่ค่อนข้างผันผวน โดยอัตราแลกเปลี่ยนของเงินบาทต่อดอลลาร์สหรัฐ (USD/THB) หากมองจากกรอบการเคลื่อนไหวของเงิน บาท คงต้องยอมรับว่า เงินบาทปี 2567 แกว่งตัวในกรอบที่กว้างกว่าปี 2566 โดยจากสถิติ รายวันของอัตราแลกเปลี่ยน พบว่า ความแตกต่างระหว่างจุดที่แข็งค่าสุดของปี 2567 (32.15 บาทต่อดอลลาร์ฯ) และจุดที่อ่อนค่าสุดของปี 2567 (37.18 บาทต่อดอลลาร์ฯ) ซึ่งมี ช่วงห่างกันประมาณ 5.03 บาท ซึ่งมากกว่าช่วงห่าง 4.67 บาทในปี 2566 ซึ่งในด้านการนี้ สะท้อนถึงความผันผวนของค่าเงินที่เพิ่มขึ้น ทั้งนี้ แม้สภาวะเงินบาทที่ผันผวนจะไม่กระทบกลไกการตั้งราคาสินค้าส่งออกที่มักจะอยู่ในรูปของเงินดอลลาร์ฯ มากนัก แต่คงต้องยอมรับว่า การแข็งค่าของเงินบาทอาจมีผลกระทบต่อเนื่องมายังผู้ประกอบการโดยเฉพาะฝั่งผู้ส่งออกที่มีรายได้ในรูปสกุลเงินตราต่างประเทศ เพราะจะทำให้รายได้เมื่อแปลงกลับมาเป็นรายได้สกุลเงินบาทลดลง ซึ่งผลกระทบจะยิ่งชัดเจนขึ้นในกรณีที่ผู้ส่งออกดังกล่าวพึ่งพิงวัตถุดิบจากในประเทศเป็นหลัก (สัดส่วน Import Content ต่ำ) เพราะเป็นกลุ่มที่ไม่สามารถใช้กลไก Natural Hedge เพื่อบรรเทาผลกระทบได้ ตัวอย่างธุรกิจที่จะได้รับผลกระทบค่อนข้างมาก ได้แก่ ยางและพลาสติก รถยนต์ และการผลิต

ปี 2568 คาดการณ์ค่าเงินบาท มีแนวโน้มการอ่อนค่าของเงินบาทอาจชัดเจนมากขึ้นในช่วงครึ่งหลังของปี เมื่อเฟดทยอยเข้าใกล้จุดสิ้นสุดของวงจรการปรับลดดอกเบี้ย ซึ่งมี 3 ปัจจัยหลักที่ต้องติดตาม 1) ผลกระทบจากนโยบายของนายโดนัลด์ ทรัมป์

2) แนวโน้มการชะลอตัวของเศรษฐกิจจีน 3) ปัจจัยพื้นฐานที่อ่อนแอของเศรษฐกิจไทย คงต้องยอมรับว่า ความไม่แน่นอนของนโยบายเศรษฐกิจของสหรัฐฯ เป็นหนึ่งในตัวแปรสำคัญ ของปี 2568

อย่างไรก็ตาม การอ่อนค่าของค่าเงินบาทสามารถบริหารจัดการเพื่อป้องกันได้ ซึ่งบริษัทได้มีการติดตามผลกระทบในเรื่องดังกล่าวอย่างสม่ำเสมอ โดยบริษัทและบริษัทย่อยซึ่งเป็นผู้นำเข้าวัตถุดิบบางส่วนจากต่างประเทศได้เพิ่มสัดส่วนการซื้อภายในประเทศให้มากขึ้น รวมถึงการซื้อด้วยเงินสกุลอื่น ๆ ที่ค่าเงินมีความผันผวนน้อยพร้อมกับการป้องกันความเสี่ยงจากอัตราแลกเปลี่ยนในการนำเข้าวัตถุดิบจากต่างประเทศเป็นเงินสกุลดอลลาร์โดยการทำสัญญาซื้อขายเงินตราต่างประเทศล่วงหน้า

ความเสี่ยงด้านการปฏิบัติตามกฎหมาย ข้อบังคับและกฎระเบียบที่เกี่ยวข้อง (Compliance risks)

2.8 ความเสี่ยงจากการเปลี่ยนแปลงกฎหมาย กฎระเบียบ และการบังคับใช้กฎหมายที่เกี่ยวข้องกับภาคอุตสาหกรรม

การปรับเปลี่ยนกฎหมายข้อบังคับต่างๆ ของภาครัฐ รวมถึงบริษัทได้มีการขยายตัวไปในธุรกิจ ซึ่งอาจมีกฎหมายและข้อบังคับเฉพาะในสายธุรกิจนั้น ๆ บริษัทจึงได้กำหนดให้มีการศึกษาและทบทวนกฎระเบียบข้อบังคับที่เกี่ยวข้องในการดำเนินธุรกิจอย่างสม่ำเสมอหรือเมื่อมีการเปลี่ยนแปลงที่สำคัญ พร้อมพัฒนานโยบายรองรับการเปลี่ยนแปลงข้อกฎหมายต่างๆ เพื่อป้องกันการขัดต่อข้อกฎหมาย ซึ่งอาจส่งผลให้เกิดความเสียหายต่อชื่อเสียงของบริษัท ถูกลงโทษและถูกเรียกค่าปรับจากหน่วยงานราชการหรือหน่วยงานที่เกี่ยวข้องกับอุตสาหกรรมได้

บริษัทมีการประเมินความเสี่ยงด้านกฎหมาย (Legal Risk) ติดตามการเปลี่ยนแปลงข้อกฎหมายต่างๆ ที่เกี่ยวข้อง และมีหน่วยงานความปลอดภัยและหน่วยงานที่เกี่ยวข้องกับกฎหมาย ทำหน้าที่กำกับ ดูแล และติดตามการปฏิบัติตามกฎระเบียบข้อบังคับ และกฎหมายที่เกี่ยวข้อง ตลอดจนกำกับดูแลการปฏิบัติงานของบริษัท(Compliance) รวมทั้งเผยแพร่ให้ความรู้และความเข้าใจกับบุคลากรในองค์กร

มิติสิ่งแวดล้อม

2.9 ความเสี่ยงด้านสิ่งแวดล้อม

ความเสี่ยงจากในกระบวนการผลิต

บริษัทประกอบธุรกิจแปรรูปสเตนเลสด้วยวิธีการตัด เจาะ และขัดผิวสเตนเลส ซึ่งกระบวนการผลิตอาจก่อให้เกิดมลภาวะได้ ในลักษณะของเสียง ฝุ่น สารเคมี บริษัทจึงได้มีการจัดการและควบคุมมลภาวะจากกระบวนการผลิต รวมถึงการกำจัดสิ่งปฏิกูล เช่น ผงขัด เศษสเตนเลส ขี้เหล็ก ขยะปนเปื้อน และระบบบำบัดน้ำเสียให้สอดคล้องกับกฎหมายและข้อกำหนดด้านสิ่งแวดล้อม โดยกำหนดทางบริหารจัดการเพื่อป้องกัน ดังนี้

- กำหนดนโยบายด้านอาชีวอนามัย ความปลอดภัยและสิ่งแวดล้อม
- ดำเนินกิจการประเมินความเสี่ยงด้านสิ่งแวดล้อม การป้องกันและลดผลกระทบด้านสิ่งแวดล้อมต่อผู้มีส่วนได้เสีย
- ปฏิบัติตามกฎหมายและมาตรฐานที่กำหนดอย่างเคร่งครัด ตลอดจนการดำเนินการตามมาตรฐานระบบจัดการด้านสิ่งแวดล้อม ISO 14001 และระบบมาตรฐานคุณภาพ ISO 9001/IATF 16949
- บริษัทมีการดำเนินการและป้องกันกับของเสีย หรือเศษที่เหลือจากกระบวนการผลิต เพื่อไม่ให้เกิดผลกระทบต่อสิ่งแวดล้อมภายนอก และสภาพแวดล้อมในการทำงาน ดังนี้

| ประเภทของเสีย | Management |
|---|--|
| เศษโลหะจากการผลิต | ขายให้กับผู้ได้รับอนุญาต เพื่อนำไปรีไซเคิล |
| เศษผงขัดโลหะปนเปื้อนสารเคมี | ส่งให้กับผู้ได้รับอนุญาต เพื่อนำไปกำจัด |
| เศษไม้จากการทำข่าไม้โรงโลหะ | ขายให้กับผู้ได้รับอนุญาต เพื่อนำไปรีไซเคิล |
| เศษขี้เลื่อย จากการทำข่าไม้โรงโลหะ | นำไปใช้เป็นวัสดุคลุมทับ |
| น้ำมันเครื่อง น้ำมันไฮดรอลิก (หมดอายุการใช้งาน) | ส่งให้กับผู้ได้รับอนุญาต เพื่อนำไปกำจัด |
| น้ำยาหล่อเย็น | ส่งให้กับผู้ได้รับอนุญาต เพื่อนำไปกำจัด |
| ขยะปนเปื้อน น้ำมันสารเคมี | ส่งให้กับผู้ได้รับอนุญาต เพื่อนำไปกำจัด |
| น้ำทิ้ง | ผ่านขบวนการบำบัด และตรวจคุณภาพที่บ่อ สุดท้ายก่อนระบายลงลำรางสาธารณะ |

ความเสี่ยงจากการเปลี่ยนแปลงสภาพภูมิอากาศ และภัยธรรมชาติ

ในหลายพื้นที่ทั่วโลกกำลังเผชิญกับวิกฤติการจากภัยธรรมชาติ อาทิ วิกฤตการน้ำท่วมใหญ่และปัญหาภัยแล้งที่เลวร้ายที่สุดให้รอบหลายสิบปี ซึ่งวิกฤตการจากภัยธรรมชาติที่เกิดขึ้นล้วนมีสาเหตุมาจากการเปลี่ยนแปลงสภาพภูมิอากาศ (Climate change)

บริษัทจึงให้ความสำคัญกับปริมาณก๊าซเรือนกระจกและการเปลี่ยนแปลงของธรรมชาติที่เกิดขึ้นในปัจจุบันโดยการให้ความสำคัญกับนโยบายรัฐบาลที่กำหนดเป้าหมายในการลดการปล่อยก๊าซเรือนกระจกของประเทศ และเพื่อกำหนดแนวทางในการบริหารจัดการก๊าซเรือนกระจกขององค์กร ในปี 2566 บริษัทฯ เริ่มดำเนินการจัดทำบัญชีการปล่อยก๊าซเรือนกระจกขององค์กรโดยอ้างอิงกรอบดำเนินงานและขั้นตอนตามแนวทางการประเมินคาร์บอนฟุตพริ้นท์ขององค์กร (Carbon Footprint of Organization: CFO) ขององค์การบริหารจัดการก๊าซเรือนกระจก (องค์การมหาชน) และกำหนดปีฐานเป็นปี 2562 เพื่อดังเป้าหมายลดการปลดปล่อยก๊าซเรือนกระจกให้ได้ 10% จากปีฐาน ภายในปี 2570 รวมถึงรายงานผลการปล่อยก๊าซเรือนกระจกขององค์กรอย่างสม่ำเสมอ

มิติสังคม

2.10 ความเสี่ยงด้านสิทธิมนุษยชน

การดำเนินธุรกิจอย่างรับผิดชอบตามกรอบสิทธิมนุษยชนสากลเป็นประเด็นที่มีความสำคัญต่อความเชื่อมั่นและความไว้วางใจของลูกค้า คู่ค้า และผู้มีส่วนได้เสียทุกกลุ่ม ในการดำเนินธุรกิจร่วมกันอย่างยั่งยืนในระยะยาว และได้มีการทบทวนกระบวนการทางธุรกิจตลอดห่วงโซ่อุปทาน เพื่อให้เกิดความมั่นใจว่าจะไม่ส่งผลกระทบหรือมีการละเมิดด้านสิทธิมนุษยชนต่อคู่ค้า พันธมิตรทางธุรกิจ พนักงาน และผู้มีส่วนได้เสียทุกกลุ่ม โดยบริษัทได้จัดทำนโยบายด้านสิทธิมนุษยชน ซึ่งสะท้อนถึงความมุ่งมั่นขององค์กรที่จะดำเนินธุรกิจบนพื้นฐานการเคารพสิทธิมนุษยชน โดยมีประเด็นที่สำคัญ เช่น การไม่เลือกปฏิบัติ ตั้งแต่กระบวนการ การสรรหาบุคลากร และแนวปฏิบัติในการประเมินความเสี่ยงในประเด็นที่สำคัญ เช่น แรงงานบังคับ แรงงานเด็ก เป็นต้น โดยกำหนดให้กรรมการบริษัท ผู้บริหาร และพนักงานทุกระดับ ปฏิบัติต่อผู้เกี่ยวข้องทุกคนด้วยความเท่าเทียมกัน รวมทั้งมีช่องทางรับฟังความคิดเห็นและข้อเสนอแนะจากพนักงาน และผู้มีส่วนได้เสียทุกกลุ่ม โดยในปี 2567 บริษัทฯ ไม่มีข้อร้องเรียนใดๆ เกี่ยวกับประเด็นด้านสิทธิมนุษยชน

ความเสี่ยงที่เกิดขึ้นใหม่ (Emerging Risk)

ความเสี่ยงที่จะเกิดใหม่เป็นความเสี่ยงที่เกิดขึ้นจากความเสี่ยงที่ยังไม่ได้ปรากฏขึ้นในปัจจุบันแต่อาจจะเกิดขึ้นได้ในอนาคต เนื่องจากสภาวะแวดล้อมที่เปลี่ยนไป ความเสี่ยงที่จะเกิดใหม่นี้มักจะเป็นผลมาจากการเปลี่ยนแปลงทางการเมือง กฎหมาย สังคม เทคโนโลยี สภาพแวดล้อมทางกายภาพ หรือการเปลี่ยนแปลงตามธรรมชาติ ในบางครั้งผลกระทบของความเสี่ยงประเภทนี้อาจจะไม่สามารถระบุได้ในปัจจุบัน

การบริหารจัดการความเสี่ยง

- บริษัททำการรวบรวมข้อมูลที่เกี่ยวข้องความเสี่ยงที่กำลังจะเกิดขึ้นและทำการวิเคราะห์อยู่อย่างต่อเนื่องเพื่อทำความเข้าใจและหาวิธีการในการจำกัดผลกระทบที่จะมีต่อองค์กรได้อย่างเหมาะสม
- จัดทำคู่มือแผนรองรับภาวะฉุกเฉินและภัยพิบัติ เพื่อให้ทุกหน่วยงาน สามารถนำไปใช้ในการตอบสนองและปฏิบัติงานในสภาวะวิกฤติหรือเหตุการณ์ฉุกเฉินต่าง ๆ ทั้งที่เกิดจากภัยธรรมชาติ อุบัติเหตุ หรือเครื่องจักรเสียหาย โดยไม่ให้สภาวะวิกฤติหรือเหตุการณ์ฉุกเฉินดังกล่าวส่งผลให้หน่วยงานต้องหยุดการดำเนินงาน

2.11 ความเสี่ยงจากการเปลี่ยนผ่านสู่ยานยนต์ไฟฟ้า

ปัจจุบันทิศทางและแนวโน้มอุตสาหกรรมยานยนต์กำลังอยู่ในช่วงเปลี่ยนผ่านจากรถยนต์ที่ขับเคลื่อนด้วยเครื่องยนต์สันดาปภายใน (Internal Combustion Engine: ICE) ไปสู่รถยนต์ที่ขับเคลื่อนด้วยไฟฟ้า (Electric Vehicle: EV) ซึ่งการเปลี่ยนผ่านนี้จะส่งผลกระทบเป็นวงกว้างรวมถึงอุตสาหกรรมชิ้นส่วนยานยนต์ด้วย เนื่องจากเทคโนโลยีรถยนต์ไฟฟ้าใช้ชิ้นส่วนและส่วนประกอบที่เปลี่ยนรูปแบบไปจากรถยนต์ใช้น้ำมันอย่างสิ้นเชิงโดยเฉพาะระบบท่อไอเสีย (Exhaust)

อย่างไรก็ตาม ยังคงมีชิ้นส่วนบางประเภทที่สามารถใช้ร่วมกันได้ระหว่างรถยนต์ไฟฟ้าและรถยนต์ใช้น้ำมัน เช่น โครงรถและตัวถัง (Body) และระบบช่วงล่าง (Suspension System) ดังนั้น เพื่อป้องกันความเสี่ยงจากความผันแปรในช่วงของเปลี่ยนผ่านดังกล่าว บริษัทฯ จึงมีการแสวงหาลูกค้าในอุตสาหกรรม EV เช่น ผลิตภัณฑ์ในกลุ่มอุปกรณ์เติมประจุไฟฟ้า (Charger) เพื่อให้สามารถตอบสนองต่อกลุ่มลูกค้าที่หลากหลายขึ้น และยังคงรักษาส่วนแบ่งทางการตลาดกลุ่มรถยนต์ด้วย

2.12 ความเสี่ยงการสูญเสียส่วนแบ่งทางการตลาด

ปัญหาการทะลักเข้ามาของสินค้าจีน ซึ่งเข้ามาตีตลาดสินค้าในประเทศไทย ส่งผลกระทบต่อภาคการผลิตสินค้า เนื่องจากจีนยังไม่ฟื้นตัว แต่ต้องรักษาระดับการผลิตสินค้าเท่าเดิม เพื่อให้ต้นทุนต่ำ ดังนั้น สินค้าที่ผลิตเกินมาจึงถูกส่งขายตามตลาดในอาเซียนรวมเข้ามาแย่งส่วนแบ่งตลาดของผู้ผลิตในไทยโดยเฉพาะกลุ่มเครื่องใช้ไฟฟ้า ปัจจุบันลูกค้าในกลุ่มเครื่องใช้ไฟฟ้าถูกคุกคามจากสินค้าของประเทศจีนที่ถูกนำเข้ามาจำหน่ายในประเทศไทยจึงส่งผลให้อัตราการใช้สแตนเลสในกลุ่มเครื่องใช้ไฟฟ้าลดลง ดังนั้น เพื่อป้องกันความเสี่ยงจากการสูญเสียส่วนแบ่งทางการตลาด บริษัทฯ จึงมีการแสวงหาลูกค้าในอุตสาหกรรมใหม่ เช่น กลุ่มสินค้าอุตสาหกรรม และตู้จำหน่ายสินค้าอัตโนมัติ (Vending Machine) เพื่อให้สามารถตอบสนองต่อกลุ่มลูกค้าที่หลากหลายขึ้น

3. การขับเคลื่อนธุรกิจเพื่อความยั่งยืน

บริษัท โลหะกิจ เม็ททอล จำกัด (มหาชน) จัดทำรายงานความยั่งยืน ซึ่งเป็นส่วนของรายงานประจำปี 2567 (แบบ 56-1 One Report) เพื่อแสดงถึงความมุ่งมั่นที่จะดำเนินงานด้านความยั่งยืนที่สร้างคุณค่าให้กับสังคมและสิ่งแวดล้อมควบคู่ไปกับการดำเนินธุรกิจอย่างมีคุณธรรม จริยธรรม โดยรายงานผลกระทบในทุกมิติทั้งด้านเศรษฐกิจ สังคม สิ่งแวดล้อม ภายใต้การกำกับดูแลกิจการที่ดีของบริษัท รายงานฉบับนี้ได้แสดงผลการดำเนินงานเฉพาะของบริษัท โลหะกิจ เม็ททอล จำกัด (มหาชน) โดยมีระยะเวลาตั้งแต่วันที่ 1 เมษายน 2567 ถึง วันที่ 31 มีนาคม 2568

3.1 นโยบายและภาพรวม

ด้วยคณะกรรมการบริษัทได้มีนโยบายให้การดำเนินธุรกิจของบริษัทและบริษัทย่อยเป็นไปด้วยความรับผิดชอบต่อสังคม สิ่งแวดล้อม และกลุ่มของผู้ที่มีส่วนได้เสีย (Stakeholders) ตามหลักการ 8 ข้อ ที่ได้ปฏิบัติอยู่ในกระบวนการทำงานของหลักกิจการ เพื่อนำไปสู่ความยั่งยืนในการดำเนินธุรกิจ

1. การประกอบกิจการด้วยความเป็นธรรม
2. การต่อต้านการทุจริตคอร์รัปชัน
3. การเคารพสิทธิมนุษยชน
4. การปฏิบัติต่อแรงงานอย่างเป็นธรรม
5. ความรับผิดชอบต่อผู้บริโภค
6. การดูแลรักษาสิ่งแวดล้อม
7. การร่วมพัฒนาชุมชนหรือสังคม
8. การมีนวัตกรรมและเผยแพร่นวัตกรรมซึ่งได้จากการดำเนินงานที่มีความรับผิดชอบต่อสังคม สิ่งแวดล้อมและผู้มีส่วนได้เสีย

นอกเหนือจากการดำเนินธุรกิจอย่างมีจริยธรรม อันเป็นหลักการสำคัญที่บริษัทฯ ได้ปลูกฝังให้แก่พนักงานจนกลายเป็นวัฒนธรรมองค์กรที่ชัดเจนของบริษัทฯ แล้ว บริษัทฯ ยังได้ตั้งปณิธานในการแสดงความรับผิดชอบต่อสังคม โดยดำเนินโครงการสาธารณประโยชน์ต่าง ๆ อย่างต่อเนื่องเป็นรูปธรรม เพื่อมุ่งสร้างจิตสำนึกในการเป็นผู้ให้และเกื้อกูลสังคม ด้วยการเปิดโอกาสให้พนักงานทุกคนได้เข้าร่วมกิจกรรมเพื่อสาธารณประโยชน์ต่าง ๆ กิจกรรมเพื่อสังคมแต่ละโครงการ มีการตั้งคณะทำงานในการรับผิดชอบและปฏิบัติการ เพื่อให้บรรลุวัตถุประสงค์ที่วางไว้ ตามนโยบายการดำเนินงานที่มุ่งเน้นการสร้างคุณค่าที่ยั่งยืนแก่ชุมชนและสังคม

รายละเอียด “นโยบายด้านความยั่งยืน” บริษัทฯ ได้เผยแพร่ไว้บนเว็บไซต์ <https://www.lohakit.co.th> (หัวข้อนักลงทุนสัมพันธ์/นโยบายด้านความยั่งยืน)

ผลการดำเนินงานที่สำคัญด้านความยั่งยืน 2567

| กลยุทธ์ด้านความยั่งยืน | ตัวชี้วัด | เป้าหมาย | ผลการดำเนินงาน ปี 2566 | ผลการดำเนินงาน ปี 2567 |
|------------------------|--|--|------------------------|------------------------|
| ด้านเศรษฐกิจ | ประสิทธิภาพการใช้วัตถุดิบ (น้ำหนักงานที่ผลิตได้จริง) x100 (น้ำหนักงานทั้งหมด) | $\geq 98.70\%$ | 98.35% | 98.65% |
| | ลดอัตราของเสียในกระบวนการผลิต (น้ำหนักงานเสียทั้งหมด) x100 (น้ำหนักงานทั้งหมด) | $\leq 1.00\%$ | 0.18% | 0.15% |
| | ระดับความพึงพอใจของลูกค้า | $> 90\%$ | 94.58% | 94.02% |
| | ผลการประเมินคู่ค้า (Supplier) ด้านคุณภาพและการส่งมอบ | $> 89\%$ | 99.31% | 99.34% |
| ด้านสังคม | จำนวนข้อร้องเรียนจากชุมชนโดยรอบบริษัท ฯ | 0 | 0 | 0 |
| | จำนวนครั้งของการเกิดอุบัติเหตุถึงขั้นเสียชีวิตจากการทำงาน | 0 | 0 | 0 |
| | อัตราการเกิดอุบัติเหตุถึงขั้นหยุดงาน LTIFR | 0 | 0.49 | 0 |
| | จำนวนข้อร้องเรียนเกี่ยวกับการละเมิดสิทธิมนุษยชน | 0 | 0 | 0 |
| ด้านสิ่งแวดล้อม | สัดส่วนปริมาณการปล่อยก๊าซเรือนกระจก ต่อต้นการผลิต (Scope 1+2) (carbon intensity) | ลดลง 30% เมื่อเทียบกับข้อมูลปีฐาน (ปี 2562) ภายในปี 2570 | ลดลง 25.97% | ลดลง 36.00% |
| | สัดส่วนปริมาณการใช้พลังงานต่อต้นการผลิต (energy intensity) | ลด $\geq 10\%$ เมื่อเทียบกับข้อมูลปีฐาน (ปี 2562) | ลดลง 10.98% | ลดลง 19.76% |
| | สัดส่วนปริมาณการใช้น้ำต่อคน (water intensity) | ลด $\geq 40\%$ เมื่อเทียบกับข้อมูลปีฐาน (ปี 2562) | ลดลง 45.89% | ลดลง 32.59% |
| | อัตราส่วนปริมาณกากของเสียอันตรายต่อต้นการผลิต | ไม่เกิน 0.20 ตัน ต่อ 1 ตันการผลิต | 0.19 | 0.10 |
| ด้านการกำกับดูแลกิจการ | จำนวนข้อร้องเรียนหรือข้อพิพาทเกี่ยวกับการแข่งขันที่ไม่เป็นธรรม | 0 | 0 | 0 |
| | จำนวนเรื่องร้องเรียน หรือเหตุการณ์ที่เกิดการทุจริตคอร์รัปชัน | 0 | 0 | 0 |

3.2 การจัดการผลกระทบต่อผู้มีส่วนได้เสียในห่วงโซ่คุณค่าของธุรกิจ

3.2.1 ห่วงโซ่คุณค่าของธุรกิจ (Value Chain)

| กิจกรรม | ห่วงโซ่คุณค่าของธุรกิจ | | | | |
|---|---|---|---|---|--|
| | ปัจจัยการผลิต | ปฏิบัติการ | กระจายสินค้าและบริการ | บริการหลังการขาย | การตลาดและการขาย |
| ผู้ให้บริการ จัดหา แปรรูป และจำหน่ายสแตนเลสรีดเย็นชนิดม้วนและแผ่น ผลิตและจำหน่ายท่อสแตนเลส ได้แก่ ท่อสแตนเลสสำหรับงานตกแต่ง ท่อสแตนเลสสำหรับอุตสาหกรรมยานยนต์ แปรรูปและจำหน่ายเหล็กชุบสังกะสี และเหล็กเคลือบสังกะสีชนิดม้วนและแผ่น ให้บริการด้านการตัดเจาะ และขัดผิวสแตนเลส ตามความต้องการของลูกค้า | | | | | |
| | <ul style="list-style-type: none"> วัตถุดิบหลัก วัตถุดิบสนับสนุน | <ul style="list-style-type: none"> การตรวจสอบคุณภาพ การผลิตให้ตรงตามมาตรฐาน การ Packing การ Stock (Inventory Control) | <ul style="list-style-type: none"> Delivery Plan การวางแผนการจัดส่ง Loading/Unloading Delivery | <ul style="list-style-type: none"> บริการรับฝากสินค้าของลูกค้า ตรวจสอบและแก้ไขปัญหาของผลิตภัณฑ์ | <ul style="list-style-type: none"> บริการเตรียมตัวอย่างให้ลูกค้า ทดสอบผลิตภัณฑ์ก่อนการผลิต (Product Test) การกำหนดราคาที่เหมาะสมและต่อรองได้ |
| Infrastructure | แหล่งเงินทุน (Financial) / ซ่อมบำรุงรถ/เครื่องจักร/ ระบบผลิตไฟฟ้าจากพลังงานแสงอาทิตย์ | | | | |
| Purchase | จัดหาวัตถุดิบหลัก และวัตถุดิบสนับสนุน / จัดหาผู้รับบริการภายนอก | | | | |
| HR | HR Development / HR Management / จัดหาแรงงาน (Outsource) | | | | |
| IT | Internet / Intranet / ERP / Program Business plus / Sim Pro (แจ้งซ่อม) / GIS (ควบคุมรถขนส่ง) / Humanica (ทำเงินเดือน) | | | | |

3.2.2 การวิเคราะห์ผู้มีส่วนได้เสียในห่วงโซ่คุณค่าของธุรกิจ (Stakeholders)

บริษัทมุ่งมั่นที่จะสร้างความเป็นธรรมและให้ความสำคัญต่อสิทธิของผู้มีส่วนได้เสียทุกกลุ่ม ไม่ว่าจะเป็นผู้มีส่วนได้เสียภายใน ได้แก่ ผู้ถือหุ้น พนักงาน หรือผู้มีส่วนได้เสียภายนอก เช่น คู่ค้า ลูกค้า เป็นต้น และบริษัทตระหนักถึงการสนับสนุนและข้อคิดเห็นจากผู้มีส่วนได้เสียทุกกลุ่ม จะเป็นประโยชน์ในการดำเนินงานและการพัฒนาธุรกิจของบริษัท ดังนั้น บริษัทจะปฏิบัติตามกฎหมายและข้อกำหนดที่เกี่ยวข้องเพื่อให้สิทธิของผู้มีส่วนได้เสียดังกล่าว ได้รับการดูแลเป็นอย่างดี นอกจากนี้ บริษัทยังคำนึงถึงสิทธิของผู้มีส่วนได้เสียทุกกลุ่มตามแนวทางดังต่อไปนี้

| ผู้มีส่วนได้เสีย | ความต้องการ/ความคาดหวังของผู้มีส่วนได้เสีย | การตอบสนองของผู้มีส่วนได้เสีย | ช่องทางการสื่อสาร |
|----------------------|--|---|---|
| บุคลากรประจำ/พนักงาน | <ul style="list-style-type: none"> การจ่ายค่าตอบแทนที่เหมาะสมและได้รับสวัสดิการที่ดี การคำนึงถึงสิทธิมนุษยชนและการปฏิบัติต่อพนักงานอย่างเป็นธรรม ไม่เลือกปฏิบัติ ความปลอดภัยและสภาพแวดล้อมที่ดีในการทำงาน การส่งเสริมดูแลให้มีสุขภาพอนามัยที่ดี ความมั่นคงและโอกาสก้าวหน้าในหน้าที่การงาน | <ul style="list-style-type: none"> การปฏิบัติตามข้อพึงปฏิบัติทางจริยธรรมผู้บริหาร และพนักงานของบริษัท การปฏิบัติตามนโยบายเรื่องสิทธิมนุษยชน นโยบายรับเรื่องร้องเรียน การดำเนินงานระบบมาตรฐาน IATF16949, ISO9001 และ ISO14001 การตรวจสอบสุขภาพประจำปี | <ul style="list-style-type: none"> ประกาศต่างๆ ของบริษัท การฝึกอบรมและการปฐมนิเทศน์ กิจกรรมต่างๆ ของบริษัท การร้องเรียนผ่านช่องทางการแจ้งเบาะแสหรือข้อร้องเรียน(Whistleblowing Channel) |

| ผู้มีส่วนได้เสีย | ความต้องการ/ความคาดหวัง ของผู้มีส่วนได้เสีย | การตอบสนอง ผู้มีส่วนได้เสีย | ช่องทางการสื่อสาร |
|-----------------------------|--|---|--|
| | <ul style="list-style-type: none"> - การพัฒนาความรู้ความสามารถ | <ul style="list-style-type: none"> - การทำประกันชีวิตกลุ่ม - แผนการฝึกอบรมและพัฒนาบุคลากร | |
| ลูกค้า | <ul style="list-style-type: none"> - การส่งมอบสินค้าที่ตรงเวลา ถูกสถานที่ จำนวน และสามารถจัดส่งได้อย่างต่อเนื่อง - ส่งมอบสินค้าที่มีคุณภาพ ตรงตามความต้องการของลูกค้า - สินค้าราคาถูก | <ul style="list-style-type: none"> - มีการวางแผนการจัดส่ง - มีการตรวจสอบสินค้าก่อนการจัดส่ง - มีการตรวจสอบสินค้าตาม spec ที่กำหนด ก่อนการจัดส่ง - ปฏิบัติตาม APQP PPAP MSA FMEA (กลุ่ม Automotive) - ทำ Contingency Plan - ทำ Emergency Plan - จัดทำสำรวจความพึงพอใจของลูกค้า - การจัดการกับข้อร้องเรียนอย่างรวดเร็วและมีประสิทธิภาพ | <ul style="list-style-type: none"> - โทรศัพท์ E-mail , เว็บไซต์ บริษัท, โบรชัวร์, นามบัตร - ช่องทางสื่อสารออนไลน์ เช่น Line , WhatsApp - การประชุมประจำปีเรื่องสถานการณ์ตลาด หรือ โปรเจกต์ต่างๆ - การเข้าพบลูกค้าเพื่อ รับทราบความต้องการ อย่างสม่ำเสมอ - การร้องเรียนผ่านช่องทางการร้องเรียนต่างๆ - การสำรวจความพึงพอใจ |
| คู่ค้า | <ul style="list-style-type: none"> - รักษาสัมพันธ์ที่ยั่งยืน - ได้รับการแข่งขันด้านราคากันอย่างเป็นธรรมและโปร่งใส - ปฏิบัติข้อตกลงตามสัญญาได้อย่างครบถ้วน - ได้รับการชำระเงินตรงเวลา | <ul style="list-style-type: none"> - มีการนัดหมายประชุมผู้ขาย ในการขอเสนอราคามีการให้เสนอราคาโดยไม่เลือกปฏิบัติ - มีการทำแบบประเมินผู้ขายรายหลักประจำทุกเดือน - มีนโยบายและวิธีปฏิบัติเกี่ยวกับการจัดซื้อจัดจ้าง (Supplier Manual) - พัฒนาคู่ค้าให้มีแนวปฏิบัติที่ดี เช่น นโยบายต่อต้านคอร์รัปชั่น - จัดหมายแจ้งครบของขวัญ - มีเอกสารการกำหนดวันนัดชำระเงินให้แก่คู่ค้า | <ul style="list-style-type: none"> - การประชุมแบบ Online / Onsite ร่วมกับคู่ค้า - ทาง e-mail - การร้องเรียนผ่านช่องทางการร้องเรียนต่างๆ |
| หน่วยงานภาครัฐ | <ul style="list-style-type: none"> - การผลิต/แปรรูป - การตรวจสอบคุณภาพ - การจัดจำหน่าย และให้บริการ - โลจิสติกส์ | <ul style="list-style-type: none"> - รายงานผลการดำเนินธุรกิจและผลการปฏิบัติงานต่อหน่วยงานภาครัฐที่เกี่ยวข้อง - การมีส่วนร่วมในกิจกรรมและโครงการของหน่วยงานภาครัฐอย่างต่อเนื่อง | <ul style="list-style-type: none"> - รายงานประจำปี - การตรวจเยี่ยมบริษัท - รายงานผลการดำเนินงานของเจ้าหน้าที่ความปลอดภัยในการทำงานระดับวิชาชีพ |
| ผู้ถือหุ้น (Shareholder) | <ul style="list-style-type: none"> - ผลตอบแทนที่ดี - การกำกับกิจการที่ดี | <ul style="list-style-type: none"> - การจ่ายเงินปันผลที่เหมาะสม - ปฏิบัติตามการกำกับดูแลกิจการ | <ul style="list-style-type: none"> - การประชุมผู้ถือหุ้น - รายงานประจำปี แบบ 56- |

| ผู้มีส่วนได้เสีย | ความต้องการ/ความคาดหวัง ของผู้มีส่วนได้เสีย | การตอบสนอง ผู้มีส่วนได้เสีย | ช่องทางการสื่อสาร |
|------------------|---|---|--|
| | <ul style="list-style-type: none"> - การเปิดเผยข้อมูลที่เกี่ยวข้องต่อการตัดสินใจลงทุน | <ul style="list-style-type: none"> - ที่ติดตาม CG Code ของ กลต. - เป็นสมาชิกโครงการภาคเอกชนไทยในการต่อต้านทุจริตคอร์รัปชัน (CAC) - การตอบกลับข้อซักถามอย่างทันท่วงที | <ul style="list-style-type: none"> - 1 One Report - ข่าวสารผ่านทางตลาดหลักทรัพย์ฯ และเว็บไซต์บริษัท - กิจกรรม Opportunity Day ทุกไตรมาส - ช่องทางติดต่อนักลงทุนสัมพันธ์ ผ่านทาง Email และ โทรศัพท์ - การติดต่อกับบริษัทโดยตรง |
| ชุมชน | <ul style="list-style-type: none"> - สุขภาพ ความปลอดภัย และอาชีวอนามัย - การสนับสนุนทรัพยากร - การจัดกิจกรรมสำหรับชุมชน | <ul style="list-style-type: none"> - สร้างโอกาสทางการศึกษา เช่น จัดโครงการมอบทุนการศึกษา - พนักงานและชุมชนปลอดภัย เช่น สนับสนุนการฉีดวัคซีน - ประชาชนได้รับการรักษาที่ดี และมีสุขภาพที่ดีขึ้น เช่น จัดกิจกรรมบริจาคโลหิต | <ul style="list-style-type: none"> - การเสวนากับชุมชน |
| สถาบันการเงิน | <ul style="list-style-type: none"> - มีความสามารถชำระคืนเงินกู้ยืมและดอกเบี้ยตามกำหนด - การใช้บริการวงเงินสินเชื่ออย่างสม่ำเสมอ | <ul style="list-style-type: none"> - ชำระเงินกู้ยืมคืนตามกำหนด - มีการใช้วงเงินสินเชื่อสม่ำเสมอ - มีการใช้บริการด้านเงินฝากและธุรกรรมทางการเงินอื่น | <ul style="list-style-type: none"> - อีเมล - โทรศัพท์ |
| สื่อมวลชน | <ul style="list-style-type: none"> - เปิดเผยข้อมูลข่าวสารที่ชัดเจน ถูกต้อง และทันเหตุการณ์ - การได้สัมภาษณ์ผู้บริหาร | <ul style="list-style-type: none"> - สร้างความเชื่อมั่นว่าข้อมูลที่นำเสนอมีความโปร่งใสและถูกต้อง | <ul style="list-style-type: none"> - กิจกรรม Opportunity Day ทุกไตรมาส - ช่องทางติดต่อนักลงทุนสัมพันธ์ ผ่านทาง Email และ โทรศัพท์ |
| คู่แข่ง | <ul style="list-style-type: none"> - การแข่งขันอย่างเป็นธรรม - ไม่แสวงหาข้อมูลที่เป็นความลับของคู่แข่งทางการค้า - ไม่ทำลายชื่อเสียงของคู่แข่งทางการค้า | <ul style="list-style-type: none"> - พุดคุยกับคู่แข่งเรื่องสถานการณ์ตลาด และเรื่องราคา | <ul style="list-style-type: none"> - เปิดเผยผลการดำเนินงานผ่านเว็บไซต์ของบริษัท และตลาดหลักทรัพย์ฯ - โทรศัพท์ และ Email |

การวิเคราะห์ประเด็นสำคัญด้านความยั่งยืน

1. การระบุประเด็นสำคัญ

พิจารณาจากการวิเคราะห์ปัจจัยภายนอก ประเด็นความยั่งยืนที่มีความสำคัญหรือมีผลกระทบต่อผู้มีส่วนได้เสีย และต่อธุรกิจ (เศรษฐกิจ สังคม สิ่งแวดล้อม) รวมถึงการวิเคราะห์ปัจจัยภายใน ได้แก่ จุดอ่อนจุดแข็ง ปัจจัยความเสี่ยง และผลการดำเนินงานของบริษัท

2. การจัดลำดับความสำคัญ

พิจารณาลำดับความสำคัญของประเด็น โดยวัดความสำคัญจากมุมมองของบริษัท ผู้มีส่วนได้เสียภายนอก ทั้งใน ส่วนของโอกาสและผลกระทบของแต่ละประเด็นต่อผลกระทบด้านเศรษฐกิจ สังคม และสิ่งแวดล้อม

3. การทวนสอบประเด็น

คณะกรรมการและคณะทำงานด้านความยั่งยืนเสนอประเด็นที่ได้จากการจัดลำดับความสำคัญ และนำมาพิจารณาตรวจสอบความถูกต้อง และความครบถ้วนของประเด็นที่มีนัยสำคัญเพื่อให้ได้ประเด็นที่ครอบคลุม ทั้งมิติด้านเศรษฐกิจ ด้านสังคม และด้านสิ่งแวดล้อม ผ่านกระบวนการวิเคราะห์ผู้มีส่วนได้เสียในห่วงโซ่คุณค่าของธุรกิจ และนำมาเป็นข้อมูลในการวางแผนกลยุทธ์/แผนการดำเนินงาน และเป้าหมาย ในการบริหารจัดการประเด็นสำคัญด้านความยั่งยืนที่เหมาะสมต่อไป โดยในปี 2567 ประเด็นที่มีความสำคัญแสดงได้ ดังนี้

| มาก | | |
|----------------------------|------------------|--|
| ผลกระทบต่อผู้มีส่วนได้เสีย | | <div> <div>5</div> <div>3</div> <div>4</div> <div>1</div> <div>2</div> <div>6</div> </div> |
| | | |
| น้อย | ผลกระทบต่อธุรกิจ | |
| | | มาก |

จากผลการจัดทำประเด็นสำคัญบริษัทได้นำประเด็นต่างๆ มาจัดกลุ่ม และวางแผนการดำเนินงาน ด้านความยั่งยืนให้มีความสอดคล้องกับกลยุทธ์และเป้าหมายในการดำเนินธุรกิจของบริษัทในปี 2567 ซึ่งครอบคลุมมิติด้านเศรษฐกิจ สังคม สิ่งแวดล้อมและผู้มีส่วนได้เสียที่สำคัญทุกส่วน ดังนี้

| ด้านสิ่งแวดล้อม | ด้านสังคม | ด้านบรรษัทภิบาล และเศรษฐกิจ |
|-----------------------------|---|--|
| 1. ลดการปล่อยก๊าซเรือนกระจก | 2. อาชีวอนามัย ความปลอดภัย และสภาพแวดล้อมในการทำงาน | 3. การปฏิบัติตามกฎหมาย |
| | | 4. การบริหารความเสี่ยง และการรับรองแผนฉุกเฉิน (contingency plan) |
| | | 5. การปฏิบัติตามข้อกำหนด และมาตรฐานสากล |
| | | 6. การทุจริตคอร์รัปชัน |

การบริหารจัดการประเด็นสำคัญด้านความยั่งยืน

การบริหารจัดการความเสี่ยง

นโยบายและแนวปฏิบัติ

คณะกรรมการ บริษัท โลหะกิจ เม็ททอล จำกัด (มหาชน) ได้ให้ความสำคัญต่อการบริหารความเสี่ยงให้ดำเนินไปอย่างเป็นระบบ และสอดคล้องกับการกำกับดูแลกิจการที่ครอบคลุมถึงการควบคุมภายในที่เพียงพอและเหมาะสมทั้งมีการติดตามความเสี่ยงอย่างใกล้ชิด ซึ่งทำให้บริษัทสามารถบรรลุวัตถุประสงค์ในการดำเนินการตามแผนธุรกิจที่กำหนดไว้ ทั้งแผนฉุกเฉิน แผนการจัดการภาวะวิกฤต และแผนบริหารความต่อเนื่องในการดำเนินธุรกิจ เพื่อสร้างความเชื่อมั่น ฟังพอใจต่อลูกค้าและให้ผลตอบแทนที่ดีต่อผู้ถือหุ้นและผู้มีส่วนได้เสียทุกฝ่าย

กลยุทธ์/แผนการดำเนินงาน

บริษัทได้นำ COSO (The Committee of Sponsoring Organization of the Treadway Commission) และมีการระบุนโยบายบริหารความเสี่ยงเฉพาะด้านมาเป็นกรอบในการบริหารความเสี่ยงของบริษัท เพื่อให้การดำเนิน ธุรกิจให้เป็นไปตามเป้าหมายการพัฒนาอย่างยั่งยืน ทั้งนี้ได้กำหนดและแบ่งประเภทความเสี่ยงองค์กร เป็น 6 ด้าน คือ 1. ความเสี่ยงด้านกลยุทธ์ (Strategic Risk) 2. ความเสี่ยงด้านการปฏิบัติงาน (Operational Risk) 3. ความเสี่ยงด้านการเงิน (Financial Risk) 4. ความเสี่ยงด้านการปฏิบัติตามกฎระเบียบ (Compliance Risk) 5. ความเสี่ยงด้านสังคมและสิ่งแวดล้อม (ESG Risk) 6. ความเสี่ยงที่เกิดขึ้นใหม่ (Emerging Risks) ความเสี่ยงทั้งหมดครอบคลุมด้านความเสี่ยงด้านความยั่งยืน

วัตถุประสงค์/เป้าหมาย

โดยมีวัตถุประสงค์และเป้าหมาย ได้แก่ ผลการประเมินความเสี่ยงอยู่ในระดับความเสี่ยงที่ยอมรับได้ (Risk Appetite) โดยต้องมีการควบคุมเพื่อป้องกันไม่ให้ความเสี่ยงเคลื่อนย้ายไปยังระดับที่ยอมรับไม่ได้

แนวทางการดำเนินงาน

| ประเด็นความเสี่ยง | ระดับความเสี่ยง | แนวทางการดำเนินงาน |
|--|-----------------|---|
| ความเสี่ยงทางเศรษฐกิจ และอุตสาหกรรมไทย | ปานกลาง | บริษัทและบริษัทย่อยมีนโยบายให้ความสำคัญกับการติดตามภาวะเศรษฐกิจและผลกระทบต่างๆ ที่อาจเกิดขึ้นอย่างใกล้ชิด ทั้งนี้ บริษัทและบริษัทย่อยเน้นกระจายความเสี่ยงในการทำธุรกิจให้ครอบคลุมอุตสาหกรรมต่างๆ ในประเทศ เพื่อลดผลกระทบจากการพึ่งพิงอุตสาหกรรมใดที่มากเกินไป |
| ความเสี่ยงจากการพึ่งพิงผู้ผลิต และจัดจำหน่ายวัตถุดิบหลัก | ต่ำ | บริษัทได้มีการวางแผนการสั่งซื้อวัตถุดิบล่วงหน้าโดยนระบบการจัดการห่วงโซ่อุปทาน หรือ Supply Chain Management มาใช้ ทำให้มีการประมาณการยอดการสั่งซื้อวัตถุดิบหลักต่างๆ ล่วงหน้าได้อย่างมีประสิทธิภาพและจากการดำเนินงานของบริษัทในอดีตที่ผ่านมา บริษัทยังไม่เคยประสบปัญหาขาดแคลนวัตถุดิบ ประกอบกับบริษัทสั่งซื้อวัตถุดิบจากผู้ผลิตต่างๆ เป็นเวลานาน และมีความสัมพันธ์ที่ดีกับผู้ผลิตดังกล่าว บริษัทก็ยังมีความสามารถในการ |

| ประเด็นความเสี่ยง | ระดับความเสี่ยง | แนวทางการดำเนินงาน |
|---|-----------------|--|
| ความเสี่ยงเกี่ยวกับการย้ายฐานการผลิตของลูกค้าซึ่งเป็นผู้ประกอบการในอุตสาหกรรมต่าง ๆ | ต่ำ | นำเข้าจากผู้ผลิตหลักต่างๆ ในต่างประเทศ |
| ความเสี่ยงเกี่ยวกับการเข้ามาของคู่แข่งรายใหม่ | ต่ำ | ในปัจจุบัน การประกอบธุรกิจของบริษัท ในด้านการแปรรูป สเตนเลส ได้แก่ การจัดหา แปรรูป ผลิตและจำหน่ายผลิตภัณฑ์สเตนเลส มีผู้ประกอบการในประเทศที่ทำธุรกิจใกล้เคียงกับบริษัทประมาณ 2-3 ราย นอกจากนี้บริษัทย่อยรายบริษัท ออโต้ เมททอล จำกัด ประกอบธุรกิจผลิตและจำหน่ายท่อสเตนเลสประเภทท่อไอเสียสำหรับอุตสาหกรรมยานยนต์ที่ใช้เครื่องจักรเทคโนโลยี FFX ของประเทศญี่ปุ่นเป็นรายแรกในเอเชียตะวันออกเฉียงใต้ |
| ความเสี่ยงจากการผันผวนของราคาตลาดโลกของนิเกิล ทองแดง และ อลูมิเนียม | ปานกลาง | บริษัทมีการติดตามราคาอย่างใกล้ชิดเพื่อประเมินสถานการณ์และแนวโน้มของราคาเพื่อนำมาประกอบการพิจารณาตัดสินใจในการสั่งซื้อและจัดจำหน่าย โดยการบริหารจัดการวัตถุดิบที่หลากหลายจากหลายแหล่งสินค้า และควบคุมระดับราคาของสินค้าคงคลังให้มีความเหมาะสมและรวดเร็วสอดคล้องกับราคาตลาดโลก ทั้งนี้เพื่อลดผลกระทบจากความผันผวนด้านราคาของวัตถุดิบที่อาจส่งผลกระทบต่อวัตถุดิบและสินค้าคงคลัง |
| ความเสี่ยงเกี่ยวกับการเข้ามาของคู่แข่งรายใหม่ | ต่ำ | ปัจจุบันการประกอบธุรกิจของบริษัท ในด้านการแปรรูป สเตนเลส ได้แก่ การจัดหา แปรรูป ผลิตและจำหน่ายผลิตภัณฑ์สเตนเลส มีผู้ประกอบการในประเทศที่ทำธุรกิจใกล้เคียงกับบริษัทประมาณ 2-3 ราย นอกจากนี้บริษัทย่อยรายบริษัท ออโต้ เมททอล จำกัด ประกอบธุรกิจผลิตและจำหน่ายท่อสเตนเลสประเภทท่อไอเสียสำหรับอุตสาหกรรมยานยนต์ที่ใช้เครื่องจักรเทคโนโลยี FFX ของประเทศญี่ปุ่นเป็นรายแรกในเอเชียตะวันออกเฉียงใต้ บริษัทและบริษัทย่อยมีความเสี่ยงจากการเข้ามาของคู่แข่งรายใหม่ ซึ่งอาจส่งผลกระทบต่อยอดขายและส่วนแบ่งตลาดของบริษัท และบริษัทย่อย |
| ความเสี่ยงเฉพาะของกิจการ | ต่ำ | บริษัทและบริษัทย่อยมีการบริหารต้นทุนและการบริหารจัดการสินค้าคงคลังที่มีประสิทธิภาพและรักษาระดับการหมุนเวียน และสัดส่วนของสินค้าคงคลังต่อสินทรัพย์รวมได้อย่างเหมาะสม จึงส่งผลให้ระยะที่ผ่านมามีบริษัทมีต้นทุนเฉลี่ยวัตถุดิบที่สอดคล้องกับราคาตลาดและมีสภาพคล่องทางการเงินที่เหมาะสม และในส่วนของลูกค้าการดำเนินงาน บริษัทและบริษัทย่อยได้มีการติดตามดูแลอย่างใกล้ชิดโดยการเข้าพบลูกค้าอย่างสม่ำเสมอและต่อเนื่องเพื่อให้สามารถประเมินข้อมูลในเชิงลึก ในรายที่เห็นว่าอาจจะเกิดปัญหาได้ บริษัทจะเปลี่ยนแปลงเป็นการขายในเงื่อนไขที่ลดระยะเวลาเครดิตลง หรือขายเงินสด หรือ อาจขอหลักประกันต่างๆ จากลูกค้าเพิ่มเติมเพื่อบริหารจัดการให้ความเสี่ยงในการผิมนัดชำระหนี้ลดลงไป |
| ความเสี่ยงจากภัยคุกคามทางไซเบอร์และการคุ้มครอง ข้อมูลส่วนบุคคล | ต่ำ | 1. จัดทำแผนการพัฒนาและจัดหาระบบงานให้สามารถรองรับการใช้งานอย่างเพียงพอ และจัดทำแผนการจัดหาระบบงานที่เหมาะสมระยะยาวที่จะรองรับการขยายตัวของบริษัท รวมถึงการทำสัญญาบำรุงรักษาระบบงานกับผู้ขาย |

| ประเด็นความเสี่ยง | ระดับความเสี่ยง | แนวทางการดำเนินงาน |
|--|-----------------|---|
| | | หรือผู้พัฒนาระบบเพื่อให้ฝ่ายบริหารอนุมัติและให้จัดทำตารางการปฏิบัติงานบำรุงรักษาระบบต่าง ๆ ประจำปี 2. จัดให้มีระบบความปลอดภัยของระบบสารสนเทศโดยการกำหนดชื่อผู้ใช้งานและรหัสผ่านในการเข้าถึงการใช้งานระบบและข้อมูลส่วนกลาง และรวมถึงการกำหนดสิทธิการใช้งานระบบอินเทอร์เน็ตที่เหมาะสมและถูกต้องตามกฎหมาย รวมถึงการให้มีระบบการป้องกันการคุกคามจากบุคคลภายนอก การจัดเก็บข้อมูลสำรอง การจัดทำแผนฉุกเฉินกรณีที่เกิดเหตุการณ์ที่บริษัทต้องนำข้อมูลสำรองเข้าสู่ระบบแทนข้อมูลที่สูญเสียและบริษัทได้จัดทำประกาศการคุ้มครองข้อมูลส่วนบุคคล เพื่อชี้แจงให้เจ้าของข้อมูล ทราบถึงรายละเอียดเกี่ยวกับการเก็บ รวบรวม ใช้ เปิดเผยข้อมูลของเจ้าของข้อมูล เพื่อป้องกันการละเมิดข้อมูลส่วนบุคคล ซึ่งที่ผ่านมาบริษัทฯ ไม่ได้รับผลกระทบจากภัยคุกคามทางไซเบอร์และข้อมูลส่วนบุคคล |
| ความเสี่ยงจากการผันผวนของค่าเงินบาท | ต่ำ | บริษัทได้มีการติดตามผลกระทบในเรื่องดังกล่าวอย่างสม่ำเสมอ โดยบริษัทและบริษัทย่อยซึ่งเป็นผู้นำเข้าวัตถุดิบบางส่วนจากต่างประเทศได้เพิ่มสัดส่วนการซื้อภายในประเทศให้มากขึ้น รวมถึงการซื้อด้วยเงินสกุลอื่น ๆ ที่ค่าเงินมีความผันผวนน้อย พร้อมทั้งทำการป้องกันความเสี่ยงจากอัตราแลกเปลี่ยนในการนำเข้าวัตถุดิบจากต่างประเทศเป็นเงินสกุลดอลลาร์ โดยการทำสัญญาซื้อขายเงินตราต่างประเทศล่วงหน้า |
| ความเสี่ยงด้านการกำกับดูแลกิจการ ความเสี่ยงจากการเปลี่ยนแปลงกฎหมาย กฎระเบียบ และการบังคับใช้กฎหมายที่เกี่ยวข้องกับภาคอุตสาหกรรม | ต่ำ | บริษัทมีการประเมินความเสี่ยงด้านกฎหมาย (Legal Risk) ติดตามการเปลี่ยนแปลงข้อกฎหมายต่างๆ ที่เกี่ยวข้อง และมีหน่วยงานความปลอดภัยและหน่วยงานที่เกี่ยวข้องกับกฎหมาย ทำหน้าที่กำกับ ดูแล และติดตามการปฏิบัติตามกฎระเบียบ ข้อบังคับ และกฎหมายที่เกี่ยวข้องตลอดจนกำกับดูแลการปฏิบัติงานของบริษัทฯ (Compliance) รวมทั้งเผยแพร่ให้ความรู้และความเข้าใจกับบุคลากรในองค์กร |
| ความเสี่ยงด้านสิ่งแวดล้อม ความเสี่ยงจากกระบวนการผลิต | ต่ำ | - กำหนดนโยบายด้านอาชีวอนามัย ความปลอดภัยและสิ่งแวดล้อม - การป้องกันและลดผลกระทบด้านสิ่งแวดล้อมต่อผู้มีส่วนได้เสีย - ปฏิบัติตามกฎหมายและมาตรฐานที่กำหนดอย่างเคร่งครัด ตลอดถึงการดำเนินการตามมาตรฐานระบบจัดการด้านสิ่งแวดล้อม ISO 14001 และระบบมาตรฐานคุณภาพ ISO 9001/IATF 16949 - บริษัทมีการดำเนินการและป้องกันกับของเสีย หรือเศษที่เหลือจากกระบวนการผลิต เพื่อไม่ให้เกิดผลกระทบต่อสิ่งแวดล้อมภายนอก และสภาพแวดล้อมในการทำงาน |
| ความเสี่ยงจากการเปลี่ยนแปลงสภาพภูมิอากาศ และภัยธรรมชาติ | ปานกลาง | ในปี 2566 บริษัทเริ่มดำเนินการจัดทำบัญชีการปล่อยก๊าซเรือนกระจกขององค์กรโดยอ้างอิงกรอบดำเนินงานและขั้นตอนตามแนวทางการประเมินคาร์บอนฟุตพริ้นท์ขององค์กร (Carbon Footprint of Organization: CFO) ขององค์การบริหารจัดการก๊าซเรือนกระจก (องค์การมหาชน) และกำหนดปีฐานเป็นปี 2562 เพื่อตั้งเป้าหมายลดการปลดปล่อยก๊าซเรือนกระจกลงให้ได้ 30% จากปีฐาน ภายในปี 2570 รวมถึงรายงานผลการปล่อยก๊าซเรือนกระจกขององค์กรอย่างสม่ำเสมอ |
| ความเสี่ยงด้านสังคม ความเสี่ยงด้านสิทธิมนุษยชน | ต่ำ | บริษัทจัดทำนโยบายด้านสิทธิมนุษยชน ซึ่งสะท้อนถึงความมุ่งมั่นขององค์กรที่จะดำเนินธุรกิจบนพื้นฐานการเคารพสิทธิมนุษยชน โดยมีประเด็นที่สำคัญ เช่น |

| ประเด็นความเสี่ยง | ระดับความเสี่ยง | แนวทางการดำเนินงาน |
|---|-----------------|---|
| | | การไม่เลือกปฏิบัติ ตั้งแต่กระบวนการ การสรรหาบุคลากร และแนวปฏิบัติในการประเมินความเสี่ยงในประเด็นที่สำคัญ เช่น แรงงานบังคับ แรงงานเด็ก เป็นต้น โดยกำหนดให้กรรมการบริษัท ผู้บริหาร และพนักงานทุกระดับ ปฏิบัติต่อผู้เกี่ยวข้องทุกคนด้วยความเท่าเทียมกัน รวมทั้งมีช่องทางรับฟังความคิดเห็นและข้อเสนอแนะจากพนักงาน และผู้มีส่วนได้เสียทุกกลุ่ม โดยในปีที่ผ่านมาบริษัท ไม่มีข้อร้องเรียนใด ๆ เกี่ยวกับประเด็นด้านสิทธิมนุษยชน |
| ความเสี่ยงที่เกิดขึ้นใหม่ ความเสี่ยงจากการเปลี่ยนผ่านสู่ยานยนต์ไฟฟ้า | ปานกลาง | บริษัทมีการแสวงหาลูกค้าในอุตสาหกรรม EV เช่น ผลิตภัณฑ์ในกลุ่มอุปกรณ์เติมประจุไฟฟ้า (Charger) เพื่อให้สามารถตอบสนองต่อกลุ่มลูกค้าที่หลากหลายขึ้น และยังคงรักษาส่วนแบ่งทางการตลาดกลุ่มรถยนต์ด้วย |
| ความเสี่ยงการสูญเสียส่วนแบ่งทางการตลาด | ต่ำ | บริษัทมีการแสวงหาลูกค้าในอุตสาหกรรมใหม่ เช่น กลุ่มสินค้าอุตสาหกรรมและตู้จำหน่ายสินค้าอัตโนมัติ (Vending Machine) เพื่อให้สามารถตอบสนองต่อกลุ่มลูกค้าที่หลากหลายขึ้น |

ผลการดำเนินงาน

- ความเสี่ยงทั้งหมด อยู่ในระดับความเสี่ยงที่ยอมรับได้
- ธุรกิจไม่เกิดการหยุดชะงัก
- ไม่มีข้อร้องเรียน หรือ กรณีพิพาทที่ส่งผลกระทบกับการดำเนินงาน และผลประกอบการขององค์กร

การทุจริตคอร์รัปชัน

นโยบายและแนวปฏิบัติ

คณะกรรมการบริษัท โลหะกิจ เม็ททอล จำกัด (มหาชน) ได้กำหนดแนวทางการดำเนินธุรกิจด้วยหลักการธรรมาภิบาล ที่ยึดมั่นในความรับผิดชอบต่อผลกระทบของทุกมิติของการทำธุรกิจ และให้ความสำคัญในด้านต่อต้านทุจริตคอร์รัปชันมาโดยตลอด บริษัทจึงกำหนดนโยบายต่อต้านการทุจริตคอร์รัปชัน และมีการประเมินความเสี่ยงด้านการทุจริตคอร์รัปชัน และสื่อสารสร้างความตระหนักและปลูกจิตสำนึกให้แก่ กรรมการ ผู้บริหาร และพนักงานทุกระดับ ตั้งแต่ขั้นตอน การปฐมนิเทศพนักงานใหม่และทบทวนความรู้ประจำปี ตลอดจนสื่อสารนโยบายต่อต้านทุจริตคอร์รัปชันไปยังคู่ค้าของบริษัท

วัตถุประสงค์/เป้าหมาย

- จำนวนเรื่องร้องเรียนการทุจริตคอร์รัปชัน 0 เรื่อง
- จำนวนพนักงานผ่านการทบทวนความรู้ประจำปี ร้อยละ 100
- สื่อสารนโยบายต่อต้านทุจริตคอร์รัปชันไปยังคู่ค้าของบริษัทและจรรยาบรรณธุรกิจมากกว่าร้อยละ 50

แนวทางการดำเนินการ

1. บริษัทจัดให้มีการประเมินความเสี่ยงต่อการเกิดคอร์รัปชัน ไปพร้อมกับการประเมินความเสี่ยงขององค์กรโดยทุกฝ่ายงานได้ดำเนินการวิเคราะห์เพื่อระบุว่าการปฏิบัติงานที่มีเหตุการณ์ความเสี่ยงอะไรบ้างที่เกิดขึ้นหรือมีโอกาสจะเกิดขึ้นและส่งผลกระทบต่อการทำงานอย่างไร จากการประเมินความเสี่ยงด้านคอร์รัปชัน ประจำปี 2567 พบว่า มีความเสี่ยงที่เป็นส่วนหนึ่งของการดำเนินงานตามปกติ ผลการประเมินความเสี่ยงอยู่ในระดับปานกลางจำนวน 24 ความเสี่ยง และระดับต่ำจำนวน 5 ความเสี่ยง โดยมีการกำหนดมาตรการป้องกันความเสี่ยงจากส่วนงานที่เกี่ยวข้องเรียบร้อยแล้ว จำนวน 29 ความเสี่ยง

2. บริษัทได้สื่อสารและเผยแพร่นโยบายการต่อต้านทุจริตและคอร์รัปชันและแนวทางการปฏิบัติในการต่อต้านทุจริตและคอร์รัปชัน ต่อผู้มีส่วนได้เสียทุกกลุ่ม
3. บริษัทจัดให้มีช่องทางการแจ้งเบาะแสหรือข้อร้องเรียน ให้กรรมการ ผู้บริหาร พนักงานทุกคนในบริษัท และบริษัทย่อย รวมถึงผู้มีส่วนได้เสียรับทราบ ผ่านช่องทางหลากหลาย เช่น การประชุมคณะกรรมการ และพนักงานใหม่ติดประกาศในบอร์ดประชาสัมพันธ์ การรณรงค์การห้ามรับของขวัญ (No Gift Policy) ในช่วงเทศกาลปีใหม่ อีเมล เว็บไซต์บริษัท เป็นต้น

ผลการดำเนินงาน

- บริษัทได้รับการรับรองการเป็นสมาชิกแนวร่วมปฏิบัติของภาคเอกชนไทยในการต่อต้านการทุจริตต่อเนื่องเป็นครั้งที่ 3 แล้ว โดยใบรับรองมีอายุ 3 ปี สิ้นสุด วันที่ 31 ธันวาคม 2568
- ไม่มีเรื่องร้องเรียนและไม่พบกรณีการทุจริตคอร์รัปชัน
- พนักงานผ่านการทบทวนความรู้ประจำปีและลงนามรับทราบการปฏิบัติตามนโยบายร้อยละ 100
- จำนวนคู่ค้าที่รับทราบการสื่อสารนโยบายฯ ร้อยละ 85.10

การปฏิบัติตามกฎหมาย การปฏิบัติตามข้อกำหนดและมาตรฐานสากล

นโยบายและแนวปฏิบัติ

บริษัท โลหะกิจ เม็ททอล จำกัด (มหาชน) ตระหนักถึงความสำคัญของการปฏิบัติตามกฎหมาย การปฏิบัติตามข้อกำหนด และมาตรฐานสากลเพื่อเป็นการขับเคลื่อนธุรกิจของบริษัท โดยมุ่งมั่นให้ความสำคัญในสนับสนุนการดำเนินธุรกิจและสามารถพัฒนาการดำเนินธุรกิจในระยะยาว เพื่อให้บริษัทเป็นองค์กรที่มีประสิทธิภาพและเติบโตอย่างยั่งยืน

วัตถุประสงค์/เป้าหมาย

บริษัทต้องปฏิบัติตามในส่วนของกฎหมาย การปฏิบัติตามข้อกำหนด และมาตรฐานสากล รวมทั้งไม่เกิดข้อร้องเรียนจากผู้มีส่วนได้เสียทุกกลุ่ม

แนวทางการดำเนินการ

บริษัทได้กำหนดแนวทางการควบคุมและปฏิบัติตามกฎหมาย ข้อกำหนด เพื่อให้เกิดประสิทธิผลในการดำเนินงาน และกำหนดหน้าที่ผู้รับผิดชอบ ด้านกฎหมาย ข้อกำหนด ข้อร้องเรียน ที่ชัดเจนปฏิบัติได้ตามแผนที่กำหนดไว้ เพื่อป้องกันความเสี่ยงที่อาจส่งผลกระทบต่อการดำเนินธุรกิจ และสร้างความเชื่อมั่นแก่ผู้มีส่วนได้เสียทุกฝ่ายว่าบริษัทดำเนินงานสอดคล้องตามกฎหมาย และข้อกำหนดภายนอก บริษัทจึงได้จัดตั้งหน่วยงานหลักในการประสานงานและตรวจสอบการปฏิบัติตามกฎหมาย โดยแบ่งเป็นหน้าที่หลัก 2 ด้าน คือ

- หน่วยงานความปลอดภัยและหน่วยงานที่เกี่ยวข้องกับกฎหมาย ทำหน้าที่กำกับ ดูแล และติดตามการปฏิบัติตามกฎระเบียบ ข้อบังคับ และกฎหมายที่เกี่ยวข้อง ตลอดจนกำกับดูแลการปฏิบัติงานของบริษัท (Compliance) รวมทั้งเผยแพร่ให้ความรู้และทำความเข้าใจกับบุคลากรในองค์กร
- ผู้ตรวจสอบภายในอิสระจากภายนอก มีหน้าที่ตรวจสอบระบบการควบคุมภายใน รวมถึงการปฏิบัติตามนโยบาย กฎระเบียบ และคู่มือการปฏิบัติงานภายในองค์กร

1. การปฏิบัติต่อแรงงานอย่างเป็นธรรม

บริษัทเล็งเห็นถึงความสำคัญของการปฏิบัติต่อแรงงานอย่างเป็นธรรมแก่บุคลากรทุกคน ในฐานะทรัพยากรที่มีคุณค่าสูงสุดที่จะร่วมกันขับเคลื่อนให้ไปสู่ความสำเร็จและความยั่งยืนทางธุรกิจตามเป้าหมายที่กำหนดไว้ เราจึงดูแล และปฏิบัติต่อพนักงานทุกคนอย่างเท่าเทียมและเป็นธรรม ให้ความสำคัญต่อสิทธิมนุษยชนขั้นพื้นฐานตามหลักสากลภายใต้กรอบของกฎหมายแรงงาน โดยได้กำหนดให้มี

- คณะกรรมการความปลอดภัยอาชีวอนามัย และสภาพแวดล้อมในการทำงาน พร้อมทั้งแต่งตั้งเจ้าหน้าที่ความปลอดภัยในการทำงาน (จป.) แต่ละระดับ: จป.หัวหน้างาน, จป.บริหาร, จป.วิชาชีพ
- คณะกรรมการสวัสดิการในสถานประกอบการ เพื่อให้เป็นตัวแทนลูกจ้างในการนำเสนอสวัสดิการให้แก่ นายจ้างเพื่อเสริมสร้างความเป็นธรรมแก่ลูกจ้าง
- กำหนดให้มีผู้รับผิดชอบด้านพลังงานอาวุโสเพื่อให้เป็นผู้ที่รับผิดชอบด้านพลังงานให้เป็นไปตามที่กฎหมายกำหนด
- ได้เข้าร่วม โครงการโรงงานสีขาว เพื่อเป็นส่วนหนึ่งในการช่วยป้องกันและปราบปรามยาเสพติดในสถานประกอบการ

2. มาตรการควบคุมความปลอดภัยผู้รับเหมา

บริษัทให้ความสำคัญเรื่องความปลอดภัยของพนักงานในองค์กรแล้ว และยังมีมาตรการการควบคุมความปลอดภัยผู้รับเหมาอีกด้วย โดยมีการให้ความรู้เกี่ยวกับข้อปฏิบัติ สร้างความตระหนัก โดยตรวจประเมินด้านความปลอดภัยสำหรับผู้รับเหมาทุกราย

3. การปฏิบัติตามมาตรฐานต่าง ๆ

บริษัทได้จัดทำระบบ ISO IATF 16949:2016, ISO 9001:2015 และ มอก. เพื่อเป็นมาตรฐานในการปฏิบัติงาน และสร้างมั่นใจให้แก่ลูกค้าทางด้านคุณภาพของผลิตภัณฑ์ รวมทั้งได้จัดทำ ISO 14001:2015 เพื่อให้สร้าง ความมั่นใจแก่ลูกค้า และชุมชนในด้านการผลิตซึ่งเป็นมิตรกับสิ่งแวดล้อม

ผลการดำเนินงาน

- ดำเนินการตามระบบการตรวจสอบภายในและการกำกับดูแลการปฏิบัติงานตามกฎหมายครอบคลุมทุกหน่วยงานของบริษัท
- ไม่มีเหตุการณ์ที่เกี่ยวข้องกับการไม่ปฏิบัติตามกฎหมายที่มีนัยสำคัญทั้งในบริษัท บริษัทย่อย และจากผู้มีส่วนได้เสียทุกกลุ่ม

ลดการปล่อยก๊าซเรือนกระจก

นโยบายและแนวปฏิบัติ

บริษัท โลหะกิจ เม็ททอล จำกัด (มหาชน) ตระหนักและให้ความสำคัญในการดำเนินธุรกิจที่เป็นมิตรต่อสิ่งแวดล้อม และมุ่งเน้นในการบริหารจัดการใช้ทรัพยากรธรรมชาติอย่างมีประสิทธิภาพ รวมถึงการปรับตัวเตรียมความพร้อมและลดผลกระทบจากการเปลี่ยนแปลงสภาพภูมิอากาศโดยนำเทคโนโลยีที่เหมาะสมมาใช้เพื่อป้องกันผลกระทบต่อสิ่งแวดล้อม รวมทั้งส่งเสริมการปลูกจิตสำนึกในเรื่องการดูแลรักษาสิ่งแวดล้อมให้กับพนักงาน

วัตถุประสงค์/เป้าหมาย

จัดเก็บข้อมูลเพื่อการคำนวณการปลดปล่อยก๊าซเรือนกระจกของบริษัท ตามหลักเกณฑ์ของ Chief Financial Officers (CFO) รวมถึงได้กำหนดปี 2562 เป็นปีฐาน เพื่อเป็นเป้าหมายในการลดการปลดปล่อยก๊าซเรือนกระจกของบริษัท

แนวทางการดำเนินการ

บริษัทตั้งเป้าหมาย จัดการการปล่อยก๊าซเรือนกระจกต่อตันการผลิต (Carbon Intensity) ของขอบเขตที่ 1 และ ขอบเขตที่ 2 ลดลง 30% ภายในปี 2570 เมื่อเทียบกับปี 2562 (ปีฐาน) และมุ่งพัฒนากระบวนการดำเนินธุรกิจเพื่อให้ตอบสนองต่อเป้าหมายการดำเนินงานลดก๊าซเรือนกระจก รวมถึงการนำมาตรฐานระบบการจัดการสิ่งแวดล้อม ISO 14001 มาประยุกต์ใช้ในองค์กร กระบวนการ และผลิตภัณฑ์ โดยในปี 2567 บริษัทได้ดำเนินการบริหารจัดการก๊าซเรือนกระจก ดังนี้

1. กำหนดนโยบายการจัดการสิ่งแวดล้อมและเป้าหมายลดการปล่อยก๊าซเรือนกระจก
2. ระบุและวิเคราะห์แหล่งปล่อยก๊าซเรือนกระจกตลอดห่วงโซ่อุปทาน
3. พัฒนา ปรับปรุงกระบวนการผลิต และสร้างนวัตกรรมเพื่อลดปริมาณก๊าซเรือนกระจก เช่น ลดปัญหาฝุ่น
4. ใช้พลังงานทดแทนในกระบวนการผลิต
5. การปรับปรุงประสิทธิภาพเครื่องใช้ไฟฟ้า เช่น การเปลี่ยนเครื่องปรับอากาศ เปลี่ยนหลอดไฟ รวมถึงมีมาตรการประหยัดพลังงานต่าง ๆ
6. จัดทำโครงการที่มุ่งเน้นการเปลี่ยนพฤติกรรมในองค์กรเพื่อลดการใช้พลังงาน และริเริ่มกิจกรรมที่เป็นมิตรกับสิ่งแวดล้อม เช่น ลดปริมาณขยะโดยการลดการใช้ การใช้ซ้ำ การนำกลับมาใช้ใหม่ การลดและเลิกใช้สารเคมีอันตราย

ผลการดำเนินงาน

- จากการดำเนินงานในปี 2567 บริษัทฯ สามารถประเมินการปลดปล่อยก๊าซเรือนกระจกขององค์กร (Scope 1 + 2) เท่ากับ 725 tonCO₂eq และการการปลดปล่อยก๊าซเรือนกระจกขององค์กร (Scope 1 + 2) ในปีฐาน 2562 เท่ากับ 1,140 tonCO₂eq ซึ่งลดลงจาก ปีฐาน 2562 เท่ากับ 19.57%
- ปริมาณการปล่อยก๊าซเรือนกระจกต่อตันการผลิต (Carbon Intensity) เท่ากับ 0.029 tonCO₂ eq/ton ซึ่งลดลง 19.57% เมื่อเทียบกับปี 2562 (ปีฐาน)

| ปี พ.ศ. | ปริมาณการปล่อยก๊าซเรือนกระจก (tonCO ₂ e) | | | ปริมาณ การผลิต (ตัน) | ปริมาณการปล่อย ก๊าซเรือนกระจก ต่อตันการผลิต Carbon Intensity (tonCO ₂ eq/ton) | % การ เปลี่ยนแปลง |
|--|--|--------------------------|---|-------------------------|--|----------------------|
| | ขอบเขตที่ 1 (Scope 1) | ขอบเขตที่ 2 (Scope 2) | รวมขอบเขต ที่ 1 และ 2 (Scope 1 + 2) | | | |
| 2562 (ปีฐาน) 1 เม.ย. 62 - 31 มี.ค. 63 | 479 | 661 | 1,140 | 24,522.01 | 0.046 | |
| 2565 1 เม.ย. 65 - 31 มี.ค. 66 | 378 | 462 | 849 | 22,904.79 | 0.037 | ลดลง 36.96% |
| 2566 1 เม.ย. 66 - 31 มี.ค. 67 | 349 | 379 | 728 | 21,152.83 | 0.034 | ลดลง 26.09% |
| 2567 1 เม.ย. 67 - 31 มี.ค. 68 | 352 | 373 | 725 | 24,633.56 | 0.029 | ลดลง 36.95% |

หมายเหตุ : ข้อมูลดังกล่าวยังไม่ได้ผ่านการทวนสอบข้อมูลโดยหน่วยงานภายนอก และบริษัทมีแผนที่จะดำเนินโครงการทวนสอบข้อมูลการปล่อยก๊าซเรือนกระจกต่อไป

อาชีวอนามัย ความปลอดภัย และสภาพแวดล้อมในการทำงาน

นโยบายและแนวปฏิบัติ

บริษัท โลหะกิจ เม็ททอล จำกัด (มหาชน) ให้ความสำคัญกับการดำเนินการด้านความปลอดภัย อาชีวอนามัย และสภาพแวดล้อมในการทำงานของพนักงาน ลูกจ้างและผู้มาติดต่อ ผู้เข้ามาปฏิบัติงานภายในบริษัท รวมไปถึงชุมชนและสังคม เนื่องด้วยเล็งเห็นว่าความปลอดภัยและอาชีวอนามัย และสภาพแวดล้อมในการทำงาน นั้นมีความสำคัญต่อผู้มีส่วนได้ส่วนเสียของบริษัท และเป็นส่วนสำคัญต่อการพัฒนาธุรกิจอย่างยั่งยืน

วัตถุประสงค์/เป้าหมาย

บริษัทดำเนินการ ด้านความปลอดภัย อาชีวอนามัย และสภาพแวดล้อมในการทำงาน เพื่อไม่ให้เกิดอุบัติเหตุถึงขั้นเสียชีวิตจากการทำงาน และการเกิดอุบัติเหตุถึงขั้นหยุดงาน หรืออัตราการเกิดเหตุการณ์ดังกล่าวเป็นศูนย์รวมถึงการดูแลสภาพแวดล้อมในการทำงานให้ได้ตามเกณฑ์ที่กฎหมายกำหนด

แนวทางการดำเนินการ

1. การดำเนินการตามแผนงานด้านความปลอดภัย
2. การจัดการด้านพฤติกรรมที่ไม่ปลอดภัย (Unsafe Act)
 - การสร้างมาตรฐานการทำงานที่ปลอดภัย (Safety Standard Operation Process) เพื่อลดพฤติกรรมที่ไม่ปลอดภัยในระหว่างการทำงาน
3. การจัดการสภาพการณ์ที่ไม่ปลอดภัย (Unsafe Condition)
 - การตรวจความปลอดภัยของสถานที่ทำงาน ทั้งในระดับการตรวจโดยคณะกรรมการความปลอดภัยฯ และเจ้าของพื้นที่ เพื่อตรวจหาสภาพการณ์ที่ไม่ปลอดภัยและดำเนินการแก้ไขให้อยู่ในสภาพที่ปลอดภัย
 - การอบรมให้ความรู้ด้านความปลอดภัย เช่น การซ้อมดับเพลิงและอพยพหนีไฟ
4. การดำเนินการตามแผนงานด้านอาชีวอนามัย
 - การอบรมให้ความรู้ด้านอาชีวอนามัย เพื่อเสริมสร้างทักษะ ความรู้ความเข้าใจ และการป้องกันตนเองจากโรคจากการประกอบอาชีพ เช่น การปฐมพยาบาลเบื้องต้น

- การตรวจสอบสุขภาพพนักงานประจำปี เพื่อเฝ้าระวังด้านสุขภาพให้กับพนักงานทุกคน รวมถึงการตรวจเฉพาะทางด้านปัจจัยเสี่ยงจากการปฏิบัติงาน
- 5. การดำเนินการตามแผนงานด้านสภาพแวดล้อมในการทำงาน
 - บริษัทได้รับการรับรองระบบคุณภาพสิ่งแวดล้อม ISO 14001 : 2015 เพื่อให้เกิดการดูแลสิ่งแวดล้อมและสภาพแวดล้อมในการทำงานอย่างเป็นระบบ

ผลการดำเนินงาน

ในปี พ.ศ. 2567 ตามปีปฏิทินงบประมาณ (เมษายน พ.ศ. 2567 ถึง มีนาคม พ.ศ. 2568)

- ไม่เกินอุบัติเหตุถึงขั้นหยุดงาน ซึ่งเป็นไปตามเป้าหมายของบริษัทที่กำหนดไว้
- ผลการตรวจสอบสุขภาพของพนักงาน ประจำปี 2567 ไม่พบพนักงานที่มีผลตรวจสุขภาพผิดปกติจากปัจจัยเสี่ยงในการทำงานของพนักงาน
- ผลการตรวจสอบสภาพแวดล้อมในการทำงาน พบเสี่ยงดังเฝ้าระวังตามมาตรฐานกฎหมาย 2 จุด ซึ่งทางบริษัทได้ดำเนินการตามหลักเกณฑ์และวิธีการโครงการอนุรักษ์การได้ยินของกรมสวัสดิการคุ้มครองแรงงานอย่างครบถ้วน เพื่อลดผลกระทบที่อาจเกิดขึ้นกับพนักงาน ในส่วนของผลตรวจสอบสภาพแวดล้อมในการทำงาน ในด้านอื่น ๆ เป็นไปตามเกณฑ์ที่กฎหมายกำหนด

3.3 การจัดการด้านความยั่งยืนในมิติสิ่งแวดล้อม

นโยบายและแนวปฏิบัติด้านสิ่งแวดล้อม

บริษัท โลหะกิจ เม็ททอล จำกัด (มหาชน) ตระหนักและให้ความสำคัญในการดำเนินธุรกิจที่เป็นมิตรต่อสิ่งแวดล้อม และมุ่งเน้นในการบริหารจัดการใช้ทรัพยากรธรรมชาติอย่างมีประสิทธิภาพ และมีความมุ่งมั่นที่จะปรับปรุงวิธีการทำงาน กิจกรรมต่างๆ ของบริษัทฯ อันอาจเกิดผลกระทบต่อสิ่งแวดล้อมและหาแนวทางในการป้องกันการเกิดมลภาวะในทุกๆ ด้านอย่างต่อเนื่อง โดยบริษัทได้รับการรับรองมาตรฐานระบบการจัดการสิ่งแวดล้อม ISO 14001 (Environmental Management System) แสดงให้เห็นว่าบริษัทฯ มีระบบการจัดการสิ่งแวดล้อมที่ดี ทั้งนี้ ตั้งแต่เปิดดำเนินการกิจการ บริษัทและบริษัทย่อยไม่มีข้อพิพาทเรื่องสิ่งแวดล้อมแต่อย่างใด และไม่เคยได้รับการตักเตือนหรือการปรับจากหน่วยงานของรัฐ โดยมีการดำเนินการ ดังนี้

- ปฏิบัติตามกฎหมาย ระเบียบข้อบังคับ และข้อตกลง รวมถึงข้อกำหนดของลูกค้าอันเกี่ยวกับสิ่งแวดล้อมอย่างเคร่งครัด
- กำหนดวัตถุประสงค์ เป้าหมายด้านสิ่งแวดล้อม เพื่อให้มีการใช้ทรัพยากรอย่างมีประสิทธิภาพ และเกิดประโยชน์สูงสุด รวมถึงมีการทบทวนอย่างต่อเนื่อง
- จัดทำเป็นระเบียบปฏิบัติ เป็นเอกสาร นำไปปฏิบัติ คงไว้ จัดให้มีการฝึกอบรม ถ่ายทอด แนะนำ ให้พนักงานได้มีความรู้ความเข้าใจ และมีจิตสำนึกด้านสิ่งแวดล้อม
- มุ่งมั่นต่อการปรับปรุงอย่างต่อเนื่อง และการป้องกันมลพิษ
- ส่งเสริมถึงกิจกรรมลดการใช้ทรัพยากร และกิจกรรมการนำทรัพยากรกลับมาใช้ (Reused)
- มุ่งมั่นและตระหนักถึงการป้องกันให้ปลอดภัยอันตราย สารปนเปื้อนในผลิตภัณฑ์ และปนเปื้อนในกระบวนการผลิต

(1) การจัดการพลังงาน

บริษัทตระหนักและมุ่งมั่นที่จะควบคุมการใช้พลังงานเชื้อเพลิงและพลังงานไฟฟ้าให้มีประสิทธิภาพสูงสุด เพื่อใช้ทรัพยากรธรรมชาติอย่างคุ้มค่า ลดผลกระทบที่มีต่อสิ่งแวดล้อมให้ได้มากที่สุด และยังสามารถลดต้นทุนด้านพลังงานของบริษัท โดยมีการดำเนินการ ดังนี้

1.1) การจัดการพลังงานน้ำมันเชื้อเพลิง

- การรณรงค์ให้พนักงานเปลี่ยนมาใช้ระบบขนส่งที่บริษัทจัดไว้เพื่อเป็นการอำนวยความสะดวกและเป็นการประหยัดค่าใช้จ่ายในการเดินทางให้กับพนักงาน พร้อมทั้งเป็น การรักษาสิ่งแวดล้อม และเป็นการลดมลพิษทางอากาศ
- การบริหารจัดการเส้นทางการขนส่งสินค้า ให้สามารถลดเที่ยวขนส่ง หรือจำนวนรถที่ต้องออกส่งสินค้าโดยการจัดการเส้นทางให้รถหนึ่งคันสามารถส่งสินค้าให้กับลูกค้าได้มากกว่า 1 ราย เพื่อเป็นการลดการใช้น้ำมันเชื้อเพลิง

ผลการดำเนินงาน

จากการดำเนินการด้านการจัดการพลังงานน้ำมันเชื้อเพลิง ในปี 2567 บริษัทฯ มีผลการดำเนินงาน ดังนี้

| น้ำมันและเชื้อเพลิง | หน่วย | ปีฐาน 2562 (1 เม.ย. 62 - 31 มี.ค. 63) | 2565 (1 เม.ย. 65 - 31 มี.ค. 66) | 2566 (1 เม.ย. 66 - 31 มี.ค. 67) | 2567 (1 เม.ย. 67 - 31 มี.ค. 68) |
|---|-------|--|------------------------------------|------------------------------------|------------------------------------|
| ดีเซล | ลิตร | 166,472.80 | 125,002.87 | 120,324.57 | 120,494.32 |
| เบนซิน | ลิตร | 32,406.65 | 18,227.53 | 19,531.45 | 17,702.38 |
| ปริมาณการใช้ น้ำมันและเชื้อเพลิงของ บริษัท | ลิตร | 198,879.45 | 143,230.40 | 139,856.01 | 138,196.70 |

1.2) การจัดการพลังงานไฟฟ้า

- การรณรงค์ให้ปิดไฟฟ้า และปิดหน้าจอคอมพิวเตอร์ ช่วงพักกลางวันระหว่างเวลา 12.00 – 13.00 น. ทั้งนี้ เพื่อให้พนักงานฝึกปฏิบัติการประหยัดพลังงานและนำไปประยุกต์ใช้ในชีวิตประจำวัน รวมถึงการเผยแพร่วิธีการประหยัดพลังงานในสังคมของตนเอง
- การติดตั้งระบบผลิตไฟฟ้าด้วยโซลาร์เซลล์แบบติดตั้งบนหลังคา เพื่อการประหยัดพลังงาน และเป็นการใช้พลังงานทดแทน ลดผลกระทบต่อสิ่งแวดล้อม โครงการดังกล่าวนี้ยังได้รับการส่งเสริมการลงทุน (BOI) เรื่องมาตรการส่งเสริมการลงทุนเพื่อปรับปรุงประสิทธิภาพการผลิต โดยบริษัทได้ทำการเสนอแผนการลงทุนเพื่อการประหยัดพลังงานการนำพลังงานทดแทนมาใช้ในกิจการ หรือการลดผลกระทบต่อสิ่งแวดล้อมสิทธิและประโยชน์ที่ได้รับจากโครงการมีดังนี้

1. ให้ได้รับยกเว้นอากรขาเข้าสำหรับเครื่องจักร
2. ให้ได้รับยกเว้นภาษีเงินได้นิติบุคคลเป็นระยะเวลา 3 ปี เป็นสัดส่วนร้อยละ 50 ของเงินลงทุน โดยไม่รวมค่าที่ดินและทุนหมุนเวียนในการปรับปรุง ทั้งนี้ ให้ได้รับยกเว้นภาษีเงินได้นิติบุคคลจากรายได้ของกิจการที่ดำเนินการอยู่เดิม
3. ระยะเวลายกเว้นภาษีเงินได้นิติบุคคล ให้นับจากวันที่มีรายได้ภายหลังได้รับบัตรส่งเสริม

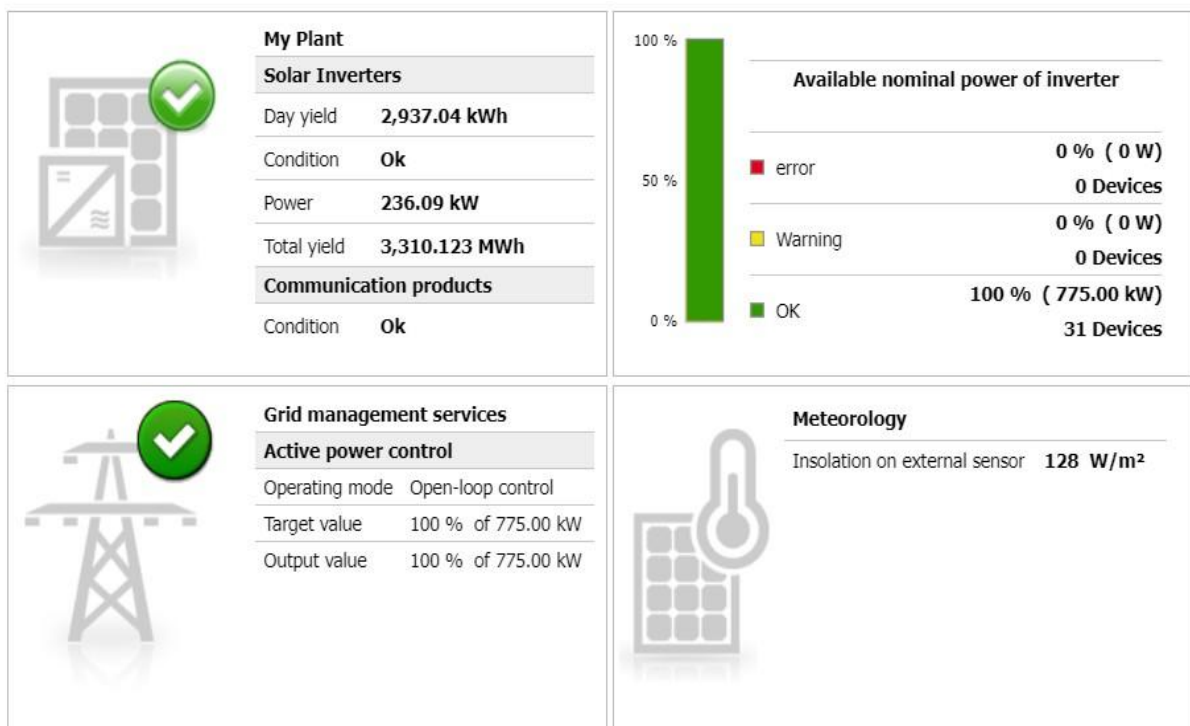
ทั้งนี้ บริษัท ได้ยื่นคำขอรับการส่งเสริมการลงทุน และได้รับบัตรส่งเสริมการลงทุนในโครงการนี้เมื่อวันที่ 17 เมษายน 2561 พร้อมเริ่มดำเนินการตามขั้นตอนในการติดตั้งระบบผลิตไฟฟ้าด้วยโซลาร์เซลล์แบบติดตั้งบนหลังคา

บริษัทได้รับใบอนุญาตจากทางหน่วยงานภาครัฐ ERC และการไฟฟ้าส่วนภูมิภาคได้ดำเนินการขนานเครื่องกำเนิดไฟฟ้าเข้ากับระบบของการไฟฟ้าแล้ว และปัจจุบันบริษัทได้ดำเนินการผลิตไฟฟ้าเพื่อใช้ในกิจการเรียบร้อยแล้ว ในปี 2562



LOCHAKIT
In Quality, We Trust

ITALTHAI
ENGINEERING



จากการติดตั้งโซลาร์เซลล์ถึงปัจจุบัน สามารถผลิตไฟฟ้าได้ มากกว่า 4,080 MWh ซึ่งเป็นพลังงานสะอาดที่ช่วยลดผลกระทบต่อสิ่งแวดล้อม และเป็นลดการปลดปล่อยก๊าซเรือนกระจกอีกด้วย

การเปลี่ยนอุปกรณ์ไฟฟ้าเพื่อให้ประหยัดพลังงานไฟฟ้ามากขึ้นโดยเริ่มจากการทำโครงการเปลี่ยนหลอดไฟฟ้าจากหลอดฟลูออเรสเซนต์ และ หลอดไฟฮาโลเจน เป็นหลอด LED เพื่อลดการใช้พลังงานไฟฟ้า

ผลการดำเนินงาน

จากการดำเนินการด้านการจัดการใช้พลังงาน ในปี 2567 บริษัทฯ ตั้งเป้าหมาย คือ ลดส่วนปริมาณการใช้พลังงานต่อการผลิต (energy intensity) ลดลงมากกว่า 10% เมื่อเทียบกับข้อมูลปีฐาน (ปี 2562)

| การจัดการพลังงาน | หน่วย | ปีฐาน 2562 (1 เม.ย. 62 – 31 มี.ค. 63) | 2565 (1 เม.ย. 65 – 31 มี.ค. 66) | 2566 (1 เม.ย. 66 – 31 มี.ค. 67) | 2567 (1 เม.ย. 67 – 31 มี.ค. 68) |
|---|---------|---|---------------------------------------|---------------------------------------|---------------------------------------|
| ปริมาณการใช้น้ำมันเชื้อเพลิง | | | | | |
| ดีเซล | Kwh | 1,684,149.83 | 1,264,612.32 | 1,217,283.53 | 1,219,000.91 |
| เบนซิน | Kwh | 283,378.15 | 159,389.66 | 170,791.64 | 154,797.46 |
| รวมปริมาณการใช้น้ำมันเชื้อเพลิง | Kwh | 1,967,527.98 | 1,424,001.98 | 1,388,075.16 | 1,373,798.37 |
| ปริมาณการใช้พลังงานไฟฟ้า | | | | | |
| ปริมาณการใช้พลังงานไฟฟ้า (PEA) | Kwh | 1,321,834.17 | 723,430.75 | 757,052.67 | 745,103.00 |
| ปริมาณการใช้พลังงานทดแทน | Kwh | 313,985.00 | 626,731.03 | 634,895.40 | 785,436.72 |
| รวมปริมาณการใช้พลังงานไฟฟ้า | Kwh | 1,635,819.17 | 1,350,161.78 | 1,391,948.06 | 1,530,539.72 |
| สัดส่วนการใช้พลังงานทดแทน | % | 19.19% | 46.42% | 45.61% | 51.32% |
| รวมปริมาณพลังงานทั้งหมด (เชื้อเพลิง + ไฟฟ้า) | Kwh | 3,603,347.14 | 2,774,163.76 | 2,780,023.23 | 2,904,338.09 |
| ปริมาณการผลิต | ton | 24,522.01 | 20,279.03 | 21,152.83 | 24,633.56 |
| ปริมาณการใช้พลังงานต่อการผลิต (energy intensity) | Kwh/ton | 146.94 | 136.80 | 131.43 | 117.90 |
| % เปลี่ยนแปลง | % | | ลดลง 6.90% | ลดลง 10.56% | ลดลง 19.76% |

บริษัทมีปริมาณการใช้พลังงานทั้งหมด ในปี 2567 จำนวน 2,904,338.09 กิโลวัตต์-ชั่วโมง มาจากการใช้พลังงานไฟฟ้า 52.70% และการใช้เชื้อเพลิง 47.30% ซึ่งลดลงจากปี 2562 จำนวน 699,009.05 กิโลวัตต์-ชั่วโมง และมีปริมาณการใช้พลังงานต่อการผลิต จำนวน 117.90 กิโลวัตต์-ชั่วโมง/ตัน ลดลงจากปี 2562 จำนวน 29.04 กิโลวัตต์-ชั่วโมง/ตัน หรือลดลง 19.76% ซึ่งเป็นไปตามเป้าหมายที่ตั้งไว้

(2) การจัดการน้ำ

บริษัทมีการจัดการน้ำประปาอย่างเป็นระบบ โดยให้ความสำคัญกับการบริหารจัดการแบบมีประสิทธิภาพ และมีการรณรงค์เพื่อสร้างจิตสำนึกแก่พนักงานในการใช้น้ำให้เกิดความคุ้มค่าและเกิดประโยชน์สูงสุดโดยตั้งเป้าหมาย ในปี 2567 คือ สัดส่วนปริมาณการใช้น้ำต่อคน (water intensity) ลดลงมากกว่า 40% เมื่อเทียบกับข้อมูลปีฐาน (ปี 2562)

ผลการดำเนินงาน

ผลการดำเนินการด้านการใช้น้ำประปาของบริษัท

| | หน่วย | ปีฐาน 2562 (1 เม.ย. 62 - 31 มี.ค. 63) | 2565 (1 เม.ย. 65 - 31 มี.ค. 66) | 2566 (1 เม.ย. 66 - 31 มี.ค. 67) | 2567 (1 เม.ย. 67 - 31 มี.ค. 68) |
|---|---------------------|---|---------------------------------------|---------------------------------------|---------------------------------------|
| ปริมาณการใช้น้ำ | ลูกบาศก์เมตร | 6,213 | 3,379 | 3,249 | 3,565 |
| จำนวนพนักงาน* | คน | 179 | 146 | 152 | 152 |
| ปริมาณการใช้น้ำต่อคน (water intensity) | ลูกบาศก์เมตร /คน | 34.71 | 23.12 | 21.38 | 23.44 |
| % เปลี่ยนแปลง | | - | ลดลง 33.52% | ลดลง 38.53% | ลดลง 32.59% |
| ร้อยละของน้ำเสียที่ได้รับการบำบัดก่อนทิ้ง | | 100% | 100% | 100% | 100% |

หมายเหตุ: คัดจากจำนวนพนักงานที่อยู่สถานประกอบการ ไม่รวมพนักงานที่อยู่สำนักงานขายเนื่องจาก เป็นห้องน้ำรวม

บริษัท มีปริมาณการใช้น้ำประปาในปี 2567 จำนวน 3,565 ลูกบาศก์เมตร ลดลงจากปี 2562 จำนวน 2,648 ลูกบาศก์เมตร และมีปริมาณการใช้น้ำต่อคน จำนวน 23.44 ลูกบาศก์เมตร/คน ลดลงจากปี 2562 จำนวน 11.33 ลูกบาศก์เมตร/คน หรือ ลดลง 32.59% ซึ่งเป็นไปตามเป้าหมายที่ตั้งไว้

(3) การจัดการขยะและของเสีย

ในการกำจัดการสิ่งปฏิกูล เช่น ผงซัก เศษสแตนเลส ซีเมนต์ ขยะปนเปื้อน บริษัทและบริษัทย่อยได้จ้างให้บริษัทที่มีความเชี่ยวชาญด้านการกำจัดและทำลายสิ่งปฏิกูลเหล่านี้โดยเฉพาะ นอกจากนี้ ยังจัดให้มีการตรวจวิเคราะห์ค่าความดังของเสียงและความเข้มข้นของแสงเป็นประจำทุกเดือน และจัดให้มีการตรวจคุณภาพของน้ำอย่างสม่ำเสมอโดยผู้ชำนาญการเพื่อให้เป็นไปตามมาตรฐานที่กำหนด ดังนั้น มลพิษต่างๆ ทั้งจากโรงงานและสำนักงานจะได้รับการบำบัดอย่างถูกต้องตามข้อกำหนดและผ่านการตรวจสอบของหน่วยงานราชการที่เกี่ยวข้อง เช่น กรมโรงงาน กระทรวงอุตสาหกรรม และกรมควบคุมมลพิษ กระทรวงวิทยาศาสตร์และเทคโนโลยีสิ่งแวดล้อม เป็นต้น

ผังการจัดการโรงพักขยะ



3.1) การจัดการขยะ

การกำจัดขยะจากการผลิตให้เป็นไปตามมาตรฐานและกฎหมายด้านงานอุตสาหกรรมต่าง ๆ ที่เกี่ยวข้องอย่างเข้มงวด บริษัทฯ ได้รับการรับรองมาตรฐานด้านการจัดการด้านสิ่งแวดล้อม ISO 14001 ซึ่งได้กำหนดให้มีการจัดการขยะภายในโรงงานอย่างมีระบบ ซึ่งได้มีการคัดแยกขยะ โดยแบ่งออกเป็น ขยะไม่อันตราย ขยะอันตราย ขยะรีไซเคิล เพื่อให้เกิดความสะดวกต่อการจัดการ และนำไปกำจัดได้ อย่างถูกต้องและเป็นการแยกขยะเพื่อนำมาใช้ซ้ำหรือรีไซเคิล และยังมีมาตรการลดการใช้วัสดุสิ้นเปลือง (Supplies) ที่ใช้สำหรับการผลิต เพื่อลดปริมาณกากของเสียอันตรายที่เกิดขึ้นตามมา โดยตั้งเป้าหมายในปี 2567 คือ อัตราส่วนปริมาณกากของเสียอันตราย 1 ตัน ต่อ 1 ตันการผลิต ไม่เกิน 0.20 ตัน

ผลการดำเนินงาน

ผลการดำเนินการด้านการจัดการขยะ

| | หน่วย | 2565 (1 เม.ย. 65 - 31 มี.ค. 66) | 2566 (1 เม.ย. 66 - 31 มี.ค. 67) | 2567 (1 เม.ย. 67 - 31 มี.ค. 68) |
|--|----------|---------------------------------------|---------------------------------------|---------------------------------------|
| ขยะไม่อันตราย (ขยะรีไซเคิล) | กิโลกรัม | 187,500.00 | 332,117.00 | 465,973.00 |
| ขยะอันตราย (กากของเสียอันตราย) | กิโลกรัม | 54,920.00 | 40,964.00 | 23,410.00 |
| รวมปริมาณขยะทั้งหมด | กิโลกรัม | 242,420.00 | 373,081.00 | 489,383.00 |
| ปริมาณการผลิต | ตัน | 20,279.03 | 21,152.83 | 24,633.56 |
| สัดส่วนปริมาณกากของเสียอันตรายต่อตันการผลิต | ตัน/ตัน | 0.27 | 0.19 | 0.10 |
| ขยะรีไซเคิล | กิโลกรัม | 187,500.00 | 332,117.00 | 465,973.00 |
| สัดส่วนขยะสามารถรีไซเคิลได้ต่อปริมาณขยะทั้งหมด | % | 77.35% | 89.02% | 95.02% |

หมายเหตุ: ไม่รวมกับขยะทั่วไปที่นำส่งต่อไปกำจัดโดยเทศบาลฯ

บริษัทมีปริมาณขยะในปี 2567 จำนวน 489,383 กิโลกรัม แบ่งเป็นขยะไม่อันตราย 465,973 กิโลกรัม และสามารถนำไปรีไซเคิลได้ 100% และมีปริมาณขยะอันตรายที่ต้องนำไปกำจัด จำนวน 23,410 กิโลกรัมคิดเป็น 4.78% ของปริมาณขยะทั้งหมด และอัตราส่วนปริมาณกากของเสียอันตรายเท่ากับ 0.10 ตัน ต่อ 1 ตันการผลิต โดยสัดส่วนดังกล่าว ไม่เกิน 0.20 ตัน ซึ่งเป็นไปตามเป้าหมายที่ตั้งไว้ เนื่องจากบริษัทมีวิธีการเพื่อลดปริมาณขยะอันตราย โดยการลดการใช้ถุงมือ และเศษผ้าปนเปลี่ยน และเพิ่มประสิทธิภาพในการใช้ล้อทราย ล้อป้อ เพื่อลดปริมาณกากอุตสาหกรรมประเภทผงขัดสแตนเลส

3.2) การจัดการน้ำเสีย

บริษัทตระหนักถึงผลกระทบจากการปล่อยน้ำทิ้งที่เกิดจากกระบวนการและกิจกรรมต่าง ๆ โดยก่อนที่จะปล่อยน้ำทิ้งลงสู่คลองสาธารณะ น้ำจะต้องได้รับการบำบัดให้มีค่าน้ำทิ้งที่เป็นไปตามมาตรฐานที่กฎหมายกำหนด และมีหน่วยงานภายนอกที่ได้รับการรับรองเข้ามาดำเนินการตรวจสอบคุณภาพน้ำเสียที่ปล่อยทิ้งทุก ๆ 3 เดือน ซึ่งเป็นความรับผิดชอบต่อสิ่งแวดล้อมที่บริษัทฯ ได้ดำเนินการอย่างต่อเนื่อง โดยตั้งเป้าหมาย ต้องไม่เกิดข้อร้องเรียนในเรื่องการปล่อยน้ำทิ้งจากชุมชนโดยรอบ

ผลการตรวจวิเคราะห์คุณภาพน้ำทิ้ง ปี 2567

| รายการตรวจ | หน่วย | ค่าที่วิเคราะห์ได้ | ค่ามาตรฐาน | ผลการประเมิน | วิธีวิเคราะห์ |
|----------------------------------|-------|--------------------|------------|--------------|----------------------|
| ความเป็นกรดและด่าง (pH) | - | 6.8 | 5.5 – 9.0 | ผ่าน | SM 4500-H+ B. |
| Color at original pH | ADMI | 11 | ≤ 300 | ผ่าน | SM 2120 F. |
| Color at pH 7.0 | ADMI | 14 | ≤ 300 | ผ่าน | SM 2120 F. |
| บีโอดี (BOD ₅) | mg/l | 2.2 | ≤ 20 | ผ่าน | SM 4500-O G & 5210 B |
| ซีโอดี (COD) | mg/l | <40(29) | ≤ 120 | ผ่าน | SM 5220 C. |
| สารแขวนลอยทั้งหมด (TSS) | mg/l | N.D.(0.5) | ≤ 50 | ผ่าน | SM 2540 D. |
| ปริมาณของแข็งที่ละลายในน้ำ (TSD) | mg/l | 1,600 | ≤ 3,000 | ผ่าน | SM 2540 C. |
| น้ำมันและไขมัน (Oil & Grease) | mg/l | 3.2 | ≤ 5 | ผ่าน | SM 5520 D. |
| สภาพน้ำตัวอย่าง | | เหลือกลิ่นมีตะกอน | | | |

(4) การจัดการมลพิษทางอากาศ

บริษัทให้ความสำคัญกับการบริหารจัดการคุณภาพอากาศจากกระบวนการผลิตที่อาจก่อให้เกิดมลสารทางอากาศ ซึ่งอาจส่งผลกระทบต่อพนักงานและชุมชนโดยรอบ โดยจัดทำแผนบริหารจัดการควบคุมคุณภาพอากาศให้อยู่ในเกณฑ์มาตรฐาน โดยตั้งเป้าหมาย ต้องไม่เกิดข้อร้องเรียนในเรื่องการปล่อยมลพิษทางอากาศจากชุมชนโดยรอบ และมีการตรวจวัดและติดตามคุณภาพอากาศอย่างสม่ำเสมอจำนวน 2 ครั้งต่อปี เพื่อให้มั่นใจว่าคุณภาพอากาศเป็นไปตามที่กฎหมายกำหนด


ผลการดำเนินงาน**ค่าการตรวจวัดฝุ่นละออง (TSP)**หน่วย mg/m³

| Station | 2565 | | 2566 | | 2567 | |
|-----------------|------------|------------|------------|------------|------------|------------|
| | ครั้งที่ 1 | ครั้งที่ 2 | ครั้งที่ 1 | ครั้งที่ 2 | ครั้งที่ 1 | ครั้งที่ 2 |
| เครื่อง HL-3 | 2.8 | 4.1 | 6.5 | 13.4 | 7.1 | 6.2 |
| เครื่องรีดท่อ 1 | 6.9 | 18.4 | 7.4 | 12.6 | 6.1 | 5.6 |
| เครื่องรีดท่อ 2 | 6.2 | 8.9 | 7.7 | 13.7 | 9.2 | 10.1 |
| เครื่องรีดท่อ 3 | 5.8 | 16.6 | 17.4 | 14.3 | 12.2 | 14.6 |
| เครื่องขัดท่อ | 6.1 | 16.4 | 6.6 | 10.8 | 7.1 | 10.4 |
| ค่าเฉลี่ย | 5.56 | 12.88 | 9.12 | 12.96 | 8.34 | 9.38 |
| | 9.22 | | 11.04 | | 8.86 | |

(5) การลดการใช้ทรัพยากรธรรมชาติ

เนื่องจากบริษัทฯ ได้เล็งเห็นถึงความสำคัญในการลดการใช้ทรัพยากรธรรมชาติ จึงได้ทำการศึกษาข้อมูลการใช้ทรัพยากรธรรมชาติภายในบริษัทฯ แล้วพบว่ามีการใช้ไม้ยางพาราในการทำแพคเกจจิ้งของสินค้าเป็นจำนวนมากในปี 2567 ทางบริษัทฯ จึงได้มีการเริ่มจัดทำพาเลทเหล็กเป็นแพคเกจจิ้งแทนการใช้ไม้ยางพาราในบางส่วน โดยได้ทดลองจัดทำพาเลทประเภท Steel Coil Pallet จำนวน 10 พาเลท และประเภท Steel Sheet Pallet จำนวน 9 พาเลท ซึ่งจากการทดลองใช้งาน จึงได้ผลการดำเนินงาน ดังนี้

| ประเภท | จำนวนการใช้ (ครั้ง) | ปริมาณที่ทดแทนไม่ได้ | จำนวนเงินที่ประหยัดได้ |
|--------------------|---------------------|----------------------|------------------------|
| Steel Coil Pallet | 61 | 5.58 | 8,906 |
| Steel Sheet Pallet | 30 | 0.54 | 5,550 |
| รวม | 91 | 6.12 | 17,456 |



3.4 การจัดการด้านความยั่งยืนในมิติสังคม

(1) สิทธิมนุษยชน

นโยบายและแนวปฏิบัติด้านสังคมและสิทธิมนุษยชน

บริษัทมีนโยบายที่จะปฏิบัติตามกฎหมายและข้อบังคับที่เกี่ยวข้องกับพนักงาน และหลักการเกี่ยวกับสิทธิมนุษยชนขั้นพื้นฐานตามเกณฑ์สากล โดยไม่แบ่งแยกถิ่นกำเนิด เชื้อชาติ เพศ อายุ สีผิว ศาสนา ความพิการ ฐานะ ชาติตระกูล สถานศึกษา หรือสถานะอื่นใดที่มีได้เกี่ยวข้องโดยตรงกับการปฏิบัติงาน รวมทั้งให้ความสำคัญต่อความเป็นปัจเจกชนและศักดิ์ศรีของความเป็นมนุษย์ ตลอดจนการประเมินความเสี่ยงด้านสิทธิมนุษยชน นอกจากนี้บริษัทส่งเสริมให้พนักงานตระหนักถึงความสำคัญ และมีความเข้าใจ เรื่องสิทธิมนุษยชนและปฏิบัติตามหลักสิทธิมนุษยชนได้อย่างถูกต้อง โดยจัดให้มีการอบรมทบทวนความรู้เป็นประจำทุกปี โดยในปี 2567 ไม่เคยมีข้อร้องเรียนเรื่องการละเมิดสิทธิมนุษยชน

ขอบเขตการประเมินความเสี่ยงด้านสิทธิมนุษยชน

| พนักงาน | ชุมชนและสิ่งแวดล้อม | ลูกค้าและผู้รับเหมา | ลูกค้า |
|---|---|---|--|
| <ul style="list-style-type: none"> • การเลือกปฏิบัติต่อพนักงาน • สุขภาพและความปลอดภัยของพนักงาน • ความเป็นส่วนตัวของข้อมูลพนักงาน • สภาพการทำงาน • เสรีภาพในการสมาคมและเจรจาต่อรอง • การจ้างแรงงานผิดกฎหมาย | <ul style="list-style-type: none"> • สุขภาพและความปลอดภัยของชุมชน • มาตรฐานการครองชีพชุมชน • สภาพสิ่งแวดล้อมของชุมชน | <ul style="list-style-type: none"> • การเลือกปฏิบัติต่อลูกค้า • สุขภาพและความปลอดภัยของลูกค้า | <ul style="list-style-type: none"> • การเลือกปฏิบัติกับลูกค้า • การให้บริการลูกค้า • ความเป็นส่วนตัวของข้อมูลลูกค้า |

(2) การปฏิบัติต่อพนักงานและแรงงาน

บริษัท โลหะกิจ เม็ททอล จำกัด (มหาชน) ตระหนักถึงความสำคัญของพนักงานและถือเป็นทรัพยากรที่มีคุณค่าในการขับเคลื่อนธุรกิจของบริษัท โดยการสรรหาพนักงาน การสร้างแรงจูงใจและรักษาพนักงานที่มีคุณภาพ รวมถึงบริษัทฯ ยังให้ความสำคัญในการพัฒนาพนักงานให้มีความสามารถเพื่อสนับสนุนการดำเนินธุรกิจและสามารถพัฒนาการดำเนินธุรกิจใหม่ๆ ในระยะยาว เพื่อให้บริษัทฯ เป็นองค์กรที่มีประสิทธิภาพและเติบโตอย่างยั่งยืน

ด้านการจ้างงาน การปฏิบัติงาน ความก้าวหน้าในอาชีพการงาน บริษัทได้กำหนดแนวปฏิบัติที่ชัดเจนเป็นมาตรฐาน ตั้งอยู่บนหลักการที่ไม่เลือกปฏิบัติและสอดคล้องกับกฎหมายต่าง ๆ ที่เกี่ยวข้อง โดยให้อุปสรรคทุกคนอย่างเท่าเทียมกัน ทั้งในด้านเพศ เชื้อชาติ ศาสนา ภูมิลำเนาเดิม อายุ สภาพความพิการ ฐานะทางเศรษฐกิจสังคม หรือคุณวุฒิ การศึกษา โดยในปี 2567 ไม่มีข้อพิพาทด้านแรงงาน หรือข้อร้องเรียนเกี่ยวกับการปฏิบัติต่อแรงงานอย่างไม่เป็นธรรม

ข้อมูลเกี่ยวกับการจ้างงาน

| | | | | |
|---------------------------|------|-----|---------|-----|
| จำนวนบุคลากร | หญิง | 70 | ชาย | 123 |
| จำแนกพนักงานแยกตามสัญชาติ | ไทย | 191 | ญี่ปุ่น | 2 |

จำนวนพนักงานจำแนกตามพื้นที่

| ภูมิลำเนา | ชาย | จำนวน | หญิง | จำนวน | ค่าเฉลี่ย (%) |
|-----------------------|-----|-------|------|-------|---------------|
| ภาคกลาง | | 58 | | 49 | 55.44 |
| ภาคเหนือ | | 3 | | 1 | 2.07 |
| ภาคตะวันตก | | 2 | | 5 | 3.63 |
| ภาคใต้ | | 0 | | 1 | 0.52 |
| ภาคตะวันออก | | 4 | | 2 | 3.11 |
| ภาคตะวันออกเฉียงเหนือ | | 56 | | 12 | 35.23 |

หมายเหตุ: เป็นข้อมูล ณ วันที่ 31 มีนาคม 2568

จำนวนพนักงานจำแนกตามระดับตำแหน่ง

| | 2565 (1 เม.ย. 65 - 31 มี.ค. 66) | 2566 (1 เม.ย. 66 - 31 มี.ค. 67) | 2567 (1 เม.ย. 67 - 31 มี.ค. 68) |
|---|------------------------------------|------------------------------------|------------------------------------|
| ชาย | | | |
| จำนวนพนักงานชาย ระดับปฏิบัติการ | 112 | 112 | 114 |
| จำนวนพนักงานชาย ระดับบริหาร | 11 | 6 | 5 |
| จำนวนพนักงานชาย ผู้บริหารระดับสูง | 4 | 4 | 4 |
| หญิง | | | |
| จำนวนพนักงานหญิง ระดับปฏิบัติการ | 45 | 60 | 64 |
| จำนวนพนักงานหญิง ระดับบริหาร | 5 | 5 | 6 |
| จำนวนพนักงานหญิง ผู้บริหารระดับสูง | 0 | 0 | 0 |
| สัดส่วนพนักงานชายต่อพนักงานทั้งหมด (%) | | | |
| ระดับปฏิบัติการ | 59.07% | | |
| ระดับบริหาร | 2.59% | | |
| ผู้บริหารระดับสูง | 2.07% | | |
| สัดส่วนพนักงานหญิงต่อพนักงานทั้งหมด (%) | | | |
| ระดับปฏิบัติการ | 33.16% | | |
| ระดับบริหาร | 3.11% | | |
| ผู้บริหารระดับสูง | 0.00% | | |

จำแนกพนักงานแยกตามอายุ

| | 2565 (1 เม.ย. 65 - 31 มี.ค. 66) | 2566 (1 เม.ย. 66 - 31 มี.ค. 67) | 2567 (1 เม.ย. 67 - 31 มี.ค. 68) |
|-------------------------------------|------------------------------------|------------------------------------|------------------------------------|
| จำนวนพนักงานชายจำแนกตามอายุ | | | |
| อายุน้อยกว่า 30 ปี | 19 | 25 | 33 |
| อายุ 30-50 ปี | 96 | 90 | 79 |
| อายุมากกว่า 50 ปี | 12 | 7 | 11 |
| จำนวนพนักงานหญิงจำแนกตามอายุ | | | |
| อายุน้อยกว่า 30 ปี | 5 | 15 | 16 |
| อายุ 30-50 ปี | 40 | 43 | 46 |
| อายุมากกว่า 50 ปี | 5 | 7 | 8 |

การจ้างงานผู้พิการ

| | 2565 (1 เม.ย. 65 - 31 มี.ค. 66) | 2566 (1 เม.ย. 66 - 31 มี.ค. 67) | 2567 (1 เม.ย. 67 - 31 มี.ค. 68) |
|------|------------------------------------|------------------------------------|------------------------------------|
| ชาย | 2 | 2 | 2 |
| หญิง | 0 | 0 | 0 |

บริษัทได้รับรางวัลดีเด่น “องค์กรต้นแบบความยั่งยืนตลาดทุนไทยด้านสนับสนุนคนพิการ” ปี 2565 โดยสำนักงานคณะกรรมการกำกับหลักทรัพย์และตลาดหลักทรัพย์ (สำนักงาน ก.ล.ต.) ร่วมกับกระทรวงแรงงาน กรมพัฒนาฝีมือแรงงาน กรมการจัดหางาน กรมส่งเสริมและพัฒนาชีวิตคนพิการ สมาคมบริษัทจดทะเบียนไทย และสมาคมสภาคนพิการทุกประเภทแห่งประเทศไทย โดยบริษัทมีจุดมุ่งหมายช่วยพัฒนาอาชีพและสร้างโอกาสแก่คนพิการให้มีส่วนร่วมพร้อมลดความเหลื่อมล้ำได้อย่างเท่าเทียมและยั่งยืน



การจ่ายค่าตอบแทนพนักงาน

ด้านการบริหารค่าจ้าง ผลตอบแทนและสวัสดิการต่างๆ บริหารโดยคำนึงถึงหลักการจูงใจพนักงานให้พนักงานปฏิบัติงานเต็มความสามารถ มีความเป็นธรรม เป็นไปตามข้อกำหนดของกฎหมายและมีระบบแบบแผนในการปฏิบัติที่เป็นมาตรฐานเดียวกัน มีการประเมินและวิเคราะห์ค่าจ้างให้มีความเป็นปัจจุบัน เหมาะสมกับระดับหน้าที่ความรับผิดชอบ สอดคล้องกับการดำเนินธุรกิจ และอยู่ในระดับที่สามารถแข่งขันได้หรือเทียบเท่ากับอัตราค่าตอบแทนของบริษัทอื่นในธุรกิจเดียวกัน

จำนวนค่าตอบแทนรวมของพนักงาน

ผลตอบแทนรวมและลักษณะผลตอบแทนที่ให้กับพนักงาน (ไม่รวมผู้บริหาร)

| ลักษณะผลตอบแทน (หน่วย: บาท) | 2565 (1 เม.ย. 65 – 31 มี.ค. 66) | 2566 (1 เม.ย. 66 – 31 มี.ค. 67) | 2567 (1 เม.ย. 67 – 31 มี.ค. 68) |
|-------------------------------------|---------------------------------------|---------------------------------------|---------------------------------------|
| เงินเดือน / ค่าจ้าง | 56,503,022 | 55,597,758 | 47,724,689 |
| โบนัส | 5,217,243 | 5,087,354 | 6,444,816 |
| ค่าใช้จ่ายเกี่ยวกับสวัสดิการพนักงาน | 7,707,543 | 8,505,455 | 9,864,537 |
| รวม | 69,427,808 | 69,190,567 | 64,034,041 |

ค่าตอบแทนอื่น ๆ ที่เป็นตัวเงิน

บริษัทและพนักงานได้ร่วมกันจัดตั้งกองทุนสำรองเลี้ยงชีพ โดยบริษัทจ่ายสมทบให้ในอัตราร้อยละ 5 ของเงินเดือน

ข้อมูลเกี่ยวกับกองทุนสำรองเลี้ยงชีพพนักงาน

| | 2565 (1 เม.ย. 65 - 31 มี.ค. 66) | 2566 (1 เม.ย. 66 - 31 มี.ค. 67) | 2567 (1 เม.ย. 67 - 31 มี.ค. 68) |
|--|---------------------------------------|---------------------------------------|---------------------------------------|
| จำนวนพนักงานที่เป็นสมาชิกกองทุนสำรองเลี้ยงชีพ (คน) | 119 | 125 | 125 |
| สัดส่วนจำนวนพนักงานที่เข้าร่วมกองทุนสำรองเลี้ยงชีพ (%) | 67.23 | 66.84 | 64.77 |
| จำนวนเงินที่บริษัทสมทบเข้ากองทุนสำรองเลี้ยงชีพ (บาท) | 2,105,367.40 | 2,277,597.06 | 2,353,914.85 |

ความแตกต่างของค่าตอบแทนระหว่างเพศ

บริษัท โลหะกิจ เม็ททอล จำกัด (มหาชน) ให้ความสำคัญต่อการว่าจ้าง มีหลักเกณฑ์อย่างเป็นธรรม เสมอภาค เหมาะสม โดยยึดหลักการเคารพสิทธิมนุษยชน กำหนดมาตรฐานการว่าจ้างและการจ่ายค่าตอบแทน ซึ่งจะแบ่งตาม ประสิทธิภาพ ผลงานอย่างเท่าเทียมกัน **ไม่ว่าจะเป็นเพศใด หรือ สัญชาติใด** โดยไม่เลือกปฏิบัติ ซึ่งให้อาสาสมัครกลุ่มถึง กลุ่มสตรี ผู้พิการหรือกลุ่มผู้ด้อยโอกาสอื่น ๆ และต่อต้านการใช้แรงงานเด็กหรือแรงงานต่างด้าวอย่างผิดกฎหมาย เพื่อใช้เป็นแนวทางดำเนินงานของผู้ปฏิบัติงาน ทั้งนี้พนักงานทุกคนจะได้รับสิทธิประโยชน์และสวัสดิการตามกฎหมายแรงงานไทย ที่พึงได้รับ

ด้านการพัฒนาพนักงาน

แผนงานหรือกิจกรรมที่เกี่ยวข้องกับการพัฒนา

บริษัทให้สนับสนุนและพัฒนาศักยภาพของพนักงาน เนื่องจากพนักงานเป็นกำลังสำคัญในการขับเคลื่อนธุรกิจของบริษัทฯ จึงกำหนดโปรแกรมเพื่อพัฒนาศักยภาพให้พนักงานสามารถขยายขีดความสามารถของตนเองและร่วมสร้างสรรค์

วัตถุประสงค์ของการพัฒนาพนักงาน

1. เพื่อต้องการให้พนักงานในองค์กรพัฒนาฝีมือ ทักษะการทำงาน, ตลอดจนมีองค์ความรู้ต่าง ๆ ที่ดีขึ้น เพื่อที่จะสามารถนำมาใช้ประโยชน์กับการทำงานให้ทำงานได้มีประสิทธิภาพมากยิ่งขึ้น
2. เพื่อทำให้ลดข้อบกพร่องต่างๆ ที่ทำให้เกิดการทำงานที่ผิดพลาด ตลอดจนแก้ไขปัญหาค้นข้อบกพร่องต่าง ๆ เพื่อให้เกิดการทำงานที่ดีขึ้น มีประสิทธิภาพขึ้น
3. เพื่อเป็นส่วนหนึ่งของเครื่องมือในการใช้วัดผลพนักงาน ประเมินประสิทธิภาพการทำงาน ตลอดจนคาดการณ์ศักยภาพขององค์กร
4. เพื่อใช้วางแผนงาน วางแผนธุรกิจ ตลอดจนวางทิศทางขององค์กรในอนาคตได้
5. เพื่อให้พนักงานมีความภาคภูมิใจกับองค์กร ทั้งยังเป็นการรักษานักงานไว้ให้ต้องการร่วมงานกับองค์กรในระยะยาวด้วย

โดยทางบริษัทมีแผนการพัฒนาพนักงานเพื่อมุ่งเน้นประสิทธิภาพการทำงานของพนักงานแบ่งออกเป็น 2 หัวข้อ คือการฝึกอบรมภายใน - ภายนอกซึ่งการฝึกอบรมโดยวิทยากรจากภายในและภายนอกองค์กรซึ่งเล็งเห็นว่าพนักงานมีความสำคัญในการปฏิบัติงานในบริษัทที่ต้องควบคู่กับการดำเนินธุรกิจของบริษัทให้เจริญก้าวหน้าไปพร้อมกัน ดังนั้น บริษัทฯ จึงจัดวิทยากรที่มีความรู้ความสามารถมาให้ความรู้สร้างความคิดเสริมทักษะด้านการสนทนา การสื่อสาร และการติดต่องานทั้งภายในและภายนอกบริษัทให้กับพนักงาน ดังนี้

- การฝึกอบรมภายในบริษัท

แผนกต่างๆ ในองค์กรได้จัดฝึกอบรมในหัวข้อเรื่องที่สำคัญต่อการปฏิบัติงานที่เกี่ยวข้องกับพนักงาน หรือ OJT (On the job training) โดยผู้ฝึกอบรมเป็นผู้เชี่ยวชาญชำนาญงานซึ่งมีทั้งระดับหัวหน้างาน และผู้ชำนาญงาน ภายในองค์กร หรือผู้เชี่ยวชาญจากสถาบันภายนอก เข้ามาบรรยายในบริษัท

- การฝึกอบรมภายนอกบริษัท

บริษัท โลหะกิจ เม็ททอล จำกัด (มหาชน) ได้จัดส่งพนักงานเข้าร่วมฝึกอบรมกับสถาบันภายนอก เพื่อเพิ่มพูนพัฒนาความรู้ และ ให้การทำงานมีประสิทธิภาพมากขึ้น

| ชื่อหลักสูตร | จำนวนชั่วโมง |
|---|--------------|
| 1. การจัดการคลังสินค้าอย่างมีประสิทธิภาพ | 6 |
| 2. บุคลากรจัดการด้านความปลอดภัยในการขนส่ง (TSM) | 8 |
| 3. การจัดทำ TP Documentation | 6 |
| 4. Leadershit Reinvented :Driving Exceptional Results Throung Strategic Insight | 12 |
| 5. CFO 2025 (accounting) | 7 |
| Total of 5 courses | 39 ชั่วโมง |

ชั่วโมงอบรมความรู้เฉลี่ยของพนักงาน (หน่วย : ชั่วโมง / คน / ปี)

| | 2565 | 2566 | 2567 |
|---|------|------|------|
| รวมชั่วโมงอบรมทั้งหมด (ชั่วโมง) | 427 | 493 | 289 |
| จำนวนชั่วโมงอบรมความรู้เฉลี่ยของพนักงาน | 2.41 | 2.64 | 1.50 |

ในปี 2567 บริษัทฯ ได้จัดให้มีการฝึกอบรมความรู้ให้แก่พนักงาน ซึ่งคำนวณได้เท่ากับ 1.90 ชั่วโมง / คน / ปี (จำนวนพนักงาน 193 คน)

ค่าใช้จ่ายในการฝึกอบรมและพัฒนาพนักงาน (หน่วย : บาท)

บริษัทมีค่าใช้จ่ายที่ใช้ในการพัฒนาทักษะและความรู้แก่คณะผู้บริหาร และพนักงานในองค์กรเป็นเงินจำนวน ดังนี้

| | 2565 (1 เม.ย. 65 - 31 มี.ค. 66) | 2566 (1 เม.ย. 66 - 31 มี.ค. 67) | 2567 (1 เม.ย. 67 - 31 มี.ค. 68) |
|---------------------------------------|------------------------------------|------------------------------------|------------------------------------|
| ค่าใช้จ่ายในการฝึกอบรมและพัฒนาพนักงาน | 121,650.00 | 45,120 | 75,281.54 |

แผนการพัฒนางานเป็นส่วนหนึ่งของการประเมินผลการปฏิบัติงานประจำปีของพนักงาน

บริษัท โลหะกิจ เม็ททอล จำกัด (มหาชน) วัดผลการปฏิบัติงานของพนักงานเพื่อพัฒนาความสามารถของแต่ละคน เนื่องจากบริษัท โลหะกิจ เม็ททอล จำกัด (มหาชน) มีเป้าหมายที่จะพัฒนาทักษะของพนักงานบริษัทจึงกำหนดเป้าหมายในการประเมินการปฏิบัติงานของพนักงานรายบุคคลและทางบริษัทจะนำผลการประเมินผลการปฏิบัติงานของพนักงาน นำมาประมวลผลเพื่อวิเคราะห์แผนในการพัฒนาไปสู่แผนการฝึกอบรมพนักงานประจำปี เพื่อให้พนักงานมีการปรับปรุงและพัฒนาอย่างต่อเนื่อง

การส่งเสริมความสัมพันธ์และการมีส่วนร่วมกับพนักงาน

ความสัมพันธ์ภายในองค์กร

บริษัท โลหะกิจ เม็ททอล จำกัด (มหาชน) ได้จัดกิจกรรมต่าง ๆ เพื่อกระชับความสัมพันธ์อันดีภายในองค์กร ระหว่างผู้บริหารและพนักงานอยู่เสมอ เพราะเราเชื่อว่าสัมพันธ์ภาพอันดีระหว่างทีมงานจะนำมาซึ่งผลการทำงานที่มีประสิทธิภาพ และช่วยสร้างความผูกพันของพนักงาน ความพึงพอใจและคุณภาพความเป็นอยู่ที่ดีของพนักงาน เพื่อดูแลรักษาพนักงานซึ่งถือเป็นทรัพยากรที่มีคุณค่าให้อยู่กับองค์กรโดยการดำเนินกิจกรรม ดังนี้

กิจกรรมสงฆ์พระ ขอพรสิ่งศักดิ์สิทธิ์เนื่องในเทศกาลสงกรานต์



จัดเลี้ยงอาหารกลางวันให้แก่พนักงานในกิจกรรม Safety Win



กิจกรรมวันปีใหม่



การพัฒนาความผูกพันและการรักษานักงาน
จำนวนของพนักงานที่ลาออกโดยสมัครใจ

| | 2565 (1 เม.ย. 65 – 31 มี.ค. 66) | 2566 (1 เม.ย. 66 – 31 มี.ค. 67) | 2567 (1 เม.ย. 67 – 31 มี.ค. 68) |
|--|---------------------------------------|---------------------------------------|---------------------------------------|
| จำนวนพนักงานที่ลาออกโดยความสมัครใจรวม | 30 | 23 | 42 |
| จำนวนพนักงานชายที่ลาออกโดยความสมัครใจ | 22 | 18 | 32 |
| จำนวนพนักงานหญิงที่ลาออกโดยความสมัครใจ | 9 | 5 | 10 |
| จำนวนพนักงานทั้งหมด | 177 | 187 | 193 |
| อัตราการลาออกของพนักงาน (%) | 16.9% | 12.2% | 21.76% |
| ข้อพิพาทด้านแรงงาน (กรณี) | 0 | 0 | 0 |

ผลประโยชน์ความผูกพันของพนักงานต่อองค์กร

บริษัท โลหะกิจ เม็ททอล จำกัด (มหาชน) ได้สำรวจความผูกพันของพนักงานเพื่อประเมินความพึงพอใจและความมุ่งมั่นของพนักงานที่มีต่อองค์กร แบบสำรวจคำนึงถึงแง่มุมต่าง ๆ เช่น ความพึงพอใจในงานสภาพแวดล้อมในการทำงาน กิจกรรมต่างๆ ที่บริษัทได้จัดขึ้นมา โดยคำนึงถึงความพึงพอใจ ความมั่นคง วัตถุประสงค์ในการทำงานแต่ละกิจกรรม หรือโครงการ เพื่อนำข้อมูลจากผลการสำรวจไปพัฒนาการทำงาน

การรวมกลุ่มของพนักงานเพื่อเจรจาหรือกับบริษัทเกี่ยวกับผลประโยชน์และสวัสดิการของพนักงาน

บริษัท โลหะกิจ เม็ททอล จำกัด (มหาชน) เล็งเห็นถึงความสำคัญของบุคลากรทุกคน ในฐานะทรัพยากรที่มีคุณค่าสูงสุดที่จะร่วมกันขับเคลื่อนให้ไปสู่ความสำเร็จและความยั่งยืนนอกจากนี้ได้มีการจัดตั้งคณะกรรมการสวัสดิการในสถานประกอบกิจการหรือ คสส. สอดคล้องกับกฎหมายคุ้มครองแรงงานตามมาตรฐานแรงงานไทย (มรท. 8001-2553) และหลักสิทธิมนุษยชนตามมาตรฐานสากล โดยใน คสส. มีสมาชิกจำนวน 5 คน เป็นตัวแทนของพนักงานทั้งหมดที่มีอำนาจในการต่อรองเจรจากับทางบริษัท

(3) ความรับผิดชอบต่อชุมชน/สังคม

นโยบายการพัฒนาและมีส่วนร่วมกับชุมชน/สังคมที่อาจได้รับผลกระทบจากธุรกิจ

บริษัทยังให้ความใส่ใจและสนับสนุนด้านสุขอนามัย ความปลอดภัย ความมั่นคง และสิ่งแวดล้อมของชุมชนในพื้นที่ พร้อมสนับสนุนสิทธิมนุษยชนขั้นพื้นฐานโดยเน้นการมีส่วนร่วมและสร้างคุณค่าให้แก่ผู้มีส่วนได้เสีย บริษัทฯ มีผลการดำเนินงานด้านการมีส่วนร่วมพัฒนาชุมชนและสังคม โดยในปี 2567 ไม่มีข้อพิพาทเกี่ยวกับการละเมิดสิทธิชุมชน ไม่พบข้อร้องเรียนจากชุมชนในประเด็นด้านสังคมหรือสิ่งแวดล้อม นอกจากนี้ บริษัทยังมีส่วนในการพัฒนาคุณภาพชีวิตและส่งเสริมการมีส่วนร่วมกับชุมชน ดังนี้

แผนส่งเสริมการพัฒนาและมีส่วนร่วมกับชุมชน/สังคมที่อาจได้รับผลกระทบจากธุรกิจ

| กรอบการทำงาน | ผลผลิต / ผลกระทบ |
|--|---|
| การศึกษา | บริษัทเห็นถึงความสำคัญของการศึกษาอันเป็นปัจจัยที่ส่งผลต่อการพัฒนาประเทศ บริษัทจึงเริ่มโครงการต่างๆ เพื่อสนับสนุนและส่งเสริมพัฒนาการทางการศึกษาอย่างทั่วถึง เช่น การสนับสนุนทุนการศึกษา เป็นต้น |
| การพัฒนาด้านศาสนา และ ประเพณีท้องถิ่น | บริษัทได้สนับสนุนกิจกรรมทางศาสนาเป็นประจำทุกปี เพื่อร่วมทำนุบำรุงพระพุทธศาสนา อีกทั้งยังจัดกิจกรรมรดน้ำดำหัวผู้สูงอายุในช่วงเทศกาลสงกรานต์ เพื่อเป็นการอนุรักษ์วัฒนธรรม ประเพณี และสร้างความสัมพันธ์ที่ดีกับชุมชน |
| การพัฒนาคุณภาพชุมชน | บริษัทยังให้ความใส่ใจและสนับสนุนด้านสุขอนามัย ความปลอดภัย ความมั่นคง พร้อมสนับสนุนสิทธิมนุษยชนขั้นพื้นฐาน โดยได้ดำเนินกิจกรรมพัฒนาชุมชน เช่น การจ้างงานท้องถิ่น การสนับสนุนอาชีพกับคนในชุมชน |
| การดูแลรักษาและส่งเสริมด้านสิ่งแวดล้อม | บริษัทตระหนักและให้ความสำคัญในการดำเนินธุรกิจที่เป็นมิตรต่อสิ่งแวดล้อม และมุ่งเน้นในการบริหารจัดการใช้ทรัพยากรธรรมชาติอย่างมีประสิทธิภาพ และลดผลกระทบที่มีต่อสิ่งแวดล้อมให้ได้มากที่สุด |

การเข้าร่วมบริจาคโลหิต ร่วมกับ สภากาชาดไทยที่จัดขึ้นภายในชุมชน



3.5 การจัดการด้านและเศรษฐกิจ และบรรษัทภิบาล

(1) การจัดการห่วงโซ่อุปทานอย่างยั่งยืน

นโยบายและแนวปฏิบัติด้านการจัดการห่วงโซ่อุปทานอย่างยั่งยืน

บริษัทได้กำหนดนโยบายการจัดการห่วงโซ่อุปทานอย่างยั่งยืน ให้สอดคล้องกับนโยบายความรับผิดชอบต่อสังคม จัดทำและปฏิบัติตามจรรยาบรรณธุรกิจว่าด้วยคู่ค้าและคู่แข่งทางการค้าอย่างเคร่งครัด เพื่อส่งเสริมคู่ค้าธุรกิจในการดำเนินธุรกิจอย่างยั่งยืนและสอดคล้องกับวิถีการดำเนินงานทางธุรกิจของบริษัท และป้องกันการผูกขาดทางการค้า การแข่งขันที่ไม่เป็นธรรม ป้องกันการทุจริตคอร์รัปชัน และการพัฒนาให้เกิดผู้ขายรายใหม่ โดยกำหนดแนวปฏิบัติในการทำงานขององค์กร และการคัดเลือกดำเนินธุรกิจกับคู่ค้าที่มีความรับผิดชอบต่อสังคม เช่น การไม่ใช้แรงงานเด็ก แรงงานบังคับหรือแรงงานทาส การไม่ละเมิดสิทธิมนุษยชน การจ้างงานอย่างเป็นธรรม และการร่วมดูแลรักษาสังแวดล้อม รวมไปถึงการส่งเสริมความรู้ความเข้าใจให้คู่ค้ามีความรับผิดชอบต่อสังคมโดยได้มีการประเมิน Supplier ที่ครอบคลุมทั้งด้านสังคม ได้แก่ แรงงาน สิทธิมนุษยชน สิ่งแวดล้อม ชุมชน และสังคมโดยรวม

แผนบริหารห่วงโซ่อุปทานอย่างยั่งยืน บริษัทมีแผนบริหารห่วงโซ่อุปทานอย่างยั่งยืน โดยการสรรหาและคัดเลือกผู้ขายรายใหม่ ด้วยการสื่อสารให้คู่ค้ารับทราบนโยบายและความคาดหวังของบริษัท พร้อมทั้งกำหนดหลักเกณฑ์การประเมินศักยภาพและคุณสมบัติในการคัดเลือกคู่ค้ารายใหม่ ครอบคลุมประเด็นสำคัญด้านสังคมและสิ่งแวดล้อม ดังนี้

หลักเกณฑ์การประเมินและคัดเลือกคู่ค้ารายใหม่

| | |
|--|------------------------------|
| คุณภาพของผลิตภัณฑ์ (Quality) | ต้นทุนที่เหมาะสม (Cost) |
| การส่งมอบและการบริการ (Delivery & Service) | การดำเนินงานที่ยั่งยืน (ESG) |

โดยคู่ค้าที่ผ่านการประเมินครบทุกด้าน ที่มีคะแนนการประเมิน 60% ขึ้นไป จะต้องลงนามยอมรับ “จรรยาบรรณสำหรับพันธมิตรทางธุรกิจ” เพื่อเป็นแนวทางในการดำเนินธุรกิจที่สอดคล้องกับจรรยาบรรณคู่ค้าของธุรกิจ (supplier code of conduct) ของบริษัท โดยจะมีสรุปข้อมูลร้อยละของคู่ค้ารายใหม่ที่ร่วมลงนามในแต่ละปี

บริษัทมีการจัดทำแผนงานการตรวจประเมินคุณภาพของคู่ค้าร่วมกับฝ่ายอื่น เช่น ฝ่ายประกันคุณภาพตามแผนพัฒนาผู้ขายประจำปี และมีการตรวจประเมินอย่างน้อย 1 ครั้งต่อปี โดยจะเริ่มตรวจประเมินคู่ค้าตามเกณฑ์ ESG ในรอบปี 2568 (ตั้งแต่วันที่ 1 เมษายน 2568 เป็นต้นไป)

(2) การพัฒนานวัตกรรมระดับองค์กร

นโยบายและแนวปฏิบัติด้านการพัฒนานวัตกรรมระดับองค์กร

บริษัท โลหะกิจ เม็ททอล จำกัด (มหาชน) ให้ความสำคัญกับการพัฒนาและส่งเสริมนวัตกรรมที่ช่วยสร้างมูลค่าเพิ่มให้กับสินค้าและบริการ เพื่อส่งมอบคุณค่าที่ดีที่สุดให้ลูกค้าและผู้มีส่วนได้เสียทุกกลุ่ม และสร้างความสามารถในการแข่งขันทางธุรกิจ ด้วยการส่งเสริมและสนับสนุนการพัฒนานวัตกรรมในด้านต่างๆ ให้เข้าไปอยู่ทุกกระบวนการทำงาน เพื่อเพิ่มประสิทธิภาพการดำเนินงานให้ทันต่อการเปลี่ยนแปลงที่จะเกิดขึ้น

กลยุทธ์/แผนการดำเนินงาน

- ศึกษาและทำความเข้าใจความต้องการของลูกค้า
- นำเทคโนโลยีมาเป็นเครื่องมือเพิ่มประสิทธิภาพในการปรับปรุงและพัฒนากระบวนการทำงาน

- ส่งเสริมวัฒนธรรมการทำงานที่กระตุ้นให้เกิดการเรียนรู้และพัฒนาอย่างต่อเนื่อง

วัตถุประสงค์/เป้าหมาย

- ประสิทธิภาพการใช้วัตถุดิบ $\geq 98.70\%$ ลดอัตราของเสียในกระบวนการผลิต $\leq 1.00\%$

แนวทางการดำเนินงาน

1. การนำเทคโนโลยีมาช่วยเพิ่มประสิทธิภาพในการพัฒนากระบวนการทำงาน

บริษัทให้ความสำคัญในการนำนวัตกรรมมาพัฒนาคุณภาพของสินค้าและบริการ สร้างคุณค่าทั้งในกระบวนการผลิตและการบริหารจัดการเพื่อตอบสนองความต้องการของลูกค้าให้ดีที่สุดสร้างโอกาสและเพิ่มความสามารถในการแข่งขันทางธุรกิจ สร้างสภาพแวดล้อมในการทำงานที่ปลอดภัย และลดผลกระทบด้านสิ่งแวดล้อมต่อสังคม และชุมชนโดยรอบโดยใช้กิจกรรม Kaizen และกิจกรรมอื่นมาส่งเสริมวัฒนธรรมการทำงานที่สนับสนุนการปรับปรุงและพัฒนาอย่างต่อเนื่องและเปิดกว้างให้พนักงานได้แสดงแนวคิดใหม่ๆ เพื่อให้สามารถพัฒนาต่อยอดแนวคิดจนเกิดเป็นนวัตกรรม

2. ค่าใช้จ่ายการทำวิจัยและพัฒนานวัตกรรม โดยบริษัทได้จัดสรรงบประมาณในการสนับสนุนการพัฒนากระบวนการทำงาน และนวัตกรรมด้านต่าง ๆ อย่างต่อเนื่องโดยมีค่าใช้จ่ายในระยะเวลา 3 ปีที่ผ่านมา ดังนี้

ค่าใช้จ่ายด้านการพัฒนานวัตกรรมธุรกิจ ปี 2565 - 2567

| 2565 (1 เม.ย. 65 - 31 มี.ค. 66) | 2566 (1 เม.ย. 66 - 31 มี.ค. 67) | 2567 (1 เม.ย. 67 - 31 มี.ค. 68) |
|------------------------------------|------------------------------------|------------------------------------|
| 0 | 25,000 | 0 |

ค่าใช้จ่ายดังกล่าว เป็นการออกแบบ พัฒนา เพื่อเพิ่มความสะดวก รวดเร็ว ถูกต้องแม่นยำในการทำงาน และสร้างเครื่องจักรทุนแรงเพื่อเพิ่มประสิทธิภาพและความปลอดภัยในกระบวนการผลิต

ผลการดำเนินงาน

- ประสิทธิภาพการใช้วัตถุดิบ เป้าหมาย $\geq 98.70\%$ ทำได้จริง 98.65% สามารถทำได้ตามเป้าหมายที่ตั้งไว้
- ลดอัตราของเสียในกระบวนการผลิต เป้าหมาย $\leq 1.00\%$ ทำได้จริง 0.15% สามารถทำได้ตามเป้าหมายที่ตั้งไว้

(3) ความปลอดภัยทางไซเบอร์และการป้องกันข้อมูลส่วนบุคคล

นโยบายและแนวปฏิบัติด้านความปลอดภัยทางไซเบอร์และการป้องกันข้อมูลส่วนบุคคล

บริษัทได้จัดทำนโยบายการจัดการความมั่นคงปลอดภัยไซเบอร์และสารสนเทศ และส่งเสริมให้พนักงานและผู้ที่เกี่ยวข้องปฏิบัติตาม เพื่อป้องกันไม่ให้เกิดการละเมิดทางกฎหมายสารสนเทศ กฎหมายการละเมิดลิขสิทธิ์ และข้อบังคับเกี่ยวกับการปฏิบัติงานของบริษัท พร้อมทั้งจัดทำแผนฉุกเฉินเพื่อรองรับการเกิดภัยคุกคามทางไซเบอร์

นอกจากนี้การเก็บข้อมูลส่วนบุคคล จำเป็นต้องได้รับความยินยอมอย่างถูกต้องตามกฎหมายคุ้มครองข้อมูลส่วนบุคคล (PDPA) และตามกฎหมายอื่นที่เกี่ยวข้อง เพื่อหลีกเลี่ยงการละเมิดสิทธิมนุษยชน บริษัทจึงได้กำหนดนโยบายคุ้มครองข้อมูลส่วนบุคคล เพื่อให้ครอบคลุมและคุ้มครองผู้มีส่วนได้ส่วนเสียทุกกลุ่ม

มาตรการและแนวปฏิบัติเกี่ยวกับการใช้ข้อมูลส่วนบุคคล

บริษัทจะกำหนดมาตรการและแนวปฏิบัติต่าง ๆ ที่สอดคล้องกับกฎหมาย ระเบียบ หลักเกณฑ์ และนโยบายการคุ้มครองข้อมูลส่วนบุคคล ให้กับพนักงานของบริษัทและบุคคลอื่นที่เกี่ยวข้องบริษัทจะสนับสนุนและส่งเสริมให้พนักงานมีความรู้และตระหนักถึงหน้าที่ความรับผิดชอบในการเก็บ รวบรวม ใช้ และเปิดเผยข้อมูลส่วนบุคคลของเจ้าของข้อมูล พร้อม

ที่จะปกป้องคุ้มครองข้อมูลส่วนบุคคลของผู้ที่เกี่ยวข้อง โดยพนักงานต้องปฏิบัติตามนโยบาย และแนวปฏิบัติการคุ้มครองข้อมูลส่วนบุคคลที่บริษัทกำหนดไว้

รายละเอียด “นโยบายการคุ้มครองข้อมูลส่วนบุคคล” บริษัทได้เผยแพร่ไว้บนเว็บไซต์ <https://www.lohakit.co.th> [หัวข้อ นักลงทุนสัมพันธ์/นโยบายการคุ้มครองข้อมูลส่วนบุคคล]

ผลการดำเนินงาน

ในปี 2567 ไม่มีเหตุการณ์ที่ถูกโจมตีทางไซเบอร์ เช่น ดิดไวรัสคอมพิวเตอร์ หรือโดนติดตั้งโปรแกรมมัลแวร์ (Malware) และไม่มีการละเมิดข้อมูลส่วนบุคคล

(4) ความรับผิดชอบต่อลูกค้าและแผนการเรียกคืนผลิตภัณฑ์

นโยบายและแนวปฏิบัติเรื่องการรักษาข้อมูลส่วนบุคคลของลูกค้า

บริษัทจัดทำข้อพึงปฏิบัติเกี่ยวกับจริยธรรมทางธุรกิจหรือจรรยาบรรณ (Code of Ethics or Statement) ซึ่งได้กำหนดให้มีการรักษาความลับข้อมูลลูกค้าและแนวปฏิบัติการใช้ข้อมูลที่ได้รับจากลูกค้า โดยพนักงานทุกระดับจะต้องปฏิบัติตามข้อกำหนดต่าง ๆ โดยข้อมูลลูกค้าที่พนักงาน และบริษัทต้องเก็บรักษาเป็นความลับประกอบด้วย ข้อมูลส่วนตัวของลูกค้า เช่น บัตรประชาชน เบอร์โทรศัพท์ ที่อยู่ หรือเรื่องร้องเรียนในกรณีที่บริษัทได้รับข้อเสนอแนะหรือข้อร้องเรียนจากลูกค้า ผู้รับเรื่องจะทำการสอบถามเพื่อขออนุญาตเปิดเผยข้อมูลส่วนตัวของลูกค้าให้แก่หน่วยงานที่เกี่ยวข้อง โดยจะทำการปกปิดข้อมูลส่วนตัวของลูกค้าในกรณีที่ลูกค้าไม่ประสงค์เปิดเผยข้อมูลส่วนตัว ซึ่งในปี 2567 บริษัทไม่มีเหตุการณ์ที่ละเมิดความเป็นส่วนตัวของลูกค้าและการสูญเสียข้อมูลลูกค้า

ช่องทางที่บริษัทรับข้อร้องเรียนจากลูกค้า

บริษัทได้จัดทำแผนการตลาดเพื่อรักษาความสัมพันธ์ของลูกค้าเดิมและสร้างฐานลูกค้าใหม่เพื่อสร้างความเชื่อมั่นและตอบสนองความพึงพอใจสูงสุดของลูกค้า ทั้งนี้ บริษัทฯ มีแนวทางการบริหารความสัมพันธ์กับลูกค้าหลากหลายรูปแบบ เช่น การจัดกิจกรรมเสริมสร้างความสัมพันธ์กับลูกค้า การรับข้อเสนอแนะและข้อร้องเรียนจากลูกค้าผ่านระบบในหลากหลายช่องทาง อาทิ พนักงานที่เป็นตัวแทนฝ่ายขาย เว็บไซต์ของบริษัทฯ www.lohakit.co.th โทรศัพท์และอีเมล รวมถึงการสำรวจความพึงพอใจลูกค้าประจำปีตลอดจน บริษัทฯ มีระบบการบันทึกข้อร้องเรียนจากลูกค้า ระบบการติดตามตรวจสอบแก้ไขและตอบข้อร้องเรียนไปยังลูกค้าภายในระยะเวลาอันเหมาะสม โดยใช้มาตรฐานระบบบริหารงานคุณภาพ (ISO 9001) ในการกำหนดขั้นตอนการรับข้อร้องเรียนและแก้ไขนั้น ในปี 2567 สัดส่วนของผลการประเมินหลังจากได้แก้ไขตามการร้องเรียนคิดเป็นร้อยละ 91.66

แผนการพัฒนาความพึงพอใจของลูกค้า

- ดำเนินการวิเคราะห์ข้อมูลผ่านความต้องการด้านผลิตภัณฑ์และบริการของตลาดและลูกค้ารวมถึงข้อมูลผลการสำรวจความพึงพอใจของลูกค้า เพื่อนำมาใช้ในการปรับปรุง พัฒนา และกำหนดแผนการพัฒนาความพึงพอใจของลูกค้า
- กำหนดแผนกลยุทธ์และแผนการตลาดและการบริหารความสัมพันธ์กับลูกค้า เพื่อรักษาความสัมพันธ์ของลูกค้าเดิมและสร้างฐานลูกค้ารายใหม่ ตลอดจนสร้างแบรนด์ให้ลูกค้าเชื่อมั่นในคุณภาพและบริการที่ดี
- ส่งเสริมการมีส่วนร่วมของลูกค้า โดยจัดกิจกรรมเสริมสร้างความสัมพันธ์เพื่อรับฟังความต้องการและแลกเปลี่ยนข้อมูลผลิตภัณฑ์ รวมถึงจัดทำช่องทางการรับข้อเสนอแนะและข้อร้องเรียนจากลูกค้า เพื่อนำมาปรับปรุงประสิทธิภาพการดำเนินงานให้ดีขึ้นอย่างต่อเนื่อง

เป้าหมายการพัฒนาความพึงพอใจของลูกค้า

ระดับความพึงพอใจ (Customer Satisfaction Score) มากกว่าร้อยละ 90

ผลประเมินความพึงพอใจของลูกค้า

บริษัทได้ให้ความสำคัญในการให้บริการของลูกค้า และจัดทำแบบสำรวจความพึงพอใจของลูกค้าเป็นประจำทุกปี เพื่อนำผลการประเมินมาปรับปรุงและพัฒนาการทำงานให้มีประสิทธิภาพมากยิ่งขึ้นด้วยวิธีการตอบแบบสำรวจ โดยเป็นการประเมินผลแบ่งเป็น 3 หัวข้อ

1. ด้านการให้บริการของเจ้าหน้าที่/พนักงานขาย
2. ด้านคุณภาพของสินค้าและบริการหลังการขาย
3. ด้านการบริการเกี่ยวกับการจัดส่งสินค้า

| ปี | 2565 (1 ม.ค. 65 - 31 ธ.ค. 65) | 2566 (1 ม.ค. 66 - 31 ธ.ค. 66) | 2567 (1 ม.ค. 67 - 31 ธ.ค. 67) |
|----------------------|----------------------------------|----------------------------------|----------------------------------|
| ความพึงพอใจของลูกค้า | 94.54% | 94.58% | 94.02% |

4. คำอธิบายและการวิเคราะห์ของฝ่ายจัดการ

(ก) ผลการดำเนินงาน

ผลประกอบการงวดประจำปี สิ้นสุดวันที่ 31 มีนาคม 2568 บริษัทและบริษัทย่อยมีกำไรสุทธิในส่วนของผู้ถือหุ้นบริษัทใหญ่จำนวน 105.81 ล้านบาท เพิ่มขึ้น 26.80 ล้านบาทหรือเพิ่มขึ้นร้อยละ 33.9 โดยยอดขายเพิ่มขึ้นและผลกำไรสุทธิเพิ่มขึ้นเมื่อเทียบผลประกอบการช่วงเดียวกันของปีก่อน ซึ่งมีผลกำไรสุทธิจำนวน 79.01 ล้านบาท จากทิศทางราคาสต็อกที่ลดลงมาอย่างต่อเนื่องและเริ่มทรงตัว ทำให้ต้นทุนเฉลี่ยของวัตถุดิบลดลงมาอยู่ในเกณฑ์ที่เหมาะสม ส่งผลให้อัตราการทำกำไรปรับตัวสูงขึ้นและทรงตัวตลอดปี ประกอบกับสถานะเศรษฐกิจในต่างประเทศและอัตราดอกเบี้ยนโยบายทรงตัวในปี 2567 และปรับลดอัตราดอกเบี้ยนโยบายลงในเดือนธันวาคมที่ 1 ของปี 2568 ก็ตามยังไม่มีผลกระทบด้านเศรษฐกิจในภาพรวม ทั้งนี้ยอดการส่งออกในกลุ่มเครื่องใช้ไฟฟ้าและการท่องเที่ยวยังคงทรงตัว แต่ภาวะหนี้ครัวเรือนในประเทศที่อยู่ในระดับสูง ส่งผลกระทบต่อการอนุมัติสินเชื่อของรถเพื่อการพาณิชย์ เลยทำให้ยอดขายผลิตและยอดขายของรถยนต์ในประเทศกลุ่มนี้มีการปรับตัวที่ลดลงอย่างต่อเนื่องและมีนัยสำคัญ

ทั้งนี้กำไรก่อนดอกเบี้ยจ่ายและภาษีเงินได้เพิ่มขึ้นจำนวน 36.74 ล้านบาท และมีค่าใช้จ่ายจากภาษีเงินได้เพิ่มขึ้น 6.52 ล้านบาท เนื่องจากผลกำไรดำเนินงานเพิ่มขึ้นของบริษัทและบริษัทย่อย ทั้งนี้ค่าใช้จ่ายทางการเงินระหว่างปีเพิ่มขึ้น 0.12 ล้านบาท ในขณะที่มีสวนแบ่งกำไรสุทธิของผู้ถือหุ้นส่วนน้อยของบริษัทย่อยเพิ่มขึ้นจำนวน 3.05 ล้านบาทในปีปัจจุบัน

ผลประกอบการงวดประจำปี สิ้นสุดวันที่ 31 มีนาคม 2567 บริษัทและบริษัทย่อยมีกำไรสุทธิในส่วนของผู้ถือหุ้นบริษัทใหญ่จำนวน 79.01 ล้านบาท ลดลง 27.51 ล้านบาทหรือลดลงร้อยละ 25.8 โดยยอดขายลดลงและผลกำไรสุทธิลดลงเมื่อเทียบผลประกอบการช่วงเดียวกันของปีก่อน ซึ่งมีผลกำไรสุทธิจำนวน 106.52 ล้านบาท จากทิศทางราคาสต็อกที่ลดลงมาอย่างต่อเนื่องเริ่มทรงตัว ทำให้ต้นทุนเฉลี่ยของวัตถุดิบลดลงมาอยู่ในเกณฑ์ที่เหมาะสม ส่งผลให้อัตราการทำกำไรปรับตัวสูงขึ้นในรอบ 6 เดือนหลัง ประกอบกับสถานะเศรษฐกิจในต่างประเทศเริ่มฟื้นตัว และอัตราดอกเบี้ยนโยบายได้ปรับขึ้นถึงจุดสูงสุดแล้ว ทำให้ยอดการส่งออกในกลุ่มเครื่องใช้ไฟฟ้าและการท่องเที่ยวกลับมาดีขึ้น แต่ทั้งนี้เนื่องจากภาวะหนี้ครัวเรือนในประเทศที่อยู่ในระดับสูง ส่งผลกระทบต่อการอนุมัติสินเชื่อของรถเพื่อการพาณิชย์ เลยทำให้ยอดขายผลิตและยอดขายของรถยนต์กลุ่มนี้มีการปรับตัวที่ลดลงอย่างมีนัยสำคัญ ในขณะที่โครงการก่อสร้างของรัฐบาลหลาย ๆ โครงการยังคงต้องหยุดชะงัก จากแผนงบประมาณที่ล่าช้า

ทั้งนี้ กำไรก่อนดอกเบี้ยจ่ายและภาษีเงินได้ลดลงจำนวน 43.17 ล้านบาท และมีค่าใช้จ่ายจากภาษีเงินได้ลดลง 7.63 ล้านบาท เนื่องจากผลกำไรดำเนินงานลดลงของบริษัทและบริษัทย่อย ทั้งนี้ค่าใช้จ่ายทางการเงินระหว่างปีลดลง 1.28 ล้านบาท ในขณะที่มีสวนแบ่งกำไรสุทธิของผู้ถือหุ้นส่วนน้อยของบริษัทย่อยลดลงจำนวน 6.57 ล้านบาทในปีปัจจุบัน

ผลประกอบการงวดประจำปี สิ้นสุดวันที่ 31 มีนาคม 2566 บริษัทและบริษัทย่อยมีกำไรสุทธิในส่วนของผู้ถือหุ้นบริษัทใหญ่จำนวน 106.52 ล้านบาท ลดลง 105.16 ล้านบาทหรือลดลงร้อยละ 49.7 โดยยอดขายเพิ่มขึ้นเล็กน้อยแต่ผลกำไรสุทธิลดลงเมื่อเทียบผลประกอบการช่วงเดียวกันของปีก่อน ซึ่งมีผลกำไรสุทธิ 211.68 ล้านบาท เนื่องจากราคาสต็อกที่มีแนวโน้มปรับตัวลดลง ตามสถานะทางเศรษฐกิจทั่วโลกที่เริ่มชะลอตัว จากการที่ธนาคารกลางในหลายประเทศเริ่มทยอยขึ้นดอกเบี้ยนโยบายเพื่อระงับภาวะเงินเฟ้อ ทำให้กำลังซื้อลดลงทั้งตลาดในประเทศและส่งออก ซึ่งเป็นอุตสาหกรรมที่มีอัตราทำกำไรค่อนข้างสูง จึงทำให้เกิดผลกระทบต่อกำลังการผลิตในระยะสั้น เกิดการหดตัวของอุปทานส่งผลให้อัตราการทำกำไรมีการปรับลดลงในเดือนธันวาคมนี้ ในขณะที่ภาวะการขาดแคลนชิป หรือ semiconductor ในกลุ่มอุตสาหกรรมยานยนต์เริ่มผ่อนคลายมากขึ้นทำให้การขยายตัวของกำลังซื้อจากตลาดในประเทศและส่งออกเทียบกับช่วงเดียวกันของปีก่อน

กำไรสุทธิที่ลดลงเป็นผลกระทบหลักในช่วงไตรมาสที่ 3 และ ไตรมาสที่ 4 ของปี จากสภาวะทางเศรษฐกิจขาลงทั่วโลก กำลังซื้อต่างประเทศที่หดตัวลง

ทั้งนี้ กำไรก่อนดอกเบี้ยจ่ายและภาษีเงินได้ลดลงจำนวน 123.86 ล้านบาท และมีค่าใช้จ่ายจากภาษีเงินได้ลดลง 26.21 ล้านบาท เนื่องจาก ผลกำไรดำเนินงานลดลงของบริษัทและบริษัทย่อย ทั้งนี้ค่าใช้จ่ายทางการเงินระหว่างปีเพิ่มขึ้น 2.50 ล้านบาท ในขณะที่มีส่วนแบ่งกำไรสุทธิของผู้ถือหุ้นส่วนน้อยของบริษัทย่อยเพิ่มขึ้นจำนวน 5.46 ล้านบาทในปีปัจจุบัน

รายได้

รายได้สำหรับงวดประจำปี สิ้นสุดวันที่ 31 มีนาคม 2568 บริษัทและบริษัทย่อยมีรายได้จากการขายและบริการจำนวน 2,690.38 ล้านบาท เปรียบเทียบกับงวดเดียวกันของปีก่อนที่มีรายได้จากการขายและบริการจำนวน 2,631.62 ล้านบาท เพิ่มขึ้นในอัตราร้อยละ 2.2 ในขณะที่น้ำหนักขายที่เพิ่มขึ้นในกลุ่มสแตนเลส อลูมิเนียม และ เหล็กเคลือบสังกะสี ประกอบกับ ราคาขายโดยเฉลี่ยของสินค้าในกลุ่มสินค้าหลักทั้งหมดได้ปรับตัวลดลงอย่างต่อเนื่องตามสภาวะของราคาสินค้าโภคภัณฑ์ ประเภทโลหะซึ่งปรับตัวลดลงในงวดปีปัจจุบัน เนื่องจากสถานการณ์การกำลังผลิตที่เพียงพอในภูมิภาคที่จะรองรับความต้องการใช้ แต่กำลังซื้อหดตัวลง อย่างต่อเนื่องทั้งในประเทศและการส่งออกต่างประเทศ แต่ในกลุ่มประเภทท่อไอเสียรถยนต์ ปรับตัวลดลง ผลกระทบจากภาวะการปล่อยสินเชื่อก่อนการพาณิชย์ยังคงไม่มีนโยบายผ่อนคลาย

ทั้งนี้ ยอดขายส่วนใหญ่ของบริษัทมาจากกลุ่มสินค้าสแตนเลส ทองแดง อลูมิเนียม ในขณะที่ยอดขายส่วนใหญ่ของบริษัทย่อยมาจากยอดขายกลุ่มสินค้าโลหะประเภทสแตนเลส และ โลหะประเภท ทองแดง อลูมิเนียม โดยเป็นการขายให้กับกลุ่มอุตสาหกรรมต่างๆ โดยส่วนใหญ่เป็นอุตสาหกรรมยานยนต์ เครื่องใช้ไฟฟ้า และ ก่อสร้าง

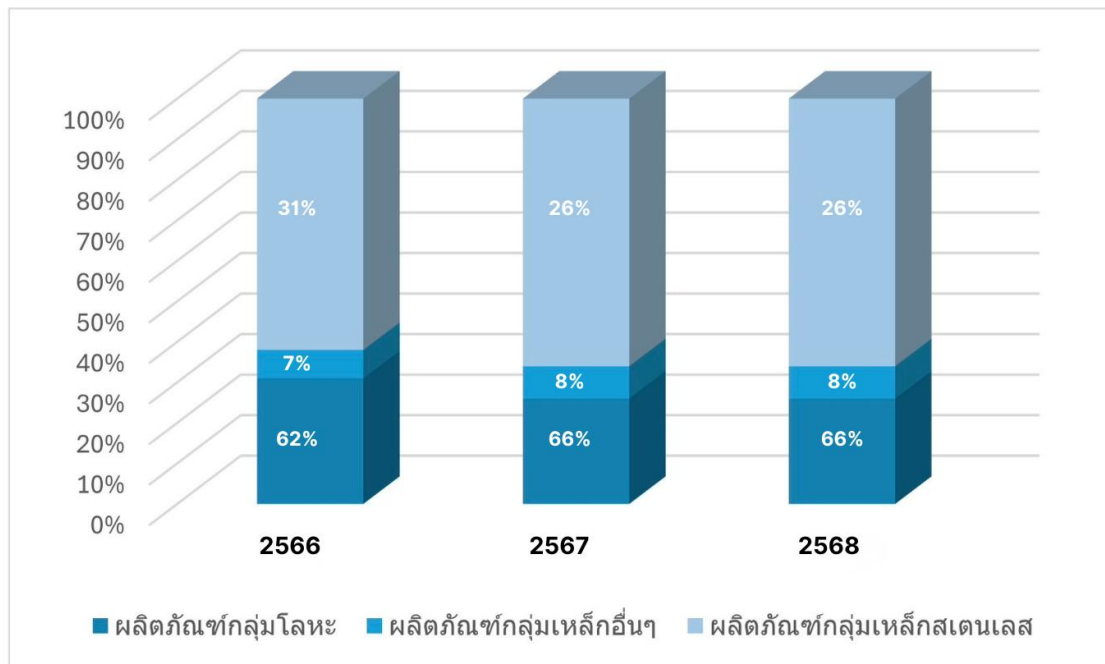
รายได้สำหรับงวดประจำปี สิ้นสุดวันที่ 31 มีนาคม 2567 บริษัทและบริษัทย่อยมีรายได้จากการขายและบริการจำนวน 2,631.62 ล้านบาท เปรียบเทียบกับงวดเดียวกันของปีก่อนที่มีรายได้จากการขายและบริการจำนวน 2,790.79 ล้านบาท ลดลงในอัตราร้อยละ 5.7 โดยมีผลกระทบจากน้ำหนักขายที่ลดลงตามกิจกรรมการผลิตที่ต่ำกว่าปีก่อนหน้าในอุตสาหกรรมส่วนใหญ่ ส่งผลให้สินค้ากลุ่มสแตนเลส ทองแดง อลูมิเนียมประเภทแถบและแผ่นซึ่งเป็นกลุ่มสินค้าหลักได้ปรับตัวลดลงตามกิจกรรมการผลิต

ทั้งนี้ ยอดขายส่วนใหญ่ของบริษัทมาจากกลุ่มสินค้าสแตนเลส ทองแดง อลูมิเนียม ในขณะที่ยอดขายส่วนใหญ่ของบริษัทย่อยมาจากยอดขายกลุ่มสินค้าโลหะประเภทสแตนเลส และโลหะประเภท ทองแดง อลูมิเนียม โดยเป็นการขายให้กับกลุ่มอุตสาหกรรมต่าง ๆ โดยส่วนใหญ่เป็นอุตสาหกรรมยานยนต์ เครื่องใช้ไฟฟ้า และก่อสร้าง

รายได้สำหรับงวดประจำปี สิ้นสุดวันที่ 31 มีนาคม 2566 บริษัทและบริษัทย่อยมีรายได้จากการขายและบริการจำนวน 2,790.79 ล้านบาท เปรียบเทียบกับงวดเดียวกันของปีก่อนที่มีรายได้จากการขายและบริการจำนวน 2,761.24 ล้านบาท เพิ่มขึ้นเล็กน้อยในอัตราร้อยละ 1.1 โดยมีผลกระทบจากน้ำหนักขายที่ลดลงตามกิจกรรมการผลิตที่ต่ำกว่าปีก่อนหน้าในอุตสาหกรรมส่วนใหญ่ ส่งผลให้สินค้ากลุ่มสแตนเลส ทองแดง อลูมิเนียมประเภทแถบและแผ่นซึ่งเป็นกลุ่มสินค้าหลักได้ปรับตัวลดลงตามกิจกรรมการผลิต

ทั้งนี้ ยอดขายส่วนใหญ่ของบริษัทมาจากกลุ่มสินค้าสแตนเลส ทองแดง อลูมิเนียม ในขณะที่ยอดขายส่วนใหญ่ของบริษัทย่อยมาจากยอดขายกลุ่มสินค้าโลหะประเภทสแตนเลส และโลหะประเภท ทองแดง อลูมิเนียม โดยเป็นการขายให้กับกลุ่มอุตสาหกรรมต่าง ๆ โดยส่วนใหญ่เป็นอุตสาหกรรมยานยนต์ เครื่องใช้ไฟฟ้า และก่อสร้าง

ยอดขายและบริการตามกลุ่มผลิตภัณฑ์



บริษัทและบริษัทย่อย มีรายได้จากการให้บริการ และรายได้อื่น ดังนี้

- (1) รายได้จากการให้บริการ ได้แก่ การให้บริการตัด เจาะ ขัดผิว บ่มกลม พับขึ้นรูป ผลิตภัณฑ์สแตนเลส สำหรับปีบัญชี 2566, 2567 และ 2568 จำนวน 7.28 ล้านบาท 8.18 ล้านบาท และ 6.89 ล้านบาทตามลำดับ
- (2) รายได้อื่น ได้แก่ รายได้จากดอกเบี้ยรับ รายได้จากการขายเศษเหล็ก สำหรับปีบัญชี 2566 ปีบัญชี 2567 และปีบัญชี 2568 จำนวน 26.12 ล้านบาท 25.65 ล้านบาท และจำนวน 27.85 ล้านบาท ตามลำดับ รายละเอียดดังนี้

| รายได้อื่น | ปีบัญชี 2565 | ปีบัญชี 2566 | ปีบัญชี 2567 |
|-------------------------|--------------|--------------|--------------|
| ดอกเบี้ยรับ | 0.17 | 0.44 | 0.60 |
| เงินปันผลรับ | 0.19 | 0.19 | 0.19 |
| รายได้จากการขายเศษเหล็ก | 24.53 | 23.18 | 18.39 |
| กำไรจากการขายทรัพย์สิน | 0.85 | 1.57 | 2.34 |
| รายได้อื่น ๆ | 0.38 | 0.27 | 6.35 |
| รวมรายได้อื่น | 26.12 | 25.65 | 27.85 |

จะเห็นได้ว่า รายได้อื่นที่สำคัญ คือ รายได้จากการขายเศษสแตนเลส ซึ่งมีที่มาจากการที่บริษัทและบริษัทย่อยนำวัตถุดิบประเภทแผ่นสแตนเลสรีดเย็นชนิดม้วน แผ่น และแถบ มาผ่านกระบวนการแปรรูปต่างๆ ตามคำสั่งของลูกค้า เช่น การตัดตามความกว้าง ยาว ตามที่ลูกค้ากำหนด และมีเศษที่เหลือจากการแปรรูปดังกล่าว โดยบริษัทและบริษัทย่อยนำเศษที่เหลือดังกล่าวไปจำหน่าย และบันทึกบัญชีเป็นรายได้อื่น

รายได้รวมของบริษัท จำนวน 2,816.91 ล้านบาท จำนวน 2,657.27 ล้านบาท และจำนวน 2,718.23 ล้านบาท ในปีบัญชี 2566 ปีบัญชี 2567 และปีบัญชี 2568 ตามลำดับ

ต้นทุนขายและบริการ

สำหรับปีบัญชี 2567 ปีบัญชี 2567 และปีบัญชี 2568 บริษัทและบริษัทย่อยมีต้นทุนขายและบริการจำนวน 2,452.20 ล้านบาท 2,341.31 ล้านบาท และ 2,361.17 ล้านบาท ตามลำดับ หรือคิดเป็นสัดส่วนร้อยละ 87.05 ร้อยละ 88.11 และร้อยละ 86.86 ของรายได้รวม ตามลำดับ ต้นทุนขายและบริการส่วนใหญ่ของบริษัทและบริษัทย่อยมาจากต้นทุนวัตถุดิบประเภทสเตนเลสรีดเย็นชนิดม้วนและแผ่น และสเตนเลสเกรดเฉพาะ ซึ่งทางบริษัทและบริษัทย่อยได้นำมาแปรรูปเป็นผลิตภัณฑ์สเตนเลสประเภทต่าง ๆ

ในงวดปีบัญชี 2568 บริษัทและบริษัทย่อยมีต้นทุนขายที่เพิ่มขึ้นในอัตราร้อยละ 0.8 โดยลดลงในอัตราที่น้อยกว่า ในขณะที่รายได้จากการขายเพิ่มขึ้นในอัตราร้อยละ 2.2 เมื่อเทียบกับปีก่อนหน้า

ในงวดปีบัญชี 2567 บริษัทและบริษัทย่อยมีต้นทุนขายที่ลดลงในอัตราร้อยละ 4.5 โดยลดลงในอัตราที่น้อยกว่า ในขณะที่รายได้จากการขายลดลงในอัตราร้อยละ 5.7 เมื่อเทียบกับปีก่อนหน้า

ในงวดปีบัญชี 2566 บริษัทและบริษัทย่อยมีต้นทุนขายที่เพิ่มขึ้นในอัตราร้อยละ 6.3 โดยเพิ่มขึ้นในอัตราที่มากกว่า ในขณะที่รายได้จากการขายเพิ่มขึ้นเล็กน้อยในอัตราร้อยละ 1.1 เมื่อเทียบกับปีก่อนหน้า

ต้นทุนขายและบริการประกอบด้วย (1) ค่าวัตถุดิบ คิดเป็นร้อยละ 92.57 – 92.92 ของต้นทุนขายและบริการทั้งหมด (2) เงินเดือนและค่าแรง ประมาณร้อยละ 3.08 – 3.58 ของต้นทุนขายและบริการทั้งหมด (3) ค่าเสื่อมราคา คิดเป็นร้อยละ 1.51 – 1.60 ของต้นทุนขายและบริการทั้งหมด และ (4) ค่าใช้จ่ายในการผลิตอื่น ๆ คิดเป็นร้อยละ 2.27 – 2.42 ของต้นทุนขายและบริการทั้งหมด รายละเอียดดังนี้

(อัตราส่วนร้อยละ)

| รายละเอียด | ปีบัญชี 2566 | ปีบัญชี 2567 | ปีบัญชี 2568 |
|---------------------------|--------------|--------------|--------------|
| วัตถุดิบ | 92.92 | 92.69 | 92.57 |
| เงินเดือนและค่าแรง | 3.08 | 3.44 | 3.58 |
| ค่าเสื่อมราคา | 1.58 | 1.60 | 1.51 |
| ค่าใช้จ่ายในการผลิตอื่น ๆ | 2.42 | 2.27 | 2.34 |
| รวมต้นทุนขายและบริการ | 100.00 | 100.00 | 100.00 |

ค่าใช้จ่ายในการขาย

ในงวดประจำปี สิ้นสุดวันที่ 31 มีนาคม 2568 ค่าใช้จ่ายในการขายและการจัดจำหน่ายที่สำคัญประกอบด้วยค่าจ้างพนักงานขาย ค่าขนส่ง ค่าใช้จ่ายในการส่งเสริมการขาย โดยงวดประจำปี สิ้นสุดวันที่ 31 มีนาคม 2568 บริษัทและบริษัทย่อยมีค่าใช้จ่ายในการขาย จำนวน 52.38 ล้านบาท เปรียบเทียบกับงวดเดียวกันของปีก่อนที่มีค่าใช้จ่ายในการขายจำนวน 52.59 ล้านบาท หรือคิดเป็นอัตราที่ลดลงร้อยละ 0.4 ทั้งนี้ค่าใช้จ่ายส่วนใหญ่เป็นค่าใช้จ่ายด้านพนักงานและค่าใช้จ่ายในการจัดส่งสินค้า

สัดส่วนค่าใช้จ่ายในการขายและการจัดจำหน่ายต่อรายได้จากการขายและบริการสำหรับงวดประจำปี สิ้นสุดวันที่ 31 มีนาคม 2568 เท่ากับร้อยละ 1.95 โดยสัดส่วนเท่ากันเมื่อเปรียบเทียบกับงวดเดียวกันของปีก่อนที่สัดส่วนค่าใช้จ่ายในการขายต่อรายได้จากการขายและบริการ คิดเป็นสัดส่วนร้อยละ 2.0

ในงวดประจำปี สิ้นสุดวันที่ 31 มีนาคม 2567 ค่าใช้จ่ายในการขายและการจัดจำหน่ายที่สำคัญประกอบด้วย ค่าจ้างพนักงานขาย ค่าขนส่ง ค่าใช้จ่ายในการส่งเสริมการขาย โดยงวดประจำปี สิ้นสุดวันที่ 31 มีนาคม 2567 บริษัทและบริษัท

ยอยมีค่าใช้จ่ายในการขาย จำนวน 52.59 ล้านบาท เปรียบเทียบกับงวดเดียวกันของปีก่อนที่มีค่าใช้จ่ายในการขายจำนวน 60.30 ล้านบาท หรือคิดเป็นอัตราที่ลดลงร้อยละ 7.71 ทั้งนี้ค่าใช้จ่ายส่วนใหญ่เป็นค่าใช้จ่ายด้านพนักงานและค่าใช้จ่ายในการจัดส่งสินค้า

สัดส่วนค่าใช้จ่ายในการขายและการจัดจำหน่ายต่อรายได้จากการขายและบริการสำหรับงวดประจำปี สิ้นสุดวันที่ 31 มีนาคม 2567 เท่ากับร้อยละ 2.00 โดยสัดส่วนลดลงเมื่อเปรียบเทียบกับงวดเดียวกันของปีก่อนที่สัดส่วนค่าใช้จ่ายในการขายต่อรายได้จากการขายและบริการ คิดเป็นสัดส่วนร้อยละ 2.16

ในงวดประจำปี สิ้นสุดวันที่ 31 มีนาคม 2566 ค่าใช้จ่ายในการขายและการจัดจำหน่ายที่สำคัญประกอบด้วยค่าใช้จ่ายพนักงานขาย ค่าขนส่ง ค่าใช้จ่ายในการส่งเสริมการขาย บริษัทและบริษัทย่อยมีค่าใช้จ่ายในการขาย จำนวน 60.30 ล้านบาท เปรียบเทียบกับงวดเดียวกันของปีก่อนที่มีค่าใช้จ่ายในการขายจำนวน 53.97 ล้านบาท หรือคิดเป็นอัตราที่เพิ่มขึ้นร้อยละ 11.7 ทั้งนี้ค่าใช้จ่ายส่วนใหญ่เป็นค่าใช้จ่ายด้านพนักงานและค่าใช้จ่ายในการจัดส่งสินค้า

สัดส่วนค่าใช้จ่ายในการขายและการจัดจำหน่ายต่อรายได้จากการขายและบริการสำหรับงวดประจำปี สิ้นสุดวันที่ 31 มีนาคม 2566 เท่ากับร้อยละ 2.16 โดยสัดส่วนเพิ่มขึ้นเมื่อเปรียบเทียบกับงวดเดียวกันของปีก่อนที่สัดส่วนค่าใช้จ่ายในการขายต่อรายได้จากการขายและบริการ คิดเป็นสัดส่วนร้อยละ 1.95

ค่าใช้จ่ายในการบริหาร

ในงวดประจำปี สิ้นสุดวันที่ 31 มีนาคม 2568 ค่าใช้จ่ายในการบริหารที่สำคัญประกอบด้วยค่าใช้จ่ายผู้บริหาร และค่าใช้จ่ายพนักงานแผนกต่างๆนอกเหนือจากฝ่ายขาย ค่าเช่าสำนักงาน และ ค่าใช้จ่ายในการบริหารจัดการต่างๆ โดยงวดประจำปี สิ้นสุดวันที่ 31 มีนาคม 2568 บริษัทและบริษัทย่อยมีค่าใช้จ่ายในการบริหาร จำนวน 115.66 ล้านบาท เปรียบเทียบกับงวดเดียวกันของปีก่อนที่มีค่าใช้จ่ายในการบริหารจำนวน 111.09 ล้านบาท หรือคิดเป็นอัตราเพิ่มขึ้นร้อยละ 4.1

ค่าใช้จ่ายในการบริหารคิดเป็นสัดส่วนค่าใช้จ่ายในการบริหารต่อรายได้รวมสำหรับงวดประจำปี สิ้นสุดวันที่ 31 มีนาคม 2568 เท่ากับร้อยละ 4.3 โดยมีสัดส่วนต่อรายได้รวม เพิ่มขึ้นเล็กน้อยเมื่อเปรียบเทียบกับงวดเดียวกันของปีก่อนที่สัดส่วนค่าใช้จ่ายในการบริหารต่อรายได้รวม คิดเป็นสัดส่วนร้อยละ 4.2

ในงวดประจำปี สิ้นสุดวันที่ 31 มีนาคม 2567 ค่าใช้จ่ายในการบริหารที่สำคัญประกอบด้วยค่าใช้จ่ายผู้บริหาร และค่าใช้จ่ายพนักงานแผนกต่าง ๆ นอกเหนือจากฝ่ายขาย ค่าเช่าสำนักงาน และค่าใช้จ่ายในการบริหารจัดการต่างๆ โดยงวดประจำปี สิ้นสุดวันที่ 31 มีนาคม 2567 บริษัทและบริษัทย่อยมีค่าใช้จ่ายในการบริหาร จำนวน 111.09 ล้านบาท เปรียบเทียบกับงวดเดียวกันของปีก่อนที่มีค่าใช้จ่ายในการบริหารจำนวน 108.96 ล้านบาท หรือคิดเป็นอัตราเพิ่มขึ้นร้อยละ 2.17

ค่าใช้จ่ายในการบริหารคิดเป็นสัดส่วนค่าใช้จ่ายในการบริหารต่อรายได้รวมสำหรับงวดประจำปี สิ้นสุดวันที่ 31 มีนาคม 2567 เท่ากับร้อยละ 4.18 โดยมีสัดส่วนต่อรายได้รวม เพิ่มขึ้นเมื่อเปรียบเทียบกับงวดเดียวกันของปีก่อนที่สัดส่วนค่าใช้จ่ายในการบริหารต่อรายได้รวม คิดเป็นสัดส่วนร้อยละ 3.87

ในงวดประจำปี สิ้นสุดวันที่ 31 มีนาคม 2566 ค่าใช้จ่ายในการบริหารที่สำคัญประกอบด้วยค่าใช้จ่ายผู้บริหาร และค่าใช้จ่ายพนักงานแผนกต่าง ๆ นอกเหนือจากฝ่ายขาย ค่าเช่าสำนักงาน และ ค่าใช้จ่ายในการบริหารจัดการต่าง ๆ บริษัทและบริษัทย่อยมีค่าใช้จ่ายในการบริหาร จำนวน 108.96 ล้านบาท เปรียบเทียบกับงวดเดียวกันของปีก่อนที่มีค่าใช้จ่ายในการบริหารจำนวน 110.83 ล้านบาท หรือคิดเป็นอัตราลดลงร้อยละ 1.7 เนื่องจากมีผู้บริหารของบริษัทได้เกษียณอายุในปีก่อน

ค่าใช้จ่ายในการบริหารคิดเป็นสัดส่วนค่าใช้จ่ายในการบริหารต่อรายได้รวมสำหรับงวดประจำปีสิ้นสุดวันที่ 31 มีนาคม 2566 เท่ากับร้อยละ 3.87 โดยมีสัดส่วนต่อรายได้รวม ลดลงเมื่อเปรียบเทียบกับงวดเดียวกันของปีก่อนที่สัดส่วนค่าใช้จ่ายในการบริหารต่อรายได้รวม คิดเป็นสัดส่วนร้อยละ 3.97

กำไร (ขาดทุน) ก่อนดอกเบี้ยจ่ายและภาษีเงินได้ และกำไร (ขาดทุน) สุทธิ

ในงวดประจำปี สิ้นสุดวันที่ 31 มีนาคม 2568 บริษัทและบริษัทย่อยมีผลกำไรจากการดำเนินงานก่อนดอกเบี้ยจ่ายและภาษีเงินได้จำนวน 189.02 ล้านบาทเมื่อหักค่าใช้จ่ายทางการเงินจำนวน 3.68 ล้านบาท ภาษีเงินได้จำนวน 37.55 ล้านบาท และส่วนแบ่งกำไรสุทธิของผู้ถือหุ้นส่วนน้อยของบริษัทย่อยจำนวน 44.19 ล้านบาท เมื่อรวมกับส่วนแบ่งกำไรจากเงินลงทุนในบริษัทร่วมจำนวน 2.21 ล้านบาท ส่งผลให้บริษัทและบริษัทย่อยมีผลกำไรสุทธิส่วนที่เป็นของผู้ถือหุ้นบริษัทใหญ่ 105.81 ล้านบาท และกำไรสุทธิ 150.00 ล้านบาท เปรียบเทียบกับงวดเดียวกันของปีก่อนที่มีผลกำไรก่อนดอกเบี้ยจ่ายและภาษีเงินได้จำนวน 152.28 ล้านบาท และมีกำไรสุทธิ 120.15 ล้านบาท โดยกำไรสุทธิเพิ่มขึ้นร้อยละ 24.8

ในงวดประจำปี สิ้นสุดวันที่ 31 มีนาคม 2567 บริษัทและบริษัทย่อยมีผลกำไรจากการดำเนินงานก่อนดอกเบี้ยจ่ายและภาษีเงินได้จำนวน 152.28 ล้านบาทเมื่อหักค่าใช้จ่ายทางการเงินจำนวน 3.56 ล้านบาท ภาษีเงินได้จำนวน 31.03 ล้านบาท และส่วนแบ่งกำไรสุทธิของผู้ถือหุ้นส่วนน้อยของบริษัทย่อยจำนวน 41.14 ล้านบาท เมื่อรวมกับส่วนแบ่งกำไรจากเงินลงทุนในบริษัทร่วมจำนวน 2.46 ล้านบาท ส่งผลให้บริษัทและบริษัทย่อยมีผลกำไรสุทธิส่วนที่เป็นของผู้ถือหุ้นบริษัทใหญ่ 79.01 ล้านบาท และกำไรสุทธิ 120.15 ล้านบาท เปรียบเทียบกับงวดเดียวกันของปีก่อนที่มีผลกำไรก่อนดอกเบี้ยจ่ายและภาษีเงินได้จำนวน 195.45 ล้านบาท และมีกำไรสุทธิ 106.52 ล้านบาท โดยกำไรสุทธิลดลงร้อยละ 22.1

ในงวดประจำปี สิ้นสุดวันที่ 31 มีนาคม 2566 บริษัทและบริษัทย่อยมีผลกำไรจากการดำเนินงานก่อนดอกเบี้ยจ่ายและภาษีเงินได้จำนวน 195.45 ล้านบาทเมื่อหักค่าใช้จ่ายทางการเงินจำนวน 4.84 ล้านบาท ภาษีเงินได้จำนวน 38.66 ล้านบาท และส่วนแบ่งกำไรสุทธิของผู้ถือหุ้นส่วนน้อยของบริษัทย่อยจำนวน 47.71 ล้านบาท เมื่อรวมกับส่วนแบ่งกำไรจากเงินลงทุนในบริษัทร่วมจำนวน 2.28 ล้านบาท ส่งผลให้บริษัทและบริษัทย่อยมีผลกำไรสุทธิส่วนที่เป็นของผู้ถือหุ้นบริษัทใหญ่ 106.52 ล้านบาท และกำไรสุทธิ 154.23 ล้านบาท เปรียบเทียบกับงวดเดียวกันของปีก่อนที่มีผลกำไรก่อนดอกเบี้ยจ่ายและภาษีเงินได้จำนวน 319.31 ล้านบาท และมีกำไรสุทธิ 253.93 ล้านบาท โดยกำไรสุทธิลดลงร้อยละ 39.3

ความสามารถในการทำกำไร

จากผลการดำเนินงานที่กล่าวมาข้างต้น เมื่อพิจารณาถึงอัตราส่วนแสดงความสามารถในการทำกำไรของบริษัทและบริษัทย่อยสำหรับปีบัญชี 2566 ปีบัญชี 2567 และปีบัญชี 2568 บริษัทและบริษัทย่อยมีอัตรากำไรขั้นต้น เท่ากับร้อยละ 12.13 ร้อยละ 11.03 และร้อยละ 12.24 ตามลำดับ

อัตรากำไรจากการดำเนินงานสำหรับปีบัญชี 2566 ปีบัญชี 2567 และปีบัญชี 2568 บริษัทและบริษัทย่อยมีอัตรากำไรจากการดำเนินงาน เท่ากับร้อยละ 6.07 ร้อยละ 4.81 และร้อยละ 5.99 ตามลำดับ

อัตรากำไรสุทธิสำหรับปีบัญชี 2566 ปีบัญชี 2567 และปีบัญชี 2568 บริษัทและบริษัทย่อยมีอัตรากำไรสุทธิ เท่ากับร้อยละ 3.78 ร้อยละ 2.97 และร้อยละ 3.89 ตามลำดับ

อัตราผลตอบแทนผู้ถือหุ้น

เมื่อพิจารณาถึงอัตราผลตอบแทนผู้ถือหุ้นสำหรับปีบัญชี 2566 ปีบัญชี 2567 ปีบัญชี 2568 อัตราผลตอบแทนผู้ถือหุ้น เท่ากับร้อยละ 7.43 ร้อยละ 5.81 และร้อยละ 7.76 ตามลำดับ

การจ่ายเงินปันผล

เมื่อวันที่ 29 พฤษภาคม 2568 ที่ประชุมคณะกรรมการบริษัทฯ ได้มีมติเห็นชอบให้เสนอต่อที่ประชุมสามัญผู้ถือหุ้น ประจำปีเพื่ออนุมัติการจ่ายเงินปันผลให้แก่ผู้ถือหุ้นจากผลการดำเนินงานสำหรับปีสิ้นสุดวันที่ 31 มีนาคม 2568 ในอัตราหุ้นละ 0.25 บาท คิดเป็นจำนวนเงิน 95.75 ล้านบาท และตามมติที่ประชุม คณะกรรมการบริษัทฯ เมื่อวันที่ 13 พฤศจิกายน 2567 ได้อนุมัติการจ่ายเงินปันผลระหว่างกาลในอัตราหุ้นละ 0.12 บาท รวมเป็นเงิน 45.96 ล้านบาท ซึ่งบริษัทฯ ได้จ่ายเงินปันผลระหว่างกาลดังกล่าวแล้วเมื่อวันที่ 9 ธันวาคม 2567 ดังนั้นคงเหลือเงินปันผลจ่ายในอัตราหุ้นละ 0.13 บาท รวมเป็นจำนวนเงิน 49.79 ล้านบาท

เมื่อวันที่ 30 พฤษภาคม 2567 ที่ประชุมคณะกรรมการบริษัทฯ ได้มีมติเห็นชอบให้เสนอต่อที่ประชุมสามัญผู้ถือหุ้น ประจำปีเพื่ออนุมัติการจ่ายเงินปันผลให้แก่ผู้ถือหุ้นจากผลการดำเนินงานสำหรับปีสิ้นสุดวันที่ 31 มีนาคม 2567 ในอัตราหุ้นละ 0.25 บาท คิดเป็นจำนวนเงิน 95.75 ล้านบาท และตามมติที่ประชุม คณะกรรมการบริษัทฯ เมื่อวันที่ 13 พฤศจิกายน 2566 ได้อนุมัติการจ่ายเงินปันผลระหว่างกาลในอัตราหุ้นละ 0.14 บาท รวมเป็นเงิน 53.62 ล้านบาท ซึ่งบริษัทฯ ได้จ่ายเงินปันผลระหว่างกาลดังกล่าวแล้วเมื่อวันที่ 7 ธันวาคม 2566 ดังนั้นคงเหลือเงินปันผลจ่ายในอัตราหุ้นละ 0.11 บาท รวมเป็นจำนวนเงิน 42.13 ล้านบาท

เมื่อวันที่ 29 พฤษภาคม 2566 ที่ประชุมคณะกรรมการบริษัทฯ ได้มีมติเห็นชอบให้เสนอต่อที่ประชุมสามัญผู้ถือหุ้น ประจำปีเพื่ออนุมัติการจ่ายเงินปันผลให้แก่ผู้ถือหุ้นจากผลการดำเนินงานสำหรับปีสิ้นสุดวันที่ 31 มีนาคม 2566 ในอัตราหุ้นละ 0.28 บาท คิดเป็นจำนวนเงิน 107.24 ล้านบาท และตามมติที่ประชุมคณะกรรมการบริษัทฯ เมื่อวันที่ 11 พฤศจิกายน 2565 ได้อนุมัติการจ่ายเงินปันผลระหว่างกาลในอัตราหุ้นละ 0.19 บาท รวมเป็นจำนวนเงิน 72.77 ล้านบาท ซึ่งบริษัทฯ ได้จ่ายเงินปันผลระหว่างกาลดังกล่าวแล้วเมื่อวันที่ 8 ธันวาคม 2565 ดังนั้นคงเหลือเงินปันผลจ่ายในอัตราหุ้นละ 0.09 บาท คิดเป็นจำนวนเงิน 34.47 ล้านบาท

(ข) ฐานะทางการเงิน**สินทรัพย์**

สำหรับปีบัญชี 2566 ปีบัญชี 2567 และ ปีบัญชี 2568 สิ้นสุด ณ วันที่ 31 มีนาคม บริษัทและบริษัทย่อยมีสินทรัพย์รวมจำนวน 2,066.45 ล้านบาท จำนวน 1,996.03 ล้านบาท และจำนวน 2,106.20 ล้านบาท ตามลำดับ เนื่องจากบริษัทและบริษัทย่อยดำเนินธุรกิจหลักด้านการแปรรูปสเตนเลสภัณฑ์อย่างครบวงจรซึ่งประกอบด้วยการจัดหาแปรรูป ผลิต และจำหน่ายผลิตภัณฑ์สเตนเลส และบริษัทย่อยแห่งหนึ่งเป็นผู้จำหน่ายโลหะและอะไหล่ ดังนั้น สินทรัพย์ที่สำคัญส่วนใหญ่จะอยู่ในรูปสินค้าคงเหลือ ลูกหนี้การค้า และที่ดิน อาคาร และอุปกรณ์ โดยมีรายละเอียดดังนี้

- (1) **สินค้าคงเหลือ** ณ วันที่ 31 มีนาคม 2566 ปีบัญชี 2567 และ ปีบัญชี 2568 บริษัทและบริษัทย่อยมีสินค้าคงเหลือ-สุทธิ จำนวน 632.73 ล้านบาท (สัดส่วนร้อยละ 30.62 ของสินทรัพย์รวม) จำนวน 518.52 ล้านบาท (สัดส่วนร้อยละ 25.98 ของสินทรัพย์รวม) และ จำนวน 640.53 ล้านบาท (สัดส่วนร้อยละ 30.41 ของสินทรัพย์รวม) ตามลำดับ
- (2) **ลูกหนี้การค้าสุทธิ - บริษัทอื่น** ณ วันที่ 31 มีนาคม 2566 ปีบัญชี 2567 และ ปีบัญชี 2568 บริษัทและบริษัทย่อยมีลูกหนี้การค้าบริษัทอื่น - สุทธิ จำนวน 606.36 ล้านบาท (สัดส่วนร้อยละ 29.34 ของสินทรัพย์รวม) จำนวน 503.18 ล้านบาท (สัดส่วนร้อยละ 25.98 ของสินทรัพย์รวม) และจำนวน 576.65 ล้านบาท (สัดส่วนร้อยละ 27.38 ของสินทรัพย์รวม) ตามลำดับ

- (3) **สินทรัพย์ทางการเงินหมุนเวียนอื่น** ณ วันที่ 31 มีนาคม 2566 ปีบัญชี 2567 บริษัทและบริษัทย่อยมีเงินลงทุนชั่วคราว จำนวน 2.56 ล้านบาท (สัดส่วนร้อยละ 0.12 ของสินทรัพย์รวม) จำนวน 14.64 ล้านบาท (สัดส่วนร้อยละ 0.73 ของสินทรัพย์รวม) ตามลำดับ และปีบัญชี 2568 ยอดลงทุนคงเหลือไม่มี เงินลงทุนชั่วคราวมาจากบริษัทย่อยมีการลงทุนในหน่วยลงทุนของกองทุนรวมเนื่องจากมีเงินสดและสภาพคล่องคงเหลือ
- (4) **ที่ดิน อาคาร และอุปกรณ์** ได้แก่ ที่ดินและส่วนปรับปรุงที่ดิน อาคารและสิ่งติดตั้ง เครื่องจักรและอุปกรณ์ เครื่องตกแต่งและอุปกรณ์สำนักงาน ยานพาหนะ และงานระหว่างก่อสร้าง โดย ณ วันที่ 31 มีนาคม 2566 ปีบัญชี 2567 และ ปีบัญชี 2568 บริษัทและบริษัทย่อยมีที่ดิน อาคาร และอุปกรณ์ – สุทธิ จำนวน 494.81 ล้านบาท (สัดส่วนร้อยละ 23.94 ของสินทรัพย์รวม) จำนวน 459.67 ล้านบาท (สัดส่วนร้อยละ 23.03 ของสินทรัพย์รวม) และจำนวน 437.41 ล้านบาท (สัดส่วนร้อยละ 20.77 ของสินทรัพย์รวม) ตามลำดับ
- (5) **เงินฝากสถาบันการเงินซึ่งมีข้อจำกัดในการใช้** โดย ณ วันที่ 31 มีนาคม 2566 , 2567 และ 2568 จำนวน 46.18 ล้านบาท และจำนวน 46.18 ล้านบาท และจำนวน 46.18 ล้านบาท (สัดส่วนร้อยละ 2.23, ร้อยละ 2.31 และร้อยละ 2.19 ของสินทรัพย์รวม) ตามลำดับ ส่วนใหญ่เป็นเงินฝากในสถาบันการเงินของบริษัทและของบริษัทย่อยแห่งหนึ่งเพื่อเป็นหลักประกันสำหรับวงเงินกู้จากสถาบันการเงิน
- (6) **ทรัพย์สินภาษีเงินได้รอการตัดบัญชี** โดย ณ วันที่ 31 มีนาคม 2566 , 2567 และ 2568 จำนวน 13.14 ล้านบาท จำนวน 12.94 ล้านบาท และจำนวน 12.79 ล้านบาท (สัดส่วนร้อยละ 0.64 ร้อยละ 0.65 และร้อยละ 0.61 ของสินทรัพย์รวม) ตามลำดับ ทั้งนี้จากบริษัทและบริษัทย่อยยังคงถือปฏิบัติตามมาตรฐานการรายงานทางการเงิน เรื่องภาษีเงินได้รอการตัดบัญชีของผลแตกต่างชั่วคราวระหว่างราคาตามบัญชีของสินทรัพย์และหนี้สิน ณ วันสิ้นรอบระยะเวลารายงานกับฐานภาษีของสินทรัพย์และหนี้สินที่เกี่ยวข้องนั้น โดยใช้อัตราภาษีที่มีผลบังคับใช้ ณ วันสิ้นรอบระยะเวลารายงาน
- (7) **สินทรัพย์หมุนเวียน** ณ วันที่ 31 มีนาคม 2566 , 2567 และ 2568 บริษัทและบริษัทย่อยมีสินทรัพย์หมุนเวียน จำนวน 1,486.29 ล้านบาท (สัดส่วนร้อยละ 71.92 ของสินทรัพย์รวม) จำนวน 1,456.10 ล้านบาท (สัดส่วนร้อยละ 72.95 ของสินทรัพย์รวม) และจำนวน 1,585.17 ล้านบาท (สัดส่วนร้อยละ 75.26 ของสินทรัพย์รวม) ตามลำดับ

ความสามารถในการบริหารสินทรัพย์

บริษัทและบริษัทย่อยมีลูกหนี้การค้าและลูกหนี้อื่น ณ วันที่ 31 มีนาคม 2566 , 2567 และ 2568 โดยมียอดคงเหลือของลูกหนี้การค้าและลูกหนี้อื่นดังกล่าว แยกตามอายุหนี้ที่คงค้างนับจากวันที่ถึง กำหนดชำระดังนี้

(หน่วย: พันบาท)

| ลูกหนี้การค้า - บริษัทที่ไม่เกี่ยวข้องกัน | ณ วันที่ 31 มี.ค. 2566 | ณ วันที่ 31 มี.ค. 2567 | ณ วันที่ 31 มี.ค. 2568 |
|--|------------------------|------------------------|------------------------|
| ยังไม่ครบกำหนดชำระ | 496,263 | 376,434 | 462,342 |
| ค้างชำระ | | | |
| ไม่เกิน 3 เดือน | 110,521 | 127,387 | 112,375 |
| มากกว่า 3 เดือน ถึง 6 เดือน | - | - | 2,357 |
| มากกว่า 6 เดือน ถึง 12 เดือน | 457 | - | - |
| มากกว่า 12 เดือนขึ้นไป | 5,952 | 2,967 | 2,967 |
| รวม | 613,193 | 506,788 | 580,041 |
| หัก ค่าเผื่อนี้สงสัยจะสูญ | (7,068) | (3,731) | (3,670) |
| ลูกหนี้การค้าสุทธิ - บริษัทอื่น | 606,125 | 503,057 | 576,371 |
| ลูกหนี้อื่น | | | |
| ลูกหนี้อื่นสุทธิ - บริษัทอื่น | 206 | 72 | 205 |
| ดอกเบี้ยค้างรับ | 27 | 56 | 44 |
| ลูกหนี้จากกาจำหน่ายเงินลงทุน | - | - | 307 |
| รวม | 233 | 128 | 556 |
| หัก ค่าเผื่อผลขาดทุนด้านเครดิตที่คาดว่าจะเกิดขึ้น | - | - | (277) |
| รวมลูกหนี้อื่น | 233 | 128 | 279 |
| รวมลูกหนี้การค้าและลูกหนี้อื่น - สุทธิ | 606,358 | 503,185 | 576,650 |

ณ วันที่ 31 มีนาคม 2566 , 2567 และ 2568 บริษัทและบริษัทย่อยไม่มียอดลูกหนี้การค้าสุทธิ - บริษัทที่เกี่ยวข้องกันคงเหลือ

โดยเฉลี่ยบริษัทและบริษัทย่อยจะให้เครดิตกับลูกหนี้การค้าประมาณ 30 - 120 วัน สำหรับปีบัญชี 2566 ปีบัญชี 2567 และ ปีบัญชี 2568 บริษัทและบริษัทย่อยมีระยะเวลาเก็บหนี้เฉลี่ย 83 วัน 77 วัน และ 73 วัน ตามลำดับ ทั้งนี้ บริษัทมีนโยบายที่จะจัดเก็บหนี้ตามกำหนดระยะเวลาที่วางไว้

บริษัทและบริษัทย่อยมีนโยบายการตั้งค่าเผื่อนี้สงสัยจะสูญโดยประมาณที่อาจเกิดขึ้นจากการเก็บเงินลูกหนี้ไม่ได้ซึ่งโดยทั่วไปพิจารณาจากประสบการณ์การเก็บเงินและการวิเคราะห์อายุลูกหนี้ โดยกัน ณ วันที่ 31 มีนาคม 2566 , 2567 และ 2568 บริษัทและบริษัทย่อยตั้งค่าเผื่อนี้สงสัยจะสูญสำหรับลูกหนี้การค้า - บริษัทอื่น จำนวน 7.07 ล้านบาท จำนวน 3.73 ล้านบาท และจำนวน 3.67 ล้านบาทตามลำดับ โดยได้ตั้งค่าเผื่อนี้สงสัยจะสูญสำหรับลูกหนี้การค้า ดังนี้

- (1) ลูกหนี้การค้าที่ค้างชำระมากกว่า 3 เดือน ถึง 6 เดือน ตั้งค่าเผื่อนี้สงสัยจะสูญในสัดส่วนร้อยละ 20
- (2) ลูกหนี้ที่ค้างชำระมากกว่า 6 เดือน ถึง 12 เดือน ตั้งค่าเผื่อนี้สงสัยจะสูญในสัดส่วนร้อยละ 50
- (3) ลูกหนี้การค้าที่ค้างชำระมากกว่า 12 เดือนขึ้นไป ตั้งค่าเผื่อนี้สงสัยจะสูญในสัดส่วนร้อยละ 100

กลุ่มบริษัทใช้วิธีการอย่างง่ายในการคำนวณผลขาดทุนด้านเครดิตที่คาดว่าจะเกิดขึ้นสำหรับลูกหนี้การค้า ดังนั้น ทุกวันสิ้นรอบระยะเวลารายงาน กลุ่มบริษัทจึงไม่มีการติดตามการเปลี่ยนแปลงของความเสี่ยงทางด้านเครดิต แต่จะรับรู้ค่าเผื่อผลขาดทุนจากผลขาดทุนด้านเครดิตที่คาดว่าจะเกิดขึ้นตลอดอายุของลูกหนี้การค้า โดยอ้างอิงจากข้อมูลผลขาดทุนด้านเครดิต

จากประสบการณ์ในอดีต ปรับปรุงด้วยข้อมูลการคาดการณ์ไปในอนาคตเกี่ยวกับลูกหนี้หนี้และสภาพแวดล้อมทางด้านเศรษฐกิจ โดยได้ตั้งค่าเผื่อผลขาดทุนด้านเครดิตที่คาดว่าจะเกิดขึ้นโดยพิจารณาจากการผิดสัญญาที่อาจจะเกิดขึ้นใน 12 เดือนข้างหน้า สำหรับลูกหนี้การค้า ดังนี้

| กลุ่มลูกค้า | ค่าเผื่อผลขาดทุนด้านเครดิต (ช่วงเวลา) สัดส่วนร้อยละ | | |
|-------------|---|-------------|---------------|
| | 1 - 6 เดือน | 7 - 9 เดือน | 10 - 12 เดือน |
| End-Users | 0.0 | 2.5 | 5.0 |
| Stockists | 1.0 | 45.0 | 90.0 |

บริษัทและบริษัทย่อยมีสินค้าคงเหลือ – สุทธิ ณ วันที่ 31 มีนาคม 2566 , 2567 และ 2568 จำนวน 632.73 ล้านบาท และ 518.52 ล้านบาท และ 640.53 ล้านบาท ตามลำดับ โดยมีรายละเอียดดังนี้

(หน่วย: พันบาท)

| สินค้าคงเหลือ | ณ วันที่ 31 มี.ค. 2566 | ณ วันที่ 31 มี.ค. 2567 | ณ วันที่ 31 มี.ค. 2568 |
|--------------------------------|------------------------|------------------------|------------------------|
| วัตถุดิบ | 193,854 | 95,554 | 193,511 |
| สินค้าสำเร็จรูป | 440,742 | 401,948 | 452,929 |
| สินค้าระหว่างทาง | 7,226 | 27,683 | - |
| วัสดุสิ้นเปลือง | 24,614 | 22,405 | 20,068 |
| รวม | 666,436 | 547,590 | 666,508 |
| หัก ค่าเผื่อสินค้าเสื่อมคุณภาพ | (33,703) | (29,067) | 25,978 |
| สินค้าคงเหลือ – สุทธิ | 632,733 | 518,523 | 640,530 |

สำหรับปีบัญชี 2566 ปีบัญชี 2567 และ ปีบัญชี 2568 บริษัทและบริษัทย่อยมีระยะเวลาขายสินค้าเฉลี่ย 60 วัน 65 วัน และ 65 วัน ตามลำดับ ทั้งนี้ บริษัทและบริษัทย่อยได้นำระบบห่วงโซ่อุปทาน (Supply Chain Management) มาใช้ ซึ่งส่งผลให้วางแผนการจัดซื้อวัตถุดิบได้ตามเวลาที่ต้องการ และหมุนเวียนสินค้าอย่างรวดเร็วเพื่อป้องกันผลกระทบจากความเสียหายเรื่องราคาวัตถุดิบและสามารถรักษาสภาพปริมาณสินค้าคงเหลือในระดับที่เหมาะสมเพียงพอที่จะส่งมอบให้แก่ลูกค้าได้ตรงตามกำหนดเวลา โดยบริษัทและบริษัทย่อยมีนโยบายตั้งค่าเผื่อสินค้าเสื่อมคุณภาพโดยพิจารณาจากสินค้าที่เสียหาย เก็บไว้นาน ล้าสมัย และมูลค่าสินค้าที่ลดลง

ที่ดิน อาคาร และอุปกรณ์

ณ วันที่ 31 มีนาคม 2566 , 2567 และ 2568 บริษัทและบริษัทย่อยมีสินทรัพย์ถาวร แสดงตามมูลค่าบัญชีรายละเอียดดังนี้

(หน่วย: บาท)

| รายละเอียด | ณ วันที่ 31 มี.ค. 2566 | ณ วันที่ 31 มี.ค. 2567 | ณ วันที่ 31 มี.ค. 2568 |
|---------------------------------|------------------------|------------------------|------------------------|
| ที่ดินและส่วนปรับปรุงที่ดิน | 194,022 | 194,022 | 194,022 |
| อาคารและสิ่งติดตั้ง | 193,600 | 177,108 | 160,872 |
| สินทรัพย์สิทธิการใช้อาคาร** | 7,774 | 5,852 | 3,012 |
| เครื่องจักรและอุปกรณ์ | 86,078 | 73,922 | 63,602 |
| เครื่องตกแต่งและอุปกรณ์สำนักงาน | 2,480 | 1,893 | 1,387 |
| ยานพาหนะ | 9,695 | 5,712 | 13,153 |
| งานระหว่างก่อสร้าง | 1,158 | 1,158 | 1,366 |

| | | | |
|-----|---------|---------|---------|
| รวม | 522,492 | 494,807 | 437,414 |
|-----|---------|---------|---------|

ณ วันที่ 31 มีนาคม 2568 บริษัทและบริษัทย่อยมีเครื่องจักรและอุปกรณ์จำนวนหนึ่งซึ่งตัดค่าเสื่อมราคาหมดแล้วแต่ยังใช้งานอยู่ ราคาทุนของสินทรัพย์ดังกล่าวมีจำนวนประมาณ 959 ล้านบาท ในปีบัญชี 2567 จำนวนประมาณ 942 ล้านบาท และในปีบัญชี 2566 มีจำนวนประมาณ 964 ล้านบาท

การลงทุน

เมื่อวันที่ 24 ธันวาคม 2558 ที่ประชุมวิสามัญผู้ถือหุ้นของบริษัท อัลเทอร์เนทีฟ เอ็นแมท จำกัด มีมติให้เพิ่มทุนจดทะเบียนจากเดิม 1 ล้านบาท (หุ้นสามัญ 10,000 หุ้น มูลค่าที่ตราไว้หุ้นละ 100 บาท) เป็น 10 ล้านบาท (หุ้นสามัญ 100,000 หุ้น มูลค่าที่ตราไว้หุ้นละ 100 บาท) โดยการออกหุ้นสามัญใหม่จำนวน 90,000 หุ้น มูลค่าที่ตราไว้หุ้นละ 100 บาท และเรียกชำระแล้วหุ้นละ 50 บาท โดยบริษัทย่อยได้จดทะเบียนเพิ่มทุนกับกระทรวงพาณิชย์แล้วเมื่อวันที่ 4 มกราคม 2559 อย่างไรก็ตาม บริษัทได้ลงทุนเพิ่มในบริษัทย่อยดังกล่าวจำนวน 65,002 หุ้น มูลค่าที่ตราไว้หุ้นละ 100 บาท เรียกชำระแล้วหุ้นละ 50 บาท คิดเป็นจำนวนเงิน 3.25 ล้านบาท มีผลให้สัดส่วนการถือหุ้นของบริษัทเปลี่ยนแปลงจากเดิมในสัดส่วนการถือหุ้น 100% คงเหลือสัดส่วนการถือหุ้น 75%

เมื่อวันที่ 7 พฤศจิกายน 2560 ที่ประชุมกรรมการบริษัทได้มีมติอนุมัติให้บริษัทซื้อหุ้นสามัญของ บริษัท อัลเทอร์เนทีฟ เอ็นแมท จำกัด (บริษัทย่อย) จากผู้มีส่วนได้เสียที่ไม่มีอำนาจควบคุมของบริษัทย่อยจำนวน 25,000 หุ้น มูลค่าหุ้นที่ตราไว้หุ้นละ 100 บาท (เรียกชำระเต็มมูลค่าแล้วจำนวน 2 หุ้น และเรียกชำระแล้วร้อยละ 50 จำนวน 24,998 หุ้น) เป็นจำนวนเงิน 1.25 ล้านบาท ซึ่งจะทำให้สัดส่วนเงินลงทุนในส่วนของบริษัทเพิ่มขึ้นเป็นร้อยละ 100 ของทุนจดทะเบียนของบริษัทย่อยดังกล่าว

เมื่อวันที่ 31 มกราคม 2556 บริษัทซื้อหุ้นสามัญทั้งหมดของบริษัท เจ็กเซ้งเซียงเม็ททอล จำกัด ("NSCM") จำนวน 2.3 ล้านหุ้น ในราคาหุ้นละ 107.37 บาท รวมเป็นเงินทั้งหมด 246.96 ล้านบาท ทำให้บริษัทถือหุ้นใน NSCM คิดเป็นร้อยละ 100.00 ทั้งนี้บริษัทเพิ่มทุนจดทะเบียนจากเดิมจำนวน 320 ล้านบาท (หุ้นสามัญ 320 ล้านหุ้น มูลค่าที่ตราไว้หุ้นละ 1 บาท) เป็นจำนวน 383 ล้านบาท (หุ้นสามัญ 383 ล้านหุ้นมูลค่าที่ตราไว้หุ้นละ 1 บาท) โดยออกหุ้นสามัญ 63 ล้านหุ้น มูลค่าตราไว้หุ้นละ 1 บาทให้แก่บุคคลในวงจำกัด โดยจัดสรรหุ้นสามัญเพิ่มทุนจำนวน 63 ล้านหุ้นดังกล่าว ให้กับผู้ถือหุ้นเดิมของ NSCM เพื่อชำระค่าซื้อเงินลงทุนในหุ้นสามัญของ NSCM โดยบริษัทและ NSCM ได้ดำเนินการดังกล่าวแล้ว และบริษัทได้จดทะเบียนเปลี่ยนแปลงทุนชำระแล้วดังกล่าวเมื่อวันที่ 1 กุมภาพันธ์ 2556

เมื่อวันที่ 1 เมษายน 2557 บริษัท เจ็กเซ้งเซียงเม็ททอล จำกัด ได้จดทะเบียนเปลี่ยนชื่อและที่อยู่ตามที่จดทะเบียนของบริษัทฯ เป็นชื่อ บริษัท เอ็นเอสซี เม็ททอล จำกัด

สภาพคล่อง

(หน่วย: พันบาท)

| รายละเอียด | ณ วันที่ 31 มี.ค. 2566 | ณ วันที่ 31 มี.ค. 2567 | ณ วันที่ 31 มี.ค. 2568 |
|--|------------------------|------------------------|------------------------|
| กระแสเงินสดสุทธิจาก (ใช้ไป) ในกิจกรรมดำเนินงาน | 235,307 | 352,095 | 46,393 |
| กระแสเงินสดสุทธิใช้ไป ในกิจกรรมลงทุน | (3,365) | (11,684) | (4,334) |
| กระแสเงินสดสุทธิจาก (ใช้ไป) ในกิจกรรมจัดหาเงิน | (280,719) | (163,925) | (96,616) |
| ผลกระทบจากการเปลี่ยนแปลงของอัตราแลกเปลี่ยนที่มีต่อเงินสดและรายการเทียบเท่าเงิน | (35) | 162 | (261) |

| | | | |
|--|----------|---------|----------|
| สด | | | |
| กระแสเงินสดสุทธิเพิ่มขึ้น (ลดลง) สุทธิ | (48,812) | 176,648 | (54,819) |

สำหรับปีสิ้นสุด ณ วันที่ 31 มีนาคม 2568 บริษัทและบริษัทย่อยมีกระแสเงินสดสุทธิจากกิจกรรมดำเนินงาน 46.39 ล้านบาท โดยเป็นกระแสเงินสดที่เพิ่มขึ้นจากผลประกอบการจำนวน 194.79 ล้านบาท และจากเงินทุนหมุนเวียนสุทธิจำนวนที่ลดลง -148.40 ล้านบาท โดยส่วนใหญ่กระแสเงินสดคงเหลือจากเงินทุนหมุนเวียนมาจากลูกหนี้การค้า, สินค้าคงเหลือและเจ้าหนี้การค้าที่เพิ่มขึ้นอย่างรวดเร็วในระยะสั้น เพื่อให้เพียงพอรองรับคำสั่งซื้อของลูกค้า

ในส่วนของกระแสเงินสดจากกิจกรรมลงทุนมียอดสุทธิลดลงจำนวน -4.33 ล้านบาท โดยส่วนใหญ่เป็นการรับคืนลงทุนในเงินลงทุนชั่วคราวสุทธิจำนวน 14.41 ล้านบาทของบริษัทย่อยแห่งหนึ่ง, การชำระซื้อยานพาหนะและอุปกรณ์ต่างๆ รวมถึงซอฟต์แวร์คอมพิวเตอร์สุทธิ จำนวน -21.89 ล้านบาท ทั้งนี้ได้รับรายได้อื่นๆ จำนวน 3.15 ล้านบาท

ในส่วนของกิจกรรมจัดหาเงินมียอดจัดหาสุทธิ -96.62 ล้านบาทโดยเป็นการรับเงินกู้ระยะสั้นจากสถาบันการเงินสุทธิจำนวน 35.26 ล้านบาท และชำระเจ้าหนี้สิทธิสัญญาเช่า -3.94 ล้านบาท ในขณะที่มีการจ่ายเงินปันผลจำนวนทั้งสิ้น -127.93 ล้านบาท โดยรวมบริษัทและบริษัทย่อยมีเงินสดสุทธิลดลงจำนวน -54.82 ล้านบาท

สำหรับปีสิ้นสุด ณ วันที่ 31 มีนาคม 2567 บริษัทและบริษัทย่อยมีกระแสเงินสดสุทธิจากกิจกรรมดำเนินงาน 352.10 ล้านบาท โดยเป็นกระแสเงินสดที่เพิ่มขึ้นจากผลประกอบการจำนวน 156.48 ล้านบาท และจากเงินทุนหมุนเวียนสุทธิจำนวนเพิ่มขึ้น 195.61 ล้านบาท โดยส่วนใหญ่กระแสเงินสดคงเหลือจากเงินทุนหมุนเวียนมาจากลูกหนี้การค้า, สินค้าคงเหลือและเจ้าหนี้การค้าที่ลดลง ที่บริหารจัดการอย่างรวดเร็วในระยะสั้นให้เพียงพอรองรับคำสั่งซื้อของลูกค้า

ในส่วนของกระแสเงินสดจากกิจกรรมลงทุนมียอดสุทธิลดลงจำนวน -11.68 ล้านบาท โดยส่วนใหญ่เป็นการลงทุนในเงินลงทุนชั่วคราวสุทธิจำนวน -12.00 ล้านบาทของบริษัทย่อยแห่งหนึ่ง, การชำระซื้ออุปกรณ์ต่าง ๆ และซอฟต์แวร์คอมพิวเตอร์จำนวน -13.37 ล้านบาท และ รับเงินเงินปันผลจำนวน 11.52 ล้านบาทจากเงินลงทุนในบริษัทร่วม รวมถึงรับรายได้อื่นๆ จำนวน 2.17 ล้านบาท

ในส่วนของกิจกรรมจัดหาเงินมียอดจัดหาสุทธิ -163.93 ล้านบาทโดยเป็นการชำระคืนเงินกู้ระยะสั้นจากสถาบันการเงินสุทธิจำนวน - 24.59 ล้านบาท และชำระเจ้าหนี้สิทธิสัญญาเช่า -3.73 ล้านบาท ในขณะที่มีการจ่ายเงินปันผลจำนวนทั้งสิ้น -135.61 ล้านบาท โดยรวมบริษัทและบริษัทย่อยมีเงินสดสุทธิเพิ่มขึ้นจำนวน 176.65 ล้านบาท

สำหรับปีสิ้นสุด ณ วันที่ 31 มีนาคม 2566 บริษัทและบริษัทย่อยมีกระแสเงินสดสุทธิจากกิจกรรมดำเนินงาน 235.31 ล้านบาท โดยเป็นกระแสเงินสดที่เพิ่มขึ้นจากผลประกอบการจำนวน 192.71 ล้านบาท และจากเงินทุนหมุนเวียนสุทธิจำนวนเพิ่มขึ้น 42.60 ล้านบาท โดยส่วนใหญ่กระแสเงินสดคงเหลือจากเงินทุนหมุนเวียนมาจากลูกหนี้การค้า, สินค้าคงเหลือและเจ้าหนี้การค้าที่ลดลง

ในส่วนของกระแสเงินสดจากกิจกรรมลงทุนมียอดสุทธิลดลงจำนวน -3.36 ล้านบาท โดยส่วนใหญ่เป็นการลงทุนในเงินลงทุนชั่วคราวสุทธิจำนวน 5.83 ล้านบาทของบริษัทย่อยแห่งหนึ่ง และการชำระซื้อเครื่องจักรและอุปกรณ์ต่างๆ จำนวน -10.39 ล้านบาท

ในส่วนของกิจกรรมจัดหาเงินมียอดจัดหาสุทธิ -280.72 ล้านบาทโดยเป็นการรับเงินกู้ระยะสั้นจากสถาบันการเงินเพิ่มเติมสุทธิจำนวน 12.40 ล้านบาท และชำระเจ้าหนี้สิทธิสัญญาเช่า -3.36 ล้านบาท ในขณะที่มีการจ่ายเงินปันผลจำนวนทั้งสิ้น -289.76 ล้านบาท โดยรวมบริษัทและบริษัทย่อยมีเงินสดสุทธิลดลงจำนวน 48.81 ล้านบาท

อัตราส่วนสภาพคล่อง

อัตราส่วนสภาพคล่องสำหรับปีบัญชี 2566 ปีบัญชี 2567 และ ปีบัญชี 2568 เท่ากับ 2.93 เท่า 3.21 เท่า และ 2.93 เท่า ตามลำดับ โดยที่อัตราส่วนสภาพคล่องลดลงเล็กน้อยจากผลประกอบกำไรสุทธิซึ่งประกอบด้วยทรัพย์สินหมุนเวียนมูลค่ามากกว่าหนี้สินหมุนเวียนประมาณร้อยละ 34.10 สินทรัพย์หมุนเวียนที่สำคัญของบริษัท ได้แก่ เงินสดและเงินฝากสถาบันการเงิน เงินลงทุนชั่วคราว เงินลงทุนระยะยาว ลูกหนี้ และสินค้าคงเหลือ ในขณะที่หนี้สินหมุนเวียนที่สำคัญของบริษัท แก่เงินกู้ยืมระยะสั้นจากธนาคาร และ เจ้าหนี้การค้า

อัตราส่วนสภาพคล่องหมุนเร็วสำหรับปีบัญชี 2566 ปีบัญชี 2567 และปีบัญชี 2568 เท่ากับ 1.67 เท่า 2.03 เท่า และ 1.74 เท่า ตามลำดับ

ปีบัญชี 2566 ปีบัญชี 2567 และปีบัญชี 2568 ระยะเวลาเก็บหนี้เฉลี่ย 83 วัน 77 วัน และ 73 วัน โดยมีระยะเวลาขายสินค้าเฉลี่ย 60 วัน 65 วัน และ 65 วัน และมีระยะเวลาชำระหนี้เฉลี่ย 77 วัน 69 วัน และ 70 วัน ส่งผลให้ Cash Cycle มีแนวโน้มเพิ่มขึ้น ปีบัญชี 2566 เท่ากับ 66 วัน ในปีบัญชี 2567 เท่ากับ 73 วัน และในปีบัญชี 2568 เท่ากับ 68 วัน ตามลำดับ ทั้งนี้ สืบเนื่องจากบริษัทและบริษัทย่อยได้นำระบบห่วงโซ่อุปทาน (Supply Chain Management) มาใช้ ซึ่งส่งผลให้วางแผนการจัดซื้อวัตถุดิบได้ตามเวลาที่ต้องการ และการบริหารสินค้าให้หมุนเวียนอย่างรวดเร็วเพื่อให้สามารถรักษาระดับสินค้าคงเหลือในระดับที่เหมาะสมเพียงพอที่จะส่งมอบให้แก่ลูกค้าได้ตรงตามกำหนดเวลา ระยะเวลาชำระเก็บหนี้เฉลี่ยได้เร็วขึ้นเล็กน้อย สืบเนื่องจากบริษัทและบริษัทย่อยได้ปรับเปลี่ยนเงื่อนไขในการขายให้เครดิตลดลง หรือขายเงินสดจากในปีปัจจุบันสถานะเศรษฐกิจที่ยังดำเนินไปอย่างค่อยเป็นค่อยไปโดยที่ภาครัฐยังคงเป็นตัวนำ อย่างไรก็ตาม บริษัทได้มีการวางแผนการสั่งซื้อวัตถุดิบล่วงหน้าอย่างระมัดระวัง โดยนำระบบการจัดการห่วงโซ่อุปทาน หรือ Supply Chain Management มาใช้ ทำให้มีการประมาณการยอดการสั่งซื้อวัตถุดิบหลักต่าง ๆ ล่วงหน้าได้อย่างมีประสิทธิภาพและจากการดำเนินงานของบริษัทในอดีตที่ผ่านมา และระยะเวลาการชำระหนี้แก่ผู้ขายสินค้าได้ลดลง เพื่อสอดคล้องกับภาวะเศรษฐกิจที่ถดถอยตามตลาดโลกและจัดการการควบคุมต้นทุนสินค้าให้ถูกลงส่งผลให้ cash cycle เพิ่มขึ้นเนื่องจากปริมาณวัตถุดิบที่หมุนเวียนได้เร็วขึ้น มาจากการจัดซื้อในประเทศที่มากขึ้น

แหล่งที่มาของทุน

หนี้สิน

หนี้สินรวมของบริษัทและบริษัทย่อย ณ วันที่ 31 มีนาคม 2566, 2567 และ 2568 มีจำนวน 507.27 ล้านบาท, 453.43 ล้านบาท และ 540.49 ล้านบาท ตามลำดับ โดยมีหนี้สินหมุนเวียนและหนี้สินรวมเพิ่มขึ้นสุทธิจากการซื้อสินค้าที่เพิ่มขึ้นเพื่อรับรองการขายตลาดในระยะสั้น

วันที่ 31 มีนาคม 2566 , 2567 และ 2568 บริษัทและบริษัทย่อยมีเงินเบิกเกินบัญชี เจ้าหนี้ทรัสต์รีซีที และเงินกู้ยืมระยะสั้นจากสถาบันการเงินจำนวน 69.42 ล้านบาท, 44.83 ล้านบาท และ 80.09 ล้านบาท ตามลำดับ

รายละเอียดเงินกู้ยืมของบริษัท ณ วันที่ 31 มีนาคม 2566 , 2567 และ 2568

| ประเภทหนี้สิน | อัตราดอกเบี้ย (ร้อยละต่อปี) | | | งบการเงินรวม | | |
|---------------------------------|-----------------------------|-------------|-------------|---------------|---------------|---------------|
| | 2566 | 2567 | 2568 | 2566 | 2567 | 2568 |
| เงินกู้ยืมระยะสั้น จากธนาคาร | 1.45 - 1.60 | 1.95 - 2.75 | 1.80 | 13,179 | - | 14,868 |
| เจ้าหนี้ทรัสต์รีซีที | 3.35 - 4.02 | 4.70 - 4.75 | 4.40 - 4.55 | 56,240 | 44,833 | 65,223 |
| รวม | | | | 69,419 | 44,833 | 80,091 |

วงเงินเบิกเกินบัญชีธนาคาร เงินกู้ยืมระยะสั้นจากธนาคาร และเจ้าหนี้ที่ทรัพย์สินนี้ค้ำประกันโดยการจดจำนองที่ดิน พร้อมสิ่งปลูกสร้างบนที่ดินนั้น หน่วยในอาคารชุด เครื่องจักรและบัญชีเงินฝากประจำของบริษัทและบริษัทย่อย และค้ำประกันโดยบริษัท

ส่วนของผู้ถือหุ้น

ณ วันที่ 31 มีนาคม 2566 , 2567 และ 2568 ส่วนของผู้ถือหุ้นจากงบการเงินรวมจำนวน 1,525.34 ล้านบาท จำนวน 1,508.29 ล้านบาท และจำนวน 1,530.45 ล้านบาท ตามลำดับ

ณ วันที่ 31 มีนาคม 2568 ส่วนของผู้ถือหุ้นจากงบการเงินรวมจำนวน 1,530.45 ล้านบาท เพิ่มขึ้นจากส่วนของผู้ถือหุ้น ณ วันที่ 31 มีนาคม 2567 จำนวน 1,508.29 ล้านบาท เป็นจำนวน 22.16 ล้านบาท จากผลกำไรเบ็ดเสร็จรวมสำหรับงวด จำนวน 150.09 ล้านบาท และมีการจ่ายเงินปันผลจำนวนทั้งสิ้น 127.93 ล้านบาท ทั้งนี้ส่วนของผู้ถือหุ้นของบริษัทและผู้ถือหุ้นส่วนน้อยของบริษัทย่อยมีมูลค่าคงเหลือจำนวน 1,371.65 และ จำนวน 158.80 ล้านบาท ตามลำดับ

ด้านสัดส่วนหนี้สินต่อส่วนของผู้ถือหุ้น ณ วันที่ 31 มีนาคม 2568 และ 31 มีนาคม 2567 เท่ากับ 0.38 และ 0.32 ตามลำดับ

ณ วันที่ 31 มีนาคม 2567 ส่วนของผู้ถือหุ้นจากงบการเงินรวมจำนวน 1,508.29 ล้านบาท ลดลงจากส่วนของผู้ถือหุ้น ณ วันที่ 31 มีนาคม 2566 จำนวน 1,525.34 ล้านบาท จำนวน -17.05 ล้านบาท จากผลกำไรเบ็ดเสร็จรวมสำหรับงวด จำนวน 118.55 ล้านบาท และมีการจ่ายเงินปันผลจำนวนทั้งสิ้น 135.61 ล้านบาท ทั้งนี้ส่วนของผู้ถือหุ้นของบริษัทและผู้ถือหุ้นส่วนน้อยของบริษัทย่อยมีมูลค่าคงเหลือจำนวน 1,353.95 และ จำนวน 154.34 ล้านบาท ตามลำดับ

ด้านสัดส่วนหนี้สินต่อส่วนของผู้ถือหุ้น ณ วันที่ 31 มีนาคม 2567 และ 2566 เท่ากับ 0.32 และ 0.35 ตามลำดับ อัตราส่วนที่ลดลงเล็กน้อย เนื่องจากหนี้สินหมุนเวียนที่ลดลงตามปริมาณการค้าที่สำรองน้อยลง

ณ วันที่ 31 มีนาคม 2566 ส่วนของผู้ถือหุ้นจากงบการเงินรวมจำนวน 1,525.34 ล้านบาท ลดลงจากส่วนของผู้ถือหุ้น ณ วันที่ 31 มีนาคม 2565 จำนวน 1,661.11 ล้านบาท จำนวน -135.77 ล้านบาท จากผลกำไรเบ็ดเสร็จรวมสำหรับงวด จำนวน 153.99 ล้านบาท และมีการจ่ายเงินปันผลจำนวนทั้งสิ้น 289.76 ล้านบาท ทั้งนี้ส่วนของผู้ถือหุ้นของบริษัทและผู้ถือหุ้นส่วนน้อยของบริษัทย่อยมีมูลค่าคงเหลือจำนวน 1,364.32 และ จำนวน 161.03 ล้านบาท ตามลำดับ

ด้านสัดส่วนหนี้สินต่อส่วนของผู้ถือหุ้น ณ วันที่ 31 มีนาคม 2566 และ 2565 เท่ากับ 0.35 และ 0.40 ตามลำดับ อัตราส่วนที่ลดลงเล็กน้อย เนื่องจากหนี้สินหมุนเวียนที่ลดลงตามปริมาณการค้าที่สำรองน้อยลง

ความเหมาะสมของโครงสร้างทุน

อัตราส่วนหนี้สินต่อส่วนของผู้ถือหุ้น ณ สิ้นงวดปีบัญชี 2566 สิ้นงวดปีบัญชี 2567 และสิ้นงวดปีบัญชี 2568 เท่ากับ 0.35 เท่า 0.32 เท่า และ 0.38 เท่า ตามลำดับ

บริษัทและบริษัทย่อยดำเนินธุรกิจแปรรูปสเตนเลสผ่านอย่างครบวงจร ซึ่งประกอบด้วยการจัดหา แปรรูป ผลิต และจำหน่ายผลิตภัณฑ์สเตนเลส โลหะและอะไหล่ของบริษัทย่อยรายใหม่ สินทรัพย์ที่สำคัญส่วนใหญ่จะอยู่ในรูปสินค้าคงเหลือ ลูกหนี้การค้า และที่ดิน อาคาร และอุปกรณ์ โดยมีสัดส่วนสินทรัพย์หมุนเวียน และสินทรัพย์ไม่หมุนเวียนต่อสินทรัพย์รวม ดังนี้

| รายละเอียด | ณ วันที่ 31 มี.ค. 2566 | | ณ วันที่ 31 มี.ค. 2567 | | ณ วันที่ 31 มี.ค. 2568 | |
|------------|------------------------|---------------------------|------------------------|---------------------------|------------------------|---------------------------|
| | ล้านบาท | % ต่อ สินทรัพย์ รวม | ล้านบาท | % ต่อ สินทรัพย์ รวม | ล้านบาท | % ต่อ สินทรัพย์ รวม |

| | | | | | | |
|-----------------------|----------|--------|----------|--------|----------|--------|
| สินทรัพย์หมุนเวียน | 1,486.29 | 71.92 | 1,456.10 | 72.95 | 1,585.17 | 75.26 |
| สินทรัพย์ไม่หมุนเวียน | 580.16 | 28.08 | 539.93 | 27.05 | 521.03 | 24.74 |
| สินทรัพย์รวม | 2,066.45 | 100.00 | 1,996.03 | 100.00 | 2,106.20 | 100.00 |

บริษัทและบริษัทย่อยจัดหาแหล่งเงินทุนให้สอดคล้องกับโครงสร้างการสินทรัพย์ โดยแหล่งเงินทุนส่วนใหญ่จะอยู่ในรูปหนี้สินหมุนเวียน ส่วนของผู้ถือหุ้น และหนี้สินไม่หมุนเวียน รายละเอียดดังนี้

| รายละเอียด | ณ วันที่ 31 มี.ค. 2566 | | ณ วันที่ 31 มี.ค. 2567 | | ณ วันที่ 31 มี.ค. 2568 | |
|----------------------|------------------------|-------------------|------------------------|-------------------|------------------------|-------------------|
| | ล้านบาท | % ต่อสินทรัพย์รวม | ล้านบาท | % ต่อสินทรัพย์รวม | ล้านบาท | % ต่อสินทรัพย์รวม |
| หนี้สินหมุนเวียน | 507.27 | 24.55 | 453.43 | 22.73 | 540.49 | 25.67 |
| หนี้สินไม่หมุนเวียน | 33.83 | 1.64 | 34.31 | 1.71 | 35.26 | 1.67 |
| รวมหนี้สิน | 541.11 | 26.19 | 487.47 | 24.44 | 575.75 | 27.34 |
| ทุนชำระแล้ว | 383.00 | 18.53 | 383.00 | 19.19 | 383.00 | 18.18 |
| รวมส่วนของผู้ถือหุ้น | 1,525.35 | 73.81 | 1,508.29 | 75.56 | 1,530.45 | 72.66 |

ภาระผูกพันและหนี้สินที่อาจเกิดขึ้น

ณ วันที่ 31 มีนาคม 2568 กลุ่มบริษัทมีรายจ่ายฝ่ายทุนเกี่ยวกับการพัฒนาระบบซอฟต์แวร์จำนวนเงิน 1.2 ล้านบาท ในปีบัญชี 2567 จำนวน 2.5 ล้านบาท ในปีบัญชี 2566: ไม่มี

ณ วันที่ 31 มีนาคม 2568 บริษัทและบริษัทย่อยมีภาระผูกพันเกี่ยวกับสัญญาให้ความช่วยเหลือทางเทคนิค และสัญญาบริการอื่นเป็นจำนวนเงินประมาณ 4 ล้านบาท ในปีบัญชี 2567 จำนวนเงินประมาณ 4 ล้านบาท และในปีบัญชี 2566 จำนวนเงินประมาณ 4 ล้านบาท

ณ วันที่ 31 มีนาคม 2568 บริษัทมีภาระผูกพันเกี่ยวกับส่วนของเงินลงทุนที่ยังไม่เรียกชำระในบริษัทย่อยแห่งหนึ่งเป็นจำนวนเงิน 4.5 ล้านบาท ในปีบัญชี 2567 จำนวนเงิน 4.5 ล้านบาท และในปีบัญชี 2566 จำนวนเงิน 4.5 ล้านบาท

เหตุการณ์ภายหลังวันที่ในงบการเงิน 2568

เมื่อวันที่ 28 พฤษภาคม 2568 ที่ประชุมคณะกรรมการบริษัท ออโต้ เมททอล จำกัด (บริษัทย่อย) ได้มีมติเมื่อเห็นชอบให้เสนอต่อที่ประชุมสามัญ ผู้ถือหุ้นประจำปี เพื่ออนุมัติการจ่ายเงินปันผลให้แก่ผู้ถือหุ้นจากผลการดำเนินงานสำหรับปีสิ้นสุดวันที่ 31 มีนาคม 2568 ในอัตราหุ้นละ 42 บาท คิดเป็นจำนวนเงิน 100.80 ล้านบาท และตามมติที่ประชุมคณะกรรมการบริษัทย่อยเมื่อวันที่ 12 พฤศจิกายน 2567 ได้อนุมัติ การจ่ายเงินปันผลระหว่างกาลในอัตราหุ้นละ 21 บาท คิดเป็นเงิน 50.40 ล้านบาท ซึ่งบริษัทย่อยได้จ่ายเงินปันผลระหว่างกาลดังกล่าวแล้วเมื่อวันที่ 9 ธันวาคม 2567 ดังนั้นคงเหลือเงินปันผลจ่ายในอัตราหุ้นละ 21 บาท คิดเป็นจำนวนเงิน 50.40 ล้านบาท

เมื่อวันที่ 26 พฤษภาคม 2568 ที่ประชุมคณะกรรมการบริษัท เอ็นเอสซี เมททอล จำกัด (บริษัทย่อย) ได้มีมติเห็นชอบให้เสนอต่อที่ประชุมสามัญผู้ถือหุ้นประจำปีเพื่ออนุมัติการจ่ายเงินปันผลให้แก่ผู้ถือหุ้นจากผลการดำเนินงานสำหรับปีสิ้นสุดวันที่ 31 มีนาคม 2568 ในอัตราหุ้นละ 5.40 บาท คิดเป็นจำนวนเงิน 12.42 ล้านบาท และตามมติที่ประชุมคณะกรรมการบริษัทย่อยเมื่อวันที่ 11 พฤศจิกายน 2567 ได้อนุมัติการจ่ายเงินปันผลระหว่างกาลในอัตราหุ้นละ 3 บาท คิดเป็นเงิน 6.90

ล้านบาท ซึ่งบริษัทย่อยได้จ่ายเงินปันผลระหว่างกาลดังกล่าวแล้วเมื่อวันที่ 9 ธันวาคม 2567 ดังนั้นคงเหลือเงินปันผลจ่ายในอัตราหุ้นละ 2.40 บาท คิดเป็นจำนวนเงิน 5.52 ล้านบาท

เมื่อวันที่ 29 พฤษภาคม 2568 ที่ประชุมคณะกรรมการบริษัทฯ ได้มีมติเห็นชอบให้เสนอต่อที่ประชุมสามัญผู้ถือหุ้นประจำปีเพื่ออนุมัติการจ่ายเงินปันผลให้แก่ผู้ถือหุ้นจากผลการดำเนินงานสำหรับปีสิ้นสุดวันที่ 31 มีนาคม 2568 ในอัตราหุ้นละ 0.25 บาท คิดเป็นจำนวนเงิน 95.75 ล้านบาท และตามมติที่ประชุม คณะกรรมการบริษัทฯ เมื่อวันที่ 13 พฤศจิกายน 2567 ได้อนุมัติการจ่ายเงินปันผลระหว่างกาลในอัตราหุ้นละ 0.12 บาท รวมเป็นเงิน 45.96 ล้านบาท ซึ่งบริษัทฯ ได้จ่ายเงินปันผลระหว่างกาลดังกล่าวแล้วเมื่อวันที่ 9 ธันวาคม 2567 ดังนั้นคงเหลือเงินปันผลจ่ายในอัตราหุ้นละ 0.13 บาท รวมเป็นจำนวนเงิน 49.79 ล้านบาท

การวิเคราะห์และคำอธิบายของฝ่ายจัดการ

1. ผลการดำเนินงาน

บริษัท โลหะกิจ เม็ททอล จำกัด (มหาชน) ขอแจ้งผลการดำเนินงานและฐานะการเงินสำหรับงวดประจำปีสิ้นสุด ณ วันที่ 31 มีนาคม 2568 ของบริษัทและบริษัทย่อยดังต่อไปนี้

(หน่วย : ล้านบาท)

| งบการเงินรวม | ประจำปีสิ้นสุดวันที่ 31 มีนาคม | | | |
|---|--------------------------------|---------------------------|-------------|---------------|
| | เม.ย.2567 - มี.ค. 2568 | เม.ย.2566 - มี.ค. 2567 | เปลี่ยนแปลง | % เปลี่ยนแปลง |
| รายได้จากการขายและบริการ | 2,690.38 | 2,631.62 | 58.76 | 2.2% |
| รายได้อื่น | 27.85 | 25.65 | 2.20 | 8.6% |
| รายได้รวม | 2,718.23 | 2,657.27 | 60.96 | 2.3% |
| ต้นทุนขายและบริการ | 2,361.17 | 2,341.31 | 19.86 | 0.8% |
| ค่าใช้จ่ายในการขายและการจัดจำหน่าย | 52.38 | 52.59 | -0.21 | -0.4% |
| ค่าใช้จ่ายในการบริหาร | 115.66 | 111.09 | 4.57 | 4.1% |
| รวมค่าใช้จ่าย | 2,529.21 | 2,504.99 | 24.22 | 1.0% |
| กำไรก่อนดอกเบี้ยจ่ายและภาษีเงินได้ | 189.02 | 152.28 | 36.74 | 24.1% |
| ค่าใช้จ่ายทางการเงิน | -3.68 | -3.56 | -0.12 | 3.4% |
| ส่วนแบ่งกำไรจากเงินลงทุนในบริษัทร่วม | 2.21 | 2.46 | -0.25 | -10.2% |
| ภาษีเงินได้ | -37.55 | -31.03 | -6.52 | 21.0% |
| กำไรสุทธิ | 150.00 | 120.15 | 29.85 | 24.8% |
| ส่วนแบ่งกำไรสุทธิของผู้ถือหุ้นส่วนน้อยของบริษัทย่อย | -44.19 | -41.14 | -3.05 | 7.4% |
| กำไรสุทธิส่วนที่เป็นของผู้ถือหุ้นบริษัทใหญ่ | 105.81 | 79.01 | 26.80 | 33.9% |

ผลประกอบการงวดประจำปี สิ้นสุดวันที่ 31 มีนาคม 2568 บริษัทและบริษัทย่อยมีกำไรสุทธิในส่วนของผู้ถือหุ้นบริษัทใหญ่จำนวน 105.81 ล้านบาท เพิ่มขึ้น 26.80 ล้านบาทหรือเพิ่มขึ้นร้อยละ 33.9 โดยยอดขายเพิ่มขึ้นและผลกำไรสุทธิเพิ่มขึ้นเมื่อเทียบผลประกอบการช่วงเดียวกันของปีก่อน ซึ่งมีผลกำไรสุทธิจำนวน 79.01 ล้านบาท มาจากทิศทางการตลาดที่ลดลงอย่างต่อเนื่องและเริ่มทรงตัว ทำให้ต้นทุนเฉลี่ยของวัตถุดิบลดลงมาอยู่ในเกณฑ์ที่เหมาะสม ส่งผลให้อัตรากำไรปรับตัวสูงขึ้นและทรงตัวตลอดปี ประกอบกับสภาวะเศรษฐกิจในต่างประเทศและอัตราดอกเบี้ยนโยบายทรงตัวในปี 2567 และปรับลดอัตราดอกเบี้ยนโยบายลงในเดือนธันวาคมที่ 1 ของปี 2568 ก็ตามยังไม่มีผลกระทบด้านเศรษฐกิจในภาพรวม ทั้งนี้ยอดการส่งออกใน

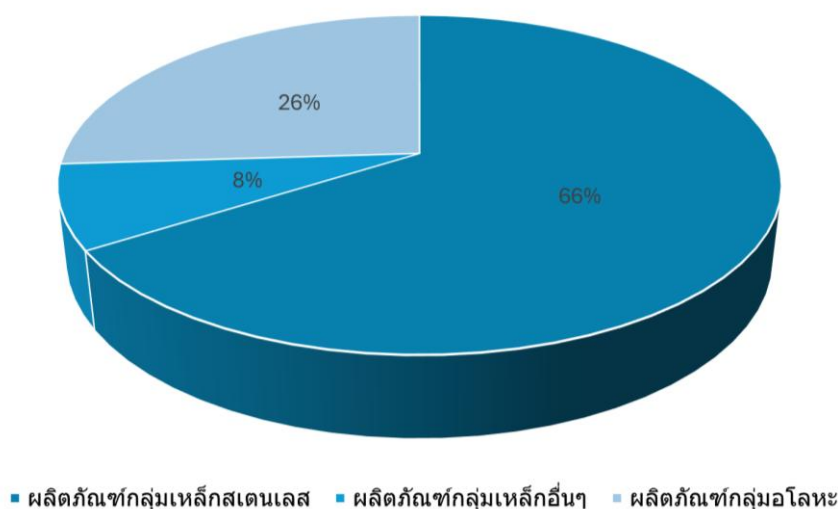
กลุ่มเครื่องใช้ไฟฟ้าและการท่องเที่ยวยังคงทรงตัว แต่ภาวะหนี้ครัวเรือนในประเทศที่อยู่ในระดับสูง ส่งผลกระทบต่อการอนุมัติสินเชื่อของรถเพื่อการพาณิชย์ เลยทำให้ยอดขายผลิตและยอดขายของรถยนต์ในประเทศกลุ่มนี้มีการปรับตัวที่ลดลงอย่างต่อเนื่อง และมีนัยสำคัญ

ทั้งนี้กำไรก่อนดอกเบี้ยจ่ายและภาษีเงินได้เพิ่มขึ้นจำนวน 36.74 ล้านบาท และมีค่าใช้จ่ายจากภาษีเงินได้เพิ่มขึ้น 6.52 ล้านบาท เนื่องจากผลกำไรดำเนินงานเพิ่มขึ้นของบริษัทและบริษัทย่อย ทั้งนี้ค่าใช้จ่ายทางการเงินระหว่างปีเพิ่มขึ้น 0.12 ล้านบาท ในขณะที่มีส่วนแบ่งกำไรสุทธิของผู้ถือหุ้นส่วนน้อยของบริษัทย่อยเพิ่มขึ้นจำนวน 3.05 ล้านบาทในปีปัจจุบัน

1.1 รายได้

รายได้สำหรับงวดประจำปี สิ้นสุดวันที่ 31 มีนาคม 2568 บริษัทและบริษัทย่อยมีรายได้จากการขายและบริการจำนวน 2,690.38 ล้านบาท เปรียบเทียบกับงวดเดียวกันของปีก่อนที่มีรายได้จากการขายและบริการจำนวน 2,631.62 ล้านบาท เพิ่มขึ้นในอัตราร้อยละ 2.2 ในขณะที่น้ำหนักขายที่เพิ่มขึ้นในกลุ่มสแตนเลส อลูมิเนียม และ เหล็กเคลือบสังกะสี ประกอบกับราคาขายโดยเฉลี่ยของสินค้าในกลุ่มสินค้าหลักทั้งหมดได้ปรับตัวลดลงอย่างต่อเนื่องตามสภาวะของราคาสินค้าโภคภัณฑ์ประเภทโลหะซึ่งปรับตัวลดลงในงวดปีปัจจุบัน เนื่องจากสถานการณ์การกำลังผลิตที่เพียงพอในภูมิภาคที่จะรองรับความต้องการใช้ แต่กำลังซื้อหดตัวลง อย่างต่อเนื่องทั้งในประเทศและการส่งออกต่างประเทศ แต่ในกลุ่มประเภทท่อไอเสียรถยนต์ปรับตัวลดลง ผลกระทบจากภาวะการปล่อยสินเชื่อเพื่อการพาณิชย์ยังคงไม่มีนโยบายผ่อนคลาย

ยอดขายและบริการตามกลุ่มผลิตภัณฑ์



ทั้งนี้ยอดขายส่วนใหญ่ของบริษัทมาจากกลุ่มสินค้าสแตนเลส ทองแดง อลูมิเนียม ในขณะที่ยอดขายส่วนใหญ่ของบริษัทย่อยมาจากยอดขายกลุ่มสินค้าโลหะประเภทสแตนเลส และ อโลหะประเภท ทองแดง อลูมิเนียม โดยเป็นการขายให้กับกลุ่มอุตสาหกรรมต่างๆโดยส่วนใหญ่เป็นอุตสาหกรรมยานยนต์ เครื่องใช้ไฟฟ้า และ ก่อสร้าง

1.2 รายได้อื่น

รายได้อื่น ได้แก่ รายได้จากดอกเบี้ยรับ กำไรจากการขายทรัพย์สินเก่าที่ไม่ได้ใช้งานแล้ว รายได้จากการขายเศษเหล็ก สำหรับงวดประจำปีสิ้นสุดวันที่ 31 มีนาคม 2568 จำนวน 27.85 ล้านบาท หรือลดลงเล็กน้อยร้อยละ 8.6 จากงวดเดียวกันของปีก่อนตามลำดับ

รายได้ที่สำคัญ คือ รายได้จากการขายเศษเหล็ก ซึ่งมีที่มาจากการที่บริษัทและบริษัทย่อยนำวัตถุดิบประเภทแผ่นสแตนเลสรีดเย็นชนิดม้วน แผ่น และแถบ มาผ่านกระบวนการแปรรูปต่างๆ ตามคำสั่งของลูกค้า เช่น การตัดตามความกว้าง ยาว ตามที่ลูกค้ากำหนด และมีเศษที่เหลือจากการแปรรูปดังกล่าว โดยบริษัทและบริษัทย่อยนำเศษที่เหลือดังกล่าวไปจำหน่าย และ กำไรจากการขายอุปกรณ์และเครื่องจักรเก่าซึ่งไม่ได้ใช้งาน บันทึกบัญชีเป็นรายได้อื่น

1.3 ต้นทุนขายและบริการ

ต้นทุนขายและบริการส่วนใหญ่ของบริษัทและบริษัทย่อยมาจากต้นทุนวัตถุดิบประเภทสแตนเลสรีดเย็นชนิดม้วน ชนิด แผ่นและชนิดท่อ ซึ่งทางบริษัทและบริษัทย่อยได้นำมาแปรรูปเป็นผลิตภัณฑ์สแตนเลสประเภทต่างๆ โดยในงวดประจำปีสิ้นสุดวันที่ 31 มีนาคม 2568 บริษัทและบริษัทย่อยมีต้นทุนขายจำนวน 2,361.17 ล้านบาท หรือคิดเป็นสัดส่วนร้อยละ 86.86 ของรายได้รวม เมื่อเปรียบเทียบกับงวดประจำปีสิ้นสุดวันที่ 31 มีนาคม 2567 บริษัทและบริษัทย่อยมีต้นทุนขายจำนวน 2,341.31 ล้านบาท หรือคิดเป็นสัดส่วนร้อยละ 88.11 ของรายได้รวม บริษัทและบริษัทย่อยมีต้นทุนขายที่ลดลงในอัตราร้อยละ 1.25 โดยลดลงในอัตราที่น้อยกว่า ในขณะที่รายได้จากการขายเพิ่มขึ้นในอัตราร้อยละ 2.2 เมื่อเทียบกับปีก่อนหน้า

1.4 ค่าใช้จ่ายในการขายและการจัดจำหน่าย

ค่าใช้จ่ายในการขายและการจัดจำหน่ายที่สำคัญประกอบด้วยค่าใช้จ่ายพนักงานขาย ค่าขนส่ง ค่าใช้จ่ายในการส่งเสริมการขาย โดยงวดประจำปี สิ้นสุดวันที่ 31 มีนาคม 2568 บริษัทและบริษัทย่อยมีค่าใช้จ่ายในการขาย จำนวน 52.38 ล้านบาท เปรียบเทียบกับงวดเดียวกันของปีก่อนที่มีค่าใช้จ่ายในการขายจำนวน 52.59 ล้านบาท หรือคิดเป็นอัตราที่ลดลงร้อยละ 0.4 ทั้งนี้ค่าใช้จ่ายส่วนใหญ่เป็นค่าใช้จ่ายด้านพนักงานและค่าใช้จ่ายในการจัดส่งสินค้า

สัดส่วนค่าใช้จ่ายในการขายและการจัดจำหน่ายต่อรายได้จากการขายและบริการสำหรับงวดประจำปี สิ้นสุดวันที่ 31 มีนาคม 2568 เท่ากับร้อยละ 1.95 โดยสัดส่วนเท่ากันเมื่อเปรียบเทียบกับงวดเดียวกันของปีก่อนที่สัดส่วนค่าใช้จ่ายในการขายต่อรายได้จากการขายและบริการ คิดเป็นสัดส่วนร้อยละ 2.0

1.5 ค่าใช้จ่ายในการบริหาร

ค่าใช้จ่ายในการบริหารที่สำคัญประกอบด้วยค่าใช้จ่ายผู้บริหาร และ ค่าใช้จ่ายพนักงานแผนกต่างๆนอกเหนือจากฝ่ายขาย ค่าเช่าสำนักงาน และ ค่าใช้จ่ายในการบริหารจัดการต่างๆ โดยงวดประจำปี สิ้นสุดวันที่ 31 มีนาคม 2568 บริษัทและบริษัทย่อยมีค่าใช้จ่ายในการบริหาร จำนวน 115.66 ล้านบาท เปรียบเทียบกับงวดเดียวกันของปีก่อนที่มีค่าใช้จ่ายในการบริหารจำนวน 111.09 ล้านบาท หรือคิดเป็นอัตราเพิ่มขึ้นร้อยละ 4.1

ค่าใช้จ่ายในการบริหารคิดเป็นสัดส่วนค่าใช้จ่ายในการบริหารต่อรายได้รวมสำหรับงวดประจำปีสิ้นสุดวันที่ 31 มีนาคม 2568 เท่ากับร้อยละ 4.3 โดยมีสัดส่วนต่อรายได้รวม เพิ่มขึ้นเล็กน้อยเมื่อเปรียบเทียบกับงวดเดียวกันของปีก่อนที่สัดส่วนค่าใช้จ่ายในการบริหารต่อรายได้รวม คิดเป็นสัดส่วนร้อยละ 4.2

1.6 กำไร (ขาดทุน) ก่อนดอกเบี้ยจ่ายและภาษีเงินได้ และกำไร (ขาดทุน) สุทธิ

ในงวดประจำปี สิ้นสุดวันที่ 31 มีนาคม 2568 บริษัทและบริษัทย่อยมีผลกำไรจากการดำเนินงานก่อนดอกเบี้ยจ่ายและภาษีเงินได้จำนวน 189.02 ล้านบาทเมื่อหักค่าใช้จ่ายทางการเงินจำนวน 3.68 ล้านบาท ภาษีเงินได้จำนวน 37.55 ล้านบาท

และส่วนแบ่งกำไรสุทธิของผู้ถือหุ้นส่วนน้อยของบริษัทย่อยจำนวน 44.19 ล้านบาท เมื่อรวมกับส่วนแบ่งกำไรจากเงินลงทุนในบริษัทรวมจำนวน 2.21 ล้านบาท ส่งผลให้บริษัทและบริษัทย่อยมีผลกำไรสุทธิส่วนที่เป็นของผู้ถือหุ้นบริษัทใหญ่ 105.81 ล้านบาท และกำไรสุทธิ 150.00 ล้านบาท เปรียบเทียบกับงวดเดียวกันของปีก่อนที่มีผลกำไรก่อนดอกเบี้ยจ่ายและภาษีเงินได้จำนวน 152.28 ล้านบาท และมีกำไรสุทธิ 120.15 ล้านบาท โดยกำไรสุทธิเพิ่มขึ้นร้อยละ 24.8

1.7 ส่วนแบ่งกำไรจากเงินลงทุนในบริษัทร่วม

ในเดือน เมษายน 2552 บริษัทได้ลงทุนในหุ้นสามัญของ บริษัท โมรี โลหะกิจ (ประเทศไทย) จำกัด โดยมีเงินลงทุนในหุ้นสามัญในสัดส่วนร้อยละ 49 และสิ้นสุดวันที่ 31 มีนาคม 2568 และ 2567 บริษัทรับรู้ส่วนแบ่งกำไรในการเงินรวมตามวิธีส่วนได้เสียจำนวน 2.21 ล้านบาท และ 2.46 ล้านบาท ตามลำดับ

1.8 ภาษีเงินได้

ในงวดประจำปีสิ้นสุดวันที่ 31 มีนาคม 2568 บริษัทและบริษัทย่อย มีภาษีเงินได้ จำนวน 37.55 ล้านบาท หรือคิดเป็นอัตราลดลงร้อยละ 21.0 เนื่องจากบริษัทและบริษัทย่อยมีกำไรจากการดำเนินงานที่เพิ่มขึ้น

1.9 ส่วนแบ่งกำไรสุทธิของผู้ถือหุ้นส่วนน้อยของบริษัทย่อย

เมื่อวันที่ 1 ตุลาคม 2553 บริษัทใหญ่มีการขายเงินลงทุนบริษัทย่อยให้แก่พันธมิตรธุรกิจจากญี่ปุ่น Mory Industrial Inc, จึงมีการรับรู้ส่วนแบ่งของผู้ถือหุ้นส่วนน้อยของบริษัทย่อยจากผลกำไรสุทธิในบริษัทย่อยตามสัดส่วนการถือหุ้น สำหรับปีบัญชีปัจจุบันสิ้นสุด ณ วันที่ 31 มีนาคม 2568 ส่วนแบ่งกำไรสำหรับผู้มีส่วนได้เสียที่ไม่มีอำนาจในบริษัทย่อย เป็นจำนวนเงิน 44.19 ล้านบาท ลดลงจากส่วนแบ่งกำไรจากปีก่อนหน้าจำนวน 41.14 ล้านบาทหรือลดลงร้อยละ 7.4 ทั้งนี้ส่วนแบ่งกำไรที่เพิ่มขึ้นเกิดจากกำไรสุทธิที่สูงขึ้นของบริษัทย่อยผู้ผลิตท่อไอเสียใน

1.10 ความสามารถในการทำกำไร

บริษัทและบริษัทย่อยมีอัตรากำไรขั้นต้นสำหรับงวดประจำปีสิ้นสุดวันที่ 31 มีนาคม 2568 เท่ากับร้อยละ 12.24 เพิ่มขึ้นเล็กน้อย เมื่อเปรียบเทียบกับงวดเดียวกันของปีก่อนที่มีอัตรากำไรขั้นต้นร้อยละ 11.03 โดยมีสาเหตุหลักจากบริษัทและบริษัทในเครือ ยอดขายเพิ่มขึ้นในกลุ่มสแตนเลส ทองแดง อลูมิเนียมและ กำไรขั้นต้นเพิ่มขึ้นเนื่องจากต้นทุนวัตถุดิบโดยเฉลี่ยลดลงเล็กน้อย ซึ่งกลุ่มท่อไอเสียรถยนต์ที่มีกำไรขั้นต้นสูงขึ้นเมื่อเทียบกับสัดส่วนในยอดขายรวมที่เพิ่มขึ้น

บริษัทและบริษัทย่อยมีอัตรากำไรสุทธิในส่วนของผู้ถือหุ้นในบริษัทใหญ่สำหรับงวดประจำปีสิ้นสุดวันที่ 31 มีนาคม 2568 เท่ากับกำไรร้อยละ 3.89 เพิ่มขึ้นเมื่อเปรียบเทียบกับงวดเดียวกันของปีก่อนที่มีอัตรากำไรสุทธิร้อยละ 2.97

(หน่วย : ล้านบาท)

| งบการเงินรวม | ณ วันที่ 31 มีนาคม 2568 | | ณ วันที่ 31 มีนาคม 2567 | |
|---|-------------------------|----------------|-------------------------|----------------|
| | จำนวนเงิน | % | จำนวนเงิน | % |
| สินทรัพย์ | | | | |
| สินทรัพย์หมุนเวียน | | | | |
| เงินสดและรายการเทียบเท่าเงินสด | 361.44 | 17.16% | 416.26 | 20.85% |
| สินทรัพย์ทางการเงินหมุนเวียนอื่น | - | - | 14.64 | 0.73% |
| ลูกหนี้การค้าและลูกหนี้อื่น | 576.65 | 27.38% | 503.18 | 25.21% |
| สินค้าคงเหลือ | 640.53 | 30.41% | 518.52 | 25.98% |
| สินทรัพย์หมุนเวียนอื่น | 6.55 | 0.31% | 3.50 | 0.18% |
| รวมสินทรัพย์หมุนเวียน | 1,585.17 | 75.26% | 1,456.10 | 72.95% |
| สินทรัพย์ไม่หมุนเวียน | | | | |
| เงินฝากธนาคารที่มีภาระค้ำประกัน | 46.18 | 2.19% | 46.18 | 2.31% |
| เงินลงทุนในบริษัทร่วม | 10.23 | 0.49% | 8.02 | 0.40% |
| สินทรัพย์ทางการเงินไม่หมุนเวียนอื่น | 2.56 | 0.12% | 2.59 | 0.13% |
| ที่ดิน อาคารและอุปกรณ์ | 437.41 | 20.77% | 459.67 | 23.03% |
| สินทรัพย์ไม่มีตัวตน | 8.30 | 0.39% | 7.01 | 0.35% |
| สินทรัพย์ภาษีเงินได้รอการตัดบัญชี | 12.79 | 0.61% | 12.94 | 0.65% |
| สินทรัพย์ไม่หมุนเวียนอื่น | 3.56 | 0.17% | 3.52 | 0.18% |
| รวมสินทรัพย์ไม่หมุนเวียน | 521.03 | 24.74% | 539.93 | 27.05% |
| รวมสินทรัพย์ | 2,106.20 | 100.00% | 1,996.03 | 100.00% |
| หนี้สินและส่วนของผู้ถือหุ้น | | | | |
| หนี้สินหมุนเวียน | | | | |
| เงินกู้ยืมระยะสั้นจากธนาคาร | 80.09 | 3.80% | 44.83 | 2.25% |
| เจ้าหนี้การค้าและเจ้าหนี้อื่น | 431.26 | 20.48% | 382.75 | 19.18% |
| ส่วนของหนี้สินตามสัญญาเช่าที่ถึงกำหนดชำระในปี | 1.91 | 0.09% | 3.63 | 0.18% |
| ภาษีเงินได้คืนบุคคลค้างจ่าย | 19.93 | 0.95% | 14.10 | 0.71% |
| หนี้สินหมุนเวียนอื่น | 7.30 | 0.35% | 8.12 | 0.41% |
| รวมหนี้สินหมุนเวียน | 540.49 | 25.67% | 453.43 | 22.73% |
| หนี้สินไม่หมุนเวียน | | | | |
| หนี้สินสัญญาเช่า-สุทธิจากส่วนที่ถึงกำหนดชำระในปี | 1.26 | 0.06% | 2.47 | 0.12% |
| สำรองผลประโยชน์ระยะยาวของพนักงาน | 34.00 | 1.61% | 31.82 | 1.59% |
| หนี้สินภาษีเงินได้รอตัดบัญชี | - | - | 0.02 | - |
| รวมหนี้สินไม่หมุนเวียน | 35.26 | 1.67% | 34.31 | 1.71% |
| รวมหนี้สิน | 575.75 | 27.34% | 487.47 | 24.44% |
| ส่วนของผู้ถือหุ้น | | | | |
| ทุนเรือนหุ้น | | | | |
| ทุนจดทะเบียน | 383.00 | | 383.00 | |
| ทุนที่ออกและเรียกชำระแล้ว | 383.00 | 18.18% | 383.00 | 19.19% |
| ส่วนเกินมูลค่าหุ้น | 519.67 | 24.67% | 519.67 | 26.03% |
| กำไรสะสม | | | | |
| จัดสรรแล้ว-สำรองตามกฎหมาย | 38.30 | 1.82% | 38.30 | 1.92% |
| ส่วนของผู้ถือหุ้นบริษัท | 430.68 | 20.45% | 412.98 | 20.69% |
| ส่วนของผู้มีส่วนได้เสียที่ไม่มีอำนาจควบคุมของบริษัทย่อย | 158.80 | 7.54% | 154.34 | 7.73% |
| รวมส่วนของผู้ถือหุ้น | 1,530.45 | 72.66% | 1,508.29 | 75.56% |
| รวมหนี้สินและส่วนของผู้ถือหุ้น | 2,106.20 | 100.00% | 1,996.03 | 100.00% |

2. ฐานะทางการเงิน

2.1 สินทรัพย์

สำหรับมูลค่าทรัพย์สินสิ้นสุด ณ วันที่ 31 มีนาคม 2568 และ 31 มีนาคม 2567 บริษัทและบริษัทย่อยมีสินทรัพย์รวมจำนวน 2,106.20 ล้านบาท และ 1,996.03 ล้านบาท ตามลำดับ บริษัทและบริษัทย่อยดำเนินธุรกิจหลักด้านการแปรรูปสแตนเลสภัณฑ์อย่างครบวงจรซึ่งประกอบด้วยการจัดหา แปรรูป ผลิต และจำหน่ายผลิตภัณฑ์สแตนเลส และ บริษัทย่อยรายหนึ่งเป็นผู้จัดหาและจำหน่ายโลหะและอโลหะสำเร็จรูป ดังนั้น สินทรัพย์ที่สำคัญส่วนใหญ่จะอยู่ในรูป เงินสด สินค้าคงเหลือ ลูกหนี้การค้า และที่ดิน อาคาร และอุปกรณ์ โดยมีรายละเอียดดังนี้

- 2.1.1 **สินค้านคงเหลือ** ณ วันที่ 31 มีนาคม 2568 และ 2567 บริษัทและบริษัทย่อยมีสินค้านคงเหลือ-สุทธิ จำนวน 640.53 ล้านบาท (สัดส่วนร้อยละ 30.41 ของสินทรัพย์รวม) และจำนวน 518.52 ล้านบาท (สัดส่วนร้อยละ 25.98 ของสินทรัพย์รวม) ตามลำดับ
- 2.1.2 **ลูกหนี้การค้าและลูกหนี้อื่น** ณ วันที่ 31 มีนาคม 2568 และ 2567 บริษัทและบริษัทย่อยมีลูกหนี้การค้าและลูกหนี้อื่น จำนวน 576.65 ล้านบาท (สัดส่วนร้อยละ 27.38 ของสินทรัพย์รวม) และจำนวน 503.18 ล้านบาท (สัดส่วนร้อยละ 25.21 ของสินทรัพย์รวม) ตามลำดับ
- 2.1.3 **สินทรัพย์ทางการเงินหมุนเวียนอื่น** ณ วันที่ 31 มีนาคม 2568 (ยอดลงทุนคงเหลือไม่มี) และ 31 มีนาคม 2567 บริษัทและบริษัทย่อยมีเงินลงทุน จำนวน 14.64 ล้านบาท (สัดส่วนร้อยละ 0.73 ของสินทรัพย์รวม) ตามลำดับ เงินลงทุนชั่วคราวมาจากบริษัทย่อยมีการลงทุนในหน่วยลงทุนของกองทุนรวมจากมีเงินสดและสภาพคล่องคงเหลือ
- 2.1.4 **ที่ดิน อาคาร และอุปกรณ์** ได้แก่ ที่ดินและส่วนปรับปรุงที่ดิน อาคารและสิ่งติดตั้ง เครื่องจักร และอุปกรณ์ เครื่องตกแต่งและอุปกรณ์สำนักงาน ยานพาหนะ และงานระหว่างก่อสร้าง โดย ณ วันที่ 31 มีนาคม 2568 และ 2567 บริษัทและบริษัทย่อยมีที่ดิน อาคาร และอุปกรณ์ - สุทธิ จำนวน 437.41 ล้านบาท (สัดส่วนร้อยละ 20.77 ของสินทรัพย์รวม) และจำนวน 459.67 ล้านบาท (สัดส่วนร้อยละ 23.03 ของสินทรัพย์รวม) ตามลำดับ
- 2.1.5 **เงินฝากธนาคารที่มีภาระค้ำประกัน** ณ วันที่ 31 มีนาคม 2568 และ 2567 จำนวน 46.18 ล้านบาท (สัดส่วนร้อยละ 2.19 และ ร้อยละ 2.31 ของสินทรัพย์รวมตามลำดับ) โดยเป็นเงินฝากในสถาบันการเงินของบริษัทและบริษัทย่อยรายหนึ่งเพื่อเป็นหลักประกันสำหรับวงเงินกู้จากสถาบันการเงิน
- 2.1.6 **ทรัพย์สินภาษีเงินได้รอการตัดบัญชี** ณ วันที่ 31 มีนาคม 2568 และ 2567 จำนวน 12.79 ล้านบาท และจำนวน 12.94 ล้านบาท (สัดส่วนร้อยละ 0.61 และ ร้อยละ 0.65 ของสินทรัพย์รวมตามลำดับ)

2.2 หนี้สิน

หนี้สินรวมของบริษัทและบริษัทย่อย ณ วันที่ 31 มีนาคม 2568 และ 2567 มีจำนวน 540.49 ล้านบาท และ 453.43 ล้านบาท ตามลำดับ โดยมีหนี้สินหมุนเวียนและหนี้สินรวมเพิ่มขึ้นสุทธิจากการซื้อสินค้าที่เพิ่มขึ้นเพื่อรับรองการขายตลาดในระยะสั้น

2.3 ส่วนของผู้ถือหุ้น

ณ วันที่ 31 มีนาคม 2568 ส่วนของผู้ถือหุ้นจากงบการเงินรวมจำนวน 1,530.45 ล้านบาท เพิ่มขึ้นจากส่วนของผู้ถือหุ้น ณ วันที่ 31 มีนาคม 2567 จำนวน 1,508.29 ล้านบาท จำนวน 22.16 ล้านบาทจากผลกำไร

เบ็ดเสร็จรวมสำหรับงวดจำนวน 150.09 ล้านบาท และมีการจ่ายเงินปันผลจำนวนทั้งสิ้น 127.93 ล้านบาท
ทั้งนี้ส่วนของผู้ถือของบริษัทและผู้ถือหุ้นส่วนน้อยของบริษัทย่อยมีมูลค่าคงเหลือจำนวน 1,371.65 และ
จำนวน 158.80 ล้านบาท ตามลำดับ

ด้านสัดส่วนหนี้สินต่อส่วนของผู้ถือหุ้น ณ วันที่ 31 มีนาคม 2568 และ 2567 เท่ากับ 0.38 และ 0.32
ตามลำดับ

3. กระแสเงินสด

(หน่วย : ล้านบาท)

| รายละเอียด | ณ วันที่ 31 มี.ค. 2568 | ณ วันที่ 31 มี.ค. 2567 |
|--|------------------------|------------------------|
| กระแสเงินสดสุทธิจาก (ใช้ไป) ในกิจกรรมดำเนินงาน | 46.39 | 352.10 |
| กระแสเงินสดสุทธิที่ใช้ไปในกิจกรรมลงทุน | (4.33) | (11.68) |
| กระแสเงินสดสุทธิจาก (ใช้ไป) ในกิจกรรมจัดหาเงิน | (96.62) | (163.93) |
| ผลกระทบจากการเปลี่ยนแปลงของอัตราแลกเปลี่ยนที่มีต่อเงินสดและรายการเทียบเท่าเงินสด | (0.26) | 0.16 |
| กระแสเงินสดสุทธิเพิ่มขึ้น (ลดลง) สุทธิ | (54.82) | 176.65 |

สำหรับปีสิ้นสุด ณ วันที่ 31 มีนาคม 2568 และ 2567 บริษัทและบริษัทย่อยมีกระแสเงินสดสุทธิจากกิจกรรมดำเนินงาน 46.39 ล้านบาท โดยเป็นกระแสเงินสดที่เพิ่มขึ้นจากผลประกอบการจำนวน 194.79 ล้านบาท และจากเงินทุนหมุนเวียนสุทธิจำนวนที่ลดลง -148.40 ล้านบาท โดยส่วนใหญ่กระแสเงินสดคงเหลือจากเงินทุนหมุนเวียนมาจากลูกหนี้การค้า, สินค้าคงเหลือและเจ้าหนี้การค้าที่เพิ่มขึ้นอย่างรวดเร็วในระยะสั้น เพื่อให้เพียงพอรองรับคำสั่งซื้อของลูกค้า

ในส่วนของกระแสเงินสดจากกิจกรรมลงทุนมียอดสุทธิลดลงจำนวน -4.33 ล้านบาท โดยส่วนใหญ่เป็นการรับคืนลงทุนในเงินลงทุนชั่วคราวสุทธิจำนวน 14.41 ล้านบาทของบริษัทย่อยแห่งหนึ่ง, การชำระซื้อยานพาหนะและอุปกรณ์ต่างๆ รวมถึงซอฟต์แวร์คอมพิวเตอร์สุทธิ จำนวน -21.89 ล้านบาท ทั้งนี้ได้รับรายได้อื่นๆ จำนวน 3.15 ล้านบาท

ในส่วนของกิจกรรมจัดหาเงินมียอดจัดหาสุทธิ -96.62 ล้านบาท โดยเป็นการรับเงินกู้ระยะสั้นจากสถาบันการเงินสุทธิจำนวน 35.26 ล้านบาท และชำระเจ้าหนี้สิทธิสัญญาเช่า -3.94 ล้านบาท ในขณะที่มีการจ่ายเงินปันผลจำนวนทั้งสิ้น -127.93 ล้านบาท

โดยรวมบริษัทและบริษัทย่อยมีเงินสดสุทธิลดลงจำนวน -54.82 ล้านบาท

5. ข้อมูลทั่วไปและข้อมูลสำคัญอื่น

บริษัท โลหะกิจ เม็ททอล จำกัด (มหาชน) (“บริษัท”) และบริษัทย่อยประกอบด้วยบริษัท ออโต้ เม็ททอล จำกัด และบริษัท อัลเทอร์เนทีฟ เอ็นแมท จำกัด (เดิมชื่อ “บริษัท สแตนเลสทางเลือก จำกัด” จดทะเบียนเปลี่ยนชื่อ เมื่อวันที่ 4 มกราคม 2559) และบริษัท เอ็นเอสซี เม็ททอล จำกัด (เดิมชื่อ “บริษัท เจ็กเซ่งเซียงเม็ททอล จำกัด” จดทะเบียนเปลี่ยนชื่อและที่อยู่ เมื่อวันที่ 1 เมษายน 2557) และบริษัท โมรี โลหะกิจ (ประเทศไทย) จำกัด (บริษัทร่วม) ประกอบธุรกิจหลักด้านการแปรรูปผลิตภัณฑ์สแตนเลสอย่างครบวงจร โดยการนำระบบการจัดการห่วงโซ่อุปทาน (Supply Chain Management) มาใช้ในการจัดหาวัตถุดิบ การแปรรูป การจำหน่าย และการให้บริการแก่ลูกค้า

| | |
|---|--|
| สำนักงานใหญ่ | เลขที่ 66/1 หมู่ที่ 6 ซอยสุขสวัสดิ์ 76 ถนนสุขสวัสดิ์ ตำบลบางจาก อำเภอพระประแดง จังหวัดสมุทรปราการ 10130 โทรศัพท์ 0-2463-0158 โทรสาร 0-2463-7299 Home Page: www.lohakit.co.th เลขทะเบียนนิติบุคคล เลขที่ 0107548000315 |
| สำนักงานสาขา | เลขที่ 43 อาคารไทยซีซีทาวเวอร์ ห้องเลขที่ 167-169 ชั้นที่ 16 ถนนสาทรใต้ แขวงยานนาวา เขตสาทร กรุงเทพมหานคร 10120 โทรศัพท์ 0-2673-9559 โทรสาร 0-2673-9579 |
| บริษัท ออโต้ เม็ททอล จำกัด (บริษัทย่อย) | เลขที่ 700/650 หมู่ที่ 1 ตำบลพานทอง อำเภอพานทอง จังหวัดชลบุรี 20160 โทรศัพท์ 038-210-270-77 โทรสาร 038-210-268-9 (สำนักงานสาขา) เลขที่ 700/608 หมู่ที่ 7 ตำบลดอนหัวฬ่อ อำเภอเมืองชลบุรี จังหวัดชลบุรี 20000 โทรศัพท์ 038-210-270-77 |
| บริษัท อัลเทอร์เนทีฟ เอ็นแมท จำกัด (บริษัทย่อย) (เดิมชื่อ บริษัท สแตนเลสทางเลือก จำกัด, จดทะเบียนเปลี่ยนชื่อ เมื่อวันที่ 4 มกราคม 2559) | เลขที่ 66/1 หมู่ที่ 6 ซอยสุขสวัสดิ์ 76 ถนนสุขสวัสดิ์ ตำบลบางจาก อำเภอพระประแดง จังหวัดสมุทรปราการ 10130 โทรศัพท์ 0-2463-0158 โทรสาร 0-2463-7299 |
| บริษัท โมรี โลหะกิจ (ประเทศไทย) จำกัด (บริษัทร่วม) | เลขที่ 43 อาคารไทยซีซีทาวเวอร์ ห้องเลขที่ 167-169 ชั้นที่ 16 ถนนสาทรใต้ แขวงยานนาวา เขตสาทร กรุงเทพมหานคร 10120 โทรศัพท์ 0-2673-9559 โทรสาร 0-2673-9579 |
| บริษัท เอ็นเอสซี เม็ททอล จำกัด (บริษัทย่อย) (เดิมชื่อ บริษัท เจ็กเซ่งเซียงเม็ททอล จำกัด, จดทะเบียนเปลี่ยน ชื่อและที่อยู่ เมื่อวันที่ 1 เมษายน 2557) | เลขที่ 108/8 ถนนโยธา แขวงตลาดน้อย เขตสัมพันธวงศ์ กรุงเทพมหานคร 10100 โทรศัพท์ 0-2639-4151 โทรสาร 0-2639-4159 |
| นายทะเบียนหุ้น : | บริษัท ศูนย์รับฝากหลักทรัพย์ (ประเทศไทย) จำกัด เลขที่ 93 ถนนรัชดาภิเษก แขวงดินแดง เขตดินแดง กรุงเทพฯ 10400 |

ผู้สอบบัญชี :

โทรศัพท์ 02-009 9000 โทรสาร 02-009 9991

บริษัท สำนักงาน อีวาย จำกัด

ชั้น 33 อาคารเลอรัชดา 193/136-137

ถนน รัชดาภิเษก เขต คลองเตย กรุงเทพฯ 10110

โทรศัพท์ 02-264-0777 โทรสาร 02-264-0789-9

ที่ปรึกษากฎหมาย :

บริษัท เสรี มานพ แอนด์ คอลleague จำกัด

เลขที่ 21 ถนน สุทธิสารรัชดาภิเษก แขวง สามเสนนอก

เขตห้วยขวาง กรุงเทพฯ 10320

โทรศัพท์ 02-693-2036 โทรสาร 02-693-4189

เลขานุการบริษัท

เลขที่ 43 อาคารไทยซีทีทาวเวอร์ ห้องเลขที่ 167-169 ชั้นที่ 16

ถนนสาทรใต้ แขวงยานนาวา เขตสาทร กรุงเทพมหานคร 10120

โทรศัพท์ 0-2673-9559 โทรสาร 0-2673-9579

หรือที่ E-mail: : vittawat@lohakit.co.th

เจ้าหน้าที่นักลงทุนสัมพันธ์

เลขที่ 43 อาคารไทยซีทีทาวเวอร์ ห้องเลขที่ 167-169 ชั้นที่ 16

ถนนสาทรใต้ แขวงยานนาวา เขตสาทร กรุงเทพมหานคร 10120

โทรศัพท์ 0-2673-9559 ต่อ 210 โทรสาร 0-2673-9579

หรือที่ E-mail: ird@lohakit.co.th

ส่วนที่ 2

การจัดการและ การกำกับดูแลกิจการ

6. นโยบายการกำกับดูแลกิจการ

ภาพรวมของนโยบายและแนวปฏิบัติของการกำกับดูแลกิจการ

บริษัท ได้ให้ความสำคัญกับการดำเนินงานภายใต้หลักธรรมาภิบาล โดยคณะกรรมการบริษัทมีความมุ่งมั่นที่จะปฏิบัติตามมาตรฐานการกำกับดูแลกิจการที่ดี โดยจะปฏิบัติตามแนวทางปฏิบัติที่ดีของกรรมการบริษัทจดทะเบียนตามที่ตลาดหลักทรัพย์ได้กำหนดไว้ในข้อพึงปฏิบัติที่ดีสำหรับกรรมการบริษัทจดทะเบียน (Code of Best Practice for Directors of Listed Companies)

นอกจากนี้ บริษัทยังได้ปฏิบัติตามหลักการกำกับดูแลกิจการที่ดี 5 หมวด (Principle of Good Corporate Governance) ตามแนวทางของตลาดหลักทรัพย์ เพื่อประโยชน์ต่อการดำเนินธุรกิจของบริษัท และเป็นการเสริมสร้างความโปร่งใสและประสิทธิภาพของฝ่ายจัดการ อันจะสร้างความเชื่อมั่นให้เกิดขึ้นแก่ผู้ถือหุ้น ผู้ลงทุน และผู้ที่เกี่ยวข้องทุกฝ่ายโดยมีรายละเอียดดังต่อไปนี้

(1) สิทธิของผู้ถือหุ้น

บริษัทให้ความสำคัญกับการปฏิบัติต่อผู้ถือหุ้นทุก ๆ คนอย่างเท่าเทียมกัน โดยในการประชุมผู้ถือหุ้นบริษัทในแต่ละครั้ง บริษัทได้จัดส่งหนังสือนัดประชุมผู้ถือหุ้นพร้อมข้อมูลประกอบการประชุมตามวาระต่างๆ ให้ผู้ถือหุ้นทราบล่วงหน้าไม่น้อยกว่า 21 วัน และในการประชุมจะเปิดโอกาสให้ผู้ถือหุ้นมีสิทธิอย่างเท่าเทียมกันในการตรวจสอบการดำเนินงานของบริษัทและแสดงความคิดเห็นและข้อเสนอแนะต่าง ๆ และมีการบันทึกการประชุมถูกต้อง ครบถ้วนเพื่อให้ผู้ถือหุ้นสามารถตรวจสอบได้

นอกจากนี้ บริษัทมีนโยบายเพิ่มทางเลือกให้กับผู้ถือหุ้นโดยเปิดโอกาสให้ผู้ถือหุ้นที่ไม่สามารถเข้าร่วมประชุมสามารถมอบอำนาจให้กรรมการอิสระ กรรมการตรวจสอบเป็นตัวแทนในการเข้าร่วมประชุมและออกเสียงลงคะแนนในที่ประชุมผู้ถือหุ้น

ในการประชุมผู้ถือหุ้น ประธานที่ประชุมได้เปิดโอกาสให้ผู้ถือหุ้นทุกรายมีสิทธิอย่างเท่าเทียมในการตรวจสอบการดำเนินงานของบริษัท สอบถาม และแสดงความคิดเห็นและข้อเสนอแนะต่าง ๆ

● ก่อนวันประชุมผู้ถือหุ้น

1.1 บริษัทได้ยึดถือหลักการในการกำกับดูแลสิทธิของผู้ถือหุ้น โดยมุ่งปกป้องคุ้มครองและส่งเสริมการใช้สิทธิของผู้ถือหุ้น ดังนี้ คือ

- ผู้ถือหุ้นมีสิทธิในความเป็นเจ้าของ โดยควบคุมบริษัทฯ ผ่านการแต่งตั้งคณะกรรมการให้ทำหน้าที่แทนตน
- ผู้ถือหุ้นมีสิทธิในการตัดสินใจเกี่ยวกับการเปลี่ยนแปลงที่สำคัญของบริษัท
- ผู้ถือหุ้นควรมีโอกาสเสนอวาระการประชุม และมีสิทธิมอบฉันทะให้ผู้อื่นเข้าร่วมประชุมแทนตน
- ผู้ถือหุ้นควรมีโอกาสซักถามกรรมการทั้งในที่ประชุม และส่งคำถามล่วงหน้า
- ผู้ถือหุ้นควรได้รับเอกสาร และรายละเอียดหรือข้อมูลที่เพียงพอต่อการพิจารณาในแต่ละวาระก่อนการเข้าประชุมตามเวลาอันสมควร
- ผู้ถือหุ้นควรได้รับทราบกฎเกณฑ์ และวิธีการในการเข้าร่วมประชุมตามเวลาอันควร
- บริษัทควรส่งเสริมการใช้สิทธิของผู้ถือหุ้น และไม่ละเมิดหรือลดทอนสิทธิของผู้ถือหุ้น

1.2 ดังนั้นนอกเหนือจากสิทธิขั้นพื้นฐานหรือสิทธิตามกฎหมายของผู้ถือหุ้นที่ได้รับแล้ว บริษัทยังได้คำนึงถึงสิทธิและความเท่าเทียมกันของผู้ถือหุ้นทุกราย โดยได้ดำเนินการในเรื่องต่างๆ ที่เป็นการส่งเสริมการใช้สิทธิของผู้ถือหุ้น ดังนี้

- เพื่อให้ผู้ถือหุ้นทุกรายได้รับข้อมูลที่จำเป็น และเพียงพอเกี่ยวกับวันประชุม และวาระการประชุมเป็นการล่วงหน้า บริษัทได้มีการสื่อสารเอกสารและข้อมูลที่เกี่ยวข้องกับการประชุมผู้ถือหุ้นผ่านทางเว็บไซต์ของบริษัท

ที่ www.lohakit.co.th / Investor Relations / Shareholder Information ตั้งแต่วันที่ 25 มิถุนายน 2567 เป็นต้นไป ซึ่งเป็นระยะเวลา 30 วันก่อนวันประชุมผู้ถือหุ้น (ประชุมผู้ถือหุ้น วันที่ 24 กรกฎาคม 2567) โดยข้อมูลดังกล่าวเป็นข้อมูลชุดเดียวกันกับเอกสารที่บริษัทได้นำส่งพร้อมกับหนังสือเชิญประชุมให้แก่ผู้ถือหุ้นทางไปรษณีย์ล่วงหน้าก่อนวันประชุม

- ในหนังสือเชิญประชุมนั้นมีข้อมูลเกี่ยวกับวาระการประชุม พร้อมเหตุผลและความเห็นของคณะกรรมการในเรื่องที่เสนอ วัน เวลาและสถานที่ประชุม พร้อมหลักเกณฑ์ ขั้นตอนและเอกสารประกอบในการลงทะเบียนเข้าร่วมประชุม
- เพื่อประโยชน์ต่อที่ประชุมผู้ถือหุ้น บริษัทยังเปิดโอกาสให้ผู้ถือหุ้นส่งคำถาม พร้อมการเสนอเรื่องเพื่อพิจารณาบรรจุเป็นวาระการประชุม และเสนอชื่อบุคคลเพื่อเข้ารับการพิจารณาแต่งตั้งเป็นกรรมการล่วงหน้าได้ที่ www.lohakit.co.th / Investor Relations / Shareholder Information ทั้งนี้ประกาศหลักเกณฑ์และระบุขั้นตอนที่ชัดเจนแจ้งให้ผู้ถือหุ้นทราบผ่านตลาดหลักทรัพย์แห่งประเทศไทย และลงประกาศไว้ในเว็บไซต์ของบริษัท ตั้งแต่วันที่ 4 เมษายน 2567 จนถึงวันที่ 8 พฤษภาคม 2567

• วันประชุมผู้ถือหุ้น

ในการประชุมผู้ถือหุ้น ในปี 2567 ที่ผ่านมา การประชุมดำเนินไปตามลำดับตามระเบียบวาระการประชุมที่กำหนดไว้ในหนังสือเชิญประชุมที่ได้แจ้งให้ผู้ถือหุ้นทราบล่วงหน้า ซึ่งไม่มีการเพิ่มวาระการประชุมหรือเปลี่ยนแปลงข้อมูลสำคัญโดยไม่ได้แจ้งให้ผู้ถือหุ้นทราบล่วงหน้า และเปิดโอกาสให้ผู้ถือหุ้นแสดงความคิดเห็นและซักถามเรื่องต่าง ๆ ที่เกี่ยวข้องในคราวนั้น ๆ โดยมีกรรมการบริษัทและผู้บริหารระดับสูงเข้าร่วมประชุมอย่างพร้อมเพรียงกัน เพื่อที่จะตอบปัญหาต่าง ๆ ต่อผู้ถือหุ้นในที่ประชุมซึ่งรายละเอียดได้มีการบันทึกไว้ในรายงานการประชุมผู้ถือหุ้น

1.3 ก่อนเริ่มการประชุมประธานได้มอบหมายให้ เจ้าหน้าที่นักลงทุนสัมพันธ์ ได้ชี้แจงให้ผู้ถือหุ้นทราบวิธีลงคะแนนเสียง ผู้ทำหน้าที่ตรวจสอบการนับคะแนน และสิทธิของผู้ถือหุ้นอย่างชัดเจน ดังนี้

- หุ้นหนึ่งหุ้นมีเสียงหนึ่งเสียง สำหรับวาระที่ขอมติต้องผ่านด้วยเสียงข้างมาก วาระเพื่อทราบไม่มีการลงมติวาระการลดทุนจดทะเบียน เพิ่มทุนจดทะเบียน แก้ไขหนังสือบริคณห์สนธิ และแก้ไขข้อบังคับ ต้องผ่านด้วยคะแนนเสียงไม่น้อยกว่า 3 ใน 4 ของจำนวนเสียงของผู้ถือหุ้นทั้งหมดที่มาประชุม และมีสิทธิออกเสียง ส่วนวาระการกำหนดค่าตอบแทนกรรมการต้องผ่านด้วยคะแนนเสียงไม่น้อยกว่า 2 ใน 3 ของจำนวนเสียงทั้งหมดของผู้ถือหุ้นที่มาประชุม
- ส่วนการลงมติเลือกตั้งกรรมการ ผู้ถือหุ้นแต่ละคนมีสิทธิใช้คะแนนเสียงที่มีอยู่ทั้งหมดตามที่กล่าวข้างต้นเลือกบุคคลคนเดียวหรือหลายคนเป็นกรรมการก็ได้ แต่จะแบ่งคะแนนเสียงให้แก่ผู้ใดมากน้อยเพียงใดไม่ได้
- ผู้ถือหุ้นที่มอบฉันทะและออกเสียงลงคะแนนมาแล้ว เจ้าหน้าที่จะทำการรวบรวมคะแนนไว้ในคอมพิวเตอร์ สำหรับผู้รับมอบฉันทะเข้าร่วมประชุมไม่ต้องออกเสียงลงคะแนน ทั้งนี้ บริษัทฯ มอบหมายให้ที่ปรึกษากฎหมาย และฝ่ายตรวจสอบภายในซึ่งเป็นหน่วยงานอิสระทำหน้าที่เป็นผู้ตรวจนับ หรือตรวจสอบการลงคะแนนเสียงในการประชุมผู้ถือหุ้น เพื่อให้เป็นไปด้วยความโปร่งใส ถูกต้องตามกฎหมายและข้อบังคับ
- สำหรับบัตรลงคะแนนใดที่มีลักษณะดังต่อไปนี้ จะถือว่าเป็นบัตรเสีย และไม่นำมานับเป็นคะแนนเสียง
 - (1) กรณีบัตรลงคะแนนมีการลงคะแนนไม่ตรงตามวาระที่มีการลงคะแนน
 - (2) กรณีมีผู้ลงคะแนนไม่ทำเครื่องหมายใด ๆ ในช่องลงคะแนน

(3) กรณีบัตรลงคะแนนทำเครื่องหมายใด ๆ ในช่องลงคะแนนมากกว่า 1 ช่อง ยกเว้นกรณีของผู้มอบฉันทะเป็นคัสโตเดียนที่สามารถแบ่งแยกคะแนนเสียงในแต่ละวาระออกเป็น เห็นด้วย ไม่เห็นด้วย หรือดออกเสียง มากน้อยเพียงใด ในแต่ละความเห็นได้

(4) กรณีบัตรลงคะแนนชำรุด จนไม่สามารถวินิจฉัยได้ว่าผู้ลงคะแนนมีความประสงค์จะลงคะแนนเช่นใด สำหรับผู้ถือหุ้นที่มาประชุม เจ้าหน้าที่ได้จัดเตรียมบัตรลงคะแนนให้ เพื่อใช้ในกรณีที่ไม่เห็นด้วยหรือดออกเสียง และเพื่อคำนึงถึงสิทธิและความเท่าเทียมกันของผู้ถือหุ้นทุกราย บริษัท ให้สิทธิผู้ถือหุ้นเข้าร่วมประชุม ภายหลังจากที่การประชุมได้เริ่มไปแล้ว โดยสามารถใช้สิทธิออกเสียงหรือลงคะแนนในระเบียบวาระที่อยู่ระหว่างการพิจารณา และยังไม่ได้ลงมติกับทั้งมีการแจ้งคะแนนเสียงในการผ่านมติในแต่ละวาระให้ที่ประชุมผู้ถือหุ้นทราบผลการลงมติอย่างทันที่

● หลังวันประชุมผู้ถือหุ้น

บริษัทได้นำส่งรายงานการประชุมให้กับตลาดหลักทรัพย์แห่งประเทศไทย ภายใน 14 วัน นับจากวันประชุมและได้มีการเผยแพร่รายงานการประชุมให้แก่ผู้ถือหุ้นผ่านทางเว็บไซต์ของบริษัทไปพร้อมกัน เพื่อให้ผู้ถือหุ้นแสดงความคิดเห็น และตรวจสอบได้ โดยไม่จำเป็นต้องรอให้ถึงการประชุมครั้งต่อไป รวมถึงได้เปิดเผยผู้ตรวจสอบการนับคะแนนเสียงในการประชุมผู้ถือหุ้นไว้ในรายงานการประชุมอีกด้วย

ผู้ถือหุ้นมีสิทธิในการพิจารณาคำตอบแทนกรรมการ โดยบริษัทได้นำเสนอคำตอบแทนกรรมการทุกรูปแบบ ได้แก่ คำตอบแทนประจำ เบี้ยประชุม โบนัส/บำเหน็จ และสิทธิประโยชน์อื่น ๆ ให้ผู้ถือหุ้นพิจารณาอนุมัติเป็นประจำทุกปี ซึ่งรอบปีที่ผ่านมาบริษัทได้จ่ายคำตอบแทนให้แก่กรรมการผู้บริหารในรูปแบบของเงินเดือน โบนัส เบี้ยประชุม และเงินสมทบกองทุนสำรองเลี้ยงชีพตามที่กล่าวไว้ชัดเจนแล้วใน “หัวข้อคำตอบแทนผู้บริหาร” ส่วนสิทธิประโยชน์อื่น ๆ บริษัท ไม่มีการจ่ายให้แก่กรรมการแต่อย่างใด

(2) การปฏิบัติต่อผู้ถือหุ้นอย่างเท่าเทียมกัน

บริษัทปฏิบัติต่อผู้ถือหุ้นอย่างเท่าเทียมกันในการตรวจสอบและแสดงความคิดเห็นต่อการดำเนินการของบริษัท บริษัทมีนโยบายที่จะปฏิบัติตามข้อบังคับของบริษัท และจะเพิ่มทางเลือกให้กับผู้ถือหุ้นทุกครั้งและผู้ถือหุ้นที่ไม่สามารถเข้าร่วมประชุมสามารถมอบอำนาจให้กรรมการอิสระ กรรมการตรวจสอบเป็นตัวแทนในการเข้าร่วมประชุมและออกเสียงลงคะแนนในที่ประชุมผู้ถือหุ้น

ในการประชุมผู้ถือหุ้น บริษัทฯ ได้นำหนังสือเชิญประชุมผู้ถือหุ้นฉบับสมบูรณ์ลงบนเว็บไซต์ล่วงหน้าอย่างน้อย 30 วัน ก่อนวันประชุมผู้ถือหุ้น และบริษัทฯ ได้ดำเนินการให้ผู้ถือหุ้นส่วนน้อยมีสิทธิในการเสนอระเบียบวาระการประชุมสามัญผู้ถือหุ้นล่วงหน้า และชื่อบุคคลที่มีคุณสมบัติเหมาะสม เพื่อรับพิจารณาเลือกตั้งเป็นกรรมการบริษัทฯ ตามหลักเกณฑ์ที่บริษัทฯ กำหนดในระหว่างวันที่ 4 เมษายน 2567 จนถึงวันที่ 8 พฤษภาคม 2567 และได้แจ้งให้ผู้ถือหุ้นทราบผ่านตลาดหลักทรัพย์แห่งประเทศไทยพร้อมทั้งลงประกาศไว้ในเว็บไซต์บริษัทฯ www.lohakit.co.th / Investor Relations / Shareholder Information ได้ระบุถึงขั้นตอนและวิธีการในการพิจารณาที่ชัดเจนโปร่งใส และในเว็บไซต์ของบริษัทฯ ได้กำหนดแบบฟอร์มสำหรับการเสนอวาระและชื่อบุคคลเข้าเลือกตั้งเป็นกรรมการไว้เพื่อให้ผู้ถือหุ้นสามารถดาวน์โหลดได้อีกด้วยซึ่งในปี 2567 ไม่มีผู้ถือหุ้นเสนอวาระการประชุมและชื่อบุคคลเข้าเลือกตั้งเป็นกรรมการแต่อย่างใด

(3) บทบาทของผู้มีส่วนได้เสีย

บริษัทให้ความสำคัญต่อสิทธิของผู้มีส่วนได้เสียทุกกลุ่มที่เกี่ยวข้อง ดังนี้

(ก) พนักงาน บริษัทตระหนักอยู่เสมอว่าพนักงานทุกคนเป็นทรัพยากรที่สำคัญของบริษัท เป็นปัจจัยแห่งความสำเร็จของการบรรลุเป้าหมายของบริษัท บริษัทจึงกำหนดนโยบายที่ชัดเจนและเป็นรูปธรรมเกี่ยวกับการดูแลเรื่องความปลอดภัย และสุขอนามัย และเปิดเผยถึงการปฏิบัติงาน รวมถึงเปิดเผยสถิติการเกิดอุบัติเหตุ และอัตราการหยุดงาน หรือ อัตราการเจ็บป่วยจากการทำงานไว้ให้ทราบรวมถึงการกำหนดนโยบายในการพัฒนานุเคราะห์ของบริษัท และได้

เปิดเผยถึงแนวปฏิบัติที่เป็นรูปธรรม เปิดเผยตัวเลขจำนวนชั่วโมงเฉลี่ยของการฝึกอบรมของพนักงาน ตลอดจนให้ความเป็นธรรมในด้านโอกาส ผลตอบแทน การแต่งตั้ง โยกย้าย ตลอดจนการพัฒนาศักยภาพของพนักงานโดยบริษัท ได้ยึดหลักปฏิบัติดังต่อไปนี้

- ปฏิบัติต่อพนักงานด้วยความเคารพในเกียรติ ศักดิ์ศรี และสิทธิส่วนบุคคล
 - ดูแลรักษาสภาพแวดล้อมในการทำงานให้มีความปลอดภัยต่อชีวิตและทรัพย์สินของพนักงานอยู่เสมอ
 - การแต่งตั้งและโยกย้าย รวมถึงการให้รางวัลและการลงโทษพนักงาน กระทำด้วยความสุจริตใจ และตั้งอยู่บนพื้นฐานของความรู้ความสามารถและความเหมาะสมของพนักงานแต่ละคน
 - ให้ความสำคัญต่อการพัฒนาความรู้ความสามารถของพนักงาน โดยมีการพัฒนาพนักงานในหลายรูปแบบ อาทิ การจัดสัมมนา การฝึกอบรม เป็นต้น
 - กำหนดนโยบายค่าตอบแทนพนักงานและสวัสดิการแก่พนักงานอย่างเป็นธรรม ที่สอดคล้องกับผลการดำเนินงานของบริษัททั้งในระยะสั้น เช่น สภาพตลาด การแข่งขันทางธุรกิจ ลักษณะของงาน ผลการปฏิบัติงานและความสามารถในการทำกำไรในแต่ละปี เป็นต้น และในระยะยาว เช่น การวัดผลการปฏิบัติงานตาม Balance Scorecard เป็นต้น
 - รับฟังข้อคิดเห็นและข้อเสนอแนะซึ่งตั้งอยู่บนพื้นฐานความรู้ทางวิชาชีพพนักงาน
 - ให้ความรู้และส่งเสริมฝึกอบรมพนักงานในเรื่องสิ่งแวดล้อม ทั้งในสถานที่ทำงาน และภายนอกองค์กร เพื่อให้ตระหนักถึงความสำคัญต่อทรัพยากรธรรมชาติ
- (ข) **คู่ค้าและเจ้าหนี้** บริษัทปฏิบัติต่อคู่ค้าและเจ้าหนี้อย่างเป็นธรรม เป็นไปตามเงื่อนไขทางการค้า และ/หรือข้อตกลงในสัญญาที่ทำร่วมกัน เพื่อก่อให้เกิดความสัมพันธ์อันดีทางธุรกิจซึ่งจะเป็นประโยชน์ต่อทุกฝ่าย
- (ค) **ลูกค้า** บริษัทเอาใจใส่และรับผิดชอบต่อลูกค้า จัดหา แปรรูป ผลิต และจำหน่ายสินค้าที่มีคุณภาพมาจำหน่าย รวมทั้งรับฟังข้อเสนอแนะและข้อคิดเห็นจากลูกค้า
- (ง) **คู่แข่ง** บริษัทปฏิบัติตามกติกการแข่งขันที่ดี และหลีกเลี่ยงวิธีการที่ไม่สุจริตเพื่อทำลายคู่แข่ง
- (จ) **ผู้ถือหุ้น** บริษัทมุ่งเน้นพัฒนาองค์กรให้มีการเติบโตอย่างต่อเนื่อง ทำให้บริษัทมีรายได้และผลกำไรเพิ่มขึ้น ส่งผลให้ผู้ถือหุ้นของบริษัทได้รับผลตอบแทนที่เหมาะสมกับสภาพการดำเนินธุรกิจ
- (ฉ) **ชุมชนและสังคม** บริษัทมีความรับผิดชอบต่อสภาพแวดล้อมของชุมชน และสังคม รวมทั้งเข้าร่วมในกิจกรรมเพื่อประโยชน์ต่อสังคม
- (ช) **หน่วยงานภาครัฐ** บริษัทได้กำหนดแนวปฏิบัติในการทำธุรกรรมกับรัฐไว้ในจรรยาบรรณธุรกิจและนโยบายต่อต้านคอร์รัปชัน โดยจะต้องปฏิบัติตามกฎหมายและระเบียบปฏิบัติที่เกี่ยวข้องอย่างเคร่งครัด รวมถึงให้ความร่วมมือกับหน่วยงานราชการ
- (ซ) **สถาบันการเงิน** บริษัทปฏิบัติตามเงื่อนไขในสัญญาเงินกู้และ เงื่อนไขเฉพาะอื่นๆ และปฏิบัติตามระเบียบและข้อบังคับของ สถาบันการเงินของภาครัฐอย่างเคร่งครัด
- (ณ) **สื่อมวลชน** บริษัทให้ความสำคัญกับการเปิดเผยข้อมูลข่าวสารแก่สื่อมวลชนอย่างรวดเร็ว ถูกต้องโปร่งใส เพื่อให้สื่อมวลชนสามารถสื่อสารต่อไปยังสาธารณชนได้อย่างถูกต้องและทันเหตุการณ์

(4) การเปิดเผยข้อมูลและความโปร่งใส

บริษัทได้ออกข้อพึงปฏิบัติเกี่ยวกับจริยธรรมทางธุรกิจหรือจรรยาบรรณ (Code of Ethics or Statement) เพื่อให้คณะกรรมการ ผู้บริหาร และพนักงานทุกคนในองค์กร ยึดถือเป็นแนวทางการปฏิบัติหน้าที่ตามภารกิจของตน ด้วยความซื่อสัตย์ สุจริต และเที่ยงธรรม โดยบริษัทจะกำกับและติดตามเพื่อให้มีการปฏิบัติตามแนวทางของจริยธรรมทางธุรกิจ หรือจรรยาบรรณ

ดังกล่าวอย่างจริงจัง รวมถึงการกำหนดบทลงโทษทางวินัยไว้ด้วย ซึ่งที่ประชุมคณะกรรมการบริษัท ครั้งที่ 4/2550 เมื่อวันที่ 15 สิงหาคม 2550 ได้มีมติอนุมัติข้อพึงปฏิบัติดังกล่าวเป็นที่เรียบร้อยแล้ว

ทั้งนี้ บริษัทยังให้ความสำคัญต่อการดำเนินงานด้วยความรับผิดชอบต่อสังคมและสิ่งแวดล้อม ได้นำหลักและกรอบการรายงานข้อมูลแบบบูรณาการมาปรับใช้ในการบริหาร และการจัดการองค์กร โดยทำรายงานความรับผิดชอบต่อทางสังคมไว้ในหัวข้อ “การขับเคลื่อนธุรกิจเพื่อความยั่งยืน หน้า 61”

บริษัทได้ให้ความสำคัญต่อระบบควบคุมและการตรวจสอบภายในทั้งในระดับบริหาร และระดับปฏิบัติงานที่มีประสิทธิภาพ จึงได้กำหนดภาระหน้าที่ อำนาจการดำเนินการของผู้บริหาร และผู้ปฏิบัติไว้เป็นลายลักษณ์อักษร มีการควบคุมดูแลการใช้ทรัพยากรของบริษัทให้เกิดประโยชน์ และมีการแบ่งแยกหน้าที่ผู้ปฏิบัติงาน ผู้ติดตามควบคุม และผู้ประเมินผลออกจากกัน เพื่อให้เกิดการถ่วงดุลและตรวจสอบระหว่างกันอย่างเหมาะสม นอกจากนี้ ยังมีการควบคุมภายในเกี่ยวกับระบบการเงิน โดยบริษัทได้จัดให้มีระบบรายงานทางการเงินเสนอผู้บริหารสายงานที่รับผิดชอบ ทั้งนี้ บริษัทได้จัดให้มีการตรวจสอบการควบคุมภายในของบริษัท โดยแต่งตั้งสำนักงาน เอ.เอ็ม.ที.เซอร์วิสเชส เป็นผู้ตรวจสอบภายในประจำปี 2567 (1 เม.ย. 2567 – 31 มี.ค. 2568) ขอบเขตการตรวจสอบจะเน้นระบบการควบคุมภายในและการวิเคราะห์ความเสี่ยงของระบบเป็นสำคัญมีขอบเขตโดยสังเขปดังนี้

1. ตรวจสอบความเพียงพอของการควบคุมภายใน
2. ตรวจสอบการปฏิบัติงานตามระบบงานต่าง ๆ
3. ตรวจสอบรายการบัญชีที่เกิดขึ้นกับกิจการที่เกี่ยวข้องกัน
4. ตรวจสอบภาระผูกพัน
5. ตรวจสอบหนี้สินที่อาจเกิดขึ้น
6. สรุปรายงานการประเมินความเพียงพอของการควบคุมภายในประจำปี

โดยผู้ตรวจสอบภายในของบริษัทจะจัดทำรายงานผลตรวจสอบภายในรายไตรมาสและเสนอต่อคณะกรรมการตรวจสอบ นอกจากนี้ ผู้ตรวจสอบภายในของบริษัทจะสอบทานรายการระหว่างกันที่มีสาระสำคัญตามที่คณะกรรมการตรวจสอบมอบหมายเพื่อนำเสนอต่อคณะกรรมการตรวจสอบโดยเลขานุการคณะกรรมการตรวจสอบจะเป็นผู้ประสานงานระหว่างผู้ตรวจสอบภายในกับคณะกรรมการตรวจสอบและผู้บริหารของบริษัท

การบริหารความเสี่ยง คณะกรรมการบริษัทได้ให้ความสำคัญเกี่ยวกับการบริหารความเสี่ยงเป็นอย่างมาก โดยในการประชุมคณะกรรมการ ครั้งที่ 2/2559 คณะกรรมการบริษัท ได้มีมติแต่งตั้งคณะกรรมการบริหารความเสี่ยง เพื่อให้บริษัทได้มีการกำหนด และประเมินความเสี่ยงของกิจการ มีการกำหนดมาตรการป้องกันและจัดการความเสี่ยง ซึ่งรวมถึงความเสี่ยงที่มีผลต่อการดำเนินงานของบริษัทตามที่ระบุไว้ใน “หัวข้อการบริหารจัดการความเสี่ยง”

คณะกรรมการบริษัท โหละกิก เม็ททอล จำกัด (มหาชน) ได้กำหนดแนวทางการดำเนินธุรกิจด้วยหลักการธรรมาภิบาล ที่ยึดมั่นในความรับผิดชอบต่อผลกระทบของทุกมิติของการทำธุรกิจ และให้ความสำคัญในด้านต่อต้านทุจริตคอร์รัปชันมาโดยตลอด และในปี 2558 วันที่ 3 เมษายน 2558 บริษัท โหละกิก เม็ททอล จำกัด (มหาชน) ได้เข้าร่วมการประกาศเจตนารมณ์เป็นแนวร่วมปฏิบัติ (Collective Action Coalition) ของภาคเอกชนไทยในการต่อต้านการทุจริต และบริษัทได้มีมติรับรองฐานะสมาชิกแนวร่วมปฏิบัติของภาคเอกชนไทยในการต่อต้านทุจริต ในวันที่ 22 เมษายน 2559 เพื่อเป็นแนวทางปฏิบัติของกรรมการ พนักงานทั้งหมด บริษัทฯ ได้จัดทำ “นโยบายต่อต้านคอร์รัปชัน” เป็นลายลักษณ์อักษร เพื่อให้เป็นแนวทางปฏิบัติที่ชัดเจนในการปฏิบัติทุกภาคส่วน เมื่อวันที่ 9 กุมภาพันธ์ 2565 มีมติอนุมัติให้บริษัทฯ ใช้นโยบายต่อต้านคอร์รัปชัน ฉบับปรับปรุงครั้งที่ 1 เป็นแนวทางปฏิบัติของกรรมการ พนักงานทั้งหมด โดยแบ่งเป็น 3 นโยบายหลัก ดังนี้

1. นโยบายต่อต้านคอร์รัปชัน

ห้ามกรรมการ ผู้บริหาร และพนักงานของบริษัทฯ ดำเนินการหรือยอมรับการคอร์รัปชันในทุกรูปแบบทั้งทางตรงหรือทางอ้อม โดยครอบคลุมถึงธุรกิจในทุกประเทศและทุกหน่วยงานที่เกี่ยวข้อง และให้มีการสอบทานการปฏิบัติตามนโยบายต่อต้านคอร์รัปชันนี้อย่างสม่ำเสมอ ตลอดจนทบทวนแนวทางการปฏิบัติ และข้อกำหนดในการดำเนินการเพื่อให้สอดคล้องกับการเปลี่ยนแปลงของธุรกิจ ระเบียบ ข้อบังคับ และข้อกำหนดของกฎหมาย

2. นโยบายการคุ้มครองผู้ร้องเรียน พยาน ผู้ใช้ข้อมูล หรือแจ้งเบาะแสเกี่ยวกับการทุจริตผิดกฎหมาย และจรรยาบรรณ (Whistle Blower Policy)

เรื่องที่ร้องเรียน หรือ ให้ข้อมูล

เรื่องทุจริต ผิดกฎหมาย กฎระเบียบ ข้อบังคับ หรือจรรยาบรรณ ที่ส่งผลกระทบต่อชื่อเสียง ภาพลักษณ์ ค่านิยม ฐานะทางการเงิน หรือขัดแย้งกับนโยบายในการดำเนินธุรกิจ และเกี่ยวข้องกับผู้บริหารระดับสูง

ช่องทางการร้องเรียน หรือ แจ้งข้อมูล, การเข้าถึงข้อมูล และคำแนะนำ

1. ด้วยวาจาหรือลายลักษณ์อักษร มาที่
เลขานุการบริษัท
หรือ E-mail: whistleblower@lohakit.co.th
2. ผ่านทาง E-mail ของบริษัท บนเว็บไซต์ www.lohakit.co.th
3. ผ่านทางไปรษณีย์ ส่งมาที่
เลขานุการบริษัท
บริษัท โลหะกิจ เม็ททอล จำกัด (มหาชน)
เลขที่ 43 อาคารไทย ซีซี ทาวเวอร์ ชั้น 16 ห้อง 167-169
ถนนสาทร แขวงยานนาวา เขตสาทร กทม. 10120
โทร. 02 673 9559

การคุ้มครองปกป้องผู้ร้องเรียน หรือให้ข้อมูล

1. การคุ้มครองจะเกิดขึ้นทันทีที่ผู้ร้องเรียนได้แจ้งข้อมูลและให้เบาะแส
2. ข้อมูลที่เกี่ยวข้องถือเป็นความลับ และจะเปิดเผยเท่าที่จำเป็น โดยคำนึงถึงความเสี่ยง ความปลอดภัยของผู้ร้องเรียน
3. ข้อมูลที่เกี่ยวข้องถือเป็นความลับ และจะเปิดเผยเท่าที่จำเป็น โดยคำนึงถึงความเสี่ยง ความปลอดภัยของผู้ร้องเรียน
4. กรณีที่ผู้ร้องเรียนเห็นว่า ตนอาจไม่ปลอดภัย หรืออาจเกิดความเสียหายเดือดร้อน ผู้ร้องเรียนสามารถร้องขอให้บริษัทกำหนดมาตรการคุ้มครองที่เหมาะสม หรือบริษัทอาจกำหนดมาตรการคุ้มครอง โดยผู้ร้องเรียนไม่ต้องร้องขอก็ได้หากเห็นว่า เป็นเรื่องที่มีแนวโน้มจะเกิดความเดือดร้อนเสียหาย และไม่ปลอดภัย
5. ในกรณีที่สอบสวนแล้วไม่พบการกระทำผิดตามที่แจ้งเบาะแสหรือร้องเรียน บริษัทจะไม่ลงโทษผู้แจ้งโดยเจตนาสุจริต และสำหรับผู้ที่ได้รับผลกระทบจะได้รับการบรรเทาความเสียหายตามความเหมาะสม เป็นธรรม

6. บริษัทจะไม่ลดตำแหน่ง ไม่ลงโทษ หรือให้ผลทางลบต่อพนักงานที่ร้องเรียน หรือพนักงานที่ให้ความร่วมมือในการสอบสวนข้อเท็จจริง หรือพนักงานที่ปฏิเสธการคอร์รัปชัน แม้ว่าการกระทำนั้นจะทำให้บริษัทสูญเสียโอกาสทางธุรกิจ
7. ในกรณีที่ปรากฏหลักฐานชัดเจนและเพียงพอว่าการแจ้งเบาะแส หรือข้อร้องเรียน หรือการให้ข้อมูลดังกล่าวกระทำโดยเจตนาไม่สุจริต อันส่งผลให้ผู้ถูกร้องเรียนหรือบริษัท ได้รับความเสียหาย บริษัทฯ จะสอบสวนและลงโทษตามมาตรการทางวินัย และ/หรือดำเนินคดีตามกฎหมายกับผู้แจ้งเบาะแสหรือผู้ร้องเรียนที่เป็นบุคคลของบริษัท สำหรับผู้แจ้งเบาะแสหรือผู้ร้องเรียนที่เป็นบุคคลภายนอก บริษัทฯ จะพิจารณาดำเนินคดีตามกฎหมาย

3. นโยบายและขั้นตอนการปฏิบัติเรื่องการให้การช่วยเหลือทางการเงิน/การบริจาคเพื่อการกุศล/การให้เงินสนับสนุน (Sponsorships)/การจ่ายเงินค่าของขวัญ/ค่าบริการต้อนรับและค่าใช้จ่ายต่าง ๆ

โดยที่คณะกรรมการบริษัท ได้กำหนดแนวทางการดำเนินธุรกิจด้วยหลักธรรมาภิบาลที่ยึดมั่นในความรับผิดชอบต่อผลกระทบของทุกมิติของการทำธุรกิจ และได้ประกาศนโยบายต่อต้านคอร์รัปชัน (Anti-Corruption Policy) เพื่อเป็นแนวทางการปฏิบัติอย่างเคร่งครัดสำหรับกรรมการ ผู้บริหาร และพนักงานทุกคนนั้น บริษัทฯ จึงได้กำหนดนโยบายและมาตรการที่เกี่ยวข้องในการต่อต้านการคอร์รัปชัน ในการปฏิบัติเรื่องการให้การช่วยเหลือทางการเงิน/ บริจาคเพื่อการกุศลหรือการรับบริจาค / การเป็นผู้ให้เงิน การสนับสนุนหรือรับการสนับสนุน/ การให้หรือได้รับของขวัญ การเลี้ยงรับรอง การบริการต้อนรับและค่าใช้จ่ายต่าง ๆ/ การจ่ายค่าอำนวยความสะดวก/ การจ้างพนักงานรัฐ/ ความขัดแย้งทางผลประโยชน์

รายละเอียดนโยบายต่อต้านคอร์รัปชัน ฉบับปรับปรุงครั้งที่ 1 ฉบับเต็ม สามารถดูใน www.lohakit.co.th หัวข้อ นักลงทุนสัมพันธ์ : นโยบายต่อต้านคอร์รัปชันและแจ้งเบาะแส ร้องเรียน

ความขัดแย้งทางผลประโยชน์

1. กรรมการบริษัท ผู้บริหาร และพนักงานของบริษัท พึงหลีกเลี่ยงการดำเนินการใดๆ ที่อาจก่อให้เกิดความขัดแย้งทางผลประโยชน์กับบริษัทฯ และไม่กระทำการในลักษณะใดๆ อันเป็นการขัดต่อผลประโยชน์ของบริษัทฯ หรือเป็นการแสวงหาผลประโยชน์ส่วนตัวและ/หรือผู้ที่เกี่ยวข้อง
2. ไม่ใช้หรือยอมให้ผู้อื่นใช้ตำแหน่งหน้าที่ของตนทั้งโดยทางตรงหรือทางอ้อม เพื่อแสวงหาประโยชน์จากบริษัทฯ
3. ไม่นำความลับหรือข้อมูลของบริษัทฯ ไปแสวงหาผลประโยชน์ส่วนตัวและ/หรือผู้ที่เกี่ยวข้อง
4. ในกรณีที่กรรมการบริษัท ผู้บริหาร และพนักงานของบริษัท หรือผู้ที่เกี่ยวข้องเข้าไปมีส่วนร่วมหรือเป็นผู้ถือหุ้นในกิจการใด ๆ ซึ่งอาจมีผลประโยชน์หรือก่อให้เกิดความขัดแย้งทางผลประโยชน์กับบริษัทฯ ต้องแจ้งให้ ประธานเจ้าหน้าที่บริหารทราบเป็นลายลักษณ์อักษร

เพื่อป้องกันความขัดแย้งทางผลประโยชน์ การมอบอำนาจจากคณะกรรมการบริษัทได้กำหนดให้บุคคลที่ได้รับมอบอำนาจต้องไม่อนุมัติรายการใด ๆ ที่ตนหรือบุคคลที่อาจมีความขัดแย้งทางผลประโยชน์ มีส่วนได้เสีย หรืออาจมีความขัดแย้งทางผลประโยชน์ นอกจากนี้ บริษัทและบริษัทย่อยจะปฏิบัติตามประกาศตลาดหลักทรัพย์แห่งประเทศไทยที่ใช้บังคับกับการทำรายการที่เกี่ยวข้องกันของบริษัทจดทะเบียน หรือการได้มาและจำหน่ายไปซึ่งสินทรัพย์ของบริษัทจดทะเบียน แล้วแต่กรณี

บริษัทฯ ได้มีการกำหนดหลักเกณฑ์เกี่ยวกับการเข้าทำธุรกรรมที่มีความขัดแย้งทางผลประโยชน์ ดังนี้

- (ก) กรณีเป็นรายการธุรกิจปกติและมีเงื่อนไขการค้าโดยทั่วไป หรือรายการสนับสนุนธุรกิจปกติที่มีเงื่อนไขการค้าโดยทั่วไป และคำตอบแทนสามารถคำนวณได้จากทรัพย์สินหรือมูลค่าอ้างอิง จะพิจารณาดำเนินการทำการรายการดังกล่าวให้เป็นไปตามข้อกำหนดของสำนักงานคณะกรรมการกำกับหลักทรัพย์และตลาดหลักทรัพย์ และข้อกำหนดของตลาดหลักทรัพย์แห่งประเทศไทย ที่ใช้บังคับกับการทำการรายการที่เกี่ยวข้องกัน และเสนอต่อที่ประชุมคณะกรรมการตรวจสอบพิจารณา รับทราบทุก ๆ ไตรมาส
- (ข) กรณีเป็นรายการระหว่างกันอื่น ๆ นอกเหนือจากข้อ (ก) คณะกรรมการตรวจสอบจะเป็นผู้ให้ความเห็นเกี่ยวกับความจำเป็นในการเข้าทำการรายการและความเหมาะสมทางด้านราคาของรายการนั้น ๆ โดยพิจารณาเงื่อนไขต่างๆ ให้เป็นไปตามลักษณะการดำเนินธุรกิจปกติในอุตสาหกรรม และมีการเปรียบเทียบกับราคาของบุคคลภายนอกหรือราคาตลาด หากคณะกรรมการตรวจสอบไม่มีความชำนาญในการพิจารณารายการระหว่างกันที่อาจเกิดขึ้น บริษัทจะจัดให้ผู้เชี่ยวชาญอิสระหรือผู้สอบบัญชีของบริษัทเป็นผู้ให้ความเห็นเกี่ยวกับรายการดังกล่าว เพื่อนำไปใช้ประกอบการตัดสินใจของคณะกรรมการตรวจสอบ คณะกรรมการบริษัท หรือผู้ถือหุ้น ตามแต่กรณี โดยกรรมการผู้มีส่วนได้เสียจะไม่มีสิทธิออกเสียงในรายการดังกล่าว

การดูแลเรื่องการนำข้อมูลภายใน

บริษัทได้มีข้อกำหนดและหลักเกณฑ์ในการควบคุมและการใช้ข้อมูลภายในอย่างรัดกุม โดยเฉพาะข้อมูลแสดงฐานะทางการเงินของบริษัท ที่จะต้องผ่านการตรวจสอบ/สอบทาน จากผู้สอบบัญชีรับอนุญาต และผ่านการอนุมัติจากที่ประชุมคณะกรรมการตรวจสอบทุกครั้ง ก่อนนำเสนอต่อคณะกรรมการ และตลาดหลักทรัพย์แห่งประเทศไทย หรือเผยแพร่ต่อสาธารณชน

บริษัทมีนโยบายและวิธีการดูแลผู้บริหารและพนักงานในการนำข้อมูลภายในของบริษัทไปใช้เพื่อประโยชน์ส่วนตน ดังนี้

- (1) ห้ามมิให้กรรมการ ผู้บริหาร รวมถึงคู่สมรสและบุตรที่ยังไม่บรรลุนิติภาวะของบุคคลดังกล่าว ใช้ข้อมูลภายในเพื่อทำการซื้อ ขาย โอน หรือรับโอนหลักทรัพย์ของบริษัท ก่อนที่ข้อมูลนั้นจะถูกเผยแพร่ให้ประชาชนทั่วไปทราบโดยทั่วถึงกัน โดยเฉพาะในช่วงระยะเวลา 30 วัน ก่อนที่งบการเงินของบริษัทจะถูกเผยแพร่ต่อสาธารณชน นอกจากนี้ ภายหลังจากที่ข้อมูลได้ถูกเผยแพร่แล้ว บุคคลข้างต้นต้องละเว้นการซื้อหรือขายหลักทรัพย์ของบริษัทจนกระทั่งประชาชนที่ได้รับทราบข้อมูลดังกล่าวได้มีเวลาประเมินข้อมูลที่ได้รับในระยะเวลาพอสมควรแล้ว (7 วัน นับแต่วันที่เผยแพร่)
- (2) ให้ความรู้แก่กรรมการ และผู้บริหาร ที่มีหน้าที่ที่จะต้องรายงานการถือครองหลักทรัพย์ของตน คู่สมรส และบุตรที่ยังไม่บรรลุนิติภาวะ เกี่ยวกับการรายงานการถือหลักทรัพย์ของบริษัท โดยหากกรรมการ ผู้บริหาร รวมถึงคู่สมรสและบุตรที่ยังไม่บรรลุนิติภาวะของบุคคลดังกล่าว ที่เข้าข่ายมีการซื้อ ขาย โอน หรือรับโอนหลักทรัพย์ของบริษัทตามที่กำหนดไว้ในประกาศสำนักงานคณะกรรมการ ก.ล.ต. ที่ สจ. 14/2540 เรื่อง การจัดทำและเปิดเผยรายงานการถือหลักทรัพย์ และบทกำหนดโทษตามพระราชบัญญัติหลักทรัพย์และตลาดหลักทรัพย์ พ.ศ. 2535 การป้องกันการนำข้อมูลภายในไปใช้ประโยชน์ของผู้บริหาร บริษัทมีระเบียบในการนำข้อมูลภายในของบริษัทที่ยังไม่ได้เปิดเผยไปใช้เพื่อประโยชน์ของตนเองหรือผู้อื่น ดังนี้

- (ก) บริษัทกำหนดให้มีการป้องกันการนำข้อมูลของบริษัทไปใช้ โดยกำหนดให้หน่วยงานที่รู้ข้อมูลห้ามนำข้อมูลไปเปิดเผยยังหน่วยงานหรือบุคคลที่ไม่เกี่ยวข้อง
- (ข) ผู้บริหารของบริษัทที่ได้รับข้อมูลทางการเงินของบริษัท ต้องไม่ใช้ประโยชน์จากข้อมูลดังกล่าวก่อนที่จะเปิดเผยสู่สาธารณชน โดยการกำหนดห้ามผู้บริหารทำการซื้อขายหลักทรัพย์ของบริษัทเป็นระยะเวลา 1 เดือน ก่อนที่งบการเงินจะเปิดเผยสู่สาธารณชน

- (ค) บริษัทจะกำหนดให้ผู้บริหารรายงานการเปลี่ยนแปลงการถือหลักทรัพย์ต่อสำนักงานคณะกรรมการกำกับหลักทรัพย์และตลาดหลักทรัพย์ ตามมาตรา 59 แห่งพระราชบัญญัติหลักทรัพย์และตลาดหลักทรัพย์ พ.ศ. 2535 รวมทั้งห้ามมิให้ผู้บริหารหรือพนักงานที่ได้รับทราบข้อมูลภายในเปิดเผยข้อมูลภายในแก่บุคคลภายนอกหรือบุคคลที่ไม่มีหน้าที่เกี่ยวข้อง และไม่ซื้อขายหลักทรัพย์ของบริษัทเป็นระยะเวลา 30 วัน ก่อนที่งบการเงินเผยแพร่ต่อสาธารณชน

หากมีการกระทำการฝ่าฝืนระเบียบปฏิบัติดังกล่าวข้างต้น บริษัทจะดำเนินการทางวินัยเพื่อพิจารณาลงโทษ ตามสมควรแก่กรณี เช่น ตักเตือนเป็นหนังสือ ตัดค่าจ้าง พักงาน เลิกจ้าง เป็นต้น

การคุ้มครองข้อมูลส่วนบุคคล

บริษัทตระหนักถึงความสำคัญของข้อมูลส่วนบุคคลและข้อมูลอื่นเกี่ยวกับบุคคล (รวมเรียกว่า "ข้อมูล" และมีความมุ่งมั่นที่จะรักษาความปลอดภัยของข้อมูลรวมทั้งความเป็นส่วนตัวของข้อมูล เพื่อให้เจ้าของข้อมูลสามารถเชื่อมั่นได้ว่าบริษัทฯ มีความโปร่งใสและความรับผิดชอบในการเก็บ รวบรวม ใช้เปิดเผย หรือโอนข้อมูลของเจ้าของข้อมูลตามพระราชบัญญัติคุ้มครองข้อมูลส่วนบุคคล พ.ศ. 2562 และกฎหมายอื่นๆ ที่เกี่ยวข้อง บริษัทฯ จึงได้จัดทำประกาศการคุ้มครองข้อมูลส่วนบุคคล เพื่อชี้แจงให้เจ้าของข้อมูล ทราบถึงรายละเอียดเกี่ยวกับการเก็บ รวบรวม ใช้เปิดเผยข้อมูลของเจ้าของข้อมูล โดยมีรายละเอียดปรากฏตามนโยบายการคุ้มครองข้อมูลส่วนบุคคล ในหน้าเว็บไซต์ของบริษัทฯ เพื่อให้เป็นไปตามที่กฎหมายกำหนด

(5) ความรับผิดชอบของคณะกรรมการ

คณะกรรมการบริษัทได้มีส่วนร่วมในการกำหนดวิสัยทัศน์ ภารกิจ กลยุทธ์ เป้าหมายการดำเนินธุรกิจ แผนธุรกิจ และงบประมาณของบริษัท และได้มีส่วนร่วมในการพิจารณาทบทวนและอนุมัติวิสัยทัศน์ เป้าหมาย กลยุทธ์ และทิศทางการดำเนินในแต่ละปี รวมถึงได้ติดตามดูแลให้มีการนำกลยุทธ์ของบริษัทไปปฏิบัติ ตลอดจนกำกับดูแลให้ฝ่ายจัดการดำเนินการให้เป็นไปตามเป้าหมาย และแผนธุรกิจและงบประมาณที่กำหนดไว้อย่างมีประสิทธิภาพและประสิทธิผล เพื่อเพิ่มมูลค่าทางเศรษฐกิจสูงสุดให้กิจการ และความมั่นคงสูงสุดให้แก่ผู้ถือหุ้น

วิสัยทัศน์ ภารกิจ เป้าหมายการดำเนินธุรกิจ

VISION

บริษัทมีความเชื่อมั่นและมุ่งมั่นในการให้บริการที่มีคุณภาพ เพื่อปรับปรุงและเพิ่มขีดความสามารถ และมูลค่าของคู่ค้าที่เกี่ยวข้อง

MISSION

บริษัทเป็นผู้ให้บริการที่มีคุณภาพ เพื่อสร้างผลประโยชน์ที่ดีขึ้นสำหรับลูกค้า

GOAL

บริษัทตั้งเป้าหมาย เป็นผู้นำใน 3 อันดับแรก ของ กลุ่มอุตสาหกรรมเป้าหมายในด้านของผลประกอบการ, ส่วนแบ่งการตลาด, ความสามารถในการประกันคุณภาพ และการให้บริการที่มีคุณภาพแก่ลูกค้า

การถ่วงดุลของกรรมการที่ไม่เป็นผู้บริหาร ในโครงสร้างของคณะกรรมการประกอบด้วย

คณะกรรมการบริษัทมีจำนวน 7 ท่าน

| | จำนวน (คน) | | | สัดส่วนร้อยละ |
|----------------------------|------------|----------|----------|---------------|
| | ชาย | หญิง | รวม | |
| กรรมการที่เป็นผู้บริหาร | 3 | - | 3 | 42.86 |
| กรรมการที่ไม่เป็นผู้บริหาร | - | - | - | |
| กรรมการอิสระ | 4 | - | 4 | 57.14 |
| รวม | 7 | - | 7 | 100 |

คณะกรรมการบริษัท ประกอบด้วย กรรมการอิสระจำนวน 4 ท่าน โดยมีประธานเป็นกรรมการอิสระ คิดเป็นร้อยละ 57.14 ของกรรมการทั้งคณะซึ่งเป็นสัดส่วนตามมาตรฐานคือ 1 ใน 3 หรือร้อยละ 33.34 ตามข้อกำหนดของคณะกรรมการกำกับตลาดทุน

โดยบริษัทมีคณะกรรมการตรวจสอบที่มีความรู้ความสามารถและเชี่ยวชาญด้านบัญชี (ข้อมูลประกอบได้จาก “หัวข้อประวัติกรรมการและผู้บริหาร : คุณวันชัย อ่ำพิงอาม และ คุณธีระ ณ วังขนาย”) และยังมีบทบาทหน้าที่ในการเสนอแต่งตั้งและเลิกจ้างผู้สอบบัญชีภายนอกอีกด้วย (ข้อมูลประกอบได้จาก “หัวข้อขอบเขตอำนาจ หน้าที่ และความรับผิดชอบของคณะกรรมการตรวจสอบ ข้อ 4.”)

การรวมหรือแยกตำแหน่ง ประธานกรรมการไม่เป็นบุคคลเดียวกับกรรมการผู้จัดการ เพื่อเป็นการแบ่งแยกหน้าที่ในการกำหนดนโยบายกำกับดูแลและบริหารงานประจำ โดยมีการแบ่งแยกบทบาทหน้าที่อย่างชัดเจน

นโยบายและวิธีปฏิบัติในการดำรงตำแหน่งกรรมการบริษัทอื่นของกรรมการและกรรมการผู้จัดการ

คณะกรรมการให้ความสำคัญกับประสิทธิภาพในการปฏิบัติหน้าที่ของกรรมการ เพื่อให้กรรมการสามารถอุทิศเวลาในการกำกับดูแลกิจการของบริษัทได้อย่างเต็มที่ จึงกำหนดเป็นนโยบายในการจำกัดจำนวนบริษัทจดทะเบียนที่กรรมการดำรงตำแหน่งกรรมการได้ไม่เกิน 5 แห่ง โดยในปัจจุบันไม่มีกรรมการบริษัทที่ดำรงตำแหน่งกรรมการบริษัทจดทะเบียนเกินหลักเกณฑ์ที่กำหนดไว้

นอกจากนี้คณะกรรมการได้กำหนดนโยบายในการดำรงตำแหน่งกรรมการที่บริษัทอื่นของกรรมการและกรรมการผู้จัดการ ดังนี้ คือ กรรมการและกรรมการผู้จัดการ จะต้องไม่ประกอบกิจการอันมีสภาพอย่างเดียวกันและเป็นการแข่งขันกับกิจการของบริษัท หรือเข้าเป็นหุ้นส่วนในห้างหุ้นส่วนสามัญ หรือเป็นหุ้นส่วนไม่จำกัดความรับผิดในห้างหุ้นส่วนจำกัด หรือเป็นกรรมการของบริษัทเอกชน หรือบริษัทอื่นที่ประกอบกิจการอันมีสภาพอย่างเดียวกัน และเป็นการแข่งขันกับกิจการของบริษัทไม่ว่าจะเพื่อประโยชน์ตนหรือเพื่อประโยชน์ผู้อื่น เว้นแต่จะได้แจ้งให้ที่ประชุมผู้ถือหุ้นทราบก่อนที่จะมีมติแต่งตั้ง

โดยในปัจจุบันกรรมการ และกรรมการผู้จัดการไม่ได้ดำรงตำแหน่งกรรมการบริษัทอื่นที่ประกอบกิจการอันมีสภาพอย่างเดียวกันและเป็นการแข่งขันกับกิจการของบริษัท นอกจากนี้กรรมการและกรรมการผู้จัดการไม่ได้เข้าเป็นหุ้นส่วนในห้างหุ้นส่วนสามัญ หรือเป็นหุ้นส่วนไม่จำกัดความรับผิดในห้างหุ้นส่วนจำกัด หรือเป็นกรรมการของบริษัทเอกชน หรือบริษัทอื่นที่ประกอบกิจการอันมีสภาพอย่างเดียวกันและเป็นการแข่งขันกับกิจการบริษัท

6.2 การเปลี่ยนแปลงและการพัฒนาการที่สำคัญด้านการกำกับดูแลกิจการในรอบปีที่ผ่านมา

คณะกรรมการบริษัทกำหนดให้มีการทบทวนนโยบายต่างๆ อย่างน้อยปีละ 1 ครั้ง เพื่อให้แนวทางปฏิบัติตามนโยบายต่างๆ เป็นไปอย่างมีประสิทธิภาพและสอดคล้องกับหลักการกำกับดูแลกิจการที่ดี

ในปี 2567 บริษัทฯ ได้รับการประเมินโครงการ Corporate Governance Report of Thai Listed Companies (CGR) จากสมาคมส่งเสริมสถาบันกรรมการบริษัทไทยอยู่ในระดับ "ดีมาก"  และได้รับคะแนนการประเมินคุณภาพการจัดประชุมผู้ถือหุ้น 100 คะแนน  จากสมาคมส่งเสริมผู้ลงทุนไทย

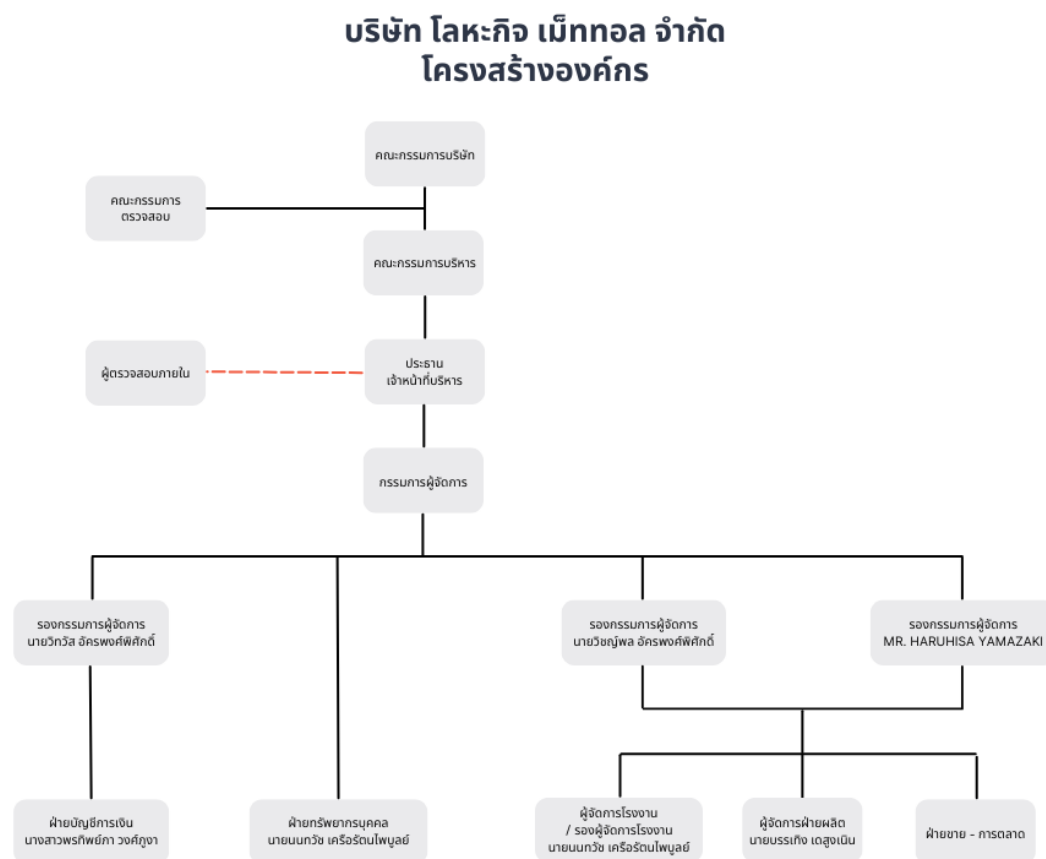
สำหรับปี 2567 ส่วนที่ยังไม่ได้ปฏิบัติ บริษัทจะนำไปเป็นแนวทางในการปรับใช้ให้เหมาะสมต่อไป ได้แก่

1. การกำหนดวิธีการลงคะแนนเสียงเลือกตั้งกรรมการบริษัทแบบ Cumulative Voting ตามข้อบังคับของบริษัทข้อที่ 20 ได้กำหนดให้ที่ประชุมผู้ถือหุ้นเป็นผู้เลือกตั้งกรรมการบริษัท โดยใช้เสียงข้างมากเป็นมติที่ประชุม และข้อ 20(1) กำหนดให้ผู้ถือหุ้นคนหนึ่งมีคะแนนเสียงเท่ากับ 1 หุ้นต่อ 1 เสียง ดังนั้น บริษัทฯ จึงไม่ได้กำหนดและนำใช้วิธีการนี้ อย่างไรก็ตาม บริษัทฯ ได้กำหนดและมีวิธีการดูแลสิทธิของผู้ถือหุ้นรายย่อย อาทิ สิทธิของผู้ถือหุ้นในการนำเสนอวาระการประชุมผู้ถือหุ้น และการเสนอชื่อบุคคลเพื่อเข้ารับการคัดเลือกเป็นกรรมการบริษัท เป็นต้น
2. คณะกรรมการมีการกำหนดนโยบายจำกัด จำนวนปีในการดำรงตำแหน่งของกรรมการอิสระไว้ไม่เกิน 9 ปี
คณะกรรมการบริษัทไม่ได้กำหนดนโยบายจำกัดจำนวนปีในการดำรงตำแหน่งของกรรมการอิสระ เนื่องจากกรรมการอิสระของบริษัทฯ ยังคงปฏิบัติหน้าที่กรรมการด้วยความเป็นอิสระไม่มีผลประโยชน์ส่วนตัวที่อาจขัดแย้งกับผลประโยชน์ของบริษัทฯ และตัดสินใจโดยคำนึงถึงผลประโยชน์สูงสุดของบริษัทฯ ตลอดจนมีความเป็นอิสระจากฝ่ายบริหารและผู้ถือหุ้นรายใหญ่ของบริษัทฯ
3. กรรมการที่ไม่เป็นผู้บริหารมีน้อยกว่าร้อยละ 66
เนื่องจากธุรกิจของบริษัทฯ ต้องการผู้บริหารที่มีความรู้ความสามารถ ประสบการณ์เฉพาะทาง และมีความเชี่ยวชาญในธุรกิจสเตนเลส จึงเพิ่มกรรมการบริษัทเข้ามาเพิ่มอีก 1 ท่าน เพื่อมาช่วยในด้านการขายการตลาด จึงทำให้สัดส่วนกรรมการที่ไม่เป็นผู้บริหารน้อยกว่าร้อยละ 66 แต่บริษัทฯ มีการกำหนดอำนาจหน้าที่และแนวทางในการปฏิบัติงานการถ่วงดุลอำนาจ ไม่กระทบกับสิทธิของผู้มีส่วนได้เสีย ภายใต้หลักการกำกับดูแลกิจการที่ดี
4. คณะกรรมการมีการจัดตั้งคณะกรรมการธรรมาภิบาล
คณะกรรมการบริษัทได้มอบหมายให้คณะกรรมการบริหารทำหน้าที่ช่วยคณะกรรมการบริษัท ในการกลั่นกรองติดตามการปฏิบัติตามนโยบายต่างๆ โดยเฉพาะอย่างยิ่ง นโยบายทางด้านบรรษัทภิบาล การพัฒนาอย่างยั่งยืน และความรับผิดชอบต่อสังคม ซึ่งมีความเหมาะสมอยู่จนถึงปัจจุบัน
5. คณะกรรมการควรจัดให้มีการประชุมคณะกรรมการมากกว่า 6 ครั้งต่อปี
คณะกรรมการบริษัทจะพิจารณาปรับจำนวนครั้งของการประชุมคณะกรรมการมากกว่า 6 ครั้งต่อปี เพื่อให้เป็นไปตามหลักเกณฑ์ CGR (Corporate Governance Report) และ CG Code ให้มากยิ่งขึ้น

ทั้งนี้ คณะกรรมการบริษัท มีการพิจารณาทบทวนเรื่องที่บริษัทฯ ยังไม่สามารถปฏิบัติตามหลักการการกำกับดูแลกิจการเป็นประจำทุกปี

7. โครงสร้างการกำกับดูแลกิจการ และข้อมูลสำคัญเกี่ยวกับคณะกรรมการ คณะอนุกรรมการ ผู้บริหาร พนักงานและอื่นๆ

7.1 โครงสร้างการจัดการของบริษัท



หมายเหตุ: บริษัทว่าจ้างหน่วยงานภายนอก คือ สำนักงาน เอ.เอ็ม.ที. เซอร์วิสเชส เป็นผู้ตรวจสอบภายในของบริษัท

บริษัทมีคณะกรรมการต่างๆ ได้แก่ คณะกรรมการบริษัท คณะกรรมการบริหาร คณะกรรมการตรวจสอบ คณะกรรมการสรรหาและพิจารณาค่าตอบแทน และคณะกรรมการบริหารความเสี่ยง รายละเอียดดังนี้

คณะกรรมการบริษัท มีจำนวน 7 ท่าน ประกอบด้วย

| รายชื่อกรรมการบริษัท | ตำแหน่ง | ปีที่ได้รับการแต่งตั้ง | จำนวนปีดำรงตำแหน่ง |
|--------------------------------|---|------------------------|--------------------|
| 1. นายวันชัย อ่ำฟุ้งอาตม์ | ประธานกรรมการบริษัท กรรมการอิสระ ประธานกรรมการตรวจสอบ กรรมการสรรหาและพิจารณาค่าตอบแทน | 31 มีนาคม 2548 | 20 ปี |
| 2. นายประสาน อัครพงศ์พิศักดิ์ | กรรมการบริษัท ประธานกรรมการบริหารความเสี่ยง กรรมการผู้จัดการ | 12 เมษายน 2532 | 35 ปี 11 เดือน |
| 3. นายธีระ ณ วังขนาย | กรรมการบริษัท กรรมการอิสระ กรรมการตรวจสอบ ประธานกรรมการสรรหาและพิจารณาค่าตอบแทน | 31 มีนาคม 2548 | 20 ปี |
| 4. นายเลิศ นิตยธีรนนท์ | กรรมการบริษัท กรรมการอิสระ กรรมการตรวจสอบ กรรมการสรรหาและพิจารณาค่าตอบแทน | 31 มีนาคม 2548 | 20 ปี |
| 5. นายอนุรุท ว่องวานิช | กรรมการบริษัท กรรมการอิสระ | 18 มีนาคม 2548 | 20 ปี |
| 6. นายวิทวัส อัครพงศ์พิศักดิ์ | กรรมการบริษัท กรรมการบริหาร กรรมการบริหารความเสี่ยง รองกรรมการผู้จัดการ เลขานุการบริษัท | 26 กรกฎาคม 2561 | 6 ปี 8 เดือน |
| 7. นายวิษณุพล อัครพงศ์พิศักดิ์ | กรรมการบริษัท กรรมการบริหาร กรรมการบริหารความเสี่ยง รองกรรมการผู้จัดการ | 21 กรกฎาคม 2565 | 2 ปี 8 เดือน |

กรรมการผู้มีอำนาจลงนามแทนบริษัท

กรรมการผู้มีอำนาจลงนามแทนบริษัท คือ “นายประสาน อัครพงศ์พิศักดิ์ และ นายวิษณุพล อัครพงศ์พิศักดิ์” ลงลายมือชื่อร่วมกันและประทับตราสำคัญของบริษัท”

ขอบเขตอำนาจหน้าที่ และความรับผิดชอบของคณะกรรมการบริษัท

คณะกรรมการบริษัทมีอำนาจหน้าที่ และความรับผิดชอบในการจัดการบริษัทให้เป็นไปตามกฎหมายวัตถุประสงค์ และข้อบังคับของบริษัท ตลอดจนมติของที่ประชุมผู้ถือหุ้นที่ชอบด้วยกฎหมายด้วยความซื่อสัตย์สุจริตและระมัดระวังรักษาผลประโยชน์ของบริษัท โดยสรุปอำนาจหน้าที่ และความรับผิดชอบที่สำคัญได้ ดังนี้

- (1) จัดให้มีการประชุมผู้ถือหุ้นเป็นการประชุมสามัญประจำปี ภายใน 4 เดือนนับแต่วันสิ้นสุทธรอบระยะเวลาบัญชีของบริษัท
- (2) จัดให้มีการประชุมคณะกรรมการอย่างน้อย 3 เดือนต่อครั้ง
- (3) จัดให้มีการทำงบดุลและงบกำไรขาดทุนของบริษัท ณ วันสิ้นสุทธรอบระยะเวลาบัญชีของบริษัท ซึ่งผู้สอบบัญชีตรวจสอบแล้ว และนำเสนอต่อที่ประชุมผู้ถือหุ้นเพื่อพิจารณาและอนุมัติ
- (4) คณะกรรมการอาจมอบอำนาจให้กรรมการคนหนึ่งหรือหลายคน หรือบุคคลอื่นใดปฏิบัติกรอย่างหนึ่งอย่างใดแทนคณะกรรมการได้ โดยอยู่ภายใต้การควบคุมของคณะกรรมการ หรืออาจมอบอำนาจเพื่อให้บุคคลดังกล่าวมีอำนาจตามที่คณะกรรมการเห็นสมควรและภายในระยะเวลาที่คณะกรรมการเห็นสมควร ซึ่งคณะกรรมการอาจยกเลิกเพิกถอนเปลี่ยนแปลงหรือแก้ไขบุคคลที่ได้รับมอบอำนาจหรืออำนาจนั้น ๆ ได้เมื่อเห็นสมควร

ทั้งนี้ คณะกรรมการอาจมอบอำนาจให้คณะผู้บริหารมีอำนาจหน้าที่ในการปฏิบัติงานต่างๆ โดยมีรายละเอียดการมอบอำนาจตามขอบเขตอำนาจหน้าที่ของคณะผู้บริหาร ซึ่งการมอบอำนาจนั้นต้องไม่มีลักษณะเป็นการมอบอำนาจที่ทำให้คณะผู้บริหารสามารถพิจารณาและอนุมัติรายการที่ตนหรือบุคคลที่อาจมีความขัดแย้งมีส่วนได้ส่วนเสียหรือมีความขัดแย้งทางผลประโยชน์อื่นใดทำกับบริษัทหรือบริษัทย่อย ยกเว้นเป็นการอนุมัติรายการที่เป็นไปตามนโยบายและหลักเกณฑ์ที่คณะกรรมการพิจารณาและอนุมัติไว้แล้ว

- (5) กำหนดเป้าหมาย แนวทาง นโยบาย แผนงานและงบประมาณของบริษัท ควบคุมกำกับดูแลการบริหารและการจัดการของคณะผู้บริหารให้เป็นไปตามนโยบายที่ได้รับมอบหมายไว้ในเรื่องดังต่อไปนี้ คณะกรรมการต้องได้รับมติอนุมัติจากที่ประชุมผู้ถือหุ้นก่อนการดำเนินการ อันได้แก่ เรื่องที่กฎหมายกำหนดให้ต้องได้รับมติอนุมัติจากที่ประชุมผู้ถือหุ้น เช่น การเพิ่มทุน การลดทุน การออกหุ้นกู้ การขายหรือโอนกิจการของบริษัททั้งหมดหรือบางส่วนที่สำคัญให้แก่บุคคลอื่น หรือการซื้อหรือรับโอนกิจการของบริษัทอื่นมาเป็นของบริษัทการแก้ไขหนังสือบริคณห์สนธิหรือข้อบังคับ เป็นต้น

นอกจากนี้ คณะกรรมการบริษัทยังมีขอบเขตหน้าที่ในการกำกับดูแลให้บริษัทปฏิบัติตามกฎหมายว่าด้วยหลักทรัพย์และตลาดหลักทรัพย์ ข้อกำหนดของตลาดหลักทรัพย์ อาทิเช่น การทำรายการที่เกี่ยวข้องกัน และการซื้อหรือขายหลักทรัพย์ที่สำคัญตามกฎหมายของตลาดหลักทรัพย์แห่งประเทศไทยหรือกฎหมายที่เกี่ยวข้องกับธุรกิจของบริษัท

- (6) พิจารณาโครงสร้างการบริหารงาน แต่งตั้งคณะผู้บริหาร และคณะกรรมการอื่นตามความเหมาะสม
- (7) ติดตามผลการดำเนินงานให้เป็นไปตามแผนงานและงบประมาณอย่างต่อเนื่อง
- (8) กรรมการจะต้องไม่ประกอบกิจการอันมีสภาพอย่างเดียวกันและเป็นการแข่งขันกับกิจการของบริษัทหรือเข้าเป็นหุ้นส่วนในห้างหุ้นส่วนสามัญ หรือเป็นหุ้นส่วนไม่จำกัดความรับผิดชอบในห้างหุ้นส่วนจำกัด หรือ

เป็นกรรมการของบริษัทเอกชน หรือบริษัทอื่นที่ประกอบกิจการอันมีสภาพอย่างเดียวกัน และเป็นการแข่งขันกับกิจการของบริษัทไม่ว่าจะทำได้เพื่อประโยชน์ตนหรือเพื่อประโยชน์ผู้อื่น เว้นแต่จะได้แจ้งให้ที่ประชุมผู้ถือหุ้นทราบก่อนที่จะมีมติแต่งตั้ง

- (9) กรรมการต้องแจ้งให้บริษัททราบโดยไม่ชักช้า หากมีส่วนได้เสียไม่ว่าโดยตรงหรือโดยอ้อมในสัญญาที่บริษัททำขึ้น หรือถือหุ้นหรือหุ้นกู้เพิ่มขึ้นหรือลดลงในบริษัทหรือบริษัทในเครือ

ขอบเขตอำนาจ หน้าที่ และความรับผิดชอบของประธานกรรมการบริษัท

- (1) รับผิดชอบในฐานะผู้นำของคณะกรรมการในการกำกับ ติดตาม ดูแลการบริหารงานของคณะกรรมการบริหาร และคณะกรรมการชุดย่อย ให้บรรลุวัตถุประสงค์ตามแผนงานที่กำหนดไว้
- (2) เป็นประธานการประชุมคณะกรรมการ และผู้ถือหุ้นของบริษัท
- (3) เป็นผู้ลงคะแนนเสียงชี้ขาดในกรณีที่ที่ประชุมคณะกรรมการบริษัท มีการลงคะแนนเสียง และคะแนนเสียง 2 ฝ่ายเท่ากัน

คณะกรรมการบริหาร มีจำนวน 3 ท่าน ประกอบด้วย

| รายชื่อกรรมการบริหาร | | ตำแหน่ง |
|----------------------|------------------|---------------------|
| 1. นายประธาน | อัครพงศ์พิศักดิ์ | ประธานกรรมการบริหาร |
| 2. นายวิทวัส | อัครพงศ์พิศักดิ์ | กรรมการบริหาร |
| 3. นายวิชัยพล | อัครพงศ์พิศักดิ์ | กรรมการบริหาร |

การมอบอำนาจจากคณะกรรมการบริษัท

ที่ประชุมคณะกรรมการบริษัท ครั้งที่ 1/2550 เมื่อวันที่ 21 กุมภาพันธ์ 2550 ที่มีกรรมการอิสระ และกรรมการตรวจสอบเข้าร่วมประชุมด้วย ได้พิจารณาเกี่ยวกับการกำหนดขอบเขตอำนาจหน้าที่และความรับผิดชอบของคณะกรรมการบริหาร โดยการมอบอำนาจดังกล่าวสรุปรายละเอียดที่สำคัญได้ดังนี้

ขอบเขตอำนาจ หน้าที่ และความรับผิดชอบของคณะกรรมการบริหาร

คณะกรรมการบริหารมีอำนาจ หน้าที่ และความรับผิดชอบในการบริหารงานในเรื่องที่เกี่ยวกับการดำเนินงานตามปกติธุระและงานบริหารของบริษัท กำหนดนโยบาย แผนธุรกิจ งบประมาณโครงสร้างการบริหารงาน และอำนาจการบริหารต่าง ๆ ของบริษัท หลักเกณฑ์ในการดำเนินธุรกิจให้สอดคล้องกับสภาพเศรษฐกิจ เพื่อเสนอให้ที่ประชุมคณะกรรมการของบริษัทพิจารณาและอนุมัติ และ/หรือ ให้ความเห็นชอบ รวมถึงตลอดถึงการตรวจสอบและติดตามผลการดำเนินงานของบริษัทตามนโยบายที่กำหนด โดยสรุปอำนาจ หน้าที่ และความรับผิดชอบที่สำคัญได้ดังนี้

- (1) พิจารณาเรื่องการจัดสรรงบประมาณประจำปีตามที่ฝ่ายจัดการเสนอก่อนที่จะนำเสนอให้คณะกรรมการบริษัทพิจารณาและอนุมัติ ทั้งนี้ ให้รวมถึงการพิจารณาและอนุมัติการเปลี่ยนแปลงและเพิ่มเติมงบประมาณรายจ่ายประจำปีในระหว่างที่ไม่มีการประชุมคณะกรรมการบริษัทในกรณีเร่งด่วน และให้นำเสนอคณะกรรมการบริษัท เพื่อทราบในที่ประชุมคราวต่อไป
- (2) อนุมัติการซื้อขายสินค้าอันเป็นปกติธุระของบริษัท ในวงเงินไม่เกิน 200 ล้านบาทต่อรายการ และไม่เกิน 600 ล้านบาทต่อเดือน
- (3) อนุมัติค่าใช้จ่ายในการซื้อทรัพย์สินอันมีลักษณะเป็นการลงทุน (รวมถึงการซ่อมแซมเครื่องจักรและอุปกรณ์) นอกเหนือจากที่ระบุไว้ในงบประมาณประจำปี ในวงเงินไม่เกิน 10 ล้านบาท

- (4) อนุมัติการใช้จ่ายเงินลงทุนที่สำคัญๆ ที่ได้กำหนดไว้ในงบประมาณรายจ่ายประจำปีตามที่จะได้รับมอบหมายจากคณะกรรมการบริษัท หรือตามที่คณะกรรมการบริษัทได้เคยมีมติอนุมัติในหลักการไว้แล้ว
- (5) เป็นคณะที่ปรึกษาฝ่ายจัดการในเรื่องเกี่ยวกับนโยบายด้านการเงิน การลงทุน การตลาด การบริหารงานบุคคล และด้านการปฏิบัติงานอื่น ๆ
- (6) จัดสรรเงินบำเหน็จรางวัลซึ่งได้รับอนุมัติจากคณะกรรมการบริษัทแล้วแก่พนักงานหรือลูกจ้างของบริษัทหรือบุคคลใด ๆ ที่กระทำกิจการให้บริษัท
- (7) ควบคุมดูแลการดำเนินงานกิจการของบริษัท

ในกรณีที่คณะกรรมการบริหารได้อนุมัติรายการใดที่กล่าวไว้ในข้างต้นให้นำเสนอคณะกรรมการบริษัทเพื่อทราบในที่ประชุมคราวต่อไป

ทั้งนี้ อำนาจของคณะกรรมการบริหารจะไม่รวมถึงการอนุมัติรายการใดที่อาจมีความขัดแย้งหรือรายการใดที่คณะกรรมการบริหาร หรือบุคคลที่เกี่ยวข้องกันกับคณะผู้บริหารมีส่วนได้เสีย หรือผลประโยชน์ในลักษณะอื่นใดขัดแย้งกับบริษัทหรือบริษัทย่อย ตามกฎเกณฑ์ของตลาดหลักทรัพย์แห่งประเทศไทย ซึ่งการอนุมัติรายการในลักษณะดังกล่าวจะต้องเสนอต่อที่ประชุมคณะกรรมการ และ/หรือ ที่ประชุมผู้ถือหุ้นเพื่อพิจารณาและอนุมัติรายการดังกล่าวตามที่ข้อบังคับของบริษัทหรือกฎหมายที่เกี่ยวข้องกำหนด เว้นแต่เป็นการอนุมัติรายการที่เป็นลักษณะรายการดำเนินธุรกรรมการค้าปกติทั่วไปของบริษัทที่คณะกรรมการกำหนดกรอบการพิจารณาไว้ชัดเจนแล้ว

ที่ประชุมคณะกรรมการบริษัท ครั้งที่ 3/2562 เมื่อวันที่ 14 สิงหาคม 2562 ที่มีกรรมการอิสระและกรรมการตรวจสอบเข้าร่วมประชุมด้วย ได้พิจารณาเกี่ยวกับการกำหนดขอบเขตอำนาจหน้าที่ และความรับผิดชอบของประธานเจ้าหน้าที่บริหาร และกรรมการผู้จัดการ โดยการมอบอำนาจดังกล่าวสรุปรายละเอียดที่สำคัญได้ดังนี้

ขอบเขตอำนาจหน้าที่ และความรับผิดชอบของประธานเจ้าหน้าที่บริหาร

- (1) บริหารกิจการของบริษัท รวมถึงการกำกับดูแลและควบคุมการดำเนินการหรือปฏิบัติงานให้เป็นไปตามวัตถุประสงค์ ข้อบังคับ นโยบาย แผนงาน และงบประมาณที่ได้รับอนุมัติจากคณะกรรมการและ/หรือคณะกรรมการบริหารของบริษัทและ/หรือคณะกรรมการชุดย่อยอื่น ๆ
- (2) อนุมัติค่าใช้จ่ายในการซื้อทรัพย์สินอันมีลักษณะเป็นการลงทุน (รวมถึงการซ่อมแซมเครื่องจักร และอุปกรณ์) นอกเหนือจากที่ระบุไว้ในงบประมาณประจำปี ในวงเงินไม่เกิน 5 ล้านบาทต่อรายการ
- (3) กำหนดโครงสร้างองค์กร วิธีการบริหาร รวมการคัดเลือก การฝึกอบรม การว่าจ้างพนักงาน และการกำหนดอัตราเงินเดือน ค่าตอบแทน โบนัส และสวัสดิการต่าง ๆ รวมทั้งการเลิกจ้างพนักงาน
- (4) เป็นผู้นำและปฏิบัติตนให้เป็นแบบอย่างตามหลักจริยธรรมและจรรยาบรรณทางธุรกิจของบริษัท รวมทั้งส่งเสริมกำกับ ติดตามการบริหารจัดการบนหลักความยั่งยืนความรับผิดชอบต่อสังคม และปฏิบัติให้เป็นไปตามมาตรการและแนวปฏิบัติต่อต้านการคอร์รัปชัน
- (5) เป็นผู้รับมอบอำนาจของบริษัทในการบริหารกิจการของบริษัทให้เป็นตามวัตถุประสงค์ ข้อบังคับ นโยบาย ระเบียบ ข้อกำหนด คำสั่ง มติที่ประชุมผู้ถือหุ้น และ/หรือ มติที่ประชุมคณะกรรมการและคณะกรรมการบริหารของบริษัททุกประการ

อย่างไรก็ตาม อำนาจของประธานเจ้าหน้าที่บริหารจะไม่รวมถึงการอนุมัติรายการใดที่อาจมีความขัดแย้ง หรือรายการใดที่ประธานเจ้าหน้าที่บริหาร หรือบุคคลที่เกี่ยวข้องกันกับประธานเจ้าหน้าที่บริหารมีส่วนได้เสีย หรือผลประโยชน์ในลักษณะอื่นใดขัดแย้งกับบริษัท หรือบริษัทย่อย ตามกฎเกณฑ์ของตลาดหลักทรัพย์แห่งประเทศไทย ซึ่งการอนุมัติรายการในลักษณะดังกล่าวจะต้องเสนอต่อที่ประชุมคณะกรรมการและ/หรือที่ประชุมผู้ถือหุ้นเพื่อพิจารณาและอนุมัติรายการดังกล่าวตามที่ข้อบังคับของบริษัทหรือกฎหมายที่เกี่ยวข้องกำหนด เว้นแต่เป็นการอนุมัติรายการที่เป็นลักษณะการดำเนินธุรกรรมการค้าปกติทั่วไปของบริษัทที่คณะกรรมการกำหนดกรอบการพิจารณาไว้ชัดเจนแล้ว

ขอบเขตอำนาจหน้าที่ และความรับผิดชอบของกรรมการผู้จัดการ

- (1) ควบคุม ดูแลการดำเนินงาน และ/หรือบริหารงานประจำวันของบริษัท
- (2) อนุมัติการซื้อขายสินค้าอันเป็นปกติธุระของบริษัทในวงเงินไม่เกิน 100 ล้านบาทต่อรายการ และไม่เกิน 250 ล้านบาทต่อเดือน
- (3) ดำเนินการหรือปฏิบัติงานให้เป็นไปตามนโยบาย แผนงาน และงบประมาณที่ได้รับอนุมัติจากคณะกรรมการ และ/หรือคณะกรรมการบริหารของบริษัทและ/หรือประธานเจ้าหน้าที่บริหาร และ/หรือคณะกรรมการชุดย่อยอื่น ๆ
- (4) ติดตามและประเมินผลการดำเนินงานของบริษัท อย่างสม่ำเสมอ เพื่อป้องกันความเสี่ยงจากปัจจัยต่าง ๆ ไม่ว่าภายในและภายนอกบริษัท
- (5) มีอำนาจกระทำธุรกรรมใด ๆ และแสดงตนเป็นตัวแทนของบริษัทต่อบุคคลภายนอกในกิจการที่เกี่ยวข้องและเป็นประโยชน์ต่อบริษัท
- (6) มีอำนาจออกคำสั่ง ระเบียบ ประกาศ บันทึก เพื่อให้การปฏิบัติงานเป็นไปตามนโยบายเพื่อรักษาผลประโยชน์ของบริษัทและระเบียบวินัยในการทำงาน
- (7) อนุมัติการแต่งตั้งที่ปรึกษาด้านต่าง ๆ ที่จำเป็นต่อการดำเนินงานของบริษัท
- (8) เป็นผู้นำและปฏิบัติตนให้เป็นแบบอย่างตามหลักจริยธรรมและจรรยาบรรณทางธุรกิจของบริษัทรวมทั้งส่งเสริม กำกับ ติดตามการบริหารจัดการบนหลักความยั่งยืน ความรับผิดชอบต่อสังคม และปฏิบัติให้เป็นไปตามมาตรการและแนวปฏิบัติต่อต้านการคอร์รัปชัน
- (9) เป็นผู้รับมอบอำนาจของบริษัทในการบริหารกิจการของบริษัทให้เป็นตามวัตถุประสงค์ ข้อบังคับ นโยบาย ระเบียบ ข้อกำหนด คำสั่ง มติที่ประชุมผู้ถือหุ้นและ/หรือมติที่ประชุมคณะกรรมการ และคณะกรรมการบริหาร และคำสั่งของประธานเจ้าหน้าที่บริหารทุกประการ

อย่างไรก็ตาม อำนาจของกรรมการผู้จัดการจะไม่รวมถึงการอนุมัติรายการใดที่อาจมีความขัดแย้ง หรือรายการใดที่กรรมการผู้จัดการ หรือบุคคลที่เกี่ยวข้องกันกับกรรมการผู้จัดการมีส่วนได้เสีย หรือผลประโยชน์ในลักษณะอื่นใดขัดแย้งกับบริษัท หรือบริษัทย่อย ตามกฎเกณฑ์ของตลาดหลักทรัพย์แห่งประเทศไทย ซึ่งการอนุมัติรายการในลักษณะดังกล่าวจะต้องเสนอต่อที่ประชุมคณะกรรมการ และ/หรือ ที่ประชุมผู้ถือหุ้นเพื่อพิจารณาและอนุมัติรายการดังกล่าวตามที่ข้อบังคับของบริษัท หรือกฎหมายที่เกี่ยวข้องกำหนด เว้นแต่เป็นการอนุมัติรายการที่เป็นลักษณะการดำเนินธุรกรรมการค้าปกติทั่วไปของบริษัทที่คณะกรรมการกำหนดกรอบการพิจารณาไว้ชัดเจนแล้ว

คณะกรรมการตรวจสอบมีจำนวน 3 ท่าน ประกอบด้วย

| รายชื่อกรรมการตรวจสอบ | | ตำแหน่ง |
|-----------------------|--------------|----------------------|
| 1. นายวันชัย | อัมพิจาตม์ | ประธานกรรมการตรวจสอบ |
| 2. นายธีระ | ณ วังขนา | กรรมการตรวจสอบ |
| 3. นายเลิศ | นิตยธีรานนท์ | กรรมการตรวจสอบ |

คณะกรรมการตรวจสอบมีวาระการดำรงตำแหน่ง 3 ปี โดยมี นางสาวเมธพร ศรีพระราม เป็น เลขานุการ คณะกรรมการตรวจสอบ

ทั้งนี้ เมื่อครบวาระการดำรงตำแหน่ง ประธานกรรมการตรวจสอบและกรรมการตรวจสอบที่พ้นจากตำแหน่งตาม วาระอาจได้รับการแต่งตั้งให้กลับเข้าดำรงตำแหน่งได้อีก

ที่ประชุมคณะกรรมการบริษัท ครั้งที่ 2/2552 เมื่อวันที่ 29 พฤษภาคม 2552 ที่มีกรรมการอิสระ และกรรมการ ตรวจสอบเข้าร่วมประชุมด้วย ได้พิจารณาเกี่ยวกับการกำหนดขอบเขตอำนาจ หน้าที่ และความรับผิดชอบของ คณะกรรมการตรวจสอบ โดยการมอบอำนาจดังกล่าวสรุปรายละเอียดที่สำคัญได้ดังนี้

ขอบเขตอำนาจ หน้าที่ และความรับผิดชอบของคณะกรรมการตรวจสอบ

- (1) สอบทานให้บริษัทมีการรายงานทางการเงินอย่างถูกต้องและเปิดเผยอย่างเพียงพอ โดยประสานงานกับ ผู้สอบบัญชีและผู้บริหารที่รับผิดชอบจัดทำรายงานทางการเงินทั้งรายไตรมาสและประจำปี คณะกรรมการ ตรวจสอบอาจเสนอแนะให้ผู้สอบบัญชีสอบทานหรือตรวจสอบรายการใด ๆ ที่เห็นว่าจำเป็นและเป็นเรื่อง สำคัญในระหว่างการตรวจสอบบัญชีของบริษัทได้
- (2) สอบทานให้บริษัทมีระบบการควบคุมภายใน (Internal Control) และการตรวจสอบภายใน (Internal Audit) ที่มีความเหมาะสมและมีประสิทธิผล และพิจารณาความเป็นอิสระของหน่วยงานตรวจสอบภายใน ตลอดจน ให้ความเห็นชอบในการพิจารณาแต่งตั้ง โยกย้าย เลิกจ้างหัวหน้าหน่วยงานตรวจสอบภายใน หรือหน่วยงาน อื่นใดที่รับผิดชอบเกี่ยวกับการตรวจสอบภายใน
- (3) สอบทานการปฏิบัติของบริษัทให้เป็นไปตามกฎหมายว่าด้วยหลักทรัพย์และตลาดหลักทรัพย์ ข้อกำหนดของ ตลาดหลักทรัพย์ หรือกฎหมายที่เกี่ยวข้องกับธุรกิจของบริษัท
- (4) พิจารณาคัดเลือกและเสนอแต่งตั้ง เลือกกลับเข้ามาใหม่ และเลิกจ้างผู้สอบบัญชีของบริษัท รวมถึงพิจารณา เสนอค่าตอบแทนของผู้สอบบัญชี โดยคำนึงถึงความน่าเชื่อถือ ความเพียงพอของทรัพยากร และปริมาณงาน ตรวจสอบของสำนักงานตรวจสอบบัญชีนั่น รวมถึงประสบการณ์ของบุคลากรที่ได้รับมอบหมายให้ทำการ ตรวจสอบบัญชีของบริษัท รวมทั้งเข้าร่วมประชุมกับผู้สอบบัญชีโดยไม่มีฝ่ายจัดการเข้าร่วมประชุมด้วย อย่าง น้อยปีละ 1 ครั้ง
- (5) พิจารณารายการที่เกี่ยวข้องกันหรือรายการที่อาจมีความขัดแย้งทางผลประโยชน์ ให้เป็นไปตามกฎหมาย และ ข้อกำหนดของตลาดหลักทรัพย์ ทั้งนี้เพื่อให้มั่นใจว่ารายการดังกล่าวสมเหตุสมผลและเป็นประโยชน์สูงสุดต่อ บริษัท
- (6) ปฏิบัติการอื่นใดตามที่คณะกรรมการบริษัทมอบหมายและคณะกรรมการตรวจสอบเห็นชอบด้วย เช่น ทบทวน นโยบายการบริหารทางการเงินและการบริหารความเสี่ยง ทบทวนการปฏิบัติตามจรรยาบรรณทางธุรกิจของ

ผู้บริหาร ทบทวนร่วมกับผู้บริหารของบริษัทในรายงานสำคัญ ๆ ที่ต้องเสนอสารสนเทศตามที่กฎหมายกำหนด ได้แก่ บทรายงานและการวิเคราะห์ของฝ่ายบริหาร เป็นต้น

(7) จัดทำรายงานของคณะกรรมการตรวจสอบโดยเปิดเผยไว้ในรายงานประจำปีของบริษัท ซึ่งรายงานดังกล่าว ต้องลงนามโดยประธานคณะกรรมการตรวจสอบและต้องประกอบด้วยข้อมูลอย่างน้อยดังต่อไปนี้

- (ก) ความเห็นเกี่ยวกับ ความถูกต้อง ครบถ้วน เป็นที่เชื่อถือได้ของรายงานทางการเงินของบริษัท
- (ข) ความเห็นเกี่ยวกับความเพียงพอของระบบควบคุมภายในของบริษัท
- (ค) ความเห็นเกี่ยวกับการปฏิบัติตามกฎหมายว่าด้วยหลักทรัพย์และตลาดหลักทรัพย์ ข้อกำหนดของ ตลาดหลักทรัพย์ หรือกฎหมายที่เกี่ยวข้องกับธุรกิจของบริษัท
- (ง) ความเห็นเกี่ยวกับความเหมาะสมของผู้สอบบัญชี
- (จ) ความเห็นเกี่ยวกับรายการที่อาจมีความขัดแย้งทางผลประโยชน์
- (ฉ) จำนวนการประชุมคณะกรรมการตรวจสอบ และการเข้าร่วมประชุมของกรรมการตรวจสอบแต่ละ ท่าน
- (ช) ความเห็นหรือข้อสังเกตโดยรวมที่คณะกรรมการตรวจสอบได้รับจากการปฏิบัติหน้าที่ตามกฎหมายบัตร (charter)
- (ซ) รายการอื่นที่เห็นว่าผู้ถือหุ้นและผู้ลงทุนทั่วไปควรทราบภายใต้ขอบเขตหน้าที่และความรับผิดชอบที่ได้รับมอบหมายจากคณะกรรมการบริษัท

(8) รายงานการดำเนินงานของคณะกรรมการตรวจสอบให้คณะกรรมการบริษัททราบเป็นประจำอย่างน้อยไตรมาสละหนึ่งครั้ง

(9) รายงานต่อคณะกรรมการบริษัทหากพบหรือสงสัยว่ามีรายการ ซึ่งอาจมีผลกระทบอย่างมีนัยสำคัญต่อฐานะทางการเงินและผลการดำเนินงานของบริษัท เช่น รายงานที่เกิดความขัดแย้งทางผลประโยชน์, การทุจริตหรือมีสิ่ง ผิดปกติหรือมีความบกพร่องที่สำคัญในระบบควบคุมภายใน, การฝ่าฝืนกฎหมายว่าด้วยหลักทรัพย์ข้อกำหนด ของตลาดหลักทรัพย์ หรือกฎหมายที่เกี่ยวข้องกับธุรกิจของบริษัท

คำตอบแทนของผู้สอบบัญชีภายนอก และคำตอบแทนผู้ตรวจสอบภายใน โดยบุคคลภายนอก

ในรอบปีบัญชี 2567 สิ้นสุดวันที่ 31 มีนาคม 2568 บริษัทและบริษัทย่อยรับรู้ค่าสอบบัญชีสำหรับผู้สอบบัญชีอิสระ ภายนอกของบริษัทและบริษัทย่อย คือ บริษัท สำนักงาน อีวาย จำกัด เป็นจำนวนเงินรวม 3,055,000 บาท โดยแบ่งเป็นค่า สอบบัญชีสำหรับบริษัทจำนวน 1,200,000 บาท, บริษัทย่อย และบริษัทร่วม 4 บริษัท จำนวนรวม 1,855,000 บาท นอกเหนือจากคำตอบแทนดังกล่าว บริษัทและบริษัทย่อยไม่มีค่าบริการอื่นที่ต้องชำระให้กับผู้สอบบัญชี สำนักงานสอบบัญชีที่ ผู้สอบบัญชีสังกัด และบุคคลหรือกิจการที่เกี่ยวข้องกับผู้สอบบัญชีหรือสำนักงานสอบบัญชีที่ผู้สอบบัญชีสังกัด

ในส่วนของการตรวจสอบภายใน บริษัทมีค่าตรวจสอบภายใน ในรอบปีบัญชี สิ้นสุดวันที่ 31 มีนาคม 2568 บริษัท รับรู้ค่าตรวจสอบภายในโดยบุคคลภายนอก คือ สำนักงาน เอ.เอ็ม.ที. เซอร์วิสเชส เป็นจำนวนเงินรวม 372,000 บาท นอกเหนือจากคำตอบแทนดังกล่าว

คณะกรรมการอิสระมีจำนวน 4 ท่าน ประกอบด้วย

| รายชื่อกรรมการอิสระ | | ตำแหน่ง |
|---------------------|-----------|--------------|
| 1. นายวันชัย | อำไพงออดม | กรรมการอิสระ |
| 2. นายธีระ | ณ วังขนา | กรรมการอิสระ |
| 3. นายเลิศ | นิตยธีรนา | กรรมการอิสระ |
| 4. นายอนุรุ | ว่องวานิช | กรรมการอิสระ |

คณะกรรมการสรรหาและพิจารณาคำตอบแทน มีจำนวน 3 ท่าน ประกอบด้วย

| รายชื่อกรรมการสรรหาและพิจารณาคำตอบแทน | | ตำแหน่ง |
|---------------------------------------|-----------|---|
| 1. นายธีระ | ณ วังขนา | ประธานคณะกรรมการสรรหาและพิจารณาคำตอบแทน |
| 2. นายวันชัย | อำไพงออดม | กรรมการสรรหาและพิจารณาคำตอบแทน |
| 3. นายเลิศ | นิตยธีรนา | กรรมการสรรหาและพิจารณาคำตอบแทน |

โดยมี นายวิทวัส อัครพงศ์พิศักดิ์ เป็น เลขานุการคณะกรรมการสรรหาและพิจารณาคำตอบแทน

ที่ประชุมคณะกรรมการบริษัท ครั้งที่ 2/2559 เมื่อวันที่ 26 พฤษภาคม 2559 ที่มีกรรมการอิสระ และกรรมการตรวจสอบเข้าร่วมประชุมด้วย ได้พิจารณาเกี่ยวกับการกำหนดขอบเขตอำนาจหน้าที่ และความรับผิดชอบของคณะกรรมการสรรหาและพิจารณาคำตอบแทน โดยการมอบอำนาจดังกล่าว สรุปรายละเอียดที่สำคัญได้ดังนี้

คณะกรรมการสรรหาและพิจารณาคำตอบแทนของบริษัทฯ ประกอบด้วยกรรมการอิสระจำนวน 3 ท่าน และในการประชุมแต่ละครั้งต้องมีกรรมการมาประชุมไม่น้อยกว่ากึ่งหนึ่งของจำนวนกรรมการทั้งหมดจึงจะถือว่าเป็นองค์ประชุม

คณะกรรมการสรรหาและพิจารณาคำตอบแทน มีวาระการดำรงตำแหน่งคราวละ 3 ปี แต่วาระการดำรงตำแหน่งของกรรมการแต่ละคนนั้นจะอยู่ในตำแหน่งได้เพียงเท่าวาระที่ยังเหลืออยู่ของการดำรงตำแหน่งกรรมการบริษัทโดยจะต้องได้รับการคัดเลือกและแต่งตั้งจากคณะกรรมการบริษัท กรรมการที่พ้นจากตำแหน่งตามวาระอาจได้รับการแต่งตั้งใหม่ได้

คณะกรรมการสรรหาและพิจารณาคำตอบแทนต้องจัดให้มีการประชุมตามความจำเป็นและสมควรแก่หน้าที่ความรับผิดชอบตามข้อบังคับเกี่ยวกับคณะกรรมการสรรหาและพิจารณาคำตอบแทน อย่างน้อยปีละ 1 ครั้ง โดยประธานคณะกรรมการสรรหาและพิจารณาคำตอบแทนจะต้องแจ้งกำหนดการประชุมไว้ล่วงหน้ารวมถึงจัดส่งวาระการประชุม และเอกสารประกอบการประชุมให้ล่วงหน้าในเวลาอันสมควร เพื่อให้กรรมการได้พิจารณาเอกสารก่อนถึงวันประชุมพร้อมทั้งเสนอและรายงานผลการปฏิบัติงานต่อคณะกรรมการบริษัทเพื่อทราบภายหลังจากมีการประชุมคณะกรรมการสรรหาและพิจารณาคำตอบแทนในแต่ละครั้ง

ขอบเขตอำนาจหน้าที่ และความรับผิดชอบของคณะกรรมการสรรหาและพิจารณาคำตอบแทน

- (1) เสนอนโยบายการคัดเลือกและสรรหากรรมการ โดยต้องมีวิธีการและหลักเกณฑ์ที่ชัดเจนเป็นธรรม และสมเหตุสมผล เพื่อนำเสนอให้คณะกรรมการบริษัทหรือที่ประชุมผู้ถือหุ้นเพื่อพิจารณาแต่งตั้งแล้วแต่กรณี
- (2) เสนอนโยบายการคัดเลือกและสรรหากรรมการผู้จัดการใหญ่ โดยต้องมีวิธีการหลักเกณฑ์ที่ชัดเจนเป็นธรรม และสมเหตุสมผล เพื่อนำเสนอให้คณะกรรมการบริษัทพิจารณา
- (3) ทบทวนและนำเสนอข้ออนุมัติต่อคณะกรรมการบริษัทในเรื่องเกี่ยวกับนโยบายและกลยุทธ์ด้านทรัพยากรบุคคลซึ่งควรสอดคล้องกับกลยุทธ์ในการดำเนินธุรกิจของบริษัท

- (4) สรรหา คัดเลือกและเสนอชื่อบุคคลที่ทรงคุณวุฒิ มีคุณธรรม จริยธรรมและคุณสมบัติเหมาะสมที่สมควรได้รับการแต่งตั้งเป็นกรรมการและหรือกรรมการผู้จัดการใหญ่แล้วแต่กรณี
- (5) ทบทวนสัดส่วน จำนวน และประสิทธิภาพของกรรมการบริษัท รวมถึงให้ข้อเสนอแนะในการสรรหากรรมการแทนตำแหน่งที่ว่างลง
- (6) ดูแลให้มีแผนสืบแทนตำแหน่งที่เฉพาะเจาะจงของกรรมการและกรรมการผู้จัดการใหญ่
- (7) วางข้อกำหนดต่าง ๆ ในสัญญาจ้างกรรมการผู้จัดการใหญ่รวมทั้งประเมินผลงานและเสนอแนะผู้สืบแทนตำแหน่ง
- (8) กำหนดนโยบายและรูปแบบการให้ผลประโยชน์ตอบแทนกรรมการ และกรรมการผู้จัดการใหญ่ให้สอดคล้องกับกลยุทธ์ในการดำเนินธุรกิจของบริษัท โดยต้องมีวิธีการและหลักเกณฑ์ที่ชัดเจน เป็นธรรมและสมเหตุสมผลเพื่อนำเสนอให้คณะกรรมการบริษัทหรือที่ประชุมผู้ถือหุ้นเพื่อพิจารณา
- (9) เสนอแนะแนวทางและวิธีการจ่ายค่าตอบแทนทั้งที่เป็นตัวเงิน หรือค่าตอบแทนรูปแบบอื่นให้แก่คณะกรรมการบริษัท คณะกรรมการชุดอื่นที่คณะกรรมการบริษัทแต่งตั้ง รวมถึงกรรมการผู้จัดการใหญ่ของบริษัท
- (10) พิจารณาและทบทวนโครงสร้างและระบบการจ่ายค่าตอบแทนและอัตราค่าตอบแทนให้สอดคล้องกับสภาวะตลาด ณ ปัจจุบันและเหมาะสมกับหน้าที่ ความรับผิดชอบ และผลการดำเนินงานของบริษัท และผลการปฏิบัติงานของกรรมการและกรรมการผู้จัดการใหญ่
- (11) พิจารณาค่าตอบแทนประจำปีแก่กรรมการเพื่อเสนอต่อที่ประชุมผู้ถือหุ้นของบริษัทเพื่อพิจารณาอนุมัติ
- (12) คณะกรรมการสรรหาและพิจารณาค่าตอบแทนเป็นคณะกรรมการชุดย่อยที่แต่งตั้งโดยคณะกรรมการบริษัท เพื่อให้ช่วยศึกษาและกลั่นกรอง จึงต้องรายงานผลการปฏิบัติหน้าที่ต่อที่ประชุมคณะกรรมการทุกครั้ง หลังจากที่มีการประชุมคณะกรรมการสรรหาและพิจารณาค่าตอบแทน และรายงานผลการปฏิบัติงานในปีที่ผ่านมาต่อผู้ถือหุ้นในรายงานประจำปีของบริษัท
- (13) ปฏิบัติงานอื่นใดตามที่คณะกรรมการมอบหมายอันเนื่องเกี่ยวกับการสรรหาและพิจารณาค่าตอบแทน

คณะกรรมการบริหารความเสี่ยง มีจำนวน 3 ท่าน ประกอบด้วย

| รายชื่อกรรมการบริหารความเสี่ยง | | ตำแหน่ง |
|--------------------------------|------------------|-------------------------------------|
| 1. นายฮารุฮิสะ | ยามาซากิ | ประธานคณะกรรมการบริหารความเสี่ยง |
| 2. นายวิทวัส | อัครพงศ์พิศักดิ์ | กรรมการและเลขานุการบริหารความเสี่ยง |
| 3. นายวิษณุพล | อัครพงศ์พิศักดิ์ | กรรมการบริหารความเสี่ยง |

ที่ประชุมคณะกรรมการบริษัท ครั้งที่ 2/2559 เมื่อวันที่ 26 พฤษภาคม 2559 ที่มีกรรมการอิสระ และกรรมการตรวจสอบเข้าร่วมประชุมด้วย ได้พิจารณาเกี่ยวกับการกำหนดขอบเขตอำนาจ หน้าที่ และความรับผิดชอบของคณะกรรมการบริหารความเสี่ยง โดยกรมมอบอำนาจดังกล่าวสรุปรายละเอียดที่สำคัญได้ดังนี้

คณะกรรมการบริหารความเสี่ยงของ บริษัท โลหะกิจ เม็ททอล จำกัด (มหาชน) ประกอบด้วยบุคคลที่ดำรงตำแหน่งกรรมการบริหารของบริษัท และผู้บริหาร จำนวน 3 ท่าน โดยให้คณะกรรมการบริษัทแต่งตั้งกรรมการบริหารความเสี่ยงคนหนึ่งเป็นประธานกรรมการบริหารความเสี่ยง

คณะกรรมการบริหารความเสี่ยง พ้นจากตำแหน่งเมื่อ ตาย, ลาออก, หรือคณะกรรมการบริษัทมีมติให้ออก และการลาออกจากตำแหน่ง มีผลต่อเมื่อได้ยื่นใบลาต่อประธานคณะกรรมการบริษัท

ขอบเขตอำนาจ หน้าที่ และความรับผิดชอบของคณะกรรมการบริหารความเสี่ยง ดังนี้

- (1) ศึกษา ทบทวน และประเมินความเสี่ยงที่อาจเกิดขึ้น รวมทั้งแนวโน้มของผลกระทบที่อาจมีต่อองค์กร รวมถึงความเสี่ยงภายในและภายนอกของบริษัท
- (2) เสนอนโยบายการบริหารความเสี่ยง และแนวทางการจัดการความเสี่ยงของบริษัทฯ ต่อคณะกรรมการบริษัท ซึ่งครอบคลุมความเสี่ยงที่มีผลกระทบต่อการดำเนินกิจการประเภทต่างๆ ที่สำคัญ เช่น ความเสี่ยงด้านราคาสินค้า ความเสี่ยงจากตลาด ความเสี่ยงจากอัตราแลกเปลี่ยน ความเสี่ยงด้านสภาพคล่อง และความเสี่ยงด้านปฏิบัติการ
- (3) กำหนดนโยบายการบริหารความเสี่ยงเสนอต่อคณะกรรมการบริษัท
- (4) กำหนดกลยุทธ์ให้สอดคล้องกับนโยบายบริหารความเสี่ยงและทิศทางธุรกิจของบริษัท
- (5) ทบทวน ควบคุม ติดตาม และประเมินผลการบริหารความเสี่ยง ตามนโยบายบริหารความเสี่ยงที่กำหนด
- (6) เรื่องอื่น ๆ ตามที่คณะกรรมการบริษัทมอบหมาย
- (7) คณะกรรมการบริหารความเสี่ยงจะต้องจัดให้มีการประชุมอย่างน้อยปีละ 2 ครั้ง หรือตามสถานการณ์และความจำเป็น
 - (ก) ในการประชุมคณะกรรมการบริหารความเสี่ยงจะต้องมีกรรมการเข้าร่วมการประชุมไม่น้อยกว่ากึ่งหนึ่งของจำนวนกรรมการทั้งหมด จึงจะครบเป็นองค์ประชุม
 - (ข) มติที่ประชุมของคณะกรรมการบริหารความเสี่ยง จะถือตามเสียงข้างมากของกรรมการที่มาประชุม
 - (ค) ในกรณีที่ประธานคณะกรรมการบริหารความเสี่ยงไม่อยู่ในที่ประชุม หรือไม่สามารถปฏิบัติหน้าที่ได้ ให้กรรมการที่มาประชุมเลือกกรรมการคนหนึ่ง เป็นประธานในที่ประชุมแทน
 - (ง) คณะกรรมการบริหารความเสี่ยงอาจเชิญฝ่ายจัดการ หรือผู้ที่เกี่ยวข้องเข้าร่วมประชุม และให้ข้อมูลหรือเอกสารในส่วนที่เกี่ยวข้องได้
 - (จ) เลขานุการคณะกรรมการบริหารความเสี่ยง มีหน้าที่รับผิดชอบต่อการเตรียมความพร้อมสำหรับการประชุมการนัดหมาย การจัดเตรียมเอกสารประกอบการประชุม การจัดทำรายงานการประชุม และอื่นๆ ตามที่ได้รับมอบหมายจากคณะกรรมการบริหารความเสี่ยง
- (8) คณะกรรมการบริหารความเสี่ยงมีหน้าที่รายงานการปฏิบัติหน้าที่ต่อคณะกรรมการบริษัทหลังจากที่มีการประชุมและจัดทำรายงาน การทำหน้าที่ในรอบปีที่ผ่านมาต่อผู้ถือหุ้นในรายงานประจำปี โดยเปิดเผยรายละเอียด ดังนี้
 - (ก) จำนวนครั้งที่ประชุม
 - (ข) จำนวนครั้งที่กรรมการบริหารความเสี่ยงเข้าร่วมประชุม
 - (ค) ผลการปฏิบัติหน้าที่ตามกฎบัตรที่กำหนดไว้

เจ้าหน้าที่บริหาร

เจ้าหน้าที่บริหาร ของบริษัทประกอบด้วย

| รายชื่อเจ้าหน้าที่บริหาร | | ตำแหน่ง |
|--------------------------|------------------|--|
| 1. นายประสาน | อัครพงศ์พิศักดิ์ | ประธานเจ้าหน้าที่บริหาร |
| 2. นายวิทวัส | อัครพงศ์พิศักดิ์ | รองกรรมการผู้จัดการ |
| 3. นายวิญญูพล | อัครพงศ์พิศักดิ์ | รองกรรมการผู้จัดการ |
| 4. นายสารุฮิสะ | ยามาซากิ | รองกรรมการผู้จัดการ |
| 5. นายนันทวัช | เคธีรตันไพบูลย์ | ผู้จัดการฝ่ายทรัพยากรบุคคล / รองผู้จัดการโรงงาน |
| 6. นางสาวพรทิพย์ภา | วงศ์ภูงา | ผู้จัดการฝ่ายบัญชีและการเงิน |
| 7. นายบรรเทิง | เคสูงเนิน | ผู้จัดการฝ่ายผลิต |

เลขานุการบริษัท

ณ วันที่ 11 พฤศจิกายน 2562 : นายวิทวัส อัครพงศ์พิศักดิ์ ตำแหน่ง เลขานุการบริษัท

ขอบเขตอำนาจหน้าที่ และความรับผิดชอบของเลขานุการบริษัท

จัดการประชุมคณะกรรมการบริษัท คณะกรรมการชุดต่าง ๆ และการประชุมผู้ถือหุ้น รวมทั้งจัดทำรายงานการประชุมคณะกรรมการ รายงานการประชุมคณะกรรมการชุดต่าง ๆ รายงานการประชุมผู้ถือหุ้น รายงานประจำปี ตลอดจนจัดเก็บเอกสารตามที่กฎหมายกำหนด พร้อมทั้งอำนวยความสะดวกและดูแลให้บริษัทปฏิบัติตามกฎ ระเบียบ ข้อบังคับ และข้อกำหนดตลาดหลักทรัพย์แห่งประเทศไทย

การสรรหากรรมการและผู้บริหาร**(ก) การสรรหากรรมการบริษัท**

คณะกรรมการบริษัท มอบหมายให้คณะกรรมการสรรหาและพิจารณาคำตอบแทนคัดเลือกบุคคลที่มีความเหมาะสมมาดำรงตำแหน่งกรรมการ โดยพิจารณาจากปัจจัยหลายประการ เช่น ความรู้ ความสามารถ และประสบการณ์ที่เกี่ยวข้องกับธุรกิจ หรือสามารถเอื้อประโยชน์ให้กับธุรกิจของบริษัทในอนาคต เป็นต้น เพื่อนำเสนอต่อคณะกรรมการบริษัทและที่ประชุมผู้ถือหุ้นต่อไป โดยบริษัทได้กำหนดหลักเกณฑ์ในการแต่งตั้งกรรมการ ดังนี้

- (1) คณะกรรมการบริษัทประกอบด้วยกรรมการจำนวนไม่น้อยกว่า 5 คน โดยกรรมการไม่น้อยกว่ากึ่งหนึ่งของจำนวนกรรมการทั้งหมดนั้น ต้องมีถิ่นที่อยู่ในราชอาณาจักรและจะต้องเป็นผู้มีคุณสมบัติตามที่กฎหมายกำหนด
- (2) ให้ที่ประชุมผู้ถือหุ้นเลือกตั้งกรรมการตามหลักเกณฑ์ และวิธีการดังต่อไปนี้
 - (2.1) ผู้ถือหุ้นคนหนึ่งมีคะแนนเสียงเท่ากับหนึ่งหุ้นต่อหนึ่งเสียงตามจำนวนหุ้นที่ตนถือ
 - (2.2) ผู้ถือหุ้นแต่ละคนจะต้องใช้คะแนนเสียงที่มีอยู่ทั้งหมดตาม (2.1) เลือกตั้งบุคคลคนเดียวหรือหลายคนเป็นกรรมการก็ได้ แต่จะแบ่งคะแนนเสียงให้แก่ผู้ใดมากน้อยเพียงใดไม่ได้
 - (2.3) บุคคลซึ่งได้รับคะแนนสูงสุดตามลำดับลงมาเป็นผู้ได้รับการเลือกตั้งเป็นกรรมการเท่าจำนวนกรรมการที่จะพึงมีหรือจะพึงเลือกตั้งในครั้งนั้น ในกรณีที่บุคคลซึ่งได้รับการเลือกตั้งในลำดับถัดลงมามีคะแนนเสียงเท่ากันเกินจำนวนกรรมการที่จะพึงมี หรือจะพึงเลือกตั้งในครั้งนั้นให้ผู้เป็นประธานเป็นผู้ออกเสียงชี้ขาด

- (3) ในการประชุมสามัญประจำปีทุกครั้ง ให้กรรมการออกจากตำแหน่งหนึ่งในสามเป็นอัตรา ถ้าจำนวนกรรมการที่ออกแบ่งให้ตรงเป็นสามส่วนไม่ได้ ก็ให้ออกตามจำนวนใกล้เคียงที่สุดกับส่วนหนึ่งในสาม

กรรมการที่จะต้องออกจากตำแหน่งในปีแรก และปีที่สอง ภายหลังจดทะเบียนบริษัทนั้นให้ใช้วิธีจับสลากกันว่าผู้ใดจะออก ส่วนในปีหลัง ๆ ต่อไป ให้กรรมการคนที่อยู่ในตำแหน่งนานที่สุดนั้นเป็นผู้ออกจากตำแหน่ง กรรมการที่จะออกตามวาระนี้อาจได้รับเลือกเข้ามาดำรงตำแหน่งใหม่ก็ได้

การสรรหาผู้บริหาร (ตามนิยามของ ก.ล.ต.)

ฝ่ายทรัพยากรบุคคล จะสรรหาและคัดเลือกบุคคลที่มีคุณสมบัติเหมาะสม มีความรู้ ความสามารถ ทักษะ ประสบการณ์ และมีความเข้าใจในธุรกิจที่ตรงความต้องการ เพื่อนำเสนอผู้มีอำนาจพิจารณาโดยการสรรหาและแต่งตั้งผู้บริหารของบริษัท จะเป็นไปตามระเบียบอำนาจอนุมัติและดำเนินการ ดังนี้

- (1) การแต่งตั้งประธานเจ้าหน้าที่บริหาร และ/หรือ ประธานเจ้าหน้าที่บริหารสายธุรกิจ (ระดับ CEO) ต้องนำเสนอให้คณะกรรมการบริษัทพิจารณาอนุมัติ
- (2) การแต่งตั้งประธานเจ้าหน้าที่การเงิน ประธานเจ้าหน้าที่การลงทุน และ/หรือ ประธานเจ้าหน้าที่บริหารงานกลาง (เจ้าหน้าที่บริหารระดับ C-Level) เป็นอำนาจอนุมัติของคณะกรรมการบริหาร
- (3) การแต่งตั้งผู้บริหารระดับต่ำกว่าข้อ 2 เป็นอำนาจอนุมัติของประธานเจ้าหน้าที่บริหาร และผู้บริหารระดับรองลงไป แล้วแต่กรณี

การสรรหากรรมการอิสระ และกรรมการตรวจสอบ

คณะกรรมการอิสระและกรรมการตรวจสอบของบริษัท ประกอบด้วยคณะกรรมการอิสระ 4 ท่าน และกรรมการตรวจสอบ 3 ท่าน โดยที่ประชุมคณะกรรมการและ/หรือที่ประชุมผู้ถือหุ้นของบริษัทเป็นผู้อนุมัติการจัดตั้งคณะกรรมการตรวจสอบ และกำหนดให้คณะกรรมการอิสระและกรรมการตรวจสอบอยู่ในวาระคราวละ 3 ปี บริษัทมีนโยบายที่จะสรรหาและพิจารณาคัดเลือกบุคคลที่มีความเหมาะสมมาดำรงตำแหน่งกรรมการอิสระและกรรมการตรวจสอบโดยพิจารณาจากปัจจัยในแง่ความเป็นอิสระ การที่สามารถเป็นตัวแทนของผู้ถือหุ้นรายย่อย ความรู้ความสามารถ และประสบการณ์ที่เกี่ยวข้องกับธุรกิจ โดยในการคัดเลือกคณะกรรมการอิสระและกรรมการตรวจสอบของบริษัทจะต้องมีคุณสมบัติ ดังนี้

- (1) ถือหุ้นไม่เกินร้อยละ 5 ของทุนชำระแล้วของบริษัท บริษัทในเครือ บริษัทร่วม หรือบริษัทที่เกี่ยวข้อง ทั้งนี้ นับรวมหุ้นที่ถือโดยผู้ที่เกี่ยวข้องด้วย
- (2) ไม่มีส่วนร่วมในการบริหารงานในบริษัท บริษัทในเครือ บริษัทร่วม บริษัทที่เกี่ยวข้อง หรือผู้ถือหุ้นรายใหญ่ของบริษัท และไม่เป็นลูกจ้าง พนักงาน หรือที่ปรึกษาที่ได้รับเงินเดือนประจำจากบริษัท บริษัทในเครือ บริษัทร่วม บริษัทที่เกี่ยวข้อง หรือผู้ถือหุ้นรายใหญ่ของบริษัท
- (3) ไม่มีผลประโยชน์หรือส่วนได้เสียไม่ว่าทางตรงหรือทางอ้อมทั้งในด้านการเงินและการบริหารของบริษัท บริษัทในเครือ บริษัทร่วม หรือผู้ถือหุ้นรายใหญ่ของบริษัท และไม่มีผลประโยชน์หรือส่วนได้เสียในลักษณะข้างต้นมาก่อนในระยะเวลา 1 ปี ก่อนได้รับการแต่งตั้งเป็นกรรมการอิสระ กรรมการตรวจสอบ เว้นแต่คณะกรรมการบริษัทได้พิจารณาอย่างรอบคอบแล้วเห็นว่าการเคยมีผลประโยชน์หรือส่วนได้เสียนั้นจะไม่มีผลกระทบต่อการปฏิบัติหน้าที่และการให้ความเห็นที่เป็นอิสระ
- (4) ไม่ใช่เป็นผู้ที่เกี่ยวข้องหรือญาติสนิทของผู้บริหารหรือผู้ถือหุ้นรายใหญ่ของบริษัท
- (5) ไม่ได้รับการแต่งตั้งขึ้นเป็นตัวแทนเพื่อรักษาผลประโยชน์ของกรรมการบริษัท ผู้ถือหุ้นรายใหญ่ หรือผู้ถือหุ้นซึ่งเป็นผู้ที่เกี่ยวข้องกับผู้ถือหุ้นรายใหญ่ของบริษัท

- (6) สามารถปฏิบัติหน้าที่ แสดงความเห็นหรือรายงานผลการปฏิบัติงานที่ตามที่ได้รับมอบหมายจาก คณะกรรมการบริษัท โดยไม่อยู่ภายใต้การควบคุมของผู้บริหารหรือผู้ถือหุ้นรายใหญ่ของบริษัท รวมทั้งผู้ที่ เกี่ยวข้องหรือญาติสนิทของบุคคลดังกล่าว

จำนวนกรรมการที่มาจากผู้ถือหุ้นรายใหญ่

จำนวนกรรมการที่มาจากผู้ถือหุ้นรายใหญ่กลุ่มครอบครัวอัครพงศ์พิศักดิ์ มีจำนวน 3 ท่าน ประกอบด้วย นายประสาน อัครพงศ์พิศักดิ์, นายวิทวัส อัครพงศ์พิศักดิ์ และ นายวิษณุพล อัครพงศ์พิศักดิ์

นโยบายการจ่ายค่าตอบแทน (Remuneration Policy)

ค่าตอบแทนของประธานเจ้าหน้าที่บริหาร

คณะกรรมการบริษัท ได้กำหนดให้มีผลการปฏิบัติงานของประธานเจ้าหน้าที่บริหารเป็นประจำทุกปีโดยใช้ เป้าหมายและหลักเกณฑ์ในการประเมินที่เชื่อมโยงกับความสำเร็จตามแผนการดำเนินงาน (Key Performance Indicators หรือ KPI) เพื่อพิจารณากำหนดค่าตอบแทน และเงินรางวัลสูงใจที่เหมาะสม

ทั้งนี้ นโยบายค่าตอบแทนของประธานเจ้าหน้าที่บริหาร นอกจากจะขึ้นอยู่กับผลประเมินการปฏิบัติงาน (KPI) ยังกำหนดให้สอดคล้องกับคุณสมบัติและความสามารถ สถานภาพของบริษัท รวมถึงระดับค่าตอบแทนในอุตสาหกรรม ด้วย โดยมีค่าตอบแทนทั้งระยะสั้นและระยะยาว เช่น โบนัสและการปรับขึ้นเงินเดือน เป็นต้น

ค่าตอบแทนกรรมการและผู้บริหาร

บริษัทให้คณะกรรมการสรรหาและพิจารณาค่าตอบแทน ได้ปฏิบัติหน้าที่ภายใต้ขอบเขตอำนาจหน้าที่ของ คณะกรรมการสรรหาและพิจารณาค่าตอบแทน ตามที่ได้รับมอบหมายจากคณะกรรมการบริษัท โดยกำหนดนโยบาย ค่าตอบแทนกรรมการไว้อย่างชัดเจนและโปร่งใส โดยค่าตอบแทนอยู่ในระดับเดียวกับอุตสาหกรรม รวมทั้งคำนึง ประสิทธิภาพ ภาระหน้าที่ ขอบเขตของบทบาทและความรับผิดชอบ เพื่อที่จะดูแลและรักษากรรมการที่มีคุณสมบัติที่ ต้องการ และนำเสนอต่อ ที่ประชุมผู้ถือหุ้นเพื่อพิจารณาอนุมัติ

ค่าตอบแทนกรรมการและผู้บริหาร

(ก) ค่าตอบแทนที่เป็นตัวเงิน

- ค่าตอบแทนกรรมการ

| รายชื่อกรรมการ/ ตำแหน่ง | ค่าตอบแทน (บาท) | | | | | |
|--|--------------------------------|----------------------|-----------------------|--------------------------------|--------------------------------|-----------|
| | ปีบัญชี 2567 | | | | | |
| | (1 เม.ย. 2567 – 31 มี.ค. 2568) | | | | | |
| | คณะกรรมการ บริษัท | คณะกรรมการ บริหาร | คณะกรรมการ ตรวจสอบ | คณะกรรมการ พิจารณาค่าตอบแทน | คณะกรรมการ บริหารความเสี่ยง | รวม |
| 1. นายวันชัย อัมพิจาตม์ - ประธานกรรมการบริษัท - กรรมการอิสระ - ประธานกรรมการตรวจสอบ | 120,000.- | - | 120,000.- | 40,000.- | - | 280,000.- |

| รายชื่อกรรมการ/ ตำแหน่ง | คำตอบแทน (บาท) | | | | | |
|--|--------------------------------|----------------------|-----------------------|-------------------------------|--------------------------------|------------------|
| | ปีบัญชี 2567 | | | | | |
| | (1 เม.ย. 2567 – 31 มี.ค. 2568) | | | | | |
| | คณะกรรมการ บริษัท | คณะกรรมการ บริหาร | คณะกรรมการ ตรวจสอบ | คณะกรรมการ พิจารณาคำตอบแทน | คณะกรรมการ บริหารความเสี่ยง | รวม |
| - กรรมการสรรหาและพิจารณาคำตอบแทน | | | | | | |
| 2. นายประสาน อัครพงศ์พิศักดิ์ | - | - | - | - | - | - |
| - กรรมการบริษัท | | | | | | |
| - ประธานกรรมการบริหาร | | | | | | |
| - กรรมการผู้จัดการ | | | | | | |
| 3. นายธีระ ณ วัจนาย | 80,000.- | - | 80,000.- | 60,000.- | - | 220,000.- |
| - กรรมการบริษัท | | | | | | |
| - กรรมการอิสระ | | | | | | |
| - กรรมการตรวจสอบ | | | | | | |
| - ประธานกรรมการสรรหาและพิจารณา คำตอบแทน | | | | | | |
| 4. นายเลิศ นิตยธีรานนท์ | 80,000.- | - | 80,000.- | 40,000.- | - | 200,000.- |
| - กรรมการบริษัท | | | | | | |
| - กรรมการอิสระ | | | | | | |
| - กรรมการตรวจสอบ | | | | | | |
| - กรรมการสรรหาและพิจารณาคำตอบแทน | | | | | | |
| 5. นายอนุธ ว่องวานิช | 80,000.- | - | - | - | - | 80,000.- |
| - กรรมการบริษัท | | | | | | |
| - กรรมการอิสระ | | | | | | |
| 6. นายวิทวัส อัครพงศ์พิศักดิ์ | - | - | - | - | - | - |
| - กรรมการบริษัท | | | | | | |
| - กรรมการบริหาร | | | | | | |
| - กรรมการบริหารความเสี่ยง | | | | | | |
| - รองกรรมการผู้จัดการ | | | | | | |
| - เลขานุการบริษัท | | | | | | |
| 7. นายวิษณุพล อัครพงศ์พิศักดิ์ | - | - | - | - | - | - |
| - กรรมการบริษัท | | | | | | |
| - กรรมการบริหาร | | | | | | |
| - กรรมการบริหารความเสี่ยง | | | | | | |
| - รองกรรมการผู้จัดการ | | | | | | |
| รวมทั้งสิ้น | 360,000.- | - | 280,000.- | 140,000.- | - | 780,000.- |

- คำตอบแทนผู้บริหาร (คำตอบแทนผู้บริหารที่มีรายชื่ออยู่ในเจ้าหน้าที่บริหาร)

| คำตอบแทนรวม | ปีบัญชี 2566 (1 เม.ย. 2566 – 31 มี.ค. 2567) | | ปีบัญชี 2567 (1 เม.ย. 2567 – 31 มี.ค. 2568) | |
|----------------------------------|--|-----------------------|--|-----------------------|
| | จำนวนราย | จำนวนเงินรวม (บาท) | จำนวนราย | จำนวนเงินรวม (บาท) |
| เงินเดือน | 6 | 20,928,245 | 7 | 23,085,352 |
| โบนัส | 6 | 2,496,640 | 7 | 3,537,050 |
| ผลตอบแทนอื่นๆ (ค่าติดต่อสื่อสาร) | 1 | 12,000 | 1 | 12,000 |
| รวม | 6 | 23,436,885 | 7 | 26,634,402 |

(ข) ค่าตอบแทนอื่นๆ ที่เป็นตัวเงิน

ไม่มีค่าตอบแทนกรรมการในสิทธิประโยชน์อื่น ๆ

8. รายงานผลการดำเนินงานสำคัญด้านการกำกับดูแลกิจการ

คณะกรรมการบริษัทได้กำหนดนโยบายเกี่ยวกับการกำกับดูแลกิจการ เนื่องจากเห็นว่าเป็นสิ่งที่มีความสำคัญและจำเป็นต่อการดำเนินธุรกิจให้มีการเจริญเติบโตที่ยั่งยืน คณะกรรมการบริษัทมีความมุ่งมั่นและตั้งใจที่จะปฏิบัติตามหลักการดังกล่าว โดยได้กำหนดนโยบายและทิศทางการดำเนินงานของบริษัท ให้มีความสำคัญต่อระบบควบคุมภายในและการตรวจสอบภายใน กำกับดูแลฝ่ายจัดการให้ดำเนินการนโยบายอย่างมีประสิทธิภาพเพื่อประโยชน์ในระยะยาวของผู้ถือหุ้น ภายใต้กรอบข้อกำหนดของกฎหมายและจริยธรรมทางธุรกิจ รวมทั้งมุ่งมั่นในเรื่องความโปร่งใสในการดำเนินกิจการ การเปิดเผยข้อมูล และการบริหารความเสี่ยงที่เหมาะสม ในปี 2567 บริษัทมีผลการดำเนินงานสำคัญด้านการกำกับดูแลกิจการ ดังนี้

การสรรหา พัฒนา และประเมินผลการปฏิบัติงานที่ของคณะกรรมการ

• การสรรหากรรมการ

ในปี 2567 บริษัทฯ ได้เปิดโอกาสให้ผู้ถือหุ้นเสนอชื่อบุคคลที่มีคุณสมบัติเหมาะสมเข้าดำรงตำแหน่งเป็นกรรมการ ตั้งแต่วันที่ วันที่ 4 เมษายน 2567 จนถึงวันที่ 8 พฤษภาคม 2567 เพื่อเสนอต่อที่ประชุมสามัญผู้ถือหุ้นประจำปี 2567 ซึ่งไม่ปรากฏว่ามีผู้ถือหุ้นเสนอชื่อบุคคลเข้าเป็นกรรมการแต่อย่างใด ทั้งนี้ ที่ประชุมสามัญผู้ถือหุ้นประจำปี 2567 ได้มีมติเลือกตั้งกรรมการที่ออกตามวาระให้กลับเข้าดำรงตำแหน่งเป็นกรรมการต่อไปอีกวาระหนึ่ง ดังนี้

| รายชื่อ | ตำแหน่ง |
|------------------------------|---|
| 1. นายวิวัฒน์ อัครพงษ์ศักดิ์ | - กรรมการบริษัท, กรรมการบริหาร, กรรมการบริหารความเสี่ยง และ รองกรรมการผู้จัดการ |

• แผนการสืบทอดตำแหน่ง

คณะกรรมการได้กำหนดแผนในการสืบทอดตำแหน่ง (Succession Plan) ในระดับบริหารและตำแหน่งงานที่สำคัญ โดยพิจารณาจากผลการปฏิบัติงานศักยภาพ และความพร้อมของแต่ละบุคคลเป็นหลัก ทั้งนี้บริษัทจัดให้มีการเตรียมความพร้อมสำหรับบุคคลที่เป็น Successor ในการพัฒนาความรู้ ความสามารถ และทักษะที่จำเป็นตามตำแหน่งงาน เพื่อสืบทอดงานในกรณีที่ผู้บริหารในตำแหน่งสำคัญไม่สามารถปฏิบัติงานได้

สำหรับผู้บริหารที่ได้รับการกำหนดให้เป็นบุคลากรที่จะสืบทอดตำแหน่ง นอกจากจะต้องเป็นผู้ที่พร้อมด้วยคุณสมบัติและประสบการณ์การทำงานในสายงานที่เหมาะสมแล้ว ยังต้องได้รับการถ่ายทอดความรู้ ประสบการณ์ ด้วยการหมุนเวียนปฏิบัติงานในหน่วยงานอื่นที่เกี่ยวข้อง และเข้ารับการอบรมตามหลักสูตรการฝึกอบรมที่จำเป็นเพื่อเตรียมพร้อมสำหรับการปฏิบัติในตำแหน่งในอนาคต และเพื่อให้การส่งมอบงานเป็นไปอย่างราบรื่น และการบริหารงานอย่างต่อเนื่อง

• การพัฒนากรรมการและผู้บริหาร

คณะกรรมการบริษัทให้ความสำคัญกับการพัฒนาความรู้ความสามารถของกรรมการที่จะช่วยส่งเสริมการปฏิบัติงานให้มีประสิทธิภาพยิ่งขึ้นนอกจากนี้ บริษัทส่งเสริมและสนับสนุนให้ผู้บริหารระดับสูงเข้ารับการฝึกอบรมทั้งภายในและภายนอก ในส่วนของการจัดการฝึกอบรมภายในจะอบรมโดยวิทยากรของบริษัท และ/หรือวิทยากรภายนอก ในส่วนของการจัดการฝึกอบรมภายนอกจะพิจารณาจากตำแหน่งและหน้าที่ความรับผิดชอบในการกำหนดหลักสูตรและเนื้อหาของการฝึกอบรม ตลอดจนเลือกสถาบันในการฝึกอบรมให้เหมาะสม โดยมีกรรมการและผู้บริหารเข้ารับการอบรมในปี 2567 ตามหลักสูตร ดังนี้

| ชื่อกรรมการ | สถาบัน / สมาคม / บริษัท | หลักสูตรการอบรม |
|-----------------------------|-------------------------|---|
| คุณวิวัฒน์ อัครพงศ์พิศักดิ์ | สมาคมบริษัทจดทะเบียนไทย | - TLCA CFO CPD ครั้งที่ 1/2024 หัวข้อ “แนวทางการยกระดับคุณภาพรายงานทางการเงินของบริษัทจดทะเบียน” - TLCA CFO CPD ครั้งที่ 2/2024 หัวข้อ “Economic Update for CFO” |

• การประชุมคณะกรรมการ

คณะกรรมการบริษัท มีการกำหนดการประชุมคณะกรรมการบริษัทเป็นการล่วงหน้าทุกปี ในการประชุมแต่ละครั้ง มีการกำหนดวาระการประชุมที่ชัดเจนทั้งวาระเพื่อทราบ และวาระเพื่อพิจารณา มีเอกสารประกอบการประชุมที่ครบถ้วนเพียงพอ และจัดส่งวาระการประชุมให้กับคณะกรรมการล่วงหน้าอย่างน้อย 7 วัน เพื่อให้คณะกรรมการได้มีเวลาศึกษาข้อมูลอย่างเพียงพอก่อนเข้าร่วมประชุม ในการประชุมประธานได้จัดสรรเวลาอย่างเพียงพอ เพื่อให้กรรมการทุกคนสามารถอภิปรายและแสดงความเห็นร่วมกันได้อย่างเปิดเผย โดยมีประธานกรรมการเป็นผู้ประมวลความเห็นและข้อสรุปที่ได้จากที่ประชุมบันทึกการประชุมได้มีการจัดทำเป็นลายลักษณ์อักษรโดยเลขานุการคณะกรรมการบริษัท และหลังจากที่ผ่านการรับรองจากที่ประชุม จะถูกจัดเก็บไว้ที่ตู้หีบเก็บเอกสารสำคัญของบริษัท สำนักงานกรุงเทพ ชั้น 16 อาคารไทยซีซี ทาวเวอร์ เพื่อให้กรรมการและผู้ที่เกี่ยวข้องตรวจสอบได้

ทั้งนี้ บริษัทได้กำหนดนโยบายเกี่ยวกับองค์ประชุมขั้นต่ำ ณ ขณะที่คณะกรรมการบริษัทจะลงมติในที่ประชุม คณะกรรมการบริษัทว่าต้องมีกรรมการอยู่ไม่น้อยกว่า 2 ใน 3 ของจำนวนกรรมการทั้งหมด

ตารางการประชุมล่วงหน้าของคณะกรรมการบริษัท ประจำปี 2568

| ไตรมาส 1 | ไตรมาส 2 | ไตรมาส 3 | ไตรมาส 4 |
|-----------------|-------------------|--------------------|-----------------|
| 13 สิงหาคม 2568 | 13 พฤศจิกายน 2568 | 12 กุมภาพันธ์ 2569 | 28 พฤษภาคม 2569 |

หมายเหตุ : รอบระยะเวลาบัญชีเริ่มจากเดือน เมษายน 2568 ถึง มีนาคม 2569

• สถิติการเข้าประชุมคณะกรรมการ

คณะกรรมการบริษัทมีกำหนดประชุมโดยปกติอย่างน้อยไตรมาสละ 1 ครั้ง และมีการประชุมเพิ่มเติมตามความจำเป็น เลขานุการคณะกรรมการบริษัทได้จัดส่งหนังสือเชิญประชุมพร้อมระเบียบวาระการประชุมและเอกสารก่อนการประชุมอย่างน้อยล่วงหน้า 7 วัน เพื่อให้คณะกรรมการได้มีเวลาศึกษาข้อมูลอย่างเพียงพอก่อนเข้าร่วมประชุม ทั้งนี้ ได้มีการจดบันทึกการประชุมเป็นลายลักษณ์อักษร จัดเก็บรายงานการประชุมที่ผ่านการรับรองจากคณะกรรมการพร้อมให้คณะกรรมการและผู้ที่เกี่ยวข้องตรวจสอบได้

คณะกรรมการบริษัท

ในปี 2567 และ 2568 มีการประชุมรายละเอียดดังนี้

| ปี 2568 (1 เม.ย. 67 – 31 มี.ค. 68) | | |
|--|----------------------------------|-----------------------------------|
| รายชื่อ คณะกรรมการบริษัท | ตำแหน่ง | จำนวนครั้ง ในการเข้าร่วมประชุม |
| 1. นายวันชัย อ่ำฟุ้งอาดม | ประธานกรรมการบริษัท | 4/4 |
| 2. นายประสาน อัครพงศ์พิศักดิ์ | กรรมการบริษัท | 3/4 |
| 3. นายธีระ ณ วัจนาย | กรรมการบริษัท | 4/4 |
| 4. นายเลิศ นิตยธีรานนท์ | กรรมการบริษัท | 4/4 |
| 5. นายอนุรุท ว่องวานิช | กรรมการบริษัท | 4/4 |
| 6. นายวิทวัส อัครพงศ์พิศักดิ์ | กรรมการบริษัท และเลขาธิการบริษัท | 4/4 |
| 7. นายวิษณุพล อัครพงศ์พิศักดิ์ | กรรมการบริษัท | 4/4 |

คณะกรรมการตรวจสอบ

ในปี 2567 และ 2568 มีการประชุมรายละเอียดดังนี้

| ปี 2568 (1 เม.ย. 67 – 31 มี.ค. 68) | | |
|--|----------------------|-----------------------------------|
| รายชื่อ คณะกรรมการตรวจสอบ | ตำแหน่ง | จำนวนครั้ง ในการเข้าร่วมประชุม |
| 1. นายวันชัย อ่ำฟุ้งอาดม | ประธานกรรมการตรวจสอบ | 4/4 |
| 2. นายธีระ ณ วัจนาย | กรรมการตรวจสอบ | 4/4 |
| 3. นายเลิศ นิตยธีรานนท์ | กรรมการตรวจสอบ | 4/4 |

คณะกรรมการสรรหาและพิจารณาค่าตอบแทน

ในปี 2567 และ 2568 มีการประชุมรายละเอียดดังนี้

| ปี 2568 (1 เม.ย. 67 – 31 มี.ค. 68) | | |
|---|---|-----------------------------------|
| รายชื่อ คณะกรรมการสรรหาและพิจารณาค่าตอบแทน | ตำแหน่ง | จำนวนครั้ง ในการเข้าร่วมประชุม |
| 1. นายธีระ ณ วัจนาย | ประธานกรรมการ สรรหาและพิจารณาค่าตอบแทน | 2/2 |
| 2. นายวันชัย อ่ำฟุ้งอาดม | กรรมการสรรหาและพิจารณาค่าตอบแทน | 2/2 |
| 3. นายเลิศ นิตยธีรานนท์ | กรรมการสรรหาและพิจารณาค่าตอบแทน | 2/2 |

คณะกรรมการบริหารความเสี่ยง

ในปี 2567 และ 2568 มีการประชุมรายละเอียดดังนี้

| ปี 2568 (1 เม.ย. 67 – 31 มี.ค. 68) | | |
|--|-------------------------------|-----------------------------------|
| รายชื่อ คณะกรรมการบริหารความเสี่ยง | ตำแหน่ง | จำนวนครั้ง ในการเข้าร่วมประชุม |
| 1. นายฮารุฮิสะ ยามาซากิ | ประธานกรรมการบริหารความเสี่ยง | 2/2 |
| 2. นายวิทวัส อัครพงศ์พิศักดิ์ | กรรมการบริหารความเสี่ยง | 2/2 |
| 3. นายวิษณุพล อัครพงศ์พิศักดิ์ | กรรมการบริหารความเสี่ยง | 2/2 |

● **รายงานของคณะกรรมการ**

คณะกรรมการบริษัทเป็นผู้รับผิดชอบต่อการเงินของบริษัท และข้อมูลทางการเงินที่ปรากฏในรายงานประจำปี โดยงบการเงินของบริษัทจัดทำขึ้นตามมาตรฐานการบัญชีที่รับรองทั่วไปในประเทศไทยมีการพิจารณาในนโยบายบัญชีที่เหมาะสมและถือปฏิบัติอย่างสม่ำเสมอ และใช้ดุลยพินิจอย่างระมัดระวังและประมาณการที่ดีที่สุดในการจัดทำ รวมทั้งมีการเปิดเผยข้อมูลสำคัญอย่างเพียงพอในหมายเหตุประกอบงบการเงิน

นอกจากนี้ ยังกำหนดให้คณะกรรมการตรวจสอบ เป็นผู้ดูแลพิจารณากลับกรองรายงานทางงบการเงิน รวมถึงการเปิดเผยข้อมูลในงบการเงินของบริษัท

ความสัมพันธ์กับผู้ลงทุน คณะกรรมการบริษัทจะจัดให้มีบุคลากรรับผิดชอบในเรื่องการเปิดเผยข้อมูลสารสนเทศที่สำคัญของบริษัทให้ถูกต้อง ทันเวลา และโปร่งใส และในอนาคตคณะกรรมการจะพิจารณากำหนดผู้รับผิดชอบเกี่ยวกับ “ผู้ลงทุนสัมพันธ์” เพื่อเป็นตัวแทนในการสื่อสารกับนักลงทุนที่เป็นสถาบัน ผู้ถือหุ้น และนักวิเคราะห์ทั่วไป

คณะกรรมการให้ความสำคัญต่อการเปิดเผยข้อมูลที่มีความถูกต้องครบถ้วน โปร่งใส และทั่วถึงทั้งรายงานข้อมูลทางการเงินและข้อมูลทั่วไป โดยจัดให้มีการแถลงข่าวต่อสื่อมวลชน และบุคคลภายนอก ผ่านกิจกรรมของตลาดหลักทรัพย์ฯ ในงาน Opportunity Day ในทุกไตรมาส บริษัทยังได้มอบหมายให้มีเจ้าหน้าที่นักลงทุนสัมพันธ์เป็นผู้รับผิดชอบในเรื่องการเปิดเผยข้อมูลสารสนเทศที่สำคัญของบริษัท เพื่อเป็นตัวแทนในการสื่อสารกับนักลงทุนที่เป็นสถาบัน ผู้ถือหุ้น และนักวิเคราะห์ทั่วไป ทั้งนี้ นักลงทุนทั่วไปสามารถติดต่อขอทราบข้อมูลของบริษัทได้ที่หมายเลขโทรศัพท์ 02-673-9559 ต่อ 210 หรือที่ E-mail: ird@lohakit.co.th

● **การใช้ข้อมูลภายในแสวงหาผลประโยชน์**

บริษัทกำหนดแนวทางป้องกันการนำข้อมูลภายในไปใช้เพื่อประโยชน์โดยมิชอบไว้ในจรรยาบรรณทางธุรกิจของบริษัทฯ และได้เปิดเผยรายละเอียดในเว็บไซต์ของบริษัทฯ หัวข้อ นักลงทุนสัมพันธ์ โดยในปี 2567 ไม่พบว่าการกระทำหรือผู้บริหารมีการซื้อขายหลักทรัพย์ในช่วงที่บริษัทฯ กำหนดงดการซื้อขาย

● **การต่อต้านทุจริตและคอร์รัปชัน**

บริษัทได้สื่อสารและเผยแพร่นโยบายการต่อต้านทุจริตและคอร์รัปชันและแนวทางการปฏิบัติในการต่อต้านทุจริตและคอร์รัปชัน รวมถึงช่องทางการแจ้งเบาะแสหรือข้อร้องเรียน ให้กรรมการ ผู้บริหาร พนักงานทุกคนในบริษัทฯ และบริษัทย่อย รวมถึงผู้มีส่วนได้เสียรับทราบ ผ่านช่องทางหลากหลาย เช่น การปฐมนิเทศกรรมการ และพนักงานใหม่ ตีตประกาศในบอร์ดประชาสัมพันธ์ การรณรงค์การห้ามรับของขวัญ (No Gift Policy) ในช่วงเทศกาลปีใหม่ อีเมล เว็บไซต์บริษัท เป็นต้น

● การแจ้งเบาะแสหรือข้อร้องเรียน

บริษัทได้มีช่องทางในการแจ้งเบาะแสดังกล่าวเกี่ยวกับการทุจริตผิดกฎหมาย และจรรยาบรรณ (Whistle Blower Policy) ไว้ในเว็บไซต์ของบริษัทฯ และช่องทางตามที่ได้กำหนดไว้ในนโยบายการคุ้มครองผู้ร้องเรียน พยาน ผู้ใช้ข้อมูล หรือแจ้งเบาะแสดังกล่าวเกี่ยวกับการทุจริตผิดกฎหมาย และจรรยาบรรณ (Whistle Blower Policy) ในปี 2567 บริษัทฯ ไม่ได้รับแจ้งเรื่องร้องเรียนแต่อย่างใด

● มาตรการป้องกันการละเมิดจรรยาบรรณธุรกิจ

บริษัทจัดให้มีกระบวนการที่ช่วยส่งเสริมและสนับสนุนให้เกิดเป็นวัฒนธรรมองค์กร ที่ทำให้พนักงานมีแนวปฏิบัติ และรู้สึกมีเป้าหมายร่วมกับองค์กร ที่จะร่วมกันสร้างคุณค่าให้องค์กรอย่างยั่งยืน ดังนี้

- 1) กำหนดให้กรรมการ ผู้บริหาร พนักงาน ปฏิบัติตามจริยธรรมของแต่ละกลุ่ม อย่างเคร่งครัด รวมถึงมีการติดตามและประเมินผล
- 2) การจัดอบรมหลักปฏิบัติเกี่ยวกับจรรยาบรรณธุรกิจและจรรยาบรรณของพนักงานโดยผนวกเนื้อหาการฝึกอบรมเข้าเป็นส่วนหนึ่งของหลักสูตรอบรมสำหรับพนักงานเข้าใหม่ เพื่อให้มั่นใจว่าพนักงานทุกระดับรับรู้ เข้าใจ และสามารถนำไปปฏิบัติให้สอดคล้องกับหลักจริยธรรมธุรกิจ และข้อพึงปฏิบัติในการทำงาน

ในปี 2567 พนักงานผ่านการทบทวนความรู้ประจำปีด้านเกี่ยวกับจรรยาบรรณธุรกิจและจรรยาบรรณของพนักงาน และลงนามรับทราบการปฏิบัติตามนโยบาย ร้อยละ 100

● การปฏิรูปนิเทศกรรมการใหม่

บริษัทมีนโยบายที่จะทำการปฏิรูปนิเทศกรรมการใหม่ทุกคน เพื่อสร้างความรู้ความเข้าใจในธุรกิจ และการดำเนินการด้านต่าง ๆ ของบริษัทฯ เพื่อเตรียมความพร้อมในการปฏิบัติหน้าที่ของกรรมการโดยการนำเสนอลักษณะและนโยบายธุรกิจ ภาพรวมการดำเนินธุรกิจและผลการดำเนินงานเพื่อให้กรรมการใหม่ได้เห็นภาพที่ชัดเจน

ข้อมูลสารสนเทศที่สำคัญและจำเป็นต่อการปฏิบัติหน้าที่ของกรรมการใหม่ที่ใช้ในการปฏิรูปนิเทศที่กรรมการใหม่ คือ

- 1) เรื่องที่บริษัทจะต้องปฏิบัติตามกฎหมาย อาทิ การซื้อขายหุ้นของบริษัท และการรายงานการมีส่วนได้เสียของตนเอง คู่สมรส และญาติสนิทที่เป็นผู้ถือหุ้นใหญ่ กรรมการผู้บริหารในธุรกิจต่าง ๆ และความสัมพันธ์กับบริษัท เป็นต้น
- 2) หนังสือบริคณห์สนธิ และข้อบังคับ
- 3) ขอบเขต หน้าที่ และความรับผิดชอบของคณะกรรมการบริษัทและคณะกรรมการชุดย่อย
- 4) รายงานการประชุมคณะกรรมการ และกำหนดการประชุม
- 5) นโยบายการกำกับดูแลกิจการที่ดี
- 6) การดูแลการใช้ข้อมูลภายใน
- 7) นโยบายด้านความเสี่ยง
- 8) การควบคุมภายใน
- 9) รายการที่เกี่ยวข้อง (Conflict of Interest)
- 10) คู่มือจรรยาบรรณธุรกิจ และข้อพึงปฏิบัติในการทำงาน (Code of Conduct)

- 11) นโยบายต่อต้านคอร์รัปชัน และการแจ้งเบาะแส (Whistle Blowing)
- 12) ข้อพิพาททางกฎหมาย (ถ้ามี)
- 13) รายงานขององค์กรกำกับดูแลที่ให้บริษัทปรับปรุงและปฏิบัติตาม

ทั้งนี้ให้ เลขานุการบริษัทเป็นผู้จัดทำเอกสารที่เกี่ยวข้องดังกล่าว

● การประเมินผลการปฏิบัติงาน

คณะกรรมการบริษัท จัดให้มีการประเมินผลการปฏิบัติงานด้วยตนเอง (Board Self-Assessment) แบบรายคณะ และรายบุคคลเป็นประจำทุกปี เพื่อใช้เป็นกรอบในการตรวจสอบการปฏิบัติงานในหน้าที่ของคณะกรรมการบริษัท รวมทั้งพิจารณาบทวนประมวลข้อคิดเห็นในประเด็นต่าง ๆ ที่เกี่ยวข้องกับการดำเนินงานของบริษัท และการปฏิบัติหน้าที่ของคณะกรรมการบริษัทในระหว่างปีที่ผ่านมาเพื่อนำมาแก้ไขและเพิ่มประสิทธิภาพการทำงาน

ซึ่งเลขานุการบริษัทเป็นผู้จัดส่งแบบประเมินผลการปฏิบัติงานให้กับกรรมการทุกท่าน รวมทั้งรวบรวมและรายงานผลการประเมินต่อคณะกรรมการบริษัท เพื่อรับทราบและดำเนินการปรับปรุงการดำเนินงานให้มีประสิทธิภาพมากขึ้น

สำหรับเกณฑ์การประเมินผลคิดเป็นร้อยละจากคะแนนเต็มในแต่ละข้อดังนี้

- มากกว่า 95% = ดีเยี่ยม
- 90% - 95% = ดีมาก
- 80% - 89% = ดี
- 70% - 79% = พอใช้
- ต่ำกว่า 70% = ควรปรับปรุง

การประเมินผลงานประจำปีของคณะกรรมการบริษัททั้งคณะ

คณะกรรมการบริษัทจัดให้มีการประเมินผลการปฏิบัติงานของคณะกรรมการบริษัททั้งคณะโดยมีหัวข้อการประเมินดังนี้

- 1) โครงสร้างและคุณสมบัติของคณะกรรมการ
- 2) บทบาท หน้าที่ และความรับผิดชอบของคณะกรรมการ
- 3) การประชุมกรรมการ
- 4) การทำหน้าที่กรรมการ
- 5) ความสัมพันธ์กับฝ่ายบริหาร
- 6) การพัฒนาตนเองของกรรมการ

ในปี 2567 ผลการประเมินโดยรวมอยู่ในเกณฑ์ “ดีมาก” มีคะแนนเฉลี่ย 93.51%

การประเมินผลงานประจำปีของคณะกรรมการบริษัทเป็นรายบุคคล

คณะกรรมการบริษัทจัดให้มีการประเมินผลการปฏิบัติงานของคณะกรรมการบริษัทเป็นรายบุคคลโดยมีหัวข้อการประเมินดังนี้

- 1) โครงสร้างและคุณสมบัติของคณะกรรมการ
- 2) การประชุมคณะกรรมการ

3) บทบาทหน้าที่ และความรับผิดชอบของคณะกรรมการ
ในปี 2567 ผลการประเมินโดยรวมอยู่ในเกณฑ์ “ดีเยี่ยม” มีคะแนนเฉลี่ย 95.24%

การประเมินผลงานประจำปีของคณะกรรมการชุดย่อย

คณะกรรมการบริษัทได้ให้มีการประเมินผลการปฏิบัติงานของคณะกรรมการชุดย่อยทุกชุดโดยให้กรรมการชุดย่อยแต่ละคนประเมินผลงานของคณะกรรมการชุดย่อยที่ตนดำรงตำแหน่งในภาพรวม ซึ่งผลการประเมินประจำปี 2567 สรุปได้ดังนี้

| คณะกรรมการชุดย่อย | ผลการปฏิบัติงาน |
|------------------------------------|-----------------|
| คณะกรรมการตรวจสอบ | 99.49% |
| คณะกรรมการสรรหาและพิจารณาค่าตอบแทน | 98.89% |
| คณะกรรมการบริหารความเสี่ยง | 90.30% |

การประเมินผลงานประจำปีของคณะประธานเจ้าหน้าที่บริหาร (CEO)

คณะกรรมการบริษัท ได้กำหนดให้มีผลการปฏิบัติงานของประธานเจ้าหน้าที่บริหารเป็นประจำปีโดยใช้เป้าหมายและหลักเกณฑ์ในการประเมินที่เชื่อมโยงกับความสำเร็จตามแผนการดำเนินงาน (Key Performance Indicators หรือ KPI) เพื่อพิจารณากำหนดค่าตอบแทน และเงินรางวัลสูงใจที่เหมาะสม
ในปี 2567 ผลการประเมินโดยรวมอยู่ในเกณฑ์ “ดีเยี่ยม” มีคะแนนเฉลี่ย 98.00%

ตารางสรุปผลการดำเนินงานตาม SET ESG Metrics

| รหัสตัวชี้วัด | ตัวชี้วัด ESG | หน่วย | การรายงาน ในปี 2567 (Y/N) | ผลการเก็บข้อมูลรายตัวชี้วัด | | |
|-----------------|---|---------|---------------------------------|-----------------------------|------------|------------|
| | | | | 2565 | 2566 | 2567 |
| มิติสิ่งแวดล้อม | | | | | | |
| E1 | นโยบายและการปฏิบัติตามมาตรฐานการจัดการด้านสิ่งแวดล้อม | | | | | |
| E1.2C | จำนวนกรณีหรือเหตุการณ์ละเมิดกฎหมาย หรือการสร้างผลกระทบด้านสิ่งแวดล้อม พร้อมอธิบายมาตรการแก้ไข | จำนวน | Y | 0 | 0 | 0 |
| E1.3R | มูลค่าความเสียหายหรือค่าปรับที่เกิดจากการ ละเมิดกฎหมายหรือการสร้างผลกระทบด้าน สิ่งแวดล้อม | บาท | Y | 0 | 0 | 0 |
| E2 | การจัดการพลังงาน | | | | | |
| E2.2C | ปริมาณการใช้พลังงาน (ไฟฟ้า) | Kwh | Y | 723,430.75 | 757,052.67 | 745,103.00 |
| | ปริมาณการใช้พลังงาน (เชื้อเพลิง) | ลิตร | Y | 143,230.40 | 139,856.01 | 138,196.70 |
| E2.3C | ปริมาณการใช้พลังงานทดแทน | Kwh | Y | 626,731.03 | 634,895.40 | 785,436.72 |
| E2.5R | ปริมาณการใช้พลังงานต่อหน่วย (energy intensity) | Kwh/ton | Y | 182.24 | 173.36 | 117.90 |
| E3 | การจัดการน้ำ | | | | | |
| E3.2C | ปริมาณการใช้น้ำ | m3 | Y | 3,379 | 3,249 | 3,565 |
| E3.4R | ปริมาณการใช้น้ำต่อหน่วย (water intensity) | m3/คน | Y | 22.38 | 18.78 | 23.44 |

| รหัสตัวชี้วัด | ตัวชี้วัด ESG | หน่วย | การรายงาน ในปี 2567 (Y/N) | ผลการเก็บข้อมูลรายตัวชี้วัด | | | | | |
|---------------|--|-----------|---------------------------------|-----------------------------|------|---------|------|---------|------|
| | | | | 2565 | | 2566 | | 2567 | |
| E3.5R | ร้อยละของน้ำเสียที่ได้รับการบำบัดก่อนทิ้ง | % | Y | 100 | | 100 | | 100 | |
| E4 | การจัดการขยะและของเสีย | | | | | | | | |
| E4.2C | ปริมาณขยะและของเสีย | kg | Y | 242,420.00 | | 373,081 | | 489,383 | |
| E4.4R | ปริมาณขยะและของเสียที่ผ่านกระบวนการ reuse และ/หรือ recycle | kg | Y | 187,500 | | 332,117 | | 465,973 | |
| E5 | การจัดการก๊าซเรือนกระจก | | | | | | | | |
| E5.2C | ปริมาณการปล่อยก๊าซเรือนกระจกรวมEE.2 ของขอบเขตที่ 1 (การใช้น้ำมันประเภทต่างๆ) และขอบเขตที่ 2 (การใช้ไฟฟ้าทั้งหมด) | tCO2e | Y | 849 | | 728 | | 1,140 | |
| E5.3C | การทวนสอบข้อมูลปริมาณการปล่อยก๊าซเรือนกระจกโดยหน่วยงานภายนอก | มี/ไม่มี | N | ไม่มี | | ไม่มี | | ไม่มี | |
| E5.5R | ปริมาณการปล่อยก๊าซเรือนกระจกรวมEE.2 ของขอบเขตที่ 1 ขอบเขตที่ 2 และขอบเขตที่ 3 | tCO2e | N | ไม่มี | | ไม่มี | | ไม่มี | |
| E5.6R | ปริมาณการปล่อยก๊าซเรือนกระจกต่อหน่วย (carbon intensity) | tCO2e/ton | Y | 0.037 | | 0.034 | | 0.029 | |
| มิติสังคม | | | | | | | | | |
| S1 | สิทธิมนุษยชน | | | | | | | | |
| S1.3R | จำนวนเหตุการณ์ที่เกี่ยวข้องกับการละเมิดสิทธิมนุษยชนพร้อมมาตรการแก้ไขและเยียวยา | จำนวน | Y | 0 | | 0 | | 0 | |
| S2 | การปฏิบัติต่อแรงงานอย่างเป็นธรรม การจ้างงาน | | | | | | | | |
| S2.1C | จำนวนพนักงานทั้งหมด | คน | Y | 177 | | 187 | | 193 | |
| | สถิติพนักงานจำแนกตามช่วงอายุ | | | ชาย | หญิง | ชาย | หญิง | ชาย | หญิง |
| | - อายุน้อยกว่า 30 ปี | คน | Y | 19 | 5 | 25 | 15 | 33 | 16 |
| | - อายุ 30-50 ปี | คน | Y | 96 | 40 | 90 | 43 | 91 | 46 |
| | - อายุมากกว่า 50 ปี | คน | Y | 12 | 5 | 7 | 7 | 11 | 8 |
| | สถิติพนักงานจำแนกตามระดับตำแหน่ง | | | ชาย | หญิง | ชาย | หญิง | ชาย | หญิง |
| | - ระดับปฏิบัติการ | คน | Y | 112 | 45 | 112 | 60 | 114 | 64 |
| | - ระดับบริหาร | คน | Y | 11 | 5 | 6 | 5 | 5 | 6 |
| | - ผู้บริหารระดับสูง | คน | Y | 4 | 0 | 4 | 0 | 4 | 0 |

| รหัสตัวชี้วัด | ตัวชี้วัด ESG | หน่วย | การรายงาน ในปี 2567 (Y/N) | ผลการเก็บข้อมูลรายตัวชี้วัด | | | | | |
|---------------|--|-------------------|---------------------------------|-----------------------------|------|--------|------|-----------|------|
| | | | | 2565 | | 2566 | | 2567 | |
| | สถิติพนักงานจำแนกตามภูมิลำเนา | | | ชาย | หญิง | ชาย | หญิง | ชาย | หญิง |
| | - ภาคตะวันออก | คน | Y | - | - | 4 | 0 | 4 | 2 |
| | - กรุงเทพมหานคร และปริมณฑล | คน | Y | - | - | 48 | 40 | 58 | 49 |
| | - ภาคเหนือ | คน | Y | - | - | 7 | 2 | 3 | 1 |
| | - ภาคกลาง | คน | Y | - | - | 11 | 12 | 2 | 5 |
| | - ภาคตะวันออกเฉียงเหนือ | คน | Y | - | - | 50 | 10 | 56 | 12 |
| | - ภาคใต้ | คน | Y | - | - | 2 | 1 | 0 | 1 |
| S2.2C | จำนวนพนักงานผู้พิการและ/หรือผู้สูงอายุ | คน | Y | 4 | | 4 | | 0 | |
| | การจ่ายค่าตอบแทนพนักงาน | | | | | | | | |
| S2.3C | จำนวนค่าตอบแทนรวมของพนักงาน | ล้านบาท | Y | 69.43 | | 69.19 | | 64.03 | |
| S2.4C | ร้อยละของพนักงานที่เป็นสมาชิกกองทุนสำรองเลี้ยงชีพ | % | Y | 67.23 | | 66.84 | | 64.77 | |
| S2.5R | ความแตกต่างของค่าตอบแทนระหว่างเพศ | ญ : ข | Y | N/A | | N/A | | N/A | |
| | การพัฒนาพนักงาน | | | | | | | | |
| S2.7C | จำนวนชั่วโมงอบรมความรู้เฉลี่ยของพนักงาน | ชม./คน/ปี | Y | 2.41 | | 2.64 | | 1.50 | |
| S2.10R | จำนวนค่าใช้จ่ายเพื่อการพัฒนาพนักงาน | บาท | Y | 121,650 | | 45,120 | | 75,281.54 | |
| | ความปลอดภัย อาชีวอนามัย และสภาพแวดล้อมในการทำงาน | | | | | | | | |
| S2.13C | จำนวนเหตุการณ์หรือกรณีบาดเจ็บจากการทำงานถึงขั้นหยุดงาน | ครั้ง | Y | 1 | | 1 | | 0 | |
| S2.15R | อัตราการบาดเจ็บจากการทำงานถึงขั้นหยุดงาน (Lost Time Injury Frequency Rate : LTIFR) | ครั้ง/200,000 hr. | Y | 0.55 | | 0.49 | | 0.00 | |
| | การส่งเสริมความสัมพันธ์ และการมีส่วนร่วมกับพนักงาน | | | | | | | | |
| S2.17C | ร้อยละของพนักงานที่ลาออกโดยสมัครใจ | % | Y | 30.50 | | 28.34 | | 21.76 | |
| S2.18C | จำนวนข้อพิพาทด้านแรงงานที่สำคัญ พร้อมมาตรการแก้ไข | จำนวน | Y | 0 | | 0 | | 0 | |
| S3 | ความรับผิดชอบต่อลูกค้า/ผู้บริโภค สิทธิผู้บริโภค | | | | | | | | |
| S3.2C | จำนวนกรณีข้อมูลลูกค้ารั่วไหลพร้อมมาตรการแก้ไข | จำนวน | Y | 0 | | 0 | | 0 | |

| รหัสตัวชี้วัด | ตัวชี้วัด ESG | หน่วย | การรายงาน ในปี 2567 (Y/N) | ผลการเก็บข้อมูลรายตัวชี้วัด | | | | | |
|-----------------------------|---|-------|---------------------------------|-----------------------------|------|-------|------|-------|------|
| | | | | 2565 | | 2566 | | 2567 | |
| S3.3C | จำนวนเหตุการณ์หรือข้อร้องเรียนที่เกี่ยวกับการละเมิดสิทธิผู้บริโภค พร้อมมาตรการแก้ไข | จำนวน | Y | 0 | | 0 | | 0 | |
| S4 | การตลาดและโฆษณาอย่างรับผิดชอบ ความรับผิดชอบต่อชุมชน/สังคม | | | | | | | | |
| S4.3C | จำนวนข้อพิพาทกับชุมชน/สังคม พร้อมมาตรการแก้ไข | จำนวน | Y | 0 | | 0 | | 0 | |
| S4.6R | จำนวนเงินรวมที่ใช้ในโครงการหรือกิจกรรมเพื่อการพัฒนาและช่วยเหลือชุมชน/สังคม | บาท | N | ไม่มี | | ไม่มี | | ไม่มี | |
| SME-S1 | การจ้างงานท้องถิ่น | | | | | | | | |
| SME-S1.2 | ร้อยละของพนักงานที่มาจากชุมชนท้องถิ่น | % | Y | N/A | | 29.41 | | 24.87 | |
| SME-S2 | การเคารพความแตกต่างและความเสมอภาค | | | | | | | | |
| SME-S2.2 | ข้อมูลของพนักงานจำแนกตามเพศและสัญชาติ | คน | Y | ชาย | หญิง | ชาย | หญิง | ชาย | หญิง |
| | จำนวนพนักงาน | คน | | 127 | 50 | 122 | 65 | 123 | 70 |
| | ไทย | คน | | 125 | 50 | 120 | 65 | 121 | 70 |
| | ญี่ปุ่น | คน | | 2 | 0 | 2 | 0 | 2 | 0 |
| SME-S2.3 | จำนวนเหตุการณ์หรือข้อร้องเรียนเกี่ยวกับการละเมิดสิทธิ ความเสมอภาค และ การปฏิบัติต่อแรงงานอย่างไม่เป็นธรรม พร้อมมาตรการแก้ไขและเยียวยา | จำนวน | Y | 0 | | 0 | | 0 | |
| SME-S3 | การส่งเสริมแรงงานสตรี | | | | | | | | |
| SME-S3.2 | จำนวนพนักงานผู้หญิงจำแนกตามระดับตำแหน่ง | คน | Y | | | | | | |
| | - ผู้บริหารระดับสูง (นิยาม) | คน | | 0 | | 0 | | 0 | |
| | - ผู้บริหาร (นิยาม) | คน | | 5 | | 5 | | 6 | |
| | - พนักงาน (นิยาม) | คน | | 45 | | 60 | | 64 | |
| SME-S4 | การติดตามและประเมินผลกระทบต่อชุมชน | | | | | | | | |
| SME-S4.2 | จำนวนกรณีพิพาทหรือเหตุการณ์ร้องเรียนเกี่ยวกับการละเมิดสิทธิชุมชน พร้อมมาตรการแก้ไขและเยียวยา | จำนวน | Y | 0 | | 0 | | 0 | |
| มิติบรรษัทภิบาล และเศรษฐกิจ | | | | | | | | | |

| รหัสตัวชี้วัด | ตัวชี้วัด ESG | หน่วย | การรายงาน ในปี 2567 (Y/N) | ผลการเก็บข้อมูลรายตัวชี้วัด | | |
|-------------------------------------|---|-------------|---------------------------------|-----------------------------|-------|-------|
| | | | | 2565 | 2566 | 2567 |
| G1 | นโยบาย โครงสร้าง และระบบกำกับดูแลกิจการ | | | | | |
| G1.2C | จำนวนกรรมการทั้งคณะ | คน | Y | 6 | 7 | 7 |
| G1.3C | จำนวนกรรมการอิสระ | คน | Y | 4 | 4 | 4 |
| G1.4C | จำนวนกรรมการที่ไม่ได้เป็นผู้บริหาร | คน | Y | 4 | 4 | 4 |
| G1.5C | จำนวนกรรมการหญิง | คน | Y | 0 | 0 | 0 |
| G1.8C | จำนวนกรรมการอิสระในคณะกรรมการชุดย่อยแต่ละชุด | | | | | |
| | คณะกรรมการตรวจสอบ | คน | Y | 3 | 3 | 3 |
| | คณะกรรมการสรรหาและพิจารณา คำตอบแทน | คน | Y | 3 | 3 | 3 |
| | คณะกรรมการบริหารความเสี่ยง | คน | Y | 3 | 3 | 3 |
| G1.10C | จำนวนปีการดำรงตำแหน่งของกรรมการรายบุคคล | | | | | |
| | คณะกรรมการ 1 | ปี | Y | 17 | 18 | 19 |
| | คณะกรรมการ 2 | | | 33 | 34 | 35 |
| | คณะกรรมการ 3 | | | 17 | 18 | 19 |
| | คณะกรรมการ 4 | | | 17 | 18 | 19 |
| | คณะกรรมการ 5 | | | 17 | 18 | 19 |
| | คณะกรรมการ 6 | | | 4 | 5 | 6 |
| | คณะกรรมการ 7 | | | - | 1 | 2 |
| บทบาทและความรับผิดชอบของคณะกรรมการ | | | | | | |
| G1.11C | จำนวนครั้งการประชุมของคณะกรรมการ | ครั้ง | Y | 4 | 4 | 4 |
| G1.13C | จำนวนครั้งการประชุมของคณะกรรมการ ตรวจสอบ | ครั้ง | Y | 4 | 4 | 4 |
| G1.15C | จำนวนครั้งการประชุมของคณะกรรมการ ชุดย่อยแต่ละชุด | ครั้ง | Y | 2 | 2 | 2 |
| คำตอบแทนกรรมการและผู้บริหารระดับสูง | | | | | | |
| G1.22C | จำนวนคำตอบแทนของกรรมการรายบุคคล | | | | | |
| | คณะกรรมการ 1 | ล้าน บาท | Y | 0.280 | 0.280 | 0.280 |
| | คณะกรรมการ 2 | | | 0 | 0 | 0 |
| | คณะกรรมการ 3 | | | 0.060 | 0.060 | 0.080 |
| | คณะกรรมการ 4 | | | 0.220 | 0.180 | 0.220 |
| | คณะกรรมการ 5 | | | 0.200 | 0.180 | 0.200 |
| | คณะกรรมการ 6 | | | 0 | 0 | 0 |
| | คณะกรรมการ 7 | | | 0 | 0 | 0 |

| รหัสตัวชี้วัด | ตัวชี้วัด ESG | หน่วย | การรายงาน ในปี 2567 (Y/N) | ผลการเก็บข้อมูลรายตัวชี้วัด | | |
|-----------------|--|---------|---------------------------------|-----------------------------|--------|-------|
| | | | | 2565 | 2566 | 2567 |
| G1.25C | จำนวนค่าตอบแทนรวมของผู้บริหารระดับสูง | ล้านบาท | Y | 20.42 | 23.44 | 26.63 |
| จรรยาบรรณธุรกิจ | | | | | | |
| G1.36C | จำนวนกรณีการละเมิดจรรยาบรรณธุรกิจหรือการทุจริตคอร์รัปชัน พร้อมมาตรการแก้ไข | จำนวน | Y | 0 | 0 | 0 |
| G4 | การจัดการห่วงโซ่อุปทานอย่างยั่งยืน | | | | | |
| G4.3R | ร้อยละของคู่ค้ารายใหม่ของบริษัทที่ผ่านการคัดกรองประเด็นด้านความยั่งยืน | % | N | ไม่มี | ไม่มี | ไม่มี |
| G4.5R | ร้อยละของคู่ค้ารายสำคัญที่ร่วมลงนามปฏิบัติตามจรรยาบรรณคู่ค้าของธุรกิจ | % | N | ไม่มี | ไม่มี | ไม่มี |
| G5 | การพัฒนานวัตกรรม | | | | | |
| G5.3C | ค่าใช้จ่ายการทำวิจัยและพัฒนานวัตกรรม | บาท | Y | 0 | 25,000 | 0 |
| PAC-G1 | ความปลอดภัยทางไซเบอร์และการป้องกันข้อมูลส่วนบุคคล | | | | | |
| PAC-G1.2 | ร้อยละของจำนวนโครงสร้างพื้นฐานด้านเทคโนโลยีที่ได้รับการรับรองมาตรฐานด้านความปลอดภัยทางไซเบอร์ เช่น ISO 27001 หรือมาตรฐานอื่น ๆ เป็นต้น | % | N | ไม่มี | ไม่มี | ไม่มี |
| PAC-G1.4 | ร้อยละของพนักงานที่ได้รับการอบรมด้านความปลอดภัยทางไซเบอร์และการใช้ข้อมูลส่วนบุคคล | % | N | ไม่มี | ไม่มี | ไม่มี |
| PAC-G1.5 | จำนวนเหตุการณ์หรือกรณีที่บริษัทถูกโจมตี ทางไซเบอร์ พร้อมมาตรการแก้ไข | จำนวน | Y | 0 | 0 | 0 |
| PAC-G1.6 | จำนวนเหตุการณ์หรือกรณีที่ข้อมูลส่วนบุคคล รั่วไหล พร้อมมาตรการแก้ไข | จำนวน | Y | 0 | 0 | 0 |

9. การควบคุมภายใน และรายการระหว่างกัน

9.1 การควบคุมภายในและการบริหารจัดการความเสี่ยง

สรุปความเห็นของคณะกรรมการบริษัทเกี่ยวกับความเพียงพอและเหมาะสมของระบบควบคุมภายในของบริษัท

ในการประชุมคณะกรรมการบริษัท ครั้งที่ 2/2567 วันที่ 30 พฤษภาคม 2567 โดยมีกรรมการอิสระ 3 ท่าน และกรรมการตรวจสอบเข้าร่วมประชุมด้วย คณะกรรมการได้ประเมินระบบการควบคุมภายในของบริษัทในด้านต่างๆ 5 ส่วน คือ การควบคุมภายในองค์กร (Control Environment) การประเมินความเสี่ยง (Risk Assessment) การควบคุม การปฏิบัติงาน (Control Activities) ระบบสารสนเทศและการสื่อสารข้อมูล (Information & Communication) และ ระบบการติดตาม (Monitoring Activities) ตามแบบประเมินความเพียงพอของระบบการควบคุมภายในใหม่ที่ได้จัดทำตามแนวคิดของ COSO (The Committee of Sponsoring Organization of the Treadway Commission) ที่ได้ปรับปรุงให้เหมาะสมกับบริบทจดทะเบียนไทย

คณะกรรมการบริษัทมีความเห็นว่า ระบบการควบคุมภายในของบริษัทมีความเหมาะสมในการดำเนินงานให้เป็นไปตามเป้าหมาย วัตถุประสงค์ กฎหมาย ข้อกำหนดที่เกี่ยวข้องได้อย่างมีประสิทธิภาพ และเพียงพอที่จะสามารถช่วยป้องกัน บริหาร จัดการความเสี่ยง หรือ ความเสียหายต่าง ๆ ที่อาจเกิดขึ้นกับบริษัทและผู้มีส่วนได้เสีย (รายละเอียดตามการรับรองความถูกต้องของข้อมูลตามแบบประเมินความเพียงพอของระบบควบคุมภายในของบริษัท) กล่าวคือ

1. ด้านการควบคุมภายในองค์กร

บริษัทมีโครงสร้างองค์กร การแบ่งแยกหน้าที่ และกำหนดขอบเขตอำนาจของฝ่ายบริหารต่าง ๆ ที่ชัดเจนได้มีการประชุมพนักงานให้แต่ละฝ่ายกำหนดเป้าหมายเพื่อสรุปเป้าหมายร่วมกัน โดยบริษัทมีการตั้งเป้าหมายในการดำเนินงานประจำปี และได้พิจารณาผลดำเนินงานที่แท้จริงมาเปรียบเทียบกับเป้าหมายในการดำเนินงานในการประชุมคณะกรรมการเป็นรายไตรมาส นอกจากนี้ บริษัทได้มีการจัดทำผังโครงสร้างองค์กรโดยรวมและการแยกสายการบังคับบัญชารวมถึงคำบรรยายลักษณะงานอย่างชัดเจนเพื่อให้การบริหารตามสายบังคับบัญชาเป็นไปอย่างคล่องตัว และยังสามารถกำหนดนโยบายในการขายและการปฏิบัติต่อลูกค้าอย่างซื่อสัตย์และเป็นธรรม ทั้งนี้บริษัทได้มีข้อกำหนดเป็นลายลักษณ์อักษรเกี่ยวกับจริยธรรม (Code of Conduct) สำหรับผู้บริหารและพนักงาน และ นโยบายการต่อต้านการทุจริตและติดสินบนโดยมีแนวทางปฏิบัติและดำเนินงานอย่างชัดเจน และมีบทลงโทษหากมีการฝ่าฝืน ทั้งนี้ได้มีการให้พนักงานลงนามรับทราบข้อกำหนดและบทลงโทษ

2. ด้านการประเมินความเสี่ยง

ฝ่ายบริหารจะมีการประเมินสถานการณ์ของเศรษฐกิจและประเทศโดยรวมตลอดเวลาเพื่อวิเคราะห์ถึงปัจจัยความเสี่ยงทุกประเภทที่อาจเกิดขึ้นในองค์กรทั้งปัจจัยภายในและภายนอก ซึ่งรวมถึงความเสี่ยงด้านกลยุทธ์การดำเนินงาน การรายงาน การปฏิบัติตามเกณฑ์ต่าง ๆ ที่กำหนดขึ้น และ ด้านเทคโนโลยีสารสนเทศ โดยบริษัทจะมีการติดตามการดำเนินงานกับผู้บริหารระดับฝ่ายเป็นประจำทุกเดือน การประชุมได้จัดขึ้นเป็นประจำและต่อเนื่องเพื่อวิเคราะห์ผลประกอบการและสถานการณ์ต่างๆ รวมถึงความเสี่ยงในทุกด้าน และหามาตรการเพื่อลดความเสี่ยงที่เกิดขึ้น ทั้งนี้บริษัทมีการประเมินความเสี่ยงและไม่พบผลกระทบที่มีสาระสำคัญที่อาจมีต่อระบบควบคุมภายใน และความถูกต้องของรายงานทางการเงินตามมาตรฐานการบัญชีที่รับรองทั่วไปที่เหมาะสมกับบริษัท

3. ด้านการควบคุมการปฏิบัติงาน

บริษัทมีการกำหนดนโยบาย ขอบเขตหน้าที่ กระบวนการและขั้นตอนการทำงาน อำนาจการอนุมัติการแบ่งแยกหน้าที่ความรับผิดชอบ และการควบคุมในแต่ละระดับและแผนกอย่างชัดเจน และมีการทบทวนความเหมาะสมในทุก ๆ ปี นอกจากนั้นผู้ตรวจสอบภายในยังได้ดำเนินการตรวจสอบธุรกรรมต่าง ๆ ตลอดทั้งปี นอกจากนี้ บริษัทยังได้มีมาตรการเรื่องการทำธุรกรรมกับผู้ถือหุ้นรายใหญ่ กรรมการ ผู้บริหารและบุคคลที่เกี่ยวข้องกับบุคคลดังกล่าวอย่างเพียงพอและรัดกุมแล้ว โดยคณะกรรมการตรวจสอบจะพิจารณาการทำรายการดังกล่าวทุกไตรมาส และมอบหมายให้ผู้ตรวจสอบภายในตรวจสอบการทำรายการดังกล่าวและให้รายงานตรงต่อคณะกรรมการตรวจสอบรวมทั้งให้บริษัทเปิดเผยรายละเอียดและเงื่อนไขการทำรายการดังกล่าวในหมายเหตุประกอบงบการเงินที่ตรวจสอบหรือสอบทานโดยผู้สอบบัญชีของบริษัท

4. ระบบสารสนเทศและการสื่อสารข้อมูล

บริษัทได้จัดการประชุมคณะกรรมการอย่างน้อยทุกไตรมาส โดยจัดส่งหนังสือนัดประชุมพร้อมเอกสารประกอบการประชุมต่าง ๆ ล่วงหน้าไม่น้อยกว่า 3 วัน สำหรับเรื่องการจัดเก็บและบันทึกบัญชีนั้น บริษัทได้ให้ความสำคัญในการจัดเก็บและบันทึกบัญชี โดยบริษัทได้ใช้บริษัท สำนักงาน อีวาย จำกัด เป็นผู้ตรวจสอบบัญชีรวมถึงกำกับดูแลให้นโยบายบัญชีของบริษัทเป็นไปตามหลักการบัญชีที่รับรองทั่วไป เพื่อรายงานให้ฝ่ายบริหารและคณะกรรมการสามารถได้รับทราบและสามารถตัดสินใจที่ถูกต้องและได้ โดยเฉพาะข้อมูลทางบัญชีและการเงิน นอกจากนี้ ตามนโยบายการต่อต้านการทุจริต บริษัทยังได้เปิดรับข้อมูลจากบุคคลทั้งภายในและภายนอก โดยสามารถแจ้งข้อมูลได้ที่เลขานุการกรรมการบริษัททั้งทางโทรศัพท์ Email หรือ ทาง Website

5. ระบบการติดตาม

คณะกรรมการตรวจสอบได้มอบหมายให้ผู้ตรวจสอบภายในดำเนินการตรวจสอบธุรกรรมประเภทต่าง ๆ ในทุกไตรมาสเพื่อประเมินผลระบบการควบคุมภายในและรายงานผลโดยตรงกับคณะกรรมการตรวจสอบในประเด็นใดที่คณะกรรมการตรวจสอบเห็นข้อบกพร่องของการควบคุมภายในจะแจ้งให้คณะกรรมการบริษัทและฝ่ายบริหารทราบเพื่อดำเนินการแก้ไข และจะได้มีการตรวจสอบในภายหลังว่าข้อบกพร่องได้รับการแก้ไขแล้ว

นอกจากนี้บริษัทมีการกำหนดเป้าหมายการดำเนินธุรกิจและเปรียบเทียบผลการดำเนินงานที่เกิดขึ้นจริงกับเป้าหมายที่กำหนดไว้ โดยต้องมีการชี้แจงเหตุผลส่วนแตกต่างที่เกิดขึ้น รวมถึงการวิเคราะห์ถึงสาเหตุของส่วนต่างต่างนั้น ๆ เพื่อหามาตรการในการดำเนินการแก้ไขอย่างทันท่วงที

ความเห็นเกี่ยวกับระบบควบคุมภายในของผู้สอบบัญชี ผู้ตรวจสอบภายในของบริษัท และคณะกรรมการตรวจสอบ

(ก) ความเห็นเกี่ยวกับระบบควบคุมภายในของผู้สอบบัญชี

จากการตรวจสอบงบการเงินของบริษัท สำหรับปี สิ้นสุด 31 มีนาคม 2568 นั้น ผู้สอบบัญชีของบริษัทได้ศึกษาและประเมินประสิทธิภาพระบบการควบคุมภายในด้านบัญชีของบริษัทและไม่มีข้อสังเกตเกี่ยวกับระบบการควบคุมภายในด้านบัญชีของบริษัท

(ข) ความเห็นเกี่ยวกับระบบควบคุมภายในของผู้ตรวจสอบภายใน

สำนักงาน เอ.เอ็ม.ที. เซอร์วิสเอส ได้รับมอบหมายให้เป็นผู้ตรวจสอบภายในของบริษัท โดยได้นำเสนอผลการประเมินระบบการควบคุมภายในระดับองค์กร ซึ่งได้ดำเนินการสอบทานต่อที่ประชุมคณะกรรมการตรวจสอบ ครั้งที่ 2/2567 เมื่อวันที่ 30 พฤษภาคม 2567 โดยสรุปการประเมินระบบการควบคุมภายในระดับองค์กรในคือ การควบคุมภายในองค์กร การประเมินความเสี่ยง การควบคุมการปฏิบัติงาน ระบบสารสนเทศและการสื่อสารข้อมูล และ ระบบการติดตาม พบว่าบริษัทมีการปฏิบัติในระดับดีเพียงพอ

นอกจากนี้ ผู้ตรวจสอบภายในได้ทำการตรวจสอบระบบการควบคุมภายใน ของกิจกรรมต่างๆ และนำเสนอรายงานการตรวจสอบภายในของบริษัท ต่อที่ประชุมคณะกรรมการตรวจสอบเป็นรายไตรมาส ตามแผนการตรวจสอบประจำปี 2567 (1 เม.ย. 2567 – 31 มี.ค. 2568) โดยผู้ตรวจสอบภายในเชื่อว่ากิจกรรมหลักที่ตรวจสอบดังกล่าวไว้ข้างต้นมีระบบการควบคุมภายในที่เหมาะสมและเพียงพอต่อการป้องกันความเสี่ยงที่อาจเกิดขึ้น

(ค) ความเห็นเกี่ยวกับระบบควบคุมภายในของคณะกรรมการตรวจสอบ

ในการประชุมคณะกรรมการตรวจสอบ ครั้งที่ 2/2567 วันที่ 30 พฤษภาคม 2567 ได้พิจารณาและรับทราบรายงานผลการประเมินระบบการควบคุมภายในระดับองค์กรของบริษัทจากผู้ตรวจสอบภายใน และจากการตรวจสอบระบบควบคุมภายในตามแผนการตรวจสอบประจำปี 2567 (1 เม.ย. 2567 – 31 มี.ค. 2568) ของธุรกรรมต่าง ๆ พบว่าบริษัทมีระบบการควบคุมภายในของธุรกรรมดังกล่าวที่เหมาะสมและเพียงพอ โดยคณะกรรมการตรวจสอบมีความเห็นว่าบริษัทมีระบบการควบคุมภายในที่เพียงพอ และเหมาะสม

9.2 รายการระหว่างกัน

1. สรุปรายการระหว่างกันของบริษัท บริษัทย่อย และบริษัทที่เกี่ยวข้องหรือกับบุคคลที่อาจมีความขัดแย้งทางผลประโยชน์ที่เกิดขึ้นในปีบัญชี 2567 สิ้นสุด ณ วันที่ 31 มีนาคม 2568

1.1 รายการกับการร่วมค้าและบริษัทร่วม (กิจการที่อยู่ภายใต้อิทธิพลอย่างเป็นสาระสำคัญโดยการเข้าไปถือหุ้นของบริษัท และบริษัทย่อย)

(หน่วย : ล้านบาท)

| ลักษณะรายการ / บริษัท | สัดส่วนการถือหุ้นโดยตรง (ร้อยละ) | มูลค่ารายการระหว่างกัน | | | นโยบายการกำหนดราคา |
|--|----------------------------------|------------------------|----------------|----------------|---|
| | | 2565 | 2566 | 2567 | |
| ขายสินค้าและบริการให้กลุ่มกิจการ บริษัท ออโต้เม็ททอล จำกัด | 60 | 41.87 23.73 | 28.69 13.42 | 35.58 13.87 | ขายสินค้า: ราคาตลาดและต้นทุน บวกกำไรส่วนเพิ่มในอัตราร้อยละ 5 บริการ: ราคาใกล้เคียงราคาตลาด ราคาตลาด |
| บริษัท เอ็นเอสซี เม็ททอล จำกัด | 100 | 18.14 | 15.27 | 21.71 | |
| | | | | | |
| ซื้อสินค้าและบริการจากกลุ่มกิจการ บริษัท ออโต้เม็ททอล จำกัด | 60 | 42.44 - | 0.29 0.21 | 0.28 0.24 | ขายสินค้า: ราคาตลาดและต้นทุน บวกกำไรส่วนเพิ่มในอัตราร้อยละ 5 บริการ : ต้นทุนบวกกำไรส่วนเพิ่ม ซึ่งราคาใกล้เคียงราคาตลาด |
| บริษัท เอ็นเอสซี เม็ททอล จำกัด | 100 | 42.44 | 0.08 | 0.04 | |
| | | | | | |
| ให้บริการอื่นๆ แก่กลุ่มกิจการ บริษัท ออโต้เม็ททอล จำกัด | 60 | 12.54 4.62 | 12.36 4.80 | 12.48 5.04 | ราคาที่ตกลงร่วมกัน ราคาที่ตกลงร่วมกัน |
| บริษัท เอ็นเอสซี เม็ททอล จำกัด | 100 | 7.92 | 7.56 | 7.44 | |
| | | | | | |
| ขายสินทรัพย์ถาวร | 60 | - | 0.32 | 0.01 | ราคาที่ตกลงร่วมกัน |
| | | | | | |
| ค่าเช่ารับจากกลุ่มกิจการ | 100 | 2.04 | 2.04 | 2.04 | ราคาตามสัญญาซึ่งใกล้เคียงกับ ราคาตลาด |
| | | | | | |

1.2 รายการให้หรือรับความช่วยเหลือทางการเงิน การให้กู้ยืมเงิน บริษัทฯ และบริษัทย่อยไม่มีการให้กู้ยืมเพิ่มเติมแก่กิจการที่เกี่ยวข้องกันในระหว่างปี 2567

2. ความจำเป็นและความสมเหตุสมผล

คณะกรรมการตรวจสอบมีความเห็นว่าการทำรายการระหว่างกันดังกล่าว มีความจำเป็นและสมเหตุสมผลเนื่องจากราคาขายสินค้านี้เป็นไปตามปกติธุรกิจของบริษัทและบริษัทย่อย โดยมีราคาใกล้เคียงกับราคาตลาด

3. มาตรการและขั้นตอนการทำรายการระหว่างกัน

ในการทำรายการระหว่างกันจะต้องผ่านการพิจารณาจากคณะกรรมการบริษัท และที่ประชุมผู้ถือหุ้นตามแต่กรณี คณะกรรมการบริษัทหรือผู้ได้รับมอบอำนาจจากคณะกรรมการบริษัทจะต้องไม่อนุมัติรายการใดๆ ที่ตนหรือบุคคลที่อาจมีความขัดแย้งมีส่วนได้เสียหรืออาจมีความขัดแย้งทางผลประโยชน์ในลักษณะอื่นใดกับบริษัทหรือบริษัทย่อย

กรณีที่มิใช่รายการระหว่างกันของบริษัท บริษัทย่อย (ถ้ามี) หรือบริษัทร่วม (ถ้ามี) กับบุคคลที่อาจมีความขัดแย้งทางผลประโยชน์มีส่วนได้เสียหรืออาจมีความขัดแย้งทางผลประโยชน์ในขนาดบริษัทที่มีมาตรการและขั้นตอนดังนี้

- (1) กรณีเป็นรายการธุรกิจปกติและมีเงื่อนไขการค้าโดยทั่วไป หรือรายการสนับสนุนธุรกิจปกติที่มีเงื่อนไขการค้าโดยทั่วไปและค่าตอบแทนสามารถคำนวณได้จากทรัพย์สินหรือมูลค่าอ้างอิง จะพิจารณาดำเนินการทำรายการดังกล่าวให้เป็นไปตามข้อกำหนดของสำนักงานคณะกรรมการกำกับหลักทรัพย์และตลาดหลักทรัพย์ และข้อกำหนดของตลาดหลักทรัพย์แห่งประเทศไทย ที่ใช้บังคับกับการทำรายการที่เกี่ยวข้องกัน และเสนอต่อที่ประชุมคณะกรรมการตรวจสอบพิจารณารับทราบทุก ๆ ไตรมาส
- (2) กรณีเป็นรายการระหว่างกันอื่น ๆ นอกเหนือจากข้อ (1) คณะกรรมการตรวจสอบจะเป็นผู้ให้ความเห็นเกี่ยวกับความจำเป็นในการเข้าทำรายการและความเหมาะสมทางด้านราคาของรายการนั้นๆ โดยพิจารณาเงื่อนไขต่างๆ ให้เป็นไปตามลักษณะการดำเนินธุรกิจปกติในอุตสาหกรรม และมีการเปรียบเทียบกับราคาของบุคคลภายนอกหรือราคาตลาด หากคณะกรรมการตรวจสอบไม่มีความชำนาญในการพิจารณารายการระหว่างกันที่อาจเกิดขึ้น บริษัทจะจัดให้ผู้เชี่ยวชาญอิสระหรือผู้สอบบัญชีของบริษัทเป็นผู้ให้ความเห็นเกี่ยวกับรายการดังกล่าว เพื่อนำไปใช้ประกอบการตัดสินใจของคณะกรรมการตรวจสอบ คณะกรรมการบริษัท หรือผู้ถือหุ้น ตามแต่กรณีโดยกรรมการผู้มีส่วนได้เสียจะไม่มีสิทธิออกเสียงในรายการดังกล่าว
- (3) บริษัทจะมีการเปิดเผยรายการระหว่างกันในหมายเหตุประกอบงบการเงินที่ตรวจสอบหรือสอบทานโดยผู้สอบบัญชีของบริษัท รวมถึงจะมีการเปิดเผยในรายงานประจำปี 2567 (แบบ 56-1 One Report)
- (4) บริษัทจะปฏิบัติให้เป็นไปตามกฎหมายว่าด้วยหลักทรัพย์และตลาดหลักทรัพย์ และในกรณีที่บริษัทมีหลักทรัพย์จดทะเบียนในตลาดหลักทรัพย์แห่งประเทศไทย บริษัทจะปฏิบัติตามข้อบังคับ ประกาศ คำสั่ง หรือข้อกำหนดของตลาดหลักทรัพย์แห่งประเทศไทย รวมตลอดจนถึงปฏิบัติตามข้อกำหนดเกี่ยวกับการเปิดเผยข้อมูลการทำรายการที่เกี่ยวข้องกัน และการได้มาหรือจำหน่ายไปซึ่งสินทรัพย์

4. นโยบายหรือแนวโน้มการทำรายการระหว่างกันในอนาคต

นโยบายการทำรายการระหว่างกันในอนาคต คณะกรรมการบริษัทจะพิจารณาความจำเป็น และความสมเหตุสมผลของการเข้าทำรายการ และเป็นประโยชน์สูงสุดของบริษัท และจะพิจารณากำหนดราคาและเงื่อนไขการทำรายการให้เป็นไปตามการค้าปกติทั่วไปซึ่งสามารถเปรียบเทียบกับราคาที่เกิดขึ้นกับบุคคลภายนอก ทั้งนี้ บริษัทจะให้คณะกรรมการตรวจสอบ หรือผู้สอบบัญชีของบริษัท หรือผู้เชี่ยวชาญอิสระ พิจารณาตรวจสอบและให้ความเห็นถึงความเหมาะสมของราคา และความสมเหตุสมผลของการทำรายการระหว่างกันที่อาจเกิดขึ้นในอนาคต รวมทั้งบริษัทจะปฏิบัติตามข้อกำหนดของหน่วยงานที่เกี่ยวข้อง เช่น สำนักงานคณะกรรมการ ก.ล.ต. ตลาดหลักทรัพย์แห่งประเทศไทย เกี่ยวกับการทำรายการที่เกี่ยวข้องกัน

ส่วนที่ 3

ฐานะการเงิน

และผลการดำเนินงาน

เอกสารแนบ

บริษัท โลหะกิจ เมืททอล จำกัด (มหาชน) และบริษัทย่อย
รายงาน และ งบการเงินรวมและงบการเงินเฉพาะกิจการ
31 มีนาคม 2568

รายงานของผู้สอบบัญชีรับอนุญาต

เสนอต่อผู้ถือหุ้นของบริษัท โลหะกิจ เม็ททอล จำกัด (มหาชน)

ความเห็น

ข้าพเจ้าได้ตรวจสอบงบการเงินรวมของบริษัท โลหะกิจ เม็ททอล จำกัด (มหาชน) และบริษัทย่อย (กลุ่มบริษัท) ซึ่งประกอบด้วยงบฐานะการเงินรวม ณ วันที่ 31 มีนาคม 2568 งบกำไรขาดทุนรวม งบกำไรขาดทุนเบ็ดเสร็จรวม งบการเปลี่ยนแปลงส่วนของผู้ถือหุ้นรวมและงบกระแสเงินสดรวมสำหรับปีสิ้นสุดวันเดียวกัน และหมายเหตุประกอบงบการเงินรวม รวมถึงหมายเหตุข้อมูลนโยบายการบัญชีที่มีสาระสำคัญ และได้ตรวจสอบงบการเงินเฉพาะกิจการของบริษัท โลหะกิจ เม็ททอล จำกัด (มหาชน) ด้วยเช่นกัน (รวมเรียกว่า “งบการเงิน”)

ข้าพเจ้าเห็นว่างบการเงินข้างต้นนี้แสดงฐานะการเงิน ณ วันที่ 31 มีนาคม 2568 ผลการดำเนินงานและกระแสเงินสด สำหรับปีสิ้นสุดวันเดียวกันของบริษัท โลหะกิจ เม็ททอล จำกัด (มหาชน) และบริษัทย่อย และเฉพาะของบริษัท โลหะกิจ เม็ททอล จำกัด (มหาชน) โดยถูกต้องตามที่ควรในสาระสำคัญตามมาตรฐานการรายงานทางการเงิน

เกณฑ์ในการแสดงความเห็น

ข้าพเจ้าได้ปฏิบัติตามตรวจสอบตามมาตรฐานการสอบบัญชี ความรับผิดชอบของข้าพเจ้าได้กล่าวไว้ในวรรค ความรับผิดชอบของผู้สอบบัญชีต่อการตรวจสอบงบการเงินในรายงานของข้าพเจ้า ข้าพเจ้ามีความเป็นอิสระจาก กลุ่มบริษัทตามประมวลจริยบรรณของผู้ประกอบวิชาชีพบัญชี รวมถึงมาตรฐานเรื่องความเป็นอิสระ ที่กำหนด โดยสภาวิชาชีพบัญชี (ประมวลจริยบรรณของผู้ประกอบวิชาชีพบัญชี) ในส่วนที่เกี่ยวข้องกับการตรวจสอบ งบการเงิน และข้าพเจ้าได้ปฏิบัติตามความรับผิดชอบด้านจริยบรรณอื่นๆตามประมวลจริยบรรณของ ผู้ประกอบวิชาชีพบัญชี ข้าพเจ้าเชื่อว่าหลักฐานการสอบบัญชีที่ข้าพเจ้าได้รับเพียงพอและเหมาะสมเพื่อใช้เป็น เกณฑ์ในการแสดงความเห็นของข้าพเจ้า

เรื่องสำคัญในการตรวจสอบ

เรื่องสำคัญในการตรวจสอบคือเรื่องต่างๆ ที่มีนัยสำคัญที่สุดตามดุลยพินิจของผู้ประกอบวิชาชีพของข้าพเจ้า ในการตรวจสอบงบการเงินสำหรับงวดปัจจุบัน ข้าพเจ้าได้นำเรื่องเหล่านี้มาพิจารณาในบริบทของการตรวจสอบ งบการเงินโดยรวมและในการแสดงความเห็นของข้าพเจ้า ทั้งนี้ ข้าพเจ้าไม่ได้แสดงความเห็นแยกต่างหากสำหรับ เรื่องเหล่านี้

ข้าพเจ้าได้ปฏิบัติงานตามความรับผิดชอบที่ได้กล่าวไว้ในวรรคความรับผิดชอบของผู้สอบบัญชีต่อการตรวจสอบงบการเงินในรายงานของข้าพเจ้า ซึ่งได้รับความรับผิดชอบที่เกี่ยวกับเรื่องเหล่านี้ด้วย การปฏิบัติงานของข้าพเจ้าได้รวมวิธีการตรวจสอบที่ออกแบบมาเพื่อตอบสนองต่อการประเมินความเสี่ยงจากการแสดงข้อมูลที่ขัดต่อข้อเท็จจริงอันเป็นสาระสำคัญในงบการเงิน ผลของวิธีการตรวจสอบของข้าพเจ้าซึ่งได้รวมวิธีการตรวจสอบสำหรับเรื่องเหล่านี้ด้วย ได้ใช้เป็นเกณฑ์ในการแสดงความเห็นของข้าพเจ้าต่องบการเงินโดยรวม

เรื่องสำคัญในการตรวจสอบ พร้อมวิธีการตรวจสอบสำหรับแต่ละเรื่องมีดังต่อไปนี้

การรับรู้รายได้จากการขาย

เนื่องจากรายได้จากการขายของกลุ่มบริษัทมีจำนวนเงินที่มีสาระสำคัญและกลุ่มบริษัทมีรายการขายสินค้ากับลูกค้าเป็นจำนวนมากรายซึ่งมีเงื่อนไขทางการค้าที่แตกต่างกันไป ดังนั้น ข้าพเจ้าจึงพิจารณาการรับรู้รายได้จากการขายเป็นเรื่องสำคัญในการตรวจสอบ โดยให้ความสำคัญกับการเกิดขึ้นจริงของรายได้จากการขาย

ข้าพเจ้าได้ตรวจสอบการรับรู้รายได้ของกลุ่มบริษัทซึ่งรวมถึง

- ประเมินและทดสอบระบบการควบคุมภายในของกลุ่มบริษัทที่เกี่ยวข้องกับวงจรรายได้จากการขาย โดยการสอบถามผู้รับผิดชอบ ทำความเข้าใจและเลือกตัวอย่างมาสุ่มทดสอบการปฏิบัติตามการควบคุมที่กลุ่มบริษัทออกแบบไว้
- สุ่มตัวอย่างเอกสารประกอบรายการขายเพื่อตรวจสอบการรับรู้รายได้ว่าเป็นไปตามเงื่อนไขที่ได้ตกลงกับลูกค้า และสอดคล้องกับนโยบายการรับรู้รายได้ของกลุ่มบริษัท
- สุ่มตรวจสอบเอกสารประกอบรายการขายที่เกิดขึ้นในระหว่างปีและช่วงใกล้สิ้นรอบระยะเวลาบัญชี
- สอบทานใบลดหนี้ที่กลุ่มบริษัทออกภายหลังวันสิ้นรอบระยะเวลาบัญชี
- วิเคราะห์เปรียบเทียบข้อมูลบัญชีรายได้จากการขายแบบแยกย่อย (Disaggregated data) สำหรับรายการขายตลอดรอบระยะเวลาบัญชี

ค่าเพื่อการลดลงของมูลค่าสินค้าน้ำค้างเหลือ

ณ วันที่ 31 มีนาคม 2568 กลุ่มบริษัทมียอดสินค้าน้ำค้างเหลือจำนวน 641 ล้านบาท โดยสินค้าน้ำค้างเหลือต้องแสดงมูลค่าตามราคาทุนหรือมูลค่าที่คาดว่าจะได้รับสุทธิแล้วแต่ราคาใดจะต่ำกว่า ดังนั้น ในการประมาณการค่าเพื่อการลดลงของมูลค่าสินค้าน้ำค้างเหลือตามที่เปิดเผยไว้ในหมายเหตุประกอบงบการเงินรวมข้อ 9 จำเป็นต้องอาศัยดุลยพินิจที่สำคัญของฝ่ายบริหาร โดยเฉพาะอย่างยิ่งการประมาณการค่าเพื่อการลดลงของมูลค่าสินค้าน้ำค้างเหลือสำหรับสินค้าเสื่อมหรือเสื่อมสภาพซึ่งขึ้นอยู่กับการวิเคราะห์ในรายละเอียดเกี่ยวกับวงจรอายุของสินค้า

ข้าพเจ้าได้ประเมินการพิจารณาค่าเพื่อการลดลงของมูลค่าสินค้าน้ำค้างเหลือโดยทำการตรวจสอบดังนี้

- ทำความเข้าใจและประเมินวิธีการและสมมติฐานที่ฝ่ายบริหารใช้ในการพิจารณาค่าเพื่อการลดลงของมูลค่าสินค้าน้ำค้างเหลือ รวมถึงสอบทานความสม่ำเสมอของการใช้เกณฑ์ดังกล่าว
- วิเคราะห์เปรียบเทียบข้อมูลระยะเวลาการถือครองและการเคลื่อนไหวของสินค้าน้ำค้างเหลือเพื่อระบุถึงกลุ่มสินค้าที่มีข้อบ่งชี้ว่ามีการหมุนเวียนของสินค้าที่ช้ากว่าปกติ
- วิเคราะห์เปรียบเทียบราคาขายสุทธิที่กิจการได้รับจากการขายสินค้าภายหลังวันที่ในงบการเงินกับราคาทุนของสินค้าน้ำค้างเหลือแต่ละกลุ่มสินค้า

ข้อมูลอื่น

ผู้บริหารเป็นผู้รับผิดชอบต่อข้อมูลอื่น ซึ่งรวมถึงข้อมูลที่รวมอยู่ในรายงานประจำปีของกลุ่มบริษัท (แต่ไม่รวมถึงงบการเงินและรายงานของผู้สอบบัญชีที่แสดงอยู่ในรายงานนั้น) ซึ่งคาดว่าจะถูกจัดเตรียมให้กับข้าพเจ้าภายหลังวันที่ในรายงานของผู้สอบบัญชีนี้

ความเห็นของข้าพเจ้าต่องบการเงินไม่ครอบคลุมถึงข้อมูลอื่นและข้าพเจ้าไม่ได้ให้ข้อสรุปในลักษณะการให้ความเชื่อมั่นในรูปแบบใดๆต่อข้อมูลอื่นนั้น

ความรับผิดชอบของข้าพเจ้าที่เกี่ยวข้องกับการตรวจสอบงบการเงินคือ การอ่านและพิจารณาว่าข้อมูลอื่นนั้นมีความขัดแย้งที่มีสาระสำคัญกับงบการเงินหรือกับความรู้ที่ได้รับจากการตรวจสอบของข้าพเจ้าหรือไม่ หรือปรากฏว่าข้อมูลอื่นแสดงขัดต่อข้อเท็จจริงอันเป็นสาระสำคัญหรือไม่

เมื่อข้าพเจ้าได้อ่านรายงานประจำปีของกลุ่มบริษัทตามที่กล่าวข้างต้นแล้ว และหากสรุปได้ว่าการแสดงข้อมูลที่ขัดต่อข้อเท็จจริงอันเป็นสาระสำคัญ ข้าพเจ้าจะสื่อสารเรื่องดังกล่าวให้ผู้มีหน้าที่ในการกำกับดูแลทราบเพื่อให้มีการดำเนินการแก้ไขที่เหมาะสมต่อไป

ความรับผิดชอบของผู้บริหารและผู้มีหน้าที่ในการกำกับดูแลต่องบการเงิน

ผู้บริหารมีหน้าที่รับผิดชอบในการจัดทำและนำเสนองบการเงินเหล่านี้โดยถูกต้องตามที่ควรตามมาตรฐานการรายงานทางการเงิน และรับผิดชอบเกี่ยวกับการควบคุมภายในที่ผู้บริหารพิจารณาว่าจำเป็นเพื่อให้สามารถจัดทำงบการเงินที่ปราศจากการแสดงข้อมูลที่ขัดต่อข้อเท็จจริงอันเป็นสาระสำคัญไม่ว่าจะเกิดจากการทุจริตหรือข้อผิดพลาด

ในการจัดทำงบการเงิน ผู้บริหารรับผิดชอบในการประเมินความสามารถของกลุ่มบริษัทในการดำเนินงานต่อเนื่อง การเปิดเผยเรื่องที่เกี่ยวข้องกับการดำเนินงานต่อเนื่องในกรณีที่มีเรื่องดังกล่าว และการใช้เกณฑ์การบัญชีสำหรับกิจการที่ดำเนินงานต่อเนื่องเว้นแต่ผู้บริหารมีความตั้งใจที่จะเลิกกลุ่มบริษัทหรือหยุดดำเนินงานหรือไม่สามารถดำเนินงานต่อเนื่องอีกต่อไปได้

ผู้มีหน้าที่ในการกำกับดูแลมีหน้าที่ในการสอดส่องดูแลกระบวนการในการจัดทำรายงานทางการเงินของกลุ่มบริษัท

ความรับผิดชอบของผู้สอบบัญชีต่อการตรวจสอบงบการเงิน

การตรวจสอบของข้าพเจ้ามีวัตถุประสงค์เพื่อให้ได้ความเชื่อมั่นอย่างสมเหตุสมผลว่างบการเงินโดยรวมปราศจากการแสดงข้อมูลที่ขัดต่อข้อเท็จจริงอันเป็นสาระสำคัญหรือไม่ ไม่ว่าจะเกิดจากการทุจริตหรือข้อผิดพลาด และเสนอรายงานของผู้สอบบัญชีซึ่งรวมความเห็นของข้าพเจ้าอยู่ด้วย ความเชื่อมั่นอย่างสมเหตุสมผลคือความเชื่อมั่นในระดับสูงแต่ไม่ได้เป็นการรับประกันว่าการปฏิบัติงานตรวจสอบตามมาตรฐานการสอบบัญชีจะสามารถตรวจพบข้อมูลที่ขัดต่อข้อเท็จจริงอันเป็นสาระสำคัญที่มีอยู่ได้เสมอไป ข้อมูลที่ขัดต่อข้อเท็จจริงอาจเกิดจากการทุจริตหรือข้อผิดพลาดและถือว่ามีสาระสำคัญเมื่อคาดการณ์อย่างสมเหตุสมผลได้ว่ารายการที่ขัดต่อข้อเท็จจริงแต่ละรายการหรือทุกรายการรวมกันจะมีผลต่อการตัดสินใจทางเศรษฐกิจของผู้ใช้งบการเงินจากการใช้งบการเงินเหล่านี้

ในการตรวจสอบของข้าพเจ้าตามมาตรฐานการสอบบัญชี ข้าพเจ้าใช้ดุลยพินิจและการสังเกตและสงสัยเยี่ยงผู้ประกอบวิชาชีพตลอดการตรวจสอบ และข้าพเจ้าได้ปฏิบัติงานดังต่อไปนี้ด้วย

- ระบุและประเมินความเสี่ยงจากการแสดงข้อมูลที่ขัดต่อข้อเท็จจริงอันเป็นสาระสำคัญในงบการเงินไม่ว่าจะเกิดจากการทุจริตหรือข้อผิดพลาด ออกแบบและปฏิบัติงานตามวิธีการตรวจสอบเพื่อตอบสนองต่อความเสี่ยงเหล่านั้น และได้หลักฐานการสอบบัญชีที่เพียงพอและเหมาะสมเพื่อเป็นเกณฑ์ในการแสดงความเห็นของข้าพเจ้า ความเสี่ยงที่ไม่พบข้อมูลที่ขัดต่อข้อเท็จจริงอันเป็นสาระสำคัญซึ่งเป็นผลมาจากการทุจริตจะสูงกว่าความเสี่ยงที่เกิดจากข้อผิดพลาด เนื่องจากการทุจริตอาจเกี่ยวกับการสมรู้ร่วมคิด การปลอมแปลงเอกสารหลักฐาน การตั้งใจละเว้นการแสดงผลข้อมูล การแสดงผลข้อมูลที่ไม่ตรงตามข้อเท็จจริงหรือการแทรกแซงการควบคุมภายใน

- ทำความเข้าใจเกี่ยวกับระบบการควบคุมภายในที่เกี่ยวข้องกับการตรวจสอบ เพื่อออกแบบวิธีการตรวจสอบให้เหมาะสมกับสถานการณ์ แต่ไม่ใช่เพื่อวัตถุประสงค์ในการแสดงความเห็นต่อความมีประสิทธิภาพของการควบคุมภายในของกลุ่มบริษัท
- ประเมินความเหมาะสมของนโยบายการบัญชีที่ผู้บริหารใช้และความสมเหตุสมผลของประมาณการทางบัญชีและการเปิดเผยข้อมูลที่เกี่ยวข้องที่ผู้บริหารจัดทำ
- สรุปเกี่ยวกับความเหมาะสมของการใช้เกณฑ์การบัญชีสำหรับกิจการที่ดำเนินงานต่อเนื่องของผู้บริหาร และสรุปจากหลักฐานการสอบบัญชีที่ได้รับว่ามีความไม่แน่นอนที่มีสาระสำคัญที่เกี่ยวกับเหตุการณ์หรือสถานการณ์ที่อาจเป็นเหตุให้เกิดข้อสงสัยอย่างมีนัยสำคัญต่อความสามารถของกลุ่มบริษัทในการดำเนินงานต่อเนื่องหรือไม่ หากข้าพเจ้าได้ข้อสรุปว่ามีความไม่แน่นอนที่มีสาระสำคัญ ข้าพเจ้าจะต้องให้ข้อสังเกตไว้ในรายงานของผู้สอบบัญชีของข้าพเจ้าถึงการเปิดเผยข้อมูลที่เกี่ยวข้องในงบการเงิน หรือหากเห็นว่าการเปิดเผยดังกล่าวไม่เพียงพอ ข้าพเจ้าจะแสดงความเห็นที่เปลี่ยนแปลงไป ข้อสรุปของข้าพเจ้าขึ้นอยู่กับหลักฐานการสอบบัญชีที่ได้รับจนถึงวันที่ในรายงานของผู้สอบบัญชีของข้าพเจ้า อย่างไรก็ตาม เหตุการณ์หรือสถานการณ์ในอนาคตอาจเป็นเหตุให้กลุ่มบริษัทต้องหยุดการดำเนินงานต่อเนื่องได้
- ประเมินการนำเสนอ โครงสร้างและเนื้อหาของงบการเงินโดยรวม รวมถึงการเปิดเผยข้อมูลที่เกี่ยวข้อง ตลอดจนประเมินว่างบการเงินแสดงรายการและเหตุการณ์ที่เกิดขึ้น โดยถูกต้องตามที่ควรหรือไม่
- รวบรวมเอกสารหลักฐานการสอบบัญชีที่เหมาะสมอย่างเพียงพอเกี่ยวกับข้อมูลทางการเงินของกิจการ หรือของกิจกรรมทางธุรกิจภายในกลุ่มกิจการเพื่อแสดงความเห็นต่องบการเงินรวม ข้าพเจ้ารับผิดชอบต่อการกำหนดแนวทาง การควบคุมดูแล และการปฏิบัติงานตรวจสอบกลุ่มกิจการ ข้าพเจ้าเป็นผู้รับผิดชอบ แต่เพียงผู้เดียวต่อความเห็นของข้าพเจ้า

ข้าพเจ้าได้สื่อสารกับผู้มีหน้าที่ในการกำกับดูแลในเรื่องต่าง ๆ ซึ่งรวมถึงขอบเขตและช่วงเวลาของการตรวจสอบ ตามที่ได้วางแผนไว้ ประเด็นที่มีนัยสำคัญที่พบจากการตรวจสอบรวมถึงข้อบกพร่องที่มีนัยสำคัญในระบบการควบคุมภายในหากข้าพเจ้าได้พบในระหว่างการตรวจสอบของข้าพเจ้า

ข้าพเจ้าได้ให้คำรับรองแก่ผู้มีหน้าที่ในการกำกับดูแลว่าข้าพเจ้าได้ปฏิบัติตามข้อกำหนดจรรยาบรรณที่เกี่ยวข้องกับความเป็นอิสระและได้สื่อสารกับผู้มีหน้าที่ในการกำกับดูแลเกี่ยวกับความสัมพันธ์ทั้งหมดตลอดจนเรื่องอื่นซึ่งข้าพเจ้าเชื่อว่ามีเหตุผลที่บุคคลภายนอกอาจพิจารณาว่ากระทบต่อความเป็นอิสระและการดำเนินการเพื่อขจัดอุปสรรคหรือมาตรการป้องกันของข้าพเจ้า (ถ้ามี)

จากเรื่องทั้งหลายที่สื่อสารกับผู้มีหน้าที่ในการกำกับดูแล ข้าพเจ้าได้พิจารณาเรื่องต่าง ๆ ที่มีนัยสำคัญที่สุดในการตรวจสอบงบการเงินในงวดปัจจุบันและกำหนดเป็นเรื่องสำคัญในการตรวจสอบ ข้าพเจ้าได้อธิบายเรื่องเหล่านี้ไว้ในรายงานของผู้สอบบัญชี เว้นแต่กฎหมายหรือข้อบังคับห้ามไม่ให้เปิดเผยเรื่องดังกล่าวต่อสาธารณะ หรือในสถานการณ์ที่ยากที่จะเกิดขึ้น ข้าพเจ้าพิจารณาว่าไม่ควรสื่อสารเรื่องดังกล่าวในรายงานของข้าพเจ้าเพราะการกระทำดังกล่าวสามารถคาดการณ์ได้อย่างสมเหตุสมผลว่าจะมีผลกระทบในทางลบมากกว่าผลประโยชน์ที่ผู้มีส่วนได้เสียสาธารณะจะได้จากการสื่อสารดังกล่าว

ข้าพเจ้าเป็นผู้รับผิดชอบงานสอบบัญชีและการนำเสนอรายงานฉบับนี้

อรรณณ เตชวัฒนศิริกุล

ผู้สอบบัญชีรับอนุญาต เลขทะเบียน 4807

บริษัท สำนักงาน อีวาย จำกัด

กรุงเทพฯ: 29 พฤษภาคม 2568

บริษัท โลหะกิจ เม็ททอล จำกัด (มหาชน) และบริษัทย่อย

งบฐานะการเงิน

ณ วันที่ 31 มีนาคม 2568

(หน่วย: บาท)

| | | งบการเงินรวม | | งบการเงินเฉพาะกิจการ | |
|--------------------------------------|----------|---------------|---------------|----------------------|---------------|
| | หมายเหตุ | 2568 | 2567 | 2568 | 2567 |
| สินทรัพย์ | | | | | |
| สินทรัพย์หมุนเวียน | | | | | |
| เงินสดและรายการเทียบเท่าเงินสด | 7 | 361,436,597 | 416,255,155 | 250,976,660 | 310,461,768 |
| ลูกหนี้การค้าและลูกหนี้หมุนเวียนอื่น | 6, 8 | 576,650,395 | 503,184,801 | 235,691,825 | 195,324,263 |
| สินค้าคงเหลือ | 9 | 640,530,202 | 518,522,855 | 303,359,718 | 207,503,033 |
| สินทรัพย์ทางการเงินหมุนเวียนอื่น | 10 | - | 14,636,312 | - | - |
| สินทรัพย์หมุนเวียนอื่น | | 6,551,345 | 3,502,922 | 5,011,396 | 2,241,153 |
| รวมสินทรัพย์หมุนเวียน | | 1,585,168,539 | 1,456,102,045 | 795,039,599 | 715,530,217 |
| สินทรัพย์ไม่หมุนเวียน | | | | | |
| เงินฝากธนาคารที่มีภาระค้ำประกัน | 11 | 46,180,000 | 46,180,000 | 6,080,000 | 6,080,000 |
| สินทรัพย์ทางการเงินไม่หมุนเวียนอื่น | 12 | 2,560,540 | 2,586,145 | - | - |
| เงินลงทุนในบริษัทร่วม | 13 | 10,231,533 | 8,022,750 | 4,900,000 | 4,900,000 |
| เงินลงทุนในบริษัทย่อย | 14 | - | - | 405,032,523 | 405,103,289 |
| ที่ดิน อาคารและอุปกรณ์ | 15 | 437,413,642 | 459,666,978 | 230,954,684 | 242,235,572 |
| สินทรัพย์ไม่มีตัวตน | 16 | 8,300,460 | 7,014,324 | 3,227,596 | 3,314,772 |
| สินทรัพย์ภายใต้เงินได้รอการตัดบัญชี | 23 | 12,784,099 | 12,934,670 | 6,858,289 | 7,887,998 |
| สินทรัพย์ไม่หมุนเวียนอื่น | | 3,560,769 | 3,523,769 | 2,557,590 | 2,567,590 |
| รวมสินทรัพย์ไม่หมุนเวียน | | 521,031,043 | 539,928,636 | 659,610,682 | 672,089,221 |
| รวมสินทรัพย์ | | 2,106,199,582 | 1,996,030,681 | 1,454,650,281 | 1,387,619,438 |

หมายเหตุประกอบงบการเงินเป็นส่วนหนึ่งของงบการเงินนี้

บริษัท โลหะกิจ เมทัลลอส จำกัด (มหาชน) และบริษัทย่อย

งบฐานะการเงิน (ต่อ)

ณ วันที่ 31 มีนาคม 2568

| | | (หน่วย: บาท) | | | |
|---|-------|--------------------|--------------------|----------------------|--------------------|
| | | งบการเงินรวม | | งบการเงินเฉพาะกิจการ | |
| หมายเหตุ | | 2568 | 2567 | 2568 | 2567 |
| หนี้สินและส่วนของผู้ถือหุ้น | | | | | |
| หนี้สินหมุนเวียน | | | | | |
| เงินเบิกเกินบัญชีและเงินกู้ยืมระยะสั้นจากธนาคาร | 17 | 80,091,145 | 44,833,252 | 1,900,282 | 2,503,064 |
| เจ้าหนี้การค้าและเจ้าหนี้หมุนเวียนอื่น | 6, 18 | 431,256,773 | 382,744,494 | 228,145,631 | 170,882,505 |
| ส่วนของหนี้สินตามสัญญาเช่าที่ถึงกำหนดชำระ | | | | | |
| ภายในหนึ่งปี | 19 | 1,906,600 | 3,630,796 | 1,439,934 | 3,328,100 |
| ภายในเกินหนึ่งปี | | 19,931,787 | 14,103,778 | 2,914,195 | - |
| หนี้สินหมุนเวียนอื่น | | 7,300,499 | 8,121,273 | 2,820,296 | 3,067,641 |
| รวมหนี้สินหมุนเวียน | | 540,486,804 | 453,433,593 | 237,220,338 | 179,781,310 |
| หนี้สินไม่หมุนเวียน | | | | | |
| หนี้สินตามสัญญาเช่า - สุทธิจากส่วนที่ถึงกำหนดชำระ | | | | | |
| ภายในหนึ่งปี | 19 | 1,262,387 | 2,465,931 | - | 1,439,934 |
| ภายในเกินหนึ่งปี | | | | | |
| ประมาณการหนี้สินไม่หมุนเวียนสำหรับ | | | | | |
| ผลประโยชน์พนักงาน | 20 | 33,994,476 | 31,819,684 | 17,745,063 | 16,807,597 |
| หนี้สินภาษีเงินได้รอตัดบัญชี | 23 | - | 19,697 | - | - |
| หนี้สินไม่หมุนเวียนอื่น | | 1,200 | 1,200 | - | - |
| รวมหนี้สินไม่หมุนเวียน | | 35,258,063 | 34,306,512 | 17,745,063 | 18,247,531 |
| รวมหนี้สิน | | 575,744,867 | 487,740,105 | 254,965,401 | 198,028,841 |

หมายเหตุประกอบงบการเงินเป็นส่วนหนึ่งของงบการเงินนี้

บริษัท โลหะกิจ เมทัลคอล จำกัด (มหาชน) และบริษัทย่อย

งบฐานะการเงิน (ต่อ)

ณ วันที่ 31 มีนาคม 2568

| (หน่วย: บาท) | | | | |
|---|--------------|---------------|----------------------|---------------|
| หมายเหตุ | งบการเงินรวม | | งบการเงินเฉพาะกิจการ | |
| | 2568 | 2567 | 2568 | 2567 |
| ส่วนของผู้อื้อหุ้น | | | | |
| ทุนเรือนหุ้น | | | | |
| ทุนจดทะเบียน | | | | |
| หุ้นสามัญ 383,000,000 หุ้น มูลค่าหุ้นละ 1 บาท | 383,000,000 | 383,000,000 | 383,000,000 | 383,000,000 |
| ทุนออกจำหน่ายและชำระเต็มมูลค่าแล้ว | | | | |
| หุ้นสามัญ 383,000,000 หุ้น มูลค่าหุ้นละ 1 บาท | 383,000,000 | 383,000,000 | 383,000,000 | 383,000,000 |
| ส่วนเกินมูลค่าหุ้นสามัญ | 519,672,600 | 519,672,600 | 519,672,600 | 519,672,600 |
| กำไรสะสม | | | | |
| จัดสรรแล้ว - ดำรงตามกฎหมาย | 21 | 38,300,000 | 38,300,000 | 38,300,000 |
| ยังไม่ได้จัดสรร | | 430,685,997 | 412,974,531 | 258,712,280 |
| ส่วนของผู้อื้อหุ้นของบริษัทฯ | | 1,371,658,597 | 1,353,947,131 | 1,199,684,880 |
| ส่วนของผู้มีส่วนได้เสียที่ไม่มีอำนาจควบคุม | | | | |
| ของบริษัทย่อย | | 158,796,118 | 154,343,445 | - |
| รวมส่วนของผู้อื้อหุ้น | | 1,530,454,715 | 1,508,290,576 | 1,189,590,597 |
| รวมหนี้สินและส่วนของผู้อื้อหุ้น | | 2,106,199,582 | 1,454,650,281 | 1,387,619,438 |
| | | - | - | - |
| หมายเหตุประกอบงบการเงินเป็นส่วนหนึ่งของงบการเงินนี้ | | | | |

.....

กรรมการ

.....

บริษัท โลหะกิจ เม็ททอล จำกัด (มหาชน) และบริษัทย่อย

งบกำไรขาดทุน

สำหรับปีสิ้นสุดวันที่ 31 มีนาคม 2568

(หน่วย: บาท)

| หมายเหตุ | งบการเงินรวม | | งบการเงินเฉพาะกิจการ | |
|--|----------------------|----------------------|----------------------|----------------------|
| | 2568 | 2567 | 2568 | 2567 |
| กำไรหรือขาดทุน: | | | | |
| รายได้ | | | | |
| รายได้จากการขายและบริการ | | | | |
| | 2,690,376,449 | 2,631,621,096 | 1,095,572,110 | 947,626,763 |
| เงินปันผลรับ | 13.2, 14.2 | 191,784 | 191,528 | 74,249,697 |
| | | | | 93,604,644 |
| รายได้อื่น | 27,661,180 | 25,456,038 | 26,649,920 | 27,138,569 |
| รวมรายได้ | 2,718,229,413 | 2,657,268,662 | 1,196,471,727 | 1,068,369,976 |
| ค่าใช้จ่าย | | | | |
| ต้นทุนขายและบริการ | 2,361,173,872 | 2,341,306,813 | 1,004,579,234 | 884,845,088 |
| ค่าใช้จ่ายในการขายและจัดจำหน่าย | 52,381,092 | 52,589,377 | 29,519,477 | 29,723,380 |
| ค่าใช้จ่ายในการบริหาร | 115,656,414 | 111,095,685 | 57,008,526 | 52,870,182 |
| รวมค่าใช้จ่าย | 2,529,211,378 | 2,504,991,875 | 1,091,107,237 | 967,438,650 |
| กำไรจากการดำเนินงาน | 189,018,035 | 152,276,787 | 105,364,490 | 100,931,326 |
| ส่วนแบ่งกำไรจากเงินลงทุนในบริษัทร่วม | 13.2 | 2,208,783 | 2,460,395 | - |
| | | | - | - |
| ต้นทุนทางการเงิน | (3,677,460) | (3,557,258) | (657,861) | (736,722) |
| กำไรก่อนค่าใช้จ่ายภาษีเงินได้ | 187,549,358 | 151,179,924 | 104,706,629 | 100,194,604 |
| ค่าใช้จ่ายภาษีเงินได้ | 23 | (37,553,523) | (31,031,904) | (6,401,892) |
| | | | (6,401,892) | (2,215,716) |
| กำไรสำหรับปี | 149,995,835 | 120,148,020 | 98,304,737 | 97,978,888 |
| การแบ่งปันกำไร: | | | | |
| ส่วนที่เป็นของผู้ถือหุ้นของบริษัทฯ | 105,805,873 | 79,006,572 | 98,304,737 | 97,978,888 |
| ส่วนที่เป็นของผู้มีส่วนได้เสียที่ไม่มีอำนาจควบคุมของบริษัทย่อย | 44,189,962 | 41,141,448 | | |
| | 149,995,835 | 120,148,020 | | |
| กำไรต่อหุ้น | | | | |
| กำไรต่อหุ้นขั้นพื้นฐาน | 24 | | | |
| กำไรส่วนที่เป็นของผู้ถือหุ้นของบริษัทฯ (บาท) | 0.28 | 0.21 | 0.26 | 0.26 |
| จำนวนหุ้นสามัญถัวเฉลี่ยถ่วงน้ำหนัก (หุ้น) | 383,000,000 | 383,000,000 | 383,000,000 | 383,000,000 |

หมายเหตุประกอบงบการเงินเป็นส่วนหนึ่งของงบการเงินนี้

บริษัท โลหะกิจ เม็ททอล จำกัด (มหาชน) และบริษัทย่อย

งบกำไรขาดทุนเบ็ดเสร็จ

สำหรับปีสิ้นสุดวันที่ 31 มีนาคม 2568

| | | (หน่วย: บาท) | | | |
|---|----------|--------------|-------------|----------------------|------------|
| | | งบการเงินรวม | | งบการเงินเฉพาะกิจการ | |
| | หมายเหตุ | 2568 | 2567 | 2568 | 2567 |
| กำไรสำหรับปี | | 149,995,835 | 120,148,020 | 98,304,737 | 97,978,888 |
| กำไรขาดทุนเบ็ดเสร็จอื่น: | | | | | |
| รายการที่จะไม่ถูกบันทึกในส่วนของกำไรหรือขาดทุนในภายหลัง | | | | | |
| ผลกำไร (ขาดทุน) จากการวัดมูลค่าใหม่ของผลประโยชน์ | | | | | |
| พนักงานที่กำหนดไว้ - สุทธิจากภาษีเงินได้ | 20, 23 | 98,607 | (1,595,448) | (120,454) | (539,818) |
| กำไรขาดทุนเบ็ดเสร็จอื่นสำหรับปี | | 98,607 | (1,595,448) | (120,454) | (539,818) |
| กำไรขาดทุนเบ็ดเสร็จรวมสำหรับปี | | 150,094,442 | 118,552,572 | 98,184,283 | 97,439,070 |
| การแบ่งปันกำไรขาดทุนเบ็ดเสร็จรวม | | | | | |
| ส่วนที่เป็นของผู้ถือหุ้นของบริษัทฯ | | 105,801,769 | 77,722,387 | 98,184,283 | 97,439,070 |
| ส่วนที่เป็นของผู้มีส่วนได้เสียที่ไม่มีอำนาจ | | | | | |
| ควบคุมของบริษัทย่อย | | 44,292,673 | 40,830,185 | | |
| กำไรขาดทุนเบ็ดเสร็จรวมสำหรับปี | | 150,094,442 | 118,552,572 | | |

หมายเหตุประกอบงบการเงินเป็นส่วนหนึ่งของงบการเงินนี้

บริษัท โดะกิจ เม็ททอล จำกัด (มหาชน) และบริษัทย่อย

งบการเปลี่ยนแปลงส่วนของผู้ถือหุ้น

สำหรับปีสิ้นสุดวันที่ 31 มีนาคม 2568

(หน่วย: บาท)

| | | งบการเงินรวม | | | | | | | |
|------------------------------------|--|-------------------------------|-------------------------|----------------|-----------------|---|---------------------|----------------------|---------------|
| | | ส่วนของผู้ถือหุ้นบริษัทฯ | | | | ส่วนของผู้มีส่วนได้เสียที่ไม่มีอำนาจควบคุมของบริษัทย่อย | | | |
| | | ทุนเรือนหุ้นที่ออกและชำระแล้ว | ส่วนเกินมูลค่าหุ้นสามัญ | กำไรสะสม | | รวมส่วนของผู้ถือหุ้นของบริษัทฯ | ควบคุมของบริษัทย่อย | รวมส่วนของผู้ถือหุ้น | |
| | | | | จัดสรรแล้ว - | ยังไม่ได้จัดสรร | | | | |
| | | หมายเหตุ | | สำรองตามกฎหมาย | | | | | |
| ยอดคงเหลือ ณ วันที่ 1 เมษายน 2566 | | | 383,000,000 | 519,672,600 | 38,300,000 | 423,342,504 | 1,364,315,104 | 161,033,260 | 1,525,348,364 |
| กำไรสำหรับปี | | | - | - | - | 79,006,572 | 79,006,572 | 41,141,448 | 120,148,020 |
| กำไรขาดทุนเบ็ดเสร็จอื่นสำหรับปี | | | - | - | - | (1,284,185) | (1,284,185) | (311,263) | (1,595,448) |
| กำไรขาดทุนเบ็ดเสร็จรวมสำหรับปี | | | - | - | - | 77,722,387 | 77,722,387 | 40,830,185 | 118,552,572 |
| เงินปันผลจ่าย | | 27 | - | - | - | (88,090,360) | (88,090,360) | - | (88,090,360) |
| เงินปันผลจ่ายของบริษัทย่อย | | | - | - | - | - | - | (47,520,000) | (47,520,000) |
| ยอดคงเหลือ ณ วันที่ 31 มีนาคม 2567 | | | 383,000,000 | 519,672,600 | 38,300,000 | 412,974,531 | 1,353,947,131 | 154,343,445 | 1,508,290,576 |
| ยอดคงเหลือ ณ วันที่ 1 เมษายน 2567 | | | 383,000,000 | 519,672,600 | 38,300,000 | 412,974,531 | 1,353,947,131 | 154,343,445 | 1,508,290,576 |
| กำไรสำหรับปี | | | - | - | - | 105,805,873 | 105,805,873 | 44,189,962 | 149,995,835 |
| กำไรขาดทุนเบ็ดเสร็จอื่นสำหรับปี | | | - | - | - | (4,104) | (4,104) | 102,711 | 98,607 |
| กำไรขาดทุนเบ็ดเสร็จรวมสำหรับปี | | | - | - | - | 105,801,769 | 105,801,769 | 44,292,673 | 150,094,442 |
| เงินปันผลจ่าย | | 27 | - | - | - | (88,090,303) | (88,090,303) | - | (88,090,303) |
| เงินปันผลจ่ายของบริษัทย่อย | | | - | - | - | - | - | (39,840,000) | (39,840,000) |
| ยอดคงเหลือ ณ วันที่ 31 มีนาคม 2568 | | | 383,000,000 | 519,672,600 | 38,300,000 | 430,685,997 | 1,371,658,597 | 158,796,118 | 1,530,454,715 |
| | | | - | - | - | - | - | - | - |
| | | | - | - | - | - | - | - | - |

หมายเหตุประกอบงบการเงินเป็นส่วนหนึ่งของงบการเงินนี้

สำหรับปีสิ้นสุดวันที่ 31 มีนาคม 2568

งบการเงินเฉพาะกิจการ

| หมายเหตุ | ทุนเรือนหุ้นที่ออก และชำระแล้ว | ส่วนเกิน มูลค่าหุ้นสามัญ | กำไรสะสม | | รวมส่วนของ ผู้ถือหุ้น |
|---|-----------------------------------|-----------------------------|----------------|-----------------|--------------------------|
| | | | จัดสรรแล้ว - | | |
| | | | สำรองตามกฎหมาย | ยังไม่ได้จัดสรร | |
| ยอดคงเหลือ ณ วันที่ 1 เมษายน 2566 | 383,000,000 | 519,672,600 | 38,300,000 | 239,268,927 | 1,180,241,527 |
| กำไรสำหรับปี | - | - | - | 97,978,888 | 97,978,888 |
| กำไรขาดทุนเบ็ดเสร็จอื่นสำหรับปี | - | - | - | (539,818) | (539,818) |
| กำไรขาดทุนเบ็ดเสร็จรวมสำหรับปี | - | - | - | 97,439,070 | 97,439,070 |
| เงินปันผลจ่าย | 27 | - | - | (88,090,000) | (88,090,000) |
| ยอดคงเหลือ ณ วันที่ 31 มีนาคม 2567 | 383,000,000 | 519,672,600 | 38,300,000 | 248,617,997 | 1,189,590,597 |
| ยอดคงเหลือ ณ วันที่ 1 เมษายน 2567 | 383,000,000 | 519,672,600 | 38,300,000 | 248,617,997 | 1,189,590,597 |
| กำไรสำหรับปี | - | - | - | 98,304,737 | 98,304,737 |
| กำไรขาดทุนเบ็ดเสร็จอื่นสำหรับปี | - | - | - | (120,454) | (120,454) |
| กำไรขาดทุนเบ็ดเสร็จรวมสำหรับปี | - | - | - | 98,184,283 | 98,184,283 |
| เงินปันผลจ่าย | 27 | - | - | (88,090,000) | (88,090,000) |
| ยอดคงเหลือ ณ วันที่ 31 มีนาคม 2568 | 383,000,000 | 519,672,600 | 38,300,000 | 258,712,280 | 1,199,684,880 |
| | - | - | - | - | - |

หมายเหตุประกอบงบการเงินเป็นส่วนหนึ่งของงบการเงินนี้

บริษัท โลหะกิจ เมทัลคอล จำกัด (มหาชน) และบริษัทย่อย

งบกระแสเงินสด

สำหรับปีสิ้นสุดวันที่ 31 มีนาคม 2568

| | (หน่วย: บาท) | | | |
|--|---------------|--------------|----------------------|--------------|
| | งบการเงินรวม | | งบการเงินเฉพาะกิจการ | |
| | 2568 | 2567 | 2568 | 2567 |
| กระแสเงินสดจากกิจกรรมดำเนินงาน | | | | |
| กำไรก่อนภาษี | 187,549,358 | 151,179,924 | 104,706,629 | 100,194,604 |
| รายการปรับกระทบยอดกำไรก่อนภาษีเป็น | | | | |
| เงินสดรับ (จ่าย) จากกิจกรรมดำเนินงาน: | | | | |
| ค่าเสื่อมราคา | 43,274,845 | 45,466,465 | 25,428,791 | 26,255,880 |
| ค่าตัดจำหน่าย | 380,109 | 345,049 | 154,676 | 155,100 |
| หนี้สูญ | - | (3,412,345) | - | (3,412,345) |
| การปรับลดค่าเพื่อผลขาดทุนด้านเครดิตที่คาดว่าจะเกิดขึ้น (โอนกลับ) | 216,151 | 75,759 | 77,473 | (9,504) |
| การโอนกลับสินค้างเหลือเป็นมูลค่าสุทธิที่จะได้รับ | (3,089,278) | (4,635,896) | (6,083,655) | (5,723,814) |
| ค่าเพื่อการด้อยค่าเงินลงทุนในบริษัทย่อย | - | - | 70,766 | 230,808 |
| กำไรจากการจำหน่ายเงินลงทุน | (222,088) | - | - | - |
| ขาดทุน (กำไร) ที่ยังไม่เกิดขึ้นจากการวัดมูลค่าสินทรัพย์ทางการเงินหมุนเวียนอื่น | 99,075 | (36,061) | - | - |
| ขาดทุนที่ยังไม่เกิดขึ้นจากการวัดมูลค่าสินทรัพย์ทางการเงินไม่หมุนเวียนอื่น | 25,605 | 307,265 | - | - |
| ขาดทุน (กำไร) ที่ยังไม่เกิดขึ้นจากการเปลี่ยนแปลงมูลค่าชุดธรรม | | | | |
| สัญญาซื้อขายเงินตราต่างประเทศล่วงหน้า | 5,862 | 5,238 | (35,800) | 46,559 |
| กำไรจากการจำหน่ายสินทรัพย์ | (2,339,240) | (1,554,605) | (587,441) | (1,432,624) |
| ประมาณการหนี้สินไม่หมุนเวียนสำหรับผลประโยชน์พนักงาน | 2,858,001 | 3,047,364 | 1,346,849 | 1,708,335 |
| ขาดทุน (กำไร) จากอัตราแลกเปลี่ยนที่ยังไม่เกิดขึ้นจริง | 236,912 | (145,155) | 238,514 | (147,109) |
| ส่วนแบ่งกำไรจากเงินลงทุนในบริษัทร่วม | (2,208,783) | (2,460,395) | - | - |
| รายได้เงินปันผล | (191,784) | (191,528) | (74,249,697) | (93,604,644) |
| ดอกเบี้ยรับ | (600,802) | (441,039) | (121,880) | (73,069) |
| ค่าใช้จ่ายดอกเบี้ย | 2,810,669 | 2,700,628 | 165,493 | 293,574 |
| กำไรจากการดำเนินงานก่อนการเปลี่ยนแปลงในสินทรัพย์ | | | | |
| และหนี้สินดำเนินงาน | 228,804,612 | 190,250,668 | 51,110,718 | 24,481,751 |
| สินทรัพย์ดำเนินงาน (เพิ่มขึ้น) ลดลง | | | | |
| ลูกหนี้การค้าและลูกหนี้หมุนเวียนอื่น | (73,386,501) | 106,538,622 | (40,445,035) | 28,031,994 |
| สินค้างเหลือ | (118,918,069) | 118,846,298 | (89,773,030) | 117,855,826 |
| สินทรัพย์หมุนเวียนอื่น | (3,252,847) | 885,918 | (2,974,667) | 763,538 |
| สินทรัพย์ไม่หมุนเวียนอื่น | (37,000) | (195,200) | 10,000 | (10,000) |
| หนี้สินดำเนินงานเพิ่มขึ้น (ลดลง) | | | | |
| เจ้าหนี้การค้าและเจ้าหนี้หมุนเวียนอื่น | 48,543,799 | (27,028,276) | 57,288,082 | 18,807,735 |
| หนี้สินหมุนเวียนอื่น | (785,314) | (1,160,308) | (211,545) | (232,130) |
| จ่ายผลประโยชน์ของพนักงาน | (559,950) | (2,273,613) | (559,950) | (1,306,680) |
| เงินสดจาก (ใช้ไป) กิจกรรมดำเนินงาน | 80,408,730 | 385,864,109 | (25,555,427) | 188,392,034 |
| จ่ายดอกเบี้ย | (2,601,359) | (2,375,618) | (30,009) | (25,255) |
| จ่ายภาษีเงินได้ | (31,414,868) | (31,393,371) | (2,223,451) | (669,910) |
| เงินสดสุทธิจาก (ใช้ไป) กิจกรรมดำเนินงาน | 46,392,503 | 352,095,120 | (27,808,887) | 187,696,869 |

หมายเหตุประกอบงบการเงินเป็นส่วนหนึ่งของงบการเงินนี้

บริษัท โลหะกิจ เม็ททอล จำกัด (มหาชน) และบริษัทย่อย

งบกระแสเงินสด (ต่อ)

สำหรับปีสิ้นสุดวันที่ 31 มีนาคม 2568

(หน่วย: บาท)

| | งบการเงินรวม | | งบการเงินเฉพาะกิจการ | |
|---|---------------------|----------------------|----------------------|---------------------|
| | 2568 | 2567 | 2568 | 2567 |
| กระแสเงินสดจากกิจกรรมลงทุน | | | | |
| เงินสดจ่ายซื้อสินทรัพย์ | (20,224,501) | (8,748,704) | (14,149,893) | (6,309,561) |
| เงินสดจ่ายซื้อสินทรัพย์ไม่มีตัวตน | (1,666,245) | (4,624,000) | (67,500) | (1,917,045) |
| เงินสดจ่ายซื้อเงินลงทุนในกองทุนเปิด | (23,000,000) | (12,000,000) | - | - |
| เงินสดรับจากการรับคืนจากเงินลงทุนในกองทุนเปิด | 7,692,924 | - | - | - |
| เงินสดรับจากการจำหน่ายเงินลงทุนในกองทุนเปิด | 29,718,003 | - | - | - |
| เงินสดรับจากเงินปันผล | 191,784 | 11,706,528 | 74,249,697 | 93,604,644 |
| เงินสดรับจากการจำหน่ายสินทรัพย์ | 2,341,244 | 1,570,731 | 589,431 | 1,448,674 |
| เงินสดรับจากรายได้ดอกเบี้ย | 612,634 | 411,826 | 121,880 | 73,069 |
| เงินสดสุทธิจาก (ใช้ไป) กิจกรรมลงทุน | (4,334,157) | (11,683,619) | 60,743,615 | 86,899,781 |
| กระแสเงินสดจากกิจกรรมจัดหาเงิน | | | | |
| เงินเบิกเกินบัญชีและเงินกู้ยืมระยะสั้นจากธนาคารเพิ่มขึ้น (ลดลง) | 35,257,893 | (24,585,594) | (602,782) | (1,674,081) |
| เงินสดจ่ายหนี้สินตามสัญญาเช่า | (3,943,100) | (3,729,380) | (3,465,660) | (3,401,580) |
| เงินปันผลจ่าย | (127,930,303) | (135,610,360) | (88,090,000) | (88,090,000) |
| เงินสดสุทธิใช้ไปในกิจกรรมจัดหาเงิน | (96,615,510) | (163,925,334) | (92,158,442) | (93,165,661) |
| ผลกระทบจากการเปลี่ยนแปลงของอัตราแลกเปลี่ยนที่มีต่อ | | | | |
| เงินสดและรายการเทียบเท่าเงินสด | (261,394) | 161,590 | (261,394) | 161,590 |
| เงินสดและรายการเทียบเท่าเงินสดเพิ่มขึ้น (ลดลง) | (54,818,558) | 176,647,757 | (59,485,108) | 181,592,579 |
| เงินสดและรายการเทียบเท่าเงินสดต้นปี | 416,255,155 | 239,607,398 | 310,461,768 | 128,869,189 |
| เงินสดและรายการเทียบเท่าเงินสดปลายปี (หมายเหตุ 7) | 361,436,597 | 416,255,155 | 250,976,660 | 310,461,768 |
| | - | - | - | - |
| ข้อมูลกระแสเงินสดเปิดเผยเพิ่มเติม | | | | |
| รายการที่ไม่ใช่เงินสด: | | | | |
| ผลกำไร (ขาดทุน) จากการวัดมูลค่าใหม่ของผลประโยชน์พนักงาน | | | | |
| ที่กำหนดไว้ | 123,259 | (1,994,310) | (150,567) | (674,773) |
| สิทธิการใช้สินทรัพย์เพิ่มขึ้นจากหนี้สินตามสัญญาเช่า | 799,012 | 1,594,192 | - | - |

หมายเหตุประกอบงบการเงินเป็นส่วนหนึ่งของงบการเงินนี้

บริษัท โลหะกิจ เม็ททอล จำกัด (มหาชน) และบริษัทย่อย

หมายเหตุประกอบงบการเงินรวม

สำหรับปีสิ้นสุดวันที่ 31 มีนาคม 2568

1. ข้อมูลทั่วไป

บริษัท โลหะกิจ เม็ททอล จำกัด (มหาชน) (“บริษัทฯ”) เป็นบริษัทมหาชนซึ่งจัดตั้งและมีภูมิลำเนาในประเทศไทย ธุรกิจหลักของบริษัทฯคือ การแปรรูป การจำหน่ายผลิตภัณฑ์สแตนเลส เหล็กและโลหะ และให้บริการตัดสแตนเลส เหล็กและโลหะ ที่อยู่ตามท้องที่จดทะเบียนของบริษัทฯอยู่ที่ 66/1 หมู่ 6 ถนนสุขสวัสดิ์ ตำบลบางจาก อำเภอพระประแดง จังหวัดสมุทรปราการ

2. เกณฑ์ในการจัดทำงบการเงิน

- 2.1 งบการเงินนี้จัดทำขึ้นตามมาตรฐานการรายงานทางการเงินที่กำหนดในพระราชบัญญัติวิชาชีพบัญชี พ.ศ. 2547 โดยแสดงรายการในงบการเงินตามข้อกำหนดในประกาศกรมพัฒนาธุรกิจการค้าออกตามความในพระราชบัญญัติการบัญชี พ.ศ. 2543

งบการเงินฉบับภาษาไทยเป็นงบการเงินฉบับที่บริษัทฯใช้เป็นทางการตามกฎหมาย งบการเงินฉบับภาษาอังกฤษแปลมาจากงบการเงินฉบับภาษาไทยนี้

งบการเงินนี้ได้จัดทำขึ้นโดยใช้เกณฑ์ราคาทุนเดิมเว้นแต่จะได้เปิดเผยเป็นอย่างอื่นในนโยบายการบัญชี

2.2 เกณฑ์ในการจัดทำงบการเงินรวม

- ก) งบการเงินรวมนี้ได้จัดทำขึ้นโดยรวมงบการเงินของบริษัท โลหะกิจ เม็ททอล จำกัด (มหาชน) (ซึ่งต่อไปนี้จะเรียกว่า “บริษัทฯ”) และบริษัทย่อย (ซึ่งต่อไปนี้จะเรียกว่า “บริษัทย่อย”) (รวมเรียกว่า “กลุ่มบริษัท”) ดังต่อไปนี้

| ชื่อบริษัท | ลักษณะธุรกิจ | จัดตั้งขึ้นใน ประเทศ | อัตราร้อยละ ของการถือหุ้น | |
|---------------------------------------|---|-------------------------|------------------------------|------------------|
| | | | 2568 (ร้อยละ) | 2567 (ร้อยละ) |
| บริษัท ออโต้ เม็ททอล จำกัด | ผลิตและจำหน่ายท่อสแตนเลสสำหรับ อุตสาหกรรมยานยนต์ | ไทย | 60 | 60 |
| บริษัท อัลเทอร์เนทีฟ เอ็นแมท จำกัด | จำหน่ายผลิตภัณฑ์โลหะและอโลหะ | ไทย | 100 | 100 |
| บริษัท เอ็นเอสซี เม็ททอล จำกัด | จำหน่ายผลิตภัณฑ์สแตนเลสอลูมิเนียม ทองเหลือง ทองแดง สังกะสีและ เหล็กชุบสังกะสี | ไทย | 100 | 100 |

- ข) บริษัทจะถือว่ามีการควบคุมกิจการที่เข้าไปลงทุนหรือบริษัทย่อยได้ หากบริษัทฯมีสิทธิได้รับหรือมีส่วนได้เสียในผลตอบแทนของกิจการที่เข้าไปลงทุน และสามารถใช้อำนาจในการสั่งการกิจกรรมที่ส่งผลกระทบต่ออย่างมีนัยสำคัญต่อจำนวนเงินผลตอบแทนนั้นได้
- ค) บริษัทฯนำงบการเงินของบริษัทย่อยมารวมในการจัดทำงบการเงินรวมตั้งแต่วันที่บริษัทฯมีอำนาจในการควบคุมบริษัทย่อยจนถึงวันที่บริษัทฯสิ้นสุดการควบคุมบริษัทย่อยนั้น
- ง) งบการเงินของบริษัทย่อยได้จัดทำขึ้นโดยใช้นโยบายการบัญชีที่สำคัญเช่นเดียวกันกับของบริษัทฯ
- จ) ยอดคงค้างระหว่างกลุ่มบริษัท รายการค้าระหว่างกันที่มีสาระสำคัญได้ถูกตัดออกจากงบการเงินรวมนี้แล้ว
- ฉ) ส่วนของผู้มีส่วนได้เสียที่ไม่มีอำนาจควบคุม คือ จำนวนกำไรหรือขาดทุนและสินทรัพย์สุทธิของบริษัทย่อยส่วนที่ไม่ได้เป็นของบริษัทฯ และแสดงเป็นรายการแยกต่างหากในส่วนของกำไรหรือขาดทุนรวมและส่วนของผู้ถือหุ้นในงบฐานะการเงินรวม

2.3 บริษัทฯจัดทำงบการเงินเฉพาะกิจการ โดยแสดงเงินลงทุนในบริษัทย่อยและบริษัทร่วมตามวิธีราคาทุน

3. มาตรฐานการรายงานทางการเงินใหม่

3.1 มาตรฐานการรายงานทางการเงินที่เริ่มมีผลบังคับใช้ในปัจจุบัน

ในระหว่างปี กลุ่มบริษัทได้นำมาตรฐานการรายงานทางการเงินฉบับปรับปรุงหลายฉบับ ซึ่งมีผลบังคับใช้สำหรับงบการเงินที่มีรอบระยะเวลาบัญชีที่เริ่มในหรือหลังวันที่ 1 มกราคม 2567 มาถือปฏิบัติ มาตรฐานการรายงานทางการเงินดังกล่าวได้รับการปรับปรุงหรือจัดให้มีขึ้นเพื่อให้มีเนื้อหาเท่าเทียมกับมาตรฐานการรายงานทางการเงินระหว่างประเทศ โดยส่วนใหญ่เป็นการอธิบายให้ชัดเจนเกี่ยวกับวิธีปฏิบัติทางการบัญชีและการให้แนวปฏิบัติทางการบัญชีกับผู้ใช้มาตรฐาน

การนำมาตรฐานการรายงานทางการเงินดังกล่าวมาถือปฏิบัตินี้ไม่มีผลกระทบอย่างเป็นสาระสำคัญต่องบการเงินของกลุ่มบริษัท

3.2 มาตรฐานการรายงานทางการเงินที่จะมีผลบังคับใช้สำหรับงบการเงินที่มีรอบระยะเวลาบัญชีที่เริ่มในหรือหลังวันที่ 1 มกราคม 2568

สภาวิชาชีพบัญชีได้ประกาศใช้มาตรฐานการรายงานทางการเงินฉบับปรับปรุงหลายฉบับ ซึ่งจะมีผลบังคับใช้สำหรับงบการเงินที่มีรอบระยะเวลาบัญชีที่เริ่มในหรือหลังวันที่ 1 มกราคม 2568 มาตรฐานการรายงานทางการเงินดังกล่าวได้รับการปรับปรุงหรือจัดให้มีขึ้นเพื่อให้มีเนื้อหาเท่าเทียมกับมาตรฐานการรายงานทางการเงินระหว่างประเทศ โดยส่วนใหญ่เป็นการอธิบายให้ชัดเจนเกี่ยวกับวิธีปฏิบัติทางการบัญชีและการให้แนวปฏิบัติทางการบัญชีกับผู้ใช้มาตรฐาน

ฝ่ายบริหารของกลุ่มบริษัทเชื่อว่าการปรับปรุงมาตรฐานนี้จะไม่มีผลกระทบอย่างเป็นสาระสำคัญต่องบการเงินของกลุ่มบริษัท

4. นโยบายการบัญชี

4.1 การรับรู้รายได้และค่าใช้จ่าย

ขายสินค้า

รายได้จากการขายสินค้ารับรู้เมื่อกลุ่มบริษัทได้อิออนอำนาจควบคุมในสินค้าให้แก่ลูกค้าแล้ว กล่าวคือ เมื่อมีการส่งมอบสินค้า รายได้จากการขายแสดงตามมูลค่าที่ได้รับหรือคาดว่าจะได้รับสำหรับสินค้าที่ได้ส่งมอบหลังจากหักส่วนลด โดยไม่รวมภาษีมูลค่าเพิ่ม

รายได้ค่าบริการ

รายได้ค่าบริการรับรู้เมื่อกิจการให้บริการเสร็จสิ้น

รายได้ดอกเบี้ย

รายได้ดอกเบี้ยรับรู้ตามเกณฑ์คงค้างด้วยวิธีดอกเบี้ยที่แท้จริง โดยจะนำมูลค่าตามบัญชีขั้นต้นของสินทรัพย์ทางการเงินมาคูณกับอัตราดอกเบี้ยที่แท้จริง ยกเว้นสินทรัพย์ทางการเงินที่เกิดการด้อยค่าด้านเครดิตในภายหลัง ที่จะนำมูลค่าตามบัญชีสุทธิของสินทรัพย์ทางการเงิน (สุทธิจากค่าเผื่อผลขาดทุนด้านเครดิตที่คาดว่าจะเกิดขึ้น) มาคูณกับอัตราดอกเบี้ยที่แท้จริง

ต้นทุนทางการเงิน

ค่าใช้จ่ายดอกเบี้ยจากหนี้สินทางการเงินที่วัดมูลค่าด้วยราคาทุนตัดจำหน่ายคำนวณโดยใช้วิธีดอกเบี้ยที่แท้จริงและรับรู้ตามเกณฑ์คงค้าง

เงินปันผลรับ

เงินปันผลรับถือเป็นรายได้เมื่อกลุ่มบริษัทมีสิทธิในการรับเงินปันผล

4.2 เงินสดและรายการเทียบเท่าเงินสด

เงินสดและรายการเทียบเท่าเงินสด หมายถึง เงินสดและเงินฝากธนาคาร และเงินลงทุนระยะสั้นที่มีสภาพคล่องสูง ซึ่งถึงกำหนดจ่ายคืนภายในระยะเวลาไม่เกิน 3 เดือนนับจากวันที่ได้มาและไม่มีข้อจำกัดในการเบิกใช้

4.3 สินค้าคงเหลือ

สินค้าสำเร็จรูปและสินค้าระหว่างผลิตแสดงมูลค่าตามราคาทุน (ตามวิธีถัวเฉลี่ยถ่วงน้ำหนัก) หรือมูลค่าสุทธิที่จะได้รับแล้วแต่ราคาจะต่ำกว่า ราคาทุนดังกล่าวประกอบด้วยต้นทุนวัตถุดิบ แรงงานและค่าโสหุ้ยในการผลิต

วัตถุดิบและวัสดุโรงงานแสดงมูลค่าตามราคาทุนถัวเฉลี่ย หรือมูลค่าสุทธิที่จะได้รับแล้วแต่ราคาจะต่ำกว่า และจะถือเป็นส่วนหนึ่งของต้นทุนการผลิตเมื่อมีการเบิกใช้

กลุ่มบริษัทบันทึกค่าเผื่อสินค้าเสื่อมคุณภาพโดยพิจารณาจากสินค้าที่เสียหาย เก็บไว้นานและล้าสมัย

4.4 เงินลงทุนในบริษัทย่อยและบริษัทร่วม

เงินลงทุนในบริษัทร่วมที่แสดงอยู่ในงบการเงินรวมแสดงมูลค่าตามวิธีส่วนได้เสีย

เงินลงทุนในบริษัทย่อยและบริษัทร่วมที่แสดงอยู่ในงบการเงินเฉพาะกิจการแสดงมูลค่าตามวิธีราคาทุนสุทธิจากค่าเพื่อการด้อยค่า (ถ้ามี)

4.5 ที่ดิน อาคาร อุปกรณ์และค่าเสื่อมราคา

ที่ดินแสดงมูลค่าตามราคาทุน อาคารและอุปกรณ์แสดงมูลค่าตามราคาทุนหักค่าเสื่อมราคาสะสม และค่าเพื่อการด้อยค่าของสินทรัพย์ (ถ้ามี)

ค่าเสื่อมราคาของอาคารและอุปกรณ์คำนวณจากราคาทุนโดยวิธีเส้นตรงตามอายุการให้ประโยชน์โดยประมาณดังนี้

| | | |
|---------------------------------------|---|----------------|
| อาคาร สิ่งติดตั้งและส่วนปรับปรุงอาคาร | - | 20 และ 5 ปี |
| เครื่องจักรและอุปกรณ์ | - | 5 10 และ 20 ปี |
| เครื่องตกแต่งและอุปกรณ์สำนักงาน | - | 5 ปี |
| ยานพาหนะ | - | 5 ปี |

ค่าเสื่อมราคารวมอยู่ในการคำนวณผลการดำเนินงาน

ไม่มีการคิดค่าเสื่อมราคาสำหรับที่ดิน ส่วนปรับปรุงที่ดินและสินทรัพย์ระหว่างติดตั้งและก่อสร้าง

กลุ่มบริษัทตัดรายการที่ดิน อาคาร และอุปกรณ์ ออกจากบัญชี เมื่อจำหน่ายสินทรัพย์หรือคาดว่าจะไม่ได้รับประโยชน์เชิงเศรษฐกิจในอนาคตจากการใช้หรือการจำหน่ายสินทรัพย์ รายการผลกำไรหรือขาดทุนจากการจำหน่ายสินทรัพย์ จะรับรู้ในส่วนของกำไรหรือขาดทุนเมื่อกลุ่มบริษัทตัดรายการสินทรัพย์นั้นออกจากบัญชี

4.6 ต้นทุนการกู้ยืม

ต้นทุนการกู้ยืมของเงินกู้ที่ใช้ในการได้มา การก่อสร้างหรือการผลิตสินทรัพย์ที่ต้องใช้ระยะเวลานานในการแปลงสภาพให้พร้อมใช้หรือขาย ได้ถูกนำไปรวมเป็นราคาทุนของสินทรัพย์จนกว่าสินทรัพย์นั้นจะอยู่ในสภาพพร้อมที่จะใช้ได้ตามที่มุ่งประสงค์ ส่วนต้นทุนการกู้ยืมอื่นถือเป็นค่าใช้จ่ายในปีที่เกิดรายการ ต้นทุนการกู้ยืมประกอบด้วยดอกเบี้ยและต้นทุนอื่นที่เกิดขึ้นจากการกู้ยืมนั้น

4.7 สินทรัพย์ไม่มีตัวตน

กลุ่มบริษัทจะบันทึกต้นทุนเริ่มแรกของสินทรัพย์นั้นตามราคาทุน ภายหลังจากการรับรู้รายการเริ่มแรกสินทรัพย์ไม่มีตัวตนแสดงมูลค่าตามราคาทุนหักค่าตัดจำหน่ายสะสมและค่าเพื่อการด้อยค่าสะสม (ถ้ามี) ของสินทรัพย์นั้น

กลุ่มบริษัทตัดจำหน่ายสินทรัพย์ไม่มีตัวตนที่มีอายุการให้ประโยชน์จำกัด โดยใช้วิธีเส้นตรงตามอายุการให้ประโยชน์เชิงเศรษฐกิจของสินทรัพย์นั้น และจะประเมินการด้อยค่าของสินทรัพย์ดังกล่าวเมื่อมีข้อบ่งชี้ว่าสินทรัพย์นั้นเกิดการด้อยค่า กลุ่มบริษัทจะทบทวนระยะเวลาการตัดจำหน่ายและวิธีการตัดจำหน่ายของสินทรัพย์ไม่มีตัวตนดังกล่าวทุกสิ้นปีเป็นอย่างน้อย ค่าตัดจำหน่ายรับรู้เป็นค่าใช้จ่ายในส่วนของการขาดทุน

สินทรัพย์ไม่มีตัวตนที่มีอายุการให้ประโยชน์จำกัดคือคอมพิวเตอร์ซอฟต์แวร์ที่มีอายุการให้ประโยชน์ 5 ปี

4.8 สัญญาเช่า

ณ วันเริ่มต้นของสัญญาเช่า กลุ่มบริษัทจะประเมินว่าสัญญาเป็นสัญญาเช่าหรือประกอบด้วยสัญญาเช่าหรือไม่ โดยสัญญาจะเป็นสัญญาเช่าหรือประกอบด้วยสัญญาเช่า ก็ต่อเมื่อสัญญานั้นมีการให้สิทธิในการควบคุมการใช้สินทรัพย์ที่ระบุได้สำหรับช่วงเวลาหนึ่งเพื่อเป็นการแลกเปลี่ยนกับสิ่งตอบแทน

กลุ่มบริษัทในฐานะผู้เช่า

กลุ่มบริษัทใช้วิธีการบัญชีเดียวสำหรับการรับรู้รายการและการวัดมูลค่าสัญญาเช่าทุกสัญญา เว้นแต่สัญญาเช่าระยะสั้นและสัญญาเช่าที่สินทรัพย์อ้างอิงมีมูลค่าต่ำ ณ วันที่สัญญาเช่าเริ่มมีผล (วันที่สินทรัพย์อ้างอิงพร้อมใช้งาน) กลุ่มบริษัทบันทึกสินทรัพย์สิทธิการใช้ซึ่งแสดงสิทธิในการใช้สินทรัพย์อ้างอิงและหนี้สินตามสัญญาเช่าตามการจ่ายชำระตามสัญญาเช่า

สินทรัพย์สิทธิการใช้

สินทรัพย์สิทธิการใช้วัดมูลค่าด้วยราคาทุนหักค่าเสื่อมราคาสะสม ผลขาดทุนจากการด้อยค่าสะสม และปรับปรุงด้วยการวัดมูลค่าของหนี้สินตามสัญญาเช่าใหม่ ราคาทุนของสินทรัพย์สิทธิการใช้ประกอบด้วยจำนวนเงินของหนี้สินตามสัญญาเช่าจากการรับรู้เริ่มแรก ต้นทุนทางตรงเริ่มแรกที่เกิดขึ้น จำนวนเงินที่จ่ายชำระตามสัญญาเช่า ณ วันที่สัญญาเช่าเริ่มมีผลหรือก่อนวันที่สัญญาเช่าเริ่มมีผล และหักด้วยสิ่งจูงใจตามสัญญาเช่าที่ได้รับ

ค่าเสื่อมราคาของสินทรัพย์สิทธิการใช้คำนวณจากราคาทุนโดยวิธีเส้นตรงตามอายุสัญญาเช่าหรืออายุการให้ประโยชน์โดยประมาณของสินทรัพย์สิทธิการใช้แล้วแต่ระยะเวลาใดจะสั้นกว่า ดังนี้

อาคาร 3 ปี

ยานพาหนะ 5 ปี

หากความเป็นเจ้าของในสินทรัพย์อ้างอิงได้โอนให้กับกลุ่มบริษัทเมื่อสิ้นสุดอายุสัญญาเช่าหรือราคาทุนของสินทรัพย์ดังกล่าวได้รวมถึงการใช้สิทธิเลือกซื้อ ค่าเสื่อมราคาจะคำนวณจากอายุการให้ประโยชน์โดยประมาณของสินทรัพย์

สินทรัพย์สิทธิการใช้แสดงรวมเป็นส่วนหนึ่งของที่ดิน อาคารและอุปกรณ์ในงบฐานะการเงิน

หนี้สินตามสัญญาเช่า

หนี้สินตามสัญญาเช่าวัดมูลค่าด้วยมูลค่าปัจจุบันของจำนวนเงินที่ต้องจ่ายตามสัญญาเช่าตลอดอายุสัญญาเช่า จำนวนเงินที่ต้องจ่ายตามสัญญาเช่าประกอบด้วยค่าเช่าคงที่หักด้วยสิ่งจูงใจตามสัญญาเช่า ค่าเช่าผันแปรที่ขึ้นอยู่กับดัชนีหรืออัตรา จำนวนเงินที่คาดว่าจะจ่ายภายใต้การรับประกันมูลค่าคงเหลือ รวมถึงราคาใช้สิทธิของสิทธิเลือกซื้อซึ่งมีความแน่นอนอย่างสมเหตุสมผลที่กลุ่มบริษัทจะใช้สิทธินั้น และการจ่ายค่าปรับเพื่อการยกเลิกสัญญาเช่า หากข้อกำหนดของสัญญาเช่าแสดงให้เห็นว่ากลุ่มบริษัทจะใช้สิทธิในการยกเลิกสัญญาเช่า กลุ่มบริษัทบันทึกค่าเช่าผันแปรที่ไม่ขึ้นอยู่กับดัชนีหรืออัตราเป็นค่าใช้จ่ายในงวดที่เหตุการณ์หรือเงื่อนไขซึ่งเกี่ยวข้องกับการจ่ายชำระหนี้ได้เกิดขึ้น

กลุ่มบริษัทคิดลดมูลค่าปัจจุบันของจำนวนเงินที่ต้องจ่ายตามสัญญาเช่าด้วยอัตราดอกเบี้ยตามนัยของสัญญาเช่าหรืออัตราดอกเบี้ยการกู้ยืมส่วนเพิ่มของกลุ่มบริษัท หลังจากวันที่สัญญาเช่าเริ่มมีผล มูลค่าตามบัญชีของหนี้สินตามสัญญาเช่าจะเพิ่มขึ้นจากดอกเบี้ยของหนี้สินตามสัญญาเช่าและลดลงจากการจ่ายชำระหนี้สินตามสัญญาเช่า นอกจากนี้ มูลค่าตามบัญชีของหนี้สินตามสัญญาเช่าจะถูกวัดมูลค่าใหม่เมื่อมีการเปลี่ยนแปลงอายุสัญญาเช่า การเปลี่ยนแปลงการจ่ายชำระตามสัญญาเช่า หรือการเปลี่ยนแปลงในการประเมินสิทธิเลือกซื้อสินทรัพย์อ้างอิง

สัญญาเช่าระยะสั้นและสัญญาเช่าซึ่งสินทรัพย์อ้างอิงมีมูลค่าต่ำ

สัญญาเช่าที่มีอายุสัญญาเช่า 12 เดือนหรือน้อยกว่านับตั้งแต่วันที่สัญญาเช่าเริ่มมีผล หรือสัญญาเช่าซึ่งสินทรัพย์อ้างอิงมีมูลค่าต่ำ จะบันทึกเป็นค่าใช้จ่ายตามวิธีเส้นตรงตลอดอายุสัญญาเช่า

4.9 รายการธุรกิจกับบุคคลหรือกิจการที่เกี่ยวข้องกัน

บุคคลหรือกิจการที่เกี่ยวข้องกันกับบริษัทฯ หมายถึง บุคคลหรือกิจการที่มีอำนาจควบคุมบริษัทฯ หรือถูกบริษัทฯ ควบคุมไม่ว่าจะเป็นโดยทางตรงหรือทางอ้อม หรืออยู่ภายใต้การควบคุมเดียวกันกับบริษัทฯ

นอกจากนี้บุคคลหรือกิจการที่เกี่ยวข้องกันยังหมายรวมถึงบริษัทร่วม และบุคคลหรือกิจการที่มีสิทธิออกเสียงโดยทางตรงหรือทางอ้อมซึ่งทำให้มีอิทธิพลอย่างเป็นสาระสำคัญต่อบริษัทฯ ผู้บริหารสำคัญ กรรมการหรือพนักงานของบริษัทฯ ที่มีอำนาจในการวางแผนและควบคุมการดำเนินงานของบริษัทฯ

4.10 เงินตราต่างประเทศ

บริษัทฯ แสดงงบการเงินรวมและงบการเงินเฉพาะกิจการเป็นสกุลเงินบาท ซึ่งเป็นสกุลเงินที่ใช้ในการดำเนินงานของบริษัทฯ

รายการที่เป็นเงินตราต่างประเทศแปลงค่าเป็นเงินบาทโดยใช้อัตราแลกเปลี่ยน ณ วันที่เกิดรายการ สินทรัพย์และหนี้สินที่เป็นตัวเงินซึ่งอยู่ในสกุลเงินตราต่างประเทศได้แปลงค่าเป็นเงินบาทโดยใช้อัตราแลกเปลี่ยน ณ วันสิ้นรอบระยะเวลารายงาน

กำไรและขาดทุนที่เกิดจากการเปลี่ยนแปลงในอัตราแลกเปลี่ยนได้รวมอยู่ในการคำนวณผลการดำเนินงาน

4.11 การด้อยค่าของสินทรัพย์ที่ไม่ใช่สินทรัพย์ทางการเงิน

ทุกวันสิ้นรอบระยะเวลารายงาน กลุ่มบริษัทจะทำการประเมินการด้อยค่าของที่ดิน อาคารและอุปกรณ์สินทรัพย์สิทธิการใช้หรือสินทรัพย์ที่ไม่มีตัวตนอื่นของกลุ่มบริษัทหากมีข้อบ่งชี้ว่าสินทรัพย์ดังกล่าวอาจด้อยค่า กลุ่มบริษัทรับรู้ขาดทุนจากการด้อยค่าเมื่อมูลค่าที่คาดว่าจะได้รับคืนของสินทรัพย์มีมูลค่าต่ำกว่ามูลค่าตามบัญชีของสินทรัพย์นั้น ทั้งนี้มูลค่าที่คาดว่าจะได้รับคืนหมายถึงมูลค่ายุติธรรมหักต้นทุนในการขายของสินทรัพย์หรือมูลค่าจากการใช้สินทรัพย์แล้วแต่ราคาใดจะสูงกว่า

กลุ่มบริษัทจะรับรู้รายการขาดทุนจากการด้อยค่าในส่วนของกำไรหรือขาดทุน

4.12 ผลประโยชน์ของพนักงาน

ผลประโยชน์ระยะสั้นของพนักงาน

กลุ่มบริษัทรับรู้เงินเดือน ค่าจ้าง โบนัส และเงินสมทบกองทุนประกันสังคมเป็นค่าใช้จ่ายเมื่อเกิดรายการ

ผลประโยชน์หลังออกจากงานของพนักงาน

โครงการสมทบเงิน

กลุ่มบริษัทและพนักงานได้ร่วมกันจัดตั้งกองทุนสำรองเลี้ยงชีพ ซึ่งประกอบด้วยเงินที่พนักงานจ่ายสะสมและเงินที่กลุ่มบริษัทจ่ายสมทบให้เป็นรายเดือน สินทรัพย์ของกองทุนสำรองเลี้ยงชีพได้แยกออกจากสินทรัพย์ของกลุ่มบริษัท เงินที่กลุ่มบริษัทจ่ายสมทบกองทุนสำรองเลี้ยงชีพบันทึกเป็นค่าใช้จ่ายในปีที่เกิดรายการ

โครงการผลประโยชน์หลังออกจากงาน

กลุ่มบริษัทมีภาระสำหรับเงินชดเชยที่ต้องจ่ายให้แก่พนักงานเมื่อออกจากงานตามกฎหมายแรงงานซึ่งกลุ่มบริษัทถือว่าเงินชดเชยดังกล่าวเป็นโครงการผลประโยชน์หลังออกจากงานสำหรับพนักงาน

กลุ่มบริษัทคำนวณหนี้สินตามโครงการผลประโยชน์หลังออกจากงานของพนักงาน โดยใช้วิธีคิดลดแต่ละหน่วยที่ประมาณการไว้ (Projected Unit Credit Method) โดยผู้เชี่ยวชาญอิสระได้ทำการประเมินภาระผูกพันดังกล่าวตามหลักคณิตศาสตร์ประกันภัย

ผลกำไรหรือขาดทุนจากการประมาณการตามหลักคณิตศาสตร์ประกันภัย สำหรับโครงการผลประโยชน์หลังออกจากงานของพนักงานจะรับรู้ทันทีในกำไรหรือขาดทุนเบ็ดเสร็จอื่น

ต้นทุนบริการในอดีตจะถูกรับรู้ทั้งจำนวนในกำไรหรือขาดทุนทันทีที่มีการแก้ไขโครงการหรือลดขนาดโครงการ หรือเมื่อกิจการรับรู้ต้นทุนการปรับโครงสร้างที่เกี่ยวข้อง

4.13 ประเมินการหนี้สิน

กลุ่มบริษัทจะบันทึกประมาณการหนี้สินไว้ในบัญชีเมื่อภาระผูกพันซึ่งเป็นผลมาจากเหตุการณ์ในอดีตได้เกิดขึ้นแล้ว และมีความเป็นไปได้ค่อนข้างแน่นอนว่ากลุ่มบริษัทจะเสียทรัพยากรเชิงเศรษฐกิจไปเพื่อปลดเปลื้องภาระผูกพันนั้น และกลุ่มบริษัทสามารถประมาณมูลค่าภาระผูกพันนั้นได้อย่างน่าเชื่อถือ

4.14 ภาษีเงินได้

ภาษีเงินได้ประกอบด้วยภาษีเงินได้ปัจจุบันและภาษีเงินได้รอการตัดบัญชี

ภาษีเงินได้ปัจจุบัน

กลุ่มบริษัทบันทึกภาษีเงินได้ปัจจุบันตามจำนวนที่คาดว่าจะจ่ายให้กับหน่วยงานจัดเก็บภาษีของรัฐ โดยคำนวณจากกำไรทางภาษีตามหลักเกณฑ์ที่กำหนดในกฎหมายภาษีอากร

ภาษีเงินได้รอการตัดบัญชี

กลุ่มบริษัทบันทึกภาษีเงินได้รอการตัดบัญชีของผลแตกต่างชั่วคราวระหว่างราคาตามบัญชีของสินทรัพย์และหนี้สิน ณ วันสิ้นรอบระยะเวลารายงานกับฐานภาษีของสินทรัพย์และหนี้สินที่เกี่ยวข้องนั้น โดยใช้อัตราภาษีที่มีผลบังคับใช้ ณ วันสิ้นรอบระยะเวลารายงาน

กลุ่มบริษัทรับรู้หนี้สินภาษีเงินได้รอการตัดบัญชีของผลแตกต่างชั่วคราวที่ต้องเสียภาษีทุกรายการแต่รับรู้สินทรัพย์ภาษีเงินได้รอการตัดบัญชีสำหรับผลแตกต่างชั่วคราวที่ใช้หักภาษี รวมทั้งผลขาดทุนทางภาษีที่ยังไม่ได้ใช้ในจำนวนเท่าที่มีความเป็นไปได้ค่อนข้างแน่ที่กลุ่มบริษัทจะมีกำไรทางภาษีในอนาคตเพียงพอที่จะใช้ประโยชน์จากผลแตกต่างชั่วคราวที่ใช้หักภาษีและผลขาดทุนทางภาษีที่ยังไม่ได้ใช้นั้น

กลุ่มบริษัทจะทบทวนมูลค่าตามบัญชีของสินทรัพย์ภาษีเงินได้รอการตัดบัญชีทุกสิ้นรอบระยะเวลารายงานและจะทำการปรับลดมูลค่าตามบัญชีดังกล่าว หากมีความเป็นไปได้ค่อนข้างแน่ว่ากลุ่มบริษัท จะไม่มีกำไรทางภาษีเพียงพอต่อการนำสินทรัพย์ภาษีเงินได้รอการตัดบัญชีทั้งหมดหรือบางส่วนมาใช้ประโยชน์

กลุ่มบริษัทจะบันทึกภาษีเงินได้รอการตัดบัญชีโดยตรงไปยังส่วนของผู้ถือหุ้นหากภาษีที่เกิดขึ้นเกี่ยวข้องกับรายการที่ได้บันทึกโดยตรงไปยังส่วนของผู้ถือหุ้น

4.15 เครื่องมือทางการเงิน

กลุ่มบริษัทรับรู้รายการเมื่อเริ่มแรกของสินทรัพย์ทางการเงินด้วยมูลค่ายุติธรรม และบวกด้วยต้นทุนการทำรายการเฉพาะในกรณีที่สินทรัพย์ทางการเงินที่ไม่ได้วัดมูลค่าด้วยมูลค่ายุติธรรมผ่านกำไรหรือขาดทุน อย่างไรก็ตาม สำหรับลูกหนี้การค้าที่ไม่มีองค์ประกอบเกี่ยวกับการจัดหาเงินที่มีนัยสำคัญ กลุ่มบริษัทจะรับรู้สินทรัพย์ทางการเงินดังกล่าวด้วยราคาของรายการ ตามที่กล่าวไว้ในนโยบายการบัญชีเรื่องการรับรู้รายได้

การจัดประเภทรายการและการวัดมูลค่าของสินทรัพย์ทางการเงิน

กลุ่มบริษัทจัดประเภทสินทรัพย์ทางการเงิน ณ วันที่รับรู้รายการเริ่มแรก เป็นสินทรัพย์ทางการเงินที่วัดมูลค่าในภายหลังด้วยราคาทุนตัดจำหน่าย สินทรัพย์ทางการเงินที่วัดมูลค่าในภายหลังด้วยมูลค่ายุติธรรมผ่านกำไรขาดทุนเบ็ดเสร็จอื่น และสินทรัพย์ทางการเงินที่วัดมูลค่าในภายหลังด้วยมูลค่ายุติธรรมผ่านกำไรหรือขาดทุน โดยพิจารณาจากแผนธุรกิจของกิจการในการจัดการสินทรัพย์ทางการเงิน และลักษณะของกระแสเงินสดตามสัญญาของสินทรัพย์ทางการเงิน

สิทธิประโยชน์ทางการเงินที่วัดมูลค่าด้วยราคาทุนตัดจำหน่าย

กลุ่มบริษัทวัดมูลค่าสิทธิประโยชน์ทางการเงินด้วยราคาทุนตัดจำหน่าย เมื่อกลุ่มบริษัทถือครองสิทธิประโยชน์ทางการเงินนั้นเพื่อรับกระแสเงินสดตามสัญญา และเงื่อนไขตามสัญญาของสิทธิประโยชน์ทางการเงินก่อให้เกิดกระแสเงินสดที่เป็นการรับชำระเพียงเงินต้นและดอกเบี้ยจากยอดคงเหลือของเงินต้นในวันที่ระบุไว้เท่านั้น สิทธิประโยชน์ทางการเงินดังกล่าววัดมูลค่าในภายหลังโดยใช้วิธีดอกเบี้ยที่แท้จริงและต้องมีการประเมินการด้อยค่า ทั้งนี้ ผลกำไรและขาดทุนที่เกิดขึ้นจากการตัดรายการ การเปลี่ยนแปลง หรือการด้อยค่าของสิทธิประโยชน์ดังกล่าวจะรับรู้ในส่วนของกำไรหรือขาดทุน

สิทธิประโยชน์ทางการเงินที่วัดมูลค่าด้วยมูลค่ายุติธรรมผ่านกำไรหรือขาดทุน

สิทธิประโยชน์ทางการเงินที่วัดมูลค่าด้วยมูลค่ายุติธรรมผ่านกำไรหรือขาดทุน จะแสดงในงบฐานะการเงินด้วยมูลค่ายุติธรรม โดยรับรู้การเปลี่ยนแปลงสุทธิของมูลค่ายุติธรรมซึ่งรวมถึงดอกเบี้ยรับในส่วนของกำไรหรือขาดทุน

ทั้งนี้ สิทธิประโยชน์ทางการเงินดังกล่าว หมายรวมถึง ตราสารอนุพันธ์ เงินลงทุนในหลักทรัพย์ที่ถือไว้เพื่อค่าเงินลงทุนในตราสารทุนซึ่งกลุ่มบริษัทไม่ได้เลือกจัดประเภทให้วัดมูลค่าด้วยมูลค่ายุติธรรมผ่านกำไรขาดทุนเบ็ดเสร็จอื่น และสิทธิประโยชน์ทางการเงินที่มีกระแสเงินสดที่ไม่ได้รับชำระเพียงเงินต้นและดอกเบี้ย

เงินปันผลรับจากเงินลงทุนในตราสารทุนของบริษัทจดทะเบียนถือเป็นรายได้อื่นในส่วนของกำไรหรือขาดทุน

การจัดประเภทรายการและการวัดมูลค่าของหนี้สินทางการเงิน

ยกเว้นหนี้สินตราสารอนุพันธ์ กลุ่มบริษัทรับรู้รายการเมื่อเริ่มแรกสำหรับหนี้สินทางการเงินด้วยมูลค่ายุติธรรมหักต้นทุนการทำรายการ และจัดประเภทหนี้สินทางการเงินเป็นหนี้สินทางการเงินที่วัดมูลค่าในภายหลังด้วยราคาทุนตัดจำหน่าย โดยใช้วิธีดอกเบี้ยที่แท้จริง ทั้งนี้ ผลกำไรและขาดทุนที่เกิดขึ้นจากการตัดรายการหนี้สินทางการเงินและการตัดจำหน่ายตามวิธีดอกเบี้ยที่แท้จริงจะรับรู้ในส่วนของกำไรหรือขาดทุน โดยการคำนวณมูลค่าราคาทุนตัดจำหน่ายคำนึงถึงค่าธรรมเนียมหรือต้นทุนที่ถือเป็นส่วนหนึ่งของอัตราดอกเบี้ยที่แท้จริงนั้นด้วย ทั้งนี้ ค่าตัดจำหน่ายตามวิธีดอกเบี้ยที่แท้จริงแสดงเป็นส่วนหนึ่งของต้นทุนทางการเงินในส่วนของกำไรหรือขาดทุน

การตัดรายการของเครื่องมือทางการเงิน

สิทธิประโยชน์ทางการเงินจะถูกตัดรายการออกจากบัญชี เมื่อสิทธิที่จะได้รับกระแสเงินสดของสิทธิประโยชน์นั้นได้สิ้นสุดลง หรือได้มีการโอนสิทธิที่จะได้รับกระแสเงินสดของสิทธิประโยชน์นั้น รวมถึงได้มีการโอนความเสี่ยงและผลตอบแทนเกือบทั้งหมดของสิทธิประโยชน์นั้น หรือมีการโอนการควบคุมในสิทธิประโยชน์นั้น

กลุ่มบริษัทตัดรายการหนี้สินทางการเงินก็ต่อเมื่อได้มีการปฏิบัติตามภาระผูกพันของหนี้สินนั้นแล้ว มีการยกเลิกภาระผูกพันนั้น หรือมีการสิ้นสุดลงของภาระผูกพันนั้น ในกรณีที่มีการเปลี่ยนหนี้สินทางการเงินที่มีอยู่ให้เป็นหนี้สินใหม่จากผู้ให้กู้รายเดียวกันซึ่งมีข้อกำหนดที่แตกต่างกันอย่างมาก หรือมีการแก้ไขข้อกำหนดของหนี้สินที่มีอยู่อย่างเป็นสาระสำคัญ จะถือว่าเป็นการตัดรายการหนี้สินเดิมและรับรู้หนี้สินใหม่ โดยรับรู้ผลแตกต่างของมูลค่าตามบัญชีดังกล่าวในส่วนของกำไรหรือขาดทุน

การด้อยค่าของสินทรัพย์ทางการเงิน

กลุ่มบริษัทรับรู้ค่าเพื่อผลขาดทุนด้านเครดิตที่คาดว่าจะเกิดขึ้นของตราสารหนี้ทั้งหมดที่ไม่ได้วัดมูลค่าด้วยมูลค่ายุติธรรมผ่านกำไรหรือขาดทุน ผลขาดทุนด้านเครดิตที่คาดว่าจะเกิดขึ้นคำนวณจากผลต่างของกระแสเงินสดที่จะครบกำหนดชำระตามสัญญากับกระแสเงินสดทั้งหมดที่กลุ่มบริษัทคาดว่าจะได้รับชำระ และคิดลดด้วยอัตราดอกเบี้ยที่แท้จริงโดยประมาณของสินทรัพย์ทางการเงิน ณ วันที่ได้มา

ในกรณีที่ความเสี่ยงด้านเครดิตของสินทรัพย์ไม่ได้เพิ่มขึ้นอย่างมีนัยสำคัญนับตั้งแต่การรับรู้รายการเริ่มแรก กลุ่มบริษัทวัดมูลค่าผลขาดทุนด้านเครดิตที่คาดว่าจะเกิดขึ้นโดยพิจารณาจากการผิดสัญญาที่อาจจะเกิดขึ้นใน 12 เดือนข้างหน้า ในขณะที่หากความเสี่ยงด้านเครดิตของสินทรัพย์เพิ่มขึ้นอย่างมีนัยสำคัญนับตั้งแต่การรับรู้รายการเริ่มแรก กลุ่มบริษัทวัดมูลค่าผลขาดทุนด้วยจำนวนเงินที่เท่ากับผลขาดทุนด้านเครดิตที่คาดว่าจะเกิดขึ้นตลอดอายุที่เหลืออยู่ของเครื่องมือทางการเงิน

กลุ่มบริษัทพิจารณาว่าความเสี่ยงด้านเครดิตจะเพิ่มขึ้นอย่างมีนัยสำคัญ เมื่อมีการค้างชำระการจ่ายเงินตามสัญญาเกินกว่า 30 วัน และพิจารณาว่าสินทรัพย์ทางการเงินนั้นมีการด้อยค่าด้านเครดิตหรือมีการผิดสัญญา เมื่อมีการค้างชำระการจ่ายเงินตามสัญญาเกินกว่า 90 วัน อย่างไรก็ตาม ในบางกรณี กลุ่มบริษัทอาจพิจารณาว่าสินทรัพย์ทางการเงินนั้นมีการเพิ่มขึ้นของความเสี่ยงด้านเครดิตอย่างมีนัยสำคัญและมีการผิดสัญญา โดยพิจารณาจากข้อมูลภายในหรือข้อมูลภายนอกอื่น เช่น อันดับความน่าเชื่อถือด้านเครดิตของผู้ออกตราสาร

กลุ่มบริษัทใช้วิธีการอย่างง่ายในการคำนวณผลขาดทุนด้านเครดิตที่คาดว่าจะเกิดขึ้นสำหรับลูกหนี้การค้า ดังนั้น ทุกวันสิ้นรอบระยะเวลารายงาน กลุ่มบริษัทจึงไม่มีการติดตามการเปลี่ยนแปลงของความเสี่ยงทางด้านเครดิต แต่จะรับรู้ค่าเพื่อผลขาดทุนด้านเครดิตที่คาดว่าจะเกิดขึ้นตลอดอายุของลูกหนี้การค้า

การคำนวณผลขาดทุนด้านเครดิตที่คาดว่าจะเกิดขึ้นข้างต้นอ้างอิงจากข้อมูลผลขาดทุนด้านเครดิตจากประสบการณ์ในอดีต ปรับปรุงด้วยข้อมูลการคาดการณ์ไปในอนาคตเกี่ยวกับลูกหนี้หนี้และสภาพแวดล้อมทางด้านเศรษฐกิจ

สินทรัพย์ทางการเงินจะถูกตัดจำหน่ายออกจากบัญชี เมื่อกิจการคาดว่าจะไม่ได้รับคืนกระแสเงินสดตามสัญญาอีกต่อไป

การหักกลบของเครื่องมือทางการเงิน

สินทรัพย์ทางการเงินและหนี้สินทางการเงินจะนำมาหักกลบกัน และแสดงด้วยยอดสุทธิในงบฐานะการเงินก็ต่อเมื่อกิจการมีสิทธิบังคับใช้ได้ตามกฎหมายอยู่แล้วในการหักกลบจำนวนเงินที่รับรู้ และกิจการมีความตั้งใจที่จะชำระด้วยยอดสุทธิ หรือตั้งใจที่จะรับสินทรัพย์และชำระหนี้สินพร้อมกัน

4.16 ตราสารอนุพันธ์

กลุ่มบริษัทใช้ตราสารอนุพันธ์ คือ สัญญาซื้อขายเงินตราต่างประเทศล่วงหน้าเพื่อป้องกันความเสี่ยงจากความผันผวนของอัตราแลกเปลี่ยน

กลุ่มบริษัทรับรู้มูลค่าเริ่มแรกของตราสารอนุพันธ์ด้วยมูลค่ายุติธรรม ณ วันที่ทำสัญญา และวัดมูลค่าในภายหลังด้วยมูลค่ายุติธรรม โดยรับรู้การเปลี่ยนแปลงของมูลค่ายุติธรรมในภายหลังในส่วนของการกำไรหรือขาดทุน ทั้งนี้ กลุ่มบริษัทแสดงตราสารอนุพันธ์เป็นสินทรัพย์ทางการเงินเมื่อมีมูลค่ายุติธรรมมากกว่าศูนย์ และแสดงเป็นหนี้สินทางการเงินเมื่อมีมูลค่ายุติธรรมน้อยกว่าศูนย์

กลุ่มบริษัทแสดงตราสารอนุพันธ์ที่มีอายุสัญญาคงเหลือมากกว่า 12 เดือนและยังไม่ถึงกำหนดชำระภายใน 12 เดือน เป็นสินทรัพย์ไม่หมุนเวียนอื่น หรือหนี้สินไม่หมุนเวียนอื่น และแสดงตราสารอนุพันธ์อื่นเป็นสินทรัพย์หมุนเวียน หรือหนี้สินหมุนเวียน

4.17 การวัดมูลค่ายุติธรรม

มูลค่ายุติธรรม หมายถึง ราคาที่คาดว่าจะได้รับจากการขายสินทรัพย์หรือเป็นราคาที่จะต้องจ่ายเพื่อโอนหนี้สินให้ผู้อื่น โดยรายการดังกล่าวเป็นรายการที่เกิดขึ้นในสภาพปกติระหว่างผู้ซื้อและผู้ขาย (ผู้ร่วมในตลาด) ณ วันที่วัดมูลค่า กลุ่มบริษัทใช้ราคาเสนอซื้อขายในตลาดที่มีสภาพคล่องในการวัดมูลค่ายุติธรรมของสินทรัพย์และหนี้สินซึ่งมาตรฐานการรายงานทางการเงินที่เกี่ยวข้องกำหนดให้ต้องวัดมูลค่าด้วยมูลค่ายุติธรรม ยกเว้นในกรณีที่ไม่มีตลาดที่มีสภาพคล่องสำหรับสินทรัพย์หรือหนี้สินที่มีลักษณะเดียวกันหรือไม่สามารถหาราคาเสนอซื้อขายในตลาดที่มีสภาพคล่องได้ กลุ่มบริษัทจะประมาณมูลค่ายุติธรรมโดยใช้เทคนิคการประเมินมูลค่าที่เหมาะสมกับแต่ละสถานการณ์ และพยายามใช้ข้อมูลที่สามารถสังเกตได้ที่เกี่ยวข้องกับสินทรัพย์หรือหนี้สินที่จะวัดมูลค่ายุติธรรมนั้นให้มากที่สุด

ลำดับชั้นของมูลค่ายุติธรรมที่ใช้วัดมูลค่าและเปิดเผยมูลค่ายุติธรรมของสินทรัพย์และหนี้สินในงบการเงินแบ่งออกเป็นสามระดับตามประเภทของข้อมูลที่นำมาใช้ในการวัดมูลค่ายุติธรรม ดังนี้

ระดับ 1 ใช้ข้อมูลราคาเสนอซื้อขายของสินทรัพย์หรือหนี้สินอย่างเดียวกันในตลาดที่มีสภาพคล่อง

ระดับ 2 ใช้ข้อมูลอื่นที่สามารถสังเกตได้ของสินทรัพย์หรือหนี้สิน ไม่ว่าจะเป็นข้อมูลทางตรงหรือทางอ้อม

ระดับ 3 ใช้ข้อมูลที่ไม่สามารถสังเกตได้ เช่น ข้อมูลเกี่ยวกับกระแสเงินสดในอนาคตที่กิจการประมาณขึ้นทุกวันสิ้นรอบระยะเวลารายงาน กลุ่มบริษัทจะประเมินความจำเป็นในการโอนรายการระหว่างลำดับชั้นของมูลค่ายุติธรรมสำหรับสินทรัพย์และหนี้สินที่ถืออยู่ ณ วันสิ้นรอบระยะเวลารายงานที่มีการวัดมูลค่ายุติธรรมแบบเกิดขึ้นประจำ

5. การใช้ดุลยพินิจและประมาณการทางบัญชีที่สำคัญ

ในการจัดทำงบการเงินตามมาตรฐานการรายงานทางการเงิน ฝ่ายบริหารจำเป็นต้องใช้ดุลยพินิจและการประมาณการในเรื่องที่มีความไม่แน่นอนเสมอ การใช้ดุลยพินิจและการประมาณการดังกล่าวนี้ส่งผลกระทบต่อจำนวนเงินที่แสดงในงบการเงินและต่อข้อมูลที่แสดงในหมายเหตุประกอบงบการเงิน ผลที่เกิดขึ้นจริงอาจแตกต่างไปจากจำนวนที่ประมาณการไว้ การใช้ดุลยพินิจและการประมาณการที่สำคัญมีดังนี้

ค่าเพื่อผลขาดทุนด้านเครดิตที่คาดว่าจะเกิดขึ้นของลูกหนี้การค้า

ในการประมาณค่าเพื่อผลขาดทุนด้านเครดิตที่คาดว่าจะเกิดขึ้นของลูกหนี้การค้า ฝ่ายบริหารจำเป็นต้องใช้ดุลยพินิจในการประมาณการผลขาดทุนด้านเครดิตที่คาดว่าจะเกิดขึ้นจากลูกหนี้แต่ละราย โดยคำนึงถึงประสบการณ์การเก็บเงินในอดีต อายุของหนี้ที่คงค้างและสถานะเศรษฐกิจที่คาดการณ์ไว้ของกลุ่มลูกหนี้ที่มีความเสี่ยงด้านเครดิตที่คล้ายคลึงกัน เป็นต้น ทั้งนี้ ข้อมูลผลขาดทุนด้านเครดิตจากประสบการณ์ในอดีตและการคาดการณ์สถานะเศรษฐกิจของกลุ่มบริษัทอาจไม่ได้บ่งบอกถึงการผิดสัญญาของลูกหนี้ที่เกิดขึ้นจริงในอนาคต

ค่าเพื่อการลดลงของมูลค่าของสินค้าคงเหลือ

ในการประมาณค่าเพื่อการลดลงของมูลค่าสินค้าคงเหลือ ฝ่ายบริหารจำเป็นต้องใช้ดุลยพินิจในการประมาณการผลขาดทุนที่คาดว่าจะเกิดขึ้นจากการขายสินค้า โดยคำนึงถึงมูลค่าสุทธิที่จะได้รับของสินค้าคงเหลือ อายุของสินค้าคงเหลือที่คงค้างและสภาพสินค้า เป็นต้น

ที่ดิน อาคารและอุปกรณ์และค่าเสื่อมราคา

ในการคำนวณค่าเสื่อมราคาของอาคารและอุปกรณ์ ฝ่ายบริหารจำเป็นต้องทำการประมาณอายุการให้ประโยชน์และมูลค่าคงเหลือเมื่อเลิกใช้งานของอาคารและอุปกรณ์ และต้องทบทวนอายุการให้ประโยชน์และมูลค่าคงเหลือใหม่หากมีการเปลี่ยนแปลงเช่นนั้นเกิดขึ้น

นอกจากนี้ ฝ่ายบริหารจำเป็นต้องสอบทานการด้อยค่าของที่ดิน อาคารและอุปกรณ์ในแต่ละช่วงเวลาและบันทึกขาดทุนจากการด้อยค่าหากคาดว่ามูลค่าที่คาดว่าจะได้รับคืนต่ำกว่ามูลค่าตามบัญชีของสินทรัพย์นั้น ในการนี้ฝ่ายบริหารจำเป็นต้องใช้ดุลยพินิจที่เกี่ยวข้องกับการคาดการณ์รายได้และค่าใช้จ่ายในอนาคตซึ่งเกี่ยวเนื่องกับสินทรัพย์นั้น

สินทรัพย์ภาษีเงินได้รอการตัดบัญชี

กลุ่มบริษัทจะรับรู้สินทรัพย์ภาษีเงินได้รอการตัดบัญชีสำหรับผลแตกต่างชั่วคราวที่ใช้หักภาษีและขาดทุนทางภาษีที่ไม่ได้ใช้เมื่อมีความเป็นไปได้ค่อนข้างแน่ที่กลุ่มบริษัทมีกำไรทางภาษีในอนาคตเพียงพอที่จะใช้ประโยชน์จากผลแตกต่างชั่วคราวและขาดทุนนั้น ในการนี้ฝ่ายบริหารจำเป็นต้องประมาณการว่ากลุ่มบริษัทควรรับรู้จำนวนสินทรัพย์ภาษีเงินได้รอการตัดบัญชีเป็นจำนวนเท่าใด โดยพิจารณาถึงจำนวนกำไรทางภาษีที่คาดว่าจะเกิดในอนาคตในแต่ละช่วงเวลา

ผลประโยชน์หลังออกจากงานของพนักงานตามโครงการผลประโยชน์

หนี้สินตามโครงการผลประโยชน์หลังออกจากงานของพนักงานประมาณขึ้นตามหลักคณิตศาสตร์ประกันภัย ซึ่งต้องอาศัยข้อสมมติฐานต่าง ๆ ในการประมาณการนั้น เช่น อัตราคิดลด อัตราการขึ้นเงินเดือนในอนาคต อัตราการเกษียณ และอัตราการเปลี่ยนแปลงในจำนวนพนักงาน เป็นต้น

6. รายการธุรกิจกับกิจการที่เกี่ยวข้องกัน

ในระหว่างปี กลุ่มบริษัทมีรายการธุรกิจที่สำคัญกับกิจการที่เกี่ยวข้องกัน รายการธุรกิจดังกล่าวเป็นไปตามเงื่อนไขทางการค้าและเกณฑ์ตามที่ตกลงกันระหว่างกลุ่มบริษัทและกิจการที่เกี่ยวข้องกันเหล่านั้น ซึ่งเป็นไปตามปกติธุรกิจโดยสามารถสรุปได้ดังนี้

(หน่วย: พันบาท)

| | งบการเงินรวม | | งบการเงินเฉพาะกิจการ | | นโยบายการกำหนดราคา |
|--|--------------|-------|----------------------|--------|--|
| | 2568 | 2567 | 2568 | 2567 | |
| <u>รายการธุรกิจกับบริษัทย่อย</u> | | | | | |
| (ตัดออกจากงบการเงินรวมแล้ว) | | | | | |
| ขายสินค้าและรายได้ค่าบริการ | - | - | 35,578 | 28,686 | ขายสินค้า: ราคาตลาดและต้นทุนบวกกำไร ส่วนเพิ่มในอัตราร้อยละ 5 รายได้ค่าบริการ: ราคาใกล้เคียงกับราคาตลาด |
| ซื้อสินค้าและบริการ | - | - | 282 | 293 | ราคาตลาดและต้นทุนบวกกำไร ส่วนเพิ่มในอัตราร้อยละ 5 |
| รายได้ค่าเช่า | - | - | 2,040 | 2,040 | ราคาตามสัญญาซึ่งใกล้เคียงกับ ราคาตลาด |
| รายได้ค่าบริการอื่น | - | - | 12,480 | 12,360 | ราคาที่ตกลงร่วมกัน |
| เงินปันผลรับ | - | - | 74,250 | 82,090 | ตามที่อนุมัติที่ประชุมผู้ถือหุ้นและ ที่ประชุมคณะกรรมการ |
| ขายสินทรัพย์ถาวร | - | - | 8 | 320 | ราคาที่ตกลงร่วมกัน |
| <u>รายการธุรกิจกับบริษัทร่วม</u> | | | | | |
| เงินปันผลรับ | - | - | - | 11,515 | ตามที่อนุมัติที่ประชุมผู้ถือหุ้นและ ที่ประชุมคณะกรรมการ |
| <u>รายการธุรกิจกับกิจการที่เกี่ยวข้องกัน</u> | | | | | |
| ค่านายหน้าจ่าย | 7,050 | 7,763 | - | - | อัตราไม่เกินร้อยละ 2 ของยอดขาย |

ยอดคงค้างระหว่างกลุ่มบริษัทและกิจการที่เกี่ยวข้องกัน ณ วันที่ 31 มีนาคม 2568 และ 2567 มีรายละเอียดดังนี้

(หน่วย: พันบาท)

| | งบการเงินรวม | | งบการเงินเฉพาะกิจการ | |
|--|--------------|-------|----------------------|-------|
| | 2568 | 2567 | 2568 | 2567 |
| <u>ลูกหนี้การค้า - กิจการที่เกี่ยวข้องกัน (หมายเหตุ 8)</u> | | | | |
| บริษัทย่อย | - | - | 8,407 | 8,497 |
| <u>เจ้าหนี้การค้า - กิจการที่เกี่ยวข้องกัน (หมายเหตุ 18)</u> | | | | |
| บริษัทย่อย | - | - | 29 | 32 |
| <u>เจ้าหนี้หมุนเวียนอื่น - กิจการที่เกี่ยวข้องกัน</u> | | | | |
| (หมายเหตุ 18) | | | | |
| บริษัทร่วม | 1,472 | 1,808 | - | - |

ค่าตอบแทนกรรมการและผู้บริหาร

ในระหว่างปีสิ้นสุดวันที่ 31 มีนาคม 2568 และ 2567 กลุ่มบริษัทมีค่าใช้จ่ายผลประโยชน์พนักงานของกรรมการและผู้บริหาร ดังต่อไปนี้

(หน่วย: พันบาท)

| | งบการเงินรวม | | งบการเงินเฉพาะกิจการ | |
|-------------------------|--------------|--------|----------------------|--------|
| | 2568 | 2567 | 2568 | 2567 |
| ผลประโยชน์ระยะสั้น | 58,715 | 51,069 | 27,415 | 24,137 |
| ผลประโยชน์หลังออกจากงาน | 684 | 608 | 210 | 187 |
| รวม | 59,399 | 51,677 | 27,625 | 24,324 |

7. เงินสดและรายการเทียบเท่าเงินสด

(หน่วย: พันบาท)

| | งบการเงินรวม | | งบการเงินเฉพาะกิจการ | |
|---------------|--------------|---------|----------------------|---------|
| | 2568 | 2567 | 2568 | 2567 |
| เงินสด | 140 | 140 | 70 | 70 |
| เงินฝากธนาคาร | 361,297 | 416,115 | 250,907 | 310,392 |
| รวม | 361,437 | 416,255 | 250,977 | 310,462 |

ณ วันที่ 31 มีนาคม 2568 เงินฝากออมทรัพย์และเงินฝากประจำมีอัตราดอกเบี้ยระหว่างร้อยละ 0.30 ถึง 0.90 ต่อปี (2567: ระหว่างร้อยละ 0.50 ถึง 1.15 ต่อปี)

8. ลูกหนี้การค้าและลูกหนี้หมุนเวียนอื่น

(หน่วย: พันบาท)

| | งบการเงินรวม | | งบการเงินเฉพาะกิจการ | |
|---|--------------|------|----------------------|-------|
| | 2568 | 2567 | 2568 | 2567 |
| ลูกหนี้การค้า - กิจการที่เกี่ยวข้องกัน (หมายเหตุ 6) | | | | |
| อายุหนี้คงค้างนับจากวันที่ถึงกำหนดชำระ | | | | |
| ยังไม่ถึงกำหนดชำระ | - | - | 8,407 | 8,497 |
| รวมลูกหนี้การค้า - กิจการที่เกี่ยวข้องกัน | - | - | 8,407 | 8,497 |

| | | (หน่วย: พันบาท) | |
|--|--|-----------------|----------------------|
| | | งบการเงินรวม | งบการเงินเฉพาะกิจการ |
| | | 2568 | 2567 |
| ลูกหนี้การค้า - กิจการที่ไม่เกี่ยวข้องกัน | | | |
| อายุหนี้คงค้างนับจากวันที่ถึงกำหนดชำระ | | | |
| ยังไม่ถึงกำหนดชำระ | | 462,342 | 376,434 |
| ค้างชำระ | | | |
| ไม่เกิน 3 เดือน | | 112,375 | 127,387 |
| 3 - 6 เดือน | | 2,357 | - |
| มากกว่า 12 เดือน | | 2,967 | 200 |
| รวม | | 580,041 | 506,788 |
| หัก: ค่าเผื่อผลขาดทุนด้านเครดิตที่คาดว่าจะเกิดขึ้น | | (3,670) | (3,731) |
| รวมลูกหนี้การค้า - กิจการที่ไม่เกี่ยวข้องกัน - สุทธิ | | 576,371 | 503,057 |
| รวมลูกหนี้การค้า - สุทธิ | | 576,371 | 503,057 |
| ลูกหนี้หมุนเวียนอื่น | | | |
| ลูกหนี้หมุนเวียนอื่น | | 205 | 72 |
| ดอกเบี้ยค้างรับ | | 44 | 56 |
| ลูกหนี้จากการจำหน่ายเงินลงทุน (หมายเหตุ 10) | | 307 | - |
| รวม | | 556 | 128 |
| หัก: ค่าเผื่อผลขาดทุนด้านเครดิตที่คาดว่าจะเกิดขึ้น | | | |
| (หมายเหตุ 10) | | (277) | - |
| รวมลูกหนี้หมุนเวียนอื่น - สุทธิ | | 279 | 128 |
| รวมลูกหนี้การค้าและลูกหนี้หมุนเวียนอื่น - สุทธิ | | 576,650 | 503,185 |

ระยะเวลาการให้สินเชื่อแก่ลูกค้าโดยปกติมีระยะเวลา 30 วันถึง 120 วัน

ในปี 2567 บริษัทฯ ตัดลูกหนี้ออกจากบัญชีเป็นหนี้สูญไปเป็นจำนวนประมาณ 3.4 ล้านบาท (2568: ไม่มี)

9. สินค้ำคงเหลือ

(หน่วย: พันบาท)

| | งบการเงินรวม | | | | | |
|------------------|--------------|---------|--|----------|-----------------------|---------|
| | ราคาทุน | | รายการปรับลดราคาทุนให้ เป็นมูลค่าสุทธิที่จะได้รับ | | สินค้าคงเหลือ - สุทธิ | |
| | 2568 | 2567 | 2568 | 2567 | 2568 | 2567 |
| สินค้าสำเร็จรูป | 452,929 | 401,948 | (24,490) | (28,395) | 428,439 | 373,553 |
| วัตถุดิบ | 193,511 | 95,554 | (1,488) | (672) | 192,023 | 94,882 |
| วัสดุสิ้นเปลือง | 20,068 | 22,405 | - | - | 20,068 | 22,405 |
| สินค้าระหว่างทาง | - | 27,683 | - | - | - | 27,683 |
| รวม | 666,508 | 547,590 | (25,978) | (29,067) | 640,530 | 518,523 |

(หน่วย: พันบาท)

| | งบการเงินเฉพาะกิจการ | | | | | |
|------------------|----------------------|---------|----------------------------|----------|-----------------------|---------|
| | ราคาทุน | | รายการปรับลดราคาทุนให้ | | | |
| | | | เป็นมูลค่าสุทธิที่จะได้รับ | | สินค้าคงเหลือ - สุทธิ | |
| | | | | | | |
| 2568 | 2567 | 2568 | 2567 | 2568 | 2567 | |
| สินค้าสำเร็จรูป | 129,290 | 121,420 | (11,866) | (18,766) | 117,424 | 102,654 |
| วัตถุดิบ | 174,939 | 84,969 | (1,488) | (672) | 173,451 | 84,297 |
| วัสดุสิ้นเปลือง | 12,485 | 13,002 | - | - | 12,485 | 13,002 |
| สินค้าระหว่างทาง | - | 7,550 | - | - | - | 7,550 |
| รวม | 316,714 | 226,941 | (13,354) | (19,438) | 303,360 | 207,503 |

ในระหว่างปีปัจจุบัน กลุ่มบริษัทบันทึกกลับรายการปรับลดราคาทุนของสินค้ำคงเหลือให้เป็นมูลค่าสุทธิที่จะได้รับเป็นจำนวน 3 ล้านบาท (2567: บันทึกการปรับลดเป็นจำนวนเงิน 5 ล้านบาท) (เฉพาะบริษัทฯ: บันทึกกลับรายการปรับลดเป็นจำนวนเงิน 6 ล้านบาท (2567: บันทึกการปรับลดเป็นจำนวนเงิน 6 ล้านบาท)) โดยนำไปหักจากมูลค่าสินค้ำคงเหลือที่รับรู้เป็นต้นทุนขายในระหว่างปี

10. สินทรัพย์ทางการเงินหมุนเวียนอื่น

(หน่วย: พันบาท)

| | งบการเงินรวม | |
|--|--------------|--------|
| | 2568 | 2567 |
| เงินลงทุนในตราสารหนี้ที่กำหนดให้วัดมูลค่าด้วยมูลค่ายุติธรรม | | |
| ผ่านกำไรหรือขาดทุน | | |
| หน่วยลงทุนในกองทุนเปิด | - | 14,595 |
| ตราสารอนุพันธ์ | | |
| สัญญาซื้อขายเงินตราต่างประเทศล่วงหน้า | - | 41 |
| รวมสินทรัพย์ทางการเงินหมุนเวียนอื่น | - | 14,636 |

บริษัท เอ็นเอสซี เม็ททอล จำกัด (บริษัทย่อย) มีเงินลงทุนในกองทุนเปิดซึ่งเน้นลงทุนในตราสารหนี้ที่ออกโดยรัฐบาลหรือบริษัทเอกชน ตราสารหนี้ตลาดเงิน และเงินฝาก ทั้งนี้ เมื่อวันที่ 16 กรกฎาคม 2567 บริษัทย่อยได้ขายหน่วยลงทุนในกองทุนเปิดของบริษัทหลักทรัพย์จัดการกองทุนรวมแห่งหนึ่งทั้งจำนวน อย่างไรก็ตามในวันเดียวกัน บริษัทหลักทรัพย์จัดการกองทุนดังกล่าวได้ประกาศยกเลิกกองทุนเปิด แอสเซท พลัส ตราสารหนี้ เดลต้า (ASP-DPLUS) บริษัทย่อยจะได้รับชำระเงินคืนจากการจำหน่ายเงินลงทุนในกองทุนเปิดทั้งหมดเป็นจำนวน 7.7 ล้านบาท จากการคำนวณมูลค่าทรัพย์สินสุทธิ (NAV) ณ วันที่ 16 กรกฎาคม 2567 โดยมีแผนการทยอยจ่ายชำระเงินคืนเป็นงวดให้แก่บริษัทย่อย ซึ่งจะครบทั้งจำนวนภายในเดือนเมษายน 2568 ดังนั้นบริษัทย่อยจึงจัดประเภทรายการดังกล่าวเป็น “ลูกหนี้จากการจำหน่ายเงินลงทุน” และบันทึก “ค่าเผื่อผลขาดทุนด้านเครดิตที่คาดว่าจะเกิดขึ้น” ตามที่แสดงไว้ในหมายเหตุประกอบงบการเงินข้อ 8

ในระหว่างปีปัจจุบัน บริษัทย่อยได้รับชำระเงินคืนแล้วจากบริษัทหลักทรัพย์จัดการกองทุนดังกล่าวจำนวนเงิน 7.7 ล้านบาท

11. เงินฝากธนาคารที่มีภาระค้ำประกัน

ณ วันที่ 31 มีนาคม 2568 กลุ่มบริษัทได้นำเงินฝากประจำจำนวน 46 ล้านบาท (2567: 46 ล้านบาท) (เฉพาะบริษัทฯ: 6.1 ล้านบาท 2567: 6.1 ล้านบาท) ไปวางไว้กับธนาคารเพื่อเป็นหลักประกันวงเงินสินเชื่อตามที่กล่าวไว้ในหมายเหตุประกอบงบการเงินรวมข้อ 28.5

12. สินทรัพย์ทางการเงินไม่หมุนเวียนอื่น

(หน่วย: พันบาท)

| | งบการเงินรวม | |
|--|--------------|-------|
| | 2568 | 2567 |
| <u>สินทรัพย์ทางการเงินที่วัดมูลค่าด้วยมูลค่ายุติธรรม</u> | | |
| <u>ผ่านกำไรหรือขาดทุน</u> | | |
| ทรัสต์เพื่อการลงทุนในอสังหาริมทรัพย์ | | |
| และสิทธิการเช่าอสังหาริมทรัพย์เพื่ออุตสาหกรรม | 2,561 | 2,586 |

13. เงินลงทุนในบริษัทร่วม

13.1 รายละเอียดของบริษัทร่วม

(หน่วย: พันบาท)

| ชื่อบริษัท | ลักษณะ ธุรกิจ | จัดตั้งขึ้น ในประเทศ | งบการเงินเฉพาะกิจการ | | งบการเงินรวม | | | |
|--|------------------|-------------------------|----------------------|----------|--------------------|-------|--------|-------|
| | | | มูลค่าตามบัญชี | | มูลค่าตามบัญชี | | | |
| | | | ตามวิธีส่วนได้เสีย | | ตามวิธีส่วนได้เสีย | | | |
| | | | ราคาทุน | | ราคาทุน | | | |
| | | | 2568 | 2567 | 2568 | 2567 | 2568 | 2567 |
| | | | (ร้อยละ) | (ร้อยละ) | | | | |
| บริษัท โมรี โลหะกิจ (ประเทศไทย) จำกัด | นายหน้า | ไทย | 49 | 49 | 4,900 | 4,900 | 10,232 | 8,023 |

13.2 ส่วนแบ่งกำไรและเงินปันผลรับ

(หน่วย: พันบาท)

| ชื่อบริษัท | งบการเงินรวม | | งบการเงินเฉพาะกิจการ | |
|---------------------------------------|--------------------------|-------|--------------------------|--------|
| | ส่วนแบ่งกำไรจากเงินลงทุน | | เงินปันผลที่บริษัทได้รับ | |
| | 2568 | 2567 | 2568 | 2567 |
| บริษัท โมรี โลหะกิจ (ประเทศไทย) จำกัด | 2,209 | 2,460 | - | 11,515 |

13.3 ข้อมูลทางการเงินของบริษัทร่วมที่มีสาระสำคัญ

สรุปรายการฐานะทางการเงิน

| | (หน่วย: ล้านบาท) | |
|--|------------------|-------------|
| | 2568 | 2567 |
| สินทรัพย์หมุนเวียน | 21.8 | 17.2 |
| หนี้สินหมุนเวียน | (0.6) | (0.6) |
| หนี้สินไม่หมุนเวียน | (0.3) | (0.2) |
| สินทรัพย์ - สุทธิ | 20.9 | 16.4 |
| สัดส่วนเงินลงทุน (ร้อยละ) | 49.0 | 49.0 |
| สัดส่วนตามส่วนได้เสียของกิจการในสินทรัพย์ - สุทธิ | 10.2 | 8.0 |
| มูลค่าตามบัญชีของส่วนได้เสียของกิจการในบริษัทร่วม | 10.2 | 8.0 |

สรุปรายการกำไรขาดทุนเบ็ดเสร็จ

| | (หน่วย: ล้านบาท) | |
|-------------------------------|-----------------------|------------|
| | สำหรับปีสิ้นสุดวันที่ | |
| | 31 มีนาคม | |
| | 2568 | 2567 |
| รายได้ | 7.1 | 7.8 |
| กำไร | 4.5 | 5.0 |
| กำไรขาดทุนเบ็ดเสร็จอื่น | - | - |
| กำไรขาดทุนเบ็ดเสร็จรวม | 4.5 | 5.0 |

14. เงินลงทุนในบริษัทย่อย

14.1 รายละเอียดของบริษัทย่อย

เงินลงทุนในบริษัทย่อยตามที่แสดงอยู่ในงบการเงินเฉพาะกิจการมีรายละเอียดดังต่อไปนี้

| ชื่อบริษัท | ทุนเรียกชำระแล้ว | | สัดส่วนเงินลงทุน | | ราคาทุน | | ค่าเผื่อการด้อยค่า ของเงินลงทุน | | (หน่วย: พันบาท) มูลค่าตามบัญชีตาม วิธีราคาทุน - สุทธิ | |
|---------------------------------------|------------------|-----------|------------------|----------|---------|---------|------------------------------------|---------|---|---------|
| | 2568 | 2567 | 2568 | 2567 | 2568 | 2567 | 2568 | 2567 | 2568 | 2567 |
| | (ล้านบาท) | (ล้านบาท) | (ร้อยละ) | (ร้อยละ) | | | | | | |
| บริษัท ออโต้ เมืททอล จำกัด | 240 | 240 | 60 | 60 | 144,000 | 144,000 | - | - | 144,000 | 144,000 |
| บริษัท อัลเทอร์เนทีฟ เอ็นแมท จำกัด | 6 | 6 | 100 | 100 | 5,499 | 5,499 | (2,704) | (2,634) | 2,795 | 2,865 |
| บริษัท เอ็นเอสซี เมืททอล จำกัด | 230 | 230 | 100 | 100 | 258,238 | 258,238 | - | - | 258,238 | 258,238 |
| รวม | | | | | 407,737 | 407,737 | (2,704) | (2,634) | 405,033 | 405,103 |

14.2 เงินปันผลรับ

| ชื่อบริษัท | (หน่วย: พันบาท) งบการเงินเฉพาะกิจการ | |
|--------------------------------|---|--------|
| | 2568 | 2567 |
| บริษัท ออโต้ เมืททอล จำกัด | 59,760 | 71,280 |
| บริษัท เอ็นเอสซี เมืททอล จำกัด | 14,490 | 10,810 |
| รวม | 74,250 | 82,090 |

บริษัท ออโต้ เมืททอล จำกัด

เมื่อวันที่ 19 มิถุนายน 2567 ที่ประชุมสามัญผู้ถือหุ้นประจำปีของบริษัท ออโต้ เมืททอล จำกัด (บริษัทย่อย) มีมติอนุมัติการจ่ายเงินปันผลให้แก่ผู้ถือหุ้นจากผลการดำเนินงานสำหรับปีสิ้นสุดวันที่ 31 มีนาคม 2567 ในอัตราหุ้นละ 42.00 บาท โดยบริษัทย่อยได้จ่ายเงินปันผลระหว่างกาลไปแล้วในอัตราหุ้นละ 21.50 บาท คงเหลือเงินปันผลในอัตราหุ้นละ 20.50 บาท ทั้งนี้บริษัทย่อยได้จ่ายเงินปันผลดังกล่าวแล้วจำนวนเงิน 49.20 ล้านบาทในวันที่ 28 มิถุนายน 2567

เมื่อวันที่ 12 พฤศจิกายน 2567 ที่ประชุมคณะกรรมการบริษัท ออโต้ เมืททอล จำกัด (บริษัทย่อย) ได้มีมติอนุมัติให้จ่ายเงินปันผลระหว่างกาลให้แก่ผู้ถือหุ้นสามัญของบริษัทย่อย สำหรับผลการดำเนินงานตั้งแต่วันที่ 1 เมษายน 2567 ถึงวันที่ 30 กันยายน 2567 ในอัตราหุ้นละ 21.00 บาท โดยบริษัทย่อยได้จ่ายเงินปันผลดังกล่าวแล้วจำนวนเงิน 50.40 ล้านบาท ในวันที่ 9 ธันวาคม 2567

บริษัท เอ็นเอสซี เม็ททอล จำกัด

เมื่อวันที่ 19 มิถุนายน 2567 ที่ประชุมสามัญผู้ถือหุ้นประจำปีของบริษัท เอ็นเอสซี เม็ททอล จำกัด (บริษัทย่อย) มีมติอนุมัติการจ่ายเงินปันผลให้แก่ผู้ถือหุ้นจากผลการดำเนินงานสำหรับปีสิ้นสุดวันที่ 31 มีนาคม 2567 ในอัตราหุ้นละ 4.30 บาท โดยบริษัทย่อยได้จ่ายเงินปันผลระหว่างกาลไปแล้วในอัตราหุ้นละ 1.00 บาท คงเหลือเงินปันผลในอัตราหุ้นละ 3.30 บาท ทั้งนี้บริษัทย่อยได้จ่ายเงินปันผลดังกล่าวแล้วจำนวนเงิน 7.59 ล้านบาทในวันที่ 28 มิถุนายน 2567

เมื่อวันที่ 11 พฤศจิกายน 2567 ที่ประชุมคณะกรรมการบริษัท เอ็นเอสซี เม็ททอล จำกัด (บริษัทย่อย) ได้มีมติอนุมัติให้จ่ายเงินปันผลระหว่างกาลให้แก่ผู้ถือหุ้นสามัญของบริษัทย่อย สำหรับผลการดำเนินงานตั้งแต่วันที่ 1 เมษายน 2567 ถึงวันที่ 30 กันยายน 2567 ในอัตราหุ้นละ 3.00 บาท โดยบริษัทย่อยได้จ่ายเงินปันผลดังกล่าวแล้วจำนวนเงิน 6.90 ล้านบาท ในวันที่ 9 ธันวาคม 2567

15. ที่ดิน อาคารและอุปกรณ์

(หน่วย: พันบาท)

| | งบการเงินรวม | | | | | | | |
|--|-------------------------------------|--|--------------------------|---------------------------|---|----------|--|-----------|
| | ที่ดินและ ส่วนปรับปรุง ที่ดิน | อาคาร สิ่งติดตั้งและ ส่วนปรับปรุง อาคาร | สินทรัพย์สิทธิ การใช้ | เครื่องจักร และอุปกรณ์ | เครื่องตกแต่ง และอุปกรณ์ สำนักงาน | ยานพาหนะ | สินทรัพย์ ระหว่างติดตั้ง และก่อสร้าง | รวม |
| ราคาทุน | | | | | | | | |
| 1 เมษายน 2566 | 194,022 | 448,469 | 9,640 | 912,806 | 19,862 | 65,666 | 1,158 | 1,651,623 |
| ซื้อเพิ่ม | - | 125 | 1,594 | 7,937 | 501 | - | 506 | 10,663 |
| จำหน่าย/ตัดจำหน่าย | - | (61) | - | (6,996) | (2,430) | (6,311) | - | (15,798) |
| โอนเข้า (ออก) | - | 44 | - | 462 | - | - | (506) | - |
| 31 มีนาคม 2567 | 194,022 | 448,577 | 11,234 | 914,209 | 17,933 | 59,355 | 1,158 | 1,646,488 |
| ซื้อเพิ่ม | - | 270 | 799 | 5,958 | 237 | 11,481 | 2,286 | 21,031 |
| จำหน่าย/ตัดจำหน่าย | - | - | - | (2,331) | (696) | (7,323) | - | (10,350) |
| โอนเข้า (ออก) | - | 108 | - | 1,970 | - | - | (2,078) | - |
| 31 มีนาคม 2568 | 194,022 | 448,955 | 12,033 | 919,806 | 17,474 | 63,513 | 1,366 | 1,657,169 |
| ค่าเสื่อมราคาสะสม | | | | | | | | |
| 1 เมษายน 2566 | - | 254,869 | 1,866 | 826,728 | 17,382 | 55,971 | - | 1,156,816 |
| ค่าเสื่อมราคาสำหรับปี | - | 16,661 | 3,516 | 20,235 | 1,082 | 3,973 | - | 45,467 |
| ค่าเสื่อมราคาสำหรับ ส่วนที่จำหน่าย/ตัดจำหน่าย | - | (61) | - | (6,676) | (2,424) | (6,301) | - | (15,462) |
| 31 มีนาคม 2567 | - | 271,469 | 5,382 | 840,287 | 16,040 | 53,643 | - | 1,186,821 |
| ค่าเสื่อมราคาสำหรับปี | - | 16,614 | 3,639 | 18,240 | 742 | 4,040 | - | 43,275 |
| ค่าเสื่อมราคาสำหรับ ส่วนที่จำหน่าย/ตัดจำหน่าย | - | - | - | (2,323) | (695) | (7,323) | - | (10,341) |
| 31 มีนาคม 2568 | - | 288,083 | 9,021 | 856,204 | 16,087 | 50,360 | - | 1,219,755 |

(หน่วย: พันบาท)

| งบการเงินรวม | | | | | | | | |
|---|-------------------------------------|--|--------------------------|---------------------------|---|----------|--|---------|
| | ที่ดินและ ส่วนปรับปรุง ที่ดิน | อาคาร สิ่งติดตั้งและ ส่วนปรับปรุง อาคาร | สินทรัพย์สิทธิ การใช้ | เครื่องจักร และอุปกรณ์ | เครื่องตกแต่ง และอุปกรณ์ สำนักงาน | ยานพาหนะ | สินทรัพย์ ระหว่างติดตั้ง และก่อสร้าง | รวม |
| มูลค่าสุทธิตามบัญชี | | | | | | | | |
| 31 มีนาคม 2567 | 194,022 | 177,108 | 5,852 | 73,922 | 1,893 | 5,712 | 1,158 | 459,667 |
| 31 มีนาคม 2568 | 194,022 | 160,872 | 3,012 | 63,602 | 1,387 | 13,153 | 1,366 | 437,414 |
| ค่าเสื่อมราคาสำหรับปี | | | | | | | | |
| 2567 (38 ล้านบาท รวมอยู่ในต้นทุนการผลิต ส่วนที่เหลือรวมอยู่ในค่าใช้จ่ายในการขายและบริหาร) | | | | | | | | 45,467 |
| 2568 (36 ล้านบาท รวมอยู่ในต้นทุนการผลิต ส่วนที่เหลือรวมอยู่ในค่าใช้จ่ายในการขายและบริหาร) | | | | | | | | 43,275 |

(หน่วย: พันบาท)

| งบการเงินเฉพาะกิจการ | | | | | | | | |
|---|-------------------------------------|--|-------------------------------|---------------------------|---|----------|--|----------|
| | ที่ดินและ ส่วนปรับปรุง ที่ดิน | อาคาร สิ่งติดตั้งและ ส่วนปรับปรุง อาคาร | สินทรัพย์สิทธิ การใช้อาคาร | เครื่องจักร และอุปกรณ์ | เครื่องตกแต่ง และอุปกรณ์ สำนักงาน | ยานพาหนะ | สินทรัพย์ ระหว่างติดตั้ง และก่อสร้าง | รวม |
| ราคาทุน | | | | | | | | |
| 1 เมษายน 2566 | 94,745 | 220,719 | 9,640 | 537,511 | 10,545 | 38,268 | 1,158 | 912,586 |
| ซื้อเพิ่ม | - | 125 | - | 5,627 | 52 | - | 506 | 6,310 |
| จำหน่าย/ตัดจำหน่าย | - | (61) | - | (6,651) | (1,500) | (5,132) | - | (13,344) |
| โอนเข้า (ออก) | - | 44 | - | 462 | - | - | (506) | - |
| 31 มีนาคม 2567 | 94,745 | 220,827 | 9,640 | 536,949 | 9,097 | 33,136 | 1,158 | 905,552 |
| ซื้อเพิ่ม | - | 250 | - | 2,060 | 142 | 11,394 | 304 | 14,150 |
| จำหน่าย/ตัดจำหน่าย | - | - | - | (2,323) | (557) | (2,791) | - | (5,671) |
| โอนเข้า (ออก) | - | 107 | - | 197 | - | - | (304) | - |
| 31 มีนาคม 2568 | 94,745 | 221,184 | 9,640 | 536,883 | 8,682 | 41,739 | 1,158 | 914,031 |
| ค่าเสื่อมราคาสะสม | | | | | | | | |
| 1 เมษายน 2566 | - | 140,911 | 1,866 | 463,726 | 9,263 | 34,622 | - | 650,388 |
| ค่าเสื่อมราคาสำหรับปี | - | 6,073 | 3,222 | 14,848 | 464 | 1,649 | - | 26,256 |
| ค่าเสื่อมราคาสำหรับ ส่วนที่จำหน่าย/ตัดจำหน่าย | - | (61) | - | (6,651) | (1,494) | (5,122) | - | (13,328) |
| 31 มีนาคม 2567 | - | 146,923 | 5,088 | 471,923 | 8,233 | 31,149 | - | 663,316 |
| ค่าเสื่อมราคาสำหรับปี | - | 6,055 | 3,213 | 13,759 | 384 | 2,018 | - | 25,429 |
| ค่าเสื่อมราคาสำหรับ ส่วนที่จำหน่าย/ตัดจำหน่าย | - | - | - | (2,323) | (555) | (2,791) | - | (5,669) |
| 31 มีนาคม 2568 | - | 152,978 | 8,301 | 483,359 | 8,062 | 30,376 | - | 683,076 |
| มูลค่าสุทธิตามบัญชี | | | | | | | | |
| 31 มีนาคม 2567 | 94,745 | 73,904 | 4,552 | 65,026 | 864 | 1,987 | 1,158 | 242,236 |
| 31 มีนาคม 2568 | 94,745 | 68,206 | 1,339 | 53,524 | 620 | 11,363 | 1,158 | 230,955 |
| ค่าเสื่อมราคาสำหรับปี | | | | | | | | |
| 2567 (จำนวน 22 ล้านบาท รวมอยู่ในต้นทุนการผลิต ส่วนที่เหลือรวมอยู่ในค่าใช้จ่ายในการขายและบริหาร) | | | | | | | | 26,256 |
| 2568 (จำนวน 21 ล้านบาท รวมอยู่ในต้นทุนการผลิต ส่วนที่เหลือรวมอยู่ในค่าใช้จ่ายในการขายและบริหาร) | | | | | | | | 25,429 |

ณ วันที่ 31 มีนาคม 2568 กลุ่มบริษัทมีอาคารและอุปกรณ์จำนวนหนึ่งซึ่งตัดค่าเสื่อมราคาหมดแล้วแต่ยังใช้งานอยู่ มูลค่าตามบัญชีก่อนหักค่าเสื่อมราคาสะสมของสินทรัพย์ดังกล่าวมีจำนวนเงินประมาณ 959 ล้านบาท (2567: 942 ล้านบาท) (เฉพาะบริษัทฯ: 563 ล้านบาท 2567: 553 ล้านบาท)

บริษัทฯและบริษัทย่อยแห่งหนึ่งได้จัดจ้างที่ดินบางส่วนพร้อมสิ่งปลูกสร้างบนที่ดินนั้นและได้จัดจ้างเครื่องจักรส่วนหนึ่ง และบริษัทย่อยอีกแห่งหนึ่งได้จัดจ้างหน่วยในอาคารชุดไว้กับธนาคารเพื่อเป็นหลักประกันเงินกู้ยืมและวงเงินสินเชื่ออื่นๆ ที่บริษัทฯและบริษัทย่อยได้รับจากธนาคารตามที่กล่าวไว้ในหมายเหตุประกอบงบการเงินรวมข้อ 28.5

มูลค่าตามบัญชีของเครื่องจักรของบริษัทฯและบริษัทย่อยแห่งหนึ่งที่เป็นหลักประกันสรุปได้ดังนี้

(หน่วย: ล้านบาท)

| | งบการเงินรวม | | งบการเงินเฉพาะกิจการ | |
|---------------------|--------------|------|----------------------|------|
| | 2568 | 2567 | 2568 | 2567 |
| ราคาทุน | 253 | 253 | 153 | 153 |
| มูลค่าสุทธิตามบัญชี | - | - | - | - |

16. สินทรัพย์ไม่มีตัวตน

มูลค่าตามบัญชีของสินทรัพย์ไม่มีตัวตนที่เป็นซอฟต์แวร์คอมพิวเตอร์ ณ วันที่ 31 มีนาคม 2568 และ 2567 แสดงได้ดังนี้

(หน่วย: พันบาท)

| | งบการเงินรวม | | งบการเงินเฉพาะกิจการ | |
|------------------------|--------------|----------|----------------------|----------|
| | 2568 | 2567 | 2568 | 2567 |
| ราคาทุน | 23,987 | 22,321 | 15,091 | 15,023 |
| หัก: ค่าตัดจำหน่ายสะสม | (15,687) | (15,307) | (11,863) | (11,708) |
| มูลค่าตามบัญชี - สุทธิ | 8,300 | 7,014 | 3,228 | 3,315 |

การกระทบยอดมูลค่าตามบัญชีของสินทรัพย์ไม่มีตัวตนสำหรับปี 2568 และ 2567 แสดงได้ดังนี้

(หน่วย: พันบาท)

| | งบการเงินรวม | | งบการเงินเฉพาะกิจการ | |
|------------------------------|--------------|-------|----------------------|-------|
| | 2568 | 2567 | 2568 | 2567 |
| มูลค่าตามบัญชีต้นปี | 7,014 | 2,735 | 3,315 | 1,553 |
| ซื้อเพิ่มระหว่างปี - ราคาทุน | 1,666 | 4,624 | 68 | 1,917 |
| ค่าตัดจำหน่าย | (380) | (345) | (155) | (155) |
| มูลค่าตามบัญชีปลายปี | 8,300 | 7,014 | 3,228 | 3,315 |

17. เงินเบิกเกินบัญชีและเงินกู้ยืมระยะสั้นจากธนาคาร

(หน่วย: พันบาท)

| | อัตราดอกเบี้ย (ร้อยละต่อปี) | | งบการเงินรวม | | งบการเงินเฉพาะกิจการ | |
|---------------------|-----------------------------|-------------|--------------|--------|----------------------|-------|
| | 2568 | 2567 | 2568 | 2567 | 2568 | 2567 |
| เงินเบิกเกินบัญชี | 1.80 | - | 14,868 | - | - | - |
| เจ้าหนี้ทรัสต์รีซีท | 4.40 - 4.55 | 4.70 - 4.75 | 65,223 | 44,833 | 1,900 | 2,503 |
| รวม | | | 80,091 | 44,833 | 1,900 | 2,503 |

วงเงินเบิกเกินบัญชีธนาคาร เงินกู้ยืมระยะสั้นจากธนาคารและเจ้าหนี้ทรัสต์รีซีทนี้ค้ำประกันโดยการจดจำนองที่ดินพร้อมสิ่งปลูกสร้างบนที่ดินนั้น หน่วยในอาคารชุด เครื่องจักรและบัญชีเงินฝากประจำของกลุ่มบริษัท และค้ำประกันโดยบริษัทฯตามที่กล่าวไว้ในหมายเหตุประกอบงบการเงินรวมข้อ 28.5

18. เจ้าหนี้การค้าและเจ้าหนี้หมุนเวียนอื่น

(หน่วย: พันบาท)

| | งบการเงินรวม | | งบการเงินเฉพาะกิจการ | |
|---|--------------|---------|----------------------|---------|
| | 2568 | 2567 | 2568 | 2567 |
| เจ้าหนี้การค้า - กิจการที่ไม่เกี่ยวข้องกัน | 412,334 | 363,118 | 219,907 | 163,276 |
| เจ้าหนี้การค้า - กิจการที่เกี่ยวข้องกัน (หมายเหตุ 6) | - | - | 29 | 32 |
| เจ้าหนี้หมุนเวียนอื่น - กิจการที่ไม่เกี่ยวข้องกัน | 16,190 | 16,401 | 7,565 | 6,821 |
| เจ้าหนี้หมุนเวียนอื่น - กิจการที่เกี่ยวข้องกัน (หมายเหตุ 6) | 1,472 | 1,808 | - | - |
| ค่าใช้จ่ายค้างจ่าย | 1,261 | 1,417 | 645 | 754 |
| รวม | 431,257 | 382,744 | 228,146 | 170,883 |

19. สัญญาเช่า

กลุ่มบริษัทได้ทำสัญญาเช่าที่เกี่ยวข้องกับการเช่าพื้นที่ในอาคารสำนักงานและสัญญาเช่าที่เกี่ยวข้องกับการเช่ารถยก อายุของสัญญาเช่ามีระยะเวลา 3 ปี และ 5 ปี ตามลำดับ

หนี้สินตามสัญญาเช่า

(หน่วย: พันบาท)

| | งบการเงินรวม | | งบการเงินเฉพาะกิจการ | |
|---|--------------|---------|----------------------|---------|
| | 2568 | 2567 | 2568 | 2567 |
| จำนวนเงินที่ต้องจ่ายตามสัญญาเช่า | 3,337 | 6,381 | 1,455 | 4,921 |
| หัก: ดอกเบี้ยรอการตัดจำหน่าย | (168) | (284) | (15) | (153) |
| รวม | 3,169 | 6,097 | 1,440 | 4,768 |
| หัก: ส่วนที่ถึงกำหนดชำระภายในหนึ่งปี | (1,907) | (3,631) | (1,440) | (3,328) |
| หนี้สินตามสัญญาเช่า - สุทธิจากส่วนที่ถึงกำหนดชำระภายในหนึ่งปี | 1,262 | 2,466 | - | 1,440 |

การเปลี่ยนแปลงของบัญชีหนี้สินตามสัญญาเช่าสำหรับปีสิ้นสุดวันที่ 31 มีนาคม 2568 และ 2567 มีรายละเอียดดังนี้

| | (หน่วย: พันบาท) | | | |
|-------------------|-----------------|---------|----------------------|---------|
| | งบการเงินรวม | | งบการเงินเฉพาะกิจการ | |
| | 2568 | 2567 | 2568 | 2567 |
| ยอดคงเหลือต้นปี | 6,097 | 7,896 | 4,768 | 7,896 |
| เพิ่มขึ้น | 799 | 1,594 | - | - |
| ดอกเบี้ยที่รับรู้ | 216 | 336 | 138 | 273 |
| จ่ายค่าเช่า | (3,943) | (3,729) | (3,466) | (3,401) |
| ยอดคงเหลือปลายปี | 3,169 | 6,097 | 1,440 | 4,768 |

กลุ่มบริษัทมีภาระผูกพันที่จะต้องจ่ายค่าเช่าขั้นต่ำตามสัญญาเช่าดังนี้

| | งบการเงินรวม | | | | งบการเงินเฉพาะกิจการ | | | |
|--|-------------------------|----------|------|-------|-------------------------|----------|------|-------|
| | ณ วันที่ 31 มีนาคม 2568 | | | | ณ วันที่ 31 มีนาคม 2568 | | | |
| | มากกว่า | | | | มากกว่า | | | |
| | ไม่เกิน 1 ปี | 1 - 3 ปี | 3 ปี | รวม | ไม่เกิน 1 ปี | 1 - 3 ปี | 3 ปี | รวม |
| | 1,907 | 1,203 | 59 | 3,169 | 1,440 | - | - | 1,440 |

| | งบการเงินรวม | | | | งบการเงินเฉพาะกิจการ | | | |
|--|-------------------------|----------|------|-------|-------------------------|----------|------|-------|
| | ณ วันที่ 31 มีนาคม 2567 | | | | ณ วันที่ 31 มีนาคม 2567 | | | |
| | มากกว่า | | | | มากกว่า | | | |
| | ไม่เกิน 1 ปี | 1 - 3 ปี | 3 ปี | รวม | ไม่เกิน 1 ปี | 1 - 3 ปี | 3 ปี | รวม |
| | 3,631 | 2,436 | 30 | 6,097 | 3,328 | 1,440 | - | 4,768 |

ค่าใช้จ่ายเกี่ยวกับสัญญาเช่าที่รับรู้ในส่วนของการกำไรหรือขาดทุน

| | (หน่วย: พันบาท) | | | |
|--------------------------------------|-----------------|-------|----------------------|-------|
| | งบการเงินรวม | | งบการเงินเฉพาะกิจการ | |
| | 2568 | 2567 | 2568 | 2567 |
| ค่าเสื่อมราคาของสินทรัพย์สิทธิการใช้ | 3,638 | 3,516 | 3,213 | 3,222 |
| ดอกเบี้ยจ่ายของหนี้สินตามสัญญาเช่า | 216 | 336 | 138 | 273 |

20. ประมาณการหนี้สินไม่หมุนเวียนสำหรับผลประโยชน์พนักงาน

จำนวนเงินประมาณการหนี้สินไม่หมุนเวียนสำหรับผลประโยชน์พนักงานซึ่งเป็นเงินชดเชยพนักงานเมื่อออกจากงาน แสดงได้ดังนี้

| | (หน่วย: พันบาท) | | | |
|--|-----------------|---------|----------------------|---------|
| | งบการเงินรวม | | งบการเงินเฉพาะกิจการ | |
| | 2568 | 2567 | 2568 | 2567 |
| ประมาณการหนี้สินไม่หมุนเวียนสำหรับผลประโยชน์พนักงาน | | | | |
| ต้นปี | 31,820 | 29,051 | 16,808 | 15,731 |
| ส่วนที่รับรู้ในกำไรหรือขาดทุน: | | | | |
| ต้นทุนบริการในปัจจุบัน | 2,314 | 2,172 | 1,239 | 1,228 |
| ต้นทุนดอกเบี้ย | 923 | 877 | 487 | 480 |
| โอนกลับรายการสำรองผลประโยชน์ของพนักงาน | - | (1) | - | - |
| ส่วนที่รับรู้ในกำไรขาดทุนเบ็ดเสร็จอื่น: | | | | |
| (กำไร) ขาดทุนจากการวัดมูลค่าใหม่ | | | | |
| ส่วนที่เกิดจากการเปลี่ยนแปลงข้อสมมติด้านประชากรศาสตร์ | 4 | 102 | 2 | 49 |
| ส่วนที่เกิดจากการเปลี่ยนแปลงข้อสมมติทางการเงิน | (1,601) | 346 | (863) | 190 |
| ส่วนที่เกิดจากการปรับปรุงจากประสบการณ์ | 1,474 | 1,547 | 1,012 | 436 |
| รวม | (123) | 1,995 | 151 | 675 |
| ผลประโยชน์ที่จ่ายในระหว่างปี | (940) | (2,274) | (940) | (1,306) |
| ประมาณการหนี้สินไม่หมุนเวียนสำหรับผลประโยชน์พนักงาน | | | | |
| ปลายปี | 33,994 | 31,820 | 17,745 | 16,808 |

กลุ่มบริษัทคาดว่าจะจ่ายชำระผลประโยชน์ของพนักงานภายใน 1 ปีข้างหน้า เป็นจำนวนประมาณ 3 ล้านบาท (2567: 1 ล้านบาท) (เฉพาะบริษัทฯ: 2 ล้านบาท 2567: 1 ล้านบาท)

ณ วันที่ 31 มีนาคม 2568 ระยะเวลาเฉลี่ยถ่วงน้ำหนักในการจ่ายชำระผลประโยชน์ของพนักงานรายเดือน และรายวันของกลุ่มบริษัทประมาณ 6 - 13 ปี และ 3 - 14 ปี (2567: 7 - 14 ปี และ 4 - 15 ปี) (เฉพาะบริษัทฯ: 11 ปี และ 14 ปี 2567: 12 ปี และ 15 ปี)

สมมติฐานที่สำคัญในการประมาณการตามหลักคณิตศาสตร์ประกันภัย สรุปได้ดังนี้

| | (หน่วย: ร้อยละต่อปี) | | | |
|-----------------------------------|----------------------|-------------|----------------------|-------------|
| | งบการเงินรวม | | งบการเงินเฉพาะกิจการ | |
| | 2568 | 2567 | 2568 | 2567 |
| อัตราคิดลด | 1.91 - 2.42 | 2.23 - 2.92 | 2.25 - 2.42 | 2.70 - 2.92 |
| อัตราการขึ้นเงินเดือน | 4.00 | 4.00 - 5.00 | 4.00 | 4.00 - 5.00 |
| อัตราการเปลี่ยนแปลงในจำนวนพนักงาน | 0 - 37 | 0 - 46 | 0 - 37 | 0 - 46 |

ผลกระทบของการเปลี่ยนแปลงสมมติฐานที่สำคัญต่อมูลค่าปัจจุบันของภาระผูกพันผลประโยชน์ของพนักงาน ณ วันที่ 31 มีนาคม 2568 สรุปได้ดังนี้

| | (หน่วย: ล้านบาท) | | | |
|-----------------------|------------------|-----------|----------------------|-----------|
| | งบการเงินรวม | | งบการเงินเฉพาะกิจการ | |
| | เพิ่มขึ้น 0.5% | ลดลง 0.5% | เพิ่มขึ้น 0.5% | ลดลง 0.5% |
| อัตราคิดลด | (1.3) | 1.4 | (0.7) | 0.7 |
| อัตราการขึ้นเงินเดือน | 1.3 | (1.3) | 0.7 | (0.7) |
| อัตราการเปลี่ยนแปลงใน | | | | |
| จำนวนพนักงาน | (1.4) | 1.4 | (0.7) | 0.8 |

21. สำรองตามกฎหมาย

ภายใต้บทบัญญัติของมาตรา 116 แห่งพระราชบัญญัติบริษัทมหาชนจำกัด พ.ศ. 2535 บริษัทฯต้องจัดสรรกำไรสุทธิประจำปีส่วนหนึ่งไว้เป็นทุนสำรองไม่น้อยกว่าร้อยละ 5 ของกำไรสุทธิประจำปีหักด้วยยอดขาดทุนสะสมกมา (ถ้ามี) จนกว่าทุนสำรองนี้จะมีจำนวนไม่น้อยกว่าร้อยละ 10 ของทุนจดทะเบียน

สำรองตามกฎหมายดังกล่าวไม่สามารถนำไปจ่ายเงินปันผลได้

ในปัจจุบัน บริษัทฯได้จัดสรรสำรองตามกฎหมายไว้ครบถ้วนแล้ว

22. ค่าใช้จ่ายตามลักษณะ

รายการค่าใช้จ่ายแบ่งตามลักษณะประกอบด้วยรายการค่าใช้จ่ายที่สำคัญดังต่อไปนี้

| | (หน่วย: พันบาท) | | | |
|--|-----------------|-----------|----------------------|---------|
| | งบการเงินรวม | | งบการเงินเฉพาะกิจการ | |
| | 2568 | 2567 | 2568 | 2567 |
| เงินเดือนและค่าแรงและผลประโยชน์อื่นของ | | | | |
| พนักงาน | 195,244 | 187,869 | 93,809 | 90,839 |
| ค่าเสื่อมราคา | 43,275 | 45,467 | 25,429 | 26,256 |
| ค่าตัดจำหน่าย | 380 | 345 | 155 | 155 |
| วัตถุดิบใช้ไป | 1,581,909 | 1,521,048 | 933,416 | 772,874 |
| วัสดุสิ้นเปลืองใช้ไป | 27,563 | 24,905 | 20,189 | 18,282 |
| ซื้อสินค้าสำเร็จรูป | 652,770 | 639,228 | - | - |
| การเปลี่ยนแปลงในสินค้าสำเร็จรูป | (50,981) | 38,794 | (7,870) | 35,322 |
| การโอนกลับลดสินค้าคงเหลือเป็นมูลค่าสุทธิ | | | | |
| ที่จะได้รับ | (3,089) | (4,636) | (6,084) | (5,724) |

23. ภาษีเงินได้

ค่าใช้จ่ายภาษีเงินได้สำหรับปีสิ้นสุดวันที่ 31 มีนาคม 2568 และ 2567 สรุปได้ดังนี้

| | (หน่วย: พันบาท) | | | |
|---|-----------------|---------------|----------------------|--------------|
| | งบการเงินรวม | | งบการเงินเฉพาะกิจการ | |
| | 2568 | 2567 | 2568 | 2567 |
| ภาษีเงินได้ปัจจุบัน: | | | | |
| ภาษีเงินได้นิติบุคคลสำหรับปี | 37,448 | 30,419 | 5,342 | 1,288 |
| ภาษีเงินได้รอการตัดบัญชี: | | | | |
| ภาษีเงินได้รอการตัดบัญชีจากการเกิดผลแตกต่าง | | | | |
| ชั่วคราวและการกลับรายการผลแตกต่างชั่วคราว | 106 | 613 | 1,060 | 928 |
| ค่าใช้จ่ายภาษีเงินได้ที่แสดงอยู่ในกำไรขาดทุน | 37,554 | 31,032 | 6,402 | 2,216 |

จำนวนภาษีเงินได้ที่เกี่ยวข้องกับส่วนประกอบแต่ละส่วนของกำไรขาดทุนเบ็ดเสร็จอื่นสำหรับปีสิ้นสุดวันที่ 31 มีนาคม 2568 และ 2567 สรุปได้ดังนี้

| | (หน่วย: พันบาท) | | | |
|--|-----------------|-------|----------------------|-------|
| | งบการเงินรวม | | งบการเงินเฉพาะกิจการ | |
| | 2568 | 2567 | 2568 | 2567 |
| ภาษีเงินได้รอการตัดบัญชีที่เกี่ยวข้องกับกำไร | | | | |
| (ขาดทุน) จากการวัดมูลค่าใหม่ของผลประโยชน์ | | | | |
| พนักงานที่กำหนดไว้ | 25 | (399) | (30) | (135) |

รายการกระทบยอดระหว่างกำไรทางบัญชีกับค่าใช้จ่ายภาษีเงินได้มีดังนี้

| | (หน่วย: พันบาท) | | | |
|--|-----------------|-----------|----------------------|-----------|
| | งบการเงินรวม | | งบการเงินเฉพาะกิจการ | |
| | 2568 | 2567 | 2568 | 2567 |
| กำไรทางบัญชีก่อนภาษีเงินได้นิติบุคคล | 187,549 | 151,180 | 104,707 | 100,195 |
| อัตราภาษีเงินได้นิติบุคคล | ร้อยละ 20 | ร้อยละ 20 | ร้อยละ 20 | ร้อยละ 20 |
| กำไรทางบัญชีก่อนภาษีเงินได้นิติบุคคลคูณอัตราภาษี | 37,510 | 30,236 | 20,941 | 20,039 |
| ผลกระทบทางภาษีสำหรับ: | | | | |
| เงินปันผลรับจากบริษัทย่อยและบริษัทร่วม | - | - | (14,850) | (18,721) |
| ค่าใช้จ่ายที่ไม่สามารถนำมาหักทางภาษีได้ | 354 | 388 | 170 | 138 |
| ค่าใช้จ่ายที่มีสิทธิหักภาษีเงินได้เพิ่มขึ้น | (65) | (65) | (63) | (63) |
| ผลขาดทุนทางภาษีที่ไม่ได้ใช้ | - | 52 | - | - |
| ผลขาดทุนทางภาษียกมาที่ใช้ในปีปัจจุบัน | (10) | - | - | - |
| อื่น ๆ | (235) | 421 | 204 | 823 |
| รวม | 44 | 796 | (14,539) | (17,823) |
| ค่าใช้จ่ายภาษีเงินได้ที่แสดงอยู่ในกำไรขาดทุน | 37,554 | 31,032 | 6,402 | 2,216 |

ส่วนประกอบของสินทรัพย์ภาษีเงินได้รอการตัดบัญชีและหนี้สินภาษีเงินได้รอการตัดบัญชี ประกอบด้วยรายการดังต่อไปนี้

| | (หน่วย: พันบาท) | | | |
|---|-----------------|----------------------|-------|-------|
| | งบฐานะการเงิน | | | |
| | งบการเงินรวม | งบการเงินเฉพาะกิจการ | | |
| | 2568 | 2567 | 2568 | 2567 |
| สินทรัพย์ภาษีเงินได้รอการตัดบัญชี | | | | |
| ค่าเผื่อการด้อยค่าเงินลงทุนในบริษัทย่อย | - | - | 541 | 527 |
| ค่าเผื่อผลขาดทุนด้านเครดิตที่คาดว่าจะเกิดขึ้น | 790 | 746 | 85 | 69 |
| ค่าเผื่อการลดลงของมูลค่าสินค้านำมาขาย | 5,196 | 5,814 | 2,671 | 3,888 |
| ประมาณการหนี้สินไม่หมุนเวียนสำหรับ | | | | |
| ผลประโยชน์พนักงาน | 6,799 | 6,364 | 3,549 | 3,362 |
| หนี้สินตามสัญญาเช่า | 31 | 49 | 20 | 43 |
| รวม | 12,816 | 12,973 | 6,866 | 7,889 |

(หน่วย: พันบาท)

| | งบฐานะการเงิน | | | |
|---|---------------|--------|----------------------|-------|
| | งบการเงินรวม | | งบการเงินเฉพาะกิจการ | |
| | 2568 | 2567 | 2568 | 2567 |
| หนี้สินภายใต้การกำกับดูแล | | | | |
| กำไรที่ยังไม่เกิดขึ้นจากการวัดมูลค่าสินทรัพย์ | | | | |
| ทางการเงินหมุนเวียนอื่น | - | (20) | - | - |
| กำไรที่ยังไม่เกิดขึ้นจากการวัดมูลค่าสินทรัพย์ | | | | |
| ทางการเงินไม่หมุนเวียนอื่น | (24) | (29) | - | - |
| กำไรที่ยังไม่เกิดขึ้นจากการวัดมูลค่าสุทธิ | | | | |
| สัญญาซื้อขายเงินตราต่างประเทศล่วงหน้า | (8) | (9) | (8) | (1) |
| รวม | (32) | (58) | (8) | (1) |
| สินทรัพย์ภายใต้การกำกับดูแล - สุทธิ | 12,784 | 12,935 | 6,858 | 7,888 |
| หนี้สินภายใต้การกำกับดูแล | - | 20 | - | - |

ณ วันที่ 31 มีนาคม 2568 บริษัทย่อยแห่งหนึ่งมีขาดทุนทางภาษีที่ยังไม่ได้ใช้จำนวน 1.2 ล้านบาท (2567: 1.6 ล้านบาท) ที่บริษัทย่อยไม่ได้บันทึกสินทรัพย์ภาษีเงินได้รอการตัดบัญชี เนื่องจากบริษัทย่อยพิจารณาแล้วเห็นว่าบริษัทย่อยอาจไม่ได้ใช้ประโยชน์จากผลขาดทุนทางภาษีข้างต้น ซึ่งจะทยอยสิ้นสุดระยะเวลาการให้ประโยชน์ภายในปี 2572 (2567: ภายในปี 2572)

24. กำไรต่อหุ้น

กำไรต่อหุ้นขั้นพื้นฐานคำนวณโดยหารกำไรสำหรับปีที่เป็นของผู้ถือหุ้นของบริษัทฯ (ไม่รวมกำไรขาดทุนเบ็ดเสร็จอื่น) ด้วยจำนวนถัวเฉลี่ยถ่วงน้ำหนักของหุ้นสามัญที่ออกอยู่ในระหว่างปี

กำไรต่อหุ้นขั้นพื้นฐานแสดงการคำนวณได้ดังนี้

| | งบการเงินรวม | | งบการเงินเฉพาะกิจการ | |
|---|--------------|---------|----------------------|---------|
| | 2568 | 2567 | 2568 | 2567 |
| กำไรส่วนที่เป็นของผู้ถือหุ้นของบริษัทฯ (พันบาท) | 105,806 | 79,007 | 98,305 | 97,979 |
| จำนวนหุ้นสามัญถัวเฉลี่ยถ่วงน้ำหนัก (พันหุ้น) | 383,000 | 383,000 | 383,000 | 383,000 |
| กำไรต่อหุ้น (บาท/หุ้น) | 0.28 | 0.21 | 0.26 | 0.26 |

25. ข้อมูลทางการเงินจำแนกตามส่วนงาน

ข้อมูลส่วนงานดำเนินงานที่น่าเสนอนี้สอดคล้องกับรายงานภายในของบริษัทที่มีอำนาจตัดสินใจสูงสุดด้านการดำเนินงานได้รับและสอบทานอย่างสม่ำเสมอเพื่อใช้ในการตัดสินใจในการจัดสรรทรัพยากรให้กับส่วนงานและประเมินผลการดำเนินงานของส่วนงาน ทั้งนี้ผู้มีอำนาจตัดสินใจสูงสุดด้านการดำเนินงานของบริษัทคือกรรมการผู้จัดการ

เพื่อวัตถุประสงค์ในการบริหารงาน กลุ่มบริษัทจัดโครงสร้างองค์กรเป็นหน่วยธุรกิจตามประเภทของผลิตภัณฑ์และบริการ กลุ่มบริษัทมีส่วนงานที่รายงานทั้งสิ้น 2 ส่วนงาน ดังนี้

- ธุรกิจผลิตและจำหน่ายผลิตภัณฑ์
- ธุรกิจจัดหาและจำหน่ายผลิตภัณฑ์สินค้าสำเร็จรูป

กลุ่มบริษัทไม่มีการรวมส่วนงานดำเนินงานเป็นส่วนงานที่รายงานข้างต้น

ผู้มีอำนาจตัดสินใจสูงสุดสอบทานผลการดำเนินงานของแต่ละหน่วยธุรกิจแยกจากกันเพื่อวัตถุประสงค์ในการตัดสินใจเกี่ยวกับการจัดสรรทรัพยากรและการประเมินผลการปฏิบัติงาน กลุ่มบริษัทประเมินผลการปฏิบัติงานของส่วนงานโดยพิจารณาจากกำไรหรือขาดทุนจากการดำเนินงานและสินทรัพย์รวมซึ่งวัดมูลค่าโดยใช้เกณฑ์เดียวกับที่ใช้ในการวัดกำไรหรือขาดทุนจากการดำเนินงานและสินทรัพย์รวมในงบการเงิน

การบันทึกบัญชีสำหรับรายการระหว่างส่วนงานที่รายงานเป็นไปในลักษณะเดียวกับการบันทึกบัญชีสำหรับรายการธุรกิจกับบุคคลภายนอก

ข้อมูลรายได้ และกำไร และสินทรัพย์รวมของส่วนงานของกลุ่มบริษัทสำหรับปีสิ้นสุดวันที่ 31 มีนาคม 2568 และ 2567 มีดังต่อไปนี้

(หน่วย: ล้านบาท)

| สำหรับปีสิ้นสุดวันที่ 31 มีนาคม 2568 | | | | | |
|---|---------------------------------------|---|-------------------------|-------------------------------|--------------|
| | ธุรกิจผลิตและ จำหน่าย ผลิตภัณฑ์ | ธุรกิจจัดหาและ จำหน่ายผลิตภัณฑ์ สินค้าสำเร็จรูป | รวมส่วนงาน ที่รายงาน | รายการตัดรายการ ระหว่างกัน | งบการเงินรวม |
| รายได้ | | | | | |
| รายได้จากลูกค้าภายนอก | 2,000 | 690 | 2,690 | - | 2,690 |
| รายได้ระหว่างส่วนงาน | 36 | - | 36 | (36) | - |
| รายได้ทั้งสิ้น | 2,036 | 690 | 2,726 | (36) | 2,690 |
| ผลการดำเนินงาน | | | | | |
| กำไรของส่วนงาน | 277 | 52 | 329 | - | 329 |
| รายได้อื่น | | | | | 28 |
| ค่าใช้จ่ายในการขายและจัดจำหน่าย | | | | | (52) |
| ค่าใช้จ่ายในการบริหาร | | | | | (115) |
| ส่วนแบ่งกำไรจากเงินลงทุนใน บริษัทร่วม | | | | | 2 |
| ต้นทุนทางการเงิน | | | | | (4) |
| ค่าใช้จ่ายภาษีเงินได้ | | | | | (38) |
| กำไรสำหรับปี | | | | | 150 |
| สินทรัพย์รวมของส่วนงาน | 1,669 | 441 | 2,110 | (4) | 2,106 |
| เงินลงทุนในบริษัทร่วมที่บันทึก ตามวิธีส่วนได้เสีย | 10 | - | 10 | - | 10 |
| การลดลงของสินทรัพย์ไม่หมุนเวียน ที่ไม่รวมเครื่องมือทางการเงินและ สินทรัพย์ภาษีเงินได้รอตัดบัญชี | (21) | - | (21) | - | (21) |

(หน่วย: ล้านบาท)

สำหรับปีสิ้นสุดวันที่ 31 มีนาคม 2567

| | ธุรกิจผลิตและ จำหน่าย ผลิตภัณฑ์ | ธุรกิจจัดหาและ จำหน่ายผลิตภัณฑ์ สินค้าสำเร็จรูป | รวมส่วนงาน ที่รายงาน | รายการตัดรายการ ระหว่างกัน | งบการเงินรวม |
|---|---------------------------------------|---|-------------------------|-------------------------------|--------------|
| รายได้ | | | | | |
| รายได้จากลูกค้าภายนอก | 1,954 | 678 | 2,632 | - | 2,632 |
| รายได้ระหว่างส่วนงาน | 29 | - | 29 | (29) | - |
| รายได้ทั้งสิ้น | 1,983 | 678 | 2,661 | (29) | 2,632 |
| ผลการดำเนินงาน | | | | | |
| กำไรของส่วนงาน | 241 | 49 | 290 | - | 290 |
| รายได้อื่น | | | | | 26 |
| ค่าใช้จ่ายในการขายและจัดจำหน่าย | | | | | (52) |
| ค่าใช้จ่ายในการบริหาร | | | | | (111) |
| ส่วนแบ่งกำไรจากเงินลงทุนใน บริษัทร่วม | | | | | 2 |
| ต้นทุนทางการเงิน | | | | | (4) |
| ค่าใช้จ่ายภาษีเงินได้ | | | | | (31) |
| กำไรสำหรับปี | | | | | 120 |
| สินทรัพย์รวมของส่วนงาน | 1,592 | 407 | 1,999 | (3) | 1,996 |
| เงินลงทุนในบริษัทร่วมที่บันทึก ตามวิธีส่วนได้เสีย | 8 | - | 8 | - | 8 |
| การลดลงของสินทรัพย์ไม่หมุนเวียน ที่ไม่รวมเครื่องมือทางการเงินและ สินทรัพย์ภาษีเงินได้รอตัดบัญชี | (31) | - | (31) | - | (31) |

กลุ่มบริษัทที่มีส่วนงานทางภูมิศาสตร์หลักคือในประเทศไทย โดยมีรายได้จากการขายสินค้าและบริการจาก
ทั้งตลาดในประเทศ ดังนั้นรายได้และสินทรัพย์ที่แสดงอยู่ในงบการเงิน จึงถือเป็น การรายงานตามเขต
ภูมิศาสตร์แล้ว

ข้อมูลเกี่ยวกับลูกค้านายใหญ่

ในปี 2567 กลุ่มบริษัทมีรายได้จากลูกค้านายใหญ่จำนวนหนึ่งรายเป็นจำนวนเงิน 311 ล้านบาท (ปี 2568:
ไม่มี)

26. กองทุนสำรองเลี้ยงชีพ

บริษัทฯ บริษัทย่อยและพนักงานของบริษัทฯและบริษัทย่อยได้ร่วมกันจัดตั้งกองทุนสำรองเลี้ยงชีพขึ้นตามพระราชบัญญัติกองทุนสำรองเลี้ยงชีพ พ.ศ. 2530 โดยบริษัทฯ บริษัทย่อยจะจ่ายสมทบเข้ากองทุนเป็นรายเดือนในอัตราร้อยละ 5 ของเงินเดือน และพนักงานจะจ่ายสมทบเข้ากองทุนเป็นรายเดือนในอัตราร้อยละ 5 ถึง 15 ของเงินเดือน กองทุนสำรองเลี้ยงชีพนี้บริหารโดย บริษัทหลักทรัพย์จัดการกองทุน ไทยพาณิชย์ จำกัด และจะจ่ายให้แก่พนักงานเมื่อพนักงานนั้นออกจากงานตามระเบียบว่าด้วยกองทุนของบริษัทฯและบริษัทย่อย ในระหว่างปี 2568 กลุ่มบริษัทรับรู้เงินสมทบดังกล่าวเป็นค่าใช้จ่ายจำนวน 4 ล้านบาท (2567: 4 ล้านบาท) (เฉพาะบริษัทฯ: 2 ล้านบาท 2567: 2 ล้านบาท)

27. เงินปันผล

| เงินปันผล | อนุมัติโดย | เงินปันผลจ่าย (ล้านบาท) | เงินปันผลจ่ายต่อหุ้น (บาท) |
|---|---|----------------------------|-------------------------------|
| เงินปันผลประจำปีสำหรับปี สิ้นสุดวันที่ 31 มีนาคม 2567 (ภายหลังการจ่ายปันผลระหว่างกาล) | ที่ประชุมสามัญผู้ถือหุ้น เมื่อวันที่ 24 กรกฎาคม 2567 | 42.13 | 0.11 |
| เงินปันผลระหว่างกาลสำหรับปีสิ้นสุด วันที่ 31 มีนาคม 2568 | ที่ประชุมคณะกรรมการบริษัทฯ เมื่อวันที่ 13 พฤศจิกายน 2567 | 45.96 | 0.12 |
| รวมเงินปันผลที่จ่ายในระหว่างปีสิ้นสุดวันที่ 31 มีนาคม 2568 | | 88.09 | 0.23 |
| เงินปันผลประจำปีสำหรับปี สิ้นสุดวันที่ 31 มีนาคม 2566 (ภายหลังการจ่ายปันผลระหว่างกาล) | ที่ประชุมสามัญผู้ถือหุ้น เมื่อวันที่ 26 กรกฎาคม 2566 | 34.47 | 0.09 |
| เงินปันผลระหว่างกาลสำหรับปีสิ้นสุด วันที่ 31 มีนาคม 2567 | ที่ประชุมคณะกรรมการบริษัทฯ เมื่อวันที่ 13 พฤศจิกายน 2566 | 53.62 | 0.14 |
| รวมเงินปันผลที่จ่ายในระหว่างปีสิ้นสุดวันที่ 31 มีนาคม 2567 | | 88.09 | 0.23 |

28. ภาระผูกพันและหนี้สินที่อาจจะเกิดขึ้น

28.1 ภาระผูกพันเกี่ยวกับรายจ่ายฝ่ายทุน

ณ วันที่ 31 มีนาคม 2568 กลุ่มบริษัทมีรายจ่ายฝ่ายทุนจำนวนเงิน 1.2 ล้านบาท (2567: 2.5 ล้านบาท) ที่เกี่ยวข้องกับการพัฒนาระบบซอฟต์แวร์

28.2 ภาระผูกพันเกี่ยวกับสัญญาบริการ

ณ วันที่ 31 มีนาคม 2568 บริษัทย่อยแห่งหนึ่งมีภาระผูกพันเกี่ยวกับสัญญาให้ความช่วยเหลือทางเทคนิคและสัญญาอื่นเป็นจำนวนเงินรวม 2 ล้านบาท (2567: 4 ล้านบาท)

28.3 ภาระผูกพันอื่น

ณ วันที่ 31 มีนาคม 2568 บริษัทฯมีภาระผูกพันเกี่ยวกับส่วนของเงินลงทุนที่ยังไม่เรียกชำระในบริษัทย่อยแห่งหนึ่งเป็นจำนวนเงิน 4.5 ล้านบาท (2567: 4.5 ล้านบาท)

28.4 การค้ำประกัน

ณ วันที่ 31 มีนาคม 2568 บริษัทฯค้ำประกันวงเงินกู้และวงเงินสินเชื่อให้แก่บริษัทย่อยในวงเงิน 350 ล้านบาท (2567: 350 ล้านบาท)

28.5 วงเงินสินเชื่อ

ณ วันที่ 31 มีนาคม 2568 กลุ่มบริษัทได้รับวงเงินสินเชื่อจากธนาคารหลายแห่งและมีหลักประกันโดยมีรายละเอียดดังนี้

บริษัทฯ

- วงเงินเลตเตอร์ออฟเครดิต ทรัสต์รีซิตี หนังสือค้ำประกันและเงินกู้ยืมระยะสั้นจำนวน 1,462 ล้านบาท และมีส่วนที่เบิกใช้แล้วจำนวน 2 ล้านบาท (2567: มีส่วนที่เบิกใช้แล้วจำนวน 14 ล้านบาท) วงเงินนี้ค้ำประกันโดยการจดจำนองที่ดินพร้อมสิ่งปลูกสร้างบนที่ดินนั้นและเครื่องจักรบางส่วนของบริษัทฯ
- วงเงินเบิกเกินบัญชีจำนวน 30 ล้านบาท และไม่มีส่วนที่เบิกใช้ (2567: ไม่มีส่วนที่เบิกใช้) วงเงินนี้ค้ำประกันโดยการจดจำนองที่ดินพร้อมสิ่งปลูกสร้างบนที่ดินนั้น เครื่องจักรบางส่วนและเงินฝากประจำของบริษัทฯ
- วงเงินสัญญาซื้อขายเงินตราต่างประเทศล่วงหน้าจำนวน 1,000 ล้านบาท และมีส่วนที่เบิกใช้แล้วจำนวน 2 ล้านบาท (2567: มีส่วนที่เบิกใช้แล้วจำนวน 6 ล้านบาท) วงเงินสินเชื่อนี้ค้ำประกันโดยการจดจำนองที่ดินพร้อมสิ่งปลูกสร้างบนที่ดินนั้นและเครื่องจักรบางส่วนของบริษัทฯ

บริษัทย่อยแห่งที่หนึ่ง

- วงเงินเลตเตอร์ออฟเครดิต ทรัสต์รีซิตี หนังสือค้ำประกันและเงินกู้ยืมระยะสั้นจำนวน 300 ล้านบาท และมีส่วนที่เบิกใช้แล้วจำนวน 2 ล้านบาท (2567: มีส่วนที่เบิกใช้แล้วจำนวน 3 ล้านบาท) วงเงินนี้ค้ำประกันโดยการจดจำนองที่ดินพร้อมสิ่งปลูกสร้างบนที่ดินนั้นและเครื่องจักรบางส่วนของบริษัทย่อย
- วงเงินเบิกเกินบัญชีจำนวน 10 ล้านบาท และไม่มีส่วนที่เบิกใช้ (2567: ไม่มีส่วนที่เบิกใช้) วงเงินนี้ค้ำประกันโดยการจดจำนองที่ดินพร้อมสิ่งปลูกสร้างบนที่ดินนั้นของบริษัทย่อย
- วงเงินสัญญาซื้อขายเงินตราต่างประเทศจำนวน 200 ล้านบาท และมีส่วนเบิกใช้แล้วจำนวน 0.1 ล้านบาท (2567: ไม่มีส่วนที่เบิกใช้) วงเงินนี้ค้ำประกันโดยการจดจำนองที่ดินพร้อมสิ่งปลูกสร้างบนที่ดินนั้นและเครื่องจักรบางส่วนของบริษัทย่อย

บริษัทย่อยแห่งที่สอง

- วงเงินเลตเตอร์ออฟเครดิต ทรัสต์รีซีท หนังสือค้ำประกันและเงินกู้ยืมระยะสั้นจำนวน 506 ล้านบาท และมีส่วนที่เบิกใช้แล้วจำนวน 72 ล้านบาท (2567: มีส่วนที่เบิกใช้แล้วจำนวน 72 ล้านบาท) วงเงินนี้ค้ำประกันโดยการจดจำนองหน่วยในอาคารชุดซึ่งใช้เป็นสำนักงานของบริษัทย่อย บัญชีเงินฝากประจำของบริษัทย่อยและค้ำประกันโดยบริษัทฯ
- วงเงินเบิกเกินบัญชีจำนวน 60 ล้านบาท และและมีส่วนที่เบิกใช้แล้วจำนวน 15 ล้านบาท (2567: ไม่มีส่วนที่เบิกใช้) วงเงินนี้ค้ำประกันโดยบัญชีเงินฝากประจำของบริษัทย่อยและค้ำประกันโดยบริษัทฯ
- วงเงินสัญญาซื้อขายเงินตราต่างประเทศล่วงหน้าจำนวน 11.7 ล้านดอลลาร์สหรัฐอเมริกาเทียบเท่าเป็นเงินไทยจำนวน 399 ล้านบาท และ 115 ล้านบาทรวมเป็นจำนวน 514 ล้านบาท และไม่มีส่วนที่เบิกใช้ (2567: มีส่วนที่เบิกใช้แล้วจำนวน 0.10 ล้านดอลลาร์สหรัฐอเมริกาเทียบเท่าเป็นเงินไทยจำนวน 4 ล้านบาท)

บริษัทย่อยแห่งที่สาม

- วงเงินเลตเตอร์ออฟเครดิต ทรัสต์รีซีท หนังสือค้ำประกันและเงินกู้ยืมระยะสั้นจำนวน 22 ล้านบาท และไม่มีส่วนที่เบิกใช้ (2567: ไม่มีส่วนที่เบิกใช้)
- วงเงินเบิกเกินบัญชีจำนวน 5 ล้านบาท และไม่มีส่วนที่เบิกใช้ (2567: ไม่มีส่วนที่เบิกใช้)
- วงเงินสัญญาซื้อขายเงินตราต่างประเทศล่วงหน้าจำนวน 30 ล้านบาท และไม่มีส่วนที่เบิกใช้ (2567: ไม่มีส่วนที่เบิกใช้)

วงเงินสินเชื่อดังกล่าวข้างต้นรวม 57 ล้านบาท มีการค้ำประกันโดยบริษัทฯ จำนวน 30 ล้านบาท

29. ลำดับชั้นของมูลค่ายุติธรรม

ณ วันที่ 31 มีนาคม 2568 และ 2567 กลุ่มบริษัทมีสินทรัพย์และหนี้สินที่วัดมูลค่าด้วยมูลค่ายุติธรรมหรือเปิดเผยมูลค่ายุติธรรมแยกแสดงตามลำดับชั้นของมูลค่ายุติธรรม ดังนี้

(หน่วย: ล้านบาท)

| | งบการเงินรวม ณ วันที่ 31 มีนาคม 2568 | | | |
|---|--------------------------------------|---------|---------|-----|
| | ระดับ 1 | ระดับ 2 | ระดับ 3 | รวม |
| สินทรัพย์ที่วัดมูลค่าด้วยมูลค่ายุติธรรม | | | | |
| สินทรัพย์ทางการเงินไม่หมุนเวียนอื่น | | | | |
| เงินลงทุนในหน่วยลงทุนในความต้องการ | | | | |
| ของตลาด | 3 | - | - | 3 |

| | | | | |
|---------------------------------------|--------------------------------------|---------|---------|------|
| | (หน่วย: ล้านบาท) | | | |
| | งบการเงินรวม ณ วันที่ 31 มีนาคม 2568 | | | |
| | ระดับ 1 | ระดับ 2 | ระดับ 3 | รวม |
| หนี้สินที่วัดมูลค่าด้วยมูลค่ายุติธรรม | | | | |
| หนี้สินหมุนเวียนอื่น | | | | |
| สัญญาซื้อขายเงินตราต่างประเทศล่วงหน้า | - | 0.01 | - | 0.01 |

| | | | | |
|---|--------------------------------------|---------|---------|-----|
| | (หน่วย: ล้านบาท) | | | |
| | งบการเงินรวม ณ วันที่ 31 มีนาคม 2567 | | | |
| | ระดับ 1 | ระดับ 2 | ระดับ 3 | รวม |
| สินทรัพย์ที่วัดมูลค่าด้วยมูลค่ายุติธรรม | | | | |
| สินทรัพย์ทางการเงินหมุนเวียนอื่น | | | | |
| หน่วยลงทุนในกองทุนเปิด | - | 15 | - | 15 |
| สินทรัพย์ทางการเงินไม่หมุนเวียนอื่น | | | | |
| เงินลงทุนในหน่วยลงทุนในความต้องการ ของตลาด | 3 | - | - | 3 |

| | | | | |
|---------------------------------------|---|------|---|------|
| หนี้สินที่วัดมูลค่าด้วยมูลค่ายุติธรรม | | | | |
| หนี้สินหมุนเวียนอื่น | | | | |
| สัญญาซื้อขายเงินตราต่างประเทศล่วงหน้า | - | 0.01 | - | 0.01 |

| | | | | |
|---------------------------------------|--|---------|---------|------|
| | (หน่วย: ล้านบาท) | | | |
| | งบการเงินเฉพาะกิจการ ณ วันที่ 31 มีนาคม 2568 | | | |
| | ระดับ 1 | ระดับ 2 | ระดับ 3 | รวม |
| หนี้สินที่วัดมูลค่าด้วยมูลค่ายุติธรรม | | | | |
| หนี้สินหมุนเวียนอื่น | | | | |
| สัญญาซื้อขายเงินตราต่างประเทศล่วงหน้า | - | 0.01 | - | 0.01 |

| | | | | |
|---------------------------------------|--|---------|---------|-----|
| | (หน่วย: ล้านบาท) | | | |
| | งบการเงินเฉพาะกิจการ ณ วันที่ 31 มีนาคม 2567 | | | |
| | ระดับ 1 | ระดับ 2 | ระดับ 3 | รวม |
| หนี้สินที่วัดมูลค่าด้วยมูลค่ายุติธรรม | | | | |
| หนี้สินหมุนเวียนอื่น | | | | |
| สัญญาซื้อขายเงินตราต่างประเทศล่วงหน้า | - | 0.1 | - | 0.1 |

30. เครื่องมือทางการเงิน

30.1 ตราสารอนุพันธ์ที่ไม่ได้กำหนดให้เป็นเครื่องมือที่ใช้ป้องกันความเสี่ยง

(หน่วย: พันบาท)

| | งบการเงินรวม | | งบการเงินเฉพาะกิจการ | |
|---------------------------------------|--------------|------|----------------------|------|
| | 2568 | 2567 | 2568 | 2567 |
| หนี้สินตราสารอนุพันธ์ | | | | |
| สัญญาซื้อขายเงินตราต่างประเทศล่วงหน้า | 11 | 5 | 11 | 47 |

กลุ่มบริษัทใช้สัญญาซื้อขายเงินตราต่างประเทศล่วงหน้าเพื่อบริหารความเสี่ยงในการทำธุรกรรมบางส่วน โดยเข้าทำสัญญาดังกล่าวในช่วงเวลาที่สอดคล้องกับความเสี่ยงจากอัตราแลกเปลี่ยนเงินตราต่างประเทศของรายการอ้างอิงซึ่งมีอายุสัญญาโดยทั่วไปตั้งแต่ 1 เดือนถึง 3 เดือน

กลุ่มบริษัทมียอดคงเหลือของสัญญาซื้อเงินตราต่างประเทศล่วงหน้าเพื่อลดความเสี่ยงจากอัตราแลกเปลี่ยนของหนี้สินในสกุลเงินตราต่างประเทศซึ่งมีอายุสัญญาไม่เกินหนึ่งปี โดยมีรายละเอียดดังต่อไปนี้

| สกุลเงิน | จำนวนที่ซื้อ (ล้านบาท) | จำนวนที่ขาย (ล้านบาท) | อัตราแลกเปลี่ยนตามสัญญาของ | | วันครบกำหนด ตามสัญญา |
|--------------------------------|---------------------------|--------------------------|--------------------------------|-------------|--|
| | | | จำนวนที่ซื้อ | จำนวนที่ขาย | |
| | | | (บาทต่อหน่วยเงินตราต่างประเทศ) | | |
| ณ วันที่ 31 มีนาคม 2568 | | | | | |
| เยนญี่ปุ่น | 0.60 | - | 0.2278 | - | 2 เมษายน 2568 |
| ดอลลาร์สิงคโปร์ | 0.07 | - | 25.45 | - | 3 เมษายน 2568 |
| ณ วันที่ 31 มีนาคม 2567 | | | | | |
| เหรียญสหรัฐอเมริกา | 0.26 | - | 35.80 - 36.58 | - | 25 มิถุนายน 2568 และ 1 กรกฎาคม 2568 |

30.2 วัตถุประสงค์และนโยบายการบริหารความเสี่ยงทางการเงิน

เครื่องมือทางการเงินที่สำคัญของกลุ่มบริษัท ประกอบด้วย เงินสดและรายการเทียบเท่าเงินสด ลูกหนี้การค้า และลูกหนี้หมุนเวียนอื่น เงินลงทุน เงินฝากธนาคารที่มีภาระค้ำประกัน เงินเบิกเกินบัญชีและเงินกู้ยืมระยะสั้นจากธนาคาร และเจ้าหนี้การค้าและเจ้าหนี้หมุนเวียนอื่น กลุ่มบริษัทมีความเสี่ยงทางการเงินที่เกี่ยวข้องกับเครื่องมือทางการเงินดังกล่าว และมีนโยบายการบริหารความเสี่ยง ดังนี้

ความเสี่ยงด้านเครดิต

กลุ่มบริษัทมีความเสี่ยงด้านเครดิตที่เกี่ยวข้องกับ ลูกหนี้การค้าและลูกหนี้หมุนเวียนอื่น เงินฝากกับธนาคาร และเครื่องมือทางการเงินอื่น ๆ โดยจำนวนเงินสูงสุดที่บริษัทอาจต้องสูญเสียจากการให้สินเชื่อคือมูลค่าตามบัญชีที่แสดงอยู่ในงบฐานะการเงิน

ฝ่ายบริหารควบคุมความเสี่ยงนี้ให้อยู่ในระดับต่ำโดยการกำหนดให้มีนโยบายและวิธีการในการควบคุมสินเชื่อทางการค้าที่เหมาะสมและสินเชื่อทางการค้าดังกล่าวมีระยะสั้น ดังนั้นกลุ่มบริษัทจึงไม่คาดว่าจะได้รับความเสียหายใดๆที่เป็นสาระสำคัญ นอกจากนี้ การให้สินเชื่อของกลุ่มบริษัทไม่มีการกระจุกตัวเนื่องจากกลุ่มบริษัทมีฐานของลูกค้าที่หลากหลายและมีอยู่จำนวนมาก รายอย่างใดก็ตามจำนวนเงินสูงสุดที่กลุ่มบริษัทอาจต้องสูญเสียจากการให้สินเชื่อคือมูลค่าตามบัญชีของลูกค้าหนี้ที่แสดงอยู่ในงบฐานะการเงิน

ลูกหนี้การค้า

กลุ่มบริษัทบริหารความเสี่ยงโดยใช้นโยบายและขั้นตอนในการควบคุมการให้สินเชื่ออย่างเหมาะสม จึงไม่คาดว่าจะเกิดผลขาดทุนทางการเงินที่มีสาระสำคัญ นอกจากนี้ กลุ่มบริษัทมีการติดตามยอดคงค้างของลูกหนี้การค้าอย่างสม่ำเสมอ การให้สินเชื่อของกลุ่มบริษัท เป็นการให้สินเชื่อแบบไม่กระจุกตัวสูง เนื่องจากกลุ่มบริษัทมีฐานลูกค้าจำนวนมากและอยู่หลากหลายกลุ่มอุตสาหกรรม

กลุ่มบริษัทพิจารณาการด้อยค่าทุกวันสิ้นรอบระยะเวลารายงาน อัตราการตั้งสำรองของผลขาดทุนด้านเครดิตที่คาดว่าจะเกิดขึ้นคำนวณโดยพิจารณาจากอายุหนี้คงค้างนับจากวันที่จำหน่ายสินค้าสำหรับกลุ่มลูกค้าที่มีรูปแบบของความเสี่ยงด้านเครดิตที่คล้ายคลึงกัน โดยจัดกลุ่มลูกค้าตามประเภทของลูกค้าและความน่าเชื่อถือของลูกค้า ประสิทธิภาพในอดีตและการคาดการณ์ในอนาคตที่อาจมีผลกระทบจากภาวะเศรษฐกิจ การคำนวณผลขาดทุนจากการด้อยค่าด้านเครดิตที่คาดว่าจะเกิดขึ้นคำนึงถึงผลของความน่าจะเป็นถ่วงน้ำหนัก มูลค่าของเงินตามเวลาและข้อมูลที่มีความสมเหตุสมผลและสามารถสนับสนุนได้ที่มีอยู่ ณ วันที่รายงานเกี่ยวกับเหตุการณ์ในอดีต สภาพการณ์ปัจจุบันและการคาดการณ์สถานะเศรษฐกิจในอนาคต โดยทั่วไปกลุ่มบริษัทจะตัดจำหน่ายลูกหนี้การค้าออกจากบัญชีเมื่อกลุ่มบริษัทได้มีการดำเนินการตามกฎหมายอย่างถึงที่สุดกับลูกหนี้รายดังกล่าว

เครื่องมือทางการเงินและเงินฝากธนาคาร

กลุ่มบริษัทบริหารความเสี่ยงด้านเครดิตที่เกี่ยวข้องกับยอดคงเหลือกับธนาคาร โดยจะลงทุนกับคู่สัญญาที่ได้รับการอนุมัติแล้วเท่านั้นและอยู่ในวงเงินสินเชื่อที่กำหนด

กลุ่มบริษัทมีความเสี่ยงด้านเครดิตของตราสารหนี้และตราสารอนุพันธ์ต่ำเนื่องจากคู่สัญญาเป็นสถาบันการเงินที่มีอันดับความน่าเชื่อถือด้านเครดิตที่อยู่ในระดับสูงซึ่งประเมินโดยสถาบันจัดอันดับความน่าเชื่อถือด้านเครดิตระหว่างประเทศ

ความเสี่ยงด้านตลาด

กลุ่มบริษัทมีความเสี่ยงด้านตลาด 3 ประเภท ได้แก่ ความเสี่ยงจากอัตราแลกเปลี่ยน ความเสี่ยงจากอัตราดอกเบี้ย และความเสี่ยงจากราคาสินค้าโภคภัณฑ์

ความเสี่ยงจากอัตราแลกเปลี่ยน

กลุ่มบริษัทมีความเสี่ยงจากอัตราแลกเปลี่ยนที่สำคัญอันเกี่ยวเนื่องจากการซื้อและรับบริการหรือขายสินค้าเป็นเงินตราต่างประเทศ กลุ่มบริษัทบริหารความเสี่ยงส่วนใหญ่โดยการเข้าทำสัญญาซื้อขายเงินตราต่างประเทศล่วงหน้า ซึ่งสัญญาโดยส่วนใหญ่มีอายุไม่เกินหนึ่งปี

กลุ่มบริษัทมียอดคงเหลือของสินทรัพย์และหนี้สินทางการเงินที่เป็นสกุลเงินตราต่างประเทศ ดังนี้

| สกุลเงิน | สินทรัพย์ทางการเงิน | | หนี้สินทางการเงิน | | อัตราแลกเปลี่ยนเฉลี่ย | |
|--------------------|---------------------|--------|--------------------|--------|--------------------------------|--------|
| | ณ วันที่ 31 มีนาคม | | ณ วันที่ 31 มีนาคม | | ณ วันที่ 31 มีนาคม | |
| | 2568 | 2567 | 2568 | 2567 | 2568 | 2567 |
| | (ล้าน) | (ล้าน) | (ล้าน) | (ล้าน) | (บาทต่อหน่วยเงินตราต่างประเทศ) | |
| เหรียญสหรัฐอเมริกา | 0.05 | 0.06 | - | 0.41 | 33.70 | 36.42 |
| เยนญี่ปุ่น | 0.50 | 0.50 | 0.60 | 0.73 | 0.2268 | 0.2405 |
| ดอลลาร์สิงคโปร์ | - | - | 0.07 | 0.06 | 25.56 | 27.31 |

ความเสี่ยงจากอัตราดอกเบี้ย

กลุ่มบริษัทมีความเสี่ยงจากอัตราดอกเบี้ยอันเกี่ยวเนื่องกับเงินฝากธนาคาร เงินเบิกเกินบัญชีและเงินกู้ยืมระยะสั้นที่มีดอกเบี้ย สินทรัพย์และหนี้สินทางการเงินส่วนใหญ่จัดอยู่ในประเภทระยะสั้น บางส่วนมีอัตราดอกเบี้ยที่ปรับขึ้นลงตามอัตราตลาดหรือมีอัตราดอกเบี้ยคงที่ซึ่งใกล้เคียงกับอัตราตลาดในปัจจุบัน

ณ วันที่ 31 มีนาคม 2568 และ 2567 สินทรัพย์ทางการเงินและหนี้สินทางการเงินที่สำคัญสามารถจัดตามประเภทอัตราดอกเบี้ย และสำหรับสินทรัพย์และหนี้สินทางการเงินที่มีอัตราดอกเบี้ยคงที่สามารถแยกตามวันที่ครบกำหนด หรือวันที่มีการกำหนดอัตราดอกเบี้ยใหม่ (หากวันที่มีการกำหนดอัตราดอกเบี้ยใหม่ถึงก่อน) ได้ดังนี้

(หน่วย: ล้านบาท)

| | งบการเงินรวม ณ วันที่ 31 มีนาคม 2568 | | | | | อัตราดอกเบี้ย ที่แท้จริง (ร้อยละต่อปี) |
|--------------------------------------|--------------------------------------|-----------|-------------------|---------------|-----|--|
| | อัตราดอกเบี้ยคงที่ | | อัตราดอกเบี้ยปรับ | | รวม | |
| | มากกว่า 1 ปี | ขึ้นลงตาม | ไม่มี | อัตราดอกเบี้ย | | |
| | ภายใน 1 ปี | ราคาตลาด | อัตราดอกเบี้ย | | | |
| | ถึง 5 ปี | | | | | |
| สินทรัพย์ทางการเงิน | | | | | | |
| เงินสดและรายการเทียบเท่าเงินสด | 2 | - | 18 | 341 | 361 | หมายเหตุ 7 |
| ลูกหนี้การค้าและลูกหนี้หมุนเวียนอื่น | - | - | - | 577 | 577 | - |
| เงินฝากธนาคารที่มีภาระค้ำประกัน | 46 | - | - | - | 46 | 0.30 - 0.90 |
| สินทรัพย์ทางการเงินไม่หมุนเวียนอื่น | - | - | - | 3 | 3 | - |
| | 48 | - | 18 | 921 | 987 | |

(หน่วย: ล้านบาท)

งบการเงินรวม ณ วันที่ 31 มีนาคม 2568

| | อัตราดอกเบี้ยคงที่ | | อัตราดอกเบี้ยปรับ | | รวม | อัตราดอกเบี้ย ที่แท้จริง (ร้อยละต่อปี) |
|---|--------------------|--------------|-----------------------|------------------------|-----|--|
| | มากกว่า 1 ปี | ไม่เกิน 1 ปี | ขึ้นลงตาม ราคาตลาด | ไม่มี อัตราดอกเบี้ย | | |
| | ภายใน 1 ปี | ถึง 5 ปี | | | | |
| หนี้สินทางการเงิน | | | | | | |
| เงินเบิกเกินบัญชีและเงินกู้ยืมระยะสั้นจากธนาคาร | 80 | - | - | - | 80 | หมายเหตุ 17 |
| เจ้าหนี้การค้าและเจ้าหนี้หมุนเวียนอื่น | - | - | - | 431 | 431 | - |
| หนี้สินตามสัญญาเช่า | 2 | 1 | - | - | 3 | 4.22 - 4.73 |
| | 82 | 1 | - | 431 | 514 | |

(หน่วย: ล้านบาท)

งบการเงินรวม ณ วันที่ 31 มีนาคม 2567

| | อัตราดอกเบี้ยคงที่ | | อัตราดอกเบี้ยปรับ | | รวม | อัตราดอกเบี้ย ที่แท้จริง (ร้อยละต่อปี) |
|--------------------------------------|--------------------|--------------|-----------------------|------------------------|-----|--|
| | มากกว่า 1 ปี | ไม่เกิน 1 ปี | ขึ้นลงตาม ราคาตลาด | ไม่มี อัตราดอกเบี้ย | | |
| | ภายใน 1 ปี | ถึง 5 ปี | | | | |
| สินทรัพย์ทางการเงิน | | | | | | |
| เงินสดและรายการเทียบเท่าเงินสด | 2 | - | 16 | 398 | 416 | หมายเหตุ 7 |
| ลูกหนี้การค้าและลูกหนี้หมุนเวียนอื่น | - | - | - | 503 | 503 | - |
| สินทรัพย์ทางการเงินหมุนเวียนอื่น | - | - | - | 15 | 15 | - |
| เงินฝากธนาคารที่มีภาระค้ำประกัน | 46 | - | - | - | 46 | 0.95 - 1.15 |
| สินทรัพย์ทางการเงินไม่หมุนเวียนอื่น | - | - | - | 3 | 3 | - |
| | 48 | - | 16 | 919 | 983 | |

หนี้สินทางการเงิน

| | | | | | | |
|--|----|---|---|-----|-----|-------------|
| เงินกู้ยืมระยะสั้นจากธนาคาร | 45 | - | - | - | 45 | หมายเหตุ 17 |
| เจ้าหนี้การค้าและเจ้าหนี้หมุนเวียนอื่น | - | - | - | 383 | 383 | - |
| หนี้สินตามสัญญาเช่า | 4 | 2 | - | - | 6 | 4.22 - 4.61 |
| | 49 | 2 | - | 383 | 434 | |

(หน่วย: ล้านบาท)

งบการเงินเฉพาะกิจการ ณ วันที่ 31 มีนาคม 2568

| | อัตราดอกเบี้ยคงที่ | | อัตราดอกเบี้ยปรับ | | รวม | อัตราดอกเบี้ย ที่แท้จริง (ร้อยละต่อปี) |
|--------------------------------------|--------------------|--------------|-----------------------|------------------------|-----|--|
| | มากกว่า 1 ปี | ไม่เกิน 1 ปี | ขึ้นลงตาม ราคาตลาด | ไม่มี อัตราดอกเบี้ย | | |
| | ภายใน 1 ปี | ถึง 5 ปี | | | | |
| สินทรัพย์ทางการเงิน | | | | | | |
| เงินสดและรายการเทียบเท่าเงินสด | 2 | - | 4 | 245 | 251 | หมายเหตุ 7 |
| ลูกหนี้การค้าและลูกหนี้หมุนเวียนอื่น | - | - | - | 236 | 236 | - |
| เงินฝากธนาคารที่มีภาระค้ำประกัน | 6 | - | - | - | 6 | 0.30 - 0.90 |
| | 8 | - | 4 | 481 | 493 | |

(หน่วย: ล้านบาท)

งบการเงินเฉพาะกิจการ ณ วันที่ 31 มีนาคม 2568

| | อัตราดอกเบี้ยคงที่ | | อัตราดอกเบี้ยปรับ | | รวม | อัตราดอกเบี้ย ที่แท้จริง (ร้อยละต่อปี) |
|--|--------------------|--------------------------|----------------------|------------------------|-----|--|
| | ภายใน 1 ปี | มากกว่า 1 ปี ถึง 5 ปี | ขึ้นลงตาม ราคาลาต | ไม่มี อัตราดอกเบี้ย | | |
| หนี้สินทางการเงิน | | | | | | |
| เงินกู้ยืมระยะสั้นจากธนาคาร | 2 | - | - | - | 2 | หมายเหตุ 17 |
| เจ้าหนี้การค้าและเจ้าหนี้หมุนเวียนอื่น | - | - | - | 228 | 228 | - |
| หนี้สินตามสัญญาเช่า | 1 | - | - | - | 1 | 4.22 |
| | 3 | - | - | 228 | 231 | |

(หน่วย: ล้านบาท)

งบการเงินเฉพาะกิจการ ณ วันที่ 31 มีนาคม 2567

| | อัตราดอกเบี้ยคงที่ | | อัตราดอกเบี้ยปรับ | | รวม | อัตราดอกเบี้ย ที่แท้จริง (ร้อยละต่อปี) |
|--|--------------------|--------------------------|----------------------|------------------------|-----|--|
| | ภายใน 1 ปี | มากกว่า 1 ปี ถึง 5 ปี | ขึ้นลงตาม ราคาลาต | ไม่มี อัตราดอกเบี้ย | | |
| สินทรัพย์ทางการเงิน | | | | | | |
| เงินสดและรายการเทียบเท่าเงินสด | 2 | - | 4 | 304 | 310 | หมายเหตุ 7 |
| ลูกหนี้การค้าและลูกหนี้หมุนเวียนอื่น | - | - | - | 195 | 195 | - |
| เงินฝากธนาคารที่มีภาระค้ำประกัน | 6 | - | - | - | 6 | 0.95 - 1.15 |
| | 8 | - | 4 | 499 | 511 | |
| หนี้สินทางการเงิน | | | | | | |
| เงินกู้ยืมระยะสั้นจากธนาคาร | 3 | - | - | - | 3 | หมายเหตุ 17 |
| เจ้าหนี้การค้าและเจ้าหนี้หมุนเวียนอื่น | - | - | - | 171 | 171 | - |
| หนี้สินตามสัญญาเช่า | 4 | 1 | - | - | 5 | 4.22 |
| | 7 | 1 | - | 171 | 179 | |

ความเสี่ยงจากราคาสินค้าโภคภัณฑ์

กลุ่มบริษัทได้รับผลกระทบจากความผันผวนของราคาสินค้าโภคภัณฑ์ในระดับต่ำ เนื่องจากการดำเนินงานของกลุ่มบริษัทมีการซื้อวัตถุดิบ ทำการแปรรูปและจัดจำหน่ายเป็นผลิตภัณฑ์ทั้งประเภทโลหะและอโลหะ ตามความต้องการของลูกค้า จึงต้องมีการจัดหาวัตถุดิบอย่างต่อเนื่อง ทั้งนี้กลุ่มบริษัทได้กำหนดกลยุทธ์การบริหารความเสี่ยงจากราคาสินค้าโภคภัณฑ์โดยการปรับราคาขายให้สอดคล้องกับราคาดัชนีวัตถุดิบ ดังนั้นกลุ่มบริษัทจึงสามารถบริหารความเสี่ยงจากความผันผวนของราคาสินค้าโภคภัณฑ์ให้อยู่ในระดับต่ำ

ความเสี่ยงด้านสภาพคล่อง

ความเสี่ยงด้านการขาดสภาพคล่องของกลุ่มบริษัทอยู่ในระดับต่ำมาก เนื่องจากบริษัทฯ มีสินทรัพย์หมุนเวียนมากกว่าหนี้สินรวม ประกอบกับความสามารถในการเข้าถึงแหล่งของเงินทุนภายนอกที่เพียงพอหากมีความจำเป็น

หนี้สินทางการเงินทั้งหมดของกลุ่มบริษัท ณ วันที่ 31 มีนาคม 2568 และ 2567 มีกำหนดชำระภายใน 1 ปี

30.3 มูลค่ายุติธรรมของเครื่องมือทางการเงิน

เนื่องจากเครื่องมือทางการเงินส่วนใหญ่ของกลุ่มบริษัทจัดอยู่ในประเภทระยะสั้นหรือมีอัตราดอกเบี้ยใกล้เคียงกับอัตราดอกเบี้ยในตลาด กลุ่มบริษัทจึงประมาณมูลค่ายุติธรรมของเครื่องมือทางการเงินใกล้เคียงกับมูลค่าตามบัญชีที่แสดงในงบฐานะการเงิน

31. การบริหารจัดการทุน

วัตถุประสงค์ในการบริหารจัดการทุนที่สำคัญของกลุ่มบริษัทคือการจัดให้มีซึ่งโครงสร้างทุนที่เหมาะสมเพื่อสนับสนุนการดำเนินธุรกิจของกลุ่มบริษัทและเสริมสร้างมูลค่าการถือหุ้นให้กับผู้ถือหุ้น โดย ณ วันที่ 31 มีนาคม 2568 กลุ่มบริษัทมีอัตราส่วนหนี้สินรวมต่อทุนเท่ากับ 0.38:1 (2567: 0.32:1) และเฉพาะบริษัทฯ มีอัตราส่วนหนี้สินรวมต่อทุนเท่ากับ 0.21:1 (2567: 0.17:1)

32. เหตุการณ์ภายหลังรอบระยะเวลารายงาน

32.1 เมื่อวันที่ 23 พฤษภาคม 2568 ที่ประชุมคณะกรรมการบริษัท โมรี โลหะกิจ (ประเทศไทย) จำกัด (บริษัทร่วม) ได้มีมติเห็นชอบให้เสนอต่อที่ประชุมสามัญผู้ถือหุ้นประจำปีเพื่ออนุมัติการจ่ายเงินปันผลให้แก่ผู้ถือหุ้นจากกำไรสะสม ณ วันที่ 31 มีนาคม 2567 และจากผลการดำเนินงานสำหรับปีสิ้นสุดวันที่ 31 มีนาคม 2568 ในอัตราหุ้นละ 99 บาท คิดเป็นจำนวนเงิน 9.9 ล้านบาท

32.2 เมื่อวันที่ 26 พฤษภาคม 2568 ที่ประชุมคณะกรรมการบริษัท เอ็นเอสซี เม็ททอล จำกัด (บริษัทย่อย) ได้มีมติเห็นชอบให้เสนอต่อที่ประชุมสามัญผู้ถือหุ้นประจำปีเพื่ออนุมัติการจ่ายเงินปันผลให้แก่ผู้ถือหุ้นจากผลการดำเนินงานสำหรับปีสิ้นสุดวันที่ 31 มีนาคม 2568 ในอัตราหุ้นละ 5.40 บาท คิดเป็นจำนวนเงิน 12.42 ล้านบาท และตามมติที่ประชุมคณะกรรมการบริษัทย่อย เมื่อวันที่ 11 พฤศจิกายน 2567 ได้อนุมัติการจ่ายเงินปันผลระหว่างกาลในอัตราหุ้นละ 3.00 บาท รวมเป็นเงิน 6.90 ล้านบาท ซึ่งบริษัทฯ ได้จ่ายเงินปันผลระหว่างกาลดังกล่าวแล้วเมื่อวันที่ 9 ธันวาคม 2567 ดังนั้นคงเหลือเงินปันผลจ่ายในอัตราหุ้นละ 2.40 บาท รวมเป็นจำนวนเงิน 5.52 ล้านบาท

- 32.3 เมื่อวันที่ 28 พฤษภาคม 2568 ที่ประชุมคณะกรรมการบริษัท ออโต้ เม็ททอล จำกัด (บริษัทย่อย) ได้มีมติเห็นชอบให้เสนอต่อที่ประชุมสามัญผู้ถือหุ้นประจำปีเพื่ออนุมัติการจ่ายเงินปันผลให้แก่ผู้ถือหุ้นจากผลการดำเนินงานสำหรับปีสิ้นสุดวันที่ 31 มีนาคม 2568 ในอัตราหุ้นละ 42 บาท คิดเป็นจำนวนเงิน 100.80 ล้านบาท และตามมติที่ประชุมคณะกรรมการบริษัทย่อย เมื่อวันที่ 12 พฤศจิกายน 2567 ได้อนุมัติการจ่ายเงินปันผลระหว่างกาลในอัตราหุ้นละ 21 บาท รวมเป็นเงิน 50.40 ล้านบาท ซึ่งบริษัทฯ ได้จ่ายเงินปันผลระหว่างกาลดังกล่าวแล้วเมื่อวันที่ 9 ธันวาคม 2567 ดังนั้นคงเหลือเงินปันผลจ่ายในอัตราหุ้นละ 21 บาท รวมเป็นจำนวนเงิน 50.40 ล้านบาท
- 32.4 เมื่อวันที่ 29 พฤษภาคม 2568 ที่ประชุมคณะกรรมการบริษัทฯ ได้มีมติเห็นชอบให้เสนอต่อที่ประชุมสามัญผู้ถือหุ้นประจำปีเพื่ออนุมัติการจ่ายเงินปันผลให้แก่ผู้ถือหุ้นจากผลการดำเนินงานสำหรับปีสิ้นสุดวันที่ 31 มีนาคม 2568 ในอัตราหุ้นละ 0.25 บาท คิดเป็นจำนวนเงิน 95.75 ล้านบาท และตามมติที่ประชุมคณะกรรมการบริษัทฯ เมื่อวันที่ 13 พฤศจิกายน 2567 ได้อนุมัติการจ่ายเงินปันผลระหว่างกาลในอัตราหุ้นละ 0.12 บาท รวมเป็นเงิน 45.96 ล้านบาท ซึ่งบริษัทฯ ได้จ่ายเงินปันผลระหว่างกาลดังกล่าวแล้วเมื่อวันที่ 9 ธันวาคม 2567 ดังนั้นคงเหลือเงินปันผลจ่ายในอัตราหุ้นละ 0.13 บาท รวมเป็นจำนวนเงิน 49.79 ล้านบาท

33. การอนุมัติงบการเงินรวม

งบการเงินรวมนี้ได้รับอนุมัติให้ออกโดยคณะกรรมการบริษัทฯ เมื่อวันที่ 29 พฤษภาคม 2568

เอกสารแนบ 1

เอกสารแนบ 1

รายละเอียดเกี่ยวกับกรรมการ ผู้บริหาร ผู้มีอำนาจควบคุม ผู้ที่ได้รับมอบหมายให้รับผิดชอบสูงสุดในสายงานบัญชี และการเงินผู้ที่ได้รับมอบหมายให้รับผิดชอบโดยตรงในการควบคุมดูแลการทำบัญชี เลขานุการบริษัท

ท่านที่ 1

ชื่อ - นามสกุล

นายวันชัย อ่ำฟุ้งอาตม์ อายุ 77 ปี

ตำแหน่ง

ประธานกรรมการ, กรรมการอิสระ, ประธานกรรมการตรวจสอบ และกรรมการสรรหาและพิจารณาค่าตอบแทน
วันที่ได้รับการแต่งตั้ง

31 มีนาคม 2548

วุฒิการศึกษา

- ปริญญาโท, สาขาบริหารการจัดการ สถาบันบัณฑิตบริหารธุรกิจศศินทร์ จุฬาลงกรณ์มหาวิทยาลัย
- ปริญญาตรี, สาขาพาณิชยศาสตร์และการบัญชี จุฬาลงกรณ์มหาวิทยาลัย

การอบรมจาก IOD

- หลักสูตร Directors Accreditation Program รุ่นที่ 35/2548
- หลักสูตร Directors Certification Program รุ่นที่ 102/2551

ประสบการณ์การทำงาน (สำหรับ 5 ปี ย้อนหลัง)

2548 – ปัจจุบัน บริษัท โลหะกิจ เม็ททอล จำกัด (มหาชน)

ประธานกรรมการ/ กรรมการอิสระ / ประธานกรรมการตรวจสอบ
/ กรรมการสรรหาและพิจารณาค่าตอบแทน

2545 – ปัจจุบัน บริษัท มูราโมโต้ อิเล็กทรอนิกส์ (ประเทศไทย) จำกัด (มหาชน)

กรรมการอิสระ/ กรรมการตรวจสอบ

2556 – ปัจจุบัน บริษัท โอซีซี จำกัด (มหาชน)

กรรมการอิสระ/ กรรมการตรวจสอบ

สัดส่วนการถือหุ้นในบริษัท (ณ วันที่ 31 มีนาคม 2568)

- ไม่มี -

ความสัมพันธ์ทางครอบครัวระหว่างผู้บริหาร

- ไม่มี -

ดำรงตำแหน่งกรรมการในกิจการอื่นที่ไม่ใช่บริษัทจดทะเบียนตามประสบการณ์ทำงานหลัก

จำนวน 0 แห่ง

การดำรงตำแหน่งใด ๆ ในกิจการอื่นหรือองค์กรอื่นในปีที่ผ่านมาที่มีผลกระทบกับการอุทิศเวลาอย่างมีนัยสำคัญต่อบริษัท

- ไม่มี -

ท่านที่ 2

ชื่อ - นามสกุล

นายประสาน อัครพงศ์พิศักดิ์ อายุ 67 ปี

ตำแหน่ง

กรรมการ, ประธานกรรมการบริหาร และประธานเจ้าหน้าที่บริหาร

วันที่ได้รับการแต่งตั้ง

12 เมษายน 2532

วุฒิการศึกษา

- ปริญญาโท, สาขาบริหารธุรกิจ สถาบันบัณฑิตบริหารธุรกิจศศินทร์ จุฬาลงกรณ์มหาวิทยาลัย
- ปริญญาตรี, สาขาเทคโนโลยีและการจัดการอุตสาหกรรม สถาบันเทคโนโลยีพระจอมเกล้า วิทยาเขตพระนครเหนือ

การอบรมจาก IOD

- หลักสูตร Directors Accreditation Program รุ่นที่ 37/2005
- หลักสูตร Directors Certification Program รุ่นที่ 60/2005

ประสบการณ์การทำงาน (สำหรับ 5 ปี ย้อนหลัง)

2532 – ปัจจุบัน บริษัท โลหะกิจ เม็ททอล จำกัด (มหาชน)

กรรมการ/ ประธานกรรมการบริหาร/ ประธานกรรมการบริหารความเสี่ยง
และประธานเจ้าหน้าที่บริหาร

2547 – ปัจจุบัน บริษัท ออโต้ เม็ททอล จำกัด

กรรมการ และประธานเจ้าหน้าที่บริหาร

2547 – ปัจจุบัน บริษัท โมรี โลหะกิจ (ประเทศไทย) จำกัด

กรรมการ

สัดส่วนการถือหุ้นในบริษัท (ณ วันที่ 31 มีนาคม 2568)

ร้อยละ 0.00 (1,086 หุ้น)

ความสัมพันธ์ทางครอบครัวระหว่างผู้บริหาร

บิดา ของ นายวิทวัส อัครพงศ์พิศักดิ์ และ นายวิษณุพล อัครพงศ์พิศักดิ์

ดำรงตำแหน่งกรรมการในกิจการอื่นที่ไม่ใช่บริษัทจดทะเบียนตามประสบการณ์ทำงานหลัก

จำนวน 2 แห่ง

การดำรงตำแหน่งใด ๆ ในกิจการอื่นหรือองค์กรอื่นในปีที่ผ่านมาที่มีผลกระทบกับการอุทิศเวลาอย่างมี
นัยสำคัญต่อบริษัท

- ไม่มี -

ท่านที่ 3

ชื่อ - นามสกุล

นายอนุรุท ว่องวานิช อายุ 63 ปี

ตำแหน่ง

กรรมการ และกรรมการอิสระ

วันที่ได้รับการแต่งตั้ง

18 มีนาคม 2548

วุฒิการศึกษา

- ปริญญาโท, คณะบริหารธุรกิจ, สาขาการจัดการ, สถาบันบัณฑิตบริหารธุรกิจศศินทร์ จุฬาลงกรณ์มหาวิทยาลัย
- ปริญญาตรี, สาขาเศรษฐศาสตร์และรัฐศาสตร์, มหาวิทยาลัยฮาวาย ประเทศสหรัฐอเมริกา

การอบรมจาก IOD

- หลักสูตร Directors Certification Program รุ่นที่ 41/2004

ประสบการณ์การทำงาน (สำหรับ 5 ปี ย้อนหลัง)

2548 – ปัจจุบัน บริษัท โลหะกิจ เม็ททอล จำกัด (มหาชน)

กรรมการ และกรรมการอิสระ

2539 – ปัจจุบัน บริษัท อังกฤษตราวุ (แอลพี) จำกัด

ประธานกรรมการบริหาร

2539 – ปัจจุบัน บริษัท ห้างขายยาอังกฤษ (ตราวุ) จำกัด

ประธานกรรมการบริหาร

2547 – ปัจจุบัน บริษัท ว่องวานิช โฮลดิ้ง จำกัด

ประธานกรรมการบริหาร

2551 – ปัจจุบัน บริษัท บริทิช ดิสเพนซารี คอนซูเมอร์ จำกัด (มหาชน)

ประธานกรรมการบริหาร

2559 – ปัจจุบัน ส่งเสริมกิจการศูนย์รับบริจาคอวัยวะ สภากาชาดไทย

รองประธาน

ปัจจุบัน Executive Council องค์การพุทธศาสนิกสัมพันธ์แห่งโลก (พ.ส.ล.)

ปัจจุบัน กรรมการสภามหาวิทยาลัย มหาวิทยาลัยพระพุทธศาสนาแห่งโลก (ม.พ.ล.)

2560 – 2563 หอการค้าไทย

กรรมการ

2533 – 2555 ยุวพุทธสมาคมแห่งประเทศไทยในพระบรมราชูปถัมภ์ (ย.พ.ส.)

ประธาน

2541 – 2543 Young President Organization (Y.P.O.) – Thailand Chapter

ประธาน

2543 – 2555 องค์การยุวพุทธศาสนิกสัมพันธ์แห่งโลก (ย.พ.ส.ล.)

ประธาน

สัดส่วนการถือหุ้นในบริษัท (ณ วันที่ 31 มีนาคม 2568)

- ไม่มี -

ความสัมพันธ์ทางครอบครัวระหว่างผู้บริหาร

- ไม่มี -

ดำรงตำแหน่งกรรมการในกิจการอื่นที่ไม่ใช่บริษัทจดทะเบียนตามประเภทการทำงานหลัก

จำนวน 5 แห่ง

การดำรงตำแหน่งใด ๆ ในกิจการอื่นหรือองค์กรอื่นในปีที่ผ่านมาที่มีผลกระทบกับการอุทิศเวลาอย่างมีนัยสำคัญต่อบริษัท

- ไม่มี -

ท่านที่ 4

ชื่อ - นามสกุล

นายธีระ ณ วังขนาย อายุ 69 ปี

ตำแหน่ง

กรรมการ, กรรมการอิสระ, กรรมการตรวจสอบ และประธานกรรมการสรรหาและพิจารณาค่าตอบแทน

วันที่ได้รับการแต่งตั้ง

31 มีนาคม 2548

วุฒิการศึกษา

- หลักสูตรนักบริหารชั้นสูง (Senior Executive Program) สถาบันบัณฑิตบริหารธุรกิจศศินทร์ จุฬาลงกรณ์มหาวิทยาลัย
- วิทยาลัยเทคโนโลยีด้านน้ำตาล, รัฐควีนส์แลนด์, ประเทศออสเตรเลีย
- สถาบันด้านเทคโนโลยีแห่งเอเชียออสเตรเลีย, ประเทศออสเตรเลีย

การอบรมจาก IOD

- หลักสูตร Directors Certification Program รุ่นที่ 54/2005
- หลักสูตร Audit Committee Program รุ่นที่ 6/2005
- หลักสูตร Financial Statements for Directors (FSD) รุ่นที่ 20/2013
- หลักสูตร Monitoring the System of Internal Control and Risk Management (MIR) รุ่นที่ 15/2013
- หลักสูตร Monitoring of the Internal Audit Function (MIA) รุ่นที่ 5/2013
- หลักสูตร Monitoring the Quality of Financial Reporting (MFR) รุ่นที่ 18/2013
- หลักสูตร Role of Nomination and Governance Committee (RNG) รุ่นที่ 5/2013
- หลักสูตร How to Measure the Success of corporate Strategy (HMs) รุ่นที่ 3/2013
- หลักสูตร Anti-Corruption The Practical Guide (ACPG) รุ่นที่ 8/2014
- หลักสูตร Director Certification Program Update (DCPU) รุ่นที่ 2/2014
- หลักสูตร Ethical Leadership Program (ELP) รุ่นที่ 3/2016
- หลักสูตร Corporate Governance for Executive (CGE) รุ่นที่ 6/2016
- หลักสูตร Board Thai Make a Difference (BMD) รุ่นที่ 2/2016
- หลักสูตร Tax Management Strategies รุ่นที่ 36
- หลักสูตร Director Leadership Certification Program 2022

ประสบการณ์การทำงาน (สำหรับ 5 ปี ย้อนหลัง)

2548 – ปัจจุบัน บริษัท โลหะกิจ เม็ททอล จำกัด (มหาชน)

กรรมการ/ กรรมการอิสระ/ กรรมการตรวจสอบ
และประธานกรรมการสรรหาและพิจารณาค่าตอบแทน

2529 – ปัจจุบัน บริษัท เจ้าจอม จำกัด

กรรมการ

2530 – ปัจจุบัน บริษัท การค้าอุตสาหกรรมน้ำตาล จำกัด

กรรมการ

| | |
|-----------------|---|
| 2530 – ปัจจุบัน | บริษัท น้ำตาลวังขนาย จำกัด |
| | กรรมการ |
| 2530 – ปัจจุบัน | บริษัท อุตสาหกรรมน้ำตาล ที. เอ็น. จำกัด |
| | กรรมการ |
| 2531 – ปัจจุบัน | บริษัท วังขนาย จำกัด |
| | กรรมการ |
| 2531 – ปัจจุบัน | บริษัท วังขนาย เทอร์มินัล จำกัด |
| | กรรมการ |
| 2534 – ปัจจุบัน | บริษัท วังปิชีเนส จำกัด |
| | กรรมการ |
| 2535 – ปัจจุบัน | บริษัท น้ำตาลมหาวัง จำกัด |
| | กรรมการ |
| 2535 – ปัจจุบัน | บริษัท น้ำตาลราชสีมา จำกัด |
| | กรรมการ |
| 2535 – ปัจจุบัน | บริษัท น้ำตาลรีไฟน์ชัยมงคล จำกัด |
| | กรรมการ |
| 2535 – ปัจจุบัน | บริษัท อ่างทองคลังสินค้า จำกัด |
| | กรรมการ |
| 2535 – ปัจจุบัน | บริษัท อ่าวไทยคลังสินค้า จำกัด |
| | กรรมการ |
| 2537 – ปัจจุบัน | บริษัท ศรีเดนซ์ จำกัด |
| | กรรมการ |
| 2555 – ปัจจุบัน | บริษัท อุตสาหกรรมอ่างเวียน จำกัด |
| | กรรมการ |
| 2555 – ปัจจุบัน | บริษัท วังชูการ์ โฮลดิ้ง จำกัด |
| | กรรมการ |
| 2555 – ปัจจุบัน | บริษัท วังชัยนาท จำกัด |
| | กรรมการ |

สัดส่วนการถือหุ้นในบริษัท (ณ วันที่ 31 มีนาคม 2568)

- ไม่มี -

ความสัมพันธ์ทางครอบครัวระหว่างผู้บริหาร

- ไม่มี -

ดำรงตำแหน่งกรรมการในกิจการอื่นที่ไม่ใช่บริษัทจดทะเบียนตามประกาศสำนักงานหลัก

จำนวน 16 แห่ง

การดำรงตำแหน่งใด ๆ ในกิจการอื่นหรือองค์กรอื่นในปีที่ผ่านมาที่มีผลกระทบกับการอุทิศเวลาอย่างมีนัยสำคัญต่อบริษัท

- ไม่มี -

ท่านที่ 5

ชื่อ - นามสกุล

นายเลิศ นิตยธีรวานนท์ อายุ 63 ปี

ตำแหน่ง

กรรมการ, กรรมการอิสระ, กรรมการตรวจสอบ และกรรมการสรรหาและพิจารณาค่าตอบแทน

วันที่ได้รับการแต่งตั้ง

31 มีนาคม 2548

วุฒิการศึกษา

- Master of Business Administration (International Business) University of Southern California U.S.A.
- Bachelor of Science Mechanical Engineering and Applied Mechanics University of Pennsylvania U.S.A.

การอบรมจาก IOD

- หลักสูตร Directors Accreditation Program รุ่นที่ 35/2005

ประสบการณ์การทำงาน (สำหรับ 5 ปี ย้อนหลัง)

2568 – ปัจจุบัน ผู้ทรงคุณวุฒิคณะกรรมการโอลิมปิกแห่งประเทศไทยในพระบรมราชูปถัมภ์

เมื่อวันที่ 25 มีนาคม 2568

2548 – ปัจจุบัน บริษัท โลหะกิจ เม็ททอล จำกัด (มหาชน)

กรรมการ/ กรรมการอิสระ/ กรรมการตรวจสอบ และกรรมการสรรหาและพิจารณาค่าตอบแทน

2527 – ปัจจุบัน บริษัท โรแยลคอนคอร์ด์ อินเตอร์เทรต จำกัด

กรรมการ

สัดส่วนการถือหุ้นในบริษัท (ณ วันที่ 31 มีนาคม 2568)

- ไม่มี -

ความสัมพันธ์ทางครอบครัวระหว่างผู้บริหาร

- ไม่มี -

ดำรงตำแหน่งกรรมการในกิจการอื่นที่ไม่ใช่บริษัทจดทะเบียนตามประสบการณ์ทำงานหลัก

จำนวน 1 แห่ง

การดำรงตำแหน่งใด ๆ ในกิจการอื่นหรือองค์กรอื่นในปีที่ผ่านมาที่มีผลกระทบกับการอุทิศเวลาอย่างมีนัยสำคัญต่อบริษัท

- ไม่มี -

ท่านที่ 6

ชื่อ - นามสกุล

นายวิฑูรย์ อัครพงศ์พิศักดิ์ อายุ 44 ปี

ตำแหน่ง

กรรมการ, กรรมการบริหาร, รองกรรมการผู้จัดการ และกรรมการบริหารความเสี่ยง,
ผู้รับผิดชอบสูงสุดในสายงานบัญชีและการเงิน และเลขานุการบริษัท

วันที่ได้รับการแต่งตั้ง

26 กรกฎาคม 2561

วุฒิการศึกษา

- ปริญญาโท MBA, Finance University of San Francisco
- ปริญญาตรี วิศวกรรมศาสตร์ จุฬาลงกรณ์มหาวิทยาลัย

การอบรมจาก IOD

- หลักสูตร Directors Certification Program รุ่นที่ 231/2016
- หลักสูตร How to Develop a Risk Management Plan (HRP) รุ่นที่ 10/2016
- หลักสูตร Family Business Governance (FBG) รุ่นที่ 11/2018
- หลักสูตร Boardroom Success through Financing & Investment (BFI) รุ่นที่ 4/2018
- หลักสูตร Director Refreshment Program (Lesson Learnt from Financial Cases: How Board Should React) (RFP) รุ่นที่ 7/2022

การอบรมจาก, ตลาดหลักทรัพย์แห่งประเทศไทย (SET)

- Strategic CFO in Capital Markets Program รุ่นที่ 3/2016

การผ่านหลักสูตรอบรมพัฒนาความรู้ต่อเนื่องด้านบัญชี ปี 2565

- TLCA CFO CPD ครั้งที่ 6/2022 หัวข้อ “บทบาทของ CFO ต่อความยั่งยืนขององค์กร”
/ สมาคมบริษัทจดทะเบียนไทย / 2 ชม.
- TLCA CFO CPD ครั้งที่ 7/2022 หัวข้อ “Introduction to Sustainable Finance”
/ สมาคมบริษัทจดทะเบียนไทย / 2 ชม.
- TLCA CFO CPD ครั้งที่ 8/2022 หัวข้อ “ESG Bonds in Corporate Financing”
/ สมาคมบริษัทจดทะเบียนไทย / 2 ชม.
- สรุปสาระสำคัญของมาตรฐานรายงานทางการเงิน TFRS ที่มีการเปลี่ยนแปลงและมีผลบังคับใช้ ปี 2566
/ ตลาดหลักทรัพย์แห่งประเทศไทย / 3 ชม.
- TLCA CFO CPD ครั้งที่ 1/2024 หัวข้อ แนวทางการยกระดับคุณภาพรายงานทางการเงินของบริษัทจดทะเบียน
/ สมาคมบริษัทจดทะเบียนไทย / 2 ชม.
- TLCA CFO CPD ครั้งที่ 2/2024 หัวข้อ Economic Update for CFO
/ สมาคมบริษัทจดทะเบียนไทย / 2 ชม.

ประสบการณ์การทำงาน (สำหรับ 5 ปี ย้อนหลัง)

2556 – ปัจจุบัน บริษัท โลหะกิจ เม็ททอล จำกัด (มหาชน)

กรรมการ, กรรมการบริหาร, รองกรรมการผู้จัดการ และกรรมการบริหารความเสี่ยง

2556 – ปัจจุบัน บริษัท ออโต้ เม็ททอล จำกัด
กรรมการ และกรรมการผู้จัดการ

2556 – ปัจจุบัน บริษัท เอ็นเอสซี เม็ททอล จำกัด
กรรมการ

2559 – ปัจจุบัน บริษัท อัลเทอร์เนทีฟ เอ็นแมท จำกัด
กรรมการ และกรรมการผู้จัดการ

2559 – ปัจจุบัน บริษัท โมรี โลหะกิจ (ประเทศไทย) จำกัด
กรรมการ

สัดส่วนการถือหุ้นในบริษัท (ณ วันที่ 31 มีนาคม 2568)

ร้อยละ 4.16 (15,940,760 หุ้น)

ความสัมพันธ์ทางครอบครัวระหว่างผู้บริหาร

บุตร, นายประธาน อัครพงศ์พิศักดิ์

ดำรงตำแหน่งกรรมการในกิจการอื่นที่ไม่ใช่บริษัทจดทะเบียนตามประกาศนียบัตรทำงานหลัก

จำนวน 4 แห่ง

การดำรงตำแหน่งใด ๆ ในกิจการอื่นหรือองค์กรอื่นในปีที่ผ่านมาที่มีผลกระทบกับการอุทิศเวลาอย่างมีนัยสำคัญต่อบริษัท

- ไม่มี -

ท่านที่ 7

ชื่อ - นามสกุล

นายวิษณุพล อัครพงศ์พิศักดิ์ อายุ 32 ปี

ตำแหน่ง

กรรมการ, กรรมการบริหาร, รองกรรมการผู้จัดการ และกรรมการบริหารความเสี่ยง

วันที่ได้รับการแต่งตั้ง

21 กรกฎาคม 2565

วุฒิการศึกษา

- ปริญญาตรี ศิลปศาสตรมหาวิทยาลัทยมหิดล

การอบรมจาก IOD

- หลักสูตร Directors Certification Program รุ่นที่ 323/2022
- หลักสูตร Financial Statements for Directors (FSD) รุ่นที่ 48/2023

ประสบการณ์การทำงาน (สำหรับ 5 ปี ย้อนหลัง)

- 2562 – ปัจจุบัน บริษัท โลหะกิจ เม็ททอล จำกัด (มหาชน)
กรรมการบริหารความเสี่ยง และรองกรรมการผู้จัดการ
- 2559 – 2560 บริษัท ปาล์ม คิวซีน จำกัด
ผู้จัดการฝ่ายบริการลูกค้า
- 2559 บริษัท แมจิก บ็อกซ์ เอเชีย จำกัด
Game Planner
- 2557 บริษัท เดอะ ชิกซ์ เอลลิเมนต์ จำกัด
Production Assistant

สัดส่วนการถือหุ้นในบริษัท (ณ วันที่ 31 มีนาคม 2568)

ร้อยละ 7.36 (28,196,560 หุ้น)

ความสัมพันธ์ทางครอบครัวระหว่างผู้บริหาร

บุตร, นายประธาน อัครพงศ์พิศักดิ์

ดำรงตำแหน่งกรรมการในกิจการอื่นที่ไม่ใช่บริษัทจดทะเบียนตามประสบการณ์ทำงานหลัก

จำนวน 0 แห่ง

การดำรงตำแหน่งใด ๆ ในกิจการอื่นหรือองค์กรอื่นในปีที่ผ่านมาที่มีผลกระทบกับการอุทิศเวลาอย่างมีนัยสำคัญต่อบริษัท

- ไม่มี -

ท่านที่ 8

ชื่อ - นามสกุล

นายฮารุฮิสะ ยามาซากิ อายุ 59 ปี

ตำแหน่ง

รองกรรมการผู้จัดการ และประธานกรรมการบริหารความเสี่ยง

วันที่ได้รับการแต่งตั้ง

16 กันยายน 2563

วุฒิการศึกษา

- ปริญญาตรี Law (Political Studies), Gakushuin University, Japan

ประสบการณ์การทำงาน (สำหรับ 5 ปี ย้อนหลัง)

2563 – ปัจจุบัน บริษัท โลหะกิจ เม็ททอล จำกัด (มหาชน)

รองกรรมการผู้จัดการ

2562 – 2563 Toyota Tsusho Corporation

Project General Manager

สัดส่วนการถือหุ้นในบริษัท (ณ วันที่ 31 มีนาคม 2568)

- ไม่มี -

ความสัมพันธ์ทางครอบครัวระหว่างผู้บริหาร

- ไม่มี -

ดำรงตำแหน่งกรรมการในกิจการอื่นที่ไม่ใช่บริษัทจดทะเบียนตามประสบการณ์ทำงานหลัก

จำนวน 0 แห่ง

การดำรงตำแหน่งใด ๆ ในกิจการอื่นหรือองค์กรอื่นในปีที่ผ่านมาที่มีผลกระทบกับการอุทิศเวลาอย่างมีนัยสำคัญต่อบริษัท

- ไม่มี -

ท่านที่ 9

ชื่อ - นามสกุล

นายณนทวัช เครือรัตนไพบูลย์ อายุ 48 ปี

ตำแหน่ง

ผู้จัดการฝ่ายทรัพยากรบุคคล

วันที่ได้รับการแต่งตั้ง

16 กันยายน 2563

วุฒิการศึกษา

-ปริญญาตรี ศิลปศาสตร มหาวิทยาลัยรามคำแหง

ประสบการณ์การทำงาน (สำหรับ 5 ปี ย้อนหลัง)

2561 – ปัจจุบัน บริษัท โลหะกิจ เม็ททอล จำกัด (มหาชน)

ผู้จัดการฝ่ายทรัพยากรบุคคล

2560 – 2561 บริษัท แอโรฟลูอิด จำกัด

ผู้จัดการฝ่ายทรัพยากรบุคคล

2558 – 2560 บริษัท เจริญอักษร โฮลดิ้ง กรุ๊ป จำกัด

ผู้จัดการฝ่ายทรัพยากรบุคคล

สัดส่วนการถือหุ้นในบริษัท (ณ วันที่ 31 มีนาคม 2568)

- ไม่มี -

ความสัมพันธ์ทางครอบครัวระหว่างผู้บริหาร

- ไม่มี -

ดำรงตำแหน่งกรรมการในกิจการอื่นที่ไม่ใช่บริษัทจดทะเบียนตามประสบการณ์ทำงานหลัก

- ไม่มี -

การดำรงตำแหน่งใด ๆ ในกิจการอื่นหรือองค์กรอื่นในปีที่ผ่านมาที่มีผลกระทบกับการอุทิศเวลาอย่างมีนัยสำคัญต่อบริษัท

- ไม่มี -

ท่านที่ 10

ชื่อ - นามสกุล

นางสาวพรทิพย์ภา วงศ์ภูงา อายุ 52 ปี

ตำแหน่ง

ผู้จัดการฝ่ายบัญชีและการเงิน

วันที่ได้รับการแต่งตั้ง

1 มกราคม 2565

วุฒิการศึกษา

- ปริญญาตรี คณะบริหารธุรกิจบัณฑิต (การบัญชี) มหาวิทยาลัยรามคำแหง

ประสบการณ์การทำงาน (สำหรับ 5 ปี ย้อนหลัง)

2565 – ปัจจุบัน บริษัท โลหะกิจ เม็ททอล จำกัด (มหาชน)

ผู้จัดการฝ่ายบัญชีและการเงิน

2552 – 2564 บริษัท ออโต้ เม็ททอล จำกัด

ผู้จัดการฝ่ายบัญชีและการเงิน

การผ่านหลักสูตรอบรมพัฒนาความรู้ต่อเนื่องด้านบัญชี ปี 2566

- CFO 2024 : TAX / 8.5 ช.ม.
- CFO 2024 : Accounting / 8.5 ช.ม.
- CFO 2025 : Accounting / 8.5 ช.ม.
- Transfer pricing Documentation making / 8.5 ช.ม.

สัดส่วนการถือหุ้นในบริษัท (ณ วันที่ 31 มีนาคม 2568)

- ไม่มี -

ความสัมพันธ์ทางครอบครัวระหว่างผู้บริหาร

- ไม่มี -

ดำรงตำแหน่งกรรมการในกิจการอื่นที่ไม่ใช่บริษัทจดทะเบียนตามประสบการณ์ทำงานหลัก

- ไม่มี -

การดำรงตำแหน่งใด ๆ ในกิจการอื่นหรือองค์กรอื่นในปีที่ผ่านมาที่มีผลกระทบกับการอุทิศเวลาอย่างมีนัยสำคัญต่อบริษัท

- ไม่มี -

ท่านที่ 11

ชื่อ - นามสกุล

นายบรรเทิง เดสูงเนิน อายุ 48 ปี

ตำแหน่ง

ผู้จัดการฝ่ายผลิต

วันที่ได้รับการแต่งตั้ง

15 มกราคม 2568

วุฒิการศึกษา

- ปริญญาตรี คณะบริหารธุรกิจ (บริหารทรัพยากรมนุษย์) มหาวิทยาลัยราชภัฏธนบุรี

ประสบการณ์การทำงาน (สำหรับ 5 ปี ย้อนหลัง)

2567 – ปัจจุบัน บริษัท โลหะกิจ เม็ททอล จำกัด (มหาชน)

ผู้จัดการฝ่ายผลิต

2553 – 2564 บริษัท ซีเอสพี สตีลเซ็นเตอร์ จำกัด (มหาชน)

ผู้จัดการฝ่ายผลิต

สัดส่วนการถือหุ้นในบริษัท (ณ วันที่ 31 มีนาคม 2568)

- ไม่มี -

ความสัมพันธ์ทางครอบครัวระหว่างผู้บริหาร

- ไม่มี -

ดำรงตำแหน่งกรรมการในกิจการอื่นที่ไม่ใช่บริษัทจดทะเบียนตามประสบการณ์ทำงานหลัก

- ไม่มี -

การดำรงตำแหน่งใด ๆ ในกิจการอื่นหรือองค์กรอื่นในปีที่ผ่านมาที่มีผลกระทบกับการอุทิศเวลาอย่างมีนัยสำคัญต่อบริษัท

- ไม่มี -

รายงานการเปลี่ยนแปลงการถือครองหลักทรัพย์ของกรรมการและผู้บริหารในบริษัท

ข้อมูล ณ วันที่ 31 มีนาคม 2568

| รายชื่อ | หุ้นสามัญ (หุ้น) | | | |
|--|----------------------|---------------------|----------------------|----------------------|
| | 31 มีนาคม 2567 | ได้มาระหว่างปี | จำหน่ายระหว่างปี | 31 มีนาคม 2568 |
| 1. นายวันชัย อ่ำพิงอาดม คู่สมรส บุตรที่ยังไม่บรรลุนิติภาวะ | - - - | - - - | - - - | - - - |
| 2. นายประสาน อัครพงศ์พิศักดิ์ คู่สมรส บุตรที่ยังไม่บรรลุนิติภาวะ | 15,801,086 - - | - - - | 15,800,000 - - | 1,086 - - |
| 3. นายธีระ ณ วัจนาย คู่สมรส บุตรที่ยังไม่บรรลุนิติภาวะ | - - - | - - - | - - - | - - - |
| 4. นายเลิศ นิตยธีรานนท์ คู่สมรส บุตรที่ยังไม่บรรลุนิติภาวะ | - - - | - - - | - - - | - - - |
| 5. นายอนุธ ว่างวานิช คู่สมรส บุตรที่ยังไม่บรรลุนิติภาวะ | - - - | - - - | - - - | - - - |
| 6. นายวิทวัส อัครพงศ์พิศักดิ์ คู่สมรส บุตรที่ยังไม่บรรลุนิติภาวะ | 16,050,760 - - | - - - | 110,000 - - | 15,940,760 - - |
| 7. นายวิชญ์พล อัครพงศ์พิศักดิ์ คู่สมรส บุตรที่ยังไม่บรรลุนิติภาวะ | 20,275,760 - - | 7,920,800 - - | - - - | 28,196,560 - - |
| 8. นายฮารุฮิสะ ยามาซากิ คู่สมรส บุตรที่ยังไม่บรรลุนิติภาวะ | - - - | - - - | - - - | - - - |
| 9. นายนันทวัช เครือรัตน์ไพบูลย์ คู่สมรส บุตรที่ยังไม่บรรลุนิติภาวะ | - - - | - - - | - - - | - - - |
| 10. นางสาวพรทิพย์ภา วงศ์ภูงา คู่สมรส บุตรที่ยังไม่บรรลุนิติภาวะ | - - - | - - - | - - - | - - - |
| 11. นายบรรเทิง เดสูงเนิน คู่สมรส บุตรที่ยังไม่บรรลุนิติภาวะ | - - - | - - - | - - - | - - - |

ตารางความรู้ความชำนาญ (Board Skills Matrix)

| รายชื่อ | ทักษะและความชำนาญ | | | | | | | | | | | |
|--------------------------------|------------------------|---------------|-------------|---------|-------------------------|---------------|---|------------------------|---------------------|-------------------------|---------------------------|----------------------|
| | หลัก และ ผลิตภัณฑ์โลหะ | วัสดุก่อสร้าง | เศรษฐศาสตร์ | ยานยนต์ | การตลาดการขายต่างประเทศ | บัญชี/การเงิน | ผู้นำ/การจัดการองค์การ/การจัดการกลยุทธ์ | การผลิต/วิศวกรรมศาสตร์ | การจัดการความเสี่ยง | การตรวจสอบ/ตรวจสอบภายใน | บรรษัทภิบาล/ การกำกับดูแล | ความยั่งยืน/นวัตกรรม |
| 1. นายวันชัย อ่ำฟุ้งอาดม์ | | | | | | / | / | | | / | | |
| 2. นายประสาน อัครพงศ์พิศักดิ์ | / | | / | / | / | / | / | / | / | | / | / |
| 3. นายธีระ ณ วังขนาย | | / | | | / | | | / | | | | |
| 4. นายเลิศ นิตยธีรานนท์ | | | | | | | / | / | | / | | |
| 5. นายอนุรุท ว่องวานิช | | | / | | / | | / | | | | | |
| 6. นายวิทวัส อัครพงศ์พิศักดิ์ | | | | / | | / | / | / | / | | / | |
| 7. นายวิษณุพล อัครพงศ์พิศักดิ์ | / | | | | / | | / | | / | / | / | / |

ເອກສາຣແນບ 2

เอกสารแนบ 2:

รายละเอียดเกี่ยวกับกรรมการของของบริษัทย่อย

| รายชื่อบริษัทย่อย รายชื่อกรรมการ | บริษัท ออโต้ เม็ททอล จำกัด | บริษัท อัลเทอร์เนทีฟ เอ็นแมท จำกัด (เดิมชื่อ บริษัท สแตนเลสทาง เลือก จำกัด) | บริษัท โมรี โลหะกิจ (ประเทศไทย) จำกัด | บริษัท เอ็นเอสซี เม็ททอล จำกัด (เดิมชื่อ บริษัท แจ็กเซ็งเซียง เม็ท ทอล จำกัด) |
|-------------------------------------|----------------------------|--|--|--|
| นายประสาน อัครพงศ์พิศักดิ์ | /, // | - | /, // | - |
| นายประเสริฐ อัครพงศ์พิศักดิ์ | - | - | - | /, // |
| นายวิทวัส อัครพงศ์พิศักดิ์ | /, // | /, // | /, // | /, // |

หมายเหตุ: / = กรรมการ
// = กรรมการผู้มีอำนาจลงนาม

ເອກສາຣແນບ 3

เอกสารแนบ 3:

รายละเอียดเกี่ยวกับหัวหน้างานตรวจสอบภายในและหัวหน้างานกำกับดูแลการปฏิบัติงานของบริษัท

หัวหน้างานตรวจสอบภายใน

คณะกรรมการตรวจสอบได้อนุมัติแต่งตั้งให้ สำนักงาน เอ.เอ็ม.ที. เซอร์วิสเชส ปฏิบัติหน้าที่เป็นผู้จัดทำแผนและดำเนินการตรวจสอบหรือสอบทานระบบการควบคุมภายในตามแผนงานต่าง ๆ ที่ได้รับอนุมัติจากคณะกรรมการตรวจสอบ โดยมีผู้รับผิดชอบหลักในการปฏิบัติหน้าที่ผู้ตรวจสอบภายในของบริษัท คือ

นายชัยยุทธ อังศุวิทยา

วุฒิการศึกษา

- พบ. ม สถาบันบัณฑิตพัฒนบริหารศาสตร์ (NIDA), 2536
- นบ. มหาวิทยาลัยธรรมศาสตร์, 2522
- บช. บ มหาวิทยาลัยธรรมศาสตร์, 2518
- ผู้สอบบัญชีรับอนุญาต, 2524
- ประกาศนียบัตรหลักสูตรนักบริหารชั้นสูง รุ่นที่ 2 (นภธ.) มหาวิทยาลัยธรรมศาสตร์
- ประกาศนียบัตรหลักสูตร Chief Financial Officer Certification Program (CFO) รุ่น 5 สภาวิชาชีพบัญชี
- ประกาศนียบัตรโครงการอบรมผู้จัดการระดับสูงเขตการค้าเสรีตะวันออกและประเทศจีน (CAFTA) รุ่นที่ 1 มหาวิทยาลัยบริหารเศรษฐศาสตร์ปักกิ่ง
- ประกาศนียบัตรโครงการการใช้เทคโนโลยีเพื่อความได้เปรียบทางธุรกิจ จุฬาลงกรณ์มหาวิทยาลัย, 2540
- ประกาศนียบัตรโครงการอบรมผู้ตรวจประเมิน ISO 9000 - Moody International, 2543
- ประกาศนียบัตรหลักสูตร Forensic Accounting Certificate : FAC Class 1/2020

ประวัติการทำงานปัจจุบัน

- หุ้นส่วนสำนักตรวจสอบ สำนักงาน เอ.เอ็ม.ที. แอสโซซิเอท

อดีต

- กรรมการตรวจสอบ กองทุนเงินทดแทน สำนักงานประกันสังคม
- กรรมการเฉพาะกิจเพื่อทบทวนยกร่างระเบียบข้อบังคับด้านการพัสดุ การบัญชี และการเงิน ราชวิทยาลัยจุฬาภรณ์
- กรรมการในคณะกรรมการพัฒนาวิชาชีพฯ สภาวิชาชีพบัญชีในพระบรมราชูปถัมภ์
- ผู้ช่วยเลขาธิการสภาวิชาชีพบัญชีในพระบรมราชูปถัมภ์
- กรรมการ ในคณะกรรมการมาตรฐานการสอบบัญชี สภาวิชาชีพบัญชีในพระบรมราชูปถัมภ์
- อนุกรรมการประสานการบริหารสาขา สภาวิชาชีพบัญชีในพระบรมราชูปถัมภ์
- อนุกรรมการ คณะอนุกรรมการจัดทำมาตรฐานหรือมาตรการเกี่ยวกับการตรวจเงินแผ่นดิน
- อนุกรรมการพัฒนาการบริหารเชิงยุทธศาสตร์ สำนักงาน ป.ป.ช.
- ที่ปรึกษาคณะกรรมการจัดวางระบบการควบคุมภายในและบริหารความเสี่ยง บริษัท ไปรษณีย์ไทย จำกัด
- กรรมการและกรรมการรองผู้อำนวยการใหญ่ กลุ่มบริษัท อโคมมอร์เตอร์ จำกัด

- คณะทำงานเตรียมการในกระบวนการรับข้อพิพาทขององค์การการค้าโลก
- คณะทำงานเพื่อพิจารณาข้อเท็จจริงที่ บมจ. แอดวานซ์ อินโฟร์ เซอร์วิส ได้นำเสนอเพื่อให้ทบทุนประกาศ กสทช. เรื่อง หลักเกณฑ์และวิธีการจัดทำรายงานบัญชีแยกประเภทในกิจการโทรคมนาคม กสทช.
- ผู้แทนสำนักงาน AMT ในการประชุม Russell Bedford regional meeting ที่ เมืองฮอยอัน ประเทศเวียดนาม
- ผู้แทนสภาวิชาชีพบัญชี ในการประชุม Asian Federation of Accounting ครั้งที่ 93 ที่ เมืองดานัง ประเทศเวียดนาม
- ผู้แทนสภาวิชาชีพบัญชี ในการประชุม Asian Federation of Accounting ครั้งที่ 94 ที่ สปป.ลาว
- ผู้แทนสภาวิชาชีพบัญชี ในการประชุม Asian Federation of Accounting ครั้งที่ 95 ที่ กัวลาลัมเปอร์ ประเทศมาเลเซีย
- ผู้แทนสภาวิชาชีพบัญชี ในการประชุม Meet The Expert 2010 ของ IASB ที่ประเทศอังกฤษ
- ผู้ช่วยสมุหบัญชีใหญ่ โรงแรมชาลีต
- ผู้ช่วยผู้สอบบัญชี สำนักงาน เอส จี วี ณ ถลาง

หัวหน้างานกำกับดูแลการปฏิบัติงานของบริษัท

เลขานุการบริษัท ปฏิบัติหน้าที่เป็นหัวหน้างานกำกับดูแลการปฏิบัติงาน

หน้าที่ความรับผิดชอบของหัวหน้างานกำกับดูแลการปฏิบัติงาน


1. สนับสนุนนโยบายและวัตถุประสงค์ของบริษัท เพื่อให้มั่นใจได้ว่าการกำกับกับการปฏิบัติงานอย่างเหมาะสม
2. กำกับดูแลการปฏิบัติงาน ให้สอดคล้องกับนโยบายของบริษัท รวมทั้งควบคุม ดูแลกระบวนการดำเนินงานดังกล่าว เพื่อให้มีการดำเนินการอย่างมีประสิทธิภาพ ประสิทธิผล รวมถึงมีการปรับปรุงระบบให้สอดคล้องกับสภาพแวดล้อมในการดำเนินธุรกิจที่เปลี่ยนแปลง
3. สื่อสารและประชาสัมพันธ์ให้กรรมการบริษัท ผู้บริหาร และพนักงานรับทราบและปฏิบัติตาม กฎหมายและกฎระเบียบที่เกี่ยวข้อง

ເອກສາຣແນບ 4

เอกสารแนบ 4:

รายละเอียดเกี่ยวกับรายการประเมินราคาทรัพย์สิน

- ไม่มี -



บริษัท โลหะกิจ เมื่ททอล จำกัด (มหาชน)
LOHAKIT METAL PUBLIC COMPANY LIMITED