

รายงานประจำปี **2568**

56-1 ONE REPORT

บริษัท โลหะกิจ เม็ททอล จำกัด (มหาชน)

สารบัญ

	<u>หน้า</u>
ส่วนที่ 1 การประกอบธุรกิจและผลการดำเนินงาน	12
1. โครงสร้างและการดำเนินงานของกลุ่มบริษัท	13
2. การบริหารจัดการความเสี่ยง	50
3. การขับเคลื่อนธุรกิจเพื่อความยั่งยืน	61
4. การวิเคราะห์และคำอธิบายของฝ่ายจัดการ	88
5. ข้อมูลทั่วไปและข้อมูลสำคัญอื่น	111
ส่วนที่ 2 การจัดการและการกำกับดูแลกิจการ	117
6. นโยบายการกำกับดูแลกิจการ	118
7. โครงสร้างการกำกับดูแลกิจการ และข้อมูลสำคัญเกี่ยวกับคณะกรรมการ คณะอนุกรรมการ ผู้บริหาร พนักงานและอื่นๆ	125
8. รายงานผลการดำเนินงานสำคัญด้านการกำกับดูแลกิจการ	145
9. การควบคุมภายใน และรายการระหว่างกัน	157
ส่วนที่ 3 งบการเงิน	162
เอกสารแนบ	221
เอกสารแนบ 1 : รายละเอียดเกี่ยวกับกรรมการ ผู้บริหาร ผู้มีอำนาจควบคุม ผู้ที่ได้รับมอบหมายให้รับผิดชอบสูงสุดในสายงานบัญชีและการเงิน ผู้ที่ได้รับมอบหมายให้รับผิดชอบโดยตรงในการควบคุมดูแลการทำบัญชี เลขานุการบริษัท	222
เอกสารแนบ 2 : รายละเอียดเกี่ยวกับกรรมการของบริษัทย่อย	239
เอกสารแนบ 3 : รายละเอียดเกี่ยวกับหัวหน้างานตรวจสอบภายใน และหัวหน้างาน กำกับดูแลการปฏิบัติงานของบริษัท	241
เอกสารแนบ 4 : รายละเอียดเกี่ยวกับรายการประเมินราคาทรัพย์สิน	244

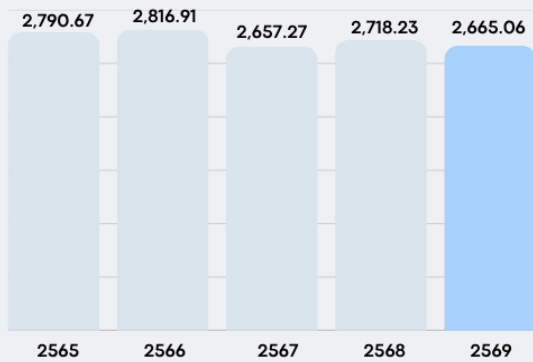
ข้อมูลสำคัญทางการเงิน

ข้อมูลสำคัญทางการเงิน บริษัท โลหะกิจ เม็ททอล จำกัด (มหาชน) และบริษัทย่อย :

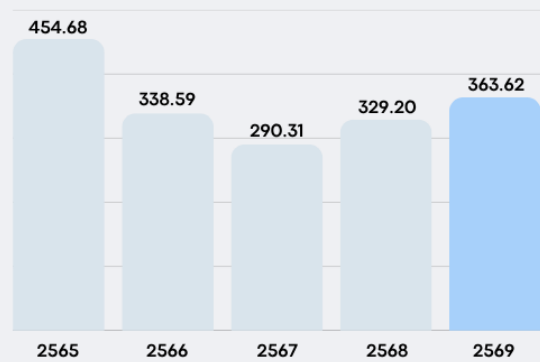
งบกำไรขาดทุน (ล้านบาท)	สำหรับปีสิ้นสุดวันที่ 31 มีนาคม 2569				
	2565	2566	2567	2568	2569
รายได้รวม	2,790.67	2,816.91	2,657.27	2,718.23	2,665.06
รายได้จากการขาย และบริการ	2,761.24	2,790.79	2,631.62	2,690.38	2,643.69
กำไรขั้นต้น	454.68	338.59	290.31	329.21	363.62
กำไรจากการดำเนินงาน	319.31	195.45	152.28	189.02	210.91
กำไรสุทธิ	211.68	106.52	79.01	105.81	119.03
งบดุล (ล้านบาท)					
สินทรัพย์รวม	2,319.00	2,066.45	1,996.03	2,106.20	2,141.65
หนี้สินรวม	657.89	541.11	487.74	575.75	589.16
ส่วนของผู้ถือหุ้นรวม	1,661.12	1,525.35	1,508.29	1,530.45	1,552.49
ต่อหุ้นสามัญมูลค่าที่ตราไว้ 1 บาท					
มูลค่าตามบัญชีต่อหุ้น (บาท)	3.92	3.56	3.54	3.58	3.63
กำไร (ขาดทุน) ต่อหุ้น (บาท)	0.55	0.28	0.21	0.28	0.31
เงินปันผล ต่อหุ้น (บาท)	0.65	0.28	0.25	0.25	0.26
อัตราส่วนทางการเงินที่สำคัญ					
อัตรากำไรขั้นต้น (%)	16.47%	12.13%	11.03%	12.24%	13.75%
อัตรากำไรสุทธิ (%)	7.59%	3.78%	2.97%	3.89%	4.47%
อัตราผลตอบแทนผู้ถือหุ้น (%)	14.41%	7.43%	5.81%	7.76%	8.62%
อัตราผลตอบแทนจากสินทรัพย์ (%)	9.60%	4.86%	3.89%	5.16%	5.60%
อัตราส่วนสภาพคล่อง (เท่า)	2.75	2.93	3.21	2.93	3.01
อัตราส่วนหนี้สินต่อส่วนของผู้ถือหุ้น (เท่า)	0.40	0.35	0.32	0.38	0.38

ผลประกอบการตามงบการเงินรวมสำหรับปี สิ้นสุด ณ วันที่ 31 มีนาคม 2565 – 2569

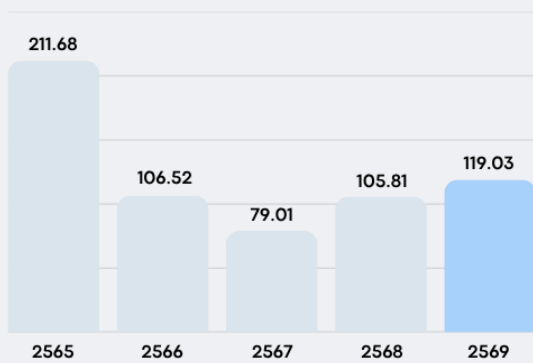
รายได้รวม (ล้านบาท)



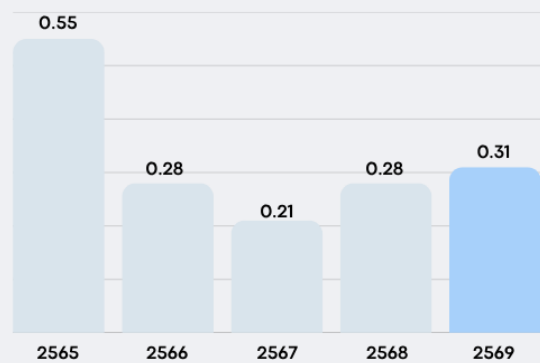
กำไรขั้นต้น (ล้านบาท)



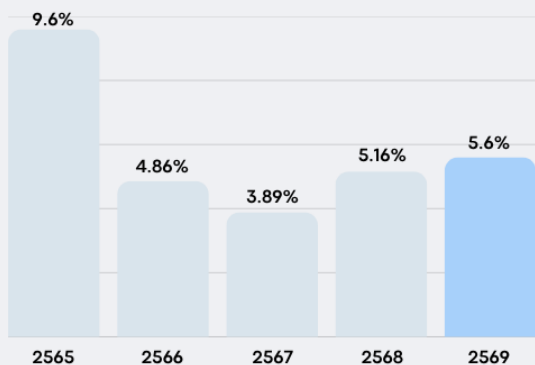
กำไรสุทธิ (ล้านบาท)



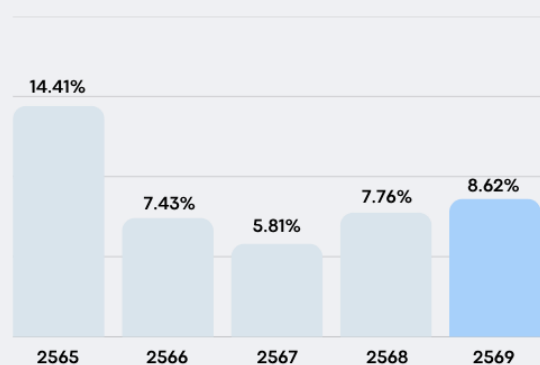
กำไร (ขาดทุน) ต่อหุ้น (บาท)



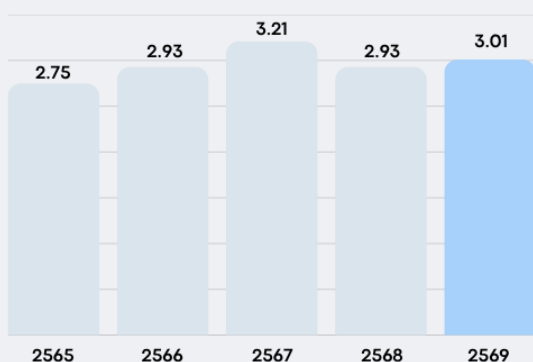
อัตราผลตอบแทนจากสินทรัพย์ (%)



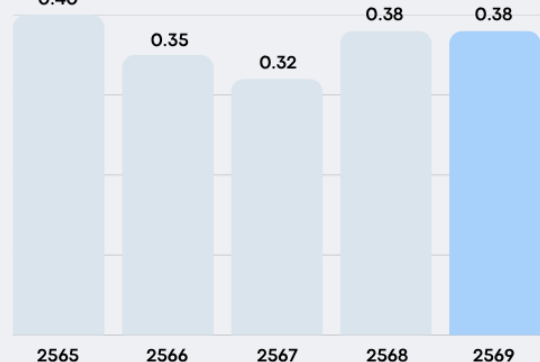
อัตราผลตอบแทนผู้ถือหุ้น (%)



อัตราส่วนสภาพคล่อง (เท่า)



อัตราส่วนหนี้สินต่อส่วนของผู้ถือหุ้น (เท่า)



สารจากประธานกรรมการและประธานเจ้าหน้าที่บริหาร

ภาพรวมในการบริหารงานของบริษัท โลหะกิจ เม็ททอล จำกัด (มหาชน) (บริษัทฯ) ในปี 2568 ยังคงเผชิญกับความท้าทายจากภาวะเศรษฐกิจทั้งในและต่างประเทศที่มีความไม่แน่นอน โดยเฉพาะการชะลอตัวของกำลังซื้อภายในประเทศ ระดับนี้ครัวเรือนที่ยังอยู่ในระดับสูง และข้อจำกัดในการอนุมัติสินเชื่อของสถาบันการเงิน ซึ่งส่งผลกระทบต่อภาคการผลิตและอุตสาหกรรมสำคัญหลายประเภท อาทิ อุตสาหกรรมยานยนต์ เครื่องใช้ไฟฟ้า และภาคการก่อสร้าง อย่างไรก็ตาม อุตสาหกรรม Data Center และ Semiconductor มีการเติบโตอย่างต่อเนื่อง ส่งผลให้ความต้องการสินค้ากลุ่มทองแดงเพิ่มขึ้นและเป็นปัจจัยสนับสนุนการดำเนินธุรกิจของบริษัท ในปีที่ผ่านมา

จากปัจจัยดังกล่าว บริษัทฯ ได้ติดตามสถานการณ์ทางเศรษฐกิจและแนวโน้มอุตสาหกรรมอย่างใกล้ชิด พร้อมปรับกลยุทธ์การดำเนินงานให้สอดคล้องกับภาวะตลาด โดยมุ่งเน้นการบริหารต้นทุนอย่างมีประสิทธิภาพ การจัดหาวัตถุดิบที่มีคุณภาพจากแหล่งจัดหาที่หลากหลาย การพัฒนาความหลากหลายของสินค้าและบริการ รวมถึงการเพิ่มความสามารถในการตอบสนองความต้องการของลูกค้าได้อย่างยืดหยุ่นและมีประสิทธิภาพ

สำหรับผลประกอบการในปี 2568 บริษัทฯ และบริษัทย่อยมีรายได้รวม 2,665.06 ล้านบาท ลดลงจากปีก่อนจำนวน 53.17 ล้านบาท หรือร้อยละ 2.0 ขณะที่กำไรสุทธิส่วนที่เป็นของผู้ถือหุ้นบริษัทใหญ่จำนวน 119.03 ล้านบาท เพิ่มขึ้นจากปีก่อนจำนวน 13.22 ล้านบาท หรือร้อยละ 12.5 แม้ว่าภาวะเศรษฐกิจโดยรวมและอุตสาหกรรมหลักบางประเภทจะยังไม่ฟื้นตัวเต็มที่ แต่บริษัทฯ ยังคงสามารถรักษาความสามารถในการทำกำไรได้อย่างต่อเนื่องจากการบริหารจัดการต้นทุน การจัดหาวัตถุดิบอย่างมีประสิทธิภาพ และการเพิ่มสัดส่วนการจำหน่ายสินค้าในกลุ่มที่มีศักยภาพในการเติบโต

สำหรับแนวทางการดำเนินงานในอนาคต คณะกรรมการบริษัทฯ ให้ความสำคัญกับการเพิ่มขีดความสามารถในการแข่งขันของบริษัทฯ ทั้งในด้านสินค้าและบริการ โดยเน้นการนำเทคโนโลยีและนวัตกรรมมาใช้ในการดำเนินงาน การบริหารจัดการต้นทุนอย่างมีประสิทธิภาพ การพัฒนาศักยภาพของบุคลากร รวมถึงการส่งมอบสินค้าและบริการที่มีคุณภาพ ได้มาตรฐาน และตรงตามความต้องการของลูกค้า

คณะกรรมการบริษัทฯ มีความเชื่อมั่นว่า ด้วยการบริหารงานภายใต้หลักการกำกับดูแลกิจการที่ดี การบริหารความเสี่ยงอย่างรอบคอบ การคำนึงถึงความรับผิดชอบต่อสังคมและสิ่งแวดล้อม ตลอดจนการดูแลผู้มีส่วนได้เสียทุกภาคส่วนอย่างเหมาะสม บริษัทฯ จะสามารถสร้างการเติบโตอย่างมั่นคงและยั่งยืนในระยะยาว

ท้ายที่สุดนี้ ในนามของคณะกรรมการบริษัทฯ ผู้บริหาร และพนักงานทุกคน บริษัทฯ และบริษัทย่อย ขอขอบคุณผู้ถือหุ้น นักลงทุน ลูกค้า คู่ค้า สถาบันการเงิน หน่วยงานภาครัฐ และผู้มีส่วนได้เสียทุกฝ่าย ที่ให้การสนับสนุนและความไว้วางใจแก่บริษัทฯ ด้วยดีเสมอมา บริษัทฯ จะยังคงมุ่งมั่นพัฒนาการดำเนินงานอย่างต่อเนื่อง เพื่อสร้างคุณค่าและผลตอบแทนที่เหมาะสมให้แก่ผู้ถือหุ้นและผู้มีส่วนได้เสียทุกฝ่ายต่อไป



นายวันชัย อ่ำพิงอาตม์
ประธานกรรมการ



นายประธาน อัครพงศ์พิศักดิ์
ประธานเจ้าหน้าที่บริหาร

รายงานความรับผิดชอบของคณะกรรมการต่อรายงานทางการเงิน


คณะกรรมการบริษัทเป็นผู้รับผิดชอบต่อการเงินเฉพาะและงบการเงินรวมของ บริษัท โลหะกิจ เม็ททอล จำกัด (มหาชน) และบริษัทย่อย รวมถึงข้อมูลสารสนเทศทางการเงินที่ปรากฏในรายงานประจำปี ซึ่งงบการเงินดังกล่าวได้จัดทำขึ้นตามมาตรฐานการรายงานทางการเงิน โดยเลือกใช้นโยบายบัญชีที่เหมาะสม และถือปฏิบัติอย่างสม่ำเสมอ และใช้ดุลยพินิจอย่างระมัดระวัง และประมาณการที่ดีที่สุดในการจัดทำรวมทั้งให้มีการเปิดเผยข้อมูลที่สำคัญอย่างเพียงพอในหมายเหตุประกอบงบการเงิน เพื่อให้เป็นประโยชน์ต่อผู้ถือหุ้น และนักลงทุนทั่วไปอย่างโปร่งใส

คณะกรรมการบริษัทได้จัดให้มีระบบการควบคุมภายในของบริษัทที่มีความเหมาะสมในการดำเนินงานให้เป็นไปตามเป้าหมาย วัตถุประสงค์ กฎหมาย ข้อกำหนดที่เกี่ยวข้องได้อย่างมีประสิทธิภาพ และเพียงพอที่จะสามารถช่วยป้องกัน บริหารจัดการความเสี่ยง หรือ ความเสียหายต่าง ๆ ที่อาจเกิดขึ้นกับบริษัทและผู้มีส่วนได้เสีย และให้มั่นใจได้อย่างมีเหตุผลว่าข้อมูลทางบัญชีมีความถูกต้องครบถ้วน และเพียงพอให้สามารถจัดทำงบการเงินที่ปราศจากการแสดงข้อมูลที่ขัดต่อข้อเท็จจริง อันเป็นสาระสำคัญไม่ว่าจะเกิดจากการทุจริตหรือข้อผิดพลาด

ในการนี้คณะกรรมการบริษัทได้แต่งตั้งคณะกรรมการตรวจสอบ เพื่อทำหน้าที่สอบทานในด้านต่างๆ 5 ด้าน คือการควบคุมภายในองค์กร การประเมินความเสี่ยง การควบคุมการปฏิบัติงาน ระบบสารสนเทศและการสื่อสารข้อมูล และระบบการติดตาม ตามแบบประเมินความเพียงพอของระบบการควบคุมภายในใหม่ที่ได้จัดทำตามแนวคิดของ COSO (The Committee of Sponsoring Organization of the Treadway Commission) ที่ได้ปรับปรุงให้เหมาะสมกับบริบทจดทะเบียนไทย โดยความเห็นของคณะกรรมการตรวจสอบเกี่ยวกับเรื่องนี้ปรากฏในรายงานของคณะกรรมการตรวจสอบซึ่งแสดงไว้ในรายงานประจำปีแล้ว

งบการเงินเฉพาะและงบการเงินรวมของบริษัท และบริษัทย่อย ได้รับการตรวจสอบโดยผู้สอบบัญชีของบริษัท คือ บริษัท สำนักงาน อีวาย จำกัด ในการตรวจสอบนั้นทางคณะกรรมการบริษัทได้สนับสนุนข้อมูลและเอกสารต่าง ๆ เพื่อให้ผู้สอบบัญชีสามารถตรวจสอบ และแสดงความเห็นได้ตามมาตรฐานการสอบบัญชี โดยความเห็นของผู้สอบบัญชีได้ปรากฏในรายงานของผู้สอบบัญชีซึ่งแสดงไว้ในรายงานประจำปีแล้ว

คณะกรรมการมีความเห็นว่าระบบการควบคุมภายในของบริษัท โดยรวมอยู่ในระดับดีเป็นที่น่าพอใจ และสามารถสร้างความเชื่อมั่นอย่างมีเหตุผลได้ว่า งบการเงินเฉพาะและงบการเงินรวมของ บริษัท โลหะกิจ เม็ททอล จำกัด (มหาชน) และบริษัทย่อย สำหรับปีสิ้นสุด วันที่ 31 มีนาคม 2569 มีความเชื่อถือได้ โดยถือปฏิบัติตามมาตรฐานการรายงานทางการเงินและได้ปฏิบัติตามถูกต้องตามกฎหมาย และกฎระเบียบที่เกี่ยวข้อง



นายวันชัย อ่าพึงอาตม์

ประธานกรรมการ

รายงานจากคณะกรรมการตรวจสอบ

คณะกรรมการตรวจสอบได้รับการแต่งตั้งจากคณะกรรมการบริษัท จากประสบการณ์การทำงาน ความสามารถ ความเป็นอิสระ และหลักเกณฑ์ต่าง ๆ ที่เกี่ยวข้อง ซึ่งคณะกรรมการตรวจสอบประกอบด้วย นายวันชัย อ่ำพื้งอาตม์ ประธานกรรมการตรวจสอบ นายธีระ ณ วังขนาย และนายเลิศ นิตยธีรานนท์ กรรมการตรวจสอบ โดยทั้ง 3 ท่าน ไม่มีส่วนร่วมในการบริหารงาน และไม่ได้เป็นพนักงานของบริษัทและบริษัทย่อย

ในรอบบัญชีประจำปีสิ้นสุด ณ วันที่ 31 มีนาคม 2569 คณะกรรมการตรวจสอบได้มีการจัดประชุมรวม 4 ครั้ง โดยกรรมการตรวจสอบ ได้ร่วมประชุมกับผู้ตรวจสอบภายใน และผู้สอบบัญชีรับอนุญาต เพื่อชี้แจงผลการตรวจสอบและประเด็นที่เกี่ยวข้องในเรื่องต่าง ๆ และได้จัดทำรายงานการประชุมในแต่ละวาระ ทั้งนี้ ประเด็นที่ประชุมเป็นไปตามขอบเขตอำนาจหน้าที่ และความรับผิดชอบต่อคณะกรรมการบริษัท ซึ่งพอจะสรุปได้ดังนี้

1. สอบทานและให้ความเห็นชอบงบการเงินรายไตรมาสและประจำปี โดยได้สอบถามและรับฟังคำชี้แจงจากผู้สอบบัญชีในเรื่องความถูกต้องครบถ้วนของงบการเงินและความเพียงพอในการเปิดเผยข้อมูลซึ่งคณะกรรมการตรวจสอบมีความเห็นสอดคล้องกับผู้สอบบัญชีว่างบการเงินดังกล่าว มีความถูกต้องตามที่ควรในสาระสำคัญตามมาตรฐานการรายงานทางการเงินก่อนเสนอคณะกรรมการบริษัท เพื่อพิจารณาอนุมัติ
2. พิจารณาและให้ความเห็นเกี่ยวกับการเปิดเผยข้อมูลรายการที่เกี่ยวข้อง และรายการที่อาจก่อให้เกิดความขัดแย้งทางผลประโยชน์ รวมทั้งรายการที่เกี่ยวกับภาระผูกพันของบริษัท ซึ่งผู้สอบบัญชีได้เปิดเผยรายการการค้ากับบริษัทที่เกี่ยวข้อง และรายการภาระผูกพันของบริษัทไว้ในงบการเงินและหมายเหตุประกอบงบการเงินแล้ว โดยคณะกรรมการตรวจสอบมีความเห็นว่ารายการดังกล่าวเป็นรายการที่สมเหตุสมผลและเป็นประโยชน์ต่อการดำเนินธุรกิจของบริษัท
3. พิจารณาและให้ความเห็นเกี่ยวกับความเพียงพอของระบบควบคุมภายในของบริษัท โดยพิจารณาภารกิจ ขอบเขตการปฏิบัติงานหน้าที่ และความรับผิดชอบ ความเป็นอิสระ ของสำนักงาน เอ.เอ็ม.ที. เซอร์วิสเชส ซึ่งเป็นผู้ตรวจสอบภายในของบริษัท และได้อนุมัติแผนตรวจสอบประจำปี ที่จัดขึ้นตามมาตรฐานการตรวจสอบโดยทั่วไป ทั้งนี้คณะกรรมการตรวจสอบมีความเห็นว่า บริษัทมีการดำเนินการด้านการควบคุมภายในที่เพียงพอและความเหมาะสม ไม่พบข้อบกพร่องที่เป็นสาระสำคัญ
4. พิจารณาบททวนและแก้ไขกฎบัตรของคณะกรรมการตรวจสอบ ให้มีการสอดคล้องกับภาระหน้าที่และความรับผิดชอบในปัจจุบัน เพื่อให้เป็นไปตามการแก้ไขข้อกำหนดว่าด้วยคุณสมบัติและหน้าที่ของคณะกรรมการตรวจสอบของตลาดหลักทรัพย์แห่งประเทศไทย
5. สอบทานการปฏิบัติตามกฎหมาย ว่าด้วยหลักทรัพย์และตลาดหลักทรัพย์ ข้อกำหนดของตลาดหลักทรัพย์แห่งประเทศไทย และกฎหมายที่เกี่ยวข้องกับธุรกิจของบริษัท ซึ่งคณะกรรมการตรวจสอบมีความเห็นว่า ไม่พบประเด็นที่เป็นสาระสำคัญในเรื่องการไม่ปฏิบัติตามกฎหมาย และข้อกำหนดตามกฎหมาย
6. พิจารณาคัดเลือก เสนอแต่งตั้ง และให้คำแนะนำกับคณะกรรมการบริษัท ในการแต่งตั้งผู้สอบบัญชี และกำหนดค่าตอบแทนในการสอบบัญชี เพื่อนำเสนออนุมัติต่อที่ประชุมสามัญผู้ถือหุ้น ซึ่งคณะกรรมการตรวจสอบได้พิจารณาผลการปฏิบัติงานความเป็นอิสระและความเหมาะสมของค่าตอบแทนแล้วเสนอแต่งตั้ง นางกิงกาญจน์ อัครวัชรฤกษ์ ผู้สอบ

บัญชีรับอนุญาตเลขที่ 4496, นางสาวอรรณ เตชวัฒนศิริกุล ผู้สอบบัญชีรับอนุญาตเลขที่ 4807, นางสาวสุนา พันธุ์พงษ์สานนท์ บัญชีรับอนุญาตเลขที่ 5872, นางสาวเกดศิริ กาญจนประกาศิต ผู้สอบบัญชีรับอนุญาตเลขที่ 6014 และ นางสาวณรยา ศรีสุข บัญชีรับอนุญาตเลขที่ 9188 แห่งบริษัท สำนักงาน อีวาย จำกัด เป็นผู้สอบบัญชีของบริษัท โดยกำหนดค่าตอบแทนในการสอบบัญชีปีละ 1,240,000 บาท

คณะกรรมการตรวจสอบได้พิจารณาแล้วเห็นว่าในปีที่ผ่านมา บริษัท มีการจัดทำรายงานทางการเงินเป็นไปตามมาตรฐานการรายงานทางการเงิน การเปิดเผยข้อมูลที่เพียงพอ ระบบการตรวจสอบภายในและระบบการควบคุมที่มีประสิทธิภาพตามข้อกำหนดทางกฎหมาย หรือข้อบังคับที่เกี่ยวข้องอย่างครบถ้วน รวมถึงมีการติดตามดำเนินการแก้ไขตามรายงานผลการตรวจสอบของผู้ตรวจสอบภายในและผู้สอบบัญชีในประเด็นสำคัญที่มีการรายงานไว้ในรายงานการตรวจสอบ ทั้งนี้เพื่อให้เกิดการกำกับดูแลกิจการที่ดี



นายวันชัย อ่ำฟิ่งอาดัม

ประธานคณะกรรมการตรวจสอบ

รายงานจากคณะกรรมการสรรหาและพิจารณาคำตอบแทน

คณะกรรมการบริษัท โลหะกิจ เม็ททอล จำกัด (มหาชน) ได้แต่งตั้งคณะกรรมการสรรหาและพิจารณาคำตอบแทนตั้งแต่วันที่ 2559 มีหน้าที่รับผิดชอบในการสรรหา และเสนอชื่อบุคลากรที่มีคุณสมบัติเหมาะสมเพื่อดำรงตำแหน่งกรรมการ และกรรมการชุดย่อยต่าง ๆ ตลอดจนกรรมการผู้จัดการ รวมถึงจัดทำนโยบายคำตอบแทนของกรรมการและกรรมการผู้จัดการต่อคณะกรรมการหรือที่ประชุมเพื่อพิจารณา

ทั้งนี้คณะกรรมการสรรหาและพิจารณาคำตอบแทนของ บริษัท โลหะกิจ เม็ททอล จำกัด (มหาชน) ประกอบด้วยกรรมการบริษัทจำนวน 3 ท่าน โดยมีรายชื่อดังนี้

- | | |
|---------------------------|--------------------------------------|
| 1. นายธีระ ณ วัจนาย | ประธานกรรมการสรรหาและพิจารณาคำตอบแทน |
| 2. นายวันชัย อ่ำฟุ้งอาตม์ | กรรมการสรรหาและพิจารณาคำตอบแทน |
| 3. นายเลิศ นิตยธีรานนท์ | กรรมการสรรหาและพิจารณาคำตอบแทน |

สำหรับในปี 2568 คณะกรรมการสรรหาและพิจารณาคำตอบแทนได้มีการประชุม 2 ครั้ง โดยได้ดำเนินการสำคัญดังต่อไปนี้

- พิจารณาคัดเลือกและกลั่นกรองบุคคลที่มีคุณสมบัติที่จะได้รับการแต่งตั้งเป็นกรรมการบริษัท กรรมการในคณะกรรมการชุดย่อยต่าง ๆ เพื่อเสนอต่อคณะกรรมการบริษัทและที่ประชุมสามัญผู้ถือหุ้นเพื่อพิจารณาอนุมัติ
- พิจารณากำหนดคำตอบแทนและผลประโยชน์อื่นของกรรมการบริษัท กรรมการในคณะกรรมการชุดย่อยต่าง ๆ ที่เหมาะสมกับหน้าที่และความรับผิดชอบ โดยเปรียบเทียบกับบริษัทอื่นในอุตสาหกรรมที่ใกล้เคียงกัน เพื่อเสนอต่อคณะกรรมการบริษัท และที่ประชุมสามัญผู้ถือหุ้นเพื่อพิจารณาอนุมัติ
- พิจารณาแนวทางการประเมินผลการปฏิบัติงานของกรรมการผู้จัดการและพิจารณาคำตอบแทนประจำปี เพื่อเสนอต่อคณะกรรมการบริษัทให้ความเห็นชอบ
- พิจารณารวมถึงการทบทวนนโยบาย รูปแบบและหลักเกณฑ์การสรรหาและพิจารณาคำตอบแทนของกรรมการบริษัท กรรมการในคณะกรรมการชุดย่อยต่าง ๆ และกรรมการผู้จัดการ รวมถึงการประเมินผลการปฏิบัติงานและกำหนดคำตอบแทนของคณะกรรมการและกรรมการผู้จัดการประจำปี เพื่อเสนอต่อคณะกรรมการบริษัทให้ความเห็นชอบ

กล่าวโดยสรุป คณะกรรมการสรรหาและพิจารณาคำตอบแทนได้ปฏิบัติหน้าที่ข้างต้นตามบทบาทและความรับผิดชอบที่ได้รับมอบหมายจากคณะกรรมการบริษัท และมีความเห็นว่า สำหรับปี 2568 กรรมการบริษัท กรรมการในคณะกรรมการชุดย่อยต่าง ๆ กรรมการผู้จัดการ เป็นบุคคลที่มีความรู้ ความสามารถ ตลอดจนพิจารณาคำตอบแทนรวมถึงผลประโยชน์อื่นที่แสดงไว้ในรายงานประจำปีนั้น เหมาะสมกับภาระหน้าที่และความรับผิดชอบ สอดคล้องกับภาวะเศรษฐกิจและผลการดำเนินงานของบริษัทโดยรวม



นายธีระ ณ วัจนาย

ประธานคณะกรรมการสรรหาและพิจารณาคำตอบแทน

รายงานจากคณะกรรมการบริหารความเสี่ยง

คณะกรรมการ บริษัท โลหะกิจ เม็ททอล จำกัด (มหาชน) ได้ให้ความสำคัญต่อการบริหารความเสี่ยงขององค์กรที่มีระบบมีประสิทธิภาพและประสิทธิผล สอดคล้องกับแผนกลยุทธ์องค์กร และการปรับโครงสร้างองค์กรใหม่ เพื่อสร้างความเชื่อมั่น ฟังพอใจต่อลูกค้าและให้ผลตอบแทนที่ดีต่อผู้ถือหุ้นและผู้มีส่วนได้เสียทุกฝ่าย

คณะกรรมการบริษัท จึงมอบหมายให้คณะกรรมการบริหารความเสี่ยงขององค์กร ประกอบด้วยบุคคลที่มีความรู้ความสามารถและประสบการณ์ในการบริหารความเสี่ยง ตลอดจนมีความรู้ความเข้าใจลักษณะการดำเนินธุรกิจเป็นอย่างดี มีจำนวน 3 ท่าน โดยมีรายชื่อดังนี้

- | | | | |
|----|-------------|----------------|-------------------------------------|
| 1. | นายฮารุฮิสะ | ยามาซากิ | ประธานคณะกรรมการบริหารความเสี่ยง |
| 2. | นายวิทวัส | อัศวพงศ์ศักดิ์ | กรรมการและเลขานุการบริหารความเสี่ยง |
| 3. | นายวิษณุพล | อัศวพงศ์ศักดิ์ | กรรมการบริหารความเสี่ยง |

โดยทำหน้าที่รับผิดชอบในการบริหารความเสี่ยงตามกฎหมายของคณะกรรมการบริหารความเสี่ยงขององค์กร โดยกำหนดและทบทวนนโยบายการบริหารความเสี่ยง กำกับดูแล และให้ข้อเสนอแนะกับฝ่ายบริหารในการบริหารจัดการความเสี่ยงให้ความเสี่ยงอยู่ในระดับที่ยอมรับได้และติดตามผลการบริหารความเสี่ยงอย่างสม่ำเสมอ

สำหรับในปี 2568 คณะกรรมการบริหารความเสี่ยงขององค์กร ได้มีการประชุมรวม 2 ครั้ง เพื่อปฏิบัติหน้าที่ในการกำหนดแนวทางและมาตรการในการบริหารความเสี่ยงขององค์กร ติดตามและกำกับดูแลการบริหารความเสี่ยงให้สอดคล้องกับสภาวการณ์ที่เปลี่ยนแปลงไปโดยครอบคลุมความเสี่ยงทั้ง 7 ด้าน ได้แก่ ทางด้านเศรษฐกิจ, ด้านของค่าเงินบาท, ด้านการผันผวนของราคาตลาดโลกของนิเกิล ทองแดง อลูมิเนียม, ด้านการพึ่งพิงผู้ผลิตและจัดจำหน่ายวัตถุดิบหลัก, ด้านการย้ายฐานการผลิตของลูกค้า, ด้านคู่แข่ง และด้านสภาพคล่องของกิจการ ความเสี่ยงทางด้านทุจริตคอร์รัปชัน



นายฮารุฮิสะ ยามาซากิ
ประธานคณะกรรมการบริหารความเสี่ยง

ขอบเขตของรายงาน

บริษัท โลหะกิจ เม็ททอล จำกัด (มหาชน) (LHK) จัดทำรายงานประจำปี 2568 (แบบ 56-1 One Report) เพื่อนำเสนอผลการบริหารจัดการด้านความยั่งยืนที่ครอบคลุมการดำเนินงานทั้งด้านเศรษฐกิจ สังคม และสิ่งแวดล้อมของบริษัทของรอบปีบัญชี 2568 วันที่ 1 เมษายน 2568 ถึง วันที่ 31 มีนาคม 2569 ให้แก่ผู้มีส่วนได้เสียทุกกลุ่ม โดยได้พิจารณาสาระสำคัญและนำเสนอผลการดำเนินงานอื่น ๆ ตามแนวทางคู่มือการรายงานความยั่งยืนสำหรับบริษัทจดทะเบียนของตลาดหลักทรัพย์แห่งประเทศไทย

ส่วนที่ 1

การประกอบธุรกิจ และผลการดำเนินงาน

1. โครงสร้างและการดำเนินงานของกลุ่มบริษัท	12
2. การบริหารจัดการความเสี่ยง	47
3. การขับเคลื่อนธุรกิจเพื่อความยั่งยืน	58
4. การวิเคราะห์และคำอธิบายของฝ่ายจัดการ	85
5. ข้อมูลทั่วไปและข้อมูลสำคัญอื่น	108

1. โครงสร้างและการดำเนินงานของกลุ่มบริษัท

1.1 ภาพรวมการประกอบธุรกิจของกลุ่ม

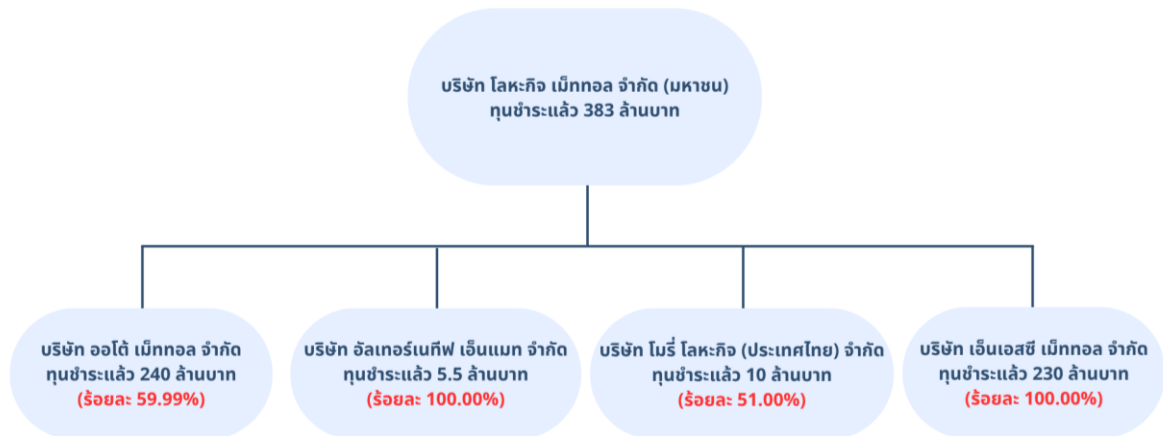
บริษัท โลหะกิจ เมทัลทอล จำกัด (มหาชน) (LHK) และบริษัทย่อย ดำเนินธุรกิจด้านการจัดหา แปรรูป และจำหน่าย ผลิตภัณฑ์สแตนเลสและโลหะอุตสาหกรรมแบบครบวงจร โดยดำเนินธุรกิจครอบคลุมตั้งแต่การจัดหาวัตถุดิบ การแปรรูป ไปจนถึงการจัดจำหน่ายและการให้บริการแก่ลูกค้าในอุตสาหกรรมต่าง ๆ

บริษัทนำระบบการจัดการห่วงโซ่อุปทาน (Supply Chain Management) มาใช้ในการบริหารจัดการ เพื่อเพิ่มประสิทธิภาพด้าน ต้นทุน การบริหารสินค้าคงคลัง และการส่งมอบสินค้าให้ตรงตามความต้องการของลูกค้า

กลุ่มลูกค้าหลักของบริษัทครอบคลุมอุตสาหกรรมสำคัญ ได้แก่ อุตสาหกรรมยานยนต์ เครื่องใช้ไฟฟ้า ก่อสร้าง และอุตสาหกรรมต่อเนื่องอื่น ๆ โดยบริษัทมีจุดแข็งด้านความเชี่ยวชาญในการแปรรูปโลหะและการจัดการห่วงโซ่อุปทานแบบครบวงจร ซึ่งช่วยให้สามารถตอบสนองความต้องการของลูกค้าได้อย่างมีประสิทธิภาพ เพื่อแสดงภาพรวมการดำเนินธุรกิจและความเชื่อมโยงของห่วงโซ่คุณค่าของกลุ่มบริษัท สามารถสรุปได้ดังนี้



บริษัทมีบริษัทย่อยจำนวน 3 บริษัท และบริษัทร่วมจำนวน 1 บริษัท โดยโครงสร้างกลุ่มบริษัท ณ วันที่ 31 มีนาคม 2569 แสดงดังนี้



- (ก) **บริษัท ออโต้ เม็ททอล จำกัด** บริษัทย่อยประกอบธุรกิจผลิตและจำหน่ายท่อสแตนเลสสำหรับอุตสาหกรรมยานยนต์ ได้แก่ ท่อไอเสียรถยนต์และรถจักรยานยนต์ ปัจจุบันมีทุนชำระแล้ว 240 ล้านบาท โดยบริษัทถือหุ้นในสัดส่วนร้อยละ 59.99 และ Mory Industries, Inc. จากประเทศญี่ปุ่นถือหุ้นในสัดส่วนร้อยละ 40.00
- (ข) **บริษัท อัลเทอร์เน็ทฟ เอ็นแมท จำกัด (เดิมชื่อ บริษัท สแตนเลสทางเลือก จำกัด)** บริษัทย่อยประกอบธุรกิจจำหน่ายผลิตภัณฑ์สแตนเลสเกรดเฉพาะ ปัจจุบันมีทุนชำระแล้ว 5.5 ล้านบาท โดยบริษัทถือหุ้นในสัดส่วนร้อยละ 100 และอยู่ระหว่างการพิจารณาแนวทางการดำเนินธุรกิจในอนาคต
- (ค) **บริษัท เอ็นเอสซี เม็ททอล จำกัด (เดิมชื่อ บริษัท เจ็กเซ่งเซียงเม็ททอล จำกัด)** บริษัทย่อยประกอบธุรกิจนำเข้าและจำหน่ายโลหะอุตสาหกรรม ได้แก่ สแตนเลส อะลูมิเนียม ทองเหลือง ทองแดง สังกะสี และเหล็กชุบซิงค์ ทั้งแบบแผ่น ม้วน เส้นแบน ฉาก เพลก และท่อ ตามขนาดมาตรฐานและขนาดพิเศษ ปัจจุบันมีทุนชำระแล้ว 230 ล้านบาท โดยบริษัทถือหุ้นในสัดส่วนร้อยละ 100
- (ง) **บริษัท โมรี โลหะกิจ (ประเทศไทย) จำกัด (บริษัทร่วม)** ประกอบธุรกิจด้านนายหน้า การขายและการตลาดทั้งในประเทศและต่างประเทศให้กับบริษัทผู้ถือหุ้นและบริษัทในกลุ่ม โดยบริษัทถือหุ้นในสัดส่วนร้อยละ 51.00

การดำเนินธุรกิจของบริษัทและบริษัทย่อย ประกอบด้วย

- (1) การจัดหาและจำหน่ายสแตนเลสรีดเย็นชนิดม้วนและแผ่น
- (2) การผลิตและจำหน่ายท่อสแตนเลสสำหรับงานตกแต่งและอุตสาหกรรมยานยนต์
- (3) การแปรรูปและจำหน่ายเหล็กชุบสังกะสีและเหล็กเคลือบสังกะสี
- (4) การให้บริการแปรรูปโลหะ เช่น การตัด เจาะ และขัดผิว ตามความต้องการของลูกค้า
- (5) การจัดจำหน่ายโลหะอุตสาหกรรมอื่น ได้แก่ ทองแดง ทองเหลือง และอะลูมิเนียม

บริษัทและบริษัทย่อยมีโรงงาน 3 แห่ง ประกอบด้วย

- (1) โรงงานของบริษัท จำนวน 1 แห่ง ตั้งอยู่บนพื้นที่ 27 ไร่ 3 งาน 28 ตารางวา ถนนสุขสวัสดิ์ อำเภอพระประแดง จังหวัดสมุทรปราการ ประกอบด้วย อาคารสำนักงาน อาคารแปรรูป อาคารผลิตท่อ อาคารเก็บวัตถุดิบ อาคารเก็บสินค้าสำเร็จรูป อาคารซ่อมบำรุง อาคารเก็บถังน้ำมัน และโรงต่อไม้

- (2) โรงงานของบริษัทย่อย บริษัท ออโต้ เม็ททอล จำกัด จำนวน 2 แห่ง ตั้งอยู่บนพื้นที่ 7 ไร่ 1 งาน 53 ตารางวา นิคมอุตสาหกรรมอมตะซิตี้ จังหวัดชลบุรี ประกอบด้วย อาคารสำนักงาน อาคารผลิตท่อ อาคารเก็บวัตถุดิบ อาคารเก็บสินค้าสำเร็จรูป และ ศูนย์กระจายสินค้า

นอกจากนี้ บริษัทและบริษัทย่อยมีการขยายกำลังการผลิตและพื้นที่ดำเนินงานอย่างต่อเนื่อง เพื่อรองรับการเติบโตของธุรกิจและเพิ่มประสิทธิภาพในการดำเนินงาน

ผลิตภัณฑ์และบริการของบริษัทและบริษัทย่อยสามารถแบ่งออกเป็น 3 กลุ่มหลัก ได้แก่

- กลุ่มผลิตภัณฑ์สแตนเลส เช่น สแตนเลสรีดเย็นชนิดม้วนและแผ่น และท่อสแตนเลส
- กลุ่มผลิตภัณฑ์โลหะอุตสาหกรรมอื่น เช่น อลูมิเนียม ทองแดง และทองเหลือง
- กลุ่มบริการแปรรูปโลหะ เช่น การตัด เจาะ และขัดผิว ตามความต้องการของลูกค้า

โดยมีรายละเอียดดังนี้

- (1) สแตนเลสรีดเย็นชนิดม้วนและแผ่น ซึ่งมีขนาดความกว้าง ยาว หนา ตามความต้องการของลูกค้า โดยนำไปใช้งานในอุตสาหกรรมก่อสร้าง อุตสาหกรรมอาหาร อุตสาหกรรมเครื่องใช้ไฟฟ้า และอุตสาหกรรมยานยนต์ เป็นต้น
- (2) ท่อสแตนเลสกลม และท่อสแตนเลสสี่เหลี่ยม ได้แก่ ท่อสแตนเลสกลม ซึ่งมีขนาดเส้นผ่าศูนย์กลาง ความยาว ความหนา ตามความต้องการของลูกค้า โดยผลิตภัณฑ์ในกลุ่มนี้นำไปใช้งานในอุตสาหกรรมยานยนต์ อุตสาหกรรมอาหาร อุตสาหกรรมปิโตรเคมี และอุตสาหกรรมก่อสร้าง เป็นต้น
- (3) ท่อสแตนเลสสำหรับอุตสาหกรรมยานยนต์ ได้แก่ ท่อไอเสียรถยนต์ และท่อไอเสียรถจักรยานยนต์ ซึ่งเป็นผลิตภัณฑ์ของบริษัทย่อยรายบริษัท ออโต้ เม็ททอล จำกัด ใช้เป็นชิ้นส่วนสำหรับการผลิตรถยนต์ และรถจักรยานยนต์
- (4) เหล็กชุบสังกะสีชนิดม้วนและแผ่น ซึ่งมีขนาดความกว้าง ยาว หนา ตามความต้องการของลูกค้า โดยนำไปใช้งานในอุตสาหกรรมเครื่องใช้ไฟฟ้า และอุตสาหกรรมก่อสร้าง เป็นต้น
- (5) เหล็กเคลือบสังกะสีชนิดม้วนและแผ่น ซึ่งมีขนาดความกว้าง ยาว หนา ตามความต้องการของลูกค้า โดยนำไปใช้งานในอุตสาหกรรมเครื่องใช้ไฟฟ้า อุตสาหกรรมก่อสร้าง และอุตสาหกรรมยานยนต์ เป็นต้น
- (6) อลูมิเนียมชนิดม้วน แผ่น เพลาและท่อ ซึ่งมีขนาดความกว้าง ยาว หนา ตามความต้องการของลูกค้า โดยนำไปใช้งานในอุตสาหกรรมเครื่องใช้ไฟฟ้าและอุตสาหกรรมยานยนต์
- (7) บริการตัด เจาะ และขัดผิว สแตนเลส ตามความต้องการของลูกค้า
- (8) ทองแดง ทั้งแบบแผ่น ม้วน เส้นแบน ฉาก เพลาและท่อ ตามขนาดมาตรฐาน และ ขนาดพิเศษ โดยนำไปใช้งานในอุตสาหกรรมไฟฟ้าและอิเล็กทรอนิกส์

1.1.1. วิสัยทัศน์ วัตถุประสงค์ เป้าหมาย หรือกลยุทธ์ในการดำเนินงาน

วิสัยทัศน์

เป็นผู้นำในธุรกิจสแตนเลสครบวงจรของภูมิภาคอาเซียน ด้วยคุณภาพมาตรฐานสากล นวัตกรรมการแปรรูป และบริการที่สร้างความเชื่อมั่นสูงสุดให้ลูกค้า พร้อมพัฒนาเติบโตอย่างยั่งยืนร่วมกับสังคมและสิ่งแวดล้อม

วัตถุประสงค์

1. เป็นผู้นำตลาดสแตนเลสในประเทศไทยและอาเซียน โดยขยายส่วนแบ่งการตลาดและสร้างความแตกต่างด้านคุณภาพและบริการ
2. พัฒนานวัตกรรมและเทคโนโลยีการแปรรูปสแตนเลส เพื่อเพิ่มประสิทธิภาพ ลดต้นทุน และตอบสนองความต้องการที่เปลี่ยนแปลงของอุตสาหกรรม
3. สร้างความพึงพอใจสูงสุดให้กับลูกค้า ด้วยผลิตภัณฑ์ที่มีมาตรฐานและบริการที่รวดเร็ว แม่นยำ และครบวงจร
4. เพิ่มศักยภาพบุคลากร ด้วยการฝึกอบรมและพัฒนาทักษะให้พร้อมกับการเติบโตของธุรกิจ
5. ดำเนินธุรกิจบนหลักธรรมาภิบาลและความโปร่งใส เพื่อสร้างความเชื่อมั่นให้ผู้ถือหุ้นและผู้มีส่วนได้ส่วนเสีย
6. ใส่ใจสิ่งแวดล้อมและความยั่งยืน โดยส่งเสริมการใช้ทรัพยากรอย่างมีประสิทธิภาพและลดผลกระทบทางสิ่งแวดล้อม
7. สร้างการเติบโตทางการเงินอย่างมั่นคง เพื่อผลตอบแทนที่เหมาะสมและยั่งยืนต่อผู้ถือหุ้น

เป้าหมาย

บริษัทและบริษัทย่อยมีเป้าหมายการดำเนินธุรกิจในการเป็นผู้นำด้านการแปรรูปสแตนเลสอย่างครบวงจรที่มีการให้บริการครอบคลุมและสมบูรณ์แบบ ทั้งในด้านการจัดหาผลิตภัณฑ์ การแปรรูปผลิตภัณฑ์สแตนเลส โดยการตัดตามขนาด ตัดเป็นแถบม้วน การขัดพื้นผิว การเจาะรูและปั๊มกลม รวมถึงการผลิตและจำหน่าย ท่อสแตนเลส และการจำหน่ายสแตนเลสเกรดเฉพาะเพื่อจำหน่ายผลิตภัณฑ์ต่าง ๆ ให้แก่ผู้ประกอบการ ในกลุ่มอุตสาหกรรมต่าง ๆ ซึ่งเป็นผู้ผลิตสินค้าภายใต้เครื่องหมายการค้าที่เป็นที่ยอมรับกันทั่วไป นอกจากนี้ยังมีเป้าหมายการจัดจำหน่ายสินค้าประเภทท่อโลหะประเภทอื่นเช่น ทองแดง ทองเหลือง อลูมิเนียม เพื่อให้มีบริการที่ครอบคลุมมากขึ้นแก่ผู้ประกอบการในกลุ่มอุตสาหกรรมอย่างครบวงจร โดยบริษัทและบริษัทย่อยมีเป้าหมายขยายฐานลูกค้าไปสู่กลุ่มลูกค้าบริษัทต่างชาติรายใหญ่ที่มีฐานการผลิตในประเทศไทย ครอบคลุมถึงผู้ผลิตรายใหญ่ในอุตสาหกรรมต่าง ๆ เช่น เครื่องใช้ไฟฟ้า ยานยนต์ ก่อสร้าง ฮาร์ดดิสก์ไดรฟ์ อิเล็กทรอนิกส์ และอื่น ๆ รวมทั้งการขยายช่องทางการจำหน่ายโดยเฉพาะท่อไอเสียรถยนต์ และรถจักรยานยนต์ไปยังต่างประเทศ นอกจากนี้บริษัทและบริษัทย่อยเล็งเห็นความสำคัญของการให้บริการกับลูกค้า โดยมีเป้าหมายที่จะทำการผลิตและการจัดจำหน่ายสินค้าที่มีคุณภาพตามมาตรฐานสากล การส่งมอบสินค้าที่ตรงต่อเวลา และลดระยะเวลาสั่งซื้อสินค้าของลูกค้า ซึ่งจะทำให้สามารถลดต้นทุนในส่วนของการจัดเก็บและดูแลรักษาสินค้าคงคลังให้กับลูกค้า ตลอดจนมีเป้าหมายที่จะพัฒนาสินค้าให้ตรงตามความต้องการของลูกค้าอย่างต่อเนื่อง

1.1.2. การเปลี่ยนแปลงและพัฒนาการที่สำคัญ

บริษัท โลหะกิจ เม็ททอล จำกัด (มหาชน) (“บริษัท”) ก่อตั้งขึ้นเมื่อวันที่ 12 เมษายน 2532 ภายใต้ชื่อบริษัท ศูนย์บริการเหล็กโลหะกิจ จำกัด เพื่อประกอบธุรกิจจำหน่ายผลิตภัณฑ์สแตนเลส โดยมีผู้ถือหุ้นหลักเป็นกลุ่มตระกูลอัครพงศ์พิศักดิ์

2532

บริษัทได้ร่วมทุนกับบริษัท โตเมนคอร์ปอเรชั่น จำกัด และเพิ่มทุนจดทะเบียนเพื่อรองรับการขยายธุรกิจ พร้อมทั้งเข้าซื้อสินทรัพย์หลัก ได้แก่ ที่ดิน เครื่องจักร และสินค้าคงคลัง เพื่อใช้ในการดำเนินงาน

2545

บริษัทได้เพิ่มทุนชำระแล้วเป็น 117.22 ล้านบาท และมีการเปลี่ยนแปลงโครงสร้างผู้ถือหุ้น โดยบริษัท โตเมนคอร์ปอเรชั่น จำกัด ได้จำหน่ายหุ้นทั้งหมดให้แก่ผู้ถือหุ้นเดิม

2546

บริษัทได้เปลี่ยนชื่อเป็น บริษัท โลหะกิจสตีล จำกัด เพื่อให้สอดคล้องกับทิศทางการดำเนินธุรกิจ

2548

บริษัทได้เพิ่มทุนชำระแล้วเป็น 240 ล้านบาท และแปรสภาพเป็นบริษัทมหาชนจำกัด พร้อมเปลี่ยนชื่อเป็น บริษัท โลหะกิจ เม็ททอล จำกัด (มหาชน) เพื่อรองรับการขยายธุรกิจในอนาคต

2551

บริษัทได้เพิ่มทุนชำระแล้วเป็น 320 ล้านบาท โดยเสนอขายหุ้นเพิ่มทุนต่อประชาชน และเข้าจดทะเบียนในตลาดหลักทรัพย์แห่งประเทศไทย เพื่อเสริมสร้างศักยภาพทางการเงินและรองรับการเติบโตของธุรกิจ

2556

บริษัทได้เพิ่มทุนชำระแล้วเป็น 383 ล้านบาท เพื่อรองรับการขยายธุรกิจและการลงทุนในบริษัทย่อย

2557

บริษัทได้เปลี่ยนชื่อบริษัท เจ็กเซ่งเซียงเม็ททอล จำกัด เป็น บริษัท เอ็นเอสซี เม็ททอล จำกัด เพื่อให้สอดคล้องกับโครงสร้างธุรกิจของกลุ่มบริษัท

2559 – 2560

บริษัทได้เพิ่มทุนในบริษัท อัลเทอร์เนทีฟ เอ็นแมท จำกัด เพื่อขยายธุรกิจ และภายหลังได้เข้าถือหุ้นทั้งหมด ส่งผลให้เป็นบริษัทย่อยโดยสมบูรณ์

2568

บริษัทได้เข้าถือหุ้นเพิ่มเติมในบริษัท โมรี โลหะกิจ (ประเทศไทย) จำกัด ส่งผลให้สัดส่วนการถือหุ้นเพิ่มขึ้นเป็นร้อยละ 51.00 เพื่อเพิ่มสัดส่วนการลงทุนในกิจการดังกล่าว

1.1.3 การใช้เงินระดมทุนตามวัตถุประสงค์ที่แจ้งในแบบแสดงรายการข้อมูลการเสนอขายหลักทรัพย์

- ไม่มี -

1.1.4 ข้อผูกพันที่บริษัทให้ค้ำประกันไว้ในแบบแสดงรายการข้อมูลการเสนอขายหลักทรัพย์ และ/หรือ เงื่อนไขการอนุญาตของสำนักงาน (ถ้ามี) และ/หรือ เงื่อนไขการรับหลักทรัพย์ของตลาดหลักทรัพย์ฯ (ถ้ามี)

- ไม่มี -

1.1.5 ข้อมูลทั่วไปของบริษัท

ชื่อบริษัทภาษาไทย	:	บริษัท โลหะกิจ เมทัลพอล จำกัด (มหาชน)
ชื่อบริษัทภาษาอังกฤษ	:	Lohakit Metal Public Company Limited
ชื่อย่อหลักทรัพย์	:	LHK
เลขทะเบียนบริษัท	:	0107548000315
ลักษณะการประกอบธุรกิจ	:	ผู้ให้บริการ จัดหา แปรรูป และจำหน่ายสแตนเลสรีดเย็นชนิดม้วนและแผ่นผลิตและจำหน่ายท่อสแตนเลส ได้แก่ ท่อสแตนเลสสำหรับงานตกแต่ง ท่อสแตนเลสสำหรับอุตสาหกรรมยานยนต์ แปรรูปและจำหน่ายเหล็กชุบสังกะสีและเหล็กเคลือบสังกะสีชนิดม้วนและแผ่น ให้บริการด้านการตัด เจาะ และขัดผิวสแตนเลสตามความต้องการของลูกค้า
ที่ตั้งสำนักงานใหญ่	:	เลขที่ 66/1 หมู่ที่ 6 ซอยสุขสวัสดิ์ 76 ถนนสุขสวัสดิ์ ตำบลบางจาก อำเภอ พระประแดง จังหวัดสมุทรปราการ 10130
โทรศัพท์	:	0-2463-0158
โทรสาร	:	0-2463-7299
ที่ตั้งสำนักงานสาขา	:	เลขที่ 43 อาคารไทย ซี ซี ทาวเวอร์ ห้อง 167 – 169 ชั้น 16 ถนน สาทรใต้ เขตสาทร กรุงเทพฯ 10120
โทรศัพท์	:	0-2673-9559
โทรสาร	:	0-2673-9579
Website	:	www.lohakit.co.th
E-mail	:	ird@lohakit.co.th
จำนวนหุ้นที่จำหน่าย	:	ทุนจดทะเบียน 383,000,000 บาท และทุนชำระแล้ว 383,000,000 บาท แบ่งเป็นหุ้นสามัญ 383,000,000 หุ้น มูลค่าที่ตราไว้หุ้นละ 1.00 บาท

1.2 ลักษณะการประกอบธุรกิจ

บริษัทและบริษัทย่อยมีรายได้หลักจากการจำหน่ายผลิตภัณฑ์สแตนเลสและโลหะอุตสาหกรรม รวมถึงรายได้จากการให้บริการแปรรูปโลหะ โดยรายได้ส่วนใหญ่มาจากการจำหน่ายผลิตภัณฑ์สแตนเลสรีดเย็นและท่อสแตนเลส ซึ่งเป็นผลิตภัณฑ์หลักของกลุ่มบริษัท

โครงสร้างรายได้ของบริษัทและบริษัทย่อยในปีบัญชี 2567 – 2569 สามารถสรุปได้ดังนี้

รายได้	ดำเนินการโดย	% การถือหุ้น ของบริษัท	2567 (1 เม.ย. 2566 ถึง 31 มีนาคม 2567)		2568 (1 เม.ย. 2567 ถึง 31 มีนาคม 2568)		2569 (1 เม.ย. 2568 ถึง 31 มีนาคม 2569)	
			ล้านบาท	%	ล้านบาท	%	ล้านบาท	%
จำแนกตามประเภทรายได้								
1. รายได้จากการขาย								
1.1 สแตนเลสรีดเย็นชนิดม้วน และแผ่นเกรด 430, 304, 300, 316, 409,436 และอื่นๆ	บริษัท บริษัทย่อย (บจ.เอ็นเอสซี เม็ททอล)	100.00	550.83	20.73	682.24	25.10	588.72	22.09
1.2 สแตนเลสเกรดเฉพาะม้วน และแผ่น	บริษัทย่อย (บจ.อัลเทอร์เนทีฟ เอ็นแมท) บริษัท	99.99	0.00	0.00	0.00	0.00	0.00	0.00
1.3 สแตนเลสเกรดเฉพาะ - โครงการ (HDD)	บริษัท		0.00	0.00	0.00	0.00	0.00	0.00
1.4 ท่อสแตนเลสชนิดกลมและ สี่เหลี่ยม และท่อสแตนเลสประ เภทท่อเสียรยดยตร์ เกรด 304, 316L และอื่นๆ	บริษัท บริษัทย่อย (บจ.ออดี เม็ททอล) บริษัทย่อย (บจ.เอ็นเอสซี เม็ททอล)	59.99 100.00	128.38	4.83	146.49	5.39	155.35	5.83
1.5 ท่อสแตนเลสเกรดเฉพาะ	บริษัทย่อย (บจ.อัลเทอร์เนทีฟ เอ็นแมท) บริษัท	99.99	0.00	0.00	0.00	0.00	0.00	0.00
1.6 ท่อสแตนเลสประเภทท่อไอ เสียรยดยตร์ และรจกยณยตร์ เกรด 409, 436 และอื่นๆ	บริษัทย่อย (บจ.ออดี เม็ททอล) บริษัท	59.99	1,035.28	38.95	940.07	34.58	934.03	35.05
1.7 สแตนเลสประเภทแถบ และ ประเภทอื่นๆ	บริษัท บริษัทย่อย (บจ.เอ็นเอสซี เม็ททอล)	100	12.35	0.46	9.62	0.35	6.12	0.23
1.8 เหล็กชุบสังกะสีชนิดม้วน และแผ่น	บริษัท บริษัทย่อย (บจ.เอ็นเอสซี เม็ททอล)	100	172.07	6.48	152.33	5.60	103.63	3.89
1.9 เหล็กเคลือบสังกะสีชนิด ม้วนและแผ่น	บริษัท บริษัทย่อย (บจ.เอ็นเอสซี เม็ททอล)	100	35.65	1.34	56.36	2.07	64.53	2.42
1.10 อลูมิเนียมชนิดม้วน แผ่น เพลลา และท่อ	บริษัท บริษัทย่อย (บจ.เจ็กเซียงเม็ททอล)	100	103.87	3.91	117.97	4.34	138.80	5.21
1.11 ทองแดงชนิดแผ่น ม้วน เส้นแบน จาก เพลลา และท่อ	บริษัท บริษัทย่อย (บจ.เอ็นเอสซี เม็ททอล)	100	543.75	20.46	517.02	19.02	597.56	22.42
1.12 ทองเหลืองชนิดแผ่น ม้วน เส้นแบน จาก เพลลา และท่อ	บริษัทย่อย (บจ.เอ็นเอสซี เม็ททอล)	100	41.46	1.56	61.39	2.26	47.87	1.80
2. รายได้จากการให้บริการ*	บริษัท		8.18	0.31	6.89	0.25	7.08	0.27
รวมรายได้จากการขาย และบริการ	บริษัทและบริษัทย่อย 3 บริษัท	59.99, 99.99 และ 100.00	2,631.62	99.03	2,690.38	98.98	2,643.69	99.20
3. กำไรจากอัตราแลกเปลี่ยน	บริษัทและบริษัทย่อย 3 บริษัท	59.99, 99.99 และ 100.00	0.26	0.01	0.29	0.01	0.83	0.03
4. รายได้อื่นๆ**	บริษัทและบริษัทย่อย 3 บริษัท	59.99, 99.99 และ 100.00	25.39	0.96	27.56	1.01	20.54	0.77
รวมรายได้	บริษัทและบริษัทย่อย 3 บริษัท	59.99, 99.99 และ 100.00	2,657.27	100.00	2,718.23	100.00	2,665.06	100.00

หมายเหตุ: ** รายได้อื่น ประกอบด้วย รายได้จากดอกเบี้ยรับ รายได้จากการขายเศษเหล็ก กำไรจากการขายเครื่องจักรและอุปกรณ์ กำไรจากการขายเงินลงทุนในบริษัทย่อย และ กำไรจากการต่อรองราคาซื้อเงินลงทุน

จากโครงสร้างรายได้ดังกล่าว รายได้หลักของบริษัทและบริษัทย่อยมาจากการจำหน่ายผลิตภัณฑ์สแตนเลสและท่อสแตนเลส ซึ่งเป็นผลิตภัณฑ์หลักของกลุ่มบริษัท ขณะที่รายได้จากผลิตภัณฑ์โลหะอุตสาหกรรมอื่น เช่น ทองแดง อะลูมิเนียม ทองเหลือง และเหล็กชุบสังกะสี มีสัดส่วนรองลงมา ทั้งนี้ บริษัทมีการกระจายแหล่งที่มาของรายได้และกลุ่มผลิตภัณฑ์อย่างหลากหลาย เพื่อลดความเสี่ยงจากการพึ่งพาผลิตภัณฑ์หรือกลุ่มลูกค้าใดกลุ่มหนึ่งมากเกินไป และช่วยเสริมสร้างความมั่นคงของผลการดำเนินงาน รวมถึงสนับสนุนการเติบโตอย่างยั่งยืนในระยะยาว

1.2.2. ข้อมูลเกี่ยวกับผลิตภัณฑ์

บริษัทและบริษัทย่อยประกอบธุรกิจด้านการแปรรูปและจำหน่ายสแตนเลสและโลหะอุตสาหกรรมแบบครบวงจร โดยนำระบบการจัดการห่วงโซ่อุปทาน (Supply Chain Management) มาใช้ในการบริหารกระบวนการตั้งแต่การจัดหาวัตถุดิบ การแปรรูป การจัดจำหน่าย และการให้บริการแก่ลูกค้า

บริษัททำหน้าที่เป็นตัวกลางในการจัดหาวัตถุดิบจากผู้ผลิต และนำมาแปรรูปตามความต้องการของลูกค้า เช่น การตัด การตัดเป็นแถบ การขัดผิว การปั๊มขึ้นรูป และการผลิตท่อสแตนเลส รวมถึงการให้บริการแปรรูปผลิตภัณฑ์ตามความต้องการเฉพาะของลูกค้า

ผลิตภัณฑ์ของบริษัทครอบคลุมการใช้งานในหลายอุตสาหกรรม ได้แก่ อุตสาหกรรมก่อสร้าง เครื่องใช้ไฟฟ้า ยานยนต์ อาหาร และอุตสาหกรรมต่อเนื่องอื่นๆ

ผลิตภัณฑ์และบริการของบริษัทและบริษัทย่อยสามารถจำแนกได้ดังนี้

1. สแตนเลสรีดเย็นชนิดม้วน แผ่น และแถบ (Cold-Rolled Stainless Steel Coils, Sheets and Strips)

บริษัทจัดหาและแปรรูปสแตนเลสรีดเย็น โดยให้บริการ เช่น การตัด (Cutting) การตัดเป็นแถบม้วน (Slitting) การขัดผิว (Hairline Finishing) และการปั๊มแผ่นกลม (Circularized Steel Shaping) ผลิตภัณฑ์ดังกล่าวนำไปใช้งานในอุตสาหกรรมก่อสร้าง เครื่องใช้ไฟฟ้า อาหาร และยานยนต์

2. ท่อสแตนเลสชนิดกลม และท่อสแตนเลสชนิดสี่เหลี่ยม (Round, Square and Rectangular Stainless Steel Tubes)

บริษัทผลิตและจำหน่ายท่อสแตนเลสสำหรับงานตกแต่งและอุตสาหกรรมต่าง ๆ ผลิตภัณฑ์นำไปใช้งานในอุตสาหกรรมก่อสร้าง อาหาร และยานยนต์

3. ท่อไอเสียรถยนต์ และท่อไอเสียรถจักรยานยนต์ (Automotive Exhaust Pipes and Motorcycle Exhaust Pipes)

บริษัทย่อย บริษัท ออโต้ เมททอล จำกัด ผลิตท่อไอเสียรถยนต์และรถจักรยานยนต์จากสแตนเลส ผลิตภัณฑ์ดังกล่าวใช้เป็นชิ้นส่วนในอุตสาหกรรมยานยนต์

4. เหล็กชุบสังกะสีชนิดม้วนและแผ่น (Galvanized Steel Coils and Sheets)

บริษัทจำหน่ายและแปรรูปเหล็กชุบสังกะสีตามความต้องการของลูกค้า ผลิตภัณฑ์นำไปใช้งานในอุตสาหกรรมเครื่องใช้ไฟฟ้าและก่อสร้าง

5. เหล็กเคลือบสังกะสีด้วยไฟฟ้าชนิดม้วนและแผ่น (Electro-Galvanized Steel Coils and Sheets)

บริษัทจำหน่ายและแปรรูปเหล็กเคลือบสังกะสีด้วยไฟฟ้า ผลิตภัณฑ์นำไปใช้งานในอุตสาหกรรมเครื่องใช้ไฟฟ้าและก่อสร้าง

6. อะลูมิเนียมชนิดม้วน แผ่น เพลลา และท่อ (Aluminum Coils, Sheets, Bars and Tubes)

บริษัทและบริษัทย่อยจำหน่ายและแปรรูปอะลูมิเนียมในรูปแบบต่างๆ ผลิตภัณฑ์นำไปใช้งานในอุตสาหกรรมยานยนต์ เครื่องใช้ไฟฟ้า และก่อสร้าง

7. ทองแดงชนิดม้วน แผ่น จาก เพลลา และท่อ (Copper Coils, Sheets, Angles, Shafts and Tubes)

บริษัทย่อย บริษัท เอ็นเอสซี เม็ททอล จำกัด จำหน่ายผลิตภัณฑ์ทองแดงหลากหลายรูปแบบ ผลิตภัณฑ์นำไปใช้งานในอุตสาหกรรมไฟฟ้าและอิเล็กทรอนิกส์

8. บริการแปรรูปโลหะ

บริษัทให้บริการตัด เจาะ และขัดผิวสแตนเลส รวมถึงการแปรรูปตามความต้องการของลูกค้า บริการดังกล่าวช่วยเพิ่มมูลค่าให้กับผลิตภัณฑ์และตอบสนองความต้องการเฉพาะของลูกค้า

1.2.2.1. ลักษณะผลิตภัณฑ์หรือบริการ

ลักษณะผลิตภัณฑ์ของบริษัทและบริษัทย่อยแบ่งออกได้ดังนี้


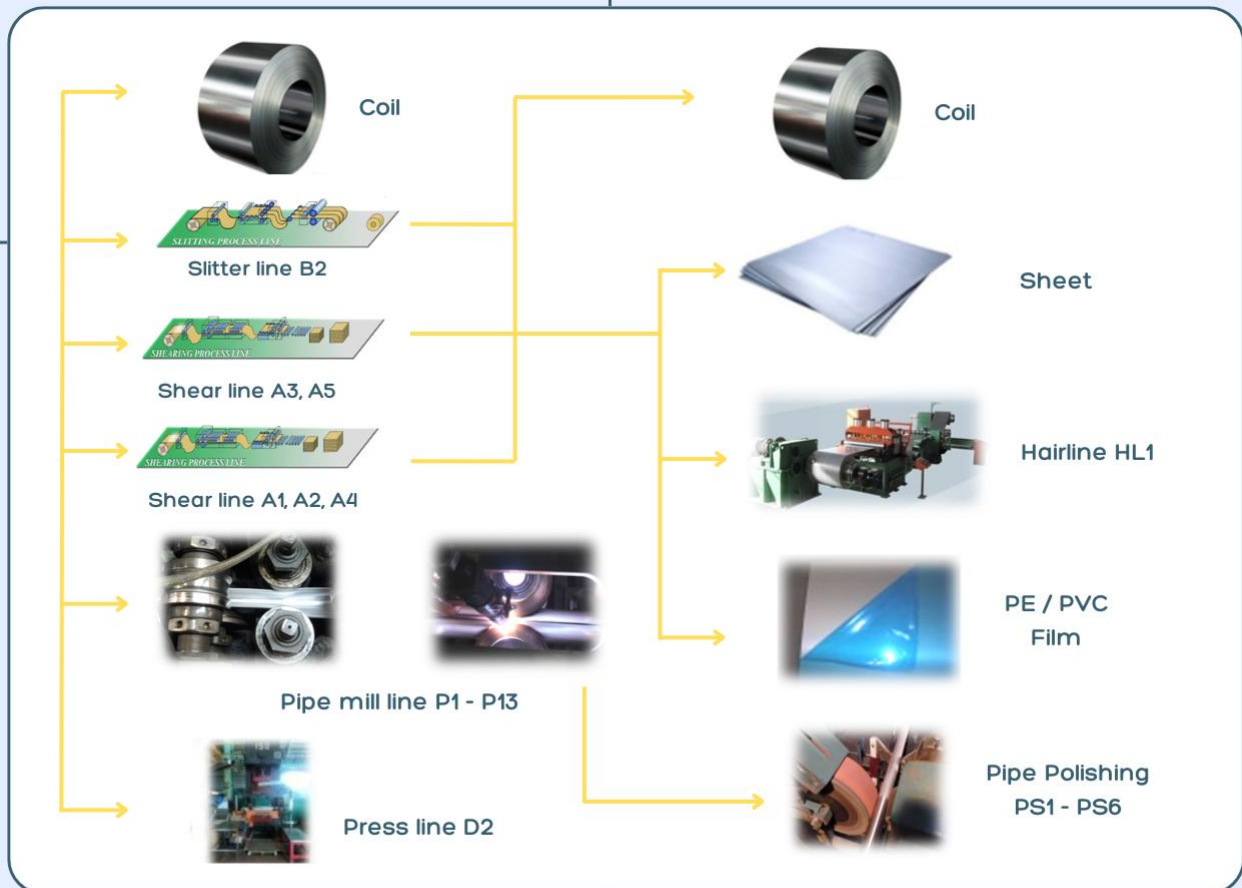
ประเภทผลิตภัณฑ์	เกรด	การใช้งาน
1. สแตนเลสรีดเย็นชนิดม้วน แผ่น และแถบ (Cold-Rolled Stainless Steel Coils, Sheets and Strips)	430	อุตสาหกรรมก่อสร้าง ได้แก่ สายพาน กลอนประตู โรงงานที่ทำกรดตู้คอนเทนเนอร์ แท็งก์เก็บน้ำร้อน นอต ขอบตกแต่ง
	304	อุตสาหกรรมอาหารและเครื่องใช้ไฟฟ้าในบ้าน ได้แก่ อุปกรณ์เครื่องครัว เช่น มีด ช้อน ส้อม เครื่องใช้บนโต๊ะอาหาร เครื่องซักผ้า เครื่องทำน้ำร้อน กระติกน้ำร้อน อ่างล้างจาน หม้อหุงต้ม กระทะ หัวเตาระบบไฟฟ้า เครื่องกรองเทป เครื่องอบเมล็ด เครื่องใช้บนโต๊ะอาหาร แก้ว/ขวดยา
	316	อุตสาหกรรมยานยนต์ ได้แก่ อุปกรณ์ตกแต่งรถ หม้อวัดความดัน สปริง วาล์ว ขอบล้อ จานล้อ หม้อไอน้ำ แผงควบคุม หัวฉีด
2. ท่อสแตนเลสชนิดกลม และท่อสแตนเลสชนิดสี่เหลี่ยม (Round, Square and Rectangular Stainless Steel Tubes)	304	อุตสาหกรรมยานยนต์ ได้แก่ ท่อส่งของหัวฉีด
	316L	อุตสาหกรรมอาหาร ได้แก่ ท่อดูดควัน ท่อส่งแก๊สหุงต้ม
		อุตสาหกรรมก่อสร้าง ได้แก่ ประตูรั้ว ราวบันได ราวสะพาน เสาค้ำยัน โครงหลังคา รวมถึง ลิฟต์ บันไดเลื่อน เพอร์นิเจอร์และอุปกรณ์ตกแต่ง
3. ท่อไอเสียรถยนต์ และท่อไอเสียรถจักรยานยนต์ (Automotive and Motorcycle Exhaust Pipes)	409L 436L	อุตสาหกรรมยานยนต์ ได้แก่ ท่อไอเสียรถยนต์ ท่อไอเสีย รถจักรยานยนต์
4. เหล็กชุบสังกะสีชนิดม้วนและแผ่น (Galvanized Steel Coils and Sheets)	GI	อุตสาหกรรมเครื่องใช้ไฟฟ้าในบ้าน เช่น แผงในเครื่องปรับอากาศ ท่อแอร์ แผงข้างหลังตู้เย็น
5. เหล็กเคลือบสังกะสีด้วยไฟฟ้าชนิดม้วนและแผ่น (Electro-Galvanized Steel Coils and Sheets)	SECC/SECY	อุตสาหกรรมก่อสร้าง เช่น โครงคร่าว โครงสังกะสี รางไฟในการเลื่อนคอนในโรงงาน
6. อะลูมิเนียมชนิดม้วน แผ่น และเพลลา (Aluminum Coils, Sheets and Bars)	1100,3003,3105, 5052,8011,6063	อุตสาหกรรมเครื่องใช้ไฟฟ้า เช่น แผ่นอะลูมิเนียมกลมด้านในฝาหม้อหุงข้าว

7. ทองแดงชนิดม้วน แผ่น ฉาก เหล็กและท่อ (Copper Coils, Sheets, Angles, Shafts and Tubes)	C1100 JISH3100 &JISH3140BB &JISH3250BD	อุตสาหกรรมไฟฟ้าและอิเล็กทรอนิกส์ เช่น สายไฟ แผ่นวงจรอิเล็กทรอนิกส์ มอเตอร์ไฟฟ้า และเครื่องมือสื่อสาร
---	--	---

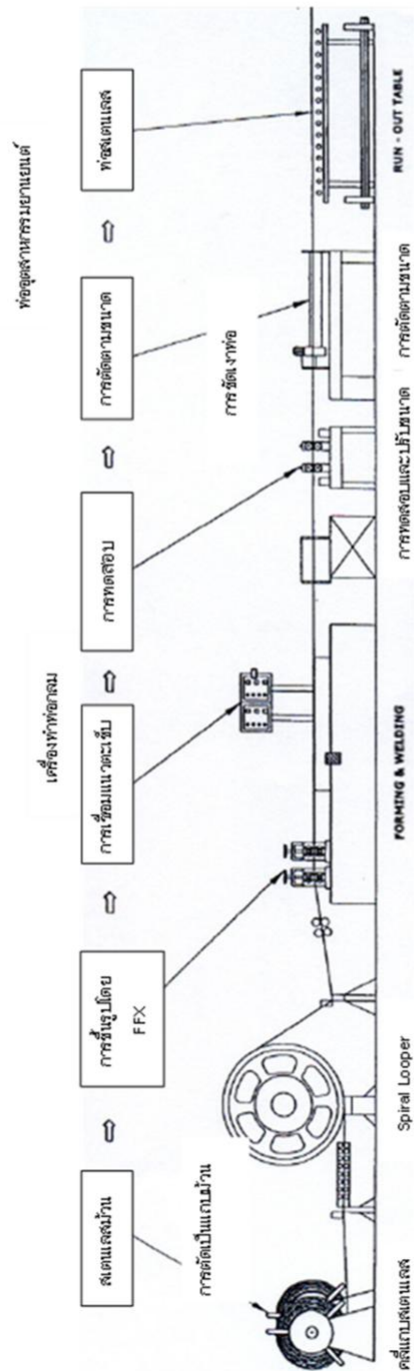
หมายเหตุ: การแบ่งเกรดผลิตภัณฑ์ขึ้นอยู่กับส่วนประกอบทางเคมี

MANUFACTURING PROCESS

(Coil / Sheet / Hairline / Pipe)



ขั้นตอนการผลิตท่อสแตนเลสประเภทท่อสแตนเลสชนิดกลม ท่อสแตนเลสชนิดสี่เหลี่ยม และท่อไอเสียสำหรับรถยนต์ และรถจักรยานยนต์



1.2.2.2. นโยบายการตลาดของผลิตภัณฑ์หรือบริการที่สำคัญในปีที่ผ่านมา

บริษัทและบริษัทย่อยมุ่งเน้นการเป็นผู้ให้บริการแปรรูปผลิตภัณฑ์สเตนเลส്മ้วนอย่างครบวงจร โดยมีเป้าหมายการเติบโตอย่างต่อเนื่องและมั่นคงในอนาคต พร้อมตอบสนองความต้องการของผู้บริโภค และสร้างความสัมพันธ์อันดีกับลูกค้าในระยะยาว กลยุทธ์ทางการตลาดของบริษัทประกอบด้วยดังนี้:

กลุ่มลูกค้าเป้าหมาย (Target Market)

บริษัทและบริษัทย่อยมีฐานลูกค้าที่หลากหลาย และมีนโยบายขยายตลาดอย่างต่อเนื่องเพื่อลดความเสี่ยงจากการพึ่งพาลูกค้าหรืออุตสาหกรรมใดอุตสาหกรรมหนึ่งโดยเฉพาะ โดยกลุ่มลูกค้าสามารถจำแนกตามประเภทอุตสาหกรรมได้เป็น 8 กลุ่มหลัก ซึ่งมีสัดส่วนการจำหน่ายผลิตภัณฑ์ต่อยอดขายรวมแตกต่างกันในแต่ละปีบัญชี (2565–2569) ตามรายละเอียดในตารางแนบ

หน่วย: ร้อยละ	2565	2566	2567	2568	2569
1. อุตสาหกรรมเครื่องใช้ไฟฟ้าในบ้าน (Home Appliance Industry) – ในประเทศ	25	23	21	22	24
2. อุตสาหกรรมยานยนต์ (Automotive Industry) – ในประเทศ	38	44	48	43	44
3. อุตสาหกรรมก่อสร้าง (Construction Industry) – ในประเทศ	27	25	23	23	23
4. อุตสาหกรรมคอมพิวเตอร์ (Computer Industry) – ในประเทศ	-	-	-	-	-
5. อุตสาหกรรมอาหาร (Food Market / Food Industry) – ในประเทศ	-	-	-	-	-
6. ร้านค้าส่ง (Stockist) – ในประเทศ	7	5	5	8	6
7. การส่งออก	-	-	-	-	-
8. อื่น ๆ	3	3	3	4	3
ยอดขายและบริการรวมของบริษัทและบริษัทย่อย	100	100	100	100	100

หมายเหตุ: อื่น ๆ ได้แก่ กลุ่มลูกค้ารายย่อยที่ไม่ได้ซื้อใช้เป็นประจำ

บริษัทและบริษัทย่อย มุ่งเน้นการจำหน่ายผลิตภัณฑ์ภายในประเทศเป็นหลัก โดยเน้นเจาะตลาดอุตสาหกรรมหลักของประเทศ ได้แก่ อุตสาหกรรมยานยนต์ (Automotive) อุตสาหกรรมเครื่องใช้ไฟฟ้าในบ้าน (Home Appliances) และอุตสาหกรรมก่อสร้าง (Construction)

ในปี 2568 อุตสาหกรรมยานยนต์ยังคงเป็น กลุ่มลูกค้าหลัก ของบริษัท คิดเป็นสัดส่วนประมาณ 44% ของยอดขายและบริการรวม เพิ่มขึ้นเล็กน้อยในอัตราร้อยละ 1 เมื่อเปรียบเทียบกับปีก่อนหน้า สาเหตุยังคงได้รับผลกระทบจาก ภาวะหนี้ครัวเรือน และความเข้มงวดของสถาบันการเงิน ในการปล่อยสินเชื่อ ส่งผลให้ยอดขายและยอดขายรถยนต์ชะลอตัวอย่างต่อเนื่อง แต่ยอดขายในกลุ่มรถจักรยานยนต์ปรับเพิ่มขึ้นเล็กน้อย

ขณะที่อุตสาหกรรม เครื่องใช้ไฟฟ้าในบ้าน และ อุตสาหกรรมก่อสร้าง มีสัดส่วนการขายใกล้เคียงกันที่ 24% และ 23% ตามลำดับ ซึ่งเพิ่มขึ้นเล็กน้อยจากปีก่อนหน้าในภาคอุตสาหกรรมเครื่องใช้ไฟฟ้า สะท้อนถึงภาวะการบริโภคที่ยังมีความต้องการบางส่วนเพิ่มขึ้นและภาคอสังหาริมทรัพย์ที่แม้จะทรงตัวอยู่ที่ 23% เท่ากับปีก่อนหน้าก็ตาม แต่ส่วนที่เติบโตอย่างรวดเร็วในอุตสาหกรรม Data Center มาชดเชยในภาคก่อสร้างทั่วไปที่หดตัวลง

กลุ่มลูกค้าอื่น ๆ เช่น ผู้ค้าส่ง (Stockist) และ อุตสาหกรรมอาหาร ยังคงมีสัดส่วนรวมไม่เกิน 10% ของยอดขายทั้งหมด โดยยอดขายให้ผู้ค้าส่งในประเทศอยู่ที่ 6% ลดลงจากปีก่อนหน้า

ทั้งนี้ บริษัทและบริษัทย่อยยังคง เน้นตลาดภายในประเทศเป็นหลัก ในช่วงปี 2565–2569 โดยสัดส่วนยอดขายภายในประเทศยังคงอยู่ในระดับ มากกว่า 90% ของยอดขายรวม

กลยุทธ์ทางธุรกิจ

บริษัทและบริษัทย่อยตระหนักถึงบทบาทสำคัญในการบริหารจัดการความต้องการที่หลากหลายระหว่างผู้ผลิตสเตนเลสต้นทางและลูกค้าปลายทาง จึงมุ่งเน้นการพัฒนากลยุทธ์ที่ครอบคลุมการบริหารจัดการห่วงโซ่อุปทาน (Supply Chain Management) ผ่านความร่วมมือระหว่าง 3 ภาคส่วนหลัก ได้แก่

1. ผู้จัดจำหน่ายวัตถุดิบ
2. บริษัทและบริษัทย่อยในฐานะผู้แปรรูป จัดจำหน่าย และให้บริการ
3. ลูกค้าในอุตสาหกรรมต่าง ๆ

กลยุทธ์ดังกล่าวแตกต่างจากผู้ประกอบการรายอื่นในตลาดที่ส่วนใหญ่ดำเนินธุรกิจในลักษณะซื้อมาขายไป โดยไม่มีการแปรรูปหรือบริหารจัดการสินค้าคงคลังอย่างครบวงจร

บริษัทสามารถนำระบบ Supply Chain Management มาประยุกต์ใช้ได้อย่างมีประสิทธิภาพ โดยอาศัยความสัมพันธ์อันยาวนานกับทั้งผู้ผลิตวัตถุดิบและลูกค้า ส่งผลให้สามารถดำเนินการต่าง ๆ ได้อย่างสอดคล้องและมีประสิทธิผล ทั้งในด้าน

- การวางแผนการผลิตร่วมกับลูกค้า
- การควบคุมคุณภาพวัตถุดิบตั้งแต่ต้นทาง
- การแปรรูปสินค้าให้มีคุณภาพได้ตามมาตรฐาน
- การจัดส่งที่ตรงเวลาและเชื่อถือได้

ทั้งหมดนี้ช่วยให้บริษัทสามารถลดต้นทุนการผลิตและสร้างมูลค่าเพิ่มให้แก่ผลิตภัณฑ์ได้อย่างต่อเนื่องด้วยกลยุทธ์ดังกล่าว บริษัทและบริษัทย่อยจึงไม่ได้เป็นเพียงผู้แปรรูปและจัดจำหน่ายผลิตภัณฑ์สเตนเลสเท่านั้น แต่ยังมีบทบาทเชิงรุกในห่วงโซ่อุตสาหกรรมในฐานะ

ผู้เพิ่มประสิทธิผลในอุตสาหกรรม (Synergy Plus)

โดยร่วมวางแผนและพัฒนาผลิตภัณฑ์ที่มีมูลค่าเพิ่มร่วมกับลูกค้า เพื่อตอบสนองความต้องการสูงสุด

ผู้ประสานงานในอุตสาหกรรม (Solution Integrator)

ทำหน้าที่เป็นศูนย์กลางในการรับวัตถุดิบจากผู้ผลิต แปรรูป สร้างมูลค่าเพิ่ม และจัดส่งให้ลูกค้าได้อย่างตรงเวลา

ผู้เก็บรวบรวมข้อมูลในอุตสาหกรรม (Industry Database)

โดยรวบรวมข้อมูลจากทั้งผู้ผลิตและลูกค้า เพื่อนำมาวิเคราะห์และบริหารจัดการให้ทุกฝ่ายในห่วงโซ่มูลค่าได้รับประโยชน์ร่วมกัน

กลยุทธ์ด้านผลิตภัณฑ์และบริการ (Product and Service)

• บริการครบวงจร (One-Stop Service)

บริษัทมีความเชี่ยวชาญและประสบการณ์ในอุตสาหกรรมสเตนเลสและเหล็กกล้าไร้สนิมมากกว่า 30 ปี ทำให้สามารถตอบสนองความต้องการของลูกค้าได้อย่างครอบคลุม เช่น อุตสาหกรรมยานยนต์ที่ต้องการท่อสเตนเลสคุณภาพสูง หรืออุตสาหกรรมเครื่องครัวที่ต้องการสเตนเลสขัดเงาและเคลือบผิว

บริษัทเน้นจัดหาและแปรรูปผลิตภัณฑ์ให้ตรงตามความต้องการของลูกค้า พร้อมบริหารคลังสินค้าเพื่อส่งมอบได้ตรงเวลา ลดความเสี่ยงจากการขาดวัตถุดิบและช่วยลูกค้าประหยัดต้นทุนการเก็บสินค้า

- **การดูแลลูกค้าและบริการหลังการขาย**

บริษัทและบริษัทย่อยให้ความสำคัญกับการติดตามคุณภาพสินค้าและการจัดส่ง โดยมีพนักงานขายทำหน้าที่สร้างความสัมพันธ์ใกล้ชิด ให้คำปรึกษา แก้ไขปัญหา และบริการหลังการขายอย่างต่อเนื่อง

- **คุณภาพตามมาตรฐานสากล**

บริษัทและบริษัทย่อยผลิตสินค้าที่ได้มาตรฐาน IATF16949:2016 / ISO9001:2015 / ISO14001:2015 ด้วยการคัดสรรวัตถุดิบจากผู้ผลิตที่เชื่อถือได้ ใช้เครื่องจักรทันสมัย และมีการควบคุมคุณภาพทุกขั้นตอน

ทั้งนี้ บริษัทย่อยยังได้รับการสนับสนุนทางเทคนิคจาก Mory Industries Inc. ประเทศญี่ปุ่น โดยมีวิศวกรจากญี่ปุ่นดูแลกระบวนการผลิตท่อสแตนเลสสำหรับอุตสาหกรรมยานยนต์และรถจักรยานยนต์

- **การพัฒนาผลิตภัณฑ์ใหม่**

เพื่อตอบสนองความต้องการที่หลากหลาย บริษัทได้ขยายกลุ่มผลิตภัณฑ์ใหม่ ๆ ในอุตสาหกรรมหลัก รวมถึงผลิตภัณฑ์อื่น ๆ เช่น ทองแดงและอะลูมิเนียม เพื่อรองรับการเติบโตทางธุรกิจ

- **การส่งมอบตรงเวลา**

บริษัทให้ความสำคัญกับการวางแผนการผลิตล่วงหน้า ร่วมมือกับลูกค้าในการจัดเก็บสินค้าขึ้นต่ำในคลัง เพื่อให้การจัดส่งเป็นไปตามแผนและตรงเวลา ลดภาระต้นทุนการเก็บสินค้าให้แก่ลูกค้า

กลยุทธ์ด้านราคา (Price)

บริษัทและบริษัทย่อยไม่มีนโยบายแข่งขันด้วยการตัดราคา แต่จะกำหนดราคาที่สอดคล้องกับราคาตลาดและรักษาความสามารถในการทำกำไร โดยให้ความสำคัญกับ คุณภาพสินค้าและบริการ ราคาจะขึ้นอยู่กับประเภทสินค้า ปริมาณการสั่งซื้อ และเงื่อนไขการชำระเงิน พร้อมแจ้งการปรับราคาล่วงหน้าตามภาวะตลาด

กลยุทธ์ด้านการจัดจำหน่าย (Place)

บริษัทและบริษัทย่อยมีช่องทางการจัดจำหน่ายทั้ง การขายตรง และการขายผ่านผู้ค้าส่งในประเทศ รวมถึง การขายผ่านตัวแทนจำหน่ายต่างประเทศ โดยมีศูนย์กระจายสินค้า 2 แห่ง ได้แก่

- **ศูนย์พระประแดง** – สำหรับลูกค้าในเขตกรุงเทพฯ และปริมณฑล
- **ศูนย์อมตะนครซิตี้** – สำหรับลูกค้าในอุตสาหกรรมยานยนต์ในพื้นที่เดียวกันซึ่งช่วยลดเวลาและต้นทุนค่าขนส่งได้อย่างมีประสิทธิภาพ

กลยุทธ์ด้านการส่งเสริมการขาย (Promotion)

บริษัทและบริษัทย่อยมุ่งสร้าง มูลค่าเพิ่มและความเข้าใจในผลิตภัณฑ์ โดยให้ความรู้และคำปรึกษาแก่ลูกค้าเพื่อใช้สินค้าคุ้มค่าและลดต้นทุน การเยี่ยมลูกค้าอย่างต่อเนื่องเพื่อสร้างความสัมพันธ์ที่ดี การเข้าร่วมงานแสดงสินค้าในประเทศและต่างประเทศ เพื่อสร้างการรับรู้และขยายตลาด

การจำหน่ายและช่องทางการจำหน่าย

บริษัทและบริษัทย่อยมีช่องทางการจำหน่ายหลัก 3 ช่องทาง ได้แก่

- **การจำหน่ายตรงให้แก่ลูกค้า**
ขายโดยตรงให้กับผู้ประกอบการในอุตสาหกรรมหลักของประเทศ เช่น ยานยนต์ เครื่องใช้ไฟฟ้า และก่อสร้าง ซึ่งคิดเป็นสัดส่วนสำคัญของยอดขายรวมในปีล่าสุด

- การจำหน่ายผ่านผู้ค้าส่ง (Stockist)

การจำหน่ายผ่านผู้ค้าส่งมีสัดส่วน 5%, 8% และ 6% ของยอดขายรวม ในปี 2567-2569 ตามลำดับ โดยปี 2569 มีการลดลงจากปีก่อนหน้าเนื่องจากภาวะตลาดในประเทศซบเซา การแข่งขันด้านราคาขายสูงขึ้น

1.2.2.3 การจัดหาผลิตภัณฑ์และบริการ

บริษัทและบริษัทย่อยมีการดำเนินงานด้านการผลิตและแปรรูปโลหะ โดยมุ่งเน้นการบริหารจัดการกระบวนการผลิตให้สอดคล้องกับความต้องการของลูกค้า ควบคู่กับการจัดหาวัตถุดิบที่มีคุณภาพและการบริหารต้นทุนอย่างมีประสิทธิภาพ

(1) กำลังการผลิตและการดำเนินงาน

โรงงานและสำนักงาน

สถานที่	ที่ตั้ง	พื้นที่	ลักษณะการใช้งาน
โรงงานพระประแดง	ถนนสุขสวัสดิ์ อ.พระประแดง จ.สมุทรปราการ	27 ไร่ 3 งาน 28 ตร.วา	อาคารสำนักงาน, แปรรูป, ผลิตท่อ, เก็บ วัตถุดิบ/สินค้าสำเร็จรูป, ซ่อมบำรุง, ถังน้ำมัน , โรงต่อไม้
โรงงานอมตะซิตี้ (1)	นิคมอมตะซิตี้ จ.ชลบุรี (Auto Metal)	9 ไร่ 1 งาน 45 ตร.วา	ผลิตท่อสแตนเลสสำหรับอุตสาหกรรมยาน ยนต์ (ต่อเนื่องกับโรงงานที่ 2)
โรงงานอมตะซิตี้ (2)	นิคมอมตะซิตี้ จ.ชลบุรี (Auto Metal)	5 ไร่ 3 งาน	ผลิตท่อสแตนเลสสำหรับอุตสาหกรรมยาน ยนต์ (ต่อเนื่องกับโรงงานที่ 1)
สำนักงานใหญ่	อาคารไทยซีซี ทาวเวอร์ ถ. สาทรใต้ กรุงเทพฯ	เช่าพื้นที่ชั้น 16	ฝ่ายขายและการตลาด, บัญชีและการเงิน ของบริษัท
สำนักงานบริษัทย่อย	คอนโดสี่พระยาโรเวอร์วิลล์ ถ. โยธา กรุงเทพฯ	ชั้น 1	ฝ่ายขายและการตลาด, บัญชีและการเงิน ของบริษัทย่อย

นโยบายการผลิตและแปรรูป

บริษัทมุ่งเน้นการผลิตตามความต้องการของลูกค้า โดยให้ความสำคัญกับการวางแผนการผลิตและการบริหารต้นทุนอย่างมีประสิทธิภาพ เพื่อให้สามารถตอบสนองความต้องการของลูกค้าได้อย่างรวดเร็วและยืดหยุ่น

กำลังการผลิตและปริมาณการผลิต

(ก) โรงงานที่พระประแดง (ดำเนินการโดยบริษัท)

(หน่วย: ตัน)

สายการแปรรูป	จำนวน เครื่อง	กำลังการผลิตและ แปรรูปเต็มที่ (ตัน/ปี)	ปริมาณการผลิตและแปรรูปจริง (ตัน/ปี) สำหรับปีสิ้นสุด 31 มีนาคม					
			2567		2568		2569	
			ตัน	ร้อยละ	ตัน	ร้อยละ	ตัน	ร้อยละ
1. การตัดตามขนาด (Leveler-cutting steel length)	3	17,000	5,081	29.9	6,419	37.7	6,709	39.5
2. การตัดเป็นแถบม้วน (Slitting steel strips)	3	18,000	11,914	66.2	12,927	71.8	13,311	74.0
3. การขัดพื้นผิว (Polishing stainless steel surface)	2	12,000	2,337	19.5	3,140	26.2	2,331	19.4
4. การผลิตท่อสเตนเลส (Stainless Pipe) ***	15	3,300	1,914	58.0	2,194	66.5	2,684	81.3
รวม		50,300	21,246	42.2	24,680	49.1	25,035	49.8

*** คำนวณจากฐานกำลังการผลิตเดิมต่อปีระดับ 3,300 ตัน ต่อ 16 ชั่วโมงต่อ 248 วัน จากจำนวนเครื่องผลิตท่อ 15 เครื่อง ในปี 2567-2569

- หมายเหตุ:** 1. กำลังการผลิตเต็มที่คำนวณจากกำลังการผลิตจากการผลิตวันละ 1 กระๆ ละ 8 ชั่วโมง ทำงาน 248 วันต่อปี
2. การผลิตท่อสเตนเลสซึ่งคำนวณกำลังการผลิตวันละ 16 ชั่วโมง เนื่องจากมีปริมาณความต้องการสินค้าดังกล่าวค่อนข้างสูง

(ข) โรงงานที่นิคมอุตสาหกรรมอมตะซิตี้ (ดำเนินการโดยบริษัทย่อยรายบริษัท ออกได้ เมืททอล จำกัด)

(หน่วย: ตัน)

สายการแปรรูป	ผลิตจาก เครื่องจักร ประเภท	จำนวน เครื่องจักร	กำลังการผลิต และแปรรูป เต็มที่ (ตัน/ปี)	ปริมาณการผลิตและแปรรูปโดยประมาณ (ตัน/ปี) สำหรับปีสิ้นสุด 31 มีนาคม					
				2567		2568		2569	
				ตัน	ร้อยละ	ตัน	ร้อยละ	ตัน	ร้อยละ
ท่อไอเสียรถยนต์ และท่อ	ERW	1	10,000	7,588	75.9	6,123	61.2	6,505	65.1
ไอเสียรถจักรยานยนต์	TIG	6	1,500	726	48.4	885	59.0	900	60.0

หมายเหตุ: คำนวณจากฐานกำลังการผลิตเครื่อง ERW ต่อปีระดับ 10,000 ตันต่อเครื่อง ต่อ 16 ชั่วโมงต่อ 248 วันต่อปี ทั้งนี้บริษัทสามารถที่จะขยายกำลังการผลิตโดยเพิ่มกะการทำงานหรือทำงานนอกเวลาเพิ่มเติมเพื่อเพิ่มกำลังการผลิตจากเครื่อง ERW เดิม

(2) การจัดหาวัตถุดิบ

บริษัทและบริษัทย่อยจัดหาวัตถุดิบหลักจากผู้ผลิตทั้งในประเทศและต่างประเทศ โดยวัตถุดิบสำคัญ ได้แก่ สเตนเลส เหล็กชุบสังกะสี อะลูมิเนียม และทองแดง ซึ่งจัดซื้อจากผู้จำหน่ายที่มีคุณภาพและมาตรฐานที่ได้รับการยอมรับ

บริษัทมีการคัดเลือกและประเมินผู้จัดจำหน่ายอย่างต่อเนื่อง โดยพิจารณาจากคุณภาพสินค้า ราคา ความสามารถในการส่งมอบ และความน่าเชื่อถือ เพื่อให้มั่นใจว่าสามารถจัดหาวัตถุดิบได้อย่างเพียงพอและสม่ำเสมอ

นอกจากนี้ บริษัทมีการบริหารจัดการสินค้าคงคลังและวางแผนการจัดซื้อให้สอดคล้องกับความต้องการของลูกค้า เพื่อลดความเสี่ยงจากความผันผวนของราคาวัตถุดิบและเพิ่มประสิทธิภาพในการดำเนินงาน

1.2.2.4 ภาวะอุตสาหกรรม การตลาด และการแข่งขัน

บริษัทและบริษัทย่อยดำเนินธุรกิจในการผลิตและโลหะอุตสาหกรรม ซึ่งมีความเชื่อมโยงกับภาคการผลิตและการก่อสร้าง โดยลักษณะของอุตสาหกรรมมีห่วงโซ่คุณค่าตั้งแต่การผลิตวัตถุดิบ การแปรรูป จนถึงการนำไปใช้งานในอุตสาหกรรมปลายน้ำ

ภาวะอุตสาหกรรมโดยรวม

โครงสร้างอุตสาหกรรมสแตนเลสโดยรวม

โครงสร้างของอุตสาหกรรมสแตนเลสสามารถจำแนกออกเป็น 3 ขั้นตอนหลัก ได้แก่

(1) อุตสาหกรรมสแตนเลสขั้นต้น (Upstream Stainless Steel Industry)

เป็นกระบวนการผลิตวัตถุดิบสแตนเลสเบื้องต้น โดยนำโลหะร้อนและเศษเหล็กมาหลอมรวมกันจนได้เป็นแท่งเหล็กกล้าไร้สนิม (Stainless Steel Slab/Billet) จากนั้นแท่งดังกล่าวจะถูกนำไปผ่านกระบวนการรีดร้อน (Hot Rolling) เพื่อผลิตเป็นสแตนเลสรีดร้อนชนิดม้วนหรือแผ่น และต่อมาจะเข้าสู่กระบวนการรีดเย็นและรีดเย็น (Cold Rolling) เพื่อลดความหนาและเพิ่มความเรียบของพื้นผิว จนได้เป็นม้วนและแผ่นสแตนเลสที่มีคุณสมบัติเหมาะสมสำหรับการใช้งานต่อไป

(2) อุตสาหกรรมสแตนเลสขั้นกลาง (Midstream Stainless Steel Industry)

เป็นกระบวนการแปรรูปสแตนเลสรีดเย็นให้เหมาะสมตามความต้องการของผู้ใช้งาน โดยมีการตัดเป็นแถบม้วน (Slitting), การขัดเงา (Polishing), การบีมขึ้นรูปเป็นแผ่นกลม หรือการพับขึ้นรูปเบื้องต้นในรูปแบบต่าง ๆ ซึ่งกระบวนการแปรรูปดังกล่าวส่วนใหญ่จะทำตามคำสั่งของลูกค้าในแต่ละกลุ่มอุตสาหกรรม เช่น ยานยนต์ เครื่องใช้ไฟฟ้าในบ้าน หรือก่อสร้าง

(3) อุตสาหกรรมสแตนเลสขั้นปลาย (Downstream Stainless Steel Industry)

เป็นกระบวนการผลิตผลิตภัณฑ์สำเร็จรูปจากม้วนหรือแผ่นสแตนเลสรีดร้อน/รีดเย็น เช่น ท่อ ตู้ เครื่องครัว วัสดุก่อสร้าง หรือชิ้นส่วนในอุตสาหกรรมต่าง ๆ โดยเป็นขั้นตอนสุดท้ายที่ผลิตภัณฑ์จะถูกนำไปใช้งานจริงในภาคอุตสาหกรรมหรือภาคครัวเรือน สำหรับประเทศไทยนั้น ส่วนใหญ่ดำเนินธุรกิจอยู่ในอุตสาหกรรมสแตนเลสขั้นปลายเป็นหลัก

ตารางเปรียบเทียบโครงสร้างอุตสาหกรรมสแตนเลส

ขั้นตอนอุตสาหกรรม	รายละเอียดกระบวนการผลิต	ตัวอย่างผลิตภัณฑ์	ลักษณะในประเทศไทย
ขั้นต้น (Upstream)	- หลอมโลหะร้อนและเศษเหล็ก - รีดร้อนและรีดเย็นเป็นม้วน/แผ่น	- ม้วนรีดร้อน - ม้วนรีดเย็น	นำเข้าจากต่างประเทศเป็นส่วนใหญ่
ขั้นกลาง (Midstream)	- แปรรูปสแตนเลสรีดเย็น เช่น ตัดแถบ ขัดเงา บีม พับขึ้นรูป	- แถบม้วน - แผ่นขัดเงา - แผ่นกลม	บริษัท LHK อยู่ในขั้นตอนนี้หลัก
ขั้นปลาย (Downstream)	- ผลิตเป็นสินค้าสำเร็จรูปเพื่อนำไปใช้งาน	- ท่อสแตนเลส - เครื่องใช้ในครัวเรือน - ชิ้นส่วนรถยนต์	พบมากที่สุดของไทย

โครงสร้างวัสดุและลักษณะของอุตสาหกรรมสแตนเลส

สแตนเลส (Stainless Steel) เป็นโลหะประเภทหนึ่งในกลุ่มเหล็กที่มีคุณสมบัติโดดเด่น ได้แก่ ความทนทานต่อการสึกกร่อน ความแข็งแรง และการบำรุงรักษาต่ำ จึงได้รับความนิยมในการใช้งานอย่างแพร่หลายในหลายอุตสาหกรรม เช่น อุตสาหกรรมเครื่องใช้ไฟฟ้า ยานยนต์ งานสถาปัตยกรรม ไปจนถึงของใช้ภายในครัวเรือน

ประเภทของสแตนเลสตามโครงสร้างจุลภาค

สแตนเลสสามารถจำแนกตามโครงสร้างจุลภาคออกเป็น 5 ประเภทหลัก ซึ่งแต่ละประเภทมีส่วนผสมทางโลหะและคุณสมบัติที่แตกต่างกัน ส่งผลต่อการนำไปใช้งานในอุตสาหกรรมต่าง ๆ ดังนี้

ประเภทเกรด	ส่วนประกอบหลัก	ลักษณะเด่น	ตัวอย่างเกรด
1. ออสเทนนิติก (Austenitic)	โครเมียม 18% + นิกเกิล 8%	ต้านทานการกัดกร่อนสูง แม่เหล็กดูดไม่ติด ขึ้นรูปง่าย	304, 316L, 321, 301
2. เฟอริติก (Ferritic)	โครเมียม 12-18%, คาร์บอนต่ำ	ต้านทานการกัดกร่อนปานกลาง แม่เหล็กดูดติด ขึ้นรูปปานกลาง	430, 409
3. มาร์เทนซิติก (Martensitic)	โครเมียม 12-18%, คาร์บอนปานกลาง	แข็งแรงมาก แม่เหล็กดูดติด แต่ต้านทานการกัดกร่อนไม่ดี	420
4. ดูเพล็กซ์ (Duplex)	โครเมียม 18-28%, นิกเกิล 4.5-8%	แข็งแรง เหนียว ทนต่อแรงดึงและการกัดกร่อนได้ดี	2205, 2304, 2507
5. แบบเพิ่มความแข็ง (Precipitation Hardening)	โครเมียม 17%, นิกเกิล, ทองแดง, ไนโอเบียม	ชุบแข็งได้ ใช้ในงานเฉพาะทาง	PH13-8Mo, AM-350

บริษัท โลหะกิจ เม็ททอล จำกัด (มหาชน) และบริษัทย่อย มุ่งเน้นการจัดจำหน่ายสแตนเลสเกรดออสเทนนิติก (Austenitic) และเกรดเฟอริติก (Ferritic) ซึ่งเป็นเกรดที่ได้รับความนิยมและมีการใช้งานอย่างแพร่หลายในอุตสาหกรรมยานยนต์ เครื่องใช้ไฟฟ้า ก่อสร้าง และอุตสาหกรรมการผลิตอื่น ๆ เนื่องจากมีคุณสมบัติที่เหมาะสมต่อการใช้งานที่หลากหลาย มีความคุ้มค่าด้านต้นทุน และสามารถตอบสนองความต้องการของภาคอุตสาหกรรมได้เป็นอย่างดี

ภาวะอุตสาหกรรมสแตนเลสโลก

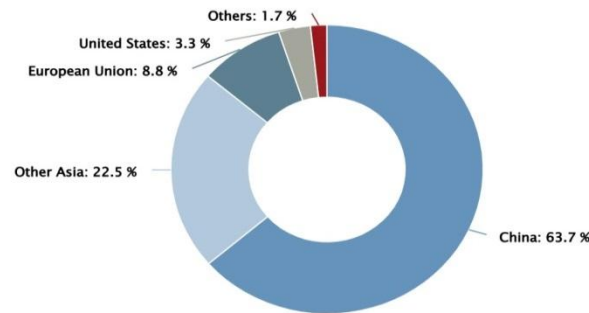
ในปี 2568 ปริมาณการผลิตสแตนเลสทั่วโลกอยู่ที่ประมาณ 64.2 ล้านตัน เพิ่มขึ้นจากปีก่อนหน้าประมาณร้อยละ 2.1 สืบเนื่องมาจากเอเชียผลิตได้ 55.3 ล้านตัน เพิ่มขึ้นร้อยละ 2.7 โดยประเทศจีนเป็นหลัก เป็นปัจจัยหลักที่ขับเคลื่อนการเติบโตหลังจากเศรษฐกิจทั่วโลกกลับมาสู่ภาวะปกติตามการคาดการณ์เมื่อเทียบกับปีก่อนหน้า มาจากการฟื้นตัวในกลุ่มอุตสาหกรรมยานยนต์ , ก่อสร้างและพลังงานสะอาด

ตามการคาดการณ์ของ MEPS การผลิตเหล็กกล้าไร้สนิมทั่วโลกมีแนวโน้มที่จะเติบโตและปรับตัวเพิ่มขึ้นปี 2569 มีปัจจัยขับเคลื่อนหลักจาก การขยายกำลังการผลิตและการบริโภคในภูมิภาคเอเชีย (นำโดยอินเดียและอินโดนีเซีย) ผสานกับอานิสงส์จากเทรนด์เทคโนโลยี AI และการตั้งรับมาตรการกีดกันทางการค้า โดยเฉพาะอย่างยิ่งในภาคการก่อสร้างเพื่อรองรับการขยายตัวของเทคโนโลยี AI และศูนย์ข้อมูล และอุตสาหกรรมยานยนต์ไฟฟ้า (อาทิ โครงสร้างแบตเตอรี่) แนวโน้มราคาสแตนเลสในปี 2569 มีทิศทางผันผวนในกรอบสูง (High-level Volatility) โดยมี "ฐานราคา" (Price Floor) ที่แข็งแกร่งจากต้นทุนการผลิตที่พุ่งสูงขึ้น จากด้านโลจิสติกส์ วิกฤตพลังงานและราคาวัตถุดิบและค่าโลหะผสมดีดตัวสูงขึ้น เช่น ราคานิกเกิล (Nickel) แต่ในขณะเดียวกันก็ถูกจำกัดช่วงขาขึ้นจากปริมาณซัพพลายที่ยังล้นตลาด นักวิเคราะห์ประเมินว่าราคาจะไม่ปรับตัวรุนแรง เนื่องจากสต็อกสินค้ายังอยู่ในระดับสูง ซึ่งมีส่วนสำคัญต่อการเติบโตอย่างมีนัยสำคัญ

สำหรับการผลิตสแตนเลสในประเทศไทยนั้น บริษัท โพลโค-ไทยน็อคส์ จำกัด (มหาชน) เป็นผู้ผลิตสแตนเลสรีดเย็นรายเดียวในประเทศ ซึ่งทำการผลิตและจำหน่ายสแตนเลส 2 เกรด ได้แก่ เกรดออสเทนนิติก (Cold-Rolled Austenitic Stainless Steel) และเกรดเฟอริติก (Cold-Rolled Ferritic Stainless Steel) โดยเริ่มดำเนินการผลิตตั้งแต่ปี 2536 ในรูปแบบแผ่นสแตนเลสรีดเย็น และม้วนสแตนเลสรีดเย็น

Regional shares of stainless steel meltshop production - 2025

World total stainless steel melt shop production: 64.2 million tonnes



worldstainless.org

ปริมาณการผลิตสแตนเลสในระดับโลก

ปริมาณการผลิตสแตนเลสของโลกในช่วงปี 2567-2568 สามารถสรุปได้ดังตารางต่อไปนี้

2025							
Stainless and heat resisting steel melt shop production (ingot/slab equivalent)							
Region	Quarter 1	Quarter 2	Quarter 3	Quarter 4	2024	2025	% Change 2025/2024
Asia	1,780	3,491	data not available	14,275	53,876	55,313	2.7%
China	9,624	10,544		10,601	39,441	40,868	3.6%
European Union	1,608	1,542		1,438	5,770	5,659	-1.9%
United States	553	559		449	1,950	2,099	7.6%
Others	1,982	225		253	1,225	1,086	-11.3%
Total	15,547	16,361		16,330	62,821	64,157	2.1%
Others: Brazil, Russia, South Africa, Ukraine, United Kingdom							
ที่มา: World Stainless Association (Worldstainless)							

แนวโน้มความต้องการใช้สแตนเลสทั่วโลก

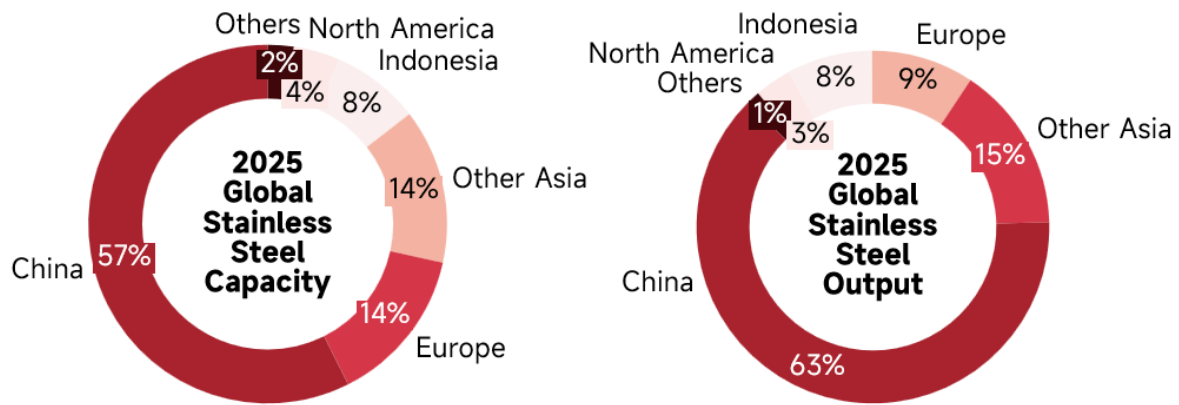
ในปี 2568 ถือเป็นปีเริ่มต้นของ "วัฏจักรการเติบโตแบบอ่อน" สำหรับอุตสาหกรรมเหล็กกล้าไร้สนิมทั่วโลก ท่ามกลางแรงกดดันสองด้านจากการฟื้นตัวของภาคการผลิตโลกที่ซบเซาและการคุ้มครองทางการค้าที่เพิ่มขึ้น จุดศูนย์กลางของอุปทานอุตสาหกรรมได้เร่งการย้ายไปยังเอเชีย โดยเฉพาะเอเชียตะวันออกเฉียงใต้ที่ปรากฏเป็นแหล่งเพิ่มขึ้นหลักของโลก ในเวลาเดียวกัน ความก้าวหน้าของนโยบายความเป็นกลางทางคาร์บอนและช่องว่างด้านต้นทุนพลังงานในระดับภูมิภาคที่สำคัญกำลังผลักดันตลาดโลกไปสู่ภาพลักษณ์ "เป็นภูมิภาค" แบบสองขั้ว การแข่งขันในอุตสาหกรรมกำลังพัฒนาจากการขยายขนาดอย่างง่ายไปสู่การปรับโครงสร้างและการเปลี่ยนแปลงสู่สีเขียว

การบริโภคทั่วโลกในปี 2568 แสดงให้เห็นถึงความแตกต่างทางภูมิภาคอย่างรุนแรง ภายใต้ผลกระทบจากการอัตราเงินเฟ้อและค่าพลังงานที่สูง ความต้องการเครื่องใช้ไฟฟ้าและสินค้าคงทนในตะวันตกยังคงซบเซา ยุโรป ตลาดเข้าสู่ภาวะชะงักงัน ด้วยความไม่แน่นอนของความต้องการโดยรวม ผู้จัดจำหน่ายในยุโรปใช้กลยุทธ์การเก็บสต็อกที่ระมัดระวังอย่างมาก ทำการจัดซื้อแบบ "ตามความต้องการ" ผึ่ง อเมริกาเหนือ ในปี 2568 เพื่อลดความเสี่ยงด้านการขนส่งข้ามมหาสมุทร (เช่น วิกฤติทะเลแดง) และความผันผวน

ของภาชีศุลกากร หลายคนเปลี่ยนจุดสนใจในการจัดซื้อจากเอเชียไปยังเม็กซิโกหรือแคนาดาทดแทน และมีสหภาพยุโรปเข้มงวดการนำเข้าผ่าน CBAM และมาตรการคุ้มครอง สินค้าจากจีน ไต้หวัน (จีน) และอินโดนีเซียที่เดิมมุ่งสู่ยุโรปอาจไหลกลับมาในเอเชีย แต่ก็ส่งผลให้ราคาสแตนเลสตีลในตะวันตกแยกตัวจากมาตรฐานโลก ส่งผลให้เกิดส่วนต่างราคาที่สูงอย่างมีนัยสำคัญ

2025 Global Stainless Steel Capacity and Output

SMM
Shanghai Metals Market



Sources: SMM

ที่มา : Shanghai Metal Market (SMM)

แนวโน้มปี 2569 ที่ไปสู่อนาคตที่ซับซ้อนมากขึ้นซึ่งถูกกำหนดโดยการแข่งขันบนพื้นฐาน "กฎเกณฑ์" ในบริบทของการปรับโครงสร้างห่วงโซ่อุปทานโลก องค์กรสแตนเลสตีลต้องค้นหาความสมดุลระหว่างการยกระดับความได้เปรียบทางการแข่งขันด้านคาร์บอนต่ำและการเพิ่มประสิทธิภาพการจัดวางห่วงโซ่อุปทานระดับโลก ผู้ชนะในอนาคตจะไม่ใช่ผู้ที่พึ่งพาแต่ขนาดอีกต่อไป แต่จะเป็นผู้ที่สามารถจัดสรรทรัพยากรได้อย่างยืดหยุ่นในตลาดที่แตกกระจาย บุกทะลุอุปสรรคทางการค้า และนำการเปลี่ยนผ่านสู่สีเขียวและจุดเปลี่ยนที่สำคัญที่สุดในการค้าโลกจะเป็นการเริ่มต้นอย่างเป็นทางการของช่วงเวลาการเรียกเก็บค่าธรรมเนียม CBAM ซึ่งหมายความว่าสหภาพยุโรปในเอเชียที่พึ่งพาพลังงานถ่านหินและกระบวนการ RKEF แบบดั้งเดิมจะต้องเผชิญกับต้นทุนภาษีคาร์บอนที่สูงขึ้นอย่างมีนัยสำคัญเมื่อส่งออกไปยังยุโรป นโยบายนี้จะบังคับให้โรงงานในอินโดนีเซียและที่อื่น ๆ เร่งการเปลี่ยนจากพลังงาน "สีดํา" เป็นพลังงาน "สีเขียว" หรือหาตลาดทางเลือกที่มีอุปสรรคคาร์บอนต่ำกว่า เช่น ยุโรปตะวันออกหรือบางส่วนของเอเชียตะวันออกเฉียงใต้ ปี 2569 จะเป็นพยานถึงการเปลี่ยนแปลงที่เป็นสาระสำคัญของสิทธิในการปล่อยคาร์บอนจาก "แนวคิดด้านสิ่งแวดล้อม" เป็น "ต้นทุนการผลิต"

อย่างไรก็ตาม ความต้องการใช้สแตนเลสอาจได้รับผลกระทบจากปัจจัยต่าง ๆ เช่น ความผันผวนของราคาพลังงาน วัตถุดิบ และสถานการณ์เศรษฐกิจโลกที่ยังคงมีความไม่แน่นอน ในการใช้สแตนเลสทั่วโลกในปี 2569 ยังคงต้องเฝ้าระวังปัจจัยเสี่ยงที่อาจส่งผลกระทบต่ออุตสาหกรรมนี้

แนวโน้มราคาสแตนเลสในตลาดโลก

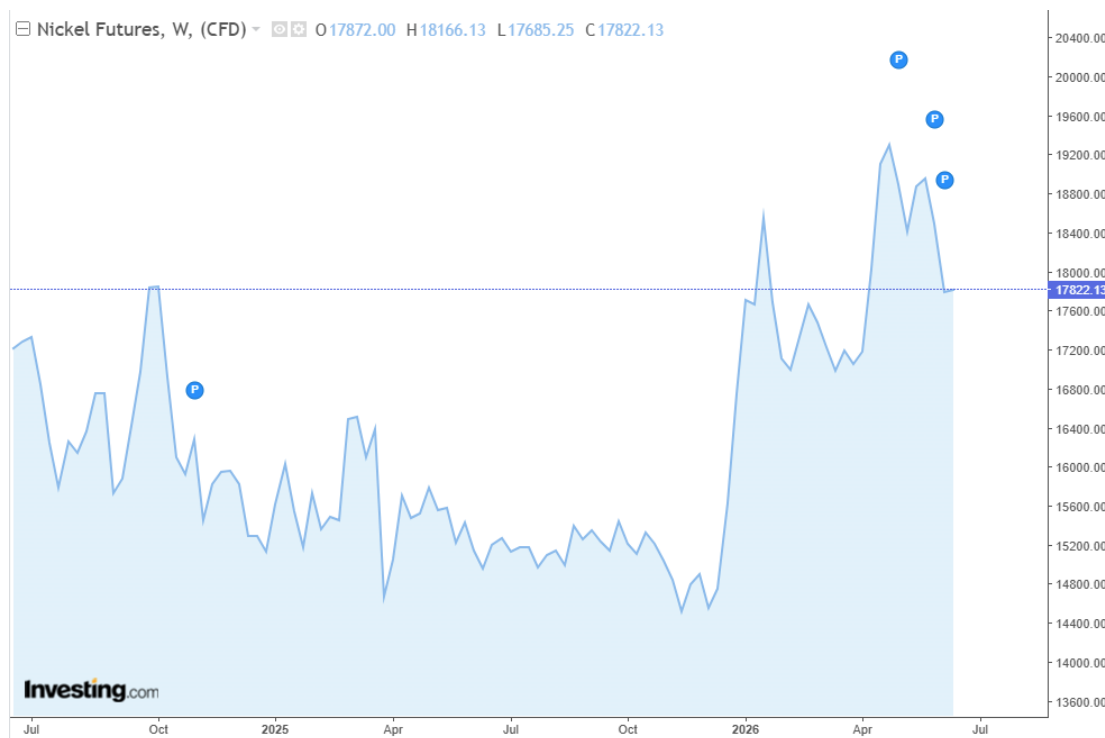
ราคาสแตนเลสทั่วโลกจะถูกกำหนดโดยความสมดุลระหว่างอุปสงค์และอุปทานในตลาดโลก นอกจากนี้ ยังแปรผันตามราคาม้วนสแตนเลสประเภทรีดร้อนและรีดเย็นในอดีตวงจรราคาสแตนเลสจะมีการเปลี่ยนแปลงเพิ่มขึ้นหรือลดลงอย่างรวดเร็วในช่วงหลัง ราคาสแตนเลสในแต่ละภูมิภาคจะมีราคาที่แตกต่างกันไปขึ้นอยู่กับหลายปัจจัย เช่น ต้นทุนในการผลิต ค่าขนส่ง ค่าแรงงาน มาตรการควบคุมราคา ปริมาณการผลิต และปริมาณการบริโภค ทั้งนี้ แนวโน้มของตลาดสแตนเลสจะยังคงมีทิศทางที่เติบโต และ

ภูมิภาคเอเชียเป็นภูมิภาคที่มีบทบาทสูงในอุตสาหกรรมนี้ ทั้งในด้านการผลิต และการบริโภค เนื่องจากสถานะทางเศรษฐกิจที่ดีกว่า โดยเปรียบเทียบกับภูมิภาคอื่น ๆ ส่งผลให้แนวโน้มการบริโภคสแตนเลสและปริมาณการผลิตของผู้ผลิตในอุตสาหกรรมสแตนเลสเพิ่มขึ้นตามไปด้วย

แนวโน้มราคาสแตนเลสในตลาดโลกช่วงปี 2568-2569 คาดว่าจะฟื้นตัวอย่างค่อยเป็นค่อยไป โดยตลาดมีขนาดเติบโตต่อเนื่องด้วยอัตราเฉลี่ย (CAGR) 7.8% ขับเคลื่อนโดยความต้องการในอุตสาหกรรมยานยนต์ เทคโนโลยี พลังงานสะอาด และการก่อสร้าง

เมื่อพิจารณาตามประเภทของสแตนเลสจะพบว่า สแตนเลสเกรดออสเทนิติกจะมีความผันผวนของราคาค่อนข้างสูง เมื่อเปรียบเทียบกับสแตนเลสรีดเย็นเกรดเฟอร์ริติก เนื่องจากสแตนเลสเกรดออสเทนิติกมีส่วนผสมของนิกเกิลอยู่ในปริมาณร้อยละ 8 ถึงร้อยละ 20 ในขณะที่สแตนเลสเกรดเฟอร์ริติกไม่มีส่วนผสมของนิกเกิล จึงมีราคาที่ถูกลงกว่าและมีความแปรผันที่น้อยกว่า จึงกล่าวได้ว่า ปัจจัยส่วนหนึ่งที่ใช้ในการกำหนดราคาสแตนเลสเกรดออสเทนิติก คือ ราคานิกเกิล

โดยในช่วงปี 2568 อยู่ที่ 15,738 USD - 18,134 USD



กลุ่มอุตสาหกรรมหลักที่เกี่ยวข้องกับการใช้สแตนเลส

การบริโภคสแตนเลสรีดเย็นในประเทศไทยปี 2568 ขยายตัวเมื่อเทียบกับปี 2567 เนื่องจากปริมาณการบริโภค สแตนเลสรีดเย็นโดยเฉลี่ยของประชากรในประเทศอยู่ที่ระดับเพิ่มขึ้น สาเหตุหลักมาจากการลงทุนในโครงสร้างพื้นฐานของภาครัฐและโครงการก่อสร้างขนาดใหญ่ที่เพิ่มขึ้น และอุตสาหกรรมต่อเนื่อง เช่น อุตสาหกรรมก่อสร้าง เป็นหลัก ไรก็ตาม การแข่งขันจากการนำเข้าจากจีนยังคงเป็นปัจจัยที่อาจส่งผลกระทบต่อราคาเหล็กในประเทศ แนวโน้มการบริโภคปี 2569 คาดการณ์ว่า จะขยายตัวร้อยละ 1.5 จากโครงสร้างสาธารณูปโภคขั้นพื้นฐานขนาดใหญ่ของรัฐ รวมถึงการดำเนินนโยบายอุตสาหกรรมของสหรัฐ และจีนที่เป็นผู้ส่งออกรายใหญ่ของโลก และ การชะลอตัวของเศรษฐกิจโลก เป็นต้น

ปริมาณการบริโภคสแตนเลสในประเทศไทย มีความสัมพันธ์ในทิศทางเดียวกับการเติบโตของอุตสาหกรรมที่เกี่ยวข้องต่างๆ เช่น อุตสาหกรรมยานยนต์ อุตสาหกรรมเครื่องใช้ไฟฟ้า อุตสาหกรรมก่อสร้าง อุตสาหกรรมอาหาร อุตสาหกรรมเครื่องครัวและเครื่องใช้ ซึ่งในแต่ละอุตสาหกรรมมีส่วนในการผลักดันให้อุตสาหกรรมสแตนเลสในประเทศไทยมีการเติบโตอย่างต่อเนื่อง แนวโน้มของอุตสาหกรรมในประเทศไทยที่เกี่ยวข้องกับบริษัท มีดังนี้

แนวโน้มกลุ่มอุตสาหกรรม	การเติบโตที่ผ่านมา	การเติบโตในอนาคต
อุตสาหกรรมยานยนต์	- การเติบโตขึ้นอยู่กับภาวะเศรษฐกิจ	- นำไปเป็นอุปกรณ์ต่าง ๆ ในรถยนต์มากขึ้น เช่น ระบบท่อไอเสีย กันชน ฝาครอบล้อ พื้นรถโดยสารและส่วนตกแต่งอื่น ๆ ของรถยนต์ - ในอนาคต อุตสาหกรรมยานยนต์มีแนวโน้มเติบโตจากการเปลี่ยนผ่านไปสู่รถยนต์ไฟฟ้า (EV) แม้ว่าการเติบโตไฟฟ้าจะใช้ขึ้นส่วนบางประเภท แตกต่างจากรถยนต์เครื่องยนต์สันดาป แต่สแตนเลสยังคงมีบทบาทสำคัญในชิ้นส่วนที่ต้องการความแข็งแรง ทนความร้อน และทนการกัดกร่อน นอกจากนี้ ผู้ผลิตรถยนต์ยังให้ความสำคัญกับวัสดุที่ช่วยยืดอายุการใช้งาน และลดต้นทุนการบำรุงรักษา ทำให้ความต้องการใช้สแตนเลสมีแนวโน้มเพิ่มขึ้นในระยะยาว
อุตสาหกรรมเครื่องใช้ไฟฟ้า	- การเติบโตขึ้นอยู่กับภาวะเศรษฐกิจ	- นำไปเป็นส่วนประกอบในเครื่องใช้ไฟฟ้าที่ต้องการการป้องกันการเป็นสนิม เช่น ประตูเย็น ไมโครเวฟ เครื่องซักผ้า - แนวโน้มการเติบโตของตลาดเครื่องใช้ไฟฟ้าจะได้รับแรงสนับสนุนจากการขยายตัวของที่อยู่อาศัยและการพัฒนาเทคโนโลยี Smart Home ผู้บริโภคให้ความสำคัญกับสินค้าที่มีความสวยงาม ทนทาน และดูแลรักษาง่าย สแตนเลสจึงกลายเป็นวัสดุที่ได้รับความนิยมมากขึ้น โดยเฉพาะในสินค้าเกรดพรีเมียม ส่งผลให้ความต้องการใช้สแตนเลสในอุตสาหกรรมนี้มีแนวโน้มขยายตัวอย่างต่อเนื่อง
อุตสาหกรรมอาหาร	- การเติบโตขึ้นอยู่กับภาวะเศรษฐกิจ	- นำไปเป็นผลิตภัณฑ์บรรจุอาหารกระป๋องเพื่อทดแทนบรรจุภัณฑ์จากสังกะสีและอะลูมิเนียม โดยประเทศที่พัฒนาแล้วได้เริ่มใช้บรรจุภัณฑ์ของอาหารกระป๋องที่ผลิตจากสแตนเลสแล้ว - อุตสาหกรรมอาหารมีแนวโน้มเติบโตตามจำนวนประชากรและพฤติกรรมบริโภคอาหารสำเร็จรูปที่เพิ่มขึ้น สแตนเลสมีคุณสมบัติไม่เป็นสนิม ไม่ทำปฏิกิริยากับอาหาร และถูกสุขลักษณะ จึงตอบโจทย์มาตรฐานด้านความปลอดภัยของอาหารได้เป็นอย่างดี นอกจากนี้ การส่งออกอาหารของไทยที่ขยายตัวจะช่วยเพิ่มความต้องการเครื่องจักรและอุปกรณ์สแตนเลสในโรงงานผลิตอาหารอีกด้วย
อุตสาหกรรมเครื่องครัวและเครื่องใช้	- การเติบโตขึ้นอยู่กับภาวะเศรษฐกิจ	- นำผลิตภัณฑ์สแตนเลสไปใช้เป็นส่วนประกอบเครื่องใช้ในบ้าน เช่น อุปกรณ์ประกอบอาคาร อ่างล้างจาน เครื่องใช้ไฟฟ้า

แนวโน้มกลุ่มอุตสาหกรรม	การเติบโตที่ผ่านมา	การเติบโตในอนาคต
		<ul style="list-style-type: none"> - แนวโน้มการเติบโตของภาคอสังหาริมทรัพย์และการปรับปรุงที่อยู่อาศัย จะส่งผลให้ความต้องการเครื่องครัวและอุปกรณ์ภายในบ้านเพิ่มขึ้น สแตนเลสเป็นวัสดุที่ตอบโจทย์ทั้งด้านความสวยงาม ความสะอาด และความทนทาน จึงคาดว่าจะได้รับความนิยมเพิ่มขึ้น โดยเฉพาะในกลุ่มผู้บริโภคที่ให้ความสำคัญกับคุณภาพและอายุการใช้งานของสินค้า
อุตสาหกรรมคอมพิวเตอร์	<ul style="list-style-type: none"> - การเติบโตขึ้นอยู่กับภาวะเศรษฐกิจ 	<ul style="list-style-type: none"> - ปัจจุบันจะมีการใช้วัสดุอื่น เช่น อะลูมิเนียมและพลาสติกมากขึ้น แต่สแตนเลสยังคงมีความสำคัญในอุปกรณ์ที่ต้องการความแข็งแรงและการป้องกันแรงกระแทก นอกจากนี้ การเติบโตของศูนย์ข้อมูล (Data Center) ระบบคลาวด์ และอุปกรณ์อิเล็กทรอนิกส์สำหรับภาคอุตสาหกรรม จะช่วยสร้างโอกาสใหม่ในการใช้สแตนเลสในชิ้นส่วนและโครงสร้างของอุปกรณ์ต่าง ๆ
อุตสาหกรรมเครื่องเย็น/ห้องเย็น และเครื่องปรับอากาศ	<ul style="list-style-type: none"> - ตลาดใหญ่ เติบโตต่อเนื่อง 	<ul style="list-style-type: none"> - นำผลิตภัณฑ์ประเภทท่อไปใช้ในระบบทำความเย็น และผลิตภัณฑ์แผ่นสแตนเลสใช้ในการทำห้องเย็น และอุปกรณ์ภายในเครื่องเย็น - อุตสาหกรรมนี้มีแนวโน้มเติบโตอย่างต่อเนื่องจากความต้องการระบบทำความเย็นในภาคอุตสาหกรรมอาหาร โลจิสติกส์ และธุรกิจค้าปลีก รวมถึงผลกระทบจากสภาพอากาศที่ร้อนขึ้น ทำให้มีการติดตั้งเครื่องปรับอากาศและห้องเย็นเพิ่มขึ้น สแตนเลสจึงยังเป็นวัสดุสำคัญที่ช่วยเพิ่มประสิทธิภาพและยืดอายุการใช้งานของระบบทำความเย็น
อุตสาหกรรมก่อสร้างและตกแต่ง	<ul style="list-style-type: none"> - การเติบโตขึ้นอยู่กับภาวะเศรษฐกิจ 	<ul style="list-style-type: none"> - การออกแบบและตกแต่งนิยมใช้ผลิตภัณฑ์สแตนเลสมากขึ้น เช่น การนำท่อนสแตนเลสไปใช้ในการทำราวบันได ราวกันรั่วขอบถนน ราวระเบียงกันตกของอาคารชุด - การขยายตัวของเมือง การลงทุนโครงสร้างพื้นฐาน และโครงการอสังหาริมทรัพย์ จะช่วยสนับสนุนความต้องการใช้สแตนเลสในงานก่อสร้างเพิ่มขึ้น สแตนเลสมีข้อได้เปรียบด้านความทนทานต่อสภาพอากาศและให้ภาพลักษณ์ที่ทันสมัย จึงได้รับความนิยมทั้งในอาคารที่พักอาศัย อาคารพาณิชย์ และโครงการสาธารณะ โดยเฉพาะงานที่ต้องการลดค่าใช้จ่ายในการบำรุงรักษาระยะยาว
อุตสาหกรรมเฟอร์นิเจอร์	<ul style="list-style-type: none"> - การเติบโตขึ้นอยู่กับภาคอสังหาริมทรัพย์ 	<ul style="list-style-type: none"> - นำไปทดแทนผลิตภัณฑ์ที่ทำจากเหล็กและสังกะสีมากขึ้นโดยเฉพาะสตรีทเฟอร์นิเจอร์ (Street Furniture) เช่น ศาลาที่พักผู้โดยสาร ป้ายโฆษณา

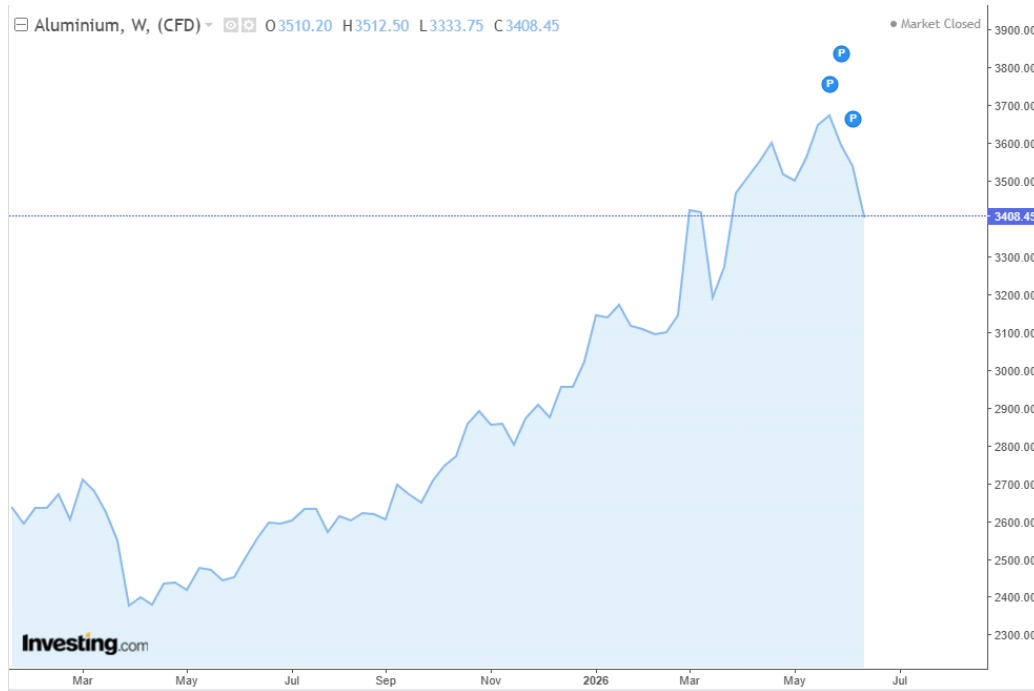
แนวโน้มกลุ่มอุตสาหกรรม	การเติบโตที่ผ่านมา	การเติบโตในอนาคต
		<ul style="list-style-type: none"> - แนวโน้มการพัฒนาเมืองอัจฉริยะ (Smart City) และการลงทุนด้านโครงสร้างพื้นฐานของภาครัฐ จะช่วยผลักดันความต้องการเฟอร์นิเจอร์สาธารณะที่มีความแข็งแรงและทนต่อสภาพแวดล้อม สแตนเลสจึงมีโอกาเข้ามาแทนวัสดุเดิมมากขึ้น เนื่องจากมีอายุการใช้งานยาวนาน ไม่เป็นสนิม และช่วยลดค่าใช้จ่ายในการซ่อมบำรุง ส่งผลให้ตลาดเฟอร์นิเจอร์สแตนเลสมีศักยภาพในการเติบโตในระยะยาว

ภาวะอุตสาหกรรมอะลูมิเนียมภายในประเทศ

ในปี 2568 อุตสาหกรรมอะลูมิเนียมในประเทศไทยเผชิญกับภาวะการผลิตหดตัว-10% ถึง-15% สวนทางกับมูลค่าการส่งออกที่คาดว่าจะขยายตัว 5% (YoY) จากปัจจัยกดดันด้านการแข่งขันและต้นทุนโดยเฉพาะการนำเข้าจากจีนที่เพิ่มขึ้นโดยเฉพาะในกลุ่มเศษอะลูมิเนียมและอะลูมิเนียมแท่งส่งผลให้ผู้ผลิตในประเทศสูญเสียความสามารถในการแข่งขันและปรับลดกำลังการผลิตลงเล็กน้อย ต้นทุนการนำเข้าวัตถุดิบเพื่อการแปรรูปมีแนวโน้มเพิ่มขึ้น

แม้อุตสาหกรรมอะลูมิเนียมไทยยังคงได้รับผลกระทบจากการท่วมตลาดของจีนอย่างต่อเนื่อง และราคาเฉลี่ยอะลูมิเนียมในตลาดโลกปี 2569 พุ่งสูงขึ้น 6.7% (YoY) รวมถึงต้นทุนการยกระดับกระบวนการผลิตให้เป็นมิตรต่อสิ่งแวดล้อม (TGO) และการนำระบบอัตโนมัติมาใช้ส่งผลต่อความสามารถในการทำกำไร นอกจากนี้ยังมีความเสี่ยงจากมาตรการกีดกันทางการค้า อาทิ มาตรการ CBAM ของสหภาพยุโรป ที่เริ่มบังคับใช้ 1 ม.ค. 2569 และมาตรการทางภาษีของสหรัฐฯ เนื่องจากความต้องการใช้อลูมิเนียมในอุตสาหกรรมต่างๆ ภายในประเทศเพิ่มสูงขึ้น โดยเฉพาะ การนำเข้าวัตถุดิบเพื่อผลิตเป็นผลิตภัณฑ์สำเร็จรูป เช่น ชิ้นส่วนยานยนต์ อุตสาหกรรมยานยนต์สมัยใหม่ (xEV) เครื่องใช้ไฟฟ้า และการขยายตัวของภาคก่อสร้าง การลงทุนโครงสร้างพื้นฐานของภาครัฐ

ดังนั้นอุตสาหกรรมอะลูมิเนียมไทยในปี 2569 ตลาดอะลูมิเนียมในอุตสาหกรรมยานยนต์ยังคงได้านิสงส์จากความต้องการของตลาดจีนและญี่ปุ่นซึ่งมีสัดส่วนรวม 40% ของการส่งออกผลิตภัณฑ์อะลูมิเนียมทั้งหมด โดยเฉพาะความต้องการจากจีนเพื่อนำไปใช้เป็นส่วนประกอบในการผลิตรถยนต์ไฟฟ้า รวมถึงประเทศคู่ค้าสำคัญในห่วงโซ่อุปทาน อย่างไรก็ตามยังมีปัจจัยสนับสนุนจากโครงการลงทุนขนาดใหญ่ที่ใช้งบผูกพันข้ามปี 2569 อาทิ เช่น โครงการทางพิเศษและทางพิเศษคลองรัชชพัฒน์ขยาย ซึ่งช่วยหนุนความต้องการวัสดุก่อสร้าง ขณะเดียวกัน มาตรการ Thailand Fast Pass (เริ่ม ธ.ค. 2568) และมาตรการภาษีเพื่อการปรับปรุงโรงแรม (ระหว่างวันที่ 29 ตุลาคม 2568 -31 มีนาคม 2569) และการลงทุนภาคเอกชน โดยเฉพาะงานก่อสร้าง งานระบบ และการปรับปรุงอาคาร ทั้งในภาคอุตสาหกรรม



ภาวะอุตสาหกรรมทองแดงภายในประเทศ

ในปัจจุบันประเทศไทยไม่มีอุตสาหกรรมต้นน้ำในการผลิตทองแดงบริสุทธิ์ มีเพียงอุตสาหกรรมกลางน้ำและปลายน้ำ โดยอุตสาหกรรมกลางน้ำคือการหล่อทองแดงให้เป็นแท่งหน้าตัดต่าง ๆ เพื่อการนำไปผลิตต่อ ในส่วนของอุตสาหกรรมปลายน้ำจะประกอบด้วยกลุ่มผลิตภัณฑ์ ท่อทองแดง สายไฟและเคเบิล ทองแดงแผ่นและ Foil และ ลวดทองแดงและทองแดงเส้น โดยมีการนำไปใช้งานในอุตสาหกรรมต่อเนื่องที่สำคัญได้แก่ โทรคมนาคม ยานยนต์และชิ้นส่วน อุปกรณ์ไฟฟ้าและเครื่องใช้ไฟฟ้า เครื่องปรับอากาศ และตู้เย็น อาคารและงานก่อสร้างต่าง ๆ

ความต้องการผลิตภัณฑ์ทองแดงมีมากขึ้นทุกปี และ เป็นโลหะที่ถูกนำมาใช้ประโยชน์มากอย่างกว้างขวาง ผู้ผลิตไทยจึงจำเป็นต้องนำเข้าวัตถุดิบเข้ามหลอมแล้วนำไปรีดเป็นผลิตภัณฑ์ทรงยาวและทรงแบน รวมทั้งการนำเข้าสินค้าสำเร็จรูป รวมถึงผลิตภัณฑ์ทองแดงประเภทสายไฟและเคเบิลซึ่งขยายตัวสูง เพราะงานก่อสร้างและเดินสายไฟฟ้าในประเทศ การก่อสร้างในโครงการใหญ่ ๆ เช่น รถไฟฟ้าใต้ดิน การก่อสร้างอาคารและที่อยู่อาศัยก็ยังเติบโต และ การขยายในอุตสาหกรรมยานยนต์ อีกทั้ง ทองแดงยังเป็นวัสดุการผลิตที่สำคัญในการสนับสนุนอุตสาหกรรมการผลิตรถยนต์พลังงานไฟฟ้า หรือ EV อีกด้วย ซึ่งโดยเฉลี่ยรถยนต์พลังงานไฟฟ้ามีทองแดงเป็นส่วนประกอบประมาณ 130 ปอนด์ต่อคัน เปรียบเทียบกับรถยนต์ที่ขับเคลื่อนด้วยพลังงานน้ำมันที่ทองแดงเป็นส่วนประกอบเพียง 50 ปอนด์ต่อคันเท่านั้น

ในปี 2568 ราคาทองแดงในตลาดโลกมีแนวโน้มปรับตัวเพิ่มขึ้นอย่างต่อเนื่อง สาเหตุหลักมาจากความต้องการใช้ทองแดงที่เพิ่มขึ้นในอุตสาหกรรมปลายน้ำที่กำลังเติบโตสูง โดยเฉพาะอุตสาหกรรมยานยนต์ไฟฟ้า อุตสาหกรรมผลิตไฟฟ้า การพัฒนาโครงข่ายไฟฟ้าอัจฉริยะ (Smart Grid) รวมถึงโครงสร้างพื้นฐานด้านพลังงานสะอาด ตลอดจนการขยายตัวของอุตสาหกรรมดาต้าเซ็นเตอร์ (Data Center) ภาคส่งออกผลิตภัณฑ์ทองแดงขึ้นรูปยังมีแนวโน้มขยายตัว สะท้อนถึงความต้องการจากตลาดในภูมิภาคและตลาดโลกที่ยังคงมีศักยภาพ โดยเฉพาะผลิตภัณฑ์ที่ได้มาตรฐานคุณภาพสูง หรือมาตรฐานที่เป็นที่ยอมรับในระดับสากล

จากข้อมูลราคาทองแดงและโลหะผสมสำคัญที่ใช้ร่วมกับทองแดงในการผลิตทองแดงขึ้นรูปของ World Bank พบว่าในช่วงปี 2564-2568 ราคาทองแดงมีแนวโน้มปรับตัวเพิ่มขึ้นในอัตราค่าเฉลี่ย (CAGR) ที่ 1.6% ต่อปี โดยในปี 2568 ราคาเพิ่มขึ้น 8.8% (YoY) และ คาดว่าในช่วงแรกของปี 2569 ราคาทองแดงยังคงเร่งตัวขึ้นอย่างมาก โดยมาอยู่ที่ระดับ 12,861 ดอลลาร์สหรัฐ/เมตริกตัน เพิ่มขึ้น 38.1%(YoY) ซึ่งให้เห็นถึงแรงกดดันด้านต้นทุนระยะสั้นที่เพิ่มขึ้นอย่างมีนัยสำคัญ และมีผลโดยตรงต่อธุรกิจซึ่งมีสัดส่วนต้นทุนทองแดงในโครงสร้างต้นทุนค่อนข้างสูง ซึ่งทางบริษัทได้ทำการบริหารความเสี่ยงด้านต้นทุนอย่างใกล้ชิด



มาตรการที่เกี่ยวข้องกับอุตสาหกรรมสแตนเลส

ภาครัฐมีมาตรการที่เกี่ยวข้องกับอุตสาหกรรมเหล็กและสแตนเลสทั้งในด้านการควบคุมและสนับสนุน ซึ่งมีผลต่อการดำเนินธุรกิจของบริษัท โดยสามารถสรุปได้ดังนี้

1. มาตรการตอบโต้การทุ่มตลาด (Anti-Dumping: AD)

ภาครัฐมีการใช้มาตรการตอบโต้การทุ่มตลาดเพื่อป้องกันการนำเข้าสินค้าจากต่างประเทศในราคาที่ต่ำกว่าตลาด ซึ่งอาจส่งผลกระทบต่อผู้ประกอบการภายในประเทศ โดยเฉพาะผลิตภัณฑ์สแตนเลสรีดเย็นชนิดม้วน แผ่น และแถบ

2. การกำกับดูแลราคาสินค้าเหล็ก

สินค้าเหล็กบางประเภทถูกกำหนดให้เป็นสินค้าควบคุม โดยมีการกำหนดแนวทางในการดูแลราคาให้สอดคล้องกับต้นทุนและภาวะตลาด เพื่อรักษาเสถียรภาพของราคาและป้องกันความผันผวน

3. เขตการค้าเสรี (Free Trade Area: FTA)

การเปิดเสรีทางการค้าช่วยให้สามารถนำเข้าวัตถุดิบได้ในราคาที่แข่งขันได้มากขึ้น ขณะเดียวกันก็เพิ่มระดับการแข่งขันจากผู้ผลิตต่างประเทศ ซึ่งส่งผลให้ผู้ประกอบการต้องปรับตัวเพื่อเพิ่มประสิทธิภาพในการดำเนินธุรกิจ

ภาวะการแข่งขัน

อุตสาหกรรมสแตนเลสมีการแข่งขันในระดับค่อนข้างสูง โดยมีผู้ประกอบการทั้งผู้ผลิต ผู้นำเข้า และผู้แปรรูปในประเทศ ซึ่งแข่งขันกันในด้านราคา คุณภาพสินค้า ความหลากหลายของผลิตภัณฑ์ และความสามารถในการส่งมอบสินค้า

บริษัทมุ่งเน้นการให้บริการแบบครบวงจร (One Stop Service) ในการแปรรูปและจัดจำหน่ายผลิตภัณฑ์สแตนเลส เพื่อรองรับความต้องการของลูกค้าในภาคอุตสาหกรรม ซึ่งถือเป็นจุดแข็งที่สร้างความแตกต่างจากผู้ประกอบการที่ดำเนินธุรกิจแบบซื้อมาขายไป ในส่วนของธุรกิจหลักด้านการแปรรูปสแตนเลส บริษัทมีความได้เปรียบจากความหลากหลายของผลิตภัณฑ์ ระบบการแปรรูปที่ครบวงจร ความเชี่ยวชาญในการดำเนินงาน และความสามารถในการส่งมอบสินค้าได้ตรงเวลา รวมถึงมีความสัมพันธ์ที่ดีกับซัพพลายเออร์และลูกค้าในระยะยาว

สำหรับธุรกิจการผลิตท่อสแตนเลสสำหรับอุตสาหกรรมยานยนต์ การแข่งขันอยู่ในระดับจำกัด เนื่องจากต้องใช้เทคโนโลยีและมาตรฐานคุณภาพสูง โดยบริษัทย่อยมีความพร้อมด้านเครื่องจักร เทคโนโลยีการผลิต และความร่วมมือกับพันธมิตรจากต่างประเทศ ซึ่งช่วยเสริมศักยภาพในการแข่งขัน

ทั้งนี้ บริษัทมีการกระจายผลิตภัณฑ์ไปยังโลหะอุตสาหกรรมอื่น เช่น เหล็กชุบสังกะสี อะลูมิเนียม และทองแดง เพื่อรองรับความต้องการของลูกค้าที่หลากหลาย อย่างไรก็ตาม ธุรกิจดังกล่าวมีการแข่งขันค่อนข้างสูง และไม่ได้เป็นธุรกิจหลักของบริษัท

1.2.2.5 ทรัพย์สินที่ใช้ในการประกอบธุรกิจ

1) ลักษณะสำคัญของทรัพย์สินถาวรหลักที่ใช้ในการประกอบธุรกิจ

ทรัพย์สินถาวรของบริษัทและบริษัทย่อย คือ ที่ดิน อาคาร และสิ่งปลูกสร้าง เครื่องจักรและอุปกรณ์เครื่องตกแต่งและอุปกรณ์สำนักงาน ณ วันที่ 31 มีนาคม 2569 มีรายละเอียดดังต่อไปนี้

ทรัพย์สินที่ใช้ในการประกอบธุรกิจของบริษัท โลหะกิจ เม็ททอล จำกัด (มหาชน)

ประเภท / ลักษณะทรัพย์สิน	ลักษณะกรรมสิทธิ์	มูลค่าตามบัญชี-สุทธิ (ล้านบาท)	ภาระผูกพัน
ที่ดิน อาคารและสิ่งปลูกสร้าง 1) ที่ดินโฉนดเลขที่ 28777 และ 12592-4 เนื้อที่รวม 4-1-96 ไร่ พร้อมอาคารโรงงาน 1 หลังและอาคารสำนักงาน 1 หลัง ตั้งอยู่ที่ 66/1 ช.สุขสวัสดิ์ 76 ต.บางจาก อ.พระประแดง จ.สมุทรปราการ ¹ 2) ที่ดินโฉนดเลขที่ 12588, 28772, 238025, 238026 และ 238027 เนื้อที่รวม 23- 0-32 ไร่ พร้อมอาคารโรงงาน 1 หลัง และ อาคารสำนักงาน 1 หลัง ตั้งอยู่ที่ 66/1 ช.สุข สวัสดิ์ 76 ต.บางจาก อ.พระประแดง จ. สมุทรปราการ ²	เป็นเจ้าของ เป็นเจ้าของ	157.16	หลักทรัพย์ค้ำประกันวงเงินสินเชื่อ กับ บมจ.ธนาคารไทยพาณิชย์ วงเงินจำนวน 70 ล้านบาท หลักทรัพย์ค้ำประกันวงเงินสินเชื่อ กับ บมจ.ธนาคารไทยพาณิชย์ วงเงินจำนวน 170 ล้านบาท
เครื่องจักรและอุปกรณ์ 1) เครื่องจักรหมายเลขทะเบียน 49-326-306- 0088 จำนวน 1 เครื่อง ตั้งอยู่ที่ 66/1 ช.สุข สวัสดิ์ 76 ต.บางจาก อ.พระประแดง จ. สมุทรปราการ ³ 2) เครื่องจักรหมายเลขทะเบียน 49-326-306- 0144 ถึง 0202 จำนวน 39 เครื่อง ตั้งอยู่ที่ 66/1 ช.สุขสวัสดิ์ 76 ต.บางจาก อ.พระ ประแดง จ.สมุทรปราการ ⁴	เป็นเจ้าของ เป็นเจ้าของ	44.57	หลักทรัพย์ค้ำประกันวงเงินสินเชื่อ กับ บมจ.ธนาคารไทยพาณิชย์ วงเงินจำนวน 180 ล้านบาท
เครื่องตกแต่งและอุปกรณ์สำนักงาน	เป็นเจ้าของ	0.61	-
ยานพาหนะ	เป็นเจ้าของ	9.99	
สินทรัพย์สิทธิการใช้อาคาร	-	9.60	สัญญาเช่า
งานระหว่างก่อสร้าง	เป็นเจ้าของ	2.30	
รวม		224.23	

หมายเหตุ

- ที่ดิน อาคาร และสิ่งปลูกสร้างรับประกันภัยโดย บมจ.ซันปัสสามัคคีประกันภัย และ บมจ.กรุงเทพประกันภัยทุนประกันภัย 140.00 ล้านบาท โดย บมจ.ธนาคารไทยพาณิชย์ เป็นผู้รับผลประโยชน์
- เครื่องจักรหมายเลขทะเบียน 49-326-306-0144 ถึง 0202 จำนวน 39 เครื่อง รับประกันภัยโดย บมจ.ซันปัสสามัคคีประกันภัย และ บมจ.กรุงเทพประกันภัย ทุนประกันภัย 257.82 ล้านบาท โดย บมจ.ธนาคารไทยพาณิชย์ เป็นผู้รับผลประโยชน์

ทรัพย์สินที่ใช้ในการประกอบธุรกิจของบริษัท ออโต้ เม็ททอล จำกัด

ประเภท / ลักษณะทรัพย์สิน	ลักษณะกรรมสิทธิ์	มูลค่าตามบัญชี-สุทธิ (ล้านบาท)	ภาระผูกพัน
ที่ดิน อาคารและสิ่งปลูกสร้าง	เป็นเจ้าของ	163.64	หลักทรัพย์ค้ำประกันวงเงินสินเชื่อ กับ บมจ.ธนาคารไทยพาณิชย์ วงเงินจำนวน 225 ล้านบาท (บางส่วนเป็นหลักทรัพย์ ที่ใช้ในการ ค้ำประกัน)
เครื่องจักรและอุปกรณ์	เป็นเจ้าของ	12.09	หลักทรัพย์ค้ำประกันวงเงินสินเชื่อ กับ บมจ.ธนาคารไทยพาณิชย์ วงเงินจำนวน 100 ล้านบาท (บางส่วนเป็นหลักทรัพย์ ที่ใช้ในการ ค้ำประกัน)
เครื่องตกแต่งและอุปกรณ์สำนักงาน	เป็นเจ้าของ	0.43	-
ยานพาหนะ	เป็นเจ้าของ	1.81	-
สินทรัพย์สิทธิการใช้อาคาร	-	1.74	สัญญาเช่า
งานระหว่างก่อสร้าง	เป็นเจ้าของ	1.99	-
รวม		181.70	

ทรัพย์สินที่ใช้ในการประกอบธุรกิจของบริษัท เอ็นเอสซี เม็ททอล จำกัด

ประเภท / ลักษณะทรัพย์สิน	ลักษณะกรรมสิทธิ์	มูลค่าตามบัญชี-สุทธิ (ล้านบาท)	ภาระผูกพัน
ที่ดิน อาคารและสิ่งปลูกสร้าง 1) ที่ดินโฉนดเลขที่ 638 เนื้อที่รวม 43 ตารางวา ตั้งอยู่ที่ 945/1 ถนนเจริญกรุง แขวงตลาดน้อย เขตสัมพันธวงศ์ จ. กรุงเทพมหานคร 2) ที่ตั้งห้องชุดเลขที่ 108/8 ชั้น 1 อาคาร เลขที่ 1 ซี่งอาคารชุดสีพระยารัษฎาวุธ ถนนเจริญกรุง แขวงตลาดน้อย เขตสัม พันธวงศ์ จ. กรุงเทพมหานคร	เป็นเจ้าของ	10.77	- หลักทรัพย์ค้ำประกันวงเงินสินเชื่อ กับ บมจ.ธนาคารกสิกรไทย จำกัด วงเงินจำนวน 23.40 ล้านบาท
เครื่องตกแต่งและอุปกรณ์สำนักงาน	เป็นเจ้าของ	0.26	-
ยานพาหนะ	เป็นเจ้าของ	0.05	-
รวม		11.08	

2) สัญญาสิทธิการใช้ทรัพย์สิน

บริษัท	ชื่อโครงการ	สถานที่ตั้ง/ระยะสัญญา	ราคาทุนสุทธิ	ภาระผูกพัน
LHK	สิทธิการใช้อาคารสำนักงาน	อาคารไทยซีทีทาวเวอร์ / 3ปี	9.97	8.14
LHK	สิทธิการใช้ยานพาหนะ	Honda HR-V 1.5 / 5ปี	0.90	0.77
LHK	สิทธิการใช้ยานพาหนะ	Honda Civic 2.0 HEV/ 4ปี	0.81	0.80
AMT	สิทธิการใช้ยานพาหนะ	Honda HR-V 1.5 / 5ปี	0.80	0.55
AMT	สิทธิการใช้ยานพาหนะ	Forklift / 5ปี	1.59	0.71
AMT	สิทธิการใช้ยานพาหนะ	Forklift / 5ปี	0.57	0.55

การได้รับอนุมัติวงเงินสินเชื่อจากสถาบันการเงิน (ณ วันที่ 31 มีนาคม 2569)

สัญญาวงเงินสินเชื่อกับสถาบันการเงิน

ณ วันที่ 31 มีนาคม 2569 บริษัท โลหะกิจ เม็ททอล จำกัด (มหาชน) ได้รับวงเงินสินเชื่อจาก

สถาบันการเงินหลายแห่งและมีหลักประกันโดยมีรายละเอียดดังนี้

- วงเงินสินเชื่อเลตเตอร์ออฟเครดิต ทรัสตรีซีที หนังสือค้ำประกันและเงินกู้ยืมระยะสั้นเป็นจำนวนรวม 1,461.7 ล้านบาท, วงเงินเบิกเกินบัญชีจำนวน 30 ล้านบาท และ วงเงินสัญญาซื้อขายเงินตราต่างประเทศล่วงหน้าจำนวน 1,000 ล้านบาท
- วงเงินสินเชื่อดังกล่าวข้างต้นนี้ค้ำประกันโดยการจดจำนองที่ดินพร้อมสิ่งปลูกสร้างบนที่ดินนั้นและเครื่องจักรของ บริษัทฯ และเงินฝากประจำของบริษัทฯ (ดูรายละเอียดเพิ่มเติมได้ในหัวข้อ ทรัพย์สินที่ใช้ในการประกอบธุรกิจ)

ณ วันที่ 31 มีนาคม 2569 บริษัทย่อยรายบริษัท ออโต้ เม็ททอล จำกัด ได้รับวงเงินสินเชื่อจากสถาบันการเงิน

แห่งหนึ่งและมีหลักประกันโดยมีรายละเอียดดังนี้

- วงเงินเลตเตอร์ออฟเครดิต ทรัสตรีซีที หนังสือค้ำประกันและเงินกู้ยืมระยะสั้นจำนวน 300 ล้านบาท, วงเงินเบิกเกินบัญชีจำนวน 10 ล้านบาท และ วงเงินสัญญาซื้อขายเงินตราต่างประเทศจำนวน 200 ล้านบาท
- วงเงินสินเชื่อดังกล่าวข้างต้นนี้ค้ำประกันโดยการจดจำนองที่ดินพร้อมสิ่งปลูกสร้างบนที่ดินนั้นและเครื่องจักรของ บริษัทย่อย (ดูรายละเอียดเพิ่มเติมได้ในหัวข้อทรัพย์สินที่ใช้ในการประกอบธุรกิจ ข้อ 4.1)

ณ วันที่ 31 มีนาคม 2569 บริษัทย่อยราย บริษัท อัลเทอร์เนทีฟ เอ็นแมท จำกัด ได้รับวงเงินสินเชื่อจากสถาบันการเงินแห่งหนึ่งและมีหลักประกันโดยมีรายละเอียดดังนี้

- วงเงินเลตเตอร์ออฟเครดิต ทรัสตรีซีที หนังสือค้ำประกันและเงินกู้ยืมระยะสั้นจำนวน 22 ล้านบาทวงเงินเบิกเกินบัญชีจำนวน 5 ล้านบาท และ วงเงินสัญญาซื้อขายเงินตราต่างประเทศจำนวน 30 ล้านบาท
- วงเงินสินเชื่อดังกล่าวข้างต้นนี้ค้ำประกันโดยบริษัทใหญ่ (ดูรายละเอียดเพิ่มเติมได้ในหัวข้อทรัพย์สินที่ใช้ในการประกอบธุรกิจ ข้อ 4.1)

ณ วันที่ 31 มีนาคม 2569 บริษัทย่อยรายบริษัท เอ็นเอสซี เม็ททอล จำกัด ได้รับวงเงินสินเชื่อจากสถาบันการเงินหลาย แห่งและมีหลักประกันโดยมีรายละเอียดดังนี้

- วงเงินเลตเตอร์ออฟเครดิต ทรัสตรีซีที หนังสือค้ำประกันและเงินกู้ยืมระยะสั้นจำนวน 506 ล้านบาท, วงเงินเบิกเกินบัญชีจำนวน 60 ล้านบาท และ วงเงินสัญญาซื้อขายเงินตราต่างประเทศจำนวน 502 ล้านบาท
- วงเงินสินเชื่อดังกล่าวข้างต้นนี้ค้ำประกันโดยการจดจำนองหน่วยในอาคารชุด บัญชีเงินฝากประจำ และบริษัทใหญ่ (ดูรายละเอียดเพิ่มเติมได้ในหัวข้อทรัพย์สินที่ใช้ในการประกอบธุรกิจ ข้อ 4.1)

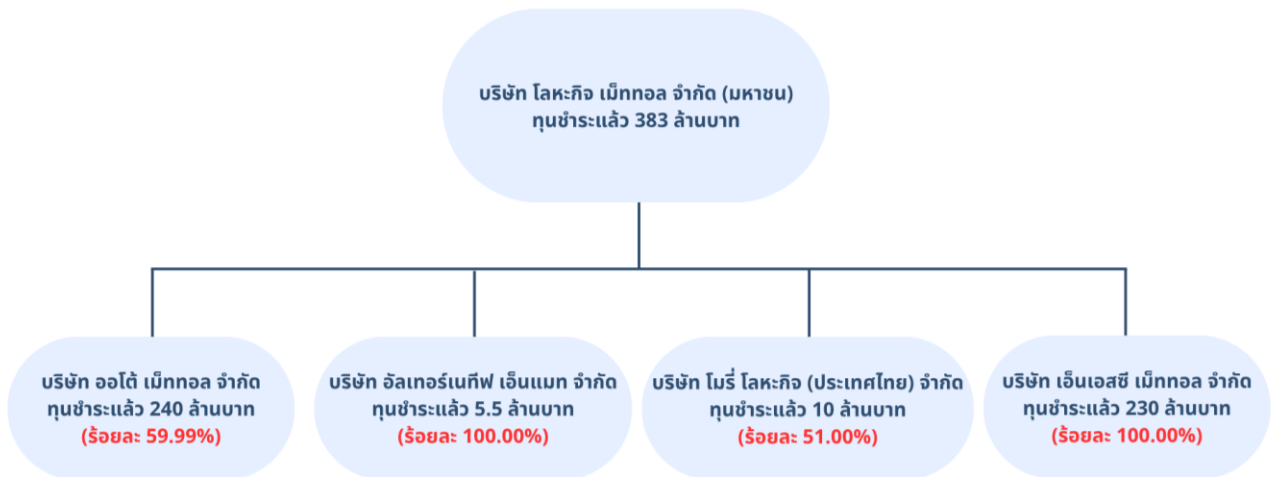
3) นโยบายการลงทุนในบริษัทย่อยและบริษัทร่วม

ณ ปัจจุบัน บริษัท โลหะกิจ เม็ททอล จำกัด (มหาชน) ถือหุ้นในบริษัทย่อยจำนวน 3 แห่ง ซึ่งดำเนินธุรกิจที่เกี่ยวข้องและส่งเสริมธุรกิจหลักของบริษัท ได้แก่

บริษัทในเครือ	สัดส่วนการถือหุ้น	ลักษณะธุรกิจ
บริษัท ออโต้ เม็ททอล จำกัด	59.99%	ผลิตและจำหน่ายท่อสแตนเลสสำหรับท่อไอเสียรถยนต์และรถจักรยานยนต์
บริษัท อัลเทอร์เนทีฟ เอ็นแมท จำกัด	99.99%	จำหน่ายผลิตภัณฑ์โลหะและอลูมิเนียม
บริษัท เอ็นเอสซี เม็ททอล จำกัด	99.98%	จำหน่ายผลิตภัณฑ์โลหะและอลูมิเนียม

บริษัทมีนโยบายในการลงทุนในธุรกิจที่เกี่ยวข้องหรือเสริมกับธุรกิจหลักของบริษัท โดยพิจารณาถึงศักยภาพของกิจการ ผลตอบแทนจากการลงทุนที่เหมาะสม และความสามารถในการสนับสนุนการดำเนินงานของกลุ่มบริษัทโดยรวม ทั้งนี้ บริษัทให้ความสำคัญกับการกระจายความเสี่ยงทางธุรกิจและการสร้างมูลค่าเพิ่มในระยะยาว โดยมีเป้าหมายเพื่อเสริมสร้างความแข็งแกร่งของห่วงโซ่อุปทานและเพิ่มขีดความสามารถในการแข่งขันของกลุ่มบริษัทในอุตสาหกรรมโลหะอย่างยั่งยืน สำหรับการบริหารจัดการบริษัทย่อยและบริษัทร่วม บริษัทเปิดโอกาสให้มีการดำเนินธุรกิจอย่างอิสระภายใต้กรอบธรรมาภิบาลที่เหมาะสม โดยคำนึงถึงผลประโยชน์ของผู้ถือหุ้นโดยรวมเป็นหลัก ทั้งนี้ บริษัทจะพิจารณาการส่งผู้แทนเข้าร่วมเป็นกรรมการหรือผู้บริหารของบริษัทย่อยและบริษัทร่วมตามความเหมาะสมในแต่ละกรณี เพื่อให้สามารถกำกับดูแลและสนับสนุนการดำเนินงานได้อย่างมีประสิทธิภาพ

1.3 โครงสร้างการถือหุ้นของกลุ่มบริษัท



1.3.1 นโยบายการแบ่งการดำเนินงานของบริษัทในกลุ่ม

บริษัท โลหะกิจ เม็ททอล จำกัด (มหาชน) และบริษัทย่อยมีการแบ่งการดำเนินงานในแต่ละบริษัทอย่างชัดเจนตามความเชี่ยวชาญเฉพาะด้านและประเภทผลิตภัณฑ์ เพื่อเพิ่มประสิทธิภาพในการบริหารจัดการ ลดความซ้ำซ้อนของงาน และเสริมสร้างความแข็งแกร่งให้กับกลุ่มบริษัทในภาพรวม โดยมีแนวนโยบายดังนี้

บริษัทแม่ คือ บริษัท โลหะกิจ เม็ททอล จำกัด (มหาชน) ทำหน้าที่หลักในการจัดหา แปลรูป และจำหน่ายผลิตภัณฑ์สแตนเลส ทั้งชนิดม้วนและแผ่น รวมถึงให้บริการที่เกี่ยวข้อง เช่น การตัด พับ ชัด เจาะ รวมถึงบริหารงานขายและการตลาดหลักภายในประเทศ

บริษัท ออโต้ เม็ททอล จำกัด (บริษัทถือหุ้นร้อยละ 59.99) มีบทบาทสำคัญในการผลิตและจำหน่ายท่อสแตนเลสสำหรับอุตสาหกรรมยานยนต์โดยมุ่งเน้นท่อไอเสียรถยนต์และจักรยานยนต์ มีโรงงานและระบบการผลิตที่ทันสมัย ตอบสนองอุตสาหกรรมยานยนต์ซึ่งเป็นกลุ่มลูกค้าที่มีข้อกำหนดคุณภาพสูง

บริษัท อัลเทอร์เนทีฟ เอ็นแมท จำกัด (ถือหุ้นร้อยละ 99.99) ดำเนินธุรกิจจำหน่ายผลิตภัณฑ์โลหะและอลูมิเนียมหลากหลาย เพื่อขยายฐานลูกค้าในอุตสาหกรรมที่ไม่ได้จำกัดเฉพาะสแตนเลส และตอบสนองความต้องการของลูกค้ารายย่อย

บริษัท เอ็นเอสซี เม็ททอล จำกัด (ถือหุ้นร้อยละ 99.98) มีความเชี่ยวชาญในการจัดจำหน่ายผลิตภัณฑ์ทองแดง โดยเน้นกลุ่มลูกค้าในอุตสาหกรรมไฟฟ้าและอิเล็กทรอนิกส์ โดยบริษัทมีบุคลากรที่มีความรู้และประสบการณ์เฉพาะทาง

บริษัท โมรี โลหะกิจ (ประเทศไทย) จำกัด (บริษัทถือหุ้นร้อยละ 51.00) เป็นการร่วมทุนกับพันธมิตรจากประเทศญี่ปุ่น เพื่อร่วมกันพัฒนาเทคโนโลยีการผลิตและขยายตลาดในกลุ่มท่ออุตสาหกรรมยานยนต์ รวมถึงการสร้างมาตรฐานการผลิตระดับสากล

นโยบายการแบ่งการดำเนินงานเช่นนี้ ช่วยให้แต่ละบริษัทสามารถดำเนินกิจการได้อย่างมีประสิทธิภาพ และสร้างความสามารถในการแข่งขันในตลาดของตนเอง ขณะเดียวกันก็เสริมความแข็งแกร่งให้กับกลุ่ม LHK โดยรวม

1.3.2 การถือหุ้นของบุคคลที่อาจมีความขัดแย้งถือหุ้นในบริษัทย่อยหรือบริษัทร่วมเกินกว่า ร้อยละ 10 ของจำนวนหุ้นที่มีสิทธิออกเสียงของบริษัท

- ไม่มี -

1.3.3 ความสัมพันธ์กับกลุ่มธุรกิจของผู้ถือหุ้นใหญ่

- ไม่มี -

1.3.4 ผู้ถือหุ้น

บริษัท มีการถือหุ้นตามอัตราส่วนของผู้ถือหุ้นที่ถือ ณ วันที่ 31 มีนาคม 2569 ดังนี้

ผู้ถือหุ้นสัญชาติไทย ร้อยละ 99.81 จำนวนผู้ถือหุ้นรายย่อย (Free float) 5,313

ผู้ถือหุ้นสัญชาติต่างดาว ร้อยละ 0.19 การถือหุ้นของผู้ถือหุ้นรายย่อย ร้อยละ 25.25

รวมยอด 100.00

รายชื่อผู้ถือหุ้น 10 รายแรก รวมถึงผู้ถือหุ้นที่ถือหุ้นตั้งแต่ร้อยละ 0.5 ของทุนชำระแล้วของบริษัทจดทะเบียน

รายชื่อผู้ถือหุ้น			ณ วันที่ 31 มีนาคม 2569	
			จำนวนหุ้น	สัดส่วน (ร้อยละ)
1.	นายประเสริฐ อัครพงศ์พิศักดิ์		78,761,026	20.56%
2.	นางเย็นจิต นิลผาย		24,360,760	6.36%
3.	นายวิชาฤทธิ์ อัครพงศ์พิศักดิ์		22,660,760	5.92%
4.	นายวิษณุพล อัครพงศ์พิศักดิ์		22,496,560	5.87%
5.	นายสมพงษ์ อัครพงศ์พิศักดิ์		15,800,126	4.13%
6.	นางสาววาสนา อัครพงศ์พิศักดิ์		15,800,126	4.13%
7.	นายพลิชฐ์ อัครพงศ์พิศักดิ์		15,800,125	4.13%
8.	นางสาวสมมณี อัครพงศ์พิศักดิ์		15,800,125	4.13%
9.	นายวิทวัส อัครพงศ์พิศักดิ์		15,711,160	4.10%
10.	นางสาวรวลัญช์ อัครพงศ์พิศักดิ์		7,500,000	1.96%
11.	นางศิริวรรณ อัครพงศ์พิศักดิ์		5,800,126	1.51%
12.	นางสาวมีนา อัครพงศ์พิศักดิ์		2,700,000	0.71%
รวมกลุ่มอัครพงศ์พิศักดิ์			243,190,894	63.51%
13.	นางสุนา วัฒนโนภาส		11,515,050	3.01%
14.	บริษัท ไทยเอ็นวีดีอาร์ จำกัด		7,125,202	1.86%
15.	นางสาวนภัส วัฒนโนภาส		6,056,475	1.58%
16.	นายธนภูมิ ภูริปัญญาวานิช		5,000,000	1.31%
17.	นายภาคภูมิ ภูริปัญญาวานิช		5,000,000	1.31%
18.	นายณัฐม วัฒนโนภาส		4,056,475	1.06%

รายชื่อผู้ถือหุ้น	ณ วันที่ 31 มีนาคม 2569	
	จำนวนหุ้น	สัดส่วน (ร้อยละ)
19. นางสาวธัญรัตน์ นิธิโชคเมธานนท์	2,277,400	0.60%
20. นายธงชัย นิมาธิระสุนทร	2,071,800	0.54%
รวม	286,293,296	74.78%

1.4 จำนวนทุนจดทะเบียนและทุนชำระแล้ว

1.4.1 ทุนจดทะเบียนและทุนชำระแล้ว

บริษัทมีทุนจดทะเบียนและทุนชำระแล้วของบริษัท ณ วันที่ 31 มีนาคม 2569 ดังนี้

ทุนจดทะเบียน	จำนวน	383,000,000	บาท
ทุนที่เรียกชำระแล้ว	จำนวน	383,000,000	บาท
แบ่งเป็น			
หุ้นสามัญ	จำนวน	383,000,000	บาท
มูลค่าหุ้นที่ตราไว้	จำนวน	1	บาท

บริษัทได้เข้าไปจดทะเบียนในตลาดหลักทรัพย์อื่นหรือไม่

บริษัทฯ มิได้มีการจดทะเบียนในตลาดหลักทรัพย์แห่งอื่น นอกจากตลาดหลักทรัพย์แห่งประเทศไทย

1.4.2 หุ้นประเภทอื่นที่มีสิทธิหรือเงื่อนไขแตกต่างจากหุ้นสามัญ

- ไม่มี -

1.4.3 การถือหุ้นโดย บริษัท ไทยเอ็นวีดีอาร์ จำกัด (NVDR)

ณ วันที่ 31 มีนาคม 2569 บริษัท ไทยเอ็นวีดีอาร์ จำกัด (NVDR) ถือหุ้นจำนวน 7,125,202 หุ้น คิดเป็นร้อยละ 1.86 ของจำนวนหุ้นที่ออกและชำระแล้วทั้งหมด

1.5 การออกหลักทรัพย์อื่น

1.5.1 หลักทรัพย์แปลงสภาพ

- ไม่มี -

1.5.2 หลักทรัพย์ที่เป็นตราสารหนี้

- ไม่มี -

1.6 นโยบายการจ่ายปันผล

บริษัทมีนโยบายจ่ายเงินปันผลในอัตราไม่ต่ำกว่าร้อยละ 40 ของกำไรสุทธิหลังหักภาษีเงินได้นิติบุคคล อย่างไรก็ตาม บริษัทอาจกำหนดให้การจ่ายเงินปันผลมีอัตราน้อยกว่าอัตราที่กำหนดข้างต้นได้ หากบริษัทมีความจำเป็นที่จะต้องนำเงินกำไรสุทธิจำนวนดังกล่าวไปใช้เพื่อขยายการดำเนินงานของบริษัท

บริษัทย่อย 3 บริษัท ได้แก่ บริษัท ออโต้ เมททอล จำกัด และบริษัท อัลเทอร์เนทีฟ เอ็นแมท จำกัด (ชื่อเดิม “บริษัท สแตนเลสทางเลือก จำกัด”) และ บริษัท เอ็นเอสซี เมททอล จำกัด (ชื่อเดิม “บริษัท เจ็กเซิงเซียง เมททอล จำกัด”) มีนโยบายจ่ายเงินปันผลในอัตราไม่ต่ำกว่าร้อยละ 40 ของกำไรสุทธิหลังหักภาษีเงินได้นิติบุคคล อย่างไรก็ตาม บริษัทย่อยอาจกำหนดให้การจ่ายเงินปันผลมีอัตราน้อยกว่าอัตราที่กำหนดข้างต้นได้ หากบริษัทย่อยมีความจำเป็นที่จะต้องนำเงินกำไรสุทธิจำนวนดังกล่าวไปใช้เพื่อขยายการดำเนินงานของบริษัทย่อย ทั้งนี้ ในช่วง 5 ปีที่ผ่านมา บริษัทมีประวัติการจ่ายเงินปันผล ดังนี้

ผลประกอบการประจำปี	บาท / หุ้น	จำนวนเงิน / บาท
ปี 2564	0.38	145,540,000
ปี 2565	0.64	245,120,000
ปี 2566	0.23	88,090,000
ปี 2567	0.23	88,090,000
ปี 2568	0.25	95,750,000

หมายเหตุ: การจ่ายเงินปันผลต้องได้รับการอนุมัติจากที่ประชุมผู้ถือหุ้น เว้นแต่เป็นการจ่ายเงินปันผลระหว่างกาลซึ่งคณะกรรมการบริษัทมีอำนาจอนุมัติตามกฎหมายและข้อบังคับของบริษัท

2. การบริหารจัดการความเสี่ยง

2.1 นโยบายและแผนการบริหารความเสี่ยง

คณะกรรมการบริษัท โลหะกิจ เม็ททอล จำกัด (มหาชน) ให้ความสำคัญกับการบริหารความเสี่ยงอย่างเป็นระบบ โดยมุ่งให้สอดคล้องกับหลักการกำกับดูแลกิจการที่ดี และระบบควบคุมภายในที่เพียงพอและเหมาะสม เพื่อให้สามารถติดตามและจัดการความเสี่ยงได้อย่างมีประสิทธิภาพ

บริษัทได้นำแนวทาง COSO (The Committee of Sponsoring Organizations of the Treadway Commission) มาใช้เป็นกรอบในการบริหารความเสี่ยง และมีการกำหนดนโยบายบริหารความเสี่ยงเฉพาะด้าน เพื่อให้การดำเนินธุรกิจเป็นไปตามแผนธุรกิจ รวมถึงรองรับสถานการณ์ไม่คาดฝัน ทั้งในรูปแบบแผนฉุกเฉิน แผนจัดการภาวะวิกฤต และแผนความต่อเนื่องทางธุรกิจ (Business Continuity Plan: BCP) เพื่อเสริมสร้างความมั่นใจให้แก่ลูกค้า และสร้างผลตอบแทนที่ยั่งยืนให้แก่ผู้ถือหุ้นและผู้มีส่วนได้เสีย

บริษัทได้กำหนดประเภทความเสี่ยงขององค์กรออกเป็น 6 ด้านหลัก ได้แก่

1) ความเสี่ยงด้านกลยุทธ์ (Strategic Risk)

ความเสี่ยงที่เกิดจากการเปลี่ยนแปลงของสภาพแวดล้อมทางธุรกิจ หรือนโยบายที่อาจส่งผลกระทบต่อเป้าหมายระยะยาวของบริษัท

2) ความเสี่ยงด้านการปฏิบัติงาน (Operational Risk)

ความเสี่ยงที่เกิดจากกระบวนการภายใน ความผิดพลาดของบุคลากร หรือเทคโนโลยีที่ใช้ในการดำเนินงาน

3) ความเสี่ยงด้านการเงิน (Financial Risk)

ความเสี่ยงที่เกี่ยวข้องกับความผันผวนของอัตราแลกเปลี่ยน ต้นทุนวัตถุดิบ ราคาสินค้า และกระแสเงินสด

4) ความเสี่ยงด้านการปฏิบัติตามกฎระเบียบ (Compliance Risk)

ความเสี่ยงที่เกี่ยวข้องกับการเปลี่ยนแปลงของกฎหมาย กฎระเบียบ หรือมาตรฐานที่บริษัทต้องปฏิบัติตาม

5) ความเสี่ยงด้านสังคมและสิ่งแวดล้อม (ESG Risk)

ความเสี่ยงที่เกี่ยวข้องกับผลกระทบทางสิ่งแวดล้อม ความรับผิดชอบต่อสังคม และการบริหารจัดการตามแนว ESG

6) ความเสี่ยงที่เกิดขึ้นใหม่ (Emerging Risks)

ความเสี่ยงจากปัจจัยภายนอกหรือแนวโน้มใหม่ ๆ เช่น เทคโนโลยีใหม่ ภัยคุกคามไซเบอร์ หรือความเปลี่ยนแปลงทางภูมิรัฐศาสตร์

ความเสี่ยงด้านกลยุทธ์ (Strategic Risk)

1. ความเสี่ยงจากการพึ่งพิงผู้ผลิตวัตถุดิบรายใหญ่

วัตถุดิบหลักของบริษัท ได้แก่ เหล็กกล้าไร้สนิมรีดเย็น ทองแดง อลูมิเนียม เหล็กเคลือบสังกะสี และเหล็กชุบสังกะสี ซึ่งในหลายกรณีบริษัทต้องพึ่งพาผู้ผลิตในประเทศเพียงรายเดียว เช่น บริษัท โพลโค-ไทยน็อคซ์ จำกัด (มหาชน) สำหรับเหล็กกล้าไร้สนิมรีดเย็น อีกทั้งข้อจำกัดจากกฎหมายต่อต้านการทุ่มตลาด (Anti-Dumping) ส่งผลให้ต้นทุนการจัดหาวัตถุดิบจากต่างประเทศสูงขึ้น และต้องใช้ระยะเวลาขนส่งนาน อาจส่งผลกระทบต่อแผนการผลิตหากมีการส่งมอบล่าช้า

บริษัทได้ลดความเสี่ยงด้วยการวางแผนจัดซื้อวัตถุดิบล่วงหน้า โดยนำระบบบริหารห่วงโซ่อุปทาน (Supply Chain Management) มาใช้ รวมถึงรักษาความสัมพันธ์ที่ดีกับผู้ผลิตทั้งในและต่างประเทศ

2. ความเสี่ยงจากการย้ายฐานการผลิตของลูกค้า

ลูกค้าหลักของบริษัทส่วนใหญ่เป็นผู้ประกอบการต่างชาติในกลุ่มอุตสาหกรรมเครื่องใช้ไฟฟ้า ยานยนต์ คอมพิวเตอร์ และก่อสร้าง ซึ่งอาจมีการย้ายฐานการผลิตไปยังประเทศอื่น ส่งผลกระทบต่อยอดขายของบริษัท อย่างไรก็ตาม ประเทศไทยยังคงมีจุดแข็งด้านสาธารณูปโภค โครงสร้างพื้นฐาน และนโยบายส่งเสริมการลงทุน เช่น มาตรการของ BOI ที่กระตุ้นการลงทุนในอุตสาหกรรมเป้าหมายใหม่ เช่น ดิจิทัล อิเล็กทรอนิกส์ และยานยนต์

บริษัทและบริษัทย่อยติดตามแนวโน้มการลงทุนของลูกค้าอย่างใกล้ชิด พร้อมทั้งกระจายความเสี่ยงโดยมีฐานลูกค้าในอุตสาหกรรมที่หลากหลาย เช่น ยานยนต์ต่อเรือ เครื่องใช้ไฟฟ้า และอิเล็กทรอนิกส์ และยังมีบริษัทย่อย เช่น ออโต้ เมททอล จำกัด ที่จำหน่ายท่อไอเสียให้ทั้งอุตสาหกรรมรถยนต์และจักรยานยนต์

3. ความเสี่ยงจากการเข้ามาของคู่แข่งรายใหม่

ธุรกิจแปรรูปผลิตภัณฑ์สแตนเลสที่บริษัทดำเนินการ ต้องอาศัยทั้งเครื่องจักรลงทุนสูง ประสบการณ์ ความเชี่ยวชาญเฉพาะด้าน รวมถึงความสัมพันธ์กับลูกค้าและซัพพลายเออร์ การที่มีเพียงไม่กี่รายในตลาดที่มีความพร้อมครบถ้วนนี้ ส่งผลให้โอกาสเกิดคู่แข่งรายใหม่มีน้อย นอกจากนี้ บริษัทและบริษัทย่อยยังมีข้อได้เปรียบจาก

- ประสบการณ์กว่า 30 ปีในอุตสาหกรรม
- บุคลากรที่มีความรู้และเชี่ยวชาญ
- เครื่องจักรที่มีประสิทธิภาพและระบบควบคุมคุณภาพ
- ความหลากหลายของผลิตภัณฑ์ (โลหะ/อลูมิเนียม ทั้งชนิด ขนาด เกรด)
- การสนับสนุนด้านเทคนิคจากพันธมิตร เช่น Mory Industries Inc. ประเทศญี่ปุ่น

ความเสี่ยงด้านการปฏิบัติงาน (Operational Risk)

1. ความเสี่ยงจากการผันผวนของราคาตลาดโลกของวัตถุดิบหลัก

ราคาของสแตนเลส ทองแดง และอลูมิเนียม ซึ่งเป็นวัตถุดิบและสินค้าหลักของบริษัทและบริษัทย่อย มีการเปลี่ยนแปลงตามตลาดโลก โดยเฉพาะราคานิเกิลที่เป็นส่วนประกอบสำคัญของสแตนเลส ย่อมส่งผลโดยตรงต่อราคาซื้อขายและต้นทุนของบริษัท เพื่อบริหารความเสี่ยงนี้ บริษัทจึงติดตามแนวโน้มราคาอย่างใกล้ชิดและจัดหาวัตถุดิบจากหลายแหล่ง พร้อมควบคุมระดับราคาสินค้าคงคลังให้เหมาะสมกับสภาวะตลาด

2. ความเสี่ยงเฉพาะของกิจการ

บริษัทและบริษัทย่อยมีการถือครองสินค้าคงเหลือสุทธิ ณ วันที่ 31 มีนาคม 2569 จำนวน 532.94 ล้านบาท หรือคิดเป็น 24.88% ของสินทรัพย์รวม ซึ่งหากการหมุนเวียนไม่เหมาะสมอาจส่งผลกระทบต่อประสิทธิภาพในการบริหารทุนหมุนเวียน อีกทั้งยังมีลูกหนี้การค้าคงค้างสุทธิ 654.37 ล้านบาท หรือคิดเป็น 30.55% ของสินทรัพย์รวม ซึ่งอาจเสี่ยงต่อการชำระหนี้ล่าช้า ทั้งนี้ บริษัทได้บริหารความเสี่ยงโดยนำระบบ Supply Chain Management มาใช้เพื่อควบคุมปริมาณการผลิตให้เหมาะสมกับคำสั่งซื้อ และบริหารลูกหนี้โดยการติดตามอย่างใกล้ชิด ปรับเงื่อนไขการขาย และขอหลักประกันในบางกรณีเพื่อควบคุมความเสี่ยงด้านเครดิต

3. ความเสี่ยงจากภัยคุกคามทางไซเบอร์และการคุ้มครองข้อมูลส่วนบุคคล

บริษัทเล็งเห็นถึงความสำคัญของข้อมูลสารสนเทศที่อาจเป็นเป้าหมายของการโจมตีทางไซเบอร์ และตระหนักถึงการปฏิบัติตามพระราชบัญญัติคุ้มครองข้อมูลส่วนบุคคล จึงได้กำหนดมาตรการด้านความมั่นคงปลอดภัย เช่น การพัฒนาและบำรุงรักษาระบบงานให้พร้อมใช้งานอยู่เสมอ การควบคุมการเข้าถึงข้อมูลด้วยรหัสผ่าน การจำกัดสิทธิการใช้งานอินเทอร์เน็ต และการจัดเก็บข้อมูลสำรองพร้อมแผนฉุกเฉิน รวมถึงการประกาศนโยบายความเป็นส่วนตัวให้เจ้าของข้อมูลรับทราบสิทธิของตนอย่างชัดเจน ปัจจุบันบริษัทไม่เคยได้รับผลกระทบจากเหตุการณ์ด้านไซเบอร์หรือการละเมิดข้อมูลส่วนบุคคล

ความเสี่ยงด้านการเงิน (Financial Risk)

ความเสี่ยงจากการผันผวนของค่าเงินบาท

ในช่วงปี 2568–2569 ค่าเงินบาทมีแนวโน้มแข็งค่าขึ้นจากปัจจัยเศรษฐกิจทั้งในและต่างประเทศ โดยเฉพาะการดำเนินนโยบายการเงินของธนาคารกลางสหรัฐฯ (Fed) ที่มีปัจจัยสำคัญต่อการเคลื่อนไหวของตลาดปริวรรตเงินตรา คือ การลดดอกเบี้ยของธนาคารกลางที่ยังมีความไม่แน่นอนสูง ประกอบกับในระหว่างปี ตัวเลขเศรษฐกิจสำคัญของสหรัฐฯ มีการเปิดเผยที่ช้ากว่าปกติ อาทิ การจ้างงานนอกภาคการเกษตร และอัตราเงินเฟ้อ เดือน ต.ค.-พ.ย. จากผลการหยุดทำการของรัฐบาล (Government Shutdown) ส่งผลให้ภาวะเศรษฐกิจภายในประเทศที่ยังมีความไม่แน่นอน โดยอัตราแลกเปลี่ยนเงินบาทต่อดอลลาร์สหรัฐฯ ในปี 2568 เคลื่อนไหวในกรอบกว้างระดับ 30.6 – 32.6 บาทต่อดอลลาร์ฯ ซึ่งต่างจากปี 2567 ที่มีความผันผวนมาก

แม้ว่าผลกระทบต่อราคาสินค้าในประเทศจะมีจำกัดเนื่องจากราคาส่งออกส่วนใหญ่อ้างอิงสกุลเงินดอลลาร์ฯ อย่างไรก็ตาม ค่าเงินบาทที่แข็งค่าหรืออ่อนค่ามีผลต่อรายได้และต้นทุนของผู้ประกอบการ โดยเฉพาะในกลุ่มที่มีรายได้เป็นเงินตราต่างประเทศ แต่ใช้วัตถุดิบในประเทศเป็นหลัก ทำให้ไม่สามารถใช้กลไกป้องกันความเสี่ยงตามธรรมชาติ (Natural Hedge) ได้อย่างเต็มที่

สำหรับปี 2569 แนวโน้มค่าเงินบาทมีทิศทางแข็งค่าขึ้นในช่วงครึ่งปีแรก โดยมีปัจจัยสำคัญที่ต้องติดตาม เช่น วัฏจักรดอกเบี้ยขาลงของ Fed ความไม่แน่นอนของนโยบายเศรษฐกิจสหรัฐฯ ภายใต้การบริหารของนายโดนัลด์ ทรัมป์ กระบะต่อดอลลาร์สหรัฐฯ แนวโน้มอ่อนค่าลงตามวัฏจักรดอกเบี้ยขาลง และความผันผวนของตลาดการเงิน และปัจจัยพื้นฐานของเศรษฐกิจไทยที่ยังเปราะบาง รวมถึงความสัมพันธ์ค่าเงินบาทกับราคาทองคำลดลงชัดเจน และการเร่งขึ้นของเงินเฟ้อทั่วโลกจากสภาพลังงานที่พุ่งสูงขึ้น

เพื่อลดผลกระทบจากความผันผวนของอัตราแลกเปลี่ยน บริษัทและบริษัทย่อยได้ติดตามสถานการณ์อย่างใกล้ชิด และบริหารความเสี่ยงด้วยการเพิ่มสัดส่วนการซื้อวัตถุดิบภายในประเทศ ลดการพึ่งพาการนำเข้า และในกรณีจำเป็นต้องนำเข้าได้ใช้เครื่องมือทางการเงิน เช่น การทำสัญญาซื้อขายเงินตราต่างประเทศล่วงหน้า (Forward Contract) รวมถึงเลือกชำระเงินด้วยสกุลที่มีความผันผวนต่ำ เพื่อบริหารความเสี่ยงอย่างเหมาะสม

ความเสี่ยงด้านการปฏิบัติตามกฎระเบียบ (Compliance Risk)

บริษัทอาจได้รับผลกระทบจากการเปลี่ยนแปลงของกฎหมาย กฎระเบียบ และแนวทางการบังคับใช้ที่เกี่ยวข้องกับธุรกิจอุตสาหกรรม ทั้งในด้านสิ่งแวดล้อม ความปลอดภัย แรงงาน ภาษี หรือข้อกำหนดเฉพาะในสายธุรกิจใหม่ที่บริษัทหรือบริษัทย่อยเข้าไปดำเนินงาน บริษัทจึงให้ความสำคัญกับการติดตามและประเมินการเปลี่ยนแปลงทางกฎหมายอย่างสม่ำเสมอ โดยมอบหมายให้หน่วยงานด้านกฎหมายและความปลอดภัยเป็นผู้รับผิดชอบหลักในการศึกษา วิเคราะห์ และจัดทำแนวทางปฏิบัติให้สอดคล้องกับกฎหมายที่เกี่ยวข้อง

บริษัทมีการประเมินความเสี่ยงด้านกฎหมาย (Legal Risk) ควบคู่กับการพัฒนานโยบายรองรับและแนวทางป้องกันที่เหมาะสม เพื่อหลีกเลี่ยงผลกระทบที่อาจเกิดขึ้น เช่น ความเสียหายต่อชื่อเสียง การถูกเรียกค่าปรับ หรือการถูกลงโทษจากหน่วยงานกำกับดูแล ทั้งนี้ ยังมีการเผยแพร่ความรู้และสร้างความเข้าใจแก่พนักงานทุกระดับ เพื่อเสริมสร้างวัฒนธรรมองค์กรที่ยึดมั่นในหลักธรรมาภิบาล และการดำเนินงานที่สอดคล้องกับกฎหมายอย่างเคร่งครัด

ความเสี่ยงด้านสังคมและสิ่งแวดล้อม (ESG Risk)

1. ความเสี่ยงจากกระบวนการผลิต

บริษัทดำเนินธุรกิจแปรรูปมันสำปะหลังด้วยกระบวนการตัด เจาะ และขัดผิว ซึ่งอาจก่อให้เกิดมลภาวะในรูปแบบของเสียง ฝุ่น สารเคมี รวมถึงของเสียจากกระบวนการผลิต เช่น ผงขัด เศษสเต็มเลส ขี้เหล็ก และน้ำเสีย บริษัทตระหนักถึงผลกระทบดังกล่าว และได้ดำเนินการควบคุมมลภาวะอย่างรัดกุม พร้อมทั้งจัดการสิ่งปฏิกูลให้สอดคล้องกับกฎหมายและข้อกำหนดด้านสิ่งแวดล้อม โดยมีแนวทางดำเนินงานสำคัญ ได้แก่

- การกำหนดนโยบายด้านอาชีวอนามัย ความปลอดภัย และสิ่งแวดล้อมอย่างชัดเจน
- การประเมินความเสี่ยงด้านสิ่งแวดล้อม และวางมาตรการป้องกันผลกระทบต่อผู้มีส่วนได้เสีย
- การดำเนินงานให้เป็นไปตามกฎหมายและมาตรฐานด้านสิ่งแวดล้อม เช่น ISO 14001, ISO 9001 และ IATF 16949
- การบริหารจัดการของเสียและเศษวัสดุจากกระบวนการผลิต เพื่อป้องกันผลกระทบต่อสภาพแวดล้อมและสุขภาพของพนักงาน

ประเภทของเสีย	การจัดการ
เศษโลหะจากการผลิต	ขายให้กับผู้ได้รับอนุญาต เพื่อนำไปรีไซเคิล
เศษผงขัดโลหะปนเปื้อนสารเคมี	ส่งให้กับผู้ได้รับอนุญาต เพื่อนำไปกำจัด
เศษไม้จากการทำข่าไม้โรงโหละ	ขายให้กับผู้ได้รับอนุญาต เพื่อนำไปรีไซเคิล
เศษซีลี้อย จากการทำข่าไม้โรงโหละ	นำไปใช้เป็นวัสดุอุดข้อ
น้ำมันเครื่อง น้ำมันไฮดรอลิก (หมดอายุการใช้งาน)	ส่งให้กับผู้ได้รับอนุญาต เพื่อนำไปกำจัด
น้ำยาหล่อเย็น	ส่งให้กับผู้ได้รับอนุญาต เพื่อนำไปกำจัด
ขยะปนเปื้อน น้ำมันสารเคมี	ส่งให้กับผู้ได้รับอนุญาต เพื่อนำไปกำจัด
น้ำทิ้ง	ผ่านขบวนการบำบัด และตรวจคุณภาพที่ปล่อยสุดท้ายก่อนระบายลงลำรางสาธารณะ

บริษัทให้ความสำคัญกับการบริหารความเสี่ยงด้านสิ่งแวดล้อม สังคม และธรรมาภิบาล (ESG Risk) โดยบูรณาการประเด็น ESG เข้ากับกระบวนการบริหารความเสี่ยงขององค์กรอย่างเป็นระบบ ทั้งในด้านการระบุความเสี่ยง การประเมินผลกระทบ และการกำหนดมาตรการควบคุมที่เหมาะสม

ความเสี่ยงด้าน ESG ที่บริษัทให้ความสำคัญครอบคลุมประเด็น เช่น ผลกระทบต่อสิ่งแวดล้อมจากการดำเนินงาน ความปลอดภัยในการทำงาน การปฏิบัติต่อแรงงานอย่างเป็นธรรม การปฏิบัติตามกฎหมายและข้อกำหนดที่เกี่ยวข้อง รวมถึงความเสี่ยงด้านธรรมาภิบาลและการทุจริตคอร์รัปชัน

ทั้งนี้ บริษัทมีการติดตามและทบทวนความเสี่ยงด้าน ESG อย่างสม่ำเสมอ เพื่อให้สามารถปรับตัวต่อการเปลี่ยนแปลง และลดผลกระทบที่อาจเกิดขึ้นต่อธุรกิจ ผู้มีส่วนได้เสีย และสิ่งแวดล้อมได้อย่างเหมาะสม

2. ความเสี่ยงจากการเปลี่ยนแปลงสภาพภูมิอากาศและภัยธรรมชาติ

การเปลี่ยนแปลงของสภาพภูมิอากาศ (Climate Change) ส่งผลให้เกิดภัยธรรมชาติรุนแรงมากขึ้น เช่น น้ำท่วม ภัยแล้ง และสภาพอากาศแปรปรวน ซึ่งอาจกระทบต่อกระบวนการผลิต ต้นทุน และห่วงโซ่อุปทานของบริษัท

บริษัทจึงได้ให้ความสำคัญกับการลดผลกระทบจากการดำเนินงานที่มีต่อสิ่งแวดล้อม โดยเฉพาะในด้านการปล่อยก๊าซเรือนกระจก และได้เริ่มดำเนินการตามแนวทางการประเมิน Carbon Footprint of Organization (CFO) โดยอ้างอิงกรอบการจัดทำบัญชีการปล่อยก๊าซเรือนกระจกตามแนวทางขององค์การบริหารจัดการก๊าซเรือนกระจก (องค์การมหาชน)

บริษัทได้กำหนด “ปีฐาน” เป็นปี 2562 และตั้งเป้าหมายลดการปล่อยก๊าซเรือนกระจกลง 30% ภายในปี 2570 พร้อมมีแผนรายงานผลการปล่อยก๊าซเรือนกระจกอย่างต่อเนื่องและสม่ำเสมอ เพื่อสอดคล้องกับเป้าหมายของประเทศและการพัฒนาที่ยั่งยืน

3. ความเสี่ยงด้านสิทธิมนุษยชน

บริษัทให้ความสำคัญกับการดำเนินธุรกิจอย่างมีความรับผิดชอบ ภายใต้กรอบของหลักสิทธิมนุษยชนสากล ซึ่งถือเป็นองค์ประกอบสำคัญในการสร้างความเชื่อมั่นและไว้วางใจจากลูกค้า คู่ค้า พนักงาน และผู้มีส่วนได้เสียทุกกลุ่ม เพื่อให้สามารถดำเนินธุรกิจร่วมกันได้อย่างยั่งยืนในระยะยาว

เพื่อป้องกันไม่ให้เกิดผลกระทบหรือละเมิดสิทธิมนุษยชน บริษัทได้ทบทวนกระบวนการดำเนินธุรกิจตลอดทั้งห่วงโซ่อุปทาน รวมถึงได้จัดทำนโยบายด้านสิทธิมนุษยชนที่ครอบคลุมประเด็นสำคัญ เช่น การไม่เลือกปฏิบัติ การเคารพในศักดิ์ศรีความเป็นมนุษย์

การห้ามใช้แรงงานบังคับและแรงงานเด็ก และส่งเสริมความเท่าเทียมกันในทุกระดับ ตั้งแต่กระบวนการสรรหา ไปจนถึงการบริหารงานบุคคล

ทั้งนี้ บริษัทกำหนดให้กรรมการ ผู้บริหาร และพนักงานทุกระดับปฏิบัติต่อผู้มีส่วนเกี่ยวข้องทุกกลุ่มด้วยความเป็นธรรมและเท่าเทียม พร้อมเปิดช่องทางให้พนักงานและผู้มีส่วนได้เสียสามารถเสนอความคิดเห็น หรือแจ้งปัญหาเกี่ยวกับการละเมิดสิทธิมนุษยชนได้โดยไม่ต้องเปิดเผยตัวตน และได้รับการพิจารณาอย่างเป็นธรรม

บริษัทมุ่งมั่นที่จะป้องกันและลดความเสี่ยงด้านสิทธิมนุษยชนอย่างต่อเนื่อง และจนถึงปัจจุบัน ยังไม่ปรากฏข้อร้องเรียนใดๆ เกี่ยวกับการละเมิดสิทธิมนุษยชนในการดำเนินธุรกิจของบริษัท

ความเสี่ยงที่เกิดขึ้นใหม่ (Emerging Risks)

ความเสี่ยงที่เกิดขึ้นใหม่ หมายถึง ความเสี่ยงที่ยังไม่ปรากฏชัดเจนในปัจจุบัน แต่มีแนวโน้มจะเกิดขึ้นในอนาคต โดยเป็นผลมาจากปัจจัยภายนอก เช่น การเปลี่ยนแปลงทางการเมือง กฎหมาย เทคโนโลยี สังคม เศรษฐกิจ หรือสิ่งแวดล้อม ซึ่งอาจส่งผลกระทบต่อการทำงานของของบริษัทได้ในระดับต่าง ๆ แม้บางครั้งจะไม่สามารถประเมินผลกระทบได้อย่างชัดเจนในปัจจุบัน

การบริหารจัดการความเสี่ยงที่เกิดขึ้นใหม่

- บริษัทติดตาม วิเคราะห์ และประเมินแนวโน้มของความเสี่ยงใหม่ที่เกิดขึ้นอยู่เสมอ เพื่อเตรียมแนวทางรองรับความเสี่ยงในระยะยาว
- จัดทำแผนรองรับภาวะฉุกเฉินและภัยพิบัติในแต่ละหน่วยงาน เพื่อให้สามารถตอบสนองต่อสถานการณ์วิกฤต เช่น ภัยธรรมชาติ อุบัติเหตุ หรือความเสียหายจากเครื่องจักร โดยไม่ให้เกิดผลกระทบต่อการทำงานของบริษัท

1. ความเสี่ยงจากการเปลี่ยนผ่านสู่ยานยนต์ไฟฟ้า (EV Transition Risk)

การเปลี่ยนผ่านจากยานยนต์ระบบเครื่องยนต์สันดาปภายใน (ICE) สู่ยานยนต์ไฟฟ้า (EV) ส่งผลกระทบต่ออุตสาหกรรมชิ้นส่วนยานยนต์ โดยเฉพาะกลุ่มผลิตภัณฑ์ที่เกี่ยวข้องกับระบบไอเสีย ซึ่งอาจลดความต้องการในอนาคต

อย่างไรก็ตาม บริษัทได้วางกลยุทธ์รองรับการเปลี่ยนแปลงดังกล่าว ด้วยการขยายตลาดไปสู่อุตสาหกรรมยานยนต์ไฟฟ้า และผลิตภัณฑ์ที่ใช้ในระบบชาร์จไฟฟ้า รวมถึงยังคงพัฒนาผลิตภัณฑ์ที่สามารถใช้ร่วมได้กับทั้งรถยนต์ไฟฟ้าและรถยนต์ใช้น้ำมัน เพื่อกระจายความเสี่ยงและคงความสามารถในการแข่งขัน

2. ความเสี่ยงจากการสูญเสียส่วนแบ่งทางการตลาด

การนำเข้าสินค้าจากต่างประเทศ โดยเฉพาะจากจีน ส่งผลให้ตลาดภายในประเทศมีการแข่งขันรุนแรงมากขึ้นในหลายกลุ่มอุตสาหกรรม เช่น กลุ่มเครื่องใช้ไฟฟ้า ซึ่งอาจส่งผลกระทบต่ออัตราการใช้วัตถุดิบ เช่น สแตนเลส ที่ลดลงในภาคการผลิต

เพื่อรองรับความเสี่ยงดังกล่าว บริษัทได้กระจายฐานลูกค้าไปยังกลุ่มอุตสาหกรรมใหม่ ๆ เช่น กลุ่มอุตสาหกรรมเฉพาะทาง และกลุ่ม Data Center เพื่อเพิ่มโอกาสทางการตลาด และลดการพึ่งพิงลูกค้ากลุ่มเดิม

ระดับความเสี่ยงที่ยอมรับได้ (Risk Appetite)

บริษัทกำหนดระดับความเสี่ยงที่ยอมรับได้ (Risk Appetite) เพื่อใช้เป็นกรอบในการบริหารจัดการความเสี่ยง โดยกำหนดให้ความเสี่ยงที่อยู่ในระดับ “ต่ำถึงปานกลาง” เป็นระดับที่ยอมรับได้ และต้องมีมาตรการควบคุมเพื่อป้องกันไม่ให้ความเสี่ยงเพิ่มสูงขึ้นเกินระดับที่กำหนด

การประเมินและบริหารความเสี่ยง

บริษัทได้ประเมินระดับความเสี่ยงของแต่ละประเด็น โดยพิจารณาจากโอกาสเกิดและผลกระทบต่อธุรกิจ เพื่อนำไปกำหนดมาตรการควบคุมและแนวทางการบริหารจัดการที่เหมาะสม

บริษัทได้สรุปประเด็นความเสี่ยงที่สำคัญ ระดับความเสี่ยง และแนวทางการบริหารจัดการความเสี่ยง ดังนี้

ประเด็นความเสี่ยง	ระดับความเสี่ยง	แนวทางการดำเนินงาน
ความเสี่ยงทางเศรษฐกิจ และ อุตสาหกรรมไทย	ปานกลาง	บริษัทและบริษัทย่อยมีนโยบายให้ความสำคัญกับการติดตามภาวะเศรษฐกิจและผลกระทบต่าง ๆ ที่อาจเกิดขึ้นอย่างใกล้ชิด ทั้งนี้ บริษัทและบริษัทย่อยเน้นกระจายความเสี่ยงในการทำธุรกิจให้ครอบคลุมอุตสาหกรรมต่างๆ ในประเทศ เพื่อลดผลกระทบจากการพึ่งพิงอุตสาหกรรมใดที่มากเกินไป
ความเสี่ยงจากการพึ่งพิงผู้ผลิตและ จัดจำหน่ายวัตถุดิบหลัก	ต่ำ	บริษัทได้มีการวางแผนการสั่งซื้อวัตถุดิบล่วงหน้าโดยนําระบบการจัดการห่วงโซ่อุปทาน หรือ Supply Chain Management มาใช้ ทำให้มีการประมาณการยอดการสั่งซื้อวัตถุดิบหลักต่างๆ ล่วงหน้าได้อย่างมีประสิทธิภาพและจากการดำเนินงานของบริษัทในอดีตที่ผ่านมา บริษัทยังไม่เคยประสบปัญหาขาดแคลนวัตถุดิบ ประกอบกับบริษัทสั่งซื้อวัตถุดิบจากผู้ผลิตต่างๆ เป็นเวลานาน และมีความสัมพันธ์ที่ดีกับผู้ผลิตดังกล่าว บริษัทก็ยังสามารถในการนำเข้าจากผู้ผลิตหลักต่างๆ ในต่างประเทศ
ความเสี่ยงเกี่ยวกับการย้ายฐานการผลิตของลูกค้านี้เป็นผู้ประกอบการ ในอุตสาหกรรมต่าง ๆ	ต่ำ	ในส่วนของลูกค้าเป้าหมายหากลูกค้าจะย้ายฐานการผลิตจะต้องมีการวางแผนล่วงหน้าเป็นระยะเวลานาน บริษัทและบริษัทย่อยจะทราบล่วงหน้าซึ่งจะทำให้สามารถวางแผนปรับเปลี่ยนการผลิตได้ โดยบริษัทและบริษัทย่อยได้มีการติดตามนโยบายการลงทุนของลูกค้าซึ่งเป็นผู้ประกอบการในอุตสาหกรรมต่างๆ อย่างต่อเนื่องเพื่อนำข้อมูลดังกล่าวมาใช้ในการวางแผนนโยบายการดำเนินธุรกิจและวางแผนการผลิตเพื่อรองรับความเปลี่ยนแปลงต่าง ๆ
ความเสี่ยงจากการผันผวนของ ราคาตลาดโลกของนิเกิล ทองแดง และ อลูมิเนียม	ปานกลาง	บริษัทมีการติดตามราคาอย่างใกล้ชิดเพื่อประเมินสถานการณ์และแนวโน้มของราคาเพื่อนำมาประกอบการพิจารณาตัดสินใจในการสั่งซื้อและจัดจำหน่าย โดยการบริหารจัดการวัตถุดิบที่หลากหลายจากหลายแหล่งสินค้า และควบคุมระดับราคาของสินค้าคงคลังให้มีความเหมาะสมและรวดเร็วสอดคล้องกับราคาตลาดโลก ทั้งนี้เพื่อลดผลกระทบจากความผันผวนด้านราคาของวัตถุดิบที่อาจส่งผลกระทบกับวัตถุดิบและสินค้าคงคลัง
ความเสี่ยงเกี่ยวกับการเข้ามาของ คู่แข่งรายใหม่	ต่ำ	ปัจจุบันการประกอบธุรกิจของบริษัทในด้านการแปรรูป สแตนเลส ได้แก่ การจัดหา แปรรูป ผลิตและจำหน่ายผลิตภัณฑ์สแตนเลส มีผู้ประกอบการในประเทศที่ทำธุรกิจใกล้เคียงกับบริษัทประมาณ 2-3 ราย นอกจากนี้บริษัทย่อยรายบริษัท ออโต้ เมททอล จำกัด ประกอบธุรกิจผลิตและจำหน่ายท่อสแตนเลสประเภทท่อไอเสียสำหรับอุตสาหกรรมยานยนต์ที่ใช้เครื่องจักรเทคโนโลยี FFX ของประเทศญี่ปุ่นเป็นรายแรกในเอเชียตะวันออกเฉียงใต้ บริษัทและบริษัทย่อยมีความเสี่ยงจากการเข้ามาของคู่แข่งรายใหม่ ซึ่งอาจส่งผลกระทบต่อยอดขายและส่วนแบ่งตลาดของบริษัท และบริษัทย่อย
ความเสี่ยงเฉพาะของกิจการ	ต่ำ	บริษัทและบริษัทย่อยมีการบริหารต้นทุนและการบริหารจัดการสินค้าคงคลังที่มีประสิทธิภาพและรักษาระดับการหมุนเวียน และสัดส่วนของสินค้าคงคลังต่อสินทรัพย์รวมได้อย่างเหมาะสม จึงส่งผลให้ระยะที่ผ่านมาบริษัทมีต้นทุนเฉลี่ยวัตถุดิบที่สอดคล้องกับราคาตลาดและมีสภาพคล่องทางการเงินที่เหมาะสม และในส่วนของลูกหนี้การค้านั้น บริษัทและบริษัทย่อยได้มีการ

ประเด็นความเสี่ยง	ระดับความเสี่ยง	แนวทางการดำเนินงาน
		ติดตามดูแลอย่างใกล้ชิดโดยการเข้าพบลูกค้าอย่างสม่ำเสมอและต่อเนื่อง เพื่อให้สามารถประเมินข้อมูลในเชิงลึก ในรายที่เห็นว่าอาจเกิดปัญหาได้ บริษัทจะเปลี่ยนแปลงเป็นการขายในเงื่อนไขที่ลดระยะเวลาเครดิตลง หรือขายเงินสด หรือ อาจขอหลักประกันต่างๆ จากลูกค้าเพิ่มเติมเพื่อบริหารจัดการให้ ความเสี่ยงในการผิดนัดชำระหนี้ลดลงไป
ความเสี่ยงจากภัยคุกคามทางไซเบอร์และการคุ้มครอง ข้อมูลส่วนบุคคล	ต่ำ	<p>บริษัทได้กำหนดมาตรการเพื่อเสริมสร้างความมั่นคงปลอดภัยของระบบสารสนเทศและการคุ้มครองข้อมูลส่วนบุคคล โดยมีแนวทางสำคัญ ดังนี้</p> <ul style="list-style-type: none"> • จัดทำแผนพัฒนา จัดหา และบำรุงรักษาระบบสารสนเทศ เพื่อให้สามารถรองรับการดำเนินงานได้อย่างเพียงพอและรองรับการขยายตัวของธุรกิจในระยะยาว รวมถึงจัดทำสัญญาบำรุงรักษาระบบกับผู้พัฒนาหรือผู้ให้บริการ และดำเนินการบำรุงรักษาระบบตามแผนงานประจำปีที่ได้รับอนุมัติ • กำหนดมาตรการควบคุมความปลอดภัยของระบบสารสนเทศ โดยใช้ระบบกำหนดชื่อผู้ใช้งานและรหัสผ่านสำหรับการเข้าถึงระบบและข้อมูลส่วนกลาง รวมถึงกำหนดสิทธิการใช้งานอินเทอร์เน็ตอย่างเหมาะสมและเป็นไปตามกฎหมาย ตลอดจนมีมาตรการป้องกันภัยคุกคามทางไซเบอร์จากภายนอก การสำรองข้อมูล และการจัดทำแผนรองรับเหตุฉุกเฉิน เพื่อให้สามารถกู้คืนข้อมูล และระบบงานที่สำคัญได้ในกรณีที่เกิดเหตุการณ์ไม่คาดคิด • จัดทำประกาศการคุ้มครองข้อมูลส่วนบุคคล (Personal Data Protection Notice) เพื่อแจ้งให้เจ้าของข้อมูลทราบถึงรายละเอียดเกี่ยวกับการเก็บรวบรวม ใช้เปิดเผย และคุ้มครองข้อมูลส่วนบุคคล รวมถึงเพื่อให้การดำเนินงานเป็นไปตามกฎหมายและข้อกำหนดที่เกี่ยวข้อง <p>ทั้งนี้ จนถึงปัจจุบัน บริษัทไม่เคยประสบเหตุการณ์ด้านความมั่นคงปลอดภัยทางไซเบอร์หรือการละเมิดข้อมูลส่วนบุคคลที่มีนัยสำคัญซึ่งส่งผลกระทบต่อ การดำเนินธุรกิจของบริษัท</p>
ความเสี่ยงจากการผันผวนของค่าเงินบาท	ต่ำ	บริษัทติดตามสถานการณ์และผลกระทบจากความผันผวนของอัตราแลกเปลี่ยนอย่างใกล้ชิด โดยเพิ่มสัดส่วนการจัดซื้อวัตถุดิบภายในประเทศเพื่อลดการพึ่งพาการนำเข้า และพิจารณาใช้สกุลเงินที่มีความผันผวนน้อยในการทำธุรกรรมตามความเหมาะสม นอกจากนี้ สำหรับการนำเข้าวัตถุดิบที่ชำระเป็นสกุลดอลลาร์สหรัฐ บริษัทมีการทำสัญญาซื้อขายเงินตราต่างประเทศล่วงหน้า (Forward Contract) เพื่อป้องกันความเสี่ยงจากอัตราแลกเปลี่ยน และลดผลกระทบต่อต้นทุนการดำเนินงาน
ความเสี่ยงด้านการกำกับดูแลกิจการ ความเสี่ยงจากการเปลี่ยนแปลงกฎหมาย กฎระเบียบ และการบังคับใช้กฎหมายที่เกี่ยวข้องกับภาคอุตสาหกรรม	ต่ำ	บริษัทมีการประเมินความเสี่ยงด้านกฎหมายและติดตามการเปลี่ยนแปลงของกฎหมาย กฎระเบียบ และข้อกำหนดที่เกี่ยวข้องอย่างสม่ำเสมอ โดยมอบหมายให้หน่วยงานด้านกฎหมาย ความปลอดภัย และหน่วยงานที่เกี่ยวข้อง ทำหน้าที่กำกับดูแลและติดตามการปฏิบัติตามกฎหมายและข้อกำหนดต่าง ๆ อย่างต่อเนื่อง นอกจากนี้ บริษัทยังส่งเสริมความรู้ความเข้าใจด้านกฎหมายและการกำกับดูแลกิจการแก่พนักงานทุกระดับ เพื่อเสริมสร้างวัฒนธรรมการปฏิบัติตามกฎระเบียบภายในองค์กรอย่างมีประสิทธิภาพ

ประเด็นความเสี่ยง	ระดับความเสี่ยง	แนวทางการดำเนินงาน
<p>ความเสี่ยงด้านสิ่งแวดล้อม</p> <p>ความเสี่ยงจากกระบวนการผลิต</p>	ต่ำ	<ul style="list-style-type: none"> กำหนดนโยบายด้านอาชีวอนามัย ความปลอดภัย และสิ่งแวดล้อม เพื่อให้การดำเนินงานเป็นไปอย่างมีประสิทธิภาพและสอดคล้องกับมาตรฐานที่เกี่ยวข้อง ดำเนินการมาตรการป้องกันและลดผลกระทบด้านสิ่งแวดล้อมที่อาจเกิดขึ้นต่อผู้มีส่วนได้เสียจากการดำเนินธุรกิจของบริษัท ปฏิบัติตามกฎหมาย กฎระเบียบ และมาตรฐานด้านสิ่งแวดล้อมที่เกี่ยวข้องอย่างเคร่งครัด รวมถึงดำเนินการตามระบบการจัดการสิ่งแวดล้อม ISO 14001 และระบบบริหารคุณภาพ ISO 9001/IATF 16949 บริหารจัดการของเสียและวัสดุเหลือใช้จากกระบวนการผลิตอย่างเหมาะสม เพื่อป้องกันผลกระทบต่อสิ่งแวดล้อมภายนอกและสภาพแวดล้อมในการปฏิบัติงานของพนักงาน
<p>ความเสี่ยงจากการเปลี่ยนแปลงสภาพภูมิอากาศ และภัยธรรมชาติ</p>	ปานกลาง	<p>บริษัทตระหนักถึงผลกระทบที่อาจเกิดขึ้นจากการเปลี่ยนแปลงสภาพภูมิอากาศและภัยธรรมชาติต่อการดำเนินธุรกิจ จึงได้ดำเนินการมาตรการเพื่อเสริมสร้างความพร้อมในการรับมือและลดผลกระทบที่อาจเกิดขึ้น โดยในปี 2566 บริษัทได้เริ่มจัดทำบัญชีการปล่อยก๊าซเรือนกระจกขององค์กรตามแนวทางการประเมินคาร์บอนฟุตพริ้นท์องค์กร (Carbon Footprint for Organization: CFO) ขององค์การบริหารจัดการก๊าซเรือนกระจก (องค์การมหาชน)</p> <p>บริษัทกำหนดปีฐานเป็นปี 2562 และตั้งเป้าหมายลดการปล่อยก๊าซเรือนกระจกลงร้อยละ 30 ภายในปี 2570 พร้อมทั้งติดตาม วัดผล และรายงานผลการปล่อยก๊าซเรือนกระจกอย่างสม่ำเสมอ เพื่อสนับสนุนการบริหารจัดการด้านสิ่งแวดล้อมและการพัฒนาอย่างยั่งยืนขององค์กร.</p>
<p>ความเสี่ยงด้านสังคม</p> <p>ความเสี่ยงด้านสิทธิมนุษยชน</p>	ต่ำ	<p>บริษัทได้กำหนดนโยบายด้านสิทธิมนุษยชนเพื่อสะท้อนความมุ่งมั่นในการดำเนินธุรกิจโดยเคารพสิทธิมนุษยชนและมาตรฐานแรงงานสากล โดยครอบคลุมประเด็นสำคัญ เช่น การไม่เลือกปฏิบัติในกระบวนการสรรหาและการจ้างงาน การป้องกันแรงงานบังคับและแรงงานเด็ก รวมถึงการประเมินและติดตามความเสี่ยงด้านสิทธิมนุษยชนที่เกี่ยวข้อง</p> <p>บริษัทกำหนดให้กรรมการ ผู้บริหาร และพนักงานทุกระดับ ปฏิบัติต่อผู้มีส่วนได้เสียทุกกลุ่มอย่างเป็นธรรมและเท่าเทียม พร้อมจัดให้มีช่องทางรับฟังความคิดเห็น ข้อเสนอแนะ และข้อร้องเรียนเกี่ยวกับประเด็นด้านสิทธิมนุษยชน ทั้งนี้ในรอบปีที่ผ่านมา บริษัทไม่พบข้อร้องเรียนเกี่ยวกับการละเมิดสิทธิมนุษยชนจากการดำเนินธุรกิจของบริษัท.</p>
<p>ความเสี่ยงที่เกิดขึ้นใหม่</p> <p>ความเสี่ยงจากการเปลี่ยนผ่านสู่ยานยนต์ไฟฟ้า</p>	ปานกลาง	<p>บริษัทมีการขยายฐานลูกค้าไปสู่อุตสาหกรรมยานยนต์ไฟฟ้า (EV) อย่างต่อเนื่อง โดยมุ่งเน้นกลุ่มผลิตภัณฑ์ที่เกี่ยวข้องกับอุปกรณ์ชาร์จไฟฟ้าและผลิตภัณฑ์ที่เกี่ยวข้อง เพื่อรองรับความต้องการของตลาดที่เปลี่ยนแปลงไป ช่วยกระจายความเสี่ยงจากการพึ่งพากลุ่มอุตสาหกรรมเดิม และรักษาความสามารถในการแข่งขันในอุตสาหกรรมยานยนต์ในระยะยาว</p>

ประเด็นความเสี่ยง	ระดับความเสี่ยง	แนวทางการดำเนินงาน
		ขณะเดียวกันบริษัทยังคงรักษาฐานลูกค้าในกลุ่มยานยนต์เดิมควบคู่ไปกับการแสวงหาโอกาสทางธุรกิจใหม่จากการเปลี่ยนผ่านสู่ยานยนต์ไฟฟ้า
ความเสี่ยงการสูญเสียส่วนแบ่งทางการตลาด	ต่ำ	บริษัทมุ่งขยายฐานลูกค้าไปยังอุตสาหกรรมใหม่ ๆ เช่น กลุ่มผู้ผลิตสินค้าอุตสาหกรรมเฉพาะทาง และผู้ผลิตตู้จำหน่ายสินค้าอัตโนมัติ (Vending Machine) เพื่อเพิ่มความหลากหลายของฐานลูกค้าและแหล่งรายได้ ลดการพึ่งพาลูกค้าในกลุ่มอุตสาหกรรมเดิม และเสริมสร้างความสามารถในการแข่งขันในระยะยาว รวมถึงรองรับการเปลี่ยนแปลงของสถานะตลาดได้อย่างมีประสิทธิภาพ

ผลการดำเนินงานด้านการบริหารความเสี่ยง

จากการดำเนินงานด้านการบริหารความเสี่ยงในรอบปีที่ผ่านมา บริษัทมีผลการดำเนินงานที่สำคัญ ดังนี้

- ความเสี่ยงที่มีนัยสำคัญทั้งหมดอยู่ในระดับที่ยอมรับได้ตามกรอบความเสี่ยงที่บริษัทกำหนด
- ไม่เกิดเหตุการณ์ที่ส่งผลกระทบต่อความต่อเนื่องทางธุรกิจหรือการดำเนินงานของบริษัท
- ไม่มีข้อร้องเรียน ข้อพิพาท หรือคดีความที่ส่งผลกระทบต่อการทำงานหรือผลประกอบการของบริษัท
- บริษัทสามารถดำเนินมาตรการบริหารความเสี่ยงและติดตามความเสี่ยงที่สำคัญได้อย่างมีประสิทธิภาพ สอดคล้องกับเป้าหมายและแผนการดำเนินธุรกิจที่กำหนดไว้

2.2 ปัจจัยความเสี่ยงต่อการดำเนินธุรกิจของบริษัท

บริษัทตระหนักถึงความสำคัญของความเสี่ยงที่อาจส่งผลกระทบต่อ การดำเนินธุรกิจ และได้กำหนดแนวทางการบริหารจัดการความเสี่ยงอย่างเป็นระบบ โดยครอบคลุมความเสี่ยงในด้านกลยุทธ์ การดำเนินงาน การเงิน การปฏิบัติตามกฎระเบียบ รวมถึงความเสี่ยงด้านสิ่งแวดล้อม สังคม และความเสี่ยงที่เกิดขึ้นใหม่ ทั้งนี้ เพื่อให้สามารถรองรับการเปลี่ยนแปลงของสภาพแวดล้อมทางธุรกิจ และสร้างความยั่งยืนในระยะยาว

2.2.1 ความเสี่ยงต่อการดำเนินธุรกิจของบริษัทหรือกลุ่มบริษัทในปัจจุบัน

1) ความเสี่ยงจากการพึ่งพิงวัตถุดิบและความผันผวนของราคา

บริษัทมีการใช้วัตถุดิบหลัก เช่น สเตนเลส ทองแดง และอลูมิเนียม ซึ่งมีความผันผวนตามตลาดโลก รวมถึงในบางกรณี มีการพึ่งพาผู้ผลิตรายหลัก ส่งผลต่อต้นทุนและความต่อเนื่องของการผลิต

แนวทางการบริหารจัดการ:

บริษัทมีการวางแผนจัดซื้อวัตถุดิบล่วงหน้า กระจายแหล่งจัดหา และบริหารสินค้าคงคลังให้เหมาะสม พร้อมติดตามสถานการณ์ราคาอย่างใกล้ชิด

2) ความเสี่ยงจากการเปลี่ยนแปลงของลูกค้าและอุตสาหกรรม

ลูกค้าหลักของบริษัทอยู่ในกลุ่มอุตสาหกรรมยานยนต์ เครื่องใช้ไฟฟ้า และอิเล็กทรอนิกส์ ซึ่งอาจมีการย้ายฐานการผลิต หรือเปลี่ยนแปลงโครงสร้างอุตสาหกรรม

แนวทางการบริหารจัดการ:

บริษัทติดตามแนวโน้มอุตสาหกรรมอย่างต่อเนื่อง และกระจายฐานลูกค้าไปยังอุตสาหกรรมที่หลากหลาย เพื่อลดการพึ่งพิงลูกค้ากลุ่มใดกลุ่มหนึ่ง

3) ความเสี่ยงด้านการแข่งขันในอุตสาหกรรม

การแข่งขันจากผู้ประกอบการรายอื่น รวมถึงสินค้านำเข้า อาจส่งผลกระทบต่อส่วนแบ่งตลาดและอัตรากำไร

แนวทางการบริหารจัดการ:

บริษัทสร้างความแตกต่างด้วยการให้บริการแบบครบวงจร (One Stop Service) และพัฒนาคุณภาพสินค้าอย่างต่อเนื่อง

4) ความเสี่ยงด้านการดำเนินงานและประสิทธิภาพการบริหารจัดการ

ความเสี่ยงจากการบริหารสินค้าคงคลัง ลูกหนี้การค้า และกระบวนการผลิต อาจส่งผลกระทบต่อสภาพคล่องและประสิทธิภาพในการดำเนินงาน

แนวทางการบริหารจัดการ:

บริษัทนำระบบ Supply Chain Management มาใช้ในการบริหารจัดการ และติดตามลูกหนี้การค้าอย่างใกล้ชิด

5) ความเสี่ยงด้านเทคโนโลยีสารสนเทศและความปลอดภัยของข้อมูล

ความเสี่ยงจากภัยคุกคามทางไซเบอร์และการคุ้มครองข้อมูลส่วนบุคคล อาจส่งผลกระทบต่อ การดำเนินธุรกิจ

แนวทางการบริหารจัดการ:

บริษัทมีมาตรการรักษาความมั่นคงปลอดภัยของระบบสารสนเทศ และปฏิบัติตามกฎหมายคุ้มครองข้อมูลส่วนบุคคลอย่างเคร่งครัด

6) ความเสี่ยงด้านอัตราแลกเปลี่ยน

ความผันผวนของค่าเงินบาทอาจส่งผลกระทบต่อต้นทุนและรายได้

แนวทางการบริหารจัดการ:

บริษัทติดตามสถานการณ์ค่าเงินอย่างใกล้ชิด และใช้เครื่องมือทางการเงิน เช่น Forward Contract รวมถึงเพิ่มสัดส่วนการจัดซื้อภายในประเทศ

7) ความเสี่ยงด้านกฎหมายและการปฏิบัติตามข้อกำหนด

การเปลี่ยนแปลงของกฎหมายและข้อกำหนดอาจส่งผลกระทบต่อการดำเนินธุรกิจ

แนวทางการบริหารจัดการ:

บริษัทมีการติดตามกฎหมายอย่างต่อเนื่อง และมีระบบควบคุมภายในและการตรวจสอบภายในรองรับ

8) ความเสี่ยงด้านสิ่งแวดล้อมและสังคม (ESG)

กระบวนการผลิตอาจก่อให้เกิดผลกระทบด้านสิ่งแวดล้อม รวมถึงความคาดหวังด้าน ESG ที่เพิ่มขึ้น

แนวทางการบริหารจัดการ:

บริษัทดำเนินงานตามมาตรฐานด้านสิ่งแวดล้อม และมีการบริหารจัดการของเสียและทรัพยากรอย่างเหมาะสม พร้อมกำหนดเป้าหมายลดการปล่อยก๊าซเรือนกระจก

9) ความเสี่ยงจากการเปลี่ยนแปลงในอนาคต (Emerging Risks)

การเปลี่ยนผ่านสู่ยานยนต์ไฟฟ้า (EV) และการแข่งขันจากสินค้านำเข้า อาจส่งผลกระทบต่อโครงสร้างตลาด

แนวทางการบริหารจัดการ:

บริษัทขยายตลาดไปยังอุตสาหกรรมใหม่ และพัฒนาผลิตภัณฑ์ให้รองรับความต้องการในอนาคต

2.2.2 ความเสี่ยงต่อการลงทุนของผู้ถือหุ้นหลักทรัพย์

การลงทุนในหลักทรัพย์ของบริษัทอาจได้รับผลกระทบจากปัจจัยต่าง ๆ อาทิ ภาวะเศรษฐกิจ ความผันผวนของราคาวัตถุดิบ อัตราแลกเปลี่ยน และการแข่งขันในอุตสาหกรรม ซึ่งอาจส่งผลกระทบต่อผลการดำเนินงาน ฐานะทางการเงิน และราคาหลักทรัพย์ของบริษัท

ทั้งนี้ บริษัทมุ่งมั่นดำเนินธุรกิจอย่างมีประสิทธิภาพ ภายใต้การบริหารความเสี่ยงที่เหมาะสม และการเปิดเผยข้อมูลที่ถูกต้อง ครบถ้วน และโปร่งใส เพื่อสร้างความเชื่อมั่นให้แก่ผู้ถือหุ้น นักลงทุน และผู้มีส่วนได้เสียทุกกลุ่ม รวมทั้งสร้างมูลค่าอย่างยั่งยืนในระยะยาว

2.2.3 ความเสี่ยงต่อการลงทุนในหลักทรัพย์ต่างประเทศ

เนื่องจากบริษัทเป็นบริษัทจดทะเบียนในประเทศไทย และไม่มีการออกหรือเสนอขายหลักทรัพย์ในต่างประเทศ จึงไม่มีความเสี่ยงที่มียุทธศาสตร์เกี่ยวกับการลงทุนในหลักทรัพย์ต่างประเทศ

บริษัทมีการติดตาม ทบทวน และประเมินปัจจัยความเสี่ยงที่เกี่ยวข้องอย่างต่อเนื่อง เพื่อให้สามารถปรับตัวได้อย่างเหมาะสมต่อการเปลี่ยนแปลงของสภาพแวดล้อมทางธุรกิจ และลดผลกระทบที่อาจเกิดขึ้นต่อการดำเนินงาน ฐานะทางการเงิน ผลการดำเนินงาน และมูลค่าของผู้ถือหุ้น

3. การขับเคลื่อนธุรกิจเพื่อความยั่งยืน

บริษัท โลหะกิจ เม็ททอล จำกัด (มหาชน) จัดทำรายงานความยั่งยืน ซึ่งเป็นส่วนของรายงานประจำปี 2568 (แบบ 56-1 One Report) เพื่อแสดงถึงความมุ่งมั่นที่จะดำเนินงานด้านความยั่งยืนที่สร้างคุณค่าให้กับสังคมและสิ่งแวดล้อมควบคู่ไปกับการดำเนินธุรกิจอย่างมีคุณธรรม จริยธรรม โดยรายงานผลกระทบในทุกมิติทั้งด้านเศรษฐกิจ สังคม สิ่งแวดล้อม ภายใต้การกำกับดูแลกิจการที่ดีของบริษัท รายงานฉบับนี้ได้แสดงผลการดำเนินงานเฉพาะของบริษัท โลหะกิจ เม็ททอล จำกัด (มหาชน) โดยมีระยะเวลาตั้งแต่วันที่ 1 เมษายน 2568 ถึง วันที่ 31 มีนาคม 2569

3.1 นโยบายและเป้าหมายการจัดการด้านความยั่งยืน

นโยบาย

บริษัท โลหะกิจ เม็ททอล จำกัด (มหาชน) มุ่งมั่นในการดำเนินธุรกิจภายใต้หลักการพัฒนาอย่างยั่งยืน โดยคำนึงถึงความสมดุลระหว่างการเติบโตทางเศรษฐกิจ การดูแลสิ่งแวดล้อม และความรับผิดชอบต่อสังคม ภายใต้กรอบการกำกับดูแลกิจการที่ดี บริษัทเชื่อว่าการดำเนินธุรกิจอย่างมีคุณธรรม โปร่งใส และรับผิดชอบต่อผู้มีส่วนได้เสียทุกกลุ่ม คือปัจจัยสำคัญในการสร้างคุณค่าในระยะยาว และส่งเสริมความมั่นคงของธุรกิจอย่างต่อเนื่อง บริษัทได้กำหนดนโยบายด้านความยั่งยืนครอบคลุม 4 มิติหลัก ได้แก่

มิติด้านเศรษฐกิจ

มุ่งเน้นการพัฒนาสินค้าและบริการให้มีคุณภาพ ตอบสนองความต้องการของลูกค้า เสริมสร้างความสามารถในการแข่งขัน และเติบโตไปพร้อมกับพันธมิตรทางธุรกิจ

มิติด้านสังคม

ให้ความสำคัญกับการดูแลแรงงาน ส่งเสริมคุณภาพชีวิตของพนักงาน และมีส่วนร่วมในการพัฒนาชุมชนและสังคม

มิติด้านสิ่งแวดล้อม

ดำเนินธุรกิจโดยคำนึงถึงการใช้ทรัพยากรอย่างคุ้มค่า ลดผลกระทบต่อสิ่งแวดล้อม และส่งเสริมการใช้พลังงานสะอาด

มิติด้านธรรมาภิบาล

ยึดมั่นในหลักจริยธรรม การกำกับดูแลกิจการที่ดี ความโปร่งใสในการดำเนินงาน และการปฏิบัติตามกฎหมายและข้อกำหนดที่เกี่ยวข้อง

รายละเอียด “นโยบายด้านความยั่งยืน” บริษัทได้เผยแพร่ไว้บนเว็บไซต์ <https://www.lohakit.co.th/doc/lhkStab.pdf>

เป้าหมาย

บริษัทฯ ได้กำหนดเป้าหมายด้านความยั่งยืน โดยมีแนวทางสอดคล้องกับ เป้าหมายการพัฒนาที่ยั่งยืนขององค์การสหประชาชาติ (Sustainable Development Goals – SDGs) ในประเด็นที่เกี่ยวข้องกับลักษณะธุรกิจของบริษัท ได้แก่

SDG 3: สุขภาพและความเป็นอยู่ที่ดี (Good Health and Well-being)

บริษัทส่งเสริมความปลอดภัยในการทำงานและสุขภาพของพนักงาน ด้วยมาตรการด้านอาชีวอนามัย ความปลอดภัย และสภาพแวดล้อมในการทำงานที่เหมาะสม รวมถึงมีการตรวจสุขภาพประจำปี การฝึกอบรมด้านความปลอดภัย และการส่งเสริมสวัสดิการที่ครอบคลุม

SDG 8: การจ้างงานที่มีคุณค่าและการเติบโตทางเศรษฐกิจ (Decent Work and Economic Growth)

บริษัทมุ่งเน้นการสร้างงานที่มั่นคง ยุติธรรม และปลอดภัยสำหรับพนักงาน พร้อมทั้งสนับสนุนการพัฒนาเศรษฐกิจผ่านห่วงโซ่อุปทานที่มีความรับผิดชอบ การพัฒนาทักษะแรงงาน และการสนับสนุนธุรกิจในประเทศอย่างต่อเนื่อง

SDG 9: อุตสาหกรรม นวัตกรรม และโครงสร้างพื้นฐาน (Industry, Innovation and Infrastructure)

บริษัทส่งเสริมการพัฒนาและปรับปรุงเทคโนโลยีในกระบวนการผลิต เพื่อเพิ่มประสิทธิภาพ ลดของเสีย และรักษาคุณภาพสินค้า พร้อมทั้งสนับสนุนการพัฒนาโครงสร้างพื้นฐานในอุตสาหกรรมโลหะและสแตนเลสในประเทศ

SDG 12: การบริโภคและการผลิตอย่างยั่งยืน (Responsible Consumption and Production)

บริษัทให้ความสำคัญกับการจัดการทรัพยากรอย่างมีประสิทธิภาพ ลดของเสียในกระบวนการผลิต และมีแนวทางการใช้วัตถุดิบอย่างคุ้มค่า พร้อมทั้งดำเนินการกำจัดของเสียให้เป็นไปตามหลักสิ่งแวดล้อมและข้อกำหนดทางกฎหมาย

SDG 13: การรับมือการเปลี่ยนแปลงสภาพภูมิอากาศ (Climate Action)

บริษัทเริ่มดำเนินการจัดทำบัญชีการปล่อยก๊าซเรือนกระจก และตั้งเป้าหมายลดการปล่อยก๊าซเรือนกระจกจากกระบวนการผลิต โดยมีแนวทางลดผลกระทบด้านสิ่งแวดล้อมที่สอดคล้องกับเป้าหมายของประเทศและแนวทางสากล

SDG 16: สันติภาพ ความยุติธรรม และสถาบันที่เข้มแข็ง (Peace, Justice and Strong Institutions)

บริษัทดำเนินธุรกิจภายใต้หลักธรรมาภิบาล ความโปร่งใส และการปฏิบัติตามกฎหมาย พร้อมมีนโยบายต่อต้านคอร์รัปชัน การให้สิทธิเท่าเทียมกับผู้มีส่วนได้เสีย และการส่งเสริมการดำเนินงานอย่างมีจริยธรรม ในทุกระดับขององค์กร

ผลการดำเนินงาน

บริษัทได้กำหนดตัวชี้วัดและเป้าหมายด้านความยั่งยืนในมิติต่าง ๆ เพื่อใช้ในการติดตามและประเมินผลการดำเนินงานอย่างต่อเนื่อง ครอบคลุมทั้งด้านเศรษฐกิจ สังคม และสิ่งแวดล้อม โดยมีรายละเอียดแสดงในตารางผลการดำเนินงานด้านความยั่งยืน

กลยุทธ์ด้านความยั่งยืน	ตัวชี้วัด	เป้าหมาย	ผลการดำเนินงาน ปี 2567	ผลการดำเนินงาน ปี 2568
ด้านเศรษฐกิจ	ประสิทธิภาพการใช้วัตถุดิบ (น้ำหนักงานที่ผลิตได้จริง) x100 (น้ำหนักงานทั้งหมด)	$\geq 98.70\%$	98.65%	98.41%
	ลดอัตราของเสียในกระบวนการผลิต (น้ำหนักงานเสียทั้งหมด) x100 (น้ำหนักงานทั้งหมด)	$\leq 1.00\%$	0.15%	1.17%
	ระดับความพึงพอใจของลูกค้า	$> 90\%$	94.02%	94.89%
	ผลการประเมินคู่ค้า (Supplier) ด้านคุณภาพและการส่งมอบ	$> 89\%$	99.34%	98.83%
ด้านสังคม	จำนวนข้อร้องเรียนจากชุมชนโดยรอบบริษัทฯ	0	0	0
	จำนวนครั้งของการเกิดอุบัติเหตุถึงขั้นเสียชีวิต	0	0	0

กลยุทธ์ด้านความยั่งยืน	ตัวชี้วัด	เป้าหมาย	ผลการดำเนินงาน ปี 2567	ผลการดำเนินงาน ปี 2568
	จากการทำงาน			
	อัตราการเกิดอุบัติเหตุถึงขั้นหยุดงาน LTIFR	0	0	0
	จำนวนข้อร้องเรียนเกี่ยวกับการละเมิดสิทธิมนุษยชน	0	0	0
ด้านสิ่งแวดล้อม	สัดส่วนปริมาณการปล่อยก๊าซเรือนกระจกต่อตันการผลิต (Scope 1+2) (carbon intensity)	ลดลง 30% เมื่อเทียบกับข้อมูลปีฐาน (ปี 2562) ภายในปี 2570	ลดลง 36.00%	ลดลง 32.55%
	สัดส่วนปริมาณการใช้พลังงานต่อตันการผลิต (energy intensity)	ลด $\geq 10\%$ เมื่อเทียบกับข้อมูลปีฐาน (ปี 2562)	ลดลง 19.76%	ลดลง 17.01%
	สัดส่วนปริมาณการใช้น้ำต่อคน (water intensity)	ลด $\geq 40\%$ เมื่อเทียบกับข้อมูลปีฐาน (ปี 2562)	ลดลง 32.59%	ลดลง 36.41%
	อัตราส่วนปริมาณกากของเสียอันตรายต่อการผลิต	ไม่เกิน 0.20 ตันต่อ 1 ตันการผลิต	0.10	0.27
ด้านการกำกับดูแลกิจการ	จำนวนข้อร้องเรียนหรือข้อพิพาทเกี่ยวกับการแข่งขันที่ไม่เป็นธรรม	0	0	0
	จำนวนเรื่องร้องเรียน หรือเหตุการณ์ที่เกิดการทุจริตคอร์รัปชัน	0	0	0
	พนักงานผ่านอบรม Anti-corruption (%)	$\geq 100\%$	100%	100%
	คู่ค้ารับทราบนโยบาย (%)	$\geq 50\%$	90.10%	85.10%

จากการวิเคราะห์ประเด็นสำคัญด้านความยั่งยืน บริษัทพบว่าประเด็นที่มีความสำคัญสูง ได้แก่ การปล่อยก๊าซเรือนกระจก อาชีวอนามัยและความปลอดภัยในการทำงาน การปฏิบัติตามกฎหมาย และการต่อต้านการทุจริตคอร์รัปชัน ซึ่งเป็นประเด็นที่มีผลกระทบต่อทั้งการดำเนินธุรกิจและความคาดหวังของผู้มีส่วนได้เสียอย่างมีนัยสำคัญ

บริษัทได้นำประเด็นสำคัญดังกล่าวไปใช้ในการกำหนดกลยุทธ์ เป้าหมาย และตัวชี้วัดด้านความยั่งยืน เพื่อให้สามารถบริหารจัดการความเสี่ยงและสร้างโอกาสทางธุรกิจได้อย่างมีประสิทธิภาพและยั่งยืน

การทบทวนนโยบายและ/หรือเป้าหมายการจัดการด้านความยั่งยืนในรอบปีที่ผ่านมา

ในรอบปีที่ผ่านมามีการทบทวนนโยบายและ/หรือเป้าหมายการจัดการด้านความยั่งยืน

- ไม่มี -

ในรอบปีที่ผ่านมามีการเปลี่ยนแปลงและพัฒนาการเกี่ยวกับนโยบายและ/หรือเป้าหมายการจัดการด้านความยั่งยืน

- ไม่มี -

การวิเคราะห์ประเด็นสำคัญด้านความยั่งยืน (Materiality Assessment)

บริษัทได้ดำเนินการวิเคราะห์ประเด็นสำคัญด้านความยั่งยืน (Materiality Assessment) โดยพิจารณาจากปัจจัยภายในและภายนอก รวมถึงความคาดหวังของผู้มีส่วนได้เสีย และผลกระทบต่อการดำเนินธุรกิจ โดยมีขั้นตอนหลัก ได้แก่

1. การระบุประเด็นสำคัญจากความเสี่ยงและโอกาสทางธุรกิจ
2. การจัดลำดับความสำคัญ โดยพิจารณาผลกระทบต่อธุรกิจและผู้มีส่วนได้เสีย
3. การทวนสอบโดยหน่วยงานที่เกี่ยวข้อง

ผลการวิเคราะห์ถูกนำไปใช้ในการกำหนดแนวทางการดำเนินงานและกลยุทธ์ด้านความยั่งยืนของบริษัท

มาก			
ผลกระทบต่อนักลงทุน		<div>5</div> <div>3</div> <div>4</div> <div>1</div> <div>2</div> <div>6</div>	
น้อย	ผลกระทบต่อธุรกิจ		มาก

จากผลการวิเคราะห์ประเด็นสำคัญด้านความยั่งยืนของบริษัทในปี 2568 บริษัทได้กำหนดประเด็นสำคัญที่ต้องให้ความสำคัญในการดำเนินธุรกิจ โดยครอบคลุมมิติด้านสิ่งแวดล้อม สังคม และธรรมาภิบาล ดังนี้

มิติด้านสิ่งแวดล้อม	มิติด้านสังคม	มิติด้านธรรมาภิบาลและเศรษฐกิจ
1. ลดการปล่อยก๊าซเรือนกระจก	2. อาชีวอนามัย ความปลอดภัย และสภาพแวดล้อมในการทำงาน	3. การปฏิบัติตามกฎหมาย
		4. การบริหารความเสี่ยง และการรับรองแผนฉุกเฉิน (contingency plan)
		5. การปฏิบัติตามข้อกำหนด และมาตรฐานสากล
		6. การทุจริตคอร์รัปชัน

3.2 การจัดการผลกระทบต่อผู้มีส่วนได้เสียในห่วงโซ่คุณค่าของธุรกิจ

3.2.1. ห่วงโซ่คุณค่าธุรกิจ

บริษัทได้วิเคราะห์ห่วงโซ่คุณค่าของธุรกิจ (Value Chain) ครอบคลุมตั้งแต่การจัดหาวัตถุดิบ การแปรรูป การจัดจำหน่าย ไปจนถึงการให้บริการลูกค้า เพื่อให้สามารถบริหารจัดการความเสี่ยงและสร้างคุณค่าเพิ่มในแต่ละขั้นตอนของการดำเนินธุรกิจได้อย่างมีประสิทธิภาพ

ห่วงโซ่คุณค่าทางธุรกิจ (Value Chain) คือ กระบวนการหรือกิจกรรมหลักที่บริษัทดำเนินการเพื่อสร้างคุณค่าให้กับผลิตภัณฑ์หรือบริการในทุกขั้นตอนตั้งแต่ต้นน้ำจนถึงปลายน้ำ โดยบริษัท โลหะกิจ เม็ททอล จำกัด (มหาชน) มีห่วงโซ่คุณค่าธุรกิจที่เชื่อมโยงกันอย่างเป็นระบบ ประกอบด้วยกิจกรรมหลักและกิจกรรมสนับสนุนที่สอดคล้องกับแนวทางการดำเนินธุรกิจอย่างมีประสิทธิภาพและยั่งยืน ดังนี้

กิจกรรม	ห่วงโซ่คุณค่าของธุรกิจ				
	ปัจจัยการผลิต	ปฏิบัติการ	กระจายสินค้าและบริการ	บริการหลังการขาย	การตลาดและการขาย
ผู้ให้บริการ จัดหา แปรรูป และจำหน่ายสแตนเลสรีดเย็นชนิดม้วนและแผ่น ผลิตและจำหน่ายท่อสแตนเลส ได้แก่ ท่อสแตนเลสสำหรับงานตกแต่ง ท่อสแตนเลสสำหรับอุตสาหกรรมยานยนต์ แปรรูปและจำหน่ายเหล็กชุบสังกะสี และเหล็กเคลือบสังกะสีชนิดม้วนและแผ่น ให้บริการด้านการตัดเจาะ และขัดผิวสแตนเลส ตามความต้องการของลูกค้า					
	<ul style="list-style-type: none"> วัตถุดิบหลัก วัตถุดิบสนับสนุน 	<ul style="list-style-type: none"> การตรวจสอบคุณภาพ การผลิตให้ตรงตามมาตรฐาน การ Packing การ Stock (Inventory Control) 	<ul style="list-style-type: none"> Delivery Plan การวางแผนการจัดส่ง Loading/Unloading Delivery 	<ul style="list-style-type: none"> บริการรับฝากสินค้าของลูกค้า ตรวจสอบและแก้ไขปัญหาของผลิตภัณฑ์ 	<ul style="list-style-type: none"> บริการเตรียมตัวอย่างให้ลูกค้า ทดสอบผลิตภัณฑ์ก่อนการผลิต (Product Test) การกำหนดราคาที่เหมาะสมและต่อรองได้
Infrastructure	แหล่งเงินทุน (Financial) / ซ่อมบำรุงรถ/เครื่องจักร/ ระบบผลิตไฟฟ้าจากพลังงานแสงอาทิตย์				
Purchase	จัดหาวัตถุดิบหลัก และวัตถุดิบสนับสนุน / จัดหาผู้รับบริการภายนอก				
HR	HR Development / HR Management / จัดหาแรงงาน (Outsource)				
IT	Internet / Intranet / ERP / Program Business plus / Sim Pro (แจ้งซ่อม) / GIS (ควบคุมรถขนส่ง) / Humanica (ทำเงินเดือน)				

บริษัทมีการประเมินและติดตามผลการดำเนินงานของคู่ค้าอย่างสม่ำเสมอ โดยกำหนดเกณฑ์การประเมินที่ครอบคลุมทั้งด้านคุณภาพสินค้าและบริการ การส่งมอบ ความน่าเชื่อถือในการดำเนินธุรกิจ รวมถึงการปฏิบัติตามข้อกำหนดด้านจริยธรรม สิ่งแวดล้อม และสังคม

ผลการประเมินดังกล่าวถูกนำมาใช้ประกอบการคัดเลือก การจัดลำดับคู่ค้า และการพัฒนาความร่วมมือทางธุรกิจอย่างต่อเนื่อง เพื่อยกระดับมาตรฐานการดำเนินงานในห่วงโซ่อุปทานให้สอดคล้องกับแนวทางการดำเนินธุรกิจอย่างยั่งยืน

3.2.2. การวิเคราะห์ผู้มีส่วนได้เสียในห่วงโซ่คุณค่าของธุรกิจ (Stakeholders)

บริษัทให้ความสำคัญกับผู้มีส่วนได้เสียทุกกลุ่มที่เกี่ยวข้องกับการดำเนินธุรกิจ ได้แก่ ผู้ถือหุ้น พนักงาน ลูกค้า คู่ค้า หน่วยงานภาครัฐ และชุมชน โดยมีการกำหนดแนวทางในการรับฟังความคิดเห็นและตอบสนองความคาดหวังของผู้มีส่วนได้เสียอย่างเหมาะสม เพื่อสร้างความสัมพันธ์ที่ดีและสนับสนุนการดำเนินธุรกิจอย่างยั่งยืน

ผู้มีส่วนได้เสีย	ความต้องการ/ความคาดหวัง ของผู้มีส่วนได้เสีย	การตอบสนอง ผู้มีส่วนได้เสีย	ช่องทางการสื่อสาร
บุคลากรประจำ/ พนักงาน	<ul style="list-style-type: none"> - การจ่ายค่าตอบแทนที่เหมาะสมและได้รับสวัสดิการที่ดี - การคำนึงถึงสิทธิมนุษยชนและการปฏิบัติต่อพนักงานอย่างเป็นธรรม ไม่เลือกปฏิบัติ - ความปลอดภัยและสภาพแวดล้อมที่ดีในการทำงาน - การส่งเสริมดูแลให้มีสุขภาพอนามัยที่ดี - ความมั่นคงและโอกาสก้าวหน้าในหน้าที่การงาน - การพัฒนาความรู้ความสามารถ 	<ul style="list-style-type: none"> - การปฏิบัติตามข้อพึงปฏิบัติทางจริยธรรมผู้บริหาร และพนักงานของบริษัท - การปฏิบัติตามนโยบายเรื่องสิทธิมนุษยชน - นโยบายรับเรื่องร้องเรียน - การดำเนินงานระบบมาตรฐาน IATF16949, ISO9001 และ ISO14001 - การตรวจสอบสุขภาพประจำปี - การทำประกันชีวิตกลุ่ม - แผนการฝึกอบรมและพัฒนาบุคลากร 	<ul style="list-style-type: none"> - ประกาศต่างๆ ของบริษัท - การฝึกอบรมและการประชุมพิเศษ - กิจกรรมต่างๆ ของบริษัท - การร้องเรียนผ่านช่องทางการแจ้งเบาะแสหรือข้อร้องเรียน(Whistleblowing Channel)
ลูกค้า	<ul style="list-style-type: none"> - การส่งมอบสินค้าที่ตรงเวลา ถูกสถานที่จำนวน และสามารถจัดส่งได้อย่างต่อเนื่อง - ส่งมอบสินค้าที่มีคุณภาพ ตรงตามความต้องการของลูกค้า - สินค้าราคาถูก 	<ul style="list-style-type: none"> - มีการวางแผนการจัดส่ง - มีการตรวจสอบสินค้าก่อนการจัดส่ง - มีการตรวจสอบสินค้าตาม spec ที่กำหนด ก่อนการจัดส่ง - ปฏิบัติตาม APQP PPAP MSA FMEA (กลุ่ม Automotive) - ทำ Contingency Plan - ทำ Emergency Plan - จัดทำสำรวจความพึงพอใจของลูกค้า - การจัดการกับข้อร้องเรียนอย่างรวดเร็วและมีประสิทธิภาพ 	<ul style="list-style-type: none"> - โทรศัพท์ E-mail ,เว็บไซต์ บริษัท, โบรชัวร์, นามบัตร - ช่องทางสื่อสารออนไลน์ เช่น Line , WhatsApp - การประชุมประจำปีเรื่องสถานการณ์ตลาด หรือโปรเจกต์ต่างๆ - การเข้าพบลูกค้าเพื่อรับทราบความต้องการอย่างสม่ำเสมอ - การร้องเรียนผ่านช่องทางการร้องเรียนต่างๆ - การสำรวจความพึงพอใจ
คู่ค้า	<ul style="list-style-type: none"> - รักษาสัมพันธ์ที่ยั่งยืน - ได้รับการแข่งขันด้านราคากันอย่างเป็นธรรมและโปร่งใส - ปฏิบัติข้อตกลงตามสัญญาได้อย่างครบถ้วน - ได้รับการชำระเงินตรงเวลา 	<ul style="list-style-type: none"> - มีการนัดหมายประชุมผู้ขายในการขอเสนอราคามีการให้เสนอราคาโดยไม่เลือกปฏิบัติ - มีการทำแบบประเมินผู้ขายรายหลักประจำทุกเดือน - มีนโยบายและวิธีปฏิบัติเกี่ยวกับ 	<ul style="list-style-type: none"> - การประชุมแบบ Online / Onsite ร่วมกับคู่ค้า - ทาง e-mail - การร้องเรียนผ่านช่องทางการร้องเรียนต่างๆ

ผู้มีส่วนได้เสีย	ความต้องการ/ความคาดหวัง ของผู้มีส่วนได้เสีย	การตอบสนอง ผู้มีส่วนได้เสีย	ช่องทางการสื่อสาร
		<p>การจัดซื้อจัดจ้าง (Supplier Manual)</p> <ul style="list-style-type: none"> - พัฒนาคู่ค้าให้มีแนวปฏิบัติที่ดี เช่น นโยบายต่อต้านคอร์รัปชัน - จัดหมายแจ้งระดับของขวัญ - มีเอกสารการกำหนดวันนัดชำระเงินให้แก่คู่ค้า 	
หน่วยงานภาครัฐ	<ul style="list-style-type: none"> - การผลิต/แปรรูป - การตรวจสอบคุณภาพ - การจัดจำหน่าย และให้บริการ - โลจิสติกส์ 	<ul style="list-style-type: none"> - รายงานผลการดำเนินงานธุรกิจและผลการปฏิบัติงานต่อหน่วยงานภาครัฐที่เกี่ยวข้อง - การมีส่วนร่วมในกิจกรรมและโครงการของหน่วยงานภาครัฐอย่างต่อเนื่อง 	<ul style="list-style-type: none"> - รายงานประจำปี - การตรวจเยี่ยมบริษัท - รายงานผลการดำเนินงานของเจ้าหน้าที่ความปลอดภัยในการทำงานระดับวิชาชีพ
ผู้ถือหุ้น	<ul style="list-style-type: none"> - ผลตอบแทนที่ดี - การกำกับกิจการที่ดี - การเปิดเผยข้อมูลที่เกี่ยวข้องต่อการตัดสินใจลงทุน 	<ul style="list-style-type: none"> - การจ่ายเงินปันผลที่เหมาะสม - ปฏิบัติตามการกำกับดูแลกิจการที่ดีตาม CG Code ของ กสท. - เป็นสมาชิกโครงการภาคเอกชนไทยในการต่อต้านทุจริตคอร์รัปชัน (CAC) - การตอบกลับข้อซักถามอย่างทันท่วงที 	<ul style="list-style-type: none"> - การประชุมผู้ถือหุ้น - รายงานประจำปี แบบ 56-1 One Report - ข่าวสารผ่านทางตลาดหลักทรัพย์ฯ และเว็บไซต์บริษัท - กิจกรรม Opportunity Day ทุกไตรมาส - ช่องทางติดต่อนักลงทุนสัมพันธ์ ผ่านทาง Email และ โทรศัพท์ - การติดต่อกับบริษัทโดยตรง
ชุมชน	<ul style="list-style-type: none"> - สุขภาพ ความปลอดภัย และอาชีวอนามัย - การสนับสนุนทรัพยากร - การจัดกิจกรรมสำหรับชุมชน 	<ul style="list-style-type: none"> - สร้างโอกาสทางการศึกษา เช่น จัดโครงการมอบทุนการศึกษา - พนักงานและชุมชนปลอดภัย เช่น สนับสนุนการฉีดวัคซีน - ประชาชนได้รับการรักษาที่ดี และมีสุขภาพที่ดีขึ้น เช่น จัดกิจกรรมบริจาคโลหิต 	<ul style="list-style-type: none"> - การเสวนากับชุมชน
สถาบันการเงิน	<ul style="list-style-type: none"> - มีความสามารถชำระคืนเงินกู้ยืมและดอกเบี้ยตามกำหนด - การให้บริการวงเงินสินเชื่ออย่างสม่ำเสมอ 	<ul style="list-style-type: none"> - ชำระเงินกู้ยืมคืนตามกำหนด - มีการใช้วงเงินสินเชื่อสม่ำเสมอ - มีการให้บริการด้านเงินฝากและธุรกรรมทางการเงินอื่น 	<ul style="list-style-type: none"> - อีเมล - โทรศัพท์

ผู้มีส่วนได้เสีย	ความต้องการ/ความคาดหวัง ของผู้มีส่วนได้เสีย	การตอบสนอง ผู้มีส่วนได้เสีย	ช่องทางการสื่อสาร
สื่อมวลชน	<ul style="list-style-type: none"> - เปิดเผยข้อมูลข่าวสารที่ชัดเจน ถูกต้อง และทันเหตุการณ์ - การได้สัมภาษณ์ผู้บริหาร 	<ul style="list-style-type: none"> - สร้างความเชื่อมั่นว่าข้อมูลที่นำเสนอมีความโปร่งใสและถูกต้อง 	<ul style="list-style-type: none"> - กิจกรรม Opportunity Day ทุกไตรมาส - ช่องทางติดต่อนักลงทุนสัมพันธ์ ผ่านทาง Email และโทรศัพท์
คู่แข่ง	<ul style="list-style-type: none"> - การแข่งขันอย่างเป็นธรรม - ไม่แสวงหาข้อมูลที่เป็นความลับของคู่แข่งทางการค้า - ไม่ทำลายชื่อเสียงของคู่แข่งทางการค้า 	<ul style="list-style-type: none"> - พุดคุยกับคู่แข่งเรื่องสถานการณ์ตลาด และเรื่องราคา 	<ul style="list-style-type: none"> - เปิดเผยผลการดำเนินงานผ่านเว็บไซต์ของบริษัท และตลาดหลักทรัพย์ฯ - โทรศัพท์ และ Email

3.3 การจัดการด้านความยั่งยืนในมิติสิ่งแวดล้อม

3.3.1 นโยบายและแนวปฏิบัติด้านสิ่งแวดล้อม

บริษัท โลหะกิจ เม็ททอล จำกัด (มหาชน) ให้ความสำคัญกับการดำเนินธุรกิจควบคู่ไปกับการอนุรักษ์สิ่งแวดล้อม โดยมุ่งเน้นการใช้ทรัพยากรอย่างคุ้มค่า ลดผลกระทบต่อสิ่งแวดล้อม และปฏิบัติตามข้อกำหนดด้านสิ่งแวดล้อมอย่างเคร่งครัด บริษัทได้รับการรับรองมาตรฐานระบบการจัดการสิ่งแวดล้อม ISO 14001 สะท้อนถึงความมุ่งมั่นในการบริหารจัดการสิ่งแวดล้อมอย่างมีประสิทธิภาพ บริษัทมีแนวทางปฏิบัติที่ชัดเจน ดังนี้

- ปฏิบัติตามกฎหมายและข้อกำหนดด้านสิ่งแวดล้อมอย่างเคร่งครัด
- กำหนดเป้าหมายและติดตามผลการดำเนินงานด้านสิ่งแวดล้อมอย่างต่อเนื่อง
- ส่งเสริมความรู้และสร้างจิตสำนึกด้านสิ่งแวดล้อมให้แก่พนักงาน
- ใช้ทรัพยากรอย่างมีประสิทธิภาพ และสนับสนุนการนำทรัพยากรกลับมาใช้ใหม่ (Reuse/Recycle)
- ควบคุมและป้องกันมลพิษจากกระบวนการผลิต เพื่อลดผลกระทบต่อสิ่งแวดล้อม
- สื่อสารนโยบายด้านสิ่งแวดล้อมไปยังผู้มีส่วนได้เสียอย่างเหมาะสม

ทั้งนี้ บริษัทมีการทบทวนและปรับปรุงแนวทางการดำเนินงานด้านสิ่งแวดล้อมอย่างสม่ำเสมอ เพื่อให้สอดคล้องกับแนวโน้มการพัฒนาอย่างยั่งยืนและการเปลี่ยนแปลงของข้อกำหนดที่เกี่ยวข้อง รายละเอียดเพิ่มเติมเกี่ยวกับ “นโยบายด้านความยั่งยืน” บริษัทได้เผยแพร่ไว้บนเว็บไซต์ <https://www.lohakit.co.th/doc/lhkEvo.pdf>

3.3.2 ผลการดำเนินงานด้านสิ่งแวดล้อม

1) การจัดการพลังงาน

บริษัทให้ความสำคัญกับการใช้พลังงานอย่างมีประสิทธิภาพในทุกขั้นตอนของกระบวนการผลิต โดยมุ่งลดต้นทุนพลังงานควบคู่กับการลดผลกระทบต่อสิ่งแวดล้อม ผ่านการปรับปรุงประสิทธิภาพเครื่องจักรและระบบสาธารณูปโภคอย่างต่อเนื่อง รวมถึงการส่งเสริมการใช้พลังงานอย่างรู้คุณค่าในองค์กร

บริษัทมีแนวทางในการบริหารจัดการพลังงานอย่างเป็นระบบ ครอบคลุมการติดตามและวิเคราะห์การใช้พลังงานในกระบวนการผลิต การปรับปรุงประสิทธิภาพเครื่องจักรและอุปกรณ์ให้มีประสิทธิภาพสูงขึ้น เช่น การเปลี่ยนมาใช้อุปกรณ์ประหยัดพลังงานและหลอดไฟ LED การควบคุมการใช้พลังงานในช่วงความต้องการใช้สูง (Peak Load) ตลอดจนการรณรงค์สร้างจิตสำนึกในการใช้พลังงานอย่างมีประสิทธิภาพแก่พนักงาน

นอกจากนี้ บริษัทยังมีการส่งเสริมการใช้พลังงานทดแทน โดยได้ติดตั้งระบบผลิตไฟฟ้าจากพลังงานแสงอาทิตย์ (Solar Rooftop) ในพื้นที่โรงงาน โดยมีกำลังการผลิตติดตั้งประมาณ 750 กิโลวัตต์ และสามารถผลิตพลังงานไฟฟ้าได้ประมาณ 3,000 – 3,300 กิโลวัตต์ชั่วโมง ซึ่งช่วยลดการใช้พลังงานไฟฟ้าจากภายนอก และสนับสนุนเป้าหมายการลดการปล่อยก๊าซเรือนกระจกในระยะยาว

เป้าหมาย

บริษัทกำหนดเป้าหมายด้านการใช้พลังงานเพื่อลดผลกระทบต่อสิ่งแวดล้อมอย่างต่อเนื่อง โดยมีเป้าหมายสำคัญ ได้แก่

- ลดการใช้พลังงานไฟฟ้าลงอย่างน้อยร้อยละ 10 เมื่อเทียบกับปีฐาน 2562
- ลดการใช้เชื้อเพลิงในยานพาหนะและเครื่องจักรอย่างต่อเนื่อง
- เพิ่มสัดส่วนการใช้พลังงานทดแทนในกระบวนการผลิต
- ปรับปรุงประสิทธิภาพเครื่องจักรและระบบไฟฟ้าอย่างต่อเนื่อง

ผลการดำเนินงาน

จากการดำเนินงานด้านการจัดการพลังงานในปี 2568 บริษัทมีผลการดำเนินงานดังนี้

	หน่วย	ปีฐาน 2562 (1 เม.ย. 62 – 31 มี.ค. 63)	2566 (1 เม.ย. 66 – 31 มี.ค. 67)	2567 (1 เม.ย. 67 – 31 มี.ค. 68)	2568 (1 เม.ย. 68 – 31 มี.ค. 69)
พลังงานไฟฟ้า					
ปริมาณการใช้ไฟฟ้า	Kwh	1,635,819.17	1,391,948.06	1,530,539.72	1,670,194.58
พลังงานเชื้อเพลิง					
น้ำมันดีเซล	ลิตร	166,472.80	120,324.57	120,494.32	119,366.34
น้ำมันเบนซิน	ลิตร	32,406.65	19,531.45	17,702.38	18,243.21

2) การจัดการน้ำ

บริษัทให้ความสำคัญกับการใช้น้ำอย่างมีประสิทธิภาพทั้งในกระบวนการผลิตและการดำเนินงานภายในองค์กร โดยมุ่งลดการใช้น้ำต่อหน่วยการผลิต (Water Intensity) และลดการสูญเสียน้ำในกระบวนการต่างๆ อย่างต่อเนื่อง

บริษัทมีแนวทางในการบริหารจัดการน้ำ ได้แก่ การติดตั้งอุปกรณ์ประหยัดน้ำในพื้นที่ใช้งาน การตรวจสอบและบำรุงรักษาระบบน้ำอย่างสม่ำเสมอเพื่อลดการรั่วไหล การส่งเสริมการใช้น้ำอย่างรู้คุณค่าในองค์กร และการประยุกต์ใช้หลักการ 3Rs (Reduce, Reuse, Recycle) เช่น การนำน้ำกลับมาใช้ซ้ำในกิจกรรมที่ไม่ต้องการน้ำสะอาด 100%

เป้าหมาย

บริษัทกำหนดเป้าหมายด้านการใช้น้ำเพื่อเพิ่มประสิทธิภาพในการใช้ทรัพยากรอย่างต่อเนื่อง โดยมีเป้าหมายสำคัญ ได้แก่

- ลดอัตราการใช้น้ำต่อหน่วยการผลิต (Water Intensity) ลงมากกว่าร้อยละ 40 เมื่อเทียบกับปีฐาน 2562
- ปรับปรุงระบบจัดการน้ำเพื่อลดการสูญเสียน้ำในกระบวนการผลิต
- ส่งเสริมการใช้น้ำอย่างรู้คุณค่าในองค์กร
- ศึกษาแนวทางการนำน้ำกลับมาใช้ใหม่ (Water Reuse) เพื่อเพิ่มประสิทธิภาพในระยะยาว

ผลการดำเนินงาน

จากการดำเนินงานด้านการจัดการน้ำในปี 2568 บริษัทมีผลการใช้น้ำดังนี้

	หน่วย	ปีฐาน 2562 (1 เม.ย. 62 - 31 มี.ค. 63)	2566 (1 เม.ย. 66 - 31 มี.ค. 67)	2567 (1 เม.ย. 67 - 31 มี.ค. 68)	2568 (1 เม.ย. 68 - 31 มี.ค. 69)
ปริมาณการใช้น้ำรวม	ลูกบาศก์เมตร	6,213	3,249	3,565	3,350

ทั้งนี้ ในปี 2568 บริษัทมีปริมาณการใช้น้ำรวม 3,350 ลูกบาศก์เมตร และมีอัตราการใช้น้ำต่อคน (Water Intensity) อยู่ที่ 22.11 ลูกบาศก์เมตรต่อคน ซึ่งลดลงจากปีฐาน 2562 อย่างมีนัยสำคัญ สะท้อนถึงประสิทธิภาพในการบริหารจัดการน้ำและการปรับปรุงกระบวนการใช้น้ำของบริษัทอย่างต่อเนื่อง

การจัดการน้ำเสีย

บริษัทมีการควบคุมและบริหารจัดการน้ำเสียจากกระบวนการผลิตอย่างเป็นระบบ โดยมีการบำบัดน้ำเสียก่อนปล่อยออกสู่ภายนอก และควบคุมคุณภาพน้ำทิ้งให้เป็นไปตามมาตรฐานที่กฎหมายกำหนด

บริษัทมีการตรวจสอบคุณภาพน้ำทิ้งอย่างสม่ำเสมอโดยหน่วยงานภายนอก เพื่อให้มั่นใจว่าการดำเนินงานไม่ส่งผลกระทบต่อสิ่งแวดล้อมและชุมชนโดยรอบ

3) การจัดการขยะและของเสีย

บริษัทให้ความสำคัญกับการจัดการของเสียจากกระบวนการผลิตอย่างเป็นระบบและเป็นไปตามกฎหมายและข้อกำหนดด้านสิ่งแวดล้อมที่เกี่ยวข้อง โดยมีการคัดแยกและบริหารจัดการของเสียอย่างเหมาะสม เพื่อลดผลกระทบต่อสิ่งแวดล้อมและเพิ่มประสิทธิภาพในการใช้ทรัพยากร

บริษัทดำเนินการจัดการของเสียโดยแบ่งออกเป็น 3 ประเภท ได้แก่ ของเสียทั่วไป ของเสียไม่อันตราย และของเสียอันตราย โดยมีการควบคุมการจัดเก็บ ขนส่ง และกำจัดของเสียให้เป็นไปตามข้อกำหนดอย่างเคร่งครัด

นอกจากนี้ บริษัทยังส่งเสริมการลดปริมาณของเสียจากแหล่งกำเนิด และเพิ่มการนำวัสดุกลับมาใช้ใหม่ (Reuse/Recycle) เพื่อเพิ่มประสิทธิภาพในการใช้ทรัพยากร และลดผลกระทบต่อสิ่งแวดล้อมในระยะยาว

เป้าหมาย

บริษัทกำหนดเป้าหมายด้านการจัดการของเสียอย่างต่อเนื่อง โดยมีเป้าหมายสำคัญ ได้แก่

- ลดปริมาณของเสียจากกระบวนการผลิต
- เพิ่มสัดส่วนการนำของเสียกลับมาใช้ใหม่ (Reuse/Recycle)
- ควบคุมการจัดการของเสียให้เป็นไปตามข้อกำหนดอย่างครบถ้วน
- ป้องกันผลกระทบต่อสิ่งแวดล้อมจากการจัดการของเสีย

ผลการดำเนินงาน

จากการดำเนินการด้านการจัดการขยะและของเสียในปี 2568 บริษัทฯ มีผลการดำเนินงาน ดังนี้

	หน่วย	2566 (1 เม.ย. 66 - 31 มี.ค. 67)	2567 (1 เม.ย. 67 - 31 มี.ค. 68)	2568 (1 เม.ย. 68 - 31 มี.ค. 69)
ปริมาณของเสียรวม	กิโลกรัม	373,081.00	489,383.00	449,488
ปริมาณของเสียไม่อันตราย	กิโลกรัม	332,117.00	465,973.00	381,548
ปริมาณของเสียอันตราย	กิโลกรัม	40,964.00	23,410.00	67.94
สัดส่วนของเสียที่นำกลับมาใช้ใหม่	%	89.02%	95.02%	84.89%

หมายเหตุเชิงวิเคราะห์

ปริมาณของเสียมีการเปลี่ยนแปลงตามระดับการผลิตของบริษัท อย่างไรก็ตาม บริษัทสามารถเพิ่มสัดส่วนการนำของเสียกลับมาใช้ใหม่ได้อย่างต่อเนื่อง สะท้อนถึงประสิทธิภาพในการบริหารจัดการทรัพยากรและการลดผลกระทบต่อสิ่งแวดล้อม

4) การจัดการก๊าซเรือนกระจก

บริษัทให้ความสำคัญกับการลดผลกระทบด้านสิ่งแวดล้อม โดยเฉพาะการปล่อยก๊าซเรือนกระจกจากกระบวนการผลิตและกิจกรรมที่เกี่ยวข้อง โดยดำเนินการสอดคล้องกับกฎหมายและมาตรฐานด้านสิ่งแวดล้อมที่เกี่ยวข้อง เพื่อมุ่งสู่การดำเนินธุรกิจอย่างยั่งยืนในระยะยาว

บริษัทมีการติดตามและประเมินปริมาณการปล่อยก๊าซเรือนกระจกอย่างต่อเนื่อง ครอบคลุมทั้งการปล่อยทางตรง (Scope 1) และการปล่อยทางอ้อมจากการใช้พลังงานไฟฟ้า (Scope 2) รวมถึงมีการดำเนินมาตรการเพื่อลดการปล่อย เช่น การปรับปรุงประสิทธิภาพการใช้พลังงาน การเลือกใช้เทคโนโลยีที่มีประสิทธิภาพ และการส่งเสริมการใช้พลังงานทดแทน

เป้าหมาย

บริษัทกำหนดเป้าหมายด้านการจัดการก๊าซเรือนกระจกอย่างต่อเนื่อง โดยมีเป้าหมายสำคัญ ได้แก่

- ลดปริมาณการปล่อยก๊าซเรือนกระจกจากการดำเนินงาน
- เพิ่มประสิทธิภาพการใช้พลังงานในกระบวนการผลิตและสำนักงาน
- ส่งเสริมการใช้พลังงานทดแทนและเทคโนโลยีที่เป็นมิตรต่อสิ่งแวดล้อม
- ควบคุมและติดตามการปล่อยก๊าซเรือนกระจก (Scope 1 และ Scope 2) อย่างเป็นระบบ

แนวทางการดำเนินงาน

บริษัทดำเนินมาตรการเพื่อลดการปล่อยก๊าซเรือนกระจกอย่างต่อเนื่อง ได้แก่

- ปรับปรุงประสิทธิภาพเครื่องจักรและกระบวนการผลิตเพื่อลดการใช้พลังงาน
- ส่งเสริมการใช้พลังงานสะอาดและพลังงานทดแทน เช่น Solar Rooftop
- รณรงค์ให้พนักงานมีส่วนร่วมในการประหยัดพลังงาน
- ติดตาม ตรวจวัด และประเมินปริมาณการปล่อยก๊าซเรือนกระจกอย่างต่อเนื่อง

ผลการดำเนินงาน

จากการดำเนินการด้านการปล่อยก๊าซเรือนกระจก โดยครอบคลุม Scope 1 และ Scope 2 ในปี 2568 ซึ่งมีรายละเอียดดังนี้

	หน่วย	2566 (1 เม.ย. 66 - 31 มี.ค. 67)	2567 (1 เม.ย. 67 - 31 มี.ค. 68)	2568 (1 เม.ย. 68 - 31 มี.ค. 69)	% การ เปลี่ยนแปลง (YoY)
ปริมาณการปล่อยก๊าซเรือนกระจกรวม	tCO2eq	728.00	1,140.00	781.00	-31.49%
การปล่อยก๊าซเรือนกระจก - ขอบเขตที่ 1	tCO2eq	349.00	497.00	347.00	-30.18%
การปล่อยก๊าซเรือนกระจก - ขอบเขตที่ 2	tCO2eq	379.00	661.00	434.00	-34.34%

หมายเหตุเชิงวิเคราะห์

ปริมาณการปล่อยก๊าซเรือนกระจกมีความสัมพันธ์กับระดับการใช้พลังงานและปริมาณการผลิตของบริษัท อย่างไรก็ตาม บริษัทมีการดำเนินมาตรการเพื่อลดการปล่อยก๊าซเรือนกระจกอย่างต่อเนื่อง โดยเฉพาะการเพิ่มประสิทธิภาพการใช้พลังงาน และการใช้พลังงานทดแทน

5) การจัดการมลพิษทางอากาศ

บริษัทให้ความสำคัญกับการควบคุมและลดผลกระทบจากมลพิษทางอากาศที่เกิดจากกระบวนการผลิต โดยมีการดำเนินงานให้เป็นไปตามกฎหมายและมาตรฐานด้านสิ่งแวดล้อมที่เกี่ยวข้อง เพื่อป้องกันผลกระทบต่อพนักงาน ชุมชน และสิ่งแวดล้อมโดยรอบ

บริษัทมีการติดตาม ตรวจวัด และควบคุมคุณภาพอากาศอย่างสม่ำเสมอ โดยเฉพาะฝุ่นละอองในอากาศจากกระบวนการผลิต รวมถึงมีการปรับปรุงกระบวนการและอุปกรณ์เพื่อลดการเกิดมลพิษอย่างต่อเนื่อง

เป้าหมาย

บริษัทดำเนินมาตรการควบคุมมลพิษทางอากาศ ได้แก่

- ควบคุมและดูแลกระบวนการผลิตเพื่อลดการเกิดฝุ่นละออง

- ตรวจวัดคุณภาพอากาศและฝุ่นละอองอย่างสม่ำเสมอ
- บำรุงรักษาเครื่องจักรและอุปกรณ์เพื่อลดการปล่อยมลพิษ
- ปฏิบัติตามข้อกำหนดด้านสิ่งแวดล้อมอย่างเคร่งครัด

ผลการดำเนินงาน

จากการดำเนินการด้านการปริมาณการปล่อยก๊าซเรือนกระจก โดยครอบคลุม Scope 1 และ Scope 2 ในปี 2568 ซึ่งมีรายละเอียดดังนี้

ค่าการตรวจวัดฝุ่นละออง (TSP)

หน่วย mg/m³

Station	2566		2567		2568	
	ครั้งที่ 1	ครั้งที่ 2	ครั้งที่ 1	ครั้งที่ 2	ครั้งที่ 1	ครั้งที่ 2
เครื่อง HL-3	6.5	13.4	7.1	6.2	8.3	5.4
เครื่องรีดท่อ 1	7.4	12.6	6.1	5.6	7.2	6.1
เครื่องรีดท่อ 2	7.7	13.7	9.2	10.1	8.6	4.9
เครื่องรีดท่อ 3	17.4	14.3	12.2	14.6	10.2	5.2
เครื่องขัดท่อ	6.6	10.8	7.1	10.4	9.1	5.3
ค่าเฉลี่ย	9.12	12.96	8.34	9.38	8.68	5.38
	11.04		8.86		7.03	

หมายเหตุเชิงวิเคราะห์

ผลการตรวจวัดคุณภาพอากาศและฝุ่นละอองอยู่ในเกณฑ์มาตรฐานที่กำหนด แสดงถึงประสิทธิภาพในการควบคุมมลพิษทางอากาศของบริษัท และไม่ส่งผลกระทบต่อสิ่งแวดล้อมและชุมชนโดยรอบ

6) การใช้ทรัพยากรอย่างมีประสิทธิภาพ

บริษัทให้ความสำคัญกับการใช้ทรัพยากรอย่างคุ้มค่าและเกิดประโยชน์สูงสุด โดยมุ่งลดการใช้ทรัพยากรธรรมชาติและส่งเสริมการนำวัสดุกลับมาใช้ใหม่ เพื่อเพิ่มประสิทธิภาพในการดำเนินงานและลดผลกระทบต่อสิ่งแวดล้อม

บริษัทมีการดำเนินโครงการลดการใช้วัสดุบรรจุภัณฑ์ โดยปรับเปลี่ยนจากการใช้พาเลทไม้มาเป็นพาเลทเหล็ก (Steel Coil Pallet และ Steel Sheet Pallet) ซึ่งสามารถนำกลับมาใช้ซ้ำได้หลายครั้ง ช่วยลดการใช้ทรัพยากรไม้และลดของเสียจากบรรจุภัณฑ์

แนวทางการดำเนินงาน

บริษัทดำเนินมาตรการเพื่อลดการปล่อยก๊าซเรือนกระจกอย่างต่อเนื่อง ได้แก่

- ส่งเสริมการนำวัสดุและอุปกรณ์กลับมาใช้ซ้ำ (Reuse)

- ปรับเปลี่ยนวัสดุบรรจุภัณฑ์ให้สามารถใช้ซ้ำได้
- ลดการใช้ทรัพยากรที่ไม่จำเป็นในกระบวนการดำเนินงาน
- สร้างจิตสำนึกในการใช้ทรัพยากรอย่างคุ้มค่าในองค์กร

ผลการดำเนินงาน

ประเภท	จำนวนการใช้ (ครั้ง)	ปริมาณไม้ที่ทดแทน
Steel Coil Pallet	1	0.02
Steel Sheet Pallet	178	162.87
รวม	179	162.89

การปฏิบัติตามกฎหมายด้านสิ่งแวดล้อม

ในรอบปีที่ผ่านมา บริษัทไม่พบกรณีการฝ่าฝืนกฎหมายด้านสิ่งแวดล้อม และไม่มีข้อร้องเรียนที่มีนัยสำคัญเกี่ยวกับผลกระทบต่อสิ่งแวดล้อมจากการดำเนินงาน เพื่อให้การติดตามและประเมินผลการดำเนินงานด้านสิ่งแวดล้อมเป็นไปอย่างเป็นระบบ บริษัทได้จัดทำและเปิดเผยข้อมูลตัวชี้วัดด้านสิ่งแวดล้อมตามแนวทางของตลาดหลักทรัพย์แห่งประเทศไทย (SET ESG Metrics) โดยมีรายละเอียดดังนี้

ตารางสรุปผลการดำเนินงานตาม SET ESG Metrics

รหัสตัวชี้วัด	ตัวชี้วัด ESG	หน่วย	การรายงาน ในปี 2568 (Y/N)	ผลการเก็บข้อมูลรายตัวชี้วัด		
				2566	2567	2568
มิติสิ่งแวดล้อม						
E1	นโยบายและการปฏิบัติตามมาตรฐานการจัดการด้านสิ่งแวดล้อม					
E1.2C	จำนวนกรณีหรือเหตุการณ์ละเมิดกฎหมายหรือการสร้างผลกระทบด้านสิ่งแวดล้อมพร้อมอธิบายมาตรการแก้ไข	จำนวน	Y	0	0	0
E1.3R	มูลค่าความเสียหายหรือค่าปรับที่เกิดจากการละเมิดกฎหมายหรือการสร้างผลกระทบด้านสิ่งแวดล้อม	บาท	Y	0	0	0
E2	การจัดการพลังงาน					
E2.2C	ปริมาณการใช้พลังงาน (ไฟฟ้า)	Kwh	Y	757,052.67	745,103.00	867,691.00
	ปริมาณการใช้พลังงาน (เชื้อเพลิง)	ลิตร	Y	139,856.01	138,196.70	137,609.55
E2.3C	ปริมาณการใช้พลังงานทดแทน	Kwh	Y	634,895.40	785,436.72	802,503.58
E2.5R	ปริมาณการใช้พลังงานต่อหน่วย (energy intensity)	Kwh/ton	Y	173.36	117.90	121.95
E3	การจัดการน้ำ					
E3.2C	ปริมาณการใช้น้ำ	m3	Y	3,249	3,565	3,350
E3.4R	ปริมาณการใช้น้ำต่อหน่วย (water intensity)	m3/คน	Y	18.78	23.44	22.11

รหัสตัวชี้วัด	ตัวชี้วัด ESG	หน่วย	การรายงาน ในปี 2568 (Y/N)	ผลการเก็บข้อมูลรายตัวชี้วัด						
				2566		2567		2568		
E3.5R	ร้อยละของน้ำเสียที่ได้รับการบำบัดก่อนทิ้ง	%	Y	100		100		100		
E4	การจัดการขยะและของเสีย									
E4.2C	ปริมาณขยะและของเสีย	kg	Y	489,383		489,383		449,488.00		
E4.4R	ปริมาณขยะและของเสียที่ผ่านกระบวนการ reuse และ/หรือ recycle	kg	Y	465,973		465,973		381,548.00		
E5	การจัดการก๊าซเรือนกระจก									
E5.2C	ปริมาณการปล่อยก๊าซเรือนกระจกรวมEE.2 ของขอบเขตที่ 1 (การใช้น้ำมันประเภทต่างๆ) และขอบเขตที่ 2 (การใช้ไฟฟ้าทั้งหมด)	tCO2e	Y	728		1,140		781		
E5.3C	การทวนสอบข้อมูลปริมาณการปล่อยก๊าซเรือนกระจกโดยหน่วยงานภายนอก	มี/ไม่มี	N	ไม่มี		ไม่มี		ไม่มี		
E5.5R	ปริมาณการปล่อยก๊าซเรือนกระจกรวมEE.2 ของขอบเขตที่ 1 ขอบเขตที่ 2 และขอบเขตที่ 3	tCO2e	N	ไม่มี		ไม่มี		ไม่มี		
E5.6R	ปริมาณการปล่อยก๊าซเรือนกระจกต่อหน่วย (carbon intensity)	tCO2e/ton	Y	0.034		0.029		0.031		
มิติสังคม										
S1	สิทธิมนุษยชน									
S1.3R	จำนวนเหตุการณ์ที่เกี่ยวข้องกับการละเมิดสิทธิมนุษยชนพร้อมมาตรการแก้ไขและเยียวยา	จำนวน	Y	0		0		0		
S2	การปฏิบัติต่อแรงงานอย่างเป็นธรรม การทำงาน									
S2.1C	จำนวนพนักงานทั้งหมด	คน	Y	187		193		184		
	สถิติพนักงานจำแนกตามช่วงอายุ			ชาย	หญิง	ชาย	หญิง	ชาย	หญิง	
	- อายุน้อยกว่า 30 ปี	คน	Y	25	15	33	16	34	17	
	- อายุ 30-50 ปี	คน	Y	90	43	91	46	76	42	
	- อายุมากกว่า 50 ปี	คน	Y	7	7	11	8	7	8	
	สถิติพนักงานจำแนกตามระดับตำแหน่ง			ชาย	หญิง	ชาย	หญิง	ชาย	หญิง	
	- ระดับปฏิบัติการ	คน	Y	112	60	114	64	108	61	
	- ระดับบริหาร	คน	Y	6	5	5	6	5	6	
	- ผู้บริหารระดับสูง	คน	Y	4	0	4	0	4	0	
	สถิติพนักงานจำแนกตามภูมิลำเนา			ชาย	หญิง	ชาย	หญิง	ชาย	หญิง	
	- ภาคตะวันออก	คน	Y	4	0	4	2	2	2	
	- กรุงเทพมหานคร และปริมณฑล	คน	Y	48	40	58	49	46	37	

รหัสตัวชี้วัด	ตัวชี้วัด ESG	หน่วย	การรายงาน ในปี 2568 (Y/N)	ผลการเก็บข้อมูลรายตัวชี้วัด					
				2566		2567		2568	
	- ภาคเหนือ	คน	Y	7	2	3	1	10	2
	- ภาคกลาง	คน	Y	11	12	2	5	10	12
	- ภาคตะวันออกเฉียงเหนือ	คน	Y	50	10	56	12	49	14
	- ภาคใต้	คน	Y	2	1	0	1	0	0
S2.2C	จำนวนพนักงานผู้พิการและ/หรือผู้สูงอายุ	คน	Y	4		0		2	
	การจ่ายค่าตอบแทนพนักงาน								
S2.3C	จำนวนค่าตอบแทนรวมของพนักงาน	ล้าน บาท	Y	69.19		64.03		66.33	
S2.4C	ร้อยละของพนักงานที่เป็นสมาชิกกองทุน สำรองเลี้ยงชีพ	%	Y	66.84		64.77		69.57	
S2.5R	ความแตกต่างของค่าตอบแทนระหว่างเพศ	ญ : ช	Y	N/A		N/A		N/A	
	การพัฒนาพนักงาน								
S2.7C	จำนวนชั่วโมงอบรมความรู้เฉลี่ยของ พนักงาน	ชม./คน/ ปี	Y	2.64		1.50		2.02	
S2.10R	จำนวนค่าใช้จ่ายเพื่อการพัฒนาพนักงาน	บาท	Y	45,120		75,281.54		50,896	
	ความปลอดภัย อาชีวอนามัย และสภาพแวดล้อมในการทำงาน								
S2.13C	จำนวนเหตุการณ์หรือกรณีบาดเจ็บจากการ ทำงานถึงขั้นหยุดงาน	ครั้ง	Y	1		0		0	
S2.15R	อัตราการบาดเจ็บจากการทำงานถึงขั้นหยุด งาน (Lost Time Injury Frequency Rate : LTIFR)	ครั้ง/ 200,00 0 hr.	Y	0.49		0.00		0.00	
	การส่งเสริมความสัมพันธ์ และการมีส่วนร่วมกับพนักงาน								
S2.17C	ร้อยละของพนักงานที่ลาออกโดยสมัครใจ	%	Y	28.34		21.76		25.00	
S2.18C	จำนวนข้อพิพาทด้านแรงงานที่สำคัญพร้อม มาตรการแก้ไข	จำนวน	Y	0		0		0	
S3	ความรับผิดชอบต่อลูกค้า/ผู้บริโภค สิทธิผู้บริโภค								
S3.2C	จำนวนกรณีข้อมูลลูกค้ารั่วไหลพร้อม มาตรการแก้ไข	จำนวน	Y	0		0		0	
S3.3C	จำนวนเหตุการณ์หรือข้อร้องเรียนที่เกี่ยวข้องกับ การละเมิดสิทธิผู้บริโภค พร้อมมาตรการ แก้ไข	จำนวน	Y	0		0		0	
S4	การตลาดและโฆษณาอย่างรับผิดชอบต่อ ความรับผิดชอบต่อชุมชน/สังคม								
S4.3C	จำนวนข้อพิพาทกับชุมชน/สังคม พร้อม มาตรการแก้ไข	จำนวน	Y	0		0		0	

รหัสตัวชี้วัด	ตัวชี้วัด ESG	หน่วย	การรายงาน ในปี 2568 (Y/N)	ผลการเก็บข้อมูลรายตัวชี้วัด						
				2566		2567		2568		
S4.6R	จำนวนเงินรวมที่ใช้ในโครงการหรือกิจกรรม เพื่อการพัฒนาและช่วยเหลือชุมชน/สังคม	บาท	N	ไม่มี		ไม่มี		ไม่มี		
SME-S1	การจ้างงานท้องถิ่น									
SME-S1.2	ร้อยละของพนักงานที่มาจากชุมชนท้องถิ่น	%	Y	29.41		24.87		27.17		
SME-S2	การเคารพความแตกต่างและความเสมอภาค									
SME-S2.2	ข้อมูลของพนักงานจำแนกตามเพศและ สัญชาติ จำนวนพนักงาน ไทย ญี่ปุ่น	คน	Y	ชาย	หญิง	ชาย	หญิง	ชาย	หญิง	
		คน		122	65	123	70	117	67	
		คน		120	65	121	70	115	67	
		คน		2	0	2	0	2	0	
SME-S2.3	จำนวนเหตุการณ์หรือข้อร้องเรียนเกี่ยวกับ การละเมิดสิทธิ ความเสมอภาค และ การ ปฏิบัติต่อแรงงานอย่างไม่เป็นธรรม พร้อม มาตรการแก้ไขและเยียวยา	จำนวน	Y	0		0		0		
SME-S3	การส่งเสริมแรงงานสตรี									
SME-S3.2	จำนวนพนักงานผู้หญิงจำแนกตาม ระดับ ตำแหน่ง - ผู้บริหารระดับสูง (นิยาม) - ผู้บริหาร (นิยาม) - พนักงาน (นิยาม)	คน	Y							
		คน		0		0		0		
		คน		5		6		6		
		คน		60		64		61		
SME-S4	การติดตามและประเมินผลกระทบต่อชุมชน									
SME-S4.2	จำนวนกรณีพิพาทหรือเหตุการณ์ร้องเรียน เกี่ยวกับการละเมิดสิทธิชุมชน พร้อม มาตรการแก้ไขและเยียวยา	จำนวน	Y	0		0		0		
มิติบรรษัทภิบาล และเศรษฐกิจ										
G1	นโยบาย โครงสร้าง และระบบกำกับดูแลกิจการ									
G1.2C	จำนวนกรรมการทั้งคณะ	คน	Y	7		7		7		
G1.3C	จำนวนกรรมการอิสระ	คน	Y	4		4		4		
G1.4C	จำนวนกรรมการที่ไม่ได้เป็นผู้บริหาร	คน	Y	4		4		4		
G1.5C	จำนวนกรรมการหญิง	คน	Y	0		0		0		
G1.8C	จำนวนกรรมการอิสระในคณะกรรมการชุดย่อยแต่ละชุด									
	คณะกรรมการตรวจสอบ	คน	Y	3		3		3		
	คณะกรรมการสรรหาและพิจารณา ค่าตอบแทน	คน	Y	3		3		3		
	คณะกรรมการบริหารความเสี่ยง	คน	Y	3		3		3		
G1.10C	จำนวนปีการดำรงตำแหน่งของกรรมการรายบุคคล									

รหัสตัวชี้วัด	ตัวชี้วัด ESG	หน่วย	การรายงาน ในปี 2568 (Y/N)	ผลการเก็บข้อมูลรายตัวชี้วัด		
				2566	2567	2568
	คณะกรรมการ 1 คณะกรรมการ 2 คณะกรรมการ 3 คณะกรรมการ 4 คณะกรรมการ 5 คณะกรรมการ 6 คณะกรรมการ 7	ปี	Y	18 34 18 18 18 5 1	19 35 19 19 19 6 2	20 36 20 20 20 7 3
บทบาทและความรับผิดชอบของคณะกรรมการ						
G1.11C	จำนวนครั้งการประชุมของคณะกรรมการ	ครั้ง	Y	4	4	4
G1.13C	จำนวนครั้งการประชุมของคณะกรรมการ ตรวจสอบ	ครั้ง	Y	4	4	4
G1.15C	จำนวนครั้งการประชุมของคณะกรรมการชุด ย่อยแต่ละชุด	ครั้ง	Y	2	2	2
ค่าตอบแทนกรรมการและผู้บริหารระดับสูง						
G1.22C	จำนวนค่าตอบแทนของกรรมการรายบุคคล					
	คณะกรรมการ 1 คณะกรรมการ 2 คณะกรรมการ 3 คณะกรรมการ 4 คณะกรรมการ 5 คณะกรรมการ 6 คณะกรรมการ 7	ล้าน บาท	Y	0.280 0 0.060 0.180 0.180 0 0	0.280 0 0.080 0.220 0.200 0 0	0.280 0 0.060 0.220 0.200 0 0
G1.25C	จำนวนค่าตอบแทนรวมของผู้บริหารระดับสูง	ล้าน บาท	Y	23.44	26.63	28.57
	จรรยาบรรณธุรกิจ					
G1.36C	จำนวนกรณีการละเมิดจรรยาบรรณธุรกิจ หรือการทุจริตคอร์รัปชัน พร้อมมาตรการ แก้ไข	จำนวน	Y	0	0	0
G4	การจัดการห่วงโซ่อุปทานอย่างยั่งยืน					
G4.3R	ร้อยละของผู้ค้ารายใหม่ของบริษัทที่ผ่านการ คัดกรองประเด็นด้านความยั่งยืน	%	N	ไม่มี	ไม่มี	ไม่มี
G4.5R	ร้อยละของผู้ค้ารายสำคัญที่ร่วมลงนาม ปฏิบัติตามจรรยาบรรณผู้ค้าของธุรกิจ	%	N	ไม่มี	ไม่มี	ไม่มี
G5	การพัฒนานวัตกรรม					
G5.3C	ค่าใช้จ่ายการทำวิจัยและพัฒนานวัตกรรม	บาท	Y	25,000	0	0
PAC-G1	ความปลอดภัยทางไซเบอร์และการป้องกันข้อมูลส่วนบุคคล					

รหัสตัวชี้วัด	ตัวชี้วัด ESG	หน่วย	การรายงาน ในปี 2568 (Y/N)	ผลการเก็บข้อมูลรายตัวชี้วัด		
				2566	2567	2568
PAC-G1.2	ร้อยละของจำนวนโครงสร้างพื้นฐานด้านเทคโนโลยีที่ได้รับการรับรองมาตรฐาน ด้านความปลอดภัยทางไซเบอร์ เช่น ISO 27001 หรือมาตรฐานอื่น ๆ เป็นต้น	%	N	ไม่มี	ไม่มี	ไม่มี
PAC-G1.4	ร้อยละของพนักงานที่ได้รับการอบรมด้านความปลอดภัยทางไซเบอร์และการใช้ ข้อมูลส่วนบุคคล	%	N	ไม่มี	ไม่มี	ไม่มี
PAC-G1.5	จำนวนเหตุการณ์หรือกรณีพิพาทที่ถูกโจมตีทางไซเบอร์ พร้อมมาตรการแก้ไข	จำนวน	Y	0	0	0
PAC-G1.6	จำนวนเหตุการณ์หรือกรณีข้อมูลส่วนบุคคลรั่วไหล พร้อมมาตรการแก้ไข	จำนวน	Y	0	0	0

3.4 การจัดการความยั่งยืนในมิติสังคม

3.4.1 นโยบายและแนวปฏิบัติด้านสังคม

บริษัทให้ความสำคัญกับการดำเนินธุรกิจอย่างมีความรับผิดชอบต่อสังคม (Corporate Social Responsibility: CSR) โดยยึดหลักการดำเนินงานที่คำนึงถึงผู้มีส่วนได้เสียทุกภาคส่วน ครอบคลุมด้านสิทธิมนุษยชน แรงงาน ความปลอดภัยในการทำงาน ความรับผิดชอบต่อลูกค้า และการมีส่วนร่วมกับชุมชนและสังคม

บริษัทมีนโยบายและแนวปฏิบัติด้านสังคมและสิทธิมนุษยชนที่ชัดเจน โดยมุ่งเน้นการปฏิบัติต่อพนักงานอย่างเป็นธรรม เคารพสิทธิแรงงาน ไม่ใช้แรงงานเด็กและแรงงานบังคับ รวมถึงส่งเสริมความปลอดภัย อาชีวอนามัย และสภาพแวดล้อมในการทำงานที่เหมาะสม

ในด้านลูกค้า บริษัทให้ความสำคัญกับคุณภาพสินค้าและความพึงพอใจของลูกค้า โดยมีการพัฒนาสินค้าและบริการอย่างต่อเนื่อง พร้อมทั้งรับฟังข้อร้องเรียนและนำมาปรับปรุงการดำเนินงาน

ในด้านชุมชนและสังคม บริษัทมุ่งเน้นการดำเนินธุรกิจควบคู่กับการพัฒนาชุมชนอย่างยั่งยืน ผ่านกิจกรรมเพื่อสังคม และการมีส่วนร่วมของพนักงาน

นอกจากนี้ บริษัทให้ความสำคัญกับการดำเนินธุรกิจอย่างโปร่งใส เป็นธรรม และตรวจสอบได้ รวมถึงมีช่องทางรับข้อร้องเรียนและการแจ้งเบาะแส (Whistleblower) เพื่อให้ผู้มีส่วนได้เสียสามารถแจ้งข้อมูลได้อย่างเหมาะสม

รายละเอียดเพิ่มเติมเกี่ยวกับ “นโยบายด้านสังคมและสิทธิมนุษยชน” สามารถศึกษาได้ที่เว็บไซต์ของบริษัท <https://www.lohakit.co.th/doc/lhk99.pdf>

การสอดคล้องกับมาตรฐานสากล

บริษัทดำเนินงานโดยอ้างอิงหลักการและแนวปฏิบัติด้านสังคมและสิทธิมนุษยชนตามมาตรฐานสากล เช่น

- UN Guiding Principles on Business and Human Rights
- OECD Guidelines for Multinational Enterprises
- ILO Tripartite Declaration of Principles concerning Multinational Enterprises and Social Policy

การทบทวน

ในรอบปีที่ผ่านมา บริษัทไม่มีการเปลี่ยนแปลงนโยบายด้านสังคมและสิทธิมนุษยชน

การตรวจสอบด้านสิทธิมนุษยชน (Human Rights Due Diligence: HRDD)

บริษัทตระหนักถึงความสำคัญของการเคารพสิทธิมนุษยชนและมีการประเมินความเสี่ยงด้านสิทธิมนุษยชนที่อาจเกิดขึ้นจากการดำเนินธุรกิจอย่างสม่ำเสมอ เพื่อป้องกันและลดผลกระทบที่อาจเกิดขึ้นต่อผู้มีส่วนได้เสีย

ปัจจุบัน บริษัทอยู่ระหว่างการศึกษาและพัฒนาแนวทางการดำเนินการตรวจสอบด้านสิทธิมนุษยชน (Human Rights Due Diligence: HRDD) เพื่อยกระดับการบริหารจัดการด้านสิทธิมนุษยชนให้สอดคล้องกับมาตรฐานสากลและแนวปฏิบัติที่เกี่ยวข้องในอนาคต

3.4.2 ผลการดำเนินงานด้านสังคม

ข้อมูลเกี่ยวกับพนักงานและแรงงาน

บริษัทให้ความสำคัญกับการบริหารจัดการพนักงานโดยคำนึงถึงสิทธิขั้นพื้นฐาน ความเป็นธรรม และความปลอดภัยในการทำงาน โดยมุ่งสร้างสภาพแวดล้อมการทำงานที่เอื้อต่อการพัฒนาศักยภาพของพนักงานและการเติบโตอย่างยั่งยืนขององค์กร

แผนการจัดการพนักงานและแรงงาน

บริษัทมีแนวทางในการบริหารจัดการพนักงานครอบคลุมด้านต่างๆ ได้แก่

- การจ่ายค่าตอบแทนและสวัสดิการอย่างเป็นธรรมและแข่งขันได้
- การพัฒนาและฝึกอบรมพนักงานอย่างต่อเนื่อง
- การส่งเสริมความปลอดภัย อาชีวอนามัย และสภาพแวดล้อมในการทำงาน
- การสร้างความผูกพันและการมีส่วนร่วมของพนักงานในองค์กร

เป้าหมาย

บริษัทกำหนดเป้าหมายด้านการบริหารทรัพยากรบุคคลอย่างต่อเนื่อง โดยมีเป้าหมายสำคัญ ได้แก่

- เพิ่มอัตราความพึงพอใจของพนักงานไม่น้อยกว่าร้อยละ 90
- ลดอัตราการเกิดอุบัติเหตุจากการทำงานอย่างต่อเนื่อง
- รักษาอัตราการลาออกให้อยู่ในระดับที่เหมาะสม
- พัฒนาศักยภาพพนักงานผ่านการฝึกอบรมอย่างสม่ำเสมอ
- ไม่ใช้แรงงานเด็กและแรงงานบังคับ

ผลการดำเนินงาน

บริษัทมีผลการดำเนินงานด้านการบริหารจัดการพนักงาน ดังนี้

1) โครงสร้างพนักงาน

	2566 (1 เม.ย. 66 - 31 มี.ค. 67)	2567 (1 เม.ย. 67 - 31 มี.ค. 68)	2568 (1 เม.ย. 68 - 31 มี.ค. 69)
พนักงานชาย	122	123	117
พนักงานหญิง	65	70	67
รวม	187	193	184

2) การพัฒนาและฝึกอบรมพนักงาน

	2566 (1 เม.ย. 66 - 31 มี.ค. 67)	2567 (1 เม.ย. 67 - 31 มี.ค. 68)	2568 (1 เม.ย. 68 - 31 มี.ค. 69)
จำนวนชั่วโมงฝึกอบรมเฉลี่ย/คน	2.64	1.50	2.02
ค่าใช้จ่ายฝึกอบรม (บาท)	45,120	75,281.54	5,0896

3) ความปลอดภัยในการทำงาน

	2566 (1 เม.ย. 66 - 31 มี.ค. 67)	2567 (1 เม.ย. 67 - 31 มี.ค. 68)	2568 (1 เม.ย. 68 - 31 มี.ค. 69)
จำนวนอุบัติเหตุจากการทำงาน	1	0	0

4) ความผูกพันของพนักงาน

ในปี 2568 พนักงานเข้าร่วมกิจกรรมภายในองค์กร 62 คน คิดเป็นสัดส่วนเพิ่มขึ้นจากปีก่อน สะท้อนถึงความผูกพันของพนักงานที่เพิ่มขึ้น

หมายเหตุเชิงวิเคราะห์

บริษัทสามารถรักษาระดับการจ้างงานและพัฒนาศักยภาพพนักงานอย่างต่อเนื่อง โดยมีอัตราการเกิดอุบัติเหตุจากการทำงานลดลง และความผูกพันของพนักงานมีแนวโน้มเพิ่มขึ้น สะท้อนถึงประสิทธิภาพในการบริหารจัดการทรัพยากรบุคคลของบริษัท

ข้อมูลเกี่ยวกับลูกค้า

บริษัทให้ความสำคัญกับการดำเนินธุรกิจโดยคำนึงถึงความต้องการและความพึงพอใจของลูกค้าเป็นสำคัญ โดยมุ่งเน้นการนำเสนอผลิตภัณฑ์ที่มีคุณภาพ ได้มาตรฐาน และมีความปลอดภัย ตลอดจนการให้บริการที่มีประสิทธิภาพ เพื่อสร้างความสัมพันธ์ที่ดีและความเชื่อมั่นในระยะยาว

แผนการจัดการลูกค้า

บริษัทมีแนวทางในการบริหารจัดการลูกค้า ได้แก่

- พัฒนาคุณภาพสินค้าและบริการให้เป็นไปตามมาตรฐานสากล
- รับฟังความคิดเห็นและข้อร้องเรียนของลูกค้าเพื่อนำมาปรับปรุง
- เสริมสร้างความสัมพันธ์กับลูกค้าอย่างต่อเนื่อง
- ควบคุมและรักษาความปลอดภัยของข้อมูลลูกค้า

เป้าหมาย

บริษัทกำหนดเป้าหมายด้านการบริหารลูกค้า ดังนี้

- รักษาระดับความพึงพอใจของลูกค้าไม่น้อยกว่าร้อยละ 90
- ลดข้อร้องเรียนจากลูกค้าอย่างต่อเนื่อง
- ปรับปรุงกระบวนการให้สามารถตอบสนองลูกค้าได้อย่างรวดเร็ว
- ควบคุมการจัดการข้อมูลลูกค้าให้เป็นไปตามกฎหมายที่เกี่ยวข้อง

ผลการดำเนินงาน

บริษัทมีผลการดำเนินงานด้านการบริหารลูกค้า ดังนี้

- บริษัทสามารถตอบสนองต่อข้อร้องเรียนของลูกค้าได้อย่างรวดเร็ว และนำข้อเสนอแนะมาปรับปรุงสินค้าและบริการอย่างต่อเนื่อง
- ไม่มีเหตุการณ์ด้านการละเมิดข้อมูลลูกค้าที่มีนัยสำคัญ
- บริษัทมีการพัฒนาผลิตภัณฑ์และบริการอย่างต่อเนื่องเพื่อให้สอดคล้องกับความต้องการของลูกค้า

ตัวชี้วัดความพึงพอใจของลูกค้า

	2566 (1 ม.ค. 66 - 31 ธ.ค. 66)	2567 (1 ม.ค. 67 - 31 ธ.ค. 67)	2568 (1 ม.ค. 68 - 31 ธ.ค. 69)
ความพึงพอใจของลูกค้า (%)	94.58%	94.02%	94.89%

ข้อมูลเกี่ยวกับชุมชนและสังคม

บริษัทให้ความสำคัญกับการดำเนินธุรกิจควบคู่กับการพัฒนาชุมชนและสังคมอย่างยั่งยืน โดยมุ่งสร้างความสัมพันธ์ที่ดีกับชุมชนรอบสถานประกอบการ และสนับสนุนการยกระดับคุณภาพชีวิตของประชาชนในพื้นที่

แผนการจัดการชุมชนและสังคม

บริษัทมีแนวทางในการดำเนินงานด้านชุมชนและสังคม ได้แก่

- ส่งเสริมการจ้างงานในท้องถิ่น
- สนับสนุนด้านการศึกษาและการพัฒนาทักษะ
- ดำเนินกิจกรรมเพื่อสังคม (CSR) และสาธารณประโยชน์
- ส่งเสริมความสัมพันธ์อันดีกับชุมชนโดยรอบ

เป้าหมาย

บริษัทกำหนดเป้าหมายด้านการพัฒนาชุมชนและสังคม ดังนี้

- ส่งเสริมการจ้างงานในพื้นที่อย่างต่อเนื่อง
- สนับสนุนกิจกรรมด้านการศึกษาและพัฒนาศักยภาพเยาวชน
- ดำเนินกิจกรรมเพื่อสังคมอย่างต่อเนื่อง
- สร้างความสัมพันธ์ที่ดีและความร่วมมือกับชุมชนโดยรอบ

ผลการดำเนินงาน

ในปี 2568 บริษัทได้ดำเนินกิจกรรมเพื่อสังคมและชุมชนอย่างต่อเนื่อง ดังนี้

<p>กิจกรรมถวายต้นเทียนพรรษา ณ วัดช้างเรืองภวนาราม ในวันอาสาฬหบูชา</p>	
<p>การเข้าร่วมบริจาคสิ่งของช่วยเหลือ ผู้ประสบอุทกภัยภาคใต้ โดยร่วมบริจาค กับสภาอากาศไทย</p>	
<p>การเข้าร่วมบริจาคอุปกรณ์, เครื่องใช้สำนักงาน ให้วัดสวนแก้ว</p>	

<p>การเข้าร่วมบริจาคฝาขวดน้ำพลาสติก ให้แก่โครงการ Green Road เพื่อนำไปรีไซเคิลเป็นโต๊ะและเก้าอี้นักเรียน</p>	
--	--

การปฏิบัติตามกฎหมายด้านสังคมและสิทธิมนุษยชน

ในรอบปีที่ผ่านมา บริษัทไม่พบกรณีการละเมิดกฎหมายหรือข้อบังคับด้านสังคมและสิทธิมนุษยชนที่มีนัยสำคัญ

3.5 การจัดการความยั่งยืนในมิติการกำกับดูแลกิจการ

บริษัท โลหะกิจ เม็ททอล จำกัด (มหาชน) ให้ความสำคัญกับการดำเนินธุรกิจตามหลักการกำกับดูแลกิจการที่ดี (Good Corporate Governance) โดยยึดมั่นในความโปร่งใส ความถูกต้อง และความรับผิดชอบต่อผู้มีส่วนได้เสียทุกกลุ่ม บริษัทได้กำหนดนโยบาย แนวปฏิบัติ และมาตรการที่เกี่ยวข้อง เพื่อให้การดำเนินธุรกิจเป็นไปอย่างมีจริยธรรม สอดคล้องกับกฎหมายและมาตรฐานที่เกี่ยวข้อง และสนับสนุนการเติบโตอย่างยั่งยืนในระยะยาว

3.5.1. การต่อต้านการทุจริตคอร์รัปชัน

นโยบายและแนวปฏิบัติ

บริษัทกำหนดนโยบายต่อต้านการทุจริตคอร์รัปชัน โดยมุ่งเน้นการดำเนินธุรกิจด้วยความโปร่งใส เป็นธรรม ตรวจสอบได้ และยึดมั่นในคุณธรรมและจริยธรรมในการดำเนินธุรกิจ บริษัทไม่ยอมรับการทุจริตคอร์รัปชันทุกรูปแบบ และมุ่งมั่นให้การดำเนินงานเป็นไปตามกฎหมาย กฎระเบียบ และข้อกำหนดที่เกี่ยวข้อง

นอกจากนี้ บริษัทมีการประเมินความเสี่ยงด้านการทุจริตคอร์รัปชันอย่างสม่ำเสมอ และสื่อสารนโยบายต่อต้านการทุจริตคอร์รัปชันไปยังกรรมการ ผู้บริหาร พนักงาน และคู่ค้าทางธุรกิจผ่านช่องทางต่าง ๆ อย่างต่อเนื่อง เพื่อส่งเสริมความตระหนักรู้และการปฏิบัติตามนโยบายอย่างทั่วถึงทั้งภายในองค์กรและตลอดห่วงโซ่อุปทานธุรกิจ

เป้าหมาย

- จำนวนเรื่องร้องเรียนการทุจริตคอร์รัปชัน 0 เรื่อง
- พนักงานผ่านการทบทวนความรู้ด้านการต่อต้านการทุจริต ร้อยละ 100
- คู่ค้ารับทราบนโยบายและจรรยาบรรณธุรกิจ มากกว่าร้อยละ 50

แนวทางการดำเนินการ

- ประเมินความเสี่ยงด้านการทุจริตควบคู่กับการบริหารความเสี่ยงขององค์กร
- สื่อสารและเผยแพร่ นโยบายต่อต้านการทุจริตแก่ผู้มีส่วนได้เสีย
- จัดให้มีช่องทาง การแจ้งเบาะแส (Whistleblowing)
- ดำเนินนโยบาย No Gift Policy อย่างต่อเนื่อง

ผลการดำเนินงาน

- ไม่พบกรณีการทุจริตคอร์รัปชัน และไม่มีเรื่องร้องเรียน (0 เรื่อง)
- พนักงานผ่านการอบรมและรับทราบนโยบายต่อต้านการทุจริต ร้อยละ 100
- คู่ค้ารับทราบนโยบายและจรรยาบรรณธุรกิจ ร้อยละ 85.10
- บริษัทได้รับการรับรองเป็นสมาชิกแนวร่วมต่อต้านคอร์รัปชันของภาคเอกชนไทย (CAC) ต่อเนื่อง

3.5.2 การปฏิบัติตามกฎหมาย ข้อกำหนด และมาตรฐานที่เกี่ยวข้อง

นโยบายและแนวปฏิบัติ

บริษัทมุ่งมั่นดำเนินธุรกิจให้เป็นไปตามกฎหมาย ข้อกำหนด และมาตรฐานที่เกี่ยวข้อง โดยได้กำหนดระบบการกำกับดูแล การควบคุมภายใน และกระบวนการติดตามการปฏิบัติตามข้อกำหนดอย่างเป็นระบบ เพื่อให้มั่นใจว่าการดำเนินงานของบริษัทเป็นไปอย่างถูกต้อง โปร่งใส และสอดคล้องกับข้อกำหนดทางกฎหมายและกฎระเบียบที่เกี่ยวข้อง

เป้าหมาย

- ปฏิบัติตามกฎหมาย ข้อกำหนด และมาตรฐานที่เกี่ยวข้องอย่างครบถ้วน
- ไม่มีกรณีการไม่ปฏิบัติตามกฎหมายที่มีนัยสำคัญ

แนวทางการดำเนินการ

- กำหนดผู้รับผิดชอบด้านการปฏิบัติตามกฎหมาย (Compliance)
- จัดให้มีการตรวจสอบภายในอย่างสม่ำเสมอ
- สื่อสารและให้ความรู้ด้านกฎหมายแก่พนักงาน

ผลการดำเนินงาน

- ไม่พบเหตุการณ์การไม่ปฏิบัติตามกฎหมายที่มีนัยสำคัญ (0 กรณี)
- ไม่มีค่าปรับหรือบทลงโทษจากหน่วยงานกำกับดูแล
- มีการติดตามและประเมินการปฏิบัติตามกฎหมายอย่างต่อเนื่องผ่านระบบควบคุมภายใน

ผลการดำเนินงานดังกล่าวสะท้อนถึงความมุ่งมั่นของบริษัทในการดำเนินธุรกิจอย่างโปร่งใส มีจริยธรรม และสอดคล้องกับกฎหมาย ซึ่งเป็นพื้นฐานสำคัญในการสร้างความเชื่อมั่นแก่ผู้มีส่วนได้เสีย และสนับสนุนการเติบโตอย่างยั่งยืนขององค์กรในระยะยาว

3.5.3 จริยธรรมทางธุรกิจและการกำกับดูแลกิจการที่ดี**นโยบายและแนวปฏิบัติ**

บริษัทดำเนินธุรกิจภายใต้หลักจริยธรรมและจรรยาบรรณธุรกิจ โดยกำหนดแนวปฏิบัติสำหรับกรรมการ ผู้บริหาร และพนักงาน เพื่อให้การดำเนินงานเป็นไปอย่างโปร่งใส เป็นธรรม และคำนึงถึงผู้มีส่วนได้เสียทุกกลุ่ม

เป้าหมาย

- ส่งเสริมให้พนักงานปฏิบัติตามจรรยาบรรณธุรกิจอย่างเคร่งครัด
- ไม่มีการกระทำที่ขัดต่อจริยธรรมทางธุรกิจ

ผลการดำเนินงาน

- ไม่พบกรณีการฝ่าฝืนจรรยาบรรณธุรกิจที่มีนัยสำคัญ
- มีการสื่อสารและส่งเสริมจริยธรรมทางธุรกิจแก่พนักงานอย่างต่อเนื่อง

4. คำอธิบายและการวิเคราะห์ของฝ่ายจัดการ

(ก) ผลการดำเนินงาน

ผลประกอบการงวดประจำปี สิ้นสุดวันที่ 31 มีนาคม 2569 บริษัทและบริษัทย่อยมีกำไรสุทธิในส่วนของผู้ถือหุ้นบริษัทใหญ่จำนวน 119.03 ล้านบาท เพิ่มขึ้น 13.22 ล้านบาทหรือเพิ่มขึ้นร้อยละ 12.5 เมื่อเทียบผลประกอบการช่วงเดียวกันของปีก่อน ซึ่งมีผลกำไรสุทธิจำนวน 105.81 ล้านบาท เนื่องจากอุตสาหกรรม Data Center และ Semiconductor ในประเทศเติบโตอย่างรวดเร็ว ทำให้สินค้ากลุ่มทองแดงมียอดขายและน้ำหนักขายปรับตัวเพิ่มขึ้นในครึ่งปีหลัง ในขณะที่กลุ่มสินค้าโลหะอื่นๆ ราคาสินค้าในตลาดลดลงอย่างต่อเนื่อง รวมถึงการจัดหาวัตถุดิบคุณภาพดีมีมาตรฐาน จากหลายช่องทางอย่างต่อเนื่อง ทำให้ต้นทุนเฉลี่ยของวัตถุดิบลดลงอย่างมาอยู่ในเกณฑ์ที่เหมาะสม ส่งผลให้อัตรากำไรปรับตัวดีขึ้น ในขณะที่อัตราดอกเบี้ยนโยบายปรับลดอัตราดอกเบี้ยในไตรมาสที่ 1 ของปี 2569 แล้วก็ตามยังไม่มีผลกระทบด้านเศรษฐกิจในภาพรวมทั้งในประเทศ ทั้งโครงการก่อสร้างและการท่องเที่ยวยังคงหดตัว ส่วนภาวะหนี้ครัวเรือนในประเทศยังคงอยู่ในระดับสูง ส่งผลกระทบต่อการอนุมัติสินเชื่อธนาคารพาณิชย์ มีผลให้ยอดขายและยอดขายของรถยนต์ในประเทศกลุ่มนี้ทรงตัว รวมถึงยอดขายการส่งออกในกลุ่มเครื่องใช้ไฟฟ้าที่ยังไม่ฟื้นตัวดี

ทั้งนี้กำไรก่อนดอกเบี้ยจ่ายและภาษีเงินได้เพิ่มขึ้นจำนวน 21.89 ล้านบาทหรือเพิ่มขึ้นร้อยละ 11.6 และมีค่าใช้จ่ายจากภาษีเงินได้เพิ่มขึ้น 4.29 ล้านบาท เนื่องจากผลกำไรดำเนินงานเพิ่มขึ้นของบริษัทและบริษัทย่อย ทั้งนี้ค่าใช้จ่ายทางการเงินคงที่เมื่อเทียบกับปีก่อน ในขณะที่มีส่วแบ่งกำไรสุทธิของผู้ถือหุ้นส่วนน้อยของบริษัทย่อยเพิ่มขึ้นจำนวน 1.91 ล้านบาทในปีปัจจุบัน

ผลประกอบการงวดประจำปี สิ้นสุดวันที่ 31 มีนาคม 2568 บริษัทและบริษัทย่อยมีกำไรสุทธิในส่วนของผู้ถือหุ้นบริษัทใหญ่จำนวน 105.81 ล้านบาท เพิ่มขึ้น 26.80 ล้านบาทหรือเพิ่มขึ้นร้อยละ 33.9 โดยยอดขายเพิ่มขึ้นและผลกำไรสุทธิเพิ่มขึ้นเมื่อเทียบผลประกอบการช่วงเดียวกันของปีก่อน ซึ่งมีผลกำไรสุทธิจำนวน 79.01 ล้านบาท จากทิศทางราคาตลาดที่ลดลงอย่างต่อเนื่องและเริ่มทรงตัว ทำให้ต้นทุนเฉลี่ยของวัตถุดิบลดลงมาอยู่ในเกณฑ์ที่เหมาะสม ส่งผลให้อัตรากำไรปรับตัวสูงขึ้นและทรงตัวตลอดปี ประกอบกับสภาวะเศรษฐกิจในต่างประเทศและอัตราดอกเบี้ยนโยบายทรงตัวในปี 2567 และปรับลดอัตราดอกเบี้ยนโยบายลงไตรมาสที่ 1 ของปี 2568 ก็ตามยังไม่มีผลกระทบด้านเศรษฐกิจในภาพรวม ทั้งนี้ยอดการส่งออกในกลุ่มเครื่องใช้ไฟฟ้าและการท่องเที่ยวยังคงทรงตัว แต่ภาวะหนี้ครัวเรือนในประเทศที่อยู่ในระดับสูง ส่งผลกระทบต่อการอนุมัติสินเชื่อของรถเพื่อการพาณิชย์ เลยทำให้ยอดขายและยอดขายของรถยนต์ในประเทศกลุ่มนี้มีการปรับตัวที่ลดลงอย่างต่อเนื่องและมีนัยสำคัญ

ทั้งนี้กำไรก่อนดอกเบี้ยจ่ายและภาษีเงินได้เพิ่มขึ้นจำนวน 36.74 ล้านบาท และมีค่าใช้จ่ายจากภาษีเงินได้เพิ่มขึ้น 6.52 ล้านบาท เนื่องจากผลกำไรดำเนินงานเพิ่มขึ้นของบริษัทและบริษัทย่อย ทั้งนี้ค่าใช้จ่ายทางการเงินระหว่างปีเพิ่มขึ้น 0.12 ล้านบาท ในขณะที่มีส่วแบ่งกำไรสุทธิของผู้ถือหุ้นส่วนน้อยของบริษัทย่อยเพิ่มขึ้นจำนวน 3.05 ล้านบาทในปีปัจจุบัน

ผลประกอบการงวดประจำปี สิ้นสุดวันที่ 31 มีนาคม 2567 บริษัทและบริษัทย่อยมีกำไรสุทธิในส่วนของผู้ถือหุ้นบริษัทใหญ่จำนวน 79.01 ล้านบาท ลดลง 27.51 ล้านบาทหรือลดลงร้อยละ 25.8 โดยยอดขายลดลงและผลกำไรสุทธิลดลงเมื่อเทียบผลประกอบการช่วงเดียวกันของปีก่อน ซึ่งมีผลกำไรสุทธิจำนวน 106.52 ล้านบาท จากทิศทางราคาตลาดที่ลดลงอย่างต่อเนื่องเริ่มทรงตัว ทำให้ต้นทุนเฉลี่ยของวัตถุดิบลดลงมาอยู่ในเกณฑ์ที่เหมาะสม ส่งผลให้อัตรากำไรปรับตัวสูงขึ้นในรอบ 6 เดือนหลัง ประกอบกับสภาวะเศรษฐกิจในต่างประเทศเริ่มฟื้นตัว และอัตราดอกเบี้ยนโยบายได้ปรับขึ้นถึงจุดสูงสุดแล้ว ทำให้ยอดการส่งออกในกลุ่มเครื่องใช้ไฟฟ้าและการท่องเที่ยวกลับมาดีขึ้น แต่ทั้งนี้เนื่องจากภาวะหนี้ครัวเรือนในประเทศที่อยู่ในระดับสูง ส่งผลกระทบต่อการอนุมัติสินเชื่อของรถเพื่อการพาณิชย์ เลยทำให้ยอดขายและยอดขายของ

รถยนต์กลุ่มนี้มีการปรับตัวที่ลดลงอย่างมีนัยสำคัญ ในขณะที่โครงการก่อสร้างของรัฐบาลหลาย ๆ โครงการยังคงต้องหยุดชะงัก จากแผนงบประมาณที่ล่าช้า

ทั้งนี้ กำไรก่อนดอกเบี้ยจ่ายและภาษีเงินได้ลดลงจำนวน 43.17 ล้านบาท และมีค่าใช้จ่ายจากภาษีเงินได้ลดลง 7.63 ล้านบาท เนื่องจากผลกำไรดำเนินงานลดลงของบริษัทและบริษัทย่อย ทั้งนี้ค่าใช้จ่ายทางการเงินระหว่างปีลดลง 1.28 ล้านบาท ในขณะที่มีส่วนแบ่งกำไรสุทธิของผู้ถือหุ้นส่วนน้อยของบริษัทย่อยลดลงจำนวน 6.57 ล้านบาทในปีปัจจุบัน

รายได้

รายได้สำหรับงวดประจำปี สิ้นสุดวันที่ 31 มีนาคม 2569 บริษัทและบริษัทย่อยมีรายได้จากการขายและบริการจำนวน 2,643.69 ล้านบาท เปรียบเทียบกับงวดเดียวกันของปีก่อนที่มีรายได้จากการขายและบริการจำนวน 2,690.38 ล้านบาท ลดลงเล็กน้อยในอัตราร้อยละ 1.7 ทั้งนี้มาจากอุตสาหกรรม Data Center และ Semiconductor ที่เติบโตในประเทศ ทำให้น้ำหนักขายสินค้าในกลุ่มทองแดงเพิ่มขึ้น ในขณะที่สถานการณ์อุตสาหกรรมยานยนต์ยังคงทรงตัว ทำให้น้ำหนักขายในกลุ่มสินค้าประเภทท่อไอเสียรถยนต์ยังคงปรับตัวลดลง และในกลุ่ม อลูมิเนียม และ เหล็กเคลือบสังกะสี และสแตนเลส น้ำหนักขายลดลง ประกอบกับราคาขายโดยเฉลี่ยของสินค้าในกลุ่มสินค้าหลักทั้งหมดได้ปรับตัวลดลงอย่างต่อเนื่องตามสภาวะของราคาสินค้าโภคภัณฑ์ประเภทโลหะซึ่งปรับตัวลดลงในงวดปีปัจจุบัน เนื่องจากสถานการณ์การกำลังผลิตที่เพียงพอในภูมิภาคที่จะรองรับความต้องการใช้ แต่กำลังซื้อหดตัวลง อย่างต่อเนื่องทั้งในประเทศและการส่งออกต่างประเทศ

ทั้งนี้ยอดขายส่วนใหญ่ของบริษัทมาจากกลุ่มสินค้าสแตนเลส ทองแดง อลูมิเนียม ในขณะที่ยอดขายส่วนใหญ่ของบริษัทย่อยมาจากยอดขายกลุ่มสินค้าโลหะประเภทสแตนเลส และ โลหะประเภท ทองแดง อลูมิเนียม โดยเป็นการขายให้กับกลุ่มอุตสาหกรรมต่างๆโดยส่วนใหญ่เป็นอุตสาหกรรมยานยนต์ เครื่องใช้ไฟฟ้า และ ก่อสร้าง

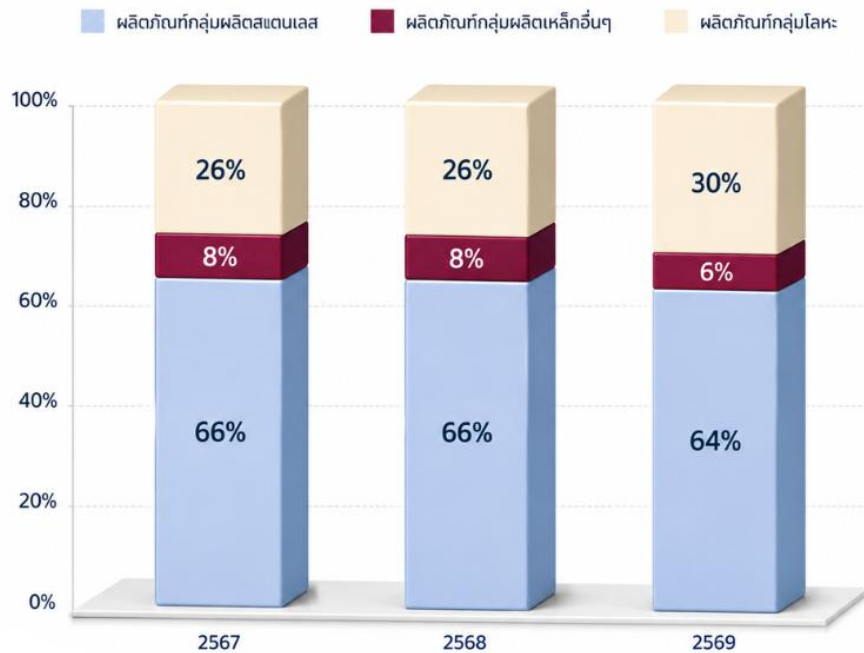
รายได้สำหรับงวดประจำปี สิ้นสุดวันที่ 31 มีนาคม 2568 บริษัทและบริษัทย่อยมีรายได้จากการขายและบริการจำนวน 2,690.38 ล้านบาท เปรียบเทียบกับงวดเดียวกันของปีก่อนที่มีรายได้จากการขายและบริการจำนวน 2,631.62 ล้านบาท เพิ่มขึ้นในอัตราร้อยละ 2.2 ในขณะนี้น้ำหนักขายที่เพิ่มขึ้นในกลุ่มสแตนเลส อลูมิเนียม และ เหล็กเคลือบสังกะสี ประกอบกับราคาขายโดยเฉลี่ยของสินค้าในกลุ่มสินค้าหลักทั้งหมดได้ปรับตัวลดลงอย่างต่อเนื่องตามสภาวะของราคาสินค้าโภคภัณฑ์ประเภทโลหะซึ่งปรับตัวลดลงในงวดปีปัจจุบัน เนื่องจากสถานการณ์การกำลังผลิตที่เพียงพอในภูมิภาคที่จะรองรับความต้องการใช้ แต่กำลังซื้อหดตัวลง อย่างต่อเนื่องทั้งในประเทศและการส่งออกต่างประเทศ แต่ในกลุ่มประเภทท่อไอเสียรถยนต์ปรับตัวลดลง ผลกระทบจากภาวะการปล่อยสินเชื่อเพื่อการพาณิชย์ยังคงไม่มีนโยบายผ่อนคลาย

ทั้งนี้ยอดขายส่วนใหญ่ของบริษัทมาจากกลุ่มสินค้าสแตนเลส ทองแดง อลูมิเนียม ในขณะที่ยอดขายส่วนใหญ่ของบริษัทย่อยมาจากยอดขายกลุ่มสินค้าโลหะประเภทสแตนเลส และ โลหะประเภท ทองแดง อลูมิเนียม โดยเป็นการขายให้กับกลุ่มอุตสาหกรรมต่างๆโดยส่วนใหญ่เป็นอุตสาหกรรมยานยนต์ เครื่องใช้ไฟฟ้า และ ก่อสร้าง

รายได้สำหรับงวดประจำปี สิ้นสุดวันที่ 31 มีนาคม 2567 บริษัทและบริษัทย่อยมีรายได้จากการขายและบริการจำนวน 2,631.62 ล้านบาท เปรียบเทียบกับงวดเดียวกันของปีก่อนที่มีรายได้จากการขายและบริการจำนวน 2,790.79 ล้านบาท ลดลงในอัตราร้อยละ 5.7 โดยมีผลกระทบจากน้ำหนักขายที่ลดลงตามกิจกรรมการผลิตที่ต่ำกว่าปีก่อนหน้าในอุตสาหกรรมส่วนใหญ่ ส่งผลให้สินค้ากลุ่มสแตนเลส ทองแดง อลูมิเนียมประเภทแถบและแผ่นซึ่งเป็นกลุ่มสินค้าหลักได้ปรับตัวลดลงตามกิจกรรมการผลิต

ทั้งนี้ ยอดขายส่วนใหญ่ของบริษัทมาจากกลุ่มสินค้าสแตนเลส ทองแดง อลูมิเนียม ในขณะที่ยอดขายส่วนใหญ่ของบริษัทย่อยมาจากยอดขายกลุ่มสินค้าโลหะประเภทสแตนเลส และโลหะประเภท ทองแดง อลูมิเนียม โดยเป็นการขายให้กับกลุ่มอุตสาหกรรมต่าง ๆ โดยส่วนใหญ่เป็นอุตสาหกรรมยานยนต์ เครื่องใช้ไฟฟ้า และก่อสร้าง

ยอดขายและบริการตามกลุ่มผลิตภัณฑ์



บริษัทและบริษัทย่อย มีรายได้จากการให้บริการ และรายได้อื่น ดังนี้

- (1) รายได้จากการให้บริการ ได้แก่ การให้บริการตัด เจาะ ขัดผิว บ่มกลม พับขึ้นรูป ผลิตภัณฑ์สแตนเลส สำหรับปีบัญชี 2567, 2568 และ 2569 จำนวน 8.18 ล้านบาท 6.89 ล้านบาท และ 7.08 ล้านบาทตามลำดับ
- (2) รายได้อื่น ได้แก่ รายได้จากดอกเบี้ยรับ รายได้จากการขายเศษเหล็ก สำหรับปีบัญชี 2567 ปีบัญชี 2568 และปีบัญชี 2569 จำนวน 25.65 ล้านบาท 27.85 ล้านบาท และจำนวน 21.37 ล้านบาท ตามลำดับ รายละเอียดดังนี้

รายได้อื่น	2567	2568	2569
ดอกเบี้ยรับ	0.44	0.60	0.60
เงินปันผลรับ	0.19	0.19	0.20
รายได้จากการขายเศษเหล็ก	23.18	18.39	17.78
กำไรจากการขายทรัพย์สิน	1.57	2.34	0.20
รายได้อื่น ๆ	0.27	6.35	2.59
รวมรายได้อื่น	25.65	27.85	21.37

จะเห็นได้ว่า รายได้อื่นที่สำคัญ คือ รายได้จากการขายเศษสแตนเลส ซึ่งมีที่มาจากการที่บริษัทและบริษัทย่อยนำวัตถุดิบประเภทแผ่นสแตนเลสรีดเย็นชนิดม้วน แผ่น และแถบ มาผ่านกระบวนการแปรรูปต่าง ๆ ตามคำสั่งของลูกค้า เช่น การตัดตามความกว้าง ยาว ตามที่ลูกค้ากำหนด และมีเศษที่เหลือจากการแปรรูปดังกล่าว โดยบริษัทและบริษัทย่อยนำเศษที่เหลือดังกล่าวไปจำหน่าย และบันทึกบัญชีเป็นรายได้อื่น

รายได้รวมของบริษัท จำนวน 2,657.27 ล้านบาท จำนวน 2,718.23 ล้านบาท และจำนวน 2,665.06 ล้านบาท ในปีบัญชี 2567 ปีบัญชี 2568 และปีบัญชี 2569 ตามลำดับ

ต้นทุนขายและบริการ

สำหรับปีบัญชี 2567 ปีบัญชี 2568 และปีบัญชี 2569 บริษัทและบริษัทย่อยมีต้นทุนขายและบริการจำนวน 2,341.31 ล้านบาท 2,361.17 ล้านบาท และ 2,280.08 ล้านบาท ตามลำดับ หรือคิดเป็นสัดส่วนร้อยละ 88.11 ร้อยละ 86.86 และร้อยละ 85.55 ของรายได้รวม ตามลำดับ ต้นทุนขายและบริการส่วนใหญ่ของบริษัทและบริษัทย่อยมาจากต้นทุนวัตถุดิบประเภทสแตนเลสรีดเย็นชนิดม้วนและแผ่น และสแตนเลสเกรดเฉพาะ ซึ่งทางบริษัทและบริษัทย่อยได้นำมาแปรรูปเป็นผลิตภัณฑ์สแตนเลสประเภทต่าง ๆ

ในงวดปีบัญชี 2569 บริษัทและบริษัทย่อยมีต้นทุนขายที่ลดลงในอัตราร้อยละ 3.4 โดยลดลงในอัตราที่มากกว่า ในขณะที่รายได้จากการขายและบริการลดลงในอัตราร้อยละ 1.7 เมื่อเทียบกับปีก่อนหน้า

ในงวดปีบัญชี 2568 บริษัทและบริษัทย่อยมีต้นทุนขายที่เพิ่มขึ้นในอัตราร้อยละ 0.8 โดยลดลงในอัตราที่น้อยกว่า ในขณะที่รายได้จากการขายเพิ่มขึ้นในอัตราร้อยละ 2.2 เมื่อเทียบกับปีก่อนหน้า

ในงวดปีบัญชี 2567 บริษัทและบริษัทย่อยมีต้นทุนขายที่ลดลงในอัตราร้อยละ 4.5 โดยลดลงในอัตราที่น้อยกว่า ในขณะที่รายได้จากการขายลดลงในอัตราร้อยละ 5.7 เมื่อเทียบกับปีก่อนหน้า

ต้นทุนขายและบริการประกอบด้วย (1) ค่าวัตถุดิบ คิดเป็นร้อยละ 91.86 – 92.69 ของต้นทุนขายและบริการทั้งหมด (2) เงินเดือนและค่าแรง ประมาณร้อยละ 3.44 – 3.77 ของต้นทุนขายและบริการทั้งหมด (3) ค่าเสื่อมราคา คิดเป็นร้อยละ 1.51 – 1.60 ของต้นทุนขายและบริการทั้งหมด และ (4) ค่าใช้จ่ายในการผลิตอื่น ๆ คิดเป็นร้อยละ 2.27 – 2.86 ของต้นทุนขายและบริการทั้งหมด รายละเอียดดังนี้

(อัตราส่วนร้อยละ)

รายละเอียด	2567	2568	2569
วัตถุดิบ	92.69	92.57	91.86
เงินเดือนและค่าแรง	3.44	3.58	3.77
ค่าเสื่อมราคา	1.60	1.51	1.51
ค่าใช้จ่ายในการผลิตอื่น ๆ	2.27	2.34	2.86
รวมต้นทุนขายและบริการ	100.00	100.00	100.00

ค่าใช้จ่ายในการขาย

ในงวดประจำปี สิ้นสุดวันที่ 31 มีนาคม 2569 ค่าใช้จ่ายในการขายและการจัดจำหน่ายที่สำคัญประกอบด้วยค่าใช้จ่ายพนักงานขาย ค่าขนส่ง ค่าใช้จ่ายในการส่งเสริมการขาย โดยงวดประจำปี สิ้นสุดวันที่ 31 มีนาคม 2569 บริษัทและบริษัทย่อยมีค่าใช้จ่ายในการขาย จำนวน 53.50 ล้านบาท เปรียบเทียบกับงวดเดียวกันของปีก่อนที่มีค่าใช้จ่ายในการขายจำนวน 52.38 ล้านบาท หรือคิดเป็นอัตราที่เพิ่มขึ้นร้อยละ 2.1 ทั้งนี้ค่าใช้จ่ายส่วนใหญ่เป็นค่าใช้จ่ายด้านพนักงานขายและค่าใช้จ่ายในการจัดส่งสินค้า โดยได้รวมถึงการตัดจำหน่ายหนี้สูญของบริษัทย่อยแห่งหนึ่งไว้แล้ว

สัดส่วนค่าใช้จ่ายในการขายและการจัดจำหน่ายต่อรายได้จากการขายและบริการสำหรับงวดประจำปี สิ้นสุดวันที่ 31 มีนาคม 2569 เท่ากับร้อยละ 2.02 โดยสัดส่วนเพิ่มขึ้นเล็กน้อย เมื่อเปรียบเทียบกับงวดเดียวกันของปีก่อนที่สัดส่วนค่าใช้จ่ายในการขายต่อรายได้จากการขายและบริการ คิดเป็นสัดส่วนร้อยละ 1.95

ในงวดประจำปี สิ้นสุดวันที่ 31 มีนาคม 2568 ค่าใช้จ่ายในการขายและการจัดจำหน่ายที่สำคัญประกอบด้วยค่าใช้จ่ายพนักงานขาย ค่าขนส่ง ค่าใช้จ่ายในการส่งเสริมการขาย โดยงวดประจำปี สิ้นสุดวันที่ 31 มีนาคม 2568 บริษัทและบริษัท

ยอยมีค่าใช้จ่ายในการขาย จำนวน 52.38 ล้านบาท เปรียบเทียบกับงวดเดียวกันของปีก่อนที่มีค่าใช้จ่ายในการขายจำนวน 52.59 ล้านบาท หรือคิดเป็นอัตราที่ลดลงร้อยละ 0.4 ทั้งนี้ค่าใช้จ่ายส่วนใหญ่เป็นค่าใช้จ่ายด้านพนักงานและค่าใช้จ่ายในการจัดส่งสินค้า

สัดส่วนค่าใช้จ่ายในการขายและการจัดจำหน่ายต่อรายได้จากการขายและบริการสำหรับงวดประจำปี สิ้นสุดวันที่ 31 มีนาคม 2568 เท่ากับร้อยละ 1.95 โดยสัดส่วนเท่ากันเมื่อเปรียบเทียบกับงวดเดียวกันของปีก่อนที่สัดส่วนค่าใช้จ่ายในการขายต่อรายได้จากการขายและบริการ คิดเป็นสัดส่วนร้อยละ 2.0

ในงวดประจำปี สิ้นสุดวันที่ 31 มีนาคม 2567 ค่าใช้จ่ายในการขายและการจัดจำหน่ายที่สำคัญประกอบด้วย ค่าใช้จ่ายพนักงานขาย ค่าขนส่ง ค่าใช้จ่ายในการส่งเสริมการขาย โดยงวดประจำปี สิ้นสุดวันที่ 31 มีนาคม 2567 บริษัทและบริษัทย่อยมีค่าใช้จ่ายในการขาย จำนวน 52.59 ล้านบาท เปรียบเทียบกับงวดเดียวกันของปีก่อนที่มีค่าใช้จ่ายในการขายจำนวน 60.30 ล้านบาท หรือคิดเป็นอัตราที่ลดลงร้อยละ 7.71 ทั้งนี้ค่าใช้จ่ายส่วนใหญ่เป็นค่าใช้จ่ายด้านพนักงานและค่าใช้จ่ายในการจัดส่งสินค้า

สัดส่วนค่าใช้จ่ายในการขายและการจัดจำหน่ายต่อรายได้จากการขายและบริการสำหรับงวดประจำปี สิ้นสุดวันที่ 31 มีนาคม 2567 เท่ากับร้อยละ 2.00 โดยสัดส่วนลดลงเมื่อเปรียบเทียบกับงวดเดียวกันของปีก่อนที่สัดส่วนค่าใช้จ่ายในการขายต่อรายได้จากการขายและบริการ คิดเป็นสัดส่วนร้อยละ 2.16

ค่าใช้จ่ายในการบริหาร

ในงวดประจำปี สิ้นสุดวันที่ 31 มีนาคม 2569 ค่าใช้จ่ายในการบริหารที่สำคัญประกอบด้วยค่าใช้จ่ายผู้บริหาร และค่าใช้จ่ายพนักงานแผนกต่างๆนอกเหนือจากฝ่ายขาย ค่าเช่าสำนักงาน และ ค่าใช้จ่ายในการบริหารจัดการต่างๆ โดยงวดประจำปี สิ้นสุดวันที่ 31 มีนาคม 2569 บริษัทและบริษัทย่อยมีค่าใช้จ่ายในการบริหาร จำนวน 120.57 ล้านบาท เปรียบเทียบกับงวดเดียวกันของปีก่อนที่มีค่าใช้จ่ายในการบริหารจำนวน 115.66 ล้านบาท หรือคิดเป็นอัตราเพิ่มขึ้นร้อยละ 4.2 มาจากผลของการปรับการคำนวณสำรองผลประโยชน์พนักงานในปี

ค่าใช้จ่ายในการบริหารคิดเป็นสัดส่วนค่าใช้จ่ายในการบริหารต่อรายได้รวมสำหรับงวดประจำปีสิ้นสุดวันที่ 31 มีนาคม 2569 เท่ากับร้อยละ 4.52 โดยมีสัดส่วนต่อรายได้รวม เพิ่มขึ้นเล็กน้อยเมื่อเปรียบเทียบกับงวดเดียวกันของปีก่อนที่สัดส่วนค่าใช้จ่ายในการบริหารต่อรายได้รวม คิดเป็นสัดส่วนร้อยละ 4.25

ในงวดประจำปี สิ้นสุดวันที่ 31 มีนาคม 2568 ค่าใช้จ่ายในการบริหารที่สำคัญประกอบด้วยค่าใช้จ่ายผู้บริหาร และค่าใช้จ่ายพนักงานแผนกต่างๆนอกเหนือจากฝ่ายขาย ค่าเช่าสำนักงาน และ ค่าใช้จ่ายในการบริหารจัดการต่างๆ โดยงวดประจำปี สิ้นสุดวันที่ 31 มีนาคม 2568 บริษัทและบริษัทย่อยมีค่าใช้จ่ายในการบริหาร จำนวน 115.66 ล้านบาท เปรียบเทียบกับงวดเดียวกันของปีก่อนที่มีค่าใช้จ่ายในการบริหารจำนวน 111.09 ล้านบาท หรือคิดเป็นอัตราเพิ่มขึ้นร้อยละ 4.1

ค่าใช้จ่ายในการบริหารคิดเป็นสัดส่วนค่าใช้จ่ายในการบริหารต่อรายได้รวมสำหรับงวดประจำปีสิ้นสุดวันที่ 31 มีนาคม 2568 เท่ากับร้อยละ 4.3 โดยมีสัดส่วนต่อรายได้รวม เพิ่มขึ้นเล็กน้อยเมื่อเปรียบเทียบกับงวดเดียวกันของปีก่อนที่สัดส่วนค่าใช้จ่ายในการบริหารต่อรายได้รวม คิดเป็นสัดส่วนร้อยละ 4.2

ในงวดประจำปี สิ้นสุดวันที่ 31 มีนาคม 2567 ค่าใช้จ่ายในการบริหารที่สำคัญประกอบด้วยค่าใช้จ่ายผู้บริหาร และค่าใช้จ่ายพนักงานแผนกต่าง ๆ นอกเหนือจากฝ่ายขาย ค่าเช่าสำนักงาน และค่าใช้จ่ายในการบริหารจัดการต่างๆ โดยงวดประจำปี สิ้นสุดวันที่ 31 มีนาคม 2567 บริษัทและบริษัทย่อยมีค่าใช้จ่ายในการบริหาร จำนวน 111.09 ล้านบาท

เปรียบเทียบกับงวดเดียวกันของปีก่อนที่มีค่าใช้จ่ายในการบริหารจำนวน 108.96 ล้านบาท หรือคิดเป็นอัตราเพิ่มขึ้นร้อยละ 2.17

ค่าใช้จ่ายในการบริหารคิดเป็นสัดส่วนค่าใช้จ่ายในการบริหารต่อรายได้รวมสำหรับงวดประจำปีสิ้นสุดวันที่ 31 มีนาคม 2567 เท่ากับร้อยละ 4.18 โดยมีสัดส่วนต่อรายได้รวม เพิ่มขึ้นเมื่อเปรียบเทียบกับงวดเดียวกันของปีก่อนที่สัดส่วนค่าใช้จ่ายในการบริหารต่อรายได้รวม คิดเป็นสัดส่วนร้อยละ 3.87

กำไร (ขาดทุน) ก่อนดอกเบี้ยจ่ายและภาษีเงินได้ และกำไร (ขาดทุน) สุทธิ

ในงวดประจำปี สิ้นสุดวันที่ 31 มีนาคม 2569 บริษัทและบริษัทย่อยมีผลกำไรจากการดำเนินงานก่อนดอกเบี้ยจ่ายและภาษีเงินได้จำนวน 210.91 ล้านบาทเมื่อหักค่าใช้จ่ายทางการเงินจำนวน 3.68 ล้านบาท ภาษีเงินได้จำนวน 41.84 ล้านบาท และส่วนแบ่งกำไรสุทธิของผู้ถือหุ้นส่วนน้อยของบริษัทย่อยจำนวน 46.10 ล้านบาท เมื่อรวมกับส่วนแบ่งขาดทุนจากเงินลงทุนในบริษัทร่วมจำนวน -0.26 ล้านบาท ส่งผลให้บริษัทและบริษัทย่อยมีผลกำไรสุทธิส่วนที่เป็นของผู้ถือหุ้นบริษัทใหญ่ 119.03 ล้านบาท และกำไรสุทธิ 165.13 ล้านบาท เปรียบเทียบกับงวดเดียวกันของปีก่อนที่มีผลกำไรก่อนดอกเบี้ยจ่ายและภาษีเงินได้จำนวน 150.00 ล้านบาท และมีกำไรสุทธิ 105.81 ล้านบาท โดยกำไรสุทธิเพิ่มขึ้นร้อยละ 12.5

ในงวดประจำปี สิ้นสุดวันที่ 31 มีนาคม 2568 บริษัทและบริษัทย่อยมีผลกำไรจากการดำเนินงานก่อนดอกเบี้ยจ่ายและภาษีเงินได้จำนวน 189.02 ล้านบาทเมื่อหักค่าใช้จ่ายทางการเงินจำนวน 3.68 ล้านบาท ภาษีเงินได้จำนวน 37.55 ล้านบาท และส่วนแบ่งกำไรสุทธิของผู้ถือหุ้นส่วนน้อยของบริษัทย่อยจำนวน 44.19 ล้านบาท เมื่อรวมกับส่วนแบ่งกำไรจากเงินลงทุนในบริษัทร่วมจำนวน 2.21 ล้านบาท ส่งผลให้บริษัทและบริษัทย่อยมีผลกำไรสุทธิส่วนที่เป็นของผู้ถือหุ้นบริษัทใหญ่ 105.81 ล้านบาท และกำไรสุทธิ 150.00 ล้านบาท เปรียบเทียบกับงวดเดียวกันของปีก่อนที่มีผลกำไรก่อนดอกเบี้ยจ่ายและภาษีเงินได้จำนวน 152.28 ล้านบาท และมีกำไรสุทธิ 120.15 ล้านบาท โดยกำไรสุทธิเพิ่มขึ้นร้อยละ 24.8

ในงวดประจำปี สิ้นสุดวันที่ 31 มีนาคม 2567 บริษัทและบริษัทย่อยมีผลกำไรจากการดำเนินงานก่อนดอกเบี้ยจ่ายและภาษีเงินได้จำนวน 152.28 ล้านบาทเมื่อหักค่าใช้จ่ายทางการเงินจำนวน 3.56 ล้านบาท ภาษีเงินได้จำนวน 31.03 ล้านบาท และส่วนแบ่งกำไรสุทธิของผู้ถือหุ้นส่วนน้อยของบริษัทย่อยจำนวน 41.14 ล้านบาท เมื่อรวมกับส่วนแบ่งกำไรจากเงินลงทุนในบริษัทร่วมจำนวน 2.46 ล้านบาท ส่งผลให้บริษัทและบริษัทย่อยมีผลกำไรสุทธิส่วนที่เป็นของผู้ถือหุ้นบริษัทใหญ่ 79.01 ล้านบาท และกำไรสุทธิ 120.15 ล้านบาท เปรียบเทียบกับงวดเดียวกันของปีก่อนที่มีผลกำไรก่อนดอกเบี้ยจ่ายและภาษีเงินได้จำนวน 195.45 ล้านบาท และมีกำไรสุทธิ 106.52 ล้านบาท โดยกำไรสุทธิลดลงร้อยละ 22.1

ความสามารถในการทำกำไร

จากผลการดำเนินงานที่กล่าวมาข้างต้น เมื่อพิจารณาถึงอัตราส่วนแสดงความสามารถในการทำกำไรของบริษัทและบริษัทย่อยสำหรับปีบัญชี 2567 ปีบัญชี 2568 และปีบัญชี 2569 บริษัทและบริษัทย่อยมีอัตรากำไรขั้นต้น เท่ากับร้อยละ 11.03 ร้อยละ 12.24 และร้อยละ 13.75 ตามลำดับ

อัตรากำไรจากการดำเนินงานสำหรับปีบัญชี 2567 ปีบัญชี 2568 และปีบัญชี 2569 บริษัทและบริษัทย่อยมีอัตรากำไรจากการดำเนินงาน เท่ากับร้อยละ 4.81 ร้อยละ 5.99 และร้อยละ 7.17 ตามลำดับ

อัตรากำไรสุทธิสำหรับปีบัญชี 2567 ปีบัญชี 2568 และปีบัญชี 2569 บริษัทและบริษัทย่อยมีอัตรากำไรสุทธิ เท่ากับร้อยละ 2.97 ร้อยละ 3.89 และร้อยละ 4.47 ตามลำดับ

อัตราผลตอบแทนผู้ถือหุ้น

เมื่อพิจารณาถึงอัตราผลตอบแทนผู้ถือหุ้นสำหรับปีบัญชี 2567 ปีบัญชี 2568 ปีบัญชี 2569 อัตราผลตอบแทนผู้ถือหุ้น เท่ากับร้อยละ 5.81 ร้อยละ 7.76 และร้อยละ 8.62 ตามลำดับ

การจ่ายเงินปันผล

เมื่อวันที่ 28 พฤษภาคม 2569 ที่ประชุมคณะกรรมการบริษัทฯ ได้มีมติเห็นชอบให้เสนอต่อที่ประชุมสามัญ ผู้ถือหุ้น ประจำปีเพื่ออนุมัติการจ่ายเงินปันผลให้แก่ผู้ถือหุ้นจากผลการดำเนินงานสำหรับปีสิ้นสุดวันที่ 31 มีนาคม 2569 ในอัตราหุ้นละ 0.26 บาท คิดเป็นจำนวนเงิน 99.58 ล้านบาท และตามมติที่ประชุม คณะกรรมการบริษัทฯ เมื่อวันที่ 12 พฤศจิกายน 2568 ได้อนุมัติการจ่ายเงินปันผลระหว่างกาลในอัตรา หุ้นละ 0.12 บาท รวมเป็นเงิน 45.96 ล้านบาท ซึ่งบริษัทฯ ได้จ่ายเงินปันผลระหว่างกาลดังกล่าวแล้วเมื่อวันที่ 11 ธันวาคม 2568 ดังนั้นคงเหลือเงินปันผลจ่ายในอัตราหุ้นละ 0.14 บาท รวมเป็นจำนวนเงิน 53.62 ล้านบาท

เมื่อวันที่ 29 พฤษภาคม 2568 ที่ประชุมคณะกรรมการบริษัทฯ ได้มีมติเห็นชอบให้เสนอต่อที่ประชุมสามัญ ผู้ถือหุ้น ประจำปีเพื่ออนุมัติการจ่ายเงินปันผลให้แก่ผู้ถือหุ้นจากผลการดำเนินงานสำหรับปีสิ้นสุดวันที่ 31 มีนาคม 2568 ในอัตราหุ้นละ 0.25 บาท คิดเป็นจำนวนเงิน 95.75 ล้านบาท และตามมติที่ประชุม คณะกรรมการบริษัทฯ เมื่อวันที่ 13 พฤศจิกายน 2567 ได้อนุมัติการจ่ายเงินปันผลระหว่างกาลในอัตรา หุ้นละ 0.12 บาท รวมเป็นเงิน 45.96 ล้านบาท ซึ่งบริษัทฯ ได้จ่ายเงินปันผลระหว่างกาลดังกล่าวแล้วเมื่อวันที่ 9 ธันวาคม 2567 ดังนั้นคงเหลือเงินปันผลจ่ายในอัตราหุ้นละ 0.13 บาท รวมเป็นจำนวนเงิน 49.79 ล้านบาท

เมื่อวันที่ 30 พฤษภาคม 2567 ที่ประชุมคณะกรรมการบริษัทฯ ได้มีมติเห็นชอบให้เสนอต่อที่ประชุมสามัญผู้ถือหุ้น ประจำปีเพื่ออนุมัติการจ่ายเงินปันผลให้แก่ผู้ถือหุ้นจากผลการดำเนินงานสำหรับปีสิ้นสุดวันที่ 31 มีนาคม 2567 ในอัตราหุ้นละ 0.25 บาท คิดเป็นจำนวนเงิน 95.75 ล้านบาท และตามมติที่ประชุม คณะกรรมการบริษัทฯ เมื่อวันที่ 13 พฤศจิกายน 2566 ได้อนุมัติการจ่ายเงินปันผลระหว่างกาลในอัตราหุ้นละ 0.14 บาท รวมเป็นเงิน 53.62 ล้านบาท ซึ่งบริษัทฯ ได้จ่ายเงินปันผลระหว่างกาลดังกล่าวแล้วเมื่อวันที่ 7 ธันวาคม 2566 ดังนั้นคงเหลือเงินปันผลจ่ายในอัตราหุ้นละ 0.11 บาท รวมเป็นจำนวนเงิน 42.13 ล้านบาท

(ข) ฐานะทางการเงิน**สินทรัพย์**

สำหรับปีบัญชี 2567 ปีบัญชี 2568 และ ปีบัญชี 2569 สิ้นสุด ณ วันที่ 31 มีนาคม บริษัทและบริษัทย่อยมีสินทรัพย์รวมจำนวน 1,996.03 ล้านบาท จำนวน 2,106.20 ล้านบาท และจำนวน 2,141.65 ล้านบาท ตามลำดับ เนื่องจากบริษัทและบริษัทย่อยดำเนินธุรกิจหลักด้านการแปรรูปสเตนเลสภัณฑ์อย่างครบวงจรซึ่งประกอบด้วยการจัดหาแปรรูป ผลิต และจำหน่ายผลิตภัณฑ์สเตนเลส และบริษัทย่อยแห่งหนึ่งเป็นผู้จำหน่ายโลหะและอะไหล่ ดังนั้น สินทรัพย์ที่สำคัญส่วนใหญ่จะอยู่ในรูปสินค้าคงเหลือ ลูกหนี้การค้า และที่ดิน อาคาร และอุปกรณ์ โดยมีรายละเอียดดังนี้

- (1) **สินค้าคงเหลือ** ณ วันที่ 31 มีนาคม 2567 ปีบัญชี 2568 และ ปีบัญชี 2569 บริษัทและบริษัทย่อยมีสินค้าคงเหลือ-สุทธิ จำนวน 518.52 ล้านบาท (สัดส่วนร้อยละ 25.98 ของสินทรัพย์รวม) จำนวน 640.53 ล้านบาท (สัดส่วนร้อยละ 30.41 ของสินทรัพย์รวม) และ จำนวน 532.94 ล้านบาท (สัดส่วนร้อยละ 24.88 ของสินทรัพย์รวม) ตามลำดับ
- (2) **ลูกหนี้การค้าสุทธิ - บริษัทอื่น** ณ วันที่ 31 มีนาคม 2567 ปีบัญชี 2568 และ ปีบัญชี 2569 บริษัทและบริษัทย่อยมีลูกหนี้การค้าบริษัทอื่น - สุทธิ จำนวน 503.18 ล้านบาท (สัดส่วนร้อยละ 25.98 ของสินทรัพย์

รวม จำนวน 576.65 ล้านบาท (สัดส่วนร้อยละ 27.38 ของสินทรัพย์รวม) และจำนวน 654.37 ล้านบาท (สัดส่วนร้อยละ 30.55 ของสินทรัพย์รวม) ตามลำดับ

- (3) **ที่ดิน อาคาร และอุปกรณ์** ได้แก่ ที่ดินและส่วนปรับปรุงที่ดิน อาคารและสิ่งติดตั้ง เครื่องจักรและอุปกรณ์ เครื่องตกแต่งและอุปกรณ์สำนักงาน ยานพาหนะ และงานระหว่างก่อสร้าง โดย ณ วันที่ 31 มีนาคม 2567 ปีบัญชี 2568 และ ปีบัญชี 2569 บริษัทและบริษัทย่อยมีที่ดิน อาคาร และอุปกรณ์ – สุทธิ จำนวน 459.67 ล้านบาท (สัดส่วนร้อยละ 23.03 ของสินทรัพย์รวม) จำนวน 437.41 ล้านบาท (สัดส่วนร้อยละ 20.77 ของสินทรัพย์รวม) และจำนวน 423.69 ล้านบาท (สัดส่วนร้อยละ 19.78 ของสินทรัพย์รวม) ตามลำดับ
- (4) **เงินฝากสถาบันการเงินซึ่งมีข้อจำกัดในการใช้** โดย ณ วันที่ 31 มีนาคม 2567 , 2568 และ 2569 จำนวน 46.18 ล้านบาท และจำนวน 46.18 ล้านบาท และจำนวน 46.18 ล้านบาท (สัดส่วนร้อยละ 2.31, ร้อยละ 2.19 และร้อยละ 2.16 ของสินทรัพย์รวม) ตามลำดับ ส่วนใหญ่เป็นเงินฝากในสถาบันการเงินของบริษัทและของบริษัทย่อยแห่งหนึ่งเพื่อเป็นหลักประกันสำหรับวงเงินกู้จากสถาบันการเงิน
- (5) **ทรัพย์สินทางการเงินได้รอการตัดบัญชี** โดย ณ วันที่ 31 มีนาคม 2567 , 2568 และ 2569 จำนวน 12.94 ล้านบาท จำนวน 12.79 ล้านบาท และจำนวน 13.70 ล้านบาท (สัดส่วนร้อยละ 0.65 ร้อยละ 0.61 และร้อยละ 0.64 ของสินทรัพย์รวม) ตามลำดับ ทั้งนี้จากบริษัทและบริษัทย่อยยังคงถือปฏิบัติตามมาตรฐานการรายงานทางการเงิน เรื่องภาษีเงินได้รอการตัดบัญชีของผลแตกต่างชั่วคราวระหว่างราคาตามบัญชีของสินทรัพย์และหนี้สิน ณ วันสิ้นรอบระยะเวลารายงานกับฐานภาษีของสินทรัพย์และหนี้สินที่เกี่ยวข้องนั้น โดยใช้อัตราภาษีที่มีผลบังคับใช้ ณ วันสิ้นรอบระยะเวลารายงาน
- (6) **สินทรัพย์หมุนเวียน** ณ วันที่ 31 มีนาคม 2567 , 2568 และ 2569 บริษัทและบริษัทย่อยมีสินทรัพย์หมุนเวียน 1,456.10 ล้านบาท (สัดส่วนร้อยละ 72.95 ของสินทรัพย์รวม) จำนวน 1,585.17 ล้านบาท (สัดส่วนร้อยละ 75.26 ของสินทรัพย์รวม) และจำนวน 1,630.02 ล้านบาท (สัดส่วนร้อยละ 76.10 ของสินทรัพย์รวม) ตามลำดับ

ความสามารถในการบริหารสินทรัพย์

บริษัทและบริษัทย่อยมีลูกหนี้การค้าและลูกหนี้อื่น ณ วันที่ 31 มีนาคม 2567 , 2568 และ 2569 โดยมียอดคงเหลือของลูกหนี้การค้าและลูกหนี้หมุนเวียนอื่นดังกล่าว แยกตามอายุหนี้ที่คงค้างนับจากวันที่ถึง กำหนดชำระดังนี้

(หน่วย: พันบาท)

ลูกหนี้การค้า - บริษัทที่ไม่เกี่ยวข้องกัน	ณ วันที่ 31 มี.ค. 2567	ณ วันที่ 31 มี.ค. 2568	ณ วันที่ 31 มี.ค. 2569
ยังไม่ครบกำหนดชำระ	376,434	462,342	526,042
ค้างชำระ			
ไม่เกิน 3 เดือน	127,387	112,375	129,180
มากกว่า 3 เดือน ถึง 6 เดือน	-	2,357	-
มากกว่า 6 เดือน ถึง 12 เดือน	-	-	2,201
มากกว่า 12 เดือนขึ้นไป	2,967	2,967	758
รวม	506,788	580,041	658,181
หัก ค่าเผื่อผลขาดทุนด้านเครดิตที่คาดว่าจะเกิดขึ้น	(3,731)	(3,670)	(3,887)
ลูกหนี้การค้าสุทธิ - บริษัทอื่น	503,057	576,371	654,294
ลูกหนี้หมุนเวียนอื่น			
ลูกหนี้หมุนเวียนอื่น	72	205	59
ดอกเบี้ยค้างรับ	56	44	20
ลูกหนี้จากกาจำหน่ายเงินลงทุน	-	307	150
รวม	128	556	229
หัก ค่าเผื่อผลขาดทุนด้านเครดิตที่คาดว่าจะเกิดขึ้น	-	(277)	(150)
รวมลูกหนี้หมุนเวียนอื่น - สุทธิ	128	279	79
รวมลูกหนี้การค้าและลูกหนี้หมุนเวียนอื่น - สุทธิ	503,185	576,650	654,373

ณ วันที่ 31 มีนาคม 2567 , 2568 และ 2569 บริษัทและบริษัทย่อยไม่มียอดลูกหนี้การค้าสุทธิ - บริษัทที่เกี่ยวข้องกันคงเหลือ

โดยเฉลี่ยบริษัทและบริษัทย่อยจะให้เครดิตกับลูกหนี้การค้าประมาณ 30 - 120 วัน สำหรับปีบัญชี 2567 ปีบัญชี 2568 และ ปีบัญชี 2569 บริษัทและบริษัทย่อยมีระยะเวลาเก็บหนี้เฉลี่ย 77 วัน 73 วัน และ 77 วัน ตามลำดับ ทั้งนี้ บริษัทมีนโยบายที่จะจัดเก็บหนี้ตามกำหนดระยะเวลาที่วางไว้

บริษัทและบริษัทย่อยมีนโยบายการตั้งค่าเผื่อนี้สงสัยจะสูญโดยประมาณที่อาจเกิดขึ้นจากการเก็บเงินลูกหนี้ไม่ได้ ซึ่งโดยทั่วไปพิจารณาจากประสบการณ์การเก็บเงินและการวิเคราะห์อายุลูกหนี้ โดยกัน ณ วันที่ 31 มีนาคม 2567 , 2568 และ 2569 บริษัทและบริษัทย่อยตั้งค่าเผื่อนี้สงสัยจะสูญสำหรับลูกหนี้การค้า - บริษัทอื่น จำนวน 3.73 ล้านบาท จำนวน 3.95 ล้านบาท และจำนวน 4.04 ล้านบาทตามลำดับ โดยได้ตั้งค่าเผื่อนี้สงสัยจะสูญสำหรับลูกหนี้การค้า ดังนี้

- (1) ลูกหนี้การค้าที่ค้างชำระมากกว่า 3 เดือน ถึง 6 เดือน ตั้งค่าเผื่อนี้สงสัยจะสูญในสัดส่วนร้อยละ 20
- (2) ลูกหนี้ที่ค้างชำระมากกว่า 6 เดือน ถึง 12 เดือน ตั้งค่าเผื่อนี้สงสัยจะสูญในสัดส่วนร้อยละ 50
- (3) ลูกหนี้การค้าที่ค้างชำระมากกว่า 12 เดือนขึ้นไป ตั้งค่าเผื่อนี้สงสัยจะสูญในสัดส่วนร้อยละ 100

กลุ่มบริษัทใช้วิธีการอย่างง่ายในการคำนวณผลขาดทุนด้านเครดิตที่คาดว่าจะเกิดขึ้นสำหรับลูกหนี้การค้า ดังนั้น ทุกวันสิ้นรอบระยะเวลารายงาน กลุ่มบริษัทจึงไม่มีการติดตามการเปลี่ยนแปลงของความเสี่ยงทางด้านเครดิต แต่จะรับรู้ค่าเผื่อผลขาดทุนจากผลขาดทุนด้านเครดิตที่คาดว่าจะเกิดขึ้นตลอดอายุของลูกหนี้การค้า โดยอ้างอิงจากข้อมูลผลขาดทุนด้านเครดิต

จากประสบการณ์ในอดีต ปรับปรุงด้วยข้อมูลการคาดการณ์ไปในอนาคตเกี่ยวกับลูกหนี้และสภาพแวดล้อมทางด้านเศรษฐกิจ โดยได้ตั้งค่าเผื่อผลขาดทุนด้านเครดิตที่คาดว่าจะเกิดขึ้นโดยพิจารณาจากการผิดสัญญาที่อาจจะเกิดขึ้นใน 12 เดือนข้างหน้า สำหรับลูกหนี้การค้า ดังนี้

กลุ่มลูกค้า	ค่าเผื่อผลขาดทุนด้านเครดิต (ช่วงเวลา) สัดส่วนร้อยละ		
	1 - 6 เดือน	7 - 9 เดือน	10 - 12 เดือน
End-Users	0.0	2.5	5.0
Stockists	1.0	45.0	90.0

บริษัทและบริษัทย่อยมีสินค้าคงเหลือ – สุทธิ ณ วันที่ 31 มีนาคม 2567 , 2568 และ 2569 จำนวน 518.52 ล้านบาท และ 640.53 ล้านบาท และ 532.94 ล้านบาท ตามลำดับ โดยมีรายละเอียดดังนี้

(หน่วย: พันบาท)

สินค้าคงเหลือ	ณ วันที่ 31 มี.ค. 2567	ณ วันที่ 31 มี.ค. 2568	ณ วันที่ 31 มี.ค. 2569
วัตถุดิบ	95,554	193,511	128,698
สินค้าสำเร็จรูป	401,948	452,929	382,750
สินค้าระหว่างทาง	27,683	-	24,305
วัสดุสิ้นเปลือง	22,405	20,068	21,423
รวม	547,590	666,508	557,176
หัก ค่าเผื่อสินค้าเสื่อมคุณภาพ	(29,067)	(25,978)	(24,238)
สินค้าคงเหลือ – สุทธิ	518,523	640,530	532,938

สำหรับปีบัญชี 2567 ปีบัญชี 2568 และ ปีบัญชี 2569 บริษัทและบริษัทย่อยมีระยะเวลาขายสินค้าเฉลี่ย 65 วัน 65 วัน และ 66 วัน ตามลำดับ ทั้งนี้ บริษัทและบริษัทย่อยได้นำระบบห่วงโซ่อุปทาน (Supply Chain Management) มาใช้ ซึ่งส่งผลให้วางแผนการจัดซื้อวัตถุดิบได้ตามเวลาที่ต้องการ และหมุนเวียนสินค้าอย่างรวดเร็วเพื่อป้องกันผลกระทบจากความเสียหายราคาวัตถุดิบและสามารถรักษาสถานะปริมาณสินค้าคงเหลือในระดับที่เหมาะสมเพียงพอที่จะส่งมอบให้แก่ลูกค้าได้ตรงตามกำหนดเวลา โดยบริษัทและบริษัทย่อยมีนโยบายตั้งค่าเผื่อสินค้าเสื่อมคุณภาพโดยพิจารณาจากสินค้าที่เสียหาย เก็บไว้นาน ล้าสมัย และมูลค่าสินค้าที่ลดลง

ที่ดิน อาคาร และอุปกรณ์

ณ วันที่ 31 มีนาคม 2567, 2568 และ 2569 บริษัทและบริษัทย่อยมีสินทรัพย์ถาวร แสดงตามมูลค่าบัญชีรายละเอียดดังนี้

(หน่วย: บาท)

รายละเอียด	ณ วันที่ 31 มี.ค. 2567	ณ วันที่ 31 มี.ค. 2568	ณ วันที่ 31 มี.ค. 2569
ที่ดินและส่วนปรับปรุงที่ดิน	194,022	194,022	194,022
อาคารและสิ่งติดตั้ง	177,108	160,872	144,552
สินทรัพย์สิทธิการใช้อาคาร**	5,852	3,012	11,334
เครื่องจักรและอุปกรณ์	73,922	63,602	56,755
เครื่องตกแต่งและอุปกรณ์สำนักงาน	1,893	1,387	1,301
ยานพาหนะ	5,712	13,153	11,434
งานระหว่างก่อสร้าง	1,158	1,366	4,292
รวม	494,807	437,414	423,690

ณ วันที่ 31 มีนาคม 2569 บริษัทและบริษัทย่อยมีเครื่องจักรและอุปกรณ์จำนวนหนึ่งซึ่งตัดค่าเสื่อมราคาหมดแล้ว แต่ยังใช้งานอยู่ ราคาทุนของสินทรัพย์ดังกล่าวมีจำนวนประมาณ 1,063 ล้านบาท ในปีบัญชี 2568 จำนวนประมาณ 959 ล้านบาท และในปีบัญชี 2567 มีจำนวนประมาณ 942 ล้านบาท

การลงทุน

เมื่อวันที่ 24 ธันวาคม 2558 ที่ประชุมวิสามัญผู้ถือหุ้นของบริษัท อัลเทอร์เนทีฟ เอ็นแมท จำกัด มีมติให้เพิ่มทุนจดทะเบียนจากเดิม 1 ล้านบาท (หุ้นสามัญ 10,000 หุ้น มูลค่าที่ตราไว้หุ้นละ 100 บาท) เป็น 10 ล้านบาท (หุ้นสามัญ 100,000 หุ้น มูลค่าที่ตราไว้หุ้นละ 100 บาท) โดยการออกหุ้นสามัญใหม่จำนวน 90,000 หุ้น มูลค่าที่ตราไว้หุ้นละ 100 บาท และเรียกชำระแล้วหุ้นละ 50 บาท โดยบริษัทย่อยได้จัดทะเบียนเพิ่มทุนกับกระทรวงพาณิชย์แล้วเมื่อวันที่ 4 มกราคม 2559 อย่างไรก็ตาม บริษัทได้ลงทุนเพิ่มในบริษัทย่อยดังกล่าวจำนวน 65,002 หุ้น มูลค่าที่ตราไว้หุ้นละ 100 บาท เรียกชำระแล้วหุ้นละ 50 บาท คิดเป็นจำนวนเงิน 3.25 ล้านบาท มีผลให้สัดส่วนการถือหุ้นของบริษัทฯเปลี่ยนแปลงจากเดิมในสัดส่วนการถือหุ้น 100% คงเหลือสัดส่วนการถือหุ้น 75%

เมื่อวันที่ 7 พฤศจิกายน 2560 ที่ประชุมกรรมการบริษัทฯ ได้มีมติอนุมัติให้บริษัทฯ ซื้อหุ้นสามัญของ บริษัท อัลเทอร์เนทีฟ เอ็นแมท จำกัด (บริษัทย่อย) จากผู้มีส่วนได้เสียที่ไม่มีอำนาจควบคุมของบริษัทย่อยจำนวน 25,000 หุ้น มูลค่าหุ้นที่ตราไว้หุ้นละ 100 บาท (เรียกชำระเต็มมูลค่าแล้วจำนวน 2 หุ้น และเรียกชำระแล้วร้อยละ 50 จำนวน 24,998 หุ้น) เป็นจำนวนเงิน 1.25 ล้านบาท ซึ่งจะทำให้สัดส่วนเงินลงทุนในส่วนของบริษัทฯ เพิ่มขึ้นเป็นร้อยละ 100 ของทุนจดทะเบียนของบริษัทย่อยดังกล่าว

เมื่อวันที่ 31 มกราคม 2556 บริษัทฯ ซื้อหุ้นสามัญทั้งหมดของบริษัท เจริญรุ่งเรืองเมททอล จำกัด ("NSCM") จำนวน 2.3 ล้านหุ้น ในราคาหุ้นละ 107.37 บาท รวมเป็นเงินทั้งหมด 246.96 ล้านบาท ทำให้บริษัทถือหุ้นใน NSCM คิดเป็นร้อยละ 100.00 ทั้งนี้บริษัทฯ เพิ่มทุนจดทะเบียนจากเดิมจำนวน 320 ล้านบาท (หุ้นสามัญ 320 ล้านหุ้น มูลค่าที่ตราไว้หุ้นละ 1 บาท) เป็นจำนวน 383 ล้านบาท (หุ้นสามัญ 383 ล้านหุ้นมูลค่าที่ตราไว้หุ้นละ 1 บาท) โดยออกหุ้นสามัญ 63 ล้านหุ้น มูลค่าตราไว้หุ้นละ 1 บาทให้แก่บุคคลในวงจำกัด โดยจัดสรรหุ้นสามัญเพิ่มทุนจำนวน 63 ล้านหุ้นดังกล่าว ให้กับผู้ถือหุ้นเดิมของ NSCM เพื่อชำระค่าซื้อเงินลงทุนในหุ้นสามัญของ NSCM โดยบริษัทและ NSCM ได้ดำเนินการดังกล่าวแล้ว และบริษัทได้จัดทะเบียนเปลี่ยนแปลงทุนชำระแล้วดังกล่าวเมื่อวันที่ 1 กุมภาพันธ์ 2556

เมื่อวันที่ 1 เมษายน 2557 บริษัท เจ็กเซิงเซียงเม็ททอล จำกัด ได้จดทะเบียนเปลี่ยนชื่อและที่อยู่ตามที่จดทะเบียนของบริษัทฯ เป็นชื่อ บริษัท เอ็นเอสซี เม็ททอล จำกัด

สภาพคล่อง

(หน่วย: พันบาท)

รายละเอียด	ณ วันที่ 31 มี.ค. 2567	ณ วันที่ 31 มี.ค. 2568	ณ วันที่ 31 มี.ค. 2569
กระแสเงินสดสุทธิจาก (ใช้ไปใน) กิจกรรมดำเนินงาน	352,095	46,393	185,940
กระแสเงินสดสุทธิใช้ไปในกิจกรรมลงทุน	(11,684)	(4,334)	(12,662)
กระแสเงินสดสุทธิจาก (ใช้ไปใน) กิจกรรมจัดหาเงิน	(163,925)	(96,616)	(95,410)
ผลกระทบจากการเปลี่ยนแปลงของอัตราแลกเปลี่ยนที่มีต่อเงินสดและรายการเทียบเท่าเงินสด	162	(261)	(75)
กระแสเงินสดสุทธิเพิ่มขึ้น (ลดลง) สุทธิ	176,648	(54,819)	77,793

สำหรับปีสิ้นสุด ณ วันที่ 31 มีนาคม 2569 บริษัทและบริษัทย่อยมีกระแสเงินสดสุทธิจากกิจกรรมดำเนินงาน 185.94 ล้านบาท โดยเป็นกระแสเงินสดที่เพิ่มขึ้นจากผลประกอบการจำนวน 211.84 ล้านบาท และจากเงินทุนหมุนเวียนสุทธิจำนวนที่ลดลง -25.90 ล้านบาท โดยส่วนใหญ่กระแสเงินสดคงเหลือจากผลการดำเนินงานสุทธิที่เป็นบวก สาเหตุหลักจากกำไรดำเนินงานสุทธิเพิ่มขึ้น รวมถึงการจัดการบริหารสินค้าคงเหลือให้พอเพียงต่อการรองรับคำสั่งซื้อของลูกค้าที่ลดลง

ในส่วนของกระแสเงินสดจากกิจกรรมลงทุนมียอดสุทธิลดลงจำนวน -12.66 ล้านบาท โดยส่วนใหญ่ยอดเงินสดจ่าย มาจากบริษัทและบริษัทย่อยได้ลงทุนในสินทรัพย์ ธรบารทุก การปรับปรุงชิ้นส่วนเครื่องจักร ค่าพัฒนาระบบซอฟต์แวร์ ERP สุทธิจำนวน -19.82 ล้านบาท รวมถึงรับเงินปันผลจากของกิจการร่วมค้าแห่งหนึ่ง สุทธิจำนวน 4.85 ล้านบาท และรายได้อื่นจำนวน 2.11 ล้านบาทในระหว่างปี

ในส่วนของกิจกรรมจัดหาเงินมียอดจัดหาสุทธิ -95.41 ล้านบาทโดยเป็นการรับเงินกู้ระยะสั้นจากสถาบันการเงินสุทธิจำนวน 47.28 ล้านบาท และชำระเจ้าหนี้สิทธิสัญญาเช่า -4.22 ล้านบาท ในขณะที่มีการจ่ายเงินปันผลจำนวนทั้งสิ้น -138.47 ล้านบาท โดยรวมบริษัทและบริษัทย่อยมีเงินสดสุทธิเพิ่มขึ้นจำนวน 77.79 ล้านบาท

สำหรับปีสิ้นสุด ณ วันที่ 31 มีนาคม 2568 บริษัทและบริษัทย่อยมีกระแสเงินสดสุทธิจากกิจกรรมดำเนินงาน 46.39 ล้านบาท โดยเป็นกระแสเงินสดที่เพิ่มขึ้นจากผลประกอบการจำนวน 194.79 ล้านบาท และจากเงินทุนหมุนเวียนสุทธิจำนวนที่ลดลง -148.40 ล้านบาท โดยส่วนใหญ่กระแสเงินสดคงเหลือจากเงินทุนหมุนเวียนมาจากลูกหนี้การค้า, สินค้าคงเหลือและเจ้าหนี้การค้าที่เพิ่มขึ้นอย่างรวดเร็วในระยะสั้น เพื่อให้เพียงพอรองรับคำสั่งซื้อของลูกค้า

ในส่วนของกระแสเงินสดจากกิจกรรมลงทุนมียอดสุทธิลดลงจำนวน -4.33 ล้านบาท โดยส่วนใหญ่เป็นการรับคืนลงทุนในเงินลงทุนชั่วคราวสุทธิจำนวน 14.41 ล้านบาทของบริษัทย่อยแห่งหนึ่ง, การชำระซื้อยานพาหนะและอุปกรณ์ต่างๆ รวมถึงซอฟต์แวร์คอมพิวเตอร์สุทธิจำนวน -21.89 ล้านบาท ทั้งนี้ได้รับรายได้อื่นๆ จำนวน 3.15 ล้านบาท

ในส่วนของกิจกรรมจัดหาเงินมียอดจัดหาสุทธิ -96.62 ล้านบาทโดยเป็นการรับเงินกู้ระยะสั้นจากสถาบันการเงินสุทธิจำนวน 35.26 ล้านบาท และชำระเจ้าหนี้สิทธิสัญญาเช่า -3.94 ล้านบาท ในขณะที่มีการจ่ายเงินปันผลจำนวนทั้งสิ้น -127.93 ล้านบาท โดยรวมบริษัทและบริษัทย่อยมีเงินสดสุทธิลดลงจำนวน -54.82 ล้านบาท

สำหรับปีสิ้นสุด ณ วันที่ 31 มีนาคม 2567 บริษัทและบริษัทย่อยมีกระแสเงินสดสุทธิจากกิจกรรมดำเนินงาน 352.10 ล้านบาท โดยเป็นกระแสเงินสดที่เพิ่มขึ้นจากผลประกอบการจำนวน 156.48 ล้านบาท และจากเงินทุนหมุนเวียนสุทธิจำนวนเพิ่มขึ้น 195.61 ล้านบาท โดยส่วนใหญ่กระแสเงินสดคงเหลือจากเงินทุนหมุนเวียนมาจากลูกหนี้การค้า, สินค้าคงเหลือและเจ้าหนี้การค้าที่ลดลง ที่บริหารจัดการอย่างรวดเร็วในระยะสั้นให้เพียงพอรองรับคำสั่งซื้อของลูกค้า

ในส่วนของกระแสเงินสดจากกิจกรรมลงทุนมียอดสุทธิลดลงจำนวน -11.68 ล้านบาท โดยส่วนใหญ่เป็นการลงทุนในเงินลงทุนชั่วคราวสุทธิจำนวน -12.00 ล้านบาทของบริษัทย่อยแห่งหนึ่ง, การชำระซื้ออุปกรณ์ต่าง ๆ และซอฟต์แวร์คอมพิวเตอร์จำนวน -13.37 ล้านบาท และ รับเงินปันผลจำนวน 11.52 ล้านบาทจากเงินลงทุนในบริษัทร่วม รวมถึงรับรายได้อื่นๆ จำนวน 2.17 ล้านบาท

ในส่วนของกิจกรรมจัดหาเงินมียอดจัดหาสุทธิ -163.93 ล้านบาทโดยเป็นการชำระคืนเงินกู้ระยะสั้นจากสถาบันการเงินสุทธิจำนวน - 24.59 ล้านบาท และชำระเจ้าหนี้หนี้สัญญาเช่า -3.73 ล้านบาท ในขณะที่มีการจ่ายเงินปันผลจำนวนทั้งสิ้น - 135.61 ล้านบาท โดยรวมบริษัทและบริษัทย่อยมีเงินสดสุทธิเพิ่มขึ้นจำนวน 176.65 ล้านบาท

อัตราส่วนสภาพคล่อง

อัตราส่วนสภาพคล่องสำหรับปีบัญชี 2567 ปีบัญชี 2568 และ ปีบัญชี 2569 เท่ากับ 3.21 เท่า 2.93 เท่า และ 3.01 เท่า ตามลำดับ โดยที่อัตราส่วนสภาพคล่องลดลงเล็กน้อยจากผลประกอบกำไรสุทธิซึ่งประกอบด้วยทรัพย์สินหมุนเวียนมูลค่ามากกว่าหนี้สินหมุนเวียนประมาณร้อยละ 33.22 สินทรัพย์หมุนเวียนที่สำคัญของบริษัท ได้แก่ เงินสดและเงินฝากสถาบันการเงิน เงินลงทุนชั่วคราว เงินลงทุนระยะยาว ลูกหนี้ และสินค้าคงเหลือ ในขณะที่หนี้สินหมุนเวียนที่สำคัญของบริษัท แก่ เงินกู้ยืมระยะสั้นจากธนาคาร และ เจ้าหนี้การค้า

อัตราส่วนสภาพคล่องหมุนเร็วสำหรับปีบัญชี 2567 ปีบัญชี 2568 และปีบัญชี 2569 เท่ากับ 2.03 เท่า 1.74 เท่า และ 2.02 เท่า ตามลำดับ

ปีบัญชี 2567 ปีบัญชี 2568 และปีบัญชี 2569 ระยะเวลาเก็บหนี้เฉลี่ย 77 วัน 73 วัน และ 84 วัน โดยมีระยะเวลาขายสินค้าเฉลี่ย 65 วัน 65 วัน และ 66 วัน และมีระยะเวลาชำระหนี้เฉลี่ย 69 วัน 70 วัน และ 73 วัน ส่งผลให้ Cash Cycle มีแนวโน้มเพิ่มขึ้น ปีบัญชี 2567 เท่ากับ 73 วัน ในปีบัญชี 2568 เท่ากับ 68 วัน และในปีบัญชี 2569 เท่ากับ 77 วัน ตามลำดับ ทั้งนี้ สืบเนื่องจากบริษัทและบริษัทย่อยได้นำระบบห่วงโซ่อุปทาน (Supply Chain Management) มาใช้ ซึ่งส่งผลให้วางแผนการจัดซื้อวัตถุดิบได้ตามเวลาที่ต้องการ และการบริหารสินค้าให้หมุนเวียนอย่างรวดเร็วเพื่อให้สามารถรักษาปริมาณสินค้าคงเหลือในระดับที่เหมาะสมเพียงพอที่จะส่งมอบให้แก่ลูกค้าได้ตรงตามกำหนดเวลา ระยะเวลาชำระเก็บหนี้เฉลี่ยได้เร็วขึ้นเล็กน้อย สืบเนื่องจากบริษัทและบริษัทย่อยได้ปรับเปลี่ยนเงื่อนไขในการขายให้เครดิตลดลง หรือขายเงินสดจากในปัจจุบันสถานะเศรษฐกิจที่ยังดำเนินไปอย่างค่อยเป็นค่อยไปโดยที่ภาครัฐยังคงเป็นตัวนำ อย่างไรก็ตาม บริษัทได้มีการวางแผนการสั่งซื้อวัตถุดิบล่วงหน้าอย่างระมัดระวัง โดยนำระบบการจัดการห่วงโซ่อุปทาน หรือ Supply Chain Management มาใช้ ทำให้มีการประมาณการยอดการสั่งซื้อวัตถุดิบหลักต่าง ๆ ล่วงหน้าได้อย่างมีประสิทธิภาพและจากการดำเนินงานของบริษัทในอดีตที่ผ่านมา และระยะเวลาการชำระหนี้แก่ผู้ขายสินค้าได้ลดลง เพื่อสอดคล้องกับภาวะเศรษฐกิจที่ถดถอยตามตลาดโลกและจัดการการควบคุมต้นทุนสินค้าให้ถูกลงส่งผลให้ cash cycle เพิ่มขึ้นเนื่องจากปริมาณวัตถุดิบที่หมุนเวียนได้เร็วขึ้น มาจากการจัดซื้อในประเทศที่มากขึ้น

แหล่งที่มาของทุน**หนี้สิน**

หนี้สินรวมของบริษัทและบริษัทย่อย ณ วันที่ 31 มีนาคม 2567, 2568 และ 2569 มีจำนวน 453.43 ล้านบาท, 540.49 ล้านบาท และ 541.48 ล้านบาท ตามลำดับ โดยมีหนี้สินหมุนเวียนและหนี้สินรวมเพิ่มขึ้นสุทธิจากการซื้อสินค้าที่เพิ่มขึ้นเพื่อรับรองการขายในตลาดในระยะสั้น

วันที่ 31 มีนาคม 2567, 2568 และ 2569 บริษัทและบริษัทย่อยมีเงินเบิกเกินบัญชี เจ้าหนี้ทรัสต์รีซีที และเงินกู้ยืมระยะสั้นจากสถาบันการเงินจำนวน 44.83 ล้านบาท, 80.09 ล้านบาท และ 127.37 ล้านบาท ตามลำดับ

รายละเอียดเงินกู้ยืมของบริษัท ณ วันที่ 31 มีนาคม 2567, 2568 และ 2569

ประเภทหนี้สิน	อัตราดอกเบี้ย (ร้อยละต่อปี)			งบการเงินรวม		
	2567	2568	2569	2567	2568	2569
เงินกู้ยืมระยะสั้นจากธนาคาร	1.95 - 2.75	1.80	1.35	-	14,868	57
ตัวสัญญาใช้เงิน	-	-	4.00	-	-	70,000
เจ้าหนี้ทรัสต์รีซีที	4.70 - 4.75	4.40 - 4.55	3.80	44,833	65,223	57,312
รวม				44,833	80,091	127,369

วงเงินเบิกเกินบัญชีธนาคาร เงินกู้ยืมระยะสั้นจากธนาคาร และเจ้าหนี้ทรัสต์รีซีทีนี้ค้ำประกันโดยการจดจำนองที่ดินพร้อมสิ่งปลูกสร้างบนที่ดินนั้น หน่วยในอาคารชุด เครื่องจักรและบัญชีเงินฝากประจำของบริษัทและบริษัทย่อย และค้ำประกันโดยบริษัท

ส่วนของผู้ถือหุ้น

ณ วันที่ 31 มีนาคม 2567, 2568 และ 2569 ส่วนของผู้ถือหุ้นจากงบการเงินรวมจำนวน 1,508.29 ล้านบาท จำนวน 1,530.45 ล้านบาท และจำนวน 1,552.49 ล้านบาท ตามลำดับ

ณ วันที่ 31 มีนาคม 2569 ส่วนของผู้ถือหุ้นจากงบการเงินรวมจำนวน 1,552.49 ล้านบาท เพิ่มขึ้นจากส่วนของผู้ถือหุ้น ณ วันที่ 31 มีนาคม 2568 จำนวน 1,530.45 ล้านบาท เป็นจำนวน 22.04 ล้านบาท จากผลกำไรเบ็ดเสร็จรวมสำหรับงวดจำนวน 160.50 ล้านบาท และมีการจ่ายเงินปันผลจำนวนทั้งสิ้น 138.47 ล้านบาท ทั้งนี้ส่วนของผู้ถือหุ้นของบริษัทและผู้ถือหุ้นส่วนน้อยของบริษัทย่อยมีมูลค่าคงเหลือจำนวน 1,391.15 และ จำนวน 161.34 ล้านบาท ตามลำดับ

ด้านสัดส่วนหนี้สินต่อส่วนของผู้ถือหุ้น ณ วันที่ 31 มีนาคม 2569 และ 31 มีนาคม 2568 เท่ากับ 0.38 และ 0.38 ตามลำดับ

ณ วันที่ 31 มีนาคม 2568 ส่วนของผู้ถือหุ้นจากงบการเงินรวมจำนวน 1,530.45 ล้านบาท เพิ่มขึ้นจากส่วนของผู้ถือหุ้น ณ วันที่ 31 มีนาคม 2567 จำนวน 1,508.29 ล้านบาท เป็นจำนวน 22.16 ล้านบาท จากผลกำไรเบ็ดเสร็จรวมสำหรับงวดจำนวน 150.09 ล้านบาท และมีการจ่ายเงินปันผลจำนวนทั้งสิ้น 127.93 ล้านบาท ทั้งนี้ส่วนของผู้ถือหุ้นของบริษัทและผู้ถือหุ้นส่วนน้อยของบริษัทย่อยมีมูลค่าคงเหลือจำนวน 1,371.65 และ จำนวน 158.80 ล้านบาท ตามลำดับ

ด้านสัดส่วนหนี้สินต่อส่วนของผู้ถือหุ้น ณ วันที่ 31 มีนาคม 2568 และ 31 มีนาคม 2567 เท่ากับ 0.38 และ 0.32 ตามลำดับ

ณ วันที่ 31 มีนาคม 2567 ส่วนของผู้ถือหุ้นจากงบการเงินรวมจำนวน 1,508.29 ล้านบาท ลดลงจากส่วนของผู้ถือหุ้น ณ วันที่ 31 มีนาคม 2566 จำนวน 1,525.34 ล้านบาท จำนวน -17.05 ล้านบาท จากผลกำไรเบ็ดเสร็จรวมสำหรับงวด

จำนวน 118.55 ล้านบาท และมีการจ่ายเงินปันผลจำนวนทั้งสิ้น 135.61 ล้านบาท ทั้งนี้ส่วนของผู้อถือของบริษัทและผู้ถือหุ้นส่วนน้อยของบริษัทย่อยมีมูลค่าคงเหลือจำนวน 1,353.95 และ จำนวน 154.34 ล้านบาท ตามลำดับ

ด้านสัดส่วนหนี้สินต่อส่วนของผู้ถือหุ้น ณ วันที่ 31 มีนาคม 2567 และ 2566 เท่ากับ 0.32 และ 0.35 ตามลำดับ อัตราส่วนที่ลดลงเล็กน้อย เนื่องจากหนี้สินหมุนเวียนที่ลดลงตามปริมาณการค้าที่สำรองน้อยลง

ความเหมาะสมของโครงสร้างทุน

อัตราส่วนหนี้สินต่อส่วนของผู้ถือหุ้น ณ สิ้นงวดปีบัญชี 2567 สิ้นงวดปีบัญชี 2568 และสิ้นงวดปีบัญชี 2569 เท่ากับ 0.32 เท่า 0.38 เท่า และ 0.38 เท่า ตามลำดับ

บริษัทและบริษัทย่อยดำเนินธุรกิจแปรรูปสแตนเลสผ่านอย่างครบวงจร ซึ่งประกอบด้วยการจัดหา แปรรูป ผลิต และจำหน่ายผลิตภัณฑ์สแตนเลส โลหะและอะไหล่ของบริษัทย่อยรายใหม่ สินทรัพย์ที่สำคัญส่วนใหญ่จะอยู่ในรูปสินค้าคงเหลือ ลูกหนี้การค้า และที่ดิน อาคาร และอุปกรณ์ โดยมีสัดส่วนสินทรัพย์หมุนเวียน และสินทรัพย์ไม่หมุนเวียนต่อสินทรัพย์รวมดังนี้

รายละเอียด	ณ วันที่ 31 มี.ค. 2567		ณ วันที่ 31 มี.ค. 2568		ณ วันที่ 31 มี.ค. 2569	
	ล้านบาท	% ต่อ สินทรัพย์ รวม	ล้านบาท	% ต่อ สินทรัพย์ รวม	ล้านบาท	% ต่อ สินทรัพย์ รวม
สินทรัพย์หมุนเวียน	1,456.10	72.95	1,585.17	75.26	1,630.02	76.10
สินทรัพย์ไม่หมุนเวียน	539.93	27.05	521.03	24.74	511.63	23.90
สินทรัพย์รวม	1,996.03	100.00	2,106.20	100.00	2,141.65	100.00

บริษัทและบริษัทย่อยจัดหาแหล่งเงินทุนให้สอดคล้องกับโครงสร้างการสินทรัพย์ โดยแหล่งเงินทุนส่วนใหญ่จะอยู่ในรูปหนี้สินหมุนเวียน ส่วนของผู้ถือหุ้น และหนี้สินไม่หมุนเวียน รายละเอียดดังนี้

รายละเอียด	ณ วันที่ 31 มี.ค. 2567		ณ วันที่ 31 มี.ค. 2568		ณ วันที่ 31 มี.ค. 2569	
	ล้านบาท	% ต่อ สินทรัพย์ รวม	ล้านบาท	% ต่อ สินทรัพย์ รวม	ล้านบาท	% ต่อ สินทรัพย์ รวม
หนี้สินหมุนเวียน	453.43	22.73	540.49	25.67	541.48	25.29
หนี้สินไม่หมุนเวียน	34.31	1.71	35.26	1.67	47.68	2.22
รวมหนี้สิน	487.47	24.44	575.75	27.34	589.16	27.51
ทุนชำระแล้ว	383.00	19.19	383.00	18.18	383.00	17.88
รวมส่วนของผู้ถือหุ้น	1,508.29	75.56	1,530.45	72.66	1,552.49	72.49

ภาระผูกพันและหนี้สินที่อาจเกิดขึ้น

ณ วันที่ 31 มีนาคม 2569 บริษัทย่อยแห่งหนึ่งมีรายจ่ายฝ่ายทุนจำนวนเงิน 31 ล้านเยนญี่ปุ่น และ 0.1 ล้านเหรียญสหรัฐอเมริกา เทียบเท่าเป็นเงินไทยจำนวน 8.5 ล้านบาท และ 0.3 ล้านบาท ที่เกี่ยวข้องกับการพัฒนาระบบไฟฟ้าของเครื่องจักรและพัฒนาระบบซอฟต์แวร์ ในปีบัญชี 2568 กลุ่มบริษัทมีรายจ่ายฝ่ายทุนจำนวนเงิน 1.2 ล้านบาท ที่เกี่ยวข้องกับการพัฒนาระบบซอฟต์แวร์ ในปีบัญชี 2567: จำนวน 2.5 ล้านบาท

ณ วันที่ 31 มีนาคม 2569 บริษัทและบริษัทย่อยมีภาระผูกพันเกี่ยวกับสัญญาให้ความช่วยเหลือทางเทคนิค และสัญญาบริการอื่นเป็นจำนวนเงินประมาณ 4 ล้านบาท ในปีบัญชี 2568 จำนวนเงินประมาณ 2 ล้านบาท และในปีบัญชี 2567 จำนวนเงินประมาณ 4 ล้านบาท

ณ วันที่ 31 มีนาคม 2569 บริษัทฯ มีภาระผูกพันเกี่ยวกับส่วนของเงินลงทุนที่ยังไม่เรียกชำระในบริษัทย่อยแห่งหนึ่งเป็นจำนวนเงิน 4.5 ล้านบาท ในปีบัญชี 2568 จำนวนเงิน 4.5 ล้านบาท และในปีบัญชี 2567 จำนวนเงิน 4.5 ล้านบาท

เหตุการณ์ภายหลังวันที่ในงบการเงิน 2569

เมื่อวันที่ 22 พฤษภาคม 2569 ที่ประชุมคณะกรรมการบริษัท ออโต้ เมททอล จำกัด (บริษัทย่อย) ได้มีมติเห็นชอบให้เสนอต่อที่ประชุมสามัญผู้ถือหุ้นประจำปี เพื่ออนุมัติการจ่ายเงินปันผลให้แก่ผู้ถือหุ้นจากผลการดำเนินงานสำหรับปีสิ้นสุดวันที่ 31 มีนาคม 2569 ในอัตราหุ้นละ 46.50 บาท คิดเป็นจำนวนเงิน 111.60 ล้านบาท และตามมติที่ประชุมคณะกรรมการบริษัทย่อยเมื่อวันที่ 11 พฤศจิกายน 2568 ได้อนุมัติ การจ่ายเงินปันผลระหว่างกาลในอัตราหุ้นละ 23.50 บาท คิดเป็นเงิน 56.40 ล้านบาท ซึ่งบริษัทย่อยได้จ่ายเงินปันผลระหว่างกาลดังกล่าวแล้วเมื่อวันที่ 9 ธันวาคม 2568 ดังนั้นคงเหลือเงินปันผลจ่ายในอัตราหุ้นละ 23.00 บาท คิดเป็นจำนวนเงิน 55.20 ล้านบาท

เมื่อวันที่ 27 พฤษภาคม 2569 ที่ประชุมคณะกรรมการบริษัท เอ็นเอสซี เมททอล จำกัด (บริษัทย่อย) ได้มีมติเห็นชอบให้เสนอต่อที่ประชุมสามัญผู้ถือหุ้นประจำปี เพื่ออนุมัติการจ่ายเงินปันผลให้แก่ผู้ถือหุ้น จากผลการดำเนินงานสำหรับปีสิ้นสุดวันที่ 31 มีนาคม 2569 ในอัตราหุ้นละ 10.00 บาท คิดเป็นจำนวนเงิน 23.00 ล้านบาท และตามมติที่ประชุมคณะกรรมการบริษัทย่อยเมื่อวันที่ 10 พฤศจิกายน 2568 ได้อนุมัติ การจ่ายเงินปันผลระหว่างกาลในอัตราหุ้นละ 1.60 บาท คิดเป็นเงิน 3.68 ล้านบาท ซึ่งบริษัทย่อยได้จ่ายเงินปันผลระหว่างกาลดังกล่าวแล้วเมื่อวันที่ 9 ธันวาคม 2568 ดังนั้นคงเหลือเงินปันผลจ่ายในอัตราหุ้นละ 8.40 บาท คิดเป็นจำนวนเงิน 19.32 ล้านบาท

เมื่อวันที่ 28 พฤษภาคม 2569 ที่ประชุมคณะกรรมการบริษัทฯ ได้มีมติเห็นชอบให้เสนอต่อที่ประชุมสามัญผู้ถือหุ้นประจำปีเพื่ออนุมัติการจ่ายเงินปันผลให้แก่ผู้ถือหุ้นจากผลการดำเนินงานสำหรับปีสิ้นสุดวันที่ 31 มีนาคม 2569 ในอัตราหุ้นละ 0.26 บาท คิดเป็นจำนวนเงิน 99.58 ล้านบาท และตามมติที่ประชุม คณะกรรมการบริษัทฯ เมื่อวันที่ 12 พฤศจิกายน 2568 ได้อนุมัติการจ่ายเงินปันผลระหว่างกาลในอัตรา หุ้นละ 0.12 บาท รวมเป็นเงิน 45.96 ล้านบาท ซึ่งบริษัทฯ ได้จ่ายเงินปันผลระหว่างกาลดังกล่าวแล้วเมื่อวันที่ 11 พฤศจิกายน 2568 ดังนั้นคงเหลือเงินปันผลจ่ายในอัตราหุ้นละ 0.14 บาท รวมเป็นจำนวนเงิน 53.62 ล้านบาท

การวิเคราะห์และคำอธิบายของฝ่ายจัดการ

1. ผลการดำเนินงาน

บริษัท โลหะกิจ เม็ททอล จำกัด (มหาชน) ขอแจ้งผลการดำเนินงานและฐานะการเงินสำหรับงวดประจำปีสิ้นสุด ณ วันที่ 31 มีนาคม 2569 ของบริษัทและบริษัทย่อยดังต่อไปนี้

(หน่วย : ล้านบาท)

งบการเงินรวม	ประจำปีสิ้นสุดวันที่ 31 มีนาคม			
	เม.ย.2568 - มี.ค. 2569	เม.ย.2567 - มี.ค. 2568	เปลี่ยนแปลง	% เปลี่ยนแปลง
รายได้จากการขายและบริการ	2,643.69	2,690.38	-46.69	58.76
รายได้อื่น	21.37	27.85	-6.48	2.20
รายได้รวม	2,665.06	2,718.23	-53.17	60.96
ต้นทุนขายและบริการ	2,280.08	2,361.17	-81.09	19.86
ค่าใช้จ่ายในการขายและการจัดจำหน่าย	53.50	52.38	1.12	-0.21
ค่าใช้จ่ายในการบริหาร	120.57	115.66	4.91	4.57
รวมค่าใช้จ่าย	2,454.15	2,529.21	-75.06	24.22
กำไรก่อนดอกเบี้ยจ่ายและภาษีเงินได้	210.91	189.02	21.89	36.74
ค่าใช้จ่ายทางการเงิน	-3.68	-3.68	0.00	-0.12
ส่วนแบ่งกำไรจากเงินลงทุนในบริษัทร่วม	-0.26	2.21	-2.47	-0.25
ภาษีเงินได้	-41.84	-37.55	-4.29	-6.52
กำไรสุทธิ	165.13	150.00	15.13	29.85
ส่วนแบ่งกำไรสุทธิของผู้ถือหุ้นส่วนน้อยของบริษัท	-46.10	-44.19	-1.91	-3.05
กำไรสุทธิส่วนที่เป็นของผู้ถือหุ้นบริษัทใหญ่	119.03	105.81	13.22	26.80

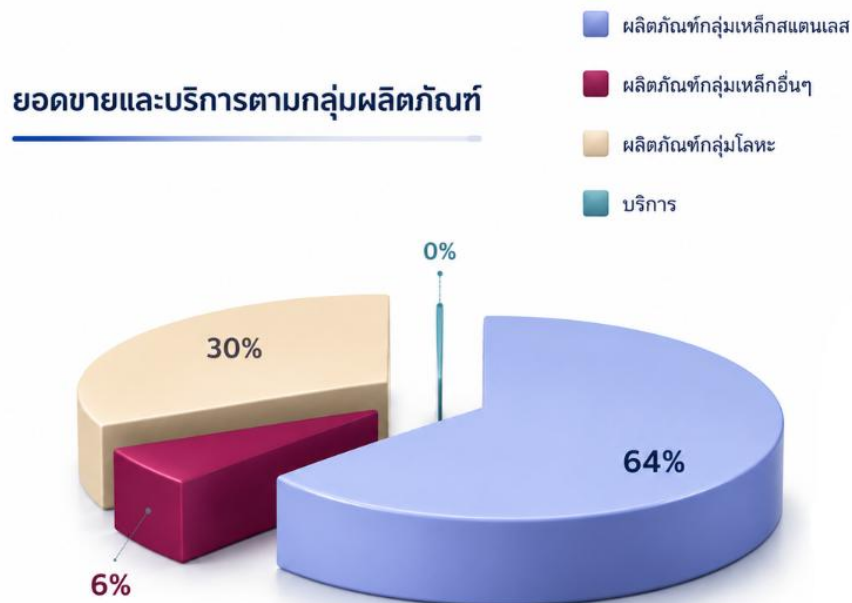
ผลประกอบการงวดประจำปี สิ้นสุดวันที่ 31 มีนาคม 2569 บริษัทและบริษัทย่อยมีกำไรสุทธิในส่วนของผู้ถือหุ้นบริษัทใหญ่จำนวน 119.03 ล้านบาท เพิ่มขึ้น 13.22 ล้านบาทหรือเพิ่มขึ้นร้อยละ 12.5 เมื่อเทียบผลประกอบการช่วงเดียวกันของปีก่อน ซึ่งมีผลกำไรสุทธิจำนวน 105.81 ล้านบาท เนื่องจากอุตสาหกรรม Data Center และ Semiconductor ในประเทศเติบโตอย่างรวดเร็ว ทำให้สินค้ากลุ่มทองแดงมียอดขายและน้ำหนักขายปรับตัวเพิ่มขึ้นในครึ่งปีหลัง ในขณะที่กลุ่มสินค้าโลหะอื่นๆ ราคาสินค้าในตลาดลดลงอย่างต่อเนื่อง รวมถึงการจัดหาวัตถุดิบคุณภาพดีมีมาตรฐาน จากหลายช่องทางอย่างต่อเนื่อง ทำให้ต้นทุนเฉลี่ยของวัตถุดิบลดลงอย่างมาอยู่ในเกณฑ์ที่เหมาะสม ส่งผลให้อัตรากำไรปรับตัวดีขึ้น ในขณะที่อัตราดอกเบี้ยนโยบายปรับลดอัตราดอกเบี้ยที่ 1 ของปี 2569 แล้วก็ตามยังไม่มียอดการกระตุ้นเศรษฐกิจในภาพรวมทั้งในประเทศ ทั้งโครงการก่อสร้างและการท่องเที่ยวยังคงหดตัว ส่วนภาวะหนี้ครัวเรือนในประเทศยังคงอยู่ในระดับสูง ส่งผลกระทบต่อการอนุมัติสินเชื่อธนาคารพาณิชย์ มีผลให้ยอดขายผลิตและยอดขายของรถยนต์ในประเทศกลุ่มนี้ทรงตัว รวมถึงยอดการส่งออกในกลุ่มเครื่องใช้ไฟฟ้าที่ยังไม่ฟื้นตัวดี

ทั้งนี้กำไรก่อนดอกเบี้ยจ่ายและภาษีเงินได้เพิ่มขึ้นจำนวน 21.89 ล้านบาทหรือเพิ่มขึ้นร้อยละ 11.60 และมีค่าใช้จ่ายจากภาษีเงินได้เพิ่มขึ้น 4.29 ล้านบาท เนื่องจากผลกำไรดำเนินงานเพิ่มขึ้นของบริษัทและบริษัทย่อย ทั้งนี้ค่าใช้จ่ายทางการเงินคงที่เมื่อเทียบกับปีก่อน ในขณะที่มีส่วนแบ่งกำไรสุทธิของผู้ถือหุ้นส่วนน้อยของบริษัทย่อยเพิ่มขึ้นจำนวน 1.91 ล้านบาทในปีปัจจุบัน

1.1 รายได้

รายได้สำหรับงวดประจำปี สิ้นสุดวันที่ 31 มีนาคม 2569 บริษัทและบริษัทย่อยมีรายได้จากการขายและบริการจำนวน 2,643.69 ล้านบาท เปรียบเทียบกับงวดเดียวกันของปีก่อนที่มีรายได้จากการขายและบริการจำนวน 2,690.38 ล้านบาท ลดลงเล็กน้อยในอัตราร้อยละ 1.7 ทั้งนี้มาจากอุตสาหกรรม Data Center และ Semiconductor ที่เติบโตในประเทศ ทำให้น้ำหนักขายสินค้าในกลุ่มทองแดงเพิ่มขึ้น ในขณะที่สถานการณ์อุตสาหกรรมยานยนต์ยังคงทรงตัว ทำให้น้ำหนักขายในกลุ่มสินค้าประเภทท่อไอเสียรถยนต์ยังคงปรับตัวลดลง และในกลุ่ม อลูมิเนียม และ เหล็กเคลือบสังกะสี และสแตนเลส น้ำหนักขายลดลง ประกอบกับราคาขายโดยเฉลี่ยของสินค้าในกลุ่มสินค้าหลักทั้งหมดได้ปรับตัวลดลงอย่างต่อเนื่องตามสภาวะของราคาสินค้าโภคภัณฑ์ประเภทโลหะซึ่งปรับตัวลดลงในงวดปีปัจจุบัน เนื่องจากสถานการณ์การกำลังผลิตที่เพียงพอในภูมิภาคที่จะรองรับความต้องการใช้ แต่กำลังซื้อหดตัวลง อย่างต่อเนื่องทั้งในประเทศและการส่งออกต่างประเทศ

บริษัทย่อยมาจากยอดขายกลุ่มสินค้าโลหะประเภทสแตนเลส และ โลหะประเภท ทองแดง อลูมิเนียม โดยเป็นการขายให้กับกลุ่มอุตสาหกรรมต่างๆโดยส่วนใหญ่เป็นอุตสาหกรรมยานยนต์ เครื่องใช้ไฟฟ้า และ ก่อสร้าง



1.2 รายได้อื่น

รายได้อื่น ได้แก่ รายได้จากดอกเบี้ยรับ กำไรจากการขายทรัพย์สินเก่าที่ไม่ได้ใช้งานแล้ว รายได้จากการขายเศษเหล็ก สำหรับงวดประจำปีสิ้นสุดวันที่ 31 มีนาคม 2569 จำนวน 21.37 ล้านบาท หรือลดลงเล็กน้อยร้อยละ 23.3 จากงวดเดียวกันของปีก่อนตามลำดับ

รายได้อื่นที่สำคัญ คือ รายได้จากการขายเศษเหล็ก ซึ่งมีที่มาจากการที่บริษัทและบริษัทย่อยนำวัตถุดิบประเภทแผ่นสแตนเลสรีดเย็นชนิดม้วน แผ่น และแถบ มาผ่านกระบวนการแปรรูปต่างๆ ตามคำสั่งของลูกค้า เช่น การตัดตามความกว้าง ยาว ตามที่ลูกค้ากำหนด และมีเศษที่เหลือจากการแปรรูปดังกล่าว โดยบริษัทและบริษัทย่อยนำเศษที่เหลือดังกล่าวไปจำหน่าย และ กำไรจากการขายอุปกรณ์และเครื่องจักรเก่าซึ่งไม่ได้ใช้งาน บันทึกบัญชีเป็นรายได้อื่น

1.3 ต้นทุนขายและบริการ

ต้นทุนขายและบริการส่วนใหญ่ของบริษัทและบริษัทย่อยมาจากต้นทุนวัตถุดิบประเภทสแตนเลสรีดเย็นชนิดม้วน ชนิดแผ่นและชนิดท่อ ซึ่งทางบริษัทและบริษัทย่อยได้นำมาแปรรูปเป็นผลิตภัณฑ์สแตนเลสประเภทต่างๆ โดยในงวดประจำปี สิ้นสุดวันที่ 31 มีนาคม 2569 บริษัทและบริษัทย่อยมีต้นทุนขายจำนวน 2,280.08 ล้านบาท หรือคิดเป็นสัดส่วนร้อยละ 85.55 ของรายได้รวม เมื่อเปรียบเทียบกับงวดประจำปี สิ้นสุดวันที่ 31 มีนาคม 2568 บริษัทและบริษัทย่อยมีต้นทุนขายจำนวน 2,361.17 ล้านบาท หรือคิดเป็นสัดส่วนร้อยละ 86.86 ของรายได้รวม บริษัทและบริษัทย่อยมีต้นทุนขายที่ลดลงในอัตราร้อยละ 3.4 โดยลดลงในอัตราที่มากกว่า ในขณะที่รายได้จากการขายและบริการลดลงในอัตราร้อยละ 1.7 เมื่อเทียบกับปีก่อนหน้า

1.4 ค่าใช้จ่ายในการขายและการจัดจำหน่าย

ค่าใช้จ่ายในการขายและการจัดจำหน่ายที่สำคัญประกอบด้วยค่าใช้จ่ายพนักงานขาย ค่าขนส่ง ค่าใช้จ่ายในการส่งเสริมการขาย โดยงวดประจำปี สิ้นสุดวันที่ 31 มีนาคม 2569 บริษัทและบริษัทย่อยมีค่าใช้จ่ายในการขาย จำนวน 53.50 ล้านบาท เปรียบเทียบกับงวดเดียวกันของปีก่อนที่มีค่าใช้จ่ายในการขายจำนวน 52.38 ล้านบาท หรือคิดเป็นอัตราที่เพิ่มขึ้นร้อยละ 2.1 ทั้งนี้ค่าใช้จ่ายส่วนใหญ่เป็นค่าใช้จ่ายด้านพนักงานขายและค่าใช้จ่ายในการจัดส่งสินค้า โดยได้รวมถึงการตัดจำหน่ายหนี้สูญของบริษัทย่อยแห่งหนึ่งไว้แล้ว

สัดส่วนค่าใช้จ่ายในการขายและการจัดจำหน่ายต่อรายได้จากการขายและบริการสำหรับงวดประจำปี สิ้นสุดวันที่ 31 มีนาคม 2569 เท่ากับร้อยละ 2.02 โดยสัดส่วนเพิ่มขึ้นเล็กน้อย เมื่อเปรียบเทียบกับงวดเดียวกันของปีก่อนที่สัดส่วนค่าใช้จ่ายในการขายต่อรายได้จากการขายและบริการ คิดเป็นสัดส่วนร้อยละ 1.95

1.5 ค่าใช้จ่ายในการบริหาร

ค่าใช้จ่ายในการบริหารที่สำคัญประกอบด้วยค่าใช้จ่ายผู้บริหาร และ ค่าใช้จ่ายพนักงานแผนกต่างๆนอกเหนือจากฝ่ายขาย ค่าเช่าสำนักงาน และ ค่าใช้จ่ายในการบริหารจัดการต่างๆ โดยงวดประจำปี สิ้นสุดวันที่ 31 มีนาคม 2569 บริษัทและบริษัทย่อยมีค่าใช้จ่ายในการบริหาร จำนวน 120.57 ล้านบาท เปรียบเทียบกับงวดเดียวกันของปีก่อนที่มีค่าใช้จ่ายในการบริหารจำนวน 115.66 ล้านบาท หรือคิดเป็นอัตราเพิ่มขึ้นร้อยละ 4.2 มาจากผลของการปรับการคำนวณสำรองผลประโยชน์พนักงานในปี

ค่าใช้จ่ายในการบริหารคิดเป็นสัดส่วนค่าใช้จ่ายในการบริหารต่อรายได้รวมสำหรับงวดประจำปี สิ้นสุดวันที่ 31 มีนาคม 2569 เท่ากับร้อยละ 4.52 โดยมีสัดส่วนต่อรายได้รวม เพิ่มขึ้นเล็กน้อยเมื่อเปรียบเทียบกับงวดเดียวกันของปีก่อนที่สัดส่วนค่าใช้จ่ายในการบริหารต่อรายได้รวม คิดเป็นสัดส่วนร้อยละ 4.25

1.6 กำไร (ขาดทุน) ก่อนดอกเบี้ยจ่ายและภาษีเงินได้ และกำไร (ขาดทุน) สุทธิ

ในงวดประจำปี สิ้นสุดวันที่ 31 มีนาคม 2569 บริษัทและบริษัทย่อยมีผลกำไรจากการดำเนินงานก่อนดอกเบี้ยจ่ายและภาษีเงินได้จำนวน 210.91 ล้านบาท เมื่อหักค่าใช้จ่ายทางการเงินจำนวน 3.68 ล้านบาท ภาษีเงินได้จำนวน 41.84 ล้านบาท และส่วนแบ่งกำไรสุทธิของผู้ถือหุ้นส่วนน้อยของบริษัทย่อยจำนวน 46.10 ล้านบาท เมื่อรวมกับส่วนแบ่งขาดทุนจากเงินลงทุนในบริษัทร่วมจำนวน -0.26 ล้านบาท ส่งผลให้บริษัทและบริษัทย่อยมีผลกำไรสุทธิส่วนที่เป็นของผู้ถือหุ้นบริษัทใหญ่ 119.03 ล้านบาท และกำไรสุทธิ 165.13 ล้านบาท เปรียบเทียบกับงวดเดียวกันของปีก่อนที่มีผลกำไรก่อนดอกเบี้ยจ่ายและภาษีเงินได้จำนวน 150.00 ล้านบาท และมีกำไรสุทธิ 105.81 ล้านบาท โดยกำไรสุทธิเพิ่มขึ้นร้อยละ 12.5

1.7 ส่วนแบ่งกำไรจากเงินลงทุนในบริษัทร่วม

ในเดือน เมษายน 2552 บริษัทได้ลงทุนในหุ้นสามัญของบริษัท โมรี โลหะกิจ (ประเทศไทย) จำกัดโดยมีเงินลงทุนในหุ้นสามัญในสัดส่วนร้อยละ 49 ต่อมาเมื่อวันที่ 30 ตุลาคม 2568 บริษัทได้ซื้อหุ้นสามัญเพิ่มเติมจากผู้ถือหุ้นเดิมบางส่วน จำนวน 2,000 หุ้น ทำให้สัดส่วนการถือหุ้นของบริษัท จากเดิม ร้อยละ 49 เป็น ร้อยละ 51 อย่างไรก็ตาม บริษัทและบริษัทร่วมยังคงอำนาจบริหารไม่เปลี่ยนแปลงจาก ณ สัดส่วนการถือหุ้นเดิม ดังนั้นบริษัทจึงคงการจัดการประเภทเงินลงทุนไว้เป็นบริษัทร่วม ในงวดประจำปี สิ้นสุดวันที่ 31 มีนาคม 2569 บริษัทรับรู้ส่วนแบ่งขาดทุนในการเงินรวมตามวิธีส่วนได้เสียจำนวน 0.26 ล้านบาท และสำหรับงวดสิ้นสุดวันที่ 31 มีนาคม 2568 บริษัทรับรู้ส่วนแบ่งกำไรตามวิธีส่วนได้เสีย จำนวน 2.21 ล้านบาท ตามลำดับ

1.8 ภาษีเงินได้

ในงวดประจำปีสิ้นสุดวันที่ 31 มีนาคม 2569 บริษัทและบริษัทย่อย มีภาษีเงินได้ จำนวน 41.84 ล้านบาท หรือคิดเป็นอัตราลดลงร้อยละ 11.4 เนื่องจากบริษัทและบริษัทย่อยมีกำไรจากการดำเนินงานที่เพิ่มขึ้น

1.9 ส่วนแบ่งกำไรสุทธิของผู้ถือหุ้นส่วนน้อยของบริษัทย่อย

เมื่อวันที่ 1 ตุลาคม 2553 บริษัทใหญ่มีการขายเงินลงทุนบริษัทย่อยให้แก่พันธมิตรธุรกิจจากญี่ปุ่น Mory Industrial Inc, จึงมีการรับรู้ส่วนแบ่งของผู้ถือหุ้นส่วนน้อยของบริษัทย่อยจากผลกำไรสุทธิในบริษัทย่อยตามสัดส่วนการถือหุ้น สำหรับปีบัญชีปัจจุบันสิ้นสุด ณ วันที่ 31 มีนาคม 2569 ส่วนแบ่งกำไรสำหรับผู้มีส่วนได้เสียที่ไม่มีอำนาจในบริษัทย่อย เป็นจำนวนเงิน 46.10 ล้านบาท ลดลงจากส่วนแบ่งกำไรจากปีก่อนหน้าจำนวน 44.19 ล้านบาทหรือลดลงร้อยละ 4.3 ทั้งนี้ส่วนแบ่งกำไรที่เพิ่มขึ้นเกิดจากการกำไรสุทธิที่สูงขึ้นของบริษัทย่อยผู้ผลิตท่อไอเสียในอุตสาหกรรมยานยนต์

1.10 ความสามารถในการทำกำไร

บริษัทและบริษัทย่อยมีอัตรากำไรขั้นต้นสำหรับงวดประจำปีสิ้นสุดวันที่ 31 มีนาคม 2569 เท่ากับร้อยละ 13.75 เพิ่มขึ้นเล็กน้อย เมื่อเปรียบเทียบกับงวดเดียวกันของปีก่อนที่มีอัตรากำไรขั้นต้นร้อยละ 12.24 โดยมีสาเหตุหลักจากนโยบายการจัดการวัตถุดิบคุณภาพดีจากหลายช่องทาง ส่งผลให้ต้นทุนวัตถุดิบมีราคาเฉลี่ยลดลงอย่างต่อเนื่อง จึงทำให้มีกำไรขั้นต้นที่กว้างขึ้น ทั้งนี้ราคานักขายและยอดขายของกลุ่มสินค้าทองแดงเพิ่มขึ้นในอุตสาหกรรม Data Center และ Semiconductor ที่เติบโตในประเทศ แต่นำหนักขายสินค้ารวมยังคงลดลงจากงวดปีก่อนหน้า ตามราคาตลาดเฉลี่ยปรับตัวลดลงในตลาดโลหะและอลูมิเนียม อย่างไรก็ตาม กลุ่มบริษัทยังคงกลยุทธ์การผลักดันต่อผู้ยอดขายในตลาดที่ยังหดตัวในระหว่างปี เพื่อมุ่งเน้นการทำกำไรให้ตามเป้าหมายที่วางไว้

บริษัทและบริษัทย่อยมีอัตรากำไรสุทธิในส่วนของผู้ถือหุ้นในบริษัทใหญ่สำหรับงวดประจำปีสิ้นสุดวันที่ 31 มีนาคม 2569 เท่ากับกำไรร้อยละ 4.47 เพิ่มขึ้นเมื่อเปรียบเทียบกับงวดเดียวกันของปีก่อนที่มีอัตรากำไรสุทธิร้อยละ 3.89

(หน่วย : ล้านบาท)

งบการเงินรวม	ณ วันที่ 31 มีนาคม 2569		ณ วันที่ 31 มีนาคม 2568	
	จำนวนเงิน	%	จำนวนเงิน	%
สินทรัพย์				
สินทรัพย์หมุนเวียน				
เงินสดและรายการเทียบเท่าเงินสด	439.23	20.51%	361.44	17.16%
ลูกหนี้การค้าและลูกหนี้หมุนเวียนอื่น	532.94	24.88%	576.65	27.38%
สินค้าคงเหลือ	532.94	24.88%	640.53	30.41%
สินทรัพย์หมุนเวียนอื่น	3.48	0.16%	6.55	0.31%
รวมสินทรัพย์หมุนเวียน	1,630.02	76.10%	1,585.17	75.26%
สินทรัพย์ไม่หมุนเวียน				
เงินฝากธนาคารที่มีภาระค้ำประกัน	46.18	2.16%	46.18	2.19%
เงินลงทุนในบริษัทร่วม	5.34	0.25%	10.23	0.49%
สินทรัพย์ทางการเงินไม่หมุนเวียนอื่น	2.74	0.13%	2.56	0.12%
ที่ดิน อาคารและอุปกรณ์	423.69	19.78%	437.41	20.77%
สินทรัพย์ไม่มีตัวตน	8.95	0.42%	8.30	0.39%
สินทรัพย์ภาษีเงินได้รอการตัดบัญชี	13.70	0.64%	12.79	0.61%
สินทรัพย์ไม่หมุนเวียนอื่น	11.03	0.52%	3.56	0.17%
รวมสินทรัพย์ไม่หมุนเวียน	511.63	23.90%	521.03	24.74%
รวมสินทรัพย์	2,141.65	100.00%	2,106.20	100.00%
หนี้สินและส่วนของผู้ถือหุ้น				
หนี้สินหมุนเวียน				
เงินกู้ยืมระยะสั้นจากธนาคาร	127.37	5.95%	80.09	3.80%
เจ้าหนี้การค้าและเจ้าหนี้หมุนเวียนอื่น	376.67	17.59%	431.26	20.48%
ส่วนของหนี้สินตามสัญญาเช่าที่ถึงกำหนดชำระในปี	4.19	0.20%	1.91	0.09%
ภาษีเงินได้คืนบุคคลค้างจ่าย	21.59	1.01%	19.93	0.95%
หนี้สินหมุนเวียนอื่น	11.66	0.54%	7.30	0.35%
รวมหนี้สินหมุนเวียน	541.48	25.29%	540.49	25.67%
หนี้สินไม่หมุนเวียน				
หนี้สินสัญญาเช่า-สุทธิจากส่วนที่ถึงกำหนดชำระในปี	7.33	0.34%	1.26	0.06%
สำรองผลประโยชน์ระยะยาวของพนักงาน	40.35	1.88%	34.00	1.61%
รวมหนี้สินไม่หมุนเวียน	47.68	2.22%	35.26	1.67%
รวมหนี้สิน	589.16	27.51%	575.75	27.34%
ส่วนของผู้ถือหุ้น				
ทุนเรือนหุ้น				
ทุนจดทะเบียน	383.00		383.00	
ทุนที่ออกและเรียกชำระแล้ว	383.00	17.88%	383.00	18.18%
ส่วนเกินมูลค่าหุ้น	519.67	24.27%	519.67	24.67%
กำไรสะสม				
จัดสรรแล้ว-สำรองตามกฎหมาย	38.30	1.79%	38.30	1.82%
ส่วนของผู้ถือหุ้นบริษัท	430.68	21.02%	430.68	20.45%
ส่วนของผู้มีส่วนได้เสียที่ไม่มีอำนาจควบคุมของบริษัทย่อย	161.34	7.53%	158.80	7.54%
รวมส่วนของผู้ถือหุ้น	1,552.49	72.49%	1,530.45	72.66%
รวมหนี้สินและส่วนของผู้ถือหุ้น	2,141.65	100.00%	2,106.20	100.00%

2 ฐานะทางการเงิน

2.1 สินทรัพย์

สำหรับมูลค่าทรัพย์สินสิ้นสุด ณ วันที่ 31 มีนาคม 2569 และ 31 มีนาคม 2568 บริษัทและบริษัทย่อยมีสินทรัพย์รวมจำนวน 2,141.65 ล้านบาท และ 2,106.20 ล้านบาท ตามลำดับ บริษัทและบริษัทย่อยดำเนินธุรกิจหลักด้านการแปรรูปสแตนเลสอย่างครบวงจรซึ่งประกอบด้วยการจัดหา แปรรูป ผลิต และจำหน่ายผลิตภัณฑ์สแตนเลส และ บริษัทย่อยรายหนึ่งเป็นผู้จัดหาและจำหน่ายโลหะและอโลหะสำเร็จรูป ดังนั้น สินทรัพย์ที่สำคัญส่วนใหญ่จะอยู่ในรูป เงินสด สินค้าคงเหลือ ลูกหนี้การค้า และ ที่ดิน อาคาร และอุปกรณ์ โดยมีรายละเอียดดังนี้

- 2.1.1 **สินค้าคงเหลือ** ณ วันที่ 31 มีนาคม 2569 และ 2568 บริษัทและบริษัทย่อยมีสินค้าคงเหลือ-สุทธิ จำนวน 532.94 ล้านบาท (สัดส่วนร้อยละ 24.88 ของสินทรัพย์รวม) และจำนวน 640.53 ล้านบาท (สัดส่วนร้อยละ 30.41 ของสินทรัพย์รวม) ตามลำดับ
- 2.1.2 **ลูกหนี้การค้าและลูกหนี้อื่น** ณ วันที่ 31 มีนาคม 2569 และ 2568 บริษัทและบริษัทย่อยมีลูกหนี้การค้า และลูกหนี้อื่น จำนวน 654.37 ล้านบาท (สัดส่วนร้อยละ 30.55 ของสินทรัพย์รวม) และจำนวน 576.65 ล้านบาท (สัดส่วนร้อยละ 27.38 ของสินทรัพย์รวม) ตามลำดับ
- 2.1.3 **ที่ดิน อาคาร และอุปกรณ์** ได้แก่ ที่ดินและส่วนปรับปรุงที่ดิน อาคารและสิ่งติดตั้ง เครื่องจักร และอุปกรณ์ เครื่องตกแต่งและอุปกรณ์สำนักงาน ยานพาหนะ และงานระหว่างก่อสร้าง โดย ณ วันที่ 31 มีนาคม 2569 และ 2568 บริษัทและบริษัทย่อยมีที่ดิน อาคาร และอุปกรณ์ - สุทธิ จำนวน 423.69 ล้านบาท (สัดส่วนร้อยละ 19.78 ของสินทรัพย์รวม) และจำนวน 437.41 ล้านบาท (สัดส่วนร้อยละ 20.77 ของสินทรัพย์รวม) ตามลำดับ
- 2.1.4 **เงินฝากธนาคารที่มีภาระค้ำประกัน** ณ วันที่ 31 มีนาคม 2569 และ 2568 จำนวน 46.18 ล้านบาท (สัดส่วนร้อยละ 2.16 และ ร้อยละ 2.19 ของสินทรัพย์รวมตามลำดับ) โดยเป็นเงินฝากในสถาบันการเงินของบริษัทและบริษัทย่อยรายหนึ่งเพื่อเป็นหลักประกันสำหรับวงเงินกู้จากสถาบันการเงิน
- 2.1.5 **ทรัพย์สินภาษีเงินได้รอการตัดบัญชี** ณ วันที่ 31 มีนาคม 2569 และ 2568 จำนวน 13.70 ล้านบาท และจำนวน 12.79 ล้านบาท (สัดส่วนร้อยละ 0.64 และ ร้อยละ 0.61 ของสินทรัพย์รวมตามลำดับ)

2.2 หนี้สิน

หนี้สินรวมของบริษัทและบริษัทย่อย ณ วันที่ 31 มีนาคม 2569 และ 2568 มีจำนวน 541.48 ล้านบาท และ 540.49 ล้านบาท ตามลำดับ โดยมีหนี้สินหมุนเวียนและหนี้สินรวมลดลงสุทธิจากการชำระคืนเงินกู้ยืมระยะสั้นจากสถาบันการเงิน รวมถึงซื้อสินค้าลดลงเพื่อสอดคล้องกับคำสั่งซื้อของลูกค้าที่หดตัวลง

2.3 ส่วนของผู้ถือหุ้น

ณ วันที่ 31 มีนาคม 2569 ส่วนของผู้ถือหุ้นจากงบการเงินรวมจำนวน 1,552.49 ล้านบาท เพิ่มขึ้นจากส่วนของผู้ถือหุ้น ณ วันที่ 31 มีนาคม 2568 จำนวน 1,530.45 ล้านบาท จำนวน 22.04 ล้านบาทจากผลกำไรเบ็ดเสร็จรวมสำหรับงวดจำนวน 160.50 ล้านบาท และมีการจ่ายเงินปันผลจำนวนทั้งสิ้น 138.47 ล้านบาท ทั้งนี้ ส่วนของผู้ถือหุ้นของบริษัทและผู้ถือหุ้นส่วนน้อยของบริษัทย่อยมีมูลค่าคงเหลือจำนวน 1,391.15 และจำนวน 161.34 ล้านบาท ตามลำดับ

ด้านสัดส่วนหนี้สินต่อส่วนของผู้ถือหุ้น ณ วันที่ 31 มีนาคม 2569 และ 2568 เท่ากับ 0.38 และ 0.38 ตามลำดับ

3 กระแสเงินสด

(หน่วย : ล้านบาท)

รายละเอียด	ณ วันที่ 31 มี.ค. 2569	ณ วันที่ 31 มี.ค. 2568
กระแสเงินสดสุทธิจาก (ใช้ไปใน) กิจกรรมดำเนินงาน	185.94	46.39
กระแสเงินสดสุทธิใช้ไปในกิจกรรมลงทุน	(12.66)	(4.33)
กระแสเงินสดสุทธิจาก (ใช้ไปใน) กิจกรรมจัดหาเงิน	(95.41)	(96.62)
ผลกระทบจากการเปลี่ยนแปลงของอัตราแลกเปลี่ยนที่มีต่อเงินสดและรายการเทียบเท่าเงินสด	(0.08)	(0.26)
กระแสเงินสดสุทธิเพิ่มขึ้น (ลดลง) สุทธิ	77.79	(54.82)

สำหรับปีสิ้นสุด ณ วันที่ 31 มีนาคม 2569 และ 2568 บริษัทและบริษัทย่อยมีกระแสเงินสดสุทธิจากกิจกรรมดำเนินงาน 185.94 ล้านบาท โดยเป็นกระแสเงินสดที่เพิ่มขึ้นจากผลประกอบการจำนวน 211.84 ล้านบาท และจากเงินทุนหมุนเวียนสุทธิจำนวนที่ลดลง -25.90 ล้านบาทโดยส่วนใหญ่กระแสเงินสดคงเหลือจากผลการดำเนินงานสุทธิที่เป็นบวก สาเหตุหลักจากกำไรดำเนินงานสุทธิเพิ่มขึ้น รวมถึงการจัดการบริหารสินค้าคงเหลือให้พอเพียงต่อการรองรับสั่งซื้อของลูกค้าที่ลดลง

ในส่วนของกระแสเงินสดจากกิจกรรมลงทุนมียอดสุทธิลดลงจำนวน -12.66 ล้านบาท โดยส่วนใหญ่ยอดเงินสดจ่าย มาจากบริษัทและบริษัทย่อยได้ลงทุนในสินทรัพย์ ธรณีบรรทุก การปรับปรุงชิ้นส่วนเครื่องจักร ค่าพัฒนาระบบซอฟต์แวร์ ERP สุทธิจำนวน -19.82 ล้านบาท รวมถึงรับเงินปันผลจากของกิจการร่วมค้าแห่งหนึ่ง สุทธิจำนวน 4.85 ล้านบาท และรายได้อื่นจำนวน 2.11 ล้านบาทในระหว่างปี

ในส่วนของกิจกรรมจัดหาเงินมียอดจัดหาสุทธิ -95.41 ล้านบาทโดยเป็นการรับเงินกู้ระยะสั้นจากสถาบันการเงินสุทธิจำนวน 47.28 ล้านบาท และชำระเจ้าหนี้สิทธิสัญญาเช่า -4.22 ล้านบาท ในขณะที่มีการจ่ายเงินปันผลจำนวนทั้งสิ้น -138.47 ล้านบาท

โดยรวมบริษัทและบริษัทย่อยมีเงินสดสุทธิเพิ่มขึ้นจำนวน 77.79 ล้านบาท

5. ข้อมูลทั่วไปและข้อมูลสำคัญอื่น

5.1 ข้อมูลทั่วไป

บริษัท โลหะกิจ เม็ททอล จำกัด (มหาชน)

ที่ตั้งสำนักงาน : สำนักงานใหญ่ และโรงงานผลิต
เลขที่ 66/1 หมู่ที่ 6 ซอยสุขสวัสดิ์ 76 ถนนสุขสวัสดิ์ ตำบลบางจาก
อำเภอพระประแดง จังหวัดสมุทรปราการ 10130

โทรศัพท์ : 0-2463-0158

โทรสาร : 0-2463-7299

สำนักงานสาขา

เลขที่ 43 อาคารไทยซีซีทาวเวอร์ ห้องเลขที่ 167-169 ชั้นที่ 16 ถนนสาทรใต้
แขวงยานนาวา เขตสาทร กรุงเทพฯ 10120

โทรศัพท์ : 0-2673-9559

โทรสาร : 0-2673-9579

เว็บไซต์ : www.lohakit.co.th

บริษัท ออโต้ เม็ททอล จำกัด : สำนักงานใหญ่
(บริษัทย่อย) เลขที่ 700/650 หมู่ที่ 1 ตำบลพานทอง อำเภอพานทอง
จังหวัดชลบุรี 20160

โทรศัพท์ : 038-210-270-77

โทรสาร : 038-210-268-9

สำนักงานสาขา

เลขที่ 700/608 หมู่ที่ 7 ตำบลดอนหัวฬ่อ อำเภอเมืองชลบุรี
จังหวัดชลบุรี 20000

โทรศัพท์ : 038-210-270-77

บริษัท อัลเทอร์เนทีฟ เอ็นแมท จำกัด : เลขที่ 66/1 หมู่ที่ 6 ซอยสุขสวัสดิ์ 76 ถนนสุขสวัสดิ์ ตำบลบางจาก
(บริษัทย่อย) อำเภอพระประแดง จังหวัดสมุทรปราการ 10130

โทรศัพท์ : 0-2463-0158

โทรสาร : 0-2463-7299

บริษัท โมรี โลหะกิจ (ประเทศไทย) จำกัด : เลขที่ 43 อาคารไทยซีซีทาวเวอร์ ห้องเลขที่ 167-169 ชั้นที่ 16
(บริษัทร่วม) ถนนสาทรใต้ แขวงยานนาวา เขตสาทร กรุงเทพฯ 10120

โทรศัพท์ : 0-2673-9559

โทรสาร : 0-2673-9579

บริษัท เอ็นเอสซี เมททอล จำกัด : เลขที่ 108/8 ถนนโยธา แขวงตลาดน้อย เขตสัมพันธวงศ์
(บริษัทย่อย) กรุงเทพฯ 10100

โทรศัพท์ : 0-2639-4151

โทรสาร : 0-2639-4159

นายทะเบียนหลักทรัพย์ : บริษัท ศูนย์รับฝากหลักทรัพย์ (ประเทศไทย) จำกัด
เลขที่ 93 ถนนรัชดาภิเษก แขวงดินแดง เขตดินแดง
กรุงเทพฯ 10400
โทรศัพท์ 02-009-9000 โทรสาร 02-009-9991

ผู้สอบบัญชี : บริษัท สำนักงาน อีวาย จำกัด
ชั้น 33 อาคารเลครัชดา 193/136-137 ถนน รัชดาภิเษก
เขตคลองเตย กรุงเทพฯ 10110
โทรศัพท์ 02-264-0777 โทรสาร 02-264-0789-9

ที่ปรึกษากฎหมาย : บริษัท เสรี มานพ แอนด์ คอลleague จำกัด
เลขที่ 21 ถนนสุทธิสารรัชดาภิเษก แขวงสามเสนนอก
เขตห้วยขวาง กรุงเทพฯ 10320
โทรศัพท์ 02-693-2036 โทรสาร 02-693-4189

เลขานุการบริษัท : เลขที่ 43 อาคารไทยซีซีทาวเวอร์ ห้องเลขที่ 167-169 ชั้นที่ 16
ถนนสาทรใต้ แขวงยานนาวา เขตสาทร กรุงเทพฯ 10120
โทรศัพท์ 0-2673-9559 โทรสาร 0-2673-9579
Email: vittawat@lohakit.co.th

เจ้าหน้าที่นักลงทุนสัมพันธ์ : เลขที่ 43 อาคารไทยซีซีทาวเวอร์ ห้องเลขที่ 167-169 ชั้นที่ 16
ถนนสาทรใต้ แขวงยานนาวา เขตสาทร กรุงเทพฯ 10120
โทรศัพท์ 0-2673-9559 ต่อ 210 โทรสาร 0-2673-9579
Email : ird@lohakit.co.th

5.2 ข้อมูลสำคัญอื่น

- ไม่มี -

5.3 ข้อพิพาททางกฎหมาย

5.3.1 คดีที่อาจมีผลกระทบด้านลบต่อสินทรัพย์ของบริษัทมากกว่าร้อยละ 5 ของส่วนของผู้ถือหุ้น

- ไม่มี -

5.3.2 คดีที่กระทบต่อการดำเนินธุรกิจของบริษัทอย่างมีนัยสำคัญแต่ไม่สามารถประเมินเป็นตัวเลขได้

- ไม่มี -

5.3.3 คดีที่มีได้เกิดจากการประกอบธุรกิจโดยปกติของบริษัท

- ไม่มี -

5.4 ตลาดรองกรณีจดทะเบียนในตลาดหลักทรัพย์ของประเทศอื่น

- ไม่มี -

5.5 สถาบันการเงินที่ติดต่อประจำ (กรณีออกตราสารหนี้)

- ไม่มี -

ส่วนที่ 2

การจัดการและการกำกับดูแลกิจการ

6. นโยบายการกำกับดูแลกิจการ	118
7. โครงสร้างการกำกับดูแลกิจการ และข้อมูลสำคัญ เกี่ยวกับคณะกรรมการ คณะอนุกรรมการ ผู้บริหาร พนักงานและอื่นๆ	125
8. รายงานผลการดำเนินงานสำคัญด้านการกำกับ ดูแลกิจการ	145
9. การควบคุมภายใน และรายการระหว่างกัน	157

6. นโยบายการกำกับดูแลกิจการ

6.1 ภาพรวมของนโยบายและแนวปฏิบัติของการกำกับดูแลกิจการ

บริษัท โลหะกิจ เม็ททอล จำกัด (มหาชน) ให้ความสำคัญกับการดำเนินธุรกิจภายใต้หลักการกำกับดูแลกิจการที่ดี (Good Corporate Governance) โดยมุ่งเน้นความโปร่งใส ความรับผิดชอบ ความเป็นธรรม และการคำนึงถึงผู้มีส่วนได้เสีย ทุกกลุ่ม เพื่อเสริมสร้างความเชื่อมั่นให้แก่ผู้ถือหุ้น นักลงทุน และผู้มีส่วนได้เสีย พร้อมสนับสนุนการเติบโตอย่างยั่งยืนขององค์กรในระยะยาว

บริษัทได้กำหนดนโยบาย แนวปฏิบัติ และโครงสร้างการกำกับดูแลที่สอดคล้องกับหลักการกำกับดูแลกิจการที่ดี ของตลาดหลักทรัพย์แห่งประเทศไทย รวมถึงกฎหมายและข้อกำหนดที่เกี่ยวข้อง โดยครอบคลุมประเด็นสำคัญ ได้แก่ สิทธิของผู้ถือหุ้น การปฏิบัติต่อผู้ถือหุ้นอย่างเท่าเทียม บทบาทของผู้มีส่วนได้เสีย การเปิดเผยข้อมูลและความโปร่งใส และความรับผิดชอบต่อคณะกรรมการ

นอกจากนี้ บริษัทได้ให้ความสำคัญกับการกำกับดูแลด้านจริยธรรมธุรกิจ การต่อต้านการทุจริตคอร์รัปชัน การบริหารความเสี่ยง และระบบควบคุมภายใน รวมถึงการปฏิบัติตามกฎหมายและมาตรฐานที่เกี่ยวข้องอย่างเคร่งครัด เพื่อให้การดำเนินงานเป็นไปอย่างมีประสิทธิภาพ โปร่งใส และตรวจสอบได้

บริษัทมีการทบทวนและปรับปรุงนโยบายและแนวปฏิบัติด้านการกำกับดูแลกิจการอย่างต่อเนื่อง เพื่อให้สอดคล้องกับการเปลี่ยนแปลงของสภาพแวดล้อมทางธุรกิจ และยกระดับมาตรฐานการดำเนินงานให้เทียบเท่ากับแนวปฏิบัติที่ดีในระดับสากล

(1) สิทธิของผู้ถือหุ้น

บริษัทให้ความสำคัญกับการคุ้มครองสิทธิของผู้ถือหุ้นและการปฏิบัติต่อผู้ถือหุ้นอย่างเท่าเทียมกัน โดยเปิดโอกาสให้ผู้ถือหุ้นสามารถใช้สิทธิขั้นพื้นฐานได้อย่างครบถ้วนตามกฎหมาย อาทิ สิทธิในการเข้าร่วมประชุมผู้ถือหุ้น การออกเสียงลงคะแนน การเสนอวาระการประชุม และการเสนอชื่อบุคคลเพื่อเข้ารับการพิจารณาแต่งตั้งเป็นกรรมการ

บริษัทได้ดำเนินการอำนวยความสะดวกให้แก่ผู้ถือหุ้นในการเข้าถึงข้อมูลและการใช้สิทธิอย่างเหมาะสม โดยจัดส่งหนังสือเชิญประชุมพร้อมข้อมูลประกอบการประชุมล่วงหน้า และเผยแพร่ข้อมูลผ่านเว็บไซต์ของบริษัทก่อนวันประชุม เพื่อให้ผู้ถือหุ้นมีข้อมูลเพียงพอสำหรับการพิจารณาในแต่ละวาระ

ในการประชุมผู้ถือหุ้น บริษัทเปิดโอกาสให้ผู้ถือหุ้นสามารถซักถาม แสดงความคิดเห็น และข้อเสนอแนะได้อย่างเต็มที่ โดยมีคณะกรรมการและผู้บริหารเข้าร่วมประชุมเพื่อตอบข้อซักถามอย่างครบถ้วน พร้อมทั้งมีการชี้แจง ขั้นตอนการลงคะแนนเสียงอย่างโปร่งใส และแต่งตั้งหน่วยงานอิสระทำหน้าที่ตรวจสอบการนับคะแนน

สำหรับผู้ถือหุ้นที่ไม่สามารถเข้าร่วมประชุมได้ บริษัทได้เปิดโอกาสให้สามารถมอบฉันทะให้กรรมการอิสระเข้าร่วมประชุมและออกเสียงแทนได้

ภายหลังการประชุม บริษัทได้เปิดเผยรายงานการประชุมผ่านตลาดหลักทรัพย์แห่งประเทศไทยและเว็บไซต์ของบริษัทภายในระยะเวลาที่กำหนด เพื่อให้ผู้ถือหุ้นสามารถตรวจสอบข้อมูลได้อย่างโปร่งใส

(2) การปฏิบัติต่อผู้ถือหุ้นอย่างเท่าเทียมกัน

บริษัทให้ความสำคัญกับการปฏิบัติต่อผู้ถือหุ้นอย่างเท่าเทียมกัน โดยเปิดโอกาสให้ผู้ถือหุ้นทุกกลุ่มสามารถใช้สิทธิในการตรวจสอบ แสดงความคิดเห็น และมีส่วนร่วมในการตัดสินใจเกี่ยวกับการดำเนินงานของบริษัทอย่างเป็นธรรม

บริษัทมีนโยบายอำนวยความสะดวกให้แก่ผู้ถือหุ้นที่ไม่สามารถเข้าร่วมประชุมได้ โดยสามารถมอบฉันทะให้กรรมการอิสระหรือกรรมการตรวจสอบเข้าร่วมประชุมและออกเสียงลงคะแนนแทนได้

ในการประชุมผู้ถือหุ้น บริษัทได้เผยแพร่หนังสือเชิญประชุมฉบับสมบูรณ์ผ่านเว็บไซต์ล่วงหน้าอย่างน้อย 30 วัน เพื่อให้ผู้ถือหุ้นมีข้อมูลเพียงพอในการพิจารณาในแต่ละวาระ

นอกจากนี้ บริษัทเปิดโอกาสให้ผู้ถือหุ้นส่วนน้อยสามารถเสนอวาระการประชุมและเสนอชื่อบุคคลเพื่อเข้ารับการพิจารณาเลือกตั้งเป็นกรรมการล่วงหน้า โดยกำหนดหลักเกณฑ์และขั้นตอนที่ชัดเจน โปร่งใส และเปิดเผยผ่านตลาดหลักทรัพย์แห่งประเทศไทยและเว็บไซต์ของบริษัท

ทั้งนี้ ในปี 2568 ไม่มีผู้ถือหุ้นเสนอวาระการประชุมหรือเสนอชื่อบุคคลเพื่อเข้ารับการพิจารณาเลือกตั้งเป็นกรรมการ

(3) บทบาทของผู้มีส่วนได้เสีย

บริษัทให้ความสำคัญกับสิทธิและการปฏิบัติต่อผู้มีส่วนได้เสียทุกกลุ่มอย่างเป็นธรรม โดยมุ่งเน้นการสร้างความสัมพันธ์ที่ดีและยั่งยืนกับผู้มีส่วนได้เสีย พร้อมทั้งคำนึงถึงผลกระทบจากการดำเนินธุรกิจในทุกมิติ

บริษัทได้กำหนดแนวปฏิบัติในการดูแลผู้มีส่วนได้เสียกลุ่มต่างๆ ดังนี้

พนักงาน

บริษัทตระหนักว่าพนักงานเป็นทรัพยากรสำคัญในการขับเคลื่อนองค์กร จึงให้ความสำคัญกับการดูแลด้านความปลอดภัยและสุขอนามัยในการทำงาน การพัฒนาศักยภาพผ่านการฝึกอบรมอย่างต่อเนื่อง การให้ผลตอบแทนและสวัสดิการอย่างเป็นธรรม ตลอดจนการปฏิบัติต่อพนักงานด้วยความเคารพในศักดิ์ศรีและสิทธิส่วนบุคคล

ลูกค้าและเจ้าหนี้

บริษัทปฏิบัติต่อลูกค้าและเจ้าหนี้อย่างเป็นธรรม โปร่งใส และเป็นไปตามเงื่อนไขทางการค้าและข้อตกลงที่กำหนด เพื่อสร้างความสัมพันธ์ทางธุรกิจที่ยั่งยืน

ลูกค้า

บริษัทมุ่งมั่นในการจัดหาและจำหน่ายสินค้าที่มีคุณภาพ พร้อมทั้งรับฟังความคิดเห็นและข้อเสนอแนะจากลูกค้า เพื่อนำมาปรับปรุงสินค้าและบริการอย่างต่อเนื่อง

คู่แข่ง

บริษัทดำเนินธุรกิจภายใต้หลักการแข่งขันที่เป็นธรรม และหลีกเลี่ยงการกระทำที่ไม่สุจริต

ผู้ถือหุ้น

บริษัทมุ่งเน้นการดำเนินธุรกิจอย่างมีประสิทธิภาพ เพื่อสร้างการเติบโตอย่างต่อเนื่อง และผลตอบแทนที่เหมาะสมแก่ผู้ถือหุ้น

ชุมชนและสังคม

บริษัทให้ความสำคัญต่อการดำเนินธุรกิจอย่างรับผิดชอบต่อสังคมและสิ่งแวดล้อม รวมถึงการมีส่วนร่วมในกิจกรรมเพื่อพัฒนาชุมชน

หน่วยงานภาครัฐ

บริษัทปฏิบัติตามกฎหมายและข้อกำหนดที่เกี่ยวข้องอย่างเคร่งครัด และให้ความร่วมมือกับหน่วยงานภาครัฐ

สถาบันการเงิน

บริษัทปฏิบัติตามเงื่อนไขทางการเงินและข้อกำหนดของสถาบันการเงินอย่างเคร่งครัด

สื่อมวลชน

บริษัทให้ความสำคัญกับการเปิดเผยข้อมูลข่าวสารอย่างถูกต้อง โปร่งใส และทันเวลา เพื่อให้สาธารณชนได้รับข้อมูลที่ถูกต้อง

(4) การเปิดเผยข้อมูลและความโปร่งใส

บริษัทให้ความสำคัญกับการเปิดเผยข้อมูลที่ถูกต้อง ครบถ้วน และทันเวลา เพื่อให้ผู้ถือหุ้น นักลงทุน และผู้มีส่วนได้เสียสามารถเข้าถึงข้อมูลได้อย่างโปร่งใสและเท่าเทียม โดยบริษัทได้กำหนดจรรยาบรรณธุรกิจ (Code of Conduct) เพื่อเป็นแนวทางในการปฏิบัติงานของคณะกรรมการ ผู้บริหาร และพนักงาน ด้วยความซื่อสัตย์ สุจริต และเป็นธรรม พร้อมทั้งกำกับติดตามการปฏิบัติตามอย่างต่อเนื่อง

บริษัทมีระบบควบคุมภายในและการตรวจสอบภายในที่เหมาะสม โดยมีการกำหนดหน้าที่และอำนาจของผู้ปฏิบัติงานอย่างชัดเจน พร้อมทั้งมีการแบ่งแยกหน้าที่เพื่อให้เกิดการถ่วงดุลและสามารถตรวจสอบได้ นอกจากนี้ บริษัทได้แต่งตั้งผู้ตรวจสอบภายในอิสระเพื่อประเมินความเพียงพอของระบบควบคุมภายใน และรายงานผลต่อคณะกรรมการตรวจสอบอย่างสม่ำเสมอ

ในด้านการบริหารความเสี่ยง บริษัทได้จัดให้มีคณะกรรมการบริหารความเสี่ยง เพื่อกำกับดูแลและติดตามความเสี่ยงขององค์กร พร้อมกำหนดมาตรการในการป้องกันและบริหารจัดการความเสี่ยงอย่างเหมาะสม

บริษัทดำเนินธุรกิจโดยยึดมั่นในหลักธรรมาภิบาลและให้ความสำคัญกับการต่อต้านการทุจริตคอร์รัปชัน โดยเข้าร่วมเป็นสมาชิกแนวร่วมปฏิบัติของภาคเอกชนไทยในการต่อต้านการทุจริต (CAC) และกำหนดนโยบายต่อต้านคอร์รัปชัน รวมถึงนโยบายการแจ้งเบาะแส (Whistleblowing) พร้อมมาตรการคุ้มครองผู้ร้องเรียนอย่างเหมาะสม

นอกจากนี้ บริษัทได้กำหนดแนวทางป้องกันความขัดแย้งทางผลประโยชน์ การควบคุมการใช้ข้อมูลภายใน และการคุ้มครองข้อมูลส่วนบุคคล เพื่อให้การดำเนินธุรกิจเป็นไปอย่างโปร่งใส เป็นธรรม และสอดคล้องกับกฎหมายและมาตรฐานที่เกี่ยวข้อง

6.1.1 นโยบายและแนวปฏิบัติเกี่ยวกับคณะกรรมการ

บริษัทกำหนดให้คณะกรรมการมีบทบาทสำคัญในการกำกับดูแลกิจการ โดยปฏิบัติหน้าที่ด้วยความรับผิดชอบ รอบคอบ และยึดมั่นในหลักธรรมาภิบาล เพื่อประโยชน์สูงสุดของบริษัทและผู้ถือหุ้น ทั้งนี้ คณะกรรมการมีหน้าที่ในการกำหนดวิสัยทัศน์ พันธกิจ กลยุทธ์ เป้าหมายการดำเนินธุรกิจ แผนธุรกิจ และงบประมาณ รวมถึงติดตามและกำกับการดำเนินงานของฝ่ายจัดการให้เป็นไปตามแผนที่กำหนด

บริษัทกำหนดให้คณะกรรมการมีโครงสร้างที่เหมาะสม ประกอบด้วยบุคคลที่มีความรู้ ความสามารถ และประสบการณ์ที่หลากหลาย รวมถึงมีกรรมการอิสระในสัดส่วนที่เหมาะสม และมีการแบ่งแยกบทบาทหน้าที่ระหว่างประธานกรรมการและผู้บริหารอย่างชัดเจน เพื่อให้เกิดการถ่วงดุลในการบริหารงาน นอกจากนี้ คณะกรรมการยังให้ความสำคัญกับการกำกับดูแลระบบควบคุมภายใน การบริหารความเสี่ยง และการปฏิบัติตามกฎหมาย รวมถึงการดำเนินธุรกิจอย่างโปร่งใสและมีจริยธรรม

บริษัทมีการประเมินผลการปฏิบัติงานของคณะกรรมการอย่างสม่ำเสมอ และส่งเสริมให้กรรมการได้รับการพัฒนาองค์ความรู้และทักษะที่จำเป็นอย่างต่อเนื่อง เพื่อยกระดับประสิทธิภาพในการกำกับดูแลกิจการ

นอกจากนี้ บริษัทกำหนดนโยบายเกี่ยวกับการดำรงตำแหน่งกรรมการในบริษัทอื่น โดยกำหนดให้กรรมการดำรงตำแหน่งในบริษัทจดทะเบียนอื่นได้ไม่เกิน 5 แห่ง และต้องไม่ประกอบกิจการที่มีลักษณะเป็นการแข่งขันกับบริษัท เว้นแต่จะได้รับอนุมัติจากที่ประชุมผู้ถือหุ้น ทั้งนี้ ปัจจุบันไม่มีกรรมการรายใดดำรงตำแหน่งเกินกว่าหลักเกณฑ์ที่กำหนด และไม่มี ความขัดแย้งทางผลประโยชน์

นโยบายดังกล่าวสะท้อนถึงความมุ่งมั่นของบริษัทในการกำกับดูแลกิจการที่ดี เพื่อให้การดำเนินงานเป็นไปอย่างโปร่งใส มีประสิทธิภาพ และสร้างความเชื่อมั่นแก่ผู้ถือหุ้นและผู้มีส่วนได้เสียทุกกลุ่ม

6.1.2 นโยบายและแนวปฏิบัติ และมาตรการที่เกี่ยวกับผู้ถือหุ้นและผู้มีส่วนได้เสีย

บริษัทให้ความสำคัญกับสิทธิของผู้ถือหุ้นและผู้มีส่วนได้เสียทุกกลุ่ม โดยกำหนดนโยบายและแนวปฏิบัติที่ชัดเจน เพื่อให้เกิดการปฏิบัติอย่างเป็นธรรม โปร่งใส และสามารถตรวจสอบได้ ทั้งนี้ บริษัทเปิดโอกาสให้ผู้ถือหุ้นใช้สิทธิพื้นฐานได้อย่างครบถ้วน เช่น การเข้าร่วมประชุม การออกเสียงลงคะแนน และการเสนอวาระหรือเสนอชื่อบุคคลเพื่อเข้ารับการพิจารณาเลือกตั้งเป็นกรรมการ โดยมีการเปิดเผยข้อมูลที่เกี่ยวข้องอย่างเพียงพอและทันเวลา

ในส่วนของผู้มีส่วนได้เสีย บริษัทได้กำหนดแนวปฏิบัติในการดูแลผู้มีส่วนได้เสียแต่ละกลุ่มอย่างเหมาะสม พร้อมทั้งจัดให้มีช่องทางในการรับข้อร้องเรียนหรือข้อเสนอแนะ เพื่อให้สามารถนำมาปรับปรุงการดำเนินงานได้อย่างต่อเนื่อง

นอกจากนี้ บริษัทให้ความสำคัญกับการดำเนินธุรกิจอย่างมีจริยธรรม การเคารพสิทธิมนุษยชน และการปฏิบัติตามกฎหมายและข้อกำหนดที่เกี่ยวข้องอย่างเคร่งครัด เพื่อสร้างความเชื่อมั่นแก่ผู้ถือหุ้นและผู้มีส่วนได้เสียทุกกลุ่ม

6.2 จรรยาบรรณธุรกิจ

บริษัทได้จัดทำจรรยาบรรณธุรกิจ (Code of Conduct) เพื่อเป็นแนวทางในการดำเนินธุรกิจอย่างมีคุณธรรม จริยธรรม และความโปร่งใส โดยครอบคลุมถึงการปฏิบัติต่อผู้มีส่วนได้เสีย การป้องกันความขัดแย้งทางผลประโยชน์ การรักษาความลับของข้อมูล การใช้ข้อมูลภายในอย่างเหมาะสม และการดำเนินธุรกิจภายใต้การแข่งขันที่เป็นธรรม

บริษัทได้สื่อสารและส่งเสริมให้กรรมการ ผู้บริหาร และพนักงานทุกระดับปฏิบัติตามจรรยาบรรณธุรกิจอย่างเคร่งครัด พร้อมทั้งกำหนดแนวปฏิบัติและมาตรการควบคุมภายในที่เกี่ยวข้อง รวมถึงการให้พนักงานรับทราบและยืนยันการปฏิบัติตามเป็นประจำ

บริษัทมีการติดตามและประเมินผลการปฏิบัติตามจรรยาบรรณธุรกิจอย่างสม่ำเสมอ โดยครอบคลุมถึงผู้มีส่วนได้เสียที่เกี่ยวข้อง พร้อมกำหนดมาตรการในการจัดการกรณีการฝ่าฝืน และการป้องกันการเกิดซ้ำอย่างเหมาะสม รวมทั้งมีการรายงานผลการดำเนินงานต่อคณะกรรมการบริษัทอย่างต่อเนื่อง

นอกจากนี้ บริษัทได้จัดให้มีช่องทางการแจ้งเบาะแสหรือข้อร้องเรียน (Whistleblowing) พร้อมมาตรการคุ้มครองผู้ร้องเรียน เพื่อส่งเสริมความโปร่งใสในการดำเนินงาน โดยข้อมูลเกี่ยวกับจรรยาบรรณธุรกิจและช่องทางการร้องเรียนได้เปิดเผยไว้บนเว็บไซต์ของบริษัทเพื่อให้ผู้มีส่วนได้เสียสามารถเข้าถึงข้อมูลได้อย่างสะดวก

ทั้งนี้ บริษัทได้เปิดเผยจรรยาบรรณดังกล่าวไว้บนเว็บไซต์ของบริษัท เพื่อให้คู่ค้าและผู้มีส่วนได้เสียสามารถเข้าถึงและใช้เป็นแนวทางในการปฏิบัติได้

ในรอบปีที่ผ่านมา บริษัทไม่พบกรณีการฝ่าฝืนจรรยาบรรณธุรกิจที่มีนัยสำคัญ

6.3 การเปลี่ยนแปลงและพัฒนาการที่สำคัญของนโยบายและระบบการกำกับดูแลกิจการในรอบปีที่ผ่านมา

6.3.1 การเปลี่ยนแปลงและพัฒนาการที่สำคัญเกี่ยวกับการทบทวนนโยบายและแนวปฏิบัติของระบบการกำกับดูแลกิจการ หรือกฎบัตรคณะกรรมการ

บริษัทกำหนดให้มีการทบทวนนโยบายและแนวปฏิบัติด้านการกำกับดูแลกิจการ รวมถึงกฎบัตรของคณะกรรมการและคณะกรรมการชุดย่อยอย่างน้อยปีละ 1 ครั้ง เพื่อให้สอดคล้องกับหลักการกำกับดูแลกิจการที่ดี และเหมาะสมกับสภาพแวดล้อมทางธุรกิจที่เปลี่ยนแปลงไป

ในรอบปีที่ผ่านมา บริษัทได้มีการทบทวนและปรับปรุงนโยบายและแนวปฏิบัติที่เกี่ยวข้องกับการกำกับดูแลกิจการอย่างต่อเนื่อง เพื่อให้การดำเนินงานเป็นไปอย่างมีประสิทธิภาพ โปร่งใส และสอดคล้องกับกฎหมายและข้อกำหนดที่เกี่ยวข้อง



6.3.2 การนำหลักการกำกับดูแลกิจการที่ดีสำหรับบริษัทจดทะเบียน (CG Code) มาปฏิบัติ

บริษัทนำหลักการกำกับดูแลกิจการที่ดีสำหรับบริษัทจดทะเบียน (CG Code) มาประยุกต์ใช้ในการดำเนินธุรกิจ โดยคำนึงถึงความเหมาะสมกับลักษณะการประกอบธุรกิจและบริบทขององค์กร

บริษัทมีการกำหนดนโยบายและแนวปฏิบัติที่สอดคล้องกับหลัก CG Code ในด้านต่าง ๆ อาทิ การคุ้มครองสิทธิผู้ถือหุ้น การปฏิบัติต่อผู้ถือหุ้นอย่างเท่าเทียม การคำนึงถึงผู้มีส่วนได้เสีย การเปิดเผยข้อมูลอย่างโปร่งใส และความรับผิดชอบต่อคณะกรรมการ

ทั้งนี้ บริษัทมีการทบทวนและประเมินแนวปฏิบัติอย่างต่อเนื่อง เพื่อพัฒนาและยกระดับการกำกับดูแลกิจการให้สอดคล้องกับมาตรฐานที่ดีในระดับสากล

6.3.3 ผลการดำเนินงานและผลลัพธ์ด้านการกำกับดูแลกิจการที่ดีอื่น ๆ

ในปี 2568 บริษัทได้รับการประเมินโครงการ Corporate Governance Report of Thai Listed Companies (CGR) จากสมาคมส่งเสริมสถาบันกรรมการบริษัทไทย อยู่ในระดับ “ดีมาก”  และได้รับคะแนนการประเมินคุณภาพการจัดประชุมผู้ถือหุ้น 88 คะแนน  จากสมาคมส่งเสริมผู้ลงทุนไทย

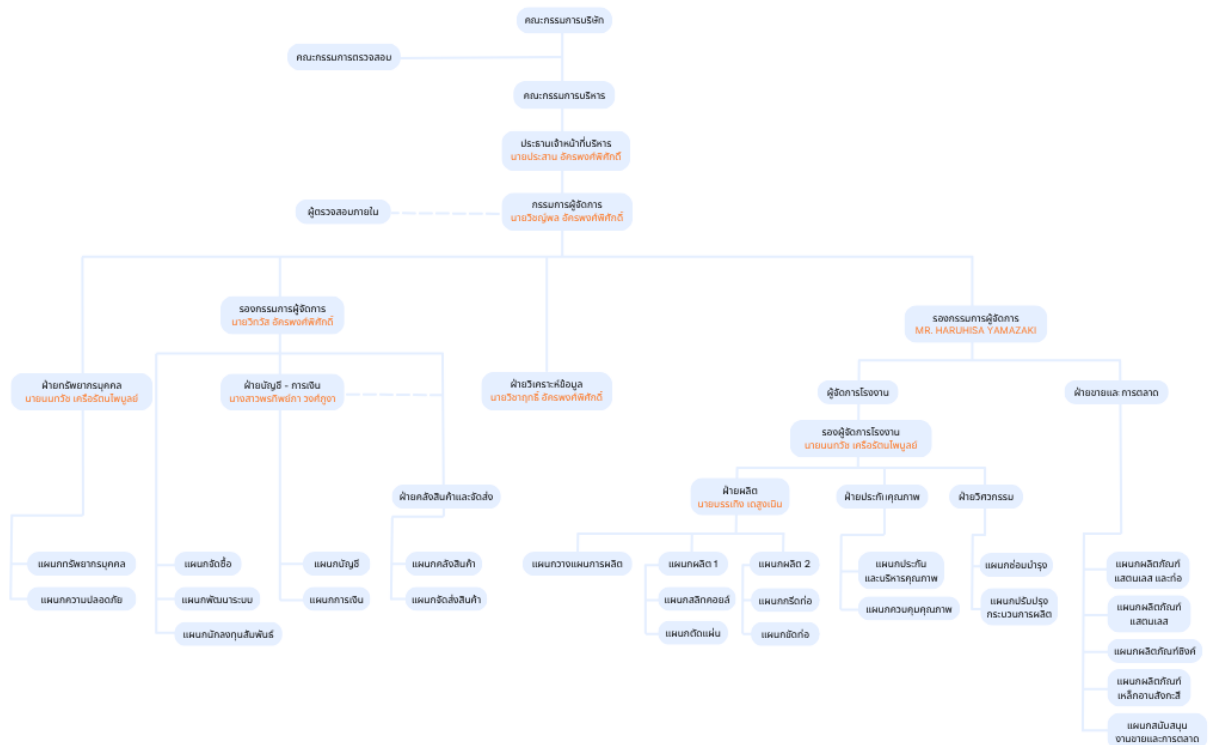
บริษัทมีการพิจารณาทบทวนแนวปฏิบัติด้านการกำกับดูแลกิจการในส่วนที่ยังไม่สอดคล้องกับหลักเกณฑ์บางประการ และนำมาใช้เป็นแนวทางในการพัฒนาอย่างต่อเนื่อง โดยมีสาระสำคัญ ดังนี้

1. บริษัทไม่ได้กำหนดวิธีการลงคะแนนเสียงเลือกตั้งกรรมการแบบ Cumulative Voting โดยยังคงใช้หลักการ “หนึ่งหุ้น หนึ่งเสียง” ทั้งนี้ บริษัทได้กำหนดมาตรการในการคุ้มครองสิทธิผู้ถือหุ้นรายย่อยในด้านอื่นอย่างเหมาะสม
2. บริษัทไม่ได้กำหนดนโยบายจำกัดระยะเวลาการดำรงตำแหน่งของกรรมการอิสระไม่เกิน 9 ปี เนื่องจากกรรมการอิสระยังคงปฏิบัติหน้าที่ได้อย่างเป็นอิสระและมีประสิทธิภาพ
3. สัดส่วนกรรมการที่ไม่เป็นผู้บริหารมีน้อยกว่าร้อยละ 66 เนื่องจากลักษณะธุรกิจต้องอาศัยผู้บริหารที่มีความเชี่ยวชาญเฉพาะด้าน อย่างไรก็ตาม บริษัทได้กำหนดกลไกการถ่วงดุลอำนาจอย่างเหมาะสม
4. บริษัทไม่ได้จัดตั้งคณะกรรมการธรรมาภิบาลโดยเฉพาะ แต่ได้มอบหมายให้คณะกรรมการบริหารทำหน้าที่กำกับดูแลด้านบรรษัทภิบาลและความยั่งยืน
5. บริษัทมีการประชุมคณะกรรมการไม่เกิน 6 ครั้งต่อปี และอยู่ระหว่างการพิจารณาปรับเปลี่ยนจำนวนครั้งให้เหมาะสมกับแนวปฏิบัติที่ดี

บริษัทจะดำเนินการพัฒนาและปรับปรุงแนวปฏิบัติด้านการกำกับดูแลกิจการอย่างต่อเนื่อง เพื่อยกระดับมาตรฐานการกำกับดูแลกิจการและสร้างความเชื่อมั่นแก่ผู้มีส่วนได้เสียทุกกลุ่ม

7. โครงสร้างการกำกับดูแลกิจการ และข้อมูลสำคัญเกี่ยวกับคณะกรรมการคณะกรรมการชุดย่อย ผู้บริหาร พนักงานและอื่นๆ

7.1 โครงสร้างการกำกับดูแลกิจการ



หมายเหตุ: บริษัทว่าจ้างหน่วยงานภายนอก คือ สำนักงาน เอ.เอ็ม.ที. เซอร์วิสเชส เป็นผู้ตรวจสอบภายในของบริษัท

โครงสร้างการกำกับดูแลกิจการของบริษัทแสดงให้เห็นถึงสายการบังคับบัญชาและความสัมพันธ์ระหว่างคณะกรรมการบริษัท คณะกรรมการชุดย่อย และฝ่ายจัดการ โดยมีการกำหนดบทบาทหน้าที่และความรับผิดชอบอย่างชัดเจน เพื่อให้การกำกับดูแลกิจการเป็นไปอย่างมีประสิทธิภาพ โปร่งใส และสอดคล้องกับหลักการกำกับดูแลกิจการที่ดี

7.2 ข้อมูลเกี่ยวกับคณะกรรมการ

7.2.1 องค์ประกอบของคณะกรรมการบริษัท

บริษัทมีคณะกรรมการบริษัทที่ประกอบด้วยบุคคลที่มีความรู้ ความสามารถ และประสบการณ์ที่หลากหลาย เพื่อให้สามารถกำกับดูแลกิจการและให้คำแนะนำเชิงกลยุทธ์ได้อย่างมีประสิทธิภาพ

ณ วันที่ 31 มีนาคม 2569 บริษัทมีคณะกรรมการบริษัทจำนวนทั้งสิ้น 7 ท่าน โดยเป็นกรรมการชายทั้งหมด คิดเป็นร้อยละ 100 ของจำนวนกรรมการทั้งหมด และไม่มีกรรมการหญิง

คณะกรรมการบริษัทประกอบด้วยกรรมการที่ไม่เป็นผู้บริหารจำนวน 4 ท่าน คิดเป็นร้อยละ 57.14 และเป็นกรรมการอิสระจำนวน 4 ท่าน ซึ่งเป็นไปตามหลักเกณฑ์ที่กำหนด

	จำนวน (คน)			สัดส่วน ร้อยละ
	ชาย	หญิง	รวม	
กรรมการที่เป็นผู้บริหาร	3	-	3	42.86
กรรมการที่ไม่เป็นผู้บริหาร	4	-	4	57.14
กรรมการอิสระ	4	-	4	57.14
รวม	7	-	7	100

7.2.2 ข้อมูลคณะกรรมการและผู้มีอำนาจควบคุมบริษัทรายบุคคล

บริษัทได้เปิดเผยข้อมูลของคณะกรรมการบริษัทเป็นรายบุคคล โดยประกอบด้วยข้อมูลสำคัญ เช่น ชื่อ-นามสกุล ตำแหน่ง วันที่ได้รับแต่งตั้ง และระยะเวลาการดำรงตำแหน่ง เพื่อให้ผู้ถือหุ้นและผู้มีส่วนได้เสียสามารถรับทราบข้อมูลพื้นฐานของคณะกรรมการได้อย่างโปร่งใส

รายละเอียดเพิ่มเติมของคณะกรรมการบริษัทเป็นรายบุคคล เช่น คุณวุฒิการศึกษา ประสบการณ์การทำงาน และข้อมูลอื่นที่เกี่ยวข้อง ปรากฏในเอกสารแนบท้ายของแบบรายงานฉบับนี้ เพื่อให้สามารถพิจารณาข้อมูลได้อย่างครบถ้วน

รายชื่อกรรมการบริษัท	ตำแหน่ง	ปีที่ได้รับการแต่งตั้ง	จำนวนปีดำรงตำแหน่ง
1. นายวันชัย อ่ำฟุ้งอาตม์	ประธานกรรมการบริษัท กรรมการอิสระ ประธานกรรมการตรวจสอบ กรรมการสรรหาและพิจารณาคำตอบแทน	31 มีนาคม 2548	21 ปี
2. นายประสาน อัครพงศ์พิศักดิ์	กรรมการบริษัท ประธานกรรมการบริหาร ประธานเจ้าหน้าที่บริหาร	12 เมษายน 2532	36 ปี 11 เดือน
3. นายธีระ ณ วังขนาย	กรรมการบริษัท กรรมการอิสระ กรรมการตรวจสอบ ประธานกรรมการสรรหาและพิจารณาคำตอบแทน	31 มีนาคม 2548	21 ปี
4. นายเลิศ นิตยธีรานนท์	กรรมการบริษัท กรรมการอิสระ กรรมการตรวจสอบ กรรมการสรรหาและพิจารณาคำตอบแทน	31 มีนาคม 2548	21 ปี
5. นายอนุสรณ์ ว่องวานิช	กรรมการบริษัท กรรมการอิสระ	18 มีนาคม 2548	21 ปี
6. นายวิฑูรย์ อัครพงศ์พิศักดิ์	กรรมการบริษัท กรรมการบริหาร กรรมการบริหารความเสี่ยง รองกรรมการผู้จัดการ เลขานุการบริษัท	26 กรกฎาคม 2561	7 ปี 8 เดือน
7. นายวิฑูรย์พล อัครพงศ์พิศักดิ์	กรรมการบริษัท กรรมการบริหาร กรรมการบริหารความเสี่ยง กรรมการผู้จัดการ	21 กรกฎาคม 2565	3 ปี 8 เดือน

กรรมการผู้มีอำนาจลงนามแทนบริษัท

กรรมการผู้มีอำนาจลงนามแทนบริษัท คือ “นายประสาน อัครพงศ์พิศักดิ์ และ นายวิฑูรย์พล อัครพงศ์พิศักดิ์” ลงลายมือชื่อร่วมกันและประทับตราสำคัญของบริษัท”

7.2.3 ข้อมูลเกี่ยวกับบทบาทหน้าที่ของคณะกรรมการบริษัท

คณะกรรมการบริษัท (Board of Directors)

คณะกรรมการบริษัทมีอำนาจ หน้าที่ และความรับผิดชอบในการกำกับดูแลและจัดการบริษัทให้เป็นไปตามกฎหมาย วัตถุประสงค์ และข้อบังคับของบริษัท ตลอดจนมติของที่ประชุมผู้ถือหุ้นที่ชอบด้วยกฎหมาย ด้วยความซื่อสัตย์ สุจริต รอบคอบ และระมัดระวัง เพื่อประโยชน์สูงสุดของบริษัทและผู้ถือหุ้น โดยมีอำนาจหน้าที่และความรับผิดชอบที่สำคัญดังต่อไปนี้

1. จัดให้มีการประชุมผู้ถือหุ้นสามัญประจำปีภายในระยะเวลาที่กฎหมายกำหนด นับแต่วันสิ้นสุดรอบระยะเวลาบัญชีของบริษัท
2. จัดให้มีการประชุมคณะกรรมการบริษัทอย่างสม่ำเสมอ อย่างน้อยทุก 3 เดือน
3. จัดให้มีการจัดการการเงินของบริษัท ณ วันสิ้นสุดรอบระยะเวลาบัญชี ซึ่งผ่านการตรวจสอบจากผู้สอบบัญชีและนำเสนอต่อที่ประชุมผู้ถือหุ้นเพื่อพิจารณาและอนุมัติ
4. มอบหมายอำนาจให้กรรมการคนหนึ่งหรือหลายคน หรือนบุคคลอื่นใด ปฏิบัติการแทนคณะกรรมการบริษัทได้ภายใต้ขอบเขต เงื่อนไข และระยะเวลาที่คณะกรรมการบริษัทกำหนด ทั้งนี้ คณะกรรมการบริษัทมีอำนาจเพิกถอน เปลี่ยนแปลง หรือแก้ไขการมอบอำนาจดังกล่าวได้ตามที่เห็นสมควร

ทั้งนี้ คณะกรรมการบริษัทอาจมอบอำนาจให้คณะผู้บริหารดำเนินการในเรื่องต่าง ๆ ตามขอบเขตอำนาจหน้าที่ที่กำหนด โดยการมอบอำนาจดังกล่าวต้องไม่เป็นการมอบอำนาจให้คณะผู้บริหารสามารถพิจารณาหรืออนุมัติรายการที่ตนเองหรือบุคคลที่อาจมีความขัดแย้งทางผลประโยชน์มีส่วนได้เสีย เว้นแต่เป็นรายการที่เป็นไปตามนโยบายและหลักเกณฑ์ที่คณะกรรมการบริษัทได้พิจารณาและอนุมัติไว้แล้ว

5. กำหนดเป้าหมาย แนวทาง นโยบาย แผนงาน และงบประมาณของบริษัท รวมถึงกำกับดูแลและติดตามการบริหารงานของคณะผู้บริหารให้เป็นไปตามนโยบายที่กำหนด ทั้งนี้ ในกรณีที่กฎหมายกำหนดให้ต้องได้รับอนุมัติจากที่ประชุมผู้ถือหุ้นก่อนดำเนินการ เช่น การเพิ่มทุน การลดทุน การออกหุ้นกู้ การขายหรือโอนกิจการทั้งหมดหรือบางส่วนที่มีนัยสำคัญ การซื้อหรือรับโอนกิจการของบริษัทอื่น หรือการแก้ไขหนังสือบริคณห์สนธิหรือข้อบังคับ ให้ดำเนินการตามกฎหมายที่เกี่ยวข้อง
- นอกจากนี้ คณะกรรมการบริษัทยังมีหน้าที่กำกับดูแลให้บริษัทปฏิบัติตามกฎหมายว่าด้วยหลักทรัพย์และตลาดหลักทรัพย์ ข้อกำหนดของตลาดหลักทรัพย์แห่งประเทศไทย และกฎหมายอื่นที่เกี่ยวข้องกับการดำเนินธุรกิจของบริษัท
6. พิจารณาโครงสร้างการบริหารงาน แต่งตั้งคณะผู้บริหาร และแต่งตั้งคณะกรรมการชุดย่อยตามความเหมาะสม
7. ติดตามและประเมินผลการดำเนินงานของบริษัทให้เป็นไปตามแผนงานและงบประมาณอย่างต่อเนื่อง
8. กรรมการบริษัทต้องไม่ประกอบกิจการที่มีลักษณะเดียวกันและเป็นการแข่งขันกับกิจการของบริษัท หรือมีส่วนได้เสียในกิจการที่เป็นการแข่งขันกับบริษัท ไม่ว่าจะโดยทางตรงหรือทางอ้อม เว้นแต่ได้แจ้งให้ที่ประชุมผู้ถือหุ้นทราบก่อนที่จะมีมติแต่งตั้ง
9. กรรมการบริษัทต้องแจ้งให้บริษัททราบโดยไม่ชักช้า หากมีส่วนได้เสียไม่ว่าโดยตรงหรือโดยอ้อมในสัญญาที่บริษัททำขึ้น หรือมีการถือครองหรือเปลี่ยนแปลงการถือครองหุ้นหรือหุ้นกู้ของบริษัทหรือบริษัทในเครือ

ประธานกรรมการบริษัท (Chairman)

1. ทำหน้าที่เป็นผู้นำของคณะกรรมการบริษัทในการกำกับ ดูแล และติดตามการปฏิบัติงานของคณะกรรมการบริษัท คณะผู้บริหาร และคณะกรรมการชุดย่อย เพื่อให้บรรลุวัตถุประสงค์และเป้าหมายของบริษัท
2. ทำหน้าที่เป็นประธานในการประชุมคณะกรรมการบริษัทและที่ประชุมผู้ถือหุ้น
3. มีสิทธิออกเสียงชี้ขาดในกรณีที่การลงคะแนนเสียงในที่ประชุมคณะกรรมการบริษัทมีคะแนนเสียงเท่ากัน
ทั้งนี้ รายละเอียดเพิ่มเติมปรากฏในกฎบัตรคณะกรรมการบริษัท ซึ่งเผยแพร่บนเว็บไซต์ของบริษัท

7.3 ข้อมูลเกี่ยวกับคณะกรรมการชุดย่อย

คณะกรรมการตรวจสอบ (Audit Committee)

บริษัทได้จัดตั้งคณะกรรมการตรวจสอบ เพื่อทำหน้าที่กำกับดูแลและสอบทานการดำเนินงานของบริษัทในด้าน การรายงานทางการเงิน ระบบการควบคุมภายใน การตรวจสอบภายใน และการปฏิบัติตามกฎหมายและข้อกำหนดที่เกี่ยวข้อง รวมถึงสนับสนุนการกำกับดูแลกิจการที่ดี และการเปิดเผยข้อมูลที่ถูกต้อง ครบถ้วน และโปร่งใส ซึ่งเป็นพื้นฐาน สำคัญของการดำเนินธุรกิจอย่างยั่งยืน

ณ วันที่ 31 มีนาคม 2569 คณะกรรมการตรวจสอบมีจำนวน 3 ท่าน ดังนี้

รายชื่อกรรมการตรวจสอบ		ตำแหน่ง
1. นายวันชัย	อำพึงอาดม	ประธานกรรมการตรวจสอบ
2. นายธีระ	ณ วังขนาย	กรรมการตรวจสอบ
3. นายเลิศ	นิตยธีรานนท์	กรรมการตรวจสอบ

ขอบเขต อำนาจ หน้าที่ และความรับผิดชอบ

1. สอบทานให้บริษัทมีการจัดทำรายงานทางการเงินที่ถูกต้อง ครบถ้วน และเปิดเผยอย่างเพียงพอ โดย ประสานงานกับผู้สอบบัญชี ผู้บริหาร และผู้ที่เกี่ยวข้องในการจัดทำรายงานทางการเงินทั้งรายไตรมาสและ รายปี ทั้งนี้ คณะกรรมการตรวจสอบอาจเสนอแนะให้ผู้สอบบัญชีสอบทานหรือตรวจสอบรายการใด ๆ ที่เห็นว่า มีความสำคัญหรือจำเป็นในระหว่างการตรวจสอบบัญชีของบริษัท
2. สอบทานให้บริษัทมีระบบการควบคุมภายใน (Internal Control) และระบบการตรวจสอบภายใน (Internal Audit) ที่มีความเหมาะสมและมีประสิทธิผล รวมถึงพิจารณาความเป็นอิสระของหน่วยงานตรวจสอบภายใน และให้ความเห็นชอบในการแต่งตั้ง โยกย้าย หรือเลิกจ้างหัวหน้าหน่วยงานตรวจสอบภายใน หรือหน่วยงานอื่น ที่รับผิดชอบด้านการตรวจสอบภายใน
3. สอบทานการปฏิบัติงานของบริษัทให้เป็นไปตามกฎหมายว่าด้วยหลักทรัพย์และตลาดหลักทรัพย์ ข้อกำหนด ของตลาดหลักทรัพย์แห่งประเทศไทย และกฎหมายอื่นที่เกี่ยวข้องกับการดำเนินธุรกิจของบริษัท
4. พิจารณาคัดเลือก เสนอแต่งตั้ง เสนอให้แต่งตั้งซ้ำ หรือเสนอเลิกจ้างผู้สอบบัญชีของบริษัท รวมถึงเสนอ ค่าตอบแทนของผู้สอบบัญชี โดยพิจารณาถึงความเป็นอิสระ ความน่าเชื่อถือ ความเพียงพอของทรัพยากร ปริมาณงานตรวจสอบ และประสบการณ์ของบุคลากรที่ได้รับมอบหมายให้ตรวจสอบบัญชีของบริษัท ทั้งนี้ คณะกรรมการตรวจสอบต้องจัดให้มีการประชุมร่วมกับผู้สอบบัญชีโดยไม่มีฝ่ายจัดการเข้าร่วมอย่างน้อยปีละ หนึ่งครั้ง
5. พิจารณารายการที่เกี่ยวข้องกัน หรือรายการที่อาจก่อให้เกิดความขัดแย้งทางผลประโยชน์ ให้เป็นไปตาม กฎหมายและข้อกำหนดของตลาดหลักทรัพย์แห่งประเทศไทย เพื่อให้มั่นใจว่ารายการดังกล่าวมีความ สมเหตุสมผล และเป็นประโยชน์สูงสุดต่อบริษัทและผู้ถือหุ้นโดยรวม
6. ปฏิบัติหน้าที่อื่นใดตามที่คณะกรรมการบริษัทมอบหมาย และอยู่ภายใต้ขอบเขตอำนาจหน้าที่ของ คณะกรรมการตรวจสอบ เช่น การสอบทานนโยบายทางการเงิน การสอบทานการปฏิบัติตามจรรยาบรรณทาง ธุรกิจของผู้บริหาร และการสอบทานรายงานหรือเอกสารสำคัญที่บริษัทต้องเปิดเผยต่อสาธารณชนตามที่ กฎหมายกำหนด

7. จัดทำรายงานของคณะกรรมการตรวจสอบ เพื่อเปิดเผยไว้ในรายงานประจำปีของบริษัท โดยรายงานดังกล่าวต้องลงนามโดยประธานคณะกรรมการตรวจสอบ และต้องประกอบด้วยข้อมูลอย่างน้อยดังต่อไปนี้
- (ก) ความเห็นเกี่ยวกับความถูกต้อง ครบถ้วน และความน่าเชื่อถือของรายงานทางการเงินของบริษัท
 - (ข) ความเห็นเกี่ยวกับความเพียงพอและประสิทธิภาพของระบบการควบคุมภายใน
 - (ค) ความเห็นเกี่ยวกับการปฏิบัติตามกฎหมายว่าด้วยหลักทรัพย์และตลาดหลักทรัพย์ ข้อกำหนดของตลาดหลักทรัพย์ และกฎหมายที่เกี่ยวข้อง
 - (ง) ความเห็นเกี่ยวกับความเหมาะสมของผู้สอบบัญชี
 - (จ) ความเห็นเกี่ยวกับรายการที่อาจมีความขัดแย้งทางผลประโยชน์
 - (ฉ) จำนวนครั้งที่มีการประชุมคณะกรรมการตรวจสอบ และการเข้าร่วมประชุมของกรรมการตรวจสอบแต่ละราย
 - (ช) ความเห็นหรือข้อสังเกตโดยรวมที่ได้จากการปฏิบัติหน้าที่ตามกฎหมายฉบับนี้
 - (ซ) รายการอื่นใดที่เห็นว่าผู้ถือหุ้นและผู้ลงทุนควรทราบภายใต้ขอบเขตหน้าที่ที่ได้รับมอบหมาย
8. รายงานผลการดำเนินงานของคณะกรรมการตรวจสอบต่อคณะกรรมการบริษัทเป็นประจำ อย่างน้อยไตรมาสละหนึ่งครั้ง
9. รายงานต่อคณะกรรมการบริษัทโดยทันที หากพบหรือมีเหตุอันควรสงสัยว่ามีเหตุการณ์หรือรายการที่อาจส่งผลกระทบต่ออย่างมีนัยสำคัญต่อฐานะทางการเงินหรือผลการดำเนินงานของบริษัท เช่น การทุจริต ความบกพร่องที่มีนัยสำคัญของระบบการควบคุมภายใน หรือการฝ่าฝืนกฎหมายและข้อกำหนดที่เกี่ยวข้อง
- ทั้งนี้ รายละเอียดเพิ่มเติมเกี่ยวกับขอบเขตอำนาจ หน้าที่ และความรับผิดชอบของคณะกรรมการตรวจสอบ ปรากฏในกฎบัตรคณะกรรมการตรวจสอบ ซึ่งเผยแพร่บนเว็บไซต์ของบริษัท**

คณะกรรมการสรรหาและพิจารณาค่าตอบแทน (Nomination and Remuneration Committee)

บริษัทได้จัดตั้งคณะกรรมการสรรหาและกำหนดค่าตอบแทน เพื่อทำหน้าที่สนับสนุนคณะกรรมการบริษัทในการกำหนดนโยบาย หลักเกณฑ์ และกระบวนการด้านการสรรหา คัดเลือก แต่งตั้ง และพิจารณาค่าตอบแทนของกรรมการ กรรมการชุดย่อย และผู้บริหารระดับสูง ให้มีความเหมาะสม โปร่งใส เป็นธรรม และสอดคล้องกับกลยุทธ์ของบริษัท

ณ วันที่ 31 มีนาคม 2569 คณะกรรมการสรรหาและกำหนดค่าตอบแทนมีจำนวน 3 ท่าน ดังนี้

รายชื่อกรรมการสรรหาและพิจารณาค่าตอบแทน		ตำแหน่ง
1. นายธีระ	ณ วังขนาย	ประธานคณะกรรมการสรรหาและพิจารณาค่าตอบแทน
2. นายวันชัย	อำไพงาตม์	กรรมการสรรหาและพิจารณาค่าตอบแทน
3. นายเลิศ	นิตยธีรานนท์	กรรมการสรรหาและพิจารณาค่าตอบแทน

ขอบเขต อำนาจ หน้าที่ และความรับผิดชอบ

คณะกรรมการสรรหาและพิจารณาค่าตอบแทนมีอำนาจ หน้าที่ และความรับผิดชอบในการสนับสนุนคณะกรรมการบริษัทในการกำหนดนโยบาย หลักเกณฑ์ และกระบวนการด้านการสรรหา การแต่งตั้ง การสืบทอดตำแหน่ง และการพิจารณาค่าตอบแทนของกรรมการ กรรมการชุดย่อย และผู้บริหารระดับสูง เพื่อให้มีความเหมาะสม โปร่งใส เป็นธรรม และสอดคล้องกับกลยุทธ์และการดำเนินธุรกิจของบริษัท โดยมีรายละเอียดดังต่อไปนี้

ด้านการสรรหา

- กำหนดและเสนอนโยบาย หลักเกณฑ์ และแนวทางในการสรรหา คัดเลือก และแต่งตั้งกรรมการบริษัท กรรมการผู้จัดการใหญ่ และผู้บริหารระดับสูงของบริษัท ให้มีวิธีการและหลักเกณฑ์ที่ชัดเจน เป็นธรรม โปร่งใส และสมเหตุสมผล
- พิจารณาคุณสมบัติ ความรู้ ความสามารถ ประสบการณ์ ความเหมาะสม คุณธรรม จริยธรรม และความเป็นอิสระของบุคคลที่ได้รับการเสนอชื่อเข้าดำรงตำแหน่ง (ในกรณีที่เกี่ยวข้อง)
- สรรหา คัดเลือก และเสนอรายชื่อบุคคลที่มีคุณสมบัติเหมาะสมต่อคณะกรรมการบริษัท เพื่อพิจารณาแต่งตั้งหรือเสนอที่ประชุมผู้ถือหุ้นเพื่อพิจารณาอนุมัติ แล้วแต่กรณี
- ทบทวนโครงสร้าง ขนาด สัดส่วน และองค์ประกอบของคณะกรรมการบริษัท รวมถึงประสบการณ์และทักษะของกรรมการ ให้สอดคล้องกับกลยุทธ์ ทิศทางธุรกิจ และการดำเนินงานของบริษัท พร้อมทั้งให้ข้อเสนอแนะในการสรรหากรรมการแทนตำแหน่งที่ว่างลง
- พิจารณาแนวทางและกำกับดูแลการจัดให้มีแผนการสืบทอดตำแหน่ง (Succession Plan) ของกรรมการบริษัท กรรมการผู้จัดการใหญ่ และผู้บริหารระดับสูง ตามความเหมาะสม เพื่อสนับสนุนความต่อเนื่องในการบริหารจัดการและการดำเนินธุรกิจของบริษัท
- วางแผนทางหรือข้อกำหนดที่เกี่ยวข้องกับสัญญาจ้างของกรรมการผู้จัดการใหญ่ รวมถึงการประเมินผลการปฏิบัติงาน และการเสนอแนะแผนผู้สืบทอดตำแหน่ง

ด้านการพิจารณาค่าตอบแทน

- กำหนดและเสนอนโยบาย หลักเกณฑ์ และโครงสร้างค่าตอบแทนของกรรมการ กรรมการชุดย่อย กรรมการผู้จัดการใหญ่ และผู้บริหารระดับสูง ให้มีความเหมาะสม เป็นธรรม และสอดคล้องกับบทบาทหน้าที่ ความรับผิดชอบ ผลการปฏิบัติงาน และกลยุทธ์ระยะยาวของบริษัท
- พิจารณา เสนอแนะ และทบทวนค่าตอบแทน เงินเดือน โบนัส และผลประโยชน์อื่นใด ทั้งที่เป็นตัวเงินและไม่เป็นตัวเงินของกรรมการและผู้บริหารระดับสูง เพื่อเสนอให้คณะกรรมการบริษัท และ/หรือที่ประชุมผู้ถือหุ้นพิจารณาอนุมัติ ตามที่กฎหมายและข้อบังคับที่เกี่ยวข้องกำหนด
- พิจารณาและทบทวนโครงสร้าง ระบบ และอัตราการจ่ายค่าตอบแทนให้สอดคล้องกับสถานะตลาด ณ ปัจจุบัน ความสามารถในการแข่งขัน และผลการดำเนินงานของบริษัท รวมถึงผลการปฏิบัติงานของกรรมการและผู้บริหารระดับสูง
- พิจารณาค่าตอบแทนประจำปีของกรรมการ เพื่อเสนอต่อที่ประชุมผู้ถือหุ้นของบริษัทพิจารณาอนุมัติ

หน้าที่อื่น

- รายงานผลการปฏิบัติหน้าที่ต่อที่ประชุมคณะกรรมการบริษัททุกครั้งภายหลังการประชุมคณะกรรมการสรรหา และพิจารณาค่าตอบแทน และรายงานผลการดำเนินงานในรอบปีต่อผู้ถือหุ้นในรายงานประจำปีของบริษัท
- ปฏิบัติหน้าที่อื่นใดตามที่คณะกรรมการบริษัทมอบหมาย อันเกี่ยวเนื่องกับการสรรหา การพิจารณาค่าตอบแทน และการบริหารทรัพยากรบุคคลของบริษัท

ทั้งนี้ รายละเอียดเพิ่มเติมเกี่ยวกับขอบเขตอำนาจ หน้าที่ และความรับผิดชอบของคณะกรรมการสรรหาและกำหนดค่าตอบแทน ปรากฏในกฎบัตรคณะกรรมการสรรหาและกำหนดค่าตอบแทน ซึ่งเผยแพร่บนเว็บไซต์ของบริษัท

คณะกรรมการบริหารความเสี่ยง (Risk Management Committee)

บริษัทได้จัดตั้งคณะกรรมการบริหารความเสี่ยง เพื่อทำหน้าที่กำหนดนโยบาย กรอบ และแนวทางการบริหารความเสี่ยงขององค์กร รวมถึงกำกับดูแล ติดตาม และสอบทานการบริหารความเสี่ยงให้สอดคล้องกับกลยุทธ์และการดำเนินธุรกิจของบริษัท

ณ วันที่ 31 มีนาคม 2569 คณะกรรมการบริหารความเสี่ยงประกอบด้วยกรรมการจำนวน 3 ท่าน ดังนี้

รายชื่อกรรมการบริหารความเสี่ยง		ตำแหน่ง
1. นายฮารุฮิสะ	ยามาซากิ	ประธานคณะกรรมการบริหารความเสี่ยง
2. นายวิทวัส	อัครพงศ์พิศักดิ์	กรรมการบริหารความเสี่ยง
3. นายวิญญ์พล	อัครพงศ์พิศักดิ์	กรรมการบริหารความเสี่ยง

ขอบเขต อำนาจหน้าที่ และความรับผิดชอบ

- ศึกษา ทบทวน และประเมินความเสี่ยงที่อาจเกิดขึ้นกับบริษัท ทั้งความเสี่ยงภายในและภายนอกองค์กร รวมถึงแนวโน้มและผลกระทบที่อาจมีต่อการดำเนินธุรกิจ ฐานะทางการเงิน และชื่อเสียงของบริษัท
- เสนอแนะนโยบายการบริหารความเสี่ยง และแนวทางการจัดการความเสี่ยงของบริษัทต่อคณะกรรมการบริษัท โดยครอบคลุมความเสี่ยงที่มีนัยสำคัญต่อการดำเนินกิจการในด้านต่าง ๆ เช่น ความเสี่ยงด้านราคาสินค้า ความเสี่ยงจากตลาด ความเสี่ยงจากอัตราแลกเปลี่ยน ความเสี่ยงด้านสภาพคล่อง ความเสี่ยงด้านการปฏิบัติการ รวมถึงความเสี่ยงด้านสิ่งแวดล้อม สังคม และธรรมาภิบาล (Environmental, Social and Governance: ESG)
- ทบทวนและให้ความเห็นชอบกรอบและนโยบายการบริหารความเสี่ยงขององค์กร ก่อนนำเสนอคณะกรรมการบริษัทเพื่อพิจารณาอนุมัติ
- กำกับดูแลให้การบริหารความเสี่ยงของบริษัทมีความสอดคล้องกับกลยุทธ์ นโยบาย และทิศทางการดำเนินธุรกิจของบริษัท รวมถึงเป้าหมายด้านความยั่งยืนในระยะยาว
- ทบทวน ควบคุม ติดตาม และประเมินผลการบริหารความเสี่ยงของบริษัทให้เป็นไปตามนโยบายและกรอบการบริหารความเสี่ยงที่กำหนดไว้ พร้อมทั้งให้ข้อเสนอแนะในการปรับปรุงหรือพัฒนาการบริหารความเสี่ยงให้มีประสิทธิภาพยิ่งขึ้น
- ทบทวนและให้ความเห็นต่อระดับความเสี่ยงที่ยอมรับได้ขององค์กร (Risk Appetite) รวมถึงติดตามความเสี่ยงที่เกิดขึ้นใหม่ (Emerging Risks) เพื่อให้การบริหารความเสี่ยงของบริษัทสอดคล้องกับสถานะแวดล้อมทางธุรกิจที่เปลี่ยนแปลงไป
- พิจารณาและให้ข้อเสนอแนะต่อการบริหารจัดการเหตุการณ์หรือความเสี่ยงที่อาจส่งผลกระทบอย่างมีนัยสำคัญต่อบริษัท และรายงานต่อคณะกรรมการบริษัทโดยทันทีเมื่อเห็นสมควร
- ประสานงานและแลกเปลี่ยนข้อมูลด้านความเสี่ยงกับคณะกรรมการตรวจสอบหรือคณะกรรมการอื่นที่เกี่ยวข้อง เพื่อให้การบริหารความเสี่ยงและระบบการควบคุมภายในของบริษัทมีความสอดคล้องกัน
- อาจขอความเห็นหรือคำปรึกษาจากผู้เชี่ยวชาญหรือที่ปรึกษาภายนอก เมื่อเห็นว่ามีความจำเป็นและเหมาะสม โดยบริษัทเป็นผู้รับผิดชอบค่าใช้จ่าย
- ปฏิบัติหน้าที่อื่นใดที่เกี่ยวข้องกับการบริหารความเสี่ยงและการกำกับดูแลด้านความยั่งยืน ตามที่คณะกรรมการบริษัทมอบหมาย

ทั้งนี้ รายละเอียดเพิ่มเติมเกี่ยวกับขอบเขตอำนาจ หน้าที่ และความรับผิดชอบของคณะกรรมการบริหารความเสี่ยง ปรากฏในกฎบัตรคณะกรรมการบริหารความเสี่ยง ซึ่งเผยแพร่บนเว็บไซต์ของบริษัท

คณะกรรมการบริหาร (Executive Committee)

บริษัทได้จัดตั้งคณะกรรมการบริหาร เพื่อทำหน้าที่กำกับดูแลและบริหารงานประจำของบริษัทให้เป็นไปตามนโยบาย แผนธุรกิจ และงบประมาณที่ได้รับอนุมัติจากคณะกรรมการบริษัท

คณะกรรมการบริหารมีหน้าที่รับผิดชอบในการผลักดันและติดตามการดำเนินงานให้เป็นไปตามกลยุทธ์และแผนงานที่กำหนดไว้อย่างมีประสิทธิภาพ ตลอดจนสนับสนุนการบรรลุเป้าหมายของบริษัทและการเติบโตอย่างยั่งยืนในระยะยาว

ณ วันที่ 31 มีนาคม 2569 คณะกรรมการบริหารประกอบด้วยกรรมการจำนวน 3 ท่าน ดังนี้

รายชื่อกรรมการบริหาร		ตำแหน่ง
1. นายประสาน อัครพงศ์พิศักดิ์	อัครพงศ์พิศักดิ์	ประธานกรรมการบริหาร
2. นายวิทวัส อัครพงศ์พิศักดิ์	อัครพงศ์พิศักดิ์	กรรมการบริหาร
3. นายวิษณุพล อัครพงศ์พิศักดิ์	อัครพงศ์พิศักดิ์	กรรมการบริหาร

ขอบเขต อำนาจ หน้าที่ และความรับผิดชอบ

- พิจารณาเรื่องการจัดสรรงบประมาณประจำปีตามที่ฝ่ายจัดการเสนอก่อนที่จะนำเสนอให้คณะกรรมการบริษัทพิจารณาและอนุมัติ ทั้งนี้ ให้รวมถึงการพิจารณาและอนุมัติการเปลี่ยนแปลงและเพิ่มเติมงบประมาณรายจ่ายประจำปีในระหว่างที่ไม่มีการประชุมคณะกรรมการบริษัทในกรณีเร่งด่วน และให้นำเสนอคณะกรรมการบริษัทเพื่อทราบในที่ประชุมคราวต่อไป
- อนุมัติการซื้อขายสินค้าอันเป็นปกติธุระของบริษัท ในวงเงินไม่เกิน 200 ล้านบาทต่อรายการ และไม่เกิน 600 ล้านบาทต่อเดือน
- อนุมัติค่าใช้จ่ายในการซื้อทรัพย์สินอันมีลักษณะเป็นการลงทุน (รวมถึงการซ่อมแซมเครื่องจักรและอุปกรณ์) นอกเหนือจากที่ระบุไว้ในงบประมาณประจำปี ในวงเงินไม่เกิน 10 ล้านบาท
- อนุมัติการใช้จ่ายเงินลงทุนที่สำคัญๆ ที่ได้กำหนดไว้ในงบประมาณรายจ่ายประจำปีตามที่จะได้รับมอบหมายจากคณะกรรมการบริษัท หรือตามที่คณะกรรมการบริษัทได้เคยมีมติอนุมัติในหลักการไว้แล้ว
- เป็นคณะที่ปรึกษาฝ่ายจัดการในเรื่องเกี่ยวกับนโยบายด้านการเงิน การลงทุน การตลาด การบริหารงานบุคคล และด้านการปฏิบัติอื่นๆ
- จัดสรรเงินบำเหน็จรางวัลซึ่งได้รับอนุมัติจากคณะกรรมการบริษัทแล้วแก่พนักงานหรือลูกจ้างของบริษัท หรือบุคคลใด ๆ ที่กระทำกิจการให้บริษัท
- ควบคุมดูแลการดำเนินงานกิจการของบริษัท

ทั้งนี้ การพิจารณาอนุมัติรายการที่อาจก่อให้เกิดความขัดแย้งทางผลประโยชน์ จะต้องเป็นไปตามกฎหมาย หลักเกณฑ์ และข้อกำหนดที่เกี่ยวข้อง โดยนำเสนอให้คณะกรรมการบริษัท และ/หรือที่ประชุมผู้ถือหุ้นพิจารณาอนุมัติ ตามความเหมาะสมและตามที่กฎหมายกำหนด

รายละเอียดเพิ่มเติมเกี่ยวกับขอบเขตอำนาจ หน้าที่ และความรับผิดชอบของคณะกรรมการบริหาร ปรากฏในกฎบัตรคณะกรรมการบริหาร ซึ่งเผยแพร่บนเว็บไซต์ของบริษัท

7.4 ข้อมูลเกี่ยวกับผู้บริหาร

7.4.1 รายชื่อและตำแหน่งของผู้บริหาร

บริษัทมีผู้บริหารที่รับผิดชอบในการดำเนินงานและบริหารจัดการธุรกิจให้เป็นไปตามนโยบายและแนวทางที่คณะกรรมการบริษัทกำหนด โดยมีรายชื่อและตำแหน่งของผู้บริหาร ดังนี้

รายชื่อเจ้าหน้าที่บริหาร		ตำแหน่ง
1. นายประสาน	อัครพงศ์พิศักดิ์	ประธานเจ้าหน้าที่บริหาร
2. นายวิญญ์พล	อัครพงศ์พิศักดิ์	กรรมการผู้จัดการ
3. นายวิฑูรย์	อัครพงศ์พิศักดิ์	รองกรรมการผู้จัดการ
4. นายฮารุฮิสะ	ยามาซากิ	รองกรรมการผู้จัดการ
5. นายธนทวี	เคธีรัตน์ไพบูลย์	ผู้จัดการฝ่ายทรัพยากรบุคคล / รองผู้จัดการโรงงาน
6. นางสาวพรทิพย์ภา	วงศ์ภูงา	ผู้จัดการฝ่ายบัญชีและการเงิน
7. นายบรรเทิง	เคสูงเนิน	ผู้จัดการฝ่ายผลิต
8. นายวิชาฤทธิ์	อัครพงศ์พิศักดิ์	ผู้จัดการฝ่ายวิเคราะห์ข้อมูล

หมายเหตุ: รายละเอียดเพิ่มเติมของคณะกรรมการบริษัทเป็นรายบุคคล เช่น คุณวุฒิการศึกษา ประสบการณ์การทำงาน และข้อมูลอื่นที่เกี่ยวข้อง ปรากฏในเอกสารแนบท้ายของแบบรายงานฉบับนี้

แผนภาพโครงสร้างผู้บริหารสูงสุดและผู้บริหาร 4 รายแรกนับจากผู้บริหารสูงสุด



ผู้บริหารของบริษัทมีขอบเขต อำนาจ หน้าที่ และความรับผิดชอบตามที่ได้รับมอบหมายจากคณะกรรมการบริษัท เพื่อให้การดำเนินงานเป็นไปอย่างมีประสิทธิภาพและสอดคล้องกับนโยบายและแผนงานของบริษัท โดยสรุปสาระสำคัญได้ดังนี้

ประธานเจ้าหน้าที่บริหาร (CEO)

1. บริหารกิจการของบริษัท รวมถึงการกำกับดูแลและควบคุมการดำเนินการหรือปฏิบัติงานให้เป็นไปตามวัตถุประสงค์ ข้อบังคับ นโยบาย แผนงาน และงบประมาณที่ได้รับอนุมัติจากคณะกรรมการและ/หรือคณะกรรมการบริหารของบริษัทและ/หรือคณะกรรมการชุดย่อยอื่น ๆ
 2. อนุมัติค่าใช้จ่ายในการซื้อทรัพย์สินอันมีลักษณะเป็นการลงทุน (รวมถึงการซ่อมแซมเครื่องจักร และอุปกรณ์) นอกเหนือจากที่ระบุไว้ในงบประมาณประจำปี ในวงเงินไม่เกิน 5 ล้านบาทต่อรายการ
 3. กำหนดโครงสร้างองค์กร วิธีการบริหาร รวมการคัดเลือก การฝึกอบรม การว่าจ้างพนักงาน และการกำหนดอัตราเงินเดือน ค่าตอบแทน โบนัส และสวัสดิการต่าง ๆ รวมทั้งการเลิกจ้างพนักงาน
 4. เป็นผู้นำและประพฤติกรรมเป็นแบบอย่างตามหลักจริยธรรมและจรรยาบรรณธุรกิจของบริษัท รวมทั้งส่งเสริม กำกับ และติดตามการบริหารจัดการตามหลักความยั่งยืน ความรับผิดชอบต่อสังคม และการปฏิบัติตามนโยบายและมาตรการต่อต้านการทุจริตคอร์รัปชันของบริษัท
 5. เป็นผู้รับมอบอำนาจของบริษัทในการบริหารกิจการของบริษัทให้เป็นตามวัตถุประสงค์ ข้อบังคับ นโยบาย ระเบียบ ข้อกำหนด คำสั่ง มติที่ประชุมผู้ถือหุ้น และ/หรือ มติที่ประชุมคณะกรรมการและคณะกรรมการบริหารของบริษัททุกประการ
- ทั้งนี้ การอนุมัติรายการที่อาจมีความขัดแย้งทางผลประโยชน์ จะต้องเป็นไปตามหลักเกณฑ์ที่เกี่ยวข้อง โดยเสนอให้คณะกรรมการบริษัท และ/หรือที่ประชุมผู้ถือหุ้นพิจารณาแล้วแต่กรณี**

กรรมการผู้จัดการ (MD)

1. ควบคุม ดูแลการดำเนินงาน และ/หรือบริหารงานประจำวันของบริษัท
2. อนุมัติการซื้อขายสินค้าอันเป็นปกติธุระของบริษัทในวงเงินไม่เกิน 100 ล้านบาทต่อรายการ และไม่เกิน 250 ล้านบาทต่อเดือน
3. ดำเนินการหรือปฏิบัติงานให้เป็นไปตามนโยบาย แผนงาน และงบประมาณที่ได้รับอนุมัติจากคณะกรรมการและ/หรือคณะกรรมการบริหารของบริษัทและ/หรือประธานเจ้าหน้าที่บริหาร และ/หรือคณะกรรมการชุดย่อยอื่น ๆ
4. ติดตามและประเมินผลการดำเนินงานของบริษัท อย่างสม่ำเสมอ เพื่อป้องกันความเสี่ยงจากปัจจัยต่างๆ ไม่ว่าภายในและภายนอกบริษัท
5. มีอำนาจกระทำธุรกรรมใดๆ และแสดงตนเป็นตัวแทนของบริษัทต่อบุคคลภายนอกในกิจการที่เกี่ยวข้องและเป็นประโยชน์ต่อบริษัท
6. มีอำนาจออกคำสั่ง ระเบียบ ประกาศ บันทึกลง เพื่อให้การปฏิบัติงานเป็นไปตามนโยบายเพื่อรักษาผลประโยชน์ของบริษัทและระเบียบวินัยในการทำงาน
7. อนุมัติการแต่งตั้งที่ปรึกษาด้านต่างๆ ที่จำเป็นต่อการดำเนินงานของบริษัท
8. เป็นผู้นำและประพฤติกรรมเป็นแบบอย่างตามหลักจริยธรรมและจรรยาบรรณธุรกิจของบริษัท รวมทั้งส่งเสริม กำกับ และติดตามการบริหารจัดการตามหลักความยั่งยืน ความรับผิดชอบต่อสังคม และการปฏิบัติตามนโยบายและมาตรการต่อต้านการทุจริตคอร์รัปชันของบริษัท
9. เป็นผู้รับมอบอำนาจของบริษัทในการบริหารกิจการของบริษัทให้เป็นตามวัตถุประสงค์ ข้อบังคับ นโยบาย ระเบียบ ข้อกำหนด คำสั่ง มติที่ประชุมผู้ถือหุ้นและ/หรือมติที่ประชุมคณะกรรมการ และคณะกรรมการบริหาร และคำสั่งของประธานเจ้าหน้าที่บริหารทุกประการ

ทั้งนี้ การอนุมัติรายการที่อาจมีความขัดแย้งทางผลประโยชน์ จะต้องเป็นไปตามหลักเกณฑ์ที่เกี่ยวข้อง โดยเสนอให้คณะกรรมการบริษัท และ/หรือที่ประชุมผู้ถือหุ้นพิจารณาแล้วแต่กรณี

แผนการสืบทอดตำแหน่ง (Succession Plan)

บริษัทได้กำหนดแผนการสืบทอดตำแหน่งสำหรับผู้บริหารและตำแหน่งงานที่มีความสำคัญต่อองค์กร เพื่อรองรับความต่อเนื่องในการดำเนินธุรกิจและการเติบโตอย่างยั่งยืน โดยพิจารณาจากผลการปฏิบัติงาน ศักยภาพ ความสามารถ และความพร้อมของบุคลากรในการก้าวสู่ตำแหน่งที่สูงขึ้นในอนาคต

ทั้งนี้ บริษัทมุ่งพัฒนาบุคลากรที่มีศักยภาพผ่านการเสริมสร้างองค์ความรู้ ทักษะ และประสบการณ์ที่จำเป็นอย่างต่อเนื่อง รวมถึงการหมุนเวียนงานในหน่วยงานที่เกี่ยวข้อง ตลอดจนการติดตามและประเมินความพร้อมของบุคลากรอย่างสม่ำเสมอ เพื่อให้สามารถรองรับการเปลี่ยนแปลงและการสืบทอดตำแหน่งได้อย่างมีประสิทธิภาพ

การกำหนดทักษะและคุณสมบัติของผู้บริหารระดับสูง (Leadership Competency Framework)

บริษัทได้กำหนดกรอบทักษะและคุณสมบัติของผู้บริหารระดับสูง (Leadership Competency Framework) เพื่อใช้เป็นแนวทางในการสรรหา พัฒนา และประเมินผลบุคลากร โดยให้สอดคล้องกับลักษณะการดำเนินธุรกิจ ทิศทางเชิงกลยุทธ์ และเป้าหมายการเติบโตในระยะยาวขององค์กร

กรอบทักษะดังกล่าวครอบคลุมสมรรถนะสำคัญ ได้แก่ ความรู้ความเข้าใจทางธุรกิจ (Business Acumen) ทักษะการบริหารจัดการ ภาวะผู้นำ จริยธรรมทางธุรกิจ ตลอดจนความสามารถในการบริหารความเสี่ยงและการบริหารการเปลี่ยนแปลงขององค์กร โดยบริษัทนำกรอบดังกล่าวมาใช้ประกอบการจัดทำแผนพัฒนารายบุคคล (Individual Development Plan: IDP) และการพัฒนาบุคลากรที่มีศักยภาพสูง (High-Potential Employees) เพื่อเตรียมความพร้อมสำหรับการดำรงตำแหน่งสำคัญและรองรับการสืบทอดตำแหน่งภายในองค์กรอย่างต่อเนื่อง

7.4.2 นโยบายการจ่ายค่าตอบแทนกรรมการบริหารและผู้บริหาร

บริษัทกำหนดนโยบายการจ่ายค่าตอบแทนสำหรับกรรมการและผู้บริหารอย่างเหมาะสม โปร่งใส และสอดคล้องกับผลการดำเนินงาน เป้าหมายทางธุรกิจ และแนวปฏิบัติของอุตสาหกรรม เพื่อให้สามารถดึงดูด รักษา และสร้างแรงจูงใจให้แก่บุคลากรที่มีความรู้ ความสามารถ และศักยภาพในการปฏิบัติงาน อันจะสนับสนุนการเติบโตอย่างยั่งยืนและความสำเร็จในระยะยาวของบริษัท

ค่าตอบแทนของประธานเจ้าหน้าที่บริหาร

บริษัทกำหนดให้มีการประเมินผลการปฏิบัติงานของประธานเจ้าหน้าที่บริหารเป็นประจำทุกปี โดยใช้ตัวชี้วัดผลการดำเนินงาน (Key Performance Indicators: KPIs) ที่เชื่อมโยงกับเป้าหมาย กลยุทธ์ และแผนการดำเนินงานของบริษัท เพื่อใช้เป็นเกณฑ์ในการพิจารณาค่าตอบแทนและสิ่งจูงใจที่เหมาะสม

ทั้งนี้ ค่าตอบแทนของประธานเจ้าหน้าที่บริหารพิจารณาจากผลการปฏิบัติงาน ความรู้ความสามารถ ประสบการณ์ และความรับผิดชอบของตำแหน่ง รวมถึงการเปรียบเทียบกับระดับค่าตอบแทนในอุตสาหกรรม โดยมีองค์ประกอบทั้งในระยะสั้นและระยะยาว เช่น การปรับเงินเดือน โบนัส และสิ่งจูงใจอื่นที่เหมาะสม

คำตอบแทนกรรมการและผู้บริหาร

คณะกรรมการสรรหาและพิจารณาคำตอบแทนเป็นผู้รับผิดชอบในการกำหนดนโยบายและโครงสร้างคำตอบแทนของกรรมการและผู้บริหาร โดยพิจารณาถึงความเหมาะสมของบทบาท หน้าที่ ความรับผิดชอบ และการมีส่วนร่วมในการดำเนินงานของบริษัท รวมถึงผลการดำเนินงานของบริษัท และแนวปฏิบัติด้านคำตอบแทนที่ใช้ในอุตสาหกรรม

ทั้งนี้ คำตอบแทนของกรรมการจะต้องได้รับการพิจารณาและอนุมัติจากที่ประชุมผู้ถือหุ้น เพื่อให้เป็นไปตามหลักการกำกับดูแลกิจการที่ดี และเพื่อความโปร่งใสและตรวจสอบได้

การกำหนดตัวชี้วัดผลการดำเนินงาน (KPI) ของผู้บริหารระดับสูง (รวมด้านความยั่งยืน)

บริษัทได้กำหนดตัวชี้วัดผลการดำเนินงาน (Key Performance Indicators: KPIs) สำหรับผู้บริหารระดับสูง โดยครอบคลุมทั้งมิติด้านการเงินและด้านความยั่งยืน (Environmental, Social and Governance: ESG) เพื่อให้สอดคล้องกับกลยุทธ์และเป้าหมายระยะยาวขององค์กร

ตัวชี้วัดด้านการเงินสะท้อนผลการดำเนินงานของบริษัท อาทิ การเติบโตของรายได้ ความสามารถในการทำกำไร และประสิทธิภาพในการดำเนินงาน ขณะที่ตัวชี้วัดด้านความยั่งยืนครอบคลุมประเด็นสำคัญด้าน ESG เช่น การบริหารความเสี่ยง การกำกับดูแลกิจการที่ดี ความรับผิดชอบต่อสิ่งแวดล้อมและสังคม รวมถึงการดูแลและสร้างความสัมพันธ์กับผู้มีส่วนได้เสีย

บริษัทนำผลการประเมินตามตัวชี้วัดดังกล่าวมาใช้ประกอบการพิจารณาคำตอบแทนและสิ่งจูงใจของผู้บริหาร เพื่อส่งเสริมการสร้างคุณค่าอย่างยั่งยืนและสนับสนุนความสำเร็จทางธุรกิจของบริษัทในระยะยาว

7.4.3 คำตอบแทนกรรมการบริหารและผู้บริหาร

บริษัทเปิดเผยข้อมูลคำตอบแทนของกรรมการและผู้บริหาร โดยแยกแสดงคำตอบแทนที่เป็นตัวเงินและผลประโยชน์ตอบแทนอื่น เพื่อให้ผู้ถือหุ้นและผู้มีส่วนได้เสียได้รับข้อมูลที่ครบถ้วน โปร่งใส และสามารถตรวจสอบได้

(ก) คำตอบแทนที่เป็นตัวเงิน

- คำตอบแทนกรรมการ

รายชื่อกรรมการ/ ตำแหน่ง	คำตอบแทน (บาท)					
	ปีบัญชี 2568					
	(1 เม.ย. 2568 – 31 มี.ค. 2569)					
	คณะกรรมการ บริษัท	คณะกรรมการ บริหาร	คณะกรรมการ ตรวจสอบ	คณะกรรมการ พิจารณาคำตอบแทน	คณะกรรมการ บริหารความเสี่ยง	รวม
1. นายวันชัย อัมพิงอาดัม - ประธานกรรมการบริษัท - กรรมการอิสระ - ประธานกรรมการตรวจสอบ - กรรมการสรรหาและพิจารณาคำตอบแทน	120,000.-	-	120,000.-	40,000.-	-	280,000.-

รายชื่อกรรมการ/ ตำแหน่ง	คำตอบแทน (บาท)					
	ปีบัญชี 2568					
	(1 เม.ย. 2568 – 31 มี.ค. 2569)					
	คณะกรรมการ บริษัท	คณะกรรมการ บริหาร	คณะกรรมการ ตรวจสอบ	คณะกรรมการ พิจารณาคำตอบแทน	คณะกรรมการ บริหารความเสี่ยง	รวม
2. นายประสาน อัครพงศ์พิศักดิ์ - กรรมการบริษัท - ประธานกรรมการบริหาร - ประธานเจ้าหน้าที่บริหาร	-	-	-	-	-	-
3. นายธีระ ณ วัจนาย - กรรมการบริษัท - กรรมการอิสระ - กรรมการตรวจสอบ - ประธานกรรมการสรรหาและพิจารณา คำตอบแทน	80,000.-	-	80,000.-	60,000.-	-	220,000.-
4. นายเลิศ นิตยธีรานนท์ - กรรมการบริษัท - กรรมการอิสระ - กรรมการตรวจสอบ - กรรมการสรรหาและพิจารณาคำตอบแทน	80,000.-	-	80,000.-	40,000.-	-	200,000.-
5. นายอนุรุท ว่องวานิช - กรรมการบริษัท - กรรมการอิสระ	60,000.-	-	-	-	-	60,000.-
6. นายวิทวัส อัครพงศ์พิศักดิ์ - กรรมการบริษัท - กรรมการบริหาร - กรรมการบริหารความเสี่ยง - รองกรรมการผู้จัดการ - เลขานุการบริษัท	-	-	-	-	-	-
7. นายวิษณุพล อัครพงศ์พิศักดิ์ - กรรมการบริษัท - กรรมการบริหาร - กรรมการบริหารความเสี่ยง - กรรมการผู้จัดการ	-	-	-	-	-	-
รวมทั้งสิ้น	340,000.-	-	280,000.-	140,000.-	-	760,000.-

- ค่าตอบแทนผู้บริหาร

ค่าตอบแทนรวม	ปีบัญชี 2567 (1 เม.ย. 2567 – 31 มี.ค. 2568)		ปีบัญชี 2568 (1 เม.ย. 2568 – 31 มี.ค. 2569)	
	จำนวนราย	จำนวนเงินรวม (บาท)	จำนวนราย	จำนวนเงินรวม (บาท)
เงินเดือน	7	23,085,352	7	25,019,583
โบนัส	7	3,537,050	7	3,537,050
ผลตอบแทนอื่นๆ (ค่าติดต่องาน)	1	12,000	1	12,000
รวม	7	26,634,402	7	28,568,633

(ข) ค่าตอบแทนอื่นๆ

บริษัทไม่มีค่าตอบแทนอื่นที่มีใช้ตัวเงินให้แก่กรรมการ

7.5 ข้อมูลเกี่ยวกับพนักงาน

บริษัทตระหนักว่าทรัพยากรบุคคลเป็นปัจจัยสำคัญในการขับเคลื่อนองค์กรให้บรรลุเป้าหมายทางธุรกิจ จึงให้ความสำคัญกับการบริหารทรัพยากรบุคคลอย่างมีประสิทธิภาพ ทั้งด้านการวางแผนกำลังคน โครงสร้างองค์กร และการพัฒนาศักยภาพของพนักงาน เพื่อให้สอดคล้องกับทิศทางการดำเนินธุรกิจและกลยุทธ์การเติบโตในระยะยาวของบริษัท

ณ วันที่ 31 มีนาคม 2569 บริษัทมีจำนวนพนักงานรวมทั้งสิ้น 184 คน โดยมีรายละเอียดดังนี้

	2566 (1 เม.ย. 66 - 31 มี.ค. 67)	2567 (1 เม.ย. 67 - 31 มี.ค. 68)	2568 (1 เม.ย. 68 - 31 มี.ค. 69)
พนักงานชาย	122	123	117
พนักงานหญิง	65	70	67
รวม	187	193	184

นอกจากนี้ บริษัทมีการกระจายพนักงานตามระดับตำแหน่งงานให้สอดคล้องกับโครงสร้างองค์กรและการบริหารงาน โดยมีรายละเอียดดังนี้

	2566 (1 เม.ย. 66 - 31 มี.ค. 67)	2567 (1 เม.ย. 67 - 31 มี.ค. 68)	2568 (1 เม.ย. 68 - 31 มี.ค. 69)
ชาย			
จำนวนพนักงานชาย ระดับปฏิบัติการ	112	114	107
จำนวนพนักงานชาย ระดับบริหาร	6	5	5
จำนวนพนักงานชาย ผู้บริหารระดับสูง	4	4	4
หญิง			
จำนวนพนักงานหญิง ระดับปฏิบัติการ	60	64	62
จำนวนพนักงานหญิง ระดับบริหาร	5	6	6
จำนวนพนักงานหญิง ผู้บริหารระดับสูง	0	0	0

หมายเหตุ: ในช่วง 3 ปีที่ผ่านมา บริษัทไม่มีการเปลี่ยนแปลงจำนวนพนักงานอย่างมีนัยสำคัญ

ข้อมูลเกี่ยวกับค่าตอบแทนพนักงาน

บริษัทกำหนดนโยบายค่าตอบแทนพนักงานอย่างเหมาะสมและเป็นธรรม โดยพิจารณาจากความรู้ความสามารถ ความรับผิดชอบในงาน ผลการปฏิบัติงานของพนักงาน ผลการดำเนินงานของบริษัท ตลอดจนสมภาวะตลาดแรงงานและแนวปฏิบัติในอุตสาหกรรม เพื่อดึงดูด สร้างแรงจูงใจ และรักษาบุคลากรที่มีคุณภาพให้ร่วมขับเคลื่อนการเติบโตอย่างยั่งยืนขององค์กร

ค่าตอบแทนพนักงานประกอบด้วยเงินเดือน โบนัส และผลประโยชน์อื่นที่เกี่ยวข้อง โดยมีรายละเอียดดังนี้

ลักษณะผลตอบแทน (หน่วย: บาท)	2566 (1 เม.ย. 66 – 31 มี.ค. 67)	2567 (1 เม.ย. 67 – 31 มี.ค. 68)	2568 (1 เม.ย. 68 – 31 มี.ค. 69)
เงินเดือน / ค่าจ้าง	55,597,758	47,724,689	49,786,723
โบนัส	5,087,354	6,444,816	5,847,779
ค่าใช้จ่ายเกี่ยวกับสวัสดิการพนักงาน	8,505,455	9,864,536	10,696,185
รวม	69,190,567	64,034,041	66,330,687

หมายเหตุ: บริษัทกำหนดโครงสร้างค่าตอบแทนที่เหมาะสมและสามารถแข่งขันได้ โดยสอดคล้องกับผลการดำเนินงานของบริษัท รวมถึงสภาวะตลาดแรงงานที่เกี่ยวข้อง

นโยบายและแนวปฏิบัติการจัดการกองทุนสำรองเลี้ยงชีพ (Provident fund: PVD)

บริษัทได้จัดให้มีกองทุนสำรองเลี้ยงชีพ (PVD) เพื่อเป็นส่วนหนึ่งของสวัสดิการพนักงานและส่งเสริมความมั่นคงทางการเงินในระยะยาว โดยเปิดโอกาสให้พนักงานสมัครเข้าร่วมเป็นสมาชิกโดยสมัครใจตามหลักเกณฑ์ของกองทุน ทั้งนี้ บริษัทและพนักงานจะร่วมกันสมทบเงินเข้ากองทุนในอัตราที่กำหนด โดยเงินสะสมและเงินสมทบดังกล่าวจะได้รับการบริหารจัดการโดยบริษัทจัดการกองทุนที่ได้รับอนุญาต เพื่อสร้างผลตอบแทนที่เหมาะสมภายใต้ระดับความเสี่ยงที่ยอมรับได้

บริษัทกำกับดูแลการบริหารกองทุนให้เป็นไปตามกฎหมายและข้อกำหนดที่เกี่ยวข้อง พร้อมทั้งติดตามผลการดำเนินงานของกองทุนอย่างสม่ำเสมอ เพื่อให้มั่นใจว่าพนักงานได้รับประโยชน์สูงสุดจากการออมระยะยาวผ่านกองทุนสำรองเลี้ยงชีพ นอกจากนี้ บริษัทยังส่งเสริมความรู้ด้านการวางแผนทางการเงิน และสนับสนุนการออมเพื่อการเกษียณอย่างต่อเนื่อง เพื่อเสริมสร้างความมั่นคงทางการเงินและคุณภาพชีวิตที่ดีในระยะยาวของพนักงาน

รายละเอียดการเข้าร่วมกองทุนสำรองเลี้ยงชีพ (PVD) ของพนักงาน รวมถึงจำนวนพนักงานที่เข้าร่วม สัดส่วนการเข้าร่วม และจำนวนเงินที่บริษัทสมทบเข้ากองทุน มีดังนี้

	2566 (1 เม.ย. 66 - 31 มี.ค. 67)	2567 (1 เม.ย. 67 - 31 มี.ค. 68)	2568 (1 เม.ย. 68 - 31 มี.ค. 69)
จำนวนพนักงานที่เข้าร่วมกองทุนสำรองเลี้ยงชีพ (คน)	125	125	128
สัดส่วนพนักงานที่เข้าร่วมกองทุนสำรองเลี้ยงชีพ (%)	66.84	64.77	69.57
จำนวนเงินที่บริษัทสมทบเข้ากองทุนสำรองเลี้ยงชีพ (บาท)	2,277,597.06	2,353,914.85	2,509,879.27

7.6 ข้อมูลสำคัญอื่นๆ

7.6.1 ผู้ที่ได้รับมอบหมาย

บริษัทได้แต่งตั้งบุคลากรที่มีคุณสมบัติเหมาะสมเพื่อปฏิบัติหน้าที่สำคัญตามที่กฎหมาย กฎเกณฑ์ และข้อกำหนดที่เกี่ยวข้องกำหนด โดยมีรายละเอียดดังนี้

ผู้ควบคุมดูแลการทำบัญชี

นางสาวพรทิพย์ภา วงศ์ภูงา ผู้จัดการฝ่ายบัญชีและการเงิน

เลขานุการบริษัท

นายวิทวัส อัครพงศ์พิศักดิ์

ขอบเขต อำนาจ หน้าที่ และความรับผิดชอบ

1. จัดการและประสานงานการประชุมคณะกรรมการบริษัท คณะกรรมการชุดย่อย และการประชุมผู้ถือหุ้น รวมถึงการจัดทำรายงานการประชุมที่เกี่ยวข้อง
2. จัดทำและเก็บรักษาเอกสารสำคัญของบริษัทตามที่กฎหมายกำหนด รวมถึงรายงานการประชุมและรายงานประจำปีของบริษัท
3. กำกับดูแลและประสานงานให้บริษัทปฏิบัติตามกฎหมาย กฎ ระเบียบ ข้อกำหนดด้านการกำกับดูแลกิจการ และข้อบังคับของตลาดหลักทรัพย์แห่งประเทศไทยที่เกี่ยวข้อง
4. ให้คำแนะนำแก่คณะกรรมการบริษัทเกี่ยวกับกฎหมาย กฎเกณฑ์ ข้อกำหนด และแนวปฏิบัติด้านการกำกับดูแลกิจการที่เกี่ยวข้อง
5. อำนวยความสะดวกและประสานงานด้านการสื่อสารระหว่างบริษัท ผู้ถือหุ้น หน่วยงานกำกับดูแล และผู้มีส่วนได้เสียที่เกี่ยวข้อง
6. ปฏิบัติหน้าที่อื่นใดตามที่คณะกรรมการบริษัทมอบหมาย อันเกี่ยวเนื่องกับการปฏิบัติหน้าที่เลขานุการบริษัท

หัวหน้างานตรวจสอบภายใน / ผู้ตรวจสอบภายใน

บริษัทได้ว่าจ้างผู้ตรวจสอบภายในจากภายนอก (Outsourced) คือ สำนักงาน เอ.เอ็ม.ที. เซอร์วิสเชส เพื่อปฏิบัติหน้าที่ด้านการตรวจสอบภายในของบริษัท สำหรับรอบปีบัญชีสิ้นสุดวันที่ 31 มีนาคม 2569 บริษัทมีค่าใช้จ่ายในการตรวจสอบภายในเป็นจำนวน 432,000 บาท

หัวหน้างานกำกับดูแลการปฏิบัติงาน (Compliance)

บริษัทมิได้แต่งตั้งผู้รับผิดชอบในตำแหน่งหัวหน้างานกำกับดูแลการปฏิบัติงาน (Compliance) เป็นการเฉพาะ โดยได้มอบหมายให้เลขานุการบริษัททำหน้าที่กำกับดูแลและติดตามการปฏิบัติงานของบริษัทให้เป็นไปตามกฎหมาย กฎเกณฑ์ และข้อกำหนดที่เกี่ยวข้อง

7.6.2 หัวหน้างานนักลงทุนสัมพันธ์

ปัจจุบันบริษัทอยู่ระหว่างการพิจารณาแต่งตั้งผู้รับผิดชอบงานนักลงทุนสัมพันธ์โดยเฉพาะ ทั้งนี้ ในระหว่างดำเนินการ หน่วยงานที่เกี่ยวข้องของบริษัททำหน้าที่สื่อสารข้อมูลและประสานงานกับผู้ถือหุ้นและนักลงทุนตามความเหมาะสม โดยเป็นไปตามกฎหมาย กฎเกณฑ์ และข้อกำหนดด้านการเปิดเผยข้อมูลที่เกี่ยวข้อง

7.6.3 ผู้สอบบัญชีของบริษัท

บริษัทได้แต่งตั้งผู้สอบบัญชีจาก บริษัท สำนักงาน อีวาย จำกัด เป็นผู้สอบบัญชีของบริษัท โดยในปี 2568 มีรายชื่อผู้สอบบัญชี ดังนี้

- | | |
|---------------------------------|---------------------------------|
| 1. นางกิงกาญจน์ อัครวงษ์สุทธิ | ผู้สอบบัญชีรับอนุญาตเลขที่ 4496 |
| 2. นางสาวอรรวรรณ เทชวัฒนศิริกุล | ผู้สอบบัญชีรับอนุญาตเลขที่ 4807 |
| 3. นางสาวสุมนา พันธุ์พงษ์สานนท์ | ผู้สอบบัญชีรับอนุญาตเลขที่ 5872 |
| 4. นางสาวเกติศิริ กาญจนประกาศิต | ผู้สอบบัญชีรับอนุญาตเลขที่ 6014 |
| 5. นางสาวณรยา ศรีสุข | ผู้สอบบัญชีรับอนุญาตเลขที่ 9188 |

สำหรับปีบัญชีสิ้นสุดวันที่ 31 มีนาคม 2569 บริษัทและบริษัทย่อยมีค่าใช้จ่ายในการสอบบัญชีรวมจำนวน 3,105,000 บาท โดยแบ่งเป็นค่าสอบบัญชีของบริษัทจำนวน 1,240,000 บาท และของบริษัทย่อยและบริษัทร่วมจำนวน 1,865,000 บาท

ทั้งนี้ บริษัทและบริษัทย่อยไม่มีค่าบริการอื่น (Non-audit Fee) ที่ต้องชำระให้แก่ผู้สอบบัญชี สำนักงานสอบบัญชีที่ผู้สอบบัญชีสังกัด หรือบุคคลหรือกิจการที่เกี่ยวข้อง

7.6.4 บุคลากรที่ได้รับมอบหมาย กรณีที่เป็นบริษัทต่างประเทศ

- ไม่มี -

8. รายงานผลการดำเนินงานสำคัญด้านการกำกับดูแลกิจการ

8.1 สรุปผลการปฏิบัติหน้าที่ของคณะกรรมการในรอบปีที่ผ่านมา

ในรอบปีที่ผ่านมา คณะกรรมการบริษัทได้ปฏิบัติหน้าที่ด้วยความรอบคอบ โปร่งใส และเป็นไปตามกฎหมาย กฎเกณฑ์ และหลักการกำกับดูแลกิจการที่ดี โดยมุ่งเน้นการกำหนดนโยบาย ทิศทางการดำเนินธุรกิจ และกลยุทธ์ของบริษัท ตลอดจนกำกับดูแลการดำเนินงานของฝ่ายจัดการให้เป็นไปตามวัตถุประสงค์และเป้าหมายที่กำหนด

คณะกรรมการบริษัทได้ติดตามผลการดำเนินงานของบริษัทอย่างสม่ำเสมอ รวมทั้งพิจารณาและอนุมัติเรื่องสำคัญต่างๆ เพื่อให้มั่นใจว่าการดำเนินธุรกิจเป็นไปอย่างมีประสิทธิภาพ และคำนึงถึงประโยชน์สูงสุดของผู้ถือหุ้นและผู้มีส่วนได้เสียทุกกลุ่ม

8.1.1 การสรรหาคณะกรรมการ / การพัฒนากรรมการ / การประเมินผลการปฏิบัติหน้าที่ของกรรมการ

ข้อมูลเกี่ยวกับการสรรหาคณะกรรมการ

ในปี 2568 บริษัทได้เปิดโอกาสให้ผู้ถือหุ้นเสนอชื่อบุคคลที่มีคุณสมบัติเหมาะสมเพื่อเข้ารับการพิจารณาเลือกตั้งเป็นกรรมการล่วงหน้าก่อนการประชุมสามัญผู้ถือหุ้นประจำปี อย่างไรก็ตาม ไม่มีผู้ถือหุ้นรายใดเสนอชื่อบุคคลเพื่อเข้ารับการพิจารณาดังกล่าว

ในการประชุมสามัญผู้ถือหุ้นประจำปี 2568 มีกรรมการที่ครบกำหนดออกจากตำแหน่งตามวาระตามข้อบังคับของบริษัทจำนวน 3 ท่าน โดยคณะกรรมการสรรหาและพิจารณาคำตอบแทนได้พิจารณาคุณสมบัติ ความรู้ ความสามารถ ประสบการณ์ และความเหมาะสมในการดำรงตำแหน่ง ก่อนเสนอให้ที่ประชุมผู้ถือหุ้นพิจารณา ทั้งนี้ ที่ประชุมผู้ถือหุ้นได้มีมติอนุมัติให้กรรมการทั้ง 3 ท่านกลับเข้าดำรงตำแหน่งกรรมการอีกวาระหนึ่ง โดยมีรายละเอียดดังนี้

รายชื่อ	ตำแหน่ง
1. นายประสาน อัครพงศ์พิศักดิ์	กรรมการบริษัท, ประธานกรรมการบริหาร และ ประธานเจ้าหน้าที่บริหาร
2. นายธีระ ณ วังขนาย	กรรมการบริษัท, กรรมการตรวจสอบ, กรรมการอิสระ และ ประธานกรรมการสรรหาและพิจารณาคำตอบแทน
3. นายวิษณุพล อัครพงศ์พิศักดิ์	กรรมการบริษัท, กรรมการบริหาร, กรรมการบริหารความเสี่ยง และ กรรมการผู้จัดการ

รายชื่อกรรมการใหม่ที่ได้รับการแต่งตั้งทดแทนกรรมการที่หมดวาระ/ลาออก

ในปี 2568 บริษัทไม่มีการแต่งตั้งกรรมการใหม่เพื่อทดแทนกรรมการที่หมดวาระหรือพ้นจากตำแหน่ง

รายชื่อกรรมการใหม่ที่ได้รับการแต่งตั้ง (กรรมการที่ไม่ได้รับการแต่งตั้งเพื่อทดแทนกรรมการที่หมดวาระ/ลาออก)

ในปี 2568 บริษัทไม่มีการแต่งตั้งกรรมการใหม่เพิ่มเติมนอกเหนือจากการแต่งตั้งทดแทนกรรมการที่หมดวาระหรือพ้นจากตำแหน่ง

การสรรหากรรมการอิสระ

บริษัทกำหนดหลักเกณฑ์ในการสรรหาและคัดเลือกกรรมการอิสระ โดยพิจารณาคุณสมบัติตามที่กฎหมายและข้อกำหนดที่เกี่ยวข้องกำหนด รวมถึงความเป็นอิสระจากฝ่ายจัดการ ผู้ถือหุ้นรายใหญ่ และบุคคลที่เกี่ยวข้อง ทั้งนี้ กรรมการอิสระต้องไม่มีความสัมพันธ์หรือผลประโยชน์ใด ๆ ที่อาจกระทบต่อการใช้ดุลยพินิจอย่างเป็นอิสระในการปฏิบัติหน้าที่

นอกจากนี้ บุคคลที่ได้รับการเสนอชื่อเป็นกรรมการอิสระต้องมีความรู้ ความสามารถ ประสบการณ์ และความเชี่ยวชาญที่เป็นประโยชน์ต่อการดำเนินธุรกิจของบริษัท และสามารถปฏิบัติหน้าที่ได้อย่างมีประสิทธิภาพและเป็นอิสระเพื่อประโยชน์สูงสุดของบริษัทและผู้ถือหุ้นโดยรวม

การสรรหากรรมการและผู้บริหารระดับสูงสุด

บริษัทกำหนดให้การสรรหาบุคคลเพื่อแต่งตั้งเป็นกรรมการและประธานเจ้าหน้าที่บริหารดำเนินการผ่านคณะกรรมการสรรหาและพิจารณาคำตอบแทน โดยคณะกรรมการดังกล่าวมีหน้าที่พิจารณาและคัดเลือกบุคคลที่มีคุณสมบัติเหมาะสม โดยคำนึงถึงความรู้ ความสามารถ ประสบการณ์ และความเชี่ยวชาญที่สอดคล้องกับลักษณะธุรกิจและทิศทางเชิงกลยุทธ์ของบริษัท

สำหรับการแต่งตั้งกรรมการ คณะกรรมการสรรหาและพิจารณาคำตอบแทนจะเสนอรายชื่อบุคคลที่ผ่านการพิจารณาต่อคณะกรรมการบริษัท และ/หรือที่ประชุมผู้ถือหุ้นเพื่อพิจารณาอนุมัติ แล้วแต่กรณี ส่วนการแต่งตั้งประธานเจ้าหน้าที่บริหาร คณะกรรมการบริษัทเป็นผู้มีอำนาจพิจารณาอนุมัติ โดยอาจพิจารณาจากข้อเสนอแนะของคณะกรรมการสรรหาและพิจารณาคำตอบแทนตามความเหมาะสม เพื่อให้มั่นใจว่าบุคคลที่ได้รับการแต่งตั้งมีคุณสมบัติและศักยภาพเพียงพอในการขับเคลื่อนองค์กรให้บรรลุเป้าหมายที่กำหนด

ทั้งนี้ บริษัทได้กำหนดหลักเกณฑ์ในการสรรหากรรมการและผู้บริหารระดับสูง โดยพิจารณาจากคุณสมบัติ ความรู้ ความสามารถ ประสบการณ์ และความเหมาะสมกับลักษณะการดำเนินธุรกิจและกลยุทธ์ของบริษัท รวมถึงภาวะผู้นำจริยธรรมในการดำเนินธุรกิจ และความสามารถในการบริหารจัดการองค์กร

นอกจากนี้ ยังพิจารณาถึงความเป็นอิสระ ความโปร่งใส การไม่มีความขัดแย้งทางผลประโยชน์ และไม่มีลักษณะต้องห้ามตามกฎหมายและกฎเกณฑ์ที่เกี่ยวข้อง เพื่อให้มั่นใจว่าบุคคลที่ได้รับการแต่งตั้งมีคุณสมบัติครบถ้วนและสามารถปฏิบัติหน้าที่ได้อย่างมีประสิทธิภาพ

สิทธิของผู้ถือหุ้นในการแต่งตั้งกรรมการ

บริษัทให้ความสำคัญกับสิทธิของผู้ถือหุ้นในการมีส่วนร่วมในการแต่งตั้งกรรมการ โดยเปิดโอกาสให้ผู้ถือหุ้นสามารถเสนอชื่อบุคคลที่มีคุณสมบัติเหมาะสมเพื่อเข้ารับการพิจารณาเลือกตั้งเป็นกรรมการล่วงหน้าก่อนการประชุมผู้ถือหุ้น ตามหลักเกณฑ์และวิธีการที่บริษัทกำหนด

ในการประชุมผู้ถือหุ้น ผู้ถือหุ้นมีสิทธิออกเสียงลงคะแนนเลือกตั้งกรรมการตามสัดส่วนการถือหุ้น ภายใต้หลักการ “หนึ่งหุ้น หนึ่งเสียง” และการแต่งตั้งกรรมการจะต้องได้รับคะแนนเสียงเห็นชอบเกินกว่ากึ่งหนึ่งของจำนวนเสียงทั้งหมดของผู้ถือหุ้นที่เข้าประชุมและออกเสียงลงคะแนน

ทั้งนี้ บริษัทดำเนินการแต่งตั้งกรรมการให้เป็นไปตามกฎหมาย ข้อบังคับของบริษัท และหลักการกำกับดูแลกิจการที่ดี เพื่อให้มั่นใจว่าผู้ถือหุ้นทุกกลุ่มได้รับการปฏิบัติอย่างเป็นธรรมและเท่าเทียมกัน

การกำหนดคุณสมบัติในการสรรหากรรมการบริษัท

คุณสมบัติ ความรู้ หรือประสบการณ์	ทักษะและความชำนาญที่เกี่ยวข้อง
ความรู้และประสบการณ์ในธุรกิจอุตสาหกรรม	ความเข้าใจในอุตสาหกรรมและภาพรวมธุรกิจ
ความรู้ด้านการบริหารจัดการและกลยุทธ์	การวางแผนเชิงกลยุทธ์และการบริหารองค์กร
ความรู้ด้านการเงิน บัญชี หรือกฎหมาย	การวิเคราะห์ทางการเงิน การกำกับดูแล และการบริหารความเสี่ยง
คุณธรรม จริยธรรม และความน่าเชื่อถือ	การกำกับดูแลกิจการที่ดี (Corporate Governance)
ความเป็นอิสระในการแสดงความคิดเห็น	การตัดสินใจอย่างเป็นกลางและคำนึงถึงผู้ถือหุ้น

การปฏิรูปนิเทศกรรมการใหม่

บริษัทมีนโยบายจัดให้มีการปฏิรูปนิเทศกรรมการใหม่ เพื่อให้กรรมการมีความรู้ความเข้าใจเกี่ยวกับธุรกิจ โครงสร้างองค์กร และการดำเนินงานของบริษัท รวมถึงบทบาท หน้าที่ และความรับผิดชอบของคณะกรรมการบริษัท ตลอดจนกฎหมาย กฎเกณฑ์ และข้อกำหนดที่เกี่ยวข้องกับการดำเนินธุรกิจของบริษัท

ในการปฏิรูปนิเทศ บริษัทจะจัดเตรียมข้อมูลและเอกสารสำคัญที่เกี่ยวข้องให้แก่กรรมการใหม่ อาทิ นโยบายการกำกับดูแลกิจการที่ดี จรรยาบรรณธุรกิจ นโยบายการใช้ข้อมูลภายใน กรอบการบริหารความเสี่ยง และระบบการควบคุมภายใน เพื่อสนับสนุนให้กรรมการสามารถปฏิบัติหน้าที่ได้อย่างมีประสิทธิภาพ และสอดคล้องกับหลักการกำกับดูแลกิจการที่ดี

ข้อมูลเกี่ยวกับการพัฒนากรรมการ

บริษัทให้ความสำคัญกับการพัฒนาความรู้ ความสามารถ และศักยภาพของกรรมการ โดยส่งเสริมให้กรรมการ เข้าร่วมการอบรม สัมมนา และหลักสูตรที่เกี่ยวข้องกับการกำกับดูแลกิจการ การบริหารธุรกิจ ตลอดจนประเด็นสำคัญทางเศรษฐกิจและธุรกิจอย่างต่อเนื่อง ทั้งจากหน่วยงานภายนอกและการจัดอบรมภายในองค์กร

ในรอบปีที่ผ่านมา กรรมการของบริษัทได้เข้าร่วมการอบรมและกิจกรรมพัฒนาความรู้ในหลักสูตรที่เกี่ยวข้องกับ บทบาทและความรับผิดชอบของกรรมการ เพื่อเสริมสร้างความรู้ความเข้าใจในการปฏิบัติหน้าที่ และสนับสนุนการกำกับดูแลกิจการที่ดีของบริษัท โดยมีรายละเอียดดังนี้

ชื่อกรรมการ	สถาบัน / สมาคม / บริษัท	หลักสูตรการอบรม
คุณวิวัฒน์ อัครพงศ์พิศักดิ์	สมาคมบริษัทจดทะเบียนไทย	<ul style="list-style-type: none"> - TLCA CFO CPD ครั้งที่ 1/2025 หัวข้อ "Economic Update for CFO" - CFO Annual Conference on Capital Markets - TLCA CFO CPD ครั้งที่ 2/2025 หัวข้อ "Digital Asset: Utility Token" - TLCA CFO CPD ครั้งที่ 3/2025 หัวข้อ "Update! มาตรฐานบัญชีที่จะมีผลบังคับใช้ในอนาคต (IFRS 18 IFRS 19)" - ESG Risks Mitigation-IOD - CFO Forum กับ EY ในหัวข้อ Driving Value Creation Forward - The Current Winds of Change: Navigating challenges in financial matters, ESG, Tax and business strategy - ท่ามกลางกระแสการเปลี่ยนแปลง: รับมือความท้าทายในด้านการเงิน ESG ภาษี และกลยุทธ์ด้านธุรกิจ – EY - Beyond Compliance: What Thai SEC new strategic plan means for the next level of Listed Companies - EY ในหัวข้อ Management of current oil crisis: กลยุทธ์การบริหารจัดการความเสี่ยงท่ามกลางวิกฤติการณ์ในภูมิภาคตะวันออก โดยเฉพาะด้านพลังงาน

บริษัทส่งเสริมให้กรรมการเข้าร่วมการอบรม สัมมนา และกิจกรรมพัฒนาความรู้อย่างต่อเนื่อง เพื่อให้สามารถติดตามและปรับตัวต่อการเปลี่ยนแปลงของสภาพแวดล้อมทางธุรกิจ แนวโน้มอุตสาหกรรม รวมถึงกฎหมายและกฎเกณฑ์ที่เกี่ยวข้องได้อย่างเหมาะสม

ข้อมูลเกี่ยวกับการประเมินผลการปฏิบัติหน้าที่ของกรรมการ

คณะกรรมการบริษัทจัดให้มีการประเมินผลการปฏิบัติหน้าที่ด้วยตนเอง (Board Self-Assessment) เป็นประจำทุกปี ทั้งในระดับคณะกรรมการทั้งคณะ รายบุคคล และคณะกรรมการชุดย่อย เพื่อใช้เป็นเครื่องมือในการทบทวนประสิทธิภาพการปฏิบัติหน้าที่ และส่งเสริมการพัฒนาการกำกับดูแลกิจการของบริษัทอย่างต่อเนื่อง

โดยเลขานุการบริษัทเป็นผู้รับผิดชอบในการจัดส่งแบบประเมินให้แก่กรรมการทุกท่าน รวบรวมผลการประเมิน และรายงานผลต่อคณะกรรมการบริษัทเพื่อรับทราบ ทั้งนี้ ผลการประเมินดังกล่าวจะถูกนำมาใช้เป็นข้อมูลประกอบการปรับปรุงและพัฒนาประสิทธิภาพการปฏิบัติงานของคณะกรรมการ และยกระดับการกำกับดูแลกิจการของบริษัทให้มีประสิทธิผลยิ่งขึ้น

เกณฑ์การประเมินผลการปฏิบัติหน้าที่ของคณะกรรมการ

บริษัทกำหนดเกณฑ์การประเมินผลโดยใช้คะแนนในรูปแบบร้อยละของคะแนนเต็มในแต่ละหัวข้อการประเมิน และจัดระดับผลการประเมินตามเกณฑ์ที่กำหนด ดังนี้

คะแนน	ผลการประเมิน
มากกว่า 95%	ดีเยี่ยม
90% - 95%	ดีมาก
80% - 89%	ดี
70% - 79%	พอใช้
ต่ำกว่า 70%	ควรปรับปรุง

การประเมินผลการปฏิบัติหน้าที่ของคณะกรรมการในรอบปีที่ผ่านมา

1) การประเมินคณะกรรมการบริษัททั้งคณะ

บริษัทได้จัดให้มีการประเมินผลการปฏิบัติหน้าที่ของคณะกรรมการบริษัททั้งคณะเป็นประจำทุกปี โดยครอบคลุมหัวข้อสำคัญ ได้แก่ โครงสร้างและองค์ประกอบของคณะกรรมการ บทบาท หน้าที่ และความรับผิดชอบ การประชุมคณะกรรมการ การปฏิบัติหน้าที่ของกรรมการ ความสัมพันธ์กับฝ่ายจัดการ และการพัฒนาความรู้ของกรรมการ

ในปี 2568 ผลการประเมินโดยรวมอยู่ในระดับ “ดีมาก” โดยมีคะแนนเฉลี่ย 94.94%

2) การประเมินรายบุคคล

บริษัทได้จัดให้มีการประเมินผลการปฏิบัติหน้าที่ของกรรมการเป็นรายบุคคลเป็นประจำทุกปี โดยครอบคลุมหัวข้อด้านโครงสร้างและองค์ประกอบของคณะกรรมการ การประชุมคณะกรรมการ และบทบาท หน้าที่ และความรับผิดชอบของกรรมการ

ในปี 2568 ผลการประเมินโดยรวมอยู่ในระดับ “ดีเยี่ยม” โดยมีคะแนนเฉลี่ย 96.83%

3) การประเมินคณะกรรมการชุดย่อย

บริษัทได้จัดให้มีการประเมินผลการปฏิบัติหน้าที่ของคณะกรรมการชุดย่อยทุกคณะเป็นประจำทุกปี โดยให้กรรมการแต่ละท่านประเมินผลการดำเนินงานของคณะกรรมการชุดย่อยที่ตนดำรงตำแหน่งในภาพรวม

ผลการประเมินสำหรับปี 2568 สรุปได้ดังนี้

คณะกรรมการชุดย่อย	ผลการปฏิบัติงาน
คณะกรรมการตรวจสอบ	98.97%
คณะกรรมการสรรหาและพิจารณาค่าตอบแทน	95.00%
คณะกรรมการบริหารความเสี่ยง	96.97%

คณะกรรมการชุดย่อยทุกคณะมีผลการประเมินอยู่ในระดับ “ดีเยี่ยม” สะท้อนถึงการปฏิบัติหน้าที่และความรับผิดชอบที่ได้รับมอบหมายได้อย่างมีประสิทธิภาพ และสอดคล้องกับหลักการกำกับดูแลกิจการที่ดีของบริษัท

4) การประเมินผลการปฏิบัติงานของประธานเจ้าหน้าที่บริหาร

คณะกรรมการบริษัทจัดให้มีการประเมินผลการปฏิบัติงานของประธานเจ้าหน้าที่บริหาร (CEO) เป็นประจำทุกปี โดยใช้ตัวชี้วัดผลการดำเนินงาน (Key Performance Indicators: KPIs) ที่เชื่อมโยงกับเป้าหมายและแผนการดำเนินธุรกิจของบริษัท ทั้งนี้ ผลการประเมินดังกล่าวถูกนำมาใช้เป็นส่วนหนึ่งในการพิจารณาค่าตอบแทนและสิ่งจูงใจที่เหมาะสม

ในปี 2568 ผลการประเมินโดยรวมอยู่ในระดับ “ดีมาก” โดยมีคะแนนเฉลี่ย 95.00%

8.1.2 การเข้าร่วมประชุมและการจ่ายค่าตอบแทนคณะกรรมการรายบุคคล

บริษัทได้เปิดเผยข้อมูลการเข้าร่วมประชุมของคณะกรรมการบริษัทและคณะกรรมการชุดย่อย รวมถึงค่าตอบแทนของกรรมการเป็นรายบุคคล เพื่อสะท้อนถึงการปฏิบัติหน้าที่อย่างโปร่งใส และสอดคล้องกับหลักการกำกับดูแลกิจการที่ดี

การประชุมคณะกรรมการ

คณะกรรมการบริษัทได้กำหนดให้มีการประชุมคณะกรรมการเป็นประจำอย่างน้อยไตรมาสละ 1 ครั้ง และอาจมีการประชุมเพิ่มเติมตามความจำเป็น โดยมีการกำหนดวาระการประชุมล่วงหน้าอย่างชัดเจน และจัดส่งเอกสารประกอบการประชุมให้กรรมการล่วงหน้าไม่น้อยกว่า 7 วัน เพื่อให้กรรมการมีเวลาเพียงพอในการศึกษาข้อมูลก่อนการประชุม

ในการประชุมแต่ละครั้ง คณะกรรมการบริษัทจะพิจารณาเรื่องสำคัญที่เกี่ยวข้องกับการดำเนินธุรกิจของบริษัทอย่างรอบคอบ รวมทั้งมีการจัดทำรายงานการประชุมอย่างเป็นลายลักษณ์อักษร และจัดเก็บเอกสารที่เกี่ยวข้องไว้อย่างเป็นระบบเพื่อให้สามารถตรวจสอบได้

ในปี 2568 คณะกรรมการบริษัทมีการประชุมรวมทั้งสิ้น 4 ครั้ง โดยมีรายละเอียดการเข้าร่วมประชุมของกรรมการแต่ละท่านดังนี้

ปี 2568 (1 เม.ย. 68 – 31 มี.ค. 69)		
รายชื่อ คณะกรรมการบริษัท	ตำแหน่ง	จำนวนครั้ง ในการเข้าร่วมประชุม
1. นายวันชัย อ่ำฟุ้งอาดม	ประธานกรรมการบริษัท	4/4
2. นายประสาน อัครพงศ์พิศักดิ์	กรรมการบริษัท	3/4
3. นายธีระ ณ วังขนาย	กรรมการบริษัท	4/4
4. นายเลิศ นิตยธีรานนท์	กรรมการบริษัท	4/4
5. นายอนุสรณ์ ว่องวานิช	กรรมการบริษัท	3/4
6. นายวิทวัส อัครพงศ์พิศักดิ์	กรรมการบริษัท และเลขาธิการบริษัท	4/4
7. นายวิษณุพล อัครพงศ์พิศักดิ์	กรรมการบริษัท	4/4

การเข้าร่วมประชุมของคณะกรรมการชุดย่อย

บริษัทได้จัดให้มีการประชุมคณะกรรมการชุดย่อย ได้แก่ คณะกรรมการตรวจสอบ คณะกรรมการสรรหาและพิจารณาค่าตอบแทน และคณะกรรมการบริหารความเสี่ยง อย่างสม่ำเสมอ เพื่อพิจารณาและกลั่นกรองเรื่องสำคัญก่อนนำเสนอต่อคณะกรรมการบริษัทเพื่อพิจารณาต่อไป

ในปี 2568 คณะกรรมการชุดย่อยแต่ละคณะได้จัดให้มีการประชุมตามขอบเขตหน้าที่และความรับผิดชอบที่ได้รับมอบหมาย โดยมีรายละเอียดการเข้าร่วมประชุมของกรรมการแต่ละท่านดังนี้

คณะกรรมการตรวจสอบ

ปี 2568 (1 เม.ย. 68 – 31 มี.ค. 69)		
รายชื่อ คณะกรรมการตรวจสอบ	ตำแหน่ง	จำนวนครั้ง ในการเข้าร่วมประชุม
1. นายวันชัย อ่ำพื้งอาดม	ประธานกรรมการตรวจสอบ	4/4
2. นายธีระ ณ วังขนา	กรรมการตรวจสอบ	4/4
3. นายเลิศ นิตยธีรานนท์	กรรมการตรวจสอบ	4/4

คณะกรรมการสรรหาและพิจารณาค่าตอบแทน

ปี 2568 (1 เม.ย. 68 – 31 มี.ค. 69)		
รายชื่อ คณะกรรมการสรรหาและพิจารณาค่าตอบแทน	ตำแหน่ง	จำนวนครั้ง ในการเข้าร่วมประชุม
1. นายธีระ ณ วังขนา	ประธานกรรมการ สรรหาและพิจารณาค่าตอบแทน	2/2
2. นายวันชัย อ่ำพื้งอาดม	กรรมการสรรหาและพิจารณาค่าตอบแทน	2/2
3. นายเลิศ นิตยธีรานนท์	กรรมการสรรหาและพิจารณาค่าตอบแทน	2/2

คณะกรรมการบริหารความเสี่ยง

ปี 2568 (1 เม.ย. 68 – 31 มี.ค. 69)		
รายชื่อ คณะกรรมการบริหารความเสี่ยง	ตำแหน่ง	จำนวนครั้ง ในการเข้าร่วมประชุม
1. นายฮารุฮิสะ ยามาซากิ	ประธานกรรมการบริหารความเสี่ยง	2/2
2. นายวิฑูรย์ อัครพงศ์พิศักดิ์	กรรมการบริหารความเสี่ยง	2/2
3. นายวิฑูรย์ อัครพงศ์พิศักดิ์	กรรมการบริหารความเสี่ยง	2/2

8.1.3 การกำกับดูแลบริษัทย่อยและบริษัทร่วม

บริษัทให้ความสำคัญกับการกำกับดูแลบริษัทย่อยและบริษัทร่วม เพื่อให้การดำเนินงานเป็นไปในทิศทางเดียวกัน สอดคล้องกับนโยบาย กลยุทธ์ และหลักการกำกับดูแลกิจการที่ดีของบริษัท

บริษัทได้กำหนดแนวทางในการกำกับดูแลบริษัทย่อยและบริษัทร่วม โดยการแต่งตั้งตัวแทนของบริษัทเข้าเป็นกรรมการหรือผู้บริหารในบริษัทย่อยและบริษัทร่วมตามความเหมาะสม เพื่อกำกับดูแลการดำเนินงาน ติดตามผลการดำเนินงาน และรายงานผลต่อคณะกรรมการบริษัทอย่างสม่ำเสมอ

นอกจากนี้ บริษัทได้กำหนดให้บริษัทย่อยและบริษัทร่วมปฏิบัติตามกฎหมาย ระเบียบ ข้อบังคับ และนโยบายที่เกี่ยวข้อง รวมถึงการควบคุมภายใน การบริหารความเสี่ยง และการเปิดเผยข้อมูลที่ต้องครบถ้วน เพื่อให้มั่นใจว่าการดำเนินธุรกิจเป็นไปอย่างโปร่งใส และคำนึงถึงประโยชน์ของผู้ถือหุ้นและผู้มีส่วนได้เสียทุกกลุ่ม

8.1.4 การติดตามให้มีการปฏิบัติตามนโยบายและแนวปฏิบัติในการกำกับดูแลกิจการ

การป้องกันความขัดแย้งทางผลประโยชน์

บริษัทให้ความสำคัญกับการป้องกันความขัดแย้งทางผลประโยชน์ โดยกำหนดให้กรรมการ ผู้บริหาร และพนักงานทุกระดับ ยึดถือประโยชน์สูงสุดของบริษัทเป็นสำคัญ และหลีกเลี่ยงการกระทำใด ๆ ที่อาจก่อให้เกิดความขัดแย้งระหว่างผลประโยชน์ส่วนตนกับผลประโยชน์ของบริษัท

บริษัทกำหนดให้มีการเปิดเผยผลประโยชน์ส่วนตนหรือความสัมพันธ์ที่อาจก่อให้เกิดความขัดแย้งทางผลประโยชน์อย่างโปร่งใส โดยบุคคลที่มีส่วนได้เสียในเรื่องที่อยู่ระหว่างการพิจารณาจะต้องงดเว้นการเข้าร่วมพิจารณาอภิปราย และออกเสียงลงคะแนนในเรื่องดังกล่าว

นอกจากนี้ บริษัทได้จัดให้มีระบบการควบคุมภายในและกลไกการกำกับดูแลที่เหมาะสม เพื่อป้องกันและลดความเสี่ยงจากความขัดแย้งทางผลประโยชน์อย่างมีประสิทธิภาพ อันจะช่วยส่งเสริมความโปร่งใส ความเป็นธรรม และการคุ้มครองประโยชน์ของผู้ถือหุ้นและผู้มีส่วนได้เสียทุกกลุ่ม

การป้องกันการใช้ข้อมูลภายในเพื่อแสวงหาผลประโยชน์

บริษัทมีนโยบายห้ามมิให้กรรมการ ผู้บริหาร และพนักงาน ใช้ข้อมูลภายในที่มีนัยสำคัญของบริษัทซึ่งยังมิได้เปิดเผยต่อสาธารณะ เพื่อแสวงหาผลประโยชน์ส่วนตน หรือเปิดเผยข้อมูลดังกล่าวแก่บุคคลอื่นในลักษณะที่อาจก่อให้เกิดความได้เปรียบในการซื้อขายหลักทรัพย์

บุคลากรของบริษัทมีหน้าที่รักษาความลับของข้อมูลสำคัญ อาทิ ข้อมูลทางการเงิน ผลการดำเนินงาน และแผนธุรกิจ โดยการเปิดเผยข้อมูลจะต้องดำเนินการผ่านช่องทางที่บริษัทกำหนด และโดยผู้มีอำนาจที่ได้รับมอบหมายเท่านั้น

การฝ่าฝืนนโยบายดังกล่าวถือเป็นการกระทำที่ขัดต่อจรรยาบรรณธุรกิจของบริษัท และอาจเข้าข่ายเป็นการกระทำที่ฝ่าฝืนกฎหมายและกฎเกณฑ์ที่เกี่ยวข้อง

การต่อต้านการทุจริตคอร์รัปชัน

บริษัทมีนโยบายต่อต้านการทุจริตคอร์รัปชันอย่างชัดเจน และยึดหลักไม่ยอมรับการทุจริตคอร์รัปชันทุกรูปแบบ ไม่ว่าจะทางตรงหรือทางอ้อม โดยกำหนดให้กรรมการ ผู้บริหาร และพนักงานทุกระดับปฏิบัติตามนโยบายดังกล่าวอย่างเคร่งครัด

บริษัทได้กำหนดแนวทางและมาตรการที่เกี่ยวข้อง อาทิ การห้ามให้หรือรับสินบน การกำหนดหลักเกณฑ์เกี่ยวกับของขวัญ การเลี้ยงรับรอง และการรับรองทางธุรกิจ รวมถึงการควบคุมการบริจาคและการสนับสนุนในรูปแบบต่าง ๆ ให้เป็นไปอย่างโปร่งใสและตรวจสอบได้ นอกจากนี้ บริษัทได้มีการสื่อสารและส่งเสริมความรู้ความเข้าใจเกี่ยวกับนโยบายต่อต้านการทุจริตคอร์รัปชันแก่บุคลากรอย่างต่อเนื่อง

ทั้งนี้ บริษัทมีการติดตามและทบทวนการปฏิบัติตามนโยบายและมาตรการที่เกี่ยวข้องอย่างสม่ำเสมอ เพื่อให้มั่นใจว่าการดำเนินธุรกิจเป็นไปอย่างโปร่งใส และสอดคล้องกับหลักการกำกับดูแลกิจการที่ดี

การแจ้งเบาะแส (Whistleblowing)

บริษัทให้ความสำคัญกับการส่งเสริมความโปร่งใสและการกำกับดูแลกิจการที่ดี โดยเปิดโอกาสให้พนักงานและผู้มีส่วนได้เสียสามารถแจ้งเบาะแสหรือข้อร้องเรียนเกี่ยวกับการกระทำที่ไม่เหมาะสม การฝ่าฝืนจรรยาบรรณธุรกิจ หรือการกระทำที่อาจเข้าข่ายการทุจริตคอร์รัปชัน ได้อย่างสะดวกและปลอดภัย

บริษัทได้กำหนดช่องทางการแจ้งเบาะแสที่หลากหลาย ได้แก่ การแจ้งโดยตรงต่อเลขานุการบริษัท การส่งอีเมลมายัง whistlelkh@gmail.com การแจ้งผ่านช่องทางบนเว็บไซต์ของบริษัท และการส่งหนังสือทางไปรษณีย์ถึงเลขานุการบริษัท ณ ที่อยู่ของบริษัท

ทั้งนี้ บริษัทได้กำหนดกระบวนการรับเรื่อง ตรวจสอบ และดำเนินการแก้ไขข้อร้องเรียนอย่างเป็นระบบ โปร่งใส และเป็นธรรม โดยให้ความสำคัญกับการคุ้มครองผู้แจ้งเบาะแสและพยานที่เกี่ยวข้อง ข้อมูลที่ได้รับจะถูกเก็บรักษาเป็นความลับ และจะไม่มีการตอบโต้หรือดำเนินการใด ๆ ที่ก่อให้เกิดผลกระทบในทางลบต่อผู้แจ้งเบาะแสที่กระทำโดยสุจริต

8.2 รายงานผลการปฏิบัติหน้าที่ของคณะกรรมการตรวจสอบในรอบปีที่ผ่านมา

8.2.1 การเข้าประชุมของคณะกรรมการตรวจสอบ

คณะกรรมการตรวจสอบได้ปฏิบัติหน้าที่ตามที่ได้รับมอบหมายจากคณะกรรมการบริษัทอย่างครบถ้วน โดยมีการสอบทานและให้ข้อเสนอแนะในประเด็นสำคัญที่เกี่ยวข้องกับการรายงานทางการเงิน ระบบการควบคุมภายใน การบริหารความเสี่ยง และการปฏิบัติตามกฎหมาย กฎเกณฑ์ และข้อกำหนดที่เกี่ยวข้องอย่างสม่ำเสมอ

ในปี 2568 คณะกรรมการตรวจสอบได้จัดให้มีการประชุมรวมทั้งสิ้น 4 ครั้ง เพื่อพิจารณาและติดตามประเด็นสำคัญตามขอบเขตหน้าที่และความรับผิดชอบที่ได้รับมอบหมาย โดยมีสาระสำคัญของการประชุมสรุปได้ดังนี้

ปี 2568 (1 เม.ย. 68 – 31 มี.ค. 69)		
รายชื่อ คณะกรรมการตรวจสอบ	ตำแหน่ง	จำนวนครั้ง ในการเข้าร่วมประชุม
1. นายวันชัย อ่ำพื้งอาดม	ประธานกรรมการตรวจสอบ	4/4
2. นายธีระ ณ วัจนาย	กรรมการตรวจสอบ	4/4
3. นายเลิศ นิตยธีรานนท์	กรรมการตรวจสอบ	4/4

8.2.2 ผลการปฏิบัติหน้าที่ของคณะกรรมการตรวจสอบ

คณะกรรมการตรวจสอบได้ปฏิบัติหน้าที่ตามที่ได้รับมอบหมายจากคณะกรรมการบริษัทอย่างครบถ้วน โดยมีการสอบทานและให้ความเห็นในประเด็นสำคัญที่เกี่ยวข้องกับการรายงานทางการเงิน ระบบการควบคุมภายใน การบริหารความเสี่ยง และการปฏิบัติตามกฎหมายและข้อกำหนดที่เกี่ยวข้องอย่างสม่ำเสมอ

ในปี 2568 คณะกรรมการตรวจสอบได้มีการประชุมรวมทั้งสิ้น 4 ครั้ง โดยมีสาระสำคัญของการประชุมสรุปได้ดังนี้

ประชุมครั้งที่	วัน/เดือน/ปี	สาระสำคัญของการประชุม
1	13 ก.พ. 2568	<ul style="list-style-type: none"> - พิจารณาและสอบทานงบการเงินประจำไตรมาส 3/2567 และรับฟังความเห็นจากผู้สอบบัญชี - พิจารณานุมัติรายการระหว่างกันของบริษัท - พิจารณาการกู้ยืมเงินของบริษัทและบริษัทย่อย - รับทราบผลการตรวจสอบภายในและความเพียงพอของระบบควบคุมภายใน
2	29 พ.ค. 2568	<ul style="list-style-type: none"> - พิจารณาและสอบทานงบการเงินประจำปี สิ้นสุดวันที่ 31 มีนาคม 2568 ร่วมกับผู้สอบบัญชี - พิจารณารายการระหว่างกันของบริษัท - พิจารณาการกู้ยืมเงินของบริษัทและบริษัทย่อย - พิจารณานุมัติแผนการตรวจสอบภายในประจำปี - พิจารณาแต่งตั้งผู้ตรวจสอบภายในและกำหนดค่าตอบแทน - พิจารณาเสนอแต่งตั้งผู้สอบบัญชีและค่าตอบแทนประจำปี

		- พิจารณาประเมินความเสี่ยงของระบบควบคุมภายใน
3	13 ส.ค. 2568	<ul style="list-style-type: none"> - พิจารณาและสอบทานงบการเงินประจำไตรมาส 1/2568 - พิจารณารายการระหว่างกันของบริษัท - พิจารณาการกู้ยืมเงินของบริษัทและบริษัทย่อย - รับทราบผลการตรวจสอบภายในและติดตามการดำเนินการตามข้อเสนอนะ
4	12 พ.ย. 2568	<ul style="list-style-type: none"> - พิจารณาและสอบทานงบการเงินประจำไตรมาส 2/2568 - พิจารณารายการระหว่างกันของบริษัท - พิจารณาการกู้ยืมเงินของบริษัทและบริษัทย่อย - รับทราบผลการตรวจสอบภายในและระบบควบคุมภายใน - พิจารณารายงานด้านการต่อต้านการทุจริตคอร์รัปชันตามแนวทาง CAC

8.3 สรุปผลการปฏิบัติหน้าที่ของคณะกรรมการชุดย่อยอื่นๆ

บริษัทได้แต่งตั้งคณะกรรมการชุดย่อยเพื่อสนับสนุนการปฏิบัติหน้าที่ของคณะกรรมการบริษัทให้มีประสิทธิภาพยิ่งขึ้น โดยคณะกรรมการชุดย่อยแต่ละคณะได้ปฏิบัติหน้าที่ตามขอบเขตอำนาจ หน้าที่ และความรับผิดชอบที่ได้รับมอบหมายอย่างครบถ้วน

ในปี 2568 คณะกรรมการชุดย่อยได้มีการประชุมและดำเนินงานตามภารกิจที่ได้รับมอบหมาย โดยมีการพิจารณา กลั่นกรอง และให้ข้อเสนอแนะในเรื่องสำคัญที่เกี่ยวข้องกับการดำเนินธุรกิจของบริษัท ทั้งนี้ สรุปผลการดำเนินงานที่สำคัญของคณะกรรมการชุดย่อยแต่ละคณะมีดังต่อไปนี้

คณะกรรมการสรรหาและพิจารณาค่าตอบแทน

ในปี 2568 คณะกรรมการสรรหาและพิจารณาค่าตอบแทนมีการประชุมจำนวน 2 ครั้ง โดยได้ปฏิบัติหน้าที่ตามขอบเขตอำนาจหน้าที่อย่างครบถ้วน ทั้งในด้านการสรรหากรรมการและการกำหนดค่าตอบแทนของกรรมการและผู้บริหาร โดยมีการพิจารณาผลการประเมินผลการปฏิบัติงานของประธานเจ้าหน้าที่บริหารเพื่อประกอบการกำหนดค่าตอบแทนอย่างเหมาะสม ตลอดจนพิจารณากระบวนการสรรหาและเสนอแต่งตั้งกรรมการแทนกรรมการที่ออกตามวาระ รวมถึงการกำหนดค่าตอบแทนกรรมการประจำปีเพื่อนำเสนอให้คณะกรรมการบริษัทและที่ประชุมผู้ถือหุ้นพิจารณาอนุมัติ นอกจากนี้ คณะกรรมการยังได้พิจารณาทบทวนผลการประเมินการปฏิบัติงานของคณะกรรมการบริษัทและคณะกรรมการชุดย่อย เพื่อใช้เป็นข้อมูลประกอบการพิจารณาโยกย้ายด้านบุคลากรและค่าตอบแทนของบริษัท

ปี 2568 (1 เม.ย. 68 – 31 มี.ค. 69)		
รายชื่อ คณะกรรมการสรรหาและพิจารณาค่าตอบแทน	ตำแหน่ง	จำนวนครั้ง ในการเข้าร่วมประชุม
1. นายธีระ ณ วังขนาย	ประธานกรรมการ สรรหาและพิจารณาค่าตอบแทน	2/2
2. นายวันชัย อ่ำฟุ้งอาดัม	กรรมการสรรหาและพิจารณาค่าตอบแทน	2/2
3. นายเลิศ นิตยธีรานนท์	กรรมการสรรหาและพิจารณาค่าตอบแทน	2/2

คณะกรรมการบริหารความเสี่ยง

ในปี 2568 คณะกรรมการบริหารความเสี่ยงมีการประชุมจำนวน 2 ครั้ง โดยมีการพิจารณาเรื่องสำคัญ ได้แก่ การกำหนดนโยบายและกรอบการบริหารความเสี่ยงของบริษัท การติดตามและประเมินความเสี่ยงที่สำคัญ รวมถึงการกำกับดูแลให้การบริหารความเสี่ยงของบริษัทเป็นไปอย่างเหมาะสมและสอดคล้องกับสภาพแวดล้อมทางธุรกิจที่เปลี่ยนแปลงไป

ปี 2568 (1 เม.ย. 68 – 31 มี.ค. 69)		
รายชื่อ คณะกรรมการบริหารความเสี่ยง	ตำแหน่ง	จำนวนครั้ง ในการเข้าร่วมประชุม
1. นายฮารุฮิสะ ยามาซากิ	ประธานกรรมการบริหารความเสี่ยง	2/2
2. นายวิฑูรย์ อัครพงศ์พิศักดิ์	กรรมการบริหารความเสี่ยง	2/2
3. นายวิฑูรย์พล อัครพงศ์พิศักดิ์	กรรมการบริหารความเสี่ยง	2/2

คณะกรรมการบริหาร

บริษัทได้แต่งตั้งคณะกรรมการบริหารเพื่อสนับสนุนการบริหารงานของบริษัท และพิจารณากลับกรองเรื่องสำคัญ ก่อนนำเสนอต่อคณะกรรมการบริษัทเพื่อพิจารณา

ทั้งนี้ คณะกรรมการบริหารจะจัดให้มีการประชุมตามความจำเป็นและความเหมาะสมของสถานการณ์ เพื่อพิจารณาเรื่องที่เกี่ยวข้องกับการดำเนินธุรกิจของบริษัท และสนับสนุนให้การบริหารงานเป็นไปอย่างมีประสิทธิภาพ สอดคล้องกับนโยบายและทิศทางการดำเนินงานที่คณะกรรมการบริษัทกำหนด

ในรอบปีที่ผ่านมา ไม่มีประเด็นสำคัญที่ต้องนำเสนอให้คณะกรรมการบริหารพิจารณาเป็นการเฉพาะ

9. การควบคุมภายใน และรายการระหว่างกัน

9.1 การควบคุมภายใน

สรุปความเห็นของคณะกรรมการบริษัทเกี่ยวกับความเพียงพอและเหมาะสมของระบบควบคุมภายในของบริษัท

ในการประชุมคณะกรรมการบริษัท ครั้งที่ 2/2569 วันที่ 28 พฤษภาคม 2569 โดยมีกรรมการอิสระ 3 ท่าน และกรรมการตรวจสอบเข้าร่วมประชุมด้วย คณะกรรมการได้ประเมินระบบการควบคุมภายในของบริษัทในด้านต่างๆ 5 ส่วน คือ การควบคุมภายในองค์กร (Control Environment) การประเมินความเสี่ยง (Risk Assessment) การควบคุม การปฏิบัติงาน (Control Activities) ระบบสารสนเทศและการสื่อสารข้อมูล (Information & Communication) และ ระบบการติดตาม (Monitoring Activities) ตามแบบประเมินความเพียงพอของระบบการควบคุมภายในใหม่ที่ได้จัดทำตามแนวคิดของ COSO (The Committee of Sponsoring Organization of the Treadway Commission) ที่ได้ปรับปรุงให้เหมาะสมกับบริษัทจดทะเบียนไทย

คณะกรรมการบริษัทมีความเห็นว่า ระบบการควบคุมภายในของบริษัทมีความเหมาะสมในการดำเนินงานให้เป็นไปตามเป้าหมาย วัตถุประสงค์ กฎหมาย ข้อกำหนดที่เกี่ยวข้องได้อย่างมีประสิทธิภาพ และเพียงพอที่จะสามารถช่วยป้องกัน บริหาร จัดการความเสี่ยง หรือ ความเสียหายต่าง ๆ ที่อาจเกิดขึ้นกับบริษัทและผู้มีส่วนได้เสีย (รายละเอียดตามการรับรองความถูกต้องของข้อมูลตามแบบประเมินความเพียงพอของระบบควบคุมภายในของบริษัท) กล่าวคือ

1. ด้านการควบคุมภายในองค์กร

บริษัทมีโครงสร้างองค์กร การแบ่งแยกหน้าที่ และกำหนดขอบเขตอำนาจหน้าที่ของฝ่ายบริหารและพนักงานไว้อย่างชัดเจน รวมทั้งมีการกำหนดขอบเขตอำนาจอนุมัติ (Approval Matrix) เพื่อให้เกิดการถ่วงดุลและการตรวจสอบที่เหมาะสม โดยบริษัทมีการกำหนดเป้าหมายการดำเนินงานประจำปี และติดตามผลการดำเนินงานเปรียบเทียบกับเป้าหมายที่กำหนดผ่านการประชุมคณะกรรมการบริษัทและฝ่ายบริหารอย่างสม่ำเสมอ นอกจากนี้ บริษัทได้จัดทำผังโครงสร้างองค์กร สายการบังคับบัญชา และคำบรรยายลักษณะงาน (Job Description) อย่างชัดเจน เพื่อให้การบริหารงานเป็นไปอย่างมีประสิทธิภาพและคล่องตัว

บริษัทมีนโยบายในการดำเนินธุรกิจด้วยความซื่อสัตย์สุจริต และปฏิบัติต่อลูกค้า คู่ค้า และผู้มีส่วนได้เสียอย่างเป็นธรรม โดยได้กำหนดข้อพึงปฏิบัติทางจริยธรรม (Code of Conduct) สำหรับกรรมการ ผู้บริหาร และพนักงานเป็นลายลักษณ์อักษร รวมถึงกำหนดนโยบายการต่อต้านการทุจริตและคอร์รัปชัน พร้อมแนวทางปฏิบัติที่ชัดเจน และบทลงโทษกรณีฝ่าฝืนนโยบายดังกล่าว ทั้งนี้ บริษัทได้รับการรับรองเป็นสมาชิกแนวร่วมต่อต้านคอร์รัปชันของภาคเอกชนไทย (CAC) และมีการสื่อสารนโยบายดังกล่าวให้กรรมการ ผู้บริหาร และพนักงานรับทราบและถือปฏิบัติอย่างต่อเนื่อง

2. ด้านการประเมินความเสี่ยง

บริษัทมีการประเมินและติดตามปัจจัยเสี่ยงที่อาจส่งผลกระทบต่อการดำเนินธุรกิจอย่างต่อเนื่อง โดยพิจารณาทั้งปัจจัยภายในและภายนอกองค์กร ครอบคลุมความเสี่ยงด้านกลยุทธ์ การดำเนินงาน การรายงานทางการเงิน การปฏิบัติตามกฎหมายและกฎเกณฑ์ที่เกี่ยวข้อง รวมถึงความเสี่ยงด้านเทคโนโลยีสารสนเทศ ทั้งนี้ บริษัทได้จัดตั้ง

คณะกรรมการบริหารความเสี่ยงเพื่อทำหน้าที่กำกับดูแล ทบทวน และติดตามการบริหารความเสี่ยงขององค์กร รวมทั้งกำหนดแนวทางและมาตรการบริหารความเสี่ยงให้สอดคล้องกับสภาพแวดล้อมทางธุรกิจที่เปลี่ยนแปลงไป

ฝ่ายบริหารมีการติดตามผลการดำเนินงานและสถานการณ์ที่อาจส่งผลกระทบต่อธุรกิจผ่านการประชุมร่วมกับผู้บริหารระดับต่าง ๆ เป็นประจำ เพื่อวิเคราะห์ผลกระทบ ประเมินระดับความเสี่ยง และกำหนดมาตรการรองรับที่เหมาะสม โดยบริษัทไม่พบความเสี่ยงหรือเหตุการณ์ที่มีสาระสำคัญซึ่งอาจส่งผลกระทบต่อประสิทธิผลของระบบการควบคุมภายในหรือความถูกต้องของรายงานทางการเงิน

3. ด้านการควบคุมการปฏิบัติงาน

บริษัทได้กำหนดนโยบาย ระเบียบปฏิบัติงาน ขอบเขตหน้าที่ความรับผิดชอบ และขั้นตอนการดำเนินงานในแต่ละกระบวนการอย่างชัดเจน รวมทั้งกำหนดขอบเขตอำนาจอนุมัติ (Approval Matrix) และการแบ่งแยกหน้าที่ความรับผิดชอบที่เหมาะสม เพื่อให้เกิดการควบคุมและตรวจสอบถ่วงดุลภายในองค์กร โดยมีการทบทวนความเหมาะสมของระบบงานและกระบวนการควบคุมภายในอย่างสม่ำเสมอ

นอกจากนี้ บริษัทได้ว่าจ้างผู้ตรวจสอบภายในอิสระให้ดำเนินการตรวจสอบระบบการควบคุมภายในและกระบวนการปฏิบัติงานในด้านต่าง ๆ อย่างต่อเนื่อง พร้อมรายงานผลการตรวจสอบ ข้อเสนอแนะ และติดตามการปรับปรุงแก้ไขต่อคณะกรรมการตรวจสอบ

สำหรับรายการที่อาจก่อให้เกิดความขัดแย้งทางผลประโยชน์ หรือรายการระหว่างกันกับผู้ถือหุ้นรายใหญ่ กรรมการผู้บริหาร และบุคคลที่เกี่ยวข้อง บริษัทได้กำหนดนโยบายและแนวปฏิบัติไว้อย่างชัดเจน โดยคณะกรรมการตรวจสอบเป็นผู้สอบทานความเหมาะสมของรายการดังกล่าว และบริษัทได้เปิดเผยข้อมูลตามหลักเกณฑ์ของสำนักงาน ก.ล.ต. และตลาดหลักทรัพย์แห่งประเทศไทยอย่างครบถ้วน

4. ระบบสารสนเทศและการสื่อสารข้อมูล

บริษัทให้ความสำคัญกับระบบสารสนเทศและการสื่อสารข้อมูลที่ต้อง ครบถ้วน และทันเวลา โดยจัดให้มีการประชุมคณะกรรมการบริษัทอย่างน้อยไตรมาสละหนึ่งครั้ง พร้อมจัดส่งเอกสารประกอบการประชุมล่วงหน้าอย่างเพียงพอ เพื่อให้กรรมการสามารถพิจารณาข้อมูลประกอบการตัดสินใจได้อย่างเหมาะสม

ในด้านการรายงานทางการเงิน บริษัทมีระบบการจัดเก็บข้อมูลและบันทึกบัญชีที่เหมาะสม และจัดทำงบการเงินตามมาตรฐานการรายงานทางการเงินที่เกี่ยวข้อง โดยได้รับการตรวจสอบและสอบทานจากผู้สอบบัญชีรับอนุญาต เพื่อให้ข้อมูลทางการเงินมีความถูกต้อง เชื่อถือได้ และเป็นประโยชน์ต่อการตัดสินใจของฝ่ายบริหารและคณะกรรมการบริษัท

นอกจากนี้ บริษัทได้จัดให้มีช่องทางรับเรื่องร้องเรียนและแจ้งเบาะแสเกี่ยวกับการกระทำที่อาจไม่เหมาะสมหรือการทุจริต ผ่านเว็บไซต์ของบริษัท อีเมล และช่องทางอื่นที่กำหนด เพื่อให้บุคคลภายในและภายนอกองค์กรสามารถแจ้งข้อมูลได้อย่างเหมาะสม และได้รับการคุ้มครองตามนโยบายของบริษัท

5. ระบบการติดตาม

คณะกรรมการตรวจสอบได้มอบหมายให้ผู้ตรวจสอบภายในอิสระดำเนินการตรวจสอบระบบการควบคุมภายในและการปฏิบัติงานในด้านต่าง ๆ ตามแผนการตรวจสอบประจำปี พร้อมรายงานผลการตรวจสอบ ข้อเสนอแนะ และติดตามผลการแก้ไขต่อคณะกรรมการตรวจสอบเป็นประจำทุกไตรมาส ในกรณีที่พบข้อบกพร่องหรือประเด็นที่ควรปรับปรุง คณะกรรมการตรวจสอบจะแจ้งให้ฝ่ายบริหารดำเนินการแก้ไขและติดตามผลการปรับปรุงอย่างต่อเนื่อง

นอกจากนี้ บริษัทมีการกำหนดเป้าหมายการดำเนินธุรกิจและติดตามผลการดำเนินงานที่เกิดขึ้นจริงเปรียบเทียบกับเป้าหมายที่กำหนดไว้เป็นประจำ โดยวิเคราะห์สาเหตุของความแตกต่างและกำหนดแนวทางแก้ไขที่เหมาะสม เพื่อให้การดำเนินงานเป็นไปตามเป้าหมายที่วางไว้ และเพื่อพัฒนาประสิทธิภาพของระบบการควบคุมภายในอย่างต่อเนื่อง

ความเห็นเกี่ยวกับระบบควบคุมภายในของผู้สอบบัญชี ผู้ตรวจสอบภายในของบริษัท และคณะกรรมการตรวจสอบ

(ก) ความเห็นเกี่ยวกับระบบควบคุมภายในของผู้สอบบัญชี

จากการตรวจสอบงบการเงินของบริษัท สำหรับปี สิ้นสุด 31 มีนาคม 2569 นั้น ผู้สอบบัญชีของบริษัทได้ศึกษาและประเมินประสิทธิภาพระบบการควบคุมภายในด้านบัญชีของบริษัทและไม่มีข้อสังเกตเกี่ยวกับระบบการควบคุมภายในด้านบัญชีของบริษัท

(ข) ความเห็นเกี่ยวกับระบบควบคุมภายในของผู้ตรวจสอบภายใน

สำนักงาน เอ.เอ็ม.ที. เซอร์วิสเชส ได้รับมอบหมายให้เป็นผู้ตรวจสอบภายในของบริษัท โดยได้นำเสนอผลการประเมินระบบการควบคุมภายในระดับองค์กร ซึ่งได้ดำเนินการสอบทานต่อที่ประชุมคณะกรรมการตรวจสอบ ครั้งที่ 2/2569 เมื่อวันที่ 28 พฤษภาคม 2569 โดยสรุปการประเมินระบบการควบคุมภายในระดับองค์กร ได้แก่ การควบคุมภายในองค์กร การประเมินความเสี่ยง การควบคุมการปฏิบัติงาน ระบบสารสนเทศและการสื่อสารข้อมูล และระบบการติดตาม พบว่าบริษัทมีระบบการควบคุมภายในที่เหมาะสมและเพียงพอ

นอกจากนี้ ผู้ตรวจสอบภายในได้ทำการตรวจสอบระบบการควบคุมภายในของกิจกรรมต่าง ๆ และนำเสนอรายงานการตรวจสอบภายในของบริษัทต่อที่ประชุมคณะกรรมการตรวจสอบเป็นรายไตรมาส ตามแผนการตรวจสอบประจำปี 2568 (1 เม.ย. 2568 – 31 มี.ค. 2569) โดยผู้ตรวจสอบภายในเชื่อว่ากิจกรรมหลักที่ตรวจสอบดังกล่าวไว้ข้างต้นมีระบบการควบคุมภายในที่เหมาะสมและเพียงพอต่อการป้องกันความเสี่ยงที่อาจเกิดขึ้น

(ค) ความเห็นเกี่ยวกับระบบควบคุมภายในของคณะกรรมการตรวจสอบ

ในการประชุมคณะกรรมการตรวจสอบ ครั้งที่ 2/2569 วันที่ 28 พฤษภาคม 2569 คณะกรรมการตรวจสอบได้พิจารณาและรับทราบรายงานผลการประเมินระบบการควบคุมภายในระดับองค์กรของบริษัทจากผู้ตรวจสอบภายใน และผลการตรวจสอบระบบการควบคุมภายในตามแผนการตรวจสอบประจำปี 2568 (1 เม.ย. 2568 – 31 มี.ค. 2569) ของกิจกรรมและธุรกรรมต่าง ๆ ของบริษัท ซึ่งพบว่าบริษัทมีระบบการควบคุมภายในที่เหมาะสมและเพียงพอ

คณะกรรมการตรวจสอบมีความเห็นว่าบริษัทมีระบบการควบคุมภายในที่เหมาะสมและเพียงพอสำหรับการดำเนินธุรกิจ และสามารถสนับสนุนให้การดำเนินงานเป็นไปอย่างมีประสิทธิภาพตามวัตถุประสงค์ เป้าหมาย กฎหมาย และข้อกำหนดที่เกี่ยวข้อง

9.2 รายการระหว่างกัน

1. สรุปรายการระหว่างกันสำหรับปีบัญชี 2568 สิ้นสุดวันที่ 31 มีนาคม 2569

1.1 รายการกับการร่วมค้าและบริษัทร่วม

(หน่วย : ล้านบาท)

ลักษณะรายการ / บริษัท	สัดส่วนการถือหุ้นโดยตรง (ร้อยละ)	มูลค่ารายการระหว่างกัน			นโยบายการกำหนดราคา
		2566	2567	2568	
ขายสินค้าและบริการให้กลุ่มกิจการ บริษัท ออโต้เม็ททอล จำกัด	60	28.69 13.42	35.58 13.87	31.22 11.64	ขายสินค้า: ราคาตลาดและต้นทุนบวกกำไรส่วนเพิ่มในอัตราร้อยละ 5 บริการ: ราคาใกล้เคียงราคาตลาดและต้นทุนบวกกำไรส่วนเพิ่มในอัตราร้อยละ 5
บริษัท เอ็นเอสซี เม็ททอล จำกัด	100	15.27	21.71	19.58	
ซื้อสินค้าและบริการจากกลุ่มกิจการ บริษัท ออโต้เม็ททอล จำกัด	60	0.29 0.21	0.28 0.24	2.63 0.31	ราคาตลาดและต้นทุนบวกกำไรส่วนเพิ่มในอัตราร้อยละ 5
บริษัท เอ็นเอสซี เม็ททอล จำกัด	100	0.08	0.04	2.32	
ให้บริการอื่นๆ แก่กลุ่มกิจการ บริษัท ออโต้เม็ททอล จำกัด	60	12.36 4.80	12.48 5.04	12.36 4.94	ราคาที่ตกลงร่วมกัน ราคาที่ตกลงร่วมกัน
บริษัท เอ็นเอสซี เม็ททอล จำกัด	100	7.56	7.44	7.42	
ขายสินทรัพย์ถาวร	60	0.32	0.01	-	ราคาที่ตกลงร่วมกัน
ค่าเช่ารับจากกลุ่มกิจการ	100	2.04	2.04	2.04	ราคาตามสัญญาซึ่งใกล้เคียงกับราคาตลาด

1.2 รายการให้หรือรับความช่วยเหลือทางการเงิน

บริษัทและบริษัทย่อยไม่มีการให้กู้ยืมเงินหรือให้ความช่วยเหลือทางการเงินเพิ่มเติมแก่บุคคลหรือกิจการที่เกี่ยวข้องกันในช่วงปี 2568

2. ความจำเป็นและความสมเหตุสมผล

คณะกรรมการตรวจสอบมีความเห็นว่ารายการระหว่างกันที่บริษัทและบริษัทย่อยเข้าทำมีความจำเป็นและสมเหตุสมผล โดยเป็นรายการที่ดำเนินการตามปกติธุรกิจ (Ordinary Course of Business) และมีการกำหนดราคาสินค้าและบริการบนพื้นฐานที่ใกล้เคียงกับราคาตลาด รวมทั้งเป็นไปตามเงื่อนไขทางการค้าปกติทั่วไป

3. มาตรการและขั้นตอนการทำรายการระหว่างกัน

ในการทำรายการระหว่างกันจะต้องผ่านการพิจารณาจากคณะกรรมการบริษัท และที่ประชุมผู้ถือหุ้นตามแต่กรณี คณะกรรมการบริษัทหรือผู้ได้รับมอบอำนาจจากคณะกรรมการบริษัทจะต้องไม่อนุมัติรายการใดๆ ที่ตนหรือบุคคลที่อาจมีความขัดแย้งมีส่วนได้เสียหรืออาจมีความขัดแย้งทางผลประโยชน์ในลักษณะอื่นใดกับบริษัทหรือบริษัทย่อย

กรณีที่มิใช่รายการระหว่างกันของบริษัท บริษัทย่อย (ถ้ามี) หรือบริษัทร่วม (ถ้ามี) กับบุคคลที่อาจมีความขัดแย้งทางผลประโยชน์มีส่วนได้เสียหรืออาจมีความขัดแย้งทางผลประโยชน์ในขนาดบริษัทที่มีมาตรการและขั้นตอนดังนี้

- (1) กรณีเป็นรายการธุรกิจปกติและมีเงื่อนไขการค้าโดยทั่วไป หรือรายการสนับสนุนธุรกิจปกติที่มีเงื่อนไขการค้าโดยทั่วไปและค่าตอบแทนสามารถคำนวณได้จากทรัพย์สินหรือมูลค่าอ้างอิง จะพิจารณาดำเนินการทำรายการดังกล่าวให้เป็นไปตามข้อกำหนดของสำนักงานคณะกรรมการกำกับหลักทรัพย์และตลาดหลักทรัพย์ และข้อกำหนดของตลาดหลักทรัพย์แห่งประเทศไทย ที่ใช้บังคับกับการทำรายการที่เกี่ยวข้องกัน และเสนอต่อที่ประชุมคณะกรรมการตรวจสอบพิจารณารับทราบทุก ๆ ไตรมาส
- (2) กรณีเป็นรายการระหว่างกันอื่น ๆ นอกเหนือจากข้อ (1) คณะกรรมการตรวจสอบจะเป็นผู้ให้ความเห็นเกี่ยวกับความจำเป็นในการเข้าทำรายการและความเหมาะสมทางด้านราคาของรายการนั้นๆ โดยพิจารณาเงื่อนไขต่างๆ ให้เป็นไปตามลักษณะการดำเนินธุรกิจปกติในอุตสาหกรรม และมีการเปรียบเทียบกับราคาของบุคคลภายนอกหรือราคาตลาด หากคณะกรรมการตรวจสอบไม่มีความชำนาญในการพิจารณารายการระหว่างกันที่อาจเกิดขึ้น บริษัทจะจัดให้ผู้เชี่ยวชาญอิสระหรือผู้สอบบัญชีของบริษัทเป็นผู้ให้ความเห็นเกี่ยวกับรายการดังกล่าว เพื่อนำไปใช้ประกอบการตัดสินใจของคณะกรรมการตรวจสอบ คณะกรรมการบริษัท หรือผู้ถือหุ้น ตามแต่กรณีโดยกรรมการผู้มีส่วนได้เสียจะไม่มีสิทธิออกเสียงในรายการดังกล่าว
- (3) บริษัทจะมีการเปิดเผยรายการระหว่างกันในหมายเหตุประกอบงบการเงินที่ตรวจสอบหรือสอบทานโดยผู้สอบบัญชีของบริษัท รวมถึงจะมีการเปิดเผยในรายงานประจำปี 2568 (แบบ 56-1 One Report)
- (4) บริษัทจะปฏิบัติให้เป็นไปตามกฎหมายว่าด้วยหลักทรัพย์และตลาดหลักทรัพย์ และในกรณีที่บริษัทมีหลักทรัพย์จดทะเบียนในตลาดหลักทรัพย์แห่งประเทศไทย บริษัทจะปฏิบัติตามข้อบังคับ ประกาศ คำสั่ง หรือข้อกำหนดของตลาดหลักทรัพย์แห่งประเทศไทย รวมตลอดจนถึงปฏิบัติตามข้อกำหนดเกี่ยวกับการเปิดเผยข้อมูลการทำรายการที่เกี่ยวข้องกัน และการได้มาหรือจำหน่ายไปซึ่งสินทรัพย์

4. นโยบายหรือแนวโน้มการทำรายการระหว่างกันในอนาคต

นโยบายการทำรายการระหว่างกันในอนาคต คณะกรรมการบริษัทจะพิจารณาความจำเป็น และความสมเหตุสมผลของการเข้าทำรายการ และเป็นประโยชน์สูงสุดของบริษัท และจะพิจารณากำหนดราคาและเงื่อนไขการทำรายการให้เป็นไปตามการค้าปกติทั่วไปซึ่งสามารถเปรียบเทียบกับราคาที่เกิดขึ้นกับบุคคลภายนอก ทั้งนี้ บริษัทจะให้คณะกรรมการตรวจสอบ หรือผู้สอบบัญชีของบริษัท หรือผู้เชี่ยวชาญอิสระ พิจารณาตรวจสอบและให้ความเห็นถึงความเหมาะสมของราคา และความสมเหตุสมผลของการทำรายการระหว่างกันที่อาจเกิดขึ้นในอนาคต รวมทั้งบริษัทจะปฏิบัติตามข้อกำหนดของหน่วยงานที่เกี่ยวข้อง เช่น สำนักงานคณะกรรมการ ก.ล.ต. ตลาดหลักทรัพย์แห่งประเทศไทย เกี่ยวกับการทำรายการที่เกี่ยวข้องกัน

ส่วนที่ 3

งบการเงิน

บริษัท โลหะกิจ เม็ททอล จำกัด (มหาชน) และบริษัทย่อย
รายงาน และ งบการเงินรวมและงบการเงินเฉพาะกิจการ
31 มีนาคม 2569

รายงานของผู้สอบบัญชีรับอนุญาต

เสนอต่อผู้ถือหุ้นของบริษัท โลหะกิจ เม็ททอล จำกัด (มหาชน)

ความเห็น

ข้าพเจ้าได้ตรวจสอบงบการเงินรวมของบริษัท โลหะกิจ เม็ททอล จำกัด (มหาชน) และบริษัทย่อย (กลุ่มบริษัท) ซึ่งประกอบด้วยงบฐานะการเงินรวม ณ วันที่ 31 มีนาคม 2569 งบกำไรขาดทุนรวม งบกำไรขาดทุนเบ็ดเสร็จรวม งบการเปลี่ยนแปลงส่วนของผู้ถือหุ้นรวมและงบกระแสเงินสดรวมสำหรับปีสิ้นสุดวันเดียวกัน และหมายเหตุประกอบงบการเงินรวม รวมถึงหมายเหตุข้อมูลนโยบายการบัญชีที่มีสาระสำคัญ และได้ตรวจสอบงบการเงินเฉพาะกิจการของบริษัท โลหะกิจ เม็ททอล จำกัด (มหาชน) ด้วยเช่นกัน (รวมเรียกว่า “งบการเงิน”)

ข้าพเจ้าเห็นว่างบการเงินข้างต้นนี้แสดงฐานะการเงิน ณ วันที่ 31 มีนาคม 2569 ผลการดำเนินงานและกระแสเงินสด สำหรับปีสิ้นสุดวันเดียวกันของบริษัท โลหะกิจ เม็ททอล จำกัด (มหาชน) และบริษัทย่อย และเฉพาะของบริษัท โลหะกิจ เม็ททอล จำกัด (มหาชน) โดยถูกต้องตามที่ควรในสาระสำคัญตามมาตรฐานการรายงานทางการเงิน

เกณฑ์ในการแสดงความเห็น

ข้าพเจ้าได้ปฏิบัติตามตรวจสอบตามมาตรฐานการสอบบัญชี ความรับผิดชอบของข้าพเจ้าได้กล่าวไว้ในวรรค ความรับผิดชอบของผู้สอบบัญชีต่อการตรวจสอบงบการเงินในรายงานของข้าพเจ้า ข้าพเจ้ามีความเป็นอิสระจาก กลุ่มบริษัทตามประมวลจริยบรรณของผู้ประกอบวิชาชีพบัญชี รวมถึงมาตรฐานเรื่องความเป็นอิสระ ที่กำหนด โดยสภาวิชาชีพบัญชี (ประมวลจริยบรรณของผู้ประกอบวิชาชีพบัญชี) ในส่วนที่เกี่ยวข้องกับการตรวจสอบ งบการเงิน และข้าพเจ้าได้ปฏิบัติตามความรับผิดชอบด้านจริยบรรณอื่นๆตามประมวลจริยบรรณของ ผู้ประกอบวิชาชีพบัญชี ข้าพเจ้าเชื่อว่าหลักฐานการสอบบัญชีที่ข้าพเจ้าได้รับเพียงพอและเหมาะสมเพื่อใช้เป็น เกณฑ์ในการแสดงความเห็นของข้าพเจ้า

เรื่องสำคัญในการตรวจสอบ

เรื่องสำคัญในการตรวจสอบคือเรื่องต่างๆ ที่มีนัยสำคัญที่สุดตามดุลยพินิจของผู้ประกอบวิชาชีพของข้าพเจ้า ในการตรวจสอบงบการเงินสำหรับงวดปัจจุบัน ข้าพเจ้าได้นำเรื่องเหล่านี้มาพิจารณาในบริบทของการตรวจสอบ งบการเงินโดยรวมและในการแสดงความเห็นของข้าพเจ้า ทั้งนี้ ข้าพเจ้าไม่ได้แสดงความเห็นแยกต่างหากสำหรับ เรื่องเหล่านี้

ข้าพเจ้าได้ปฏิบัติงานตามความรับผิดชอบที่ได้กล่าวไว้ในวรรคความรับผิดชอบของผู้สอบบัญชีต่อการตรวจสอบงบการเงินในรายงานของข้าพเจ้า ซึ่งได้รับความรับผิดชอบที่เกี่ยวกับเรื่องเหล่านี้ด้วย การปฏิบัติงานของข้าพเจ้าได้รวมวิธีการตรวจสอบที่ออกแบบมาเพื่อตอบสนองต่อการประเมินความเสี่ยงจากการแสดงข้อมูลที่ขัดต่อข้อเท็จจริงอันเป็นสาระสำคัญในงบการเงิน ผลของวิธีการตรวจสอบของข้าพเจ้าซึ่งได้รวมวิธีการตรวจสอบสำหรับเรื่องเหล่านี้ด้วย ได้ใช้เป็นเกณฑ์ในการแสดงความเห็นของข้าพเจ้าต่องบการเงินโดยรวม

เรื่องสำคัญในการตรวจสอบ พร้อมวิธีการตรวจสอบสำหรับแต่ละเรื่องมีดังต่อไปนี้

การรับรู้รายได้จากการขาย

เนื่องจากรายได้จากการขายของกลุ่มบริษัทมีจำนวนเงินที่มีสาระสำคัญและกลุ่มบริษัทมีรายการขายสินค้ากับลูกค้าเป็นจำนวนมากรายได้ซึ่งมีเงื่อนไขทางการค้าที่แตกต่างกันไป ดังนั้น ข้าพเจ้าจึงพิจารณาการรับรู้รายได้จากการขายเป็นเรื่องสำคัญในการตรวจสอบ โดยให้ความสำคัญกับการเกิดขึ้นจริงของรายได้จากการขาย

ข้าพเจ้าได้ตรวจสอบการรับรู้รายได้ของกลุ่มบริษัทซึ่งรวมถึง

- ประเมินและทดสอบระบบการควบคุมภายในของกลุ่มบริษัทที่เกี่ยวข้องกับวงจรรายได้จากการขาย โดยการสอบถามผู้รับผิดชอบ ทำความเข้าใจและเลือกตัวอย่างมาสุ่มทดสอบการปฏิบัติตามการควบคุมที่กลุ่มบริษัทออกแบบไว้
- สุ่มตัวอย่างเอกสารประกอบรายการขายเพื่อตรวจสอบการรับรู้รายได้ว่าเป็นไปตามเงื่อนไขที่ได้ตกลงกับลูกค้า และสอดคล้องกับนโยบายการรับรู้รายได้ของกลุ่มบริษัท
- สุ่มตรวจสอบเอกสารประกอบรายการขายที่เกิดขึ้นในระหว่างปีและช่วงใกล้สิ้นรอบระยะเวลาบัญชี
- สอบทานใบลดหนี้ที่กลุ่มบริษัทออกภายหลังวันสิ้นรอบระยะเวลาบัญชี
- วิเคราะห์เปรียบเทียบข้อมูลบัญชีรายได้จากการขายแบบแยกย่อย (Disaggregated data) สำหรับรายการขายตลอดรอบระยะเวลาบัญชี

ค่าเพื่อการลดลงของมูลค่าสินค้านำเข้า

ณ วันที่ 31 มีนาคม 2569 กลุ่มบริษัทมียอดสินค้านำเข้าจำนวน 533 ล้านบาท โดยสินค้านำเข้าต้องแสดงมูลค่าตามราคาทุนหรือมูลค่าที่คาดว่าจะได้รับสุทธิแล้วแต่ราคาใดจะต่ำกว่า ดังนั้น ในการประมาณการค่าเพื่อการลดลงของมูลค่าสินค้านำเข้าตามที่เปิดเผยไว้ในหมายเหตุประกอบงบการเงินรวมข้อ 9 จำเป็นต้องอาศัยดุลยพินิจที่สำคัญของฝ่ายบริหาร โดยเฉพาะอย่างยิ่งการประมาณการค่าเพื่อการลดลงของมูลค่าสินค้านำเข้าสำหรับสินค้าเสื่อมหรือเสื่อมสภาพซึ่งขึ้นอยู่กับภาวะหนี้ในรายละเอียดเกี่ยวกับวงจรอายุของสินค้า

ข้าพเจ้าได้ประเมินการพิจารณาค่าเพื่อการลดลงของมูลค่าสินค้านำเข้าโดยทำการตรวจสอบดังนี้

- ทำความเข้าใจและประเมินวิธีการและสมมติฐานที่ฝ่ายบริหารใช้ในการพิจารณาค่าเพื่อการลดลงของมูลค่าสินค้านำเข้า รวมถึงสอบทานความสม่ำเสมอของการใช้เกณฑ์ดังกล่าว
- วิเคราะห์เปรียบเทียบข้อมูลระยะเวลาการถือครองและการเคลื่อนไหวของสินค้านำเข้าเพื่อระบุถึงกลุ่มสินค้าที่มีข้อบ่งชี้ว่ามีการหมุนเวียนของสินค้าที่ช้ากว่าปกติ
- วิเคราะห์เปรียบเทียบราคาขายสุทธิที่กิจการได้รับจากการขายสินค้าภายหลังวันที่ในงบการเงินกับราคาทุนของสินค้านำเข้าแต่ละกลุ่มสินค้า

ข้อมูลอื่น

ผู้บริหารเป็นผู้รับผิดชอบต่อข้อมูลอื่น ซึ่งรวมถึงข้อมูลที่รวมอยู่ในรายงานประจำปีของกลุ่มบริษัท (แต่ไม่รวมถึงงบการเงินและรายงานของผู้สอบบัญชีที่แสดงอยู่ในรายงานนั้น) ซึ่งคาดว่าจะถูกจัดเตรียมให้กับข้าพเจ้าภายหลังวันที่ในรายงานของผู้สอบบัญชีนี้

ความเห็นของข้าพเจ้าต่องบการเงินไม่ครอบคลุมถึงข้อมูลอื่นและข้าพเจ้าไม่ได้ให้ข้อสรุปในลักษณะการให้ความเชื่อมั่นในรูปแบบใดๆต่อข้อมูลอื่นนั้น

ความรับผิดชอบของข้าพเจ้าที่เกี่ยวข้องกับการตรวจสอบงบการเงินคือ การอ่านและพิจารณาว่าข้อมูลอื่นนั้นมีความขัดแย้งที่มีสาระสำคัญกับงบการเงินหรือกับความรู้ที่ได้รับจากการตรวจสอบของข้าพเจ้าหรือไม่ หรือปรากฏว่าข้อมูลอื่นแสดงขัดต่อข้อเท็จจริงอันเป็นสาระสำคัญหรือไม่

เมื่อข้าพเจ้าได้อ่านรายงานประจำปีของกลุ่มบริษัทตามที่กล่าวข้างต้นแล้ว และหากสรุปได้ว่าการแสดงข้อมูลที่ขัดต่อข้อเท็จจริงอันเป็นสาระสำคัญ ข้าพเจ้าจะสื่อสารเรื่องดังกล่าวให้ผู้มีหน้าที่ในการกำกับดูแลทราบเพื่อให้มีการดำเนินการแก้ไขที่เหมาะสมต่อไป

ความรับผิดชอบของผู้บริหารและผู้มีหน้าที่ในการกำกับดูแลต้องบการเงิน

ผู้บริหารมีหน้าที่รับผิดชอบในการจัดทำและนำเสนองบการเงินเหล่านี้โดยถูกต้องตามที่ควรตามมาตรฐานการรายงานทางการเงิน และรับผิดชอบเกี่ยวกับการควบคุมภายในที่ผู้บริหารพิจารณาว่าจำเป็นเพื่อให้สามารถจัดทำงบการเงินที่ปราศจากการแสดงข้อมูลที่ขัดต่อข้อเท็จจริงอันเป็นสาระสำคัญไม่ว่าจะเกิดจากการทุจริตหรือข้อผิดพลาด

ในการจัดทำงบการเงิน ผู้บริหารรับผิดชอบในการประเมินความสามารถของกลุ่มบริษัทในการดำเนินงานต่อเนื่อง การเปิดเผยเรื่องที่เกี่ยวข้องกับการดำเนินงานต่อเนื่องในกรณีที่มีเรื่องดังกล่าว และการใช้เกณฑ์การบัญชีสำหรับกิจการที่ดำเนินงานต่อเนื่องเว้นแต่ผู้บริหารมีความตั้งใจที่จะเลิกกลุ่มบริษัทหรือหยุดดำเนินงานหรือไม่สามารถดำเนินงานต่อเนื่องอีกต่อไปได้

ผู้มีหน้าที่ในการกำกับดูแลมีหน้าที่ในการสอดส่องดูแลกระบวนการในการจัดทำรายงานทางการเงินของกลุ่มบริษัท

ความรับผิดชอบของผู้สอบบัญชีต่อการตรวจสอบงบการเงิน

การตรวจสอบของข้าพเจ้ามีวัตถุประสงค์เพื่อให้ได้ความเชื่อมั่นอย่างสมเหตุสมผลว่างบการเงินโดยรวมปราศจากการแสดงข้อมูลที่ขัดต่อข้อเท็จจริงอันเป็นสาระสำคัญหรือไม่ ไม่ว่าจะเกิดจากการทุจริตหรือข้อผิดพลาด และเสนอรายงานของผู้สอบบัญชีซึ่งรวมความเห็นของข้าพเจ้าอยู่ด้วย ความเชื่อมั่นอย่างสมเหตุสมผลคือความเชื่อมั่นในระดับสูงแต่ไม่ได้เป็นการรับประกันว่าการปฏิบัติงานตรวจสอบตามมาตรฐานการสอบบัญชีจะสามารถตรวจพบข้อมูลที่ขัดต่อข้อเท็จจริงอันเป็นสาระสำคัญที่มีอยู่ได้เสมอไป ข้อมูลที่ขัดต่อข้อเท็จจริงอาจเกิดจากการทุจริตหรือข้อผิดพลาดและถือว่ามีสาระสำคัญเมื่อคาดการณ์อย่างสมเหตุสมผลได้ว่ารายการที่ขัดต่อข้อเท็จจริงแต่ละรายการหรือทุกรายการรวมกันจะมีผลต่อการตัดสินใจทางเศรษฐกิจของผู้ใช้งบการเงินจากการใช้งบการเงินเหล่านี้

ในการตรวจสอบของข้าพเจ้าตามมาตรฐานการสอบบัญชี ข้าพเจ้าใช้ดุลยพินิจและการสังเกตและสงสัยเยี่ยงผู้ประกอบวิชาชีพตลอดการตรวจสอบ และข้าพเจ้าได้ปฏิบัติงานดังต่อไปนี้ด้วย

- ระบุและประเมินความเสี่ยงจากการแสดงข้อมูลที่ขัดต่อข้อเท็จจริงอันเป็นสาระสำคัญในงบการเงินไม่ว่าจะเกิดจากการทุจริตหรือข้อผิดพลาด ออกแบบและปฏิบัติงานตามวิธีการตรวจสอบเพื่อตอบสนองต่อความเสี่ยงเหล่านั้น และได้หลักฐานการสอบบัญชีที่เพียงพอและเหมาะสมเพื่อเป็นเกณฑ์ในการแสดงความเห็นของข้าพเจ้า ความเสี่ยงที่ไม่พบข้อมูลที่ขัดต่อข้อเท็จจริงอันเป็นสาระสำคัญซึ่งเป็นผลมาจากการทุจริตจะสูงกว่าความเสี่ยงที่เกิดจากข้อผิดพลาด เนื่องจากการทุจริตอาจเกี่ยวกับการสมรู้ร่วมคิด การปลอมแปลงเอกสารหลักฐาน การตั้งใจละเว้นการแสดงผลข้อมูล การแสดงผลข้อมูลที่ไม่ตรงตามข้อเท็จจริงหรือการแทรกแซงการควบคุมภายใน

- ทำความเข้าใจเกี่ยวกับระบบการควบคุมภายในที่เกี่ยวข้องกับการตรวจสอบ เพื่อออกแบบวิธีการตรวจสอบให้เหมาะสมกับสถานการณ์ แต่ไม่ใช่เพื่อวัตถุประสงค์ในการแสดงความเห็นต่อความมีประสิทธิภาพของการควบคุมภายในของกลุ่มบริษัท
- ประเมินความเหมาะสมของนโยบายการบัญชีที่ผู้บริหารใช้และความสมเหตุสมผลของประมาณการทางบัญชีและการเปิดเผยข้อมูลที่เกี่ยวข้องที่ผู้บริหารจัดทำ
- สรุปเกี่ยวกับความเหมาะสมของการใช้เกณฑ์การบัญชีสำหรับกิจการที่ดำเนินงานต่อเนื่องของผู้บริหาร และสรุปจากหลักฐานการสอบบัญชีที่ได้รับว่ามีความไม่แน่นอนที่มีสาระสำคัญเกี่ยวกับเหตุการณ์หรือสถานการณ์ที่อาจเป็นเหตุให้เกิดข้อสงสัยอย่างมีนัยสำคัญต่อความสามารถของกลุ่มบริษัทในการดำเนินงานต่อเนื่องหรือไม่ หากข้าพเจ้าได้ข้อสรุปว่ามีความไม่แน่นอนที่มีสาระสำคัญ ข้าพเจ้าจะต้องให้ข้อสังเกตไว้ในรายงานของผู้สอบบัญชีของข้าพเจ้าถึงการเปิดเผยข้อมูลที่เกี่ยวข้องในงบการเงิน หรือหากเห็นว่าการเปิดเผยดังกล่าวไม่เพียงพอ ข้าพเจ้าจะแสดงความเห็นที่เปลี่ยนแปลงไป ข้อสรุปของข้าพเจ้าขึ้นอยู่กับหลักฐานการสอบบัญชีที่ได้รับจนถึงวันที่ในรายงานของผู้สอบบัญชีของข้าพเจ้า อย่างไรก็ตาม เหตุการณ์หรือสถานการณ์ในอนาคตอาจเป็นเหตุให้กลุ่มบริษัทต้องหยุดการดำเนินงานต่อเนื่องได้
- ประเมินการนำเสนอ โครงสร้างและเนื้อหาของงบการเงินโดยรวม รวมถึงการเปิดเผยข้อมูลที่เกี่ยวข้อง ตลอดจนประเมินว่างบการเงินแสดงรายการและเหตุการณ์ที่เกิดขึ้น โดยถูกต้องตามที่ควรหรือไม่
- รวบรวมเอกสารหลักฐานการสอบบัญชีที่เหมาะสมอย่างเพียงพอเกี่ยวกับข้อมูลทางการเงินของกิจการ หรือของกิจกรรมทางธุรกิจภายในกลุ่มกิจการเพื่อแสดงความเห็นต่องบการเงินรวม ข้าพเจ้ารับผิดชอบต่อการกำหนดแนวทาง การควบคุมดูแล และการปฏิบัติงานตรวจสอบกลุ่มกิจการ ข้าพเจ้าเป็นผู้รับผิดชอบ แต่เพียงผู้เดียวต่อความเห็นของข้าพเจ้า

ข้าพเจ้าได้สื่อสารกับผู้มีหน้าที่ในการกำกับดูแลในเรื่องต่าง ๆ ที่สำคัญ ซึ่งรวมถึงขอบเขตและช่วงเวลาของการตรวจสอบที่ได้วางแผนไว้ ประเด็นที่มีนัยสำคัญที่พบจากการตรวจสอบรวมถึงข้อบกพร่องที่มีนัยสำคัญในระบบการควบคุมภายในหากข้าพเจ้าได้พบในระหว่างการตรวจสอบของข้าพเจ้า

ข้าพเจ้าได้ให้คำรับรองแก่ผู้มีหน้าที่ในการกำกับดูแลว่าข้าพเจ้าได้ปฏิบัติตามข้อกำหนดจรรยาบรรณที่เกี่ยวข้องกับความเป็นอิสระและได้สื่อสารกับผู้มีหน้าที่ในการกำกับดูแลเกี่ยวกับความสัมพันธ์ทั้งหมดตลอดจนเรื่องอื่นซึ่งข้าพเจ้าเชื่อว่ามีเหตุผลที่บุคคลภายนอกอาจพิจารณาว่ากระทบต่อความเป็นอิสระและการดำเนินการเพื่อขจัดอุปสรรคหรือมาตรการป้องกันของข้าพเจ้า (ถ้ามี)

จากเรื่องทั้งหลายที่สื่อสารกับผู้มีหน้าที่ในการกำกับดูแล ข้าพเจ้าได้พิจารณาเรื่องต่าง ๆ ที่มีนัยสำคัญที่สุดในการตรวจสอบงบการเงินในงวดปัจจุบันและกำหนดเป็นเรื่องสำคัญในการตรวจสอบ ข้าพเจ้าได้อธิบายเรื่องเหล่านี้ไว้ในรายงานของผู้สอบบัญชี เว้นแต่กฎหมายหรือข้อบังคับห้ามไม่ให้เปิดเผยเรื่องดังกล่าวต่อสาธารณะ หรือในสถานการณ์ที่ยากที่จะเกิดขึ้น ข้าพเจ้าพิจารณาว่าไม่ควรสื่อสารเรื่องดังกล่าวในรายงานของข้าพเจ้าเพราะการกระทำดังกล่าวสามารถคาดการณ์ได้อย่างสมเหตุสมผลว่าจะมีผลกระทบในทางลบมากกว่าผลประโยชน์ที่ผู้มีส่วนได้เสียสาธารณะจะได้จากการสื่อสารดังกล่าว

ข้าพเจ้าเป็นผู้รับผิดชอบงานสอบบัญชีและการนำเสนอรายงานฉบับนี้

อรรณณ เตชวัฒนศิริกุล

ผู้สอบบัญชีรับอนุญาต เลขทะเบียน 4807

บริษัท สำนักงาน อีวาย จำกัด

กรุงเทพฯ: 28 พฤษภาคม 2569

บริษัท โลหะกิจ เม็ททอล จำกัด (มหาชน) และบริษัทย่อย

งบฐานะการเงิน

ณ วันที่ 31 มีนาคม 2569

		(หน่วย: บาท)			
		งบการเงินรวม		งบการเงินเฉพาะกิจการ	
หมายเหตุ		2569	2568	2569	2568
สินทรัพย์					
สินทรัพย์หมุนเวียน					
เงินสดและรายการเทียบเท่าเงินสด	7	439,230,007	361,436,597	289,442,326	250,976,660
ลูกหนี้การค้าและลูกหนี้หมุนเวียนอื่น	6, 8	654,372,857	576,650,395	207,020,544	235,691,825
สินค้าคงเหลือ	9	532,938,432	640,530,202	245,917,621	303,359,718
สินทรัพย์หมุนเวียนอื่น		3,479,041	6,551,345	2,116,923	5,011,396
รวมสินทรัพย์หมุนเวียน		1,630,020,337	1,585,168,539	744,497,414	795,039,599
สินทรัพย์ไม่หมุนเวียน					
เงินฝากธนาคารที่มีภาระค้ำประกัน	10	46,180,000	46,180,000	6,080,000	6,080,000
สินทรัพย์ทางการเงินไม่หมุนเวียนอื่น	11	2,739,778	2,560,540	-	-
เงินลงทุนในบริษัทร่วม	12	5,334,867	10,231,533	5,120,260	4,900,000
เงินลงทุนในบริษัทย่อย	13	-	-	404,990,095	405,032,523
ที่ดิน อาคารและอุปกรณ์	14	423,690,170	437,413,642	224,226,278	230,954,684
สินทรัพย์ไม่มีตัวตน	15	8,944,487	8,300,460	3,926,741	3,227,596
สินทรัพย์ภายใต้การควบคุม	22	13,703,436	12,784,099	7,704,592	6,858,289
สินทรัพย์ไม่หมุนเวียนอื่น		11,033,485	3,560,769	2,581,620	2,557,590
รวมสินทรัพย์ไม่หมุนเวียน		511,626,223	521,031,043	654,629,586	659,610,682
รวมสินทรัพย์		2,141,646,560	2,106,199,582	1,399,127,000	1,454,650,281

หมายเหตุประกอบงบการเงินเป็นส่วนหนึ่งของงบการเงินนี้

บริษัท โลหะกิจ เม็ททอล จำกัด (มหาชน) และบริษัทย่อย

งบฐานะการเงิน (ต่อ)

ณ วันที่ 31 มีนาคม 2569

		งบการเงินรวม		งบการเงินเฉพาะกิจการ	
	หมายเหตุ	2569	2568	2569	2568
หนี้สินและส่วนของผู้ถือหุ้น					
หนี้สินหมุนเวียน					
เงินเบิกเกินบัญชีและเงินกู้ยืมระยะสั้นจากธนาคาร	16	127,369,411	80,091,145	-	1,900,282
เจ้าหนี้การค้าและเจ้าหนี้หมุนเวียนอื่น	6, 17	376,670,129	431,256,773	155,342,561	228,145,631
ส่วนของหนี้สินตามสัญญาเช่าที่ถึงกำหนดชำระ					
ภายในหนึ่งปี	18	4,194,216	1,906,600	3,599,530	1,439,934
ภายในหนึ่งปี		21,592,371	19,931,787	2,444,108	2,914,195
หนี้สินหมุนเวียนอื่น		11,655,349	7,300,499	5,702,621	2,820,296
รวมหนี้สินหมุนเวียน		541,481,476	540,486,804	167,088,820	237,220,338
หนี้สินไม่หมุนเวียน					
หนี้สินตามสัญญาเช่า - สุทธิจากส่วนที่ถึงกำหนดชำระ					
ภายในหนึ่งปี	18	7,326,738	1,262,387	6,108,384	-
ประมาณการหนี้สินไม่หมุนเวียนสำหรับ					
ผลประโยชน์พนักงาน	19	40,353,673	33,994,476	20,840,913	17,745,063
หนี้สินไม่หมุนเวียนอื่น		1,200	1,200	-	-
รวมหนี้สินไม่หมุนเวียน		47,681,611	35,258,063	26,949,297	17,745,063
รวมหนี้สิน		589,163,087	575,744,867	194,038,117	254,965,401

หมายเหตุประกอบงบการเงินเป็นส่วนหนึ่งของงบการเงินนี้

บริษัท โลหะกิจ เมทัลคอล จำกัด (มหาชน) และบริษัทย่อย
งบฐานะการเงิน (ต่อ)
ณ วันที่ 31 มีนาคม 2569

		(หน่วย: บาท)			
		งบการเงินรวม		งบการเงินเฉพาะกิจการ	
หมายเหตุ		2569	2568	2569	2568
ส่วนของผู้ถือหุ้น					
ทุนเรือนหุ้น					
ทุนจดทะเบียน					
	หุ้นสามัญ 383,000,000 หุ้น มูลค่าหุ้นละ 1 บาท	383,000,000	383,000,000	383,000,000	383,000,000
ทุนออกจำหน่ายและชำระเต็มมูลค่าแล้ว					
	หุ้นสามัญ 383,000,000 หุ้น มูลค่าหุ้นละ 1 บาท	383,000,000	383,000,000	383,000,000	383,000,000
ส่วนเกินมูลค่าหุ้นสามัญ		519,672,600	519,672,600	519,672,600	519,672,600
กำไรสะสม					
จัดสรรแล้ว - ดำรงตามกฎหมาย	20	38,300,000	38,300,000	38,300,000	38,300,000
ยังไม่ได้จัดสรร		450,176,856	430,685,997	264,116,283	258,712,280
ส่วนของผู้ถือหุ้นของบริษัทฯ		1,391,149,456	1,371,658,597	1,205,088,883	1,199,684,880
ส่วนของผู้มีส่วนได้เสียที่ไม่มีอำนาจควบคุม					
ของบริษัทย่อย		161,334,017	158,796,118	-	-
รวมส่วนของผู้ถือหุ้น		1,552,483,473	1,530,454,715	1,205,088,883	1,199,684,880
รวมหนี้สินและส่วนของผู้ถือหุ้น		2,141,646,560	2,106,199,582	1,399,127,000	1,454,650,281
		-	-	-	-
หมายเหตุประกอบงบการเงินเป็นส่วนหนึ่งของงบการเงินนี้					

.....

กรรมการ

.....

บริษัท โลหะกิจ เม็ททอล จำกัด (มหาชน) และบริษัทย่อย
งบกำไรขาดทุน
สำหรับปีสิ้นสุดวันที่ 31 มีนาคม 2569

(หน่วย: บาท)

หมายเหตุ	งบการเงินรวม		งบการเงินเฉพาะกิจการ	
	2569	2568	2569	2568
รายได้				
รายได้จากการขายและบริการ	2,643,694,730	2,690,376,449	966,610,087	1,095,572,110
เงินปันผลรับ	12.2, 13.2	196,777	191,784	78,130,681
รายได้อื่น	21,169,556	27,661,180	23,760,482	26,649,920
รวมรายได้	2,665,061,063	2,718,229,413	1,068,501,250	1,196,471,727
ค่าใช้จ่าย				
ต้นทุนขายและบริการ	2,280,076,602	2,361,173,872	861,870,171	1,004,579,234
ค่าใช้จ่ายในการขายและจัดจำหน่าย	53,497,405	52,381,092	35,185,118	29,519,477
ค่าใช้จ่ายในการบริหาร	120,574,449	115,656,414	60,534,562	57,008,526
รวมค่าใช้จ่าย	2,454,148,456	2,529,211,378	957,589,851	1,091,107,237
กำไรจากการดำเนินงาน	210,912,607	189,018,035	110,911,399	105,364,490
ส่วนแบ่งกำไร (ขาดทุน) จากเงินลงทุนในบริษัทร่วม	12.2	(265,926)	2,208,783	-
ต้นทุนทางการเงิน	(3,678,899)	(3,677,460)	(730,023)	(657,861)
กำไรก่อนค่าใช้จ่ายภาษีเงินได้	206,967,782	187,549,358	110,181,376	104,706,629
ค่าใช้จ่ายภาษีเงินได้	22	(41,839,330)	(37,553,523)	(6,668,865)
กำไรสำหรับปี	165,128,452	149,995,835	103,512,511	98,304,737
การแบ่งปันกำไร:				
ส่วนที่เป็นของผู้ถือหุ้นของบริษัทฯ	119,033,726	105,805,873	103,512,511	98,304,737
ส่วนที่เป็นของผู้มีส่วนได้เสียที่ไม่มีอำนาจควบคุมของบริษัทย่อย	46,094,726	44,189,962		
	165,128,452	149,995,835		
กำไรต่อหุ้น				
กำไรต่อหุ้นขั้นพื้นฐาน	23			
กำไรส่วนที่เป็นของผู้ถือหุ้นของบริษัทฯ (บาท)	0.31	0.28	0.27	0.26
จำนวนหุ้นสามัญเฉลี่ยถ่วงน้ำหนัก (หุ้น)	383,000,000	383,000,000	383,000,000	383,000,000

หมายเหตุประกอบงบการเงินเป็นส่วนหนึ่งของงบการเงินนี้

บริษัท โลหะกิจ เมททอล จำกัด (มหาชน) และบริษัทย่อย

งบกำไรขาดทุนเบ็ดเสร็จ

สำหรับปีสิ้นสุดวันที่ 31 มีนาคม 2569

		(หน่วย: บาท)			
หมายเหตุ		งบการเงินรวม		งบการเงินเฉพาะกิจการ	
		2569	2568	2569	2568
	กำไรสำหรับปี	165,128,452	149,995,835	103,512,511	98,304,737
	กำไรขาดทุนเบ็ดเสร็จอื่น:				
	รายการที่จะไม่ถูกบันทึกในส่วนของกำไรหรือขาดทุนในภายหลัง				
	ผลกำไร (ขาดทุน) จากการวัดมูลค่าใหม่ของผลประโยชน์				
	พนักงานที่กำหนดไว้ - สุทธิจากภาษีเงินได้	19, 22	(4,629,375)	98,607	(2,358,508)
	กำไรขาดทุนเบ็ดเสร็จอื่นสำหรับปี	(4,629,375)	98,607	(2,358,508)	(120,454)
	กำไรขาดทุนเบ็ดเสร็จรวมสำหรับปี	160,499,077	150,094,442	101,154,003	98,184,283
	การแบ่งปันกำไรขาดทุนเบ็ดเสร็จรวม				
	ส่วนที่เป็นของผู้ถือหุ้นของบริษัทฯ	115,241,178	105,801,769	101,154,003	98,184,283
	ส่วนที่เป็นของผู้มีส่วนได้เสียที่ไม่มีอำนาจ				
	ควบคุมของบริษัทย่อย	45,257,899	44,292,673		
	กำไรขาดทุนเบ็ดเสร็จรวมสำหรับปี	160,499,077	150,094,442		
	หมายเหตุประกอบงบการเงินเป็นส่วนหนึ่งของงบการเงินนี้				

บริษัท โลหะกิจ เม็ททอล จำกัด (มหาชน) และบริษัทย่อย

งบการเปลี่ยนแปลงส่วนของผู้ถือหุ้น

สำหรับปีสิ้นสุดวันที่ 31 มีนาคม 2569

(หน่วย: บาท)

		งบการเงินรวม						
		ส่วนของผู้ถือหุ้นบริษัทฯ				ส่วนของผู้มีส่วนได้เสียที่ไม่มีอำนาจ		
		ทุนเรือนหุ้นที่ออกและชำระแล้ว	ส่วนเกินมูลค่าหุ้นสามัญ	กำไรสะสม		รวมส่วนของผู้ถือหุ้นของบริษัทฯ	ควบคุมของบริษัทย่อย	รวมส่วนของผู้ถือหุ้น
หมายเหตุ				สำรองตามกฎหมาย	ยังไม่ได้จัดสรร			
ยอดคงเหลือ ณ วันที่ 1 เมษายน 2567		383,000,000	519,672,600	38,300,000	412,974,531	1,353,947,131	154,343,445	1,508,290,576
กำไรสำหรับปี		-	-	-	105,805,873	105,805,873	44,189,962	149,995,835
กำไรขาดทุนเบ็ดเสร็จอื่นสำหรับปี		-	-	-	(4,104)	(4,104)	102,711	98,607
กำไรขาดทุนเบ็ดเสร็จรวมสำหรับปี		-	-	-	105,801,769	105,801,769	44,292,673	150,094,442
เงินปันผลจ่าย	26	-	-	-	(88,090,303)	(88,090,303)	-	(88,090,303)
เงินปันผลจ่ายของบริษัทย่อย		-	-	-	-	-	(39,840,000)	(39,840,000)
ยอดคงเหลือ ณ วันที่ 31 มีนาคม 2568		383,000,000	519,672,600	38,300,000	430,685,997	1,371,658,597	158,796,118	1,530,454,715
ยอดคงเหลือ ณ วันที่ 1 เมษายน 2568		383,000,000	519,672,600	38,300,000	430,685,997	1,371,658,597	158,796,118	1,530,454,715
กำไรสำหรับปี		-	-	-	119,033,726	119,033,726	46,094,726	165,128,452
กำไรขาดทุนเบ็ดเสร็จอื่นสำหรับปี		-	-	-	(3,792,548)	(3,792,548)	(836,827)	(4,629,375)
กำไรขาดทุนเบ็ดเสร็จรวมสำหรับปี		-	-	-	115,241,178	115,241,178	45,257,899	160,499,077
เงินปันผลจ่าย	26	-	-	-	(95,750,319)	(95,750,319)	-	(95,750,319)
เงินปันผลจ่ายของบริษัทย่อย		-	-	-	-	-	(42,720,000)	(42,720,000)
ยอดคงเหลือ ณ วันที่ 31 มีนาคม 2569		383,000,000	519,672,600	38,300,000	450,176,856	1,391,149,456	161,334,017	1,552,483,473
		-	-	-	-	-	-	-

หมายเหตุประกอบงบการเงินเป็นส่วนหนึ่งของงบการเงินนี้

บริษัท โลหะกิจ เม็ททอล จำกัด (มหาชน) และบริษัทย่อย

งบการเปลี่ยนแปลงส่วนของผู้ถือหุ้น (ต่อ)

สำหรับปีสิ้นสุดวันที่ 31 มีนาคม 2569

(หน่วย: บาท)

		งบการเงินเฉพาะกิจการ				
		กำไรสะสม			รวมส่วนของ ผู้ถือหุ้น	
หมายเหตุ	ทุนเรือนหุ้นที่ออก และชำระแล้ว	ส่วนเกิน มูลค่าหุ้นสามัญ	จัดสรรแล้ว - สำรองตามกฎหมาย	ยังไม่ได้จัดสรร		
ยอดคงเหลือ ณ วันที่ 1 เมษายน 2567		383,000,000	519,672,600	38,300,000	248,617,997	1,189,590,597
กำไรสำหรับปี		-	-	-	98,304,737	98,304,737
กำไรขาดทุนเบ็ดเสร็จอื่นสำหรับปี		-	-	-	(120,454)	(120,454)
กำไรขาดทุนเบ็ดเสร็จรวมสำหรับปี		-	-	-	98,184,283	98,184,283
เงินปันผลจ่าย	26	-	-	-	(88,090,000)	(88,090,000)
ยอดคงเหลือ ณ วันที่ 31 มีนาคม 2568		383,000,000	519,672,600	38,300,000	258,712,280	1,199,684,880
ยอดคงเหลือ ณ วันที่ 1 เมษายน 2568		383,000,000	519,672,600	38,300,000	258,712,280	1,199,684,880
กำไรสำหรับปี		-	-	-	103,512,511	103,512,511
กำไรขาดทุนเบ็ดเสร็จอื่นสำหรับปี		-	-	-	(2,358,508)	(2,358,508)
กำไรขาดทุนเบ็ดเสร็จรวมสำหรับปี		-	-	-	101,154,003	101,154,003
เงินปันผลจ่าย	26	-	-	-	(95,750,000)	(95,750,000)
ยอดคงเหลือ ณ วันที่ 31 มีนาคม 2569		383,000,000	519,672,600	38,300,000	264,116,283	1,205,088,883
		-	-	-	-	-

หมายเหตุประกอบงบการเงินเป็นส่วนหนึ่งของงบการเงินนี้

บริษัท โลหะกิจ เมทัลคอล จำกัด (มหาชน) และบริษัทย่อย
งบกระแสเงินสด
สำหรับปีสิ้นสุดวันที่ 31 มีนาคม 2569

	(หน่วย: บาท)			
	งบการเงินรวม		งบการเงินเฉพาะกิจการ	
	2569	2568	2569	2568
กระแสเงินสดจากกิจกรรมดำเนินงาน				
กำไรก่อนภาษี	206,967,782	187,549,358	110,181,376	104,706,629
รายการปรับกระทบยอดกำไรก่อนภาษีเป็น				
เงินสดรับ (จ่าย) จากกิจกรรมดำเนินงาน:				
ค่าเสื่อมราคา	42,773,720	43,274,845	25,894,236	25,428,791
ค่าตัดจำหน่าย	1,055,728	380,109	460,610	154,676
หนี้สูญ	(2,808,529)	-	-	-
การปรับลดค่าเพื่อผลขาดทุนด้านเครดิตที่คาดว่าจะเกิดขึ้น	2,898,381	216,151	2,814,183	77,473
การ โอนกลับสินค้าคงเหลือเป็นมูลค่าสุทธิที่จะได้รับ	(1,740,469)	(3,089,278)	(1,771,295)	(6,083,655)
ค่าเพื่อการค้าย่อยค่าเงินลงทุนในบริษัทย่อย	-	-	42,428	70,766
กำไรจากการจำหน่ายเงินลงทุน	(30,768)	(222,088)	-	-
ขาดทุนที่ยังไม่เกิดขึ้นจากการวัดมูลค่าสินทรัพย์ทางการเงินหมุนเวียนอื่น	-	99,075	-	-
ขาดทุน (กำไร) ที่ยังไม่เกิดขึ้นจากการวัดมูลค่าสินทรัพย์ทางการเงินไม่หมุนเวียนอื่น	(179,238)	25,605	-	-
ขาดทุน (กำไร) ที่ยังไม่เกิดขึ้นจากการเปลี่ยนแปลงมูลค่ายุติธรรม				
สัญญาซื้อขายเงินตราต่างประเทศล่วงหน้า	(11,100)	5,862	(10,759)	(35,800)
ขาดทุน (กำไร) จากการจำหน่ายสินทรัพย์	(199,134)	(2,339,240)	5,665	(587,441)
ประมาณการหนี้สิน ไม่หมุนเวียนสำหรับผลประโยชน์พนักงาน	3,187,331	2,858,001	1,688,168	1,346,849
ขาดทุนจากอัตราแลกเปลี่ยนที่ยังไม่เกิดขึ้นจริง	82,158	236,912	82,509	238,514
ส่วนแบ่งขาดทุน (กำไร) จากเงินลงทุนในบริษัทร่วม	265,926	(2,208,783)	-	-
รายได้เงินปันผล	(196,777)	(191,784)	(78,130,681)	(74,249,697)
ดอกเบี้ยรับ	(603,497)	(600,802)	(96,612)	(121,880)
ค่าใช้จ่ายดอกเบี้ย	2,824,915	2,810,669	267,077	165,493
กำไรจากการดำเนินงานก่อนการเปลี่ยนแปลงในสินทรัพย์				
และหนี้สินดำเนินงาน	254,286,429	228,804,612	61,426,905	51,110,718
สินทรัพย์ดำเนินงาน (เพิ่มขึ้น) ลดลง				
ลูกหนี้การค้าและลูกหนี้หมุนเวียนอื่น	(77,993,310)	(73,386,501)	25,857,098	(40,445,035)
สินค้าคงเหลือ	109,332,239	(118,918,069)	59,213,393	(89,773,030)
สินทรัพย์หมุนเวียนอื่น	3,072,304	(3,252,847)	2,894,473	(2,974,667)
สินทรัพย์ไม่หมุนเวียนอื่น	(7,472,716)	(37,000)	(24,030)	10,000
หนี้สินดำเนินงานเพิ่มขึ้น (ลดลง)				
เจ้าหนี้การค้าและเจ้าหนี้หมุนเวียนอื่น	(54,590,256)	48,543,799	(72,809,635)	57,288,082
หนี้สินหมุนเวียนอื่น	4,365,950	(785,314)	2,893,084	(211,545)
จ่ายผลประโยชน์ของพนักงาน	(2,614,853)	(559,950)	(1,540,453)	(559,950)
เงินสดจาก (ใช้ไปใน) กิจกรรมดำเนินงาน	228,385,787	80,408,730	77,910,835	(25,555,427)
จ่ายดอกเบี้ย	(2,505,191)	(2,601,359)	(18,987)	(30,009)
จ่ายภาษีเงินได้	(39,940,739)	(31,414,868)	(7,395,628)	(2,223,451)
เงินสดสุทธิจาก (ใช้ไปใน) กิจกรรมดำเนินงาน	185,939,857	46,392,503	70,496,220	(27,808,887)

หมายเหตุประกอบงบการเงินเป็นส่วนหนึ่งของงบการเงินนี้

บริษัท โลหะกิจ เมทัลคอล จำกัด (มหาชน) และบริษัทย่อย

งบกระแสเงินสด (ต่อ)

สำหรับปีสิ้นสุดวันที่ 31 มีนาคม 2569

	(หน่วย: บาท)			
	งบการเงินรวม		งบการเงินเฉพาะกิจการ	
	2569	2568	2569	2568
กระแสเงินสดจากกิจกรรมลงทุน				
เงินสดจ่ายซื้อสินทรัพย์ถาวร	(17,902,334)	(20,224,501)	(7,493,815)	(14,149,893)
เงินสดจ่ายซื้อสินทรัพย์ไม่มีตัวตน	(1,699,755)	(1,666,245)	(1,159,755)	(67,500)
เงินสดจ่ายสำหรับเงินลงทุนในบริษัทร่วม	(220,260)	-	(220,260)	-
เงินสดจ่ายซื้อเงินลงทุนในกองทุนเปิด	-	(23,000,000)	-	-
เงินสดรับจากการรับคืนจากเงินลงทุนในกองทุนเปิด	187,538	7,692,924	-	-
เงินสดรับจากการจำหน่ายเงินลงทุนในกองทุนเปิด	-	29,718,003	-	-
เงินสดรับจากเงินปันผล	5,047,778	191,784	78,130,680	74,249,697
เงินสดรับจากการจำหน่ายสินทรัพย์	1,296,812	2,341,244	-	589,431
เงินสดรับจากรายได้ดอกเบี้ย	627,722	612,634	96,612	121,880
เงินสดสุทธิจาก (ใช้ไปใน) กิจกรรมลงทุน	(12,662,499)	(4,334,157)	69,353,462	60,743,615
กระแสเงินสดจากกิจกรรมจัดหาเงิน				
เงินเบิกเกินบัญชีและเงินกู้ยืมระยะสั้นจากธนาคารเพิ่มขึ้น (ลดลง)	47,278,266	35,257,893	(1,900,282)	(602,782)
เงินสดจ่ายหนี้สินตามสัญญาเช่า	(4,217,783)	(3,943,100)	(3,659,623)	(3,465,660)
เงินปันผลจ่าย	(138,470,320)	(127,930,303)	(95,750,000)	(88,090,000)
เงินสดสุทธิใช้ไปในกิจกรรมจัดหาเงิน	(95,409,837)	(96,615,510)	(101,309,905)	(92,158,442)
ผลกระทบจากการเปลี่ยนแปลงของอัตราแลกเปลี่ยนที่มีต่อ				
เงินสดและรายการเทียบเท่าเงินสด	(74,111)	(261,394)	(74,111)	(261,394)
เงินสดและรายการเทียบเท่าเงินสดเพิ่มขึ้น (ลดลง)	77,793,410	(54,818,558)	38,465,666	(59,485,108)
เงินสดและรายการเทียบเท่าเงินสดต้นปี	361,436,597	416,255,155	250,976,660	310,461,768
เงินสดและรายการเทียบเท่าเงินสดปลายปี (หมายเหตุ 7)	439,230,007	361,436,597	289,442,326	250,976,660
	-	-	-	-
ข้อมูลกระแสเงินสดเปิดเผยเพิ่มเติม				
รายการที่ไม่ใช่เงินสด:				
ผลกำไร (ขาดทุน) จากการวัดมูลค่าใหม่ของผลประโยชน์พนักงาน				
ที่กำหนดไว้	(5,786,719)	123,259	(2,948,135)	(150,567)
สิทธิการใช้สินทรัพย์เพิ่มขึ้นจากหนี้สินตามสัญญาเช่า	12,245,592	799,012	11,677,680	-

หมายเหตุประกอบงบการเงินเป็นส่วนหนึ่งของงบการเงินนี้

บริษัท โลหะกิจ เม็ททอล จำกัด (มหาชน) และบริษัทย่อย

หมายเหตุประกอบงบการเงินรวม

สำหรับปีสิ้นสุดวันที่ 31 มีนาคม 2569

1. ข้อมูลทั่วไป

บริษัท โลหะกิจ เม็ททอล จำกัด (มหาชน) (“บริษัทฯ”) เป็นบริษัทมหาชนซึ่งจัดตั้งและมีภูมิลำเนาในประเทศไทย ธุรกิจหลักของบริษัทฯคือ การแปรรูป การจำหน่ายผลิตภัณฑ์สแตนเลส เหล็กและโลหะ และให้บริการตัดสแตนเลส เหล็กและโลหะ ที่อยู่ตามท้องที่จดทะเบียนของบริษัทฯอยู่ที่ 66/1 หมู่ 6 ถนนสุขสวัสดิ์ ตำบลบางจาก อำเภอพระประแดง จังหวัดสมุทรปราการ

2. เกณฑ์ในการจัดทำงบการเงิน

- 2.1 งบการเงินนี้จัดทำขึ้นตามมาตรฐานการรายงานทางการเงินที่กำหนดในพระราชบัญญัติวิชาชีพบัญชี พ.ศ. 2547 โดยแสดงรายการในงบการเงินตามข้อกำหนดในประกาศกรมพัฒนาธุรกิจการค้าออกตามความในพระราชบัญญัติการบัญชี พ.ศ. 2543

งบการเงินฉบับภาษาไทยเป็นงบการเงินฉบับที่บริษัทฯใช้เป็นทางการตามกฎหมาย งบการเงินฉบับภาษาอังกฤษแปลมาจากงบการเงินฉบับภาษาไทยนี้

งบการเงินนี้ได้จัดทำขึ้นโดยใช้เกณฑ์ราคาทุนเดิมเว้นแต่จะได้เปิดเผยเป็นอย่างอื่นในนโยบายการบัญชี

2.2 เกณฑ์ในการจัดทำงบการเงินรวม

- ก) งบการเงินรวมนี้ได้จัดทำขึ้นโดยรวมงบการเงินของบริษัท โลหะกิจ เม็ททอล จำกัด (มหาชน) (ซึ่งต่อไปนี้จะเรียกว่า “บริษัทฯ”) และบริษัทย่อย (ซึ่งต่อไปนี้จะเรียกว่า “บริษัทย่อย”) (รวมเรียกว่า “กลุ่มบริษัท”) ดังต่อไปนี้

ชื่อบริษัท	ลักษณะธุรกิจ	จัดตั้งขึ้นใน ประเทศ	อัตราร้อยละ ของการถือหุ้น	
			2569 (ร้อยละ)	2568 (ร้อยละ)
บริษัท ออโต้ เม็ททอล จำกัด	ผลิตและจำหน่ายท่อสแตนเลสสำหรับ อุตสาหกรรมยานยนต์	ไทย	60	60
บริษัท อัลเทอร์เนทีฟ เอ็นแมท จำกัด	จำหน่ายผลิตภัณฑ์โลหะและอโลหะ	ไทย	100	100
บริษัท เอ็นเอสซี เม็ททอล จำกัด	จำหน่ายผลิตภัณฑ์สแตนเลสอลูมิเนียม ทองเหลือง ทองแดง สังกะสีและ เหล็กชุบสังกะสี	ไทย	100	100

- ข) บริษัทจะถือว่ามีการควบคุมกิจการที่เข้าไปลงทุนหรือบริษัทย่อยได้ หากบริษัทฯมีสิทธิได้รับหรือมีส่วนได้เสียในผลตอบแทนของกิจการที่เข้าไปลงทุน และสามารถใช้อำนาจในการสั่งการกิจกรรมที่ส่งผลกระทบต่ออย่างมีนัยสำคัญต่อจำนวนเงินผลตอบแทนนั้นได้
- ค) บริษัทฯนำงบการเงินของบริษัทย่อยมารวมในการจัดทำงบการเงินรวมตั้งแต่วันที่บริษัทฯมีอำนาจในการควบคุมบริษัทย่อยจนถึงวันที่บริษัทฯสิ้นสุดการควบคุมบริษัทย่อยนั้น
- ง) งบการเงินของบริษัทย่อยได้จัดทำขึ้นโดยใช้นโยบายการบัญชีที่สำคัญเช่นเดียวกันกับของบริษัทฯ
- จ) ยอดคงค้างระหว่างกลุ่มบริษัท รายการค้าระหว่างกันที่มีสาระสำคัญได้ถูกตัดออกจากงบการเงินรวมนี้แล้ว
- ฉ) ส่วนของผู้มีส่วนได้เสียที่ไม่มีอำนาจควบคุม คือ จำนวนกำไรหรือขาดทุนและสินทรัพย์สุทธิของบริษัทย่อยส่วนที่ไม่ได้เป็นของบริษัทฯ และแสดงเป็นรายการแยกต่างหากในส่วนของกำไรหรือขาดทุนรวมและส่วนของผู้ถือหุ้นในงบฐานะการเงินรวม

2.3 บริษัทฯจัดทำงบการเงินเฉพาะกิจการ โดยแสดงเงินลงทุนในบริษัทย่อยและบริษัทร่วมตามวิธีราคาทุน

3. มาตรฐานการรายงานทางการเงินใหม่

3.1 มาตรฐานการรายงานทางการเงินที่เริ่มมีผลบังคับใช้ในปัจจุบัน

ในระหว่างปี กลุ่มบริษัทได้นำมาตรฐานการรายงานทางการเงินฉบับปรับปรุงหลายฉบับ ซึ่งมีผลบังคับใช้สำหรับงบการเงินที่มีรอบระยะเวลาบัญชีที่เริ่มในหรือหลังวันที่ 1 มกราคม 2568 มาถือปฏิบัติ มาตรฐานการรายงานทางการเงินดังกล่าวได้รับการปรับปรุงหรือจัดให้มีขึ้นเพื่อให้มีเนื้อหาเท่าเทียมกับมาตรฐานการรายงานทางการเงินระหว่างประเทศ โดยส่วนใหญ่เป็นการอธิบายให้ชัดเจนเกี่ยวกับวิธีปฏิบัติทางการบัญชีและการให้แนวปฏิบัติทางการบัญชีกับผู้ใช้มาตรฐาน

การนำมาตรฐานการรายงานทางการเงินดังกล่าวมาถือปฏิบัตินี้ไม่มีผลกระทบอย่างเป็นสาระสำคัญต่องบการเงินของกลุ่มบริษัท

3.2 มาตรฐานการรายงานทางการเงินที่จะมีผลบังคับใช้สำหรับงบการเงินที่มีรอบระยะเวลาบัญชีที่เริ่มในหรือหลังวันที่ 1 มกราคม 2569

สภาวิชาชีพบัญชีได้ประกาศใช้มาตรฐานการรายงานทางการเงินฉบับปรับปรุงหลายฉบับ ซึ่งจะมีผลบังคับใช้สำหรับงบการเงินที่มีรอบระยะเวลาบัญชีที่เริ่มในหรือหลังวันที่ 1 มกราคม 2569 มาตรฐานการรายงานทางการเงินดังกล่าวได้รับการปรับปรุงหรือจัดให้มีขึ้นเพื่อให้มีเนื้อหาเท่าเทียมกับมาตรฐานการรายงานทางการเงินระหว่างประเทศ โดยส่วนใหญ่เป็นการอธิบายให้ชัดเจนเกี่ยวกับวิธีปฏิบัติทางการบัญชีและการให้แนวปฏิบัติทางการบัญชีกับผู้ใช้มาตรฐาน

ฝ่ายบริหารของกลุ่มบริษัทเชื่อว่าการปรับปรุงมาตรฐานนี้จะไม่มีผลกระทบอย่างเป็นสาระสำคัญต่องบการเงินของกลุ่มบริษัท

4. นโยบายการบัญชี

4.1 การรับรู้รายได้และค่าใช้จ่าย

ขายสินค้า

รายได้จากการขายสินค้ารับรู้เมื่อกลุ่มบริษัทได้อิโอนอำนาจควบคุมในสินค้าให้แก่ลูกค้าแล้ว กล่าวคือ เมื่อมีการส่งมอบสินค้า รายได้จากการขายแสดงตามมูลค่าที่ได้รับหรือคาดว่าจะได้รับสำหรับสินค้าที่ได้ส่งมอบหลังจากหักส่วนลด โดยไม่รวมภาษีมูลค่าเพิ่ม

รายได้ค่าบริการ

รายได้ค่าบริการรับรู้เมื่อกิจการให้บริการเสร็จสิ้น

รายได้ดอกเบี้ย

รายได้ดอกเบี้ยรับรู้ตามเกณฑ์คงค้างด้วยวิธีดอกเบี้ยที่แท้จริง โดยจะนำมูลค่าตามบัญชีขั้นต้นของสินทรัพย์ทางการเงินมาคูณกับอัตราดอกเบี้ยที่แท้จริง ยกเว้นสินทรัพย์ทางการเงินที่เกิดการด้อยค่าด้านเครดิตในภายหลัง ที่จะนำมูลค่าตามบัญชีสุทธิของสินทรัพย์ทางการเงิน (สุทธิจากค่าเผื่อผลขาดทุนด้านเครดิตที่คาดว่าจะเกิดขึ้น) มาคูณกับอัตราดอกเบี้ยที่แท้จริง

ต้นทุนทางการเงิน

ค่าใช้จ่ายดอกเบี้ยจากหนี้สินทางการเงินที่วัดมูลค่าด้วยราคาทุนตัดจำหน่ายคำนวณโดยใช้วิธีดอกเบี้ยที่แท้จริงและรับรู้ตามเกณฑ์คงค้าง

เงินปันผลรับ

เงินปันผลรับถือเป็นรายได้เมื่อกลุ่มบริษัทมีสิทธิในการรับเงินปันผล

4.2 เงินสดและรายการเทียบเท่าเงินสด

เงินสดและรายการเทียบเท่าเงินสด หมายถึง เงินสดและเงินฝากธนาคาร และเงินลงทุนระยะสั้นที่มีสภาพคล่องสูง ซึ่งถึงกำหนดจ่ายคืนภายในระยะเวลาไม่เกิน 3 เดือนนับจากวันที่ได้มาและไม่มีข้อจำกัดในการเบิกใช้

4.3 สินค้าคงเหลือ

สินค้าสำเร็จรูปและสินค้าระหว่างผลิตแสดงมูลค่าตามราคาทุน (ตามวิธีถัวเฉลี่ยถ่วงน้ำหนัก) หรือมูลค่าสุทธิที่จะได้รับแล้วแต่ราคาใดจะต่ำกว่า ราคาทุนดังกล่าวประกอบด้วยต้นทุนวัตถุดิบ แรงงานและค่าโสหุ้ยในการผลิต

วัตถุดิบและวัสดุโรงงานแสดงมูลค่าตามราคาทุนถัวเฉลี่ย หรือมูลค่าสุทธิที่จะได้รับแล้วแต่ราคาใดจะต่ำกว่า และจะถือเป็นส่วนหนึ่งของต้นทุนการผลิตเมื่อมีการเบิกใช้

กลุ่มบริษัทบันทึกค่าเผื่อสินค้าเสื่อมคุณภาพโดยพิจารณาจากสินค้าที่เสียหาย เก็บไว้นานและล้าสมัย

4.4 เงินลงทุนในบริษัทย่อยและบริษัทร่วม

เงินลงทุนในบริษัทร่วมที่แสดงอยู่ในงบการเงินรวมแสดงมูลค่าตามวิธีส่วนได้เสีย

เงินลงทุนในบริษัทย่อยและบริษัทร่วมที่แสดงอยู่ในงบการเงินเฉพาะกิจการแสดงมูลค่าตามวิธีราคาทุนสุทธิจากค่าเพื่อการด้อยค่า (ถ้ามี)

4.5 ที่ดิน อาคาร อุปกรณ์และค่าเสื่อมราคา

ที่ดินแสดงมูลค่าตามราคาทุน อาคารและอุปกรณ์แสดงมูลค่าตามราคาทุนหักค่าเสื่อมราคาสะสม และค่าเพื่อการด้อยค่าของสินทรัพย์ (ถ้ามี)

ค่าเสื่อมราคาของอาคารและอุปกรณ์คำนวณจากราคาทุนโดยวิธีเส้นตรงตามอายุการให้ประโยชน์โดยประมาณดังนี้

อาคาร สิ่งติดตั้งและส่วนปรับปรุงอาคาร	-	20 และ 5 ปี
เครื่องจักรและอุปกรณ์	-	5 10 และ 20 ปี
เครื่องตกแต่งและอุปกรณ์สำนักงาน	-	5 ปี
ยานพาหนะ	-	5 ปี

ค่าเสื่อมราคารวมอยู่ในการคำนวณผลการดำเนินงาน

ไม่มีการคิดค่าเสื่อมราคาสำหรับที่ดิน ส่วนปรับปรุงที่ดินและสินทรัพย์ระหว่างติดตั้งและก่อสร้าง

กลุ่มบริษัทตัดรายการที่ดิน อาคาร และอุปกรณ์ ออกจากบัญชี เมื่อจำหน่ายสินทรัพย์หรือคาดว่าจะไม่ได้รับประโยชน์เชิงเศรษฐกิจในอนาคตจากการใช้หรือการจำหน่ายสินทรัพย์ รายการผลกำไรหรือขาดทุนจากการจำหน่ายสินทรัพย์ จะรับรู้ในส่วนของกำไรหรือขาดทุนเมื่อกลุ่มบริษัทตัดรายการสินทรัพย์นั้นออกจากบัญชี

4.6 ต้นทุนการกู้ยืม

ต้นทุนการกู้ยืมของเงินกู้ที่ใช้ในการได้มา การก่อสร้างหรือการผลิตสินทรัพย์ที่ต้องใช้ระยะเวลานานในการแปลงสภาพให้พร้อมใช้หรือขาย ได้ถูกนำไปรวมเป็นราคาทุนของสินทรัพย์จนกว่าสินทรัพย์นั้นจะอยู่ในสภาพพร้อมที่จะใช้ได้ตามที่มุ่งประสงค์ ส่วนต้นทุนการกู้ยืมอื่นถือเป็นค่าใช้จ่ายในปีที่เกิดรายการ ต้นทุนการกู้ยืมประกอบด้วยดอกเบี้ยและต้นทุนอื่นที่เกิดขึ้นจากการกู้ยืมนั้น

4.7 สินทรัพย์ไม่มีตัวตน

กลุ่มบริษัทจะบันทึกต้นทุนเริ่มแรกของสินทรัพย์นั้นตามราคาทุน ภายหลังจากการรับรู้รายการเริ่มแรกสินทรัพย์ไม่มีตัวตนแสดงมูลค่าตามราคาทุนหักค่าตัดจำหน่ายสะสมและค่าเพื่อการด้อยค่าสะสม (ถ้ามี) ของสินทรัพย์นั้น

กลุ่มบริษัทตัดจำหน่ายสินทรัพย์ไม่มีตัวตนที่มีอายุการให้ประโยชน์จำกัด โดยใช้วิธีเส้นตรงตามอายุการให้ประโยชน์เชิงเศรษฐกิจของสินทรัพย์นั้น และจะประเมินการด้อยค่าของสินทรัพย์ดังกล่าวเมื่อมีข้อบ่งชี้ว่าสินทรัพย์นั้นเกิดการด้อยค่า กลุ่มบริษัทจะทบทวนระยะเวลาการตัดจำหน่ายและวิธีการตัดจำหน่ายของสินทรัพย์ไม่มีตัวตนดังกล่าวทุกสิ้นปีเป็นอย่างน้อย ค่าตัดจำหน่ายรับรู้เป็นค่าใช้จ่ายในส่วนของกำไรหรือขาดทุน

สินทรัพย์ไม่มีตัวตนที่มีอายุการให้ประโยชน์จำกัดคือคอมพิวเตอร์ซอฟต์แวร์ที่มีอายุการให้ประโยชน์ 5 ปี

4.8 สัญญาเช่า

ณ วันเริ่มต้นของสัญญาเช่า กลุ่มบริษัทจะประเมินว่าสัญญาเป็นสัญญาเช่าหรือประกอบด้วยสัญญาเช่าหรือไม่ โดยสัญญาจะเป็นสัญญาเช่าหรือประกอบด้วยสัญญาเช่า ก็ต่อเมื่อสัญญานั้นมีการให้สิทธิในการควบคุมการใช้สินทรัพย์ที่ระบุได้สำหรับช่วงเวลาหนึ่งเพื่อเป็นการแลกเปลี่ยนกับสิ่งตอบแทน

กลุ่มบริษัทในฐานะผู้เช่า

กลุ่มบริษัทใช้วิธีการบัญชีเดียวสำหรับการรับรู้รายการและการวัดมูลค่าสัญญาเช่าทุกสัญญา เว้นแต่สัญญาเช่าระยะสั้นและสัญญาเช่าที่สินทรัพย์อ้างอิงมีมูลค่าต่ำ ณ วันที่สัญญาเช่าเริ่มมีผล (วันที่สินทรัพย์อ้างอิงพร้อมใช้งาน) กลุ่มบริษัทบันทึกสินทรัพย์สิทธิการใช้ซึ่งแสดงสิทธิในการใช้สินทรัพย์อ้างอิงและหนี้สินตามสัญญาเช่าตามการจ่ายชำระตามสัญญาเช่า

สินทรัพย์สิทธิการใช้

สินทรัพย์สิทธิการใช้วัดมูลค่าด้วยราคาทุนหักค่าเสื่อมราคาสะสม ผลขาดทุนจากการด้อยค่าสะสม และปรับปรุงด้วยการวัดมูลค่าของหนี้สินตามสัญญาเช่าใหม่ ราคาทุนของสินทรัพย์สิทธิการใช้ประกอบด้วยจำนวนเงินของหนี้สินตามสัญญาเช่าจากการรับรู้เริ่มแรก ต้นทุนทางตรงเริ่มแรกที่เกิดขึ้น จำนวนเงินที่จ่ายชำระตามสัญญาเช่า ณ วันที่สัญญาเช่าเริ่มมีผลหรือก่อนวันที่สัญญาเช่าเริ่มมีผล และหักด้วยสิ่งจูงใจตามสัญญาเช่าที่ได้รับ

ค่าเสื่อมราคาของสินทรัพย์สิทธิการใช้คำนวณจากราคาทุนโดยวิธีเส้นตรงตามอายุสัญญาเช่าหรืออายุการให้ประโยชน์โดยประมาณของสินทรัพย์สิทธิการใช้แล้วแต่ระยะเวลาใดจะสั้นกว่า ดังนี้

อาคาร 3 ปี

ยานพาหนะ 4 ปี และ 5 ปี

หากความเป็นเจ้าของในสินทรัพย์อ้างอิงได้โอนให้กับกลุ่มบริษัทเมื่อสิ้นสุดอายุสัญญาเช่าหรือราคาทุนของสินทรัพย์ดังกล่าวได้รวมถึงการใช้สิทธิเลือกซื้อ ค่าเสื่อมราคาจะคำนวณจากอายุการให้ประโยชน์โดยประมาณของสินทรัพย์

สินทรัพย์สิทธิการใช้แสดงรวมเป็นส่วนหนึ่งของที่ดิน อาคารและอุปกรณ์ในงบฐานะการเงิน

หนี้สินตามสัญญาเช่า

หนี้สินตามสัญญาเช่าวัดมูลค่าด้วยมูลค่าปัจจุบันของจำนวนเงินที่ต้องจ่ายตามสัญญาเช่าตลอดอายุสัญญาเช่า จำนวนเงินที่ต้องจ่ายตามสัญญาเช่าประกอบด้วยค่าเช่าคงที่หักด้วยสิ่งจูงใจตามสัญญาเช่า ค่าเช่าผันแปรที่ขึ้นอยู่กับดัชนีหรืออัตรา จำนวนเงินที่คาดว่าจะจ่ายภายใต้การรับประกันมูลค่าคงเหลือ รวมถึงราคาใช้สิทธิของสิทธิเลือกซื้อซึ่งมีความแน่นอนอย่างสมเหตุสมผลที่กลุ่มบริษัทจะใช้สิทธินั้น และการจ่ายค่าปรับเพื่อการยกเลิกสัญญาเช่า หากข้อกำหนดของสัญญาเช่าแสดงให้เห็นว่ากลุ่มบริษัทจะใช้สิทธิในการยกเลิกสัญญาเช่า กลุ่มบริษัทบันทึกค่าเช่าผันแปรที่ไม่ขึ้นอยู่กับดัชนีหรืออัตราเป็นค่าใช้จ่ายในงวดที่เหตุการณ์หรือเงื่อนไขซึ่งเกี่ยวข้องกับการจ่ายชำระนั้นได้เกิดขึ้น

กลุ่มบริษัทคิดลดมูลค่าปัจจุบันของจำนวนเงินที่ต้องจ่ายตามสัญญาเช่าด้วยอัตราดอกเบี้ยตามนัยของสัญญาเช่าหรืออัตราดอกเบี้ยการกู้ยืมส่วนเพิ่มของกลุ่มบริษัท หลังจากวันที่สัญญาเช่าเริ่มมีผล มูลค่าตามบัญชีของหนี้สินตามสัญญาเช่าจะเพิ่มขึ้นจากดอกเบี้ยของหนี้สินตามสัญญาเช่าและลดลงจากการจ่ายชำระหนี้สินตามสัญญาเช่า นอกจากนี้ มูลค่าตามบัญชีของหนี้สินตามสัญญาเช่าจะถูกวัดมูลค่าใหม่เมื่อมีการเปลี่ยนแปลงอายุสัญญาเช่า การเปลี่ยนแปลงการจ่ายชำระตามสัญญาเช่า หรือการเปลี่ยนแปลงในการประเมินสิทธิเลือกซื้อสินทรัพย์อ้างอิง

สัญญาเช่าระยะสั้นและสัญญาเช่าซึ่งสินทรัพย์อ้างอิงมีมูลค่าต่ำ

สัญญาเช่าที่มีอายุสัญญาเช่า 12 เดือนหรือน้อยกว่านับตั้งแต่วันที่สัญญาเช่าเริ่มมีผล หรือสัญญาเช่าซึ่งสินทรัพย์อ้างอิงมีมูลค่าต่ำ จะบันทึกเป็นค่าใช้จ่ายตามวิธีเส้นตรงตลอดอายุสัญญาเช่า

4.9 รายการธุรกิจกับบุคคลหรือกิจการที่เกี่ยวข้องกัน

บุคคลหรือกิจการที่เกี่ยวข้องกันกับบริษัทฯ หมายถึง บุคคลหรือกิจการที่มีอำนาจควบคุมบริษัทฯ หรือถูกบริษัทฯ ควบคุมไม่ว่าจะเป็นโดยทางตรงหรือทางอ้อม หรืออยู่ภายใต้การควบคุมเดียวกันกับบริษัทฯ

นอกจากนี้บุคคลหรือกิจการที่เกี่ยวข้องกันยังหมายรวมถึงบริษัทร่วม และบุคคลหรือกิจการที่มีสิทธิออกเสียงโดยทางตรงหรือทางอ้อมซึ่งทำให้มีอิทธิพลอย่างเป็นสาระสำคัญต่อบริษัทฯ ผู้บริหารสำคัญ กรรมการหรือพนักงานของบริษัทฯ ที่มีอำนาจในการวางแผนและควบคุมการดำเนินงานของบริษัทฯ

4.10 เงินตราต่างประเทศ

บริษัทฯ แสดงงบการเงินรวมและงบการเงินเฉพาะกิจการเป็นสกุลเงินบาท ซึ่งเป็นสกุลเงินที่ใช้ในการดำเนินงานของบริษัทฯ

รายการที่เป็นเงินตราต่างประเทศแปลงค่าเป็นเงินบาทโดยใช้อัตราแลกเปลี่ยน ณ วันที่เกิดรายการ สินทรัพย์และหนี้สินที่เป็นตัวเงินซึ่งอยู่ในสกุลเงินตราต่างประเทศได้แปลงค่าเป็นเงินบาทโดยใช้อัตราแลกเปลี่ยน ณ วันสิ้นรอบระยะเวลารายงาน

กำไรและขาดทุนที่เกิดจากการเปลี่ยนแปลงในอัตราแลกเปลี่ยนได้รวมอยู่ในการคำนวณผลการดำเนินงาน

4.11 การด้อยค่าของสินทรัพย์ที่ไม่ใช่สินทรัพย์ทางการเงิน

ทุกวันสิ้นรอบระยะเวลารายงาน กลุ่มบริษัทจะทำการประเมินการด้อยค่าของที่ดิน อาคารและอุปกรณ์สินทรัพย์สิทธิการใช้หรือสินทรัพย์ที่ไม่มีตัวตนอื่นของกลุ่มบริษัทหากมีข้อบ่งชี้ว่าสินทรัพย์ดังกล่าวอาจด้อยค่า กลุ่มบริษัทรับรู้ขาดทุนจากการด้อยค่าเมื่อมูลค่าที่คาดว่าจะได้รับคืนของสินทรัพย์มีมูลค่าต่ำกว่ามูลค่าตามบัญชีของสินทรัพย์นั้น ทั้งนี้มูลค่าที่คาดว่าจะได้รับคืนหมายถึงมูลค่ายุติธรรมหักต้นทุนในการขายของสินทรัพย์หรือมูลค่าจากการใช้สินทรัพย์แล้วแต่ราคาใดจะสูงกว่า

กลุ่มบริษัทจะรับรู้รายการขาดทุนจากการด้อยค่าในส่วนของกำไรหรือขาดทุน

4.12 ผลประโยชน์ของพนักงาน

ผลประโยชน์ระยะสั้นของพนักงาน

กลุ่มบริษัทรับรู้เงินเดือน ค่าจ้าง โบนัส และเงินสมทบกองทุนประกันสังคมเป็นค่าใช้จ่ายเมื่อเกิดรายการ

ผลประโยชน์หลังออกจากงานของพนักงาน

โครงการสมทบเงิน

กลุ่มบริษัทและพนักงานได้ร่วมกันจัดตั้งกองทุนสำรองเลี้ยงชีพ ซึ่งประกอบด้วยเงินที่พนักงานจ่ายสะสมและเงินที่กลุ่มบริษัทจ่ายสมทบให้เป็นรายเดือน สินทรัพย์ของกองทุนสำรองเลี้ยงชีพได้แยกออกจากสินทรัพย์ของกลุ่มบริษัท เงินที่กลุ่มบริษัทจ่ายสมทบกองทุนสำรองเลี้ยงชีพบันทึกเป็นค่าใช้จ่ายในปีที่เกิดรายการ

โครงการผลประโยชน์หลังออกจากงาน

กลุ่มบริษัทมีภาระสำหรับเงินชดเชยที่ต้องจ่ายให้แก่พนักงานเมื่อออกจากงานตามกฎหมายแรงงานซึ่งกลุ่มบริษัทถือว่าเงินชดเชยดังกล่าวเป็นโครงการผลประโยชน์หลังออกจากงานสำหรับพนักงาน

กลุ่มบริษัทคำนวณหนี้สินตามโครงการผลประโยชน์หลังออกจากงานของพนักงาน โดยใช้วิธีคิดลดแต่ละหน่วยที่ประมาณการไว้ (Projected Unit Credit Method) โดยผู้เชี่ยวชาญอิสระได้ทำการประเมินภาระผูกพันดังกล่าวตามหลักคณิตศาสตร์ประกันภัย

ผลกำไรหรือขาดทุนจากการประมาณการตามหลักคณิตศาสตร์ประกันภัย สำหรับโครงการผลประโยชน์หลังออกจากงานของพนักงานจะรับรู้ทันทีในกำไรหรือขาดทุนเบ็ดเสร็จอื่น

ต้นทุนบริการในอดีตจะถูกรับรู้ทั้งจำนวนในกำไรหรือขาดทุนทันทีที่มีการแก้ไขโครงการหรือลดขนาดโครงการ หรือเมื่อมีการรับรู้ต้นทุนการปรับโครงสร้างที่เกี่ยวข้อง

4.13 ประเมินหนี้สิน

กลุ่มบริษัทจะบันทึกประมาณการหนี้สินไว้ในบัญชีเมื่อภาระผูกพันซึ่งเป็นผลมาจากเหตุการณ์ในอดีตได้เกิดขึ้นแล้ว และมีความเป็นไปได้ค่อนข้างแน่นอนว่ากลุ่มบริษัทจะเสียทรัพยากรเชิงเศรษฐกิจไปเพื่อปลดเปลื้องภาระผูกพันนั้น และกลุ่มบริษัทสามารถประมาณมูลค่าภาระผูกพันนั้นได้อย่างน่าเชื่อถือ

4.14 ภาษีเงินได้

ภาษีเงินได้ประกอบด้วยภาษีเงินได้ปัจจุบันและภาษีเงินได้รอการตัดบัญชี

ภาษีเงินได้ปัจจุบัน

กลุ่มบริษัทบันทึกภาษีเงินได้ปัจจุบันตามจำนวนที่คาดว่าจะจ่ายให้กับหน่วยงานจัดเก็บภาษีของรัฐ โดยคำนวณจากกำไรทางภาษีตามหลักเกณฑ์ที่กำหนดในกฎหมายภาษีอากร

ภาษีเงินได้รอการตัดบัญชี

กลุ่มบริษัทบันทึกภาษีเงินได้รอการตัดบัญชีของผลแตกต่างชั่วคราวระหว่างราคาตามบัญชีของสินทรัพย์และหนี้สิน ณ วันสิ้นรอบระยะเวลารายงานกับฐานภาษีของสินทรัพย์และหนี้สินที่เกี่ยวข้องนั้น โดยใช้อัตราภาษีที่มีผลบังคับใช้ ณ วันสิ้นรอบระยะเวลารายงาน

กลุ่มบริษัทรับรู้หนี้สินภาษีเงินได้รอการตัดบัญชีของผลแตกต่างชั่วคราวที่ต้องเสียภาษีทุกรายการแต่รับรู้สินทรัพย์ภาษีเงินได้รอการตัดบัญชีสำหรับผลแตกต่างชั่วคราวที่ใช้หักภาษี รวมทั้งผลขาดทุนทางภาษีที่ยังไม่ได้ใช้ในจำนวนเท่าที่มีความเป็นไปได้ค่อนข้างแน่ที่กลุ่มบริษัทจะมีกำไรทางภาษีในอนาคตเพียงพอที่จะใช้ประโยชน์จากผลแตกต่างชั่วคราวที่ใช้หักภาษีและผลขาดทุนทางภาษีที่ยังไม่ได้ใช้นั้น

กลุ่มบริษัทจะทบทวนมูลค่าตามบัญชีของสินทรัพย์ภาษีเงินได้รอการตัดบัญชีทุกสิ้นรอบระยะเวลารายงานและจะทำการปรับลดมูลค่าตามบัญชีดังกล่าว หากมีความเป็นไปได้ค่อนข้างแน่ว่ากลุ่มบริษัท จะไม่มีกำไรทางภาษีเพียงพอต่อการนำสินทรัพย์ภาษีเงินได้รอการตัดบัญชีทั้งหมดหรือบางส่วนมาใช้ประโยชน์

กลุ่มบริษัทจะบันทึกภาษีเงินได้รอการตัดบัญชีโดยตรงไปยังส่วนของผู้ถือหุ้นหากภาษีที่เกิดขึ้นเกี่ยวข้องกับรายการที่ได้บันทึกโดยตรงไปยังส่วนของผู้ถือหุ้น

4.15 เครื่องมือทางการเงิน

กลุ่มบริษัทรับรู้รายการเมื่อเริ่มแรกของสินทรัพย์ทางการเงินด้วยมูลค่ายุติธรรม และบวกด้วยต้นทุนการทำรายการเฉพาะในกรณีที่สินทรัพย์ทางการเงินที่ไม่ได้วัดมูลค่าด้วยมูลค่ายุติธรรมผ่านกำไรหรือขาดทุน อย่างไรก็ตาม สำหรับลูกหนี้การค้าที่ไม่มีองค์ประกอบเกี่ยวกับการจัดหาเงินที่มีนัยสำคัญ กลุ่มบริษัทจะรับรู้สินทรัพย์ทางการเงินดังกล่าวด้วยราคาของรายการ ตามที่กล่าวไว้ในนโยบายการบัญชีเรื่องการรับรู้รายได้

การจัดประเภทรายการและการวัดมูลค่าของสินทรัพย์ทางการเงิน

กลุ่มบริษัทจัดประเภทสินทรัพย์ทางการเงิน ณ วันที่รับรู้รายการเริ่มแรก เป็นสินทรัพย์ทางการเงินที่วัดมูลค่าในภายหลังด้วยราคาทุนตัดจำหน่าย สินทรัพย์ทางการเงินที่วัดมูลค่าในภายหลังด้วยมูลค่ายุติธรรมผ่านกำไรขาดทุนเบ็ดเสร็จอื่น และสินทรัพย์ทางการเงินที่วัดมูลค่าในภายหลังด้วยมูลค่ายุติธรรมผ่านกำไรหรือขาดทุน โดยพิจารณาจากแผนธุรกิจของกิจการในการจัดการสินทรัพย์ทางการเงิน และลักษณะของกระแสเงินสดตามสัญญาของสินทรัพย์ทางการเงิน

สิทธิประโยชน์ทางการเงินที่วัดมูลค่าด้วยราคาทุนตัดจำหน่าย

กลุ่มบริษัทวัดมูลค่าสิทธิประโยชน์ทางการเงินด้วยราคาทุนตัดจำหน่าย เมื่อกลุ่มบริษัทถือครองสิทธิประโยชน์ทางการเงินนั้นเพื่อรับกระแสเงินสดตามสัญญา และเงื่อนไขตามสัญญาของสิทธิประโยชน์ทางการเงินก่อให้เกิดกระแสเงินสดที่เป็นการรับชำระเพียงเงินต้นและดอกเบี้ยจากยอดคงเหลือของเงินต้นในวันที่ระบุไว้เท่านั้น สิทธิประโยชน์ทางการเงินดังกล่าววัดมูลค่าในภายหลังโดยใช้วิธีดอกเบี้ยที่แท้จริงและต้องมีการประเมินการด้อยค่า ทั้งนี้ ผลกำไรและขาดทุนที่เกิดขึ้นจากการตัดรายการ การเปลี่ยนแปลง หรือการด้อยค่าของสิทธิประโยชน์ดังกล่าวจะรับรู้ในส่วนของกำไรหรือขาดทุน

สิทธิประโยชน์ทางการเงินที่วัดมูลค่าด้วยมูลค่ายุติธรรมผ่านกำไรหรือขาดทุน

สิทธิประโยชน์ทางการเงินที่วัดมูลค่าด้วยมูลค่ายุติธรรมผ่านกำไรหรือขาดทุน จะแสดงในงบฐานะการเงินด้วยมูลค่ายุติธรรม โดยรับรู้การเปลี่ยนแปลงสุทธิของมูลค่ายุติธรรมซึ่งรวมถึงดอกเบี้ยรับในส่วนของกำไรหรือขาดทุน

ทั้งนี้ สิทธิประโยชน์ทางการเงินดังกล่าว หมายรวมถึง ตราสารอนุพันธ์ เงินลงทุนในหลักทรัพย์ที่ถือไว้เพื่อค่าเงินลงทุนในตราสารทุนซึ่งกลุ่มบริษัทไม่ได้เลือกจัดประเภทให้วัดมูลค่าด้วยมูลค่ายุติธรรมผ่านกำไรหรือขาดทุนเบ็ดเสร็จอื่น และสิทธิประโยชน์ทางการเงินที่มีกระแสเงินสดที่ไม่ได้รับชำระเพียงเงินต้นและดอกเบี้ย

เงินปันผลรับจากเงินลงทุนในตราสารทุนของบริษัทจดทะเบียนถือเป็นรายได้อื่นในส่วนของกำไรหรือขาดทุน

การจัดประเภทรายการและการวัดมูลค่าของหนี้สินทางการเงิน

ยกเว้นหนี้สินตราสารอนุพันธ์ กลุ่มบริษัทรับรู้รายการเมื่อเริ่มแรกสำหรับหนี้สินทางการเงินด้วยมูลค่ายุติธรรมหักต้นทุนการทำรายการ และจัดประเภทหนี้สินทางการเงินเป็นหนี้สินทางการเงินที่วัดมูลค่าในภายหลังด้วยราคาทุนตัดจำหน่าย โดยใช้วิธีดอกเบี้ยที่แท้จริง ทั้งนี้ ผลกำไรและขาดทุนที่เกิดขึ้นจากการตัดรายการหนี้สินทางการเงินและการตัดจำหน่ายตามวิธีดอกเบี้ยที่แท้จริงจะรับรู้ในส่วนของกำไรหรือขาดทุน โดยการคำนวณมูลค่าราคาทุนตัดจำหน่ายคำนึงถึงค่าธรรมเนียมหรือต้นทุนที่ถือเป็นส่วนหนึ่งของอัตราดอกเบี้ยที่แท้จริงนั้นด้วย ทั้งนี้ ค่าตัดจำหน่ายตามวิธีดอกเบี้ยที่แท้จริงแสดงเป็นส่วนหนึ่งของต้นทุนทางการเงินในส่วนของกำไรหรือขาดทุน

การตัดรายการของเครื่องมือทางการเงิน

สิทธิประโยชน์ทางการเงินจะถูกตัดรายการออกจากบัญชี เมื่อสิทธิที่จะได้รับกระแสเงินสดของสิทธิประโยชน์นั้นได้สิ้นสุดลง หรือได้มีการโอนสิทธิที่จะได้รับกระแสเงินสดของสิทธิประโยชน์นั้น รวมถึงได้มีการโอนความเสี่ยงและผลตอบแทนเกือบทั้งหมดของสิทธิประโยชน์นั้น หรือมีการโอนการควบคุมในสิทธิประโยชน์นั้น

กลุ่มบริษัทตัดรายการหนี้สินทางการเงินก็ต่อเมื่อได้มีการปฏิบัติตามภาระผูกพันของหนี้สินนั้นแล้ว มีการยกเลิกภาระผูกพันนั้น หรือมีการสิ้นสุดลงของภาระผูกพันนั้น ในกรณีที่มีการเปลี่ยนหนี้สินทางการเงินที่มีอยู่ให้เป็นหนี้สินใหม่จากผู้ให้กู้รายเดียวกันซึ่งมีข้อกำหนดที่แตกต่างกันอย่างมาก หรือมีการแก้ไขข้อกำหนดของหนี้สินที่มีอยู่อย่างเป็นสาระสำคัญ จะถือว่าเป็นการตัดรายการหนี้สินเดิมและรับรู้หนี้สินใหม่ โดยรับรู้ผลแตกต่างของมูลค่าตามบัญชีดังกล่าวในส่วนของกำไรหรือขาดทุน

การด้อยค่าของสินทรัพย์ทางการเงิน

กลุ่มบริษัทรับรู้ค่าเพื่อผลขาดทุนด้านเครดิตที่คาดว่าจะเกิดขึ้นของตราสารหนี้ทั้งหมดที่ไม่ได้วัดมูลค่าด้วยมูลค่ายุติธรรมผ่านกำไรหรือขาดทุน ผลขาดทุนด้านเครดิตที่คาดว่าจะเกิดขึ้นคำนวณจากผลต่างของกระแสเงินสดที่จะครบกำหนดชำระตามสัญญากับกระแสเงินสดทั้งหมดที่กลุ่มบริษัทคาดว่าจะได้รับชำระ และคิดลดด้วยอัตราดอกเบี้ยที่แท้จริงโดยประมาณของสินทรัพย์ทางการเงิน ณ วันที่ได้มา

ในกรณีที่ความเสี่ยงด้านเครดิตของสินทรัพย์ไม่ได้เพิ่มขึ้นอย่างมีนัยสำคัญนับตั้งแต่การรับรู้รายการเริ่มแรก กลุ่มบริษัทวัดมูลค่าผลขาดทุนด้านเครดิตที่คาดว่าจะเกิดขึ้นโดยพิจารณาจากการผิดสัญญาที่อาจจะเกิดขึ้นใน 12 เดือนข้างหน้า ในขณะที่หากความเสี่ยงด้านเครดิตของสินทรัพย์เพิ่มขึ้นอย่างมีนัยสำคัญนับตั้งแต่การรับรู้รายการเริ่มแรก กลุ่มบริษัทวัดมูลค่าผลขาดทุนด้วยจำนวนเงินที่เท่ากับผลขาดทุนด้านเครดิตที่คาดว่าจะเกิดขึ้นตลอดอายุที่เหลืออยู่ของเครื่องมือทางการเงิน

กลุ่มบริษัทพิจารณาว่าความเสี่ยงด้านเครดิตจะเพิ่มขึ้นอย่างมีนัยสำคัญ เมื่อมีการค้างชำระการจ่ายเงินตามสัญญาเกินกว่า 30 วัน และพิจารณาว่าสินทรัพย์ทางการเงินนั้นมีการด้อยค่าด้านเครดิตหรือมีการผิดสัญญา เมื่อมีการค้างชำระการจ่ายเงินตามสัญญาเกินกว่า 90 วัน อย่างไรก็ตาม ในบางกรณี กลุ่มบริษัทอาจพิจารณาว่าสินทรัพย์ทางการเงินนั้นมีการเพิ่มขึ้นของความเสี่ยงด้านเครดิตอย่างมีนัยสำคัญและมีการผิดสัญญา โดยพิจารณาจากข้อมูลภายในหรือข้อมูลภายนอกอื่น เช่น อันดับความน่าเชื่อถือด้านเครดิตของผู้ออกตราสาร

กลุ่มบริษัทใช้วิธีการอย่างง่ายในการคำนวณผลขาดทุนด้านเครดิตที่คาดว่าจะเกิดขึ้นสำหรับลูกหนี้การค้า ดังนั้น ทุกวันสิ้นรอบระยะเวลารายงาน กลุ่มบริษัทจึงไม่มีการติดตามการเปลี่ยนแปลงของความเสี่ยงทางด้านเครดิต แต่จะรับรู้ค่าเพื่อผลขาดทุนด้านเครดิตที่คาดว่าจะเกิดขึ้นตลอดอายุของลูกหนี้การค้า

การคำนวณผลขาดทุนด้านเครดิตที่คาดว่าจะเกิดขึ้นข้างต้นอ้างอิงจากข้อมูลผลขาดทุนด้านเครดิตจากประสบการณ์ในอดีต ปรับปรุงด้วยข้อมูลการคาดการณ์ไปในอนาคตเกี่ยวกับลูกหนี้และสภาพแวดล้อมทางด้านเศรษฐกิจ

สินทรัพย์ทางการเงินจะถูกตัดจำหน่ายออกจากบัญชี เมื่อกิจการคาดว่าจะไม่ได้รับคืนกระแสเงินสดตามสัญญาอีกต่อไป

การหักกลบของเครื่องมือทางการเงิน

สินทรัพย์ทางการเงินและหนี้สินทางการเงินจะนำมาหักกลบกัน และแสดงด้วยยอดสุทธิในงบฐานะการเงินก็ต่อเมื่อกิจการมีสิทธิบังคับใช้ได้ตามกฎหมายอยู่แล้วในการหักกลบจำนวนเงินที่รับรู้ และกิจการมีความตั้งใจที่จะชำระด้วยยอดสุทธิ หรือตั้งใจที่จะรับสินทรัพย์และชำระหนี้สินพร้อมกัน

4.16 ตราสารอนุพันธ์

กลุ่มบริษัทใช้ตราสารอนุพันธ์ คือ สัญญาซื้อขายเงินตราต่างประเทศล่วงหน้าเพื่อป้องกันความเสี่ยงจากความผันผวนของอัตราแลกเปลี่ยน

กลุ่มบริษัทรับรู้มูลค่าเริ่มแรกของตราสารอนุพันธ์ด้วยมูลค่ายุติธรรม ณ วันที่ทำสัญญา และวัดมูลค่าในภายหลังด้วยมูลค่ายุติธรรม โดยรับรู้การเปลี่ยนแปลงของมูลค่ายุติธรรมในภายหลังในส่วนของการกำไรหรือขาดทุน ทั้งนี้ กลุ่มบริษัทแสดงตราสารอนุพันธ์เป็นสินทรัพย์ทางการเงินเมื่อมีมูลค่ายุติธรรมมากกว่าศูนย์ และแสดงเป็นหนี้สินทางการเงินเมื่อมีมูลค่ายุติธรรมน้อยกว่าศูนย์

กลุ่มบริษัทแสดงตราสารอนุพันธ์ที่มีอายุสัญญาคงเหลือมากกว่า 12 เดือนและยังไม่ถึงกำหนดชำระภายใน 12 เดือน เป็นสินทรัพย์ไม่หมุนเวียนอื่น หรือหนี้สินไม่หมุนเวียนอื่น และแสดงตราสารอนุพันธ์อื่นเป็นสินทรัพย์หมุนเวียน หรือหนี้สินหมุนเวียน

4.17 การวัดมูลค่ายุติธรรม

มูลค่ายุติธรรม หมายถึง ราคาที่คาดว่าจะได้รับจากการขายสินทรัพย์หรือเป็นราคาที่จะต้องจ่ายเพื่อโอนหนี้สินให้ผู้อื่น โดยรายการดังกล่าวเป็นรายการที่เกิดขึ้นในสภาพปกติระหว่างผู้ซื้อและผู้ขาย (ผู้ร่วมในตลาด) ณ วันที่วัดมูลค่า กลุ่มบริษัทใช้ราคาเสนอซื้อขายในตลาดที่มีสภาพคล่องในการวัดมูลค่ายุติธรรมของสินทรัพย์และหนี้สินซึ่งมาตรฐานการรายงานทางการเงินที่เกี่ยวข้องกำหนดให้ต้องวัดมูลค่าด้วยมูลค่ายุติธรรม ยกเว้นในกรณีที่ไม่มีตลาดที่มีสภาพคล่องสำหรับสินทรัพย์หรือหนี้สินที่มีลักษณะเดียวกันหรือไม่สามารถหาราคาเสนอซื้อขายในตลาดที่มีสภาพคล่องได้ กลุ่มบริษัทจะประมาณมูลค่ายุติธรรมโดยใช้เทคนิคการประเมินมูลค่าที่เหมาะสมกับแต่ละสถานการณ์ และพยายามใช้ข้อมูลที่สามารถสังเกตได้ที่เกี่ยวข้องกับสินทรัพย์หรือหนี้สินที่จะวัดมูลค่ายุติธรรมนั้นให้มากที่สุด

ลำดับชั้นของมูลค่ายุติธรรมที่ใช้วัดมูลค่าและเปิดเผยมูลค่ายุติธรรมของสินทรัพย์และหนี้สินในงบการเงินแบ่งออกเป็นสามระดับตามประเภทของข้อมูลที่นำมาใช้ในการวัดมูลค่ายุติธรรม ดังนี้

ระดับ 1 ใช้ข้อมูลราคาเสนอซื้อขายของสินทรัพย์หรือหนี้สินอย่างเดียวกันในตลาดที่มีสภาพคล่อง

ระดับ 2 ใช้ข้อมูลอื่นที่สามารถสังเกตได้ของสินทรัพย์หรือหนี้สิน ไม่ว่าจะเป็นข้อมูลทางตรงหรือทางอ้อม

ระดับ 3 ใช้ข้อมูลที่ไม่สามารถสังเกตได้ เช่น ข้อมูลเกี่ยวกับกระแสเงินสดในอนาคตที่กิจการประมาณขึ้นทุกวันสิ้นรอบระยะเวลารายงาน กลุ่มบริษัทจะประเมินความจำเป็นในการโอนรายการระหว่างลำดับชั้นของมูลค่ายุติธรรมสำหรับสินทรัพย์และหนี้สินที่ถืออยู่ ณ วันสิ้นรอบระยะเวลารายงานที่มีการวัดมูลค่ายุติธรรมแบบเกิดขึ้นประจำ

5. การใช้ดุลยพินิจและประมาณการทางบัญชีที่สำคัญ

ในการจัดทำงบการเงินตามมาตรฐานการรายงานทางการเงิน ฝ่ายบริหารจำเป็นต้องใช้ดุลยพินิจและการประมาณการในเรื่องที่มีความไม่แน่นอนเสมอ การใช้ดุลยพินิจและการประมาณการดังกล่าวนี้ส่งผลกระทบต่อจำนวนเงินที่แสดงในงบการเงินและต่อข้อมูลที่แสดงในหมายเหตุประกอบงบการเงิน ผลที่เกิดขึ้นจริงอาจแตกต่างไปจากจำนวนที่ประมาณการไว้ การใช้ดุลยพินิจและการประมาณการที่สำคัญมีดังนี้

ค่าเพื่อผลขาดทุนด้านเครดิตที่คาดว่าจะเกิดขึ้นของลูกหนี้การค้า

ในการประมาณค่าเพื่อผลขาดทุนด้านเครดิตที่คาดว่าจะเกิดขึ้นของลูกหนี้การค้า ฝ่ายบริหารจำเป็นต้องใช้ดุลยพินิจในการประมาณการผลขาดทุนด้านเครดิตที่คาดว่าจะเกิดขึ้นจากลูกหนี้แต่ละราย โดยคำนึงถึงประสบการณ์การเก็บเงินในอดีต อายุของหนี้ที่คงค้างและสถานะเศรษฐกิจที่คาดการณ์ไว้ของกลุ่มลูกหนี้ที่มีความเสี่ยงด้านเครดิตที่คล้ายคลึงกัน เป็นต้น ทั้งนี้ ข้อมูลผลขาดทุนด้านเครดิตจากประสบการณ์ในอดีตและการคาดการณ์สถานะเศรษฐกิจของกลุ่มบริษัทอาจไม่ได้บ่งบอกถึงการผิดสัญญาของลูกหนี้ที่เกิดขึ้นจริงในอนาคต

ค่าเพื่อการลดลงของมูลค่าของสินค้าคงเหลือ

ในการประมาณค่าเพื่อการลดลงของมูลค่าสินค้าคงเหลือ ฝ่ายบริหารจำเป็นต้องใช้ดุลยพินิจในการประมาณการผลขาดทุนที่คาดว่าจะเกิดขึ้นจากการขายสินค้า โดยคำนึงถึงมูลค่าสุทธิที่จะได้รับของสินค้าคงเหลือ อายุของสินค้าคงเหลือที่คงค้างและสภาพสินค้า เป็นต้น

ที่ดิน อาคารและอุปกรณ์และค่าเสื่อมราคา

ในการคำนวณค่าเสื่อมราคาของอาคารและอุปกรณ์ ฝ่ายบริหารจำเป็นต้องทำการประมาณอายุการให้ประโยชน์และมูลค่าคงเหลือเมื่อเลิกใช้งานของอาคารและอุปกรณ์ และต้องทบทวนอายุการให้ประโยชน์และมูลค่าคงเหลือใหม่หากมีการเปลี่ยนแปลงเช่นนั้นเกิดขึ้น

นอกจากนี้ ฝ่ายบริหารจำเป็นต้องสอบทานการด้อยค่าของที่ดิน อาคารและอุปกรณ์ในแต่ละช่วงเวลาและบันทึกขาดทุนจากการด้อยค่าหากคาดว่ามูลค่าที่คาดว่าจะได้รับคืนต่ำกว่ามูลค่าตามบัญชีของสินทรัพย์นั้น ในการนี้ฝ่ายบริหารจำเป็นต้องใช้ดุลยพินิจที่เกี่ยวข้องกับการคาดการณ์รายได้และค่าใช้จ่ายในอนาคตซึ่งเกี่ยวเนื่องกับสินทรัพย์นั้น

สินทรัพย์ภาษีเงินได้รอการตัดบัญชี

กลุ่มบริษัทจะรับรู้สินทรัพย์ภาษีเงินได้รอการตัดบัญชีสำหรับผลแตกต่างชั่วคราวที่ใช้หักภาษีและขาดทุนทางภาษีที่ไม่ได้ใช้เมื่อมีความเป็นไปได้ค่อนข้างแน่ที่กลุ่มบริษัทมีกำไรทางภาษีในอนาคตเพียงพอที่จะใช้ประโยชน์จากผลแตกต่างชั่วคราวและขาดทุนนั้น ในการนี้ฝ่ายบริหารจำเป็นต้องประมาณการว่ากลุ่มบริษัทควรรับรู้จำนวนสินทรัพย์ภาษีเงินได้รอการตัดบัญชีเป็นจำนวนเท่าใด โดยพิจารณาถึงจำนวนกำไรทางภาษีที่คาดว่าจะเกิดในอนาคตในแต่ละช่วงเวลา

ผลประโยชน์หลังออกจากงานของพนักงานตามโครงการผลประโยชน์

หนี้สินตามโครงการผลประโยชน์หลังออกจากงานของพนักงานประมาณขึ้นตามหลักคณิตศาสตร์ประกันภัย ซึ่งต้องอาศัยข้อสมมติฐานต่าง ๆ ในการประมาณการนั้น เช่น อัตราคิดลด อัตราการขึ้นเงินเดือนในอนาคต อัตราการเกษียณ และอัตราการเปลี่ยนแปลงในจำนวนพนักงาน เป็นต้น

6. รายการธุรกิจกับกิจการที่เกี่ยวข้องกัน

ในระหว่างปี กลุ่มบริษัทมีรายการธุรกิจที่สำคัญกับกิจการที่เกี่ยวข้องกัน รายการธุรกิจดังกล่าวเป็นไปตามเงื่อนไขทางการค้าและเกณฑ์ตามที่ตกลงกันระหว่างกลุ่มบริษัทและกิจการที่เกี่ยวข้องกันเหล่านั้น ซึ่งเป็นไปตามปกติธุรกิจโดยสามารถสรุปได้ดังนี้

(หน่วย: พันบาท)

	งบการเงินรวม		งบการเงินเฉพาะกิจการ		นโยบายการกำหนดราคา
	2569	2568	2569	2568	
<u>รายการธุรกิจกับบริษัทย่อย</u>					
(ตัดออกจากงบการเงินรวมแล้ว)					
ขายสินค้าและรายได้ค่าบริการ	-	-	31,221	35,578	ขายสินค้า: ราคาตลาดและต้นทุนบวกกำไร ส่วนเพิ่มในอัตราร้อยละ 5 รายได้ค่าบริการ: ราคาใกล้เคียงกับราคาตลาด
ซื้อสินค้าและบริการ	-	-	2,630	282	ราคาตลาดและต้นทุนบวกกำไร ส่วนเพิ่มในอัตราร้อยละ 5
รายได้ค่าเช่า	-	-	2,040	2,040	ราคาตามสัญญาซึ่งใกล้เคียงกับ ราคาตลาด
รายได้ค่าบริการอื่น	-	-	12,360	12,480	ราคาที่ตกลงร่วมกัน
เงินปันผลรับ	-	-	73,280	74,250	ตามที่อนุมัติที่ประชุมผู้ถือหุ้นและ ที่ประชุมคณะกรรมการ
ขายสินทรัพย์ถาวร	-	-	-	8	ราคาที่ตกลงร่วมกัน
<u>รายการธุรกิจกับบริษัทร่วม</u>					
เงินปันผลรับ	-	-	4,851	-	ตามที่อนุมัติที่ประชุมผู้ถือหุ้นและ ที่ประชุมคณะกรรมการ
<u>รายการธุรกิจกับกิจการที่เกี่ยวข้องกัน</u>					
ค่านายหน้าจ่าย	-	7,050	-	-	อัตราไม่เกินร้อยละ 2 ของยอดขาย

ยอดคงค้างระหว่างกลุ่มบริษัทและกิจการที่เกี่ยวข้องกัน ณ วันที่ 31 มีนาคม 2569 และ 2568 มีรายละเอียดดังนี้

(หน่วย: พันบาท)

	งบการเงินรวม		งบการเงินเฉพาะกิจการ	
	2569	2568	2569	2568
<u>ลูกหนี้การค้า - กิจการที่เกี่ยวข้องกัน (หมายเหตุ 8)</u>				
บริษัทย่อย	-	-	7,849	8,407
<u>เจ้าหนี้การค้า - กิจการที่เกี่ยวข้องกัน (หมายเหตุ 17)</u>				
บริษัทย่อย	-	-	521	29
<u>เจ้าหนี้หมุนเวียนอื่น - กิจการที่เกี่ยวข้องกัน</u>				
(หมายเหตุ 17)				
บริษัทร่วม	-	1,472	-	-

ค่าตอบแทนกรรมการและผู้บริหาร

ในระหว่างปีสิ้นสุดวันที่ 31 มีนาคม 2569 และ 2568 กลุ่มบริษัทมีค่าใช้จ่ายผลประโยชน์พนักงานของกรรมการและผู้บริหาร ดังต่อไปนี้

	งบการเงินรวม		งบการเงินเฉพาะกิจการ	
			(หน่วย: พันบาท)	
	2569	2568	2569	2568
ผลประโยชน์ระยะสั้น	60,911	58,715	29,329	27,415
ผลประโยชน์หลังออกจากงาน	820	684	212	210
รวม	61,731	59,399	29,541	27,625

7. เงินสดและรายการเทียบเท่าเงินสด

	งบการเงินรวม		งบการเงินเฉพาะกิจการ	
			(หน่วย: พันบาท)	
	2569	2568	2569	2568
เงินสด	140	140	70	70
เงินฝากธนาคาร	439,090	361,297	289,372	250,907
รวม	439,230	361,437	289,442	250,977

ณ วันที่ 31 มีนาคม 2569 เงินฝากออมทรัพย์และเงินฝากประจำมีอัตราดอกเบี้ยระหว่างร้อยละ 0.10 ถึง 0.40 ต่อปี (2568: ระหว่างร้อยละ 0.30 ถึง 0.90 ต่อปี)

8. ลูกหนี้การค้าและลูกหนี้หมุนเวียนอื่น

	งบการเงินรวม		งบการเงินเฉพาะกิจการ	
			(หน่วย: พันบาท)	
	2569	2568	2569	2568
ลูกหนี้การค้า - กิจการที่เกี่ยวข้องกัน (หมายเหตุ 6)				
อายุหนี้คงค้างนับจากวันที่ถึงกำหนดชำระ	-	-	7,690	8,407
ยังไม่ถึงกำหนดชำระ				
ค้างชำระ				
ไม่เกิน 3 เดือน	-	-	159	-
รวมลูกหนี้การค้า - กิจการที่เกี่ยวข้องกัน	-	-	7,849	8,407

		(หน่วย: พันบาท)	
		งบการเงินรวม	งบการเงินเฉพาะกิจการ
		2569	2568
		2569	2568
ลูกหนี้การค้า - กิจการที่ไม่เกี่ยวข้องกัน			
อายุหนี้คงค้างนับจากวันที่ถึงกำหนดชำระ			
ยังไม่ถึงกำหนดชำระ		526,042	462,342
ค้างชำระ			
ไม่เกิน 3 เดือน		129,180	112,375
3 - 6 เดือน		-	2,357
6 - 12 เดือน		2,201	-
มากกว่า 12 เดือน		758	2,967
รวม		658,181	580,041
หัก: ค่าเผื่อผลขาดทุนด้านเครดิตที่คาดว่าจะเกิดขึ้น		(3,887)	(3,670)
รวมลูกหนี้การค้า - กิจการที่ไม่เกี่ยวข้องกัน - สุทธิ		654,294	576,371
รวมลูกหนี้การค้า - สุทธิ		654,294	576,371
ลูกหนี้หมุนเวียนอื่น			
ลูกหนี้หมุนเวียนอื่น		59	205
ดอกเบี้ยค้างรับ		20	44
ลูกหนี้จากการจำหน่ายเงินลงทุน		150	307
รวม		229	556
หัก: ค่าเผื่อผลขาดทุนด้านเครดิตที่คาดว่าจะเกิดขึ้น		(150)	(277)
รวมลูกหนี้หมุนเวียนอื่น - สุทธิ		79	279
รวมลูกหนี้การค้าและลูกหนี้หมุนเวียนอื่น - สุทธิ		654,373	576,650

ระยะเวลาการให้สินเชื่อแก่ลูกค้าโดยปกติมีระยะเวลา 30 วันถึง 120 วัน

ในระหว่างปี 2569 บริษัทย่อยแห่งหนึ่งตัดลูกหนี้ออกจากบัญชีเป็นหนี้สูญไปเป็นจำนวนประมาณ 2.8 ล้านบาท (2568: ไม่มี)

9. สินค้ำคงเหลือ

(หน่วย: พันบาท)

	งบการเงินรวม					
	ราคาทุน		รายการปรับลดราคาทุนให้		สินค้าคงเหลือ - สุทธิ	
			เป็นมูลค่าสุทธิที่จะได้รับ			
	2569	2568	2569	2568	2569	2568
สินค้าสำเร็จรูป	382,750	452,929	(23,090)	(24,490)	359,660	428,439
วัตถุดิบ	128,698	193,511	(1,148)	(1,488)	127,550	192,023
วัสดุสิ้นเปลือง	21,423	20,068	-	-	21,423	20,068
สินค้าระหว่างทาง	24,305	-	-	-	24,305	-
รวม	557,176	666,508	(24,238)	(25,978)	532,938	640,530

(หน่วย: พันบาท)

	งบการเงินเฉพาะกิจการ					
	ราคาทุน		รายการปรับลดราคาทุนให้			
			เป็นมูลค่าสุทธิที่จะได้รับ		สินค้าคงเหลือ - สุทธิ	
	2569	2568	2569	2568	2569	2568
สินค้าสำเร็จรูป	123,748	129,290	(10,435)	(11,866)	113,313	117,424
วัตถุดิบ	116,483	174,939	(1,148)	(1,488)	115,335	173,451
วัสดุสิ้นเปลือง	12,730	12,485	-	-	12,730	12,485
สินค้าระหว่างทาง	4,540	-	-	-	4,540	-
รวม	257,501	316,714	(11,583)	(13,354)	245,918	303,360

ในระหว่างปีปัจจุบัน กลุ่มบริษัทบันทึกกลับรายการปรับลดราคาทุนของสินค้ำคงเหลือให้เป็นมูลค่าสุทธิที่จะได้รับเป็นจำนวน 2 ล้านบาท (2568: บันทึกการปรับลดเป็นจำนวนเงิน 3 ล้านบาท) (เฉพาะบริษัทฯ: บันทึกกลับรายการปรับลดเป็นจำนวนเงิน 2 ล้านบาท (2568: บันทึกการปรับลดเป็นจำนวนเงิน 6 ล้านบาท)) โดยนำไปหักจากมูลค่าสินค้ำคงเหลือที่รับรู้เป็นต้นทุนขายในระหว่างปี

10. เงินฝากธนาคารที่มีภาระค้ำประกัน

ณ วันที่ 31 มีนาคม 2569 กลุ่มบริษัทได้นำเงินฝากประจำจำนวน 46 ล้านบาท (2568: 46 ล้านบาท) (เฉพาะบริษัทฯ: 6.1 ล้านบาท 2568: 6.1 ล้านบาท) ไปวางไว้กับธนาคารเพื่อเป็นหลักประกันวงเงินสินเชื่อตามที่กล่าวไว้ในหมายเหตุประกอบงบการเงินรวมข้อ 27.5

11. สินทรัพย์ทางการเงินไม่หมุนเวียนอื่น

(หน่วย: พันบาท)

งบการเงินรวม	
2569	2568
<u>สินทรัพย์ทางการเงินที่วัดมูลค่าด้วยมูลค่ายุติธรรม</u>	
<u>ผ่านกำไรหรือขาดทุน</u>	
ทรัสต์เพื่อการลงทุนในอสังหาริมทรัพย์	
และสิทธิการเช่าอสังหาริมทรัพย์เพื่ออุตสาหกรรม	
2,740	2,561

12. เงินลงทุนในบริษัทร่วม

12.1 รายละเอียดของบริษัทร่วม

(หน่วย: พันบาท)

ชื่อบริษัท	ลักษณะ ธุรกิจ	จัดตั้งขึ้น ในประเทศ	งบการเงินเฉพาะกิจการ		งบการเงินรวม			
			ราคาทุน		มูลค่าตามบัญชี ตามวิธีส่วนได้เสีย			
			2569	2568	2569	2568		
			(ร้อยละ)	(ร้อยละ)				
บริษัท โมรี โลหะกิจ (ประเทศไทย) จำกัด	นายหน้า	ไทย	51	49	5,120	4,900	5,335	10,232

เมื่อวันที่ 30 ตุลาคม 2568 บริษัทฯ ได้ทำสัญญาซื้อหุ้นสามัญของบริษัท โมรี โลหะกิจ (ประเทศไทย) จำกัด (บริษัทร่วม) เพิ่มเติมจากผู้ถือหุ้นเดิมบางส่วนจำนวน 2,000 หุ้น มูลค่าหุ้นละ 110.13 บาท คิดเป็นจำนวนเงินรวม 220,260 บาท ทำให้สัดส่วนการถือหุ้นของบริษัทฯ ในบริษัทร่วมดังกล่าวเพิ่มขึ้นจากเดิมร้อยละ 49 เป็นร้อยละ 51 ตามที่ได้รับอนุมัติจากที่ประชุมคณะกรรมการบริษัทฯ เมื่อวันที่ 13 สิงหาคม 2568 บริษัทฯ ได้จ่ายชำระค่าหุ้นแล้วเมื่อวันที่ 30 ตุลาคม 2568 อย่างไรก็ตาม ฝ่ายบริหารของบริษัทฯ พิจารณาว่าบริษัทฯ ไม่มีอำนาจในการควบคุมในบริษัทดังกล่าว เนื่องจากผู้บริหารและกรรมการที่มีอำนาจตัดสินใจของบริษัทร่วมดังกล่าวไม่ได้มีการเปลี่ยนแปลงจากสัดส่วนการถือหุ้นเดิม ดังนั้นบริษัทฯ จึงคงการจัดประเภทเงินลงทุนในบริษัทดังกล่าวเป็นเงินลงทุนในบริษัทร่วม

12.2 ส่วนแบ่งกำไร (ขาดทุน) และเงินปันผลรับ

(หน่วย: พันบาท)

ชื่อบริษัท	งบการเงินรวม		งบการเงินเฉพาะกิจการ	
	ส่วนแบ่งกำไร (ขาดทุน) จากเงิน		เงินปันผลรับ	
	ลงทุนในบริษัทร่วม			
	2569	2568	2569	2568
บริษัท โมรี โลหะกิจ (ประเทศไทย) จำกัด	(266)	2,209	4,851	-

เมื่อวันที่ 19 มิถุนายน 2568 ที่ประชุมสามัญผู้ถือหุ้นประจำปีของบริษัท โมรี โลหะกิจ (ประเทศไทย) จำกัด (บริษัทร่วม) มีมติอนุมัติการจ่ายเงินปันผลให้แก่ผู้ถือหุ้นจากผลการดำเนินงานสำหรับปีสิ้นสุดวันที่ 31 มีนาคม 2568 และจากกำไรสะสมในอัตราหุ้นละ 99.00 บาท โดยบริษัทร่วมได้จ่ายเงินปันผลดังกล่าวแล้วจำนวนเงิน 9.90 ล้านบาทในวันที่ 30 มิถุนายน 2568

12.3 ข้อมูลทางการเงินของบริษัทร่วมที่มีสาระสำคัญ

สรุปรายการฐานะทางการเงิน

(หน่วย: ล้านบาท)

	2569	2568
สินทรัพย์หมุนเวียน	10.5	21.8
หนี้สินหมุนเวียน	(0.1)	(0.6)
หนี้สินไม่หมุนเวียน	-	(0.3)
สินทรัพย์ - สุทธิ	10.4	20.9
สัดส่วนเงินลงทุน (ร้อยละ)	51.0	49.0
สัดส่วนตามส่วนได้เสียของกิจการในสินทรัพย์ - สุทธิ	5.3	10.2
มูลค่าตามบัญชีของส่วนได้เสียของกิจการในบริษัทร่วม	5.3	10.2

สรุปรายการกำไรขาดทุนเบ็ดเสร็จ

(หน่วย: ล้านบาท)

สำหรับปีสิ้นสุดวันที่

31 มีนาคม

	2569	2568
รายได้	-	7.1
กำไร (ขาดทุน)	(0.5)	4.5
กำไรขาดทุนเบ็ดเสร็จรวม	(0.5)	4.5

13. เงินลงทุนในบริษัทย่อย

13.1 รายละเอียดของบริษัทย่อย

เงินลงทุนในบริษัทย่อยตามที่แสดงอยู่ในงบการเงินเฉพาะกิจการมีรายละเอียดดังต่อไปนี้

ชื่อบริษัท	ทุนเรียกชำระแล้ว		สัดส่วนเงินลงทุน		ราคาทุน		ค่าเผื่อการด้อยค่า ของเงินลงทุน		(หน่วย: พันบาท)	
									มูลค่าตามบัญชีตาม วิธีราคาทุน - สุทธิ	
	2569	2568	2569	2568	2569	2568	2569	2568	2569	2568
	(ล้านบาท)	(ล้านบาท)	(ร้อยละ)	(ร้อยละ)						
บริษัท ออโต้ เมืททอล จำกัด	240	240	60	60	144,000	144,000	-	-	144,000	144,000
บริษัท อัลเทอร์เนทีฟ										
เอ็นแมท จำกัด	6	6	100	100	5,499	5,499	(2,747)	(2,704)	2,752	2,795
บริษัท เอ็นเอสซี เมืททอล										
จำกัด	230	230	100	100	258,238	258,238	-	-	258,238	258,238
รวม					407,737	407,737	(2,747)	(2,704)	404,990	405,033

13.2 เงินปันผลรับ

ชื่อบริษัท	(หน่วย: พันบาท)	
	งบการเงินเฉพาะกิจการ	
	2569	2568
บริษัท ออโต้ เมืททอล จำกัด	64,080	59,760
บริษัท เอ็นเอสซี เมืททอล จำกัด	9,200	14,490
รวม	73,280	74,250

บริษัท ออโต้ เมืททอล จำกัด

เมื่อวันที่ 20 มิถุนายน 2568 ที่ประชุมสามัญผู้ถือหุ้นประจำปีของบริษัท ออโต้ เมืททอล จำกัด (บริษัทย่อย) มีมติอนุมัติการจ่ายเงินปันผลให้แก่ผู้ถือหุ้นจากผลการดำเนินงานสำหรับปีสิ้นสุดวันที่ 31 มีนาคม 2568 ในอัตราหุ้นละ 42.00 บาท โดยบริษัทย่อยได้จ่ายเงินปันผลระหว่างกาลไปแล้วในอัตราหุ้นละ 21.00 บาท คงเหลือเงินปันผลในอัตราหุ้นละ 21.00 บาท ทั้งนี้บริษัทย่อยได้จ่ายเงินปันผลดังกล่าวแล้วจำนวนเงิน 50.40 ล้านบาทในวันที่ 30 มิถุนายน 2568

เมื่อวันที่ 11 พฤศจิกายน 2568 ที่ประชุมคณะกรรมการบริษัท ออโต้ เมืททอล จำกัด (บริษัทย่อย) ได้มีมติอนุมัติให้จ่ายเงินปันผลระหว่างกาลให้แก่ผู้ถือหุ้นของบริษัทย่อย สำหรับผลการดำเนินงานตั้งแต่วันที่ 1 เมษายน 2568 ถึงวันที่ 30 กันยายน 2568 ในอัตราหุ้นละ 23.50 บาท โดยบริษัทย่อยได้จ่ายเงินปันผลดังกล่าวแล้วจำนวนเงิน 56.40 ล้านบาทในวันที่ 9 ธันวาคม 2568

บริษัท เอ็นเอสซี เม็ททอล จำกัด

เมื่อวันที่ 19 มิถุนายน 2568 ที่ประชุมสามัญผู้ถือหุ้นประจำปีของบริษัท เอ็นเอสซี เม็ททอล จำกัด (บริษัทย่อย) มีมติอนุมัติการจ่ายเงินปันผลให้แก่ผู้ถือหุ้นจากผลการดำเนินงานสำหรับปีสิ้นสุดวันที่ 31 มีนาคม 2568 ในอัตราหุ้นละ 5.40 บาท โดยบริษัทย่อยได้จ่ายเงินปันผลระหว่างกาลไปแล้วในอัตราหุ้นละ 3.00 บาท คงเหลือเงินปันผลในอัตราหุ้นละ 2.40 บาท ทั้งนี้บริษัทย่อยได้จ่ายเงินปันผลดังกล่าวแล้วจำนวนเงิน 5.52 ล้านบาทในวันที่ 30 มิถุนายน 2568

เมื่อวันที่ 10 พฤศจิกายน 2568 ที่ประชุมคณะกรรมการบริษัท เอ็นเอสซี เม็ททอล จำกัด (บริษัทย่อย) ได้มีมติอนุมัติให้จ่ายเงินปันผลระหว่างกาลให้แก่ผู้ถือหุ้นของบริษัทย่อย สำหรับผลการดำเนินงานตั้งแต่วันที่ 1 เมษายน 2568 ถึงวันที่ 30 กันยายน 2568 ในอัตราหุ้นละ 1.60 บาท โดยบริษัทย่อยได้จ่ายเงินปันผลดังกล่าวแล้วจำนวนเงิน 3.68 ล้านบาทในวันที่ 9 ธันวาคม 2568

14. ที่ดิน อาคารและอุปกรณ์

(หน่วย: พันบาท)

	งบการเงินรวม							
	ที่ดินและ ส่วนปรับปรุง ที่ดิน	อาคาร สิ่งติดตั้งและ ส่วนปรับปรุง อาคาร	สินทรัพย์สิทธิ การใช้	เครื่องจักร และอุปกรณ์	เครื่องตกแต่ง และอุปกรณ์ สำนักงาน	ยานพาหนะ	สินทรัพย์ ระหว่างติดตั้ง และก่อสร้าง	รวม
ราคาทุน								
1 เมษายน 2567	194,022	448,577	11,234	914,209	17,933	59,355	1,158	1,646,488
ซื้อเพิ่ม	-	270	799	5,958	237	11,481	2,286	21,031
จำหน่าย/ตัดจำหน่าย	-	-	-	(2,331)	(696)	(7,323)	-	(10,350)
โอนเข้า (ออก)	-	108	-	1,970	-	-	(2,078)	-
31 มีนาคม 2568	194,022	448,955	12,033	919,806	17,474	63,513	1,366	1,657,169
ซื้อเพิ่ม	-	235	12,246	4,693	612	3,490	8,873	30,149
จำหน่าย/ตัดจำหน่าย	-	(5)	(9,640)	(1,665)	(610)	(1,310)	-	(13,230)
โอนเข้า (ออก)	-	66	-	5,881	-	-	(5,947)	-
31 มีนาคม 2569	194,022	449,251	14,639	928,715	17,476	65,693	4,292	1,674,088
ค่าเสื่อมราคาสะสม								
1 เมษายน 2567	-	271,469	5,382	840,287	16,040	53,643	-	1,186,821
ค่าเสื่อมราคาสำหรับปี	-	16,614	3,639	18,240	742	4,040	-	43,275
ค่าเสื่อมราคาสำหรับ ส่วนที่จำหน่าย/ตัดจำหน่าย	-	-	-	(2,323)	(695)	(7,323)	-	(10,341)
31 มีนาคม 2568	-	288,083	9,021	856,204	16,087	50,360	-	1,219,755
ค่าเสื่อมราคาสำหรับปี	-	16,620	3,924	16,655	697	4,878	-	42,774
ค่าเสื่อมราคาสำหรับ ส่วนที่จำหน่าย/ตัดจำหน่าย	-	(4)	(9,640)	(899)	(609)	(979)	-	(12,131)
31 มีนาคม 2569	-	304,699	3,305	871,960	16,175	54,259	-	1,250,398

(หน่วย: พันบาท)

งบการเงินรวม								
	ที่ดินและ ส่วนปรับปรุง ที่ดิน	อาคาร สิ่งติดตั้งและ ส่วนปรับปรุง อาคาร	สินทรัพย์สิทธิ การใช้	เครื่องจักร และอุปกรณ์	เครื่องตกแต่ง และอุปกรณ์ สำนักงาน	ยานพาหนะ	สินทรัพย์ ระหว่างติดตั้ง และก่อสร้าง	รวม
มูลค่าสุทธิตามบัญชี								
31 มีนาคม 2568	194,022	160,872	3,012	63,602	1,387	13,153	1,366	437,414
31 มีนาคม 2569	194,022	144,552	11,334	56,755	1,301	11,434	4,292	423,690
ค่าเสื่อมราคาสำหรับปี								
2568 (36 ล้านบาท รวมอยู่ในต้นทุนการผลิต ส่วนที่เหลือรวมอยู่ในค่าใช้จ่ายในการขายและบริหาร)								43,275
2569 (35 ล้านบาท รวมอยู่ในต้นทุนการผลิต ส่วนที่เหลือรวมอยู่ในค่าใช้จ่ายในการขายและบริหาร)								42,774

(หน่วย: พันบาท)

งบการเงินเฉพาะกิจการ								
	ที่ดินและ ส่วนปรับปรุง ที่ดิน	อาคาร สิ่งติดตั้งและ ส่วนปรับปรุง อาคาร	สินทรัพย์สิทธิ การใช้	เครื่องจักร และอุปกรณ์	เครื่องตกแต่ง และอุปกรณ์ สำนักงาน	ยานพาหนะ	สินทรัพย์ ระหว่างติดตั้ง และก่อสร้าง	รวม
ราคาทุน								
1 เมษายน 2567	94,745	220,827	9,640	536,949	9,097	33,136	1,158	905,552
ซื้อเพิ่ม	-	250	-	2,060	142	11,394	304	14,150
จำหน่าย/ตัดจำหน่าย	-	-	-	(2,323)	(557)	(2,791)	-	(5,671)
โอนเข้า (ออก)	-	107	-	197	-	-	(304)	-
31 มีนาคม 2568	94,745	221,184	9,640	536,883	8,682	41,739	1,158	914,031
ซื้อเพิ่ม	-	235	11,678	2,303	362	1,986	2,607	19,171
จำหน่าย/ตัดจำหน่าย	-	(5)	(9,640)	(31)	(294)	(26)	-	(9,996)
โอนเข้า (ออก)	-	66	-	1,400	-	-	(1,466)	-
31 มีนาคม 2569	94,745	221,480	11,678	540,555	8,750	43,699	2,299	923,206
ค่าเสื่อมราคาสะสม								
1 เมษายน 2567	-	146,923	5,088	471,923	8,233	31,149	-	663,316
ค่าเสื่อมราคาสำหรับปี	-	6,055	3,213	13,759	384	2,018	-	25,429
ค่าเสื่อมราคาสำหรับ ส่วนที่จำหน่าย/ตัดจำหน่าย	-	-	-	(2,323)	(555)	(2,791)	-	(5,669)
31 มีนาคม 2568	-	152,978	8,301	483,359	8,062	30,376	-	683,076
ค่าเสื่อมราคาสำหรับปี	-	6,091	3,422	12,657	371	3,353	-	25,894
ค่าเสื่อมราคาสำหรับ ส่วนที่จำหน่าย/ตัดจำหน่าย	-	(4)	(9,640)	(31)	(293)	(22)	-	(9,990)
31 มีนาคม 2569	-	159,065	2,083	495,985	8,140	33,707	-	698,980
มูลค่าสุทธิตามบัญชี								
31 มีนาคม 2568	94,745	68,206	1,339	53,524	620	11,363	1,158	230,955
31 มีนาคม 2569	94,745	62,415	9,595	44,570	610	9,992	2,299	224,226
ค่าเสื่อมราคาสำหรับปี								
2568 (จำนวน 21 ล้านบาท รวมอยู่ในต้นทุนการผลิต ส่วนที่เหลือรวมอยู่ในค่าใช้จ่ายในการขายและบริหาร)								25,429
2569 (จำนวน 20 ล้านบาท รวมอยู่ในต้นทุนการผลิต ส่วนที่เหลือรวมอยู่ในค่าใช้จ่ายในการขายและบริหาร)								25,894

ณ วันที่ 31 มีนาคม 2569 กลุ่มบริษัทมีอาคารและอุปกรณ์จำนวนหนึ่งซึ่งตัดค่าเสื่อมราคาหมดแล้วแต่ยังใช้งานอยู่ มูลค่าตามบัญชีก่อนหักค่าเสื่อมราคาสะสมของสินทรัพย์ดังกล่าวมีจำนวนเงินประมาณ 1,063 ล้านบาท (2568: 959 ล้านบาท) (เฉพาะบริษัทฯ: 615 ล้านบาท 2568: 563 ล้านบาท)

บริษัทฯและบริษัทย่อยแห่งหนึ่งได้จัดจ้างที่ดินบางส่วนพร้อมสิ่งปลูกสร้างบนที่ดินนั้นและได้จัดจ้างเครื่องจักรส่วนหนึ่ง และบริษัทย่อยอีกแห่งหนึ่งได้จัดจ้างหน่วยในอาคารชุดไว้กับธนาคารเพื่อเป็นหลักประกันเงินกู้ยืมและวงเงินสินเชื่ออื่นๆ ที่บริษัทฯและบริษัทย่อยได้รับจากธนาคารตามที่กล่าวไว้ในหมายเหตุประกอบงบการเงินรวมข้อ 27.5

มูลค่าตามบัญชีของเครื่องจักรของบริษัทฯและบริษัทย่อยแห่งหนึ่งที่เป็นหลักประกันสรุปได้ดังนี้

(หน่วย: ล้านบาท)

	งบการเงินรวม		งบการเงินเฉพาะกิจการ	
	2569	2568	2569	2568
ราคาทุน	253	253	153	153
มูลค่าสุทธิตามบัญชี	-	-	-	-

15. สินทรัพย์ไม่มีตัวตน

มูลค่าตามบัญชีของสินทรัพย์ไม่มีตัวตนที่เป็นซอฟต์แวร์คอมพิวเตอร์ ณ วันที่ 31 มีนาคม 2569 และ 2568 แสดงได้ดังนี้

(หน่วย: พันบาท)

	งบการเงินรวม		งบการเงินเฉพาะกิจการ	
	2569	2568	2569	2568
ราคาทุน	25,687	23,987	16,251	15,091
หัก: ค่าตัดจำหน่ายสะสม	(16,743)	(15,687)	(12,324)	(11,863)
มูลค่าตามบัญชี - สุทธิ	8,944	8,300	3,927	3,228

การกระทบยอดมูลค่าตามบัญชีของสินทรัพย์ไม่มีตัวตนสำหรับปี 2569 และ 2568 แสดงได้ดังนี้

(หน่วย: พันบาท)

	งบการเงินรวม		งบการเงินเฉพาะกิจการ	
	2569	2568	2569	2568
มูลค่าตามบัญชีต้นปี	8,300	7,014	3,228	3,315
ซื้อเพิ่มระหว่างปี - ราคาทุน	1,700	1,666	1,160	68
ค่าตัดจำหน่าย	(1,056)	(380)	(461)	(155)
มูลค่าตามบัญชีปลายปี	8,944	8,300	3,927	3,228

16. เงินเบิกเกินบัญชีและเงินกู้ยืมระยะสั้นจากธนาคาร

	(หน่วย: พันบาท)					
	อัตราดอกเบี้ย (ร้อยละต่อปี)		งบการเงินรวม		งบการเงินเฉพาะกิจการ	
	2569	2568	2569	2568	2569	2568
เงินเบิกเกินบัญชี	1.35	1.80	57	14,868	-	-
ตั๋วสัญญาใช้เงิน	4.00	-	70,000	-	-	-
เจ้าหนี้ทรัสต์รีซีท	3.80	4.40 - 4.55	57,312	65,223	-	1,900
รวม			127,369	80,091	-	1,900

วงเงินเบิกเกินบัญชีธนาคาร เงินกู้ยืมระยะสั้นจากธนาคารและเจ้าหนี้ทรัสต์รีซีทนี้ค้ำประกันโดยการจดจำนองที่ดินพร้อมสิ่งปลูกสร้างบนที่ดินนั้น หน่วยในอาคารชุด เครื่องจักรและบัญชีเงินฝากประจำของกลุ่มบริษัท และค้ำประกันโดยบริษัทฯตามที่กล่าวไว้ในหมายเหตุประกอบงบการเงินรวมข้อ 27.5

17. เจ้าหนี้การค้าและเจ้าหนี้หมุนเวียนอื่น

	(หน่วย: พันบาท)			
	งบการเงินรวม		งบการเงินเฉพาะกิจการ	
	2569	2568	2569	2568
เจ้าหนี้การค้า - กิจการที่ไม่เกี่ยวข้องกัน	354,975	412,334	143,974	219,907
เจ้าหนี้การค้า - กิจการที่เกี่ยวข้องกัน (หมายเหตุ 6)	-	-	521	29
เจ้าหนี้หมุนเวียนอื่น - กิจการที่ไม่เกี่ยวข้องกัน	20,170	16,190	10,092	7,565
เจ้าหนี้หมุนเวียนอื่น - กิจการที่เกี่ยวข้องกัน (หมายเหตุ 6)	-	1,472	-	-
ค่าใช้จ่ายค้างจ่าย	1,525	1,261	756	645
รวม	376,670	431,257	155,343	228,146

18. สัญญาเช่า

กลุ่มบริษัทได้ทำสัญญาเช่าที่เกี่ยวข้องกับการเช่าพื้นที่ในอาคารสำนักงานและสัญญาเช่าที่เกี่ยวข้องกับการเช่ารถ อายุของสัญญาเช่ามีระยะเวลา 3 - 5 ปี

หนี้สินตามสัญญาเช่า

(หน่วย: พันบาท)

	งบการเงินรวม		งบการเงินเฉพาะกิจการ	
	2569	2568	2569	2568
จำนวนเงินที่ต้องจ่ายตามสัญญาเช่า	12,183	3,337	10,236	1,455
หัก: ดอกเบี้ยรอการตัดจำหน่าย	(662)	(168)	(528)	(15)
รวม	11,521	3,169	9,708	1,440
หัก: ส่วนที่ถึงกำหนดชำระภายในหนึ่งปี	(4,194)	(1,907)	(3,600)	(1,440)
หนี้สินตามสัญญาเช่า - สุทธิจากส่วนที่ถึงกำหนดชำระภายในหนึ่งปี	7,327	1,262	6,108	-

การเปลี่ยนแปลงของบัญชีหนี้สินตามสัญญาเช่าสำหรับปีสิ้นสุดวันที่ 31 มีนาคม 2569 และ 2568 มีรายละเอียดดังนี้

(หน่วย: พันบาท)

	งบการเงินรวม		งบการเงินเฉพาะกิจการ	
	2569	2568	2569	2568
ยอดคงเหลือต้นปี	3,169	6,097	1,440	4,768
เพิ่มขึ้น	12,246	799	11,678	-
ดอกเบี้ยที่รับรู้	324	216	250	138
จ่ายค่าเช่า	(4,218)	(3,943)	(3,660)	(3,466)
ยอดคงเหลือปลายปี	11,521	3,169	9,708	1,440

กลุ่มบริษัทมีภาระผูกพันที่จะต้องจ่ายค่าเช่าขั้นต่ำตามสัญญาเช่าดังนี้

(หน่วย: พันบาท)

	งบการเงินรวม				งบการเงินเฉพาะกิจการ			
	ณ วันที่ 31 มีนาคม 2569				ณ วันที่ 31 มีนาคม 2569			
	ไม่เกิน		มากกว่า		ไม่เกิน		มากกว่า	
	1 ปี	1 - 3 ปี	3 ปี	รวม	1 ปี	1 - 3 ปี	3 ปี	รวม
หนี้สินตามสัญญาเช่า	4,194	6,608	719	11,521	3,600	5,670	438	9,708

(หน่วย: พันบาท)

	งบการเงินรวม				งบการเงินเฉพาะกิจการ			
	ณ วันที่ 31 มีนาคม 2568				ณ วันที่ 31 มีนาคม 2568			
	ไม่เกิน		มากกว่า		ไม่เกิน		มากกว่า	
	1 ปี	1 - 3 ปี	3 ปี	รวม	1 ปี	1 - 3 ปี	3 ปี	รวม
หนี้สินตามสัญญาเช่า	1,907	1,203	59	3,169	1,440	-	-	1,440

ค่าใช้จ่ายเกี่ยวกับสัญญาเช่าที่รับรู้ในส่วนของการกำไรหรือขาดทุน

(หน่วย: พันบาท)

	งบการเงินรวม		งบการเงินเฉพาะกิจการ	
	2569	2568	2569	2568
ค่าเสื่อมราคาของสินทรัพย์สิทธิการใช้	3,924	3,638	3,422	3,213
ดอกเบี้ยจ่ายของหนี้สินตามสัญญาเช่า	324	216	250	138

19. ประมาณการหนี้สินไม่หมุนเวียนสำหรับผลประโยชน์พนักงาน

จำนวนเงินประมาณการหนี้สินไม่หมุนเวียนสำหรับผลประโยชน์พนักงานซึ่งเป็นเงินชดเชยพนักงานเมื่อออกจากงาน แสดงได้ดังนี้

(หน่วย: พันบาท)

	งบการเงินรวม		งบการเงินเฉพาะกิจการ	
	2569	2568	2569	2568
ประมาณการหนี้สินไม่หมุนเวียนสำหรับผลประโยชน์พนักงาน				
ต้นปี	33,994	31,820	17,745	16,808
ส่วนที่รับรู้ในกำไรหรือขาดทุน:				
ต้นทุนบริการในปัจจุบัน	2,364	2,314	1,260	1,239
ต้นทุนดอกเบี้ย	824	923	428	487
ส่วนที่รับรู้ในกำไรขาดทุนเบ็ดเสร็จอื่น:				
(กำไร) ขาดทุนจากการวัดมูลค่าใหม่				
ส่วนที่เกิดจากการเปลี่ยนแปลงข้อสมมติด้านประชากรศาสตร์	2,213	4	702	2
ส่วนที่เกิดจากการเปลี่ยนแปลงข้อสมมติทางการเงิน	800	(1,601)	732	(863)
ส่วนที่เกิดจากการปรับปรุงจากประสบการณ์	2,774	1,474	1,514	1,012
รวม	5,787	(123)	2,948	151
ผลประโยชน์ที่จ่ายในระหว่างปี	(2,615)	(940)	(1,540)	(940)
ประมาณการหนี้สินไม่หมุนเวียนสำหรับผลประโยชน์พนักงานปลายปี	40,354	33,994	20,841	17,745

กลุ่มบริษัทคาดว่าจะจ่ายชำระผลประโยชน์ของพนักงานภายใน 1 ปีข้างหน้า เป็นจำนวนประมาณ 1 ล้านบาท (2568: 3 ล้านบาท) (เฉพาะบริษัทฯ: 1 ล้านบาท 2568: 2 ล้านบาท)

ณ วันที่ 31 มีนาคม 2569 ระยะเวลาเฉลี่ยถ่วงน้ำหนักในการจ่ายชำระผลประโยชน์ของพนักงานของกลุ่มบริษัทประมาณ 5 -12 ปี (2568: 6 - 13 ปี) (เฉพาะบริษัทฯ 10 ปี 2568: 11 ปี)

สมมติฐานที่สำคัญในการประมาณการตามหลักคณิตศาสตร์ประกันภัย สรุปได้ดังนี้

	(หน่วย: ร้อยละต่อปี)			
	งบการเงินรวม		งบการเงินเฉพาะกิจการ	
	2569	2568	2569	2568
อัตราคิดลด	1.16 - 2.05	1.91 - 2.42	1.74	2.25 - 2.42
อัตราการขึ้นเงินเดือน	3.50 - 4.00	4.00	4.00	4.00
อัตราการเปลี่ยนแปลงในจำนวน				
พนักงาน	3 - 34	0 - 37	3 - 34	0 - 37

ผลกระทบของการเปลี่ยนแปลงสมมติฐานที่สำคัญต่อมูลค่าปัจจุบันของภาระผูกพันผลประโยชน์ของพนักงาน ณ วันที่ 31 มีนาคม 2569 สรุปได้ดังนี้

	(หน่วย: ล้านบาท)			
	งบการเงินรวม		งบการเงินเฉพาะกิจการ	
	เพิ่มขึ้น 0.5%	ลดลง 0.5%	เพิ่มขึ้น 0.5%	ลดลง 0.5%
อัตราคิดลด	(1.4)	1.5	(0.8)	0.8
	เพิ่มขึ้น 1%	ลดลง 1%	เพิ่มขึ้น 1%	ลดลง 1%
อัตราการขึ้นเงินเดือน	3.0	(2.8)	1.6	(1.4)
	เพิ่มขึ้น 20%	ลดลง 20%	เพิ่มขึ้น 20%	ลดลง 20%
อัตราการเปลี่ยนแปลงใน				
จำนวนพนักงาน	(2.6)	2.9	(1.4)	1.6

20. ดำรงตามกฎหมาย

ภายใต้บทบัญญัติของมาตรา 116 แห่งพระราชบัญญัติบริษัทมหาชนจำกัด พ.ศ. 2535 บริษัทฯต้องจัดสรรกำไรสุทธิประจำปีส่วนหนึ่งไว้เป็นทุนสำรองไม่น้อยกว่าร้อยละ 5 ของกำไรสุทธิประจำปีหักด้วยยอดขาดทุนสะสมกมา (ถ้ามี) จนกว่าทุนสำรองนี้จะมีจำนวนไม่น้อยกว่าร้อยละ 10 ของทุนจดทะเบียน

สำรองตามกฎหมายดังกล่าวไม่สามารถนำไปจ่ายเงินปันผลได้

ในปัจจุบัน บริษัทฯได้จัดสรรสำรองตามกฎหมายไว้ครบถ้วนแล้ว

21. ค่าใช้จ่ายตามลักษณะ

รายการค่าใช้จ่ายแบ่งตามลักษณะประกอบด้วยรายการค่าใช้จ่ายที่สำคัญดังต่อไปนี้

(หน่วย: พันบาท)

	งบการเงินรวม		งบการเงินเฉพาะกิจการ	
	2569	2568	2569	2568
เงินเดือนและค่าแรงและผลประโยชน์อื่นของพนักงาน	203,963	195,244	98,598	93,809
ค่าเสื่อมราคา	42,774	43,275	25,894	25,429
ค่าตัดจำหน่าย	1,056	380	461	155
วัตถุดิบใช้ไป	1,376,914	1,581,909	767,159	933,416
วัสดุสิ้นเปลืองใช้ไป	32,830	27,563	23,873	20,189
ซื้อสินค้าสำเร็จรูป	663,872	672,943	-	-
การเปลี่ยนแปลงในสินค้าสำเร็จรูป	62,308	(50,981)	5,542	(7,870)
การโอนกลับลดสินค้าคงเหลือเป็นมูลค่าสุทธิที่จะได้รับ	(1,740)	(3,089)	(1,771)	(6,084)

22. ภาษีเงินได้

ค่าใช้จ่ายภาษีเงินได้สำหรับปีสิ้นสุดวันที่ 31 มีนาคม 2569 และ 2568 สรุปได้ดังนี้

(หน่วย: พันบาท)

	งบการเงินรวม		งบการเงินเฉพาะกิจการ	
	2569	2568	2569	2568
ภาษีเงินได้ปัจจุบัน:				
ภาษีเงินได้นิติบุคคลสำหรับปี	41,602	37,448	6,926	5,342
ภาษีเงินได้รอการตัดบัญชี:				
ภาษีเงินได้รอการตัดบัญชีจากการเกิดผลแตกต่างชั่วคราวและการกลับรายการผลแตกต่างชั่วคราว	237	106	(257)	1,060
ค่าใช้จ่ายภาษีเงินได้ที่แสดงอยู่ในกำไรขาดทุน	41,839	37,554	6,669	6,402

จำนวนภาษีเงินได้ที่เกี่ยวข้องกับส่วนประกอบแต่ละส่วนของกำไรขาดทุนเบ็ดเสร็จอื่นสำหรับปีสิ้นสุดวันที่ 31 มีนาคม 2569 และ 2568 สรุปได้ดังนี้

	(หน่วย: พันบาท)			
	งบการเงินรวม		งบการเงินเฉพาะกิจการ	
	2569	2568	2569	2568
ภาษีเงินได้รอการตัดบัญชีที่เกี่ยวข้องกับกำไร (ขาดทุน) จากการวัดมูลค่าใหม่ของผลประโยชน์ พนักงานที่กำหนดไว้	(1,157)	25	(589)	(30)

รายการกระทบยอดระหว่างกำไรทางบัญชีกับค่าใช้จ่ายภาษีเงินได้มีดังนี้

	(หน่วย: พันบาท)			
	งบการเงินรวม		งบการเงินเฉพาะกิจการ	
	2569	2568	2569	2568
กำไรทางบัญชีก่อนภาษีเงินได้นิติบุคคล	206,968	187,549	110,181	104,707
อัตราภาษีเงินได้นิติบุคคล	ร้อยละ 20	ร้อยละ 20	ร้อยละ 20	ร้อยละ 20
กำไรทางบัญชีก่อนภาษีเงินได้นิติบุคคลคูณ อัตราภาษี	41,394	37,510	22,036	20,941
ผลกระทบทางภาษีสำหรับ:				
เงินปันผลรับจากบริษัทย่อยและบริษัทร่วม	-	-	(15,626)	(14,850)
ค่าใช้จ่ายที่ไม่สามารถนำมาหักทางภาษีได้	437	354	310	170
ค่าใช้จ่ายที่มีสิทธิหักภาษีเงินได้เพิ่มขึ้น	(54)	(65)	(52)	(63)
ผลขาดทุนทางภาษีที่ไม่ได้ใช้	8	-	-	-
ผลขาดทุนทางภาษียกมาที่ใช้ในปัจจุบัน	-	(10)	-	-
อื่น ๆ	54	(235)	1	204
รวม	445	44	(15,367)	(14,539)
ค่าใช้จ่ายภาษีเงินได้ที่แสดงอยู่ในกำไรขาดทุน	41,839	37,554	6,669	6,402

ส่วนประกอบของสินทรัพย์ภายใต้การตัดบัญชีและหนี้สินภายใต้การตัดบัญชี ประกอบด้วยรายการดังต่อไปนี้

(หน่วย: พันบาท)				
	งบฐานะการเงิน			
	งบการเงินรวม		งบการเงินเฉพาะกิจการ	
	2569	2568	2569	2568
สินทรัพย์ภายใต้การตัดบัญชี				
ค่าเผื่อการด้อยค่าเงินลงทุนในบริษัทย่อย	-	-	549	541
ค่าเผื่อผลขาดทุนด้านเครดิตที่คาดว่าจะเกิดขึ้น	807	790	647	85
ค่าเผื่อการลดลงของมูลค่าสินค้าคงเหลือ	4,848	5,196	2,317	2,671
ประมาณการหนี้สินไม่หมุนเวียนสำหรับ				
ผลประโยชน์พนักงาน	8,072	6,799	4,169	3,549
หนี้สินตามสัญญาเช่า	37	31	23	20
รวม	13,764	12,816	7,705	6,866
หนี้สินภายใต้การตัดบัญชี				
กำไรที่ยังไม่เกิดขึ้นจากการวัดมูลค่าสินทรัพย์				
ทางการเงินไม่หมุนเวียนอื่น	(60)	(24)	-	-
กำไรที่ยังไม่เกิดขึ้นจากการวัดมูลค่ายุติธรรม				
สัญญาซื้อขายเงินตราต่างประเทศล่วงหน้า	-	(8)	-	(8)
รวม	(60)	(32)	-	(8)
สินทรัพย์ภายใต้การตัดบัญชี - สุทธิ	13,704	12,784	7,705	6,858

ณ วันที่ 31 มีนาคม 2569 บริษัทย่อยแห่งหนึ่งมีขาดทุนทางภาษีที่ยังไม่ได้ใช้จำนวน 0.9 ล้านบาท (2568: 1.2 ล้านบาท) ที่บริษัทย่อยไม่ได้บันทึกสินทรัพย์ภายใต้การตัดบัญชี เนื่องจากบริษัทย่อยพิจารณาแล้วเห็นว่าบริษัทย่อยอาจไม่ได้ใช้ประโยชน์จากผลขาดทุนทางภาษีข้างต้น ซึ่งจะทยอยสิ้นสุดระยะเวลาการให้ประโยชน์ภายในปี 2574 (2568: ภายในปี 2572)

23. กำไรต่อหุ้น

กำไรต่อหุ้นขั้นพื้นฐานคำนวณโดยหารกำไรสำหรับปีที่เป็นของผู้ถือหุ้นของบริษัทฯ (ไม่รวมกำไรขาดทุนเบ็ดเสร็จอื่น) ด้วยจำนวนถัวเฉลี่ยถ่วงน้ำหนักของหุ้นสามัญที่ออกอยู่ในระหว่างปี

กำไรต่อหุ้นขั้นพื้นฐานแสดงการคำนวณได้ดังนี้

	งบการเงินรวม		งบการเงินเฉพาะกิจการ	
	2569	2568	2569	2568
กำไรส่วนที่เป็นของผู้ถือหุ้นของบริษัทฯ (พันบาท)	119,034	105,806	103,513	98,305
จำนวนหุ้นสามัญถัวเฉลี่ยถ่วงน้ำหนัก (พันหุ้น)	383,000	383,000	383,000	383,000
กำไรต่อหุ้น (บาท/หุ้น)	0.31	0.28	0.27	0.26

24. ข้อมูลทางการเงินจำแนกตามส่วนงาน

ข้อมูลส่วนงานดำเนินงานที่น่าเสนอนี้สอดคล้องกับรายงานภายในของบริษัทฯ ที่ผู้มีอำนาจตัดสินใจสูงสุดด้านการดำเนินงานได้รับและสอบถามอย่างสม่ำเสมอเพื่อใช้ในการตัดสินใจในการจัดสรรทรัพยากรให้กับส่วนงานและประเมินผลการดำเนินงานของส่วนงาน ทั้งนี้ผู้มีอำนาจตัดสินใจสูงสุดด้านการดำเนินงานของบริษัทฯ คือกรรมการผู้จัดการ

เพื่อวัตถุประสงค์ในการบริหารงาน กลุ่มบริษัทจัดโครงสร้างองค์กรเป็นหน่วยธุรกิจตามประเภทของผลิตภัณฑ์และบริการ กลุ่มบริษัทมีส่วนงานที่รายงานทั้งสิ้น 2 ส่วนงาน ดังนี้

- ธุรกิจผลิตและจำหน่ายผลิตภัณฑ์
- ธุรกิจจัดหาและจำหน่ายผลิตภัณฑ์สินค้าสำเร็จรูป

กลุ่มบริษัทไม่มีการรวมส่วนงานดำเนินงานเป็นส่วนงานที่รายงานข้างต้น

ผู้มีอำนาจตัดสินใจสูงสุดสอบถามผลการดำเนินงานของแต่ละหน่วยธุรกิจแยกจากกันเพื่อวัตถุประสงค์ในการตัดสินใจเกี่ยวกับการจัดสรรทรัพยากรและการประเมินผลการปฏิบัติงาน กลุ่มบริษัทประเมินผลการปฏิบัติงานของส่วนงานโดยพิจารณาจากกำไรหรือขาดทุนจากการดำเนินงานและสินทรัพย์รวมซึ่งวัดมูลค่าโดยใช้เกณฑ์เดียวกับที่ใช้ในการวัดกำไรหรือขาดทุนจากการดำเนินงานและสินทรัพย์รวมในงบการเงิน

การบันทึกบัญชีสำหรับรายการระหว่างส่วนงานที่รายงานเป็นไปในลักษณะเดียวกับการบันทึกบัญชีสำหรับรายการธุรกิจกับบุคคลภายนอก

ข้อมูลรายได้ และกำไร และสินทรัพย์รวมของส่วนงานของกลุ่มบริษัทสำหรับปีสิ้นสุดวันที่ 31 มีนาคม 2569 และ 2568 มีดังต่อไปนี้

(หน่วย: ล้านบาท)

	สำหรับปีสิ้นสุดวันที่ 31 มีนาคม 2569				
	ธุรกิจผลิตและ จำหน่าย ผลิตภัณฑ์	ธุรกิจจัดหาและ จำหน่ายผลิตภัณฑ์ สินค้าสำเร็จรูป	รวมส่วนงาน ที่รายงาน	รายการตัดรายการ ระหว่างกัน	งบการเงินรวม
รายได้					
รายได้จากลูกค้าภายนอก	1,870	774	2,644	-	2,644
รายได้ระหว่างส่วนงาน	31	3	34	(34)	-
รายได้ทั้งสิ้น	1,901	777	2,678	(34)	2,644
ผลการดำเนินงาน					
กำไรของส่วนงาน	295	68	363	-	363
รายได้อื่น					21
ค่าใช้จ่ายในการขายและจัดจำหน่าย					(53)
ค่าใช้จ่ายในการบริหาร					(121)
ต้นทุนทางการเงิน					(4)
ค่าใช้จ่ายภาษีเงินได้					(41)
กำไรสำหรับปี					165
สินทรัพย์รวมของส่วนงาน	1,609	536	2,145	(3)	2,142
เงินลงทุนในบริษัทร่วมที่บันทึก					
ตามวิธีส่วนได้เสีย	5	-	5		5
การลดลงของสินทรัพย์ไม่หมุนเวียน ที่ไม่รวมเครื่องมือทางการเงินและ สินทรัพย์ภาษีเงินได้รอตัดบัญชี	(5)	-	(5)		(5)

(หน่วย: ล้านบาท)

สำหรับปีสิ้นสุดวันที่ 31 มีนาคม 2568

	ธุรกิจผลิตและ จำหน่าย ผลิตภัณฑ์	ธุรกิจจัดหาและ จำหน่ายผลิตภัณฑ์ สินค้าสำเร็จรูป	รวมส่วนงาน ที่รายงาน	รายการตัดรายการ ระหว่างกัน	งบการเงินรวม
รายได้					
รายได้จากลูกค้าภายนอก	2,000	690	2,690	-	2,690
รายได้ระหว่างส่วนงาน	36	-	36	(36)	-
รายได้ทั้งสิ้น	2,036	690	2,726	(36)	2,690
ผลการดำเนินงาน					
กำไรของส่วนงาน	277	52	329	-	329
รายได้อื่น					28
ค่าใช้จ่ายในการขายและจัดจำหน่าย					(52)
ค่าใช้จ่ายในการบริหาร					(115)
ส่วนแบ่งกำไรจากเงินลงทุน ในบริษัทร่วม					2
ต้นทุนทางการเงิน					(4)
ค่าใช้จ่ายภาษีเงินได้					(38)
กำไรสำหรับปี					150
สินทรัพย์รวมของส่วนงาน	1,669	441	2,110	(4)	2,106
เงินลงทุนในบริษัทร่วมที่บันทึก ตามวิธีส่วนได้เสีย	10	-	10	-	10
การลดลงของสินทรัพย์ไม่หมุนเวียน ที่ไม่รวมเครื่องมือทางการเงินและ สินทรัพย์ภาษีเงินได้รอตัดบัญชี	(21)	-	(21)	-	(21)

กลุ่มบริษัทที่มีส่วนงานทางภูมิศาสตร์หลักคือในประเทศไทย โดยมีรายได้จากการขายสินค้าและบริการจากทั้งตลาดในประเทศ ดังนั้นรายได้และสินทรัพย์ที่แสดงอยู่ในงบการเงิน จึงถือเป็น การรายงานตามเขตภูมิศาสตร์แล้ว

ข้อมูลเกี่ยวกับลูกค้ารายใหญ่

ในปี 2569 และ 2568 กลุ่มบริษัทไม่มีรายได้จากลูกค้ารายใดที่มีมูลค่าเท่ากับหรือมากกว่าร้อยละ 10 ของรายได้ของกิจการ

25. กองทุนสำรองเลี้ยงชีพ

บริษัทฯ บริษัทย่อยและพนักงานของบริษัทฯและบริษัทย่อยได้ร่วมกันจัดตั้งกองทุนสำรองเลี้ยงชีพขึ้นตามพระราชบัญญัติกองทุนสำรองเลี้ยงชีพ พ.ศ. 2530 โดยบริษัทฯ บริษัทย่อยจะจ่ายสมทบเข้ากองทุนเป็นรายเดือนในอัตราร้อยละ 5 ของเงินเดือน และพนักงานจะจ่ายสมทบเข้ากองทุนเป็นรายเดือนในอัตราร้อยละ 5 ถึง 15 ของเงินเดือน กองทุนสำรองเลี้ยงชีพนี้บริหารโดย บริษัทหลักทรัพย์จัดการกองทุน ไทยพาณิชย์ จำกัด และจะจ่ายให้แก่พนักงานเมื่อพนักงานนั้นออกจากงานตามระเบียบว่าด้วยกองทุนของบริษัทฯและบริษัทย่อย ในระหว่างปี 2569 กลุ่มบริษัทรับรู้เงินสมทบดังกล่าวเป็นค่าใช้จ่ายจำนวน 4 ล้านบาท (2568: 4 ล้านบาท) (เฉพาะบริษัทฯ: 3 ล้านบาท 2568: 2 ล้านบาท)

26. เงินปันผลจ่าย

เงินปันผล	อนุมัติโดย	เงินปันผลจ่าย (ล้านบาท)	เงินปันผลจ่ายต่อหุ้น (บาท)
เงินปันผลประจำปีสำหรับปี สิ้นสุดวันที่ 31 มีนาคม 2568 (ภายหลังการจ่ายปันผลระหว่างกาล)	ที่ประชุมสามัญผู้ถือหุ้นประจำปี เมื่อวันที่ 17 กรกฎาคม 2568	49.79	0.13
เงินปันผลระหว่างกาลสำหรับปีสิ้นสุด วันที่ 31 มีนาคม 2569	ที่ประชุมคณะกรรมการบริษัทฯ เมื่อวันที่ 12 พฤศจิกายน 2568	45.96	0.12
รวมเงินปันผลที่จ่ายในระหว่างปีสิ้นสุดวันที่ 31 มีนาคม 2569		95.75	0.25
เงินปันผลประจำปีสำหรับปี สิ้นสุดวันที่ 31 มีนาคม 2567 (ภายหลังการจ่ายปันผลระหว่างกาล)	ที่ประชุมสามัญผู้ถือหุ้นประจำปี เมื่อวันที่ 24 กรกฎาคม 2567	42.13	0.11
เงินปันผลระหว่างกาลสำหรับปีสิ้นสุด วันที่ 31 มีนาคม 2568	ที่ประชุมคณะกรรมการบริษัทฯ เมื่อวันที่ 13 พฤศจิกายน 2567	45.96	0.12
รวมเงินปันผลที่จ่ายในระหว่างปีสิ้นสุดวันที่ 31 มีนาคม 2568		88.09	0.23

27. ภาระผูกพันและหนี้สินที่อาจจะเกิดขึ้น

27.1 ภาระผูกพันเกี่ยวกับรายจ่ายฝ่ายทุน

ณ วันที่ 31 มีนาคม 2569 บริษัทย่อยแห่งหนึ่งมีรายจ่ายฝ่ายทุนจำนวนเงิน 31 ล้านเยนญี่ปุ่นและ 0.1 ล้านเหรียญสหรัฐอเมริกา เทียบเท่าเป็นเงินไทยจำนวน 8.5 ล้านบาท และจำนวนเงิน 0.3 ล้านบาท ที่เกี่ยวข้องกับ การพัฒนาระบบไฟฟ้าของเครื่องจักรและพัฒนาระบบซอฟต์แวร์ (2568: กลุ่มบริษัทมีรายจ่ายฝ่ายทุนจำนวนเงิน 1.2 ล้านบาท ที่เกี่ยวข้องกับการพัฒนาระบบซอฟต์แวร์)

27.2 ภาระผูกพันเกี่ยวกับสัญญาบริการ

ณ วันที่ 31 มีนาคม 2569 บริษัทย่อยแห่งหนึ่งมีภาระผูกพันเกี่ยวกับสัญญาให้ความช่วยเหลือทางเทคนิคและ สัญญาอื่นเป็นจำนวนเงินรวม 4 ล้านบาท (2568: 2 ล้านบาท)

27.3 ภาระผูกพันอื่น

ณ วันที่ 31 มีนาคม 2569 บริษัทฯมีภาระผูกพันเกี่ยวกับส่วนของเงินลงทุนที่ยังไม่เรียกชำระในบริษัทย่อยแห่งหนึ่งเป็นจำนวนเงิน 4.5 ล้านบาท (2568: 4.5 ล้านบาท)

27.4 การค้ำประกัน

ณ วันที่ 31 มีนาคม 2569 บริษัทฯค้ำประกันวงเงินกู้และวงเงินสินเชื่อให้แก่บริษัทย่อยในวงเงิน 350 ล้านบาท (2568: 350 ล้านบาท)

27.5 วงเงินสินเชื่อ

ณ วันที่ 31 มีนาคม 2569 กลุ่มบริษัทได้รับวงเงินสินเชื่อจากธนาคารหลายแห่งและมีหลักประกันโดยมีรายละเอียดดังนี้

บริษัทฯ

- วงเงินเลตเตอร์ออฟเครดิต ทรัสต์รีซิตี หนังสือค้ำประกันและเงินกู้ยืมระยะสั้นจำนวน 1,462 ล้านบาท และมีส่วนที่เบิกใช้แล้วจำนวน 36 ล้านบาท (2568: มีส่วนที่เบิกใช้แล้วจำนวน 2 ล้านบาท) วงเงินนี้ค้ำประกันโดยการจดจำนองที่ดินพร้อมสิ่งปลูกสร้างบนที่ดินนั้นและเครื่องจักรบางส่วนของบริษัทฯ
- วงเงินเบิกเกินบัญชีจำนวน 30 ล้านบาท และไม่มีส่วนที่เบิกใช้ (2568: ไม่มีส่วนที่เบิกใช้) วงเงินนี้ค้ำประกันโดยการจดจำนองที่ดินพร้อมสิ่งปลูกสร้างบนที่ดินนั้น เครื่องจักรบางส่วนและเงินฝากประจำของบริษัทฯ
- วงเงินสัญญาซื้อเงินตราต่างประเทศล่วงหน้าจำนวน 1,000 ล้านบาท และไม่มีส่วนที่เบิกใช้ (2568: มีส่วนที่เบิกใช้แล้วจำนวน 2 ล้านบาท) วงเงินสินเชื่อนี้ค้ำประกันโดยการจดจำนองที่ดินพร้อมสิ่งปลูกสร้างบนที่ดินนั้นและเครื่องจักรบางส่วนของบริษัทฯ

บริษัทย่อยแห่งที่หนึ่ง

- วงเงินเลตเตอร์ออฟเครดิต ทรัสต์รีซิตี หนังสือค้ำประกันและเงินกู้ยืมระยะสั้นจำนวน 300 ล้านบาท และไม่มีส่วนที่เบิกใช้ (2568: มีส่วนที่เบิกใช้แล้วจำนวน 2 ล้านบาท) วงเงินนี้ค้ำประกันโดยการจดจำนองที่ดินพร้อมสิ่งปลูกสร้างบนที่ดินนั้นและเครื่องจักรบางส่วนของบริษัทย่อย
- วงเงินเบิกเกินบัญชีจำนวน 10 ล้านบาท และไม่มีส่วนที่เบิกใช้ (2568: ไม่มีส่วนที่เบิกใช้) วงเงินนี้ค้ำประกันโดยการจดจำนองที่ดินพร้อมสิ่งปลูกสร้างบนที่ดินนั้นของบริษัทย่อย
- วงเงินสัญญาซื้อเงินตราต่างประเทศจำนวน 200 ล้านบาท และไม่มีส่วนที่เบิกใช้ (2568: ไม่มีส่วนที่เบิกใช้) วงเงินนี้ค้ำประกันโดยการจดจำนองที่ดินพร้อมสิ่งปลูกสร้างบนที่ดินนั้นและเครื่องจักรบางส่วนของบริษัทย่อย

บริษัทย่อยแห่งที่สอง

- วงเงินเลตเตอร์ออฟเครดิต ทรัสต์รีซีท หนังสือค้ำประกันและเงินกู้ยืมระยะสั้นจำนวน 506 ล้านบาท และมีส่วนที่เบิกใช้แล้วจำนวน 149 ล้านบาท (2568: มีส่วนที่เบิกใช้แล้วจำนวน 72 ล้านบาท) วงเงินนี้ค้ำประกันโดยการจดจำนองหน่วยในอาคารชุดซึ่งใช้เป็นสำนักงานของบริษัทย่อย บัญชีเงินฝากประจำของบริษัทย่อยและค้ำประกันโดยบริษัทฯ
- วงเงินเบิกเกินบัญชีจำนวน 60 ล้านบาท และและมีส่วนที่เบิกใช้แล้วจำนวน 0.1 ล้านบาท (2568: ไม่มีส่วนที่เบิกใช้) วงเงินนี้ค้ำประกันโดยบัญชีเงินฝากประจำของบริษัทย่อยและค้ำประกันโดยบริษัทฯ
- วงเงินสัญญาซื้อขายเงินตราต่างประเทศล่วงหน้าจำนวน 11.7 ล้านดอลลาร์สหรัฐอเมริกาเทียบเท่าเป็นเงินไทยจำนวน 387 ล้านบาท และ 115 ล้านบาทรวมเป็นจำนวน 502 ล้านบาท และไม่มีส่วนที่เบิกใช้ (2568: มีส่วนเบิกใช้แล้วจำนวน 0.1 ล้านดอลลาร์สหรัฐอเมริกาเทียบเท่าเป็นเงินไทยจำนวน 4 ล้านบาท)

บริษัทย่อยแห่งที่สาม

- วงเงินเลตเตอร์ออฟเครดิต ทรัสต์รีซีท หนังสือค้ำประกันและเงินกู้ยืมระยะสั้นจำนวน 22 ล้านบาท และไม่มีส่วนที่เบิกใช้ (2568: ไม่มีส่วนที่เบิกใช้)
- วงเงินเบิกเกินบัญชีจำนวน 5 ล้านบาท และไม่มีส่วนที่เบิกใช้ (2568: ไม่มีส่วนที่เบิกใช้)
- วงเงินสัญญาซื้อขายเงินตราต่างประเทศล่วงหน้าจำนวน 30 ล้านบาท และไม่มีส่วนที่เบิกใช้ (2568: ไม่มีส่วนที่เบิกใช้)

วงเงินสินเชื่อดังกล่าวข้างต้นรวม 57 ล้านบาท มีการค้ำประกันโดยบริษัทฯจำนวน 30 ล้านบาท

28. ลำดับชั้นของมูลค่ายุติธรรม

ณ วันที่ 31 มีนาคม 2569 และ 2568 กลุ่มบริษัทมีสินทรัพย์และหนี้สินที่วัดมูลค่าด้วยมูลค่ายุติธรรมหรือเปิดเผยมูลค่ายุติธรรมแยกแสดงตามลำดับชั้นของมูลค่ายุติธรรม ดังนี้

(หน่วย: ล้านบาท)

	งบการเงินรวม ณ วันที่ 31 มีนาคม 2569			
	ระดับ 1	ระดับ 2	ระดับ 3	รวม
สินทรัพย์ที่วัดมูลค่าด้วยมูลค่ายุติธรรม				
สินทรัพย์ทางการเงินไม่หมุนเวียนอื่น				
เงินลงทุนในหน่วยลงทุนในความต้องการ				
ของตลาด	3	-	-	3

(หน่วย: ล้านบาท)

งบการเงินรวม ณ วันที่ 31 มีนาคม 2568				
	ระดับ 1	ระดับ 2	ระดับ 3	รวม
สินทรัพย์ที่วัดมูลค่าด้วยมูลค่ายุติธรรม				
สินทรัพย์ทางการเงินไม่หมุนเวียนอื่น				
เงินลงทุนในหน่วยลงทุนในความต้องการ				
ของตลาด	3	-	-	3
หนี้สินที่วัดมูลค่าด้วยมูลค่ายุติธรรม				
หนี้สินหมุนเวียนอื่น				
สัญญาซื้อขายเงินตราต่างประเทศล่วงหน้า	-	0.01	-	0.01

(หน่วย: ล้านบาท)

งบการเงินเฉพาะกิจการ ณ วันที่ 31 มีนาคม 2568				
	ระดับ 1	ระดับ 2	ระดับ 3	รวม
หนี้สินที่วัดมูลค่าด้วยมูลค่ายุติธรรม				
หนี้สินหมุนเวียนอื่น				
สัญญาซื้อขายเงินตราต่างประเทศล่วงหน้า	-	0.01	-	0.01

29. เครื่องมือทางการเงิน

29.1 ตราสารอนุพันธ์ที่ไม่ได้กำหนดให้เป็นเครื่องมือที่ใช้ป้องกันความเสี่ยง

(หน่วย: พันบาท)

	งบการเงินรวม		งบการเงินเฉพาะกิจการ	
	2569	2568	2569	2568
หนี้สินตราสารอนุพันธ์				
สัญญาซื้อขายเงินตราต่างประเทศล่วงหน้า	-	11	-	11

กลุ่มบริษัทใช้สัญญาซื้อขายเงินตราต่างประเทศล่วงหน้าเพื่อบริหารความเสี่ยงในการทำธุรกรรมบางส่วน โดยเข้าทำสัญญาดังกล่าวในช่วงเวลาที่สอดคล้องกับความเสี่ยงจากอัตราแลกเปลี่ยนเงินตราต่างประเทศของรายการอ้างอิงซึ่งมีอายุสัญญาโดยทั่วไปตั้งแต่ 1 เดือนถึง 3 เดือน

ณ วันที่ 31 มีนาคม 2568 กลุ่มบริษัทมียอดคงเหลือของสัญญาซื้อเงินตราต่างประเทศล่วงหน้าเพื่อลดความเสี่ยงจากอัตราแลกเปลี่ยนของหนี้สินในสกุลเงินตราต่างประเทศซึ่งมีอายุสัญญาไม่เกินหนึ่งปี (2569: ไม่มี) โดยมีรายละเอียดดังต่อไปนี้

สกุลเงิน	จำนวนที่ซื้อ (ล้าน)	จำนวนที่ขาย (ล้าน)	อัตราแลกเปลี่ยนตามสัญญาของ		วันครบกำหนด ตามสัญญา
			จำนวนที่ซื้อ (บาทต่อหน่วยเงินตราต่างประเทศ)	จำนวนที่ขาย	
ณ วันที่ 31 มีนาคม 2568					
เยนญี่ปุ่น	0.60	-	0.2278	-	2 เมษายน 2568
ดอลลาร์สิงคโปร์	0.07	-	25.45	-	3 เมษายน 2568

29.2 วัตถุประสงค์และนโยบายการบริหารความเสี่ยงทางการเงิน

เครื่องมือทางการเงินที่สำคัญของกลุ่มบริษัท ประกอบด้วย เงินสดและรายการเทียบเท่าเงินสด ลูกหนี้การค้า และลูกหนี้หมุนเวียนอื่น เงินลงทุน เงินฝากธนาคารที่มีภาระค้ำประกัน เงินเบิกเกินบัญชีและเงินกู้ยืมระยะสั้นจากธนาคาร เจ้าหนี้การค้าและเจ้าหนี้หมุนเวียนอื่นและหนี้สินตามสัญญาเช่า กลุ่มบริษัทมีความเสี่ยงทางการเงินที่เกี่ยวข้องกับเครื่องมือทางการเงินดังกล่าว และมีนโยบายการบริหารความเสี่ยง ดังนี้

ความเสี่ยงด้านเครดิต

กลุ่มบริษัทมีความเสี่ยงด้านเครดิตที่เกี่ยวข้องกับ ลูกหนี้การค้าและลูกหนี้หมุนเวียนอื่น เงินฝากกับธนาคาร และเครื่องมือทางการเงินอื่น ๆ โดยจำนวนเงินสูงสุดที่บริษัทอาจต้องสูญเสียจากการให้สินเชื่อคือมูลค่าตามบัญชีที่แสดงอยู่ในงบฐานะการเงิน

ฝ่ายบริหารควบคุมความเสี่ยงนี้ให้อยู่ในระดับต่ำโดยการกำหนดให้มีนโยบายและวิธีการในการควบคุมสินเชื่อทางการค้าที่เหมาะสมและสินเชื่อทางการค้าดังกล่าวมีระยะสั้น ดังนั้นกลุ่มบริษัทจึงไม่คาดว่าจะได้รับความเสียหายใดๆที่เป็นสาระสำคัญ นอกจากนี้ การให้สินเชื่อของกลุ่มบริษัทไม่มีการกระจุกตัวเนื่องจากกลุ่มบริษัทมีฐานของลูกค้าที่หลากหลายและมีอยู่จำนวนมาก ราย อย่างไรก็ตามจำนวนเงินสูงสุดที่กลุ่มบริษัทอาจต้องสูญเสียจากการให้สินเชื่อคือมูลค่าตามบัญชีของลูกค้าที่แสดงอยู่ในงบฐานะการเงิน

ลูกหนี้การค้า

กลุ่มบริษัทบริหารความเสี่ยงโดยใช้นโยบายและขั้นตอนในการควบคุมการให้สินเชื่อที่เหมาะสม จึงไม่คาดว่าจะเกิดผลขาดทุนทางการเงินที่มีสาระสำคัญ นอกจากนี้ กลุ่มบริษัทมีการติดตามยอดคงค้างของลูกหนี้การค้าอย่างสม่ำเสมอ การให้สินเชื่อของกลุ่มบริษัท เป็นการให้สินเชื่อแบบไม่กระจุกตัวสูง เนื่องจากกลุ่มบริษัทมีฐานลูกค้าจำนวนมากและอยู่หลากหลายกลุ่มอุตสาหกรรม

กลุ่มบริษัทพิจารณาการด้อยค่าทุกวันสิ้นรอบระยะเวลารายงาน อัตราการตั้งสำรองของผลขาดทุนด้านเครดิตที่คาดว่าจะเกิดขึ้นคำนวณโดยพิจารณาจากอายุหนี้คงค้างนับจากวันที่จำหน่ายสินค้าสำหรับกลุ่มลูกค้าที่มีรูปแบบของความเสี่ยงด้านเครดิตที่คล้ายคลึงกัน โดยจัดกลุ่มลูกค้าตามประเภทของลูกค้าและความน่าเชื่อถือของลูกค้า ประสิทธิภาพในอดีตและการคาดการณ์ในอนาคตที่อาจมีผลกระทบจากภาวะเศรษฐกิจ การคำนวณผลขาดทุนจากการด้อยค่าด้านเครดิตที่คาดว่าจะเกิดขึ้นคำนึงถึงผลของความน่าจะเป็นถ่วงน้ำหนัก มูลค่าของเงินตามเวลาและข้อมูลที่มีความสมเหตุสมผลและสามารถสนับสนุนได้ที่มีอยู่ ณ วันที่รายงานเกี่ยวกับเหตุการณ์ในอดีต สภาพการณ์ปัจจุบันและการคาดการณ์สภาวะเศรษฐกิจในอนาคต โดยทั่วไปกลุ่มบริษัทจะตัดจำหน่ายลูกหนี้การค้าออกจากบัญชีเมื่อกลุ่มบริษัทได้มีการดำเนินการตามกฎหมายอย่างถึงที่สุดกับลูกหนี้รายดังกล่าว

เครื่องมือทางการเงินและเงินฝากธนาคาร

กลุ่มบริษัทบริหารความเสี่ยงด้านเครดิตที่เกี่ยวข้องกับยอดคงเหลือกับธนาคาร โดยจะลงทุนกับคู่สัญญาที่ได้รับการอนุมัติแล้วเท่านั้นและอยู่ในวงเงินสินเชื่อที่กำหนด

กลุ่มบริษัทมีความเสี่ยงด้านเครดิตของตราสารหนี้และตราสารอนุพันธ์ต่ำเนื่องจากคู่สัญญาเป็นสถาบันการเงินที่มีอันดับความน่าเชื่อถือด้านเครดิตที่อยู่ในระดับสูงซึ่งประเมินโดยสถาบันจัดอันดับความน่าเชื่อถือด้านเครดิตระหว่างประเทศ

ความเสี่ยงด้านตลาด

กลุ่มบริษัทมีความเสี่ยงด้านตลาด 3 ประเภท ได้แก่ ความเสี่ยงจากอัตราแลกเปลี่ยน ความเสี่ยงจากอัตราดอกเบี้ย และความเสี่ยงจากราคาสินค้าโภคภัณฑ์

ความเสี่ยงจากอัตราแลกเปลี่ยน

กลุ่มบริษัทมีความเสี่ยงจากอัตราแลกเปลี่ยนที่สำคัญอันเกี่ยวเนื่องจากการซื้อและรับบริการหรือขายสินค้าเป็นเงินตราต่างประเทศ กลุ่มบริษัทบริหารความเสี่ยงส่วนใหญ่โดยการเข้าทำสัญญาซื้อขายเงินตราต่างประเทศล่วงหน้า ซึ่งสัญญาโดยส่วนใหญ่มีอายุไม่เกินหนึ่งปี

กลุ่มบริษัทมียอดคงเหลือของสินทรัพย์และหนี้สินทางการเงินที่เป็นสกุลเงินตราต่างประเทศ ดังนี้

สกุลเงิน	สินทรัพย์ทางการเงิน		หนี้สินทางการเงิน		อัตราแลกเปลี่ยนเฉลี่ย	
	ณ วันที่ 31 มีนาคม		ณ วันที่ 31 มีนาคม		ณ วันที่ 31 มีนาคม	
	2569	2568	2569	2568	2569	2568
	(ล้าน)	(ล้าน)	(ล้าน)	(ล้าน)	(บาทต่อหน่วยเงินตราต่างประเทศ)	
เหรียญสหรัฐอเมริกา	0.01	0.05	0.20	-	32.80	33.70
เยนญี่ปุ่น	0.50	0.50	-	0.60	0.2018	0.2268
ดอลลาร์สิงคโปร์	-	-	-	0.07	-	25.56

(หน่วย: ล้านบาท)

งบการเงินรวม ณ วันที่ 31 มีนาคม 2568

อัตราดอกเบี้ยคงที่	อัตราดอกเบี้ยปรับ		ไม่มี อัตราดอกเบี้ย	รวม	อัตราดอกเบี้ย ที่แท้จริง (ร้อยละต่อปี)
	มากกว่า 1 ปี	ขึ้นลงตาม ราคาตลาด			
ภายใน 1 ปี	ถึง 5 ปี				
หนี้สินทางการเงิน					
เงินเบิกเกินบัญชีและเงินกู้ยืมระยะสั้นจาก					
ธนาคาร	80	-	-	80	หมายเหตุ 16
เจ้าหนี้การค้าและเจ้าหนี้หมุนเวียนอื่น	-	-	431	431	-
หนี้สินตามสัญญาเช่า	2	1	-	3	4.22 - 4.73
	82	1	431	514	

(หน่วย: ล้านบาท)

งบการเงินเฉพาะกิจการ ณ วันที่ 31 มีนาคม 2569

อัตราดอกเบี้ยคงที่	อัตราดอกเบี้ยปรับ		ไม่มี อัตราดอกเบี้ย	รวม	อัตราดอกเบี้ย ที่แท้จริง (ร้อยละต่อปี)
	มากกว่า 1 ปี	ขึ้นลงตาม ราคาตลาด			
ภายใน 1 ปี	ถึง 5 ปี				
สินทรัพย์ทางการเงิน					
เงินสดและรายการเทียบเท่าเงินสด	2	-	284	289	หมายเหตุ 7
ลูกหนี้การค้าและลูกหนี้หมุนเวียนอื่น	-	-	207	207	-
เงินฝากธนาคารที่มีภาระค้ำประกัน	6	-	-	6	0.10 - 0.40
	8	3	491	502	
หนี้สินทางการเงิน					
เจ้าหนี้การค้าและเจ้าหนี้หมุนเวียนอื่น	-	-	155	155	-
หนี้สินตามสัญญาเช่า	4	6	-	10	3.47 - 4.13
	4	6	155	165	

(หน่วย: ล้านบาท)

งบการเงินเฉพาะกิจการ ณ วันที่ 31 มีนาคม 2568

อัตราดอกเบี้ยคงที่	อัตราดอกเบี้ยปรับ		ไม่มี อัตราดอกเบี้ย	รวม	อัตราดอกเบี้ย ที่แท้จริง (ร้อยละต่อปี)
	มากกว่า 1 ปี	ขึ้นลงตาม ราคาตลาด			
ภายใน 1 ปี	ถึง 5 ปี				
สินทรัพย์ทางการเงิน					
เงินสดและรายการเทียบเท่าเงินสด	2	4	245	251	หมายเหตุ 7
ลูกหนี้การค้าและลูกหนี้หมุนเวียนอื่น	-	-	236	236	-
เงินฝากธนาคารที่มีภาระค้ำประกัน	6	-	-	6	0.30 - 0.90
	8	4	481	493	
หนี้สินทางการเงิน					
เงินกู้ยืมระยะสั้นจากธนาคาร	2	-	-	2	หมายเหตุ 16
เจ้าหนี้การค้าและเจ้าหนี้หมุนเวียนอื่น	-	-	228	228	-
หนี้สินตามสัญญาเช่า	1	-	-	1	4.22
	3	-	228	231	

ความเสี่ยงจากราคาสินค้าโภคภัณฑ์

กลุ่มบริษัทได้รับผลกระทบจากความผันผวนของราคาสินค้าโภคภัณฑ์ในระดับต่ำ เนื่องจากในการดำเนินงานของกลุ่มบริษัทมีการซื้อวัตถุดิบ ทำการแปรรูปและจัดจำหน่ายเป็นผลิตภัณฑ์ทั้งประเภทโลหะและอโลหะ ตามความต้องการของลูกค้า จึงต้องมีการจัดหาวัตถุดิบอย่างต่อเนื่อง ทั้งนี้กลุ่มบริษัทได้กำหนดกลยุทธ์การบริหารความเสี่ยงจากราคาสินค้าโภคภัณฑ์โดยการปรับราคาขายให้สอดคล้องกับราคาค้นทุนวัตถุดิบ ดังนั้นกลุ่มบริษัทจึงสามารถบริหารความเสี่ยงจากความผันผวนของราคาสินค้าโภคภัณฑ์ให้อยู่ในระดับต่ำ

ความเสี่ยงด้านสภาพคล่อง

ความเสี่ยงด้านการขาดสภาพคล่องของกลุ่มบริษัทอยู่ในระดับต่ำมาก เนื่องจากบริษัทฯมีสินทรัพย์หมุนเวียนมากกว่าหนี้สินรวม ประกอบกับความสามารถในการเข้าถึงแหล่งของเงินทุนภายนอกที่เพียงพอหากมีความจำเป็น

หนี้สินทางการเงินทั้งหมดของกลุ่มบริษัท ณ วันที่ 31 มีนาคม 2569 และ 2568 มีกำหนดชำระภายใน 1 ปี

29.3 มูลค่ายุติธรรมของเครื่องมือทางการเงิน

เนื่องจากเครื่องมือทางการเงินส่วนใหญ่ของกลุ่มบริษัทจัดอยู่ในประเภทระยะสั้นหรือมีอัตราดอกเบี้ยใกล้เคียงกับอัตราดอกเบี้ยในตลาด กลุ่มบริษัทจึงประมาณมูลค่ายุติธรรมของเครื่องมือทางการเงินใกล้เคียงกับมูลค่าตามบัญชีที่แสดงในงบฐานะการเงิน

30. การบริหารจัดการทุน

วัตถุประสงค์ในการบริหารจัดการทุนที่สำคัญของกลุ่มบริษัทคือการจัดให้มีซึ่งโครงสร้างทุนที่เหมาะสมเพื่อสนับสนุนการดำเนินธุรกิจของกลุ่มบริษัทและเสริมสร้างมูลค่าการถือหุ้นให้กับผู้ถือหุ้น โดย ณ วันที่ 31 มีนาคม 2569 กลุ่มบริษัทมีอัตราส่วนหนี้สินรวมต่อทุนเท่ากับ 0.38:1 (2568: 0.38:1) และเฉพาะบริษัทฯมีอัตราส่วนหนี้สินรวมต่อทุนเท่ากับ 0.16:1 (2568: 0.21:1)

31. เหตุการณ์ภายหลังรอบระยะเวลารายงาน

- 31.1 เมื่อวันที่ 22 พฤษภาคม 2569 ที่ประชุมคณะกรรมการบริษัท ออโต้ เมทัลลอล จำกัด (บริษัทย่อย) ได้มีมติเห็นชอบให้เสนอต่อที่ประชุมสามัญผู้ถือหุ้นประจำปีเพื่ออนุมัติการจ่ายเงินปันผลให้แก่ผู้ถือหุ้นจากผลการดำเนินงานสำหรับปีสิ้นสุดวันที่ 31 มีนาคม 2569 ในอัตราหุ้นละ 46.50 บาท คิดเป็นจำนวนเงิน 111.60 ล้านบาท และตามมติที่ประชุมคณะกรรมการบริษัทย่อย เมื่อวันที่ 11 พฤศจิกายน 2568 ได้อนุมัติการจ่ายเงินปันผลระหว่างกาลในอัตราหุ้นละ 23.50 บาท รวมเป็นเงิน 56.40 ล้านบาท ซึ่งบริษัทฯได้จ่ายเงินปันผลระหว่างกาลดังกล่าวแล้วเมื่อวันที่ 9 ธันวาคม 2568 ดังนั้นคงเหลือเงินปันผลจ่ายในอัตราหุ้นละ 23.00 บาท รวมเป็นจำนวนเงิน 55.20 ล้านบาท

- 31.2 เมื่อวันที่ 27 พฤษภาคม 2569 ที่ประชุมคณะกรรมการบริษัท เอ็นเอสซี เม็ททอล จำกัด (บริษัทย่อย) ได้มีมติเห็นชอบให้เสนอต่อที่ประชุมสามัญผู้ถือหุ้นประจำปีเพื่ออนุมัติการจ่ายเงินปันผลให้แก่ผู้ถือหุ้นจากผลการดำเนินงานสำหรับปีสิ้นสุดวันที่ 31 มีนาคม 2569 ในอัตราหุ้นละ 10.00 บาท คิดเป็นจำนวนเงิน 23.00 ล้านบาท และตามมติที่ประชุมคณะกรรมการบริษัทย่อย เมื่อวันที่ 10 พฤศจิกายน 2568 ได้อนุมัติการจ่ายเงินปันผลระหว่างกาลในอัตราหุ้นละ 1.60 บาท รวมเป็นเงิน 3.68 ล้านบาท ซึ่งบริษัทฯ ได้จ่ายเงินปันผลระหว่างกาลดังกล่าวแล้วเมื่อวันที่ 9 ธันวาคม 2568 ดังนั้นคงเหลือเงินปันผลจ่ายในอัตราหุ้นละ 8.40 บาท รวมเป็นจำนวนเงิน 19.32 ล้านบาท
- 31.3 เมื่อวันที่ 28 พฤษภาคม 2569 ที่ประชุมคณะกรรมการบริษัทฯ ได้มีมติเห็นชอบให้เสนอต่อที่ประชุมสามัญผู้ถือหุ้นประจำปีเพื่ออนุมัติการจ่ายเงินปันผลให้แก่ผู้ถือหุ้นจากผลการดำเนินงานสำหรับปีสิ้นสุดวันที่ 31 มีนาคม 2569 ในอัตราหุ้นละ 0.26 บาท คิดเป็นจำนวนเงิน 99.58 ล้านบาท และตามมติที่ประชุมคณะกรรมการบริษัทฯ เมื่อวันที่ 12 พฤศจิกายน 2568 ได้อนุมัติการจ่ายเงินปันผลระหว่างกาลในอัตราหุ้นละ 0.12 บาท รวมเป็นเงิน 45.96 ล้านบาท ซึ่งบริษัทฯ ได้จ่ายเงินปันผลระหว่างกาลดังกล่าวแล้วเมื่อวันที่ 11 ธันวาคม 2568 ดังนั้นคงเหลือเงินปันผลจ่ายในอัตราหุ้นละ 0.14 บาท รวมเป็นจำนวนเงิน 53.62 ล้านบาท

32. การอนุมัติงบการเงินรวม

งบการเงินรวมนี้ได้รับอนุมัติให้ออกโดยคณะกรรมการบริษัทฯ เมื่อวันที่ 28 พฤษภาคม 2569

เอกสารแนบ

1. รายละเอียดเกี่ยวกับกรรมการ ผู้บริหาร ผู้มีอำนาจ ควบคุม ผู้ที่ได้รับมอบหมายให้รับผิดชอบสูงสุดในสาย งานบัญชีและการเงิน ผู้ที่ได้รับมอบหมายให้รับผิดชอบ โดยตรงในการควบคุมดูแลการทำบัญชี เลขานุการบริษัท	222
2. รายละเอียดเกี่ยวกับกรรมการของบริษัทย่อย	239
3. รายละเอียดเกี่ยวกับหัวหน้างานตรวจสอบภายใน และหัวหน้างานกำกับดูแลการปฏิบัติงานของบริษัท	241
4. รายละเอียดเกี่ยวกับรายการประเมินราคาทรัพย์สิน	244

เอกสารแนบ 1

เอกสารแนบ 1

รายละเอียดเกี่ยวกับการกรรมการ ผู้บริหาร ผู้มีอำนาจควบคุม ผู้ที่ได้รับมอบหมายให้รับผิดชอบสูงสุดในสายงานบัญชี และการเงินผู้ที่ได้รับมอบหมายให้รับผิดชอบโดยตรงในการควบคุมดูแลการทำบัญชี เลขานุการบริษัท

กรรมการ 1

ชื่อ - นามสกุล

นายวันชัย อ่ำฟิ่งอาดม อายุ 78 ปี

ตำแหน่ง

ประธานกรรมการ, กรรมการอิสระ, ประธานกรรมการตรวจสอบ และกรรมการสรรหาและพิจารณาค่าตอบแทน
วันที่ได้รับการแต่งตั้ง

31 มีนาคม 2548

วุฒิการศึกษา

- ปริญญาโท, สาขาบริหารการจัดการ สถาบันบัณฑิตบริหารธุรกิจศศินทร์ จุฬาลงกรณ์มหาวิทยาลัย
- ปริญญาตรี, สาขาพาณิชยศาสตร์และการบัญชี จุฬาลงกรณ์มหาวิทยาลัย

การอบรมจาก IOD

- หลักสูตร Directors Accreditation Program รุ่นที่ 35/2548
- หลักสูตร Directors Certification Program รุ่นที่ 102/2551

ประสบการณ์การทำงาน (สำหรับ 5 ปี ย้อนหลัง)

2548 – ปัจจุบัน บริษัท โลหะกิจ เม็ททอล จำกัด (มหาชน)

ประธานกรรมการ/ กรรมการอิสระ / ประธานกรรมการตรวจสอบ
/ กรรมการสรรหาและพิจารณาค่าตอบแทน

2545 – ปัจจุบัน บริษัท มูราโมโต้ อิเล็กทรอนิกส์ (ประเทศไทย) จำกัด (มหาชน)

กรรมการอิสระ/ กรรมการตรวจสอบ

สัดส่วนการถือหุ้นในบริษัท (ณ วันที่ 31 มีนาคม 2569)

- ไม่มี -

ความสัมพันธ์ทางครอบครัวระหว่างผู้บริหาร

- ไม่มี -

ดำรงตำแหน่งกรรมการในกิจการอื่นที่ไม่ใช่บริษัทจดทะเบียนตามประสบการณ์ทำงานหลัก

จำนวน 0 แห่ง

การดำรงตำแหน่งใด ๆ ในกิจการอื่นหรือองค์กรอื่นในปีที่ผ่านมาที่มีผลกระทบกับการอุทิศเวลาอย่างมีนัยสำคัญต่อบริษัท

- ไม่มี -

กรรมการ 2

ชื่อ - นามสกุล

นายประธาน อัครพงศ์พิศักดิ์ อายุ 68 ปี

ตำแหน่ง

กรรมการ, ประธานกรรมการบริหาร และประธานเจ้าหน้าที่บริหาร

วันที่ได้รับการแต่งตั้ง

12 เมษายน 2532

วุฒิการศึกษา

- บริญญาโท, สาขาบริหารธุรกิจ สถาบันบัณฑิตบริหารธุรกิจศศินทร์ จุฬาลงกรณ์มหาวิทยาลัย
- บริญญาตรี, สาขาเทคโนโลยีและการจัดการอุตสาหกรรม สถาบันเทคโนโลยีพระจอมเกล้า วิทยาเขตพระนครเหนือ

การอบรมจาก IOD

- หลักสูตร Directors Accreditation Program รุ่นที่ 37/2005
- หลักสูตร Directors Certification Program รุ่นที่ 60/2005

ประสบการณ์การทำงาน (สำหรับ 5 ปี ย้อนหลัง)

2547 – ปัจจุบัน บริษัท ออโต้ เม็ททอล จำกัด

กรรมการ และประธานเจ้าหน้าที่บริหาร

2547 – ปัจจุบัน บริษัท โมรี โลหะกิจ (ประเทศไทย) จำกัด

กรรมการ

2532 – ปัจจุบัน บริษัท โลหะกิจ เม็ททอล จำกัด (มหาชน)

กรรมการ/ ประธานกรรมการบริหาร/ ประธานกรรมการบริหารความเสี่ยง
และประธานเจ้าหน้าที่บริหาร

สัดส่วนการถือหุ้นในบริษัท (ณ วันที่ 31 มีนาคม 2569)

ร้อยละ 0.00 (1,086 หุ้น)

ความสัมพันธ์ทางครอบครัวระหว่างผู้บริหาร

บิดาของ นายวิฑูรย์ อัครพงศ์พิศักดิ์, นายวิษณุพล อัครพงศ์พิศักดิ์ และ นายวิชาฤทธิ์ อัครพงศ์พิศักดิ์

ดำรงตำแหน่งกรรมการในกิจการอื่นที่ไม่ใช่บริษัทจดทะเบียนตามประสบการณ์ทำงานหลัก

จำนวน 2 แห่ง

การดำรงตำแหน่งใด ๆ ในกิจการอื่นหรือองค์กรอื่นในปีที่ผ่านมาที่มีผลกระทบกับการอุทิศเวลาอย่างมี
นัยสำคัญต่อบริษัท

- ไม่มี -

กรรมการ 3

ชื่อ - นามสกุล

นายอนุรุท ว่องวานิช อายุ 64 ปี

ตำแหน่ง

กรรมการ และกรรมการอิสระ

วันที่ได้รับการแต่งตั้ง

18 มีนาคม 2548

วุฒิการศึกษา

- ปริญญาโท, คณะบริหารธุรกิจ, สาขาการจัดการ, สถาบันบัณฑิตบริหารธุรกิจศศินทร์ จุฬาลงกรณ์มหาวิทยาลัย
- ปริญญาตรี, สาขาเศรษฐศาสตร์และรัฐศาสตร์, มหาวิทยาลัยฮาวาย ประเทศสหรัฐอเมริกา

การอบรมจาก IOD

- หลักสูตร Directors Certification Program รุ่นที่ 41/2004

ประสบการณ์การทำงาน (สำหรับ 5 ปี ย้อนหลัง)

- 2559 – ปัจจุบัน ส่งเสริมกิจการศูนย์รับบริจาคอวัยวะ สภากาชาดไทย
รองประธาน
- 2551 – ปัจจุบัน บริษัท บริติช ดิสเพนซารี คอนซูเมอร์ จำกัด (มหาชน)
ประธานกรรมการบริหาร
- 2548 – ปัจจุบัน บริษัท โลหะกิจ เม็ททอล จำกัด (มหาชน)
กรรมการ และกรรมการอิสระ
- 2547 – ปัจจุบัน บริษัท ว่องวานิช โฮลดิ้ง จำกัด
ประธานกรรมการบริหาร
- 2539 – ปัจจุบัน บริษัท อังกฤษตรางู (แอลพี) จำกัด
ประธานกรรมการบริหาร
- 2539 – ปัจจุบัน บริษัท ห้างขายยาอังกฤษ (ตรางู) จำกัด
ประธานกรรมการบริหาร
- ปัจจุบัน Executive Council องค์การพุทธศาสนิกสัมพันธ์แห่งโลก (พ.ส.ล.)
- ปัจจุบัน กรรมการสภามหาวิทยาลัย มหาวิทยาลัยพระพุทธศาสนาแห่งโลก (ม.พ.ล.)

สัดส่วนการถือหุ้นในบริษัท (ณ วันที่ 31 มีนาคม 2569)

- ไม่มี -

ความสัมพันธ์ทางครอบครัวระหว่างผู้บริหาร

- ไม่มี -

ดำรงตำแหน่งกรรมการในกิจการอื่นที่ไม่ใช่บริษัทจดทะเบียนตามประสบการณ์ทำงานหลัก

จำนวน 4 แห่ง

การดำรงตำแหน่งใด ๆ ในกิจการอื่นหรือองค์กรอื่นในปีที่ผ่านมาที่มีผลกระทบกับการอุทิศเวลาอย่างมีนัยสำคัญต่อบริษัท

- ไม่มี -

กรรมการ 4

ชื่อ - นามสกุล

นายธีระ ณ วัจนาย อายุ 70 ปี

ตำแหน่ง

กรรมการ, กรรมการอิสระ, กรรมการตรวจสอบ และประธานกรรมการสรรหาและพิจารณาค่าตอบแทน

วันที่ได้รับการแต่งตั้ง

31 มีนาคม 2548

วุฒิการศึกษา

- วิทยาลัยเทคโนโลยีด้านน้ำตาล, รัฐควีนส์แลนด์, ประเทศออสเตรเลีย
- สถาบันด้านเทคโนโลยีแห่งเวสเทิร์นออสเตรเลีย, ประเทศออสเตรเลีย

การอบรมจาก IOD

- หลักสูตร Directors Certification Program รุ่นที่ 54/2005
- หลักสูตร Audit Committee Program รุ่นที่ 6/2005
- หลักสูตร Financial Statements for Directors (FSD) รุ่นที่ 20/2013
- หลักสูตร Monitoring the System of Internal Control and Risk Management (MIR) รุ่นที่ 15/2013
- หลักสูตร Monitoring of the Internal Audit Function (MIA) รุ่นที่ 5/2013
- หลักสูตร Monitoring the Quality of Financial Reporting (MFR) รุ่นที่ 18/2013
- หลักสูตร Role of Nomination and Governance Committee (RNG) รุ่นที่ 5/2013
- หลักสูตร How to Measure the Success of corporate Strategy (HMs) รุ่นที่ 3/2013
- หลักสูตร Anti-Corruption The Practical Guide (ACPG) รุ่นที่ 8/2014
- หลักสูตร Director Certification Program Update (DCPU) รุ่นที่ 2/2014
- หลักสูตร Ethical Leadership Program (ELP) รุ่นที่ 3/2016
- หลักสูตร Corporate Governance for Executive (CGE) รุ่นที่ 6/2016
- หลักสูตร Board Thai Make a Difference (BMD) รุ่นที่ 2/2016
- หลักสูตร Tax Management Strategies รุ่นที่ 36
- หลักสูตร Director Leadership Certification Program 2022
- หลักสูตร The Board's Role in Mergers and Acquisitions (BMA)

ประสบการณ์การทำงาน (สำหรับ 5 ปี ย้อนหลัง)

2555 – ปัจจุบัน บริษัท อุตสาหกรรมอ่างเวียน จำกัด

กรรมการ

2555 – ปัจจุบัน บริษัท วังชูการ์ โฮลดิ้ง จำกัด

กรรมการ

2555 – ปัจจุบัน บริษัท วังชัยนาท จำกัด

กรรมการ

2548 – ปัจจุบัน บริษัท โลหะกิจ เม็ททอล จำกัด (มหาชน)

กรรมการ/ กรรมการอิสระ/ กรรมการตรวจสอบ

และประธานกรรมการสรรหาและพิจารณาค่าตอบแทน

2537 – ปัจจุบัน	บริษัท ศรีเดนซ์ จำกัด
	กรรมการ
2535 – ปัจจุบัน	บริษัท น้ำตาลมหาวัง จำกัด
	กรรมการ
2535 – ปัจจุบัน	บริษัท น้ำตาลราชสีมา จำกัด
	กรรมการ
2535 – ปัจจุบัน	บริษัท น้ำตาลรีไฟน์ชัยมงคล จำกัด
	กรรมการ
2535 – ปัจจุบัน	บริษัท อ่างทองคลังสินค้า จำกัด
	กรรมการ
2535 – ปัจจุบัน	บริษัท อ่าวไทยคลังสินค้า จำกัด
	กรรมการ
2534 – ปัจจุบัน	บริษัท วังปิซิเนส จำกัด
	กรรมการ
2531 – ปัจจุบัน	บริษัท วังขนาย จำกัด
	กรรมการ
2531 – ปัจจุบัน	บริษัท วังขนาย เทอร์มินัล จำกัด
	กรรมการ
2530 – ปัจจุบัน	บริษัท การค้าอุตสาหกรรมน้ำตาล จำกัด
	กรรมการ
2530 – ปัจจุบัน	บริษัท น้ำตาลวังขนาย จำกัด
	กรรมการ
2530 – ปัจจุบัน	บริษัท อุตสาหกรรมน้ำตาล ที. เอ็น. จำกัด
	กรรมการ
2529 – ปัจจุบัน	บริษัท เจ้าจอม จำกัด
	กรรมการ

สัดส่วนการถือหุ้นในบริษัท (ณ วันที่ 31 มีนาคม 2569)

- ไม่มี -

ความสัมพันธ์ทางครอบครัวระหว่างผู้บริหาร

- ไม่มี -

ดำรงตำแหน่งกรรมการในกิจการอื่นที่ไม่ใช่บริษัทจดทะเบียนตามประกาศสำนักงานหลัก

จำนวน 16 แห่ง

การดำรงตำแหน่งใด ๆ ในกิจการอื่นหรือองค์กรอื่นในปีที่ผ่านมาที่มีผลกระทบกับการอุทิศเวลาอย่างมีนัยสำคัญต่อบริษัท

- ไม่มี -

กรรมการ 5

ชื่อ - นามสกุล

นายเลิศ นิตยธีรวานนท์ อายุ 64 ปี

ตำแหน่ง

กรรมการ, กรรมการอิสระ, กรรมการตรวจสอบ และกรรมการสรรหาและพิจารณาค่าตอบแทน

วันที่ได้รับการแต่งตั้ง

31 มีนาคม 2548

วุฒิการศึกษา

- Master of Business Administration (International Business) University of Southern California U.S.A.
- Bachelor of Science Mechanical Engineering and Applied Mechanics University of Pennsylvania U.S.A.

การอบรมจาก IOD

- หลักสูตร Directors Accreditation Program รุ่นที่ 35/2005

ประสบการณ์การทำงาน (สำหรับ 5 ปี ย้อนหลัง)

2569 – ปัจจุบัน บริษัท ชูโก จำกัด (มหาชน)

กรรมการอิสระ และกรรมการตรวจสอบ

2568 – ปัจจุบัน ผู้ทรงคุณวุฒิคณะกรรมการโอลิมปิกแห่งประเทศไทยในพระบรมราชูปถัมภ์

เมื่อวันที่ 25 มีนาคม 2568

2548 – ปัจจุบัน บริษัท โลหะกิจ เม็ททอล จำกัด (มหาชน)

กรรมการ/ กรรมการอิสระ/ กรรมการตรวจสอบ และกรรมการสรรหาและพิจารณาค่าตอบแทน

2527 – ปัจจุบัน บริษัท โรแยลคอนคอร์ด์ อินเตอร์เทรต จำกัด

กรรมการ

สัดส่วนการถือหุ้นในบริษัท (ณ วันที่ 31 มีนาคม 2569)

- ไม่มี -

ความสัมพันธ์ทางครอบครัวระหว่างผู้บริหาร

- ไม่มี -

ดำรงตำแหน่งกรรมการในกิจการอื่นที่ไม่ใช่บริษัทจดทะเบียนตามประสบการณ์ทำงานหลัก

จำนวน 1 แห่ง

การดำรงตำแหน่งใด ๆ ในกิจการอื่นหรือองค์กรอื่นในปีที่ผ่านมาที่มีผลกระทบกับการอุทิศเวลาอย่างมีนัยสำคัญต่อบริษัท

- ไม่มี -

กรรมการ 6

ชื่อ - นามสกุล

นายวิฑูรย์ อัครพงศ์พิศักดิ์ อายุ 45 ปี

ตำแหน่ง

กรรมการ, กรรมการบริหาร, รองกรรมการผู้จัดการ, กรรมการบริหารความเสี่ยง,
ผู้รับผิดชอบสูงสุดในสายงานบัญชีและการเงิน และเลขานุการบริษัท

วันที่ได้รับการแต่งตั้ง

26 กรกฎาคม 2561

วุฒิการศึกษา

- ปริญญาโท MBA, Finance University of San Francisco
- ปริญญาตรี วิศวกรรมศาสตร์ จุฬาลงกรณ์มหาวิทยาลัย

การอบรมจาก IOD

- หลักสูตร Directors Certification Program รุ่นที่ 231/2016
- หลักสูตร How to Develop a Risk Management Plan (HRP) รุ่นที่ 10/2016
- หลักสูตร Family Business Governance (FBG) รุ่นที่ 11/2018
- หลักสูตร Boardroom Success through Financing & Investment (BFI) รุ่นที่ 4/2018
- หลักสูตร Director Refreshment Program (Lesson Learnt from Financial Cases: How Board Should React) (RFP) รุ่นที่ 7/2022
- ESG Risks Mitigation

การอบรมจากตลาดหลักทรัพย์แห่งประเทศไทย (SET)

- Strategic CFO in Capital Markets Program รุ่นที่ 3/2016

การผ่านหลักสูตรอบรมพัฒนาความรู้ต่อเนื่องด้านบัญชี

- TLCA CFO CPD ครั้งที่ 6/2022 หัวข้อ “บทบาทของ CFO ต่อความยั่งยืนขององค์กร”
/ สมาคมบริษัทจดทะเบียนไทย / 2 ชม.
- TLCA CFO CPD ครั้งที่ 7/2022 หัวข้อ “Introduction to Sustainable Finance”
/ สมาคมบริษัทจดทะเบียนไทย / 2 ชม.
- TLCA CFO CPD ครั้งที่ 8/2022 หัวข้อ “ESG Bonds in Corporate Financing”
/ สมาคมบริษัทจดทะเบียนไทย / 2 ชม.
- สรุปสาระสำคัญของมาตรฐานรายงานทางการเงิน TFRS ที่มีการเปลี่ยนแปลงและมีผลบังคับใช้ ปี 2566
/ ตลาดหลักทรัพย์แห่งประเทศไทย / 3 ชม.
- TLCA CFO CPD ครั้งที่ 1/2024 หัวข้อ แนวทางการยกระดับคุณภาพรายงานทางการเงินของบริษัทจดทะเบียน
/ สมาคมบริษัทจดทะเบียนไทย / 2 ชม.
- TLCA CFO CPD ครั้งที่ 2/2024 หัวข้อ Economic Update for CFO
/ สมาคมบริษัทจดทะเบียนไทย / 2 ชม.
- TLCA CFO CPD ครั้งที่ 3/2025 หัวข้อ “Update! มาตรฐานบัญชีที่จะมีผลบังคับใช้ในอนาคต (IFRS 18 IFRS 19) / สมาคมบริษัทจดทะเบียนไทย / 2 ชม.

ประสบการณ์การทำงาน (สำหรับ 5 ปี ย้อนหลัง)

2559 – ปัจจุบัน บริษัท อัลเทอร์เนทีฟ เอ็นแมท จำกัด

กรรมการ และกรรมการผู้จัดการ

2559 – ปัจจุบัน บริษัท โมรี โลหะกิจ (ประเทศไทย) จำกัด

กรรมการ

2556 – ปัจจุบัน บริษัท โลหะกิจ เม็ททอล จำกัด (มหาชน)

กรรมการ, กรรมการบริหาร, รองกรรมการผู้จัดการ และกรรมการบริหารความเสี่ยง

2556 – ปัจจุบัน บริษัท ออโต้ เม็ททอล จำกัด

กรรมการ และกรรมการผู้จัดการ

2556 – ปัจจุบัน บริษัท เอ็นเอสซี เม็ททอล จำกัด

กรรมการ

สัดส่วนการถือหุ้นในบริษัท (ณ วันที่ 31 มีนาคม 2569)

ร้อยละ 4.10 (15,711,160 หุ้น)

ความสัมพันธ์ทางครอบครัวระหว่างผู้บริหาร

บุตรของ นายประสาน อัครพงศ์พิศักดิ์

ดำรงตำแหน่งกรรมการในกิจการอื่นที่ไม่ใช่บริษัทจดทะเบียนตามประสบการณ์ทำงานหลัก

จำนวน 4 แห่ง

การดำรงตำแหน่งใด ๆ ในกิจการอื่นหรือองค์กรอื่นในปีที่ผ่านมาที่มีผลกระทบกับการอุทิศเวลาอย่างมีนัยสำคัญต่อบริษัท

- ไม่มี -

กรรมการ 7

ชื่อ - นามสกุล

นายวิชัยพล อัครพงศ์พิศักดิ์ อายุ 34 ปี

ตำแหน่ง

กรรมการ, กรรมการบริหาร, กรรมการผู้จัดการ และกรรมการบริหารความเสี่ยง

วันที่ได้รับการแต่งตั้ง

21 กรกฎาคม 2565

วุฒิการศึกษา

- ปริญญาตรี ศิลปศาสตรมหาวิทยาลัทยมหิดล

การอบรมจาก IOD

- หลักสูตร Directors Certification Program รุ่นที่ 323/2022
- หลักสูตร Financial Statements for Directors (FSD) รุ่นที่ 48/2023

ประสบการณ์การทำงาน (สำหรับ 5 ปี ย้อนหลัง)

2562 – ปัจจุบัน บริษัท โลหะกิจ เม็ททอล จำกัด (มหาชน)

กรรมการบริหารความเสี่ยง และรองกรรมการผู้จัดการ

สัดส่วนการถือหุ้นในบริษัท (ณ วันที่ 31 มีนาคม 2569)

ร้อยละ 5.87 (22,496,560 หุ้น)

ความสัมพันธ์ทางครอบครัวระหว่างผู้บริหาร

บุตรของ นายประสาน อัครพงศ์พิศักดิ์

ดำรงตำแหน่งกรรมการในกิจการอื่นที่ไม่ใช่บริษัทจดทะเบียนตามประสบการณ์ทำงานหลัก

จำนวน 0 แห่ง

การดำรงตำแหน่งใด ๆ ในกิจการอื่นหรือองค์กรอื่นในปีที่ผ่านมาที่มีผลกระทบกับการอุทิศเวลาอย่างมีนัยสำคัญต่อบริษัท

- ไม่มี -

ผู้บริหาร 1

ชื่อ - นามสกุล

นายฮารุฮิสะ ยามาซากิ อายุ 60 ปี

ตำแหน่ง

รองกรรมการผู้จัดการ และประธานกรรมการบริหารความเสี่ยง

วันที่ได้รับการแต่งตั้ง

16 กันยายน 2563

วุฒิการศึกษา

- ปริญญาตรี Law (Political Studies), Gakushuin University, Japan

ประสบการณ์การทำงาน (สำหรับ 5 ปี ย้อนหลัง)

2563 – ปัจจุบัน บริษัท โลหะกิจ เม็ททอล จำกัด (มหาชน)

รองกรรมการผู้จัดการ

สัดส่วนการถือหุ้นในบริษัท (ณ วันที่ 31 มีนาคม 2569)

- ไม่มี -

ความสัมพันธ์ทางครอบครัวระหว่างผู้บริหาร

- ไม่มี -

ดำรงตำแหน่งกรรมการในกิจการอื่นที่ไม่ใช่บริษัทจดทะเบียนตามประสบการณ์ทำงานหลัก

จำนวน 0 แห่ง

การดำรงตำแหน่งใด ๆ ในกิจการอื่นหรือองค์กรอื่นในปีที่ผ่านมาที่มีผลกระทบกับการอุทิศเวลาอย่างมีนัยสำคัญต่อบริษัท

- ไม่มี -

ผู้บริหาร 2

ชื่อ - นามสกุล

นายณนทวัช เครือรัตนไพบูลย์ อายุ 49 ปี

ตำแหน่ง

ผู้จัดการฝ่ายทรัพยากรบุคคล

วันที่ได้รับการแต่งตั้ง

16 กันยายน 2563

วุฒิการศึกษา

-ปริญญาตรี ศิลปศาสตร มหาวิทยาลัยรามคำแหง

ประสบการณ์การทำงาน (สำหรับ 5 ปี ย้อนหลัง)

2561 – ปัจจุบัน บริษัท โลหะกิจ เม็ททอล จำกัด (มหาชน)

ผู้จัดการฝ่ายทรัพยากรบุคคล

สัดส่วนการถือหุ้นในบริษัท (ณ วันที่ 31 มีนาคม 2569)

- ไม่มี -

ความสัมพันธ์ทางครอบครัวระหว่างผู้บริหาร

- ไม่มี -

ดำรงตำแหน่งกรรมการในกิจการอื่นที่ไม่ใช่บริษัทจดทะเบียนตามประสบการณ์ทำงานหลัก

- ไม่มี -

การดำรงตำแหน่งใด ๆ ในกิจการอื่นหรือองค์กรอื่นในปีที่ผ่านมาที่มีผลกระทบกับการอุทิศเวลาอย่างมีนัยสำคัญต่อบริษัท

- ไม่มี -

ผู้บริหาร 3

ชื่อ - นามสกุล

นางสาวพรทิพย์ภา วงศ์ภูงา อายุ 53 ปี

ตำแหน่ง

ผู้จัดการฝ่ายบัญชีและการเงิน

วันที่ได้รับการแต่งตั้ง

1 มกราคม 2565

วุฒิการศึกษา

- ปริญญาตรี คณะบริหารธุรกิจบัณฑิต (การบัญชี) มหาวิทยาลัยรามคำแหง

ประสบการณ์การทำงาน (สำหรับ 5 ปี ย้อนหลัง)

2565 – ปัจจุบัน บริษัท โลหะกิจ เม็ททอล จำกัด (มหาชน)

ผู้จัดการฝ่ายบัญชีและการเงิน

การผ่านหลักสูตรอบรมพัฒนาความรู้ต่อเนื่องด้านบัญชี

- CFO 2024 : TAX / 8.5 ช.ม.
- CFO 2024 : Accounting / 8.5 ช.ม.
- CFO 2025 : Accounting / 8.5 ช.ม.
- Transfer pricing Documentation making / 8.5 ช.ม.
- การจัดทำ วิเคราะห์และนำเสนอข้อมูลด้านบัญชีและการเงิน ด้วย Dashboard Power BI Desktop / 6 ช.ม.
- Update TFRS 2569 / 6 ช.ม.
- CFO Annual Conference on Capital Markets / 1 ช.ม.

สัดส่วนการถือหุ้นในบริษัท (ณ วันที่ 31 มีนาคม 2569)

- ไม่มี -

ความสัมพันธ์ทางครอบครัวระหว่างผู้บริหาร

- ไม่มี -

ดำรงตำแหน่งกรรมการในกิจการอื่นที่ไม่ใช่บริษัทจดทะเบียนตามประสบการณ์ทำงานหลัก

- ไม่มี -

การดำรงตำแหน่งใด ๆ ในกิจการอื่นหรือองค์กรอื่นในปีที่ผ่านมาที่มีผลกระทบกับการอุทิศเวลาอย่างมีนัยสำคัญต่อบริษัท

- ไม่มี -

ผู้บริหาร 4

ชื่อ - นามสกุล

นายบรรเทิง เดสูงเนิน อายุ 49 ปี

ตำแหน่ง

ผู้จัดการฝ่ายผลิต

วันที่ได้รับการแต่งตั้ง

15 มกราคม 2568

วุฒิการศึกษา

- ปริญญาตรี คณะบริหารธุรกิจ (บริหารทรัพยากรมนุษย์) มหาวิทยาลัยราชภัฏธนบุรี

ประสบการณ์การทำงาน (สำหรับ 5 ปี ย้อนหลัง)

2567 – ปัจจุบัน บริษัท โลหะกิจ เม็ททอล จำกัด (มหาชน)

ผู้จัดการฝ่ายผลิต

2556 – 2567 บริษัท ซีเอสพี สตีลเซ็นเตอร์ จำกัด (มหาชน)

ผู้จัดการฝ่ายผลิต

สัดส่วนการถือหุ้นในบริษัท (ณ วันที่ 31 มีนาคม 2569)

- ไม่มี -

ความสัมพันธ์ทางครอบครัวระหว่างผู้บริหาร

- ไม่มี -

ดำรงตำแหน่งกรรมการในกิจการอื่นที่ไม่ใช่บริษัทจดทะเบียนตามประสบการณ์ทำงานหลัก

- ไม่มี -

การดำรงตำแหน่งใด ๆ ในกิจการอื่นหรือองค์กรอื่นในปีที่ผ่านมาที่มีผลกระทบกับการอุทิศเวลาอย่างมีนัยสำคัญต่อบริษัท

- ไม่มี -

ผู้บริหาร 5

ชื่อ - นามสกุล

นายวิชาฤทธิ์ อัครพงศ์พิศักดิ์ อายุ 33 ปี

ตำแหน่ง

ผู้จัดการฝ่ายวิเคราะห์ข้อมูล

วันที่ได้รับการแต่งตั้ง

1 กันยายน 2568

วุฒิการศึกษา

- ปริญญาโท MSc Business Analytics (Bayes Business School, UK)
- ปริญญาตรี BSc Biomedical Science (University College London, UK)

ประสบการณ์การทำงาน (สำหรับ 5 ปี ย้อนหลัง)

2568 – ปัจจุบัน บริษัท โลหะกิจ เม็ททอล จำกัด (มหาชน)

ผู้จัดการฝ่ายวิเคราะห์ข้อมูล

2566 – 2568 บริษัท เดลิเวอรี่ ฮีโร่ (ประเทศไทย) จำกัด (Foodpanda)

นักวิเคราะห์ข้อมูล

2565 - 2566 PricewaterhouseCoopers LLP (United Kingdom)

Digital Auditor

สัดส่วนการถือหุ้นในบริษัท (ณ วันที่ 31 มีนาคม 2569)

ร้อยละ 5.92 (22,660,760 หุ้น)

ความสัมพันธ์ทางครอบครัวระหว่างผู้บริหาร

บุตรของ นายประสาน อัครพงศ์พิศักดิ์

ดำรงตำแหน่งกรรมการในกิจการอื่นที่ไม่ใช่บริษัทจดทะเบียนตามประสบการณ์ทำงานหลัก

จำนวน 0 แห่ง

การดำรงตำแหน่งใด ๆ ในกิจการอื่นหรือองค์กรอื่นในปีที่ผ่านมาที่มีผลกระทบกับการอุทิศเวลาอย่างมี

นัยสำคัญต่อบริษัท

- ไม่มี -

รายงานการเปลี่ยนแปลงการถือครองหลักทรัพย์ของกรรมการและผู้บริหารในบริษัท

ข้อมูล ณ วันที่ 31 มีนาคม 2569

รายชื่อ	หุ้นสามัญ (หุ้น)			
	31 มีนาคม 2568	ได้ระหว่างปี	จำหน่ายระหว่างปี	31 มีนาคม 2569
1. นายวันชัย อ่ำพิงอาดม คู่สมรส บุตรที่ยังไม่บรรลุนิติภาวะ	- - -	- - -	- - -	- - -
2. นายประสาน อัครพงศ์พิศักดิ์ คู่สมรส บุตรที่ยังไม่บรรลุนิติภาวะ	1,086 - -	- - -	- - -	1,086 - -
3. นายธีระ ณ วัจนาย คู่สมรส บุตรที่ยังไม่บรรลุนิติภาวะ	- - -	- - -	- - -	- - -
4. นายเลิศ นิตยธีรานนท์ คู่สมรส บุตรที่ยังไม่บรรลุนิติภาวะ	- - -	- - -	- - -	- - -
5. นายอนุรุท ว่องวานิช คู่สมรส บุตรที่ยังไม่บรรลุนิติภาวะ	- - -	- - -	- - -	- - -
6. นายวิวัฒน์ อัครพงศ์พิศักดิ์ คู่สมรส บุตรที่ยังไม่บรรลุนิติภาวะ	15,940,760 - -	- - -	229,600 - -	15,711,160 - -
7. นายวิชญ์พล อัครพงศ์พิศักดิ์ คู่สมรส บุตรที่ยังไม่บรรลุนิติภาวะ	28,196,560 - -	- - -	5,700,000 - -	22,496,560 - -
8. นายฮารุฮิสะ ยามาซากิ คู่สมรส บุตรที่ยังไม่บรรลุนิติภาวะ	- - -	- - -	- - -	- - -
9. นายนนทวัช เครือรัตน์ไพบูลย์ คู่สมรส บุตรที่ยังไม่บรรลุนิติภาวะ	- - -	- - -	- - -	- - -
10. นางสาวพรทิพย์ ภาวศ์ภูงา คู่สมรส บุตรที่ยังไม่บรรลุนิติภาวะ	- - -	- - -	- - -	- - -
11. นายบรรเทง เดสูงเนิน คู่สมรส บุตรที่ยังไม่บรรลุนิติภาวะ	- - -	- - -	- - -	- - -
12. นายวิชาฤทธิ์ อัครพงศ์พิศักดิ์ คู่สมรส บุตรที่ยังไม่บรรลุนิติภาวะ	22,660,760 - -	- - -	- - -	22,660,760 - -

ตารางความรู้ความชำนาญ (Board Skills Matrix)

รายชื่อ	ทักษะและความชำนาญ											
	หลัก และ ผลิตภัณฑ์โลหะ	วัสดุก่อสร้าง	เศรษฐศาสตร์	ยานยนต์	การตลาด/การขายต่างประเทศ	บัญชี/การเงิน	ผู้นำ/การจัดการองค์กร/การจัดการกลยุทธ์	การผลิต/วิศวกรรมศาสตร์	การจัดการความเสี่ยง	การตรวจสอบ/ตรวจสอบภายใน	บรรษัทภิบาล/ การกำกับดูแล	ความยั่งยืน/นวัตกรรม
1. นายวันชัย อ่ำฟุ้งอาดม์						/	/			/		
2. นายประสาน อัครพงศ์พิศักดิ์	/		/	/	/	/	/	/	/		/	/
3. นายธีระ ณ วังขนาย		/			/			/				
4. นายเลิศ นิตยธีรานนท์							/	/		/		
5. นายอนุธ ว่องวานิช			/		/		/					
6. นายวิทวัส อัครพงศ์พิศักดิ์				/		/	/	/	/		/	
7. นายวิษณุพล อัครพงศ์พิศักดิ์	/				/		/		/	/	/	/

เอกสารแนบ 2

เอกสารแนบ 2:

รายละเอียดเกี่ยวกับกรรมการของของบริษัทย่อย

รายชื่อบริษัทย่อย รายชื่อกรรมการ	บริษัท ออโต้ เม็ททอล จำกัด	บริษัท อัลเทอร์เนทีฟ เอ็นแมท จำกัด (เดิมชื่อ บริษัท สเดนเลสทาง เลือก จำกัด)	บริษัท โมรี โลหะกิจ (ประเทศไทย) จำกัด	บริษัท เอ็นเอสซี เม็ททอล จำกัด (เดิมชื่อ บริษัท แจ็กเซ็งเซียง เม็ท ทอล จำกัด)
นายประสาน อัครพงศพิศศักดิ์	/, //	-	/, //	-
นายประเสริฐ อัครพงศพิศศักดิ์	-	-	-	/, //
นายวิทวัส อัครพงศพิศศักดิ์	/	/, //	/, //	/, //

หมายเหตุ: / = กรรมการ
// = กรรมการผู้มีอำนาจลงนาม

เอกสารแนบ 3

เอกสารแนบ 3:

รายละเอียดเกี่ยวกับหัวหน้างานตรวจสอบภายในและหัวหน้างานกำกับดูแลการปฏิบัติงานของบริษัท

หัวหน้างานตรวจสอบภายใน

คณะกรรมการตรวจสอบได้อนุมัติแต่งตั้งให้ สำนักงาน เอ.เอ็ม.ที. เซอร์วิสเสส ปฏิบัติหน้าที่เป็นผู้จัดทำแผนและดำเนินการตรวจสอบหรือสอบทานระบบการควบคุมภายในตามแผนงานต่าง ๆ ที่ได้รับอนุมัติจากคณะกรรมการตรวจสอบ โดยมีผู้รับผิดชอบหลักในการปฏิบัติหน้าที่ผู้ตรวจสอบภายในของบริษัท คือ

นายชัยยุทธ อังศุวิทยา

การศึกษาและคุณวุฒิวิชาชีพ

- พบ. ม สถาบันบัณฑิตพัฒนบริหารศาสตร์ (NIDA), 2536
- นบ. มหาวิทยาลัยธรรมศาสตร์, 2522
- บช. บ มหาวิทยาลัยธรรมศาสตร์, 2518
- ผู้สอบบัญชีรับอนุญาต, 2524
- ประกาศนียบัตรหลักสูตรนักบริหารชั้นสูง รุ่นที่ 2 (นภธ.) มหาวิทยาลัยธรรมศาสตร์
- ประกาศนียบัตรหลักสูตร Chief Financial Officer Certification Program (CFO) รุ่น 5 สภาวิชาชีพบัญชี
- ประกาศนียบัตรโครงการอบรมผู้จัดการระดับสูงเขตการค้าเสรีตะวันออกและประเทศจีน (CAFTA) รุ่นที่ 1 มหาวิทยาลัยบริหารเศรษฐศาสตร์ปักกิ่ง
- ประกาศนียบัตรโครงการการใช้เทคโนโลยีเพื่อความได้เปรียบทางธุรกิจ จุฬาลงกรณ์มหาวิทยาลัย, 2540
- ประกาศนียบัตรโครงการอบรมผู้ตรวจประเมิน ISO 9000 - Moody International, 2543
- ประกาศนียบัตรหลักสูตร Forensic Accounting Certificate : FAC Class 1/2020

ประวัติการทำงานปัจจุบัน

- หุ้นส่วนสำนักตรวจสอบ สำนักงาน เอ.เอ็ม.ที. แอสโซซิเอท

อดีต

- กรรมการตรวจสอบ กองทุนเงินทดแทน สำนักงานประกันสังคม
- กรรมการเฉพาะกิจเพื่อทบทวนยกร่างระเบียบข้อบังคับด้านการพัสดุ การบัญชี และการเงิน ราชวิทยาลัยจุฬาภรณ์
- กรรมการในคณะกรรมการพัฒนาวิชาชีพฯ สภาวิชาชีพบัญชีในพระบรมราชูปถัมภ์
- ผู้ช่วยเลขาธิการสภาวิชาชีพบัญชีในพระบรมราชูปถัมภ์
- กรรมการ ในคณะกรรมการมาตรฐานการสอบบัญชี สภาวิชาชีพบัญชีในพระบรมราชูปถัมภ์
- อนุกรรมการประสานการบริหารสาขา สภาวิชาชีพบัญชีในพระบรมราชูปถัมภ์
- อนุกรรมการ คณะอนุกรรมการจัดทำมาตรฐานหรือมาตรการเกี่ยวกับการตรวจเงินแผ่นดิน
- อนุกรรมการพัฒนาการบริหารเชิงยุทธศาสตร์ สำนักงาน ป.ป.ช.
- ที่ปรึกษาคณะกรรมการจัดวางระบบการควบคุมภายในและบริหารความเสี่ยง บริษัท ไปรษณีย์ไทย จำกัด
- กรรมการและกรรมการรองผู้อำนวยการใหญ่ กลุ่มบริษัท อโคมมอร์เตอร์ จำกัด

- คณะทำงานเตรียมการในกระบวนการรับข้อพิพาทขององค์การการค้าโลก
- คณะทำงานเพื่อพิจารณาข้อเท็จจริงที่ บมจ. แอดวานซ์ อินโฟร์ เซอร์วิส ได้นำเสนอเพื่อให้ทบทวนประกาศ กสทช. เรื่อง หลักเกณฑ์และวิธีการจัดทำรายงานบัญชีแยกประเภทในกิจการโทรคมนาคม กสทช.
- ผู้แทนสำนักงาน AMT ในการประชุม Russell Bedford regional meeting ที่ เมืองฮอยอัน ประเทศเวียดนาม
- ผู้แทนสภาวิชาชีพบัญชี ในการประชุม Asian Federation of Accounting ครั้งที่ 93 ที่ เมืองดานัง ประเทศเวียดนาม
- ผู้แทนสภาวิชาชีพบัญชี ในการประชุม Asian Federation of Accounting ครั้งที่ 94 ที่ สปป.ลาว
- ผู้แทนสภาวิชาชีพบัญชี ในการประชุม Asian Federation of Accounting ครั้งที่ 95 ที่ กัวลาลัมเปอร์ ประเทศมาเลเซีย
- ผู้แทนสภาวิชาชีพบัญชี ในการประชุม Meet The Expert 2010 ของ IASB ที่ประเทศอังกฤษ
- ผู้ช่วยสมุหบัญชีใหญ่ โรงแรมชาลีต
- ผู้ช่วยผู้สอบบัญชี สำนักงาน เอส จี วี ณ ถลาง

หัวหน้างานกำกับดูแลการปฏิบัติงานของบริษัท

เลขานุการบริษัทปฏิบัติหน้าที่เป็นหัวหน้างานกำกับดูแลการปฏิบัติตามกฎหมายและกฎเกณฑ์ โดยมีหน้าที่กำกับดูแลให้บริษัทปฏิบัติตามกฎหมาย ระเบียบ ข้อบังคับ และหลักการกำกับดูแลกิจการที่ดีที่เกี่ยวข้องอย่างครบถ้วนและเหมาะสม

หน้าที่ความรับผิดชอบของหัวหน้างานกำกับดูแลการปฏิบัติงาน

1. สนับสนุนนโยบายและวัตถุประสงค์ของบริษัท เพื่อให้มั่นใจได้ว่าการกำกับดูแลการปฏิบัติงานอย่างเหมาะสม
2. กำกับดูแลการปฏิบัติงาน ให้สอดคล้องกับนโยบายของบริษัท รวมทั้งควบคุม ดูแลกระบวนการดำเนินงานดังกล่าว เพื่อให้มีการดำเนินการอย่างมีประสิทธิภาพ ประสิทธิผล รวมถึงมีการปรับปรุงระบบให้สอดคล้องกับสภาพแวดล้อมในการดำเนินธุรกิจที่เปลี่ยนแปลง
3. สื่อสารและประชาสัมพันธ์ให้กรรมการบริษัท ผู้บริหาร และพนักงานรับทราบและปฏิบัติตาม กฎหมายและกฎระเบียบที่เกี่ยวข้อง

เอกสารแนบ 4

เอกสารแนบ 4:

รายละเอียดเกี่ยวกับรายการประเมินราคาทรัพย์สิน

- ไม่มี -

