



ไทยโพลีคอนส์
Thai Polycons

แบบแสดงรายการข้อมูลประจำปี/รายงานประจำปี 2568
แบบ 56-1 One Report
ในรูปแบบอิเล็กทรอนิกส์ (e-One Report)

บริษัท ไทยโพลีคอนส์ จำกัด (มหาชน)

สิ้นสุดวันที่ 31 ธันวาคม 2568

สารบัญ

หน้า

ส่วนที่ 1 การประกอบธุรกิจและผลการดำเนินงาน

1. โครงสร้างและการดำเนินงานของกลุ่มบริษัท

1.1 นโยบายและภาพรวมการประกอบธุรกิจ	1
1.2 ลักษณะการประกอบธุรกิจ	9
1.3 โครงสร้างการถือหุ้นของกลุ่มบริษัท	19
1.4 จำนวนทุนจดทะเบียนและทุนชำระแล้ว	23
1.5 การออกหลักทรัพย์อื่น	24
1.6 นโยบายการจ่ายเงินปันผล	26

2. การบริหารจัดการความเสี่ยง

2.1 นโยบายและแผนการบริหารความเสี่ยง	27
2.2 ปัจจัยความเสี่ยงต่อการดำเนินธุรกิจของบริษัท	28

3. การขับเคลื่อนธุรกิจเพื่อความยั่งยืน

3.1 นโยบายและเป้าหมายการจัดการด้านความยั่งยืน	34
3.2 การจัดการผลกระทบต่อผู้มีส่วนได้เสียในห่วงโซ่มูลค่าของธุรกิจ	36
3.3 การจัดการด้านความยั่งยืนในมิติสิ่งแวดล้อม	42
3.4 การจัดการความยั่งยืนในมิติสังคม	48

4. การวิเคราะห์และคำอธิบายของฝ่ายจัดการ

4.1 วิเคราะห์การดำเนินงานและฐานะทางการเงินการเปลี่ยนแปลงที่สำคัญ	58
4.2 ปัจจัยหรือเหตุการณ์ที่อาจมีผลต่อฐานะการเงินหรือการดำเนินงานอย่างมีนัยสำคัญ	60
4.3 ข้อมูลจากงบการเงิน และอัตราส่วนทางการเงินที่สำคัญ	61

5. ข้อมูลทั่วไปและข้อมูลสำคัญอื่น

5.1 ข้อมูลทั่วไป	83
5.2 ข้อมูลสำคัญอื่น	85
5.3 ข้อพิพาททางกฎหมาย	86
5.4 ตลาดรอง	87
5.5 สถาบันการเงินที่ติดต่oprประจำ (กรณีออกตราสารหนี้)	88

สารบัญ (ต่อ)

หน้า

ส่วนที่ 2 การกำกับดูแลกิจการ

6. นโยบายการกำกับดูแลกิจการ

6.1 ภาพรวมของนโยบายและแนวปฏิบัติการกำกับดูแลกิจการ	89
6.2 จรรยาบรรณธุรกิจ (ถ้ามี)	92
6.3 การเปลี่ยนแปลงและพัฒนาการที่สำคัญของนโยบายและระบบการกำกับดูแลกิจการในรอบปีที่ผ่านมา	94

7. โครงสร้างการกำกับดูแลกิจการ และข้อมูลสำคัญเกี่ยวกับคณะกรรมการคณะกรรมการชุดย่อย ผู้บริหาร พนักงานและอื่น ๆ

7.1 โครงสร้างการกำกับดูแลกิจการ	95
7.2 ข้อมูลเกี่ยวกับคณะกรรมการ	96
7.3 ข้อมูลเกี่ยวกับคณะกรรมการชุดย่อย	104
7.4 ข้อมูลเกี่ยวกับผู้บริหาร	110
7.5 ข้อมูลเกี่ยวกับพนักงาน	114
7.6 ข้อมูลสำคัญอื่น ๆ	117

8. รายงานผลการดำเนินงานสำคัญด้านการกำกับดูแลกิจการ

8.1 สรุปผลการปฏิบัติหน้าที่ของคณะกรรมการในรอบปีที่ผ่านมา	120
8.2 รายงานผลการปฏิบัติหน้าที่ของคณะกรรมการตรวจสอบในรอบปีที่ผ่านมา	131
8.3 สรุปผลการปฏิบัติหน้าที่ของคณะกรรมการชุดย่อยอื่น ๆ	133

9. การควบคุมภายในและรายการระหว่างกัน

9.1 การควบคุมภายใน	134
9.2 รายการระหว่างกัน	136

ส่วนที่ 3 งบการเงิน

รายงานความรับผิดชอบของคณะกรรมการต่อรายงานทางการเงิน	137
รายงานของผู้สอบบัญชีอนุญาต	139
งบการเงิน	149
หมายเหตุประกอบงบการเงิน	161

เอกสารแนบ

เอกสารแนบ	259
-----------	-----

ส่วนที่ 1 การประกอบธุรกิจและผลการดำเนินงาน

1. โครงสร้างและการดำเนินงานของกลุ่มบริษัท

1.1 นโยบายและภาพรวมการประกอบธุรกิจ

บริษัท ไทยโพลีคอนส์ จำกัด (มหาชน) หรือ “TPOLY” “บริษัท” จัดทะเบียนจัดตั้งเป็นบริษัทจำกัด เมื่อวันที่ 26 ธันวาคม 2531 ด้วยทุนจดทะเบียนหนึ่งล้านบาท โดยกลุ่มวิศวกรซึ่งมีประสบการณ์ในงานวิศวกรรม นำโดย นายเจริญ จันทร์พลังศรี เพื่อประกอบธุรกิจรับเหมาก่อสร้างเป็นหลัก ทั้งนี้กลุ่มผู้ก่อตั้งได้เล็งเห็นแนวโน้มการเจริญเติบโตของความต้องการงานบริการด้านวิศวกรรม ซึ่งเป็นปัจจัยสำคัญที่จะรองรับการเจริญเติบโตทางเศรษฐกิจของประเทศ บริษัทได้แปรสภาพเป็นบริษัทมหาชนจำกัด เมื่อวันที่ 24 มีนาคม 2551 และเป็นบริษัทจดทะเบียนในตลาดหลักทรัพย์แห่งประเทศไทย เมื่อวันที่ 4 มีนาคม 2552 โดยดำเนินธุรกิจหลักเกี่ยวกับการรับเหมาก่อสร้าง ในระยะเวลาที่ผ่านมาธุรกิจของบริษัทขยายตัวเพิ่มขึ้น และได้มีการเข้าลงทุนเพิ่มเติมในกิจการต่างๆ ในบริษัทย่อยประกอบด้วยธุรกิจอสังหาริมทรัพย์ ธุรกิจเทรดดิ้ง และธุรกิจพลังงาน รวมทั้งได้ร่วมลงทุนในกิจการร่วมค้ากับบริษัทอื่น การประกอบธุรกิจหลักของบริษัทยังคงไว้ซึ่งการดำเนินธุรกิจรับเหมาก่อสร้างแบบครบวงจร โดยรับงานก่อสร้างจากหน่วยงานราชการ และภาคเอกชน โดยให้บริการตั้งแต่ขั้นเตรียมการ งานเสาเข็ม งานฐานราก งานป้องกันดินพัง งานโครงสร้าง งานสถาปัตยกรรม งานภูมิสถาปัตยกรรม และงานวิศวกรรมระบบ จนกระทั่งก่อสร้างแล้วเสร็จสมบูรณ์

1.1.1 วิสัยทัศน์ วัตถุประสงค์ เป้าหมาย หรือกลยุทธ์ในการดำเนินงาน

วิสัยทัศน์

วิสัยทัศน์ : เป็นบริษัทรับเหมาก่อสร้างชั้นนำของไทย ให้บริการครบวงจรตามมาตรฐานคุณภาพระดับสากล ด้วยความรับผิดชอบต่อสังคม

วัตถุประสงค์

พันธกิจ : ส่งมอบงานที่มีคุณภาพสูง คำนึงถึงประโยชน์ และความพึงพอใจสูงสุดของลูกค้า

- มุ่งเน้นเรื่องความตรงต่อเวลาในการส่งมอบงาน
- บริหารความเสี่ยงในทุกมิติทั้งในด้านกลยุทธ์ ด้านปฏิบัติการ ด้านการเงิน
- พัฒนาขีดความสามารถทางการแข่งขันขององค์กรอย่างต่อเนื่อง
- เพิ่มผลผลิตภาพในการปฏิบัติงานอย่างเป็นรูปธรรม
- พัฒนาเทคโนโลยีและนวัตกรรมการก่อสร้าง
- สร้างผลตอบแทนที่ดีแก่ผู้ถือหุ้น และมีการขยายธุรกิจให้เติบโตต่อเนื่อง
- มีการบริหารจัดการผลกระทบต่อสิ่งแวดล้อมตามมาตรฐานสากล และมีส่วนร่วมในการ พัฒนาคุณภาพชีวิตที่ดีแก่สังคมชุมชน
- ดำเนินธุรกิจบนพื้นฐานของความเป็นธรรมกับคู่ค้า มุ่งสร้างความไว้วางใจ ความสัมพันธ์ และความร่วมมือที่ดี เพื่อพัฒนาศักยภาพ

และประสิทธิภาพในการดำเนินธุรกิจร่วมกันในระยะยาว

เป้าหมาย

บริษัทมีเป้าหมายที่จะพัฒนาบริษัทให้เติบโตอย่างต่อเนื่อง เพื่อให้เกิดความมั่นคงและยั่งยืน โดยยึดหลักปรัชญาของเศรษฐกิจพอเพียง บูรณาการการพัฒนาอย่างสมดุลเหมาะสม มีความพอประมาณ และมีระบบภูมิคุ้มกันและการบริหารจัดการความเสี่ยงที่ดี ซึ่งเป็นเงื่อนไขจำเป็นสำหรับการพัฒนาที่ยั่งยืน การเติบโตของบริษัทผูกพันกับความก้าวหน้าของลูกค้า โดยเติบโตไปพร้อมๆกันทุกย่างก้าวของการดำเนินธุรกิจ เป็นไปอย่างรอบคอบมั่นคงในจังหวะและโอกาสที่เหมาะสม ด้วยวัฒนธรรมองค์กรที่ให้ความสำคัญต่อการพัฒนาบุคลากร รักษามาตรฐานการดำเนินงานควบคู่กับการดูแลต้นทุนในการให้บริการและนโยบายการจัดการด้านเงินที่ดี ด้วยวิสัยทัศน์และพันธกิจ ที่ไม่เพียงให้ความสำคัญต่อการพัฒนาองค์กรให้เป็นอุตสาหกรรมก่อสร้างที่ครบวงจรเท่านั้น บริษัทยังขยายธุรกิจอื่นๆ เพื่อกระจายความเสี่ยง สร้างความเชื่อมั่นแก่ลูกค้าและนักลงทุน

กลยุทธ์ในการดำเนินงาน

ในการกำหนดกลยุทธ์การแข่งขันและนโยบายการดำเนินธุรกิจของบริษัท ไทยโพลีคอนส์ จำกัด (มหาชน) และกิจการร่วมค้านอกจากการมุ่งเน้นความสามารถในการรักษาสัดส่วนการตลาดภายใต้สภาวะที่มีการแข่งขันสูงและในช่วงที่ภาวะเศรษฐกิจจะคล้อยต่ำ กลุ่มบริษัทยังมุ่งเสริมสร้างความสามารถในการแข่งขันในระยะยาวด้วยโดยการบริหารจัดการที่ยังคงรักษามาตรฐานงานก่อสร้าง โดยการควบคุมงานก่อสร้างที่เข้มงวด มุ่งเน้นการส่งมอบงานที่มีคุณภาพ ตรงตามกำหนดเวลา และลดต้นทุนค่าใช้จ่าย

1.1.2 การเปลี่ยนแปลงและการพัฒนาที่สำคัญ

บริษัท ไทยโพลีคอนส์ จำกัด (มหาชน) (“บริษัท”) เริ่มก่อตั้งขึ้นในปี 2531 ในนามบริษัท ไทยโพลีคอนส์ จำกัด ด้วยทุนจดทะเบียนเริ่มแรก 1 ล้านบาท เพื่อรับจ้างก่อสร้างทุกชนิดโดยกลุ่มวิศวกรซึ่งมีประสบการณ์ในงานวิศวกรรม นำโดยนายเจริญ จันทร์พลังศรี เพื่อประกอบ

ธุรกิจรับเหมาก่อสร้างเป็นหลัก โดยบริษัทรับงานที่มีมูลค่าโครงการสูงขึ้นและเพิ่มทุนจดทะเบียนเป็น 10 ล้านบาท, 60 ล้านบาท, 260 ล้านบาท, 300 ล้านบาท, 400 ล้านบาทและ 567 ล้านบาท ตามลำดับ จนกระทั่งในปัจจุบัน บริษัทมีทุนจดทะเบียน 572,759,484 บาท (ห้าร้อยเจ็ดสิบสองล้านเจ็ดแสนห้าหมื่นเก้าพันสี่ร้อยแปดสิบสี่ล้านบาท) ทุนชำระแล้วเป็นเงิน 572,759,484 บาท (ห้าร้อยเจ็ดสิบสองล้านเจ็ดแสนห้าหมื่นเก้าพันสี่ร้อยแปดสิบสี่ล้านบาท)

บริษัทได้แปรสภาพเป็นบริษัทมหาชนจำกัด เมื่อวันที่ 24 มีนาคม 2551 เป็นบริษัทจดทะเบียนในตลาดหลักทรัพย์แห่งประเทศไทย และเริ่มซื้อขายวันแรกเมื่อวันที่ 4 มีนาคม 2552 และเมื่อวันที่ 4 มีนาคม 2552 ในปเดียวกันนี้บริษัทได้นำระบบสารสนเทศ ที่เรียกว่า ERP (Enterprise Resource Planning) เข้ามาใช้ดำเนินงานเพื่อควบคุมต้นทุน งบประมาณและคาดการณ์กระแสเงินสด และบริษัทได้รับการรับรองมาตรฐาน ISO 9001:2008 จากสถาบัน BUREAU VERITAS Certification ในด้านระบบการจัดการด้านคุณภาพ สำหรับงานก่อสร้างและงานวิศวกรรม

รายละเอียดการเปลี่ยนแปลงและพัฒนาการที่สำคัญ

ปี	การเปลี่ยนแปลงและพัฒนาการที่สำคัญ
2569	<p>วันที่ 10 กุมภาพันธ์ 2569 มีมติประชุมผู้ถือหุ้น ครั้งที่ 2/2569 สำหรับ “หุ้นกู้มีประกันของบริษัท ไทยโพลีคอนส์ จำกัด (มหาชน) ครั้งที่ 2/2565 ครบกำหนดไถ่ถอนปี พ.ศ. 2569 ที่ให้สิทธิผู้ถือหุ้นกู้ ในการไถ่ถอนได้ก่อนครบกำหนด (แก้ไขปีที่ครบกำหนดไถ่ถอน) โดยเลื่อนวันครบกำหนดไถ่ถอนครั้งที่ 1” (TPOLY253A) อนุมัติให้</p> <ol style="list-style-type: none"> การแก้ไขเปลี่ยนแปลงวันครบกำหนดไถ่ถอนหุ้นกู้ (Maturity Date) จากวันครบกำหนดไถ่ถอนเดิมวันที่ 11 กุมภาพันธ์ พ.ศ. 2569 เป็นวันครบกำหนดไถ่ถอนใหม่วันที่ 30 ตุลาคม พ.ศ. 2569 การเพิ่มอัตราดอกเบี้ยหุ้นกู้ ปรับเพิ่มอัตราดอกเบี้ยของหุ้นกู้ ตามที่ระบุในข้อกำหนดสิทธิสำหรับระยะเวลาที่ขยายออกไป (ตั้งแต่วันที่ 11 กุมภาพันธ์ พ.ศ. 2569 จนถึง (แต่ไม่นับรวม) วันที่ 30 ตุลาคม พ.ศ. 2569) เพิ่มขึ้นอีกร้อยละ 0.25 ต่อปี จากเดิมอัตราดอกเบี้ยร้อยละ 6.25 ต่อปี เป็น อัตราดอกเบี้ยร้อยละ 6.50 ต่อปี โดยให้เริ่มคำนวณดอกเบี้ยหุ้นกู้ตามอัตราดอกเบี้ยหุ้นกู้อัตราใหม่ตั้งแต่ (และรวมถึง) วันที่ 11 กุมภาพันธ์ พ.ศ. 2569 จนถึง (แต่ไม่นับรวม) วันที่ 30 ตุลาคม พ.ศ. 2569 การแบ่งชำระคืนเงินต้น บริษัทมีแผนที่จะแบ่งชำระคืนเงินต้นหุ้นกู้พร้อมดอกเบี้ยด้วยกระแสเงินสดจากการดำเนินงาน และ/หรือ กระแสเงินสดจากการขายทรัพย์สิน บริษัทจึงขอเสนอให้ผู้ถือหุ้นกู้ทุกท่านพิจารณาอนุมัติการแบ่งชำระคืนเงินต้นหุ้นกู้บางส่วนพร้อมดอกเบี้ย โดยมีรายละเอียดดังต่อไปนี้ <p>งวดที่ 1 วันที่แบ่งชำระคืนเงินต้นพร้อมดอกเบี้ย: 30 มีนาคม พ.ศ. 2569 จำนวนเงินต้นที่แบ่งชำระคืน: 10,800,000 บาท (ร้อยละ 3.00)</p> <p>งวดที่ 2 วันที่แบ่งชำระคืนเงินต้นพร้อมดอกเบี้ย: 30 มิถุนายน พ.ศ. 2569 จำนวนเงินต้นที่แบ่งชำระคืน: 36,000,000 บาท (ร้อยละ 10.00)</p> <p>งวดที่ 3 วันที่แบ่งชำระคืนเงินต้นพร้อมดอกเบี้ย: 30 กันยายน พ.ศ. 2569 จำนวนเงินต้นที่แบ่งชำระคืน: 10,800,000 บาท (ร้อยละ 3.00)</p> <p>งวดสุดท้าย วันที่แบ่งชำระคืนเงินต้นพร้อมดอกเบี้ย: 30 ตุลาคม พ.ศ. 2569 จำนวนเงินต้นที่แบ่งชำระคืน: 266,400,000 บาท (ร้อยละ 74.00)</p>

ปี	การเปลี่ยนแปลงและพัฒนาการที่สำคัญ
2568	<p>วันที่ 24 เมษายน 2568 มีมติประชุมผู้ถือหุ้นครั้งที่ 1/2568 สำหรับ “หุ้นกู้มีประกันของบริษัท ไทยโพลีคอนส์ จำกัด (มหาชน) ครั้งที่ 1/2567 ครบกำหนดไถ่ถอนปี พ.ศ. 2569 ซึ่งผู้ออกหุ้นกู้มีสิทธิไถ่ถอนหุ้นกู้ก่อนครบกำหนดไถ่ถอน” (TPOLY26NA)</p> <p>เนื่องจากบริษัทมีหน้าที่ดำรงมูลค่าทรัพย์สินที่เป็นประกันรวมต่อมูลค่ารวมของหุ้นกู้ที่ยังไม่ได้ไถ่ถอนทั้งหมดไม่ต่ำกว่าสัดส่วนที่กำหนดไว้ในข้อกำหนดสิทธิ และจากสภาพเศรษฐกิจและสถานการณ์ของตลาดทุนในปัจจุบันส่งผลให้มูลค่าของหุ้นสามัญของบริษัท ทีพีซี เพาเวอร์โฮลดิ้ง จำกัด (มหาชน) ซึ่งเป็นทรัพย์สิน ที่เป็นประกันมีมูลค่าลดลงอย่างต่อเนื่อง บริษัทจึงขอมติที่ประชุมอนุมัติให้</p> <ol style="list-style-type: none"> การแก้ไขเปลี่ยนแปลงสัดส่วนการดำรงมูลค่าของทรัพย์สินที่เป็นประกัน ประเภหหุ้นสามัญของบริษัท ทีพีซี เพาเวอร์โฮลดิ้ง จำกัด (มหาชน) และทรัพย์สินที่เป็นประกัน ประเภทอสังหาริมทรัพย์ ต่อมูลค่าของหุ้นกู้ที่ยังไม่ได้ไถ่ถอนทั้งหมด จากเดิมไม่น้อยกว่า 1.4 : 1 (หนึ่งจุดสี่ต่อหนึ่ง) ตลอดอายุหุ้นกู้ เป็นอัตราส่วนดังต่อไปนี้ <ol style="list-style-type: none"> อัตราส่วนไม่น้อยกว่า 1.4 : 1 (หนึ่งจุดสี่ต่อหนึ่ง) ตั้งแต่วันออกหุ้นกู้ จนถึง (แต่ไม่นับรวม) วันที่ 15 เมษายน 2568 อัตราส่วนไม่น้อยกว่า 1 : 1 (หนึ่งต่อหนึ่ง) ตั้งแต่วันที่ 15 เมษายน 2568 จนถึง (แต่ไม่นับรวม) วันที่ 15 มกราคม 2569 อัตราส่วนไม่น้อยกว่า 1.2 : 1 (หนึ่งจุดสองต่อหนึ่ง) ตั้งแต่วันที่ 15 มกราคม 2569 จนถึง (แต่ไม่นับรวม) 15 กรกฎาคม 2569 และ อัตราส่วนไม่น้อยกว่า 1.4 : 1 (หนึ่งจุดสี่ต่อหนึ่ง) ตั้งแต่วันที่ 15 กรกฎาคม 2569 จนถึง (แต่ไม่นับรวม) วันครบกำหนดไถ่ถอนหุ้นกู้ การเพิ่มอัตราดอกเบี้ยหุ้นกู้ รวมทั้งแก้ไขข้อความในข้อกำหนดสิทธิ ใบหุ้นกู้ และเอกสารที่เกี่ยวข้องให้สอดคล้องกับการเปลี่ยนแปลง ผู้ถือหุ้นกู้มีมติอนุมัติการแก้ไขเปลี่ยนแปลงสัดส่วนการดำรงมูลค่าของทรัพย์สินที่เป็นประกัน บริษัทเห็นเสนอปรับเพิ่มอัตราดอกเบี้ยของหุ้นกู้ ตามที่ระบุในข้อกำหนดสิทธิสำหรับระยะเวลาที่มีการแก้ไขเปลี่ยนแปลงสัดส่วนการดำรงมูลค่าของทรัพย์สินที่เป็นประกัน (ตั้งแต่วันที่ 15 เมษายน 2568 จนถึง (แต่ไม่นับรวม) วันที่ 15 กรกฎาคม 2569) เพิ่มขึ้นอีกร้อยละ 0.25 ต่อปี จากเดิมอัตราดอกเบี้ยร้อยละ 6.25 ต่อปี เป็น อัตราดอกเบี้ยร้อยละ 6.50 ต่อปี โดยให้เริ่มคำนวณดอกเบี้ยหุ้นกู้ตามอัตราดอกเบี้ยหุ้นกู้อัตราใหม่ตั้งแต่ (และรวมถึง) วันที่ 15 เมษายน 2568 จนถึง (แต่ไม่นับรวม) วันที่ 15 กรกฎาคม 2569 <p>วันที่ 11 มีนาคม 2568 มีมติที่ประชุมผู้ถือหุ้น ครั้งที่ 1/2568 สำหรับ “หุ้นกู้มีประกันของบริษัท ไทยโพลีคอนส์ จำกัด (มหาชน) ครั้งที่ 2/2565 ครบกำหนดไถ่ถอนปี พ.ศ. 2568 ที่ให้สิทธิผู้ออกหุ้นกู้ในการไถ่ถอนได้ก่อนครบกำหนด” (TPOLY253A) อนุมัติให้</p> <ol style="list-style-type: none"> การแก้ไขเปลี่ยนแปลงวันครบกำหนดไถ่ถอนหุ้นกู้ (Maturity Date) จากวันครบกำหนดไถ่ถอนเดิมวันที่ 11 มีนาคม พ.ศ. 2568 เป็นวันครบกำหนดไถ่ถอนใหม่วันที่ 11 กุมภาพันธ์ พ.ศ. 2569 การเพิ่มอัตราดอกเบี้ยหุ้นกู้ ตามที่ระบุในข้อกำหนดสิทธิสำหรับระยะเวลาที่ขยายออกไป (ตั้งแต่วันที่ 11 มีนาคม 2568 จนถึง (แต่ไม่นับรวม) วันที่ 11 กุมภาพันธ์ 2569) เพิ่มขึ้นอีกร้อยละ 1.00 ต่อปี จากเดิมอัตราดอกเบี้ยร้อยละ 5.25 ต่อปี เป็น อัตราดอกเบี้ยร้อยละ 6.25 ต่อปี โดยให้เริ่มคำนวณดอกเบี้ยหุ้นกู้ตามอัตราดอกเบี้ยหุ้นกู้อัตราใหม่ตั้งแต่ (และรวมถึง) วันที่ 11 มีนาคม 2568 จนถึง (แต่ไม่นับรวม) วันที่ 11 กุมภาพันธ์ 2569 การแบ่งชำระคืนเงินต้น การแบ่งชำระคืนเงินต้นหุ้นกู้บางส่วนพร้อมดอกเบี้ย โดยมีรายละเอียดดังต่อไปนี้ <ul style="list-style-type: none"> วันที่แบ่งชำระคืนเงินต้นพร้อมดอกเบี้ยครั้งแรก วันที่ 11 มิถุนายน 2568 จากจำนวนเงินต้น 360 ล้านบาท มีจำนวนเงินต้นที่แบ่งชำระคืน 36 ล้านบาท เงินต้นคงเหลือ 324 ล้านบาท อัตราดอกเบี้ยร้อยละ 6.25 ต่อปี ภายหลังการแบ่งชำระคืนเงินต้นจะมีเงินต้นคงเหลือร้อยละ 90 ของมูลค่าที่ตราไว้ วันที่แบ่งชำระคืนเงินต้นพร้อมดอกเบี้ยครั้งสุดท้าย วันที่ 11 กุมภาพันธ์ 2569 จากจำนวนเงินต้น 324 ล้านบาท มีจำนวนเงินต้นที่แบ่งชำระคืน 324 ล้านบาท เงินต้นคงเหลือ 0 บาท อัตราดอกเบี้ยร้อยละ 6.25 ต่อปี ภายหลังการแบ่งชำระคืนเงินต้นจะมีเงินต้นคงเหลือร้อยละ 0 ของมูลค่าที่ตราไว้ การขายทรัพย์สินซึ่งเป็นหลักประกันของหุ้นกู้ เนื่องจากบริษัทมีแผนที่จะจำหน่ายทรัพย์สินซึ่งเป็นหลักประกันของหุ้นกู้ เพื่อนำมาชำระคืนเงินต้น และ/หรือ มูลหนี้หุ้นกู้ บริษัทจึงขออนุมัติการขายทรัพย์สินซึ่งเป็นหลักประกันของหุ้นกู้

ปี	การเปลี่ยนแปลงและพัฒนาการที่สำคัญ
2567	<p>วันที่ 19 สิงหาคม 2567 บริษัทฯ ได้ไถ่ถอนและชำระคืนหุ้นกู้ ครั้งที่ 1/2565 ครบกำหนดไถ่ถอนวันที่ 18 สิงหาคม 2567 มูลค่าที่เสนอขาย 530,500,000 บาท วันที่ออกหุ้นกู้ 18 กุมภาพันธ์ 2565 เรียบร้อยแล้ว</p> <p>วันที่ 25 ตุลาคม 2567 บริษัท ทริสเรทติ้ง จำกัด ลดอันดับเครดิตองค์กร ของบริษัท ไทยโพลีคอนส์ จำกัด (มหาชน) ลงมาอยู่ที่ระดับ BB+ จากระดับ BBB- พร้อมทั้งเปลี่ยนแนวโน้มอันดับเครดิตเป็น "Stable" หรือ "คงที่" จาก "Negative" หรือ "ลบ"</p>
2566	<p>วันที่ 26 มกราคม 2566 บริษัทแห่งต่อตลาดหลักทรัพย์เรื่องการได้รับงานก่อสร้างใหม่ โครงการเซ็นทรัล นครสวรรค์ มูลค่าโครงการ 825 ล้านบาท (รวมภาษีมูลค่าเพิ่ม)</p> <p>วันที่ 20 มีนาคม 2566 บริษัทแห่งต่อตลาดหลักทรัพย์เรื่องการได้รับงานก่อสร้างใหม่ โครงการอาคารโรงพยาบาลกรุงเทพ สยามจันทร์ มูลค่าโครงการ 125 ล้านบาท (รวมภาษีมูลค่าเพิ่ม)</p> <p>วันที่ 30 สิงหาคม 2566 บริษัทแห่งต่อตลาดหลักทรัพย์เรื่องการได้รับงานก่อสร้างใหม่ โครงการโรงพยาบาลกรุงเทพ เชียงใหม่ เฟส 2 มูลค่าโครงการ 205 ล้านบาท (รวมภาษีมูลค่าเพิ่ม)</p> <p>วันที่ 17 ตุลาคม 2566 บริษัท ทริสเรทติ้ง จำกัด ประกาศผลการทบทวนอันดับเครดิตของ บริษัท ไทยโพลีคอนส์ จำกัด (มหาชน) ซึ่งผลอันดับเครดิตองค์กรของบริษัทอยู่ที่ BBB- แต่ปรับลดแนวโน้มอันดับเครดิตเป็น “Negative” หรือ “ลบ” จาก “Stable” หรือ “คงที่”</p>
2565	<p>วันที่ 18 กุมภาพันธ์ 2565 บริษัทได้ออกหุ้นกู้ชนิดมีประกัน ระบุชื่อผู้ถือและไม่ด้อยสิทธิ มีประกันและมีผู้แทนผู้ถือหุ้นกู้ จำนวน 530.5 ล้านบาท หุ้นกู้อายุ 2 ปี 6 เดือน อัตราดอกเบี้ยร้อยละ 4.50 ต่อปี และครบกำหนดไถ่ถอนวันที่ 18 สิงหาคม 2567</p> <p>วันที่ 11 สิงหาคม 2565 บริษัทได้ออกหุ้นกู้ชนิดมีประกัน ระบุชื่อผู้ถือและไม่ด้อยสิทธิ มีประกันและมีผู้แทนผู้ถือหุ้นกู้ จำนวน 360 ล้านบาท หุ้นกู้อายุ 2 ปี 7 เดือน อัตราดอกเบี้ยร้อยละ 5.25 ต่อปี และครบกำหนดไถ่ถอนวันที่ 11 มีนาคม 2568 (ให้สิทธิผู้ออกหุ้นกู้ในการไถ่ถอนได้ก่อนครบกำหนด)</p> <p>วันที่ 20 ตุลาคม 2565 บริษัท ทริสเรทติ้ง จำกัด ประกาศผลการทบทวนอันดับเครดิตของ บริษัท ไทยโพลีคอนส์ จำกัด (มหาชน) ซึ่งผลอันดับเครดิตองค์กรของบริษัทอยู่ที่ BBB- และแนวโน้มอันดับเครดิต “คงที่” (Stable)</p>
2564	<p>วันที่ 29 ตุลาคม 2564 บริษัท ทริสเรทติ้ง จำกัด ประกาศผลการทบทวนอันดับเครดิตของ บริษัท ไทยโพลีคอนส์ จำกัด (มหาชน) ซึ่งผลอันดับเครดิตองค์กรของบริษัทอยู่ที่ BBB- และแนวโน้มอันดับเครดิต “คงที่” (Stable) ลดลงจากปีก่อนหน้าที่ BBB และแนวโน้มอันดับเครดิต “คงที่” (Stable)</p>
2563	<p>ได้นำโปรแกรม ERP Mango มาใช้อย่างเต็มรูปแบบ ทดแทนโปรแกรมเดิมที่ใช้มานานกว่า 10 ปี ซึ่งถือเป็นการปรับปรุงโปรแกรมหลักที่ใช้ในการปฏิบัติงานทั้งงานสนับสนุนและงานบริหารโครงการครั้งใหญ่ของบริษัท โดยมีวัตถุประสงค์เพื่อยกระดับประสิทธิภาพการปฏิบัติงานในภาพรวมและบริษัท ทริสเรทติ้ง จำกัด ประกาศผลการทบทวนอันดับเครดิต ของ บริษัท ไทยโพลีคอนส์ จำกัด (มหาชน) ซึ่งผลอันดับเครดิตองค์กรของบริษัทอยู่ที่ BBB และแนวโน้มอันดับเครดิต “คงที่” (Stable)</p>

ปี	การเปลี่ยนแปลงและพัฒนาการที่สำคัญ
2562	<p>ที่ประชุมสามัญผู้ถือหุ้น ครั้งที่ 1/2562 ของบริษัท ไทยโพลีคอนส์ จำกัด (มหาชน) ซึ่งประชุมเมื่อวันที่ 24 เมษายน 2562 ได้มีมติอนุมัติการลดทุนจดทะเบียนของบริษัท จำนวน 120,109,009 บาท จากทุนจดทะเบียนเดิม 692,868,493 บาท เป็น 572,759,484 บาท โดยการตัดหุ้นสามัญที่ยังมิได้ออกจำหน่ายจำนวน 120,109,009 หุ้น มูลค่าที่ตราไว้หุ้นละ 1 บาท และอนุมัติการแก้ไขเพิ่มเติมหนังสือบริคณห์สนธิข้อ 4. เพื่อให้สอดคล้องกับการลดทุนจดทะเบียนนั้น ซึ่งบริษัท ได้ดำเนินการจดทะเบียนลดทุนจดทะเบียนต่อนายทะเบียนบริษัทมหาชน กรมพัฒนาธุรกิจการค้า กระทรวงพาณิชย์ เป็นที่เรียบร้อยแล้ว เมื่อวันที่ 8 พฤษภาคม 2562 และได้รับการทบทวนการจัดอันดับเครดิตองค์กรจากบริษัท ทริสเรตติ้ง จำกัด ที่ระดับ “BBB” (Triple B Straight) โดยมีแนวโน้มอันดับเครดิตที่ระดับ “Stable” หรือ “คงที่” ซึ่งอันดับเครดิตดังกล่าวจะช่วยสนับสนุนศักยภาพในการแข่งขัน และการเติบโตจากการลงทุนเชิงกลยุทธ์ของบริษัทที่อยู่ระหว่างดำเนินการ ตลอดจนสนับสนุนการจัดหาแหล่งเงินทุน และช่วยในการบริหารโครงสร้างและต้นทุนทางการเงินสอดคล้องกับเป้าหมายของบริษัทที่จะรักษาให้อยู่ในระดับที่เหมาะสมกับการขยายการลงทุนของบริษัท และเริ่มใช้ระบบสารสนเทศที่เรียกว่า ERP (Enterprise Resource Planning: Mango) ที่ได้รับการพัฒนาในปี 2561 เป็นระบบปฏิบัติการหลัก ซึ่งจะทำให้การบริหารโครงการ การควบคุมต้นทุน งบประมาณและคาดการณ์กระแสเงินสด การจัดทำรายงานทางบัญชีและการเงินมีประสิทธิภาพมากยิ่งขึ้น</p>
2561	<p>บริษัท ได้ดำเนินการจดทะเบียนเปลี่ยนแปลงทุนชำระแล้ว จากเดิม 567,705,607 บาท เป็น 572,759,484 บาท เมื่อวันที่ 4 กรกฎาคม 2561 อันเนื่องมาจากการใช้สิทธิในการซื้อหุ้นสามัญของบริษัท ตามใบสำคัญแสดงสิทธิ ครั้งที่ 2 (TPOLY-W2) ซึ่งมีกำหนดการใช้สิทธิครั้งสุดท้ายเมื่อวันที่ 28 มิถุนายน 2561</p> <p>ในปีเดียวกันบริษัทได้รับการจัดอันดับเครดิตองค์กรจากบริษัท ทริสเรตติ้ง จำกัด ที่ระดับ “BBB” (Triple B Straight) โดยมีแนวโน้มอันดับเครดิตที่ระดับ “Stable” หรือ “คงที่” ซึ่งอันดับเครดิตดังกล่าวจะช่วยสนับสนุนศักยภาพในการแข่งขัน และการเติบโตจากการลงทุนเชิงกลยุทธ์ของบริษัทที่อยู่ระหว่างดำเนินการ ตลอดจนสนับสนุนการจัดหาแหล่งเงินทุน และช่วยในการบริหารโครงสร้างและต้นทุนทางการเงินสอดคล้องกับเป้าหมายของบริษัทที่จะรักษาให้อยู่ในระดับที่เหมาะสมกับการขยายการลงทุนของบริษัท และบริษัทได้พัฒนาระบบสารสนเทศที่เรียกว่า ERP (Enterprise Resource Planning) ซึ่งบริษัทใช้มาแล้วเป็นระยะเวลากว่า 10 ปี ให้มีความทันสมัยมากขึ้น โดยเป็นระบบเดียวกันกับบริษัทรับเหมาก่อสร้างชั้นนำ ซึ่งจะทำให้การบริหารโครงการ การควบคุมต้นทุน งบประมาณและคาดการณ์กระแสเงินสด การจัดทำรายงานทางบัญชีและการเงินมีประสิทธิภาพมากยิ่งขึ้น</p>
2560	<p>มติที่ประชุมคณะกรรมการ ครั้งที่ 1/2560 วันที่ 30 มกราคม 2560 อนุมัติแต่งตั้งประธานกรรมการบริหาร คือ นางกนกทิพย์ จันทรพลังศรี และกรรมการผู้จัดการใหญ่ คือ นายปฐมพล สวาททรัพย์ แทนนายไชยณรงค์ จันทรพลังศรี ซึ่งขอลาออกเนื่องจากติดภารกิจอื่น กอปรกับต้องการพักผ่อนและใช้เวลากับครอบครัวมากขึ้น</p>

ปี	การเปลี่ยนแปลงและพัฒนาการที่สำคัญ
2558	<p>ตามมติที่ประชุมสามัญผู้ถือหุ้นครั้งที่ 1/2558 วันที่ 27 พฤษภาคม อนุมัติให้บริษัทจัดสรรหุ้นสามัญเพิ่มทุนจำนวน 62,988,045 หุ้น เพื่อเสนอขายให้แก่ผู้ถือหุ้นเดิม อัตราส่วนการจองซื้อ 8 หุ้นเดิม ต่อ 1 หุ้น เสนอขายหุ้นละ 4 บาท และ ออกใบสำคัญแสดงสิทธิที่จะซื้อหุ้นสามัญของบริษัท (TPOLY-W2) จำนวน 125,979,090 หน่วย เพื่อจัดสรรให้แก่ผู้ถือหุ้นเดิมที่จองซื้อหุ้นสามัญเพิ่มทุนในครั้งนี้ ในอัตราส่วน 1 หุ้นที่ได้รับจัดสรร ต่อ 2 หน่วยใบสำคัญแสดงสิทธิ โดยไม่คิดมูลค่า ผู้ถือใบสำคัญแสดงสิทธิ 1 หน่วย สามารถใช้สิทธิซื้อหุ้นสามัญของบริษัทได้ 1 หุ้น ในราคาหุ้นละ 3 บาท โดยกำหนดวันใช้สิทธิครั้งแรก คือ วันทำการสุดท้ายของเดือนกันยายน 2558 และวันใช้สิทธิครั้งต่อไป คือ ทุกวันทำการสุดท้ายของแต่ละไตรมาส ตลอดอายุใบสำคัญแสดงสิทธิ ภายในระยะเวลา 3 ปี นับแต่วันที่ออกใบสำคัญแสดงสิทธิ ทั้งนี้ วันกำหนดการใช้สิทธิครั้งแรก คือ วันที่ 30 กันยายน 2558 และ กำหนดวันใช้สิทธิครั้งสุดท้ายจะตรงกับวันที่ 28 มิถุนายน 2561 โดยในครั้งนั้นมีผู้ใช้สิทธิรวมทั้งสิ้นเป็นจำนวน 5,867,081 หน่วย</p> <p>ในปีเดียวกันนี้ มีมติที่ประชุมคณะกรรมการ ครั้งที่ 10/2558 อนุมัติการขายหุ้นของบริษัท ทีพีซี เพาเวอร์ โฮลดิ้ง จำกัด (มหาชน) (TPCH) ที่บริษัทถืออยู่ จำนวน 2,500,000 หุ้น คิดเป็นสัดส่วนร้อยละ 1.22 ของสัดส่วนการถือหุ้นที่บริษัทถืออยู่ใน TPCH ในขณะนั้น เนื่องจากทำให้บริษัทมีสภาพคล่องทางการเงินเพิ่มขึ้นและลดภาระทางการเงินที่มีอยู่ และมีมติที่ประชุมสามัญผู้ถือหุ้น 2/2558 วันที่ 27 พฤศจิกายน 2558 อนุมัติการขายหุ้นของบริษัท ทีพีซี เพาเวอร์ โฮลดิ้ง จำกัด (มหาชน) (TPCH) ที่บริษัทถืออยู่ จำนวน 37,500,000 หุ้น คิดเป็นสัดส่วนร้อยละ 18.47 ของสัดส่วนการถือหุ้นที่บริษัทถืออยู่ใน TPCH ในขณะนั้น ภายหลังการขายหุ้นในครั้งนี้ บริษัทจะถือหุ้น TPCH จำนวน 165,549,960 หุ้น คิดเป็นสัดส่วนร้อยละ 41.26 ของหุ้นที่จำหน่ายได้ทั้งหมดของ TPCH แต่ TPCH จะยังคงสถานะเป็นบริษัทย่อยของบริษัทต่อไป แม้ว่าสัดส่วนการถือหุ้นของบริษัทใน TPCH จะน้อยกว่าร้อยละ 50 ของหุ้นที่จำหน่ายได้ทั้งหมดของ TPCH ก็ตาม เนื่องจากบริษัทยังคงมีอำนาจควบคุมใน TPCH ดังนั้น บริษัทจะยังสามารถรับรู้กำไร (ขาดทุน) จาก TPCH ในงบการเงินรวมของบริษัทต่อไป และบริษัทยังไม่มีแผนที่จะลดสัดส่วนการถือหุ้นลงอีกในอนาคตอันใกล้นี้ โดยบริษัทมีนโยบายที่จะรักษาสัดส่วนการถือหุ้นใน TPCH ที่ไม่ต่ำกว่าร้อยละ 40 ของหุ้นที่จำหน่ายได้ทั้งหมดของ TPCH</p>
2556	<p>นายเจริญ จันทร์พลศรี กรรมการผู้จัดการและผู้ถือหุ้นใหญ่ในขณะนั้น ซึ่งถือหุ้นร้อยละ 52.78 ของทุนจดทะเบียน เสียชีวิตจากอุบัติเหตุ คณะกรรมการจึงมีมติแต่งตั้งนายไชยณรงค์ จันทร์พลศรี ซึ่งเป็นกรรมการบริหารในขณะนั้น ให้ดำรงตำแหน่งกรรมการผู้จัดการและประธานกรรมการบริหาร โดยสัดส่วนการถือหุ้นใหญ่ได้ตกทอดเป็นของ นางกนกทิพย์ จันทร์พลศรี (ภรรยา)</p> <p>ในปีเดียวกันนี้ บริษัทได้จัดตั้งบริษัทย่อย ภายใต้ชื่อ บริษัท ทีพีซี บางกอก ซัพพลาย จำกัด เพื่อดำเนินการด้านธุรกิจการค้า ประกอบกิจการซื้อ ขาย นำเข้า ส่งออก สินค้าทุกประเภททั้งในและนอกประเทศ โดยถือหุ้นร้อยละ 99.99 ปัจจุบันทุนจดทะเบียน 35,000,000 บาท (สามสิบล้านบาทถ้วน)</p>
2554	<p>บริษัทเริ่มดำเนินธุรกิจเกี่ยวกับการผลิตและจำหน่ายกระแสไฟฟ้าจากพลังงานหมุนเวียน ด้วยการเข้าร่วมลงทุนในบริษัทที่ประกอบธุรกิจโรงไฟฟ้าพลังงานชีวมวลเป็นหลัก บริษัทแห่งแรกที่เข้าร่วมลงทุนได้แก่ บริษัท ช้างแรก ไปโอเพาเวอร์ จำกัด โดยถือหุ้นร้อยละ 65 ของทุนจดทะเบียน 10,000,000 บาท ในขณะนั้น (ปัจจุบันสัดส่วนการถือหุ้นปรับเป็นร้อยละ 73.125 ของทุนจดทะเบียน 200,000,000 บาท) ต่อมาเข้าถือหุ้นใน บริษัท พุ่งสัง กรีน จำกัด และบริษัท บางสะพานน้อย ไปโอแมส จำกัด (ปัจจุบันยกเลิกกิจการ) ซึ่งขณะนั้นยังไม่มีบริษัทใดเริ่มดำเนินการในเชิงพาณิชย์</p> <p>ต่อมาในการประชุมคณะกรรมการบริษัท ไทยโพลีคอนส์ จำกัด (มหาชน) ครั้งที่ 4/2555 เมื่อวันที่ 12 พฤศจิกายน 2555 คณะกรรมการมีมติให้จัดโครงสร้างการถือหุ้นในกลุ่มธุรกิจพลังงานใหม่ โดยการจัดตั้งบริษัทย่อย เป็น Holding Company เพื่อประกอบธุรกิจหลักในการถือหุ้นในบริษัทอื่น ภายใต้ชื่อ บริษัท ทีพีซี เพาเวอร์ โฮลดิ้ง จำกัด โดยให้บริษัทย่อยแห่งใหม่นี้เข้าถือหุ้นในบริษัทย่อยที่ประกอบธุรกิจพลังงานทั้งหมด ตามสัดส่วนที่บริษัทแม่ถืออยู่ในขณะนั้นและกำหนดให้บริษัท ทีพีซี เพาเวอร์ โฮลดิ้ง จำกัด เป็นแกนนำการลงทุนในธุรกิจพลังงานทั้งหมดในอนาคตด้วย ซึ่งต่อมาบริษัท ทีพีซี เพาเวอร์ โฮลดิ้ง จำกัด ได้จดทะเบียนแปรสภาพเป็นบริษัทมหาชนจำกัด เมื่อวันที่ 19 มิถุนายน 2557 และเป็นบริษัทจดทะเบียนในตลาดหลักทรัพย์แห่งประเทศไทยเมื่อวันที่ 8 มกราคม 2558 ปัจจุบันทุนจดทะเบียนและทุนจดทะเบียนชำระแล้ว 401,200,000 บาท (สี่ร้อยหนึ่งล้านสองแสนบาทถ้วน) โดยปัจจุบันบริษัท ไทยโพลีคอนส์ จำกัด (มหาชน) ถือหุ้นร้อยละ 35.03 ของทุนจดทะเบียน</p>

ปี	การเปลี่ยนแปลงและพัฒนาการที่สำคัญ
2553	<p>บริษัทได้เริ่มดำเนินธุรกิจพัฒนาอสังหาริมทรัพย์และได้จัดตั้งบริษัทย่อย โดยถือทุนร้อยละ 99.99 ทุนจดทะเบียนเริ่มแรก 10,000,000 บาท (สิบล้านบาทถ้วน) และเพิ่มทุนจดทะเบียนเป็น 450,000,000 บาท (สี่ร้อยห้าสิบล้านบาทถ้วน) ซึ่งปัจจุบันหยุดประกอบกิจการเนื่องจากภาวะเศรษฐกิจ โดยมีโครงการในอดีต ดังนี้</p> <ol style="list-style-type: none"> 1. โครงการ Greenwich Town Home รามอินทรา มูลค่าโครงการ 740 ล้านบาท ขนาดโครงการ 16 ไร่ ลักษณะโครงการเป็นโมเดิร์นทาวน์โฮม 3 ชั้น พื้นที่ใช้สอย 193 ตารางเมตร จำนวน 174 หลัง ปิดโครงการปี 2562 2. โครงการ Greenwich Prime หทัยราษฎร์ มูลค่าโครงการ 370 ล้านบาท ขนาดโครงการ 20 ไร่ แบบบ้านเดี่ยว 94 ยูนิต ปิดโครงการปี 2565

1.1.3 การใช้เงินระดมทุนตามวัตถุประสงค์ที่แจ้งในแบบแสดงรายการข้อมูลการเสนอขายหลักทรัพย์

มีการเสนอขายตราสารทุน หรือตราสารหนี้หรือไม่ : มี

การใช้เงินที่ได้จากการเสนอขายตราสารทุนหรือตราสารหนี้แต่ละครั้ง

รายการการใช้เงินที่ได้จากการเสนอขายตราสารทุนหรือตราสารหนี้แต่ละครั้ง			
รายการที่ 1			
ประเภทตราสารที่ระดมทุน		จำนวนเงินจากการระดมทุน	
ตราสารหนี้		283.30 ล้านบาท	
วัตถุประสงค์การใช้เงิน	ระยะเวลาที่ใช้โดยประมาณ	จำนวนเงินตามแผน	จำนวนเงินใช้ไป
1. เพื่อชำระคืนหุ้นกู้ TPOLY248A ซึ่งครบกำหนดในวันที่ 18 สิงหาคม 2567	ส.ค. 2567	283.30	283.30
<p>การดำเนินการตามวัตถุประสงค์ บรรลุวัตถุประสงค์</p> <p>ความคืบหน้าของการใช้เงิน / เหตุผลและมาตรการดำเนินการกรณีใช้เงินไม่เป็นไปตามวัตถุประสงค์ -</p> <p>ลิงก์ที่เกี่ยวข้อง -</p>			

1.1.4 ข้อผูกพันที่บริษัทให้คำมั่นไว้ในแบบแสดงรายการข้อมูล รวมทั้งการปฏิบัติให้เป็นไปตามข้อผูกพันหรือเงื่อนไขดังกล่าวในปีต่อ ๆ มา

มีการออกตราสารที่มีข้อผูกพันหรือเงื่อนไขหรือไม่ : ไม่มี

1.1.5 ข้อมูลทั่วไปของบริษัท

ชื่อบริษัท : บริษัท ไทยโพลีคอนส์ จำกัด (มหาชน)

ชื่อย่อหลักทรัพย์ : TPOLY

สถานที่ตั้งสำนักงานใหญ่ : 2,4 ซ.ประเสริฐมนูกิจ 29 แยก 8 ถนนประเสริฐมนูกิจ แขวงจรัญ
เขັบว เขตลาดพร้าว

จังหวัด : กรุงเทพฯ

รหัสไปรษณีย์ : 10230

ประเภทธุรกิจ : รับเหมาก่อสร้าง ครอบคลุมถึงงานวิศวกรรมโยธา และงานติดตั้ง
งานระบบวิศวกรรมต่างๆ ซึ่งลูกค้าของบริษัท ประกอบด้วย
ลูกค้าภาคเอกชนและลูกค้าภาครัฐ โดยลูกค้าภาคเอกชนมี ทั้ง
ลูกค้าโดยตรง และผู้รับเหมาก่อสร้างหลัก (Main contractor)

เลขทะเบียนบริษัท : 0107551000037

โทรศัพท์ : 0-2942-6491-6, 0-2943-2930-8

โทรสาร : 0-2942-6497-8

เว็บไซต์บริษัท : www.thaipolycons.co.th

อีเมล : info@thaipolycons.co.th

จำนวนหุ้นที่จำหน่ายได้แล้วทั้งหมด (หุ้น)

หุ้นสามัญ : 572,759,484

หุ้นบุริมสิทธิ : 0

1.2 ลักษณะการประกอบธุรกิจ

1.2.1 โครงสร้างรายได้

โครงสร้างรายได้ของสายผลิตภัณฑ์หรือกลุ่มธุรกิจ

	2566	2567	2568
รายได้จากการดำเนินงานรวม (พันบาท)	6,000,856.24	3,251,975.92	3,325,445.09
รับจ้างเหมาก่อสร้าง (พันบาท)	3,070,780.47	826,842.79	1,041,551.39
อสังหาริมทรัพย์เพื่อขาย (พันบาท)	0.00	0.00	0.00
ลงทุนในบริษัทอื่น (พันบาท)	2,851,419.07	2,365,174.91	2,238,829.75
การค้า (พันบาท)	10,635.18	11,502.36	16.21
บริการ (พันบาท)	68,021.52	48,455.85	45,047.73
อื่น ๆ (พันบาท)	0.00	0.00	0.01
รายได้จากการดำเนินงานรวม (%)	100.00%	100.00%	100.00%
รับจ้างเหมาก่อสร้าง (%)	51.17%	25.43%	31.32%
อสังหาริมทรัพย์เพื่อขาย (%)	0.00%	0.00%	0.00%
ลงทุนในบริษัทอื่น (%)	47.52%	72.73%	67.32%
การค้า (%)	0.18%	0.35%	0.00%
บริการ (%)	1.13%	1.49%	1.35%
อื่น ๆ (%)	0.00%	0.00%	0.00%

โครงสร้างรายได้จากในประเทศและจากต่างประเทศ

	2566	2567	2568
รายได้รวม (พันบาท)	6,000,856.24	3,251,975.92	3,325,445.09
รายได้จากในประเทศ (พันบาท)	6,000,856.24	3,251,975.92	3,325,445.09
รายได้จากต่างประเทศ (พันบาท)	0.00	0.00	0.00
รายได้รวม (%)	100.00%	100.00%	100.00%
รายได้จากในประเทศ (%)	100.00%	100.00%	100.00%
รายได้จากต่างประเทศ (%)	0.00%	0.00%	0.00%

รายได้อื่น ตามที่ระบุในงบการเงิน

	2566	2567	2568
รายได้อื่นรวม (พันบาท)	364,474.75	104,958.91	170,607.35
รายได้อื่นจากการดำเนินงาน (พันบาท)	326,394.42	39,182.60	86,823.89
รายได้อื่นนอกเหนือจากการดำเนินงาน (พันบาท)	38,080.34	65,776.31	83,783.46

ส่วนแบ่งกำไร (ขาดทุน) ของการร่วมค้าและบริษัทร่วมตามวิธีส่วนได้เสีย

	2566	2567	2568
ส่วนแบ่งกำไร (ขาดทุน) (พันบาท)	-61,562.52	-37,160.95	-76,336.68

1.2.2 ข้อมูลเกี่ยวกับผลิตภัณฑ์

1.2.2.1 ลักษณะผลิตภัณฑ์หรือบริการ และการพัฒนานวัตกรรมธุรกิจ

ธุรกิจรับจ้างเหมางานก่อสร้าง

บริษัท ไทยโพลีคอนส์ จำกัด (มหาชน) ดำเนินธุรกิจรับจ้างก่อสร้างในหลายประเภทงาน อาทิเช่น ศูนย์การค้า อาคารสำนักงาน อาคารเพื่อพักอาศัย อาคารจอดรถ โรงงานอุตสาหกรรม รวมถึงโรงงานผลิตไฟฟ้า โดยครอบคลุมถึงงานวิศวกรรมโยธา งานติดตั้งงานระบบวิศวกรรมต่างๆ และงานภูมิสถาปัตยกรรม การรับงานจะมีทั้งในส่วน ของการประมูล และงานที่ได้จากเจ้าของงานโดยตรง โดยการพิจารณา จากประสบการณ์ และผลงานในอดีตของบริษัท

ธุรกิจลงทุนในบริษัทอื่น

บริษัท ทีพีซี เพาเวอร์ โฮลดิ้ง จำกัด (มหาชน) ประกอบธุรกิจหลัก โดยการถือหุ้นในบริษัทอื่น (Holding Company) ที่ประกอบธุรกิจผลิตและจำหน่าย กระแสไฟฟ้าจากพลังงานหมุนเวียนประเภทต่างๆ และให้บริการสนับสนุน การดำเนินการของบริษัทในกลุ่ม ซึ่งบริษัท ไทยโพลีคอนส์ จำกัด (มหาชน) ณ วันที่ 31 ธันวาคม 2568 ถือหุ้นร้อยละ 35.03 โดยมีเงินลงทุน ในบริษัทที่มีแผนดำเนินการผลิตและจำหน่ายไฟฟ้าจากพลังงานหมุนเวียน ภายใต้การดำเนินการของบริษัทย่อย และกิจการที่ควบคุมร่วมกัน โดยจะมีรายได้หลักเป็นเงินปันผล ที่ได้รับจากการลงทุน ถือหุ้นในบริษัทอื่น และมีรายได้อื่นๆ จากการให้บริการ สนับสนุนการดำเนินการของบริษัทในกลุ่ม

นโยบายการวิจัยและพัฒนาในด้านต่าง ๆ และรายละเอียดเกี่ยวกับการพัฒนานวัตกรรมในกระบวนการ สินค้าและ/หรือบริการ หรือโมเดล

ธุรกิจ

นโยบายการวิจัยและพัฒนา (R&D) : ไม่มี

ค่าใช้จ่ายการวิจัยและพัฒนา (R&D) ในระยะเวลา 3 ปีที่ผ่านมา

	2566	2567	2568
ค่าใช้จ่ายการวิจัยและพัฒนา (R&D) ในระยะเวลา 3 ปีที่ผ่านมา (ล้านบาท)	0.00	0.00	0.00

1.2.2.2 นโยบายการตลาดของผลิตภัณฑ์หรือบริการที่สำคัญในปีที่ผ่านมา

การตลาดและการแข่งขัน ของบริษัท ไทยโพลีคอนส์ จำกัด (มหาชน) และกิจการร่วมค้า ซึ่งอยู่ในอุตสาหกรรมก่อสร้าง ที่มีการแข่งขันสูง การที่จะได้รับงานโครงการใหม่นั้น ขึ้นอยู่กับเกณฑ์การประมูลที่มีการแข่งขันสูง โดยหลังจากที่ผ่านคุณสมบัติ ในการเป็นผู้ประมูลแล้ว ราคาประมูลจะเป็นประเด็นหลัก ที่จะใช้ในการพิจารณา การแข่งขันที่เพิ่มสูงขึ้น สำหรับโครงการก่อสร้างนั้น ส่งผลให้เกิดการแข่งขันด้านราคา และทำให้ราคาของสัญญาลดลง อีกหนึ่งปัจจัยที่มีผลกระทบ ต่อความสามารถในการแข่งขัน ในการกำหนดราคา คือการหาแหล่งวัตถุดิบ ความผันผวนของราคาวัตถุดิบ มีผลกระทบต่อดูแลอุตสาหกรรมงานก่อสร้าง เนื่องจากมูลค่าวัตถุดิบ คิดเป็นประมาณร้อยละ 40 ถึงร้อยละ 60 ของต้นทุนโครงการ นอกเหนือจากความพร้อมด้านวัตถุดิบแล้ว ปัจจัยการแข่งขันที่สำคัญ ยังรวมถึงความรู้ความชำนาญ ประสบการณ์ของพนักงาน แรงงานและผู้รับเหมา

สภาพการแข่งขันภายในอุตสาหกรรมในปีที่ผ่านมา

ในปี 2568 ธุรกิจรับเหมาก่อสร้างในประเทศไทยมีแนวโน้มเติบโตอย่างค่อยเป็นค่อยไป โดยมีปัจจัยสำคัญดังนี้:

การลงทุนภาครัฐ : คาดว่ามูลค่าการก่อสร้างภาครัฐจะขยายตัวประมาณ 3.5-4.0% ต่อปี โดยได้รับแรงหนุนจากโครงการโครงสร้างพื้นฐานขนาดใหญ่ เช่น โครงการที่เกี่ยวข้องกับเขตพัฒนาเศรษฐกิจพิเศษภาคตะวันออก (EEC)

การลงทุนภาคเอกชน : มูลค่าการก่อสร้างภาคเอกชนมีแนวโน้มฟื้นตัว โดยคาดว่าจะขยายตัวประมาณ 3.0-3.5% ต่อปี สาเหตุหลักมาจากการปรับตัวดีขึ้นของกำลังซื้อและความคืบหน้าของโครงการโครงสร้างพื้นฐาน

ความท้าทาย : ธุรกิจยังคงเผชิญกับปัญหาด้านต้นทุนวัสดุก่อสร้างและค่าแรงที่สูงขึ้น รวมถึงความไม่แน่นอนทางการเมืองที่อาจส่งผลกระทบต่อความล่าช้าในการอนุมัติงบประมาณและโครงการต่าง ๆ

สรุป : แม้จะมีความท้าทายหลายประการ แต่ธุรกิจรับเหมาก่อสร้างในปี 2568 ยังคงมีแนวโน้มเติบโต โดยได้รับแรงสนับสนุนหลักจากการลงทุนของภาครัฐและการฟื้นตัวของภาคเอกชน

1.2.2.3 การจัดหาผลิตภัณฑ์และบริการ

ลักษณะการได้มาซึ่งงาน ของบริษัท ไทยโพลีคอนส์ จำกัด (มหาชน)

ซึ่งธุรกิจให้บริการรับเหมาก่อสร้างเป็นธุรกิจที่ต้องอาศัยความชำนาญเฉพาะด้านในระบบวิศวกรรม ตลอดจนความสามารถในการบริหารโครงการให้สำเร็จลุล่วงตามความต้องการของลูกค้า ทั้งในด้านคุณภาพของงานและระยะเวลาแล้วเสร็จ ภายใต้ต้นทุนโครงการที่สามารถสร้างผลกำไรให้กับบริษัท

ดังนั้นปัจจัยที่สำคัญที่กำหนดกำลังการผลิตของบริษัทได้แก่

วิศวกร มีทั้งวิศวกรในระดับผู้อำนวยการ ผู้จัดการโครงการ วิศวกรผู้ควบคุมงาน และวิศวกรประจำหน่วยงาน

ผู้รับเหมาช่วง ที่มีประสบการณ์และความเชี่ยวชาญในการทำงานแต่ละประเภท

เงินทุนหมุนเวียน ที่เพียงพอและเหมาะสมกับขนาดของงานเพื่อให้สามารถส่งมอบงานที่มีคุณภาพให้แก่ลูกค้าภายใต้เงื่อนไขเวลาที่จำกัด จำนวนวิศวกรของบริษัทและผู้รับเหมาช่วงที่จะรับผิดชอบในแต่ละโครงการจะขึ้นอยู่กับขนาดและความสลับซับซ้อนของงานเป็นสำคัญ

กำลังการผลิตของบริษัท

	กำลังการผลิต	ใช้ไปทั้งหมด (ร้อยละ)
อาคารสำนักงานและส่วนต่อเติมอาคาร (โครงการ)	0.00	0.00

ขั้นตอนการดำเนินงานก่อสร้าง ของบริษัท ไทยโพลีคอนส์ จำกัด (มหาชน)

1. การแบ่งงาน ภายหลังจากบริษัทได้รับงานก่อสร้างจากลูกค้า ฝ่ายประมาณราคาจัดการประชุมร่วมกับผู้อำนวยการโครงการและผู้จัดการโครงการ เพื่อส่งมอบสัญญาก่อสร้างและเอกสารประกวดราคาพร้อมแผนงานก่อสร้างขั้นต้นให้ผู้จัดการโครงการ ซึ่งเป็นผู้รับผิดชอบการบริหารจัดการโครงการร่วมกับผู้อำนวยการโครงการ และส่งต่อให้ฝ่ายที่เกี่ยวข้องรับผิดชอบเป็นส่วนใหญ่

2. แต่งตั้งผู้จัดการโครงการ ซึ่งมีหน้าที่รับผิดชอบในทุกด้านของโครงการและอยู่ในการควบคุมของผู้อำนวยการโครงการ

3. วางแผนรายละเอียดโครงการ โดยผู้จัดการโครงการจะ

- จัดทำแผนการก่อสร้าง ให้เหมาะสมกับเงื่อนไขและระยะเวลาการชำระเงิน
- จัดทำแผนรายรับ รายจ่ายของโครงการเพื่อบริหารสภาพคล่องทางการเงิน
- จัดทำแบบ Shop Drawing ทุกขั้นตอนเพื่อนำเสนอผู้ว่าจ้างอนุมัติแบบและรายการวัสดุก่อสร้าง
- จัดทำแผนกำลังคน โดยจำแนกระดับคนงานตามประเภทคนงาน ประเมินการจำนวนคนงานที่ใช้กับงานแต่ละประเภท โดย

บริษัทจะว่าจ้างผู้รับเหมาสำหรับงานบางประเภท ได้แก่ งานเสาเข็ม งานติดตั้งระบบไฟฟ้า-ระบบประปา งานโครงหลังคาเหล็ก-งานอลูมิเนียม เป็นต้น ซึ่งบริษัทจะว่าจ้างผู้รับเหมาที่มีผลงานและประวัติดี พร้อมทั้งขึ้นทะเบียนผู้รับจ้างไว้กับบริษัท และผ่านการเปรียบเทียบราคาจ้างอย่างน้อย 3 ราย

- จัดทำแผนเครื่องมือเครื่องจักร เพื่อใช้ในการก่อสร้าง
- เตรียมสำนักงานชั่วคราว และจัดสาธารณูปโภคต่างๆ เช่น น้ำ ไฟฟ้า โทรศัพท์ อินเทอร์เน็ต
- จัดทำตารางการทำงาน โดยละเอียดในแต่ละช่วงของโครงการ

4. การดำเนินการก่อสร้าง ระหว่างดำเนินการก่อสร้างผู้ควบคุมและหัวหน้างานในแต่ละฝ่ายจะร่วมมือคอยตรวจสอบ ดูแลและรักษาอัตราความก้าวหน้าของงานให้เป็นไปตามแผนและกำหนดเวลาที่วางไว้

5. การติดตามและตรวจสอบ ผู้จัดการโครงการจะทำหน้าที่ตรวจสอบความถูกต้องของการก่อสร้าง และจัดส่งรูปภาพเพื่อแจ้งความคืบหน้าในการก่อสร้างให้กับผู้อำนวยการโครงการทุกวัน รวมทั้งจัดส่งรายงานความคืบหน้าในการก่อสร้างประจำเดือนโดยเปรียบเทียบความคืบหน้าของการก่อสร้างกับแผนการก่อสร้าง และเปรียบเทียบค่าใช้จ่ายที่เกิดขึ้นจริงกับค่าใช้จ่ายที่ประเมินไว้ ซึ่งหากการก่อสร้างมีความล่าช้ากว่าแผนงาน หรือโครงการใดมีค่าใช้จ่ายจริงมากกว่าค่าใช้จ่ายที่ประเมินไว้ หรือในกรณีที่ผู้ว่าจ้างแก้ไขเปลี่ยนแปลงแบบก่อสร้าง ผู้จัดการโครงการจะประชุมร่วมกับผู้อำนวยการโครงการเพื่อวางแผนแก้ไข และกำหนดแผนงานใหม่ ทั้งนี้ ผู้อำนวยการโครงการจะเข้าตรวจสอบสถานที่ก่อสร้างเป็นประจำรายสัปดาห์และจะทำการสรุปโครงการรายงานต่อผู้บริหารระดับสูงเป็นรายเดือน

6. การส่งงวดงาน ตามแผนการก่อสร้างส่วนใหญ่จะกำหนดงวดงานเป็นรายเดือนเป็นไปตามแผนการก่อสร้าง เมื่อการก่อสร้างได้ผลงานสำเร็จตามงวดงานจะมีที่ปรึกษาผู้ควบคุมงานก่อสร้างตรวจสอบและอนุมัติ แล้วจะนำเสนอผู้ว่าจ้างเพื่อขอเบิกงวดงานตามสัญญา

การจัดหาวัตถุดิบที่ใช้ในการผลิตหรือ การให้บริการ

การจัดหาวัตถุดิบ อุปกรณ์ และแรงงาน ของบริษัท ไทยโพลีคอนส์ จำกัด (มหาชน) ในการติดตั้งระบบวิศวกรรมให้มีคุณภาพดี และตรงตามความต้องการของลูกค้า ต้องจัดหาวัสดุและอุปกรณ์จากแหล่งที่เหมาะสม โดยบริษัทจะสั่งซื้อวัสดุและอุปกรณ์จากผู้จัดจำหน่าย ที่อยู่ในรายชื่อผู้จัดจำหน่าย วัสดุและอุปกรณ์ที่ผ่านการพิจารณาจากบริษัท ในเรื่องของคุณภาพและบริการ เป็นที่ยอมรับในเบื้องต้น เท่านั้น

ในการจัดหาวัสดุและอุปกรณ์นั้น เนื่องจากวัสดุและอุปกรณ์หลัก สำหรับแต่ละโครงการ จะมีรายละเอียดแตกต่างกัน ตามข้อกำหนดและลักษณะของงาน ของลูกค้าแต่ละราย ดังนั้นฝ่ายจัดซื้อจะเป็นผู้รวบรวมข้อมูล ของอุปกรณ์หลัก แต่ละโครงการเพื่อดำเนินการจัดหาให้ตามความต้องการ โดยการแข่งขันประกวดราคา จากผู้จัดจำหน่ายจำนวนมากกว่า 2 ราย ตามความเหมาะสม และบริษัทจะพิจารณาจากราคาที่ดีที่สุด เงื่อนไขการชำระเงินที่ดี และคุณสมบัติของวัสดุที่ตรงตามความต้องการ

ในส่วนของวัสดุทั่วไป ซึ่งเป็นวัสดุที่มีความต้องการ ใช้ในทุกโครงการเป็นจำนวนมาก ฝ่ายจัดซื้อจะทำคำสั่งซื้อรวมกัน เพื่อลดต้นทุนต่อหน่วย เพื่อลดความเสี่ยงจากความผันผวนของราคาวัตถุดิบ เช่น บริษัทจะทำสัญญาสั่งซื้อเหล็กเส้นล่วงหน้าประมาณ 1 ถึง 3 เดือน และสั่งซื้อปูนซีเมนต์ล่วงหน้าทั้งโครงการ

การรักษาความสัมพันธ์ที่ดีกับผู้จำหน่าย วัตถุดิบและอุปกรณ์ จะเป็นปัจจัยสำคัญอีกปัจจัยหนึ่ง ที่เอื้อประโยชน์ในการประกอบธุรกิจ ไม่ว่าจะเป็นการให้ส่วนลดพิเศษในการสั่งซื้อ การส่งมอบของทันตามกำหนดเวลา การให้ความช่วยเหลือทางเทคนิค การช่วยเหลือรักษาสินค้าคงคลังที่ยังไม่ใช้งาน การป้องกันภาวะการขาดแคลนวัตถุดิบ เป็นต้น

ซึ่งผู้จำหน่ายวัตถุดิบและอุปกรณ์ของบริษัทส่วนใหญ่ จะเป็นผู้จัดจำหน่ายที่ติดต่อกับบริษัทมาเป็นระยะเวลานาน ดังนั้นความสัมพันธ์ของบริษัท กับผู้จำหน่ายวัตถุดิบและอุปกรณ์จะอยู่ในระดับที่ดี นอกจากนี้ ผู้จำหน่ายวัตถุดิบและอุปกรณ์ จะให้ความช่วยเหลือทางเทคนิคแก่บริษัท กรณีที่ผู้จำหน่ายวัตถุดิบและอุปกรณ์แนะนำสินค้าใหม่ๆ เช่น เครื่องทำความเย็น ปิมน้ำหมุนเวียน เครื่องเป่าลมเย็นเครื่องปรับอากาศ อุปกรณ์ควบคุมอัตโนมัติ เป็นต้น ด้านการจัดหาแรงงานรายวัน บริษัทจะจัดหาแรงงานชาวไทยและแรงงานต่างด้าว ที่ถูกต้องตามกฎหมาย ซึ่งบริษัทมีการจัดอบรม เพื่อพัฒนาฝีมือแรงงานอย่างสม่ำเสมอ สำหรับแรงงานที่ก่อสร้างโครงการในจังหวัดชายแดนภาคใต้ บริษัทจะจัดหาแรงงานจากส่วนกลางในอัตราพิเศษ เพื่อจูงใจในการทำงาน และป้องกันปัญหาผู้ก่อการร้ายแฝงตัว

สัดส่วนการซื้อวัตถุดิบในประเทศและต่างประเทศ

ประเทศ	ชื่อวัตถุดิบ	มูลค่า (บาท)
ไทย	เหล็ก	47,981,347.08
ไทย	คอนกรีต	39,549,963.29

ผู้จำหน่ายวัตถุดิบที่สำคัญ

จำนวนผู้จำหน่ายวัตถุดิบที่สำคัญ (ราย) : 2

ผู้จัดจำหน่ายวัตถุดิบหลักสำคัญ แบ่งเป็น

ผู้จัดจำหน่ายเหล็ก : ผู้จัดจำหน่ายหลัก 2 ราย ได้แก่

- 1) บริษัท ที.เค.เอ็ม.เมทัล จำกัด และ
- 2) บริษัท พี.โอเวอร์ซีส์ สตีล จำกัด (มหาชน)

ซึ่งเป็นผู้จัดจำหน่าย ที่ติดต่อซื้อขายกันมามากกว่า 10 ปี เนื่องจากมีลักษณะสำคัญ ดังนี้

- เป็นผู้จัดจำหน่ายสินค้าที่มีคุณภาพได้รับการตรวจสอบมาตรฐาน มีสินค้าครบครันทั้งเหล็กเส้น, เหล็กกล่อง, เหล็กรูปพรรณ และมีการผลิตคอนกรีตตามมาตรฐานอุตสาหกรรม สามารถจัดหาได้ตรงตามความต้องการใช้งาน
- ราคาซื้อขายเป็นราคาที่เหมาะสมกับคุณภาพของสินค้า มีความน่าเชื่อถือและมีชื่อเสียง มีประสบการณ์ในธุรกิจเหล็กมาอย่างยาวนาน
- เงื่อนไขการชำระเงิน มีความยืดหยุ่นและเหมาะสมกับสถานการณ์เงินของบริษัท
- มีความสามารถในการจัดส่งและระบบขนส่งที่น่าเชื่อถือ สามารถส่งสินค้าได้ตรงเวลาและเหมาะสมกับช่วงเวลาในการใช้งาน

ผู้จัดจำหน่ายคอนกรีต : ผู้จัดจำหน่ายหลัก 2 ราย ได้แก่

- 1) บริษัท สระบุรีศุภกัณฑ์ (1984) จำกัด
- 2) บริษัท ทีพีซี บางกอก ซีฟพลาย จำกัด

ซึ่งเป็นผู้จัดจำหน่าย ที่ติดต่อซื้อขายกันมากกว่า 10 ปี เนื่องจากมีลักษณะสำคัญ ดังนี้

- เป็นผู้ผลิตคอนกรีตตามมาตรฐานอุตสาหกรรม มีการรับรองและผลการทดสอบคอนกรีต รวมถึงมีความสม่ำเสมอของคุณภาพการผลิตในแต่ละครั้ง รวมถึงเป็นผู้ผลิตที่มีคอนกรีตหลายประเภท ทั้งคอนกรีตทั่วไป, คอนกรีตกำลังสูง และคอนกรีตสำหรับโครงสร้างพิเศษ
- ราคาซื้อขายเป็นราคาที่เหมาะสมกับคุณภาพของสินค้า มีความน่าเชื่อถือและมีชื่อเสียง มีประวัติการให้บริการที่ดี
- เงื่อนไขการชำระเงิน มีความยืดหยุ่นและเหมาะสมกับสถานการณ์การเงินของบริษัท
- มีความสามารถในการจัดส่งคอนกรีตได้ทันเวลาที่กำหนด มีระบบขนส่งที่มีประสิทธิภาพไม่เกิดปัญหาระหว่างการเทคอนกรีต

1.2.2.4 ทรัพย์สินที่ใช้ในการประกอบธุรกิจ

ทรัพย์สินถาวรหลัก

สินทรัพย์ถาวรหลัก ของบริษัทเป็นทรัพย์สินที่มีมูลค่าสูง ใช้งานได้ในระยะยาว และมีบทบาทสำคัญต่อการดำเนินโครงการก่อสร้าง โดยสินทรัพย์เหล่านี้มักมีการคิดค่าเสื่อมราคาเมื่อใช้งานไปตามเวลา ได้แก่

1. เครื่องจักรและอุปกรณ์ก่อสร้าง

- รถเครน (Crane)
- รถแบคโฮ (Backhoe)
- รถโม่ปูน (Cement Mixer Truck)
- เครื่องตัดเหล็ก เครื่องตัดเหล็ก
- เครื่องปั๊มคอนกรีต
- นั่งร้าน (Scaffolding)
- เครื่องมือช่าง เช่น สว่านไฟฟ้า, เครื่องตัดกระเบื้อง, เครื่องเจียร

2. อาคารและสิ่งปลูกสร้าง

- สำนักงานภายในไซต์งาน (Site Office)
- โรงเก็บวัสดุและอุปกรณ์
- โรงจอดรถเครื่องจักร

3. ยานพาหนะ

- รถบรรทุกสำหรับขนส่งวัสดุก่อสร้าง
- รถกระบะสำหรับใช้งานในไซต์งาน
- รถยก (Forklift)

4. เฟอร์นิเจอร์และอุปกรณ์สำนักงาน

- โต๊ะทำงาน เก้าอี้ ตู้เอกสาร
- คอมพิวเตอร์ เครื่องพิมพ์
- อุปกรณ์สื่อสาร เช่น วิทยุสื่อสาร

5. เครื่องมือวัดและควบคุมงานก่อสร้าง

- กล้องสำรวจ (Total Station)
- เครื่องวัดระดับน้ำ (Water Level)
- เครื่องตรวจสอบโครงสร้าง

6. ที่ดิน

- ที่ดินสำหรับก่อสร้างสำนักงานหรือเก็บเครื่องจักร

ราคาประเมินทรัพย์สินถาวรหลัก

ชื่อสินทรัพย์	มูลค่าตามบัญชี / ราคาประเมิน	ลักษณะกรรมสิทธิ์	ภาระผูกพัน	รายละเอียดเพิ่มเติม
ที่ดินและส่วนปรับปรุง จำนวน 5 แปลง โฉนดเลขที่ 5968, 6541, 6542 และ 13808, 13809 เนื้อที่รวม 1 ไร่ 35 ตร	21,921,883.62	เจ้าของ	จดจำนองกับ สถาบันการเงิน โฉนดเลขที่ 5968, 65 41, 65421, 3809 ปลดจำนอง โฉนด เลขที่ 13808	ที่ตั้ง : เลขที่ 2,4 ช.ประเสริฐมนูกิจ 29 แยก 8 ถ.ประเสริฐมนูกิจ แขวงจระเข้บัว เขต ลาดพร้าว กรุงเทพฯ
อาคารสำนักงานและส่วนต่อเติมอาคาร	9,157,842.73	เจ้าของ	จดจำนองกับ สถาบันการเงิน	ที่ตั้ง : เลขที่ 2,4 ช.ประเสริฐมนูกิจ 29 แยก 8 ถ.ประเสริฐมนูกิจ แขวงจระเข้บัว เขต ลาดพร้าว กรุงเทพฯ
ที่ดินและส่วนปรับปรุง 2 แปลงโฉนด เลขที่ 14440 และ 14441 เนื้อที่รวม 18 ไร่	9,000,000.00	เจ้าของ	จดจำนองกับ สถาบันการเงิน	ที่ตั้ง : อ.สามโคก จ.ปทุมธานี
ส่วนต่อเติมอาคารและอาคารบ้านพัก	14,869,293.93	เจ้าของ	ไม่มี	ที่ตั้ง : อ.สามโคก จ.ปทุมธานี
ที่ดินจำนวน 3 แปลง โฉนดเลขที่ 3921, 3922, 19049	200,000.00	เจ้าของ	ไม่มี	ที่ตั้ง : จ.สุราษฎร์ธานี
ที่ดินจำนวน 1 แปลง โฉนดเลขที่ 14986	103,000.00	เจ้าของ	ไม่มี	ที่ตั้ง : บ้านโพธิ์ จ.ฉะเชิงเทรา
เครื่องมือ เครื่องจักรและอุปกรณ์ ก่อสร้าง	22,977,746.26	เจ้าของ	ปลอดภาระผูกพัน/ ภายใต้อำนาจเจ้าซื้อ	-
เครื่องใช้สำนักงานและเครื่องตกแต่ง	3,449,341.32	เจ้าของ	ปลอดภาระผูกพัน	-
ยานพาหนะ	4,099,689.63	เจ้าของ	ปลอดภาระผูกพัน/ ภายใต้อำนาจเจ้าซื้อ	-

สินทรัพย์ไม่มีตัวตน

ทรัพย์สินที่ไม่มีตัวตน ของบริษัท ซึ่งเป็นทรัพย์สินที่มีมูลค่าและส่งผลต่อการดำเนินธุรกิจ และให้ประโยชน์ในระยะยาว สามารถสร้างความได้เปรียบทางการแข่งขัน ได้แก่ :

1. ใบอนุญาตและสิทธิการประกอบกิจการ

- ใบอนุญาตประกอบวิชาชีพวิศวกรรม (กว.) หรือสถาปัตยกรรม
- ใบอนุญาตประกอบกิจการรับเหมาก่อสร้าง
- สัญญาสัมปทานหรือสิทธิในการก่อสร้างโครงการเฉพาะ

2. ลิขสิทธิ์ สิทธิบัตร และเครื่องหมายการค้า

- แบบแปลน หรือเทคนิคเฉพาะทางที่ออกแบบเอง
- ซอฟต์แวร์เฉพาะสำหรับการคำนวณโครงสร้าง หรือการจัดการโครงการ
- เครื่องหมายการค้าหรือชื่อบริษัทที่เป็นที่รู้จักในวงการก่อสร้าง

3. ความสัมพันธ์ทางธุรกิจ (Customer Relationship)

- ความสัมพันธ์ที่ดีระหว่างบริษัทกับลูกค้า ผู้รับเหมาช่วง หรือซัพพลายเออร์
- ข้อตกลงความร่วมมือหรือพันธมิตรทางธุรกิจ

4. ชื่อเสียงและความน่าเชื่อถือ (Goodwill)

- ชื่อเสียงที่ดีในเรื่องคุณภาพงาน ความตรงต่อเวลา และความปลอดภัย
- ผลงานโครงการในอดีตที่ประสบความสำเร็จ ซึ่งช่วยเพิ่มโอกาสในการรับงานใหม่

5. ข้อมูลและฐานข้อมูล

- ฐานข้อมูลลูกค้า
- ข้อมูลเชิงเทคนิค เช่น แบบแปลนสำเร็จรูป หรือสูตรการคำนวณที่ซับซ้อน

6. ซอฟต์แวร์และระบบเทคโนโลยี

- โปรแกรมบริหารโครงการ เช่น AutoCAD, Revit, Primavera หรือ SAP
- ระบบ ERP (Enterprise Resource Planning) สำหรับควบคุมงบประมาณและการจัดซื้อ

7. ทรัพย์สินทางปัญญา (Intellectual Property)

- นวัตกรรมการก่อสร้าง เช่น วิธีการก่อสร้างเฉพาะที่ช่วยลดต้นทุน
- กระบวนการทำงานที่จดสิทธิบัตร

นโยบายการลงทุนในบริษัทย่อยและบริษัทร่วม

นโยบายการลงทุนในบริษัทย่อยและบริษัทร่วม : ไม่มี

บริษัทมีนโยบายลงทุนในกิจการที่ดำเนินธุรกิจที่เอื้อประโยชน์ มีความเกี่ยวข้องกับธุรกิจหลักของบริษัทและมีแนวโน้มการเติบโตที่ดี สำหรับสัดส่วนเงินลงทุนและนโยบายการบริหารงานนั้น ขึ้นอยู่กับความเชี่ยวชาญในธุรกิจ ความสามารถในการลงทุนและอำนาจการบริหารงานเป็นหลัก โดยการบริหารงานในธุรกิจที่บริษัทมีความชำนาญ บริษัทจะส่งตัวแทนกรรมการเข้าไปร่วมกำหนดนโยบายและแนวทางการบริหารงานให้สอดคล้องกับแผนงานของบริษัท รวมทั้งติดตามตรวจสอบและควบคุมการปฏิบัติงานของผู้บริหารให้เป็นไปตามแผนงานที่ได้กำหนดไว้ ส่วนอำนาจในการบริหารงานในธุรกิจอื่นที่บริษัทไม่มีความเชี่ยวชาญ บริษัทจะส่งตัวแทนเข้าไปเป็นกรรมการ แทนการบริหารงานโดยตรง

ในช่วงระยะเวลาที่ผ่านมา บริษัทได้มีนโยบายขยายการดำเนินงานไปในธุรกิจอื่นที่เกี่ยวข้อง ในลักษณะการขยายตัวไปข้างหน้า ควบคู่กับแผนการขยายธุรกิจหลักของบริษัทให้เติบโตยิ่งขึ้น การขยายการดำเนินงานในธุรกิจอื่นที่เกี่ยวข้องก็เพื่อเป็นการเพิ่มช่องทางการรับรู้รายได้ให้แก่

1) ธุรกิจก่อสร้าง บริษัทมีการร่วมลงทุนกับกิจการอื่นที่มีประสบการณ์และความชำนาญเฉพาะด้านเพื่อร่วมประมูลงานและก่อสร้างโครงการต่างๆ ซึ่งจำเป็นต้องมีประวัติการดำเนินโครงการตามขนาดที่ผู้ว่าจ้างกำหนดรวมถึงการใช้เทคนิคเฉพาะด้านด้วย ซึ่งนอกจากผลตอบแทนจากดำเนินโครงการแล้วบริษัทยังจะได้รับความรู้ในเทคนิคเฉพาะด้านเหล่านั้นด้วยรวมทั้งยังได้ประสบการณ์ในการทำงานด้วย และสามารถนำประวัติการดำเนินงานนี้ในการประมูลต่อไปได้ด้วย

2) ธุรกิจสังหาริมทรัพย์ บริษัทมีความชำนาญงานก่อสร้างอยู่แล้วและมองเห็นโอกาสและช่องทางในการทำธุรกิจสังหาริมทรัพย์ จึงลงทุนในธุรกิจสังหาริมทรัพย์เพื่อเพิ่มรายได้อีกช่องทางหนึ่ง

3) ธุรกิจพลังงาน จากประสบการณ์ในการก่อสร้างโรงไฟฟ้าต่างๆ บริษัทฯ ได้ศึกษาความเป็นไปได้ของธุรกิจพลังงานแล้วเห็นว่ามีความเป็นไปได้มาก อีกทั้งพลังงานไฟฟ้าก็เป็นสิ่งที่จำเป็นมากจึงเข้าดำเนินธุรกิจพลังงาน เพื่อเพิ่มรายได้ที่มั่นคงให้กับบริษัทในระยะยาว

4) ธุรกิจการค้า เป็นธุรกิจที่สนับสนุนการดำเนินการในธุรกิจอื่นๆ เช่น จัดหาและจำหน่ายวัสดุอุปกรณ์ก่อสร้างให้กับธุรกิจก่อสร้าง และธุรกิจสังหาริมทรัพย์ จัดหาและจำหน่ายเชื้อเพลิงให้กับธุรกิจพลังงาน เป็นต้น สินค้าที่สั่งมาก็ยังสามารถจำหน่ายให้กับบริษัทรับเหมาก่อสร้างอื่น และลูกค้าอื่นได้อีกด้วย

1.2.2.5 งานที่ยังไม่ได้ส่งมอบ

งานที่ยังไม่ได้ส่งมอบ : มี

ณ วันที่ 31 ธันวาคม 2568 บริษัทมีโครงการก่อสร้างที่เซ็นสัญญาว่าจ้างก่อสร้าง โดยรับรู้รายได้แล้ว 2,015.35 ล้านบาท และอยู่ระหว่างดำเนินการยังไม่แล้วเสร็จจำนวนทั้งสิ้น 12 โครงการคิดเป็นมูลค่าตามสัญญา 2,309.91 ล้านบาท และมีมูลค่าคงเหลือ 294.56 รายละเอียด ดังนี้

รายละเอียดงานที่ยังไม่ได้ส่งมอบ

จำนวนงานทั้งหมด :	12
มูลค่างานทั้งหมด :	2,309.91
มูลค่ารับรู้แล้ว :	2,015.35
มูลค่างานคงเหลือที่ยังไม่รับรู้ :	294.56
รายละเอียดเพิ่มเติม :	-

การแจกแจงรายละเอียดงานที่ยังไม่ได้ส่งมอบ

ชื่องาน	การรับรู้รายได้ ของ โครงการ (ร้อยละ)	ประมาณการ ระยะเวลา (ปี)	ประมาณการ เวลาแล้วเสร็จ	มูลค่าของงาน (ล้านบาท)	รายละเอียด เพิ่มเติม
โรงพยาบาลกรุงเทพ ปลวกแดง จ.ระยอง	100.00	1 ปี 6 เดือน	มี.ค. 2568	837.96	-
อาคารส่วนต่อขยายโรง พยาบาลกรุงเทพ เชียงใหม่	100.00	1 ปี 6 เดือน	มี.ค. 2568	215.52	-
อาคารสถานพยาบาล ธาราเวชคลินิก จ.สระบุรี	73.55	1 ปี 4 เดือน	ก.ย. 2568	176.58	-
โรงพยาบาลกรุงเทพ สุ ราษฎร์ (Tower B)	91.66	1 ปี 2 เดือน	ก.ย. 2568	172.71	-
อาคารผู้ป่วยนอก (ระดับตติยภูมิ) โรง พยาบาลสุราษฎร์ธานี	33.70	1 ปี 4 เดือน	ม.ค. 2569	303.69	-
คอนโดมิเนียม นครสวรรค์	98.12	1 ปี 8 เดือน	ม.ค. 2569	354.67	-
คอนโดมิเนียม หาดใหญ่ 2	100.00	2 ปี 3 เดือน	ม.ค. 2570	555.14	-
งานซ่อมแซมโรงไฟฟ้า ประชารัฐชีวมวลแม่ ลาน จ.ปัตตานี	100.00	0 ปี 9 เดือน	มี.ค. 2568	5.80	-
อาคาร FITNESS GOLF ACADEMY	100.00	0 ปี 3 เดือน	ม.ค. 2568	6.00	-
งานปรับปรุงซ่อมแซม โรงไฟฟ้าขยะ จ.นนทบุรี	100.00	0 ปี 1 เดือน	-	0.42	-
คอนโดมิเนียม อุบลราชธานี 2	100.00	0 ปี 7 เดือน	-	92.21	-
โรงพยาบาล ซีจีเอช ลำลูกกา จ.ปทุมธานี	100.00	0 ปี 1 เดือน	-	0.08	-

1.3 โครงสร้างการถือหุ้นของกลุ่มบริษัท

1.3.1 โครงสร้างการถือหุ้นของกลุ่มบริษัท

นโยบายการแบ่งการดำเนินงานของบริษัทในกลุ่ม

บริษัทมีการถือหุ้นในบริษัทย่อยและกิจการร่วมค้า ดังนี้

ธุรกิจรับเหมาก่อสร้าง

1. กิจการร่วมค้า ไทยโพลีคอนส์และแหลมทองพัทลุง ถือหุ้นร้อยละ 99.95 ประเภทธุรกิจรับเหมาก่อสร้าง
2. กิจการร่วมค้า ทีพีซีไอ ถือหุ้นร้อยละ 99.00 ประเภทธุรกิจรับเหมาก่อสร้าง
3. บริษัท ว.ไซยา อินเตอร์เนชั่นแนล จำกัด ถือหุ้นร้อยละ 80 ประเภทธุรกิจรับเหมาก่อสร้างงานระบบประกอบอาคาร
4. บริษัท ทีพีซี แม็ก จำกัด ถือหุ้นร้อยละ 94.99 ประเภทธุรกิจรับออกแบบควบคุม การติดตั้งระบบเครื่องจักร ระบบที่จอดรถอัตโนมัติ

และระบบรักษาความปลอดภัยอาคาร ตลอดจนให้บริการตรวจสอบบำรุงรักษาและซ่อมแซม

ธุรกิจพัฒนาอสังหาริมทรัพย์

5. บริษัท ทีพีซี แอสเสท จำกัด ถือหุ้นร้อยละ 99.99 ประเภทธุรกิจพัฒนาอสังหาริมทรัพย์

ธุรกิจพลังงาน

6. บริษัท ทีพีซี เพาเวอร์ โฮลดิ้ง จำกัด (มหาชน) ถือหุ้นร้อยละ 35.03 ประเภทธุรกิจลงทุนในธุรกิจพลังงาน

ธุรกิจให้บริการ

7. บริษัท ทีพีซี โอเปอเรชั่น จำกัด ถือหุ้นร้อยละ 99.99 ประเภทธุรกิจรับจ้างเดินเครื่องและซ่อมบำรุง
8. บริษัท ทีม เมนเทนแนนซ์ แอนด์ เซอร์วิส จำกัด ถือหุ้นร้อยละ 59.99 ประเภทธุรกิจรับจ้างเดินเครื่องและซ่อมบำรุง

ธุรกิจการค้า

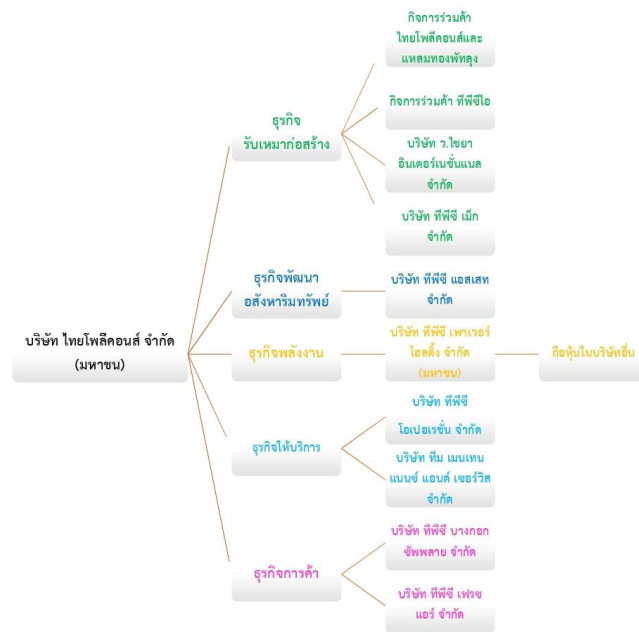
9. บริษัท ทีพีซี บางกอก ซัพพลาย จำกัด ถือหุ้นร้อยละ 99.99 ประเภทธุรกิจซื้อขายสินค้า
10. บริษัท ทีพีซี เฟรช แอร์ จำกัด ถือหุ้นร้อยละ 94.99 ประเภทธุรกิจจำหน่ายเครื่องกำจัดมลภาวะทางอากาศ อะไหล่และอุปกรณ์และติดตั้ง

แผนผังโครงสร้างการถือหุ้นของกลุ่มบริษัท

บริษัทของท่านมีการถือหุ้นในบริษัทอื่นหรือไม่ : มี

รูปแผนผังโครงสร้างการถือหุ้นของกลุ่มบริษัท

โครงสร้างการถือหุ้นของกลุ่มบริษัท บริษัทมีการถือหุ้นในบริษัทย่อยและกิจการร่วมค้า ดังนี้



1.3.2 การถือหุ้นของบุคคลที่อาจมีความขัดแย้งถือหุ้นในบริษัทย่อยหรือบริษัทร่วมเกินกว่า ร้อยละ 10 ของจำนวนหุ้นที่มีสิทธิออกเสียงของบริษัท

บริษัทมีการถือหุ้นของบุคคลที่อาจมีความขัดแย้งถือหุ้น ในบริษัทย่อย : ไม่มี
หรือบริษัทร่วมหรือไม่

1.3.3 ความสัมพันธ์กับกลุ่มธุรกิจของผู้ถือหุ้นใหญ่

บริษัทมีความสัมพันธ์กับกลุ่มธุรกิจของผู้ถือหุ้นใหญ่หรือไม่ : ไม่มี

1.3.4 ผู้ถือหุ้น

รายชื่อผู้ถือหุ้นใหญ่

กลุ่ม/รายชื่อผู้ถือหุ้นใหญ่	จำนวนหุ้น (หุ้น)	% หุ้น
1. นาง กนกทิพย์ จันทร์พลังศรี	193,333,038	33.75
2. นาย สหสกรณ์ จันทร์พลังศรี	36,471,104	6.37
3. นาย ชัยรัตน์ โกวิทจินดาชัย	31,180,700	5.44
4. น.ส. สิริณ คงอุดมสิน	13,642,925	2.38
5. น.ส. วลัยพร วุฒิสรีศิริพร	9,849,000	1.72
6. นาย สันติ โกวิทจินดาชัย	8,941,000	1.56
7. น.ส. จันทกานต์ จันทร์พลังศรี	6,984,957	1.22
8. นาย ไชยณรงค์ จันทร์พลังศรี	6,633,333	1.16
9. บริษัท ไทยเอ็นวีดีอาร์ จำกัด	6,461,451	1.13
10. นาย ลักษณะณภัทร บุญมี	6,000,000	1.05
11. นาย ชัยวัฒน์ สุทธิ	5,770,100	1.01
12. นาย ธนะวรรณ คชพงษ์สิทธิโชค	4,815,000	0.84
13. นาย จีระศักดิ์ ภูคั่นระโสม	4,713,502	0.82
14. นาย อนันต์ ระวีแสงสุรย์	4,421,200	0.77
15. นาง สุกัลยา คูจิระประเสริฐ	4,005,100	0.70
16. น.ส. ชลธิ์ พัฒนาพลกรสกุล	4,000,000	0.70
17. นาย ทศพร ฐานะโชติพันธุ์	4,000,000	0.70
18. นาย พิพัฒ พะเนียงเวทย์	3,750,000	0.65
19. น.ส. ธันยชนก จันทร์พลังศรี	3,700,000	0.65
20. นาย สุวิจักขณ์ จันทร์พลังศรี	3,667,000	0.64
21. นาย สุเมธ ฉายาเมธากุล	3,255,000	0.57
22. น.ส. สลิลทิพย์ พิบูลนครินทร์	3,050,000	0.53
23. น.ส. สุภัทรา ลิ้มประเสริฐวงศ์	2,879,500	0.50

ข้อตกลงระหว่างผู้ถือหุ้นใหญ่ (shareholders' agreement)

บริษัทมีข้อตกลงระหว่างผู้ถือหุ้นใหญ่หรือไม่ : ไม่มี

1.4 จำนวนทุนจดทะเบียนและทุนชำระแล้ว

1.4.1 ทุนจดทะเบียนและทุนชำระแล้ว

ทุนจดทะเบียนและทุนชำระแล้ว

ทุนจดทะเบียน (ล้านบาท) : 572,759,484.00

เรียกชำระแล้ว (ล้านบาท) : 572,759,484.00

หุ้นสามัญ (จำนวนหุ้น) : 572,759,484

มูลค่าหุ้นสามัญ (หุ้นละ) (บาท) : 1.00

หุ้นบุริมสิทธิ (จำนวนหุ้น) : 0

มูลค่าหุ้นบุริมสิทธิ (หุ้นละ) (บาท) : 0.00

บริษัทได้เข้าไปจดทะเบียนในตลาดหลักทรัพย์อื่นหรือไม่

บริษัทได้เข้าไปจดทะเบียนในตลาดหลักทรัพย์อื่นหรือไม่ : ไม่มี

1.4.2 ทุนประเภทอื่นที่มีสิทธิหรือเงื่อนไขแตกต่างจากหุ้นสามัญ

ทุนประเภทอื่นที่มีสิทธิหรือเงื่อนไขแตกต่างจากหุ้นสามัญ : ไม่มี

1.4.3 การถือหุ้นโดย บริษัท ไทยเอ็นวีดีอาร์ จำกัด (NVDR)

มีการถือหุ้นโดย บริษัท ไทยเอ็นวีดีอาร์ จำกัด (NVDR) : มี

จำนวนหุ้น (หุ้น) : 6,461,451

คิดเป็นร้อยละ (%) : 1.13

ผลกระทบต่อสิทธิการออกเสียงของผู้ถือหุ้น

ไม่มี

1.5 การออกหลักทรัพย์อื่น

1.5.1 หลักทรัพย์แปลงสภาพ

หลักทรัพย์แปลงสภาพ : ไม่มี

1.5.2 หลักทรัพย์ที่เป็นตราสารหนี้

หลักทรัพย์ที่เป็นตราสารหนี้ : มี

หุ้นกู้

รายการหุ้นกู้ 1	
ชื่อหุ้นกู้	TPOLY253A
ประเภทหุ้นกู้	● หุ้นกู้มีค้ำประกัน (Secured Debenture)
อายุหุ้นกู้ (ปี)	4 ปี 2 เดือน 19 วัน
วันครบกำหนดไถ่ถอน	30 ตุลาคม 2569
อัตราดอกเบี้ยต่อปี (%)	6.5
ยอดหุ้นกู้คงค้าง (ล้านบาท)	324,000,000
รายละเอียดเพิ่มเติม	หุ้นกู้เป็นหุ้นกู้ชนิดระบุชื่อผู้ถือ ประเภทไม่ด้อยสิทธิ มีประกัน และมีผู้แทนผู้ถือ หุ้นกู้ที่ให้สิทธิผู้ออกหุ้นกู้ในการไถ่ถอนก่อนครบกำหนดไถ่ถอน ตามรายละเอียดที่ ระบุภายใต้ข้อกำหนดสิทธินี้ มีอัตราดอกเบี้ยคงที่ (1) ร้อยละ 5.25 (ห้าจุดสอง ห้า) นับตั้งแต่วันออกหุ้นกู้ จนถึง (แต่ไม่นับรวม) วันที่ 11 มีนาคม 2568 (2) ร้อย ละ 6.25 (หกจุดสองห้า) ต่อปี นับตั้งแต่วันที่ 11 มีนาคม 2568 จนถึง (แต่ไม่นับ รวม) วันที่ 11 กุมภาพันธ์ 2569 และ (3) ร้อยละ 6.50 (หกจุดห้าศูนย์) ต่อปี นับ ตั้งแต่วันที่ 11 กุมภาพันธ์ 2569 จนถึง (แต่ไม่นับรวม) วันที่ 30 ตุลาคม 2569 อายุ 4 (สี่) ปี 2 (สอง) เดือน 19 (สิบเก้า) วัน นับจากวันออกหุ้นกู้ และใช้ชื่อว่า หุ้นกู้มีประกันของบริษัท ไทยโพลีคอนส์ จำกัด (มหาชน) ครั้งที่ 2/2565 ครบ กำหนดไถ่ถอนปี พ.ศ. 2569 ที่ให้สิทธิผู้ออกหุ้นกู้ในการไถ่ถอนได้ก่อนครบ กำหนด (แก้ไขปีที่ครบกำหนดไถ่ถอน) โดยเลื่อนวันครบกำหนดไถ่ถอนครั้งที่ 2”

รายการหุ้นกู้ 2	
ชื่อหุ้นกู้	TPOLY26NA
ประเภทหุ้นกู้	<ul style="list-style-type: none"> ● หุ้นกู้มีค้ำประกัน (Secured Debenture)
อายุหุ้นกู้ (ปี)	2 ปี 3 เดือน
วันครบกำหนดไถ่ถอน	15 กรกฎาคม 2569
อัตราดอกเบี้ยต่อปี (%)	6.5
ยอดหุ้นกู้คงค้าง (ล้านบาท)	283,300,000
รายละเอียดเพิ่มเติม	<p>หุ้นกู้เป็นหุ้นกู้ชนิดระบุชื่อผู้ถือ ประเภทไม่ด้อยสิทธิ มีประกัน มีผู้แทนผู้ถือหุ้นกู้ และผู้ออกหุ้นกู้มีสิทธิไถ่ถอนหุ้นกู้ก่อนครบกำหนดไถ่ถอน มีอัตราดอกเบี้ยคงที่</p> <p>(1) ร้อยละ 6.25 (หกจุดสองห้า) ตั้งแต่วันออกหุ้นกู้ จนถึง (แต่ไม่นับรวม) วันที่ 15 เมษายน 2568 และตั้งแต่วันที่ 15 กรกฎาคม 2569 จนถึง (แต่ไม่นับรวม) วันครบกำหนดไถ่ถอนหุ้นกู้ และ (2) ร้อยละ 6.50 (หกจุดห้า) ต่อปี นับตั้งแต่วันที่ 15 เมษายน 2568 จนถึง (แต่ไม่นับรวม) วันที่ 15 กรกฎาคม 2569 อายุ 2 (สอง) ปี 3 (สาม) เดือน นับจากวันออกหุ้นกู้</p>

1.6 นโยบายการจ่ายเงินปันผล

นโยบายการจ่ายเงินปันผลของบริษัท

บริษัทมีนโยบายที่จะจ่ายเงินปันผลให้แก่ผู้ถือหุ้นในอัตราไม่ต่ำกว่าร้อยละ 40 ของกำไรสุทธิตามงบการเงินเฉพาะของกิจการ ภายหลังจากหักเงินทุนสำรองตามกฎหมาย และเงินทุนสำรองอื่น ๆ เว้นแต่ในกรณีที่บริษัทมีการลงทุนในสินทรัพย์อื่น อย่างไรก็ตามการจ่ายเงินปันผลดังกล่าวจะต้องขึ้นอยู่กับกระแสเงินสดของบริษัทด้วย

นโยบายการจ่ายเงินปันผลของบริษัทย่อย

สำหรับบริษัทย่อย/บริษัทร่วมของบริษัทนั้น มีนโยบายการจ่ายเงินปันผลให้แก่ผู้ถือหุ้นอย่างสอดคล้องกับบริษัท โดยคณะกรรมการของบริษัทย่อย/บริษัทร่วม จะพิจารณาการจ่ายเงินปันผลจากผลการดำเนินงาน แผนการลงทุนตามความจำเป็นและความเหมาะสมอื่น ๆ ตามที่คณะกรรมการของบริษัทย่อย/บริษัทร่วมเห็นสมควรด้วย

ข้อมูลการจ่ายเงินปันผลย้อนหลัง

	2564	2565	2566	2567	2568
อัตรากำไรสุทธิต่อหุ้น (บาท : หุ้น)	-0.4800	-0.4400	-0.6900	-0.1100	-0.6500
อัตราเงินปันผลต่อหุ้น (บาท : หุ้น)	0.0000	0.0000	0.0000	0.0000	0.0000
อัตราส่วนหุ้นปันผล (จำนวนหุ้นเดิม : หุ้นปันผล)	0.0000 : N/A	0.0000 : N/A	0.0000 : 0.0000	0.0000 : 0.0000	0.0000 : 0.0000
มูลค่าหุ้นปันผลต่อหุ้น (บาท : หุ้น)	0.0000	0.0000	0.0000	0.0000	0.0000
รวมมูลค่าการจ่ายปันผล (บาท : หุ้น)	0.0000	0.0000	0.0000	0.0000	0.0000
อัตราการจ่ายเงินปันผลเทียบกับกำไรสุทธิ (%)	0.00	0.00	0.00	0.00	0.00

2. การบริหารจัดการความเสี่ยง

2.1 นโยบายและแผนการบริหารความเสี่ยง

นโยบายและแผนการบริหารความเสี่ยง

นโยบายด้านการบริหารความเสี่ยง : คณะกรรมการบริษัทได้จัดให้มีการบริหารความเสี่ยงอย่างครอบคลุมทั่วทั้งองค์กร ซึ่งเป็นองค์ประกอบสำคัญของการกำกับดูแลกิจการ เพื่อช่วยลดความเสียหาย ความไม่แน่นอนและการสูญเสียโอกาส การสร้างคุณค่าเพิ่ม รวมถึงการมีผลกระทบต่อวัตถุประสงค์หรือกลยุทธ์ที่กำหนดไว้ และความพึงพอใจของผู้มีส่วนได้เสีย โดยกรรมการบริษัท ผู้บริหาร และพนักงานทุกคน มีความเข้าใจต่อผลลัพธ์ในข้อดีและข้อด้อยของแต่ละเหตุการณ์ที่อาจเกิดขึ้น และทุกคนเป็นเจ้าของความเสี่ยง ซึ่งต้องมีหน้าที่รับผิดชอบในการระบุเหตุการณ์ วิเคราะห์ ประเมินโอกาสและระดับความรุนแรงของผลกระทบที่อาจมีผลต่อการดำเนินธุรกิจของบริษัท และกำหนดมาตรการจำกัดป้องกัน รวมถึงการควบคุมความเสี่ยงเพื่อเป็นกรอบการปฏิบัติงานในกระบวนการบริหารความเสี่ยงให้ครอบคลุมทั่วทั้งองค์กร และให้สอดคล้องกับวัตถุประสงค์ เป้าหมายและแผนกลยุทธ์

แผนบริหารความเสี่ยง : คณะกรรมการบริษัท ได้กำหนดขอบเขตการบริหารความเสี่ยงได้ ดังนี้

- 1) ส่งเสริมให้ผู้บริหารและพนักงาน เกิดวัฒนธรรมการบริหารความเสี่ยงทั่วทั้งองค์กร ผ่านการให้ความรู้ ความเข้าใจ สร้างจิตสำนึก และความรับผิดชอบร่วมกัน
- 2) กำหนดให้มีกระบวนการ แนวทางและข้อกำหนดต่างๆ เกี่ยวกับการบริหารความเสี่ยงที่มีความเหมาะสมมีประสิทธิภาพ มีมาตรฐานในการกำกับ ควบคุมความเสี่ยงและลดผลกระทบของความเสี่ยง
- 3) มีการระบุความเสี่ยงต่างๆขององค์กร ด้วยการวิเคราะห์ ประเมิน จัดลำดับความสำคัญและจัดการกับความเสี่ยงนั้นๆ รวมถึงการควบคุม การติดตาม ประเมินผล และรายงานสถานะความเสี่ยงให้คณะกรรมการบริษัทได้รับทราบอย่างสม่ำเสมอ รวมทั้งมีการสื่อสารข้อมูลเกี่ยวกับความเสี่ยงอย่างทั่วถึงและต่อเนื่องภายในบริษัทด้วย
- 4) กำหนดให้ทุกหน่วยงาน มีการรายงานเหตุการณ์ที่ไม่ปกติ ที่อาจเป็นความเสี่ยงนำไปสู่ผลกระทบ หรืออาจสร้างความเสียหายให้กับบริษัทได้ โดยระบุโอกาสเกิด (Likelihood) และเกิดแล้วมีระดับผลกระทบ (Impact) เพียงใด
- 5) มีการพัฒนาตัวชี้วัดความเสี่ยงที่สำคัญ ทั้งตัวชี้วัดเชิงปริมาณ เช่น จำนวนรายได้ ผลกำไร/ขาดทุน การเพิ่มขึ้นของค่าใช้จ่าย เป็นต้น และตัวชี้วัดเชิงคุณภาพ เช่น ระดับความผูกพันของพนักงานที่มีต่อองค์กร ชื่อเสียงและภาพลักษณ์ของบริษัท หรือระดับความพึงพอใจของลูกค้า เป็นต้น
- 6) กำหนดให้มีการระบุเพดานความเสี่ยง หรือขีดความสามารถที่จะรับความเสี่ยง (Risk Appetite) จากเหตุการณ์ความเสี่ยง เพื่อจำกัดความเสียหายที่อาจเกิดขึ้นกับบริษัทหรือผู้มีส่วนได้เสียต่างๆ
- 7) มีการกำหนดเหตุการณ์ที่อาจจะเกิดขึ้น ในความเสี่ยงระดับเตือนภัย เพื่อให้ผู้รับผิดชอบในกระบวนการบริหารความเสี่ยง สามารถนำมาจัดการจัดการกับความเสี่ยงมาใช้ได้อย่างทันท่วงที เพื่อลดโอกาสเกิด หรือช่วยบรรเทาผลกระทบที่อาจเกิดขึ้น
- 8) กำหนดให้มีระเบียบการปฏิบัติงานที่เป็นลายลักษณ์อักษร เพื่อให้ผู้บริหารและพนักงานยึดถือปฏิบัติตาม เพื่อให้เกิดการกำกับ ควบคุมงาน และเป็นการจัดการความเสี่ยงในการดำเนินงาน
- 9) กำหนดให้มีการติดตาม ตรวจสอบ และควบคุมการปฏิบัติงานด้านการบริหารความเสี่ยงของบริษัท ให้เป็นไปตามนโยบาย

โครงสร้างหรือหน่วยงานผู้รับผิดชอบ : บริษัทตระหนักดีว่าการบริหารความเสี่ยงเป็นส่วนหนึ่งของการกำกับดูแลกิจการที่ดี และเป็นพื้นฐานสำคัญที่ช่วยให้สามารถบรรลุวัตถุประสงค์ตามที่ตั้งเป้าหมายไว้ โดยกำหนดให้การบริหารความเสี่ยงเป็นส่วนหนึ่งของการจัดทำแผนธุรกิจประจำปี ซึ่งบริษัทจะดำเนินธุรกิจภายใต้ความเสี่ยงที่ยอมรับได้

โดยคณะกรรมการบริษัท พิจารณาแต่งตั้งคณะทำงานบริหารจัดการความเสี่ยง โดยมีคณะกรรมการตรวจสอบและส่วนงานตรวจสอบภายใน ทำหน้าที่สนับสนุนงานด้านความเสี่ยงของคณะกรรมการบริษัท รวมถึงผู้บริหารและพนักงานทุกคนร่วมเป็นเจ้าของความเสี่ยง มีหน้าที่รับผิดชอบในการระบุและประเมินความเสี่ยงของหน่วยงานที่ตนเองรับผิดชอบ รวมทั้งกำหนดมาตรการที่เหมาะสมเพื่อจัดการความเสี่ยง

2.2 ปัจจัยความเสี่ยงต่อการดำเนินธุรกิจของบริษัท

2.2.1 ความเสี่ยงต่อการดำเนินธุรกิจของบริษัทหรือกลุ่มบริษัทในปัจจุบัน

ความเสี่ยงที่ 1 ความเสี่ยงจากการแข่งขัน

หัวข้อความเสี่ยงที่เกี่ยวข้อง : ความเสี่ยงด้านกลยุทธ์และการประกอบธุรกิจ

- การแข่งขัน / การเพิ่มขึ้นของคู่แข่ง / การเข้ามา

ดำเนินธุรกิจได้โดยง่ายของผู้

ค้ารายใหม่

ลักษณะความเสี่ยง

ภาคอุตสาหกรรมก่อสร้างมีการแข่งขันที่สูง จากการเพิ่มขึ้นของจำนวนบริษัทรับเหมาก่อสร้าง ส่งผลให้บริษัทต้องเผชิญกับการแข่งขันที่สูงขึ้นตามไปด้วย การได้มาซึ่งงานจ้างเกิดจากการประมูลแข่งขันเป็นหลัก ผู้รับเหมาบางรายใช้วิธีลดราคามูลค่างานเพื่อชนะการประมูล ซึ่งบริษัทพิจารณาแล้วเห็นว่า ราคาดังกล่าว มีผลกระทบต่อความสามารถในการทำกำไร บริษัทจะไม่ใช้วิธีลดราคาเพื่อให้ชนะการประมูล

ผลกระทบจากความเสี่ยง

ส่วนแบ่งทางการตลาดของบริษัทลดลง กระทบต่อรายได้ของบริษัทที่ประมาณการไว้

มาตรการจัดการความเสี่ยง

อย่างไรก็ตาม บริษัทมีการควบคุมความเสี่ยงดังกล่าว โดยการเลือก ประมูลงาน ที่บริษัทมีความชำนาญและมีความสามารถในการควบคุมราคา เพื่อให้ได้งานและรายได้ในอัตราที่เหมาะสม ให้สอดคล้องกับจำนวนบุคลากรของบริษัท รวมทั้งการพิจารณาคัดเลือกผู้ว่าจ้างและเจ้าของโครงการ โดยดำเนินการตรวจสอบประวัติ การทำธุรกิจ สถานะทางการเงิน ความสามารถในการชำระเงิน

นอกจากนี้จากการที่บริษัทได้เข้าดำเนินงานก่อสร้างหลายโครงการที่ผ่านมา ทำให้บริษัทได้รับความเชื่อถือ จากบริษัทวิศวกรที่ปรึกษา รวมถึงผู้ว่าจ้างและเจ้าของโครงการต่างๆ ที่เห็นถึงศักยภาพและคุณภาพการทำงานของ บริษัท จึงได้เสนอให้บริษัทเข้าร่วมประมูลงานในโครงการใหม่ๆ อยู่เสมอ อีกทั้งบริษัทยังคงมองหาพันธมิตร ใหม่ ๆ ที่มีศักยภาพและมีเทคโนโลยี เพื่อใช้ในการประมูลงานใหม่ๆ ที่หลากหลาย เช่น งานถนน งานอุโมงค์ เป็นต้น

ความเสี่ยงที่ 2 ความเสี่ยงจากการรับงานไม่หลากหลาย

หัวข้อความเสี่ยงที่เกี่ยวข้อง : ความเสี่ยงด้านกลยุทธ์และการประกอบธุรกิจ

- การพึ่งพาลูกค้ารายใหญ่หรือน้อยราย

ลักษณะความเสี่ยง

การดำเนินงานของบริษัทที่ผ่านมา จะเห็นได้ว่าบริษัทได้รับงานของภาครัฐบาลเป็นส่วนมาก โดยเฉพาะงานโรงพยาบาล งานอาคารสถานที่ราชการ โดยจะมีงานสร้างประเภทอื่นบ้าง เช่น อาคารพักอาศัย งานอาคารสำนักงาน และงานโรงแรม

ผลกระทบจากความเสี่ยง

จากการเพิ่มขึ้นของจำนวนบริษัทรับเหมาก่อสร้าง จึงเกิดการแข่งขันด้านราคาที่สูงขึ้นในการประมูลงานภาครัฐ ส่งผลให้อัตรารส่วนและความสามารถในการทำกำไรของบริษัทลดลง

มาตรการจัดการความเสี่ยง

อย่างไรก็ตามบริษัทมีการควบคุมความเสี่ยงดังกล่าวโดยมีการเข้าร่วมประมูลงานก่อสร้างอย่างสม่ำเสมอ ทั้งงานของภาครัฐบาลและภาคเอกชน เพื่อสะสมปริมาณงานในมือ (Back log) ให้เพิ่มมากขึ้น ทั้งนี้บริษัท มีการเลือกรับงานก่อสร้างกับ บริษัทชั้นนำที่มีชื่อเสียงและมีฐานะการเงินที่มั่นคง

นอกจากนี้บริษัทยังมีการกระจายความเสี่ยงจากการดำเนินธุรกิจก่อสร้าง โดยการขยายการดำเนินงานไปในธุรกิจอื่นที่เกี่ยวข้องเพื่อเป็นการเพิ่มช่องทางการรับรู้รายได้และเพิ่มความมั่นคงทางรายได้ให้กับบริษัท โดยการจัดตั้งบริษัทย่อยเพื่อดำเนินธุรกิจในรูปแบบอื่นๆให้มากขึ้น

ความเสี่ยงที่ 3 ความเสี่ยงจากการพึ่งพิงผู้บริหารหลักและการขาดแคลนบุคลากรในตำแหน่งที่สำคัญ

หัวข้อความเสี่ยงที่เกี่ยวข้อง : ความเสี่ยงด้านการบริหารจัดการและการปฏิบัติงาน

- การพึ่งพิงบุคลากรในตำแหน่งงานสำคัญ

ลักษณะความเสี่ยง

ธุรกิจหลักของบริษัท เป็นงานก่อสร้างซึ่งจำเป็นต้องใช้บุคลากรที่มีความสามารถเฉพาะทาง ตลอดจนจำเป็นต้องมีผู้บริหารที่มีความรู้ ความเข้าใจ และมีความสามารถในการบริหารงานโครงการก่อสร้าง บริษัทจึงให้ความสำคัญกับทรัพยากรบุคคลเป็นอย่างมาก ดังนั้นการสร้าง ความต่อเนื่องในการรักษาและพัฒนาทรัพยากรบุคคลจึงมีความสำคัญอย่างยิ่งต่อธุรกิจ ทั้งการคัดเลือกพนักงานใหม่ การรักษาพนักงานปัจจุบัน ตลอดจนการเตรียมความพร้อมในการสรรหาผู้บริหารและคนทำงานรุ่นใหม่ เพื่อรับช่วงต่อจากผู้บริหารและคนทำงานในปัจจุบัน เพื่อการเติบโตที่ยั่งยืนของบริษัท

ผลกระทบจากความเสี่ยง

สำหรับความเสี่ยงจากการขาดแคลนบุคลากรที่เกิดขึ้นในปัจจุบัน มีปัจจัยหลักจากการพึ่งพิงผู้บริหารเพียงกลุ่มเดียวและการเติบโตของธุรกิจงานก่อสร้างเพิ่มขึ้นอย่างรวดเร็ว ทำให้เกิดการแข่งขันในการสรรหาและคัดเลือกบุคลากรที่มีความรู้ความชำนาญ

มาตรการจัดการความเสี่ยง

บริษัทมีนโยบายในการส่งเสริม พัฒนา และฝึกอบรมบุคลากร ให้มีความรู้ ความสามารถในการปฏิบัติงานที่ได้ดียิ่งขึ้น เพื่อนำไปสู่ประสิทธิภาพ สร้างประสิทธิผลให้บรรลุต่อเป้าหมายขององค์กร และมีนโยบายในการเพิ่มผลตอบแทนและสวัสดิการที่เหมาะสม เพื่อเป็นขวัญและกำลังใจในการทำงานและป้องกันการสูญเสียบุคลากรที่สำคัญของบริษัท

ความเสี่ยงที่ 4 ความเสี่ยงจากการขาดแคลนแรงงาน

หัวข้อความเสี่ยงที่เกี่ยวข้อง : ความเสี่ยงด้านการบริหารจัดการและการปฏิบัติงาน

- การขาดแคลนหรือพึ่งพิงแรงงานที่มีศักยภาพ

ลักษณะความเสี่ยง

บริษัทประกอบธุรกิจการให้บริการก่อสร้าง จัดหาและรับผิดชอบงานระบบวิศวกรรม ซึ่งเป็นธุรกิจที่ใช้แรงงานเป็นจำนวนมาก ซึ่งปัจจุบันธุรกิจก่อสร้างไทยประสบปัญหาแรงงานทั้งด้านปริมาณและทักษะ

ผลกระทบจากความเสี่ยง

ประสิทธิภาพในการทำงานของแรงงานต่ำกว่าค่าจ้าง ซึ่งมีผลต่อกำไรของบริษัท โดยโครงสร้างต้นทุนของบริษัทก่อสร้าง ประกอบด้วย ค่าวัสดุหลัก 60% ของต้นทุนรวม, ค่าจ้างแรงงาน 20% ของต้นทุนรวม และค่าใช้จ่ายอื่น 20% ของต้นทุนรวม

มาตรการจัดการความเสี่ยง

อย่างไรก็ตามบริษัทก็มีแนวทางในการลดความเสี่ยงทางด้านการขาดแคลนแรงงาน โดยการเพิ่มสัดส่วนการว่าจ้างผู้รับเหมาช่วงให้เพียงพอต่อปริมาณงานที่มีอยู่ เสนอสิทธิประโยชน์ต่างๆ ด้วยการจูงใจให้บุคลากรทำงานให้กับบริษัทในระยะยาว โดยบริษัทส่งเสริมให้มีความก้าวหน้าในงาน ดูแลด้านรายได้ ความปลอดภัย รวมถึงการจัดสวัสดิการที่เหมาะสมตามอายุงานที่ทำงานต่อเนื่องให้บริษัท เพื่อให้ลูกจ้าง คนงาน มีความผูกพัน และรู้สึกมั่นคงกับงานที่ทำ ด้านการลงทุนจะเน้นเพิ่มการลงทุนด้านเครื่องจักรที่มีเทคโนโลยีสำหรับการทดแทนแรงงาน เพื่อลดความเสี่ยงจากภาวะการขาดแคลนแรงงาน

ความเสี่ยงที่ 5 ความเสี่ยงจากการปรับขึ้นค่าแรง

หัวข้อความเสี่ยงที่เกี่ยวข้อง : ความเสี่ยงด้านกลยุทธ์และการประกอบธุรกิจ

- นโยบายของรัฐ

ลักษณะความเสี่ยง

ค่าแรงถือเป็นต้นทุนหลักที่สำคัญสำหรับธุรกิจรับเหมาก่อสร้างและจากนโยบายปรับขึ้นค่าแรงงาน ส่งผลกระทบต่อต้นทุนการดำเนินงานอย่างหลีกเลี่ยงไม่ได้

ผลกระทบจากความเสียง

ต้นทุนการดำเนินงานเพิ่มสูงขึ้น

มาตรการจัดการความเสี่ยง

แต่อย่างไรก็ตาม บริษัทมีมาตรการที่จะลดผลกระทบจากการขึ้นค่าแรง เช่น การใช้เทคโนโลยี นวัตกรรม เครื่องมือ เครื่องจักร เพื่อทดแทนการใช้แรงงาน และระบบการบริหารจัดการเพื่อให้แรงงานทำงานได้อย่างมีประสิทธิภาพมากขึ้น รวมถึงการควบคุมค่าใช้จ่ายในการก่อสร้างและการประเมินปรับขึ้นค่าแรงที่เข้ากับสถานการณ์ปัจจุบันอย่างสม่ำเสมอ

ความเสี่ยงที่ 6 ความเสี่ยงจากต้นทุนวัสดุก่อสร้างที่เพิ่มขึ้น

หัวข้อความเสี่ยงที่เกี่ยวข้อง : ความเสี่ยงด้านการบริหารจัดการและการปฏิบัติงาน

- การขาดแคลนหรือความผันผวนของราคาวัสดุดิบหรือปัจจัยการผลิต

ลักษณะความเสี่ยง

วัสดุก่อสร้างถือเป็นต้นทุนการก่อสร้างที่สำคัญ การเปลี่ยนแปลงของราคาวัสดุก่อสร้างจึงส่งผลกระทบต่อต้นทุนการก่อสร้างอย่างหลีกเลี่ยงไม่ได้ โดยวัสดุก่อสร้างหลักที่มีการเปลี่ยนแปลงราคาและมีแนวโน้มเพิ่มสูงขึ้น เช่น ปูนซีเมนต์ คอนกรีตและเหล็ก เป็นต้น

ผลกระทบจากความเสียง

ต้นทุนการดำเนินงานเพิ่มสูงขึ้น กำไรลดลง

มาตรการจัดการความเสี่ยง

ทั้งนี้ เพื่อเป็นการลดความเสี่ยงดังกล่าว บริษัทจึงได้ติดตามความเคลื่อนไหวของราคาวัสดุก่อสร้างที่สำคัญอย่างใกล้ชิด หากพบว่าราคาวัสดุก่อสร้างจะมีทิศทางหรือแนวโน้มที่เพิ่มสูงขึ้น บริษัทจะสั่งซื้อจากผู้จัดจำหน่ายในคราวละมากๆซึ่งทำให้บริษัทมีอำนาจต่อรองทำให้สามารถซื้อในราคาที่ถูกลง หรือบริษัทอาจมีการทำบันทึกข้อตกลงในการซื้อวัสดุก่อสร้างล่วงหน้ากับผู้จัดจำหน่าย โดยกำหนดราคาคงที่ซึ่งจะช่วยให้บริษัทสามารถควบคุมต้นทุนวัสดุก่อสร้างและไม่เป็นภาระในการจัดเก็บวัสดุที่ยังไม่ต้องใช้งานได้อีกด้วย

ความเสี่ยงที่ 7 ความเสี่ยงที่เกิดจากการเรียกเก็บเงินไม่ได้

หัวข้อความเสี่ยงที่เกี่ยวข้อง : ความเสี่ยงด้านการบริหารจัดการและการปฏิบัติงาน

- ความเสียหายจากการที่ลูกค้าหรือคู่สัญญาไม่ปฏิบัติตามข้อตกลง

ลักษณะความเสี่ยง

การดำเนินธุรกิจก่อสร้างมีความเสี่ยงที่จะเรียกเก็บเงินจากลูกค้าไม่ได้ หรือไม่สามารเรียกเก็บได้ตรงตามเวลาที่กำหนด เนื่องจากการเรียกเก็บเงินจะต้องเป็นไปตามความคืบหน้าของงานก่อสร้าง

ผลกระทบจากความเสียง

ซึ่งความเสี่ยงดังกล่าวอาจส่งผลกระทบต่อสภาพคล่องทางการเงิน และเงินทุนหมุนเวียน ของบริษัท

มาตรการจัดการความเสี่ยง

ทั้งนี้บริษัทตระหนักถึงความเสี่ยงดังกล่าว จึงมีนโยบายในการคัดเลือกลูกค้าที่เข้มงวด โดยจะพิจารณาจากฐานะการเงิน ผลประกอบการ ชื่อเสียงและประวัติของผู้ว่าจ้าง ก่อนที่จะตกลงรับงาน พร้อมทั้งรับงานโดยแบ่งสัดส่วนภาครัฐและภาคเอกชน ให้เหมาะสมและสอดคล้องกับสถานการณ์ปัจจุบันของบริษัท เพื่อลดความเสี่ยงที่จะเรียกเก็บเงินไม่ได้หรือไม่ตรงตามเวลาที่กำหนด

ความเสี่ยงที่ 8 ความล่าช้าของโครงการอันเนื่องมาจากการผู้ว่าจ้าง

หัวข้อความเสี่ยงที่เกี่ยวข้อง : ความเสี่ยงด้านกลยุทธ์และการประกอบธุรกิจ

- พฤติกรรมหรือความต้องการของลูกค้า / ผู้บริโภค
- การพึ่งพาลูกค้ารายใหญ่หรือน้อยราย
- การพึ่งพาคู่ค้าหรือตัวแทนจำหน่ายรายใหญ่หรือน้อยราย

- ความไม่แน่นอนของภาวะเศรษฐกิจ

ความเสี่ยงด้านการบริหารจัดการและการปฏิบัติงาน

- การดำเนินโครงการในอนาคตไม่เป็นไปตามแผน

ลักษณะความเสี่ยง

ความล่าช้าของโครงการอันเนื่องมาจากการผู้ว่าจ้าง เช่น การส่งมอบพื้นที่ล่าช้า, การพิจารณาอนุมัติเรื่องต่างๆ ที่เกี่ยวกับงานก่อสร้างล่าช้า, การเปลี่ยนแปลงแบบก่อสร้างและติดตั้ง, การขาดแคลนเงินทุนและสภาพคล่องของผู้ว่าจ้างโครงการ เป็นต้น

ผลกระทบจากความเสี่ยง

ซึ่งมีผลต่อระยะเวลาและค่าใช้จ่ายในการก่อสร้าง เช่น ค่าเช่าเครื่องจักร ค่าสาธารณูปโภค เงินเดือน-ค่าจ้างแรงงาน เป็นต้น ซึ่งบริษัทไม่สามารถเรียกค่าใช้จ่ายเพิ่มเติมจากผู้ว่าจ้างได้ เนื่องจากโดยปกติสัญญาว่าจ้างจะไม่ครอบคลุมในเรื่องดังกล่าว

มาตรการจัดการความเสี่ยง

การป้องกันความเสี่ยงในลักษณะนี้ค่อนข้างทำได้ยาก อย่างไรก็ตามบริษัทพยายามขอความร่วมมือและประสานงานกับผู้ว่าจ้างเพื่อให้งานก่อสร้างสำเร็จลุล่วงภายในระยะเวลาสัญญากำหนด ควบคู่ไปกับการทำสัญญาระหว่างบริษัทและเจ้าของงานอย่างรอบคอบ รวมทั้งครอบคลุมถึงกรณีดังกล่าวอย่างชัดเจน โดยบริษัทมีฝ่ายกฎหมายทำหน้าที่บริหารสัญญาก่อสร้าง เพื่อเป็นการป้องกันและบรรเทาความเสี่ยงในส่วนนี้

ความเสี่ยงที่ 9 ความล่าช้าของโครงการอันเนื่องมาจากการบริหารจัดการงานก่อสร้าง

หัวข้อความเสี่ยงที่เกี่ยวข้อง : ความเสี่ยงด้านการบริหารจัดการและการปฏิบัติงาน

- การพึ่งพิงบุคลากรในตำแหน่งงานสำคัญ
- การขาดแคลนหรือพึ่งพิงแรงงานที่มีศักยภาพ
- การขาดแคลนหรือความผันผวนของราคาวัตถุดิบ

หรือปัจจัยการผลิต

- การปฏิบัติงานของพนักงาน

ลักษณะความเสี่ยง

ความล่าช้าของโครงการอันเนื่องมาจากการบริหารจัดการงานก่อสร้าง เช่น เกิดภาวะขาดแคลนบุคลากร ขาดแคลนแรงงาน ขาดแคลนวัสดุ ก่อสร้าง บริษัทต้องมีบุคลากรที่มีความรู้ ความสามารถและมีประสบการณ์ในการบริหารงานก่อสร้าง สามารถปรับแผนการดำเนินงานก่อสร้างให้สอดคล้องกับสถานการณ์ สามารถทำงานให้แล้วเสร็จภายในระยะเวลาสัญญากำหนด

ผลกระทบจากความเสี่ยง

บริษัทต้องชำระค่าปรับงานล่าช้า หากก่อสร้างไม่แล้วเสร็จตามสัญญากำหนด

มาตรการจัดการความเสี่ยง

การป้องกันความเสี่ยงของบริษัท ด้วยการพัฒนาความรู้ ความสามารถในการบริหารจัดการของบุคลากร โดยเฉพาะอย่างยิ่งในระดับผู้จัดการ โครงการและการจัดสรรทีมงานที่มีความพร้อม, การจัดจ้างผู้รับเหมาช่วง ให้เหมาะสมกับปริมาณงานในแต่ละโครงการ รวมถึงการทำสัญญาซื้อขายวัสดุ วัสดุก่อสร้าง และมีประชุมติดตามความคืบหน้าของโครงการเป็นประจำทุกเดือน เพื่อรายงานผลการดำเนินงาน ปัญหาอุปสรรคที่เกิดขึ้น พร้อมทั้งแนวทางแก้ไขป้องกัน โดยเป็นการประชุมร่วมกันระหว่างผู้จัดการโครงการของทุกโครงการและผู้บริหารระดับสูงของสายงานที่เกี่ยวข้อง เพื่อรับทราบ แลกเปลี่ยนวิธีการ ข้อคิดเห็น พร้อมทั้งรับคำแนะนำจากผู้บริหารระดับสูง ในปัญหาต่างๆเหล่านั้นด้วย

ความเสี่ยงที่ 10 ความเสี่ยงจากการปรับเปลี่ยนกฎระเบียบ ข้อบังคับ ที่เกี่ยวข้องกับการก่อสร้างอาคารและงานด้านอื่นๆที่เกี่ยวข้อง

หัวข้อความเสี่ยงที่เกี่ยวข้อง : ความเสี่ยงด้านกลยุทธ์และการประกอบธุรกิจ

- ความเสียหายด้านภาพลักษณ์และชื่อเสียง

ความเสี่ยงด้านกฎระเบียบและกฎหมาย

- การละเมิดกฎระเบียบและกฎหมายที่เกี่ยวข้อง
- การกำกับดูแลกิจการ
- ความเสี่ยงจากการถูกฟ้องร้อง

ลักษณะความเสี่ยง

การดำเนินธุรกิจก่อสร้างจะเกี่ยวข้องกับกฎหมายหลายฉบับ รวมถึงเกี่ยวข้องกับความชำนาญในวิชาชีพต่างๆ ที่มีกฎหมายควบคุม ไม่ว่าจะเป็นกฎหมายวิชาชีพสถาปนิกและวิศวกร กฎหมายด้านแรงงาน กฎหมายด้านสิ่งแวดล้อมและมาตรฐานการจัดทำบัญชี เป็นต้น โดยกฎหมายและข้อบังคับเหล่านี้ บริษัทต้องดำเนินการให้เป็นไปตามที่กำหนดอย่างครบถ้วน ซึ่งหากไม่ปฏิบัติตามหรือปฏิบัติไม่ครบถ้วน อาจก่อให้เกิดความเสียหายต่อบริษัท

ผลกระทบจากความเสี่ยง

โดยกฎหมายและข้อบังคับเหล่านี้ บริษัทต้องดำเนินการให้เป็นไปตามที่กำหนดอย่างครบถ้วน ซึ่งหากไม่ปฏิบัติตามหรือปฏิบัติไม่ครบถ้วน อาจก่อให้เกิดความเสียหายต่อบริษัท

มาตรการจัดการความเสี่ยง

บริษัทจึงมีแนวทางในการลดความเสี่ยงดังกล่าว โดยมีนโยบายในการดำเนินธุรกิจให้เป็นไปตามระเบียบปฏิบัติของหน่วยงานที่เกี่ยวข้องอย่างเคร่งครัด รวมถึงจัดตั้งหน่วยงานทำหน้าที่ดูแล รับผิดชอบในการติดตามและตรวจสอบการดำเนินการต่างๆให้ทันต่อการเปลี่ยนแปลงอยู่ตลอดเวลา

ความเสี่ยงที่ 11 ความเสี่ยงจากการก่อสร้างที่อาจส่งผลกระทบต่อชุมชนข้างเคียงและสิ่งแวดล้อม

หัวข้อความเสี่ยงที่เกี่ยวข้อง : ความเสี่ยงด้านการบริหารจัดการและการปฏิบัติงาน

- ผลกระทบต่อสิ่งแวดล้อม

ความเสี่ยงด้านกฎระเบียบและกฎหมาย

- การละเมิดกฎระเบียบและกฎหมายที่เกี่ยวข้อง
- ความเสี่ยงจากการถูกฟ้องร้อง

ลักษณะความเสี่ยง

บริษัทตระหนักถึงการเป็นส่วนหนึ่งในการดูแลสังคมและสิ่งแวดล้อม ซึ่งเป็นนโยบายที่บริษัทให้ความสำคัญอย่างต่อเนื่องในการดูแลชุมชนข้างเคียงและสิ่งแวดล้อมโดยรอบพื้นที่ก่อสร้างให้ได้รับผลกระทบจากการก่อสร้างน้อยที่สุด

ผลกระทบจากความเสียง

เกิดการร้องเรียนจากชุมชน กระทบต่อชื่อเสียง ภาพลักษณ์ ของบริษัท

มาตรการจัดการความเสี่ยง

บริษัทมีการประเมินความเสี่ยงและหาแนวทางในการควบคุมป้องกัน มีการดำเนินการเพื่อลดผลกระทบที่ส่งผลกระทบต่อชุมชนข้างเคียงและสิ่งแวดล้อม ได้แก่ ควบคุมการเกิดมลภาวะต่างๆที่เกิดจากก่อสร้าง ให้เป็นไปตามมาตรฐานที่กฎหมายกำหนด ในเรื่องของ เสียง ฝุ่นละออง น้ำเสีย เป็นต้น

นอกจากการดูแลผลกระทบจากการก่อสร้างแล้วนั้น บริษัทยังมีนโยบายในการสร้างสัมพันธ์กับชุมชนข้างเคียงพื้นที่ก่อสร้าง โดยมีการประสานงานกับผู้นำชุมชนเพื่อเข้าสำรวจพื้นที่ของชุมชน จัดทำแบบสอบถามความคิดเห็นเกี่ยวกับปัญหาด้านสิ่งแวดล้อม ผลกระทบที่อาจเกิดขึ้นจากการก่อสร้าง ความกังวลใจเกี่ยวกับการก่อสร้าง กิจกรรมด้านสังคมและสิ่งแวดล้อมที่ชุมชนต้องการสนับสนุน โดยบริษัทจะเข้าประสานงานดำเนินการให้กับชุมชนเพื่อเป็นการสร้างความสัมพันธ์ที่ดีระหว่างกัน

2.2.2 ความเสี่ยงต่อการลงทุนของผู้ถือหุ้นหลักทรัพย์

มีปัจจัยความเสี่ยงต่อการลงทุนของ : มี

ผู้ถือหุ้นหลักทรัพย์หรือไม่

ความเสี่ยงที่ 1 ผลตอบแทนไม่เป็นไปตามที่คาดหวัง

หัวข้อความเสี่ยงที่เกี่ยวข้อง : ความเสี่ยงการลงทุนของผู้ถือหุ้นหลักทรัพย์

- ความเสี่ยงจากการที่บริษัทมีขาดทุนสะสมจำนวน

มาก อาจไม่สามารถจ่ายเงินปันผล

ได้ในอนาคตอันใกล้

ลักษณะความเสี่ยง

การลงทุนในหลักทรัพย์ของบริษัทอาจก่อให้เกิดความเสี่ยงแก่ผู้ถือหุ้นหลักทรัพย์ได้ ซึ่งเกิดจากการได้รับผลตอบแทนไม่เป็นไปตามที่คาดหวังจากการลงทุน ทั้งในด้านกำไรส่วนที่เกินเงินลงทุน และ/หรือผลตอบแทนในรูปของเงินปันผล กรณีกำไรส่วนที่เกินเงินลงทุนมีหลายปัจจัยที่เกี่ยวข้อง ได้แก่ ผลการดำเนินงานของบริษัท สภาพคล่องของหลักทรัพย์ แนวโน้มเศรษฐกิจทั้งในและต่างประเทศ ภาวะการณ์ลงทุนในแต่ละช่วงเวลา เสถียรภาพทางการเมือง เป็นต้น โดยส่วนใหญ่เป็นปัจจัยภายนอกที่บริษัทไม่สามารถควบคุมได้ สำหรับผลตอบแทนในรูปของเงินปันผลเป็นผลจากการดำเนินงานของบริษัทโดยตรงในแต่ละช่วงเวลา ดังนั้นผู้ถือหุ้นหลักทรัพย์อาจได้รับผลตอบแทนที่มากกว่าหรือน้อยกว่าตามที่คาดหวัง

ผลกระทบจากความเสียง

ผลตอบแทนไม่เป็นไปตามที่คาดหวังจากการลงทุน

มาตรการจัดการความเสี่ยง

บริษัทได้เปิดเผยการวิเคราะห์และคำอธิบายของฝ่ายจัดการ (MD&A) ที่กล่าวถึงผลการดำเนินงานและปัจจัยความเสี่ยงของบริษัท อีกทั้งยังมีความเสี่ยงอื่นๆซึ่งเป็นปัจจัยที่มีผลต่อการดำเนินงานและการจ่ายเงินปันผล โดยบริษัทเปิดเผยในรายงานประจำปีและเปิดเผยทุกไตรมาส หลังประกาศงบการเงิน เป็นประจำอย่างสม่ำเสมอ โดยผู้ถือหุ้นสามารถพิจารณาและศึกษาข้อมูลต่างๆที่มีผลกระทบก่อนการตัดสินใจลงทุนในหลักทรัพย์

2.2.3 ความเสี่ยงต่อการลงทุนในหลักทรัพย์ต่างประเทศ (กรณีผู้ออกหลักทรัพย์เป็นบริษัทต่างประเทศ)

มีปัจจัยความเสี่ยงต่อการลงทุน ในหลักทรัพย์ต่างประเทศของบริษัท : ไม่มี

หรือไม่

3. การขับเคลื่อนธุรกิจเพื่อความยั่งยืน

3.1 นโยบายและเป้าหมายการจัดการด้านความยั่งยืน

นโยบายด้านความยั่งยืน

นโยบายด้านความยั่งยืน : ไม่มี

บริษัทมุ่งมั่นดำเนินธุรกิจรับเหมาก่อสร้างโดยคำนึงถึงหลักการพัฒนาอย่างยั่งยืน โดยคำนึงถึงผลกระทบทางเศรษฐกิจ สังคม และสิ่งแวดล้อม ภายใต้หลักการกำกับดูแลกิจการที่ดี (Good Corporate Governance) และมีมาตรฐานสากล เพื่อสร้างคุณค่าให้แก่ผู้มีส่วนได้ส่วนเสียทุกกลุ่ม เป้าหมายการจัดการด้านความยั่งยืน

บริษัทมีการตั้งเป้าหมายการจัดการด้านความยั่งยืนหรือไม่ : ไม่มี

บริษัทคำนึงถึงการจัดการทางด้านความยั่งยืนโดยแบ่งเป็น 3 ด้าน ดังนี้ :

ด้านเศรษฐกิจ: เสริมสร้างประสิทธิภาพในการบริหารโครงการให้เป็นไปตามมาตรฐาน ISO 9001:2015 พัฒนาระบบเทคโนโลยีสารสนเทศเพื่อเพิ่มความแม่นยำและประสิทธิภาพในการบริหารจัดการโครงการ ส่งเสริมการใช้วัสดุก่อสร้างที่มีคุณภาพ คุ้มค่า และเป็นมิตรต่อสิ่งแวดล้อม

ด้านสิ่งแวดล้อม: ลดปริมาณของเสียจากการก่อสร้าง และเพิ่มสัดส่วนการใช้วัสดุรีไซเคิล ลดการปล่อยก๊าซเรือนกระจกจากกระบวนการทำงาน สำนักงานนำเทคโนโลยีอาคารเขียว (Green Building) มาใช้ในโครงการก่อสร้างเพื่อเพิ่มประสิทธิภาพด้านพลังงานและลดผลกระทบต่อสิ่งแวดล้อม การปรับปรุงกระบวนการบริหารจัดการน้ำและของเสีย

ด้านสังคม: ยกระดับสวัสดิการแรงงานก่อสร้างให้ได้มาตรฐานสากล พัฒนาศักยภาพแรงงานก่อสร้างผ่านการฝึกอบรมเฉพาะทางไม่น้อยกว่า 8 ชั่วโมงต่อปีต่อคน สร้างมาตรการด้านความปลอดภัยในการทำงานตามมาตรฐานเพื่อให้เกิด “อุบัติเหตุเป็นศูนย์” สนับสนุนโครงการเพื่อสังคม เช่น การพัฒนาชุมชนรอบพื้นที่ก่อสร้างและการมีส่วนร่วมของท้องถิ่น

บริษัท ไทยโพลีคอนส์ จำกัด (มหาชน) พร้อมเดินหน้าสร้างการเติบโตทางธุรกิจอย่างมั่นคงและรับผิดชอบต่อทุกภาคส่วน โดยยึดมั่นในแนวทางการพัฒนาอย่างยั่งยืนเพื่อสร้างคุณค่าให้กับองค์กร สังคม และสิ่งแวดล้อมอย่างยาวนาน

เป้าหมาย SDGs ขององค์การสหประชาชาติ : Goal 3 การมีสุขภาพและความเป็นอยู่ที่ดี (Good Health and Well-being), Goal 3 การมีสุขภาพและความเป็นอยู่ที่ดี (Good Health and Well-being), Goal 8 งานที่มีคุณค่า เศรษฐกิจที่เติบโต (Decent Work and Economic Growth), Goal 8 งานที่มีคุณค่า เศรษฐกิจที่เติบโต (Decent Work and Economic Growth), Goal 9 อุตสาหกรรม นวัตกรรม โครงสร้างพื้นฐาน (Industry, Innovation and Infrastructure), Goal 9 อุตสาหกรรม นวัตกรรม โครงสร้างพื้นฐาน (Industry, Innovation and Infrastructure), Goal 11 เมืองและชุมชนยั่งยืน (Sustainable Cities and Communities), Goal 11 เมืองและชุมชนยั่งยืน (Sustainable Cities and Communities), Goal 12 การผลิตและบริโภคที่รับผิดชอบ (Responsible Consumption and Production), Goal 12 การผลิตและบริโภคที่รับผิดชอบ (Responsible Consumption and Production), Goal 13 การรับมือกับการเปลี่ยนแปลงสภาพภูมิอากาศ (Climate Action), Goal 13 การรับมือกับการเปลี่ยนแปลงสภาพภูมิอากาศ (Climate Action), Goal 17 หุ้นส่วนเพื่อการพัฒนา (Partnerships for the Goals), Goal 17 หุ้นส่วนเพื่อการพัฒนา (Partnerships for the Goals)

การทบทวนนโยบายและ/หรือเป้าหมายการจัดการด้านความยั่งยืนในรอบปีที่ผ่านมา

ในรอบปีที่ผ่านมาบริษัทมีการทบทวนนโยบายและ/หรือ : ไม่มี
เป้าหมายการจัดการด้านความยั่งยืน
ในรอบปีที่ผ่านมาบริษัทมีการเปลี่ยนแปลงและพัฒนากับ : ไม่มี
นโยบายและ/หรือเป้าหมายการจัดการด้านความยั่งยืน

3.2 การจัดการผลกระทบต่อผู้มีส่วนได้เสียในห่วงโซ่มูลค่าของธุรกิจ

3.2.1 ห่วงโซ่มูลค่าธุรกิจ

ห่วงโซ่มูลค่าสู่ความยั่งยืน (Strategic Value Chain)

1.การสร้างพันธมิตรเชิงกลยุทธ์เพื่อการเติบโตร่วมกัน (Synergistic & Smart Partnership) มุ่งเน้นการสร้างเครือข่ายพันธมิตรทางธุรกิจที่เข้มแข็ง ผสานความเชี่ยวชาญเพื่อสร้างขีดความสามารถในการแข่งขัน และเติบโตไปพร้อมกับคู่ค้าอย่างยั่งยืนในระยะยาว

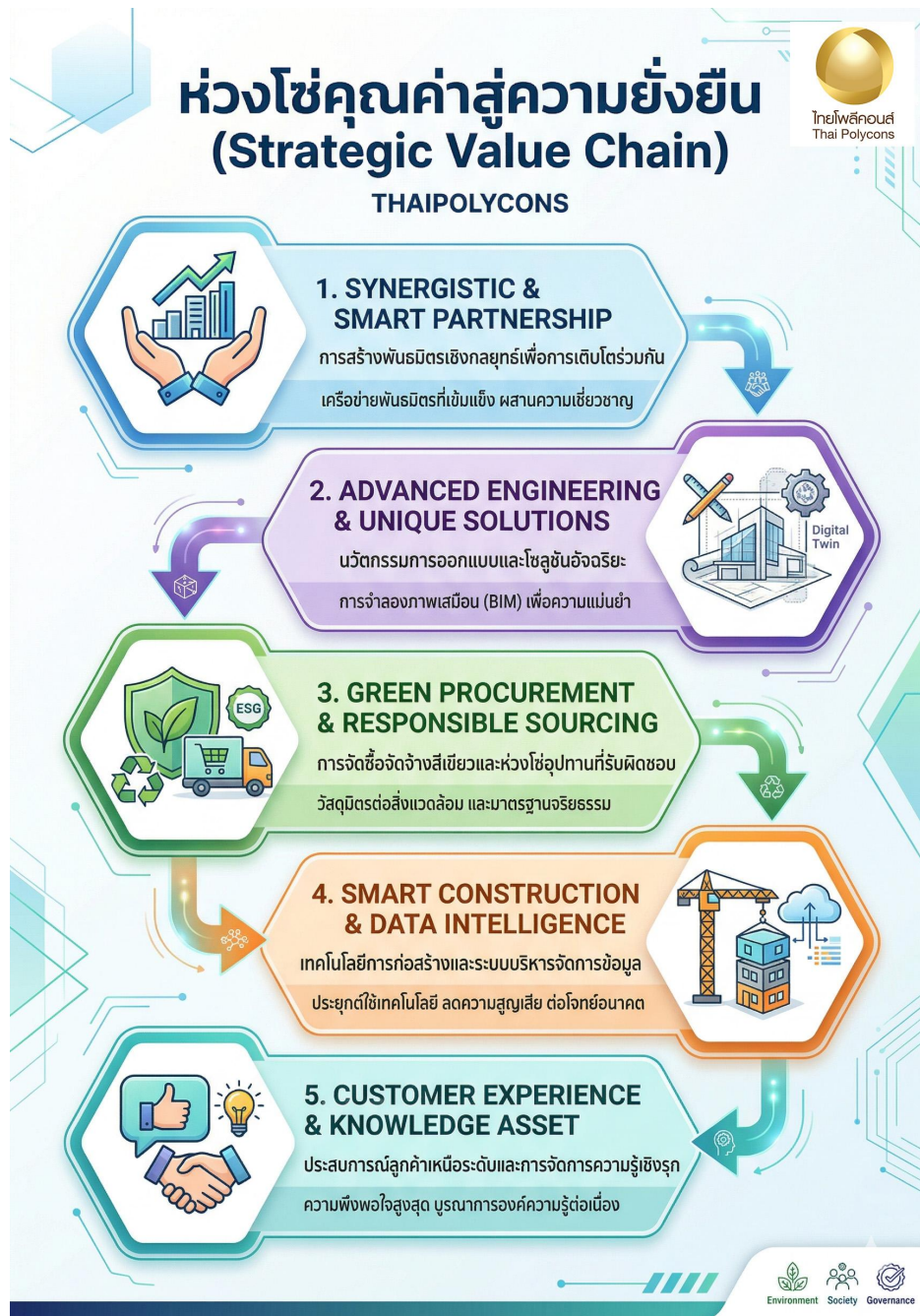
2.นวัตกรรมการออกแบบและโซลูชันอัจฉริยะ (Advanced Engineering & Unique Solutions) ยกระดับกระบวนการออกแบบด้วยนวัตกรรมและเทคโนโลยีการจำลองภาพเสมือน (อาทิ BIM หรือ Digital Twin) เพื่อสร้างสรรค์โซลูชันที่โดดเด่น แม่นยำ และเพิ่มประสิทธิภาพสูงสุดในทุกขั้นตอนการทำงาน

3.การจัดซื้อจัดจ้างสีเขียวและห่วงโซ่อุปทานที่รับผิดชอบ (Green Procurement & Responsible Sourcing) คัดเลือกวัสดุก่อสร้างที่เป็นมิตรต่อสิ่งแวดล้อม และสนับสนุนคู่ค้าที่มีมาตรฐานการดำเนินธุรกิจอย่างมีจริยธรรม ใส่ใจต่อสังคมและสิ่งแวดล้อม เพื่อสร้างห่วงโซ่อุปทานที่สะอาดและโปร่งใส

4.เทคโนโลยีการก่อสร้างและระบบบริหารจัดการข้อมูล (Smart Construction & Data Intelligence) ประยุกต์ใช้เทคโนโลยีก่อสร้างสมัยใหม่ควบคู่กับการบริหารจัดการข้อมูล (Big Data) เพื่อเพิ่มความรวดเร็ว ลดความสูญเสีย และนำองค์ความรู้มาต่อยอดในการพัฒนาโครงการอนาคตอย่างเป็นระบบ

5.ประสบการณ์ลูกค้าเหนือระดับและการจัดการความรู้เชิงรุก (Customer Experience & Knowledge Asset) สร้างความพึงพอใจสูงสุดผ่านบริการหลังการขายที่ใส่ใจ พร้อมบูรณาการการจัดการความรู้ (Knowledge Management) เพื่อส่งมอบคุณค่าที่ตอบโจทย์ความต้องการของลูกค้าอย่างต่อเนื่อง

รูปภาพห่วงโซ่มูลค่าธุรกิจ



3.2.2 การวิเคราะห์ผู้มีส่วนได้เสียในห่วงโซ่คุณค่าของธุรกิจ

รายละเอียดการวิเคราะห์ผู้มีส่วนได้เสียในห่วงโซ่คุณค่าธุรกิจ

กลุ่มผู้มีส่วนได้เสีย	ความคาดหวังของผู้มีส่วนได้เสีย	การตอบสนองความคาดหวังของผู้มีส่วนได้เสีย	ช่องทางการมีส่วนร่วมและสื่อสาร
ผู้มีส่วนได้เสียภายในองค์กร			

กลุ่มผู้มีส่วนได้เสีย	ความคาดหวังของผู้มีส่วนได้เสีย	การตอบสนองความคาดหวังของผู้มีส่วนได้เสีย	ช่องทางการมีส่วนร่วมและสื่อสาร
<ul style="list-style-type: none"> • ผู้ถือหุ้น 	1.สิทธิประโยชน์พึงได้ตามกฎหมาย เช่น เงินปันผล 2.การปฏิบัติต่อผู้ถือหุ้นทุกรายอย่างเท่าเทียม 3.การปฏิบัติตามกฎหมายอย่างถูกต้อง โปร่งใส ตรวจสอบได้และมีการกำกับดูแลกิจการที่ดี	1.ปฏิบัติตามกฎเกณฑ์ ข้อบังคับเพื่อให้การปฏิบัติต่อผู้ถือหุ้นเป็นไปตามหลักการกำกับดูแลกิจการที่ดี 2.ให้ข้อมูลแก่ผู้ถือหุ้นอย่างถูกต้องครบถ้วน ชัดเจน และมีความเท่าเทียม 3.ข้อมูลบริษัทมีความเป็นปัจจุบัน	<ul style="list-style-type: none"> • การติดต่อและสื่อสารผ่านช่องทางออนไลน์ • การประชุมสามัญผู้ถือหุ้นประจำปี • การรับเรื่องข้อร้องเรียน
ผู้มีส่วนได้เสียภายในองค์กร			
<ul style="list-style-type: none"> • พนักงาน 	1.การประเมินผลการปฏิบัติงานที่เป็นธรรม 2.ความมั่นคง และความก้าวหน้าในการปฏิบัติงาน 3.ได้รับการปฏิบัติอย่างเหมาะสมและมีความเท่าเทียมกัน 4.มีบรรยากาศและสภาพแวดล้อมในการทำงานที่ดี 5.ได้รับผลตอบแทนและสวัสดิการอย่างเหมาะสม 6.มีความปลอดภัยในการทำงาน	1.ปฏิบัติตามกฎหมายแรงงาน โดยยึดหลักความเท่าเทียมและหลักสิทธิมนุษยชน 2.ให้ค่าตอบแทนและจัดสวัสดิการที่เหมาะสมและเป็นธรรม 3.จัดมีช่องทางรับข้อร้องเรียนกรณีที่พนักงานไม่ได้รับความเป็นธรรม 4.จัดหาอุปกรณ์การทำงานอย่างเพียงพอ และสร้างสิ่งแวดล้อมในการทำงานที่ปลอดภัย 5.ให้ความสำคัญต่อการพัฒนาทรัพยากรมนุษย์เพื่อเพิ่มศักยภาพของการทำงาน	<ul style="list-style-type: none"> • การติดต่อและสื่อสารผ่านช่องทางออนไลน์ • การประชุมภายในองค์กร • การรับเรื่องข้อร้องเรียน • การสำรวจความผูกพันพนักงาน • การสำรวจความพึงพอใจ • การอบรม / สัมมนา
ผู้มีส่วนได้เสียภายนอกองค์กร			
<ul style="list-style-type: none"> • ลูกค้า 	1.มีการดูแลและบริการเรื่องความปลอดภัยและอาชีวอนามัยในการดำเนินงาน และมีมาตรฐานควบคุมผลกระทบที่อาจเกิดขึ้นต่อสิ่งแวดล้อม 2.มีบุคลากรที่มีประสิทธิภาพและพอเพียงในการปฏิบัติงาน 3.มีเครื่องมือ เครื่องจักร อุปกรณ์ที่มีประสิทธิภาพพอเพียงในการปฏิบัติงาน 4.ศักยภาพของบริษัทในการดำเนินงานที่มีประสิทธิภาพ	1.ปฏิบัติตามแบบและข้อกำหนดของการประกวดราคา และสัญญา 2.ส่งมอบโครงการที่มีคุณภาพตรงตามมาตรฐาน และข้อกำหนด 3.รักษาความลับเจ้าของโครงการ 4.รับประกันโครงการในระยะเวลาที่กำหนดไว้ในสัญญาก่อสร้าง 5.มีการสำรวจความพึงพอใจของลูกค้า	<ul style="list-style-type: none"> • การติดต่อและสื่อสารผ่านช่องทางออนไลน์ • การประชุมร่วมกับองค์กรภายนอก • การรับเรื่องข้อร้องเรียน • การสำรวจความพึงพอใจ

กลุ่มผู้มีส่วนได้เสีย	ความคาดหวังของผู้มีส่วนได้เสีย	การตอบสนองความคาดหวังของผู้มีส่วนได้เสีย	ช่องทางการมีส่วนร่วมและสื่อสาร
ผู้มีส่วนได้เสียภายนอกองค์กร			
• คู่ค้า	1.ชำระค่าสินค้าและบริการครบถ้วนตรงตามเวลาที่นัดหมายไว้ 2.ใช้สินค้าและบริการของคู่ค้า/ผู้รับเหมาอย่างต่อเนื่อง 3.การพัฒนาคู่ค้า	1.ปฏิบัติต่อคู่ค้าทุกรายอย่างเท่าเทียม และเป็นธรรม 2.มีมาตรฐานในการประกวดราคาอย่างโปร่งใส 3.มีกระบวนการทำงานที่สามารถตรวจสอบได้ 4.จัดทำโครงการพัฒนาคู่ค้า เช่น การฝึกอบรมเพื่อให้ความรู้ด้านต่างๆ แก่คู่ค้า	<ul style="list-style-type: none"> • การติดต่อและสื่อสารผ่านช่องทางออนไลน์ • การประชุมร่วมกับองค์กรภายนอก • การรับเรื่องข้อร้องเรียน
ผู้มีส่วนได้เสียภายนอกองค์กร			
• เจ้าหนี้	1.ปฏิบัติตามเงื่อนไขของสัญญาเงินกู้ และหุ้นกู้ 2.การชำระหนี้ตรงเวลา 3.ความมั่นคงทางการเงินของบริษัท 4.การดำเนินธุรกิจอย่างโปร่งใสและตรวจสอบได้ 5.การบริหารความเสี่ยงที่ดี	1.ปฏิบัติตามเงื่อนไขของสัญญาเงินกู้ และหุ้นกู้อย่างเคร่งครัด 2.การดำเนินธุรกิจอย่างโปร่งใสและตรวจสอบได้ 3.การบริหารสภาพคล่องทางการเงินและการชำระหนี้ตรงเวลา 4.เสริมสร้างความมั่นคงทางการเงิน 5.การบริหารความเสี่ยงที่มีประสิทธิภาพ	<ul style="list-style-type: none"> • การเยี่ยมชม • การติดต่อและสื่อสารผ่านช่องทางออนไลน์ • การประชุมภายในองค์กร • การประชุมสามัญผู้ถือหุ้นประจำปี
ผู้มีส่วนได้เสียภายนอกองค์กร			
• คู่แข่งทางการค้า	1.การแข่งขันอย่างเป็นธรรม 2.การปฏิบัติตามกฎหมายและกฎระเบียบ 3.ความโปร่งใสและจรรยาบรรณทางธุรกิจ 4.การพัฒนาอุตสาหกรรมร่วมกัน 5.นวัตกรรมและการยกระดับมาตรฐานอุตสาหกรรม	1.ดำเนินธุรกิจอย่างเป็นธรรมและโปร่งใส 2.ปฏิบัติตามกฎหมายและกฎระเบียบที่เกี่ยวข้อง 3.สร้างความร่วมมือในการพัฒนาอุตสาหกรรม 4.มุ่งมั่นสู่ความยั่งยืนและนวัตกรรม	<ul style="list-style-type: none"> • การประชุมร่วมกับองค์กรภายนอก
ผู้มีส่วนได้เสียภายนอกองค์กร			

กลุ่มผู้มีส่วนได้เสีย	ความคาดหวังของผู้มีส่วนได้เสีย	การตอบสนองความคาดหวังของผู้มีส่วนได้เสีย	ช่องทางการมีส่วนร่วมและสื่อสาร
<ul style="list-style-type: none"> ชุมชน สังคม 	1.การปฏิบัติตามกฎหมายและข้อกำหนดที่เกี่ยวข้อง 2.การลดผลกระทบต่อสิ่งแวดล้อม 3.ความปลอดภัยและสุขภาพของชุมชน 4.การสร้างงานและส่งเสริมเศรษฐกิจท้องถิ่น 5.การมีส่วนร่วมของชุมชนและการรับฟังความคิดเห็น	1.ปฏิบัติตามกฎหมายแรงงาน กฎหมายสิ่งแวดล้อม และกฎระเบียบด้านการก่อสร้างอย่างเคร่งครัด 2.ใช้เทคโนโลยีและแนวทางการก่อสร้างที่เป็นมิตรต่อสิ่งแวดล้อม เช่น การลดปริมาณฝุ่น เสียง และของเสีย 3.จัดให้มีช่องทางรับเรื่องร้องเรียนจากชุมชน เพื่อให้สามารถตอบสนองและแก้ไขปัญหาได้อย่างทันทั่วทั้งที่ 4.สนับสนุนธุรกิจท้องถิ่นโดยใช้วัตถุดิบหรือบริการจากผู้ประกอบการในพื้นที่ 5.เปิดช่องทางให้ชุมชนสามารถให้ข้อเสนอแนะหรือร้องเรียนเกี่ยวกับโครงการได้	<ul style="list-style-type: none"> การจัดกิจกรรมเพื่อสังคม การติดต่อและสื่อสารผ่านช่องทางออนไลน์ การรับเรื่องข้อร้องเรียน อื่น ๆ <ul style="list-style-type: none"> กล่องรับข้อร้องเรียน และข้อเสนอแนะหน้าโครงการก่อสร้าง

รูปภาพรายละเอียดการวิเคราะห์ผู้มีส่วนได้เสียในห่วงโซ่มูลค่าธุรกิจ

การวิเคราะห์ผู้มีส่วนได้เสียในห่วงโซ่คุณค่าธุรกิจ ESG

(Stakeholder Engagement Analysis)

ผู้มีส่วนได้เสียภายใน

ผู้ถือหุ้น (Shareholders)



- สิทธิประโยชน์ตามกฎหมายปันผล และธรรมาภิบาล (CG)

ความคาดหวัง • ปฏิบัติตามเกณฑ์ให้ข้อมูลบริษัทมีความเป็นปัจจุบัน

ช่องทางการสื่อสาร “เท่าเทียม โปร่งใส”

พนักงาน (Employees)



- ความมั่นคง ความปลอดภัยสวัสดิการ และการพัฒนาศักยภาพ

การตอบสนอง • ยึดหลักสิทธิมนุษยชนจัดหาสิ่งแวดล้อมที่ปลอดภัย

ช่องทางการสื่อสาร
 ภายนอก ทำกรณ ปลอดภัย

ผู้มีส่วนได้เสียภายนอก

ลูกค้า (Customers)



- มาตรฐานก่อสร้าง ความปลอดภัยและส่งมอบงานคุณภาพ

ความคาดหวัง • ปฏิบัติตามสัญญา รักษาความลับประกันโครงการ

ช่องทางการสื่อสาร >> สำรวจ satisfaction survey

คู่ค้า (Suppliers)



- ชำระเงินตรงเวลา การคัดเลือกที่โปร่งใส และเติบโตไปด้วยกัน

การตอบสนอง • ปฏิบัติต่อทุกรายอย่างเท่าเทียมและเป็นธรรม

ช่องทางการสื่อสาร : “SMART Partnership”

เจ้าหนี้ (Creditors)



- ความมั่นคงทางการเงินและการปฏิบัติตามสัญญา

การตอบสนอง • บริหารสภาพคล่องทางการเงินและการชำระหนี้ตรงเวลา

ช่องทางการสื่อสาร : “ความไว้วางใจ”

คู่แข่ง (Competitors)



- การแข่งขันที่เป็นธรรมตามกฎหมายและจรรยาบรรณ
- ดำเนินธุรกิจอย่างโปร่งใสสร้างความร่วมมือพัฒนาอุตสาหกรรม

ชุมชนและสังคม (Community & Society)



- ลดผลกระทบสิ่งแวดล้อม (ฝุ่น/เสียง) และจ้างงานท้องถิ่น

การตอบสนอง • ใช้เทคโนโลยีเป็นมิตรต่อสิ่งแวดล้อมจัดช่องทางรับข้อร้องเรียน

ช่องทางการสื่อสาร : “LESS / รณาคารยะ”

ช่องทางการมีส่วนร่วมและสื่อสาร



ออนไลน์



ประชุม



กล่องข้อร้องเรียนหน้าโครงการ



สำรวจความพึงพอใจ

3.3 การจัดการด้านความยั่งยืนในมิติสิ่งแวดล้อม

3.3.1 นโยบายและแนวปฏิบัติด้านสิ่งแวดล้อม

นโยบายและแนวปฏิบัติด้านสิ่งแวดล้อม

นโยบายและแนวปฏิบัติด้านสิ่งแวดล้อม : มี

แนวปฏิบัติด้านสิ่งแวดล้อม : การจัดการพลังงานไฟฟ้า,
การจัดการทรัพยากรน้ำและคุณภาพน้ำ,
การจัดการขยะและของเสีย,
การจัดการคุณภาพอากาศ,
การจัดการมลพิษทางเสียง,

นโยบายบริษัทด้านอาชีวอนามัย ความปลอดภัยในการทำงาน ความปลอดภัยในชีวิตและทรัพย์สิน และด้านสิ่งแวดล้อม

1.การดำเนินงานด้านอาชีวอนามัย ความปลอดภัยในการทำงาน ความปลอดภัยในชีวิตและทรัพย์สินและด้านสิ่งแวดล้อม ถือเป็นหน้าที่ที่สำคัญของบริษัท และพนักงานทุกคน

2.ให้มีการประชาสัมพันธ์ ส่งเสริมนโยบายด้านอาชีวอนามัย ความปลอดภัยฯ เพื่อให้พนักงานทุกคนเกิดความตระหนัก

3.บริษัทมีความมุ่งมั่นที่จะดำเนินการควบคุมและป้องกันมลภาวะที่จะส่งผลกระทบต่อคนและสิ่งแวดล้อม โดยเฉพาะบริเวณที่บริษัทเข้าไปดำเนินการ

4.บริษัทจะปฏิบัติตามกฎหมายที่เกี่ยวข้องกับการดำเนินงานด้าน อาชีวอนามัย ความปลอดภัยในการทำงาน ความปลอดภัยในชีวิตและทรัพย์สิน และด้านสิ่งแวดล้อม

5.บริษัทจะพัฒนา ปรับปรุงและสนับสนุนการดำเนินงานด้านอาชีวอนามัย ความปลอดภัยฯ อย่างต่อเนื่องเพื่อให้เกิดประโยชน์สูงสุดต่อพนักงาน ลูกค้า และสังคม

การทบทวนนโยบาย แนวปฏิบัติ และ/หรือเป้าหมายด้านสิ่งแวดล้อมในรอบปีที่ผ่านมา

การทบทวนนโยบาย แนวปฏิบัติ และ/หรือเป้าหมายด้านสิ่งแวดล้อม : ไม่มี

ในรอบปีที่ผ่านมา

3.3.2 ผลการดำเนินงานด้านสิ่งแวดล้อม

ข้อมูลเกี่ยวกับการจัดการพลังงาน

แผนการจัดการพลังงาน

แผนการจัดการพลังงานของบริษัท : ไม่มี

บริษัทมุ่งมั่นยกระดับมาตรฐานการดำเนินธุรกิจภายใต้หลักการ **"เติบโตอย่างรับผิดชอบ"** โดยผนวกการบริหารจัดการพลังงาน (Energy Management) เข้าเป็นหัวใจสำคัญของกลยุทธ์องค์กร เพื่อขับเคลื่อนการลดต้นทุนควบคู่ไปกับการเปลี่ยนผ่านสู่เศรษฐกิจคาร์บอนต่ำ (Low Carbon Economy) เราพร้อมกำหนดนโยบายเชิงรุกและมาตรการอัจฉริยะ เพื่อสร้างต้นแบบองค์กรแห่งความยั่งยืนที่เริ่มต้นจากภายใน (สำนักงานใหญ่)

วัตถุประสงค์เชิงกลยุทธ์ (Strategic Objectives)

1. **Efficiency & Optimization (เพิ่มประสิทธิภาพสูงสุด):** มุ่งเน้นการปฏิรูปกระบวนการใช้พลังงานไฟฟ้า เชื้อเพลิง และทรัพยากรทุกมิติ ผ่านการใช้เทคโนโลยีเพื่อลดการสูญเสียในทุกขั้นตอนการดำเนินงาน
2. **Resource Resilience (สร้างความคุ้มค่า):** ผลักดันให้ทุกหน่วยงานขับเคลื่อนวัฒนธรรมการใช้พลังงานอย่างชาญฉลาด (Smart Energy Consumption) เพื่อสร้างผลลัพธ์ที่คุ้มค่าสูงสุดต่อหน่วยทรัพยากรที่ใช้ไป

3. **Decarbonization & Climate Action (ลดรอยเท้าคาร์บอน):** มุ่งเป้าลดการปล่อยก๊าซเรือนกระจก (GHG Emissions) และมลพิษทางอากาศ เพื่อร่วมเป็นส่วนหนึ่งในการแก้ปัญหาวิกฤตสภาพภูมิอากาศโลกอย่างยั่งยืน
4. **Stakeholder Excellence (ยกระดับความเชื่อมั่น):** สร้างคุณค่าแบรนด์ในใจผู้มีส่วนได้ส่วนเสีย (Stakeholders) นักลงทุน และชุมชน ผ่านการดำเนินงานที่โปร่งใส ตรวจสอบได้ และแสดงออกถึงความรับผิดชอบต่อสังคมอย่างเป็นรูปธรรมจัดการพลังงานและความรับผิดชอบต่อสังคม

แผนการจัดการพลังงานนี้ถือเป็นกรอบสำคัญในการดำเนินงานของบริษัท เพื่อเพิ่มประสิทธิภาพการใช้พลังงาน ลดค่าใช้จ่ายด้านพลังงาน และลดผลกระทบต่อสิ่งแวดล้อม ในอนาคต บริษัทจะมุ่งเน้นการพัฒนาเทคโนโลยีและนวัตกรรมใหม่ ๆ การเสริมสร้างความรู้และทักษะด้านการประหยัดพลังงานให้แก่บุคลากร และการสร้างวัฒนธรรมองค์กรที่ตระหนักถึงความสำคัญของการใช้พลังงานอย่างยั่งยืนอย่างต่อเนื่องเพื่อความเชื่อมั่นและความได้เปรียบในการแข่งขัน พร้อมทั้งดำเนินธุรกิจอย่างมีความรับผิดชอบต่อสังคมและสิ่งแวดล้อมอย่างยั่งยืน

การตั้งเป้าหมายการจัดการไฟฟ้าและ/หรือน้ำมันและเชื้อเพลิง

บริษัทมีการตั้งเป้าหมายการจัดการไฟฟ้า : ไม่มี

และ/หรือน้ำมันและเชื้อเพลิงหรือไม่

ผลการดำเนินงานและผลลัพธ์ด้านการจัดการพลังงาน

ผลการดำเนินงานและผลลัพธ์ด้านการจัดการพลังงาน : มี

ในปี 2568 บริษัทฯ มีปริมาณการใช้ไฟฟ้ารวมทั้งสิ้น 212,024 kWh คิดเป็นค่าใช้จ่าย 1,091,112.94 บาท เมื่อเปรียบเทียบกับปี 2567 ที่มีการใช้ไฟฟ้าจำนวน 253,363 kWh (ค่าใช้จ่าย 1,168,864.14 บาท) พบว่าปริมาณการใช้ไฟฟ้า ลดลงร้อยละ 16.31 และค่าใช้จ่ายด้านพลังงาน ลดลงร้อยละ 6.65 ตามลำดับ ความสำเร็จในการลดใช้พลังงานนี้ เป็นผลมาจากการดำเนินมาตรการจัดการพลังงานอย่างเข้มงวดและต่อเนื่อง แม้ในช่วงปีที่ผ่านมาจะเผชิญกับสภาวะอากาศที่ร้อนขึ้นซึ่งส่งผลกระทบต่อระบบทำความเย็นภายในอาคาร แต่ด้วยความร่วมมือของพนักงานในการปฏิบัติตามแผนฯ อาทิ การปิดไฟและเครื่องใช้ไฟฟ้าก่อนเวลาเลิกงาน 15 นาที รวมถึงการประชาสัมพันธ์สร้างจิตสำนึกด้านการประหยัดทรัพยากรน้ำและไฟฟ้าอย่างสม่ำเสมอ ส่งผลให้บริษัทฯ สามารถเพิ่มประสิทธิภาพการใช้พลังงานและลดต้นทุนการดำเนินงานได้อย่างเป็นรูปธรรม

การจัดการพลังงาน : การใช้ไฟฟ้า

	2566	2567	2568
ปริมาณการใช้ไฟฟ้ารวม (กิโลวัตต์-ชั่วโมง)	246,883.00	253,363.00	212,024.00

ข้อมูลเกี่ยวกับการจัดการน้ำ

แผนการจัดการน้ำ

แผนการจัดการน้ำของบริษัท : ไม่มี

บริษัทฯ มุ่งเน้นการเพิ่มประสิทธิภาพการใช้น้ำและลดผลกระทบต่อสิ่งแวดล้อมผ่านกลยุทธ์การบริหารจัดการทรัพยากรน้ำอย่างเป็นระบบ ดังนี้

การลดการใช้ (Reduce) ติดตั้งอุปกรณ์ประหยัดน้ำมาตรฐานสากลและตรวจสอบระบบท่อน้ำอย่างสม่ำเสมอเพื่อลดการสูญเสีย (Non-Revenue Water) พร้อมรณรงค์สร้างจิตสำนึกการใช้น้ำอย่างคุ้มค่าในองค์กร

การนำกลับมาใช้ซ้ำ (Reuse/Recycle) ศึกษาการนำน้ำที่ผ่านการใช้งานหรือน้ำทิ้งจากระบบปรับอากาศมาปรับปรุงคุณภาพเพื่อใช้ในกิจกรรมที่ไม่เกี่ยวข้องกับการอุปโภค (เช่น รดน้ำต้นไม้หรือทำความสะอาดพื้นที่ภายนอก)

การจัดการน้ำเสีย (Wastewater Management) ควบคุมและดูแลระบบบำบัดน้ำเสียให้ได้มาตรฐานตามที่กฎหมายกำหนดก่อนระบายออกสู่ภายนอก พร้อมตรวจวัดคุณภาพน้ำอย่างต่อเนื่องเพื่อป้องกันผลกระทบต่อชุมชนและระบบนิเวศ

การประเมินความเสี่ยง (Water Risk Assessment) วิเคราะห์ความเสี่ยงด้านการขาดแคลนน้ำในพื้นที่ปฏิบัติงาน เพื่อวางแผนสำรองน้ำและจัดการทรัพยากรให้เพียงพอต่อการดำเนินธุรกิจในระยะยาว

การตั้งเป้าหมายการจัดการน้ำ

บริษัทมีการตั้งเป้าหมายการจัดการน้ำหรือไม่ : ไม่มี

ผลการดำเนินงานและผลลัพธ์ด้านการจัดการน้ำ

ผลการดำเนินงานและผลลัพธ์ด้านการจัดการน้ำ : ไม่มี

การจัดการน้ำ : ปริมาณการใช้น้ำของบริษัท จำแนกตามแหล่งน้ำ

	2566	2567	2568
ปริมาณการใช้น้ำรวม (ลูกบาศก์เมตร)	3,669.00	4,117.00	3,714.00

การจัดการน้ำ : ปริมาณการใช้น้ำของบริษัท

	2566	2567	2568
ปริมาณการใช้น้ำสุทธิ (ลูกบาศก์เมตร)	3,669.00	4,135.00	3,714.00

การจัดการน้ำ : ปริมาณการใช้น้ำรีไซเคิลของบริษัท

	2566	2567	2568
ปริมาณการใช้น้ำรีไซเคิล (ลูกบาศก์เมตร)	0.00	0.00	0.00

ข้อมูลเกี่ยวกับการจัดการขยะและของเสีย

แผนการจัดการขยะและของเสีย

แผนการจัดการขยะและของเสียของบริษัท : มี

บริษัทมุ่งเน้นยกระดับการบริหารจัดการขยะและของเสียอย่างครบวงจร โดยจัดตั้ง **"โครงการธนาคารขยะ"** เพื่อปลูกฝังจิตสำนึกและสร้างพฤติกรรมคัดแยกขยะตั้งแต่ต้นทางให้กับพนักงานทุกคน เราเชื่อมั่นว่าการบริหารจัดการขยะอย่างถูกวิธี ไม่เพียงแต่ช่วยลดผลกระทบต่อสิ่งแวดล้อม แต่ยังเป็นการเปลี่ยนทรัพยากรที่ใช้แล้วให้กลับมามีมูลค่าเพื่อตอบแทนสังคม

แนวทางการดำเนินงานและประเภทขยะ

เราส่งเสริมให้มีการคัดแยกขยะสำนักงานอย่างเป็นระบบ โดยแบ่งออกเป็นหมวดหมู่หลัก ดังนี้:

- **กลุ่มกระดาษ:** กระดาษ A4 ใช้แล้ว, กระดาษลัง
- **กลุ่มพลาสติกและโลหะ:** ขวดพลาสติก (PET), กระป๋องอลูมิเนียม
- **กลุ่มขยะเฉพาะทาง:** ขยะอิเล็กทรอนิกส์ (E-Waste) และขยะอันตราย

กลไกการสร้างคุณค่าสู่สังคม

เพื่อความเป็นระเบียบและประสิทธิภาพในการจัดการ บริษัทกำหนดให้มี **กิจกรรมรับซื้อและรวบรวมขยะภายในสำนักงานเดือนละ 1 ครั้ง** โดยรายได้ทั้งหมดจากการจำหน่ายขยะหลังหักค่าใช้จ่าย จะถูกส่งต่อเข้าสู่โครงการ **"ทำดีไม่มีวันหยุด"** เพื่อนำไปช่วยเหลือและสร้างประโยชน์ให้แก่สังคมและชุมชนอย่างต่อเนื่อง

แผนการขยายผลในอนาคต

บริษัทมีแผนที่จะขยายขอบเขตการรับซื้อขยะประเภทอื่นๆ ภายในสำนักงานเพิ่มเติมตามความเหมาะสม เพื่อมุ่งสู่เป้าหมายการเป็นองค์กรขยะเป็นศูนย์ (Zero Waste to Landfill) และส่งเสริมวัฒนธรรมการใช้ทรัพยากรอย่างคุ้มค่าในระยะยาว

การตั้งเป้าหมายการจัดการขยะและของเสีย

บริษัทมีการตั้งเป้าหมายการจัดการขยะและของเสียหรือไม่ : มี

รายละเอียดการตั้งเป้าหมายการจัดการขยะและของเสีย

เป้าหมาย	ปีฐาน	ปีเป้าหมาย	วิธีการจัดการขยะและของเสีย
เพิ่มการนำขยะและของเสียกลับมาใช้ ประเภทขยะ: ขยะไม่อันตราย	2566 : ขยะไม่อันตราย 4,793.91 กิโลกรัม	2568 : เพิ่ม 5% หรือ 5,000.00 กิโลกรัม	<ul style="list-style-type: none"> นำกลับมาใช้ใหม่ อื่น ๆ : จำหน่ายให้กับหน่วยงานที่เกี่ยวข้อง

ผลการดำเนินงานและผลลัพธ์ด้านการจัดการขยะและของเสีย

ผลการดำเนินงานและผลลัพธ์ด้านการจัดการขยะและของเสีย : มี

การบริหารจัดการขยะและของเสียเพื่อความยั่งยืน ปี 2568

ขอบเขตการดำเนินงาน: สำนักงานใหญ่ และคลังสินค้าไทยโพลีคอนส์ (จ.ปทุมธานี)

จากการขับเคลื่อนโครงการธนาคารขยะและมาตรการคัดแยกขยะอย่างจริงจัง บริษัทสามารถรวบรวมและนำทรัพยากรกลับเข้าสู่กระบวนการรีไซเคิลเพื่อลดผลกระทบทางสิ่งแวดล้อมได้อย่างมีนัยสำคัญ โดยมีรายละเอียดจำแนกตามประเภทขยะ ดังนี้

1.1. สถิติการคัดแยกขยะเพื่อการรีไซเคิล (Resource Recovery Performance)

ขยะรีไซเคิล กระดาษขาวดำ 973.6 กิโลกรัม
 ขยะรีไซเคิล กระดาษเล่ม (สมุด/หนังสือ) 80.5 กิโลกรัม
 ขยะรีไซเคิล กระป๋องอลูมิเนียม 8 กิโลกรัม
 ขยะรีไซเคิล กล่องกระดาษลูกฟูก 1,002.9 กิโลกรัม
 ขยะรีไซเคิล ขวดพลาสติกใส 724.5 กิโลกรัม
 ขยะรีไซเคิล ภาชนะพลาสติก 87.23 กิโลกรัม
 ขยะอันตราย (สำนักงาน) คีย์บอร์ด 10 กิโลกรัม
 ขยะอันตราย (สำนักงาน) ถ่านไฟฉาย 3.4 กิโลกรัม
 ขยะอันตราย (สำนักงาน) สายพ่วง 0.5 กิโลกรัม
 ขยะอันตราย (สำนักงาน) เม้าส์ 0.7 กิโลกรัม
 ขยะอันตราย (สำนักงาน) แบตเตอรี่มือถือ 1.3 กิโลกรัม
 ขยะอันตราย (สำนักงาน) แบตเตอรี่คอมพิวเตอร์ 90.5 กิโลกรัม

1.2. มุ่งสู่สังคมคาร์บอนต่ำด้วยมาตรฐานสากล (Towards a Low Carbon Society)

บริษัทฯ เดินหน้ายกระดับการจัดการสิ่งแวดล้อมผ่าน "โครงการธนาคารขยะ" โดยมุ่งเน้นการปรับเปลี่ยนกิจกรรมลดขยะให้เป็นตัวเลขาการลดก๊าซเรือนกระจกที่ได้มาตรฐาน โดยได้ประสานงานกับ องค์การบริหารจัดการก๊าซเรือนกระจก (TGO) เพื่อเข้ารับใบประกาศเกียรติคุณในโครงการ LESS (Low Emission Support Scheme) ความสำเร็จจากการได้รับการรับรองโครงการ LESS ถือเป็นเครื่องยืนยันถึงศักยภาพและความมุ่งมั่นของพนักงานทุกคนในการร่วมกันดูแลสิ่งแวดล้อม ซึ่งนับเป็นกลไกสำคัญในการผลักดันไทยโพลีคอนส์สู่การเป็นองค์กรที่มีความรับผิดชอบต่อสังคมอย่างยั่งยืน และสร้างความเชื่อมั่นต่อผู้มีส่วนได้ส่วนเสียทุกภาคส่วน

การจัดการขยะและของเสีย : ปริมาณขยะและของเสียของบริษัท

	2566	2567	2568
ปริมาณขยะและของเสียรวม (กิโลกรัม)	4,843.00	9,326.65	2,983.13
ปริมาณขยะและของเสียไม่อันตรายรวม (กิโลกรัม)	4,826.00	9,125.45	2,876.73
ปริมาณขยะและของเสียอันตรายรวม (กิโลกรัม)	17.00	201.20	106.40

การจัดการขยะและของเสีย : ปริมาณขยะและของเสียที่นำไปใช้ซ้ำ (Reuse) / รีไซเคิล (Recycle) ของบริษัท

	2566	2567	2568
ปริมาณขยะและของเสียที่นำไปใช้ซ้ำ (Reuse) / รีไซเคิล (Recycle) รวม (กิโลกรัม)	4,843.00	9,326.65	2,983.13
ปริมาณขยะและของเสียไม่อันตรายที่นำไปใช้ซ้ำ (Reuse) / รีไซเคิล (Recycle) (กิโลกรัม)	4,826.00	9,125.45	2,876.73
ปริมาณขยะและของเสียอันตรายที่นำไปใช้ซ้ำ (Reuse) / รีไซเคิล (Recycle) (กิโลกรัม)	17.00	201.20	106.40
ปริมาณขยะและของเสียอันตรายที่นำไปรีไซเคิล (Recycle) (กิโลกรัม)	17.00	201.20	106.40

ข้อมูลเกี่ยวกับการจัดการก๊าซเรือนกระจก

แผนการจัดการก๊าซเรือนกระจก

แผนการจัดการก๊าซเรือนกระจกของบริษัท : ไม่มี

บริษัทฯ มุ่งมั่นยกระดับการจัดการสิ่งแวดล้อมเพื่อก้าวสู่การเป็นองค์กรคาร์บอนต่ำ (Low Carbon Society) โดยกำหนดแผนการดำเนินงานเชิงกลยุทธ์ ดังนี้

ระยะสั้น (1 ปี) การบริหารจัดการและสร้างการมีส่วนร่วม รักษามาตรฐานการลดก๊าซเรือนกระจกผ่านโครงการ LESS (TGO) อย่างต่อเนื่อง เพิ่มประสิทธิภาพการจัดการ Scope 2 ด้วยมาตรการประหยัดพลังงานในอาคาร และ Scope 3 ผ่านโครงการธนาคารขยะ (Waste Bank) เพื่อลดปริมาณขยะสู่หลุมฝังกลบ

ระยะกลาง (2-3 ปี) การปรับปรุงทางเทคโนโลยี ศึกษาและดำเนินการติดตั้งพลังงานสะอาด (Solar Rooftop) เพื่อลดการปล่อยก๊าซเรือนกระจกจากกระบวนการหลักโดยตรง ริเริ่มนโยบายการจัดซื้อจัดจ้างสีเขียว (Green Procurement) ร่วมกับคู่ค้าในห่วงโซ่อุปทาน

ระยะยาว (5 ปีขึ้นไป) การเปลี่ยนผ่านสู่ความยั่งยืนกำหนดเป้าหมายความเป็นกลางทางคาร์บอน (Carbon Neutrality) ในกิจกรรมสำคัญขององค์กร บูรณาการระบบฐานข้อมูลดิจิทัลเพื่อการรายงานผลด้านความยั่งยืนที่แม่นยำและตรวจสอบได้ตามมาตรฐานสากล

การปฏิบัติตามหลักการและมาตรฐานด้านการจัดการก๊าซเรือนกระจกหรือการเปลี่ยนแปลงสภาพภูมิอากาศ

หลักการและมาตรฐานด้านการจัดการก๊าซเรือนกระจก : องค์กรบริหารจัดการก๊าซเรือนกระจก (อบก.)

หรือการเปลี่ยนแปลงสภาพภูมิอากาศ

การตั้งเป้าหมายการปล่อยก๊าซเรือนกระจก

บริษัทมีการตั้งเป้าหมายการจัดการก๊าซเรือนกระจก : ไม่มี

ผลการดำเนินงานและผลลัพธ์ด้านการจัดการก๊าซเรือนกระจก

ผลการดำเนินงานและผลลัพธ์ด้านการจัดการก๊าซเรือนกระจก : ไม่มี

บริษัทฯ เข้าร่วมโครงการ Care the Bare และ โครงการ Care the Whale ของทางตลาดหลักทรัพย์แห่งประเทศไทย ซึ่งมีการรณรงค์ประชาสัมพันธ์ ความถี่ 4 ครั้ง/เดือน รวมไปถึงการทำกิจกรรมที่ตอบโจทก์เรื่องของการลดการปล่อยก๊าซเรือนกระจก เช่น โครงการธนาคารขยะ ที่เราทำเป็นประจำอย่างสม่ำเสมอ และมีการยื่นขอกิจกรรมโครงการสนับสนุนกิจกรรมลดก๊าซเรือนกระจก (Low Emission Support Scheme) เป็นประจำต่อเนื่องทุกปี

รูปภาพผลการดำเนินงานและผลลัพธ์ด้านการจัดการก๊าซเรือนกระจก

การจัดการเพื่อลดปัญหาก๊าซเรือนกระจก : ปริมาณการปล่อยก๊าซเรือนกระจกขององค์กร

	2566	2567	2568
ปริมาณการปล่อยก๊าซเรือนกระจกรวม (ตันคาร์บอนไดออกไซด์เทียบเท่า)	171.08	166.86	114.15
การปล่อยก๊าซเรือนกระจก - ขอบเขตที่ 1 (ตันคาร์บอนไดออกไซด์เทียบเท่า)	0.00	0.00	0.00
การปล่อยก๊าซเรือนกระจก - ขอบเขตที่ 2 (ตันคาร์บอนไดออกไซด์เทียบเท่า)	139.74	143.40	105.99
การปล่อยก๊าซเรือนกระจก - ขอบเขตที่ 3 (ตันคาร์บอนไดออกไซด์เทียบเท่า)	31.34	23.46	8.16

การจัดการเพื่อลดปัญหาก๊าซเรือนกระจก : การทวนสอบปริมาณการปล่อยก๊าซเรือนกระจกของบริษัทในรอบปีที่ผ่านมา

การทวนสอบปริมาณการปล่อยก๊าซเรือนกระจกของบริษัท : ไม่มี

ข้อมูลเหตุการณ์ที่เกี่ยวข้องกับละเมิดกฎหมายหรือสร้างผลกระทบทางลบต่อสิ่งแวดล้อม

จำนวนกรณีและเหตุการณ์ที่ละเมิดกฎหมายหรือสร้างผลกระทบทางลบต่อสิ่งแวดล้อม

	2566	2567	2568
จำนวนกรณีหรือเหตุการณ์ที่ละเมิดกฎหมายหรือสร้างผลกระทบทางลบต่อสิ่งแวดล้อมอย่างมีนัยสำคัญ ((กรณี))	0	0	0

3.4 การจัดการความยั่งยืนในมิติสังคม

3.4.1 นโยบายและแนวปฏิบัติด้านสังคม

นโยบายและแนวปฏิบัติด้านสังคมและสิทธิมนุษยชน : มี

แนวปฏิบัติด้านสังคมและสิทธิมนุษยชน : สิทธิของพนักงาน, แรงงานข้ามชาติ/ต่างด้าว, แรงงานเด็ก, สิทธิชุมชนและสิ่งแวดล้อม, ความปลอดภัยและอาชีวอนามัยในการทำงาน

บริษัทฯ มีแนวการปฏิบัติมุ่งมั่นในการดำเนินธุรกิจโดยยึดมั่นในหลักการด้านสังคมและสิทธิมนุษยชนตามมาตรฐานสากล เพื่อสร้างคุณค่าที่สมดุลต่อผู้มีส่วนได้ส่วนเสียทุกกลุ่ม และสนับสนุนการพัฒนาอย่างยั่งยืน โดยบริษัทได้กำหนดนโยบายและแนวปฏิบัติด้านสังคมและสิทธิมนุษยชนดังต่อไปนี้

1. การเคารพในสิทธิมนุษยชน

1.1 บริษัทให้ความสำคัญกับการเคารพในศักดิ์ศรีความเป็นมนุษย์และสิทธิมนุษยชนของพนักงาน ผู้รับเหมาช่วง ชุมชน และผู้มีส่วนได้ส่วนเสียทุกกลุ่ม

1.2 ปฏิบัติตามกฎหมายแรงงานและมาตรฐานสิทธิมนุษยชนสากล

1.3 หลีกเลี่ยงการสนับสนุนกิจกรรมหรือโครงการที่ละเมิดสิทธิมนุษยชนในทุกรูปแบบ

2. การส่งเสริมสิทธิสวัสดิการแรงงาน

2.1 จัดให้มีสภาพแวดล้อมการทำงานที่ปลอดภัยและเหมาะสม ลดความเสี่ยงจากการเกิดอุบัติเหตุ และส่งเสริมคุณภาพชีวิตของพนักงาน

2.2 สนับสนุนสิทธิสวัสดิการที่เท่าเทียม โดยไม่มีการเลือกปฏิบัติต่อเพศ อายุ เชื้อชาติ ศาสนา หรือสถานะทางสังคม

2.3 ส่งเสริมการมีส่วนร่วมของพนักงานและแรงงานในกระบวนการตัดสินใจที่เกี่ยวข้องกับสวัสดิการและการพัฒนาองค์กร

3. การสนับสนุนชุมชน และสังคม

3.1 ดำเนินโครงการที่ส่งเสริมคุณภาพชีวิตของชุมชนในพื้นที่ดำเนินงาน โดยให้ความสำคัญกับการมีส่วนร่วมของชุมชน

3.2 สนับสนุนการพัฒนาสังคมในด้านการศึกษา สุขภาพ และสิ่งแวดล้อม ผ่านโครงการความรับผิดชอบต่อสังคม (CSR)

4. การจัดการห่วงโซ่อุปทานอย่างยั่งยืน

4.1 ส่งเสริมให้คู่ค้าและผู้รับเหมาช่วงปฏิบัติตามหลักสิทธิมนุษยชนและมาตรฐานแรงงานที่เหมาะสม

4.2 ติดตามและประเมินการดำเนินงานของห่วงโซ่อุปทานให้สอดคล้องกับมาตรฐานด้านสังคมและสิ่งแวดล้อม

5. กลไกการร้องเรียนและตรวจสอบ

5.1 จัดให้มีช่องทางที่ปลอดภัยและเป็นความลับสำหรับพนักงานและผู้มีส่วนได้ส่วนเสียในการรายงานปัญหาหรือการละเมิดสิทธิมนุษยชน

5.2 มีระบบตรวจสอบและติดตามการปฏิบัติตามนโยบาย พร้อมดำเนินการแก้ไขอย่างรวดเร็วและโปร่งใส

แนวทางปฏิบัติต่างๆ ดังนี้

- จัดการอบรมพนักงานทุกระดับเกี่ยวกับสิทธิมนุษยชนและแนวปฏิบัติที่สอดคล้องกับนโยบาย
- เริ่มจัดให้มีระบบประเมินความเสี่ยงด้านสังคม และสิทธิมนุษยชนในโครงการก่อสร้าง
- สนับสนุนการจ้างแรงงานท้องถิ่น และสร้างโอกาสในการพัฒนาอาชีพให้กับชุมชนในพื้นที่
- รายงานผลการดำเนินงานด้านสังคม และสิทธิมนุษยชนในรายงานความยั่งยืนประจำปี

การปฏิบัติตามหลักการและมาตรฐานด้านสิทธิมนุษยชน

หลักการและมาตรฐานด้านการจัดการสิทธิมนุษยชน : มาตรฐานแรงงานไทย ความรับผิดชอบต่อสังคมของธุรกิจไทย (มรท. 8001-2533) ของกระทรวงแรงงาน

การทบทวนนโยบาย แนวปฏิบัติและ/หรือเป้าหมายด้านสังคมและสิทธิมนุษยชนในรอบปีที่ผ่านมา

การทบทวนนโยบาย แนวปฏิบัติ และ/หรือเป้าหมายด้านสังคมและ : ไม่มี

สิทธิมนุษยชนในรอบปีที่ผ่านมา

การตรวจสอบด้านสิทธิมนุษยชนอย่างรอบด้าน (Human Rights Due Diligence: HRDD)

3.4.2 ผลการดำเนินงานด้านสังคม

ข้อมูลเกี่ยวกับพนักงานและแรงงาน

แผนการจัดการพนักงานและแรงงาน

แผนการจัดการพนักงานและแรงงานของบริษัท : มี

แผนการจัดการพนักงานและแรงงานที่บริษัทดำเนินการในรอบปีที่ผ่านมา : การจ่ายค่าตอบแทนพนักงานอย่างเป็นธรรม, การฝึกอบรมและพัฒนาพนักงาน, การส่งเสริมความสัมพันธ์และการมีส่วนร่วมของพนักงาน, แรงงานข้ามชาติ/ต่างด้าว, แรงงานเด็ก, ความปลอดภัยและอาชีวอนามัยในการทำงาน

นโยบายและการบริหารจัดการพนักงานและแรงงาน (Human Capital Management)

แนวคิดหลัก บริษัทให้ความสำคัญกับการบริหารทรัพยากรบุคคลในฐานะพื้นฐานเพื่อหลักในการขับเคลื่อนธุรกิจ โดยยึดหลักการปฏิบัติต่อแรงงานอย่างเป็นธรรม (Fair Labor Practice) ตามมาตรฐานสากลและกฎหมายแรงงาน เพื่อยกระดับคุณภาพชีวิตและสร้างที่ยั่งยืนในห่วงโซ่มูลค่าของงานก่อสร้าง โดยครอบคลุมกลยุทธ์ 4 มิติหลัก ดังนี้

1. การจ้างงานที่เป็นธรรมและสอดคล้องกับข้อกำหนด (Legal Compliance & Recruitment)

การสรรหาที่เท่าเทียม มุ่งเน้นกระบวนการคัดเลือกที่โปร่งใส ยุติธรรม และปราศจากการเลือกปฏิบัติ โดยเปิดโอกาสแก่ทั้งแรงงานไทยและแรงงานต่างด้าวอย่างเท่าเทียม

การปฏิบัติตามกฎหมายแรงงาน ดำเนินการจ้างงานและขึ้นทะเบียนแรงงานต่างด้าวให้ถูกต้องตามกฎหมาย 100% พร้อมประกาศนโยบายยุติการใช้แรงงานผิดกฎหมาย แรงงานขัดหนี้ และแรงงานเด็กในทุกภาคส่วนอย่างเด็ดขาด

2. สวัสดิการและคุณภาพชีวิตความเป็นอยู่ (Well-being & Benefits)

มาตรฐานที่พักอาศัย จัดเตรียมที่พักแรม (Construction Camp) ที่มีมาตรฐานความปลอดภัย พร้อมระบบสาธารณูปโภคขั้นพื้นฐาน (น้ำสะอาด-ไฟฟ้า) และการจัดการสุขาภิบาลที่ดี รวมถึงระบบการจัดการขยะจากที่พักอาศัยอย่างเป็นระบบ

การบริหารค่าตอบแทน จัดการค่าจ้างที่ไม่ต่ำกว่าอัตราขั้นต่ำตามกฎหมาย พร้อมสวัสดิการคุ้มครองความเสี่ยง อาทิ ประกันสังคม ประกันสุขภาพ และกองทุนสำรองเลี้ยงชีพ เพื่อสร้างความมั่นคงทางการเงินให้แก่บุคลากร

3. ความปลอดภัยและสุขภาพในการทำงาน (Safety & Occupational Health)

วัฒนธรรมความปลอดภัย กำหนดให้มีการอบรมด้านความปลอดภัย (Safety Induction) และความรู้เชิงเทคนิคก่อนเริ่มปฏิบัติงานจริง พร้อมจัดหาอุปกรณ์ป้องกันอันตรายส่วนบุคคล (PPE) ที่ได้มาตรฐานให้แก่แรงงานทุกคน

การดูแลเชิงรุก จัดให้มีการตรวจสอบสุขภาพประจำปีตามปัจจัยเสี่ยง และการเฝ้าระวังสุขอนามัยในพื้นที่ปฏิบัติงาน เพื่อลดสถิติการเจ็บป่วยและอุบัติเหตุให้เป็นศูนย์ (Zero Accident)

4. การพัฒนาศักยภาพและการสร้างความผูกพัน (Capacity Building & Engagement)

การยกระดับทักษะ (Upskilling) สนับสนุนการฝึกอบรมทักษะฝีมือแรงงานเฉพาะทางและการใช้เทคโนโลยีเครื่องมือที่ทันสมัย เพื่อสร้างโอกาสในการก้าวหน้าสู่ตำแหน่งหัวหน้างาน (Career Path Development)

ความรับผิดชอบต่อสังคมและสิ่งแวดล้อม ส่งเสริมให้แรงงานมีส่วนร่วมในกิจกรรม CSR ขององค์กร เพื่อสร้างจิตสำนึกด้านความรับผิดชอบต่อส่วนรวม และจัดกิจกรรมสานสัมพันธ์ (Team Building) เพื่อสร้างความสามัคคีท่ามกลางความหลากหลายทางวัฒนธรรม

การตั้งเป้าหมายการจัดการพนักงานและแรงงาน

บริษัทมีการตั้งเป้าหมายการจัดการพนักงานและแรงงานหรือไม่ : ไม่มี

ผลการดำเนินงานและผลลัพธ์ด้านการจัดการพนักงานและแรงงาน

ผลการดำเนินงานและผลลัพธ์ด้านการจัดการพนักงานและแรงงาน : ไม่มี

การจัดการพนักงานและแรงงาน : การจ้างงาน

การจ้างงานพนักงาน

	2566	2567	2568
พนักงานรวม (คน)	1,119	756	424
พนักงานชาย (คน)	809	523	291
พนักงานหญิง (คน)	310	233	133

การจ้างงานผู้พิการ

	2566	2567	2568
การจ้างงานผู้พิการรวม (คน)	3	12	7
พนักงานผู้พิการรวม (คน)	0	12	7
พนักงานผู้พิการชาย (คน)	0	10	7
พนักงานผู้พิการหญิง (คน)	0	2	0
ลูกจ้างผู้พิการที่ไม่ใช่พนักงานรวม (คน)	3	0	0
การส่งเงินเข้ากองทุนส่งเสริมและพัฒนาคุณภาพชีวิตคนพิการ	ไม่มี	ไม่มี	ไม่มี

การจัดการพนักงานและแรงงาน : การจ่ายค่าตอบแทน

การจ่ายค่าตอบแทนพนักงาน

	2566	2567	2568
ค่าตอบแทนพนักงานรวม (บาท)	268,761,091.20	194,631,965.00	175,886,771.00
ค่าตอบแทน พนักงานชาย (บาท)	201,572,835.96	144,549,759.00	129,725,679.00
ค่าตอบแทน พนักงานหญิง (บาท)	67,188,255.24	50,082,206.00	46,161,092.00

การจัดการพนักงานและแรงงาน : การฝึกอบรมและพัฒนาพนักงาน

	2566	2567	2568
จำนวนชั่วโมงอบรมเฉลี่ยของพนักงาน (ชั่วโมง/คน/ปี)	11.27	10.34	10.73
ค่าใช้จ่ายในการฝึกอบรมและพัฒนาพนักงาน (บาท)	260,705.00	133,102.00	82,160.00

การจัดการพนักงานและแรงงาน : ความปลอดภัย อาชีวอนามัย และสภาพแวดล้อมในการทำงาน

ความปลอดภัย อาชีวอนามัย และสภาพแวดล้อมในการทำงาน

	2566	2567	2568
จำนวนเหตุการณ์บาดเจ็บจากการทำงานของพนักงานจนถึงขั้นหยุดงาน (ครั้ง)	9	6	7

การจัดการพนักงานและแรงงาน : ความผูกพันของพนักงานและการรวมกลุ่มของพนักงานภายในองค์กร

ความผูกพันของพนักงาน

	2566	2567	2568
พนักงานที่ลาออกโดยความสมัครใจรวม (คน)	329	392	304
พนักงานชายที่ลาออกโดยความสมัครใจ (คน)	242	293	205
พนักงานหญิงที่ลาออกโดยความสมัครใจ (คน)	87	99	99
สัดส่วนพนักงานที่ลาออกโดยสมัครใจ (%) ⁽¹⁾	29.40	51.85	71.70

หมายเหตุ : ⁽¹⁾ ในรอบปี 2568 บริษัทฯ ได้ดำเนินนโยบายปรับปรุงโครงสร้างองค์กร (Organizational Restructuring) เพื่อเพิ่มความคล่องตัวและประสิทธิภาพในการดำเนินงาน ให้สอดคล้องกับสถานะเศรษฐกิจและการแข่งขันในปัจจุบัน ส่งผลให้มีพนักงานที่แสดงความประสงค์เข้าร่วมโครงการลาออกโดยสมัครใจรวม 304 คน (คิดเป็นร้อยละ 71.70 ของพนักงานทั้งหมด) ซึ่งการดำเนินงานดังกล่าวเป็นไปตามแผนกลยุทธ์เพื่อสร้างความยั่งยืนทางการเงินและรากฐานที่แข็งแกร่งให้กับบริษัทในระยะยาว

	2566	2567	2568
ผลประเมินความผูกพันของพนักงานต่อองค์กร	มี	มี	ไม่มี

การรวมกลุ่มของพนักงานภายในองค์กร

การรวมกลุ่มของพนักงานภายในองค์กร : มี

รูปแบบการรวมกลุ่มของพนักงานภายในองค์กร : คณะกรรมการสวัสดิการ

ข้อมูลเกี่ยวกับลูกค้า

แผนการจัดการลูกค้า

แผนการจัดการลูกค้าของบริษัท : มี

แผนการจัดการลูกค้าที่บริษัทดำเนินการในรอบปีที่ผ่านมา : การผลิตและบริการอย่างมีความรับผิดชอบต่อลูกค้า, การสื่อสารข้อมูลเกี่ยวกับผลกระทบของสินค้าและบริการแก่ลูกค้า/ผู้บริโภค, การพัฒนาความพึงพอใจและการเสริมสร้างความสัมพันธ์กับลูกค้า

1.การบริหารจัดการลูกค้าและความพึงพอใจ (Customer Relationship Management)

บริษัทมุ่งเน้นการสร้างความเชื่อมั่นผ่านกระบวนการสื่อสารที่โปร่งใสและได้มาตรฐานสากล โดยมีกลไกหลักดังนี้

1.1 การสื่อสารและติดตามงาน จัดประชุมรายงานความก้าวหน้า ปัญหา และอุปสรรค ร่วมกับลูกค้าเป็นประจำทุกเดือน และประชุมร่วมกับผู้ควบคุมงาน (Consultant) ทุกสัปดาห์ เพื่อให้มั่นใจว่าการดำเนินงานเป็นไปตามขั้นตอนและข้อกำหนดในสัญญา

1.2 มาตรฐานคุณภาพและความปลอดภัย ดำเนินงานภายใต้ระบบบริหารคุณภาพ ISO 9001:2015 โดยให้ความสำคัญสูงสุดกับการส่งมอบงานที่ตรงเวลา มีคุณภาพตามมาตรฐานวิศวกรรม และมีความปลอดภัยในทุกขั้นตอน

1.3 การประเมินความพึงพอใจ ดำเนินการสำรวจความพึงพอใจลูกค้าเป็นประจำทุกเดือน ครอบคลุมทั้งเชิงปริมาณ และคุณภาพใน 7 มิติสำคัญ ได้แก่ 1) ด้านราคา 2) ด้านบริการ 3) ด้านก่อสร้าง 4) ด้านคุณภาพ 5) ด้านเทคนิคก่อสร้าง 6) ด้านความปลอดภัย 7) ด้านการส่งมอบ

2.การบริหารจัดการและพัฒนาลูกค้า (Supply Chain Management & Development)

บริษัทให้ความสำคัญกับการยกระดับศักยภาพลูกค้าเพื่อลดความเสี่ยงในโซ่อุปทานและเพิ่มประสิทธิภาพการดำเนินงานร่วมกัน ผ่านกิจกรรมดังนี้

2.1 การประเมินและให้ข้อมูลสะท้อนกลับ แจ้งผลการประเมินศักยภาพให้ลูกค้าทราบ เพื่อนำไปใช้ในการปรับปรุงและพัฒนามาตรฐานการทำงานให้สอดคล้องกับข้อกำหนดของบริษัท

2.2 การส่งเสริมองค์ความรู้และนวัตกรรม สนับสนุนการพัฒนาลูกค้าผ่านการประชุมสัมมนา การตรวจเยี่ยมสถานประกอบการ (Site Visit) เพื่อแลกเปลี่ยนเรียนรู้ รวมถึงการร่วมมือด้านเทคโนโลยีและนวัตกรรมการก่อสร้าง เพื่อสร้างการเติบโตร่วมกันอย่างยั่งยืน

การตั้งเป้าหมายการจัดการลูกค้า

บริษัทมีการตั้งเป้าหมายการจัดการลูกค้าหรือไม่ : มี

รายละเอียดการตั้งเป้าหมายการจัดการลูกค้า

เป้าหมาย	ตัวชี้วัด	ปีฐาน	ปีเป้าหมาย
• การพัฒนาความพึงพอใจและการเสริมสร้างความสัมพันธ์กับลูกค้า	แบบประเมินความพึงพอใจลูกค้า ปีละ 2 ครั้ง	2567: เป้าหมายความพึงพอใจของลูกค้า 60%	2569: เป้าหมายความพึงพอใจของลูกค้า 85%

ผลการดำเนินงานและผลลัพธ์ด้านการจัดการลูกค้า

ผลการดำเนินงานและผลลัพธ์ด้านการจัดการลูกค้า : มี

2. รายงานผลการดำเนินงานด้านคุณภาพและความพึงพอใจ ประจำปี 2568

2.1 ผลการดำเนินงานด้านความพึงพอใจของลูกค้า (Customer Satisfaction Performance)

ในปี 2568 บริษัทฯ มุ่งมั่นยกระดับมาตรฐานความเป็นเลิศในทุกโครงการก่อสร้าง โดยเน้นการส่งมอบงานที่มีคุณภาพและมาตรฐานความปลอดภัยสูงสุด ผลการดำเนินงานพบว่า ร้อยละ 100 ของโครงการก่อสร้างทั้งหมด มีการปฏิบัติงานที่สอดคล้องตามมาตรฐานวิศวกรรมและความปลอดภัยที่เกี่ยวข้องอย่างครบถ้วน

จากการสำรวจความพึงพอใจของลูกค้าประจำปี 2568 พบว่ามี คะแนนความพึงพอใจเฉลี่ยร้อยละ 88.80 โดยมีรายละเอียดผลคะแนนในแต่ละมิติสำคัญ ดังนี้

มิติการประเมินความพึงพอใจ	คะแนนเฉลี่ย (ร้อยละ)
1.ด้านความปลอดภัย (Safety)	95.63%
2.ด้านเทคนิคการก่อสร้าง (Construction Technique)	90.74%
3.ด้านราคา (Pricing)	90.26%
4.ด้านการส่งมอบ (Delivery)	90.10%
5.ด้านการบริการ (Service Quality)	88.80%
6.ด้านคุณภาพ (Quality Control)	86.99%
7.ด้านการดำเนินงานก่อสร้าง (Construction Execution)	79.55%

2.2 การบริหารจัดการและประเมินผลการดำเนินงานคู่ค้า (Supplier & Sub-contractor Evaluation)

บริษัทฯ ให้ความสำคัญกับการยกระดับคุณภาพห่วงโซ่อุปทาน (Supply Chain Management) ให้สอดคล้องกับมาตรฐานสากล ISO 9001:2015 โดยกำหนดระบบการประเมินผลการดำเนินงานของคู่ค้าและผู้รับเหมาย่อยปีละ 2 ครั้ง เพื่อติดตามและพัฒนาคุณภาพสินค้าและบริการอย่างยั่งยืน

สรุปผลการประเมินประจำปี 2568

- **คะแนนเฉลี่ยรวม (Overall Score)** คู่ค้าและผู้รับเหมามีคะแนนเฉลี่ยอยู่ที่ **ร้อยละ 84.64**
- **การบริหารจัดการคู่ค้าคุณภาพ** คู่ค้าส่วนใหญ่ที่บริษัทฯ เลือกใช้บริการมีผลการประเมินผ่านเกณฑ์มาตรฐานในระดับสูง (สูงกว่าร้อยละ 80) สะท้อนถึงประสิทธิภาพในการคัดเลือกและกำกับดูแลคู่ค้าที่มีคุณภาพ
- **แนวทางการพัฒนาเชิงกลยุทธ์** บริษัทฯ นำผลการประเมินมาวิเคราะห์เพื่อร่วมหารือกับคู่ค้า (Supplier Engagement) ในการปรับปรุงกระบวนการทำงานและแก้ไขจุดบกพร่องร่วมกัน เพื่อมุ่งเน้นการสร้างมาตรฐานการดำเนินงานที่เป็นเลิศตลอดห่วงโซ่อุปทาน

การจัดการลูกค้า : ความพึงพอใจของลูกค้า

ความพึงพอใจของลูกค้า

	2566	2567	2568
ผลประเมินความพึงพอใจของลูกค้า	มี	มี	มี

ข้อมูลเกี่ยวกับชุมชนและสังคม

แผนการจัดการชุมชนและสังคม

แผนการจัดการชุมชนและสังคมของบริษัท : ไม่มี

แผนการจัดการชุมชนและสังคมที่บริษัทดำเนินการในรอบปีที่ผ่านมา : การศึกษา, อาชีวอนามัย ความปลอดภัย สุขภาพและคุณภาพชีวิต

แผนการบริหารจัดการชุมชนและสังคม ประจำปี 2568

วัตถุประสงค์หลักเพื่อดำเนินธุรกิจควบคู่ไปกับการรับผิดชอบต่อสังคม โดยมุ่งเน้นการสร้างคุณค่าร่วม (Creating Shared Value: CSV) และสร้างความสัมพันธ์อันดีกับชุมชนรอบข้างสถานประกอบการและโครงการก่อสร้าง

1. แผนงานด้านการส่งเสริมการศึกษาและพัฒนาเยาวชน (Educational Support)

- โครงการพัฒนาสภาพแวดล้อมทางการศึกษา สนับสนุนงบประมาณและจัดทีมพนักงานจิตอาสา (Staff Volunteer) เพื่อปรับปรุงสถานศึกษาที่ทรุดโทรม ทาสีอาคารเรียน และพัฒนาภูมิทัศน์ให้ปลอดภัยและเอื้อต่อการเรียนรู้ของเยาวชนในพื้นที่ห่างไกล
- โครงการสนับสนุนโภชนาการเด็กด้วยโอกาส ("เข้าบาท เย็นบาท") ระดมทุนจากการบริจาคของพนักงานในองค์กร เพื่อสนับสนุนมื้ออาหารที่มีคุณภาพและช่วยเหลือเด็กผู้ด้อยโอกาสในมิติต่างๆ อย่างต่อเนื่อง
- กิจกรรมสร้างความสัมพันธ์ชุมชน (Community Engagement) สนับสนุนกิจกรรมวันเด็กแห่งชาติและกิจกรรมสันถวนการร่วมกับศูนย์พัฒนาเด็กก่อนวัยเรียนและชุมชนใกล้เคียง เพื่อสร้างภาพลักษณ์ที่ดีและการยอมรับจากคนในพื้นที่

2. แผนงานด้านการดูแลคุณภาพชีวิตและกลุ่มเปราะบาง (Social Well-being)

- โครงการส่งเสริมสื่อการเรียนรู้สำหรับผู้พิการทางสายตา รวบรวมและบริจาคปฏิทินตั้งโต๊ะเก้าอี้หรือวัสดุที่เหลือใช้ เพื่อส่งต่อให้หน่วยงานที่ผลิตสื่ออักษรเบรลล์ เป็นการขยายโอกาสทางการเข้าถึงข้อมูลข่าวสารให้กับกลุ่มเปราะบาง
- แผนการบริหารจัดการด้านอาชีวอนามัยและความปลอดภัยเชิงรุก ยกระดับมาตรฐานความปลอดภัยในพื้นที่โครงการก่อสร้าง (Site Construction) ให้เป็นสถานประกอบการต้นแบบ เพื่อดูแลสุขภาพของทั้งพนักงานและชุมชนโดยรอบสถานประกอบการ

3. แผนงานด้านการจัดการสิ่งแวดล้อมเพื่อชุมชน (Environmental Responsibility)

- โครงการบริหารจัดการขยะในองค์กร (Waste Bank Project) ส่งเสริมการคัดแยกขยะประเภทพลาสติก (PET) กระดาษ และอลูมิเนียมภายในสำนักงานและโครงการก่อสร้าง เพื่อลดปริมาณขยะสู่หลุมฝังกลบ
- การสร้างกองทุนหมุนเวียนเพื่อสังคม นำรายได้จากการจำหน่ายวัสดุรีไซเคิลเข้าสู่บัญชีโครงการสาธารณประโยชน์ (บัญชีทำดีไม่มีวันหยุด) เพื่อใช้เป็นทุนในการดำเนินกิจกรรม CSR อื่นๆ ในอนาคต
- แผนการลดก๊าซเรือนกระจก (Decarbonization Plan) ติดตามและวัดผลการลดปริมาณคาร์บอนฟุตพริ้นท์จากกิจกรรมการจัดการขยะและการใช้ทรัพยากรหมุนเวียน เพื่อมุ่งสู่เป้าหมายความยั่งยืนด้านสิ่งแวดล้อมขององค์กร

การตั้งเป้าหมายการจัดการชุมชนและสังคม

บริษัทมีการตั้งเป้าหมายการจัดการชุมชนและสังคมหรือไม่ : ไม่มี

ผลการดำเนินงานและผลลัพธ์ด้านการจัดการชุมชนและสังคม

ผลการดำเนินงานและผลลัพธ์ด้านการจัดการชุมชนและสังคม : ไม่มี

สรุปผลการดำเนินงาน และผลลัพธ์ด้านชุมชนและสังคม

1. ด้านการส่งเสริมการศึกษาและพัฒนาเยาวชน (Educational Support)

- ผลการดำเนินงาน (Outputs)
 - บุณสถานศึกษา ณ โรงเรียนชุมชนวัดสุนทรนิवास จ.สุราษฎร์ธานี โดยมอบเงินสนับสนุน 100,000 บาท พร้อมระดมพนักงานจิตอาสาลงพื้นที่ปรับปรุงอาคารและภูมิทัศน์
 - จัดตั้งโครงการระดมทุนจากพนักงานภายใต้ชื่อ "เข้าบาท เย็นบาท เพื่ออาหารกลางวันของหนู"
 - สนับสนุนกิจกรรมวันเด็กแห่งชาติและมอบของขวัญแก่ชุมชนหมู่บ้านนิยมกล้าสามัคคีเป็นประจำทุกปี
- ผลลัพธ์และผลกระทบ (Outcomes & Impacts)
 - ยกระดับสถานะทางการศึกษา เยาวชนในพื้นที่ห่างไกลได้รับโอกาสในการเข้าถึงสภาพแวดล้อมการเรียนรู้ที่ปลอดภัยและถูกสุขลักษณะ
 - การมีส่วนร่วมของพนักงาน สร้างวัฒนธรรมองค์กรด้านการแบ่งปัน (Sharing Culture) และเสริมสร้างความสัมพันธ์อันดี (Community Engagement) ระหว่างบริษัทและชุมชนรอบข้างอย่างยั่งยืน

2. ด้านการดูแลคุณภาพชีวิตและกลุ่มเปราะบาง (Social Well-being)

- ผลการดำเนินงาน (Outputs)
 - ดำเนินกิจกรรม "ทำดีไม่มีวันหยุด" รวบรวมปฏิทินตั้งโต๊ะเก่าจำนวน 87.23 กิโลกรัม ส่งมอบให้ศูนย์เทคโนโลยีการศึกษาเพื่อคนตาบอด
 - บริหารจัดการด้านความปลอดภัยในโครงการก่อสร้าง (ตัวอย่าง: โครงการคอนโด ESCENT นครสวรรค์) จนได้รับรางวัลสถานประกอบกิจการต้นแบบด้านความปลอดภัยระดับประเทศ
- ผลลัพธ์และผลกระทบ (Outcomes & Impacts)
 - การสร้างโอกาสที่เท่าเทียม เปลี่ยนขยะรีไซเคิลเป็นสื่อการเรียนรู้อักษรเบรลล์ ช่วยเพิ่มศักยภาพการเข้าถึงข้อมูลข่าวสารให้กับผู้พิการทางสายตา
 - มาตรฐานความเชื่อมั่น รางวัลระดับประเทศสะท้อนถึงมาตรฐานความปลอดภัยระดับสูงที่บริษัทมอบให้แก่ทั้งบุคลากรและชุมชนรอบพื้นที่ปฏิบัติงาน ลดความเสี่ยงจากการดำเนินธุรกิจต่อสังคม

3. ด้านการจัดการสิ่งแวดล้อมเพื่อชุมชน (Environmental Responsibility)

- ผลการดำเนินงาน (Outputs)
 - จัดตั้งโครงการ "ธนาคารขยะ (Waste Bank)" เพื่อคัดแยกขยะรีไซเคิล (PET, กระดาษ, อลูมิเนียม) ภายในองค์กรอย่างเป็นระบบ
 - นำรายได้จากการขายขยะหมุนเวียนกลับเข้าสู่ "บัญชีโครงการทำดีไม่มีวันหยุด" เพื่อใช้ในกิจกรรมสาธารณประโยชน์
- ผลลัพธ์และผลกระทบ (Outcomes & Impacts)
 - การบริหารจัดการมลพิษ ลดปริมาณการปล่อยก๊าซเรือนกระจกกับชุมชนโดยรอบ
 - เศรษฐกิจหมุนเวียน (Circular Economy) สร้างโมเดลการบริหารจัดการทรัพยากรที่เปลี่ยนขยะให้เป็นเงินทุนหมุนเวียนเพื่อสังคม ช่วยลดต้นทุนทางสิ่งแวดล้อมและสร้างมูลค่าเพิ่มทางเศรษฐกิจให้กับโครงการ CSR

ข้อมูลเกี่ยวกับการจัดการสังคมด้านอื่น ๆ

แผนงาน ผลการดำเนินงาน ผลลัพธ์เกี่ยวกับการจัดการด้านสังคมอื่น ๆ

บมจ.ไทยโพลีคอนส์ มุ่งเน้นการสร้างวัฒนธรรมความปลอดภัยเชิงรุก (Proactive Safety Culture) เพื่อป้องกันอุบัติเหตุในพื้นที่ปฏิบัติงานก่อสร้างอย่างยั่งยืน โดยมีผลลัพธ์ความสำเร็จที่สำคัญในปี 2568 ดังนี้

รางวัลเกียรติยศด้านความปลอดภัย

- รางวัลสถานประกอบกิจการต้นแบบด้านความปลอดภัยเชิงรุก ประจำปี 2568 บริษัทฯ โดยโครงการก่อสร้างคอนโดมิเนียม ESCENT นครสวรรค์ ได้รับคัดเลือกจาก กรมสวัสดิการและคุ้มครองแรงงาน ให้เป็นสถานประกอบกิจการประเภทงานก่อสร้างที่ผ่านเกณฑ์พิจารณาใน "โครงการอบรมเชิงปฏิบัติการเพื่อขับเคลื่อนความปลอดภัยในการทำงานเชิงรุก"
- พิธีมอบรางวัล ได้รับเกียรติจาก นางสาวชุติพร เสธัง ผู้ว่าราชการจังหวัดนครสวรรค์ เป็นประธานในพิธีมอบรางวัลให้แก่ คุณเสวย ลอยนอก ผู้จัดการฝ่ายความปลอดภัย อาชีวอนามัย และสิ่งแวดล้อม (SHE Manager) ในฐานะตัวแทนบริษัท เมื่อวันที่ 18 กันยายน 2568

ความหมายและผลลัพธ์ต่อองค์กร

ความสำเร็จในครั้งนี้ไม่เพียงแต่เป็นเครื่องพิสูจน์ถึงความเป็นเลิศด้านการบริหารจัดการ แต่ยังสะท้อนถึง

1. มาตรฐานการทำงานที่สูงกว่าเกณฑ์ การผ่านเกณฑ์ความปลอดภัยเชิงรุกแสดงให้เห็นว่าบริษัทมีการประเมินและป้องกันความเสี่ยงก่อนที่จะเกิดเหตุการณ์จริง
2. ความมุ่งมั่นในการดูแลผู้มีส่วนได้ส่วนเสีย บริษัทให้ความสำคัญสูงสุดต่อคุณภาพชีวิตของพนักงานและบุคลากรในไซต์งาน
3. ความยั่งยืนในอุตสาหกรรมก่อสร้าง ยกระดับมาตรฐานด้านความปลอดภัยและสิ่งแวดล้อมให้เป็นที่ยอมรับในระดับจังหวัดและระดับประเทศ เพื่อสร้างรากฐานการทำงานที่มั่นคงและยั่งยืน

ข้อมูลเหตุการณ์ที่เกี่ยวกับละเมิดกฎหมายหรือข้อบังคับด้านสังคมและสิทธิมนุษยชน

จำนวนกรณีและเหตุการณ์ที่ละเมิดกฎหมายหรือข้อบังคับด้านสังคมและสิทธิมนุษยชนอย่างมีนัยสำคัญ

	2566	2567	2568
จำนวนกรณีหรือเหตุการณ์ที่ละเมิดกฎหมายหรือข้อบังคับด้านสังคมและสิทธิมนุษยชนอย่างมีนัยสำคัญรวม กรณี	0	2	3
จำนวนกรณีหรือเหตุการณ์ที่ทำให้เกิดข้อพิพาทด้านแรงงานที่สำคัญ (กรณี)	0	0	0
จำนวนกรณีหรือเหตุการณ์ที่ทำให้เกิดข้อพิพาทกับชุมชน / สังคม (กรณี)	N/A	1	2
จำนวนกรณีหรือเหตุการณ์ที่เกี่ยวกับความปลอดภัยและอาชีวอนามัยในการทำงาน (กรณี)	N/A	1	1

รายละเอียดเหตุการณ์และมาตรการแก้ไขที่ละเมิดกฎหมายหรือข้อบังคับด้านสังคมอย่างมีนัยสำคัญ

ปีเหตุการณ์	รายละเอียด	สถานะความคืบหน้า
2568	<p>เหตุการณ์</p> <p>โครงการ รพ.กรุงเทพ สุราษฎร์ ได้รับแจ้งโดนน้ำปูนตกใส่รถรถ จึงเข้าไปสำรวจความเสียหาย พบว่ามีน้ำปูนตกใส่รถคันดังกล่าวได้รับความเสียหาย มีน้ำปูนตกใส่รถและกระจกบังลมบานหน้าแตก 1 คัน</p> <p>ผลกระทบที่เกิดขึ้นหรือคาดว่าจะเกิด</p> <p><u>ผลกระทบที่ไม่เป็นตัวเงิน (Non-financial impact)</u> ภาพลักษณ์องค์กร</p> <p><u>ผลกระทบที่เป็นตัวเงิน (Financial impact)</u></p> <ul style="list-style-type: none"> ผลกระทบที่เกิดขึ้นจริงในงบการเงิน : 26,780.00 บาท <p>มาตรการแก้ไขหรือฟื้นฟู</p> <p>ทางบริษัทได้เข้าไปสนับสนุนและช่วยเหลือผู้ประสบเหตุดังกล่าวอย่างทันท่วงที</p>	ได้รับการแก้ไขแล้ว

ปีเหตุการณ์	รายละเอียด	สถานะความคืบหน้า
2568	<p>เหตุการณ์</p> <p>คอนโดมิเนียม จ.นครสวรรค์ เศษเหล็กร่วงตกใส่หลังคาบ้านข้างเคียง ทำให้กระเบื้องหลังคาแตกเสียหาย ได้รับความเสียหาย 2 ห้อง</p> <p>ผลกระทบที่เกิดขึ้นหรือคาดว่าจะเกิด</p> <p><u>ผลกระทบที่ไม่เป็นตัวเงิน (Non-financial impact)</u> ภาพลักษณ์องค์กร</p> <p><u>ผลกระทบที่เป็นตัวเงิน (Financial impact)</u></p> <ul style="list-style-type: none"> • ผลกระทบที่เกิดขึ้นจริงในงบการเงิน : 10,140.00 บาท <p>มาตรการแก้ไขหรือฟื้นฟู</p> <p>บริษัทได้เข้าไปดำเนินการช่วยเหลือผู้ประสบภัยอย่างทันท่วงที ทางโครงการเพิ่มเติมระบบ Protection เพิ่มเติมเพื่อรับกับสภาพภูมิอากาศที่คาดไม่ถึง</p>	ได้รับการแก้ไขแล้ว
2568	<p>เหตุการณ์</p> <p>รถกระบะส่งสินค้าได้เข้ามาส่งสินค้าให้กับทางโครงการฯ จ.สระบุรี เมื่อส่งของเสร็จขณะขับรถผ่านออกประตูโครงการ เกิดเหตุมีลมพัดแรงทำให้เชือกที่มัดประตูโครงการหลุด และบานประตูถูกลมพัดเปิดมากกระแทกและชู้ตรถยนต์คันดังกล่าวทำให้เกิดความเสียหาย บริเวณประตูรถยนต์ฝั่งขวา (ฝั่งคนขับ) เป็นรอยบุบ ชูด ครูด ยาว</p> <p>ผลกระทบที่เกิดขึ้นหรือคาดว่าจะเกิด</p> <p><u>ผลกระทบที่ไม่เป็นตัวเงิน (Non-financial impact)</u> ภาพลักษณ์องค์กร</p> <p><u>ผลกระทบที่เป็นตัวเงิน (Financial impact)</u></p> <ul style="list-style-type: none"> • ผลกระทบที่เกิดขึ้นจริงในงบการเงิน : 9,590.00 บาท <p>มาตรการแก้ไขหรือฟื้นฟู</p> <p>ทางบริษัทฯ ได้เข้าทำการช่วยเหลือรถยนต์ผู้เสียหาย เรียบร้อย และได้ทำระบบป้องกันประตูโครงการ ให้มีความแน่นหนา รับกับสภาพภูมิอากาศที่คาดไม่ถึง</p>	ได้รับการแก้ไขแล้ว

4. การวิเคราะห์และคำอธิบายของฝ่ายจัดการ

4.1 วิเคราะห์การดำเนินงานและฐานะทางการเงินการเปลี่ยนแปลงที่สำคัญ

ภาพรวมของการดำเนินงาน

ในปี 2568 บริษัทและกลุ่มบริษัทยังคงมีรายได้หลักจาก 2 ธุรกิจได้แก่ธุรกิจรับเหมาก่อสร้าง และธุรกิจขายไฟฟ้า ซึ่งสัดส่วนรายได้ของ 2 ธุรกิจคิดเป็นอัตราร้อยละ 98.64 โดยรายได้หลัก จะมาจากธุรกิจขายไฟฟ้า ซึ่งเป็นธุรกิจของบริษัทย่อย เนื่องจากในช่วง 2 ปีที่ผ่านมาธุรกิจ รับเหมาก่อสร้างมีการแข่งขันค่อนข้างรุนแรง ทำให้บริษัทได้งานใหม่น้อยลงและในปี 2568 บริษัทไม่มีโครงการใหม่เข้ามา ทั้งด้วยเหตุผลเรื่องการแข่งขันที่รุนแรง มีการตัดราคาในการประมูลงาน ประกอบบริษัทมีการคัดเลือกโครงการอย่างระมัดระวัง เพื่อป้องกันความเสี่ยงที่ประมูลงานมาแล้วจะเกิดผลขาดทุน จึงส่งผลให้รายได้ของธุรกิจรับเหมาก่อสร้างลดลงอย่างมีนัยสำคัญ

ข้อมูลในการวิเคราะห์การดำเนินงานและฐานะทางการเงิน

ผลการดำเนินงาน และความสามารถในการทำกำไร

สำหรับปี 2568 ผลการดำเนินงานตามงบการเงินรวมเมื่อแบ่งปันกำไร (ขาดทุน) ส่วนที่เป็นของบริษัทใหญ่มีผลขาดทุน 394.35 ล้านบาท ขาดทุนเพิ่มขึ้น 318.12 ล้านบาทหรือร้อยละ 417.34 เมื่อเทียบกับปี 2567 โดยมีรายละเอียดดังต่อไปนี้

รายได้

บริษัทฯ มีรายได้รวม 3,325.45 เพิ่มขึ้น 73.47 ล้านบาท หรือร้อยละ 2.26 เมื่อเทียบกับปี 2567 โดยมีรายได้หลักมาจาก"

- รายได้จากการรับเหมาก่อสร้าง 1,041.55 ล้านบาท เพิ่มขึ้น 214.71 ล้านบาทหรือร้อยละ 25.97 ซึ่งเกิดจากการรับรู้รายได้เพิ่มจากบริษัทย่อยที่ทำธุรกิจก่อสร้างด้านงานระบบอาคาร
- - รายได้จากการขายไฟฟ้าของบริษัทย่อย 2,238.83 ลดลง 126.03 ล้านบาท หรือร้อยละ 5.33 เนื่องจากมีการหยุดซ่อมบำรุงตามแผนประจำปีของโรงไฟฟ้า 1 โรงและการหยุดเดินเครื่องนอกแผนอีก 1 โรง

ต้นทุน

บริษัทฯ มีต้นทุนรวม 2,702.70 ล้านบาท เพิ่มขึ้นปีก่อนหน้า 284.58 ล้านบาท หรือร้อยละ 11.77 โดยมีต้นทุนหลักมาจาก

- ต้นทุนรับเหมาก่อสร้าง 1,124.53 ล้านบาท เพิ่มขึ้น 318.58 ล้านบาทหรือร้อยละ 39.53 ซึ่งมีสาเหตุจาก 1) ต้นทุนที่เพิ่มขึ้นตามการรับรู้รายได้ที่เพิ่มขึ้นจากบริษัทย่อย 2) ต้นทุนที่เพิ่มขึ้นจากการเร่งส่งมอบงานและ 3) ต้นทุนที่เพิ่มขึ้นจากการยกเลิกสัญญาก่อสร้างบางโครงการ
- ต้นทุนจากการขายไฟฟ้า 1,552.30 ล้านบาท ลดลง 10.61 ล้านบาทหรือร้อยละ 0.68 ซึ่งเป็นผลจากลดลงของรายได้ที่เกิดจากการหยุดซ่อมแซม อย่างไรก็ตามผลจากการหยุดซ่อมแซมก็ทำให้เกิดค่าใช้จ่ายเพิ่มขึ้น จึงทำให้อัตราการลดลงของต้นทุนน้อยกว่าอัตราการลดลงของรายได้

ค่าใช้จ่ายในการขายและบริหาร

บริษัทฯ มีค่าใช้จ่ายในการขายและบริหาร 381.16 ล้านบาท ลดลงจากปีก่อนหน้า 19.04 ล้านบาท หรือร้อยละ 4.76

ผลขาดทุนจากการด้อยค่าสินทรัพย์ทางการเงินไม่หมุนเวียนอื่น

บริษัทฯ รับรู้ผลขาดทุนจากการด้อยค่าสินทรัพย์ทางการเงินไม่หมุนเวียนในธุรกิจโรงไฟฟ้า 326.02 ล้านบาท โดยเป็นส่วนหนึ่งของโครงการโรงไฟฟ้าพลังงานลมที่ประเทศกัมพูชา จำนวน 325.77 ล้านบาท ซึ่งเป็นปัจจัยหลักอีกหนึ่งปัจจัยที่ส่งผลกระทบต่อผลการดำเนินงานรวมของบริษัท

ต้นทุนทางการเงิน

บริษัทฯ มีต้นทุนทางการเงิน 314.48 ล้านบาท เพิ่มขึ้นจากปีก่อนหน้า 4.63 ล้านบาทหรือร้อยละ 1.49

กำไร (ขาดทุน) สุทธิสำหรับงวดและการแบ่งปันกำไร (ขาดทุน) ส่วนที่เป็นของบริษัทใหญ่ จากเหตุผลและปัจจัยต่างๆ ที่ส่งผลกระทบต่อทั้งรายได้และต้นทุนของบริษัท ตามที่ได้อธิบายข้างต้นส่งผลให้ในปี 2568 บริษัท ฯ มีผลการดำเนินงานตามงบการเงินรวมขาดทุน 375.38 ล้านบาท ขาดทุนเพิ่มจากจากปีก่อนหน้า 543.82 ล้านบาท หรือร้อยละ 322.87 และเมื่อแบ่งปันกำไร (ขาดทุน) ส่วนที่เป็นของบริษัทใหญ่ ในปี 2568 มีผลขาดทุน 394.35 ล้านบาท ขาดทุนเพิ่มขึ้น 318.12 ล้านบาทหรือร้อยละ 417.34

ความสามารถในการบริหารทรัพย์สิน

"ในปี 2568 บริษัทฯ มีอัตราผลตอบแทนจากสินทรัพย์ประมาณร้อยละ -0.04 ซึ่งแสดงให้เห็นว่าการสร้างผลกำไรของบริษัทฯ ยังอยู่ในระดับที่ค่อนข้างต่ำเมื่อเทียบกับสินทรัพย์ทั้งหมดที่บริษัทใช้ในการดำเนินธุรกิจ ซึ่งเป็นผลมาจากการขาดทุนของธุรกิจก่อสร้างและผลจากการตั้งสำรองเงินลงทุน ในธุรกิจขายไฟฟ้า"

สภาพคล่องและความเพียงพอของเงินทุน

ในปี 2568 บริษัทมีอัตราส่วนสภาพคล่องอยู่ที่ 0.77 เท่า แสดงให้เห็นว่าบริษัทฯ ยังมีความเสี่ยงเรื่องสภาพคล่อง อย่างไรก็ตามในช่วงปีที่ผ่านมา บริษัทฯ ได้แก้ไขปัญหาสภาพคล่องด้วยการบริหารจัดการด้านลูกหนี้เจ้าหนี้ โดยพยายามเร่งรัดด้านการส่งมอบงานและการรับเงิน ในขณะที่เดียวกันก็มีการเจรจากับ Supplier เพื่อขอขยายเครดิต ซึ่งจะเห็นได้จากอัตราส่วนวงจรเงินสด Cash Cycle ที่ในปี 2568 จะเท่ากับ -18.68 วัน ซึ่งหมายถึงบริษัทสามารถเรียกเก็บเงินจากลูกหนี้ได้เร็วกว่าระยะที่จะต้องจ่ายชำระหนี้ 18.68 วัน ซึ่งช่วยให้บริษัทสามารถดำเนินโครงการต่างๆ ต่อไปได้

ภาระผูกพันด้านหนี้สินและการบริหารจัดการภาระนอกงบดุล

ภาระผูกพันด้านหนี้สินและการบริหารจัดการภาระนอกงบดุลของบริษัทฯ มีดังต่อไปนี้ 1. บริษัทฯ มีภาระผูกพันจากการที่ธนาคารพาณิชย์ออกหนังสือค้ำประกันให้ซึ่งมีมูลค่ารวมทั้งสิ้นจำนวน 549.77 ล้านบาท แยกเป็นหนังสือค้ำประกันเกี่ยวกับสัญญาก่อสร้างจำนวน 306.47 ล้านบาท หนังสือค้ำประกันการซื้อขายวัสดุก่อสร้างที่ออกให้แก่ผู้ขายวัสดุก่อสร้างจำนวน 8.00 ล้านบาท หนังสือค้ำประกันเงินประกันผลงานจำนวน 87.02 ล้านบาท หนังสือค้ำประกันการขอใช้ไฟฟ้าจำนวน 4.29 ล้านบาท หนังสือค้ำประกันเกี่ยวกับเงินรับล่วงหน้าค่างานก่อสร้างจำนวน 143.99 ล้านบาท บริษัทฯ มีภาระผูกพันที่ต้องจ่ายเพิ่มเติมตามสัญญาการจ้างเหมางาน จำนวน 264.65 ล้านบาท จากมูลค่าสัญญาการจ้างเหมางานทั้งหมด จำนวน 855.52 ล้านบาท จ่ายชำระและรับรู้บัญชีแล้ว จำนวน 532.34 ล้านบาท และยกเลิกสัญญาอีกจำนวน 58.53 ล้านบาท 2. บริษัทฯ มีภาระผูกพันที่ต้องจ่ายตามสัญญาเช่าดำเนินงานรวมทั้งสิ้น 0.52 ล้านบาท แยกเป็นภาระผูกพันที่มีอายุไม่เกิน 1 ปี จำนวน 0.39 ล้านบาท และอายุเกิน 1 ปี แต่ไม่เกิน 5 ปี จำนวน 0.13 ล้านบาท 3. บริษัทฯ มีภาระผูกพันตามสัญญาบริการกับผู้ให้บริการหลายรายที่ต้องจ่ายค่าบริการจนครบกำหนดสัญญา จำนวน 12.75 ล้านบาท หมายเหตุ : สำหรับภาระผูกพันฯ ของบริษัทย่อย รายละเอียดปรากฏในหมายเหตุประกอบงบการเงินข้อ 47

การทำรายการที่มีนัยสำคัญ (Material Transaction ("MT")) และการทำรายการที่เกี่ยวข้องกัน (Related Party Transaction ("RPT"))

บริษัทฯ มีรายการเกี่ยวข้องกับบริษัทย่อย บริษัทร่วมและกิจการร่วมค้าที่บริษัทถือหุ้นโดยตรง ซึ่งส่วนใหญ่เป็นรายการที่เกิดขึ้นก่อนปี 2568 และเป็นรายการที่เป็นธุรกรรมปกติ โดยมียอดสะสมที่ปรากฏในงบการเงินของบริษัทฯ ณ วันที่ 31 ธันวาคม 2568 มีรายการหลักดังต่อไปนี้

- 1) รายการลูกหนี้การค้า บริษัท สยาม พาวเวอร์ จำกัด จำนวน 3.17 ล้านบาท
- 2) เงินให้กู้ยืมระยะสั้น บริษัท ทีพีซี แอสเสท จำกัด จำนวน 263.00 ล้านบาท
- 3) เงินลงทุน บริษัท ทีพีซี แอสเสท จำนวน 498.21 ล้านบาท
- 4) เงินลงทุน บริษัท ทีพีซี เพาเวอร์ โฮลดิ้ง จำกัด (มหาชน) จำนวน 218.58 ล้านบาท
- 5) เงินลงทุน บริษัท ว.ไชยา อินเตอร์เนชั่นแนล จำกัด 172.34 ล้านบาท
- 6) เงินลงทุน บริษัท วาย.เอส.เอส.พี. แอกริเกต จำกัด 378 ล้านบาท
- 7) เงินกู้ยืมระยะยาว บริษัท ทีพีซี เพาเวอร์ โฮลดิ้ง จำกัด (มหาชน) จำนวน 95 ล้านบาท
- 8) รายได้เงินปันผล บริษัท ทีพีซี เพาเวอร์ โฮลดิ้ง จำกัด (มหาชน) จำนวน 6.42 ล้านบาท
- 9) รายได้เงินปันผล บริษัท ทีพีซี โอเพอเรชั่น จำกัด จำนวน 0.00 บาท

การออกตราสารหนี้ซึ่งมีข้อกำหนดให้บริษัทต้องคงอัตราส่วนทางการเงิน

การออกตราสารหนี้ซึ่งมีข้อกำหนดให้บริษัทต้องคงอัตราส่วนทางการเงิน : มี

เงินหรือไม่

บริษัทสามารถดำรงอัตราส่วนทางการเงินที่ได้แจ้งไว้ได้หรือไม่ : ดำรงไว้ได้

ในปี 2568 บริษัทมีหุ้นกู้ที่มีข้อกำหนดให้ต้องคงอัตราส่วนทางการเงิน 2 รุ่นได้แก่รุ่น TPOLY253A และรุ่น TPOLY26NA โดยบริษัทจะต้องดำรงไว้ซึ่งอัตราส่วนของหนี้สินที่มีภาระดอกเบี้ยต่อส่วนของผู้ถือหุ้น (Interest Baring Debt to Equity Ratio) อ้างอิงจากงบการเงินรวม ในอัตราไม่เกิน 2.50 : 1 เท่า ณ วันสิ้นงวดบัญชีรายไตรมาสหรือวันสิ้นปีบัญชี ซึ่ง ณ วันสิ้นปีบัญชี 2568 อัตราส่วนดังกล่าวเท่ากับ 1.69 : 1 เท่า

4.2 ปัจจัยหรือเหตุการณ์ที่อาจมีผลต่อฐานะการเงินหรือการดำเนินงานอย่างมีนัยสำคัญ

ปัจจัยหรือเหตุการณ์สำคัญที่มีผลต่อฐานะการเงินหรือการดำเนินงานในอนาคต

ตามความเห็นของผู้สอบบัญชี ได้ระบุถึงความไม่แน่นอนที่มีสาระสำคัญที่เกี่ยวข้องกับการดำเนินงานอย่างต่อเนื่องไว้ดังนี้ กลุ่มบริษัทและบริษัทที่มีหนี้สินหมุนเวียนรวมสูงกว่าสินทรัพย์หมุนเวียนรวม ณ วันที่ 31 ธันวาคม พ.ศ. 2568 จำนวน 779.64 ล้านบาท และจำนวน 1,331.12 ล้านบาท ตามลำดับ และมีผลขาดทุนสะสม ณ วันที่เดียวกัน จำนวน 1,766.77 ล้านบาท และจำนวน 1,138.10 ล้านบาท ตามลำดับ ณ วันที่ 31 ธันวาคม พ.ศ. 2568 งบการเงินเฉพาะกิจการมีผลขาดทุนสะสมเกินทุน จำนวน 320.99 ล้านบาท ฝ่ายบริหารของกลุ่มบริษัทอยู่ในระหว่างดำเนินการเพื่อปรับปรุงผลการดำเนินงานและสภาพคล่องของกลุ่มบริษัท ด้วยการหาผู้ร่วมลงทุนเพิ่มในบริษัทย่อย การเร่งรัดการชำระจากลูกหนี้การค้าและสินทรัพย์ที่เกิดจากสัญญา และการจัดหาแหล่งเงินกู้ยืมใหม่จากสถาบันการเงินของทั้งกลุ่มบริษัท รวมถึงการจำหน่ายอสังหาริมทรัพย์เพื่อการลงทุน (ที่ดิน) ของบริษัทย่อย เพื่อให้บริษัทย่อยมีกระแสเงินสดที่เพียงพอที่จะชำระหนี้เงินให้กู้ยืมของบริษัท และมีเงินสดเพียงพอที่จะจัดสรรเป็นเงินทุนสำรองในการดำเนินธุรกิจต่อไป ดังนั้น จากข้อมูลดังกล่าวข้างต้นแสดงถึงความไม่แน่นอนที่มีสาระสำคัญซึ่งอาจเป็นเหตุให้เกิดข้อสงสัยอย่างมีนัยสำคัญเกี่ยวกับความสามารถในการดำเนินงานต่อเนื่องของกลุ่มบริษัทและบริษัท ความเหมาะสมของการใช้เกณฑ์ในการดำเนินงานต่อเนื่องขึ้นอยู่กับผลสำเร็จของแผนงานของฝ่ายบริหารในอนาคต ทั้งนี้ งบการเงินรวมและงบการเงินเฉพาะกิจการไม่ได้รวมรายการปรับปรุงมูลค่าสินทรัพย์และการจัดประเภทรายการสินทรัพย์และหนี้สินใหม่ ซึ่งอาจจำเป็นหากกลุ่มบริษัทและบริษัทไม่สามารถดำเนินงานต่อเนื่องต่อไปได้

โครงการหรือการวิจัยพัฒนาที่จะอาจกระทบต่อผลการดำเนินงานและฐานะการเงินในอนาคตอันใกล้

ในปี 2568 มีข้อมูลและเหตุการณ์ที่เน้น โดยผู้สอบบัญชีได้ให้ข้อสังเกตหมายเหตุประกอบงบการเงินข้อ 18.7 และ 46.3 ดังนี้ บริษัทย่อยแห่งหนึ่งได้ทำสัญญาขายเงินลงทุนในการร่วมค้าแห่งหนึ่งโดยมีสิทธิซื้อคืน ในรูปแบบสัญญา Share Transfer Agreement (with Option to Buy Back) ทำให้ผู้ซื้อมีส่วนการถือหุ้นร้อยละ 92 สัญญากำหนดว่าในระหว่างระยะเวลาการใช้สิทธิกำหนดให้ผู้ซื้อที่มีสิทธิในสิทธิและผลประโยชน์ทั้งหมดที่ผูกพันกับหุ้น รวมถึงสิทธิในการรับเงินปันผลตามสัดส่วนที่ถือดังกล่าวตลอดระยะเวลาที่ถือหุ้น สิทธิตามกฎหมาย และได้ผลประโยชน์เต็มที่ในฐานะผู้ถือหุ้น จึงมีอำนาจควบคุมและสิทธิในการบริหารแต่เพียงผู้เดียว จึงถือว่าบริษัทย่อยได้ขายเงินลงทุนดังกล่าวแล้ว คงเหลือเพียงสิทธิในการซื้อหุ้นคืน ตามระยะเวลาการใช้สิทธิที่กำหนดในสัญญา เริ่มตั้งแต่ 18 เดือน แต่ไม่เกิน 3 ปี นับแต่วันที่โอนหุ้นเสร็จ โดยแสดงเป็นสินทรัพย์ทางการเงินไม่หมุนเวียนอื่น-สิทธิในการซื้อเงินลงทุนคืน บันทึกด้วยมูลค่ายุติธรรม ประเมินโดยผู้ประเมินอิสระจำนวน 50.84 ล้านบาท อย่างไรก็ตาม บริษัทย่อยมีความเสี่ยงที่จะไม่สามารถปฏิบัติตามสัญญาได้ หากไม่สามารถซื้อหุ้นคืนได้ในเวลาที่กำหนด ผู้ซื้อที่มีสิทธิจะบอกเลิกสัญญาโดยมีผลทันที และยังมีความเสี่ยงที่สัญญาดังกล่าว กำหนดให้ผู้ซื้อที่มีสิทธิในสิทธิและผลประโยชน์ทั้งหมดที่ผูกพันกับหุ้น รวมถึงสิทธิในการรับเงินปันผล สิทธิตามกฎหมาย และได้ผลประโยชน์เต็มที่ในฐานะผู้ถือหุ้นของบริษัทย่อยตามสัดส่วนที่ถือตลอดระยะเวลาที่ถือหุ้น

4.3 ข้อมูลจากงบการเงิน และอัตราส่วนทางการเงินที่สำคัญ

ข้อมูลจากงบการเงินที่สำคัญ

ตารางสรุปฐานะการเงิน

	บาท (THB)		
	31 ธ.ค. 2566	31 ธ.ค. 2567	31 ธ.ค. 2568
	งบรวม	งบรวม	งบรวม
	ตรวจสอบ	ตรวจสอบ	ตรวจสอบ
สินทรัพย์			
เงินสดและรายการเทียบเท่าเงินสด (พันบาท)	277,889.86	378,176.00	53,353.00
เงินลงทุนระยะสั้น - สุทธิ (พันบาท)	110.30	21,472.06	143.26
ลูกหนี้การค้าและลูกหนี้หมุนเวียน อื่น - สุทธิ (พันบาท)	1,394,567.11	898,604.23	786,670.31
บุคคลหรือกิจการอื่น (พันบาท)	724,965.54	614,368.31	560,840.11
บุคคลหรือกิจการที่เกี่ยวข้อง กัน (พันบาท)	195,854.12	114,255.80	1,172.96
ลูกหนี้หมุนเวียนอื่น (พันบาท)	473,747.45	169,980.12	224,657.24
ลูกหนี้ภายใต้สัญญากับหน่วยงาน ของรัฐ - หมุนเวียน (พันบาท)	240.00	240.00	672.52
เงินให้กู้ยืมระยะสั้นและดอกเบี้ย ค้างรับ (พันบาท)	762,600.00	854,687.79	1,201,496.37

	บาท (THB)		
	31 ธ.ค. 2566	31 ธ.ค. 2567	31 ธ.ค. 2568
	งบรวม	งบรวม	งบรวม
	ตรวจสอบ	ตรวจสอบ	ตรวจสอบ
บุคคลหรือกิจการที่เกี่ยวข้อง กัน (พันบาท)	758,150.00	851,050.00	1,201,496.37
สินค้าคงเหลือ - สุทธิ (พันบาท)	145,463.71	107,719.13	130,769.13
สินทรัพย์ทางการเงินหมุนเวียนอื่น (พันบาท)	66,038.89	42,049.91	39,454.68
เงินประกันผลงาน (พันบาท)	66,038.89	42,049.91	39,454.68
สินทรัพย์ที่เกิดจากสัญญา - หมุนเวียน (พันบาท)	364,925.88	291,249.72	284,655.59
ภาษีเงินได้นิติบุคคลค้างรับ - หมุนเวียน (พันบาท)	-	-	34,609.36
สินทรัพย์หมุนเวียนอื่น (พันบาท)	42,024.49	10,791.61	19,940.97
เงินจ่ายล่วงหน้าค่าซื้อ สินทรัพย์ (พันบาท)	42,024.49	10,791.61	19,940.97
รวมสินทรัพย์หมุนเวียน (พันบาท)	3,053,860.24	2,604,990.46	2,551,765.18
เงินฝากสถาบันการเงินที่มีข้อจำกัด ในการใช้ - ไม่หมุนเวียน (พันบาท)	130,309.77	129,758.73	147,219.79

	บาท (THB)		
	31 ธ.ค. 2566	31 ธ.ค. 2567	31 ธ.ค. 2568
	งบรวม	งบรวม	งบรวม
	ตรวจสอบ	ตรวจสอบ	ตรวจสอบ
ลูกหนี้การค้าและลูกหนี้ไม่ หมุนเวียนอื่น - สุทธิ (พันบาท)	6,364.03	5,834.29	5,594.29
ลูกหนี้ไม่หมุนเวียนอื่น (พันบาท)	6,364.03	5,834.29	5,594.29
เงินลงทุนในบริษัทย่อย บริษัท ร่วม และการร่วมค้า ที่บันทึกโดย วิธีส่วนได้เสีย - สุทธิ (พันบาท)	1,370,687.94	1,384,241.29	885,836.28
เงินลงทุนในการร่วมค้า (พันบาท)	1,370,687.94	1,384,241.29	885,836.28
สินทรัพย์ทางการเงินไม่หมุนเวียน อื่น (พันบาท)	581,729.26	606,182.31	359,415.38
เงินมัดจำ (พันบาท)	420,017.00	548,124.00	37,000.00
เงินประกันผลงาน (พันบาท)	161,712.26	58,058.31	71,575.38
สินทรัพย์ทางการเงินไม่ หมุนเวียนอื่น - อื่น ๆ (พันบาท)	-	-	250,840.00
อสังหาริมทรัพย์เพื่อการลงทุน - สุทธิ (พันบาท)	678,925.27	678,925.27	671,071.44
ที่ดิน อาคาร และอุปกรณ์ - สุทธิ (พันบาท)	4,041,449.59	3,829,499.31	3,655,168.08

	บาท (THB)		
	31 ธ.ค. 2566	31 ธ.ค. 2567	31 ธ.ค. 2568
	งบรวม	งบรวม	งบรวม
	ตรวจสอบ	ตรวจสอบ	ตรวจสอบ
สินทรัพย์สิทธิการใช้ - สุทธิ (พันบาท)	114,539.67	114,632.17	88,217.31
สินทรัพย์ไม่มีตัวตน - สุทธิ (พันบาท)	13,207.44	19,397.07	16,407.65
สินทรัพย์ไม่มีตัวตน - อื่น ๆ (พันบาท)	13,207.44	19,397.07	16,407.65
ค่าความนิยม - สุทธิ (พันบาท)	8,106.70	8,106.70	108,978.46
สินทรัพย์ภาษีเงินได้รอตัดบัญชี (พันบาท)	117,551.01	107,588.47	77,077.74
ภาษีเงินได้นิติบุคคลค้างรับ - ไม่ หมุนเวียน (พันบาท)	156,766.33	152,988.55	6,734.90
สินทรัพย์ไม่หมุนเวียนอื่น (พันบาท)	2,616.77	1,682.19	4,635.05
สินทรัพย์ไม่หมุนเวียนอื่น - อื่น ๆ (พันบาท)	2,616.77	1,682.19	4,635.05
รวมสินทรัพย์ไม่หมุนเวียน (พันบาท)	7,222,253.77	7,038,836.36	6,026,356.38
รวมสินทรัพย์ (พันบาท)	10,276,114.01	9,643,826.83	8,578,121.55
หนี้สิน			

	บาท (THB)		
	31 ธ.ค. 2566	31 ธ.ค. 2567	31 ธ.ค. 2568
	งบรวม	งบรวม	งบรวม
	ตรวจสอบ	ตรวจสอบ	ตรวจสอบ
เงินเบิกเกินบัญชีและเงินกู้ยืมระยะสั้นจากสถาบันการเงิน (พันบาท)	700,580.32	476,226.12	211,874.03
เจ้าหนี้การค้าและเจ้าหนี้หมุนเวียนอื่น (พันบาท)	1,142,943.52	592,623.11	797,630.74
เงินกู้ยืมระยะสั้น (พันบาท)	294,694.30	454,155.74	391,625.28
บุคคลหรือกิจการอื่น (พันบาท)	96,694.30	210,212.16	115,121.70
บุคคลหรือกิจการที่เกี่ยวข้องกัน (พันบาท)	198,000.00	243,943.58	276,503.58
ส่วนของหนี้สินระยะยาวส่วนที่ถึงกำหนดชำระภายในหนึ่งปี (พันบาท)	2,536,554.91	1,997,971.24	1,512,920.88
หุ้นกู้ (พันบาท)	2,026,954.51	1,353,370.08	702,319.40
ส่วนของหนี้สินระยะยาวส่วนที่ถึงกำหนดชำระภายในหนึ่งปี - อื่น ๆ (พันบาท)	509,600.40	644,601.17	810,601.47
หนี้สินทางการเงินหมุนเวียนอื่น (พันบาท)	173,743.32	134,556.68	144,852.45
เงินประกันผลงาน (พันบาท)	173,743.32	134,556.68	144,852.45

	บาท (THB)		
	31 ธ.ค. 2566	31 ธ.ค. 2567	31 ธ.ค. 2568
	งบรวม	งบรวม	งบรวม
	ตรวจสอบ	ตรวจสอบ	ตรวจสอบ
หนี้สินที่เกิดจากสัญญาและค่าเช่า รับล่วงหน้า - หมุนเวียน (พันบาท)	94,551.57	167,616.86	202,612.95
หนี้สินที่เกิดจากสัญญาและค่า เช่ารับล่วงหน้า - อื่น ๆ (พันบาท)	94,551.57	167,616.86	202,612.95
หนี้สินตามสัญญาเช่า - ส่วนที่ถึง กำหนดชำระภายในหนึ่งปี (พันบาท)	33,533.89	31,967.26	31,818.77
ประมาณการหนี้สินระยะสั้น (พันบาท)	48,367.11	37,559.56	25,023.48
ภาษีเงินได้นิติบุคคลค้างจ่าย (พันบาท)	4,469.42	2,846.28	13,052.42
รวมหนี้สินหมุนเวียน (พันบาท)	5,029,438.36	3,895,522.86	3,331,411.00
หนี้สินระยะยาว - ส่วนที่ถึงกำหนด ชำระเกินกว่าหนึ่งปี (พันบาท)	1,757,878.40	2,424,529.46	2,450,472.62
หุ้นกู้ (พันบาท)	358,043.02	278,392.54	697,772.92
หนี้สินระยะยาว - ส่วนที่ถึง กำหนดชำระเกินกว่าหนึ่งปี - อื่น ๆ (พันบาท)	1,399,835.38	2,146,136.92	1,752,699.70
หนี้สินตามสัญญาเช่า - ส่วนที่ถึง กำหนดชำระเกินกว่าหนึ่งปี (พันบาท)	58,533.17	56,888.51	31,458.66

	บาท (THB)		
	31 ธ.ค. 2566	31 ธ.ค. 2567	31 ธ.ค. 2568
	งบรวม	งบรวม	งบรวม
	ตรวจสอบ	ตรวจสอบ	ตรวจสอบ
หนี้สินทางการเงินไม่หมุนเวียนอื่น (พันบาท)	76,090.94	63,836.39	16,014.16
เงินประกันผลงาน (พันบาท)	76,090.94	63,836.39	16,014.16
ประมาณการหนี้สินผลประโยชน์ พนักงาน - ไม่หมุนเวียน (พันบาท)	43,805.76	44,275.35	45,264.63
รวมหนี้สินไม่หมุนเวียน (พันบาท)	1,936,308.27	2,589,529.71	2,543,210.08
รวมหนี้สิน (พันบาท)	6,965,746.64	6,485,052.57	5,874,621.08
ส่วนของผู้ถือหุ้น			
ทุนจดทะเบียน (พันบาท)	572,759.48	572,759.48	572,759.48
หุ้นสามัญจดทะเบียน (พันบาท)	572,759.48	572,759.48	572,759.48
ทุนที่ออกและชำระแล้ว (พันบาท)	572,759.48	572,759.48	572,759.48
หุ้นสามัญชำระแล้ว (พันบาท)	572,759.48	572,759.48	572,759.48
ส่วนเกิน (ต่ำกว่า) มูลค่าหุ้น (พันบาท)	229,301.84	229,301.84	229,301.84
ส่วนเกิน (ต่ำกว่า) มูลค่าหุ้น สามัญ (พันบาท)	229,301.84	229,301.84	229,301.84

	บาท (THB)		
	31 ธ.ค. 2566	31 ธ.ค. 2567	31 ธ.ค. 2568
	งบรวม	งบรวม	งบรวม
	ตรวจสอบ	ตรวจสอบ	ตรวจสอบ
กำไร (ขาดทุน) สะสม (พันบาท)	(1,109,962.44)	(1,152,478.02)	(1,559,676.44)
กำไรสะสม - จัดสรรแล้ว (พันบาท)	191,518.96	207,100.94	207,100.94
สำรองตามกฎหมาย (พันบาท)	191,518.96	207,100.94	207,100.94
กำไร (ขาดทุน) สะสม - ยังไม่ได้จัดสรร (พันบาท)	(1,301,481.41)	(1,359,578.95)	(1,766,777.37)
องค์ประกอบอื่นของส่วนของผู้ถือหุ้น (พันบาท)	1,187,665.68	1,187,665.68	979,814.18
องค์ประกอบอื่นของส่วนของผู้ถือหุ้น - อื่นๆ (พันบาท)	1,187,665.68	1,187,665.68	979,814.18
รวมส่วนของผู้ถือหุ้นของบริษัทใหญ่ (พันบาท)	879,764.56	837,248.99	222,199.07
ส่วนได้เสียที่ไม่มีอำนาจควบคุม (พันบาท)	2,430,602.81	2,321,525.27	2,481,301.40
รวมส่วนของผู้ถือหุ้น (พันบาท)	3,310,367.37	3,158,774.26	2,703,500.47
รวมหนี้สินและส่วนของผู้ถือหุ้น (พันบาท)	10,276,114.01	9,643,826.83	8,578,121.55

ตารางสรุปงบกำไรขาดทุน

	บาท (THB)		
	31 ธ.ค. 2566	31 ธ.ค. 2567	31 ธ.ค. 2568
	งบรวม	งบรวม	งบรวม
	ตรวจสอบ	ตรวจสอบ	ตรวจสอบ
งบกำไรขาดทุนเบ็ดเสร็จ			
รายได้จากการดำเนินงานธุรกิจ (พันบาท)	6,000,856.24	3,251,975.92	3,396,216.45
รายได้จากการขายและให้ บริการ (พันบาท)	78,656.70	59,958.21	45,063.95
รายได้จากการขาย (พันบาท)	2,851,419.07	2,365,174.91	2,238,829.75
รายได้จากการให้บริการ (พันบาท)	3,070,780.47	826,842.79	1,041,551.39
รายได้จากการลงทุน (พันบาท)	-	-	50,840.00
รายได้จากการดำเนินงานธุรกิจ - อื่น ๆ (พันบาท)	-	-	19,931.36
รายได้ดอกเบี้ยและเงินปันผล (พันบาท)	38,080.34	64,534.01	83,783.46
รายได้ดอกเบี้ย (พันบาท)	38,080.34	64,534.01	83,783.46
รายได้อื่น (พันบาท)	34,683.99	27,006.90	98,368.52
รวมรายได้ (พันบาท)	6,073,620.57	3,343,516.83	3,578,368.44

	บาท (THB)		
	31 ธ.ค. 2566	31 ธ.ค. 2567	31 ธ.ค. 2568
	งบรวม	งบรวม	งบรวม
	ตรวจสอบ	ตรวจสอบ	ตรวจสอบ
ต้นทุน (พันบาท)	5,219,924.98	2,418,124.19	2,702,699.60
ต้นทุนขาย (พันบาท)	2,032,491.43	1,612,177.99	1,578,169.41
ต้นทุนการให้บริการ (พันบาท)	3,187,433.55	805,946.20	1,124,530.19
ค่าใช้จ่ายในการขายและบริหาร (พันบาท)	582,855.10	401,640.90	384,115.07
ค่าใช้จ่ายในการขาย (พันบาท)	2,216.68	1,435.17	2,951.60
ค่าใช้จ่ายในการบริหาร (พันบาท)	580,638.42	400,205.73	381,163.47
(กลับรายการ) ผลขาดทุนด้าน เครดิตที่คาดว่าจะเกิดขึ้น (พันบาท)	44,546.72	(3,899.97)	(5,048.86)
(กลับรายการ) ขาดทุนจากการ ด้อยค่า (พันบาท)	-	-	335,669.62
รวมต้นทุนและค่าใช้จ่าย (พันบาท)	5,847,326.80	2,815,865.11	3,417,435.42
ส่วนแบ่งกำไร (ขาดทุน) จากเงิน ลงทุนตามวิธีส่วนได้เสีย (พันบาท)	(54,502.26)	(37,160.95)	(76,336.68)
กำไร (ขาดทุน) อื่น (พันบาท)	-	-	(82,315.99)

	บาท (THB)		
	31 ธ.ค. 2566	31 ธ.ค. 2567	31 ธ.ค. 2568
	งบรวม	งบรวม	งบรวม
	ตรวจสอบ	ตรวจสอบ	ตรวจสอบ
กำไร (ขาดทุน) จากการขาย สินทรัพย์ทางการเงินที่ไม่ได้วัด มูลค่าด้วยมูลค่ายุติธรรมผ่าน กำไรหรือขาดทุน (พันบาท)	-	-	(82,315.99)
กำไร (ขาดทุน) ก่อนต้นทุนทางการเงิน เงิน และภาษีเงินได้ (พันบาท)	463,501.93	490,490.76	2,280.34
ต้นทุนทางการเงิน (พันบาท)	337,105.04	309,852.33	314,480.64
ภาษีเงินได้ (พันบาท)	43,347.72	23,749.59	63,183.92
กำไร (ขาดทุน) จากการดำเนินงาน ต่อเนื่อง (พันบาท)	83,049.17	156,888.84	(375,384.23)
กำไร (ขาดทุน) สุทธิ สำหรับงวด (พันบาท)	83,049.17	170,306.84	(375,384.23)
กำไร (ขาดทุน) สุทธิ สำหรับ งวด / กำไร (ขาดทุน) จากการ ดำเนินงานต่อเนื่อง (พันบาท)	82,650.34	170,306.84	(375,384.23)
กำไร (ขาดทุน) จากการประมาณ การตามหลักคณิตศาสตร์ประกัน ภัยสำหรับโครงการผลประโยชน์ พนักงาน (พันบาท)	-	1,355.63	7,869.53

	บาท (THB)		
	31 ธ.ค. 2566	31 ธ.ค. 2567	31 ธ.ค. 2568
	งบรวม	งบรวม	งบรวม
	ตรวจสอบ	ตรวจสอบ	ตรวจสอบ
กำไร (ขาดทุน) เบ็ดเสร็จอื่น - สุทธิ (พันบาท)	-	1,355.63	7,869.53
กำไร (ขาดทุน) เบ็ดเสร็จรวม สำหรับ งวด (พันบาท)	82,650.34	171,662.47	(367,514.70)
การแบ่งปันกำไร (ขาดทุน) สุทธิ : ผู้ถือหุ้นบริษัทใหญ่ (พันบาท)	(234,865.03)	(74,352.07)	(394,346.27)
การแบ่งปันกำไร (ขาดทุน) สุทธิ : ส่วนได้เสียที่ไม่มีอำนาจ ควบคุม (พันบาท)	317,914.20	244,658.91	18,962.04
การแบ่งปันกำไร (ขาดทุน) เบ็ดเสร็จรวม : ผู้ถือหุ้นบริษัท ใหญ่ (พันบาท)	(235,263.86)	(72,996.44)	(386,476.74)
การแบ่งปันกำไร (ขาดทุน) เบ็ดเสร็จรวม : ส่วนได้เสียที่ ไม่มีอำนาจควบคุม (พันบาท)	317,914.20	244,658.91	18,962.04
กำไร (ขาดทุน) ต่อหุ้นขั้นพื้นฐาน (บาท/หุ้น) (พันบาท)	(0.41006)	(0.12981)	(0.68850)
กำไรก่อนหัก ดอกเบี้ย ภาษีเงินได้ ค่า เสื่อมราคา และค่าตัดจำหน่าย (พันบาท)	832,461.58	765,992.20	281,272.09

	บาท (THB)		
	31 ธ.ค. 2566	31 ธ.ค. 2567	31 ธ.ค. 2568
	งบรวม	งบรวม	งบรวม
	ตรวจสอบ	ตรวจสอบ	ตรวจสอบ
กำไรจากการดำเนินงาน (พันบาท)	198,076.15	432,210.83	309,401.78
กำไรจากการดำเนินงานปกติ (พันบาท)	83,049.17	170,306.84	(293,068.23)

ตารางสรุปงบกระแสเงินสด

	บาท (THB)		
	31 ธ.ค. 2566	31 ธ.ค. 2567	31 ธ.ค. 2568
	งบรวม	งบรวม	งบรวม
	ตรวจสอบ	ตรวจสอบ	ตรวจสอบ
งบกระแสเงินสด			
กำไร (ขาดทุน) สุทธิสำหรับงวด / ของบริษัทใหญ่ (พันบาท)	83,049.17	170,306.84	(375,384.23)
ค่าเสื่อมราคาและค่าตัดจำหน่าย (พันบาท)	368,959.65	275,501.44	278,991.75
(โอนกลับ) ผลขาดทุนด้านเครดิตที่ คาดว่าจะเกิดขึ้น (พันบาท)	51,363.73	5,810.36	327,802.92
(โอนกลับ) ขาดทุนจากการลด มูลค่าของสินค้าคงเหลือ (พันบาท)	(7,137.01)	-	4,212.67
ส่วนแบ่ง (กำไร) ขาดทุนจากเงิน ลงทุนตามวิธีส่วนได้เสีย (พันบาท)	54,502.26	37,160.95	74,655.58

	บาท (THB)		
	31 ธ.ค. 2566	31 ธ.ค. 2567	31 ธ.ค. 2568
	งบรวม	งบรวม	งบรวม
	ตรวจสอบ	ตรวจสอบ	ตรวจสอบ
(กำไร) ขาดทุนจากอัตราแลกเปลี่ยน (พันบาท)	(764.65)	(482.92)	26,262.66
(กำไร) ขาดทุนจากการขายเงินลงทุนในบริษัทย่อย บริษัทร่วม และการรวมค่า (พันบาท)	(291,494.53)	(13,418.00)	(70,771.36)
(กำไร) ขาดทุนจากการขายเงินลงทุนอื่น (พันบาท)	-	-	82,315.99
(กำไร) ขาดทุนจากการเปลี่ยนแปลงมูลค่ายุติธรรมของสินทรัพย์ที่ไม่ใช่สินทรัพย์ทางการเงิน (พันบาท)	-	-	7,647.04
(กำไร) ขาดทุนจากการขายและตัดจำหน่ายสินทรัพย์ถาวร (พันบาท)	23,218.25	27,844.24	15,234.36
ขาดทุนจากการตัดจำหน่ายสินทรัพย์ถาวร (พันบาท)	16,064.96	27,844.24	15,234.36
(กำไร) ขาดทุนจากการขายและตัดจำหน่ายสินทรัพย์อื่น (พันบาท)	4,022.31	8,422.94	3,830.24
(กำไร) ขาดทุนจากการขายสินทรัพย์อื่น (พันบาท)	-	8,422.94	3,823.83

	บาท (THB)		
	31 ธ.ค. 2566	31 ธ.ค. 2567	31 ธ.ค. 2568
	งบรวม	งบรวม	งบรวม
	ตรวจสอบ	ตรวจสอบ	ตรวจสอบ
(โอนกลับ) ขาดทุนจากการด้อยค่า ของสินทรัพย์ถาวร (พันบาท)	-	-	506.70
ต้นทุนทางการเงิน (พันบาท)	337,105.04	309,852.33	314,480.64
ค่าใช้จ่ายผลประโยชน์พนักงาน (พันบาท)	6,188.07	5,761.08	6,749.31
(กลับรายการ) ประมาณการหนี้สิน (พันบาท)	(33,212.03)	(17,517.72)	(1,177.30)
รายการปรับปรุงอื่น ๆ (พันบาท)	41,847.72	23,749.59	127,771.04
เงินสดได้มาจาก (ใช้ไปใน) การ ดำเนินงานก่อนการเปลี่ยนแปลง ในสินทรัพย์และหนี้สินดำเนินงาน (พันบาท)	637,647.98	855,991.14	823,128.02
ลูกหนี้การค้าและลูกหนี้อื่น (เพิ่ม ขึ้น) ลดลง (พันบาท)	62,000.30	208,057.99	134,781.18
สินค้าคงเหลือ (เพิ่มขึ้น) ลดลง (พันบาท)	29,320.61	37,744.58	(2,491.34)
สินทรัพย์ดำเนินงานอื่น (เพิ่มขึ้น) ลดลง (พันบาท)	(4,619.61)	132,165.28	38,172.07
เจ้าหนี้การค้าและเจ้าหนี้อื่น เพิ่ม ขึ้น (ลดลง) (พันบาท)	147,194.14	(408,281.18)	95,091.95

	บาท (THB)		
	31 ธ.ค. 2566	31 ธ.ค. 2567	31 ธ.ค. 2568
	งบรวม	งบรวม	งบรวม
	ตรวจสอบ	ตรวจสอบ	ตรวจสอบ
ประมาณการหนี้สินผลประโยชน์ พนักงาน เพิ่มขึ้น (ลดลง) (พันบาท)	(2,998.65)	(3,042.91)	(392.62)
ประมาณการหนี้สิน เพิ่มขึ้น (ลด ลง) (พันบาท)	(11,978.62)	(9,816.94)	(10,420.77)
หนี้สินดำเนินงานอื่น เพิ่มขึ้น (ลด ลง) (พันบาท)	(25,521.42)	21,624.09	(33,524.99)
เงินสตรับ (จ่าย) จากการดำเนินงาน (พันบาท)	831,044.72	834,442.05	1,044,343.50
จ่ายดอกเบี้ย (พันบาท)	(336,782.10)	(294,531.87)	(287,260.47)
(จ่าย) คืนภาษีเงินได้ (พันบาท)	(81,006.92)	(12,556.02)	106,895.33
เงินสดสุทธิได้มาจาก (ใช้ไปใน) กิจกรรมดำเนินงาน (พันบาท)	413,255.70	527,354.16	863,978.35
เงินสตรับจากเงินลงทุน (พันบาท)	-	-	792.15
เงินสตรับจากการจำหน่ายเงิน ลงทุน (พันบาท)	-	-	792.15

	บาท (THB)		
	31 ธ.ค. 2566	31 ธ.ค. 2567	31 ธ.ค. 2568
	งบรวม	งบรวม	งบรวม
	ตรวจสอบ	ตรวจสอบ	ตรวจสอบ
เงินสตรับจากการจำหน่ายเงิน ลงทุนในบริษัทย่อย บริษัทร่วม และการร่วมค้า (พันบาท)	440,992.44	260,000.00	214,000.00
เงินสดจ่ายซื้อเงินลงทุนในบริษัท ย่อย บริษัทร่วม และการร่วมค้า (พันบาท)	(429,919.29)	(63,788.00)	(1,261.88)
เงินสดจ่ายจากเงินให้กู้ยืม (พันบาท)	(497,900.00)	(258,600.00)	(440,503.69)
เงินสดจ่ายจากเงินให้กู้ยืม ระยะสั้น (พันบาท)	(497,900.00)	(258,600.00)	(440,503.69)
เงินสดจ่ายจากเงินให้กู้ยืม ระยะสั้น - บุคคลหรือ กิจการที่เกี่ยวข้องกัน (พันบาท)	(492,900.00)	(258,600.00)	(440,503.69)
เงินสตรับจากเงินให้กู้ยืม (พันบาท)	117,800.00	166,022.45	63,817.62
เงินสตรับจากเงินให้กู้ยืมระยะ สั้น (พันบาท)	117,800.00	166,022.45	63,817.62
เงินสตรับจากเงินให้กู้ยืม ระยะสั้น - บุคคลหรือ กิจการที่เกี่ยวข้องกัน (พันบาท)	117,250.00	165,700.00	63,817.62
เงินสตรับจากการขายสินทรัพย์ ถาวร (พันบาท)	2,809.36	3,017.78	10,884.42

	บาท (THB)		
	31 ธ.ค. 2566	31 ธ.ค. 2567	31 ธ.ค. 2568
	งบรวม	งบรวม	งบรวม
	ตรวจสอบ	ตรวจสอบ	ตรวจสอบ
ที่ดิน อาคาร และอุปกรณ์ (พันบาท)	2,799.36	2,393.32	10,884.42
เงินสดจ่ายจากการซื้อสินทรัพย์ ถาวร (พันบาท)	(207,137.13)	(131,233.88)	(76,041.17)
ที่ดิน อาคาร และอุปกรณ์ (พันบาท)	(195,046.05)	(123,695.60)	(75,893.68)
สินทรัพย์ไม่มีตัวตน (พันบาท)	(7,461.92)	(7,538.29)	(147.49)
เงินฝากสถาบันการเงินที่มีข้อจำกัด การใช้ (เพิ่มขึ้น) ลดลง (พันบาท)	(14,475.97)	(20,437.16)	30,072.65
รายการอื่น ๆ (กิจกรรมลงทุน) (พันบาท)	-	55,418.00	(607.50)
เงินสดสุทธิได้มาจาก (ใช้ไปใน) กิจกรรมลงทุน (พันบาท)	(937,253.09)	10,399.19	(198,847.39)
เงินกู้ยืมระยะสั้นเพิ่มขึ้น (ลดลง) (พันบาท)	-	(8,900.00)	(53,597.47)
เงินกู้ยืมระยะสั้น - บุคคลหรือ กิจการที่เกี่ยวข้องกัน เพิ่มขึ้น (ลดลง) (พันบาท)	-	(8,900.00)	(53,597.47)
เงินสดรับจากเงินกู้ยืม (พันบาท)	1,890,598.68	2,054,717.71	784,720.46

	บาท (THB)		
	31 ธ.ค. 2566	31 ธ.ค. 2567	31 ธ.ค. 2568
	งบรวม	งบรวม	งบรวม
	ตรวจสอบ	ตรวจสอบ	ตรวจสอบ
เงินสตรับจากเงินกู้ยืมระยะสั้น (พันบาท)	1,162,778.68	327,400.00	165,807.47
เงินสตรับจากเงินกู้ยืม ระยะสั้น - บุคคลหรือ กิจการที่เกี่ยวข้องกัน (พันบาท)	947,108.52	99,400.00	91,907.47
เงินสตรับจากเงินกู้ยืม ระยะสั้น - บุคคลหรือ กิจการอื่น (พันบาท)	25,000.00	228,000.00	73,900.00
เงินสตรับจากเงินกู้ยืมระยะ ยาว (พันบาท)	727,820.00	1,727,317.71	618,913.00
เงินสตรจ่ายชำระเงินกู้ยืม (พันบาท)	(981,352.06)	(1,222,416.74)	(1,311,166.98)
เงินสตรจ่ายชำระเงินกู้ยืมระยะ สั้น (พันบาท)	(76,750.00)	(437,336.34)	(493,526.49)
เงินสตรจ่ายชำระเงินกู้ยืม ระยะสั้น - สถาบันการเงิน (พันบาท)	-	(224,354.19)	(280,958.10)
เงินสตรจ่ายชำระเงินกู้ยืม ระยะสั้น - บุคคลหรือ กิจการที่เกี่ยวข้องกัน (พันบาท)	(76,750.00)	(105,500.00)	(101,050.00)

	บาท (THB)		
	31 ธ.ค. 2566	31 ธ.ค. 2567	31 ธ.ค. 2568
	งบรวม	งบรวม	งบรวม
	ตรวจสอบ	ตรวจสอบ	ตรวจสอบ
เงินสดจ่ายชำระหนี้ระยะสั้น - บุคคลหรือ กิจการอื่น (พันบาท)	-	(107,482.15)	(111,518.39)
เงินสดจ่ายชำระหนี้ระยะยาว (พันบาท)	(904,602.06)	(785,080.40)	(817,640.49)
เงินสดจ่ายชำระหนี้ระยะยาว - บุคคลหรือ กิจการที่เกี่ยวข้องกัน (พันบาท)	-	(27,500.00)	(1,000.00)
เงินสดจ่ายชำระหนี้สินตามสัญญา เช่า (พันบาท)	(37,075.57)	(44,749.71)	(33,704.65)
เงินสดจ่ายชำระตราสารหนี้ที่ออก (พันบาท)	-	(2,055,166.00)	(236,000.00)
จ่ายเงินปันผล (พันบาท)	(256,778.22)	(448,002.46)	(140,205.34)
เงินสดสุทธิได้มาจาก (ใช้ไปใน) กิจกรรมจัดหาเงิน (พันบาท)	615,692.87	(437,467.20)	(989,953.97)
เงินสดและรายการเทียบเท่าเงินสด เพิ่มขึ้น (ลดลง) สุทธิ (พันบาท)	91,695.48	100,286.15	(324,823.00)
เงินสดและรายการเทียบเท่าเงินสด ต้นงวด (พันบาท)	186,194.38	277,889.86	378,176.00

	บาท (THB)		
	31 ธ.ค. 2566	31 ธ.ค. 2567	31 ธ.ค. 2568
	งบรวม	งบรวม	งบรวม
	ตรวจสอบ	ตรวจสอบ	ตรวจสอบ
เงินสดและรายการเทียบเท่าเงินสด สิ้นงวด (พันบาท)	277,889.86	378,176.00	53,353.00

อัตราส่วนทางการเงินที่สำคัญ

	2566	2567	2568
อัตราส่วนสภาพคล่อง (Liquidity ratio)			
อัตราส่วนสภาพคล่อง (เท่า)	0.88	0.67	0.77
อัตราส่วนสภาพคล่องหมุนเร็ว (เท่า)	0.58	0.64	0.73
อัตราส่วนหมุนเวียนลูกหนี้การค้า (เท่า)	4.93	3.70	4.43
ระยะเวลาเก็บหนี้เฉลี่ย (วัน)	73.00	97.28	81.29
อัตราส่วนหมุนเวียนสินค้าคงเหลือ (เท่า)	32.46	19.10	22.67
ระยะเวลาขายสินค้าเฉลี่ย (วัน)	11.24	19.11	16.10
อัตราส่วนหมุนเวียนเจ้าหนี้ (เท่า)	3.85	2.37	3.10
ระยะเวลาชำระหนี้ (วัน)	93.41	152.14	116.07
วงจรเงินสด (Cash Cycle) (วัน)	-9.16	-35.75	-18.68
อัตราส่วนแสดงความสามารถในการทำกำไร (Profitability ratio)			

	2566	2567	2568
อัตรากำไรขั้นต้น (ร้อยละ)	13.01	25.64	18.73
อัตรากำไรสุทธิ (ร้อยละ)	1.38	5.28	-11.05
อัตราผลตอบแทนผู้ถือหุ้น (ร้อยละ)	0.02	0.04	-0.09
อัตราส่วนวิเคราะห์นโยบายทางการเงิน (Financial policy ratio)			
อัตราส่วนหนี้สินต่อส่วนของผู้ถือหุ้น (เท่า)	2.10	2.05	2.17
อัตราส่วนความสามารถชำระดอกเบี้ย (เท่า)	2.47	2.52	0.63
หนี้สินที่มีภาระดอกเบี้ยต่อกำไรก่อนดอกเบี้ยจ่าย ภาษีเงินได้ ค่าเสื่อมราคา และค่าตัดจำหน่าย (interest bearing debt to EBITDA ratio) (เท่า)	6.36	6.87	23.12
หนี้สินที่มีภาระดอกเบี้ยต่อส่วนของผู้ถือหุ้นรวม (interest bearing debt to equity : IBD/E ratio) (หนี้สินทั้งหมดที่มีภาระดอกเบี้ย/ ส่วนของผู้ถือหุ้น รวม) (เท่า)	1.60	1.69	1.69
อัตราส่วนแสดงประสิทธิภาพในการดำเนินงาน (Efficiency ratio)			
อัตราผลตอบแทนจากสินทรัพย์ (ร้อยละ)	0.01	0.02	-0.04

5. ข้อมูลทั่วไปและข้อมูลสำคัญอื่น

5.1 ข้อมูลทั่วไป

ข้อมูลทั่วไป

นายทะเบียนหลักทรัพย์

ชื่อนายทะเบียนหลักทรัพย์ : บริษัท ศูนย์รับฝากหลักทรัพย์ (ประเทศไทย) จำกัด

ที่อยู่/สถานที่ตั้ง : 93 ถนนรัชดาภิเษก

แขวง/ตำบล : ดินแดง

เขต/อำเภอ : ดินแดง

จังหวัด : กรุงเทพมหานคร

รหัสไปรษณีย์ : 10400

โทรศัพท์ : 02-009-9000

โทรสาร : 02-009-9991

ชื่อผู้แทนผู้ถือหุ้น : บริษัทหลักทรัพย์ ปียอนด์ จำกัด (มหาชน)

ที่อยู่/สถานที่ตั้ง : เลขที่ 548 อาคารวัน ซิตี เซ็นเตอร์ ชั้นที่ 56 ถนนเพลินจิต

แขวง/ตำบล : ลุมพินี

เขต/อำเภอ : ปทุมวัน

จังหวัด : กรุงเทพมหานคร

รหัสไปรษณีย์ : 10330

โทรศัพท์ : 0-2820-0100

โทรสาร : 0-2820-0208

นายทะเบียนหุ้น

ชื่อนายทะเบียนหุ้น : ธนาคารซีไอเอ็มบี ไทย จำกัด (มหาชน)

ที่อยู่/สถานที่ตั้ง : 44 ถ.หลังสวน

แขวง/ตำบล : ลุมพินี

เขต/อำเภอ : ปทุมวัน

จังหวัด : กรุงเทพมหานคร

รหัสไปรษณีย์ : 10330

โทรศัพท์ : 0-2638-8000, 0-2626-7000

โทรสาร : 0-2657-3333

บริษัทผู้สอบบัญชี

ชื่อบริษัทผู้สอบบัญชี : บริษัท สอบบัญชี ดี ไอ เอ อินเตอร์เนชั่นแนล จำกัด

ที่อยู่/สถานที่ตั้ง : เลขที่ 31632 ซอยสุขุมวิท 22

แขวง/ตำบล : แขวงคลองเตย

เขต/อำเภอ : เขตคลองเตย

จังหวัด : กรุงเทพมหานคร

รหัสไปรษณีย์ : 10110

โทรศัพท์ : +66 2259 5300-2

โทรสาร : +66 2260 1553,+66 2259 8959

รายชื่อผู้สอบบัญชี : นาง สุวิมล กฤตยาเกียรติ์

เลขที่ใบอนุญาต : 2982

รายชื่อผู้สอบบัญชี : นาย จุมพล ไพรรัตนากร

เลขที่ใบอนุญาต : 7645

รายชื่อผู้สอบบัญชี : นางสาว สุภาภรณ์ มั่งจิตร

เลขที่ใบอนุญาต : 8125

รายชื่อผู้สอบบัญชี : นางสาว สมจินตนา พลศิริรัตน์

เลขที่ใบอนุญาต : 5599

รายชื่อผู้สอบบัญชี : นาย วิโรจน์ สัจจธรรมนุกุล

เลขที่ใบอนุญาต : 5128

5.2 ข้อมูลสำคัญอื่น

5.2.1 ข้อมูลอื่นที่อาจมีผลกระทบต่อการตัดสินใจของผู้ลงทุนอย่างมีนัยสำคัญ

ข้อมูลอื่นที่อาจมีผลกระทบต่อการตัดสินใจของผู้ลงทุน : ไม่มี

5.2.2 ข้อจำกัดของผู้ถือหุ้นในต่างประเทศ

มีข้อจำกัดของผู้ถือหุ้นในต่างประเทศหรือไม่ : ไม่มี

5.3 ข้อพิพาททางกฎหมาย

ข้อพิพาททางกฎหมาย

มีข้อพิพาททางกฎหมายหรือไม่ : ไม่มี

5.4 ตลาดรอง

ตลาดรอง

มีการจดทะเบียนในตลาดหลักทรัพย์แห่งประเทศไทยหรือไม่ : ไม่มี

5.5 สถาบันการเงินที่ติดต่อประจำ (กรณีออกตราสารหนี้)

สถาบันทางการเงินที่ติดต่อประจำ

มีการออกตราสารหนี้ : มี

สถาบันการเงินที่ 1

สถาบันการเงินที่ติดต่อประจำ : ธนาคารซีไอเอ็มบี ไทย จำกัด (มหาชน)

ข้อมูลสถาบันการเงินที่ติดต่อประจำ : 44 ถ.หลังสวน ลุมพินี ปทุมวัน จังหวัดกรุงเทพมหานคร 10330

โทรศัพท์ : 0-2638-8000,0-2626-7000

ส่วนที่ 2 การกำกับดูแลกิจการ

6. นโยบายการกำกับดูแลกิจการ

6.1 ภาพรวมของนโยบายและแนวปฏิบัติการกำกับดูแลกิจการ

ภาพรวมของนโยบายและแนวปฏิบัติการกำกับดูแลกิจการ

นโยบายและแนวปฏิบัติการกำกับดูแลกิจการ : มี

บริษัทได้ตระหนักถึงความสำคัญของการบริหารงานตามหลักการกำกับดูแลกิจการที่ดี โดยจัดให้มีโครงสร้างและกระบวนการของความสัมพันธ์ระหว่างคณะกรรมการ ฝ่ายจัดการ และผู้ถือหุ้น เพื่อสร้างความสามารถในการแข่งขัน นำไปสู่ความเจริญเติบโตและการเพิ่มมูลค่าให้ผู้ถือหุ้นในระยะยาวโดยคำนึงถึงผู้มีส่วนได้เสียอื่น

โดยมีวัตถุประสงค์เพื่อให้บริษัทดำเนินธุรกิจด้วยความซื่อสัตย์ สุจริต โปร่งใส เป็นธรรมและสามารถตรวจสอบได้ เพื่อให้การดำเนินงานเป็นไปอย่างมีประสิทธิภาพ บรรลุเป้าหมายที่วางไว้

คณะกรรมการบริษัทจึงจัดให้มีคู่มือนโยบายการกำกับดูแลกิจการ โดยมีรายละเอียดเกี่ยวกับแนวทางการกำกับดูแลกิจการที่ดี เผยแพร่ไว้บนเว็บไซต์ของบริษัท เพื่อให้บุคคลภายนอกได้รับทราบและมีการสื่อสารภายในบริษัท เพื่อให้กรรมการ ผู้บริหารและพนักงาน เกิดความเข้าใจและสามารถนำไปใช้ในการดำเนินงานได้

6.1.1 นโยบายและแนวปฏิบัติเกี่ยวกับคณะกรรมการ

นโยบายและแนวปฏิบัติเกี่ยวกับคณะกรรมการ : มี

แนวปฏิบัติเกี่ยวกับคณะกรรมการ : การสรรหากรรมการ, การกำหนดค่าตอบแทนกรรมการ, การพัฒนากรรมการ, การประเมินผลการปฏิบัติหน้าที่ของคณะกรรมการ

การสรรหากรรมการ

บริษัทให้ความสำคัญต่อการสรรหาและแต่งตั้งกรรมการที่ทรงคุณวุฒิ เพื่อทำหน้าที่กำกับดูแลกิจการ เพื่อประโยชน์สูงสุดแก่บริษัท โดยกรรมการทุกท่านต้องมีคุณสมบัติเบื้องต้น ดังนี้

- 1) มีคุณสมบัติไม่ขัดแย้งกับข้อกำหนดของกฎหมาย ของประกาศ ที่เกี่ยวข้อง ประกาศคณะกรรมการกำกับตลาดทุน และประกาศคณะกรรมการตลาดหลักทรัพย์แห่งประเทศไทย และข้อบังคับบริษัทเกี่ยวกับคุณสมบัติของกรรมการบริษัท
- 2) มีความซื่อสัตย์ คุณธรรม ความคิดริเริ่ม ความเป็นเลิศ ความรับผิดชอบ ความยุติธรรม ความเป็นอิสระและการให้โอกาสผู้ถือหุ้นอย่างเท่าเทียม ประวัติการศึกษาและประวัติการทำงานอันเป็นประโยชน์ต่อการกำกับดูแลกิจการ
- 3) การอบรมที่เกี่ยวข้องกับการกำกับดูแลกิจการและการกำหนดนโยบายในระดับสูง
- 4) ความมุ่งมั่นที่จะดูแลรักษาผลประโยชน์ของผู้ถือหุ้นอย่างเท่าเทียมกัน
- 5) การอุทิศเวลาและความสามารถเพื่อยกระดับการพัฒนากิจการของบริษัท

การสรรหากรรมการตรวจสอบ/กรรมการอิสระ

คณะกรรมการบริษัทหรือที่ประชุมผู้ถือหุ้นสามัญประจำปีของบริษัทเป็นผู้มีอำนาจแต่งตั้งกรรมการตรวจสอบ/กรรมการอิสระ ซึ่งกำหนดให้มีจำนวนไม่น้อยกว่า 3 คน โดยคัดเลือกจากคณะกรรมการบริษัทและผู้ที่ได้รับคัดเลือกเป็นกรรมการตรวจสอบอย่างน้อย 1 คน ต้องเป็นผู้มีความรู้ด้านบัญชีหรือการเงิน

ทั้งนี้คณะกรรมการตรวจสอบดำรงตำแหน่งอยู่ในวาระคราวละ 3 ปี โดยมีหลักเกณฑ์ในการคัดเลือกกรรมการตรวจสอบ/กรรมการอิสระ ดังนี้

- 1) เป็นบุคคลที่ถือหุ้นในบริษัทไม่เกินร้อยละ 0.5 ของจำนวนหุ้นที่มีสิทธิออกเสียงทั้งหมดของบริษัท
- 2) ไม่มีความสัมพันธ์ทางธุรกิจ ไม่มีผลประโยชน์ หรือส่วนได้เสีย ไม่ว่าทางตรงหรือทางอ้อมทั้งในการเงินและการบริหารงานของบริษัทหรือบริษัทในเครือ บริษัทร่วม หรือผู้ถือหุ้นรายใหญ่ หรือเป็นบุคคลที่อาจมีความขัดแย้งในลักษณะที่อาจทำให้ขาดความเป็นอิสระ โดยต้องไม่มีผลประโยชน์หรือส่วนได้เสียในลักษณะดังกล่าวมาแล้วเป็นเวลาไม่น้อยกว่า 2 ปี ก่อนได้รับการแต่งตั้งเป็นกรรมการตรวจสอบ/กรรมการอิสระ

- 3) ไม่เป็นญาติสนิทกับผู้บริหาร ผู้ถือหุ้นใหญ่ ของบริษัท หรือบริษัทในเครือ บริษัทร่วม หรือบุคคลที่อาจมีความขัดแย้งและไม่สามารถแต่งตั้งเป็นตัวแทนเพื่อรักษาผลประโยชน์ของกรรมการ ผู้บริหาร หรือผู้ถือหุ้นรายใหญ่
- 4) เป็นบุคคลที่มีความรู้ ประสบการณ์ และสามารถปฏิบัติงานกิจ และแสดงความเห็นได้โดยอิสระ ไม่อยู่ภายใต้อิทธิพลของกลุ่มบุคคลใด ๆ

บริษัทจะพิจารณาถ่วงดุลบุคคลที่เหมาะสมเพื่อแต่งตั้งเป็นกรรมการ ไม่ว่าจะเป็นกรรมการบริษัทที่เป็นผู้แทนของผู้ถือหุ้นหรือกรรมการอิสระ จากความเหมาะสมของทักษะและประสบการณ์ที่จะสร้างความเข้มแข็งของคณะกรรมการบริษัท ซึ่งจะมีการทบทวนเป็นครั้งคราวตามความเหมาะสม การแต่งตั้งกรรมการบริษัท กำหนดให้แต่งตั้งกรรมการจากการลงคะแนนเสียงของผู้ถือหุ้น โดยมีหลักเกณฑ์และวิธีการดังนี้

- 1) คณะกรรมการบริษัทประกอบด้วยกรรมการอย่างน้อย 5 คน และกรรมการไม่น้อยกว่ากึ่งหนึ่งของจำนวนกรรมการทั้งหมดต้องมีถิ่นฐานอยู่ในราชอาณาจักร
- 2) ผู้ถือหุ้นแต่ละคนมีคะแนนเสียงเท่ากับจำนวนหุ้นที่ถือโดยหนึ่งหุ้นเท่ากับหนึ่งเสียง
- 3) ในกรณีที่ผู้ถือหุ้นใช้สิทธิเลือกบุคคลมากกว่า 1 คน เป็นกรรมการ ผู้ถือหุ้นมีสิทธิลงคะแนนเสียงให้แก่บุคคลแต่ละท่านได้เท่ากับจำนวนเสียงที่ตนมีอยู่ โดยจะแบ่งคะแนนเสียงไม่ได้
- 4) การออกเสียงลงคะแนนเลือกตั้งกรรมการ ให้ใช้เสียงข้างมาก หากมีคะแนนเสียงเท่ากัน ให้ผู้เป็นประธานในที่ประชุมเป็นผู้ออกเสียงชี้ขาด
- 5) ในการประชุมสามัญประจำปีทุกครั้ง ให้กรรมการบริษัทออกจากตำแหน่งเป็นอัตราหนึ่งในสาม ถ้าจำนวนกรรมการบริษัทที่จะแบ่งออกให้ตรงเป็นสามส่วนไม่ได้ ก็ให้ออกโดยจำนวนใกล้เคียงที่สุดกับส่วนหนึ่งในสาม ในกรณีที่ตำแหน่งกรรมการบริษัทว่างลงเพราะเหตุอื่น นอกจากถึงคราวออกตามวาระ ให้ใช้มติคณะกรรมการด้วยคะแนนเสียงไม่น้อยกว่าสามในสี่ของกรรมการที่เหลืออยู่ เลือกบุคคลซึ่งมีคุณสมบัติและไม่มีลักษณะต้องห้าม และให้อยู่ในตำแหน่งได้เพียงเท่าวาระที่ยังเหลืออยู่ของตำแหน่งกรรมการที่ว่างลง

การกำหนดค่าตอบแทนกรรมการ

ค่าตอบแทนกรรมการ :

ค่าตอบแทนที่เป็นตัวเงิน บริษัทได้กำหนดค่าตอบแทนของกรรมการ ให้อยู่ในระดับเดียวกับอุตสาหกรรมประเภทเดียวกันและสูงเพียงพอที่จะดูแลรักษากรรมการที่มีคุณสมบัติตามที่บริษัทต้องการ โดยแบ่งเป็นค่าเบี้ยประชุมและค่าตอบแทนรายปี ดังนี้

ค่าเบี้ยประชุม : ประธานกรรมการ/ประธานกรรมการตรวจสอบ 20,000 บาท/ครั้ง, กรรมการตรวจสอบ/กรรมการ 10,000 บาท/ครั้ง (โดยกำหนดให้กรรมการจะได้รับเบี้ยประชุมในการประชุมที่มีวาระพิจารณารับรองงบการเงินเท่านั้น)

ค่าตอบแทนรายปี : ประธานกรรมการ 1,900,000 บาท/ปี, ประธานกรรมการตรวจสอบ 1,000,000 บาท/ปี, กรรมการตรวจสอบ 500,000 บาท/ปี และกรรมการ ที่ไม่เป็นผู้บริหาร 500,000 บาท/ปี

โบนัสกรรมการ : ในกรณีที่บริษัทมีกำไรจากผลการดำเนินงานจะจ่ายโบนัสให้แก่คณะกรรมการที่ไม่เป็นผู้บริหาร ในอัตราไม่เกินร้อยละ 0.50 ของกำไรสุทธิตามงบการเงินของบริษัท ทั้งนี้วงเงินสูงสุดที่จะจ่ายโบนัสจะไม่เกิน 1,625,000 บาท

ค่าตอบแทนอื่นที่ไม่เป็นตัวเงิน บริษัทไม่มีค่าตอบแทนอื่นใดให้แก่กรรมการ

การพัฒนากรรมการ

คณะกรรมการมีนโยบายส่งเสริมให้กรรมการพัฒนาความรู้อย่างต่อเนื่อง โดยให้มีการฝึกอบรมและการให้ความรู้ที่เกี่ยวข้องกับกรรมการ เพื่อเพิ่มศักยภาพและปรับปรุงการปฏิบัติงานอย่างต่อเนื่อง อาทิเช่น ส่งเสริมให้มีการจัดส่งกรรมการเข้าอบรมหลักสูตรหรือกิจกรรมสัมมนาต่าง ๆ เพื่อพัฒนาศักยภาพ ความรู้และประสบการณ์

รายชื่อกรรมการที่เข้าอบรมหลักสูตร Director Accreditation Program (DAP) และ Director Certification Program (DCP) มีดังนี้

1. ดร.ธนู กุลชล DAP รุ่นที่ 68 ปี 2551
2. นางกนกทิพย์ จันทร์พลังศรี DAP รุ่นที่ 104 ปี 2556
3. นายปฐมพล สาททรัพย์ DAP รุ่นที่ 103 ปี 2556
4. นายจักรกฤษณ พงษ์ประเสริฐ DAP รุ่นที่ 123 ปี 2558
5. นายไชยณรงค์ จันทร์พลังศรี DAP รุ่นที่ 68 ปี 2551
6. นายเชิดศักดิ์ วัฒนวิจิตรกุล DAP รุ่นที่ 100 ปี 2556
7. ดร.สุพงษ์ ลิ้มธนากุล DAP รุ่นที่ 104 ปี 2556 และ DCP รุ่นที่ 99 ปี 2551

8. นายพรเทพ เศรษฐวรรณกุล DAP รุ่นที่ 45 ปี 2558

9. ดร.ศรีสุตา จงสิทธิผล DAP รุ่นที่ 134 ปี 2560

การประเมินผลการปฏิบัติงานที่ของคณะกรรมการ

บริษัทมีนโยบายจัดให้กรรมการ มีการประเมินผลการปฏิบัติงานตนเองอย่างน้อยปีละ 1 ครั้ง เป็นประจำทุกปีเพื่อช่วยให้กรรมการได้มีการพิจารณาทบทวนผลงาน โดยเป็นการแสดงความเห็นต่อการปฏิบัติงานของกรรมการทั้งคณะว่าได้กำหนด ปฏิบัติ ดำเนินการในเรื่องต่างๆ ได้เหมาะสมมากน้อยเพียงใด ซึ่งการประเมินผลดังกล่าวเป็นประโยชน์ต่อการทำงานของกรรมการ

โดยกรรมการ ได้มีการวิเคราะห์ประเด็นอุปสรรคต่างๆและหาข้อสรุปเพื่อกำหนดแนวทางในการปรับปรุงประสิทธิภาพการทำงานของกรรมการ

โดยเลขานุการบริษัทจะนำส่งแบบประเมินผลการปฏิบัติงานของกรรมการ ส่งให้กรรมการทุกท่านประเมินผลการปฏิบัติงานประจำปีทั้งแบบคณะและรายบุคคล ซึ่งภายหลังจากกรรมการแต่ละท่านประเมินเสร็จเรียบร้อยแล้ว จะนำส่งแบบประเมินกลับมายังเลขานุการบริษัท เพื่อรวบรวมผลคะแนนการประเมินของกรรมการแต่ละท่านและสรุปผลวิเคราะห์การประเมินการปฏิบัติงานของคณะกรรมการบริษัทในรอบปี และรายงานให้คณะกรรมการรับทราบ

6.1.2 นโยบายและแนวปฏิบัติ และมาตรการที่เกี่ยวกับผู้ถือหุ้นและผู้มีส่วนได้เสีย

นโยบายและแนวปฏิบัติ และมาตรการดำเนินการ ที่เกี่ยวกับผู้ถือหุ้น : ไม่มี

และผู้มีส่วนได้เสีย

6.2 จรรยาบรรณธุรกิจ

จรรยาบรรณธุรกิจ

จรรยาบรรณธุรกิจ : มี

บริษัทเชื่อมั่นว่าการประกอบธุรกิจให้ประสบความสำเร็จอย่างยั่งยืนสามารถธำรงความเป็นบริษัทชั้นนำในธุรกิจนั้น นอกเหนือจากความมุ่งมั่นเอาใจใส่ในการปฏิบัติงาน การพัฒนาและนำเทคโนโลยีใหม่ๆมาใช้ในการเพิ่มประสิทธิภาพของผลงาน ระบบการบริหารจัดการและการกำกับดูแลที่ดีแล้ว สิ่งสำคัญอีกประการหนึ่ง คือ การยึดมั่นในจริยธรรมและคุณธรรมในการประกอบธุรกิจ ดังนั้นบริษัทจึงกำหนด “จรรยาบรรณทางธุรกิจ” เพื่อเป็นแนวทางในการดำเนินธุรกิจของบริษัท รวมถึงกำหนดให้จรรยาบรรณทางธุรกิจ เป็นข้อพึงปฏิบัติในการทำงานเพื่อให้กรรมการ ผู้บริหารและพนักงานนำไปใช้เป็นแนวทางในการปฏิบัติ

นโยบายและแนวปฏิบัติเกี่ยวกับจรรยาบรรณธุรกิจ

แนวปฏิบัติเกี่ยวกับจรรยาบรรณธุรกิจ : การป้องกันความขัดแย้งทางผลประโยชน์, การต่อต้านทุจริตและคอร์รัปชัน, การแจ้งเบาะแสและคุ้มครองผู้ร้องเรียน, การป้องกันการใช้ข้อมูลภายในเพื่อแสวงหาผลประโยชน์, การให้หรือรับของขวัญ การบันเทิง หรือการเลี้ยงรับรองทางธุรกิจ

การป้องกันความขัดแย้งทางผลประโยชน์

ข้อกำหนดห้ามฝ่ายบริหารและพนักงานปฏิบัติในลักษณะที่อาจก่อให้เกิดความขัดแย้งทางผลประโยชน์ พร้อมบทลงโทษ หากมีการฝ่าฝืน

1. จะต้องไม่กระทำการใดๆ เพื่อแสวงหาผลประโยชน์ หรือเบียดบังทรัพย์สินซึ่งควรเป็นของบริษัท
2. การกระทำที่เป็นการขัดต่อผลประโยชน์ อาจเกิดขึ้นได้จากความเกี่ยวข้องกันทางธุรกิจ ระหว่างบริษัท กับพนักงาน หรือระหว่างบริษัทกับลูกค้า หรือระหว่างพนักงานกับลูกค้าของบริษัท
3. บริษัท จะหลีกเลี่ยงที่จะมอบหมาย หน้าที่ความรับผิดชอบให้กับพนักงาน ในกรณีที่อาจนำไปสู่สถานการณ์ที่จะก่อให้เกิดการขัดต่อผลประโยชน์ของบริษัท
4. หากตำแหน่งหน้าที่ความรับผิดชอบของพนักงาน มีผลในอันที่จะเอื้อประโยชน์ให้แก่ตนเองหรือ ครอบครัว หรือญาติพี่น้อง หรือบุคคลที่รู้จัก พนักงานจะต้องไม่ใช้อำนาจหน้าที่ของตนในการดำเนินการใดๆ และจะต้องแจ้งผู้บังคับบัญชาตามฝ่ายงานได้ทราบทันที
5. บริษัท และพนักงานควรที่จะแจ้งให้ลูกค้าได้รับทราบด้วย หากมีกรณีที่จะเป็นการขัดต่อผลประโยชน์ระหว่างบริษัทกับลูกค้า หรือระหว่างพนักงานกับลูกค้า
6. พนักงานจะต้องไม่เข้าร่วมหรือรับตำแหน่งใดๆ ในองค์กรอื่นรวมทั้งการรับตำแหน่งเป็นกรรมการ ที่ปรึกษา ตัวแทน หรือการรับจ้างทำงานในกิจการอื่นที่จะก่อให้เกิดการขัดต่อผลประโยชน์ของบริษัท
7. ลักษณะงานใดก็ตามที่อาจก่อให้เกิดการขัดต่อผลประโยชน์ควรจัดให้แบ่งแยกหน้าที่งานออกจากกัน บทลงโทษ ผู้บังคับบัญชาจะเป็นผู้พิจารณาความผิด และลงโทษพนักงานที่กระทำความผิดจรรยาบรรณ โดยพนักงานที่กระทำความผิดจะได้รับการพิจารณาลงโทษหนักเบาตามลักษณะของความผิดตามควรแก่กรณีเป็นรายๆ ไป ซึ่งอาจเป็นโทษสถานใดสถานหนึ่งหรือหลายสถานดังต่อไปนี้ 1) ตักเตือนด้วยวาจา 2) ตักเตือนเป็นหนังสือ 3) พักงานโดยไม่จ่ายค่าจ้าง 4) ให้ออก ปลดออก ไล่ออก

การต่อต้านทุจริตและคอร์รัปชัน

บริษัทมีแนวคิดในการดำเนินธุรกิจอย่างโปร่งใส มีคุณธรรม โดยยึดมั่นในความรับผิดชอบต่อสังคมและผู้มีส่วนได้เสียทุกกลุ่มตามหลักบรรษัทภิบาลที่ดีตลอดจนนโยบายและแนวปฏิบัติต่อผู้มีส่วนได้เสียกลุ่มต่างๆ ทั้งนี้ เพื่อให้มั่นใจว่า บริษัทมีนโยบายการกำหนดความรับผิดชอบ แนวปฏิบัติและข้อกำหนดในการดำเนินการที่เหมาะสม เพื่อป้องกันการทุจริตคอร์รัปชันกับทุกกิจกรรมทางธุรกิจของบริษัทฯ และบริษัทยังและเพื่อให้การตัดสินใจและการดำเนินการทางธุรกิจที่อาจมีความเสี่ยงด้านการทุจริตคอร์รัปชันได้รับการพิจารณา และปฏิบัติอย่างรอบคอบและเหมาะสมบริษัทจึงได้จัดทำ “นโยบายการต่อต้านการทุจริตคอร์รัปชัน” เป็นลายลักษณ์อักษรขึ้น เพื่อเป็นแนวทางการปฏิบัติที่ชัดเจนในการดำเนินธุรกิจ

การแจ้งเบาะแสและคุ้มครองผู้ร้องเรียน

บริษัทได้จัดช่องทางการร้องเรียนและแจ้งเบาะแส สำหรับผู้มีส่วนได้เสียทุกฝ่ายที่ได้รับผลกระทบจากการดำเนินงานของบริษัท หรือจากการปฏิบัติหน้าที่ของผู้บริหารหรือพนักงานเกี่ยวกับการกระทำผิดกฎหมาย ไม่ปฏิบัติตามจรรยาบรรณ รวมถึงพฤติกรรมที่สื่อถึงการทุจริตคอร์รัปชัน โดยสามารถส่งข้อร้องเรียนหรือคำแนะนำมายังช่องทางดังต่อไปนี้

1. คณะกรรมการตรวจสอบauditcommittee@thaipolycons.co.th0-2942-6491-6 ต่อ 800
2. ฝ่ายตรวจสอบภายในia@thaipolycons.co.th0-2942-6491-6 ต่อ 800
3. ฝ่ายทรัพยากรบุคคลhr@thaipolycons.co.th0-2942-6491-6 ต่อ 100
4. ฝ่ายกฎหมายlegal@thaipolycons.co.th0-2942-6491-6 ต่อ 506

หรือส่งไปรษณีย์ : เลขที่ 2, 4 ซอยประเสริฐมนูกิจ 29 แขวง 8 แขวงจรัลบุรี เขตลาดพร้าว กรุงเทพฯ 10230

การป้องกันการใช้อิทธิพลภายในเพื่อแสวงหาผลประโยชน์

บริษัทให้ความสำคัญกับการดูแลการใช้อิทธิพลภายในให้เป็นไปตามหลักการกำกับดูแลกิจการที่ดี โดยยึดมั่นในหลักธรรมาภิบาล ความซื่อสัตย์สุจริตในการดำเนินธุรกิจ และเพื่อให้แน่ใจว่าพนักงานในหลักทรัพย์บริษัทได้รับสารสนเทศที่เชื่อถือได้อย่างเท่าเทียมและทัน ท่วงที บริษัทจึงได้กำหนดระเบียบการกำกับดูแลการใช้อิทธิพลภายใน ให้สอดคล้องกับกฎหมายเกี่ยวกับหลักทรัพย์และมุ่งเน้นความโปร่งใสในการประกอบธุรกิจ

การให้หรือรับของขวัญ การบันเทิง หรือการเลี้ยงรับรองทางธุรกิจ

บริษัทกำหนดให้มีการปฏิบัติตามหลักจริยธรรมของพนักงาน เกี่ยวกับการให้หรือรับของขวัญ ตามหลักจริยธรรมของพนักงาน ข้อ 13, 14 และ 15 ดังนี้

ข้อ 13. ไม่รับของขวัญ ซึ่งมีมูลค่าเกินกว่าปกติที่พึงให้กันระหว่างผู้บังคับบัญชา และผู้ใต้บังคับบัญชาไม่ว่าโอกาสใดๆ ก็ตาม

ข้อ 14. ไม่รับของขวัญที่มีมูลค่าเกินกว่าปกติประเพณีนิยม หรืออาจมีสินจ้างจากผู้ที่เกี่ยวข้อง หรือมีกิจกรรมกับบริษัท

และข้อ 15. ไม่ทำธุรกิจโดยอาศัยชื่อบริษัท หรือมีส่วนได้เสียกับกิจการที่เกี่ยวข้องกับบริษัท หรือแอบอ้างใช้ชื่อเสียงบริษัทในกิจการของตน หรือบุคคลอื่นไม่ว่าจะโดยทางตรงหรือทางอ้อม

ลิงก์การให้หรือรับของขวัญ การบันเทิง หรือการเลี้ยงรับรองทางธุรกิจ : <https://www.thaipolycons.co.th/cg-th/>

การส่งเสริมการปฏิบัติตามจรรยาบรรณธุรกิจ

การส่งเสริมให้คณะกรรมการ ผู้บริหาร และพนักงาน ปฏิบัติตาม : มี

จรรยาบรรณธุรกิจ

แนวทางการดำเนินการ

บริษัทเล็งเห็นว่าการปฏิบัติตาม “จริยธรรมทางธุรกิจและข้อพึงปฏิบัติในการทำงาน” เป็นหัวใจสำคัญที่ทำให้บริษัทเติบโตอย่างยั่งยืน บริษัทจึงมุ่งเน้นและส่งเสริมให้พนักงานปฏิบัติตามอย่างเคร่งครัด

โดยในปีที่ผ่านมา บริษัทมุ่งเน้น ส่งเสริมและรณรงค์จริยธรรมในองค์กร กำหนดให้การปฏิบัติตาม “จริยธรรมทางธุรกิจและข้อพึงปฏิบัติในการทำงาน” เป็นวินัยที่กรรมการ ผู้บริหาร และพนักงานทุกคนต้องปฏิบัติตามอย่างเคร่งครัด และส่งเสริมให้ผู้อื่นปฏิบัติตามด้วย พนักงานที่ฝ่าฝืนหรือไม่ปฏิบัติตามจะถูกพิจารณาโทษทางวินัย ซึ่งการกระทำต่อไปนี้เป็นการทำผิดจรรยาบรรณของบริษัท

1) ไม่ปฏิบัติตามจรรยาบรรณทางธุรกิจ

2) แนะนำ ส่งเสริม หรือสนับสนุนให้ผู้อื่นไม่ปฏิบัติตามจรรยาบรรณทางธุรกิจ

3) ละเลย เพิกเฉยเมื่อพบเห็นการฝ่าฝืนหรือไม่ปฏิบัติตามจรรยาบรรณทางธุรกิจ

4) ไม่ให้ความร่วมมือหรือขัดขวางการสืบสวน สอบสวนหาข้อเท็จจริง ในกรณีมีการฝ่าฝืนหรือไม่ปฏิบัติตามจรรยาบรรณทางธุรกิจ

การกระทำที่เข้าข่ายผิดจรรยาบรรณทางธุรกิจดังกล่าวข้างต้น ให้ปฏิบัติตามกระบวนการพิจารณาโทษตามระเบียบว่าด้วยการบริหารงานบุคคล นอกจากนี้พนักงานที่ฝ่าฝืนอาจได้รับโทษตามกฎหมาย หากการกระทำนั้นเป็นความผิดทางกฎหมาย

การเข้าร่วมเครือข่ายในการต่อต้านทุจริตและคอร์รัปชัน

เข้าร่วมหรือประกาศเจตนารมณ์เป็นภาคีเครือข่ายใน : ไม่มี

การต่อต้านทุจริตและคอร์รัปชัน

6.3 การเปลี่ยนแปลงและพัฒนาการที่สำคัญของนโยบายและระบบการกำกับดูแลกิจการในรอบปีที่ผ่านมา

6.3.1 การเปลี่ยนแปลงและพัฒนาการที่สำคัญเกี่ยวกับการทบทวนนโยบายและแนวปฏิบัติของระบบการกำกับดูแลกิจการ หรือกฎบัตรคณะกรรมการ

ในรอบปีที่ผ่านมาบริษัทมีการทบทวนนโยบายและ แนวปฏิบัติการ : มี

กำกับดูแลกิจการ หรือกฎบัตรคณะกรรมการ

ในรอบปีที่ผ่านมาบริษัทมีการเปลี่ยนแปลง และพัฒนาการที่สำคัญ : ไม่มี

เกี่ยวกับนโยบายและแนวปฏิบัติ

การเปลี่ยนแปลงและพัฒนาการที่สำคัญของการกำกับดูแลกิจการ

บริษัท ให้ความสำคัญในการปฏิบัติตามหลักการกำกับดูแลกิจการที่ดี ตามหลักเกณฑ์ของคณะกรรมการกำกับหลักทรัพย์และตลาดหลักทรัพย์แห่งประเทศไทย โดยคณะกรรมการบริษัทมีการทบทวนนโยบายการกำกับดูแลกิจการเป็นประจำทุกปี เพื่อให้สอดคล้องกับสถานการณ์ แผนการดำเนินงานและกลยุทธ์ระยะสั้นและระยะยาวของบริษัท

คณะกรรมการบริษัทได้จัดให้มีการจัดทำ “นโยบายการกำกับดูแลกิจการ” และ “จริยธรรมธุรกิจและข้อพึงปฏิบัติในการทำงาน” เผยแพร่ไว้บนเว็บไซต์ของบริษัท เพื่อให้บุคคลภายนอกและผู้มีส่วนได้เสียทุกส่วนได้รับทราบและยังใช้ในการสื่อสารภายในบริษัท เพื่อให้กรรมการ ผู้บริหารและพนักงาน ศึกษาทำความเข้าใจและสามารถนำไปใช้เป็นกรอบในการดำเนินงานได้อย่างถูกต้องเหมาะสม และล่าสุด ที่ประชุมคณะกรรมการบริษัท ครั้งที่ 4/2567 เมื่อวันที่ 7 พฤศจิกายน 2567 ได้มีการพิจารณาทบทวนนโยบาย โดยได้มีการปรับปรุงแนวปฏิบัติ และระบบการกำกับดูแลกิจการ เพื่อยกระดับและส่งเสริมบรรษัทภิบาลของบริษัทให้ดีขึ้นอย่างต่อเนื่อง

6.3.2 การนำหลักการกำกับดูแลกิจการที่ดีสำหรับบริษัทจดทะเบียน (CG Code) มาปฏิบัติ

การนำหลักการ CG Code ตามที่ : นำมาปฏิบัติใช้เป็นส่วนใหญ่

สำนักงาน ก.ล.ต. กำหนดมาปฏิบัติ

บริษัทยังไม่อาจปฏิบัติได้ครอบคลุม ตามหลักการกำกับดูแลกิจการที่ดีสำหรับบริษัทจดทะเบียน ดังต่อไปนี้

1) การกำหนดวาระการดำรงตำแหน่งของกรรมการและกรรมการอิสระไม่เกิน 9 ปี คณะกรรมการบริษัทไม่ได้กำหนดวาระการดำรงตำแหน่งกรรมการ กรรมการอิสระไว้อย่างเคร่งครัด สำหรับการกำหนดให้ดำรงตำแหน่งไม่เกิน 9 ปี เนื่องจากคณะกรรมการพิจารณาแล้วเห็นว่าการแต่งตั้งให้กรรมการ กรรมการอิสระดำรงตำแหน่งต่อไปจะเป็นประโยชน์ต่อบริษัทมากกว่า เนื่องจากกรรมการที่ดำรงตำแหน่งต่อเนื่องเป็นบุคคลที่มีความรู้ ประสบการณ์และความสามารถ ที่จะช่วยให้การดำเนินธุรกิจของบริษัทเป็นไปอย่างราบรื่น

2) การกำหนดวิธีการลงคะแนนเสียงเลือกตั้งกรรมการโดยการลงคะแนนเสียงแบบสะสม (Cumulative Voting) เนื่องจากข้อบังคับของบริษัทกำหนดไว้ว่าในการลงคะแนนเสียงเลือกตั้งกรรมการ ให้เลือกกรรมการโดยนับคะแนนเสียงข้างมากของจำนวนคะแนนเสียงทั้งหมดของผู้ถือหุ้นที่มาประชุมและมีสิทธิออกเสียง โดยเห็นว่าผู้ถือหุ้นทุกคนมีคะแนนเสียงเท่ากับหนึ่งหุ้นต่อหนึ่งเสียง ดังนั้นบริษัทจึงไม่ได้กำหนดวิธีการลงคะแนนเสียงโดยการลงคะแนนเสียงแบบสะสม (Cumulative Voting) อย่างไรก็ตาม บริษัทได้กำหนดให้มีวิธีการอื่นในการดูแลสิทธิของผู้ถือหุ้นส่วนน้อย เช่น การให้ผู้ถือหุ้นส่วนน้อยสามารถเสนอชื่อบุคคลเพื่อเข้ารับการเลือกตั้งเป็นกรรมการได้ล่วงหน้า เป็นต้น

6.3.3 ผลการดำเนินงานและผลลัพธ์ด้านการกำกับดูแลกิจการที่ดีอื่น ๆ

- ไม่มี -

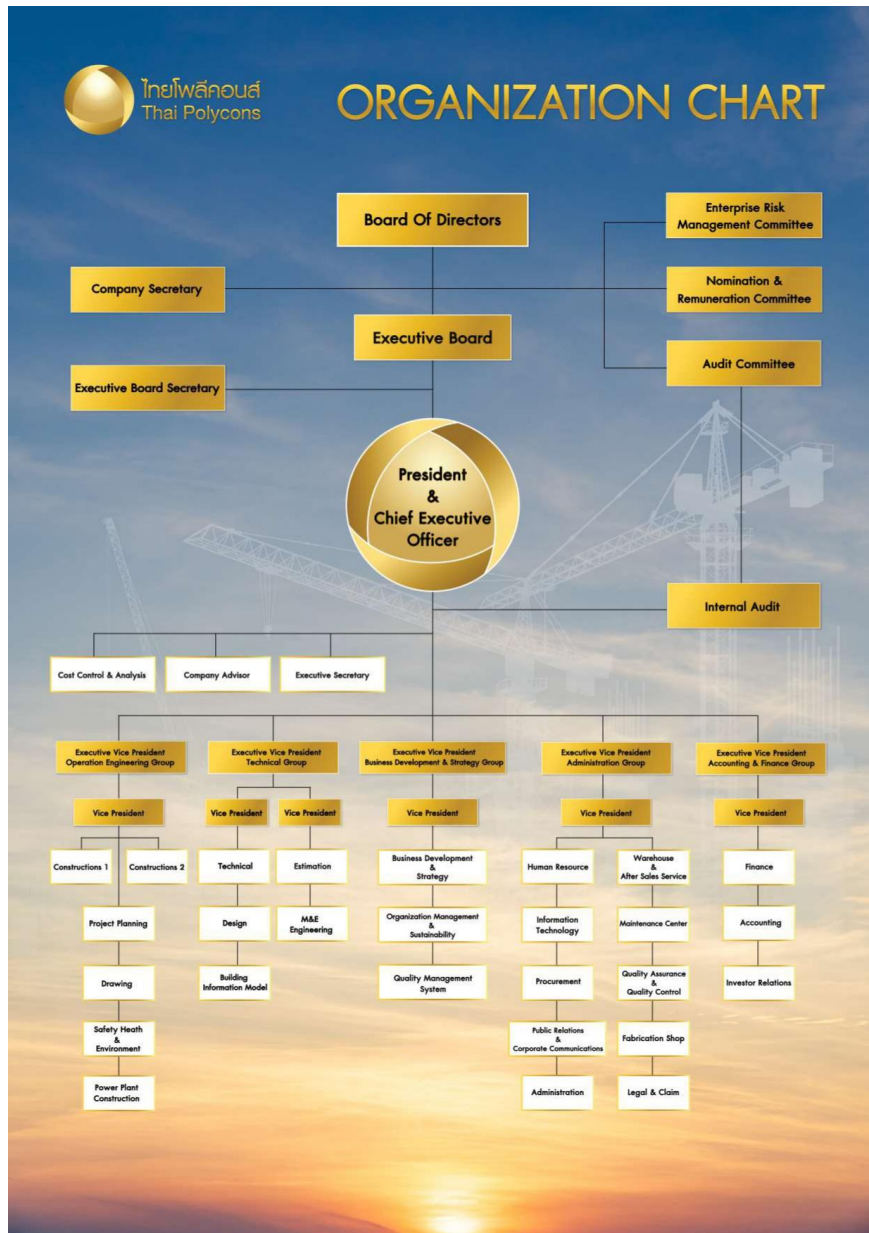
7. โครงสร้างการกำกับดูแลกิจการ และข้อมูลสำคัญเกี่ยวกับคณะกรรมการคณะกรรมการชด้อย ผู้บริหาร พนักงานและอื่น ๆ

7.1 โครงสร้างการกำกับดูแลกิจการ

แผนภาพโครงสร้างการกำกับดูแลกิจการ

โครงสร้างการกำกับดูแลกิจการ ณ วันที่ : 1 มกราคม 2569

รูปแผนภาพโครงสร้างการกำกับดูแลกิจการ



โครงสร้างองค์กร

7.2 ข้อมูลเกี่ยวกับคณะกรรมการ

7.2.1 องค์ประกอบของคณะกรรมการบริษัท

	จำนวน (คน)	ร้อยละ (%)
กรรมการรวม	9	100.00
กรรมการชาย	7	77.78
กรรมการหญิง	2	22.22
กรรมการที่เป็นผู้บริหาร	3	33.33
กรรมการที่ไม่เป็นผู้บริหาร	6	66.67
กรรมการอิสระ	4	44.44
กรรมการที่ไม่เป็นผู้บริหารและไม่ดำรงตำแหน่งกรรมการอิสระ	2	22.22

7.2.2 ข้อมูลคณะกรรมการและผู้มีอำนาจควบคุมบริษัทรายบุคคล

รายชื่อคณะกรรมการบริษัท

รายชื่อกรรมการ	ตำแหน่ง	วันที่ดำรงตำแหน่ง	ทักษะและความชำนาญ
<p>1. นาย ธนู กุลชล</p> <p>เพศ: ชาย</p> <p>อายุ : 84 ปี</p> <p>วุฒิการศึกษา : ปริญญาโท</p> <p>สาขา : การจัดการ</p> <p>สัญชาติไทย : ใช่</p> <p>ถิ่นที่อยู่ในประเทศไทย : ใช่</p> <p>ความสัมพันธ์ทางครอบครัวระหว่างกรรมการและผู้บริหาร : ไม่มี</p> <p>การกระทำความผิดตามกฎหมายในระยะ 5 ปีที่ผ่านมา (*) : ไม่มี</p> <p>ผ่านการอบรมหลักสูตร Director Accreditation Program (DAP) : ใช่</p> <p>ผ่านการอบรมหลักสูตร Director Certification Program (DCP) : ไม่ใช่</p>	<p>ประธานกรรมการ (กรรมการที่ไม่เป็นผู้บริหาร, กรรมการอิสระ)</p> <p>กรรมการผู้มีอำนาจลงนามผูกพันบริษัทตามหนังสือรับรอง : ไม่ใช่</p> <p>ประเภทของกรรมการ : กรรมการเดิม (กรรมการที่ยังดำรงตำแหน่งตามบัญชีรายงานและไม่มีผลการลาออกระหว่างปี)</p>	24 มี.ค. 2551	<p>ผู้นำ, การจัดการกลยุทธ์, บรรษัทภิบาล/ การกำกับดูแล, บริหารธุรกิจ</p>

รายชื่อกรรมการ	ตำแหน่ง	วันที่ดำรงตำแหน่ง	ทักษะและความชำนาญ
<p>2. นาย ไชยณรงค์ จันทร์พลึงศรี</p> <p>เพศ: ชาย</p> <p>อายุ : 64 ปี</p> <p>วุฒิการศึกษา : ปริญญาโท</p> <p>สาขา : รัฐศาสตร์</p> <p>สัญชาติไทย : ใช่</p> <p>ถิ่นที่อยู่ในประเทศไทย : ใช่</p> <p>ความสัมพันธ์ทางครอบครัวระหว่างกรรมการและผู้บริหาร : มี</p> <p>การกระทำความผิดตามกฎหมายในระยะ 5 ปีที่ผ่านมา (*) : ไม่มี</p> <p>ผ่านการอบรมหลักสูตร Director Accreditation Program (DAP) : ใช่</p> <p>ผ่านการอบรมหลักสูตร Director Certification Program (DCP) : ไม่ใช่</p>	<p>กรรมการ</p> <p>(กรรมการที่ไม่เป็นผู้บริหาร)</p> <p>กรรมการผู้มีอำนาจลงนามผูกพันบริษัทตามหนังสือรับรอง : ไม่ใช่</p> <p>ประเภทของกรรมการ : กรรมการเดิม (กรรมการที่ยังดำรงตำแหน่งตามงบปีที่รายงานและไม่มีผลการลาออกระหว่างปี)</p>	1 ธ.ค. 2531	<p>บริการรับเหมา</p> <p>ก่อสร้าง, การเจรจาต่อรอง, การจัดการองค์กร, บริหารธุรกิจ, การจัดการกลยุทธ์</p>
<p>3. นาย สุพงษ์ ลิ้มธนากุล</p> <p>เพศ: ชาย</p> <p>อายุ : 73 ปี</p> <p>วุฒิการศึกษา : ปริญญาเอก</p> <p>สาขา : บริหารธุรกิจ</p> <p>สัญชาติไทย : ใช่</p> <p>ถิ่นที่อยู่ในประเทศไทย : ใช่</p> <p>ความสัมพันธ์ทางครอบครัวระหว่างกรรมการและผู้บริหาร : ไม่มี</p> <p>การกระทำความผิดตามกฎหมายในระยะ 5 ปีที่ผ่านมา (*) : ไม่มี</p> <p>ผ่านการอบรมหลักสูตร Director Accreditation Program (DAP) : ใช่</p> <p>ผ่านการอบรมหลักสูตร Director Certification Program (DCP) : ใช่</p>	<p>กรรมการ</p> <p>(กรรมการที่ไม่เป็นผู้บริหาร, กรรมการอิสระ)</p> <p>กรรมการผู้มีอำนาจลงนามผูกพันบริษัทตามหนังสือรับรอง : ไม่ใช่</p> <p>ประเภทของกรรมการ : กรรมการเดิม (กรรมการที่ยังดำรงตำแหน่งตามงบปีที่รายงานและไม่มีผลการลาออกระหว่างปี)</p>	24 มี.ค. 2551	<p>การวิเคราะห์ข้อมูล,</p> <p>การจัดการความเสี่ยง, ตรวจสอบภายใน, บรรษัทภิบาล/ การกำกับดูแล, การจัดการกลยุทธ์</p>

รายชื่อกรรมการ	ตำแหน่ง	วันที่ดำรงตำแหน่ง	ทักษะและความชำนาญ
<p>4. นาย พรเทพ เสวตวรรณกุล</p> <p>เพศ: ชาย</p> <p>อายุ : 50 ปี</p> <p>วุฒิการศึกษา :ปริญญาโท</p> <p>สาขา : บัญชี</p> <p>สัญชาติไทย : ใช่</p> <p>ถิ่นที่อยู่ในประเทศไทย : ใช่</p> <p>ความสัมพันธ์ทางครอบครัวระหว่างกรรมการและผู้บริหาร : ไม่มี</p> <p>การกระทำความผิดตามกฎหมายในระยะ 5 ปีที่ผ่านมา (*) : ไม่มี</p> <p>ผ่านการอบรมหลักสูตร Director Accreditation Program (DAP) : ใช่</p> <p>ผ่านการอบรมหลักสูตร Director Certification Program (DCP) : ไม่ใช่</p>	<p>กรรมการ</p> <p>(กรรมการที่ไม่เป็นผู้บริหาร, กรรมการอิสระ)</p> <p>กรรมการผู้มีอำนาจลงนามผูกพันบริษัทตามหนังสือรับรอง : ไม่ใช่</p> <p>ประเภทของกรรมการ : กรรมการเดิม (กรรมการที่ยังดำรงตำแหน่งตามงบปีที่รายงานและไม่มีผลการลาออกระหว่างปี)</p>	30 พ.ค. 2551	<p>บัญชี, การจัดการข้อมูล, การวิเคราะห์ข้อมูล, ตรวจสอบภายใน, บรรษัทภิบาล/การกำกับดูแล</p>
<p>5. นาย เชิดศักดิ์ วัฒนวิจิตรกุล</p> <p>เพศ: ชาย</p> <p>อายุ : 47 ปี</p> <p>วุฒิการศึกษา :ปริญญาโท</p> <p>สาขา : บริหารธุรกิจ</p> <p>สัญชาติไทย : ใช่</p> <p>ถิ่นที่อยู่ในประเทศไทย : ใช่</p> <p>ความสัมพันธ์ทางครอบครัวระหว่างกรรมการและผู้บริหาร : ไม่มี</p> <p>การกระทำความผิดตามกฎหมายในระยะ 5 ปีที่ผ่านมา (*) : ไม่มี</p> <p>ผ่านการอบรมหลักสูตร Director Accreditation Program (DAP) : ใช่</p> <p>ผ่านการอบรมหลักสูตร Director Certification Program (DCP) : ไม่ใช่</p>	<p>กรรมการ</p> <p>(กรรมการที่ไม่เป็นผู้บริหาร)</p> <p>กรรมการผู้มีอำนาจลงนามผูกพันบริษัทตามหนังสือรับรอง : ไม่ใช่</p> <p>ประเภทของกรรมการ : กรรมการเดิม (กรรมการที่ยังดำรงตำแหน่งตามงบปีที่รายงานและไม่มีผลการลาออกระหว่างปี)</p>	28 ม.ค. 2556	<p>พลังงานและสาธารณูปโภค, การจัดการเทคโนโลยีสารสนเทศ, การเจรจาต่อรอง, การจัดการความเปลี่ยนแปลง, การจัดการกลยุทธ์</p>

รายชื่อกรรมการ	ตำแหน่ง	วันที่ดำรงตำแหน่ง	ทักษะและความชำนาญ
<p>6. นาง กนกทิพย์ จันทร์พลังศรี</p> <p>เพศ: หญิง</p> <p>อายุ : 66 ปี</p> <p>วุฒิการศึกษา : ปริญญาโท</p> <p>สาขา : การจัดการ</p> <p>สัญชาติไทย : ใช่</p> <p>ถิ่นที่อยู่ในประเทศไทย : ใช่</p> <p>ความสัมพันธ์ทางครอบครัวระหว่างกรรมการและผู้บริหาร : มี</p> <p>การกระทำความผิดตามกฎหมายในระยะ 5 ปีที่ผ่านมา (*) : ไม่มี</p> <p>ผ่านการอบรมหลักสูตร Director Accreditation Program (DAP) : ใช่</p> <p>ผ่านการอบรมหลักสูตร Director Certification Program (DCP) : ไม่ใช่</p> <p>การถือครองหุ้นในบริษัท</p> <ul style="list-style-type: none"> การถือหุ้นทางตรง : 193,333,038 หุ้น (33.754664 %) 	<p>กรรมการ</p> <p>(กรรมการที่เป็นผู้บริหาร)</p> <p>กรรมการผู้มีอำนาจลงนามผูกพันบริษัทตามหนังสือรับรอง : ใช่</p> <p>ประเภทของกรรมการ : กรรมการที่หมดวาระและได้รับการแต่งตั้งกลับเข้ามาใหม่</p>	28 ม.ค. 2556	<p>ความรับผิดชอบต่อสังคม, ความยั่งยืน, การเจรจาต่อรอง, การจัดการกลยุทธ์, บรรษัทภิบาล/ การกำกับดูแล</p>
<p>7. นาย ปฐมพล สาททรัพย์</p> <p>เพศ: ชาย</p> <p>อายุ : 57 ปี</p> <p>วุฒิการศึกษา : ปริญญาตรี</p> <p>สาขา : วิศวกรรม</p> <p>สัญชาติไทย : ใช่</p> <p>ถิ่นที่อยู่ในประเทศไทย : ใช่</p> <p>ความสัมพันธ์ทางครอบครัวระหว่างกรรมการและผู้บริหาร : ไม่มี</p> <p>การกระทำความผิดตามกฎหมายในระยะ 5 ปีที่ผ่านมา (*) : ไม่มี</p> <p>ผ่านการอบรมหลักสูตร Director Accreditation Program (DAP) : ใช่</p> <p>ผ่านการอบรมหลักสูตร Director Certification Program (DCP) : ไม่ใช่</p> <p>การถือครองหุ้นในบริษัท</p> <ul style="list-style-type: none"> การถือหุ้นทางตรง : 1,000,699 หุ้น (0.174715 %) 	<p>กรรมการ</p> <p>(กรรมการที่เป็นผู้บริหาร)</p> <p>กรรมการผู้มีอำนาจลงนามผูกพันบริษัทตามหนังสือรับรอง : ใช่</p> <p>ประเภทของกรรมการ : กรรมการที่หมดวาระและได้รับการแต่งตั้งกลับเข้ามาใหม่</p>	24 เม.ย. 2556	<p>การวิเคราะห์ข้อมูล, การจัดการองค์กร, วิศวกรรม, การจัดการความเปลี่ยนแปลง, การจัดการกลยุทธ์</p>

รายชื่อกรรมการ	ตำแหน่ง	วันที่ดำรงตำแหน่ง	ทักษะและความชำนาญ
<p>8. นาย จักรกฤษณ พงษ์ประเสริฐ</p> <p>เพศ: ชาย</p> <p>อายุ : 65 ปี</p> <p>วุฒิการศึกษา :ปริญญาตรี</p> <p>สาขา : วิศวกรรม</p> <p>สัญชาติไทย : ใช่</p> <p>ถิ่นที่อยู่ในประเทศไทย : ใช่</p> <p>ความสัมพันธ์ทางครอบครัวระหว่างกรรมการและผู้บริหาร : ไม่มี</p> <p>การกระทำความผิดตามกฎหมายในระยะ 5 ปีที่ผ่านมา (*) : ไม่มี</p> <p>ผ่านการอบรมหลักสูตร Director Accreditation Program (DAP) : ใช่</p> <p>ผ่านการอบรมหลักสูตร Director Certification Program (DCP) : ไม่ใช่</p>	<p>กรรมการ</p> <p>(กรรมการที่เป็นผู้บริหาร)</p> <p>กรรมการผู้มีอำนาจลงนามผูกพันบริษัทตามหนังสือรับรอง : ใช่</p> <p>ประเภทของกรรมการ : กรรมการเดิม (กรรมการที่ยังดำรงตำแหน่งตามงบปีที่รายงานและไม่มีลาออกระหว่างปี)</p>	1 ก.ค. 2558	<p>พัฒนา</p> <p>อสังหาริมทรัพย์,</p> <p>วิศวกรรม,</p> <p>สถาปัตยกรรม, การจัดการความเปลี่ยนแปลง, การจัดการความเสี่ยง</p>
<p>9. นางสาว ศรีสุตา จงสิทธิผล</p> <p>เพศ: หญิง</p> <p>อายุ : 69 ปี</p> <p>วุฒิการศึกษา : ปริญญาเอก</p> <p>สาขา : บริหารธุรกิจ</p> <p>สัญชาติไทย : ใช่</p> <p>ถิ่นที่อยู่ในประเทศไทย : ใช่</p> <p>ความสัมพันธ์ทางครอบครัวระหว่างกรรมการและผู้บริหาร : ไม่มี</p> <p>การกระทำความผิดตามกฎหมายในระยะ 5 ปีที่ผ่านมา (*) : ไม่มี</p> <p>ผ่านการอบรมหลักสูตร Director Accreditation Program (DAP) : ใช่</p> <p>ผ่านการอบรมหลักสูตร Director Certification Program (DCP) : ไม่ใช่</p>	<p>กรรมการ</p> <p>(กรรมการที่ไม่เป็นผู้บริหาร, กรรมการอิสระ)</p> <p>กรรมการผู้มีอำนาจลงนามผูกพันบริษัทตามหนังสือรับรอง : ไม่ใช่</p> <p>ประเภทของกรรมการ : กรรมการที่หมดวาระและได้รับการแต่งตั้งกลับเข้ามาใหม่</p>	26 ก.ย. 2559	<p>บัญชี, ความยั่งยืน, การจัดการกลยุทธ์, การจัดการความเสี่ยง, บริหารธุรกิจ</p>

คำอธิบายเพิ่มเติม:

(*) ความผิดตามพระราชบัญญัติหลักทรัพย์และตลาดหลักทรัพย์พ.ศ. 2535 หรือพระราชบัญญัติสัญญาซื้อขายล่วงหน้า พ.ศ. 2546 ทั้งนี้ เฉพาะความผิดในเรื่องดังต่อไปนี้

(1) การกระทำการโดยไม่สุจริต หรือประมาทเลินเล่ออย่างร้ายแรง

(2) การเปิดเผย หรือเผยแพร่ข้อมูล หรือข้อความอันเป็นเท็จที่อาจทำให้สำคัญผิด หรือปกปิดข้อความจริงที่ควรบอกให้แจ้งในสาระสำคัญซึ่งอาจมีผลกระทบต่อการตัดสินใจของผู้ถือหุ้น ผู้ลงทุน หรือ ผู้ที่เกี่ยวข้อง

(3) การกระทำอันไม่เป็นธรรมหรือการเอาเปรียบผู้ลงทุนในการซื้อขายหลักทรัพย์หรือสัญญาซื้อขายล่วงหน้า หรือมีหรือเคยมีส่วนร่วมหรือสนับสนุนการกระทำความผิดดังกล่าว

(**) การถือหุ้นโดยบุคคลที่มีความสัมพันธ์กับกรรมการ ผู้บริหาร ตามมาตรา 59 พระราชบัญญัติหลักทรัพย์และตลาดหลักทรัพย์ พ.ศ. 2535 เช่น คู่สมรสหรือผู้ที่ยู่กันด้วยกันอันสามีภริยา (ชายหญิงที่ไม่ได้จดทะเบียนสมรสแต่อยู่กันกันอย่างเปิดเผย) บุตรที่ยังไม่บรรลุนิติภาวะ เป็นต้น

รายชื่อกรรมการ จำแนกตามตำแหน่ง

รายชื่อกรรมการ	ตำแหน่ง	กรรมการ ที่เป็นผู้ บริหาร	กรรมการ ที่ไม่เป็น ผู้บริหาร	กรรมการอิสระ	กรรมการที่ไม่ เป็นผู้บริหาร และไม่ดำรง ตำแหน่ง กรรมการอิสระ	กรรมการผู้มี อำนาจลงนาม ผูกพันบริษัท ตามหนังสือ รับรอง
1. นาย อนุ กุลชล	ประธาน กรรมการ		✓	✓		
2. นาย ไชยณรงค์ จันทร์พลังศรี	กรรมการ		✓		✓	
3. นาย สุพงษ์ ลิ้มธนา กุล	กรรมการ		✓	✓		
4. นาย พรเทพ เศวต วรรณกุล	กรรมการ		✓	✓		
5. นาย เชิดศักดิ์ วัฒน วิจิตรกุล	กรรมการ		✓		✓	
6. นาง กนกทิพย์ จันทร์พลังศรี	กรรมการ	✓				✓
7. นาย ปฐมพล สาว ทรัพย์	กรรมการ	✓				✓
8. นาย จักรกฤษณ พงษ์ประเสริฐ	กรรมการ	✓				✓
9. นางสาว ศรีสุดา จง สิทธิผล	กรรมการ		✓	✓		
รวม (คน)		3	6	4	2	3

ภาพรวมทักษะและความชำนาญของกรรมการ

ทักษะและความชำนาญ	จำนวน (คน)	ร้อยละ (%)
1. บริการรับเหมาก่อสร้าง	1	11.11
2. พัฒนาอสังหาริมทรัพย์	1	11.11
3. พลังงานและสาธารณูปโภค	1	11.11
4. บัญชี	2	22.22
5. ความรับผิดชอบต่อสังคม	1	11.11
6. ความยั่งยืน	2	22.22
7. การจัดการเทคโนโลยีสารสนเทศ	1	11.11
8. การจัดการข้อมูล	1	11.11
9. การวิเคราะห์ข้อมูล	3	33.33
10. การเจรจาต่อรอง	3	33.33
11. การจัดการองค์กร	2	22.22
12. วิศวกรรม	2	22.22
13. สถาปัตยกรรม	1	11.11
14. การจัดการความเปลี่ยนแปลง	3	33.33
15. ผู้นำ	1	11.11
16. การจัดการกลยุทธ์	7	77.78
17. การจัดการความเสี่ยง	3	33.33
18. ตรวจสอบภายใน	2	22.22
19. บรรษัทภิบาล/ การกำกับดูแล	4	44.44
20. บริหารธุรกิจ	3	33.33

ข้อมูลเกี่ยวกับคณะกรรมการอื่นๆ

ประธานกรรมการและผู้บริหารสูงสุดเป็นบุคคลเดียวกัน : ไม่ใช่

ประธานกรรมการเป็นกรรมการอิสระ : ใช่

ประธานกรรมการและผู้บริหารสูงสุดเป็นบุคคลในครอบครัวเดียวกัน : ไม่ใช่

ประธานกรรมการเป็นสมาชิกในคณะกรรมการบริหาร : ไม่ใช่

หรือคณะทำงาน

บริษัทแต่งตั้งกรรมการอิสระอย่างน้อยหนึ่งคนเพื่อกำหนดวาระ : ใช่

การประชุมคณะกรรมการ

มาตรการถ่วงดุลอำนาจระหว่างคณะกรรมการและฝ่ายจัดการ

มาตรการถ่วงดุลอำนาจระหว่างคณะกรรมการและฝ่ายจัดการ : ไม่มี

วิธีการถ่วงดุลอำนาจระหว่างคณะกรรมการและฝ่ายจัดการ : การแต่งตั้งกรรมการอิสระคนหนึ่ง ร่วมพิจารณากำหนดวาระการประชุมคณะกรรมการ

7.2.3 ข้อมูลเกี่ยวกับบทบาทหน้าที่ของคณะกรรมการบริษัท

กฎบัตรคณะกรรมการ (Board charter) : มี

กำหนดนโยบาย ทิศทาง และกำกับการดำเนินงานของฝ่ายบริหาร เพื่อให้การดำเนินธุรกิจเป็นไปอย่างโปร่งใส มีประสิทธิภาพ และสอดคล้องกับกฎหมายและหลักธรรมาภิบาล

7.3 ข้อมูลเกี่ยวกับคณะกรรมการชุดย่อย

7.3.1 ข้อมูลเกี่ยวกับบทบาทหน้าที่ของคณะกรรมการชุดย่อย

บทบาทหน้าที่ของคณะกรรมการชุดย่อย

คณะกรรมการบริษัท

บทบาทหน้าที่

- การสรรหากรรมการ / ผู้บริหารระดับสูง
- การพิจารณาค่าตอบแทน

ขอบเขต อำนาจ หน้าที่และบทบาทความรับผิดชอบ

ขอบเขตอำนาจหน้าที่ของคณะกรรมการบริษัท

1) อำนาจหน้าที่ตามประมวลกฎหมายแพ่งและพาณิชย์ รวมถึงกฎหมายอื่นใดที่กำหนดให้เป็นอำนาจหน้าที่ของกรรมการหรือคณะกรรมการในบริษัทมหาชนจำกัด

2) อำนาจหน้าที่ตามข้อบังคับของบริษัทที่กำหนดให้เป็นของคณะกรรมการ

3) พิจารณานุมัติแผนงานระยะยาว แผนงานงบประมาณและงบลงทุนประจำปี

4) ดำเนินกิจการค้าของบริษัทให้เป็นไปตามกฎหมาย วัตถุประสงค์และข้อบังคับของบริษัท

ตลอดจนมติของที่ประชุมผู้ถือหุ้น

5) วางแผนและนโยบาย การบริหารงานของบริษัท ตลอดจนตรวจสอบผลการดำเนินงานของบริษัท

6) กำหนดระเบียบต่าง ๆ ของบริษัท

6.1) แต่งตั้งคณะกรรมการบริหาร หรือมอบหมายให้กรรมการคนใดคนหนึ่งหรือหลายคน หรือบุคคลอื่นกระทำการอย่างหนึ่งอย่างใดแทนคณะกรรมการ และภายในขอบเขตที่คณะกรรมการพึงมี และมีสิทธิที่จะยกเลิก เพิกถอน แก้ไข หรือ เปลี่ยนแปลงอำนาจดังกล่าวได้

6.2) พิจารณา และอนุมัติกิจการอื่นๆที่สำคัญ อันเกี่ยวกับบริษัทหรือที่เห็นสมควรจะดำเนินการนั้นๆ เพื่อให้เกิดประโยชน์แก่บริษัท เว้นแต่เรื่องดังต่อไปนี้ จะกระทำได้ต่อเมื่อได้รับอนุมัติจากที่ประชุมผู้ถือหุ้นก่อน ทั้งนี้กำหนดให้รายการที่กรรมการหรือบุคคลที่อาจมีความขัดแย้ง มีส่วนได้เสีย หรืออาจมีความขัดแย้งทางผลประโยชน์อื่นใดกับบริษัทหรือบริษัทย่อย ให้กรรมการซึ่งมีส่วนได้เสียในเรื่องนั้น ไม่มีสิทธิออกเสียงลงคะแนนในเรื่องนั้น

6.2.1) เรื่องที่กฎหมายกำหนดให้ต้องได้มติที่ประชุมผู้ถือหุ้น

6.2.2) การทำรายการที่กรรมการมีส่วนได้เสียและอยู่ในข่ายที่กฎหมาย หรือข้อกำหนดของตลาดหลักทรัพย์ระบุให้ต้องได้รับอนุมัติจากที่ประชุมผู้ถือหุ้น

6.2.3) นอกจากนั้นในกรณีดังต่อไปนี้จะต้องได้รับความเห็นชอบจากที่ประชุมคณะกรรมการและที่ประชุมผู้ถือหุ้นด้วยคะแนนเสียงไม่น้อยกว่า 3 ใน 4 ของจำนวนเสียงทั้งหมดของผู้ถือหุ้นที่เข้าประชุมและมีสิทธิออกเสียงลงคะแนน

6.2.3.1) การขายหรือโอนกิจการของบริษัททั้งหมดหรือบางส่วนที่สำคัญ

6.2.3.2) การซื้อหรือรับโอนกิจการของบริษัทอื่น หรือบริษัทเอกชนมาเป็นของบริษัท

6.2.3.3) การทำ แก้ไข หรือเลิกสัญญา เกี่ยวกับการให้เข้ากิจการของบริษัททั้งหมดหรือบางส่วนที่สำคัญ การมอบหมายให้บุคคลอื่นเข้าจัดการธุรกิจของบริษัทหรือการรวมกิจการกับบุคคลอื่นโดยมีวัตถุประสงค์จะแบ่งกำไรขาดทุนกัน การแก้ไขหนังสือบริคณห์สนธิหรือข้อบังคับของบริษัท

6.2.3.4) การเพิ่มทุน การลดทุน การออกหุ้นกู้ การควบหรือเลิกบริษัท

6.2.3.5) เรื่องอื่นใดตามที่กฎหมายกำหนด

ลิงก์กฎบัตร

-

คณะกรรมการตรวจสอบ

บทบาทหน้าที่

- การสอบทานรายงานทางการเงินและระบบควบคุมภายใน
- การกำกับดูแลด้านความเสี่ยง
- บรรษัทภิบาล
- การพัฒนาความยั่งยืน

ขอบเขต อำนาจ หน้าที่และบทบาทความรับผิดชอบ

ขอบเขตอำนาจหน้าที่ของคณะกรรมการตรวจสอบ

- 1) สอบทานให้บริษัทมีการรายงานทางการเงินอย่างถูกต้องและเปิดเผยอย่างเพียงพอ โดยการประสานงานกับผู้สอบบัญชีภายนอกและผู้บริหารที่รับผิดชอบจัดทำรายงานทางการเงินทั้งรายไตรมาสและประจำปี คณะกรรมการตรวจสอบอาจเสนอให้ผู้สอบบัญชีสอบทานหรือตรวจสอบรายการใดๆ ที่เห็นว่าจำเป็นและเป็นเรื่องสำคัญในระหว่างการตรวจสอบบัญชีของบริษัทก็ได้
- 2) สอบทานให้บริษัทมีระบบการควบคุมภายในและการตรวจสอบภายในที่มีความเหมาะสมและมีประสิทธิภาพ โดยสอบทานร่วมกับผู้สอบบัญชีภายนอกและผู้ตรวจสอบภายใน และพิจารณาความเป็นอิสระของหน่วยงานตรวจสอบภายใน ตลอดจนให้ความเห็นชอบในการพิจารณาแต่งตั้ง โยกย้าย เลิกจ้างหัวหน้าหน่วยตรวจสอบภายในหรือหน่วยงานอื่นใดที่รับผิดชอบเกี่ยวกับการตรวจสอบภายใน
- 3) สอบทานการปฏิบัติงานของบริษัทให้เป็นไปตามกฎหมายว่าด้วยหลักทรัพย์และตลาดหลักทรัพย์ ข้อกำหนดของตลาดหลักทรัพย์ และกฎหมายที่เกี่ยวข้องกับธุรกิจของบริษัท
- 4) พิจารณาคัดเลือกและเสนอแต่งตั้งผู้สอบบัญชีของบริษัท รวมถึงพิจารณาเสนอคำตอบแทนของผู้สอบบัญชีโดยคำนึงถึงความน่าเชื่อถือ ความเพียงพอของทรัพยากร และปริมาณงานตรวจสอบของสำนักงานตรวจสอบบัญชีนั้น รวมถึงประสบการณ์ของบุคลากรที่ได้รับมอบหมายให้ทำการตรวจสอบบัญชีของบริษัท และเข้าร่วมประชุมกับผู้สอบบัญชีโดยไม่มีฝ่ายจัดการเข้าร่วมประชุมด้วยอย่างน้อยปีละ 1 ครั้ง
- 5) พิจารณารายการที่เกี่ยวข้องกันหรือรายการที่อาจมีความขัดแย้งทางผลประโยชน์ ให้เป็นไปตามกฎหมายและข้อกำหนดของตลาดหลักทรัพย์ ทั้งนี้เพื่อให้มั่นใจว่ารายการดังกล่าวสมเหตุสมผลและเป็นประโยชน์สูงสุดต่อบริษัท
- 6) ปฏิบัติการอื่นใดตามที่คณะกรรมการบริษัทมอบหมายและคณะกรรมการตรวจสอบเห็นชอบด้วยเช่น ทบทวนนโยบายการบริหารทางการเงินและการบริหารความเสี่ยง ทบทวนการปฏิบัติตามจรรยาบรรณทางธุรกิจของผู้บริหาร ทบทวนร่วมกับผู้บริหารของบริษัทในรายงานสำคัญ ๆ ที่ต้องเสนอต่อสาธารณชนตามที่กฎหมายกำหนด ได้แก่ บทรายงานและการวิเคราะห์ของฝ่ายบริหาร เป็นต้น
- 7) จัดทำรายงานกิจกรรมของคณะกรรมการตรวจสอบ โดยเปิดเผยไว้ในรายงานประจำปีของบริษัทฉบับนี้ ซึ่งรายงานดังกล่าวลงนามโดยประธานกรรมการตรวจสอบ รายการดังกล่าวต้องประกอบด้วยข้อมูลอย่างน้อยดังต่อไปนี้
 - 7.1) ความเห็นเกี่ยวกับกระบวนการจัดทำและการเปิดเผยข้อมูลในรายงานทางการเงินของบริษัทถึงความถูกต้อง ครบถ้วน เป็นที่เชื่อถือได้
 - 7.2) ความเห็นเกี่ยวกับความเพียงพอของระบบการควบคุมภายในของบริษัท
 - 7.3) ความเห็นเกี่ยวกับการปฏิบัติตามกฎหมายว่าด้วยหลักทรัพย์และตลาดหลักทรัพย์ ข้อกำหนดของตลาดหลักทรัพย์ หรือกฎหมายที่เกี่ยวข้องกับธุรกิจของบริษัท
 - 7.4) ความเห็นเกี่ยวกับความเหมาะสมของผู้สอบบัญชี
 - 7.5) ความเห็นเกี่ยวกับรายการที่อาจมีความขัดแย้งทางผลประโยชน์
 - 7.6) จำนวนการประชุมคณะกรรมการตรวจสอบ และการเข้าร่วมประชุมของกรรมการตรวจสอบแต่ละท่าน
 - 7.7) ความเห็นหรือข้อสังเกต โดยรวมที่คณะกรรมการตรวจสอบได้รับจากการปฏิบัติหน้าที่ตามกฎหมาย
 - 7.8) รายงานอื่นใดที่เห็นว่าผู้ถือหุ้นและผู้ลงทุนทั่วไปควรทราบ ภายใต้ขอบเขตหน้าที่และความรับผิดชอบที่ได้รับมอบหมายจากคณะกรรมการบริษัท

ลิงก์กฎบัตร

-

คณะกรรมการบริหาร

บทบาทหน้าที่

- การกำกับดูแลด้านการเปลี่ยนแปลงสภาพภูมิอากาศ

ขอบเขต อำนาจ หน้าที่และบทบาทความรับผิดชอบ

ขอบเขตอำนาจหน้าที่ของคณะกรรมการบริหาร

1) ให้มีอำนาจตัดสินใจในเรื่องการดำเนินงานที่สำคัญของบริษัท โดยกำหนดขอบเขตประเภท หรือขนาดของภารกิจ วัตถุประสงค์ แนวทางและนโยบายของบริษัท รวมถึงการกำกับดูแลการดำเนินงานโดยรวม ผลผลิต ความสัมพันธ์กับลูกค้า ภายในขอบเขตของแผนงานและงบประมาณที่ได้รับอนุมัติจากคณะกรรมการ 2) พิจารณาและอนุมัติการจัดซื้อจัดจ้าง ตลอดจนการลงทุนขยายงาน รวมถึงการซื้อขายสินทรัพย์ถาวรของบริษัทภายในขอบเขตที่ได้รับอนุมัติจากคณะกรรมการบริษัท

3) มีอำนาจในการจัดซื้อวัสดุก่อสร้างทั่วไปได้ไม่เกิน 20 ล้านบาท และมีอำนาจในการจัดซื้อวัสดุจำพวก เหล็ก คอนกรีต ได้ไม่เกิน 80 ล้านบาท และมีอำนาจในการจัดจ้างบริษัทรับเหมาและ/หรือผู้รับเหมารายย่อยได้ไม่เกิน 150 ล้านบาท

4) มีอำนาจในการทำธุรกรรมกับสถาบันการเงิน รวมถึงการกู้ยืมเงิน และการเปิดบัญชีต่าง ๆ ภายในขอบเขตที่คณะกรรมการบริษัท กำหนด

5) มีอำนาจกระทำการและแสดงตนเป็นตัวแทนของบริษัทต่อบุคคลภายนอกในกิจการที่เกี่ยวข้องและเป็นประโยชน์ต่อกิจการ

6) พิจารณาเรื่องการระดมทุนของบริษัทเพื่อนำเสนอต่อคณะกรรมการบริษัท

7) อนุมัติการแต่งตั้งที่ปรึกษาด้านต่าง ๆ ที่จำเป็นต่อการดำเนินงานของบริษัท

8) ดำเนินกิจการที่เกี่ยวข้องกับการบริหารงานโดยทั่วไปของบริษัท

9) พิจารณาและอนุมัติแผนการปฏิบัติของแต่ละฝ่ายงานของบริษัทและพิจารณาอนุมัติคำขอจากฝ่ายงาน ต่าง ๆ ของบริษัทที่เกินอำนาจสั่งการของฝ่ายงานนั้น

10) หากการดำเนินงานตามแผนงานที่ได้รับอนุมัติจากคณะกรรมการบริษัท ใช้งบประมาณสูงเกินกว่างบประมาณที่ได้รับอนุมัติร้อยละ

10 จะต้องนำเสนอขออนุมัติจากคณะกรรมการบริษัท

ทั้งนี้ การมอบอำนาจดังกล่าวข้างต้น คณะกรรมการบริหารจะต้องปฏิบัติตามข้อกำหนดและระเบียบต่าง ๆ ที่ได้รับอนุมัติจากคณะกรรมการบริษัท และต้องไม่อนุมัติรายการใด ๆ ที่ตนเองหรือบุคคลที่อาจมีความขัดแย้งทางผลประโยชน์ มีส่วนได้เสีย หรืออาจมีความขัดแย้งทางผลประโยชน์ในลักษณะอื่นใดกับบริษัทและบริษัทย่อย และจะต้องเปิดเผยรายการดังกล่าวต่อคณะกรรมการบริษัทเพื่อให้คณะกรรมการบริษัทพิจารณา

การอื่นใดนอกเหนือจากที่กล่าวมาข้างต้น คณะกรรมการบริหารไม่สามารถกระทำได้ เว้นแต่จะได้รับมอบหมายจากที่ประชุมคณะกรรมการบริษัทเป็นคราวไป

ลิงก์กฎบัตร

7.3.2 ข้อมูลคณะกรรมการชุดย่อยแต่ละชุด

รายชื่อคณะกรรมการตรวจสอบ

รายชื่อกรรมการ	ตำแหน่ง	วันที่ดำรงตำแหน่ง	ทักษะและความชำนาญ
1. นาย สุพงษ์ ลิ้มธนากุล เพศ: ชาย อายุ : 73 ปี วุฒิการศึกษา : ปริญญาเอก สาขา : บริหารธุรกิจ สัญชาติไทย : ใช่ ถิ่นที่อยู่ในประเทศไทย : ใช่ มีประสบการณ์ความรู้ด้านการตรวจสอบบัญชี : ไม่ใช่	ประธานกรรมการตรวจสอบ (กรรมการที่ไม่เป็นผู้บริหาร, กรรมการอิสระ) ประเภทของกรรมการ : กรรมการที่หมดวาระและได้รับการแต่งตั้งกลับเข้ามาใหม่	26 ก.ย. 2559	การวิเคราะห์ข้อมูล, การจัดการความเสี่ยง, ตรวจสอบภายใน, บรรษัทภิบาล/ การกำกับดูแล, การจัดการกลยุทธ์
2. นาย พรเทพ เสวตวรรณกุล ^(*) เพศ: ชาย อายุ : 50 ปี วุฒิการศึกษา : ปริญญาโท สาขา : บัญชี สัญชาติไทย : ใช่ ถิ่นที่อยู่ในประเทศไทย : ใช่ มีประสบการณ์ความรู้ด้านการตรวจสอบบัญชี : ใช่	กรรมการตรวจสอบ (กรรมการที่ไม่เป็นผู้บริหาร, กรรมการอิสระ) ประเภทของกรรมการ : กรรมการเดิม (กรรมการที่ยังดำรงตำแหน่งตามงบปีที่รายงานและไม่มีลาออกระหว่างปี)	30 พ.ค. 2551	บัญชี, การจัดการข้อมูล, การวิเคราะห์ข้อมูล, ตรวจสอบภายใน, บรรษัทภิบาล/ การกำกับดูแล
3. นางสาว ศรีสุดา จงสิทธิผล ^(*) เพศ: หญิง อายุ : 69 ปี วุฒิการศึกษา : ปริญญาเอก สาขา : บริหารธุรกิจ สัญชาติไทย : ใช่ ถิ่นที่อยู่ในประเทศไทย : ใช่ มีประสบการณ์ความรู้ด้านการตรวจสอบบัญชี : ใช่	กรรมการตรวจสอบ (กรรมการที่ไม่เป็นผู้บริหาร, กรรมการอิสระ) ประเภทของกรรมการ : กรรมการเดิม (กรรมการที่ยังดำรงตำแหน่งตามงบปีที่รายงานและไม่มีลาออกระหว่างปี)	26 ก.ย. 2559	บัญชี, ความยั่งยืน, การจัดการกลยุทธ์, การจัดการความเสี่ยง, บริหารธุรกิจ

คำอธิบายเพิ่มเติม:

(*) กรรมการที่มีความรู้และประสบการณ์ในการสอบทานงบการเงินของบริษัท

รายชื่อคณะกรรมการบริหาร

รายชื่อกรรมการ	ตำแหน่ง	วันที่ดำรงตำแหน่ง
1. นาง กนกทิพย์ จันทร์พลังศรี เพศ: หญิง อายุ : 66 ปี วุฒิการศึกษา : ปริญญาโท สาขา : การจัดการ สัญชาติไทย : ใช่ ถิ่นที่อยู่ในประเทศไทย : ใช่	ประธานกรรมการบริหาร	1 มิ.ย. 2559
2. นาย ปฐมพล สวาททรัพย์ เพศ: ชาย อายุ : 57 ปี วุฒิการศึกษา : ปริญญาตรี สาขา : วิศวกรรม สัญชาติไทย : ใช่ ถิ่นที่อยู่ในประเทศไทย : ใช่	กรรมการบริหาร	1 มิ.ย. 2559
3. นาย จักรกฤษณ พงษ์ประเสริฐ เพศ: ชาย อายุ : 65 ปี วุฒิการศึกษา : ปริญญาตรี สาขา : วิศวกรรม สัญชาติไทย : ใช่ ถิ่นที่อยู่ในประเทศไทย : ใช่	กรรมการบริหาร	1 มิ.ย. 2559
4. นาย วิกุล โลหะมงคล เพศ: ชาย อายุ : 63 ปี วุฒิการศึกษา : ปริญญาโท สาขา : วิศวกรรม สัญชาติไทย : ใช่ ถิ่นที่อยู่ในประเทศไทย : ใช่	กรรมการบริหาร	1 มิ.ย. 2559
5. นาย อติสร ศรีสุขใส เพศ: ชาย อายุ : 56 ปี วุฒิการศึกษา : ปริญญาโท สาขา : การเงิน สัญชาติไทย : ใช่ ถิ่นที่อยู่ในประเทศไทย : ใช่	กรรมการบริหาร	1 มิ.ย. 2559

7.4 ข้อมูลเกี่ยวกับผู้บริหาร

7.4.1 รายชื่อและตำแหน่งของผู้บริหาร

รายชื่อผู้บริหารสูงสุดและผู้บริหาร 4 รายแรกนับจากผู้บริหารสูงสุด

รายชื่อผู้บริหาร	ตำแหน่ง	วันที่ดำรงตำแหน่ง	ทักษะและความชำนาญ
1. นาง กนกทิพย์ จันทร์พลังศรี เพศ: หญิง อายุ : 66 ปี วุฒิการศึกษา : ปริญญาโท สาขา : การจัดการ สัญชาติไทย : ใช่ ถิ่นที่อยู่ในประเทศไทย : ใช่ ผู้รับผิดชอบสูงสุดในสายงานบัญชีและการเงิน : ไม่ใช่ ผู้ควบคุมดูแลการบัญชี : ไม่ใช่	ประธานกรรมการบริหาร (ผู้บริหารสูงสุด)	1 ก.พ. 2560	ความรับผิดชอบต่อสังคม, ความยั่งยืน, การเจรจาต่อรอง, การจัดการกลยุทธ์, บริษัทภิบาล/ การกำกับดูแล
2. นาย ปฐมพล สาททรัพย์ เพศ: ชาย อายุ : 57 ปี วุฒิการศึกษา : ปริญญาตรี สาขา : วิศวกรรม สัญชาติไทย : ใช่ ถิ่นที่อยู่ในประเทศไทย : ใช่ ผู้รับผิดชอบสูงสุดในสายงานบัญชีและการเงิน : ไม่ใช่ ผู้ควบคุมดูแลการบัญชี : ไม่ใช่	ประธานเจ้าหน้าที่บริหารและกรรมการผู้จัดการใหญ่	1 ก.พ. 2560	การวิเคราะห์ข้อมูล, การจัดการองค์กร, วิศวกรรม, การจัดการความเปลี่ยนแปลง, การจัดการกลยุทธ์
3. นาย วิกุล โลหะมงคล เพศ: ชาย อายุ : 63 ปี วุฒิการศึกษา : ปริญญาโท สาขา : วิศวกรรม สัญชาติไทย : ใช่ ถิ่นที่อยู่ในประเทศไทย : ใช่ ผู้รับผิดชอบสูงสุดในสายงานบัญชีและการเงิน : ไม่ใช่ ผู้ควบคุมดูแลการบัญชี : ไม่ใช่	รองกรรมการผู้จัดการใหญ่ กลุ่มงานวิศวกรรมปฏิบัติการ	1 มิ.ย. 2559	พลังงานและสาธารณูปโภค, การจัดการโครงการ, วิศวกรรม, สถาปัตยกรรม, การจัดการกลยุทธ์

รายชื่อผู้บริหาร	ตำแหน่ง	วันที่ดำรงตำแหน่ง	ทักษะและความชำนาญ
4. นาย อติสร ศรีสุขใส ^{(*)(**)} เพศ: ชาย อายุ : 56 ปี วุฒิการศึกษา : ปริญญาโท สาขา : การเงิน สัญชาติไทย : ใช่ ถิ่นที่อยู่ในประเทศไทย : ใช่ ผู้รับผิดชอบสูงสุดในสายงานบัญชีและการเงิน : ใช่ ผู้ควบคุมดูแลการบัญชี : ใช่	รองกรรมการผู้จัดการใหญ่ กลุ่มงานบัญชีและการเงิน	1 มิ.ย. 2559	การเงิน, เศรษฐศาสตร์, การวิเคราะห์ข้อมูล, การจัดการกลยุทธ์, การจัดการความเสี่ยง
5. นาย รัฐพัฒน์ รัตนพันธ์ เพศ: ชาย อายุ : 64 ปี วุฒิการศึกษา : ปริญญาตรี สาขา : การจัดการ สัญชาติไทย : ใช่ ถิ่นที่อยู่ในประเทศไทย : ใช่ ผู้รับผิดชอบสูงสุดในสายงานบัญชีและการเงิน : ไม่ใช่ ผู้ควบคุมดูแลการบัญชี : ไม่ใช่	รองกรรมการผู้จัดการใหญ่ กลุ่มงานบริหาร	2 มี.ค. 2560	ความรับผิดชอบต่อสังคม, การจัดการทรัพยากรมนุษย์, ความยั่งยืน, จัดซื้อ, การจัดการองค์กร

คำอธิบายเพิ่มเติม :

(*) ผู้รับผิดชอบสูงสุดในสายงานบัญชีและการเงิน

(**) ผู้ควบคุมดูแลการทำบัญชี

(***) แต่งตั้งภายหลังวันสิ้นสุดปีบัญชี ณ ปีรายงาน

แผนภาพโครงสร้างผู้บริหารสูงสุดและผู้บริหาร 4 รายแรกนับจากผู้บริหารสูงสุด

โครงสร้างผู้บริหารสูงสุดและผู้บริหาร 4 รายแรกนับจากผู้บริหาร : 31 ธ.ค. 2568

สูงสุด ณ วันที่

รูปแผนภาพโครงสร้างผู้บริหารสูงสุดและผู้บริหาร 4 รายแรกนับจากผู้บริหารสูงสุด



7.4.2 นโยบายการจ่ายค่าตอบแทนกรรมการบริหารและผู้บริหาร

ค่าตอบแทนที่เป็นตัวเงิน

ค่าตอบแทนผู้บริหารเป็นไปตามหลักการและนโยบายที่คณะกรรมการบริษัทกำหนด ซึ่งเชื่อมโยงกับผลการดำเนินงานของบริษัท และผลการปฏิบัติงานของผู้บริหารแต่ละท่าน

ค่าตอบแทนอื่นที่ไม่ใช่ตัวเงิน

- ไม่มี -

คณะกรรมการบริษัทหรือคณะกรรมการพิจารณาค่าตอบแทนมีความ : มี

เห็น

ต่อนโยบายการจ่ายค่าตอบแทนกรรมการบริหารและผู้บริหารหรือไม่

ค่าตอบแทนที่เป็นตัวเงิน

ค่าตอบแทนผู้บริหารเป็นไปตามหลักการและนโยบายที่คณะกรรมการบริษัทกำหนด ซึ่งเชื่อมโยงกับผลการดำเนินงานของบริษัท และผลการปฏิบัติงานของผู้บริหารแต่ละท่าน

7.4.3 ค่าตอบแทนกรรมการบริหารและผู้บริหาร

คำตอบแทนที่เป็นตัวเงินของกรรมการบริหารและผู้บริหาร

กรรมการบริหาร ได้แก่

- 1) นางกนกทิพย์ จันทร์พลังศรี 2) นายปฐมพล สวาททรัพย์ 3) นายจักรกฤษณ์ พงษ์ประเสริฐ 4) นายวิกุล โลหะมงคล
5) นายอดิสร ศรีสุขใส

ผู้บริหาร ได้แก่

- 1) นางกนกทิพย์ จันทร์พลังศรี 2) นายปฐมพล สวาททรัพย์ 3) นายวิกุล โลหะมงคล 4) นายอดิสร ศรีสุขใส
5) นายรัฐพัฒน์ รัตนพันธ์

	2566	2567	2568
คำตอบแทนกรรมการบริหารและผู้บริหารรวม (บาท)	25,160,000.00	22,120,000.00	18,249,694.58
คำตอบแทนผู้บริหาร (บาท)	25,160,000.00	22,120,000.00	18,249,694.58

คำตอบแทนอื่นของกรรมการบริหารและผู้บริหาร

	2566	2567	2568
เงินที่บริษัทสมทบเข้ากองทุนสำรองเลี้ยงชีพสำหรับ กรรมการผู้บริหารและผู้บริหาร (บาท)	733,963.50	815,473.00	392,532.00
Employee Stock Ownership Plan (ESOP)	ไม่มี	ไม่มี	ไม่มี
Employee Joint Investment Program (EJIP)	ไม่มี	ไม่มี	ไม่มี

ไม่มีคำตอบแทนอื่นใด

คำตอบแทนหรือผลประโยชน์ค้ำจ่ายของกรรมการบริหารและผู้บริหาร

คำตอบแทนหรือผลประโยชน์ค้ำจ่ายของกรรมการบริหารและผู้ : 0.00

บริหารในรอบปีที่ผ่านมา

ประมาณคำตอบแทนของกรรมการบริหารและผู้บริหารในรอบปี : 0.00

ปัจจุบัน

7.5 ข้อมูลเกี่ยวกับพนักงาน

ข้อมูลเกี่ยวกับพนักงานของบริษัท

จำนวนพนักงาน

	2566	2567	2568
พนักงานรวม (คน)	1,119	756	424
พนักงานชาย (คน)	809	523	291
พนักงานหญิง (คน)	310	233	133

จำนวนพนักงาน จำแนกตามตำแหน่งและสายงาน

จำนวนพนักงานชาย จำแนกตามตำแหน่ง

	2566	2567	2568
จำนวนพนักงานชาย ระดับปฏิบัติการ (คน)	775	493	265
จำนวนพนักงานชาย ระดับบริหาร (คน)	27	23	22
จำนวนพนักงานชาย ผู้บริหารระดับสูง (คน)	7	7	4

จำนวนพนักงานหญิง จำแนกตามตำแหน่ง

	2566	2567	2568
จำนวนพนักงานหญิง ระดับปฏิบัติการ (คน)	306	229	129
จำนวนพนักงานหญิง ระดับบริหาร (คน)	4	4	4

การเปลี่ยนแปลงจำนวนพนักงานอย่างมีนัยสำคัญ

จำนวนพนักงานเปลี่ยนแปลงอย่างมีนัยสำคัญในระยะ 3 ปีที่ผ่านมา : ใช่

ในปี 2568 บริษัทฯ ได้ดำเนินนโยบายปรับปรุงโครงสร้างองค์กร เพื่อเพิ่มความคล่องตัวและยกระดับประสิทธิภาพการดำเนินงานให้สอดคล้องกับสถานะเศรษฐกิจและการแข่งขันในปัจจุบัน การปรับเปลี่ยนดังกล่าวเป็นส่วนหนึ่งของแผนกลยุทธ์เชิงรุกเพื่อสร้างความยั่งยืนทางการเงินและวางรากฐานที่แข็งแกร่งให้กับบริษัทในระยะยาว โดยบริษัทฯ ได้เปิดโอกาสให้พนักงานเข้าร่วมโครงการลาออกโดยสมัครใจ เพื่อมุ่งเน้นการจัดสรรทรัพยากรบุคคลให้เกิดประโยชน์สูงสุดต่อทิศทางการดำเนินธุรกิจในอนาคต

ข้อมูลเกี่ยวกับค่าตอบแทนพนักงาน

คำตอบแทนของพนักงาน

	2566	2567	2568
คำตอบแทนพนักงานรวม (บาท)	268,761,091.20	194,631,965.00	175,886,771.00
คำตอบแทน พนักงานชาย (บาท)	201,572,835.96	144,549,759.00	129,725,679.00
คำตอบแทน พนักงานหญิง (บาท)	67,188,255.24	50,082,206.00	46,161,092.00

ข้อมูลเกี่ยวกับการจัดการกองทุนสำรองเลี้ยงชีพ (Provident fund: PVD)

นโยบายและแนวปฏิบัติการจัดการกองทุนสำรองเลี้ยงชีพ (Provident fund: PVD)

นโยบายการจัดการกองทุนสำรองเลี้ยงชีพ : ไม่มี

บมจ.ไทยโพลีคอนส์ ได้จัดตั้งกองทุนสำรองเลี้ยงชีพ (Provident Fund) ซึ่งเป็นกองทุนที่นายจ้างและลูกจ้างร่วมกันจัดตั้งขึ้นโดยสมัครใจ เพื่อส่งเสริมการออมระยะยาวและสร้างหลักประกันทางการเงินให้กับพนักงานเมื่อเกษียณอายุหรือออกจากงาน สำหรับบริษัทมหาชนในกลุ่มธุรกิจก่อสร้าง การจัดทำนโยบายการจัดการกองทุนสำรองเลี้ยงชีพที่มีประสิทธิภาพเป็นสิ่งสำคัญ โดยมีนโยบายดังนี้

1.วัตถุประสงค์ของกองทุน

ส่งเสริมการออมระยะยาวให้พนักงานมีเงินเก็บเพียงพอหลังเกษียณ สร้างหลักประกันทางการเงินในกรณีออกจากงานหรือทุพพลภาพ เสริมสร้างความสัมพันธ์ที่ดีระหว่างนายจ้างและพนักงาน

2.การบริหารจัดการกองทุน

คณะกรรมการกองทุน จัดตั้งคณะกรรมการที่ประกอบด้วยผู้แทนจากนายจ้างและพนักงาน เพื่อกำกับดูแลและตัดสินใจเกี่ยวกับการบริหารกองทุน บริษัทจัดการกองทุน: เลือกบริษัทจัดการกองทุนที่ได้รับใบอนุญาตและมีความเชี่ยวชาญในการบริหารกองทุนสำรองเลี้ยงชีพ

3.การกำหนดเงินสะสมและเงินสมทบ

เงินสะสมของพนักงาน พนักงานสามารถเลือกอัตราการสะสมเงินเข้ากองทุนได้ตามความสมัครใจ โดยบริษัทฯ พิจารณาที่อัตราสะสมเงินที่ 3% ถึง 15% ของเงินเดือน เงินสมทบของนายจ้าง: นายจ้างจะสมทบเงินเข้ากองทุนในอัตราที่กำหนดไว้ในข้อบังคับกองทุน

4.นโยบายการลงทุน

กำหนดนโยบายการลงทุนที่หลากหลาย เพื่อให้พนักงานสามารถเลือกตามความเสี่ยงที่ยอมรับได้ มีการทบทวนนโยบายการลงทุนอย่างสม่ำเสมอ เพื่อให้สอดคล้องกับสถานะตลาดและเป้าหมายของกองทุน

5.สิทธิประโยชน์และการเบิกจ่าย

บริษัทฯ ได้ระบุเงื่อนไขการเบิกจ่ายเงินเมื่อพนักงานเกษียณอายุ ลาออก ทุพพลภาพ หรือเสียชีวิต รวมถึงชี้แจงสิทธิประโยชน์ทางภาษีที่พนักงานจะได้รับจากการเข้าร่วมกองทุน

6.การสื่อสารและการให้ความรู้

บริษัทฯ จัดให้มีการสื่อสารข้อมูลเกี่ยวกับกองทุนอย่างโปร่งใส และต่อเนื่อง โดยมีการจัดอบรมหรือสัมมนาเพื่อเพิ่มพูนความรู้ด้านการออมและการลงทุนให้กับพนักงาน

ภาพรวมวิธีการกำหนดอัตราเงินสะสมของลูกจ้างและอัตราเงินสมทบของนายจ้าง

การเข้าร่วมเป็นสมาชิกกองทุนสำรองเลี้ยงชีพ (PVD)

รายละเอียดการเข้าร่วมเป็นสมาชิกกองทุนสำรองเลี้ยงชีพ (PVD)

จำนวนพนักงานที่เข้าร่วม PVD

	2566	2567	2568
จำนวนพนักงานที่มีสิทธิเข้าร่วม PVD (คน)	330	277	269
จำนวนพนักงานที่เข้าร่วม PVD (คน)	330	277	269
สัดส่วนพนักงานที่เข้าร่วม PVD / พนักงานทั้งหมด (%)	29.49	36.64	63.44
สัดส่วนพนักงานที่เข้าร่วม PVD / พนักงานที่มีสิทธิเข้าร่วม (%)	100.00	100.00	100.00

จำนวนเงินของกองทุนสำรองเลี้ยงชีพ

	2566	2567	2568
จำนวนเงินที่นายจ้างสมทบเข้ากองทุนสำรองเลี้ยงชีพสำหรับพนักงาน (บาท)	5,804,016.48	4,669,205.00	3,117,338.01

รายละเอียดสรุปการเข้าร่วมเป็นสมาชิก PVD ของพนักงานในรอบปีที่ผ่านมา

รายชื่อบริษัท	มีพนักงานเข้าร่วมเป็นสมาชิก PVD	จำนวนพนักงาน (คน)	จำนวนพนักงานที่มีสิทธิเข้าร่วม PVD (คน)	จำนวนพนักงานที่เข้าร่วม PVD (คน)	สัดส่วนพนักงานที่เข้าร่วม PVD จากพนักงานทั้งหมด (%)	สัดส่วนพนักงานที่เข้าร่วม PVD จากพนักงานที่มีสิทธิเข้าร่วม PVD (%)
บริษัท ไทยโพลีคอนส์ จำกัด (มหาชน)	มี	424	269	269	63.44%	100.00%

นโยบายและแนวปฏิบัติเกี่ยวกับการส่งเสริมการออมผ่านกองทุนสำรองเลี้ยงชีพสำหรับลูกจ้างที่ยังไม่ได้เข้าเป็นสมาชิก PVD (ถ้ามี)

นโยบายและแนวปฏิบัติเกี่ยวกับการส่งเสริมการออมผ่านกองทุน : การให้ความรู้ หรือข้อมูลเกี่ยวกับการคัดเลือกนโยบายการลงทุน
สำรองเลี้ยงชีพสำหรับลูกจ้างที่ยังไม่ได้เข้าเป็นสมาชิก PVD ที่เหมาะสม

การให้ความรู้ หรือข้อมูลเกี่ยวกับการคัดเลือกนโยบายการลงทุนที่เหมาะสม

การส่งเสริมทักษะความรู้ด้านการบริหารจัดการการลงทุน บริษัทฯ มุ่งเน้นการสร้างความมั่นคงทางการเงินให้แก่พนักงานอย่างยั่งยืน โดยจัดให้มีกระบวนการถ่ายทอดองค์ความรู้เกี่ยวกับการคัดเลือกนโยบายการลงทุนที่เหมาะสมอย่างต่อเนื่อง ผ่านการจัดส่งวารสารข้อมูลและเอกสารให้ความรู้เป็นประจำ นอกจากนี้ ยังได้จัดตั้งช่องทางคำปรึกษาพิเศษ เพื่อให้พนักงานสามารถติดต่อสอบถามข้อมูลเชิงลึกด้านกองทุนกับผู้เชี่ยวชาญได้โดยตรง ช่วยให้พนักงานสามารถตัดสินใจวางแผนการลงทุนได้อย่างมีประสิทธิภาพและสอดคล้องกับเป้าหมายของตนเอง

7.6 ข้อมูลสำคัญอื่น ๆ

7.6.1 ผู้ที่ได้รับมอบหมาย

รายชื่อผู้ควบคุมดูแลการทำบัญชี

ข้อมูลทั่วไป	อีเมล	โทรศัพท์
1. นาย อติสร ศรีสุขใส	adisorn.sr@thaipolycons.co.th	029426491

รายชื่อเลขานุการบริษัท

ข้อมูลทั่วไป	อีเมล	โทรศัพท์
1. นาย วัชรชัย สมบุญยิ่ง	watcharachai@thaipolycons.co.th	0908803859

รายชื่อหัวหน้างานตรวจสอบภายในหรือผู้ตรวจสอบภายในที่ว่างจากภายนอก

ข้อมูลทั่วไป	อีเมล	โทรศัพท์
1. นาย วัชรชัย สมบุญยิ่ง	watcharachai@thaipolycons.co.th	0908803859

รายชื่อหัวหน้างานกำกับดูแลการปฏิบัติงานของบริษัท (Compliance)

ข้อมูลทั่วไป	อีเมล	โทรศัพท์
1. นาย วัชรชัย สมบุญยิ่ง	watcharachai@thaipolycons.co.th	0908803859

7.6.2 หัวหน้างานนักลงทุนสัมพันธ์

บริษัทมีการแต่งตั้งหัวหน้างานนักลงทุนสัมพันธ์หรือไม่ : มี

รายชื่อหัวหน้างานนักลงทุนสัมพันธ์

ข้อมูลทั่วไป	อีเมล	โทรศัพท์
1. นาย อติสร ศรีสุขใส	adisorn.sr@thaipolycons.co.th	029426491-6

7.6.3 ผู้สอบบัญชีของบริษัท

รายละเอียดการสอบบัญชีของบริษัท

บริษัทผู้สอบบัญชี	ค่าสอบบัญชี (บาท)	ค่าบริการอื่น ๆ	รายชื่อและข้อมูลทั่วไปของ ผู้ สอบบัญชี
บริษัท สอบบัญชี ดี ไอ เอ อินเตอร์ เนชั่นแนล จำกัด เลขที่ 31632 ซอยสุขุมวิท 22 แขวง คลองเตย เขตคลองเตย กรุงเทพมหานคร 10110 โทรศัพท์ +66 2259 5300-2	3,612,000.00	-	<p>1. นาง สุวิมล กฤตยาเกียรติ อีเมล: dia.team.group.s@gmail.com เลขที่ใบอนุญาต: 2982</p> <p>2. นาย จุมพฏ ไพรัตน์กร อีเมล: dia.team.group.s@gmail.com เลขที่ใบอนุญาต: 7645</p> <p>3. นางสาว สุภาภรณ์ มั่งจิตร อีเมล: dia.team.group.s@gmail.com เลขที่ใบอนุญาต: 8125</p> <p>4. นางสาว สมจินตนา พลศิริ รัตน์ อีเมล: dia.team.group.s@gmail.com เลขที่ใบอนุญาต: 5599</p> <p>5. นาย วิโรจน์ สัจธรรมนกุล อีเมล: dia.team.group.s@gmail.com เลขที่ใบอนุญาต: 5128</p>

7.6.4 บุคลากรที่ได้รับมอบหมาย กรณีที่เป็นบริษัทต่างประเทศ

ในกรณีที่บริษัทต่างประเทศ ให้ระบุชื่อบุคลากรที่ได้รับมอบหมายให้เป็นตัวแทนในประเทศไทยและข้อมูลในการติดต่อในประเทศให้ชัดเจน
ด้วย ทั้งนี้ บุคคลดังกล่าว ต้องเป็นบุคคลสัญชาติไทยและมีถิ่นที่อยู่ในประเทศไทย

บริษัทมีบุคลากรที่ได้รับมอบหมายให้เป็นตัวแทนในประเทศไทยหรือ : ไม่มี

ไม่

รายชื่อบุคลากรที่ได้รับมอบหมายให้เป็นตัวแทนในประเทศไทย

8. รายงานผลการดำเนินงานสำคัญด้านการกำกับดูแลกิจการ

8.1 สรุปผลการปฏิบัติหน้าที่ของคณะกรรมการในรอบปีที่ผ่านมา

สรุปผลการปฏิบัติหน้าที่ของคณะกรรมการในรอบปีที่ผ่านมา

ตามข้อบังคับของบริษัท ไทยโพลีคอนส์ จำกัด (มหาชน) (“บริษัท”) ระบุว่า กรรมการของบริษัทต้องประกอบด้วยกรรมการอย่างน้อย 5 คน และกรรมการไม่น้อยกว่ากึ่งหนึ่งของจำนวนกรรมการทั้งหมดต้องมีถิ่นที่อยู่ในราชอาณาจักรและกรรมการของบริษัทจะต้องเป็นผู้มีคุณสมบัติตามที่กฎหมายกำหนด ในการดำเนินกิจการของบริษัท กรรมการต้องปฏิบัติหน้าที่ให้เป็นไปตามกฎหมาย วัตถุประสงค์และข้อบังคับของบริษัท ตลอดจนมติประชุมผู้ถือหุ้นด้วยความซื่อสัตย์สุจริตและระมัดระวังรักษาผลประโยชน์ของบริษัท

8.1.1 การสรรหาคณะกรรมการ / การพัฒนากรรมการ / การประเมินผลการปฏิบัติหน้าที่ของกรรมการ

ข้อมูลเกี่ยวกับการสรรหาคณะกรรมการ

รายชื่อกรรมการที่หมดวาระและได้รับการแต่งตั้งกลับเข้ามาใหม่

รายชื่อกรรมการ	ตำแหน่ง	วันที่ดำรงตำแหน่ง	ทักษะและความชำนาญ
1. นาง กนกทิพย์ จันทร์พลังศรี	กรรมการ (กรรมการที่เป็นผู้บริหาร)	28 ม.ค. 2556	ความรับผิดชอบต่อสังคม, ความยั่งยืน, การเจรจาต่อรอง, การจัดการกลยุทธ์, บรรษัทภิบาล/ การกำกับดูแล
2. นาย ปฐมพล สวาททรัพย์	กรรมการ (กรรมการที่เป็นผู้บริหาร)	24 เม.ย. 2556	การวิเคราะห์ข้อมูล, การจัดการองค์กร, วิศวกรรม, การจัดการความเปลี่ยนแปลง, การจัดการกลยุทธ์
3. นางสาว ศรีสุดา จงสิทธิผล	กรรมการ (กรรมการที่ไม่เป็นผู้บริหาร, กรรมการอิสระ)	26 ก.ย. 2559	บัญชี, ความยั่งยืน, การจัดการกลยุทธ์, การจัดการความเสี่ยง, บริหารธุรกิจ

การสรรหากรรมการอิสระ

หลักเกณฑ์ในการสรรหากรรมการอิสระ

บริษัทได้ถือปฏิบัติตาม พระราชบัญญัติมหาชนจำกัด พ.ศ. 2535 ให้กรรมการออกจากตำแหน่งจำนวนหนึ่งในสามในการประชุมสามัญผู้ถือหุ้นประจำปี โดยคณะกรรมการบริษัท ประกอบด้วยบุคคลที่มีความรู้ ความสามารถ โดยบริษัทได้จัดให้มีกรรมการที่เหมาะสมกับขนาดของกิจการของบริษัท ในปัจจุบันมีกรรมการทั้งหมด 9 คน ซึ่งเป็นกรรมการที่เป็นผู้บริหาร 3 คน กรรมการที่ไม่ได้เป็นผู้บริหาร 2 คน กรรมการอิสระ 4 คน ทั้งนี้กรรมการแต่ละคนมีวาระการดำรงตำแหน่งคราวละ 3 ปี

สำหรับการกำหนดให้วาระการดำรงตำแหน่งกรรมการอิสระต่อเนื่องไม่เกิน 9 ปี นั้น คณะกรรมการบริษัทพิจารณาแล้วเห็นว่า การแต่งตั้งกรรมการอิสระให้ดำรงตำแหน่งต่อเนื่องจะเป็นประโยชน์ต่อบริษัทและผู้ถือหุ้น เนื่องจากกรรมการที่ดำรงตำแหน่งต่อเนื่องจะมีความรู้และประสบการณ์ เกี่ยวกับการดำเนินงานของบริษัท ทั้งนี้กรรมการอิสระที่ดำรงตำแหน่งต่อเนื่องยังคงสามารถแสดงความคิดเห็นได้อย่างเป็นอิสระ

ความสัมพันธ์ทางธุรกิจหรือการให้บริการทางวิชาชีพของกรรมการอิสระในรอบปีที่ผ่านมา

ความสัมพันธ์ทางธุรกิจหรือการให้บริการทางวิชาชีพ ของกรรมการ : ไม่มี

อิสระในรอบปีที่ผ่านมา

การสรรหากรรมการและผู้บริหารระดับสูงสุด

วิธีการสรรหากรรมการและผู้บริหารระดับสูงสุด

วิธีการสรรหาบุคคลที่จะแต่งตั้ง เป็นกรรมการ ผ่านคณะกรรมการ : ไม่ใช่

สรรหาหรือไม่

วิธีการสรรหาบุคคลที่จะแต่งตั้ง เป็นผู้บริหารระดับสูงสุด ผ่านคณะ : ไม่ใช่

กรรมการสรรหาหรือไม่

จำนวนกรรมการที่มาจากผู้ถือหุ้นรายใหญ่

จำนวนกรรมการที่มาจากผู้ถือหุ้นรายใหญ่ แต่ละกลุ่มในรอบปีที่ผ่านมา : 2

(คน)

สิทธิของผู้ลงทุนรายย่อยในการแต่งตั้งกรรมการ

หลักเกณฑ์ในการคัดเลือกผู้ดำรงตำแหน่งกรรมการของบริษัทมีได้ผ่านขั้นตอนของคณะกรรมการสรรหา เนื่องจากปัจจุบันบริษัทยังไม่มีกรรมการแต่งตั้งคณะกรรมการสรรหา แต่เป็นการสรรหาโดยการพิจารณาร่วมกันของที่ประชุมคณะกรรมการบริษัท โดยพิจารณาคัดเลือกบุคคลที่มีคุณสมบัติตามกฎหมายบริษัทมหาชนจำกัด พ.ศ. 2535, ประกาศของคณะกรรมการกำกับหลักทรัพย์และตลาดหลักทรัพย์, ประกาศของตลาดหลักทรัพย์แห่งประเทศไทยที่เกี่ยวข้องกำหนด

โดยพิจารณาจากความเหมาะสม อันประกอบด้วย คุณสมบัติ คุณวุฒิ ประสบการณ์ ทักษะและความเชี่ยวชาญในวิชาชีพ รวมถึงองค์ประกอบของจำนวนกรรมการทั้งหมดของบริษัท และในปี 2567 บริษัทให้สิทธิผู้ถือหุ้นส่วนน้อยเสนอชื่อบุคคลเพื่อเข้ารับการพิจารณาเลือกตั้งเป็นกรรมการแทนกรรมการที่หมดวาระ ตั้งแต่วันที่ 15 พฤศจิกายน 2566 ถึง วันที่ 16 มกราคม 2567 แต่ปรากฏว่าไม่มีผู้ถือหุ้นรายใด เสนอชื่อบุคคลเพื่อเข้ารับการพิจารณาแต่งตั้งเป็นกรรมการ

วิธีการแต่งตั้งกรรมการ : วิธีการแต่งตั้งกรรมการแต่ละรายต้องได้รับคะแนนเสียงเห็นชอบเกินกว่ากึ่งหนึ่งของจำนวนเสียงทั้งหมดของผู้ถือหุ้นซึ่งมาประชุมและออกเสียงลงคะแนน

ข้อมูลเกี่ยวกับการพัฒนากรรมการ

การพัฒนากรรมการในรอบปีที่ผ่านมา

รายละเอียดการพัฒนากรรมการในรอบปีที่ผ่านมา

รายชื่อกรรมการ	เข้าร่วมอบรมในรอบปี บัญชีที่ผ่านมา	ประวัติการเข้าร่วมอบรม
1. นาย ธนู กุลชล (ประธานกรรมการ, กรรมการ อิสระ)	ไม่เข้าร่วม	-
2. นาย ไชยณรงค์ จันทร์พลังศรี (กรรมการ)	ไม่เข้าร่วม	-
3. นาย สุพงษ์ ลัมธนากุล (กรรมการ, กรรมการอิสระ)	ไม่เข้าร่วม	-
4. นาย พรเทพ เสวตวรรณกุล (กรรมการ, กรรมการอิสระ)	ไม่เข้าร่วม	-
5. นาย เชิดศักดิ์ วัฒนวิจิตรกุล (กรรมการ)	ไม่เข้าร่วม	-
6. นาง กนกทิพย์ จันทร์พลังศรี (กรรมการ)	ไม่เข้าร่วม	-
7. นาย ปฐมพล สาททรัพย์ (กรรมการ)	ไม่เข้าร่วม	-
8. นาย จักรกฤษณ์ พงษ์ประเสริฐ (กรรมการ)	ไม่เข้าร่วม	-
9. นางสาว ศรีสุดา จงสิทธิผล (กรรมการ, กรรมการอิสระ)	ไม่เข้าร่วม	-

ข้อมูลเกี่ยวกับการประเมินผลการปฏิบัติงานของกรรมการ

เกณฑ์การประเมินผลการปฏิบัติงานของคณะกรรมการ

บริษัทมีนโยบายจัดให้กรรมการ มีการประเมินผลการปฏิบัติงานตนเองอย่างน้อยปีละ 1 ครั้ง เป็นประจำทุกปีเพื่อช่วยให้กรรมการได้มีการพิจารณาทบทวนผลงาน โดยเป็นการแสดงความเห็นต่อการปฏิบัติงานของกรรมการทั้งคณะที่ได้กำหนด ปฏิบัติ ดำเนินการในเรื่องต่างๆ ได้เหมาะสมมากน้อยเพียงใด ซึ่งการประเมินผลดังกล่าวเป็นประโยชน์ต่อการทำงานของกรรมการ โดยกรรมการ ได้มีการวิเคราะห์ประเด็นอุปสรรคต่างๆและหาข้อสรุปเพื่อกำหนดแนวทางในการปรับปรุงประสิทธิภาพการทำงานของกรรมการ

โดยเลขานุการบริษัทจะนำส่งแบบประเมินผลการปฏิบัติงานของกรรมการ ส่งให้กรรมการทุกท่านประเมินผลการปฏิบัติงานประจำปีทั้งแบบคณะและรายบุคคล ซึ่งภายหลังจากที่กรรมการแต่ละท่านประเมินเสร็จเรียบร้อยแล้ว จะนำส่งแบบประเมินกลับมายังเลขานุการบริษัท เพื่อรวบรวมผลคะแนนการประเมินของกรรมการแต่ละท่านและสรุปผลวิเคราะห์การประเมินการปฏิบัติงานของคณะกรรมการบริษัทในรอบปี และรายงานให้คณะกรรมการรับทราบ

หลักเกณฑ์การประเมินผลงานของคณะกรรมการบริษัท คณะกรรมการชุดย่อย (ทั้งคณะและรายบุคคล)

คะแนนที่ได้ร้อยละ 90 - 100 ดีเยี่ยม

คะแนนที่ได้ร้อยละ 80 -89 ดีมาก

คะแนนที่ได้ร้อยละ	70 - 79	ค่อนข้างดี
คะแนนที่ได้ร้อยละ	60 - 69	พอใช้
คะแนนที่ได้ต่ำกว่า	59	ควรปรับปรุง

หัวข้อการประเมิน

- 1) โครงสร้างและคุณสมบัติของคณะกรรมการ
- 2) การประชุมคณะกรรมการ
- 3) บทบาท หน้าที่ และความรับผิดชอบของคณะกรรมการ
- 4) การทำหน้าที่ของกรรมการ
- 5) ความสัมพันธ์กับฝ่ายจัดการ
- 6) การพัฒนาตนเองของกรรมการและการพัฒนาผู้บริหาร

การประเมินผลการปฏิบัติหน้าที่ของคณะกรรมการในรอบปีที่ผ่านมา

ผลการประเมินคณะกรรมการ ปี 2568

1) คณะกรรมการบริษัท

แบบรายคณะได้คะแนนเฉลี่ย ร้อยละ 98 อยู่ในเกณฑ์ดีเยี่ยม

แบบรายบุคคลได้คะแนนเฉลี่ย ร้อยละ 97 อยู่ในเกณฑ์ดีเยี่ยม

2) คณะกรรมการตรวจสอบ

แบบรายคณะได้คะแนนเฉลี่ย ร้อยละ 98 อยู่ในเกณฑ์ดีเยี่ยม

แบบรายบุคคลได้คะแนนเฉลี่ย ร้อยละ 98 อยู่ในเกณฑ์ดีเยี่ยม

8.1.2 การเข้าร่วมประชุมและการจ่ายค่าตอบแทนคณะกรรมการรายบุคคล

การเข้าร่วมประชุมของคณะกรรมการบริษัท

การเข้าร่วมประชุมของคณะกรรมการบริษัท

จำนวนการประชุมของคณะกรรมการบริษัท ในรอบปีที่ผ่านมา (ครั้ง) : 7

การประชุมสามัญผู้ถือหุ้นประจำปี (AGM) : 23 เม.ย. 2568

การประชุมวิสามัญผู้ถือหุ้น (EGM) : ไม่มี

รายละเอียดการเข้าร่วมประชุมของคณะกรรมการบริษัท

รายชื่อกรรมการ	การเข้าร่วมประชุมของกรรมการ			เข้าประชุม AGM			เข้าประชุม EGM		
	การเข้าประชุม (ครั้ง)	/	สิทธิในการประชุม (ครั้ง)	การเข้าประชุม (ครั้ง)	/	สิทธิในการประชุม (ครั้ง)	การเข้าประชุม (ครั้ง)	/	สิทธิในการประชุม (ครั้ง)
1. นาย ธนู กุลชล (ประธานกรรมการ, กรรมการอิสระ)	7	/	7	1	/	1	N/A	/	N/A
2. นาย ไชยณรงค์ จันทรพลังศรี (กรรมการ)	7	/	7	1	/	1	N/A	/	N/A
3. นาย สุพงษ์ ลิ้มธนากุล (กรรมการ, กรรมการอิสระ)	7	/	7	1	/	1	N/A	/	N/A
4. นาย พรเทพ เสวตวรรณกุล (กรรมการ, กรรมการอิสระ)	7	/	7	1	/	1	N/A	/	N/A
5. นาย เชิดศักดิ์ วัฒนวิจิตรกุล (กรรมการ)	7	/	7	1	/	1	N/A	/	N/A
6. นาง กนกทิพย์ จันทรพลังศรี (กรรมการ)	7	/	7	1	/	1	N/A	/	N/A
7. นาย ปฐมพล สาททรัพย์ (กรรมการ)	7	/	7	1	/	1	N/A	/	N/A
8. นาย จักรกฤษณ พงษ์ประเสริฐ (กรรมการ)	7	/	7	1	/	1	N/A	/	N/A
9. นางสาว ศรีสุดา จงสิทธิผล (กรรมการ, กรรมการอิสระ)	7	/	7	1	/	1	N/A	/	N/A

รายละเอียดการสรุปสัดส่วนการเข้าร่วมประชุมของคณะกรรมการบริษัท

รายชื่อกรรมการ	อัตราการเข้าประชุมคณะกรรมการบริษัท	อัตราการเข้าประชุม AGM	อัตราการเข้าประชุม EGM
1. นาย ธนู กุลชล (ประธานกรรมการ, กรรมการอิสระ)	7/7 (100.00%)	1/1 (100.00%)	N/A
2. นาย ไชยณรงค์ จันทร์พลังศรี (กรรมการ)	7/7 (100.00%)	1/1 (100.00%)	N/A
3. นาย สุพงษ์ ลิ้มธนากุล (กรรมการ, กรรมการอิสระ)	7/7 (100.00%)	1/1 (100.00%)	N/A
4. นาย พรเทพ เสวตวรรณกุล (กรรมการ, กรรมการอิสระ)	7/7 (100.00%)	1/1 (100.00%)	N/A
5. นาย เชิดศักดิ์ วัฒนวิจิตรกุล (กรรมการ)	7/7 (100.00%)	1/1 (100.00%)	N/A
6. นาง กนกทิพย์ จันทร์พลังศรี (กรรมการ)	7/7 (100.00%)	1/1 (100.00%)	N/A
7. นาย ปฐมพล สวทรัพย์ (กรรมการ)	7/7 (100.00%)	1/1 (100.00%)	N/A
8. นาย จักรกฤษณ พงษ์ประเสริฐ (กรรมการ)	7/7 (100.00%)	1/1 (100.00%)	N/A
9. นางสาว ศรีสุดา จงสิทธิผล (กรรมการ, กรรมการอิสระ)	7/7 (100.00%)	1/1 (100.00%)	N/A
อัตราการเข้าร่วมประชุมเฉลี่ย	(100.00%)	100.00%	N/A

รายละเอียดสาเหตุกรณีที่กรรมการบริษัทไม่สามารถเข้าร่วมประชุมคณะกรรมการบริษัท

น

คำตอบแทนของคณะกรรมการ

ลักษณะคำตอบแทนของคณะกรรมการ

คำตอบแทนกรรมการ : คำตอบแทนที่เป็นตัวเงิน บริษัทได้กำหนดคำตอบแทนของกรรมการ ให้อยู่ในระดับเดียวกับอุตสาหกรรมประเภทเดียวกันและสูงเพียงพอที่จะดูแลรักษากรรมการที่มีคุณสมบัติตามที่บริษัทต้องการ หลังจากที่กำหนดคำตอบแทนกรรมการแล้ว บริษัทจะเสนอต่อที่ประชุมสามัญผู้ถือหุ้นเพื่อพิจารณาอนุมัติ โดยบริษัทไม่มีคำตอบแทนในรูปแบบอื่นให้แก่กรรมการ

คำตอบแทนของคณะกรรมการ

รายละเอียดคำตอบแทนของกรรมการแต่ละรายบุคคลในรอบปีที่ผ่านมา

รายชื่อกรรมการ / คณะกรรมการ	บริษัท				คำตอบแทนที่เป็น ตัวเงินของบริษัท ย่อยรวม (บาท)
	ค่าเบี้ยประชุมต่อปี	คำตอบแทนที่เป็นตัวเงินอื่นๆ	รวม (บาท)	คำตอบแทนที่ไม่เป็นตัวเงิน	
1. นาย ธนู กุลชล (ประธานกรรมการ, กรรมการอิสระ)			1,960,000.00		0.00
คณะกรรมการบริษัท (ประธานกรรมการ)	60,000.00	1,900,000.00	1,960,000.00	ไม่มี	
2. นาย ไชยณรงค์ จันทร์พลังศรี (กรรมการ)			540,000.00		0.00
คณะกรรมการบริษัท (กรรมการ)	40,000.00	500,000.00	540,000.00	ไม่มี	
3. นาย สุพงษ์ ลัมธนากุล (กรรมการ, กรรมการอิสระ)			1,080,000.00		0.00
คณะกรรมการบริษัท (กรรมการ)	80,000.00	1,000,000.00	1,080,000.00	ไม่มี	
คณะกรรมการตรวจสอบ (ประธานกรรมการตรวจสอบ)	0.00	0.00	0.00	ไม่มี	
4. นาย พรเทพ เสวตวรรณกุล (กรรมการ, กรรมการอิสระ)			540,000.00		0.00
คณะกรรมการบริษัท (กรรมการ)	40,000.00	500,000.00	540,000.00	ไม่มี	
คณะกรรมการตรวจสอบ (กรรมการตรวจสอบ)	0.00	0.00	0.00	ไม่มี	
5. นาย เชิดศักดิ์ วัฒนวิจิตรกุล (กรรมการ)			540,000.00		0.00
คณะกรรมการบริษัท (กรรมการ)	40,000.00	500,000.00	540,000.00	ไม่มี	
6. นาง กนกทิพย์ จันทร์พลังศรี (กรรมการ)			40,000.00		0.00
คณะกรรมการบริษัท (กรรมการ)	40,000.00	0.00	40,000.00	ไม่มี	

รายชื่อกรรมการ / คณะกรรมการ	บริษัท				คำตอบแทนที่เป็น ตัวเงินของบริษัท ย่อยรวม (บาท)
	ค่าเบี้ยประชุม ต่อปี	คำตอบแทนที่เป็นตัวเงินอื่นๆ	รวม (บาท)	คำตอบแทนที่ไม่เป็นตัวเงิน	
คณะกรรมการบริหาร (ประธานกรรมการบริหาร)	0.00	0.00	0.00	ไม่มี	
7. นาย ปฐมพล สาททรัพย์ (กรรมการ)			40,000.00		0.00
คณะกรรมการบริษัท (กรรมการ)	40,000.00	0.00	40,000.00	ไม่มี	
คณะกรรมการบริหาร (กรรมการบริหาร)	0.00	0.00	0.00	ไม่มี	
8. นาย จักรกฤษณ พงษ์ประเสริฐ (กรรมการ)			40,000.00		0.00
คณะกรรมการบริษัท (กรรมการ)	40,000.00	0.00	40,000.00	ไม่มี	
คณะกรรมการบริหาร (กรรมการบริหาร)	0.00	0.00	0.00	ไม่มี	
9. นางสาว ศรีสุตา จงลิทธิผล (กรรมการ, กรรมการอิสระ)			540,000.00		0.00
คณะกรรมการบริษัท (กรรมการ)	40,000.00	500,000.00	540,000.00	ไม่มี	
คณะกรรมการตรวจสอบ (กรรมการตรวจสอบ)	0.00	0.00	0.00	ไม่มี	
10. นาย วิกุล โลหะมงคล (กรรมการบริหาร)			0.00		0.00
คณะกรรมการบริหาร (กรรมการบริหาร)	0.00	0.00	0.00	ไม่มี	
11. นาย อติสร ศรีสุขใส (กรรมการบริหาร)			0.00		0.00
คณะกรรมการบริหาร (กรรมการบริหาร)	0.00	0.00	0.00	ไม่มี	

รายละเอียดสรุปคำตอบแทนแต่ละรายการคณะกรรมการในรอบปีที่ผ่านมา

รายชื่อคณะกรรมการ	ค่าเบี้ยประชุมต่อปี	คำตอบแทนที่ เป็นตัวเงินอื่นๆ	รวม (บาท)
1. คณะกรรมการบริษัท	420,000.00	4,900,000.00	5,320,000.00
2. คณะกรรมการตรวจสอบ	0.00	0.00	0.00
3. คณะกรรมการบริหาร	0.00	0.00	0.00

คำตอบแทนหรือผลประโยชน์ค้ำจ่ายของกรรมการบริษัท

คำตอบแทนหรือผลประโยชน์ค้ำจ่าย ของกรรมการบริษัทในรอบปีที่ : 0.00
ผ่านมา
(บาท)

8.1.3 การกำกับดูแลบริษัทย่อยและบริษัทร่วม

กลไกการกำกับดูแลบริษัทย่อยและบริษัทร่วม

บริษัทมีบริษัทย่อยและบริษัทร่วมหรือไม่ : มี

กลไกการกำกับดูแลบริษัทย่อยและบริษัทร่วม : มี

กลไกในการกำกับดูแลการจัดการและ รับผิดชอบการดำเนินงานใน : การส่งตัวแทนไปเป็นกรรมการ ผู้บริหาร หรือผู้มีอำนาจควบคุม
บริษัทย่อยและ บริษัทร่วมที่อนุมัติโดยคณะกรรมการ ตามสัดส่วนการถือครองหุ้น

บริษัทมีนโยบายลงทุนในกิจการที่ดำเนินธุรกิจที่เอื้อประโยชน์ มีความเกี่ยวเนื่องกับธุรกิจหลักของบริษัทและมีแนวโน้มการเติบโตที่ดี สำหรับ
สัดส่วนเงินลงทุนและนโยบายการบริหารงานนั้น ขึ้นอยู่กับความเชี่ยวชาญในธุรกิจ ความสามารถในการลงทุนและอำนาจการบริหารงานเป็น
หลัก โดยการบริหารงานในธุรกิจที่บริษัทมีความชำนาญ บริษัทจะส่งตัวแทนกรรมการเข้าไปร่วมกำหนดนโยบายและแนวทางการบริหารงานให้
สอดคล้องกับแผนงานของบริษัท รวมทั้งติดตามตรวจสอบและควบคุมการปฏิบัติงานของผู้บริหารให้เป็นไปตามแผนงานที่ได้กำหนดไว้ ส่วน
อำนาจในการบริหารงานในธุรกิจอื่นที่บริษัทไม่มีความเชี่ยวชาญ บริษัทจะส่งตัวแทนเข้าไปเป็นกรรมการ แทนการบริหารงานโดยตรง

8.1.4 การติดตามให้มีการปฏิบัติตามนโยบายและแนวปฏิบัติในการกำกับดูแลกิจการ

การป้องกันความขัดแย้งทางผลประโยชน์

การดำเนินงานในเรื่องการป้องกันความขัดแย้งทางผลประโยชน์ในรอบปีที่ผ่านมา

บริษัทมีการดำเนินงานในเรื่องการป้องกันความขัดแย้ง ทางผล : มี

ประโยชน์ในรอบปีที่ผ่านมาหรือไม่

บริษัทได้กำหนดให้กรรมการและผู้บริหารต้องรายงานให้บริษัททราบถึงการมีส่วนได้เสียของตนหรือของบุคคลที่มีความเกี่ยวข้อง เพื่อให้บริษัทมี
ข้อมูลประกอบการดำเนินการตามข้อกำหนดเกี่ยวกับการทำรายการที่เกี่ยวข้องกัน ซึ่งเป็นรายการที่อาจก่อให้เกิดความขัดแย้งทางผลประโยชน์และ
อาจไปสู่การถ่ายเทผลประโยชน์ของบริษัทและของบริษัทย่อย

จำนวนกรณีหรือประเด็นที่เกี่ยวข้องกับความขัดแย้งทางผลประโยชน์

	2566	2567	2568
จำนวนกรณีหรือประเด็นที่เกี่ยวข้องกับความขัดแย้งทางผลประโยชน์รวม (กรณี)	0	0	0

การป้องกันการใช้อข้อมูลภายในเพื่อแสวงหาผลประโยชน์

การดำเนินงานในเรื่องการป้องกันการใช้อข้อมูลภายในเพื่อแสวงหาผลประโยชน์ในรอบปีที่ผ่านมา

บริษัทมีการดำเนินงานในเรื่องการป้องกันการใช้อข้อมูลภายใน เพื่อ : มี

แสวงหาผลประโยชน์ในรอบปีที่ผ่านมาหรือไม่

บริษัทมีนโยบายในการเปิดเผยข้อมูล ใช้อข้อมูลภายในและการรักษาความลับ ที่เป็นลายลักษณ์อักษรเพื่อให้กรรมการ ผู้บริหารและพนักงานทุกคนนำไปปฏิบัติอย่างเคร่งครัด โดยกำหนดให้กรรมการ ผู้บริหาร และพนักงานต้องไม่ใช้อข้อมูลภายในของบริษัท รวมทั้งข้อมูลของลูกค้าทางธุรกิจของบริษัท เพื่อประโยชน์ของตนเองหรือให้ข้อมูลภายในแก่บุคคลอื่น รวมถึงกรรมการและผู้บริหาร มีหน้าที่ต้องปฏิบัติตามอย่างเคร่งครัด โดยถือว่าข้อมูลภายใน ข้อมูลในการดำเนินธุรกิจ ที่ยังไม่ได้ทำการเปิดเผยสู่สาธารณชนเป็นข้อมูลที่สำคัญและเป็นข้อมูลลับของบริษัท หากทำการเปิดเผยย่อมมีผลกระทบต่อบริษัท ดังนั้นบุคลากรของบริษัทต้องรักษาข้อมูลภายในไว้เป็นความลับ เว้นแต่จะได้รับอนุญาตให้เปิดเผยหรือเมื่อกฎหมายบังคับให้ทำการเปิดเผย

โดยกำหนดให้ความรู้แก่กรรมการ ผู้บริหารและพนักงาน ในการประชุมเชิงสัมมนาการเป็นประจำทุกปี เพื่อเน้นย้ำความรู้ ความเข้าใจ และสร้างความตระหนักแก่กรรมการ ผู้บริหารและพนักงาน ให้ปฏิบัติตามนโยบายอย่างเคร่งครัด

จำนวนกรณีหรือประเด็นที่เกี่ยวข้องกับการใช้อข้อมูลภายในเพื่อแสวงหาผลประโยชน์

	2566	2567	2568
จำนวนกรณีหรือประเด็นที่เกี่ยวข้องกับ การใช้อข้อมูลภายในเพื่อแสวงหาผลประโยชน์รวม (กรณี)	0	0	0

การต่อต้านทุจริตคอร์รัปชัน

การดำเนินงานในเรื่องการต่อต้านทุจริตคอร์รัปชันในรอบปีที่ผ่านมา

บริษัทมีการดำเนินงานในเรื่องการต่อต้าน ทุจริตคอร์รัปชันในรอบปีที่ : ไม่มี / อยู่ระหว่างดำเนินการ

ผ่านหรือไม่

คณะกรรมการมีแนวคิดในการร่วมปฏิบัติการต่อต้านการทุจริต เพื่อมีส่วนร่วมในการแก้ไขปัญหาการทุจริตคอร์รัปชัน โดยกำหนดนโยบายการต่อต้านการทุจริตคอร์รัปชันและนโยบายการป้องกันเหตุการณ์ที่อาจนำไปสู่การทุจริต ไว้ในจริยธรรมธุรกิจและข้อพึงปฏิบัติในการทำงาน พร้อมทั้งส่งเสริมและติดตามการปฏิบัติอย่างเคร่งครัด

จำนวนกรณีหรือประเด็นที่เกี่ยวข้องกับการทุจริตคอร์รัปชัน

	2566	2567	2568
จำนวนกรณีหรือประเด็นที่เกี่ยวข้องกับการทุจริตคอร์รัปชันรวม (กรณี)	0	0	0

การแจ้งเบาะแส (Whistleblowing)

การดำเนินงานในเรื่องการแจ้งเบาะแสในรอบปีที่ผ่านมา

บริษัทมีการดำเนินงานในเรื่องการแจ้งเบาะแส ในรอบปีที่ผ่านมาหรือไม่ : มี

ไม่

บริษัทได้จัดช่องทาง การร้องเรียนและแจ้งเบาะแส สำหรับผู้มีส่วนได้เสียทุกฝ่ายที่ได้รับผลกระทบจากการดำเนินงานของบริษัท หรือจากการปฏิบัติหน้าที่ของผู้บริหารหรือพนักงานเกี่ยวกับการกระทำผิดกฎหมาย ไม่ปฏิบัติตามจรรยาบรรณ รวมถึงพฤติกรรมที่สื่อถึงการทุจริตคอร์รัปชัน

จำนวนกรณีหรือประเด็นที่เกี่ยวข้องกับการแจ้งเบาะแส

	2566	2567	2568
จำนวนกรณีหรือประเด็นที่ได้รับผ่านช่องทางการแจ้งเบาะแสรวม (กรณี)	0	0	0

8.2 รายงานผลการปฏิบัติหน้าที่ของคณะกรรมการตรวจสอบในรอบปีที่ผ่านมา

8.2.1 การเข้าร่วมประชุมของคณะกรรมการตรวจสอบ

การประชุมคณะกรรมการตรวจสอบ (ครั้ง) : 4

รายชื่อกรรมการ	การเข้าประชุมคณะกรรมการตรวจสอบ			เข้าร่วมประชุมเฉลี่ย
	การเข้าประชุม (ครั้ง)	/	สิทธิในการประชุม (ครั้ง)	
1. นาย สุพงษ์ ลิ้มธนากุล (ประธานกรรมการตรวจสอบ)	4	/	4	4/4 (100.00%)
2. นาย พรเทพ เสวตวรรณกุล (กรรมการตรวจสอบ)	4	/	4	4/4 (100.00%)
3. นางสาว ศรีสุตา จงสิทธิผล (กรรมการตรวจสอบ)	4	/	4	4/4 (100.00%)
อัตราการเข้าร่วมประชุมเฉลี่ย				100.00%

8.2.2 ผลการปฏิบัติหน้าที่ของคณะกรรมการตรวจสอบ

คณะกรรมการตรวจสอบ บริษัท ไทยโพลีคอนส์ จำกัด (มหาชน) ประกอบด้วยกรรมการอิสระจำนวน 3 ท่าน ทุกท่านปฏิบัติหน้าที่อย่างเป็นอิสระตามที่ได้รับมอบหมายจากคณะกรรมการบริษัทและตามกฎบัตรกรรมการตรวจสอบ ทุกท่านเป็นผู้ทรงคุณวุฒิมีประสบการณ์จากหลายด้าน ได้แก่ การบัญชี เศรษฐศาสตร์และการบริหารองค์กร เป็นต้น โดยมีคุณสมบัติเพียงพอที่จะทำหน้าที่สอบทานความน่าเชื่อถือของรายงานทางการเงิน ตามข้อกำหนดของสำนักงานคณะกรรมการกำกับหลักทรัพย์และตลาดหลักทรัพย์ (กลต.) และตลาดหลักทรัพย์แห่งประเทศไทย ประกอบด้วย

ดร.สุพงษ์ ลิ้มธนากุล : ประธานกรรมการตรวจสอบ

นายพรเทพ เสวตวรรณกุล : กรรมการตรวจสอบ

ดร.ศรีสุตา จงสิทธิผล : กรรมการตรวจสอบ

ในระหว่างปี 2568 มีการจัดประชุมคณะกรรมการตรวจสอบอย่างสม่ำเสมอ รวม 4 ครั้ง เป็นการประชุมร่วมกับฝ่ายจัดการ ผู้บริหารที่เกี่ยวข้อง ผู้ตรวจสอบภายในและผู้สอบบัญชี เพื่อพิจารณาและสอบทานเรื่องต่างๆ ตามขอบเขตที่รับผิดชอบ โดยได้รายงานผลการประชุมและข้อเสนอแนะต่อคณะกรรมการบริษัท เพื่อให้มีการดำเนินการตามที่คณะกรรมการบริษัทเห็นสมควร ซึ่งสรุปสาระสำคัญในการปฏิบัติหน้าที่ ดังนี้

การสอบทานรายงานทางการเงิน

คณะกรรมการตรวจสอบ ได้สอบทานข้อมูลที่สำคัญของรายงานทางการเงิน ทั้งงบการเงินประจำไตรมาส และงบการเงินประจำปี 2568 ของบริษัทฯ และบริษัทย่อย ความครบถ้วนถูกต้องของข้อมูลที่แสดงในรายงานทางการเงิน การเปิดเผยข้อมูลประกอบงบการเงิน นโยบายการบัญชีและประมาณการที่สำคัญตามมาตรฐานการบัญชีที่รับรองทั่วไป การควบคุมภายในที่เกี่ยวข้องกับการจัดทำงบการเงิน รวมทั้งเรื่องสำคัญในการตรวจสอบ ในรายงานของผู้สอบบัญชี ตลอดจนการพิจารณาข้อสังเกต จากการตรวจสอบและสอบทานงบการเงินของผู้สอบบัญชี ทั้งนี้เพื่อให้มั่นใจได้ว่าการจัดทำรายงานทางการเงินดังกล่าวได้จัดทำเป็นไปตามข้อกำหนดของกฎหมายและมาตรฐานการรายงานทางการเงิน มีความถูกต้องน่าเชื่อถือ รวมทั้งมีการเปิดเผยข้อมูลอย่างเพียงพอเป็นประโยชน์ต่อผู้ใช้งบการเงิน

การสอบทานรายการที่เกี่ยวข้องกันหรือรายการที่อาจมีความขัดแย้งของผลประโยชน์

คณะกรรมการตรวจสอบ ได้พิจารณาและสอบทานการทำรายการที่เกี่ยวข้องกันของบริษัทและบริษัทย่อย ก่อนนำเสนอให้คณะกรรมการบริษัทพิจารณา โดยการสอบทานให้เป็นไปตามประกาศของสำนักงานคณะกรรมการกำกับหลักทรัพย์และตลาดหลักทรัพย์ (กลต.),

ตลาดหลักทรัพย์แห่งประเทศไทยและข้อกำหนดของกฎหมายอื่นที่เกี่ยวข้อง รายการดังกล่าวเป็นไปตามเงื่อนไขการค้ำทั่วไป เป็นการทำรายการธุรกิจปกติ มีความเป็นธรรมสมเหตุสมผล ไม่ก่อให้เกิดการถ่ายเทผลประโยชน์ รวมทั้งมีการเปิดเผยข้อมูลอย่างถูกต้องเพียงพอ และเป็นไปตามหลักการกำกับดูแลกิจการที่ดี เป็นประโยชน์ต่อบริษัทและผู้ถือหุ้น โดยบริษัทได้เปิดเผยข้อมูลดังกล่าวไว้ในหมายเหตุประกอบงบการเงิน

การสอบทานระบบควบคุมภายในและการตรวจสอบภายใน

คณะกรรมการตรวจสอบได้สอบทานความเป็นอิสระในการปฏิบัติหน้าที่ของงานตรวจสอบภายใน พิจารณาและเสนอความเห็นแผนงานตรวจสอบประจำปี ติดตามผลการปฏิบัติงาน ให้ข้อเสนอแนะผลการตรวจสอบโดยเฉพาะประเด็นที่มีนัยสำคัญ การติดตามและการกำกับดูแลเพื่อให้มั่นใจอย่างสมเหตุสมผลว่า การดำเนินธุรกิจของบริษัทเป็นไปอย่างมีประสิทธิภาพและประสิทธิผล มีระบบการควบคุมภายในอย่างเพียงพอ พร้อมทั้งได้ให้ข้อเสนอแนะปรับปรุงกระบวนการตรวจสอบ การพัฒนาและยกระดับ ในด้านการให้ความเชื่อมั่นและด้านการให้คำปรึกษา เน้นการประเมินความเสี่ยงในระดับกิจกรรมควบคุมงาน/หน่วยงานที่มีความสำคัญ มีระดับความเสี่ยงสูง เพื่อให้การปฏิบัติงานมีประสิทธิภาพยิ่งขึ้น ตลอดจนสนับสนุนให้ผู้ตรวจสอบเข้ารับการอบรมเพิ่มความรู้ เพื่อสร้างความเป็นมืออาชีพ ตามทันต่อการเปลี่ยนแปลงตามมาตรฐานสากลวิชาชีพด้านการตรวจสอบภายใน รวมทั้งได้สอบทานตามแบบประเมินความเพียงพอของระบบการควบคุมภายใน ตามกรอบ COSO ครอบคลุม 5 ด้าน ได้แก่

1. การควบคุมภายในองค์กร
2. การประเมินความเสี่ยง
3. กิจกรรมการควบคุม
4. ข้อมูลสารสนเทศและการสื่อสาร
5. การติดตาม

การพิจารณาแต่งตั้งผู้สอบบัญชีรับอนุญาต

คณะกรรมการตรวจสอบได้ พิจารณาคัดเลือกผู้สอบบัญชีรับอนุญาต โดยพิจารณาจากคุณสมบัติของผู้สอบบัญชี ความเพียงพอของทรัพยากรและประสบการณ์ในการทำหน้าที่ ทักษะความรู้ ความสามารถ ความเป็นอิสระตามจรรยาบรรณของผู้สอบบัญชีโดยสภาวิชาชีพบัญชี และข้อกำหนดของสำนักงานคณะกรรมการกำกับหลักทรัพย์และตลาดหลักทรัพย์ (ก.ล.ต.) สำหรับคำตอบแทนของผู้สอบบัญชี ได้พิจารณาถึงขอบเขตความรับผิดชอบ อัตราค่าตอบแทนของผู้สอบบัญชีของสำนักงานอื่นที่เทียบเคียงได้ รวมทั้งให้ข้อเสนอแนะต่างๆ ที่เกี่ยวข้องต่อคณะกรรมการบริษัท โดยคณะกรรมการตรวจสอบได้พิจารณาและเสนอแต่งตั้งผู้สอบบัญชีรับอนุญาต ของบริษัทสอบบัญชี ดีไอเอ อินเตอร์เนชั่นแนล จำกัด เป็นผู้สอบบัญชีของบริษัทฯ ประจำปี 2569 นำเสนอต่อคณะกรรมการบริษัท เพื่อนำเสนอต่อที่ประชุมสามัญผู้ถือหุ้น

การสอบทานการกำกับดูแลกิจการที่ดีและการบริหารความเสี่ยง

คณะกรรมการตรวจสอบ ได้ทบทวนและเสนอความเห็นเกี่ยวกับนโยบายการกำกับดูแลกิจการที่ดี ให้สอดคล้องกับประกาศของสำนักงานคณะกรรมการกำกับหลักทรัพย์และตลาดหลักทรัพย์ (ก.ล.ต.) ได้แก่ สิทธิของผู้ถือหุ้น การปฏิบัติต่อผู้ถือหุ้นอย่างเท่าเทียมกัน บทบาทของผู้มีส่วนได้เสีย การเปิดเผยข้อมูลและความโปร่งใส ความรับผิดชอบต่อคณะกรรมการ เป็นต้น รวมทั้งการสอบทานความเหมาะสมของกระบวนการบริหารความเสี่ยง การติดตามให้เป็นไปตามหลักเกณฑ์ที่กำหนด ทั้งนี้เพื่อให้มั่นใจได้ว่าบริษัทฯ ได้ปฏิบัติตามแนวทางการกำกับดูแลกิจการที่ดี และการบริหารความเสี่ยงให้สอดคล้องกับการดำเนินธุรกิจของบริษัทและเสริมสร้างการปฏิบัติให้เป็นไปตามหลักการดังกล่าวอย่างเพียงพอ

คณะกรรมการตรวจสอบได้ปฏิบัติหน้าที่ ตามที่ได้รับมอบหมายและตามที่ระบุไว้ในกฎบัตรคณะกรรมการตรวจสอบมีความอิสระในการทำหน้าที่ มีความระมัดระวังรอบคอบ ตลอดจนได้ให้ความเห็นและข้อเสนอแนะอย่างสร้างสรรค์และมีความเชื่อมั่นว่ารายงานทางการเงินได้แสดงข้อมูลอันเป็นสาระสำคัญเชื่อถือได้ มีการเปิดเผยข้อมูลอย่างเพียงพอเป็นไปตามมาตรฐานการรายงานทางการเงินและข้อกำหนดของทางการ ซึ่งตรวจสอบโดยผู้สอบบัญชีรับอนุญาต การเปิดเผยรายการที่เกี่ยวข้องกันหรือรายการที่อาจมีความขัดแย้งของผลประโยชน์ได้ปฏิบัติตามกฎหมายว่าด้วยพระราชบัญญัติหลักทรัพย์และตลาดหลักทรัพย์ และกฎหมายอื่นที่เกี่ยวข้องกับธุรกิจของบริษัทอย่างเพียงพอ มีการพัฒนากระบวนการบริหารความเสี่ยงอย่างต่อเนื่อง การกำกับดูแลกิจการที่ดี ระบบการควบคุมภายในและการตรวจสอบภายในได้ดำเนินการอย่างเหมาะสมภายใต้การส่งเสริมตามแนวทาง “จรรยาบรรณธุรกิจ” ของบริษัทฯ

8.3 สรุปผลการปฏิบัติหน้าที่ของคณะกรรมการชุดย่อยอื่น ๆ

8.3.1 - 8.3.2 การเข้าประชุมและผลการปฏิบัติหน้าที่ของคณะกรรมการชุดย่อยอื่น ๆ

การเข้าประชุมของคณะกรรมการบริหาร

การประชุมคณะกรรมการบริหาร (ครั้ง) : 24

รายชื่อกรรมการ	การเข้าประชุมของคณะกรรมการบริหาร			เข้าร่วมประชุมเฉลี่ย
	การเข้าประชุม (ครั้ง)	/	สิทธิในการประชุม (ครั้ง)	
1. นาง กนกทิพย์ จันทร์พลังศรี (ประธานกรรมการบริหาร)	24	/	24	24 / 24 (100.00%)
2. นาย ปฐมพล สาททรัพย์ (กรรมการบริหาร)	24	/	24	24 / 24 (100.00%)
3. นาย จักรกฤษณ พงษ์ประเสริฐ (กรรมการบริหาร)	24	/	24	24 / 24 (100.00%)
4. นาย วิกุล โลหะมงคล (กรรมการบริหาร)	24	/	24	24 / 24 (100.00%)
5. นาย อติสร ศรีสุขใส (กรรมการบริหาร)	24	/	24	24 / 24 (100.00%)
อัตราการเข้าร่วมประชุมเฉลี่ย				100.00%

ผลการปฏิบัติหน้าที่ของคณะกรรมการบริหาร

คณะกรรมการบริหารมีหน้าที่ กำกับและติดตามการดำเนินงานของฝ่ายจัดการให้เป็นไปตามนโยบาย แผนงาน และเป้าหมายที่คณะกรรมการบริษัทกำหนด รวมถึงพิจารณาและตัดสินใจเรื่องการบริหารงานที่สำคัญเพื่อให้การดำเนินธุรกิจเป็นไปอย่างมีประสิทธิภาพ.

9. การควบคุมภายในและรายการระหว่างกัน

9.1 การควบคุมภายใน

สรุปความเห็นของคณะกรรมการบริษัทเกี่ยวกับระบบการควบคุมภายในของบริษัท

คณะกรรมการบริษัทได้ให้ความสำคัญต่อระบบการควบคุมภายในอย่างต่อเนื่อง เพื่อป้องกันและลดความเสี่ยงที่อาจเกิดขึ้น โดยมอบหมายให้คณะกรรมการตรวจสอบซึ่งประกอบด้วยกรรมการอิสระ สอบทานการประเมินระบบการควบคุมภายใน โดยมีฝ่ายตรวจสอบภายในรายงานตรงต่อคณะกรรมการตรวจสอบ ทำหน้าที่สอบทานระบบการปฏิบัติงานในฝ่ายต่างๆและโครงการต่างๆ ของบริษัท ตามแผนการตรวจสอบประจำปี โดยมีวัตถุประสงค์เพื่อให้เกิดความมั่นใจว่า การปฏิบัติงานที่มีประสิทธิภาพและประสิทธิผล มีการใช้ทรัพยากรต่างๆของบริษัทอย่างคุ้มค่าและเกิดประโยชน์ รวมถึงมีการควบคุมด้านการดำเนินงาน ด้านรายงานทางการเงินที่มีความถูกต้องเชื่อถือได้และทันเวลา รวมทั้งมีการปฏิบัติตามนโยบาย และเป็นไปตามข้อกำหนดกฎหมายและข้อบังคับของทางราชการและหน่วยงานที่เกี่ยวข้อง มีการทบทวนความมีประสิทธิภาพของระบบการควบคุมภายในอย่างสม่ำเสมอ เพื่อให้สามารถดำเนินธุรกิจให้เกิดประโยชน์สูงสุดต่อผู้ถือหุ้นบนพื้นฐานความเป็นธรรมของผลประโยชน์ของผู้มีส่วนได้เสียทุกฝ่าย นอกจากนี้คณะกรรมการตรวจสอบยังมีหน้าที่ในการพิจารณาคัดเลือกและเสนอแต่งตั้งผู้สอบบัญชี รวมถึงค่าตอบแทนผู้สอบบัญชี พิจารณาการเปิดเผยข้อมูลของบริษัทให้มีความถูกต้องครบถ้วนในกรณีที่เกิดรายการเกี่ยวโยงหรือรายการที่อาจก่อให้เกิดความขัดแย้งทางผลประโยชน์

ในรอบปี 2568 คณะกรรมการตรวจสอบได้ประชุมร่วมกัน 4 ครั้ง และคณะกรรมการตรวจสอบได้ร่วมประชุมกับผู้สอบบัญชี เข้าร่วมประชุมด้วยจำนวน 4 ครั้งในการพิจารณางบการเงิน เพื่อซักถามเกี่ยวกับแผนงานสอบบัญชีและประเด็นต่างๆที่ตรวจพบในระหว่างตรวจสอบอย่างเป็นอิสระและได้นำไปเสนอต่อในการประชุมคณะกรรมการบริษัท ซึ่งจะมีส่วนจัดการเข้าร่วมประชุมด้วยทุกครั้ง เพื่อให้ฝ่ายจัดการดำเนินการแก้ไขปรับปรุง

ด้านการบริหารความเสี่ยง บริษัทได้ให้ความสำคัญในการนำระบบบริหารความเสี่ยงมาใช้ในการบริหารจัดการ เพื่อจัดการความเสี่ยงให้อยู่ในระดับความเสี่ยงที่ยอมรับได้ โดยฝ่ายบริหารของบริษัทดำเนินการพิจารณาปัจจัยเสี่ยงที่บริษัทประสบอยู่หรือคาดว่าจะประสบ นำมาวิเคราะห์ผลกระทบและโอกาสที่ความเสี่ยงจะเกิดขึ้น แล้วกำหนดมาตรการป้องกันและจัดการความเสี่ยงนั้นให้อยู่ในระดับที่ยอมรับได้ และสอดคล้องกับนโยบายของบริษัท รวมทั้งมีการทบทวนระบบและประเมินประสิทธิภาพของการจัดการความเสี่ยงทุกปี และในช่วงระยะเวลาที่พบว่าระดับความเสี่ยงมีการเปลี่ยนแปลง โดยมีฝ่ายตรวจสอบภายในทำการติดตามผลเป็นระยะอย่างสม่ำเสมอและรายงานผลให้ฝ่ายบริหารทราบ

9.1.1 ความเพียงพอและความเหมาะสมของระบบการควบคุมภายใน

ระบบการควบคุมภายในของบริษัท : COSO - Enterprise Risk Management Framework (ERM)

COSO - Enterprise Risk Management Framework (ERM)

ในการประชุมคณะกรรมการบริษัท ครั้งที่ 1/2569 เมื่อวันที่ 23 กุมภาพันธ์ 2569 คณะกรรมการบริษัทได้ประเมินความเพียงพอและความเหมาะสมของระบบการควบคุมภายในจากการรายงานผลการประเมินของคณะกรรมการตรวจสอบในด้านต่างๆตามแบบประเมินความเพียงพอของระบบการควบคุมภายใน ซึ่งมี 5 องค์ประกอบ คือ 1) องค์กรและสภาพแวดล้อม 2) การบริหารความเสี่ยง 3) การควบคุมการปฏิบัติงานของฝ่ายบริหาร 4) ระบบสารสนเทศ และ 5) การสื่อสารข้อมูลและระบบการติดตาม สรุปความเห็นได้ว่า บริษัทมีระบบการควบคุมภายในที่เพียงพอและเหมาะสมกับการดำเนินธุรกิจ ไม่มีข้อบกพร่องเกี่ยวกับระบบการควบคุมภายในที่เป็นสาระสำคัญ สามารถป้องกันทรัพย์สินของบริษัทและบริษัทอยู่จากการที่ผู้บริหารนำไปใช้โดยมิชอบหรือโดยไม่มีอำนาจ รายงานทางการเงินของบริษัทจัดทำขึ้นตามหลักการบัญชีที่รับรองโดยทั่วไป การเปิดเผยข้อมูลในรายงานทางการเงินมีความถูกต้อง เชื่อถือได้ การดำเนินธุรกิจของบริษัทได้ปฏิบัติตามกฎหมายว่าด้วยหลักทรัพย์และตลาดหลักทรัพย์และกฎหมายอื่นที่เกี่ยวข้องครบถ้วน

คณะกรรมการบริษัท คณะกรรมการตรวจสอบ และผู้สอบบัญชี มีความเห็นสอดคล้องกันว่าการดำเนินงานของบริษัทเป็นไปภายใต้หลักการกำกับดูแลกิจการที่โปร่งใส มีระบบการควบคุมภายในที่เหมาะสม มีประสิทธิผล สามารถป้องกันทรัพย์สินของบริษัทจากการที่ผู้บริหารหรือพนักงานนำไปใช้ในทางมิชอบหรือโดยไม่มีอำนาจ

9.1.2 ข้อบกพร่องเกี่ยวกับระบบควบคุมภายใน

	2566	2567	2568
จำนวนข้อบกพร่องเกี่ยวกับระบบควบคุมภายใน รวม (กรณี)	0	0	0

9.1.3 ความเห็นของคณะกรรมการตรวจสอบและข้อสังเกตจากผู้สอบบัญชีเกี่ยวกับการควบคุมภายใน

คณะกรรมการตรวจสอบมีความเห็นเกี่ยวกับการควบคุมภายใน : ไม่มี

ต่างจากความเห็นของคณะกรรมการบริษัทหรือไม่

ผู้สอบบัญชีมีข้อสังเกตเกี่ยวกับการควบคุมภายในของบริษัทหรือไม่ : ไม่มี

9.1.4 ความเห็นของคณะกรรมการตรวจสอบต่อการดำรงตำแหน่งหัวหน้างานตรวจสอบภายใน

หัวหน้างานตรวจสอบภายใน : เป็นบุคลากรภายในบริษัท

หัวหน้างานตรวจสอบภายในของบริษัทซึ่งเป็นบุคลากรภายในบริษัท คือ นายวัชรชัย สมบุญยิ่ง ซึ่งคณะกรรมการตรวจสอบมีความเห็นว่า มีคุณสมบัติเหมาะสมที่จะปฏิบัติหน้าที่หัวหน้างานตรวจสอบภายในของบริษัทได้อย่างมีประสิทธิภาพ

9.1.5 การแต่งตั้ง ถอดถอน และโยกย้ายผู้ดำรงตำแหน่งหัวหน้างานตรวจสอบภายใน

การแต่งตั้ง ถอดถอน และโยกย้าย : มี

หัวหน้างานตรวจสอบภายใน

ต้องได้รับอนุมัติจากคณะกรรมการตรวจสอบหรือไม่

9.2 รายการระหว่างกัน

บริษัทได้เปิดเผยรายการระหว่างกัน ไว้ในหมายเหตุประกอบงบการเงินหน้าที่ 20 - 34 ครบถ้วนแล้ว

รายการระหว่างกัน

บริษัทมีการทำรายการระหว่างกันหรือไม่ : ไม่มี

9.2.3 นโยบายและแนวโน้การทำรายการระหว่างกันในอนาคตรวมทั้งการปฏิบัติตามข้อผูกพันที่บริษัทให้ไว้ในหนังสือชี้ชวน

มาตรการและขั้นตอนการอนุมัติรายการระหว่างกันหรือรายการที่เกี่ยวข้องกัน

มาตรการหรือขั้นตอนการอนุมัติการทำรายการระหว่างกัน

รายการระหว่างกันที่เกิดขึ้นในช่วงที่ผ่านมา ได้แก่ การซื้อขายวัสดุ ที่ใช้ในการก่อสร้าง การเช่าเครื่องจักร การให้บริการบริหารจัดการ การเช่าพื้นที่สำนักงาน และการกู้ยืมเงินระหว่างกัน ซึ่งบริษัทได้ให้คณะกรรมการตรวจสอบเป็นผู้พิจารณารายการที่เกิดขึ้น ซึ่งคณะกรรมการตรวจสอบพิจารณาแล้วเห็นว่า รายการระหว่างกันที่เกิดขึ้นเป็นรายการปกติธุรกิจ และไปเพื่อประโยชน์ในการดำเนินธุรกิจ เป็นรายการที่สมเหตุสมผล การกำหนดราคาเป็นไปอย่างยุติธรรม และไม่มีการถ่ายเทผลประโยชน์ระหว่างกัน

สำหรับรายการระหว่างกันที่อาจเกิดขึ้นในอนาคตที่เป็นกรณีการค้าปกติ เช่น การซื้อหรือจำหน่ายสินค้า หรือการให้บริการ บริษัทมีนโยบายให้คณะกรรมการตรวจสอบของบริษัทเป็นผู้พิจารณาและให้ความเห็นต่อรายการดังกล่าวทุกไตรมาสว่าเป็นราคาหรืออัตราค่าบริการเดียวกันกับราคาหรืออัตราค่าบริการที่บริษัทกระทำกับบุคคลภายนอก รวมถึงใกล้เคียงกับราคาตลาด และขอให้กรรมการผู้มีส่วนได้เสีย งดออกเสียง สำหรับรายการระหว่างกันที่ไม่ใช่กรณีการค้าปกติ เช่น การซื้อหรือขายที่ดิน บริษัทมีนโยบายให้คณะกรรมการตรวจสอบของบริษัท เป็นผู้พิจารณาและให้ความเห็นต่อรายการดังกล่าวก่อนที่บริษัทจะเข้าทำรายการนั้น และขอให้กรรมการผู้มีส่วนได้เสีย งดออกเสียง อย่างไรก็ตาม การทำรายการดังกล่าวในอนาคตขึ้นอยู่กับเหตุผลและความจำเป็นของบริษัท การรับและจ่ายค่าตอบแทนระหว่างกันจะต้องเป็นไปตามราคาปกติที่กระทำกับบุคคลภายนอก ซึ่งคณะกรรมการตรวจสอบของบริษัทจะเป็นผู้ให้ความเห็นต่อรายการดังกล่าว

แนวโน้มในการทำรายการเกี่ยวข้องกันในอนาคต

นโยบายหรือแนวโน้มการทำรายการระหว่างกัน

ในอนาคตหากบริษัทมีความจำเป็นต้องทำรายการระหว่างกันกับบุคคลที่อาจมีความขัดแย้งทางผลประโยชน์กับบริษัท บริษัทมีนโยบายที่จะกำหนดเงื่อนไขต่าง ๆ ให้เป็นไปตามลักษณะการดำเนินการค้าปกติและเป็นราคาตลาดซึ่งสามารถเปรียบเทียบกับราคาที่เกิดขึ้นกับบุคคลภายนอก ทั้งนี้บริษัทจะได้ให้คณะกรรมการตรวจสอบหรือผู้สอบบัญชีของบริษัทหรือผู้เชี่ยวชาญอิสระ พิจารณาตรวจสอบและให้ความเห็นถึงความเหมาะสมของราคาและความสมเหตุสมผลของการทำรายการด้วย

รายการระหว่างกันที่อาจเกิดขึ้นในอนาคตนั้น กรรมการจะต้องปฏิบัติตามระเบียบต่าง ๆ ที่ได้กำหนดขึ้นและกรรมการจะต้องไม่อนุมัติรายการใด ๆ ที่ตนหรือบุคคลที่อาจมีความขัดแย้งทางผลประโยชน์ ในลักษณะอื่นใดกับบริษัท และจะต้องเปิดเผยรายการดังกล่าวต่อคณะกรรมการบริษัทเพื่อให้คณะกรรมการบริษัทพิจารณา ซึ่งบริษัทจะต้องปฏิบัติตามกฎหมายว่าด้วยหลักทรัพย์และตลาดหลักทรัพย์ และข้อบังคับ ประกาศ คำสั่ง หรือข้อกำหนดของตลาดหลักทรัพย์แห่งประเทศไทย และการปฏิบัติตามข้อกำหนดเกี่ยวกับการเปิดเผยข้อมูลการทำรายการเกี่ยวข้องกัน และการได้มาหรือจำหน่ายไปซึ่งทรัพย์สินของบริษัทหรือบริษัทย่อย รวมถึงการปฏิบัติตามข้อบังคับ ประกาศ คำสั่ง หรือข้อกำหนดของคณะกรรมการกำกับหลักทรัพย์และตลาดหลักทรัพย์ และคณะกรรมการกำกับตลาดทุน

ทั้งนี้หากมีรายการระหว่างกันของบริษัท ไทยโพลีคอนส์ จำกัด (มหาชน) เกิดขึ้นกับบุคคลที่อาจมีความขัดแย้งทางผลประโยชน์หรือมีส่วนได้เสีย หรืออาจมีความขัดแย้งทางผลประโยชน์ ที่ไม่ใช่กรณีการค้าปกติ บริษัทจะให้คณะกรรมการตรวจสอบ เป็นผู้ให้ความเห็นเกี่ยวกับราคา อัตราค่าตอบแทน รวมทั้งความจำเป็นและความเหมาะสมของรายการนั้น ในกรณีที่คณะกรรมการตรวจสอบไม่มีความชำนาญในการพิจารณารายการระหว่างกันที่อาจเกิดขึ้น บริษัทจะให้ผู้ประเมินราคาอิสระ หรือผู้เชี่ยวชาญเฉพาะด้านนั้นๆเป็นผู้ให้ความเห็นเกี่ยวกับรายการระหว่างกันดังกล่าว เพื่อนำมาใช้ประกอบการตัดสินใจของคณะกรรมการตรวจสอบ คณะกรรมการ หรือผู้ถือหุ้นตามแต่กรณี

9.2.4 ข้อมูลเกี่ยวกับทรัพย์สินที่มีการประเมินราคาและราคาประเมินประกอบการทำรายการระหว่างกัน

สามารถดูรายละเอียดได้ที่เอกสารแนบ 4 ทรัพย์สินที่ใช้ในการประกอบธุรกิจและรายละเอียดเกี่ยวกับรายการประเมินราคาทรัพย์สิน

ส่วนที่ 3 งบการเงิน

รายงานความรับผิดชอบของคณะกรรมการต่อรายงานทางการเงิน



ไทยโพลีคอนส์
Thai Polycons

บริษัท ไทยโพลีคอนส์ จำกัด (มหาชน) โทร : 02-942-6491-6, 02-943-2930-8

2.4 ซอยประเสริฐมนูกิจ 29 แขวง 8 ถนนประเสริฐมนูกิจ แขวงจระเข้บัว เขตลาดพร้าว กรุงเทพฯ 10230. โทร. 0-2942-6497-8

Thai Polycons Public Company Limited Tel : 02-942-6491-6, 02-943-2930-8

2.4 Soi Prasert-Manukitch 29, Yak 8, Prasert-Manukitch Rd., Chaorakhehua, Ladprao Bangkok 10230. Fax. 0-2942-6497-8



การรับรองความถูกต้องข้อมูล ของ บริษัท ไทยโพลีคอนส์ จำกัด (มหาชน)



“บริษัทได้สอบทานข้อมูลในรายงานประจำปี 2568 ฉบับนี้แล้ว ด้วยความระมัดระวัง

บริษัทขอรับรองว่า ข้อมูลดังกล่าวถูกต้องครบถ้วน ไม่เป็นเท็จ ไม่ทำให้ผู้อื่นสำคัญผิด หรือไม่ขาดข้อมูลที่ควรต้องแจ้งในสาระสำคัญ นอกจากนี้ บริษัทขอรับรองว่า

(1) งบการเงินและข้อมูลทางการเงินที่สรุปมาในแบบแสดงรายการข้อมูลประจำปี ได้แสดงข้อมูลอย่างถูกต้องครบถ้วนในสาระสำคัญเกี่ยวกับฐานะการเงิน ผลการดำเนินงาน และกระแสเงินสดของบริษัทและบริษัทย่อยแล้ว

(2) บริษัทได้จัดให้มีระบบการเปิดเผยข้อมูลที่ดี เพื่อให้แน่ใจว่าบริษัทได้เปิดเผยข้อมูลในส่วนที่เป็นสาระสำคัญทั้งของบริษัทและบริษัทย่อยอย่างถูกต้องครบถ้วนแล้ว รวมทั้งควบคุมดูแลให้มีการปฏิบัติตามระบบดังกล่าว

(3) บริษัทได้จัดให้มีระบบการควบคุมภายในที่ดี และควบคุมดูแลให้มีการปฏิบัติตามระบบดังกล่าว และบริษัทได้แจ้งข้อมูลการประเมินระบบการควบคุมภายใน ณ วันที่ 23 กุมภาพันธ์ 2569 ต่อผู้สอบบัญชีและกรรมการตรวจสอบของบริษัทแล้ว ซึ่งครอบคลุมถึงข้อบกพร่องและการเปลี่ยนแปลงที่สำคัญของระบบการควบคุมภายใน รวมทั้งการกระทำที่มีขอบที่อาจมีผลกระทบต่อการจัดทำรายงานทางการเงินของบริษัทและบริษัทย่อย

ชื่อ	ตำแหน่ง	ลายมือชื่อ
นางกนกทิพย์ จันทร์พลังศรี	กรรมการ	
นายปฐมพล สวาททรัพย์	กรรมการ	

รายงานของผู้สอบบัญชีอนุญาติ

บริษัท ไทยโพลีคอนส์ จำกัด (มหาชน) และบริษัทย่อย

รายงานของผู้สอบบัญชีและงบการเงิน

สำหรับปี สิ้นสุดวันที่ 31 ธันวาคม 2568

รายงานของผู้สอบบัญชีรับอนุญาต

เสนอ ผู้ถือหุ้นบริษัท ไทยโพลีคอนส์ จำกัด (มหาชน)

ความเห็นอย่างมีเงื่อนไข

ข้าพเจ้าได้ตรวจสอบงบการเงินรวมและงบการเงินเฉพาะกิจการของบริษัท ไทยโพลีคอนส์ จำกัด (มหาชน) และบริษัทย่อย (กลุ่มบริษัท) และของเฉพาะบริษัท ไทยโพลีคอนส์ จำกัด (มหาชน) (บริษัท) ซึ่งประกอบด้วย งบฐานะการเงินรวมและงบฐานะการเงินเฉพาะกิจการ ณ วันที่ 31 ธันวาคม พ.ศ. 2568 งบกำไรขาดทุนเบ็ดเสร็จรวมและงบกำไรขาดทุนเบ็ดเสร็จเฉพาะกิจการ งบการเปลี่ยนแปลงส่วนของผู้ถือหุ้นรวมและงบการเปลี่ยนแปลงส่วนของผู้ถือหุ้นเฉพาะกิจการ และงบกระแสเงินสดรวมและงบกระแสเงินสดเฉพาะกิจการ สำหรับปีสิ้นสุดวันเดียวกัน และหมายเหตุประกอบงบการเงินรวมและเฉพาะกิจการ รวมถึงข้อมูลนโยบายการบัญชีที่มีสาระสำคัญ

ข้าพเจ้าเห็นว่า ยกเว้นผลกระทบที่อาจจะเกิดขึ้นจากเรื่องที่ถูกกล่าวไว้ในวรรคเกณฑ์ในการแสดงความเห็นอย่างมีเงื่อนไข ในรายงานของข้าพเจ้า งบการเงินรวมและงบการเงินเฉพาะกิจการข้างต้นนี้แสดงฐานะการเงินรวมและฐานะการเงินเฉพาะกิจการของบริษัท ไทยโพลีคอนส์ จำกัด (มหาชน) และบริษัทย่อย และของเฉพาะบริษัท ไทยโพลีคอนส์ จำกัด (มหาชน) ณ วันที่ 31 ธันวาคม พ.ศ. 2568 ผลการดำเนินงานรวมและผลการดำเนินงานเฉพาะกิจการ และกระแสเงินสดรวมและกระแสเงินสดเฉพาะกิจการ สำหรับปีสิ้นสุดวันเดียวกัน โดยถูกต้องตามที่ควรในสาระสำคัญ ตามมาตรฐานการรายงานทางการเงิน

เกณฑ์ในการแสดงความเห็นอย่างมีเงื่อนไข

ตามหมายเหตุประกอบงบการเงิน ข้อ 18.4 งบฐานะการเงินรวม ณ วันที่ 31 ธันวาคม พ.ศ. 2568 ได้รวมเงินลงทุนในบริษัทร่วมแห่งหนึ่งตามวิธีส่วนได้เสียจำนวน 420.90 ล้านบาท คิดเป็นร้อยละ 4.91 ของยอดสินทรัพย์รวม (ปี 2567 จำนวน 407.95 ล้านบาท คิดเป็นร้อยละ 4.23 ของยอดสินทรัพย์รวม) และมีส่วนแบ่งกำไร จำนวน 12.95 ล้านบาท จากผลขาดทุนสุทธิ 375.38 ล้านบาท (ปี 2567 มีส่วนแบ่งกำไร จำนวน 25.03 ล้านบาท คิดเป็นร้อยละ 14.86 ของกำไรสุทธิรวม) จากงบการเงินที่จัดทำโดยผู้บริหารที่ยังไม่ผ่านการตรวจสอบโดยผู้สอบบัญชี และใช้มาตรฐานการรายงานทางการเงินสำหรับกิจการที่ไม่มีส่วนได้เสียสาธารณะ โดยไม่ได้ปฏิบัติตามนโยบายการบัญชีเดียวกันกับบริษัท และบริษัทร่วมดังกล่าวไม่สามารถให้ข้อมูลเพิ่มเติมแก่บริษัทในการจัดทำงบการเงินรวมให้เสมือนว่าบริษัทดังกล่าวได้ใช้นโยบายการบัญชีเช่นเดียวกัน ซึ่งฝ่ายบริหารของบริษัทไม่มีอำนาจควบคุมสิ่งการในบริษัทร่วมแห่งนั้น ข้าพเจ้าไม่สามารถใช้วิธีการตรวจสอบอื่นให้เป็นที่พอใจได้ ดังนั้น ข้าพเจ้าจึงไม่สามารถระบุได้ว่ามีการปรับปรุงใดที่จำเป็นหรือไม่

ตามเหตุประกอบงบการเงินข้อ 15.1 และ ข้อ 18.5 งบฐานะการเงินรวมมีเงินลงทุนในบริษัทร่วมและเงินลงทุนจ่ายล่วงหน้าในต่างประเทศของบริษัทย่อยแห่งหนึ่ง ในไตรมาส 3 ปี 2568 บริษัทย่อยได้โอนเป็นสินทรัพย์ที่ถือไว้เพื่อขาย จำนวน 525.77 ล้านบาท ค่าเผื่อการด้อยค่า 325.77 ล้านบาท สุทธิ 200.00 ล้านบาท ต่อมาในไตรมาส 4 ปี 2568 บริษัทย่อยได้โอนสินทรัพย์ที่ถือไว้เพื่อขายดังกล่าวเป็นเงินลงทุนทั่วไป (สินทรัพย์ทางการเงินไม่หมุนเวียนอื่น) เนื่องจากไม่ได้รับการติดต่อจากผู้ซื้อ และบริษัทย่อยไม่มีอิทธิพลต่อบริษัทดังกล่าว และบริษัทย่อยไม่ได้ประเมินมูลค่ายุติธรรมของเงินลงทุนทั่วไปดังกล่าว จากการไม่ได้ข้อมูลจากบริษัทร่วมที่ใช้ในการประเมินมูลค่ายุติธรรม และข้าพเจ้าไม่สามารถใช้วิธีการตรวจสอบอื่นให้เป็นที่น่าพอใจได้ ดังนั้น ข้าพเจ้าจึงไม่สามารถระบุได้ว่าจำเป็นต้องปรับปรุงมูลค่าของรายการดังกล่าวหรือไม่ เพียงใด

ข้าพเจ้าได้ปฏิบัติงานตรวจสอบตามมาตรฐานการสอบบัญชี ความรับผิดชอบของข้าพเจ้าได้กล่าวไว้ในวรรคความรับผิดชอบของผู้สอบบัญชีต่อการตรวจสอบงบการเงินรวมและงบการเงินเฉพาะกิจการในรายงานของข้าพเจ้า ข้าพเจ้ามีความเป็นอิสระจากกลุ่มบริษัทตามประมวลจรรยาบรรณของผู้ประกอบวิชาชีพบัญชี รวมถึง มาตรฐานเรื่องความเป็นอิสระที่กำหนดโดยสภาวิชาชีพบัญชี (ประมวลจรรยาบรรณของผู้ประกอบวิชาชีพบัญชี) ในส่วนที่เกี่ยวข้องกับการตรวจสอบงบการเงินรวมและงบการเงินเฉพาะกิจการและข้าพเจ้าได้ปฏิบัติตามความรับผิดชอบด้านจรรยาบรรณอื่น ๆ ตามประมวลจรรยาบรรณของผู้ประกอบวิชาชีพบัญชี ข้าพเจ้าเชื่อว่าหลักฐานการสอบบัญชีที่ข้าพเจ้าได้รับเพียงพอและเหมาะสมเพื่อใช้เป็นเกณฑ์ในการแสดงความเห็นอย่างมีเงื่อนไขของข้าพเจ้า

ความไม่แน่นอนที่มีสาระสำคัญที่เกี่ยวข้องกับการดำเนินงานต่อเนื่อง

ความเห็นของข้าพเจ้าไม่ได้เปลี่ยนแปลงไปจากเดิม แต่ข้าพเจ้าขอให้สังเกตหมายเหตุประกอบงบการเงินข้อ 2.2 กลุ่มบริษัทและบริษัทมีหนี้สินหมุนเวียนรวมสูงกว่าสินทรัพย์หมุนเวียนรวม ณ วันที่ 31 ธันวาคม พ.ศ. 2568 จำนวน 779.64 ล้านบาท และจำนวน 1,331.12 ล้านบาท ตามลำดับ และมีผลขาดทุนสะสม ณ วันที่เดียวกัน จำนวน 1,766.77 ล้านบาท และจำนวน 1,138.10 ล้านบาท ตามลำดับ ณ วันที่ 31 ธันวาคม พ.ศ. 2568 งบการเงินเฉพาะกิจการมีผลขาดทุนสะสมเกินทุน จำนวน 320.99 ล้านบาท ฝ่ายบริหารของกลุ่มบริษัทอยู่ในระหว่างดำเนินการเพื่อปรับปรุงผลการดำเนินงานและสภาพคล่องของกลุ่มบริษัท ด้วยการหาผู้ร่วมลงทุนเพิ่มในบริษัทย่อย การเร่งรัดการรับชำระจากลูกหนี้การค้าและสินทรัพย์ที่เกิดจากสัญญา และการจัดหาแหล่งเงินกู้ยืมใหม่จากสถาบันการเงินของทั้งกลุ่มบริษัท รวมถึงการจำหน่ายอสังหาริมทรัพย์เพื่อการลงทุน (ที่ดิน) ของบริษัทย่อย เพื่อให้บริษัทย่อยมีกระแสเงินสดที่เพียงพอที่จะชำระหนี้เงินให้กู้ยืมของบริษัทและมีเงินสดเพียงพอที่จะจัดสรรเป็นเงินทุนสำรองในการดำเนินธุรกิจต่อไป ดังนั้น จากข้อมูลดังกล่าวข้างต้นแสดงถึงมีความไม่แน่นอนที่มีสาระสำคัญซึ่งอาจเป็นเหตุให้เกิดข้อสงสัยอย่างมีนัยสำคัญเกี่ยวกับความสามารถในการดำเนินงานต่อเนื่องของกลุ่มบริษัทและบริษัท ความเหมาะสมของการใช้เกณฑ์ในการดำเนินงานต่อเนื่องขึ้นอยู่กับผลสำเร็จของแผนงานของฝ่ายบริหารในอนาคต ทั้งนี้ งบการเงินรวมและงบการเงินเฉพาะกิจการไม่ได้รวมรายการปรับปรุงมูลค่าสินทรัพย์และการจัดประเภทรายการสินทรัพย์และหนี้สินใหม่ ซึ่งอาจจำเป็นหากกลุ่มบริษัทและบริษัทไม่สามารถดำเนินงานต่อเนื่องต่อไปได้

โดยมิได้แสดงความเห็นอย่างมีเงื่อนไขข้าพเจ้าขอให้สังเกตหมายเหตุประกอบงบการเงิน ข้อที่ 18.7 และ 46.3 บริษัทย่อยแห่งหนึ่งได้ทำสัญญาขายเงินลงทุนในการร่วมค้าแห่งหนึ่งโดยมีสิทธิซื้อคืน ในรูปแบบสัญญา Share Transfer Agreement (with Option to Buy Back) ทำให้ผู้ซื้อมีส่วนการถือหุ้นร้อยละ 92 สัญญากำหนดว่าในระหว่างระยะเวลาการใช้สิทธิกำหนดให้ผู้ซื้อสิทธิในสิทธิและผลประโยชน์ทั้งหมดที่ผูกพันกับหุ้น รวมถึงสิทธิในการรับเงินปันผลตามสัดส่วนที่ถือดังกล่าวตลอดระยะเวลาที่ถือหุ้น สิทธิตามกฎหมายและได้ผลประโยชน์เต็มที่ในฐานะผู้ถือหุ้น จึงมีอำนาจควบคุมและสิทธิในการบริหารแต่เพียงผู้เดียว จึงถือว่าบริษัทย่อยได้ขายเงินลงทุนดังกล่าวแล้ว คงเหลือเพียงสิทธิในการซื้อหุ้นคืน ตามระยะเวลาการใช้สิทธิที่กำหนดในสัญญา เริ่มตั้งแต่ 18 เดือน แต่ไม่เกิน 3 ปี นับแต่วันที่โอนหุ้นเสร็จ โดยแสดงเป็นสินทรัพย์ทางการเงินไม่หมุนเวียนอื่น-สิทธิในการซื้อเงินลงทุนคืน บันทึกด้วยมูลค่ายุติธรรม ประเมินโดยผู้ประเมินอิสระจำนวน 50.84 ล้านบาท อย่างไรก็ตาม บริษัทย่อยมีความเสี่ยงที่จะไม่สามารถปฏิบัติตามสัญญาได้ หากไม่สามารถซื้อหุ้นคืนได้ในเวลาที่กำหนด ผู้ซื้อสิทธิจะบอกเลิกสัญญาโดยมีผลทันที และยังมีความเสี่ยงที่สัญญาดังกล่าว กำหนดให้ผู้ซื้อสิทธิในสิทธิและผลประโยชน์ทั้งหมดที่ผูกพันกับหุ้น รวมถึงสิทธิในการรับเงินปันผล สิทธิตามกฎหมายและได้ผลประโยชน์เต็มที่ในฐานะผู้ถือหุ้นของบริษัทย่อยตามสัดส่วนที่ถือตลอดระยะเวลาที่ถือหุ้น

เรื่องสำคัญในการตรวจสอบ

เรื่องสำคัญในการตรวจสอบคือเรื่องต่าง ๆ ที่มีนัยสำคัญที่สุดตามดุลยพินิจของผู้ประกอบวิชาชีพของข้าพเจ้าในการตรวจสอบงบการเงินรวมและงบการเงินเฉพาะกิจการสำหรับงวดปัจจุบัน ข้าพเจ้าได้นำเรื่องเหล่านี้มาพิจารณาในบริบทของการตรวจสอบงบการเงินรวมและงบการเงินเฉพาะกิจการ โดยรวมและในการแสดงความเห็นของข้าพเจ้า ทั้งนี้ ข้าพเจ้าไม่ได้แสดงความเห็นแยกต่างหากสำหรับเรื่องเหล่านี้

เรื่องสำคัญในการตรวจสอบ พร้อมวิธีการตรวจสอบมีดังต่อไปนี้

การรับรู้รายได้ธุรกิจรับเหมาก่อสร้างตามอัตราส่วนงานที่ทำเสร็จ (งบการเงินรวมและงบการเงินเฉพาะกิจการ)

ในปี พ.ศ. 2568 บริษัทและบริษัทย่อยบางแห่ง มีรายได้จากการรับเหมาก่อสร้างตามสัญญาในงบการเงินรวมและงบการเงินเฉพาะกิจการ จำนวน 1,041,551,391.07 บาท และ 782,186,715.42 บาท ตามลำดับ ซึ่งเป็นการรับรู้รายได้ตามอัตราส่วนงานที่ทำเสร็จสำหรับสัญญาก่อสร้างในแต่ละสัญญา การรับรู้รายได้รับเหมาก่อสร้างตามสัญญาโดยวิธีอัตราส่วนงานที่ทำเสร็จ ต้องใช้ดุลยพินิจที่สำคัญ โดยคำนวณตามสัดส่วนต้นทุนการก่อสร้างที่เกิดขึ้นแล้ว ณ วันที่ในรายงานทางการเงิน เปรียบเทียบกับประมาณการต้นทุนการก่อสร้างจนงานเสร็จ ซึ่งมีความเสี่ยงในความคลาดเคลื่อนของขั้นความสำเร็จของงาน อันเนื่องมาจากการรวบรวมต้นทุนการก่อสร้างที่เกิดขึ้นแล้วอย่างครบถ้วน ถูกต้อง และการใช้ดุลยพินิจที่สำคัญในการปรับเปลี่ยนประมาณการต้นทุนการก่อสร้างจนงานเสร็จให้เหมาะสมเป็นปัจจุบัน ทั้งในส่วนของการก่อสร้างตามสัญญาก่อสร้างเดิม และในส่วนของการเปลี่ยนแปลงงานเพิ่มเติม ซึ่งผลของความคลาดเคลื่อนมีผลกระทบทั้งรายได้ และกำไรจากการดำเนินงานในจำนวนที่อาจเป็นสาระสำคัญ

- 4 -

ข้าพเจ้าได้รับความเชื่อมั่นเกี่ยวกับการรับรู้รายได้ธุรกิจรับเหมาก่อสร้างตามอัตราส่วนงานที่ทำเสร็จ โดย

- อ่านเอกสารสัญญาที่เกี่ยวข้องและพิจารณาเงื่อนไขต่างๆ เกี่ยวกับการรับรู้รายได้

- การประเมินการด้อยค่าของเงินลงทุน (งบการเงินรวม)**

ข้าพเจ้าได้รับความเชื่อมั่นเกี่ยวกับการประเมินการค้าขายของเงินลงทุน โดย

- ทำความเข้าใจระบบการควบคุมเกี่ยวกับการรวบรวมข้อมูลที่สำคัญของฝ่ายบริหารเกี่ยวกับกระบวนการพิจารณาแบบจำลองทางการเงินของการวัดมูลค่าที่คาดว่าจะได้รับคืน
- ประเมินข้อสมมติฐานที่ใช้ในการจัดทำแผนและประมาณการกระแสเงินสดในอนาคตของเงินลงทุนดังกล่าว โดยการทำความเข้าใจในกระบวนการที่ทำให้ได้มาซึ่งตัวเลขดังกล่าว เปรียบเทียบข้อสมมติฐานดังกล่าวกับแหล่งข้อมูลภายในของกลุ่มบริษัทและสอบทานประมาณการกระแสเงินสดกับผลการดำเนินงานที่เกิดขึ้นจริง ข้อมูลอื่น ๆ

การขายเงินลงทุนในการร่วมค้า

คำในรูปแบบสัญญา Share Transfer Agreement (with Option to Buy Back) ซึ่งมีเงื่อนไขให้บริษัทย่อยซื้อหุ้นคืนเท่า

เสร็จ เกิดสินทรัพย์ทางการเงินไม่หมุนเวียนอื่น-สิทธิในการซื้อเงินลงทุนคืน มาตรฐานการรายงานทางการเงินกำหนดให้ผู้บริหารวัดมูลค่ายุติธรรมของสิทธิในการซื้อเงินลงทุนคืน ผู้บริหารใช้ผู้ประเมินอิสระที่เป็นบุคคลภายนอกในการประเมินมูลค่ายุติธรรม ข้าพเจ้าให้ความสนใจในเรื่องการประเมินมูลค่ายุติธรรมของสิทธิในการซื้อเงินลงทุนคืนดังกล่าว เนื่องจากจำนวนเงินมีสาระสำคัญและการประเมินมูลค่ายุติธรรมต้องอาศัยข้อสมมติฐานและดุลยพินิจที่สำคัญของผู้บริหาร

ข้าพเจ้าได้รับความเชื่อมั่นเกี่ยวกับสิทธิในการซื้อเงินลงทุนคืนจากการขายเงินลงทุนในการร่วมค้า โดย

- อ่านสัญญาขายเงินลงทุนและสอบถามผู้บริหารเพื่อทำความเข้าใจในข้อกำหนดในเงื่อนไขต่าง ๆ ในสัญญาและรายการที่เกิดขึ้น
- ประเมินความรู้ความสามารถ คุณสมบัติ และประสบการณ์ของผู้เชี่ยวชาญ ซึ่งเป็นผู้เชี่ยวชาญที่ผู้บริหารใช้
- ทดสอบการคำนวณมูลค่ายุติธรรมของสิทธิในการซื้อเงินลงทุนคืน ประเมินความสมเหตุสมผลของข้อสมมติฐานที่สำคัญ รวมทั้งการเปรียบเทียบข้อสมมติฐานที่สำคัญกับสัญญาที่เกี่ยวข้องและแหล่งข้อมูลภายในที่สำคัญที่ผู้บริหารให้และภายนอกที่น่าเชื่อถือ
- ทดสอบความสมเหตุสมผลของอัตราคิดลด โดยการพิจารณาและเปรียบเทียบของข้อมูลบริษัทที่อยู่ในอุตสาหกรรมเดียวกัน เพื่อประเมินว่าอัตราคิดลดที่ผู้ประเมินใช้อยู่ในเกณฑ์ที่ยอมรับได้

การด้อยค่าของที่ดิน อาคารและอุปกรณ์ (งบการเงินรวม)

หมายเหตุประกอบงบการเงินข้อ 20 ที่ดิน อาคารและอุปกรณ์มีสาระสำคัญอย่างมากต่องบการเงินของกลุ่มบริษัท โดยแสดงด้วยมูลค่าตามวิธีราคาทุนหลังหักค่าเสื่อมราคาสะสม อีกทั้งในระหว่างปี กลุ่มบริษัทได้มีการลงทุนในทรัพย์สินดังกล่าวเพิ่มขึ้น ฝ่ายบริหารจึงต้องใช้ดุลยพินิจอย่างสูงในการคาดการณ์ผลการดำเนินงาน และประมาณการกระแสเงินสดในอนาคตที่กลุ่มบริษัทคาดว่าจะได้รับจากทรัพย์สิน โดยกำหนดสมมติฐาน เช่น อัตราคิดลดและอัตราการเติบโตในระยะยาว และข้อสมมติอื่นที่เหมาะสมในการประเมินการด้อยค่าของที่ดิน อาคารและอุปกรณ์ดังกล่าว

ข้าพเจ้าได้รับความเชื่อมั่นเกี่ยวกับการด้อยค่าของที่ดิน อาคารและอุปกรณ์ โดย

- ทำความเข้าใจระบบการควบคุมเกี่ยวกับการรวบรวมข้อมูลที่สำคัญของฝ่ายบริหารเกี่ยวกับกระบวนการพิจารณาแบบจำลองทางการเงินของการวัดมูลค่าที่คาดว่าจะได้รับคืน
- ประเมินข้อสมมติฐานที่ใช้ในประมาณการกระแสเงินสดในอนาคตของทรัพย์สินดังกล่าว โดยการทำทำความเข้าใจในกระบวนการที่ทำให้ได้มาซึ่งตัวเลขดังกล่าว เปรียบเทียบข้อสมมติฐานดังกล่าวกับแหล่งข้อมูลภายนอกและภายในของกลุ่มบริษัทและตรวจสอบประมาณการกระแสเงินสดกับผลการดำเนินงานที่เกิดขึ้นจริง ข้อมูลอื่น ๆ

ข้อมูลอื่น

ผู้บริหารเป็นผู้รับผิดชอบต่อข้อมูลอื่น ข้อมูลอื่นประกอบด้วยข้อมูลซึ่งรวมอยู่ในรายงานประจำปีของกลุ่มบริษัท (แต่ไม่รวมถึงงบการเงินรวมและงบการเงินเฉพาะกิจการและรายงานของผู้สอบบัญชีที่อยู่ในรายงานประจำปีนั้น) ข้าพเจ้าคาดว่า ข้าพเจ้าจะได้รับรายงานประจำปีภายหลังวันที่ในรายงานของผู้สอบบัญชี

ความเห็นของข้าพเจ้าต้องการเงินรวมและงบการเงินเฉพาะกิจการไม่ครอบคลุมถึงข้อมูลอื่นและข้าพเจ้าไม่ได้ให้ความเชื่อมั่นต่อข้อมูลอื่น

ความรับผิดชอบของข้าพเจ้าที่เกี่ยวข้องเนื่องกับการตรวจสอบงบการเงินรวมและงบการเงินเฉพาะกิจการคือ การอ่านและพิจารณาว่าข้อมูลอื่นมีความขัดแย้งที่มีสาระสำคัญกับงบการเงินหรือกับความรู้ที่ได้รับจากการตรวจสอบของข้าพเจ้า หรือปรากฏว่ามีการแสดงข้อมูลที่ขัดต่อข้อเท็จจริงอันเป็นสาระสำคัญหรือไม่

เมื่อข้าพเจ้าได้อ่านรายงานประจำปีของกลุ่มบริษัท หากข้าพเจ้าสรุปได้ว่าการแสดงข้อมูลที่ขัดต่อข้อเท็จจริงอันเป็นสาระสำคัญ ข้าพเจ้าต้องสื่อสารเรื่องดังกล่าวกับผู้มีหน้าที่ในการกำกับดูแลเพื่อให้มีการดำเนินการแก้ไขข้อมูลที่แสดงขัดต่อข้อเท็จจริงอย่างเหมาะสม

ความรับผิดชอบของผู้บริหารและผู้มีหน้าที่ในการกำกับดูแลต่องบการเงินรวมและงบการเงินเฉพาะกิจการ

ผู้บริหารมีหน้าที่รับผิดชอบในการจัดทำและการนำเสนองบการเงินรวมและงบการเงินเฉพาะกิจการเหล่านี้ โดยถูกต้องตามที่ควรตามมาตรฐานการรายงานทางการเงิน และรับผิดชอบเกี่ยวกับการควบคุมภายในที่ผู้บริหารพิจารณาว่าจำเป็นเพื่อให้สามารถจัดทำงบการเงินรวมและงบการเงินเฉพาะกิจการที่ปราศจากการแสดงข้อมูลที่ขัดต่อข้อเท็จจริงอันเป็นสาระสำคัญไม่ว่าจะเกิดจากการทุจริตหรือข้อผิดพลาด

ในการจัดทำงบการเงินรวมและงบการเงินเฉพาะกิจการ ผู้บริหารรับผิดชอบในการประเมินความสามารถของกลุ่มบริษัทและบริษัทในการดำเนินงานต่อเนื่อง เปิดเผยเรื่องที่เกี่ยวข้องกับการดำเนินงานต่อเนื่องตามความเหมาะสม และการใช้เกณฑ์การบัญชีสำหรับการดำเนินงานต่อเนื่องวันแต่ผู้บริหารมีความตั้งใจที่จะเลิกกลุ่มบริษัทหรือหยุดดำเนินงานหรือไม่สามารถดำเนินงานต่อเนื่องต่อไปได้

ผู้มีหน้าที่ในการกำกับดูแลมีหน้าที่ในการกำกับดูแลกระบวนการในการจัดทำรายงานทางการเงินของกลุ่มบริษัท

ความรับผิดชอบของผู้สอบบัญชีต่อการตรวจสอบงบการเงินรวมและงบการเงินเฉพาะกิจการ

การตรวจสอบของข้าพเจ้ามีวัตถุประสงค์เพื่อให้ได้ความเชื่อมั่นอย่างสมเหตุสมผลว่างบการเงินรวมและงบการเงินเฉพาะกิจการโดยรวมปราศจากการแสดงข้อมูลที่ขัดต่อข้อเท็จจริงอันเป็นสาระสำคัญหรือไม่ ไม่ว่าจะเกิดจากการทุจริตหรือข้อผิดพลาด และเสนอรายงานของผู้สอบบัญชีซึ่งรวมความเห็นของข้าพเจ้าอยู่ด้วย ความเชื่อมั่นอย่างสมเหตุสมผลคือความเชื่อมั่นในระดับสูงแต่ไม่ได้เป็นการรับประกันว่าการปฏิบัติงานตรวจสอบตามมาตรฐานการ

สอบบัญชีจะสามารถตรวจพบข้อมูลที่ขัดต่อข้อเท็จจริงอันเป็นสาระสำคัญที่มีอยู่ได้เสมอไป ข้อมูลที่ขัดต่อข้อเท็จจริงอาจเกิดจากการทุจริตหรือข้อผิดพลาดและถือว่ามีสาระสำคัญเมื่อการคำนวณอย่างสมเหตุสมผลได้ว่ารายการที่ขัดต่อข้อเท็จจริงแต่ละรายการหรือทุกรายการรวมกันจะมีผลต่อการตัดสินใจทางเศรษฐกิจของผู้ใช้งบการเงินรวมและงบการเงินเฉพาะกิจการจากการใช้งบการเงินเหล่านี้

ในการตรวจสอบของข้าพเจ้าตามมาตรฐานการสอบบัญชี ข้าพเจ้าได้ใช้ดุลยพินิจและการสังเกตและสงสัยเยี่ยงผู้ประกอบวิชาชีพตลอดการตรวจสอบ การปฏิบัติงานของข้าพเจ้ารวมถึง

- ระบุและประเมินความเสี่ยงจากการแสดงข้อมูลที่ขัดต่อข้อเท็จจริงอันเป็นสาระสำคัญในงบการเงินรวมและงบการเงินเฉพาะกิจการ ไม่ว่าจะเกิดจากการทุจริตหรือข้อผิดพลาด ออกแบบและปฏิบัติงานตามวิธีการตรวจสอบเพื่อตอบสนองต่อความเสี่ยงเหล่านั้น และได้หลักฐานการสอบบัญชีที่เพียงพอและเหมาะสมเพื่อเป็นเกณฑ์ในการแสดงความเห็นของข้าพเจ้า ความเสี่ยงที่ไม่พบข้อมูลที่ขัดต่อข้อเท็จจริงอันเป็นสาระสำคัญซึ่งเป็นผลมาจากการทุจริตจะสูงกว่าความเสี่ยงที่เกิดจากข้อผิดพลาด เนื่องจากการทุจริตอาจเกี่ยวกับการสมรู้ร่วมคิด การปลอมแปลงเอกสารหลักฐาน การตั้งใจละเว้นการแสดงผลข้อมูล การแสดงผลข้อมูลที่ไม่ตรงตามข้อเท็จจริงหรือการแทรกแซงการควบคุมภายใน
- ทำความเข้าใจในระบบการควบคุมภายในที่เกี่ยวข้องกับการตรวจสอบ เพื่อออกแบบวิธีการตรวจสอบที่เหมาะสมกับสถานการณ์ แต่ไม่ใช่เพื่อวัตถุประสงค์ในการแสดงความเห็นต่อความมีประสิทธิภาพของการควบคุมภายในของกลุ่มบริษัท
- ประเมินความเหมาะสมของนโยบายการบัญชีที่ผู้บริหารใช้และความสมเหตุสมผลของประมาณการทางบัญชีและการเปิดเผยข้อมูลที่เกี่ยวข้องซึ่งจัดทำขึ้นโดยผู้บริหาร
- สรุปเกี่ยวกับความเหมาะสมของการใช้เกณฑ์การบัญชีสำหรับการดำเนินงานต่อเนื่องของผู้บริหาร และจากหลักฐานการสอบบัญชีที่ได้รับ สรุปว่ามีความไม่แน่นอนที่มีสาระสำคัญเกี่ยวกับเหตุการณ์หรือสถานการณ์ที่อาจเป็นเหตุให้เกิดข้อสงสัยอย่างมีนัยสำคัญต่อความสามารถของกลุ่มบริษัท ในการดำเนินงานต่อเนื่องหรือไม่ ถ้าข้าพเจ้าได้ข้อสรุปว่ามีความไม่แน่นอนที่มีสาระสำคัญ ข้าพเจ้าต้องกล่าวไว้ในรายงานของผู้สอบบัญชีของข้าพเจ้าโดยให้ข้อสังเกตถึงการเปิดเผยข้อมูลในงบการเงินรวมและงบการเงินเฉพาะกิจการที่เกี่ยวข้อง หรือถ้าการเปิดเผยข้อมูลดังกล่าวไม่เพียงพอ ความเห็นของข้าพเจ้าจะเปลี่ยนแปลงไป ข้อสรุปของข้าพเจ้าขึ้นอยู่กับหลักฐานการสอบบัญชีที่ได้รับจนถึงวันที่ในรายงานของผู้สอบบัญชีของข้าพเจ้า อย่างไรก็ตาม เหตุการณ์หรือสถานการณ์ในอนาคตอาจเป็นเหตุให้กลุ่มบริษัทและบริษัทต้องหยุดการดำเนินงานต่อเนื่อง

- 8 -

- ประเมินการนำเสนอ โครงสร้างและเนื้อหาของงบการเงินรวมและงบการเงินเฉพาะกิจการโดยรวม รวมถึงการเปิดเผยข้อมูลว่างบการเงินรวมและงบการเงินเฉพาะกิจการแสดงรายการและเหตุการณ์ ในรูปแบบที่ทำให้มีการนำเสนอข้อมูลโดยถูกต้องตามที่ควรหรือไม่
- ได้รับหลักฐานการสอบบัญชีที่เหมาะสมอย่างเพียงพอ เกี่ยวกับข้อมูลทางการเงินของกิจการภายในกลุ่มหรือกิจกรรมทางธุรกิจภายในกลุ่มบริษัท เพื่อแสดงความเห็นต่องบการเงินรวม ข้าพเจ้ารับผิดชอบต่อการ

กำหนดแนวทาง การควบคุมดูแล และการปฏิบัติงานตรวจสอบกลุ่มบริษัท ข้าพเจ้าเป็นผู้รับผิดชอบ แต่เพียงผู้เดียวต่อความเห็นของข้าพเจ้า

ข้าพเจ้าได้สื่อสารกับผู้มีหน้าที่ในการกำกับดูแลในเรื่องต่าง ๆ ที่สำคัญ ซึ่งรวมถึงขอบเขตและช่วงเวลาของการตรวจสอบตามที่ได้อ้างอิงไว้ ประเด็นที่มีนัยสำคัญที่พบจากการตรวจสอบ รวมถึงข้อบกพร่องที่มีนัยสำคัญในระบบการควบคุมภายในหากข้าพเจ้าได้พบในระหว่างการตรวจสอบของข้าพเจ้า

ข้าพเจ้าได้ให้คำรับรองแก่ผู้มีหน้าที่ในการกำกับดูแลว่าข้าพเจ้าได้ปฏิบัติตามประมวลจรรยาบรรณของผู้ประกอบวิชาชีพบัญชีที่เกี่ยวข้องกับความเป็นอิสระ และได้สื่อสารกับผู้มีหน้าที่ในการกำกับดูแลเกี่ยวกับความสัมพันธ์ทั้งหมด ตลอดจนเรื่องอื่นซึ่งข้าพเจ้าเชื่อว่ามีเหตุผลที่บุคคลภายนอกอาจพิจารณาว่ากระทบต่อความเป็นอิสระของข้าพเจ้าและมาตรการที่ข้าพเจ้าใช้เพื่อป้องกันไม่ให้ข้าพเจ้าขาดความเป็นอิสระ

จากเรื่องที่ได้สื่อสารกับผู้มีหน้าที่ในการกำกับดูแล ข้าพเจ้าได้พิจารณาเรื่องต่าง ๆ ที่มีนัยสำคัญมากที่สุดในการตรวจสอบงบการเงินรวมและงบการเงินเฉพาะกิจการในงวดปัจจุบันและกำหนดเป็นเรื่องสำคัญในการตรวจสอบ ข้าพเจ้าได้อธิบายเรื่องเหล่านี้ไว้ในรายงานของผู้สอบบัญชี เว้นแต่กฎหมายหรือข้อบังคับไม่ให้เปิดเผยต่อสาธารณะเกี่ยวกับเรื่องดังกล่าว หรือในสถานการณ์ที่ยากที่จะเกิดขึ้น ข้าพเจ้าพิจารณาว่าไม่ควรสื่อสารเรื่องดังกล่าวในรายงานของข้าพเจ้าเพราะการกระทำดังกล่าวสามารถคาดการณ์ได้อย่างสมเหตุสมผลว่าจะมีผลกระทบในทางลบมากกว่าผลประโยชน์ต่อส่วนได้เสียสาธารณะจากการสื่อสารดังกล่าว

บริษัท สอบบัญชี ดี ไอ เอ อินเตอร์เนชั่นแนล จำกัด

(นางสุวิมล กฤตยาเกียรติ)

ผู้สอบบัญชีรับอนุญาตเลขทะเบียน 2982

วันที่ 26 กุมภาพันธ์ พ.ศ. 2569

งบการเงิน

บริษัท ไทยโพลีคอนส์ จำกัด (มหาชน) และบริษัทย่อย

งบฐานะการเงิน

ณ วันที่ 31 ธันวาคม 2568

สินทรัพย์		บาท				
		งบการเงินรวม			งบการเงินเฉพาะกิจการ	
		31 ธันวาคม 2568	31 ธันวาคม 2567	1 มกราคม 2567	31 ธันวาคม 2568	31 ธันวาคม 2567
		หมายเหตุ	(ปรับปรุงใหม่)	(ปรับปรุงใหม่)		
สินทรัพย์หมุนเวียน						
เงินสดและรายการเทียบเท่าเงินสด	6	53,352,999.50	378,176,002.93	277,889,856.65	385,977.58	745,413.50
ลูกหนี้การค้าและลูกหนี้หมุนเวียนอื่น						
กิจการที่เกี่ยวข้องกัน	5.2, 7.1.1	1,172,956.00	114,255,800.56	195,854,123.70	1,172,956.00	114,964,195.55
บริษัทอื่นและตัวเงินรับ	7.1.2	560,840,106.49	614,368,307.32	724,965,536.28	129,222,527.62	165,836,210.85
ลูกหนี้หมุนเวียนอื่น	5.2, 7.2	224,657,244.73	169,980,121.38	449,915,558.21	76,415,623.19	63,573,455.00
สินทรัพย์ที่เกิดจากสัญญา-หมุนเวียน	8	284,655,588.46	291,249,722.48	388,757,769.84	199,806,011.88	268,108,746.76
ลูกหนี้เงินประกันผลงาน	5.2, 9	39,454,682.01	42,049,914.45	66,038,894.34	39,404,844.01	41,839,634.08
เงินจ่ายล่วงหน้าก่อสร้างและซื้อวัสดุ	10	19,940,966.10	10,791,614.65	42,024,490.19	4,662,904.38	8,239,477.71
ลูกหนี้ผู้รับเหมา		672,520.00	240,000.00	240,000.00	240,000.00	240,000.00
เงินให้กู้ยืมระยะสั้นแก่กิจการที่เกี่ยวข้องกัน	5.2	1,201,496,366.36	851,050,000.00	758,150,000.00	265,398,410.57	264,185,856.35
เงินให้กู้ยืมระยะสั้นแก่บริษัทอื่น	11	-	3,637,791.45	4,450,000.00	-	3,637,791.45
สินค้าคงเหลือ	12	130,769,132.15	107,719,125.18	145,463,708.59	14,639,560.43	46,084,977.52
สินทรัพย์ภายในได้ของงวดปัจจุบัน		34,609,357.71	39,436,758.15	75,338,630.40	22,982,703.70	28,750,431.98
สินทรัพย์ทางการเงินหมุนเวียนอื่น	13	143,259.09	21,472,064.03	110,302.46	104,045.79	72,385.31
รวมสินทรัพย์หมุนเวียน		2,551,765,178.60	2,644,427,222.58	3,129,198,870.66	754,435,565.15	1,006,278,576.06
สินทรัพย์ไม่หมุนเวียน						
เงินฝากที่ติดภาระค้ำประกัน	14	147,219,787.05	129,758,732.09	130,309,770.12	24,950,089.24	23,689,549.39
สินทรัพย์ทางการเงินไม่หมุนเวียนอื่น	15	200,000,000.00	-	-	-	-
สินทรัพย์ทางการเงินไม่หมุนเวียนอื่น						
- สิทธิในการซื้อเงินลงทุนคืน	16	50,840,000.00	-	-	-	-
เงินลงทุนในบริษัทย่อย	17	-	-	-	952,973,866.38	842,060,513.25
เงินลงทุนในบริษัทร่วมและการร่วมค้า	18	885,836,282.88	1,380,815,269.36	1,399,616,822.34	378,000,000.00	540,068,803.13
อสังหาริมทรัพย์เพื่อการลงทุน - ที่ดิน	19	671,071,443.85	678,925,273.13	678,925,273.13	103,000.00	103,000.00
ที่ดิน อาคารและอุปกรณ์	20	3,655,168,082.49	3,829,499,310.19	4,041,449,585.50	72,698,491.05	87,120,483.19
สินทรัพย์สิทธิการใช้	21	88,217,307.66	114,632,173.23	114,539,665.86	12,977,307.93	19,845,420.80
ค่าความนิยม	22	108,978,457.74	8,106,703.01	8,106,703.01	-	-
สินทรัพย์ไม่มีตัวตนอื่น	23	16,407,648.99	19,397,068.02	13,207,438.25	273,363.99	812,014.50
สินทรัพย์ภายในได้รอการตัดบัญชี	41.3	77,077,744.45	107,588,466.43	117,551,013.17	10,719,433.81	37,122,082.01
ภายในเงินได้ถูกหัก ณ ที่จ่าย		6,734,901.48	113,551,794.36	81,427,696.32	-	116,281,827.32
ลูกหนี้เงินประกันผลงาน	5.2, 9	71,575,377.40	58,058,307.08	161,712,260.39	46,096,075.20	54,896,034.64
ลูกหนี้ผู้รับเหมา		5,594,294.87	5,834,294.87	6,364,030.37	5,594,294.87	5,834,294.87
เงินจ่ายล่วงหน้า	5.2, 24	37,000,000.00	548,124,000.00	420,017,000.00	-	-
สินทรัพย์ไม่หมุนเวียนอื่น		4,635,047.34	1,682,187.61	2,616,765.20	1,527,222.89	1,837,170.61
รวมสินทรัพย์ไม่หมุนเวียน		6,026,356,376.20	6,995,973,579.38	7,175,844,023.66	1,505,913,145.36	1,729,671,193.71
รวมสินทรัพย์		8,578,121,554.80	9,640,400,801.96	10,305,042,894.32	2,260,348,710.51	2,735,949,769.77

หมายเหตุประกอบงบการเงินเป็นส่วนหนึ่งของงบการเงินนี้

(ลงชื่อ) กรรมการตามอำนาจ

()

บริษัท ไทยโพลีคอนส์ จำกัด (มหาชน) และบริษัทย่อย

งบฐานะการเงิน (ต่อ)

ณ วันที่ 31 ธันวาคม 2568

หนี้สินและส่วนของผู้ถือหุ้น	หมายเหตุ	บาท				
		งบการเงินรวม			งบการเงินเฉพาะกิจการ	
		31 ธันวาคม 2568	31 ธันวาคม 2567	1 มกราคม 2567	31 ธันวาคม 2568	31 ธันวาคม 2567
		(ปรับปรุงใหม่)	(ปรับปรุงใหม่)	(ปรับปรุงใหม่)		
หนี้สินหมุนเวียน						
เงินเบิกเกินบัญชีและเงินกู้ยืมระยะสั้น						
จากสถาบันการเงิน	25	211,874,034.07	476,226,121.37	700,580,315.32	132,263,541.88	422,811,644.98
เจ้าหนี้การค้าและเจ้าหนี้หมุนเวียนอื่น	5.2, 26	797,630,737.12	585,880,714.87	1,142,943,521.19	458,721,577.08	342,377,937.97
ประมาณการค่าซ่อมระยะประกัน		24,073,101.08	35,671,164.54	44,893,501.05	23,027,046.10	35,665,109.56
เจ้าหนี้เงินประกันผลงาน	27	144,852,448.81	134,556,675.25	173,743,317.90	153,426,103.12	116,708,733.72
หนี้สินที่เกิดจากสัญญาก่อสร้าง-หมุนเวียน	8	202,612,946.15	174,359,259.47	94,551,574.12	154,829,243.43	167,616,859.47
เงินกู้ยืมระยะยาว						
ส่วนที่ครบกำหนดชำระภายในหนึ่งปี	31	810,601,472.35	644,601,165.06	509,600,400.00	126,193,246.60	12,500,000.00
หนี้สินตามสัญญาเช่า						
ส่วนที่ครบกำหนดชำระภายในหนึ่งปี	32	31,818,774.65	31,967,262.51	33,533,889.91	6,537,254.41	7,862,506.31
หุ้นกู้ที่ครบกำหนดชำระภายในหนึ่งปี	33	702,319,404.07	1,353,370,076.87	2,026,954,513.67	604,950,528.70	359,675,956.07
เงินกู้ยืมระยะสั้นจากบริษัทอื่น	29	115,121,698.71	210,212,156.22	96,694,304.51	115,121,698.71	210,212,156.22
เงินกู้ยืมระยะสั้นจากบุคคลอื่น	30	49,200,000.00	32,000,000.00	25,000,000.00	49,200,000.00	32,000,000.00
เงินกู้ยืมระยะสั้นจากกิจการที่เกี่ยวข้องกัน	5.2	168,000,000.00	201,250,000.00	170,000,000.00	245,790,968.01	459,519,218.83
เงินกู้ยืมระยะสั้นจากบุคคลที่เกี่ยวข้องกัน	5.2	59,303,582.78	10,693,582.78	3,000,000.00	15,500,000.00	3,500,000.00
ประมาณการหนี้สินหมุนเวียนอื่น		950,382.84	1,888,398.99	3,473,605.57	-	-
ภาษีเงินได้นิติบุคคลค้างจ่าย		13,052,421.15	2,846,281.70	4,469,420.63	-	-
รวมหนี้สินหมุนเวียน		3,331,411,003.78	3,895,522,859.63	5,029,438,363.87	2,085,561,208.04	2,170,450,123.13
หนี้สินไม่หมุนเวียน						
เงินกู้ยืมระยะยาวจากกิจการที่เกี่ยวข้องกัน	5.2	-	39,000,000.00	103,250,000.00	260,500,000.00	39,000,000.00
เงินกู้ยืมระยะยาวจากบุคคลที่เกี่ยวข้องกัน		-	-	7,193,582.78	-	-
เงินกู้ยืมระยะยาว	31	1,752,699,700.25	2,107,136,920.61	1,289,391,800.00	206,612,244.53	105,374,849.87
หนี้สินตามสัญญาเช่า	32	31,458,659.93	56,888,512.90	58,533,165.65	927,319.48	7,485,596.93
หุ้นกู้	33	697,772,920.20	278,392,535.26	358,043,022.19	-	278,392,535.26
ประมาณการหนี้สินไม่หมุนเวียนสำหรับ						
ผลประโยชน์พนักงาน	34	45,264,633.66	44,275,354.11	43,805,763.34	15,833,229.00	27,522,996.00
เจ้าหนี้เงินประกันผลงาน		16,014,164.69	63,836,385.93	76,090,940.26	11,912,451.24	63,805,538.43
รวมหนี้สินไม่หมุนเวียน		2,543,210,078.73	2,589,529,708.81	1,936,308,274.22	495,785,244.25	521,581,516.49
รวมหนี้สิน		5,874,621,082.51	6,485,052,568.44	6,965,746,638.09	2,581,346,452.29	2,692,031,639.62

หมายเหตุประกอบงบการเงินเป็นส่วนหนึ่งของงบการเงินนี้

(ลงชื่อ) กรรมการตามอำนาจ

()

บริษัท ไทยโพลีคอนส์ จำกัด (มหาชน) และบริษัทย่อย

งบฐานะการเงิน (ต่อ)

ณ วันที่ 31 ธันวาคม 2568

		บาท				
		งบการเงินรวม			งบการเงินเฉพาะกิจการ	
		31 ธันวาคม 2568	31 ธันวาคม 2567	1 มกราคม 2567	31 ธันวาคม 2568	31 ธันวาคม 2567
หนี้สินและส่วนของผู้ถือหุ้น (ต่อ)		(ปรับปรุงใหม่)			(ปรับปรุงใหม่)	
ส่วนของผู้ถือหุ้น						
ทุนเรือนหุ้น - มูลค่าหุ้นละ 1.00 บาท						
ทุนจดทะเบียน						
หุ้นสามัญ 572,759,484 หุ้น		572,759,484.00	572,759,484.00	572,759,484.00	572,759,484.00	572,759,484.00
ทุนที่ออกและชำระแล้ว						
หุ้นสามัญ 572,759,484 หุ้น		572,759,484.00	572,759,484.00	572,759,484.00	572,759,484.00	572,759,484.00
ส่วนเกินมูลค่าหุ้น		229,301,838.00	229,301,838.00	229,301,838.00	229,301,838.00	229,301,838.00
กำไร(ขาดทุน)สะสม						
จัดสรรแล้ว						
ทุนสำรองตามกฎหมาย	35	207,100,935.37	207,100,935.37	191,518,964.93	15,047,886.46	15,047,886.46
ยังไม่ได้จัดสรร		(1,766,777,372.76)	(1,380,300,630.13)	(1,289,848,172.40)	(1,138,106,950.24)	(773,191,078.31)
องค์ประกอบอื่นของส่วนของผู้ถือหุ้น		979,814,184.02	1,187,665,684.15	1,187,665,684.15	-	-
รวมส่วนของบริษัทใหญ่		222,199,068.63	816,527,311.39	891,397,798.68	(320,997,741.78)	43,918,130.15
ส่วนได้เสียที่ไม่มีอำนาจควบคุม		2,481,301,403.66	2,338,820,922.13	2,447,898,457.55	-	-
รวมส่วนของผู้ถือหุ้น		2,703,500,472.29	3,155,348,233.52	3,339,296,256.23	(320,997,741.78)	43,918,130.15
รวมหนี้สินและส่วนของผู้ถือหุ้น		8,578,121,554.80	9,640,400,801.96	10,305,042,894.32	2,260,348,710.51	2,735,949,769.77

หมายเหตุประกอบงบการเงินเป็นส่วนหนึ่งของงบการเงินนี้

(ลงชื่อ) กรรมการตามอำนาจ

()

บริษัท ไทยโพลีคอนส์ จำกัด (มหาชน) และบริษัทย่อย

งบกำไรขาดทุนเบ็ดเสร็จ

สำหรับปีสิ้นสุดวันที่ 31 ธันวาคม 2568

หมายเหตุ	บาท			
	งบการเงินรวม		งบการเงินเฉพาะกิจการ	
	2568	2567 (ปรับปรุงใหม่)	2568	2567
รายได้จากการรับเหมาก่อสร้าง	1,041,551,391.07	826,842,793.95	782,186,715.42	816,665,585.98
รายได้จากการขายไฟฟ้า	2,238,829,754.10	2,364,859,369.88	-	-
รายได้จากการขายก๊าซชีวภาพ	-	315,542.81	-	-
รายได้จากการขายสินค้าและบริการ	45,063,946.70	59,958,211.51	-	-
รวมรายได้	3,325,445,091.87	3,251,975,918.15	782,186,715.42	816,665,585.98
ต้นทุนรับเหมาก่อสร้าง	(1,124,530,186.65)	(805,946,197.38)	(932,901,959.77)	(791,137,941.08)
ต้นทุนจากการขายไฟฟ้า	(1,552,295,990.24)	(1,562,907,655.57)	-	-
ต้นทุนจากการขายก๊าซชีวภาพ	-	(5,813,882.50)	-	-
ต้นทุนจากการขายสินค้าและบริการ	(25,873,422.99)	(43,456,453.59)	-	-
รวมต้นทุน	(2,702,699,599.88)	(2,418,124,189.04)	(932,901,959.77)	(791,137,941.08)
กำไร(ขาดทุน)ขั้นต้น	622,745,491.99	833,851,729.11	(150,715,244.35)	25,527,644.90
รายได้อื่น				
รายได้เงินปันผล	-	-	6,421,307.82	151,549,511.68
กำไร(ขาดทุน)จากการจำหน่ายเงินลงทุน	(82,315,992.24)	13,418,000.00	(10,883,377.95)	13,418,000.00
กำไรจากการเปลี่ยนแปลงเงินลงทุนในการร่วมค้าเป็น				
บริษัทย่อย	19,931,358.32	-	-	-
กำไรจากการวัดมูลค่าสิทธิการซื้อเงินลงทุนคืน	50,840,000.00	-	-	-
รายได้อื่น	98,368,523.02	25,764,602.37	54,589,081.12	34,734,115.54
กำไร(ขาดทุน)ก่อนค่าใช้จ่าย	709,569,381.09	873,034,331.48	(100,588,233.36)	225,229,272.12
ต้นทุนในการจัดจำหน่าย	(2,951,598.59)	(1,435,165.12)	-	-
ค่าใช้จ่ายในการบริหาร	(381,163,472.60)	(400,205,730.15)	(142,941,278.27)	(169,455,437.52)
ขาดทุนจากการด้อยค่าสินทรัพย์	(9,646,769.70)	-	-	-
ขาดทุนจากการด้อยค่าเงินลงทุน	(326,022,846.58)	-	-	(10,280,000.00)
โอนกลับ (ผลขาดทุนด้านเครดิตที่คาดว่าจะเกิดขึ้น)	5,048,863.85	3,899,974.53	7,761,611.13	(3,979,758.46)
กำไร(ขาดทุน)จากกิจกรรมดำเนินงาน	(5,166,442.53)	475,293,410.74	(235,767,900.50)	41,514,076.14
รายได้ทางการเงิน	83,783,463.09	65,776,305.44	26,519,970.92	32,438,954.94
ต้นทุนทางการเงิน	(314,480,639.32)	(309,852,329.27)	(138,879,386.30)	(131,887,164.23)
ส่วนแบ่งกำไร(ขาดทุน)จากเงินลงทุนในบริษัทร่วม				
และการร่วมค้า	(76,336,681.89)	(39,035,001.72)	-	-
กำไร(ขาดทุน)ก่อนภาษีเงินได้	(312,200,300.65)	192,182,385.19	(348,127,315.88)	(57,934,133.15)
รายได้(ค่าใช้จ่าย)ภาษีเงินได้	39, 41 (63,183,924.69)	(23,749,592.38)	(24,902,809.65)	(4,802,276.08)
กำไร(ขาดทุน)สำหรับปี	(375,384,225.34)	168,432,792.81	(373,030,125.53)	(62,736,409.23)

หมายเหตุประกอบงบการเงินเป็นส่วนหนึ่งของงบการเงินนี้

(ลงชื่อ) กรรมการตามอำนาจ

(

)

บริษัท ไทยโพลีคอนส์ จำกัด (มหาชน) และบริษัทย่อย

งบกำไรขาดทุนเบ็ดเสร็จ (ต่อ)

สำหรับปีสิ้นสุดวันที่ 31 ธันวาคม 2568

หมายเหตุ		บาท			
		งบการเงินรวม		งบการเงินเฉพาะกิจการ	
		2568	2567	2568	2567
		(ปรับปรุงใหม่)			
กำไร(ขาดทุน)เบ็ดเสร็จอื่น					
รายการที่จะไม่ถูกจัดประเภทใหม่					
ไว้ในกำไรหรือขาดทุนในภายหลัง					
ผลกำไร(ขาดทุน)จากการวัดมูลค่าใหม่จากประมาณการ					
ตามหลักคณิตศาสตร์ประกันภัย-สุทธิจากภาษี					
		7,869,525.59	1,355,629.12	8,114,253.60	4,157,536.20
กำไร(ขาดทุน)เบ็ดเสร็จอื่นสำหรับปี		7,869,525.59	1,355,629.12	8,114,253.60	4,157,536.20
กำไร(ขาดทุน)เบ็ดเสร็จรวมสำหรับปี		(367,514,699.75)	169,788,421.93	(364,915,871.93)	(58,578,873.03)
การแบ่งปันกำไร(ขาดทุน)รวม					
ส่วนที่เป็นของบริษัทใหญ่		(394,346,268.22)	(76,226,116.41)	(373,030,125.53)	(62,736,409.23)
ส่วนที่เป็นของส่วนได้เสียที่ไม่มีอำนาจควบคุม		18,962,042.88	244,658,909.22	-	-
กำไร(ขาดทุน)สำหรับปี		(375,384,225.34)	168,432,792.81	(373,030,125.53)	(62,736,409.23)
การแบ่งปันกำไร(ขาดทุน)เบ็ดเสร็จรวม					
ส่วนที่เป็นของบริษัทใหญ่		(386,476,742.63)	(74,870,487.29)	(364,915,871.93)	(58,578,873.03)
ส่วนที่เป็นของส่วนได้เสียที่ไม่มีอำนาจควบคุม		18,962,042.88	244,658,909.22	-	-
กำไร(ขาดทุน)เบ็ดเสร็จรวมสำหรับปี		(367,514,699.75)	169,788,421.93	(364,915,871.93)	(58,578,873.03)
กำไรต่อหุ้นขั้นพื้นฐาน		36			
กำไร(ขาดทุน)ต่อหุ้น					
ส่วนที่เป็นของบริษัทใหญ่		(0.69)	(0.13)	(0.65)	(0.11)
จำนวนหุ้นสามัญเฉลี่ยถ่วงน้ำหนัก(หุ้น)		572,759,484	572,759,484	572,759,484	572,759,484

หมายเหตุประกอบงบการเงินเป็นส่วนหนึ่งของงบการเงินนี้

(ลงชื่อ) กรรมการตามอำนาจ

()

บริษัท ไทยโพลีคอนส์ จำกัด (มหาชน) และบริษัทย่อย
งบการเปลี่ยนแปลงส่วนของผู้ถือหุ้นรวม
สำหรับปีสิ้นสุดวันที่ 31 ธันวาคม 2568

		บาท									
หมายเหตุ	ทุนที่ออก	ส่วนเกินมูลค่าหุ้น	กำไร(ขาดทุน)สะสม		องค์ประกอบอื่นของส่วนผู้ถือหุ้น						
			จัดสรรแล้ว		ส่วนเกินทุน	ผลต่างจากการ					
			ทุนสำรอง	ยังไม่ได้จัดสรร	การจ่ายโดย	เปลี่ยนแปลงสัดส่วน	รวมองค์ประกอบอื่น	รวมส่วนของ	ส่วนได้เสียที่	รวม	
	แต่ละชำระแล้ว	มูลค่าหุ้น	ตามกฎหมาย		ใช้หุ้นเป็นเกณฑ์	เงินลงทุนในบริษัทย่อย	ของส่วนของผู้ถือหุ้น	บริษัทใหญ่	ไม่มีอำนาจควบคุม	ส่วนของผู้ถือหุ้น	
ยอดคงเหลือ ณ วันที่ 1 มกราคม 2567	572,759,484.00	229,301,838.00	191,518,964.93	(1,271,000,545.94)	10,208,963.35	1,177,456,720.80	1,187,665,684.15	910,245,425.14	2,430,602,807.48	3,340,848,232.62	
ผลสะสมจากการแก้ไขข้อผิดพลาด	50.1	-	-	(1,551,976.39)	-	-	-	(1,551,976.39)	-	(1,551,976.39)	
ผลสะสมจากการแก้ไขข้อผิดพลาด	50.2	-	-	(17,295,650.07)	-	-	-	(17,295,650.07)	17,295,650.07	-	
ยอดคงเหลือที่ปรับปรุงแล้ว ณ วันที่ 1 มกราคม 2567	572,759,484.00	229,301,838.00	191,518,964.93	(1,289,848,172.40)	10,208,963.35	1,177,456,720.80	1,187,665,684.15	891,397,798.68	2,447,898,457.55	3,339,296,256.23	
การเปลี่ยนแปลงส่วนของผู้ถือหุ้น											
การเปลี่ยนแปลงส่วนของผู้ถือหุ้นตามสัญญาของบริษัทย่อย	-	-	-	-	-	-	-	-	3,750,007.00	3,750,007.00	
ทุนสำรองตามกฎหมาย	35	-	-	15,581,970.44	(15,581,970.44)	-	-	-	-	-	
เงินปันผลจ่าย	-	-	-	-	-	-	-	-	(357,486,451.64)	(357,486,451.64)	
กำไร(ขาดทุน)เบ็ดเสร็จรวมสำหรับปี	-	-	-	(74,870,487.29)	-	-	-	(74,870,487.29)	244,658,909.22	169,788,421.93	
รวมการเปลี่ยนแปลงส่วนของผู้ถือหุ้น	-	-	15,581,970.44	(90,452,457.73)	-	-	-	(74,870,487.29)	(109,077,535.42)	(183,948,022.71)	
ยอดคงเหลือ ณ วันที่ 31 ธันวาคม 2567	572,759,484.00	229,301,838.00	207,100,935.37	(1,380,300,630.13)	10,208,963.35	1,177,456,720.80	1,187,665,684.15	816,527,311.39	2,338,820,922.13	3,155,348,233.52	
ยอดคงเหลือ ณ วันที่ 1 มกราคม 2568	572,759,484.00	229,301,838.00	207,100,935.37	(1,359,578,954.47)	10,208,963.35	1,177,456,720.80	1,187,665,684.15	837,248,987.05	2,321,525,272.06	3,158,774,259.11	
ผลสะสมจากการแก้ไขข้อผิดพลาด	50.1	-	-	(3,426,025.59)	-	-	-	(3,426,025.59)	-	(3,426,025.59)	
ผลสะสมจากการแก้ไขข้อผิดพลาด	50.2	-	-	(17,295,650.07)	-	-	-	(17,295,650.07)	17,295,650.07	-	
ยอดคงเหลือที่ปรับปรุงแล้ว ณ วันที่ 1 มกราคม 2568	572,759,484.00	229,301,838.00	207,100,935.37	(1,380,300,630.13)	10,208,963.35	1,177,456,720.80	1,187,665,684.15	816,527,311.39	2,338,820,922.13	3,155,348,233.52	
การเปลี่ยนแปลงส่วนของผู้ถือหุ้น											
การเปลี่ยนแปลงส่วนของผู้ถือหุ้นตามสัญญาของบริษัทย่อย	-	-	-	-	-	-	-	-	55,870,706.45	55,870,706.45	
ผลต่างจากการเปลี่ยนแปลงสัดส่วน											
เงินลงทุนในบริษัทย่อย	17	-	-	-	-	(207,851,500.13)	(207,851,500.13)	(207,851,500.13)	207,851,500.13	-	
ทุนสำรองตามกฎหมาย	35	-	-	-	-	-	-	-	-	-	
เงินปันผลจ่าย	-	-	-	-	-	-	-	-	(140,203,767.93)	(140,203,767.93)	
กำไร(ขาดทุน)เบ็ดเสร็จรวมสำหรับปี	-	-	-	(386,476,742.63)	-	-	-	(386,476,742.63)	18,962,042.88	(367,514,699.75)	
รวมการเปลี่ยนแปลงส่วนของผู้ถือหุ้น	-	-	-	(386,476,742.63)	-	(207,851,500.13)	(207,851,500.13)	(594,328,242.76)	142,480,481.53	(451,847,761.23)	
ยอดคงเหลือ ณ วันที่ 31 ธันวาคม 2568	572,759,484.00	229,301,838.00	207,100,935.37	(1,766,777,372.76)	10,208,963.35	969,605,220.67	979,814,184.02	222,199,068.63	2,481,301,403.66	2,703,500,472.29	

หมายเหตุประกอบงบการเงินเป็นส่วนหนึ่งของการงบการเงินนี้

(ลงชื่อ) กรรมการคนอำนาจ
()

บริษัท ไทยโพลีคอนส์ จำกัด (มหาชน) และบริษัทย่อย
 งบการเปลี่ยนแปลงส่วนของผู้ถือหุ้นเฉพาะกิจการ
 สำหรับปีสิ้นสุดวันที่ 31 ธันวาคม 2568

	บาท				
	ทุนที่ออก และชำระแล้ว	ส่วนเกิน มูลค่าหุ้น	กำไร(ขาดทุน)สะสม		รวม ส่วนของผู้ถือหุ้น
			จัดสรรแล้ว ทุนสำรองตามกฎหมาย	ยังไม่ได้จัดสรร	
ยอดคงเหลือ ณ วันที่ 1 มกราคม 2567	572,759,484.00	229,301,838.00	15,047,886.46	(714,612,205.28)	102,497,003.18
การเปลี่ยนแปลงส่วนของผู้ถือหุ้น					
กำไร(ขาดทุน)เบ็ดเสร็จรวมสำหรับปี	-	-	-	(58,578,873.03)	(58,578,873.03)
รวมการเปลี่ยนแปลงส่วนของผู้ถือหุ้น	-	-	-	(58,578,873.03)	(58,578,873.03)
ยอดคงเหลือ ณ วันที่ 31 ธันวาคม 2567	572,759,484.00	229,301,838.00	15,047,886.46	(773,191,078.31)	43,918,130.15
ยอดคงเหลือ ณ วันที่ 1 มกราคม 2568	572,759,484.00	229,301,838.00	15,047,886.46	(773,191,078.31)	43,918,130.15
การเปลี่ยนแปลงส่วนของผู้ถือหุ้น					
กำไร(ขาดทุน)เบ็ดเสร็จรวมสำหรับปี	-	-	-	(364,915,871.93)	(364,915,871.93)
รวมการเปลี่ยนแปลงส่วนของผู้ถือหุ้น	-	-	-	(364,915,871.93)	(364,915,871.93)
ยอดคงเหลือ ณ วันที่ 31 ธันวาคม 2568	572,759,484.00	229,301,838.00	15,047,886.46	(1,138,106,950.24)	(320,997,741.78)

หมายเหตุประกอบงบการเงินเป็นส่วนหนึ่งของงบการเงินนี้

(ลงชื่อ) กรรมการตามอำนาจ
 ()

บริษัท ไทยโพลีคอนส์ จำกัด (มหาชน) และบริษัทย่อย

งบกระแสเงินสด

สำหรับปีสิ้นสุดวันที่ 31 ธันวาคม 2568

	บาท			
	งบการเงินรวม		งบการเงินเฉพาะกิจการ	
	2568	2567	2568	2567
	(ปรับปรุงใหม่)			
กระแสเงินสดจากกิจกรรมดำเนินงาน				
กำไร(ขาดทุน)สำหรับปี	(375,384,225.34)	168,432,792.81	(373,030,125.53)	(62,736,409.23)
รายการปรับกระทบกำไร(ขาดทุน) เป็นเงินสดรับ(จ่าย)				
จากกิจกรรมดำเนินงาน				
ปรับปรุง(รายได้)ค่าใช้จ่ายภาษีเงินได้	63,183,924.69	23,749,592.38	24,902,809.65	4,802,276.08
ค่าเสื่อมราคาและค่าตัดจำหน่าย	278,991,746.54	275,501,439.88	14,643,988.55	19,270,844.25
ค่าธรรมเนียมทางการเงินรับ	(3,703,782.60)	-	-	-
(โอนกลับ) ผลขาดทุนด้านเครดิตที่คาดว่าจะเกิดขึ้น	(5,048,863.85)	(3,899,974.53)	(7,761,611.13)	3,979,758.46
(โอนกลับค่าเผื่อการลดมูลค่า) ผลขาดทุนจากการลดมูลค่าสินค้า	4,212,668.71	-	4,212,668.71	-
ขาดทุนจากการซื้อขายเงินลงทุน	326,022,846.58	-	-	10,280,000.00
(โอนกลับ) ผลขาดทุนส่วนแบ่งขาดทุนจากการร่วมค้าที่ใช้วิธีส่วนได้เสีย	(1,681,099.23)	-	-	-
ผลขาดทุนจากการซื้อขายสินทรัพย์-ค่าความนิยม	506,703.01	-	-	-
ค่าปรับจากการยกเลิกสัญญา	68,290,897.26	-	66,621,847.26	-
ขาดทุนจากการซื้อขายของสินทรัพย์	7,647,035.75	22,626,437.31	-	-
หนี้สูญ	7,357,660.19	10,083,898.89	7,357,660.19	2,083,898.89
โอนกลับค่าเผื่อการด้อยค่าสินทรัพย์ภายใต้การตัดบัญชี	(528,724.85)	-	(528,724.85)	-
(กำไร)ขาดทุนจากอัตราแลกเปลี่ยน	26,262,655.11	(482,920.50)	(911,794.51)	(482,920.50)
ส่วนแบ่ง(กำไร)ขาดทุนจากเงินลงทุนในบริษัทร่วมและการร่วมค้า	76,336,681.89	39,035,001.72	-	-
กำไรจากการเปลี่ยนแปลงเงินลงทุนในการร่วมค้าเป็นบริษัทย่อย	(19,931,358.33)	-	-	-
(กำไร)ขาดทุนจากการจำหน่ายเงินลงทุน	82,315,992.24	(13,418,000.00)	10,883,377.95	(13,418,000.00)
(กำไร)ขาดทุนจากการวัดมูลค่าของสิทธิการซื้อเงินลงทุนคืน	(50,840,000.00)	-	-	-
(กำไร)ขาดทุนจากการขายสินทรัพย์	3,823,828.63	8,422,944.93	(1,849,545.60)	(126,880.24)
(กำไร)ขาดทุนจากการจำหน่ายสินทรัพย์ทางการเงินหมุนเวียนอื่น	6,415.13	-	-	-
ตัดจำหน่ายสินทรัพย์	15,234,359.90	27,844,239.48	215,420.33	121,108.79
(โอนกลับ) ประมาณการค่าซ่อมระยะประกัน	(1,177,297.94)	594,605.79	(2,217,297.94)	2,994,550.81
(โอนกลับ) ประมาณการขาดทุนที่คาดว่าจะเกิดขึ้น	-	(18,112,325.33)	-	(18,114,429.58)
ค่าใช้จ่ายผลประโยชน์พนักงาน	6,749,312.88	5,761,080.35	3,180,950.00	3,542,354.00
รายได้เงินปันผล	-	-	(6,421,307.82)	(151,549,511.68)
ค่าใช้จ่ายดอกเบี้ย	314,480,639.32	309,852,329.27	138,879,386.30	131,887,164.23
กำไร(ขาดทุน)จากกิจกรรมดำเนินงานก่อนการเปลี่ยนแปลง				
ในสินทรัพย์และหนี้สินดำเนินงาน	823,128,015.69	855,991,142.45	(121,822,298.44)	(67,466,195.72)

หมายเหตุประกอบงบการเงินเป็นส่วนหนึ่งของงบการเงินนี้

(ลงชื่อ) กรรมการตามอำนาจ

()

บริษัท ไทยโพลีคอนส์ จำกัด (มหาชน) และบริษัทย่อย

งบกระแสเงินสด (ต่อ)

สำหรับปีสิ้นสุดวันที่ 31 ธันวาคม 2568

	บาท			
	งบการเงินรวม		งบการเงินเฉพาะกิจการ	
	2568	2567	2568	2567
	(ปรับปรุงใหม่)			
สินทรัพย์ดำนินงานลดลง (เพิ่มขึ้น)				
ลูกหนี้การค้า - กิจการที่เกี่ยวข้องกัน	182,812,624.30	81,598,323.14	183,521,019.29	80,889,928.15
ลูกหนี้การค้า - บริษัทอื่น	41,700,578.08	110,526,291.24	21,494,181.25	142,358,522.18
ลูกหนี้หมุนเวียนอื่น	(89,743,269.74)	15,693,373.05	(15,756,045.46)	(1,374,292.35)
สินทรัพย์ที่เกิดจากสัญญา-หมุนเวียน	24,344,838.71	96,514,043.96	31,450,242.95	96,817,132.85
ลูกหนี้เงินประกันผลงาน	19,433,358.89	132,059,561.93	3,469,715.56	85,153,181.46
เงินจ่ายล่วงหน้าค่าก่อสร้างและซื้อวัสดุ	(7,330,560.26)	30,828,100.54	3,576,573.33	32,179,751.52
ลูกหนี้ผู้รับเหมา	11,252.00	240,000.00	240,000.00	240,000.00
สินค้าคงเหลือ	(2,491,343.33)	37,744,583.41	27,232,748.38	46,440,651.52
เงินจ่ายล่วงหน้า	399,195.60	(128,107,000.00)	-	-
สินทรัพย์ไม่หมุนเวียนอื่น	1,325,234.25	870,577.59	509,947.72	863,577.59
หนี้สินดำนินงานเพิ่มขึ้น (ลดลง)				
เจ้าหนี้การค้า	47,821,881.31	(411,960,527.49)	(20,046,094.96)	(434,803,978.42)
เจ้าหนี้หมุนเวียนอื่น	47,270,065.49	3,679,349.37	46,340,506.62	(23,888,962.12)
จ่ายประมาณการค่าซ่อมระยะประกัน	(10,420,765.52)	(9,816,942.30)	(10,420,765.52)	(9,816,942.30)
เจ้าหนี้เงินประกันผลงาน	(40,807,300.39)	(51,441,196.98)	(15,175,717.79)	1,763,880.88
หนี้สินที่เกิดจากสัญญาก่อสร้าง-หมุนเวียน	7,282,310.74	73,065,285.35	(14,475,514.50)	80,007,423.35
จ่ายภาระผูกพันผลประโยชน์พนักงาน	(392,616.66)	(3,042,913.33)	(392,616.66)	(2,616,913.33)
เงินสดรับ(จ่าย)จากการดำเนินงาน	1,044,343,499.16	834,442,051.93	119,745,881.77	26,746,765.26
จ่ายดอกเบี้ย	(287,260,474.49)	(294,531,865.65)	(110,343,128.56)	(109,077,646.07)
รับภาษีเงินได้	164,193,810.87	36,558,589.63	145,032,259.30	35,248,583.75
จ่ายภาษีเงินได้	(57,298,480.86)	(49,114,611.33)	(22,982,703.70)	(28,750,431.98)
เงินสดสุทธิได้จาก(ใช้ไป)กิจกรรมดำเนินงาน	863,978,354.68	527,354,164.58	131,452,308.81	(75,832,729.04)
กระแสเงินสดจากกิจกรรมลงทุน				
เงินสดรับ(จ่าย)สินทรัพย์ทางการเงินหมุนเวียนอื่น	21,529,987.74	(19,973,260.26)	(31,660.48)	(609.67)
เงินสดรับ(จ่าย)เงินฝากที่คิดการค่าประกัน	8,542,664.07	(463,900.59)	(1,260,539.85)	4,876,141.13
เงินสดรับเงินให้กู้ยืมระยะสั้นแก่กิจการที่เกี่ยวข้องกัน	63,817,621.27	165,700,000.00	10,718,445.78	23,835,000.00
เงินสดจ่ายเงินให้กู้ยืมระยะสั้นแก่กิจการที่เกี่ยวข้องกัน	(440,503,689.90)	(258,600,000.00)	(13,574,500.00)	(16,945,000.00)
เงินสดรับจากเงินให้กู้ยืมระยะสั้นแก่บริษัทอื่น	-	322,446.03	-	322,446.03

หมายเหตุประกอบงบการเงินเป็นส่วนหนึ่งของงบการเงินนี้

(ลงชื่อ) กรรมการตามอำนาจ

()

บริษัท ไทยโพลีคอนส์ จำกัด (มหาชน) และบริษัทย่อย

งบกระแสเงินสด (ต่อ)

สำหรับปีสิ้นสุดวันที่ 31 ธันวาคม 2568

	บาท			
	งบการเงินรวม		งบการเงินเฉพาะกิจการ	
	2568	2567	2568	2567
	(ปรับปรุงใหม่)			
กระแสเงินสดจากกิจกรรมลงทุน (ต่อ)				
เงินสดรับจากการจำหน่ายเงินลงทุนในบริษัทย่อย	32,000,000.00	260,000,000.00	-	-
เงินสดรับจากการจำหน่ายเงินลงทุนในบริษัทร่วมและการร่วมค้า	180,000,000.00	55,418,000.00	-	55,418,000.00
เงินสดจ่ายเพื่อลงทุนในบริษัทย่อย	-	-	-	(1,674,993.00)
เงินสดจ่ายเพื่อลงทุนในบริษัทร่วมและการร่วมค้า	-	(63,788,000.00)	-	(50,000,000.00)
เงินสดจ่ายลงทุนล่วงหน้า	(1,261,875.00)	-	-	-
เงินสดจ่ายล่วงหน้าตามสัญญา	(607,500.00)	-	-	-
เงินสดรับจากการได้มาของบริษัทย่อย	366,110.27	-	-	-
การเปลี่ยนแปลงสัดส่วนเงินลงทุนในบริษัทย่อย	426,043.05	-	-	-
เงินสดรับคืนจากเงินลงทุนในการร่วมค้า	2,000,000.00	-	-	-
เงินสดรับจากเงินปันผลในบริษัทย่อย	-	-	6,421,307.82	151,549,511.68
เงินสดรับจากการขายที่ดิน อาคารและอุปกรณ์	10,884,419.27	2,393,317.76	9,907,783.75	211,074.77
เงินสดจ่ายเพื่อซื้อที่ดิน อาคารและอุปกรณ์	(75,893,676.09)	(123,695,596.11)	(1,414,223.55)	(1,866,491.42)
เงินสดรับจากการขายสินทรัพย์สิทธิการใช้	-	624,464.49	-	269,324.30
เงินสดจ่ายเพื่อซื้อสินทรัพย์ไม่มีตัวตนอื่น	(147,494.39)	(7,538,285.00)	(70,400.00)	(121,360.00)
เงินสดสุทธิได้มาจาก(ใช้ไปใน)กิจกรรมลงทุน	(198,847,389.71)	10,399,186.32	10,696,213.47	165,873,043.82
กระแสเงินสดจากกิจกรรมจัดหาเงิน				
เงินสดรับจาก(จ่ายคืน)เงินเบิกเกินบัญชีและเงินกู้ยืม				
ระยะสั้นจากสถาบันการเงิน	(280,958,100.82)	(224,354,193.95)	(290,548,103.10)	(203,269,535.22)
เงินสดรับจากเงินกู้ยืมระยะสั้นจากบริษัทอื่น	-	145,000,000.00	-	145,000,000.00
เงินสดจ่ายคืนเงินกู้ยืมระยะสั้นจากบริษัทอื่น	(54,818,385.46)	(31,482,148.29)	(54,818,385.46)	(31,482,148.29)
เงินสดรับจากเงินกู้ยืมระยะสั้นจากบุคคลอื่น	73,900,000.00	83,000,000.00	73,900,000.00	83,000,000.00
เงินสดจ่ายคืนเงินกู้ยืมระยะสั้นจากบุคคลอื่น	(56,700,000.00)	(76,000,000.00)	(56,700,000.00)	(76,000,000.00)
เงินสดรับจากเงินกู้ยืมระยะสั้นจากกิจการที่เกี่ยวข้องกัน	28,200,000.00	90,000,000.00	207,227,878.83	593,300,000.00
เงินสดจ่ายคืนเงินกู้ยืมระยะสั้นจากกิจการที่เกี่ยวข้องกัน	(101,050,000.00)	(105,500,000.00)	(198,456,129.65)	(454,980,781.17)
เงินสดรับจากเงินกู้ยืมระยะสั้นจากบุคคลที่เกี่ยวข้องกัน	63,707,468.33	9,400,000.00	24,620,068.33	9,400,000.00
เงินสดจ่ายคืนเงินกู้ยืมระยะสั้นจากบุคคลที่เกี่ยวข้องกัน	(53,597,468.33)	(8,900,000.00)	(12,620,068.33)	(8,900,000.00)
เงินสดรับจากเงินกู้ยืมระยะยาวจากกิจการที่เกี่ยวข้องกัน	-	10,000,000.00	-	-
เงินสดจ่ายคืนเงินกู้ยืมระยะยาวจากกิจการที่เกี่ยวข้องกัน	(1,000,000.00)	(27,500,000.00)	(1,000,000.00)	-
เงินสดรับจากเงินกู้ยืมระยะยาว	618,912,995.79	1,717,317,705.00	218,912,995.79	117,317,705.00

หมายเหตุประกอบงบการเงินเป็นส่วนหนึ่งของงบการเงินนี้

(ลงชื่อ) กรรมการตามอำนาจ

บริษัท ไทยโพลีคอนส์ จำกัด (มหาชน) และบริษัทย่อย

งบกระแสเงินสด (ต่อ)

สำหรับปีสิ้นสุดวันที่ 31 ธันวาคม 2568

	บาท			
	งบการเงินรวม		งบการเงินเฉพาะกิจการ	
	2568	2567	2568	2567
	(ปรับปรุงใหม่)			
กระแสเงินสดจากกิจกรรมจัดหาเงิน (ต่อ)				
เงินสดจ่ายคืนเงินกู้ยืมระยะยาว	(816,640,490.04)	(757,580,400.00)	(9,141,115.89)	-
เงินสดจ่ายหนี้สินตามสัญญาเช่า	(33,704,650.57)	(44,749,710.14)	(7,883,529.35)	(10,383,276.28)
เงินสดรับจากการออกหุ้นกู้	-	1,283,300,000.00	-	283,300,000.00
จ่ายค่าใช้จ่ายทางตรงในการออกหุ้นกู้	-	(24,666,000.00)	-	(5,874,250.00)
เงินสดจ่ายเพื่อชำระหนี้	(236,000,000.00)	(2,030,500,000.00)	(36,000,000.00)	(530,500,000.00)
เงินสดรับ-ส่วนได้เสียที่ไม่มีอำนาจควบคุม	-	3,750,007.00	-	-
เงินสดจ่ายเงินปันผล	(140,205,337.30)	(448,002,464.24)	(1,569.37)	(15,985.45)
เงินสดสุทธิได้มาจาก(ใช้ไปใน)กิจกรรมจัดหาเงิน	(989,953,968.40)	(437,467,204.62)	(142,507,958.20)	(90,088,271.41)
เงินสดและรายการเทียบเท่าเงินสดเพิ่มขึ้น(ลดลง) - สุทธิ	(324,823,003.43)	100,286,146.28	(359,435.92)	(47,956.63)
เงินสดและรายการเทียบเท่าเงินสด ณ วันต้นปี	378,176,002.93	277,889,856.65	745,413.50	793,370.13
เงินสดและรายการเทียบเท่าเงินสด ณ วันสิ้นปี	53,352,999.50	378,176,002.93	385,977.58	745,413.50

หมายเหตุประกอบงบการเงินเป็นส่วนหนึ่งของงบการเงินนี้

เปิดเผยข้อมูลเพิ่มเติมเกี่ยวกับกระแสเงินสด

รายการไม่กระทบเงินสด

สำหรับปี สิ้นสุดวันที่ 31 ธันวาคม 2568

1. กลุ่มบริษัทซื้อสินทรัพย์ จำนวน 14.65 ล้านบาท สำหรับงบการเงินรวม ณ วันสิ้นงวดยังไม่ครบกำหนดชำระจึงแสดงไว้เป็นเจ้าหนี้หมุนเวียนอื่น
2. กลุ่มบริษัทซื้อสินทรัพย์ตามสัญญาเช่า จำนวน 4.29 ล้านบาทสำหรับงบการเงินรวม
3. กลุ่มบริษัท โอนเงินมัดจำค่าสินทรัพย์ จำนวน 8.50 ล้านบาท เป็นที่ดิน อาคารและอุปกรณ์ และสินทรัพย์ไม่มีตัวตนอื่น
4. บริษัทนำเงินลงทุนในบริษัทย่อยแห่งหนึ่ง จำนวน 40.27 ล้านบาท จ่ายชำระหนี้เงินกู้ยืมระยะสั้นบริษัทอื่น
5. บริษัท โอนเงินกู้ยืมระยะสั้นจากกิจการที่เกี่ยวข้องกัน จำนวน 260.50 ล้านบาท เป็นเงินกู้ยืมระยะยาวจากกิจการที่เกี่ยวข้องกัน
6. บริษัท โอนเงินกู้ยืมระยะยาวจากกิจการที่เกี่ยวข้องกัน จำนวน 38.00 ล้านบาท เป็นเงินกู้ยืมระยะสั้นจากกิจการที่เกี่ยวข้องกัน
7. กลุ่มบริษัทได้โอนเงินลงทุนจ่ายล่วงหน้าเป็นสินทรัพย์ทางการเงินไม่หมุนเวียนอื่น จำนวน 511.99 ล้านบาท

สำหรับปี สิ้นสุดวันที่ 31 ธันวาคม 2567

1. กลุ่มบริษัทซื้อสินทรัพย์ จำนวน 8.21 ล้านบาท สำหรับงบการเงินรวม และบริษัทฯ ซื้อสินทรัพย์ จำนวน 0.41 ล้านบาท สำหรับงบการเงินเฉพาะกิจการ ณ วันสิ้นงวดยังไม่ครบกำหนดชำระจึงแสดงไว้เป็นเจ้าหนี้หมุนเวียนอื่น
2. กลุ่มบริษัทซื้อสินทรัพย์ตามสัญญาเช่า จำนวน 41.40 ล้านบาทสำหรับงบการเงินรวม
3. กลุ่มบริษัท โอนเงินมัดจำค่าสินทรัพย์ จำนวน 5.78 ล้านบาท เป็นที่ดิน อาคารและอุปกรณ์ และสินทรัพย์ไม่มีตัวตนอื่น
4. กลุ่มบริษัท โอนเงินกู้ยืมระยะยาวจากกิจการที่เกี่ยวข้องกัน จำนวน 85.75 ล้านบาท เป็นเงินกู้ยืมระยะสั้นจากกิจการที่เกี่ยวข้องกัน
5. บริษัท โอนเงินกู้ยืมระยะสั้นจากกิจการที่เกี่ยวข้องกัน จำนวน 39.00 ล้านบาท เป็นเงินกู้ยืมระยะยาวที่เกี่ยวข้องกัน
6. กลุ่มบริษัทตัดจำหน่ายหนี้สูญจากเงินให้กู้ยืมระยะสั้นแก่กิจการที่เกี่ยวข้องกัน จำนวน 1.52 ล้านบาท และดอกเบี้ยค้างรับ จำนวน 0.56 ล้านบาท

(ลงชื่อ) กรรมการตามอำนาจ

()

หมายเหตุประกอบงบการเงิน

บริษัท ไทยโพลีคอนส์ จำกัด (มหาชน) และบริษัทย่อย

หมายเหตุประกอบงบการเงิน

สำหรับปีสิ้นสุดวันที่ 31 ธันวาคม 2568

1. ข้อมูลทั่วไป

- 1.1 บริษัท ไทยโพลีคอนส์ จำกัด (มหาชน) ทะเบียนเลขที่ 0107551000037 บริษัทได้จดทะเบียนเข้าเป็นบริษัทในตลาดหลักทรัพย์แห่งประเทศไทย เมื่อวันที่ 4 มีนาคม 2552 โดยหลักทรัพย์ทำการซื้อขายในส่วนของตลาดหลักทรัพย์ เอ็ม เอ ไอ และต่อมาในวันที่ 16 ธันวาคม 2553 ได้รับอนุมัติให้หลักทรัพย์ทำการซื้อขายในตลาดหลักทรัพย์แห่งประเทศไทย บริษัทฯ ประกอบธุรกิจรับเหมาก่อสร้าง
- 1.2 บริษัท ไทยโพลีคอนส์ จำกัด (มหาชน) มีที่อยู่ตามที่ได้จดทะเบียนไว้ดังนี้
 - 1.2.1 สำนักงานใหญ่ ตั้งอยู่เลขที่ 2, 4 ซอยประเสริฐมนูกิจ 29 แขวง 8 ถนนประเสริฐมนูกิจ แขวงจระเข้บัว เขตลาดพร้าว กรุงเทพมหานคร
 - 1.2.2 สำนักงานสาขา ตั้งอยู่เลขที่ 140 ถนนกำแพงบางคูเวียง ตำบลบางนา อำเภอมะนัง จังหวัดนราธิวาส
 - 1.2.3 สำนักงานสาขา ตั้งอยู่เลขที่ 106 หมู่ 10 ถนนนาเกลือ ตำบลบางนา อำเภอมะนัง จังหวัดนราธิวาส
 - 1.2.4 สำนักงานสาขา ตั้งอยู่เลขที่ 74 หมู่ 5 ตำบลจะโพนง อำเภอนะบือ จังหวัดสงขลา
 - 1.2.5 สำนักงานสาขา ตั้งอยู่เลขที่ 92/7 หมู่ 6 ตำบลบางเตย อำเภอสามโคก จังหวัดปทุมธานี

2. หลักเกณฑ์ในการจัดทำงบการเงินและนำเสนองบการเงิน

2.1 เกณฑ์การจัดทำงบการเงิน

งบการเงินนี้ได้จัดทำขึ้นตามมาตรฐานการรายงานทางการเงิน ภายใต้พระราชบัญญัติวิชาชีพบัญชี พ.ศ. 2547 และแสดงรายการตามประกาศกรมพัฒนาธุรกิจการค้าโดยกระทรวงพาณิชย์ ลงวันที่ 27 ตุลาคม พ.ศ. 2566 เรื่อง กำหนดรายการที่ต้องมีในงบการเงิน พ.ศ. 2566 และตามข้อกำหนดของคณะกรรมการกำกับหลักทรัพย์และตลาดหลักทรัพย์ว่าด้วยการจัดทำและนำเสนอรายงานทางการเงินภายใต้พระราชบัญญัติหลักทรัพย์และตลาดหลักทรัพย์ พ.ศ. 2535

งบการเงินของกลุ่มบริษัทจัดทำขึ้นโดยใช้เกณฑ์ราคาทุนเดิมในการวัดมูลค่าขององค์ประกอบของรายการในงบการเงินยกเว้นรายการที่เปิดเผยไว้ในนโยบายการบัญชีที่เกี่ยวข้อง

งบการเงินฉบับภาษาไทยเป็นงบการเงินฉบับที่กลุ่มบริษัทใช้เป็นทางการตามกฎหมาย งบการเงินฉบับภาษาอังกฤษแปลมาจากงบการเงินฉบับภาษาไทยนี้

2.2 การดำเนินงานต่อเนื่อง

ณ วันที่ 31 ธันวาคม 2568 กลุ่มบริษัทและบริษัทฯ มีหนี้สินหมุนเวียนรวมสูงกว่าสินทรัพย์หมุนเวียนรวม จำนวน 779.64 ล้านบาท และจำนวน 1,331.12 ล้านบาท (ปี 2567 จำนวน 1,251.09 ล้านบาท และจำนวน 1,164.17 ล้านบาท) และมีผลขาดทุนสะสม ณ วันที่เดียวกัน จำนวน 1,766.77 ล้านบาท และจำนวน 1,138.10 ล้านบาท ตามลำดับ (ปี 2567 จำนวน 1,380.30 ล้านบาท และจำนวน 773.19 ล้านบาท) ณ วันที่ 31 ธันวาคม 2568 งบการเงินเฉพาะกิจการมีผลขาดทุนสะสมเกินทุน จำนวน 321.00 ล้านบาท ฝ่ายบริหารของกลุ่มบริษัทอยู่ในระหว่างดำเนินการเพื่อปรับปรุงผลการดำเนินงานและสภาพคล่องของกลุ่มบริษัทด้วยการหาผู้ร่วมลงทุนเพิ่มในบริษัทย่อย การเร่งรัดการรับชำระจากลูกหนี้การค้าและสินทรัพย์ที่เกิดจากสัญญา และการจัดหาแหล่งเงินกู้ยืมใหม่จากสถาบันการเงินของทั้งกลุ่มบริษัทรวมถึงการจำหน่ายอสังหาริมทรัพย์เพื่อการลงทุน (ที่ดิน) ของบริษัทย่อยเพื่อให้บริษัทย่อยมีกระแสเงินสดเพียงพอที่จะชำระหนี้เงินให้กู้ยืมของบริษัทฯ และมีเงินสดเพียงพอที่จะจัดสรรเป็นเงินทุนสำรองในการดำเนินธุรกิจต่อไป นอกจากนี้หุ้นกู้ของ บริษัทย่อยแห่งหนึ่ง จำนวน 1,000.00 ล้านบาท ได้รับอนุมัติจากที่ประชุมผู้ถือหุ้นกู้ให้ขยายระยะเวลาครบกำหนดไถ่ถอนไปอีก 1-2 ปี ทั้งนี้จากข้อมูลดังกล่าวข้างต้นแสดงถึงมีความไม่แน่นอนที่มีสาระสำคัญ ซึ่งอาจเป็นเหตุให้เกิดข้อสงสัยอย่างมีนัยสำคัญเกี่ยวกับความสามารถในการดำเนินงานอย่างต่อเนื่องของกลุ่มบริษัทและบริษัทฯ

(ลงชื่อ).....กรรมการตามอำนาจ

(

)

ฝ่ายบริหารของกลุ่มบริษัทเชื่อว่าการจัดทำงบการเงินรวมและงบการเงินเฉพาะกิจการตามข้อสมมติฐานทางบัญชีที่ว่ากลุ่มบริษัทจะดำเนินงานอย่างต่อเนื่องต่อไปมีความเหมาะสม อย่างไรก็ตาม ความเหมาะสมของการใช้สมมติฐานนี้ขึ้นอยู่กับผลสำเร็จของแผนงานของผู้บริหารที่ได้กล่าวไว้ในวรรคก่อนและการสนับสนุนอย่างต่อเนื่องจากผู้ถือหุ้นและผู้ร่วมลงทุน ทั้งนี้ งบการเงินรวมและงบการเงินเฉพาะกิจการไม่ได้รวมรายการปรับปรุงมูลค่าสินทรัพย์และการจัดประเภทรายการสินทรัพย์และหนี้สินใหม่ ซึ่งอาจจำเป็นหากกลุ่มบริษัทไม่สามารถดำเนินงานต่อเนื่องต่อไปได้

2.3 การวัดมูลค่ายุติธรรม

นโยบายการบัญชีและการเปิดเผยข้อมูลของกลุ่มบริษัทหลายข้อ กำหนดให้มีการวัดมูลค่ายุติธรรมทั้งสินทรัพย์และหนี้สินทางการเงินและไม่ใช้ทางการเงิน

กลุ่มบริษัทกำหนดกรอบแนวคิดของการควบคุมเกี่ยวกับการวัดมูลค่ายุติธรรม กรอบแนวคิดนี้รวมถึงกลุ่มผู้ประเมินมูลค่า ซึ่งมีความรับผิดชอบโดยรวมต่อการวัดมูลค่ายุติธรรมที่มีนัยสำคัญ รวมถึงการวัดมูลค่ายุติธรรมระดับ 3 และรายงานโดยตรงต่อผู้บริหารสูงสุดทางด้านการเงิน

ผู้ประเมินมูลค่ามีการทบทวนข้อมูลที่ไม่สามารถสังเกตได้ และปรับปรุงการวัดมูลค่าที่มีนัยสำคัญอย่างสม่ำเสมอ หากมีการใช้ข้อมูลจากบุคคลที่สามเพื่อวัดมูลค่ายุติธรรม เช่น ราคาจากนายหน้า หรือการตั้งราคา ผู้ประเมินได้ประเมินหลักฐานที่ได้มาจากบุคคลที่สามที่สนับสนุนข้อสรุปเกี่ยวกับการวัดมูลค่า รวมถึงการจัดระดับชั้นของมูลค่ายุติธรรมว่าเป็นไปตามที่กำหนดไว้ในมาตรฐานการรายงานทางการเงินอย่างเหมาะสม

เมื่อวัดมูลค่ายุติธรรมของสินทรัพย์และหนี้สิน กลุ่มบริษัทได้ใช้ข้อมูลที่สามารถสังเกตได้ให้มากที่สุดเท่าที่จะทำได้ มูลค่าเหล่านี้ถูกจัดประเภทในแต่ละลำดับชั้นของมูลค่ายุติธรรมตามข้อมูลที่ใช้ในการประเมินมูลค่าดังนี้

- ข้อมูลระดับ 1 เป็นราคาเสนอซื้อขาย (ไม่ต้องปรับปรุง) ในตลาดที่มีสภาพคล่องสำหรับสินทรัพย์หรือหนี้สินอย่างเดียวกัน และกิจการสามารถเข้าถึงตลาดนั้น ณ วันที่วัดมูลค่า
- ข้อมูลระดับ 2 เป็นข้อมูลอื่นที่สังเกตได้โดยตรง (เช่น ราคาขาย) หรือโดยอ้อม (เช่น ราคาที่สังเกตได้) สำหรับสินทรัพย์นั้นหรือหนี้สินนั้นนอกเหนือจากราคาเสนอซื้อขายซึ่งรวมอยู่ในข้อมูลระดับ 1
- ข้อมูลระดับ 3 เป็นข้อมูลที่ไม่สามารถสังเกตได้สำหรับสินทรัพย์หรือหนี้สินนั้น

หากข้อมูลที่น่ามาใช้ในการวัดมูลค่ายุติธรรมของสินทรัพย์หรือหนี้สินถูกจัดประเภทลำดับชั้นของมูลค่ายุติธรรมที่แตกต่างกัน การวัดมูลค่ายุติธรรมโดยรวมจะถูกจัดประเภทในภาพรวมในระดับเดียวกันตามลำดับชั้นของมูลค่ายุติธรรมของข้อมูลที่อยู่ในระดับต่ำสุดที่มีนัยสำคัญสำหรับการวัดมูลค่ายุติธรรมโดยรวม

กลุ่มบริษัทรับรู้การโอนระหว่างลำดับชั้นของมูลค่ายุติธรรม ณ วันสิ้นรอบระยะเวลารายงานที่เกิดรายการ

2.4 มาตรฐานการรายงานทางการเงินที่เริ่มมีผลบังคับใช้ในงวดปัจจุบัน

ในระหว่างปี กลุ่มบริษัทได้นำมาตรฐานการรายงานทางการเงินและการตีความมาตรฐานการรายงานทางการเงินฉบับปรับปรุงจำนวนหลายฉบับ ซึ่งมีผลบังคับใช้สำหรับงบการเงินที่มีรอบระยะเวลาบัญชีที่เริ่มในหรือหลังวันที่ 1 มกราคม 2568 มาถือปฏิบัติ มาตรฐานการรายงานทางการเงินดังกล่าวได้รับการปรับปรุงหรือจัดให้มีขึ้นเพื่อให้มีเนื้อหาเท่าเทียมกับมาตรฐานการรายงานทางการเงินระหว่างประเทศ

การนำมาตรฐานการรายงานทางการเงินดังกล่าวมาถือปฏิบัตินี้ ไม่มีผลกระทบอย่างเป็นสาระสำคัญต่องบการเงินของกลุ่มบริษัท

(ลงชื่อ).....กรรมการตามอำนาจ

(

)

2.5 มาตรฐานการรายงานทางการเงินใหม่ที่จะมีผลบังคับใช้สำหรับงบการเงินที่มีรอบระยะเวลาบัญชีเริ่มในหรือหลังวันที่ 1 มกราคม 2569

สภาวิชาชีพบัญชีได้ประกาศใช้มาตรฐานการรายงานทางการเงินฉบับปรับปรุงหลายฉบับ ซึ่งจะมีผลบังคับใช้สำหรับงบการเงินที่มีรอบระยะเวลาบัญชีที่เริ่มในหรือหลังวันที่ 1 มกราคม 2569 มาตรฐานการรายงานทางการเงินดังกล่าวได้รับการปรับปรุงหรือจัดให้มีขึ้นเพื่อให้มีเนื้อหาเท่าเทียมกับมาตรฐานการรายงานทางการเงินระหว่างประเทศ โดยส่วนใหญ่เป็นการอธิบายให้ชัดเจนเกี่ยวกับวิธีปฏิบัติทางการบัญชีและการให้แนวปฏิบัติทางการบัญชีกับผู้ใช้งานมาตรฐาน

ฝ่ายบริหารของกลุ่มบริษัท เชื่อว่าการปรับปรุงมาตรฐานนี้จะไม่มีผลกระทบอย่างเป็นสาระสำคัญต่องบการเงินของกลุ่มบริษัท

3. เกณฑ์ในการจัดทำงบการเงินรวม

- 3.1 ในการจัดทำงบการเงินรวมถือหลักเกณฑ์การรวมเฉพาะบริษัท ซึ่งบริษัท ไทยโพลีคอนส์ จำกัด (มหาชน) มีอำนาจควบคุมในบริษัทเหล่านั้นทั้งทางตรงและทางอ้อมหลังจากได้คัดยอกลงเหลือและรายการระหว่างกันที่เป็นสาระสำคัญแล้ว โดยบริษัทฯ ได้นำบริษัทย่อยมาจัดทำงบการเงินรวมตั้งแต่วันที่ที่มีอำนาจควบคุมบริษัทย่อยจนถึงวันที่บริษัทสิ้นสุดการควบคุมบริษัทย่อยนั้น
- 3.2 งบการเงินรวมนี้จัดทำขึ้นโดยมีวัตถุประสงค์เพื่อแสดงฐานะการเงินและผลการดำเนินงานรวมของบริษัท ไทยโพลีคอนส์ จำกัด (มหาชน) และบริษัทย่อยเท่านั้น การใช้ข้อมูลตามงบการเงินเพื่อวัตถุประสงค์อื่น อาจมีข้อจำกัดด้านลักษณะธุรกิจที่ค่อนข้างแตกต่างกันในบรรดาบริษัทต่าง ๆ ที่นำงบการเงินมาประกอบเป็นงบการเงินรวม
- 3.3 งบการเงินรวมประกอบด้วยงบการเงินของบริษัท ไทยโพลีคอนส์ จำกัด (มหาชน) ซึ่งเป็นบริษัทใหญ่ และงบการเงินบริษัทย่อย ซึ่งบริษัท ไทยโพลีคอนส์ จำกัด (มหาชน) เข้าถือหุ้นหรือมีอำนาจควบคุมอย่างเป็นสาระสำคัญในบริษัทย่อย ดังนี้

ชื่อกิจการ	การประกอบธุรกิจ	จัดตั้งขึ้น ในประเทศ	อัตราส่วนร้อยละที่ถือ โดยบริษัทหรือ ส่วนแบ่งกำไร	
			2568	2567
<u>บริษัทย่อยที่บริษัทถือหุ้นโดยตรง</u>				
บริษัท ทีพีซี แอสเสท จำกัด	พัฒนาอสังหาริมทรัพย์	ไทย	99.99	99.99
บริษัท ทีพีซี บางกอก ซัพพลาย จำกัด	ซื้อ ขายสินค้า	ไทย	99.99	99.99
บริษัท ทีพีซี เพาเวอร์ โซลดิ้ง จำกัด (มหาชน)	ลงทุนในธุรกิจพลังงาน	ไทย	35.033	43.258
	กิจการร่วมค้า ไทยโพลีคอนส์และแหลมทองพัตลุง	รับเหมาก่อสร้าง	ไทย	99.95
กิจการร่วมค้า ทีพีซีไอ	รับเหมาก่อสร้าง	ไทย	99.00	99.00
บริษัท ทีพีซี เม็ก จำกัด	รับออกแบบควบคุมการติดตั้ง ระบบเครื่องจักรระบบที่จอดรถ รถอัตโนมัติและระบบรักษาความปลอดภัยอาคาร ตลอดจนให้บริการตรวจสอบ บำรุงรักษาและซ่อมแซม	ไทย	94.99	94.99

(ลงชื่อ).....กรรมการตามอำนาจ

()

ชื่อกิจการ	การประกอบธุรกิจ	จัดตั้งขึ้น ในประเทศ	อัตราส่วนร้อยละที่ถือ โดยบริษัทหรือ ส่วนแบ่งกำไร	
			2568	2567
บริษัทย่อยที่บริษัทถือหุ้นโดยตรง (ต่อ)				
บริษัท ทีพีซี เฟรช แอร์ จำกัด	จำหน่ายเครื่องกำจัด มลภาวะทางอากาศ			
	อะไหล่, อุปกรณ์และ ติดตั้ง			
	รับเหมาก่อสร้าง	ไทย	94.99	94.99
บริษัท ทิม เมนเทนแนนซ์ แอนด์ เซอร์วิส จำกัด	รับจ้างเดินเครื่องและ			
	ซ่อมบำรุงโรงไฟฟ้า	ไทย	59.99	59.99
บริษัท ทีพีซี โอเปอเรชั่น จำกัด	รับจ้างเดินเครื่องและ			
	ซ่อมบำรุงโรงไฟฟ้า	ไทย	99.997	99.997
บริษัท ทีพีซี คอนส จำกัด	รับเหมาก่อสร้าง	ไทย	99.998	99.998
บริษัท ว.ไซยา อินเตอร์เนชั่นแนล จำกัด	รับเหมางานระบบไฟฟ้า			
	เครื่องปรับอากาศ			
	ระบบโทรคมนาคม	ไทย	80.00	-
บริษัทย่อยที่บริษัทถือหุ้นโดยอ้อม				
ถือหุ้นโดยบริษัท ทีพีซี เพาเวอร์ โฮลดิ้ง จำกัด (มหาชน)				
บริษัท ช้างแรก ไบโอเพาเวอร์ จำกัด	ผลิตและจำหน่าย			
	กระแสไฟฟ้า	ไทย	73.12	73.12
บริษัท พุ่งตั้ง กรีน จำกัด	ผลิตและจำหน่าย			
	กระแสไฟฟ้า	ไทย	65.00	65.00
บริษัท ปัตตานี กรีน จำกัด	ผลิตและจำหน่าย			
	กระแสไฟฟ้า	ไทย	94.91	94.91
บริษัท พัทลุง กรีน เพาเวอร์ จำกัด	ผลิตและจำหน่าย			
	กระแสไฟฟ้า	ไทย	60.00	60.00
บริษัท สตูล กรีน เพาเวอร์ จำกัด	ผลิตและจำหน่าย			
	กระแสไฟฟ้า	ไทย	51.00	51.00
บริษัท แม่วงศ์ เอ็นเนอจี จำกัด	ผลิตและจำหน่าย			
	กระแสไฟฟ้า	ไทย	85.00	85.00

(ลงชื่อ).....กรรมการตามอำนาจ

()

ชื่อกิจการ	การประกอบธุรกิจ	จัดตั้งขึ้น ในประเทศ	อัตราส่วนร้อยละที่ถือ	
			โดยบริษัทหรือ ส่วนแบ่งกำไร	
			2568	2567
บริษัทย่อยที่บริษัทถือหุ้นโดยอ้อม (ต่อ)				
บริษัท พี พี แอล พาวเวอร์ จำกัด	ผลิตและจำหน่าย			
	ก๊าซชีวภาพ	ไทย	51.00	51.00

3.4 การรวมธุรกิจ

เงินลงทุนในบริษัท ว. ไซยา อินเทอร์เน็ตชั่นแนล จำกัด ได้เปลี่ยนสถานะจากเงินลงทุนในการร่วมค้าเป็นเงินลงทุนในบริษัทย่อยตามหมายเหตุ 17 และได้รวมอยู่ในการจัดทำงบการเงินรวมของกลุ่มบริษัทตั้งแต่วันที่ 10 มกราคม 2568 เป็นต้นไป เนื่องจากบริษัทฯ มีอำนาจควบคุมบริษัท ว. ไซยา อินเทอร์เน็ตชั่นแนล จำกัด ตั้งแต่วันที่ดังกล่าว

มูลค่ายุติธรรมของสินทรัพย์ที่ระบุได้ที่ได้มา และหนี้สินที่รับมาของบริษัท ว. ไซยา อินเทอร์เน็ตชั่นแนล จำกัด ณ วันที่มีอำนาจควบคุมสรุปได้ดังนี้

	บาท
เงินสดและรายการเทียบเท่าเงินสด	366,110.26
ลูกหนี้การค้า และลูกหนี้อื่น	16,787,042.64
มูลค่างานเสร็จรอเรียกเก็บ	58,769,330.96
สินค้าคงเหลือ	24,771,332.35
สินทรัพย์หมุนเวียนอื่น	673,582.25
เงินฝากประจำติดภาระค้ำประกัน	26,003,719.03
ที่ดิน อาคารและอุปกรณ์ - สุทธิ	9,141,611.62
สินทรัพย์สิทธิการใช้	2,733,704.34
สินทรัพย์ไม่มีตัวตนอื่น	346,599.10
เงินประกันผลงาน	38,987,520.44
เงินให้กู้ยืมระยะยาวแก่พนักงาน	3,424,993.98
สินทรัพย์ไม่หมุนเวียนอื่น	13,035,872.12
สินทรัพย์ภายใต้การควบคุม	1,784,215.23
รวมสินทรัพย์	196,825,634.32

(ลงชื่อ).....กรรมการตามอำนาจ

()

3.4 การรวมธุรกิจ (ต่อ)

	บาท
เงินเบิกเกินบัญชีและเงินกู้ยืมระยะสั้น	16,618,157.26
เจ้าหนี้การค้าและเจ้าหนี้อื่น	48,393,428.40
เงินกู้ยืมจากบุคคลที่เกี่ยวข้องกัน	40,100,000.00
หนี้สินตามสัญญาเช่าที่ครบกำหนดชำระภายใน 1 ปี	1,262,108.52
หนี้สินตามสัญญาเช่าการเงิน	2,503,382.03
ประมาณการหนี้สินผลประโยชน์พนักงาน	8,804,773.66
เจ้าหนี้เงินประกันผลงาน	3,280,852.71
รวมหนี้สิน	120,962,702.58
มูลค่าตามบัญชีของสินทรัพย์สุทธิก่อนส่วนได้เสียที่ไม่มีอำนาจควบคุม	75,862,931.74
ส่วนได้เสียที่ไม่มีอำนาจควบคุม	(15,172,586.35)
มูลค่าตามบัญชีของสินทรัพย์สุทธิที่ได้รับ	60,690,345.39
มูลค่ายุติธรรมของเงินลงทุนในการร่วมค้า ณ วันเปลี่ยนสถานะ	162,068,803.13
ค่าความนิยม	101,378,457.74

ปี 2567 บริษัทฯ ได้จ้างผู้ประเมินอิสระในการประเมินมูลค่ายุติธรรมของกิจการที่บริษัทลงทุนไว้ โดยวิธีมูลค่าคิดลดกระแสเงินสด (Discounted Cash Flow - PCE) บริษัทได้บันทึกผลขาดทุนด้านเครดิตที่คาดว่าจะเกิดขึ้น จำนวน 10.38 ล้านบาท ตามข้อมูลที่ได้รับจากผู้ประเมิน ซึ่งมูลค่าเงินลงทุนดังกล่าวได้บันทึกตามราคายุติธรรม ณ วันสิ้นสุดงวด จำนวน 162.07 ล้านบาท

ณ วันที่ 31 ธันวาคม 2568 กลุ่มบริษัทอยู่ระหว่างการประเมินมูลค่ายุติธรรมของสินทรัพย์สุทธิที่ได้จากการเปลี่ยนสถานะจากเงินลงทุนในการร่วมค้าเป็นเงินลงทุนในบริษัทย่อย ตามมาตรฐานรายงานทางการเงินฉบับที่ 3 กลุ่มบริษัทจะทำการปรับปรุงมูลค่ายุติธรรมดังกล่าวเมื่อได้รับข้อมูลเพิ่มเติมภายใน 1 ปี นับจากวันที่เปลี่ยนสถานะจากเงินลงทุนในบริษัทร่วมเป็นเงินลงทุนในบริษัทย่อย

4. สรุปนโยบายการบัญชีที่สำคัญ

4.1 การรับรู้รายได้และค่าใช้จ่าย

4.1.1 กลุ่มบริษัทบันทึกรายได้จากการรับเหมาก่อสร้างตามอัตราส่วนของงานก่อสร้างที่ทำเสร็จ อัตราส่วนของงานก่อสร้างที่ทำเสร็จคำนวณโดยการเปรียบเทียบต้นทุนงานก่อสร้างที่เกิดขึ้นแล้วจนถึงวันสิ้นสุดงวดกับต้นทุนงานก่อสร้างทั้งหมดที่คาดว่าจะใช้ในการก่อสร้างตามสัญญา กลุ่มบริษัทจะตั้งสำรองเพื่อผลขาดทุนจากงานก่อสร้างทันทีที่ทราบว่าจะมีผลขาดทุนเกิดขึ้นสำหรับรายได้ที่รับรู้แล้วในงวดที่รายงาน

4.1.2 บริษัทย่อยรับรู้รายได้จากการขายสินค้า เมื่อบริษัทได้ปฏิบัติตามภาระที่ต้องปฏิบัติตามสัญญา และโอนอำนาจการควบคุมของสินค้าให้กับลูกค้าแล้ว รายได้จากการขายแสดงมูลค่าตามสัญญาหลังหักส่วนลดและค่าส่งเสริมการขายต่าง ๆ และต้นทุนอื่นที่เกิดขึ้น เนื่องมาจากรายการนั้นสามารถวัดมูลค่าได้อย่างน่าเชื่อถือ

บริษัทย่อยรับรู้รายได้จากการขายกระแสไฟฟ้า ณ จุดใดจุดหนึ่งของเวลาเมื่อได้ส่งมอบสินค้าให้แก่ลูกค้า ณ จุดส่งมอบตามที่ตกลงในสัญญา

(ลงชื่อ).....กรรมการตามอำนาจ

()

4.1.3 บริษัทขอรับรู้อย่างได้จากการให้บริการเมื่อได้ให้บริการแก่ลูกค้าแล้ว

4.1.4 ในกรณีที่มีการขายสินค้าพร้อมการให้บริการ องค์ประกอบของรายได้จะปันส่วนตามสัดส่วนให้กับสินค้าที่ส่งมอบและภาระที่ต้องปฏิบัติในการให้บริการที่รวมอยู่ในสัญญา โดยให้มีความสัมพันธ์กับราคาขายแบบเอกเทศของสินค้าหรือบริการที่แตกต่างกันตามข้อผูกพันตามสัญญา

รายได้ที่รับรู้แล้วแต่ยังไม่ถึงกำหนดเรียกชำระตามสัญญาแสดงไว้เป็น "สินทรัพย์ที่เกิดจากสัญญา" ในงบฐานะการเงิน ซึ่งได้จัดประเภทเป็นลูกหนี้การค้าเมื่อกิจการมีสิทธิที่จะได้รับชำระโดยปราศจากเงื่อนไข

จำนวนเงินที่กิจการได้รับ หรือมีสิทธิได้รับจากลูกค้าแต่มีภาระที่ต้องปฏิบัติให้กับลูกค้าแสดงไว้เป็น "หนี้สินที่เกิดจากสัญญา" ในงบฐานะการเงิน ซึ่งจะรับรู้เป็นรายได้เมื่อได้ปฏิบัติตามภาระที่ระบุไว้ในสัญญาเสร็จสิ้น

4.1.5 ต้นทุนก่อสร้างประกอบด้วย ค่าวัสดุ ค่าแรงงานทางตรง และโซหุ่ยในการก่อสร้าง ส่วนค่าใช้จ่ายทั่วไปและค่าใช้จ่ายในการบริหาร กลุ่มบริษัทถือเป็นค่าใช้จ่ายในงบกำไรขาดทุนเบ็ดเสร็จในงวดที่เกิดขึ้น

4.1.6 กลุ่มบริษัทรับรู้รายได้และค่าใช้จ่ายตามเกณฑ์คงค้าง

4.2 เงินสดและรายการเทียบเท่าเงินสด

เงินสดและรายการเทียบเท่าเงินสด หมายถึง เงินสดและเงินฝากธนาคารและเงินลงทุนระยะสั้นที่มีสภาพคล่องสูงซึ่งถึงกำหนดจ่ายคืนภายในระยะเวลาไม่เกิน 3 เดือนนับจากวันที่ได้มาและไม่มีข้อจำกัดในการเบิกใช้

เงินฝากสถาบันการเงินที่มีข้อจำกัดในการใช้ได้แสดงไว้แยกต่างหากในบัญชี "เงินฝากที่ติดภาระค้ำประกัน" ภายใต้สินทรัพย์ไม่หมุนเวียนในงบฐานะการเงิน

4.3 สินค้าคงเหลือ

วัตถุดิบ, วัสดุคงเหลือ, สินค้าคงเหลือแสดงด้วยราคาทุนหรือมูลค่าสุทธิที่จะได้รับแล้วแต่ราคาใดจะต่ำกว่า ราคาทุนคำนวณโดยใช้วิธีเข้าก่อนออกก่อน ยกเว้นบริษัทย่อยที่ผลิตและจำหน่ายกระแสไฟฟ้าวัตถุดิบคำนวณโดยใช้วิธีถัวเฉลี่ยถ่วงน้ำหนัก

กลุ่มบริษัทได้บันทึกค่าเผื่อการลดมูลค่าสำหรับวัสดุเก่า ส้าสมัยหรือเสื่อมคุณภาพ

4.4 โครงการก่อสร้างหรือทรัพย์สินระหว่างการพัฒนา

โครงการก่อสร้างหรือทรัพย์สินระหว่างการพัฒนา คือ โครงการที่ถือสังหาริมทรัพย์ไว้ด้วยความตั้งใจในการพัฒนาและการขายในการดำเนินธุรกิจปกติ โครงการก่อสร้างหรือทรัพย์สินระหว่างการพัฒนาแสดงในราคาทุนหรือมูลค่าสุทธิที่จะได้รับโดยประมาณแล้วแต่ราคาใดต่ำกว่า

มูลค่าสุทธิที่จะได้รับ คือ ราคาขายโดยประมาณหักด้วยต้นทุนที่เกิดขึ้นในการขาย

ต้นทุนของโครงการก่อสร้างหรือทรัพย์สินระหว่างการพัฒนาประกอบด้วย ต้นทุนของแต่ละโครงการ รวมต้นทุนจากการได้มา ค่าใช้จ่ายในการพัฒนา ต้นทุนการกู้ยืม และค่าใช้จ่ายอื่นๆ ที่เกี่ยวข้อง ต้นทุนการกู้ยืมซึ่งบันทึกเป็นราคาทุนของสินทรัพย์เมื่อโครงการเริ่มพัฒนาจนกระทั่งการพัฒนาสำเร็จพร้อมขาย

4.5 สินทรัพย์ทางการเงินหมุนเวียนอื่น

4.5.1 สินทรัพย์ทางการเงินหมุนเวียนอื่นประเภทกองทุนรวมวัดมูลค่ายุติธรรมผ่านกำไรหรือขาดทุน

4.5.2 สินทรัพย์ทางการเงินหมุนเวียนอื่นประเภทเงินฝากและตราสารหนี้วัดมูลค่าด้วยราคาทุนตัดจำหน่าย

4.5.3 มูลค่ายุติธรรมของสินทรัพย์ทางการเงินหมุนเวียนอื่นประเภทกองทุนรวมจะใช้ราคาดุลค่าหน่วยลงทุน (NAV) ที่ประกาศ ณ วันที่รายงาน

(ลงชื่อ).....กรรมการตามอำนาจ

(

)

4.6 เงินลงทุนในบริษัทย่อย

บริษัทย่อย หมายถึง บริษัทที่บริษัทใหญ่ในกลุ่มบริษัทมีสิทธิออกเสียงทั้งทางตรงและทางอ้อมมากกว่ากึ่งหนึ่งของสิทธิในการออกเสียงทั้งหมด หรือมีอำนาจในการควบคุมนโยบายการเงินและการดำเนินงานของบริษัทย่อย บริษัทย่อยดังกล่าวได้ถูกนำมารวมในการจัดทำงบการเงิน โดยเริ่มตั้งแต่วันที่บริษัทใหญ่มีอำนาจควบคุม จนถึงวันที่บริษัทย่อยดังกล่าวได้ขายออกไป รายการและยอดคงเหลือระหว่างกลุ่มบริษัท ตลอดจนกำไรขาดทุนที่ยังไม่เกิดขึ้นได้ตัดออกจากงบการเงินรวมนี้แล้ว นโยบายการบัญชีสำหรับบริษัทย่อยจะเปลี่ยนแปลงเพื่อใช้นโยบายบัญชีเดียวกับกลุ่มบริษัทในการจัดทำงบการเงินรวม

เงินลงทุนในบริษัทย่อยแสดงในงบการเงินเฉพาะกิจการ โดยใช้วิธีราคาทุนหักด้วยค่าเผื่อการด้อยค่า(ถ้ามี)

4.7 เงินลงทุนในบริษัทร่วม

บริษัทร่วมเป็นกิจการที่กลุ่มกิจการมีอิทธิพลอย่างเป็นสาระสำคัญแต่ไม่ถึงกับมีอำนาจควบคุมหรือมีการควบคุมร่วม เงินลงทุนในบริษัทร่วมแสดงในงบการเงินเฉพาะกิจการ โดยใช้วิธีราคาทุนหักด้วยค่าเผื่อการด้อยค่า(ถ้ามี)

4.8 เงินลงทุนในการร่วมค้า

ส่วนได้เสียของบริษัทในกิจการที่มีอำนาจควบคุมร่วมกันที่เป็นร่วมค้าแสดงในงบการเงินรวมโดยวิธีส่วนได้เสีย โดยรวมส่วนแบ่งกำไรหรือขาดทุนและกำไรขาดทุนเบ็ดเสร็จอื่นของกิจการที่ควบคุมร่วมกัน นับจากวันที่มีอำนาจควบคุมร่วมกัน จนถึงวันที่อำนาจควบคุมร่วมกันสิ้นสุดลง ในกรณีที่ส่วนแบ่งขาดทุนของกิจการที่ควบคุมร่วมกันที่กลุ่มบริษัทได้รับรู้ มีจำนวนเกินกว่ามูลค่าเงินลงทุนในกิจการที่ควบคุมร่วมกัน มูลค่าเงินลงทุนจะถูกลดลงเป็นศูนย์ และหยุดรับรู้ส่วนแบ่งขาดทุน เว้นแต่บริษัทฯ มีการระงับตามกฎหมาย หรือการระงับจากการอนุমান บริษัทฯ จะรับรู้ขาดทุนเพิ่มเป็นหนี้สิน

เงินลงทุนในกิจการที่ควบคุมร่วมกันแสดงในงบการเงินเฉพาะกิจการ โดยใช้วิธีราคาทุนหักด้วยค่าเผื่อการด้อยค่า(ถ้ามี)

4.9 อสังหาริมทรัพย์เพื่อการลงทุน

อสังหาริมทรัพย์เพื่อการลงทุน ได้แก่ อสังหาริมทรัพย์ที่ถือครองโดยบริษัทเป็นเจ้าของหรือผู้เช่าภายใต้สัญญาเช่าการเงินเพื่อหาประโยชน์จากรายได้ค่าเช่าหรือจากการเพิ่มขึ้นของมูลค่าของสินทรัพย์หรือทั้งสองอย่าง ทั้งนี้ไม่ได้มีไว้เพื่อใช้ในการผลิตหรือจัดหาสินค้าหรือให้บริการ หรือใช้ในการบริหารงานของกิจการ หรือขายตามลักษณะการประกอบธุรกิจตามปกติ

4.10 ที่ดิน อาคารและอุปกรณ์

อาคารและอุปกรณ์แสดงตามราคาทุนหลังหักค่าเสื่อมราคาสะสมและหักค่าเผื่อการด้อยค่า(ถ้ามี) ส่วนที่ดินแสดงตามราคาทุนหักค่าเผื่อการด้อยค่า(ถ้ามี)

กลุ่มบริษัทตัดค่าเสื่อมราคาอาคารและอุปกรณ์ โดยวิธีเส้นตรงตามอายุการใช้งานโดยประมาณของสินทรัพย์ดังนี้

	จำนวนปี
ส่วนปรับปรุงที่ดิน	5
อาคาร	20 - 30
ส่วนปรับปรุงอาคาร	5
ระบบสาธารณูปโภค	5
เครื่องมือและอุปกรณ์	5

(ลงชื่อ).....กรรมการตามอำนาจ

(

)

	จำนวนปี
เครื่องจักร	15 - 25
เครื่องตกแต่งและเครื่องใช้สำนักงาน	3 - 5
ยานพาหนะ	5

ที่ดิน - บ่อดิน บริษัทฯ จัดจ่ายตามปริมาณการขุดดินไปใช้

เมื่อมีการขายหรือเลิกใช้งานสินทรัพย์ กลุ่มบริษัทจะบันทึกตัดราคาทุนและค่าเสื่อมราคาสะสมของสินทรัพย์นั้นออกจากบัญชีและรับรู้ผลกำไรหรือขาดทุนจากการจำหน่ายสินทรัพย์เหล่านั้นในงบกำไรขาดทุนเบ็ดเสร็จ

ในกรณีที่ราคาตามบัญชีสูงกว่ามูลค่าที่คาดว่าจะได้รับคืน ซึ่งคำนวณจากมูลค่าปัจจุบันของกระแสเงินสดที่คาดว่าจะเกิดในอนาคตจากการใช้สินทรัพย์อย่างต่อเนื่อง หรือจำนวนที่จะได้รับจากการจำหน่ายสินทรัพย์หักด้วยต้นทุนจากการจำหน่ายสินทรัพย์นั้นแล้วแต่จำนวนใดจะสูงกว่า ราคาตามบัญชีจะถูกปรับลดให้เท่ากับมูลค่าที่คาดว่าจะได้รับคืน

การซ่อมแซมและบำรุงรักษา จะรับรู้ในงบกำไรขาดทุนเบ็ดเสร็จในระหว่างงวดบัญชีที่เกิดรายการขึ้น ต้นทุนของการปรับปรุงให้ดีขึ้นอย่างสำคัญจะถูกรวมไว้ในราคาตามบัญชีของสินทรัพย์ เมื่อมีความเป็นไปได้ก่อนข้างแผนที่ประโยชน์เชิงเศรษฐกิจในอนาคตที่จะไหลเข้าสู่กลุ่มบริษัทจะมีมูลค่าสูงเกินกว่ามาตรฐานการใช้ประโยชน์เดิมของสินทรัพย์ที่มีไว้ตั้งแต่ต้นเมื่อได้มาซึ่งสินทรัพย์ที่มีอยู่ในปัจจุบัน การปรับปรุงหลักจะถูกตัดค่าเสื่อมราคาตลอดอายุการให้ประโยชน์ที่เหลืออยู่ของสินทรัพย์ที่เกี่ยวข้อง

กำไรขาดทุนจากการขายที่ดิน อาคารและอุปกรณ์ กำหนดขึ้นจากราคาตามบัญชี และได้รวมอยู่ในการคำนวณกำไรจากการดำเนินงาน

สินทรัพย์ระหว่างติดตั้งแสดงในราคาทุน โดยที่ยังไม่มีการตัดค่าเสื่อมราคา จนกระทั่งสินทรัพย์นั้นจะแล้วเสร็จ และพร้อมที่จะใช้งานได้ตามวัตถุประสงค์

ดอกเบี้ยจากการกู้ยืมเงินเพื่อนำมาใช้ในการก่อสร้างอาคารและอุปกรณ์ ได้บันทึกเป็นส่วนหนึ่งของต้นทุนของสินทรัพย์นั้นตลอดช่วงเวลาก่อสร้าง และเตรียมสินทรัพย์นั้นให้อยู่ในสภาพพร้อมที่จะใช้ได้ตามประสงค์ ต้นทุนการกู้ยืมประกอบด้วยดอกเบี้ยที่เกิดจากเงินกู้ยืม

4.11 ที่ดินรอการพัฒนา

ที่ดินรอการพัฒนาแสดงมูลค่าตามราคาทุนหักค่าเพื่อการด้อยค่าของสินทรัพย์ (ถ้ามี) โดยราคาทุนประกอบด้วยต้นทุนที่ดินและต้นทุนในการพัฒนาที่ดิน

4.12 สัญญาเช่า

ณ วันเริ่มต้นสัญญาเช่า กลุ่มบริษัทจะประเมินว่าสัญญาเป็นสัญญาเช่าหรือประกอบด้วยสัญญาเช่าหรือไม่ โดยสัญญาจะเป็นสัญญาเช่าหรือประกอบด้วยสัญญาเช่า ก็ต่อเมื่อสัญญานั้นมีการให้สิทธิในการควบคุมการใช้สินทรัพย์ที่ระบุได้สำหรับช่วงเวลาหนึ่งเพื่อเป็นการแลกเปลี่ยนกับสิ่งตอบแทน

กลุ่มบริษัทในฐานะผู้เช่า

กลุ่มบริษัทใช้วิธีการบัญชีเดียวสำหรับการรับรู้รายการและการวัดมูลค่าสัญญาเช่าทุกสัญญา เว้นแต่สัญญาเช่าระยะสั้นและสัญญาเช่าที่สินทรัพย์อ้างอิงมีมูลค่า ณ วันที่สัญญาเช่าเริ่มมีผล (วันที่สินทรัพย์อ้างอิงพร้อมใช้งาน) กลุ่มบริษัทบันทึกสินทรัพย์สิทธิการใช้ซึ่งแสดงสิทธิในการใช้สินทรัพย์อ้างอิง และหนี้สินตามสัญญาเช่าตามการจ่ายชำระตามสัญญาเช่า

(ลงชื่อ).....กรรมการตามอำนาจ

()

สินทรัพย์สิทธิการใช้

สินทรัพย์สิทธิการใช้รับรู้ ณ วันที่สัญญาเช่าเริ่มมีผล โดยแสดงมูลค่าตามราคาทุนหลังหักค่าเสื่อมราคาสะสมและค่าเผื่อการด้อยค่า (ถ้ามี) และปรับปรุงด้วยการวัดมูลค่าของหนี้สินตามสัญญาเช่าใหม่ (ถ้ามี) ราคาทุนดังกล่าวประกอบด้วย จำนวนเงินของหนี้สินตามสัญญาเช่าจากการวัดมูลค่าเริ่มแรก ต้นทุนทางตรงที่เกิดขึ้น และการจ่ายชำระตามสัญญาเช่าใด ๆ ที่จ่ายชำระ ณ วันที่สัญญาเช่าเริ่มมีผลหรือก่อนวันที่สัญญาเริ่มมีผลหักสิ่งจูงใจตามสัญญาเช่าที่ได้รับ

หากความเป็นเจ้าของในสินทรัพย์อ้างอิงได้ออนให้กับกลุ่มบริษัท เมื่อสิ้นสุดอายุสัญญาเช่าหรือราคาทุนของสินทรัพย์ดังกล่าวได้รวมถึงการใช้สิทธิเลือกซื้อ ค่าเสื่อมราคาจะคำนวณจากอายุการให้ประโยชน์โดยประมาณของสินทรัพย์

ค่าเสื่อมราคาของสินทรัพย์สิทธิการใช้คำนวณจากราคาทุนของสินทรัพย์โดยวิธีเส้นตรงตามอายุของสัญญาเช่า หรืออายุการให้ประโยชน์โดยประมาณของสินทรัพย์สิทธิการใช้แต่ละประเภทแล้วแต่ระยะเวลาใดจะต่ำกว่า ดังต่อไปนี้

	จำนวนปี
เครื่องจักร	15
ยานพาหนะ	5

หนี้สินตามสัญญาเช่า

ณ วันที่สัญญาเช่าเริ่มมีผล กลุ่มบริษัทรับรู้หนี้สินตามสัญญาเช่าด้วยมูลค่าปัจจุบันของจำนวนเงินที่ต้องจ่ายตามสัญญาเช่า คำนวณด้วยอัตราดอกเบี้ยตาม نرخของสัญญาเช่าหรืออัตราดอกเบี้ยเงินกู้ยืมส่วนเพิ่มของกลุ่มบริษัทหลังจากวันที่สัญญาเช่าเริ่มมีผล มูลค่าตามบัญชีของหนี้สินตามสัญญาเช่าจะเพิ่มขึ้นโดยสะท้อนดอกเบี้ยจากหนี้สินตามสัญญาเช่าและลดลงโดยสะท้อนการจ่ายชำระตามสัญญาเช่าที่จ่ายชำระแล้ว นอกจากนี้มูลค่าตามบัญชีของหนี้สินตามสัญญาเช่าจะถูกวัดมูลค่าใหม่เมื่อมีการเปลี่ยนแปลงหรือประเมินสัญญาเช่าใหม่

สัญญาเช่าระยะสั้นและสัญญาเช่าซึ่งสินทรัพย์อ้างอิงมีมูลค่าต่ำ

จำนวนเงินที่ต้องจ่ายตามสัญญาเช่าที่มีอายุสัญญาเช่า 12 เดือนหรือน้อยกว่านับตั้งแต่วันที่สัญญาเช่าเริ่มมีผล หรือสัญญาเช่าซึ่งสินทรัพย์อ้างอิงมีมูลค่าต่ำ จะถูกรับรู้เป็นค่าใช้จ่ายตามวิธีเส้นตรงตลอดอายุสัญญาเช่า

4.13 ค่าความนิยม

บริษัทฯ บันทึกมูลค่าเริ่มแรกของค่าความนิยมในราคาทุน ซึ่งเท่ากับต้นทุนการรวมธุรกิจส่วนที่สูงกว่ามูลค่ายุติธรรมของสินทรัพย์สุทธิที่ได้มา หากมูลค่ายุติธรรมของสินทรัพย์สุทธิที่ได้มาสูงกว่าต้นทุนการรวมธุรกิจ บริษัทฯ จะรับรู้ส่วนที่สูงกว่านี้เป็นกำไรในส่วนของกำไรหรือขาดทุนทันที

บริษัทฯ แสดงค่าความนิยมตามราคาทุนหักค่าเผื่อการด้อยค่า (ถ้ามี) และจะทดสอบการด้อยค่าของค่าความนิยมทุกปี หรือเมื่อใดก็ตามที่มีข้อบ่งชี้ของการด้อยค่าเกิดขึ้น

บริษัทฯ จะปันส่วนค่าความนิยมที่เกิดขึ้นจากการรวมกิจการให้กับหน่วยสินทรัพย์ที่ก่อให้เกิดเงินสด ที่คาดว่าจะได้รับประโยชน์เพิ่มขึ้นจากการรวมกิจการ และบริษัทฯ จะทำการประเมินมูลค่าที่คาดว่าจะได้รับคืนของหน่วยของสินทรัพย์ที่ก่อให้เกิดเงินสดแต่ละรายการ หากมูลค่าที่คาดว่าจะได้รับคืนของหน่วยของสินทรัพย์ที่ก่อให้เกิดเงินสดต่ำกว่ามูลค่าตามบัญชี บริษัทฯ จะรับรู้ขาดทุนจากการด้อยค่าในส่วนของกำไรหรือขาดทุน และบริษัทฯ ไม่สามารถกลับบัญชีขาดทุนจากการด้อยค่าได้อีกในอนาคต

(ลงชื่อ).....กรรมการตามอำนาจ

(

)

4.14 สินทรัพย์ไม่มีตัวตนอื่น

สินทรัพย์ไม่มีตัวตนอื่นที่อายุการให้ประโยชน์ทราบได้แน่นอนแสดงในราคาทุน หักค่าตัดจำหน่ายสะสม และค่าเผื่อการด้อยค่า (ถ้ามี) โดยจะตัดจำหน่ายตามวิธีเส้นตรงตามอายุการใช้งานโดยประมาณ ดังนี้

จำนวนปี

โปรแกรมคอมพิวเตอร์

3 - 5

4.15 การด้อยค่าของสินทรัพย์ที่ไม่ใช่สินทรัพย์ทางการเงิน

ยอดสินทรัพย์ตามบัญชีของกลุ่มบริษัทได้รับการทบทวน ณ ทุกวันที่รายงานว่ามีข้อบ่งชี้เรื่องการด้อยค่าหรือไม่ ในกรณีที่ข้อบ่งชี้จะทำการประมาณมูลค่าสินทรัพย์ที่คาดว่าจะได้รับคืน

ขาดทุนจากการด้อยค่ารับรู้เมื่อมูลค่าตามบัญชีของสินทรัพย์สูงกว่ามูลค่าที่จะได้รับคืน ขาดทุนจากการด้อยค่าบันทึกในกำไรหรือขาดทุน เว้นแต่เมื่อมีการกลับรายการการประเมินมูลค่าของสินทรัพย์เพิ่มของสินทรัพย์ขึ้นเดียวกันที่เคยรับรู้ในส่วนของผู้ถือหุ้นและมีการด้อยค่าในเวลาต่อมา ในกรณีนี้จะรับรู้ในส่วนของผู้ถือหุ้น

4.16 รายการบัญชีที่เป็นเงินตราต่างประเทศ

กลุ่มบริษัทแปลงค่ารายการที่เป็นเงินตราต่างประเทศที่เกิดขึ้นให้เป็นเงินบาท โดยใช้อัตราแลกเปลี่ยน ณ วันที่เกิดรายการและแปลงค่าสินทรัพย์และหนี้สินที่เป็นตัวเงินที่เป็นเงินตราต่างประเทศ ณ วันที่ในงบฐานะการเงินให้เป็นเงินบาท โดยใช้อัตราแลกเปลี่ยน ณ วันนั้น กำไรและขาดทุนที่เกิดจากการรับหรือจ่ายชำระที่เป็นเงินตราต่างประเทศ และที่เกิดจากการแปลงค่าสินทรัพย์และหนี้สินที่เป็นตัวเงินดังกล่าวได้บันทึกในงบกำไรขาดทุนเบ็ดเสร็จทันที

4.17 เครื่องมือทางการเงิน

กลุ่มบริษัทรับรู้รายการเมื่อเริ่มแรกของสินทรัพย์ทางการเงินด้วยมูลค่ายุติธรรม และบวกด้วยต้นทุนการทำรายการเฉพาะในกรณีที่สินทรัพย์ทางการเงินที่ไม่ได้วัดมูลค่าด้วยมูลค่ายุติธรรมผ่านกำไรหรือขาดทุน อย่างไรก็ตาม สำหรับลูกหนี้การค้าที่ไม่มีองค์ประกอบเกี่ยวกับการจัดหาเงินที่มีนัยสำคัญ กลุ่มบริษัทจะรับรู้สินทรัพย์ทางการเงินดังกล่าวด้วยราคาของรายการตามที่กล่าวไว้ในนโยบายการบัญชีเรื่องการรับรู้รายได้

4.17.1 การจัดประเภทรายการและวัดมูลค่า

สินทรัพย์ทางการเงินประเภทตราสารหนี้วัดมูลค่าด้วยมูลค่ายุติธรรมผ่านกำไรหรือขาดทุน มูลค่ายุติธรรมผ่านกำไรขาดทุนเบ็ดเสร็จอื่น หรือราคาทุนตัดจำหน่าย การจัดประเภทดังกล่าวจะขึ้นอยู่กับโมเดลธุรกิจของกลุ่มบริษัทในการจัดการสินทรัพย์ และลักษณะของกระแสเงินสดตามสัญญาของสินทรัพย์ทางการเงินนั้น

สินทรัพย์ทางการเงินประเภทตราสารทุนวัดมูลค่าด้วยมูลค่ายุติธรรมผ่านกำไรหรือขาดทุน

หนี้สินทางการเงินจัดประเภทรายการและวัดมูลค่าด้วยวิธีราคาทุนตัดจำหน่าย

4.17.2 การวัดรายการของเครื่องมือทางการเงิน

สินทรัพย์ทางการเงินจะถูกวัดรายการออกจากบัญชี เมื่อสิทธิที่จะได้รับกระแสเงินสดของสินทรัพย์นั้นได้สิ้นสุดลงหรือได้มีการโอนสิทธิที่จะได้รับกระแสเงินสดของสินทรัพย์นั้น รวมถึงได้มีการโอนความเสี่ยงและผลตอบแทนเกือบทั้งหมดของสินทรัพย์นั้น หรือมีการโอนการควบคุมในสินทรัพย์นั้น แม้ว่าจะไม่มีการโอนหรือไม่ได้คงไว้ซึ่งความเสี่ยงและผลตอบแทนเกือบทั้งหมดของสินทรัพย์นั้น

(ลงชื่อ).....กรรมการตามอำนาจ

(

)

กลุ่มบริษัทตรวจการหนี้สินทางการเงินก็ต่อเมื่อได้มีการปฏิบัติตามภาระผูกพันของหนี้สินนั้นแล้ว มีการยกเลิกภาระผูกพันนั้นหรือมีการสิ้นสุดลงของภาระผูกพันนั้น ในกรณีที่มีการเปลี่ยนหนี้สินทางการเงินที่มีอยู่ให้เป็นหนี้สินใหม่จากผู้ให้กู้รายเดียวกัน ซึ่งมีข้อกำหนดที่แตกต่างกันอย่างมาก หรือมีการแก้ไขข้อกำหนดของหนี้สินที่มีอยู่อย่างเป็นสาระสำคัญ จะถือว่าเป็นการตรวจการหนี้สินเดิมและรับรู้หนี้สินใหม่ โดยรับรู้ผลแตกต่างของมูลค่าตามบัญชีดังกล่าวในส่วนของกำไรหรือขาดทุน

4.17.3 การค้ำของสินทรัพย์ทางการเงิน

กลุ่มบริษัทใช้วิธีการอย่างง่ายในการคำนวณผลขาดทุนด้านเครดิตที่คาดว่าจะเกิดขึ้นสำหรับลูกหนี้การค้า และสินทรัพย์ที่เกิดจากสัญญา ดังนั้นทุกวันสิ้นรอบระยะเวลารายงาน กลุ่มบริษัทจึงไม่มีการติดตามการเปลี่ยนแปลงของความเสี่ยงทางด้านเครดิตแต่จะรับรู้ค่าเผื่อผลขาดทุนจากผลขาดทุนด้านเครดิตที่คาดว่าจะเกิดขึ้นตลอดอายุของลูกหนี้การค้า และสินทรัพย์ที่เกิดจากสัญญา โดยอ้างอิงจากข้อมูลผลขาดทุนด้านเครดิตจากประสบการณ์ในอดีตปรับปรุงด้วยข้อมูลการคาดการณ์ไปในอนาคตกับลูกหนี้และสภาพแวดล้อมทางด้านเศรษฐกิจ

ผลขาดทุนด้านเครดิตที่คาดว่าจะเกิดขึ้นตลอดอายุแสดงถึงผลขาดทุนด้านเครดิตที่คาดว่าจะเกิดขึ้นจากเหตุการณ์ปฏิบัติผิดสัญญาที่มีความเป็นไปได้ว่าจะเกิดขึ้นตลอดอายุของเครื่องมือทางการเงินที่คาดไว้ในทางกลับกันผลขาดทุนด้านเครดิตที่คาดว่าจะเกิดขึ้นใน 12 เดือนข้างหน้าแสดงถึงสัดส่วนของผลขาดทุนด้านเครดิตที่คาดว่าจะเกิดขึ้นตลอดอายุที่คาดว่าจะเกิดจากเหตุการณ์ปฏิบัติผิดสัญญาของเครื่องมือทางการเงินที่มีความเป็นไปได้ว่าจะเกิดขึ้นภายใน 12 เดือนหลังจากวันที่รายงาน

4.17.4 การหักกลบของเครื่องมือทางการเงิน

สินทรัพย์ทางการเงินและหนี้สินทางการเงินจะนำมาหักกลบกัน และแสดงด้วยยอดสุทธิในงบแสดงฐานะการเงินก็ต่อเมื่อกิจการมีสิทธิบังคับใช้ได้ตามกฎหมายอยู่แล้วในการหักกลบจำนวนเงินที่รับรู้ และกลุ่มบริษัทมีความตั้งใจที่จะชำระด้วยยอดสุทธิหรือตั้งใจที่จะรับสินทรัพย์และชำระหนี้สินพร้อมกัน

4.18 ประมาณการทางบัญชี

ในการจัดทางการเงินตามมาตรฐานการรายงานทางการเงิน ฝ่ายบริหารต้องใช้การประมาณการรายการบัญชีบางรายการซึ่งมีผลกระทบต่อจำนวนเงินที่แสดงในงบการเงินและหมายเหตุประกอบงบการเงิน ด้วยเหตุนี้ผลที่เกิดขึ้นจริงในภายหลังจึงอาจแตกต่างไปจากจำนวนที่ประมาณไว้

4.19 ประมาณการหนี้สิน

กลุ่มบริษัทจะบันทึกประมาณการหนี้สิน เมื่อมีความเป็นไปได้ค่อนข้างแน่ของการเกิดภาระผูกพันในปัจจุบันตามกฎหมายหรือจากการอนุมานอันเป็นผลสืบเนื่องมาจากเหตุการณ์ในอดีต ภาระผูกพันดังกล่าวคาดว่าจะส่งผลให้ต้องเกิดการไหลออกของทรัพยากรเพื่อชำระภาระผูกพันและจำนวนที่ต้องจ่ายสามารถประมาณการได้อย่างน่าเชื่อถือ รายจ่ายที่จะได้รับคืนบันทึกเป็นสินทรัพย์แยกต่างหากก็ต่อเมื่อการได้รับคืนคาดว่าจะได้รับอย่างแน่นอน เมื่อได้จ่ายชำระประมาณการหนี้สินไปแล้ว

4.20 บุคคลหรือกิจการที่เกี่ยวข้องกัน

บุคคลหรือกิจการที่เกี่ยวข้องกันกับบริษัท หมายถึง บุคคลหรือกิจการที่มีอำนาจควบคุมบริษัท ถูกควบคุมโดยบริษัทไม่ว่าจะเป็นโดยตรงหรือทางอ้อม หรืออยู่ภายใต้การควบคุมเดียวกันกับบริษัท รวมถึงบริษัทที่ทำหน้าที่ถือหุ้น บริษัทย่อย และกิจการที่เป็นบริษัทย่อยในเครือเดียวกัน นอกจากนี้บุคคลหรือกิจการที่เกี่ยวข้องกันยังหมายรวมถึงบริษัทร่วมและบุคคลซึ่งถือหุ้นที่มีสิทธิออกเสียงไม่ว่าทางตรงหรือทางอ้อมและมีอิทธิพลอย่างเป็นสาระสำคัญกับบริษัท ผู้บริหารสำคัญ กรรมการหรือพนักงานของบริษัทตลอดทั้งสมาชิกในครอบครัวที่ใกล้ชิดกับบุคคลดังกล่าว และกิจการที่เกี่ยวข้องกับบุคคลเหล่านั้น

(ลงชื่อ).....กรรมการตามอำนาจ

(

)

ในการพิจารณาความสัมพันธ์ระหว่างบุคคลหรือกิจการที่เกี่ยวข้องกันกับบริษัทแต่ละรายการ บริษัทฯ คำนึงถึงเนื้อหาของความสัมพันธ์มากกว่ารูปแบบทางกฎหมาย

4.21 กองทุนสำรองเลี้ยงชีพและผลประโยชน์ของพนักงาน

4.21.1 กองทุนสำรองเลี้ยงชีพพนักงาน

กลุ่มบริษัทจัดให้มีกองทุนสำรองเลี้ยงชีพ ซึ่งเป็นลักษณะของแผนการจ่ายสมทบ ตามที่ได้กำหนดการจ่ายสมทบไว้แล้ว สิทธิประโยชน์ของกองทุนสำรองเลี้ยงชีพได้แยกออกไปจากสิทธิของกลุ่มบริษัทฯ และได้รับการบริหารโดยผู้จัดการกองทุนภายนอก กองทุนสำรองเลี้ยงชีพดังกล่าวได้รับเงินสะสมเข้ากองทุนจากพนักงานและเงินสมทบจากกลุ่มบริษัท เงินจ่ายสมทบกองทุนสำรองเลี้ยงชีพบันทึกเป็นค่าใช้จ่ายในงบกำไรขาดทุนเบ็ดเสร็จสำหรับรอบระยะเวลาบัญชีที่เกิดรายการนั้น

4.21.2 ผลประโยชน์ของพนักงาน

กลุ่มบริษัทจัดให้มีผลประโยชน์ของพนักงานหลังการเลิกจ้างเพื่อจ่ายให้แก่พนักงานเป็นไปตามกฎหมายแรงงานไทย มูลค่าปัจจุบันของหนี้สินผลประโยชน์พนักงาน ได้ถูกรับรู้รายการในงบฐานะการเงินโดยการประมาณการตามหลักคณิตศาสตร์ประกันภัย โดยใช้วิธีคิดลดแต่ละหน่วยที่ประมาณการไว้ (Projected Unit Credit Method) ภายใต้อสมมติฐานเกี่ยวกับเหตุการณ์ในอนาคตที่กลุ่มบริษัทกำหนดขึ้นอย่างเหมาะสม สมมติฐานที่ใช้ในการประเมินค่าใช้จ่ายผลประโยชน์ของพนักงานสุทธิประจำปี ได้รวมถึงอัตราส่วนลด อัตราการเพิ่มขึ้นของเงินเดือนพนักงาน และอัตราการเปลี่ยนแปลงในจำนวนพนักงาน การเปลี่ยนแปลงในอัตราเหล่านี้มีผลต่อประมาณการค่าใช้จ่ายที่เกี่ยวข้องกับผลประโยชน์ของพนักงานสุทธิในทุกปี กลุ่มบริษัทได้มีการทบทวนอัตราส่วนลดที่เหมาะสมซึ่งสะท้อนถึงอัตราดอกเบี้ยที่ควรนำมาใช้ในการคำนวณมูลค่าปัจจุบันสุทธิของกระแสเงินสดจ่ายในอนาคตที่คาดว่าจะต้องจ่ายให้กับพนักงานในการประเมินอัตราส่วนลดที่เหมาะสม กลุ่มบริษัทจะพิจารณาจากอัตราดอกเบี้ยของพันธบัตรรัฐบาลซึ่งจ่ายในสกุลเงินที่ได้รับประโยชน์

4.21.3 การจ่ายโดยใช้หุ้นเป็นเกณฑ์ที่ชำระด้วยตราสารทุน

กลุ่มบริษัทรับรู้โครงการโดยใช้หุ้นเป็นเกณฑ์ เมื่อได้รับบริการจากพนักงานตามมูลค่ายุติธรรมของสิทธิซื้อ ณ วันที่สิทธิโดยบันทึกเป็นค่าใช้จ่ายตามเงื่อนไขของระยะเวลาการให้บริการของพนักงานที่กำหนดไว้ในโครงการพร้อมกับรับรู้ "ส่วนเกินทุนจากการจ่ายโดยใช้หุ้นเป็นเกณฑ์" ในส่วนของผู้อื้อหุ้น

4.22 ภาษีเงินได้

ภาษีเงินได้ประกอบด้วยภาษีเงินได้ปัจจุบันและภาษีเงินได้รอตัดบัญชี

4.22.1 ภาษีเงินได้ปัจจุบัน

กลุ่มบริษัทบันทึกภาษีเงินได้ปัจจุบันตามจำนวนที่คาดว่าจะจ่ายให้กับหน่วยงานจัดเก็บภาษีของรัฐโดยคำนวณจากกำไรทางภาษีตามหลักเกณฑ์ที่กำหนดในกฎหมายภาษีอากร

4.22.2 ภาษีเงินได้รอการตัดบัญชี

กลุ่มบริษัทบันทึกภาษีเงินได้รอการตัดบัญชีของผลแตกต่างชั่วคราวระหว่างราคาตามบัญชีของสินทรัพย์ และหนี้สิน ณ วันสิ้นรอบระยะเวลารายงานกับฐานภาษีของสินทรัพย์และหนี้สินที่เกี่ยวข้องนั้น โดยใช้อัตราภาษีที่มีผลบังคับใช้ ณ วันสิ้นรอบระยะเวลารายงาน

(ลงชื่อ).....กรรมการตามอำนาจ

(

)

หนี้สินภายในเงินได้รอการตัดบัญชีของผลแตกต่างชั่วคราวที่ต้องเสียภาษีจะถูกรับรู้ทุกรายการยกเว้นกรณี ดังต่อไปนี้

- หนี้สินภายในเงินได้รอการตัดบัญชีที่เกิดจากการรับรู้รายการเมื่อเริ่มแรกของค่าความนิยมหรือเกิดจากการรับรู้รายการเมื่อเริ่มแรกของสินทรัพย์หรือหนี้สินที่ไม่ใช่การรวมธุรกิจและไม่ส่งผลกระทบต่อกำไรทางบัญชี และกำไรหรือขาดทุนทางภาษี
- หนี้สินภายในเงินได้รอการตัดบัญชีที่เกิดจากผลแตกต่างชั่วคราวที่ต้องเสียภาษีที่เกี่ยวข้องกับเงินลงทุนในบริษัทย่อย ที่กิจการสามารถควบคุมระยะเวลาในการกลับรายการของผลแตกต่างชั่วคราว และมีความเป็นไปได้ค่อนข้างแน่ ว่าจะไม่มีการกลับรายการของผลแตกต่างชั่วคราวในอนาคตอันใกล้

สินทรัพย์ภายในเงินได้รอการตัดบัญชีจะถูกรับรู้สำหรับผลแตกต่างชั่วคราวที่ใช้หักภาษี และผลขาดทุนทางภาษีที่ยังไม่ได้ ใช้นั้นจำนวนเท่าที่มีความเป็นไปได้ค่อนข้างแน่ที่กลุ่มบริษัทจะมีกำไรทางภาษีในอนาคตเพียงพอที่จะใช้ประโยชน์จาก ผลแตกต่างชั่วคราวที่ใช้หักภาษีและผลขาดทุนทางภาษีที่ยังไม่ได้ใช้นั้น ยกเว้นกรณี ดังต่อไปนี้

- สินทรัพย์ภายในเงินได้รอการตัดบัญชีที่เกิดจากการรับรู้รายการเมื่อเริ่มแรกของสินทรัพย์หรือหนี้สินที่ไม่ใช่การรวม ธุรกิจและไม่ส่งผลกระทบต่อกำไรทางบัญชีและกำไรหรือขาดทุนทางภาษี
- สินทรัพย์ภายในเงินได้รอการตัดบัญชีที่เกิดจากผลแตกต่างชั่วคราวที่ใช้หักภาษีที่เกี่ยวข้องกับเงินลงทุนในบริษัทย่อย จะถูกรับรู้เมื่อมีความเป็นไปได้ค่อนข้างแน่ว่าจะมีการกลับรายการของผลแตกต่างชั่วคราวในอนาคตอันใกล้ และ จะมีกำไรทางภาษีเพียงพอที่จะนำผลแตกต่างชั่วคราวมาใช้ประโยชน์ได้

กลุ่มบริษัทจะทบทวนมูลค่าตามบัญชีของสินทรัพย์ภายในเงินได้รอการตัดบัญชีทุกวันสิ้นรอบระยะเวลารายงานและจะทำการปรับลดมูลค่าตามบัญชีดังกล่าว หากมีความเป็นไปได้ค่อนข้างแน่ว่า กลุ่มบริษัทจะไม่มีกำไรทางภาษีเพียงพอต่อการนำ สินทรัพย์ภายในเงินได้รอการตัดบัญชีทั้งหมดหรือบางส่วนมาใช้ประโยชน์

นอกจากนี้ กลุ่มบริษัทจะประเมินสินทรัพย์ภายในเงินได้รอการตัดบัญชีที่ยังไม่ได้รับรู้ใหม่ทุกวันสิ้นรอบระยะเวลารายงาน และจะทำการรับรู้สินทรัพย์ภายในเงินได้รอการตัดบัญชีที่ยังไม่ได้รับรู้นั้นได้ตามจำนวนที่มีความเป็นไปได้ค่อนข้างแน่ว่าจะมีกำไร ทางภาษีในอนาคตที่จะทำให้ได้รับประโยชน์ในอนาคตในสินทรัพย์ภายในเงินได้รอการตัดบัญชีดังกล่าว กลุ่มบริษัท จะบันทึก รายการภายในเงินได้รอการตัดบัญชีโดยตรงไปยังส่วนของผู้ถือหุ้น หากภาษีที่เกิดขึ้นเกี่ยวข้องกับรายการที่ได้บันทึกโดยตรงไปยัง ส่วนของผู้ถือหุ้น

กลุ่มบริษัทจะนำรายการสินทรัพย์ภายในเงินได้รอการตัดบัญชี และรายการหนี้สินภายในเงินได้รอการตัดบัญชีมาหักกลบกัน หากกลุ่มบริษัทมีสิทธิตามกฎหมายในการนำสินทรัพย์ภายในเงินได้ปัจจุบัน และหนี้สินภายในเงินได้ปัจจุบันมาหักกลบกันและภายใน เงินได้รอการตัดบัญชียังเกี่ยวข้องกับหน่วยภาษีเดียวกัน และหน่วยงานจัดเก็บภาษีเงินได้เป็นหน่วยงานเดียวกัน ผลประโยชน์ทาง ภาษีที่ได้มาจากการรวมธุรกิจ อาจจะไม่เข้าเงื่อนไขในการแยกรับรู้ในวันที่มีการซื้อธุรกิจ แต่ในภายหลังอาจจะรับรู้ผลประโยชน์ ทางภาษีได้ กลุ่มบริษัทได้รับข้อมูลใหม่เกี่ยวกับข้อเท็จจริงและสถานการณ์ที่มีอยู่ ณ วันที่ซื้อธุรกิจ โดยนำไปปรับลดมูลค่า ตามบัญชีของค่าความนิยม (ตราบเท่าที่ยังไม่เกินจำนวนค่าความนิยม) ถ้ายังอยู่ในช่วงระยะเวลาในการวัดมูลค่า (Measurement period) หรือรับรู้ในกำไรหรือขาดทุน

(ลงชื่อ).....กรรมการตามอำนาจ

(

)

4.23 กำไรต่อหุ้น

4.23.1 กำไรต่อหุ้นขั้นพื้นฐาน

กำไรต่อหุ้น ที่แสดงไว้ในงบกำไรขาดทุนเบ็ดเสร็จเป็นกำไรต่อหุ้นขั้นพื้นฐานคำนวณโดยการหารกำไรหรือขาดทุนสำหรับปี ด้วยจำนวนหุ้นสามัญถัวเฉลี่ยถ่วงน้ำหนักที่ถือโดยผู้ถือหุ้นในระหว่างปี

4.23.2 กำไรต่อหุ้นปรับลด

กำไรต่อหุ้นปรับลดคำนวณ โดยการหารกำไรสำหรับปีที่เป็นของผู้ถือหุ้นของบริษัท (ไม่รวมกำไรขาดทุนเบ็ดเสร็จอื่น) ด้วยผลรวม ของจำนวนถัวเฉลี่ยถ่วงน้ำหนักของหุ้นสามัญที่ออกอยู่ในระหว่างปี กับจำนวนถัวเฉลี่ยถ่วงน้ำหนักของหุ้นสามัญที่บริษัทฯ อาจต้องออกเพื่อแปลงหุ้นสามัญเทียบเท่าปรับลดทั้งสิ้นให้เป็นหุ้นสามัญ โดยสมมติว่าผู้ถือหุ้น ได้มีการใช้ใบสำคัญแสดงสิทธิซื้อหุ้นมาแปลงเป็นหุ้นสามัญ ณ วันต้นงวด หรือ ณ วันออกหุ้นสามัญเทียบเท่า

4.24 การใช้ดุลยพินิจและประมาณการทางบัญชีที่สำคัญ

ในการจัดทำงบการเงินตามมาตรฐานการรายงานทางการเงิน ฝ่ายบริหารจำเป็นต้องใช้ดุลยพินิจและการประมาณการในเรื่องที่มีความไม่แน่นอนเสมอ การใช้ดุลยพินิจและการประมาณการดังกล่าวนี้ส่งผลกระทบต่อจำนวนเงินที่แสดงในงบการเงิน และต่อข้อมูลที่แสดงในหมายเหตุประกอบงบการเงิน ผลที่เกิดขึ้นจริงอาจแตกต่างไปจากจำนวนที่ประมาณการไว้ การใช้ดุลยพินิจและการประมาณการที่สำคัญมีดังนี้

ค่าเพื่อผลขาดทุนด้านเครดิตที่คาดว่าจะเกิดขึ้นของลูกหนี้การค้าและสินทรัพย์ที่เกิดจากสัญญา

ในการประมาณค่าเพื่อผลขาดทุนด้านเครดิตที่คาดว่าจะเกิดขึ้นของลูกหนี้การค้า และสินทรัพย์ที่เกิดจากสัญญาฝ่ายบริหารจำเป็นต้องใช้ดุลยพินิจในการประมาณการผลขาดทุนด้านเครดิตที่คาดว่าจะเกิดขึ้นจากลูกหนี้แต่ละรายโดยคำนึงถึงประสิทธิภาพการเก็บเงินในอดีต อายุของหนี้ที่ค้างและสถานะเศรษฐกิจที่คาดการณ์ไว้ของกลุ่มลูกหนี้ที่มีความเสี่ยงด้านเครดิตที่คล้ายคลึงกัน เป็นต้น ทั้งนี้ ข้อมูลผลขาดทุนด้านเครดิตจากประสิทธิภาพในอดีตและการคาดการณ์สถานะเศรษฐกิจของกลุ่มบริษัทอาจไม่ได้บ่งบอกถึงการผิดสัญญาของลูกหนี้ที่เกิดขึ้นจริงในอนาคต

ที่ดิน อาคารและอุปกรณ์และค่าเสื่อมราคา

ในการคำนวณค่าเสื่อมราคาของอาคารและอุปกรณ์ ฝ่ายบริหารจำเป็นต้องทำการประมาณอายุการให้ประโยชน์และมูลค่าคงเหลือเมื่อเลิกใช้งานของอาคารและอุปกรณ์ และต้องทบทวนอายุการให้ประโยชน์และมูลค่าคงเหลือใหม่หากมีการเปลี่ยนแปลงเกิดขึ้น นอกจากนี้ฝ่ายบริหารจำเป็นต้องสอบทานการค้ำของ ที่ดิน อาคารและอุปกรณ์ในแต่ละช่วงเวลาและบันทึกขาดทุนจากการค้ำหากคาดว่ามูลค่าที่คาดว่าจะได้รับคืนต่ำกว่ามูลค่าตามบัญชีของสินทรัพย์นั้น ในที่นี้ฝ่ายบริหารจำเป็นต้องใช้ดุลยพินิจที่เกี่ยวข้องกับการคาดการณ์รายได้และค่าใช้จ่ายในอนาคตซึ่งเกี่ยวข้องกับสินทรัพย์นั้น

ประมาณการต้นทุนโครงการก่อสร้าง

กลุ่มบริษัทประมาณการต้นทุนการก่อสร้างของแต่ละโครงการจากรายละเอียดของแบบก่อสร้างและนำมาคำนวณจำนวนและมูลค่าวัสดุก่อสร้างที่ต้องใช้ในโครงการดังกล่าว รวมถึงค่าแรง ค่าวัสดุ ที่ต้องใช้ในการให้บริการก่อสร้างจนเสร็จ ประกอบกับการพิจารณาถึงแนวโน้มของการเปลี่ยนแปลงราคาวัสดุก่อสร้าง ค่าแรง และค่าใช้จ่ายอื่น ๆ กลุ่มบริษัทจะทำการทบทวนประมาณการต้นทุนอย่างสม่ำเสมอ และทุกคราวที่ต้นทุนที่เกิดขึ้นจริงแตกต่างจากประมาณการต้นทุนอย่างเป็นสาระสำคัญ

(ลงชื่อ).....กรรมการตามอำนาจ

(

)

สินทรัพย์ภายใต้การควบคุม

กลุ่มบริษัทจะรับรู้สินทรัพย์ภายใต้การควบคุมสำหรับผลแตกต่างชั่วคราวที่ใช้หักภาษีและขาดทุนทางภาษีที่ไม่ได้ใช้เมื่อมีความเป็นไปได้ค่อนข้างแน่นอนว่า กลุ่มบริษัทจะมีกำไรทางภาษีในอนาคตเพียงพอที่จะใช้ประโยชน์จากผลแตกต่างชั่วคราวและขาดทุนนั้น ในการนี้ฝ่ายบริหารจำเป็นต้องประมาณการว่ากลุ่มบริษัทควรรับรู้จำนวนสินทรัพย์ภายใต้การควบคุมเป็นจำนวนเท่าใดโดยพิจารณาถึงจำนวนกำไรทางภาษีที่คาดว่าจะเกิดในอนาคตในแต่ละช่วงเวลา

ผลประโยชน์หลังจากออกจากงานของพนักงานตามโครงการผลประโยชน์

หนี้สินตามโครงการผลประโยชน์หลังจากออกจากงานของพนักงานประมาณขึ้นตามหลักคณิตศาสตร์ประกันภัย ซึ่งต้องอาศัยข้อสมมติฐานต่าง ๆ ในการประมาณการนั้น เช่น อัตราการลดลง อัตราการเพิ่มขึ้นของเงินเดือนในอนาคต อัตราการมรณะ และอัตราการเปลี่ยนแปลงในจำนวนพนักงาน เป็นต้น

คดีฟ้องร้อง

กลุ่มบริษัทมีหนี้สินที่อาจเกิดขึ้นจากการถูกฟ้องร้องค่าเสียหาย ซึ่งฝ่ายบริหารได้ใช้ดุลยพินิจในการประเมินผลของคดีที่ถูกฟ้องร้องแล้วและบันทึกประมาณการหนี้สินดังกล่าว ณ วันสิ้นรอบระยะเวลารายงานเป็นจำนวนเงินหนึ่งซึ่งฝ่ายบริหารพิจารณาแล้วว่าเหมาะสม อย่างไรก็ตาม ผลที่เกิดขึ้นจริงอาจแตกต่างไปจากที่ได้มีการประมาณการไว้

5. รายการธุรกิจกับบุคคลและกิจการที่เกี่ยวข้องกัน

5.1 ลักษณะความสัมพันธ์และนโยบายในการกำหนดราคา

	ลักษณะความสัมพันธ์
5.1.1 บริษัทย่อย	
บริษัท ทีพีซี แอสเสท จำกัด	ถือหุ้นโดยบริษัท และกรรมการร่วมกัน
บริษัท ทีพีซี บางกอก ซัพพลาย จำกัด	ถือหุ้นโดยบริษัท และกรรมการร่วมกัน
บริษัท ทีพีซี เพาเวอร์ โซลคิง จำกัด (มหาชน)	ถือหุ้นโดยบริษัท และกรรมการร่วมกัน
บริษัท ทีพีซี เม็ก จำกัด	ถือหุ้นโดยบริษัท และกรรมการร่วมกัน
บริษัท ทีพีซี เฟรช แอร์ จำกัด	ถือหุ้นโดยบริษัท และกรรมการร่วมกัน
บริษัท ทีม เมนเทนแนนซ์ แอนด์ เซอร์วิส จำกัด	ถือหุ้นโดยบริษัท และกรรมการร่วมกัน
บริษัท ทีพีซี โอเปอเรชั่น จำกัด	ถือหุ้นโดยบริษัท และกรรมการร่วมกัน
บริษัท ทีพีซี คอนส จำกัด	ถือหุ้นโดยบริษัท และกรรมการร่วมกัน
บริษัท ว. ไซยา อินเตอร์เนชั่นแนล จำกัด	ถือหุ้นโดยบริษัท และกรรมการร่วมกัน
กิจการร่วมค้า ไทยโพลีคอนส์และแหลมทองฟัทลุง	กิจการร่วมค้าและกรรมการร่วมกัน
กิจการร่วมค้า ทีพีซีโอ	กิจการร่วมค้าและกรรมการร่วมกัน
บริษัท ช้างแรก ไบโอเพาเวอร์ จำกัด	ถือหุ้นโดยบริษัท ทีพีซี เพาเวอร์ โซลคิง จำกัด (มหาชน) และกรรมการร่วมกัน
บริษัท พุ่งสัง กรีน จำกัด	ถือหุ้นโดยบริษัท ทีพีซี เพาเวอร์ โซลคิง จำกัด (มหาชน) และกรรมการร่วมกัน
บริษัท ปีดธานี กรีน จำกัด	ถือหุ้นโดยบริษัท ทีพีซี เพาเวอร์ โซลคิง จำกัด (มหาชน) และกรรมการร่วมกัน
บริษัท ฟัทลุง กรีน เพาเวอร์ จำกัด	ถือหุ้นโดยบริษัท ทีพีซี เพาเวอร์ โซลคิง จำกัด (มหาชน) และกรรมการร่วมกัน

(ลงชื่อ).....กรรมการตามอำนาจ

(

)

ลักษณะความสัมพันธ์

5.1.1 บริษัทย่อย (ต่อ)

บริษัท สตูล กรีน เพาเวอร์ จำกัด

บริษัท แมว่งส์ เอ็นเนอจี จำกัด

บริษัท พี พี แอล พาวเวอร์ จำกัด

ถือหุ้นโดยบริษัท ทีพีซี เพาเวอร์ โซลคิง จำกัด (มหาชน) และกรรมการร่วมกัน

ถือหุ้นโดยบริษัท ทีพีซี เพาเวอร์ โซลคิง จำกัด (มหาชน) และกรรมการร่วมกัน

ถือหุ้นโดยบริษัท ทีพีซี เพาเวอร์ โซลคิง จำกัด (มหาชน) และกรรมการร่วมกัน

5.1.2 บริษัทร่วม

กิจการร่วมค้า ไทยโพลีคอนส์ พี. เอส. เอ็ม.

(ชำระบัญชี 30 มิถุนายน 2567)

กิจการร่วมค้าและกรรมการร่วมกัน

กิจการร่วมค้า เอสแอลทีที

กิจการร่วมค้าและกรรมการร่วมกัน

บริษัท วาย.เอส.เอส.พี. แอกริเกต จำกัด

ถือหุ้นโดยบริษัท และกรรมการร่วมกัน

บริษัท แม่โขง พาวเวอร์ จำกัด

ถือหุ้นโดยบริษัท ทีพีซี เพาเวอร์ โซลคิง จำกัด (มหาชน) และกรรมการร่วมกัน

5.1.3 การร่วมค้า

บริษัท สยาม พาวเวอร์ จำกัด

ถือหุ้นโดยบริษัท ทีพีซี เพาเวอร์ โซลคิง จำกัด (มหาชน) และกรรมการร่วมกัน

5.1.4 กิจการและบุคคลที่เกี่ยวข้องกันอื่น

บริษัท พีเอ เวสต์เอนด์เอนเนอร์จี จำกัด

ถือหุ้นโดยบริษัท ทีพีซี เพาเวอร์ โซลคิง จำกัด (มหาชน) อัตราร้อยละ 6.49 และกรรมการร่วมกัน

บริษัท วีเอสพีพี คอนซัลแตนท์ จำกัด

เป็นผู้ถือหุ้นบริษัท ช้างแรก ไบโอเพาเวอร์ จำกัด อัตราส่วนร้อยละ 16.87

บริษัท คาร์บอนบีคัพเบิ้ลยู

เป็นผู้ถือหุ้นบริษัท ช้างแรก ไบโอเพาเวอร์ จำกัด อัตราส่วนร้อยละ 10.00

(ไทยแลนด์) จำกัด

บริษัท พุ่งสูง กรีน จำกัด อัตราส่วนร้อยละ 35.00

บริษัท เอ็นซี โคโคเนท จำกัด

บริษัท มหาชัย กรีน เพาเวอร์ จำกัด อัตราส่วนร้อยละ 92.00

บริษัท สยาม กรีนเทค เอ็นเนอจี จำกัด

เป็นผู้ถือหุ้นบริษัท มหาชัย กรีน เพาเวอร์ จำกัด อัตราส่วนร้อยละ 3.00

บริษัท กรีน เพาเวอร์ แพลนท์ จำกัด

กรรมการร่วมกันกับ บริษัท กรีน เพาเวอร์ แพลนท์ จำกัด

บริษัท โกล์ บริหารจัดการเชื้อเพลิง

เป็นผู้ถือหุ้นบริษัท ปัตตานี กรีน จำกัด อัตราส่วนร้อยละ 5.09

ชีวมวล จำกัด

เป็นผู้ถือหุ้นบริษัท แมว่งส์ เอ็นเนอจี จำกัด อัตราส่วนร้อยละ 10.00

เป็นผู้ถือหุ้นบริษัท สตูล กรีน เพาเวอร์ จำกัด อัตราส่วนร้อยละ 9.00

บริษัท สดพไวัสส์ เอ็นเนอจี

กรรมการร่วมกับบริษัท เอ็นซี โคโคเนท จำกัด ซึ่งบริษัท

แมนเจนเมนท์ จำกัด

ดังกล่าว เป็นผู้ถือหุ้นในบริษัท มหาชัย กรีน เพาเวอร์ จำกัด อัตราส่วน

บริษัท วู้ดเวอร์ค จำกัด

ร้อยละ 3.00

มีกรรมการร่วมกันกับ บริษัท พัทลุง กรีน เพาเวอร์ จำกัด และบริษัท สตูล

กรีน เพาเวอร์ จำกัด

มีกรรมการร่วมกันกับ บริษัท วู้ดเวอร์ค เอ็นเนอจี จำกัด ซึ่งบริษัทดังกล่าว

เป็นผู้ถือหุ้นในบริษัทย่อยดังนี้

1. บริษัท พัทลุง กรีน เพาเวอร์ จำกัด

2. บริษัท สตูล กรีน เพาเวอร์ จำกัด

(ลงชื่อ).....กรรมการตามอำนาจ

(

)

ลักษณะความสัมพันธ์

5.1.4 กิจการและบุคคลที่เกี่ยวข้องกันอื่น (ต่อ)

บริษัท สยาม พาวเวอร์ โคราช จำกัด	เป็นบริษัทย่อยของ บริษัท สยาม พาวเวอร์ จำกัด และมีกรรมกร่วมกัน
บริษัท สยาม พาวเวอร์ หนองสาหร่าย จำกัด	เป็นบริษัทย่อยของ บริษัท สยาม พาวเวอร์ จำกัด และมีกรรมกร่วมกัน
บริษัท สยาม พาวเวอร์ นากลาง จำกัด	เป็นบริษัทย่อยของ บริษัท สยาม พาวเวอร์ จำกัด และมีกรรมกร่วมกัน
บริษัท มหาชัย กรีน เพาเวอร์ จำกัด	มีผู้ถือหุ้น และกรรมกร่วมกันกับบริษัท ช้างแร็ก ไปโอเพาเวอร์ จำกัด และบริษัท พุ่งสัง กรีน จำกัด
บริษัท อินโดไชน่า วินด์ พาวเวอร์ จำกัด	ถือหุ้นโดยบริษัท ทีพีซี เพาเวอร์ โฮลดิ้ง จำกัด (มหาชน) อัตราส่วนร้อยละ 40.00 และมีกรรมกร่วมกันกับบริษัท แม่โขง พาวเวอร์ จำกัด
บริษัท ชันเทค เอ็นจิเนียริง แอนด์ เอ็นเนอร์ยี จำกัด	กรรมกร่วมกันกับบริษัท กรีน เพาเวอร์ แพลนท์ จำกัด ซึ่งบริษัทดังกล่าวเป็นผู้ถือหุ้น บริษัท แม่งส์ เอ็นเนอร์ยี จำกัด อัตราส่วน ร้อยละ 10.00 บริษัท ปิดตานี กรีน จำกัด อัตราส่วนร้อยละ 4.38 และ บริษัท สตูล กรีน เพาเวอร์ จำกัด อัตราส่วนร้อยละ 9.00
บริษัท ชันเรย์ เพาเวอร์ แอนด์ เอ็นจิเนียริง จำกัด	กรรมกร่วมกันกับบริษัท กรีน เพาเวอร์ แพลนท์ จำกัด ซึ่งเป็นผู้ถือหุ้น บริษัท ปิดตานี กรีน จำกัด อัตราส่วนร้อยละ 4.38
บริษัท เอ็ม-เทค ออดิโอ จำกัด	มีกรรมกร่วมกันและกรรมกรเป็นผู้ถือหุ้นของ บริษัท สยาม พาวเวอร์ จำกัด
บริษัท อินสไปร์ โมบายมีเดีย จำกัด	มีกรรมกร่วมกันและกรรมกรเป็นผู้ถือหุ้นของ บริษัท สยาม พาวเวอร์ จำกัด
บริษัท ปาล์มพันธุ์พันธุ์ จำกัด	กรรมกร่วมกันและเป็นผู้ถือหุ้นบริษัท พี พี แอล พาวเวอร์ จำกัด
บริษัท ไปโอแก๊สโอเปอเรเตอร์ จำกัด	กรรมกร่วมกันกับบริษัท พี พี แอล พาวเวอร์ จำกัด
บริษัท เวสต์ แอนด์ เอ็นเนอร์ยี แมนเนจเม้นท์ จำกัด	มีผู้ถือหุ้นร่วมกันกับ บริษัท พี พี แอล พาวเวอร์ จำกัด
บริษัท กรีนบริดจ จำกัด	มีกรรมกร่วมกันกับบริษัท พัทลุง กรีน เพาเวอร์ จำกัด และบริษัท สตูล กรีน เพาเวอร์ จำกัด
บริษัท แอดวานซ์ เพาเวอร์ คอนเวอร์ชัน จำกัด	กรรมกร่วมกันกับ บริษัท ทีม เมเนจเม้นส์ แอนด์ เซอร์วิส จำกัด ซึ่งเป็นบริษัทย่อยของ บริษัท ไทยโพลีคอนส์ จำกัด (มหาชน)
กรรมกรของบริษัท	กรรมกรและผู้ถือหุ้นของบริษัท
กรรมกรของบริษัท	กรรมกรอิสระและกรรมกรตรวจสอบบริษัท ไทยโพลีคอนส์ จำกัด (มหาชน)
กรรมกรของบริษัทย่อย	กรรมกรของบริษัท ทีพีซี เพาเวอร์ โฮลดิ้ง จำกัด (มหาชน)
กรรมกรของบริษัทย่อย	กรรมกรของบริษัท ทีพีซี เม็ก จำกัด
กรรมกรของบริษัทย่อย	เป็นผู้ถือหุ้นรายย่อยและกรรมกรของบริษัท พีพี แอล พาวเวอร์ จำกัด
กรรมกรของกิจการร่วมค้าของบริษัทย่อย	กรรมกรและผู้ถือหุ้นของบริษัท สยาม พาวเวอร์ จำกัด
ผู้ถือหุ้นของบริษัทย่อย	ผู้ถือหุ้นของบริษัท ว.ไชยา อินเดอร์เนชั่นแนล จำกัด

(ลงชื่อ).....กรรมกรตามอำนาจ

(

)

	นโยบายราคา
เงินให้กู้ / เงินกู้ยืม	อัตราดอกเบี้ยร้อยละ 5.00 - 7.00 ต่อปี
รายได้จากการรับเหมาก่อสร้าง	ตามราคาที่ตกลงในสัญญา
รายได้จากการขาย	ตามราคาที่ตกลงในสัญญา
รายได้ค่าบริการจัดการ/ค่าควบคุมงาน	ตามราคาที่ตกลงในสัญญา
รายได้ค่าเช่าอุปกรณ์	ราคาปกติธุรกิจใกล้เคียงกับราคาที่คิดกับลูกค้ารายอื่น
ค่าวัสดุก่อสร้าง	ตามราคาที่ตกลง
ค่าจ้างเหมา	ตามราคาที่ตกลงในสัญญา

5.2 ขอดคงเหลือกับกิจการที่เกี่ยวข้องกัน

ขอดคงเหลือกับกิจการที่เกี่ยวข้องกัน ณ วันที่ 31 ธันวาคม 2568 และ 2567 มีดังนี้

	บาท			
	งบการเงินรวม		งบการเงินเฉพาะกิจการ	
	2568	2567	2568	2567
ลูกหนี้การค้า				
กิจการร่วมค้า ไทยโพลีคอนส์และแหลมทองฟัทลุง	-	-	2,451,356.47	2,451,356.47
บริษัท ทีพีซี เฟรช แอร์ จำกัด	-	-	-	708,394.99
บริษัท วาย.เอส.เอส.พี. แอกริเกต จำกัด	-	184,437,232.92	-	184,437,232.92
บริษัท สยาม พาวเวอร์ จำกัด	3,176,486.62	2,724,834.00	3,176,486.62	2,724,834.00
บริษัท แม่โขง พาวเวอร์ จำกัด	1,172,956.00	-	1,172,956.00	-
รวม	4,349,442.62	187,162,066.92	6,800,799.09	190,321,818.38
หัก ค่าเผื่อผลขาดทุนด้านเครดิตที่คาดว่าจะเกิดขึ้น	(3,176,486.62)	(72,906,266.36)	(5,627,843.09)	(75,357,622.83)
สุทธิ	1,172,956.00	114,255,800.56	1,172,956.00	114,964,195.55
ลูกหนี้หมุนเวียนอื่น				
บริษัท ทีพีซี บางกอก ซัพพลาย จำกัด	-	-	295,550.00	7,910.80
บริษัท ทีพีซี เพาเวอร์ โฮลดิ้ง จำกัด (มหาชน)	-	-	-	417,300.00
บริษัท ทีพีซี เม็ก จำกัด	-	-	194,006.30	353,119.00
บริษัท ทีพีซี เฟรช แอร์ จำกัด	-	-	-	11,500.00
บริษัท ทีม เมนเทนแนนซ์ แอนด์ เซอร์วิส จำกัด	-	-	1,245,683.90	1,099,532.00
บริษัท ทีพีซี โอเปอเรชั่น จำกัด	-	-	922,110.30	57,408.40
บริษัท ทีพีซี คอนส จำกัด	-	-	-	75,657.56

(ลงชื่อ).....กรรมการตามอำนาจ

()

	บาท			
	งบการเงินรวม		งบการเงินเฉพาะกิจการ	
	2568	2567	2568	2567
ลูกหนี้หมุนเวียนอื่น (ต่อ)				
บริษัท ว. ไซยา อินเตอร์เนชั่นแนล จำกัด	-	6,647.51	6,871.54	6,647.51
บริษัท สยาม พาวเวอร์ จำกัด	754,162.34	128,667.81	-	-
บริษัท สยาม พาวเวอร์ หนองสาหร่าย จำกัด	-	718,865.74	-	-
บริษัท แอดวานซ์ เพาเวอร์ คอนเวอร์ชัน จำกัด	74,053,128.64	74,053,128.64	-	-
บริษัท แม่โขง พาวเวอร์ จำกัด	3,506,963.74	-	-	-
รวม	78,314,254.72	74,907,309.70	2,664,222.04	2,029,075.27
ดอกเบี้ยค้างรับ				
บริษัท ทีพีซี แอสเสท จำกัด	-	-	41,582,579.17	29,126,621.09
กิจการร่วมค้า ไทยโพลีคอนส์และแหลมทองพลังงาน	-	-	20,975,490.68	19,180,806.47
กิจการร่วมค้า ทีพีซีไอ	-	-	2,527,086.28	1,150,247.25
บริษัท ทีพีซี เม็ก จำกัด	-	-	5,669.60	9,677.26
บริษัท ว. ไซยา อินเตอร์เนชั่นแนล จำกัด	-	89,316.94	7,686.21	89,316.94
บริษัท สยาม พาวเวอร์ จำกัด	32,945,582.75	2,623,760.27	-	-
บริษัท สยาม พาวเวอร์ โคราช จำกัด	14,870,112.37	7,820,612.34	-	-
บริษัท สยาม พาวเวอร์ หนองสาหร่าย จำกัด	4,120,821.86	3,738,498.60	-	-
บริษัท สยาม พาวเวอร์ นากลาง จำกัด	4,454,109.62	2,204,109.61	-	-
บริษัท แม่โขง พาวเวอร์ จำกัด	21,089,308.01	-	-	-
รวม	77,479,934.61	16,476,297.76	65,098,511.94	49,556,669.01
หัก ค่าเผื่อผลขาดทุนด้านเครดิตที่คาดว่าจะเกิดขึ้น	-	-	(23,502,576.97)	(20,331,053.72)
สุทธิ	77,479,934.61	16,476,297.76	41,595,934.97	29,225,615.29
ลูกหนี้เงินประกันผลงาน				
บริษัท ทีพีซี เฟรช แอร์ จำกัด	-	-	321,000.00	321,000.00
บริษัท สยาม พาวเวอร์ จำกัด	507,373.00	-	507,373.79	-
รวม	507,373.00	-	828,373.79	321,000.00
หัก ค่าเผื่อผลขาดทุนด้านเครดิตที่คาดว่าจะเกิดขึ้น	(507,373.00)	-	(828,373.79)	-
สุทธิ	-	-	-	321,000.00

(ลงชื่อ).....กรรมการตามอำนาจ

()

	บาท			
	งบการเงินรวม		งบการเงินเฉพาะกิจการ	
	2568	2567	2568	2567
เงินให้กู้ยืมระยะสั้น				
บริษัท ทีพีซี แอสเสท จำกัด	-	-	263,005,856.35	261,175,856.35
กิจการร่วมค้า ไทยโพลีคอนส์และแหลมทองฟัทลุง	-	-	40,703,784.63	40,703,784.63
กิจการร่วมค้า ทีพีซีไอ	-	-	28,193,500.00	26,550,000.00
บริษัท ทีพีซี เม็ก จำกัด	-	-	595,000.00	1,410,000.00
บริษัท ว. ไซยา อินเตอร์เนชั่นแนล จำกัด	-	1,600,000.00	1,797,554.22	1,600,000.00
บริษัท มหาชัย กรีน เพาเวอร์ จำกัด	33,000,000.00	50,000,000.00	-	-
บริษัท วีเอสพีที คอนซัลแตนท์ จำกัด	-	16,250,000.00	-	-
บริษัท สยาม พาวเวอร์ จำกัด	559,850,000.00	551,750,000.00	-	-
บริษัท สยาม พาวเวอร์ โคราช จำกัด	136,450,000.00	136,450,000.00	-	-
บริษัท สยาม พาวเวอร์ หนองสาหร่าย จำกัด	79,000,000.00	52,500,000.00	-	-
บริษัท สยาม พาวเวอร์ นากลาง จำกัด	42,500,000.00	42,500,000.00	-	-
บริษัท แม่โขงพาวเวอร์ จำกัด	350,696,366.36	-	-	-
รวม	1,201,496,366.36	851,050,000.00	334,295,695.20	331,439,640.98
หัก ค่าเผื่อผลขาดทุนด้านเครดิตที่คาดว่าจะเกิดขึ้น	-	-	(68,897,284.63)	(67,253,784.63)
สุทธิ	1,201,496,366.36	851,050,000.00	265,398,410.57	264,185,856.35

การเปลี่ยนแปลงในเงินให้กู้ยืมระยะสั้นแก่กิจการที่เกี่ยวข้องกันสำหรับปีสิ้นสุดวันที่ 31 ธันวาคม 2568 สรุปได้ดังนี้

	บาท			
	ยอดคงเหลือ	การเปลี่ยนแปลง		ยอดคงเหลือ
		เพิ่มขึ้น	ลดลง	
	2567			2568
งบการเงินรวม				
บริษัท ว. ไซยา อินเตอร์เนชั่นแนล จำกัด	1,600,000.00	-	(1,600,000.00)	-
บริษัท มหาชัย กรีน เพาเวอร์ จำกัด	50,000,000.00	66,000,000.00	(83,000,000.00)	33,000,000.00
บริษัท วีเอสพีที คอนซัลแตนท์ จำกัด	16,250,000.00	-	(16,250,000.00)	-
บริษัท สยาม พาวเวอร์ จำกัด	551,750,000.00	12,100,000.00	(4,000,000.00)	559,850,000.00
บริษัท สยาม พาวเวอร์ โคราช จำกัด	136,450,000.00	-	-	136,450,000.00
บริษัท สยาม พาวเวอร์ หนองสาหร่าย จำกัด	52,500,000.00	27,500,000.00	(1,000,000.00)	79,000,000.00

(ลงชื่อ).....กรรมการตามอำนาจ

()

	บาท			
	ยอดคงเหลือ	การเปลี่ยนแปลง		ยอดคงเหลือ
	2567	เพิ่มขึ้น	ลดลง	2568
งบการเงินรวม (ต่อ)				
บริษัท สยาม พาวเวอร์ จำกัด	42,500,000.00	-	-	42,500,000.00
บริษัท แม่โขง พาวเวอร์ จำกัด	-	350,696,366.36	-	350,696,366.36
รวม	851,050,000.00	456,296,366.36	(105,850,000.00)	1,201,496,366.36
งบการเงินเฉพาะกิจการ				
บริษัท ทีพีซี แอสเสท จำกัด	261,175,856.35	3,660,000.00	(1,830,000.00)	263,005,856.35
กิจการร่วมค้า ไทยโพลีคอนส์และแหลมทองฟัทลุง	40,703,784.63	-	-	40,703,784.63
กิจการร่วมค้า ทีพีซีไอ	26,550,000.00	1,643,500.00	-	28,193,500.00
บริษัท ทีพีซี เม็ก จำกัด	1,410,000.00	3,420,000.00	(4,235,000.00)	595,000.00
บริษัท ว.ไซยา อินเตอร์เนชั่นแนล จำกัด	1,600,000.00	4,851,000.00	(4,653,445.78)	1,797,554.22
รวม	331,439,640.98	13,574,500.00	(10,718,445.78)	334,295,695.20
หัก ค่าเผื่อผลขาดทุนด้านเครดิตที่คาดว่าจะเกิดขึ้น	(67,253,784.63)	-	(1,643,500.00)	(68,897,284.63)
สุทธิ	264,185,856.35	13,574,500.00	(12,361,945.78)	265,398,410.57

เงินให้กู้ยืมระยะสั้นแก่กิจการที่เกี่ยวข้องกัน มีรายละเอียดดังนี้

บริษัท	อัตราดอกเบี้ย	ครบกำหนด
บริษัท ทีพีซี แอสเสท จำกัด	ร้อยละ 5.00 ต่อปี	เมื่อทวงถาม
กิจการร่วมค้า ไทยโพลีคอนส์และแหลมทองฟัทลุง	ร้อยละ 6.00 ต่อปี	เมื่อทวงถาม
กิจการร่วมค้า ทีพีซีไอ	ร้อยละ 5.00 ต่อปี	เมื่อทวงถาม
บริษัท ทีพีซี เม็ก จำกัด	ร้อยละ 6.00 ต่อปี	เมื่อทวงถาม
บริษัท ว.ไซยา อินเตอร์เนชั่นแนล จำกัด	ร้อยละ 5.00 ต่อปี	เมื่อทวงถาม
บริษัท มหาชัย กรีน เพาเวอร์ จำกัด	ร้อยละ 5.50 ต่อปี	เมื่อทวงถาม
บริษัท สยาม พาวเวอร์ จำกัด	ร้อยละ 5.00-6.25 ต่อปี	เมื่อทวงถาม
บริษัท สยาม พาวเวอร์ โคราช จำกัด	ร้อยละ 5.00-6.00 ต่อปี	เมื่อทวงถาม
บริษัท สยาม พาวเวอร์ หนองสาหร่าย จำกัด	ร้อยละ 5.50-6.00 ต่อปี	เมื่อทวงถาม และ/หรือเมื่อผู้กู้ได้รับเงินกู้ยืมงวดแรก จากสถาบันการเงิน / หรือเมื่อผู้กู้ได้รับเงินขอคืนภาษี มูลค่าเพิ่มจากกรมสรรพากร

(ลงชื่อ).....กรรมการตามอำนาจ

(

)

บริษัท	อัตราดอกเบี้ย	ครบกำหนด
บริษัท สยาม พาวเวอร์ จำกัด	ร้อยละ 5.00-6.00 ต่อปี	เมื่อทวงถาม
บริษัท แม่โขง พาวเวอร์ จำกัด	ร้อยละ 7.00 ต่อปี	เมื่อทวงถาม และ/หรือ เมื่อผู้กู้ได้รับเงินกู้ยืมงวดแรกจากสถาบันการเงิน

การคิดค่าธรรมเนียมการใช้เงินค้ำประกัน มีรายละเอียดดังนี้

บริษัท	อัตราค่าธรรมเนียม	บาท			
บริษัท สยาม พาวเวอร์ จำกัด	ร้อยละ 6.00 ต่อปี	งบการเงินรวม		งบการเงินเฉพาะกิจการ	
		2568	2567	2568	2567

เงินย่ำล่วงหน้าค่าบริหารจัดการ

บริษัท วีเอสพีที คอนซัลแตนท์ จำกัด	37,000,000.00	37,000,000.00	-	-
------------------------------------	---------------	---------------	---	---

บริษัท ช้างแรก ไบโอเพาเวอร์ จำกัด และ บริษัท พุ่งสูง กรีน จำกัด ซึ่งเป็นบริษัทย่อยได้ตกลงว่าจ้าง บริษัท วีเอสพีที คอนซัลแตนท์ จำกัด บริหารจัดการโรงไฟฟ้า โดยคิดค่าจ้างเป็นอัตราต่อหน่วยไฟฟ้าที่ผลิตและขาย หน่วยละ 1.85 - 1.90 บาท ต่อหน่วยขายและมีการจ่ายเงินค่าจ้างล่วงหน้าตามสัญญา ซึ่งจะต้องจ่ายคืนเมื่อครบกำหนดว่าจ้างและไม่ต่อสัญญา

บริษัท สตูล กรีน พาวเวอร์ จำกัด (สิ้นสุดวันที่ 29 กุมภาพันธ์ 2567) ซึ่งเป็นบริษัทย่อยได้ตกลงว่าจ้างบริษัท สเตปไวส์ เอ็นเนอร์ยี แมเนจเม้นท์ จำกัด บริหารจัดการโรงไฟฟ้า โดยคิดค่าจ้างแยกเป็นหมวดหมู่ของค่าบริหาร เป็นรายการย่อยดังนี้

- ค่าบริหารจัดการโดยรวม คิดค่าจ้างเป็นอัตราต่อหน่วยไฟฟ้าที่ผลิตและขาย
- ค่าสับย่อยไม้เชื้อเพลิง คิดค่าจ้างเป็นอัตราตามน้ำหนักไม้ต่อตัน โดยราคาค่าจ้างกำหนดขึ้นตามอัตราที่ตกลงกัน โดยพิจารณา

จากต้นทุนการจัดการของผู้รับจ้าง

บริษัทฯ มีการจ่ายเงินค่าจ้างล่วงหน้าตามสัญญาซึ่งจะต้องจ่ายคืนเมื่อครบกำหนดว่าจ้างและไม่ต่อสัญญา

เจ้าหนี้การค้า	บาท			
	งบการเงินรวม		งบการเงินเฉพาะกิจการ	
	2568	2567	2568	2567

บริษัท ทีพีซี บางกอก ชัฟฟลาย จำกัด	-	-	38,786,629.79	42,487,933.06
บริษัท ว.โซดา อินเตอร์เนชั่นแนล จำกัด	-	557,155.83	25,374,333.69	557,155.83
บริษัท วีเอสพีที คอนซัลแตนท์ จำกัด	51,827,236.05	52,441,179.96	-	-

(ลงชื่อ).....กรรมการตามอำนาจ

(

)

	บาท			
	งบการเงินรวม		งบการเงินเฉพาะกิจการ	
	2568	2567	2568	2567
เจ้าหนี้การค้า (ต่อ)				
บริษัท ปาล์มพันธุ์พันธุ์ จำกัด	67,993.40	994.30	-	-
บริษัท ไปโอแก๊สโอเปอเรเตอร์ จำกัด	732,874.78	103,221.94	-	-
บริษัท กรีนบริดจ จำกัด	24,985,364.23	21,031,883.05	-	-
บริษัท เวสต์ แอนด์ เอ็นเนอร์จี แมเนจเม้นท์ จำกัด	58,422.00	-	-	-
บริษัท แอดวานซ์ เพาเวอร์ คอนเวอร์ชัน จำกัด	27,963,118.81	27,963,118.81	-	-
รวม	105,635,009.27	102,097,553.89	64,160,963.48	43,045,088.89
เจ้าหนี้หมุนเวียนอื่น				
บริษัท คาร์บอนบีดเบิ้ลยู (ไทยแลนด์) จำกัด	150.00	-	-	-
บริษัท สยาม เพาเวอร์ จำกัด	15,974,568.53	15,974,568.53	-	-
กรรมการของบริษัทย่อย	278,981.74	206,756.74	-	-
รวม	16,253,700.27	16,181,325.27	-	-
ดอกเบี้ยค้างจ่าย				
บริษัท ทีพีซี บางกอก ซัพพลาย จำกัด	-	-	711,266.48	1,625,379.78
บริษัท ทีพีซี เพาเวอร์ โฮลดิ้ง จำกัด (มหาชน)	-	-	10,660,574.36	8,715,739.68
บริษัท ทีพีซี เม็ก จำกัด	-	-	702.74	-
บริษัท ทีพีซี เฟรช แอร์ จำกัด	-	-	80,027.39	-
บริษัท ทีม เมเนจเม้นท์ แอนด์ เซอร์วิส จำกัด	-	-	488,956.82	99,132.81
บริษัท ทีพีซี โอเปอเรชั่น จำกัด	-	-	281,973.60	67,879.18
บริษัท ทีพีซี คอนส จำกัด	-	-	18,616.46	-
บริษัท พุ่งสัง กรีน จำกัด	-	-	-	390,410.91
บริษัท ปัตตานี กรีน จำกัด	-	-	250,000.00	-
บริษัท พัทลุง กรีน เพาเวอร์ จำกัด	-	-	8,566,849.47	5,686,849.42
บริษัท สตูล กรีน เพาเวอร์ จำกัด	-	-	2,350,684.92	1,150,684.93
บริษัท มหาชัย กรีน เพาเวอร์ จำกัด	12,372,739.65	2,685,698.58	12,372,739.65	2,685,698.58
กรรมการของบริษัท	405,848.53	50,396.16	405,848.53	50,396.16
กรรมการของบริษัทย่อย	486,669.50	90,658.85	-	-
ผู้ถือหุ้นของบริษัทย่อย	108,697.80	-	-	-
รวม	13,373,955.48	2,826,753.59	36,188,240.42	20,472,171.45

(ลงชื่อ).....กรรมการตามอำนาจ

(

)

	บาท			
	งบการเงินรวม		งบการเงินเฉพาะกิจการ	
	2568	2567	2568	2567
ค่าใช้จ่ายค้างจ่ายอื่น				
บริษัท วีเอสพีที คอนซัลแตนท์ จำกัด	8,378,823.50	5,144,699.00	-	-
เงินกู้ยืมระยะสั้น				
 กิจการที่เกี่ยวข้องกัน				
บริษัท ทีพีซี บางกอก ซัพพลาย จำกัด	-	-	40,000,000.00	35,600,000.00
บริษัท ทีพีซี เพาเวอร์ โฮลดิ้ง จำกัด (มหาชน)	-	-	-	95,000,000.00
บริษัท ทีพีซี เฟรช แอร์ จำกัด	-	-	4,800,000.00	-
บริษัท ทีม เมเนจเม้นท์ แอนด์ เซอร์วิส จำกัด	-	-	9,188,786.88	4,046,218.21
บริษัท ทีพีซี โอเปอเรชั่น จำกัด	-	-	13,352,181.13	6,873,000.62
บริษัท ทีพีซี คอนส จำกัด	-	-	450,000.00	-
บริษัท พุ่งสัง กรีน จำกัด	-	-	-	20,000,000.00
บริษัท ปัตตานี กรีน จำกัด	-	-	10,000,000.00	-
บริษัท พัทลุง กรีน เพาเวอร์ จำกัด	-	-	-	118,000,000.00
บริษัท สตูล กรีน เพาเวอร์ จำกัด	-	-	-	50,000,000.00
บริษัท มหาชัย กรีน เพาเวอร์ จำกัด	168,000,000.00	130,000,000.00	168,000,000.00	130,000,000.00
บริษัท คาร์บอนบีดบีลยู (ไทยแลนด์) จำกัด	-	71,250,000.00	-	-
รวม	168,000,000.00	201,250,000.00	245,790,968.01	459,519,218.83

การเปลี่ยนแปลงในเงินกู้ยืมระยะสั้นจากกิจการที่เกี่ยวข้องกันสำหรับปีสิ้นสุดวันที่ 31 ธันวาคม 2568 สรุปได้ดังนี้

	บาท			
	ยอดคงเหลือ 2567	การเปลี่ยนแปลง		ยอดคงเหลือ 2568
		เพิ่มขึ้น	ลดลง	
งบการเงินรวม				
บริษัท มหาชัย กรีน เพาเวอร์ จำกัด	130,000,000.00	58,000,000.00	(20,000,000.00)	168,000,000.00
บริษัท พีอี เวสต์แอนด์เอเนอร์จี จำกัด	-	500,000.00	(500,000.00)	-
บริษัท คาร์บอนบีดบีลยู (ไทยแลนด์) จำกัด	71,250,000.00	7,700,000.00	(78,950,000.00)	-
รวม	201,250,000.00	66,200,000.00	(99,450,000.00)	168,000,000.00

(ลงชื่อ).....กรรมการตามอำนาจ

()

	บาท			
	ยอดคงเหลือ	การเปลี่ยนแปลง		ยอดคงเหลือ
	2567	เพิ่มขึ้น	ลดลง	2568
งบการเงินเฉพาะกิจการ				
บริษัท ทีพีซี บางกอก ซัพพลาย จำกัด	35,600,000.00	13,600,000.00	(9,200,000.00)	40,000,000.00
บริษัท ทีพีซี เพาเวอร์ โฮลดิ้ง จำกัด (มหาชน)	95,000,000.00	5,000,000.00	(100,000,000.00)	-
บริษัท ทีพีซี เม็ก จำกัด	-	2,800,000.00	(2,800,000.00)	-
บริษัท ทีพีซี เฟรช แอร์ จำกัด	-	14,300,000.00	(9,500,000.00)	4,800,000.00
บริษัท ทิม เมนเทนแนนซ์ แอนด์ เซอร์วิส จำกัด	4,046,218.21	21,066,761.04	(15,924,192.37)	9,188,786.88
บริษัท ทีพีซี โอเปอเรชั่น จำกัด	6,873,000.62	63,911,117.79	(57,431,937.28)	13,352,181.13
บริษัท ทีพีซี คอนส์ จำกัด	-	450,000.00	-	450,000.00
บริษัท ช้างแรก ไปโอเพาเวอร์ จำกัด	-	8,500,000.00	(8,500,000.00)	-
บริษัท พุ่งสัง กรีน จำกัด	20,000,000.00	-	(20,000,000.00)	-
บริษัท ปัตตานี กรีน จำกัด	-	57,600,000.00	(47,600,000.00)	10,000,000.00
บริษัท พัทลุง กรีน เพาเวอร์ จำกัด	118,000,000.00	-	(118,000,000.00)	-
บริษัท สตูล กรีน เพาเวอร์ จำกัด	50,000,000.00	-	(50,000,000.00)	-
บริษัท มหาชัย กรีน เพาเวอร์ จำกัด	130,000,000.00	58,000,000.00	(20,000,000.00)	168,000,000.00
รวม	459,519,218.83	245,227,878.83	(458,956,129.65)	245,790,968.01

เงินกู้ยืมระยะสั้นจากกิจการที่เกี่ยวข้องกัน มีรายละเอียด ดังนี้

บริษัท	อัตราดอกเบี้ย	ครบกำหนด
บริษัท ทีพีซี บางกอก ซัพพลาย จำกัด	ร้อยละ 6.85 ต่อปี	เมื่อทวงถาม
บริษัท ทีพีซี เฟรช แอร์ จำกัด	ร้อยละ 6.00 ต่อปี	เมื่อทวงถาม
	และร้อยละ 7.00 ต่อปี	
บริษัท ทิม เมนเทนแนนซ์ แอนด์ เซอร์วิส จำกัด	ร้อยละ 5.00 ต่อปี	เมื่อทวงถาม
บริษัท ทีพีซี โอเปอเรชั่น จำกัด	ร้อยละ 6.00 ต่อปี	เมื่อทวงถาม
บริษัท ทีพีซี คอนส์ จำกัด	ร้อยละ 5.00 ต่อปี	เมื่อทวงถาม
บริษัท ปัตตานี กรีน จำกัด	ร้อยละ 6.25 ต่อปี	เมื่อทวงถาม
บริษัท มหาชัย กรีน เพาเวอร์ จำกัด	ร้อยละ 6.00 ต่อปี	ไม่เกินวันที่ 31 ตุลาคม 2568 ถึงวันที่ 30 มิถุนายน 2569
	และร้อยละ 6.25 ต่อปี	และเมื่อทวงถาม
บริษัท คาร์บอนบีดับเบิลยู (ไทยแลนด์) จำกัด	ร้อยละ 5.00 ต่อปี	เมื่อทวงถาม

(ลงชื่อ).....กรรมการตามอำนาจ

()

	บาท			
	งบการเงินรวม		งบการเงินเฉพาะกิจการ	
	2568	2567	2568	2567
เงินกู้ยืมระยะสั้น				
 บุคคลที่เกี่ยวข้องกัน				
กรรมการของบริษัท	15,500,000.00	3,500,000.00	15,500,000.00	3,500,000.00
กรรมการของบริษัทย่อย	12,153,582.78	7,193,582.78	-	-
ผู้ถือหุ้นของบริษัทย่อย	31,650,000.00	-	-	-
รวม	59,303,582.78	10,693,582.78	15,500,000.00	3,500,000.00

การเปลี่ยนแปลงในเงินกู้ยืมระยะสั้นจากบุคคลที่เกี่ยวข้องกันสำหรับปีสิ้นสุดวันที่ 31 ธันวาคม 2568 สรุปได้ดังนี้

	บาท			
	ยอดคงเหลือ 2567	การเปลี่ยนแปลง		ยอดคงเหลือ 2568
		เพิ่มขึ้น	ลดลง	
งบการเงินรวม				
กรรมการของบริษัท	3,500,000.00	24,237,468.33	(12,237,468.33)	15,500,000.00
กรรมการของบริษัทย่อย	7,193,582.78	18,960,000.00	(14,000,000.00)	12,153,582.78
ผู้ถือหุ้นของบริษัทย่อย	-	59,010,000.00	(27,360,000.00)	31,650,000.00
รวม	10,693,582.78	102,207,468.33	(53,597,468.33)	59,303,582.78
งบการเงินเฉพาะกิจการ				
กรรมการของบริษัท	3,500,000.00	24,237,468.33	(12,237,468.33)	15,500,000.00
กรรมการของบริษัทย่อย	-	382,600.00	(382,600.00)	-
รวม	3,500,000.00	24,620,068.33	(12,620,068.33)	15,500,000.00

เงินกู้ยืมระยะสั้นจากบุคคลที่เกี่ยวข้องกัน มีรายละเอียดดังนี้

บริษัท	อัตราดอกเบี้ย	ครบกำหนด
กรรมการของบริษัท	ร้อยละ 5.00 ต่อปี	วันที่ 10 กุมภาพันธ์ 2569 และเมื่อทวงถาม
กรรมการของบริษัทย่อย	ร้อยละ 5.00 ต่อปี	เมื่อทวงถาม
ผู้ถือหุ้นของบริษัทย่อย	ร้อยละ 3.00 ต่อปี และร้อยละ 5.00 ต่อปี	เมื่อทวงถาม

(ลงชื่อ).....กรรมการตามอำนาจ

(

)

	บาท			
	งบการเงินรวม		งบการเงินเฉพาะกิจการ	
	2568	2567	2568	2567
เงินกู้ยืมระยะยาวจากกิจการที่เกี่ยวข้องกัน				
บริษัท ทีพีซี เพาเวอร์ โฮลดิ้ง จำกัด (มหาชน)	-	-	92,500,000.00	-
บริษัท พัทลุง กรีน เพาเวอร์ จำกัด	-	-	118,000,000.00	-
บริษัท สตูล กรีน เพาเวอร์ จำกัด	-	-	50,000,000.00	-
บริษัท มหาชัย กรีน เพาเวอร์ จำกัด	-	39,000,000.00	-	39,000,000.00
รวม	-	39,000,000.00	260,500,000.00	39,000,000.00

การเปลี่ยนแปลงในเงินกู้ยืมระยะยาวจากกิจการที่เกี่ยวข้องกันสำหรับปีสิ้นสุดวันที่ 31 ธันวาคม 2568 สรุปได้ดังนี้

	บาท			
	ยอดคงเหลือ	การเปลี่ยนแปลง		ยอดคงเหลือ
	2567	เพิ่มขึ้น	ลดลง	2568
งบการเงินรวม				
บริษัท มหาชัย กรีน เพาเวอร์ จำกัด	39,000,000.00	-	(39,000,000.00)	-
งบการเงินเฉพาะกิจการ				
บริษัท ทีพีซี เพาเวอร์ โฮลดิ้ง จำกัด (มหาชน)	-	95,000,000.00	(2,500,000.00)	92,500,000.00
บริษัท พัทลุง กรีน เพาเวอร์ จำกัด	-	118,000,000.00	-	118,000,000.00
บริษัท สตูล กรีน เพาเวอร์ จำกัด	-	50,000,000.00	-	50,000,000.00
บริษัท มหาชัย กรีน เพาเวอร์ จำกัด	39,000,000.00	-	(39,000,000.00)	-
รวม	39,000,000.00	263,000,000.00	(41,500,000.00)	260,500,000.00

เงินกู้ยืมระยะยาวจากกิจการที่เกี่ยวข้องกัน มีรายละเอียดดังนี้

บริษัท	อัตราดอกเบี้ย	ครบกำหนด
บริษัท ทีพีซี เพาเวอร์ โฮลดิ้ง จำกัด (มหาชน)	ร้อยละ 6.00 ต่อปี	เมื่อทวงถามและไม่เกินวันที่ 30 มิถุนายน 2569 ค่าประกันตามหมายเหตุ 18.3
บริษัท พัทลุง กรีน เพาเวอร์ จำกัด	ร้อยละ 6.00 ต่อปี	เริ่มชำระตั้งแต่ปี 2570 และชำระคืนให้ครบถ้วนในปี 2573
บริษัท สตูล กรีน เพาเวอร์ จำกัด	ร้อยละ 6.00 ต่อปี	เริ่มชำระตั้งแต่ปี 2570 และชำระคืนให้ครบถ้วนในปี 2573

(ลงชื่อ).....กรรมการตามอำนาจ

()

	บาท			
	งบการเงินรวม		งบการเงินเฉพาะกิจการ	
	2568	2567	2568	2567
เจ้าหนี้ตามสัญญาเช่าระยะยาว				
บริษัท ปาล์มพันธุ์ไม้ จำกัด	1,622,271.98	1,551,478.87	-	-
เจ้าหนี้เงินประกันผลงาน				
บริษัท ว.โซดา อินเตอร์เนชั่นแนล จำกัด	-	25,308,474.54	28,104,223.77	25,308,474.54
บริษัท แอดวานซ์ เพาเวอร์ คอนเวอร์ชัน จำกัด	15,192,054.61	15,192,054.61	-	-

5.3 รายได้และค่าใช้จ่ายกับกิจการที่เกี่ยวข้องกัน

รายการกับกิจการที่เกี่ยวข้องกัน สำหรับปีสิ้นสุดวันที่ 31 ธันวาคม 2568 และ 2567 ที่มีสาระสำคัญโดยสรุปมีดังนี้

	บาท			
	งบการเงินรวม		งบการเงินเฉพาะกิจการ	
	2568	2567	2568	2567
รายได้จากการรับเหมาก่อสร้าง				
บริษัท ทีพีซี เฟรช แอร์ จำกัด	-	-	5,388,696.28	1,262,051.39
บริษัท สยาม พาวเวอร์ จำกัด	422,105.25	7,851,477.88	422,105.25	329,409.28
รวม	422,105.25	7,851,477.88	5,810,801.53	1,591,460.67
รายได้จากการขายสินค้า				
บริษัท สยาม พาวเวอร์ จำกัด	-	7,672,897.20	-	-
รายได้อื่น				
บริษัท ทีพีซี แอสเสท จำกัด	-	-	-	89,553.75
บริษัท ทีพีซี เพาเวอร์ โฮลดิ้ง จำกัด (มหาชน)	-	-	1,572,196.24	1,574,719.61
บริษัท ทีพีซี เม็ก จำกัด	-	-	-	20,177.33
บริษัท ทีพีซี เฟรช แอร์ จำกัด	-	-	-	10,747.66
บริษัท ทีม เมนเพนแนนซ์ แอนด์ เซอร์วิส จำกัด	-	-	9,816,000.00	9,817,000.00
บริษัท ทีพีซี โอเปอเรชั่น จำกัด	-	-	9,700,809.00	8,981,894.11
บริษัท ทีพีซี คอนส จำกัด	-	-	-	7,008.00
บริษัท ว.โซดา อินเตอร์เนชั่นแนล จำกัด	-	90,861.27	19,994.48	90,861.27
บริษัท มหาชัย กรีน เพาเวอร์ จำกัด	120,000.00	120,000.00	-	-
บริษัท ทีเอ เวสต์เอนด์เอนเนอร์จี จำกัด	40,000.00	40,000.00	-	-

(ลงชื่อ).....กรรมการตามอำนาจ

()

	บาท			
	งบการเงินรวม		งบการเงินเฉพาะกิจการ	
	2568	2567	2568	2567
รายได้อื่น (ต่อ)				
บริษัท แม่โขง พาวเวอร์ จำกัด	1,172,956.00	-	1,172,956.00	-
บริษัท สยาม พาวเวอร์ จำกัด	-	1,228,287.70	-	-
บริษัท สยาม พาวเวอร์ หนองสาหร่าย จำกัด	-	39,008.22	-	-
รวม	1,332,956.00	1,518,157.19	22,281,955.72	20,591,961.73
รายได้ทางการเงิน - ค่าธรรมเนียมทางการเงิน				
บริษัท แม่โขง พาวเวอร์ จำกัด	3,747,265.63	-	-	-
บริษัท สยาม พาวเวอร์ จำกัด	614,794.53	1,203,287.70	-	-
บริษัท สยาม พาวเวอร์ หนองสาหร่าย จำกัด	-	39,008.22	-	-
รวม	4,362,060.16	1,242,295.92	-	-
รายได้อื่น-ค่าดำเนินการเทคโนโลยีสารสนเทศ				
บริษัท สยาม พาวเวอร์ จำกัด	35,000.00	-	-	-
ดอกเบี้ยรับ				
บริษัท ทีพีซี แอสเสท จำกัด	-	-	13,099,529.79	13,019,818.82
กิจการร่วมค้า ไทยโพลีคอนส์และแหลมทองฟัทลุง	-	-	2,035,189.26	2,035,189.26
กิจการร่วมค้า ทีพีซีไอ	-	-	1,376,839.03	1,150,247.25
บริษัท ทีพีซี เม็ก จำกัด	-	-	21,424.40	253,812.76
กิจการร่วมค้า ไทยโพลีคอนส์ พี.เอส.เอ็ม.	-	37,836.15	-	37,836.15
บริษัท ว.ไชยา อินเตอร์เนชั่นแนล จำกัด	-	714,426.20	188,637.61	714,426.20
บริษัท วาย.เอส.เอส.พี. แอกริเกต จำกัด	8,177,676.72	13,488,815.74	8,177,676.72	13,488,815.74
บริษัท มหาชัย กรีน พาวเวอร์ จำกัด	1,169,465.76	2,485,684.94	-	-
บริษัท วีเอสพีที คอนซัลแตนท์ จำกัด	384,616.55	1,320,294.71	-	-
บริษัท สยาม พาวเวอร์ จำกัด	30,328,726.59	26,129,020.31	-	-
บริษัท สยาม พาวเวอร์ ไคราช จำกัด	7,049,500.03	7,068,813.72	-	-
บริษัท สยาม พาวเวอร์ หนองสาหร่าย จำกัด	4,125,876.65	2,534,794.50	-	-
บริษัท สยาม พาวเวอร์ นากลาง จำกัด	2,250,000.01	2,833,315.08	-	-
บริษัท แม่โขง พาวเวอร์ จำกัด	21,795,897.21	-	-	-
รวม	75,281,759.52	56,613,001.35	24,899,296.81	30,700,146.18

(ลงชื่อ).....กรรมการตามอำนาจ

(

)

	บาท			
	งบการเงินรวม		งบการเงินเฉพาะกิจการ	
	2568	2567	2568	2567
รายได้เงินปันผล				
บริษัท ทีพีซี เพาเวอร์ โฮลดิ้ง จำกัด (มหาชน)	-	-	6,421,307.82	131,560,111.68
บริษัท ทีพีซี โอเปอเรชั่น จำกัด	-	-	-	19,999,400.00
รวม	-	-	6,421,307.82	151,559,511.68
ค่าซื้อเพลิง				
บริษัท สยาม กรีนเทค เอ็นเนอร์ยี จำกัด	-	8,037,903.15	-	-
บริษัท ฟู๊ดเวอร์ค จำกัด	-	55,481,886.66	-	-
บริษัท กรีนบริดจ จำกัด	154,335,927.10	84,792,044.20	-	-
รวม	154,335,927.10	148,311,834.01	-	-
ค่าวัสดุก่อสร้าง				
บริษัท ทีพีซี บางกอก ชัฟฟลาย จำกัด	-	-	4,809,625.66	10,315,089.53
ค่าจ้างเหมา				
บริษัท ว. ไซยา อินเตอร์เนชั่นแนล จำกัด	-	2,120,698.79	178,095,113.54	2,120,698.79
ค่าจ้างลับไม้				
บริษัท สเตฟไวส์ เอ็นเนอร์ยี แมเนจเม้นท์ จำกัด	-	2,766,022.50	-	-
ค่าบริหารจัดการโรงไฟฟ้า				
บริษัท วีเอสพีที คอนซัลแตนท์ จำกัด	303,123,290.00	289,077,926.95	-	-
บริษัท สเตฟไวส์ เอ็นเนอร์ยี แมเนจเม้นท์ จำกัด	-	8,667,245.55	-	-
รวม	303,123,290.00	297,745,172.50	-	-
ค่าบริหารจัดการโรงก๊าซชีวภาพ				
บริษัท ไบโอแก๊สโอเปอเรเตอร์ จำกัด	588,460.60	2,295,016.65	-	-
ค่าซ่อมระยะประกัน				
บริษัท ทีพีซี เฟรช แอร์ จำกัด	-	-	-	199,420.00
ค่าซื้อน้ำเสีย				
บริษัท ปาล์มพันธุ์พันธุ์ จำกัด	-	479,560.00	-	-
ค่าเช่าและค่าบริการอื่น				
บริษัท ทีพีซี บางกอก ชัฟฟลาย จำกัด	-	-	-	490,600.00
กรรมการของบริษัทย่อย	-	504,000.00	-	-
รวม	-	504,000.00	-	490,600.00

(ลงชื่อ).....กรรมการตามอำนาจ

()

	บาท			
	งบการเงินรวม		งบการเงินเฉพาะกิจการ	
	2568	2567	2568	2567
ค่าปรับชดเชยความเสียหาย				
บริษัท สยาม พาวเวอร์ จำกัด	-	71,827,532.77	-	-
ค่าใช้จ่ายอื่น				
บริษัท ปาล์มพันธุ์ไม้ จำกัด	10,000.05	20,514.99	-	-
บริษัท เวสต์ แอนด์ เอ็นเนอร์จี แมเนจเม้นท์ จำกัด	-	120,000.00	-	-
รวม	10,000.05	140,514.99	-	-
ค่ารับโอนสิทธิในการซื้อขายใบรับรองเครดิต				
การผลิตไฟฟ้าจากพลังงานหมุนเวียน (I-REC)				
บริษัท มหาชัย กรีน เพาเวอร์ จำกัด	92,491.20	-	-	-
ค่าดำเนินการขึ้นทะเบียน T-VER				
บริษัท เวสต์ แอนด์ เอ็นเนอร์จี แมเนจเม้นท์ จำกัด	-	250,000.00	-	-
ค่าซ่อมแซม				
บริษัท เวสต์ แอนด์ เอ็นเนอร์จี แมเนจเม้นท์ จำกัด	54,600.00	36,605.00	-	-
ดอกเบี้ยจ่าย				
บริษัท ทีพีซี บางกอก ซัพพลาย จำกัด	-	-	2,720,649.58	2,285,371.73
บริษัท ทีพีซี เพาเวอร์ โฮลดิ้ง จำกัด (มหาชน)	-	-	5,703,287.71	9,998,753.36
บริษัท ทีพีซี เม็ก จำกัด	-	-	6,091.79	-
บริษัท ทีพีซี เฟรช แอร์ จำกัด	-	-	268,657.52	82,292.47
บริษัท ทีม เมเนจเม้นท์ แอนด์ เซอร์วิส จำกัด	-	-	389,824.01	139,296.78
บริษัท ทีพีซี โอเปอเรชั่น จำกัด	-	-	728,164.27	821,909.43
บริษัท ทีพีซี คอนส จำกัด	-	-	18,616.46	-
บริษัท ช้างแรก ไปโอเพาเวอร์ จำกัด	-	-	2,794.52	-
บริษัท พุ่งสัง กรีน จำกัด	-	-	540,821.91	1,741,643.74
บริษัท บัดดาณี กรีน จำกัด	-	-	341,506.85	-
บริษัท พัทลุง กรีน เพาเวอร์ จำกัด	-	-	7,080,000.05	6,140,712.46
บริษัท สตูล กรีน เพาเวอร์ จำกัด	-	-	2,999,999.99	1,150,684.93
บริษัท มหาชัย กรีน เพาเวอร์ จำกัด	9,690,465.73	9,198,246.47	9,690,465.73	9,198,246.47
บริษัท การ์บอนบีดส์เบิลยู (ไทยแลนด์) จำกัด	1,556,493.22	4,541,369.97	-	-
บริษัท ทีเอ เวสต์แอนด์เอเนอร์จี จำกัด	1,191.78	-	-	-
บริษัท เอ็ม-เทค ออดีโอ จำกัด	-	1,195,409.85	-	1,195,409.85

(ลงชื่อ).....กรรมการตามอำนาจ

(

)

	บาท			
	งบการเงินรวม		งบการเงินเฉพาะกิจการ	
	2568	2567	2568	2567
ดอกเบี้ยจ่าย (ต่อ)				
บริษัท อินสไปร์ โอบายมีเดีย จำกัด	-	83,278.69	-	83,278.69
บริษัท ปาล์มพันธุ์ไม้ จำกัด	70,793.11	136,093.57	-	-
กรรมการของบริษัท	613,779.85	156,284.23	613,779.85	156,284.23
กรรมการของบริษัทย่อย	598,776.48	360,664.56	-	-
ผู้ถือหุ้นของบริษัทย่อย	1,581,248.83	-	-	-
รวม	14,112,749.00	15,671,347.34	31,104,660.24	32,993,884.14

6. เงินสดและรายการเทียบเท่าเงินสด

6.1 เงินสดและรายการเทียบเท่าเงินสด ณ วันที่ 31 ธันวาคม 2568 และ 2567 มีดังนี้

	บาท			
	งบการเงินรวม		งบการเงินเฉพาะกิจการ	
	2568	2567	2568	2567
เงินสด	602,353.93	785,267.23	121,913.00	389,453.50
เงินฝากกระแสรายวัน	672,643.92	555,953.12	25,957.56	26,372.31
เงินฝากออมทรัพย์	50,138,535.16	376,834,782.58	238,107.02	329,587.69
เงินฝากประจำอายุไม่เกิน 3 เดือน	339,788.53	-	-	-
เชื่อก่อนนำฝาก	1,599,677.96	-	-	-
รวม	53,352,999.50	378,176,002.93	385,977.58	745,413.50

(ลงชื่อ).....กรรมการตามอำนาจ

()

6.2 รายการกระทบยอดหนี้สินที่เกิดจากกิจกรรมจัดหาเงิน

การเปลี่ยนแปลงของหนี้สินที่เกิดจากกิจกรรมจัดหาเงินซึ่งรวมทั้งการเปลี่ยนแปลงที่เป็นเงินสดและไม่ใช่เงินสด ณ วันที่ 31 ธันวาคม 2568

งบการเงินรวม (ล้านบาท)										
ยอดคงเหลือ	การเปลี่ยนแปลงที่ไม่ใช่เงินสด									ยอดคงเหลือ
	ณ วันที่	กระแส	กระแส	เงินกู้ยืม	หนี้สินตามสัญญา	ดอกเบี้ยจ่าย	ค่าใช้จ่ายทางตรง	ดอกเบี้ยจ่าย	การรวม	
	1 มกราคม 2568	เงินสดจ่าย	เงินสดรับ		เช่าสุทธิ	ล่วงหน้า	ในการออกหุ้นกู้		ธุรกิจ	31 ธันวาคม 2568
เงินกู้ยืมระยะสั้น										
จากสถาบันการเงิน	476.23	(280.96)	-	-	-	-	-	-	16.60	211.87
เงินกู้ยืมระยะสั้นจากบริษัทอื่น	210.21	(54.82)	-	-	-	-	-	-	(40.27)	115.12
เงินกู้ยืมระยะสั้นจากบุคคลอื่น	32.00	(56.70)	73.90	-	-	-	-	-	-	49.20
เงินกู้ยืมระยะสั้น										
จากกิจการที่เกี่ยวข้องกัน	201.25	(101.05)	28.20	38.00	-	-	-	-	1.60	168.00
เงินกู้ยืมระยะยาว										
จากกิจการที่เกี่ยวข้องกัน	10.69	(53.60)	63.71	-	-	-	-	-	38.50	59.30
เงินกู้ยืมระยะสั้น										
จากบุคคลที่เกี่ยวข้องกัน	39.00	(1.00)	-	(38.00)	-	-	-	-	-	-
เงินกู้ยืมระยะยาว	2,751.73	(811.84)	614.11	-	-	-	-	9.30	-	2,563.30
หนี้สินตามสัญญาเช่า	88.86	(33.70)	-	-	4.29	-	-	-	3.82	63.27
หุ้นกู้	1,631.76	(236.00)	-	-	-	-	4.33	-	-	1,400.09
	5,441.73	(1,629.67)	779.92	-	4.29	-	4.33	9.30	20.25	4,630.15
งบการเงินเฉพาะกิจการ (ล้านบาท)										
ยอดคงเหลือ	การเปลี่ยนแปลงที่ไม่ใช่เงินสด									ยอดคงเหลือ
	ณ วันที่	กระแส	กระแส	เงินกู้ยืม	หนี้สินตามสัญญา	ดอกเบี้ยจ่าย	ค่าใช้จ่ายทางตรง	ดอกเบี้ยจ่าย	เงินลงทุน	
	1 มกราคม 2568	เงินสดจ่าย	เงินสดรับ		เช่าสุทธิ	ล่วงหน้า	ในการออกหุ้นกู้			31 ธันวาคม 2568
เงินกู้ยืมระยะสั้น										
จากสถาบันการเงิน	422.81	(290.55)	-	-	-	-	-	-	-	132.26
เงินกู้ยืมระยะสั้นจากบริษัทอื่น	210.21	(54.82)	-	-	-	-	-	-	(40.27)	115.12
เงินกู้ยืมระยะสั้นจากบุคคลอื่น	32.00	(56.70)	73.90	-	-	-	-	-	-	49.20
เงินกู้ยืมระยะสั้น										
จากกิจการที่เกี่ยวข้องกัน	459.52	(198.46)	245.23	(260.50)	-	-	-	-	-	245.79
เงินกู้ยืมระยะสั้น										
จากบุคคลที่เกี่ยวข้องกัน	3.50	(12.62)	24.62	-	-	-	-	-	-	15.50
เงินกู้ยืมระยะยาว										
จากกิจการที่เกี่ยวข้องกัน	39.00	(1.00)	-	222.50	-	-	-	-	-	260.50
เงินกู้ยืมระยะยาว	117.87	(9.14)	218.91	-	-	-	-	5.16	-	332.80
หนี้สินตามสัญญาเช่า	15.36	(7.90)	-	-	-	-	-	-	-	7.46
หุ้นกู้	638.07	(36.00)	-	-	-	-	2.88	-	-	604.95
	1,938.34	(667.19)	562.66	(38.00)	-	-	2.88	5.16	(40.27)	1,763.58

(ลงชื่อ).....กรรมการตามอำนาจ

(

7. ลูกหนี้การค้าและลูกหนี้หมุนเวียนอื่น

7.1 ลูกหนี้การค้าและตัวเงินรับ

ลูกหนี้การค้า ณ วันที่ 31 ธันวาคม 2568 และ 2567 แยกตามอายุหนี้ที่ค้างชำระดังนี้

	บาท			
	งบการเงินรวม		งบการเงินเฉพาะกิจการ	
	2568	2567	2568	2567
7.1.1 กิจการที่เกี่ยวข้องกัน (หมายเหตุ 5)				
แยกตามอายุหนี้ ประกอบด้วย				
ยังไม่ถึงกำหนดชำระ	-	-	-	66,394.99
ค้างชำระ 1 เดือน ถึง 3 เดือน	258,870.75	-	258,870.75	642,000.00
ค้างชำระ 4 เดือน ถึง 6 เดือน	914,085.25	-	914,085.25	-
ค้างชำระ 7 เดือน ถึง 12 เดือน	451,652.62	439,500.36	451,652.62	439,500.36
ค้างชำระมากกว่า 12 เดือน	2,724,834.00	186,722,566.56	5,176,190.47	189,173,923.03
รวม	4,349,442.62	187,162,066.92	6,800,799.09	190,321,818.38
หัก ค่าเผื่อผลขาดทุนด้านเครดิต				
ที่คาดว่าจะเกิดขึ้น	(3,176,486.62)	(72,906,266.36)	(5,627,843.09)	(75,357,622.83)
ลูกหนี้การค้า-กิจการที่เกี่ยวข้องกัน-สุทธิ	1,172,956.00	114,255,800.56	1,172,956.00	114,964,195.55
7.1.2 บริษัทอื่นและตัวเงินรับ				
แยกตามอายุหนี้ ประกอบด้วย				
ยังไม่ถึงกำหนดชำระ	421,063,048.34	477,001,327.63	5,255,556.92	36,487,427.82
ค้างชำระ 1 เดือน ถึง 3 เดือน	34,562,417.50	12,948,392.94	18,800,351.67	9,032,292.94
ค้างชำระ 4 เดือน ถึง 6 เดือน	-	-	-	-
ค้างชำระ 7 เดือน ถึง 12 เดือน	48,021.60	730,275.00	-	-
ค้างชำระมากกว่า 12 เดือน	174,730,249.12	171,424,479.40	167,570,306.37	167,600,675.45
รวม	630,403,736.56	662,104,474.97	191,626,214.96	213,120,396.21
หัก ค่าเผื่อผลขาดทุนด้านเครดิต				
ที่คาดว่าจะเกิดขึ้น	(69,563,630.07)	(47,736,167.65)	(62,403,687.34)	(47,284,185.36)
ลูกหนี้การค้า - บริษัทอื่นสุทธิ	560,840,106.49	614,368,307.32	129,222,527.62	165,836,210.85

7.1.2.1 เมื่อวันที่ 18 ตุลาคม 2567 ผู้ว่าจ้างโครงการก่อสร้างโครงการหนึ่งมีคำสั่งให้บริษัทหยุดการก่อสร้างชั่วคราว เพื่อให้ผู้ออกแบบ แก้ไขแบบและได้อนุมัติให้คงค่าปรับสำหรับการก่อสร้างที่ล่าช้าจากสัญญาเดิม นอกจากนี้บริษัทได้ขอสงวนสิทธิ์ขยายระยะเวลาเพิ่มเติม หากเกิดกรณีที่การแก้ไขแบบดังกล่าว และเมื่อวันที่ 19 ธันวาคม 2567 ผู้ว่าจ้างมีคำสั่งให้บริษัทกลับเข้าไปทำงานตั้งแต่วันที่ 2 มกราคม 2568

เมื่อวันที่ 16 มกราคม 2568 บริษัทได้ทำหนังสือโต้แย้งว่าเนื่องจากแบบก่อสร้างที่ส่งมาพร้อมหนังสือ ยังมีใช้แบบแก้ไขฉบับสมบูรณ์ที่ได้รับการอนุมัติจากผู้ว่าจ้างและยังมิได้มีการตกลงแก้ไขให้เป็นแบบแนบท้ายสัญญาและคู่สัญญาฯยังมิได้ตกลงเรื่องค่าก่อสร้างและกำหนดระยะเวลาตามแบบที่แก้ไขใหม่

(ลงชื่อ).....กรรมการตามอำนาจ

()

เมื่อวันที่ 23 เมษายน 2568 บริษัทได้รับหนังสือขออนุญาตเลิกสัญญาจ้างและจะฟ้องเรียกค่าเสียหาย จำนวนเงิน 552.26 ล้านบาท เมื่อวันที่ 7 พฤษภาคม 2568 บริษัทได้ทำหนังสือชี้แจงและปฏิเสธความรับผิดชอบ และยื่นฟ้องศาลเพื่อให้ผู้ว่าจ้างชำระค่าเสียหาย อย่างไรก็ตาม จากการยกเลิกสัญญาดังกล่าวผู้ว่าจ้างใช้สิทธิเรียกร้องเงินจากหลักประกัน LG จากธนาคารเป็นจำนวนเงิน 48.22 ล้านบาท ในไตรมาส 2 ปี 2568 บริษัทได้บันทึกเป็นค่าใช้จ่ายในต้นทุนค่าก่อสร้างทั้งจำนวน

ปัจจุบัน ธนาคารให้สินเชื่อในการชำระ LG ดังกล่าว อนุมัติให้บริษัทผ่อนชำระเป็นระยะเวลา 3 ปี และอนุมัติให้ผ่อนชำระเงินกู้ยืม ระยะสั้นที่เบิกใช้สำหรับโครงการและค้างชำระ จำนวน 174.87 ล้านบาท เป็นระยะเวลา 5 ปี ตามหมายเหตุ 31.1

7.1.2.2 บริษัทได้ยื่นฟ้องผู้ว่าจ้างรายหนึ่ง ศาลชั้นต้นพิพากษาให้ชำระเงินจำนวน 58.70 ล้านบาท อย่างไรก็ตาม บริษัทฯ ได้ตั้งค่าต่อผลขาดทุนด้านเครดิตที่คาดว่าจะเกิดขึ้นมูลค่า 46.56 ล้านบาท โดยหักสุทธิจากหนี้สินที่เกิดจากสัญญาก่อสร้าง ต่อมาลูกหนี้ยื่นคำร้องขอฟื้นฟูกิจการ และเมื่อวันที่ 10 กรกฎาคม 2567 ศาลล้มละลายกลางมีคำสั่งเห็นชอบด้วยแผน ดังนั้นจำนวนเงินตามคำพิพากษาคดีเดิม จึงมีการเปลี่ยนแปลงตามคำสั่งเห็นชอบด้วยแผนของศาลล้มละลายกลาง บริษัทจะได้รับชำระหนี้ตามแผนฟื้นฟูกิจการ มูลค่า 8,947,869.96 บาท โดยจะชำระครบ ภายในระยะเวลา 5 ปี นับแต่วันที่ศาลเห็นชอบด้วยแผน ต่อมาเมื่อวันที่ 21 กรกฎาคม 2568 ศาลฎีกามีคำสั่งพิพากษากลับ ให้ยกคำร้องขอฟื้นฟูกิจการทำให้บริษัทต้องกลับมาบังคับคดีตามคำสั่งศาลแพ่งต่อไป

7.1.2.3 เมื่อวันที่ 21 กรกฎาคม 2568 บริษัทได้มีหนังสือไปยังผู้ว่าจ้างโครงการรายหนึ่งเพื่อขอคืนโครงการก่อสร้างมูลค่าตามสัญญา รวมจำนวน 594.00 ล้านบาท งานเสร็จสมบูรณ์สิ้นสุดสัญญา วันที่ 30 มกราคม 2570 เนื่องจากบริษัทประสบปัญหาสภาพคล่องทางการเงิน ทำให้ขาดเงินทุนหมุนเวียนที่อาจทำให้การก่อสร้างล่าช้าและเห็นว่าโครงการดังกล่าวเพิ่งเริ่มต้นดำเนินการก่อสร้าง ซึ่งเจ้าของโครงการสามารถหาผู้รับจ้างรายใหม่ได้ ต่อมาเมื่อวันที่ 6 สิงหาคม 2568 เจ้าของโครงการมีหนังสือบอกเลิกสัญญามายังบริษัท และแจ้งว่า ณ วันที่ 4 สิงหาคม 2568 ผลการดำเนินงานแล้วเสร็จ 13.99% คงเหลืองานตามสัญญาที่ไม่ได้ดำเนินงาน 86.01% จึงเห็นว่าบริษัทไม่สามารถทำงานตามสัญญาให้แล้วเสร็จตามกำหนด และให้มีผลการบอกเลิกในวันที่ 15 สิงหาคม 2568 อย่างไรก็ตาม จากการยกเลิกสัญญาดังกล่าว ผู้ว่าจ้างใช้สิทธิเรียกร้องค่าความเสียหายจากบริษัท จำนวน 44.05 ล้านบาท และบันทึกเป็นค่าใช้จ่ายในต้นทุนก่อสร้างทั้งจำนวน

เมื่อวันที่ 3 พฤศจิกายน 2568 เจ้าของโครงการรายเดียวกัน ได้มีหนังสือบอกเลิกสัญญาโครงการก่อสร้างมูลค่าตามสัญญา รวมจำนวน 368.00 ล้านบาท งานเสร็จสมบูรณ์สิ้นสุดสัญญา วันที่ 31 ธันวาคม 2569 เนื่องจากบริษัทประสบปัญหาสภาพคล่องทางการเงิน และเจ้าของโครงการสามารถหาผู้รับจ้างรายใหม่ได้ และแจ้งว่า ณ วันที่ 29 ตุลาคม 2568 ผลการดำเนินงานแล้วเสร็จ 21.78% คงเหลืองานตามสัญญาที่ยังไม่ได้ดำเนินงาน 78.22% จึงเห็นว่าบริษัทไม่สามารถทำงานตามสัญญาให้แล้วเสร็จตามกำหนดและให้มีผลการบอกเลิกในวันที่ 15 พฤศจิกายน 2568 อย่างไรก็ตาม จากการยกเลิกสัญญาดังกล่าว ผู้ว่าจ้างใช้สิทธิเรียกร้องค่าความเสียหายจากบริษัทจำนวน 22.56 ล้านบาท และบันทึกเป็นค่าใช้จ่ายในต้นทุนก่อสร้างทั้งจำนวน

7.1.2.4 ณ วันที่ 31 ธันวาคม 2568 กลุ่มบริษัทโอสถิการเรียกเก็บเงินลูกหนี้การค้าจำนวนเงินประมาณ 483.55 ล้านบาท ในงบการเงินรวม และ 74.36 ล้านบาทในงบการเงินเฉพาะกิจการ (ณ วันที่ 31 ธันวาคม 2567 : 719.30 ล้านบาทในงบการเงินรวมและ 282.45 ล้านบาทในงบการเงินเฉพาะกิจการ) ให้กับสถาบันการเงินในประเทศเพื่อค้ำประกันวงเงินสินเชื่อเงินกู้ยืมจากสถาบันการเงิน ตามหมายเหตุ 31

7.1.3 การกระทบยอดค่าเผื่อผลขาดทุนด้านเครดิตที่คาดว่าจะเกิดขึ้นตลอดอายุที่ได้รับรู้สำหรับลูกหนี้การค้า สินทรัพย์ที่เกิดจากสัญญาและอื่น ๆ มีรายละเอียด ดังนี้

	บาท	
	งบการเงินรวม	งบการเงินเฉพาะกิจการ
ยอดคงเหลือ ณ วันที่ 31 ธันวาคม 2567	302,717,228.58	357,593,740.43
เพิ่มขึ้น	68,429,260.57	65,957,018.34
ลดลง	(73,478,124.42)	(73,718,629.47)
รับโอนจากบริษัทย่อย	5,237,222.45	-
ยอดคงเหลือ ณ วันที่ 31 ธันวาคม 2568	302,905,587.18	349,832,129.30

(ลงชื่อ).....กรรมการตามอำนาจ

7.2 ลูกหนี้หมุนเวียนอื่น

	บาท			
	งบการเงินรวม		งบการเงินเฉพาะกิจการ	
	2568	2567	2568	2567
รายได้ค้ำรับ	23,140.00	88,123.65	-	-
ลูกหนี้กรรมสรรพากร	10,409,310.48	8,668,301.16	-	-
ภาษีซื้อรอใบกำกับภาษี	17,778,391.12	17,283,444.57	8,019,028.15	7,317,803.07
ค่าใช้จ่ายจ่ายล่วงหน้า	16,276,002.32	17,566,099.62	3,581,139.92	6,390,485.90
ดอกเบี้ยค้ำรับ	79,934,276.65	18,147,172.40	67,390,381.41	50,732,618.00
ลูกหนี้ค่าขายเงินลงทุน	-	32,000,000.00	-	-
ลูกหนี้อื่น	139,871,786.11	92,195,850.96	66,966,343.45	64,829,643.65
อื่น ๆ	42,418,007.45	65,626,287.34	5,811,841.18	6,725,981.00
รวม	306,710,914.13	251,575,279.70	151,768,734.11	135,996,531.62
หัก ค่าเผื่อผลขาดทุนด้านเครดิต ที่คาดว่าจะเกิดขึ้น	(82,053,669.40)	(81,595,158.32)	(75,353,110.92)	(72,423,076.62)
สุทธิ	224,657,244.73	169,980,121.38	76,415,623.19	63,573,455.00

8. สินทรัพย์ที่เกิดจากสัญญา-หมุนเวียน

สินทรัพย์เกิดจากสัญญา ณ วันที่ 31 ธันวาคม 2568 และ 2567 มีดังนี้

	บาท			
	งบการเงินรวม		งบการเงินเฉพาะกิจการ	
	2568	2567	2568	2567
สินทรัพย์ที่เกิดจากสัญญา				
รับเหมาก่อสร้าง	342,153,941.30	319,002,342.94	288,441,682.20	318,414,449.99
รับเหมาติดตั้งระบบลานจอดรถ	34,719,980.03	23,547,086.17	-	-
รวม	376,873,921.33	342,549,429.11	288,441,682.20	318,414,449.99
หัก ค่าเผื่อผลขาดทุนด้านเครดิต ที่คาดว่าจะเกิดขึ้น	(92,218,332.87)	(51,299,706.63)	(88,635,670.32)	(50,305,703.23)
สินทรัพย์ที่เกิดจากสัญญา-หมุนเวียนสุทธิ	284,655,588.46	291,249,722.48	199,806,011.88	268,108,746.76
หนี้สินที่เกิดจากสัญญาก่อสร้าง - หมุนเวียน	202,612,946.15	174,359,259.47	154,829,243.43	167,616,859.47

(ลงชื่อ).....กรรมการตามอำนาจ

()

8.1 รับเหมาก่อสร้าง

8.1.1 ขอดคงเหลือตามสัญญา

	บาท			
	งบการเงินรวม		งบการเงินเฉพาะกิจการ	
	2568	2567	2568	2567
มูลค่าสัญญา	19,271,434,601.03	16,628,330,300.88	18,571,498,230.85	18,890,032,187.18
รายได้จากการให้บริการที่รับรู้	18,182,521,427.49	14,623,050,570.03	17,704,112,764.69	16,921,926,049.29
หัก เงินงวดที่เรียกเก็บจากผู้จ้าง	(17,840,367,486.19)	(14,304,048,227.09)	(17,415,671,082.49)	(16,603,511,599.30)
สินทรัพย์ที่เกิดจากสัญญา	342,153,941.30	319,002,342.94	288,441,682.20	318,414,449.99
หัก ค่าเผื่อผลขาดทุนด้านเครดิต ที่คาดว่าจะเกิดขึ้น	(88,635,670.32)	(50,305,703.23)	(88,635,670.32)	(50,305,703.23)
สินทรัพย์ที่เกิดจากสัญญา-หมุนเวียนสุทธิ	253,518,270.98	268,696,639.71	199,806,011.88	268,108,746.76
หนี้สินที่เกิดจากสัญญาก่อสร้าง-หมุนเวียน	181,354,694.35	167,616,859.47	154,829,243.43	167,616,859.47

ณ วันที่ 31 ธันวาคม 2568 ขอดคงเหลือของสินทรัพย์ที่เกิดจากสัญญารวมส่วนของสินทรัพย์ที่เกิดจากสัญญาที่มีอายุเกินกว่า 6 เดือน นับจากวันที่ได้ให้บริการเป็นจำนวนเงินประมาณ 303.12 ล้านบาทสำหรับงบการเงินรวม และจำนวน 249.40 ล้านบาทงบการเงินเฉพาะกิจการ (ณ วันที่ 31 ธันวาคม 2567 : 263.80 ล้านบาท สำหรับงบการเงินรวมและงบการเงินเฉพาะกิจการ) ขณะนี้บริษัทอยู่ในระหว่างดำเนินการส่งมอบและการเจรจาขอเรียกเก็บเงินและออกใบแจ้งหนี้แก่คู่สัญญา

ณ วันที่ 31 ธันวาคม 2568 บริษัทฯ ได้ตั้งค่าเผื่อสำหรับการเรียกเก็บเงินไม่ได้จำนวน 88.63 ล้านบาท (ณ วันที่ 31 ธันวาคม 2567 : 50.30 ล้านบาท) ฝ่ายบริหารของบริษัทพิจารณาแล้วเห็นว่า บริษัทฯ ได้ดำเนินการให้บริการและปฏิบัติตามสัญญาอย่างครบถ้วนมาโดยตลอดและคาดว่าจะไม่ได้รับความเสียหายเกินกว่าจำนวนที่ได้ตั้งค่าเผื่อจากการเรียกเก็บหนี้

8.1.2 รายได้ที่รับรู้ที่เกี่ยวข้องกับขอดคงเหลือตามสัญญา

รายได้ที่รับรู้ที่เกี่ยวข้องกับขอดคงเหลือตามสัญญา สำหรับปีสิ้นสุดวันที่ 31 ธันวาคม 2568

	บาท	
	งบการเงินรวม	งบการเงินเฉพาะกิจการ
รายได้ที่รับรู้ที่รวมอยู่ในขอดคงเหลือของหนี้สินที่เกิดจากสัญญาก่อสร้าง	92,549,793.90	64,779,575.79

8.1.3 รายได้ที่คาดว่าจะรับรู้สำหรับภาระที่ยังปฏิบัติไม่เสร็จสิ้น

ณ วันที่ 31 ธันวาคม 2568 กลุ่มบริษัทคาดว่าจะมีรายได้ที่รับรู้ในอนาคตสำหรับภาระที่ยังปฏิบัติไม่เสร็จสิ้น (หรือยังไม่เสร็จสิ้นบางส่วน) ของสัญญาที่ทำกับลูกค้าจำนวน 1,303.99 ล้านบาทสำหรับงบการเงินรวม และจำนวน 867.39 ล้านบาทสำหรับงบการเงินเฉพาะกิจการ (ณ วันที่ 31 ธันวาคม 2567 : 2,005.28 ล้านบาทสำหรับงบการเงินรวม และ 1,927.33 ล้านบาทสำหรับงบการเงินเฉพาะกิจการ) ซึ่งกลุ่มบริษัทคาดว่าจะปฏิบัติตามภาระที่ต้องปฏิบัติของสัญญาดังกล่าวเสร็จสิ้นภายใน 2 ปี สำหรับงบการเงินรวมและงบการเงินเฉพาะกิจการ

(ลงชื่อ).....กรรมการตามอำนาจ
()

8.2 รับเหมาติดตั้งระบบลานจอดรถ

ขอดคงเหลือตามสัญญา

	บาท	
	งบการเงินรวม	
	2568	2567
มูลค่าสัญญา	225,345,584.86	259,853,931.13
รายได้จากการให้บริการที่รับรู้	90,890,309.80	80,680,360.66
หัก เงินงวดที่เรียกเก็บจากผู้จ้าง	(56,170,329.77)	(57,133,274.49)
สินทรัพย์ที่เกิดจากสัญญา	34,719,980.03	23,547,086.17
หัก ค่าเพื่อผลขาดทุนด้านเครดิต ที่คาดว่าจะเกิดขึ้น	(3,582,662.55)	(994,003.40)
สินทรัพย์ที่เกิดจากสัญญา-หมุนเวียนสุทธิ	31,137,317.48	22,553,082.77
หนี้สินที่เกิดจากสัญญาก่อสร้าง-หมุนเวียน	21,258,251.80	6,742,400.00

9. ลูกหนี้เงินประกันผลงาน

	บาท			
	งบการเงินรวม		งบการเงินเฉพาะกิจการ	
	2568	2567	2568	2567
ลูกหนี้เงินประกันผลงาน	114,482,071.79	100,284,486.73	86,184,558.20	96,911,933.92
หัก ค่าเพื่อผลขาดทุนด้านเครดิต ที่คาดว่าจะเกิดขึ้น	(3,452,012.38)	(176,265.20)	(683,638.99)	(176,265.20)
ลูกหนี้เงินประกันผลงาน - สุทธิ	111,030,059.41	100,108,221.53	85,500,919.21	96,735,668.72
หัก ส่วนที่ถึงกำหนดชำระภายในหนึ่งปี	(39,454,682.01)	(42,049,914.45)	(39,404,844.01)	(41,839,634.08)
ลูกหนี้เงินประกันผลงาน	71,575,377.40	58,058,307.08	46,096,075.20	54,896,034.64

ลูกหนี้เงินประกันผลงานเป็นเงินที่ลูกค้าหักเงินประกันผลงานในอัตราร้อยละ 5-10 ในแต่ละสัญญาของจำนวนเงินที่กลุ่มบริษัทเรียกเก็บจากลูกค้า

ในแต่ละงวด โดยลูกค้าจะคืนเงินประกันนี้เมื่อโครงการเสร็จตามที่ระบุในสัญญา

(ลงชื่อ).....กรรมการตามอำนาจ

()

10. เงินย่ำล่วงหน้ำค่าก่อสร้างและซื้อวัสดุ

	บาท			
	งบการเงินรวม		งบการเงินเฉพาะกิจการ	
	2568	2567	2568	2567
เงินย่ำล่วงหน้ำค่าก่อสร้างและซื้อวัสดุ	42,407,402.45	33,258,051.00	27,040,840.73	30,617,414.06
หัก ค่าเผื่อการลดมูลค่า	(22,466,436.35)	(22,466,436.35)	(22,377,936.35)	(22,377,936.35)
เงินย่ำล่วงหน้ำค่าก่อสร้างและซื้อวัสดุ - สุทธิ	19,940,966.10	10,791,614.65	4,662,904.38	8,239,477.71

11. เงินให้กู้ยืมระยะสั้นแก่บริษัทอื่น

	บาท	
	งบการเงินรวม / งบการเงินเฉพาะกิจการ	
	2568	2567
เงินให้กู้ยืมระยะสั้นแก่บริษัทอื่น	4,127,553.97	4,127,553.97
หัก ค่าเผื่อผลขาดทุนด้านเครดิตที่คาดว่าจะเกิดขึ้น	(4,127,553.97)	(489,762.52)
เงินให้กู้ยืมระยะสั้นแก่บริษัทอื่น-สุทธิ	-	3,637,791.45

บริษัทฯ มีเงินให้กู้ยืมแก่บริษัทอื่นแห่งหนึ่ง จำนวน 4.13 ล้านบาท อัตราดอกเบี้ยร้อยละ 7.30 ต่อปี ผ่อนชำระจำนวน 13 งวด ชำระงวดแรก เดือนธันวาคม 2567 สิ้นสุดสัญญาเดือนธันวาคม 2568

12. สินค้าคงเหลือ

	บาท			
	งบการเงินรวม		งบการเงินเฉพาะกิจการ	
	2568	2567	2568	2567
สินค้า	2,787,062.65	5,709,843.28	-	-
วัสดุก่อสร้าง	34,620,417.00	55,809,802.03	28,583,808.86	55,816,557.24
วัตถุดิบ	75,892,952.17	39,243,730.63	-	-
วัสดุสิ้นเปลือง	31,412,948.76	16,521,938.96	-	-
งานระหว่างทำ	-	165,390.00	-	-
รวม	144,713,380.58	117,450,704.90	28,583,808.86	55,816,557.24
หัก ค่าเผื่อการลดมูลค่า	(13,944,248.43)	(9,731,579.72)	(13,944,248.43)	(9,731,579.72)
สินค้าคงเหลือ - สุทธิ	130,769,132.15	107,719,125.18	14,639,560.43	46,084,977.52

(ลงชื่อ).....กรรมการตามอำนาจ

()

13. สินทรัพย์ทางการเงินหมุนเวียนอื่น

	งบการเงินรวม (บาท)			
	2568		2567	
	ราคาตามบัญชี	มูลค่ายุติธรรม	ราคาตามบัญชี	มูลค่ายุติธรรม
เงินลงทุนในกองทุนรวม	-	-	360,310.00	345,877.21
เงินลงทุนในตราสารหนี้	49,189,091.52	49,189,091.52	69,396,689.45	69,396,689.45
เงินฝากประจำ	143,259.09	143,259.09	1,126,186.82	1,126,186.82
รวม	49,332,350.61	49,332,350.61	70,883,186.27	70,868,753.48
หัก ค่าเผื่อผลขาดทุนด้านเครดิต				
ที่คาดว่าจะเกิดขึ้น	(49,189,091.52)	(49,189,091.52)	(49,396,689.45)	(49,396,689.45)
สินทรัพย์ทางการเงินหมุนเวียนอื่น - สุทธิ	143,259.09	143,259.09	21,486,496.82	21,472,064.03

สินทรัพย์ทางการเงินหมุนเวียนอื่นที่ลงทุนในตั๋วแลกเงินมูลค่าต้นทุน จำนวน 49.19 ล้านบาท บันทึกค่าเผื่อผลขาดทุนด้านเครดิตที่คาดว่าจะเกิดขึ้น
ทั้งจำนวน 49.19 ล้านบาท

	งบการเงินเฉพาะกิจการ (บาท)	
	2568	2567
เงินฝากประจำ	104,045.79	72,385.31
รวม	104,045.79	72,385.31

14. เงินฝากที่ติดภาระค้ำประกัน

	บาท			
	งบการเงินรวม		งบการเงินเฉพาะกิจการ	
	2568	2567	2568	2567
เงินฝากประจำ	108,929,144.60	89,245,799.36	21,270,089.24	23,689,549.39
เงินฝากออมทรัพย์	38,290,642.45	40,512,932.73	3,680,000.00	-
รวม	147,219,787.05	129,758,732.09	24,950,089.24	23,689,549.39

กลุ่มบริษัทได้จำหน่ายสิทธิเงินฝากในบัญชีเงินฝากประจำและเงินฝากออมทรัพย์สำรองเพื่อการชำระหนี้กู้ยืมระยะยาวกับสถาบันการเงิน และสำรอง
เพื่อเป็นค่าซ่อมบำรุงเครื่องจักร ตามหมายเหตุ 31 และค้ำประกันจากการที่ธนาคารออกหนังสือค้ำประกัน ตามหมายเหตุ 47

(ลงชื่อ).....กรรมการตามอำนาจ
()

15. สินทรัพย์ทางการเงินไม่หมุนเวียนอื่น

รายการเปลี่ยนแปลงของสินทรัพย์ทางการเงินไม่หมุนเวียนอื่น สำหรับปีสิ้นสุดวันที่ 31 ธันวาคม 2568 สรุปได้ดังนี้

	งบการเงินรวม (บาท)		
	ยอดคงเหลือ	ค่าเผื่อการด้อยค่า ของเงินลงทุน	ยอดคงเหลือสุทธิ
เงินลงทุนในตราสารทุนที่วัดมูลค่าด้วยมูลค่ายุติธรรมผ่านกำไรขาดทุนเบ็ดเสร็จ			
ตราสารทุนที่ไม่ใช่บริษัทจดทะเบียนในตลาดหลักทรัพย์ - กิจกรรมที่เกี่ยวข้องกัน			
เพิ่มขึ้นระหว่างปี: -			
15.1 บริษัท อินโดไชน่า วินด์ พาวเวอร์ จำกัด (ประเทศกัมพูชา)	525,773,875.00	(325,773,875.00)	200,000,000.00
15.2 บริษัท พีเอ เวสต์แอนด์เอเนอร์จี จำกัด	295,917.31	(295,917.31)	-
รวม	526,069,792.31	(326,069,792.31)	200,000,000.00

15.1 เงินลงทุนในบริษัท อินโดไชน่า วินด์ พาวเวอร์ จำกัด จำนวน 524.51 ล้านบาท ตามหมายเหตุ 18.5 ในไตรมาส 3 ปี 2568 เกิดข้อขัดแย้งระหว่างประเทศไทยกับประเทศกัมพูชา ที่ประชุมคณะกรรมการบริหารครั้งที่ 17/2568 วันที่ 8 กันยายน 2568 ของบริษัท ทีพีซี เพาเวอร์ โฮลดิ้ง จำกัด (มหาชน) ซึ่งเป็นบริษัทย่อย มีมติให้จำหน่ายเงินลงทุนดังกล่าว บริษัทจึงได้จัดประเภทเป็นสินทรัพย์ไม่หมุนเวียนหรือกลุ่มสินทรัพย์ที่จะจำหน่ายที่จัดประเภทเป็นสินทรัพย์ที่ถือไว้เพื่อขาย และตั้งค่าเผื่อการด้อยค่าเงินลงทุนดังกล่าว จำนวน 324.51 ล้านบาท สุทธิจำนวน 200.00 ล้านบาท ในไตรมาส 4 ปี 2568 สถานการณ์ความขัดแย้งได้ทวีความรุนแรงขึ้นและไม่ได้รับการติดต่อจากผู้ซื้อที่สนใจ จึงจัดประเภทเงินลงทุนทั่วไปในบัญชีสินทรัพย์ทางการเงินไม่หมุนเวียนอื่นแสดงในงบการเงินรวม จำนวน 200.00 ล้านบาท เนื่องจากบริษัทไม่มีอิทธิพลในบริษัทดังกล่าว บริษัทไม่ได้ประเมินมูลค่ายุติธรรมของสินทรัพย์ทางการเงินไม่หมุนเวียนอื่นดังกล่าวเนื่องจากไม่ได้ข้อมูลจากบริษัทร่วมที่ใช้ในการประเมินมูลค่ายุติธรรม

15.2 เมื่อวันที่ 30 มิถุนายน 2568 ที่ประชุมวิสามัญผู้ถือหุ้น ครั้งที่ 1/2568 ของบริษัท พีเอ เวสต์แอนด์เอเนอร์จี จำกัด เป็นบริษัทร่วมค้าของบริษัทย่อย มีมติอนุมัติให้ลดทุนหุ้นสามัญ หุ้นละ 55 บาท จำนวน 76,000 หุ้น จาก 230,000 หุ้น เหลือ 154,000 หุ้น จำนวนทุนจดทะเบียน 8.47 ล้านบาท โดยได้ลดสัดส่วนของบริษัทย่อยจำนวน 66,000 หุ้น คงเหลือ จำนวน 10,000 หุ้น จากสัดส่วนการลงทุนร้อยละ 33.04 คงเหลือร้อยละ 6.49 จึงได้เปลี่ยนจากเงินลงทุนในการร่วมค้าเป็นสินทรัพย์ทางการเงินไม่หมุนเวียนอื่น ตามหมายเหตุข้อ 18.5 การลดทุนดังกล่าวบริษัทย่อยได้รับเงินคืนมาจำนวน 2.00 ล้านบาท จึงมีขาดทุนจากการลดสัดส่วน จำนวน 0.25 ล้านบาท ส่วนเงินลงทุนที่เหลือจำนวน 10,000 หุ้น ราคาหุ้น 295,917.31 บาท บริษัทย่อยจึงได้ตั้งสำรองค่าเผื่อการลดมูลค่าทั้งจำนวน ซึ่งกิจการได้จดทะเบียนลดทุนจดทะเบียน เมื่อวันที่ 15 กรกฎาคม 2568

16. สินทรัพย์ทางการเงินไม่หมุนเวียนอื่น - สิทธิในการซื้อเงินลงทุนคืน

	งบการเงินรวม (บาท)
	2568
สิทธิในการซื้อเงินลงทุนคืน	50,840,000.00

สิทธิในการซื้อเงินลงทุนคืนเป็นสิทธิตามสัญญา Share Transfer Agreement (with Option to Buy Back) ในการซื้อหุ้นบริษัท มหาชัย กรีน เพาเวอร์ จำกัด คืนในราคา 180.00 ล้านบาท ตามสัญญาขายเงินลงทุนในการร่วมค้า ตามที่กล่าวในหมายเหตุ 18.7

สิทธิในการซื้อเงินลงทุนคืนประมาณมูลค่ายุติธรรมคำนวณโดยผู้ประเมินอิสระตามรายงานลงวันที่ 18 กุมภาพันธ์ 2569 โดยใช้วิธี Black - Scholes Model ในการประเมินมูลค่าบนพื้นฐานของสมมติฐานที่สำคัญที่เกี่ยวข้องในการได้มาซึ่งมูลค่ายุติธรรมของสิทธิในการซื้อเงินลงทุนคืน การคำนวณดังกล่าวต้องอาศัยดุลยพินิจของผู้บริหารในการประมาณการ โดยบริษัทได้บันทึกเป็นสินทรัพย์ทางการเงินในบัญชีสิทธิในการซื้อเงินลงทุนคืน จำนวน 50.84 ล้านบาท และรับรู้กำไรจากการวัดมูลค่าสินทรัพย์ทางการเงินในงบกำไรขาดทุนเบ็ดเสร็จ

(ลงชื่อ).....กรรมการตามอำนาจ
()

17. เงินลงทุนในบริษัทย่อย

		งบการเงินเฉพาะกิจการ												
ชื่อบริษัท	ประเภทกิจการ	ประเทศ ที่กิจการ จัดตั้ง	ทุนที่ชำระแล้ว		สัดส่วนเงินลงทุน		เงินลงทุน-วิธีราคาทุน		ค่าเผื่อการด้อยค่าของเงินลงทุน		เงินลงทุน-วิธีราคาทุนสุทธิ		เงินปันผลรับที่ได้รับระหว่างปี	
			(ล้านบาท)	(ล้านบาท)	(ร้อยละ)	(ร้อยละ)	(บาท)	(บาท)	(บาท)	(บาท)	(ล้านบาท)	(ล้านบาท)		
			2568	2567	2568	2567	2568	2567	2568	2567	2568	2567	2568	2567
บริษัท ทีพีซี แอสเสท	พัฒนา													
จำกัด	อสังหาริมทรัพย์	ไทย	450	450	99.99	99.99	498,218,452.31	498,218,452.31	-	-	498,218,452.31	498,218,452.31	-	-
บริษัท ทีพีซี เทวเวอร์ โฮลดิ้ง	ลงทุนในธุรกิจ													
จำกัด (มหาชน)	พลังงาน	ไทย	401	401	35.033	43.258	218,586,743.44	269,742,193.44	-	-	218,586,743.44	269,742,193.44	6.42	131.56
บริษัท ทีพีซี บางกอก	ซื้อ ขายสินค้า													
จำกัด	จัดพิมพ์	ไทย	35.00	35.00	99.99	99.99	34,999,965.00	34,999,965.00	-	-	34,999,965.00	34,999,965.00	-	-
บริษัท ทีพีซี เน็ก จำกัด	รับออกแบบควบคุม													
	การติดตั้ง ระบบ													
	เครื่องจักร ระบบที่จอดรถ													
	รอดัดโนมิดีและระบบ													
	รักษาความปลอดภัย													
	อาคาร คลอดจนให้													
	บริการ ตรวจสอบ													
	บำรุงรักษาและ													
	ซ่อมแซม	ไทย	30.00	30.00	94.99	94.99	28,499,960.00	28,499,960.00	-	-	28,499,960.00	28,499,960.00	-	-

(ลงชื่อ).....กรรมการตามอำนาจ
()

		งบการเงินเฉพาะกิจการ												
		ประเทศ	ทุนที่ชำระแล้ว		สัดส่วนเงินลงทุน		เงินลงทุน-วิธีราคาทุน		ค่าเผื่อการด้อยค่าของเงินลงทุน		เงินลงทุน-วิธีราคาทุนสุทธิ		เงินปันผลรับที่รับรู้ระหว่างปี	
		ที่กิจการ	(ล้านบาท)		(ร้อยละ)		(บาท)		(บาท)		(บาท)		(ล้านบาท)	
ชื่อบริษัท	ประเภทกิจการ	จัดตั้ง	2568	2567	2568	2567	2568	2567	2568	2567	2568	2567	2568	2567
บริษัท ทีพีซี เพรซ	จำหน่ายเครื่องกำจัด													
แอร์ จำกัด	มลภาวะทางอากาศ													
	อะไหล่และอุปกรณ์													
	และติดตั้ง	ไทย	10.00	10.00	94.99	94.99	9,499,985.00	9,499,985.00	-	-	9,499,985.00	9,499,985.00	-	-
บริษัท ทีบี เบนทอนเนนซ์	รับจ้างเดินเครื่องและ													
แอนด์ เซอร์วิส จำกัด	ซ่อมบำรุงโรงไฟฟ้า	ไทย	1.00	1.00	59.99	59.99	599,970.00	599,970.00	-	-	599,970.00	599,970.00	-	-
บริษัท ทีพีซี โอเปอเรชั่น	รับจ้างเดินเครื่องและ													
จำกัด	ซ่อมบำรุงโรงไฟฟ้า	ไทย	0.25	0.25	99.997	99.997	249,992.50	249,992.50	-	-	249,992.50	249,992.50	-	20.00
บริษัท ทีพีซี คอนสั จำกัด	รับเหมาก่อสร้าง	ไทย	0.25	0.25	99.998	99.998	249,995.00	249,995.00	-	-	249,995.00	249,995.00	-	-
บริษัท ว.โซชา อินเดอร์	รับเหมางานระบบไฟฟ้า													
เนชั่นแนล จำกัด	เครื่องปรับอากาศ													
	ระบบโทรคมนาคม	ไทย	180.00	-	80.00	-	172,348,803.13	-	(10,280,000.00)	-	162,068,803.13	-	-	-
รวม							963,253,866.38	842,060,513.25	(10,280,000.00)	-	952,973,866.38	842,060,513.25	6.42	151.56

เมื่อวันที่ 10 มกราคม 2568 บริษัท ว.โซชา อินเดอร์เนชั่นแนล จำกัด ซึ่งเป็นบริษัทร่วมค้า ตามสัญญาร่วมทุนที่ทำไว้ เมื่อวันที่ 31 สิงหาคม 2564 ได้เปลี่ยนสถานะมาเป็นบริษัทย่อย เนื่องจากการเปลี่ยนอำนาจกรรมการ โดยกรรมการอีกฝ่ายได้ลาออก ทำให้บริษัทมีอำนาจควบคุม จึงบันทึกเป็นบริษัทย่อย ตั้งแต่วันที่ 14 พฤษภาคม 2568

ในไตรมาส 4 ปี 2568 บริษัท ได้จำหน่ายหุ้น ของบริษัท ทีพีซี เพาเวอร์ โซลดิ้ง จำกัด (มหาชน) ที่บริษัทฯ ถืออยู่ จำนวน 32,998,900 หุ้น โดยหุ้นดังกล่าวได้เป็นหลักทรัพย์ค้ำประกันเงินกู้ระยะสั้นจากบริษัทหลักทรัพย์แห่งหนึ่งสืบเนื่องจากในช่วงดังกล่าวเกิดความผันผวนทำให้ราคาหุ้นลดลงอย่างรวดเร็ว ส่งผลให้เมื่อวันที่ 14 พฤษภาคม 2568 มูลค่าหลักประกันในสัญญาฯ ลดลงต่ำกว่ามูลค่าหลักประกันขั้นต่ำ บริษัทหลักทรัพย์ดังกล่าวจึงใช้สิทธิ์ดำเนินการบังคับขายหลักทรัพย์ในบัญชีของ บริษัทผ่านตลาดหลักทรัพย์ ในช่วงวันที่ 17-20 พฤษภาคม 2568 ในราคาเฉลี่ยหุ้นละ 1.22 บาท เป็นจำนวน 40,364,235 ล้านบาท จากราคาทุน จำนวน 51,155,450.00 บาท ในงบการเงินเฉพาะกิจการเกิดผลขาดทุนจากการจำหน่ายเงินลงทุนในบริษัทย่อย จำนวน 10,883,377.95 บาท ในงบการเงินรวมเกิดผลต่างจากการเปลี่ยนแปลงสัดส่วนการลงทุนบริษัทย่อยจำนวน 207,851,500.13 บาท ภายหลังการขายหุ้นในครั้งนี้ ทำให้สัดส่วนการถือหุ้นของบริษัทลดลงจากร้อยละ 43.258 เหลือสัดส่วน 35.033 ของทุนจดทะเบียน ผู้บริหารประเมินว่า บริษัท ทีพีซี เพาเวอร์ โซลดิ้ง จำกัด (มหาชน) ยังคงเป็นบริษัทย่อย เนื่องจาก ณ วันที่ 30 ธันวาคม 2568 บริษัทยังเป็นผู้ถือหุ้นรายใหญ่ที่สุด มีสัดส่วนร้อยละ 35.033 ส่วนผู้ถือหุ้น 19 รายถัดไป ที่ถือสูงสุดรวมกัน สัดส่วนร้อยละ 25.34.นอกจากนี้บริษัทและบริษัทย่อยดังกล่าวอยู่ภายใต้การบริหารของกลุ่มบุคคลเดียวกัน โดยมีกรรมการ 5 ท่าน ใน 9 ท่านเป็นชุดเดียวกัน

ณ วันที่ 31 ธันวาคม 2568 บริษัท นำหุ้นบริษัท ทีพีซี เพาเวอร์ โซลดิ้ง จำกัด (มหาชน) จำนวน 140,549,960 หุ้น ราคาทุน 218,586,743.44 บาท (ปี 2567 จำนวนหุ้น 173,548,960 หุ้น ราคาทุน 269,742,193.44 บาท) จำนำเป็นหลักประกันเงินกู้ยืม บริษัทอื่นเงินกู้ยืมจากสถาบันการเงินและหุ้นผู้ ความหมายเลขข้อ 29, 31 และ33

(ลงชื่อ).....กรรมการตามอำนาจ
()

17.1 บริษัท ทีพีซี เทาเวอร์ โฮลดิ้ง จำกัด (มหาชน) มีเงินลงทุนในบริษัทย่อย (บริษัทย่อยทางอ้อมของบริษัท ไทยโพลีคอนส์ จำกัด (มหาชน)) ประกอบด้วย

		งบการเงินเฉพาะกิจการ												
ชื่อบริษัท	ประเภทกิจการ	ประเทศ	2568		สัดส่วนเงินลงทุน		เงินลงทุน-วิธีราคาทุน		ค่าเผื่อการด้อยค่าของเงินลงทุน		เงินลงทุน-วิธีราคาทุนสุทธิ		เงินปันผลรับที่รับระหว่างปี	
		ที่ตั้งกิจการ	ทุนจดทะเบียน		(ร้อยละ)		(บาท)		(บาท)		(บาท)		(ล้านบาท)	
			ทุนจดทะเบียน	ทุนชำระแล้ว										
		จัดตั้ง	(ล้านบาท)	(ล้านบาท)	2568	2567	2568	2567	2568	2567	2568	2567	2568	2567
บริษัท ช้างแดง ไบโอเทค จำกัด	ผลิตและจำหน่าย กระแสไฟฟ้า	ไทย	200.00	200.00	73.12	73.12	135,143,869.86	135,143,869.86	-	-	135,143,869.86	135,143,869.86	21.94	84.09
บริษัท หุ่นยนต์ กรีน จำกัด	ผลิตและจำหน่าย กระแสไฟฟ้า	ไทย	200.00	200.00	65.00	65.00	126,737,788.49	126,737,788.49	-	-	126,737,788.49	126,737,788.49	127.40	7.80
บริษัท บิลคานี กรีน จำกัด	ผลิตและจำหน่าย กระแสไฟฟ้า	ไทย	404.45	404.45	94.91	94.91	401,724,970.00	401,724,970.00	-	-	401,724,970.00	401,724,970.00	36.46	126.67
บริษัท พลังงาน กรีน เทค จำกัด	ผลิตและจำหน่าย กระแสไฟฟ้า	ไทย	250.00	250.00	60.00	60.00	149,999,970.00	149,999,970.00	-	-	149,999,970.00	149,999,970.00	16.35	21.00
บริษัท ชลูด กรีน เทค จำกัด	ผลิตและจำหน่าย กระแสไฟฟ้า	ไทย	250.00	250.00	51.00	51.00	127,499,970.00	127,499,970.00	-	-	127,499,970.00	127,499,970.00	43.99	132.73
บริษัท แมวส์ เอ็นเนอร์ยี จำกัด	ผลิตและจำหน่าย กระแสไฟฟ้า	ไทย	200.00	200.00	85.00	85.00	170,739,500.00	170,739,500.00	-	-	170,739,500.00	170,739,500.00	-	8.50
บริษัท ที พี แอล พาวเวอร์ จำกัด	ผลิตและจำหน่าย ก๊าซชีวภาพ	ไทย	30.00	22.50	51.00	51.00	11,475,000.00	11,475,000.00	(11,475,000.00)	(11,475,000.00)	-	-	-	-
รวม							1,123,321,068.35	1,123,321,068.35	(11,475,000.00)	(11,475,000.00)	1,111,846,068.35	1,111,846,068.35	246.14	380.79

(ลงชื่อ).....กรรมการตามอำนาจ ()

17.1.1 การนำหุ้นไปค้ำประกัน

ชื่อบริษัท	จำนวนหุ้น จดทะเบียน ทั้งหมด	จำนวนหุ้น ที่ถือ □	จำนวนหุ้น ที่ถือนำไป ค้ำประกัน	การค้ำประกัน
บริษัท ช้างแรก ไบโอเพาเวอร์ จำกัด	20,000,000	14,624,980	14,624,980	จำนำเพื่อเป็นหลักประกันเงินกู้ยืม ของบริษัท ช้างแรก ไบโอเพาเวอร์ จำกัด ให้กับสถาบันการเงินแห่งหนึ่ง ตามหมายเหตุข้อ 31
บริษัท หุ่นสัง กรีน จำกัด	2,000,000	1,299,997	1,299,997	1. ได้นำหุ้น บริษัท หุ่นสัง กรีน จำกัด จำนวน 300,000 หุ้น จำนำเพื่อเป็นหลักประกันเงินกู้ยืมของบริษัท มหาชัย กรีน เพาเวอร์ จำกัด ให้กับ บริษัท คาร์บอนปีดับเบิลยู (ไทยแลนด์) จำกัด 2. ได้นำหุ้น บริษัท หุ่นสัง กรีน จำกัด จำนวน 999,997 หุ้น จำนำเพื่อเป็นหลักประกันเงินกู้ยืมของบริษัทฯ ให้กับ สถาบันการเงินแห่งหนึ่ง ตามหมายเหตุข้อ 31
บริษัท ปิดตานี กรีน จำกัด	40,445,000	38,384,997	38,384,997	จำนำเพื่อเป็นหลักประกันเงินกู้ยืมของบริษัท ทีพีซี เพาเวอร์ โฮลดิ้ง จำกัด (มหาชน) ให้กับ สถาบันการเงินแห่งหนึ่ง ตามหมายเหตุข้อ 31
บริษัท พัทลุง กรีน เพาเวอร์ จำกัด	25,000,000	14,999,997	14,999,997	จำนำเพื่อเป็นหลักประกันเงินกู้ยืมของบริษัท ทีพีซี เพาเวอร์ โฮลดิ้ง จำกัด (มหาชน) ให้กับ สถาบันการเงินแห่งหนึ่ง ตามหมายเหตุข้อ 31
บริษัท สดุด กรีน เพาเวอร์ จำกัด	25,000,000	12,749,997	12,749,997	จำนำเพื่อเป็นหลักประกันเงินกู้ยืมของบริษัท ทีพีซี เพาเวอร์ โฮลดิ้ง จำกัด (มหาชน) ให้กับ สถาบันการเงินแห่งหนึ่ง ตามหมายเหตุข้อ 31
บริษัท แมว่งส์ เอ็นเนอจี จำกัด	2,000,000	1,700,000	1,500,000	จำนำเพื่อเป็นหลักประกันเงินกู้ยืมของบริษัท แมว่งส์ เอ็นเนอจี จำกัด ให้กับสถาบันการเงินแห่งหนึ่ง ตามหมายเหตุข้อ 31

17.1.2 บริษัท ทีพีซี เพาเวอร์ โฮลดิ้ง จำกัด (มหาชน) ชำระค่าหุ้นสามัญของ บริษัท พี พี แอล พาวเวอร์ จำกัด ตามมติที่ประชุมวิสามัญผู้ถือหุ้น ครั้งที่ 2/2567 วันที่ 19 กรกฎาคม 2567 มีมติเพิ่มทุน 150,000 หุ้น ราคาหุ้นละ 100.00 บาท เป็นจำนวนเงิน 15.00 ล้านบาท บริษัทฯ ได้เพิ่มทุน 76,500 หุ้น ชำระ 50.00 บาท เป็นจำนวนเงิน 3.83 ล้านบาท

17.2 เงินลงทุนในบริษัทย่อย จัดตั้งเป็นกิจการร่วมค้าของบริษัท ไทยโพลีคอนส์ จำกัด (มหาชน) โดยไม่ได้มีการนำเงินไปลงทุน ประกอบด้วย กิจการร่วมค้าของบริษัท ไทยโพลีคอนส์ จำกัด (มหาชน)

ชื่อบริษัท	ประเภทกิจการ	งบการเงินรวม				งบการเงินเฉพาะกิจการ		
		ทุนที่ชำระแล้ว (บาท)	สัดส่วนเงินลงทุน		เงินลงทุน-วิธีส่วนได้เสีย		เงินลงทุน-วิธีราคาทุน	
			(ร้อยละ)		(บาท)		(บาท)	
			2568	2567	2568	2567	2568	2567
กิจการร่วมค้า								
ไทยโพลีคอนส์และ								
แหลมทองพัสดุ	รับเหมาก่อสร้าง	-	99.95	99.95	-	-	-	-
กิจการร่วมค้า ทีพีซีไอ	รับเหมาก่อสร้าง	-	99.00	99.00	-	-	-	-

(ลงชื่อ).....กรรมการตามอำนาจ ()

18. เงินลงทุนในบริษัทร่วมและการร่วมค้า

						งบการเงินรวม		งบการเงินเฉพาะกิจการ			
						เงินลงทุน-วิธีส่วนได้เสีย (บาท)		เงินลงทุน-วิธีราคาทุนสุทธิ (บาท)		เงินปันผลรับที่ได้รับระหว่างปี เก้าเดือน (ล้านบาท)	
		สัดส่วนเงินลงทุน (ร้อยละ)				2568	2567	2568	2567	2568	2567
ชื่อบริษัท	ประเภทกิจการ	ประเทศที่ จัดตั้ง	ทุนจดทะเบียน (บาท)	ทุนที่ชำระแล้ว (บาท)							
18.1 เงินลงทุนในบริษัทร่วม											
18.1.1 เงินลงทุนในบริษัทร่วมของบริษัท ไทยโพลีคอนส์ จำกัด (มหาชน)											
บริษัท วาย.เอส.เอส.ที แอ็กทีฟเทค จำกัด	การพัฒนาการบริหารและการจัดการแหล่งน้ำ	ไทย	550,000,000.00	550,000,000.00	18.00	18.00	420,899,496.02	407,946,194.73	378,000,000.00	378,000,000.00	-
รวม							420,899,496.02	407,946,194.73	378,000,000.00	378,000,000.00	-
18.1.2 เงินลงทุนในบริษัทร่วมของบริษัท ทีพีซี เทนเวอร์ โออิลิ่ง จำกัด (มหาชน)											
บริษัท แมโจร พาวเวอร์ จำกัด	ผลิตและจำหน่ายกระแสไฟฟ้า	สปป.ลาว	31,250,000.00 USD	31,250,000.00 USD	40.00	40.00	413,686,872.03	427,596,629.53	-	-	-
บริษัท อินโดไชน่า รีนิว พาวเวอร์ จำกัด	ผลิตและจำหน่ายกระแสไฟฟ้า	กัมพูชา	-	37,250,000.00 USD	-	40.00	-	13,788,000.00	-	-	-
รวม							413,686,872.03	441,384,629.53	-	-	-
รวมเงินลงทุนในบริษัทร่วม							834,586,368.05	849,330,824.26	378,000,000.00	378,000,000.00	-
18.2 เงินลงทุนในการร่วมค้า											
18.2.1 เงินลงทุนในการร่วมค้าของบริษัท ไทยโพลีคอนส์ จำกัด (มหาชน)											
บริษัท ว.โซลาร์ อินเทอร์เน็ต จำกัด	รับเหมางานระบบไฟฟ้า เครื่องปรับอากาศ						-	142,137,444.81	-	172,348,803.13	-
รวม							-	142,137,444.81	-	172,348,803.13	-
18.2.2 เงินลงทุนในการร่วมค้าของบริษัท ทีพีซี เทนเวอร์ โออิลิ่ง จำกัด (มหาชน)											
บริษัท มหาชัย กรีน พาวเวอร์ จำกัด	ผลิตและจำหน่ายกระแสไฟฟ้า	ไทย	-	235,000,000.00	-	46.00	-	241,527,060.84	-	-	-
บริษัท พีที เอสแอนด์ เอนเนอร์จี จำกัด	ผลิตและจำหน่ายขยะ RDF	ไทย	8,470,000.00	8,470,000.00	-	33.04	-	9,724,374.86	-	-	-
บริษัท สยาม พาวเวอร์ จำกัด	ผลิตและจำหน่ายกระแสไฟฟ้า และขยะ RDF	ไทย	555,000,000.00	555,000,000.00	50.00	50.00	51,249,914.83	147,112,583.35	-	-	-
รวม							51,249,914.83	398,364,019.05	-	-	-
รวมเงินลงทุนในการร่วมค้า							51,249,914.83	540,501,463.86	-	172,348,803.13	-
หัก ค่าเผื่อการด้อยค่าของเงินลงทุน							-	(9,017,018.76)	-	(10,280,000.00)	-
รวมเงินลงทุนในการร่วมค้า-สุทธิ							51,249,914.83	531,484,445.10	-	162,068,803.13	-
รวมเงินลงทุนในบริษัทร่วมและการร่วมค้า							885,836,282.88	1,380,815,269.36	378,000,000.00	540,068,803.13	-

(ลงชื่อ).....กรรมการตามอำนาจ
()

18.3 การนำหุ้นไปค้ำประกัน

ชื่อบริษัท	จำนวนหุ้น จดทะเบียน ทั้งหมด	จำนวนหุ้น ที่ถือ □	จำนวนหุ้น ที่ถือนำไป ค้ำประกัน	การค้ำประกัน
เงินลงทุนในการร่วมค้า				
บริษัท วาย.เอส.เอส.พี. แอกกริเกต จำกัด	1,250,000	225,000	225,000	นำมาเพื่อเป็นหลักประกันเงินกู้ยืมระยะยาวจาก บริษัทย่อยแห่งหนึ่ง เป็นลำดับสองรองจาก สถาบันการเงินแห่งหนึ่ง นำมาเพื่อเป็นหลักประกันเงินกู้ยืมระยะสั้นจาก บริษัทอื่น
บริษัท สยาม พาวเวอร์ จำกัด	55,500,000	27,750,000	21,000,000	นำมาเพื่อเป็นหลักประกันเงินกู้ยืมของ บริษัท สยาม พาวเวอร์ จำกัด ให้กับสถาบันการเงิน แห่งหนึ่ง

18.4 ในปี 2568 เงินลงทุนในบริษัท วาย.เอส.เอส.พี. แอกกริเกต จำกัด ซึ่งเป็นบริษัทร่วม บริษัทบันทึกเงินลงทุนตามวิธีส่วนได้เสียจำนวน 420.90 ล้านบาท (ปี 2567 จำนวน 411.37 ล้านบาท) ที่บริษัทฯ นำมาบันทึกส่วนได้เสีย คำนวณจากงบการเงินที่จัดทำโดยผู้บริหารที่ยังไม่ผ่านการตรวจสอบโดยผู้สอบบัญชี และใช้มาตรฐานการรายงานทางการเงินสำหรับกิจการที่ไม่มีส่วนได้เสียสาธารณะ โดยไม่ได้ปฏิบัติตามนโยบายการบัญชีเดียวกันกับบริษัท

18.5 ตามรายงานการประชุมคณะกรรมการบริษัท ครั้งที่ 7/2567 เมื่อวันที่ 25 พฤศจิกายน 2567 บริษัท ทีพีซี เพาเวอร์ โซลดิ้ง จำกัด (มหาชน) ซึ่งเป็นบริษัทย่อยมีมติอนุมัติให้ลงทุนในบริษัท อินโดไชน่า วินด์ พาวเวอร์ จำกัด ในประเทศกัมพูชา ร้อยละ 40 ทุนจดทะเบียน 1,000,000.00 USD ซึ่งประกอบธุรกิจผลิตและจำหน่ายกระแสไฟฟ้าจากพลังงานลม ชำระค่าหุ้นสามัญ จำนวน 13.79 ล้านบาท (400,000.00 USD) และวันที่ 12 มีนาคม 2568 บริษัทดังกล่าวจดทะเบียนเพิ่มทุนจากเดิมมีจำนวน 1,000 หุ้น มูลค่าหุ้นละ 1,000 USD จำนวนเงิน 1,000,000.00 USD เพิ่มอีก 36,250 หุ้น มูลค่าหุ้นละ 1,000 USD เป็นจำนวนเงิน 36,250,000.00 USD ทำให้บริษัทดังกล่าวมีทุนจดทะเบียน 37,250 หุ้น มูลค่าหุ้นละ 1,000 USD จำนวนเงิน 37,250,000.00 USD บริษัทได้เพิ่มทุนตามสัดส่วนเดิมร้อยละ 40 จำนวน 14,900,000 USD แปลงค่าเป็นเงินบาท จำนวน 524.51 ล้านบาท

ในไตรมาส 3 ปี 2568 เกิดข้อขัดแย้งระหว่างประเทศไทยและประเทศกัมพูชาจึงส่งผลให้เกิดอุปสรรคในการดำเนินงานต่อบริษัทร่วมที่อยู่ในประเทศดังกล่าว ดังนั้น ที่ประชุมคณะกรรมการบริหาร ครั้งที่ 17/2568 วันที่ 8 กันยายน 2568 จึงมีมติอนุมัติให้จำหน่ายเงินลงทุนในบริษัทร่วมดังกล่าว ฝ่ายบริหารได้ประเมินและมีความเห็นว่ามีความเป็นไปได้ค่อนข้างแน่นอนที่จะขายได้ เนื่องจากได้รับหนังสือแจ้งความสนใจจากบริษัทแห่งหนึ่งที่สนใจในโครงการ บริษัทประมาณว่าเงินลงทุนในบริษัทร่วมดังกล่าว และเงินจ่ายล่วงหน้าค่าเงินลงทุน จำนวน 1.26 ล้านบาท มีมูลค่าสุทธิที่จะได้รับประมาณ 200.00 ล้านบาท จึงตั้งค่าเผื่อการด้อยค่าเงินลงทุนจำนวน 325.77 ล้านบาท ดังนั้น บริษัทย่อยจึงจัดประเภทเงินลงทุนในบริษัทร่วมและทรัพย์สินที่เกี่ยวข้องเป็นสินทรัพย์ที่ถือไว้เพื่อขาย จำนวนเงินสุทธิ 200 ล้านบาท ในงบฐานะการเงินรวม

ต่อมาในไตรมาส 4 ปี 2568 สถานการณ์ความขัดแย้งได้ทวีความรุนแรงขึ้น บริษัทไม่สามารถติดต่อกับบริษัทร่วมในประเทศกัมพูชา และไม่ได้รับการติดต่อจากผู้ที่สนใจข้างต้น ดังนั้นฝ่ายบริหาร จึงประเมินว่าไม่มีโอกาสในบริษัทร่วมดังกล่าว บริษัทจึงโอนกลับสินทรัพย์ที่ถือไว้เพื่อขายข้างต้นเป็นเงินลงทุนทั่วไป และแสดงเป็นสินทรัพย์ทางการเงินไม่หมุนเวียนในงบฐานะการเงินรวม แต่อย่างไรก็ตามบริษัทยังอยู่ระหว่างหาผู้มาลงทุนซื้อเงินลงทุนดังกล่าว นอกจากนี้บริษัทไม่สามารถติดต่อและขอข้อมูลจากบริษัทร่วมดังกล่าวเกี่ยวกับความคืบหน้าของโครงการและผลการดำเนินงาน บริษัทจึงไม่ได้ประเมินมูลค่ายุติธรรมของเงินลงทุนดังกล่าวได้ เนื่องจากไม่ได้ข้อมูลจากบริษัทร่วมที่ใช้ในการประเมินมูลค่ายุติธรรม

(ลงชื่อ).....กรรมการตามอำนาจ

(

)

- 18.6 ตามรายงานการประชุมวิสามัญผู้ถือหุ้น ครั้งที่ 1/2568 เมื่อวันที่ 30 มิถุนายน 2568 ของบริษัท พีเอ เวสต์แอนด์เอเนอร์จี จำกัด เป็นบริษัทร่วมค้าของบริษัทย่อย มีมติอนุมัติให้ลดทุนจดทะเบียน จาก 230,000 หุ้น เหลือ 154,000 หุ้น มูลค่าหุ้นละ 55.00 บาท จำนวนเงิน 8.47 ล้านบาท บริษัทได้ลดสัดส่วนการลงทุนของบริษัทย่อยจาก 76,000 หุ้น เหลือ 10,000 หุ้น โดยลดสัดส่วนร้อยละ 33.04 เหลือร้อยละ 6.49 จึงได้เปลี่ยนจากเงินลงทุนในการร่วมค้าเป็นเงินลงทุนทั่วไปและแสดงเป็นสินทรัพย์ทางการเงินไม่หมุนเวียนอื่น ตามหมายเหตุข้อ 15 เงินลงทุนดังกล่าวมีราคาทุนสุทธิ 2.25 ล้านบาท ได้รับเงินคืนทุนจำนวน 2.00 ล้านบาท จึงเกิดผลขาดทุน 0.25 ล้านบาท โดยจดทะเบียนลดทุนเมื่อวันที่ 15 กรกฎาคม 2568
- 18.7 มติที่ประชุมคณะกรรมการบริษัท ครั้งที่ 6/2568 เมื่อวันที่ 17 พฤศจิกายน 2568 ของบริษัท ทีพีซี เพาเวอร์ โซลดิ้ง จำกัด (มหาชน) ซึ่งเป็นบริษัทย่อย อนุมัติขายเงินลงทุนในบริษัท มหาชัย กรีน เพาเวอร์ จำกัด ซึ่งเป็นการร่วมค้า จำนวน 1,081,000 หุ้น คิดเป็น ร้อยละ 46 ในราคา 180.00 ล้านบาท ให้กับ บริษัท คาร์บอนบีคืบเบิ้ลยู (ไทยแลนด์) จำกัด ซึ่งเป็นผู้ร่วมทุนเดิมของการร่วมค้าดังกล่าว ในสัดส่วนร้อยละ 46 ในรูปแบบสัญญา Share Transfer Agreement (with Option to Buy Back) ซึ่งมีเงื่อนไขให้ผู้ขายมีสิทธิซื้อหุ้นคืนในราคา 180.00 ล้านบาท ตามระยะเวลาการใช้สิทธิในสัญญาเริ่มต้นตั้งแต่ 18 เดือน แต่ไม่เกิน 3 ปี นับแต่วันที่โอนหุ้นเสร็จ เพื่อนำมาใช้เป็นเงินสำรองเพิ่มสภาพคล่อง และเป็นแหล่งเงินทุนหมุนเวียนในการดำเนินธุรกิจบริษัท วัตถุประสงค์หลักในการขายหุ้นครั้งนี้ เพื่อเป็นการขอยืมเงินจากบริษัท คาร์บอนบีคืบเบิ้ลยู (ไทยแลนด์) จำกัด จำนวน 180.00 ล้านบาท

แต่อย่างไรก็ตามภายหลังการขายเงินลงทุนในการร่วมค้าดังกล่าว ทำให้บริษัท คาร์บอนบีคืบเบิ้ลยู (ไทยแลนด์) จำกัด มีสัดส่วนการถือหุ้นในบริษัทดังกล่าวร้อยละ 92 สัญญากำหนดว่าในระหว่างระยะเวลาการใช้สิทธิกำหนดให้ผู้ซื้อสิทธิในสิทธิและผลประโยชน์ทั้งหมดที่ผูกพันกับหุ้น รวมถึงสิทธิในการรับเงินปันผลตามสัดส่วนที่ถือดังกล่าวตลอดระยะเวลาที่ถือหุ้น สิทธิตามกฎหมายและได้ผลประโยชน์เต็มที่ในฐานะผู้ถือหุ้น จึงถือได้ว่าบริษัทฯ ได้ขายเงินลงทุนดังกล่าวแล้วไม่มีการกู้ยืมเงินตามวัตถุประสงค์ของบริษัทการขายเงินลงทุนในบริษัทดังกล่าวในราคา 180.00 ล้านบาท ในงบการเงินรวมมีราคาทุนตามวิธีส่วนได้เสียจำนวน 263.26 ล้านบาท เกิดขาดทุนจากการขายเงินลงทุนดังกล่าวจำนวน 83.26 ล้านบาท บริษัทฯ แสดงกำไร(ขาดทุน)จากการขายเงินลงทุนในการร่วมค้าในงบกำไรขาดทุนเบ็ดเสร็จ และบริษัทฯ ได้รับสิทธิในการซื้อหุ้นคืนตามระยะเวลาการใช้สิทธิที่กำหนดในสัญญา เริ่มต้นตั้งแต่ 18 เดือน แต่ไม่เกิน 3 ปี นับแต่วันที่โอนหุ้นเสร็จ วัดด้วยมูลค่ายุติธรรมที่ประเมินโดยผู้ประเมินอิสระ จำนวน 50.84 ล้านบาท แสดงเป็นกำไรจากการวัดมูลค่าสิทธิการซื้อเงินลงทุนคืน ในงบกำไรขาดทุนเบ็ดเสร็จด้วยจำนวนที่เท่ากัน และแสดงเป็นสินทรัพย์ทางการเงินไม่หมุนเวียนอื่น- สิทธิในการซื้อเงินลงทุนคืนในงบฐานะการเงินรวมตามที่กล่าวในหมายเหตุ 16

19. อสังหาริมทรัพย์เพื่อการลงทุน - ที่ดิน

	บาท			
	งบการเงินรวม		งบการเงินเฉพาะกิจการ	
	2568	2567	2568	2567
ที่ดินและค่าพัฒนาที่ดิน	678,925,273.13	678,925,273.13	103,000.00	103,000.00
หัก ค่าเผื่อการด้อยค่า	(7,853,829.28)	-	-	-
สุทธิ	671,071,443.85	678,925,273.13	103,000.00	103,000.00

ณ วันที่ 31 ธันวาคม 2568 ที่ดินและค่าพัฒนาที่ดิน ราคาตามบัญชี 678.82 ล้านบาท มีมูลค่ายุติธรรม จำนวน 902.20 ล้านบาท ประเมินราคา โดยผู้ประเมินราคาอิสระโดยใช้วิธีเปรียบเทียบราคาตลาด

ณ วันที่ 31 ธันวาคม 2568 ที่ดินและค่าพัฒนาที่ดินราคาตามบัญชี 678.82 ล้านบาท ได้นำไปเป็นหลักประกันจำนองเงินสินเชื่อและหุ้นกู้ ตามหมายเหตุ 31 และ 33

(ลงชื่อ).....กรรมการตามอำนาจ
()

20. ที่ดิน อาคารและอุปกรณ์

	งบการเงินรวม (บาท)									
	ที่ดินและ	ที่ดิน-บ่อดิน	อาคารและ	ระบบสาธารณูปโภค	เครื่องมือและอุปกรณ์	เครื่องจักร	เครื่องตกแต่งและ	ยานพาหนะ	สินทรัพย์	รวม
	ส่วนปรับปรุงที่ดิน		ส่วนปรับปรุงอาคาร				เครื่องใช้สำนักงาน		ระหว่างติดตั้ง	
สินทรัพย์ - ราคาทุน:-										
ณ วันที่ 31 ธันวาคม 2566	503,711,540.66	10,345,725.00	798,842,215.22	1,431,099.45	39,922,716.80	4,191,528,552.24	57,724,678.10	39,134,001.07	18,939,794.25	5,661,580,322.79
ซื้อเพิ่ม	-	-	2,657,552.42	-	15,399,891.70	31,357,650.00	4,461,762.77	599,342.06	26,736,345.80	81,212,544.75
จำหน่าย / ตัดจำหน่าย	-	-	(36,947.93)	-	(1,182,558.36)	(69,304,919.97)	(3,243,778.06)	(590,000.00)	(1,059,200.00)	(75,417,404.32)
โอนเข้า(ออก)	-	-	981,411.79	-	6,412,020.00	62,060,514.74	39,628.00	1,052,336.45	(38,206,729.79)	32,339,181.19
รับโอนจากบริษัทย่อย	-	-	-	-	-	-	-	-	-	-
ณ วันที่ 31 ธันวาคม 2567	503,711,540.66	10,345,725.00	802,444,231.50	1,431,099.45	60,552,070.14	4,215,641,797.01	58,982,290.81	40,195,679.58	6,410,210.26	5,699,714,644.41
ซื้อเพิ่ม	232,778.00	-	20,553,661.16	-	5,351,696.18	56,523,327.71	4,158,592.61	-	443,874.00	87,263,929.66
จำหน่าย / ตัดจำหน่าย	(186,500.00)	-	(4,830,161.32)	-	(6,532,542.72)	(87,998,589.72)	(3,134,603.33)	(11,116,876.57)	-	(113,799,273.66)
โอนเข้า(ออก)	-	-	(24,999,187.00)	-	2,984,007.45	58,058,213.05	11,700.00	10,178,504.97	(6,507,071.22)	39,726,167.25
รับโอนจากบริษัทย่อย	2,959,370.00	-	1,071,448.94	-	3,539,990.74	-	14,191,030.64	11,694,937.65	-	33,456,777.97
ณ วันที่ 31 ธันวาคม 2568	506,717,188.66	10,345,725.00	794,239,993.28	1,431,099.45	65,895,221.79	4,242,224,748.05	74,209,010.73	50,952,245.63	347,013.04	5,746,362,245.63
ค่าเสื่อมราคาสะสม:-										
ณ วันที่ 31 ธันวาคม 2566	2,685,871.82	10,145,725.00	195,637,420.22	1,431,098.45	31,305,543.89	1,309,292,899.16	43,488,422.95	26,143,755.80	-	1,620,130,737.29
ค่าเสื่อมราคาสำหรับปี	154,661.10	-	31,813,791.86	-	5,552,227.89	200,107,286.10	4,635,479.34	1,299,987.17	-	243,563,433.46
ค่าเสื่อมราคาจำหน่าย / ตัดจำหน่าย	-	-	(11,911.58)	-	(890,259.89)	(32,301,791.96)	(3,074,438.70)	(515,000.00)	-	(36,793,402.13)
โอนเข้า(ออก)	-	-	-	-	-	19,625,429.14	-	689,136.46	-	20,314,565.60
รับโอนจากบริษัทย่อย	-	-	-	-	-	-	-	-	-	-
ณ วันที่ 31 ธันวาคม 2567	2,840,532.92	10,145,725.00	227,439,300.50	1,431,098.45	35,967,511.89	1,496,723,822.44	45,049,463.59	27,617,879.43	-	1,847,215,334.22
ค่าเสื่อมราคาสำหรับปี	154,652.01	-	29,908,003.18	-	8,192,327.21	205,945,405.31	5,300,852.88	2,025,596.13	-	251,526,836.72
ค่าเสื่อมราคาจำหน่าย / ตัดจำหน่าย	-	-	(4,549,033.96)	-	(5,978,627.97)	(63,185,413.92)	(2,547,729.63)	(8,871,337.26)	-	(85,132,142.74)
โอนเข้า(ออก)	-	-	275,662.37	-	(269,769.10)	22,690,234.71	783,606.13	6,789,234.48	-	30,268,968.59
รับโอนจากบริษัทย่อย	-	-	269,063.69	-	2,802,356.95	-	11,164,047.47	10,079,698.24	-	24,315,166.35
ณ วันที่ 31 ธันวาคม 2568	2,995,184.93	10,145,725.00	253,342,995.78	1,431,098.45	40,713,798.98	1,662,174,048.54	59,750,240.44	37,641,071.02	-	2,068,194,163.14

(ลงชื่อ).....กรรมการตามอำนาจ
()

	งบการเงินรวม (บาท)									
	ที่ดินและ	ที่ดิน-ปอดิน	อาคารและ	ระบบสาธารณูปโภค	เครื่องมือและอุปกรณ์	เครื่องจักร	เครื่องตกแต่งและ	ยานพาหนะ	สินทรัพย์	รวม
	ส่วนปรับปรุงที่ดิน		ส่วนปรับปรุงอาคาร				เครื่องใช้สำนักงาน		ระหว่างคิดตั้ง	
ค่าเผื่อการด้อยค่าของสินทรัพย์										
ณ วันที่ 31 ธันวาคม 2566	-	-	-	-	-	-	-	-	-	-
เพิ่มขึ้น	-	-	-	-	-	-	-	-	-	-
ลดลง	-	-	841,311.46	-	-	22,158,688.54	-	-	-	23,000,000.00
ณ วันที่ 31 ธันวาคม 2567	-	-	841,311.46	-	-	22,158,688.54	-	-	-	23,000,000.00
เพิ่มขึ้น	-	-	-	-	-	-	-	-	-	-
ลดลง	-	-	-	-	-	-	-	-	-	-
ณ วันที่ 31 ธันวาคม 2568	-	-	841,311.46	-	-	22,158,688.54	-	-	-	23,000,000.00
มูลค่าสุทธิตามบัญชี										
ณ วันที่ 31 ธันวาคม 2568	503,722,003.73	200,000.00	540,055,686.04	1.00	25,181,422.81	2,557,892,010.97	14,458,770.29	13,311,174.61	347,013.04	3,655,168,082.49
ณ วันที่ 31 ธันวาคม 2567	500,871,007.74	200,000.00	574,163,619.54	1.00	24,584,558.25	2,696,759,286.03	13,932,827.22	12,577,800.15	6,410,210.26	3,829,499,310.19

ค่าเสื่อมราคาสำหรับปี สิ้นสุดวันที่ 31 ธันวาคม 2568 และ 2567 มีจำนวน 251,526,836.72 บาท และ 243,563,433.46 บาท ตามลำดับ

ปี 2568 และ 2567 เครื่องจักรและยานพาหนะ จำนวน 39.73 ล้านบาท และ 32.34 ล้านบาท รับโอนจากสินทรัพย์สิทธิการใช้ ตามหมายเหตุ 21

ที่ดินบางส่วนพร้อมสิ่งปลูกสร้างและเครื่องจักรได้นำไปเป็นหลักทรัพย์ค้ำประกันวงเงินสินเชื่อ ตามหมายเหตุ 25, 31 และ 47

ณ วันที่ 31 ธันวาคม 2568 กลุ่มบริษัทมีสินทรัพย์ซึ่งได้คิดค่าเสื่อมราคาสะสมไว้แล้วเต็มจำนวนแต่ยังคงใช้งานอยู่โดยสินทรัพย์ ดังกล่าวมีราคาทุน จำนวน 327.60 ล้านบาท มูลค่าสุทธิตามบัญชี 41.71 ล้านบาท

(ณ วันที่ 31 ธันวาคม 2567 มีราคาทุนจำนวน 316.79 ล้านบาท มูลค่าสุทธิตามบัญชี 43.06 ล้านบาท)

(ลงชื่อ).....กรรมการตามอำนาจ

()

งบการเงินเฉพาะกิจการ (บาท)									
	ที่ดินและ ส่วนปรับปรุงที่ดิน	ที่ดิน-บ่อดิน	อาคาร	ระบบสาธารณูปโภค	เครื่องมือและอุปกรณ์	เครื่องจักร	เครื่องตกแต่งและ เครื่องใช้สำนักงาน	ยานพาหนะ	รวม
สินทรัพย์ - ราคาทุน:-									
ณ วันที่ 31 ธันวาคม 2566	33,917,068.55	10,345,725.00	74,357,981.09	1,431,099.45	28,165,746.29	107,986,067.94	32,695,514.60	19,130,628.48	308,029,831.40
ซื้อเพิ่ม	-	-	-	-	473,043.72	-	854,472.62	-	1,327,516.34
จำหน่าย / ตัดจำหน่าย	-	-	-	-	(610,249.00)	(268,000.00)	(2,928,471.37)	(590,000.00)	(4,396,720.37)
โอนเข้า(ออก)	-	-	-	-	-	16,907,200.00	-	1,052,336.45	17,959,536.45
ณ วันที่ 31 ธันวาคม 2567	33,917,068.55	10,345,725.00	74,357,981.09	1,431,099.45	28,028,541.01	124,625,267.94	30,621,515.85	19,592,964.93	322,920,163.82
ซื้อเพิ่ม	-	-	-	-	132,659.44	-	897,981.60	-	1,030,641.04
จำหน่าย / ตัดจำหน่าย	-	-	(4,250,000.00)	-	(4,484,936.26)	(42,961,364.97)	(1,888,914.44)	(10,897,526.57)	(64,482,742.24)
โอนเข้า(ออก)	-	-	-	-	-	-	-	6,465,420.56	6,465,420.56
ณ วันที่ 31 ธันวาคม 2568	33,917,068.55	10,345,725.00	70,107,981.09	1,431,099.45	23,676,264.19	81,663,902.97	29,630,583.01	15,160,858.92	265,933,483.18
ค่าเสื่อมราคาสะสม:-									
ณ วันที่ 31 ธันวาคม 2566	2,685,871.82	10,145,725.00	41,496,719.59	1,431,098.45	22,265,965.98	95,819,267.00	25,580,996.38	15,996,595.38	215,422,239.60
ค่าเสื่อมราคาสำหรับปี	154,661.10	-	4,810,010.86	-	2,030,766.50	338,678.71	2,583,611.78	363,994.40	10,281,723.35
ค่าเสื่อมราคาจำหน่าย / ตัดจำหน่าย	-	-	-	-	(493,954.05)	(267,999.00)	(2,811,093.92)	(515,000.00)	(4,088,046.97)
โอนเข้า(ออก)	-	-	-	-	-	13,494,628.19	-	689,136.46	14,183,764.65
ณ วันที่ 31 ธันวาคม 2567	2,840,532.92	10,145,725.00	46,306,730.45	1,431,098.45	23,802,778.43	109,384,574.90	25,353,514.24	16,534,726.24	235,799,680.63
ค่าเสื่อมราคาสำหรับปี	154,652.01	-	4,024,109.98	-	1,636,989.77	120,459.76	2,292,267.71	262,306.14	8,490,785.37
ค่าเสื่อมราคาจำหน่าย / ตัดจำหน่าย	-	-	(4,249,996.00)	-	(4,010,569.95)	(37,754,840.26)	(1,464,540.76)	(8,716,987.26)	(56,196,934.23)
โอนเข้า(ออก)	-	-	-	-	-	-	-	5,141,460.36	5,141,460.36
ณ วันที่ 31 ธันวาคม 2568	2,995,184.93	10,145,725.00	46,080,844.43	1,431,098.45	21,429,198.25	71,750,194.40	26,181,241.19	13,221,505.48	193,234,992.13
มูลค่าสุทธิตามบัญชี									
ณ วันที่ 31 ธันวาคม 2568	30,921,883.62	200,000.00	24,027,136.66	1.00	2,247,065.94	9,913,708.57	3,449,341.82	1,939,353.44	72,698,491.05
ณ วันที่ 31 ธันวาคม 2567	31,076,535.63	200,000.00	28,051,250.64	1.00	4,225,762.58	15,240,693.04	5,268,001.61	3,058,238.69	87,120,483.19

(ลงชื่อ).....กรรมการตามอำนาจ
()

ค่าเสื่อมราคา สำหรับปี สิ้นสุดวันที่ 31 ธันวาคม 2568 และ 2567 จำนวน 8,490,785.37 บาท และ 10,281,723.35 บาท ตามลำดับ

ณ วันที่ 31 ธันวาคม 2568 บริษัทฯ ได้จัดจ้างของที่ดิน อาคาร และเครื่องจักรดังกล่าว ซึ่งมีมูลค่าสุทธิในงบการเงิน จำนวน 44.39 ล้านบาท (ณ วันที่ 31 ธันวาคม 2567 : 46.96 ล้านบาท) ไว้เป็นหลักประกันค้ำประกันวงเงินสินเชื่อจากสถาบันการเงินตามที่กล่าวไว้ในหมายเหตุ 25, 31 และ 47

ณ วันที่ 31 ธันวาคม 2568 บริษัทฯ มีสินทรัพย์ซึ่งได้คิดค่าเสื่อมราคาสะสมไว้แล้วเต็มจำนวนแต่ยังคงใช้งานอยู่ โดยสินทรัพย์ดังกล่าวมีราคาทุนจำนวน 162.71 ล้านบาท มูลค่าสุทธิตามบัญชี 13.03 ล้านบาท (ณ วันที่ 31 ธันวาคม 2567 มีราคาทุนจำนวน 196.81 ล้านบาท มูลค่าสุทธิตามบัญชี 23.05 ล้านบาท)

21. สินทรัพย์สิทธิการใช้

	งบการเงินรวม (บาท)				
	ที่ดิน	อาคาร	เครื่องจักร	ยานพาหนะ	รวม
ราคาทุน					
ณ วันที่ 31 ธันวาคม 2566	1,595,385.30	-	142,836,310.15	27,354,337.58	171,786,033.03
ซื้อเพิ่ม	-	-	37,327,570.07	4,074,766.35	41,402,336.42
จำหน่าย	-	-	(1,600,000.00)	(793,457.94)	(2,393,457.94)
โอนเข้า(ออก)	-	-	(31,286,844.74)	(1,052,336.45)	(32,339,181.19)
ณ วันที่ 31 ธันวาคม 2567	1,595,385.30	-	147,277,035.48	29,583,309.54	178,455,730.32
ซื้อเพิ่ม	-	-	2,728,971.96	1,559,000.00	4,287,971.96
จำหน่าย	-	-	-	-	-
โอนเข้า(ออก)	-	-	(29,547,663.54)	(10,178,504.67)	(39,726,168.21)
รับโอนจากบริษัทย่อย	1,632,176.73	20,630,028.86	-	-	22,262,205.59
ณ วันที่ 31 ธันวาคม 2568	3,227,562.03	20,630,028.86	120,458,343.90	20,963,804.87	165,279,739.66
ค่าเสื่อมราคาสะสม					
ณ วันที่ 31 ธันวาคม 2566	100,126.82	-	47,613,806.40	9,532,433.95	57,246,367.17
ค่าเสื่อมราคาสำหรับปี	132,895.59	-	23,774,104.27	4,347,026.33	28,254,026.19
ค่าเสื่อมราคาตัดจำหน่าย	-	-	(1,059,784.71)	(302,485.96)	(1,362,270.67)
โอนเข้า(ออก)	-	-	(19,625,429.14)	(689,136.46)	(20,314,565.60)
ณ วันที่ 31 ธันวาคม 2567	233,022.41	-	50,702,696.82	12,887,837.86	63,823,557.09
ค่าเสื่อมราคาสำหรับปี	404,925.05	687,876.12	19,622,397.14	3,266,298.99	23,981,497.30
ค่าเสื่อมราคาตัดจำหน่าย	-	-	-	-	-
โอนเข้า(ออก)	-	-	(22,710,051.74)	(7,558,917.78)	(30,268,969.52)
รับโอนจากบริษัทย่อย	271,270.32	688,676.32	-	-	959,946.64
ณ วันที่ 31 ธันวาคม 2568	909,217.78	1,376,552.44	47,615,042.22	8,595,219.07	58,496,031.51
มูลค่าสุทธิตามบัญชี					
ณ วันที่ 31 ธันวาคม 2568	2,318,344.25	19,253,476.42	72,843,301.68	12,368,585.80	106,783,708.15
ณ วันที่ 31 ธันวาคม 2567	1,362,362.89	-	96,574,338.66	16,695,471.68	114,632,173.23

ค่าเสื่อมราคาสำหรับปี สิ้นสุดวันที่ 31 ธันวาคม 2568 และ 2567 จำนวน 23,981,497.30 บาท และ 28,254,026.19 บาท ตามลำดับ

(ลงชื่อ).....กรรมการตามอำนาจ

(

)

21. สินทรัพย์สิทธิการใช้ (ต่อ)

	งบการเงินเฉพาะกิจการ (บาท)		
	เครื่องจักร	ยานพาหนะ	รวม
ราคาทุน			
ณ วันที่ 31 ธันวาคม 2566	42,645,917.76	14,102,448.61	56,748,366.37
ซื้อเพิ่ม	-	-	-
จำหน่าย	-	(793,457.94)	(793,457.94)
โอนเข้า(ออก)	(16,907,200.00)	(1,052,336.45)	(17,959,536.45)
ณ วันที่ 31 ธันวาคม 2567	25,738,717.76	12,256,654.22	37,995,371.98
ซื้อเพิ่ม	-	-	-
จำหน่าย	-	-	-
โอนเข้า(ออก)	-	(6,465,420.56)	(6,465,420.56)
ณ วันที่ 31 ธันวาคม 2568	25,738,717.76	5,791,233.66	31,529,951.42
ค่าเสื่อมราคาสะสม			
ณ วันที่ 31 ธันวาคม 2566	18,708,872.36	6,209,432.18	24,918,304.54
ค่าเสื่อมราคาสำหรับปี	5,580,958.16	2,136,939.09	7,717,897.25
ค่าเสื่อมราคาตัดจำหน่าย	-	(302,485.96)	(302,485.96)
โอนเข้า(ออก)	(13,494,628.19)	(689,136.46)	(14,183,764.65)
ณ วันที่ 31 ธันวาคม 2567	10,795,202.33	7,354,748.85	18,149,951.18
ค่าเสื่อมราคาสำหรับปี	4,126,543.69	1,417,608.98	5,544,152.67
ค่าเสื่อมราคาตัดจำหน่าย	-	-	-
โอนเข้า(ออก)	-	(5,141,460.36)	(5,141,460.36)
ณ วันที่ 31 ธันวาคม 2568	14,921,746.02	3,630,897.47	18,552,643.49
มูลค่าสุทธิตามบัญชี			
ณ วันที่ 31 ธันวาคม 2568	10,816,971.74	2,160,336.19	12,977,307.93
ณ วันที่ 31 ธันวาคม 2567	14,943,515.43	4,901,905.37	19,845,420.80

ค่าเสื่อมราคาสำหรับปี สิ้นสุดวันที่ 31 ธันวาคม 2568 และ 2567 จำนวน 5,544,152.67 บาท และ 7,717,897.25 บาท ตามลำดับ

(ลงชื่อ).....กรรมการตามอำนาจ

()

22. ค่าความนิยม

	งบการเงินรวม (บาท)	
	2568	2567
ค่าความนิยม	109,485,160.75	8,106,703.01
หัก ค่าเผื่อการด้อยค่า	(506,703.01)	-
ค่าความนิยม - สุทธิ	108,978,457.74	8,106,703.01

23. สินทรัพย์ไม่มีตัวตนอื่น

	งบการเงินรวม (บาท)		
	โปรแกรมสำเร็จรูป	โปรแกรมระหว่างติดตั้ง	รวม
ราคาทุน			
ณ วันที่ 31 ธันวาคม 2566	30,723,678.54	-	30,723,678.54
เพิ่มขึ้น	9,873,610.00	-	9,873,610.00
ตัดจำหน่าย	-	-	-
โอนเข้า(ออก)	-	-	-
ณ วันที่ 31 ธันวาคม 2567	40,597,288.54	-	40,597,288.54
เพิ่มขึ้น	147,494.39	-	147,494.39
ตัดจำหน่าย	-	-	-
โอนเข้า(ออก)	-	-	-
รับโอนจากบริษัทย่อย	1,234,988.02	-	1,234,988.02
ณ วันที่ 31 ธันวาคม 2568	41,979,770.95	-	41,979,770.95
ค่าตัดจำหน่ายสะสม			
ณ วันที่ 31 ธันวาคม 2566	17,516,240.29	-	17,516,240.29
ค่าตัดจำหน่ายสำหรับปี	3,683,980.23	-	3,683,980.23
ตัดจำหน่าย	-	-	-
โอนเข้า(ออก)	-	-	-
ณ วันที่ 31 ธันวาคม 2567	21,200,220.52	-	21,200,220.52
ค่าตัดจำหน่ายสำหรับปี	3,483,512.52	-	3,483,512.52
ตัดจำหน่าย	-	-	-
โอนเข้า(ออก)	-	-	-
รับโอนจากบริษัทย่อย	888,388.92	-	888,388.92
ณ วันที่ 31 ธันวาคม 2568	25,572,121.96	-	25,572,121.96

(ลงชื่อ).....กรรมการตามอำนาจ

(

)

	งบการเงินรวม (บาท)		
	โปรแกรมสำเร็จรูป	โปรแกรม	รวม
	ระหว่างติดตั้ง		
มูลค่าสุทธิตามบัญชี			
ณ วันที่ 31 ธันวาคม 2568	16,407,648.99	-	16,407,648.99
ณ วันที่ 31 ธันวาคม 2567	19,397,068.02	-	19,397,068.02

ค่าตัดจำหน่ายสำหรับปี สิ้นสุดวันที่ 31 ธันวาคม 2568 และ 2567 จำนวน 3,483,512.52 บาท และ 3,683,980.23 บาท ตามลำดับ

	งบการเงินเฉพาะกิจการ (บาท)		
	โปรแกรมสำเร็จรูป	โปรแกรม	รวม
	ระหว่างติดตั้ง		
ราคาทุน			
ณ วันที่ 31 ธันวาคม 2566	16,349,108.43	-	16,349,108.43
เพิ่มขึ้น	121,360.00	-	121,360.00
ตัดจำหน่าย	-	-	-
โอนเข้า (ออก)	-	-	-
ณ วันที่ 31 ธันวาคม 2567	16,470,468.43	-	16,470,468.43
เพิ่มขึ้น	70,400.00	-	70,400.00
ตัดจำหน่าย	-	-	-
โอนเข้า (ออก)	-	-	-
ณ วันที่ 31 ธันวาคม 2568	16,540,868.43	-	16,540,868.43
ค่าตัดจำหน่ายสะสม			
ณ วันที่ 31 ธันวาคม 2566	14,387,230.28	-	14,387,230.28
ค่าตัดจำหน่ายสำหรับปี	1,271,223.65	-	1,271,223.65
ตัดจำหน่าย	-	-	-
โอนเข้า (ออก)	-	-	-
ณ วันที่ 31 ธันวาคม 2567	15,658,453.93	-	15,658,453.93
ค่าตัดจำหน่ายสำหรับปี	609,050.51	-	609,050.51
ตัดจำหน่าย	-	-	-
โอนเข้า (ออก)	-	-	-
ณ วันที่ 31 ธันวาคม 2568	16,267,504.44	-	16,267,504.44

(ลงชื่อ).....กรรมการตามอำนาจ

(

)

	งบการเงินเฉพาะกิจการ (บาท)		
	โปรแกรมสำเร็จรูป	โปรแกรม	รวม
	ระหว่างติดตั้ง		
มูลค่าสุทธิตามบัญชี			
ณ วันที่ 31 ธันวาคม 2568	273,363.99	-	273,363.99
ณ วันที่ 31 ธันวาคม 2567	812,014.50	-	812,014.50

ค่าตัดจำหน่ายสำหรับปี สิ้นสุดวันที่ 31 ธันวาคม 2568 และ 2567 จำนวน 609,050.51 บาท และ 1,271,223.65 บาทตามลำดับ

24. เงินจ่ายล่วงหน้า

	งบการเงินรวม (บาท)	
	2568	2567
เงินลงทุนจ่ายล่วงหน้า	-	510,724,000.00
เงินจ่ายล่วงหน้าค่าบริการจัดการ	37,000,000.00	37,400,000.00
เงินจ่ายล่วงหน้าค่าดำเนินการ	11,630,182.13	11,630,986.53
รวม	48,630,182.13	559,754,986.53
หัก ค่าเผื่อการด้อยค่า	(11,630,182.13)	(11,630,986.53)
เงินจ่ายล่วงหน้าค่าบริการ - สุทธิ	37,000,000.00	548,124,000.00

24.1 เงินลงทุนจ่ายล่วงหน้า

ปี 2565 ถึงปี 2566 บริษัท ทีพีซี เพาเวอร์ โฮลดิ้ง จำกัด (มหาชน) ได้จ่ายเงินจำนวน 10.80 ล้านดอลลาร์สหรัฐฯ คิดเป็นเงิน 383.01 ล้านบาท ให้กับบริษัทแห่งที่ 1 ในประเทศกัมพูชา เพื่อนำเงินไปลงทุนในบริษัทแห่งที่ 2 ในประเทศเดียวกัน สำหรับโครงการโรงไฟฟ้าพลังงานแสงอาทิตย์ ต่อมาเมื่อวันที่ 25 พฤศจิกายน 2567 ที่ประชุมคณะกรรมการบริษัท ได้มีมติให้เปลี่ยนการลงทุนเป็นบริษัทแห่งที่ 3 แทน ซึ่งลงทุนโครงการโรงไฟฟ้าพลังงานลม เนื่องจากมีผลตอบแทนดีกว่า และโครงการดังกล่าวได้รับสัญญาซื้อขายไฟฟ้ากับหน่วยงานของรัฐ วันที่ 27 พฤศจิกายน 2567 บริษัทฯ จึงได้จ่ายเงินลงทุนล่วงหน้าเพิ่มให้กับบริษัทแห่งที่ 3 เป็นจำนวน 3.70 ล้านดอลลาร์สหรัฐฯ คิดเป็นเงินจำนวน 127.71 ล้านบาท

ในปี 2567 ที่ประชุมคณะกรรมการบริษัท ได้อนุมัติให้ลงทุนในสัดส่วนร้อยละ 40 ในบริษัทแห่งที่ 3 ซึ่งมีทุนจดทะเบียนจำนวน 1 ล้านดอลลาร์สหรัฐฯ บริษัทฯ จึงได้ออนเงินลงทุนจำนวน 0.40 ล้านดอลลาร์สหรัฐฯ คิดเป็นเงิน 13.79 ล้านบาท

(ลงชื่อ).....กรรมการตามอำนาจ

(

)

ในไตรมาส 1 ปี 2568 บริษัทแห่งที่ 3 ได้เพิ่มทุนจดทะเบียนเป็น 37.25 ล้านดอลลาร์สหรัฐ ต่อมาในไตรมาส 2 ปี 2568 บริษัทแห่งที่ 1 ได้นำเงินลงทุนจ่ายล่วงหน้าจำนวน 383.01 ล้านบาท โอนเป็นเงินชำระค่าหุ้นเพิ่มทุนหุ้นสามัญของบริษัทแห่งที่ 3 รวมกับเงินล่วงหน้าจำนวน 127.71 ล้านบาท เป็นเงินที่ชำระค่าหุ้นเพิ่มทุนรวม 510.72 ล้านบาท

ไตรมาส 1 ปี 2568 บริษัทฯ ได้โอนเงินให้กับบริษัทแห่งที่ 3 จำนวน 0.04 ล้านดอลลาร์สหรัฐ คิดเป็นเงิน 1.26 ล้านบาท เพื่อรองรับการเพิ่มทุนในครั้งถัดไปจึงบันทึกเป็นเงินลงทุนจ่ายล่วงหน้า

24.2 เงินจ่ายล่วงหน้าค่าดำเนินการ

เงินจ่ายล่วงหน้าค่าดำเนินการเป็นเงินที่บริษัท แมงส์ เอ็นเนอจี จำกัด ซึ่งเป็นบริษัทย่อยแห่งหนึ่ง จ่ายให้กับบริษัท ไปโอเพลนทส์ รอร์ แมททีเรียล จำกัด เพื่อดำเนินการปลูกพืชพลังงาน ซึ่งนำมาใช้เป็นเชื้อเพลิงผลิตไฟฟ้าเพื่อขาย แต่บริษัทดังกล่าว ไม่สามารถปฏิบัติตามข้อตกลงในสัญญาได้ บริษัท แมงส์ เอ็นเนอจี จำกัด จึงได้ตั้งค่าเผื่อการด้อยค่าสำหรับส่วนที่คาดว่าจะไม่ได้รับคืน

25. เงินเบิกเกินบัญชีและเงินกู้ยืมระยะสั้นจากสถาบันการเงิน

	อัตราดอกเบี้ย		บาท			
	(ร้อยละ) ต่อปี		งบการเงินรวม		งบการเงินเฉพาะกิจการ	
	2568	2567	2568	2567	2568	2567
เงินเบิกเกินบัญชี	MOR, MOR-0.25	MOR, MOR-0.25				
	ถึง MOR-1.00	ถึง MOR-1.00	129,165,866.83	143,672,633.84	103,963,541.88	122,605,701.83
เงินกู้ยืมระยะสั้น	MLR, MLR-1.50,	MLR, MLR-1.50,				
	MLR-2	MLR-2	82,708,167.24	332,553,487.53	28,300,000.00	300,205,943.15
รวม			211,874,034.07	476,226,121.37	132,263,541.88	422,811,644.98

ณ วันที่ 31 ธันวาคม 2568 กลุ่มบริษัทมีวงเงินเบิกเกินบัญชีและเงินกู้ยืมระยะสั้นจากสถาบันการเงิน จำนวน 418.86 ล้านบาท (ณ วันที่ 31 ธันวาคม 2567 จำนวน 730.00 ล้านบาท) ค่าประกันโดยลูกหนี้การค้า ตามหมายเหตุ 7.1 จดจำนองที่ดินบางส่วนพร้อมสิ่งปลูกสร้าง และเครื่องจักร ตามหมายเหตุ 20 ค่าประกันโดยกรรมการบางคนและผู้ถือหุ้น และค่าประกันโดยหุ้นสามัญของบริษัทย่อยที่บริษัทถืออยู่

(ลงชื่อ).....กรรมการตามอำนาจ

(

)

26. เจ้าหนี้การค้าและเจ้าหนี้หมุนเวียนอื่น

	บาท			
	งบการเงินรวม		งบการเงินเฉพาะกิจการ	
	2568	2567	2568	2567
เจ้าหนี้การค้า	460,784,469.52	389,173,094.66	232,021,790.03	252,979,679.50
เจ้าหนี้หมุนเวียนอื่น				
ค่าใช้จ่ายค้างจ่ายอื่น	75,909,879.02	59,731,867.65	34,334,376.68	15,119,931.18
ประมาณการขาดทุนที่คาดว่าจะเกิดขึ้น	10,403,714.89	10,403,714.89	10,401,610.64	10,401,610.64
ประมาณการค่าปรับจากการยกเลิกสัญญา	68,290,897.26	-	66,621,847.26	-
คอกเบี้ยค้างจ่าย	30,343,385.08	15,828,541.97	45,406,271.95	24,910,812.94
ภาษีเงินได้หัก ณ ที่จ่ายค้างจ่าย	12,506,566.17	9,853,278.32	7,203,059.44	2,840,813.95
เจ้าหนี้กรมสรรพากร	52,093,292.15	7,810,988.02	44,515,545.43	3,661,385.86
ภาษีขายยังไม่ถึงกำหนด	49,053,011.46	62,788,370.08	16,025,489.80	29,654,315.47
เงินรับล่วงหน้า	3,145,824.64	1,973,005.19	-	-
เงินปันผลค้างจ่าย	246,358.26	247,927.63	246,358.26	247,927.63
เจ้าหนี้อื่น ๆ	34,853,338.67	28,069,926.46	1,945,227.59	2,561,460.80
รวม	336,846,267.60	196,707,620.21	226,699,787.05	89,398,258.47
รวมเจ้าหนี้การค้าและเจ้าหนี้หมุนเวียนอื่น	797,630,737.12	585,880,714.87	458,721,577.08	342,377,937.97

27. เจ้าหนี้เงินประกันผลงาน

กลุ่มบริษัทหักเงินประกันการปฏิบัติตามสัญญาจากผู้รับเหมาในอัตราร้อยละ 5 ของมูลค่างานก่อสร้างที่ผู้รับเหมาเรียกเก็บโดยกลุ่มบริษัทจะคืนเงินประกันนี้แก่ผู้รับเหมาเมื่องานนั้น ๆ ได้แล้วเสร็จและผู้รับเหมาไม่ได้ผิดสัญญาข้อหนึ่งข้อใด

28. หนี้สินที่เกิดจากสัญญาก่อสร้าง

หนี้สินที่เกิดจากสัญญาก่อสร้างเป็นเงินรับล่วงหน้าจากลูกค้าในอัตราร้อยละ 5 - 25 ของราคารวมของงานรับจ้างโดยจะหักจากจำนวนเงินที่เรียกเก็บจากลูกค้าในแต่ละงวด

29. เงินกู้ยืมระยะสั้นจากบริษัทอื่น

	บาท	
	งบการเงินรวม / งบการเงินเฉพาะกิจการ	
	2568	2567
เงินกู้ยืมระยะสั้นจากบริษัทอื่น	115,121,698.71	210,212,156.22
รวม	115,121,698.71	210,212,156.22

บริษัทฯ มีเงินกู้ยืมระยะสั้นจากบริษัทอื่น 2 แห่ง ประกอบด้วย

1. บริษัทแห่งหนึ่ง จำนวน 96.69 ล้านบาท อัตราดอกเบี้ยร้อยละ 5.95 ต่อปี ไม่มีกำหนดระยะเวลาการจ่ายเงิน เมื่อวันที่ 5 สิงหาคม 2567 บริษัทฯ ได้ทำบันทึกข้อตกลงการชำระหนี้เงินต้นกับบริษัทดังกล่าว และเมื่อวันที่ 2 กันยายน 2567 มีการทำบันทึกข้อตกลงฉบับแก้ไขการผ่อนชำระหนี้ โดยผ่อนชำระหนี้เงินต้น งวดที่ 1 - 3 งวดละจำนวน 2,000,000.00 บาท งวดที่ 4-13 งวดละจำนวน 5,000,000.00 บาท และงวดที่ 14 จำนวน 39,694,304.51 บาท

(ลงชื่อ).....กรรมการตามอำนาจ

()

เมื่อวันที่ 31 กรกฎาคม 2568 บริษัทฯ ได้ทำบันทึกข้อตกลงการจ่ายชำระหนี้ครั้งที่ 3 เปลี่ยนแปลงเงื่อนไขการผ่อนชำระหนี้ โดยมีภาระหนี้คงเหลือ 51,678,979.42 บาท ผ่อนชำระหนี้เงินต้นงวดที่ 1-6 งวดละ 1.00 ล้านบาท งวดที่ 7-11 งวดละไม่น้อยกว่า 3.00 ล้านบาท และงวดที่ 12 (มิถุนายน 2569) จำนวน 30.68 ล้านบาท

เมื่อวันที่ 24 พฤศจิกายน 2568 บริษัทฯ ได้ทำบันทึกข้อตกลงการจ่ายชำระหนี้ครั้งที่ 4 เปลี่ยนแปลงเงื่อนไขการผ่อนชำระหนี้ โดยมีภาระหนี้คงเหลือ 8,126,222.83 บาท ผ่อนชำระหนี้เงินต้นงวดที่ 1-5 งวดละ 1.35 ล้านบาท งวดที่ 6 (งวดสุดท้าย) จำนวนเงิน 1.37 ล้านบาท (พฤษภาคม 2569)

2. บริษัทแห่งที่สอง จำนวน 145.00 ล้านบาท อัตราดอกเบี้ยร้อยละ 8.00 ต่อปี ครอบคลุมการจ่ายชำระหนี้ภายในวันที่ 14 สิงหาคม 2568 เมื่อวันที่ 7 สิงหาคม 2568 บริษัทฯ ได้รับอนุมัติขยายระยะเวลาวันครบกำหนดชำระจากเดิมเป็นวันที่ 14 พฤศจิกายน 2568 และปรับอัตราดอกเบี้ยเป็นร้อยละ 9.00 ต่อปี

เมื่อวันที่ 29 ตุลาคม 2568 บริษัทฯ ได้รับการผ่อนผัน โดยมีเงื่อนไขให้ชำระเงินเดือนละ 15.00 ล้านบาท เป็นระยะเวลา 3 เดือน (พฤศจิกายน 2568 - มกราคม 2569) และเมื่อชำระครบภายในเดือนมกราคม 2569 จึงจะพิจารณาการต่อสัญญาอีกครั้ง ปัจจุบันอยู่ระหว่างการเจรจาเพื่อขอขยายระยะเวลา

เงินกู้ยืมดังกล่าวข้างต้น จำเป็นต้องชำระคืนโดยจำนำหุ้นสามัญของบริษัท ทีพีซี เพาเวอร์ โฮลดิ้ง จำกัด (มหาชน)

30. เงินกู้ยืมระยะสั้นจากบุคคลอื่น

	บาท	
	งบการเงินรวม / งบการเงินเฉพาะกิจการ	
	2568	2567
เงินกู้ยืมระยะสั้นจากบุคคลอื่น	49,200,000.00	32,000,000.00
รวม	49,200,000.00	32,000,000.00

ณ วันที่ 31 ธันวาคม 2568 บริษัทฯ มีเงินกู้ยืมระยะสั้นจากบุคคลอื่น จำนวน 49.20 ล้านบาท อัตราดอกเบี้ยร้อยละ 6.25 - 6.50 ต่อปี ครอบคลุมการชำระวันที่ 31 มกราคม 2569 ถึงวันที่ 30 มิถุนายน 2569 และเมื่อทวงถาม

31. เงินกู้ยืมระยะยาว

รายการเคลื่อนไหวของเงินกู้ยืมระยะยาวจากสถาบันการเงิน และบริษัทอื่นสรุปได้ดังนี้

	บาท			
	งบการเงินรวม		งบการเงินเฉพาะกิจการ	
	2568	2567	2568	2567
ยอดคงเหลือ ณ วันต้นปี	2,766,411,800.00	1,798,992,200.00	125,000,000.00	-
บวก รับเงินกู้ยืม	618,912,995.79	1,725,000,000.00	218,912,995.79	125,000,000.00
หัก จ่ายคืนเงินกู้ยืม	(811,840,490.04)	(757,580,400.00)	(9,141,115.89)	-
คงเหลือ	2,573,484,305.75	2,766,411,800.00	334,771,879.90	125,000,000.00
หัก ค่าใช้จ่ายรอตัดบัญชี	(8,687,650.07)	(8,870,460.41)	(470,905.69)	(1,321,896.21)
ดอกเบี้ยจ่ายล่วงหน้า	(1,495,483.08)	(5,803,253.92)	(1,495,483.08)	(5,803,253.92)
ยอดคงเหลือ ณ วันปลายปี	2,563,301,172.60	2,751,738,085.67	332,805,491.13	117,874,849.87
หัก ส่วนที่ถึงกำหนดชำระภายในหนึ่งปี	(810,601,472.35)	(644,601,165.06)	(126,193,246.60)	(12,500,000.00)
เงินกู้ยืมระยะยาว-สุทธิ	1,752,699,700.25	2,107,136,920.61	206,612,244.53	105,374,849.87

(ลงชื่อ).....กรรมการตามอำนาจ

()

กลุ่มบริษัท มีวงเงินสินเชื่อจากสถาบันการเงินในประเทศและบริษัทอื่น ดังนี้

31.1 วงเงินกู้ระยะยาวจากสถาบันการเงินและบริษัทอื่น ตามรายละเอียดดังนี้

							บาท			
บริษัทอื่น/ ธนาคารแห่งที่	วงเงินที่ (ล้านบาท)	วงเงินกู้ยืม (ล้านบาท)	อัตราดอกเบี้ย ต่อปี	กำหนดชำระคืน		หลักประกัน และเงื่อนไขตามสัญญา (บางส่วน)	งบการเงินรวม		งบการเงินเฉพาะกิจการ	
				เริ่ม	สิ้นสุด		2568	2567	2568	2567
บริษัท ไทยโพลีคอนส์ จำกัด (มหาชน)										
1	1	125.00	MLR + 3.00	กรกฎาคม 2568	พฤษภาคม 2569	1. จดจำนองที่ดินพร้อมสิ่งปลูกสร้าง	116,144,901.06	117,874,849.87	116,144,901.06	117,874,849.87
						2. ค่าประกันโดยกรรมการ				
2	1	48.22	MLR - 1.50	กันยายน 2568	สิงหาคม 2571	ทั้ง 3 วงเงิน ใช้หลักประกันและมีเงื่อนไขตามสัญญาเหมือนกัน ดังนี้	46,846,576.35	-	46,846,576.35	-
	2	87.00	MLR - 1.50	กันยายน 2568	สิงหาคม 2573	1. ค่าประกันโดยกรรมการ	83,447,924.88	-	83,447,924.88	-
	3	87.87	MLR - 1.50	กันยายน 2568	สิงหาคม 2573	2. จดทะเบียนหลักประกันธุรกิจบัญชีเงินฝาก จำนวน 13.88 ล้านบาท	86,366,088.84	-	86,366,088.84	-
บริษัท ทีพีซี เพาเวอร์ โซลดิ้ง จำกัด (มหาชน)										
1	1	100.00	3.90 (เดือน 1-3) MLR-2.58 (เดือนที่ 4 เป็นต้นไป)	กุมภาพันธ์ 2567	มกราคม 2574	1. จำนำหุ้นสามัญบริษัท พัทลุง กรีน เพาเวอร์ จำกัด จำนวน 14.99 ล้านหุ้น	71,069,662.31	86,613,036.00	-	-
						2. โอนสิทธิรับรายได้เงินปันผลจากบริษัท พัทลุง กรีน เพาเวอร์ จำกัด เข้าบัญชีธนาคาร				
						3. บริษัท พัทลุง กรีน เพาเวอร์ จำกัด ค่าประกันเต็มวงเงิน				
บริษัท ช้างแรก ใบโอเพาเวอร์ จำกัด										
1	1	400.00	MLR-2.17	มีนาคม 2564	กุมภาพันธ์ 2569	1. ดำรงอัตราส่วนหนี้สินของผู้ถือหุ้นไม่เกิน 2.00 เท่า	13,331,400.00	93,331,800.00	-	-
						2. โอนสิทธิรับเงินค่าไฟฟ้าจากการไฟฟ้าส่วนภูมิภาคให้กับธนาคารเป็นผู้รับเงิน				
						3. บริษัท วีเอสพีที คอนซัลแตนท์ จำกัด ค่าประกันตามสัดส่วนการถือหุ้นร้อยละ 16.87 และ จำนำหุ้นสามัญของบริษัท ช้างแรก ใบโอเพาเวอร์ จำกัด บางส่วน				
						4. บริษัท ทีพีซี เพาเวอร์ โซลดิ้ง จำกัด (มหาชน) ค่าประกันวงเงินทั้งหมด และจำนำหุ้นสามัญของบริษัท ช้างแรก ใบโอเพาเวอร์ จำกัด จำนวน 14.62 ล้านหุ้นทั้งจำนวน				
						5. ดำรงเงินสดในบัญชีเพื่อรองรับการชำระเงินต้นและดอกเบี้ย จำนวน 14 ล้านบาท				
						6. จดจำนองที่ดินพร้อมสิ่งปลูกสร้างและเครื่องจักร พร้อมทั้งอุปกรณ์ทั้งหมดในระบบการผลิตกระแสไฟฟ้า ตามหมายเหตุ 20				

(ลงชื่อ) กรรมการตามอำนาจ

()

ธนาคาร แห่งที่	วงเงินที่	วงเงินกู้ยืม (ล้านบาท)	อัตราดอกเบี้ย ต่อปี	กำหนดชำระคืน		หลักประกัน และเงื่อนไขตามสัญญา (บางส่วน)	บาท			
				เริ่ม	สิ้นสุด		งบการเงินรวม		งบการเงินเฉพาะกิจการ	
							2568	2567	2568	2567
	2	150.00	MLR-2.5	ตุลาคม 2567	กุมภาพันธ์ 2570	1. ดำรงอัตราส่วนหนี้สินของผู้ถือหุ้นไม่เกิน 2.00 เท่า 2. โอนสิทธิรับเงินค่าไฟฟ้าจากการไฟฟ้าส่วนภูมิภาคให้กับธนาคารเป็นผู้รับเงิน 3. บริษัท วีเอสพีที คอนซัลแตนท์ จำกัด ค่าประกันตามสัดส่วนการถือหุ้นร้อยละ 16.87 และนำมาหุ้นสามัญของบริษัท ช้างแรก ใบโอเพาวอร์ จำกัด บางส่วน 4. บริษัท ทีพีซี เพาเวอร์ โซลคิง จำกัด (มหาชน) ค่าประกันวงเงินทั้งหมด และนำมาหุ้นสามัญของบริษัท ช้างแรก ใบโอเพาวอร์ จำกัด จำนวน 14,624,980 หุ้นทั้งจำนวน 5. บริษัท บัลดานิ กรีน จำกัด ค่าประกันวงเงินทั้งหมด 6. ดำรงเงินสดในบัญชีเพื่อรองรับการชำระหนี้เงินต้นและดอกเบี้ย จำนวน 8 ล้านบาท 7. จดจำนองที่ดินพร้อมสิ่งปลูกสร้างและเครื่องจักร พร้อมทั้งอุปกรณ์ทั้งหมดในระบบการผลิตกระแสไฟฟ้า ตามหมายเหตุ 20	130,686,652.46	144,892,595.12	-	-
บริษัท พุ่งสูง กรีน จำกัด										
1	1	500.00	MLR-1.5	เมษายน 2560	มีนาคม 2568	ทั้ง 2 วงเงิน ใช้หลักประกันและมีเงื่อนไขตามสัญญา (บางส่วน) เหมือนกัน ดังนี้	-	15,470,000.00	-	-
	2	230.00	MLR-1.5	มีนาคม 2566	มีนาคม 2571	1. ดำรงอัตราส่วนหนี้สินต่อส่วนของผู้ถือหุ้นไม่เกิน 2.50 เท่า 2. ค่าประกันโดยบริษัทที่เป็นผู้ถือหุ้นตามสัดส่วนการถือหุ้น 3. โอนสิทธิรับเงินค่าไฟฟ้าจากการไฟฟ้าส่วนภูมิภาคให้กับธนาคารเป็นผู้รับเงิน 4. ดำรงเงินสดในบัญชีเพื่อรองรับการชำระหนี้เงินต้นและดอกเบี้ย 1 งวด 5. จดจำนองที่ดินพร้อมสิ่งปลูกสร้างและเครื่องจักร พร้อมทั้งอุปกรณ์ทั้งหมดในระบบการผลิตกระแสไฟฟ้า ตามหมายเหตุ 20	-	177,500,000.00	-	-
2	1	400.00	MLR-2.5	สิงหาคม 2568	กรกฎาคม 2573	1. ดำรงอัตราส่วนหนี้สินต่อส่วนของผู้ถือหุ้นไม่เกิน 2.00 เท่า 2. โอนสิทธิรับเงินค่าไฟฟ้าจากการไฟฟ้าส่วนภูมิภาคให้กับธนาคารเป็นผู้รับเงิน 3. บริษัท ทีพีซี เพาเวอร์ โซลคิง จำกัด (มหาชน) ค่าประกันวงเงินทั้งหมด 4. บริษัท คาร์บอนมีดับเบิลยู (ไทยแลนด์) จำกัด ค่าประกันตามสัดส่วนการถือหุ้นร้อยละ 35 5. จดทะเบียนหลักประกันธุรกิจบัญชีเงินฝากจำนวน 13.33 ล้านบาท 6. บริษัท ทีพีซี เพาเวอร์ โซลคิง จำกัด (มหาชน) นำมาหุ้นสามัญของ บริษัท พุ่งสูง กรีน จำกัด จำนวน 999,997 หุ้น 7. จดจำนองที่ดินพร้อมสิ่งปลูกสร้างและเครื่องจักร พร้อมทั้งอุปกรณ์ทั้งหมดในระบบการผลิตกระแสไฟฟ้า ตามหมายเหตุ 20	362,612,593.86	-	-	-
(ลงชื่อ)							กรรมการตามอำนาจ			
()			

ธนาคาร	วงเงินที่ แห่งที่	วงเงินกู้ยืม (ล้านบาท)	อัตราดอกเบี้ย ต่อปี	กำหนดชำระคืน		หลักประกัน และเงื่อนไขตามสัญญา (บางส่วน)	บาท			
				เริ่ม	สิ้นสุด		งบการเงินรวม		งบการเงินเฉพาะกิจการ	
							2568	2567	2568	2567
บริษัท บัตรเครดิต กรีน จำกัด										
1	1	1,450.00	MLR-2	เมษายน 2563	มีนาคม 2571	1. ดำรงอัตราส่วนหนี้สินต่อส่วนของผู้ถือหุ้นไม่เกิน 2.50 เท่า 2. โอนสิทธิรับเงินค่าไฟฟ้าจากการไฟฟ้าส่วนภูมิภาคให้กับธนาคารเป็นผู้รับเงิน 3. ดำรงเงินสดในบัญชีเพื่อรองรับการชำระหนี้เงินต้นและดอกเบี้ย 2 งวด 4. ค่าประกัน โดยบริษัทเป็นผู้ถือหุ้นตามสัดส่วนการถือหุ้น 5. จัดจ้างองที่คืนพร้อมสิ่งปลูกสร้างและเครื่องจักร พร้อมทั้งอุปกรณ์ทั้งหมดในระบบการผลิตกระแสไฟฟ้า ตามหมายเหตุ 20	430,171,025.85	597,400,000.00	-	-
	2	350.00	MLR-2.5	ตุลาคม 2567	เมษายน 2571	1. ดำรงอัตราส่วนหนี้สินต่อส่วนของผู้ถือหุ้นไม่เกิน 2.50 เท่า 2. บริษัท ทีพีซี เพาเวอร์ โซลติง จำกัด (มหาชน) ค่าประกันวงเงินทั้งหมด และจำนำหุ้นสามัญของบริษัทฯ จำนวน 94.91% ทั้งหมด 3. โอนสิทธิรับเงินค่าไฟฟ้าจากการไฟฟ้าส่วนภูมิภาคให้กับธนาคารเป็นผู้รับเงิน 4. ดำรงเงินสดในบัญชีเพื่อรองรับการชำระหนี้เงินต้นและดอกเบี้ย จำนวน 17 ล้านบาท 5. บริษัท กรีน เพาเวอร์ แพลนท์ จำกัด ค่าประกันตามสัดส่วนการถือหุ้นร้อยละ 5.09 6. จัดจ้างองที่คืนพร้อมสิ่งปลูกสร้างและเครื่องจักร พร้อมทั้งอุปกรณ์ทั้งหมดในระบบการผลิตกระแสไฟฟ้า ตามหมายเหตุ 20	216,304,113.87	316,068,437.40	-	-
บริษัท พัทลุง กรีน เพาเวอร์ จำกัด										
1	1	507.00	3.90 (เดือน 1-3) MLR-2.58 (เดือนที่ 4 เป็นต้นไป)	มกราคม 2567	ธันวาคม 2574	1. โอนสิทธิรับเงินค่าไฟฟ้าจากการไฟฟ้าส่วนภูมิภาคให้กับธนาคารเป็นผู้รับเงิน 2. บริษัท วัฏเวอร์ค เอ็นเนอร์ยี่ จำกัด ค่าประกันวงเงินตามสัดส่วนการถือหุ้นและจำนำหุ้นสามัญของบริษัทฯ บางส่วนไว้เป็นหลักประกัน 3. บริษัทฯ ค่าประกันวงเงินตามสัดส่วนการถือหุ้น และจำนำหุ้นสามัญของบริษัท พัทลุง กรีน เพาเวอร์ จำกัด จำนวน 14.99 ล้านหุ้น ทั้งจำนวน 4. จัดทะเบียนเงินฝากออมทรัพย์เป็นหลักประกัน 15 ล้านบาท รองรับภาระดอกเบี้ยค่าไฟฟ้า 5. ดำรงเงินสดในบัญชีรองรับการชำระหนี้เงินต้นและดอกเบี้ย 7 ล้านบาท และซ่อมเครื่องจักร 12 ล้านบาท	374,241,068.87	436,502,739.48	-	-
(ลงชื่อ)							กรรมการตามอำนาจ			
()			

						บาท						
ธนาคาร		วงเงินที่	วงเงินกู้ยืม	อัตราดอกเบี้ย	กำหนดชำระคืน		งบการเงินรวม		งบการเงินเฉพาะกิจการ			
แห่งที่		(ล้านบาท)	ต่อปี		เริ่ม	สิ้นสุด	หลักประกัน และเงื่อนไขตามสัญญา (บางส่วน)		2568	2567	2568	2567
บริษัท พัทลุง กรีน เพาเวอร์ จำกัด (ต่อ)							6. จดจำนองที่ดินพร้อมสิ่งปลูกสร้างและเครื่องจักร พร้อมทั้งอุปกรณ์ทั้งหมดในระบบการผลิตกระแสไฟฟ้า ตามหมายเหตุ 20					
บริษัท สดุด กรีน เพาเวอร์ จำกัด												
1	1	500.00	MLR-2.3	กรกฎาคม 2567	มิถุนายน 2574	1. ดำรงอัตราส่วนหนี้สินต่อส่วนของผู้ถือหุ้นไม่เกิน 2.50 เท่า		405,399,164.25	467,644,627.80	-	-	
							2. โอนสิทธิรับเงินค่าไฟฟ้าจากการไฟฟ้าส่วนภูมิภาคให้กับธนาคารเป็นผู้รับเงิน					
							3. บริษัท ทีพีซี เพาเวอร์ โซลคิง จำกัด (มหาชน) ค้ำประกันตามสัดส่วนการถือหุ้นร้อยละ 51.00 และจำนำหุ้นสามัญของบริษัท สดุด กรีน เพาเวอร์ จำกัด จำนวน 12.75 ล้านหุ้น ทั้งจำนวน					
							4. บริษัท ู๊ดเวอร์ค เอ็นเนอร์ยี่ จำกัด ค้ำประกันตามสัดส่วนการถือหุ้นร้อยละ 40.00 และจำนำหุ้นสามัญของบริษัท สดุด กรีน เพาเวอร์ จำกัด บางส่วน					
							5. บริษัท กรีน เพาเวอร์ แพลนท์ จำกัด ค้ำประกันตามสัดส่วนการถือหุ้นร้อยละ 9.00					
							6. ดำรงเงินสดในบัญชีรองรับการชำระหนี้เงินต้นและดอกเบี้ย 7 ล้านบาท และซ่อมเครื่องจักรจำนวน 12 ล้านบาท					
							7. จดจำนองที่ดินพร้อมสิ่งปลูกสร้างและเครื่องจักร พร้อมทั้งอุปกรณ์ทั้งหมดในระบบการผลิตกระแสไฟฟ้า ตามหมายเหตุ 20					
บริษัท แมงวงส์ เอ็นเนอจี จำกัด												
1	1	430.00	3.90 (เดือน 1-3) MLR-2.58 (เดือนที่ 4 เป็นต้นไป)	มิถุนายน 2566	มิถุนายน 2572	1. ดำรงอัตราส่วนหนี้สินต่อส่วนของผู้ถือหุ้นไม่เกิน 2.50 เท่า		226,680,000.00	298,440,000.00	-	-	
							2. โอนสิทธิรับเงินค่าไฟฟ้าจากการไฟฟ้าส่วนภูมิภาคให้กับธนาคารเป็นผู้รับเงิน					
							3. ค้ำประกันโดยบริษัทที่เป็นผู้ถือหุ้นตามสัดส่วนการถือหุ้น					
							4. ดำรงเงินสดในบัญชี เพื่อรับรองการชำระหนี้เงินต้นและดอกเบี้ยจำนวน 7 ล้านบาท และรองรับค่าซ่อมแซมเครื่องจักร จำนวน 15 ล้านบาท					
							5. จำนำหุ้นสามัญของบริษัท แมงวงส์ เอ็นเนอจี จำกัด จำนวน 1.50 ล้านหุ้น					
							6. จดจำนองที่ดินพร้อมสิ่งปลูกสร้างและเครื่องจักร พร้อมทั้งอุปกรณ์ทั้งหมดในระบบการผลิตกระแสไฟฟ้า ตามหมายเหตุ 20					
รวม							2,563,301,172.60		2,751,738,085.67	332,805,491.13	117,874,849.87	

(ลงชื่อ) กรรมการตามอำนาจ
()

31.2 วงเงินสินเชื่ออื่น

ธนาคาร แห่งที่	วงเงินที่	วงเงินกู้ยืม (ล้านบาท)	วัตถุประสงค์	หลักประกัน
บริษัท ทีพีซี เพาเวอร์ โฮลดิ้ง จำกัด (มหาชน)				
1	1	300.00	วงเงินสินเชื่อหนังสือค้ำประกันเพื่อใช้ในการค้ำประกันประมูล เพื่อลงทุนในโครงการโรงไฟฟ้าในประเทศและต่างประเทศ	จดทะเบียนหลักประกันทางธุรกิจเงินฝาก จำนวนร้อยละ 20 ของมูลค่าหนังสือค้ำประกันที่เบิกใช้ในแต่ละครั้ง
2	1	0.94	วงเงินบัตรเครดิต ค่าบริการอื่น ณ สถานบริการน้ำมัน	ค้ำประกันโดยกิจการที่เกี่ยวข้องกัน
บริษัท แมวังก์ เอ็นเนอจี้ จำกัด				
1	1	2.00	วงเงินหนังสือค้ำประกัน	จดจำนองที่ดินบางส่วนพร้อมสิ่งปลูกสร้าง และ เครื่องจักร ตามหมายเหตุ 20
2	1	0.02	วงเงินบัตรเครดิต ค่าบริการอื่น ณ สถานบริการน้ำมัน	ค้ำประกันโดยกิจการที่เกี่ยวข้องกัน
บริษัท พุ่งสัง กรีน จำกัด				
1	1	1.00	วงเงินหนังสือค้ำประกัน	จดจำนองที่ดินบางส่วนพร้อมสิ่งปลูกสร้าง และ เครื่องจักร ตามหมายเหตุ 20

(ลงชื่อ).....กรรมการตามอำนาจ

()

32. หนี้สินตามสัญญาเช่า

	บาท			
	งบการเงินรวม		งบการเงินเฉพาะกิจการ	
	2568	2567	2568	2567
หนี้สินตามสัญญาเช่า	63,277,434.58	88,855,775.41	7,464,573.89	15,348,103.24
หัก หนี้สินตามสัญญาเช่าส่วน				
ที่ครบกำหนดชำระภายในหนึ่งปี	(31,818,774.65)	(31,967,262.51)	(6,537,254.41)	(7,862,506.31)
สุทธิ	31,458,659.93	56,888,512.90	927,319.48	7,485,596.93

จำนวนเงินขั้นต่ำที่ต้องจ่ายสำหรับสัญญาเช่าข้างต้น มีดังนี้

	บาท			
	งบการเงินรวม		งบการเงินเฉพาะกิจการ	
	2568	2567	2568	2567
ภายใน 1 ปี	34,370,212.87	35,868,353.71	6,700,538.00	8,308,663.98
เกิน 1 ปี แต่ไม่เกิน 5 ปี	33,145,583.06	60,659,649.05	933,104.00	7,654,993.00
รวม	67,515,795.93	96,528,002.76	7,633,642.00	15,963,656.98
หัก ดอกเบี้ยจ่ายในอนาคตของ				
สัญญาเช่าการเงิน	(4,238,361.35)	(7,672,227.35)	(169,068.11)	(615,553.74)
มูลค่าปัจจุบันของหนี้สินตามสัญญาเช่าการเงิน	63,277,434.58	88,855,775.41	7,464,573.89	15,348,103.24

(ลงชื่อ).....กรรมการตามอำนาจ

(

)

33. หุ้นกู้

				บาท			
				งบการเงินรวม		งบการเงินเฉพาะกิจการ	
ลำดับ	วันที่ออกหุ้นกู้	อายุหุ้นกู้	เงื่อนไข	2568	2567	2568	2567
บริษัท ไทยโพลีคอนส์ จำกัด (มหาชน)							
1.	11 สิงหาคม 2565	2 ปี 7 เดือน	ระบุชื่อผู้ถือ มีหลักประกัน ไม่ด้อยสิทธิและมีผู้แทนผู้ถือหุ้นกู้ อัตราดอกเบี้ยร้อยละ 5.25 ต่อปี ครบกำหนดไถ่ถอนวันที่ 11 มีนาคม 2568 (ให้สิทธิผู้ถือออกหุ้นกู้ในการไถ่ถอนก่อนครบกำหนด)	324,000,000.00	360,000,000.00	324,000,000.00	360,000,000.00
2.	9 สิงหาคม 2567	2 ปี 3 เดือน	ระบุชื่อผู้ถือ มีหลักประกัน ไม่ด้อยสิทธิ และมีผู้แทนผู้ถือหุ้นกู้ อัตราดอกเบี้ยร้อยละ 6.00 - 6.25 ต่อปี ไถ่ถอนวันที่ 9 พฤศจิกายน 2569	283,300,000.00	283,300,000.00	283,300,000.00	283,300,000.00
บริษัท ทีพีซี เพาเวอร์ โซลคิง จำกัด (มหาชน)							
1.	31 พฤษภาคม 2567	1 ปี 6 เดือน	ระบุชื่อผู้ถือ ไม่มีหลักประกัน ไม่ด้อยสิทธิ อัตราดอกเบี้ยร้อยละ 5.50 ต่อปี ครบกำหนดไถ่ถอน วันที่ 30 พฤศจิกายน 2568	800,000,000.00	1,000,000,000.00	-	-
		รวม		1,407,300,000.00	1,643,300,000.00	607,300,000.00	643,300,000.00
		หัก ค่าใช้จ่ายทางตรงในการออกหุ้นกู้รอตัดจ่าย		(7,207,675.73)	(11,537,387.87)	(2,349,471.30)	(5,231,508.67)
		หุ้นกู้ - สุทธิ		1,400,092,324.27	1,631,762,612.13	604,950,528.70	638,068,491.33
		หัก หุ้นกู้ที่ครบกำหนดชำระภายในหนึ่งปี		(702,319,404.07)	(1,353,370,076.87)	(604,950,528.70)	(359,675,956.07)
		หุ้นกู้ส่วนที่ครบกำหนดชำระเกินกว่าหนึ่งปี		697,772,920.20	278,392,535.26	-	278,392,535.26

(ลงชื่อ) กรรมการตามอำนาจ

()

การเปลี่ยนแปลงของหุ้นกู้สำหรับปีสิ้นสุดวันที่ 31 ธันวาคม 2568 และ 2567 มีรายละเอียดดังนี้

	บาท			
	งบการเงินรวม		งบการเงินเฉพาะกิจการ	
	2568	2567	2568	2567
ยอดคงเหลือ ณ วันต้นปี	1,643,300,000.00	2,390,500,000.00	643,300,000.00	890,500,000.00
บวก ออกหุ้นกู้เพิ่มระหว่างปี	-	1,283,300,000.00	-	283,300,000.00
หัก จ่ายคืนหุ้นกู้ระหว่างปี	(236,000,000.00)	(2,030,500,000.00)	(36,000,000.00)	(530,500,000.00)
ยอดคงเหลือ ณ วันสิ้นปี	1,407,300,000.00	1,643,300,000.00	607,300,000.00	643,300,000.00

ตามรายงานการประชุมผู้ถือหุ้น ครั้งที่ 1/2568 เมื่อวันที่ 11 มีนาคม 2568 บริษัทได้มีการจัดประชุมผู้ถือหุ้น TPOLY253A มูลค่า 360 ล้านบาท ครอบคลุมกำหนดไถ่ถอนวันที่ 11 มีนาคม 2568 เนื่องจากบริษัทไม่สามารถชำระคืนได้ภายในครบกำหนดไถ่ถอน จึงมีความจำเป็นต้องขยายระยะเวลาการแก้ไขเปลี่ยนแปลงวันครบกำหนดไถ่ถอนหุ้นกู้ (Redemption Maturity Date) จากวันครบกำหนดไถ่ถอนเดิมวันที่ 11 มีนาคม 2568 เป็นวันครบกำหนดไถ่ถอนใหม่ วันที่ 11 กุมภาพันธ์ 2569 โดยการไถ่ถอนครั้งแรกวันที่ 11 มิถุนายน 2568 จำนวน 36.00 ล้านบาท และครั้งสุดท้ายวันที่ 11 กุมภาพันธ์ 2569 จำนวน 324.00 ล้านบาท เพิ่มอัตราดอกเบี้ยหุ้นกู้จากเดิมเป็นอัตราร้อยละ 6.25 ต่อปี

เมื่อวันที่ 4 พฤศจิกายน 2568 ที่ประชุมผู้ถือหุ้น TPC25NA ครั้งที่ 1/2568 ของบริษัท ทีพีซี เพาเวอร์ โซลดิ้ง จำกัด (มหาชน) มีมติอนุมัติขยายระยะเวลาครบกำหนดการไถ่ถอนหุ้นกู้ออกไปอีก 1 - 2 ปี จำนวน 5 วงศ์ ดังนี้

งวดที่	กำหนดชำระ	จำนวนเงินต้นหุ้นกู้	คิดเป็นร้อยละของมูลค่าเงินต้น	
		ที่ชำระคืน (บาท)	หุ้นกู้ ณ วันออกหุ้นกู้	มูลค่าเงินต้นหุ้นกู้คงเหลือ (บาท)
1	30 พฤศจิกายน 2568	ไม่น้อยกว่า 200,000,000.00	ไม่น้อยกว่าร้อยละ 20	800,000,000.00
2	30 พฤษภาคม 2569	ไม่น้อยกว่า 50,000,000.00	ไม่น้อยกว่าร้อยละ 5	750,000,000.00
3	30 พฤศจิกายน 2569	ไม่น้อยกว่า 50,000,000.00	ไม่น้อยกว่าร้อยละ 5	700,000,000.00
4	30 พฤษภาคม 2570	ไม่น้อยกว่า 50,000,000.00	ไม่น้อยกว่าร้อยละ 5	650,000,000.00
5	30 พฤศจิกายน 2570	650,000,000.00 (หรือเท่ากับจำนวนเงินต้นทั้งหมดที่ยังไม่ได้ไถ่ถอน)	ร้อยละ 65 (หรือเท่ากับร้อยละของจำนวนเงินต้นทั้งหมดที่ยังไม่ได้ไถ่ถอน)	
รวมมูลค่าหุ้นกู้		1,000,000,000.00	100	

พร้อมกับอนุมัติเปลี่ยนแปลงอัตราดอกเบี้ยหุ้นกู้เดิมจาก ร้อยละ 5.50 ต่อปี เป็นร้อยละ 6.25 ต่อปี โดยเริ่มวันที่ 30 พฤศจิกายน 2568 จนถึงวันที่ 30 พฤศจิกายน 2570 พร้อมอนุมัติการเปิดบัญชีเงินฝากเพื่อสะสมชำระคืนหนี้หุ้นกู้ และการให้หลักประกันการชำระหนี้หุ้นกู้ โดยการจดทะเบียนหลักประกันธุรกิจให้กับผู้แทนหุ้นกู้และผู้ถือหุ้น และมีอำนาจในการเบิกถอนบัญชีเงินประกันดังกล่าว

ภายใต้ข้อกำหนดสิทธิและหน้าที่ของผู้ถือหุ้น กลุ่มบริษัทต้องปฏิบัติตามข้อกำหนดและหน้าที่บางประการซึ่งรวมถึงการดำรงอัตราส่วนหนี้สินที่มีภาระดอกเบี้ย ต่อส่วนของหุ้นกู้ (Interest Baring Debt to Equity Ratio) อ้างอิงจากงบการเงินรวม ในอัตราไม่เกิน 2.50 : 1 ณ วันสิ้นงวดบัญชีรายไตรมาสหรือวันสิ้นปีบัญชี

(ลงชื่อ).....กรรมการตามอำนาจ

(

)

34. ประมาณการหนี้สินไม่หมุนเวียนสำหรับผลประโยชน์พนักงาน

การเปลี่ยนแปลงในมูลค่าปัจจุบันภาระผูกพันของโครงการผลประโยชน์พนักงาน สำหรับปีสิ้นสุดวันที่ 31 ธันวาคม 2568 และ 2567

	บาท			
	งบการเงินรวม		งบการเงินเฉพาะกิจการ	
	2568	2567	2568	2567
ภาระผูกพันของโครงการผลประโยชน์				
ณ วันต้นปี	44,275,354.11	43,805,763.34	27,522,996.00	31,794,475.58
ต้นทุนโครงการปัจจุบันและดอกเบี้ย	6,749,312.88	5,761,080.35	3,180,950.00	3,542,354.00
ต้นทุนบริการในอดีต	-	-	-	-
ภาระผูกพันผลประโยชน์พนักงานลดลง	(4,335,283.34)	-	(4,335,283.34)	-
ขาดทุน (กำไร) จากการประมาณการ				
ตามหลักคณิตศาสตร์ประกันภัย	(9,836,906.99)	(2,248,576.25)	(10,142,817.00)	(5,196,920.25)
จ่ายภาระผูกพันของโครงการ				
ผลประโยชน์พนักงาน	(392,616.66)	(3,042,913.33)	(392,616.66)	(2,616,913.33)
รับโอนจากบริษัทย่อย	8,804,773.66	-	-	-
ภาระผูกพันของโครงการผลประโยชน์ ณ วันสิ้นปี	45,264,633.66	44,275,354.11	15,833,229.00	27,522,996.00

ข้อสมมติหลักในการประมาณการตามหลักคณิตศาสตร์ประกันภัย ณ วันที่ทำรายงาน

	งบการเงิน	
	งบการเงินรวม	เฉพาะกิจการ
สำหรับปี สิ้นสุดวันที่ 31 ธันวาคม 2568	ร้อยละ	ร้อยละ
อัตราคิดลด	2.92 - 3.67	1.77
อัตราการเพิ่มขึ้นของเงินเดือน	5.00 - 7.16	5.79
อัตราการหมุนเวียนของพนักงาน (พนักงานทุกช่วงอายุ)	0 - 29	0 - 29
อัตราการมรณะ (ตารางมรณะไทย ปี 2560)	100.00	100.00
อัตราการทุพพลภาพ (ตารางมรณะไทยปี 2560)	5.00 - 10.00	10.00

การวิเคราะห์ความอ่อนไหว

การเปลี่ยนแปลงในแต่ละฐานข้อสมมติฐานที่เกี่ยวข้องในการประมาณการตามหลักคณิตศาสตร์ประกันภัยที่อาจเป็นไปได้อย่างสมเหตุสมผล ณ วันที่รายงาน โดยถือว่าข้อสมมติฐานอื่นๆคงที่ จะมีผลกระทบต่อภาระผูกพันผลประโยชน์ที่กำหนดไว้เป็นจำนวนเงินดังต่อไปนี้

(ลงชื่อ).....กรรมการตามอำนาจ

(

)

ภาระผูกพันของโครงการผลประโยชน์

ณ วันที่ 31 ธันวาคม 2568

อัตรากิลด

(เปลี่ยนแปลงร้อยละ 0.50) (2,570,740.00) 1,716,887.00 (1,386,467.00) 672,263.00

(เปลี่ยนแปลงร้อยละ 1.00) (1,054,706.65) (1,241,378.53) - -

การเพิ่มขึ้นของเงินเดือนในอนาคต

(เปลี่ยนแปลงร้อยละ 0.50) 1,662,364.00 (1,778,112.00) 618,533.00 (585,272.00)

(เปลี่ยนแปลงร้อยละ 1.00) 1,299,723.72 (1,121,869.23) - -

(เปลี่ยนแปลงร้อยละ 2.00) 2,807,802.67 (2,091,716.37) - -

อัตรากาการหมุนเวียน

(เปลี่ยนแปลงร้อยละ 1.00) (4,085,309.00) 2,745,280.00 (1,405,002.00) 1,605,456.00

(เปลี่ยนแปลงร้อยละ 20.00) (730,477.18) 830,790.01 - -

(เปลี่ยนแปลงร้อยละ 40.00) (1,377,494.80) 1,783,763.31 - -

แม้การวิเคราะห์นี้ไม่ได้คำนึงการกระจายตัวแบบเต็มรูปแบบของกระแสเงินสดที่คาดหว้งภายใต้โครงการดังกล่าวแต่ได้แสดงประมาณการความอ่อนไหวของข้อสมมติฐานต่าง ๆ

35. ทุนสำรองตามกฎหมาย

บริษัทฯ ต้องจัดสรรทุนสำรองตามกฎหมายอย่างน้อยร้อยละ 5 ของกำไรสุทธิประจำงวดหักด้วยยอดเงินขาดทุนสะสมยกมา (ถ้ามี) จนกว่าจะครบร้อยละ 10 ของทุนจดทะเบียนของบริษัท ตามพระราชบัญญัติบริษัทมหาชน จำกัด พ.ศ. 2535 โดยทุนสำรองตามกฎหมายไม่สามารถนำมาจ่ายเงินปันผลได้

36. กำไรต่อหุ้นขั้นพื้นฐาน

กำไรต่อหุ้นขั้นพื้นฐาน คำนวณโดยการหารกำไร(ขาดทุน) สำหรับปี ด้วยจำนวนหุ้นสามัญที่ออกจำหน่ายและเรียกชำระแล้ว โดยวิธีถัวเฉลี่ยถ่วงน้ำหนัก

กำไรต่อหุ้นขั้นพื้นฐาน สำหรับปีสิ้นสุดวันที่ 31 ธันวาคม 2568 และ 2567

	บาท			
	งบการเงินรวม		งบการเงินเฉพาะกิจการ	
	2568	2567	2568	2567
กำไร(ขาดทุน)สำหรับปี	394,346,268.22	(76,226,116.42)	(373,030,125.53)	(62,736,409.23)
จำนวนหุ้นสามัญโดยวิธีถัวเฉลี่ยถ่วงน้ำหนัก	572,759,484	572,759,484	572,759,484	572,759,484
กำไร(ขาดทุน)ต่อหุ้นขั้นพื้นฐาน	(0.69)	(0.13)	(0.65)	(0.11)

(ลงชื่อ).....กรรมการตามอำนาจ

()

37. สัญญาและข้อตกลงที่สำคัญ

กลุ่มบริษัทย่อยได้ทำสัญญาซื้อขายไฟฟ้ากับการไฟฟ้าส่วนภูมิภาค ประเภทการรับซื้อไฟฟ้าจากผู้ผลิตไฟฟ้าขนาดเล็กมากสำหรับการผลิตไฟฟ้าจากพลังงานหมุนเวียน โดยมีกลุ่มบริษัทย่อยที่ได้มีการทำสัญญาซื้อขายไฟฟ้า การรับซื้อไฟฟ้าจากผู้ผลิตไฟฟ้าขนาดเล็กมากสำหรับการผลิตไฟฟ้าจากพลังงานหมุนเวียนกับการไฟฟ้าส่วนภูมิภาค เป็นแบบ Feed-in-Tariff มีดังนี้

บริษัท	พื้นที่โครงการ	ระยะเวลาการขายไฟฟ้า
บริษัท ช้างแรก ไบโอเพาเวอร์ จำกัด	จังหวัดนครศรีธรรมราช	เริ่มดำเนินการจำหน่ายกระแสไฟฟ้าแล้ว เมื่อวันที่ 15 มีนาคม 2556
บริษัท แม่วงศ์เอ็นเนอจี จำกัด	จังหวัดนครสวรรค์	เริ่มดำเนินการจำหน่ายกระแสไฟฟ้าแล้ว เมื่อวันที่ 12 ตุลาคม 2558
บริษัท พุ่งสัง กรีน จำกัด	จังหวัดนครศรีธรรมราช	เริ่มดำเนินการจำหน่ายกระแสไฟฟ้าแล้ว เมื่อวันที่ 3 ตุลาคม 2559
บริษัท พัทลุง กรีน เพาเวอร์ จำกัด	จังหวัดพัทลุง	เริ่มดำเนินการจำหน่ายกระแสไฟฟ้าแล้ว เมื่อวันที่ 7 กรกฎาคม 2560
บริษัท สตุล กรีน เพาเวอร์ จำกัด	จังหวัดสตูล	เริ่มดำเนินการจำหน่ายกระแสไฟฟ้าแล้ว เมื่อวันที่ 9 กุมภาพันธ์ 2561

บริษัทย่อยที่ได้ทำสัญญาซื้อขายไฟฟ้า การรับซื้อไฟฟ้าจากผู้ผลิตไฟฟ้าขนาดเล็กมากสำหรับการผลิตไฟฟ้าจากพลังงานหมุนเวียนกับการไฟฟ้าฝ่ายผลิต เป็นแบบ Adder ดังนี้

บริษัท	พื้นที่โครงการ	ระยะเวลาการขายไฟฟ้า
บริษัท ปิดตานี กรีน จำกัด	จังหวัดปัตตานี	เริ่มดำเนินการจำหน่ายกระแสไฟฟ้าแล้ว เมื่อวันที่ 19 พฤษภาคม 2563

38. รายได้จากสัญญาที่ทำกับลูกค้า

กลุ่มบริษัทย่อยมีรายได้จากการขายกระแสไฟฟ้าซึ่งได้ทำสัญญากับการไฟฟ้าส่วนภูมิภาค ซึ่งราคาในการซื้อขายไฟฟ้าเป็นไปตามหลักเกณฑ์ วิธีการ และเงื่อนไขที่กำหนดในระเบียบคณะกรรมการกำกับกิจการพลังงานที่เกี่ยวข้อง โดยมีรายละเอียด ดังนี้

	ปริมาณรับซื้อ		งบการเงินรวม (บาท)	
	ตามสัญญา	วันที่สิ้นสุดสัญญา	2568	2567
ประเภทของสินค้าหรือบริการ				
รายได้จากการขายไฟฟ้า				
บริษัท ช้างแรก ไบโอเพาเวอร์ จำกัด	9.2 เมกะวัตต์	14 มีนาคม 2572	328,293,172.11	327,709,928.92
บริษัท แม่วงศ์เอ็นเนอจี จำกัด	8.0 เมกะวัตต์	11 ตุลาคม 2578	288,994,171.66	288,530,114.20
บริษัท พุ่งสัง กรีน จำกัด	9.2 เมกะวัตต์	2 ตุลาคม 2579	336,403,069.85	324,173,673.59
บริษัท พัทลุง กรีน เพาเวอร์ จำกัด	9.2 เมกะวัตต์	6 กรกฎาคม 2580	276,136,841.32	344,207,764.40
บริษัท สตุล กรีน เพาเวอร์ จำกัด	9.2 เมกะวัตต์	8 กุมภาพันธ์ 2581	351,631,761.98	347,017,517.40
บริษัท ปิดตานี กรีน จำกัด	21 เมกะวัตต์	18 พฤษภาคม 2583	657,370,737.18	733,220,371.37
รวมรายได้จากการขายไฟฟ้า			2,238,829,754.10	2,364,859,369.88

(ลงชื่อ).....กรรมการตามอำนาจ

(

)

	ปริมาณรับซื้อ		งบการเงินรวม (บาท)	
	ตามสัญญา	วันที่สิ้นสุดสัญญา	2568	2567
จังหวะเวลาในการรับรู้รายได้				
รับรู้รายได้ ณ เวลาใดเวลาหนึ่ง				
บริษัท ช้างแดง ไบโอเพาเวอร์ จำกัด	9.2 เมกะวัตต์	14 มีนาคม 2572	328,293,172.11	327,709,928.92
บริษัท แมวรงค์ เอ็นเนอจี จำกัด	8.0 เมกะวัตต์	11 ตุลาคม 2578	288,994,171.66	288,530,114.20
บริษัท พุ่งสัง กรีน จำกัด	9.2 เมกะวัตต์	2 ตุลาคม 2579	336,403,069.85	324,173,673.59
บริษัท พัทลุง กรีน เพาเวอร์ จำกัด	9.2 เมกะวัตต์	6 กรกฎาคม 2580	276,136,841.32	344,207,764.40
บริษัท สตูล กรีน เพาเวอร์ จำกัด	9.2 เมกะวัตต์	8 กุมภาพันธ์ 2581	351,631,761.98	347,017,517.40
บริษัท ปัตตานี กรีน จำกัด	21 เมกะวัตต์	18 พฤษภาคม 2583	657,370,737.18	733,220,371.37
รวมรับรู้รายได้ ณ เวลาใดเวลาหนึ่ง			2,238,829,754.10	2,364,859,369.88

39. ภาษีเงินได้

กลุ่มบริษัทบันทึกภาษีเงินได้ไว้เท่ากับจำนวนเงินที่จะต้องจ่ายจริงตามกฎหมายภาษีอากรในอัตราร้อยละ 20 และในอัตราร้อยละ 3 ของกำไร สำหรับปี กรณีที่บริษัทประกอบกิจการการให้บริการที่มีสถานประกอบการตั้งอยู่ในเขตพัฒนาพิเศษเฉพาะกิจตามพระราชกฤษฎีกา ฉบับที่ 727

40. ค่าใช้จ่ายตามธรรมชาติ

รายการค่าใช้จ่ายตามธรรมชาติที่สำคัญสำหรับปีสิ้นสุดวันที่ 31 ธันวาคม 2568 และ 2567

	บาท			
	งบการเงินรวม		งบการเงินเฉพาะกิจการ	
	2568	2567	2568	2567
วัสดุก่อสร้างและวัสดุสิ้นเปลืองใช้ไป	400,402,084.24	271,377,824.31	241,784,380.91	265,774,257.13
ค่าจ้างเหมา	189,166,981.75	269,666,450.23	345,259,186.24	265,261,204.38
ค่าใช้จ่ายเกี่ยวกับพนักงาน	338,934,873.20	293,371,897.25	133,254,313.24	157,561,620.07
ค่าตอบแทนกรรมการ	11,596,991.51	12,696,731.17	5,320,000.00	5,330,000.00
ค่าตอบแทนผู้บริหาร				
บันทึกรวมอยู่ในค่าใช้จ่ายในการบริหาร	40,069,694.58	41,486,865.79	18,249,694.58	22,122,465.79
ค่าเสื่อมราคาและค่าตัดจำหน่าย	279,991,846.54	275,501,439.88	14,643,988.55	19,270,844.25
ค่าบริหารจัดการโรงไฟฟ้า	322,323,290.00	318,957,672.50	-	-
ค่าเชื้อเพลิง	504,997,709.60	397,329,098.06	-	-
ค่าจ้างสับไม้	20,390,503.97	25,984,559.31	-	-

(ลงชื่อ).....กรรมการตามอำนาจ

()

41. ค่าใช้จ่ายภาษีเงินได้/ ภาษีเงินได้รอการตัดบัญชี

41.1 ค่าใช้จ่ายภาษีเงินได้สำหรับปีสิ้นสุดวันที่ 31 ธันวาคม 2568 และ 2567 สรุปได้ดังนี้

	งบกำไรขาดทุนเบ็ดเสร็จ			
	บาท			
	งบการเงินรวม		งบการเงินเฉพาะกิจการ	
	2568	2567	2568	2567
ภาษีเงินได้ปัจจุบัน :				
ภาษีเงินได้นิติบุคคลสำหรับปี	32,327,644.02	14,710,648.10	-	-
ภาษีเงินได้รอการตัดบัญชี :				
ภาษีเงินได้รอการตัดบัญชีจากการเกิดผล				
แตกต่างชั่วคราวและการกลับรายการผล				
แตกต่างชั่วคราว	30,856,280.67	9,038,944.28	24,902,809.65	4,802,276.08
ค่าใช้จ่าย(รายได้)ภาษีเงินได้ที่แสดงอยู่ใน				
งบกำไรขาดทุนเบ็ดเสร็จ	63,183,924.69	23,749,592.38	24,902,809.65	4,802,276.08
ภาษีเงินได้ที่รับรู้ในกำไรขาดทุนเบ็ดเสร็จอื่น				
ภาษีเงินได้ที่เกี่ยวข้องกับ				
กำไร(ขาดทุน)จากการประมาณการตามหลัก				
คณิตศาสตร์ประกันภัยสำหรับ				
ภาระผูกพันผลประโยชน์พนักงาน	1,967,381.40	923,602.45	2,028,563.40	1,039,384.05
ค่าใช้จ่าย(รายได้)ภาษีเงินได้ที่แสดงอยู่ใน				
งบกำไรขาดทุนเบ็ดเสร็จอื่น	1,967,381.40	923,602.45	2,028,563.40	1,039,384.05

(ลงชื่อ).....กรรมการตามอำนาจ

(

)

41.2 รายการกระทบบยอดจำนวนเงินระหว่างค่าใช้จ่ายภาษีเงินได้กับผลคูณของกำไร(ขาดทุน)ทางบัญชีกับอัตราภาษีที่ใช้ สำหรับปีสิ้นสุดวันที่ 31 ธันวาคม 2568 และ 2567 สามารถแสดงได้ดังนี้

	งบการเงินรวม (บาท)			
	2568		2567	
	รายได้ที่ได้ รับการยกเว้น ภาษีเงินได้	รายได้ที่ไม่ได้ รับการยกเว้น ภาษีเงินได้	รายได้ที่ได้ รับการยกเว้น ภาษีเงินได้	รายได้ที่ไม่ได้ รับการยกเว้น ภาษีเงินได้
กำไร(ขาดทุน)ทางบัญชีก่อนภาษีเงินได้	413,541,526.20	(725,741,826.85)	508,103,184.40	(315,920,799.21)
อัตราภาษีเงินได้นิติบุคคล	0%,10%	3%,20%	0%,10%	3%,20%
กำไร(ขาดทุน)ทางบัญชีก่อนภาษีเงินได้ คูณอัตราภาษี	21,622,237.57	(151,694,888.03)	10,779,465.21	(68,402,011.68)
ผลกระทบทางภาษีสำหรับ :				
รายการต้องห้ามทางภาษี	46,754.17	105,969,395.77	41,031.10	17,730,329.71
ขาดทุนทางภาษีที่ไม่ได้บันทึกเป็น สินทรัพย์ภาษีเงินได้รอการตัดบัญชี	-	106,358,480.50	-	69,703,314.59
รายการที่มีสิทธิหักเพิ่ม	-	(375,068.39)	-	(441,161.00)
รายได้ที่ได้รับยกเว้นภาษี	-	(6,894,237.15)	-	(2,579,436.16)
อื่น ๆ	-	(14,235,480.25)	-	(3,567,469.27)
ผลกระทบต่อภาษีเงินได้รอการตัดบัญชี				
จากการทำงบการเงินรวม	-	2,386,730.50	-	485,529.88
ค่าใช้จ่าย(รายได้)ภาษีเงินได้ที่แสดงอยู่ใน งบกำไรขาดทุนเบ็ดเสร็จ	21,668,991.74	41,514,932.95	10,820,496.31	12,929,096.07
อัตราภาษีเงินได้ที่แท้จริง	5.24%	(5.72)%	2.13%	(4.09)%

กำไรที่ได้รับการส่งเสริมการลงทุน โดยลดหย่อนภาษีเงินได้นิติบุคคลในอัตราร้อยละห้าสิบของอัตราปกติ สำหรับปีสิ้นสุดวันที่ 31 ธันวาคม 2568 และ 2567 มีจำนวน 216,227,375.77 บาท และ 107,794,652.10 บาท ตามลำดับ

	งบการเงินเฉพาะกิจการ (บาท)	
	2568	2567
กำไร(ขาดทุน)ทางบัญชีก่อนภาษีเงินได้	(348,127,315.88)	(57,934,133.15)
อัตราภาษีเงินได้นิติบุคคล	20%	20%
กำไร(ขาดทุน)ทางบัญชีก่อนภาษีเงินได้ คูณอัตราภาษี	(69,625,463.18)	(11,586,826.63)
ผลกระทบทางภาษีสำหรับ :		
รายการต้องห้ามทางภาษี	15,947,764.44	4,120,602.44
ขาดทุนทางภาษีที่ไม่ได้บันทึกเป็น สินทรัพย์ภาษีเงินได้รอการตัดบัญชี	80,232,102.79	43,018,786.05
รายการที่มีสิทธิหักเพิ่ม	(367,332.84)	(433,321.00)
รายได้ที่ได้รับยกเว้นภาษี	(1,284,261.56)	(30,316,964.78)
อื่นๆ	-	-
ค่าใช้จ่าย(รายได้)ภาษีเงินได้ที่แสดงอยู่ใน งบกำไรขาดทุนเบ็ดเสร็จ	24,902,809.65	4,802,276.08
อัตราภาษีเงินได้ที่แท้จริง	(6.44)%	(8.29)%

(ลงชื่อ).....กรรมการตามอำนาจ

()

41.3 ส่วนประกอบของสินทรัพย์ถาวรที่ได้รับการตัดบัญชีและหนี้สินถาวรที่ได้รับการตัดบัญชี ณ วันที่ 31 ธันวาคม 2568 และ 2567 ประกอบด้วยรายการดังต่อไปนี้

	บาท			
	งบการเงินรวม		งบการเงินเฉพาะกิจการ	
	2568	2567	2568	2567
สินทรัพย์ถาวรที่ได้รับการตัดบัญชี				
ค่าเผื่อผลขาดทุนทางด้านเครดิต				
ที่คาดว่าจะเกิดขึ้น	9,375,122.12	9,903,846.97	9,301,950.11	9,830,674.96
ภาระผูกพันผลประโยชน์พนักงาน	6,417,765.03	5,797,873.44	4,033,702.47	5,504,599.20
ประมาณการค่าซ่อมระยะประกัน	4,605,409.21	7,133,021.91	4,605,409.21	7,133,021.91
ประมาณการหนี้สินที่คาดว่าจะเกิดขึ้น	2,080,322.13	2,080,322.13	2,080,322.13	2,080,322.13
สินทรัพย์สิทธิการใช้	31,209.42	-	-	-
สิทธิการเช่าที่ดิน	52,665.91	-	-	-
ขาดทุนสะสม	522,952.54	24,831,059.80	-	22,404,138.77
กำไรระหว่างกันรอรับรู้- สินทรัพย์สุทธิ				
ของโรงไฟฟ้า	63,320,627.03	67,673,017.14	-	-
รวม	86,406,073.39	117,419,141.39	20,021,383.92	46,952,756.97
หนี้สินถาวรที่ได้รับการตัดบัญชี				
หนี้สินตามสัญญาเช่า	(26,378.83)	-	-	-
รวม	86,379,694.56	117,419,141.39	20,021,383.92	46,952,756.97
หัก ค่าเผื่อการด้อยค่า	(9,301,950.11)	(9,830,674.96)	(9,301,950.11)	(9,830,674.96)
สินทรัพย์ถาวรที่ได้รับการตัดบัญชี - สุทธิ	77,077,744.45	107,588,466.43	10,719,433.81	37,122,082.01

42. ค่าตอบแทนกรรมการและผู้บริหาร

ค่าตอบแทนกรรมการนี้เป็นผลประโยชน์ที่จ่ายให้แก่กรรมการของบริษัทฯ และบริษัทย่อย ตามมาตรา 90 ของพระราชบัญญัติบริษัทมหาชนจำกัด โดยไม่รวมเงินเดือนและประโยชน์ที่เกี่ยวข้องที่จ่ายให้กับกรรมการ

ค่าตอบแทนผู้บริหารเป็นค่าใช้จ่ายเกี่ยวกับเงินเดือน ค่าตอบแทนและผลประโยชน์อื่นให้แก่กรรมการและผู้บริหาร ตามนิยามในประกาศของสำนักงานคณะกรรมการกำกับหลักทรัพย์และตลาดหลักทรัพย์ อันได้แก่ ผู้จัดการหรือผู้ดำรงตำแหน่งระดับบริหารที่รายงานครั้งแรกต่อจากผู้จัดการลงมา และผู้ซึ่งดำรงตำแหน่งเทียบเท่าผู้ดำรงตำแหน่งระดับผู้บริหารรายที่สี่ทุกราย

(ลงชื่อ).....กรรมการตามอำนาจ

()

43. ข้อมูลทางการเงินจำแนกตามส่วนงาน

ข้อมูลส่วนงานดำเนินงานที่นำเสนอนี้สอดคล้องกับรายงานภายในของบริษัทฯ ที่ผู้มีอำนาจตัดสินใจสูงสุดด้านดำเนินงานได้รับและสอบทานอย่างสม่ำเสมอเพื่อใช้ในการตัดสินใจในการจัดสรรทรัพยากรให้กับส่วนงานและประเมินผลการดำเนินงานของส่วนงาน

กลุ่มบริษัทดำเนินธุรกิจบนส่วนงานหลัก คือ 1) การรับเหมาก่อสร้าง 2) ขายพลังงานไฟฟ้า 3) ขายก๊าซชีวภาพ 4) ขายอสังหาริมทรัพย์ 5) ขายสินค้าและบริการ

จำแนกตามส่วนงาน สำหรับปีสิ้นสุดวันที่ วันที่ 31 ธันวาคม 2568 และ 2567 มีดังนี้

	งบการเงินรวม (ล้านบาท)													
	ส่วนงาน		ส่วนงาน		ส่วนงาน		ส่วนงาน		ส่วนงาน		รายการตัดบัญชี		รวม	
	รับเหมาก่อสร้าง		ขายไฟฟ้า		ขายก๊าซชีวภาพ		ขายอสังหาริมทรัพย์		ขายสินค้าและบริการ					
	2568	2567	2568	2567	2568	2567	2568	2567	2568	2567	2568	2567	2568	2567
รายได้จากการรับเหมาก่อสร้าง	1,198.76	828.24	-	-	-	-	-	-	-	-	(157.21)	(1.40)	1,041.55	826.84
รายได้จากการขายไฟฟ้า	-	-	2,238.83	2,364.86	-	-	-	-	-	-	-	-	2,238.83	2,364.86
รายได้จากการขายก๊าซชีวภาพ	-	-	-	-	-	0.31	-	-	-	-	-	-	-	0.31
รายได้จากการขายสินค้าและบริการ	-	-	-	-	-	-	-	-	293.35	450.77	(248.29)	(390.81)	45.06	59.96
ต้นทุนรับเหมาก่อสร้าง	(1,280.07)	(807.96)	-	-	-	-	-	-	-	-	155.54	2.02	(1,124.53)	(805.94)
ต้นทุนจากการขายไฟฟ้า	-	-	(1,608.20)	(1,623.30)	-	-	-	-	-	-	55.91	60.39	(1,552.29)	(1,562.91)
ต้นทุนจากการขายก๊าซชีวภาพ	-	-	-	-	-	(5.81)	-	-	-	-	-	-	-	(5.81)
ต้นทุนจากการขายสินค้าและบริการ	-	-	-	-	-	-	-	-	(240.02)	(395.16)	214.15	351.70	(25.87)	(43.46)
กำไร(ขาดทุน)จากการดำเนินงานตามส่วนงาน	(81.31)	20.28	630.63	741.56	-	(5.50)	-	-	53.33	55.61	20.10	21.90	622.75	833.85
กำไร(ขาดทุน)จากการจำหน่ายเงินลงทุน														
ในการร่วมค้า	-	-	(83.26)	-	-	-	-	-	-	-	0.94	-	(82.32)	-
กำไรจากการวัดมูลค่าสิทธิ														
การซื้อขายเงินลงทุนคืน	-	-	50.84	-	-	-	-	-	-	-	-	-	50.84	-
รายได้อื่น	62.05	199.70	58.55	10.71	-	-	0.86	0.70	4.68	0.41	(7.84)	(172.34)	118.30	39.18
ต้นทุนในการจัดจำหน่ายและ														
ค่าใช้จ่ายในการบริหาร	(155.79)	(158.07)	(167.36)	(189.42)	-	-	(9.78)	(1.56)	(52.73)	(41.65)	31.97	30.55	(353.69)	(360.15)
ค่าตอบแทนผู้บริหาร	(18.25)	(22.12)	(21.82)	(19.36)	-	-	-	-	-	-	-	-	(40.07)	(41.48)
ขาดทุนจากการด้อยค่าสินทรัพย์														
ทางการเงิน ไม่หมุนเวียนอื่น	-	-	(326.02)	-	-	-	-	-	-	-	-	-	(326.02)	-
โอนกลับ / (ผลขาดทุน)														
ด้านเครดิตที่คาดว่าจะเกิดขึ้น	7.76	(4.69)	-	-	-	-	-	-	(19.76)	(1.08)	17.05	9.67	5.05	3.90
รายได้ทางการเงิน	26.99	32.44	90.04	68.80	-	-	0.02	0.03	4.25	3.44	(37.53)	(38.94)	83.77	65.77
ต้นทุนทางการเงิน	(144.57)	(135.07)	(190.53)	(196.55)	-	-	(13.10)	(13.02)	(3.81)	(4.15)	37.53	38.94	(314.48)	(309.85)
ส่วนแบ่งกำไร(ขาดทุน)จาก														
เงินลงทุนในการร่วมค้า	-	-	(90.28)	(51.81)	-	-	-	-	-	-	13.95	12.77	(76.33)	(39.04)
รายได้(ค่าใช้จ่าย)ภาษีเงินได้	(26.56)	(5.28)	(29.77)	(12.53)	-	-	-	-	(2.50)	(1.76)	(4.35)	(4.18)	(63.18)	(23.75)
กำไร(ขาดทุน)สำหรับปี	(329.68)	(72.81)	(78.98)	351.40	-	(5.50)	(22.00)	(13.85)	(16.54)	10.82	71.82	(101.63)	(375.38)	168.43

(ลงชื่อ).....กรรมการตามอำนาจ

()

44. เงินกองทุนสำรองเลี้ยงชีพพนักงาน

กลุ่มบริษัทได้จัดตั้งเงินกองทุนสำรองเลี้ยงชีพพนักงานตามความในพระราชบัญญัติกองทุนสำรองเลี้ยงชีพ พ.ศ. 2530 ตามระเบียบกองทุน พนักงานจ่ายสะสมเข้ากองทุนในอัตราร้อยละ 3 - 10 ของเงินเดือนแต่ละเดือน และกลุ่มบริษัทจ่ายสมทบในอัตราร้อยละ 3 - 10 ของเงินเดือนพนักงาน กลุ่มบริษัทได้แต่งตั้งผู้จัดการกองทุนเพื่อบริหารกองทุนให้เป็นไปตามข้อกำหนดของกฎกระทรวง ฉบับที่ 2 (พ.ศ.2532) ออกตามความในพระราชบัญญัติกองทุนสำรองเลี้ยงชีพ พ.ศ. 2530

เมื่อวันที่ 14 มีนาคม 2559 กลุ่มบริษัทได้แก้ไขข้อบังคับการจ่ายเงินสะสม และจ่ายสมทบเข้ากองทุน โดยพนักงานจ่ายสะสมเข้ากองทุนในอัตราร้อยละ 3 - 15 ของเงินเดือนแต่ละเดือน กลุ่มบริษัทจ่ายสมทบในอัตรา ร้อยละ 3 - 10

กลุ่มบริษัทได้จ่ายเงินสมทบกองทุนสำรองเลี้ยงชีพพนักงาน สำหรับปีสิ้นสุดวันที่ 31 ธันวาคม 2568 และ 2567 จำนวน 8,444,841.73 บาท และ 7,328,525.17 บาท ตามลำดับ

45. ลำดับชั้นของมูลค่ายุติธรรม

ณ วันที่ 31 ธันวาคม 2568 และ 2567 กลุ่มบริษัทมีสินทรัพย์ที่วัดมูลค่าด้วยมูลค่ายุติธรรมหรือเปิดเผยมูลค่ายุติธรรมแยกแสดงตามลำดับชั้นของมูลค่ายุติธรรม ดังนี้

	งบการเงินรวม			
	2568			
	ระดับ 1	ระดับ 2	ระดับ 3	รวม
สินทรัพย์ที่วัดมูลค่าด้วยมูลค่ายุติธรรม				
สินทรัพย์ทางการเงินหมุนเวียนอื่น	-	-	-	-
สินทรัพย์ทางการเงินไม่หมุนเวียนอื่น -				
สิทธิในการซื้อเงินลงทุนคืน	-	-	50,840,000.00	50,840,000.00
	งบการเงินรวม			
	2567			
	ระดับ 1	ระดับ 2	ระดับ 3	รวม
สินทรัพย์ที่วัดมูลค่าด้วยมูลค่ายุติธรรม				
สินทรัพย์ทางการเงินหมุนเวียนอื่น	345,877.21	-	-	345,877.21
สินทรัพย์ทางการเงินไม่หมุนเวียนอื่น -				
สิทธิในการซื้อเงินลงทุนคืน	-	-	-	-

(ลงชื่อ).....กรรมการตามอำนาจ

()

46. เครื่องมือทางการเงิน

กลุ่มบริษัทไม่มีนโยบายที่จะประกอบธุรกรรมตราสารทางการเงินที่เป็นตราสารอนุพันธ์เพื่อการเก็งกำไร

46.1 ความเสี่ยงด้านสภาพคล่อง

กลุ่มบริษัทมีความเสี่ยงด้านสภาพคล่องเนื่องจากมีจำนวนกระแสเงินสดที่ไม่เพียงพอในการชำระหนี้ทั้งนี้ระยะสั้น เงินกู้ยืมระยะสั้นและเงินกู้ยืมระยะยาวที่จะครบกำหนดใน 1 ปี และมีข้อจำกัดในการหาแหล่งเงินทุนเพื่อเป็นเงินทุนหมุนเวียนในการบริหารจัดการเงินทุน บริษัทมีการจัดทำและอนุมัติแผนงานเพื่อแก้ไขปัญหาสภาพคล่องของกลุ่มบริษัทตามที่ได้เปิดเผยไว้ในหมายเหตุข้อ 2.2

ณ วันที่ 31 ธันวาคม 2568 หนี้สินทางการเงินที่จัดประเภทตามระยะเวลาการครบกำหนดตามสัญญา ซึ่งแสดงด้วยจำนวนเงินตามสัญญาที่ไม่ได้มีการคิดลด ทั้งนี้ ยอดคงเหลือที่ครบกำหนดภายในระยะเวลา 12 เดือน จะเท่ากับมูลค่าตามบัญชีของหนี้สินที่เกี่ยวข้องเนื่องจากการคิดลดไม่มีนัยสำคัญ

	งบการเงินรวม (บาท)			
	ภายใน 1 ปี	เกิน 1 ถึง 5 ปี	เกิน 5 ปี	รวมมูลค่าตามบัญชี
หนี้สินทางการเงิน				
เงินเบิกเกินบัญชีและเงินกู้ยืมระยะสั้น				
จากสถาบันการเงิน	211,874,034.07	-	-	211,874,034.07
เจ้าหนี้การค้าและเจ้าหนี้หมุนเวียนอื่น	680,828,042.64	-	-	680,828,042.64
เจ้าหนี้เงินประกันผลงาน	144,852,448.81	16,014,164.69	-	160,866,613.50
เงินกู้ยืมระยะสั้นจากบริษัทอื่น	115,121,698.71	-	-	115,121,698.71
เงินกู้ยืมระยะสั้นจากบุคคลอื่น	49,200,000.00	-	-	49,200,000.00
เงินกู้ยืมระยะสั้นจากกิจการที่เกี่ยวข้องกัน	168,000,000.00	-	-	168,000,000.00
เงินกู้ยืมระยะสั้นจากบุคคลที่เกี่ยวข้องกัน	59,303,582.78	-	-	59,303,582.78
เงินกู้ยืมระยะยาว	810,601,472.35	1,752,699,700.25	-	2,563,301,172.60
หนี้สินตามสัญญาเช่า	31,818,774.65	31,458,659.93	-	63,277,434.58
หุ้นกู้	702,319,404.07	697,772,920.20	-	1,400,092,324.27

(ลงชื่อ).....กรรมการตามอำนาจ

(

)

งบการเงินเฉพาะกิจการ (บาท)

	ภายใน 1 ปี	เกิน 1 ถึง 5 ปี	เกิน 5 ปี	รวมมูลค่าตามบัญชี
หนี้สินทางการเงิน				
เงินเบิกเกินบัญชีและเงินกู้ยืมระยะสั้น				
จากสถาบันการเงิน	132,263,541.88	-	-	132,263,541.88
เจ้าหนี้การค้าและเจ้าหนี้หมุนเวียนอื่น	390,977,482.41	-	-	390,977,482.41
เจ้าหนี้เงินประกันผลงาน	165,338,554.36	-	-	165,338,554.36
เงินกู้ยืมระยะสั้นจากบริษัทอื่น	115,121,698.71	-	-	115,121,698.71
เงินกู้ยืมระยะสั้นจากบุคคลอื่น	49,200,000.00	-	-	49,200,000.00
เงินกู้ยืมระยะสั้นจากกิจการที่เกี่ยวข้องกัน	245,790,968.01	-	-	245,790,968.01
เงินกู้ยืมระยะสั้นจากบุคคลที่เกี่ยวข้องกัน	15,500,000.00	-	-	15,500,000.00
เงินกู้ยืมระยะยาวจากกิจการที่เกี่ยวข้องกัน	260,500,000.00	-	-	260,500,000.00
เงินกู้ยืมระยะยาว	126,193,246.60	206,612,244.53	-	332,805,491.13
หนี้สินตามสัญญาเช่า	6,537,254.41	927,349.48	-	7,464,603.89
หุ้นกู้	604,950,528.70	-	-	604,950,528.70

ณ วันที่ 31 ธันวาคม 2567 หนี้สินทางการเงินที่จัดประเภทตามระยะเวลาการครบกำหนดตามสัญญา ซึ่งแสดงด้วยจำนวนเงินตามสัญญาที่ไม่ได้มีการคิดลด ทั้งนี้ ยอดคงเหลือที่ครบกำหนดภายในระยะเวลา 12 เดือน จะเท่ากับมูลค่าตามบัญชีของหนี้สินที่เกี่ยวข้องเนื่องจากการคิดลดไม่มีนัยสำคัญ

งบการเงินรวม (บาท)

	ภายใน 1 ปี	เกิน 1 ถึง 5 ปี	เกิน 5 ปี	รวมมูลค่าตามบัญชี
หนี้สินทางการเงิน				
เงินเบิกเกินบัญชีและเงินกู้ยืมระยะสั้น				
จากสถาบันการเงิน	476,226,121.37	-	-	476,226,121.37
เจ้าหนี้การค้าและเจ้าหนี้หมุนเวียนอื่น	503,455,073.26	-	-	503,455,073.26
เจ้าหนี้เงินประกันผลงาน	134,556,675.25	63,836,385.93	-	198,393,061.18
เงินกู้ยืมระยะสั้นจากบริษัทอื่น	210,212,156.22	-	-	210,212,156.22

(ลงชื่อ).....กรรมการตามอำนาจ

()

	งบการเงินรวม (บาท)			
	ภายใน 1 ปี	เกิน 1 ถึง 5 ปี	เกิน 5 ปี	รวมมูลค่าตามบัญชี
หนี้สินทางการเงิน (ต่อ)				
เงินกู้ยืมระยะสั้นจากบุคคลอื่น	32,000,000.00	-	-	32,000,000.00
เงินกู้ยืมระยะสั้นจากกิจการที่เกี่ยวข้องกัน	201,250,000.00	-	-	201,250,000.00
เงินกู้ยืมระยะสั้นจากบุคคลที่เกี่ยวข้องกัน	10,693,582.78	-	-	10,693,582.78
เงินกู้ยืมระยะยาวจากกิจการที่เกี่ยวข้องกัน	-	39,000,000.00	-	39,000,000.00
เงินกู้ยืมระยะยาว	644,601,165.06	2,107,136,920.61	-	2,751,738,085.67
หนี้สินตามสัญญาเช่า	31,967,262.51	56,888,512.90	-	88,855,775.41
หุ้นกู้	1,353,370,076.87	278,392,535.26	-	1,631,762,612.13
งบการเงินเฉพาะกิจการ (บาท)				
	ภายใน 1 ปี	เกิน 1 ถึง 5 ปี	เกิน 5 ปี	รวมมูลค่าตามบัญชี
หนี้สินทางการเงิน				
เงินเบิกเกินบัญชีและเงินกู้ยืมระยะสั้น				
จากสถาบันการเงิน	422,811,644.98	-	-	422,811,644.98
เจ้าหนี้การค้าและเจ้าหนี้หมุนเวียนอื่น	306,221,422.69	-	-	306,221,422.69
เจ้าหนี้เงินประกันผลงาน	116,708,733.72	63,805,538.43	-	180,514,272.15
เงินกู้ยืมระยะสั้นจากบริษัทอื่น	210,212,156.22	-	-	210,212,156.22
เงินกู้ยืมระยะสั้นจากบุคคลอื่น	32,000,000.00	-	-	32,000,000.00
เงินกู้ยืมระยะสั้นจากกิจการที่เกี่ยวข้องกัน	459,519,218.83	-	-	459,519,218.83
เงินกู้ยืมระยะสั้นจากบุคคลที่เกี่ยวข้องกัน	3,500,000.00	-	-	3,500,000.00
เงินกู้ยืมระยะยาวจากกิจการที่เกี่ยวข้องกัน	-	39,000,000.00	-	39,000,000.00
เงินกู้ยืมระยะยาว	12,500,000.00	105,374,849.87	-	117,874,849.87
หนี้สินตามสัญญาเช่า	7,862,506.31	7,485,596.93	-	15,348,103.24
หุ้นกู้	359,675,956.07	278,392,535.26	-	638,068,491.33

46.2 ความเสี่ยงจากอัตราแลกเปลี่ยน

กลุ่มบริษัท มีความเสี่ยงจากอัตราแลกเปลี่ยน จากการให้กิจการที่เกี่ยวข้องกันในต่างประเทศกู้ยืมเงิน ซึ่งบริหารความเสี่ยงส่วนใหญ่ โดยการทำสัญญากำหนดจำนวนเงินขั้นต่ำที่จะได้รับคืนต้องไม่ต่ำกว่าเงินต้นที่กู้ยืม

(ลงชื่อ).....กรรมการตามอำนาจ

()

46.3 ความเสี่ยงตามสัญญา Share Transfer Agreement (with Option to Buy Back)

บริษัทย่อยแห่งหนึ่งมีความเสี่ยงจากการปฏิบัติตามสัญญาที่อาจเกิดขึ้นในอนาคตที่จะไม่สามารถซื้อหุ้นคืนได้ โดยบริษัทมีการทำสัญญา Share Transfer Agreement (with Option to Buy Back) คือ การขายเงินลงทุนในบริษัท มหาชัย กรีน เพาเวอร์ จำกัด ตามที่กล่าวในหมายเหตุ 16 และ 18.7 โดยสัญญามีเงื่อนไขให้บริษัทมีสิทธิซื้อคืนตามระยะเวลาการใช้สิทธิที่กำหนดในสัญญา เริ่มตั้งแต่ 18 เดือน แต่ไม่เกิน 3 ปี นับตั้งแต่วันโอนหุ้นเสร็จ เมื่อเกิดเหตุการณ์ของการผิดนัดโดยผู้ขาย ผู้ซื้อที่มีสิทธิจะบอกเลิกสัญญาโดยมีผลทันที และยังมีความเสี่ยงที่สัญญาดังกล่าว โดยให้ผู้ซื้อที่มีสิทธิในสิทธิและผลประโยชน์ทั้งหมดที่ผูกพันกับหุ้น รวมถึงสิทธิในการรับเงินปันผลและยังมีสิทธิได้ผลประโยชน์เต็มที่ในฐานะผู้ถือหุ้น ตามสัดส่วนร้อยละ 92

46.4 ความเสี่ยงจากอัตราดอกเบี้ย

เป็นความเสี่ยงที่เกิดจากการเปลี่ยนแปลงเพิ่มขึ้นของระดับอัตราดอกเบี้ยที่อาจเกิดขึ้นในอนาคต อย่างไรก็ตาม เนื่องจากเงินกู้ส่วนใหญ่ของกลุ่มบริษัทเป็นเงินกู้ระยะยาว และมีอัตราดอกเบี้ยที่ผ่านการเจรจาต่อรองในระดับที่สามารถรองรับความเสี่ยงดังกล่าวได้ระดับหนึ่ง รวมทั้งกลุ่มบริษัทยังมีแนวทางลดความเสี่ยงจากการขอเปลี่ยนแปลงเงื่อนไขการกู้ยืมหรือการจัดหาแหล่งเงินกู้ใหม่ที่มีภาระดอกเบี้ยต่ำกว่ามาทดแทนแหล่งเงินกู้เดิม

ณ วันที่ 31 ธันวาคม 2568 สินทรัพย์และหนี้สินทางการเงินที่สำคัญสามารถจัดตามประเภทอัตราดอกเบี้ย สินทรัพย์และหนี้สินทางการเงินที่มีอัตราดอกเบี้ยคงที่สามารถแยกตามวันที่ครบกำหนดหรือวันที่มีการกำหนดอัตราดอกเบี้ยใหม่ (หากวันที่มีการกำหนดอัตราดอกเบี้ยใหม่ถึงก่อน) ได้ดังนี้

รายการ	งบการเงินรวม (บาท)						
	อัตราดอกเบี้ยคงที่			อัตราดอกเบี้ย ลอยตัว	ไม่มี อัตราดอกเบี้ย	รวม	อัตราดอกเบี้ย
	ภายใน 1 ปี	เกิน 1 ปี ถึง 5 ปี	เกิน 5 ปี				
สินทรัพย์ทางการเงิน							
เงินสดและรายการ							
เทียบเท่าเงินสด	-	-	-	50,478,323.69	2,874,675.81	53,352,999.50	0.25% - 1.50%
เงินให้กู้ยืมระยะสั้นแก่กิจการ							
ที่เกี่ยวข้องกัน	1,201,496,366.36	-	-	-	-	1,201,496,366.36	5.00% - 6.00%
เงินให้กู้ยืมระยะสั้นแก่							
บริษัทอื่น	-	-	-	-	-	-	7.30%
เงินฝากที่คิดภาระค้ำประกัน	147,219,787.05	-	-	-	-	147,219,787.05	0.40% - 1.15%
หนี้สินทางการเงิน							
เงินเบิกเกินบัญชีและเงินกู้ยืม							
ระยะสั้นจากสถาบันการเงิน	82,708,167.24	-	-	129,165,866.83	-	211,874,034.07	7.27% - 7.85%, MOR
เงินกู้ยืมระยะสั้นจากบริษัทอื่น	115,121,698.71	-	-	-	-	115,121,698.71	5.95%, 8.00%
เงินกู้ยืมระยะสั้นจากบุคคลอื่น	49,200,000.00	-	-	-	-	49,200,000.00	6.25% - 6.50%
เงินกู้ยืมระยะสั้นจากกิจการ							
ที่เกี่ยวข้องกัน	168,000,000.00	-	-	-	-	168,000,000.00	4.95% - 5.00%
เงินกู้ยืมระยะสั้นจากบุคคล							
ที่เกี่ยวข้องกัน	59,303,582.78	-	-	-	-	59,303,582.78	3.00% - 5.00%
เงินกู้ยืมระยะยาว	-	-	-	2,563,301,172.60	-	2,563,301,172.60	MLR - 1.50 - MLR - 2.58
หนี้สินตามสัญญาเช่า	31,818,774.65	31,458,659.93	-	-	-	63,277,434.58	3.37% - 9.73%
หุ้นกู้	702,319,404.07	697,772,920.20	-	-	-	1,400,092,324.27	5.25%, 6.25%

(ลงชื่อ).....กรรมการตามอำนาจ

()

รายการ	งบการเงินเฉพาะกิจการ (บาท)						
	อัตราดอกเบี้ยคงที่			อัตราดอกเบี้ย	ไม่มี	รวม	อัตราดอกเบี้ย
	ภายใน 1 ปี	เกิน 1 ปี ถึง 5 ปี	เกิน 5 ปี	ลอยตัว	อัตราดอกเบี้ย		
สินทรัพย์ทางการเงิน							
เงินสดและรายการ							
เทียบเท่าเงินสด	-	-	-	238,107.02	147,870.56	385,977.58	0.1250% - 0.55%
เงินให้กู้ยืมระยะสั้นแก่กิจการ							
ที่เกี่ยวข้องกัน	265,398,410.57	-	-	-	-	265,398,410.57	0.1250% - 0.55%
เงินให้กู้ยืมระยะสั้นแก่บริษัทอื่น	-	-	-	-	-	-	0.95% - 1.70%
เงินฝากที่คิดภาระค้ำประกัน	24,950,089.24	-	-	-	-	24,950,089.24	5.00% - 7.00%
หนี้สินทางการเงิน							
เงินเบิกเกินบัญชีและเงินกู้ยืม							
ระยะสั้นจากสถาบันการเงิน	28,300,000.00	-	-	103,963,541.88	-	132,263,541.88	4.25% -8.89%
เงินกู้ยืมระยะสั้นจากบริษัทอื่น	115,121,698.71	-	-	-	-	115,121,698.71	5.95% -8.00%
เงินกู้ยืมระยะสั้นจากบุคคลอื่น	49,200,000.00	-	-	-	-	49,200,000.00	6.25% - 6.50%
เงินกู้ยืมระยะสั้นจากกิจการ							
ที่เกี่ยวข้องกัน	245,790,968.01	-	-	-	-	245,790,968.01	5.00% -6.85%
เงินกู้ยืมระยะสั้นจากบุคคล							
ที่เกี่ยวข้องกัน	15,500,000.00	-	-	-	-	15,500,000.00	5.00%
เงินกู้ยืมระยะยาวจากกิจการ							
ที่เกี่ยวข้องกัน	-	260,500,000.00	-	-	-	260,500,000.00	6.00%
เงินกู้ยืมระยะยาว	-	-	-	332,805,491.13	-	332,805,491.13	10.27%
หนี้สินตามสัญญาเช่า	6,537,254.41	927,349.48	-	-	-	7,464,603.89	3.37% -9.73%
หุ้นกู้	604,950,528.70	-	-	-	-	604,950,528.70	5.25% -6.25%

ณ วันที่ 31 ธันวาคม 2567 สินทรัพย์และหนี้สินทางการเงินที่สำคัญสามารถจัดตามประเภทอัตราดอกเบี้ย สินทรัพย์และหนี้สินทางการเงินที่มีอัตราดอกเบี้ยคงที่สามารถแยกตามวันที่ครบกำหนดหรือวันที่มีการกำหนดอัตราดอกเบี้ยใหม่ (หากวันที่มีการกำหนดอัตราดอกเบี้ยใหม่ถึงก่อน) ได้ดังนี้

รายการ	งบการเงินรวม (บาท)						
	อัตราดอกเบี้ยคงที่			อัตราดอกเบี้ย ลอยตัว	ไม่มี อัตราดอกเบี้ย	รวม	อัตราดอกเบี้ย
	ภายใน 1 ปี	เกิน 1 ปี ถึง 5 ปี	เกิน 5 ปี				
สินทรัพย์ทางการเงิน							
เงินสดและรายการ							
เทียบเท่าเงินสด	-	-	-	376,834,782.58	1,341,220.35	378,176,002.93	0.25% - 1.50%
ลูกหนี้การค้าและลูกหนี้							
หมุนเวียนอื่น	-	-	-	-	855,086,383.91	855,086,383.91	0.95% - 1.70%
เงินให้กู้ยืมระยะสั้นแก่กิจการ							
ที่เกี่ยวข้องกัน	851,050,000.00	-	-	-	-	851,050,000.00	5.00% - 6.00%

(ลงชื่อ).....กรรมการตามอำนาจ

()

รายการ	งบการเงินรวม (บาท)						
	อัตราดอกเบี้ยคงที่			อัตราดอกเบี้ย	ไม่มี	รวม	อัตราดอกเบี้ย
	ภายใน 1 ปี	เกิน 1 ปี ถึง 5 ปี	เกิน 5 ปี	ลอยตัว	อัตราดอกเบี้ย		
สินทรัพย์ทางการเงิน							
เงินให้กู้ยืมระยะสั้นแก่บริษัทอื่น	3,637,791.45	-	-	-	-	3,637,791.45	7.30%
เงินฝากที่คิดภาระค่าประกัน	129,758,732.09	-	-	-	-	129,758,732.09	0.40%, 1.15%
หนี้สินทางการเงิน							
เงินเบิกเกินบัญชีและเงินกู้ยืม							7.27% - 7.85%,
ระยะสั้นจากสถาบันการเงิน	332,553,487.53	-	-	143,672,633.84	-	476,226,121.37	MOR
เจ้าหนี้การค้าและเจ้าหนี้							
หมุนเวียนอื่น	-	-	-	-	503,455,073.26	503,455,073.26	-
เงินกู้ยืมระยะสั้นจากบริษัทอื่น	210,212,156.22	-	-	-	-	210,212,156.22	5.95%, 8.00%
เงินกู้ยืมระยะสั้นจากบุคคลอื่น	32,000,000.00	-	-	-	-	32,000,000.00	6.25%
เงินกู้ยืมระยะสั้นจากกิจการ							
ที่เกี่ยวข้องกัน	201,250,000.00	-	-	-	-	201,250,000.00	4.95% - 5.00%
เงินกู้ยืมระยะสั้นจากบุคคล							
ที่เกี่ยวข้องกัน	10,693,582.78	-	-	-	-	10,693,582.78	5.00%
เงินกู้ยืมระยะยาวจากกิจการ							
ที่เกี่ยวข้องกัน	-	39,000,000.00	-	-	-	39,000,000.00	6.00%
เงินกู้ยืมระยะยาว	-	-	-	2,751,738,085.67	-	2,751,738,085.67	3.90%,
หนี้สินตามสัญญาเช่า	31,967,262.51	56,888,512.90	-	-	-	88,855,775.41	3.37% - 9.73%
หุ้นกู้	1,353,370,076.87	278,392,535.26	-	-	-	1,631,762,612.13	5.25%, 6.25%

รายการ	งบการเงินเฉพาะกิจการ (บาท)						
	อัตราดอกเบี้ยคงที่			อัตราดอกเบี้ย	ไม่มี	รวม	อัตราดอกเบี้ย
	ภายใน 1 ปี	เกิน 1 ปี ถึง 5 ปี	เกิน 5 ปี	ลอยตัว	อัตราดอกเบี้ย		
สินทรัพย์ทางการเงิน							
เงินสดและรายการ							
เทียบเท่าเงินสด	-	-	-	329,587.69	415,825.81	745,413.50	0.1250% - 0.55%
ลูกหนี้การค้าและลูกหนี้							
หมุนเวียนอื่น	-	-	-	-	331,140,256.39	331,140,256.39	0.95% - 1.70%
เงินให้กู้ยืมระยะสั้นแก่กิจการ							
ที่เกี่ยวข้องกัน	264,185,856.35	-	-	-	-	264,185,856.35	5.00% - 7.00%
เงินให้กู้ยืมระยะสั้นแก่บริษัทอื่น	3,637,791.45	-	-	-	-	3,637,791.45	7.30%
เงินฝากที่คิดภาระค่าประกัน	23,689,549.39	-	-	-	-	23,689,549.39	0.90% - 1.225%

(ลงชื่อ).....กรรมการตามอำนาจ

()

รายการ	งบการเงินเฉพาะกิจการ (บาท)						
	อัตราดอกเบี้ยคงที่			อัตราดอกเบี้ย	ไม่มี	รวม	อัตราดอกเบี้ย
	ภายใน 1 ปี	เกิน 1 ปี ถึง 5 ปี	เกิน 5 ปี	ลอยตัว	อัตราดอกเบี้ย		
หนี้สินทางการเงิน							
เงินเบิกเกินบัญชีและเงินกู้ยืม							
ระยะสั้นจากสถาบันการเงิน	300,205,943.15	-	-	122,605,701.83	-	422,811,644.98	4.25% -8.89%
เจ้าหนี้การค้าและเจ้าหนี้							
หมุนเวียนอื่น	-	-	-	-	306,221,422.69	306,221,422.69	-
เจ้าหนี้เงินประกันผลงาน	-	-	-	-	-	-	-
เงินกู้ยืมระยะสั้นจากบริษัทอื่น	210,212,156.22	-	-	-	-	210,212,156.22	5.95% -8.00%
เงินกู้ยืมระยะสั้นจากบุคคลอื่น	32,000,000.00	-	-	-	-	32,000,000.00	6.25%
เงินกู้ยืมระยะสั้นจากกิจการ							
ที่เกี่ยวข้องกัน	459,519,218.83	-	-	-	-	459,519,218.83	5.00% -6.85%
เงินกู้ยืมระยะสั้นจากบุคคล							
ที่เกี่ยวข้องกัน	3,500,000.00	-	-	-	-	3,500,000.00	5.00%
เงินกู้ยืมระยะยาวจากกิจการ							
ที่เกี่ยวข้องกัน	-	39,000,000.00	-	-	-	39,000,000.00	6.00%
เงินกู้ยืมระยะยาว	-	-	-	117,874,849.87	-	117,874,849.87	10.27%
หนี้สินตามสัญญาเช่า	7,862,506.31	7,485,596.93	-	-	-	15,348,103.24	3.37% -9.73%
หุ้นกู้	359,675,956.07	278,392,535.26	-	-	-	638,068,491.33	5.25% -6.25%

46.5 ความเสี่ยงด้านการให้สินเชื่อ

กลุ่มบริษัทมีความเสี่ยงด้านการให้สินเชื่อที่เกี่ยวเนื่องกับลูกหนี้ของกิจการ อย่างไรก็ตามกลุ่มบริษัทมีนโยบายในการทบทวนเครดิตของลูกหนี้ของกลุ่มบริษัทเป็นระยะ ๆ หากมีลูกหนี้ที่กลุ่มบริษัทคาดว่าจะมีปัญหาด้านการชำระเงินแล้ว ผู้บริหารจะเร่งรัดติดตามเพื่อแก้ไขปัญหาดังกล่าวให้เร็วที่สุด อีกทั้งยังมีนโยบายที่จะบันทึกค่าเผื่อผลขาดทุนด้านเครดิตที่คาดว่าจะเกิดขึ้นในขนาดอย่างสมเหตุสมผลและเพียงพอที่จะรองรับความสูญเสียดังกล่าว

(ลงชื่อ).....กรรมการตามอำนาจ

(
)

46.6 มูลค่ายุติธรรมของเครื่องมือทางการเงิน

มูลค่าตามบัญชีและมูลค่ายุติธรรมของสินทรัพย์ทางการเงินและหนี้สินทางการเงิน ณ วันที่ 31 ธันวาคม 2568 มีดังต่อไปนี้

	งบการเงินรวม (บาท)				มูลค่ายุติธรรม
	มูลค่าตามบัญชี			รวม	
	มูลค่ายุติธรรม ผ่านกำไรหรือ ขาดทุน	มูลค่ายุติธรรม ผ่านกำไรขาดทุน เบ็ดเสร็จอื่น	ราคาทุน		
			ตัดจำหน่าย		
สินทรัพย์ทางการเงิน					
เงินสดและรายการเทียบเท่าเงินสด	-	-	53,352,999.50	53,352,999.50	53,352,999.50
ลูกหนี้การค้า					
กิจการที่เกี่ยวข้องกัน	-	-	1,172,956.00	1,172,956.00	1,172,956.00
บริษัทอื่นและตัวเงินรับ	-	-	560,840,106.49	560,840,106.49	560,840,106.49
ลูกหนี้หมุนเวียนอื่น	-	-	180,189,540.83	180,189,540.83	180,189,540.83
สินทรัพย์ที่เกิดจากสัญญา-หมุนเวียน	-	-	284,655,588.46	284,655,588.46	284,655,588.46
ลูกหนี้เงินประกันผลงาน	-	-	111,030,059.41	111,030,059.41	111,030,059.41
เงินให้กู้ยืมระยะสั้นแก่กิจการที่เกี่ยวข้องกัน	-	-	1,201,496,366.36	1,201,496,366.36	1,201,496,366.36
เงินให้กู้ยืมระยะสั้นแก่บริษัทอื่น	-	-	-	-	-
สินทรัพย์ทางการเงินหมุนเวียนอื่น	-	-	143,259.09	143,259.09	143,259.09
เงินฝากที่ติดภาระค้ำประกัน	-	-	147,219,787.05	147,219,787.05	147,219,787.05
รวมสินทรัพย์ทางการเงิน	-	-	2,540,100,663.19	2,540,100,663.19	2,540,100,663.19
หนี้สินทางการเงิน					
เงินเบิกเกินบัญชีและเงินกู้ยืม					
ระยะสั้นจากสถาบันการเงิน	-	-	211,874,034.07	211,874,034.07	211,874,034.07
เจ้าหนี้การค้าและเจ้าหนี้หมุนเวียนอื่น	-	-	680,828,042.64	680,828,042.64	680,828,042.64
ประมาณการค่าซ่อมระยะประกัน	-	-	24,073,101.08	24,073,101.08	24,073,101.08
เจ้าหนี้เงินประกันผลงาน	-	-	160,866,613.50	160,866,613.50	160,866,613.50
เงินกู้ยืมระยะสั้นจากบริษัทอื่น	-	-	115,121,698.71	115,121,698.71	115,121,698.71
เงินกู้ยืมระยะสั้นจากบุคคลอื่น	-	-	49,200,000.00	49,200,000.00	49,200,000.00
เงินกู้ยืมระยะสั้นจากกิจการที่เกี่ยวข้องกัน	-	-	168,000,000.00	168,000,000.00	168,000,000.00
เงินกู้ยืมระยะสั้นจากบุคคลที่เกี่ยวข้องกัน	-	-	59,303,582.78	59,303,582.78	59,303,582.78
เงินกู้ยืมระยะยาว	-	-	2,563,301,172.60	2,563,301,172.60	2,563,301,172.60
หนี้สินตามสัญญาเช่า	-	-	63,277,434.58	63,277,434.58	63,277,434.58
หุ้นกู้	-	-	1,400,092,324.27	1,400,092,324.27	1,400,092,324.27
รวมหนี้สินทางการเงิน	-	-	5,495,938,004.23	5,495,938,004.23	5,495,938,004.23

(ลงชื่อ).....กรรมการตามอำนาจ

(

)

งบการเงินเฉพาะกิจการ (บาท)					
	มูลค่าตามบัญชี				มูลค่ายุติธรรม
	มูลค่ายุติธรรม	มูลค่ายุติธรรม			
	ผ่านกำไรหรือ	ผ่านกำไรขาดทุน	ราคาทุน		
	ขาดทุน	เบ็ดเสร็จอื่น	ตัดจำหน่าย	รวม	
สินทรัพย์ทางการเงิน					
เงินสดและรายการเทียบเท่าเงินสด	-	-	385,977.58	385,977.58	385,977.58
ลูกหนี้การค้า					
กิจการที่เกี่ยวข้องกัน	-	-	1,172,956.00	1,172,956.00	1,172,956.00
บริษัทอื่นและตัวเงินรับ	-	-	129,222,527.62	129,222,527.62	129,222,527.62
ลูกหนี้หมุนเวียนอื่น	-	-	64,410,950.67	64,410,950.67	64,410,950.67
สินทรัพย์ที่เกิดจากสัญญา-หมุนเวียน	-	-	199,806,011.88	199,806,011.88	199,806,011.88
ลูกหนี้เงินประกันผลงาน	-	-	85,500,919.21	85,500,919.21	85,500,919.21
เงินให้กู้ยืมระยะสั้นแก่กิจการที่เกี่ยวข้องกัน	-	-	265,398,410.57	265,398,410.57	265,398,410.57
เงินให้กู้ยืมระยะสั้นแก่บริษัทอื่น	-	-	-	-	-
สินทรัพย์ทางการเงินหมุนเวียนอื่น	-	-	104,045.79	104,045.79	104,045.79
เงินฝากที่ติดภาระค้ำประกัน	-	-	24,950,089.24	24,950,089.24	24,950,089.24
รวมสินทรัพย์ทางการเงิน	-	-	770,951,888.56	770,951,888.56	770,951,888.56
หนี้สินทางการเงิน					
เงินเบิกเกินบัญชีและเงินกู้ยืม					
ระยะสั้นจากสถาบันการเงิน	-	-	132,263,541.88	132,263,541.88	132,263,541.88
เจ้าหนี้การค้าและเจ้าหนี้หมุนเวียนอื่น	-	-	390,977,482.41	390,977,482.41	390,977,482.41
ประมาณการค่าซ่อมระยะประกัน	-	-	23,027,046.10	23,027,046.10	23,027,046.10
เจ้าหนี้เงินประกันผลงาน	-	-	165,338,554.36	165,338,554.36	165,338,554.36
เงินกู้ยืมระยะสั้นจากบริษัทอื่น	-	-	115,121,698.71	115,121,698.71	115,121,698.71
เงินกู้ยืมระยะสั้นจากบุคคลอื่น	-	-	49,200,000.00	49,200,000.00	49,200,000.00
เงินกู้ยืมระยะสั้นจากกิจการที่เกี่ยวข้องกัน	-	-	245,790,968.01	245,790,968.01	245,790,968.01
เงินกู้ยืมระยะสั้นจากบุคคลที่เกี่ยวข้องกัน	-	-	15,500,000.00	15,500,000.00	15,500,000.00
เงินกู้ยืมระยะยาวจากกิจการที่เกี่ยวข้องกัน	-	-	260,500,000.00	260,500,000.00	260,500,000.00
เงินกู้ยืมระยะยาว	-	-	332,805,491.13	332,805,491.13	332,805,491.13
หนี้สินตามสัญญาเช่า	-	-	7,464,573.89	7,464,573.89	7,464,573.89
หุ้นกู้	-	-	604,950,528.70	604,950,528.70	604,950,528.70
รวมหนี้สินทางการเงิน	-	-	2,342,939,885.19	2,342,939,885.19	2,342,939,885.19

(ลงชื่อ).....กรรมการตามอำนาจ

()

มูลค่าตามบัญชีและมูลค่ายุติธรรมของสินทรัพย์ทางการเงินและหนี้สินทางการเงิน ณ วันที่ 31 ธันวาคม 2567 มีดังต่อไปนี้

	งบการเงินรวม (บาท)				
	มูลค่าตามบัญชี				มูลค่ายุติธรรม
	มูลค่ายุติธรรม	มูลค่ายุติธรรม	ราคาทุน		
	ผ่านกำไรหรือ	ผ่านกำไรขาดทุน	ราคาทุน		
	ขาดทุน	เบ็ดเสร็จอื่น	ตัดจำหน่าย	รวม	
สินทรัพย์ทางการเงิน					
เงินสดและรายการเทียบเท่าเงินสด	-	-	378,176,002.93	378,176,002.93	378,176,002.93
ลูกหนี้การค้า					
กิจการที่เกี่ยวข้องกัน	-	-	114,255,800.56	114,255,800.56	114,255,800.56
บริษัทอื่นและตัวเงินรับ	-	-	614,368,307.32	614,368,307.32	614,368,307.32
ลูกหนี้หมุนเวียนอื่น	-	-	126,462,276.03	126,462,276.03	126,462,276.03
สินทรัพย์ที่เกิดจากสัญญา-หมุนเวียน	-	-	291,249,722.48	291,249,722.48	291,249,722.48
ลูกหนี้เงินประกันผลงาน	-	-	100,108,221.53	100,108,221.53	100,108,221.53
เงินให้กู้ยืมระยะสั้นแก่กิจการที่เกี่ยวข้องกัน	-	-	851,050,000.00	851,050,000.00	851,050,000.00
เงินให้กู้ยืมระยะสั้นแก่บริษัทอื่น	-	-	3,637,791.45	3,637,791.45	3,637,791.45
สินทรัพย์ทางการเงินหมุนเวียนอื่น	345,877.21	-	21,126,186.82	21,472,064.03	21,472,064.03
เงินฝากที่ติดภาระค้ำประกัน	-	-	129,758,732.09	129,758,732.09	129,758,732.09
รวมสินทรัพย์ทางการเงิน	345,877.21	-	2,630,193,041.21	2,630,538,918.42	2,630,538,918.42
หนี้สินทางการเงิน					
เงินเบิกเกินบัญชีและเงินกู้ยืม					
ระยะสั้นจากสถาบันการเงิน	-	-	476,226,121.37	476,226,121.37	476,226,121.37
เจ้าหนี้การค้าและเจ้าหนี้หมุนเวียนอื่น	-	-	503,455,073.26	503,455,073.26	503,455,073.26
ประมาณการค่าซ่อมระยะประกัน	-	-	35,671,164.54	35,671,164.54	35,671,164.54
เจ้าหนี้เงินประกันผลงาน	-	-	198,393,061.18	198,393,061.18	198,393,061.18
เงินกู้ยืมระยะสั้นจากบริษัทอื่น	-	-	210,212,156.22	210,212,156.22	210,212,156.22
เงินกู้ยืมระยะสั้นจากบุคคลอื่น	-	-	32,000,000.00	32,000,000.00	32,000,000.00
เงินกู้ยืมระยะสั้นจากกิจการที่เกี่ยวข้องกัน	-	-	201,250,000.00	201,250,000.00	201,250,000.00
เงินกู้ยืมระยะสั้นจากบุคคลที่เกี่ยวข้องกัน	-	-	10,693,582.78	10,693,582.78	10,693,582.78
เงินกู้ยืมระยะยาวจากกิจการที่เกี่ยวข้องกัน	-	-	39,000,000.00	39,000,000.00	39,000,000.00
เงินกู้ยืมระยะยาว	-	-	2,751,738,085.67	2,751,738,085.67	2,751,738,085.67
หนี้สินตามสัญญาเช่า	-	-	88,855,775.41	88,855,775.41	88,855,775.41
หุ้นกู้	-	-	1,631,762,612.13	1,631,762,612.13	1,631,762,612.13
รวมหนี้สินทางการเงิน	-	-	6,179,257,632.56	6,179,257,632.56	6,179,257,632.56

(ลงชื่อ).....กรรมการตามอำนาจ

()

	งบการเงินเฉพาะกิจการ (บาท)				
	มูลค่าตามบัญชี				มูลค่ายุติธรรม
	มูลค่ายุติธรรม	มูลค่ายุติธรรม			
	ผ่านกำไรหรือขาดทุน	ผ่านกำไรขาดทุนเบ็ดเสร็จอื่น	ราคาทุนตัดจำหน่าย	รวม	
สินทรัพย์ทางการเงิน					
เงินสดและรายการเทียบเท่าเงินสด	-	-	745,413.50	745,413.50	745,413.50
ลูกหนี้การค้า					
กิจการที่เกี่ยวข้องกัน	-	-	114,964,195.55	114,964,195.55	114,964,195.55
บริษัทอื่นและตัวเงินรับ	-	-	165,836,210.85	165,836,210.85	165,836,210.85
ลูกหนี้หมุนเวียนอื่น	-	-	50,339,849.99	50,339,849.99	50,339,849.99
สินทรัพย์ที่เกิดจากสัญญา-หมุนเวียน	-	-	268,108,746.76	268,108,746.76	268,108,746.76
ลูกหนี้เงินประกันผลงาน	-	-	96,735,668.72	96,735,668.72	96,735,668.72
เงินให้กู้ยืมระยะสั้นแก่กิจการที่เกี่ยวข้องกัน	-	-	264,185,856.35	264,185,856.35	264,185,856.35
เงินให้กู้ยืมระยะสั้นแก่บริษัทอื่น	-	-	3,637,791.45	3,637,791.45	3,637,791.45
สินทรัพย์ทางการเงินหมุนเวียนอื่น	-	-	72,385.31	72,385.31	72,385.31
เงินฝากที่คิดภาระค่าประกัน	-	-	23,689,549.39	23,689,549.39	23,689,549.39
รวมสินทรัพย์ทางการเงิน	-	-	988,315,667.87	988,315,667.87	988,315,667.87
หนี้สินทางการเงิน					
เงินเบิกเกินบัญชีและเงินกู้ยืม					
ระยะสั้นจากสถาบันการเงิน	-	-	422,811,644.98	422,811,644.98	422,811,644.98
เจ้าหนี้การค้าและเจ้าหนี้หมุนเวียนอื่น	-	-	306,221,422.69	306,221,422.69	306,221,422.69
ประมาณการค่าซ่อมระยะประกัน	-	-	35,665,109.56	35,665,109.56	35,665,109.56
เจ้าหนี้เงินประกันผลงาน	-	-	180,514,272.15	180,514,272.15	180,514,272.15
เงินกู้ยืมระยะสั้นจากบริษัทอื่น	-	-	210,212,156.22	210,212,156.22	210,212,156.22
เงินกู้ยืมระยะสั้นจากบุคคลอื่น	-	-	32,000,000.00	32,000,000.00	32,000,000.00
เงินกู้ยืมระยะสั้นจากกิจการที่เกี่ยวข้องกัน	-	-	459,519,218.83	459,519,218.83	459,519,218.83
เงินกู้ยืมระยะสั้นจากบุคคลที่เกี่ยวข้องกัน	-	-	3,500,000.00	3,500,000.00	3,500,000.00
เงินกู้ยืมระยะยาวจากกิจการที่เกี่ยวข้องกัน	-	-	39,000,000.00	39,000,000.00	39,000,000.00
เงินกู้ยืมระยะยาว	-	-	117,874,849.87	117,874,849.87	117,874,849.87
หนี้สินตามสัญญาเช่า	-	-	15,348,103.24	15,348,103.24	15,348,103.24
หุ้นกู้	-	-	638,068,491.33	638,068,491.33	638,068,491.33
รวมหนี้สินทางการเงิน	-	-	2,460,735,268.87	2,460,735,268.87	2,460,735,268.87

(ลงชื่อ).....กรรมการตามอำนาจ

(

)

47. ภาระผูกพันและหนี้สินที่อาจเกิดขึ้นภายในหน้า

ณ วันสิ้นสุดรอบระยะเวลาบัญชี วันที่ 31 ธันวาคม 2568 กลุ่มบริษัทมีภาระผูกพัน และหนี้สินที่อาจเกิดขึ้นดังนี้

- 47.1 บริษัท ไทยโพลีคอนส์ จำกัด (มหาชน) มีภาระผูกพัน และหนี้สินที่อาจเกิดขึ้นดังนี้
 - 47.1.1 บริษัทฯ มีภาระผูกพันจากการที่ธนาคารพาณิชย์ออกหนังสือค้ำประกันให้ ซึ่งมีมูลค่ารวมทั้งสิ้น จำนวน 549.77 ล้านบาท แยกเป็นหนังสือค้ำประกันเกี่ยวกับสัญญาก่อสร้าง จำนวน 306.47 ล้านบาท หนังสือค้ำประกันการซื้อขายวัสดุก่อสร้างที่ออกให้แก่ผู้ขายวัสดุก่อสร้าง จำนวน 8.00 ล้านบาท หนังสือค้ำประกันเงินประกันผลงาน จำนวน 87.02 ล้านบาท หนังสือค้ำประกันการขอใช้ไฟฟ้า จำนวน 4.29 ล้านบาท หนังสือค้ำประกันเกี่ยวกับเงินรับล่วงหน้าค่างานก่อสร้าง จำนวน 143.99 ล้านบาท
 - 47.1.2 บริษัทฯ มีภาระผูกพันที่ต้องจ่ายเพิ่มเติมตามสัญญาการจ้างเหมางาน จำนวน 264.65 ล้านบาท จากมูลค่าสัญญาการจ้างเหมางานทั้งหมด จำนวน 855.52 ล้านบาท จ่ายชำระและรับรู้บัญชีแล้ว จำนวน 532.34 ล้านบาท และยกเลิกสัญญาอีกจำนวน 58.53 ล้านบาท
 - 47.1.3 บริษัทฯ มีภาระผูกพันที่ต้องจ่ายตามสัญญาเช่าดำเนินงานรวมทั้งสิ้น 0.52 ล้านบาท แยกเป็นภาระผูกพันที่มีอายุไม่เกิน 1 ปี จำนวน 0.39 ล้านบาท และอายุเกิน 1 ปี แต่ไม่เกิน 5 ปี จำนวน 0.13 ล้านบาท
 - 47.1.4 บริษัทฯ มีภาระผูกพันตามสัญญาบริการกับผู้ให้บริการหลายรายที่ต้องจ่ายค่าบริการจนครบกำหนดสัญญา จำนวน 12.75 ล้านบาท
- 47.2 บริษัท ทีพีซี เพาเวอร์ โซลดิ้ง จำกัด (มหาชน) ซึ่งเป็นบริษัทย่อยของบริษัทฯ มีภาระผูกพันดังนี้
 - 47.2.1 บริษัทฯ มีภาระผูกพันจากการจ้างบริการเป็น จำนวน 2.32 ล้านบาท จ่ายชำระแล้ว 1.39 ล้านบาท ยอดคงเหลือที่ต้องชำระอีก จำนวน 0.93 ล้านบาท
 - 47.2.2 บริษัทฯ มีภาระผูกพันจากการเข้าค้ำประกันบัตรเครดิตและค่าบริการอื่น ณ สถานีบริการน้ำมัน วงเงินจำนวน 0.94 ล้านบาท
 - 47.2.3 บริษัทฯ มีภาระผูกพันจากการค้ำประกันวงเงินสินเชื่อ จำนวน 437.00 ล้านบาท ให้กับบริษัท แมวส์ เอ็นเนอจี จำกัด ซึ่งเป็นบริษัทย่อย โดยค้ำประกันตามสัดส่วนการถือหุ้น ภายในวงเงิน จำนวน 371.45 ล้านบาท และจำนวนหุ้นสามัญบริษัท แมวส์ เอ็นเนอจี จำกัด จำนวน 1.50 ล้านหุ้น
 - 47.2.4 บริษัทฯ มีภาระผูกพันจากการค้ำประกันวงเงินสินเชื่อ จำนวน 400.00 ล้านบาท ให้กับบริษัท พุ่งสัง กรีน จำกัด ซึ่งเป็นบริษัทย่อยโดยค้ำประกันเต็มจำนวนวงเงิน และวงเงินหนังสือค้ำประกันจำนวน 1.00 ล้านบาท โดยค้ำประกันเต็มจำนวน และจำนวนหุ้นสามัญบริษัท พุ่งสัง กรีน จำกัด จำนวน 1.00 ล้านหุ้น
 - 47.2.5 บริษัทฯ มีภาระผูกพันจากการค้ำประกันวงเงินสินเชื่อ จำนวน 507.00 ล้านบาท ให้กับบริษัท พัทลุง กรีน เพาเวอร์ จำกัด ซึ่งเป็นบริษัทย่อย โดยค้ำประกันตามสัดส่วนการถือหุ้นภายในวงเงิน จำนวน 304.20 ล้านบาท และจำนวนหุ้นสามัญบริษัท พัทลุง กรีน เพาเวอร์ จำกัด จำนวน 14.99 ล้านหุ้น

(ลงชื่อ).....กรรมการตามอำนาจ

()

- 47.2.6 บริษัทฯ มีภาระผูกพันจากการเข้าค้ำประกันวงเงินสินเชื่อให้กับบริษัท ช้างแรก ไบโอเพาเวอร์ จำกัด ซึ่งเป็นบริษัทย่อย จำนวน 2 วงเงิน ดังนี้
- 47.2.6.1 วงเงินสินเชื่อ 400.00 ล้านบาท ค้ำประกันเต็มจำนวนวงเงิน และวงเงินหนังสือค้ำประกันจำนวน 1.00 ล้านบาท ค้ำประกันเต็มจำนวนวงเงิน และจำนำหุ้นสามัญในบริษัท ช้างแรก ไบโอเพาเวอร์ จำกัด จำนวน 14.62 ล้านหุ้น
- 47.2.6.2 วงเงินสินเชื่อ 150.00 ล้านบาท ค้ำประกันเต็มจำนวนวงเงิน และจำนำหุ้นสามัญในบริษัท ช้างแรก ไบโอเพาเวอร์ จำกัด จำนวน 14.62 ล้านหุ้น
- 47.2.7 บริษัทฯ มีภาระผูกพันจากการเข้าค้ำประกันวงเงินสินเชื่อวงเงิน 507.00 ล้านบาท ให้กับบริษัท สตูล กรีน เพาเวอร์ จำกัด ซึ่งเป็นบริษัทย่อยโดยค้ำประกันตามสัดส่วนการถือหุ้น ภายในวงเงิน 258.57 ล้านบาท และจำนำหุ้นสามัญในบริษัท สตูล กรีน เพาเวอร์ จำกัด จำนวน 12.75 ล้านหุ้น
- 47.2.8 บริษัทฯ มีภาระผูกพันจากการเข้าค้ำประกันวงเงินสินเชื่อ ให้กับบริษัท บัตตานี กรีน จำกัด ซึ่งเป็นบริษัทย่อย จำนวน 2 วงเงินดังนี้
- 46.2.8.1 วงเงินสินเชื่อ 1,450.00 ล้านบาท ค้ำประกันตามสัดส่วนการถือหุ้น ภายในวงเงินจำนวน 942.50 ล้านบาท
- 46.2.8.2 วงเงินสินเชื่อ 350.00 ล้านบาท ค้ำประกันเต็มจำนวนวงเงิน และจำนำหุ้นสามัญในบริษัท บัตตานี กรีน จำกัด จำนวน 38.38 ล้านหุ้น
- 47.2.9 บริษัทฯ มีภาระผูกพันจากการเข้าค้ำประกันวงเงินสินเชื่อ จำนวน 1,290.16 ล้านบาท ให้กับบริษัท สยาม พาวเวอร์ จำกัด ซึ่งเป็นบริษัทที่กิจการควบรวมกัน
- 47.2.10 บริษัทฯ มีภาระผูกพันจากการที่ธนาคารออกหนังสือค้ำประกันให้กับกิจการที่เกี่ยวข้องกัน เพื่อใช้เป็นหลักประกันการปฏิบัติตามสัญญาจ้างก่อสร้าง และบริหารจัดการโครงการการนำขยะมูลฝอยจากหลุมฝังกลบขยะมูลฝอยเดิมขององค์การบริหารส่วนจังหวัดนนทบุรีมาใช้ประโยชน์เป็นเชื้อเพลิงสำหรับการใช้ในการผลิตไฟฟ้า มูลค่าตามสัญญาจำนวน 49.75 ล้านบาท
- 47.2.11 บริษัทฯ มีภาระผูกพันจากการเข้าค้ำประกันให้กับบริษัท สยาม พาวเวอร์ หนองสาหร่าย จำกัด ซึ่งเป็นบริษัทย่อยของบริษัท สยาม พาวเวอร์ จำกัด จำนวน 3 วงเงิน ดังนี้
- 47.2.11.1 วงเงินสินเชื่อ 1,300.00 ล้านบาท ค้ำประกันเต็มจำนวนวงเงิน
- 47.2.11.2 วงเงินภาระหนี้สินในอนาคต 1,300.00 ล้านบาท ค้ำประกันเต็มจำนวนวงเงิน
- 47.2.11.3 วงเงินหนังสือค้ำประกันจำนวน 99.38 ล้านบาท ค้ำประกันเต็มจำนวนวงเงิน
- 47.3 บริษัท ช้างแรก ไบโอเพาเวอร์ จำกัด ซึ่งเป็นบริษัทย่อยของบริษัทฯ มีภาระผูกพันดังนี้
- 47.3.1 บริษัทฯ มีหนี้สินที่อาจเกิดขึ้นจากการที่ธนาคารออกหนังสือค้ำประกันการใช้กระแสไฟฟ้าให้แก่การไฟฟ้าส่วนภูมิภาค เป็นจำนวนเงิน 1.00 ล้านบาท ค้ำประกันโดยจดจำนองที่ดินพร้อมสิ่งปลูกสร้างและเครื่องจักรของโครงการตามหมายเหตุ 20
- 47.3.2 บริษัทฯ มีภาระผูกพันจากการซื้อสินค้าและบริการเป็นจำนวนเงิน 2.57 ล้านบาท จ่ายชำระแล้ว จำนวน 1.10 ล้านบาท ยอดคงเหลือที่ต้องชำระอีก จำนวน 1.47 ล้านบาท

(ลงชื่อ).....กรรมการตามอำนาจ

()

- 47.4 บริษัท หุ่นสัง กรีน จำกัด ซึ่งเป็นบริษัทย่อยของบริษัทฯ มีภาระผูกพันดังนี้
- 47.4.1 บริษัทฯ มีหนี้สินที่อาจเกิดขึ้นจากการที่ธนาคารออกหนังสือค้ำประกันการใช้กระแสไฟฟ้าให้แก่การไฟฟ้าส่วนภูมิภาค เป็นจำนวนเงิน 0.36 ล้านบาท ค้ำประกันโดยจดจำนองที่ดินพร้อมสิ่งปลูกสร้างและเครื่องจักรของโครงการ ตามหมายเหตุ 20 และโดยบริษัทที่เป็นผู้ถือหุ้น
- 47.4.2 บริษัทฯ มีภาระผูกพันจากการจ้างบริการเป็นจำนวนเงิน 11.31 ล้านบาท จ่ายชำระแล้ว จำนวน 4.35 ล้านบาท ยอดคงเหลือที่ต้องชำระอีก จำนวน 6.96 ล้านบาท
- 47.5 บริษัท ปัตตานี กรีน จำกัด ซึ่งเป็นบริษัทย่อยของบริษัทฯ มีภาระผูกพันดังนี้
- 47.5.1 บริษัทฯ มีหนี้สินที่อาจเกิดขึ้นจากการที่ธนาคารออกหนังสือค้ำประกันการใช้กระแสไฟฟ้า และงานให้บริการเดินสายแก๊วในแสงกับการไฟฟ้าส่วนภูมิภาค เป็นจำนวนเงิน 0.96 ล้านบาท ค้ำประกันโดยจดจำนองที่ดินพร้อมสิ่งปลูกสร้างและเครื่องจักรของโครงการ ตามหมายเหตุ 20 และ โดยบริษัทที่เป็นผู้ถือหุ้น
- 47.5.2 บริษัทฯ มีภาระผูกพันจากการซื้อสินค้าและบริการเป็นจำนวนเงิน 13.14 ล้านบาท จ่ายชำระแล้วจำนวน 9.59 ล้านบาท ยอดคงเหลือที่ต้องชำระอีก จำนวน 3.55 ล้านบาท
- 47.5.3 บริษัทฯ มีภาระผูกพันจากการค้ำประกันวงเงินสินเชื่อ 150.00 ล้านบาท ให้กับบริษัท ช้างแรก ไปโอเพาเวอร์ จำกัด ซึ่งเป็นบริษัทที่เกี่ยวข้องกัน โดยค้ำประกันเต็มวงเงิน 150.00 ล้านบาท
- 47.6 บริษัท พัทลุง กรีน เพาเวอร์ จำกัด ซึ่งเป็นบริษัทย่อยของบริษัทฯ มีภาระผูกพันดังนี้
- 47.6.1 บริษัทฯ มีหนี้สินที่อาจเกิดขึ้นจากการที่ธนาคารออกหนังสือค้ำประกันการใช้กระแสไฟฟ้าให้แก่การไฟฟ้าส่วนภูมิภาค เป็นจำนวนเงิน 0.61 ล้านบาท ค้ำประกันโดยจดจำนองที่ดินพร้อมสิ่งปลูกสร้างและเครื่องจักรของโครงการตามหมายเหตุ 20 และโดยบริษัทที่เป็นผู้ถือหุ้น
- 47.6.2 บริษัทฯ มีภาระผูกพันจากการค้ำประกันวงเงินสินเชื่อ 105.00 ล้านบาท ให้กับ บริษัท ทีพีซี เพาเวอร์ โซลดิ้ง จำกัด (มหาชน) ซึ่งเป็นบริษัทใหญ่โดยค้ำประกันเต็มวงเงิน 105.00 ล้านบาท และจำนำหุ้นสามัญในบริษัทฯ จำนวน 15.00 ล้านหุ้น
- 47.6.3 บริษัทฯ มีภาระผูกพันจากการซื้อสินค้าและบริการ เป็นจำนวน 1.75 ล้านบาท จ่ายชำระแล้ว จำนวน 1.05 ล้านบาท ยอดคงเหลือที่ต้องชำระอีกจำนวน 0.70 ล้านบาท
- 47.7 บริษัท สตูล กรีน เพาเวอร์ จำกัด ซึ่งเป็นบริษัทย่อยของบริษัทฯ มีภาระผูกพันดังนี้
- 47.7.1 บริษัทฯ มีหนี้สินที่อาจเกิดขึ้นจากการที่ธนาคารออกหนังสือค้ำประกันการใช้กระแสไฟฟ้ากับการไฟฟ้าส่วนภูมิภาค เป็นจำนวน 0.29 ล้านบาท ค้ำประกันโดยการจดจำนองที่ดินพร้อมสิ่งปลูกสร้างและเครื่องจักรของโครงการ ตามหมายเหตุ 20 และ โดยบริษัทที่เป็นผู้ถือหุ้น
- 47.7.2 บริษัทฯ มีภาระผูกพันจากการซื้อสินค้าและบริการ เป็นจำนวน 1.32 ล้านบาท จ่ายชำระแล้ว จำนวน 0.66 ล้านบาท คงเหลือที่ต้องชำระอีก จำนวน 0.66 ล้านบาท
- 47.8 บริษัท แม่วงศ์ เอ็นเนอร์ยี่ จำกัด ซึ่งเป็นบริษัทย่อยของบริษัทฯ มีภาระผูกพัน ดังนี้
- 47.8.1 บริษัทฯ มีหนี้สินที่อาจเกิดขึ้นจากการที่ธนาคารออกหนังสือค้ำประกันการใช้กระแสไฟฟ้าเป็น จำนวนเงิน 0.33 ล้านบาท ค้ำประกันโดยการจดจำนองที่ดินพร้อมสิ่งปลูกสร้างและเครื่องจักรของโครงการ ตามหมายเหตุ 20 และ โดยบริษัทที่เป็นผู้ถือหุ้น

(ลงชื่อ).....กรรมการตามอำนาจ

- 47.8.2 บริษัทฯ มีการระงับผูกพันจากการซื้อสินค้าและบริการ เป็นจำนวน 1.34 ล้านบาท จ่ายชำระแล้ว จำนวน 0.51 ล้านบาท คงเหลือที่ต้องชำระอีก จำนวน 0.83 ล้านบาท
- 47.9 บริษัท ทีพีซี บางกอก ซัพพลาย จำกัด ซึ่งเป็นบริษัทย่อยของบริษัทฯ มีการระงับผูกพันดังนี้
- 47.9.1 บริษัทฯ มีการระงับผูกพันจากการให้ธนาคารพาณิชย์ออกหนังสือค้ำประกันซื้อขายวัสดุก่อสร้าง จำนวนเงิน 38.00 ล้านบาท
- 47.9.2 บริษัทฯ มีการระงับผูกพันจากสัญญาเช่าที่ดินดำเนินงาน จำนวน 0.66 ล้านบาท
- 47.9.3 บริษัทฯ มีการระงับผูกพันจากสัญญาจ้างดำเนินงาน จำนวน 0.95 ล้านบาท
- 47.10 บริษัท ทีพีซี เม็ก จำกัด ซึ่งเป็นบริษัทย่อยของบริษัทฯ มีการระงับผูกพัน ดังนี้
- 47.10.1 บริษัทฯ มีการระงับผูกพันจากการให้ธนาคารออกหนังสือค้ำประกันการซื้อขายพร้อมติดตั้งระบบจอตลอดอัตโนมัติ จำนวนเงิน 23.27 ล้านบาท ค้ำประกันโดยเงินฝาก ตามหมายเหตุ 14
- 47.10.2 บริษัทฯ มีการระงับผูกพันจากการออกเช็คค้ำประกันเงินรับล่วงหน้าตามสัญญาขายและติดตั้งระบบจอตลอด จำนวน 3.22 ล้านบาท
- 47.11 บริษัท ทีพีซี เฟรช แอร์ จำกัด ซึ่งเป็นบริษัทย่อยของบริษัทฯ มีการระงับผูกพันดังนี้
- 47.11.1 บริษัทฯ มีการระงับผูกพันจากการให้ธนาคารออกหนังสือค้ำประกันตามสัญญาจ้างเหมา จำนวน 2.24 ล้านบาท ค้ำประกันโดยเงินฝาก ตามหมายเหตุ 14
- 47.11.2 บริษัทฯ มีการระงับผูกพันที่ต้องจ่ายเพิ่มเติมตามสัญญาการจ้างเหมางาน จำนวน 0.05 ล้านบาท จากมูลค่างานจ้างเหมาทั้งหมด 22.22 ล้านบาท จ่ายชำระและรับรู้บัญชีแล้ว จำนวน 22.17 ล้านบาท
- 47.12 บริษัท ทีพีซี โอเปอเรชั่น จำกัด ซึ่งเป็นบริษัทย่อยของบริษัทฯ มีการระงับผูกพันตามสัญญาบริการและที่ต้องจ่ายจนครบกำหนดตามสัญญา จำนวน 2.03 ล้านบาท

48. สิทธิและหน้าที่ในการได้รับการส่งเสริมการลงทุน

บริษัทย่อยที่ได้รับสิทธิและประโยชน์ตามบัตรส่งเสริมการลงทุน มีดังนี้

บริษัท	บัตรส่งเสริมการลงทุน	วันที่เริ่มมีรายได้
บริษัท ช้างแรก ไบโอเพาเวอร์ จำกัด	เลขที่ 1767(1)/2555	15 มีนาคม 2556
บริษัท แมว่งส์ เอ็นเนอจี จำกัด	เลขที่ 1915(1)/อ./2557	12 ตุลาคม 2558
บริษัท พุ่งสัง กรีน จำกัด	เลขที่ 2141(1)/2557	3 ตุลาคม 2559
บริษัท พัทลุง กรีน เพาเวอร์ จำกัด	เลขที่ 58-1871-0-00-2-0	7 กรกฎาคม 2560
บริษัท สตูล กรีน เพาเวอร์ จำกัด	เลขที่ 58-1870-0-02-2-0	9 กุมภาพันธ์ 2561
บริษัท ปัตตานี กรีน จำกัด	เลขที่ 61-0069-1-19-2-0	19 พฤษภาคม 2563

(ลงชื่อ).....กรรมการตามอำนาจ

(

)

บริษัทย่อยได้รับสิทธิและประโยชน์ตามบัตรส่งเสริมการลงทุนตามพระราชบัญญัติส่งเสริมการลงทุน พ.ศ. 2520 ซึ่งสิทธิที่ได้รับ โดยสังเขป มีดังนี้

- ได้รับยกเว้นอากรขาเข้าสำหรับเครื่องจักรตามที่คณะกรรมการพิจารณาอนุมัติ
- ได้รับยกเว้นภาษีเงินได้นิติบุคคลสำหรับกำไรสุทธิที่ได้จากการประกอบกิจการที่ได้รับการส่งเสริมมีกำหนดเวลาแปดปี นับแต่วันที่มีรายได้จากการประกอบกิจการ
- ในกรณีที่ประกอบกิจการขาดทุนในระหว่างที่ได้รับการยกเว้นภาษีเงินได้นิติบุคคลจะได้รับอนุญาตให้นำผลขาดทุนประจำปีที่เกิดขึ้นในระหว่างเวลานั้นไปหักออกจากกำไรสุทธิที่เกิดขึ้นภายหลังระยะเวลาได้รับการยกเว้นภาษีเงินได้นิติบุคคลเป็นระยะเวลาห้าปี โดยจะเลือกหักจากกำไรสุทธิของปีใดปีหนึ่งหรือหลายปีก็ได้
- ได้รับยกเว้นไม่ต้องนำเงินปันผลจากกิจการที่ได้รับการส่งเสริมซึ่งได้รับยกเว้นภาษีเงินได้นิติบุคคลไปรวมคำนวณเพื่อเสียภาษีเงินได้ตลอดระยะเวลาที่ได้รับยกเว้นภาษีเงินได้นิติบุคคลนั้น
- ได้รับลดหย่อนภาษีเงินได้นิติบุคคลสำหรับกำไรสุทธิที่ได้จากการลงทุนในอัตราร้อยละห้าสิบของอัตราปกติมีกำหนดเวลาห้าปีนับจากวันที่พ้นกำหนดระยะเวลาตามบัตรส่งเสริมการลงทุน ยกเว้นบริษัท พัทลุง กรีน เพาเวอร์ จำกัด ที่ไม่ได้รับสิทธิลดหย่อนสำหรับอัตรา ร้อยละห้าสิบของอัตราปกติ
- ได้รับอนุญาตให้หักค่าขนส่ง ค่าไฟฟ้า และค่าน้ำประปาสองเท่าของค่าใช้จ่ายดังกล่าวเป็นระยะเวลาสิบปี นับแต่วันที่มีรายได้จากการประกอบกิจการนั้น ยกเว้น บริษัท สตุล กรีน เพาเวอร์ จำกัด ได้รับเป็นระยะเวลาเพิ่มเติมเป็นสิบห้าปี และบริษัท บัตตานี กรีน จำกัด ได้รับเป็นระยะเวลาเพิ่มเติมเป็นยี่สิบปี
- ได้รับอนุญาตให้หักเงินลงทุนในการติดตั้งหรือก่อสร้างสิ่งอำนวยความสะดวกร้อยละสิบห้าของเงินลงทุน นอกเหนือไปจากการหักค่าเสื่อมราคาตามปกติ

กลุ่มบริษัทมีรายได้และค่าใช้จ่ายที่ได้รับการส่งเสริมการลงทุนสำหรับปีสิ้นสุดวันที่ 31 ธันวาคม 2568 และ 2567 มีรายละเอียดดังนี้

	งบการเงินรวม (บาท)		
	2568		
	ได้รับการส่งเสริมการลงทุน	ไม่ได้รับการส่งเสริมการลงทุน	รวม
รายได้จากการรับเหมาก่อสร้าง	-	1,041,551,391.07	1,041,551,391.07
รายได้จากการขายไฟฟ้า	2,106,300,551.27	132,529,202.83	2,238,829,754.10
รายได้จากการขายสินค้าและบริการ	-	45,063,946.70	45,063,946.70
รายได้อื่น	-	86,823,889.10	86,823,889.10
รายได้ทางการเงิน	-	83,783,463.09	83,783,463.09
รวมรายได้	2,106,300,551.27	1,389,751,892.79	3,496,052,444.06

(ลงชื่อ).....กรรมการตามอำนาจ

()

	งบการเงินรวม (บาท)		
	2568		
	ได้รับการ	ไม่ได้รับการ	รวม
	ส่งเสริมการลงทุน	ส่งเสริมการลงทุน	
ต้นทุนขาย	(1,458,714,350.21)	(1,243,985,249.67)	(2,702,699,599.88)
ต้นทุนในการจัดจำหน่ายและค่าใช้จ่ายในการบริหาร	(49,514,634.99)	(344,247,205.90)	(393,761,840.89)
ผลขาดทุนจากการด้อยค่าสินทรัพย์ทางการเงินไม่หมุนเวียนอื่น	-	(326,022,846.58)	(326,022,846.58)
โอนกลับ(ผลขาดทุนด้านเครดิตที่คาดว่าจะเกิดขึ้น)	-	5,048,863.85	5,048,863.85
ต้นทุนทางการเงิน	(108,287,479.27)	(206,193,165.05)	(314,480,644.32)
ส่วนแบ่งกำไร(ขาดทุน)จากเงินลงทุนในบริษัทร่วมและการร่วมค้า	(76,242,565.60)	(94,116.29)	(76,336,681.89)
รวมค่าใช้จ่าย	(1,692,759,030.07)	(2,115,493,719.64)	(3,808,252,749.71)
กำไร(ขาดทุน)ก่อนภาษีเงินได้	413,541,521.20	(725,741,826.85)	(312,200,305.65)

	งบการเงินรวม (บาท)		
	2567		
	ได้รับการ	ไม่ได้รับการ	รวม
	ส่งเสริมการลงทุน	ส่งเสริมการลงทุน	
รายได้จากการรับเหมาก่อสร้าง	-	826,842,793.95	826,842,793.95
รายได้จากการขายไฟฟ้า	2,364,859,369.88	-	2,364,859,369.88
รายได้จากการขายก๊าซชีวภาพ	-	315,542.81	315,542.81
รายได้จากการขายสินค้าและบริการ	-	59,958,211.51	59,958,211.51
รายได้อื่น	-	39,182,602.37	39,182,602.37
รายได้ทางการเงิน	-	65,776,305.44	65,776,305.44
รวมรายได้	2,364,859,369.88	992,075,456.08	3,356,934,825.96
ต้นทุนขาย	(1,616,348,882.42)	(801,775,306.62)	(2,418,124,189.04)
ต้นทุนในการจัดจำหน่ายและค่าใช้จ่ายในการบริหาร	(78,188,870.30)	(323,452,024.97)	(401,640,895.27)
โอนกลับ(ผลขาดทุนด้านเครดิตที่คาดว่าจะเกิดขึ้น)	-	3,899,974.53	3,899,974.53
ต้นทุนทางการเงิน	(111,977,615.28)	(197,874,713.99)	(309,852,329.27)
ส่วนแบ่งกำไร(ขาดทุน)จากเงินลงทุนในบริษัทร่วมและการร่วมค้า	(50,240,817.48)	11,205,815.76	(39,035,001.72)
รวมค่าใช้จ่าย	(1,856,756,185.48)	(1,307,996,255.29)	(3,164,752,440.77)
กำไร(ขาดทุน)ก่อนภาษีเงินได้	508,103,184.40	(315,920,799.21)	192,182,385.19

(ลงชื่อ).....กรรมการตามอำนาจ

()

49. เรื่องอื่นๆ

- 49.1 เมื่อวันที่ 26 มีนาคม 2561 บริษัทฯ ได้รับหมายศาลของศาลปกครองเชียงใหม่ ให้บริษัทฯ เข้าเป็นผู้ร้องสอดฝ่ายผู้ถูกฟ้องคดี เนื่องจากมีผู้ร่วมประกวดราคางานราชการโครงการศูนย์บริการสุขภาพและบริการสาธารณสุข มหาวิทยาลัยเชียงใหม่ (ม.เชียงใหม่) รายหนึ่งยื่นฟ้อง ม.เชียงใหม่ และขอให้เพิกถอนประกาศม.เชียงใหม่ ที่ประกาศให้บริษัทเป็นผู้ชนะประกวดราคา มูลค่างานที่ประมาณได้ 1,209.00 ล้านบาท ศาลปกครองเชียงใหม่พิพากษายกฟ้อง ผู้ฟ้องคดีอุทธรณ์ต่อศาลปกครองสูงสุด บริษัทยื่นแก้อุทธรณ์ วันที่ 28 พฤศจิกายน 2566 ปัจจุบันคดีอยู่ระหว่างการพิจารณาของศาลปกครองสูงสุด
- 49.2 เมื่อปลายปี 2564 บริษัทได้รับจ้างก่อสร้างโครงการแห่งหนึ่งและได้ก่อสร้างมาจนถึงกลางปี 2566 บริษัทพบว่าเมื่อได้ก่อสร้างตามแบบซึ่งบริษัทผู้ออกแบบทำสัญญาออกแบบและได้รับการอนุมัติแบบจากเจ้าของโครงการ (ผู้ว่าจ้าง) โดยตรงไม่เกี่ยวข้องกับบริษัท ปรากฏมีรอยร้าวที่อาจส่งผลกระทบต่ออาคารเสียหาย บริษัทจึงแจ้งไปยังผู้ว่าจ้างเพื่อให้รับทราบและรีบดำเนินการตรวจสอบและแก้ไขแบบซึ่งในการประชุมร่วมระหว่างผู้ว่าจ้าง ผู้รับจ้าง ผู้ควบคุมงาน ผู้ออกแบบ มีข้อสรุปว่าเป็นผลมาจากการออกแบบที่ผิดพลาด ผู้ว่าจ้างจึงมีคำสั่งให้หยุดการก่อสร้างชั่วคราวเพื่อแก้ไขแบบ จนเมื่อวันที่ 19 ธันวาคม 2567 ผู้ว่าจ้างมีคำสั่งให้บริษัทเข้าปฏิบัติงาน ซึ่งทางบริษัทได้ทำหนังสือโต้แย้งเนื่องจากแบบก่อสร้างซึ่งส่งมาพร้อมหนังสือ ยังมีใช้แบบแก้ไขฉบับสมบูรณ์ที่ได้รับการอนุมัติจากผู้ว่าจ้างและยังมิได้มีการตกลงแก้ไขให้เป็นแบบแนบท้ายสัญญา และคู่สัญญาฯ ยังมิได้ตกลงเรื่องค่าก่อสร้างและกำหนดระยะเวลาตามแบบที่แก้ไขใหม่ เมื่อวันที่ 23 เมษายน 2568 บริษัทได้รับหนังสือขออนุญาตเลิกสัญญาจ้างจากผู้ว่าจ้างและจะฟ้องเรียกค่าเสียหาย จำนวนเงินรวม 552.26 ล้านบาท โดยอ้างว่าเกิดความเสียหายจากการก่อสร้างล่าช้า ผลงานก่อสร้างไม่เป็นไปตามมาตรฐานด้านวิศวกรรม อย่างไรก็ตามบริษัทได้ทำหนังสือชี้แจงและปฏิเสธความรับผิดชอบโดยให้ผู้ว่าจ้างชำระค่าเสียหาย และได้ดำเนินการยื่นฟ้องต่อศาลในวันที่ 8 พฤษภาคม 2568 □
- 49.3 เมื่อวันที่ 3 กันยายน 2558 ชาวบ้านจำนวนหนึ่งได้ร่วมกันยื่นฟ้องหน่วยงานราชการต่อศาลปกครองนครศรีธรรมราช เพื่อขอให้เพิกถอนใบอนุญาตประกอบกิจการโรงงานผลิตพลังงานไฟฟ้า และใบอนุญาตก่อสร้างอาคาร โรงงานผลิตกระแสไฟฟ้าของบริษัท หุ้งสัง กรีน จำกัด ซึ่งเป็นบริษัทย่อย เนื่องจากเห็นว่า เป็นการออกใบอนุญาตโดยมิชอบ อันจะก่อให้เกิดผลกระทบต่อสิ่งแวดล้อม และโดยที่ศาลได้พิจารณาแล้วเห็นว่าคำพิพากษาหรือคำสั่งในคดีนี้อาจมีผลกระทบต่อบริษัท หุ้งสัง กรีน จำกัด จึงมีคำสั่งศาลเมื่อวันที่ 14 พฤศจิกายน 2558 เรียกบริษัท หุ้งสัง กรีน จำกัด เข้ามาเป็นผู้ร้องสอดฝ่ายผู้ถูกฟ้องคดี โดยกำหนดให้เป็นผู้ถูกฟ้องคดีที่ 3 และเมื่อวันที่ 25 มีนาคม 2565 ศาลปกครองได้มีคำพิพากษาให้เพิกถอนใบอนุญาตก่อสร้างอาคาร โรงงานผลิตกระแสไฟฟ้า ซึ่งออกโดยนายกเทศมนตรีตำบล หุ้งสังดังกล่าว และยกฟ้องบริษัท หุ้งสัง กรีน จำกัด ในฐานะผู้ถูกฟ้องคดีที่ 3 ต่อมาเมื่อวันที่ 24 เมษายน 2565 ผู้ฟ้องได้ยื่นอุทธรณ์คำพิพากษาของศาลปกครอง ปัจจุบันคดีอยู่ระหว่างการพิจารณาของศาลปกครอง อย่างไรก็ตาม บริษัท หุ้งสัง กรีน จำกัด มีใบอนุญาตก่อสร้างอาคาร โรงงานผลิตกระแสไฟฟ้าฉบับใหม่ซึ่งออกโดยสำนักงานคณะกรรมการกำกับกิจการพลังงาน
- 49.4 เมื่อวันที่ 29 กันยายน 2568 กิจการร่วมค้าทีพีซีไอ ซึ่งเป็นบริษัทย่อย ได้ยื่นฟ้องต่อสถาบันอนุญาโตตุลาการ เพื่อเรียกร้องเงินจำนวนประมาณ 28.80 ล้านบาท จากคู่สัญญาในโครงการก่อสร้าง ต่อมาเมื่อวันที่ 2 ตุลาคม 2568 สถาบันอนุญาโตตุลาการ ได้มีคำสั่งรับคำเสนอข้อพิพาท หมายเลขคำที่ 54/2568 และได้นำส่งสำเนาคำฟ้องให้แก่ผู้คัดค้าน เพื่อให้ผู้คัดค้านทำคำคัดค้านยื่นภายในกำหนดระยะเวลา ขณะนี้คดีอยู่ระหว่างกระบวนการพิจารณา

(ลงชื่อ).....กรรมการตามอำนาจ

()

50. ผลสะสมจากการแก้ไขข้อผิดพลาดทางบัญชี

50.1 ในปี 2568 กลุ่มบริษัทได้แก้ไขข้อผิดพลาดทางบัญชีในการจัดทำงบการเงินรวม เนื่องจากการเงินรวมบริษัทบันทึกส่วนได้เสียจากงบการเงินของบริษัทที่จัดทำโดยผู้บริหารที่ยังไม่ได้ผ่านการตรวจสอบ แต่ภายหลังที่ผ่านการตรวจสอบแล้วมีการปรับปรุงแก้ไขข้อผิดพลาดมีผลทำให้ส่วนได้เสียที่นำมาคำนวณผิดพลาด จึงปรับปรุงย้อนหลังงบการเงินรวม ตามข้อกำหนดของบทที่ 8 เรื่อง การเปลี่ยนแปลงนโยบายการบัญชี การเปลี่ยนแปลงประมาณการทางบัญชีและข้อผิดพลาด โดยปรับปรุงย้อนหลังตั้งแต่นั้น

50.2 งบการเงินรวมประจำปี 2567 บริษัทได้เคยปรับปรุงงบการเงินย้อนหลังในงบการเงินปีก่อน โดยปรับปรุงส่วนได้เสียในเงินลงทุนในบริษัทร่วมทางอ้อมแห่งหนึ่ง เนื่องจากบริษัทร่วมทางอ้อมแห่งนี้แก้ไขข้อผิดพลาดปรับปรุงงบการเงินย้อนหลัง แต่ต่อมาในไตรมาส 1/2568 บริษัทพบว่า การปรับปรุงดังกล่าวผิดพลาดไปจำนวน 17.29 ล้านบาท จึงปรับปรุงงบการเงินรวมย้อนหลังอีกครั้ง

ผลกระทบต่องบการเงินรวม จากการแก้ไขข้อผิดพลาดทางบัญชี สรุปได้ดังนี้

		งบการเงินรวม (บาท)		
		31 ธันวาคม 2567		
หมายเหตุ		ตามที่รายงานไว้เดิม	การปรับปรุงแก้ไขข้อผิดพลาด	ตามที่ปรับปรุงใหม่
เงินลงทุนในบริษัทร่วมและการร่วมค้า	50.1	1,384,241,294.95	(3,426,025.59)	1,380,815,269.36
กำไร(ขาดทุน)สะสมที่ยังไม่ได้จัดสรร		(1,359,578,954.47)	-	(1,359,578,954.47)
ผลสะสมจากการแก้ไขข้อผิดพลาด	50.1	-	(3,426,025.59)	(3,426,025.59)
ผลสะสมจากการแก้ไขข้อผิดพลาด	50.2	-	(17,295,650.07)	(17,295,650.07)
		(1,359,578,954.47)	(20,721,675.66)	(1,380,300,630.13)
ส่วนได้เสียที่ไม่มีอำนาจควบคุม		2,321,525,272.06	17,295,650.07	2,338,820,922.13
		งบการเงินรวม (บาท)		
		31 ธันวาคม 2566		
		ตามที่รายงานไว้เดิม	การปรับปรุงแก้ไขข้อผิดพลาด	ตามที่ปรับปรุงใหม่
เงินลงทุนในบริษัทร่วมและการร่วมค้า	50.1	1,401,168,798.73	(1,551,976.39)	1,399,616,822.34
กำไร(ขาดทุน)สะสมที่ยังไม่ได้จัดสรร		(1,271,000,545.94)	-	(1,271,000,545.94)
ผลสะสมจากการแก้ไขข้อผิดพลาด	50.1	-	(1,551,976.39)	(1,551,976.39)
ผลสะสมจากการแก้ไขข้อผิดพลาด	50.2	-	(17,295,650.07)	(17,295,650.07)
		(1,271,000,545.94)	(18,847,626.46)	(1,289,848,172.40)
ส่วนได้เสียที่ไม่มีอำนาจควบคุม		2,430,602,807.48	17,295,650.07	2,447,898,457.55

(ลงชื่อ).....กรรมการตามอำนาจ

()

51. รายการจัดประเภทบัญชี

กลุ่มบริษัทได้จัดประเภทรายการบัญชีใหม่ สำหรับปี 2567 เพื่อให้สอดคล้องกับการแสดงรายการในงบการเงิน สำหรับปี 2568 มีรายละเอียดดังนี้

	บาท		
	ตามที่รายงาน	การจัดประเภท	หลังจัดประเภท
	ไว้เดิม	รายการใหม่	
งบฐานะการเงิน ณ วันที่ 31 ธันวาคม 2567			
งบการเงินรวม			
สินทรัพย์หมุนเวียน			
สินทรัพย์ภายในได้ของงวดปัจจุบัน	-	39,436,758.15	39,436,758.15
ภายในได้ถูกหัก ณ ที่จ่าย	152,988,552.51	(39,436,758.15)	113,551,794.36
หนี้สินหมุนเวียน			
เจ้าหนี้การค้าและเจ้าหนี้หมุนเวียนอื่น	592,623,114.87	(6,742,400.00)	585,880,714.87
หนี้สินที่เกิดจากสัญญาก่อสร้างหมุนเวียน	167,616,859.47	6,742,400.00	174,359,259.47
งบการเงินเฉพาะกิจการ			
สินทรัพย์ภายในได้ของงวดปัจจุบัน	-	28,750,431.98	28,750,431.98
ภายในได้ถูกหัก ณ ที่จ่าย	145,032,259.30	(28,750,431.98)	116,281,827.32

	บาท		
	ตามที่รายงาน	การจัดประเภท	หลังจัดประเภท
	ไว้เดิม	รายการใหม่	
งบกำไรขาดทุนเบ็ดเสร็จ สำหรับปีสิ้นสุดวันที่ 31 ธันวาคม 2567			
งบการเงินรวม			
รายได้อื่น	27,006,898.29	(1,242,295.92)	25,764,602.37
รายได้ทางการเงิน	64,534,009.52	1,242,295.92	65,776,305.44
ส่วนแบ่งกำไร(ขาดทุน)จากเงินลงทุนในบริษัทร่วม			
และการร่วมค้า	(37,160,952.52)	(1,874,049.20)	(39,035,001.72)

52. เหตุการณ์ภายหลังรอบระยะเวลารายงาน

เมื่อวันที่ 10 กุมภาพันธ์ 2569 บริษัทได้จัดประชุมผู้ถือหุ้น TPOLY253A ซึ่งจะครบกำหนดไถ่ถอนในวันที่ 11 กุมภาพันธ์ 2569 ที่ประชุมมีมติอนุมัติ (1) การขยายระยะเวลาวันครบกำหนดไถ่ถอนหุ้นกู้ (Maturity Date) จากวันครบกำหนดไถ่ถอนเดิมวันที่ 11 กุมภาพันธ์ 2569 เป็นวันครบกำหนดไถ่ถอนใหม่วันที่ 30 ตุลาคม 2569 (2) การเพิ่มอัตราดอกเบี้ยหุ้นกู้ (3) การแบ่งชำระคืนเงินต้น รวมทั้งแก้ไขข้อความในข้อกำหนดสิทธิใบหุ้นกู้ และเอกสารที่เกี่ยวข้องให้สอดคล้องกับการเปลี่ยนแปลงดังกล่าว

53. การอนุมัติงบการเงิน

งบการเงินนี้ได้รับการอนุมัติให้ออกงบการเงินโดยคณะกรรมการของบริษัทฯ เมื่อวันที่ 26 กุมภาพันธ์ 2569

(ลงชื่อ).....กรรมการตามอำนาจ

เอกสารแนบ

เอกสารแนบ

เอกสารแนบ 1 : รายละเอียดเกี่ยวกับกรรมการ ผู้บริหาร ผู้มีอำนาจควบคุม ผู้ที่ได้รับมอบหมายให้รับผิดชอบสูงสุดในสายงานบัญชีและการเงิน ผู้ที่ได้รับมอบหมายให้รับผิดชอบโดยตรงในการควบคุมดูแลการทำบัญชี เลขานุการบริษัทและตัวแทนติดต่อประสานงาน กรณีเป็นบริษัทต่างประเทศ

ลิงก์ URL ของเอกสารแนบ : <https://eonemedia.setlink.set.or.th/report/0988/2025/1768787510131.pdf>



เอกสารแนบ 2 : รายละเอียดเกี่ยวกับกรรมการของบริษัทย่อย

ลิงก์ URL ของเอกสารแนบ : <https://eonemedia.setlink.set.or.th/report/0988/2025/1768787510133.pdf>



เอกสารแนบ 3 : รายละเอียดเกี่ยวกับหัวหน้างานตรวจสอบภายใน และหัวหน้างานกำกับดูแลการปฏิบัติงานของบริษัท (compliance)

ลิงก์ URL ของเอกสารแนบ : <https://eonemedia.setlink.set.or.th/report/0988/2025/1768787510135.pdf>



เอกสารแนบ 4 : ทรัพย์สินที่ใช้ในการประกอบธุรกิจและรายละเอียดเกี่ยวกับรายการประเมินราคาทรัพย์สิน

ลิงก์ URL ของเอกสารแนบ : <https://eonemedia.setlink.set.or.th/report/0988/2025/1768787510137.pdf>



เอกสารแนบ 5 : นโยบายและแนวปฏิบัติการกำกับดูแลกิจการ ฉบับเต็ม และจรรยาบรรณธุรกิจ ฉบับเต็มที่บริษัทได้จัดทำ

ลิงก์ URL ของเอกสารแนบ : <https://eonemedia.setlink.set.or.th/report/0988/2025/1762390323627.pdf>



เอกสารแนบ 6 : รายงานคณะกรรมการตรวจสอบ

ลิงก์ URL ของเอกสารแนบ : <https://eonemedia.setlink.set.or.th/report/0988/2025/1768787510139.pdf>

