



แบบแสดงรายการข้อมูลประจำปี/รายงานประจำปี 2567

แบบ 56-1 One Report

ในรูปแบบอิเล็กทรอนิกส์ (e-One Report)

บริษัท ไทยโพลีคอนส์ จำกัด (มหาชน)

สิ้นสุดวันที่ 31 ธันวาคม 2567



สารบัญ

หน้า

ส่วนที่ 1 การประกอบธุรกิจและผลการดำเนินงาน

1. โครงสร้างและการดำเนินงานของกลุ่มบริษัท

1.1 นโยบายและภาพรวมการประกอบธุรกิจ	1
1.2 ลักษณะการประกอบธุรกิจ	6
1.3 โครงสร้างการถือหุ้นของกลุ่มบริษัท	17
1.4 จำนวนทุนจดทะเบียนและทุนชำระแล้ว	21
1.5 การออกหลักทรัพย์อื่น	22
1.6 นโยบายการจ่ายเงินปันผล	23

2. การบริหารจัดการความเสี่ยง

2.1 นโยบายและแผนการบริหารความเสี่ยง	24
2.2 ปัจจัยความเสี่ยงต่อการดำเนินธุรกิจของบริษัท	25

3. การขับเคลื่อนธุรกิจเพื่อความยั่งยืน

3.1 นโยบายและเป้าหมายการจัดการด้านความยั่งยืน	30
3.2 การจัดการผลกระทบต่อผู้มีส่วนได้เสียในห่วงโซ่มูลค่าของธุรกิจ	31
3.3 การจัดการด้านความยั่งยืนในมิติสิ่งแวดล้อม	37
3.4 การจัดการความยั่งยืนในมิติสังคม	43

4. การวิเคราะห์และคำอธิบายของฝ่ายจัดการ

4.1 วิเคราะห์การดำเนินงานและฐานะทางการเงินการเปลี่ยนแปลงที่สำคัญ	49
4.2 ปัจจัยหรือเหตุการณ์ที่อาจมีผลต่อฐานะการเงินหรือการดำเนินงานอย่างมีนัยสำคัญ	53
4.3 ข้อมูลจากงบการเงิน และอัตราส่วนทางการเงินที่สำคัญ	54

5. ข้อมูลทั่วไปและข้อมูลสำคัญอื่น

สารบัญ (ต่อ)

	หน้า
5.1 ข้อมูลทั่วไป	70
5.2 ข้อมูลสำคัญอื่น	72
5.3 ข้อพิพาททางกฎหมาย	73
5.4 ตลาดรอง	74
5.5 สถาบันการเงินที่ติดต่อประจำ (กรณีออกตราสารหนี้)	75
ส่วนที่ 2 การกำกับดูแลกิจการ	
6. นโยบายการกำกับดูแลกิจการ	
6.1 ภาพรวมของนโยบายและแนวปฏิบัติการกำกับดูแลกิจการ	76
6.2 จรรยาบรรณธุรกิจ (ถ้ามี)	79
6.3 การเปลี่ยนแปลงและพัฒนาการที่สำคัญของนโยบายและระบบการกำกับดูแลกิจการในรอบปีที่ผ่านมา	81
7. โครงสร้างการกำกับดูแลกิจการ และข้อมูลสำคัญเกี่ยวกับคณะกรรมการคณะกรรมการชด้อย่อย ผู้บริหาร พนักงานและอื่น ๆ	
7.1 โครงสร้างการกำกับดูแลกิจการ	82
7.2 ข้อมูลเกี่ยวกับคณะกรรมการ	85
7.3 ข้อมูลเกี่ยวกับคณะกรรมการชด้อย่อย	93
7.4 ข้อมูลเกี่ยวกับผู้บริหาร	98
7.5 ข้อมูลเกี่ยวกับพนักงาน	102
7.6 ข้อมูลสำคัญอื่น ๆ	104
8. รายงานผลการดำเนินงานสำคัญด้านการกำกับดูแลกิจการ	
8.1 สรุปผลการปฏิบัติหน้าที่ของคณะกรรมการในรอบปีที่ผ่านมา	106
8.2 รายงานผลการปฏิบัติหน้าที่ของคณะกรรมการตรวจสอบในรอบปีที่ผ่านมา	115
8.3 สรุปผลการปฏิบัติหน้าที่ของคณะกรรมการชด้อย่อยอื่น ๆ	117

สารบัญ (ต่อ)

	หน้า
9. การควบคุมภายในและรายการระหว่างกัน	
9.1 การควบคุมภายใน	118
9.2 รายการระหว่างกัน	120
ส่วนที่ 3 งบการเงิน	
รายงานความรับผิดชอบของคณะกรรมการต่อรายงานทางการเงิน	121
รายงานของผู้สอบบัญชีอนุญาต	123
งบการเงิน	132
หมายเหตุประกอบงบการเงิน	145
เอกสารแนบ	
เอกสารแนบ	245

ส่วนที่ 1 การประกอบธุรกิจและผลการดำเนินงาน

1. โครงสร้างและการดำเนินงานของกลุ่มบริษัท

1.1 นโยบายและภาพรวมการประกอบธุรกิจ

บริษัท ไทยโพลีคอนส์ จำกัด (มหาชน) หรือ “TPOLY” “บริษัท” จัดทะเบียนจัดตั้งเป็นบริษัทจำกัด เมื่อวันที่ 26 ธันวาคม 2531 ด้วยทุนจดทะเบียนหนึ่งล้านบาท โดยกลุ่มวิศวกรซึ่งมีประสบการณ์ในงานวิศวกรรม นำโดย นายเจริญ จันททรัพย์ศรี เพื่อประกอบธุรกิจรับเหมาก่อสร้างเป็นหลัก ทั้งนี้กลุ่มผู้ก่อตั้งได้เล็งเห็นแนวโน้มการเจริญเติบโตของความต้องการงานบริการด้านวิศวกรรม ซึ่งเป็นปัจจัยสำคัญที่จะรองรับการเจริญเติบโตทางเศรษฐกิจของประเทศ บริษัทได้แปรสภาพเป็นบริษัทมหาชนจำกัด เมื่อวันที่ 24 มีนาคม 2551 และเป็นบริษัทจดทะเบียนในตลาดหลักทรัพย์แห่งประเทศไทย เมื่อวันที่ 4 มีนาคม 2552 โดยดำเนินธุรกิจหลักเกี่ยวกับการรับเหมาก่อสร้าง ในระยะเวลาที่ผ่านมาธุรกิจของบริษัทขยายตัวเพิ่มขึ้น และได้มีการเข้าลงทุนเพิ่มเติมในกิจการต่างๆ ในบริษัทย่อยประกอบด้วยธุรกิจก่อสร้างหิมาลัย ธุระกิจเทรดดิ้ง และธุรกิจพลังงาน รวมทั้งได้ร่วมลงทุนในกิจการร่วมค้ากับบริษัทอื่น การประกอบธุรกิจหลักของบริษัทยังคงไว้ซึ่งการดำเนินธุรกิจรับเหมาก่อสร้างแบบครบวงจร โดยรับงานก่อสร้างจากหน่วยงานราชการ และภาคเอกชน โดยให้บริการตั้งแต่ขั้นเตรียมการ งานเสาเข็ม งานฐานราก งานป้องกันดินพัง งานโครงสร้าง งานสถาปัตยกรรม งานภูมิสถาปัตยกรรม และงานวิศวกรรมระบบ จนกระทั่งก่อสร้างแล้วเสร็จสมบูรณ์

1.1.1 วิสัยทัศน์ วัตถุประสงค์ เป้าหมาย หรือกลยุทธ์ในการดำเนินงาน

วิสัยทัศน์

วิสัยทัศน์ : เป็นบริษัทรับเหมาก่อสร้างชั้นนำของไทย ให้บริการครบวงจรตามมาตรฐานคุณภาพระดับสากล ด้วยความรับผิดชอบต่อสังคม

วัตถุประสงค์

พันธกิจ : ส่งมอบงานที่มีคุณภาพสูง คำนึงถึงประโยชน์ และความพึงพอใจสูงสุดของลูกค้า

- มุ่งเน้นเรื่องความตรงต่อเวลาในการส่งมอบงาน
- บริหารความเสี่ยงในทุกมิติทั้งในด้านกลยุทธ์ ด้านปฏิบัติการ ด้านการเงิน
- พัฒนาขีดความสามารถทางการแข่งขันขององค์กรอย่างต่อเนื่อง
- เพิ่มผลผลิตภาพในการปฏิบัติงานอย่างเป็นรูปธรรม
- พัฒนาเทคโนโลยีและนวัตกรรมการก่อสร้าง
- สร้างผลตอบแทนที่ดีแก่ผู้ถือหุ้น และมีการขยายธุรกิจให้เติบโตต่อเนื่อง
- มีการบริหารจัดการผลกระทบต่อสิ่งแวดล้อมตามมาตรฐานสากล และมีส่วนร่วมในการ พัฒนาคุณภาพชีวิตที่ดีแก่สังคมชุมชน
- ดำเนินธุรกิจบนพื้นฐานของความเป็นธรรมกับคู่ค้า มุ่งสร้างความไว้วางใจ ความสัมพันธ์ และความร่วมมือที่ดี เพื่อพัฒนาศักยภาพและประสิทธิภาพในการดำเนินธุรกิจร่วมกันในระยะยาว

เป้าหมาย

บริษัทมีเป้าหมายที่จะพัฒนาบริษัทให้เติบโตอย่างต่อเนื่อง เพื่อให้เกิดความมั่นคงและยั่งยืน โดยยึดหลักปรัชญาของเศรษฐกิจพอเพียง บูรณาการการพัฒนาอย่างสมดุลผสมผสาน มีความพอประมาณ และมีระบบภูมิคุ้มกันและการบริหารจัดการความเสี่ยงที่ดี ซึ่งเป็นเงื่อนไขจำเป็นสำหรับการพัฒนาที่ยั่งยืน การเติบโตของบริษัทผูกพันกับความก้าวหน้าของลูกค้า โดยเติบโตไปพร้อมๆกันทุกย่างก้าวของการดำเนินธุรกิจ เป็นไปอย่างรอบคอบมั่นคงในจังหวะและโอกาสที่เหมาะสม ด้วยวัฒนธรรมองค์กรที่ให้ความสำคัญต่อการพัฒนาบุคลากร รักษามาตรฐานการดำเนินงานควบคู่กับการดูแลต้นทุนในการให้บริการและนโยบายการจัดการด้านเงินที่ดี ด้วยวิสัยทัศน์และพันธกิจ ที่ไม่เพียงให้ความสำคัญต่อการพัฒนาองค์กรให้เป็นอุตสาหกรรมก่อสร้างที่ครบวงจรเท่านั้น บริษัทยังขยายธุรกิจอื่นๆ เพื่อกระจายความเสี่ยง สร้างความเชื่อมั่นแก่ลูกค้าและนักลงทุน

กลยุทธ์ในการดำเนินงาน

ในการกำหนดกลยุทธ์การแข่งขันและนโยบายการดำเนินธุรกิจของบริษัท ไทยโพลีคอนส์ จำกัด (มหาชน) และกิจการร่วมค้า นอกจากการมุ่งเน้นความสามารถในการรักษาสัดส่วนการตลาดภายใต้สภาวะที่มีการแข่งขันสูงและในช่วงที่ภาวะเศรษฐกิจชะลอตัว กลุ่มบริษัทยังมุ่งเสริมสร้างความสามารถในการแข่งขันในระยะยาวด้วยโดยการบริหารจัดการที่ยังคงรักษามาตรฐานงานก่อสร้าง โดยการควบคุมงานก่อสร้างที่เข้มงวด มุ่งเน้นการส่งมอบงานที่มีคุณภาพ ตรงตามกำหนดเวลา และลดต้นทุนค่าใช้จ่าย

1.1.2 การเปลี่ยนแปลงและพัฒนาการที่สำคัญ

บริษัท ไทยโพลีคอนส์ จำกัด (มหาชน) (“บริษัท”) เริ่มก่อตั้งขึ้นในปี 2531 ในนามบริษัท ไทยโพลีคอนส์ จำกัด ด้วยทุนจดทะเบียนเริ่มแรก 1 ล้านบาท เพื่อรับจ้างก่อสร้างทุกชนิดโดยกลุ่มวิศวกรซึ่งมีประสบการณ์ในงานวิศวกรรม นำโดยนายเจริญ จันททรัพย์ศรี เพื่อประกอบธุรกิจรับเหมาก่อสร้างเป็นหลัก โดยบริษัทรับงานที่มีมูลค่าโครงการสูงขึ้นและเพิ่มทุนจดทะเบียนเป็น 10 ล้านบาท, 60 ล้านบาท, 260 ล้านบาท, 300 ล้านบาท, 400 ล้านบาทและ 567 ล้านบาท ตามลำดับ จนกระทั่งในปัจจุบัน บริษัทมีทุนจดทะเบียน 572,759,484 บาท (ห้าร้อยเจ็ดสิบสองล้านเจ็ดแสนห้าหมื่นเก้าพันสี่ร้อยแปดสิบสี่ล้านบาท) ทุนชำระแล้วเป็นเงิน 572,759,484 บาท (ห้าร้อยเจ็ดสิบสองล้านเจ็ดแสนห้าหมื่นเก้าพันสี่ร้อยแปดสิบสี่ล้านบาท)

บริษัทได้แปรสภาพเป็นบริษัทมหาชนจำกัด เมื่อวันที่ 24 มีนาคม 2551 เป็นบริษัทจดทะเบียนในตลาดหลักทรัพย์แห่งประเทศไทย และเริ่มซื้อขายวันแรกเมื่อวันที่ 4 มีนาคม 2552 และเมื่อวันที่ 4 มีนาคม 2552 ในปีเดียวกันนี้บริษัทได้นำระบบสารสนเทศ ที่เรียกว่า ERP (Enterprise Resource Planning) เข้ามาใช้ดำเนินงานเพื่อควบคุมต้นทุน งบประมาณและคาดการณ์กระแสเงินสด และบริษัทได้รับการรับรองมาตรฐาน ISO 9001:2008 จากสถาบัน BUREAU VERITAS Certification ในด้านระบบการจัดการด้านคุณภาพ สำหรับงานก่อสร้างและงานวิศวกรรม

รายละเอียดการเปลี่ยนแปลงและพัฒนาการที่สำคัญ

ปี	การเปลี่ยนแปลงและพัฒนาการที่สำคัญ
2568	<p>วันที่ 11 มีนาคม 2568 มีมติที่ประชุมผู้ถือหุ้น ครั้งที่ 1/2568 สำหรับ “หุ้นกู้มีประกันของบริษัท ไทยโพลีคอนส์ จำกัด (มหาชน) ครั้งที่ 2/2565 ครบกำหนดไถ่ถอนปี พ.ศ. 2568 ที่ให้สิทธิผู้ออกหุ้นกู้ในการไถ่ถอนได้ก่อนครบกำหนด” (TPOLY253A) อนุมัติให้</p> <p>1) การแก้ไขเปลี่ยนแปลงวันครบกำหนดไถ่ถอนหุ้นกู้ (Maturity Date) จากวันครบกำหนดไถ่ถอนเดิมวันที่ 11 มีนาคม พ.ศ. 2568 เป็นวันครบกำหนดไถ่ถอนใหม่วันที่ 11 กุมภาพันธ์ พ.ศ. 2569</p> <p>2) การเพิ่มอัตราดอกเบี้ยหุ้นกู้ ตามที่ระบุในข้อกำหนดสิทธิสำหรับระยะเวลาที่ขยายออกไป (ตั้งแต่วันที่ 11 มีนาคม 2568 จนถึง (แต่ไม่นับรวม) วันที่ 11 กุมภาพันธ์ 2569) เพิ่มขึ้นอีกร้อยละ 1.00 ต่อปี จากเดิมอัตราดอกเบี้ยร้อยละ 5.25 ต่อปี เป็น อัตราดอกเบี้ยร้อยละ 6.25 ต่อปี โดยให้เริ่มคำนวณดอกเบี้ยหุ้นกู้ตามอัตราดอกเบี้ยหุ้นกู้อัตราใหม่ตั้งแต่วันที่ 11 มีนาคม 2568 จนถึง (แต่ไม่นับรวม) วันที่ 11 กุมภาพันธ์ 2569</p> <p>3) การแบ่งชำระคืนเงินต้น การแบ่งชำระคืนเงินต้นหุ้นกู้บางส่วนพร้อมดอกเบี้ย โดยมีรายละเอียดดังต่อไปนี้</p> <ul style="list-style-type: none"> - วันที่แบ่งชำระคืนเงินต้นพร้อมดอกเบี้ยครั้งแรก วันที่ 11 มิถุนายน 2568 จากจำนวนเงินต้น 360 ล้านบาท มีจำนวนเงินต้นที่แบ่งชำระคืน 36 ล้านบาท เงินต้นคงเหลือ 324 ล้านบาท อัตราดอกเบี้ยร้อยละ 6.25 ต่อปี - วันที่แบ่งชำระคืนเงินต้นพร้อมดอกเบี้ยครั้งสุดท้าย วันที่ 11 กุมภาพันธ์ 2569 จากจำนวนเงินต้น 324 ล้านบาท มีจำนวนเงินต้นที่แบ่งชำระคืน 324 ล้านบาท เงินต้นคงเหลือ 0 บาท อัตราดอกเบี้ยร้อยละ 6.25 ต่อปี <p>ภายหลังการแบ่งชำระคืนเงินต้นจะมีเงินต้นคงเหลือร้อยละ 90 ของมูลค่าที่ตราไว้</p> <p>4) การขายทรัพย์สินซึ่งเป็นหลักประกันของหุ้นกู้ เนื่องจากบริษัทมีแผนที่จะจำหน่ายทรัพย์สินซึ่งเป็นหลักประกันของหุ้นกู้ เพื่อนำมาชำระคืนเงินต้น และ/หรือ มูลหนี้หุ้นกู้ บริษัทจึงขออนุมัติการขายทรัพย์สินซึ่งเป็นหลักประกันของหุ้นกู้</p>
2567	<p>วันที่ 19 สิงหาคม 2567 บริษัทฯ ได้ไถ่ถอนและชำระคืนหุ้นกู้ ครั้งที่ 1/2565 ครบกำหนดไถ่ถอนวันที่ 18 สิงหาคม 2567 มูลค่าที่เสนอขาย 530,500,000 บาท วันที่ออกหุ้นกู้ 18 กุมภาพันธ์ 2565 เรียบร้อยแล้ว</p> <p>วันที่ 25 ตุลาคม 2567 บริษัท ทริสเรทติ้ง จำกัด ลดอันดับเครดิตองค์กร ของบริษัท ไทยโพลีคอนส์ จำกัด (มหาชน) ลงมาอยู่ที่ระดับ BB+ จากระดับ BBB- พร้อมทั้งเปลี่ยนแนวโน้มอันดับเครดิตเป็น “Stable” หรือ “คงที่” จาก “Negative” หรือ “ลบ”</p>
2566	<p>วันที่ 26 มกราคม 2566 บริษัทแจ้งต่อตลาดหลักทรัพย์เรื่องการได้รับงานก่อสร้างใหม่ โครงการเซ็นทรัล นครสวรรค์ มูลค่าโครงการ 825 ล้านบาท (รวมภาษีมูลค่าเพิ่ม)</p> <p>วันที่ 20 มีนาคม 2566 บริษัทแจ้งต่อตลาดหลักทรัพย์เรื่องการได้รับงานก่อสร้างใหม่ โครงการอาคารโรงพยาบาลกรุงเทพ สนามจันทร์ มูลค่าโครงการ 125 ล้านบาท (รวมภาษีมูลค่าเพิ่ม)</p> <p>วันที่ 30 สิงหาคม 2566 บริษัทแจ้งต่อตลาดหลักทรัพย์เรื่องการได้รับงานก่อสร้างใหม่ โครงการโรงพยาบาลกรุงเทพ เชียงใหม่ เฟส 2 มูลค่าโครงการ 205 ล้านบาท (รวมภาษีมูลค่าเพิ่ม)</p> <p>วันที่ 17 ตุลาคม 2566 บริษัท ทริสเรทติ้ง จำกัด ประกาศผลการทบทวนอันดับเครดิตของ บริษัท ไทยโพลีคอนส์ จำกัด (มหาชน) ซึ่งผลอันดับเครดิตองค์กรของบริษัทอยู่ที่ BBB- แต่ปรับลดแนวโน้มอันดับเครดิตเป็น “Negative” หรือ “ลบ” จาก “Stable” หรือ “คงที่”</p>
2565	<p>วันที่ 18 กุมภาพันธ์ 2565 บริษัทได้ออกหุ้นกู้ชนิดมีประกัน ระบุชื่อผู้ถือและไม่ด้อยสิทธิ มีประกันและมีผู้แทนผู้ถือหุ้นกู้ จำนวน 530.5 ล้านบาท หุ้นกู้มีอายุ 2 ปี 6 เดือน อัตราดอกเบี้ยร้อยละ 4.50 ต่อปี และครบกำหนดไถ่ถอนวันที่ 18 สิงหาคม 2567</p> <p>วันที่ 11 สิงหาคม 2565 บริษัทได้ออกหุ้นกู้ชนิดมีประกัน ระบุชื่อผู้ถือและไม่ด้อยสิทธิ มีประกันและมีผู้แทนผู้ถือหุ้นกู้ จำนวน 360 ล้านบาท หุ้นกู้มีอายุ 2 ปี 7 เดือน อัตราดอกเบี้ยร้อยละ 5.25 ต่อปี และครบกำหนดไถ่ถอนวันที่ 11 มีนาคม 2568 (ให้สิทธิผู้ออกหุ้นกู้ในการไถ่ถอนได้ก่อนครบกำหนด)</p>

ปี	การเปลี่ยนแปลงและพัฒนาการที่สำคัญ
2565	วันที่ 20 ตุลาคม 2565 บริษัท ทริสเรทติ้ง จำกัด ประกาศผลการทบทวนอันดับเครดิตของ บริษัท ไทยโพลีคอนส์ จำกัด (มหาชน) ซึ่งผลอันดับเครดิตองค์กรของบริษัทอยู่ที่ BBB- และแนวโน้มอันดับเครดิต “คงที่” (Stable)
2564	วันที่ 29 ตุลาคม 2564 บริษัท ทริสเรทติ้ง จำกัด ประกาศผลการทบทวนอันดับเครดิตของ บริษัท ไทยโพลีคอนส์ จำกัด (มหาชน) ซึ่งผลอันดับเครดิตองค์กรของบริษัทอยู่ที่ BBB- และแนวโน้มอันดับเครดิต “คงที่” (Stable) สดลงจากปีก่อนหน้าที่ BBB และแนวโน้มอันดับเครดิต “คงที่” (Stable)
2563	ได้นำโปรแกรม ERP Mango มาใช้อย่างเต็มรูปแบบ ทดแทนโปรแกรมเดิมที่ใช้มานานกว่า 10 ปี ซึ่งถือเป็นการปรับปรุงโปรแกรมหลักที่ใช้ในการปฏิบัติงานทั้งงานสนับสนุนและงานบริหารโครงการครั้งใหญ่ของบริษัท โดยมีวัตถุประสงค์เพื่อยกระดับประสิทธิภาพการปฏิบัติงานในภาพรวมและบริษัท ทริสเรทติ้ง จำกัด ประกาศผลการทบทวนอันดับเครดิต ของ บริษัทไทยโพลีคอนส์ จำกัด (มหาชน) ซึ่งผลอันดับเครดิตองค์กรของบริษัทอยู่ที่ BBB และแนวโน้มอันดับเครดิต “คงที่” (Stable)
2562	ที่ประชุมสามัญผู้ถือหุ้น ครั้งที่ 1/2562 ของบริษัท ไทยโพลีคอนส์ จำกัด (มหาชน) ซึ่งประชุมเมื่อวันที่ 24 เมษายน 2562 ได้มีมติอนุมัติการลดทุนจดทะเบียนของบริษัท จำนวน 120,109,009 บาท จากทุนจดทะเบียนเดิม 692,868,493 บาท เป็น 572,759,484 บาท โดยการตัดหุ้นสามัญที่ยังมิได้ออกจำหน่ายจำนวน 120,109,009 หุ้น มูลค่าที่ตราไว้หุ้นละ 1 บาท และอนุมัติการแก้ไขเพิ่มเติมหนังสือบริคณห์สนธิข้อ 4. เพื่อให้สอดคล้องกับการลดทุนจดทะเบียนนั้น ซึ่งบริษัท ได้ดำเนินการจดทะเบียนลดทุนจดทะเบียนต่อนายทะเบียนบริษัทมหาชน กรมพัฒนาธุรกิจการค้า กระทรวงพาณิชย์ เป็นที่เรียบร้อยแล้ว เมื่อวันที่ 8 พฤษภาคม 2562 และได้รับการทบทวนการจัดอันดับเครดิตองค์กรจากบริษัท ทริสเรทติ้ง จำกัด ที่ระดับ “BBB” (Triple B Straight) โดยมีแนวโน้มอันดับเครดิตที่ระดับ “Stable” หรือ “คงที่” ซึ่งอันดับเครดิตดังกล่าวจะช่วยสนับสนุนศักยภาพในการแข่งขัน และ การเติบโตจากการลงทุนเชิงกลยุทธ์ของบริษัทที่อยู่ระหว่างดำเนินการ ตลอดจนสนับสนุนการจัดหาแหล่งเงินทุน และช่วยให้การบริหารโครงสร้างและต้นทุนทางการเงินสอดคล้องกับเป้าหมายของบริษัทที่จะรักษาให้อยู่ในระดับที่เหมาะสมกับการขยายการลงทุนของบริษัท และเริ่มใช้ระบบสารสนเทศที่เรียกว่า ERP (Enterprise Resource Planning: Mango) ที่ได้รับการพัฒนาในปี 2561 เป็นระบบปฏิบัติการหลัก ซึ่งจะช่วยให้การบริหารโครงการ การควบคุมต้นทุน งบประมาณและคาดการณ์กระแสเงินสด การจัดทำรายงานทางบัญชีและการเงินมีประสิทธิภาพมากยิ่งขึ้น
2561	บริษัท ได้ดำเนินการจดทะเบียนเปลี่ยนแปลงทุนชำระแล้ว จากเดิม 567,705,607 บาท เป็น 572,759,484 บาท เมื่อวันที่ 4 กรกฎาคม 2561 อันเนื่องมาจากการใช้สิทธิในการซื้อหุ้นสามัญของบริษัท ตามใบสำคัญแสดงสิทธิ ครั้งที่ 2 (TPOLY-W2) ซึ่งมีกำหนดการใช้สิทธิครั้งสุดท้ายเมื่อวันที่ 28 มิถุนายน 2561 ในปีเดียวกันบริษัทได้รับการจัดอันดับเครดิตองค์กรจากบริษัท ทริสเรทติ้ง จำกัด ที่ระดับ “BBB” (Triple B Straight) โดยมีแนวโน้มอันดับเครดิตที่ระดับ “Stable” หรือ “คงที่” ซึ่งอันดับเครดิตดังกล่าวจะช่วยสนับสนุนศักยภาพในการแข่งขัน และ การเติบโตจากการลงทุนเชิงกลยุทธ์ของบริษัทที่อยู่ระหว่างดำเนินการ ตลอดจนสนับสนุนการจัดหาแหล่งเงินทุน และช่วยให้การบริหารโครงสร้างและต้นทุนทางการเงินสอดคล้องกับเป้าหมายของบริษัทที่จะรักษาให้อยู่ในระดับที่เหมาะสมกับการขยายการลงทุนของบริษัท และบริษัทได้พัฒนาระบบสารสนเทศที่เรียกว่า ERP (Enterprise Resource Planning) ซึ่งบริษัทใช้มาแล้วเป็นระยะเวลากว่า 10 ปี ให้ความมั่นใจมากยิ่งขึ้น โดยเป็นระบบเดียวกันกับบริษัทรับเหมาก่อสร้างชั้นนำ ซึ่งจะทำให้การบริหารโครงการ การควบคุมต้นทุน งบประมาณและคาดการณ์กระแสเงินสด การจัดทำรายงานทางบัญชีและการเงินมีประสิทธิภาพมากยิ่งขึ้น
2560	มติที่ประชุมคณะกรรมการ ครั้งที่ 1/2560 วันที่ 30 มกราคม 2560 อนุมัติแต่งตั้งประธานกรรมการบริหาร คือ นางกนกทิพย์ จันทรพลังศรี และกรรมการผู้จัดการใหญ่ คือ นายปฐมพล สวาททรัพย์ แทนนายไชยณรงค์ จันทรพลังศรี ซึ่งขอลาออกเนื่องจากติดภารกิจอื่น กอปรกับต้องการพักผ่อนและใช้เวลาอยู่กับครอบครัวมากขึ้น
2558	ตามมติที่ประชุมสามัญผู้ถือหุ้นครั้งที่ 1/2558 วันที่ 27 พฤษภาคม อนุมัติให้บริษัทจัดสรรหุ้นสามัญเพิ่มทุนจำนวน 62,988,045 หุ้น เพื่อเสนอขายให้แก่ผู้ถือหุ้นเดิม อัตราส่วนการจองซื้อ 8 หุ้นเดิม ต่อ 1 หุ้น เสนอขายหุ้นละ 4 บาท และออกใบสำคัญแสดงสิทธิที่จะซื้อหุ้นสามัญของบริษัท (TPOLY-W2) จำนวน 125,979,090 หน่วย เพื่อจัดสรรให้แก่ผู้ถือหุ้นเดิมที่จองซื้อหุ้นสามัญเพิ่มทุนในครั้งนี้ ในอัตราส่วน 1 หุ้นที่ได้รับจัดสรร ต่อ 2 หน่วยใบสำคัญแสดงสิทธิ โดยไม่คิดมูลค่า ผู้ถือใบสำคัญแสดงสิทธิ 1 หน่วย สามารถใช้สิทธิซื้อหุ้นสามัญของบริษัทได้ 1 หุ้น ในราคาหุ้นละ 3 บาท โดยกำหนดวันใช้สิทธิครั้งแรก คือ วันทำการสุดท้ายของเดือนกันยายน 2558 และวันใช้สิทธิครั้งต่อ ๆ ไป คือ ทุกวันทำการสุดท้ายของแต่ละไตรมาส ตลอดอายุใบสำคัญแสดงสิทธิ ภายในระยะเวลา 3 ปี นับแต่วันที่ออกใบสำคัญแสดงสิทธิ ทั้งนี้ วันกำหนดการใช้สิทธิครั้งแรก คือ วันที่ 30 กันยายน 2558 และ กำหนดวันใช้สิทธิครั้งสุดท้ายจะตรงกับวันที่ 28 มิถุนายน 2561 โดยในครั้งนั้นมีผู้ใช้สิทธิรวมทั้งสิ้นเป็นจำนวน 5,867,081 หน่วย ในปีเดียวกันนี้ มีมติที่ประชุมคณะกรรมการ ครั้งที่ 10/2558 อนุมัติการขายหุ้นของบริษัท ทีพีซี เพาเวอร์โฮลดิ้ง จำกัด (มหาชน) (TPCH) ที่บริษัทถืออยู่ จำนวน 2,500,000 หุ้น คิดเป็นสัดส่วนร้อยละ 1.22 ของสัดส่วนการถือหุ้นที่บริษัทถืออยู่ใน TPCH ในขณะนั้น เนื่องจากทำให้บริษัทมีสภาพคล่องทางการเงินเพิ่มขึ้นและลดภาระทางการเงินที่มีอยู่ และมีมติที่

ปี	การเปลี่ยนแปลงและพัฒนาการที่สำคัญ
2558	ประชุมวิสามัญผู้ถือหุ้น 2/2558 วันที่ 27 พฤศจิกายน 2558 อนุมัติการขายหุ้นของบริษัท ทีพีซี เพาเวอร์ โฮลดิ้ง จำกัด (มหาชน) (TPCH) ที่บริษัทถืออยู่ จำนวน 37,500,000 หุ้น คิดเป็นสัดส่วนร้อยละ 18.47 ของสัดส่วนการถือหุ้นที่บริษัทถืออยู่ใน TPCH ในขณะนั้น ภายหลังการขายหุ้นในครั้งนี้ บริษัทจะถือหุ้น TPCH จำนวน 165,549,960 หุ้น คิดเป็นสัดส่วนร้อยละ 41.26 ของหุ้นที่จำหน่ายได้แล้วทั้งหมดของ TPCH แต่ TPCH จะยังคงสถานะเป็นบริษัทย่อยของบริษัทต่อไปแม้ว่าสัดส่วนการถือหุ้นของบริษัทใน TPCH จะน้อยกว่าร้อยละ 50 ของหุ้นที่จำหน่ายได้แล้วทั้งหมดของ TPCH ก็ตาม เนื่องจากบริษัทยังคงมีอำนาจควบคุมใน TPCH ดังนั้น บริษัทจะยังสามารถรับรู้กำไร (ขาดทุน) จาก TPCH ในงบการเงินรวมของบริษัทต่อไป และบริษัทยังไม่มีแผนที่จะลดสัดส่วนการถือหุ้นลงอีกในอนาคตอันใกล้ โดยบริษัทมีนโยบายที่จะรักษาสัดส่วนการถือหุ้นใน TPCH ที่ไม่ต่ำกว่าร้อยละ 40 ของหุ้นที่จำหน่ายได้แล้วทั้งหมดของ TPCH
2556	นายเจริญ จันทร์พลังศรี กรรมการผู้จัดการและผู้ถือหุ้นใหญ่ในขณะนั้น ซึ่งถือหุ้นร้อยละ 52.78 ของทุนจดทะเบียน เสียชีวิตจากอุบัติเหตุ คณะกรรมการจึงมีมติแต่งตั้งนายไชยณรงค์ จันทร์พลังศรี ซึ่งเป็นกรรมการบริหารในขณะนั้น ให้ดำรงตำแหน่งกรรมการผู้จัดการและประธานกรรมการบริหาร โดยสัดส่วนการถือหุ้นใหญ่ได้ตกทอดเป็นของ นางกนกทิพย์ จันทร์พลังศรี (ภรรยา) ในปีเดียวกันนี้ บริษัทได้จัดตั้งบริษัทย่อย ภายใต้ชื่อ บริษัท ทีพีซี บางกอก ซัพพลาย จำกัด เพื่อดำเนินการด้านธุรกิจการค้า ประกอบกิจการซื้อ ขาย นำเข้า ส่งออก สินค้าทุกประเภททั้งในและนอกประเทศ โดยถือหุ้นร้อยละ 99.99 ปัจจุบัน ทุนจดทะเบียน 35,000,000 บาท (สามสิบล้านบาทถ้วน)
2554	บริษัทเริ่มดำเนินธุรกิจเกี่ยวกับการผลิตและจำหน่ายกระแสไฟฟ้าจากพลังงานหมุนเวียน ด้วยการเข้าร่วมลงทุนในบริษัทที่ประกอบธุรกิจโรงไฟฟ้าพลังงานชีวมวลเป็นหลัก บริษัทแห่งแรกที่เข้าร่วมลงทุนได้แก่ บริษัท ช้างแรก ไปโอเพาเวอร์ จำกัด โดยถือหุ้นร้อยละ 65 ของทุนจดทะเบียน 10,000,000 บาท ในขณะนั้น (ปัจจุบันสัดส่วนการถือหุ้นปรับเป็นร้อยละ 73.125 ของทุนจดทะเบียน 200,000,000 บาท) ต่อมาเข้าถือหุ้นใน บริษัท หุ่นสูง กรีน จำกัด และบริษัท บางสะพานน้อย ไปโอแมส จำกัด (ปัจจุบันยกเลิกกิจการ) ซึ่งขณะนั้นยังไม่มีบริษัทใดเริ่มดำเนินการในเชิงพาณิชย์ ต่อมาในการประชุมคณะกรรมการบริษัท ไทยโพลีคอนส์ จำกัด (มหาชน) ครั้งที่ 4/2555 เมื่อวันที่ 12 พฤศจิกายน 2555 คณะกรรมการมีมติให้จัดโครงสร้างการถือหุ้นในกลุ่มธุรกิจพลังงานใหม่ โดยการจัดตั้งบริษัทย่อย เป็น Holding Company เพื่อประกอบธุรกิจหลักในการถือหุ้นในบริษัทอื่น ภายใต้ชื่อ บริษัท ทีพีซี เพาเวอร์ โฮลดิ้ง จำกัด โดยให้บริษัทย่อยแห่งใหม่นี้เข้าถือหุ้นในบริษัทย่อยที่ประกอบธุรกิจพลังงานทั้งหมด ตามสัดส่วนที่บริษัทแม่ถืออยู่ในขณะนั้นและกำหนดให้บริษัท ทีพีซี เพาเวอร์ โฮลดิ้ง จำกัด เป็นแกนนำการลงทุนในธุรกิจพลังงานทั้งหมดในอนาคตด้วย ซึ่งต่อมาบริษัท ทีพีซี เพาเวอร์ โฮลดิ้ง จำกัด ได้จดทะเบียนแปรสภาพเป็นบริษัทมหาชนจำกัด เมื่อวันที่ 19 มิถุนายน 2557 และเป็นบริษัทจดทะเบียนในตลาดหลักทรัพย์แห่งประเทศไทยเมื่อวันที่ 8 มกราคม 2558 ปัจจุบันทุนจดทะเบียนและทุนจดทะเบียนชำระแล้ว 401,200,000 บาท (สี่ร้อยหนึ่งล้านสองแสนบาทถ้วน) โดยปัจจุบันบริษัท ไทยโพลีคอนส์ จำกัด (มหาชน) ถือหุ้นร้อยละ 43.258 ของทุนจดทะเบียน
2553	บริษัทได้เริ่มดำเนินธุรกิจพัฒนาอสังหาริมทรัพย์และได้จัดตั้งบริษัทย่อย โดยถือหุ้นร้อยละ 99.99 ทุนจดทะเบียนเริ่มแรก 10,000,000 บาท (สิบล้านบาทถ้วน) และเพิ่มทุนจดทะเบียนเป็น 450,000,000 บาท (สี่ร้อยห้าสิบล้านบาทถ้วน) ซึ่งปัจจุบันหยุดประกอบกิจการเนื่องจากสถานะเศรษฐกิจ โดยมีโครงการในอดีต ดังนี้ 1. โครงการ Greenwich Town Home รามอินทรา มูลค่าโครงการ 740 ล้านบาท ขนาดโครงการ 16 ไร่ ลักษณะโครงการเป็นโมเดิร์นทาวน์โฮม 3 ชั้น พื้นที่ใช้สอย 193 ตารางเมตร จำนวน 174 หลัง ปิดโครงการปี 2562 2. โครงการ Greenwich Prime ทรัพย์ราชบุรี มูลค่าโครงการ 370 ล้านบาท ขนาดโครงการ 20 ไร่ แบบบ้านเดี่ยว 94 ยูนิต ปิดโครงการปี 2565

1.1.3 การใช้เงินระดมทุนตามวัตถุประสงค์ที่แจ้งในแบบแสดงรายการข้อมูลการเสนอขายหลักทรัพย์

มีการเสนอขายตราสารทุน หรือตราสารหนี้หรือไม่ : มี

การใช้เงินที่ได้จากการเสนอขายตราสารทุนหรือตราสารหนี้แต่ละครั้ง

รายการการใช้เงินที่ได้จากการเสนอขายตราสารทุนหรือตราสารหนี้แต่ละครั้ง	
รายการที่ 1	
ประเภทตราสารที่ระดมทุน	จำนวนเงินจากการระดมทุน
ตราสารหนี้	283.30 ล้านบาท

วัตถุประสงค์การใช้เงิน	ระยะเวลาที่ใช้โดยประมาณ	จำนวนเงินตามแผน	จำนวนเงินใช้ไป
1. เพื่อชำระคืนหุ้นกู้ TPOLY248A ซึ่งครบกำหนดในวันที่ 18 สิงหาคม 2567	ส.ค. 2567	283.30	283.30
<p>การดำเนินการตามวัตถุประสงค์</p> <p>บรรลุวัตถุประสงค์</p> <p>ความคืบหน้าของการใช้เงิน / เหตุผลและมาตรการดำเนินการกรณีใช้เงินไม่เป็นไปตามวัตถุประสงค์</p> <p>-</p> <p>ลิงก์ที่เกี่ยวข้อง</p> <p>-</p>			

1.1.4 ข้อผูกพันที่บริษัทให้คำมั่นไว้ในแบบแสดงรายการข้อมูล รวมทั้งการปฏิบัติให้เป็นไปตามข้อผูกพันหรือเงื่อนไขดังกล่าวในปีต่อ ๆ มา

มีการออกตราสารที่มีข้อผูกพันหรือเงื่อนไขหรือไม่ : ไม่มี

1.1.5 ข้อมูลทั่วไปของบริษัท

ชื่อบริษัท : บริษัท ไทยโพลีคอนส์ จำกัด (มหาชน)
 ชื่อย่อหลักทรัพย์ : TPOLY
 สถานที่ตั้งสำนักงานใหญ่ : 2,4 ซ.ประเสริฐมนูกิจ 29 แยก 8 ถนนประเสริฐมนูกิจ แขวงจระเข้บัว เขตลาดพร้าว
 จังหวัด : กรุงเทพฯ
 รหัสไปรษณีย์ : 10230
 ประเภทธุรกิจ : รับเหมาก่อสร้าง ครอบคลุมถึงงานวิศวกรรมโยธา และงานติดตั้งงานระบบวิศวกรรมต่างๆ ซึ่งลูกค้าของบริษัท ประกอบด้วย ลูกค้าภาคเอกชนและลูกค้าภาครัฐ โดยลูกค้าภาคเอกชนมี ทั้งลูกค้าโดยตรง และผู้รับเหมาก่อสร้างหลัก (Main contractor)
 เลขทะเบียนบริษัท : 0107551000037
 โทรศัพท์ : 0-2942-6491-6, 0-2943-2930-8
 โทรสาร : 0-2942-6497-8
 เว็บไซต์บริษัท : www.thaipolycons.co.th
 อีเมล : info@thaipolycons.co.th
 จำนวนหุ้นที่จำหน่ายได้แล้วทั้งหมด (หุ้น)
 หุ้นสามัญ : 572,759,484
 หุ้นบุริมสิทธิ : 0

1.2 ลักษณะการประกอบธุรกิจ

1.2.1 โครงสร้างรายได้

โครงสร้างรายได้ของสายผลิตภัณฑ์หรือกลุ่มธุรกิจ

	2565	2566	2567
รายได้จากการดำเนินงานรวม (พันบาท)	5,028,598.09	6,000,856.24	3,251,975.92
รับจ้างเหมาก่อสร้าง (พันบาท)	2,346,051.88	3,070,780.47	826,842.79
อสังหาริมทรัพย์เพื่อขาย (พันบาท)	11,140.00	0.00	0.00
ลงทุนในบริษัทอื่น (พันบาท)	2,647,711.65	2,851,419.07	2,365,174.91
การค้า (พันบาท)	23,694.55	10,635.18	11,502.36
บริการ (พันบาท)	0.00	68,021.52	48,455.85
อื่น ๆ (พันบาท)	0.00	0.00	0.00
รายได้จากการดำเนินงานรวม (%)	100.00%	100.00%	100.00%
รับจ้างเหมาก่อสร้าง (%)	46.65%	51.17%	25.43%
อสังหาริมทรัพย์เพื่อขาย (%)	0.22%	0.00%	0.00%
ลงทุนในบริษัทอื่น (%)	52.65%	47.52%	72.73%
การค้า (%)	0.47%	0.18%	0.35%
บริการ (%)	0.00%	1.13%	1.49%
อื่น ๆ (%)	0.00%	0.00%	0.00%

โครงสร้างรายได้จากในประเทศและจากต่างประเทศ

	2565	2566	2567
รายได้รวม (พันบาท)	5,028,598.09	6,000,856.24	3,251,975.92
รายได้จากในประเทศ (พันบาท)	5,028,598.09	6,000,856.24	3,251,975.92
รายได้จากต่างประเทศ (พันบาท)	0.00	0.00	0.00
รายได้รวม (%)	100.00%	100.00%	100.00%
รายได้จากในประเทศ (%)	100.00%	100.00%	100.00%
รายได้จากต่างประเทศ (%)	0.00%	0.00%	0.00%

รายได้อื่น ตามที่ระบุในงบการเงิน

	2565	2566	2567
รายได้อื่นรวม (พันบาท)	254,362.20	364,474.75	104,958.91
รายได้จากการดำเนินงาน (พันบาท)	225,318.91	326,394.42	40,424.90
รายได้นอกเหนือจากการดำเนินงาน (พันบาท)	29,043.29	38,080.34	64,534.01

ส่วนแบ่งกำไร (ขาดทุน) ของการร่วมค้าและบริษัทร่วมตามวิธีส่วนได้เสีย

	2565	2566	2567
ส่วนแบ่งกำไร (ขาดทุน) (พันบาท)	-18,653.36	-61,562.52	-37,160.95

1.2.2 ข้อมูลเกี่ยวกับผลิตภัณฑ์

1.2.2.1 ลักษณะผลิตภัณฑ์หรือบริการ และการพัฒนานวัตกรรมธุรกิจ

ธุรกิจรับจ้างเหมาก่อสร้าง

บริษัท ไทยโพลีคอนส์ จำกัด (มหาชน) ดำเนินธุรกิจรับจ้างก่อสร้างในหลายประเภทงาน อาทิเช่น ศูนย์การค้า อาคารสำนักงาน อาคารเพื่อพักอาศัย อาคารจอดรถ โรงงานอุตสาหกรรม รวมถึงโรงงานผลิตไฟฟ้า โดยครอบคลุมถึงงานวิศวกรรมโยธา งานติดตั้งงานระบบวิศวกรรมต่างๆ และงานภูมิสถาปัตยกรรม การรับงานจะมีทั้งในส่วน ของการประมูล และงานที่ได้จากเจ้าของงานโดยตรง โดยการพิจารณา จากประสบการณ์ และผลงานในอดีตของบริษัท

รูปภาพธุรกิจรับจ้างเหมาก่อสร้าง

คอนโดมิเนียม-โรงแรม

				
Centric Tiwanon	Rhythm Sathorn	The Room Sathorn	Atara Hotel Sriracha	Escent Nakornsawan
Owner : SC Asset Corporation Plc.	Owner : AP (Thailand) Plc.	Owner : Land and House Plc.	Owner : V.M.P.C Co.,Ltd.	Owner : Central Pattana Residence Co.,Ltd.
Project Value : 596 MB.	Project Value : 659 MB.	Project Value : 381 MB.	Project Value : 855 MB.	Project Value : 380 MB.

12

สำนักงาน

			
Pattani Provincial Court	Administrative Court Yala Province	Hat Yai International Airport Office	Government Complex Car Park
Owner : Office of Judiciary	Owner : The Administrative Court of Thailand	Owner : Airports of Thailand Plc.	Owner : Dhanarak Asset Development Co.,Ltd.
Project Value : 187 MB.	Project Value : 386 MB.	Project Value : 267 MB.	Project Value : 718 MB.

13

สถาบันการศึกษา

				
Management Science Building	Management Science Building	Multi-Purpose Educational Building	Basic Public Health Laboratory Building	Educational Building
Owner : Ramkhamhaeng University	Owner : Princess of Naradhiwas University	Owner : Mae Fah Luang University	Owner : Mae Fah Luang University	Owner : Future Steps International School
Project Value : 430 MB.	Project Value : 118 MB.	Project Value : 696 MB.	Project Value : 654 MB.	Project Value : 185 MB.


14

โรงพยาบาล

				
Intrarat Hospital	Bangkok Hospital Chanthaburi	Bangkok Hospital Pluak Daeng, Rayong	Public Health Service Center	Chakri Naruebodindra Medical Institute
Owner : Intrarat Hospital Co.,Ltd.	Owner : Bangkok Hospital Chanthaburi Co.,Ltd	Owner : Bangkok Hospital Rayong Co.,Ltd	Owner : Chiang Mai University	Owner : Mahidol University
Project Value : 523 MB.	Project Value : 260 MB.	Project Value : 822 MB.	Project Value : 1,209 MB.	Project Value : 749 MB.



15

ศูนย์การค้า

				
Central Festival Samui	Central Plaza Phuket Car Park	Central Village Suvarnabhumi	Central Plaza Chantaburi	Central Plaza Nakornsawan
Owner : Central Pattana Plc.	Owner : Central Pattana Plc.	Owner : Central Pattana Plc.	Owner : Central Pattana Plc.	Owner : Central Pattana Plc.
Project Value : 476 MB.	Project Value : 568 MB.	Project Value : 255 MB.	Project Value : 464 MB.	Project Value : 825 MB.

16

โรงไฟฟ้า


				
Thungsung Green Power Plant	Phattalung Green Power Plant	Satun Green Power Plant	Pattani Green Power Plant	Waste to Energy Power Plant
Owner : Thungsung Green Co.,Ltd	Owner : Phattalung Green Power Co.,Ltd	Owner : Satun Green Power Co.,Ltd	Owner : Pattani Green Co.,Ltd	Owner : Siam Power Co.,Ltd.
Project Value : 630 MB.	Project Value : 654 MB.	Project Value : 654 MB.	Project Value : 1,329 MB.	Project Value : 825 MB.

17

ธุรกิจลงทุนในบริษัทอื่น

บริษัท ทีพีซี เพาเวอร์ โฮลดิ้ง จำกัด (มหาชน) ประกอบธุรกิจหลัก โดยการถือหุ้นในบริษัทอื่น (Holding Company) ที่ประกอบธุรกิจผลิตและจำหน่าย กระแสไฟฟ้าจากพลังงานหมุนเวียนประเภทต่างๆ และให้บริการสนับสนุน การดำเนินการของบริษัทในกลุ่ม ซึ่งบริษัท ไทยโพลีคอนส์ จำกัด (มหาชน) ถือหุ้นร้อยละ 43.258 โดยมีเงินลงทุน ในบริษัทที่มีแผนดำเนินการผลิตและจำหน่ายไฟฟ้าจากพลังงานหมุนเวียน ภายใต้การดำเนินการของบริษัทย่อย และกิจการที่ควบคุมร่วมกัน โดยจะมีรายได้หลักเป็นเงินปันผล ที่ได้รับจากการลงทุน ถือหุ้นในบริษัทอื่น และมีรายได้อื่นๆ จากการให้บริการสนับสนุนการดำเนินการของบริษัทในกลุ่ม

รูปภาพธุรกิจลงทุนในบริษัทอื่น



Key Point

- TPCH จ่ายเงินปันผลให้กับ TPOLY

2563	2564	2565	2566	2567	2568	2569	2570
23.43	74.99	9.19	31.75	131.55	131.55	131.55	131.55

1

นโยบายการวิจัยและพัฒนาในด้านต่าง ๆ และรายละเอียดเกี่ยวกับการพัฒนานวัตกรรมในกระบวนการสินค้าและ/หรือบริการ หรือโมเดลธุรกิจ

นโยบายการวิจัยและพัฒนา (R&D) : ไม่มี

ค่าใช้จ่ายการวิจัยและพัฒนา (R&D) ในระยะเวลา 3 ปีที่ผ่านมา

	2565	2566	2567
ค่าใช้จ่ายการวิจัยและพัฒนา (R&D) ในระยะเวลา 3 ปีที่ผ่านมา (ล้านบาท)	0.00	0.00	0.00

1.2.2.2 นโยบายการตลาดของผลิตภัณฑ์หรือบริการที่สำคัญในปีที่ผ่านมา

การตลาดและการแข่งขัน ของบริษัท ไทยโพลีคอนส์ จำกัด (มหาชน) และกิจการร่วมค้า ซึ่งอยู่ในอุตสาหกรรมก่อสร้าง ที่มีการแข่งขันสูง การที่จะได้งานโครงการใหม่นั้น ขึ้นอยู่กับเกณฑ์การประมูลที่มีการแข่งขันสูง โดยหลังจากที่ผ่านคุณสมบัติ ในการเป็นผู้ประมูลแล้ว ราคาประมูลจะเป็นประเด็นหลัก ที่ใช้ในการพิจารณา การแข่งขันที่เพิ่มสูงขึ้น สำหรับโครงการก่อสร้างนั้น ส่งผลให้เกิดการแข่งขันด้านราคา และทำให้ราคาของสัญญาลดลง อีกหนึ่งปัจจัยที่มีผลกระทบ ต่อความสามารถในการแข่งขัน ในการกำหนดราคา คือการหาแหล่งวัตถุดิบ ความผันผวนของราคาวัตถุดิบ มีผลกระทบต่ออุตสาหกรรมงานก่อสร้าง เนื่องจากมูลค่าวัตถุดิบ คิดเป็นประมาณร้อยละ 40 ถึงร้อยละ 60 ของต้นทุนโครงการ นอกเหนือจากความพร้อมด้านวัตถุดิบแล้ว ปัจจัยการแข่งขันที่สำคัญ ยังรวมถึงความรู้ความชำนาญ ประสบการณ์ของพนักงาน แรงงานและผู้รับเหมา

สภาพการแข่งขันภายในอุตสาหกรรมในปีที่ผ่านมา

ในปี 2567 ธุรกิจรับเหมาก่อสร้างในประเทศไทยมีแนวโน้มเติบโตอย่างค่อยเป็นค่อยไป โดยมีปัจจัยสำคัญดังนี้:

การลงทุนภาครัฐ : คาดว่ามูลค่าการก่อสร้างภาครัฐจะขยายตัวประมาณ 3.5-4.0% ต่อปี โดยได้รับแรงหนุนจากโครงการโครงสร้าง

พื้นฐานขนาดใหญ่ เช่น โครงการที่เกี่ยวข้องกับเขตพัฒนาเศรษฐกิจพิเศษภาคตะวันออก (EEC)

การลงทุนภาคเอกชน : มูลค่าการก่อสร้างภาคเอกชนมีแนวโน้มฟื้นตัว โดยคาดว่าจะขยายตัวประมาณ 3.0-3.5% ต่อปี สาเหตุหลักมา

จากการปรับตัวดีขึ้นของกำลังซื้อและความคืบหน้าของโครงการโครงสร้างพื้นฐาน

ความท้าทาย : ธุรกิจยังคงเผชิญกับปัญหาต้นทุนวัสดุก่อสร้างและค่าแรงที่สูงขึ้น รวมถึงความไม่แน่นอนทางการเมืองที่อาจส่งผลกระทบต่อความล่าช้าในการอนุมัติงบประมาณและโครงการต่าง ๆ

สรุป : แม้จะมีความท้าทายหลายประการ แต่ธุรกิจรับเหมาก่อสร้างในปี 2567 ยังคงมีแนวโน้มเติบโต โดยได้รับแรงสนับสนุนหลักจากการลงทุนของภาครัฐและการฟื้นตัวของภาคเอกชน

1.2.2.3 การจัดหาผลิตภัณฑ์และบริการ

ลักษณะการดำเนินงาน ของบริษัท ไทยโพลีคอนส์ จำกัด (มหาชน)

ซึ่งธุรกิจให้บริการรับเหมาก่อสร้างเป็นธุรกิจที่ต้องอาศัยความชำนาญเฉพาะด้านในระบอบวิศวกรรม ตลอดจนความสามารถในการบริหารโครงการให้สำเร็จ ลุล่วงตามความต้องการของลูกค้า ทั้งในด้านคุณภาพของงานและระยะเวลาแล้วเสร็จ ภายใต้ต้นทุนโครงการที่สามารถสร้างผลกำไรให้กับบริษัท ดังนั้นปัจจัยที่สำคัญที่กำหนดกำลังการผลิตของบริษัทได้แก่

- วิศวกร มีทั้งวิศวกรในระดับผู้อำนวยโครงการ ผู้จัดการโครงการ วิศวกรผู้ควบคุมงาน และวิศวกรประจำหน่วยงาน
 - ผู้รับเหมาช่วง ที่มีประสบการณ์และความเชี่ยวชาญในการทำงานแต่ละประเภท
 - เงินทุนหมุนเวียน ที่เพียงพอและเหมาะสมกับขนาดของงานเพื่อให้สามารถส่งมอบงานที่มีคุณภาพให้แก่ลูกค้าภายใต้เงื่อนไขเวลาที่จำกัด
- จำนวนวิศวกรของบริษัทและผู้รับเหมาช่วงที่จะรับผิดชอบในแต่ละโครงการจะขึ้นอยู่กับขนาดและความสลับซับซ้อนของงานเป็นสำคัญ

กำลังการผลิตของบริษัท

	กำลังการผลิต	ใช้ไปทั้งหมด (ร้อยละ)
อาคารสำนักงานและส่วนต่อเติมอาคาร (โครงการ)	1.00	1.00

ขั้นตอนการดำเนินงานก่อสร้าง ของบริษัท ไทยโพลีคอนส์ จำกัด (มหาชน)

- การแบ่งงาน ภายหลังจากบริษัทได้รับงานก่อสร้างจากลูกค้า ฝ่ายประมาณราคาจัดการประชุมร่วมกับผู้อำนวยการโครงการและผู้จัดการโครงการ เพื่อส่งมอบสัญญาก่อสร้างและเอกสารประกวดราคาพร้อมแผนงานก่อสร้างขั้นต้นให้ผู้จัดการโครงการ ซึ่งเป็นผู้รับผิดชอบการบริหารจัดการโครงการร่วมกับผู้อำนวยการโครงการ และส่งต่อให้ฝ่ายที่เกี่ยวข้องรับผิดชอบเป็นส่วนใหญ่
- แต่งตั้งผู้จัดการโครงการ ซึ่งมีหน้าที่รับผิดชอบในทุกๆด้านของโครงการและอยู่ในการควบคุมของผู้อำนวยการโครงการ
- วางแผนรายละเอียดโครงการ โดยผู้จัดการโครงการจะ
 - จัดทำแผนการก่อสร้าง ให้เหมาะสมกับเงื่อนไขและระยะเวลาการชำระเงิน
 - จัดทำแผนรายรับ รายจ่ายของโครงการเพื่อบริหารสภาพคล่องทางการเงิน
 - จัดทำแบบ Shop Drawing ทุกขั้นตอนเพื่อนำเสนอผู้ว่าจ้างอนุมัติแบบและรายการวัสดุก่อสร้าง
 - จัดทำแผนกำลังคน โดยจำแนกระดับคนงานตามประเภทคนงาน ประมาณการจำนวนคนงานที่ใช้กับงานแต่ละประเภท โดยบริษัทจะว่าจ้างผู้รับเหมาสำหรับงานบางประเภท ได้แก่ งานเสาเข็ม งานติดตั้งระบบไฟฟ้า-ระบบประปา งานโครงสร้างหลังคาเหล็ก-งานอลูมิเนียม เป็นต้น ซึ่งบริษัทจะว่าจ้างผู้รับเหมาที่มีผลงานและประวัติดี พร้อมทั้งขึ้นทะเบียนผู้รับจ้างไว้กับบริษัท และผ่านการเปรียบเทียบราคาจ้างอย่างน้อย 3 ราย
 - จัดทำแผนเครื่องมือเครื่องจักร เพื่อใช้ในการก่อสร้าง
 - เตรียมสำนักงานชั่วคราว และจัดสาธารณูปโภคต่างๆ เช่น น้ำ ไฟฟ้า โทรศัพท์ อินเทอร์เน็ต
 - จัดทำตารางการทำงาน โดยละเอียดในแต่ละช่วงของโครงการ
- การดำเนินการก่อสร้าง ระหว่างดำเนินการก่อสร้างผู้ควบคุมและหัวหน้างานในแต่ละฝ่ายจะร่วมมือคอยตรวจสอบ ดูแลและรักษา อัตราความก้าวหน้าของงานให้เป็นไปตามแผนและกำหนดเวลาที่วางไว้
- การติดตามและตรวจสอบ ผู้จัดการโครงการจะทำหน้าที่ตรวจสอบความถูกต้องของการก่อสร้าง และจัดส่งรูปภาพเพื่อแจ้งความคืบหน้าในการก่อสร้างให้กับผู้อำนวยการโครงการทุกวัน รวมทั้งจัดส่งรายงานความคืบหน้าในการก่อสร้างประจำเดือนโดยเปรียบเทียบความคืบหน้าของการก่อสร้างกับแผนการก่อสร้าง และเปรียบเทียบค่าใช้จ่ายที่เกิดขึ้นจริงกับค่าใช้จ่ายที่ประเมินไว้ ซึ่งหากการก่อสร้างมีความล่าช้ากว่าแผนงาน หรือโครงการใดมีค่าใช้จ่ายจริงมากกว่าค่าใช้จ่ายที่ประเมินไว้ หรือในกรณีที่ผู้ว่าจ้างแก้ไขเปลี่ยนแปลงแบบก่อสร้าง ผู้จัดการโครงการจะประชุมร่วมกับผู้อำนวยการโครงการเพื่อวางแผนแก้ไข และกำหนดแผนงานใหม่ ทั้งนี้ ผู้อำนวยการโครงการจะเข้าตรวจสอบสถานที่ก่อสร้างเป็นประจำรายสัปดาห์และจะทำการสรุปโครงการรายงานต่อผู้บริหารระดับสูงเป็นรายเดือน
- การส่งงวดงาน ตามแผนการก่อสร้างส่วนใหญ่จะกำหนดงวดงานเป็นรายเดือนเป็นไปตามแผนการก่อสร้าง เมื่อการก่อสร้างได้ผล งานสำเร็จตามงวดงานจะมีที่ปรึกษาผู้ควบคุมงานก่อสร้างตรวจสอบและอนุมัติ แล้วจะนำเสนอผู้ว่าจ้างเพื่อขอเบิกงวดงานตามสัญญา

การจัดหาวัตถุดิบที่ใช้ในการผลิตหรือ การให้บริการ

การจัดหาวัตถุดิบ อุปกรณ์ และแรงงาน ของบริษัท ไทยโพลีคอนส์ จำกัด (มหาชน) ในการติดตั้งระบบวิศวกรรมให้มีคุณภาพดี และตรงตามความต้องการของลูกค้า ต้องจัดหาวัสดุและอุปกรณ์จากแหล่งที่เหมาะสม โดยบริษัทจะสั่งซื้อวัสดุและอุปกรณ์จากผู้จัดจำหน่าย ที่อยู่ในรายชื่อผู้จัดจำหน่าย วัสดุและอุปกรณ์ที่ผ่านการพิจารณาจากบริษัท ในเรื่องของคุณภาพและบริการ เป็นที่ยอมรับในเบื้องต้น เท่านั้น

ในการจัดหาวัสดุและอุปกรณ์นั้น เนื่องจากวัสดุและอุปกรณ์หลัก สำหรับแต่ละโครงการ จะมีรายละเอียดแตกต่างกัน ตามข้อกำหนดและลักษณะของงาน ของลูกค้าแต่ละราย ดังนั้นฝ่ายจัดซื้อจะเป็นผู้รวบรวมข้อมูล ของอุปกรณ์หลัก แต่ละโครงการเพื่อดำเนินการจัดหาให้ตามความต้องการ โดยการแข่งขันประกวดราคา จากผู้จัดจำหน่ายจำนวนมากกว่า 2 ราย ตามความเหมาะสม และบริษัทจะพิจารณาจากราคาที่ต่ำที่สุด เงื่อนไขการชำระเงินที่ดี และคุณสมบัติของวัสดุที่ตรงตามความต้องการ

ในส่วนของวัสดุทั่วไป ซึ่งเป็นวัสดุที่มีความต้องการ ใช้ในทุกโครงการเป็นจำนวนมาก ฝ่ายจัดซื้อจะทำคำสั่งซื้อร่วมกัน เพื่อลดต้นทุนต่อหน่วย เพื่อลดความเสี่ยงจากความผันผวนของราคารั่ววัตถุดิบ เช่น บริษัทจะทำสัญญาสั่งซื้อเหล็กเส้นล่วงหน้าประมาณ 1 ถึง 3 เดือน และสั่งซื้อปูนซีเมนต์ล่วงหน้าทั้งโครงการ

การรักษาความสัมพันธ์ที่ดีกับผู้จำหน่าย วัตถุดิบและอุปกรณ์ จะเป็นปัจจัยสำคัญอีกปัจจัยหนึ่ง ที่เอื้อประโยชน์ในการประกอบธุรกิจ ไม่ว่าจะเป็นการให้ส่วนลดพิเศษในการสั่งซื้อ การส่งมอบของทันตามกำหนดเวลา การให้ความช่วยเหลือทางเทคนิค การช่วยเก็บรักษาสินค้าคงคลังที่ยังไม่ใช้งาน การป้องกันภาวะการขาดแคลนวัตถุดิบ เป็นต้น

ซึ่งผู้จำหน่ายวัตถุดิบและอุปกรณ์ของบริษัทส่วนใหญ่ จะเป็นผู้จัดจำหน่ายที่ติดต่อกับบริษัทมาเป็นระยะเวลานาน ดังนั้นความสัมพันธ์ของบริษัท กับผู้จำหน่าย วัตถุดิบและอุปกรณ์จะอยู่ในระดับที่ดี นอกจากนี้ ผู้จำหน่ายวัตถุดิบและอุปกรณ์ จะให้ความช่วยเหลือทางเทคนิคแก่บริษัท กรณีที่ผู้จำหน่ายวัตถุดิบและอุปกรณ์ แนะนำสินค้าใหม่ๆ เช่น เครื่องทำความเย็น บิมน้ำหมุนเวียน เครื่องเป่าลมเย็นเครื่องปรับอากาศ อุปกรณ์ควบคุมอัตโนมัติ เป็นต้น ด้านการจัดหาแรงงาน รายวัน บริษัทจะจัดหาแรงงานชาวไทยและแรงงานต่างด้าว ที่ถูกต้องตามกฎหมาย ซึ่งบริษัทมีการจัดอบรม เพื่อพัฒนาฝีมือแรงงานอย่างสม่ำเสมอ สำหรับ แรงงานที่ก่อสร้างโครงการในจังหวัดชายแดนภาคใต้ บริษัทจะจัดหาแรงงานจากส่วนกลางในอัตราพิเศษ เพื่อจูงใจในการทำงาน และป้องกันปัญหา ผู้ก่อการร้ายแฝงตัว

สัดส่วนการซื้อวัตถุดิบในประเทศและต่างประเทศ

ประเทศ	ชื่อวัตถุดิบ	มูลค่า (บาท)
ไทย	เหล็ก	49,412,644.51
ไทย	คอนกรีต	61,970,363.84

ผู้จำหน่ายวัตถุดิบที่สำคัญ

จำนวนผู้จำหน่ายวัตถุดิบที่สำคัญ (ราย) : 2

ผู้จัดจำหน่ายวัตถุดิบหลักสำคัญ แบ่งเป็น

ผู้จัดจำหน่ายเหล็ก : ผู้จัดจำหน่ายหลัก 2 ราย ได้แก่

- 1) บริษัท ที.เค.เอ็ม.เมทัล จำกัด และ
- 2) บริษัท พี.โอเวอร์ซีส์ สตีล จำกัด (มหาชน)

ซึ่งเป็นผู้จัดจำหน่าย ที่ติดต่อซื้อขายกันมากกว่า 10 ปี เนื่องจากมีลักษณะสำคัญ ดังนี้

- เป็นผู้จัดจำหน่ายสินค้าที่มีคุณภาพได้รับการตรวจสอบมาตรฐาน มีสินค้าครบครันทั้งเหล็กเส้น, เหล็กกล่อง, เหล็กรูปพรรณ และมีการผลิตคอนกรีตตามมาตรฐานอุตสาหกรรม สามารถจัดหาได้ตรงตามความต้องการใช้งาน
- ราคาซื้อขายเป็นราคาที่เหมาะสมกับคุณภาพของสินค้า มีความน่าเชื่อถือและมีชื่อเสียง มีประสบการณ์ในธุรกิจเหล็กมาอย่างยาวนาน
- เงื่อนไขการชำระเงิน มีความยืดหยุ่นและเหมาะสมกับสถานการณ์การเงินของบริษัท
- มีความสามารถในการจัดส่งและระบบขนส่งที่น่าเชื่อถือ สามารถส่งสินค้าได้ตรงเวลาและเหมาะสมกับช่วงเวลาในการใช้งาน

ผู้จัดจำหน่ายคอนกรีต : ผู้จัดจำหน่ายหลัก 2 ราย ได้แก่

- 1) บริษัท สระบุรีศุภกัณฑ์ (1984) จำกัด
- 2) บริษัท ทีพีซี บางกอก ซัพพลาย จำกัด

ซึ่งเป็นผู้จัดจำหน่าย ที่ติดต่อซื้อขายกันมากกว่า 10 ปี เนื่องจากมีลักษณะสำคัญ ดังนี้

- เป็นผู้ผลิตคอนกรีตตามมาตรฐานอุตสาหกรรม มีการรับรองและผลการทดสอบคอนกรีต รวมถึงมีความสม่ำเสมอของคุณภาพการผลิตในแต่ละครั้ง รวมถึงเป็นผู้ผลิตที่มีคอนกรีตหลายประเภท ทั้งคอนกรีตทั่วไป, คอนกรีตกำลังสูง และคอนกรีตสำหรับโครงสร้างพิเศษ
- ราคาซื้อขายเป็นราคาที่เหมาะสมกับคุณภาพของสินค้า มีความน่าเชื่อถือและมีชื่อเสียง มีประวัติการให้บริการที่ดี
- เงื่อนไขการชำระเงิน มีความยืดหยุ่นและเหมาะสมกับสถานการณ์การเงินของบริษัท
- มีความสามารถในการจัดส่งคอนกรีตได้ทันเวลาที่กำหนด มีระบบขนส่งที่มีประสิทธิภาพไม่เกิดปัญหาระหว่างการเทคอนกรีต

1.2.2.4 ทรัพย์สินที่ใช้ในการประกอบธุรกิจ

ทรัพย์สินถาวรหลัก

สินทรัพย์ถาวรหลัก ของบริษัทเป็นทรัพย์สินที่มีมูลค่าสูง ใช้งานได้ในระยะยาว และมีบทบาทสำคัญต่อการดำเนินโครงการก่อสร้าง โดยสินทรัพย์เหล่านี้มักมีการคิดค่าเสื่อมราคาเมื่อใช้งานไปตามเวลา ได้แก่

- 1. เครื่องจักรและอุปกรณ์ก่อสร้าง

- รถเครน (Crane)
- รถแบคโฮ (Backhoe)
- รถปูน (Cement Mixer Truck)
- เครื่องตัดเหล็ก เครื่องตัดเหล็ก
- เครื่องปั๊มคอนกรีต
- นั่งร้าน (Scaffolding)
- เครื่องมือช่าง เช่น ส่วนไฟฟ้า, เครื่องตัดกระเบื้อง, เครื่องเจียร

2. อาคารและสิ่งปลูกสร้าง

- สำนักงานภายในไซต์งาน (Site Office)
- โรงเก็บวัสดุและอุปกรณ์
- โรงจอดรถเครื่องจักร

3. ยานพาหนะ

- รถบรรทุกสำหรับขนส่งวัสดุก่อสร้าง
- รถกระบะสำหรับใช้งานในไซต์งาน
- รถยก (Forklift)

4. เฟอร์นิเจอร์และอุปกรณ์สำนักงาน

- โต๊ะทำงาน เก้าอี้ ตู้เอกสาร
- คอมพิวเตอร์ เครื่องพิมพ์
- อุปกรณ์สื่อสาร เช่น วิทยุสื่อสาร

5. เครื่องมือวัดและควบคุมงานก่อสร้าง

- กล้องสำรวจ (Total Station)
- เครื่องวัดระดับน้ำ (Water Level)
- เครื่องตรวจสอบโครงสร้าง

6. ที่ดิน

- ที่ดินสำหรับก่อสร้างสำนักงานหรือเก็บเครื่องจักร

ราคาประเมินทรัพย์สินถาวรหลัก

ชื่อสินทรัพย์	มูลค่าตามบัญชี / ราคาประเมิน	ลักษณะกรรมสิทธิ์	ภาระผูกพัน	รายละเอียดเพิ่มเติม
ที่ดินและส่วนปรับปรุง จำนวน 5 แปลง โฉนดเลขที่ 5968, 6541,6542 และ 13808,13809 เนื้อที่รวม 1 ไร่ 35 ตร	22,076,535.63	เจ้าของ	จดจำนองกับสถาบันการเงิน โฉนดเลขที่ 5968,6541,65421,3809 ปลอดจำนอง โฉนดเลขที่ 13808	ที่ตั้ง : เลขที่ 2,4 ซ.ประเสริฐมนูกิจ 29 แขวง 8 ถ. ประเสริฐมนูกิจ แขวงจระเข้บัว เขต ลาดพร้าว กรุงเทพฯ
อาคารสำนักงานและส่วนต่อเติม อาคาร	10,564,880.46	เจ้าของ	จดจำนองกับสถาบันการเงิน	ที่ตั้ง : เลขที่ 2,4 ซ.ประเสริฐมนูกิจ 29 แขวง 8 ถ. ประเสริฐมนูกิจ แขวงจระเข้บัว เขต ลาดพร้าว กรุงเทพฯ
ที่ดินและส่วนปรับปรุง 2 แปลงโฉนดเลขที่ 14440 และ 14441เนื้อที่รวม 18 ไร่	9,000,000.00	เจ้าของ	จดจำนองกับสถาบันการเงิน	ที่ตั้ง : อ.สามโคก จ.ปทุมธานี
ส่วนต่อเติมอาคารและอาคารบ้านพัก	17,486,371.18	เจ้าของ	ไม่มี	ที่ตั้ง : อ.สามโคก จ.ปทุมธานี
ที่ดินจำนวน 3 แปลง โฉนดเลขที่ 3921, 3922, 19049	200,000.00	เจ้าของ	ไม่มี	ที่ตั้ง : จ. สุราษฎร์ธานี
ที่ดินจำนวน 1 แปลง โฉนดเลขที่ 14986	103,000.00	เจ้าของ	ไม่มี	ที่ตั้ง : บ้านโพธิ์ จ. ฉะเชิงเทรา

ชื่อสินทรัพย์	มูลค่าตามบัญชี / ราคาประเมิน	ลักษณะกรรมสิทธิ์	ภาระผูกพัน	รายละเอียดเพิ่มเติม
เครื่องมือ เครื่องจักรและอุปกรณ์ก่อสร้าง	34,409,971.05	เจ้าของ	ปลอดภาระผูกพัน/ ภายใต้สัญญาเช่าซื้อ	-
เครื่องใช้สำนักงานและเครื่องตกแต่ง	5,268,001.61	เจ้าของ	ปลอดภาระผูกพัน	-
ยานพาหนะ	7,960,144.06	เจ้าของ	ปลอดภาระผูกพัน/ ภายใต้สัญญาเช่าซื้อ	-

สินทรัพย์ไม่มีตัวตน

ทรัพย์สินที่ไม่มีตัวตน ของบริษัท ซึ่งเป็นทรัพย์สินที่มีมูลค่าและส่งผลต่อการดำเนินธุรกิจ และให้ประโยชน์ในระยะยาว สามารถสร้างความได้เปรียบทางการแข่งขัน ได้แก่ :

- ใบอนุญาตและสิทธิการประกอบกิจการ**
 - ใบอนุญาตประกอบวิชาชีพวิศวกรรม (กว.) หรือสถาปัตยกรรม
 - ใบอนุญาตประกอบกิจการรับเหมาก่อสร้าง
 - สัญญาสัมปทานหรือสิทธิในการก่อสร้างโครงการเฉพาะ
- ลิขสิทธิ์ สิทธิบัตร และเครื่องหมายการค้า**
 - แบบแปลน หรือเทคนิคเฉพาะทางที่ออกแบบเอง
 - ซอฟต์แวร์เฉพาะสำหรับการคำนวณโครงสร้าง หรือการจัดการโครงการ
 - เครื่องหมายการค้าหรือชื่อบริษัทที่เป็นที่รู้จักในวงการก่อสร้าง
- ความสัมพันธ์ทางธุรกิจ (Customer Relationship)**
 - ความสัมพันธ์ที่ดีระหว่างบริษัทกับลูกค้า ผู้รับเหมาช่วง หรือซัพพลายเออร์
 - ข้อตกลงความร่วมมือหรือพันธมิตรทางธุรกิจ
- ชื่อเสียงและความน่าเชื่อถือ (Goodwill)**
 - ชื่อเสียงที่ดีในเรื่องคุณภาพงาน ความตรงต่อเวลา และความปลอดภัย
 - ผลงานโครงการในอดีตที่ประสบความสำเร็จ ซึ่งช่วยเพิ่มโอกาสในการรับงานใหม่
- ข้อมูลและฐานข้อมูล**
 - ฐานข้อมูลลูกค้า
 - ข้อมูลเชิงเทคนิค เช่น แบบแปลนสำเร็จรูป หรือสูตรการคำนวณที่ใช้บ่อย
- ซอฟต์แวร์และระบบเทคโนโลยี**
 - โปรแกรมบริหารโครงการ เช่น AutoCAD, Revit, Primavera หรือ SAP
 - ระบบ ERP (Enterprise Resource Planning) สำหรับควบคุมงบประมาณและการจัดซื้อ
- ทรัพย์สินทางปัญญา (Intellectual Property)**
 - นวัตกรรมการก่อสร้าง เช่น วิธีการก่อสร้างเฉพาะที่ช่วยลดต้นทุน
 - กระบวนการทำงานที่จดสิทธิบัตร

นโยบายการลงทุนในบริษัทย่อยและบริษัทร่วม

นโยบายการลงทุนในบริษัทย่อยและบริษัทร่วม : ไม่มี

บริษัทมีนโยบายลงทุนในกิจการที่ดำเนินธุรกิจที่เอื้อประโยชน์ มีความเกี่ยวเนื่องกับธุรกิจหลักของบริษัทและมีแนวโน้มการเติบโตที่ดี สำหรับสัดส่วนเงินลงทุน และนโยบายการบริหารงานนั้น ขึ้นอยู่กับความเชี่ยวชาญในธุรกิจ ความสามารถในการลงทุนและอำนาจการบริหารงานเป็นหลัก โดยการบริหารงานในธุรกิจที่บริษัทมีความชำนาญ บริษัทจะส่งตัวแทนกรรมการเข้าไปร่วมกำหนดนโยบายและแนวทางการบริหารงานให้สอดคล้องกับแผนงานของบริษัท รวมทั้งติดตามตรวจสอบและควบคุมการปฏิบัติงานของผู้บริหารให้เป็นไปตามแผนงานที่ได้กำหนดไว้ ส่วนอำนาจในการบริหารงานในธุรกิจอื่นที่บริษัทไม่มีความเชี่ยวชาญ บริษัทจะส่งตัวแทนเข้าไปเป็นกรรมการ แทนการบริหารงานโดยตรง

ในช่วงระยะเวลาที่ผ่านมานั้น บริษัทได้มีนโยบายขยายการดำเนินงานไปในธุรกิจอื่นที่เกี่ยวข้อง ในลักษณะการขยายตัวไปข้างหน้า ควบคู่กับแผนการขยายธุรกิจหลักของบริษัทให้เติบโตยิ่งขึ้น การขยายการดำเนินงานในธุรกิจอื่นที่เกี่ยวข้องก็เพื่อเป็นการเพิ่มช่องทางหารายได้ ได้แก่

1) **ธุรกิจก่อสร้าง** บริษัทมีการร่วมลงทุนกับกิจการอื่นที่มีประสบการณ์และมีความชำนาญเฉพาะด้านเพื่อร่วมประมูลงานและก่อสร้างโครงการต่าง ๆ ซึ่งจำเป็นต้องมีประวัติการดำเนินโครงการตามขนาดที่ผู้ว่าจ้างกำหนดรวมถึงการใช้เทคนิคเฉพาะด้านด้วย ซึ่งนอกจากผลตอบแทนจากดำเนินโครงการแล้วบริษัทยังจะได้รับความรู้ในเทคนิคเฉพาะด้านเหล่านั้นด้วยรวมทั้งยังได้ประสบการณ์ในการทำงานด้วย และสามารถนำประวัติการดำเนินงานนี้ในการประมูลต่อไปได้ด้วย

2) **ธุรกิจอสังหาริมทรัพย์** บริษัทมีความชำนาญงานก่อสร้างอยู่แล้วและมองเห็นโอกาสและช่องทางในการทำธุรกิจอสังหาริมทรัพย์ จึงลงทุนในธุรกิจอสังหาริมทรัพย์เพื่อเพิ่มรายได้ช่องทางหนึ่ง

3) **ธุรกิจพลังงาน** จากประสบการณ์ในการก่อสร้างโรงไฟฟ้าต่างๆ บริษัทได้ศึกษาความเป็นไปได้ของธุรกิจพลังงานแล้วเห็นว่ามีความเป็นไปได้

มาก อีกทั้งพลังงานไฟฟ้าก็เป็นสิ่งที่จำเป็นมากจึงเข้าดำเนินการธุรกิจพลังงาน เพื่อเพิ่มรายได้ที่มั่นคงให้กับบริษัทในระยะยาว

4) **ธุรกิจการค้า** เป็นธุรกิจที่สนับสนุนการดำเนินการในธุรกิจอื่นๆ เช่น จัดหาและจำหน่ายวัสดุอุปกรณ์ก่อสร้างให้กับธุรกิจก่อสร้าง และธุรกิจอสังหาริมทรัพย์ จัดหาและจำหน่ายเชื้อเพลิงให้กับธุรกิจพลังงาน เป็นต้น สินค้าที่ส่งมาก็ยังสามารถจำหน่ายให้กับบริษัทรับเหมาก่อสร้างอื่น และคู่ค้าอื่นได้อีกด้วย

1.2.2.5 งานที่ยังไม่ได้ส่งมอบ

งานที่ยังไม่ได้ส่งมอบ : มี

ณ วันที่ 31 ธันวาคม 2567 บริษัทมีโครงการก่อสร้างที่เซ็นสัญญาว่าจ้างก่อสร้าง โดยรับรู้รายได้แล้ว 1,602.22 ล้านบาท และอยู่ระหว่างดำเนินการยังไม่แล้วเสร็จจำนวนทั้งสิ้น 10 โครงการคิดเป็นมูลค่าตามสัญญา 3,529.75 ล้านบาท และมีมูลค่าคงเหลือ 1,927.53 รายละเอียด ดังนี้

รายละเอียดงานที่ยังไม่ได้ส่งมอบ

จำนวนงานทั้งหมด : 10

มูลค่างานทั้งหมด : 3,529.75

มูลค่ารับรู้แล้ว : 1,602.22

มูลค่างานคงเหลือที่ยังไม่รับรู้ : 1,927.53

รายละเอียดเพิ่มเติม : -

การแจกแจงรายละเอียดงานที่ยังไม่ได้ส่งมอบ

ชื่องาน	การรับรู้รายได้ของโครงการ (ร้อยละ)	ประมาณการระยะเวลา (ปี)	ประมาณการเวลาแล้วเสร็จ	มูลค่าของงาน (ล้านบาท)	รายละเอียดเพิ่มเติม
โรงพยาบาลธรรมศาสตร์ ศูนย์พัทยา จ.ชลบุรี	40.93	2 ปี 8 เดือน	มิ.ย. 2570	901.67	-
โรงพยาบาลกรุงเทพพลวกแดง จ.ระยอง	98.59	1 ปี 6 เดือน	มี.ค. 2568	837.96	-
อาคารส่วนต่อขยายโรงพยาบาลกรุงเทพเชียงใหม่	82.09	1 ปี 6 เดือน	มี.ค. 2568	215.52	-
อาคารสถานพยาบาลธาราเวชคลินิก จ.สระบุรี	22.08	1 ปี 4 เดือน	ก.ย. 2568	176.58	-
โรงพยาบาลกรุงเทพ สุราษฎร์ (Tower B)	21.51	1 ปี 2 เดือน	ก.ย. 2568	172.71	-
อาคารผู้ป่วยนอก (ระดับตติยภูมิ) โรงพยาบาลสุราษฎร์ธานี	0.49	1 ปี 4 เดือน	ม.ค. 2569	303.69	-
คอนโดมิเนียม นครสวรรค์	34.65	1 ปี 8 เดือน	ม.ค. 2569	354.67	-
คอนโดมิเนียม หาดใหญ่ 2	4.10	2 ปี 3 เดือน	ม.ค. 2570	555.14	-
งานซ่อมแซมโรงไฟฟ้าประชารัฐชีวมวลแม่ลาน จ.ปัตตานี	95.67	0 ปี 9 เดือน	มี.ค. 2568	5.80	-
อาคาร FITNESS GOLF ACADEMY	21.03	0 ปี 3 เดือน	ม.ค. 2568	6.00	-

1.3 โครงสร้างการถือหุ้นของกลุ่มบริษัท

1.3.1 โครงสร้างการถือหุ้นของกลุ่มบริษัท

นโยบายการแบ่งการดำเนินงานของบริษัทในกลุ่ม

บริษัทมีการถือหุ้นในบริษัทย่อยและกิจการร่วมค้า ดังนี้

ธุรกิจรับเหมาก่อสร้าง

1. กิจการร่วมค้า ไทยโพลีคอนส์และแหลมทองพัทลุง ถือหุ้นร้อยละ 99.95 ประเภทธุรกิจรับเหมาก่อสร้าง
2. กิจการร่วมค้า ทีพีซีไอ ถือหุ้นร้อยละ 99.00 ประเภทธุรกิจรับเหมาก่อสร้าง
3. บริษัท ว.ไชยา อินเทอร์เน็ตเซ็นแนล จำกัด ถือหุ้นร้อยละ 80 ประเภทธุรกิจรับเหมาก่อสร้างงานระบบประกอบอาคาร
4. บริษัท ทีพีซี เม็ก จำกัด ถือหุ้นร้อยละ 94.99 ประเภทธุรกิจรับออกแบบควบคุม การติดตั้งระบบเครื่องจักร ระบบที่จอดรถอัตโนมัติและระบบ

รักษาความปลอดภัยอาคาร ตลอดจนให้บริการตรวจสอบบำรุงรักษาและซ่อมแซม

ธุรกิจพัฒนาอสังหาริมทรัพย์

5. บริษัท ทีพีซี แอสเสท จำกัด ถือหุ้นร้อยละ 99.99 ประเภทธุรกิจพัฒนาอสังหาริมทรัพย์

ธุรกิจพลังงาน

6. บริษัท ทีพีซี เพาเวอร์ โฮลดิ้ง จำกัด (มหาชน) ถือหุ้นร้อยละ 43.258 ประเภทธุรกิจลงทุนในธุรกิจพลังงาน

ธุรกิจให้บริการ

7. บริษัท ทีพีซี โอเปอเรชั่น จำกัด ถือหุ้นร้อยละ 99.99 ประเภทธุรกิจรับจ้างเดินเครื่องและซ่อมบำรุง
8. บริษัท ทีม เมนเทนแนนซ์ แอนด์ เซอร์วิส จำกัด ถือหุ้นร้อยละ 59.99 ประเภทธุรกิจรับจ้างเดินเครื่องและซ่อมบำรุง

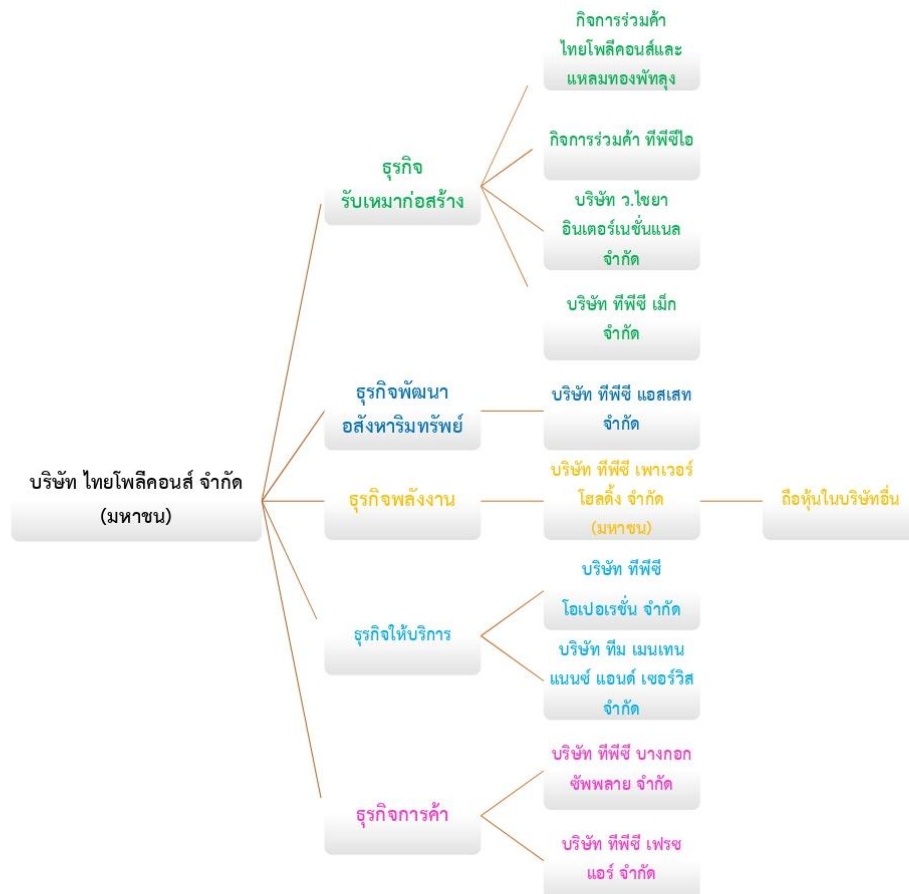
ธุรกิจการค้า

9. บริษัท ทีพีซี บางกอก ซัพพลาย จำกัด ถือหุ้นร้อยละ 99.99 ประเภทธุรกิจซื้อขายสินค้า
10. บริษัท ทีพีซี เฟรช แอร์ จำกัด ถือหุ้นร้อยละ 94.99 ประเภทธุรกิจจำหน่ายเครื่องกำจัดมลภาวะทางอากาศ อะไหล่และอุปกรณ์และติดตั้ง

แผนผังโครงสร้างการถือหุ้นของกลุ่มบริษัท

รูปแผนผังโครงสร้างการถือหุ้นของกลุ่มบริษัท

โครงสร้างการถือหุ้นของกลุ่มบริษัท บริษัทมีการถือหุ้นในบริษัทย่อยและกิจการร่วมค้า ดังนี้



1.3.2 การถือหุ้นของบุคคลที่อาจมีความขัดแย้งถือหุ้นในบริษัทย่อยหรือบริษัทร่วมเกินกว่า ร้อยละ 10 ของจำนวนหุ้นที่มีสิทธิออกเสียงของบริษัท

บริษัทมีการถือหุ้นของบุคคลที่อาจมีความขัดแย้งถือหุ้น : ไม่มี
ในบริษัทย่อยหรือบริษัทร่วมหรือไม่

1.3.3 ความสัมพันธ์กับกลุ่มธุรกิจของผู้ถือหุ้นใหญ่

บริษัทมีความสัมพันธ์กับกลุ่มธุรกิจของผู้ถือหุ้นใหญ่หรือไม่ : ไม่มี

1.3.4 ผู้ถือหุ้น

รายชื่อผู้ถือหุ้นใหญ่

กลุ่ม/รายชื่อผู้ถือหุ้นใหญ่	จำนวนหุ้น (หุ้น)	% หุ้น
1. นาง กนกทิพย์ จันทร์พลังศรี	193,333,038	33.75
2. นาย สหสกรณ์ จันทร์พลังศรี	36,471,104	6.37
3. นาย ชัยรัตน์ โกวิทจินดาชัย	31,180,700	5.44
4. น.ส. สิริณ คงอุดมสิน	13,642,925	2.38
5. น.ส. วลัยพร วุฒิศิริศิริพร	9,849,000	1.72
6. นาย สันติ โกวิทจินดาชัย	8,941,000	1.56
7. น.ส. จันทกานต์ จันทร์พลังศรี	6,984,957	1.22
8. นาย ไชยณรงค์ จันทร์พลังศรี	6,633,333	1.16
9. บริษัท ไทยเอ็นวีดีอาร์ จำกัด	6,461,451	1.13
10. นาย ลักษณะณ์ภัทร บุญมี	6,000,000	1.05
11. นาย ชัยวัฒน์ สุทธิ	5,770,100	1.01
12. นาย ธนะวรรณ คชพงษ์สิทธิโชค	4,815,000	0.84
13. นาย จิระศักดิ์ ภูคั่นธะโสม	4,713,502	0.82
14. นาย อนันต์ ระวีแสงสุรย์	4,421,200	0.77
15. นาง สุกัลยา คูจิระประเสริฐ	4,005,100	0.70
16. น.ส. ชัชลิ พัฒนาพรกรสกุล	4,000,000	0.70
17. นาย ทศพร ฐานะโชติพันธุ์	4,000,000	0.70
18. นาย พิพัฒ พะเนียงเวทย์	3,750,000	0.65
19. น.ส. ธันยชนก จันทร์พลังศรี	3,700,000	0.65
20. นาย สุวิจักขณ์ จันทร์พลังศรี	3,667,000	0.64
21. นาย สุเมธ ฉายาเมธากุล	3,255,000	0.57
22. น.ส. สลิลทิพย์ พิบูลนครินทร์	3,050,000	0.53

กลุ่ม/รายชื่อผู้ถือหุ้นใหญ่	จำนวนหุ้น (หุ้น)	% หุ้น
23. น.ส. สุภัทรรดา ลิ้มประเสริฐวงศ์	2,879,500	0.50

ข้อตกลงระหว่างผู้ถือหุ้นใหญ่ (shareholders' agreement)

บริษัทมีข้อตกลงระหว่างผู้ถือหุ้นใหญ่หรือไม่ : ไม่มี

1.4 จำนวนทุนจดทะเบียนและทุนชำระแล้ว

1.4.1 ทุนจดทะเบียนและทุนชำระแล้ว

ทุนจดทะเบียนและทุนชำระแล้ว

ทุนจดทะเบียน (ล้านบาท)	:	572,759,484.00
เรียกชำระแล้ว (ล้านบาท)	:	572,759,484.00
หุ้นสามัญ (จำนวนหุ้น)	:	572,759,484
มูลค่าหุ้นสามัญ (หุ้นละ) (บาท)	:	1.00
หุ้นบุริมสิทธิ (จำนวนหุ้น)	:	0
มูลค่าหุ้นบุริมสิทธิ (หุ้นละ) (บาท)	:	0.00

บริษัทได้เข้าไปจดทะเบียนในตลาดหลักทรัพย์อื่นหรือไม่

บริษัทได้เข้าไปจดทะเบียนในตลาดหลักทรัพย์อื่นหรือไม่ : ไม่มี

1.4.2 หุ้นประเภทอื่นที่มีสิทธิหรือเงื่อนไขแตกต่างจากหุ้นสามัญ

หุ้นประเภทอื่นที่มีสิทธิหรือเงื่อนไขแตกต่างจากหุ้นสามัญ : ไม่มี

1.4.3 การถือหุ้นโดย บริษัท ไทยเอ็นวีดีอาร์ จำกัด (NVDR)

มีการถือหุ้นโดย บริษัท ไทยเอ็นวีดีอาร์ จำกัด (NVDR) : มี

จำนวนหุ้น (หุ้น)	:	8,269,249
คิดเป็นร้อยละ (%)	:	1.44

ผลกระทบต่อสิทธิการออกเสียงของผู้ถือหุ้น

ไม่มี

1.5 การออกหลักทรัพย์อื่น

1.5.1 หลักทรัพย์แปลงสภาพ

หลักทรัพย์แปลงสภาพ : ไม่มี

1.5.2 หลักทรัพย์ที่เป็นตราสารหนี้

หลักทรัพย์ที่เป็นตราสารหนี้ : มี

หุ้นกู้

รายการที่ 1	
ชื่อหุ้นกู้	TPOLY253A
ประเภทหุ้นกู้	หุ้นกู้ชนิดมีหลักทรัพย์ค้ำประกัน (Secured Debenture)
อายุหุ้นกู้ (ปี)	3 ปี 6 เดือน
วันครบกำหนดไถ่ถอน	11 กุมภาพันธ์ 2569
อัตราดอกเบี้ยต่อปี (%)	5.25
ยอดหุ้นกู้คงค้าง (ล้านบาท)	360,000,000
รายละเอียดเพิ่มเติม	หุ้นกู้มีประกันของบริษัท ไทยโพลีคอนส์ จำกัด (มหาชน) ครั้งที่ 2/2565 ครบกำหนดไถ่ถอนปี พ.ศ. 2569 ที่ให้สิทธิผู้ออกหุ้นกู้ในการไถ่ถอนได้ก่อนครบกำหนด (แก้ไขปีที่ครบกำหนดไถ่ถอน) โดยเลื่อนวันครบกำหนดไถ่ถอนครั้งที่ 1 อัตราดอกเบี้ยคงที่ 5.25% ต่อปี นับตั้งแต่วันที่ออกหุ้นกู้ จนถึง แต่ไม่นับรวม (วันที่ 11 มี.ค.68 และร้อยละ 6.25 (หักจุดสองห้า ต่อปี นับตั้งแต่วันที่ 11 มี.ค. 68 จนถึง) แต่ไม่นับรวม (วันที่ 11 ก.พ. 69
รายการที่ 2	
ชื่อหุ้นกู้	TPOLY26NA
ประเภทหุ้นกู้	หุ้นกู้ชนิดมีหลักทรัพย์ค้ำประกัน (Secured Debenture)
อายุหุ้นกู้ (ปี)	2 ปี 3 เดือน
วันครบกำหนดไถ่ถอน	9 พฤศจิกายน 2569
อัตราดอกเบี้ยต่อปี (%)	6.25
ยอดหุ้นกู้คงค้าง (ล้านบาท)	283,300,000
รายละเอียดเพิ่มเติม	หุ้นกู้มีประกันของบริษัท ไทยโพลีคอนส์ จำกัด (มหาชน) ครั้งที่ 1/2567 ครบกำหนดไถ่ถอนปี พ.ศ. 2569 ซึ่งผู้ออกหุ้นกู้มีสิทธิไถ่ถอนหุ้นกู้ก่อนครบกำหนดไถ่ถอน

1.6 นโยบายการจ่ายเงินปันผล

นโยบายการจ่ายเงินปันผลของบริษัท

บริษัทมีนโยบายที่จะจ่ายเงินปันผลให้แก่ผู้ถือหุ้นในอัตราไม่ต่ำกว่าร้อยละ 40 ของกำไรสุทธิตามงบการเงินเฉพาะของกิจการ ภายหลังจากหักเงินทุนสำรองตามกฎหมาย และเงินทุนสำรองอื่น ๆ เว้นแต่ในกรณีที่บริษัทมีการลงทุนในสินทรัพย์อื่น อย่างไรก็ตามการจ่ายเงินปันผลดังกล่าวจะต้องขึ้นอยู่กับกระแสเงินสดของบริษัทด้วย

นโยบายการจ่ายเงินปันผลของบริษัทย่อย

สำหรับบริษัทย่อย/บริษัทร่วมของบริษัทนั้น มีนโยบายการจ่ายเงินปันผลให้แก่ผู้ถือหุ้นอย่างสอดคล้องกับบริษัท โดยคณะกรรมการของบริษัทย่อย/บริษัทร่วม จะพิจารณาการจ่ายเงินปันผลจากผลการดำเนินงาน แผนการลงทุนตามความจำเป็นและความเหมาะสมอื่นๆ ตามที่คณะกรรมการของบริษัทย่อย/บริษัทร่วมเห็นสมควรด้วย

ข้อมูลการจ่ายเงินปันผลย้อนหลัง

	2563	2564	2565	2566	2567
อัตรากำไรสุทธิต่อหุ้น (บาท : หุ้น)	0.0300	-0.4800	-0.4400	-0.6900	-0.1100
อัตราเงินปันผลต่อหุ้น (บาท : หุ้น)	0.0100	0.0000	0.0000	0.0000	0.0000
อัตราส่วนหุ้นปันผล (จำนวนหุ้นเดิม : หุ้นปันผล)	0.0000	0.0000	0.0000	0.0000	0.0000
มูลค่าหุ้นปันผลต่อหุ้น (บาท : หุ้น)	0.0000	0.0000	0.0000	0.0000	0.0000
รวมมูลค่าการจ่ายปันผล (บาท : หุ้น)	0.0100	0.0000	0.0000	0.0000	0.0000
อัตราการจ่ายเงินปันผลเทียบกับกำไรสุทธิ (%)	40.03	0.00	0.00	0.00	0.00

2. การบริหารจัดการความเสี่ยง

2.1 นโยบายและแผนการบริหารความเสี่ยง

นโยบายและแผนการบริหารความเสี่ยง

นโยบายด้านการบริหารความเสี่ยง : คณะกรรมการบริษัทได้จัดให้มีการบริหารความเสี่ยงอย่างครอบคลุมทั่วทั้งองค์กร ซึ่งเป็นองค์ประกอบสำคัญของการกำกับดูแลกิจการ เพื่อช่วยลดความเสียหาย ความไม่แน่นอนและการสูญเสียโอกาส การสร้างคุณค่าเพิ่ม รวมถึงการมีผลกระทบต่อวัตถุประสงค์หรือกลยุทธ์ที่กำหนดไว้ และความพึงพอใจของผู้มีส่วนได้เสีย โดยกรรมการบริษัท ผู้บริหาร และพนักงานทุกคน มีความเข้าใจต่อผลลัพธ์ในข้อดีและข้อด้อยของแต่ละเหตุการณ์ที่อาจเกิดขึ้น และทุกคนเป็นเจ้าของความเสี่ยง ซึ่งต้องมีหน้าที่รับผิดชอบในการระบุเหตุการณ์ วิเคราะห์ ประเมินโอกาสและระดับความรุนแรงของผลกระทบที่อาจมีผลต่อการดำเนินธุรกิจของบริษัท และกำหนดมาตรการจำกัด ป้องกัน รวมถึงการควบคุมความเสี่ยงเพื่อเป็นกรอบการปฏิบัติงานในกระบวนการบริหารความเสี่ยงให้ครอบคลุมทั่วทั้งองค์กร และให้สอดคล้องกับวัตถุประสงค์ เป้าหมายและแผนกลยุทธ์

แผนบริหารความเสี่ยง : คณะกรรมการบริษัท ได้กำหนดขอบเขตการบริหารความเสี่ยงได้ ดังนี้

- 1) ส่งเสริมให้ผู้บริหารและพนักงาน เกิดวัฒนธรรมการบริหารความเสี่ยงทั่วทั้งองค์กร ผ่านการให้ความรู้ ความเข้าใจ สร้างจิตสำนึก และความรับผิดชอบร่วมกัน
- 2) กำหนดให้มีกระบวนการ แนวทางและข้อกำหนดต่างๆ เกี่ยวกับการบริหารความเสี่ยงที่มีความเหมาะสมมีประสิทธิภาพ มีมาตรฐานในการกำกับ ควบคุม ความเสี่ยงและลดผลกระทบของความเสี่ยง
- 3) มีการระบุความเสี่ยงต่างๆขององค์กร ด้วยการวิเคราะห์ ประเมิน จัดลำดับความสำคัญและจัดการกับความเสี่ยงนั้นๆ รวมถึงการควบคุม การติดตาม ประเมินผล และรายงานสถานะความเสี่ยงให้คณะกรรมการบริษัทได้รับทราบอย่างสม่ำเสมอ รวมทั้งมีการสื่อสารข้อมูลเกี่ยวกับความเสี่ยงอย่างทั่วถึงและต่อเนื่องภายในบริษัทด้วย
- 4) กำหนดให้ทุกหน่วยงาน มีการรายงานเหตุการณ์ที่ไม่ปกติ ที่อาจเป็นความเสี่ยงนำไปสู่ผลกระทบ หรืออาจสร้างความเสียหายให้กับบริษัทได้ โดยระบุ โอกาสเกิด (Likelihood) และเกิดแล้วมีระดับผลกระทบ (Impact) เพียงใด
- 5) มีการพัฒนาตัวชี้วัดความเสี่ยงที่สำคัญ ทั้งตัวชี้วัดเชิงปริมาณ เช่น จำนวนรายได้ ผลกำไร/ขาดทุน การเพิ่มขึ้นของค่าใช้จ่าย เป็นต้น และตัวชี้วัดเชิงคุณภาพ เช่น ระดับความผูกพันของพนักงานที่มีต่อองค์กร ชื่อเสียงและภาพลักษณ์ของบริษัท หรือระดับความพึงพอใจของลูกค้า เป็นต้น
- 6) กำหนดให้มีการระบุเพดานความเสี่ยง หรือขีดความสามารถที่จะรับความเสี่ยง (Risk Appetite) จากเหตุการณ์ความเสี่ยง เพื่อจำกัดความเสียหายที่อาจเกิดขึ้นกับบริษัทหรือผู้มีส่วนได้เสียต่างๆ
- 7) มีการกำหนดเหตุการณ์ที่อาจเกิดขึ้น ในความเสี่ยงระดับเตือนภัย เพื่อให้ผู้รับผิดชอบในกระบวนการบริหารความเสี่ยง สามารถนำมาจัดการกับความเสียหายมาได้อย่างทันท่วงที เพื่อลดโอกาสเกิด หรือช่วยบรรเทาผลกระทบที่อาจเกิดขึ้น
- 8) กำหนดให้มีระเบียบการปฏิบัติงานที่เป็นลายลักษณ์อักษร เพื่อให้ผู้บริหารและพนักงานยึดถือปฏิบัติตาม เพื่อให้เกิดการกำกับ ควบคุมงาน และเป็นการจัดการความเสี่ยงในการดำเนินงาน
- 9) กำหนดให้มีการติดตาม ตรวจสอบ และควบคุมการปฏิบัติงานด้านการบริหารความเสี่ยงของบริษัท ให้เป็นไปตามนโยบาย

โครงสร้างหรือหน่วยงานผู้รับผิดชอบ : บริษัทตระหนักดีว่าการบริหารความเสี่ยงเป็นส่วนหนึ่งของการกำกับดูแลกิจการที่ดี และเป็นพื้นฐานสำคัญที่ช่วยให้สามารถบรรลุวัตถุประสงค์ตามที่ตั้งเป้าหมายไว้ โดยกำหนดให้การบริหารความเสี่ยงเป็นส่วนหนึ่งของการจัดทำแผนธุรกิจประจำปี ซึ่งบริษัทจะดำเนินธุรกิจภายใต้ความเสี่ยงที่ยอมรับได้

โดยคณะกรรมการบริษัท พิจารณาแต่งตั้งคณะทำงานบริหารจัดการความเสี่ยง โดยมีคณะกรรมการตรวจสอบและส่วนงานตรวจสอบภายใน ทำหน้าที่สนับสนุนงานด้านความเสี่ยงของคณะกรรมการบริษัท รวมถึงผู้บริหารและพนักงานทุกคนร่วมเป็นเจ้าของความเสี่ยง มีหน้าที่รับผิดชอบในการระบุและประเมินความเสี่ยงของหน่วยงานที่ตนเองรับผิดชอบ รวมทั้งกำหนดมาตรการที่เหมาะสมเพื่อจัดการความเสี่ยง

2.2 ปัจจัยความเสี่ยงต่อการดำเนินธุรกิจของบริษัท

2.2.1 ความเสี่ยงต่อการดำเนินธุรกิจของบริษัทหรือกลุ่มบริษัทในปัจจุบัน

ความเสี่ยงที่ 1 ความเสี่ยงจากการแข่งขัน

หัวข้อความเสี่ยงที่เกี่ยวข้อง : ความเสี่ยงด้านกลยุทธ์และการประกอบธุรกิจ

- การแข่งขัน / การเพิ่มขึ้นของคู่แข่ง / การเข้ามาดำเนินธุรกิจได้โดยง่ายของผู้ค้ารายใหม่

ลักษณะความเสี่ยง

ภาคอุตสาหกรรมก่อสร้างมีการแข่งขันที่สูง จากการเพิ่มขึ้นของจำนวนบริษัทที่รับเหมาก่อสร้าง ส่งผลให้บริษัทต้องเผชิญกับการแข่งขันที่สูงขึ้นตามไปด้วย การได้มาซึ่งงานจ้างเกิดจากการประมูลแข่งขันเป็นหลัก ผู้รับเหมาบางรายใช้วิธีลดราคาค่างานเพื่อชนะการประมูล ซึ่งบริษัทพิจารณาแล้วเห็นว่า ราคาดังกล่าว มีผลกระทบต่อความสามารถในการทำกำไร บริษัทจะไม่ใช้วิธีลดราคาเพื่อให้อำนาจการประมูล

ผลกระทบจากความเสี่ยง

ส่วนแบ่งทางการตลาดของบริษัทลดลง กระทบต่อรายได้ของบริษัทที่ประมาณการไว้

มาตรการจัดการความเสี่ยง

อย่างไรก็ตาม บริษัทมีการควบคุมความเสี่ยงดังกล่าว โดยการเลือก ประมูลงาน ที่บริษัทมีความชำนาญและมีความสามารถในการควบคุมราคา เพื่อให้ได้งานและรายได้ในอัตราที่เหมาะสม ให้สอดคล้องกับจำนวนบุคลากรของบริษัท รวมทั้งการพิจารณาคัดเลือกผู้ว่าจ้างและเจ้าของโครงการ โดยดำเนินการตรวจสอบประวัติ การทำธุรกิจ สถานะทางการเงิน ความสามารถในการชำระเงิน

นอกจากนี้จากการที่บริษัทได้เข้าดำเนินงานก่อสร้างหลายโครงการที่ผ่านมา ทำให้บริษัทได้รับความเชื่อถือ จากบริษัทวิศวกรที่ปรึกษา รวมถึงผู้ว่าจ้างและเจ้าของโครงการต่างๆ ที่เห็นถึงศักยภาพและคุณภาพการทำงานของ บริษัท จึงได้เสนอให้บริษัทเข้าร่วมประมูลงานในโครงการใหม่ๆ อยู่เสมอ อีกทั้งบริษัทยังคงมองหาพันธมิตรใหม่ๆ ที่มีศักยภาพและมีเทคโนโลยี เพื่อใช้ในการประมูลงานใหม่ๆ ที่หลากหลาย เช่น งานถนน งานอุโมงค์ เป็นต้น

ความเสี่ยงที่ 2 ความเสี่ยงจากการรับงานไม่หลากหลาย

หัวข้อความเสี่ยงที่เกี่ยวข้อง : ความเสี่ยงด้านกลยุทธ์และการประกอบธุรกิจ

- การพึ่งพาลูกค้ารายใหญ่หรือน้อยราย

ลักษณะความเสี่ยง

การดำเนินงานของบริษัทที่ผ่านมา จะเห็นว่าบริษัทได้รับงานของภาครัฐบาลเป็นส่วนมาก โดยเฉพาะงานโรงพยาบาล งานอาคารสถานที่ราชการ โดยจะมีงานสร้างประเภทอื่นๆ เช่น อาคารที่พักอาศัย งานอาคารสำนักงาน และงานโรงแรม

ผลกระทบจากความเสี่ยง

จากการเพิ่มขึ้นของจำนวนบริษัทที่รับเหมาก่อสร้าง จึงเกิดการแข่งขันด้านราคาที่สูงขึ้นในการประมูลงานภาครัฐ ส่งผลให้อัตราส่วนและความสามารถในการทำกำไรของบริษัทลดลง

มาตรการจัดการความเสี่ยง

อย่างไรก็ตามบริษัทมีการควบคุมความเสี่ยงดังกล่าวโดยมีการเข้าร่วมประมูลงานก่อสร้างอย่างสม่ำเสมอ ทั้งงานของภาครัฐบาลและภาคเอกชน เพื่อสะสมปริมาณงานในมือ (Back log) ให้เพิ่มมากขึ้น ทั้งนี้บริษัท มีการเลือกรับงานก่อสร้างกับ บริษัทชั้นนำที่มีชื่อเสียงและมีฐานะการเงินที่มั่นคง

นอกจากนี้บริษัทยังมีการกระจายความเสี่ยงจากการดำเนินธุรกิจก่อสร้าง โดยการขยายการดำเนินงานไปในธุรกิจอื่นที่เกี่ยวข้องเพื่อเป็นการเพิ่มช่องทางการรับรายได้และเพิ่มความมั่นคงทางรายได้ให้กับบริษัท โดยการจัดตั้งบริษัทย่อยเพื่อดำเนินธุรกิจในรูปแบบอื่นๆ ให้มากขึ้น

ความเสี่ยงที่ 3 ความเสี่ยงจากการพึ่งพิงผู้บริหารหลักและการขาดแคลนบุคลากรในตำแหน่งที่สำคัญ

หัวข้อความเสี่ยงที่เกี่ยวข้อง : ความเสี่ยงด้านการบริหารจัดการและการปฏิบัติงาน

- การพึ่งพิงบุคลากรในตำแหน่งงานสำคัญ

ลักษณะความเสี่ยง

ธุรกิจหลักของบริษัท เป็นงานก่อสร้างซึ่งจำเป็นต้องใช้บุคลากรที่มีความสามารถเฉพาะทาง ตลอดจนจำเป็นต้องมีผู้บริหารที่มีความรู้ ความเข้าใจ และมีความสามารถในการบริหารงานโครงการก่อสร้าง บริษัทจึงให้ความสำคัญกับทรัพยากรบุคคลเป็นอย่างมาก ดังนั้นการสร้างความต่อเนื่องในการรักษาและพัฒนาทรัพยากรบุคคลจึงมีความสำคัญอย่างยิ่งต่อธุรกิจ ทั้งการคัดเลือกพนักงานใหม่ การรักษาพนักงานปัจจุบัน ตลอดจนการเตรียมความพร้อมในการสรรหาผู้บริหารและคนทำงานรุ่นใหม่ เพื่อรับช่วงต่อจากผู้บริหารและคนทำงานในปัจจุบัน เพื่อการเติบโตที่ยั่งยืนของบริษัท

ผลกระทบจากความเสี่ยง

สำหรับความเสี่ยงจากการขาดแคลนบุคลากรที่เกิดขึ้นในปัจจุบัน มีปัจจัยหลักจากการพึ่งพิงผู้บริหารเพียงกลุ่มเดียวและการเติบโตของธุรกิจงานก่อสร้างเพิ่มขึ้นอย่างรวดเร็ว ทำให้เกิดการแข่งขันในการสรรหาและคัดเลือกบุคลากรที่มีความรู้ความชำนาญ

มาตรการจัดการความเสี่ยง

บริษัทมีนโยบายในการส่งเสริม พัฒนา และฝึกอบรมบุคลากร ให้มีความรู้ ความสามารถในการปฏิบัติหน้าที่ได้ดียิ่งขึ้น เพื่อนำไปสู่ประสิทธิภาพ สร้าง ประสิทธิภาพให้บรรลุต่อเป้าหมายขององค์กร และมีนโยบายในการเพิ่มผลตอบแทนและสวัสดิการที่เหมาะสม เพื่อเป็นขวัญและกำลังใจในการทำงานและ ป้องกันการสูญเสียบุคลากรที่สำคัญของบริษัท

ความเสี่ยงที่ 4 ความเสี่ยงจากการขาดแคลนแรงงาน

หัวข้อความเสี่ยงที่เกี่ยวข้อง : ความเสี่ยงด้านการบริหารจัดการและการปฏิบัติงาน

- การขาดแคลนหรือพึ่งพิงแรงงานที่มีศักยภาพ

ลักษณะความเสี่ยง

บริษัทประกอบธุรกิจการให้บริการก่อสร้าง จัดหาและรับผิดชอบงานระบบวิศวกรรม ซึ่งเป็นธุรกิจที่ใช้แรงงานเป็นจำนวนมาก ซึ่งปัจจุบันธุรกิจก่อสร้างไทย ประสบปัญหาแรงงานทั้งด้านปริมาณและทักษะ

ผลกระทบจากความเสี่ยง

ประสิทธิภาพในการทำงานของแรงงานต่ำกว่าค่าจ้าง ซึ่งมีผลต่อกำไรของบริษัท โดยโครงสร้างต้นทุนของบริษัทก่อสร้าง ประกอบด้วย ค่าวัสดุหลัก 60% ของต้นทุนรวม, ค่าจ้างแรงงาน 20% ของต้นทุนรวม และค่าใช้จ่ายอื่น 20% ของต้นทุนรวม

มาตรการจัดการความเสี่ยง

อย่างไรก็ตามบริษัทก็มีแนวทางในการลดความเสี่ยงทางด้านการขาดแคลนแรงงาน โดยการเพิ่มสัดส่วนการว่าจ้างผู้รับเหมาช่วงให้เพียงพอต่อปริมาณงานที่มีอยู่ เสนอสิทธิประโยชน์ต่างๆ ด้วยการจูงใจให้บุคลากรทำงานให้กับบริษัทในระยะยาว โดยบริษัทส่งเสริมให้มีความก้าวหน้าในงาน ดูแลด้านรายได้ ความปลอดภัย รวมถึงการจัดสวัสดิการที่เหมาะสมตามอายุงานที่ทำงานต่อเนื่องให้บริษัท เพื่อให้ลูกจ้าง คนงาน มีความผูกพัน และรู้สึกมั่นคงกับงานที่ทำการลงลงทุนจะเน้นเพิ่มการลงทุนด้านเครื่องจักรที่มีเทคโนโลยีสำหรับการทดแทนแรงงาน เพื่อลดความเสี่ยงจากภาวะการขาดแคลนแรงงาน

ความเสี่ยงที่ 5 ความเสี่ยงจากการปรับขึ้นค่าแรง

หัวข้อความเสี่ยงที่เกี่ยวข้อง : ความเสี่ยงด้านกลยุทธ์และการประกอบธุรกิจ

- นโยบายของรัฐ

ลักษณะความเสี่ยง

ค่าแรงถือเป็นต้นทุนหลักที่สำคัญสำหรับธุรกิจรับเหมาก่อสร้างและจากนโยบายปรับขึ้นค่าแรงงาน ส่งผลกระทบต่อต้นทุนการดำเนินงานอย่างหลีกเลี่ยงไม่ได้

ผลกระทบจากความเสี่ยง

ต้นทุนการดำเนินงานเพิ่มสูงขึ้น

มาตรการจัดการความเสี่ยง

แต่อย่างไรก็ตาม บริษัทมีมาตรการที่จะลดผลกระทบจากการขึ้นค่าแรง เช่น การใช้เทคโนโลยี นวัตกรรม เครื่องมือ เครื่องจักร เพื่อทดแทนการใช้แรงงาน และระบบการบริหารจัดการเพื่อให้แรงงานทำงานได้อย่างมีประสิทธิภาพมากขึ้น รวมถึงการควบคุมค่าใช้จ่ายในการก่อสร้างและการประเมินปรับขึ้นค่าแรงที่เข้ากับสถานการณ์ปัจจุบันอย่างสม่ำเสมอ

ความเสี่ยงที่ 6 ความเสี่ยงจากต้นทุนวัสดุก่อสร้างที่เพิ่มขึ้น

หัวข้อความเสี่ยงที่เกี่ยวข้อง : ความเสี่ยงด้านการบริหารจัดการและการปฏิบัติงาน

- การขาดแคลนหรือความผันผวนของราคาวัสดุดิบหรือปัจจัยการผลิต

ลักษณะความเสี่ยง

วัสดุก่อสร้างถือเป็นต้นทุนการก่อสร้างที่สำคัญ การเปลี่ยนแปลงของราคาวัสดุก่อสร้างจึงส่งผลกระทบต่อต้นทุนการก่อสร้างอย่างหลีกเลี่ยงไม่ได้ โดยวัสดุ ก่อสร้างหลักที่มีการเปลี่ยนแปลงราคาและมีแนวโน้มเพิ่มสูงขึ้น เช่น ปูนซีเมนต์ คอนกรีตและเหล็ก เป็นต้น

ผลกระทบจากความเสี่ยง

ต้นทุนการดำเนินงานเพิ่มสูงขึ้น กำไรลดลง

มาตรการจัดการความเสี่ยง

ทั้งนี้ เพื่อเป็นการลดความเสี่ยงดังกล่าว บริษัทจึงได้ติดตามความเคลื่อนไหวของราคาวัสดุก่อสร้างที่สำคัญอย่างใกล้ชิด หากพบว่าราคาวัสดุก่อสร้างจะมีทิศทางหรือแนวโน้มที่เพิ่มสูงขึ้น บริษัทจะสั่งซื้อจากผู้จัดจำหน่ายในคราวละมากๆซึ่งทำให้บริษัทมีอำนาจต่อรองทำให้สามารถซื้อในราคาที่ถูกลง หรือบริษัท อาจมีการทำบันทึกข้อตกลงในการซื้อวัสดุก่อสร้างล่วงหน้ากับผู้จัดจำหน่าย โดยกำหนดราคาคงที่ซึ่งจะช่วยให้บริษัทสามารถควบคุมต้นทุนวัสดุก่อสร้างและไม่เป็นภาระในการจัดเก็บวัสดุที่ยังไม่ต้องใช้งานได้อีกด้วย

ความเสี่ยงที่ 7 ความเสี่ยงที่เกิดจากการเรียกเก็บเงินไม่ได้

หัวข้อความเสี่ยงที่เกี่ยวข้อง : ความเสี่ยงด้านการบริหารจัดการและการปฏิบัติงาน

- ความเสียหายจากการที่ลูกค้าหรือคู่สัญญาไม่ปฏิบัติตามข้อตกลง

ลักษณะความเสี่ยง

การดำเนินธุรกิจก่อสร้างมีความเสี่ยงที่จะเรียกเก็บเงินจากลูกค้าไม่ได้ หรือไม่สามารถเรียกเก็บได้ตรงตามเวลาที่กำหนด เนื่องจากการเรียกเก็บเงินจะ

ต้องเป็นไปตามความคืบหน้าของงานก่อสร้าง

ผลกระทบจากความเสียง

ซึ่งความเสี่ยงดังกล่าวอาจส่งผลกระทบต่อสภาพคล่องทางการเงิน และเงินทุนหมุนเวียน ของบริษัท

มาตรการจัดการความเสี่ยง

ทั้งนี้บริษัทตระหนักถึงความเสี่ยงดังกล่าว จึงมีนโยบายในการคัดเลือกลูกค้าที่เข้มงวด โดยจะพิจารณาจากฐานะการเงิน ผลประกอบการ ชื่อเสียงและประวัติของผู้อ่าจ้าง ก่อนที่จะตกลงรับงาน พร้อมทั้งรับงานโดยแบ่งสัดส่วนภาครัฐและภาคเอกชน ให้เหมาะสมและสอดคล้องกับสถานการณ์ปัจจุบันของบริษัท เพื่อลดความเสี่ยงที่จะเรียกเก็บเงินไม่ได้หรือไม่ตรงตามเวลาที่กำหนด

ความเสี่ยงที่ 8 ความล่าช้าของโครงการอันเนื่องมาจากผู้อ่าจ้าง

- หัวข้อความเสี่ยงที่เกี่ยวข้อง : ความเสี่ยงด้านกลยุทธ์และการประกอบธุรกิจ
- พฤติกรรมหรือความต้องการของลูกค้า / ผู้บริโภค
 - การพึ่งพาลูกค้ารายใหญ่หรือน้อยราย
 - การพึ่งพาคู่ค้าหรือตัวแทนจำหน่ายรายใหญ่หรือน้อยราย
 - ความไม่แน่นอนของภาวะเศรษฐกิจ
- ความเสี่ยงด้านการบริหารจัดการและการปฏิบัติงาน
- การดำเนินโครงการในอนาคตไม่เป็นไปตามแผน

ลักษณะความเสี่ยง

ความล่าช้าของโครงการอันเนื่องมาจากผู้อ่าจ้าง เช่น การส่งมอบพื้นที่ล่าช้า, การพิจารณาอนุมัติเรื่องต่างๆที่เกี่ยวกับงานก่อสร้างล่าช้า, การเปลี่ยนแปลงแบบก่อสร้างและติดตั้ง, การขาดแคลนเงินทุนและสภาพคล่องของผู้อ่าจ้างโครงการ เป็นต้น

ผลกระทบจากความเสียง

ซึ่งมีผลกระทบต่อระยะเวลาและค่าใช้จ่ายในการก่อสร้าง เช่น ค่าเช่าเครื่องจักร ค่าสาธารณูปโภค เงินเดือน-ค่าจ้างแรงงาน เป็นต้น ซึ่งบริษัทไม่สามารถเรียกค่าใช้จ่ายเพิ่มเติมจากผู้อ่าจ้างได้ เนื่องจากโดยปกติสัญญาว่าจ้างจะไม่ครอบคลุมในเรื่องดังกล่าว

มาตรการจัดการความเสี่ยง

การป้องกันความเสี่ยงในลักษณะนี้ค่อนข้างทำได้ยาก อย่างไรก็ตามบริษัทพยายามขอความร่วมมือและประสานงานกับผู้อ่าจ้างเพื่อให้งานก่อสร้างสำเร็จ ลุล่วงภายในระยะเวลาสัญญากำหนด ควบคู่ไปกับการทำสัญญาระหว่างบริษัทและเจ้าของงานอย่างรอบคอบ รวมทั้งครอบคลุมถึงกรณีดังกล่าวอย่างชัดเจน โดยบริษัทมีฝ่ายกฎหมายทำหน้าที่บริหารสัญญาก่อสร้าง เพื่อเป็นการป้องกันและบรรเทาความเสี่ยงในส่วนนี้

ความเสี่ยงที่ 9 ความล่าช้าของโครงการอันเนื่องมาจากการบริหารจัดการงานก่อสร้าง

- หัวข้อความเสี่ยงที่เกี่ยวข้อง : ความเสี่ยงด้านการบริหารจัดการและการปฏิบัติงาน
- การพึ่งพิงบุคลากรในตำแหน่งงานสำคัญ
 - การขาดแคลนหรือพึ่งพิงแรงงานที่มีศักยภาพ
 - การขาดแคลนหรือความผันผวนของราคาวัตถุดิบหรือปัจจัยการผลิต
 - การปฏิบัติงานของพนักงาน

ลักษณะความเสี่ยง

ความล่าช้าของโครงการอันเนื่องมาจากการบริหารจัดการงานก่อสร้าง เช่น เกิดภาวะขาดแคลนบุคลากร ขาดแคลนแรงงาน ขาดแคลนวัสดุก่อสร้าง บริษัทต้องมีบุคลากรที่มีความรู้ ความสามารถและมีประสบการณ์ในการบริหารงานก่อสร้าง สามารถปรับแผนการดำเนินงานก่อสร้างให้สอดคล้องกับสถานการณ์ สามารถทำงานให้แล้วเสร็จภายในระยะเวลาสัญญากำหนด

ผลกระทบจากความเสียง

บริษัทต้องชำระค่าปรับงานล่าช้า หากก่อสร้างไม่แล้วเสร็จตามสัญญากำหนด

มาตรการจัดการความเสี่ยง

การป้องกันความเสี่ยงของบริษัท ด้วยการพัฒนาความรู้ ความสามารถในการบริหารจัดการของบุคลากร โดยเฉพาะอย่างยิ่งในระดับผู้จัดการโครงการและการจัดสรรทีมงานที่มีความพร้อม, การจัดจ้างผู้รับเหมาช่วง ให้เหมาะสมกับปริมาณงานในแต่ละโครงการ รวมถึงการทำสัญญาซื้อขายวัสดุ วัสดุล่วงหน้า และมีประชุมติดตามความคืบหน้าของโครงการเป็นประจำทุกเดือน เพื่อรายงานผลการดำเนินงาน ปัญหาอุปสรรคที่เกิดขึ้น พร้อมทั้งแนวทางแก้ไขป้องกัน โดยเป็นการประชุมร่วมกันระหว่างผู้จัดการโครงการของทุกโครงการและผู้บริหารระดับสูงของสายงานที่เกี่ยวข้อง เพื่อรับทราบ แลกเปลี่ยนวิธีการ ข้อคิดเห็น พร้อมทั้งรับคำแนะนำจากผู้บริหารระดับสูง ในปัญหาต่างๆเหล่านั้นด้วย

ความเสี่ยงที่ 10 ความเสี่ยงจากการปรับเปลี่ยนกฎระเบียบ ข้อบังคับ ที่เกี่ยวข้องกับการก่อสร้างอาคารและงานด้านอื่นๆที่เกี่ยวข้อง

หัวข้อความเสี่ยงที่เกี่ยวข้อง : ความเสี่ยงด้านกลยุทธ์และการประกอบธุรกิจ

- ความเสียหายด้านภาพลักษณ์และชื่อเสียง

ความเสี่ยงด้านกฎระเบียบและกฎหมาย

- การละเมิดกฎระเบียบและกฎหมายที่เกี่ยวข้อง
- การกำกับดูแลกิจการ
- ความเสี่ยงจากการถูกฟ้องร้อง

ลักษณะความเสี่ยง

การดำเนินธุรกิจก่อสร้างจะเกี่ยวข้องกับกฎหมายหลายฉบับ รวมถึงเกี่ยวข้องกับความชำนาญในวิชาชีพต่างๆ ที่มีกฎหมายควบคุม ไม่ว่าจะเป็นกฎหมายวิชาชีพสถาปนิกและวิศวกร กฎหมายด้านแรงงาน กฎหมายด้านสิ่งแวดล้อมและมาตรฐานการจัดทำบัญชี เป็นต้น โดยกฎหมายและข้อบังคับเหล่านี้ บริษัทต้องดำเนินการให้เป็นไปตามที่กำหนดอย่างครบถ้วน ซึ่งหากไม่ปฏิบัติตามหรือปฏิบัติไม่ครบถ้วน อาจก่อให้เกิดความเสียหายต่อบริษัท

ผลกระทบจากความเสี่ยง

โดยกฎหมายและข้อบังคับเหล่านี้ บริษัทต้องดำเนินการให้เป็นไปตามที่กำหนดอย่างครบถ้วน ซึ่งหากไม่ปฏิบัติตามหรือปฏิบัติไม่ครบถ้วน อาจก่อให้เกิดความเสียหายต่อบริษัท

มาตรการจัดการความเสี่ยง

บริษัทจึงมีแนวทางในการลดความเสี่ยงดังกล่าว โดยมีนโยบายในการดำเนินธุรกิจให้เป็นไปตามระเบียบปฏิบัติของหน่วยงานที่เกี่ยวข้องอย่างเคร่งครัด รวมถึงจัดตั้งหน่วยงานทำหน้าที่ดูแล รับผิดชอบในการติดตามและตรวจสอบการดำเนินการต่างๆ ให้ทันต่อการเปลี่ยนแปลงอยู่ตลอดเวลา

ความเสี่ยงที่ 11 ความเสี่ยงจากการก่อสร้างที่อาจส่งผลกระทบต่อชุมชนข้างเคียงและสิ่งแวดล้อม

หัวข้อความเสี่ยงที่เกี่ยวข้อง : ความเสี่ยงด้านการบริหารจัดการและการปฏิบัติงาน

- ผลกระทบต่อสิ่งแวดล้อม

ความเสี่ยงด้านกฎระเบียบและกฎหมาย

- การละเมิดกฎระเบียบและกฎหมายที่เกี่ยวข้อง
- ความเสี่ยงจากการถูกฟ้องร้อง

ลักษณะความเสี่ยง

บริษัทตระหนักถึงการร่วมเป็นส่วนหนึ่งในการดูแลสังคมและสิ่งแวดล้อม ซึ่งเป็นนโยบายที่บริษัทให้ความสำคัญอย่างต่อเนื่องในการดูแลชุมชนข้างเคียงและสิ่งแวดล้อมโดยรอบพื้นที่ก่อสร้างให้ได้รับผลกระทบจากการก่อสร้างน้อยที่สุด

ผลกระทบจากความเสี่ยง

เกิดการร้องเรียนจากชุมชน กระทบต่อชื่อเสียง ภาพลักษณ์ ของบริษัท

มาตรการจัดการความเสี่ยง

บริษัทมีการประเมินความเสี่ยงและหาแนวทางในการควบคุมป้องกัน มีการดำเนินการเพื่อลดผลกระทบที่ส่งผลกระทบต่อชุมชนข้างเคียงและสิ่งแวดล้อม ได้แก่ ควบคุมการเกิดมลภาวะต่างๆที่เกิดจากก่อสร้าง ให้เป็นไปตามมาตรฐานที่กฎหมายกำหนด ในเรื่องของ เสียง ฝุ่นละออง น้ำเสีย เป็นต้น

นอกจากการดูแลผลกระทบจากการก่อสร้างแล้วนั้น บริษัทยังมีนโยบายในการสร้างสัมพันธ์กับชุมชนข้างเคียงพื้นที่ก่อสร้าง โดยมีการประสานงานกับผู้นำชุมชนเพื่อเข้าสำรวจพื้นที่ของชุมชน จัดทำแบบสอบถามความคิดเห็นเกี่ยวกับปัญหาด้านสิ่งแวดล้อม ผลกระทบที่อาจเกิดขึ้นจากการก่อสร้าง ความกังวลใจเกี่ยวกับการก่อสร้าง กิจกรรมด้านสังคมและสิ่งแวดล้อมที่ชุมชนต้องการสนับสนุน โดยบริษัทจะเข้าประสานงานดำเนินการให้กับชุมชนเพื่อเป็นการสร้างความสัมพันธ์ที่ดีระหว่างกัน

2.2.2 ความเสี่ยงต่อการลงทุนของผู้ถือหุ้นหลักทรัพย์

มีปัจจัยความเสี่ยงต่อการลงทุนของ : มี

ผู้ถือหุ้นหลักทรัพย์หรือไม่

ความเสี่ยงที่ 1 ผลตอบแทนไม่เป็นไปตามที่คาดหวัง

หัวข้อความเสี่ยงที่เกี่ยวข้อง : ความเสี่ยงการลงทุนของผู้ถือหุ้นหลักทรัพย์

- ความเสี่ยงจากการที่บริษัทมีขาดทุนสะสมจำนวนมาก อาจไม่สามารถจ่ายเงินปันผลได้ในอนาคตอันใกล้

ลักษณะความเสี่ยง

การลงทุนในหลักทรัพย์ของบริษัทอาจก่อให้เกิดความเสี่ยงแก่ผู้ถือหุ้นหลักทรัพย์ได้ ซึ่งเกิดจากการได้รับผลตอบแทนไม่เป็นไปตามที่คาดหวังจากการลงทุน ทั้งในด้านกำไรส่วนที่เกินเงินลงทุน และ/หรือผลตอบแทนในรูปของเงินปันผล กรณีกำไรส่วนที่เกินเงินลงทุนมีหลายปัจจัยที่เกี่ยวข้อง ได้แก่ ผลการดำเนินงานของบริษัท สภาพคล่องของหลักทรัพย์ แนวโน้มเศรษฐกิจทั้งในและต่างประเทศ ภาวะการณ์ลงทุนในแต่ละช่วงเวลา เสถียรภาพทางการเมือง เป็นต้น โดยส่วนใหญ่เป็นปัจจัยภายนอกที่บริษัทไม่สามารถควบคุมได้ สำหรับผลตอบแทนในรูปของเงินปันผลเป็นผลจากการดำเนินงานของบริษัทโดยตรงในแต่ละช่วงเวลา ดังนั้นผู้ถือหุ้นหลักทรัพย์อาจได้รับผลตอบแทนที่มากกว่าหรือน้อยกว่าตามที่คาดหวัง

ผลกระทบจากความเสี่ยง

ผลตอบแทนไม่เป็นไปตามที่คาดหวังจากการลงทุน

มาตรการจัดการความเสี่ยง

บริษัทได้เปิดเผยการวิเคราะห์และคำอธิบายของฝ่ายจัดการ (MD&A) ที่กล่าวถึงผลการดำเนินงานและปัจจัยความเสี่ยงของบริษัท อีกทั้งยังมีความเสี่ยงอื่นๆซึ่งเป็นปัจจัยที่มีผลต่อการดำเนินงานและการจ่ายเงินปันผล โดยบริษัทเปิดเผยในรายงานประจำปีและเปิดเผยทุกไตรมาส หลังประกาศงบการเงินเป็นประจำอย่างสม่ำเสมอ โดยผู้ถือหุ้นสามารถพิจารณาและศึกษาข้อมูลต่างๆที่มีผลกระทบก่อนการตัดสินใจลงทุนในหลักทรัพย์

2.2.3 ความเสี่ยงต่อการลงทุนในหลักทรัพย์ต่างประเทศ (กรณีผู้ออกหลักทรัพย์เป็นบริษัทต่างประเทศ)

มีปัจจัยความเสี่ยงต่อการลงทุน : ไม่มี
ในหลักทรัพย์ต่างประเทศของบริษัทหรือไม่

3. การขับเคลื่อนธุรกิจเพื่อความยั่งยืน

3.1 นโยบายและเป้าหมายการจัดการด้านความยั่งยืน

นโยบายด้านความยั่งยืน

นโยบายด้านความยั่งยืน : ไม่มี

บริษัทมุ่งมั่นดำเนินธุรกิจรับเหมาก่อสร้างโดยคำนึงถึงหลักการพัฒนาอย่างยั่งยืน โดยคำนึงถึงผลกระทบทางเศรษฐกิจ สังคม และสิ่งแวดล้อม ภายใต้หลักการกำกับดูแลกิจการที่ดี (Good Corporate Governance) และมีมาตรฐานสากล เพื่อสร้างคุณค่าให้แก่ผู้มีส่วนได้ส่วนเสียทุกกลุ่ม

เป้าหมายการจัดการด้านความยั่งยืน

บริษัทมีการตั้งเป้าหมายการจัดการด้านความยั่งยืนหรือไม่ : ไม่มี

บริษัทคำนึงถึงการจัดการทางด้านการความยั่งยืนโดยแบ่งเป็น 3 ด้าน ดังนี้ :

ด้านเศรษฐกิจ: เสริมสร้างประสิทธิภาพในการบริหารโครงการให้เป็นไปตามมาตรฐาน ISO 9001:2015 พัฒนาระบบเทคโนโลยีสารสนเทศเพื่อเพิ่มความแม่นยำและประสิทธิภาพในการบริหารจัดการโครงการ ส่งเสริมการใช้วัสดุก่อสร้างที่มีคุณภาพ คุ้มค่า และเป็นมิตรต่อสิ่งแวดล้อม

ด้านสิ่งแวดล้อม: ลดปริมาณของเสียจากการก่อสร้าง และเพิ่มสัดส่วนการใช้วัสดุรีไซเคิล ลดการปล่อยก๊าซเรือนกระจกจากกระบวนการทำงานสำนักงาน นำเทคโนโลยีอาคารเขียว (Green Building) มาใช้ในโครงการก่อสร้างเพื่อเพิ่มประสิทธิภาพด้านพลังงานและลดผลกระทบต่อสิ่งแวดล้อม การปรับปรุงกระบวนการบริหารจัดการน้ำและของเสีย

ด้านสังคม: ยกระดับสวัสดิการแรงงานก่อสร้างให้ได้มาตรฐานสากล พัฒนาศักยภาพแรงงานก่อสร้างผ่านการฝึกอบรมเฉพาะทางไม่น้อยกว่า 8 ชั่วโมงต่อปี ต่อคน สร้างมาตรฐานด้านความปลอดภัยในการทำงานตามมาตรฐานเพื่อให้เกิด “อุบัติเหตุเป็นศูนย์” สนับสนุนโครงการเพื่อสังคม เช่น การพัฒนาชุมชนรอบพื้นที่ก่อสร้างและการมีส่วนร่วมของท้องถิ่น

บริษัท ไทยโพลีคอนส์ จำกัด (มหาชน) พร้อมเดินทางสร้างการเติบโตทางธุรกิจอย่างมั่นคงและรับผิดชอบต่อทุกภาคส่วน โดยยึดมั่นในแนวทางการพัฒนาอย่างยั่งยืนเพื่อสร้างคุณค่าให้แก่องค์กร สังคม และสิ่งแวดล้อมอย่างยาวนาน

เป้าหมาย SDGs ขององค์กรสหประชาชาติ : Goal 3 การมีสุขภาพและความเป็นอยู่ที่ดี (Good Health and Well-being), Goal 8 งานที่มีคุณค่าเศรษฐกิจที่เติบโต (Decent Work and Economic Growth), Goal 9 อุตสาหกรรม นวัตกรรม โครงสร้างพื้นฐาน (Industry, Innovation and Infrastructure), Goal 11 เมืองและชุมชนยั่งยืน (Sustainable Cities and Communities), Goal 12 การผลิตและบริโภคที่รับผิดชอบ (Responsible Consumption and Production), Goal 13 การรับมือกับการเปลี่ยนแปลงสภาพภูมิอากาศ (Climate Action), Goal 17 หุ้นส่วนเพื่อการพัฒนา (Partnerships for the Goals)

การทบทวนนโยบายและ/หรือเป้าหมายการจัดการด้านความยั่งยืนในรอบปีที่ผ่านมา

ในรอบปีที่ผ่านมาบริษัทมีการทบทวนนโยบายและ/หรือ : ไม่มี

เป้าหมายการจัดการด้านความยั่งยืน

ในรอบปีที่ผ่านมาบริษัทมีการเปลี่ยนแปลงและพัฒนาการเกี่ยวกับนโยบาย : ไม่มี

และ/หรือเป้าหมายการจัดการด้านความยั่งยืน

3.2 การจัดการผลกระทบต่อผู้มีส่วนได้เสียในห่วงโซ่คุณค่าของธุรกิจ

3.2.1 ห่วงโซ่คุณค่าธุรกิจ

ห่วงโซ่คุณค่าของธุรกิจของบริษัท มีดังนี้

- 1.การสร้างพันธมิตรทางธุรกิจที่ยั่งยืน เดิบโตไปกับลูกค้า (Smart Partnership)
- 2.ออกแบบงานดีไซน์พร้อมกระบวนการทำงานที่มีประสิทธิภาพ, ใช้นวัตกรรมและเทคโนโลยีการ จัดทำแบบ (Unique Solution Designs)
- 3.สนับสนุนวัสดุที่เป็นมิตรต่อสิ่งแวดล้อม, คู่ค้าที่มีคุณภาพพร้อมใส่ใจสังคมและสิ่งแวดล้อม (Green Procurement)
- 4.เรียนรู้เพื่อสร้างองค์ความรู้ด้านนวัตกรรมใหม่อยู่เสมอ, การจัดการข้อมูลเพื่อใช้ในการบริหารหรือพัฒนาโครงการในอนาคต (Innovation & Technology Construction)
- 5.สร้างความพึงพอใจสูงสุดกับลูกค้าพร้อมเอาใจใส่งานบริการหลังการขาย (Knowledge Management & Aftersale Service)

รูปภาพห่วงโซ่คุณค่าธุรกิจ

02

UNIQUE SOLUTION DESIGNS

01

SMART PARTNERSHIP

- สร้างพันธมิตรทางธุรกิจที่ยั่งยืน
- เติบโตไปพร้อมกับลูกค้า

- ออกแบบงาน/กระบวนการทำงานที่ช่วยเพิ่มประสิทธิภาพ
- ใช้นวัตกรรมและเทคโนโลยีการจัดทำแบบ

03

GREEN PROCUREMENT

- สนับสนุนวัสดุที่เป็นมิตรต่อสิ่งแวดล้อม
- คู่ค้าที่มีคุณภาพพร้อมใส่ใจสังคมและสิ่งแวดล้อม

ห่วงโซ่คุณค่าธุรกิจ VALUE CHAIN

04

INNOVATION & TECHNOLOGY CONSTRUCTION

- เรียนรู้เพื่อสร้างองค์ความรู้ด้านนวัตกรรมใหม่อยู่เสมอ
- การจัดการข้อมูลเพื่อใช้ในการบริหาร หรือพัฒนาโครงการในอนาคต

05

KNOWLEDGE MANAGEMENT

- สร้างความพึงพอใจสูงสุด กับลูกค้าพร้อมเอาใจใส่
งานบริการหลังการขาย

3.2.2 การวิเคราะห์ผู้มีส่วนได้เสียในห่วงโซ่มูลค่าของธุรกิจ

รายละเอียดการวิเคราะห์ผู้มีส่วนได้เสียในห่วงโซ่มูลค่าธุรกิจ

กลุ่มผู้มีส่วนได้เสีย	ความคาดหวังของผู้มีส่วนได้เสีย	การตอบสนองความคาดหวังของผู้มีส่วนได้เสีย	ช่องทางการมีส่วนร่วมและสื่อสาร
ผู้มีส่วนได้เสียภายในองค์กร			
<ul style="list-style-type: none"> • ผู้ถือหุ้น 	1.สิทธิประโยชน์พึงได้ตามกฎหมาย เช่น เงินปันผล 2.การปฏิบัติต่อผู้ถือหุ้นทุกรายอย่างเท่าเทียม 3.การปฏิบัติตามกฎหมายอย่างถูกต้อง โปร่งใส ตรวจสอบได้และมี การกำกับดูแลกิจการที่ดี	1.ปฏิบัติตามกฎเกณฑ์ ข้อบังคับ เพื่อให้การปฏิบัติต่อผู้ถือหุ้นเป็นไปตามหลักการกำกับดูแลกิจการที่ดี 2.ให้ข้อมูลแก่ผู้ถือหุ้นอย่างถูกต้อง ครบถ้วน ชัดเจน และมีความเท่าเทียม 3.ข้อมูลบริษัทมีความเป็นปัจจุบัน	<ul style="list-style-type: none"> • การติดต่อและสื่อสารผ่านช่องทางออนไลน์ • การประชุมสามัญผู้ถือหุ้นประจำปี • การรับเรื่องข้อร้องเรียน
<ul style="list-style-type: none"> • พนักงาน 	1.การประเมินผลการปฏิบัติงานที่เป็นธรรม 2.ความมั่นคง และความก้าวหน้าในการปฏิบัติงาน 3.ได้รับการปฏิบัติอย่างเหมาะสม และมีความเท่าเทียมกัน 4.มีบรรยากาศและสภาพแวดล้อมในการทำงานที่ดี 5.ได้รับผลตอบแทนและสวัสดิการอย่างเหมาะสม 6.มีความปลอดภัยในการทำงาน	1.ปฏิบัติตามกฎหมายแรงงาน โดยยึดหลักความเท่าเทียมและหลักสิทธิมนุษยชน 2.ให้ค่าตอบแทนและสวัสดิการที่เหมาะสมและเป็นธรรม 3.จัดมีช่องทางรับข้อร้องเรียนกรณี ที่พนักงานไม่ได้รับความเป็นธรรม 4.จัดหาอุปกรณ์การทำงานอย่างเพียงพอ และสร้างสิ่งแวดล้อมในการทำงานที่ปลอดภัย 5.ให้ความสำคัญต่อการพัฒนาทรัพยากรมนุษย์เพื่อเพิ่มศักยภาพของการทำงาน	<ul style="list-style-type: none"> • การติดต่อและสื่อสารผ่านช่องทางออนไลน์ • การประชุมภายในองค์กร • การรับเรื่องข้อร้องเรียน • การสำรวจความผูกพันพนักงาน • การสำรวจความพึงพอใจ • การอบรม / สัมมนา

กลุ่มผู้มีส่วนได้เสีย	ความคาดหวังของผู้มีส่วนได้เสีย	การตอบสนองความคาดหวังของผู้มีส่วนได้เสีย	ช่องทางการมีส่วนร่วมและสื่อสาร
ผู้มีส่วนได้เสียภายนอกองค์กร			
• ลูกค้า	<ol style="list-style-type: none"> 1. มีการดูแลและบริการเรื่องความปลอดภัยและอาชีวอนามัยในการทำงาน และมีมาตรฐานควบคุมผลกระทบที่อาจเกิดขึ้นต่อสิ่งแวดล้อม 2. มีบุคลากรที่มีประสิทธิภาพและพอเพียงในการปฏิบัติงาน 3. มีเครื่องมือ เครื่องจักร อุปกรณ์ที่มีประสิทธิภาพพอเพียงในการปฏิบัติงาน 4. ศักยภาพของบริษัทในการดำเนินงานที่มีประสิทธิภาพ 	<ol style="list-style-type: none"> 1. ปฏิบัติตามแบบและข้อกำหนดของการประกวดราคาและสัญญา 2. ส่งมอบโครงการที่มีคุณภาพตรงตามมาตรฐาน และข้อกำหนด 3. รักษาความลับเจ้าของโครงการ 4. รับประกันโครงการในระยะเวลาที่กำหนดไว้ในสัญญาก่อสร้าง 5. มีการสำรวจความพึงพอใจของลูกค้า 	<ul style="list-style-type: none"> • การติดต่อและสื่อสารผ่านช่องทางออนไลน์ • การประชุมร่วมกับองค์กรภายนอก • การรับเรื่องข้อร้องเรียน • การสำรวจความพึงพอใจ
• คู่ค้า	<ol style="list-style-type: none"> 1. ชำระค่าสินค้าและบริการครบถ้วนตรงตามเวลาที่นัดหมายไว้ 2. ใช้สินค้าและบริการของคู่ค้า/ผู้รับเหมาอย่างต่อเนื่อง 3. การพัฒนาคู่ค้า 	<ol style="list-style-type: none"> 1. ปฏิบัติต่อคู่ค้าทุกรายอย่างเท่าเทียม และเป็นธรรม 2. มีมาตรฐานในการประกวดราคาอย่างโปร่งใส 3. มีกระบวนการทำงานที่สามารถตรวจสอบได้ 4. จัดทำโครงการพัฒนาคู่ค้า เช่น การฝึกอบรมเพื่อให้ความรู้ด้านต่างๆ แก่คู่ค้า 	<ul style="list-style-type: none"> • การติดต่อและสื่อสารผ่านช่องทางออนไลน์ • การประชุมร่วมกับองค์กรภายนอก • การรับเรื่องข้อร้องเรียน
• เจ้าหนี้	<ol style="list-style-type: none"> 1. ปฏิบัติตามเงื่อนไขของสัญญาเงินกู้ และหุ้นกู้ 2. การชำระหนี้ตรงเวลา 3. ความมั่นคงทางการเงินของบริษัท 4. การดำเนินธุรกิจอย่างโปร่งใสและตรวจสอบได้ 5. การบริหารความเสี่ยงที่ดี 	<ol style="list-style-type: none"> 1. ปฏิบัติตามเงื่อนไขของสัญญาเงินกู้ และหุ้นกู้อย่างเคร่งครัด 2. การดำเนินธุรกิจอย่างโปร่งใสและตรวจสอบได้ 3. การบริหารสภาพคล่องทางการเงินและการชำระหนี้ตรงเวลา 4. เสริมสร้างความมั่นคงทางการเงิน 5. การบริหารความเสี่ยงที่มีประสิทธิภาพ 	<ul style="list-style-type: none"> • การเยี่ยมชม • การติดต่อและสื่อสารผ่านช่องทางออนไลน์ • การประชุมภายในองค์กร • การประชุมสามัญผู้ถือหุ้นประจำปี
• คู่แข่งทางการค้า	<ol style="list-style-type: none"> 1. การแข่งขันอย่างเป็นธรรม 2. การปฏิบัติตามกฎหมายและกฎระเบียบ 3. ความโปร่งใสและจรรยาบรรณทางธุรกิจ 4. การพัฒนาอุตสาหกรรมร่วมกัน 5. นวัตกรรมและการยกระดับมาตรฐานอุตสาหกรรม 	<ol style="list-style-type: none"> 1. ดำเนินธุรกิจอย่างเป็นธรรมและโปร่งใส 2. ปฏิบัติตามกฎหมายและกฎระเบียบที่เกี่ยวข้อง 3. สร้างความร่วมมือในการพัฒนาอุตสาหกรรม 4. มุ่งมั่นสู่ความยั่งยืนและนวัตกรรม 	<ul style="list-style-type: none"> • การประชุมร่วมกับองค์กรภายนอก

กลุ่มผู้มีส่วนได้เสีย	ความคาดหวังของผู้มีส่วนได้เสีย	การตอบสนองความคาดหวังของผู้มีส่วนได้เสีย	ช่องทางการมีส่วนร่วมและสื่อสาร
<ul style="list-style-type: none"> ชุมชน สังคม 	1.การปฏิบัติตามกฎหมายและข้อกำหนดที่เกี่ยวข้อง 2.การลดผลกระทบต่อสิ่งแวดล้อม 3.ความปลอดภัยและสุขภาพของชุมชน 4.การสร้างงานและส่งเสริมเศรษฐกิจท้องถิ่น 5.การมีส่วนร่วมของชุมชนและการรับฟังความคิดเห็น	1.ปฏิบัติตามกฎหมายแรงงาน กฎหมายสิ่งแวดล้อม และกฎระเบียบด้านการก่อสร้างอย่างเคร่งครัด 2.ใช้เทคโนโลยีและแนวทางการก่อสร้างที่เป็นมิตรต่อสิ่งแวดล้อม เช่น การลดปริมาณฝุ่น เสียง และของเสีย 3.จัดให้มีช่องทางรับเรื่องร้องเรียนจากชุมชน เพื่อให้สามารถตอบสนองและแก้ไขปัญหาได้อย่างทันท่วงที 4.สนับสนุนธุรกิจท้องถิ่นโดยใช้วัตถุดิบหรือบริการจากผู้ประกอบการในพื้นที่ 5.เปิดช่องทางให้ชุมชนสามารถให้ข้อเสนอแนะหรือร้องเรียนเกี่ยวกับโครงการได้	<ul style="list-style-type: none"> การจัดกิจกรรมเพื่อสังคม การติดต่อและสื่อสารผ่านช่องทางออนไลน์ การรับเรื่องร้องเรียน อื่น ๆ <ul style="list-style-type: none"> กล่องรับข้อร้องเรียน และข้อเสนอแนะหน้าโครงการก่อสร้าง

3.3 การจัดการด้านความยั่งยืนในมิติสิ่งแวดล้อม

3.3.1 นโยบายและแนวปฏิบัติด้านสิ่งแวดล้อม

นโยบายและแนวปฏิบัติด้านสิ่งแวดล้อม

นโยบายและแนวปฏิบัติด้านสิ่งแวดล้อม :	มี
แนวปฏิบัติด้านสิ่งแวดล้อม :	การจัดการพลังงานไฟฟ้า, การจัดการน้ำมันและเชื้อเพลิง, การจัดการทรัพยากรน้ำและคุณภาพน้ำ, การจัดการขยะและของเสีย, การจัดการก๊าซเรือนกระจกและการเปลี่ยนแปลงสภาพภูมิอากาศ, การจัดการคุณภาพอากาศ, การจัดการมลพิษทางเสียง

นโยบายบริษัทด้านอาชีวอนามัย ความปลอดภัยในการทำงาน ความปลอดภัยในชีวิตและทรัพย์สิน และด้านสิ่งแวดล้อม

- 1.การดำเนินงานด้านอาชีวอนามัย ความปลอดภัยในการทำงาน ความปลอดภัยในชีวิตและทรัพย์สินและด้านสิ่งแวดล้อม ถือเป็นหน้าที่ที่สำคัญของบริษัท และพนักงานทุกคน
- 2.ให้มีการประชาสัมพันธ์ ส่งเสริมนโยบายด้านอาชีวอนามัย ความปลอดภัยฯ เพื่อให้พนักงานทุกคนเกิดความตระหนัก
- 3.บริษัทมีความมุ่งมั่นที่จะดำเนินการควบคุมและป้องกันมลภาวะที่จะส่งผลกระทบต่อคนและสิ่งแวดล้อม โดยเฉพาะบริเวณที่บริษัทเข้าไปดำเนินการ
- 4.บริษัทจะปฏิบัติตามกฎหมายที่เกี่ยวข้องกับการดำเนินงานด้าน อาชีวอนามัย ความปลอดภัยในการทำงาน ความปลอดภัยในชีวิตและทรัพย์สิน และด้านสิ่งแวดล้อม
- 5.บริษัทจะพัฒนา ปรับปรุงและสนับสนุนการดำเนินงานด้านอาชีวอนามัย ความปลอดภัยฯ อย่างต่อเนื่องเพื่อให้เกิดประโยชน์สูงสุดต่อพนักงาน ลูกค้า และสังคม

การทบทวนนโยบาย แนวปฏิบัติ และ/หรือเป้าหมายด้านสิ่งแวดล้อมในรอบปีที่ผ่านมา

การทบทวนนโยบาย แนวปฏิบัติ :	ไม่มี
และ/หรือเป้าหมายด้านสิ่งแวดล้อมในรอบปีที่ผ่านมา	

3.3.2 ผลการดำเนินงานด้านสิ่งแวดล้อม

ข้อมูลเกี่ยวกับการจัดการพลังงาน

แผนการจัดการพลังงาน

แผนการจัดการพลังงานของบริษัท :	ไม่มี
--------------------------------	-------

บริษัทมีความตระหนักถึงความสำคัญของการจัดการพลังงานอย่างมีประสิทธิภาพ ทั้งในด้านการลดต้นทุนการดำเนินงาน การรักษาทรัพยากรธรรมชาติ และการสนับสนุนแนวคิดการพัฒนาที่ยั่งยืน (Sustainable Development) โดยบริษัทอยู่ระหว่างการทำแผนการจัดการพลังงานเพื่อกำหนดแนวทางนโยบาย และมาตรการในการใช้พลังงานอย่างมีประสิทธิภาพเริ่มต้นภายในองค์กร (สำนักงานใหญ่)

วัตถุประสงค์ (Objectives)

- 1.ลดการใช้พลังงาน: เพื่อลดปริมาณการใช้พลังงานไฟฟ้า เชื้อเพลิง และทรัพยากรต่าง ๆ ในกระบวนการดำเนินงานของบริษัท
- 2.เพิ่มประสิทธิภาพการใช้พลังงาน: ส่งเสริมให้แต่ละหน่วยงานใช้พลังงานอย่างมีประสิทธิภาพ คัดค้าน และลดการสูญเสีย
- 3.ลดผลกระทบต่อสิ่งแวดล้อม: ควบคุมการปล่อยก๊าซเรือนกระจก (Greenhouse Gas Emissions) และมลพิษที่เกิดจากการใช้พลังงาน
- 4.ส่งเสริมภาพลักษณ์องค์กร: สร้างความเชื่อมั่นให้กับผู้มีส่วนได้ส่วนเสีย (Stakeholders) นักลงทุน และชุมชน ว่าบริษัทให้ความสำคัญกับการจัดการพลังงานและความรับผิดชอบต่อสังคม

แผนการจัดการพลังงานนี้ถือเป็นกรอบสำคัญในการดำเนินงานของบริษัท เพื่อเพิ่มประสิทธิภาพการใช้พลังงาน ลดค่าใช้จ่ายด้านพลังงาน และลดผลกระทบต่อสิ่งแวดล้อม ในอนาคต บริษัทจะมุ่งเน้นการพัฒนาเทคโนโลยีและนวัตกรรมใหม่ ๆ การเสริมสร้างความรู้และทักษะด้านการประหยัดพลังงานให้แก่บุคลากร และการสร้างวัฒนธรรมองค์กรที่ตระหนักถึงความสำคัญของการใช้พลังงานอย่างยั่งยืนอย่างต่อเนื่องเพื่อความเชื่อมั่นและความได้เปรียบในการแข่งขัน พร้อมทั้งดำเนินธุรกิจอย่างมีความรับผิดชอบต่อสังคมและสิ่งแวดล้อมอย่างยั่งยืน

การตั้งเป้าหมายการจัดการไฟฟ้าและ/หรือน้ำมันและเชื้อเพลิง

บริษัทมีการตั้งเป้าหมายการจัดการไฟฟ้า :	ไม่มี
---	-------

และ/หรือน้ำมันและเชื้อเพลิงหรือไม่

ผลการดำเนินงานและผลลัพธ์ด้านการจัดการพลังงาน

ผลการดำเนินงานและผลลัพธ์ด้านการจัดการพลังงาน : มี

ในปี 2567 บริษัทมีการใช้พลังงานไฟฟ้าทั้งสิ้น 253,363 kWh คิดเป็นค่าใช้จ่ายรวม 1,168,864.14 บาท

เมื่อเปรียบเทียบกับปี 2566 ซึ่งมีการใช้ไฟฟ้าจำนวน 246,883 kWh และมีค่าไฟรวม 1,177,221.17 บาท

ปริมาณการใช้ไฟฟ้าเพิ่มขึ้นจากปี 2566 ร้อยละ 2.55 และค่าไฟฟ้าลดลงจากปี 2566 ร้อยละ 0.71

ทั้งนี้พบว่าปริมาณการใช้ไฟฟ้าเพิ่มขึ้น ในขณะที่ค่าไฟฟ้าลดลงเล็กน้อย

คาดว่า การเพิ่มขึ้นของการใช้พลังงานไฟฟ้าในปี 2567 มีปัจจัยมาจาก สภาพอากาศที่ร้อนขึ้น ส่งผลให้มีความจำเป็นต้องใช้พลังงานในการควบคุมอุณหภูมิ

ภายในอาคารและระบบทำความเย็นมากขึ้น อย่างไรก็ตาม บริษัทได้ดำเนินการมาตรการด้านการจัดการพลังงานอย่างต่อเนื่อง รมรงค์ให้พนักงานในองค์กรปิด

ไฟก่อนเลิกงาน 15 นาที รวมไปถึงการประชาสัมพันธ์การประหยัดน้ำและประหยัดไฟอย่างต่อเนื่อง เพื่อเพิ่มประสิทธิภาพการใช้พลังงานและลดต้นทุนโดย

รวม

การจัดการพลังงาน : การใช้เชื้อเพลิง

	2565	2566	2567
น้ำมันดีเซล (ลิตร)	N/A	N/A	154,290.00
ก๊าซหุงต้ม (กิโลกรัม)	N/A	N/A	60.00

การจัดการพลังงาน : การใช้ไฟฟ้า

	2565	2566	2567
ปริมาณการใช้ไฟฟ้ารวม (กิโลวัตต์-ชั่วโมง)	248,843.00	246,883.00	253,363.00

ข้อมูลเกี่ยวกับการจัดการน้ำ

แผนการจัดการน้ำ

แผนการจัดการน้ำของบริษัท : ไม่มี

การตั้งเป้าหมายการจัดการน้ำ

บริษัทมีการตั้งเป้าหมายการจัดการน้ำหรือไม่ : ไม่มี

ผลการดำเนินงานและผลลัพธ์ด้านการจัดการน้ำ

ผลการดำเนินงานและผลลัพธ์ด้านการจัดการน้ำ : ไม่มี

การจัดการน้ำ : ปริมาณการใช้น้ำของบริษัท จำแนกตามแหล่งน้ำ

	2565	2566	2567
ปริมาณการใช้น้ำรวม (ลูกบาศก์เมตร)	3,384.00	3,349.00	4,117.00

การจัดการน้ำ : ปริมาณการใช้น้ำของบริษัท

	2565	2566	2567
ปริมาณการใช้น้ำสุทธิ (ลูกบาศก์เมตร)	3,384.00	3,349.00	4,117.00

การจัดการน้ำ : ปริมาณการใช้น้ำรีไซเคิลของบริษัท

	2565	2566	2567
ปริมาณการใช้น้ำรีไซเคิล (ลูกบาศก์เมตร)	0.00	0.00	0.00

ข้อมูลเกี่ยวกับการจัดการขยะและของเสีย

แผนการจัดการขยะและของเสีย

แผนการจัดการขยะและของเสียของบริษัท : ไม่มี

บริษัทมีโครงการธนาคารขยะจัดขึ้นเพื่อรณรงค์ให้พนักงานเห็นความสำคัญในการคัดแยก ประเภทต่างๆ อาทิ เช่น กระดาษ A4, กระดาษลัง, ขวดพลาสติก (PET), ขยะอิเล็กทรอนิกส์ เป็นต้น หลังจากการคัดแยกแล้วทำการจำหน่ายต่อ ณ จุดที่รับการขายขยะ และรายได้จากการจำหน่ายขยะนำกลับเข้าสู่โครงการช่วยเหลือสังคมชื่อว่า ทำดีไม่มีวันหยุด ซึ่งความคืบหน้าต่อไปในอนาคต บริษัทจะรับประเภทขยะสำนักงานเพิ่มตามความเหมาะสมต่อไป

การตั้งเป้าหมายการจัดการขยะและของเสีย

บริษัทมีการตั้งเป้าหมายการจัดการขยะและของเสียหรือไม่ : มี

รายละเอียดการตั้งเป้าหมายการจัดการขยะและของเสีย

เป้าหมาย	ปีฐาน	ปีเป้าหมาย	วิธีการจัดการขยะและของเสีย
เพิ่มการนำขยะและของเสียกลับมาใช้ ประเภทขยะ: ขยะไม่อันตราย	2566 : ขยะไม่อันตราย 4,793.91 กิโลกรัม	2568 : เพิ่ม 5% หรือ 5,000.00 กิโลกรัม	<ul style="list-style-type: none">นำกลับมาใช้ใหม่อื่น ๆ : จำหน่ายให้กับหน่วยงานที่เกี่ยวข้อง

ผลการดำเนินงานและผลลัพธ์ด้านการจัดการขยะและของเสีย

ผลการดำเนินงานและผลลัพธ์ด้านการจัดการขยะและของเสีย : มี

ผลลัพธ์จากการดำเนินงานในการจัดการขยะและของเสีย ทางบริษัทมีการจัดบันทึกการจัดการขยะดังนี้(เฉพาะสำนักงานใหญ่ และคลังสินค้าไทยโพลีคอนส์ จ.ปทุมธานี)

- ขยะประเภทกระดาษขาว จำนวน 4,970.4 กิโลกรัม
- ขยะประเภทกระดาษสี จำนวน 430 กิโลกรัม
- ขยะประเภทกระดาษลัง จำนวน 1,661.99 กิโลกรัม
- ขยะประเภทขวด PET จำนวน 1,143.06 กิโลกรัม
- ขยะประเภทแผ่นพลาสติก จำนวน 920 กิโลกรัม
- ขยะอิเล็กทรอนิกส์ (E-Waste) จำนวน 201.2 กิโลกรัม (แบตเตอรี่ ส่องไฟ)

และทางบริษัทมีการส่งข้อมูลย้อนหลัง กิจกรรมธนาคารขยะปี 2566 ให้กับทางองค์การบริหารจัดการก๊าซเรือนกระจก เพื่อขอใบประกาศเกียรติคุณโครงการสนับสนุนกิจกรรมลดก๊าซเรือนกระจก (Low Emission Support Scheme : LESS)

การจัดการขยะและของเสีย : ปริมาณขยะและของเสียของบริษัท

	2565	2566	2567
ปริมาณขยะและของเสียรวม (กิโลกรัม)	8,859.55	4,843.00	9,326.65
ปริมาณขยะและของเสียไม่อันตรายรวม (กิโลกรัม)	8,845.43	4,826.00	9,125.45
ปริมาณขยะและของเสียอันตรายรวม (กิโลกรัม)	14.12	17.00	201.20

การจัดการขยะและของเสีย : ปริมาณขยะและของเสียที่นำไปใช้ซ้ำ (Reuse) / รีไซเคิล (Recycle) ของบริษัท

	2565	2566	2567
ปริมาณขยะและของเสียที่นำไปใช้ซ้ำ (Reuse) / รีไซเคิล (Recycle) รวม (กิโลกรัม)	8,859.55	4,843.00	9,326.65
ปริมาณขยะและของเสียไม่อันตรายที่นำไปใช้ซ้ำ (Reuse) / รีไซเคิล (Recycle) (กิโลกรัม)	8,845.43	4,826.00	9,125.45
ปริมาณขยะและของเสียอันตรายที่นำไปใช้ซ้ำ (Reuse) / รีไซเคิล (Recycle) (กิโลกรัม)	14.12	17.00	201.20
ปริมาณขยะและของเสียอันตรายที่นำไปรีไซเคิล (Recycle) (กิโลกรัม)	14.12	17.00	201.20

ข้อมูลเกี่ยวกับการจัดการก๊าซเรือนกระจก

แผนการจัดการก๊าซเรือนกระจก

แผนการจัดการก๊าซเรือนกระจกของบริษัท : ไม่มี

การปฏิบัติตามหลักการและมาตรฐานด้านการจัดการก๊าซเรือนกระจกหรือการเปลี่ยนแปลงสภาพภูมิอากาศ

หลักการและมาตรฐานด้านการจัดการก๊าซเรือนกระจก : องค์การบริหารจัดการก๊าซเรือนกระจก (อบก.)
หรือการเปลี่ยนแปลงสภาพภูมิอากาศ

การตั้งเป้าหมายการปล่อยก๊าซเรือนกระจก

บริษัทมีการตั้งเป้าหมายการจัดการก๊าซเรือนกระจก : ไม่มี

ผลการดำเนินงานและผลลัพธ์ด้านการจัดการก๊าซเรือนกระจก

ผลการดำเนินงานและผลลัพธ์ด้านการจัดการก๊าซเรือนกระจก : ไม่มี

บริษัทเข้าร่วมโครงการ Care the Bare และ โครงการ Care the Whale ของทางตลาดหลักทรัพย์แห่งประเทศไทย ซึ่งมีการณรงค์ประชาสัมพันธ์ ความถี่ 4 ครั้ง/เดือน รวมไปถึงการทำกิจกรรมที่ตอบเจตนารมณ์ของการลดการปล่อยก๊าซเรือนกระจก เช่น โครงการธนาคารขยะ ที่เราทำเป็นประจำอย่างสม่ำเสมอ และมีการยื่นขอชิงเงินรางวัลโครงการสนับสนุนกิจกรรมลดก๊าซเรือนกระจก (Low Emission Support Scheme) เป็นประจำต่อเนื่องทุกปี

รูปภาพผลการดำเนินงานและผลลัพธ์ด้านการจัดการก๊าซเรือนกระจก



บริษัท ไทยโพลีคอนส์ จำกัด (มหาชน)
ได้รับใบประกาศเกียรติคุณ
จากโครงการสนับสนุน
กิจกรรมลดก๊าซเรือนกระจก หรือ LESS
(Low Emission Support Scheme)
โครงการ ธนาคารขยะปี 2566
(TPOLY GROUP WASTE BANK)

ลดก๊าซเรือนกระจกได้
21.870
ตันคาร์บอนไดออกไซด์เทียบเท่า







การจัดการเพื่อลดปัญหาก๊าซเรือนกระจก : ปริมาณการปล่อยก๊าซเรือนกระจกขององค์กร

	2565	2566	2567
ปริมาณการปล่อยก๊าซเรือนกระจกรวม (ตันคาร์บอนไดออกไซด์เทียบเท่า)	0.00	171.08	166.86
การปล่อยก๊าซเรือนกระจก - ขอบเขตที่ 1 (ตันคาร์บอนไดออกไซด์เทียบเท่า)	0.00	0.00	0.00
การปล่อยก๊าซเรือนกระจก - ขอบเขตที่ 2 (ตันคาร์บอนไดออกไซด์เทียบเท่า)	0.00	139.74	143.40
การปล่อยก๊าซเรือนกระจก - ขอบเขตที่ 3 (ตันคาร์บอนไดออกไซด์เทียบเท่า)	0.00	31.34	23.46

การจัดการเพื่อลดปัญหาก๊าซเรือนกระจก :

การทวนสอบปริมาณการปล่อยก๊าซเรือนกระจกของบริษัทในรอบปีที่ผ่านมา

การทวนสอบปริมาณการปล่อยก๊าซเรือนกระจกของบริษัท : ไม่มี

ข้อมูลเหตุการณ์ที่เกี่ยวกับละเมิดกฎหมายหรือสร้างผลกระทบทางลบต่อสิ่งแวดล้อม

จำนวนกรณีและเหตุการณ์ที่ละเมิดกฎหมายหรือสร้างผลกระทบทางลบต่อสิ่งแวดล้อม

	2565	2566	2567
จำนวนกรณีหรือเหตุการณ์ที่ละเมิดกฎหมายหรือสร้างผลกระทบ ทางลบต่อสิ่งแวดล้อมอย่างมีนัยสำคัญ (กรณี)	0	0	0

3.4 การจัดการความยั่งยืนในมิติสังคม

3.4.1 นโยบายและแนวปฏิบัติด้านสังคม

นโยบายและแนวปฏิบัติด้านสังคมและสิทธิมนุษยชน : ไม่มี

แนวปฏิบัติด้านสังคมและสิทธิมนุษยชน : สิทธิของพนักงาน, แรงงานข้ามชาติ/ต่างด้าว, แรงงานเด็ก, สิทธิผู้บริโภค/ลูกค้า, สิทธิชุมชนและสิ่งแวดล้อม, ความปลอดภัยและอาชีวอนามัยในการทำงาน, การไม่เลือกปฏิบัติ, สิทธิคู่ค้า

บริษัทฯ มีแนวปฏิบัติ มุ่งมั่นในการดำเนินธุรกิจโดยยึดมั่นในหลักการด้านสังคมและสิทธิมนุษยชนตามมาตรฐานสากล เพื่อสร้างคุณค่าที่สมดุลต่อผู้มีส่วนได้ส่วนเสียทุกกลุ่ม และสนับสนุนการพัฒนาอย่างยั่งยืน โดยบริษัทได้กำหนดนโยบายและแนวปฏิบัติด้านสังคมและสิทธิมนุษยชนดังต่อไปนี้:

1. การเคารพในสิทธิมนุษยชน

- 1.1 บริษัทให้ความสำคัญกับการเคารพในศักดิ์ศรีความเป็นมนุษย์และสิทธิมนุษยชนของพนักงาน ผู้รับเหมาช่วง ชุมชน และผู้มีส่วนได้ส่วนเสียทุกกลุ่ม
- 1.2 ปฏิบัติตามกฎหมายแรงงานและมาตรฐานสิทธิมนุษยชนสากล
- 1.3 หลีกเลี่ยงการสนับสนุนกิจกรรมหรือโครงการที่ละเมิดสิทธิมนุษยชนในทุกรูปแบบ

2. การส่งเสริมสิทธิสวัสดิการแรงงาน

- 2.1 จัดให้มีสภาพแวดล้อมการทำงานที่ปลอดภัยและเหมาะสม ลดความเสี่ยงจากการเกิดอุบัติเหตุ และส่งเสริมคุณภาพชีวิตของพนักงาน
- 2.2 สนับสนุนสิทธิสวัสดิการที่เท่าเทียม โดยไม่มีการเลือกปฏิบัติต่อเพศ อายุ เชื้อชาติ ศาสนา หรือสถานะทางสังคม
- 2.3 ส่งเสริมการมีส่วนร่วมของพนักงานและแรงงานในกระบวนการตัดสินใจที่เกี่ยวข้องกับสวัสดิการและการพัฒนาองค์กร

3. การสนับสนุนชุมชนและสังคม

- 3.1 ดำเนินโครงการที่ส่งเสริมคุณภาพชีวิตของชุมชนในพื้นที่ดำเนินงาน โดยให้ความสำคัญกับการมีส่วนร่วมของชุมชน
- 3.2 สนับสนุนการพัฒนาสังคมในด้านการศึกษา สุขภาพ และสิ่งแวดล้อม ผ่านโครงการความรับผิดชอบต่อสังคม (CSR)

4. การจัดการห่วงโซ่อุปทานอย่างยั่งยืน

- 4.1 ส่งเสริมให้คู่ค้าและผู้รับเหมาช่วงปฏิบัติตามหลักสิทธิมนุษยชนและมาตรฐานแรงงานที่เหมาะสม
- 4.2 ติดตามและประเมินการดำเนินงานของห่วงโซ่อุปทานให้สอดคล้องกับมาตรฐานด้านสังคมและสิ่งแวดล้อม
5. กลไกการร้องเรียนและตรวจสอบ
- 5.1 จัดให้มีช่องทางที่ปลอดภัยและเป็นความลับสำหรับพนักงานและผู้มีส่วนได้ส่วนเสียในการรายงานปัญหาหรือการละเมิดสิทธิมนุษยชน
- 5.2 มีระบบตรวจสอบและติดตามการปฏิบัติตามนโยบาย พร้อมดำเนินการแก้ไขอย่างรวดเร็วและโปร่งใส

แนวทางปฏิบัติต่างๆ ดังนี้

- จัดการอบรมพนักงานทุกระดับเกี่ยวกับสิทธิมนุษยชนและแนวปฏิบัติที่สอดคล้องกับนโยบาย
- เริ่มจัดให้มีระบบประเมินความเสี่ยงด้านสังคมและสิทธิมนุษยชนในโครงการก่อสร้างทั้งหมด
- สนับสนุนการจ้างแรงงานท้องถิ่น และสร้างโอกาสในการพัฒนาอาชีพให้กับชุมชนในพื้นที่
- รายงานผลการดำเนินงานด้านสังคม และสิทธิมนุษยชนในรายงานความยั่งยืนประจำปี

การปฏิบัติตามหลักการและมาตรฐานด้านสิทธิมนุษยชน

หลักการและมาตรฐานด้านการจัดการสิทธิมนุษยชน : มาตรฐานแรงงานไทย ความรับผิดชอบต่อสังคมของธุรกิจไทย (มรท. 8001-2533) ของกระทรวงแรงงาน

การทบทวนนโยบาย แนวปฏิบัติและ/หรือเป้าหมายด้านสังคมและสิทธิมนุษยชนในรอบปีที่ผ่านมา

การทบทวนนโยบาย แนวปฏิบัติ : ไม่มี

และ/หรือเป้าหมายด้านสังคมและสิทธิมนุษยชนในรอบปีที่ผ่านมา

การตรวจสอบด้านสิทธิมนุษยชนอย่างรอบด้าน (Human Rights Due Diligence: HRDD)

บริษัทมีกระบวนการตรวจสอบ HRDD : ไม่มี

3.4.2 ผลการดำเนินงานด้านสังคม

ข้อมูลเกี่ยวกับพนักงานและแรงงาน

แผนการจัดการพนักงานและแรงงาน

แผนการจัดการพนักงานและแรงงานของบริษัท : มี

แผนการจัดการพนักงานและแรงงานที่บริษัทดำเนินการในรอบปีที่ผ่านมา : การจ่ายค่าตอบแทนพนักงานอย่างเป็นธรรม, การฝึกอบรมและพัฒนาพนักงาน, การส่งเสริมความสัมพันธ์และการมีส่วนร่วมของพนักงาน, แรงงานข้ามชาติ/ต่างด้าว, แรงงานเด็ก, ความปลอดภัยและอาชีวอนามัยในการทำงาน

การจัดการพนักงานและแรงงานก่อสร้างของบริษัท มีการวางแผนและดำเนินการในหลากหลายด้าน เพื่อให้สอดคล้องกับกฎหมายแรงงาน สร้างความยั่งยืน และเสริมสร้างคุณภาพชีวิตของพนักงานและแรงงาน โดยแผนการจัดการครอบคลุมประเด็นสำคัญดังนี้:

1. การสรรหาและคัดเลือกแรงงาน

การเปิดโอกาสให้แรงงานในประเทศและแรงงานต่างด้าวสมัครงานอย่างเท่าเทียม คัดเลือกพนักงานด้วยกระบวนการที่โปร่งใสและยุติธรรม

2. การดูแลคุณภาพชีวิตแรงงาน

จัดหาที่พักอาศัยสำหรับแรงงานก่อสร้างในบริเวณใกล้ไซต์งาน พร้อมสิ่งอำนวยความสะดวก เช่น น้ำสะอาด ไฟฟ้า และสาธารณสุขุดูแลสุขอนามัยในสถานที่ทำงาน เช่น ห้องน้ำที่สะอาด พื้นที่รับประทานอาหาร และการกำจัดขยะของเสียต่างๆ

3. ความปลอดภัยและอาชีวอนามัย

การอบรมความปลอดภัยก่อนเริ่มปฏิบัติงาน การจัดหาอุปกรณ์ป้องกันอันตรายส่วนบุคคล (PPE) เช่น หมวกนิรภัย ถุงมือ และรองเท้าเซฟตี้การตรวจสอบสุขภาพประจำปีสำหรับพนักงาน และแรงงาน รวมถึงการอบรมให้ความรู้ทางด้านความปลอดภัยในการทำงาน

4. การพัฒนาศักยภาพและทักษะแรงงาน

การจัดฝึกอบรมเพื่อพัฒนาทักษะงานก่อสร้าง เช่น เทคนิคการใช้เครื่องมือใหม่ๆ ส่งเสริมให้แรงงานมีโอกาสเลื่อนตำแหน่งจากแรงงานทั่วไปไปสู่ระดับหัวหน้าทีม

5. การบริหารค่าจ้างและสวัสดิการจัดการ

ค่าจ้างตามกฎหมายแรงงานขั้นต่ำ จัดทำสวัสดิการ เช่น ประกันสังคม ประกันสุขภาพ และเงินกองทุนสำรองเลี้ยงชีพ โบนัสหรือรางวัลสำหรับแรงงานที่มีผลงานดี

6. การปฏิบัติตามกฎหมายแรงงาน

ดำเนินการจ้างแรงงานตามกฎหมายแรงงานไทย เช่น การจดทะเบียนแรงงานต่างด้าว การป้องกันการใช้แรงงานผิดกฎหมายและแรงงานเด็ก

7. ส่งเสริมการทำงานร่วมกัน

การสร้างความสัมพันธ์อันดีระหว่างแรงงานไทยและแรงงานต่างด้าว การจัดกิจกรรมเสริมสร้างความสามัคคี เช่น กิจกรรมกีฬาหรืองานเลี้ยงประจำปี

8. นโยบายความยั่งยืน

มุ่งเน้นการปฏิบัติต่อแรงงานอย่างเป็นธรรม เพื่อสร้างแรงงานที่มีคุณภาพและเป็นมิตรต่อสิ่งแวดล้อม ส่งเสริมแรงงานให้มีบทบาทในกิจกรรมความรับผิดชอบต่อสังคม (CSR)

การตั้งเป้าหมายการจัดการพนักงานและแรงงาน

บริษัทมีการตั้งเป้าหมายการจัดการพนักงานและแรงงานหรือไม่ : ไม่มี

ผลการดำเนินงานและผลลัพธ์ด้านการจัดการพนักงานและแรงงาน

ผลการดำเนินงานและผลลัพธ์ด้านการจัดการพนักงานและแรงงาน : ไม่มี

การจัดการพนักงานและแรงงาน : การจ้างงาน

การจ้างงานพนักงาน

	2565	2566	2567
พนักงานรวม (คน)	976	1,119	756
พนักงานชาย (คน)	681	809	523
พนักงานหญิง (คน)	295	310	233

การจ้างงานผู้พิการ

	2565	2566	2567
การจ้างงานผู้พิการรวม (คน)	12	11	12

	2565	2566	2567
พนักงานผู้พิการรวม (คน)	9	8	12
พนักงานผู้พิการชาย (คน)	N/A	N/A	10
พนักงานผู้พิการหญิง (คน)	N/A	N/A	2
ลูกจ้างผู้พิการที่ไม่ใช่พนักงานรวม (คน)	3	3	0
การส่งเงินเข้ากองทุนส่งเสริมและพัฒนาคุณภาพชีวิตคนพิการ	ไม่มี	ไม่มี	ไม่มี

การจัดการพนักงานและแรงงาน : การจ่ายค่าตอบแทน

การจ่ายค่าตอบแทนพนักงาน

	2565	2566	2567
ค่าตอบแทนพนักงานรวม (บาท)	268,716,677.88	268,761,091.20	194,631,965.00
ค่าตอบแทน พนักงานชาย (บาท)	201,658,468.73	201,572,835.96	144,549,759.00
ค่าตอบแทน พนักงานหญิง (บาท)	67,058,209.15	67,188,255.24	50,082,206.00

การจัดการพนักงานและแรงงาน : การฝึกอบรมและพัฒนาพนักงาน

การฝึกอบรมและพัฒนาพนักงาน

	2565	2566	2567
จำนวนชั่วโมงอบรมเฉลี่ยของพนักงาน (ชั่วโมง/คน/ปี)	13.38	11.27	10.34
ค่าใช้จ่ายในการฝึกอบรมและพัฒนาพนักงาน (บาท)	507,591.00	260,705.00	133,102.00

การจัดการพนักงานและแรงงาน : ความปลอดภัย อาชีวอนามัย และสภาพแวดล้อมในการทำงาน

ความปลอดภัย อาชีวอนามัย และสภาพแวดล้อมในการทำงาน

	2565	2566	2567
จำนวนเหตุการณ์บาดเจ็บจากการทำงานของพนักงานจนถึงขั้นหยุดงาน (ครั้ง)	13	9	6

การจัดการพนักงานและแรงงาน : ความผูกพันของพนักงานและการรวมกลุ่มของพนักงานภายในองค์กร

ความผูกพันของพนักงาน

	2565	2566	2567
พนักงานที่ลาออกโดยความสมัครใจรวม (คน)	231	329	392
พนักงานชายที่ลาออกโดยความสมัครใจ (คน)	83	242	293
พนักงานหญิงที่ลาออกโดยความสมัครใจ (คน)	148	87	99

	2565	2566	2567
สัดส่วนพนักงานที่ลาออกโดยสมัครใจ (%)	23.67	29.40	51.85
	2565	2566	2567
ผลประเมินความผูกพันของพนักงานต่อองค์กร	มี	มี	มี

การรวมกลุ่มของพนักงานภายในองค์กร

การรวมกลุ่มของพนักงานภายในองค์กร : มี
รูปแบบการรวมกลุ่มของพนักงานภายในองค์กร : คณะกรรมการสวัสดิการ

ข้อมูลเกี่ยวกับลูกค้า

แผนการจัดการลูกค้า

แผนการจัดการลูกค้าของบริษัท : มี
แผนการจัดการลูกค้าที่บริษัทดำเนินการในรอบปีที่ผ่านมา : การพัฒนาความพึงพอใจและการเสริมสร้างความสัมพันธ์กับลูกค้า

บริษัทได้มีการประชุมรายงานความก้าวหน้า รวมถึงรายงานปัญหาและอุปสรรคงานก่อสร้างร่วมกับลูกค้าเป็นประจำทุกเดือนและประชุมร่วมกับผู้ควบคุมงานอาทิตย์ละ 1 ครั้ง เพื่อให้ลูกค้าเกิด ความเชื่อมั่น และทราบถึงขั้นตอนการดำเนินงาน ในปัจจุบันภายใต้ข้อกำหนดมาตรฐานงานที่ถูกระบุ ไว้ตามสัญญา นอกจากนี้ยังมีการสำรวจความพึงพอใจของลูกค้า โดยมีความถี่ในการประเมินเดือนละ 1 ครั้งคุณภาพและมาตรฐานการดำเนินงาน บริษัทให้ความสำคัญต่อความต้องการและความคาดหวังของลูกค้าอย่างสูงสุด โดยการดำเนินธุรกิจก่อสร้างที่มีการส่งมอบงานตรงต่อเวลามีคุณภาพได้มาตรฐานและมีความปลอดภัย การดำเนินงานของบริษัทสอดคล้องกับระบบบริหารคุณภาพ ISO 9001 : 2015 ดังนั้นจึงมั่นใจได้ว่า

การดำเนินงานทุกขั้นตอนได้ผ่านการตรวจสอบอย่างละเอียดรอบครอบ และเป็นไปตามมาตรฐานสากล นอกจากนี้ยังมีการสำรวจความพึงพอใจของลูกค้า ซึ่งเก็บข้อมูลทั้งเชิงปริมาณ และข้อมูลเชิงคุณภาพอย่างโปร่งใสครบถ้วนทุกมิติ ตลอดจนได้จัดทำแบบประเมินความพึงพอใจของลูกค้า โดยมีความถี่ในการประเมินเดือนละ 1 ครั้ง มีการใช้เกณฑ์การประเมินทั้ง 7 ด้าน ได้แก่ 1.ด้าน เทคนิคการก่อสร้าง 2.ด้านราคา 3.ด้านบริการ 4.ด้านการก่อสร้าง 5.ด้านคุณภาพ 6.ด้านการส่งมอบ 7.ด้านความปลอดภัย

รวมถึงการพัฒนาคุณค่า บริษัทให้ความสำคัญในการพัฒนาคุณค่า เพื่อลดความเสี่ยงที่เกี่ยวข้องกับการดำเนินงานในกิจกรรมก่อสร้าง อีกทั้งเพื่อสนับสนุนการพัฒนาประสิทธิภาพการทำงานของลูกค้าให้มากยิ่งขึ้น และเป็นไป ตามมาตรฐานของบริษัทฯ โดยมีการส่งเสริมและสนับสนุนการพัฒนาคุณค่าอย่างต่อเนื่องในรูปแบบต่างๆ เช่น การให้ทราบถึงผลการประเมินเพื่อการพัฒนาปรับปรุงให้ดียิ่งขึ้น การประชุมสัมมนาการเยี่ยมชมร้านค้าหรือโรงงานผลิตสินค้า และการพัฒนาเทคโนโลยีและนวัตกรรมร่วมกับลูกค้า เป็นต้น

การตั้งเป้าหมายการจัดการลูกค้า

บริษัทมีการตั้งเป้าหมายการจัดการลูกค้าหรือไม่ : มี

รายละเอียดการตั้งเป้าหมายการจัดการลูกค้า

เป้าหมาย	ตัวชี้วัด	ปีฐาน	ปีเป้าหมาย
• การพัฒนาความพึงพอใจและการเสริมสร้างความสัมพันธ์กับลูกค้า	แบบสำรวจความพึงพอใจลูกค้า	2564: เป้าหมายความพึงพอใจ 85 %	2567: เป้าหมายความพึงพอใจ 85 %

ผลการดำเนินงานและผลลัพธ์ด้านการจัดการลูกค้า

ผลการดำเนินงานและผลลัพธ์ด้านการจัดการลูกค้า : มี

ในปี 2567 ทุกโครงการก่อสร้างของบริษัทร้อยละ 100 มีการปฏิบัติงานที่เป็นไปตามมาตรฐานคุณภาพ และความปลอดภัยที่เกี่ยวข้องผลคะแนนเฉลี่ยรวมจากการสำรวจความพึงพอใจของลูกค้าอยู่ที่ร้อยละ 92.38 โดยแบ่งเป็นความพึงพอใจเฉลี่ยในแต่ละด้าน ดังนี้ ด้านการก่อสร้างร้อยละ 87.17 ด้านราคาร้อยละ 88.00 ด้านคุณภาพร้อยละ 90.00 ด้านเทคนิคการก่อสร้างร้อยละ 89.64 ด้านความปลอดภัยร้อยละ 95.45 ด้านบริการร้อยละ 96.00 และด้านการส่งมอบร้อยละ 94.47

การประเมินลูกค้าไทยโพลีคอนส์

ได้มีการกำหนดระยะเวลาในการประเมินร้านค้า และผู้รับเหมาย่อยปีละ 2 ครั้ง เพื่อเป็นการปรับปรุงคุณภาพสินค้าและบริการให้ดียิ่งขึ้น ตามข้อกำหนดมาตรฐานสากล ISO 9001 : 2015 ปี 2567 ผลการประเมิน ร้านค้าและผู้รับเหมา คะแนนเฉลี่ย อยู่ที่ 84.64% ซึ่งร้านค้าและผู้รับเหมาที่บริษัท มีการใช้บริการส่วนมากมีผลการประเมินมากกว่า 80%

การจัดการลูกค้า : ความพึงพอใจของลูกค้า

ความพึงพอใจของลูกค้า

	2565	2566	2567
ผลประเมินความพึงพอใจของลูกค้า	มี	มี	มี

ข้อมูลเกี่ยวกับชุมชนและสังคม

แผนการจัดการชุมชนและสังคม

- แผนการจัดการชุมชนและสังคมของบริษัท : ไม่มี
- แผนการจัดการชุมชนและสังคมที่บริษัทดำเนินการในรอบปีที่ผ่านมา : การจ้างงานและพัฒนาทักษะอาชีพ, การศึกษา, ศาสนาและวัฒนธรรม, อาชีวอนามัย ความปลอดภัย สุขภาพและคุณภาพชีวิต

บริษัทมีโครงการ ทำดีไม่มีวันหยุด ที่ดำเนินการเป็นประจำอย่างต่อเนื่องทุกปี และในปี 2567 ได้มีการสนับสนุนช่วยเหลือกับทางชุมชนและสังคมในทางด้านต่างๆ ซึ่งจะเป็นการจัดการสนับสนุนที่สอดคล้องกับธุรกิจของบริษัท อาทิเช่น

1. สนับสนุนทางการจ้างงานและพัฒนาทักษะอาชีพ โดยให้การสนับสนุน โครงการประกวดนวัตกรรมแก้ไขปัญหาฝุ่นจิ๋ว สู่ลมหายใจวิเศษ “ชมรมลมวิเศษ” หนึ่งในโครงการอุ่นใจ ภายใต้แพทย์สมาคมฯ ในพระบรมราชูปถัมภ์ กุมาริ โครงการที่ทุกคนจะได้มีส่วนร่วมในการแสดงออกถึงโอเดียที่สร้างสรรค์ เพื่อแก้ปัญหาฝุ่นจิ๋ว PM2.5 เพื่อเป็นเวทีในการคิดค้น พัฒนา และต่อยอดนวัตกรรมต่างๆ ในการแก้ไขปัญหาฝุ่นจิ๋ว
2. สนับสนุนทางการศึกษา กิจกรรมวันเด็ก มอบทุนทางการศึกษา ณ ชุมชนใกล้เคียงคลังสินค้าไทยโพลีคอนส์ โรงเรียนวัดจันทร์ระพ้อ อ.สามโคก จ.ปทุมธานี
3. สนับสนุนด้านอาชีวอนามัย ความปลอดภัย สุขภาพและคุณภาพชีวิตโดยการ บริจาคหลอดไฟ ให้แก่ศูนย์อนามัยที่ 7 ขอนแก่น จำนวน 30,300 หลอดร่วมงาน มหกรรม เดิมความรู้ ต่อความดี ภาควิชาช่วย ด้านการส่งเสริมสุขภาพและอนามัยสิ่งแวดล้อม เขตสุขภาพที่ 7
4. สร้างอาคารเรียน 2 ชั้น ณ โรงเรียนบ้านโคกน้อย ปากช่อง จังหวัดนครราชสีมา ซึ่งเป็นอาคารเรียนหลังที่ 4 ที่ทางบริษัทสร้างให้กับชุมชน
5. สนับสนุนทางศาสนาและวัฒนธรรม ร่วมทำบุญทอดผ้าป่าการกุศลเพื่ออนาคตเยาวชน ณ วิทยาลัยอาชีวศึกษาภวนาโพธิ์คุณ อำเภอเกาะสมุย จังหวัดสุราษฎร์ธานี

การตั้งเป้าหมายการจัดการชุมชนและสังคม

บริษัทมีการตั้งเป้าหมายการจัดการชุมชนและสังคมหรือไม่ : ไม่มี

ผลการดำเนินงานและผลลัพธ์ด้านการจัดการชุมชนและสังคม

ผลการดำเนินงานและผลลัพธ์ด้านการจัดการชุมชนและสังคม : ไม่มี

ข้อมูลเหตุการณ์ที่เกี่ยวข้องกับละเมิดกฎหมายหรือข้อบังคับด้านสังคมและสิทธิมนุษยชน

จำนวนกรณีและเหตุการณ์ที่ละเมิดกฎหมายหรือข้อบังคับด้านสังคมและสิทธิมนุษยชนอย่างมีนัยสำคัญ

	2565	2566	2567

	2565	2566	2567
จำนวนกรณีหรือเหตุการณ์ที่ละเมิดกฎหมายหรือข้อบังคับด้านสังคมและสิทธิมนุษยชนอย่างมีนัยสำคัญรวม (กรณี)	0	0	2
จำนวนกรณีหรือเหตุการณ์ที่ทำให้เกิดข้อพิพาทด้านแรงงานที่สำคัญ (กรณี)	0	0	0
จำนวนกรณีหรือเหตุการณ์ที่ทำให้เกิดข้อพิพาทกับชุมชน / สังคม (กรณี)	N/A	N/A	1
จำนวนกรณีหรือเหตุการณ์ที่เกี่ยวกับความปลอดภัยและอาชีวอนามัยในการทำงาน (กรณี)	N/A	N/A	1

รายละเอียดเหตุการณ์และมาตรการแก้ไขที่ละเมิดกฎหมายหรือข้อบังคับด้านสังคมอย่างมีนัยสำคัญ

ปีเหตุการณ์	รายละเอียด	สถานะความคืบหน้า
2567	<p>เหตุการณ์ เกิดอุบัติเหตุเครนล้ม โครงการก่อสร้างคอนโดมิเนียม จังหวัดนครสวรรค์ มีจำนวนบ้านเรือน รถยนต์ เสียหายจำนวนหนึ่ง</p> <p>ผลกระทบที่เกิดขึ้นหรือคาดว่าจะเกิด ผลกระทบที่ไม่เป็นตัวเงิน (Non-financial impact) 1.ภาพลักษณ์องค์กรเสียหาย 2.ผลกระทบต่อสภาพจิตใจของพนักงาน 3.ผลกระทบต่อการปฏิบัติงาน</p> <p>มาตรการแก้ไขหรือฟื้นฟู 1.ทางบริษัทได้มีมาตรฐานการดำเนินการชดเชยเยียวยากับผู้ที่เกี่ยวข้องเป็นที่เรียบร้อยแล้ว 2.เพิ่มการจัดทำคู่มือทางด้านความปลอดภัยเพิ่มเติมให้ครอบคลุมในหลายภาษามากยิ่งขึ้น</p>	ได้รับการแก้ไขแล้ว

4. การวิเคราะห์และคำอธิบายของฝ่ายจัดการ

4.1 วิเคราะห์การดำเนินงานและฐานะทางการเงินการเปลี่ยนแปลงที่สำคัญ

ภาพรวมของการดำเนินงาน

ในปี 2567 บริษัทได้รับงานก่อสร้างใหม่ 6 โครงการ (มูลค่ารวมภาษีมูลค่าเพิ่ม) ดังต่อไปนี้

- 1) โครงการคอนโดมิเนียม นครสวรรค์ มูลค่าโครงการ 379.50 ล้านบาท
- 2) โครงการอาคารสถานพยาบาลธาราเวช คลินิก จังหวัดสระบุรี มูลค่าโครงการ 186.50 ล้านบาท
- 3) โครงการคอนโดมิเนียม หาดใหญ่ 2 มูลค่าโครงการ 594.00 ล้านบาท
- 4) โครงการโรงพยาบาลกรุงเทพสุราษฎร์ มูลค่าโครงการ 184.80 ล้านบาท
- 5) โครงการอาคารผู้ป่วยนอก โรงพยาบาลสุราษฎร์ธานี มูลค่าโครงการ 324.95 ล้านบาท
- 6) โครงการคอนโดมิเนียม อุบลราชธานี 2 มูลค่าโครงการ 368.00 ล้านบาท

รูปภาพรวมของการดำเนินงาน

ผลการดำเนินงานงบการเงินรวม หน่วย : ล้านบาท	Q4/67	Q4/66	เปลี่ยนแปลง YoY		2567	2566	เปลี่ยนแปลง YoY	
			มูลค่า	%			มูลค่า	%
รายได้จากการรับเหมาก่อสร้าง	190.51	410.59	(220.08)	(53.60%)	826.84	3,070.78	(2,243.94)	(73.07%)
รายได้จากการขายไฟฟ้า	577.27	621.89	(44.62)	(7.17%)	2,364.86	2,851.29	(486.43)	(17.06%)
รายได้จากการขายก๊าซชีวภาพ	0.00	0.13	(0.13)	(100.00%)	0.32	0.13	0.18	141.20%
รายได้จากการขายสินค้าและบริการ	13.65	40.40	(26.75)	(66.21%)	59.96	78.66	(18.70)	(23.77%)
รวมรายได้	781.44	1,073.01	(291.58)	(27.17%)	3,251.98	6,000.86	(2,748.88)	(45.81%)
ต้นทุนรับเหมาก่อสร้าง	(170.72)	(488.58)	(317.85)	(65.06%)	(805.95)	(3,187.43)	(2,381.49)	(74.71%)
ต้นทุนจากการขายไฟฟ้า	(445.09)	(444.71)	0.37	0.08%	(1,562.91)	(1,962.10)	(399.19)	(20.35%)
ต้นทุนจากการขายก๊าซชีวภาพ	(0.01)	(1.21)	(1.20)	(98.97%)	(5.81)	(1.21)	4.60	380.37%
ต้นทุนจากการขายสินค้าและบริการ	4.26	(36.67)	(40.93)	(111.62%)	(43.46)	(69.18)	(25.72)	(37.18%)
รวมต้นทุน	(611.56)	(971.17)	(359.61)	(37.03%)	(2,418.12)	(5,219.92)	(2,801.80)	(53.68%)
กำไร(ขาดทุน)ขั้นต้น	169.87	101.84	68.03	66.80%	833.85	780.93	52.92	6.78%
รายได้อื่น	10.84	5.85	4.99	85.24%	40.42	34.68	5.74	16.55%
กำไร(ขาดทุน)ก่อนค่าใช้จ่าย	180.71	107.69	73.02	67.80%	874.28	815.62	58.66	7.19%
ต้นทุนในการจัดจำหน่าย	(0.31)	(0.46)	(0.15)	(32.81%)	(1.44)	(2.22)	(0.78)	(35.26%)
ค่าใช้จ่ายในการบริหาร	(124.47)	(233.35)	(108.89)	(46.66%)	(400.21)	(580.64)	(180.43)	(31.07%)
โอนกลับ (ผลขาดทุนด้านเครดิตที่คาดว่าจะเกิดขึ้น)	2.72	(4.76)	7.49	157.15%	3.90	(44.55)	48.45	108.75%
กำไร(ขาดทุน)จากการจำหน่ายเงินลงทุนในบริษัทย่อย	0.00	291.71	291.71	0.00	0.00	291.71	(291.71)	0.00%
กำไร(ขาดทุน)จากกิจกรรมดำเนินงาน	58.66	160.82	(102.17)	(63.53%)	476.54	479.92	(3.39)	(0.71%)
รายได้ทางการเงิน	17.55	11.20	6.35	56.66%	64.53	38.08	26.45	69.47%
ต้นทุนทางการเงิน	(83.33)	(79.32)	4.01	5.06%	(309.85)	(337.11)	(27.25)	(8.08%)
ส่วนแบ่งกำไร(ขาดทุน)จากเงินลงทุนในกิจการร่วมค้า	(28.64)	(0.49)	(28.15)	(5741.84%)	(37.16)	(61.56)	24.40	39.64%
กำไร(ขาดทุน)ก่อนภาษีเงินได้	(35.76)	92.21	(127.98)	138.78%	194.06	119.34	74.72	62.61%
รายได้(ค่าใช้จ่าย)ภาษีเงินได้	(3.37)	(20.85)	(17.48)	83.84%	(23.75)	(43.35)	(19.60)	(45.21%)
กำไร(ขาดทุน)สำหรับงวด	(39.13)	71.37	(110.50)	(154.83%)	170.31	75.99	94.32	124.12%
การแบ่งปันกำไร (ขาดทุน) รวม :-								
ส่วนที่เป็นของบริษัทใหญ่	(36.07)	(20.67)	(15.40)	(74.54%)	(74.35)	(241.93)	167.57	69.27%
ส่วนที่เป็นของส่วนได้เสียที่ไม่มีอำนาจควบคุม	(3.06)	92.03	(95.10)	(103.33%)	244.66	317.91	(73.26)	(23.04%)
กำไร(ขาดทุน)สำหรับงวด	(39.13)	71.37	(110.50)	154.83%	170.31	75.99	94.32	124.12%

ข้อมูลในการวิเคราะห์การดำเนินงานและฐานะทางการเงิน

ผลการดำเนินงาน และความสามารถในการทำกำไร

สำหรับปี 2567 ผลการดำเนินงานตามงบการเงินรวมเมื่อแบ่งปันกำไร (ขาดทุน) ส่วนที่เป็นของบริษัทใหญ่มีผลขาดทุน 74.35 ล้านบาท ขาดทุนลดลง 167.57 ล้านบาท หรือ ร้อยละ 69.27 เมื่อเทียบกับปี 2566 โดยมีรายละเอียดดังต่อไปนี้

รายได้ บริษัทฯ มีรายได้รวม 3,251.97 ล้านบาท ลดลง 2,748.88 ล้านบาท หรือร้อยละ 45.81 เมื่อเทียบกับปี 2566 โดยมีรายได้หลักมาจาก

- รายได้จากกรรับเหมาก่อสร้าง 826.84 ล้านบาท ลดลง 2,343.94 ล้านบาทหรือร้อยละ 73.07 เนื่องจากมีหลายโครงการทยอยครบกำหนดและปิดโครงการตั้งแต่ช่วงปลายปี 2566 เป็นต้นมา

- รายได้จากการขายไฟฟ้าของบริษัทย่อย 2,364.86 ล้านบาท ลดลง 486.43 ล้านบาท หรือร้อยละ 17.06 เนื่องจากมีการจำหน่ายเงินลงทุนบริษัทย่อยในเดือนตุลาคม 2566

ต้นทุน บริษัทฯ มีต้นทุนรวม 2,418.12 ล้านบาท ลดลงจากปีก่อนหน้า 2,801.80 ล้านบาท หรือร้อยละ 53.68 โดยมีต้นทุนหลักมาจาก

- ต้นทุนรับเหมาก่อสร้าง 805.95 ล้านบาท ลดลง 2,381.49 ล้านบาทหรือร้อยละ 74.71 ซึ่งเป็นการลดลงตามการรับรู้รายได้
- ต้นทุนจากการขายไฟฟ้า 1,562.91 ล้านบาท ลดลง 399.19 ล้านบาทหรือร้อยละ 20.35 ซึ่งเป็นการลดลงตามการรับรู้รายได้

ค่าใช้จ่ายในการขายและบริหาร

บริษัทฯ มีค่าใช้จ่ายในการขายและบริหาร 400.21 ล้านบาท ลดลงจากปีก่อนหน้า 180.43 ล้านบาท หรือร้อยละ 31.07 เนื่องจากในปี 2566 มีค่าใช้จ่ายที่เกิดจากการจำหน่ายเงินลงทุน แต่ในปี 2567 ไม่มีค่าใช้จ่ายจากรายการพิเศษดังกล่าว จึงทำให้ค่าใช้จ่ายลดลง

ต้นทุนทางการเงิน

บริษัทฯ มีต้นทุนทางการเงิน 309.85 ล้านบาท ลดลงจากปีก่อนหน้า 27.25 ล้านบาทหรือร้อยละ 8.08

กำไร (ขาดทุน) สุทธิสำหรับงวดและการแบ่งปันกำไร (ขาดทุน) ส่วนที่เป็นของบริษัทใหญ่

จากเหตุผลและปัจจัยต่างๆ ที่ส่งผลกระทบต่อทั้งรายได้และต้นทุนของบริษัทตามที่ได้อธิบายข้างต้น ส่งผลให้ในปี 2567 บริษัทฯ มีผลการดำเนินงานตามงบการเงินรวมกำไร 170.31 ล้านบาท เพิ่มขึ้นจากปีก่อนหน้า 94.32 ล้านบาท หรือร้อยละ 124.12 และเมื่อแบ่งปันกำไร (ขาดทุน) ส่วนที่เป็นของบริษัทใหญ่ ในปี 2567 มีผลขาดทุน 74.35 ล้านบาท ขาดทุนลดลงจากปีก่อนหน้า 167.57 ล้านบาทหรือร้อยละ 69.27

ความสามารถในการบริหารทรัพย์สิน

ในปี 2567 บริษัทฯ มีอัตราผลตอบแทนจากสินทรัพย์ประมาณร้อยละ 0.02 ซึ่งแสดงให้เห็นว่าการสร้างผลกำไรของบริษัทฯ ยังอยู่ในระดับที่ค่อนข้างต่ำเมื่อเทียบกับสินทรัพย์ทั้งหมดที่บริษัทใช้ในการดำเนินธุรกิจ ซึ่งเป็นผลมาจากการขาดทุนของธุรกิจรับเหมาก่อสร้างที่ได้รับผลกระทบต่อเนื่องมาจากช่วงสถานการณ์ Covid-19 ที่ทำให้ต้นทุนการก่อสร้างเพิ่มสูงขึ้นและส่งผลกระทบต่อผลกำไรสุทธิรวมของบริษัท อย่างไรก็ตามโครงการที่ได้รับผลกระทบดังกล่าว ปัจจุบันได้มีการส่งมอบงานและจบโครงการไปหมดแล้ว คาดว่าในอนาคต อัตราผลตอบแทนจากสินทรัพย์จะปรับสูงขึ้น

สภาพคล่องและความเพียงพอของเงินทุน

ในปี 2567 บริษัทฯ มีอัตราส่วนสภาพคล่องอยู่ที่ 0.67 เท่า แสดงให้เห็นว่าบริษัทฯ ยังมีความเสี่ยงเรื่องสภาพคล่อง อย่างไรก็ตามในช่วงปีที่ผ่านมา บริษัทฯ ได้แก้ไขปัญหาสภาพคล่องด้วยการบริหารจัดการด้านลูกหนี้เจ้าหนี้ โดยพยายามเร่งรัดด้านการส่งมอบงานและการรับเงิน ในขณะเดียวกันก็มีการเจรจากับ Supplier เพื่อขอขยายเครดิต ซึ่งจะเห็นได้จากอัตราส่วนวงจรเงินสด Cash Cycle ที่ในปี 2567 จะเท่ากับ -35.75 วัน ซึ่งหมายถึงบริษัทสามารถเรียกเก็บเงินจากลูกหนี้ได้เร็วกว่าระยะที่จะต้องจ่ายชำระหนี้ อยู่ 35.75 วัน ซึ่งช่วยให้บริษัทสามารถดำเนินโครงการต่างๆ ต่อไปได้

ภาระผูกพันด้านหนี้สินและการบริหารจัดการภาระนอกงบดุล

ภาระผูกพันด้านหนี้สินและการบริหารจัดการภาระนอกงบดุลของบริษัทฯ มีดังต่อไปนี้

1. บริษัทฯ มีภาระผูกพันจากการที่ธนาคารพาณิชย์ออกหนังสือค้ำประกันให้ซึ่งมีมูลค่ารวมทั้งสิ้นจำนวน 751.60 ล้านบาท แยกเป็นหนังสือค้ำประกันเกี่ยวกับสัญญาก่อสร้างจำนวน 391.03 ล้านบาท หนังสือค้ำประกันการซื้อขายวัสดุก่อสร้างที่ออกให้แก่ผู้ขายวัสดุก่อสร้างจำนวน 62.20 ล้านบาท หนังสือค้ำประกันเงินประกันผลงานจำนวน 122.75 ล้านบาท หนังสือค้ำประกันการขอใช้ไฟฟ้าจำนวน 5.09 ล้านบาท หนังสือค้ำประกันการยื่นของประกวดราคา จำนวน 5.00 ล้านบาท หนังสือค้ำประกันเกี่ยวกับเงินรับล่วงหน้าค่างานก่อสร้างจำนวน 165.53 ล้านบาท บริษัทฯ มีภาระผูกพันที่ต้องจ่ายเพิ่มเติมตามสัญญาการจ้างเหมางาน จำนวน 544.66 ล้านบาท จากมูลค่าสัญญาการจ้างเหมางานทั้งหมด จำนวน 1,079.93 ล้านบาท จ่ายชำระและรับรู้บัญชีแล้ว จำนวน 255.19 ล้านบาท และยกเลิกสัญญาอีกจำนวน 280.08 ล้านบาท

2. บริษัทฯ มีภาระผูกพันที่ต้องจ่ายตามสัญญาเช่าดำเนินงานรวมทั้งสิ้น 4.33 ล้านบาท แยกเป็นภาระผูกพันที่มีอายุไม่เกิน 1 ปี จำนวน 3.16 ล้านบาท และอายุเกิน 1 ปี แต่ไม่เกิน 5 ปี จำนวน 1.17 ล้านบาท

3. บริษัทฯ มีภาระผูกพันตามสัญญาบริการกับผู้ให้บริการหลายรายที่ต้องจ่ายค่าบริการจนครบกำหนดสัญญา จำนวน 13.06 ล้านบาท

4. บริษัทฯ มีภาระผูกพันจากการให้ธนาคารอาวัลตั๋วสัญญาใช้เงิน จำนวน 2.55 ล้านบาท

หมายเหตุ : สำหรับภาระผูกพันฯ ของบริษัทย่อย รายละเอียดปรากฏในหมายเหตุประกอบงบการเงินข้อ 45

การทำรายการที่มีนัยสำคัญ (Material Transaction ("MT")) และการทำรายการที่เกี่ยวข้องกัน (Related Party Transaction ("RPT"))

บริษัทมีรายการเกี่ยวข้องกับบริษัทย่อย บริษัทร่วมและกิจการร่วมค้าที่บริษัทถือหุ้นโดยตรง ซึ่งส่วนใหญ่เป็นรายการที่เกิดขึ้นก่อนปี 2567 และเป็นรายการที่เป็นธุรกรรมปกติ โดยมียอดสะสมที่ปรากฏในการเงินของบริษัทฯ ณ วันที่ 31 ธันวาคม 2567 มีรายการหลักดังต่อไปนี้

- 1) รายการลูกหนี้การค้า บริษัท วาย.เอส.เอส.พี. แอกริเกต จำกัด จำนวน 184.43 ล้านบาท
- 2) เงินให้กู้ยืมระยะสั้น บริษัท ทีพีซี แอสเสท จำกัด จำนวน 261.17 ล้านบาท
- 3) เงินลงทุน บริษัท ทีพีซี แอสเสท จำนวน 498.21 ล้านบาท
- 4) เงินลงทุน บริษัท ทีพีซี เพาเวอร์ โฮลดิ้ง จำกัด (มหาชน) จำนวน 269.74 ล้านบาท
- 5) เงินลงทุน บริษัท ว.โซยา อินเตอร์เนชั่นแนล จำกัด 172.34 ล้านบาท
- 6) เงินลงทุน บริษัท วาย.เอส.เอส.พี. แอกริเกต จำกัด 378 ล้านบาท
- 7) เงินกู้ยืมระยะสั้น บริษัท ทีพีซี เพาเวอร์ โฮลดิ้ง จำกัด (มหาชน) จำนวน 95 ล้านบาท
- 8) รายได้เงินปันผล บริษัท ทีพีซี เพาเวอร์ โฮลดิ้ง จำกัด (มหาชน) จำนวน 131.55 ล้านบาท
- 9) รายได้เงินปันผล บริษัท ทีพีซี โอเพอเรชั่น จำกัด จำนวน 19,999,400 บาท

การออกตราสารหนี้ซึ่งมีข้อกำหนดให้บริษัทต้องคงอัตราส่วนทางการเงิน

การออกตราสารหนี้ซึ่งมีข้อกำหนดให้บริษัทต้องคงอัตราส่วน : มี

ทางการเงินหรือไม่

บริษัทสามารถดำรงอัตราส่วนทางการเงินที่ได้แจ้งไว้ได้หรือไม่ : ดำรงไว้ได้

ในปี 2567 บริษัทมีหุ้นกู้ที่มีข้อกำหนดให้ต้องคงอัตราส่วนทางการเงิน 2 รุ่นได้แก่รุ่น TPOLY253A และรุ่น TPOLY26NA โดยบริษัทจะต้องดำรงไว้ซึ่งอัตราส่วนของหนี้สินที่มีภาระดอกเบี้ยต่อส่วนของผู้ถือหุ้น (Interest Baring Debt to Equity Ratio) อ้างอิงจากงบการเงินรวม ในอัตราไม่เกิน 2.50 : 1 เท่า ณ วันสิ้นสุดบัญชีรายไตรมาสหรือวันสิ้นปีบัญชี ซึ่ง ณ วันสิ้นปีบัญชี 2567 อัตราส่วนดังกล่าวเท่ากับ 1.69 : 1 เท่า

4.2 ปัจจัยหรือเหตุการณ์ที่อาจมีผลต่อฐานะการเงินหรือการดำเนินงานอย่างมีนัยสำคัญ

ปัจจัยหรือเหตุการณ์สำคัญที่มีผลต่อฐานะการเงินหรือการดำเนินงานในอนาคต

ตามความเห็นของผู้สอบบัญชี ได้ระบุถึงความไม่แน่นอนที่มีสาระสำคัญที่เกี่ยวข้องกับการดำเนินงานอย่างต่อเนื่อง ไว้ดังนี้

กลุ่มบริษัทและบริษัทฯ มีหนี้สินหมุนเวียนรวมสูงกว่าสินทรัพย์หมุนเวียนรวม ณ วันที่ 31 ธันวาคม พ.ศ. 2567 และ พ.ศ. 2566 จำนวน 1,290.53 ล้านบาท และจำนวน 1,975.58 ล้านบาท ตามลำดับ และมีผลขาดทุนสะสม ณ วันที่เดียวกัน จำนวน 1,359.58 ล้านบาท และ จำนวน 1,271.00 ล้านบาท ตามลำดับ โดยฝ่ายบริหารของกลุ่มบริษัทอยู่ในระหว่างดำเนินการเพื่อปรับปรุงผลการดำเนินงานและสภาพคล่องของกลุ่มบริษัทและบริษัท ด้วยการหาผู้ร่วมลงทุนเพิ่มในบริษัทย่อย และการจัดหาแหล่งเงินกู้ยืมใหม่จากสถาบันการเงินของทั้งกลุ่มบริษัท รวมถึงการจำหน่าย อสังหาริมทรัพย์เพื่อการลงทุน (ที่ดิน) ของบริษัทย่อย เพื่อให้มีกระแสเงินสดที่เพียงพอที่จะชำระหนี้และมีเงินสดเพียงพอที่จะจัดสรรเป็นเงินทุนสำรองในการดำเนินธุรกิจต่อไป ดังนั้น จากข้อมูลดังกล่าวข้างต้นแสดงถึงความไม่แน่นอนที่มีสาระสำคัญซึ่งอาจเป็นเหตุให้เกิดข้อสงสัยอย่างมีนัยสำคัญเกี่ยวกับความสามารถในการดำเนินงานต่อเนื่องของกลุ่มบริษัทและบริษัท ความเหมาะสมของการใช้เกณฑ์ในการดำเนินงานต่อเนื่องขึ้นอยู่กับผลสำเร็จของแผนงานของฝ่ายบริหารในอนาคต ทั้งนี้ทั้งการเงินรวมและงบการเงินเฉพาะกิจการไม่ได้นำรายการปรับปรุงมูลค่าสินทรัพย์และการจัดประเภทรายการสินทรัพย์และหนี้สินใหม่ ซึ่งอาจจำเป็นหากกลุ่มบริษัทและบริษัทไม่สามารถดำเนินงานต่อเนื่องต่อไปได้

โครงการหรือการวิจัยพัฒนาที่จะอาจกระทบต่อผลการดำเนินงานและฐานะการเงินในอนาคตอันใกล้

ในปี 2567 มีข้อมูลและเหตุการณ์ที่เน้น โดยผู้สอบบัญชีได้ให้ข้อสังเกตหมายเหตุประกอบงบการเงินข้อ 22.2 ดังนี้

บริษัทย่อยคือบริษัท ทีพีซี เพาเวอร์ โฮลดิ้ง จำกัด (มหาชน) มีการลงนามบันทึกข้อตกลงการลงทุนร่วมกับบริษัทต่างประเทศ (แห่งที่ 1) เพื่อไปลงทุนในบริษัทต่างประเทศ (แห่งที่ 2) ในประเทศเดียวกัน บริษัทแห่งที่ 2 นี้ตั้งขึ้นมาเพื่อลงทุนในโครงการโรงไฟฟ้าพลังงานแสงอาทิตย์ ต่อมาบริษัทย่อยได้ทยอยจ่ายเงินล่วงหน้าให้กับบริษัทแห่งที่ 1 เพื่อให้จ่ายเงินไปลงทุนในบริษัทแห่งที่ 2 ปัจจุบันบริษัทแห่งที่ 2 อยู่ระหว่างการขอใบอนุญาตโครงการ ณ วันที่ 31 ธันวาคม พ.ศ. 2567 บริษัทได้จ่ายเงินล่วงหน้าเป็นจำนวน 10.80 ล้านเหรียญดอลลาร์สหรัฐ คิดเป็นเงินไทยจำนวน 383.00 ล้านบาท ซึ่งบริษัทแห่งที่ 1 จะโอนเงินดังกล่าวไปยังบริษัทแห่งที่ 2 เมื่อโครงการได้รับสัญญาซื้อขายไฟฟ้าจากหน่วยงานภาครัฐ และการรับเงินล่วงหน้าดังกล่าวบริษัทแห่งที่ 1 ได้ทำสัญญากู้ยืมไว้เป็นประกันการรับเงินโดยไม่คิดดอกเบี้ย และเมื่อเดือนพฤศจิกายน พ.ศ. 2566 บริษัททั้งสามแห่งได้ทำบันทึกข้อตกลงร่วมกันเพื่อรับทราบการลงทุนดังกล่าว ต่อมาที่ประชุมคณะกรรมการบริษัท ครั้งที่ 7/2567 วันที่ 25 พฤศจิกายน พ.ศ. 2567 บริษัทได้มีมติให้เปลี่ยนการลงทุนจากบริษัทแห่งที่ 2 ซึ่งลงทุนโครงการโรงไฟฟ้าพลังงานแสงอาทิตย์ เป็นบริษัทแห่งที่ 3 ซึ่งลงทุนโครงการโรงไฟฟ้าพลังงานลม เนื่องจากฝ่ายบริหารเห็นว่าโรงไฟฟ้าพลังงานลมมีผลตอบแทนดีกว่าและจะดำเนินงานได้เร็วกว่า อย่างไรก็ตาม ผู้สอบบัญชีมิได้แสดงความเห็นอย่างมีเงื่อนไขสำหรับเรื่องนี้

4.3 ข้อมูลจากงบการเงิน และอัตราส่วนทางการเงินที่สำคัญ

ข้อมูลจากงบการเงินที่สำคัญ

ตารางสรุปงบแสดงฐานะทางการเงิน			
	บาท (THB)		
	31 ธ.ค. 2565	31 ธ.ค. 2566	31 ธ.ค. 2567
	งบรวม	งบรวม	งบรวม
	ตรวจสอบ	ตรวจสอบ	ตรวจสอบ
สินทรัพย์			
เงินสดและรายการเทียบเท่าเงินสด (พันบาท)	186,194.38	277,889.86	378,176.00
เงินลงทุนระยะสั้น - สุทธิ (พันบาท)	110.08	110.30	21,472.06
ลูกหนี้การค้าและลูกหนี้หมุนเวียนอื่น - สุทธิ (พันบาท)	1,394,745.09	1,394,567.11	898,604.23
บุคคลหรือกิจการอื่น (พันบาท)	869,206.26	724,965.54	614,368.31
บุคคลหรือกิจการที่เกี่ยวข้องกัน (พันบาท)	228,804.76	195,854.12	114,255.80
ลูกหนี้หมุนเวียนอื่น (พันบาท)	296,734.07	473,747.45	169,980.12
ลูกหนี้ภายใต้สัญญากับหน่วยงานของรัฐ - หมุนเวียน (พันบาท)	4,949.60	240.00	240.00
เงินให้กู้ยืมระยะสั้นและดอกเบี้ยค้างรับ (พันบาท)	382,700.00	762,600.00	854,687.79
บุคคลหรือกิจการอื่น (พันบาท)	N/A	4,450.00	3,637.79
บุคคลหรือกิจการที่เกี่ยวข้องกัน (พันบาท)	382,700.00	758,150.00	851,050.00
สินค้าคงเหลือ - สุทธิ (พันบาท)	176,130.55	145,463.71	107,719.13
สินทรัพย์ทางการเงินหมุนเวียนอื่น (พันบาท)	96,712.58	66,038.89	42,049.91
เงินประกันผลงาน (พันบาท)	96,712.58	66,038.89	42,049.91
สินทรัพย์ที่เกิดจากสัญญา - หมุนเวียน (พันบาท)	410,608.37	364,925.88	291,249.72
สินทรัพย์หมุนเวียนอื่น (พันบาท)	45,059.56	42,024.49	10,791.61
เงินจ่ายล่วงหน้าค่าซื้อสินทรัพย์ (พันบาท)	33,372.80	42,024.49	10,791.61

	บาท (THB)		
	31 ธ.ค. 2565	31 ธ.ค. 2566	31 ธ.ค. 2567
	งบรวม	งบรวม	งบรวม
	ตรวจสอบ	ตรวจสอบ	ตรวจสอบ
รวมสินทรัพย์หมุนเวียน (พันบาท)	2,697,210.21	3,053,860.24	2,604,990.46
เงินฝากสถาบันการเงินที่มีข้อจำกัดในการ ใช้ - ไม่หมุนเวียน (พันบาท)	200,237.21	130,309.77	129,758.73
ลูกหนี้การค้าและลูกหนี้ไม่หมุนเวียนอื่น - สุทธิ (พันบาท)	4,761.26	6,364.03	5,834.29
ลูกหนี้ไม่หมุนเวียนอื่น (พันบาท)	4,761.26	6,364.03	5,834.29
เงินลงทุนในบริษัทย่อย บริษัทร่วม และ การร่วมค้า ที่บันทึกโดยวิธีส่วนได้เสีย - สุทธิ (พันบาท)	1,013,504.93	1,370,687.94	1,384,241.29
เงินลงทุนในการร่วมค้า (พันบาท)	1,013,504.93	1,370,687.94	1,384,241.29
สินทรัพย์ทางการเงินไม่หมุนเวียนอื่น (พันบาท)	90,395.98	581,729.26	606,182.31
เงินมัดจำ (พันบาท)	N/A	420,017.00	548,124.00
เงินประกันผลงาน (พันบาท)	90,395.98	161,712.26	58,058.31
อสังหาริมทรัพย์เพื่อการลงทุน - สุทธิ (พันบาท)	678,925.27	678,925.27	678,925.27
ที่ดิน อาคาร และอุปกรณ์ - สุทธิ (พันบาท)	6,785,981.90	4,041,449.59	3,829,499.31
สินทรัพย์สิทธิการใช้ - สุทธิ (พันบาท)	114,651.57	114,539.67	114,632.17
สินทรัพย์ไม่มีตัวตน - สุทธิ (พันบาท)	4,415.33	13,207.44	19,397.07
สินทรัพย์ไม่มีตัวตน - อื่น ๆ (พันบาท)	4,415.33	13,207.44	19,397.07
ค่าความนิยม - สุทธิ (พันบาท)	28,364.77	8,106.70	8,106.70
สินทรัพย์ภาษีเงินได้รอตัดบัญชี (พันบาท)	147,749.27	117,551.01	107,588.47
ภาษีเงินได้นิติบุคคลค้างรับ - ไม่ หมุนเวียน (พันบาท)	90,534.72	156,766.33	152,988.55
สินทรัพย์ไม่หมุนเวียนอื่น (พันบาท)	42,716.07	2,616.77	1,682.19
สินทรัพย์ไม่หมุนเวียนอื่น - อื่น ๆ (พันบาท)	5,716.07	2,616.77	1,682.19

	บาท (THB)		
	31 ธ.ค. 2565	31 ธ.ค. 2566	31 ธ.ค. 2567
	งบรวม	งบรวม	งบรวม
	ตรวจสอบ	ตรวจสอบ	ตรวจสอบ
รวมสินทรัพย์ไม่หมุนเวียน (พันบาท)	9,202,238.29	7,222,253.77	7,038,836.36
รวมสินทรัพย์ (พันบาท)	11,899,448.49	10,276,114.01	9,643,826.83

	บาท (THB)		
	31 ธ.ค. 2565	31 ธ.ค. 2566	31 ธ.ค. 2567
	งบรวม	งบรวม	งบรวม
	ตรวจสอบ	ตรวจสอบ	ตรวจสอบ
หนี้สิน			
เงินเบิกเกินบัญชีและเงินกู้ยืมระยะสั้นจากสถาบันการเงิน (พันบาท)	600,108.25	700,580.32	476,226.12
เจ้าหนี้การค้าและเจ้าหนี้หมุนเวียนอื่น (พันบาท)	1,082,870.35	1,142,943.52	592,623.11
เงินกู้ยืมระยะสั้น (พันบาท)	208,795.16	294,694.30	454,155.74
บุคคลหรือกิจการอื่น (พันบาท)	96,601.57	96,694.30	210,212.16
บุคคลหรือกิจการที่เกี่ยวข้องกัน (พันบาท)	112,193.58	198,000.00	243,943.58
ส่วนของหนี้สินระยะยาวส่วนที่ถึงกำหนดชำระภายในหนึ่งปี (พันบาท)	718,359.30	2,536,554.91	1,997,971.24
หุ้นกู้ (พันบาท)	N/A	2,026,954.51	1,353,370.08
ส่วนของหนี้สินระยะยาวส่วนที่ถึงกำหนดชำระภายในหนึ่งปี - อื่น ๆ (พันบาท)	718,359.30	509,600.40	644,601.17
หนี้สินทางการเงินหมุนเวียนอื่น (พันบาท)	171,250.70	173,743.32	134,556.68
เงินประกันผลงาน (พันบาท)	171,250.70	173,743.32	134,556.68
หนี้สินที่เกิดจากสัญญาและค่าเช่ารับล่วงหน้า - หมุนเวียน (พันบาท)	166,756.58	94,551.57	167,616.86
หนี้สินที่เกิดจากสัญญาและค่าเช่ารับล่วงหน้า - อื่น ๆ (พันบาท)	166,756.58	94,551.57	167,616.86
หนี้สินตามสัญญาเช่า - ส่วนที่ถึงกำหนดชำระภายในหนึ่งปี (พันบาท)	33,019.67	33,533.89	31,967.26
ประมาณการหนี้สินระยะสั้น (พันบาท)	68,981.03	48,367.11	37,559.56
ภาษีเงินได้นิติบุคคลค้างจ่าย (พันบาท)	6,095.24	4,469.42	2,846.28
รวมหนี้สินหมุนเวียน (พันบาท)	3,056,236.27	5,029,438.36	3,895,522.86
หนี้สินระยะยาว - ส่วนที่ถึงกำหนดชำระเกินกว่าหนึ่งปี (พันบาท)	5,005,501.17	1,757,878.40	2,424,529.46

	บาท (THB)		
	31 ธ.ค. 2565	31 ธ.ค. 2566	31 ธ.ค. 2567
	งบรวม	งบรวม	งบรวม
	ตรวจสอบ	ตรวจสอบ	ตรวจสอบ
หุ้นกู้ (พันบาท)	2,377,172.21	358,043.02	278,392.54
หนี้สินระยะยาว - ส่วนที่ถึงกำหนดชำระเกินกว่าหนึ่งปี - อื่น ๆ (พันบาท)	2,628,328.95	1,399,835.38	2,146,136.92
หนี้สินตามสัญญาเช่า - ส่วนที่ถึงกำหนดชำระเกินกว่าหนึ่งปี (พันบาท)	65,307.19	58,533.17	56,888.51
หนี้สินทางการเงินไม่หมุนเวียนอื่น (พันบาท)	61,811.20	76,090.94	63,836.39
เงินประกันผลงาน (พันบาท)	61,811.20	76,090.94	63,836.39
ประมาณการหนี้สินผลประโยชน์พนักงาน - ไม่หมุนเวียน (พันบาท)	40,616.35	43,805.76	44,275.35
รวมหนี้สินไม่หมุนเวียน (พันบาท)	5,173,809.31	1,936,308.27	2,589,529.71
รวมหนี้สิน (พันบาท)	8,230,045.58	6,965,746.64	6,485,052.57

	บาท (THB)		
	31 ธ.ค. 2565	31 ธ.ค. 2566	31 ธ.ค. 2567
	งบรวม	งบรวม	งบรวม
	ตรวจสอบ	ตรวจสอบ	ตรวจสอบ
ส่วนของผู้ถือหุ้น			
ทุนจดทะเบียน (พันบาท)	572,759.48	572,759.48	572,759.48
หุ้นสามัญจดทะเบียน (พันบาท)	572,759.48	572,759.48	572,759.48
ทุนที่ออกและชำระแล้ว (พันบาท)	572,759.48	572,759.48	572,759.48
หุ้นสามัญชำระแล้ว (พันบาท)	572,759.48	572,759.48	572,759.48
ส่วนเกิน (ต่ำกว่า) มูลค่าหุ้น (พันบาท)	229,301.84	229,301.84	229,301.84
ส่วนเกิน (ต่ำกว่า) มูลค่าหุ้นสามัญ (พันบาท)	229,301.84	229,301.84	229,301.84
กำไร (ขาดทุน) สะสม (พันบาท)	-874,698.58	-1,109,962.44	-1,152,478.02
กำไรสะสม - จัดสรรแล้ว (พันบาท)	168,428.92	191,518.96	207,100.94
สำรองตามกฎหมาย (พันบาท)	168,428.92	191,518.96	207,100.94
กำไร (ขาดทุน) สะสม - ยังไม่ได้ จัดสรร (พันบาท)	-1,043,127.50	-1,301,481.41	-1,359,578.95
องค์ประกอบอื่นของส่วนของผู้ถือหุ้น (พันบาท)	1,181,749.32	1,187,665.68	1,187,665.68
องค์ประกอบอื่นของส่วนของผู้ถือหุ้น - อื่นๆ (พันบาท)	1,181,749.32	1,187,665.68	1,187,665.68
รวมส่วนของผู้ถือหุ้นของบริษัทใหญ่ (พันบาท)	1,109,112.06	879,764.56	837,248.99
ส่วนได้เสียที่ไม่มีอำนาจควบคุม (พันบาท)	2,560,290.86	2,430,602.81	2,321,525.27
รวมส่วนของผู้ถือหุ้น (พันบาท)	3,669,402.91	3,310,367.37	3,158,774.26
รวมหนี้สินและส่วนของผู้ถือหุ้น (พันบาท)	11,899,448.49	10,276,114.01	9,643,826.83

ตารางสรุปงบกำไรขาดทุน

	บาท (THB)		
	31 ธ.ค. 2565	31 ธ.ค. 2566	31 ธ.ค. 2567
	งบรวม	งบรวม	งบรวม
	ตรวจสอบ	ตรวจสอบ	ตรวจสอบ
งบกำไรขาดทุนเบ็ดเสร็จ			
รายได้จากการดำเนินงานธุรกิจ (พันบาท)	5,028,598.09	6,000,856.24	3,251,975.92
รายได้จากการขายและให้บริการ (พันบาท)	23,694.55	78,656.70	59,958.21
รายได้จากการขาย (พันบาท)	2,658,851.65	2,851,419.07	2,365,174.91
รายได้จากการให้บริการ (พันบาท)	2,346,051.88	3,070,780.47	826,842.79
รายได้ดอกเบี้ยและเงินปันผล (พันบาท)	29,043.29	38,080.34	64,534.01
รายได้ดอกเบี้ย (พันบาท)	29,043.29	38,080.34	64,534.01
รายได้อื่น (พันบาท)	225,318.91	34,683.99	27,006.90
รวมรายได้ (พันบาท)	5,282,960.29	6,073,620.57	3,343,516.83
ต้นทุน (พันบาท)	4,539,522.01	5,219,924.98	2,418,124.19
ต้นทุนขาย (พันบาท)	2,080,863.55	2,032,491.43	1,612,177.99
ต้นทุนการให้บริการ (พันบาท)	2,458,658.46	3,187,433.55	805,946.20
ค่าใช้จ่ายในการขายและบริหาร (พันบาท)	359,520.02	582,855.10	401,640.90
ค่าใช้จ่ายในการขาย (พันบาท)	2,264.12	2,216.68	1,435.17
ค่าใช้จ่ายในการบริหาร (พันบาท)	357,255.91	580,638.42	400,205.73
(กลับรายการ) ผลขาดทุนด้านเครดิตที่ คาดว่าจะเกิดขึ้น (พันบาท)	59,954.44	44,546.72	-3,899.97
รวมต้นทุนและค่าใช้จ่าย (พันบาท)	4,958,996.47	5,847,326.80	2,815,865.11
ส่วนแบ่งกำไร (ขาดทุน) จากเงินลงทุน ตามวิธีส่วนได้เสีย (พันบาท)	-18,653.36	-54,502.26	-37,160.95
กำไร (ขาดทุน) ก่อนต้นทุนทางการเงิน และภาษีเงินได้ (พันบาท)	305,310.46	463,501.93	490,490.76

	บาท (THB)		
	31 ธ.ค. 2565	31 ธ.ค. 2566	31 ธ.ค. 2567
	งบรวม	งบรวม	งบรวม
	ตรวจสอบ	ตรวจสอบ	ตรวจสอบ
ต้นทุนทางการเงิน (พันบาท)	265,076.74	337,105.04	309,852.33
ภาษีเงินได้ (พันบาท)	8,524.77	43,347.72	23,749.59
กำไร (ขาดทุน) จากการดำเนินงานต่อเนื่อง (พันบาท)	31,708.95	83,049.17	156,888.84
กำไร (ขาดทุน) จากการดำเนินงานที่ยกเลิก (พันบาท)	N/A	N/A	13,418.00
กำไร (ขาดทุน) สุทธิ สำหรับงวด (พันบาท)	31,708.95	83,049.17	170,306.84
กำไร (ขาดทุน) สุทธิ สำหรับงวด / กำไร (ขาดทุน) จากการดำเนินงานต่อเนื่อง (พันบาท)	40,706.85	82,650.34	170,306.84
กำไร (ขาดทุน) จากการประมาณการตามหลักคณิตศาสตร์ประกันภัยสำหรับโครงการผลประโยชน์พนักงาน (พันบาท)	N/A	N/A	1,355.63
กำไร (ขาดทุน) เบ็ดเสร็จอื่น - สุทธิจากภาษี (พันบาท)	N/A	N/A	1,355.63
กำไร (ขาดทุน) เบ็ดเสร็จรวม สำหรับงวด (พันบาท)	40,706.85	82,650.34	171,662.47
การแบ่งปันกำไร (ขาดทุน) สุทธิ : ผู้ถือหุ้นบริษัทใหญ่ (พันบาท)	-185,721.36	-234,865.03	-74,352.07
การแบ่งปันกำไร (ขาดทุน) สุทธิ : ส่วนได้เสียที่ไม่มีอำนาจควบคุม (พันบาท)	217,430.31	317,914.20	244,658.91
การแบ่งปันกำไร (ขาดทุน) เบ็ดเสร็จรวม : ผู้ถือหุ้นบริษัทใหญ่ (พันบาท)	-180,520.84	-235,263.86	-72,996.44
การแบ่งปันกำไร (ขาดทุน) เบ็ดเสร็จรวม : ส่วนได้เสียที่ไม่มีอำนาจควบคุม (พันบาท)	221,227.70	317,914.20	244,658.91
กำไร (ขาดทุน) ต่อหุ้นขั้นพื้นฐาน (บาท/หุ้น) (พันบาท)	-0.32	-0.41	-0.13
กำไรก่อนหัก ดอกเบี้ย ภาษีเงินได้ ค่าเสื่อมราคา และค่าตัดจำหน่าย (พันบาท)	688,904.40	832,461.58	765,992.20

	บาท (THB)		
	31 ธ.ค. 2565	31 ธ.ค. 2566	31 ธ.ค. 2567
	งบรวม	งบรวม	งบรวม
	ตรวจสอบ	ตรวจสอบ	ตรวจสอบ
กำไรจากการดำเนินงาน (พันบาท)	129,556.05	198,076.15	432,210.83
กำไรจากการดำเนินงานปกติ (พันบาท)	31,708.95	83,049.17	170,306.84

ตารางสรุปงบกระแสเงินสด

	บาท (THB)		
	31 ธ.ค. 2565	31 ธ.ค. 2566	31 ธ.ค. 2567
	งบรวม	งบรวม	งบรวม
	ตรวจสอบ	ตรวจสอบ	ตรวจสอบ
งบกระแสเงินสด			
กำไร (ขาดทุน) สุทธิสำหรับงวด / ของบริษัทใหญ่ (พันบาท)	31,708.95	83,049.17	170,306.84
ค่าเสื่อมราคาและค่าตัดจำหน่าย (พันบาท)	383,593.94	368,959.65	275,501.44
(โอนกลับ) ผลขาดทุนด้านเครดิตที่คาดว่าจะเกิดขึ้น (พันบาท)	62,333.81	51,363.73	5,810.36
ส่วนแบ่ง (กำไร) ขาดทุนจากเงินลงทุนตามวิธีส่วนได้เสีย (พันบาท)	18,653.36	54,502.26	37,160.95
(กำไร) ขาดทุนจากอัตราแลกเปลี่ยน (พันบาท)	713.88	-764.65	-482.92
(กำไร) ขาดทุนจากการขายเงินลงทุนในบริษัทย่อย บริษัทรวม และการรวมค่า (พันบาท)	N/A	-291,494.53	-13,418.00
(กำไร) ขาดทุนจากการขายและตัดจำหน่ายสินทรัพย์ถาวร (พันบาท)	3,382.17	23,218.25	27,844.24
ขาดทุนจากการตัดจำหน่ายสินทรัพย์ถาวร (พันบาท)	199.40	16,064.96	27,844.24
(กำไร) ขาดทุนจากการขายและตัดจำหน่ายสินทรัพย์อื่น (พันบาท)	3,351.37	4,022.31	8,422.94
(กำไร) ขาดทุนจากการขายสินทรัพย์อื่น (พันบาท)	N/A	N/A	8,422.94
(โอนกลับ) ขาดทุนจากการด้อยค่าของสินทรัพย์อื่น (พันบาท)	N/A	N/A	23,000.00
ต้นทุนทางการเงิน (พันบาท)	265,076.74	337,105.04	309,852.33
ค่าใช้จ่ายผลประโยชน์พนักงาน (พันบาท)	6,560.52	6,188.07	5,761.08
(กลับรายการ) ประมาณการหนี้สิน (พันบาท)	51,984.89	-33,212.03	-17,517.72
รายการปรับปรุงอื่น ๆ (พันบาท)	8,524.77	41,847.72	23,749.59

	บาท (THB)		
	31 ธ.ค. 2565	31 ธ.ค. 2566	31 ธ.ค. 2567
	งบรวม	งบรวม	งบรวม
	ตรวจสอบ	ตรวจสอบ	ตรวจสอบ
เงินสดได้มาจาก (ใช้ไปใน) การดำเนินงานก่อนการเปลี่ยนแปลงในสินทรัพย์และหนี้สินดำเนินงาน (พันบาท)	842,965.99	637,647.98	855,991.14
ลูกหนี้การค้าและลูกหนี้อื่น (เพิ่มขึ้น) ลดลง (พันบาท)	-383,059.17	62,000.30	208,057.99
สินค้าคงเหลือ (เพิ่มขึ้น) ลดลง (พันบาท)	-38,967.11	29,320.61	37,744.58
สินทรัพย์ดำเนินงานอื่น (เพิ่มขึ้น) ลดลง (พันบาท)	99,917.57	-4,619.61	132,165.28
เจ้าหนี้การค้าและเจ้าหนี้อื่น เพิ่มขึ้น (ลดลง) (พันบาท)	-40,286.25	147,194.14	-408,281.18
ประมาณการหนี้สินผลประโยชน์พนักงานเพิ่มขึ้น (ลดลง) (พันบาท)	-1,522.22	-2,998.65	-3,042.91
ประมาณการหนี้สิน เพิ่มขึ้น (ลดลง) (พันบาท)	-8,879.21	-11,978.62	-9,816.94
หนี้สินดำเนินงานอื่น เพิ่มขึ้น (ลดลง) (พันบาท)	-122,883.15	-25,521.42	21,624.09
เงินสดรับ (จ่าย) จากการดำเนินงาน (พันบาท)	347,286.46	831,044.72	834,442.05
จ่ายดอกเบี้ย (พันบาท)	-261,477.59	-336,782.10	-294,531.87
(จ่าย) คืนภาษีเงินได้ (พันบาท)	-454.23	-81,006.92	-12,556.02
เงินสดสุทธิได้มาจาก (ใช้ไปใน) กิจกรรมดำเนินงาน (พันบาท)	85,354.64	413,255.70	527,354.16
เงินสดรับจากการจำหน่ายเงินลงทุนในบริษัทย่อย บริษัทรวม และการรวมค่า (พันบาท)	N/A	440,992.44	260,000.00
เงินสดจ่ายซื้อเงินลงทุนในบริษัทย่อย บริษัทรวม และการรวมค่า (พันบาท)	-361,560.94	-429,919.29	-63,788.00
เงินสดจ่ายจากเงินให้กู้ยืม (พันบาท)	-261,219.40	-497,900.00	-258,600.00
เงินสดจ่ายจากเงินให้กู้ยืมระยะสั้น (พันบาท)	-261,219.40	-497,900.00	-258,600.00
เงินสดจ่ายจากเงินให้กู้ยืมระยะสั้น - บุคคลหรือกิจการที่เกี่ยวข้องกัน (พันบาท)	-261,219.40	-492,900.00	-258,600.00

	บาท (THB)		
	31 ธ.ค. 2565	31 ธ.ค. 2566	31 ธ.ค. 2567
	งบรวม	งบรวม	งบรวม
	ตรวจสอบ	ตรวจสอบ	ตรวจสอบ
เงินสตรับจากเงินให้กู้ยืม (พันบาท)	19,500.00	117,800.00	166,022.45
เงินสตรับจากเงินให้กู้ยืมระยะสั้น (พันบาท)	19,500.00	117,800.00	166,022.45
เงินสตรับจากเงินให้กู้ยืมระยะสั้น - บุคคลหรือกิจการที่เกี่ยวข้องกัน (พันบาท)	19,500.00	117,250.00	165,700.00
เงินสตรับจากเงินให้กู้ยืมระยะสั้น - บุคคลหรือกิจการอื่น (พันบาท)	N/A	550.00	322.45
เงินสตรับจากการขายสินทรัพย์ถาวร (พันบาท)	2,225.22	2,809.36	3,017.78
ที่ดิน อาคาร และอุปกรณ์ (พันบาท)	2,225.22	2,799.36	2,393.32
สินทรัพย์สิทธิการใช้ (พันบาท)	N/A	N/A	624.46
เงินสดจ่ายจากการซื้อสินทรัพย์ถาวร (พันบาท)	-327,921.13	-207,137.13	-131,233.88
ที่ดิน อาคาร และอุปกรณ์ (พันบาท)	-319,372.86	-195,046.05	-123,695.60
สินทรัพย์ไม่มีตัวตน (พันบาท)	-5,949.99	-7,461.92	-7,538.29
เงินฝากสถาบันการเงินที่มีข้อจำกัดการใช้ (เพิ่มขึ้น) ลดลง (พันบาท)	-21,180.46	-14,475.97	-20,437.16
รายการอื่น ๆ (กิจกรรมลงทุน) (พันบาท)	-49,032.07	N/A	55,418.00
เงินสดสุทธิได้มาจาก (ใช้ไปใน) กิจกรรมลงทุน (พันบาท)	-994,271.52	-937,253.09	10,399.19
เงินกู้ยืมระยะสั้นเพิ่มขึ้น (ลดลง) (พันบาท)	-40,000.00	N/A	-8,900.00
เงินกู้ยืมระยะสั้น - บุคคลหรือกิจการที่เกี่ยวข้องกัน เพิ่มขึ้น (ลดลง) (พันบาท)	-40,000.00	N/A	-8,900.00
เงินสตรับจากเงินให้กู้ยืม (พันบาท)	881,393.63	1,890,598.68	2,054,717.71
เงินสตรับจากเงินให้กู้ยืมระยะสั้น (พันบาท)	453,573.13	1,162,778.68	327,400.00
เงินสตรับจากเงินให้กู้ยืมระยะสั้น - บุคคลหรือกิจการที่เกี่ยวข้องกัน (พันบาท)	202,193.58	947,108.52	99,400.00

	บาท (THB)		
	31 ธ.ค. 2565	31 ธ.ค. 2566	31 ธ.ค. 2567
	งบรวม	งบรวม	งบรวม
	ตรวจสอบ	ตรวจสอบ	ตรวจสอบ
เงินสตรับจากเงินกู้ยืมระยะสั้น - บุคคลหรือกิจการอื่น (พันบาท)	55,411.47	25,000.00	228,000.00
เงินสตรับจากเงินกู้ยืมระยะยาว (พันบาท)	427,820.50	727,820.00	1,727,317.71
เงินสตรับจากเงินกู้ยืมระยะยาว - บุคคลหรือกิจการที่เกี่ยวข้องกัน (พันบาท)	N/A	N/A	10,000.00
เงินสดจ่ายชำระเงินกู้ยืม (พันบาท)	-974,894.01	-981,352.06	-1,222,416.74
เงินสดจ่ายชำระเงินกู้ยืมระยะสั้น (พันบาท)	-240,787.01	-76,750.00	-437,336.34
เงินสดจ่ายชำระเงินกู้ยืมระยะสั้น - สถาบันการเงิน (พันบาท)	N/A	N/A	-224,354.19
เงินสดจ่ายชำระเงินกู้ยืมระยะสั้น - บุคคลหรือกิจการที่เกี่ยวข้องกัน (พันบาท)	-122,000.00	-76,750.00	-105,500.00
เงินสดจ่ายชำระเงินกู้ยืมระยะสั้น - บุคคลหรือกิจการอื่น (พันบาท)	-100,000.00	N/A	-107,482.15
เงินสดจ่ายชำระเงินกู้ยืมระยะยาว (พันบาท)	-734,107.00	-904,602.06	-785,080.40
เงินสดจ่ายชำระเงินกู้ยืมระยะยาว - บุคคลหรือกิจการที่เกี่ยวข้องกัน (พันบาท)	N/A	N/A	-27,500.00
เงินสดจ่ายชำระหนี้สินตามสัญญาเช่า (พันบาท)	-26,820.80	-37,075.57	-44,749.71
เงินสดจ่ายชำระตราสารหนี้ที่ออก (พันบาท)	N/A	N/A	-2,055,166.00
เงินสตรับจากการจำหน่ายตราสารทุน (พันบาท)	880,635.00	N/A	1,283,300.00
จ่ายเงินปันผล (พันบาท)	-128,363.75	-256,778.22	-448,002.46
รายการอื่น ๆ (กิจกรรมจัดหาเงิน) (พันบาท)	N/A	300.03	3,750.01
เงินสดสุทธิได้มาจาก (ใช้ไปใน) กิจกรรม จัดหาเงิน (พันบาท)	591,950.07	615,692.87	-437,467.20
เงินสดและรายการเทียบเท่าเงินสด เพิ่ม ขึ้น (ลดลง) สุทธิ (พันบาท)	-316,966.81	91,695.48	100,286.15

	บาท (THB)		
	31 ธ.ค. 2565	31 ธ.ค. 2566	31 ธ.ค. 2567
	งบรวม	งบรวม	งบรวม
	ตรวจสอบ	ตรวจสอบ	ตรวจสอบ
เงินสดและรายการเทียบเท่าเงินสด ต้นงวด (พันบาท)	503,161.19	186,194.38	277,889.86
เงินสดและรายการเทียบเท่าเงินสด สิ้นงวด (พันบาท)	186,194.38	277,889.86	378,176.00

อัตราส่วนทางการเงินที่สำคัญ

	2565	2566	2567
อัตราส่วนสภาพคล่อง (Liquidity ratio)			
อัตราส่วนสภาพคล่อง (เท่า)	3.01	0.88	0.67
อัตราส่วนสภาพคล่องหมุนเร็ว (เท่า)	0.82	0.58	0.64
อัตราส่วนหมุนเวียนลูกหนี้การค้า (เท่า)	4.49	4.93	3.70
ระยะเวลาเก็บหนี้เฉลี่ย (วัน)	80.16	73.00	97.28
อัตราส่วนหมุนเวียนสินค้าคงเหลือ (เท่า)	28.33	32.46	19.10
ระยะเวลาขายสินค้าเฉลี่ย (วัน)	12.88	11.24	19.11
อัตราส่วนหมุนเวียนเจ้าหนี้ (เท่า)	3.36	3.85	2.37
ระยะเวลาชำระหนี้ (วัน)	107.06	93.41	152.14
วงจรเงินสด (Cash Cycle) (วัน)	-14.02	-9.16	-35.75
อัตราส่วนแสดงความสามารถในการทำกำไร (Profitability ratio)			
อัตรากำไรขั้นต้น (ร้อยละ)	9.73	13.01	25.64
อัตรากำไรสุทธิ (ร้อยละ)	0.81	1.38	5.28
อัตราผลตอบแทนผู้ถือหุ้น (ร้อยละ)	0.01	0.02	0.04
อัตราส่วนวิเคราะห์นโยบายทางการเงิน (Financial policy ratio)			
อัตราส่วนหนี้สินต่อส่วนของผู้ถือหุ้น (เท่า)	2.24	2.10	2.05
อัตราส่วนความสามารถชำระดอกเบี้ย (เท่า)	2.60	2.47	2.52
หนี้สินที่มีภาระดอกเบี้ยต่อกำไรก่อนดอกเบี้ย จ่าย ภาษีเงินได้ ค่าเสื่อมราคา และค่าตัด จำหน่าย (interest bearing debt to EBITDA ratio) (เท่า)	9.63	6.36	6.87
หนี้สินที่มีภาระดอกเบี้ยต่อส่วนของผู้ถือหุ้นรวม (interest bearing debt to equity : IBD/E ratio) (หนี้สินทั้งหมดที่มีภาระดอกเบี้ย/ ส่วนของผู้ถือหุ้นรวม) (เท่า)	1.75	1.60	1.69
อัตราส่วนแสดงประสิทธิภาพในการดำเนินงาน (Efficiency ratio)			

	2565	2566	2567
อัตราผลตอบแทนจากสินทรัพย์ (ร้อยละ)	0.00	0.01	0.02

5. ข้อมูลทั่วไปและข้อมูลสำคัญอื่น

5.1 ข้อมูลทั่วไป

ข้อมูลทั่วไป

นายทะเบียนหลักทรัพย์

ชื่อนายทะเบียนหลักทรัพย์	: บริษัท ศูนย์รับฝากหลักทรัพย์ (ประเทศไทย) จำกัด
ที่อยู่/สถานที่ตั้ง	: 93 ถนนรัชดาภิเษก
แขวง/ตำบล	: ดินแดง
เขต/อำเภอ	: ดินแดง
จังหวัด	: กรุงเทพมหานคร
รหัสไปรษณีย์	: 10400
โทรศัพท์	: 02-009-9000
โทรสาร	: 02-009-9991
ชื่อผู้แทนผู้ถือหุ้น	: บริษัทหลักทรัพย์ บียอนด์ จำกัด (มหาชน)
ที่อยู่/สถานที่ตั้ง	: เลขที่ 548 อาคารวัน ซิตี้ เซ็นเตอร์ ชั้นที่ 56 ถนนเพลินจิต
แขวง/ตำบล	: ลุมพินี
เขต/อำเภอ	: ปทุมวัน
จังหวัด	: กรุงเทพมหานคร
รหัสไปรษณีย์	: 10330
โทรศัพท์	: 0-2820-0100
โทรสาร	: 0-2820-0208

นายทะเบียนหุ้นกู้

ชื่อนายทะเบียนหุ้นกู้	: ธนาคารซีไอเอ็มบี ไทย จำกัด (มหาชน)
ที่อยู่/สถานที่ตั้ง	: 44 ถ.หลังสวน
แขวง/ตำบล	: ลุมพินี
เขต/อำเภอ	: ปทุมวัน
จังหวัด	: กรุงเทพมหานคร
รหัสไปรษณีย์	: 10330
โทรศัพท์	: 0-2638-8000, 0-2626-7000
โทรสาร	: 0-2657-3333

บริษัทผู้สอบบัญชี

ชื่อบริษัทผู้สอบบัญชี	: บริษัท สอบบัญชี ดี ไอ เอ อินเตอร์เนชั่นแนล จำกัด
ที่อยู่/สถานที่ตั้ง	: เลขที่ 31632 ซอยสุขุมวิท 22
แขวง/ตำบล	: แขวงคลองเตย
เขต/อำเภอ	: เขตคลองเตย
จังหวัด	: กรุงเทพมหานคร
รหัสไปรษณีย์	: 10110

โทรศัพท์ : +66 2259 5300-2
โทรสาร : +66 2260 1553,+66 2259 8959
รายชื่อผู้สอบบัญชี : นาง สุวิมล กฤตยาเกียรติ
เลขที่ใบอนุญาต : 2982
รายชื่อผู้สอบบัญชี : นาย จุมพฏ ไพรัตน์นากร
เลขที่ใบอนุญาต : 7645
รายชื่อผู้สอบบัญชี : นางสาว สุภาภรณ์ มั่งจิตร
เลขที่ใบอนุญาต : 8125
รายชื่อผู้สอบบัญชี : นางสาว สมจินตนา พลศิริรัตน์
เลขที่ใบอนุญาต : 5599
รายชื่อผู้สอบบัญชี : นาย วิโรจน์ สัจธรรมนกุล
เลขที่ใบอนุญาต : 5128

5.2 ข้อมูลสำคัญอื่น

5.2.1 ข้อมูลอื่นที่อาจมีผลกระทบต่อการตัดสินใจของผู้ลงทุนอย่างมีนัยสำคัญ

ข้อมูลอื่นที่อาจมีผลกระทบต่อการตัดสินใจของผู้ลงทุน : ไม่มี

5.2.2 ข้อจำกัดของผู้ถือหุ้นในต่างประเทศ

มีข้อจำกัดของผู้ถือหุ้นในต่างประเทศหรือไม่ : ไม่มี

5.3 ข้อพิพาททางกฎหมาย

ข้อพิพาททางกฎหมาย

มีข้อพิพาททางกฎหมายหรือไม่ : ไม่มี

5.4 ตลาดรอง

ตลาดรอง

มีการจดทะเบียนในตลาดหลักทรัพย์ของประเทศอื่นหรือไม่ : ไม่มี

5.5 สถาบันการเงินที่ติดต่อประจำ (กรณีออกตราสารหนี้)

สถาบันทางการเงินที่ติดต่อประจำ

มีการออกตราสารหนี้ : มี

สถาบันการเงินที่ 1

สถาบันการเงินที่ติดต่อประจำ : ธนาคารซีไอเอ็มบี ไทย จำกัด (มหาชน)
ข้อมูลสถาบันการเงินที่ติดต่อประจำ : 44 ถ.หลังสวน ลุมพินี ปทุมวัน จังหวัดกรุงเทพมหานคร 10330
โทรศัพท์ : 0-2638-8000,0-2626-7000

ส่วนที่ 2 การกำกับดูแลกิจการ

6. นโยบายการกำกับดูแลกิจการ

6.1 ภาพรวมของนโยบายและแนวปฏิบัติการกำกับดูแลกิจการ

ภาพรวมของนโยบายและแนวปฏิบัติการกำกับดูแลกิจการ

นโยบายและแนวปฏิบัติการกำกับดูแลกิจการ : มี

บริษัทได้ตระหนักถึงความสำคัญของการบริหารงานตามหลักการกำกับดูแลกิจการที่ดี โดยจัดให้มีโครงสร้างและกระบวนการของความสัมพันธ์ระหว่างคณะกรรมการ ฝ่ายจัดการ และผู้ถือหุ้น เพื่อสร้างความสามารถในการแข่งขัน นำไปสู่ความเจริญเติบโตและการเพิ่มมูลค่าให้ผู้ถือหุ้นในระยะยาวโดยคำนึงถึงผู้มีส่วนได้เสียอื่น

โดยมีวัตถุประสงค์เพื่อให้บริษัทดำเนินธุรกิจด้วยความซื่อสัตย์ สุจริต โปร่งใส เป็นธรรมและสามารถตรวจสอบได้ เพื่อให้การดำเนินงานเป็นไปอย่างมีประสิทธิภาพ บรรลุเป้าหมายที่วางไว้

คณะกรรมการบริษัทจึงจัดให้มีคู่มือนโยบายการกำกับดูแลกิจการ โดยมีรายละเอียดเกี่ยวกับแนวทางการกำกับดูแลกิจการที่ดี เผยแพร่ไว้บนเว็บไซต์ของบริษัท เพื่อให้บุคคลภายนอกได้รับทราบและมีการสื่อสารภายในบริษัท เพื่อให้กรรมการ ผู้บริหารและพนักงาน เกิดความเข้าใจและสามารถนำไปใช้ในการดำเนินงานได้

6.1.1 นโยบายและแนวปฏิบัติที่เกี่ยวกับคณะกรรมการ

นโยบายและแนวปฏิบัติที่เกี่ยวกับคณะกรรมการ : มี

แนวปฏิบัติที่เกี่ยวกับคณะกรรมการ : การสรรหากรรมการ, การกำหนดค่าตอบแทนกรรมการ, การพัฒนากรรมการ, การประเมินผลการปฏิบัติหน้าที่ของคณะกรรมการ

การสรรหากรรมการ

บริษัทให้ความสำคัญต่อการสรรหาและแต่งตั้งกรรมการที่ทรงคุณวุฒิ เพื่อทำหน้าที่กำกับดูแลกิจการ เพื่อประโยชน์สูงสุดแก่บริษัท โดยกรรมการทุกท่านต้องมีคุณสมบัติเบื้องต้น ดังนี้

- 1) มีคุณสมบัติไม่ขัดแย้งกับข้อกำหนดของกฎหมาย ของประกาศ ที่เกี่ยวข้อง ประกาศคณะกรรมการกำกับตลาดทุน และประกาศคณะกรรมการตลาดหลักทรัพย์แห่งประเทศไทย และข้อบังคับบริษัทเกี่ยวกับคุณสมบัติของกรรมการบริษัท
- 2) มีความซื่อสัตย์ คุณธรรม ความคิดริเริ่ม ความเป็นเลิศ ความรับผิดชอบ ความยุติธรรม ความเป็นอิสระและการให้โอกาสผู้ถือหุ้นอย่างเท่าเทียม ประวัติการศึกษาและประวัติการทำงานอันเป็นประโยชน์ต่อการกำกับดูแลกิจการ
- 3) การอบรมที่เกี่ยวข้องกับการกำกับดูแลกิจการและการกำหนดนโยบายในระดับสูง
- 4) ความมุ่งมั่นที่จะดูแลรักษาผลประโยชน์ของผู้ถือหุ้นอย่างเท่าเทียมกัน
- 5) การอุทิศเวลาและความสามารถเพื่อยกระดับการพัฒนากิจการของบริษัท

การสรรหากรรมการตรวจสอบ/กรรมการอิสระ

คณะกรรมการบริษัทหรือที่ประชุมผู้ถือหุ้นสามัญประจำปีของบริษัทเป็นผู้มีอำนาจแต่งตั้งกรรมการตรวจสอบ/กรรมการอิสระ ซึ่งกำหนดให้มีจำนวนไม่น้อยกว่า 3 คน โดยคัดเลือกจากคณะกรรมการบริษัทและผู้ที่ได้รับคัดเลือกเป็นกรรมการตรวจสอบอย่างน้อย 1 คน ต้องเป็นผู้มีความรู้ด้านบัญชีหรือการเงิน ทั้งนี้คณะกรรมการตรวจสอบดำรงตำแหน่งอยู่ในวาระคราวละ 3 ปี โดยมีหลักเกณฑ์ในการคัดเลือกกรรมการตรวจสอบ/กรรมการอิสระ ดังนี้

- 1) เป็นบุคคลที่ถือหุ้นในบริษัทไม่เกินร้อยละ 0.5 ของจำนวนหุ้นที่มีสิทธิออกเสียงทั้งหมดของบริษัท
- 2) ไม่มีความสัมพันธ์ทางธุรกิจ ไม่มีผลประโยชน์ หรือส่วนได้เสีย ไม่ว่าทางตรงหรือทางอ้อมทั้งในทางการเงินและการบริหารงานของบริษัทหรือบริษัทในเครือ บริษัทร่วม หรือผู้ถือหุ้นรายใหญ่ หรือเป็นบุคคลที่อาจมีความขัดแย้งในลักษณะที่อาจทำให้ขาดความเป็นอิสระ โดยต้องไม่มีผลประโยชน์หรือส่วนได้เสียในลักษณะดังกล่าวมาแล้วเป็นเวลาไม่น้อยกว่า 2 ปี ก่อนได้รับการแต่งตั้งเป็นกรรมการตรวจสอบ/กรรมการอิสระ
- 3) ไม่เป็นญาติสนิทกับผู้บริหาร ผู้ถือหุ้นใหญ่ ของบริษัท หรือบริษัทในเครือ บริษัทร่วม หรือบุคคลที่อาจมีความขัดแย้งและไม่ได้รับการแต่งตั้งเป็นตัวแทนเพื่อรักษาผลประโยชน์ของกรรมการ ผู้บริหาร หรือผู้ถือหุ้นรายใหญ่
- 4) เป็นบุคคลที่มีความรู้ ประสบการณ์ และสามารถปฏิบัติภารกิจ และแสดงความเห็นได้โดยอิสระ ไม่อยู่ภายใต้อิทธิพลของกลุ่มบุคคลใด ๆ

บริษัทจะพิจารณาถ่วงน้ำหนักบุคคลที่เหมาะสมเพื่อแต่งตั้งเป็นกรรมการ ไม่ว่าจะเป็นกรรมการบริษัทที่เป็นผู้แทนของผู้ถือหุ้นหรือกรรมการอิสระ จากความเหมาะสมของทักษะและประสบการณ์ที่จะสร้างความเข้มแข็งของคณะกรรมการบริษัท ซึ่งจะมีการทบทวนเป็นครั้งคราวตามความเหมาะสม การแต่งตั้งกรรมการบริษัท กำหนดให้แต่งตั้งกรรมการจากการลงคะแนนเสียงของผู้ถือหุ้น โดยมีหลักเกณฑ์และวิธีการดังนี้

- 1) คณะกรรมการบริษัทประกอบด้วยกรรมการอย่างน้อย 5 คน และกรรมการไม่น้อยกว่ากึ่งหนึ่งของจำนวนกรรมการทั้งหมดต้องมีถิ่นฐานอยู่ในราชอาณาจักร
- 2) ผู้ถือหุ้นแต่ละคนมีคะแนนเสียงเท่ากับจำนวนหุ้นที่ถือโดยหนึ่งหุ้นเท่ากับหนึ่งเสียง
- 3) ในกรณีที่ผู้ถือหุ้นใช้สิทธิเลือกบุคคลมากกว่า 1 คน เป็นกรรมการ ผู้ถือหุ้นมีสิทธิลงคะแนนเสียงให้แก่บุคคลแต่ละท่านได้เท่ากับจำนวน

เสียงที่ตนมีอยู่ โดยจะแบ่งคะแนนเสียงไม่ได้

4) การออกเสียงลงคะแนนเลือกตั้งกรรมการ ให้ใช้เสียงข้างมาก หากมีคะแนนเสียงเท่ากัน ให้ผู้เป็นประธานในที่ประชุมเป็นผู้
ออกเสียงชี้ขาด

5) ในการประชุมสามัญประจำปีทุกครั้ง ให้กรรมการบริษัทออกจากตำแหน่งเป็นอัตราหนึ่งในสาม ถ้าจำนวนกรรมการบริษัทที่จะแบ่งออก
ให้ตรงเป็นสามส่วนไม่ได้ ก็ให้ออกโดยจำนวนใกล้เคียงที่สุดกับส่วนหนึ่งในสาม ในกรณีที่ตำแหน่งกรรมการบริษัทว่างลงเพราะเหตุอื่นนอกจากถึงคราวออก
ตามวาระ ให้ใช้มติคณะกรรมการด้วยคะแนนเสียงไม่น้อยกว่าสามในสี่ของกรรมการที่เหลืออยู่ เลือกบุคคลซึ่งมีคุณสมบัติและไม่มีความต้องห้าม และให้อยู่
ในตำแหน่งได้เพียงเท่าวาระที่ยังเหลืออยู่ของตำแหน่งกรรมการที่ว่างลง

การกำหนดค่าตอบแทนกรรมการ

ค่าตอบแทนกรรมการ :

ค่าตอบแทนที่เป็นตัวเงิน บริษัทได้กำหนดค่าตอบแทนของกรรมการ ให้อยู่ในระดับเดียวกับอุตสาหกรรมประเภทเดียวกันและสูงเพียงพอที่จะดูแลรักษา
กรรมการที่มีคุณสมบัติตามที่บริษัทต้องการ โดยแบ่งเป็นค่าเบี้ยประชุมและค่าตอบแทนรายปี ดังนี้

ค่าเบี้ยประชุม : ประธานกรรมการ/ประธานกรรมการตรวจสอบ 20,000 บาท/ครั้ง, กรรมการตรวจสอบ/กรรมการ 10,000 บาท/ครั้ง (โดยกำหนด
ให้กรรมการจะได้รับเบี้ยประชุมในการประชุมที่มีวาระพิจารณารับรองงบการเงินเท่านั้น)

ค่าตอบแทนรายปี : ประธานกรรมการ 1,900,000 บาท/ปี, ประธานกรรมการตรวจสอบ 1,000,000 บาท/ปี, กรรมการตรวจสอบ 500,000 บาท/
ปี และกรรมการ ที่ไม่เป็นผู้บริหาร 500,000 บาท/ปี

โบนัสกรรมการ : ในกรณีที่บริษัทมีกำไรจากผลการดำเนินงานจะจ่ายโบนัสให้แก่คณะกรรมการที่ไม่เป็นผู้บริหาร ในอัตราไม่เกินร้อยละ 0.50 ของกำไร
สุทธิตามงบการเงินของบริษัท ทั้งนี้วงเงินสูงสุดที่จะจ่ายโบนัสจะไม่เกิน 1,625,000 บาท

ค่าตอบแทนอื่นที่ไม่เป็นตัวเงิน บริษัทไม่มีค่าตอบแทนอื่นใดให้แก่กรรมการ

การพัฒนากรรมการ

คณะกรรมการมีนโยบายส่งเสริมให้กรรมการพัฒนาความรู้อย่างต่อเนื่อง โดยให้มีการฝึกอบรมและการให้ความรู้ที่เกี่ยวข้องกับกรรมการ เพื่อเพิ่มศักยภาพ
และปรับปรุงการปฏิบัติงานอย่างต่อเนื่อง อาทิเช่น ส่งเสริมให้มีการจัดส่งกรรมการเข้าอบรมหลักสูตรหรือกิจกรรมสัมมนาต่าง ๆ เพื่อพัฒนาศักยภาพ ความ
รู้และประสบการณ์

รายชื่อกรรมการที่เข้าอบรมหลักสูตร Director Accreditation Program (DAP) และ Director Certification Program (DCP) มีดังนี้

1. ดร.ธนู กุลชล DAP รุ่นที่ 68 ปี 2551
2. นางกนกทิพย์ จันทร์พลังศรี DAP รุ่นที่ 104 ปี 2556
3. นายปฐมพล สวาททรัพย์ DAP รุ่นที่ 103 ปี 2556
4. นายจักรกฤษณ์ พงษ์ประเสริฐ DAP รุ่นที่ 123 ปี 2558
5. นายไชยณรงค์ จันทร์พลังศรี DAP รุ่นที่ 68 ปี 2551
6. นายเชิดศักดิ์ วัฒนวิจิตรกุล DAP รุ่นที่ 100 ปี 2556
7. ดร.สุพงษ์ ลิ้มธนากุล DAP รุ่นที่ 104 ปี 2556 และ DCP รุ่นที่ 99 ปี 2551
8. นายพรเทพ เสวตวรรณกุล DAP รุ่นที่ 45 ปี 2558
9. ดร.ศรีสุดา จงสิทธิผล DAP รุ่นที่ 134 ปี 2560

การประเมินผลการปฏิบัติงานของคณะกรรมการ

บริษัทมีนโยบายจัดให้กรรมการ มีการประเมินผลการปฏิบัติงานตนเองอย่างน้อยปีละ 1 ครั้ง เป็นประจำทุกปีเพื่อช่วยให้กรรมการได้มี
การพิจารณาทบทวนผลงาน โดยเป็นการแสดงความเห็นต่อการปฏิบัติงานของกรรมการทั้งคณะว่าได้กำหนด ปฏิบัติ ดำเนินการในเรื่องต่างๆ ได้เหมาะสม
มากน้อยเพียงใด ซึ่งการประเมินผลดังกล่าวเป็นประโยชน์ต่อการดำเนินงานของกรรมการ

โดยกรรมการ ได้มีการวิเคราะห์ประเด็นอุปสรรคต่างๆและหาข้อสรุปเพื่อกำหนดแนวทางในการปรับปรุงประสิทธิภาพการทำงานของกรรมการ

โดยเลขาธิการบริษัทจะนำส่งแบบประเมินผลการปฏิบัติงานของกรรมการ ส่งให้กรรมการทุกท่านประเมินผลการปฏิบัติงานประจำปีทั้ง
แบบคณะและรายบุคคล ซึ่งภายหลังจากกรรมการแต่ละท่านประเมินเสร็จเรียบร้อยแล้ว จะนำส่งแบบประเมินกลับมายังเลขาธิการบริษัท เพื่อรวบรวมผล
คะแนนการประเมินของกรรมการแต่ละท่านและสรุปผลวิเคราะห์การประเมินการปฏิบัติงานของคณะกรรมการบริษัทในรอบปีและรายงานให้คณะกรรมการรับ
ทราบ

6.1.2 นโยบายและแนวปฏิบัติ และมาตรการที่เกี่ยวกับผู้ถือหุ้นและผู้มีส่วนได้เสีย

นโยบายและแนวปฏิบัติ และมาตรการดำเนินการ	:	มี
ที่เกี่ยวกับผู้ถือหุ้นและผู้มีส่วนได้เสีย	:	
แนวปฏิบัติและมาตรการดำเนินการ ที่เกี่ยวกับผู้ถือหุ้นและผู้มีส่วนได้เสีย	:	ผู้ถือหุ้น, พนักงาน, ลูกค้า, คู่แข่งทางการค้า, คู่ค้า, เจ้าหนี้, หน่วยงานราชการหรือภาครัฐ, ชุมชนและสังคม

ผู้ถือหุ้น

บริษัทจะดำเนินธุรกิจอย่างมีบรรษัทภิบาล ตลอดจนดำเนินการใดๆ ด้วยความรอบคอบ ระมัดระวัง และเป็นธรรมต่อผู้ถือหุ้นทุกรายและมุ่งมั่นที่จะสร้างกิจการให้มีฐานะทางการเงินที่มั่นคงอย่างยั่งยืน เพื่อเพิ่มมูลค่าหุ้นสูงสุดให้แก่ผู้ถือหุ้น

พนักงาน

บริษัทตระหนักดีว่าพนักงานเป็นปัจจัยที่สำคัญในการสร้างความสำเร็จของบริษัท จึงได้มีการดูแลพนักงานโดยการให้ผลตอบแทนที่เหมาะสมเป็นธรรม และสอดคล้องกับผลการดำเนินงานของบริษัททั้งในระยะสั้นและระยะยาว ซึ่งสามารถแข่งขันได้ในอุตสาหกรรมเดียวกัน รวมถึงมีการเลือกใช้ Balanced Scorecard เป็นเครื่องมือในการวัดผล อีกทั้งบริษัทยังมีนโยบายที่จะพัฒนาบุคลากรให้มีความรู้ความสามารถสูง และจัดให้มีสวัสดิการต่างๆ มีกองทุนสำรองเลี้ยงชีพ สวัสดิการการรักษาพยาบาล ค่าทันตกรรม และกิจกรรมในการเสริมสร้างความสัมพันธ์ของพนักงาน

ลูกค้า

บริษัทมุ่งดำเนินธุรกิจโดยประสงค์ที่จะนำเสนอสินค้าและบริการแก่ลูกค้าอย่างมีมาตรฐาน มีคุณภาพตรงตามวัตถุประสงค์ของลูกค้า ตรงตามข้อกำหนดของสัญญา รวมทั้งจะเปิดเผยข้อมูลเกี่ยวกับสินค้าและบริการอย่างครบถ้วน ถูกต้อง ไม่บิดเบือนข้อเท็จจริง และจะรักษาข้อมูลรวมถึงความลับของลูกค้า โดยไม่นำไปใช้ในทางที่มีขอบ หรือเพื่อผลประโยชน์ของตนเองและผู้ที่เกี่ยวข้อง

คู่แข่งทางการค้า

บริษัทมุ่งที่จะดำเนินธุรกิจก่อสร้างภายใต้การแข่งขันอย่างมีคุณธรรมและจริยธรรม โดยการสนับสนุนและส่งเสริมนโยบายการแข่งขันทางการค้าอย่างเสรี เป็นธรรม ไม่ผูกขาดและไม่มีนโยบายในการแข่งขันทางการค้าโดยใช้วิธีการใดๆ ให้ได้มาซึ่งข้อมูลของคู่แข่งอันยังผิดกฎหมายและขัดต่อจริยธรรม

คู่ค้า

บริษัทมีนโยบายที่จะปฏิบัติต่อคู่ค้าทุกรายอย่างเสมอภาคเท่าเทียมกัน เปิดโอกาสคู่ค้าทุกรายนำเสนอสินค้าและบริการอย่างเท่าเทียมกัน ไม่มีการกีดกันไม่ให้คู่ค้ารายหนึ่งรายใดเข้าร่วมการแข่งขัน โดยการดำเนินธุรกิจกับคู่ค้า จะตั้งอยู่บนพื้นฐานของการได้รับผลประโยชน์ที่เป็นธรรมและเหมาะสมของทั้งสองฝ่าย

เจ้าหนี้

บริษัทจะปฏิบัติตามเงื่อนไข ข้อกำหนดของสัญญาและพันธะทางการเงินอย่างเคร่งครัด โดยเฉพาะเรื่องเงื่อนไขค้ำประกัน ตลอดจนจะรายงานฐานะทางการเงินแก่เจ้าหนี้ตามข้อกำหนดของสัญญาอย่างถูกต้อง ครบถ้วน และในกรณีที่ไม่สามารถปฏิบัติตามเงื่อนไขข้อใดข้อหนึ่ง จะแจ้งให้เจ้าหนี้ทราบล่วงหน้าเพื่อร่วมกันพิจารณาหาแนวทางแก้ไข

หน่วยงานราชการหรือภาครัฐ

บริษัทจะปฏิบัติตามกฎหมาย ตามกฎระเบียบที่ภาครัฐกำหนดอย่างเคร่งครัด รวมถึงสนับสนุนนโยบายภาครัฐ เพื่อผลประโยชน์ของประเทศไทย และไม่การกกระทำใดๆ ที่ฝ่าฝืนกฎหมายด้านแรงงาน การจ้างงาน การแข่งขันทางการค้าและด้านสิ่งแวดล้อม

ชุมชนและสังคม

บริษัทให้ความสำคัญกับชุมชนและสังคม จึงมีนโยบายและแนวปฏิบัติที่แสดงออก ซึ่งความรับผิดชอบต่อสังคม ไม่กระทำการใดๆ ที่มีผลเสียต่อชุมชน สังคม และประโยชน์สาธารณะ ตลอดจนสนับสนุนกิจกรรมเพื่อพัฒนาชุมชนและสังคมอย่างต่อเนื่อง

6.2 จรรยาบรรณธุรกิจ

จรรยาบรรณธุรกิจ

จรรยาบรรณธุรกิจ : มี

บริษัทเชื่อมั่นว่าการประกอบธุรกิจให้ประสบความสำเร็จอย่างยั่งยืนสามารถดำรงความเป็นบริษัทชั้นนำในธุรกิจนั้น นอกเหนือจากความมุ่งมั่นเอาใจใส่ในการปฏิบัติงาน การพัฒนาและนำเทคโนโลยีใหม่ๆมาใช้ในการเพิ่มประสิทธิภาพของผลงาน ระบบการบริหารจัดการและการกำกับดูแลที่ดีแล้ว สิ่งสำคัญอีกประการหนึ่ง คือ การยึดมั่นในจริยธรรมและคุณธรรมในการประกอบธุรกิจ ดังนั้นบริษัทจึงกำหนด “จรรยาบรรณทางธุรกิจ” เพื่อเป็นแนวทางในการดำเนินธุรกิจของบริษัท รวมถึงกำหนดให้จรรยาบรรณทางธุรกิจ เป็นข้อพึงปฏิบัติในการทำงานเพื่อให้กรรมการ ผู้บริหาร และพนักงานนำไปใช้เป็นแนวทางในการปฏิบัติ

นโยบายและแนวปฏิบัติเกี่ยวกับจรรยาบรรณธุรกิจ

แนวปฏิบัติเกี่ยวกับจรรยาบรรณธุรกิจ : การป้องกันความขัดแย้งทางผลประโยชน์, การต่อต้านทุจริตและคอร์รัปชัน, การแจ้งเบาะแสและคุ้มครองผู้ร้องเรียน, การป้องกันการใช้อำนาจในเพื่อแสวงหาผลประโยชน์, การให้หรือรับของขวัญ การบันเทิง หรือการเลี้ยงรับรองทางธุรกิจ

การป้องกันความขัดแย้งทางผลประโยชน์

ข้อกำหนดห้ามฝ่ายบริหารและพนักงานปฏิบัติตนในลักษณะที่อาจก่อให้เกิดความขัดแย้งทางผลประโยชน์ พร้อมบทลงโทษ หากมีการฝ่าฝืน

1. จะต้องไม่กระทำการใดๆ เพื่อแสวงหาผลประโยชน์ หรือเบียดบังทรัพย์สินซึ่งควรเป็นของบริษัท
2. การกระทำที่เป็นการขัดต่อผลประโยชน์ อาจเกิดขึ้นได้จากความเกี่ยวข้องกันทางธุรกิจ ระหว่างบริษัท กับพนักงาน หรือระหว่างบริษัทกับลูกค้า หรือระหว่างพนักงานกับลูกค้าของบริษัท
3. บริษัท จะหลีกเลี่ยงที่จะมอบหมาย หน้าที่ความรับผิดชอบให้กับพนักงาน ในกรณีที่จะนำไปสู่สถานการณ์ที่จะก่อให้เกิดการขัดต่อผลประโยชน์ของบริษัท
4. หากตำแหน่งหน้าที่ความรับผิดชอบของพนักงาน มีผลในอันที่จะเอื้อประโยชน์ให้แก่ตนเองหรือ ครอบครัว หรือญาติพี่น้อง หรือบุคคลที่รู้จัก พนักงานจะต้องไม่ใช้อำนาจหน้าที่ของตนในการดำเนินการใดๆ และจะต้องแจ้งผู้บังคับบัญชาตามฝ่ายงานได้ทราบทันที
5. บริษัท และพนักงานควรที่จะแจ้งให้ลูกค้าได้รับทราบด้วย หากมีกรณีที่จะเป็นการขัดต่อผลประโยชน์ระหว่างบริษัทกับลูกค้า หรือระหว่างพนักงานกับลูกค้า
6. พนักงานจะต้องไม่เข้าร่วมหรือรับตำแหน่งใดๆ ในองค์กรอื่นรวมทั้งการรับตำแหน่งเป็นกรรมการ ที่ปรึกษา ตัวแทน หรือการรับจ้างทำงานในกิจการอื่นที่จะก่อให้เกิดการขัดต่อผลประโยชน์ของบริษัท
7. ลักษณะงานใดก็ตามที่อาจก่อให้เกิดการขัดต่อผลประโยชน์ควรจัดให้แบ่งแยกหน้าที่งานออกจากกัน บทลงโทษ ผู้บังคับบัญชาจะเป็นผู้พิจารณาความผิด และลงโทษพนักงานที่กระทำความผิดจรรยาบรรณ โดยพนักงานที่กระทำความผิดจะได้รับการพิจารณาโทษหนักเบาตามลักษณะของความผิดตามควรแก่กรณีเป็นรายๆ ไป ซึ่งอาจเป็นโทษสถานใดสถานหนึ่งหรือหลายสถานดังต่อไปนี้ 1) ตักเตือนด้วยวาจา 2) ตักเตือนเป็นหนังสือ 3) พักงานโดยไม่จ่ายค่าจ้าง 4) ให้ออก ปลดออก ไล่ออก

การต่อต้านทุจริตและคอร์รัปชัน

บริษัทมีแนวคิดในการดำเนินธุรกิจอย่างโปร่งใส มีคุณธรรม โดยยึดมั่นในความรับผิดชอบต่อสังคมและผู้มีส่วนได้เสียทุกกลุ่มตามหลักบรรษัทภิบาลที่ตลอดจนนโยบายและแนวปฏิบัติต่อผู้มีส่วนได้เสียกลุ่มต่างๆ ทั้งนี้ เพื่อให้เห็นใจว่า บริษัทมีนโยบายการกำหนดความรับผิดชอบ แนวปฏิบัติ และข้อกำหนดในการดำเนินการที่เหมาะสม เพื่อป้องกันการทุจริตคอร์รัปชันกับทุกกิจกรรมทางธุรกิจของบริษัทฯ และบริษัทขอและเพื่อให้การตัดสินใจและการดำเนินการทางธุรกิจที่อาจมีความเสี่ยงด้านการทุจริตคอร์รัปชันได้รับการพิจารณา และปฏิบัติอย่างรอบคอบและเหมาะสมบริษัทจึงได้จัดทำ “นโยบายการต่อต้านการทุจริตคอร์รัปชัน” เป็นลายลักษณ์อักษรขึ้น เพื่อเป็นแนวทางการปฏิบัติที่ชัดเจนในการดำเนินธุรกิจ

การแจ้งเบาะแสและคุ้มครองผู้ร้องเรียน

บริษัทได้จัดช่องทางการร้องเรียนและแจ้งเบาะแส สำหรับผู้มีส่วนได้เสียทุกฝ่ายที่ได้รับผลกระทบจากการดำเนินงานของบริษัท หรือจากการปฏิบัติหน้าที่ของผู้บริหารหรือพนักงานเกี่ยวกับการกระทำผิดกฎหมาย ไม่ปฏิบัติตามจรรยาบรรณ รวมถึงพฤติกรรมที่สื่อถึงการทุจริตคอร์รัปชัน โดยสามารถส่งข้อร้องเรียนหรือคำแนะนำมายังช่องทางดังต่อไปนี้

1. คณะกรรมการตรวจสอบ auditcommittee@thaipolycons.co.th 0-2942-6491-6 ต่อ 800
2. ฝ่ายตรวจสอบภายใน ia@thaipolycons.co.th 0-2942-6491-6 ต่อ 800
3. ฝ่ายทรัพยากรบุคคล hr@thaipolycons.co.th 0-2942-6491-6 ต่อ 100
4. ฝ่ายกฎหมาย legal@thaipolycons.co.th 0-2942-6491-6 ต่อ 506

หรือส่งไปรษณีย์ : เลขที่ 2, 4 ซอยประเสริฐมนูกิจ 29 แยก 8 แขวงจระเข้บัว เขตลาดพร้าว กรุงเทพฯ 10230

การป้องกันการใช้อำนาจในเพื่อแสวงหาผลประโยชน์

บริษัทให้ความสำคัญกับการดูแลการใช้ข้อมูลภายใน ให้เป็นไปตามหลักการกำกับดูแลกิจการที่ดี โดยยึดมั่นในหลักธรรมาภิบาล ความซื่อสัตย์สุจริตในการดำเนินธุรกิจ และเพื่อให้แน่ใจว่านักลงทุนในหลักทรัพย์บริษัทได้รับสารสนเทศที่เชื่อถือได้อย่างเท่าเทียมและทันเวลาที่ บริษัทจึงได้กำหนดระเบียบการกำกับดูแลการใช้ข้อมูลภายใน ให้สอดคล้องกับกฎหมายเกี่ยวกับหลักทรัพย์และมุ่งเน้นความโปร่งใสในการประกอบธุรกิจ

การให้หรือรับของขวัญ การบันเทิง หรือการเลี้ยงรับรองทางธุรกิจ

บริษัทกำหนดให้มีการปฏิบัติตามหลักจริยธรรมของพนักงาน เกี่ยวกับการให้หรือรับของขวัญ ตามหลักจริยธรรมของพนักงาน ข้อ 13, 14 และ 15 ดังนี้

ข้อ 13. ไม่รับของขวัญ ซึ่งมีมูลค่าเกินกว่าปกติที่พึงให้กันระหว่างผู้บังคับบัญชา และผู้ใต้บังคับบัญชาไม่ว่าโอกาสใดๆ ก็ตาม

ข้อ 14. ไม่รับของขวัญที่มีมูลค่าเกินกว่าปกติประเพณีนิยม หรืออาจมีสินจ้างจากผู้ที่เกี่ยวข้อง หรือมีกิจกรรมกับบริษัท

และข้อ 15. ไม่ทำธุรกิจโดยอาศัยชื่อบริษัท หรือมีส่วนได้เสียกับกิจการที่เกี่ยวข้องกับบริษัท หรือแอบอ้างใช้ชื่อเสียงบริษัทในกิจการของตน หรือบุคคลอื่นไม่ว่าจะโดยทางตรงหรือทางอ้อม

ลิงก์การให้หรือรับของขวัญ การบันเทิง หรือการเลี้ยงรับรองทางธุรกิจ : <https://www.thaipolycons.co.th/cg-th/>

การส่งเสริมการปฏิบัติตามจรรยาบรรณธุรกิจ

การส่งเสริมให้คณะกรรมการ ผู้บริหาร และพนักงาน : มี

ปฏิบัติตามจรรยาบรรณธุรกิจ

แนวทางการดำเนินการ

บริษัทเล็งเห็นว่าการปฏิบัติตาม “จริยธรรมทางธุรกิจและข้อพึงปฏิบัติในการทำงาน” เป็นหัวใจสำคัญที่ทำให้บริษัทเติบโตอย่างยั่งยืน บริษัทจึงมุ่งเน้นและส่งเสริมให้พนักงานปฏิบัติตามอย่างเคร่งครัด

โดยในปีที่ผ่านมา บริษัทมุ่งเน้น ส่งเสริมและรณรงค์จริยธรรมในองค์กร กำหนดให้การปฏิบัติตาม “จริยธรรมทางธุรกิจและข้อพึงปฏิบัติในการทำงาน” เป็นวินัยที่กรรมการ ผู้บริหาร และพนักงานทุกคนต้องปฏิบัติตามอย่างเคร่งครัด และส่งเสริมให้ผู้อื่นปฏิบัติตามด้วย พนักงานที่ฝ่าฝืนหรือไม่ปฏิบัติตามจะถูกพิจารณาโทษทางวินัย ซึ่งการกระทำต่อไปนี้ถือเป็นการทำผิดจรรยาบรรณของบริษัท

- 1) ไม่ปฏิบัติตามจรรยาบรรณทางธุรกิจ
- 2) แนะนำ ส่งเสริม หรือสนับสนุนให้ผู้อื่นไม่ปฏิบัติตามจรรยาบรรณทางธุรกิจ
- 3) ละเลย เพิกเฉยเมื่อพบเห็นการฝ่าฝืนหรือการไม่ปฏิบัติตามจรรยาบรรณทางธุรกิจ
- 4) ไม่ให้ความร่วมมือหรือขัดขวางการสืบสวน สอบสวนหาข้อเท็จจริง ในกรณีมีการฝ่าฝืนหรือไม่ปฏิบัติตามจรรยาบรรณทางธุรกิจ

การกระทำที่เข้าข่ายผิดจรรยาบรรณทางธุรกิจดังกล่าวข้างต้น ให้ปฏิบัติตามกระบวนการพิจารณาโทษตามระเบียบว่าด้วยการบริหารงานบุคคล นอกจากนี้พนักงานที่ฝ่าฝืนอาจได้รับโทษตามกฎหมาย หากการกระทำนั้นเป็นความผิดทางกฎหมาย

การเข้าร่วมเครือข่ายในการต่อต้านทุจริตและคอร์รัปชัน

เข้าร่วมหรือประกาศเจตนารมณ์เป็นภาคีเครือข่ายใน : ไม่มี

การต่อต้านทุจริตและคอร์รัปชัน

6.3 การเปลี่ยนแปลงและพัฒนากิจการที่สำคัญของนโยบายและระบบการกำกับดูแลกิจการในรอบปีที่ผ่านมา

6.3.1 การเปลี่ยนแปลงและพัฒนากิจการที่สำคัญเกี่ยวกับการทบทวนนโยบายและแนวปฏิบัติของระบบการกำกับดูแลกิจการ หรือกฎบัตรคณะกรรมการ

ในรอบปีที่ผ่านมาบริษัทมีการทบทวนนโยบายและ : มี
แนวปฏิบัติการกำกับดูแลกิจการ หรือกฎบัตรคณะกรรมการ
ในรอบปีที่ผ่านมาบริษัทมีการเปลี่ยนแปลง : ไม่มี
และพัฒนากิจการที่สำคัญเกี่ยวกับนโยบายและแนวปฏิบัติ

การเปลี่ยนแปลงและพัฒนากิจการที่สำคัญของการกำกับดูแลกิจการ

บริษัท ให้ความสำคัญในการปฏิบัติตามหลักการกำกับดูแลกิจการที่ดี ตามหลักเกณฑ์ของคณะกรรมการกำกับหลักทรัพย์และตลาดหลักทรัพย์แห่งประเทศไทย โดยคณะกรรมการบริษัทมีการทบทวนนโยบายการกำกับดูแลกิจการเป็นประจำทุกปี เพื่อให้สอดคล้องกับสถานการณ์ แผนการดำเนินงาน และกลยุทธ์ระยะสั้นและระยะยาวของบริษัท

คณะกรรมการบริษัทได้จัดทำให้มีการจัดทำ “นโยบายการกำกับดูแลกิจการ” และ “จริยธรรมธุรกิจและข้อพึงปฏิบัติในการทำงาน” เผยแพร่ไว้บนเว็บไซต์ของบริษัท เพื่อให้บุคคลภายนอกและผู้มีส่วนได้เสียทุกส่วนได้รับทราบและยังใช้ในการสื่อสารภายในบริษัท เพื่อให้กรรมการ ผู้บริหาร และพนักงาน ศึกษาทำความเข้าใจและสามารถนำไปใช้เป็นกรอบในการดำเนินงานได้อย่างถูกต้องเหมาะสม และล่าสุด ที่ประชุมคณะกรรมการบริษัท ครั้งที่ 4/2567 เมื่อวันที่ 7 พฤศจิกายน 2567 ได้มีการพิจารณาทบทวนนโยบาย โดยได้มีการปรับปรุงแนวปฏิบัติและระบบการกำกับดูแลกิจการ เพื่อยกระดับและส่งเสริมบรรษัทภิบาลของบริษัทให้ดีขึ้นอย่างต่อเนื่อง

6.3.2 การนำหลักการกำกับดูแลกิจการที่ดีสำหรับบริษัทจดทะเบียน (CG Code) มาปฏิบัติ

การนำหลักการ CG Code ตามที่ : นำมาปฏิบัติใช้เป็นส่วนใหญ่มาก
สำนักงาน ก.ล.ต. กำหนดมาปฏิบัติ

บริษัทยังไม่อาจปฏิบัติตามหลักการกำกับดูแลกิจการที่ดีสำหรับบริษัทจดทะเบียน ดังต่อไปนี้

- 1) การกำหนดวาระการดำรงตำแหน่งของกรรมการและกรรมการอิสระไม่เกิน 9 ปี คณะกรรมการบริษัทไม่ได้กำหนดวาระการดำรงตำแหน่งกรรมการ กรรมการอิสระไว้อย่างเคร่งครัด สำหรับการกำหนดให้ดำรงตำแหน่งไม่เกิน 9 ปี เนื่องจากคณะกรรมการพิจารณาแล้วเห็นว่าการแต่งตั้งให้กรรมการ กรรมการอิสระดำรงตำแหน่งต่อไปจะเป็นประโยชน์ต่อบริษัทมากกว่า เนื่องจากกรรมการที่ดำรงตำแหน่งต่อเนื่องเป็นบุคคลที่มีความรู้ ประสบการณ์และความสามารถ ที่จะช่วยให้การดำเนินธุรกิจของบริษัทเป็นไปอย่างราบรื่น
- 2) การกำหนดวิธีการลงคะแนนเสียงเลือกตั้งกรรมการโดยการลงคะแนนเสียงแบบสะสม (Cumulative Voting) เนื่องจากข้อบังคับของ บริษัทกำหนดไว้ว่าในการลงคะแนนเสียงเลือกตั้งกรรมการ ให้เลือกกรรมการโดยนับคะแนนเสียงข้างมากของจำนวนคะแนนเสียงทั้งหมดของผู้ถือหุ้นที่มาประชุม และมีสิทธิออกเสียง โดยเห็นว่าผู้ถือหุ้นทุกคนมีคะแนนเสียงเท่ากับหนึ่งหุ้นต่อหนึ่งเสียง ดังนั้นบริษัทจึงไม่ได้กำหนดวิธีการลงคะแนนเสียงโดยการลงคะแนนเสียงแบบสะสม (Cumulative Voting) อย่างไรก็ตาม บริษัทได้กำหนดให้มีวิธีการอื่นในการดูแลสิทธิของผู้ถือหุ้นส่วนน้อย เช่น การให้ผู้ถือหุ้นส่วนน้อยสามารถเสนอชื่อบุคคลเพื่อเข้ารับการเลือกตั้งเป็นกรรมการได้ล่วงหน้า เป็นต้น

6.3.3 ผลการดำเนินงานและผลลัพธ์ด้านการกำกับดูแลกิจการที่ดีอื่น ๆ

- ไม่มี -

7. โครงสร้างการกำกับดูแลกิจการ และข้อมูลสำคัญเกี่ยวกับคณะกรรมการคณะกรรมการ ชุดย่อย ผู้บริหาร พนักงานและอื่นๆ

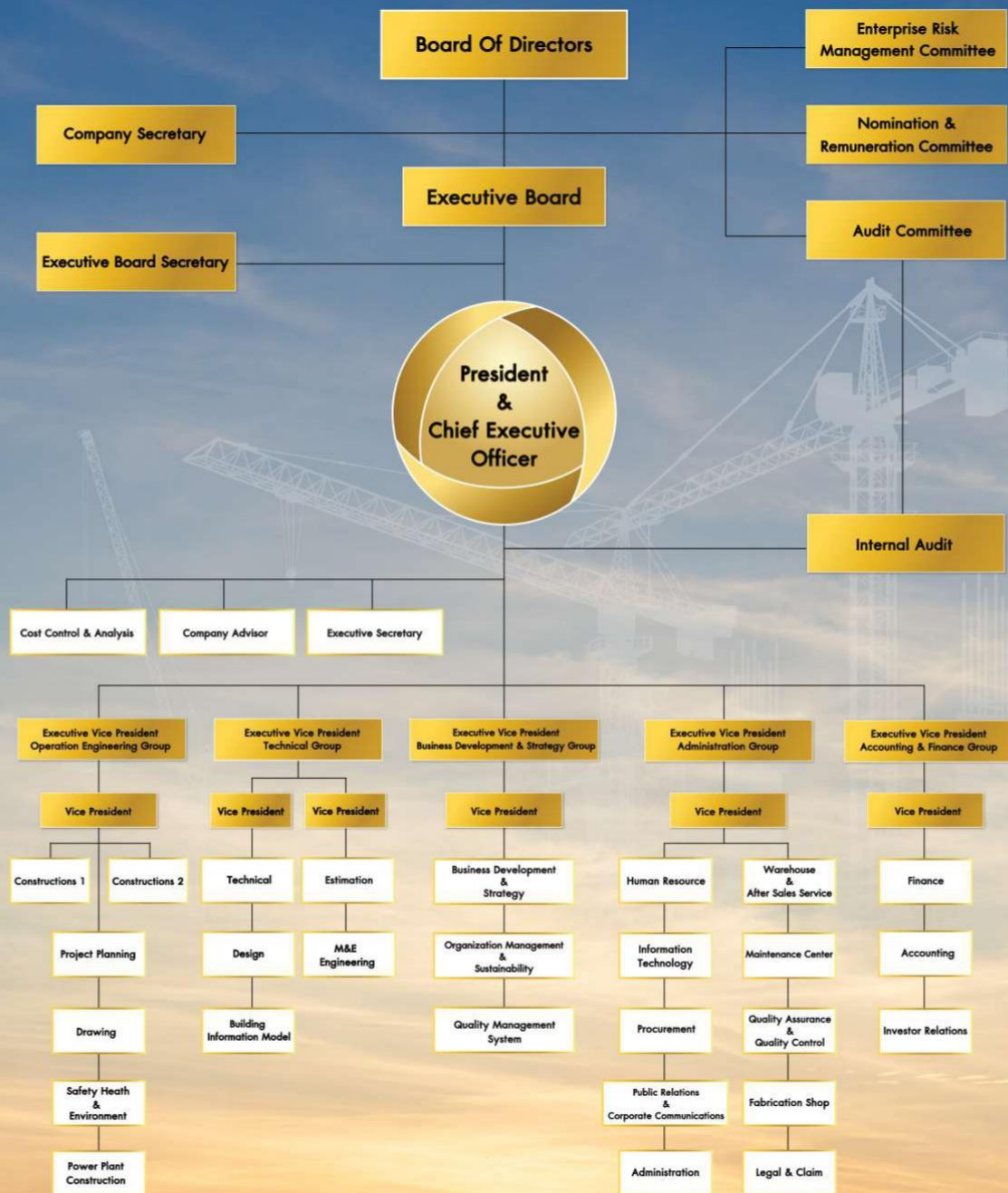
7.1 โครงสร้างการกำกับดูแลกิจการ

แผนภาพโครงสร้างการกำกับดูแลกิจการ

โครงสร้างการกำกับดูแลกิจการ ณ วันที่ : 1 มกราคม 2568

รูปแผนภาพโครงสร้างการกำกับดูแลกิจการ

ORGANIZATION CHART



โครงสร้างองค์กร

7.2 ข้อมูลเกี่ยวกับคณะกรรมการ

7.2.1 องค์ประกอบของคณะกรรมการบริษัท

	จำนวน (คน)	ร้อยละ (%)
กรรมการรวม	9	100.00
กรรมการชาย	7	77.78
กรรมการหญิง	2	22.22
กรรมการที่เป็นผู้บริหาร	3	33.33
กรรมการที่ไม่เป็นผู้บริหาร	6	66.67
กรรมการอิสระ	4	44.44
กรรมการที่ไม่เป็นผู้บริหารและไม่ดำรงตำแหน่งกรรมการอิสระ	2	22.22

7.2.2 ข้อมูลคณะกรรมการและผู้มีอำนาจควบคุมบริษัทรายบุคคล

รายชื่อคณะกรรมการบริษัท

รายชื่อกรรมการ	ตำแหน่ง	วันที่ดำรงตำแหน่ง	ทักษะและความชำนาญ
<p>1. นาย ธนู กุลชล เพศ: ชาย อายุ : 83 ปี วุฒิการศึกษา : ปริญญาโท สาขา : การจัดการ สัญชาติไทย : ใช่ ถิ่นที่อยู่ในประเทศไทย : ใช่ ความสัมพันธ์ทางครอบครัวระหว่างกรรมการและผู้บริหาร : ไม่มี การกระทำความผิดตามกฎหมายในระยะ 5 ปีที่ผ่านมา (*) : ไม่มี ผ่านการอบรมหลักสูตร Director Accreditation Program (DAP) : ใช่ ผ่านการอบรมหลักสูตร Director Certification Program (DCP) : ไม่ใช่</p>	<p>ประธานกรรมการ (กรรมการที่ไม่เป็นผู้บริหาร, กรรมการอิสระ)</p> <p>กรรมการผู้มีอำนาจลงนามผูกพัน บริษัทตามหนังสือรับรอง : ไม่ใช่</p> <p>ประเภทของกรรมการ : กรรมการเดิม (กรรมการที่ยัง ดำรงตำแหน่งตามงบปีที่รายงาน และไม่มีการลาออกระหว่างปี)</p>	24 มี.ค. 2551	<p>ผู้นำ, การจัดการกลยุทธ์, บรรษัทภิบาล/ การกำกับ ดูแล, บริหารธุรกิจ</p>
<p>2. นาย ไชยณรงค์ จันทร์พลังศรี เพศ: ชาย อายุ : 63 ปี วุฒิการศึกษา : ปริญญาโท สาขา : รัฐศาสตร์ สัญชาติไทย : ใช่ ถิ่นที่อยู่ในประเทศไทย : ใช่ ความสัมพันธ์ทางครอบครัวระหว่างกรรมการและผู้บริหาร : มี การกระทำความผิดตามกฎหมายในระยะ 5 ปีที่ผ่านมา (*) : ไม่มี ผ่านการอบรมหลักสูตร Director Accreditation Program (DAP) : ใช่ ผ่านการอบรมหลักสูตร Director Certification Program (DCP) : ไม่ใช่</p> <p>การถือครองหุ้นในบริษัท • การถือหุ้นทางตรง : 6,633,333 หุ้น (1.158136 %)</p>	<p>กรรมการ (กรรมการที่ไม่เป็นผู้บริหาร)</p> <p>กรรมการผู้มีอำนาจลงนามผูกพัน บริษัทตามหนังสือรับรอง : ไม่ใช่</p> <p>ประเภทของกรรมการ : กรรมการเดิม (กรรมการที่ยัง ดำรงตำแหน่งตามงบปีที่รายงาน และไม่มีการลาออกระหว่างปี)</p>	1 ธ.ค. 2531	<p>บริการรับเหมาก่อสร้าง, การเจรจาต่อรอง, การจัดการองค์กร, บริหารธุรกิจ, การจัดการกลยุทธ์</p>
<p>3. นาย สุพงษ์ ลิ้มธนากุล เพศ: ชาย อายุ : 72 ปี วุฒิการศึกษา : ปริญญาเอก สาขา : บริหารธุรกิจ สัญชาติไทย : ใช่ ถิ่นที่อยู่ในประเทศไทย : ใช่ ความสัมพันธ์ทางครอบครัวระหว่างกรรมการและผู้บริหาร : ไม่มี การกระทำความผิดตามกฎหมายในระยะ 5 ปีที่ผ่านมา (*) : ไม่มี ผ่านการอบรมหลักสูตร Director Accreditation Program (DAP) : ใช่ ผ่านการอบรมหลักสูตร Director Certification Program (DCP) : ใช่</p>	<p>กรรมการ (กรรมการที่ไม่เป็นผู้บริหาร, กรรมการอิสระ)</p> <p>กรรมการผู้มีอำนาจลงนามผูกพัน บริษัทตามหนังสือรับรอง : ไม่ใช่</p> <p>ประเภทของกรรมการ : กรรมการเดิม (กรรมการที่ยัง ดำรงตำแหน่งตามงบปีที่รายงาน และไม่มีการลาออกระหว่างปี)</p>	24 มี.ค. 2551	<p>การวิเคราะห์ข้อมูล, การจัดการความเสี่ยง, ตรวจสอบภายใน, บรรษัทภิบาล/ การกำกับ ดูแล, การจัดการกลยุทธ์</p>

รายชื่อกรรมการ	ตำแหน่ง	วันที่ดำรงตำแหน่ง	ทักษะและความชำนาญ
<p>4. นาย พรเทพ เศวตวรรณกุล</p> <p>เพศ: ชาย</p> <p>อายุ : 49 ปี</p> <p>วุฒิการศึกษา : ปริญญาโท</p> <p>สาขา : บัญชี</p> <p>สัญชาติไทย : ใช่</p> <p>ถิ่นที่อยู่ในประเทศไทย : ใช่</p> <p>ความสัมพันธ์ทางครอบครัวระหว่างกรรมการและผู้บริหาร : ไม่มี</p> <p>การกระทำความผิดตามกฎหมายในระยะ 5 ปีที่ผ่านมา (*) : ไม่มี</p> <p>ผ่านการอบรมหลักสูตร Director Accreditation Program (DAP) : ใช่</p> <p>ผ่านการอบรมหลักสูตร Director Certification Program (DCP) : ไม่ใช่</p>	<p>กรรมการ</p> <p>(กรรมการที่ไม่เป็นผู้บริหาร, กรรมการอิสระ)</p> <p>กรรมการผู้มีอำนาจลงนามผูกพันบริษัทตามหนังสือรับรอง : ไม่ใช่</p> <p>ประเภทของกรรมการ : กรรมการเดิม (กรรมการที่ยังดำรงตำแหน่งตามงบปีที่รายงานและไม่มีผลการลาออกระหว่างปี)</p>	30 พ.ค. 2551	บัญชี, การจัดการข้อมูล, การวิเคราะห์ข้อมูล, ตรวจสอบภายใน, บรรษัทภิบาล/ การกำกับดูแล
<p>5. นาย เชิดศักดิ์ วัฒนวิจิตรกุล</p> <p>เพศ: ชาย</p> <p>อายุ : 46 ปี</p> <p>วุฒิการศึกษา : ปริญญาโท</p> <p>สาขา : บริหารธุรกิจ</p> <p>สัญชาติไทย : ใช่</p> <p>ถิ่นที่อยู่ในประเทศไทย : ใช่</p> <p>ความสัมพันธ์ทางครอบครัวระหว่างกรรมการและผู้บริหาร : ไม่มี</p> <p>การกระทำความผิดตามกฎหมายในระยะ 5 ปีที่ผ่านมา (*) : ไม่มี</p> <p>ผ่านการอบรมหลักสูตร Director Accreditation Program (DAP) : ใช่</p> <p>ผ่านการอบรมหลักสูตร Director Certification Program (DCP) : ไม่ใช่</p> <p>การถือครองหุ้นในบริษัท</p> <ul style="list-style-type: none"> • การถือหุ้นทางตรง : 1,484 หุ้น (0.000259 %) 	<p>กรรมการ</p> <p>(กรรมการที่ไม่เป็นผู้บริหาร)</p> <p>กรรมการผู้มีอำนาจลงนามผูกพันบริษัทตามหนังสือรับรอง : ไม่ใช่</p> <p>ประเภทของกรรมการ : กรรมการเดิม (กรรมการที่ยังดำรงตำแหน่งตามงบปีที่รายงานและไม่มีผลการลาออกระหว่างปี)</p>	28 ม.ค. 2556	พลังงานและสาธารณูปโภค, การจัดการเทคโนโลยีสารสนเทศ, การเจรจาต่อรอง, การจัดการความเปลี่ยนแปลง, การจัดการกลยุทธ์

รายชื่อกรรมการ	ตำแหน่ง	วันที่ดำรงตำแหน่ง	ทักษะและความชำนาญ
<p>6. นาง กนกทิพย์ จันทร์พลังศรี เพศ: หญิง อายุ : 65 ปี วุฒิการศึกษา : ปริญญาโท สาขา : การจัดการ สัญชาติไทย : ใช่ ถิ่นที่อยู่ในประเทศไทย : ใช่ ความสัมพันธ์ทางครอบครัวระหว่างกรรมการและผู้บริหาร : มี การกระทำความผิดตามกฎหมายในระยะ 5 ปีที่ผ่านมา ^(*) : ไม่มี ผ่านการอบรมหลักสูตร Director Accreditation Program (DAP) : ใช่ ผ่านการอบรมหลักสูตร Director Certification Program (DCP) : ไม่ใช่</p> <p>การถือครองหุ้นในบริษัท • การถือหุ้นทางตรง : 193,333,038 หุ้น (33.754664 %)</p>	<p>กรรมการ (กรรมการที่เป็นผู้บริหาร)</p> <p>กรรมการผู้มีอำนาจลงนามผูกพันบริษัทตามหนังสือรับรอง : ใช่</p> <p>ประเภทของกรรมการ : กรรมการที่หมดวาระและได้รับการแต่งตั้งกลับเข้ามาใหม่</p>	28 ม.ค. 2556	<p>ความรับผิดชอบต่อสังคม, ความยั่งยืน, การเจรจาต่อรอง, การจัดการกลยุทธ์, บรรษัทภิบาล/ การกำกับดูแล</p>
<p>7. นาย ปฐมพล สวาททรัพย์ เพศ: ชาย อายุ : 56 ปี วุฒิการศึกษา : ปริญญาตรี สาขา : วิศวกรรม สัญชาติไทย : ใช่ ถิ่นที่อยู่ในประเทศไทย : ใช่ ความสัมพันธ์ทางครอบครัวระหว่างกรรมการและผู้บริหาร : ไม่มี การกระทำความผิดตามกฎหมายในระยะ 5 ปีที่ผ่านมา ^(*) : ไม่มี ผ่านการอบรมหลักสูตร Director Accreditation Program (DAP) : ใช่ ผ่านการอบรมหลักสูตร Director Certification Program (DCP) : ไม่ใช่</p> <p>การถือครองหุ้นในบริษัท • การถือหุ้นทางตรง : 1,000,699 หุ้น (0.174715 %)</p>	<p>กรรมการ (กรรมการที่เป็นผู้บริหาร)</p> <p>กรรมการผู้มีอำนาจลงนามผูกพันบริษัทตามหนังสือรับรอง : ใช่</p> <p>ประเภทของกรรมการ : กรรมการที่หมดวาระและได้รับการแต่งตั้งกลับเข้ามาใหม่</p>	24 เม.ย. 2556	<p>การวิเคราะห์ข้อมูล, การจัดการองค์กร, วิศวกรรม, การจัดการความเปลี่ยนแปลง, การจัดการกลยุทธ์</p>

รายชื่อกรรมการ	ตำแหน่ง	วันที่ดำรงตำแหน่ง	ทักษะและความชำนาญ
<p>8. นาย จักรกฤษณ์ พงษ์ประเสริฐ</p> <p>เพศ: ชาย</p> <p>อายุ : 64 ปี</p> <p>วุฒิการศึกษา : ปริญญาตรี</p> <p>สาขา : วิศวกรรม</p> <p>สัญชาติไทย : ใช่</p> <p>ถิ่นที่อยู่ในประเทศไทย : ใช่</p> <p>ความสัมพันธ์ทางครอบครัวระหว่างกรรมการและผู้บริหาร : ไม่มี</p> <p>การกระทำความผิดตามกฎหมายในระยะ 5 ปีที่ผ่านมา (*) : ไม่มี</p> <p>ผ่านการอบรมหลักสูตร Director Accreditation Program (DAP) : ใช่</p> <p>ผ่านการอบรมหลักสูตร Director Certification Program (DCP) : ไม่ใช่</p>	<p>กรรมการ</p> <p>(กรรมการที่เป็นผู้บริหาร)</p> <p>กรรมการผู้มีอำนาจลงนามผูกพันบริษัทตามหนังสือรับรอง : ใช่</p> <p>ประเภทของกรรมการ : กรรมการเดิม (กรรมการที่ยังดำรงตำแหน่งตามงบปีที่ยี่สิบสามและไม่มีผลการออกอกระหว่างปี)</p>	1 ก.ค. 2558	<p>พัฒนาอสังหาริมทรัพย์, วิศวกรรม, สถาปัตยกรรม, การจัดการความเสี่ยง, การจัดการความเสี่ยง</p>
<p>9. นางสาว ศรีสุดา จงสิทธิผล</p> <p>เพศ: หญิง</p> <p>อายุ : 68 ปี</p> <p>วุฒิการศึกษา : ปริญญาเอก</p> <p>สาขา : บริหารธุรกิจ</p> <p>สัญชาติไทย : ใช่</p> <p>ถิ่นที่อยู่ในประเทศไทย : ใช่</p> <p>ความสัมพันธ์ทางครอบครัวระหว่างกรรมการและผู้บริหาร : ไม่มี</p> <p>การกระทำความผิดตามกฎหมายในระยะ 5 ปีที่ผ่านมา (*) : ไม่มี</p> <p>ผ่านการอบรมหลักสูตร Director Accreditation Program (DAP) : ใช่</p> <p>ผ่านการอบรมหลักสูตร Director Certification Program (DCP) : ไม่ใช่</p>	<p>กรรมการ</p> <p>(กรรมการที่ไม่เป็นผู้บริหาร, กรรมการอิสระ)</p> <p>กรรมการผู้มีอำนาจลงนามผูกพันบริษัทตามหนังสือรับรอง : ไม่ใช่</p> <p>ประเภทของกรรมการ : กรรมการที่หมดวาระและได้รับการแต่งตั้งกลับเข้ามาใหม่</p>	26 ก.ย. 2559	<p>บัญชี, ความยั่งยืน, การจัดการกลยุทธ์, การจัดการความเสี่ยง, บริหารธุรกิจ</p>

คำอธิบายเพิ่มเติม:

(*) ความผิดตามพระราชบัญญัติหลักทรัพย์และตลาดหลักทรัพย์ พ.ศ. 2535 หรือพระราชบัญญัติสัญญาซื้อขายล่วงหน้า พ.ศ. 2546 ทั้งนี้ เฉพาะความผิดในเรื่องดังต่อไปนี้

(1) การกระทำการโดยไม่สุจริต หรือประมาทเลินเล่ออย่างร้ายแรง

(2) การเปิดเผย หรือเผยแพร่ข้อมูล หรือข้อความอันเป็นเท็จที่อาจทำให้ลำเอียง หรือปิดกั้นข้อมูลความจริงที่ควรบอกให้แจ้งในสาระสำคัญซึ่งอาจมีผลกระทบต่อจิตใจของผู้ถือหุ้น ผู้ลงทุน หรือ ผู้ที่เกี่ยวข้อง

(3) การกระทำความผิดไม่เป็นธรรมหรือการเอาเปรียบผู้ลงทุนในการซื้อขายหลักทรัพย์หรือสัญญาซื้อขายล่วงหน้า หรือมีหรือเคยมีส่วนร่วมหรือสนับสนุนการกระทำความผิดดังกล่าว

(**) การถือหุ้นโดยบุคคลที่มีความสัมพันธ์กับกรรมการ ผู้บริหาร ตามมาตรา 59 พระราชบัญญัติหลักทรัพย์และตลาดหลักทรัพย์ พ.ศ. 2535 เช่น คู่สมรสหรือผู้ที่ยู้งานด้วยกันอันสามมิภริยา

(ชายหญิงที่ไม่ได้จดทะเบียนสมรสแต่อยู่กินกันอย่างเปิดเผย) บุตรที่ยังไม่บรรลุนิติภาวะ เป็นต้น

รูปภาพรายชื่อคณะกรรมการบริษัท



รายชื่อกรรมการ จำแนกตามตำแหน่ง

รายชื่อกรรมการ	ตำแหน่ง	กรรมการ ที่เป็น ผู้บริหาร	กรรมการ ที่ไม่เป็น ผู้บริหาร	กรรมการ อิสระ	กรรมการ ที่ไม่เป็น ผู้บริหาร และไม่ดำรง ตำแหน่ง กรรมการ อิสระ	กรรมการ ผู้มีอำนาจ ลงนาม ผูกพันบริษัท ตามหนังสือ รับรอง
1. นาย อนุ กุลชล	ประธานกรรมการ		✓	✓		
2. นาย ไชยณรงค์ จันทร์พลึงศรี	กรรมการ		✓		✓	
3. นาย สุพงษ์ ลิ้มชนากุล	กรรมการ		✓	✓		
4. นาย พรเทพ เสวตวรรณกุล	กรรมการ		✓	✓		
5. นาย เชิดศักดิ์ วัฒนวิจิตรกุล	กรรมการ		✓		✓	
6. นาง กนกทิพย์ จันทร์พลึงศรี	กรรมการ	✓				✓
7. นาย ปฐมพล สาททรัพย์	กรรมการ	✓				✓
8. นาย จักรกฤษณ พงษ์ประเสริฐ	กรรมการ	✓				✓
9. นางสาว ศรีสุตา จงสิทธิผล	กรรมการ		✓	✓		
รวม (คน)		3	6	4	2	3

ภาพรวมทักษะและความชำนาญของกรรมการ

ทักษะและความชำนาญ	จำนวน (คน)	ร้อยละ (%)
1. บริการรับเหมาก่อสร้าง	1	11.11
2. พัฒนาอสังหาริมทรัพย์	1	11.11
3. พลังงานและสาธารณูปโภค	1	11.11
4. บัญชี	2	22.22
5. ความรับผิดชอบต่อสังคม	1	11.11
6. ความยั่งยืน	2	22.22
7. การจัดการเทคโนโลยีสารสนเทศ	1	11.11
8. การจัดการข้อมูล	1	11.11
9. การวิเคราะห์ข้อมูล	3	33.33
10. การเจรจาต่อรอง	3	33.33
11. การจัดการองค์กร	2	22.22
12. วิศวกรรม	2	22.22
13. สถาปัตยกรรม	1	11.11
14. การจัดการความเปลี่ยนแปลง	3	33.33
15. ผู้นำ	1	11.11
16. การจัดการกลยุทธ์	7	77.78
17. การจัดการความเสี่ยง	3	33.33
18. ตรวจสอบภายใน	2	22.22
19. บรรษัทภิบาล/ การกำกับดูแล	4	44.44
20. บริหารธุรกิจ	3	33.33

ข้อมูลเกี่ยวกับคณะกรรมการอื่นๆ

- ประธานกรรมการและผู้บริหารสูงสุดเป็นบุคคลเดียวกัน : ไม่ใช่
- ประธานกรรมการเป็นกรรมการอิสระ : ใช่
- ประธานกรรมการและผู้บริหารสูงสุดเป็นบุคคลในครอบครัวเดียวกัน : ไม่ใช่
- ประธานกรรมการเป็นสมาชิกในคณะกรรมการบริหาร : ไม่ใช่
- หรือคณะทำงาน
- บริษัทแต่งตั้งกรรมการอิสระอย่างน้อยหนึ่งคนเพื่อกำหนดวาระ : ไม่ใช่
- การประชุมคณะกรรมการ

มาตรการถ่วงดุลอำนาจระหว่างคณะกรรมการและฝ่ายจัดการ

- มาตรการถ่วงดุลอำนาจระหว่างคณะกรรมการและฝ่ายจัดการ : ไม่มี
- ไม่มี -

7.2.3 ข้อมูลเกี่ยวกับบทบาทหน้าที่ของคณะกรรมการบริษัท

ขอบเขตอำนาจหน้าที่ของคณะกรรมการบริษัท

1) อำนาจหน้าที่ตามประมวลกฎหมายแพ่งและพาณิชย์ รวมถึงกฎหมายอื่นใดที่กำหนดให้เป็นอำนาจหน้าที่ของกรรมการหรือคณะกรรมการในบริษัทมหาชนจำกัด

2) อำนาจหน้าที่ตามข้อบังคับของบริษัทที่กำหนดให้เป็นของคณะกรรมการ

3) พิจารณานุมัติแผนงานระยะยาว แผนงานงบประมาณและงบลงทุนประจำปี

4) ดำเนินกิจการค้าของบริษัทให้เป็นไปตามกฎหมาย วัตถุประสงค์และข้อบังคับของบริษัท ตลอดจนมติของที่ประชุมผู้ถือหุ้น

5) วางแผนและนโยบาย การบริหารงานของบริษัท ตลอดจนตรวจสอบผลการดำเนินงานของบริษัท

6) กำหนดระเบียบต่าง ๆ ของบริษัท

6.1) แต่งตั้งคณะกรรมการบริหาร หรือมอบหมายให้กรรมการคนใดคนหนึ่งหรือหลายคน หรือบุคคลอื่นกระทำการอย่างหนึ่งอย่างใดแทนคณะกรรมการ และภายในขอบเขตที่คณะกรรมการพึงมี และมีสิทธิที่จะยกเลิก เพิกถอน แก้ไข หรือ เปลี่ยนแปลงอำนาจดังกล่าวได้

6.2) พิจารณา และอนุมัติกิจการอื่นๆที่สำคัญ อันเกี่ยวกับบริษัทหรือที่เห็นสมควรจะดำเนินการนั้นๆ เพื่อให้เกิดประโยชน์แก่บริษัท เว้นแต่เรื่องดังต่อไปนี้ จะกระทำได้อีกเมื่อได้รับอนุมัติจากที่ประชุมผู้ถือหุ้นก่อน ทั้งนี้กำหนดให้รายการที่กรรมการหรือบุคคลที่อาจมีความขัดแย้ง มีส่วนได้เสีย หรืออาจมีความขัดแย้งทางผลประโยชน์อื่นใดกับบริษัทหรือบริษัทย่อย ให้กรรมการซึ่งมีส่วนได้เสียในเรื่องนั้น ไม่มีสิทธิออกเสียงลงคะแนนในเรื่องนั้น

6.2.1) เรื่องที่กฎหมายกำหนดให้ต้องได้มติที่ประชุมผู้ถือหุ้น

6.2.2) การทำรายการที่กรรมการมีส่วนได้เสียและอยู่ในข่ายที่กฎหมาย หรือข้อกำหนดของตลาดหลักทรัพย์ระบุให้ต้องได้รับอนุมัติจากที่ประชุมผู้ถือหุ้น

6.2.3) นอกจากนั้นในกรณีดังต่อไปนี้จะต้องได้รับความเห็นชอบจากที่ประชุมคณะกรรมการและที่ประชุมผู้ถือหุ้นด้วยคะแนนเสียงไม่น้อยกว่า 3 ใน 4 ของจำนวนเสียงทั้งหมดของผู้ถือหุ้นที่เข้าประชุมและมีสิทธิออกเสียงลงคะแนน

6.2.3.1) การขายหรือโอนกิจการของบริษัททั้งหมดหรือบางส่วนที่สำคัญ

6.2.3.2) การซื้อหรือรับโอนกิจการของบริษัทอื่น หรือบริษัทเอกชนมาเป็นของบริษัท

6.2.3.3) การทำ แก้ไข หรือเลิกสัญญา เกี่ยวกับการให้เข้ากิจการของบริษัททั้งหมดหรือบางส่วนที่สำคัญ การมอบหมายให้

บุคคลอื่นเข้าจัดการธุรกิจของบริษัทหรือการรวมกิจการกับบุคคลอื่นโดยมีวัตถุประสงค์จะแบ่งกำไรขาดทุนกัน การแก้ไขหนังสือบริคณห์สนธิหรือข้อบังคับของบริษัท

6.2.3.4) การเพิ่มทุน การลดทุน การออกหุ้นกู้ การควบหรือเลิกบริษัท

6.2.3.5) เรื่องอื่นใดตามที่กฎหมายกำหนด

7.3 ข้อมูลเกี่ยวกับคณะกรรมการชุดย่อย

7.3.1 ข้อมูลเกี่ยวกับบทบาทหน้าที่ของคณะกรรมการชุดย่อย

บทบาทหน้าที่ของคณะกรรมการชุดย่อย

คณะกรรมการบริษัท

บทบาทหน้าที่

- การสรรหากรรมการ / ผู้บริหารระดับสูง
- การพิจารณาผลตอบแทน

ขอบเขต อำนาจ หน้าที่และบทบาทความรับผิดชอบ

ขอบเขตอำนาจหน้าที่ของคณะกรรมการบริษัท

1) อำนาจหน้าที่ตามประมวลกฎหมายแพ่งและพาณิชย์ รวมถึงกฎหมายอื่นใดที่กำหนดให้เป็นอำนาจหน้าที่ของกรรมการหรือคณะกรรมการในบริษัทมหาชนจำกัด

- 2) อำนาจหน้าที่ตามข้อบังคับของบริษัทที่กำหนดให้เป็นของคณะกรรมการ
- 3) พิจารณานุมัติแผนงานระยะยาว แผนงานงบประมาณและงบลงทุนประจำปี
- 4) ดำเนินกิจการค้าของบริษัทให้เป็นไปตามกฎหมาย วัตถุประสงค์และข้อบังคับของบริษัท

ตลอดจนมติของที่ประชุมผู้ถือหุ้น

- 5) วางแผนและนโยบาย การบริหารงานของบริษัท ตลอดจนตรวจสอบผลการดำเนินงานของบริษัท

- 6) กำหนดระเบียบต่าง ๆ ของบริษัท

6.1) แต่งตั้งคณะกรรมการบริหาร หรือมอบหมายให้กรรมการคนใดคนหนึ่งหรือหลายคน หรือบุคคลอื่นกระทำการอย่างหนึ่งอย่างใดแทนคณะกรรมการ และภายในขอบเขตที่คณะกรรมการพึงมี และมีสิทธิที่จะยกเลิก เพิกถอน แก้ไข หรือ เปลี่ยนแปลงอำนาจดังกล่าวได้

6.2) พิจารณา และอนุมัติกิจการอื่นๆที่สำคัญ อันเกี่ยวกับบริษัทหรือที่เห็นสมควรจะดำเนินการนั้นๆ เพื่อให้เกิดประโยชน์แก่บริษัท เว้นแต่เรื่องดังต่อไปนี้ จะกระทำได้อีกเมื่อได้รับอนุมัติจากที่ประชุมผู้ถือหุ้นก่อน ทั้งนี้กำหนดให้รายการที่กรรมการหรือบุคคลที่อาจมีความขัดแย้ง มีส่วนได้เสีย หรืออาจมีความขัดแย้งทางผลประโยชน์อื่นใดกับบริษัทหรือบริษัทย่อย ให้กรรมการซึ่งมีส่วนได้เสียในเรื่องนั้น ไม่มีสิทธิออกเสียงลงคะแนนในเรื่องนั้น

- 6.2.1) เรื่องที่กฎหมายกำหนดให้ต้องได้มติที่ประชุมผู้ถือหุ้น

6.2.2) การทำรายการที่กรรมการมีส่วนได้เสียและอยู่ในข่ายที่กฎหมาย หรือข้อกำหนดของตลาดหลักทรัพย์ระบุให้ต้องได้รับอนุมัติจากที่ประชุมผู้ถือหุ้น

6.2.3) นอกจากนั้นในกรณีดังต่อไปนี้จะต้องได้รับความเห็นชอบจากที่ประชุมคณะกรรมการและที่ประชุมผู้ถือหุ้นด้วยคะแนนเสียงไม่น้อยกว่า 3 ใน 4 ของจำนวนเสียงทั้งหมดของผู้ถือหุ้นที่เข้าประชุมและมีสิทธิออกเสียงลงคะแนน

- 6.2.3.1) การขายหรือโอนกิจการของบริษัททั้งหมดหรือบางส่วนที่สำคัญ

- 6.2.3.2) การซื้อหรือรับโอนกิจการของบริษัทอื่น หรือบริษัทเอกชนมาเป็นของบริษัท

6.2.3.3) การทำ แก้ไข หรือเลิกสัญญา เกี่ยวกับการให้เข้ากิจการของบริษัททั้งหมดหรือบางส่วนที่สำคัญ การมอบหมายให้บุคคลอื่นเข้าจัดการธุรกิจของบริษัทหรือการรวมกิจการกับบุคคลอื่นโดยมีวัตถุประสงค์จะแบ่งกำไรขาดทุนกัน การแก้ไขหนังสือบริคณห์สนธิหรือข้อบังคับของบริษัท

- 6.2.3.4) การเพิ่มทุน การลดทุน การออกหุ้นกู้ การควบหรือเลิกบริษัท

- 6.2.3.5) เรื่องอื่นใดตามที่กฎหมายกำหนด

ลิงก์กฎบัตร

-

คณะกรรมการตรวจสอบ

บทบาทหน้าที่

- การสอบทานรายงานทางการเงินและระบบควบคุมภายใน
- การกำกับดูแลด้านความเสี่ยง
- บรรษัทภิบาล
- การพัฒนาความยั่งยืน

ขอบเขต อำนาจ หน้าที่และบทบาทความรับผิดชอบ

ขอบเขตอำนาจหน้าที่ของคณะกรรมการตรวจสอบ

1) สอบทานให้บริษัทมีการรายงานทางการเงินอย่างถูกต้องและเปิดเผยอย่างเพียงพอ โดยการประสานงานกับผู้สอบบัญชีภายนอกและผู้บริหารที่รับผิดชอบจัดทำรายงานทางการเงินทั้งรายไตรมาสและประจำปี คณะกรรมการตรวจสอบอาจเสนอแนะให้ผู้สอบบัญชีสอบทานหรือตรวจสอบรายการใดๆ ที่เห็นว่าจำเป็นและเป็นเรื่องสำคัญในระหว่างการตรวจสอบบัญชีของบริษัทก็ได้

2) สอบทานให้บริษัทมีระบบการควบคุมภายในและการตรวจสอบภายในที่มีความเหมาะสมและมีประสิทธิภาพ โดยสอบทานร่วมกับผู้สอบบัญชีภายนอกและผู้ตรวจสอบภายใน และพิจารณาความเป็นอิสระของหน่วยงานตรวจสอบภายใน ตลอดจนให้ความเห็นชอบในการพิจารณาแต่งตั้ง โยกย้าย เลิกจ้าง หัวหน้าหน่วยตรวจสอบภายในหรือหน่วยงานอื่นใดที่รับผิดชอบเกี่ยวกับการตรวจสอบภายใน

3) สอบทานการปฏิบัติงานของบริษัทให้เป็นไปตามกฎหมายว่าด้วยหลักทรัพย์และตลาดหลักทรัพย์ ข้อกำหนดของตลาดหลักทรัพย์ และกฎหมายที่เกี่ยวข้องกับธุรกิจของบริษัท

4) พิจารณาคัดเลือกและเสนอแต่งตั้งผู้สอบบัญชีของบริษัท รวมถึงพิจารณาเสนอค่าตอบแทนของผู้สอบบัญชีโดยคำนึงถึงความน่าเชื่อถือ ความเพียงพอของทรัพยากร และปริมาณงานตรวจสอบของสำนักงานตรวจสอบบัญชีนั้น รวมถึงประสิทธิภาพของบุคลากรที่ได้รับมอบหมายให้ทำการตรวจสอบบัญชีของบริษัท และเข้าร่วมประชุมกับผู้สอบบัญชีโดยไม่มีฝ่ายจัดการเข้าร่วมประชุมด้วยอย่างน้อยปีละ 1 ครั้ง

5) พิจารณารายการที่เกี่ยวข้องกันหรือรายการที่อาจมีความขัดแย้งทางผลประโยชน์ ให้เป็นไปตามกฎหมายและข้อกำหนดของตลาดหลักทรัพย์ ทั้งนี้เพื่อให้มั่นใจจาวารายการดังกล่าวสมเหตุสมผลและเป็นประโยชน์สูงสุดต่อบริษัท

6) ปฏิบัติการอื่นใดตามที่คณะกรรมการบริษัทมอบหมายและคณะกรรมการตรวจสอบเห็นชอบด้วยเช่น ทบทวนนโยบายการบริหารทางการเงินและการบริหารความเสี่ยง ทบทวนการปฏิบัติตามจรรยาบรรณทางธุรกิจของผู้บริหาร ทบทวนร่วมกับผู้บริหารของบริษัทในรายงานสำคัญ ๆ ที่ต้องเสนอต่อสาธารณชนตามที่กฎหมายกำหนด ได้แก่ บทรายงานและการวิเคราะห์ของฝ่ายบริหาร เป็นต้น

7) จัดทำรายงานกิจกรรมของคณะกรรมการตรวจสอบ โดยเปิดเผยไว้ในรายงานประจำปีของบริษัทฉบับนี้ ซึ่งรายงานดังกล่าวลงนามโดยประธานกรรมการตรวจสอบ รายงานดังกล่าวต้องประกอบด้วยข้อมูลอย่างน้อยดังต่อไปนี้

- 7.1) ความเห็นเกี่ยวกับกระบวนการจัดทำและการเปิดเผยข้อมูลในรายงานทางการเงินของบริษัทถึงความถูกต้อง ครบถ้วน เป็นที่เชื่อถือได้
- 7.2) ความเห็นเกี่ยวกับความเพียงพอของระบบการควบคุมภายในของบริษัท
- 7.3) ความเห็นเกี่ยวกับการปฏิบัติตามกฎหมายว่าด้วยหลักทรัพย์และตลาดหลักทรัพย์ ข้อกำหนดของตลาดหลักทรัพย์ หรือกฎหมายที่เกี่ยวข้องกับธุรกิจของบริษัท

7.4) ความเห็นเกี่ยวกับความเหมาะสมของผู้สอบบัญชี

7.5) ความเห็นเกี่ยวกับรายการที่อาจมีความขัดแย้งทางผลประโยชน์

7.6) จำนวนการประชุมคณะกรรมการตรวจสอบ และการเข้าร่วมประชุมของกรรมการตรวจสอบแต่ละท่าน

7.7) ความเห็นหรือข้อสังเกต โดยรวมที่คณะกรรมการตรวจสอบได้รับจากการปฏิบัติหน้าที่ตามกฎหมาย

7.8) รายงานอื่นใดที่เห็นว่าผู้ถือหุ้นและผู้ลงทุนทั่วไปควรทราบ ภายใต้ขอบเขตหน้าที่และความรับผิดชอบที่ได้รับมอบหมายจากคณะกรรมการบริษัท

ลิงก์กฎบัตร

-

คณะกรรมการบริหาร

บทบาทหน้าที่

- การกำกับดูแลด้านการเปลี่ยนแปลงสภาพภูมิอากาศ

ขอบเขต อำนาจ หน้าที่และบทบาทความรับผิดชอบ

ขอบเขตอำนาจหน้าที่ของคณะกรรมการบริหาร

- 1) ให้อำนาจตัดสินใจในเรื่องการดำเนินงานที่สำคัญของบริษัท โดยกำหนดขอบเขตประเภท หรือขนาดของภารกิจ วัตถุประสงค์ แนวทางและนโยบายของบริษัท รวมถึงการกำกับดูแลการดำเนินงานโดยรวม ผลผลิต ความสัมพันธ์กับลูกค้า ภายในขอบเขตของแผนงานและงบประมาณที่ได้รับอนุมัติจากคณะกรรมการ
- 2) พิจารณาและอนุมัติการจัดซื้อจัดจ้าง ตลอดจนการลงทุนขยายงาน รวมถึงการซื้อขายสินทรัพย์ถาวรของบริษัท ภายในขอบเขตที่ได้รับอนุมัติจากคณะกรรมการบริษัท
- 3) มีอำนาจในการจัดซื้อวัสดุก่อสร้างทั่วไปไม่เกิน 20 ล้านบาท และมีอำนาจในการจัดซื้อวัสดุจำพวก เหล็ก คอนกรีต ได้ไม่เกิน 80 ล้านบาท และมีอำนาจในการจัดจ้างบริษัทรับเหมาและ/หรือผู้รับเหมารายย่อยได้ไม่เกิน 150 ล้านบาท
- 4) มีอำนาจในการทำธุรกรรมกับสถาบันการเงิน รวมถึงการกู้ยืมเงิน และการเปิดบัญชีต่าง ๆ ภายในขอบเขตที่คณะกรรมการบริษัทกำหนด
- 5) มีอำนาจกระทำการและแสดงตนเป็นตัวแทนของบริษัทต่อบุคคลภายนอกในกิจการที่เกี่ยวข้องและเป็นประโยชน์ต่อกิจการ
- 6) พิจารณาเรื่องการระดมทุนของบริษัทเพื่อนำเสนอต่อคณะกรรมการบริษัท
- 7) อนุมัติการแต่งตั้งที่ปรึกษาด้านต่าง ๆ ที่จำเป็นต่อการดำเนินงานของบริษัท
- 8) ดำเนินกิจการที่เกี่ยวข้องกับการบริหารงานโดยทั่วไปของบริษัท
- 9) พิจารณาและอนุมัติแผนการปฏิบัติของแต่ละฝ่ายงานของบริษัทและพิจารณาอนุมัติคำขอจากฝ่ายงาน ต่าง ๆ ของบริษัทที่เกินอำนาจสั่งการของฝ่ายงานนั้น

10) หากการดำเนินงานตามแผนงานที่ได้รับอนุมัติจากคณะกรรมการบริษัท ใช้งบประมาณสูงเกินกว่างบประมาณที่ได้รับอนุมัติร้อยละ 10 จะต้องนำเสนอขออนุมัติจากคณะกรรมการบริษัท

ทั้งนี้ การมอบอำนาจดังกล่าวข้างต้น คณะกรรมการบริหารจะต้องปฏิบัติตามข้อกำหนดและระเบียบต่าง ๆ ที่ได้รับอนุมัติจากคณะกรรมการบริษัท และต้องไม่อนุมัติรายการใด ๆ ที่ตนเองหรือบุคคลที่อาจมีความขัดแย้งทางผลประโยชน์ มีส่วนได้เสีย หรืออาจมีความขัดแย้งทางผลประโยชน์ในลักษณะอื่นใดกับบริษัทและบริษัทย่อย และจะต้องเปิดเผยรายการดังกล่าวต่อคณะกรรมการบริษัทเพื่อให้คณะกรรมการบริษัทพิจารณา

การอื่นใดนอกเหนือจากที่กล่าวมาข้างต้น คณะกรรมการบริหารไม่สามารถกระทำได้ เว้นแต่จะได้รับมอบหมายจากที่ประชุมคณะกรรมการบริษัทเป็นคราวไป

ลิงก์กฎบัตร

-

7.3.2 ข้อมูลคณะกรรมการชุดย่อยแต่ละชุด

รายชื่อคณะกรรมการตรวจสอบ

รายชื่อกรรมการ	ตำแหน่ง	วันที่ดำรงตำแหน่ง	ทักษะและความชำนาญ
1. นาย สุพงษ์ ลิ่มธนากุล เพศ: ชาย อายุ : 72 ปี วุฒิการศึกษา : ปริญญาเอก สาขา : บริหารธุรกิจ สัญชาติไทย : ใช่ ถิ่นที่อยู่ในประเทศไทย : ใช่ มีประสบการณ์ความรู้ด้านการตรวจสอบบัญชี : ไม่ใช่	ประธานกรรมการตรวจสอบ (กรรมการที่ไม่เป็นผู้บริหาร, กรรมการอิสระ) ประเภทของกรรมการ : กรรมการที่หมดวาระและได้รับการ แต่งตั้งกลับเข้ามาใหม่	26 ก.ย. 2559	การวิเคราะห์ข้อมูล, การ จัดการความเสี่ยง, ตรวจสอบ ภายใน, บริษัทภิบาล/ การ กำกับดูแล, การจัดการกลยุทธ์
2. นาย พรเทพ เสวตวรรณกุล ^(*) เพศ: ชาย อายุ : 49 ปี วุฒิการศึกษา : ปริญญาโท สาขา : บัญชี สัญชาติไทย : ใช่ ถิ่นที่อยู่ในประเทศไทย : ใช่ มีประสบการณ์ความรู้ด้านการตรวจสอบบัญชี : ใช่	กรรมการตรวจสอบ (กรรมการที่ไม่เป็นผู้บริหาร, กรรมการอิสระ) ประเภทของกรรมการ : กรรมการเดิม (กรรมการที่ยัง ดำรงตำแหน่งตามงบปีที่รายงาน และไม่มีการลาออกระหว่างปี)	30 พ.ค. 2551	บัญชี, การจัดการข้อมูล, การ วิเคราะห์ข้อมูล, ตรวจสอบ ภายใน, บริษัทภิบาล/ การ กำกับดูแล
3. นางสาว ศรีสุดา จงสิทธิผล ^(*) เพศ: หญิง อายุ : 68 ปี วุฒิการศึกษา : ปริญญาเอก สาขา : บริหารธุรกิจ สัญชาติไทย : ใช่ ถิ่นที่อยู่ในประเทศไทย : ใช่ มีประสบการณ์ความรู้ด้านการตรวจสอบบัญชี : ใช่	กรรมการตรวจสอบ (กรรมการที่ไม่เป็นผู้บริหาร, กรรมการอิสระ) ประเภทของกรรมการ : กรรมการเดิม (กรรมการที่ยัง ดำรงตำแหน่งตามงบปีที่รายงาน และไม่มีการลาออกระหว่างปี)	26 ก.ย. 2559	บัญชี, ความยั่งยืน, การจัดการ กลยุทธ์, การจัดการความ เสี่ยง, บริหารธุรกิจ

คำอธิบายเพิ่มเติม:

(*) กรรมการที่มีความรู้และประสบการณ์ในการสอบทานงบการเงินของบริษัท

รายชื่อคณะกรรมการบริหาร

รายชื่อกรรมการ	ตำแหน่ง	วันที่ดำรงตำแหน่ง
1. นาง กนกทิพย์ จันทร์พลังศรี เพศ: หญิง อายุ : 65 ปี วุฒิการศึกษา : ปริญญาโท สาขา : การจัดการ สัญชาติไทย : ใช่ ถิ่นที่อยู่ในประเทศไทย : ใช่	ประธานกรรมการบริหาร	1 มิ.ย. 2559
2. นาย ปฐมพล สวาททรัพย์ เพศ: ชาย อายุ : 56 ปี วุฒิการศึกษา : ปริญญาตรี สาขา : วิศวกรรม สัญชาติไทย : ใช่ ถิ่นที่อยู่ในประเทศไทย : ใช่	กรรมการบริหาร	1 มิ.ย. 2559
3. นาย จักรกฤษณ์ พงษ์ประเสริฐ เพศ: ชาย อายุ : 64 ปี วุฒิการศึกษา : ปริญญาตรี สาขา : วิศวกรรม สัญชาติไทย : ใช่ ถิ่นที่อยู่ในประเทศไทย : ใช่	กรรมการบริหาร	1 มิ.ย. 2559
4. นาย วิกุล โลหะมงคล เพศ: ชาย อายุ : 62 ปี วุฒิการศึกษา : ปริญญาโท สาขา : วิศวกรรม สัญชาติไทย : ใช่ ถิ่นที่อยู่ในประเทศไทย : ใช่	กรรมการบริหาร	1 มิ.ย. 2559
5. นาย อติศร ศรีสุขใส เพศ: ชาย อายุ : 55 ปี วุฒิการศึกษา : ปริญญาโท สาขา : การเงิน สัญชาติไทย : ใช่ ถิ่นที่อยู่ในประเทศไทย : ใช่	กรรมการบริหาร	1 มิ.ย. 2559

7.4 ข้อมูลเกี่ยวกับผู้บริหาร

7.4.1 รายชื่อและตำแหน่งของผู้บริหาร

รายชื่อผู้บริหารสูงสุดและผู้บริหาร 4 รายแรกนับจากผู้บริหารสูงสุด

รายชื่อผู้บริหาร	ตำแหน่ง	วันที่ดำรงตำแหน่ง	ทักษะและความชำนาญ
1. นาง กนกทิพย์ จันทร์พลังศรี เพศ: หญิง อายุ : 65 ปี วุฒิการศึกษา : ปริญญาโท สาขา : การจัดการ สัญชาติไทย : ใช่ ถิ่นที่อยู่ในประเทศไทย : ใช่ ผู้รับผิดชอบสูงสุดในสายงานบัญชีและการเงิน : ไม่ใช่ ผู้ควบคุมดูแลการบัญชี : ไม่ใช่	ประธานกรรมการบริหาร (ผู้บริหารสูงสุด)	1 ก.พ. 2560	ความรับผิดชอบต่อสังคม, ความ ยั่งยืน, การเจรจาต่อรอง, การจัดการกลยุทธ์, บริษัทภิบาล/ การกำกับดูแล
2. นาย ปฐมพล สวทรัพย์ เพศ: ชาย อายุ : 56 ปี วุฒิการศึกษา : ปริญญาตรี สาขา : วิศวกรรม สัญชาติไทย : ใช่ ถิ่นที่อยู่ในประเทศไทย : ใช่ ผู้รับผิดชอบสูงสุดในสายงานบัญชีและการเงิน : ไม่ใช่ ผู้ควบคุมดูแลการบัญชี : ไม่ใช่	ประธานเจ้าหน้าที่บริหารและกรรมการ ผู้จัดการใหญ่	1 ก.พ. 2560	การวิเคราะห์ข้อมูล, การ จัดการองค์กร, วิศวกรรม, การจัดการความเปลี่ยนแปลง, การจัดการกลยุทธ์
3. นาย วิกุล โลหะมงคล เพศ: ชาย อายุ : 62 ปี วุฒิการศึกษา : ปริญญาโท สาขา : วิศวกรรม สัญชาติไทย : ใช่ ถิ่นที่อยู่ในประเทศไทย : ใช่ ผู้รับผิดชอบสูงสุดในสายงานบัญชีและการเงิน : ไม่ใช่ ผู้ควบคุมดูแลการบัญชี : ไม่ใช่	รองกรรมการผู้จัดการใหญ่ กลุ่มงานวิศวกรรมปฏิบัติการ	1 มิ.ย. 2559	พลังงานและสาธารณูปโภค, การจัดการโครงการ, วิศวกรรม, สถาปัตยกรรม, การจัดการกลยุทธ์
4. นาย อติสร ศรีสุขใส ^(*) เพศ: ชาย อายุ : 55 ปี วุฒิการศึกษา : ปริญญาโท สาขา : การเงิน สัญชาติไทย : ใช่ ถิ่นที่อยู่ในประเทศไทย : ใช่ ผู้รับผิดชอบสูงสุดในสายงานบัญชีและการเงิน : ใช่ ผู้ควบคุมดูแลการบัญชี : ใช่	รองกรรมการผู้จัดการใหญ่ กลุ่มงานบัญชีและการเงิน	1 มิ.ย. 2559	การเงิน, เศรษฐศาสตร์, การ วิเคราะห์ข้อมูล, การจัดการ กลยุทธ์, การจัดการความเสี่ยง

รายชื่อผู้บริหาร	ตำแหน่ง	วันที่ดำรงตำแหน่ง	ทักษะและความชำนาญ
5. นาย รัฐพัฒน์ รัตนพันธ์ เพศ: ชาย อายุ : 63 ปี วุฒิการศึกษา :ปริญญาตรี สาขา : การจัดการ สัญชาติไทย : ใช่ ถิ่นที่อยู่ในประเทศไทย : ใช่ ผู้รับผิดชอบสูงสุดในสายงานบัญชีและการเงิน : ไม่ใช่ ผู้ควบคุมดูแลการบัญชี : ไม่ใช่	รองกรรมการผู้จัดการใหญ่ กลุ่มงานบริหาร	2 มี.ค. 2560	ความรับผิดชอบต่อสังคม, การจัดการทรัพยากรมนุษย์, ความยั่งยืน, จัดซื้อ, การจัดการองค์กร

คำอธิบายเพิ่มเติม :

(*) ผู้รับผิดชอบสูงสุดในสายงานบัญชีและการเงิน

(**) ผู้ควบคุมดูแลการบัญชี

(***) แต่งตั้งภายหลังวันสิ้นสุดปีบัญชี ณ ปีรายงาน

แผนภาพโครงสร้างผู้บริหารสูงสุดและผู้บริหาร 4 รายแรกนับจากผู้บริหารสูงสุด

โครงสร้างผู้บริหารสูงสุดและผู้บริหาร 4 รายแรกนับจากผู้บริหารสูงสุด ณ : 31 ธ.ค. 2567
วันที่

รูปแผนภาพโครงสร้างผู้บริหารสูงสุดและผู้บริหาร 4 รายแรกนับจากผู้บริหารสูงสุด

แผนภาพโครงสร้างผู้บริหารสูงสุดและผู้บริหาร 4 รายแรกนับจากผู้บริหารสูงสุด



7.4.2 นโยบายการจ่ายค่าตอบแทนกรรมการบริหารและผู้บริหาร

ค่าตอบแทนที่เป็นตัวเงิน

ค่าตอบแทนผู้บริหารเป็นไปตามหลักการและนโยบายที่คณะกรรมการบริษัทกำหนด ซึ่งเชื่อมโยงกับผลการดำเนินงานของบริษัทและผลการ

ปฏิบัติงานของผู้บริหารแต่ละท่าน

คำตอบแทนอื่นที่ไม่ใช่ตัวเงิน

- ไม่มี -

คณะกรรมการบริษัทหรือคณะกรรมการพิจารณาคำตอบแทนมีความเห็น : มี
ต่อนโยบายการจ่ายคำตอบแทนกรรมการบริหารและผู้บริหารหรือไม่

คำตอบแทนที่เป็นตัวเงิน

คำตอบแทนผู้บริหารเป็นไปตามหลักการและนโยบายที่คณะกรรมการบริษัทกำหนด ซึ่งเชื่อมโยงกับผลการดำเนินงานของบริษัทและผลการปฏิบัติงานของผู้บริหารแต่ละท่าน

7.4.3 คำตอบแทนกรรมการบริหารและผู้บริหาร

คำตอบแทนที่เป็นตัวเงินของกรรมการบริหารและผู้บริหาร

กรรมการบริหาร ได้แก่

1) นางกนกทิพย์ จันทร์พลังศรี 2) นายปฐมพล สาททรัพย์ 3) นายจักรกฤษณ์ พงษ์ประเสริฐ 4) นายวิกุล โลหะมงคล
5) นายอดิสร ศรีสุขใส

ผู้บริหาร ได้แก่

1) นางกนกทิพย์ จันทร์พลังศรี 2) นายปฐมพล สาททรัพย์ 3) นายวิกุล โลหะมงคล 4) นายอดิสร ศรีสุขใส
5) นายรัฐพัฒน์ รัตนพันธ์

	2565	2566	2567
คำตอบแทนกรรมการบริหารและผู้บริหารรวม (บาท)	20,100,000.00	25,160,000.00	22,120,000.00
คำตอบแทนผู้บริหาร (บาท)	20,100,000.00	25,160,000.00	22,120,000.00

คำตอบแทนอื่นของกรรมการบริหารและผู้บริหาร

	2565	2566	2567
เงินที่บริษัทสมทบเข้ากองทุนสำรองเลี้ยงชีพสำหรับกรรมการผู้บริหารและผู้บริหาร (บาท)	656,737.00	733,963.50	815,473.00
Employee Stock Ownership Plan (ESOP)	ไม่มี	ไม่มี	ไม่มี
Employee Joint Investment Program (EJIP)	ไม่มี	ไม่มี	ไม่มี

คำตอบแทนหรือผลประโยชน์ค้างจ่ายของกรรมการบริหารและผู้บริหาร

คำตอบแทนหรือผลประโยชน์ค้างจ่ายของกรรมการบริหารและผู้บริหารใน : 0.00
รอบปีที่ผ่านมา

ประมาณคำตอบแทนของกรรมการบริหารและผู้บริหารในรอบปีปัจจุบัน : 0.00

7.5 ข้อมูลเกี่ยวกับพนักงาน

ข้อมูลเกี่ยวกับพนักงานของบริษัท

จำนวนพนักงาน

	2565	2566	2567
พนักงานรวม (คน)	976	1,119	756
พนักงานชาย (คน)	681	809	523
พนักงานหญิง (คน)	295	310	233

จำนวนพนักงาน จำแนกตามตำแหน่งและสายงาน

จำนวนพนักงานชาย จำแนกตามตำแหน่ง

	2565	2566	2567
จำนวนพนักงานชาย ระดับปฏิบัติการ (คน)	643	775	493
จำนวนพนักงานชาย ระดับบริหาร (คน)	32	27	23
จำนวนพนักงานชาย ผู้บริหารระดับสูง (คน)	6	7	7

จำนวนพนักงานหญิง จำแนกตามตำแหน่ง

	2565	2566	2567
จำนวนพนักงานหญิง ระดับปฏิบัติการ (คน)	291	306	229
จำนวนพนักงานหญิง ระดับบริหาร (คน)	4	4	4

การเปลี่ยนแปลงจำนวนพนักงานอย่างมีนัยสำคัญ

จำนวนพนักงานเปลี่ยนแปลงอย่างมีนัยสำคัญในระยะ 3 ปีที่ผ่านมา : ไม่ใช่

ข้อมูลเกี่ยวกับค่าตอบแทนพนักงาน

ค่าตอบแทนของพนักงาน

	2565	2566	2567
ค่าตอบแทนพนักงานรวม (บาท)	268,716,677.88	268,761,091.20	194,631,965.00
ค่าตอบแทน พนักงานชาย (บาท)	201,658,468.73	201,572,835.96	144,549,759.00
ค่าตอบแทน พนักงานหญิง (บาท)	67,058,209.15	67,188,255.24	50,082,206.00

นโยบายการจัดการกองทุนสำรองเลี้ยงชีพ (Provident fund: PVD)

นโยบายการจัดการกองทุนสำรองเลี้ยงชีพ : ไม่มี

บมจ.ไทยโพลีคอนส์ ได้จัดตั้งกองทุนสำรองเลี้ยงชีพ (Provident Fund) ซึ่งเป็นกองทุนที่นายจ้างและลูกจ้างร่วมกันจัดตั้งขึ้นโดยสมัครใจ เพื่อส่งเสริมการออมระยะยาวและสร้างหลักประกันทางการเงินให้กับพนักงานเมื่อเกษียณอายุหรือออกจากงาน สำหรับบริษัทมหาชนในกลุ่มธุรกิจก่อสร้าง การจัดทำนโยบายการจัดการกองทุนสำรองเลี้ยงชีพที่มีประสิทธิภาพเป็นสิ่งสำคัญ

โดยมีนโยบายดังนี้

1.วัตถุประสงค์ของกองทุน

ส่งเสริมการออมระยะยาวให้พนักงานมีเงินเก็บเพียงพอหลังเกษียณ สร้างหลักประกันทางการเงินในกรณีออกจากงานหรือทุพพลภาพ เสริมสร้างความสัมพันธ์ที่ดีระหว่างนายจ้างและพนักงาน

2.การบริหารจัดการกองทุน

คณะกรรมการกองทุน จัดตั้งคณะกรรมการที่ประกอบด้วยผู้แทนจากนายจ้างและพนักงาน เพื่อกำกับดูแลและตัดสินใจเกี่ยวกับการบริหารกองทุน บริษัทจัดการกองทุน: เลือกบริษัทจัดการกองทุนที่ได้รับอนุญาตและมีความเชี่ยวชาญในการบริหารกองทุนสำรองเลี้ยงชีพ

3.การกำหนดเงินสะสมและเงินสมทบ

เงินสะสมของพนักงาน พนักงานสามารถเลือกอัตราการสะสมเงินเข้ากองทุนได้ตามความสมัครใจ โดยบริษัทฯ พิจารณาที่อัตราสะสมเงินที่ 3% ถึง 15% ของเงินเดือน เงินสมทบของนายจ้าง: นายจ้างจะสมทบเงินเข้ากองทุนในอัตราที่กำหนดไว้ในข้อบังคับกองทุน

4.นโยบายการลงทุน

กำหนดนโยบายการลงทุนที่หลากหลาย เพื่อให้พนักงานสามารถเลือกตามความเสี่ยงที่ยอมรับได้ มีการทบทวนนโยบายการลงทุนอย่างสม่ำเสมอ เพื่อให้สอดคล้องกับสภาวะตลาดและเป้าหมายของกองทุน

5.สิทธิประโยชน์และการเบิกจ่าย

บริษัทฯ ได้ระบุเงื่อนไขการเบิกจ่ายเงินเมื่อพนักงานเกษียณอายุ ลาออก ทุพพลภาพ หรือเสียชีวิต รวมถึงชี้แจงสิทธิประโยชน์ทางภาษีที่พนักงานจะได้รับจากการเข้าร่วมกองทุน

6.การสื่อสารและการให้ความรู้

บริษัทฯ จัดให้มีการสื่อสารข้อมูลเกี่ยวกับกองทุนอย่างโปร่งใส และต่อเนื่อง โดยมีการจัดอบรมหรือสัมมนาเพื่อเพิ่มพูนความรู้ด้านการออมและการลงทุนให้กับพนักงาน

กองทุนสำรองเลี้ยงชีพสำหรับพนักงาน (PVD)

	2565	2566	2567
จำนวนพนักงานที่เข้าร่วม PVD (คน)	354	330	277
สัดส่วนพนักงานที่เป็นสมาชิก PVD (%)	36.27	29.49	36.64
จำนวนเงินที่บริษัทสมทบเข้ากองทุนสำรองเลี้ยงชีพสำหรับพนักงาน (บาท)	5,354,579.79	5,804,016.48	4,669,205.00

7.6 ข้อมูลสำคัญอื่น ๆ

7.6.1 ผู้ที่ได้รับมอบหมาย

รายชื่อผู้ควบคุมดูแลการทำบัญชี

ข้อมูลทั่วไป	อีเมล	โทรศัพท์
1. นาย อติสร ศรีสุขใส	adisorn.sr@thaipolycons.co.th	029426491

รายชื่อเลขานุการบริษัท

ข้อมูลทั่วไป	อีเมล	โทรศัพท์
1. นางสาว จริยา ปิ่นเพชร	jariya@thaipolycons.co.th	0843888955

รายชื่อหัวหน้างานตรวจสอบภายในหรือผู้ตรวจสอบภายในที่ว่างจากภายนอก

ข้อมูลทั่วไป	อีเมล	โทรศัพท์
1. นางสาว จริยา ปิ่นเพชร	jariya@thaipolycons.co.th	0843888955

รายชื่อหัวหน้างานกำกับดูแลการปฏิบัติงานของบริษัท (Compliance)

ข้อมูลทั่วไป	อีเมล	โทรศัพท์
1. นาย วัชรชัย สมบุญยิ่ง	watcharachai@thaipolycons.co.th	0908803859

7.6.2 หัวหน้างานนักลงทุนสัมพันธ์

บริษัทมีการแต่งตั้งหัวหน้างานนักลงทุนสัมพันธ์หรือไม่ : มี

รายชื่อหัวหน้างานนักลงทุนสัมพันธ์

ข้อมูลทั่วไป	อีเมล	โทรศัพท์
1. นาย อติสร ศรีสุขใส	adisorn.sr@thaipolycons.co.th	029426491-6

7.6.3 ผู้สอบบัญชีของบริษัท

รายละเอียดการสอบบัญชีของบริษัท

บริษัทผู้สอบบัญชี	ค่าสอบบัญชี (บาท)	ค่าบริการอื่น ๆ	รายชื่อและข้อมูลทั่วไปของ ผู้สอบบัญชี
บริษัท สอบบัญชี ดี ไอ เอ อินเตอร์เนชั่นแนล จำกัด เลขที่ 31632 ซอยสุขุมวิท 22 แขวงคลองเตย เขตคลองเตย กรุงเทพมหานคร 10110 โทรศัพท์ +66 2259 5300-2	3,800,000.00	-	<p>1. นาง สุวิมล กฤตยาเกียรติ์ อีเมล: dia.team.group.s@gmail.com เลขที่ใบอนุญาต: 2982</p> <p>2. นาย จุมพฏ ไพรัตน์นาร อีเมล: dia.team.group.s@gmail.com เลขที่ใบอนุญาต: 7645</p> <p>3. นางสาว สุภาภรณ์ มั่งจิตร อีเมล: dia.team.group.s@gmail.com เลขที่ใบอนุญาต: 8125</p> <p>4. นางสาว สมจินตนา พลศิริรัตน์ อีเมล: dia.team.group.s@gmail.com เลขที่ใบอนุญาต: 5599</p> <p>5. นาย วิโรจน์ สัจธรรมนกุล อีเมล: dia.team.group.s@gmail.com เลขที่ใบอนุญาต: 5128</p>

7.6.4 บุคลากรที่ได้รับมอบหมาย กรณีที่เป็นบริษัทต่างประเทศ

ในกรณีที่บริษัทต่างประเทศ ให้ระบุชื่อบุคลากรที่ได้รับมอบหมายให้เป็นตัวแทนในประเทศไทยและข้อมูลในการติดต่อในประเทศให้ชัดเจนด้วย ทั้งนี้ บุคคลดังกล่าว ต้องเป็นบุคคลสัญชาติไทยและมีถิ่นที่อยู่ในประเทศไทย

บริษัทมีบุคลากรที่ได้รับมอบหมายให้เป็นตัวแทนในประเทศไทยหรือไม่ : ไม่มี

8. รายงานผลการดำเนินงานสำคัญด้านการกำกับดูแลกิจการ

8.1 สรุปผลการปฏิบัติหน้าที่ของคณะกรรมการในรอบปีที่ผ่านมา

สรุปผลการปฏิบัติหน้าที่ของคณะกรรมการในรอบปีที่ผ่านมา

ตามข้อบังคับของบริษัท ไทยโพลีคอนส์ จำกัด (มหาชน) (“บริษัท”) ระบุว่า กรรมการของบริษัทต้องประกอบด้วยกรรมการอย่างน้อย 5 คน และกรรมการไม่น้อยกว่ากึ่งหนึ่งของจำนวนกรรมการทั้งหมดต้องมีถิ่นที่อยู่ในราชอาณาจักรและกรรมการของบริษัทจะต้องเป็นผู้มีคุณสมบัติตามที่กฎหมายกำหนดในการดำเนินกิจการของบริษัท กรรมการต้องปฏิบัติหน้าที่ให้เป็นไปตามกฎหมาย วัตถุประสงค์และข้อบังคับของบริษัท ตลอดจนมติประชุมผู้ถือหุ้นด้วยความซื่อสัตย์สุจริตและระมัดระวังรักษาผลประโยชน์ของบริษัท

8.1.1 การสรรหาคณะกรรมการ / การพัฒนากรรมการ / การประเมินผลการปฏิบัติหน้าที่ของกรรมการ

ข้อมูลเกี่ยวกับการสรรหาคณะกรรมการ

รายชื่อกรรมการที่หมดวาระและได้รับการแต่งตั้งกลับเข้ามาใหม่

รายชื่อกรรมการ	ตำแหน่ง	วันที่ดำรงตำแหน่ง	ทักษะและความชำนาญ
นาง กนกทิพย์ จันทร์พลศรี	กรรมการ (กรรมการที่เป็นผู้บริหาร)	28 ม.ค. 2556	ความรับผิดชอบต่อสังคม, ความยั่งยืน, การเจรจาต่อรอง, การจัดการกลยุทธ์, บรรษัทภิบาล/การกำกับดูแล
นาย ปฐมพล สวาททรัพย์	กรรมการ (กรรมการที่เป็นผู้บริหาร)	24 เม.ย. 2556	การวิเคราะห์ข้อมูล, การจัดการองค์กร, วิศวกรรม, การจัดการความเปลี่ยนแปลง, การจัดการกลยุทธ์
นางสาว ศรีสุตา จงสิทธิผล	กรรมการ (กรรมการที่ไม่เป็นผู้บริหาร, กรรมการอิสระ)	26 ก.ย. 2559	บัญชี, ความยั่งยืน, การจัดการกลยุทธ์, การจัดการความเสี่ยง, บริหารธุรกิจ

การสรรหากรรมการอิสระ

หลักเกณฑ์ในการสรรหากรรมการอิสระ

บริษัทได้ถือปฏิบัติตาม พระราชบัญญัติมหาชนจำกัด พ.ศ. 2535 ให้กรรมการออกจากตำแหน่งจำนวนหนึ่งในสามในการประชุมสามัญผู้ถือหุ้นประจำปี โดยคณะกรรมการบริษัท ประกอบด้วยบุคคลที่มีความรู้ ความสามารถ โดยบริษัทได้จัดให้มีกรรมการที่เหมาะสมกับขนาดของกิจการของบริษัท ในปัจจุบันมีกรรมการทั้งหมด 9 คน ซึ่งเป็นกรรมการที่เป็นผู้บริหาร 3 คน กรรมการที่ไม่ได้เป็นผู้บริหาร 2 คน กรรมการอิสระ 4 คน ทั้งนี้กรรมการแต่ละคนมีวาระการดำรงตำแหน่งคราวละ 3 ปี

สำหรับการกำหนดให้วาระการดำรงตำแหน่งกรรมการอิสระต่อเนื่องไม่เกิน 9 ปี นั้น คณะกรรมการบริษัทพิจารณาแล้วเห็นว่า การแต่งตั้งกรรมการอิสระให้ดำรงตำแหน่งต่อเนื่องจะเป็นประโยชน์ต่อบริษัทและผู้ถือหุ้น เนื่องจากกรรมการที่ดำรงตำแหน่งต่อเนื่องจะมีความรู้และประสบการณ์ เกี่ยวกับการดำเนินงานของบริษัท ทั้งนี้กรรมการอิสระที่ดำรงตำแหน่งต่อเนื่องยังคงสามารถแสดงความเห็นได้อย่างเป็นอิสระ

ความสัมพันธ์ทางธุรกิจหรือการให้บริการทางวิชาชีพของกรรมการอิสระในรอบปีที่ผ่านมา

ความสัมพันธ์ทางธุรกิจหรือการให้บริการทางวิชาชีพ : ไม่มี
ของกรรมการอิสระในรอบปีที่ผ่านมา

การสรรหากรรมการและผู้บริหารระดับสูงสุด

วิธีการสรรหากรรมการและผู้บริหารระดับสูงสุด

วิธีการสรรหาบุคคลที่จะแต่งตั้ง เป็นกรรมการ : ไม่ใช่
ผ่านคณะกรรมการสรรหาหรือไม่
วิธีการสรรหาบุคคลที่จะแต่งตั้ง เป็นผู้บริหารระดับสูงสุด : ไม่ใช่
ผ่านคณะกรรมการสรรหาหรือไม่

จำนวนกรรมการที่มาจากผู้ถือหุ้นรายใหญ่

จำนวนกรรมการที่มาจากผู้ถือหุ้นรายใหญ่ : 2
แต่ละกลุ่มในรอบปีที่ผ่านมา (คน)

สิทธิของผู้ลงทุนรายย่อยในการแต่งตั้งกรรมการ

หลักเกณฑ์ในการคัดเลือกผู้ดำรงตำแหน่งกรรมการของบริษัทได้ผ่านขั้นตอนของคณะกรรมการสรรหา เนื่องจากปัจจุบันบริษัทยังไม่มีแต่งตั้งคณะกรรมการสรรหา แต่เป็นการสรรหาโดยการพิจารณาร่วมกันของที่ประชุมคณะกรรมการบริษัท โดยพิจารณาคัดเลือกบุคคลที่มีคุณสมบัติตามกฎหมาย บริษัทมหาชนจำกัด พ.ศ. 2535, ประกาศของคณะกรรมการกำกับหลักทรัพย์และตลาดหลักทรัพย์, ประกาศของตลาดหลักทรัพย์แห่งประเทศไทยที่เกี่ยวข้องกำหนด

โดยพิจารณาจากความเหมาะสม อันประกอบด้วย คุณสมบัติ คุณวุฒิ ประสบการณ์ ทักษะและความเชี่ยวชาญในวิชาชีพ รวมถึงองค์ประกอบของจำนวนกรรมการทั้งหมดของบริษัท และในปี 2567 บริษัทให้สิทธิผู้ถือหุ้นส่วนน้อยเสนอชื่อบุคคลเพื่อเข้ารับการพิจารณาเลือกตั้งเป็นกรรมการแทนกรรมการที่หมดวาระ ตั้งแต่วันที่ 15 พฤศจิกายน 2566 ถึง วันที่ 16 มกราคม 2567 แต่ปรากฏว่าไม่มีผู้ถือหุ้นรายใด เสนอชื่อบุคคลเพื่อเข้ารับการพิจารณาแต่งตั้งเป็นกรรมการ

วิธีการแต่งตั้งกรรมการ : วิธีการแต่งตั้งกรรมการแต่ละรายต้องได้รับคะแนนเสียงเห็นชอบเกินกว่ากึ่งหนึ่งของจำนวนเสียงทั้งหมดของผู้ถือหุ้นซึ่งมาประชุมและออกเสียงลงคะแนน

ข้อมูลเกี่ยวกับการพัฒนากรรมการ

การพัฒนากรรมการในรอบปีที่ผ่านมา

รายละเอียดการพัฒนากรรมการในรอบปีที่ผ่านมา

รายชื่อกรรมการ	เข้าร่วมอบรมในรอบปี บัญชีที่ผ่านมา	ประวัติการเข้าร่วมอบรม
1. นาย ธนู กุลชล ประธานกรรมการ	ไม่เข้าร่วม	-
2. นาย ไชยณรงค์ จันทร์พลังศรี กรรมการ	ไม่เข้าร่วม	-
3. นาย สุพงษ์ ลิมธนากุล กรรมการ	ไม่เข้าร่วม	-
4. นาย พรเทพ เสวตวรรณกุล กรรมการ	ไม่เข้าร่วม	-
5. นาย เชิดศักดิ์ วัฒนวิจิตรกุล กรรมการ	ไม่เข้าร่วม	-
6. นาง กนกทิพย์ จันทร์พลังศรี กรรมการ	ไม่เข้าร่วม	-
7. นาย ปฐมพล สวาททรัพย์ กรรมการ	ไม่เข้าร่วม	-
8. นาย จักรกฤษณ พงษ์ประเสริฐ กรรมการ	ไม่เข้าร่วม	-
9. นางสาว ศรีสุดา จงสิทธิผล กรรมการ	ไม่เข้าร่วม	-

ข้อมูลเกี่ยวกับการประเมินผลการปฏิบัติหน้าที่ของกรรมการ

เกณฑ์การประเมินผลการปฏิบัติหน้าที่ของคณะกรรมการ

บริษัทมีนโยบายจัดให้กรรมการ มีการประเมินผลการปฏิบัติงานตนเองอย่างน้อยปีละ 1 ครั้ง เป็นประจำทุกปีเพื่อช่วยให้กรรมการได้มีการพิจารณาทบทวนผลงาน โดยเป็นการแสดงความเห็นต่อการปฏิบัติงานของกรรมการทั้งคณะที่ได้กำหนด ปฏิบัติ ดำเนินการในเรื่องต่างๆ ได้เหมาะสมมากน้อยเพียงใด ซึ่งการประเมินผลดังกล่าวเป็นประโยชน์ต่อการทำงานของกรรมการ โดยกรรมการ ได้มีการวิเคราะห์ประเด็นอุปสรรคต่างๆ และหาข้อสรุปเพื่อกำหนดแนวทางในการปรับปรุงประสิทธิภาพการทำงานของกรรมการ

โดยเลขาธิการบริษัทจะนำส่งแบบประเมินผลการปฏิบัติงานของกรรมการ ส่งให้กรรมการทุกท่านประเมินผลการปฏิบัติงานประจำปีทั้งแบบคณะและรายบุคคล ซึ่งภายหลังที่กรรมการแต่ละท่านประเมินเสร็จเรียบร้อยแล้ว จะนำส่งแบบประเมินกลับมายังเลขาธิการบริษัท เพื่อรวบรวมผลคะแนนการประเมินของกรรมการแต่ละท่านและสรุปผลวิเคราะห์การประเมินการปฏิบัติงานของคณะกรรมการบริษัทในรอบปีและรายงานให้คณะกรรมการรับทราบ

หลักเกณฑ์การประเมินผลงานของคณะกรรมการบริษัท คณะกรรมการชุดย่อย (ทั้งคณะและรายบุคคล)

คะแนนที่ได้อ้อยละ	90 - 100	ดีเยี่ยม
คะแนนที่ได้อ้อยละ	80 - 89	ดีมาก
คะแนนที่ได้อ้อยละ	70 - 79	ค่อนข้างดี
คะแนนที่ได้อ้อยละ	60 - 69	พอใช้
คะแนนที่ได้ต่ำกว่า	59	ควรปรับปรุง

หัวข้อการประเมิน

- 1) โครงสร้างและคุณสมบัติของคณะกรรมการ
- 2) การประชุมคณะกรรมการ
- 3) บทบาท หน้าที่ และความรับผิดชอบของคณะกรรมการ

- 4) การทำหน้าที่ของกรรมการ
- 5) ความสัมพันธ์กับฝ่ายจัดการ
- 6) การพัฒนาตนเองของกรรมการและการพัฒนาผู้บริหาร

การประเมินผลการปฏิบัติหน้าที่ของคณะกรรมการในรอบปีที่ผ่านมา

ผลการประเมินคณะกรรมการ ปี 2567

1) คณะกรรมการบริษัท

แบบรายคณะได้คะแนนเฉลี่ย ร้อยละ 98 อยู่ในเกณฑ์ดีเยี่ยม

แบบรายบุคคลได้คะแนนเฉลี่ย ร้อยละ 97 อยู่ในเกณฑ์ดีเยี่ยม

2) คณะกรรมการตรวจสอบ

แบบรายคณะได้คะแนนเฉลี่ย ร้อยละ 98 อยู่ในเกณฑ์ดีเยี่ยม

แบบรายบุคคลได้คะแนนเฉลี่ย ร้อยละ 98 อยู่ในเกณฑ์ดีเยี่ยม

8.1.2 การเข้าร่วมประชุมและการจ่ายค่าตอบแทนคณะกรรมการรายบุคคล

การเข้าร่วมประชุมของคณะกรรมการบริษัท

การเข้าร่วมประชุมของคณะกรรมการบริษัท

จำนวนการประชุมของคณะกรรมการบริษัท ในรอบปีที่ผ่านมา : 4

(ครั้ง)

การประชุมสามัญผู้ถือหุ้นประจำปี (AGM) : 24 เม.ย. 2567

การประชุมวิสามัญผู้ถือหุ้น (EGM) : ไม่มี

รายละเอียดการเข้าร่วมประชุมของคณะกรรมการบริษัท

รายชื่อคณะกรรมการ	การเข้าประชุมคณะกรรมการบริษัท			การเข้าประชุม AGM			การเข้าประชุม EGM		
	การเข้าประชุม (ครั้ง)	/	สิทธิในการ ประชุม (ครั้ง)	การเข้าประชุม (ครั้ง)	/	สิทธิในการ ประชุม (ครั้ง)	การเข้าประชุม (ครั้ง)	/	สิทธิในการ ประชุม (ครั้ง)
1. นาย ธนู กุลชล (ประธานกรรมการ, กรรมการอิสระ)	4	/	4	1	/	1	N/A	/	N/A
2. นาย ไชยณรงค์ จันทร์พลังศรี (กรรมการ)	4	/	4	1	/	1	N/A	/	N/A
3. นาย สุพงษ์ ลิ่มธนากุล (กรรมการ, กรรมการอิสระ)	4	/	4	1	/	1	N/A	/	N/A
4. นาย พรเทพ เศรษฐธรรมกุล (กรรมการ, กรรมการอิสระ)	4	/	4	1	/	1	N/A	/	N/A
5. นาย เชิดศักดิ์ วัฒนวิจิตรกุล (กรรมการ)	4	/	4	1	/	1	N/A	/	N/A
6. นาง กนกทิพย์ จันทร์พลังศรี (กรรมการ)	3	/	4	1	/	1	N/A	/	N/A
7. นาย ปฐมพล สาทิพย์ (กรรมการ)	4	/	4	1	/	1	N/A	/	N/A

รายชื่อคณะกรรมการ	การเข้าประชุมคณะกรรมการบริษัท			การเข้าประชุม AGM			การเข้าประชุม EGM		
	การเข้าประชุม (ครั้ง)	/	สิทธิในการประชุม (ครั้ง)	การเข้าประชุม (ครั้ง)	/	สิทธิในการประชุม (ครั้ง)	การเข้าประชุม (ครั้ง)	/	สิทธิในการประชุม (ครั้ง)
8. นาย จักรกฤษณ์ พงษ์ประเสริฐ (กรรมการ)	4	/	4	1	/	1	N/A	/	N/A
9. นางสาว ศรีสุดา จงสิทธิผล (กรรมการ, กรรมการอิสระ)	4	/	4	1	/	1	N/A	/	N/A

รายละเอียดสาเหตุกรณีที่กรรมการบริษัทไม่สามารถเข้าร่วมประชุมคณะกรรมการบริษัท

นางกนกทิพย์ จันทร์พลังศรี ขอลาประชุมกรรมการ ครั้งที่ 1/2567 เมื่อวันที่ 22 ก.พ. 2567 เนื่องจากเดินทางไปดูงานต่างประเทศ

คำตอบแทนของคณะกรรมการ

ลักษณะคำตอบแทนของคณะกรรมการ

คำตอบแทนกรรมการ : คำตอบแทนที่เป็นตัวเงิน บริษัทได้กำหนดคำตอบแทนของกรรมการ ให้อยู่ในระดับเดียวกับอุตสาหกรรมประเภทเดียวกันและสูงเพียงพอที่จะดูแลรักษากรรมการที่มีคุณสมบัติตามที่บริษัทต้องการ หลังจากที่กำหนดคำตอบแทนกรรมการแล้ว บริษัทจะเสนอต่อที่ประชุมสามัญผู้ถือหุ้นเพื่อพิจารณาอนุมัติ โดยบริษัทไม่มีคำตอบแทนในรูปแบบอื่นให้แก่กรรมการ

คำตอบแทนของคณะกรรมการ

รายละเอียดคำตอบแทนของกรรมการแต่ละรายบุคคลในรอบปีที่ผ่านมา

รายชื่อกรรมการ / คณะกรรมการ	บริษัท				คำตอบแทนที่เป็นตัวเงินของบริษัท ย่อยรวม (บาท)
	ค่าเบี้ยประชุมต่อปี	คำตอบแทนที่เป็นตัวเงินอื่นๆ	รวม (บาท)	คำตอบแทนที่ไม่เป็นตัวเงิน	
1. นาย ฐนุ กุลชล (ประธานกรรมการ)			1,980,000.00		1,520,000.00
คณะกรรมการบริษัท	80,000.00	1,900,000.00	1,980,000.00	ไม่มี	
2. นาย ไชยณรงค์ จันทร์พลังศรี (กรรมการ)			540,000.00		5,800,000.00
คณะกรรมการบริษัท	40,000.00	500,000.00	540,000.00	ไม่มี	
3. นาย สุพงษ์ ลิ้มธนากุล (กรรมการ)			1,060,000.00		0.00
คณะกรรมการบริษัท	60,000.00	1,000,000.00	1,060,000.00	ไม่มี	
คณะกรรมการตรวจสอบ	0.00	0.00	0.00	ไม่มี	

รายชื่อกรรมการ / คณะกรรมการ	บริษัท				ค่าตอบแทนที่เป็น ตัวเงินของบริษัท ย่อยรวม (บาท)
	ค่าเบี้ยประชุมต่อปี	ค่าตอบแทนที่ เป็นตัวเงินอื่นๆ	รวม (บาท)	ค่าตอบแทนที่ ไม่เป็นตัวเงิน	
4. นาย พรเทพ เสวตวรรณกุล (กรรมการ)			540,000.00		0.00
คณะกรรมการบริษัท	40,000.00	500,000.00	540,000.00	ไม่มี	
คณะกรรมการตรวจสอบ	0.00	0.00	0.00	ไม่มี	
5. นาย เชิดศักดิ์ วัฒนวิจิตรกุล (กรรมการ)			540,000.00		40,000.00
คณะกรรมการบริษัท	40,000.00	500,000.00	540,000.00	ไม่มี	
6. นาง กนกทิพย์ จันทรพลังศรี (กรรมการ)			30,000.00		40,000.00
คณะกรรมการบริษัท	30,000.00	0.00	30,000.00	ไม่มี	
คณะกรรมการบริหาร	0.00	0.00	0.00	ไม่มี	
7. นาย ปฐมพล สวาททรัพย์ (กรรมการ)			40,000.00		580,000.00
คณะกรรมการบริษัท	40,000.00	0.00	40,000.00	ไม่มี	
คณะกรรมการบริหาร	0.00	0.00	0.00	ไม่มี	
8. นาย จักรกฤษณ พงษ์ประเสริฐ (กรรมการ)			40,000.00		540,000.00
คณะกรรมการบริษัท	40,000.00	0.00	40,000.00	ไม่มี	
คณะกรรมการบริหาร	0.00	0.00	0.00	ไม่มี	
9. นางสาว ศรีสุตา จงสิทธิผล (กรรมการ)			540,000.00		0.00
คณะกรรมการบริษัท	40,000.00	500,000.00	540,000.00	มี	
คณะกรรมการตรวจสอบ	0.00	0.00	0.00	ไม่มี	
10. นาย วิกุล โลหะมงคล (กรรมการบริหาร)			0.00		540,000.00

รายชื่อกรรมการ / คณะกรรมการ	บริษัท				คำตอบแทนที่เป็น ตัวแทนของบริษัท ย่อยรวม (บาท)
	ค่าเบี้ยประชุมต่อปี	คำตอบแทนที่เป็น ตัวแทนอื่น ๆ	รวม (บาท)	คำตอบแทนที่เป็น ไม่แทนตัวเอง	
คณะกรรมการบริหาร	0.00	0.00	0.00	ไม่มี	
11. นาย อติสร ศรีสุขใส (กรรมการบริหาร)			0.00		0.00
คณะกรรมการบริหาร	0.00	0.00	0.00	ไม่มี	

รายละเอียดสรุปคำตอบแทนแต่ละรายคณะกรรมการในรอบปีที่ผ่านมา

รายชื่อคณะกรรมการ	ค่าเบี้ยประชุมต่อปี	คำตอบแทนที่เป็น ตัวแทนอื่น ๆ	รวม (บาท)
1. คณะกรรมการบริษัท	410,000.00	4,900,000.00	5,310,000.00
2. คณะกรรมการตรวจสอบ	0.00	0.00	0.00
3. คณะกรรมการบริหาร	0.00	0.00	0.00

คำตอบแทนหรือผลประโยชน์ค้ำจายของกรรมการบริษัท

คำตอบแทนหรือผลประโยชน์ค้ำจาย : 0.00
ของกรรมการบริษัทในรอบปีที่ผ่านมา
(บาท)

8.1.3 การกำกับดูแลบริษัทย่อยและบริษัทร่วม

กลไกการกำกับดูแลบริษัทย่อยและบริษัทร่วม

บริษัทมีบริษัทย่อยและบริษัทร่วมหรือไม่ : มี
กลไกการกำกับดูแลบริษัทย่อยและบริษัทร่วม : มี
กลไกในการกำกับดูแลการจัดการและ : การส่งตัวแทนไปเป็นกรรมการ ผู้บริหาร หรือผู้มีอำนาจควบคุม ตามสัดส่วนการถือ
รับผิดชอบการดำเนินงานในบริษัทย่อยและ : ครองหุ้น, การเปิดเผยข้อมูลฐานะทางการเงินและผลการดำเนินงาน, การทำ
บริษัทร่วมที่อนุมัติโดยคณะกรรมการ : รายการระหว่างบริษัทกับบุคคลที่เกี่ยวข้อง

บริษัทมีนโยบายลงทุนในกิจการที่ดำเนินธุรกิจที่เอื้อประโยชน์ มีความเกี่ยวข้องกับธุรกิจหลักของบริษัทและมีแนวโน้มการเติบโตที่ดี สำหรับสัดส่วนเงินลงทุน และนโยบายการบริหารงานนั้น ขึ้นอยู่กับความเชี่ยวชาญในธุรกิจ ความสามารถในการลงทุนและอำนาจการบริหารงานเป็นหลัก โดยการบริหารงานใน ธุรกิจที่บริษัทมีความชำนาญ บริษัทจะส่งตัวแทนกรรมการเข้าไปร่วมกำหนดนโยบายและแนวทางการบริหารงานให้สอดคล้องกับแผนงานของบริษัท รวมทั้ง ติดตามตรวจสอบและควบคุมการปฏิบัติงานของผู้บริหารให้เป็นไปตามแผนงานที่ได้กำหนดไว้ ส่วนอำนาจในการบริหารงานในธุรกิจอื่นที่บริษัทไม่มีความ เชี่ยวชาญ บริษัทจะส่งตัวแทนเข้าไปเป็นกรรมการ แทนการบริหารงานโดยตรง

8.1.4 การติดตามให้มีการปฏิบัติตามนโยบายและแนวปฏิบัติในการกำกับดูแลกิจการ

การป้องกันความขัดแย้งทางผลประโยชน์

การดำเนินงานในเรื่องการป้องกันความขัดแย้งทางผลประโยชน์ในรอบปีที่ผ่านมา

บริษัทมีการดำเนินงานในเรื่องการป้องกันความขัดแย้ง : มี
ทางผลประโยชน์ในรอบปีที่ผ่านมาหรือไม่

บริษัทได้กำหนดให้กรรมการและผู้บริหารต้องรายงานให้บริษัททราบถึงการมีส่วนได้เสียของตนหรือของบุคคลที่มีความเกี่ยวข้อง เพื่อให้บริษัทมีข้อมูลประกอบการดำเนินการตามข้อกำหนดเกี่ยวกับการทำรายได้ที่เกี่ยวข้องกัน ซึ่งเป็นรายการที่อาจก่อให้เกิดความขัดแย้งทางผลประโยชน์และอาจไปสู่การถ่ายเทผลประโยชน์ของบริษัทและของบริษัทย่อย

จำนวนกรณีหรือประเด็นที่เกี่ยวข้องกับความขัดแย้งทางผลประโยชน์

	2565	2566	2567
จำนวนกรณีหรือประเด็นที่เกี่ยวข้องกับความขัดแย้งทางผลประโยชน์รวม (กรณี)	0	0	0

การป้องกันการใช้อข้อมูลภายในเพื่อแสวงหาผลประโยชน์

การดำเนินงานในเรื่องการป้องกันการใช้อข้อมูลภายในเพื่อแสวงหาผลประโยชน์ในรอบปีที่ผ่านมา

บริษัทมีการดำเนินงานในเรื่องการป้องกันการใช้อข้อมูลภายใน : มี
เพื่อแสวงหาผลประโยชน์ในรอบปีที่ผ่านมาหรือไม่

บริษัทมีนโยบายในการเปิดเผยข้อมูล ใช้อข้อมูลภายในและการรักษาความลับ ที่เป็นลายลักษณ์อักษรเพื่อให้กรรมการ ผู้บริหารและพนักงานทุกคนนำไปปฏิบัติตามอย่างเคร่งครัด โดยกำหนดให้กรรมการ ผู้บริหาร และพนักงานต้องไม่ใช้อข้อมูลภายในของบริษัท รวมทั้งข้อมูลของคู่ค้าทางธุรกิจของบริษัท เพื่อประโยชน์ของตนเองหรือให้ข้อมูลภายในแก่บุคคลอื่น รวมถึงกรรมการและผู้บริหาร มีหน้าที่ต้องปฏิบัติตามอย่างเคร่งครัด โดยถือว่าข้อมูลภายใน ข้อมูลในการดำเนินธุรกิจ ที่ยังไม่ได้ทำการเปิดเผยสู่สาธารณะเป็นข้อมูลที่สำคัญและเป็นข้อมูลลับของบริษัท หากทำการเปิดเผยย่อมมีผลกระทบต่อบริษัท ดังนั้นบุคลากรของบริษัทต้องรักษาข้อมูลภายในไว้เป็นความลับ เว้นแต่จะได้รับอนุญาตให้เปิดเผยหรือเมื่อกฎหมายบังคับให้ทำการเปิดเผย

โดยกำหนดให้ความรู้แก่กรรมการ ผู้บริหารและพนักงาน ในการประชุมเชิงสนทนาก่อนการเป็นประจำปี เพื่อเน้นย้ำความรู้ ความเข้าใจ และสร้างความตระหนักแก่กรรมการ ผู้บริหารและพนักงาน ให้ปฏิบัติตามนโยบายอย่างเคร่งครัด

จำนวนกรณีหรือประเด็นที่เกี่ยวข้องกับการใช้อข้อมูลภายในเพื่อแสวงหาผลประโยชน์

	2565	2566	2567
จำนวนกรณีหรือประเด็นที่เกี่ยวข้องกับ การใช้อข้อมูลภายในเพื่อแสวงหาผลประโยชน์รวม (กรณี)	0	0	0

การต่อต้านทุจริตคอร์รัปชัน

การดำเนินงานในเรื่องการต่อต้านทุจริตคอร์รัปชันในรอบปีที่ผ่านมา

บริษัทมีการดำเนินงานในเรื่องการต่อต้าน : มี
ทุจริตคอร์รัปชันในรอบปีที่ผ่านมาหรือไม่
รูปแบบการดำเนินงานในเรื่องการต่อต้านทุจริตคอร์รัปชัน : การทบทวนความเหมาะสมในเรื่องการต่อต้านทุจริตคอร์รัปชัน, การสื่อสารและฝึกอบรมแก่พนักงานเกี่ยวกับนโยบายและแนวปฏิบัติในการต่อต้านทุจริตคอร์รัปชัน, การตรวจสอบความครบถ้วนเพียงพอของกระบวนการจากคณะกรรมการตรวจสอบหรือผู้สอบบัญชี

คณะกรรมการมีแนวคิดในการร่วมปฏิบัติการต่อต้านการทุจริต เพื่อมีส่วนร่วมในการแก้ไขปัญหาการทุจริตคอร์รัปชัน โดยกำหนดนโยบายการต่อต้านการทุจริตคอร์รัปชันและนโยบายการป้องกันเหตุการณ์ที่อาจนำไปสู่การทุจริต ไว้ในจริยธรรมธุรกิจและข้อพึงปฏิบัติในการทำงาน พร้อมทั้งส่งเสริมและติดตามการปฏิบัติตามอย่างเคร่งครัด

จำนวนกรณีหรือประเด็นที่เกี่ยวข้องกับการทุจริตคอร์รัปชัน

	2565	2566	2567
จำนวนกรณีหรือประเด็นที่เกี่ยวข้องกับการทุจริตคอร์รัปชันรวม (กรณี)	0	0	0

การแจ้งเบาะแส (Whistleblowing)

การดำเนินงานในเรื่องการแจ้งเบาะแสในรอบปีที่ผ่านมา

บริษัทมีการดำเนินงานในเรื่องการแจ้งเบาะแส : มี
ในรอบปีที่ผ่านมาหรือไม่

บริษัทได้จัดช่องทางการร้องเรียนและแจ้งเบาะแส สำหรับผู้มีส่วนได้เสียทุกฝ่ายที่ได้รับผลกระทบจากการดำเนินงานของบริษัท หรือจากการปฏิบัติหน้าที่ของ
ผู้บริหารหรือพนักงานเกี่ยวกับการกระทำผิดกฎหมาย ไม่ปฏิบัติตามจรรยาบรรณ รวมถึงพฤติกรรมที่สื่อถึงการทุจริตคอร์รัปชัน

จำนวนกรณีหรือประเด็นที่เกี่ยวข้องกับการแจ้งเบาะแส

	2565	2566	2567
จำนวนกรณีหรือประเด็นที่ได้รับผ่านช่องทางการแจ้งเบาะแส รวม (กรณี)	0	0	0

8.2 รายงานผลการปฏิบัติหน้าที่ของคณะกรรมการตรวจสอบในรอบปีที่ผ่านมา

8.2.1 การเข้าร่วมประชุมของคณะกรรมการตรวจสอบ

การประชุมคณะกรรมการตรวจสอบ (ครั้ง) : 4

รายชื่อกรรมการ	การเข้าประชุมคณะกรรมการตรวจสอบ		
	การเข้าประชุม (ครั้ง)	/	สิทธิในการประชุม (ครั้ง)
1 นาย สุพงษ์ ลิ้มธนากุล (ประธานกรรมการตรวจสอบ)	4	/	4
2 นาย พรเทพ เศวตวรรณกุล (กรรมการตรวจสอบ)	4	/	4
3 นางสาว ศรีสุตา จงสิทธิผล (กรรมการตรวจสอบ)	4	/	4

8.2.2 ผลการปฏิบัติหน้าที่ของคณะกรรมการตรวจสอบ

คณะกรรมการตรวจสอบ บริษัท ไทยโพลีคอนส์ จำกัด (มหาชน) ประกอบด้วยกรรมการอิสระจำนวน 3 ท่านทุกท่านปฏิบัติหน้าที่อย่างเป็นอิสระตามที่ได้รับมอบหมายจากคณะกรรมการบริษัทและตามกฎบัตรกรรมการตรวจสอบทุกท่านเป็นผู้ทรงคุณวุฒิมีประสบการณ์จากหลายด้าน ได้แก่ การบัญชี เศรษฐศาสตร์และการบริหารองค์กร เป็นต้น โดยมีคุณสมบัติเพียงพอที่จะทำหน้าที่สอบทานความน่าเชื่อถือของรายงานทางการเงิน ตามข้อกำหนดของสำนักงานคณะกรรมการกำกับหลักทรัพย์และตลาดหลักทรัพย์ (กลต.) และตลาดหลักทรัพย์แห่งประเทศไทย ประกอบด้วย

ดร.สุพงษ์ ลิ้มธนากุล : ประธานกรรมการตรวจสอบ

นายพรเทพ เศวตวรรณกุล : กรรมการตรวจสอบ

ดร.ศรีสุตา จงสิทธิผล : กรรมการตรวจสอบ

ในระหว่างปี 2567 มีการจัดประชุมคณะกรรมการตรวจสอบอย่างสม่ำเสมอ รวม 4 ครั้ง เป็นการประชุมร่วมกับฝ่ายจัดการ ผู้บริหารที่เกี่ยวข้อง ผู้ตรวจสอบภายในและผู้สอบบัญชี เพื่อพิจารณาและสอบทานเรื่องต่างๆ ตามขอบเขตที่รับผิดชอบ โดยได้รายงานผลการประชุมและข้อเสนอแนะต่อคณะกรรมการบริษัท เพื่อให้มีการดำเนินการตามที่คณะกรรมการบริษัทเห็นสมควร ซึ่งสรุปสาระสำคัญในการปฏิบัติหน้าที่ ดังนี้

การสอบทานรายงานทางการเงิน

คณะกรรมการตรวจสอบ ได้สอบทานข้อมูลที่สำคัญของรายงานทางการเงิน ทั้งงบการเงินประจำไตรมาส และงบการเงินประจำปี 2567 ของบริษัทและบริษัทย่อย ความครบถ้วนถูกต้องของข้อมูลที่แสดงในรายงานทางการเงิน การเปิดเผยข้อมูลประกอบงบการเงิน นโยบายการบัญชี และประมาณการที่สำคัญตามมาตรฐานการบัญชีที่รับรองทั่วไป การควบคุมภายในที่เกี่ยวข้องกับการจัดทางการเงิน รวมทั้งเรื่องสำคัญในการตรวจสอบ ในรายงานของผู้สอบบัญชี ตลอดจนการพิจารณาข้อสังเกต จากการตรวจสอบและสอบทานงบการเงินของผู้สอบบัญชี ทั้งนี้เพื่อให้มั่นใจได้ว่าการจัดทำรายงานทางการเงินดังกล่าวได้จัดทำเป็นไปตามข้อกำหนดของกฎหมายและมาตรฐานการรายงานทางการเงิน มีความถูกต้องน่าเชื่อถือ รวมทั้งมีการเปิดเผยข้อมูลอย่างเพียงพอเป็นประโยชน์ต่อผู้ใช้งบการเงิน

การสอบทานรายการที่เกี่ยวข้องกันหรือรายการที่อาจมีความขัดแย้งของผลประโยชน์

คณะกรรมการตรวจสอบ ได้พิจารณาและสอบทานการทำรายการที่เกี่ยวข้องกันของบริษัทและบริษัทย่อย ก่อนนำเสนอให้คณะกรรมการบริษัทพิจารณา โดยการสอบทานให้เป็นไปตามประกาศของสำนักงานคณะกรรมการกำกับหลักทรัพย์และตลาดหลักทรัพย์ (กลต.) ตลาดหลักทรัพย์แห่งประเทศไทยและข้อกำหนดของกฎหมายอื่นที่เกี่ยวข้อง รายการดังกล่าวเป็นไปตามเงื่อนไขการคำทั่วไป เป็นการทำการรายการธุรกิจปกติ มีความเป็นธรรม สมเหตุสมผล ไม่ก่อให้เกิดการถ่ายเทผลประโยชน์ รวมทั้งมีการเปิดเผยข้อมูลอย่างถูกต้องเพียงพอ และเป็นไปตามหลักการกำกับดูแลกิจการที่ดี เป็นประโยชน์ต่อบริษัทและผู้ถือหุ้น โดยบริษัทได้เปิดเผยข้อมูลดังกล่าวไว้ในหมายเหตุประกอบงบการเงิน

การสอบทานระบบควบคุมภายในและการตรวจสอบภายใน

คณะกรรมการตรวจสอบได้สอบทานความเป็นอิสระในการปฏิบัติหน้าที่ของงานตรวจสอบภายใน พิจารณาและเสนอความเห็นแผนงานตรวจสอบประจำปี ติดตามผลการปฏิบัติงาน ให้ขอแนะนำผลการตรวจสอบโดยเฉพาะประเด็นที่มีนัยสำคัญ การติดตามและการกำกับดูแล เพื่อให้มั่นใจอย่างสมเหตุสมผลว่า การดำเนินธุรกิจของบริษัทเป็นไปอย่างมีประสิทธิภาพและประสิทธิผล มีระบบการควบคุมภายในอย่างเพียงพอ พร้อมทั้งได้ให้ข้อเสนอแนะปรับปรุงกระบวนการตรวจสอบ การพัฒนาและยกระดับ ในด้านการให้ความเชื่อมั่นและด้านการให้บริการ เน้นการประเมินความเสี่ยงในระดับกิจกรรมควบคุมงาน/หน่วยงานที่มีความสำคัญ มีระดับความเสี่ยงสูง เพื่อให้การปฏิบัติงานมีประสิทธิภาพยิ่งขึ้น ตลอดจนสนับสนุนให้ผู้ตรวจสอบเข้ารับการอบรมเพิ่มความรู้ เพื่อสร้างความเป็นมืออาชีพ ตามทันต่อการเปลี่ยนแปลงตามมาตรฐานสากล วิชาชีพด้านการตรวจสอบภายใน รวมทั้งได้สอบทานตามแบบประเมินความเพียงพอของระบบการควบคุมภายใน ตามกรอบ COSO ครอบคลุม 5 ด้าน ได้แก่

1. การควบคุมภายในองค์กร
2. การประเมินความเสี่ยง
3. กิจกรรมการควบคุม
4. ข้อมูลสารสนเทศและการสื่อสาร
5. การติดตาม

การพิจารณาแต่งตั้งผู้สอบบัญชีรับอนุญาต

คณะกรรมการตรวจสอบได้ พิจารณาคัดเลือกผู้สอบบัญชีรับอนุญาต โดยพิจารณาจากคุณสมบัติของผู้สอบบัญชี ความเพียงพอของทรัพยากร และประสบการณ์ในการทำหน้าที่ ทักษะความรู้ ความสามารถ ความเป็นอิสระตามจรรยาบรรณของผู้สอบบัญชีโดยสภาวิชาชีพบัญชีและข้อกำหนดของสำนักงานคณะกรรมการกำกับหลักทรัพย์และตลาดหลักทรัพย์ (ก.ล.ต.) สำหรับค่าตอบแทนของผู้สอบบัญชี ได้พิจารณาถึงขอบเขตความรับผิดชอบ อัตราค่าตอบแทนผู้สอบบัญชีของสำนักงานอื่นที่เทียบเคียงได้ รวมทั้งให้ข้อเสนอแนะต่างๆ ที่เกี่ยวข้องต่อคณะกรรมการบริษัท โดยคณะกรรมการตรวจสอบได้พิจารณาและเสนอแต่งตั้งผู้สอบบัญชีรับอนุญาต ของบริษัทสอบบัญชี ดีไอเอ อินเตอร์เนชั่นแนล จำกัด เป็นผู้สอบบัญชีของบริษัทฯ ประจำปี 2567 นำเสนอต่อคณะกรรมการบริษัท เพื่อนำเสนอต่อที่ประชุมสามัญผู้ถือหุ้น

การสอบทานการกำกับดูแลกิจการที่ดีและการบริหารความเสี่ยง

คณะกรรมการตรวจสอบ ได้ทบทวนและเสนอความเห็นเกี่ยวกับนโยบายการกำกับดูแลกิจการที่ดี ให้สอดคล้องกับประกาศของสำนักงานคณะกรรมการกำกับหลักทรัพย์และตลาดหลักทรัพย์ (ก.ล.ต.) ได้แก่ สิทธิของผู้ถือหุ้น การปฏิบัติต่อผู้ถือหุ้นอย่างเท่าเทียมกัน บทบาทของมีส่วนได้เสีย การเปิดเผยข้อมูลและความโปร่งใส ความรับผิดชอบต่อคณะกรรมการ เป็นต้น รวมทั้งการสอบทานความเหมาะสมของกระบวนการบริหารความเสี่ยง การติดตามให้เป็นไปตามหลักเกณฑ์ที่กำหนด ทั้งนี้เพื่อให้มั่นใจได้ว่าบริษัทฯ ได้ปฏิบัติตามแนวทางการกำกับดูแลกิจการที่ดี และการบริหารความเสี่ยงให้สอดคล้องกับการดำเนินธุรกิจของบริษัทและเสริมสร้างการปฏิบัติให้เป็นไปตามหลักการดังกล่าวอย่างเพียงพอ

คณะกรรมการตรวจสอบได้ปฏิบัติหน้าที่ ตามที่ได้รับมอบหมายและตามที่ระบุไว้ในกฎบัตรคณะกรรมการตรวจสอบมีความอิสระในการทำหน้าที่ มีความระมัดระวังรอบคอบ ตลอดจนได้ให้ความเห็นและข้อเสนอแนะอย่างสร้างสรรค์และมีความเชื่อมั่นว่ารายงานทางการเงิน ได้แสดงข้อมูลอันเป็นสาระสำคัญเชื่อถือได้ มีการเปิดเผยข้อมูลอย่างเพียงพอเป็นไปตามมาตรฐานการรายงานทางการเงินและข้อกำหนดของทางการ ซึ่งตรวจสอบโดยผู้สอบบัญชีรับอนุญาต การเปิดเผยรายการที่เกี่ยวข้องกันหรือรายการที่อาจมีความขัดแย้งของผลประโยชน์ได้ปฏิบัติตามกฎหมายว่าด้วยพระราชบัญญัติหลักทรัพย์และตลาดหลักทรัพย์ และกฎหมายอื่นที่เกี่ยวข้องกับธุรกิจของบริษัทอย่างเพียงพอ มีการพัฒนากระบวนการบริหารความเสี่ยงอย่างต่อเนื่อง การกำกับดูแลกิจการที่ดี ระบบการควบคุมภายในและการตรวจสอบภายในได้ดำเนินการอย่างเหมาะสมภายใต้การส่งเสริมตามแนวทาง “จรรยาบรรณธุรกิจ” ของบริษัท

ฯ

8.3 สรุปผลการปฏิบัติหน้าที่ของคณะกรรมการชุดย่อยอื่น ๆ

8.3.1 - 8.3.2 การเข้าประชุมและผลการปฏิบัติหน้าที่ของคณะกรรมการชุดย่อยอื่น ๆ

การเข้าประชุมของคณะกรรมการบริหาร

การประชุมคณะกรรมการบริหาร (ครั้ง) : 22

รายชื่อกรรมการ	การเข้าประชุมของคณะกรรมการบริหาร		
	การเข้าประชุม (ครั้ง)	/	สิทธิในการประชุม (ครั้ง)
1 นาง กนกทิพย์ จันทร์พลศรี (ประธานกรรมการบริหาร)	22	/	22
2 นาย ปฐมพล สาททรัพย์ (กรรมการบริหาร)	22	/	22
3 นาย จักรกฤษณ์ พงษ์ประเสริฐ (กรรมการบริหาร)	22	/	22
4 นาย วิกุล โลหะมงคล (กรรมการบริหาร)	22	/	22
5 นาย อติสร ศรีสุขใส (กรรมการบริหาร)	22	/	22

ผลการปฏิบัติหน้าที่ของคณะกรรมการบริหาร

คณะกรรมการบริหารจะต้องปฏิบัติตามข้อกำหนดและระเบียบต่าง ๆ ที่ได้รับอนุมัติจากคณะกรรมการบริษัท และต้องไม่อนุมัติรายการใด ๆ ที่ตนเองหรือบุคคลที่อาจมีความขัดแย้งทางผลประโยชน์ มีส่วนได้เสีย หรืออาจมีความขัดแย้งทางผลประโยชน์ในลักษณะอื่นใดกับบริษัทและบริษัทย่อย และจะต้องเปิดเผยรายการดังกล่าวต่อคณะกรรมการบริษัทเพื่อให้คณะกรรมการบริษัทพิจารณา

9. การควบคุมภายในและรายการระหว่างกัน

9.1 การควบคุมภายใน

สรุปความเห็นของคณะกรรมการบริษัทเกี่ยวกับระบบการควบคุมภายในของบริษัท

คณะกรรมการบริษัทได้ให้ความสำคัญต่อระบบการควบคุมภายในอย่างต่อเนื่อง เพื่อป้องกันและลดความเสี่ยงที่อาจเกิดขึ้น โดยมีเป้าหมายให้คณะกรรมการตรวจสอบซึ่งประกอบด้วยกรรมการอิสระ สอบทานการประเมินระบบการควบคุมภายใน โดยมีฝ่ายตรวจสอบภายในรายงานตรงต่อคณะกรรมการตรวจสอบ ทำหน้าที่สอบทานระบบการปฏิบัติงานในฝ่ายต่างๆและโครงการต่างๆ ของบริษัท ตามแผนการตรวจสอบประจำปี โดยมีวัตถุประสงค์เพื่อให้เกิดความมั่นใจว่า การปฏิบัติงานที่มีประสิทธิภาพและประสิทธิผล มีการใช้ทรัพยากรต่างๆของบริษัทอย่างคุ้มค่าและเกิดประโยชน์ รวมถึงมีการควบคุมด้านการดำเนินงาน ด้านรายงานทางการเงินที่มีความถูกต้องเชื่อถือได้และทันเวลา รวมทั้งมีการปฏิบัติตามนโยบาย และเป็นไปตามข้อกำหนดกฎหมายและข้อบังคับของทางราชการและหน่วยงานที่เกี่ยวข้อง มีการทบทวนความมีประสิทธิภาพของระบบการควบคุมภายในอย่างสม่ำเสมอ เพื่อให้สามารถดำเนินธุรกิจให้เกิดประโยชน์สูงสุดต่อผู้ถือหุ้นบนพื้นฐานความเป็นธรรมของผลประโยชน์ของผู้มีส่วนได้เสียทุกฝ่าย นอกจากนี้คณะกรรมการตรวจสอบยังทำหน้าที่ในการพิจารณาคัดเลือกและเสนอแต่งตั้งผู้สอบบัญชี รวมถึงคำตอบแทนผู้สอบบัญชี พิจารณาการเปิดเผยข้อมูลของบริษัทให้มีความถูกต้องครบถ้วนในกรณีที่เกิดรายการเกี่ยวโยงหรือรายการที่อาจก่อให้เกิดความขัดแย้งทางผลประโยชน์

ในรอบปี 2567 คณะกรรมการตรวจสอบได้ประชุมรวมกัน 4 ครั้ง และคณะกรรมการตรวจสอบได้ร่วมประชุมกับผู้สอบบัญชี เข้าร่วมประชุมด้วยจำนวน 4 ครั้งในการพิจารณางบการเงิน เพื่อซักถามเกี่ยวกับแผนงานสอบบัญชีและประเด็นต่างๆที่ตรวจพบในระหว่างการตรวจสอบอย่างเป็นอิสระและนำไปเสนอต่อการประชุมคณะกรรมการบริษัท ซึ่งจะนำฝ่ายจัดการเข้าร่วมประชุมด้วยทุกครั้ง เพื่อให้ฝ่ายจัดการดำเนินการแก้ไขปรับปรุง

ด้านการบริหารความเสี่ยง บริษัทได้ให้ความสำคัญในการนำระบบบริหารความเสี่ยงมาใช้ในการบริหารจัดการ เพื่อจัดการความเสี่ยงให้อยู่ในระดับความเสี่ยงที่ยอมรับได้ โดยฝ่ายบริหารของบริษัทดำเนินการพิจารณาปัจจัยเสี่ยงที่บริษัทประสบอยู่หรือคาดว่าจะประสบนำมาวิเคราะห์ผลกระทบและโอกาสที่ความเสี่ยงจะเกิดขึ้น แล้วกำหนดมาตรการป้องกันและจัดการความเสี่ยงนั้นให้อยู่ในระดับที่ยอมรับได้และสอดคล้องกับนโยบายของบริษัทฯ รวมทั้งมีการทบทวนระบบและประเมินประสิทธิผลของการจัดการความเสี่ยงทุกปี และในช่วงระยะเวลาที่พบว่าระดับความเสี่ยงมีการเปลี่ยนแปลง โดยมีฝ่ายตรวจสอบภายในทำการติดตามผลเป็นระยะอย่างสม่ำเสมอและรายงานผลให้ฝ่ายบริหารทราบ

9.1.1 ความเพียงพอและความเหมาะสมของระบบการควบคุมภายใน

ระบบการควบคุมภายในของบริษัท : COSO - Enterprise Risk Management Framework (ERM)

COSO - Enterprise Risk Management Framework (ERM)

ในการประชุมคณะกรรมการบริษัท ครั้งที่ 1/2568 เมื่อวันที่ 19 กุมภาพันธ์ 2568 คณะกรรมการบริษัทได้ประเมินความเพียงพอและความเหมาะสมของระบบการควบคุมภายในจากการรายงานผลการประเมินของคณะกรรมการตรวจสอบในด้านต่างๆตามแบบประเมินความเพียงพอของระบบการควบคุมภายใน ซึ่งมี 5 องค์ประกอบ คือ 1) องค์กรและสภาพแวดล้อม 2) การบริหารความเสี่ยง 3) การควบคุมการปฏิบัติงานของฝ่ายบริหาร 4) ระบบสารสนเทศ และ 5) การสื่อสารข้อมูลและระบบการติดตาม สรุปความเห็นได้ว่า บริษัทมีระบบการควบคุมภายในที่เพียงพอและเหมาะสมกับการดำเนินธุรกิจ ไม่มีข้อบกพร่องเกี่ยวกับระบบการควบคุมภายในที่เป็นสาระสำคัญ สามารถป้องกันทรัพย์สินของบริษัทและบริษัทอยู่จากการที่ผู้บริหารนำไปใช้โดยมิชอบหรือโดยไม่อำนาจ รายงานทางการเงินของบริษัทจัดทำขึ้นตามหลักการบัญชีที่รับรองโดยทั่วไป การเปิดเผยข้อมูลในรายงานทางการเงินมีความถูกต้อง เชื่อถือได้ การดำเนินธุรกิจของบริษัทได้ปฏิบัติตามกฎหมายว่าด้วยหลักทรัพย์และตลาดหลักทรัพย์และกฎหมายอื่นที่เกี่ยวข้องครบถ้วน

คณะกรรมการบริษัท คณะกรรมการตรวจสอบ และผู้สอบบัญชี มีความเห็นสอดคล้องกันว่าการดำเนินงานของบริษัทเป็นไปภายใต้หลักการกำกับดูแลกิจการที่โปร่งใส มีระบบการควบคุมภายในที่เหมาะสม มีประสิทธิภาพ สามารถป้องกันทรัพย์สินของบริษัทจากการที่ผู้บริหารหรือพนักงานนำไปใช้ในทางมิชอบหรือโดยไม่มีอำนาจ

9.1.2 ข้อบกพร่องเกี่ยวกับระบบควบคุมภายใน

	2565	2566	2567
จำนวนข้อบกพร่องเกี่ยวกับระบบควบคุมภายในรวม (กรณี)	0	0	0

9.1.3 ความเห็นของคณะกรรมการตรวจสอบและข้อสังเกตจากผู้สอบบัญชีเกี่ยวกับการควบคุมภายใน

คณะกรรมการตรวจสอบมีความเห็นเกี่ยวกับการควบคุมภายใน : ไม่มี

ต่างจากความเห็นของคณะกรรมการบริษัทหรือไม่

ผู้สอบบัญชีมีข้อสังเกตเกี่ยวกับการควบคุมภายในของบริษัทหรือไม่ : ไม่มี

9.1.4 ความเห็นของคณะกรรมการตรวจสอบต่อการดำรงตำแหน่งหัวหน้างานตรวจสอบภายใน

หัวหน้างานตรวจสอบภายใน : เป็นบุคลากรภายในบริษัท

หัวหน้างานตรวจสอบภายในของบริษัทซึ่งเป็นบุคลากรภายในบริษัท คือ นางสาวจริยา ปิ่นเพชร ซึ่งคณะกรรมการตรวจสอบมีความเห็นว่า มีคุณสมบัติเหมาะสมที่จะปฏิบัติหน้าที่หัวหน้างานตรวจสอบภายในของบริษัทได้อย่างมีประสิทธิภาพ

9.1.5 การแต่งตั้ง ถอดถอน และโยกย้ายผู้ดำรงตำแหน่งหัวหน้างานตรวจสอบภายใน

การแต่งตั้ง ถอดถอน และโยกย้าย : มี

หัวหน้างานตรวจสอบภายใน

ต้องได้รับอนุมัติจากคณะกรรมการตรวจสอบหรือไม่

9.2 รายการระหว่างกัน

บริษัทได้เปิดเผยรายการระหว่างกัน ไว้ในหมายเหตุประกอบงบการเงินหน้าที่ 20 - 34 ครบถ้วนแล้ว

รายการระหว่างกัน

บริษัทมีการทำรายการระหว่างกันหรือไม่ : ไม่มี

9.2.3 นโยบายและแนวโน้มนการทำรายการระหว่างกันในอนาคตรวมทั้งการปฏิบัติตามข้อผูกพันที่บริษัทให้ไว้ในหนังสือชี้ชวน

มาตรการและขั้นตอนการอนุมัติรายการระหว่างกันหรือรายการที่เกี่ยวข้องกัน

มาตรการหรือขั้นตอนการอนุมัติการทำรายการระหว่างกัน

รายการระหว่างกันที่เกิดขึ้นในช่วงที่ผ่านมา ได้แก่ การซื้อขายวัสดุ ที่ใช้ในการก่อสร้าง การเช่าเครื่องจักร การให้บริการบริหารจัดการ การเช่าพื้นที่สำนักงาน และการกู้ยืมเงินระหว่างกัน ซึ่งบริษัทได้ให้คณะกรรมการตรวจสอบเป็นผู้พิจารณารายการที่เกิดขึ้น ซึ่งคณะกรรมการตรวจสอบพิจารณาแล้วเห็นว่า รายการระหว่างกันที่เกิดขึ้นเป็นรายการปกติธุรกิจ และไปเพื่อประโยชน์ในการดำเนินธุรกิจ เป็นรายการที่สมเหตุสมผล การกำหนดราคาเป็นไปอย่างยุติธรรม และไม่มีการถ่ายเทผลประโยชน์ระหว่างกัน

สำหรับรายการระหว่างกันที่อาจเกิดขึ้นในอนาคตที่เป็นกรณีการค้าปกติ เช่น การซื้อหรือจำหน่ายสินค้า หรือการให้บริการ บริษัทมีนโยบายให้คณะกรรมการตรวจสอบของบริษัทเป็นผู้พิจารณาและให้ความเห็นต่อรายการดังกล่าวทุกไตรมาสว่าเป็นราคาหรืออัตราค่าบริการที่เดียวกันกับราคาหรืออัตราค่าบริการที่บริษัทกระทำกับบุคคลภายนอก รวมถึงใกล้เคียงกับราคาตลาด และขอให้กรรมการผู้มีส่วนได้เสีย งดออกเสียง สำหรับรายการระหว่างกันที่ไม่ใช่กรณีการค้าปกติ เช่น การซื้อหรือขายที่ดิน บริษัทมีนโยบายให้คณะกรรมการตรวจสอบของบริษัท เป็นผู้พิจารณาและให้ความเห็นต่อรายการดังกล่าวก่อนที่บริษัทจะเข้าทำรายการนั้น และขอให้กรรมการผู้มีส่วนได้เสีย งดออกเสียง อย่างไรก็ตาม การทำรายการดังกล่าวในอนาคตขึ้นอยู่กับเหตุผลและความจำเป็นของบริษัท การรับและจ่ายค่าตอบแทนระหว่างกันจะต้องเป็นไปตามราคาปกติที่กระทำกับบุคคลภายนอก ซึ่งคณะกรรมการตรวจสอบของบริษัทจะเป็นผู้ให้ความเห็นต่อรายการดังกล่าว

แนวโน้มในการทำรายการเกี่ยวข้องกันในอนาคต

นโยบายหรือแนวโน้มการทำรายการระหว่างกัน

ในอนาคตหากบริษัทมีความจำเป็นต้องทำรายการระหว่างกันกับบุคคลที่อาจมีความขัดแย้งทางผลประโยชน์กับบริษัท บริษัทมีนโยบายที่จะกำหนดเงื่อนไขต่าง ๆ ให้เป็นไปตามลักษณะการดำเนินการค้าปกติและเป็นราคาตลาดซึ่งสามารถเปรียบเทียบกับราคาที่เกิดขึ้นกับบุคคลภายนอก ทั้งนี้ บริษัทจะให้คณะกรรมการตรวจสอบหรือผู้สอบบัญชีของบริษัทหรือผู้เชี่ยวชาญอิสระ พิจารณาตรวจสอบและให้ความเห็นถึงความเหมาะสมของราคาและความสมเหตุสมผลของการทำรายการด้วย

รายการระหว่างกันที่อาจเกิดขึ้นในอนาคตนั้น กรรมการจะต้องปฏิบัติตามระเบียบต่าง ๆ ที่ได้กำหนดขึ้นและกรรมการจะต้องไม่อนุมัติรายการใด ๆ ที่ตนหรือบุคคลที่อาจมีความขัดแย้งทางผลประโยชน์ ในลักษณะอื่นใดกับบริษัท และจะต้องเปิดเผยรายการดังกล่าวต่อคณะกรรมการบริษัท เพื่อให้คณะกรรมการบริษัทพิจารณา ซึ่งบริษัทจะต้องปฏิบัติตามให้เป็นไปตามกฎหมายว่าด้วยหลักทรัพย์และตลาดหลักทรัพย์ และข้อบังคับ ประกาศ คำสั่ง หรือข้อกำหนดของตลาดหลักทรัพย์แห่งประเทศไทย และการปฏิบัติตามข้อกำหนดเกี่ยวกับการเปิดเผยข้อมูลการทำรายการเกี่ยวข้องกัน และการได้มาหรือจำหน่ายไปซึ่งทรัพย์สินของบริษัทหรือบริษัทย่อย รวมถึงการปฏิบัติตามข้อบังคับ ประกาศ คำสั่ง หรือข้อกำหนดของคณะกรรมการกำกับหลักทรัพย์และตลาดหลักทรัพย์ และคณะกรรมการกำกับตลาดทุน

ทั้งนี้หากมีรายการระหว่างกันของบริษัท ไทยโพลีคอนส์ จำกัด (มหาชน) เกิดขึ้นกับบุคคลที่อาจมีความขัดแย้งทางผลประโยชน์หรือมีส่วนได้เสีย หรืออาจมีความขัดแย้งทางผลประโยชน์ ที่ไม่ใช่กรณีการค้าปกติ บริษัทจะให้คณะกรรมการตรวจสอบ เป็นผู้ให้ความเห็นเกี่ยวกับราคา อัตราค่าตอบแทน รวมทั้งความจำเป็นและความเหมาะสมของรายการนั้น ในกรณีที่คณะกรรมการตรวจสอบไม่มีความชำนาญในการพิจารณารายการระหว่างกันที่อาจเกิดขึ้น บริษัทจะให้ผู้ประเมินราคาอิสระ หรือผู้เชี่ยวชาญเฉพาะด้านนั้นๆเป็นผู้ให้ความเห็นเกี่ยวกับรายการระหว่างกันดังกล่าว เพื่อนำมาประกอบการตัดสินใจของคณะกรรมการตรวจสอบ คณะกรรมการ หรือผู้ถือหุ้นตามแต่กรณี

9.2.4 ข้อมูลเกี่ยวกับทรัพย์สินที่มีการประเมินราคาและราคาประเมินประกอบการทำรายการระหว่างกัน

สามารถดูรายละเอียดได้ที่เอกสารแนบ 4 ทรัพย์สินที่ใช้ในการประกอบธุรกิจและรายละเอียดเกี่ยวกับรายการประเมินราคาทรัพย์สิน

ส่วนที่ 3 งบการเงิน

รายงานความรับผิดชอบของคณะกรรมการต่อรายงานทางการเงิน



ไทยโพลีคอนส์
Thai Polycons

บริษัท ไทยโพลีคอนส์ จำกัด (มหาชน) โทร : 02-942-6491-6, 02-943-2930-8

2.4 ซอยประเสริฐมนูกิจ 29 แขวง 8 ถนนประเสริฐมนูกิจ แขวงจระเข้บัว เขตลาดพร้าว กรุงเทพฯ 10230. โทร : 0-2942-6497-8

Thai Polycons Public Company Limited Tel : 02-942-6491-6, 02-943-2930-8

2.4 Soi Prasert-Manukitch 29, Yak 8, Prasert-Manukitch Rd., Chaorakhebu, Ladprao Bangkok 10230. Fax: 0-2942-6497-8



การรับรองความถูกต้องข้อมูล ของ บริษัท ไทยโพลีคอนส์ จำกัด (มหาชน)

“บริษัทได้สอบทานข้อมูลในรายงานประจำปี 2567 ฉบับนี้แล้ว ด้วยความระมัดระวัง

บริษัทขอรับรองว่า ข้อมูลดังกล่าวถูกต้องครบถ้วน ไม่เป็นเท็จ ไม่ทำให้ผู้อื่นสำคัญผิด หรือไม่ขาดข้อมูลที่ควรต้องแจ้งในสาระสำคัญ นอกจากนี้ บริษัทขอรับรองว่า

(1) งบการเงินและข้อมูลทางการเงินที่สรุปมาในแบบแสดงรายการข้อมูลประจำปี ได้แสดงข้อมูลอย่างถูกต้องครบถ้วนในสาระสำคัญเกี่ยวกับฐานะการเงิน ผลการดำเนินงาน และกระแสเงินสดของบริษัทและบริษัทย่อยแล้ว

(2) บริษัทได้จัดให้มีระบบการเปิดเผยข้อมูลที่ดี เพื่อให้แน่ใจว่าบริษัทได้เปิดเผยข้อมูลในส่วนที่เป็นสาระสำคัญทั้งของบริษัทและบริษัทย่อยอย่างถูกต้องครบถ้วนแล้ว รวมทั้งควบคุมดูแลให้มีการปฏิบัติตามระบบดังกล่าว

(3) บริษัทได้จัดให้มีระบบการควบคุมภายในที่ดี และควบคุมดูแลให้มีการปฏิบัติตามระบบดังกล่าว และบริษัทได้แจ้งข้อมูลการประเมินระบบการควบคุมภายใน ณ วันที่ 19 กุมภาพันธ์ 2568 ต่อผู้สอบบัญชีและกรรมการตรวจสอบของบริษัทแล้ว ซึ่งครอบคลุมถึงข้อบกพร่องและการเปลี่ยนแปลงที่สำคัญของระบบการควบคุมภายใน รวมทั้งการกระทำที่มีขอบที่อาจมีผลกระทบต่อการจัดทำรายงานทางการเงินของบริษัทและบริษัทย่อย

ชื่อ

ตำแหน่ง

ลายมือชื่อ

นางกนกทิพย์ จันทร์พลังศรี

กรรมการ

นายปฐมพล สวทรัพย์

กรรมการ

รายงานของผู้สอบบัญชีอนุญาต

บริษัท ไทยโพลีคอนส์ จำกัด (มหาชน) และบริษัทย่อย

รายงานของผู้สอบบัญชีและงบการเงิน

สำหรับปี สิ้นสุดวันที่ 31 ธันวาคม 2567

รายงานของผู้สอบบัญชีรับอนุญาต

เสนอ ผู้ถือหุ้นบริษัท ไทยโพลีคอนส์ จำกัด (มหาชน)

ความเห็นอย่างมีเงื่อนไข

ข้าพเจ้าได้ตรวจสอบงบการเงินรวมและงบการเงินเฉพาะกิจการของบริษัท ไทยโพลีคอนส์ จำกัด (มหาชน) และบริษัทย่อย (กลุ่มบริษัท) และของเฉพาะบริษัท ไทยโพลีคอนส์ จำกัด (มหาชน) (บริษัท) ซึ่งประกอบด้วย งบฐานะการเงินรวมและงบฐานะการเงินเฉพาะกิจการ ณ วันที่ 31 ธันวาคม พ.ศ. 2567 งบกำไรขาดทุนเบ็ดเสร็จรวมและงบกำไรขาดทุนเบ็ดเสร็จเฉพาะกิจการ งบการเปลี่ยนแปลงส่วนของผู้ถือหุ้นรวมและงบการเปลี่ยนแปลงส่วนของผู้ถือหุ้นเฉพาะกิจการ และงบกระแสเงินสดรวมและงบกระแสเงินสดเฉพาะกิจการ สำหรับปีสิ้นสุดวันเดียวกัน และหมายเหตุประกอบงบการเงินรวมและเฉพาะกิจการ รวมถึงข้อมูลนโยบายการบัญชีที่มีสาระสำคัญ

ข้าพเจ้าเห็นว่า ยกเว้นผลกระทบที่อาจจะเกิดขึ้นจากเรื่องที่ว่าไว้ในวรรคเกณฑ์ในการแสดงความเห็นอย่างมีเงื่อนไข ในรายงานของข้าพเจ้า งบการเงินรวมและงบการเงินเฉพาะกิจการข้างต้นนี้แสดงฐานะการเงินรวมและฐานะการเงินเฉพาะกิจการของบริษัท ไทยโพลีคอนส์ จำกัด (มหาชน) และบริษัทย่อย และของเฉพาะบริษัท ไทยโพลีคอนส์ จำกัด (มหาชน) ณ วันที่ 31 ธันวาคม พ.ศ. 2567 ผลการดำเนินงานรวมและผลการดำเนินงานเฉพาะกิจการ และกระแสเงินสดรวมและกระแสเงินสดเฉพาะกิจการ สำหรับปีสิ้นสุดวันเดียวกัน โดยถูกต้องตามที่ควรในสาระสำคัญ ตามมาตรฐานการรายงานทางการเงิน

เกณฑ์ในการแสดงความเห็นอย่างมีเงื่อนไข

ตามหมายเหตุประกอบงบการเงิน ข้อ 16 งบฐานะการเงินรวม ณ วันที่ 31 ธันวาคม พ.ศ. 2567 ได้รวมเงินลงทุนในบริษัทร่วมแห่งหนึ่งตามวิธีส่วนได้เสียจำนวน 411.37 ล้านบาท คิดเป็นร้อยละ 4.26 ของยอดสินทรัพย์รวม และมีส่วนแบ่งกำไร จำนวน 18.90 ล้านบาท คิดเป็นร้อยละ 11.10 ของกำไรสุทธิ จากงบการเงินของผู้บริหารที่ยังไม่ผ่านการตรวจสอบโดยผู้สอบบัญชี และเป็นกิจการที่ไม่มีส่วนได้เสียสาธารณะ ดังนั้น จึงใช้มาตรฐานการรายงานทางการเงินสำหรับกิจการที่ไม่มีส่วนได้เสียสาธารณะ โดยไม่ได้ปฏิบัติตามนโยบายการบัญชีเดียวกันกับบริษัท และบริษัทร่วมดังกล่าวไม่สามารถให้ข้อมูลเพิ่มเติมแก่บริษัทในการจัดทำงบการเงินรวมให้เสมือนว่าบริษัทดังกล่าวได้ใช้นโยบายการบัญชีเช่นเดียวกัน ซึ่งฝ่ายบริหารของบริษัทไม่มีอำนาจควบคุมสั่งการในบริษัทร่วมแห่งนั้น ข้าพเจ้าไม่สามารถใช้วิธีการตรวจสอบอื่นให้เป็นที่พอใจได้ ดังนั้น ข้าพเจ้าจึงไม่สามารถระบุได้ว่ามีรายการปรับปรุงใดที่เป็นหรือไม่

ตามที่กล่าวไว้ในหมายเหตุประกอบงบการเงินข้อ 17.2 งบฐานะการเงินรวม ณ วันที่ 31 ธันวาคม พ.ศ. 2567 ได้รวมเงินลงทุนในบริษัทร่วมในต่างประเทศแห่งหนึ่งของบริษัทย่อย ตามวิธีราคาทุน จำนวน 13.79 ล้านบาท โดยมีได้บันทึกตามวิธีส่วนได้เสียเนื่องจากมีผลการดำเนินงาน 5 วันนับจากวันที่ลงทุนจึงไม่มีสาระสำคัญ โดยพิจารณาจากงบการเงินที่จัดทำโดยผู้บริหารของบริษัทร่วมซึ่งยังไม่ผ่านการตรวจสอบและรับรองจากผู้สอบบัญชี เนื่องจากฝ่ายบริหารของบริษัทร่วมดังกล่าวไม่สามารถจัดให้มีการตรวจสอบให้แล้วเสร็จภายในระยะเวลาที่กำหนด อีกทั้งบริษัทร่วมไม่อยู่ในอำนาจการควบคุมของฝ่ายบริหารของบริษัทย่อย ดังนั้น ข้าพเจ้าจึงไม่สามารถระบุได้ว่าจำเป็นต้องปรับปรุงมูลค่าตามบัญชีของเงินลงทุนดังกล่าวในงบการเงินรวมหรือไม่ เพียงใด

ข้าพเจ้าได้ปฏิบัติงานตรวจสอบตามมาตรฐานการสอบบัญชี ความรับผิดชอบของข้าพเจ้าได้กล่าวไว้ในวรรคความรับผิดชอบของผู้สอบบัญชีต่อการตรวจสอบงบการเงินรวมและงบการเงินเฉพาะกิจการในรายงานของข้าพเจ้า ข้าพเจ้ามีความเป็นอิสระจากกลุ่มบริษัทตามประมวลจรรยาบรรณของผู้ประกอบวิชาชีพบัญชี รวมถึง มาตรฐานเรื่องความเป็นอิสระที่กำหนดโดยสภาวิชาชีพบัญชี (ประมวลจรรยาบรรณของผู้ประกอบวิชาชีพบัญชี) ในส่วนที่เกี่ยวข้องกับการตรวจสอบงบการเงินรวมและงบการเงินเฉพาะกิจการและข้าพเจ้าได้ปฏิบัติตามความรับผิดชอบด้านจรรยาบรรณอื่น ๆ ตามประมวลจรรยาบรรณของผู้ประกอบวิชาชีพบัญชี ข้าพเจ้าเชื่อว่าหลักฐานการสอบบัญชีที่ข้าพเจ้าได้รับเพียงพอและเหมาะสมเพื่อใช้เป็นเกณฑ์ในการแสดงความเห็นอย่างมีเงื่อนไขของข้าพเจ้า

ความไม่แน่นอนที่มีสาระสำคัญที่เกี่ยวข้องกับการดำเนินงานต่อเนื่อง

ความเห็นของข้าพเจ้าไม่ได้เปลี่ยนแปลงไปจากเดิม แต่ข้าพเจ้าขอให้สังเกตหมายเหตุประกอบงบการเงินข้อ 2.2 กลุ่มบริษัทและบริษัทมีหนี้สินหมุนเวียนรวมสูงกว่าสินทรัพย์หมุนเวียนรวม ณ วันที่ 31 ธันวาคม พ.ศ. 2567 และ พ.ศ. 2566 จำนวน 1,290.53 ล้านบาท และจำนวน 1,975.58 ล้านบาท ตามลำดับ และมีผลขาดทุนสะสม ณ วันที่เดียวกัน จำนวน 1,359.58 ล้านบาท และจำนวน 1,271.00 ล้านบาท ตามลำดับ โดยฝ่ายบริหารของกลุ่มบริษัทอยู่ในระหว่างดำเนินการเพื่อปรับปรุงผลการดำเนินงานและสภาพคล่องของกลุ่มบริษัทและบริษัท ด้วยการหาผู้ร่วมลงทุนเพิ่มในบริษัทย่อย และการจัดหาแหล่งเงินกู้ยืมใหม่จากสถาบันการเงินของทั้งกลุ่มบริษัท รวมถึงการจำหน่ายอสังหาริมทรัพย์เพื่อการลงทุน (ที่ดิน) ของบริษัทย่อย เพื่อให้มีกระแสเงินสดที่เพียงพอที่จะชำระหนี้และมีเงินสดเพียงพอที่จะจัดสรรเป็นเงินทุนสำรองในการดำเนินธุรกิจต่อไป ดังนั้น จากข้อมูลดังกล่าวข้างต้นแสดงถึงมีความไม่แน่นอนที่มีสาระสำคัญซึ่งอาจเป็นเหตุให้เกิดข้อสงสัยอย่างมีนัยสำคัญเกี่ยวกับความสามารถในการดำเนินงานต่อเนื่องของกลุ่มบริษัทและบริษัท ความเหมาะสมของการใช้เกณฑ์ในการดำเนินงานต่อเนื่องขึ้นอยู่กับผลสำเร็จของแผนงานของฝ่ายบริหารในอนาคต ทั้งนี้ งบการเงินรวมและงบการเงินเฉพาะกิจการไม่ได้รวมรายการปรับปรุงมูลค่าสินทรัพย์และการจัดประเภทรายการสินทรัพย์และหนี้สินใหม่ ซึ่งอาจจำเป็นหากกลุ่มบริษัทและบริษัทไม่สามารถดำเนินงานต่อเนื่องต่อไปได้

ข้อมูลและเหตุการณ์ที่เน้น

ข้าพเจ้าขอให้ข้อสังเกตหมายเหตุประกอบงบการเงิน ข้อ 22.2 บริษัทมีการลงนามบันทึกข้อตกลงการลงทุนร่วมกับ บริษัทต่างประเทศ (แห่งที่ 1) เพื่อไปลงทุนในบริษัทต่างประเทศ (แห่งที่ 2) ในประเทศเดียวกัน บริษัทแห่งที่ 2 นี้ ตั้งขึ้นมาเพื่อลงทุนในโครงการโรงไฟฟ้าพลังงานแสงอาทิตย์ ต่อมาบริษัทได้ทยอยจ่ายเงินล่วงหน้าให้กับ บริษัท แห่งที่ 1 เพื่อให้จ่ายเงินไปลงทุนในบริษัทแห่งที่ 2 ปัจจุบันบริษัทแห่งที่ 2 อยู่ระหว่างการขอใบอนุญาตโครงการ ณ วันที่ 31 ธันวาคม พ.ศ. 2567 บริษัทได้จ่ายเงินล่วงหน้าเป็นจำนวน 10.80 ล้านดอลลาร์สหรัฐ คิดเป็นเงินไทย จำนวน 383.00 ล้านบาท ซึ่งบริษัทแห่งที่ 1 จะโอนเงินดังกล่าวไปยังบริษัทแห่งที่ 2 เมื่อโครงการได้รับสัญญาซื้อขาย ไฟฟ้าจากหน่วยงานภาครัฐ และการรับเงินล่วงหน้าดังกล่าวบริษัทแห่งที่ 1 ได้ทำสัญญากู้ยืมไว้เป็นประกันการรับ เงินโดยไม่คิดดอกเบี้ย และเมื่อเดือนพฤศจิกายน พ.ศ. 2566 บริษัททั้งสามแห่งได้ทำบันทึกข้อตกลงร่วมกันเพื่อ รับทราบการลงทุนดังกล่าว ต่อมาที่ประชุมคณะกรรมการบริษัท ครั้งที่ 7/2567 วันที่ 25 พฤศจิกายน พ.ศ. 2567 บริษัทได้มีมติให้เปลี่ยนการลงทุนจากบริษัทแห่งที่ 2 ซึ่งลงทุนโครงการโรงไฟฟ้าพลังงานแสงอาทิตย์ เป็นบริษัท แห่งที่ 3 ซึ่งลงทุนโครงการโรงไฟฟ้าพลังงานลม เนื่องจากฝ่ายบริหารเห็นว่าโรงไฟฟ้าพลังงานลมมีผลตอบแทน ดีกว่าและจะดำเนินงานได้เร็วกว่า ทั้งนี้ ข้าพเจ้ามิได้แสดงความเห็นอย่างมีเงื่อนไขสำหรับเรื่องนี้

เรื่องสำคัญในการตรวจสอบ

เรื่องสำคัญในการตรวจสอบคือเรื่องต่าง ๆ ที่มีนัยสำคัญที่สุดตามดุลยพินิจของผู้ประกอบวิชาชีพของข้าพเจ้าในการ ตรวจสอบงบการเงินรวมและงบการเงินเฉพาะกิจการสำหรับงวดปัจจุบัน ข้าพเจ้าได้นำเรื่องเหล่านี้มาพิจารณาใน บริบทของการตรวจสอบงบการเงินรวมและงบการเงินเฉพาะกิจการ โดยรวมและในการแสดงความเห็นของข้าพเจ้า ทั้งนี้ ข้าพเจ้าไม่ได้แสดงความเห็นแยกต่างหากสำหรับเรื่องเหล่านี้

เรื่องสำคัญในการตรวจสอบ พร้อมวิธีการตรวจสอบมีดังต่อไปนี้

การรับรู้รายได้ธุรกิจรับเหมาก่อสร้างตามอัตราส่วนงานที่ทำเสร็จ (งบการเงินรวมและงบการเงินเฉพาะกิจการ)

ในปี พ.ศ. 2567 บริษัทและบริษัทย่อยบางแห่ง มีรายได้จากการรับเหมาก่อสร้างตามสัญญาในงบการเงินรวมและ งบการเงินเฉพาะกิจการ จำนวน 826,842,793.95 บาท และ 816,665,585.98 บาท ตามลำดับ ซึ่งเป็นการรับรู้รายได้ ตามอัตราส่วนงานที่ทำเสร็จสำหรับสัญญาก่อสร้างในแต่ละสัญญา การรับรู้รายได้รับเหมาก่อสร้างตามสัญญาโดย วิธีอัตราส่วนงานที่ทำเสร็จ ต้องใช้ดุลยพินิจที่สำคัญ โดยคำนวณตามสัดส่วนต้นทุนการก่อสร้างที่เกิดขึ้นแล้ว ณ วันที่ในรายงานทางการเงิน เปรียบเทียบกับประมาณการต้นทุนการก่อสร้างงานเสร็จ ซึ่งมีความเสี่ยงในความ คลาดเคลื่อนของขึ้นความสำเร็จของงาน อันเนื่องมาจากการรวบรวมต้นทุนการก่อสร้างที่เกิดขึ้นแล้วอย่างครบถ้วน ถูกต้อง และการใช้ดุลยพินิจที่สำคัญในการปรับเปลี่ยนประมาณการต้นทุนการก่อสร้างงานเสร็จให้เหมาะสมเป็น ปัจจุบัน ทั้งในส่วนของการก่อสร้างตามสัญญาก่อสร้างเดิม และในส่วนของการเปลี่ยนแปลงงานเพิ่มเติม ซึ่งผลของ ความคลาดเคลื่อนมีผลกระทบทั้งรายได้ และกำไรจากการดำเนินงานในจำนวนที่อาจเป็นสาระสำคัญ

ข้าพเจ้าได้รับความเชื่อมั่นเกี่ยวกับการรับรู้รายได้ธุรกิจรับเหมาก่อสร้างตามอัตราส่วนงานที่ทำเสร็จ โดย

- ทำความเข้าใจและประเมินระบบการควบคุมภายในที่สำคัญเกี่ยวกับความครบถ้วนของการบันทึกต้นทุนการก่อสร้าง และการประมาณการต้นทุนการก่อสร้างจนงานเสร็จ และทดสอบระบบการควบคุมภายในที่สำคัญดังกล่าว เพื่อพิจารณาว่าการควบคุมมีประสิทธิภาพจริงตลอดทั้งปี
- สุ่มรายการต้นทุนการก่อสร้างเพื่อตรวจสอบกับเอกสารหลักฐาน เกี่ยวกับความถูกต้องของรายการ จำนวนเงิน และความเกี่ยวข้องกับงานตามสัญญาก่อสร้าง
- เลือกสัญญาเพื่อเข้าสู่เหตุการณ์งานก่อสร้างในสถานที่ก่อสร้าง โดยตรวจสอบปริมาณงานที่รายงานเปรียบเทียบกับปริมาณงานที่ปรากฏอยู่ ชักถามวิศวกรผู้ควบคุมงานเกี่ยวกับสถานะโครงการ ความคืบหน้า และปัญหาการดำเนินงานก่อสร้าง เพื่อพิจารณาเกี่ยวกับปัจจัยที่อาจกระทบต่อการประมาณการต้นทุนการก่อสร้างจนงานเสร็จ
- เปรียบเทียบอัตราส่วนงานที่ทำเสร็จที่คำนวณขึ้นการรับรู้สัดส่วนของต้นทุนจริงและประมาณการกับรายงานผลงานการก่อสร้างที่วิศวกรที่ปรึกษาได้ให้ความเห็นชอบแล้ว และพิจารณาความสมเหตุสมผลของผลแตกต่าง
- ทำความเข้าใจและประเมินความเหมาะสมของการประมาณการต้นทุนการก่อสร้างจนงานเสร็จ โดยหารือกับผู้บริหารเกี่ยวกับการใช้ดุลยพินิจ และสอบทานความสมเหตุสมผลของประมาณการต้นทุนดังกล่าว

การด้อยค่าของที่ดิน อาคารและอุปกรณ์ (งบการเงินรวม)

หมายเหตุประกอบงบการเงินข้อ 19 ที่ดิน อาคารและอุปกรณ์มีสาระสำคัญอย่างมากต่องบการเงินของกลุ่มบริษัท โดยแสดงด้วยมูลค่าตามวิธีราคาทุนหลังหักค่าเสื่อมราคาสะสม อีกทั้งในระหว่างปี กลุ่มบริษัทได้มีการลงทุนในทรัพย์สินดังกล่าวเพิ่มขึ้น ฝ่ายบริหารจึงต้องใช้ดุลยพินิจอย่างสูงในการคาดการณ์ผลการดำเนินงาน และประมาณการกระแสเงินสดในอนาคตที่กลุ่มบริษัทคาดว่าจะได้รับจากทรัพย์สิน โดยกำหนดสมมติฐาน เช่น อัตราคิดลดและอัตราการเติบโตในระยะยาว และข้อสมมติอื่นที่เหมาะสมในการประเมินการด้อยค่าของที่ดิน อาคารและอุปกรณ์ดังกล่าว

ข้าพเจ้าได้รับความเชื่อมั่นเกี่ยวกับการด้อยค่าของที่ดิน อาคารและอุปกรณ์ โดย

- ทำความเข้าใจระบบการควบคุมเกี่ยวกับการรวบรวมข้อมูลที่สำคัญของฝ่ายบริหารเกี่ยวกับกระบวนการพิจารณาแบบจำลองทางการเงินของการวัดมูลค่าที่คาดว่าจะได้รับคืน
- ประเมินข้อสมมติฐานที่ใช้ในประมาณการกระแสเงินสดในอนาคตของทรัพย์สินดังกล่าว โดยการทำทำความเข้าใจในกระบวนการที่ทำให้ได้มาซึ่งตัวเลขดังกล่าว เปรียบเทียบข้อสมมติฐานดังกล่าวกับแหล่งข้อมูลภายนอกและภายในของกลุ่มบริษัทและตรวจสอบประมาณการกระแสเงินสดกับผลการดำเนินงานที่เกิดขึ้นจริง ข้อมูลอื่น ๆ

ข้อมูลอื่น

ผู้บริหารเป็นผู้รับผิดชอบต่อข้อมูลอื่น ข้อมูลอื่นประกอบด้วยข้อมูลซึ่งรวมอยู่ในรายงานประจำปีของกลุ่มบริษัท (แต่ไม่รวมถึงงบการเงินรวมและงบการเงินเฉพาะกิจการและรายงานของผู้สอบบัญชีที่อยู่ในรายงานประจำปีนั้น) ข้าพเจ้าคาดว่า ข้าพเจ้าจะได้รับรายงานประจำปีภายหลังจากวันที่ในรายงานของผู้สอบบัญชีนี้

ความเห็นของข้าพเจ้าต่องบการเงินรวมและงบการเงินเฉพาะกิจการไม่ครอบคลุมถึงข้อมูลอื่นและข้าพเจ้าไม่ได้ให้ความเชื่อมั่นต่อข้อมูลอื่น

ความรับผิดชอบของข้าพเจ้าที่เกี่ยวข้องเนื่องจากการตรวจสอบงบการเงินรวมและงบการเงินเฉพาะกิจการคือ การอ่านและพิจารณาว่าข้อมูลอื่นมีความขัดแย้งที่มีสาระสำคัญกับงบการเงินหรือกับความรู้ที่ได้รับจากการตรวจสอบของข้าพเจ้า หรือปรากฏว่ามีการแสดงข้อมูลที่ขัดต่อข้อเท็จจริงอันเป็นสาระสำคัญหรือไม่

เมื่อข้าพเจ้าได้อ่านรายงานประจำปีของกลุ่มบริษัท หากข้าพเจ้าสรุปได้ว่าการแสดงข้อมูลที่ขัดต่อข้อเท็จจริงอันเป็นสาระสำคัญ ข้าพเจ้าต้องสื่อสารเรื่องดังกล่าวกับผู้มีหน้าที่ในการกำกับดูแลเพื่อให้มีการดำเนินการแก้ไขข้อมูลที่แสดงขัดต่อข้อเท็จจริงอย่างเหมาะสม

ความรับผิดชอบของผู้บริหารและผู้มีหน้าที่ในการกำกับดูแลต่องบการเงินรวมและงบการเงินเฉพาะกิจการ

ผู้บริหารมีหน้าที่รับผิดชอบในการจัดทำและการนำเสนองบการเงินรวมและงบการเงินเฉพาะกิจการเหล่านี้ โดยถูกต้องตามที่ควรตามมาตรฐานการรายงานทางการเงิน และรับผิดชอบเกี่ยวกับการควบคุมภายในที่ผู้บริหารพิจารณาว่าจำเป็นเพื่อให้สามารถจัดทำงบการเงินรวมและงบการเงินเฉพาะกิจการที่ปราศจากการแสดงข้อมูลที่ขัดต่อข้อเท็จจริงอันเป็นสาระสำคัญไม่ว่าจะเกิดจากการทุจริตหรือข้อผิดพลาด

ในการจัดทำงบการเงินรวมและงบการเงินเฉพาะกิจการ ผู้บริหารรับผิดชอบในการประเมินความสามารถของกลุ่มบริษัทและบริษัทในการดำเนินงานต่อเนื่องเปิดเผยเรื่องที่เกี่ยวข้องกับการดำเนินงานต่อเนื่องตามความเหมาะสม และการใช้เกณฑ์การบัญชีสำหรับการดำเนินงานต่อเนื่องเว้นแต่ผู้บริหารมีความตั้งใจที่จะเลิกกลุ่มบริษัทหรือหยุดดำเนินงานหรือไม่สามารถดำเนินงานต่อเนื่องต่อไปได้

ผู้มีหน้าที่ในการกำกับดูแลมีหน้าที่ในการกำกับดูแลกระบวนการในการจัดทำรายงานทางการเงินของกลุ่มบริษัท

ความรับผิดชอบของผู้สอบบัญชีต่อการตรวจสอบงบการเงินรวมและงบการเงินเฉพาะกิจการ

การตรวจสอบของข้าพเจ้ามีวัตถุประสงค์เพื่อให้ได้ความเชื่อมั่นอย่างสมเหตุสมผลว่างบการเงินรวมและงบการเงินเฉพาะกิจการโดยรวมปราศจากการแสดงข้อมูลที่ขัดต่อข้อเท็จจริงอันเป็นสาระสำคัญหรือไม่ ไม่ว่าจะเกิดจากการทุจริตหรือข้อผิดพลาด และเสนอรายงานของผู้สอบบัญชีซึ่งรวมความเห็นของข้าพเจ้าอยู่ด้วย ความเชื่อมั่นอย่างสมเหตุสมผลคือความเชื่อมั่นในระดับสูงแต่ไม่ได้เป็นการรับประกันว่าการปฏิบัติงานตรวจสอบตามมาตรฐานการสอบบัญชีจะสามารถตรวจพบข้อมูลที่ขัดต่อข้อเท็จจริงอันเป็นสาระสำคัญที่มีอยู่ได้เสมอไป ข้อมูลที่ขัดต่อข้อเท็จจริงอาจเกิดจากการทุจริตหรือข้อผิดพลาดและถือว่ามีความสำคัญเมื่อการคาดการณ์อย่างสมเหตุสมผลได้ว่ารายการที่ขัดต่อข้อเท็จจริงแต่ละรายการหรือทุกรายการรวมกันจะมีผลต่อการตัดสินใจทางเศรษฐกิจของผู้ใช้งบการเงินรวมและงบการเงินเฉพาะกิจการจากการใช้งบการเงินเหล่านี้

ในการตรวจสอบของข้าพเจ้าตามมาตรฐานการสอบบัญชี ข้าพเจ้าได้ใช้ดุลยพินิจและการสังเกตและสงสัยเยี่ยงผู้ประกอบวิชาชีพตลอดการตรวจสอบ การปฏิบัติงานของข้าพเจ้ารวมถึง

- ระบุและประเมินความเสี่ยงจากการแสดงข้อมูลที่ขัดต่อข้อเท็จจริงอันเป็นสาระสำคัญในงบการเงินรวมและงบการเงินเฉพาะกิจการ ไม่ว่าจะเกิดจากการทุจริตหรือข้อผิดพลาด ออกแบบและปฏิบัติตามวิธีการตรวจสอบเพื่อตอบสนองต่อความเสี่ยงเหล่านั้น และได้หลักฐานการสอบบัญชีที่เพียงพอและเหมาะสมเพื่อเป็นเกณฑ์ในการแสดงความเห็นของข้าพเจ้า ความเสี่ยงที่ไม่พบข้อมูลที่ขัดต่อข้อเท็จจริงอันเป็นสาระสำคัญซึ่งเป็นผลมาจากการทุจริตจะสูงกว่าความเสี่ยงที่เกิดจากข้อผิดพลาด เนื่องจากการทุจริตอาจเกี่ยวกับการสมรู้ร่วมคิด การปลอมแปลงเอกสารหลักฐาน การตั้งใจละเว้นการแสดงผล การแสดงผลที่ไม่ตรงตามข้อเท็จจริงหรือการแทรกแซงการควบคุมภายใน
- ทำความเข้าใจในระบบการควบคุมภายในที่เกี่ยวข้องกับการตรวจสอบ เพื่อออกแบบวิธีการตรวจสอบที่เหมาะสมกับสถานการณ์ แต่ไม่ใช่เพื่อวัตถุประสงค์ในการแสดงความเห็นต่อความมีประสิทธิภาพของการควบคุมภายในของกลุ่มบริษัท
- ประเมินความเหมาะสมของนโยบายการบัญชีที่ผู้บริหารใช้และความสมเหตุสมผลของประมาณการทางบัญชีและการเปิดเผยข้อมูลที่เกี่ยวข้องซึ่งจัดทำขึ้นโดยผู้บริหาร
- สรุปเกี่ยวกับความเหมาะสมของการใช้เกณฑ์การบัญชีสำหรับการดำเนินงานต่อเนื่องของผู้บริหาร และจากหลักฐานการสอบบัญชีที่ได้รับ สรุปว่ามีความไม่แน่นอนที่มีสาระสำคัญเกี่ยวกับเหตุการณ์หรือสถานการณ์ที่อาจเป็นเหตุให้เกิดข้อสงสัยอย่างมีนัยสำคัญต่อความสามารถของกลุ่มบริษัท ในการดำเนินงานต่อเนื่องหรือไม่ ถ้าข้าพเจ้าได้ข้อสรุปว่ามีความไม่แน่นอนที่มีสาระสำคัญ ข้าพเจ้าต้องกล่าวไว้ในรายงานของผู้สอบบัญชีของข้าพเจ้าโดยให้ข้อสังเกตถึงการเปิดเผยข้อมูลในงบการเงินรวมและงบการเงินเฉพาะกิจการที่เกี่ยวข้อง หรือถ้าการเปิดเผยข้อมูลดังกล่าวไม่เพียงพอ ความเห็นของข้าพเจ้าจะเปลี่ยนแปลงไป ข้อสรุปของข้าพเจ้าขึ้นอยู่กับหลักฐานการสอบบัญชีที่ได้รับจนถึงวันที่ในรายงานของผู้สอบบัญชีของข้าพเจ้า อย่างไรก็ตาม เหตุการณ์หรือสถานการณ์ในอนาคตอาจเป็นเหตุให้กลุ่มบริษัทและบริษัทต้องหยุดการดำเนินงานต่อเนื่อง

- ประเมินการนำเสนอ โครงสร้างและเนื้อหาของงบการเงินรวมและงบการเงินเฉพาะกิจการโดยรวม รวมถึงการเปิดเผยข้อมูลว่างบการเงินรวมและงบการเงินเฉพาะกิจการแสดงรายการและเหตุการณ์ ในรูปแบบที่ทำให้มีการนำเสนอข้อมูลโดยถูกต้องตามที่ควรหรือไม่
- ได้รับหลักฐานการสอบบัญชีที่เหมาะสมอย่างเพียงพอ เกี่ยวกับข้อมูลทางการเงินของกิจการภายในกลุ่มหรือกิจกรรมทางธุรกิจภายในกลุ่มบริษัท เพื่อแสดงความเห็นต่องบการเงินรวม ข้าพเจ้ารับผิดชอบต่อการกำหนดแนวทาง การควบคุมดูแล และการปฏิบัติงานตรวจสอบกลุ่มบริษัท ข้าพเจ้าเป็นผู้รับผิดชอบ แต่เพียงผู้เดียวต่อความเห็นของข้าพเจ้า

ข้าพเจ้าได้สื่อสารกับผู้มีหน้าที่ในการกำกับดูแลในเรื่องต่าง ๆ ที่สำคัญ ซึ่งรวมถึงขอบเขตและช่วงเวลาของการตรวจสอบตามที่ได้วางแผนไว้ ประเด็นที่มีนัยสำคัญที่พบจากการตรวจสอบ รวมถึงข้อบกพร่องที่มีนัยสำคัญในระบบการควบคุมภายในหากข้าพเจ้าได้พบในระหว่างการตรวจสอบของข้าพเจ้า

ข้าพเจ้าได้ให้คำรับรองแก่ผู้มีหน้าที่ในการกำกับดูแลว่าข้าพเจ้าได้ปฏิบัติตามประมวลจรรยาบรรณของผู้ประกอบวิชาชีพบัญชีที่เกี่ยวข้องกับความเป็นอิสระ และได้สื่อสารกับผู้มีหน้าที่ในการกำกับดูแลเกี่ยวกับความสัมพันธ์ทั้งหมด ตลอดจนเรื่องอื่นซึ่งข้าพเจ้าเชื่อว่ามีเหตุผลที่บุคคลภายนอกอาจพิจารณาว่ากระทบต่อความเป็นอิสระของข้าพเจ้าและมาตรการที่ข้าพเจ้าใช้เพื่อป้องกันไม่ให้ข้าพเจ้าขาดความเป็นอิสระ

จากเรื่องที่ได้สื่อสารกับผู้มีหน้าที่ในการกำกับดูแล ข้าพเจ้าได้พิจารณาเรื่องต่าง ๆ ที่มีนัยสำคัญมากที่สุดในการตรวจสอบงบการเงินรวมและงบการเงินเฉพาะกิจการในงวดปัจจุบันและกำหนดเป็นเรื่องสำคัญในการตรวจสอบ ข้าพเจ้าได้อธิบายเรื่องเหล่านี้ไว้ในรายงานของผู้สอบบัญชี เว้นแต่กฎหมายหรือข้อบังคับไม่ให้เปิดเผยต่อสาธารณะเกี่ยวกับเรื่องดังกล่าว หรือในสถานการณ์ที่ยากที่จะเกิดขึ้น ข้าพเจ้าพิจารณาว่าไม่ควรสื่อสารเรื่องดังกล่าวในรายงานของข้าพเจ้าเพราะการกระทำดังกล่าวสามารถคาดการณ์ได้อย่างสมเหตุสมผลว่าจะมีผลกระทบในทางลบมากกว่าผลประโยชน์ต่อส่วนได้เสียสาธารณะจากการสื่อสารดังกล่าว

บริษัท สอบบัญชี ดี ไอ เอ อินเตอร์เนชั่นแนล จำกัด

(นางสุวิมล กฤตยาเกียรติ์)

ผู้สอบบัญชีรับอนุญาตเลขทะเบียน 2982

วันที่ 19 กุมภาพันธ์ พ.ศ. 2568

งบการเงิน

บริษัท ไทยโพลีคอนส์ จำกัด (มหาชน) และบริษัทย่อย

งบฐานะการเงิน

ณ วันที่ 31 ธันวาคม 2567

		บาท				
		งบการเงินรวม			งบการเงินเฉพาะกิจการ	
		31 ธันวาคม 2567	31 ธันวาคม 2566	1 มกราคม 2566	31 ธันวาคม 2567	31 ธันวาคม 2566
สินทรัพย์	หมายเหตุ		(ปรับปรุงใหม่)	(ปรับปรุงใหม่)		
สินทรัพย์หมุนเวียน						
เงินสดและรายการเทียบเท่าเงินสด	6	378,176,002.93	277,889,856.65	186,194,378.86	745,413.50	793,370.13
ลูกหนี้การค้าและลูกหนี้หมุนเวียนอื่น						
กิจการที่เกี่ยวข้องกัน	5.2, 7.1	114,255,800.56	195,854,123.70	228,804,758.75	114,964,195.55	195,854,123.70
บริษัทอื่นและตัวเงินรับ	7.1	614,368,307.32	724,965,536.28	869,206,258.31	165,836,210.85	308,179,548.49
ลูกหนี้หมุนเวียนอื่น	5.2, 7.2	169,980,121.38	449,915,558.21	274,490,070.62	63,573,455.00	64,771,385.98
สินทรัพย์ที่เกิดจากสัญญา-หมุนเวียน	5.2, 8	291,249,722.48	388,757,769.84	410,608,370.18	268,108,746.76	364,925,879.61
ลูกหนี้เงินประกันผลงาน	5.2, 9	42,049,914.45	66,038,894.34	96,712,578.27	41,839,634.08	19,773,894.32
เงินย่ำล่วงหน้าที่ค่าก่อสร้างและซื้อวัสดุ	10	10,791,614.65	42,024,490.19	33,372,804.44	8,239,477.71	40,824,004.23
ลูกหนี้ผู้รับเหมา		240,000.00	240,000.00	4,949,602.18	240,000.00	240,000.00
เงินย่ำล่วงหน้า		-	-	11,686,760.00	-	-
เงินให้กู้ยืมระยะสั้นแก่กิจการที่เกี่ยวข้องกัน	5.2	851,050,000.00	758,150,000.00	382,700,000.00	264,185,856.35	277,565,856.35
เงินให้กู้ยืมระยะสั้นแก่บริษัทอื่น	11	3,637,791.45	4,450,000.00	-	3,637,791.45	4,450,000.00
สินค้าคงเหลือ	12	107,719,125.18	145,463,708.59	176,130,546.76	46,084,977.52	92,525,629.04
สินทรัพย์ทางการเงินหมุนเวียนอื่น	13	21,472,064.03	110,302.46	110,076.91	72,385.31	71,775.64
รวมสินทรัพย์หมุนเวียน		2,604,990,464.43	3,053,860,240.26	2,674,966,205.28	977,528,144.08	1,369,975,467.49
สินทรัพย์ไม่หมุนเวียน						
เงินฝากที่ติดภาระค้ำประกัน	14	129,758,732.09	130,309,770.12	200,237,211.42	23,689,549.39	28,565,690.52
เงินลงทุนในบริษัทย่อย	15	-	-	-	842,060,513.25	840,385,520.25
เงินลงทุนในบริษัทร่วม	16	411,372,220.32	384,466,044.98	370,477,395.99	378,000,000.00	370,000,000.00
เงินลงทุนในกิจการร่วมค้า	17	972,869,074.63	1,016,702,753.75	680,568,657.18	162,068,803.13	172,348,803.13
อสังหาริมทรัพย์เพื่อการลงทุน - ที่ดิน	18	678,925,273.13	678,925,273.13	678,925,273.13	103,000.00	103,000.00
ที่ดิน อาคารและอุปกรณ์	19	3,829,499,310.19	4,041,449,585.50	6,785,981,897.41	87,120,483.19	92,607,591.80
สินทรัพย์สิทธิการใช้	20	114,632,173.23	114,539,665.86	114,651,573.05	19,845,420.80	31,830,061.83
ค่าความนิยม		8,106,703.01	8,106,703.01	28,364,772.44	-	-
สินทรัพย์ไม่มีตัวตนอื่น	21	19,397,068.02	13,207,438.25	4,415,325.75	812,014.50	1,961,878.15
สินทรัพย์ภายใต้เงินได้รอการตัดบัญชี	40.3	107,588,466.43	117,551,013.17	147,749,267.59	37,122,082.01	42,963,742.14
ภาษีเงินได้ถูกหัก ณ ที่จ่าย		152,988,552.51	156,766,326.72	90,534,717.83	145,032,259.30	151,530,411.07
ลูกหนี้เงินประกันผลงาน	5.2, 9	58,058,307.08	161,712,260.39	90,395,981.59	54,896,034.64	157,698,327.13
ลูกหนี้ผู้รับเหมา		5,834,294.87	6,364,030.37	4,761,262.85	5,834,294.87	6,364,030.37
เงินย่ำล่วงหน้า	5.2, 22	548,124,000.00	420,017,000.00	59,244,000.00	-	-
สินทรัพย์ไม่หมุนเวียนอื่น		1,682,187.61	2,616,765.20	5,716,071.38	1,837,170.61	2,595,865.20
รวมสินทรัพย์ไม่หมุนเวียน		7,038,836,363.12	7,252,734,630.45	9,262,023,407.61	1,758,421,625.69	1,898,954,921.59
รวมสินทรัพย์		9,643,826,827.55	10,306,594,870.71	11,936,989,612.89	2,735,949,769.77	3,268,930,389.08

หมายเหตุประกอบงบการเงินเป็นส่วนหนึ่งของงบการเงินนี้

(ลงชื่อ) กรรมการตามอำนาจ

(

)

บริษัท ไทยโพลีคอนส์ จำกัด (มหาชน) และบริษัทย่อย

งบฐานะการเงิน (ต่อ)

ณ วันที่ 31 ธันวาคม 2567

		บาท				
		งบการเงินรวม			งบการเงินเฉพาะกิจการ	
		31 ธันวาคม 2567	31 ธันวาคม 2566	1 มกราคม 2566	31 ธันวาคม 2567	31 ธันวาคม 2566
หนี้สินและส่วนของผู้ถือหุ้น	หมายเหตุ		(ปรับปรุงใหม่)	(ปรับปรุงใหม่)		
หนี้สินหมุนเวียน						
เงินเบิกเกินบัญชีและเงินกู้ยืมระยะสั้น						
จากสถาบันการเงิน	23	476,226,121.37	700,580,315.32	600,108,247.75	422,811,644.98	626,081,180.20
เจ้าหนี้การค้าและเจ้าหนี้หมุนเวียนอื่น	5.2, 24	592,623,114.87	1,142,943,521.19	1,082,870,348.50	342,377,937.97	802,063,944.70
ประมาณการค่าซ่อมระยะประกัน		35,671,164.54	44,893,501.05	65,712,429.11	35,665,109.56	42,487,501.05
เจ้าหนี้เงินประกันผลงาน		134,556,675.25	173,743,317.90	171,250,698.21	116,708,733.72	102,659,451.01
หนี้สินที่เกิดจากสัญญาก่อสร้าง-หมุนเวียน		167,616,859.47	94,551,574.12	166,756,579.57	167,616,859.47	87,609,436.12
เงินกู้ยืมระยะยาว						
ส่วนที่ครบกำหนดชำระภายในหนึ่งปี	29	644,601,165.06	509,600,400.00	718,359,300.67	12,500,000.00	-
หนี้สินตามสัญญาเช่า						
ส่วนที่ครบกำหนดชำระภายในหนึ่งปี	30	31,967,262.51	33,533,889.91	33,019,669.02	7,862,506.31	10,363,020.35
หุ้นกู้ที่ครบกำหนดชำระภายในหนึ่งปี	31	1,353,370,076.87	2,026,954,513.67	-	359,675,956.07	528,977,750.76
เงินกู้ยืมระยะสั้นจากบริษัทอื่น	27	210,212,156.22	96,694,304.51	96,601,574.92	210,212,156.22	96,694,304.51
เงินกู้ยืมระยะสั้นจากบุคคลอื่น	28	32,000,000.00	25,000,000.00	-	32,000,000.00	25,000,000.00
เงินกู้ยืมระยะสั้นจากกิจการที่เกี่ยวข้องกัน	5.2	201,250,000.00	170,000,000.00	105,000,000.00	459,519,218.83	360,200,000.00
เงินกู้ยืมระยะสั้นจากบุคคลที่เกี่ยวข้องกัน	5.2	10,693,582.78	3,000,000.00	7,193,582.78	3,500,000.00	3,000,000.00
ประมาณการหนี้สินหมุนเวียนอื่น		1,888,398.99	3,473,605.57	3,268,601.49	-	-
ภาษีเงินได้นิติบุคคลค้างจ่าย		2,846,281.70	4,469,420.63	6,095,242.72	-	-
รวมหนี้สินหมุนเวียน		3,895,522,859.63	5,029,438,363.87	3,056,236,274.74	2,170,450,123.13	2,685,136,588.70
หนี้สินไม่หมุนเวียน						
เงินกู้ยืมระยะยาวจากกิจการที่เกี่ยวข้องกัน	5.2	39,000,000.00	103,250,000.00	-	39,000,000.00	-
เงินกู้ยืมระยะยาวจากบุคคลที่เกี่ยวข้องกัน	5.2	-	7,193,582.78	-	-	-
เงินกู้ยืมระยะยาว	29	2,107,136,920.61	1,289,391,800.00	2,628,328,954.71	105,374,849.87	-
หนี้สินตามสัญญาเช่า	30	56,888,512.90	58,533,165.65	65,307,192.10	7,485,596.93	15,368,359.17
หุ้นกู้	31	278,392,535.26	358,043,022.19	2,377,172,211.49	278,392,535.26	358,043,022.19
ประมาณการหนี้สินไม่หมุนเวียนสำหรับ						
ผลประโยชน์พนักงาน	32	44,275,354.11	43,805,763.34	40,616,350.84	27,522,996.00	31,794,475.58
เจ้าหนี้เงินประกันผลงาน		63,836,385.93	76,090,940.26	61,811,196.79	63,805,538.43	76,090,940.26
หนี้สินไม่หมุนเวียนอื่น		-	-	573,399.42	-	-
รวมหนี้สินไม่หมุนเวียน		2,589,529,708.81	1,936,308,274.22	5,173,809,305.35	521,581,516.49	481,296,797.20
รวมหนี้สิน		6,485,052,568.44	6,965,746,638.09	8,230,045,580.09	2,692,031,639.62	3,166,433,385.90

หมายเหตุประกอบงบการเงินเป็นส่วนหนึ่งของงบการเงินนี้

(ลงชื่อ) กรรมการตามอำนาจ

(

)

บริษัท ไทยโพลีคอนส์ จำกัด (มหาชน) และบริษัทย่อย

งบฐานะการเงิน (ต่อ)

ณ วันที่ 31 ธันวาคม 2567

		บาท				
		งบการเงินรวม			งบการเงินเฉพาะกิจการ	
		31 ธันวาคม 2567	31 ธันวาคม 2566	1 มกราคม 2566	31 ธันวาคม 2567	31 ธันวาคม 2566
หนี้สินและส่วนของผู้ถือหุ้น (ต่อ)			(ปรับปรุงใหม่)	(ปรับปรุงใหม่)		
หมายเหตุ						
ส่วนของผู้ถือหุ้น						
ทุนเรือนหุ้น - มูลค่าหุ้นละ 1.00 บาท						
ทุนจดทะเบียน						
หุ้นสามัญ 572,759,484 หุ้น		572,759,484.00	572,759,484.00	572,759,484.00	572,759,484.00	572,759,484.00
ทุนที่ออกและชำระแล้ว						
หุ้นสามัญ 572,759,484 หุ้น		572,759,484.00	572,759,484.00	572,759,484.00	572,759,484.00	572,759,484.00
ส่วนเกินมูลค่าหุ้น		229,301,838.00	229,301,838.00	229,301,838.00	229,301,838.00	229,301,838.00
กำไร(ขาดทุน)สะสม						
จัดสรรแล้ว						
ทุนสำรองตามกฎหมาย	34	207,100,935.37	191,518,964.93	168,428,920.80	15,047,886.46	15,047,886.46
ยังไม่ได้จัดสรร		(1,359,578,954.47)	(1,271,000,545.94)	(1,005,586,385.22)	(773,191,078.31)	(714,612,205.28)
องค์ประกอบอื่นของส่วนของผู้ถือหุ้น		1,187,665,684.15	1,187,665,684.15	1,181,749,319.41	-	-
รวมส่วนของบริษัทใหญ่		837,248,987.05	910,245,425.14	1,146,653,176.99	43,918,130.15	102,497,003.18
ส่วนได้เสียที่ไม่มีอำนาจควบคุม		2,321,525,272.06	2,430,602,807.48	2,560,290,855.81	-	-
รวมส่วนของผู้ถือหุ้น		3,158,774,259.11	3,340,848,232.62	3,706,944,032.80	43,918,130.15	102,497,003.18
รวมหนี้สินและส่วนของผู้ถือหุ้น		9,643,826,827.55	10,306,594,870.71	11,936,989,612.89	2,735,949,769.77	3,268,930,389.08

หมายเหตุประกอบงบการเงินเป็นส่วนหนึ่งของงบการเงินนี้

(ลงชื่อ) กรรมการตามอำนาจ

(

)

บริษัท ไทยโพลีคอนส์ จำกัด (มหาชน) และบริษัทย่อย

งบกำไรขาดทุนเบ็ดเสร็จ

สำหรับปีสิ้นสุดวันที่ 31 ธันวาคม 2567

หมายเหตุ	บาท			
	งบการเงินรวม		งบการเงินเฉพาะกิจการ	
	2567	2566	2567	2566
		(ปรับปรุงใหม่)		
รายได้จากการรับเหมาก่อสร้าง	826,842,793.95	3,070,780,467.47	816,665,585.98	3,079,548,306.19
รายได้จากการขายไฟฟ้า	2,364,859,369.88	2,851,288,248.73	-	-
รายได้จากการขายก๊าซชีวภาพ	315,542.81	130,819.81	-	-
รายได้จากการขายสินค้าและบริการ	59,958,211.51	78,656,703.01	-	-
รวมรายได้	3,251,975,918.15	6,000,856,239.02	816,665,585.98	3,079,548,306.19
ต้นทุนรับเหมาก่อสร้าง	(805,946,197.38)	(3,187,433,551.01)	(791,137,941.08)	(3,194,772,753.54)
ต้นทุนจากการขายไฟฟ้า	(1,562,907,655.57)	(1,962,099,739.25)	-	-
ต้นทุนจากการขายก๊าซชีวภาพ	(5,813,882.50)	(1,210,289.08)	-	-
ต้นทุนจากการขายสินค้าและบริการ	(43,456,453.59)	(69,181,401.70)	-	-
รวมต้นทุน	(2,418,124,189.04)	(5,219,924,981.04)	(791,137,941.08)	(3,194,772,753.54)
กำไร(ขาดทุน)ขั้นต้น	833,851,729.11	780,931,257.98	25,527,644.90	(115,224,447.35)
รายได้อื่น				
รายได้เงินปันผล	-	-	151,549,511.68	31,759,459.68
กำไร(ขาดทุน)จากการจำหน่ายเงินลงทุนในบริษัทร่วม	13,418,000.00	-	13,418,000.00	-
รายได้อื่น	27,006,898.29	34,683,992.16	34,734,115.54	29,983,533.95
กำไร(ขาดทุน)ก่อนค่าใช้จ่าย	874,276,627.40	815,615,250.14	225,229,272.12	(53,481,453.72)
ต้นทุนในการจัดจำหน่าย	(1,435,165.12)	(2,216,681.49)	-	-
ค่าใช้จ่ายในการบริหาร	(400,205,730.15)	(580,638,422.21)	(179,735,437.52)	(192,200,687.14)
โอนกลับ (ผลขาดทุนด้านเครดิตที่คาดว่าจะเกิดขึ้น)	3,899,974.53	(44,546,715.26)	(3,979,758.46)	(62,271,904.52)
กำไร(ขาดทุน)จากการจำหน่ายเงินลงทุนในบริษัทย่อย	-	291,710,424.71	-	-
กำไร(ขาดทุน)จากกิจกรรมดำเนินงาน	476,535,706.66	479,923,855.89	41,514,076.14	(307,954,045.38)
รายได้ทางการเงิน	64,534,009.52	38,080,335.52	32,438,954.94	31,816,420.58
ต้นทุนทางการเงิน	(309,852,329.27)	(337,105,035.80)	(131,887,164.23)	(103,689,752.28)
ส่วนแบ่งกำไร(ขาดทุน)จากเงินลงทุนในกิจการร่วมค้า	(37,160,952.52)	(61,562,520.87)	-	-
กำไร(ขาดทุน)ก่อนภาษีเงินได้	194,056,434.39	119,336,634.74	(57,934,133.15)	(379,827,377.08)
รายได้(ค่าใช้จ่าย)ภาษีเงินได้	38, 40 (23,749,592.38)	(43,347,723.06)	(4,802,276.08)	(12,580,046.75)
กำไร(ขาดทุน)สำหรับปี	170,306,842.01	75,988,911.68	(62,736,409.23)	(392,407,423.83)

หมายเหตุประกอบงบการเงินเป็นส่วนหนึ่งของงบการเงินนี้

(ลงชื่อ) กรรมการตามอำนาจ

(

)

บริษัท ไทยโพลีคอนส์ จำกัด (มหาชน) และบริษัทย่อย

งบกำไรขาดทุนเบ็ดเสร็จ (ต่อ)

สำหรับปีสิ้นสุดวันที่ 31 ธันวาคม 2567

หมายเหตุ	บาท			
	งบการเงินรวม		งบการเงินเฉพาะกิจการ	
	2567	2566	2567	2566
		(ปรับปรุงใหม่)		
กำไร(ขาดทุน)เบ็ดเสร็จอื่น				
รายการที่จะไม่ถูกจัดประเภทใหม่				
ไว้ในกำไรหรือขาดทุนในภายหลัง				
ผลกำไร(ขาดทุน)จากการวัดมูลค่าใหม่จากประมาณการ				
ตามหลักคณิตศาสตร์ประกันภัย	1,355,629.12	(398,826.00)	4,157,536.20	-
กำไร(ขาดทุน)เบ็ดเสร็จอื่นสำหรับปี	1,355,629.12	(398,826.00)	4,157,536.20	-
กำไร(ขาดทุน)เบ็ดเสร็จรวมสำหรับปี	171,662,471.13	75,590,085.68	(58,578,873.03)	(392,407,423.83)
การแบ่งปันกำไร(ขาดทุน)รวม				
ส่วนที่เป็นของบริษัทใหญ่	(74,352,067.22)	(241,925,290.59)	(62,736,409.23)	(392,407,423.83)
ส่วนที่เป็นของส่วนได้เสียที่ไม่มีอำนาจควบคุม	244,658,909.23	317,914,202.27	-	-
กำไร(ขาดทุน)สำหรับปี	170,306,842.01	75,988,911.68	(62,736,409.23)	(392,407,423.83)
การแบ่งปันกำไร(ขาดทุน)เบ็ดเสร็จรวม				
ส่วนที่เป็นของบริษัทใหญ่	(72,996,438.09)	(242,324,116.59)	(58,578,873.03)	(392,407,423.83)
ส่วนที่เป็นของส่วนได้เสียที่ไม่มีอำนาจควบคุม	244,658,909.22	317,914,202.27	-	-
กำไร(ขาดทุน)เบ็ดเสร็จรวมสำหรับปี	171,662,471.13	75,590,085.68	(58,578,873.03)	(392,407,423.83)
กำไรต่อหุ้นขั้นพื้นฐาน	35			
กำไร(ขาดทุน)ต่อหุ้น				
ส่วนที่เป็นของบริษัทใหญ่	-0.13	-0.42	-0.11	-0.69
จำนวนหุ้นสามัญถ่วงเฉลี่ยถ่วงน้ำหนัก(หุ้น)	572,759,484	572,759,484	572,759,484	572,759,484

หมายเหตุประกอบงบการเงินเป็นส่วนหนึ่งของงบการเงินนี้

(ลงชื่อ) กรรมการตามอำนาจ

(

)

บริษัท ไทยโพลีคอนส์ จำกัด (มหาชน) และบริษัทย่อย

งบการเปลี่ยนแปลงส่วนของผู้ถือหุ้นรวม

สำหรับปีสิ้นสุดวันที่ 31 ธันวาคม 2567

		บาท									
		กำไร(ขาดทุน)สะสม				องค์ประกอบอื่นของส่วนผู้ถือหุ้น					
หมายเหตุ	ทุนที่ออก	ส่วนเกิน	จัดสรรแล้ว		ส่วนเกินทุน	ผลต่างจากการ		รวมส่วนของ	ส่วนได้เสียที่	รวม	
	และชำระแล้ว	มูลค่าหุ้น	ทุนสำรอง	ยังไม่ได้จัดสรร	การจ่ายโดย	เปลี่ยนแปลงสัดส่วน	รวมองค์ประกอบอื่น	บริษัทใหญ่	ไม่มีอำนาจควบคุม	ส่วนของผู้ถือหุ้น	ส่วนของผู้ถือหุ้น
			ตามกฎหมาย		ใช้หุ้นเป็นเกณฑ์	เงินลงทุนในบริษัทย่อย	ของส่วนของผู้ถือหุ้น				
ยอดคงเหลือ ณ วันที่ 1 มกราคม 2566	572,759,484.00	229,301,838.00	168,428,920.80	(1,043,127,504.88)	10,208,963.35	1,171,540,356.06	1,181,749,319.41	1,109,112,057.33	2,560,290,855.81	3,669,402,913.14	
ผลสะสมจากการแก้ไขข้อผิดพลาด	-	-	-	37,541,119.66	-	-	-	37,541,119.66	-	37,541,119.66	
ยอดคงเหลือที่ปรับปรุงแล้ว ณ วันที่ 1 มกราคม 2566	572,759,484.00	229,301,838.00	168,428,920.80	-1,005,586,385.22	10,208,963.35	1,171,540,356.06	1,181,749,319.41	1,146,653,176.99	2,560,290,855.81	3,706,944,032.80	
การเปลี่ยนแปลงส่วนของผู้ถือหุ้น											
การเปลี่ยนแปลงหุ้นสามัญของบริษัทย่อย	-	-	-	-	-	5,916,364.74	5,916,364.74	5,916,364.74	(100,324,006.49)	(94,407,641.75)	
ทุนสำรองตามกฎหมาย	-	-	23,090,044.13	(23,090,044.13)	-	-	-	-	-	-	
เงินปันผลจ่าย	-	-	-	-	-	-	-	-	(347,278,244.11)	(347,278,244.11)	
กำไร(ขาดทุน)เบ็ดเสร็จรวมสำหรับปี	-	-	-	(242,324,116.59)	-	-	-	(242,324,116.59)	317,914,202.27	75,590,085.68	
รวมการเปลี่ยนแปลงส่วนของผู้ถือหุ้น	-	-	23,090,044.13	(265,414,160.72)	-	5,916,364.74	5,916,364.74	(236,407,751.85)	(129,688,048.33)	(366,095,800.18)	
ยอดคงเหลือ ณ วันที่ 31 ธันวาคม 2566	572,759,484.00	229,301,838.00	191,518,964.93	(1,271,000,545.94)	10,208,963.35	1,177,456,720.80	1,187,665,684.15	910,245,425.14	2,430,602,807.48	3,340,848,232.62	
ยอดคงเหลือ ณ วันที่ 1 มกราคม 2567	572,759,484.00	229,301,838.00	191,518,964.93	(1,301,481,407.33)	10,208,963.35	1,177,456,720.80	1,187,665,684.15	879,764,563.75	2,430,602,807.48	3,310,367,371.23	
ผลสะสมจากการแก้ไขข้อผิดพลาด	-	-	-	30,480,861.39	-	-	-	30,480,861.39	-	30,480,861.39	
ยอดคงเหลือที่ปรับปรุงแล้ว ณ วันที่ 1 มกราคม 2567	572,759,484.00	229,301,838.00	191,518,964.93	(1,271,000,545.94)	10,208,963.35	1,177,456,720.80	1,187,665,684.15	910,245,425.14	2,430,602,807.48	3,340,848,232.62	
การเปลี่ยนแปลงส่วนของผู้ถือหุ้น											
การเปลี่ยนแปลงหุ้นสามัญของบริษัทย่อย	-	-	-	-	-	-	-	-	3,750,007.00	3,750,007.00	
ทุนสำรองตามกฎหมาย	-	-	15,581,970.44	(15,581,970.44)	-	-	-	-	-	-	
เงินปันผลจ่าย	-	-	-	-	-	-	-	-	(357,486,451.64)	(357,486,451.64)	
กำไร(ขาดทุน)เบ็ดเสร็จรวมสำหรับปี	-	-	-	(72,996,438.09)	-	-	-	(72,996,438.09)	244,658,909.22	171,662,471.13	
รวมการเปลี่ยนแปลงส่วนของผู้ถือหุ้น	-	-	15,581,970.44	(88,578,408.53)	-	-	-	(72,996,438.09)	(109,077,535.42)	(182,073,973.51)	
ยอดคงเหลือ ณ วันที่ 31 ธันวาคม 2567	572,759,484.00	229,301,838.00	207,100,935.37	(1,359,578,954.47)	10,208,963.35	1,177,456,720.80	1,187,665,684.15	837,248,987.05	2,321,525,272.06	3,158,774,259.11	

หมายเหตุประกอบงบการเงินเป็นส่วนหนึ่งของงบการเงินนี้

(ลงชื่อ) กรรมการตามอำนาจ

(.....)

บริษัท ไทยโพลีคอนส์ จำกัด (มหาชน) และบริษัทย่อย
 งบการเปลี่ยนแปลงส่วนของผู้ถือหุ้นเฉพาะกิจการ
 สำหรับปีสิ้นสุดวันที่ 31 ธันวาคม 2567

	บาท				
	ทุนที่ออก และชำระแล้ว	ส่วนเกิน มูลค่าหุ้น	กำไร(ขาดทุน)สะสม		รวม ส่วนของผู้ถือหุ้น
			จัดสรรแล้ว ทุนสำรองตามกฎหมาย	ยังไม่ได้จัดสรร	
ยอดคงเหลือ ณ วันที่ 1 มกราคม 2566	572,759,484.00	229,301,838.00	15,047,886.46	(322,204,781.45)	494,904,427.01
การเปลี่ยนแปลงส่วนของผู้ถือหุ้น					
กำไร(ขาดทุน)เบ็ดเสร็จรวมสำหรับปี	-	-	-	(392,407,423.83)	(392,407,423.83)
รวมการเปลี่ยนแปลงส่วนของผู้ถือหุ้น	-	-	-	(392,407,423.83)	(392,407,423.83)
ยอดคงเหลือ ณ วันที่ 31 ธันวาคม 2566	572,759,484.00	229,301,838.00	15,047,886.46	(714,612,205.28)	102,497,003.18
ยอดคงเหลือ ณ วันที่ 1 มกราคม 2567	572,759,484.00	229,301,838.00	15,047,886.46	(714,612,205.28)	102,497,003.18
การเปลี่ยนแปลงส่วนของผู้ถือหุ้น					
กำไร(ขาดทุน)เบ็ดเสร็จรวมสำหรับปี	-	-	-	(58,578,873.03)	(58,578,873.03)
รวมการเปลี่ยนแปลงส่วนของผู้ถือหุ้น	-	-	-	(58,578,873.03)	(58,578,873.03)
ยอดคงเหลือ ณ วันที่ 31 ธันวาคม 2567	572,759,484.00	229,301,838.00	15,047,886.46	(773,191,078.31)	43,918,130.15

หมายเหตุประกอบงบการเงินเป็นส่วนหนึ่งของงบการเงินนี้

(ลงชื่อ) กรรมการตามอำนาจ

()

บริษัท ไทยโพลีคอนส์ จำกัด (มหาชน) และบริษัทย่อย

งบกระแสเงินสด

สำหรับปีสิ้นสุดวันที่ 31 ธันวาคม 2567

	บาท			
	งบการเงินรวม		งบการเงินเฉพาะกิจการ	
	2567	2566	2567	2566
	(ปรับปรุงใหม่)			
กระแสเงินสดจากกิจกรรมดำเนินงาน				
กำไร(ขาดทุน)สำหรับปี	170,306,842.01	75,988,911.68	(62,736,409.23)	(392,407,423.83)
รายการปรับกระทบกำไร(ขาดทุน) เป็นเงินสดรับ(จ่าย)				
จากกิจกรรมดำเนินงาน				
ปรับปรุง(รายได้)ค่าใช้จ่ายภาษีเงินได้	23,749,592.38	43,347,723.06	4,802,276.08	12,580,046.75
ค่าเสื่อมราคาและค่าตัดจำหน่าย	275,501,439.88	368,959,646.58	19,270,844.25	22,173,538.04
(โอนกลับ) ผลขาดทุนด้านเครดิตที่คาดว่าจะเกิดขึ้น	(3,899,974.53)	44,546,715.26	3,979,758.46	62,271,904.52
(โอนกลับค่าเผื่อการด้อยค่า) ผลขาดทุนจากการด้อยค่า	(373,562.69)	6,817,018.76	-	-
(โอนกลับค่าเผื่อการลดมูลค่า) ผลขาดทุนจากการลดมูลค่าสินค้า	-	(7,137,010.90)	-	(7,137,010.90)
หนี้สูญ	10,083,898.89	-	2,083,898.89	-
ขาดทุนจากการปรับโครงสร้างหนี้	-	4,022,311.72	-	4,022,311.72
ขาดทุนจากการเลิกบริษัทย่อย	-	215,892.30	-	-
ขาดทุนจากการด้อยค่าเงินลงทุนในกิจการร่วมค้า	-	-	10,280,000.00	-
ผลขาดทุนจากการด้อยค่าสินทรัพย์	23,000,000.00	-	-	-
(กำไร)ขาดทุนจากอัตราแลกเปลี่ยน	(482,920.50)	(764,650.60)	(482,920.50)	(764,650.60)
ส่วนแบ่ง(กำไร)ขาดทุนจากเงินลงทุนในกิจการร่วมค้า	37,160,952.52	61,562,520.87	-	-
(กำไร)ขาดทุนจากการจำหน่ายเงินลงทุนในบริษัทย่อย	-	(291,710,424.71)	-	-
(กำไร)ขาดทุนจากการจำหน่ายเงินลงทุนในบริษัทร่วม	(13,418,000.00)	-	(13,418,000.00)	-
(กำไร)ขาดทุนจากการขายสินทรัพย์	8,422,944.93	7,153,291.19	(126,880.24)	75,987.23
ตัดจำหน่ายสินทรัพย์	27,844,239.48	16,064,962.61	121,108.79	43,627.01
(โอนกลับ) ประมาณการค่าซ่อมระยะประกัน	594,605.79	10,372,389.93	2,994,550.81	10,372,389.93
(โอนกลับ) ประมาณการขาดทุนที่คาดว่าจะเกิดขึ้น	(18,112,325.33)	(43,584,424.47)	(18,114,429.58)	(43,584,424.47)
ค่าใช้จ่ายผลประโยชน์พนักงาน	5,761,080.35	6,188,066.76	3,542,354.00	4,262,773.00
รายได้เงินปันผล	-	-	(151,549,511.68)	(31,759,459.68)
รายได้อื่น	-	(1,500,000.00)	-	(1,500,000.00)
ค่าใช้จ่ายดอกเบี้ย	309,852,329.27	337,105,035.80	131,887,164.23	103,689,752.28
กำไร(ขาดทุน)จากกิจกรรมดำเนินงานก่อนการเปลี่ยนแปลง				
ในสินทรัพย์และหนี้สินดำเนินงาน	855,991,142.45	637,647,975.84	(67,466,195.72)	(257,660,639.00)

หมายเหตุประกอบงบการเงินเป็นส่วนหนึ่งของงบการเงินนี้

(ลงชื่อ) กรรมการตามอำนาจ

(

)

บริษัท ไทยโพลีคอนส์ จำกัด (มหาชน) และบริษัทย่อย

งบกระแสเงินสด (ต่อ)

สำหรับปีสิ้นสุดวันที่ 31 ธันวาคม 2567

	บาท			
	งบการเงินรวม		งบการเงินเฉพาะกิจการ	
	2567	2566	2567	2566
	(ปรับปรุงใหม่)			
สินทรัพย์ดำนินงานลดลง (เพิ่มขึ้น)				
ลูกหนี้การค้า - กิจการที่เกี่ยวข้องกัน	81,598,323.14	(39,955,631.31)	80,889,928.15	(31,204,918.46)
ลูกหนี้การค้า - บริษัทอื่น	110,526,291.24	47,906,849.31	142,358,522.18	82,461,200.62
ลูกหนี้หมุนเวียนอื่น	15,693,373.05	54,964,561.28	(1,374,292.35)	29,934,061.21
สินทรัพย์ที่เกิดจากสัญญา-หมุนเวียน	96,514,043.96	52,885,982.23	96,817,132.85	52,935,429.58
ลูกหนี้เงินประกันผลงาน	132,059,561.93	(35,212,687.07)	85,153,181.46	15,249,356.53
เงินจ่ายล่วงหน้าค่าก่อสร้างและซื้อวัสดุ	30,828,100.54	(25,496,155.00)	32,179,751.52	(24,723,080.22)
ลูกหนี้ผู้รับเหมา	240,000.00	(915,477.06)	240,000.00	(915,477.06)
สินค้าคงเหลือ	37,744,583.41	29,320,607.79	46,440,651.52	21,514,041.12
เงินจ่ายล่วงหน้า	(128,107,000.00)	12,486.00	-	-
สินทรัพย์ไม่หมุนเวียนอื่น	870,577.59	3,190,759.37	863,577.59	(483,053.61)
หนี้สินดำนินงานเพิ่มขึ้น (ลดลง)				
เจ้าหนี้การค้า	(411,960,527.49)	82,160,723.48	(434,803,978.42)	25,853,467.99
เจ้าหนี้หมุนเวียนอื่น	3,679,349.37	65,033,413.15	(23,888,962.12)	4,758,650.30
จ่ายประมาณการค่าซ่อมระยะประกัน	(9,816,942.30)	(11,978,617.99)	(9,816,942.30)	(11,978,617.99)
เจ้าหนี้เงินประกันผลงาน	(51,441,196.98)	50,163,585.82	1,763,880.88	39,820,141.40
หนี้สินที่เกิดจากสัญญาก่อสร้าง-หมุนเวียน	73,065,285.35	(72,205,005.45)	80,007,423.35	(80,081,556.76)
จ่ายภาระผูกพันผลประโยชน์พนักงาน	(3,042,913.33)	(2,998,654.26)	(2,616,913.33)	(2,759,654.26)
หนี้สินไม่หมุนเวียนอื่น	-	(3,480,000.00)	-	-
เงินสดรับ(จ่าย)จากการดำเนินงาน	834,442,051.93	831,044,716.13	26,746,765.26	(137,280,648.61)
จ่ายดอกเบี้ย	(294,531,865.65)	(336,782,099.54)	(109,077,646.07)	(97,747,382.70)
เงินสดรับภาษีเงินได้	36,558,589.63	8,987,047.71	35,248,583.75	-
เงินสดจ่ายภาษีเงินได้	(49,114,611.33)	(89,993,964.96)	(28,750,431.98)	(74,339,305.84)
เงินสดสุทธิได้มาจาก(ใช้ไปใน)กิจกรรมดำเนินงาน	527,354,164.58	413,255,699.34	(75,832,729.04)	(309,367,337.15)

หมายเหตุประกอบงบการเงินเป็นส่วนหนึ่งของงบการเงินนี้

(ลงชื่อ) กรรมการตามอำนาจ

(

)

บริษัท ไทยโพลีคอนส์ จำกัด (มหาชน) และบริษัทย่อย

งบกระแสเงินสด (ต่อ)

สำหรับปีสิ้นสุดวันที่ 31 ธันวาคม 2567

	บาท			
	งบการเงินรวม		งบการเงินเฉพาะกิจการ	
	2567	2566	2567	2566
	(ปรับปรุงใหม่)			
กระแสเงินสดจากกิจกรรมลงทุน				
เงินสดรับ(จ่าย)สินทรัพย์ทางการเงินหมุนเวียนอื่น	(19,973,260.26)	(225.55)	(609.67)	(112.41)
เงินสดรับ(จ่าย)เงินฝากที่ติดภาระค้ำประกัน	(463,900.59)	(14,475,740.32)	4,876,141.13	(2,001,891.47)
เงินสดรับเงินให้กู้ยืมระยะสั้นแก่กิจการที่เกี่ยวข้องกัน	165,700,000.00	117,250,000.00	23,835,000.00	14,394,243.65
เงินสดจ่ายเงินให้กู้ยืมระยะสั้นแก่กิจการที่เกี่ยวข้องกัน	(258,600,000.00)	(492,900,000.00)	(16,945,000.00)	(25,730,000.00)
เงินสดรับเงินให้กู้ยืมระยะสั้นแก่บริษัทอื่น	322,446.03	550,000.00	322,446.03	550,000.00
เงินสดจ่ายเงินให้กู้ยืมระยะสั้นแก่บริษัทอื่น	-	(5,000,000.00)	-	(5,000,000.00)
เงินสดรับจากการจำหน่ายเงินลงทุนในบริษัทย่อย	260,000,000.00	440,992,438.59	-	-
เงินสดจ่ายเพื่อลงทุนในบริษัทย่อย	-	-	(1,674,993.00)	(699,970.00)
เงินสดจ่ายจากการเลิกบริษัทย่อย	-	(88,574.16)	-	-
เงินสดจ่ายเพื่อการลงทุนในกิจการที่ควบคุมร่วมกัน	-	(429,830,714.80)	-	-
เงินสดจ่ายลงทุนล่วงหน้า	-	(360,773,000.00)	-	-
เงินสดรับจากเงินปันผลในบริษัทย่อย	-	-	151,549,511.68	31,759,459.68
เงินสดรับเงินปันผลจากเงินลงทุนในกิจการร่วมค้า	-	11,350,500.00	-	-
เงินสดรับจากการจำหน่ายเงินลงทุนในบริษัทร่วม	55,418,000.00	-	55,418,000.00	-
เงินสดจ่ายเพื่อลงทุนในบริษัทร่วม	(50,000,000.00)	-	(50,000,000.00)	-
เงินสดจ่ายเพื่อลงทุนในกิจการร่วมค้า	(13,788,000.00)	-	-	-
เงินสดรับจากการขายที่ดิน อาคารและอุปกรณ์	2,393,317.76	2,799,362.04	211,074.77	360,855.40
เงินสดจ่ายเพื่อซื้อที่ดิน อาคารและอุปกรณ์	(123,695,596.11)	(195,046,045.70)	(1,866,491.42)	(10,316,805.61)
เงินสดรับจากการขายสินทรัพย์สิทธิการใช้	624,464.49	-	269,324.30	-
เงินสดจ่ายเพื่อซื้อสินทรัพย์สิทธิการใช้	-	(4,629,174.21)	-	-
เงินสดรับจากการขายสินทรัพย์ไม่มีตัวตน	-	10,000.00	-	-
เงินสดจ่ายเพื่อซื้อสินทรัพย์ไม่มีตัวตนอื่น	(7,538,285.00)	(7,461,915.00)	(121,360.00)	(70,300.00)
เงินสดสุทธิได้มาจาก(ใช้ไปใน)กิจกรรมลงทุน	10,399,186.32	(937,253,089.11)	165,873,043.82	3,245,479.24

(ลงชื่อ) กรรมการตามอำนาจ

()

บริษัท ไทยโพลีคอนส์ จำกัด (มหาชน) และบริษัทย่อย

งบกระแสเงินสด (ต่อ)

สำหรับปีสิ้นสุดวันที่ 31 ธันวาคม 2567

	บาท			
	งบการเงินรวม		งบการเงินเฉพาะกิจการ	
	2567	2566	2567	2566
กระแสเงินสดจากกิจกรรมจัดหาเงิน				
เงินสดรับจาก(จ่ายคืน)เงินเบิกเกินบัญชีและเงินกู้ยืม				
ระยะสั้นจากสถาบันการเงิน	(224,354,193.95)	190,670,158.11	(203,269,535.22)	80,847,685.25
เงินสดรับจากเงินกู้ยืมระยะสั้นจากบริษัทอื่น	145,000,000.00	-	145,000,000.00	-
เงินสดจ่ายคืนเงินกู้ยืมระยะสั้นจากบริษัทอื่น	(31,482,148.29)	-	(31,482,148.29)	-
เงินสดรับจากเงินกู้ยืมระยะสั้นจากบุคคลอื่น	83,000,000.00	25,000,000.00	83,000,000.00	25,000,000.00
เงินสดจ่ายคืนเงินกู้ยืมระยะสั้นจากบุคคลอื่น	(76,000,000.00)	-	(76,000,000.00)	-
เงินสดรับจากเงินกู้ยืมระยะสั้นจากกิจการที่เกี่ยวข้องกัน	90,000,000.00	944,108,520.21	593,300,000.00	648,300,000.00
เงินสดจ่ายคืนเงินกู้ยืมระยะสั้นจากกิจการที่เกี่ยวข้องกัน	(105,500,000.00)	(76,750,000.00)	(454,980,781.17)	(361,100,000.00)
เงินสดรับจากเงินกู้ยืมระยะสั้นจากบุคคลที่เกี่ยวข้องกัน	9,400,000.00	3,000,000.00	9,400,000.00	3,000,000.00
เงินสดจ่ายคืนเงินกู้ยืมระยะสั้นจากบุคคลที่เกี่ยวข้องกัน	(8,900,000.00)	-	(8,900,000.00)	-
เงินสดรับจากเงินกู้ยืมระยะยาวจากกิจการที่เกี่ยวข้องกัน	10,000,000.00	-	-	-
เงินสดจ่ายคืนเงินกู้ยืมระยะยาวจากกิจการที่เกี่ยวข้องกัน	(27,500,000.00)	-	-	-
เงินสดรับจากเงินกู้ยืมระยะยาว	1,717,317,705.00	727,820,000.00	117,317,705.00	-
เงินสดจ่ายคืนเงินกู้ยืมระยะยาว	(757,580,400.00)	(904,602,057.24)	-	(78,365,596.33)
เงินสดจ่ายหนี้สินตามสัญญาเช่า	(44,749,710.14)	(37,075,566.56)	(10,383,276.28)	(11,899,588.92)
เงินสดรับจากการออกหุ้นกู้	1,283,300,000.00	-	283,300,000.00	-
จ่ายค่าใช้จ่ายทางตรงในการออกหุ้นกู้	(24,666,000.00)	-	(5,874,250.00)	-
เงินสดจ่ายเพื่อชำระหุ้นกู้	(2,030,500,000.00)	-	(530,500,000.00)	-
เงินสดรับ-ส่วนได้เสียที่ไม่มีอำนาจควบคุม	3,750,007.00	300,030.00	-	-
เงินสดจ่ายเงินปันผล	(448,002,464.24)	(256,778,216.96)	(15,985.45)	-
เงินสดสุทธิได้มาจาก(ใช้ไปใน)กิจกรรมจัดหาเงิน	(437,467,204.62)	615,692,867.56	(90,088,271.41)	305,782,500.00
เงินสดและรายการเทียบเท่าเงินสดเพิ่มขึ้น(ลดลง) - สุทธิ	100,286,146.28	91,695,477.79	(47,956.63)	(339,357.91)
เงินสดและรายการเทียบเท่าเงินสด ณ วันต้นปี	277,889,856.65	186,194,378.86	793,370.13	1,132,728.04
เงินสดและรายการเทียบเท่าเงินสด ณ วันสิ้นปี	378,176,002.93	277,889,856.65	745,413.50	793,370.13

หมายเหตุประกอบงบการเงินเป็นส่วนหนึ่งของงบการเงินนี้

(ลงชื่อ) กรรมการตามอำนาจ

(

)

บริษัท ไทยโพลีคอนส์ จำกัด (มหาชน) และบริษัทย่อย

งบกระแสเงินสด (ต่อ)

สำหรับปีสิ้นสุดวันที่ 31 ธันวาคม 2567

เปิดเผยข้อมูลเพิ่มเติมเกี่ยวกับกระแสเงินสด

รายการไม่กระทบเงินสด

สำหรับปี สิ้นสุดวันที่ 31 ธันวาคม 2567

1. กลุ่มบริษัทซื้อสินทรัพย์ จำนวน 8.21 ล้านบาท สำหรับงบการเงินรวม และบริษัทฯ ซื้อสินทรัพย์ จำนวน 0.41 ล้านบาท สำหรับงบการเงินเฉพาะกิจการ ณ วันสิ้นสุดงวดยังไม่ครบกำหนดชำระจึงแสดงไว้เป็นเจ้าหนี้หมุนเวียนอื่น
2. กลุ่มบริษัทซื้อสินทรัพย์ตามสัญญาเช่า จำนวน 41.40 ล้านบาทสำหรับงบการเงินรวม
3. กลุ่มบริษัท โอนเงินมัดจำค่าสินทรัพย์ จำนวน 5.78 ล้านบาท เป็นที่ดิน อาคารและอุปกรณ์ และสินทรัพย์ไม่มีตัวตนอื่น
4. กลุ่มบริษัทโอนเงินกู้ยืมระยะยาวจากกิจการที่เกี่ยวข้องกัน จำนวน 85.75 ล้านบาท เป็นเงินกู้ยืมระยะสั้นจากกิจการที่เกี่ยวข้องกัน
5. บริษัทโอนเงินกู้ยืมระยะสั้นจากกิจการที่เกี่ยวข้องกัน จำนวน 39.00 ล้านบาท เป็นเงินกู้ยืมระยะยาวที่เกี่ยวข้องกัน
6. กลุ่มบริษัทตัดจำหน่ายหนี้สูญจากเงินให้กู้ยืมระยะสั้นแก่กิจการที่เกี่ยวข้องกัน จำนวน 1.52 ล้านบาท และดอกเบี้ยค้างรับ จำนวน 0.56 ล้านบาท

สำหรับปี สิ้นสุดวันที่ 31 ธันวาคม 2566

1. กลุ่มบริษัทซื้อสินทรัพย์ จำนวน 59.87 ล้านบาท สำหรับงบการเงินรวม และบริษัทฯ ซื้อสินทรัพย์ จำนวน 0.89 ล้านบาท สำหรับงบการเงินเฉพาะกิจการ ณ วันสิ้นสุดงวดยังไม่ครบกำหนดชำระจึงแสดงไว้เป็นเจ้าหนี้หมุนเวียนอื่น
2. กลุ่มบริษัทซื้อสินทรัพย์ตามสัญญาเช่า จำนวน 48.38 ล้านบาทสำหรับงบการเงินรวม และบริษัทฯ ซื้อสินทรัพย์ตามสัญญาเช่า จำนวน 1.54 ล้านบาท สำหรับงบการเงินเฉพาะกิจการ
3. กลุ่มบริษัท โอนเงินมัดจำค่าสินทรัพย์ จำนวน 8.82 ล้านบาท เป็นที่ดิน อาคาร และอุปกรณ์
4. กลุ่มบริษัท มีเงินปันผลค้างจ่าย จำนวน 90.50 ล้านบาท
5. บริษัทฯ มีลูกหนี้ค่าขายเงินลงทุนในบริษัทย่อย จำนวน 300.00 ล้านบาท

(ลงชื่อ) กรรมการตามอำนาจ

()

หมายเหตุประกอบงบการเงิน

บริษัท ไทยโพลีคอนส์ จำกัด (มหาชน) และบริษัทย่อย

หมายเหตุประกอบงบการเงิน

สำหรับปีสิ้นสุดวันที่ 31 ธันวาคม 2567

1. ข้อมูลทั่วไป

- 1.1 บริษัท ไทยโพลีคอนส์ จำกัด (มหาชน) ทะเบียนเลขที่ 0107551000037 บริษัทได้จดทะเบียนเข้าเป็นบริษัทในตลาดหลักทรัพย์แห่งประเทศไทย เมื่อวันที่ 4 มีนาคม 2552 โดยหลักทรัพย์ทำการซื้อขายในส่วนของตลาดหลักทรัพย์ เอ็ม เอ ไอ และต่อมาในวันที่ 16 ธันวาคม 2553 ได้รับอนุมัติให้หลักทรัพย์ทำการซื้อขายในตลาดหลักทรัพย์แห่งประเทศไทย บริษัทฯ ประกอบธุรกิจรับเหมาก่อสร้าง
- 1.2 บริษัท ไทยโพลีคอนส์ จำกัด (มหาชน) มีที่อยู่ตามที่ได้จดทะเบียนไว้ดังนี้
 - 1.2.1 สำนักงานใหญ่ ตั้งอยู่เลขที่ 2, 4 ซอยประเสริฐมนูกิจ 29 แขวง 8 ถนนประเสริฐมนูกิจ แขวงจระเข้บัว เขตลาดพร้าว กรุงเทพมหานคร
 - 1.2.2 สำนักงานสาขา ตั้งอยู่เลขที่ 140 ถนนกำแพงบูร ดาบลงนาถ อำเภอเมืองนราธิวาส จังหวัดนราธิวาส
 - 1.2.3 สำนักงานสาขา ตั้งอยู่เลขที่ 106 หมู่ 10 ถนนนาเกลือ ตำบลนา อำเภอมืองปัตตานี จังหวัดปัตตานี
 - 1.2.4 สำนักงานสาขา ตั้งอยู่เลขที่ 74 หมู่ 5 ตำบลจะโหลง อำเภอนะจะ จังหวัดสงขลา
 - 1.2.5 สำนักงานสาขา ตั้งอยู่เลขที่ 92/7 หมู่ 6 ตำบลบางเตย อำเภอสามโลก จังหวัดปทุมธานี

2. หลักเกณฑ์ในการจัดทำงบการเงินและนำเสนองบการเงิน

2.1 เกณฑ์การจัดทำงบการเงิน

งบการเงินนี้ได้จัดทำขึ้นตามมาตรฐานการรายงานทางการเงิน รวมถึงแนวปฏิบัติทางการบัญชีที่ประกาศใช้โดยสภาวิชาชีพบัญชีในพระบรมราชูปถัมภ์ (“สภาวิชาชีพบัญชี”) กฎระเบียบและประกาศคณะกรรมการกำกับหลักทรัพย์และตลาดหลักทรัพย์ที่เกี่ยวข้อง งบการเงินของกลุ่มบริษัทจัดทำขึ้นโดยใช้เกณฑ์ราคาทุนเดิมในการวัดมูลค่าขององค์ประกอบของรายการในงบการเงินยกเว้นรายการที่เปิดเผยไว้ในนโยบายการบัญชีที่เกี่ยวข้อง

งบการเงินฉบับภาษาไทยเป็นงบการเงินฉบับที่บริษัทใช้เป็นทางการตามกฎหมาย งบการเงินฉบับภาษาอังกฤษแปลมาจากงบการเงินฉบับภาษาไทยนี้

2.2 การดำเนินงานต่อเนื่อง

ณ วันที่ 31 ธันวาคม 2567 และ 2566 กลุ่มบริษัทมีหนี้สินหมุนเวียนรวมสูงกว่าสินทรัพย์หมุนเวียนรวม จำนวนเงิน 1,290.53 ล้านบาท และจำนวน 1,975.58 ล้านบาท ตามลำดับ และมีผลขาดทุนสะสม ณ วันที่เดียวกัน จำนวน 1,359.58 ล้านบาท และจำนวน 1,271.00 ล้านบาท ตามลำดับ โดยฝ่ายบริหารของกลุ่มบริษัทอยู่ในระหว่างดำเนินการเพื่อปรับปรุงผลการดำเนินงานและสภาพคล่องของกลุ่มบริษัทด้วยการหาผู้ร่วมลงทุนเพิ่มในบริษัทย่อย และการจัดหาเงินกู้ยืมใหม่จากสถาบันการเงินของทั้งกลุ่มบริษัทรวมถึงการจำหน่ายอสังหาริมทรัพย์เพื่อการลงทุน (ที่ดิน) ของบริษัทย่อย เพื่อให้มีกระแสเงินสดที่เพียงพอที่จะชำระหนี้และมีเงินสดเพียงพอที่จะจัดสรรเป็นเงินทุนสำรองในการดำเนินธุรกิจต่อไป ทั้งนี้ จากข้อมูลดังกล่าวข้างต้นแสดงถึงมีความไม่แน่นอนที่มีสาระสำคัญ ซึ่งอาจเป็นเหตุให้เกิดข้อสงสัยอย่างมีนัยสำคัญเกี่ยวกับความสามารถในการดำเนินงานอย่างต่อเนื่องของกลุ่มบริษัท

(ลงชื่อ).....กรรมการตามอำนาจ

()

ฝ่ายบริหารของกลุ่มบริษัทเชื่อว่าการจัดทำงานการเงินรวมและงบการเงินเฉพาะกิจการตามข้อสมมติฐานทางบัญชีที่ว่ากลุ่มบริษัทและบริษัทจะดำเนินงานอย่างต่อเนื่องต่อไปมีความเหมาะสม อย่างไรก็ตาม ความเหมาะสมของการใช้สมมติฐานนี้ขึ้นอยู่กับผลสำเร็จของแผนงานของผู้บริหารที่ได้กล่าวไว้ในวรรคก่อนและการสนับสนุนอย่างต่อเนื่องจากผู้ถือหุ้นและผู้ร่วมลงทุน ทั้งนี้ งบการเงินรวมและงบการเงินเฉพาะกิจการไม่ได้รวมรายการปรับปรุงมูลค่าสินทรัพย์และการจัดประเภทรายการสินทรัพย์และหนี้สินใหม่ ซึ่งอาจจำเป็นหากกลุ่มบริษัทและบริษัทไม่สามารถดำเนินงานต่อเนื่องต่อไปได้

2.3 การวัดมูลค่ายุติธรรม

นโยบายการบัญชีและการเปิดเผยข้อมูลของกลุ่มบริษัทหลายข้อ กำหนดให้มีการวัดมูลค่ายุติธรรมทั้งสินทรัพย์และหนี้สินทางการเงินและไม่ใช้ทางการเงิน

กลุ่มบริษัทกำหนดกรอบแนวคิดของการควบคุมเกี่ยวกับการวัดมูลค่ายุติธรรม กรอบแนวคิดนี้รวมถึงกลุ่มผู้ประเมินมูลค่า ซึ่งมีความรับผิดชอบโดยรวมต่อการวัดมูลค่ายุติธรรมที่มีนัยสำคัญ รวมถึงการวัดมูลค่ายุติธรรมระดับ 3 และรายงานโดยตรงต่อผู้บริหารสูงสุดทางการเงิน

ผู้ประเมินมูลค่ามีการทบทวนข้อมูลที่ไม่สามารถสังเกตได้ และปรับปรุงการวัดมูลค่าที่มีนัยสำคัญอย่างสม่ำเสมอ หากมีการใช้ข้อมูลจากบุคคลที่สามเพื่อวัดมูลค่ายุติธรรม เช่น ราคาจากนายหน้า หรือการตั้งราคา ผู้ประเมินได้ประเมินหลักฐานที่ได้มาจากบุคคลที่สามที่สนับสนุนข้อสรุปเกี่ยวกับการวัดมูลค่า รวมถึงการจัดระดับชั้นของมูลค่ายุติธรรมว่าเป็นไปตามที่กำหนดไว้ในมาตรฐานการรายงานทางการเงินอย่างเหมาะสม

เมื่อวัดมูลค่ายุติธรรมของสินทรัพย์และหนี้สิน กลุ่มบริษัทได้ใช้ข้อมูลที่สามารถสังเกตได้ให้มากที่สุดเท่าที่จะทำได้ มูลค่าเหล่านี้ถูกจัดประเภทในแต่ละลำดับชั้นของมูลค่ายุติธรรมตามข้อมูลที่ใช้ในการประเมินมูลค่าดังนี้

- ข้อมูลระดับ 1 เป็นราคาเสนอซื้อขาย (ไม่ต้องปรับปรุง) ในตลาดที่มีสภาพคล่องสำหรับสินทรัพย์หรือหนี้สินอย่างเดียวกัน และกิจการสามารถเข้าถึงตลาดนั้น ณ วันที่วัดมูลค่า
- ข้อมูลระดับ 2 เป็นข้อมูลอื่นที่สังเกตได้โดยตรง (เช่น ราคาขาย) หรือ โดยอ้อม (เช่น ราคาที่สังเกตได้) สำหรับสินทรัพย์นั้น หรือหนี้สินนั้นนอกเหนือจากราคาเสนอซื้อขายซึ่งรวมอยู่ในข้อมูลระดับ 1
- ข้อมูลระดับ 3 เป็นข้อมูลที่ไม่สามารถสังเกตได้สำหรับสินทรัพย์หรือหนี้สินนั้น

หากข้อมูลที่นำมาใช้ในการวัดมูลค่ายุติธรรมของสินทรัพย์หรือหนี้สินถูกจัดประเภทลำดับชั้นของมูลค่ายุติธรรมที่แตกต่างกัน การวัดมูลค่ายุติธรรมโดยรวมจะถูกจัดประเภทในภาพรวมในระดับเดียวกันตามลำดับชั้นของมูลค่ายุติธรรมของข้อมูลที่อยู่ในระดับต่ำสุดที่มีนัยสำคัญสำหรับการวัดมูลค่ายุติธรรมโดยรวม

กลุ่มบริษัทรับรู้การโอนระหว่างลำดับชั้นของมูลค่ายุติธรรม ณ วันสิ้นรอบระยะเวลารายงานที่เกิดรายการ

2.4 มาตรฐานการรายงานทางการเงินที่เริ่มมีผลบังคับใช้ในงวดปัจจุบัน

ในระหว่างปี กลุ่มบริษัทได้นำมาตรฐานการรายงานทางการเงินและการตีความมาตรฐานการรายงานทางการเงินฉบับปรับปรุงจำนวนหลายฉบับ ซึ่งมีผลบังคับใช้สำหรับงบการเงินที่มีรอบระยะเวลาบัญชีที่เริ่มในหรือหลังวันที่ 1 มกราคม 2567 มาถือปฏิบัติ มาตรฐานการรายงานทางการเงินดังกล่าวได้รับการปรับปรุงหรือจัดให้มีขึ้นเพื่อให้มีเนื้อหาเท่าเทียมกับมาตรฐานการรายงานทางการเงินระหว่างประเทศ โดยส่วนใหญ่เป็นการอธิบายให้ชัดเจนเกี่ยวกับวิธีปฏิบัติทางการบัญชีและการให้แนวปฏิบัติทางการบัญชีกับผู้ใช้งาน มาตรฐาน รวมถึงมาตรฐานการรายงานทางการเงินบางฉบับมีการให้ข้อผ่อนปรนในทางปฏิบัติหรือข้อยกเว้นชั่วคราวกับผู้ใช้งานมาตรฐาน

(ลงชื่อ).....กรรมการตามอำนาจ

()

การนำมาตรฐานการรายงานทางการเงินดังกล่าวมาถือปฏิบัตินี้ ไม่มีผลกระทบอย่างเป็นสาระสำคัญต่อการเงินของกลุ่มบริษัท

2.5 มาตรฐานการรายงานทางการเงินใหม่ที่จะมีผลบังคับใช้สำหรับการเงินที่มีรอบระยะเวลาบัญชีเริ่มในหรือหลังวันที่ 1 มกราคม 2568

สภาวิชาชีพบัญชีได้ประกาศใช้มาตรฐานการรายงานทางการเงินฉบับปรับปรุงหลายฉบับ ซึ่งจะมีผลบังคับใช้สำหรับการเงินที่มีรอบระยะเวลาบัญชีที่เริ่มในหรือหลังวันที่ 1 มกราคม 2568 มาตรฐานการรายงานทางการเงินดังกล่าวได้รับการปรับปรุงหรือจัดให้มีขึ้นเพื่อให้มีเนื้อหาเท่าเทียมกับมาตรฐานการรายงานทางการเงินระหว่างประเทศ โดยส่วนใหญ่เป็นการอธิบายให้ชัดเจนเกี่ยวกับวิธีปฏิบัติทางการบัญชีและการให้แนวปฏิบัติทางการบัญชีกับผู้ใช้งาน

ฝ่ายบริหารของกลุ่มบริษัท เชื่อว่าการปรับปรุงมาตรฐานนี้จะไม่มีผลกระทบอย่างเป็นสาระสำคัญต่อการเงินของกลุ่มบริษัท

3. เกณฑ์ในการจัดทำงบการเงินรวม

- 3.1 ในการจัดทำงบการเงินรวมถือหลักเกณฑ์การรวมเฉพาะบริษัท ซึ่งบริษัท ไทยโพลีคอนส์ จำกัด (มหาชน) มีอำนาจควบคุมในบริษัทเหล่านั้นทั้งทางตรงและทางอ้อมหลังจากได้ตัดยอดคงเหลือและรายการระหว่างกันที่เป็นสาระสำคัญแล้ว โดยบริษัทฯ ได้นำบริษัทย่อยมาจัดทำงบการเงินรวมตั้งแต่วันที่มียอำนาจควบคุมบริษัทย่อยจนถึงวันที่บริษัทฯ สิ้นสุดการควบคุมบริษัทย่อยนั้น
- 3.2 งบการเงินรวมนี้จัดทำขึ้นโดยมีวัตถุประสงค์เพื่อแสดงฐานะการเงินและผลการดำเนินงานรวมของบริษัท ไทยโพลีคอนส์ จำกัด (มหาชน) และบริษัทย่อยเท่านั้น การใช้ข้อมูลตามงบการเงินเพื่อวัตถุประสงค์อื่น อาจมีข้อจำกัดด้านลักษณะธุรกิจที่ค่อนข้างแตกต่างกันในบรรดาบริษัทต่าง ๆ ที่นำงบการเงินมาประกอบเป็นงบการเงินรวม
- 3.3 งบการเงินรวมประกอบด้วยงบการเงินของบริษัท ไทยโพลีคอนส์ จำกัด (มหาชน) ซึ่งเป็นบริษัทใหญ่ และงบการเงินบริษัทย่อย ซึ่งบริษัท ไทยโพลีคอนส์ จำกัด (มหาชน) เข้าถือหุ้นหรือมีอำนาจควบคุมอย่างเป็นสาระสำคัญในบริษัทย่อย ดังนี้

ชื่อกิจการ	การประกอบธุรกิจ	จัดตั้งขึ้น ในประเทศ	อัตราส่วนร้อยละที่ถือ โดยบริษัทหรือ ส่วนแบ่งกำไร	
			2567	2566
<u>บริษัทย่อยที่บริษัทถือหุ้นโดยตรง</u>				
บริษัท ทีพีซี แอสเสท จำกัด	พัฒนา			
	อสังหาริมทรัพย์	ไทย	99.99	99.99
บริษัท ทีพีซี บางกอก ซัพพลาย จำกัด	ซื้อ ขายสินค้า	ไทย	99.99	99.99
บริษัท ทีพีซี เพาเวอร์ โฮลดิ้ง จำกัด (มหาชน)	ลงทุนในธุรกิจ			
	พลังงาน	ไทย	43.258	43.258
กิจการร่วมค้า ไทยโพลีคอนส์และแหลมทองพัตลุง	รับเหมาก่อสร้าง	ไทย	99.95	99.95
กิจการร่วมค้า ทีพีซีไอ	รับเหมาก่อสร้าง	ไทย	99.00	99.00

(ลงชื่อ).....กรรมการตามอำนาจ

(

)

ชื่อกิจการ	การประกอบธุรกิจ	จัดตั้งขึ้น ในประเทศ	อัตราส่วนร้อยละที่ถือ โดยบริษัทหรือ ส่วนแบ่งกำไร	
			2567	2566
<u>บริษัทย่อยที่บริษัทถือหุ้นโดยตรง</u>				
บริษัท ทีพีซี เม็ก จำกัด	รับออกแบบควบคุม			
	การติดตั้ง ระบบ			
	เครื่องจักร ระบบที่จอดรถ			
	รถอัตโนมัติและระบบ			
	รักษาความปลอดภัย			
	อาคาร ตลอดจนให้			
	บริการ ตรวจสอบ			
	บำรุงรักษาและ			
	ซ่อมแซม	ไทย	94.99	94.99
บริษัท ทีพีซี เฟรช แอร์ จำกัด	จำหน่ายเครื่องทำน้ำแข็ง			
	มลภาวะทางอากาศ			
	อะไหล่, อุปกรณ์และ			
	ติดตั้ง			
	รับเหมาก่อสร้าง	ไทย	94.99	94.99
บริษัท ทิม เมนเทนแนนซ์ แอนด์ เซอร์วิส จำกัด	รับจ้างเดินเครื่องและ			
	ซ่อมบำรุงโรงไฟฟ้า	ไทย	59.99	59.99
บริษัท ทีพีซี โอเปอเรชั่น จำกัด	รับจ้างเดินเครื่องและ			
	ซ่อมบำรุงโรงไฟฟ้า	ไทย	99.997	99.997
บริษัท ทีพีซี คอนส จำกัด	รับเหมาก่อสร้าง	ไทย	99.998	-
<u>บริษัทย่อยที่บริษัทถือหุ้นโดยอ้อม</u>				
ถือหุ้นโดยบริษัท ทีพีซี เพาเวอร์ โฮลดิ้ง จำกัด (มหาชน)				
บริษัท ช้างแรก ไบโอเพาเวอร์ จำกัด	ผลิตและจำหน่าย			
	กระแสไฟฟ้า	ไทย	73.12	73.12
บริษัท พุ่งส่ง กรีน จำกัด	ผลิตและจำหน่าย			
	กระแสไฟฟ้า	ไทย	65.00	65.00

(ลงชื่อ).....กรรมการตามอำนาจ

(

)

ชื่อกิจการ	การประกอบธุรกิจ	จัดตั้งขึ้น ในประเทศ	อัตราส่วนร้อยละที่ถือ โดยบริษัทหรือ ส่วนแบ่งกำไร	
			2567	2566
<u>บริษัทย่อยที่บริษัทถือหุ้นโดยอ้อม</u>				
ถือหุ้นโดยบริษัท ทีพีซี เพาเวอร์ โฮลดิ้ง จำกัด (มหาชน)				
บริษัท ปัตตานี กรีน จำกัด	ผลิตและจำหน่าย			
	กระแสไฟฟ้า	ไทย	94.91	94.91
บริษัท พัทลุง กรีน เพาเวอร์ จำกัด	ผลิตและจำหน่าย			
	กระแสไฟฟ้า	ไทย	60.00	60.00
บริษัท สตูล กรีน เพาเวอร์ จำกัด	ผลิตและจำหน่าย			
	กระแสไฟฟ้า	ไทย	51.00	51.00
บริษัท แม่่วงส์ เอ็นเนอจี จำกัด	ผลิตและจำหน่าย			
	กระแสไฟฟ้า	ไทย	85.00	85.00
บริษัท พี พี แอล พาวเวอร์ จำกัด	ผลิตและจำหน่าย			
	ก๊าซชีวภาพ	ไทย	51.00	51.00

4. สรุปนโยบายการบัญชีที่สำคัญ

4.1 การรับรู้รายได้และค่าใช้จ่าย

4.1.1 กลุ่มบริษัทบันทึกกำไรได้จากการรับเหมาก่อสร้างตามอัตราส่วนของงานก่อสร้างที่สำเร็จ อัตราส่วนของงานก่อสร้างที่สำเร็จคำนวณโดยการเปรียบเทียบต้นทุนงานก่อสร้างที่เกิดขึ้นแล้วจนถึงวันสิ้นสุดงวดกับต้นทุนงานก่อสร้างทั้งหมดที่คาดว่าจะใช้ในการก่อสร้างตามสัญญา กลุ่มบริษัทจะตั้งสำรองเพื่อผลขาดทุนจากงานก่อสร้างทันทีที่ทราบว่าจะมีผลขาดทุนเกิดขึ้นสำหรับรายได้ที่รับรู้แล้วในงวดที่รายงาน

4.1.2 บริษัทย่อยรับรู้รายได้จากการขายสินค้า เมื่อบริษัทได้ปฏิบัติตามภาระที่ต้องปฏิบัติตามสัญญา และโอนอำนาจการควบคุมของสินค้าให้กับลูกค้าแล้ว รายได้จากการขายแสดงมูลค่าตามสัญญาหลังหักส่วนลดและค่าส่งเสริมการขายต่างๆ และต้นทุนอื่นที่เกิดขึ้น เนื่องมาจากรายการนั้นสามารถวัดมูลค่าได้อย่างน่าเชื่อถือ

บริษัทย่อยรับรู้รายได้จากการขายกระแสไฟฟ้า ณ จุดใดจุดหนึ่งของเวลาเมื่อได้ส่งมอบสินค้าให้แก่ลูกค้า ณ จุดส่งมอบตามที่ตกลงในสัญญา

(ลงชื่อ).....กรรมการตามอำนาจ

(

)

4.1.3 บริษัทย่อยรับรู้รายได้จากการให้บริการเมื่อได้ให้บริการแก่ลูกค้าแล้ว

4.1.4 ในกรณีที่มีการขายสินค้าพร้อมการให้บริการ องค์ประกอบของรายได้จะปันส่วนตามสัดส่วนให้กับสินค้าที่ส่งมอบและภาระที่ต้องปฏิบัติในการให้บริการที่รวมอยู่ในสัญญา โดยให้มีความสัมพันธ์กับราคาขายแบบเอกเทศของสินค้าหรือบริการที่แตกต่างกันตามข้อผูกพันตามสัญญา

รายได้ที่รับรู้แล้วแต่ยังไม่ถึงกำหนดเรียกชำระตามสัญญาแสดงไว้เป็น “สินทรัพย์ที่เกิดจากสัญญา” ในงบฐานะการเงิน ซึ่งได้จัดประเภทเป็นลูกหนี้การค้าเมื่อกิจการมีสิทธิที่จะได้รับชำระโดยปราศจากเงื่อนไข

จำนวนเงินที่กิจการได้รับ หรือมีสิทธิได้รับจากลูกค้าแต่มีภาระที่ต้องปฏิบัติให้กับลูกค้าแสดงไว้เป็น “หนี้สินที่เกิดจากสัญญา” ในงบฐานะการเงิน ซึ่งจะรับรู้เป็นรายได้เมื่อได้ปฏิบัติตามภาระที่ระบุไว้ในสัญญาเสร็จสิ้น

4.1.5 ต้นทุนก่อสร้างประกอบด้วย ค่าวัสดุ ค่าแรงงานทางตรง และ โสหุ้ยในการก่อสร้าง ส่วนค่าใช้จ่ายทั่วไปและค่าใช้จ่ายในการบริหาร กลุ่มบริษัทถือเป็นค่าใช้จ่ายในงบกำไรขาดทุนเบ็ดเสร็จในงวดที่เกิดขึ้น

4.1.6 กลุ่มบริษัทรับรู้รายได้อื่นและค่าใช้จ่ายตามเกณฑ์คงค้าง

4.2 เงินสดและรายการเทียบเท่าเงินสด

เงินสดและรายการเทียบเท่าเงินสด หมายถึง เงินสดและเงินฝากธนาคารและเงินลงทุนระยะสั้นที่มีสภาพคล่องสูงซึ่งถึงกำหนดจ่ายคืนภายในระยะเวลาไม่เกิน 3 เดือนนับจากวันที่ได้มาและไม่มีข้อจำกัดในการเบิกใช้

เงินฝากสถาบันการเงินที่มีข้อจำกัดในการใช้ได้แสดงไว้แยกต่างหากในบัญชี “เงินฝากที่ติดภาระค้ำประกัน” ภายใต้สินทรัพย์ไม่หมุนเวียนในงบฐานะการเงิน

4.3 สินค้าคงเหลือ

วัตถุดิบ, วัสดุคงเหลือ, สินค้าคงเหลือแสดงด้วยราคาทุนหรือมูลค่าสุทธิที่จะได้รับแล้วแต่ราคาใดจะต่ำกว่า ราคาทุนคำนวณ โดยใช้วิธีเข้าก่อนออกก่อน ยกเว้นบริษัทย่อยที่ผลิตและจำหน่ายกระแสไฟฟ้าวัตถุดิบคำนวณโดยใช้วิธีถัวเฉลี่ยถ่วงน้ำหนัก

กลุ่มบริษัทได้บันทึกค่าเผื่อการลดมูลค่าสำหรับวัสดุเก่า ล้าสมัยหรือเสื่อมคุณภาพ

4.4 โครงการอสังหาริมทรัพย์ระหว่างการพัฒนา

โครงการอสังหาริมทรัพย์ระหว่างการพัฒนา คือ โครงการที่ถืออสังหาริมทรัพย์ไว้ด้วยความตั้งใจในการพัฒนาและการขายในการดำเนินธุรกิจปกติ โครงการอสังหาริมทรัพย์ระหว่างการพัฒนาแสดงในราคาทุนหรือมูลค่าสุทธิที่จะได้รับโดยประมาณแล้วแต่ราคาใดต่ำกว่า

มูลค่าสุทธิที่จะได้รับ คือ ราคาขายโดยประมาณหักด้วยต้นทุนที่เกิดขึ้นในการขาย

ต้นทุนของโครงการอสังหาริมทรัพย์ระหว่างการพัฒนาประกอบด้วย ต้นทุนของแต่ละโครงการ รวมต้นทุนจากการได้มา ค่าใช้จ่ายในการพัฒนา ต้นทุนการกู้ยืม และค่าใช้จ่ายอื่นๆ ที่เกี่ยวข้อง ต้นทุนการกู้ยืมซึ่งบันทึกเป็นราคาทุนของสินทรัพย์เมื่อโครงการเริ่มพัฒนาจนกระทั่งการพัฒนาสำเร็จพร้อมขาย

(ลงชื่อ).....กรรมการตามอำนาจ

(

)

4.5 สินทรัพย์ทางการเงินหมุนเวียนอื่น

4.5.1 สินทรัพย์ทางการเงินหมุนเวียนอื่นประเภทกองทุนรวมวัดมูลค่ายุติธรรมผ่านกำไรหรือขาดทุน

4.5.2 สินทรัพย์ทางการเงินหมุนเวียนอื่นประเภทเงินฝากและตราสารหนี้วัดมูลค่าด้วยราคาทุนตัดจำหน่าย

4.5.3 มูลค่ายุติธรรมของสินทรัพย์ทางการเงินหมุนเวียนอื่นประเภทกองทุนรวมจะใช้ราคามูลค่าหน่วยลงทุน (NAV) ที่ประกาศ ณ วันที่รายงาน

4.6 เงินลงทุนในบริษัทย่อย

บริษัทย่อย หมายถึง บริษัทที่บริษัทใหญ่ในกลุ่มบริษัทมีสิทธิออกเสียงทั้งทางตรงและทางอ้อมมากกว่ากึ่งหนึ่งของสิทธิในการออกเสียงทั้งหมด หรือมีอำนาจในการควบคุมนโยบายการเงินและการดำเนินงานของบริษัทย่อย บริษัทย่อยดังกล่าวได้ถูกนำมารวมในการจัดทำงบการเงิน โดยเริ่มตั้งแต่วันที่บริษัทใหญ่มีอำนาจควบคุม จนถึงวันที่บริษัทย่อยดังกล่าวได้ขายออกไป รายการและยอดคงเหลือระหว่างกลุ่มบริษัท ตลอดจนกำไรขาดทุนที่ยังไม่เกิดขึ้นได้ตัดออกจากงบการเงินรวมนี้แล้ว นโยบายการบัญชีสำหรับบริษัทย่อยจะเปลี่ยนแปลงเพื่อใช้นโยบายบัญชีเดียวกับกลุ่มบริษัทในการจัดทำงบการเงินรวม

เงินลงทุนในบริษัทย่อยแสดงในงบการเงินเฉพาะกิจการ โดยใช้วิธีราคาทุนหักด้วยค่าเผื่อการด้อยค่า (ถ้ามี)

4.7 เงินลงทุนในบริษัทร่วม

บริษัทร่วมเป็นกิจการที่กลุ่มกิจการมีอิทธิพลอย่างเป็นสาระสำคัญแต่ไม่ถึงกับมีอำนาจควบคุมหรือมีการควบคุมร่วม เงินลงทุนในบริษัทร่วมแสดงในงบการเงินเฉพาะกิจการ โดยใช้วิธีราคาทุนหักด้วยค่าเผื่อการด้อยค่า (ถ้ามี)

4.8 เงินลงทุนในกิจการร่วมค้า

ส่วนได้เสียของบริษัทในกิจการที่มีอำนาจควบคุมร่วมกันที่เป็นร่วมค้าแสดงในงบการเงินรวมโดยวิธีส่วนได้เสีย โดยรวมส่วนแบ่งกำไรหรือขาดทุนและกำไรขาดทุนเบ็ดเสร็จอื่นของกิจการที่ควบคุมร่วมกัน นับจากวันที่มีอำนาจควบคุมร่วมกัน จนถึงวันที่อำนาจควบคุมร่วมกันสิ้นสุดลง ในกรณีที่ส่วนแบ่งขาดทุนของกิจการที่ควบคุมร่วมกันที่กลุ่มบริษัทได้รับรู้ มีจำนวนเกินกว่ามูลค่าเงินลงทุนในกิจการที่ควบคุมร่วมกัน มูลค่าเงินลงทุนจะถูกลดลงเป็นศูนย์ และหยุดรับรู้ส่วนแบ่งขาดทุน เว้นแต่บริษัทฯ มีภาระผูกพันตามกฎหมาย หรือภาระผูกพันจากการอนุমান บริษัทฯ จะรับรู้ขาดทุนเพิ่มเป็นหนี้สิน

เงินลงทุนในกิจการที่ควบคุมร่วมกันแสดงในงบการเงินเฉพาะกิจการ โดยใช้วิธีราคาทุนหักด้วยค่าเผื่อการด้อยค่า (ถ้ามี)

4.9 อสังหาริมทรัพย์เพื่อการลงทุน

อสังหาริมทรัพย์เพื่อการลงทุน ได้แก่ อสังหาริมทรัพย์ที่ถือครองโดยบริษัทเป็นเจ้าของหรือผู้เช่าภายใต้สัญญาเช่าการเงินเพื่อหาประโยชน์จากรายได้ค่าเช่าหรือจากการเพิ่มขึ้นของมูลค่าของสินทรัพย์หรือทั้งสองอย่าง ทั้งนี้ไม่ได้มีไว้เพื่อใช้ในการผลิตหรือจัดหาสินค้าหรือให้บริการ หรือใช้ในการบริหารงานของกิจการ หรือขายตามลักษณะการประกอบธุรกิจตามปกติ

4.10 ที่ดิน อาคารและอุปกรณ์

อาคารและอุปกรณ์แสดงตามราคาทุนหลังหักค่าเสื่อมราคาสะสมและหักค่าเผื่อการด้อยค่า(ถ้ามี) ส่วนที่ดินแสดงตามราคาทุนหักค่าเผื่อการด้อยค่า(ถ้ามี)

(ลงชื่อ).....กรรมการตามอำนาจ

(

)

กลุ่มบริษัทตัดค่าเสื่อมราคาอาคารและอุปกรณ์ โดยวิธีเส้นตรงตามอายุการใช้งานโดยประมาณของสินทรัพย์ดังนี้

	จำนวนปี
ส่วนปรับปรุงที่ดิน	5
อาคาร	20 - 30
ส่วนปรับปรุงอาคาร	5
ระบบสาธารณูปโภค	5
เครื่องมือและอุปกรณ์	5
เครื่องจักร	15 - 25
เครื่องตกแต่งและเครื่องใช้สำนักงาน	3 - 5
ยานพาหนะ	5

ที่ดิน - บ่อดิน บริษัทฯ ตัดจ่ายตามปริมาณการขุดดินไปใช้

เมื่อมีการขายหรือเลิกใช้งานสินทรัพย์ กลุ่มบริษัทจะบันทึกตัดราคาทุนและค่าเสื่อมราคาสะสมของสินทรัพย์นั้นออกจากบัญชีและรับรู้ผลกำไรหรือขาดทุนจากการจำหน่ายสินทรัพย์เหล่านั้นในงบกำไรขาดทุนเบ็ดเสร็จ

ในกรณีที่ราคาตามบัญชีสูงกว่ามูลค่าที่คาดว่าจะได้รับคืน ซึ่งคำนวณจากมูลค่าปัจจุบันของกระแสเงินสดที่คาดว่าจะเกิดในอนาคตจากการใช้สินทรัพย์อย่างต่อเนื่อง หรือจำนวนที่จะได้รับจากการจำหน่ายสินทรัพย์หักด้วยต้นทุนจากการจำหน่ายสินทรัพย์นั้นแล้วแต่จำนวนใดจะสูงกว่า ราคาตามบัญชีจะถูกปรับลดให้เท่ากับมูลค่าที่คาดว่าจะได้รับคืน

การซ่อมแซมและบำรุงรักษา จะรับรู้ในงบกำไรขาดทุนเบ็ดเสร็จในระหว่างงวดบัญชีที่เกิดรายการขึ้น ต้นทุนของการปรับปรุงให้ดีขึ้นอย่างสำคัญจะถูกรวมไว้ในราคาตามบัญชีของสินทรัพย์ เมื่อมีความเป็นไปได้ค่อนข้างแน่ที่ประโยชน์เชิงเศรษฐกิจในอนาคตที่จะไหลเข้าสู่กลุ่มบริษัทจะมีมูลค่าสูงเกินกว่ามาตรฐานการใช้ประโยชน์เดิมของสินทรัพย์ที่มีไว้ตั้งแต่ต้นเมื่อได้มาซึ่งสินทรัพย์ที่มีอยู่ในปัจจุบัน การปรับปรุงหลักจะถูกตัดค่าเสื่อมราคาตลอดอายุการให้ประโยชน์ที่เหลืออยู่ของสินทรัพย์ที่เกี่ยวข้อง

กำไรขาดทุนจากการขายที่ดิน อาคารและอุปกรณ์ กำหนดขึ้นจากราคาตามบัญชี และได้รวมอยู่ในการคำนวณกำไรจากการดำเนินงาน

สินทรัพย์ระหว่างติดตั้งแสดงในราคาทุน โดยที่ยังไม่มีการตัดค่าเสื่อมราคา จนกระทั่งสินทรัพย์นั้นจะแล้วเสร็จ และพร้อมที่จะใช้งานได้ตามวัตถุประสงค์

ดอกเบี้ยจากการกู้ยืมเงินเพื่อนำมาใช้ในการก่อสร้างอาคารและอุปกรณ์ ได้บันทึกเป็นส่วนหนึ่งของต้นทุนของสินทรัพย์นั้นตลอดช่วงเวลาก่อสร้าง และเตรียมสินทรัพย์นั้นให้อยู่ในสภาพพร้อมที่จะใช้ได้ตามประสงค์ ต้นทุนการกู้ยืมประกอบด้วยดอกเบี้ยที่เกิดจากเงินกู้ยืม

(ลงชื่อ).....กรรมการตามอำนาจ

(

)

4.11 ที่ดินรอการพัฒนา

ที่ดินรอการพัฒนาแสดงมูลค่าตามราคาทุนหักค่าเผื่อการด้อยค่าของสินทรัพย์ (ถ้ามี) โดยราคาทุนประกอบด้วยต้นทุนที่ดินและต้นทุนในการพัฒนาที่ดิน

4.12 สัญญาเช่า

ณ วันเริ่มต้นสัญญาเช่า กลุ่มบริษัทจะประเมินว่าสัญญาเป็นสัญญาเช่าหรือประกอบด้วยสัญญาเช่าหรือไม่ โดยสัญญาจะเป็นสัญญาเช่าหรือประกอบด้วยสัญญาเช่า ก็ต่อเมื่อสัญญานั้นมีการให้สิทธิในการควบคุมการใช้สินทรัพย์ที่ระบุได้สำหรับช่วงเวลาหนึ่งเพื่อเป็นการแลกเปลี่ยนกับสิ่งตอบแทน

กลุ่มบริษัทในฐานะผู้เช่า

กลุ่มบริษัทใช้วิธีการบัญชีเดียวสำหรับการรับรู้รายการและการวัดมูลค่าสัญญาเช่าทุกสัญญา เว้นแต่สัญญาเช่าระยะสั้นและสัญญาเช่าที่สินทรัพย์อ้างอิงมีมูลค่าต่ำ ณ วันที่สัญญาเช่าเริ่มมีผล (วันที่สินทรัพย์อ้างอิงพร้อมใช้งาน) กลุ่มบริษัทบันทึกสินทรัพย์สิทธิการใช้ซึ่งแสดงสิทธิในการใช้สินทรัพย์อ้างอิง และหนี้สินตามสัญญาเช่าตามการจ่ายชำระตามสัญญาเช่า

สินทรัพย์สิทธิการใช้

สินทรัพย์สิทธิการใช้รับรู้ ณ วันที่สัญญาเช่าเริ่มมีผล โดยแสดงมูลค่าตามราคาทุนหลังหักค่าเสื่อมราคาสะสมและค่าเผื่อการด้อยค่า (ถ้ามี) และปรับปรุงด้วยการวัดมูลค่าของหนี้สินตามสัญญาเช่าใหม่ (ถ้ามี) ราคาทุนดังกล่าวประกอบด้วย จำนวนเงินของหนี้สินตามสัญญาเช่าจากการวัดมูลค่าเริ่มแรก ต้นทุนทางตรงที่เกิดขึ้น และการจ่ายชำระตามสัญญาเช่าใด ๆ ที่จ่ายชำระ ณ วันที่สัญญาเช่าเริ่มมีผลหรือก่อนวันที่สัญญาเช่าเริ่มมีผลหักสิ่งสูงใจตามสัญญาเช่าที่ได้รับ

หากความเป็นเจ้าของในสินทรัพย์อ้างอิงได้โอนให้กับกลุ่มบริษัท เมื่อสิ้นสุดอายุสัญญาเช่าหรือราคาทุนของสินทรัพย์ดังกล่าวได้รวมถึงการใช้สิทธิเลือกซื้อ ค่าเสื่อมราคาจะคำนวณจากอายุการให้ประโยชน์โดยประมาณของสินทรัพย์

ค่าเสื่อมราคาของสินทรัพย์สิทธิการใช้คำนวณจากราคาทุนของสินทรัพย์โดยวิธีเส้นตรงตามอายุของสัญญาเช่า หรืออายุการให้ประโยชน์โดยประมาณของสินทรัพย์สิทธิการใช้แต่ละประเภทแล้วแต่ระยะเวลาที่จะต่ำกว่า ดังต่อไปนี้

	จำนวนปี
เครื่องจักร	15
ยานพาหนะ	5

หนี้สินตามสัญญาเช่า

ณ วันที่สัญญาเช่าเริ่มมีผล กลุ่มบริษัทรับรู้หนี้สินตามสัญญาเช่าด้วยมูลค่าปัจจุบันของจำนวนเงินที่ต้องจ่ายตามสัญญาเช่า คัดลดด้วยอัตราดอกเบี้ยตาม نرخของสัญญาเช่าหรืออัตราดอกเบี้ยเงินกู้ยืมส่วนเพิ่มของกลุ่มบริษัทหลังจากวันที่สัญญาเช่าเริ่มมีผล มูลค่าตามบัญชีของหนี้สินตามสัญญาเช่าจะเพิ่มขึ้นโดยสะท้อนดอกเบี้ยจากหนี้สินตามสัญญาเช่าและลดลงโดยสะท้อนการจ่ายชำระตามสัญญาเช่าที่จ่ายชำระแล้ว นอกจากนี้มูลค่าตามบัญชีของหนี้สินตามสัญญาเช่าจะถูกวัดมูลค่าใหม่เมื่อมีการเปลี่ยนแปลงหรือประเมินสัญญาเช่าใหม่

(ลงชื่อ).....กรรมการตามอำนาจ

()

สัญญาเช่าระยะสั้นและสัญญาเช่าซึ่งสินทรัพย์อ้างอิงมีมูลค่าต่ำ

จำนวนเงินที่ต้องจ่ายตามสัญญาเช่าที่มีอายุสัญญาเช่า 12 เดือนหรือน้อยกว่านับตั้งแต่วันที่สัญญาเช่าเริ่มมีผล หรือสัญญาเช่าซึ่งสินทรัพย์อ้างอิงมีมูลค่าต่ำ จะถูกรับรู้เป็นค่าใช้จ่ายตามวิธีเส้นตรงตลอดอายุสัญญาเช่า

4.13 ค่าความนิยม

บริษัทฯ บันทึกมูลค่าเริ่มแรกของค่าความนิยมในราคาทุน ซึ่งเท่ากับต้นทุนการรวมธุรกิจส่วนที่สูงกว่ามูลค่ายุติธรรมของสินทรัพย์สุทธิที่ได้มา หากมูลค่ายุติธรรมของสินทรัพย์สุทธิที่ได้มาสูงกว่าต้นทุนการรวมธุรกิจ บริษัทฯ จะรับรู้ส่วนที่สูงกว่านี้เป็นกำไรในส่วนของกำไรหรือขาดทุนทันที

บริษัทฯ แสดงค่าความนิยมตามราคาทุนหักค่าเผื่อการด้อยค่า (ถ้ามี) และจะทดสอบการด้อยค่าของค่าความนิยมทุกปี หรือเมื่อใดก็ตามที่มีข้อบ่งชี้ของการด้อยค่าเกิดขึ้น

บริษัทฯ จะปันส่วนค่าความนิยมที่เกิดขึ้นจากการรวมกิจการให้กับหน่วยสินทรัพย์ที่ก่อให้เกิดเงินสด ที่คาดว่าจะได้รับประโยชน์เพิ่มขึ้นจากการรวมกิจการ และบริษัทฯ จะทำการประเมินมูลค่าที่คาดว่าจะได้รับคืนของหน่วยของสินทรัพย์ที่ก่อให้เกิดเงินสดแต่ละรายการ หากมูลค่าที่คาดว่าจะได้รับคืนของหน่วยของสินทรัพย์ที่ก่อให้เกิดเงินสดต่ำกว่ามูลค่าตามบัญชี บริษัทฯ จะรับรู้ขาดทุนจากการด้อยค่าในส่วนของกำไรหรือขาดทุน และบริษัทฯ ไม่สามารถกลับบัญชีขาดทุนจากการด้อยค่าได้ในอนาคต

4.14 สินทรัพย์ไม่มีตัวตนอื่น

สินทรัพย์ไม่มีตัวตนอื่นที่อายุการให้ประโยชน์ทราบได้แน่นอนแสดงในราคาทุน หักค่าตัดจำหน่ายสะสม และค่าเผื่อการด้อยค่า (ถ้ามี) โดยจะตัดจำหน่ายตามวิธีเส้นตรงตามอายุการใช้งานโดยประมาณ ดังนี้

โปรแกรมคอมพิวเตอร์

จำนวนปี

3 - 5

4.15 การด้อยค่าของสินทรัพย์ที่ไม่ใช่สินทรัพย์ทางการเงิน

ยอดสินทรัพย์ตามบัญชีของกลุ่มบริษัทได้รับการทบทวน ณ ทุกวันที่รายงานว่ามีข้อบ่งชี้เรื่องการด้อยค่าหรือไม่ ในกรณีที่มีข้อบ่งชี้ จะทำการประมาณมูลค่าสินทรัพย์ที่คาดว่าจะได้รับคืน

ขาดทุนจากการด้อยค่ารับรู้เมื่อมูลค่าตามบัญชีของสินทรัพย์สูงกว่ามูลค่าที่จะได้รับคืน ขาดทุนจากการด้อยค่าบันทึกในกำไรหรือขาดทุน เว้นแต่เมื่อมีการกลับรายการการประเมินมูลค่าของสินทรัพย์เพิ่มของสินทรัพย์ขึ้นเดียวกันที่เคยรับรู้ในส่วนของผู้ถือหุ้นและมีการด้อยค่าในเวลาต่อมา ในกรณีนี้จะรับรู้ในส่วนของผู้ถือหุ้น

4.16 รายการบัญชีที่เป็นเงินตราต่างประเทศ

กลุ่มบริษัทแปลงค่ารายการที่เป็นเงินตราต่างประเทศที่เกิดขึ้นให้เป็นเงินบาท โดยใช้อัตราแลกเปลี่ยน ณ วันที่เกิดรายการและแปลงค่าสินทรัพย์และหนี้สินที่เป็นตัวเงินที่เป็นเงินตราต่างประเทศ ณ วันที่ในงบฐานะการเงินให้เป็นเงินบาท โดยใช้อัตราแลกเปลี่ยน ณ วันนั้น กำไรและขาดทุนที่เกิดจากการรับหรือจ่ายชำระที่เป็นเงินตราต่างประเทศ และที่เกิดจากการแปลงค่าสินทรัพย์และหนี้สินที่เป็นตัวเงินดังกล่าวได้บันทึกในงบกำไรขาดทุนเบ็ดเสร็จทันที

(ลงชื่อ).....กรรมการตามอำนาจ

(

)

4.17 เครื่องมือทางการเงิน

กลุ่มบริษัทรับรู้อย่างเต็มที่เกี่ยวกับความเสี่ยงทางการเงินด้วยมูลค่าสุทธิ และบวกด้วยต้นทุนการทำรายการเฉพาะในกรณีที่เป็นสินทรัพย์ทางการเงินที่ไม่ได้วัดมูลค่าด้วยมูลค่าสุทธิผ่านกำไรหรือขาดทุน อย่างไรก็ตาม สำหรับลูกหนี้การค้าที่ไม่มีองค์ประกอบเกี่ยวกับการจัดหาเงินที่มีนัยสำคัญ กลุ่มบริษัทจะรับรู้สินทรัพย์ทางการเงินดังกล่าวด้วยราคาของรายการตามที่กล่าวไว้ในนโยบายการบัญชีเรื่องการรับรู้รายได้

4.17.1 การจัดประเภทรายการและวัดมูลค่า

สินทรัพย์ทางการเงินประเภทตราสารหนี้วัดมูลค่าด้วยมูลค่าสุทธิผ่านกำไรหรือขาดทุน มูลค่าสุทธิผ่านกำไรขาดทุน เบ็ดเสร็จอื่น หรือราคาทุนตัดจำหน่าย การจัดประเภทดังกล่าวจะขึ้นอยู่กับโมเดลธุรกิจของกลุ่มบริษัทในการจัดการสินทรัพย์ และลักษณะของกระแสเงินสดตามสัญญาของสินทรัพย์ทางการเงินนั้น

สินทรัพย์ทางการเงินประเภทตราสารทุนวัดมูลค่าด้วยมูลค่าสุทธิผ่านกำไรหรือขาดทุน

หนี้สินทางการเงินจัดประเภทรายการและวัดมูลค่าด้วยวิธีราคาทุนตัดจำหน่าย

4.17.2 การตัดรายการของเครื่องมือทางการเงิน

สินทรัพย์ทางการเงินจะถูกตัดรายการออกจากบัญชี เมื่อสิทธิที่จะได้รับกระแสเงินสดของสินทรัพย์นั้นได้สิ้นสุดลงหรือได้มีการโอนสิทธิที่จะได้รับกระแสเงินสดของสินทรัพย์นั้น รวมถึงได้มีการโอนความเสี่ยงและผลตอบแทนเกือบทั้งหมดของสินทรัพย์นั้น หรือมีการโอนการควบคุมในสินทรัพย์นั้น แม้ว่าจะไม่มีการโอนหรือไม่ได้คงไว้ซึ่งความเสี่ยงและผลตอบแทนเกือบทั้งหมดของสินทรัพย์นั้น

กลุ่มบริษัทตัดรายการหนี้สินทางการเงินก็ต่อเมื่อได้มีการปฏิบัติตามภาระผูกพันของหนี้สินนั้นแล้ว มีการยกเลิกภาระผูกพันนั้นหรือมีการสิ้นสุดลงของภาระผูกพันนั้น ในกรณีที่มีการเปลี่ยนหนี้สินทางการเงินที่มีอยู่ให้เป็นหนี้สินใหม่จากผู้ให้กู้รายเดียวกัน ซึ่งมีข้อกำหนดที่แตกต่างกันอย่างมาก หรือมีการแก้ไขข้อกำหนดของหนี้สินที่มีอยู่อย่างเป็นสาระสำคัญ จะถือว่าเป็นการตัดรายการหนี้สินเดิมและรับรู้หนี้สินใหม่ โดยรับรู้ผลแตกต่างของมูลค่าตามบัญชีดังกล่าวในส่วนของกำไรหรือขาดทุน

4.17.3 การค้ำประกันของสินทรัพย์ทางการเงิน

กลุ่มบริษัทใช้วิธีการอย่างง่ายในการคำนวณผลขาดทุนด้านเครดิตที่คาดว่าจะเกิดขึ้นสำหรับลูกหนี้การค้า และสินทรัพย์ที่เกิดจากสัญญา ดังนั้นทุกวันสิ้นรอบระยะเวลารายงาน กลุ่มบริษัทจึงไม่มีการคิดตามการเปลี่ยนแปลงของความเสี่ยงทางด้านเครดิตแต่จะรับรู้ค่าเผื่อผลขาดทุนจากผลขาดทุนด้านเครดิตที่คาดว่าจะเกิดขึ้นตลอดอายุของลูกหนี้การค้า และสินทรัพย์ที่เกิดจากสัญญาโดยอ้างอิงจากข้อมูลผลขาดทุนด้านเครดิตจากประสบการณ์ในอดีตปรับปรุงด้วยข้อมูลการคาดการณ์ไปในอนาคตกับลูกหนี้และสภาพแวดล้อมทางด้านเศรษฐกิจ

ผลขาดทุนด้านเครดิตที่คาดว่าจะเกิดขึ้นตลอดอายุแสดงถึงผลขาดทุนด้านเครดิตที่คาดว่าจะเกิดขึ้นจากเหตุการณ์ปฏิบัติสัญญาที่มีความเป็นไปได้ว่าจะเกิดขึ้นตลอดอายุของเครื่องมือทางการเงินที่กล่าวไว้ในทางกลับกันผลขาดทุนด้านเครดิตที่คาดว่าจะเกิดขึ้นใน 12 เดือนข้างหน้าแสดงถึงสัดส่วนของผลขาดทุนด้านเครดิตที่คาดว่าจะเกิดขึ้นตลอดอายุที่คาดว่าจะเกิดจากเหตุการณ์ปฏิบัติสัญญาของเครื่องมือทางการเงินที่มีความเป็นไปได้ว่าจะเกิดขึ้นภายใน 12 เดือนหลังจากวันที่รายงาน

(ลงชื่อ).....กรรมการตามอำนาจ

(

)

4.17.4 การหักกลับของเครื่องมือทางการเงิน

สินทรัพย์ทางการเงินและหนี้สินทางการเงินจะนำมาหักกลับกัน และแสดงด้วยยอดสุทธิในงบแสดงฐานะการเงินที่ต่อเมื่อ
กิจการมีสิทธิบังคับใช้ได้ตามกฎหมายอยู่แล้วในการหักกลับจำนวนเงินที่รับรู้ และกลุ่มบริษัทมีความตั้งใจที่จะชำระด้วยยอดสุทธิ
หรือตั้งใจที่จะรับสินทรัพย์และชำระหนี้สินพร้อมกัน

4.18 ประมาณการทางบัญชี

ในการจัดทำงบการเงินตามมาตรฐานการรายงานทางการเงิน ฝ่ายบริหารต้องใช้การประมาณการรายการบัญชีบางรายการซึ่งมี
ผลกระทบต่อจำนวนเงินที่แสดงในงบการเงินและหมายเหตุประกอบงบการเงิน ด้วยเหตุนี้ผลที่เกิดขึ้นจริงในภายหลังจึงอาจแตกต่าง
ไปจากจำนวนที่ประมาณไว้

4.19 ประมาณการหนี้สิน

กลุ่มบริษัทจะบันทึกประมาณการหนี้สิน เมื่อมีความเป็นไปได้ค่อนข้างแน่ของการเกิดภาระผูกพันในปัจจุบันตามกฎหมายหรือ
จากการอนุมานอันเป็นผลสืบเนื่องมาจากเหตุการณ์ในอดีต ภาระผูกพันดังกล่าวคาดว่าจะส่งผลให้ต้องเกิดการไหลออกของทรัพยากร
เพื่อชำระภาระผูกพันและจำนวนที่ต้องจ่ายสามารถประมาณการได้อย่างน่าเชื่อถือ รายจ่ายที่จะได้รับคืนบันทึกเป็นสินทรัพย์
แยกต่างหากก็ต่อเมื่อการได้รับคืนคาดว่าจะได้รับอย่างแน่นอน เมื่อได้จ่ายชำระประมาณการหนี้สินไปแล้ว

4.20 บุคคลหรือกิจการที่เกี่ยวข้องกัน

บุคคลหรือกิจการที่เกี่ยวข้องกันกับบริษัท หมายถึง บุคคลหรือกิจการที่มีอำนาจควบคุมบริษัท ถูกควบคุมโดยบริษัทไม่ว่าจะเป็น
โดยทางตรงหรือทางอ้อม หรืออยู่ภายใต้การควบคุมเดียวกันกับบริษัท รวมถึงบริษัทที่ทำหน้าที่ถือหุ้น บริษัทย่อย และกิจการที่เป็น
บริษัทย่อยในเครือเดียวกัน นอกจากนี้บุคคลหรือกิจการที่เกี่ยวข้องกันยังหมายรวมถึงบริษัทร่วมและบุคคลซึ่งถือหุ้นที่มีสิทธิออกเสียง
ไม่ว่าทางตรงหรือทางอ้อมและมีอิทธิพลอย่างเป็นสาระสำคัญกับบริษัท ผู้บริหารสำคัญ กรรมการหรือพนักงานของบริษัทตลอดทั้ง
สมาชิกในครอบครัวที่ใกล้ชิดกับบุคคลดังกล่าว และกิจการที่เกี่ยวข้องกับบุคคลเหล่านั้น

ในการพิจารณาความสัมพันธ์ระหว่างบุคคลหรือกิจการที่เกี่ยวข้องกันกับบริษัทแต่ละรายการ บริษัทฯ คำนึงถึงเนื้อหาของความ
สัมพันธ์มากกว่ารูปแบบทางกฎหมาย

4.21 กองทุนสำรองเลี้ยงชีพและผลประโยชน์ของพนักงาน

4.21.1 กองทุนสำรองเลี้ยงชีพพนักงาน

กลุ่มบริษัทจัดให้มีกองทุนสำรองเลี้ยงชีพ ซึ่งเป็นลักษณะของแผนการจ่ายสมทบ ตามที่ได้กำหนดการจ่ายสมทบไว้แล้ว
สินทรัพย์ของกองทุนสำรองเลี้ยงชีพได้แยกออกไปจากสินทรัพย์กลุ่มบริษัทฯ และได้รับการบริหารโดยผู้จัดการกองทุนภายนอก
กองทุนสำรองเลี้ยงชีพดังกล่าวได้รับเงินสะสมเข้ากองทุนจากพนักงานและเงินสมทบจากกลุ่มบริษัท เงินจ่ายสมทบกองทุนสำรอง
เลี้ยงชีพบันทึกเป็นค่าใช้จ่ายในงบกำไรขาดทุนเบ็ดเสร็จสำหรับรอบระยะเวลาบัญชีที่เกิดรายการนั้น

(ลงชื่อ).....กรรมการตามอำนาจ

()

4.21.2 ผลประโยชน์ของพนักงาน

กลุ่มบริษัทจัดให้มีผลประโยชน์ของพนักงานหลังการเลิกจ้างเพื่อจ่ายให้แก่พนักงานเป็นไปตามกฎหมายแรงงานไทย มูลค่าปัจจุบันของหนี้สินผลประโยชน์พนักงาน ได้ถูกรับรู้รายการในงบฐานะการเงินโดยการประมาณการตามหลักคณิตศาสตร์ประกันภัย โดยใช้วิธีคิดลดแต่ละหน่วยที่ประมาณการไว้ (Projected Unit Credit Method) ภายได้สมมติฐานเกี่ยวกับเหตุการณ์ในอนาคตที่กลุ่มบริษัทกำหนดขึ้นอย่างเหมาะสม สมมติฐานที่ใช้ในการประเมินค่าใช้จ่ายผลประโยชน์ของพนักงานสุทธิประจำปี ได้รวมถึงอัตราส่วนลด อัตราการเพิ่มขึ้นของเงินเดือนพนักงาน และอัตราการเปลี่ยนแปลงในจำนวนพนักงาน การเปลี่ยนแปลงในอัตราเหล่านี้มีผลต่อประมาณการค่าใช้จ่ายที่เกี่ยวข้องกับผลประโยชน์ของพนักงานสุทธิในทุกปี กลุ่มบริษัทได้มีการทบทวนอัตราส่วนลดที่เหมาะสมซึ่งสะท้อนถึงอัตราดอกเบี้ยที่ควรนำมาใช้ในการคำนวณมูลค่าปัจจุบันสุทธิของกระแสเงินสดจ่ายในอนาคตที่คาดว่าจะต้องจ่ายให้กับพนักงานในการประเมินอัตราส่วนลดที่เหมาะสม กลุ่มบริษัทจะพิจารณาจากอัตราดอกเบี้ยของพันธบัตรรัฐบาลซึ่งจ่ายในสกุลเงินที่ได้รับประโยชน์

4.21.3 การจ่ายโดยใช้หุ้นเป็นเกณฑ์ที่ชำระด้วยตราสารทุน

กลุ่มบริษัทรับรู้โครงการโดยใช้หุ้นเป็นเกณฑ์ เมื่อได้รับบริการจากพนักงานตามมูลค่ายุติธรรมของสิทธิซื้อ ณ วันให้สิทธิ โดยบันทึกเป็นค่าใช้จ่ายตามเงื่อนไขของระยะเวลาการให้บริการของพนักงานที่กำหนดไว้ในโครงการพร้อมกับรับรู้ "ส่วนเกินทุนจากการจ่ายโดยใช้หุ้นเป็นเกณฑ์" ในส่วนของผู้ถือหุ้น

4.22 ภาษีเงินได้

ภาษีเงินได้ประกอบด้วยภาษีเงินได้ปัจจุบันและภาษีเงินได้รอตัดบัญชี

4.22.1 ภาษีเงินได้ปัจจุบัน

กลุ่มบริษัทบันทึกภาษีเงินได้ปัจจุบันตามจำนวนที่คาดว่าจะจ่ายให้กับหน่วยงานจัดเก็บภาษีของรัฐโดยคำนวณจากกำไรทางภาษีตามหลักเกณฑ์ที่กำหนดในกฎหมายภาษีอากร

4.22.2 ภาษีเงินได้รอการตัดบัญชี

กลุ่มบริษัทบันทึกภาษีเงินได้รอการตัดบัญชีของผลแตกต่างชั่วคราวระหว่างราคาตามบัญชีของสินทรัพย์ และหนี้สิน ณ วันสิ้นรอบระยะเวลารายงานกับฐานภาษีของสินทรัพย์และหนี้สินที่เกี่ยวข้องนั้น โดยใช้อัตราภาษีที่มีผลบังคับใช้ ณ วันสิ้นรอบระยะเวลารายงาน

หนี้สินภาษีเงินได้รอการตัดบัญชีของผลแตกต่างชั่วคราวที่ต้องเสียภาษีจะถูกรับรู้ทุกรายการยกเว้นกรณี ดังต่อไปนี้

- หนี้สินภาษีเงินได้รอการตัดบัญชีที่เกิดจากการรับรู้รายการเมื่อเริ่มแรกของค่าความนิยมหรือเกิดจากการรับรู้รายการเมื่อเริ่มแรกของสินทรัพย์หรือหนี้สินที่ไม่ใช่การรวมธุรกิจและไม่ส่งผลกระทบต่อกำไรทางบัญชี และกำไรหรือขาดทุนทางภาษี
- หนี้สินภาษีเงินได้รอการตัดบัญชีที่เกิดจากผลแตกต่างชั่วคราวที่ต้องเสียภาษีที่เกี่ยวข้องกับเงินลงทุนในบริษัทย่อย ที่กิจการสามารถควบคุมระยะเวลาในการกลับรายการของผลแตกต่างชั่วคราว และมีความเป็นไปได้ค่อนข้างแน่ที่จะไม่มีการกลับรายการของผลแตกต่างชั่วคราวในอนาคตอันใกล้

(ลงชื่อ).....กรรมการตามอำนาจ

(

)

สินทรัพย์ภายในเงินได้รอการตัดบัญชีจะถูกรับรู้สำหรับผลแตกต่างชั่วคราวที่ใช้หักภาษี และผลขาดทุนทางภาษีที่ยังไม่ได้ใช้ในจำนวนเท่าที่มีความเป็นไปได้ก่อนข้างแผนที่กลุ่มบริษัทจะมีกำไรทางภาษีในอนาคตเพียงพอที่จะใช้ประโยชน์จากผลแตกต่างชั่วคราวที่ใช้หักภาษีและผลขาดทุนทางภาษีที่ยังไม่ได้ใช้นั้น ยกเว้นกรณี ดังต่อไปนี้

- สินทรัพย์ภายในเงินได้รอการตัดบัญชีที่เกิดจากการรับรู้รายการเมื่อเริ่มแรกของสินทรัพย์หรือหนี้สินที่ไม่ใช่การรวมธุรกิจและไม่ส่งผลกระทบต่อกำไรทางบัญชีและกำไรหรือขาดทุนทางภาษี
- สินทรัพย์ภายในเงินได้รอการตัดบัญชีที่เกิดจากผลแตกต่างชั่วคราวที่ใช้หักภาษีที่เกี่ยวข้องกับเงินลงทุนในบริษัทย่อยจะถูกรับรู้เมื่อมีความเป็นไปได้ก่อนข้างแผนที่จะมีการกลับรายการของผลแตกต่างชั่วคราวในอนาคตอันใกล้ และจะมีกำไรทางภาษีเพียงพอที่จะนำผลแตกต่างชั่วคราวมาใช้ประโยชน์ได้

กลุ่มบริษัทจะทบทวนมูลค่าตามบัญชีของสินทรัพย์ภายในเงินได้รอการตัดบัญชีทุกวันสิ้นรอบระยะเวลารายงานและจะทำการปรับลดมูลค่าตามบัญชีดังกล่าว หากมีความเป็นไปได้ก่อนข้างแผนที่กลุ่มบริษัทจะไม่มีกำไรทางภาษีเพียงพอต่อการนำสินทรัพย์ภายในเงินได้รอการตัดบัญชีทั้งหมดหรือบางส่วนมาใช้ประโยชน์

นอกจากนี้ กลุ่มบริษัทจะประเมินสินทรัพย์ภายในเงินได้รอการตัดบัญชีที่ยังไม่ได้รับรู้ใหม่ทุกวันสิ้นรอบระยะเวลารายงานและจะทำการรับรู้สินทรัพย์ภายในเงินได้รอการตัดบัญชีที่ยังไม่ได้รับรู้นั้น ได้ตามจำนวนที่มีความเป็นไปได้ก่อนข้างแผนที่จะมีกำไรทางภาษีในอนาคตที่จะทำให้ได้รับประโยชน์ในอนาคตในสินทรัพย์ภายในเงินได้รอการตัดบัญชีดังกล่าว กลุ่มบริษัท จะบันทึกรายการภายในเงินได้รอการตัดบัญชีโดยตรงไปยังส่วนของผู้ถือหุ้น หากภาษีที่เกิดขึ้นเกี่ยวข้องกับรายการที่ได้บันทึกโดยตรงไปยังส่วนของผู้ถือหุ้น

กลุ่มบริษัทจะนำรายการสินทรัพย์ภายในเงินได้รอการตัดบัญชี และรายการหนี้สินภายในเงินได้รอการตัดบัญชีมาหักกลบกัน หากกลุ่มบริษัทมีสิทธิตามกฎหมายในการนำสินทรัพย์ภายในเงินได้ปัจจุบัน และหนี้สินภายในเงินได้ปัจจุบันมาหักกลบกันและภายในเงินได้รอการตัดบัญชียังเกี่ยวข้องกับหน่วยภาษีเดียวกัน และหน่วยงานจัดเก็บภาษีเงินได้เป็นหน่วยงานเดียวกัน ผลประโยชน์ทางภาษีที่ได้มาจากการรวมธุรกิจ อาจจะไม่เข้าเงื่อนไขในการแยกรับรู้ในวันที่มีการซื้อธุรกิจ แต่ในภายหลังอาจได้รับรู้ผลประโยชน์ทางภาษีได้ กลุ่มบริษัทได้รับข้อมูลใหม่เกี่ยวกับข้อเท็จจริงและสถานการณ์ที่มีอยู่ ณ วันที่ซื้อธุรกิจ โดยนำไปปรับลดมูลค่าตามบัญชีของค่าความนิยม (ตราประทับที่ยังไม่เกินจำนวนค่าความนิยม) ถ้ายังอยู่ในช่วงระยะเวลาในการวัดมูลค่า (Measurement period) หรือรับรู้ในกำไรหรือขาดทุน

4.23 กำไรต่อหุ้น

4.23.1 กำไรต่อหุ้นขั้นพื้นฐาน

กำไรต่อหุ้น ที่แสดงไว้ในงบกำไรขาดทุนเบ็ดเสร็จเป็นกำไรต่อหุ้นขั้นพื้นฐานคำนวณโดยการหารกำไรหรือขาดทุนสำหรับปีด้วยจำนวนหุ้นสามัญเฉลี่ยถ่วงน้ำหนักที่ถือโดยผู้ถือหุ้นในระหว่างปี

(ลงชื่อ).....กรรมการตามอำนาจ

(

)

4.23.2 กำไรต่อหุ้นปรับลด

กำไรต่อหุ้นปรับลดคำนวณโดยการหารกำไรสำหรับปีที่เป็นของผู้ถือหุ้นของบริษัท (ไม่รวมกำไรขาดทุนเบ็ดเสร็จอื่น) ด้วยผลรวม ของจำนวนถัวเฉลี่ยถ่วงน้ำหนักของหุ้นสามัญที่ออกอยู่ในระหว่างปี กับจำนวนถัวเฉลี่ยถ่วงน้ำหนักของหุ้นสามัญที่บริษัทฯ อาจต้องออกเพื่อแปลงหุ้นสามัญเทียบเท่าปรับลดทั้งสิ้นให้เป็นหุ้นสามัญ โดยสมมติว่าผู้ถือหุ้นได้มีการใช้ใบสำคัญแสดงสิทธิซื้อหุ้นมาแปลงเป็นหุ้นสามัญ ณ วันต้นงวด หรือ ณ วันออกหุ้นสามัญเทียบเท่า

4.24 การใช้ดุลยพินิจและประมาณการทางบัญชีที่สำคัญ

ในการจัดทำงบการเงินตามมาตรฐานการรายงานทางการเงิน ฝ่ายบริหารจำเป็นต้องใช้ดุลยพินิจและการประมาณการในเรื่องที่มีความไม่แน่นอนเสมอ การใช้ดุลยพินิจและการประมาณการดังกล่าวนี้ส่งผลกระทบต่อจำนวนเงินที่แสดงในงบการเงิน และต่อข้อมูลที่แสดงในหมายเหตุประกอบงบการเงิน ผลที่เกิดขึ้นจริงอาจแตกต่างไปจากจำนวนที่ประมาณการไว้ การใช้ดุลยพินิจและการประมาณการที่สำคัญมีดังนี้

ค่าเพื่อผลขาดทุนด้านเครดิตที่คาดว่าจะเกิดขึ้นของลูกหนี้การค้าและสินทรัพย์ที่เกิดจากสัญญา

ในการประมาณค่าเพื่อผลขาดทุนด้านเครดิตที่คาดว่าจะเกิดขึ้นของลูกหนี้การค้า และสินทรัพย์ที่เกิดจากสัญญาฝ่ายบริหารจำเป็นต้องใช้ดุลยพินิจในการประมาณการผลขาดทุนด้านเครดิตที่คาดว่าจะเกิดขึ้นจากลูกหนี้แต่ละรายโดยคำนึงถึงประสิทธิภาพการเก็บเงินในอดีต อายุของหนี้ที่ค้างค้างและสถานะเศรษฐกิจที่คาดการณ์ไว้ของกลุ่มลูกหนี้ที่มีความเสี่ยงด้านเครดิตที่คล้ายคลึงกัน เป็นต้น ทั้งนี้ ข้อมูลผลขาดทุนด้านเครดิตจากประสิทธิภาพในอดีตและการคาดการณ์สถานะเศรษฐกิจของกลุ่มบริษัทอาจไม่ได้บ่งบอกถึงการผิดสัญญาของลูกหนี้ที่เกิดขึ้นจริงในอนาคต

ที่ดิน อาคารและอุปกรณ์และค่าเสื่อมราคา

ในการคำนวณค่าเสื่อมราคาของอาคารและอุปกรณ์ ฝ่ายบริหารจำเป็นต้องทำการประมาณอายุการให้ประโยชน์และมูลค่าคงเหลือเมื่อเลิกใช้งานของอาคารและอุปกรณ์ และต้องทบทวนอายุการให้ประโยชน์และมูลค่าคงเหลือใหม่หากมีการเปลี่ยนแปลงเกิดขึ้น นอกจากนี้ฝ่ายบริหารจำเป็นต้องสอบทานการด้อยค่าของ ที่ดิน อาคารและอุปกรณ์ในแต่ละช่วงเวลาและบันทึกขาดทุนจากการด้อยค่าหากคาดว่ามูลค่าที่คาดว่าจะได้รับคืนต่ำกว่ามูลค่าตามบัญชีของสินทรัพย์นั้น ในที่นี้ฝ่ายบริหารจำเป็นต้องใช้ดุลยพินิจที่เกี่ยวข้องกับการคาดการณ์รายได้และค่าใช้จ่ายในอนาคตซึ่งเกี่ยวเนื่องกับสินทรัพย์นั้น

ประมาณการต้นทุนโครงการก่อสร้าง

กลุ่มบริษัทประมาณการต้นทุนการก่อสร้างของแต่ละ โครงการจากรายละเอียดของแบบก่อสร้างและนำมาคำนวณจำนวนและมูลค่าวัสดุก่อสร้างที่ต้องใช้ในโครงการดังกล่าว รวมถึงค่าแรง ค่าวัสดุ ที่ต้องใช้ในการให้บริการก่อสร้างจนเสร็จ ประกอบกับการพิจารณาถึงแนวโน้มของการเปลี่ยนแปลงราคาวัสดุก่อสร้าง ค่าแรง และค่าใช้จ่ายอื่น ๆ กลุ่มบริษัทจะทำการทบทวนประมาณการต้นทุนอย่างสม่ำเสมอ และทุกคราวที่ต้นทุนที่เกิดขึ้นจริงแตกต่างจากประมาณการต้นทุนอย่างเป็นสาระสำคัญ

(ลงชื่อ).....กรรมการตามอำนาจ

(

)

สินทรัพย์ภายในได้รับการตัดบัญชี

กลุ่มบริษัทจะรับรู้สินทรัพย์ภายในได้รับการตัดบัญชีสำหรับผลแตกต่างชั่วคราวที่ใช้หักภาษีและขาดทุนทางภาษีที่ไม่ได้ใช้เมื่อมีความเป็นไปได้ค่อนข้างแน่ว่า กลุ่มบริษัทจะมีกำไรทางภาษีในอนาคตเพียงพอที่จะใช้ประโยชน์จากผลแตกต่างชั่วคราวและขาดทุนนั้น ในการนี้ฝ่ายบริหารจำเป็นต้องประมาณการว่ากลุ่มบริษัทควรรับรู้จำนวนสินทรัพย์ภายในได้รับการตัดบัญชีเป็นจำนวนเท่าใดโดยพิจารณาถึงจำนวนกำไรทางภาษีที่คาดว่าจะเกิดในอนาคตในแต่ละช่วงเวลา

ผลประโยชน์หลังออกจากการงานของพนักงานตามโครงการผลประโยชน์

หนี้สินตามโครงการผลประโยชน์หลังออกจากการงานของพนักงานประมาณขึ้นตามหลักคณิตศาสตร์ประกันภัย ซึ่งต้องอาศัยข้อสมมติฐานต่าง ๆ ในการประมาณการนั้น เช่น อัตราคิดลด อัตราการเพิ่มขึ้นของเงินเดือนในอนาคต อัตราการมรณะ และอัตราการเปลี่ยนแปลงในจำนวนพนักงาน เป็นต้น

คดีฟ้องร้อง

กลุ่มบริษัทมีหนี้สินที่อาจเกิดขึ้นจากการถูกฟ้องร้องค่าเสียหาย ซึ่งฝ่ายบริหารได้ใช้ดุลยพินิจในการประเมินผลของคดีที่ถูกฟ้องร้องแล้วและบันทึกประมาณการหนี้สินดังกล่าว ณ วันสิ้นรอบระยะเวลารายงานเป็นจำนวนเงินหนึ่งซึ่งฝ่ายบริหารพิจารณาแล้วว่าเหมาะสม อย่างไรก็ตาม ผลที่เกิดขึ้นจริงอาจแตกต่างไปจากที่ได้มีการประมาณการไว้

5. รายการธุรกิจกับบุคคลและกิจการที่เกี่ยวข้องกัน

5.1 ลักษณะความสัมพันธ์และนโยบายในการกำหนดราคา

	ลักษณะความสัมพันธ์
5.1.1 บริษัทย่อย	
บริษัท ทีพีซี แอสเสท จำกัด	ถือหุ้นโดยบริษัท และกรรมการร่วมกัน
บริษัท ทีพีซี บางกอก ซัพพลาย จำกัด	ถือหุ้นโดยบริษัท และกรรมการร่วมกัน
บริษัท ทีพีซี เพาเวอร์ โซลคิง จำกัด (มหาชน)	ถือหุ้นโดยบริษัท และกรรมการร่วมกัน
บริษัท ทีพีซี เม็ก จำกัด	ถือหุ้นโดยบริษัท และกรรมการร่วมกัน
บริษัท ทีพีซี เฟรช แอร์ จำกัด	ถือหุ้นโดยบริษัท และกรรมการร่วมกัน
บริษัท ทิม เมนเทนแนนซ์ แอนด์ เซอร์วิส จำกัด	ถือหุ้นโดยบริษัท และกรรมการร่วมกัน
บริษัท ทีพีซี โอเปอเรชั่น จำกัด	ถือหุ้นโดยบริษัท และกรรมการร่วมกัน
บริษัท ทีพีซี คอนส จำกัด	ถือหุ้นโดยบริษัท และกรรมการร่วมกัน
กิจการร่วมค้า ไทยโพลีคอนส์และแหลมทองพัสดุกิจการร่วมค้าและกรรมการร่วมกัน	
กิจการร่วมค้า ทีพีซีไอ	กิจการร่วมค้าและกรรมการร่วมกัน
บริษัท ช้างแรก ไปโอเพาเวอร์ จำกัด	ถือหุ้นโดยบริษัท ทีพีซี เพาเวอร์ โซลคิง จำกัด (มหาชน) และกรรมการร่วมกัน
บริษัท พุ่งส่ง กรีน จำกัด	ถือหุ้นโดยบริษัท ทีพีซี เพาเวอร์ โซลคิง จำกัด (มหาชน) และกรรมการร่วมกัน

(ลงชื่อ).....กรรมการตามอำนาจ

(

)

ลักษณะความสัมพันธ์

5.1.1 บริษัทย่อย (ต่อ)

บริษัท ปัตตานี กรีน จำกัด

บริษัท พัทลุง กรีน เพาเวอร์ จำกัด

บริษัท สตูล กรีน เพาเวอร์ จำกัด

บริษัท แม่วงศ์ เอ็นเนอจี จำกัด

บริษัท พี พี แอล พาวเวอร์ จำกัด

ถือหุ้นโดยบริษัท ทีพีซี เพาเวอร์ โซลคิง จำกัด (มหาชน) และกรรมการร่วมกัน

ถือหุ้นโดยบริษัท ทีพีซี เพาเวอร์ โซลคิง จำกัด (มหาชน) และกรรมการร่วมกัน

ถือหุ้นโดยบริษัท ทีพีซี เพาเวอร์ โซลคิง จำกัด (มหาชน) และกรรมการร่วมกัน

ถือหุ้นโดยบริษัท ทีพีซี เพาเวอร์ โซลคิง จำกัด (มหาชน) และกรรมการร่วมกัน

ถือหุ้นโดยบริษัท ทีพีซี เพาเวอร์ โซลคิง จำกัด (มหาชน) และกรรมการร่วมกัน

5.1.2 บริษัทร่วม

กิจการร่วมค้า ไทยโพลีคอนส์ พี. เอส. เอ็ม.

(ชำระบัญชี 30 มิถุนายน 2567)

กิจการร่วมค้า เอสแอลทีที

บริษัท ว. ไซยา อินเทอร์เน็ตเซ็นแนล จำกัด

บริษัท วาย.เอส.เอส.พี แอกริเกต จำกัด

บริษัท มหาชัย กรีน เพาเวอร์ จำกัด

บริษัท พีเอ เวสต์เอนด์เอนเนอร์จี จำกัด

บริษัท สยาม พาวเวอร์ จำกัด

บริษัท แม่โขง พาวเวอร์ จำกัด

บริษัท อินโดไชน่า วินด์ พาวเวอร์ จำกัด

กิจการร่วมค้าและกรรมการร่วมกัน

กิจการร่วมค้าและกรรมการร่วมกัน

ถือหุ้นโดยบริษัท และกรรมการร่วมกัน

ถือหุ้นโดยบริษัท และกรรมการร่วมกัน

ถือหุ้นโดยบริษัท ทีพีซี เพาเวอร์ โซลคิง จำกัด (มหาชน) และกรรมการร่วมกัน

ถือหุ้นโดยบริษัท ทีพีซี เพาเวอร์ โซลคิง จำกัด (มหาชน) และกรรมการร่วมกัน

ถือหุ้นโดยบริษัท ทีพีซี เพาเวอร์ โซลคิง จำกัด (มหาชน) และกรรมการร่วมกัน

ถือหุ้นโดยบริษัท ทีพีซี เพาเวอร์ โซลคิง จำกัด (มหาชน) และกรรมการร่วมกัน

ถือหุ้นโดยบริษัท ทีพีซี เพาเวอร์ โซลคิง จำกัด (มหาชน) และกรรมการร่วมกัน

5.1.3 กิจการและบุคคลที่เกี่ยวข้องกันอื่น

บริษัท วีเอสพีพี คอนซัลแตนท์ จำกัด

บริษัท คาร์บอนปิดับเบิ้ลยู

(ไทยแลนด์) จำกัด

บริษัท เอ็นซี โคโคเนท จำกัด

บริษัท สยาม กรีนเทค เอ็นเนอจี จำกัด

บริษัท กรีน เพาเวอร์ แพลนท์ จำกัด

บริษัท โลโก้ บริหารจัดการเชื้อเพลิง

ชีวมวล จำกัด

เป็นผู้ถือหุ้นบริษัท ช้างแรก ไบโอเพาเวอร์ จำกัด อัตราส่วนร้อยละ 16.87

เป็นผู้ถือหุ้นบริษัท ช้างแรก ไบโอเพาเวอร์ จำกัด อัตราส่วนร้อยละ 10.00

บริษัท พุ่งสูง กรีน จำกัด อัตราส่วนร้อยละ 35.00 และ

บริษัท มหาชัย กรีน เพาเวอร์ จำกัด อัตราส่วนร้อยละ 46.00

เป็นผู้ถือหุ้นบริษัท มหาชัย กรีน เพาเวอร์ จำกัด อัตราส่วนร้อยละ 3.00

กรรมการร่วมกันกับ บริษัท กรีน เพาเวอร์ แพลนท์ จำกัด

เป็นผู้ถือหุ้นบริษัท ปัตตานี กรีน จำกัด อัตราส่วนร้อยละ 5.09

เป็นผู้ถือหุ้นบริษัท แม่วงศ์ เอ็นเนอจี จำกัด อัตราส่วนร้อยละ 10.00

เป็นผู้ถือหุ้นบริษัท สตูล กรีน เพาเวอร์ จำกัด อัตราส่วนร้อยละ 9.00

กรรมการร่วมกับบริษัท เอ็นซี โคโคเนท จำกัด ซึ่งบริษัท

ดังกล่าว เป็นผู้ถือหุ้นในบริษัท มหาชัย กรีน เพาเวอร์ จำกัด อัตราส่วน

ร้อยละ 3.00

(ลงชื่อ).....กรรมการตามอำนาจ

(

)

ลักษณะความสัมพันธ์

5.1.3 กิจการและบุคคลที่เกี่ยวข้องกันอื่น (ต่อ)

บริษัท สเตฟไวส์ เอ็นเนอร์ยี	มีการร่วมกันกับ บริษัท พัทลุง กรีน เพาเวอร์ จำกัด และบริษัท สตูล กรีน เพาเวอร์ จำกัด
เมเนจเม้นท์ จำกัด	
บริษัท วัสดุเวอร์ค เอ็นเนอร์ยี จำกัด	มีการร่วมกันและเป็นผู้ถือหุ้นในบริษัท พัทลุง กรีน เพาเวอร์ จำกัด และบริษัท สตูล กรีน เพาเวอร์ จำกัด
บริษัท วัสดุเวอร์ค จำกัด	มีการร่วมกันกับ บริษัท วัสดุเวอร์ค เอ็นเนอร์ยี จำกัด ซึ่งบริษัทดังกล่าว เป็นผู้ถือหุ้นในบริษัทย่อยดังนี้
	1. บริษัท พัทลุง กรีน เพาเวอร์ จำกัด
	2. บริษัท สตูล กรีน เพาเวอร์ จำกัด
บริษัท สยาม พาวเวอร์ โคราช จำกัด	เป็นบริษัทย่อยของ บริษัท สยาม พาวเวอร์ จำกัด และมีการร่วมกัน
บริษัท สยาม พาวเวอร์ หนองสาหร่าย จำกัด	เป็นบริษัทย่อยของ บริษัท สยาม พาวเวอร์ จำกัด และมีการร่วมกัน
บริษัท สยาม พาวเวอร์ นากลาง จำกัด	เป็นบริษัทย่อยของ บริษัท สยาม พาวเวอร์ จำกัด และมีการร่วมกัน
บริษัท ชันเทค เอ็นจิเนียริง แอนด์ เอ็นเนอร์ยี จำกัด	จัดการรวมกับบริษัท กรีน เพาเวอร์ แพลนท์ จำกัด ซึ่งบริษัทดังกล่าว เป็นผู้ถือหุ้น บริษัท แมงวงส์ เอ็นเนอร์ยี จำกัด อัตราส่วน ร้อยละ 10.00
	บริษัท ปิดตานี กรีน จำกัด อัตราส่วนร้อยละ 4.38 และ
	บริษัท สตูล กรีน เพาเวอร์ จำกัด อัตราส่วนร้อยละ 9.00
บริษัท ชันเรย์ เพาเวอร์ แอนด์ เอ็นจิเนียริง จำกัด	กรรมการร่วมกันกับบริษัท กรีน เพาเวอร์ แพลนท์ จำกัด ซึ่งเป็นผู้ถือหุ้น
	บริษัท ปิดตานี กรีน จำกัด อัตราส่วนร้อยละ 4.38
บริษัท เอ็ม-เทค ออดิโอ จำกัด	มีการร่วมกันและกรรมการเป็นผู้ถือหุ้นของบริษัท สยาม พาวเวอร์ จำกัด
บริษัท อินสไปร์ โมบายมีเดีย จำกัด	มีการร่วมกันและกรรมการเป็นผู้ถือหุ้นของบริษัท สยาม พาวเวอร์ จำกัด
บริษัท เอ็น ไวรอน จำกัด	กรรมการผู้มีอำนาจของบริษัท เอ็น ไวรอน จำกัด มีนามสกุลตรงกับพนักงานของบริษัทฯ
บริษัท ปาล์มพันธุ์พันธุ์ จำกัด	กรรมการร่วมกันและเป็นผู้ถือหุ้นบริษัท พี พี แอล พาวเวอร์ จำกัด
บริษัท ไบโอแก๊สโอเปอเรเตอร์ จำกัด	กรรมการร่วมกันกับบริษัท พี พี แอล พาวเวอร์ จำกัด
บริษัท เวสต์ แอนด์ เอ็นเนอร์ยี เมเนจเม้นท์ จำกัด	เป็นผู้ถือหุ้นร่วมกันกับ บริษัท พี พี แอล พาวเวอร์ จำกัด
บริษัท กรีนบริดจ จำกัด	มีการร่วมกันกับบริษัท พัทลุง กรีน เพาเวอร์ จำกัด และบริษัท สตูล กรีน เพาเวอร์ จำกัด
บริษัท แอดวานซ์ เพาเวอร์ คอนเวอร์ชัน จำกัด	กรรมการร่วมกันกับ บริษัท ทีม เมเนจเม้นท์ แอนด์ เซอร์วิส จำกัด ซึ่งเป็น บริษัทย่อยของบริษัท ไทยโพลีคอนส์ จำกัด (มหาชน)
กรรมการของบริษัท	กรรมการและผู้ถือหุ้นของบริษัทฯ
กรรมการของบริษัทย่อย	เป็นผู้ถือหุ้นรายย่อยและกรรมการของบริษัท พี พี แอล พาวเวอร์ จำกัด

(ลงชื่อ).....กรรมการตามอำนาจ

(

)

ลักษณะความสัมพันธ์

5.1.3 กิจการและบุคคลที่เกี่ยวข้องกันอื่น (ต่อ)

กรรมการของบริษัทย่อย	กรรมการของบริษัท ทีพีซี เม็ก จำกัด
กรรมการของกิจการร่วมค้าของบริษัทย่อย	กรรมการและเป็นผู้ถือหุ้นของบริษัท สยาม พาวเวอร์ จำกัด

5.1.4 บริษัทย่อยที่ได้มีการขายเงินลงทุนในระหว่างปี 2566

(มีอำนาจควบคุมถึงวันที่ 27 ตุลาคม 2566)

บริษัท ทีพีซีเอช เพาเวอร์ 1 จำกัด	ถือหุ้นโดยบริษัท ทีพีซี เพาเวอร์ โฮลดิ้ง จำกัด (มหาชน) ร้อยละ 99.23 และ กรรมการร่วมกัน
บริษัท ทีพีซีเอช เพาเวอร์ 2 จำกัด	ถือหุ้นโดยบริษัท ทีพีซี เพาเวอร์ โฮลดิ้ง จำกัด (มหาชน) ร้อยละ 99.23 และ กรรมการร่วมกัน
บริษัท ทีพีซีเอช เพาเวอร์ 5 จำกัด	ถือหุ้นโดยบริษัท ทีพีซี เพาเวอร์ โฮลดิ้ง จำกัด (มหาชน) ร้อยละ 99.00 และ กรรมการร่วมกัน
บริษัท อีโค เอ็นเนอร์ยี่ กรุป คอร์ปอเรชั่น จำกัด	ถือหุ้นโดยบริษัท ทีพีซี เพาเวอร์ โฮลดิ้ง จำกัด (มหาชน) ร้อยละ 99.90 และ กรรมการร่วมกัน โดยบริษัท อีโค เอ็นเนอร์ยี่ กรุป คอร์ปอเรชั่น จำกัด ถือหุ้นในบริษัท ดังนี้ บริษัท ประชารัฐชีวมวล แม่ลาน จำกัด ร้อยละ 59.24 บริษัท ประชารัฐชีวมวล บันนังสตา จำกัด ร้อยละ 59.38
บริษัท ประชารัฐชีวมวล แม่ลาน จำกัด	เป็นบริษัทย่อยของ บริษัท อีโค เอ็นเนอร์ยี่ กรุป คอร์ปอเรชั่น จำกัด และ กรรมการร่วมกัน
บริษัท ประชารัฐชีวมวล บันนังสตา จำกัด	เป็นบริษัทย่อยของ บริษัท อีโค เอ็นเนอร์ยี่ กรุป คอร์ปอเรชั่น จำกัด และ กรรมการร่วมกัน

นโยบายราคา

เงินให้กู้/เงินกู้ยืม	อัตราดอกเบี้ยร้อยละ 5.00 - 7.00 ต่อปี
รายได้จากการรับเหมาก่อสร้าง	ตามราคาที่ตกลงในสัญญา
รายได้จากการขาย	ตามราคาที่ตกลงในสัญญา
รายได้ค่าบริการจัดการ/ค่าควบคุมงาน	ตามราคาที่ตกลงในสัญญา
รายได้ค่าเช่าอุปกรณ์	ราคาปกติธุรกิจใกล้เคียงกับราคาที่คิดกับลูกค้ารายอื่น
ค่าวัสดุก่อสร้าง	ตามราคาที่ตกลง
ค่าจ้างเหมา	ตามราคาที่ตกลงในสัญญา

(ลงชื่อ).....กรรมการตามอำนาจ

(

)

5.2 ยอดคงเหลือกับกิจการที่เกี่ยวข้องกัน

ยอดคงเหลือกับกิจการที่เกี่ยวข้องกัน ณ วันที่ 31 ธันวาคม 2567 และ 2566 มีดังนี้

	บาท			
	งบการเงินรวม		งบการเงินเฉพาะกิจการ	
	2567	2566	2567	2566
ลูกหนี้การค้า				
กิจการร่วมค้า ไทยโพลีคอนส์และแหลมทองฟัทลุง	-	-	2,451,356.47	2,451,356.47
บริษัท ทีพีซี เฟรช แอร์ จำกัด	-	-	708,394.99	-
บริษัท สยาม พาวเวอร์ จำกัด	2,724,834.00	3,870,077.47	2,724,834.00	3,870,077.47
บริษัท วาย.เอส.เอส.พี. แอกริเกต จำกัด	184,437,232.92	264,890,312.59	184,437,232.92	264,890,312.59
รวม	187,162,066.92	268,760,390.06	190,321,818.38	271,211,746.53
หัก ค่าเผื่อผลขาดทุนด้านเครดิตที่คาดว่าจะเกิดขึ้น	(72,906,266.36)	(72,906,266.36)	(75,357,622.83)	(75,357,622.83)
สุทธิ	114,255,800.56	195,854,123.70	114,964,195.55	195,854,123.70
ลูกหนี้หมุนเวียนอื่น				
บริษัท ทีพีซี แอสเสท จำกัด	-	-	-	559,031.13
บริษัท ทีพีซี บางกอก ซัพพลาย จำกัด	-	-	7,910.80	5,000.00
บริษัท ทีพีซี เพาเวอร์ โฮลดิ้ง จำกัด (มหาชน)	-	-	417,300.00	432,094.38
บริษัท ทีพีซี เม็ก จำกัด	-	-	353,119.00	-
บริษัท ทีพีซี เฟรช แอร์ จำกัด	-	-	11,500.00	1,968.80
บริษัท ทีม เมนเทนแนนซ์ แอนด์ เซอร์วิส จำกัด	-	-	1,099,532.00	150,088.20
บริษัท ทีพีซี โอเปอเรชั่น จำกัด	-	-	57,408.40	236,503.20
บริษัท ทีพีซี คอนส์ จำกัด	-	-	75,657.56	-
บริษัท ว. ไซยา อินเตอร์เนชั่นแนล จำกัด	6,647.51	1,895,242.19	6,647.51	1,895,242.19
บริษัท สยาม พาวเวอร์ จำกัด	128,667.81	113,426.65	-	-
บริษัท สยาม พาวเวอร์ หอนงสาหรัย จำกัด	718,865.74	679,857.52	-	-
บริษัท แคววนซ์ เพาเวอร์ คอนเวอร์ชัน จำกัด	45,543,509.22	-	-	-
รวม	46,397,690.28	2,688,526.36	2,029,075.27	3,279,927.90

(ลงชื่อ).....กรรมการตามอำนาจ

(

)

	บาท			
	งบการเงินรวม		งบการเงินเฉพาะกิจการ	
	2567	2566	2567	2566
ดอกเบี้ยค้างรับ				
บริษัท ทีพีซี แอสเสท จำกัด	-	-	29,126,621.09	17,218,923.49
กิจการร่วมค้า ไทยโพลีคอนส์และแหลมทองพัทลุง	-	-	19,180,806.47	17,145,617.21
กิจการร่วมค้า ทีพีซีไอ	-	-	1,150,247.25	504,863.01
บริษัท ทีพีซี เม็ก จำกัด	-	-	9,677.26	47,964.39
กิจการร่วมค้า ไทยโพลีคอนส์ พี.เอส.เอ็ม.	-	524,301.66	-	524,301.66
บริษัท ว.ไซยา อินเตอร์เนชั่นแนล จำกัด	89,316.94	139,547.95	89,316.94	139,547.95
บริษัท สยาม พาวเวอร์ จำกัด	2,623,760.27	11,049,965.67	-	-
บริษัท สยาม พาวเวอร์ โคราช จำกัด	7,820,612.34	751,798.62	-	-
บริษัท สยาม พาวเวอร์ หนองสาหร่าย จำกัด	3,738,498.60	1,203,704.10	-	-
บริษัท สยาม พาวเวอร์ นากลาง จำกัด	2,204,109.61	41,095.90	-	-
รวม	16,476,297.76	13,710,413.90	49,556,669.01	35,581,217.71
หัก ค่าเผื่อผลขาดทุนด้านเครดิตที่คาดว่าจะเกิดขึ้น	-	(524,301.66)	(20,331,053.72)	(17,669,918.87)
สุทธิ	16,476,297.76	13,186,112.24	29,225,615.29	17,911,298.84
สินทรัพย์ที่เกิดจากสัญญา-หมุนเวียน				
บริษัท สยาม พาวเวอร์ จำกัด	-	90,010.71	-	90,010.71
ลูกหนี้เงินประกันผลงาน				
บริษัท ทีพีซี เฟรช แอร์ จำกัด	-	-	32,100.00	447,990.34
บริษัท สยาม พาวเวอร์ จำกัด	-	48,727,990.67	-	447,990.34
รวม	-	48,727,990.67	32,100.00	895,980.68
เงินให้กู้ยืมระยะสั้น				
บริษัท ทีพีซี แอสเสท จำกัด	-	-	261,175,856.35	255,065,856.35
กิจการร่วมค้า ไทยโพลีคอนส์และแหลมทองพัทลุง	-	-	40,703,784.63	40,703,784.63
กิจการร่วมค้า ทีพีซีไอ	-	-	26,550,000.00	20,060,000.00
บริษัท ทีพีซี เม็ก จำกัด	-	-	1,410,000.00	5,800,000.00
กิจการร่วมค้า ไทยโพลีคอนส์ พี.เอส.เอ็ม.	-	1,521,761.08	-	1,521,761.08
บริษัท ว.ไซยา อินเตอร์เนชั่นแนล จำกัด	1,600,000.00	16,700,000.00	1,600,000.00	16,700,000.00
บริษัท มหาชัย กรีน เพาเวอร์ จำกัด	50,000,000.00	10,000,000.00	-	-
บริษัท วีเอสพีที คอนซัลแตนท์ จำกัด	16,250,000.00	33,250,000.00	-	-

(ลงชื่อ).....กรรมการตามอำนาจ

(

)

	บาท			
	งบการเงินรวม		งบการเงินเฉพาะกิจการ	
	2567	2566	2567	2566
เงินให้กู้ยืมระยะสั้น				
บริษัท สยาม พาวเวอร์ จำกัด	551,750,000.00	471,750,000.00	-	-
บริษัท สยาม พาวเวอร์ โคราช จำกัด	136,450,000.00	136,450,000.00	-	-
บริษัท สยาม พาวเวอร์ หนองสาหร่าย จำกัด	52,500,000.00	40,000,000.00	-	-
บริษัท สยาม พาวเวอร์ นากลาง จำกัด	42,500,000.00	50,000,000.00	-	-
รวม	851,050,000.00	759,671,761.08	331,439,640.98	339,851,402.06
หัก ค่าเผื่อผลขาดทุนด้านเครดิตที่คาดว่าจะเกิดขึ้น	-	(1,521,761.08)	(67,253,784.63)	(62,285,545.71)
สุทธิ	851,050,000.00	758,150,000.00	264,185,856.35	277,565,856.35

การเปลี่ยนแปลงในเงินให้กู้ยืมระยะสั้นแก่กิจการที่เกี่ยวข้องกันสำหรับปีสิ้นสุดวันที่ 31 ธันวาคม 2567 สรุปได้ดังนี้

	บาท			
	ยอดคงเหลือ 2566	การเปลี่ยนแปลง		ยอดคงเหลือ 2567
		เพิ่มขึ้น	ลดลง	
งบการเงินรวม				
กิจการร่วมค้า ไทยโพลีคอนส์ พี.เอส.เอ็ม.	1,521,761.08	-	(1,521,761.08)	-
บริษัท ว.ไพชา อินเตอร์เนชั่นแนล จำกัด	16,700,000.00	1,600,000.00	(16,700,000.00)	1,600,000.00
บริษัท มหาชัย กรีน เพาเวอร์ จำกัด	10,000,000.00	90,000,000.00	(50,000,000.00)	50,000,000.00
บริษัท วีเอสพีพี คอนซัลแตนท์ จำกัด	33,250,000.00	-	(17,000,000.00)	16,250,000.00
บริษัท สยาม พาวเวอร์ จำกัด	471,750,000.00	120,000,000.00	(40,000,000.00)	551,750,000.00
บริษัท สยาม พาวเวอร์ โคราช จำกัด	136,450,000.00	-	-	136,450,000.00
บริษัท สยาม พาวเวอร์ หนองสาหร่าย จำกัด	40,000,000.00	12,500,000.00	-	52,500,000.00
บริษัท สยาม พาวเวอร์ นากลาง จำกัด	50,000,000.00	34,500,000.00	(42,000,000.00)	42,500,000.00
รวม	759,671,761.08	258,600,000.00	(167,221,761.08)	851,050,000.00
หัก ค่าเผื่อผลขาดทุนด้านเครดิตที่คาดว่าจะเกิดขึ้น	(1,521,761.08)	-	1,521,761.08	-
สุทธิ	758,150,000.00	258,600,000.00	(165,700,000.00)	851,050,000.00

(ลงชื่อ).....กรรมการตามอำนาจ

(

)

	บาท			
	ยอดคงเหลือ	การเปลี่ยนแปลง		ยอดคงเหลือ
		เพิ่มขึ้น	ลดลง	
	2566			2567
งบการเงินเฉพาะกิจการ				
บริษัท ทีพีซี แอสเสท จำกัด	255,065,856.35	6,110,000.00	-	261,175,856.35
กิจการร่วมค้า ไทยโพลีคอนส์และแหลมทองพัทลุง	40,703,784.63	-	-	40,703,784.63
กิจการร่วมค้า ทีพีซีไอ	20,060,000.00	6,490,000.00	-	26,550,000.00
บริษัท ทีพีซี เม็ก จำกัด	5,800,000.00	2,745,000.00	-7,135,000.00	1,410,000.00
กิจการร่วมค้า ไทยโพลีคอนส์ พี.เอส.เอ็ม.	1,521,761.08	-	-1,521,761.08	-
บริษัท ว.ไซยา อินเตอร์เนชั่นแนล จำกัด	16,700,000.00	1,600,000.00	-16,700,000.00	1,600,000.00
รวม	339,851,402.06	16,945,000.00	(25,356,761.08)	331,439,640.98
หัก ค่าเผื่อผลขาดทุนด้านเครดิตที่คาดว่าจะเกิดขึ้น	-62,285,545.71	-6,490,000.00	1,521,761.08	-67,253,784.63
สุทธิ	277,565,856.35	10,455,000.00	-23,835,000.00	264,185,856.35

เงินให้กู้ยืมระยะสั้นแก่กิจการที่เกี่ยวข้องกัน มีรายละเอียดดังนี้

บริษัท	อัตราดอกเบี้ย	ครบกำหนด
บริษัท ทีพีซี แอสเสท จำกัด	ร้อยละ 5.00 ต่อปี	เมื่อทวงถาม
บริษัท ทีพีซี เม็ก จำกัด	ร้อยละ 7.00 ต่อปี	เมื่อทวงถาม
กิจการร่วมค้า ไทยโพลีคอนส์และแหลมทองพัทลุง	ร้อยละ 5.00 ต่อปี	เมื่อทวงถาม
กิจการร่วมค้า ทีพีซีไอ	ร้อยละ 5.00 ต่อปี	เมื่อทวงถาม
บริษัท ว.ไซยา อินเตอร์เนชั่นแนล จำกัด	ร้อยละ 5.00 ต่อปี	เมื่อทวงถาม
บริษัท มหาชัย กรีน เพาเวอร์ จำกัด	ร้อยละ 5.50 ต่อปี	เมื่อทวงถาม
บริษัท วีเอสพีพี คอนซัลแตนท์ จำกัด	ร้อยละ 5.25 ต่อปี	ภายในเดือนมกราคม 2568 - เดือน พฤศจิกายน 2568
บริษัท สยาม พาวเวอร์ จำกัด	ร้อยละ 5.00-6.00 ต่อปี	เมื่อทวงถาม
บริษัท สยาม พาวเวอร์ โคราช จำกัด	ร้อยละ 5.00-6.00 ต่อปี	เมื่อทวงถาม
บริษัท สยาม พาวเวอร์ หนองสาหร่าย จำกัด	ร้อยละ 5.50-6.00 ต่อปี	เมื่อทวงถาม
บริษัท สยาม พาวเวอร์ นากลาง จำกัด	ร้อยละ 5.00-6.00 ต่อปี	เมื่อทวงถาม

(ลงชื่อ).....กรรมการตามอำนาจ

(

)

การคิดค่าธรรมเนียมการใช้เงินค้ำประกัน มีรายละเอียดดังนี้

บริษัท	อัตราค่าธรรมเนียม			
บริษัท สยาม พาวเวอร์ จำกัด	ร้อยละ 6.00 ต่อปี			
บริษัท สยาม พาวเวอร์ หนองสาหร่าย จำกัด	ร้อยละ 5.00 ต่อปี			
	บาท			
	งบการเงินรวม		งบการเงินเฉพาะกิจการ	
	2567	2566	2567	2566

เงินย่ำล่วงหน้าค่าบริการ

บริษัท วีเอสพีที คอนซัลแตนท์ จำกัด	37,000,000.00	37,000,000.00	-	-
------------------------------------	---------------	---------------	---	---

บริษัท ช้างแรก ไบโอเพาเวอร์ จำกัด และ บริษัท พุ่งสูง กรีน จำกัด ซึ่งเป็นบริษัทย่อยได้ตกลงว่าจ้าง บริษัท วีเอสพีที คอนซัลแตนท์ จำกัด บริหารจัดการโรงไฟฟ้า โดยคิดค่าจ้างเป็นอัตราต่อหน่วยไฟฟ้าที่ผลิตและขาย หน่วยละ 1.85 - 1.90 บาท ต่อหน่วยขายและมีการจ่ายเงินค่าจ้างล่วงหน้าตามสัญญา ซึ่งจะต้องจ่ายคืนเมื่อครบกำหนดว่าจ้างและไม่ต่อสัญญา

บริษัท พัทลุง กรีน เพาเวอร์ จำกัด (สิ้นสุดวันที่ 31 สิงหาคม 2566) และบริษัท สตูล กรีน เพาเวอร์ จำกัด (สิ้นสุดวันที่ 29 กุมภาพันธ์ 2567) ซึ่งเป็นบริษัทย่อยได้ตกลงว่าจ้างบริษัท สเตปไวส์ เอ็นเนอร์ยี แมเนจเม้นท์ จำกัด บริหารจัดการโรงไฟฟ้า โดยคิดค่าจ้างแยกเป็นหมวดหมู่ของค่าบริหาร เป็นรายการย่อยดังนี้

1. ค่าบริหารจัดการโดยรวม คิดค่าจ้างเป็นอัตราต่อหน่วยไฟฟ้าที่ผลิตและขาย
2. ค่าสับย่อยไม่เชื้อเพลิง คิดค่าจ้างเป็นอัตราตามน้ำหนักไม้ต่อตัน

โดยราคาค่าจ้างกำหนดขึ้น ตามอัตราที่ตกลงกัน โดยพิจารณาจากต้นทุนการจัดการของผู้รับจ้าง

บริษัทฯ มีการจ่ายเงินค่าจ้างล่วงหน้าตามสัญญาซึ่งจะต้องจ่ายคืนเมื่อครบกำหนดว่าจ้างและไม่ต่อสัญญา

	บาท			
	งบการเงินรวม		งบการเงินเฉพาะกิจการ	
	2567	2566	2567	2566

เจ้าหนี้การค้า

บริษัท ทีพีซี บางกอก ชัพพลาย จำกัด	-	-	42,487,933.06	55,240,678.29
บริษัท ทีพีซี เม็ก จำกัด	-	-	-	64,200.00
บริษัท ทีพีซี เฟรช แอร์ จำกัด	-	-	-	524,300.00
บริษัท ว.ไซยา อินเตอร์เนชั่นแนล จำกัด	557,155.83	28,584,400.17	557,155.83	28,584,400.17
บริษัท วีเอสพีที คอนซัลแตนท์ จำกัด	52,441,179.96	48,531,948.48	-	-
บริษัท สเตปไวส์ เอ็นเนอร์ยี แมเนจเม้นท์ จำกัด	-	8,910,472.10	-	-
บริษัท สยาม กรีนเทค เอ็นเนอร์ยี จำกัด	-	1,645,449.21	-	-

(ลงชื่อ).....กรรมการตามอำนาจ

(

)

	บาท			
	งบการเงินรวม		งบการเงินเฉพาะกิจการ	
	2567	2566	2567	2566
เจ้าหนี้การค้า (ต่อ)				
บริษัท วัสดุเวอร์ค จำกัด	-	14,285,100.12	-	-
บริษัท ปาล์มพันธุ์พันธุ์ จำกัด	994.30	-	-	-
บริษัท ไบโอแก๊สโอเปอเรเตอร์ จำกัด	103,221.94	-	-	-
บริษัท กรีนปริดจ จำกัด	21,031,883.05	-	-	-
บริษัท แอดวานซ์เพาเวอร์ คอนเวอร์ชัน จำกัด	27,963,118.81	-	-	-
รวม	102,097,553.89	101,957,370.08	43,045,088.89	84,413,578.46
เจ้าหนี้หมุนเวียนอื่น				
บริษัท สยาม พาวเวอร์ จำกัด	15,974,568.53	-	-	-
บริษัท ปาล์มพันธุ์พันธุ์ จำกัด	-	14,250.00	-	-
กรรมการของบริษัทย่อย	206,756.74	77,644.74	-	-
รวม	16,181,325.27	91,894.74	-	-
ดอกเบี้ยค้างจ่าย				
บริษัท ทีพีซี บางกอก ซัพพลาย จำกัด	-	-	1,625,379.78	1,575,832.23
บริษัท ทีพีซี เพาเวอร์ โซลดิ้ง จำกัด (มหาชน)	-	-	8,715,739.68	-
บริษัท ทีพีซี เม็ก จำกัด	-	-	-	958.91
บริษัท ทีม เอนเทนแนนซ์ แอนด์ เซอร์วิส จำกัด	-	-	99,132.81	6,849.32
บริษัท ทีพีซี โอเปอเรชั่น จำกัด	-	-	67,879.18	19,561.66
บริษัท พุ่งสูง กรีน จำกัด	-	-	390,410.91	108,493.14
บริษัท พัทลุง กรีน เพาเวอร์ จำกัด	-	-	5,686,849.42	-
บริษัท สตุล กรีน เพาเวอร์ จำกัด	-	-	1,150,684.93	-
บริษัท มหาชัย กรีน เพาเวอร์ จำกัด	2,685,698.58	304,109.59	2,685,698.58	304,109.59
กรรมการของบริษัท	50,396.16	43,150.70	50,396.16	43,150.70
กรรมการของบริษัทย่อย	90,658.85	372,489.63	-	-
รวม	2,826,753.59	719,749.92	20,472,171.45	2,058,955.55
ค่าใช้จ่ายค้างจ่ายอื่น				
บริษัท สเตปไวส์ เอ็นเนอร์ยี แมเนจเม้นท์ จำกัด	-	3,045,586.10	-	-
บริษัท วีเอสพีที คอนสตรัคชั่น จำกัด	5,144,699.00	3,134,073.50	-	-
บริษัท ปาล์มพันธุ์พันธุ์ จำกัด	-	5,525.78	-	-
รวม	5,144,699.00	6,185,185.38	-	-

(ลงชื่อ).....กรรมการตามอำนาจ

(

)

	บาท			
	งบการเงินรวม		งบการเงินเฉพาะกิจการ	
	2567	2566	2567	2566
เงินกู้ยืมระยะสั้น				
 กิจการที่เกี่ยวข้องกัน				
บริษัท ทีพีซี บางกอก ซัพพลาย จำกัด	-	-	35,600,000.00	23,000,000.00
บริษัท ทีพีซี เพาเวอร์ โฮลดิ้ง จำกัด (มหาชน)	-	-	95,000,000.00	133,000,000.00
บริษัท ทีม เมเนจเม้นท์ แอนด์ เซอร์วิส จำกัด	-	-	4,046,218.21	2,000,000.00
บริษัท ทีพีซี โอเปอเรชั่น จำกัด	-	-	6,873,000.62	2,200,000.00
บริษัท พุ่งสูง กรีน จำกัด	-	-	20,000,000.00	30,000,000.00
บริษัท พัทลุง กรีน เพาเวอร์ จำกัด	-	-	118,000,000.00	-
บริษัท สตุล กรีน เพาเวอร์ จำกัด	-	-	50,000,000.00	-
บริษัท มหาชัย กรีน เพาเวอร์ จำกัด	130,000,000.00	100,000,000.00	130,000,000.00	100,000,000.00
บริษัท คาร์บอนปีดับเบิลยู (ไทยแลนด์) จำกัด	71,250,000.00	-	-	-
บริษัท เอ็ม-เทค ออติโอ จำกัด	-	62,000,000.00	-	62,000,000.00
บริษัท อินสไปร์ โมบายมีเดีย จำกัด	-	8,000,000.00	-	8,000,000.00
รวม	201,250,000.00	170,000,000.00	459,519,218.83	360,200,000.00

การเปลี่ยนแปลงในเงินกู้ยืมระยะสั้นจากกิจการที่เกี่ยวข้องกันสำหรับปีสิ้นสุดวันที่ 31 ธันวาคม 2567 สรุปได้ดังนี้

	บาท			
	ยอดคงเหลือ	การเปลี่ยนแปลง		ยอดคงเหลือ
		เพิ่มขึ้น	ลดลง	
	2566			2567
งบการเงินรวม				
บริษัท มหาชัย กรีน เพาเวอร์ จำกัด	100,000,000.00	90,000,000.00	(60,000,000.00)	130,000,000.00
บริษัท คาร์บอนปีดับเบิลยู (ไทยแลนด์) จำกัด	-	85,750,000.00	(14,500,000.00)	71,250,000.00
บริษัท เอ็ม-เทค ออติโอ จำกัด	62,000,000.00	-	(62,000,000.00)	-
บริษัท อินสไปร์ โมบายมีเดีย จำกัด	8,000,000.00	-	(8,000,000.00)	-
รวม	170,000,000.00	175,750,000.00	(144,500,000.00)	201,250,000.00

(ลงชื่อ).....กรรมการตามอำนาจ

()

	บาท			
	ยอดคงเหลือ	การเปลี่ยนแปลง		ยอดคงเหลือ
		เพิ่มขึ้น	ลดลง	
	2566			2567
งบการเงินเฉพาะกิจการ				
บริษัท ทีพีซี บางกอก ซัพพลาย จำกัด	23,000,000.00	44,100,000.00	(31,500,000.00)	35,600,000.00
บริษัท ทีพีซี เพาเวอร์ โฮลดิ้ง จำกัด (มหาชน)	133,000,000.00	210,000,000.00	(248,000,000.00)	95,000,000.00
บริษัท ทีพีซี เฟรช แอร์ จำกัด	-	3,500,000.00	(3,500,000.00)	-
บริษัท ทีม เมนเทนแนนซ์ แอนด์ เซอร์วิส จำกัด	2,000,000.00	12,500,000.00	(10,453,781.79)	4,046,218.21
บริษัท ทีพีซี โอเปอเรชั่น จำกัด	2,200,000.00	59,200,000.00	(54,526,999.38)	6,873,000.62
บริษัท พุ่งสัง กรีน จำกัด	30,000,000.00	-	(10,000,000.00)	20,000,000.00
บริษัท พัทลุง กรีน เพาเวอร์ จำกัด	-	124,000,000.00	(6,000,000.00)	118,000,000.00
บริษัท สตุล กรีน เพาเวอร์ จำกัด	-	50,000,000.00	-	50,000,000.00
บริษัท มหาชัย กรีน เพาเวอร์ จำกัด	100,000,000.00	90,000,000.00	(60,000,000.00)	130,000,000.00
บริษัท เอ็ม-เทค ออดิโอ จำกัด	62,000,000.00	-	(62,000,000.00)	-
บริษัท อินสไปร์ โมบายมีเดีย จำกัด	8,000,000.00	-	(8,000,000.00)	-
รวม	360,200,000.00	593,300,000.00	(493,980,781.17)	459,519,218.83

เงินกู้ยืมจากบริษัท มหาชัย กรีน เพาเวอร์ จำกัด ครอบคลุมชำระจำนวน 39.00 ล้านบาท บริษัทฯ ออกตั๋วสัญญาใช้เงินฉบับใหม่ อัตราดอกเบี้ยร้อยละ 6.00 ต่อปี ครอบคลุมชำระวันที่ 30 มิถุนายน 2569

เงินกู้ยืมระยะสั้นจากกิจการที่เกี่ยวข้องกัน มีรายละเอียด ดังนี้

บริษัท	อัตราดอกเบี้ย	ครบกำหนด
บริษัท ทีพีซี บางกอก ซัพพลาย จำกัด	ร้อยละ 6.85 ต่อปี	เมื่อทวงถาม
บริษัท ทีพีซี เพาเวอร์ โฮลดิ้ง จำกัด (มหาชน)	ร้อยละ 6.00 ต่อปี	ไม่เกินวันที่ 31 มีนาคม 2568 และเมื่อทวงถาม
บริษัท ทีม เมนเทนแนนซ์ แอนด์ เซอร์วิส จำกัด	ร้อยละ 5.00 ต่อปี	เมื่อทวงถาม
บริษัท ทีพีซี โอเปอเรชั่น จำกัด	ร้อยละ 6.00 ต่อปี	เมื่อทวงถาม
บริษัท พุ่งสัง กรีน จำกัด	ร้อยละ 6.00 ต่อปี	ไม่เกินวันที่ 31 มกราคม 2568 - วันที่ 31 มีนาคม 2568 และ เมื่อทวงถาม
บริษัท พัทลุง กรีน เพาเวอร์ จำกัด	ร้อยละ 6.00 ต่อปี	ไม่เกินวันที่ 31 มีนาคม 2568 และเมื่อทวงถาม

(ลงชื่อ).....กรรมการตามอำนาจ

(

)

บริษัท	อัตราดอกเบี้ย	ครบกำหนด
บริษัท สตุล กรีน เพาเวอร์ จำกัด	ร้อยละ 6.00 ต่อปี	ไม่เกินวันที่ 31 มีนาคม 2568 และเมื่อทวงถาม
บริษัท มหาชัย กรีน เพาเวอร์ จำกัด	ร้อยละ 6.00 ต่อปี	ไม่เกินวันที่ 31 ธันวาคม 2567 - วันที่ 31 มีนาคม 2568 และเมื่อทวงถาม
บริษัท คาร์บอนปีดับเบิลยู (ไทยแลนด์) จำกัด	ร้อยละ 4.95 ต่อปี และร้อยละ 5.00 ต่อปี	ภายในวันที่ 31 มกราคม 2568 - วันที่ 31 มีนาคม 2568 และเมื่อทวงถาม

บาท

	งบการเงินรวม		งบการเงินเฉพาะกิจการ	
	2567	2566	2567	2566
เงินกู้ยืมระยะสั้น				
บุคคลที่เกี่ยวข้องกัน				
กรรมการของบริษัท	3,500,000.00	3,000,000.00	3,500,000.00	3,000,000.00
กรรมการของบริษัทย่อย	7,193,582.78	-	-	-
รวม	10,693,582.78	3,000,000.00	3,500,000.00	3,000,000.00

การเปลี่ยนแปลงในเงินกู้ยืมระยะสั้นจากบุคคลที่เกี่ยวข้องกันสำหรับปีสิ้นสุดวันที่ 31 ธันวาคม 2567 สรุปได้ดังนี้

บาท

	ยอดคงเหลือ 2566	การเปลี่ยนแปลง		ยอดคงเหลือ 2567
		เพิ่มขึ้น	ลดลง	
งบการเงินรวม				
กรรมการของบริษัท	3,000,000.00	9,400,000.00	(8,900,000.00)	3,500,000.00
กรรมการของบริษัทย่อย	-	7,193,582.78	-	7,193,582.78
รวม	3,000,000.00	16,593,582.78	(8,900,000.00)	10,693,582.78

การเปลี่ยนแปลงในเงินกู้ยืมระยะสั้นจากบุคคลที่เกี่ยวข้องกันสำหรับปีสิ้นสุดวันที่ 31 ธันวาคม 2567 สรุปได้ดังนี้

บาท

	ยอดคงเหลือ 2566	การเปลี่ยนแปลง		ยอดคงเหลือ 2567
		เพิ่มขึ้น	ลดลง	
งบการเงินเฉพาะกิจการ				
กรรมการของบริษัท	3,000,000.00	9,400,000.00	(8,900,000.00)	3,500,000.00

เงินกู้ยืมระยะสั้นจากบุคคลที่เกี่ยวข้องกัน อัตราดอกเบี้ยร้อยละ 5.00 ต่อปี ครบกำหนดเมื่อทวงถาม

(ลงชื่อ).....กรรมการตามอำนาจ

(

)

	บาท			
	งบการเงินรวม		งบการเงินเฉพาะกิจการ	
	2567	2566	2567	2566
หนี้สินที่เกิดจากสัญญาก่อสร้าง-หมุนเวียน				
บริษัท สยาม พาวเวอร์ จำกัด	-	6,950,809.99	-	8,671.99
เงินกู้ยืมระยะยาวจากกิจการที่เกี่ยวข้องกัน				
บริษัท มหาชัย กรีน เพาเวอร์ จำกัด	39,000,000.00	-	39,000,000.00	-
บริษัท คาร์บอนปีดับเบิลยู (ไทยแลนด์) จำกัด	-	103,250,000.00	-	-
รวม	39,000,000.00	103,250,000.00	39,000,000.00	-

การเปลี่ยนแปลงในเงินกู้ยืมระยะยาวจากกิจการที่เกี่ยวข้องกันสำหรับปีสิ้นสุดวันที่ 31 ธันวาคม 2567 สรุปได้ดังนี้

	บาท			
	ยอดคงเหลือ 2566	การเปลี่ยนแปลง		ยอดคงเหลือ 2567
		เพิ่มขึ้น	ลดลง	
งบการเงินรวม				
บริษัท มหาชัย กรีน เพาเวอร์ จำกัด	-	39,000,000.00	-	39,000,000.00
บริษัท คาร์บอนปีดับเบิลยู (ไทยแลนด์) จำกัด	103,250,000.00	10,000,000.00	(113,250,000.00)	-
รวม	103,250,000.00	49,000,000.00	(113,250,000.00)	39,000,000.00

กลุ่มบริษัทจ่ายคืนเงินกู้ยืมจากบริษัท คาร์บอนปีดับเบิลยู (ไทยแลนด์) จำกัด จำนวน 27.50 ล้านบาท ส่วนที่เหลือจำนวน 85.75 ล้านบาท ได้ออกตั๋วสัญญาใช้เงินฉบับใหม่ ครอบคลุมเมื่อทวงถาม จึงแสดงเป็นเงินกู้ยืมระยะสั้นจากกิจการที่เกี่ยวข้องกัน

	บาท			
	ยอดคงเหลือ 2566	การเปลี่ยนแปลง		ยอดคงเหลือ 2567
		เพิ่มขึ้น	ลดลง	
งบการเงินเฉพาะกิจการ				
บริษัท มหาชัย กรีน เพาเวอร์ จำกัด	-	39,000,000.00	-	39,000,000.00

(ลงชื่อ).....กรรมการตามอำนาจ

(

)

	บาท			
	งบการเงินรวม		งบการเงินเฉพาะกิจการ	
	2567	2566	2567	2566
เงินกู้ยืมระยะยาว				
บุคคลที่เกี่ยวข้องกัน				
กรรมการของบริษัทย่อย	-	7,193,582.78	-	-
รวม	-	7,193,582.78	-	-

การเปลี่ยนแปลงในเงินกู้ยืมระยะยาวจากบุคคลที่เกี่ยวข้องกันสำหรับปีสิ้นสุดวันที่ 31 ธันวาคม 2567 สรุปได้ดังนี้

	บาท			
	ยอดคงเหลือ 2566	การเปลี่ยนแปลง		ยอดคงเหลือ 2567
		เพิ่มขึ้น	ลดลง	
งบการเงินรวม				
กรรมการของบริษัทย่อย	7,193,582.78	-	(7,193,582.78)	-
รวม	7,193,582.78	-	(7,193,582.78)	-

เงินกู้ยืมระยะยาวจากกิจการและบุคคลที่เกี่ยวข้องกัน มีรายละเอียดดังนี้

บริษัท	อัตราดอกเบี้ย	ครบกำหนด
บริษัท มหาชัย กรีน เพาเวอร์ จำกัด	ร้อยละ 6.00 ต่อปี	ไม่เกินวันที่ 30 มิถุนายน 2569 และเมื่อทวงถาม
กรรมการของบริษัทย่อย	ร้อยละ 5.00 ต่อปี	ในปี 2568

	บาท			
	งบการเงินรวม		งบการเงินเฉพาะกิจการ	
	2567	2566	2567	2566
เจ้าหนี้ตามสัญญาเช่าระยะยาว				
บริษัท ปาล์มพันธุ์พันธุ์ จำกัด	1,551,478.87	1,595,385.30	-	-
เจ้าหนี้เงินประกันผลงาน				
บริษัท ว.ไซยา อินเตอร์เนชั่นแนล จำกัด	25,308,474.54	22,873,612.04	25,308,474.54	22,873,612.04

(ลงชื่อ).....กรรมการตามอำนาจ

()

5.3 รายได้และค่าใช้จ่ายกับกิจการที่เกี่ยวข้องกัน

รายการกับกิจการที่เกี่ยวข้องกัน สำหรับปีสิ้นสุดวันที่ 31 ธันวาคม 2567 และ 2566 ที่มีสาระสำคัญโดยสรุปมีดังนี้

	บาท			
	งบการเงินรวม		งบการเงินเฉพาะกิจการ	
	2567	2566	2567	2566
รายได้จากการรับเหมาก่อสร้าง				
กิจการร่วมค้า ทีพีซีไอ	-	-	-	552.65
บริษัท ทีพีซี เฟรช แอร์ จำกัด	-	-	1,262,051.39	-
บริษัท สยาม พาวเวอร์ จำกัด	7,851,477.88	13,026,806.57	329,409.28	12,709,059.71
บริษัท วาย.เอส.เอส.พี. แอ็กกริเกต จำกัด	-	30,537,223.77	-	30,537,223.77
บริษัทที่มีอำนาจควบคุมถึงวันที่ 27 ตุลาคม 2566				
ประกอบด้วย :-				
บริษัท ทีพีซีเอช เพาเวอร์ 1 จำกัด	-	-	-	1,068,407.75
บริษัท ทีพีซีเอช เพาเวอร์ 2 จำกัด	-	-	-	953,968.03
บริษัท ประชาธิรัฐชีวมวล แม่ลาน จำกัด	-	-	-	10,466,877.04
บริษัท ประชาธิรัฐชีวมวล บันนังสตา จำกัด	-	-	-	3,897,495.70
รวม	7,851,477.88	43,564,030.34	1,591,460.67	59,633,584.65
รายได้จากการขายสินค้า				
บริษัท สยาม พาวเวอร์ จำกัด	7,672,897.20	-	-	-
รายได้อื่น				
บริษัท ทีพีซี แอสเสท จำกัด	-	-	89,553.75	629,217.22
บริษัท ทีพีซี บางกอก ชัฟฟลาย จำกัด	-	-	-	925.00
บริษัท ทีพีซี เพาเวอร์ โฮลดิ้ง จำกัด (มหาชน)	-	-	1,574,719.61	1,571,682.22
บริษัท ทีพีซี เม็ก จำกัด	-	-	20,177.33	-
บริษัท ทีพีซี เฟรช แอร์ จำกัด	-	-	10,747.66	3,202.77
บริษัท ทิม แมนเทนแนนซ์ แอนด์ เซอร์วิส จำกัด	-	-	9,817,000.00	9,216,000.00
บริษัท ทีพีซี โอเปอเรชั่น จำกัด	-	-	8,981,894.11	1,600,000.00
บริษัท ทีพีซี คอนส จำกัด	-	-	7,008.00	-
บริษัท ปิดดानी กรีน จำกัด	-	-	-	29,000.00
บริษัท ว. ไซยา อินเตอร์เนชั่นแนล จำกัด	90,861.27	3,498,263.23	90,861.27	3,498,263.23
บริษัท มหาชัย กรีน เพาเวอร์ จำกัด	120,000.00	120,000.00	-	-
บริษัท พีเอ เวสต์เอนด์เอเนอร์จี จำกัด	40,000.00	40,000.00	-	-
บริษัท สยาม พาวเวอร์ จำกัด	1,228,287.70	286,027.40	-	-
บริษัท สยาม พาวเวอร์ หนองสาหร่าย จำกัด	39,008.22	1,016,999.98	-	-
รวม	1,518,157.19	4,961,290.61	20,591,961.73	16,548,290.44

(ลงชื่อ).....กรรมการตามอำนาจ

(

)

	บาท			
	งบการเงินรวม		งบการเงินเฉพาะกิจการ	
	2567	2566	2567	2566
ดอกเบี้ยรับ				
บริษัท ทีพีซี แอสเสท จำกัด	-	-	13,019,818.82	12,608,083.49
กิจการร่วมค้า ไทยโพลีคอนส์และแหลมทองฟัทลุง	-	-	2,035,189.26	2,035,189.26
กิจการร่วมค้า ทีพีซีไอ	-	-	1,150,247.25	1,068,958.90
บริษัท ทีพีซี เม็ก จำกัด	-	-	253,812.76	123,295.89
บริษัท ทีม เมเนจเม้นแนช แอนด์ เซอร์วิส จำกัด	-	-	-	3,164.38
กิจการร่วมค้า ไทยโพลีคอนส์ พี.เอส.เอ็ม.	37,836.15	71,156.53	37,836.15	71,156.53
บริษัท ว.ไชยา อินเตอร์เนชั่นแนล จำกัด	714,426.20	835,000.02	714,426.20	835,000.02
บริษัท วาย.เอส.เอส.พี. แอกริกัลเจอร์ จำกัด	13,488,815.74	13,511,734.49	13,488,815.74	13,511,734.49
บริษัท มหาชัย กรีน เพาเวอร์ จำกัด	2,485,684.94	47,561.64	-	-
บริษัท วีเอสพีพี คอนซัลแตนท์ จำกัด	1,320,294.71	1,885,873.17	-	-
บริษัท สยาม พาวเวอร์ จำกัด	26,129,020.31	15,802,541.00	-	-
บริษัท สยาม พาวเวอร์ โคราช จำกัด	7,068,813.72	875,086.28	-	-
บริษัท สยาม พาวเวอร์ หนองสาหร่าย จำกัด	2,534,794.50	1,117,328.76	-	-
บริษัท สยาม พาวเวอร์ นากลาง จำกัด	2,833,315.08	41,095.90	-	-
รวม	56,613,001.35	34,187,377.79	30,700,146.18	30,256,582.96
รายได้ค่าควบคุมงาน				
บริษัท ประชาธิรัฐชีวมวล บันนังสตา จำกัด	-	-	-	1,110,000.00
(มีอำนาจควบคุมถึงวันที่ 27 ตุลาคม 2566)				
รายได้เงินปันผล				
บริษัท ทีพีซี เพาเวอร์ โฮลดิ้ง จำกัด (มหาชน)	-	-	131,560,111.68	31,759,459.68
บริษัท ทีพีซี โอเปอเรชั่น จำกัด	-	-	19,999,400.00	-
รวม	-	-	151,559,511.68	31,759,459.68
ค่าซื้อเพลิง				
บริษัท สยาม กรีนเทค เอ็นเนอจี จำกัด	8,037,903.15	1,747,797.83	-	-
บริษัท วัสดุเวอร์ค จำกัด	55,481,886.66	135,508,846.30	-	-
บริษัท กรีนบริดจ จำกัด	84,792,044.20	-	-	-
รวม	148,311,834.01	137,256,644.13	-	-

(ลงชื่อ).....กรรมการตามอำนาจ

(

)

	บาท			
	งบการเงินรวม		งบการเงินเฉพาะกิจการ	
	2567	2566	2567	2566
ค่าวัสดุก่อสร้าง				
บริษัท ทีพีซี บางกอก ชัฟฟลาย จำกัด	-	-	10,315,089.53	85,117,693.14
บริษัท ทีพีซี เม็ก จำกัด	-	-	-	60,000.00
รวม	-	-	10,315,089.53	85,177,693.14
ค่าจ้างเหมา				
บริษัท ว.ไซยา อินเตอร์เนชั่นแนล จำกัด	2,120,698.79	281,646,076.46	2,120,698.79	281,646,076.46
ค่าจ้างสับไม้				
บริษัท สเตฟไวส์ เอ็นเนอร์ยี่ แมเนจเม้นท์ จำกัด	2,766,022.50	26,632,235.50	-	-
ค่าบริหารจัดการโรงไฟฟ้า				
บริษัท วีเอสพีที คอนสตรัคชั่น จำกัด	289,077,926.95	277,481,549.00	-	-
บริษัท สเตฟไวส์ เอ็นเนอร์ยี่ แมเนจเม้นท์ จำกัด	8,667,245.55	60,873,067.58	-	-
รวม	297,745,172.50	338,354,616.58	-	-
ค่าบริหารจัดการโรงก๊าซชีวภาพ				
บริษัท ไบโอแก๊สโอเปอเรเตอร์ จำกัด	2,295,016.65	-	-	-
ค่าซ่อมระยะประกัน				
บริษัท ทีพีซี เฟรช แอร์ จำกัด	-	-	199,420.00	-
ค่าซื้อน้ำเสีย				
บริษัท ปาล์มพันธุ์พันธุ์ จำกัด	479,560.00	-	-	-
ค่าเช่าและค่าบริการอื่น				
บริษัท ทีพีซี บางกอก ชัฟฟลาย จำกัด	-	-	490,600.00	63,750.00
กรรมการของบริษัทย่อย	504,000.00	504,000.00	-	-
รวม	504,000.00	504,000.00	490,600.00	63,750.00
ค่าปรับชดเชยความเสียหาย				
บริษัท สยาม พาวเวอร์ จำกัด	71,827,532.77	-	71,827,532.77	-
ค่าใช้จ่ายอื่น				
บริษัท ทีพีซี แอสเสท จำกัด	-	-	-	50,695.00
บริษัท ปาล์มพันธุ์พันธุ์ จำกัด	20,514.99	47,525.61	-	-
บริษัท เวสต์ แอนด์ เอ็นเนอร์ยี่ แมเนจเม้นท์ จำกัด	120,000.00	-	-	-
รวม	140,514.99	47,525.61	-	50,695.00

(ลงชื่อ).....กรรมการตามอำนาจ

(

)

	บาท			
	งบการเงินรวม		งบการเงินเฉพาะกิจการ	
	2567	2566	2567	2566
ค่ารับโอนสิทธิในการขายใบรับรอง				
เครดิตการผลิตไฟฟ้าจากพลังงาน				
หมุนเวียน (I-REC)				
บริษัท มหาชัย กรีน เพาเวอร์ จำกัด	-	198,000.00	-	-
ค่าดำเนินการขึ้นทะเบียน T-VER				
บริษัท เวสต์ แอนด์ เอ็นเนอร์ยี่ แมนเนจเม้นท์ จำกัด	250,000.00	-	-	-
ค่าซ่อมแซม				
บริษัท เวสต์ แอนด์ เอ็นเนอร์ยี่ แมนเนจเม้นท์ จำกัด	36,605.00	-	-	-
ดอกเบี้ยจ่าย				
บริษัท ทีพีซี บางกอก ชัฟฟลาย จำกัด	-	-	2,285,371.73	1,593,173.15
บริษัท ทีพีซี เพาเวอร์ โฮลดิ้ง จำกัด (มหาชน)	-	-	9,998,753.36	5,442,417.70
บริษัท ทีพีซี เม็ก จำกัด	-	-	-	161,920.55
บริษัท ทีพีซี เฟรช แอร์ จำกัด	-	-	82,292.47	-
บริษัท ทิม เมนเทนแนนซ์ แอนด์ เซอร์วิส จำกัด	-	-	139,296.78	-
บริษัท ทีพีซี โอเปอเรชั่น จำกัด	-	-	821,909.43	61,676.72
บริษัท ช้างแรก ไปโอเพาเวอร์ จำกัด	-	-	-	473,219.19
บริษัท ทู้งสัง กรีน จำกัด	-	-	1,741,643.74	581,917.81
บริษัท พัทลุง กรีน เพาเวอร์ จำกัด	-	-	6,140,712.46	-
บริษัท สตุล กรีน เพาเวอร์ จำกัด	-	-	1,150,684.93	-
บริษัท มหาชัย กรีน เพาเวอร์ จำกัด	9,198,246.47	1,887,671.24	9,198,246.47	1,887,671.24
บริษัท คาร์บอนปีดับเบิลยู (ไทยแลนด์) จำกัด	4,541,369.97	5,661,931.58	-	-
บริษัท เอ็ม-เทค ออดิโอ จำกัด	1,195,409.85	40,767.12	1,195,409.85	40,767.12
บริษัท อินสไปร์ โมบายมีเดีย จำกัด	83,278.69	-	83,278.69	-
บริษัท ปาล์มพันธุ์พันธุ์ จำกัด	136,093.57	-	-	-
กรรมการของบริษัท	156,284.23	43,150.70	156,284.23	43,150.70
กรรมการของบริษัทย่อย	360,664.56	359,679.14	-	-
รวม	15,671,347.34	7,993,199.78	32,993,884.14	10,285,914.18

(ลงชื่อ).....กรรมการตามอำนาจ

(

)

6. เงินสดและรายการเทียบเท่าเงินสด

6.1 เงินสดและรายการเทียบเท่าเงินสด ณ วันที่ 31 ธันวาคม 2567 และ 2566 มีดังนี้

	บาท			
	งบการเงินรวม		งบการเงินเฉพาะกิจการ	
	2567	2566	2567	2566
เงินสด	785,267.23	665,251.22	389,453.50	382,269.00
เงินฝากกระแสรายวัน	555,953.12	3,149,046.85	26,372.31	10,492.94
เงินฝากออมทรัพย์	376,834,782.58	274,075,558.58	329,587.69	400,608.19
รวม	378,176,002.93	277,889,856.65	745,413.50	793,370.13

(ลงชื่อ).....กรรมการตามอำนาจ

(

)

6.2 รายการกระทบยอดหนี้สินที่เกิดจากกิจกรรมจัดหาเงิน

การเปลี่ยนแปลงของหนี้สินที่เกิดจากกิจกรรมจัดหาเงินซึ่งรวมทั้งการเปลี่ยนแปลงที่เป็นเงินสดและไม่ใช่นเงินสด ณ วันที่ 31 ธันวาคม 2567

งบการเงินรวม (ล้านบาท)								
ยอดคงเหลือ	การเปลี่ยนแปลงที่ไม่ใช่นเงินสด							ยอดคงเหลือ
	ณ วันที่	กระแส	กระแส	เงินกู้ยืม	หนี้สินตามสัญญา	ดอกเบี้ยจ่าย	ค่าใช้จ่ายทางตรง	
	1 มกราคม 2567	เงินสดจ่าย	เงินสดรับ		เช่าสุทธิ	ล่วงหน้า	ในการออกหุ้นกู้	31 ธันวาคม 2567
เงินกู้ยืมระยะสั้น								
จากสถาบันการเงิน	700.58	(224.35)	-	-	-	-	-	476.23
เงินกู้ยืมระยะสั้นจากบริษัทอื่น	96.69	(31.48)	145.00	-	-	-	-	210.21
เงินกู้ยืมระยะสั้นจากบุคคลอื่น	25.00	(76.00)	83.00	-	-	-	-	32.00
เงินกู้ยืมระยะสั้น								
จากกิจการที่เกี่ยวข้องกัน	170.00	(105.50)	90.00	46.75	-	-	-	201.25
เงินกู้ยืมระยะสั้น								
จากบุคคลที่เกี่ยวข้องกัน	3.00	(8.90)	9.40	7.19	-	-	-	10.69
เงินกู้ยืมระยะยาว								
จากกิจการที่เกี่ยวข้องกัน	103.25	(27.50)	10.00	(46.75)	-	-	-	39.00
เงินกู้ยืมระยะยาว								
จากบุคคลที่เกี่ยวข้องกัน	7.19	-	-	(7.19)	-	-	-	-
เงินกู้ยืมระยะยาว	1,798.99	(757.58)	1,717.31	-	-	0.56	(7.55)	2,751.73
หนี้สินตามสัญญาเช่า	92.07	(44.75)	-	-	41.40	-	-	88.86
หุ้นกู้	2,384.99	(2,030.50)	1,283.30	-	-	-	(16.06)	1,631.76
	5,381.76	(3,306.56)	3,338.01	-	41.40	0.56	(23.61)	5,441.73

งบการเงินเฉพาะกิจการ (ล้านบาท)								
ยอดคงเหลือ	การเปลี่ยนแปลงที่ไม่ใช่นเงินสด							ยอดคงเหลือ
	ณ วันที่	กระแส	กระแส	เงินกู้ยืม	หนี้สินตาม	ดอกเบี้ยจ่าย	ค่าใช้จ่ายทางตรง	
	1 มกราคม 2567	เงินสดจ่าย	เงินสดรับ		เช่าสุทธิ	ล่วงหน้า	ในการออกหุ้นกู้	31 ธันวาคม 2567
เงินกู้ยืมระยะสั้น								
จากสถาบันการเงิน	626.08	(203.27)	-	-	-	-	-	422.81
เงินกู้ยืมระยะสั้นจากบริษัทอื่น	96.69	(31.48)	145.00	-	-	-	-	210.21
เงินกู้ยืมระยะสั้นจากบุคคลอื่น	25.00	(76.00)	83.00	-	-	-	-	32.00
เงินกู้ยืมระยะสั้น								
จากกิจการที่เกี่ยวข้องกัน	360.20	(454.98)	593.30	(39.00)	-	-	-	459.52
เงินกู้ยืมระยะสั้น								
จากบุคคลที่เกี่ยวข้องกัน	3.00	(8.90)	9.40	-	-	-	-	3.50
เงินกู้ยืมระยะยาว								
จากกิจการที่เกี่ยวข้องกัน	-	-	-	39.00	-	-	-	39.00
เงินกู้ยืมระยะยาว	-	-	117.31	-	-	0.56	-	117.87
หนี้สินตามสัญญาเช่า	25.74	(10.38)	-	-	-	-	-	15.36
หุ้นกู้	887.02	(530.50)	283.30	-	-	-	(1.75)	638.07
	2,023.73	(1,315.51)	1,231.31	-	-	0.56	(1.75)	1,938.34

(ลงชื่อ).....กรรมการตามอำนาจ

()

6.3 รายการที่ไม่เกี่ยวกับเงินสด

ตามที่กล่าวไว้ในหมายเหตุประกอบงบการเงินข้อ 15.1.6 บริษัท ทีพีซี เพาเวอร์ โซลคิงส์ จำกัด (มหาชน) จำหน่ายเงินลงทุนในหุ้นสามัญของบริษัทย่อย มีดังนี้

(หน่วย : บาท)

	บริษัท ทีพีซีเอช เพาเวอร์ 1 จำกัด	บริษัท ทีพีซีเอช เพาเวอร์ 2 จำกัด	บริษัท ทีพีซีเอช เพาเวอร์ 5 จำกัด	บริษัท อีโค เอ็นเนอร์ยี กรุ๊ป คอร์ปอเรชั่น จำกัด	รวม
เงินสดและรายการเทียบเท่าเงินสด	779,764.71	2,217,712.33	7,728,284.81	923,218.82	11,648,980.67
บวก สินทรัพย์ตามบัญชี	778,619,554.84	771,866,343.57	596,968,783.58	822,172,513.78	2,969,627,195.77
หัก หนี้สินตามบัญชี	(682,164,214.91)	(627,922,366.46)	(467,060,272.66)	(579,159,297.73)	-2,356,306,151.76
สินทรัพย์สุทธิ ณ วันที่จำหน่ายเงินลงทุน	97,235,104.64	146,161,689.44	137,636,795.73	243,936,434.87	624,970,024.68
สัดส่วนการลงทุน (ร้อยละ)	99.23	99.23	99.00	99.90	-
สินทรัพย์สุทธิ ณ วันที่จำหน่ายเงินลงทุน - ในสัดส่วนการลงทุน	94,373,181.16	145,040,771.40	136,253,894.06	141,356,571.61	517,024,418.23
บวก ค่าความนิยม	-	-	-	20,258,069.43	20,258,069.43
รวม	94,373,181.16	145,040,771.40	136,253,894.06	161,614,641.04	537,282,487.66
หัก เงินสดรับจากการขายเงินลงทุน	(102,720,770.66)	(159,617,799.52)	(155,216,584.79)	(335,086,264.29)	(752,641,419.26)
(กำไร) ขาดทุนจากการขายเงินลงทุน	(8,347,589.50)	(14,577,028.12)	(18,962,690.73)	(173,471,623.25)	(215,358,931.60)
เงินสดรับค่าขายเงินลงทุน	102,720,771	159,617,800	155,216,585	335,086,264	752,641,419.26
หัก เงินสดและรายการเทียบเท่าเงินสดที่มีอยู่ในบริษัทย่อย ณ วันที่จำหน่าย	(779,764.71)	(2,217,712.33)	(7,728,284.81)	(923,218.82)	-11,648,980.67
เงินสดจ่ายจากการจำหน่ายหุ้นสามัญในบริษัทย่อยสุทธิจากเงินสดรับค่าขายเงินลงทุน	101,941,005.95	157,400,087.19	147,488,299.98	334,163,045.47	740,992,438.59

(ลงชื่อ).....กรรมการตามอำนาจ

()

7. ลูกหนี้การค้าและลูกหนี้หมุนเวียนอื่น

7.1 ลูกหนี้การค้าและตัวเงินรับ

ลูกหนี้การค้า ณ วันที่ 31 ธันวาคม 2567 และ 2566 แยกตามอายุหนี้ที่ค้างชำระดังนี้

	บาท			
	งบการเงินรวม		งบการเงินเฉพาะกิจการ	
	2567	2566	2567	2566
กิจการที่เกี่ยวข้องกัน (หมายเหตุ 5)				
แยกตามอายุหนี้ ประกอบด้วย				
ยังไม่ถึงกำหนดชำระ	-	-	66,394.99	-
ค้างชำระ 1 เดือน ถึง 3 เดือน	-	267,760,390.06	642,000.00	267,760,390.06
ค้างชำระ 4 เดือน ถึง 6 เดือน	-	1,000,000.00	-	1,000,000.00
ค้างชำระ 7 เดือน ถึง 12 เดือน	439,500.36	-	439,500.36	-
ค้างชำระมากกว่า 12 เดือน	186,722,566.56	-	189,173,923.03	2,451,356.47
รวม	187,162,066.92	268,760,390.06	190,321,818.38	271,211,746.53
หัก ค่าเผื่อผลขาดทุนด้านเครดิตที่คาดว่าจะเกิดขึ้น	(72,906,266.36)	(72,906,266.36)	(75,357,622.83)	(75,357,622.83)
ลูกหนี้การค้า - กิจการที่เกี่ยวข้องกัน - สุทธิ	114,255,800.56	195,854,123.70	114,964,195.55	195,854,123.70
บริษัทอื่นและตัวเงินรับ				
แยกตามอายุหนี้ ประกอบด้วย				
ยังไม่ถึงกำหนดชำระ	477,001,327.63	547,347,673.60	36,487,427.82	143,094,515.29
ค้างชำระ 1 เดือน ถึง 3 เดือน	12,948,392.94	45,521,372.59	9,032,292.94	44,768,543.11
ค้างชำระ 4 เดือน ถึง 6 เดือน	-	61,068,150.00	-	53,038,150.00
ค้างชำระ 7 เดือน ถึง 12 เดือน	730,275.00	-	-	-
ค้างชำระมากกว่า 12 เดือน	171,424,479.40	118,693,570.02	167,600,675.45	114,577,709.99
รวม	662,104,474.97	772,630,766.21	213,120,396.21	355,478,918.39
หัก ค่าเผื่อผลขาดทุนด้านเครดิตที่คาดว่าจะเกิดขึ้น	-47,736,167.65	-47,665,229.93	-47,284,185.36	-47,299,369.90
ลูกหนี้การค้า - บริษัทอื่นสุทธิ	614,368,307.32	724,965,536.28	165,836,210.85	308,179,548.49

เมื่อวันที่ 18 ตุลาคม 2567 เจ้าของโครงการก่อสร้างโครงการหนึ่งมีคำสั่งให้หยุดการก่อสร้างชั่วคราว เพื่อให้ผู้ออกแบบแก้ไขแบบและได้อนุมัติให้คงค่าปรับสำหรับการก่อสร้างที่ล่าช้าจากสัญญาเดิม นอกจากนี้บริษัทได้ขอสงวนสิทธิขยาระยะเวลาเพิ่มเติม หากเกิดกรณีที่มีการแก้ไขแบบดังกล่าว และเมื่อวันที่ 19 ธันวาคม 2567 เจ้าของโครงการก่อสร้างมีคำสั่งให้บริษัทกลับเข้าไปทำงานตั้งแต่วันที่ 2 มกราคม 2568 หลังจากที่มีคำสั่งให้หยุดการก่อสร้างชั่วคราว เพื่อให้ผู้ออกแบบแก้ไขแบบก่อสร้างใหม่ ปัจจุบันอยู่ระหว่างเจ้าของโครงการพิจารณาข้อเสนอแก้ไขเปลี่ยนแปลงสัญญาให้แล้วเสร็จสมบูรณ์ บริษัทจึงจะสามารถเข้าดำเนินการต่อ

(ลงชื่อ).....กรรมการตามอำนาจ

(

)

บริษัทฯ ได้ยื่นฟ้องผู้ว่าจ้างรายหนึ่ง ศาลชั้นต้นมีคำพิพากษาให้ชำระเงินจำนวน 58.70 ล้านบาท พร้อมดอกเบี้ยและมีการอุทธรณ์และฎีกา ศาลฎีกาได้มีคำพิพากษายืนตามศาลชั้นต้นและศาลอุทธรณ์ คดีถึงที่สุด อย่างไรก็ตาม บริษัทฯ ได้ตั้งค่าเผื่อผลขาดทุนด้านเครดิตที่คาดว่าจะเกิดขึ้นมูลค่า 46.56 ล้านบาท โดยหักสุทธิจากหนี้สินที่เกิดจากสัญญาก่อสร้าง ต่อมาลูกหนี้ยื่นคำร้องขอฟื้นฟูกิจการ และเมื่อวันที่ 10 กรกฎาคม 2567 ศาลล้มละลายกลางมีคำสั่งเห็นชอบด้วยแผน ดังนั้นจำนวนเงินตามคำพิพากษาคดีเดิม จึงมีการเปลี่ยนแปลงตามคำสั่งเห็นชอบด้วยแผนของศาลล้มละลายกลาง โดยในส่วนของบริษัทฯจะได้รับชำระหนี้ตามแผนฟื้นฟูกิจการ มูลค่า 8,947,869.96 บาท โดยจะชำระครบ ภายในระยะเวลา 5 ปี นับแต่วันที่ศาลเห็นชอบด้วยแผน

ณ วันที่ 31 ธันวาคม 2567 กลุ่มบริษัทได้โอนสิทธิในการเรียกเก็บเงินจากลูกหนี้การค้าเป็นจำนวนเงินประมาณ 719.30 ล้านบาท ในงบการเงินรวมและ 282.45 ล้านบาทในงบการเงินเฉพาะกิจการ (ณ วันที่ 31 ธันวาคม 2566 : 513.11 ล้านบาทในงบการเงินรวม และ 483.16 ล้านบาทในงบการเงินเฉพาะกิจการ) ให้กับสถาบันการเงินในประเทศเพื่อค้ำประกันวงเงินสินเชื่อเงินกู้ยืมจากสถาบันการเงิน ตามหมายเหตุ 23

การกระทบยอดค่าเผื่อผลขาดทุนด้านเครดิตที่คาดว่าจะเกิดขึ้นตลอดอายุที่ได้รับรู้สำหรับลูกหนี้การค้า สินทรัพย์ที่เกิดจากสัญญาและอื่นๆ มีรายละเอียด ดังนี้

	บาท	
	งบการเงินรวม	งบการเงินเฉพาะกิจการ
ยอดคงเหลือ ณ วันที่ 31 ธันวาคม 2566	306,617,203.11	353,613,981.97
เพิ่มขึ้น	3,091,580.70	10,971,313.69
ลดลง	-6,991,555.23	-6,991,555.23
ยอดคงเหลือ ณ วันที่ 31 ธันวาคม 2567	302,717,228.58	357,593,740.43

7.2 ลูกหนี้หมุนเวียนอื่น

	บาท			
	งบการเงินรวม		งบการเงินเฉพาะกิจการ	
	2567	2566	2567	2566
รายได้ค้างรับ	88,123.65	164.38	-	-
ลูกหนี้กรรมสรรพากร	8,668,301.16	9,717,756.10	-	-
ภาษีซื้อรอใบกำกับภาษี	17,283,444.57	28,203,345.74	7,317,803.07	17,861,046.10
ค่าใช้จ่ายจ่ายล่วงหน้า	17,566,099.62	17,064,002.03	6,390,485.90	5,712,607.83
ดอกเบี้ยค้างรับ	18,147,172.40	13,257,074.85	50,732,618.00	35,494,932.87
ลูกหนี้ค่าขายเงินลงทุน	32,000,000.00	300,000,000.00	-	-
ลูกหนี้อื่น	92,195,850.96	95,650,615.28	19,880,631.08	22,723,078.72
อื่นๆ	65,626,287.34	67,965,959.58	51,674,993.57	53,202,737.29
รวม	251,575,279.70	531,858,917.96	135,996,531.62	134,994,402.81
หัก ค่าเผื่อผลขาดทุนด้านเครดิต				
ที่คาดว่าจะเกิดขึ้น	-81,595,158.32	-81,943,359.75	-72,423,076.62	-70,223,016.83
สุทธิ	169,980,121.38	449,915,558.21	63,573,455.00	64,771,385.98

(ลงชื่อ).....กรรมการตามอำนาจ

(

)

8. สินทรัพย์ที่เกิดจากสัญญา-หมุนเวียน

สินทรัพย์เกิดจากสัญญา ณ วันที่ 31 ธันวาคม 2567 และ 2566 มีดังนี้

	บาท			
	งบการเงินรวม		งบการเงินเฉพาะกิจการ	
	2567	2566	2567	2566
สินทรัพย์ที่เกิดจากสัญญา				
รับเหมาก่อสร้าง	319,002,342.94	415,231,582.84	318,414,449.99	415,231,582.84
รับเหมาติดตั้งระบบลานจอดรถ	23,547,086.17	23,831,890.23	-	-
รวม	342,549,429.11	439,063,473.07	318,414,449.99	415,231,582.84
<u>หัก</u> ค่าเผื่อผลขาดทุนด้านเครดิต				
ที่คาดว่าจะเกิดขึ้น	-51,299,706.63	-50,305,703.23	-50,305,703.23	-50,305,703.23
สินทรัพย์ที่เกิดจากสัญญา-หมุนเวียนสุทธิ	291,249,722.48	388,757,769.84	268,108,746.76	364,925,879.61

8.1 รับเหมาก่อสร้าง

8.1.1 ขอดคงเหลือตามสัญญา

	บาท			
	งบการเงินรวม		งบการเงินเฉพาะกิจการ	
	2567	2566	2567	2566
มูลค่าสัญญา	16,628,330,300.88	14,848,786,121.73	18,890,032,187.18	17,223,649,039.98
รายได้จากการให้บริการที่รับรู้	14,623,050,570.03	13,730,374,941.31	16,921,926,049.29	16,110,453,750.50
<u>หัก</u> เงินงวดที่เรียกเก็บจากผู้จ้าง	-14,304,048,227.09	-13,315,143,358.47	-16,603,511,599.30	-15,695,222,167.66
สินทรัพย์ที่เกิดจากสัญญา	319,002,342.94	415,231,582.84	318,414,449.99	415,231,582.84
<u>หัก</u> ค่าเผื่อผลขาดทุนด้านเครดิต				
ที่คาดว่าจะเกิดขึ้น	-50,305,703.23	-50,305,703.23	-50,305,703.23	-50,305,703.23
สินทรัพย์ที่เกิดจากสัญญา-หมุนเวียนสุทธิ	268,696,639.71	364,925,879.61	268,108,746.76	364,925,879.61

ณ วันที่ 31 ธันวาคม 2567 ขอดคงเหลือของสินทรัพย์ที่เกิดจากสัญญารวมส่วนของสินทรัพย์ที่เกิดจากสัญญาที่มีอายุเกินกว่า 6 เดือน นับจากวันที่ได้ให้บริการเป็นจำนวนเงินประมาณ 263.80 ล้านบาท สำหรับงบการเงินรวมและงบการเงินเฉพาะกิจการ (ณ วันที่ 31 ธันวาคม 2566 : 179.87 ล้านบาท สำหรับงบการเงินรวมและงบการเงินเฉพาะกิจการ) ขณะนี้บริษัทฯ อยู่ในระหว่างดำเนินการส่งมอบและการเจรจาขอเรียกเก็บเงินและออกใบแจ้งหนี้แก่คู่สัญญา

(ลงชื่อ).....กรรมการตามอำนาจ

()

ณ วันที่ 31 ธันวาคม 2567 บริษัทฯ ได้ตั้งค่าเผื่อสำหรับการเรียกเก็บเงินไม่ได้จำนวน 50.30 ล้านบาท (ณ วันที่ 31 ธันวาคม 2566 : 50.30 ล้านบาท) ฝ่ายบริหารของบริษัทพิจารณาแล้วเห็นว่า บริษัทฯ ได้ดำเนินการให้บริการและปฏิบัติตามสัญญาอย่างครบถ้วนมาโดยตลอดและคาดว่าจะไม่ได้รับความเสียหายเกินกว่าจำนวนที่ได้ตั้งค่าเผื่อจากการเรียกเก็บหนี้

8.1.2 รายได้ที่ได้รับรู้ที่เกี่ยวข้องกับยอดคงเหลือตามสัญญา

รายได้ที่ได้รับรู้ที่เกี่ยวข้องกับยอดคงเหลือตามสัญญา สำหรับปีสิ้นสุดวันที่ 31 ธันวาคม 2567

	บาท	
	งบการเงินรวม / งบการเงินเฉพาะกิจการ	
รายได้ที่ได้รับรู้ที่โดยรวมอยู่ในยอดคงเหลือของ		
หนี้สินที่เกิดจากสัญญาก่อสร้าง	46,044,003.22	46,044,003.22

8.1.3 รายได้ทีคาดว่าจะรับรู้สำหรับภาระที่ยังปฏิบัติไม่เสร็จสิ้น

ณ วันที่ 31 ธันวาคม 2567 กลุ่มบริษัทคาดว่าจะมีรายได้ที่รับรู้ในอนาคตสำหรับภาระที่ยังปฏิบัติไม่เสร็จสิ้น (หรือยังไม่เสร็จสิ้นบางส่วน) ของสัญญาที่ทำกับลูกค้าจำนวน 2,005.28 ล้านบาทสำหรับงบการเงินรวม และจำนวน 1,927.33 ล้านบาท สำหรับงบการเงินเฉพาะกิจการ (ณ วันที่ 31 ธันวาคม 2566 : 1,080.23 ล้านบาทสำหรับงบการเงินรวม และ 1,072.62 ล้านบาทสำหรับงบการเงินเฉพาะกิจการ) ซึ่งกลุ่มบริษัทคาดว่าจะปฏิบัติตามภาระที่ต้องปฏิบัติของสัญญาดังกล่าวเสร็จสิ้นภายใน 2 ปี สำหรับงบการเงินรวมและงบการเงินเฉพาะกิจการ

8.2 รับเหมาติดตั้งระบบลานจอดรถ

ยอดคงเหลือตามสัญญา

	บาท	
	งบการเงินรวม	
	2567	2566
มูลค่าสัญญา	259,853,931.13	154,019,831.70
รายได้จากการให้บริการที่ได้รับรู้	80,680,360.66	73,852,923.78
หัก เงินงวดที่เรียกเก็บจากผู้จ้าง	-57,133,274.49	-50,021,033.55
สินทรัพย์ที่เกิดจากสัญญา	23,547,086.17	23,831,890.23
หัก ค่าเผื่อผลขาดทุนด้านเครดิต		
ที่คาดว่าจะเกิดขึ้น	-994,003.40	-
สินทรัพย์ที่เกิดจากสัญญา-หมุนเวียนสุทธิ	22,553,082.77	23,831,890.23

(ลงชื่อ).....กรรมการตามอำนาจ

()

9. ลูกหนี้เงินประกันผลงาน

	บาท			
	งบการเงินรวม		งบการเงินเฉพาะกิจการ	
	2567	2566	2567	2566
ลูกหนี้เงินประกันผลงาน	100,284,486.73	232,344,048.66	96,911,933.92	182,065,115.38
หัก ค่าเพื่อผลขาดทุนด้านเครดิตที่คาดว่าจะเกิดขึ้น	(176,265.20)	(4,592,893.93)	(176,265.20)	(4,592,893.93)
ลูกหนี้เงินประกันผลงาน - สุทธิ	100,108,221.53	227,751,154.73	96,735,668.72	177,472,221.45
หัก ส่วนที่ถึงกำหนดชำระภายในหนึ่งปี	(42,049,914.45)	(66,038,894.34)	(41,839,634.08)	(19,773,894.32)
ลูกหนี้เงินประกันผลงาน	58,058,307.08	161,712,260.39	54,896,034.64	157,698,327.13

ลูกหนี้เงินประกันผลงานเป็นเงินที่ลูกค้านำเงินประกันผลงานในอัตราร้อยละ 5 - 10 ในแต่ละสัญญาของจำนวนเงินที่กลุ่มบริษัทเรียกเก็บจากลูกค้าในแต่ละงวด โดยลูกค้าจะคืนเงินประกันนี้เมื่อโครงการเสร็จตามที่ระบุในสัญญา

10. เงินจ่ายล่วงหน้าค่าก่อสร้างและซื้อวัสดุ

	บาท			
	งบการเงินรวม		งบการเงินเฉพาะกิจการ	
	2567	2566	2567	2566
เงินจ่ายล่วงหน้าค่าก่อสร้างและซื้อวัสดุ	33,258,051.00	64,086,151.54	30,617,414.06	62,797,165.58
หัก ค่าเพื่อการลดมูลค่า	-22,466,436.35	-22,061,661.35	-22,377,936.35	-21,973,161.35
เงินจ่ายล่วงหน้าค่าก่อสร้างและซื้อวัสดุ - สุทธิ	10,791,614.65	42,024,490.19	8,239,477.71	40,824,004.23

11. เงินให้กู้ยืมระยะสั้นแก่บริษัทอื่น

	บาท	
	งบการเงินรวม / งบการเงินเฉพาะกิจการ	
	2567	2566
เงินให้กู้ยืมระยะสั้นแก่บริษัทอื่น	4,127,553.97	4,450,000.00
หัก ค่าเพื่อผลขาดทุนด้านเครดิตที่คาดว่าจะเกิดขึ้น	-489,762.52	-
เงินให้กู้ยืมระยะสั้นแก่บริษัทอื่น-สุทธิ	3,637,791.45	4,450,000.00

บริษัทฯ มีเงินให้กู้ยืมแก่บริษัทอื่นแห่งหนึ่ง จำนวน 4.13 ล้านบาท อัตราดอกเบี้ยร้อยละ 7.30 ต่อปี ผ่อนชำระจำนวน 13 งวด ชำระงวดแรก เดือนธันวาคม 2567 สิ้นสุดสัญญาเดือนธันวาคม 2568

(ลงชื่อ).....กรรมการตามอำนาจ

()

12. สินค้ำคงเหลือ

	บาท			
	งบการเงินรวม		งบการเงินเฉพาะกิจการ	
	2567	2566	2567	2566
สินค้า	5,709,843.28	2,352,245.12	-	-
วัสดุก่อสร้าง	55,809,802.03	102,257,208.76	55,816,557.24	102,257,208.76
วัตถุดิบ	39,243,730.63	37,620,742.83	-	-
วัสดุสิ้นเปลือง	16,521,938.96	12,965,091.60	-	-
งานระหว่างทำ	165,390.00	-	-	-
รวม	117,450,704.90	155,195,288.31	55,816,557.24	102,257,208.76
หัก ค่าเพื่อการลดมูลค่า	-9,731,579.72	-9,731,579.72	-9,731,579.72	-9,731,579.72
สินค้ำคงเหลือ - สุทธิ	107,719,125.18	145,463,708.59	46,084,977.52	92,525,629.04

13. สินทรัพย์ทางการเงินหมุนเวียนอื่น

	งบการเงินรวม (บาท)			
	2567		2566	
	ราคาตามบัญชี	มูลค่ายุติธรรม	ราคาตามบัญชี	มูลค่ายุติธรรม
เงินลงทุนในกองทุนรวม	360,310.00	345,877.21	-	-
เงินลงทุนในตราสารหนี้	69,396,689.45	69,396,689.45	49,770,252.14	49,770,252.14
เงินฝากประจำ	1,126,186.82	1,126,186.82	110,302.46	110,302.46
รวม	70,883,186.27	70,868,753.48	49,880,554.60	49,880,554.60
หัก ค่าเพื่อผลขาดทุนด้านเครดิต ที่คาดว่าจะเกิดขึ้น	-49,396,689.45	-49,396,689.45	-49,770,252.14	-49,770,252.14
สินทรัพย์ทางการเงินหมุนเวียนอื่น - สุทธิ	21,486,496.82	21,472,064.03	110,302.46	110,302.46

สินทรัพย์ทางการเงินหมุนเวียนอื่นที่ลงทุนในตั๋วแลกเงินมูลค่าต้นทุน จำนวน 49.40 ล้านบาท บันทึกค่าเพื่อผลขาดทุนด้านเครดิตที่คาดว่าจะเกิดขึ้นทั้งจำนวน 49.40 ล้านบาท เนื่องจากเป็นตั๋วแลกเงินของบริษัทจดทะเบียนแห่งหนึ่ง ซึ่งปัจจุบันอยู่ในระหว่างขอฟื้นฟูกิจการ

	งบการเงินเฉพาะกิจการ (บาท)	
	2567	2566
เงินฝากประจำ	72,385.31	71,775.64
รวม	72,385.31	71,775.64

(ลงชื่อ).....กรรมการตามอำนาจ

()

14. เงินฝากที่ติดภาระค้ำประกัน

	บาท			
	งบการเงินรวม		งบการเงินเฉพาะกิจการ	
	2567	2566	2567	2566
เงินฝากประจำ	89,245,799.36	87,099,999.61	23,689,549.39	28,565,690.52
เงินฝากออมทรัพย์	40,512,932.73	43,209,770.51	-	-
รวม	129,758,732.09	130,309,770.12	23,689,549.39	28,565,690.52

กลุ่มบริษัทได้จำนำเงินฝากไว้เป็นหลักทรัพยค้ำประกันจากการที่ธนาคารออกหนังสือค้ำประกัน ตามหมายเหตุ 45

กลุ่มบริษัทได้จำนำสิทธิเงินฝากในบัญชีเงินฝากประจำและเงินฝากออมทรัพย์สำรองเพื่อการชำระหนี้ผู้ยืมระยะยาวกับสถาบันการเงิน และสำรองเพื่อเป็นค่าซ่อมบำรุงเครื่องจักร ตามหมายเหตุ 29

15. เงินลงทุนในบริษัทย่อย

		งบการเงินเฉพาะกิจการ					
		ทุนที่ชำระแล้ว (ล้านบาท)		สัดส่วนเงินลงทุน (ร้อยละ)		เงินลงทุน-วิธีราคาทุน (บาท)	
ชื่อบริษัท	ประเภทกิจการ	2567	2566	2567	2566	2567	2566
บริษัท ทีพีซี แอสเสท	พัฒนา						
จำกัด	อสังหาริมทรัพย์	450	450	99.99	99.99	498,218,452.31	498,218,452.31
บริษัท ทีพีซี เพาเวอร์ โซลคิง	ลงทุนในธุรกิจ						
จำกัด (มหาชน)	พลังงาน	401	401	43.258	43.258	269,742,193.44	269,742,193.44
บริษัท ทีพีซี บางกอก	ซื้อ ขายสินค้า						
ซัพพลาย จำกัด		35.00	35.00	99.99	99.99	34,999,965.00	34,999,965.00
บริษัท ทีพีซี เม็ก จำกัด	รับออกแบบควบคุม						
	การติดตั้ง ระบบ						
	เครื่องจักร ระบบที่จอดรถ						
	รถอัตโนมัติและระบบ						
	รักษาความปลอดภัย						
	อาคาร คลอดจนให้						
	บริการ ตรวจสอบ						
	บำรุงรักษาและ						
	ซ่อมแซม	30.00	28.50	94.99	94.99	28,499,960.00	27,074,962.00
บริษัท ทีพีซี เฟรช	จำหน่ายเครื่องกำจัด						
แอร์ จำกัด	มลภาวะทางอากาศ						
	อะไหล่และอุปกรณ์						
	และติดตั้ง	10.00	10.00	94.99	94.99	9,499,985.00	9,499,985.00

(ลงชื่อ).....กรรมการตามอำนาจ

()

		งบการเงินเฉพาะกิจการ					
		ทุนที่ชำระแล้ว (ล้านบาท)		สัดส่วนเงินลงทุน (ร้อยละ)		เงินลงทุน-วิธีราคาทุน (บาท)	
ชื่อบริษัท	ประเภทกิจการ	2567	2566	2567	2566	2567	2566
บริษัท ทีม เมเนจเม้นแนซ	รับจ้างเดินเครื่องและ						
แอนด์ เซอร์วิส จำกัด	ซ่อมบำรุงโรงไฟฟ้า	1.00	1.00	59.99	59.99	599,970.00	599,970.00
บริษัท ทีพีซี โอเพอเรชั่น	รับจ้างเดินเครื่องและ						
จำกัด	ซ่อมบำรุงโรงไฟฟ้า	0.25	0.25	99.997	99.997	249,992.50	249,992.50
บริษัท ทีพีซี คอนส จำกัด	รับเหมาก่อสร้าง	0.25	-	99.998	-	249,995.00	-
รวม						842,060,513.25	840,385,520.25

ตามรายงานการประชุมคณะกรรมการบริหาร ครั้งที่ 2/2567 เมื่อวันที่ 23 มกราคม 2567 มีมติให้จัดตั้งบริษัท ทีพีซี คอนส จำกัด ซึ่งประกอบธุรกิจรับเหมาก่อสร้าง ทุนจดทะเบียน 1.00 ล้านบาท แบ่งเป็นหุ้นสามัญ จำนวน 100,000 หุ้น มูลค่าหุ้นละ 10.00 บาท โดยชำระค่าหุ้นแล้วหุ้นละ 2.50 บาท

15.1 บริษัท ทีพีซี เพาเวอร์ โซลคิง จำกัด (มหาชน) มีเงินลงทุนในบริษัทย่อย (บริษัทย่อยทางอ้อมของบริษัท ไทยโพลีคอนส์ จำกัด (มหาชน)) ประกอบด้วย

		งบการเงินเฉพาะกิจการ				
		ทุนที่ชำระแล้ว	สัดส่วนเงินลงทุน		เงินลงทุน-วิธีราคาทุน	
		(บาท)	(ร้อยละ)		(บาท)	
ชื่อบริษัท	ประเภทกิจการ		2567	2566	2567	2566
บริษัท ช้างแรก ไบโอเพาเวอร์ จำกัดผลิตและจำหน่าย						
	กระแสไฟฟ้า	200,000,000.00	73.12	73.12	135,143,869.86	135,143,869.86
บริษัท หุ่นสัง กรีน จำกัด	ผลิตและจำหน่าย					
	กระแสไฟฟ้า	200,000,000.00	65.00	65.00	126,737,788.49	126,737,788.49
บริษัท ปิดตานี กรีน จำกัด	ผลิตและจำหน่าย					
	กระแสไฟฟ้า	404,450,000.00	94.91	94.91	401,724,970.00	401,724,970.00
บริษัท พัทลุง กรีน เพาเวอร์ จำกัด	ผลิตและจำหน่าย					
	กระแสไฟฟ้า	250,000,000.00	60.00	60.00	149,999,970.00	149,999,970.00
บริษัท สดุด กรีน เพาเวอร์ จำกัด	ผลิตและจำหน่าย					
	กระแสไฟฟ้า	250,000,000.00	51.00	51.00	127,499,970.00	127,499,970.00
บริษัท แม่วงศ์ เอ็นเนอจี จำกัด	ผลิตและจำหน่าย					
	กระแสไฟฟ้า	200,000,000.00	85.00	85.00	170,739,500.00	170,739,500.00
บริษัท พี พี แอล พาวเวอร์ จำกัด	ผลิตและจำหน่าย					
	ก๊าซชีวภาพ	22,500,000.00	51.00	51.00	11,475,000.00	7,650,000.00
	รวม				1,123,321,068.35	1,119,496,068.35
	หัก ค่าเผื่อการด้อยค่าของเงินลงทุน				(11,475,000.00)	-
	รวมเงินลงทุนในกิจการร่วมค้า - สุทธิ				1,111,846,068.35	1,119,496,068.35

(ลงชื่อ).....กรรมการตามอำนาจ

()

- 15.1.1 บริษัท ทีพีซี เพาเวอร์ โซลดิ้ง จำกัด (มหาชน) ได้นำหุ้นสามัญบริษัท ช้างแรก โบโอเพาเวอร์ จำกัด จำนวน 14,624,980 หุ้น ไปจำหน่ายเพื่อเป็นหลักประกันเงินกู้ยืมของบริษัท ช้างแรก โบโอเพาเวอร์ จำกัด ให้กับสถาบันการเงินแห่งหนึ่ง ตามหมายเหตุข้อ 29
- 15.1.2 บริษัท ทีพีซี เพาเวอร์ โซลดิ้ง จำกัด (มหาชน) ได้นำหุ้นสามัญบริษัท พัทลุง กรีน เพาเวอร์ จำกัด จำนวน 14,999,997 หุ้น ไปจำหน่ายเพื่อเป็นหลักประกันเงินกู้ยืมของบริษัท ทีพีซี เพาเวอร์ โซลดิ้ง จำกัด (มหาชน) ให้กับสถาบันการเงินแห่งหนึ่ง ตามหมายเหตุข้อ 29
- 15.1.3 บริษัท ทีพีซี เพาเวอร์ โซลดิ้ง จำกัด (มหาชน) ได้นำหุ้นสามัญ บริษัท แมว่งส์ เอ็นเนอจี จำกัด จำนวน 1,500,000 หุ้น ไปจำหน่ายเพื่อเป็นหลักประกันเงินกู้ยืม ของบริษัท แมว่งส์ เอ็นเนอจี จำกัด ให้กับสถาบันการเงินแห่งหนึ่ง ตามหมายเหตุข้อ 29
- 15.1.4 บริษัท ทีพีซี เพาเวอร์ โซลดิ้ง จำกัด (มหาชน) ได้นำหุ้นสามัญ บริษัท หุ้งสัง กรีน จำกัด จำนวน 1,299,997 หุ้น ไปจำหน่ายเพื่อเป็นหลักประกันเงินกู้ยืมของบริษัท หุ้งสัง กรีน จำกัด ให้กับสถาบันการเงินแห่งหนึ่ง ตามหมายเหตุข้อ 29
- 15.1.5 บริษัท ทีพีซี เพาเวอร์ โซลดิ้ง จำกัด (มหาชน) ได้นำหุ้นสามัญ บริษัท สดุด กรีน จำกัด จำนวน 12,749,997 หุ้น ไปจำหน่ายเพื่อเป็นหลักประกันเงินกู้ยืมของบริษัท ทีพีซี เพาเวอร์ โซลดิ้ง จำกัด (มหาชน) ให้กับสถาบันการเงินแห่งหนึ่ง ตามหมายเหตุข้อ 29
- 15.1.6 การจำหน่ายเงินลงทุนในบริษัทย่อย
- วันที่ 27 ตุลาคม 2566 ที่ประชุมวิสามัญผู้ถือหุ้น ครั้งที่ 1/2566 มีมติอนุมัติให้จำหน่ายเงินลงทุนของบริษัทย่อย 4 แห่ง และให้ผู้ซื้อรับโอนหนี้เงินกู้ยืมที่บริษัทย่อยมีอยู่กับบริษัทฯ จำนวนไม่น้อยกว่า 1,200.00 ล้านบาท โดยในวันที่ 27 ตุลาคม 2566 ได้ทำสัญญาซื้อขายเงินลงทุนดังกล่าวประกอบด้วย 1) บริษัท ทีพีซีเอช เพาเวอร์ 1 จำกัด 2) บริษัท ทีพีซีเอช เพาเวอร์ 2 จำกัด 3) บริษัท ทีพีซีเอช เพาเวอร์ 5 จำกัด และ 4) บริษัท อีโค เอ็นเนอจี กรุ๊ป คอร์ปอเรชั่น จำกัด รวมประมาณราคา เป็นเงิน 752.64 ล้านบาท และหนี้เงินกู้ยืมทั้งหมด จำนวน 698.24 ล้านบาท รวมเป็นเงิน 1,450.88 ล้านบาท โดยได้รับชำระเงินลงทุนบางส่วนจำนวน 452.64 ล้านบาท และหนี้เงินกู้ยืมได้รับชำระทั้งจำนวนรวมเป็นเงิน 1,150.88 ล้านบาท ในไตรมาส 1/2567 บริษัท ทีพีซี เพาเวอร์ โซลดิ้ง จำกัด จะได้รับส่วนที่เหลือทั้งหมดและจะทยอยโอนหุ้นของบริษัทย่อยแต่ละแห่งเมื่อพ้นกำหนด 3 ปี นับตั้งแต่วันที่บริษัทย่อยดังกล่าว ได้จ่ายไฟฟ้าเข้าระบบเชิงพาณิชย์ (COD) ตามเงื่อนไขในสัญญาซื้อขายไฟฟ้ากับการไฟฟ้าส่วนภูมิภาค ซึ่งจะทยอยครบกำหนดภายในเดือนกุมภาพันธ์ 2567 อย่างไรก็ตาม บริษัท ผู้ซื้อได้เข้ามาใช้อำนาจการควบคุมโดยเปลี่ยนอำนาจกรรมการตั้งแต่เดือน พฤศจิกายน 2566 เป็นผลต่อการดำเนินงานของบริษัทย่อยดังกล่าว จึงไม่ได้นำมาจัดทำงานการเงินรวม ตั้งแต่วันที่ 1 พฤศจิกายน 2566
- 15.1.7 บริษัท ทีพีซี เพาเวอร์ โซลดิ้ง จำกัด (มหาชน) ชำระค่าหุ้นสามัญของ บริษัท พี พี แอล เพาเวอร์ จำกัด ตามมติที่ประชุมวิสามัญผู้ถือหุ้น ครั้งที่ 2/2567 วันที่ 19 กรกฎาคม 2567 มีมติเพิ่มทุน 150,000 หุ้น ราคาหุ้นละ 100.00 บาท เป็นจำนวนเงิน 15.00 ล้านบาท บริษัทฯ ได้เพิ่มทุน 76,500 หุ้น ชำระค่าหุ้น หุ้นละ 50.00 บาท เป็นจำนวนเงิน 3.83 ล้านบาท

15.2 เงินลงทุนในบริษัทย่อย จัดตั้งเป็นกิจการร่วมค้าของบริษัท ไทยโพลีคอนส์ จำกัด (มหาชน) โดยไม่ได้มีการนำเงินไปลงทุน ประกอบด้วย

กิจการร่วมค้าของบริษัท ไทยโพลีคอนส์ จำกัด (มหาชน)

		งบการเงินรวม				งบการเงินเฉพาะกิจการ	
		ทุนที่ชำระแล้ว	สัดส่วนเงินลงทุน	เงินลงทุน-วิธีส่วนได้เสีย		เงินลงทุน-วิธีราคาทุน	
		(บาท)	(ร้อยละ)	(บาท)		(บาท)	
ชื่อบริษัท	ประเภทกิจการ	2567	2566	2567	2566	2567	2566
กิจการร่วมค้า							
ไทยโพลีคอนส์และ							
แหลมทองพัสดุ	รับเหมาก่อสร้าง	-	99.95	99.95	-	-	-
กิจการร่วมค้า ทีพีซีไอ	รับเหมาก่อสร้าง	-	99.00	99.00	-	-	-

(ลงชื่อ).....กรรมการตามอำนาจ

()

16. เงินลงทุนในบริษัทร่วม

ชื่อบริษัท	ประเภทกิจการ	งบการเงินรวม				งบการเงินเฉพาะกิจการ		
		ทุนที่ชำระแล้ว		เงินลงทุน-วิธีส่วนได้เสีย		เงินลงทุน-วิธีราคาทุน		
		สัดส่วนเงินลงทุน						
		(บาท)	(ร้อยละ)	(บาท)		(บาท)		
		2567	2566	2567	2566	2567	2566	
บริษัท วาย.เอส.เอส.พี	การพัฒนาการบริหารและ							
แอกริเทค จำกัด	การจัดการแหล่งน้ำ	550,000,000.00	18.00	20.00	411,372,220.32	384,466,044.98	378,000,000.00	370,000,000.00
(ปี 2566 ทุนชำระแล้ว 300,000,000.00 บาท)								
	รวม				411,372,220.32	384,466,044.98	378,000,000.00	370,000,000.00

ในปี 2567 บริษัทฯ ได้ลงทุนเพิ่มจำนวน 600,000 หุ้น จำนวนเงิน 50,000,000.00 บาท รวมจำนวนหุ้น 1,100,000 หุ้น โดยมีการลดสัดส่วนการลงทุนจาก 20% เป็น 18% จากการขายหุ้นให้บุคคลที่เกี่ยวข้องกันจำนวน 110,000 หุ้น ในราคา 55,418,000.00 บาท เกิดกำไรจากการขาย 13,418,000.00 บาท

17. เงินลงทุนในกิจการร่วมค้า

17.1 กิจการร่วมค้าของบริษัท ไทยโพลีคอนส์ จำกัด (มหาชน)

		งบการเงินรวม				งบการเงินเฉพาะกิจการ		
		ทุนที่ชำระแล้ว	สัดส่วนเงินลงทุน		เงินลงทุน-วิธีส่วนได้เสีย		เงินลงทุน-วิธีราคาทุน	
		(บาท)	(ร้อยละ)		(บาท)		(บาท)	
ชื่อบริษัท	ประเภทกิจการ		2567	2566	2567	2566	2567	2566
กิจการร่วมค้า								
ไทยโพลีคอนส์								
พี.เอส.เอ็ม.	รับเหมาก่อสร้าง	-	-	95.95	-	-	-	-
กิจการร่วมค้า								
เอสแอลทีที	รับเหมาก่อสร้าง	-	50.00	50.00	-	-	-	-
บริษัท ว.ไซยา อินดอร์								
เนชั่นเนล จำกัด	เครื่องปรับอากาศ							
	ระบบโทรคมนาคม	180,000,000.00	80.00	80.00	142,137,444.81	151,255,522.87	172,348,803.13	172,348,803.13
	รวม				142,137,444.81	151,255,522.87	172,348,803.13	172,348,803.13
	หัก ค่าเผื่อการด้อยค่าของเงินลงทุน				-	-	(10,280,000.00)	-
	รวมเงินลงทุนในกิจการร่วมค้า - สุทธิ				142,137,444.81	151,255,522.87	162,068,803.13	172,348,803.13

17.2 กิจการร่วมค้าของบริษัท ทีพีซี เพนเวอร์ โฮลดิ้ง จำกัด (มหาชน)

ชื่อบริษัท	ประเภทกิจการ	งบการเงินรวม				งบการเงินเฉพาะกิจการ		
		ทุนที่ชำระแล้ว	สัดส่วนเงินลงทุน		เงินลงทุน-วิธีส่วนได้เสีย		เงินลงทุน-วิธีราคาทุน	
		(บาท)	(ร้อยละ)		(บาท)		(บาท)	
		2567	2566	2567	2566	2567	2566	
บริษัท มหาชัย กรีน	ผลิตและจำหน่าย							
เพาเวอร์ จำกัด	กระแสไฟฟ้า	235,000,000.00	46.00	46.00	241,527,060.84	240,925,986.45	113,350,000.00	113,350,000.00
บริษัท พีอี เวสต์แอนด์	ผลิตและจำหน่าย							
เอนอร์จี้ จำกัด	ขยะRDF	12,650,000.00	33.04	33.04	9,724,374.86	9,752,938.84	11,265,990.34	11,265,990.34
บริษัท สยาม พาวเวอร์	ผลิตและจำหน่าย							
จำกัด	กระแสไฟฟ้า							
	และขยะRDF	555,000,000.00	50.00	50.00	147,112,583.35	194,642,385.99	417,450,000.00	417,450,000.00

(ลงชื่อ).....กรรมการตามอำนาจ ()

ชื่อบริษัท	ประเภทกิจการ	งบการเงินรวม				งบการเงินเฉพาะกิจการ	
		ทุนที่ชำระแล้ว		ส่วนเงินลงทุน		เงินลงทุน-วิธีส่วนได้เสีย	
		(บาท)	(ร้อยละ)	(บาท)	(ร้อยละ)	เงินลงทุน-วิธีราคาทุน	
						(บาท)	(ร้อยละ)
		2567	2566	2567	2566	2567	2566
บริษัท แม่โจ้ พาวเวอร์ จำกัด	ผลิตและจำหน่าย						
จำกัด	กระแสไฟฟ้า	31,250,000 USD	40.00	40.00	427,596,629.53	429,142,938.36	429,830,714.80
บริษัท อินโดไชน่า วินด์ จำกัด	ผลิตและจำหน่าย						
พาวเวอร์ จำกัด	กระแสไฟฟ้า	1,000,000 USD	40.00	-	13,788,000.00	-	13,788,000.00
	รวม				839,748,648.58	874,464,249.64	985,684,705.14
	หัก ค่าเผื่อการด้อยค่าของเงินลงทุน				(9,017,018.76)	(9,017,018.76)	(9,017,018.76)
	รวมเงินลงทุนในกิจการร่วมค้า - สุทธิ				830,731,629.82	865,447,230.88	976,667,686.38
	รวมเงินลงทุนในกิจการร่วมค้า				972,869,074.63	1,016,702,753.75	1,138,736,489.51

บริษัท ไทยโพลีคอนส์ จำกัด (มหาชน) และกลุ่มผู้ถือหุ้นเดิมของบริษัท ว.ไซยา อินเทอร์เน็ตชั่นแนล จำกัด ได้ทำสัญญาระหว่างผู้ถือหุ้นทั้งสองกลุ่มในการบริหาร บริษัท ว.ไซยา อินเทอร์เน็ตชั่นแนล จำกัด โดยให้มีการร่วมกันควบคุม ในการตัดสินใจใดๆ เกี่ยวกับนโยบายที่สำคัญจะต้องได้รับความเห็นชอบทั้งสองฝ่าย ดังนั้นบริษัทจึงถือเป็นกิจการร่วมค้า

บริษัท ทีพีซี เพาเวอร์ โซลดิ้ง จำกัด (มหาชน) ได้นำหุ้นสามัญบริษัท สยาม พาวเวอร์ จำกัด ไปจำหน่ายเพื่อเป็นหลักประกันเงินกู้ยืมของบริษัท สยาม พาวเวอร์ จำกัด กับสถาบันการเงินแห่งหนึ่ง ตามหมายเหตุ 29

บริษัท ทีพีซี เพาเวอร์ โซลดิ้ง จำกัด (มหาชน) ได้นำหุ้นสามัญบริษัท มหาชัย กรีน พาวเวอร์ จำกัด ไปจำหน่ายเพื่อเป็นหลักประกันเงินกู้ยืมของบริษัท ช้างแรกไบโอเพาเวอร์ จำกัด และบริษัท แมงคส์ เอ็นเนอร์ยี จำกัด ให้กับสถาบันการเงินแห่งหนึ่ง

ตามรายงานการประชุมคณะกรรมการบริษัท ครั้งที่ 1/2566 เมื่อวันที่ 16 กุมภาพันธ์ 2566 บริษัท ทีพีซี เพาเวอร์ โซลดิ้ง จำกัด (มหาชน) มีมติอนุมัติให้ลงทุนในบริษัท แม่โจ้ พาวเวอร์ จำกัด ซึ่งเป็นบริษัทจัดตั้งใหม่ประกอบธุรกิจผลิตและจำหน่ายกระแสไฟฟ้าจากพลังงานแสงอาทิตย์ ตั้งอยู่ที่ สาธารณรัฐประชาธิปไตยประชาชนลาว ปัจจุบันอยู่ระหว่างการก่อสร้างโครงการและขออนุญาตสัญญาสัมปทานซื้อขายไฟฟ้า โดยชำระค่าหุ้นสามัญ จำนวน 429.83 ล้านบาท (12,500,000.00 USD)

ตามรายงานการประชุมคณะกรรมการบริษัท ครั้งที่ 7/2567 เมื่อวันที่ 25 พฤศจิกายน 2567 บริษัท ทีพีซี เพาเวอร์ โซลดิ้ง จำกัด (มหาชน) มีมติอนุมัติให้ลงทุนในบริษัท อินโดไชน่า วินด์ พาวเวอร์ จำกัด ซึ่งประกอบธุรกิจผลิตและจำหน่ายกระแสไฟฟ้าจากพลังงานลม ตั้งอยู่ที่ ประเทศกัมพูชา โดยชำระค่าหุ้นสามัญ จำนวน 13.79 ล้านบาท (400,000.00 USD) บริษัทฯ ได้ไปลงทุนเมื่อวันที่ 27 ธันวาคม 2567 ผลการดำเนินงานสำหรับงวด 5 วัน นับจากวันที่ไปลงทุนในบริษัททว่าไม่มีสาระสำคัญ บริษัทฯ จึงไม่ได้มีส่วนได้เสียดังกล่าวตามที่เงินลงทุนตามวิธีส่วนได้เสีย

18. อสังหาริมทรัพย์เพื่อการลงทุน - ที่ดิน

	บาท			
	งบการเงินรวม		งบการเงินเฉพาะกิจการ	
	2567	2566	2567	2566
ที่ดินและค่าพัฒนาที่ดิน	678,925,273.13	678,925,273.13	103,000.00	103,000.00
รวม	678,925,273.13	678,925,273.13	103,000.00	103,000.00

ณ วันที่ 31 ธันวาคม 2567 ที่ดินและค่าพัฒนาที่ดิน ราคาตามบัญชี 272.68 ล้านบาท มีมูลค่ายุติธรรม จำนวน 389.09 ล้านบาท ประเมินราคาโดยผู้ประเมินราคาอิสระโดยใช้วิธีเปรียบเทียบราคาตลาด ที่ดินและค่าพัฒนาที่ดินส่วนที่เหลือราคาตามบัญชี จำนวน 406.14 ล้านบาท อยู่ระหว่างการประเมินราคา

ณ วันที่ 31 ธันวาคม 2567 ที่ดินและค่าพัฒนาที่ดินราคาตามบัญชี 671.29 ล้านบาท ได้นำไปเป็นหลักประกันค้ำประกันวงเงินสินเชื่อและหุ้นกู้ ตามหมายเหตุ 29 และ 31

(ลงชื่อ).....กรรมการตามอำนาจ ()

19. ที่ดิน อาคารและอุปกรณ์

งบการเงินรวม (บาท)										
	ที่ดินและ ส่วนปรับปรุงที่ดิน	ที่ดิน-บ่อดิน	อาคารและ ส่วนปรับปรุงอาคาร	ระบบสาธารณูปโภค	เครื่องมือและอุปกรณ์	เครื่องจักร	เครื่องตกแต่งและ เครื่องใช้สำนักงาน	ยานพาหนะ	สินทรัพย์ ระหว่างติดตั้ง	รวม
สินทรัพย์ - ราคาทุน:-										
ณ วันที่ 31 ธันวาคม 2565	739,305,898.52	10,345,725.00	1,037,310,971.66	1,431,099.45	39,271,503.26	5,890,904,103.34	55,705,364.63	39,127,222.07	585,202,891.65	8,398,604,779.58
ซื้อเพิ่ม	-	-	10,124,964.16	-	5,996,611.39	15,978,583.05	6,249,092.49	-	192,204,750.34	230,554,001.43
จำหน่าย	(235,594,357.86)	-	(386,610,478.68)	-	(6,802,293.47)	(2,319,372,186.31)	(6,896,791.26)	(1,532,221.00)	(1,026,000.00)	(2,957,834,328.58)
โอนเข้า(ออก)	-	-	138,016,758.08	-	1,456,895.62	604,018,052.16	2,667,012.24	1,539,000.00	(757,441,847.74)	(9,744,129.64)
ณ วันที่ 31 ธันวาคม 2566	503,711,540.66	10,345,725.00	798,842,215.22	1,431,099.45	39,922,716.80	4,191,528,552.24	57,724,678.10	39,134,001.07	18,939,794.25	5,661,580,322.79
ซื้อเพิ่ม	-	-	2,657,552.42	-	15,399,891.70	31,357,650.00	4,461,762.77	599,342.06	26,736,345.80	81,212,544.75
จำหน่าย	-	-	(36,947.93)	-	(1,182,558.36)	(69,304,919.97)	(3,243,778.06)	(590,000.00)	(1,059,200.00)	(75,417,404.32)
โอนเข้า(ออก)	-	-	981,411.79	-	6,412,020.00	62,060,514.74	39,628.00	1,052,336.45	(38,206,729.79)	32,339,181.19
ณ วันที่ 31 ธันวาคม 2567	503,711,540.66	10,345,725.00	802,444,231.50	1,431,099.45	60,552,070.14	4,215,641,797.01	58,982,290.81	40,195,679.58	6,410,210.26	5,699,714,644.41
ค่าเสื่อมราคาสะสม:-										
ณ วันที่ 31 ธันวาคม 2565	2,531,210.73	10,148,585.26	182,506,906.30	1,431,098.45	29,935,123.71	1,318,366,914.23	41,425,226.16	26,277,817.33	-	1,612,622,882.17
ค่าเสื่อมราคาสำหรับปี	154,661.09	-	45,824,732.12	-	4,770,241.63	283,156,810.57	6,119,078.29	324,838.78	-	340,350,362.48
ค่าเสื่อมราคาที่ดีดจำหน่าย	-	-	(32,694,218.20)	-	(3,401,486.47)	(292,229,032.49)	(4,056,009.63)	(1,232,220.00)	-	(333,612,966.79)
โอนเข้า(ออก)	-	(2,860.26)	-	-	1,665.02	(1,793.15)	128.13	773,319.69	-	770,459.43
ณ วันที่ 31 ธันวาคม 2566	2,685,871.82	10,145,725.00	195,637,420.22	1,431,098.45	31,305,543.89	1,309,292,899.16	43,488,422.95	26,143,755.80	-	1,620,130,737.29
ค่าเสื่อมราคาสำหรับปี	154,661.10	-	31,813,791.86	-	5,552,227.89	200,107,286.10	4,635,479.34	1,299,987.17	-	243,563,433.46
ค่าเสื่อมราคาที่ดีดจำหน่าย	-	-	(11,911.58)	-	(890,259.89)	(32,301,791.96)	(3,074,438.70)	(515,000.00)	-	(36,793,402.13)
โอนเข้า(ออก)	-	-	-	-	-	19,625,429.14	-	689,136.46	-	20,314,565.60
ณ วันที่ 31 ธันวาคม 2567	2,840,532.92	10,145,725.00	227,439,300.50	1,431,098.45	35,967,511.89	1,496,723,822.44	45,049,463.59	27,617,879.43	-	1,847,215,334.22

งบการเงินรวม (บาท)										
	ที่ดินและ ส่วนปรับปรุงที่ดิน	ที่ดิน-บ่อดิน	อาคารและ ส่วนปรับปรุงอาคาร	ระบบสาธารณูปโภค	เครื่องมือและอุปกรณ์	เครื่องจักร	เครื่องตกแต่งและ เครื่องใช้สำนักงาน	ยานพาหนะ	สินทรัพย์ ระหว่างติดตั้ง	รวม
ค่าเพื่อการด้อยค่าของสินทรัพย์										
ณ วันที่ 31 ธันวาคม 2565	-	-	-	-	-	-	-	-	-	-
เพิ่มขึ้น	-	-	-	-	-	-	-	-	-	-
ลดลง	-	-	-	-	-	-	-	-	-	-
ณ วันที่ 31 ธันวาคม 2566	-	-	-	-	-	-	-	-	-	-
เพิ่มขึ้น	-	-	-	-	-	-	-	-	-	-
ลดลง	-	-	(841,311.46)	-	-	(22,158,688.54)	-	-	-	(23,000,000.00)
ณ วันที่ 31 ธันวาคม 2567	-	-	(841,311.46)	-	-	(22,158,688.54)	-	-	-	(23,000,000.00)
มูลค่าสุทธิตามบัญชี										
ณ วันที่ 31 ธันวาคม 2567	500,871,007.74	200,000.00	574,163,619.54	1.00	24,584,558.25	2,696,759,286.03	13,932,827.22	12,577,800.15	6,410,210.26	3,829,499,310.19
ณ วันที่ 31 ธันวาคม 2566	501,025,668.84	200,000.00	603,204,795.00	1.00	8,617,172.91	2,882,235,653.08	14,236,255.15	12,990,245.27	18,939,794.25	4,041,449,585.50

ค่าเสื่อมราคาสำหรับปี สิ้นสุดวันที่ 31 ธันวาคม 2567 และ 2566 มีจำนวน 243,563,433.46 บาท และ 340,350,362.48 บาท ตามลำดับ

ปี 2567 และ 2566 เครื่องจักรและยานพาหนะ จำนวน 32.40 ล้านบาท และ 1.54 ล้านบาท รับโอนจากสินทรัพย์สิทธิการใช้ ตามหมายเหตุ 20

ที่ดินบางส่วนพร้อมสิ่งปลูกสร้างและเครื่องจักรได้นำไปเป็นหลักทรัพย์ค้ำประกันวงเงินสินเชื่อ ตามหมายเหตุ 23, 29 และ 45

ณ วันที่ 31 ธันวาคม 2567 กลุ่มบริษัทมีสินทรัพย์ซึ่งได้คิดค่าเสื่อมราคาสะสมไว้แล้วเต็มจำนวนแต่ยังคงใช้งานอยู่โดยสินทรัพย์ดังกล่าวมีราคาทุน จำนวน 316.79 ล้านบาท มูลค่าสุทธิตามบัญชี 43.06 ล้านบาท

(ณ วันที่ 31 ธันวาคม 2566 มีราคาทุนจำนวน 306.79 ล้านบาท มูลค่าสุทธิตามบัญชี 42.61 ล้านบาท)

งบการเงินเฉพาะกิจการ (บาท)									
	ที่ดินและ ส่วนปรับปรุงที่ดิน	ที่ดิน-บ่อดิน	อาคาร	ระบบสาธารณูปโภค	เครื่องมือและอุปกรณ์	เครื่องจักร	เครื่องตกแต่งและ เครื่องใช้สำนักงาน	ยานพาหนะ	รวม
สินทรัพย์ - ราคาทุน:-									
ณ วันที่ 31 ธันวาคม 2565	33,917,068.55	10,345,725.00	69,512,381.09	1,431,099.45	28,080,264.62	107,274,067.94	31,564,075.21	19,123,849.48	301,248,531.34
ซื้อเพิ่ม	-	-	4,845,600.00	-	2,493,054.35	712,000.00	2,850,380.67	-	10,901,035.02
จำหน่าย	-	-	-	-	(2,407,572.68)	-	(1,718,941.28)	(1,532,221.00)	(5,658,734.96)
โอนเข้า(ออก)	-	-	-	-	-	-	-	1,539,000.00	1,539,000.00
ณ วันที่ 31 ธันวาคม 2566	33,917,068.55	10,345,725.00	74,357,981.09	1,431,099.45	28,165,746.29	107,986,067.94	32,695,514.60	19,130,628.48	308,029,831.40
ซื้อเพิ่ม	-	-	-	-	473,043.72	-	854,472.62	-	1,327,516.34
จำหน่าย	-	-	-	-	(610,249.00)	(268,000.00)	(2,928,471.37)	(590,000.00)	(4,396,720.37)
โอนเข้า(ออก)	-	-	-	-	-	16,907,200.00	-	1,052,336.45	17,959,536.45
ณ วันที่ 31 ธันวาคม 2567	33,917,068.55	10,345,725.00	74,357,981.09	1,431,099.45	28,028,541.01	124,625,267.94	30,621,515.85	19,592,964.93	322,920,163.82
ค่าเสื่อมราคาสะสม:-									
ณ วันที่ 31 ธันวาคม 2565	2,531,210.73	10,145,725.00	36,077,043.81	1,431,098.45	22,182,224.90	95,390,528.29	24,089,056.37	16,322,817.23	208,169,704.78
ค่าเสื่อมราคาสำหรับปี	154,661.09	-	5,419,675.78	-	2,409,231.79	428,738.71	3,112,494.62	135,538.72	11,660,340.71
ค่าเสื่อมราคาที่ตัดจำหน่าย	-	-	-	-	(2,325,490.71)	-	(1,620,554.61)	(1,232,220.00)	(5,178,265.32)
โอนเข้า(ออก)	-	-	-	-	-	-	-	770,459.43	770,459.43
ณ วันที่ 31 ธันวาคม 2566	2,685,871.82	10,145,725.00	41,496,719.59	1,431,098.45	22,265,965.98	95,819,267.00	25,580,996.38	15,996,595.38	215,422,239.60
ค่าเสื่อมราคาสำหรับปี	154,661.10	-	4,810,010.86	-	2,030,766.50	338,678.71	2,583,611.78	363,994.40	10,281,723.35
ค่าเสื่อมราคาที่ตัดจำหน่าย	-	-	-	-	(493,954.05)	(267,999.00)	(2,811,093.92)	(515,000.00)	(4,088,046.97)
โอนเข้า(ออก)	-	-	-	-	-	13,494,628.19	-	689,136.46	14,183,764.65
ณ วันที่ 31 ธันวาคม 2567	2,840,532.92	10,145,725.00	46,306,730.45	1,431,098.45	23,802,778.43	109,384,574.90	25,353,514.24	16,534,726.24	235,799,680.63
มูลค่าสุทธิตามบัญชี									
ณ วันที่ 31 ธันวาคม 2567	31,076,535.63	200,000.00	28,051,250.64	1.00	4,225,762.58	15,240,693.04	5,268,001.61	3,058,238.69	87,120,483.19
ณ วันที่ 31 ธันวาคม 2566	31,231,196.73	200,000.00	32,861,261.50	1.00	5,899,780.31	12,166,800.94	7,114,518.22	3,134,033.10	92,607,591.80

(ลงชื่อ).....กรรมการตามอำนาจ

(

)

ค่าเสื่อมราคา สำหรับปี สิ้นสุดวันที่ 31 ธันวาคม 2567 และ 2566 จำนวน 10,281,723.35 บาท และ 11,660,340.71 บาท ตามลำดับ

ณ วันที่ 31 ธันวาคม 2567 บริษัทฯ ได้จัดจ้างที่ดิน อาคาร และเครื่องจักรดังกล่าว ซึ่งมีมูลค่าสุทธิในงบการเงิน จำนวน 46.96 ล้านบาท (ณ วันที่ 31 ธันวาคม 2566 : 49.54 ล้านบาท) ไว้เป็นหลักทรัพย์ค้ำประกันวงเงินสินเชื่อจากสถาบันการเงินตามที่กล่าวไว้ในหมายเหตุ 23, 29 และ 45

ณ วันที่ 31 ธันวาคม 2567 บริษัทฯ มีสินทรัพย์ซึ่งได้คิดค่าเสื่อมราคาสะสมไว้แล้วเต็มจำนวนแต่ยังคงใช้งานอยู่ โดยสินทรัพย์ดังกล่าว มีราคาทุน จำนวน 196.81 ล้านบาท มูลค่าสุทธิตามบัญชี 23.05 ล้านบาท (ณ วันที่ 31 ธันวาคม 2566 มีราคาทุนจำนวน 170.40 ล้านบาท มูลค่าสุทธิตามบัญชี 13.65 ล้านบาท)

20. สินทรัพย์สิทธิการใช้

	งบการเงินรวม (บาท)			
	ที่ดิน	เครื่องจักร	ยานพาหนะ	รวม
ราคาทุน				
ณ วันที่ 31 ธันวาคม 2565	-	135,804,067.17	24,139,677.40	159,943,744.57
ซื้อเพิ่ม	1,595,385.30	46,665,887.86	4,753,660.18	53,014,933.34
จำหน่าย	-	-39,633,644.88	-	-39,633,644.88
โอนเข้า(ออก)	-	-	-1,539,000.00	-1,539,000.00
ณ วันที่ 31 ธันวาคม 2566	1,595,385.30	142,836,310.15	27,354,337.58	171,786,033.03
ซื้อเพิ่ม	-	37,327,570.07	4,074,766.35	41,402,336.42
จำหน่าย	-	-1,600,000.00	-793,457.94	-2,393,457.94
โอนเข้า(ออก)	-	-31,286,844.74	-1,052,336.45	-32,339,181.19
ณ วันที่ 31 ธันวาคม 2567	1,595,385.30	147,277,035.48	29,583,309.54	178,455,730.32
ค่าเสื่อมราคาสะสม				
ณ วันที่ 31 ธันวาคม 2565	-	38,953,235.18	6,338,936.34	45,292,171.52
ค่าเสื่อมราคาสำหรับปี	100,126.82	22,134,349.86	3,963,957.04	26,198,433.72
ค่าเสื่อมราคาตัดจำหน่าย	-	-13,862,277.83	-	-13,862,277.83
โอนเข้า(ออก)	-	388,499.19	-770,459.43	-381,960.24
ณ วันที่ 31 ธันวาคม 2566	100,126.82	47,613,806.40	9,532,433.95	57,246,367.17
ค่าเสื่อมราคาสำหรับปี	132,895.59	23,774,104.27	4,347,026.33	28,254,026.19
ค่าเสื่อมราคาตัดจำหน่าย	-	-1,059,784.71	-302,485.96	-1,362,270.67
โอนเข้า(ออก)	-	-19,625,429.14	-689,136.46	-20,314,565.60
ณ วันที่ 31 ธันวาคม 2567	233,022.41	50,702,696.82	12,887,837.86	63,823,557.09
มูลค่าสุทธิตามบัญชี				
ณ วันที่ 31 ธันวาคม 2567	1,362,362.89	96,574,338.66	16,695,471.68	114,632,173.23
ณ วันที่ 31 ธันวาคม 2566	1,495,258.48	95,222,503.75	17,821,903.63	114,539,665.86

ค่าเสื่อมราคาสำหรับปี สิ้นสุดวันที่ 31 ธันวาคม 2567 และ 2566 จำนวน 28,254,026.19 บาท และ 26,198,433.72 บาท ตามลำดับ

(ลงชื่อ).....กรรมการตามอำนาจ

()

20. สินทรัพย์สิทธิการใช้ (ต่อ)

	งบการเงินเฉพาะกิจการ (บาท)		
	เครื่องจักร	ยานพาหนะ	รวม
ราคาทุน			
ณ วันที่ 31 ธันวาคม 2565	42,645,917.76	14,099,448.60	56,745,366.36
ซื้อเพิ่ม	-	1,542,000.01	1,542,000.01
จำหน่าย	-	-	-
โอนเข้า(ออก)	-	-1,539,000.00	-1,539,000.00
ณ วันที่ 31 ธันวาคม 2566	42,645,917.76	14,102,448.61	56,748,366.37
ซื้อเพิ่ม	-	-	-
จำหน่าย	-	-793,457.94	-793,457.94
โอนเข้า(ออก)	-16,907,200.00	-1,052,336.45	-17,959,536.45
ณ วันที่ 31 ธันวาคม 2567	25,738,717.76	12,256,654.22	37,995,371.98
ค่าเสื่อมราคาสะสม			
ณ วันที่ 31 ธันวาคม 2565	11,877,176.64	4,562,810.67	16,439,987.31
ค่าเสื่อมราคาสำหรับปี	6,831,695.72	2,417,080.94	9,248,776.66
ค่าเสื่อมราคาที่ตัดจำหน่าย	-	-	-
โอนเข้า(ออก)	-	-770,459.43	-770,459.43
ณ วันที่ 31 ธันวาคม 2566	18,708,872.36	6,209,432.18	24,918,304.54
ค่าเสื่อมราคาสำหรับปี	5,580,958.16	2,136,939.09	7,717,897.25
ค่าเสื่อมราคาที่ตัดจำหน่าย	-	-302,485.96	-302,485.96
โอนเข้า(ออก)	-13,494,628.19	-689,136.46	-14,183,764.65
ณ วันที่ 31 ธันวาคม 2567	10,795,202.33	7,354,748.85	18,149,951.18
มูลค่าสุทธิตามบัญชี			
ณ วันที่ 31 ธันวาคม 2567	14,943,515.43	4,901,905.37	19,845,420.80
ณ วันที่ 31 ธันวาคม 2566	23,937,045.40	7,893,016.43	31,830,061.83

ค่าเสื่อมราคาสำหรับปี สิ้นสุดวันที่ 31 ธันวาคม 2567 และ 2566 จำนวน 7,717,897.25 บาท และ 9,248,776.66 บาท ตามลำดับ

(ลงชื่อ).....กรรมการตามอำนาจ

(

)

21. สินทรัพย์ไม่มีตัวตนอื่น

	งบการเงินรวม (บาท)		
	โปรแกรมสำเร็จรูป	โปรแกรม	รวม
	ระหว่างติดตั้ง		
ราคาทุน			
ณ วันที่ 31 ธันวาคม 2565	20,057,878.54	-	20,057,878.54
เพิ่มขึ้น	4,300,050.00	6,776,500.00	11,076,550.00
ตัดจำหน่าย	(12,082,378.83)	-	(12,082,378.83)
โอนเข้า(ออก)	18,448,128.83	(6,776,500.00)	11,671,628.83
ณ วันที่ 31 ธันวาคม 2566	30,723,678.54	-	30,723,678.54
เพิ่มขึ้น	9,873,610.00	-	9,873,610.00
ตัดจำหน่าย	-	-	-
โอนเข้า(ออก)	-	-	-
ณ วันที่ 31 ธันวาคม 2567	40,597,288.54	-	40,597,288.54
ค่าตัดจำหน่ายสะสม			
ณ วันที่ 31 ธันวาคม 2565	15,642,552.79	-	15,642,552.79
ค่าตัดจำหน่ายสำหรับปี	2,410,450.38	-	2,410,450.38
ตัดจำหน่าย	(536,762.88)	-	(536,762.88)
โอนเข้า(ออก)	-	-	-
ณ วันที่ 31 ธันวาคม 2566	17,516,240.29	-	17,516,240.29
ค่าตัดจำหน่ายสำหรับปี	3,683,980.23	-	3,683,980.23
ตัดจำหน่าย	-	-	-
โอนเข้า(ออก)	-	-	-
ณ วันที่ 31 ธันวาคม 2567	21,200,220.52	-	21,200,220.52
มูลค่าสุทธิตามบัญชี			
ณ วันที่ 31 ธันวาคม 2567	19,397,068.02	-	19,397,068.02
ณ วันที่ 31 ธันวาคม 2566	13,207,438.25	-	13,207,438.25

ค่าตัดจำหน่ายสำหรับปี สิ้นสุดวันที่ 31 ธันวาคม 2567 และ 2566 จำนวน 3,683,980.23 บาท และ 2,410,450.38 บาท ตามลำดับ

(ลงชื่อ).....กรรมการตามอำนาจ

(

)

	งบการเงินเฉพาะกิจการ (บาท)		
	โปรแกรมสำเร็จรูป	โปรแกรม	รวม
	ระหว่างติดตั้ง		
ราคาทุน			
ณ วันที่ 31 ธันวาคม 2565	16,197,458.43	-	16,197,458.43
เพิ่มขึ้น	151,650.00	-	151,650.00
ตัดจำหน่าย	-	-	-
โอนเข้า (ออก)	-	-	-
ณ วันที่ 31 ธันวาคม 2566	16,349,108.43	-	16,349,108.43
เพิ่มขึ้น	121,360.00	-	121,360.00
ตัดจำหน่าย	-	-	-
โอนเข้า (ออก)	-	-	-
ณ วันที่ 31 ธันวาคม 2567	16,470,468.43	-	16,470,468.43
ค่าตัดจำหน่ายสะสม			
ณ วันที่ 31 ธันวาคม 2565	13,122,809.61	-	13,122,809.61
ค่าตัดจำหน่ายสำหรับปี	1,264,420.67	-	1,264,420.67
ตัดจำหน่าย	-	-	-
โอนเข้า (ออก)	-	-	-
ณ วันที่ 31 ธันวาคม 2566	14,387,230.28	-	14,387,230.28
ค่าตัดจำหน่ายสำหรับปี	1,271,223.65	-	1,271,223.65
ตัดจำหน่าย	-	-	-
โอนเข้า (ออก)	-	-	-
ณ วันที่ 31 ธันวาคม 2567	15,658,453.93	-	15,658,453.93
มูลค่าสุทธิตามบัญชี			
ณ วันที่ 31 ธันวาคม 2567	812,014.50	-	812,014.50
ณ วันที่ 31 ธันวาคม 2566	1,961,878.15	-	1,961,878.15

ค่าตัดจำหน่ายสำหรับปี สิ้นสุดวันที่ 31 ธันวาคม 2567 และ 2566 จำนวน 1,271,223.65 บาท และ 1,264,420.67 บาท ตามลำดับ

(ลงชื่อ).....กรรมการตามอำนาจ

(

)

22. เงินจ่ายล่วงหน้า

	บาท			
	งบการเงินรวม		งบการเงินเฉพาะกิจการ	
	2567	2566	2567	2566
เงินลงทุนจ่ายล่วงหน้า	510,724,000.00	383,017,000.00	-	-
เงินจ่ายล่วงหน้าค่าบริการ	37,400,000.00	37,000,000.00	-	-
เงินจ่ายล่วงหน้าค่าดำเนินการ	11,630,986.53	11,630,986.53	-	-
รวม	559,754,986.53	431,647,986.53	-	-
หัก ค่าเผื่อการด้อยค่า	-11,630,986.53	-11,630,986.53	-	-
เงินจ่ายล่วงหน้าค่าบริการ - สุทธิ	548,124,000.00	420,017,000.00	-	-

22.1 เงินจ่ายล่วงหน้าค่าดำเนินการเป็นเงินที่บริษัท แมวังก์เอ็นเนอจี จำกัด ซึ่งเป็นบริษัทย่อยแห่งหนึ่ง จ่ายให้กับบริษัท ไบโอ-เพลนทส์ รอร์แม็ททีเรียล จำกัด เพื่อดำเนินการปลูกพืชพลังงาน ซึ่งนำมาใช้เป็นเชื้อเพลิงผลิตไฟฟ้าเพื่อขาย แต่บริษัทดังกล่าวไม่สามารถปฏิบัติตามข้อตกลงในสัญญาได้ บริษัท แมวังก์เอ็นเนอจี จำกัด จึงได้ตั้งค่าเผื่อการด้อยค่าสำหรับส่วนที่คาดว่าจะไม่ได้รับคืน

22.2 เงินลงทุนจ่ายล่วงหน้า

รายงานการประชุมคณะกรรมการบริหาร ครั้งที่ 16/2565 วันที่ 22 สิงหาคม 2565 ของบริษัท ทีพีซี เพาเวอร์ โซลคิง จำกัด (มหาชน) รับทราบการลงนามบันทึกข้อตกลงการลงทุนร่วมกับบริษัทในต่างประเทศ (แห่งที่ 1) เพื่อไปลงทุนในบริษัทในต่างประเทศ (แห่งที่ 2) ในประเทศเดียวกัน บริษัทแห่งที่ 2 นี้ตั้งขึ้นมาเพื่อลงทุนโครงการโรงไฟฟ้าพลังงานแสงอาทิตย์ ต่อมาบริษัทได้ทยอยจ่ายเงินล่วงหน้าให้กับบริษัทแห่งที่ 1 เพื่อให้จ่ายเงินไปลงทุนในบริษัทแห่งที่ 2 ปัจจุบันบริษัทแห่งที่ 2 อยู่ระหว่างการขออนุญาตโครงการ ณ วันที่ 31 ธันวาคม 2567 บริษัทฯ ได้จ่ายเงินล่วงหน้า จำนวน 10.80 ล้านดอลลาร์สหรัฐฯ คิดเป็นเงินไทย จำนวน 383.00 ล้านบาท ซึ่งบริษัทแห่งที่ 1 จะโอนเงินดังกล่าวไปยังบริษัทแห่งที่ 2 เมื่อโครงการได้รับสัญญาซื้อขายไฟฟ้าจากหน่วยงานภาครัฐและการรับเงินล่วงหน้าดังกล่าวบริษัทแห่งที่ 1 ได้ทำสัญญากู้ยืมไว้เป็นประกันการรับเงินโดยยังไม่คิดดอกเบี้ย และเมื่อเดือนพฤศจิกายน 2566 บริษัททั้งสามแห่งได้ทำบันทึกข้อตกลงร่วมกันเพื่อรับทราบการลงทุนดังกล่าวต่อมาที่ประชุมคณะกรรมการบริษัท ครั้งที่ 7/2567 วันที่ 25 พฤศจิกายน 2567 บริษัทฯ ได้มีมติให้เปลี่ยนการลงทุนจากบริษัทแห่งที่ 2 ซึ่งลงทุนโครงการโรงไฟฟ้าพลังงานแสงอาทิตย์เป็นบริษัทแห่งที่ 3 ซึ่งลงทุนโครงการโรงไฟฟ้าพลังงานลม เนื่องจากฝ่ายบริหารเห็นว่าโรงงานไฟฟ้าพลังงานลมมีผลตอบแทนดีกว่าและจะดำเนินงานได้เร็วกว่า และบริษัทฯ ได้จ่ายเงินล่วงหน้าให้กับบริษัทแห่งที่ 3 เพิ่มจำนวน 3.70 ล้านดอลลาร์สหรัฐฯ คิดเป็นเงิน 127.71 ล้านบาท

23. เงินเบิกเกินบัญชีและเงินกู้ยืมระยะสั้นจากสถาบันการเงิน

	อัตราดอกเบี้ย		บาท			
	(ร้อยละ) ต่อปี		งบการเงินรวม		งบการเงินเฉพาะกิจการ	
	2567	2566	2567	2566	2567	2566
เงินเบิกเกินบัญชี	MOR, MOR-0.25	MOR, MOR-0.25				
	ถึง MOR-1.00	ถึง MOR-1.00	143,672,633.84	124,062,979.30	122,605,701.83	104,563,844.18
เงินกู้ยืมระยะสั้น	MLR, MLR-1.50,	MLR, MLR-1.50,				
	MLR-2	MLR-2	332,553,487.53	576,517,336.02	300,205,943.15	521,517,336.02
รวม			476,226,121.37	700,580,315.32	422,811,644.98	626,081,180.20

(ลงชื่อ).....กรรมการตามอำนาจ

(

)

ณ วันที่ 31 ธันวาคม 2567 กลุ่มบริษัทมีวงเงินเบิกเกินบัญชีและเงินกู้ยืมระยะสั้นจากสถาบันการเงิน จำนวน 730.00 ล้านบาท (ณ วันที่ 31 ธันวาคม 2566 จำนวน 810.00 ล้านบาท) ค่าประกันโดยลูกหนี้การค้ำ ตามหมายเหตุ 7.1 จดจำนองที่ดินบางส่วนพร้อมสิ่งปลูกสร้าง และเครื่องจักร ตามหมายเหตุ 19 ค่าประกันโดยกรรมการบางท่านและผู้ถือหุ้น และค่าประกันโดยหุ้นสามัญของบริษัทย่อยที่บริษัทถืออยู่

24. เจ้าหนี้การค้าและเจ้าหนี้หมุนเวียนอื่น

	บาท			
	งบการเงินรวม		งบการเงินเฉพาะกิจการ	
	2567	2566	2567	2566
เจ้าหนี้การค้า	389,173,094.66	827,578,155.88	252,979,679.50	688,266,578.42
ตั๋วเงินจ่ายการค้า	-	55,293.70	-	-
รวม	389,173,094.66	827,633,449.58	252,979,679.50	688,266,578.42
เจ้าหนี้หมุนเวียนอื่น				
ค่าใช้จ่ายค้างจ่ายอื่น	59,979,795.28	68,460,352.87	15,367,858.81	26,257,907.54
ประมาณการขาดทุนที่คาดว่าจะเกิดขึ้น	10,403,714.89	28,516,040.22	10,401,610.64	28,516,040.22
ดอกเบี้ยค้างจ่าย	15,828,541.97	12,283,828.86	24,910,812.94	6,780,408.03
ภาษีเงินได้หัก ณ ที่จ่ายค้างจ่าย	9,853,278.32	5,573,791.48	2,840,813.95	3,749,806.42
เจ้าหนี้กรมสรรพากร	7,810,988.02	8,151,068.04	3,661,385.86	1,927,940.89
ภาษีขายยังไม่ถึงกำหนด	62,788,370.08	74,960,105.49	29,654,315.47	43,447,918.87
เงินรับล่วงหน้า	8,715,405.19	2,082,475.71	-	-
เงินปันผลค้างจ่าย	-	90,500,027.15	-	-
เจ้าหนี้อื่น ๆ	28,069,926.46	24,782,381.79	2,561,460.80	3,117,344.31
รวม	203,450,020.21	315,310,071.61	89,398,258.47	113,797,366.28
รวมเจ้าหนี้การค้าและเจ้าหนี้หมุนเวียนอื่น	592,623,114.87	1,142,943,521.19	342,377,937.97	802,063,944.70

ค่าไฟฟ้าค้างจ่ายเป็นของบริษัท แม่วงศ์ เอ็นเนอจี จำกัด ได้ถูกการไฟฟ้าส่วนภูมิภาค (กฟภ.) แจ้งเรียกเก็บค่ากระแสไฟฟ้าเพิ่มเติมซึ่งเป็นการผิดพลาดที่เกิดจากมิเตอร์ของ กฟภ. โดยบริษัท แม่วงศ์ เอ็นเนอจี จำกัด ได้ทำหนังสือรับสภาพหนี้ ลงวันที่ 5 มีนาคม 2564 ให้กับ กฟภ. เพื่อจ่ายค่าไฟฟ้าค้างชำระ เป็นจำนวน 36 งวด และชำระครบถ้วนแล้วในไตรมาส 1 ปี 2567

25. เจ้าหนี้เงินประกันผลงาน

กลุ่มบริษัทหักเงินประกันการปฏิบัติตามสัญญาจากผู้รับเหมาในอัตราร้อยละ 5 ของมูลค่างานก่อสร้างที่ผู้รับเหมาเรียกเก็บโดยกลุ่มบริษัท จะคืนเงินประกันนี้แก่ผู้รับเหมาเมื่องานนั้น ๆ ได้แล้วเสร็จและผู้รับเหมาไม่ได้ผิดสัญญาข้อหนึ่งข้อใด

(ลงชื่อ).....กรรมการตามอำนาจ

(

)

26. หนี้สินที่เกิดจากสัญญาก่อสร้าง

หนี้สินที่เกิดจากสัญญาก่อสร้างเป็นเงินรับล่วงหน้าจากลูกค้าในอัตราร้อยละ 5 - 25 ของราคารวมของงานรับจ้างโดยจะหักจากจำนวนเงินที่เรียกเก็บจากลูกค้าในแต่ละงวด

27. เงินกู้ยืมระยะสั้นจากบริษัทอื่น

	บาท	
	งบการเงินรวม / งบการเงินเฉพาะกิจการ	
	2567	2566
เงินกู้ยืมระยะสั้นจากบริษัทอื่น	210,212,156.22	96,694,304.51
รวม	210,212,156.22	96,694,304.51

บริษัทฯ มีเงินกู้ยืมระยะสั้นจากบริษัทแห่งหนึ่ง จำนวน 96.69 ล้านบาท อัตราดอกเบี้ยร้อยละ 5.95 ต่อปี ไม่มีกำหนดระยะเวลาการจ่ายคืน เมื่อวันที่ 5 สิงหาคม 2567 บริษัทฯ ได้ทำบันทึกข้อตกลงการจ่ายชำระหนี้เงินต้นกับบริษัทดังกล่าว และเมื่อวันที่ 2 กันยายน 2567 มีการทำบันทึกข้อตกลงฉบับแก้ไขการผ่อนชำระหนี้ โดยผ่อนชำระหนี้เงินต้น งวดที่ 1 - 3 งวดละจำนวน 2,000,000.00 บาท งวดที่ 4-13 งวดละจำนวน 5,000,000.00 บาท และงวดที่ 14 จำนวน 39,694,304.51 บาท

เมื่อวันที่ 14 สิงหาคม 2567 บริษัทฯ กู้ยืมเงินจากบริษัทอีกแห่งหนึ่ง จำนวน 145.00 ล้านบาท อัตราดอกเบี้ยร้อยละ 8.00 ต่อปี ครอบคลุมการจ่ายชำระหนี้ภายในวันที่ 14 สิงหาคม 2568

เงินกู้ยืมดังกล่าวข้างต้น ค้ำประกัน โดยจำนำหุ้นสามัญของบริษัท ทีพีซี เพาเวอร์ โฮลดิ้ง จำกัด (มหาชน)

28. เงินกู้ยืมระยะสั้นจากบุคคลอื่น

	บาท	
	งบการเงินรวม / งบการเงินเฉพาะกิจการ	
	2567	2566
เงินกู้ยืมระยะสั้นจากบุคคลอื่น	32,000,000.00	25,000,000.00
รวม	32,000,000.00	25,000,000.00

ณ วันที่ 31 ธันวาคม 2567 บริษัทฯ มีเงินกู้ยืมระยะสั้นจากบุคคลอื่น จำนวน 32.00 ล้านบาท อัตราดอกเบี้ยร้อยละ 6.25 ต่อปี ครอบคลุมชำระ วันที่ 1 กุมภาพันธ์ 2568 ถึงวันที่ 17 สิงหาคม 2568 และเมื่อทวงถาม

(ลงชื่อ).....กรรมการตามอำนาจ

()

29. เงินกู้ยืมระยะยาว

รายการเคลื่อนไหวของเงินกู้ยืมระยะยาวจากสถาบันการเงิน และบริษัทอื่นสรุปได้ดังนี้

	บาท			
	งบการเงินรวม		งบการเงินเฉพาะกิจการ	
	2567	2566	2567	2566
ยอดคงเหลือ ณ วันต้นงวด	1,798,992,200.00	3,268,322,659.05	-	-
บวก รับเงินกู้ยืม	1,725,000,000.00	727,820,000.00	125,000,000.00	-
หัก จ่ายคืนเงินกู้ยืม	(757,580,400.00)	(826,236,460.91)	-	-
คงเหลือ	2,766,411,800.00	3,169,906,198.14	125,000,000.00	-
หัก ค่าใช้จ่ายรอตคับบัญชี	(8,870,460.41)	-	(1,321,896.21)	-
ดอกเบี้ยจ่ายล่วงหน้า	(5,803,253.92)	-	(5,803,253.92)	-
ลดลงจากการขายบริษัทย่อย	-	(1,370,913,998.14)	-	-
ยอดคงเหลือ ณ วันปลายงวด	2,751,738,085.67	1,798,992,200.00	117,874,849.87	-
หัก ส่วนที่ถึงกำหนดชำระภายในหนึ่งปี	(644,601,165.06)	(509,600,400.00)	(12,500,000.00)	-
เงินกู้ยืมระยะยาว-สุทธิ	2,107,136,920.61	1,289,391,800.00	105,374,849.87	-

(ลงชื่อ).....กรรมการตามอำนาจ

(

)

กลุ่มบริษัท มีวงเงินสินเชื่อจากสถาบันการเงินในประเทศและบริษัทอื่น ดังนี้

29.1 วงเงินกู้ระยะยาวจากสถาบันการเงินและบริษัทอื่น ตามรายละเอียดดังนี้

							บาท			
บริษัทอื่น/ ธนาคารแห่งที่	วงเงินที่	วงเงินกู้ยืม	อัตราดอกเบี้ย	กำหนดชำระคืน		หลักประกัน และเงื่อนไขตามสัญญา (บางส่วน)	งบการเงินรวม		งบการเงินเฉพาะกิจการ	
	(ล้านบาท)		ต่อปี	เริ่ม	สิ้นสุด		2567	2566	2567	2566
บริษัท ไทยโพลีคอนส์ จำกัด (มหาชน)										
1	1	125.00	MLR + 3.00	กรกฎาคม 2568	พฤษภาคม 2569	1. จัดงานอยู่ที่ดินพร้อมสิ่งปลูกสร้าง 2. ค้ำประกันโดยกรรมการ	117,874,849.87	-	117,874,849.87	-
บริษัท ทีพีซี เพาเวอร์ โฮลดิ้ง จำกัด (มหาชน)										
1	1	100.00	Prim Rate - 2.25%	เมษายน 2564	มกราคม 2567	1. ดำรงอัตราส่วนหนี้สินต่อส่วนของผู้ถือหุ้นไม่เกิน 2.5 เท่า 2. จํานําหุ้นสามัญบริษัท พัทลุง กรีน เพาเวอร์ จำกัด จํานวน 3.00 ล้านหุ้น (ได้ทำการไถ่ถอนหลักประกันแล้ว เมื่อเดือนมกราคม 2563) 3. จํานําหุ้นสามัญบริษัท สตูล กรีน เพาเวอร์ จำกัด จํานวน 2.55 ล้านหุ้น 4. โอนสิทธิรับรายได้เงินปันผลจากบริษัท พัทลุง กรีน เพาเวอร์ จำกัด และ บริษัท สตูล กรีน เพาเวอร์ จำกัด เข้าบัญชีธนาคาร	-	30,000,000.00	-	-
2	1	100.00	3.90 (เดือน 1-3) MLR-2.58 (เดือนที่ 4 เป็นต้นไป)	กุมภาพันธ์ 2567	มกราคม 2574	1. จํานําหุ้นสามัญบริษัท พัทลุง กรีน เพาเวอร์ จำกัด จํานวน 14.99 ล้านหุ้น 2. โอนสิทธิรับรายได้เงินปันผลจากบริษัท พัทลุง กรีน เพาเวอร์ จำกัด เข้าบัญชีธนาคาร 3. บริษัท พัทลุง กรีน เพาเวอร์ จำกัด ค้ำประกันเต็มวงเงิน	86,613,036.00	-	-	-
บริษัท ช้างแรก ไบโอเพาเวอร์ จำกัด										
1	1	400.00	MLR-2.17	มีนาคม 2564	กุมภาพันธ์ 2569	1. โอนสิทธิรับเงินค่าไฟฟ้าจากการไฟฟ้าส่วนภูมิภาค 2. บริษัท วีเอสพีที คอนซัลแตนท์ จำกัด ค้ำประกันตามสัดส่วนการถือหุ้นร้อยละ 16.87 และ จํานําหุ้นสามัญของบริษัท ช้างแรก ไบโอเพาเวอร์ จำกัด บางส่วน 3. บริษัท ทีพีซี เพาเวอร์ โฮลดิ้ง จำกัด (มหาชน) ค้ำประกันวงเงินทั้งหมด และจํานําหุ้น สามัญของบริษัทช้างแรก ไบโอเพาเวอร์ จำกัด จํานวน 14.62 ล้านหุ้นทั้งจํานวน 4. ดำรงเงินสดในบัญชีเพื่อรองรับการชำระเงินต้นและดอกเบี้ย จํานวน 14 ล้านบาท	93,331,800.00	173,332,200.00	-	-

(ลงชื่อ) กรรมการตามอำนาจ

()

ธนาคาร แห่งที่	วงเงินที่ (ล้านบาท)	วงเงินกู้ยืม (ล้านบาท)	อัตราดอกเบี้ย ต่อปี	กำหนดชำระคืน		หลักประกัน และเงื่อนไขตามสัญญา (บางส่วน)	บาท			
				เริ่ม	สิ้นสุด		งบการเงินรวม		งบการเงินเฉพาะกิจการ	
							2567	2566	2567	2566
บริษัท ช้างแรก ไบโอเพาเวอร์ จำกัด										
1	2	150.00	MLR-2.5	ตุลาคม 2567	กุมภาพันธ์ 2570	1. โอนสิทธิรับเงินค่าไฟฟ้าจากการไฟฟ้าส่วนภูมิภาคให้กับธนาคารเป็นผู้รับเงิน 2. บริษัท วีเอสพีที คอนซัลแตนท์ จำกัด ค้ำประกันตามสัดส่วนการถือหุ้นร้อยละ 16.87 และจำนำหุ้นสามัญของบริษัท ช้างแรก ไบโอเพาเวอร์ จำกัด บางส่วน 3. บริษัท ทีพีซี เพาเวอร์ โฮลดิ้ง จำกัด (มหาชน) ค้ำประกันวงเงินทั้งหมด และจำนำหุ้นสามัญของบริษัท ช้างแรก ไบโอเพาเวอร์ จำกัด จำนวน 14,624,980 หุ้นทั้งจำนวน 4. บริษัท ปิดตานี กรีน จำกัด ค้ำประกันวงเงินทั้งหมด 5. ดำรงเงินสดในบัญชีเพื่อรองรับการชำระเงินต้นและดอกเบี้ย จำนวน 8 ล้านบาท	144,892,595.12	-	-	-
บริษัท พุ่งสูง กรีน จำกัด										
1	1	500.00	MLR-1.5	เมษายน 2560	พฤศจิกายน 2568	ทั้ง 2 วงเงิน ใช้หลักประกันและมีเงื่อนไขตามสัญญา (บางส่วน) เหมือนกัน ดังนี้	15,470,000.00	77,990,000.00	-	-
	2	230.00	MLR-1.5	มีนาคม 2566	มีนาคม 2571	1. ดำรงอัตราส่วนหนี้สินต่อส่วนของผู้ถือหุ้นไม่เกิน 2.5 เท่า 2. ค้ำประกันโดยบริษัทที่เป็นผู้ถือหุ้นตามสัดส่วนการถือหุ้น 3. โอนสิทธิรับเงินค่าไฟฟ้าจากการไฟฟ้าส่วนภูมิภาคให้กับธนาคารเป็นผู้รับเงิน 4. ดำรงเงินสดในบัญชีเพื่อรองรับการชำระเงินต้นและดอกเบี้ย 1 งวด	177,500,000.00	207,500,000.00	-	-
บริษัท ปิดตานี กรีน จำกัด										
1	1	1,450.00	MLR-2	เมษายน 2563	มีนาคม 2571	1. ดำรงอัตราส่วนหนี้สินต่อส่วนของผู้ถือหุ้นไม่เกิน 2.5 เท่า 2. โอนสิทธิรับเงินค่าไฟฟ้าจากการไฟฟ้าส่วนภูมิภาคให้กับธนาคารเป็นผู้รับเงิน 3. ดำรงเงินสดในบัญชีเพื่อรองรับการชำระเงินต้นและดอกเบี้ย 2 งวด 4. ค้ำประกันโดยบริษัทที่เป็นผู้ถือหุ้นตามสัดส่วนการถือหุ้น	597,400,000.00	770,200,000.00	-	-

(ลงชื่อ) กรรมการตามอำนาจ

()

ธนาคาร	วงเงินที่ แห่งที่	วงเงินกู้ยืม (ล้านบาท)	อัตราดอกเบี้ย ต่อปี	กำหนดชำระคืน		หลักประกัน และเงื่อนไขตามสัญญา (บางส่วน)	บาท			
				เริ่ม	สิ้นสุด		งบการเงินรวม		งบการเงินเฉพาะกิจการ	
							2567	2566	2567	2566
บริษัท ปัตตานี กรีน จำกัด										
1	2	350.00	MLR-2.5	ตุลาคม 2567	เมษายน 2577	1. บริษัท ทีพีซี เพาเวอร์ โฮลดิ้ง จำกัด (มหาชน) ค้ำประกันวงเงินทั้งหมด 2. โอนสิทธิรับเงินค่าไฟฟ้าจากการไฟฟ้าส่วนภูมิภาคให้กับธนาคารเป็นผู้รับเงิน 3. ดำรงเงินสดในบัญชีเพื่อรองรับการชำระเงินต้นและดอกเบี้ย จำนวน 8 ล้านบาท 4. บริษัท กรีน เพาเวอร์ แพลนท์ จำกัด ค้ำประกันตามสัดส่วนการถือหุ้นร้อยละ 5.09 5. จำนำหุ้นสามัญของบริษัท ปัตตานี กรีน จำกัด จำนวน 38,384,997 หุ้นทั้งจำนวน	316,068,437.40	-	-	-
บริษัท พัทลุง กรีน เพาเวอร์ จำกัด										
1	1	507.00	3.90 (เดือน 1-3) MLR-2.58 (เดือนที่ 4 เป็นต้นไป)	มกราคม 2567	ธันวาคม 2574	1. บริษัท วัสดุเวอร์ค เอ็นเนอร์ยี่ จำกัด ค้ำประกันวงเงินตามสัดส่วนการถือหุ้นและจำนำ หุ้นสามัญของบริษัทฯ บางส่วนไว้เป็นหลักประกัน 2. บริษัทฯ ค้ำประกันวงเงินตามสัดส่วนการถือหุ้น และจำนำหุ้นสามัญของบริษัท พัทลุง กรีน เพาเวอร์ จำกัด จำนวน 14.99 ล้านหุ้น ทั้งจำนวน 3. โอนสิทธิรับเงินค่าไฟฟ้าจากการไฟฟ้าส่วนภูมิภาคให้กับธนาคารเป็นผู้รับเงิน 4. จัดทะเบียนเงินฝากออมทรัพย์เป็นหลักประกัน 15 ล้านบาท รองรับภาระจ่ายค่าไฟฟ้า 5. ดำรงเงินสดในบัญชีรองรับการชำระเงินต้นและดอกเบี้ย 7 ล้านบาท และซ่อมเครื่องจักร 12 ล้านบาท	436,502,739.48	-	-	-
บริษัท สตูล กรีน เพาเวอร์ จำกัด										
1	1	500.00	MLR-2.3	กรกฎาคม 2567	มิถุนายน 2574	1. โอนสิทธิรับเงินค่าไฟฟ้าส่วนภูมิภาคให้กับธนาคารเป็นผู้รับเงิน 2. ดำรงอัตราส่วนหนี้สินต่อส่วนของผู้ถือหุ้นไม่เกิน 2.5 เท่า	467,644,627.80	-	-	-

(ลงชื่อ) กรรมการตามอำนาจ

()

						บาท					
ธนาคาร	วงเงินที่	วงเงินกู้ยืม	อัตราดอกเบี้ย	กำหนดชำระคืน		หลักประกัน และเงื่อนไขตามสัญญา (บางส่วน)	งบการเงินรวม		งบการเงินเฉพาะกิจการ		
แห่งที่		(ล้านบาท)	ต่อปี	เริ่ม	สิ้นสุด		2567	2566	2567	2566	
บริษัท สตุล กรีน เพาเวอร์ จำกัด											
						3. บริษัท ทีพีซี เพาเวอร์ โฮลดิ้ง จำกัด (มหาชน) ค้ำประกันตามสัดส่วนการถือหุ้นร้อยละ 51.00 และจำนำหุ้นสามัญของบริษัท สตุล กรีน เพาเวอร์ จำกัด จำนวน 12.75 ล้านหุ้น ทั้งจำนวน					
						4. บริษัท วัฏเวอร์คเอ็นเนอร์ยี จำกัด ค้ำประกันตามสัดส่วนการถือหุ้นร้อยละ 40.00 และ จำนำหุ้นสามัญของบริษัท สตุล กรีน เพาเวอร์ จำกัด บางส่วน					
						5. บริษัท กรีน เพาเวอร์ แพลนท์ จำกัด ค้ำประกันตามสัดส่วนการถือหุ้นร้อยละ 9.00					
2	1	500.00	MLR-2	ตุลาคม 2561	กันยายน 2569	1. ดำรงอัตราส่วนหนี้สินต่อส่วนของผู้ถือหุ้นไม่เกิน 2.5 เท่า	-	169,770,000.00	-	-	
						2. ค้ำประกัน โดยบริษัทที่เป็นผู้ถือหุ้นตามสัดส่วนการถือหุ้น					
						3. โอนสิทธิรับเงินค่าไฟฟ้าจากการไฟฟ้าส่วนภูมิภาคให้กับธนาคารเป็นผู้รับเงิน					
						4. ดำรงเงินสดในบัญชีเพื่อรองรับการชำระเงินต้นและดอกเบี้ย 1 งวด					
บริษัท แม่่วงส์ เอ็นเนอร์ยี จำกัด											
1	1	430.00	3.90 (เดือน 1-3)	มิถุนายน 2566	มิถุนายน 2572	1. ดำรงอัตราส่วนหนี้สินต่อส่วนของผู้ถือหุ้นไม่เกิน 2.5 เท่า	298,440,000.00	370,200,000.00	-	-	
			MLR-2.58			2. โอนสิทธิรับเงินค่าไฟฟ้าจากการไฟฟ้าส่วนภูมิภาคให้กับธนาคารเป็นผู้รับเงิน					
			(เดือนที่ 4 เป็นต้นไป)			3. ค้ำประกัน โดยบริษัทที่เป็นผู้ถือหุ้นตามสัดส่วนการถือหุ้น					
						4. ดำรงเงินสดในบัญชี เพื่อรับรองการชำระเงินต้นและดอกเบี้ยจำนวน 7 ล้านบาท และรองรับค่าซ่อมแซมเครื่องจักร จำนวน 15 ล้านบาท					
						5. จำนำหุ้นสามัญบริษัท แม่่วงส์ เอ็นเนอร์ยี จำกัด จำนวน 1.50 ล้านหุ้น					
						รวม	2,751,738,085.67	1,798,992,200.00	117,874,849.87	-	

วงเงินสินเชื่อข้างต้นค้ำประกันโดยจดจำนองที่ดินบางส่วนพร้อมสิ่งปลูกสร้างและเครื่องจักร พร้อมทั้งอุปกรณ์ทั้งหมดในกระบวนการผลิตกระแสไฟฟ้า ตามหมายเหตุ 19

(ลงชื่อ) กรรมการตามอำนาจ

()

29.2 เงินสินเชื่ออื่น

ธนาคาร แห่งที่	วงเงินที่	วงเงินกู้ยืม (ล้านบาท)	วัตถุประสงค์	หลักประกัน
บริษัท ทีพีซี เพาเวอร์ โฮลดิ้ง จำกัด (มหาชน)				
1	1	300.00	วงเงินหนังสือค้ำประกันเพื่อใช้ค้ำประกันการประมูลงานกับสถาบันการเงินภายในประเทศ	จดจำนองที่ดินบางส่วนพร้อมสิ่งปลูกสร้าง ตามหมายเหตุ 19
2	1	300.00	วงเงินสินเชื่อหนังสือค้ำประกันเพื่อใช้ในการค้ำประกันประมูลเพื่อลงทุนในโครงการโรงไฟฟ้าในประเทศและต่างประเทศ	จดทะเบียนหลักประกันทางธุรกิจเงินฝาก จำนวนร้อยละ 20 ของมูลค่าหนังสือค้ำประกันที่เบิกใช้ในแต่ละครั้ง
3	1	0.94	วงเงินบัตรเครดิต ค่าบริการอื่น ณ สถานีบริการน้ำมัน	ค้ำประกันโดยกิจการที่เกี่ยวข้องกัน
บริษัท แม่วงศ์ เอ็นเนอจี จำกัด				
1	1	1.60	วงเงินหนังสือค้ำประกัน	จดจำนองที่ดินบางส่วนพร้อมสิ่งปลูกสร้าง และเครื่องจักรตามหมายเหตุ 19
2	1	0.02	วงเงินบัตรเครดิต ค่าบริการอื่น ณ สถานีบริการน้ำมัน	ค้ำประกันโดยกิจการที่เกี่ยวข้องกัน

(

)

30. หนี้สินตามสัญญาเช่า

	บาท			
	งบการเงินรวม		งบการเงินเฉพาะกิจการ	
	2567	2566	2567	2566
หนี้สินตามสัญญาเช่า	88,855,775.41	92,067,055.56	15,348,103.24	25,731,379.52
หัก หนี้สินตามสัญญาเช่าส่วน				
ที่ครบกำหนดชำระภายในหนึ่งปี	-31,967,262.51	-33,533,889.91	-7,862,506.31	-10,363,020.35
สุทธิ	56,888,512.90	58,533,165.65	7,485,596.93	15,368,359.17

จำนวนเงินขั้นต่ำที่ต้องจ่ายสำหรับสัญญาเช่าข้างต้น มีดังนี้

	บาท			
	งบการเงินรวม		งบการเงินเฉพาะกิจการ	
	2567	2566	2567	2566
ภายใน 1 ปี	35,868,353.71	37,299,045.50	8,308,663.98	11,146,695.61
เกิน 1 ปี แต่ไม่เกิน 5 ปี	60,659,649.05	62,870,953.36	7,654,993.00	15,985,007.98
รวม	96,528,002.76	100,169,998.86	15,963,656.98	27,131,703.59
หัก ดอกเบี้ยจ่ายในอนาคตของ				
สัญญาเช่าการเงิน	-7,672,227.35	-8,102,943.30	-615,553.74	-1,400,324.07
มูลค่าปัจจุบันของหนี้สินตามสัญญาเช่าการเงิน	88,855,775.41	92,067,055.56	15,348,103.24	25,731,379.52

(ลงชื่อ).....กรรมการตามอำนาจ

(

)

31. หุ้นกู้

				บาท			
				งบการเงินรวม		งบการเงินเฉพาะกิจการ	
ลำดับ	วันที่ออกหุ้นกู้	อายุหุ้นกู้	เงื่อนไข	2567	2566	2567	2566
บริษัท ไทยโพลีคอนส์ จำกัด (มหาชน)							
1.	18 กุมภาพันธ์ 2565	2 ปี 6 เดือน	ระบุชื่อผู้ถือ ไม่มีหลักประกัน ไม่ด้อยสิทธิ อัตราดอกเบี้ยร้อยละ 4.50 ต่อปี ครบกำหนดไถ่ถอนวันที่ 18 สิงหาคม 2567	-	530,500,000.00	-	530,500,000.00
2.	11 สิงหาคม 2565	2 ปี 7 เดือน	ระบุชื่อผู้ถือ มีหลักประกัน ไม่ด้อยสิทธิและมีผู้แทนผู้ถือหุ้นกู้ อัตราดอกเบี้ยร้อยละ 5.25 ต่อปี ครบกำหนดไถ่ถอนวันที่ 11 มีนาคม 2568 (ให้สิทธิผู้ออกหุ้นกู้ในการไถ่ถอนก่อนครบกำหนด	360,000,000.00	360,000,000.00	360,000,000.00	360,000,000.00
3.	9 สิงหาคม 2567	2 ปี 3 เดือน	ระบุชื่อผู้ถือ มีหลักประกัน ไม่ด้อยสิทธิ และมีผู้แทนผู้ถือหุ้นกู้ อัตราดอกเบี้ยร้อยละ 6.00 - 6.25 ต่อปี ไถ่ถอนวันที่ 9 พฤศจิกายน 2569	283,300,000.00	-	283,300,000.00	-
บริษัท ทีพีซี เพาเวอร์ โซลคิง จำกัด (มหาชน)							
1.	30 กันยายน 2564	2 ปี 9 เดือน	ระบุชื่อผู้ถือ ไม่มีหลักประกัน ไม่ด้อยสิทธิ อัตราดอกเบี้ยร้อยละ 4.50 ต่อปี ครบกำหนดไถ่ถอนวันที่ 30 มิถุนายน 2567	-	1,500,000,000.00	-	-
2.	31 พฤษภาคม 2567	1 ปี 6 เดือน	ระบุชื่อผู้ถือ ไม่มีหลักประกัน ไม่ด้อยสิทธิ อัตราดอกเบี้ยร้อยละ 5.50 ต่อปี ครบกำหนดไถ่ถอนวันที่ 30 พฤศจิกายน 2568	1,000,000,000.00	-	-	-
รวม				1,643,300,000.00	2,390,500,000.00	643,300,000.00	890,500,000.00
หัก ค่าใช้จ่ายทางตรงในการออกหุ้นกู้รอตัดจ่าย				-11,537,387.87	-5,502,464.14	-5,231,508.67	-3,479,227.05
หุ้นกู้ - สุทธิ				1,631,762,612.13	2,384,997,535.86	638,068,491.33	887,020,772.95
หัก หุ้นกู้ที่ครบกำหนดชำระภายในหนึ่งปี				-1,353,370,076.87	-2,026,954,513.67	-359,675,956.07	-528,977,750.76
หุ้นกู้ส่วนที่ครบกำหนดชำระเกินกว่าหนึ่งปี				278,392,535.26	358,043,022.19	278,392,535.26	358,043,022.19

(ลงชื่อ) กรรมการตามอำนาจ

()

การเปลี่ยนแปลงของหุ้นกู้สำหรับปีสิ้นสุดวันที่ 31 ธันวาคม 2567 และ 2566 มีรายละเอียดดังนี้

	บาท			
	งบการเงินรวม		งบการเงินเฉพาะกิจการ	
	2567	2566	2567	2566
ยอดคงเหลือ ณ วันต้นปี	2,390,500,000.00	2,390,500,000.00	890,500,000.00	890,500,000.00
บวก ออกหุ้นกู้เพิ่มระหว่างปี	1,283,300,000.00	-	283,300,000.00	-
หัก จ่ายคืนหุ้นกู้ระหว่างปี	-2,030,500,000.00	-	-530,500,000.00	-
ยอดคงเหลือ ณ วันสิ้นปี	1,643,300,000.00	2,390,500,000.00	643,300,000.00	890,500,000.00

ภายใต้ข้อกำหนดสิทธิและหน้าที่ของผู้ถือหุ้นกู้ กลุ่มบริษัทฯ ต้องปฏิบัติตามข้อกำหนดและหน้าที่บางประการซึ่งรวมถึงการดำรงอัตราส่วนหนี้สินที่มีภาระดอกเบี้ย ต่อส่วนของผู้ออกหุ้น (Interest Baring Debt to Equity Ratio) อ้างอิงจากงบการเงินรวม ในอัตราไม่เกิน 2.50 : 1 ณ วันสิ้นงวดบัญชีรายไตรมาสหรือวันสิ้นปีบัญชี

32. ประมาณการหนี้สินไม่หมุนเวียนสำหรับผลประโยชน์พนักงาน

การเปลี่ยนแปลงในมูลค่าปัจจุบันภาระผูกพันของโครงการผลประโยชน์พนักงาน สำหรับปีสิ้นสุดวันที่ 31 ธันวาคม 2567 และ 2566

	บาท			
	งบการเงินรวม		งบการเงินเฉพาะกิจการ	
	2567	2566	2567	2566
ภาระผูกพันของโครงการผลประโยชน์				
ณ วันต้นปี	43,805,763.34	40,616,350.84	31,794,475.58	30,291,356.84
ต้นทุนโครงการปัจจุบันและดอกเบี้ย	5,761,080.35	6,188,066.76	3,542,354.00	4,262,773.00
ต้นทุนบริการในอดีต	-	-	-	-
ภาระผูกพันผลประโยชน์พนักงานลดลง	-	-	-	-
ขาดทุน (กำไร) จากการประมาณการ				
ตามหลักคณิตศาสตร์ประกันภัย	-2,248,576.25	-	-5,196,920.25	-
จ่ายภาระผูกพันของโครงการผลประโยชน์				
พนักงาน	-3,042,913.33	-2,998,654.26	-2,616,913.33	-2,759,654.26
ภาระผูกพันของโครงการผลประโยชน์				
ณ วันสิ้นปี	44,275,354.11	43,805,763.34	27,522,996.00	31,794,475.58

(ลงชื่อ).....กรรมการตามอำนาจ

(

)

ข้อสมมติหลักในการประมาณการตามหลักคณิตศาสตร์ประกันภัย ณ วันที่ทำรายงาน

	งบการเงิน	
	งบการเงินรวม	เฉพาะกิจการ
	ร้อยละ	ร้อยละ
สำหรับปี สิ้นสุดวันที่ 31 ธันวาคม 2567		
อัตราคิดลด	2.92 - 3.67	2.92
อัตราการเพิ่มขึ้นของเงินเดือน	5.79 - 7.16	5.79
อัตราการหมุนเวียนของพนักงาน (พนักงานทุกช่วงอายุ)	0 - 24	0 - 24
อัตราการมรณะ (ตารางมรณะไทย ปี 2560)	100.00	100.00
อัตราการทุพพลภาพ (ตารางมรณะไทยปี 2560)	10.00	10.00

การวิเคราะห์ความอ่อนไหว

การเปลี่ยนแปลงในแต่ละฐานข้อสมมติฐานที่เกี่ยวข้องในการประมาณการตามหลักคณิตศาสตร์ประกันภัยที่อาจเป็นไปได้อย่างสมเหตุสมผล ณ วันที่รายงาน โดยถือว่าข้อสมมติฐานอื่นๆคงที่ จะมีผลกระทบต่อภาระผูกพันผลประโยชน์ที่กำหนดไว้เป็นจำนวนเงินดังต่อไปนี้

	บาท			
	งบการเงินรวม		งบการเงินเฉพาะกิจการ	
	เพิ่มขึ้น	ลดลง	เพิ่มขึ้น	ลดลง
ภาระผูกพันของโครงการผลประโยชน์				
ณ วันที่ 31 ธันวาคม 2567				
อัตราคิดลด (เปลี่ยนแปลงร้อยละ 0.50)	(2,126,896.00)	1,848,762.00	(923,452.00)	987,436.00
การเพิ่มขึ้นของเงินเดือนในอนาคต				
(เปลี่ยนแปลงร้อยละ 0.50)	1,703,775.00	(2,012,954.00)	915,366.00	(865,464.00)
อัตราการหมุนเวียน				
(เปลี่ยนแปลงร้อยละ 0.50)	(4,660,114.00)	3,068,086.00	(2,416,973.00)	2,412,343.00

แม้การวิเคราะห์นี้ไม่ได้คำนึงการกระจายตัวแบบเต็มรูปแบบของกระแสเงินสดที่คาดหวังภายใต้โครงการดังกล่าวแต่ได้แสดงประมาณการความอ่อนไหวของข้อสมมติฐานต่าง ๆ

(ลงชื่อ).....กรรมการตามอำนาจ

()

33. เงินปันผลจ่าย

การอนุมัติ					กัณฑ์สำรองตามกฎหมาย	เงินปันผลต่อหุ้น	จำนวนเงินปันผลจ่าย
วันที่	ที่ประชุม	เงินปันผล	วันที่จ่ายเงินปันผล		(ล้านบาท)	(บาทต่อหุ้น)	(ล้านบาท)
บริษัท ทีพีซี เพาเวอร์ โฮลดิ้ง จำกัด (มหาชน)							
1	19 เมษายน 2566	สามัญผู้ถือหุ้น ประจำปี 2566	ประจำปี 2565	18 พฤษภาคม 2566	กัณฑ์สำรองครบแล้ว	0.183	73.42
2	24 เมษายน 2567	สามัญผู้ถือหุ้น ประจำปี 2567	ประจำปี 2566	20 พฤษภาคม 2567	กัณฑ์สำรองครบแล้ว	0.40	160.48
3	6 สิงหาคม 2567	คณะกรรมการบริษัทฯ ครั้งที่ 14/2567	ระหว่างกาล	17 กันยายน 2567	กัณฑ์สำรองครบแล้ว	0.23	92.28
4	4 พฤศจิกายน 2567	คณะกรรมการบริษัทฯ ครั้งที่ 20/2567	ระหว่างกาล	4 ธันวาคม 2567	กัณฑ์สำรองครบแล้ว	0.128	51.35
บริษัท ช้างแรก ไบโอเพาเวอร์ จำกัด							
1	24 เมษายน 2566	คณะกรรมการบริษัทฯ ครั้งที่ 2/2566	ระหว่างกาล	15 พฤษภาคม 2566	กัณฑ์สำรองครบแล้ว	0.50	10.00
2	25 เมษายน 2567	คณะกรรมการบริษัทฯ ครั้งที่ 2/2567	ระหว่างกาล	15 พฤษภาคม 2567	กัณฑ์สำรองครบแล้ว	0.50	10.00
3	15 กรกฎาคม 2567	คณะกรรมการบริษัทฯ ครั้งที่ 3/2567	ระหว่างกาล	13 สิงหาคม 2567	กัณฑ์สำรองครบแล้ว	0.25	5.00
4	9 กันยายน 2567	วิสามัญผู้ถือหุ้น ครั้งที่ 1/2567	ประจำปี 2566	30 ตุลาคม 2567	กัณฑ์สำรองครบแล้ว	5.00	100.00
บริษัท พุ่งสัง กรีน จำกัด							
1	24 กุมภาพันธ์ 2566	สามัญผู้ถือหุ้น ประจำปี 2566	ประจำปี 2565	31 มีนาคม 2566	กัณฑ์สำรองครบแล้ว	110.00	220.00
			(เพิ่มเติมจากการ จ่ายเงินปันผล ระหว่างกาล)				
2	24 กุมภาพันธ์ 2566	สามัญผู้ถือหุ้น ประจำปี 2566	ระหว่างกาล	31 มีนาคม 2566	กัณฑ์สำรองครบแล้ว	5.00	10.00
3	25 กรกฎาคม 2566	คณะกรรมการบริษัทฯ ครั้งที่ 3/2566	ระหว่างกาล	11 สิงหาคม 2566	กัณฑ์สำรองครบแล้ว	10.00	20.00
4	25 เมษายน 2567	คณะกรรมการบริษัทฯ ครั้งที่ 2/2567	ระหว่างกาล	15 พฤษภาคม 2567	กัณฑ์สำรองครบแล้ว	6.00	12.00
บริษัท บัณฑิตา กรีน จำกัด							
1	24 เมษายน 2566	คณะกรรมการบริษัทฯ ครั้งที่ 2/2566	ระหว่างกาล	15 พฤษภาคม 2566	4.89	0.55	22.24
2	25 กรกฎาคม 2566	คณะกรรมการบริษัทฯ ครั้งที่ 3/2566	ระหว่างกาล	11 สิงหาคม 2566	1.39	0.75	30.33

(ลงชื่อ) กรรมการตามอำนาจ

(

)

การอนุมัติ					ต้นทุนสำรองตามกฎหมาย	เงินปันผลต่อหุ้น	จำนวนเงินปันผลจ่าย
วันที่	ที่ประชุม	เงินปันผล	วันที่จ่ายเงินปันผล		(ล้านบาท)	(บาทต่อหุ้น)	(ล้านบาท)
บริษัท บิตดาเนิ กรีน จำกัด							
3	6 พฤศจิกายน 2566	คณะกรรมการบริษัท ครั้งที่ 4/2566	ระหว่างกาล	15 พฤศจิกายน 2566	3.90	0.62	25.07
4	18 ธันวาคม 2566	คณะกรรมการบริษัท ครั้งที่ 5/2566	ระหว่างกาล	25 ธันวาคม 2566	1.22	1.25	50.55
5	5 กุมภาพันธ์ 2567	คณะกรรมการบริษัทฯ ครั้งที่ 1/2567	ระหว่างกาล	20 กุมภาพันธ์ 2567	11.21	0.30	12.13
6	18 มีนาคม 2567	คณะกรรมการบริษัทฯ ครั้งที่ 3/2567	ระหว่างกาล	27 มีนาคม 2567	1.97	0.30	12.13
7	25 เมษายน 2567	คณะกรรมการบริษัทฯ ครั้งที่ 4/2567	ระหว่างกาล	15 พฤษภาคม 2567	2.55	0.80	32.36
8	15 กรกฎาคม 2567	คณะกรรมการบริษัทฯ ครั้งที่ 5/2567	ระหว่างกาล	13 สิงหาคม 2567	3.26	0.35	14.16
9	4 พฤศจิกายน 2567	คณะกรรมการบริษัทฯ ครั้งที่ 6/2567	ระหว่างกาล	7 พฤศจิกายน 2567	3.34	1.55	62.69
บริษัท พัทลุง กรีน เพาเวอร์ จำกัด							
1	24 เมษายน 2566	คณะกรรมการบริษัท ครั้งที่ 2/2566	ระหว่างกาล	15 พฤษภาคม 2566	กันสำรองครบแล้ว	0.69	17.25
2	25 กรกฎาคม 2566	คณะกรรมการบริษัท ครั้งที่ 3/2566	ระหว่างกาล	11 สิงหาคม 2566	กันสำรองครบแล้ว	1.00	25.00
3	6 พฤศจิกายน 2566	คณะกรรมการบริษัท ครั้งที่ 5/2566	ระหว่างกาล	15 พฤศจิกายน 2566	กันสำรองครบแล้ว	0.40	10.00
4	18 ธันวาคม 2566	คณะกรรมการบริษัท ครั้งที่ 7/2566	ระหว่างกาล	25 ธันวาคม 2566	กันสำรองครบแล้ว	1.20	30.00
5	19 ธันวาคม 2566	คณะกรรมการบริษัท ครั้งที่ 8/2566	ระหว่างกาล	31 มกราคม 2567	กันสำรองครบแล้ว	0.65	16.25
6	19 ธันวาคม 2566	วิสามัญผู้ถือหุ้น ครั้งที่ 2/2566	ประจำปี 2566	30 มกราคม 2567	กันสำรองครบแล้ว	8.40	210.00
7	18 มีนาคม 2567	คณะกรรมการบริษัทฯ ครั้งที่ 4/2567	ระหว่างกาล	27 มีนาคม 2567	กันสำรองครบแล้ว	0.55	13.75
8	25 เมษายน 2567	คณะกรรมการบริษัทฯ ครั้งที่ 5/2567	ระหว่างกาล	15 พฤษภาคม 2567	กันสำรองครบแล้ว	0.10	2.50
9	15 กรกฎาคม 2567	คณะกรรมการบริษัทฯ ครั้งที่ 6/2567	ระหว่างกาล	6 สิงหาคม 2567	กันสำรองครบแล้ว	0.35	8.75
10	4 พฤศจิกายน 2567	คณะกรรมการบริษัทฯ ครั้งที่ 8/2567	ระหว่างกาล	8 พฤศจิกายน 2567	กันสำรองครบแล้ว	0.40	10.00

(ลงชื่อ) กรรมการตามอำนาจ

(

)

การอนุมัติ					กัณฑ์สำรองตามกฎหมาย	เงินปันผลต่อหุ้น	จำนวนเงินปันผลจ่าย
วันที่	ที่ประชุม	เงินปันผล	วันที่จ่ายเงินปันผล		(ล้านบาท)	(บาทต่อหุ้น)	(ล้านบาท)
บริษัท สตุล กรีน เพาวเวอร์ จำกัด							
1	6 กุมภาพันธ์ 2566	คณะกรรมการบริษัท ครั้งที่ 1/2566	ระหว่างกาล	20 กุมภาพันธ์ 2566	0.36	0.25	6.25
2	24 เมษายน 2566	คณะกรรมการบริษัท ครั้งที่ 3/2566	ระหว่างกาล	15 พฤษภาคม 2566	1.44	0.80	20.00
3	25 กรกฎาคม 2566	คณะกรรมการบริษัท ครั้งที่ 4/2566	ระหว่างกาล	15 สิงหาคม 2566	1.00	0.75	18.75
4	6 พฤศจิกายน 2566	คณะกรรมการบริษัท ครั้งที่ 5/2566	ระหว่างกาล	15 พฤศจิกายน 2566	1.47	0.80	20.00
5	18 ธันวาคม 2566	คณะกรรมการบริษัท ครั้งที่ 6/2566	ระหว่างกาล	25 ธันวาคม 2566	0.55	0.40	10.00
6	18 มีนาคม 2567	คณะกรรมการบริษัทฯ ครั้งที่ 3/2567	ระหว่างกาล	27 มีนาคม 2567	1,657.24 บาท	0.64	16.00
7	19 มีนาคม 2567	วิสามัญผู้ถือหุ้น ครั้งที่ 1/2567	ประจำปี 2566	มีการแบ่งจ่ายเป็น 3 ครั้ง ดังนี้ จ่ายครั้งที่ 1 จำนวน 15 ล้านบาท วันที่ 22 เมษายน 2567 จ่ายครั้งที่ 2 จำนวน 50 ล้านบาท หลังรับเงินกู้ยืมจากสถาบันการเงินครั้งแรก จ่ายครั้งที่ 3 จำนวน 135 ล้านบาท หลังรับเงินกู้ยืมครั้งที่ 2 หลังจดจำนองที่ดินและสิ่งปลูกสร้าง	กัณฑ์สำรองครบแล้ว	8.00	200.00
8	20 มิถุนายน 2567	คณะกรรมการบริษัท ครั้งที่ 8/2567	ระหว่างกาล	25 มิถุนายน 2567	กัณฑ์สำรองครบแล้ว	0.40	10.00
9	15 กรกฎาคม 2567	คณะกรรมการบริษัท ครั้งที่ 9/2567	ระหว่างกาล	9 สิงหาคม 2567	กัณฑ์สำรองครบแล้ว	0.40	10.00
10	23 กันยายน 2567	คณะกรรมการบริษัท ครั้งที่ 12/2567	ระหว่างกาล	25 กันยายน 2567	กัณฑ์สำรองครบแล้ว	0.77	19.25
11	4 พฤศจิกายน 2567	คณะกรรมการบริษัท ครั้งที่ 13/2567	ระหว่างกาล	8 พฤศจิกายน 2567	กัณฑ์สำรองครบแล้ว	0.20	5.00
บริษัท แมว่งส์ เอ็นเนอร์ยี กรีน จำกัด							
1	24 กุมภาพันธ์ 2566	สามัญผู้ถือหุ้นประจำปี 2566	ประจำปี 2566	24 มีนาคม 2566	กัณฑ์สำรองครบแล้ว	150.00	300.00
2	6 พฤศจิกายน 2566	คณะกรรมการบริษัท ครั้งที่ 6/2566	ระหว่างกาล	9 พฤศจิกายน 2566	กัณฑ์สำรองครบแล้ว	12.50	25.00
3	20 มิถุนายน 2567	คณะกรรมการบริษัท ครั้งที่ 3/2567	ระหว่างกาล	25 มิถุนายน 2567	กัณฑ์สำรองครบแล้ว	5.00	10.00

(ลงชื่อ) กรรมการตามอำนาจ

()

34. ทุนสำรองตามกฎหมาย

บริษัทฯ ต้องจัดสรรทุนสำรองตามกฎหมายอย่างน้อยร้อยละ 5 ของกำไรสุทธิประจำงวดหักด้วยยอดเงินขาดทุนสะสมยกมา (ถ้ามี) จนกว่าจะครบร้อยละ 10 ของทุนจดทะเบียนของบริษัท ตามพระราชบัญญัติบริษัทมหาชน จำกัด พ.ศ. 2535 โดยทุนสำรองตามกฎหมายไม่สามารถนำมาจ่ายเงินปันผลได้

35. กำไรต่อหุ้นขั้นพื้นฐาน

กำไรต่อหุ้นขั้นพื้นฐาน คำนวณโดยการหารกำไร(ขาดทุน) สำหรับปี ด้วยจำนวนหุ้นสามัญที่ออกจำหน่ายและเรียกชำระแล้ว โดยวิธีถัวเฉลี่ยถ่วงน้ำหนัก

กำไรต่อหุ้นขั้นพื้นฐาน สำหรับปีสิ้นสุดวันที่ 31 ธันวาคม 2567 และ 2566

	บาท			
	งบการเงินรวม		งบการเงินเฉพาะกิจการ	
	2567	2566	2567	2566
กำไร(ขาดทุน)สำหรับปี	(74,352,067.22)	(241,925,290.59)	(62,736,409.23)	(392,407,423.83)
จำนวนหุ้นสามัญโดยวิธีถัวเฉลี่ยถ่วงน้ำหนัก	572,759,484	572,759,484	572,759,484	572,759,484
กำไร(ขาดทุน)ต่อหุ้นขั้นพื้นฐาน	(0.13)	(0.42)	(0.11)	(0.69)

36. สัญญาและข้อตกลงที่สำคัญ

กลุ่มบริษัทย่อยได้ทำสัญญาซื้อขายไฟฟ้ากับการไฟฟ้าส่วนภูมิภาค ประเภทการรับซื้อไฟฟ้าจากผู้ผลิตไฟฟ้าขนาดเล็กมากสำหรับการผลิตไฟฟ้าจากพลังงานหมุนเวียน โดยมีกลุ่มบริษัทย่อยที่ได้มีการทำสัญญาซื้อขายไฟฟ้า การรับซื้อไฟฟ้าจากผู้ผลิตไฟฟ้าขนาดเล็กมากสำหรับการผลิตไฟฟ้าจากพลังงานหมุนเวียนกับการไฟฟ้าส่วนภูมิภาค เป็นแบบ Feed-in-Tariff มีดังนี้

บริษัท	พื้นที่โครงการ	ระยะเวลาการขายไฟฟ้า
บริษัท ช้างแรก ไบโอเพาเวอร์ จำกัด	จังหวัดนครราชสีมา	เริ่มดำเนินการจำหน่ายกระแสไฟฟ้าแล้ว เมื่อวันที่ 15 มีนาคม 2556
บริษัท แมวังก์เอ็นเนอจี จำกัด	จังหวัดนครสวรรค์	เริ่มดำเนินการจำหน่ายกระแสไฟฟ้าแล้ว เมื่อวันที่ 12 ตุลาคม 2558

(ลงชื่อ).....กรรมการตามอำนาจ

(

)

<u>บริษัท</u>	<u>พื้นที่โครงการ</u>	<u>ระยะเวลาการขายไฟฟ้า</u>
บริษัท หุ่นส่ง กรีน จำกัด	จังหวัดนครศรีธรรมราช	เริ่มดำเนินการจำหน่ายกระแสไฟฟ้าแล้ว เมื่อวันที่ 3 ตุลาคม 2559
บริษัท พัทลุง กรีน เพาเวอร์ จำกัด	จังหวัดพัทลุง	เริ่มดำเนินการจำหน่ายกระแสไฟฟ้าแล้ว เมื่อวันที่ 7 กรกฎาคม 2560
บริษัท สตูล กรีน เพาเวอร์ จำกัด	จังหวัดสตูล	เริ่มดำเนินการจำหน่ายกระแสไฟฟ้าแล้ว เมื่อวันที่ 9 กุมภาพันธ์ 2561
บริษัทที่มีอำนาจควบคุมถึงวันที่ 27 ตุลาคม 2566 ประกอบด้วย :-		
บริษัท ทีพีซีเอช เพาเวอร์ 1 จำกัด	จังหวัดยะลา	เริ่มดำเนินการจำหน่ายกระแสไฟฟ้าแล้ว เมื่อวันที่ 27 พฤศจิกายน 2563
บริษัท ทีพีซีเอช เพาเวอร์ 2 จำกัด	จังหวัดยะลา	เริ่มดำเนินการจำหน่ายกระแสไฟฟ้าแล้ว เมื่อวันที่ 17 กุมภาพันธ์ 2564
บริษัท ทีพีซีเอช เพาเวอร์ 5 จำกัด	จังหวัดนราธิวาส	เริ่มดำเนินการจำหน่ายกระแสไฟฟ้าแล้ว เมื่อวันที่ 17 พฤศจิกายน 2563

บริษัทย่อยที่ได้ทำสัญญาซื้อขายไฟฟ้า การรับซื้อไฟฟ้าจากผู้ผลิตไฟฟ้าขนาดเล็กมากสำหรับการผลิตไฟฟ้าจากพลังงาน
หมุนเวียนกับการไฟฟ้าฝ่ายผลิต เป็นแบบ Adder ดังนี้

<u>บริษัท</u>	<u>พื้นที่โครงการ</u>	<u>ระยะเวลาการขายไฟฟ้า</u>
บริษัท ปัตตานี กรีน จำกัด	จังหวัดปัตตานี	เริ่มดำเนินการจำหน่ายกระแสไฟฟ้าแล้ว เมื่อวันที่ 19 พฤษภาคม 2563

บริษัทย่อยที่ได้ทำสัญญาซื้อขายไฟฟ้า โครงการโรงไฟฟ้าประชารัฐ สำหรับพื้นที่ 3 จังหวัดชายแดนภาคใต้ ประเภท
เชื้อเพลิงชีวมวลกับการไฟฟ้าส่วนภูมิภาค ดังนี้

<u>บริษัท</u>	<u>พื้นที่โครงการ</u>	<u>ระยะเวลาการขายไฟฟ้า</u>
บริษัท ประชารัฐชีวมวล แม่ลาน จำกัด (มีอำนาจควบคุมถึงวันที่ 27 ตุลาคม 2566)	จังหวัดปัตตานี	เริ่มดำเนินการจำหน่ายกระแสไฟฟ้าแล้ว เมื่อวันที่ 1 มิถุนายน 2566
บริษัท ประชารัฐชีวมวล บันนังสตา จำกัด (มีอำนาจควบคุมถึงวันที่ 27 ตุลาคม 2566)	จังหวัดยะลา	เริ่มดำเนินการจำหน่ายกระแสไฟฟ้าแล้ว เมื่อวันที่ 30 มีนาคม 2566

บริษัทย่อยที่ได้มีการทำสัญญาซื้อขายก๊าซชีวภาพกับบริษัทเอกชนแห่งหนึ่ง

<u>บริษัท</u>	<u>พื้นที่โครงการ</u>	<u>ระยะเวลาการขายก๊าซชีวภาพ</u>
บริษัท พี พี แอล พาวเวอร์ จำกัด	จังหวัดกระบี่	เริ่มดำเนินการจำหน่ายก๊าซชีวภาพ เมื่อวันที่ 15 ตุลาคม 2566

(ลงชื่อ).....กรรมการตามอำนาจ

(

)

37. รายได้จากสัญญาที่ทำกับลูกค้า

กลุ่มบริษัทย่อยมีรายได้จากการขายกระแสไฟฟ้าซึ่งได้ทำสัญญากับการไฟฟ้าส่วนภูมิภาค ซึ่งราคาในการซื้อขายไฟฟ้าเป็นไปตามหลักเกณฑ์ วิธีการ และเงื่อนไขที่กำหนดในระเบียบคณะกรรมการกำกับกิจการพลังงานที่เกี่ยวข้อ โดยมีรายละเอียด ดังนี้

	ปริมาณรับซื้อ		งบการเงินรวม (บาท)	
	ตามสัญญา	วันที่สิ้นสุดสัญญา	2567	2566
ประเภทของสินค้าหรือบริการ				
รายได้จากการขายไฟฟ้า				
บริษัท ช้างแรก ไบโอเพาเวอร์ จำกัด	9.2 เมกะวัตต์	14 มีนาคม 2572	327,709,928.92	319,561,500.21
บริษัท แม่วงศ์ เอ็นเนอจี จำกัด	8.0 เมกะวัตต์	11 ตุลาคม 2578	288,530,114.20	300,957,283.94
บริษัท พุ่งสัง กรีน จำกัด	9.2 เมกะวัตต์	2 ตุลาคม 2579	324,173,673.59	316,844,452.23
บริษัท พัทลุง กรีน เพาเวอร์ จำกัด	9.2 เมกะวัตต์	6 กรกฎาคม 2580	344,207,764.40	345,458,476.27
บริษัท สตูล กรีน เพาเวอร์ จำกัด	9.2 เมกะวัตต์	8 กุมภาพันธ์ 2581	347,017,517.40	347,550,845.24
บริษัท ปัตตานี กรีน จำกัด	21 เมกะวัตต์	18 พฤษภาคม 2583	733,220,371.37	723,892,114.46
บริษัทที่มีอำนาจควบคุมถึงวันที่ 27 ตุลาคม 2566 ประกอบด้วย :-				
บริษัท ทีพีซีเอช เพาเวอร์ 1 จำกัด	9.2 เมกะวัตต์	30 ธันวาคม 2581	-	137,503,724.07
บริษัท ทีพีซีเอช เพาเวอร์ 2 จำกัด	9.2 เมกะวัตต์	30 ธันวาคม 2581	-	161,998,863.28
บริษัท ทีพีซีเอช เพาเวอร์ 5 จำกัด	6.3 เมกะวัตต์	16 พฤศจิกายน 2583	-	138,811,592.87
บริษัท ประชารัฐชีวมวล แม่ลาน จำกัด	2.85 เมกะวัตต์	31 พฤษภาคม 2586	-	26,840,863.39
บริษัท ประชารัฐชีวมวล บันนังสตา จำกัด	2.85 เมกะวัตต์	29 มีนาคม 2586	-	31,868,532.77
รวมรายได้จากการขายไฟฟ้า			2,364,859,369.88	2,851,288,248.73

จังหวะเวลาในการรับรู้รายได้

รับรู้รายได้ ณ เวลาใดเวลาหนึ่ง

บริษัท ช้างแรก ไบโอเพาเวอร์ จำกัด	9.2 เมกะวัตต์	14 มีนาคม 2572	327,709,928.92	319,561,500.21
บริษัท แม่วงศ์ เอ็นเนอจี จำกัด	8.0 เมกะวัตต์	11 ตุลาคม 2578	288,530,114.20	300,957,283.94
บริษัท พุ่งสัง กรีน จำกัด	9.2 เมกะวัตต์	2 ตุลาคม 2579	324,173,673.59	316,844,452.23
บริษัท พัทลุง กรีน เพาเวอร์ จำกัด	9.2 เมกะวัตต์	6 กรกฎาคม 2580	344,207,764.40	345,458,476.27
บริษัท สตูล กรีน เพาเวอร์ จำกัด	9.2 เมกะวัตต์	8 กุมภาพันธ์ 2581	347,017,517.40	347,550,845.24
บริษัท ปัตตานี กรีน จำกัด	21 เมกะวัตต์	18 พฤษภาคม 2583	733,220,371.37	723,892,114.46

(ลงชื่อ).....กรรมการตามอำนาจ

(

)

	ปริมาณรับซื้อ		งบการเงินรวม (บาท)	
	ตามสัญญา	วันที่สิ้นสุดสัญญา	2567	2566
จังหวัดในการรับรู้รายได้				
รับรู้รายได้ ณ เวลาใดเวลาหนึ่ง				
บริษัทที่มีอำนาจควบคุมถึงวันที่ 27 ตุลาคม 2566 ประกอบด้วย :-				
บริษัท ทีพีซีเอช เพาเวอร์ 1 จำกัด	9.2 เมกะวัตต์	30 ธันวาคม 2581	-	137,503,724.07
บริษัท ทีพีซีเอช เพาเวอร์ 2 จำกัด	9.2 เมกะวัตต์	30 ธันวาคม 2581	-	161,998,863.28
บริษัท ทีพีซีเอช เพาเวอร์ 5 จำกัด	6.3 เมกะวัตต์	16 พฤศจิกายน 2583	-	138,811,592.87
บริษัท ประชาธิปไตยมวล แม่ลาน จำกัด	2.85 เมกะวัตต์	31 พฤษภาคม 2586	-	26,840,863.39
บริษัท ประชาธิปไตยมวล บันนังสตา จำกัด	2.85 เมกะวัตต์	29 มีนาคม 2586	-	31,868,532.77
รวมรับรู้รายได้ ณ เวลาใดเวลาหนึ่ง			2,364,859,369.88	2,851,288,248.73

38. ภาษีเงินได้

กลุ่มบริษัทบันทึกภาษีเงินได้ไว้เท่ากับจำนวนเงินที่จะต้องจ่ายจริงตามกฎหมายภาษีอากรในอัตราร้อยละ 20 และในอัตราร้อยละ 3 ของกำไรสำหรับปี กรณีที่บริษัทประกอบกิจการการให้บริการที่มีสถานประกอบการตั้งอยู่ในเขตพัฒนาพิเศษเฉพาะกิจตามพระราชกฤษฎีกาฉบับที่ 727

39. ค่าใช้จ่ายตามธรรมชาติ

รายการค่าใช้จ่ายตามธรรมชาติที่สำคัญสำหรับปีสิ้นสุดวันที่ 31 ธันวาคม 2567 และ 2566 มีดังนี้

	บาท			
	งบการเงินรวม		งบการเงินเฉพาะกิจการ	
	2567	2566	2567	2566
วัสดุก่อสร้างและวัสดุสิ้นเปลืองใช้ไป	271,377,824.31	1,234,693,267.31	265,774,257.13	1,237,394,894.45
ค่าจ้างเหมา	269,666,450.23	1,441,495,983.61	265,261,204.38	1,447,824,078.83
ค่าใช้จ่ายเกี่ยวกับพนักงาน	293,371,897.25	316,416,002.58	157,561,620.07	241,993,771.19
ค่าตอบแทนกรรมการ	12,696,731.17	15,270,000.00	5,330,000.00	5,330,000.00

(ลงชื่อ).....กรรมการตามอำนาจ

(

)

	บาท			
	งบการเงินรวม		งบการเงินเฉพาะกิจการ	
	2567	2566	2567	2566
ค่าตอบแทนผู้บริหาร				
- บันทึกรวมอยู่ในค่าใช้จ่ายในการบริหาร	41,486,865.79	43,439,650.72	22,122,465.79	25,167,010.72
ค่าเสื่อมราคาและค่าตัดจำหน่าย	275,501,439.88	368,959,646.58	19,270,844.25	22,173,538.04
ค่าบริหารจัดการโรงไฟฟ้า	318,957,672.50	415,212,949.92	-	-
ค่าเชื้อเพลิง	397,329,098.06	626,420,678.64	-	-
ค่าจ้างสับไม้	25,984,559.31	61,337,552.18	-	-

40. ค่าใช้จ่ายภาษีเงินได้ / ภาษีเงินได้รอการตัดบัญชี

40.1 ค่าใช้จ่ายภาษีเงินได้สำหรับปีสิ้นสุดวันที่ 31 ธันวาคม 2567 และ 2566 สรุปได้ดังนี้

	งบกำไรขาดทุนเบ็ดเสร็จ			
	บาท			
	งบการเงินรวม		งบการเงินเฉพาะกิจการ	
	2567	2566	2567	2566
ภาษีเงินได้ปัจจุบัน :				
ภาษีเงินได้นิติบุคคลสำหรับปี	14,710,648.10	13,143,406.38	-	-
ภาษีเงินได้รอการตัดบัญชี :				
ภาษีเงินได้รอการตัดบัญชีจากการเกิดผล				
แตกต่างชั่วคราวและการกลับรายการผล				
แตกต่างชั่วคราว	9,038,944.28	30,204,316.68	4,802,276.08	12,580,046.75
ค่าใช้จ่าย(รายได้)ภาษีเงินได้ที่แสดงอยู่ใน				
งบกำไรขาดทุนเบ็ดเสร็จ	23,749,592.38	43,347,723.06	4,802,276.08	12,580,046.75
ภาษีเงินได้ที่ได้รับรู้ในกำไรขาดทุนเบ็ดเสร็จอื่น				
ภาษีเงินได้ที่เกี่ยวข้องกับ				
กำไร(ขาดทุน)จากการประมาณการตามหลัก				
คณิตศาสตร์ประกันภัยสำหรับ				
ภาระผูกพันผลประโยชน์พนักงาน	923,602.45	-	1,039,384.05	-
ค่าใช้จ่าย(รายได้)ภาษีเงินได้ที่แสดงอยู่ใน				
งบกำไรขาดทุนเบ็ดเสร็จอื่น	923,602.45	-	1,039,384.05	-

(ลงชื่อ).....กรรมการตามอำนาจ

(

)

40.2 รายการกระทบยอดจำนวนเงินระหว่างค่าใช้จ่ายภาษีเงินได้กับผลคูณของกำไร(ขาดทุน)ทางบัญชีกับอัตราภาษีที่ใช้ สำหรับปีสิ้นสุดวันที่ 31 ธันวาคม 2567 และ 2566 สามารถแสดงได้ดังนี้

	งบการเงินรวม (บาท)			
	2567		2566	
	รายได้ที่ได้ รับการยกเว้น ภาษีเงินได้	รายได้ที่ไม่ได้ รับการยกเว้น ภาษีเงินได้	รายได้ที่ได้ รับการยกเว้น ภาษีเงินได้	รายได้ที่ไม่ได้ รับการยกเว้น ภาษีเงินได้
กำไร(ขาดทุน)ทางบัญชีก่อนภาษีเงินได้	508,103,184.40	-314,046,750.01	549,767,354.39	-430,430,719.65
อัตราภาษีเงินได้นิติบุคคล	0%,10%	3%,20%	0%,10%	3%,20%
กำไร(ขาดทุน)ทางบัญชีก่อนภาษีเงินได้				
คูณอัตราภาษี	10,779,465.21	-68,027,201.84	10,025,297.06	-88,696,998.52
ผลกระทบทางภาษีสำหรับ :				
รายการต้องห้ามทางภาษี	41,031.10	17,730,329.71	-	14,581,151.33
ขาดทุนทางภาษีที่ไม่ได้บันทึกเป็น				
สินทรัพย์ภาษีเงินได้รอการตัดบัญชี	-	69,703,314.59	-	135,213,562.16
รายการที่มีสิทธิหักเพิ่ม	-	-441,161.00	-	-477,972.77
รายได้ที่ได้รับยกเว้นภาษี	-	-2,954,246.00	-	-1,941,719.81
อื่น ๆ	-	-3,567,469.27	-	-29,072,465.99
ผลกระทบต่อภาษีเงินได้รอการตัดบัญชี				
จากการทำงบการเงินรวม	-	485,529.88	-	3,716,869.60
ค่าใช้จ่าย(รายได้)ภาษีเงินได้ที่แสดงอยู่ใน				
งบกำไรขาดทุนเบ็ดเสร็จ	10,820,496.31	12,929,096.07	10,025,297.06	33,322,426.00
อัตราภาษีเงินได้ที่แท้จริง	2.13%	(4.12)%	1.80%	(7.74)%

กำไรที่ได้รับการส่งเสริมการลงทุน โดยลดหย่อนภาษีเงินได้นิติบุคคลในอัตราร้อยละห้าสิบของอัตราปกติ สำหรับปีสิ้นสุดวันที่ 31 ธันวาคม 2567 และ 2566 มีจำนวน 107,794,652.10 บาท และ 100,252,970.56 บาท ตามลำดับ

	งบการเงินเฉพาะกิจการ (บาท)	
	2567	2566
กำไร(ขาดทุน)ทางบัญชีก่อนภาษีเงินได้	(57,934,133.15)	(379,827,377.08)
อัตราภาษีเงินได้นิติบุคคล	20%	20%
กำไร(ขาดทุน)ทางบัญชีก่อนภาษีเงินได้		
คูณอัตราภาษี	(11,586,826.63)	(75,965,475.42)
ผลกระทบทางภาษีสำหรับ :		
รายการต้องห้ามทางภาษี	4,120,602.44	13,100,266.50
ขาดทุนทางภาษีที่ไม่ได้บันทึกเป็น		
สินทรัพย์ภาษีเงินได้รอการตัดบัญชี	43,018,786.05	82,572,550.58
รายการที่มีสิทธิหักเพิ่ม	(433,321.00)	(475,402.97)
รายได้ที่ได้รับยกเว้นภาษี	(30,316,964.78)	(6,651,891.94)
อื่นๆ	-	-
ค่าใช้จ่าย(รายได้)ภาษีเงินได้ที่แสดงอยู่ใน		
งบกำไรขาดทุนเบ็ดเสร็จ	4,802,276.08	12,580,046.75
อัตราภาษีเงินได้ที่แท้จริง	(8.29)%	(3.50)%

(ลงชื่อ).....กรรมการตามอำนาจ

()

40.3 ส่วนประกอบของสินทรัพย์ถาวรที่ได้รับการตัดบัญชีและหนี้สินถาวรที่ได้รับการตัดบัญชี ณ วันที่ 31 ธันวาคม 2567 และ 2566 ประกอบด้วยรายการดังต่อไปนี้

	บาท			
	งบการเงินรวม		งบการเงินเฉพาะกิจการ	
	2567	2566	2567	2566
สินทรัพย์ถาวรที่ได้รับการตัดบัญชี				
ค่าเผื่อผลขาดทุนทางด้านเครดิต				
ที่คาดว่าจะเกิดขึ้น	9,903,846.97	9,903,846.97	9,830,674.96	9,830,674.96
ภาระผูกพันผลประโยชน์พนักงาน	5,797,873.44	6,528,199.12	5,504,599.20	6,358,895.12
ประมาณการค่าซ่อมระยะประกัน	7,133,021.91	8,978,700.21	7,133,021.91	8,497,500.21
ประมาณการหนี้สินที่คาดว่าจะเกิดขึ้น	2,080,322.13	5,703,208.04	2,080,322.13	5,703,208.04
ขาดทุนสะสม	24,831,059.80	24,411,733.27	22,404,138.77	22,404,138.77
กำไรระหว่างกันรอรับรู้- สินทรัพย์สุทธิ				
ของโรงไฟฟ้า	67,673,017.14	71,856,000.52	-	-
รวม	117,419,141.39	127,381,688.13	46,952,756.97	52,794,417.10
หัก ค่าเผื่อการด้อยค่า	-9,830,674.96	-9,830,674.96	-9,830,674.96	-9,830,674.96
สินทรัพย์ถาวรที่ได้รับการตัดบัญชี - สุทธิ	107,588,466.43	117,551,013.17	37,122,082.01	42,963,742.14

41. ค่าตอบแทนกรรมการและผู้บริหาร

ค่าตอบแทนกรรมการนี้เป็นผลประโยชน์ที่จ่ายให้แก่กรรมการของบริษัทฯ และบริษัทย่อย ตามมาตรา 90 ของพระราชบัญญัติบริษัทมหาชนจำกัด โดยไม่รวมเงินเดือนและประโยชน์ที่เกี่ยวข้องที่จ่ายให้กับกรรมการ

ค่าตอบแทนผู้บริหารเป็นค่าใช้จ่ายเกี่ยวกับเงินเดือน ค่าตอบแทนและผลประโยชน์อื่นให้แก่กรรมการและผู้บริหาร ตามนิยามในประกาศของสำนักงานคณะกรรมการกำกับหลักทรัพย์และตลาดหลักทรัพย์ อันได้แก่ ผู้จัดการหรือผู้ดำรงตำแหน่งระดับบริหารที่รับแต่งตั้งจากผู้จัดการลงมา และผู้ซึ่งดำรงตำแหน่งเทียบเท่าผู้ดำรงตำแหน่งระดับผู้บริหารรายที่สี่ทุกราย

(ลงชื่อ).....กรรมการตามอำนาจ

()

42. ข้อมูลทางการเงินจำแนกตามส่วนงาน

ข้อมูลส่วนงานดำเนินงานที่น่าเสนอนี้สอดคล้องกับรายงานภายในของบริษัทฯ ที่ผู้มีอำนาจตัดสินใจสูงสุดด้านดำเนินงานได้รับและสอบทานอย่างสม่ำเสมอ เพื่อใช้ในการตัดสินใจในการจัดสรรทรัพยากรให้กับส่วนงานและประเมินผลการดำเนินงานของส่วนงาน

กลุ่มบริษัทดำเนินธุรกิจบนส่วนงานหลัก คือ 1) การรับเหมาก่อสร้าง 2) ขายพลังงานไฟฟ้า 3) ขายก๊าซชีวภาพ 4) พัฒนาอสังหาริมทรัพย์ 5) ขายสินค้าและบริการ

จำแนกตามส่วนงาน สำหรับปีสิ้นสุดวันที่ 31 ธันวาคม 2567 และ 2566 มีดังนี้

	งบการเงินรวม (ล้านบาท)													
	ส่วนงาน		ส่วนงาน		ส่วนงาน		ส่วนงาน		ส่วนงาน		รายการตัดบัญชี		รวม	
	รับเหมาก่อสร้าง		ขายไฟฟ้า		ขายก๊าซชีวภาพ		ขายอสังหาริมทรัพย์		ขายสินค้าและบริการ					
	2567	2566	2567	2566	2567	2566	2567	2566	2567	2566	2567	2566	2567	2566
รายได้จากการรับเหมาก่อสร้าง	828.24	3,086.80	-	-	-	-	-	-	-	-	-1.40	-16.02	826.84	3,070.78
รายได้จากการขายไฟฟ้า	-	-	2,364.86	2,851.29	-	-	-	-	-	-	-	-	2,364.86	2,851.29
รายได้จากการขายก๊าซชีวภาพ	-	-	-	-	0.31	0.13	-	-	-	-	-	-	0.31	0.13
รายได้จากการขายสินค้าและบริการ	-	-	-	-	-	-	-	-	450.77	509.86	-390.81	-431.20	59.96	78.66
ต้นทุนรับเหมาก่อสร้าง	-807.96	-3,199.99	-	-	-	-	-	-	-	-	2.02	12.56	-805.94	-3,187.43
ต้นทุนจากการขายไฟฟ้า	-	-	-1,623.30	-2,008.35	-	-	-	-	-	-	60.39	46.25	-1,562.91	-1,962.10
ต้นทุนจากการขายก๊าซชีวภาพ	-	-	-	-	-5.81	-1.21	-	-	-	-	-	-	-5.81	-1.21
ต้นทุนจากการขายสินค้าและบริการ	-	-	-	-	-	-	-	-	-395.16	-467.55	351.70	398.37	-43.46	(69.18)
กำไร(ขาดทุน)จากการดำเนินงานตามส่วนงาน	20.28	-113.19	741.56	842.94	-5.50	-1.08	-	-	55.61	42.31	21.90	9.96	833.85	780.94
รายได้อื่น	199.70	61.77	11.95	13.26	-	-	0.70	4.16	0.41	0.72	-172.34	-45.23	40.42	34.68
ต้นทุนในการจัดจำหน่ายและ														
ค่าใช้จ่ายในการบริหาร	-158.07	-167.30	-189.42	-350.90	-	-	-1.56	-7.55	-41.65	-26.76	30.55	13.09	(360.15)	(539.42)
ค่าตอบแทนผู้บริหาร	-22.12	-25.17	-19.36	-18.27	-	-	-	-	-	-	-	-	(41.48)	(43.44)
(โอนกลับ) / ผลขาดทุน														
ด้านเครดิตที่คาดว่าจะเกิดขึ้น	-4.69	-62.27	-	-4.37	-	-	-	-	-1.08	-	9.67	22.10	3.90	(44.54)
กำไรจากการขายเงินลงทุนในบริษัทอื่น	-	-	-	215.36	-	-	-	-	-	-	-	76.35	-	291.71
รายได้ทางการเงิน	32.44	31.81	67.56	28.66	-	-	0.03	-	3.44	1.88	-38.94	-24.27	64.53	38.08
ต้นทุนทางการเงิน	-135.07	-106.79	-196.55	-238.48	-	-	-13.02	-12.60	-4.15	-3.50	38.94	24.27	(309.85)	(337.10)
ส่วนแบ่งกำไร(ขาดทุน)จาก														
เงินลงทุนในกิจการร่วมค้า	-	-	(51.81)	(42.63)	-	-	-	-	-	-	14.65	(18.93)	(37.16)	(61.56)
รายได้(ค่าใช้จ่าย)ภาษีเงินได้	-5.28	-12.58	-12.53	-10.75	-	-	-	-0.04	-1.76	-2.84	-4.18	-17.15	(23.75)	(43.36)
กำไร(ขาดทุน)สำหรับปี	(72.81)	(393.72)	351.40	434.82	(5.50)	(1.08)	(13.85)	(16.03)	10.82	11.81	(99.75)	40.19	170.31	75.99

(ลงชื่อ).....กรรมการตามอำนาจ

()

43. เงินกองทุนสำรองเลี้ยงชีพพนักงาน

กลุ่มบริษัทได้จัดตั้งเงินกองทุนสำรองเลี้ยงชีพพนักงานตามความในพระราชบัญญัติกองทุนสำรองเลี้ยงชีพ พ.ศ.2530 ตามระเบียบกองทุน พนักงานจ่ายสะสมเข้ากองทุนในอัตราร้อยละ 3 - 10 ของเงินเดือนแต่ละเดือน และกลุ่มบริษัทจ่ายสมทบ ในอัตราร้อยละ 3 - 10 ของเงินเดือนพนักงาน กลุ่มบริษัทได้แต่งตั้งผู้จัดการกองทุนเพื่อบริหารกองทุนให้เป็นไปตามข้อกำหนดของกฎกระทรวงฉบับที่ 2 (พ.ศ.2532) ออกตามความในพระราชบัญญัติกองทุนสำรองเลี้ยงชีพ พ.ศ. 2530

เมื่อวันที่ 14 มีนาคม 2559 กลุ่มบริษัทได้แก้ไขข้อบังคับการจ่ายเงินสะสม และจ่ายสมทบเข้ากองทุน โดยพนักงานจ่ายสะสมเข้ากองทุนในอัตราร้อยละ 3 - 15 ของเงินเดือนแต่ละเดือน กลุ่มบริษัทจ่ายสมทบในอัตรา ร้อยละ 3 - 10

กลุ่มบริษัทได้จ่ายเงินสมทบกองทุนสำรองเลี้ยงชีพพนักงาน สำหรับปี สิ้นสุดวันที่ 31 ธันวาคม 2567 และ 2566 จำนวน 7,328,525.17 บาท และ 8,967,765.64 บาท ตามลำดับ

44. เครื่องมือทางการเงิน

กลุ่มบริษัทไม่มีนโยบายที่จะประกอบธุรกรรมตราสารทางการเงินที่เป็นตราสารอนุพันธ์เพื่อการเก็งกำไร

44.1 ความเสี่ยงด้านสภาพคล่อง

ความเสี่ยงด้านสภาพคล่องหรือความเสี่ยงในการจัดหาเงินทุนหมุนเวียน คือ ความเสี่ยงที่กลุ่มบริษัทให้ความสำคัญทั้งการสำรองเงินสดรวมทั้งความเพียงพอในการจัดหาเงินทุนหมุนเวียนให้เพียงพอต่อภาระผูกพันหรือหนี้ที่จะเกิดขึ้นในอนาคต โดยจะมีการประมาณการเงินสดรับจ่ายล่วงหน้า เพื่อลดความเสี่ยงที่จะทำให้กลุ่มบริษัทประสบปัญหาสภาพคล่อง

ณ วันที่ 31 ธันวาคม 2567 หนี้สินทางการเงินที่จัดประเภทตามระยะเวลาการครบกำหนดตามสัญญา ซึ่งแสดงด้วยจำนวนเงินตามสัญญาที่ไม่ได้มีการคิดลด ทั้งนี้ ยอดคงเหลือที่ครบกำหนดภายในระยะเวลา 12 เดือน จะเท่ากับมูลค่าตามบัญชีของหนี้สินที่เกี่ยวข้องเนื่องจากการคิดลดไม่มีนัยสำคัญ

	งบการเงินรวม (บาท)			
	ภายใน 1 ปี	เกิน 1 ถึง 5 ปี	เกิน 5 ปี	รวมมูลค่าตามบัญชี
หนี้สินทางการเงิน				
เงินเบิกเกินบัญชีและเงินกู้ยืมระยะสั้น				
จากสถาบันการเงิน	476,226,121.37	-	-	476,226,121.37
เจ้าหนี้การค้าและเจ้าหนี้หมุนเวียนอื่น	503,455,073.26	-	-	503,455,073.26
เจ้าหนี้เงินประกันผลงาน	134,556,675.25	63,836,385.93	-	198,393,061.18
เงินกู้ยืมระยะสั้นจากบริษัทอื่น	210,212,156.22	-	-	210,212,156.22
เงินกู้ยืมระยะสั้นจากบุคคลอื่น	32,000,000.00	-	-	32,000,000.00

(ลงชื่อ).....กรรมการตามอำนาจ

()

	งบการเงินรวม (บาท)			
	ภายใน 1 ปี	เกิน 1 ถึง 5 ปี	เกิน 5 ปี	รวมมูลค่าตามบัญชี
หนี้สินทางการเงิน (ต่อ)				
เงินกู้ยืมระยะสั้นจากกิจการที่เกี่ยวข้องกัน	201,250,000.00	-	-	201,250,000.00
เงินกู้ยืมระยะสั้นจากบุคคลที่เกี่ยวข้องกัน	10,693,582.78	-	-	10,693,582.78
เงินกู้ยืมระยะยาวจากกิจการที่เกี่ยวข้องกัน	-	39,000,000.00	-	39,000,000.00
เงินกู้ยืมระยะยาว	644,601,165.06	2,107,136,920.61	-	2,751,738,085.67
หนี้สินตามสัญญาเช่า	31,967,262.51	56,888,512.90	-	88,855,775.41
หุ้นกู้	1,353,370,076.87	278,392,535.26	-	1,631,762,612.13

	งบการเงินเฉพาะกิจการ (บาท)			
	ภายใน 1 ปี	เกิน 1 ถึง 5 ปี	เกิน 5 ปี	รวมมูลค่าตามบัญชี
หนี้สินทางการเงิน				
เงินเบิกเกินบัญชีและเงินกู้ยืมระยะสั้น				
จากสถาบันการเงิน	422,811,644.98	-	-	422,811,644.98
เจ้าหนี้การค้าและเจ้าหนี้หมุนเวียนอื่น	306,221,422.69	-	-	306,221,422.69
เจ้าหนี้เงินประกันผลงาน	116,708,733.72	63,805,538.43	-	180,514,272.15
เงินกู้ยืมระยะสั้นจากบริษัทอื่น	210,212,156.22	-	-	210,212,156.22
เงินกู้ยืมระยะสั้นจากบุคคลอื่น	32,000,000.00	-	-	32,000,000.00
เงินกู้ยืมระยะสั้นจากกิจการที่เกี่ยวข้องกัน	459,519,218.83	-	-	459,519,218.83
เงินกู้ยืมระยะสั้นจากบุคคลที่เกี่ยวข้องกัน	3,500,000.00	-	-	3,500,000.00
เงินกู้ยืมระยะยาวจากกิจการที่เกี่ยวข้องกัน	-	39,000,000.00	-	39,000,000.00
เงินกู้ยืมระยะยาว	12,500,000.00	105,374,849.87	-	117,874,849.87
หนี้สินตามสัญญาเช่า	7,862,506.31	7,485,596.93	-	15,348,103.24
หุ้นกู้	359,675,956.07	278,392,535.26	-	638,068,491.33

ณ วันที่ 31 ธันวาคม 2566 หนี้สินทางการเงินที่จัดประเภทตามระยะเวลาการครบกำหนดตามสัญญา ซึ่งแสดงด้วยจำนวนเงินตามสัญญาที่ไม่ได้มีการคิดลด ทั้งนี้ ยอดคงเหลือที่ครบกำหนดภายในระยะเวลา 12 เดือน จะเท่ากับมูลค่าตามบัญชีของหนี้สินที่เกี่ยวข้องเนื่องจากการคิดลดไม่มีนัยสำคัญ

(ลงชื่อ).....กรรมการตามอำนาจ

()

	งบการเงินรวม (บาท)			
	ภายใน 1 ปี	เกิน 1 ถึง 5 ปี	เกิน 5 ปี	รวมมูลค่าตามบัญชี
หนี้สินทางการเงิน				
เงินเบิกเกินบัญชีและเงินกู้ยืมระยะสั้น				
จากสถาบันการเงิน	700,580,315.32	-	-	700,580,315.32
เจ้าหนี้การค้าและเจ้าหนี้หมุนเวียนอื่น	1,052,176,080.47	-	-	1,052,176,080.47
เจ้าหนี้เงินประกันผลงาน	173,743,317.90	76,090,940.26	-	249,834,258.16
เงินกู้ยืมระยะสั้นจากบริษัทอื่น	96,694,304.51	-	-	96,694,304.51
เงินกู้ยืมระยะสั้นจากบุคคลอื่น	25,000,000.00	-	-	25,000,000.00
เงินกู้ยืมระยะสั้นจากกิจการที่เกี่ยวข้องกัน	170,000,000.00	-	-	170,000,000.00
เงินกู้ยืมระยะสั้นจากบุคคลที่เกี่ยวข้องกัน	3,000,000.00	-	-	3,000,000.00
เงินกู้ยืมระยะยาวจากกิจการที่เกี่ยวข้องกัน	-	103,250,000.00	-	103,250,000.00
เงินกู้ยืมระยะยาวจากบุคคลที่เกี่ยวข้องกัน	-	7,193,582.78	-	7,193,582.78
เงินกู้ยืมระยะยาว	509,600,400.00	1,289,391,800.00	-	1,798,992,200.00
หนี้สินตามสัญญาเช่า	33,533,889.91	58,533,165.65	-	92,067,055.56
หุ้นกู้	2,026,954,513.67	358,043,022.19	-	2,384,997,535.86

	งบการเงินเฉพาะกิจการ (บาท)			
	ภายใน 1 ปี	เกิน 1 ถึง 5 ปี	เกิน 5 ปี	รวมมูลค่าตามบัญชี
หนี้สินทางการเงิน				
เงินเบิกเกินบัญชีและเงินกู้ยืมระยะสั้น				
จากสถาบันการเงิน	626,081,180.20	-	-	626,081,180.20
เจ้าหนี้การค้าและเจ้าหนี้หมุนเวียนอื่น	752,938,278.52	-	-	752,938,278.52
เจ้าหนี้เงินประกันผลงาน	102,659,451.01	76,090,940.26	-	178,750,391.27
เงินกู้ยืมระยะสั้นจากบริษัทอื่น	96,694,304.51	-	-	96,694,304.51
เงินกู้ยืมระยะสั้นจากบุคคลอื่น	25,000,000.00	-	-	25,000,000.00
เงินกู้ยืมระยะสั้นจากกิจการที่เกี่ยวข้องกัน	360,200,000.00	-	-	360,200,000.00
หนี้สินตามสัญญาเช่า	10,363,020.35	15,368,359.17	-	25,731,379.52
หุ้นกู้	528,977,750.76	358,043,022.19	-	887,020,772.95

(ลงชื่อ).....กรรมการตามอำนาจ

(

)

44.2 ความเสี่ยงจากอัตราดอกเบี้ย

เป็นความเสี่ยงที่เกิดจากการเปลี่ยนแปลงเพิ่มขึ้นของระดับอัตราดอกเบี้ยที่อาจเกิดขึ้นในอนาคต อย่างไรก็ตาม เนื่องจากเงินกู้ส่วนใหญ่ของกลุ่มบริษัทเป็นเงินกู้ระยะยาว และมีอัตราดอกเบี้ยที่ผ่านการเจรจาต่อรองในระดับที่สามารถรองรับความเสี่ยงดังกล่าวได้ระดับหนึ่ง รวมทั้งกลุ่มบริษัทยังมีแนวทางลดความเสี่ยงจากการขอเปลี่ยนแปลงเงื่อนไขการกู้ยืม หรือการจัดหาแหล่งเงินกู้ใหม่ที่มีภาระดอกเบี้ยต่ำกว่ามาทดแทนแหล่งเงินกู้เดิม

ณ วันที่ 31 ธันวาคม 2567 สินทรัพย์และหนี้สินทางการเงินที่สำคัญสามารถจัดตามประเภทอัตราดอกเบี้ย สินทรัพย์และหนี้สินทางการเงินที่มีอัตราดอกเบี้ยคงที่สามารถแยกตามวันที่ครบกำหนดหรือวันที่มีการกำหนดอัตราดอกเบี้ยใหม่ (หากวันที่มีการกำหนดอัตราดอกเบี้ยใหม่ถึงก่อน) ได้ดังนี้

รายการ	งบการเงินรวม (บาท)						
	อัตราดอกเบี้ยคงที่			อัตราดอกเบี้ย	ไม่มี	รวม	อัตราดอกเบี้ย
	ภายใน 1 ปี	เกิน 1 ปี ถึง 5 ปี	เกิน 5 ปี	ลอยตัว	อัตราดอกเบี้ย		
สินทรัพย์ทางการเงิน							
เงินสดและรายการเทียบเท่าเงินสด	-	-	-	376,834,782.58	1,341,220.35	378,176,002.93	0.25% - 1.50%
ลูกหนี้การค้าและลูกหนี้หมุนเวียนอื่น	-	-	-	-	855,086,383.91	855,086,383.91	0.95% - 1.70%
เงินให้กู้ยืมระยะสั้นแก่กิจการที่เกี่ยวข้องกัน	851,050,000.00	-	-	-	-	851,050,000.00	5.00% - 6.00%
เงินให้กู้ยืมระยะสั้นแก่บริษัทอื่น	3,637,791.45	-	-	-	-	3,637,791.45	7.30%
เงินฝากที่คิดภาระค้ำประกัน	129,758,732.09	-	-	-	-	129,758,732.09	0.40%, 1.15%
หนี้สินทางการเงิน							
เงินเบิกเกินบัญชีและ							
เงินกู้ยืมระยะสั้นจากสถาบันการเงิน	332,553,487.53	-	-	143,672,633.84	-	476,226,121.37	7.27% - 7.85%, MOR
เจ้าหนี้การค้าและเจ้าหนี้หมุนเวียนอื่น	-	-	-	-	503,455,073.26	503,455,073.26	-
เงินกู้ยืมระยะสั้นจากบริษัทอื่น	210,212,156.22	-	-	-	-	210,212,156.22	5.95%, 8.00%
เงินกู้ยืมระยะสั้นจากบุคคลอื่น	32,000,000.00	-	-	-	-	32,000,000.00	6.25%
เงินกู้ยืมระยะสั้นจากกิจการที่เกี่ยวข้องกัน	201,250,000.00	-	-	-	-	201,250,000.00	4.95% - 5.00%
เงินกู้ยืมระยะสั้นจากบุคคลที่เกี่ยวข้องกัน	10,693,582.78	-	-	-	-	10,693,582.78	5.00%
เงินกู้ยืมระยะยาวจากกิจการที่เกี่ยวข้องกัน	-	39,000,000.00	-	-	-	39,000,000.00	6.00%
เงินกู้ยืมระยะยาว	-	-	-	2,751,738,085.67	-	2,751,738,085.67	3.90%,
							MLR-1.5 - MLR-2.58
หนี้สินตามสัญญาเช่า	31,967,262.51	56,888,512.90	-	-	-	88,855,775.41	3.37% - 9.73%
หุ้นกู้	#####	278,392,535.26	-	-	-	1,631,762,612.13	5.25%, 6.25%

รายการ	งบการเงินเฉพาะกิจการ (บาท)						
	อัตราดอกเบี้ยคงที่			อัตราดอกเบี้ย	ไม่มี	รวม	อัตราดอกเบี้ย
	ภายใน 1 ปี	เกิน 1 ปี ถึง 5 ปี	เกิน 5 ปี	ลอยตัว	อัตราดอกเบี้ย		
สินทรัพย์ทางการเงิน							
เงินสดและรายการเทียบเท่าเงินสด	-	-	-	329,587.69	415,825.81	745,413.50	0.1250% - 0.55%
ลูกหนี้การค้าและลูกหนี้หมุนเวียนอื่น	-	-	-	-	331,140,256.39	331,140,256.39	0.95% - 1.70%
เงินให้กู้ยืมระยะสั้นแก่กิจการที่เกี่ยวข้องกัน	264,185,856.35	-	-	-	-	264,185,856.35	5.00% - 7.00%

(ลงชื่อ).....กรรมการตามอำนาจ

(

)

งบการเงินเฉพาะกิจการ (บาท)

รายการ	อัตราดอกเบี้ยคงที่			อัตราดอกเบี้ย	ไม่มี	รวม	อัตราดอกเบี้ย
	ภายใน 1 ปี	เกิน 1 ปี ถึง 5 ปี	เกิน 5 ปี	ลอยตัว	อัตราดอกเบี้ย		

สินทรัพย์ทางการเงิน

เงินให้กู้ยืมระยะสั้นแก่บริษัทอื่น	3,637,791.45	-	-	-	-	3,637,791.45	7.30%
เงินฝากที่ติดภาระค้ำประกัน	23,689,549.39	-	-	-	-	23,689,549.39	0.90% - 1.225%

หนี้สินทางการเงิน

เงินเบิกเกินบัญชีและ

เงินกู้ยืมระยะสั้นจากสถาบันการเงิน	300,205,943.15	-	-	122,605,701.83	-	422,811,644.98	4.25% -8.89%
เจ้าหนี้การค้าและเจ้าหนี้หมุนเวียนอื่น	-	-	-	-	306,221,422.69	306,221,422.69	-
เงินกู้ยืมระยะสั้นจากบริษัทอื่น	210,212,156.22	-	-	-	-	210,212,156.22	5.95% -8.00%
เงินกู้ยืมระยะสั้นจากบุคคลอื่น	32,000,000.00	-	-	-	-	32,000,000.00	6.25%
เงินกู้ยืมระยะสั้นจากกิจการที่เกี่ยวข้องกัน	459,519,218.83	-	-	-	-	459,519,218.83	5.00% -6.85%
เงินกู้ยืมระยะสั้นจากบุคคลที่เกี่ยวข้องกัน	3,500,000.00	-	-	-	-	3,500,000.00	5.00%
เงินกู้ยืมระยะยาวจากกิจการที่เกี่ยวข้องกัน	-	39,000,000.00	-	-	-	39,000,000.00	6.00%
เงินกู้ยืมระยะยาว	-	-	-	117,874,849.87	-	117,874,849.87	10.27%
หนี้สินตามสัญญาเช่า	7,862,506.31	7,485,596.93	-	-	-	15,348,103.24	3.37% -9.73%
หุ้นกู้	359,675,956.07	278,392,535.26	-	-	-	638,068,491.33	5.25% -6.25%

ณ วันที่ 31 ธันวาคม 2566 สินทรัพย์และหนี้สินทางการเงินที่สำคัญสามารถจัดตามประเภทอัตราดอกเบี้ย สินทรัพย์และหนี้สินทางการเงินที่มีอัตราดอกเบี้ยคงที่สามารถแยกตามวันที่ครบกำหนดหรือวันที่มีการกำหนดอัตราดอกเบี้ยใหม่ (หากวันที่มีการกำหนดอัตราดอกเบี้ยใหม่ถึงก่อน) ได้ดังนี้

งบการเงินรวม (บาท)

รายการ	อัตราดอกเบี้ยคงที่			อัตราดอกเบี้ย	ไม่มี	รวม	อัตราดอกเบี้ย
	ภายใน 1 ปี	เกิน 1 ปี ถึง 5 ปี	เกิน 5 ปี	ลอยตัว	อัตราดอกเบี้ย		

สินทรัพย์ทางการเงิน

เงินสดและรายการเทียบเท่าเงินสด	-	-	-	274,075,558.58	3,814,298.07	277,889,856.65	0.25 - 0.60%
ลูกหนี้การค้าและลูกหนี้หมุนเวียนอื่น	-	-	-	-	1,339,582,004.55	1,339,582,004.55	-
เงินให้กู้ยืมระยะสั้นแก่กิจการที่เกี่ยวข้องกัน	758,150,000.00	-	-	-	-	758,150,000.00	5.00% - 7.00%
เงินให้กู้ยืมระยะสั้นแก่บริษัทอื่น	4,450,000.00	-	-	-	-	4,450,000.00	7.30%
เงินฝากที่ติดภาระค้ำประกัน	130,309,770.12	-	-	-	-	130,309,770.12	0.30% - 1.125%,

หนี้สินทางการเงิน

เงินเบิกเกินบัญชีและ

เงินกู้ยืมระยะสั้นจากสถาบันการเงิน	576,517,336.02	-	-	124,062,979.30	-	700,580,315.32	MOR, MOR - 0.25 ถึง MOR - 1.00 MLR, MLR - 1.50% - MLR - 2%
เจ้าหนี้การค้าและเจ้าหนี้หมุนเวียนอื่น	-	-	-	-	1,052,176,080.47	1,052,176,080.47	4.25% - 8.89%

(ลงชื่อ).....กรรมการตามอำนาจ

()

รายการ	งบการเงินรวม (บาท)						
	อัตราดอกเบี้ยคงที่			อัตราดอกเบี้ย	ไม่มี	รวม	อัตราดอกเบี้ย
	ภายใน 1 ปี	เกิน 1 ปี ถึง 5 ปี	เกิน 5 ปี	ลอยตัว	อัตราดอกเบี้ย		
หนี้สินทางการเงิน (ต่อ)							
เงินกู้ยืมระยะสั้นจากบริษัทอื่น	96,694,304.51	-	-	-	-	96,694,304.51	5.95%
เงินกู้ยืมระยะสั้นจากบุคคลอื่น	25,000,000.00	-	-	-	-	25,000,000.00	6.25%
เงินกู้ยืมระยะสั้นจากกิจการที่เกี่ยวข้องกัน	170,000,000.00	-	-	-	-	170,000,000.00	4.95% - 6.00%
เงินกู้ยืมระยะสั้นจากบุคคลที่เกี่ยวข้องกัน	3,000,000.00	-	-	-	-	3,000,000.00	5.00%
เงินกู้ยืมระยะยาวจากกิจการที่เกี่ยวข้องกัน	-	103,250,000.00	-	-	-	103,250,000.00	MLR-2, 5.00% - 6.00%
เงินกู้ยืมระยะยาวจากบุคคลที่เกี่ยวข้องกัน	-	7,193,582.78	-	-	-	7,193,582.78	5.00%
เงินกู้ยืมระยะยาว	509,600,400.00	1,289,391,800.00	-	-	-	1,798,992,200.00	3.90, MLR - 1 ถึง MLR - 2.58 Prime Rate - 2.25%
หนี้สินตามสัญญาเช่า	33,533,889.91	58,533,165.65	-	-	-	92,067,055.56	3.37% - 9.73%
หุ้นกู้	#####	358,043,022.19	-	-	-	2,384,997,535.86	4.50%

รายการ	งบการเงินเฉพาะกิจการ (บาท)						
	อัตราดอกเบี้ยคงที่			อัตราดอกเบี้ย	ไม่มี	รวม	อัตราดอกเบี้ย
	ภายใน 1 ปี	เกิน 1 ปี ถึง 5 ปี	เกิน 5 ปี	ลอยตัว	อัตราดอกเบี้ย		
สินทรัพย์ทางการเงิน							
เงินสดและรายการเทียบเท่าเงินสด	-	-	-	400,608.19	392,761.94	793,370.13	0.125% - 0.60%
ลูกหนี้การค้าและลูกหนี้หมุนเวียนอื่น	-	-	-	-	545,695,597.55	545,695,597.55	-
เงินให้กู้ยืมระยะสั้นแก่กิจการที่เกี่ยวข้องกัน	277,565,856.35	-	-	-	-	277,565,856.35	5.00% - 7.00%
เงินให้กู้ยืมระยะสั้นแก่บริษัทอื่น	4,450,000.00	-	-	-	-	4,450,000.00	7.30%
เงินฝากที่ติดภาระค้ำประกัน	28,565,692.52	-	-	-	-	28,565,692.52	0.90% - 1.225%
หนี้สินทางการเงิน							
เงินเบิกเกินบัญชีและ							
เงินกู้ยืมระยะสั้นจากสถาบันการเงิน	521,517,336.02	-	-	104,563,844.18	-	626,081,180.20	4.25% - 8.89%
เจ้าหนี้การค้าและเจ้าหนี้หมุนเวียนอื่น	-	-	-	-	752,938,278.52	752,938,278.52	6.85%
เงินกู้ยืมระยะสั้นจากบริษัทอื่น	96,694,304.51	-	-	-	-	96,694,304.51	5.00% - 6.00%
เงินกู้ยืมระยะสั้นจากบุคคลอื่น	25,000,000.00	-	-	-	-	25,000,000.00	6.25%
เงินกู้ยืมระยะสั้นจากกิจการที่เกี่ยวข้องกัน	360,200,000.00	-	-	-	-	360,200,000.00	5.00% - 6.85%
หนี้สินตามสัญญาเช่า	10,363,020.35	15,368,359.17	-	-	-	25,731,379.52	3.37% - 9.73%
หุ้นกู้	528,977,750.76	358,043,022.19	-	-	-	887,020,772.95	5.25% - 6.25%

44.3 ความเสี่ยงด้านการให้สินเชื่อ

กลุ่มบริษัทมีความเสี่ยงด้านการให้สินเชื่อที่เกี่ยวข้องกับลูกหนี้ของกิจการ อย่างไรก็ตามกลุ่มบริษัทมีนโยบายในการทบทวนเครดิตของลูกหนี้ของกลุ่มบริษัทเป็นระยะ ๆ หากมีลูกหนี้ที่กลุ่มบริษัทคาดว่าอาจจะมีปัญหาด้านการชำระเงินแล้ว ผู้บริหารจะเร่งรัดติดตามเพื่อแก้ไขปัญหาดังกล่าวให้เร็วที่สุด อีกทั้งยังมีนโยบายที่จะบันทึกค่าเผื่อผลขาดทุนด้านเครดิตที่คาดว่าจะเกิดขึ้นในอนาคตอย่างสมเหตุสมผลและเพียงพอที่จะรองรับความสูญเสียดังกล่าว

(ลงชื่อ).....กรรมการตามอำนาจ

(

)

44.4 มูลค่ายุติธรรมของเครื่องมือทางการเงิน

มูลค่าตามบัญชีและมูลค่ายุติธรรมของสินทรัพย์ทางการเงินและหนี้สินทางการเงิน ณ วันที่ 31 ธันวาคม 2567 มีดังต่อไปนี้

งบการเงินรวม (บาท)					
	มูลค่าตามบัญชี				มูลค่ายุติธรรม
	มูลค่ายุติธรรม ผ่านกำไรหรือ ขาดทุน	มูลค่ายุติธรรม ผ่านกำไรขาดทุน เบ็ดเสร็จอื่น	ราคาทุน ตัดจำหน่าย	รวม	
สินทรัพย์ทางการเงิน					
เงินสดและรายการเทียบเท่าเงินสด	-	-	378,176,002.93	378,176,002.93	378,176,002.93
ลูกหนี้การค้า					
กิจการที่เกี่ยวข้องกัน	-	-	114,255,800.56	114,255,800.56	114,255,800.56
บริษัทอื่นและตัวเงินรับ	-	-	614,368,307.32	614,368,307.32	614,368,307.32
ลูกหนี้หมุนเวียนอื่น	-	-	126,462,276.03	126,462,276.03	126,462,276.03
สินทรัพย์ที่เกิดจากสัญญา-หมุนเวียน	-	-	291,249,722.48	291,249,722.48	291,249,722.48
ลูกหนี้เงินประกันผลงาน	-	-	100,108,221.53	100,108,221.53	100,108,221.53
เงินให้กู้ยืมระยะสั้นแก่กิจการที่เกี่ยวข้องกัน	-	-	851,050,000.00	851,050,000.00	851,050,000.00
เงินให้กู้ยืมระยะสั้นแก่บริษัทอื่น	-	-	3,637,791.45	3,637,791.45	3,637,791.45
สินทรัพย์ทางการเงินหมุนเวียนอื่น	-	-	21,472,064.03	21,472,064.03	21,472,064.03
เงินฝากที่ติดภาระค้ำประกัน	-	-	129,758,732.09	129,758,732.09	129,758,732.09
รวมสินทรัพย์ทางการเงิน	-	-	2,630,538,918.42	2,630,538,918.42	2,630,538,918.42
หนี้สินทางการเงิน					
เงินเบิกเกินบัญชีและเงินกู้ยืม					
ระยะสั้นจากสถาบันการเงิน	-	-	476,226,121.37	476,226,121.37	476,226,121.37
เจ้าหนี้การค้าและเจ้าหนี้หมุนเวียนอื่น	-	-	503,455,073.26	503,455,073.26	503,455,073.26
ประมาณการค่าซ่อมระยะประกัน	-	-	35,671,164.54	35,671,164.54	35,671,164.54
เจ้าหนี้เงินประกันผลงาน	-	-	198,393,061.18	198,393,061.18	198,393,061.18
เงินกู้ยืมระยะสั้นจากบริษัทอื่น	-	-	210,212,156.22	210,212,156.22	210,212,156.22
เงินกู้ยืมระยะสั้นจากบุคคลอื่น	-	-	32,000,000.00	32,000,000.00	32,000,000.00
เงินกู้ยืมระยะสั้นจากกิจการที่เกี่ยวข้องกัน	-	-	201,250,000.00	201,250,000.00	201,250,000.00
เงินกู้ยืมระยะสั้นจากบุคคลที่เกี่ยวข้องกัน	-	-	10,693,582.78	10,693,582.78	10,693,582.78
เงินกู้ยืมระยะยาวจากกิจการที่เกี่ยวข้องกัน	-	-	39,000,000.00	39,000,000.00	39,000,000.00
เงินกู้ยืมระยะยาว	-	-	2,751,738,085.67	2,751,738,085.67	2,751,738,085.67
หนี้สินตามสัญญาเช่า	-	-	88,855,775.41	88,855,775.41	88,855,775.41
หุ้นกู้	-	-	1,631,762,612.13	1,631,762,612.13	1,631,762,612.13
รวมหนี้สินทางการเงิน	-	-	6,179,257,632.56	6,179,257,632.56	6,179,257,632.56

(ลงชื่อ).....กรรมการตามอำนาจ

(

)

งบการเงินเฉพาะกิจการ (บาท)					
	มูลค่าตามบัญชี				มูลค่ายุติธรรม
	มูลค่ายุติธรรม	มูลค่ายุติธรรม			
	ผ่านกำไรหรือ	ผ่านกำไรขาดทุน	ราคาทุน		
	ขาดทุน	เบ็ดเสร็จอื่น	ตัดจำหน่าย	รวม	
สินทรัพย์ทางการเงิน					
เงินสดและรายการเทียบเท่าเงินสด	-	-	745,413.50	745,413.50	745,413.50
ลูกหนี้การค้า					
กิจการที่เกี่ยวข้องกัน	-	-	114,964,195.55	114,964,195.55	114,964,195.55
บริษัทอื่นและตัวเงินรับ	-	-	165,836,210.85	165,836,210.85	165,836,210.85
ลูกหนี้หมุนเวียนอื่น	-	-	50,339,849.99	50,339,849.99	50,339,849.99
สินทรัพย์ที่เกิดจากสัญญา-หมุนเวียน	-	-	268,108,746.76	268,108,746.76	268,108,746.76
ลูกหนี้เงินประกันผลงาน	-	-	96,735,668.72	96,735,668.72	96,735,668.72
เงินให้กู้ยืมระยะสั้นแก่กิจการที่เกี่ยวข้องกัน	-	-	264,185,856.35	264,185,856.35	264,185,856.35
เงินให้กู้ยืมระยะสั้นแก่บริษัทอื่น	-	-	3,637,791.45	3,637,791.45	3,637,791.45
สินทรัพย์ทางการเงินหมุนเวียนอื่น	-	-	72,385.31	72,385.31	72,385.31
เงินฝากที่ติดภาระค้ำประกัน	-	-	23,689,549.39	23,689,549.39	23,689,549.39
รวมสินทรัพย์ทางการเงิน	-	-	988,315,667.87	988,315,667.87	988,315,667.87
หนี้สินทางการเงิน					
เงินเบิกเกินบัญชีและเงินกู้ยืม					
ระยะสั้นจากสถาบันการเงิน	-	-	422,811,644.98	422,811,644.98	422,811,644.98
เจ้าหนี้การค้าและเจ้าหนี้หมุนเวียนอื่น	-	-	306,221,422.69	306,221,422.69	306,221,422.69
ประมาณการค่าซ่อมระยะประกัน	-	-	35,665,109.56	35,665,109.56	35,665,109.56
เจ้าหนี้เงินประกันผลงาน	-	-	180,514,272.15	180,514,272.15	180,514,272.15
เงินกู้ยืมระยะสั้นจากบริษัทอื่น	-	-	210,212,156.22	210,212,156.22	210,212,156.22
เงินกู้ยืมระยะสั้นจากบุคคลอื่น	-	-	32,000,000.00	32,000,000.00	32,000,000.00
เงินกู้ยืมระยะสั้นจากกิจการที่เกี่ยวข้องกัน	-	-	459,519,218.83	459,519,218.83	459,519,218.83
เงินกู้ยืมระยะสั้นจากบุคคลที่เกี่ยวข้องกัน	-	-	3,500,000.00	3,500,000.00	3,500,000.00
เงินกู้ยืมระยะยาวจากกิจการที่เกี่ยวข้องกัน	-	-	39,000,000.00	39,000,000.00	39,000,000.00
เงินกู้ยืมระยะยาว	-	-	117,874,849.87	117,874,849.87	117,874,849.87
หนี้สินตามสัญญาเช่า	-	-	15,348,103.24	15,348,103.24	15,348,103.24
หุ้นกู้	-	-	638,068,491.33	638,068,491.33	638,068,491.33
รวมหนี้สินทางการเงิน	-	-	2,460,735,268.87	2,460,735,268.87	2,460,735,268.87

(ลงชื่อ).....กรรมการตามอำนาจ

()

มูลค่าตามบัญชีและมูลค่ายุติธรรมของสินทรัพย์ทางการเงินและหนี้สินทางการเงิน ณ วันที่ 31 ธันวาคม 2566 มีดังต่อไปนี้

	งบการเงินรวม (บาท)				มูลค่ายุติธรรม
	มูลค่าตามบัญชี				
	มูลค่ายุติธรรม	มูลค่ายุติธรรม	ราคาทุน		
	ผ่านกำไรหรือขาดทุน	ผ่านกำไรขาดทุนเบ็ดเสร็จอื่น			
สินทรัพย์ทางการเงิน			ตัดจำหน่าย	รวม	
เงินสดและรายการเทียบเท่าเงินสด	-	-	277,889,856.65	277,889,856.65	277,889,856.65
ลูกหนี้การค้า					
กิจการที่เกี่ยวข้องกัน	-	-	195,854,123.70	195,854,123.70	195,854,123.70
บริษัทอื่น	-	-	724,965,536.28	724,965,536.28	724,965,536.28
ลูกหนี้หมุนเวียนอื่น	-	-	418,762,344.57	418,762,344.57	418,762,344.57
สินทรัพย์ที่เกิดจากสัญญา-หมุนเวียน	-	-	364,925,879.61	364,925,879.61	364,925,879.61
ลูกหนี้เงินประกันผลงาน	-	-	227,751,155.00	227,751,155.00	227,751,155.00
เงินให้กู้ยืมระยะสั้นแก่กิจการที่เกี่ยวข้องกัน	-	-	758,150,000.00	758,150,000.00	758,150,000.00
เงินให้กู้ยืมระยะสั้นแก่บริษัทอื่น	-	-	4,450,000.00	4,450,000.00	4,450,000.00
สินทรัพย์ทางการเงินหมุนเวียนอื่น	-	-	110,302.46	110,302.46	110,302.46
เงินฝากที่ติดภาระค้ำประกัน	-	-	130,309,770.12	130,309,770.12	130,309,770.12
รวมสินทรัพย์ทางการเงิน	-	-	3,103,168,968.39	3,103,168,968.39	3,103,168,968.39
หนี้สินทางการเงิน					
เงินเบิกเกินบัญชีและเงินกู้ยืม					
ระยะสั้นจากสถาบันการเงิน	-	-	700,580,315.32	700,580,315.32	700,580,315.32
เจ้าหนี้การค้าและเจ้าหนี้หมุนเวียนอื่น	-	-	1,052,176,080.47	1,052,176,080.47	1,052,176,080.47
ประมาณการค่าซ่อมระยะประกัน	-	-	44,893,501.05	44,893,501.05	44,893,501.05
เจ้าหนี้เงินประกันผลงาน	-	-	249,834,258.16	249,834,258.16	249,834,258.16
เงินกู้ยืมระยะสั้นจากบริษัทอื่น	-	-	96,694,304.51	96,694,304.51	96,694,304.51
เงินกู้ยืมระยะสั้นจากบุคคลอื่น	-	-	25,000,000.00	25,000,000.00	25,000,000.00
เงินกู้ยืมระยะสั้นจากกิจการที่เกี่ยวข้องกัน	-	-	170,000,000.00	170,000,000.00	170,000,000.00
เงินกู้ยืมระยะสั้นจากบุคคลที่เกี่ยวข้องกัน	-	-	3,000,000.00	3,000,000.00	3,000,000.00
เงินกู้ยืมระยะยาวจากกิจการที่เกี่ยวข้องกัน	-	-	103,250,000.00	103,250,000.00	103,250,000.00
เงินกู้ยืมระยะยาวจากบุคคลที่เกี่ยวข้องกัน	-	-	7,193,582.78	7,193,582.78	7,193,582.78
เงินกู้ยืมระยะยาว	-	-	1,798,992,200.00	1,798,992,200.00	1,798,992,200.00
หนี้สินตามสัญญาเช่า	-	-	92,067,055.56	92,067,055.56	92,067,055.56
หุ้นกู้	-	-	2,384,997,535.86	2,384,997,535.86	2,384,997,535.86
รวมหนี้สินทางการเงิน	-	-	6,728,678,833.71	6,728,678,833.71	6,728,678,833.71

(ลงชื่อ).....กรรมการตามอำนาจ

(

)

งบการเงินเฉพาะกิจการ (บาท)					
	มูลค่าตามบัญชี				มูลค่ายุติธรรม
	มูลค่ายุติธรรม	มูลค่ายุติธรรม			
	ผ่านกำไรหรือขาดทุน	ผ่านกำไรขาดทุนเบ็ดเสร็จอื่น	ราคาทุนตัดจำหน่าย	รวม	
สินทรัพย์ทางการเงิน					
เงินสดและรายการเทียบเท่าเงินสด	-	-	793,370.13	793,370.13	793,370.13
ลูกหนี้การค้า					
กิจการที่เกี่ยวข้องกัน	-	-	195,854,123.70	195,854,123.70	195,854,123.70
บริษัทอื่น	-	-	308,179,548.49	308,179,548.49	308,179,548.49
ลูกหนี้หมุนเวียนอื่น	-	-	41,661,925.36	41,661,925.36	41,661,925.36
สินทรัพย์ที่เกิดจากสัญญา	-	-	364,925,879.61	364,925,879.61	364,925,879.61
ลูกหนี้เงินประกันผลงาน	-	-	177,472,221.45	177,472,221.45	177,472,221.45
เงินให้กู้ยืมระยะสั้นแก่กิจการที่เกี่ยวข้องกัน	-	-	277,565,856.35	277,565,856.35	277,565,856.35
เงินให้กู้ยืมระยะสั้นแก่บริษัทอื่น	-	-	4,450,000.00	4,450,000.00	4,450,000.00
สินทรัพย์ทางการเงินหมุนเวียนอื่น	-	-	71,775.64	71,775.64	71,775.64
เงินฝากที่ติดภาระค้ำประกัน	-	-	28,565,690.52	28,565,690.52	28,565,690.52
รวมสินทรัพย์ทางการเงิน	-	-	1,399,540,391.25	1,399,540,391.25	1,399,540,391.25
หนี้สินทางการเงิน					
เงินเบิกเกินบัญชีและเงินกู้ยืม					
ระยะสั้นจากสถาบันการเงิน	-	-	626,081,180.20	626,081,180.20	626,081,180.20
เจ้าหนี้การค้าและเจ้าหนี้หมุนเวียนอื่น	-	-	752,938,278.52	752,938,278.52	752,938,278.52
ประมาณการค่าซ่อมระยะประกัน	-	-	42,487,501.05	42,487,501.05	42,487,501.05
เจ้าหนี้เงินประกันผลงาน	-	-	178,750,391.27	178,750,391.27	178,750,391.27
เงินกู้ยืมระยะสั้นจากบริษัทอื่น	-	-	96,694,304.51	96,694,304.51	96,694,304.51
เงินกู้ยืมระยะสั้นจากบุคคลอื่น	-	-	25,000,000.00	25,000,000.00	25,000,000.00
เงินกู้ยืมระยะสั้นจากกิจการที่เกี่ยวข้องกัน	-	-	360,200,000.00	360,200,000.00	360,200,000.00
หนี้สินตามสัญญาเช่า	-	-	25,731,379.52	25,731,379.52	25,731,379.52
หุ้นกู้	-	-	887,020,772.95	887,020,772.95	887,020,772.95
รวมหนี้สินทางการเงิน	-	-	2,994,903,808.02	2,994,903,808.02	2,994,903,808.02

(ลงชื่อ).....กรรมการตามอำนาจ

(

)

45. ภาระผูกพันและหนี้สินที่อาจเกิดขึ้นภายใน

ณ วันสิ้นสุดรอบระยะเวลาบัญชี วันที่ 31 ธันวาคม 2567 กลุ่มบริษัทมีภาระผูกพัน และหนี้สินที่อาจเกิดขึ้นดังนี้

45.1 บริษัท ไทยโพลีคอนส์ จำกัด (มหาชน) มีภาระผูกพัน และหนี้สินที่อาจเกิดขึ้นดังนี้

45.1.1 บริษัทฯ มีภาระผูกพันจากการที่ธนาคารพาณิชย์ออกหนังสือค้ำประกันให้ ซึ่งมีมูลค่ารวมทั้งสิ้น จำนวน 751.60 ล้านบาท แยกเป็นหนังสือค้ำประกันเกี่ยวกับสัญญาก่อสร้าง จำนวน 391.03 ล้านบาท หนังสือค้ำประกันการซื้อขายวัสดุก่อสร้างที่ออกให้แก่ผู้ขายวัสดุก่อสร้าง จำนวน 62.20 ล้านบาท หนังสือค้ำประกันเงินประกันผลงาน จำนวน 122.75 ล้านบาท หนังสือค้ำประกันการขอใช้ไฟฟ้า จำนวน 5.09 ล้านบาท หนังสือค้ำประกันการยื่นซองประกวดราคา จำนวน 5.00 ล้านบาท หนังสือค้ำประกันเกี่ยวกับเงินรับล่วงหน้าค่างานก่อสร้าง จำนวน 165.53 ล้านบาท

45.1.2 บริษัทฯ มีภาระผูกพันที่ต้องจ่ายเพิ่มเติมตามสัญญาการจ้างเหมางาน จำนวน 544.66 ล้านบาท จากมูลค่าสัญญาการจ้างเหมางานทั้งหมด จำนวน 1,079.93 ล้านบาท จ่ายชำระและรับรู้บัญชีแล้ว จำนวน 255.19 ล้านบาท และยกเลิกสัญญาอีกจำนวน 280.08 ล้านบาท

45.1.3 บริษัทฯ มีภาระผูกพันที่ต้องจ่ายตามสัญญาเช่าดำเนินงานรวมทั้งสิ้น 4.33 ล้านบาท แยกเป็นภาระผูกพันที่มีอายุไม่เกิน 1 ปี จำนวน 3.16 ล้านบาท และอายุเกิน 1 ปี แต่ไม่เกิน 5 ปี จำนวน 1.17 ล้านบาท

45.1.4 บริษัทฯ มีภาระผูกพันตามสัญญาบริการกับผู้ให้บริการหลายรายที่ต้องจ่ายค่าบริการจนครบกำหนดสัญญา จำนวน 13.06 ล้านบาท

45.1.5 บริษัทฯ มีภาระผูกพันจากการให้ธนาคารอาวัลตัวสัญญาใช้เงิน จำนวน 2.55 ล้านบาท

45.2 บริษัท ทีพีซี เพาเวอร์ โฮลดิ้ง จำกัด (มหาชน) ซึ่งเป็นบริษัทย่อยของบริษัทฯ มีภาระผูกพันดังนี้

45.2.1 บริษัทฯ มีหนี้สินที่อาจเกิดขึ้นจากการที่ธนาคารออกหนังสือค้ำประกันการใช้ไฟฟ้า จำนวน 0.05 ล้านบาท ซึ่งค้ำประกัน โดยบริษัท ไทยโพลีคอนส์ จำกัด (มหาชน)

45.2.2 บริษัทฯ มีภาระผูกพันจากการเข้าค้ำประกันสัญญาซื้อขายไฟฟ้า วงเงินค้ำประกัน จำนวน 4.75 ล้านบาท ให้กับ บริษัท สยาม เพาเวอร์ จำกัด ซึ่งเป็นบริษัทที่กิจการควบคุมร่วมกัน โดยค้ำประกันตามสัดส่วนการถือหุ้นภายในวงเงินจำนวน 2.38 ล้านบาท

45.2.3 บริษัทฯ มีภาระผูกพันจากการที่ธนาคารออกหนังสือค้ำประกันให้กับกิจการที่เกี่ยวข้องกันเพื่อใช้เป็นหลักประกันในการยื่นซองประกวดจัดหาเอกชนเข้ามาลงทุนก่อสร้าง และบริหารจัดการขยะมูลฝอยตามโครงการบริหารจัดการขยะมูลฝอยโดยแปรรูปเป็นพลังงาน มูลค่าตามสัญญา จำนวน 100.00 ล้านบาท ค้ำประกัน โดยจดจำนองที่ดินพร้อมสิ่งปลูกสร้าง ตามหมายเหตุ 19

45.2.4 บริษัทฯ มีภาระผูกพันจากการจ้างบริการเป็น จำนวน 5.80 ล้านบาท จ่ายชำระแล้ว 4.87 ล้านบาท ยอดคงเหลือที่ต้องชำระอีก จำนวน 0.93 ล้านบาท

45.2.5 บริษัทฯ มีภาระผูกพันจากการเข้าค้ำประกันบัตรเครดิตและค่าบริการอื่น ณ สถานีบริการน้ำมัน วงเงินจำนวน 0.94 ล้านบาท

(ลงชื่อ).....กรรมการตามอำนาจ

(

)

- 45.2.6 บริษัทฯ มีการระดมทุนจากการค้าประกันวงเงินสินเชื่อ จำนวน 437.00 ล้านบาท ให้กับบริษัท แมวส์เอ็นเนอจี จำกัด ซึ่งเป็นบริษัทย่อย โดยค้าประกันตามสัดส่วนการถือหุ้น ภายในวงเงิน จำนวน 371.45 ล้านบาท และจำหน่ายหุ้นสามัญ บริษัท แมวส์เอ็นเนอจี จำกัด จำนวน 1.50 ล้านหุ้น
- 45.2.7 บริษัทฯ มีการระดมทุนจากการค้าประกันวงเงินสินเชื่อ จำนวน 500.00 ล้านบาท ให้กับบริษัท พุ่งสัง กรีน จำกัด ซึ่งเป็นบริษัทย่อย โดยค้าประกันตามสัดส่วนการถือหุ้นภายในวงเงิน จำนวน 325.00 ล้านบาท และวงเงินสินเชื่อ 230.00 ล้านบาท โดยค้าประกันตามสัดส่วนการถือหุ้น ภายในวงเงิน 149.50 ล้านบาท และจำหน่ายหุ้นสามัญบริษัท พุ่งสัง กรีน จำกัด จำนวน 1.30 ล้านหุ้น
- 45.2.8 บริษัทฯ มีการระดมทุนจากการค้าประกันวงเงินสินเชื่อ จำนวน 507.00 ล้านบาท ให้กับบริษัท พัทลุง กรีน เพาเวอร์ จำกัด ซึ่งเป็นบริษัทย่อย โดยค้าประกันตามสัดส่วนการถือหุ้นภายในวงเงิน จำนวน 304.20 ล้านบาท และจำหน่ายหุ้นสามัญบริษัท พัทลุง กรีน เพาเวอร์ จำกัด จำนวน 14.99 ล้านหุ้น
- 45.2.9 บริษัทฯ มีการระดมทุนจากการเข้าค้าประกันวงเงินสินเชื่อให้กับบริษัท ช้างแรก ไปโอเพาเวอร์ จำกัด ซึ่งเป็นบริษัทย่อย จำนวน 2 วงเงิน ดังนี้
- 45.2.9.1 วงเงินสินเชื่อ 400.00 ล้านบาท ค้าประกันเต็มจำนวนวงเงิน และวงเงินหนังสือค้าประกันจำนวน 1.00 ล้านบาท ค้าประกันเต็มจำนวนวงเงิน และจำหน่ายหุ้นสามัญในบริษัท ช้างแรก ไปโอเพาเวอร์ จำกัด จำนวน 14.62 ล้านหุ้น
- 45.2.9.2 วงเงินสินเชื่อ 150.00 ล้านบาท ค้าประกันเต็มจำนวนวงเงิน และจำหน่ายหุ้นสามัญในบริษัท ช้างแรก ไปโอเพาเวอร์ จำกัด จำนวน 14.62 ล้านหุ้น
- 45.2.10 บริษัทฯ มีการระดมทุนจากการเข้าค้าประกันวงเงินสินเชื่อวงเงิน 507 ล้านบาท ให้กับบริษัท สตูล กรีน เพาเวอร์ จำกัด ซึ่งเป็นบริษัทย่อย โดยค้าประกันตามสัดส่วนการถือหุ้น ภายในวงเงิน 258.57 ล้านบาท และจำหน่ายหุ้นสามัญใน บริษัท สตูล กรีน เพาเวอร์ จำกัด จำนวน 12.75 ล้านหุ้น
- 45.2.11 บริษัทฯ มีการระดมทุนจากการเข้าค้าประกันวงเงินสินเชื่อ ให้กับบริษัท ปิดตานี กรีน จำกัด ซึ่งเป็นบริษัทย่อย จำนวน 2 วงเงินดังนี้
- 45.2.11.1 วงเงินสินเชื่อ 1,450.00 ล้านบาท ค้าประกันตามสัดส่วนการถือหุ้น ภายในวงเงินจำนวน 942.50 ล้านบาท
- 45.2.11.2 วงเงินสินเชื่อ 350.00 ล้านบาท ค้าประกันเต็มจำนวนวงเงิน และจำหน่ายหุ้นสามัญในบริษัท ปิดตานี กรีน จำกัด จำนวน 38.38 ล้านหุ้น
- 45.2.12 บริษัทฯ มีการระดมทุนจากการเข้าค้าประกันวงเงินสินเชื่อ จำนวน 1,290.16 ล้านบาท ให้กับบริษัท สยาม พาวเวอร์ จำกัด ซึ่งเป็นบริษัทที่กิจการควบรวมกัน
- 45.2.13 บริษัทฯ มีการระดมทุนจากการที่ธนาคารออกหนังสือค้ำประกันให้กับกิจการที่เกี่ยวข้องกัน เพื่อใช้เป็นหลักประกัน การปฏิบัติตามสัญญาจ้างก่อสร้าง และบริหารจัดการ โครงการการนำขยะมูลฝอยจากหลุมฝังกลบขยะมูลฝอยเดิม ขององค์การบริหารส่วนจังหวัดนนทบุรีมาใช้ประโยชน์เป็นเชื้อเพลิงสำหรับการผลิตไฟฟ้า มูลค่าตามสัญญา จำนวน 49.75 ล้านบาท

(ลงชื่อ).....กรรมการตามอำนาจ

(

)

- 45.3 บริษัท ช้างแรก โบโอเพาเวอร์ จำกัด ซึ่งเป็นบริษัทย่อยของบริษัทฯ มีการผูกพันดังนี้
- 45.3.1 บริษัทฯ มีหนี้สินที่อาจเกิดขึ้นจากการที่ธนาคารออกหนังสือค้ำประกันการใช้กระแสไฟฟ้าให้แก่การไฟฟ้าส่วนภูมิภาคเป็น จำนวนเงิน 1.00 ล้านบาท ค้ำประกันโดยเงินฝาก ตามหมายเหตุ 14
- 45.3.2 บริษัทฯ มีการผูกพันจากการซื้อสินค้าและบริการเป็น จำนวนเงิน 21.53 ล้านบาท จ่ายชำระแล้ว จำนวน 19.87 ล้านบาท ยอดคงเหลือที่ต้องชำระอีก จำนวน 1.66 ล้านบาท
- 45.4 บริษัท หุ่นสัง กรีน จำกัด ซึ่งเป็นบริษัทย่อยของบริษัทฯ มีการผูกพันดังนี้
- 45.4.1 บริษัทฯ มีหนี้สินที่อาจเกิดขึ้นจากการที่ธนาคารออกหนังสือค้ำประกันการใช้กระแสไฟฟ้าให้แก่การไฟฟ้าส่วนภูมิภาคเป็น จำนวนเงิน 0.34 ล้านบาท ค้ำประกันโดยจดจำนองที่ดินพร้อมสิ่งปลูกสร้างและเครื่องจักรของโครงการ ตามหมายเหตุ 19 และโดยบริษัทที่เป็นผู้ถือหุ้น
- 45.4.2 บริษัทฯ มีการผูกพันจากจ้างและบริการเป็น จำนวนเงิน 5.47 ล้านบาท จ่ายชำระแล้ว จำนวน 1.97 ล้านบาท ยอดคงเหลือที่ต้องชำระอีก จำนวน 3.50 ล้านบาท
- 45.5 บริษัท ปัตตานี กรีน จำกัด ซึ่งเป็นบริษัทย่อยของบริษัทฯ มีการผูกพันดังนี้
- 45.5.1 บริษัทฯ มีหนี้สินที่อาจเกิดขึ้นจากการที่ธนาคารออกหนังสือค้ำประกันการใช้กระแสไฟฟ้า และงานให้บริการเดินสายเคเบิลแสงกับการไฟฟ้าส่วนภูมิภาคเป็น จำนวนเงิน 0.96 ล้านบาท ค้ำประกันโดยจดจำนองที่ดินพร้อมสิ่งปลูกสร้างและเครื่องจักรของโครงการ ตามหมายเหตุ 19 และโดยบริษัทที่เป็นผู้ถือหุ้น
- 45.5.2 บริษัทฯ มีการผูกพันจากการซื้อสินค้าและบริการเป็น จำนวนเงิน 3.08 ล้านบาท จ่ายชำระแล้วจำนวน 2.20 ล้านบาท ยอดคงเหลือที่ต้องชำระอีก จำนวน 0.88 ล้านบาท
- 45.5.3 บริษัทฯ มีการผูกพันจากการค้ำประกันวงเงินสินเชื่อ 150.00 ล้านบาท ให้กับบริษัท ช้างแรก โบโอเพาเวอร์ จำกัด ซึ่งเป็นบริษัทที่เกี่ยวข้องกัน โดยค้ำประกันเต็มวงเงิน 150.00 ล้านบาท
- 45.6 บริษัท พัทลุง กรีน เพาเวอร์ จำกัด ซึ่งเป็นบริษัทย่อยของบริษัทฯ มีการผูกพันดังนี้
- 45.6.1 บริษัทฯ มีหนี้สินที่อาจเกิดขึ้นจากการที่ธนาคารออกหนังสือค้ำประกันการใช้กระแสไฟฟ้าให้แก่การไฟฟ้าส่วนภูมิภาคเป็น จำนวนเงิน 0.37 ล้านบาท ค้ำประกันโดยเงินฝาก ตามหมายเหตุ 14
- 45.6.2 บริษัทฯ มีการผูกพันจากการค้ำประกันวงเงินสินเชื่อ 105.00 ล้านบาท ให้กับ บริษัท ทีพีซี เพาเวอร์ โซลดิ้ง จำกัด (มหาชน) ซึ่งเป็นบริษัทใหญ่โดยค้ำประกันเต็มวงเงิน 105.00 ล้านบาท และจำนำหุ้นสามัญในบริษัทฯ จำนวน 15.00 ล้านหุ้น
- 45.6.3 บริษัทฯ มีการผูกพันจากการซื้อสินค้าและบริการ เป็น จำนวน 14.37 ล้านบาท จ่ายชำระแล้ว จำนวน 12.69 ล้านบาท ยอดคงเหลือที่ต้องชำระอีกจำนวน 1.68 ล้านบาท
- 45.7 บริษัท สตูล กรีน เพาเวอร์ จำกัด ซึ่งเป็นบริษัทย่อยของบริษัทฯ มีการผูกพันดังนี้
- 45.7.1 บริษัทฯ มีหนี้สินที่อาจเกิดขึ้นจากการที่ธนาคารออกหนังสือค้ำประกันการใช้กระแสไฟฟ้ากับการไฟฟ้าส่วนภูมิภาคเป็นจำนวน 3.06 ล้านบาท ค้ำประกันโดยการจดจำนองที่ดินพร้อมสิ่งปลูกสร้างและเครื่องจักรของโครงการ ตามหมายเหตุ 19 และโดยบริษัทที่เป็นผู้ถือหุ้น

(ลงชื่อ).....กรรมการตามอำนาจ

(

)

- 45.7.2 บริษัทฯ มีภาระผูกพันจากการซื้อสินค้าและบริการ เป็น จำนวน 14.44 ล้านบาท จ่ายชำระแล้ว จำนวน 12.49 ล้านบาท คงเหลือที่ต้องชำระอีก จำนวน 1.95 ล้านบาท
- 45.8 บริษัท แมวังก์ เอ็นเนอจี จำกัด ซึ่งเป็นบริษัทย่อยของบริษัทฯ มีภาระผูกพัน ดังนี้
- 45.8.1 บริษัทฯ มีหนี้สินที่อาจเกิดขึ้นจากการที่ธนาคารออกหนังสือค้ำประกันการใช้ไฟฟ้าเป็น จำนวนเงิน 0.31 ล้านบาท ค้ำประกันโดยเงินฝาก ตามหมายเหตุ 14
- 45.8.2 บริษัทฯ มีภาระผูกพันจากการซื้อสินค้าและบริการ เป็น จำนวน 31.38 ล้านบาท จ่ายชำระแล้ว จำนวน 15.51 ล้านบาท คงเหลือที่ต้องชำระอีก จำนวน 15.87 ล้านบาท
- 45.9 บริษัท ทีพีซี บางกอก ซัพพลาย จำกัด ซึ่งเป็นบริษัทย่อยของบริษัทฯ มีภาระผูกพันจากการให้ธนาคารพาณิชย์ออกหนังสือค้ำประกันซื้อขายวัสดุก่อสร้าง จำนวนเงิน 68.00 ล้านบาท
- 45.10 บริษัท ทีพีซี เม็ก จำกัด ซึ่งเป็นบริษัทย่อยของบริษัทฯ มีภาระผูกพัน ดังนี้
- 45.10.1 บริษัทฯ มีภาระผูกพันจากการให้ธนาคารออกหนังสือค้ำประกันการซื้อขายพร้อมติดตั้งระบบจอร์ดอดโนมิดี จำนวนเงิน 15.34 ล้านบาท ค้ำประกันโดยเงินฝาก ตามหมายเหตุ 14
- 45.10.2 บริษัทฯ มีภาระผูกพันจากการเช่าสำนักงานและบริการ จำนวนเงิน 1.47 ล้านบาท เป็นภาระผูกพันที่มีอายุไม่เกิน 1 ปี
- 45.10.3 บริษัทฯ มีภาระผูกพันจากการออกเช็คค้ำประกันเงินรับล่วงหน้าตามสัญญาขายและติดตั้งระบบจอร์ดอดโนมิดี จำนวน 2.36 ล้านบาท
- 45.11 บริษัท ทีพีซี เฟรช แอร์ จำกัด ซึ่งเป็นบริษัทย่อยของบริษัทฯ มีภาระผูกพันดังนี้
- 45.11.1 บริษัทฯ มีภาระผูกพันจากการให้ธนาคารออกหนังสือค้ำประกันตามสัญญาจ้างเหมา จำนวน 6.46 ล้านบาท ค้ำประกันโดยเงินฝาก ตามหมายเหตุ 14
- 45.11.2 บริษัทฯ มีภาระผูกพันที่ต้องจ่ายตามสัญญาเช่าดำเนินงานรวมทั้งสิ้นจำนวน 0.24 ล้านบาท
- 45.12 บริษัท ทีพีซี โอเปอเรชั่น จำกัด ซึ่งเป็นบริษัทย่อยของบริษัทฯ มีภาระผูกพันตามสัญญาบริการและสัญญาเช่าที่ต้องจ่ายจนครบกำหนดตามสัญญา จำนวน 1.51 ล้านบาท

46. สิทธิและหน้าที่ในการได้รับการส่งเสริมการลงทุน

บริษัทย่อยที่ได้รับสิทธิและประโยชน์ตามบัตรส่งเสริมการลงทุน มีดังนี้

<u>บริษัท</u>	<u>บัตรส่งเสริมการลงทุน</u>	<u>วันที่เริ่มมีรายได้</u>
บริษัท ช้างแรก ไบโอเพาเวอร์ จำกัด	เลขที่ 1767(1)/2555	15 มีนาคม 2556
บริษัท แมวังก์ เอ็นเนอจี จำกัด	เลขที่ 1915(1)/อ./2557	12 ตุลาคม 2558
บริษัท ท่งสัง กรีน จำกัด	เลขที่ 2141(1)/2557	3 ตุลาคม 2559
บริษัท พัทลุง กรีน เพาเวอร์ จำกัด	เลขที่ 58-1871-0-00-2-0	7 กรกฎาคม 2560
บริษัท สตูล กรีน เพาเวอร์ จำกัด	เลขที่ 58-1870-0-02-2-0	9 กุมภาพันธ์ 2561
บริษัท ปัตตานี กรีน จำกัด	เลขที่ 61-0069-1-19-2-0	19 พฤษภาคม 2563

(ลงชื่อ).....กรรมการตามอำนาจ

(

)

บริษัท	บัตรส่งเสริมการลงทุน	วันที่เริ่มมีรายได้
บริษัทที่มีอำนาจควบคุมถึงวันที่ 27 ตุลาคม 2566		
ประกอบด้วย :-		
บริษัท ทีพีซีเอช เพาเวอร์ 1 จำกัด	เลขที่ 61-1409-1-02-2-0	27 พฤศจิกายน 2563
บริษัท ทีพีซีเอช เพาเวอร์ 2 จำกัด	เลขที่ 61-1410-1-02-2-0	17 กุมภาพันธ์ 2564
บริษัท ทีพีซีเอช เพาเวอร์ 5 จำกัด	เลขที่ 62-0232-1-02-2-0	17 พฤศจิกายน 2563
บริษัท ประชารัฐชีวมวล แม่ลาน จำกัด	เลขที่ 63-0435-1-02-2-0	1 มิถุนายน 2566
บริษัท ประชารัฐชีวมวล บันนังสตา จำกัด	เลขที่ 63-0364-1-02-2-0	30 มีนาคม 2566

บริษัทย่อยได้รับสิทธิและประโยชน์ตามบัตรส่งเสริมการลงทุนตามพระราชบัญญัติส่งเสริมการลงทุน พ.ศ. 2520 ซึ่งสิทธิที่ได้รับโดยสังเขปมีดังนี้

- ได้รับยกเว้นอากรขาเข้าสำหรับเครื่องจักรตามที่คณะกรรมการพิจารณาอนุมัติ
- ได้รับยกเว้นภาษีเงินได้นิติบุคคลสำหรับกำไรสุทธิที่ได้จากการประกอบกิจการที่ได้รับการส่งเสริมมีกำหนดเวลาแปดปี นับแต่วันที่เริ่มมีรายได้จากการประกอบกิจการ
- ในกรณีที่ประกอบกิจการขาดทุนในระหว่างที่ได้รับการยกเว้นภาษีเงินได้นิติบุคคลจะได้รับอนุญาตให้นำผลขาดทุนประจำปีที่เกิดขึ้นในระหว่างเวลานั้นไปหักออกจากกำไรสุทธิที่เกิดขึ้นภายหลังระยะเวลาได้รับการยกเว้นภาษีเงินได้นิติบุคคลเป็นระยะเวลาห้าปี โดยจะเลือกหักจากกำไรสุทธิของปีใดปีหนึ่งหรือหลายปีก็ได้
- ได้รับยกเว้นไม่ต้องนำเงินปันผลจากกิจการที่ได้รับการส่งเสริมซึ่งได้รับยกเว้นภาษีเงินได้นิติบุคคลไปรวมคำนวณเพื่อเสียภาษีเงินได้ตลอดระยะเวลาที่ได้รับยกเว้นภาษีเงินได้นิติบุคคลนั้น
- ได้รับลดหย่อนภาษีเงินได้นิติบุคคลสำหรับกำไรสุทธิที่ได้จากการลงทุนในอัตราร้อยละห้าสิบของอัตราปกติที่กำหนดเวลาห้าปีนับจากวันที่พ้นกำหนดระยะเวลาตามบัตรส่งเสริมการลงทุน ยกเว้นบริษัท พัทลุง กรีน เพาเวอร์ จำกัด ที่ไม่ได้รับสิทธิลดหย่อนสำหรับอัตราร้อยละห้าสิบของอัตราปกติ
- ได้รับอนุญาตให้หักค่าขนส่ง ค่าไฟฟ้า และค่าน้ำประปาสองเท่าของค่าใช้จ่ายดังกล่าวเป็นระยะเวลาสิบปี นับแต่วันที่เริ่มมีรายได้จากการประกอบกิจการนั้น ยกเว้น บริษัท สตุล กรีน เพาเวอร์ จำกัด ได้รับเป็นระยะเวลาเพิ่มเติมเป็นสิบห้าปี และบริษัท บัตตานี กรีน จำกัด ได้รับเป็นระยะเวลาเพิ่มเติมเป็นยี่สิบปี
- ได้รับอนุญาตให้หักเงินลงทุนในการติดตั้งหรือก่อสร้างสิ่งอำนวยความสะดวกหรือสิ่งอื่นที่หักของเงินลงทุน นอกเหนือไปจากการหักค่าเสื่อมราคาตามปกติ

(ลงชื่อ).....กรรมการตามอำนาจ

(

)

กลุ่มบริษัทมีรายได้และค่าใช้จ่ายที่ได้รับการส่งเสริมการลงทุนสำหรับปีสิ้นสุดวันที่ 31 ธันวาคม 2567 และ 2566 มีรายละเอียดดังนี้

	งบการเงินรวม (บาท)		
	2567		
	ได้รับการ ส่งเสริมการลงทุน	ไม่ได้รับการ ส่งเสริมการลงทุน	รวม
รายได้จากการรับเหมาก่อสร้าง	-	826,842,793.95	826,842,793.95
รายได้จากการขายไฟฟ้า	2,364,859,369.88	-	2,364,859,369.88
รายได้จากการขายก๊าซชีวภาพ	-	315,542.81	315,542.81
รายได้จากการขายสินค้าและบริการ	-	59,958,211.51	59,958,211.51
รายได้อื่น	-	40,424,898.29	40,424,898.29
รายได้ทางการเงิน	-	64,534,009.52	64,534,009.52
รวมรายได้	2,364,859,369.88	992,075,456.08	3,356,934,825.96
ต้นทุนขาย	(1,616,348,882.42)	(801,775,306.62)	(2,418,124,189.04)
ต้นทุนในการจัดจำหน่ายและค่าใช้จ่ายในการบริหาร	(78,188,870.30)	(323,452,024.97)	(401,640,895.27)
โอนกลับ(ผลขาดทุนด้านเครดิตที่คาดว่าจะเกิดขึ้น)	-	3,899,974.53	3,899,974.53
ต้นทุนทางการเงิน	(111,977,615.28)	(197,874,713.99)	(309,852,329.27)
ส่วนแบ่งกำไร(ขาดทุน)จากเงินลงทุนในกิจการร่วมค้า	(50,240,817.48)	13,079,864.96	(37,160,952.52)
รวมค่าใช้จ่าย	(1,856,756,185.48)	(1,306,122,206.09)	(3,162,878,391.57)
กำไร(ขาดทุน)ก่อนภาษีเงินได้	508,103,184.40	(314,046,750.01)	194,056,434.39

	งบการเงินรวม (บาท)		
	2566		
	ได้รับการ ส่งเสริมการลงทุน	ไม่ได้รับการ ส่งเสริมการลงทุน	รวม
รายได้จากการรับเหมาก่อสร้าง	-	3,070,780,467.47	3,070,780,467.47
รายได้จากการขายไฟฟ้า	2,851,288,248.73	-	2,851,288,248.73
รายได้จากการขายก๊าซชีวภาพ	-	130,819.81	130,819.81
รายได้จากการขายสินค้าและบริการ	-	78,656,703.01	78,656,703.01
รายได้อื่น	747.66	34,683,244.50	34,683,992.16
รายได้ทางการเงิน	-	38,080,335.52	38,080,335.52
รวมรายได้	2,851,288,996.39	3,222,331,570.31	6,073,620,566.70

(ลงชื่อ).....กรรมการตามอำนาจ

()

	งบการเงินรวม (บาท)		
	2566		
	ได้รับการ ส่งเสริมการลงทุน	ไม่ได้รับการ ส่งเสริมการลงทุน	รวม
ต้นทุนขาย	(1,989,740,655.18)	(3,230,184,325.86)	(5,219,924,981.04)
ต้นทุนในการจัดจำหน่ายและค่าใช้จ่ายในการบริหาร	(110,938,864.73)	(180,205,814.26)	(291,144,678.99)
โอนกลับ(ผลขาดทุนด้านเครดิตที่คาดว่าจะเกิดขึ้น)	-	(44,546,715.26)	(44,546,715.26)
ต้นทุนทางการเงิน	(159,534,974.55)	(177,570,061.25)	(337,105,035.80)
ส่วนแบ่งกำไร(ขาดทุน)จากเงินลงทุนในกิจการร่วมค้า	(41,307,147.54)	(20,255,373.33)	(61,562,520.87)
รวมค่าใช้จ่าย	(2,301,521,642.00)	(3,652,762,289.96)	(5,954,283,931.96)
กำไร(ขาดทุน)ก่อนภาษีเงินได้	549,767,354.39	(430,430,719.65)	119,336,634.74

47. การบริหารจัดการทุน

วัตถุประสงค์ในการบริหารจัดการทุนที่สำคัญของกลุ่มบริษัทคือการจัดให้มีซึ่งโครงสร้างทางการเงินที่เหมาะสมและการดำรงไว้ซึ่งความสามารถในการดำรงธุรกิจอย่างต่อเนื่อง

ณ วันที่ 31 ธันวาคม 2567 งบการเงินรวมแสดงอัตราส่วนหนี้สินต่อทุนเป็น 2.05 : 1 (งบการเงินเฉพาะกิจการ 61.30 : 1)

48. สัญญางานระหว่างก่อสร้าง

	งบการเงินรวม (บาท)	
	2567	2566
สัญญางานระหว่างก่อสร้าง	16,628,330,300.88	14,848,786,121.73
รายได้ค่าก่อสร้างที่รับรู้รายได้ในระหว่างปี	821,153,620.09	3,070,780,467.47
ต้นทุนการก่อสร้างที่เกิดขึ้นปรับปรุงด้วยกำไร หรือขาดทุนที่รับรู้จนถึงปัจจุบัน	14,623,050,570.03	13,730,374,941.31
หนี้สินที่เกิดจากสัญญาก่อสร้าง	167,616,859.47	94,551,574.12
จำนวนเงินทั้งสิ้นที่กิจการมีสิทธิเรียกร้องจากผู้จ้าง สำหรับงานก่อสร้างซึ่งเป็นสินทรัพย์	721,096,754.68	1,039,470,891.29

(ลงชื่อ).....กรรมการตามอำนาจ

(

)

	งบการเงินเฉพาะกิจการ (บาท)	
	2567	2566
สัญญางานระหว่างก่อสร้าง	18,890,032,187.18	17,223,649,039.98
รายได้ค่าก่อสร้างที่รับรู้รายได้ในระหว่างปี	810,976,412.12	3,078,438,306.19
ต้นทุนการก่อสร้างที่เกิดขึ้นปรับปรุงด้วยกำไร หรือขาดทุนที่รับรู้จนถึงปัจจุบัน	16,921,926,049.29	16,110,453,750.50
หนี้สินที่เกิดจากสัญญาก่อสร้าง	167,616,859.47	87,609,436.12
จำนวนเงินทั้งสิ้นที่กิจการมีสิทธิเรียกร้องจากผู้จ้าง สำหรับงานก่อสร้างซึ่งเป็นสินทรัพย์	719,405,308.11	1,039,470,891.29

49. เรื่องอื่นๆ

49.1 เมื่อวันที่ 26 มีนาคม 2561 บริษัทฯ ได้รับหมายศาลของศาลปกครองเชียงใหม่ ให้บริษัทฯ เข้าเป็นผู้ร้องสอดฝ่ายผู้ถูกฟ้องคดี เนื่องจากมีผู้ร่วมประกวดราคางานราชการ โครงการศูนย์บริการสุขภาพและบริการสาธารณสุข ม.เชียงใหม่ รายหนึ่ง ยื่นฟ้อง ม.เชียงใหม่ และขอให้เพิกถอนประกาศ ม.เชียงใหม่ ที่ประกาศให้บริษัทเป็นผู้ชนะประกวดราคา มูลค่างานที่ประมูลได้ 1,209.00 ล้านบาท ศาลปกครองเชียงใหม่พิพากษายกฟ้อง ผู้ฟ้องคดีอุทธรณ์ต่อศาลปกครองสูงสุด บริษัทยื่นแก้อุทธรณ์ วันที่ 28 พฤศจิกายน 2566 ปัจจุบันคดีอยู่ระหว่างการพิจารณาของศาลปกครองสูงสุด

49.2 เมื่อวันที่ 3 กันยายน 2558 ชาวบ้านจำนวนหนึ่งได้ร่วมกันยื่นฟ้องหน่วยงานราชการต่อศาลปกครองนครศรีธรรมราช เพื่อขอให้เพิกถอนใบอนุญาตประกอบกิจการโรงงานผลิตพลังงานไฟฟ้า และใบอนุญาตก่อสร้างอาคารโรงงานผลิตกระแสไฟฟ้าของบริษัท หุ่นสัง กรีน จำกัด เนื่องจากเห็นว่า เป็นการออกใบอนุญาตโดยมิชอบ อันจะก่อให้เกิดผลกระทบต่อสิ่งแวดล้อม และโดยที่ศาลได้พิจารณาแล้วเห็นว่าคำพิพากษาหรือคำสั่งในคดีนี้อาจมีผลกระทบต่อบริษัท หุ่นสัง กรีน จำกัด จึงมีคำสั่งศาลเมื่อวันที่ 14 พฤศจิกายน 2558 เรียกบริษัท หุ่นสัง กรีน จำกัด เข้ามาเป็นผู้ร้องสอดฝ่ายผู้ถูกฟ้องคดี โดยกำหนดให้เป็นผู้ถูกฟ้องคดีที่ 3 และเมื่อวันที่ 25 มีนาคม 2565 ศาลปกครองได้มีคำพิพากษาให้เพิกถอนใบอนุญาตก่อสร้างอาคารโรงงานผลิตกระแสไฟฟ้า ซึ่งออกโดยนายทศมนตรีตำบลหุ่นสังดังกล่าว และยกฟ้องบริษัท หุ่นสัง กรีน จำกัด ในฐานะผู้ถูกฟ้องคดีที่ 3 ต่อมาเมื่อวันที่ 24 เมษายน 2565 ผู้ฟ้องได้ยื่นอุทธรณ์คำพิพากษาของศาลปกครอง ปัจจุบันคดีอยู่ระหว่างการพิจารณาของศาลปกครอง อย่างไรก็ตาม บริษัท หุ่นสัง กรีน จำกัด มีใบอนุญาตก่อสร้างอาคาร โรงงานผลิตกระแสไฟฟ้าฉบับใหม่ซึ่งออกโดยสำนักงานคณะกรรมการกำกับกิจการพลังงาน

(ลงชื่อ).....กรรมการตามอำนาจ

()

50. เหตุการณ์ภายหลังรอบระยะเวลารายงาน

50.1 ตามรายงานการประชุมคณะกรรมการบริษัท ครั้งที่ 2/2568 เมื่อวันที่ 17 กุมภาพันธ์ 2568 ของบริษัท ทีพีซี เพาเวอร์ โซลดิ้ง จำกัด (มหาชน) ซึ่งเป็นบริษัทย่อย คณะกรรมการของบริษัทมีมติเห็นชอบให้เสนอที่ประชุมผู้ถือหุ้นสามัญเพื่อพิจารณาอนุมัติการจ่ายเงินปันผลสำหรับปี 2567 หุ้นละ 0.395 บาท เป็นจำนวนเงิน 158.47 ล้านบาท เงินปันผลดังกล่าวได้รวมเงินปันผลระหว่างกาลหุ้นละ 0.23 บาท เป็นจำนวนเงิน 92.28 ล้านบาท ซึ่งบริษัทฯ ได้จ่ายแล้วเมื่อ วันที่ 17 กันยายน 2567 และเงินปันผลระหว่างกาลหุ้นละ 0.128 บาท เป็นจำนวนเงิน 51.35 ล้านบาท ซึ่งบริษัทฯ ได้ชำระแล้วเมื่อวันที่ 4 ธันวาคม 2567 ดังนั้น จึงจ่ายเงินปันผลเพิ่มอีกหุ้นละ 0.037 บาท เป็นจำนวนเงิน 14.84 ล้านบาท จากกำไรสุทธิส่วนที่เสียภาษีเงินได้นิติบุคคล ผู้ถือหุ้นที่เป็นบุคคลธรรมดาสามารถนำไปเครดิตภาษี ได้ทั้งจำนวน ซึ่งบริษัทได้มีการจัดสรรทุนสำรองตามที่กฎหมายกำหนดแล้ว โดยกำหนดรายชื่อผู้มีสิทธิได้รับเงินปันผล (Record Date) วันที่ 30 เมษายน 2568 และกำหนดการจ่ายเงินปันผลให้กับผู้ถือหุ้น วันที่ 15 พฤษภาคม 2568 ทั้งนี้การจ่ายเงินปันผลดังกล่าวขึ้นอยู่กับ การอนุมัติจากที่ประชุมสามัญผู้ถือหุ้นของบริษัทในวันที่ 23 เมษายน 2568

50.2 ตามรายงานการประชุมคณะกรรมการบริษัท ครั้งที่ 1/2568 เมื่อวันที่ 3 กุมภาพันธ์ 2568 ของบริษัท ช้างแรก ไบโอ เพาเวอร์ จำกัด ซึ่งเป็นบริษัทย่อย มีมติอนุมัติจ่ายเงินปันผลระหว่างกาล ในอัตรา 1.00 บาทต่อหุ้น รวมเป็นเงิน 20.00 ล้านบาท กำหนดจ่ายเงินปันผลในวันที่ 11 กุมภาพันธ์ 2568

50.3 ตามรายงานการประชุมคณะกรรมการบริษัท ครั้งที่ 1/2568 เมื่อวันที่ 3 กุมภาพันธ์ 2568 ของบริษัท ปัตตานี กรีน จำกัด ซึ่งเป็นบริษัทย่อย มีมติอนุมัติจ่ายเงินปันผลระหว่างกาล ในอัตรา 0.20 บาทต่อหุ้น รวมเป็นเงิน 8.09 ล้านบาท และได้กักทุนสำรอง ตามกฎหมายร้อยละ 5 ของกำไรสุทธิสำหรับงวดสิ้นสุดวันที่ 31 ธันวาคม 2567 จำนวนเงิน 1.70 ล้านบาท กำหนดจ่ายเงินปันผล ในวันที่ 11 กุมภาพันธ์ 2568

50.4 ตามรายงานการประชุมคณะกรรมการบริษัท ครั้งที่ 1/2568 เมื่อวันที่ 3 กุมภาพันธ์ 2568 ของบริษัท สตูล กรีน เพาเวอร์ จำกัด ซึ่งเป็นบริษัทย่อย มีมติอนุมัติจ่ายเงินปันผลระหว่างกาล ในอัตรา 0.60 บาทต่อหุ้น รวมเป็นเงิน 15.00 ล้านบาท กำหนดจ่ายเงินปันผลในวันที่ 11 กุมภาพันธ์ 2568

50.5 ตามรายงานการประชุมสามัญผู้ถือหุ้น ครั้งที่ 1/2568 เมื่อวันที่ 11 กุมภาพันธ์ 2568 ของบริษัท สตูล กรีน เพาเวอร์ จำกัด ซึ่งเป็นบริษัทย่อย มีมติอนุมัติจ่ายเงินปันผลประจำปี จากกำไรสะสม ณ วันที่ 31 ธันวาคม 2567 ในอัตรา 0.80 บาทต่อหุ้น รวมเป็นเงิน 20.00 ล้านบาท กำหนดจ่ายเงินปันผลในวันที่ 11 กุมภาพันธ์ 2568

50.6 เมื่อวันที่ 9 มกราคม 2568 บริษัทร่วมค้าแห่งหนึ่งได้มีมติพิจารณาอนุมัติการลาออกของกรรมการผู้มีอำนาจลงนาม ซึ่งเป็นตัวแทนจากกลุ่มผู้ถือหุ้นเดิม และพิจารณาอนุมัติอำนาจการลงนามใหม่ ทำให้บริษัทใหญ่มีอำนาจในการบริหารงาน รวมถึงการกำหนดนโยบายสำคัญ ส่งผลให้บริษัทดังกล่าวเปลี่ยนจากบริษัทร่วมค้า เป็นบริษัทย่อย

50.7 บริษัทฯ อยู่ระหว่างเตรียมการออกหุ้นกู้ชนิดระบุชื่อผู้ถือ ประเภทไม่ด้อยสิทธิ มีประกัน และมีผู้แทนผู้ถือหุ้นกู้ มูลค่าไม่เกิน 360.00 ล้านบาทอายุหุ้นกู้ 2 ปี 3 เดือน อัตราดอกเบี้ยคงที่ร้อยละ 7.15 ต่อปี กำหนดวันที่ออกหุ้นกู้วันที่ 7 มีนาคม 2568 และวันครบกำหนดไถ่ถอนวันที่ 7 มิถุนายน 2570

(ลงชื่อ).....กรรมการตามอำนาจ

(

)

51. ผลสะสมจากการแก้ไขข้อผิดพลาดทางบัญชี

ในปี 2567 กลุ่มบริษัทได้แก้ไขข้อผิดพลาดทางบัญชีจากบริษัทร่วมแห่งหนึ่ง เนื่องจากไม่ได้นำดอกเบี้ยของปี 2565 ตั้งขึ้นเป็นราคาทุนของสินทรัพย์ที่ยังไม่พร้อมใช้งานตามวัตถุประสงค์ และการไม่ได้บันทึกสินทรัพย์และหนี้สินจากสัญญาสัมปทาน ซึ่งการแก้ไขดังกล่าวส่งผลกระทบต่อกำไรสะสมต้นปี 2566 กลุ่มบริษัทได้แก้ไขข้อผิดพลาดโดยวิธีปรับย้อนหลังงบการเงินปี 2566 ที่นำมาเปรียบเทียบ ทั้งนี้ ผลกระทบที่มีต่อฐานะการเงิน และงบกำไรขาดทุนเบ็ดเสร็จ มีรายละเอียดดังนี้

งบฐานะการเงิน

งบการเงินรวม (บาท)			
31 ธันวาคม 2566			
	ก่อนปรับปรุง	หลังปรับปรุง	ผลต่าง
เงินลงทุนในกิจการร่วมค้า	986,221,892.36	1,016,702,753.75	30,480,861.39
กำไร(ขาดทุน)สะสมที่ยังไม่ได้จัดสรร	(1,301,481,407.33)	(1,271,000,545.94)	30,480,861.39
งบการเงินรวม (บาท)			
31 ธันวาคม 2565			
	ก่อนปรับปรุง	หลังปรับปรุง	ผลต่าง
เงินลงทุนในกิจการร่วมค้า	643,027,537.52	680,568,657.18	37,541,119.66
กำไร(ขาดทุน)สะสมที่ยังไม่ได้จัดสรร	(1,043,127,504.88)	(1,005,586,385.22)	37,541,119.66
บาท			
	ก่อนปรับปรุง	หลังปรับปรุง	ผลต่าง
งบกำไรขาดทุนเบ็ดเสร็จ			
งบการเงินรวมสำหรับปีสิ้นสุดวันที่ 31 ธันวาคม 2566			
ส่วนแบ่งกำไร(ขาดทุน)จากเงินลงทุนในกิจการร่วมค้า	(54,502,262.60)	(61,562,520.87)	(7,060,258.27)

52. รายการจัดประเภทบัญชี

กลุ่มบริษัทได้จัดประเภทรายการบัญชีใหม่ สำหรับปี 2566 เพื่อให้สอดคล้องกับการแสดงรายการในงบฐานะการเงิน ณ วันที่ 31 ธันวาคม 2567 มีรายละเอียดดังนี้

(หน่วย : บาท)			
	ตามที่รายงาน ไว้เดิม	การจัดประเภท รายการใหม่	หลังจัดประเภท
งบการเงินรวม			
ลูกหนี้หมุนเวียนอื่น	473,747,448.44	(23,831,890.23)	449,915,558.21
สินทรัพย์ที่เกิดจากสัญญา - หมุนเวียน	364,925,879.61	23,831,890.23	388,757,769.84

53. การอนุมัติงบการเงิน

งบการเงินนี้ได้รับการอนุมัติให้ออกงบการเงินโดยคณะกรรมการของบริษัทฯ เมื่อวันที่ 19 กุมภาพันธ์ 2568

(ลงชื่อ).....กรรมการตามอำนาจ

(

)

เอกสารแนบ

เอกสารแนบ

เอกสารแนบ 1 : รายละเอียดเกี่ยวกับกรรมการ ผู้บริหาร ผู้มีอำนาจควบคุม ผู้ที่ได้รับมอบหมายให้รับผิดชอบสูงสุดในสายงานบัญชีและการเงิน ผู้ที่ได้รับมอบหมายให้รับผิดชอบโดย ตรงในการควบคุมดูแลการทำบัญชี เลขานุการบริษัทและตัวแทนติดต่อประสานงาน กรณีเป็นบริษัทต่างประเทศ

ลิงก์ URL ของเอกสารแนบ: <https://eonemedia.setlink.set.or.th/report/0988/2024/1740361165440.pdf>



เอกสารแนบ 2 : รายละเอียดเกี่ยวกับกรรมการของบริษัทย่อย

ลิงก์ URL ของเอกสารแนบ: <https://eonemedia.setlink.set.or.th/report/0988/2024/1740704060528.pdf>



เอกสารแนบ 3 : รายละเอียดเกี่ยวกับหัวหน้างานตรวจสอบภายใน และหัวหน้างานกำกับดูแลการปฏิบัติงานของบริษัท (compliance)

ลิงก์ URL ของเอกสารแนบ: <https://eonemedia.setlink.set.or.th/report/0988/2024/1740101163762.pdf>



เอกสารแนบ 4 : ทรัพย์สินที่ใช้ในการประกอบธุรกิจและรายละเอียดเกี่ยวกับรายการประเมินราคาทรัพย์สิน

ลิงก์ URL ของเอกสารแนบ: <https://eonemedia.setlink.set.or.th/report/0988/2024/1740101163764.pdf>



เอกสารแนบ 5 : นโยบายและแนวปฏิบัติการกำกับดูแลกิจการ ฉบับเต็ม และจรรยาบรรณธุรกิจ ฉบับเต็มที่บริษัทได้จัดทำ

ลิงก์ URL ของเอกสารแนบ: <https://eonemedia.setlink.set.or.th/report/0988/2024/1736993266798.pdf>



เอกสารแนบ 6 : รายงานคณะกรรมการตรวจสอบ

ลิงก์ URL ของเอกสารแนบ: <https://eonemedia.setlink.set.or.th/report/0988/2024/1740101163766.pdf>

