



แบบแสดงรายการข้อมูลประจำปี/รายงานประจำปี 2568
แบบ 56-1 One Report
ในรูปแบบอิเล็กทรอนิกส์ (e-One Report)

บริษัท ทีทีซีแอล จำกัด (มหาชน)

สิ้นสุดวันที่ 31 ธันวาคม 2568

สารบัญ

หน้า

ส่วนที่ 1 การประกอบธุรกิจและผลการดำเนินงาน

1. โครงสร้างและการดำเนินงานของกลุ่มบริษัท

1.1 นโยบายและภาพรวมการประกอบธุรกิจ	1
1.2 ลักษณะการประกอบธุรกิจ	5
1.3 โครงสร้างการถือหุ้นของกลุ่มบริษัท	14
1.4 จำนวนทุนจดทะเบียนและทุนชำระแล้ว	25
1.5 การออกหลักทรัพย์อื่น	26
1.6 นโยบายการจ่ายเงินปันผล	29

2. การบริหารจัดการความเสี่ยง

2.1 นโยบายและแผนการบริหารความเสี่ยง	30
2.2 ปัจจัยความเสี่ยงต่อการดำเนินธุรกิจของบริษัท	31

3. การขับเคลื่อนธุรกิจเพื่อความยั่งยืน

3.1 นโยบายและเป้าหมายการจัดการด้านความยั่งยืน	42
3.2 การจัดการผลกระทบต่อผู้มีส่วนได้เสียในห่วงโซ่คุณค่าของธุรกิจ	43
3.3 การจัดการด้านความยั่งยืนในมิติสิ่งแวดล้อม	46
3.4 การจัดการความยั่งยืนในมิติสังคม	56

4. การวิเคราะห์และคำอธิบายของฝ่ายจัดการ

4.1 วิเคราะห์การดำเนินงานและฐานะทางการเงินการเปลี่ยนแปลงที่สำคัญ	67
4.2 ปัจจัยหรือเหตุการณ์ที่อาจมีผลต่อฐานะการเงินหรือการดำเนินงานอย่างมีนัยสำคัญ	76
4.3 ข้อมูลจากงบการเงิน และอัตราส่วนทางการเงินที่สำคัญ	77

5. ข้อมูลทั่วไปและข้อมูลสำคัญอื่น

5.1 ข้อมูลทั่วไป	98
5.2 ข้อมูลสำคัญอื่น	100
5.3 ข้อพิพาททางกฎหมาย	101
5.4 ตลาดรอง	116
5.5 สถาบันการเงินที่ติดต่oprประจำ (กรณีออกตราสารหนี้)	117

สารบัญ (ต่อ)

หน้า

ส่วนที่ 2 การกำกับดูแลกิจการ

6. นโยบายการกำกับดูแลกิจการ

6.1 ภาพรวมของนโยบายและแนวปฏิบัติในการกำกับดูแลกิจการ	118
6.2 จรรยาบรรณธุรกิจ (ถ้ามี)	121
6.3 การเปลี่ยนแปลงและพัฒนาการที่สำคัญของนโยบายและระบบการกำกับดูแลกิจการในรอบปีที่ผ่านมา	124

7. โครงสร้างการกำกับดูแลกิจการ และข้อมูลสำคัญเกี่ยวกับคณะกรรมการคณะกรรมการชุดย่อย ผู้บริหาร พนักงานและอื่น ๆ

7.1 โครงสร้างการกำกับดูแลกิจการ	126
7.2 ข้อมูลเกี่ยวกับคณะกรรมการ	127
7.3 ข้อมูลเกี่ยวกับคณะกรรมการชุดย่อย	139
7.4 ข้อมูลเกี่ยวกับผู้บริหาร	150
7.5 ข้อมูลเกี่ยวกับพนักงาน	155
7.6 ข้อมูลสำคัญอื่น ๆ	158

8. รายงานผลการดำเนินงานสำคัญด้านการกำกับดูแลกิจการ

8.1 สรุปผลการปฏิบัติหน้าที่ของคณะกรรมการในรอบปีที่ผ่านมา	160
8.2 รายงานผลการปฏิบัติหน้าที่ของคณะกรรมการตรวจสอบในรอบปีที่ผ่านมา	177
8.3 สรุปผลการปฏิบัติหน้าที่ของคณะกรรมการชุดย่อยอื่น ๆ	179

9. การควบคุมภายในและรายการระหว่างกัน

9.1 การควบคุมภายใน	184
9.2 รายการระหว่างกัน	187

ส่วนที่ 3 งบการเงิน

รายงานความรับผิดชอบของคณะกรรมการต่อรายงานทางการเงิน	192
รายงานของผู้สอบบัญชีอนุญาต	194
งบการเงิน	202
หมายเหตุประกอบงบการเงิน	213

เอกสารแนบ

เอกสารแนบ	331
-----------	-----

ส่วนที่ 1 การประกอบธุรกิจและผลการดำเนินงาน

1. โครงสร้างและการดำเนินงานของกลุ่มบริษัท

1.1 นโยบายและภาพรวมการประกอบธุรกิจ

1.1.1 วิสัยทัศน์ วัตถุประสงค์ เป้าหมาย หรือกลยุทธ์ในการดำเนินงาน

สารจากประธานกรรมการ

สารจากประธานเจ้าหน้าที่บริหาร

เรียน ท่านผู้ถือหุ้น คู่ค้า และพนักงานทุกท่าน

ปี 2568 เป็นช่วงเวลาที่ทำนายสำหรับบริษัท เนื่องจากบริษัทได้รับผลกระทบจากปัจจัยภายนอกหลายประการที่ส่งผลกระทบต่ออุตสาหกรรมและสถานะเศรษฐกิจโดยรวม ซึ่งมีผลกระทบต่อผลการดำเนินงานและฐานะทางการเงินของบริษัท อย่างไรก็ตาม แม้จะเผชิญกับความท้าทายดังกล่าว บริษัทได้ดำเนินมาตรการต่างๆอย่างต่อเนื่องเพื่อรักษาเสถียรภาพของการดำเนินธุรกิจ พร้อมทั้งวางรากฐานสำหรับการฟื้นตัวและเสริมสร้างความแข็งแกร่งขององค์กรในระยะยาว

ในระหว่างปีที่ผ่านมา บริษัทได้ทบทวนและปรับทิศทางกลยุทธ์ทางธุรกิจ โดยมุ่งเน้นการเสริมสร้างความแข็งแกร่งของธุรกิจหลักด้านงานวิศวกรรม การจัดหา และการก่อสร้าง (Engineering, Procurement and Construction: EPC) นอกจากนี้ บริษัทได้มุ่งแสวงหาโอกาสทางธุรกิจในตลาดต่างประเทศที่มีศักยภาพในการเติบโตและมีความยั่งยืน ขณะเดียวกัน บริษัทได้พัฒนาและเพิ่มขีดความสามารถในงานออกแบบวิศวกรรมขั้นต้น (Front End Engineering Design: FEED) รวมถึงการขยายบริการด้านการดำเนินงานและการบำรุงรักษา (Operation and Maintenance: O&M) เพื่อยกระดับความสามารถในการแข่งขันและสร้างคุณค่าในระยะยาวให้แก่ลูกค้าและธุรกิจควบคู่กันไป บริษัทได้ดำเนินโครงการและมาตรการต่างๆ เพื่อเสริมสร้างประสิทธิภาพขององค์กรและความคล่องตัวในการดำเนินงานโดยมุ่งเน้นการปรับปรุงกระบวนการดำเนินงานให้มีประสิทธิภาพยิ่งขึ้น การบริหารจัดการต้นทุนอย่างมีวินัยและการเพิ่มประสิทธิภาพการดำเนินงานโดยรวมเพื่อให้การดำเนินธุรกิจสอดคล้องกับทิศทางเชิงกลยุทธ์ของบริษัท

นอกจากนี้ บริษัทได้สานต่อและพัฒนาจุดแข็งสำคัญขององค์กร อาทิ ความเชี่ยวชาญด้านวิศวกรรม บุคลากรที่มีศักยภาพสูง ตลอดจนความเชื่อมั่นและความไว้วางใจจากลูกค้าและพันธมิตรทางธุรกิจที่มีต่อบริษัทมาอย่างยาวนาน

ในนามของฝ่ายบริหาร ผมขอยืนยันถึงความมุ่งมั่นของบริษัทในการเสริมสร้างเสถียรภาพของธุรกิจและสนับสนุนการพัฒนาองค์กรอย่างต่อเนื่อง การสนับสนุนและความร่วมมือจากพนักงาน ลูกค้า และพันธมิตรทางธุรกิจยังคงเป็นปัจจัยสำคัญต่อความก้าวหน้าของบริษัท และขอขอบคุณผู้มีส่วนได้เสียทุกภาคส่วนที่ให้การสนับสนุนบริษัทมาโดยตลอด ในการร่วมกันก้าวผ่านความท้าทาย และเสริมสร้างศักยภาพในการแข่งขันของบริษัทในระยะยาว เพื่อมุ่งสู่การนำ TTCL กลับสู่เส้นทางเติบโตอย่างยั่งยืนในอนาคต

นายอิโรโนบุ อิริยา

ประธานเจ้าหน้าที่บริหาร

บริษัท ทีทีซีแอล จำกัด (มหาชน)

วิสัยทัศน์

วิสัยทัศน์

TTCL is to be

“First Class International Engineering Company”

with “Build up warmth and trust” “Stay young”

“Unite in Harmony” “Speak our mind”

WITH ALL OUR MIGHT

TTCL aims to be a company where everybody works with joy of engineering and achievement

วัตถุประสงค์

ประกอบธุรกิจการให้บริการด้านการออกแบบวิศวกรรม การจัดหาเครื่องจักร และอุปกรณ์ และการก่อสร้างโรงงานแบบครบวงจร

เป้าหมาย

- **Specific** เป้าหมายที่จะสร้างสรรค์งานที่มีคุณภาพให้กับลูกค้า
- **Measurable**
เป้าหมายที่สามารถวัดผลในทางสถิติได้ เพื่อใช้เป็นมาตรฐานในการพัฒนาการดำเนินงานและรักษาคุณภาพงานให้ลูกค้าพึงพอใจ และสร้างความเชื่อมั่นให้ลูกค้า นำมาซึ่งการใช้บริการอย่างต่อเนื่อง
- **Achievable**
เป้าหมายที่จะศึกษาความเป็นไปได้ของโครงการใหม่ร่วมกับเจ้าของโครงการ กิจการร่วมค้า หรือผู้ลงทุน เพื่อสร้างมูลค่าร่วมกันกับองค์กร รวมทั้งการพัฒนาเทคโนโลยี หรือศึกษานวัตกรรมใหม่ เพื่อนำมาปรับใช้ในการดำเนินงาน และพัฒนาโครงการจนกระทั่งบรรลุตามเป้าประสงค์ของโครงการ
- **Realistic**
การดำเนินงานเพื่อให้บรรลุเป้าหมายความคาดหวัง และความต้องการของผู้มีส่วนได้เสียอย่างแท้จริง
- **Timely**
การกำหนดเวลาการดำเนินงานโครงการที่ชัดเจน การส่งมอบงานที่มีคุณภาพทันตามกำหนดเวลา เพื่อสร้างความพึงพอใจสูงสุดให้กับลูกค้า

กลยุทธ์ในการดำเนินงาน

- **Smart Bidding/Contract** การศึกษาและวิเคราะห์ข้อมูลของลูกค้า และคู่แข่ง และการออกแบบวิศวกรรมเบื้องต้นภายใต้ต้นทุนที่มีอยู่อย่างคุ้มค่า และมีคุณภาพตรงตามความต้องการของลูกค้า จนได้รับความไว้วางใจจากลูกค้าในการเป็นผู้ให้บริการด้านการออกแบบวิศวกรรม การจัดหาเครื่องจักรและอุปกรณ์ และการก่อสร้างโรงงานแบบครบวงจร
- **Smart Engineering** การคัดเลือกเทคโนโลยี และหรือเจ้าของสิทธิบัตรของเทคโนโลยีเพื่อมาใช้ในการออกแบบด้านวิศวกรรมให้เกิดประสิทธิภาพสูงสุดและตรงกับความต้องการของลูกค้า
- **Smart Procurement** การคัดเลือกคู่ค้าที่มีคุณภาพ โดยพิจารณาจากชื่อเสียง คุณภาพสินค้าและบริการ ข้อมูลอ้างอิงจากผู้ให้บริการในธุรกิจเดียวกัน รวมทั้งการพิจารณาสั่งซื้อเครื่องจักร และอุปกรณ์ที่มีคุณภาพตรงตามที่ลูกค้ากำหนด และไม่ส่งผลกระทบต่อสังคมและสิ่งแวดล้อม ภายใต้การบริหารจัดการต้นทุนอย่างเหมาะสม
- **Smart Construction** การคัดเลือกผู้รับเหมาช่วงที่มีประสบการณ์ มีความเชี่ยวชาญในการก่อสร้างและมีความน่าเชื่อถือ มาร่วมงาน โดยบริษัทให้ความสำคัญในการบริหารจัดการด้านความปลอดภัย อาชีวอนามัย และสิ่งแวดล้อม รวมทั้งการตรวจสอบคุณภาพงาน และการทดสอบระบบในระหว่างการทำงานเพื่อสร้างความมั่นใจและความพึงพอใจสูงสุดให้กับลูกค้า
- **Smart Acceptance** การส่งมอบงานที่ตรงตามระยะเวลาที่ลูกค้ากำหนด โดยมีการตรวจสอบคุณภาพของงานอย่างละเอียด รวมทั้งการรับประกันผลงานหลังส่งมอบงานให้ลูกค้า เพื่อสร้างความมั่นใจ และความพึงพอใจสูงสุดให้กับลูกค้า
- **Smart Investment** จากการเปลี่ยนแปลงของสภาพภูมิอากาศของโลกในปัจจุบัน ทำให้เกิดความตระหนักในเรื่องของการใช้พลังงานทางเลือกเพิ่มมากขึ้น บริษัทได้มองเห็นโอกาสการลงทุนในธุรกิจด้านพลังงานกับกลุ่มบริษัทในเครือ เพื่อเพิ่มมูลค่าทางธุรกิจ ควบคู่ไปกับการส่งเสริมรายได้ให้กับชุมชน และเป็นส่วนหนึ่งในการลดมลภาวะที่ส่งผลกระทบต่อสิ่งแวดล้อม

1.1.2 การเปลี่ยนแปลงและการพัฒนาที่สำคัญ

รายละเอียดการเปลี่ยนแปลงและพัฒนาการที่สำคัญ

ปี	การเปลี่ยนแปลงและพัฒนาการที่สำคัญ
2568	ในเดือนธันวาคม 2568 คณะกรรมการบริษัท ได้อนุมัติการจัดตั้งในประเทศบรูไน รองรับการประมูลงานในประเทศบรูไน

1.1.3 การใช้เงินระดมทุนตามวัตถุประสงค์ที่แจ้งในแบบแสดงรายการข้อมูลการเสนอขายหลักทรัพย์

มีการเสนอขายตราสารทุน หรือตราสารหนี้หรือไม่ : ไม่มี

1.1.4 ข้อมูลที่บริษัทให้คำมั่นไว้ในแบบแสดงรายการข้อมูล รวมทั้งการปฏิบัติให้เป็นไปตามข้อมูลหรือเงื่อนไขดังกล่าวในปีต่อ ๆ มา

มีการออกตราสารที่มีข้อมูลพันธหรือเงื่อนไขหรือไม่ : ไม่มี

1.1.5 ข้อมูลทั่วไปของบริษัท

ชื่อบริษัท : บริษัท ทีทีซีแอล จำกัด (มหาชน)

ชื่อย่อหลักทรัพย์ : TTCL

สถานที่ตั้งสำนักงานใหญ่ : 159/42-44 อาคารเสริมมิตรทาวเวอร์ ชั้น 28 - 30, สุขุมวิท 21 (อโศก) แขวงคลองเตยเหนือ เขตวัฒนา

จังหวัด : กรุงเทพฯ

รหัสไปรษณีย์ : 10110

ประเภทธุรกิจ : ให้บริการด้านการออกแบบวิศวกรรม การจัดหาเครื่องจักรและอุปกรณ์ และการก่อสร้างโรงงานแบบครบวงจร ให้แก่ผู้ประกอบการในอุตสาหกรรมพลังงาน ปิโตรเคมี และเคมีภัณฑ์ ทั้งในประเทศไทยและต่างประเทศ

เลขทะเบียนบริษัท : 0107551000185

โทรศัพท์ : 0-2260-8505

โทรสาร : 0-2260-8525-6

เว็บไซต์บริษัท : www.ttcl.com

อีเมล : mallika.c@ttcl.com

จำนวนหุ้นที่จำหน่ายได้แล้วทั้งหมด (หุ้น)

หุ้นสามัญ : 616,000,043

หุ้นบุริมสิทธิ : 0



1.2 ลักษณะการประกอบธุรกิจ

1.2.1 โครงสร้างรายได้

โครงสร้างรายได้ของสายผลิตภัณฑ์หรือกลุ่มธุรกิจ

	2566	2567	2568
รายได้จากการดำเนินงานรวม (พันบาท)	16,965.23	17,922.39	7,200.88
- (พันบาท)	0.00	0.00	0.00
ปิโตรเคมี (พันบาท)	6,852.36	7,949.92	4,900.52
พลังงาน (พันบาท)	2,731.47	1,094.44	0.00
เคมีภัณฑ์ (พันบาท)	6,117.99	8,702.34	1,531.71
บริหารงานโรงไฟฟ้า (พันบาท)	57.91	60.48	57.73
รายได้จากการขายสินค้า (พันบาท)	2.88	16.13	46.43
อื่น ๆ (พันบาท)	1,202.62	99.08	664.49
รายได้จากการดำเนินงานรวม (%)	100.00%	100.00%	100.00%
- (%)	0.00%	0.00%	0.00%
ปิโตรเคมี (%)	40.39%	44.36%	68.05%
พลังงาน (%)	16.10%	6.11%	0.00%
เคมีภัณฑ์ (%)	36.06%	48.56%	21.27%
บริหารงานโรงไฟฟ้า (%)	0.34%	0.34%	0.80%
รายได้จากการขายสินค้า (%)	0.02%	0.09%	0.64%
อื่น ๆ (%)	7.09%	0.55%	9.23%

โครงสร้างรายได้จากในประเทศและจากต่างประเทศ

	2566	2567	2568
รายได้จากการดำเนินงานรวม (พันบาท)	16,965.23	17,922.39	7,200.88
รายได้จากในประเทศ (พันบาท)	14,810.12	16,807.49	5,649.92
รายได้จากต่างประเทศ (พันบาท)	2,155.11	1,114.90	1,550.96
ประเทศไทย (พันบาท)	0.00	0.00	0.00
ประเทศอื่น ๆ (พันบาท)	0.00	0.00	0.00
รายได้จากการดำเนินงานรวม (%)	100.00%	100.00%	100.00%
รายได้จากในประเทศ (%)	87.30%	93.78%	78.46%
รายได้จากต่างประเทศ (%)	12.70%	6.22%	21.54%
ประเทศไทย (%)	0.00%	0.00%	0.00%
ประเทศอื่น ๆ (%)	0.00%	0.00%	0.00%

รายได้อื่น ตามที่ระบุในงบการเงิน

	2566	2567	2568
รายได้อื่นรวม (พันบาท)	157.70	204.26	257.61
รายได้อื่นจากการดำเนินงาน (พันบาท)	169.71	149.24	135.64
รายได้อื่นนอกเหนือจากการดำเนินงาน (พันบาท)	-12.01	55.02	121.97

ส่วนแบ่งกำไร (ขาดทุน) ของการร่วมค้าและบริษัทร่วมตามวิธีส่วนได้เสีย

	2566	2567	2568
ส่วนแบ่งกำไร (ขาดทุน) (พันบาท)	168.23	117.01	22.40

1.2.2 ข้อมูลเกี่ยวกับผลิตภัณฑ์

1.2.2.1 ลักษณะผลิตภัณฑ์หรือบริการ และการพัฒนานวัตกรรมธุรกิจ

บริการรับเหมาก่อสร้างแบบครบวงจร (Integrated EPC)

ธุรกิจหลักของบริษัทคือการให้บริการรับเหมาโครงการแบบครบวงจร (Integrated EPC Business) ประกอบไปด้วยงานออกแบบทาง ด้านวิศวกรรม (Engineering) งานจัดซื้อจัดจ้าง (Procurement) งานก่อสร้างโครงการ (Construction) และทดสอบการเดินเครื่อง (Commissioning)

นโยบายการวิจัยและพัฒนาในด้านต่าง ๆ และรายละเอียดเกี่ยวกับการพัฒนานวัตกรรมในกระบวนการ สินค้าและ/หรือบริการ หรือโมเดลธุรกิจ

นโยบายการวิจัยและพัฒนา (R&D) : ไม่มี

ค่าใช้จ่ายการวิจัยและพัฒนา (R&D) ในระยะเวลา 3 ปีที่ผ่านมา

	2566	2567	2568
ค่าใช้จ่ายการวิจัยและพัฒนา (R&D) ในระยะเวลา 3 ปีที่ผ่านมา (ล้านบาท)	0.00	0.00	0.00

คำอธิบายเพิ่มเติมเกี่ยวกับค่าใช้จ่ายการวิจัยและพัฒนาในระยะเวลา 3 ปีที่ผ่านมา

บริษัทไม่ได้มีการตั้งงบประมาณเกี่ยวกับการวิจัยพัฒนา

1.2.2.2 นโยบายการตลาดของผลิตภัณฑ์หรือบริการที่สำคัญในปีที่ผ่านมา

บริษัทมีการพัฒนารูปแบบการดำเนินธุรกิจเพิ่มเติมจากธุรกิจหลักของบริษัท ประกอบไปด้วยธุรกิจการลงทุนในโครงการ สัมปทาน (Build-Operation-Transfer, BOT) และธุรกิจพลังงานชีวมวล (Biomass Business) ด้วยรูปแบบการดำเนินธุรกิจ ข้างต้น ช่วยให้บริษัทสามารถขยายการให้บริการได้อย่างหลากหลายมากขึ้น ซึ่งนำไปสู่การกระจายโครงสร้างรายได้ของบริษัท

สภาพการแข่งขันภายในอุตสาหกรรมในปีที่ผ่านมา

อุตสาหกรรมการให้บริการด้านวิศวกรรม การจัดหา และการก่อสร้าง (Engineering, Procurement and Construction: EPC) มีการแข่งขันค่อนข้างสูง เนื่องจากมีผู้ประกอบการทั้งในประเทศและต่างประเทศเข้าร่วมแข่งขันในการรับงานโครงการต่าง ๆ ผู้ประกอบการจึงต้องพัฒนาศักยภาพด้านเทคโนโลยี ความเชี่ยวชาญของบุคลากร การบริหารต้นทุน และการบริหารโครงการอย่างมีประสิทธิภาพ เพื่อเพิ่มโอกาสในการได้รับงานและรักษาความสามารถในการแข่งขัน

ในช่วงที่ผ่านมา ความต้องการโครงการด้านพลังงานและโครงสร้างพื้นฐานยังคงเป็นปัจจัยสำคัญที่สนับสนุนการเติบโตของอุตสาหกรรม อย่างไรก็ตาม บริษัทยังคงเผชิญกับความท้าทายจากการแข่งขันด้านราคา ความผันผวนของต้นทุนวัสดุ และความเสี่ยงจากการดำเนินโครงการ ซึ่งอาจส่งผลกระทบต่อผลตอบแทนของโครงการได้

1.2.2.3 การจัดหาผลิตภัณฑ์และบริการ

เพื่อเป็นการตอบสนองต่อความต้องการของลูกค้าทั้งภาครัฐและภาคเอกชน บริษัทสามารถเข้าร่วมการลงทุนที่นอกเหนือจากธุรกิจรับเหมาโครงการแบบครบวงจรซึ่งช่วยสร้างรายได้ในระยะยาวให้กับบริษัทโดยรูปแบบการลงทุนอาจจะเป็นในรูปแบบกิจการร่วมค้า (Joint Venture) กับพันธมิตรทางธุรกิจ

กำลังการผลิตของบริษัท

	กำลังการผลิต	ใช้ไปทั้งหมด (ร้อยละ)
- (-)	0.00	0.00

เนื่องจากธุรกิจหลักเป็นการให้บริการด้านการออกแบบวิศวกรรม การจัดหาเครื่องจักรและอุปกรณ์ และการก่อสร้าง ไม่ได้อยู่ในกลุ่มของโรงงานอุตสาหกรรมผู้ผลิตสินค้า จึงไม่มีการเก็บข้อมูลของกำลังการผลิต

การจัดหาวัตถุดิบที่ใช้ในการผลิตหรือ การให้บริการ

บริษัทให้บริการจัดซื้อจัดจ้างเครื่องจักรและอุปกรณ์ที่เกี่ยวข้องภายในโครงการจากผู้ผลิตหรือตัวแทนจำหน่ายทั้งภายในและภายนอกประเทศ อีกทั้งมีความสามารถในการเจรจาต่อรอง การตรวจสอบคุณภาพให้ตรงตามความต้องการของลูกค้าภายใต้เงื่อนไขที่กำหนดและสอดคล้องกับการออกแบบเชิงวิศวกรรม

สัดส่วนการซื้อวัตถุดิบในประเทศและต่างประเทศ

ประเทศ	ชื่อวัตถุดิบ	มูลค่า (บาท)
ไทย	0	0.00

ผู้จำหน่ายวัตถุดิบที่สำคัญ

จำนวนผู้จำหน่ายวัตถุดิบที่สำคัญ (ราย) : 0

1.2.2.4 ทรัพย์สินที่ใช้ในการประกอบธุรกิจ

ทรัพย์สินถาวรหลัก

1.2.2.4 ทรัพย์สินที่ใช้ในการประกอบธุรกิจ

1) สินทรัพย์ถาวรหลักของบริษัท และบริษัทย่อย

ณ วันที่ 31 ธันวาคม 2568 สินทรัพย์ถาวรหลักที่ใช้ในการประกอบธุรกิจของกลุ่มบริษัทฯ มีมูลค่าสุทธิหลังหักค่าเสื่อมราคาสะสม ตามที่ปรากฏในงบการเงินรวมของบริษัทฯ เท่ากับ **1,452.99** ล้านบาท โดยมีรายละเอียดดังต่อไปนี้

รายการ	ลักษณะทรัพย์สิน	มูลค่าสุทธิ หลังหัก ค่าเสื่อม (ล้านบาท)	ลักษณะกรรมสิทธิ์	ภาระผูกพัน	วัตถุประสงค์
งบการเงินรวม					

ที่ดิน และส่วนปรับปรุงที่ดิน	<p>โฉนดที่ดิน จำนวน 7 ฉบับ ดังนี้</p> <ul style="list-style-type: none"> ● โฉนดเลขที่ 15114 ตำบล พลา อำเภอบ้านฉาง จังหวัด ระยอง ขนาดเนื้อที่ 15 ไร่ ● โฉนดเลขที่ 2730 ตำบล หลวงเหนือ อำเภองาว จังหวัด ลำปาง ขนาดเนื้อที่ 2 ไร่ 1 งาน 93 ตารางวา ● โฉนดเลขที่ 3587 ตำบล หลวงเหนือ อำเภองาว จังหวัดลำปาง ขนาดเนื้อที่ 1 ไร่ 2 งาน 56 ตารางวา ● โฉนดเลขที่ 3588 ตำบล หลวงเหนือ อำเภองาว จังหวัด ลำปาง ขนาดเนื้อที่ 1 ไร่ 1 งาน 48 ตารางวา ● โฉนดเลขที่ 27495 ตำบล อ่าวนาโหล อำเภอยะรัง จังหวัด น่าน ขนาดเนื้อที่ 38 ไร่ 65 ตารางวา ● โฉนดเลขที่ 34385 ตำบล อ่าวนาโหล อำเภอยะรัง จังหวัด น่าน ขนาดเนื้อที่ 16 ไร่ 3 งาน 99 ตารางวา ● โฉนดเลขที่ 33692 ตำบล ร่องเคาะ อำเภอยะรัง จังหวัด ลำปาง ขนาดเนื้อที่ 18 ไร่ 2 งาน 90 เศษ 7 ส่วน 10 ตารางวา 	39.07	เป็นเจ้าของ	ไม่มี	<ul style="list-style-type: none"> ● โรงงานซ่อมบำรุงเครื่องมือ และฝึกทักษะแรงงาน ● โรงงานผลิตเชื้อเพลิงชีวมวล
เครื่องจักรและอุปกรณ์	เครื่องจักรการผลิต	795.41	เป็นเจ้าของ	ไม่มี	โรงงานผลิตเชื้อเพลิงชีวมวลอัดเม็ด(Black Pellet)
อาคาร	อาคาร	581.10	เป็นเจ้าของ	ไม่มี	เป็นโรงงานต้นแบบในการผลิตตัวอย่างเชื้อเพลิงชีวมวลอัดเม็ดและทดสอบเทคโนโลยีในการผลิตก่อนที่จะสร้างเป็นโรงงานเชิงพาณิชย์

เครื่องตกแต่งและติดตั้งอุปกรณ์	โต๊ะ เก้าอี้ เครื่องถ่ายเอกสาร เครื่องปรับอากาศ และอุปกรณ์สำนักงาน	23.78	เป็นเจ้าของ	ไม่มี	ใช้ในการดำเนินงาน
ยานพาหนะ	รถยนต์ จำนวน 4 คัน	2.46	เป็นเจ้าของ	ไม่มี	ใช้บริการรับส่งพนักงานและผู้บริหาร
สินทรัพย์ระหว่างติดตั้ง	โรงงานต้นแบบผลิตเชื้อเพลิงชีวมวลอัดเม็ด (Black Pellet) จังหวัด ลำปาง ประเทศไทย มูลค่า 11.18 ล้านบาท	11.18	เป็นเจ้าของ	ไม่มี	เป็นโรงงานต้นแบบในการผลิตตัวอย่างเชื้อเพลิงชีวมวลอัดเม็ดและทดสอบเทคโนโลยีในการผลิตก่อนที่จะสร้างเป็นโรงงานเชิงพาณิชย์
รวมทั้งหมด		1,452,99			

2) สินทรัพย์ไม่มีตัวตน

ณ วันที่ 31 ธันวาคม 2568 บริษัทฯ มีสินทรัพย์ไม่มีตัวตน ซึ่งได้แก่ โปรแกรมคอมพิวเตอร์ รวมเป็นสินทรัพย์ไม่มีตัวตน เท่ากับ 12.29 ล้านบาท

3) สินทรัพย์สิทธิการใช้

ณ วันที่ 31 ธันวาคม 2568 บริษัทฯ มีสินทรัพย์สิทธิในการควบคุมการใช้สินทรัพย์มูลค่า 194.80 ล้านบาท ประกอบไปด้วยสิทธิการใช้พื้นที่อาคารสำนักงานเป็นสถานประกอบการ มูลค่า 194.80 ล้านบาท

4) หนี้สินตามสัญญาเช่า

ณ วันที่ 31 ธันวาคม 2568 บริษัทฯ และบริษัทย่อยมีหนี้สินตามสัญญาเช่าเพื่อสิทธิในการควบคุมการใช้สินทรัพย์ที่เช่ามูลค่า 218.70 ล้านบาท ประกอบไปด้วยหนี้สินตามสัญญาเช่าพื้นที่อาคารสำนักงานเป็นสถานประกอบการ มูลค่า 212.30 ล้านบาท และหนี้สินตามสัญญาเช่ายานพาหนะเพื่อใช้สำหรับผู้บริหารและพนักงาน มูลค่า 6.40 ล้านบาท

พื้นที่เช่า - อาคารสำนักงาน	รายละเอียดของสัญญา
ชั้น 28 - 30 อาคารเสริมมิตร ทาวเวอร์ แขวงคลองเตยเหนือ เขตวัฒนา จังหวัดกรุงเทพมหานคร	คู่สัญญา : บริษัท แอ็ดวานซ์ แอคคอร์ด จำกัด พื้นที่ : 3,985.95 ตารางเมตร ระยะเวลา : 16 มิถุนายน 2568 – 15 มิถุนายน 2570 ค่าเช่า : 650 บาทต่อตารางเมตรต่อเดือน คิดเป็นเดือนละ 2,590,867.50 บาท
ชั้น 28 - 30 อาคารเสริมมิตร ทาวเวอร์ แขวงคลองเตยเหนือ เขตวัฒนา จังหวัดกรุงเทพมหานคร	คู่สัญญา : นิติบุคคลอาคารชุดเสริมมิตร ทาวเวอร์ พื้นที่ : Common Area 117.69 ตารางเมตร ระยะเวลา : 1 กรกฎาคม 2568 – 30 มิถุนายน 2569 ค่าเช่า : 506 บาทต่อตารางเมตรต่อเดือน คิดเป็นเดือนละ 59,551.- บาท
ชั้น 28 - 30 อาคารเสริมมิตร ทาวเวอร์ แขวงคลองเตยเหนือ เขตวัฒนา จังหวัดกรุงเทพมหานคร	คู่สัญญา : นิติบุคคลอาคารชุดเสริมมิตร ทาวเวอร์ พื้นที่ : AHU Room ระยะเวลา : 1 กรกฎาคม 2568 – 30 มิถุนายน 2569 ค่าเช่า : เดือนละ 9,985.- บาท
TTCL Vietnam Corporation 11th Floor, Centre Point Building, 106 Nguyen Van Troi Street, Phu Nhuan Ward, HCMC, Vietnam.	คู่สัญญา : Nguyen Vu Investment Joint Stock Company พื้นที่ : 1,186.4 + 30 (Store area) ตารางเมตร ระยะเวลา : 4 พฤศจิกายน 2568 – 3 พฤศจิกายน 2573 ค่าเช่า : เดือนละ 928,965,658 เวียดนามดอง
TTCL Power Holdings Pte. Ltd. 6 Batter Road #26-06, Singapore	คู่สัญญา : HSBC Institutional Trust Services (Singapore) Limited. พื้นที่ : 904 ตารางฟุต (83.98 ตารางเมตร) ระยะเวลา : 1 เมษายน 2568 - 31 มีนาคม 2571 ค่าเช่า : เดือนละ 12,514.07 ดอลลาร์สิงคโปร์
TTCL Public Company Limited – Qatar Branch Zone No.90, St. No.994, Umm Samra St.,Building No.24, Plot No.26, Flat No.2, Al Wakra - Qatar	คู่สัญญา : JASSIM HASEN G M ALMAHMOUD พื้นที่ : 92 ตารางเมตร ระยะเวลา : 1 มิถุนายน 2567 – 31 พฤษภาคม 2568 ค่าเช่า : เดือนละ 4,000 รียาลกาตาร์
TMSP Sdn. Bnd. Unit E-6-4 Megan Avenue 1 No. 189 Jalan Tun Razak 50400 Kuala Lumpur, Malaysia	คู่สัญญา : Yap Seong Hoong & Fong Yoke Ching พื้นที่ : 165 ตารางเมตร ระยะเวลา : 1 มกราคม 2568 – 31 ธันวาคม 2568 ค่าเช่า : เดือนละ 5,400 รिंगกิต
พื้นที่เช่า - ที่ดิน	รายละเอียดของสัญญา
Toyo Thai Power Myanmar Co., Ltd. 121 MW Gas Fired Combined Cycle Power Plant (Ahlone) โฉนดที่ดินเลขที่ 39	คู่สัญญา : Myanmar Electric Power Enterprise Ministry of Electric Power พื้นที่ : 20,262 ตารางเมตร ระยะเวลา : 15 พฤษภาคม 2556 – 15 พฤษภาคม 2586 ค่าเช่า : ปีละ 20,262 ดอลลาร์สหรัฐ

ราคาประเมินทรัพย์สินถาวรหลัก

ชื่อสินทรัพย์	มูลค่าตามบัญชี / ราคาประเมิน	ลักษณะกรรมสิทธิ์	ภาระผูกพัน	รายละเอียดเพิ่มเติม
ที่ดิน และส่วนปรับปรุงที่ดิน	39,070,000.00	เป็นเจ้าของ	ไม่มี	-
เครื่องจักรและอุปกรณ์	795,410,000.00	เป็นเจ้าของ	ไม่มี	-
อาคาร	581,100,000.00	เป็นเจ้าของ	ไม่มี	-
เครื่องตกแต่งและติดตั้งอุปกรณ์	23,780,000.00	เป็นเจ้าของ	ไม่มี	-
ยานพาหนะ	2,460,000.00	เป็นเจ้าของ	ไม่มี	-
สินทรัพย์ระหว่างติดตั้ง	11,800,000.00	เป็นเจ้าของ	ไม่มี	-

สินทรัพย์ไม่มีตัวตน

ณ วันที่ 31 ธันวาคม 2568 บริษัทฯ มีสินทรัพย์ไม่มีตัวตน ซึ่งได้แก่ โปรแกรมคอมพิวเตอร์ รวมเป็นสินทรัพย์ไม่มีตัวตน เท่ากับ 12.29 ล้านบาท

ราคาประเมินสินทรัพย์ไม่มีตัวตนที่สำคัญ

ชื่อสินทรัพย์	ประเภท	มูลค่าตามบัญชี / ราคาประเมิน	รายละเอียดเพิ่มเติม
โปรแกรมคอมพิวเตอร์	ซอฟต์แวร์	12,290,000.00	-

นโยบายการลงทุนในบริษัทย่อยและบริษัทร่วม

นโยบายการลงทุนในบริษัทย่อยและบริษัทร่วม : มี

บริษัทจัดตั้งมีคณะกรรมการบริหารความเสี่ยงด้านการลงทุน เพื่อพิจารณาความเป็นไปได้ของการเติบโตทางธุรกิจ ผลตอบแทน และความเสี่ยงของการลงทุนก่อนจะนำเสนอให้ที่ประชุมคณะกรรมการตรวจสอบพิจารณา ก่อนนำเข้าสู่ที่ประชุมคณะกรรมการบริษัทเพื่ออนุมัติ

1.2.2.5 งานที่ยังไม่ได้ส่งมอบ

งานที่ยังไม่ได้ส่งมอบ : มี

ณ วันที่ 31 ธันวาคม 2568 บริษัทมีโครงการที่อยู่ระหว่างการดำเนินงาน จำนวน 9 โครงการ โดยเป็นมูลค่างานที่ยังไม่ได้รับรู้รายได้ (Backlog) ทั้งสิ้น 2,820 ล้านบาท โดยสามารถแบ่งตามอุตสาหกรรมต่าง ๆ ได้ดังนี้

มูลค่างานที่ยังไม่รับรู้รายได้ (ล้านบาท)		
อุตสาหกรรม	จำนวนโครงการ	มูลค่างาน (ล้านบาท)
ปิโตรเลียมและปิโตรเคมี	5	1,895
เคมี	3	97
อื่นๆ	1	828
รวมทั้งหมด	9	2,820

รายละเอียดงานที่ยังไม่ได้ส่งมอบ

จำนวนงานทั้งหมด : 9

มูลค่างานทั้งหมด : 21,062.00

มูลค่ารับรู้แล้ว : 18,242.00

มูลค่างานคงเหลือที่ยังไม่รับรู้ : 2,820.00

รายละเอียดเพิ่มเติม : -

การแจกแจงรายละเอียดงานที่ยังไม่ได้ส่งมอบ

ชื่องาน	การรับรู้รายได้ ของ โครงการ (ร้อยละ)	ประมาณการ ระยะเวลา (ปี)	ประมาณการ เวลาแล้วเสร็จ	มูลค่าของงาน (ล้านบาท)	รายละเอียด เพิ่มเติม
-	0.00	0 ปี 0 เดือน	-	0.00	-

1.3 โครงสร้างการถือหุ้นของกลุ่มบริษัท

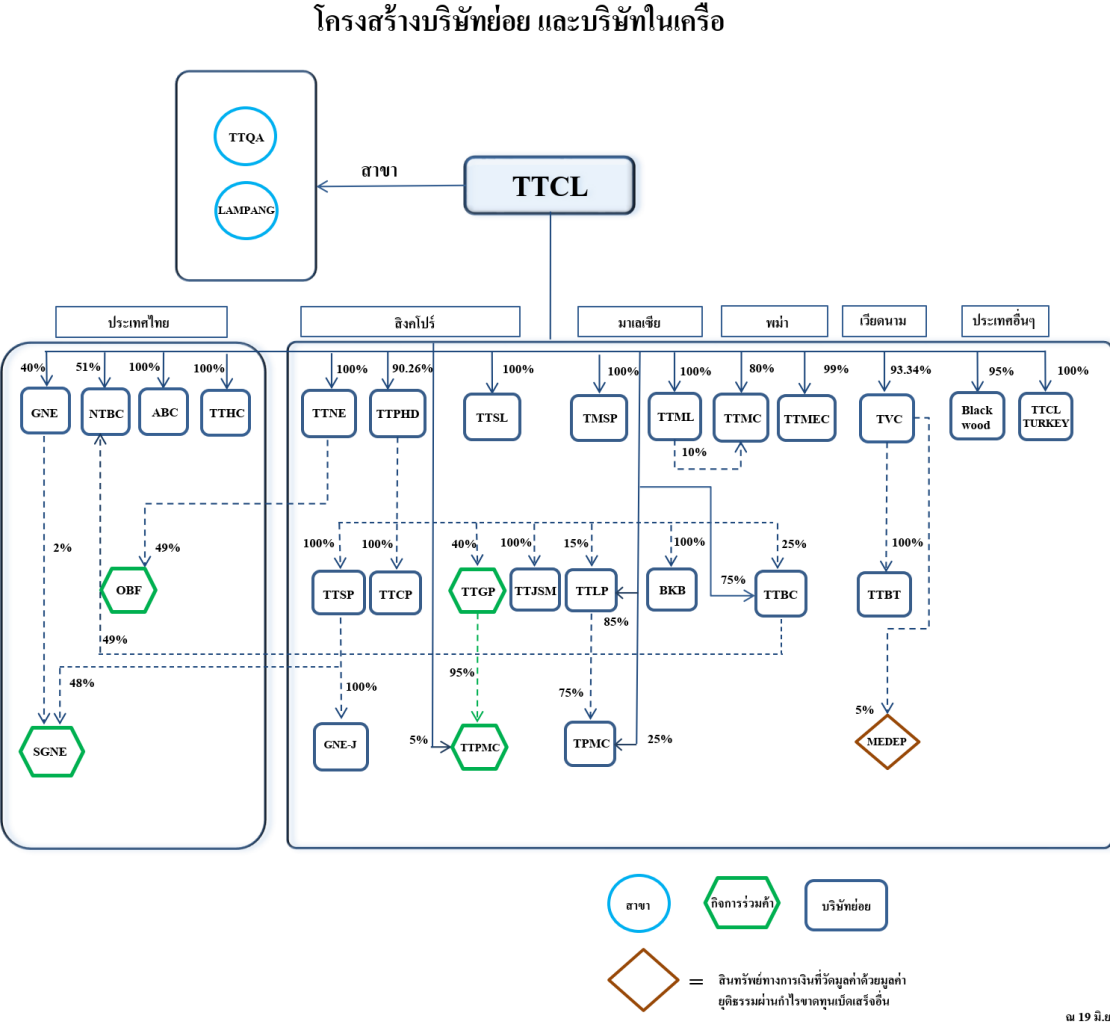
1.3.1 โครงสร้างการถือหุ้นของกลุ่มบริษัท

นโยบายการแบ่งการดำเนินงานของบริษัทในกลุ่ม

กลุ่มบริษัทมีนโยบายแบ่งการดำเนินงานโดยยึดหลัก **การแยกส่วนธุรกิจตามความเชี่ยวชาญ (Business Segmentation)** เพื่อให้แต่ละบริษัทย่อยสามารถดำเนินงานตามลักษณะเฉพาะของอุตสาหกรรมนั้นๆ ได้อย่างคล่องตัวและชัดเจนในด้านการบริหารจัดการ กลุ่มบริษัทใช้นโยบาย **การบูรณาการผ่านโครงสร้างคณะกรรมการ (Board Integration Policy)** โดยกำหนดให้มีคณะกรรมการร่วมในการกำกับดูแลทิศทางเชิงกลยุทธ์ เพื่อให้การดำเนินงานของแต่ละบริษัทในกลุ่มมีความสอดคล้องกัน (**Strategic Alignment**) และเป็นไปตามเป้าหมายหลักของกลุ่มบริษัท พร้อมทั้งมีการจัดวางระบบการรายงานผลการดำเนินงานกลับมายังบริษัทหลักอย่างเป็นระบบ เพื่อประสิทธิภาพในการประเมินผลและควบคุมความเสี่ยงในภาพรวม

แผนผังโครงสร้างการถือหุ้นของกลุ่มบริษัท

บริษัทของท่านมีการถือหุ้นในบริษัทอื่นหรือไม่ : มี



TTCL subsidiaries Chart

บริษัทย่อย

ชื่อบริษัท	นิติบุคคลที่ถือหุ้นในบริษัทนี้	สัดส่วนการถือหุ้น (%)	สัดส่วนสิทธิออกเสียง (%)
บริษัท โกลบอล นิว เอ็นเนอร์ยี่ จำกัด	บริษัท ทีทีซีแอล จำกัด (มหาชน)	40.00%	40.00%
บริษัท เอ็นที ไบโอแมส โปรดักส์ จำกัด	บริษัท ทีทีซีแอล จำกัด (มหาชน)	51.00%	51.00%
	TTCL BIO COMPANY PTE. LTD.	49.00%	49.00%
บริษัท อริยะ ไบโอฟuel จำกัด	บริษัท ทีทีซีแอล จำกัด (มหาชน)	100.00%	100.00%
บริษัท ทีทีซีแอล เฮลท์แคร์ จำกัด	บริษัท ทีทีซีแอล จำกัด (มหาชน)	100.00%	100.00%
TTCL NEW ENERGY PTE. LTD.	บริษัท ทีทีซีแอล จำกัด (มหาชน)	100.00%	100.00%
TTCL POWER HOLDINGS PTE. LTD.	บริษัท ทีทีซีแอล จำกัด (มหาชน)	90.26%	90.26%
TTCL SINGAPORE PTE. LTD.	บริษัท ทีทีซีแอล จำกัด (มหาชน)	100.00%	100.00%
TTCL LNG POWER PTE. LTD.	บริษัท ทีทีซีแอล จำกัด (มหาชน)	85.00%	85.00%
	TTCL POWER HOLDINGS PTE. LTD.	15.00%	15.00%
TTCL BIO COMPANY PTE. LTD.	บริษัท ทีทีซีแอล จำกัด (มหาชน)	75.00%	75.00%
	TTCL POWER HOLDINGS PTE. LTD.	25.00%	25.00%
TMSP SDN. BHD.	บริษัท ทีทีซีแอล จำกัด (มหาชน)	100.00%	100.00%
TTCL MALAYSIA SDN. BHD.	บริษัท ทีทีซีแอล จำกัด (มหาชน)	100.00%	100.00%
TOYOTHA-MYANMAR CORPORATION CO., LTD.	บริษัท ทีทีซีแอล จำกัด (มหาชน)	80.00%	80.00%
	TTCL MALAYSIA SDN. BHD.	10.00%	10.00%
TTCL MYANMAR ENGINEERING & CONSTRUCTION CO., LTD.	บริษัท ทีทีซีแอล จำกัด (มหาชน)	99.00%	99.00%

ชื่อบริษัท	นิติบุคคลที่ถือหุ้นในบริษัทนี้	สัดส่วนการถือหุ้น (%)	สัดส่วนสิทธิออกเสียง (%)
TTCL POWER MYANMAR CO., LTD.	บริษัท ทีทีซีแอล จำกัด (มหาชน)	25.00%	25.00%
	TTCL LNG POWER PTE. LTD.	75.00%	75.00%
TTCL VIETNAM CORPORATION LIMITED	บริษัท ทีทีซีแอล จำกัด (มหาชน)	93.34%	93.34%
BLACKWOOD TECHNOLOGY B.V	บริษัท ทีทีซีแอล จำกัด (มหาชน)	95.00%	95.00%
TTCLBE TURKEY ENGINEERING CONSTRUCTION LIMITED COMPANY	บริษัท ทีทีซีแอล จำกัด (มหาชน)	100.00%	100.00%

กิจการร่วมค้า

ชื่อบริษัท	นิติบุคคลที่ลงทุนในกิจการร่วมค้า	การร่วมลงทุนในกิจการร่วมค้า (%)
TOYO THAI POWER MYANMAR CO., LTD.	บริษัท ทีทีซีแอล จำกัด (มหาชน)	5.00%
	TTCL GAS POWER PTE. LTD.	95.00%

บริษัทที่ถือหุ้นตั้งแต่ร้อยละ 10 ขึ้นไปของจำนวนหุ้นที่จำหน่ายได้แล้วทั้งหมด

ชื่อบริษัทและสถานที่ตั้ง สำนักงานใหญ่	ลักษณะธุรกิจ	ประเภทหุ้น	จำนวนหุ้น	จำนวนหุ้น ที่จำหน่ายแล้ว
บริษัท โกลบอล นิว เอ็นเนอร์ยี จำกัด 159/44 อาคารเสริมมิตรทาวเวอร์ชั้น 30 ถนนสุขุมวิท 21 (อโศก) แขวง คลองเตยเหนือ เขตวัฒนา กรุงเทพมหานคร โทร. +66 (0) 2260-8505 แฟกซ์. +66 (0) 2260-8525-6 จังหวัดกรุงเทพ 10110 โทรศัพท์ : +66 (0) 2260-8505 โทรสาร : +66 (0) 2260-8525-6	บริการด้านการพัฒนาพลังงานทดแทน	หุ้นสามัญ	600,000	600,000

ชื่อบริษัทและสถานที่ตั้ง สำนักงานใหญ่	ลักษณะธุรกิจ	ประเภทหุ้น	จำนวนหุ้น	จำนวนหุ้น ที่จำหน่ายแล้ว
บริษัท เอ็นที ไบโอบีโอมัส โปรดัคส์ จำกัด 162 หมู่ 16 ตำบลร่องเคาะ อำเภอวังเหนือ จังหวัดลำปาง 52140 โทร. +66 (054) 050 617 อีเมล admin@ntbiomass.com จังหวัดลำปาง 52140 โทรศัพท์ : +66 (054) 050 617 โทรสาร : -	ผลิตเชื้อเพลิงชีวมวลอัดเม็ด	หุ้นสามัญ	4,130,000	4,130,000
บริษัท อริยะะ ไบโอฟิวเอล จำกัด 98 หมู่บ้าน บ้านใหม่เจริญราษฎร์ หมู่ 4 ตำบลอายนานาไชย อำเภอเวียงสา จังหวัด น่าน 55110 โทร. +66 (054) 050 206-7 อีเมล admin@ariyabiofuel.com จังหวัดน่าน 55110 โทรศัพท์ : +66 (054) 050 206-7 โทรสาร : -	ผลิตและจำหน่ายวัตถุดิบที่ใช้ในการผลิตเชื้อเพลิงชีวมวลอัดเม็ด	หุ้นสามัญ	846,210	846,210
บริษัท ทีทีซีแอล เซลท์แคร์ จำกัด 159/44 อาคารเสริมมิตรทาวเวอร์ชั้น 30 ถนนสุขุมวิท 21 (อโศก) แขวงคลองเตยเหนือ เขตวัฒนา กรุงเทพมหานคร โทร. +66 (0) 2260-8505 แฟกซ์. +66 (0) 2260-8525-6 จังหวัดกรุงเทพ 10110 โทรศัพท์ : +66 (0) 2260-8505 โทรสาร : +66 (0) 2260-8525-6	ธุรกิจดูแลสุขภาพ	หุ้นสามัญ	400,000	400,000
TTCL NEW ENERGY PTE. LTD. 6 Battery Road #26-06,Singapore (049909) Tel. +65 6438 0765 Fax. +65 6438 0769 จังหวัดต่างประเทศ 04990 โทรศัพท์ : +65 6438 0765 โทรสาร : +65 6438 0769	ลงทุนในธุรกิจพลังงานทดแทน	หุ้นสามัญ	4,200,000	4,200,000

ชื่อบริษัทและสถานที่ตั้ง สำนักงานใหญ่	ลักษณะธุรกิจ	ประเภทหุ้น	จำนวนหุ้น	จำนวนหุ้น ที่จำหน่ายแล้ว
TTCL POWER HOLDINGS PTE. LTD. 6 Battery Road #26-06,Singapore (049909) Tel. +65 6438 0765 Fax. +65 6438 0769 จังหวัดต่างประเทศ 04990 โทรศัพท์ : +65 6438 0765 โทรสาร : +65 6438 0769	ลงทุนในธุรกิจพลังงาน	หุ้นสามัญ หุ้นบุริมสิทธิ	69,500,000 7,500,000	69,500,000 7,500,000
TTCL SINGAPORE PTE. LTD. 6 Battery Road #26-06,Singapore (049909) Tel. +65 6438 0765 Fax. +65 6438 0769 จังหวัดต่างประเทศ 0499 โทรศัพท์ : +65 6438 0765 โทรสาร : +65 6438 0769	จัดหาวัสดุอุปกรณ์ เครื่องจักร การให้บริการด้านวิศวกรรม	หุ้นสามัญ	100	100
TTCL LNG POWER PTE. LTD. 6 Battery Road #26-06,Singapore (049909) Tel. +65 6438 0765 Fax. +65 6438 0769 จังหวัดต่างประเทศ 04990 โทรศัพท์ : +65 6438 0765 โทรสาร : 65 6438 0769	ลงทุนในธุรกิจพลังงาน	หุ้นสามัญ	100	100
TTCL BIO COMPANY PTE. LTD. 6 Battery Road #26-06,Singapore (049909) Tel. +65 6438 0765 Fax. +65 6438 0769 จังหวัดต่างประเทศ 04990 โทรศัพท์ : +65 6438 0765 โทรสาร : +65 6438 0769	ลงทุนในธุรกิจพลังงาน	หุ้นสามัญ	6,400,000	6,400,000

ชื่อบริษัทและสถานที่ตั้ง สำนักงาน ใหญ่	ลักษณะธุรกิจ	ประเภทหุ้น	จำนวนหุ้น	จำนวนหุ้น ที่ จำหน่ายแล้ว
<p>TMSP SDN. BHD.</p> <p>Unit E-6-4 Megan Avenue 1 No. 189 Jalan Tun Razak 50400 Kuala Lumpur</p> <p>Tel. +60 (0) 3 2161 0095 Fax. +60 (0) 3 2161 0145 admin@tmssp-2sp.com</p> <p>จังหวัดต่างประเทศ โทรศัพท์ : +60 (0) 3 2161 0095 โทรสาร : +60 (0) 3 2161 0145</p>	รับเหมาก่อสร้างและวิศวกรรมบริการ	หุ้นสามัญ	750,000	750,000
<p>TTCL MALAYSIA SDN. BHD.</p> <p>Unit E-6-4 Megan Avenue 1 No. 189 Jalan Tun Razak 50400 Kuala Lumpur</p> <p>Tel. +60 (0) 3 2163 3142 Fax. +60 (0) 3 2162 3611 Email admin@ttcl-ml.com</p> <p>จังหวัดต่างประเทศ โทรศัพท์ : +60 (0) 3 2163 3142 โทรสาร : +60 (0) 3 2162 3611</p>	รับเหมาก่อสร้างและวิศวกรรมบริการ	หุ้นสามัญ	750,000	750,000
<p>TOYOTHA-MYANMAR CORPORATION CO., LTD.</p> <p>Unit 13-04, Junction City Tower, No. 3A, Bogyoke Aung San Road, Pabedan Township, Yangon, Myanmar.</p> <p>Tel. +95 (0) 976 760 1000</p> <p>จังหวัดต่างประเทศ โทรศัพท์ : +95 (0) 976 760 1000 โทรสาร : -</p>	รับเหมาก่อสร้างและวิศวกรรมบริการ	หุ้นสามัญ	1,000	1,000

ชื่อบริษัทและสถานที่ตั้ง สำนักงานใหญ่	ลักษณะธุรกิจ	ประเภทหุ้น	จำนวนหุ้น	จำนวนหุ้น ที่จำหน่ายแล้ว
TTCL MYANMAR ENGINEERING & CONSTRUCTION CO., LTD. Unit 13-04, Junction City Tower, No. 3A, Bogyoke Aung San Road, Pabedan Township, Yangon, Myanmar. Tel. +95 (0) 976 760 1000 จังหวัดต่างประเทศ โทรศัพท์ : +95 (0) 976 760 1000 โทรสาร : -	รับเหมาก่อสร้างและวิศวกรรมบริการ	หุ้นสามัญ	500	500
TTCL POWER MYANMAR CO., LTD. Unit 13-04, Junction City Tower, No. 3A, Bogyoke Aung San Road, Pabedan Township, Yangon, Myanmar. Tel. +95 (0) 976 760 1000 จังหวัดต่างประเทศ โทรศัพท์ : +95 (0) 976 760 1000 โทรสาร : -	ผลิตกระแสไฟฟ้าเพื่อจำหน่าย	หุ้นสามัญ	10,000,000	10,000,000

ชื่อบริษัทและสถานที่ตั้ง สำนักงานใหญ่	ลักษณะธุรกิจ	ประเภทหุ้น	จำนวนหุ้น	จำนวนหุ้น ที่จำหน่ายแล้ว
TTCL VIETNAM CORPORATION LIMITED 11th floor, Centre Point Building, No. 106, Nguyen Van Troi Street, Ward 8, Phu Nhuan District, Ho Chi Minh City, Vietnam Tel. +(84-8) 3997-7118 Fax. +(84-8) 3997-7086 Email chau.dtt@ttcl.com จังหวัดต่างประเทศ โทรศัพท์ : +(84-8) 3997-7118 โทรสาร : +(84-8) 3997-7086	รับเหมาก่อสร้างและวิศวกรรมบริการ	อื่น ๆ	28,000,000,000	28,000,000,000
BLACKWOOD TECHNOLOGY B.V Siriusdreef 17, 2132WT Hoofddorp Tel. +31646293056, +31235689247 จังหวัดต่างประเทศ โทรศัพท์ : +31646293056, +31235689247 โทรสาร : -	เจ้าของสิทธิบัตรด้านการผลิตเชื้อเพลิงชีวมวลอัดเม็ด	หุ้นสามัญ	83,360	83,360
TTCLBE TURKEY ENGINEERING CONSTRUCTION LIMITED COMPANY No: 2, Umit Tuncag Street, Yedi Eylul Neighborhood, Torbali – Izmir, Turkey จังหวัดต่างประเทศ โทรศัพท์ : (212)2672100 โทรสาร : -	รับเหมาก่อสร้างและวิศวกรรมบริการ	หุ้นสามัญ	4,000	4,000

ชื่อบริษัทและสถานที่ตั้ง สำนักงานใหญ่	ลักษณะธุรกิจ	ประเภทหุ้น	จำนวนหุ้น	จำนวนหุ้น ที่จำหน่ายแล้ว
TOYO THAI POWER MYANMAR CO., LTD. Unit 13-04, Junction City Tower, No. 3A, Bogyoke Aung San Road, Pabedan Township, Yangon, Myanmar. Tel. +95 (0) 976 760 1000 จังหวัดต่างประเทศ โทรศัพท์ : +95 (0) 976 760 1000 โทรสาร : -	ผลิตกระแสไฟฟ้าเพื่อจำหน่าย	หุ้นสามัญ	515,873	515,873

1.3.2 การถือหุ้นของบุคคลที่อาจมีความขัดแย้งถือหุ้นในบริษัทย่อยหรือบริษัทรวมเกินกว่า ร้อยละ 10 ของจำนวนหุ้นที่มีสิทธิออกเสียงของบริษัท

บริษัทมีการถือหุ้นของบุคคลที่อาจมีความขัดแย้งถือหุ้น ในบริษัทย่อย : ไม่มี
หรือบริษัทรวมหรือไม่

1.3.3 ความสัมพันธ์กับกลุ่มธุรกิจของผู้ถือหุ้นใหญ่

บริษัทมีความสัมพันธ์กับกลุ่มธุรกิจของผู้ถือหุ้นใหญ่หรือไม่ : ไม่มี

1.3.4 ผู้ถือหุ้น

รายชื่อผู้ถือหุ้นใหญ่

กลุ่ม/รายชื่อผู้ถือหุ้นใหญ่	จำนวนหุ้น (หุ้น)	% หุ้น
1. นายอิโรโนบุ อิริยา	40,716,134	6.61
2. บริษัท โกลบอล บิสซิเนส แมเนจเม้นท์ จำกัด	38,634,900	6.27
3. ไดว่า แคปปิตอล มาร์เก็ตส์ สิงคโปร์ จำกัด	30,800,000	5.00
4. นางสาวสุรัตนา ตฤณรณะ	14,713,248	2.39
5. นายสุเทพ พัฒนสิน	13,109,000	2.13
6. นายสุชีพ เจริญวงศ์	10,577,000	1.72
7. นายกิลเบิร์ต เอ็น วอง	9,814,900	1.59
8. บริษัท ไทยเอ็นวีดีอาร์ จำกัด	9,798,787	1.59
9. บริษัท ศูนย์รับฝากหลักทรัพย์ (ประเทศไทย) จำกัด เพื่อผู้ฝาก	7,497,860	1.21
10. นางสาวกรรติกา ตันธุนิตย์	7,474,141	1.21
11. นายทิวา จารีก	7,194,300	1.17
12. นายจักชวัฏ วัฒนมงคลรัตน์	5,359,700	0.87
13. นางนิจพร จรณะจิตต์	5,297,207	0.86
14. นายบรรยง อนรรฆธรรม	5,125,000	0.83
15. นายวันชัย รตินธร	4,500,000	0.73
16. นายวีระชาติ คลเสมอ	4,413,303	0.72
17. นายบดีณชัย เตชะเรืองเมธานนท์	4,300,000	0.70
18. นายกิตติพันธ์ เพชรร่มโพธิ์	4,144,400	0.67
19. นายกฤษฎา เตชะมัญญ	4,049,700	0.66
20. นายฉัตรชัย ท้าพระเจริญ	3,730,000	0.61

ข้อตกลงระหว่างผู้ถือหุ้นใหญ่ (shareholders' agreement)

บริษัทมีข้อตกลงระหว่างผู้ถือหุ้นใหญ่หรือไม่ : ไม่มี

1.4 จำนวนทุนจดทะเบียนและทุนชำระแล้ว

1.4.1 ทุนจดทะเบียนและทุนชำระแล้ว

ทุนจดทะเบียนและทุนชำระแล้ว

ทุนจดทะเบียน (ล้านบาท) : 896,000,000.00

เรียกชำระแล้ว (ล้านบาท) : 616,000,043.00

หุ้นสามัญ (จำนวนหุ้น) : 616,000,043

มูลค่าหุ้นสามัญ (หุ้นละ) (บาท) : 1.00

หุ้นบุริมสิทธิ (จำนวนหุ้น) : 0

มูลค่าหุ้นบุริมสิทธิ (หุ้นละ) (บาท) : 0.00

บริษัทได้เข้าไปจดทะเบียนในตลาดหลักทรัพย์อื่นหรือไม่

บริษัทได้เข้าไปจดทะเบียนในตลาดหลักทรัพย์อื่นหรือไม่ : ไม่มี

1.4.2 หุ้นประเภทอื่นที่มีสิทธิหรือเงื่อนไขแตกต่างจากหุ้นสามัญ

หุ้นประเภทอื่นที่มีสิทธิหรือเงื่อนไขแตกต่างจากหุ้นสามัญ : ไม่มี

1.4.3 การถือหุ้นโดย บริษัท ไทยเอ็นวีดีอาร์ จำกัด (NVDR)

มีการถือหุ้นโดย บริษัท ไทยเอ็นวีดีอาร์ จำกัด (NVDR) : ไม่มี

1.5 การออกหลักทรัพย์อื่น

1.5.1 หลักทรัพย์แปลงสภาพ

หลักทรัพย์แปลงสภาพ : ไม่มี

1.5.2 หลักทรัพย์ที่เป็นตราสารหนี้

หลักทรัพย์ที่เป็นตราสารหนี้ : มี

หุ้นกู้

รายการหุ้นกู้ 1	
ชื่อหุ้นกู้	TTCL250A - หุ้นกู้ของบริษัท ทีทีซีแอล จำกัด (มหาชน) ครั้งที่ 1/2566 ชุดที่ 2 ครบกำหนดไถ่ถอนปี พ.ศ. 2568 ซึ่งผู้ออกหุ้นกู้มีสิทธิไถ่ถอนหุ้นกู้ก่อนครบกำหนดไถ่ถอน
ประเภทหุ้นกู้	<ul style="list-style-type: none">● หุ้นกู้ไม่ด้อยสิทธิ (Senior Debenture)● หุ้นกู้ไม่มีค้ำประกัน (Unsecured Debenture)
อายุหุ้นกู้ (ปี)	2 ปี 6 เดือน
วันครบกำหนดไถ่ถอน	27 ตุลาคม พ.ศ. 2568
อัตราดอกเบี้ยต่อปี (%)	6.95
ยอดหุ้นกู้คงค้าง (ล้านบาท)	389,900,000
รายละเอียดเพิ่มเติม	-
รายการหุ้นกู้ 2	
ชื่อหุ้นกู้	TTCL263A - หุ้นกู้ของบริษัท ทีทีซีแอล จำกัด (มหาชน) ครั้งที่ 1/2567 ชุดที่ 1 ครบกำหนดไถ่ถอนปี พ.ศ. 2569 ซึ่งผู้ออกหุ้นกู้มีสิทธิไถ่ถอนหุ้นกู้ก่อนครบกำหนดไถ่ถอน
ประเภทหุ้นกู้	<ul style="list-style-type: none">● หุ้นกู้ไม่ด้อยสิทธิ (Senior Debenture)● หุ้นกู้ไม่มีค้ำประกัน (Unsecured Debenture)
อายุหุ้นกู้ (ปี)	2 ปี
วันครบกำหนดไถ่ถอน	20 มีนาคม 2569
อัตราดอกเบี้ยต่อปี (%)	5.65
ยอดหุ้นกู้คงค้าง (ล้านบาท)	220,500,000
รายละเอียดเพิ่มเติม	-

รายการหุ้นกู้ 3	
ชื่อหุ้นกู้	TTCL269A - หุ้นกู้ของบริษัท ทีทีซีแอล จำกัด (มหาชน) ครั้งที่ 1/2567 ชุดที่ 2 ครบกำหนดไถ่ถอนปี พ.ศ. 2569 ซึ่งผู้ออกหุ้นกู้มีสิทธิไถ่ถอนหุ้นกู้ก่อนครบกำหนดไถ่ถอน
ประเภทหุ้นกู้	<ul style="list-style-type: none"> • หุ้นกู้ไม่ด้อยสิทธิ (Senior Debenture) • หุ้นกู้ไม่มีค้ำประกัน (Unsecured Debenture)
อายุหุ้นกู้ (ปี)	2 ปี 6 เดือน
วันครบกำหนดไถ่ถอน	20 กันยายน 2569
อัตราดอกเบี้ยต่อปี (%)	5.85
ยอดหุ้นกู้คงค้าง (ล้านบาท)	628,200,000
รายละเอียดเพิ่มเติม	-
รายการหุ้นกู้ 4	
ชื่อหุ้นกู้	TTCL277A - หุ้นกู้ของบริษัท ทีทีซีแอล จำกัด (มหาชน) ครั้งที่ 2/2567 ครบกำหนดไถ่ถอนปี พ.ศ. 2570 ซึ่งผู้ออกหุ้นกู้มีสิทธิไถ่ถอนหุ้นกู้ก่อนครบกำหนดไถ่ถอน
ประเภทหุ้นกู้	<ul style="list-style-type: none"> • หุ้นกู้ไม่ด้อยสิทธิ (Senior Debenture) • หุ้นกู้ไม่มีค้ำประกัน (Unsecured Debenture)
อายุหุ้นกู้ (ปี)	3 ปี
วันครบกำหนดไถ่ถอน	9 กรกฎาคม 2570
อัตราดอกเบี้ยต่อปี (%)	6.15
ยอดหุ้นกู้คงค้าง (ล้านบาท)	1,000,000,000
รายละเอียดเพิ่มเติม	-

รายการหุ้นกู้ 5	
ชื่อหุ้นกู้	TTCL281A - หุ้นกู้เสี่ยงสูงของบริษัท ทีทีซีแอล จำกัด (มหาชน) ครั้งที่ 1/2568 ครบกำหนดไถ่ถอนปี พ.ศ. 2571 ซึ่งผู้ออกหุ้นกู้มีสิทธิไถ่ถอนหุ้นกู้ก่อนครบ กำหนดไถ่ถอน
ประเภทหุ้นกู้	<ul style="list-style-type: none"> • หุ้นกู้ไม่ด้อยสิทธิ (Senior Debenture) • หุ้นกู้ไม่มีค้ำประกัน (Unsecured Debenture)
อายุหุ้นกู้ (ปี)	3 ปี
วันครบกำหนดไถ่ถอน	30 มกราคม 2571
อัตราดอกเบี้ยต่อปี (%)	6.15
ยอดหุ้นกู้คงค้าง (ล้านบาท)	305,800,000
รายละเอียดเพิ่มเติม	-

1.6 นโยบายการจ่ายเงินปันผล

นโยบายการจ่ายเงินปันผลของบริษัท

บริษัทมีนโยบายการจ่ายเงินปันผลในอัตราไม่ต่ำกว่าร้อยละ 50 ของกำไรสุทธิหลังจากหักภาษีและเงินสำรองตามกฎหมาย ทั้งนี้คณะกรรมการของบริษัทมีอำนาจในการพิจารณาว่าไม่ดำเนินการตามนโยบายดังกล่าวหรือเปลี่ยนแปลงนโยบายดังกล่าวได้เป็นครั้งคราว โดยอยู่ภายใต้เงื่อนไขที่การดำเนินการดังกล่าวจะต้องก่อให้เกิดประโยชน์สูงสุดต่อผู้ถือหุ้น เช่น ใช้เป็นทุนสำรองสำหรับการชำระคืนเงินกู้ ใช้เป็นเงินลงทุนเพื่อขยายธุรกิจของบริษัท หรือกรณีที่มีการเปลี่ยนแปลงสถานะตลาดซึ่งอาจมีผลกระทบต่อกระแสเงินสดของบริษัทในอนาคต

นโยบายการจ่ายเงินปันผลของบริษัทย่อย

สำหรับนโยบายการจ่ายเงินปันผลของบริษัทย่อย คณะกรรมการของบริษัทย่อยจะพิจารณาจากกระแสเงินสดคงเหลือเทียบกับงบลงทุนของบริษัทย่อย โดยมีได้กำหนดอัตราการจ่ายเงินปันผลที่แน่นอน หากกระแสเงินสดคงเหลือมีเพียงพอและได้ตั้งสำรองตามกฎหมายแล้ว คณะกรรมการของบริษัทย่อยจะพิจารณาจ่ายเงินปันผลเป็นกรณีไป

ข้อมูลการจ่ายเงินปันผลย้อนหลัง

	2564	2565	2566	2567	2568
อัตรากำไรสุทธิต่อหุ้น (บาท : หุ้น)	0.0000	0.0000	0.0000	0.0000	0.0000
อัตราเงินปันผลต่อหุ้น (บาท : หุ้น)	0.0000	0.0000	0.1000	0.0000	0.0000
อัตราส่วนหุ้นปันผล (จำนวนหุ้นเดิม : หุ้นปันผล)	0.0000 : 0.0000	0.0000 : 0.0000	0.0000 : 0.0000	0.0000 : 0.0000	0.0000 : 0.0000
มูลค่าหุ้นปันผลต่อหุ้น (บาท : หุ้น)	0.0000	0.0000	0.1000	0.0000	0.0000
รวมมูลค่าการจ่ายปันผล (บาท : หุ้น)	0.0000	0.0000	0.0000	0.0000	0.0000
อัตราการจ่ายเงินปันผลเทียบกับกำไรสุทธิ (%)	0.00	0.00	0.00	0.00	0.00

2. การบริหารจัดการความเสี่ยง

2.1 นโยบายและแผนการบริหารความเสี่ยง

นโยบายและแผนการบริหารความเสี่ยง

นโยบายบริหารความเสี่ยง

บริษัท ทีทีซีแอล จำกัด (มหาชน) ตระหนักถึงความสำคัญของการบริหารความเสี่ยงว่าเป็นปัจจัยสำคัญ

ที่จะช่วยเสริมสร้างความสามารถในการปรับตัวและตอบสนองต่อการเปลี่ยนแปลงของสภาพแวดล้อมทางธุรกิจได้อย่างมีประสิทธิภาพ อันจะนำไปสู่การบรรลุวัตถุประสงค์และเป้าหมายที่กำหนดไว้ ตลอดจนสร้างมูลค่าเพิ่มให้แก่บริษัทฯ ผู้ถือหุ้น และผู้มีส่วนได้เสียอย่างยั่งยืน

บริษัทฯ จึงกำหนดนโยบายการบริหารความเสี่ยงตามกรอบการบริหารจัดการความเสี่ยงองค์กร (Enterprise Risk Management: ERM) เพื่อเป็นแนวทางในการระบุ ประเมิน จัดการ ติดตาม และรายงานความเสี่ยงอย่างเป็นระบบ ทำให้การดำเนินงานของบริษัทสอดคล้องกับกลยุทธ์ขององค์กรและเกิดประสิทธิผลอย่างต่อเนื่อง ดังต่อไปนี้

1. ให้มีกระบวนการและแนวทางในการบริหารความเสี่ยงที่ครอบคลุมความเสี่ยงด้านกลยุทธ์ ความเสี่ยงด้านการดำเนินงาน ความเสี่ยงด้านการเงิน ความเสี่ยงด้านการปฏิบัติตามกฎระเบียบ ที่เกี่ยวข้องความเสี่ยงด้านความยั่งยืน(สิ่งแวดล้อม, สังคม, บรรษัทภิบาล) และความเสี่ยงที่เกิดขึ้นใหม่ (Emerging Risk) ที่อาจส่งผลกระทบต่อ การดำเนินงานธุรกิจ เพื่อให้สามารถนำไปประยุกต์ใช้ได้ในทุกระดับขององค์กร
2. กระบวนการบริหารความเสี่ยงจะต้องพิจารณาทั้งปัจจัยภายในและปัจจัยภายนอกที่อาจส่งผลกระทบต่อ การดำเนินงานของบริษัทฯ โดยมีการระบุ วิเคราะห์ ประเมินความเสี่ยง และกำหนดมาตรการ ที่จำเป็น เพื่อควบคุมและบริหารจัดการความเสี่ยงให้อยู่ในระดับที่บริษัทฯ ยอมรับได้ (Risk Appetite) โดยกำหนดเป้าหมายของระดับ ความเสี่ยงเอาไว้ในระดับปานกลางหรือต่ำกว่า ทั้งนี้จะต้องติดตาม การบริหารความเสี่ยงผ่านแผนบริหารความเสี่ยง (Mitigation Plan) และดัชนีชี้วัดความเสี่ยงที่สำคัญ (Key Risk Indicator: KRI) โดยมอบหมายให้มีผู้รับผิดชอบในการดำเนินการอย่างชัดเจน ตลอดจนมีการ ทบทวน และประเมินความเสี่ยงอย่างต่อเนื่องตามสภาพแวดล้อมที่เปลี่ยนไป หรือเมื่อมีการเปลี่ยนแปลงที่มีนัยสำคัญ
3. พนักงานและผู้บริหารทุกระดับมีหน้าที่ในการสนับสนุนและปฏิบัติตามนโยบายบริหารความเสี่ยง ที่บริษัทกำหนด และเสนอแนะแนวทางในการปรับปรุงกระบวนการบริหารความเสี่ยงให้มีประสิทธิภาพยิ่งขึ้น
4. ส่งเสริมให้การบริหารความเสี่ยงเป็นส่วนหนึ่งของวัฒนธรรมองค์กร ที่จะนำพาองค์กรไปสู่การพัฒนาธุรกิจอย่างยั่งยืน

ลิงก์นโยบาย แผนการดำเนินงาน : <https://www.ttcl.com/storage/content/sustainability/>

และแผนการบริหารความเสี่ยง [economic/download-center/20230529-ttcl-risk-management-policy-th.pdf](https://www.ttcl.com/storage/content/sustainability/economic/download-center/20230529-ttcl-risk-management-policy-th.pdf)

2.2 ปัจจัยความเสี่ยงต่อการดำเนินธุรกิจของบริษัท

2.2.1 ความเสี่ยงต่อการดำเนินธุรกิจของบริษัทหรือกลุ่มบริษัทในปัจจุบัน

ความเสี่ยงที่ 1 ความเสี่ยงที่เกี่ยวข้องกับผลกระทบสิ่งแวดล้อมรวมถึงข้อร้องเรียนจากชุมชน

หัวข้อความเสี่ยงที่เกี่ยวข้อง : ความเสี่ยงด้านการบริหารจัดการและการปฏิบัติงาน

- ผลกระทบต่อสิ่งแวดล้อม

ลักษณะความเสี่ยง

เกิดจากกระบวนการก่อสร้างและการติดตั้งเครื่องจักรที่ก่อให้เกิดมลพิษทางเสียงและฝุ่นละออง เช่น ฝุ่นละอองจากการขุดเจาะ การขนส่งวัสดุ อุปกรณ์ และการจราจร ที่การควบคุมฝุ่นหรือการพรมน้ำไม่สม่ำเสมอ และไอเสียจากเครื่องจักรหนัก รวมถึงการใช้สารเคมี น้ำมันหล่อลื่น และการจัดการวัสดุเหลือใช้ที่จัดเป็นวัตถุอันตราย หากกระบวนการจัดเก็บในพื้นที่หน้างานไม่รัดกุม หรือกระบวนการจัดการคัดแยกประเภทของเสียผิดพลาด รวมถึงการกำจัดขยะที่ไม่เป็นไปตามมาตรฐานและกฎระเบียบต่างๆ ที่บังคับใช้ นอกจากนี้ในการก่อสร้างโครงการขนาดใหญ่ ต้องการใช้น้ำทั้งในขั้นตอนการก่อสร้าง และการทดสอบเครื่องจักร จึงมีความเสี่ยงที่จะเกิดการแย่งชิงทรัพยากรกับภาคส่วนอื่นในพื้นที่ หรือมีการปล่อยน้ำทิ้งจากกระบวนการก่อสร้างที่อาจมีค่าความสกปรกเกินมาตรฐานกฎหมายกำหนด

ผลกระทบจากความเสียง

ผลกระทบจากฝุ่นละอองในอากาศและไอเสียจากเครื่องจักร อาจก่อให้เกิดความเดือดร้อนรำคาญ ปัญหาการจราจร และปัญหาสุขภาพทางเดินหายใจแก่ประชาชนที่อาศัยอยู่รอบโครงการ การหก รั่วไหลของสารเคมีทำให้เกิดการรั่วซึมของสารพิษลงสู่ชั้นดินและแหล่งน้ำดิบในพื้นที่ ส่งผลผลกระทบต่อระบบนิเวศและสุขภาพของสิ่งมีชีวิตในระยะยาว หากมีการร้องเรียนไปยังหน่วยงานท้องถิ่น อาจนำไปสู่การเข้าตรวจสอบจากหน่วยงานรัฐ บริษัทอาจได้รับโทษปรับตามกฎหมาย ความเชื่อมั่นของเจ้าของโครงการและชุมชนต่อบริษัทลดลง ส่งผลต่อการดำเนินโครงการอื่นๆ ในอนาคต

มาตรการจัดการความเสี่ยง

บริษัทได้วางระบบ แนวทาง และมาตรการเพื่อจัดการความเสี่ยงเหล่านี้ผ่านกลไกต่างๆ เช่น

- การปฏิบัติตามมาตรฐานสากล: โดยใช้ระบบการบริหารจัดการสิ่งแวดล้อม (ISO 14001) และระบบการบริหารจัดการด้านความปลอดภัย (ISO 45001) เป็นกรอบในการปฏิบัติงานทุกโครงการ
- ปฏิบัติตามมาตรการป้องกันและแก้ไขผลกระทบสิ่งแวดล้อมอย่างเคร่งครัดตามที่ระบุไว้ในรายงาน EIA/EHIA ของโครงการ (ถ้ามี)
- จัดให้มีมาตรการในการจัดการกับเรื่องร้องเรียน (Grievance Mechanism)
- กำหนดช่องทางรับฟังความคิดเห็นและข้อร้องเรียนจากชุมชน เพื่อให้สามารถเข้าไปแก้ไขปัญหาได้ทันท่วงทีก่อนที่จะบานปลาย
- กำหนดให้มีการจ้างงานคนท้องถิ่น เพื่อสร้างความเชื่อมั่นและเป็นตัวแทนของชุมชนในการรับรู้
- สื่อสารมาตรการต่างๆ ของบริษัทเพื่อสร้างให้เกิดความเข้าใจอันดีต่อกันระหว่างบริษัทและชุมชน

ความเสี่ยงที่ 2 ความเสี่ยงจากการเกิดภัยธรรมชาติ

หัวข้อความเสี่ยงที่เกี่ยวข้อง : ความเสี่ยงด้านการบริหารจัดการและการปฏิบัติงาน

- การเปลี่ยนแปลงสภาพภูมิอากาศและการเกิดภัย

พิบัติ

ลักษณะความเสี่ยง

เนื่องจากโครงการก่อสร้างโรงงานอุตสาหกรรมส่วนใหญ่ที่บริษัทฯ เข้าดำเนินการ ตั้งอยู่ในเขตนิคมอุตสาหกรรมที่ได้รับการวางแผนผังมาอย่างเป็นระบบ ทำให้ความเสี่ยงจากภัยธรรมชาติโดยตรง เช่น น้ำท่วมฉับพลัน ดินถล่ม หรือ พายุรุนแรง มีโอกาสเกิดขึ้นในระดับต่ำ อย่างไรก็ตาม ความเสี่ยงยังคงแฝงอยู่ในรูปแบบของเหตุการณ์ไม่คาดคิด (Force Majeure) เช่น อุทกภัยขนาดใหญ่ที่อาจกระทบต่อระบบสาธารณูปโภคส่วนกลางของนิคมฯ หรือภัยแล้งที่ส่งผลต่อการขาดแคลนน้ำในภาคอุตสาหกรรม รวมถึงการเปลี่ยนแปลงสภาพภูมิอากาศ (Climate Change) ที่อาจทำให้ความถี่และความรุนแรงของสภาวะอากาศแปรปรวนเพิ่มขึ้นในพื้นที่ปฏิบัติงาน

ผลกระทบจากความเสียง

แม้ตัวโครงการจะไม่ได้ได้รับความเสียหายโดยตรง แต่อาจเกิดปัญหาในห่วงโซ่อุปทาน (Supply Chain) เช่น เส้นทางคมนาคมใช้งานไม่ได้ชั่วคราว ทำให้การขนส่งวัสดุก่อสร้างและเครื่องจักรล่าช้า ส่งผลกระทบต่อเนื่องถึงแผนการส่งมอบงานตามสัญญา EPC ภัยธรรมชาติในบริเวณใกล้เคียงอาจส่งผลต่อความปลอดภัยในการเดินทางมาปฏิบัติงานของบุคลากรและแรงงานในพื้นที่หน้างาน หากเกิดเหตุการณ์ที่ทำให้ต้องหยุดการก่อสร้าง บริษัทฯ อาจมีภาระค่าใช้จ่ายคงที่ (Fixed Cost) ในช่วงเวลา ที่ไม่สามารถดำเนินงานได้ รวมถึงค่าใช้จ่ายในการเร่งรัดงานหลังจากสถานการณ์คลี่คลาย

มาตรการจัดการความเสี่ยง

บริษัทฯ มีการจัดทำแผนรองรับเหตุการณ์เพื่อเตรียมพร้อมในการรับมือกับสถานการณ์ และการประสานงานกับหน่วยงานภายนอกเพื่อขอความช่วยเหลือในกรณีที่จำเป็น สำหรับโครงการก่อสร้างทุกโครงการ บริษัทฯ จัดให้มีการประกันภัยความเสี่ยงภัยทุกชนิด (All Risks Insurance) ซึ่งครอบคลุมถึงความเสียหายจากภัยธรรมชาติ เพื่อบรรเทาผลกระทบทางการเงินหากเกิดความเสียหายต่อทรัพย์สินหรือตัวโครงการ บริษัทฯ กำหนดให้หน่วยงานด้านความปลอดภัยตรวจสอบสภาพภูมิอากาศและสถานการณ์สิ่งแวดล้อมในพื้นที่โครงการอย่างสม่ำเสมอ เพื่อประเมินความเสี่ยงรายวันและประกาศเตือนภัยหรือหยุดการทำงานล่วงหน้าหากประเมินว่ามีความเสี่ยงต่อความปลอดภัย

ความเสี่ยงที่ 3 ความเสี่ยงจากผลกระทบของการเปลี่ยนแปลงในเศรษฐกิจโลก

หัวข้อความเสี่ยงที่เกี่ยวข้อง : ความเสี่ยงด้านการเงิน

• อื่น ๆ : -

ลักษณะความเสี่ยง

สภาวะเศรษฐกิจโลกมีความผันผวนจากหลายปัจจัย อาทิ นโยบายทางการค้าและการเงินของประเทศมหาอำนาจ ความตึงเครียดทางภูมิรัฐศาสตร์ (Geopolitics) และการเปลี่ยนแปลงของดัชนีราคาโภคภัณฑ์ ซึ่งอาจส่งผลกระทบต่อต้นทุนวัสดุก่อสร้าง เครื่องจักร และอุปกรณ์ของโครงการด้านวิศวกรรม จัดซื้อจัดหาและการก่อสร้าง (EPC) อย่างไรก็ตาม คณะทำงานบริหารความเสี่ยงของบริษัทฯ ประเมินว่า ความเสี่ยงดังกล่าวอยู่ในระดับต่ำ เนื่องจากราคาต้นทุนเครื่องจักรและอุปกรณ์หลัก ที่บริษัทฯ ใช้ในการประมูลโครงการนั้น เป็นราคาที่สะท้อนสภาวะเศรษฐกิจและกลไกตลาดที่เป็นปัจจุบัน (Current Market Price) ซึ่งครอบคลุมความผันผวนที่อาจเกิดขึ้นได้ในสมมติฐานการประมูลเรียบร้อยแล้ว

ผลกระทบจากความเสี่ยง

แม้ความเสี่ยงจะอยู่ในระดับต่ำ แต่หากเกิดการเปลี่ยนแปลงของเศรษฐกิจโลกอย่างรุนแรง, เกิดความผันผวนของค่าเงินสกุลหลักที่ใช้ในการนำเข้าเครื่องจักร ทำให้มีการเปลี่ยนแปลงของอัตราแลกเปลี่ยนอย่างรวดเร็วในช่วงระหว่างการสั่งซื้อหรือผลิต อาจส่งผลกระทบต่อต้นทุนราคาของเครื่องจักรและอุปกรณ์ได้

มาตรการจัดการความเสี่ยง

- การปรับปรุงฐานข้อมูลราคาเชิงรุก: บริษัทฯ มีการติดตามสอบถามราคาวัสดุและอุปกรณ์กับผู้ขายและผู้ผลิต อย่างต่อเนื่อง เพื่อนำมาใช้ในการประมาณการต้นทุนในการประมูลงานให้มีความแม่นยำและสอดคล้องกับสถานการณ์จริงมากที่สุด ทำให้บริษัทฯ สามารถควบคุมระดับความเสี่ยงด้านต้นทุนให้อยู่ในขอบเขตที่จำกัด
- เงื่อนไขในสัญญาจ้าง (Contractual Protection): ในการทำสัญญารับเหมาแบบเบ็ดเสร็จ (Lump Sum Turnkey) บริษัทฯ ได้พิจารณาระบุเงื่อนไขการปรับราคาหรือการป้องกันความเสี่ยงในกรณีที่ราคาวัสดุหลักมีการเปลี่ยนแปลงอย่างมีนัยสำคัญ เพื่อลดภาระการแบกรับต้นทุนที่เกินความคาดหมาย
- การบริหารความเสี่ยงด้านอัตราแลกเปลี่ยน: บริษัทฯ ใช้เครื่องมือทางการเงิน เช่น การทำสัญญาซื้อขายเงินตราต่างประเทศล่วงหน้า (Forward Contract) และการใช้นโยบายการจับคู่รายรับและรายจ่ายที่เป็นสกุลเงินเดียวกัน (Natural Hedge) เพื่อปิดความเสี่ยงจากการอ่อนค่าหรือแข็งค่าของเงินสกุลหลักที่ใช้ในระดับเศรษฐกิจโลก
- การเป็นพันธมิตรกับผู้ผลิตและผู้ขายหลายราย : บริษัทฯ สร้างพันธมิตรกับผู้ผลิตเครื่องจักรและอุปกรณ์จากหลากหลายภูมิภาค รวมถึงพยายามหาผู้ผลิตและผู้ขายรายใหม่เพื่อลดการพึ่งพิงเศรษฐกิจของประเทศใดประเทศหนึ่งเพียงอย่างเดียวและเพิ่มอำนาจการต่อรองในช่วงที่สภาวะเศรษฐกิจผันผวน

ความเสี่ยงที่ 4 ความเสี่ยงที่เกี่ยวข้องกับอุบัติเหตุ, การบาดเจ็บ, การเจ็บป่วย , โรคติดต่อร้ายแรง และสุขภาพจิต

ลักษณะความเสี่ยง

ในฐานะที่บริษัทฯ ดำเนินธุรกิจด้านวิศวกรรมและการก่อสร้าง (EPC) ซึ่งมีลักษณะงานที่มีความซับซ้อนและต้องปฏิบัติงานในพื้นที่โครงการก่อสร้าง (Project Site) ทั้งในและต่างประเทศ บริษัทฯ เล็งเห็นถึงความสำคัญของการจัดการความเสี่ยง ที่เกี่ยวข้องกับสุขอนามัยและความปลอดภัยของบุคลากร โดยแบ่งลักษณะความเสี่ยงออกเป็น 4 ประเด็นหลัก ดังนี้:

- ความเสี่ยงด้านอุบัติเหตุและการบาดเจ็บ: เป็นความเสี่ยงที่เกิดขึ้นจากการปฏิบัติงานในพื้นที่ก่อสร้างที่มีความเสี่ยงสูง (High-Risk Activity) เช่น การทำงานบนที่สูง การทำงานกับเครื่องจักร และการทำงานในพื้นที่อับอากาศ รวมถึงอุบัติเหตุจากการจราจรภายในและภายนอกพื้นที่โครงการ
- ความเสี่ยงด้านการเจ็บป่วยจากการทำงาน: ความเสี่ยงที่เกิดจากสภาพแวดล้อมในการปฏิบัติงานที่ไม่เหมาะสม เช่น การสัมผัสสารเคมีอันตราย ฝุ่นละอองจากการก่อสร้าง ระดับเสียงที่ดังเกินมาตรฐานหรือการปฏิบัติงานท่ามกลางสภาพอากาศที่ร้อนจัด ซึ่งอาจส่งผลต่อสุขภาพของพนักงานในระยะยาว
- ความเสี่ยงด้านโรคติดต่อร้ายแรง: ความเสี่ยงจากการแพร่ระบาดของโรคติดต่อในแคมป์ที่พักพนักงาน หรือการปฏิบัติงานในต่างประเทศ ที่มีระบบสาธารณสุขแตกต่างกัน ซึ่งอาจนำไปสู่การติดเชื้อเป็นวงกว้างในกลุ่มแรงงานก่อสร้าง
- ความเสี่ยงด้านสุขภาพจิต: ความกดดันจากการปฏิบัติหน้าที่ภายใต้กรอบเวลาที่จำกัด ความล้าจากการทำงานต่อเนื่องในโครงการขนาดใหญ่ รวมถึงการที่พนักงานต้องห่างไกลครอบครัวเพื่อไปปฏิบัติงานในต่างพื้นที่เป็นเวลานาน ซึ่งอาจส่งผลต่อประสิทธิภาพการตัดสินใจและความปลอดภัยในการทำงาน

ผลกระทบจากความเสี่ยง

หากไม่มีการควบคุมความเสี่ยงดังกล่าวอย่างมีประสิทธิภาพ อาจส่งผลกระทบต่อบริษัทฯ ได้ดังนี้:

- ผลกระทบต่อทรัพยากรบุคคล: การสูญเสียชีวิต การบาดเจ็บจนถึงขั้นทุพพลภาพ หรือการเจ็บป่วยเรื้อรังของพนักงานและผู้รับเหมา ซึ่งเป็นทรัพยากรที่สำคัญที่สุดขององค์กร
- ผลกระทบต่อความต่อเนื่องของธุรกิจ: การหยุดชะงักของงานก่อสร้างเพื่อตรวจสอบอุบัติเหตุ การขาดแคลนแรงงานเนื่องจากการเจ็บป่วยจากโรคระบาด อาจส่งผลให้โครงการล่าช้ากว่ากำหนดและอาจถูกปรับจากผู้จ้าง
- ผลกระทบด้านการเงิน: ภาระค่าใช้จ่ายในการเยียวยา ค่ารักษาพยาบาล ค่าชดเชยตามกฎหมาย รวมถึงค่าปรับจากการกระทำที่ผิดหลักความปลอดภัย
- ผลกระทบด้านภาพลักษณ์และชื่อเสียง: การเสียความน่าเชื่อถือต่อผู้มีส่วนได้เสีย โดยเฉพาะในการประมูลโครงการในอนาคตที่ลูกค้ามักพิจารณาสถิติความปลอดภัย (Safety Record) เป็นเกณฑ์สำคัญในการคัดเลือกผู้รับเหมา

มาตรการจัดการความเสี่ยง

1. มาตรการด้านความปลอดภัยและอาชีวอนามัย (Occupational Health & Safety)

นำระบบจัดการความปลอดภัย อาชีวอนามัย และสิ่งแวดล้อม (HSE Management System) ตามมาตรฐานสากล ISO 14001 และ 45001 มาประยุกต์ใช้ในทุกระบบโครงการก่อสร้าง กำหนดให้มีการวิเคราะห์ความปลอดภัยในงาน (Job Safety Analysis - JSA) ก่อนเริ่มปฏิบัติงานทุกครั้ง และบังคับใช้ระบบใบอนุญาตทำงาน (Permit to Work) สำหรับงานที่มีความเสี่ยงสูง จัดให้มีการตรวจสอบสภาพแวดล้อมในที่ทำงานเป็นประจำ เช่น การวัดระดับเสียง ความเข้มแสงและปริมาณฝุ่นละออง เพื่อให้มั่นใจว่าอยู่ในเกณฑ์มาตรฐานที่กฎหมายกำหนด

2. มาตรการป้องกันโรคติดต่อและการดูแลสุขภาพ

จัดให้มีการตรวจสุขภาพพนักงานเป็นประจำทุกปี และตรวจสุขภาพก่อนเข้าปฏิบัติงานในโครงการ

บริหารจัดการแคมป์ที่พักพนักงานให้ถูกสุขลักษณะ และจัดเตรียมแผนเผชิญเหตุเพื่อคัดแยกผู้ป่วยในกรณีเกิดการระบาด

3. มาตรการส่งเสริมสุขภาพจิตและสวัสดิภาพ

จัดให้มีการประเมินปัจจัยทางสังคมที่อาจส่งผลกระทบต่อการทำงาน (Social Factors) กำหนดช่องทางการสื่อสารเพื่อให้พนักงานสามารถแจ้งข้อกังวลหรือปัญหาในการทำงานได้อย่างเป็นอิสระ พร้อมจัดเตรียมสวัสดิการที่เหมาะสมสำหรับบุคลากรที่ทำงานต่างพื้นที่หรือ ในต่างประเทศ

4. การสร้างความตระหนักรู้และการฝึกอบรม

จัดอบรมหลักสูตรความปลอดภัยที่จำเป็น (Safety Induction and Specific Job Safety Training) ให้แก่พนักงานและผู้รับเหมาทุกคนก่อนเข้าพื้นที่ปฏิบัติงาน

5. จัดซ่อมแผนฉุกเฉินและระงับอัคคีภัยอย่างน้อยปีละ 1 ครั้ง เพื่อให้มั่นใจว่าบุคลากรมีความพร้อมในการรับมือกับเหตุการณ์ฉุกเฉินได้อย่างถูกต้องและรวดเร็ว

ความเสี่ยงที่ 5 ความเสี่ยงที่เกี่ยวข้องกับ พ.ร.บ.คุ้มครองข้อมูลส่วนบุคคลปี พ.ศ. 2562

หัวข้อความเสี่ยงที่เกี่ยวข้อง : ความเสี่ยงด้านกฎระเบียบและกฎหมาย

- การละเมิดกฎระเบียบและกฎหมายที่เกี่ยวข้อง

ลักษณะความเสี่ยง

ในฐานะองค์กรที่มีการดำเนินธุรกิจในระดับสากลและมีคู่ค้าจำนวนมาก บมจ. ทีทีซีแอล (TTCL) ตระหนักถึงความเสี่ยงที่เกี่ยวข้องกับพระราชบัญญัติคุ้มครองข้อมูลส่วนบุคคล พ.ศ. 2562 (PDPA) ซึ่งครอบคลุมทั้งข้อมูลของพนักงาน คู่ค้า ลูกค้า และผู้มีส่วนได้เสีย โดยมีลักษณะความเสี่ยงที่สำคัญดังนี้:

- ความเสี่ยงจากการเก็บรวบรวมและใช้ข้อมูลโดยไม่ได้รับความยินยอม: การรวบรวมข้อมูลส่วนบุคคลจากผู้สมัครงาน พนักงานปัจจุบัน หรือคู่ค้าธุรกิจ หากไม่มีการแจ้งวัตถุประสงค์ (Privacy Notice) หรือขอความยินยอม (ที่ชัดเจน อาจเป็นการปฏิบัติที่ผิดข้อกำหนดของกฎหมาย)
- ความเสี่ยงด้านความปลอดภัยของฐานข้อมูล (Data Security): ความเสี่ยงจากการถูกโจมตีทางไซเบอร์ (Cyber Attack) การรั่วไหลของข้อมูลพนักงานหรือความลับทางการค้าที่เก็บไว้ในระบบคลาวด์หรือเซิร์ฟเวอร์ของบริษัทฯ รวมถึงการเข้าถึงข้อมูลโดยบุคคลที่ไม่มีความน่าเชื่อถือที่เกี่ยวข้อง
- ความเสี่ยงจากการส่งข้อมูลไปต่างประเทศ: เนื่องจาก TTCL มีโครงการก่อสร้างและบริษัทย่อยในต่างประเทศ การส่งข้อมูลส่วนบุคคลของพนักงานหรือผู้เชี่ยวชาญข้ามพรมแดนไปยังประเทศที่มีมาตรฐานการคุ้มครองข้อมูลไม่เทียบเท่ากับประเทศไทย ถือเป็นจุดเสี่ยงทางกฎหมายที่สำคัญ
- ความเสี่ยงจากการจัดการข้อมูลโดยบุคคลที่สาม: การส่งต่อข้อมูลส่วนบุคคลไปยังผู้ให้บริการภายนอก (เช่น บริษัทประกันภัย ธนาคาร หรือผู้ดูแลระบบ IT หากบุคคลเหล่านั้นไม่มีมาตรการคุ้มครองข้อมูลที่รัดกุมเพียงพอ

ผลกระทบจากความเสี่ยง

หากบริษัทฯ ไม่สามารถปฏิบัติตาม พ.ร.บ. คุ้มครองข้อมูลส่วนบุคคลได้อย่างครบถ้วน อาจก่อให้เกิดผลกระทบในด้านต่างๆ ดังนี้:

- ผลกระทบทางกฎหมายและบทลงโทษ: บริษัทฯ และกรรมการบริษัทอาจต้องรับผิดชอบต่อโทษทางปกครอง (ค่าปรับสูงสุด 5 ล้านบาท) โทษทางอาญา (จำคุกสูงสุด 1 ปี) และการชดเชยค่าเสียหายทางแพ่งตามจริงบวกค่าเสียหายเชิงลงโทษอีกไม่เกิน 2 เท่า
- ผลกระทบด้านการเงิน: ค่าใช้จ่ายในการเยียวยาผู้เสียหาย ค่าใช้จ่ายในการดำเนินคดีทางกฎหมาย รวมถึงค่าใช้จ่ายในการปรับปรุงระบบรักษาความปลอดภัยของข้อมูล
- ผลกระทบด้านความน่าเชื่อถือและภาพลักษณ์: การสูญเสียความเชื่อมั่นจากนักลงทุน คู่ค้า และพนักงาน ซึ่งอาจส่งผลกระทบต่อผลการพิจารณาคัดเลือกบริษัทในการร่วมทุนหรือประมูลงานในระดับสากลที่สำคัญกับธรรมาภิบาลข้อมูล (Data Governance)
- ผลกระทบต่อการดำเนินธุรกิจ: กรณีที่มีการสั่งระงับการใช้ข้อมูลหรือการส่งข้อมูลข้ามประเทศ อาจทำให้กระบวนการบริหารทรัพยากรบุคคลและการดำเนินงานในโครงการต่างประเทศเกิดความล่าช้า

มาตรการจัดการความเสี่ยง

TTCL ได้กำหนดกลไกในการบริหารจัดการความเสี่ยงเพื่อรองรับ PDPA ดังนี้

1. การจัดตั้งโครงสร้างการกำกับดูแล (Governance Structure)

จัดให้มีผู้รับผิดชอบในการทำหน้าที่เจ้าหน้าที่คุ้มครองข้อมูลส่วนบุคคล เพื่อตรวจสอบและให้คำแนะนำแก่หน่วยงานต่างๆ ภายในองค์กร

2. การปรับปรุงกระบวนการทำงานและเอกสารทางกฎหมาย

จัดทำและเผยแพร่นโยบายการคุ้มครองข้อมูลส่วนบุคคล (Privacy Policy) และประกาศความเป็นส่วนตัว (Privacy Notice) ให้แก่พนักงาน และบุคคลภายนอกที่รับทราบ

3. มาตรการเชิงเทคนิคและการบริหารจัดการ (Technical & Administrative Measures)

ยกระดับมาตรฐานความปลอดภัยทาง IT เช่น การจำกัดสิทธิ์เข้าถึงข้อมูลตามลำดับความสำคัญ (Access Control) การเข้ารหัสข้อมูล (Encryption) และตรวจสอบ สอบทาน การปฏิบัติตามมาตรการเพื่อให้มั่นใจว่าไม่มีการรั่วไหลของข้อมูล

4. กำหนดมาตรการตรวจสอบความปลอดภัยของระบบจากผู้ให้บริการภายนอก (Third-party Audit) ก่อนมีการโอนย้ายข้อมูล

5. การสร้างวัฒนธรรมการตระหนักรู้ (Awareness and Training)

จัดการอบรมให้ความรู้ด้าน PDPA แก่พนักงานทุกระดับ เพื่อให้เข้าใจถึงสิทธิของเจ้าของข้อมูลและขั้นตอนการปฏิบัติงานที่ถูกต้อง

6. จัดเตรียมกระบวนการรองรับการใช้สิทธิของเจ้าของข้อมูล (Data Subject Rights) เช่น การขอเข้าถึงข้อมูล การขอลบ หรือการถอนความยินยอม เพื่อให้บริษัทฯ สามารถตอบสนองได้ภายในระยะเวลาที่กฎหมายกำหนด

ความเสี่ยงที่ 6 ความเสี่ยงที่เกี่ยวข้องกับสิทธิมนุษยชน

หัวข้อความเสี่ยงที่เกี่ยวข้อง : ความเสี่ยงด้านกฎระเบียบและกฎหมาย

- การละเมิดกฎระเบียบและกฎหมายที่เกี่ยวข้อง

ลักษณะความเสี่ยง

การละเมิดสิทธิมนุษยชนในการดำเนินโครงการของบริษัท

ผลกระทบจากความเสี่ยง

- สูญเสียลูกค้า ส่งผลให้บริษัทสูญเสียรายได้
- กระทบต่อความเชื่อมั่นและชื่อเสียงของบริษัท
- ถูกฟ้องร้องและอาจทำให้บริษัทต้องจ่ายค่าปรับหรือค่าเสียหาย

มาตรการจัดการความเสี่ยง

- มีการตรวจประเมินผู้รับเหมาช่วง และคู่ค้าใหม่ก่อนคัดเลือกมาใช้ในการโครงการ
- มีการกำหนดเขตพื้นที่โครงการและจัดให้มีบัตรประจำตัว เพื่อให้มั่นใจว่าเฉพาะผู้ที่ได้รับอนุญาตถึงจะเข้าไปในพื้นที่โครงการได้
- มีการประยุกต์ใช้ระบบอาชีวอนามัยและความปลอดภัย (ISO 45001) เพื่อให้มั่นใจว่าขั้นตอนการทำงานจะมีความปลอดภัย
- มีการอบรมด้านความปลอดภัย อาชีวอนามัยและสิ่งแวดลอมก่อนเริ่มงาน รวมถึงบังคับใช้อุปกรณ์ป้องกันอันตรายส่วนบุคคล
- มีการติดตามสภาพอากาศและอาจหยุดงานชั่วคราว หรือปรับเปลี่ยนชั่วโมงการทำงาน หากฝนตกหรืออากาศร้อน โดยเจ้าหน้าที่ความปลอดภัยทั้งของบริษัทและผู้รับเหมาช่วง
- ในกรณีที่มีพนักงานจะกำหนดให้มีผู้ดูแลรับผิดชอบและมีกฎระเบียบในการพักอาศัยเพื่อให้มั่นใจว่าจะไม่มีปัญหาเรื่องความปลอดภัยหรือความรุนแรงต่อผู้หญิงและเด็ก

ความเสี่ยงที่ 7 ความเสี่ยงจากความไม่แน่นอนทางการเมือง, การล่มสลายของรัฐ รวมถึงความล้มเหลวของธรรมาภิบาลระดับรัฐ, ระดับภูมิภาค และระดับโลก

หัวข้อความเสี่ยงที่เกี่ยวข้อง : ความเสี่ยงด้านกลยุทธ์และการประกอบธุรกิจ

- นโยบายของรัฐ

ลักษณะความเสี่ยง

บมจ. ทีทีซีแอล (TTCL) ดำเนินธุรกิจในฐานะผู้รับเหมาวิศวกรรมและการก่อสร้าง (EPC) ในระดับนานาชาติ ซึ่งมีความจำเป็นต้องเข้าไปปฏิบัติงานในหลากหลายภูมิภาคทั่วโลก บริษัทฯ จึงต้องเผชิญกับความเสี่ยงจากความไม่แน่นอนทางการเมือง (Political Instability) การล่มสลายของอำนาจรัฐในบางพื้นที่ รวมถึงความล้มเหลวของธรรมาภิบาลในระดับรัฐ ภูมิภาค และระดับโลก ซึ่งมีลักษณะสำคัญดังนี้:

- ความตึงเครียดทางภูมิรัฐศาสตร์ (Geopolitical Tensions): ความขัดแย้งระหว่างประเทศมหาอำนาจ เช่น สหรัฐอเมริกาและอิหร่าน ซึ่งส่งผลต่อความมั่นคงในภูมิภาคตะวันออกกลางและพื้นที่ใกล้เคียง รวมถึงการประกาศคว่ำบาตรทางเศรษฐกิจ (Sanctions) ที่อาจเกิดขึ้น
- ความไม่แน่นอนของนโยบายรัฐ: การเปลี่ยนแปลงรัฐบาลหรือการไม่มีเสถียรภาพทางการเมืองในประเทศที่บริษัทฯ เข้าไปปฏิบัติงาน ซึ่งอาจนำไปสู่การเปลี่ยนแปลงข้อกำหนดทางกฎหมาย ภาษี หรือเงื่อนไขการนำเข้าวัสดุอุปกรณ์
- ความล้มเหลวของธรรมาภิบาลระดับโลก: การขาดประสิทธิภาพขององค์กรระหว่างประเทศในการคลี่คลายความขัดแย้ง ส่งผลให้เกิดความผันผวนของราคาน้ำมันและค่าเงิน ซึ่งเป็นปัจจัยหลักในต้นทุนงานวิศวกรรม

ผลกระทบจากความเสี่ยง

หากความเสี่ยงด้านการเมืองและธรรมาภิบาลทวีความรุนแรงขึ้น อาจส่งผลกระทบต่อบริษัทฯ ดังนี้:

- ผลกระทบต่อการประมูลงานใหม่: การตัดสินใจลงทุนของผู้ว่าจ้าง (อาจเกิดความชะงักงันเนื่องจากความกังวลในสถานการณ์โลก ทำให้การรับรู้รายได้จากโครงการใหม่ๆ ไม่เป็นไปตามเป้าหมาย)
- ผลกระทบต่อต้นทุนโครงการ: ความไม่สงบทางการเมืองมักตามมาด้วยความผันผวนของราคาพลังงานและวัตถุดิบก่อสร้าง รวมถึงค่าขนส่งทางเรือที่อาจเพิ่มสูงขึ้นจากการปิดเส้นทางยุทธศาสตร์
- ผลกระทบด้านการเงินและอัตราแลกเปลี่ยน: ความล้มเหลวของธรรมาภิบาลในบางภูมิภาคอาจส่งผลกระทบต่อความเชื่อมั่นในสกุลเงินท้องถิ่น ทำให้บริษัท มีความเสี่ยงจากการขาดทุนอัตราแลกเปลี่ยนในโครงการต่างประเทศ
- ความปลอดภัยของบุคลากรและทรัพย์สิน: กรณีเกิดความวุ่นวายทางการเมืองในพื้นที่โครงการ อาจส่งผลกระทบต่อความปลอดภัยของพนักงานที่ปฏิบัติงานในไซต์งานและความยากลำบากในการเคลื่อนย้ายบุคลากรกลับประเทศ

อย่างไรก็ตามคณะทำงานบริหารความเสี่ยงมีความเห็นว่าความเสี่ยงด้านนี้ในปัจจุบันอยู่ในระดับปานกลาง เพราะสถานการณ์ความขัดแย้งระหว่างสหรัฐอเมริกาและอิหร่าน แม้อาจจะมีความยืดเยื้อ แต่ก็มีความโน้มเอียงที่จะคลี่คลายลงเฉพาะพื้นที่และไม่น่าจะส่งผลกระทบอย่างมีนัยสำคัญจนทำให้โครงการของบริษัท ได้รับผลกระทบจนต้องหยุดชะงักหรือชะงักงันออกไป

มาตรการจัดการความเสี่ยง

บริษัทฯ ได้กำหนดมาตรการจัดการความเสี่ยงเพื่อลดผลกระทบและสร้างความต่อเนื่องทางธุรกิจ ดังนี้:

- การวิเคราะห์ความเสี่ยงก่อนเข้ารับงาน (Pre-bid Risk Assessment): ทำการประเมินสถานการณ์ทางการเมืองและความมั่นคงของประเทศเป้าหมายอย่างละเอียดก่อนเข้าประมูล เพื่อพิจารณาเงื่อนไขในสัญญาที่ครอบคลุมกรณีเหตุสุดวิสัย
- การกระจายฐานลูกค้าและพื้นที่ดำเนินงาน (Geographical Diversification): ลดการพึ่งพาโครงการในภูมิภาคใดภูมิภาคหนึ่งเพียงอย่างเดียว โดยการขยายฐานธุรกิจไปยังประเทศที่มีเสถียรภาพทางการเมืองสูงเพื่อถ่วงดุลความเสี่ยง
- การติดตามสถานการณ์ภูมิรัฐศาสตร์และข่าวสารอย่างใกล้ชิด: เพื่อประเมินผลกระทบต่อโครงการปัจจุบันและโครงการในอนาคต พร้อมแผนสำรอง (Contingency Plan) ในการเคลื่อนย้ายบุคลากรหากเกิดเหตุฉุกเฉิน
- การบริหารจัดการการเงิน: ใช้เครื่องมือทางการเงินเพื่อป้องกันความเสี่ยงจากอัตราแลกเปลี่ยน (และเลือกใช้สกุลเงินที่มีความมั่นคงในสัญญาจ้างเป็นหลัก)

ความเสี่ยงที่ 8 ความเสี่ยงที่เกี่ยวข้องกับภาพลักษณ์และชื่อเสียงของบริษัท

หัวข้อความเสี่ยงที่เกี่ยวข้อง : ความเสี่ยงด้านกลยุทธ์และการประกอบธุรกิจ

- ความเสียหายด้านภาพลักษณ์และชื่อเสียง

ลักษณะความเสี่ยง

บมจ. ทีทีซีแอล (TTCL) ให้ความสำคัญอย่างยิ่งต่อชื่อเสียงและความเชื่อมั่นจากผู้มีส่วนได้เสียทุกฝ่าย อย่างไรก็ตาม ในรอบปีที่ผ่านมาบริษัทฯ เผชิญกับความท้าทายด้านภาพลักษณ์องค์กรอันเนื่องมาจากความจำเป็นในการบริหารจัดการสภาพคล่องทางการเงิน ซึ่งส่งผลให้เกิดความเสี่ยงในลักษณะดังต่อไปนี้

- ความล่าช้าในการชำระเงินแก่พันธมิตรทางธุรกิจ: จากการบริหารกระแสเงินสดเพื่อให้ธุรกิจดำเนินต่อไปได้ ส่งผลให้ผู้ขาย (และผู้รับเหมาช่วง (Sub-contractors) บางรายได้รับชำระเงินค่าสินค้าหรือบริการล่าช้ากว่ากำหนดเดิมที่ตกลงไว้และในหลายกรณี ความล่าช้าในการชำระเงินเกิดขึ้นจากการที่ผู้ขายหรือผู้รับเหมาช่วงยังปฏิบัติงานไม่ครบถ้วนตามเงื่อนไขในสัญญา แต่ประเด็นดังกล่าวอาจถูกนำไปตีความผิดพลาดในวงกว้างว่าเป็นปัญหาด้านความมั่นคงทางการเงินเพียงอย่างเดียว
- ความเชื่อมั่นของผู้ว่าจ้างในโครงการใหม่: ประเด็นการจัดการสภาพคล่องที่ปรากฏต่อสาธารณะ อาจส่งผลให้เจ้าของงานที่อยู่ระหว่างการพิจารณาคัดเลือกผู้รับเหมาหลัก (Main Contractor) เกิดความกังวลว่าบริษัทฯ อาจมีอุปสรรคในการบริหารโครงการในอนาคต หรือไม่สามารรถดำเนินงานให้สำเร็จลุล่วงตามเป้าหมาย (Project Completion) ได้

ผลกระทบจากความเสียหาย

หากบริษัทฯ ไม่สามารถบริหารจัดการประเด็นด้านภาพลักษณ์และชื่อเสียงได้อย่างมีประสิทธิภาพ อาจนำไปสู่ผลกระทบดังนี้:

- โอกาสในการแข่งขันลดลง: บริษัทฯ อาจเสียเปรียบในการประมูลโครงการใหม่ เนื่องจากผู้ว่าจ้างอาจเพิ่มความเข้มงวดในการตรวจสอบคุณสมบัติทางการเงิน (Financial Pre-qualification) หรือเลือกผู้รับเหมารายอื่นเพื่อลดความเสี่ยงของโครงการ
- ความยากลำบากในการจัดหาทรัพยากร: ผู้ขายหรือผู้รับเหมาช่วงที่มีคุณภาพอาจปฏิเสธการร่วมงาน หรือยื่นข้อเสนอด้อยกว่าเงื่อนไขการชำระเงินที่เข้มงวดขึ้น (เช่น การเรียกเก็บเงินล่วงหน้าในอัตราสูง) ซึ่งจะส่งผลกระทบต่อต้นทุนและการบริหารโครงการของบริษัทฯ

- แรงกดดันจากเจ้าหนี้และนักลงทุน: การแพร่กระจายของข้อมูลในเชิงลบอาจส่งผลต่อความเชื่อมั่นของสถาบันการเงินและผู้ถือหุ้น ซึ่งกระทบต่อราคาหลักทรัพย์และต้นทุนทางการเงินของบริษัทฯ

มาตรการจัดการความเสี่ยง

เพื่อให้การดำเนินธุรกิจเป็นไปอย่างต่อเนื่องและกู้คืนความเชื่อมั่นจากผู้มีส่วนได้เสีย บริษัทฯ ได้ดำเนินการตามมาตรการจัดการความเสี่ยงดังนี้:

- การเข้าสู่กระบวนการฟื้นฟูกิจการ: ปัจจุบันบริษัทฯ ได้ยื่นคำร้องขอฟื้นฟูกิจการต่อศาลล้มละลายกลางและอยู่ระหว่างขั้นตอนการพิจารณา ซึ่งกระบวนการนี้เป็นช่องทางทางกฎหมายที่ช่วยให้บริษัทฯ สามารถบริหารจัดการโครงสร้างหนี้และจัดสรรกระแสเงินสดในการดำเนินโครงการปัจจุบันได้อย่างมีประสิทธิภาพและโปร่งใสมากขึ้น
- การสื่อสารเชิงรุกกับผู้มีส่วนได้เสีย (Stakeholder Communication): บริษัทฯ มุ่งเน้นการสร้างความเข้าใจกับผู้มีส่วนได้เสียและคู่ค้าเกี่ยวกับสถานะที่แท้จริง โดยเน้นย้ำถึงความสามารถในการส่งมอบงาน (Project Delivery) และการใช้กระบวนการฟื้นฟูกิจการเป็นเครื่องมือในการสร้างความมั่นคงทางการเงินในระยะยาว
- การบริหารจัดการคู่ค้าอย่างเป็นระบบ: ดำเนินการเจรจาและจัดทำแผนการชำระหนี้ที่เป็นธรรมและทำได้จริงกับผู้รับเหมาช่วงและผู้ขายควบคู่ไปกับการเร่งรัดการตรวจรับงานเพื่อให้การเบิกจ่ายเงินเป็นไปตามเงื่อนไขสัญญาอย่างถูกต้องและรวดเร็วที่สุดเท่าที่จะทำได้ภายใต้กรอบการฟื้นฟูกิจการ
- การรักษามาตรฐานงานวิศวกรรม: บริษัทฯ ยังคงรักษามาตรฐานคุณภาพงานก่อสร้างและวิศวกรรมอย่างเคร่งครัด เพื่อพิสูจน์ให้ผู้มีส่วนได้เสียเห็นว่าปัญหาด้านสภาพคล่องไม่ได้ส่งผลกระทบต่อคุณภาพและความปลอดภัยของโครงการ เพื่อใช้ผลงาน (Track Record) เป็นเครื่องมือในการกู้คืนชื่อเสียง

ความเสี่ยงที่ 9 ความเสี่ยงที่เกี่ยวข้องกับข้อพิพาทของการละเมิดทรัพย์สินทางปัญญาและข้อมูลสำคัญ

หัวข้อความเสี่ยงที่เกี่ยวข้อง : ความเสี่ยงด้านการบริหารจัดการและการปฏิบัติงาน

- ความปลอดภัยของข้อมูลหรือระบบคอมพิวเตอร์

และการโจมตีทางไซเบอร์

ความเสี่ยงด้านกฎระเบียบและกฎหมาย

- การละเมิดกฎระเบียบและกฎหมายที่เกี่ยวข้อง

ลักษณะความเสี่ยง

ในฐานะที่บริษัทเป็นผู้ให้บริการด้านการออกแบบวิศวกรรม การจัดหาเครื่องจักรและอุปกรณ์ และการก่อสร้างโรงงานอุตสาหกรรมแบบครบวงจร (Integrated EPC) ความเสี่ยงอาจเกิดขึ้นจากการนำเทคโนโลยี แบบแปลนทางวิศวกรรม หรือซอฟต์แวร์เฉพาะทางของเจ้าของเทคโนโลยี (Licensor) หรือคู่ค้ามาใช้ในการดำเนินโครงการ และหากมีการนำข้อมูลดังกล่าวไปใช้ผิดวัตถุประสงค์ หรือมีการรั่วไหลของข้อมูลที่เป็นความลับทางการค้า รวมถึงความเสี่ยงจากการถูกฟ้องร้องในกรณีที่เกิดความเข้าใจคลาดเคลื่อนเกี่ยวกับสิทธิในทรัพย์สินทางปัญญาระหว่างการร่วมทุนหรือการทำงานร่วมกับผู้รับเหมาช่วง

ผลกระทบจากความเสี่ยง

หากเกิดการละเมิดทรัพย์สินทางปัญญาหรือข้อมูลสำคัญรั่วไหล อาจส่งผลกระทบต่อบริษัทในด้านต่าง ๆ ดังนี้:

- ด้านกฎหมาย: การถูกฟ้องร้องเรียกค่าเสียหายจากเจ้าของลิขสิทธิ์หรือเจ้าของเทคโนโลยี ซึ่งอาจมีมูลค่าสูงตามสัญญาหรือกฎหมายคุ้มครองทรัพย์สินทางปัญญา
- ด้านความเชื่อมั่น: กระทบต่อความเชื่อถือที่เจ้าของโครงการและเจ้าของเทคโนโลยีมีต่อบริษัท ซึ่งอาจส่งผลต่อการได้รับคัดเลือกให้ประมูลงานในอนาคต
- ด้านการดำเนินงาน: อาจทำให้โครงการหยุดชะงักหรือล่าช้าหากมีการระงับการใช้เทคโนโลยีหรือซอฟต์แวร์ที่เป็นข้อพิพาท จนกว่าปัญหาจะได้รับการแก้ไขตามกระบวนการทางกฎหมาย

มาตรการจัดการความเสี่ยง

เพื่อให้มั่นใจว่าความเสี่ยงดังกล่าวยังคงอยู่ในระดับต่ำ บริษัทได้กำหนดมาตรการจัดการเชิงรุกไว้ดังนี้:

- การกำหนดข้อตกลงรักษาความลับ (Non-Disclosure Agreement - NDA): บริษัทกำหนดให้มีการลงนามในสัญญา NDA กับคู่ค้า ผู้รับเหมาช่วง และพนักงานที่เกี่ยวข้องกับข้อมูลทางเทคนิคอย่างเคร่งครัดก่อนการเริ่มดำเนินงาน

- การบริหารจัดการสิทธิเข้าถึงข้อมูล: มีการจัดลำดับชั้นความลับของข้อมูลและจำกัดสิทธิการเข้าถึงข้อมูลสำคัญ (Access Control) เฉพาะผู้ที่เกี่ยวข้องในโครงการเท่านั้น เพื่อป้องกันการเข้าถึงหรือส่งต่อข้อมูลโดยไม่ได้รับอนุญาต
- การตรวจสอบสิทธิ์ซอฟต์แวร์และทรัพย์สินทางปัญญา: มีการตรวจสอบและจัดซื้อซอฟต์แวร์ที่ถูกต้องตามกฎหมาย และกำกับดูแลให้การใช้งานเทคโนโลยีเป็นไปตามเงื่อนไขในสัญญาสิทธิ
- การสร้างวัฒนธรรมองค์กร: ให้ความรู้แก่พนักงานเกี่ยวกับจรรยาบรรณธุรกิจและกฎหมายทรัพย์สินทางปัญญา เพื่อสร้างความตระหนักรู้ถึงผลกระทบของการละเมิดข้อมูลสำคัญ
- การตรวจสอบสัญญาโดยฝ่ายกฎหมาย: สัญญาจ้างงานและสัญญาจ้างเหมาทุกฉบับจะต้องผ่านการตรวจสอบจากฝ่ายกฎหมายของบริษัท เพื่อระบุขอบเขตความเป็นเจ้าของทรัพย์สินทางปัญญาที่เกิดขึ้นระหว่างการดำเนินโครงการให้ชัดเจน

ความเสี่ยงที่ 10 ความเสี่ยงที่เกี่ยวข้องกับการเปิดเผยข้อมูลบริษัท

หัวข้อความเสี่ยงที่เกี่ยวข้อง : ความเสี่ยงด้านกฎระเบียบและกฎหมาย

- การกำกับดูแลกิจการ

ลักษณะความเสี่ยง

ความเสี่ยงที่ข้อมูลอันเป็นสาระสำคัญของบริษัท เช่น ข้อมูลทางการเงิน แผนการดำเนินงานในอนาคต ข้อมูลโครงการประมูล หรือข้อมูลภายใน (Inside Information) อาจถูกเผยแพร่ออกสู่สาธารณะอย่างไม่ถูกต้อง ไม่ครบถ้วน หรือไม่เป็นไปตามกรอบเวลาที่กฎหมายกำหนด รวมถึงความเสี่ยงที่ข้อมูลอาจรั่วไหลไปยังบุคคลที่ไม่เกี่ยวข้องก่อนการประกาศอย่างเป็นทางการ ซึ่งอาจนำไปสู่การแสวงหาผลประโยชน์โดยมิชอบ หรือการสร้างความเข้าใจผิดให้แก่ผู้ถือหุ้นและนักลงทุน โดยคณะทำงานด้านการบริหารความเสี่ยงได้ประเมินแล้วว่า ความเสี่ยงด้านการเปิดเผยข้อมูลของบริษัทอยู่ใน ระดับต่ำ (Low Risk) เนื่องด้วยบริษัทมีกลไกการควบคุมภายในที่เข้มงวดและปฏิบัติตามเกณฑ์ของหน่วยงานกำกับดูแลอย่างเคร่งครัด

ผลกระทบจากความเสี่ยง

หากเกิดข้อผิดพลาดในการเปิดเผยข้อมูล แม้จะมีโอกาสเกิดขึ้นน้อย แต่มีผลกระทบที่ต้องเฝ้าระวัง ดังนี้:

- ด้านกฎหมายและกฎระเบียบ: อาจถูกลงโทษหรือเปรียบเทียบปรับจากสำนักงานคณะกรรมการกำกับหลักทรัพย์และตลาดหลักทรัพย์ (ก.ล.ต.) หรือตลาดหลักทรัพย์แห่งประเทศไทย (ตลท.) หากข้อมูลที่เผยแพร่ไม่ถูกต้องหรือล่าช้า
- ด้านความเชื่อมั่น: กระทบต่อภาพลักษณ์และความน่าเชื่อถือของบริษัทในสายตาของนักลงทุน สถาบันการเงิน และผู้มีส่วนได้เสียทุกภาคส่วน
- ด้านการแข่งขัน: การรั่วไหลของข้อมูลทางธุรกิจหรือข้อมูลทางเทคนิคในโครงการประมูล อาจทำให้บริษัทเสียเปรียบในการแข่งขันกับคู่แข่งในอุตสาหกรรมเดียวกัน

มาตรการจัดการความเสี่ยง

เพื่อให้ระดับความเสี่ยงคงอยู่ในระดับต่ำอย่างต่อเนื่อง บริษัทได้กำหนดมาตรการจัดการความเสี่ยงไว้ดังนี้:

- การกำหนดผู้มีอำนาจในการให้ข้อมูล: บริษัทกำหนดให้เฉพาะผู้บริหารระดับสูงที่ได้รับมอบหมาย หรือหน่วยงานนักลงทุนสัมพันธ์ (Investor Relations) และเลขานุการบริษัท เป็นผู้มีอำนาจหน้าที่ในการให้ข้อมูลต่อสาธารณะเท่านั้น เพื่อความเป็นเอกภาพและถูกต้องของข้อมูล
- นโยบายการรักษาข้อมูลภายใน: มีการประกาศใช้นโยบายการดูแลรักษาข้อมูลภายในและจรรยาบรรณธุรกิจ โดยสั่งห้ามไม่ให้กรรมการ ผู้บริหาร และพนักงานนำข้อมูลที่ยังไม่เปิดเผยต่อสาธารณะไปใช้เพื่อประโยชน์ส่วนตนหรือผู้อื่น รวมถึงมีการกำหนดช่วงเวลาห้ามซื้อขายหลักทรัพย์ (Blackout Period) ก่อนการเปิดเผยงบการเงิน
- ระบบการตรวจสอบและสอบทาน: ข้อมูลที่เป็นสาระสำคัญและรายงานทางการเงินจะต้องผ่านการสอบทานโดยคณะกรรมการตรวจสอบ และได้รับอนุมัติจากคณะกรรมการบริษัทก่อนเผยแพร่ เพื่อตรวจสอบความถูกต้องครบถ้วนตามมาตรฐานบัญชีและข้อกำหนดของหน่วยงานกำกับดูแล
- การใช้เทคโนโลยีสารสนเทศ: บริษัทมีการวางระบบรักษาความปลอดภัยทางไซเบอร์เพื่อป้องกันการเข้าถึงฐานข้อมูลสำคัญโดยไม่ได้รับอนุญาต และมีการจำกัดสิทธิการเข้าถึงข้อมูลตามความรับผิดชอบ และความจำเป็น

ความเสี่ยงที่ 11 ความเสี่ยงที่เกี่ยวข้องกับฉ้อโกง, ทูจริต

หัวข้อความเสี่ยงที่เกี่ยวข้อง : ความเสี่ยงด้านการบริหารจัดการและการปฏิบัติงาน

- การทุจริตคอร์รัปชัน

ลักษณะความเสี่ยง

การกระทำการใดๆ ไม่ว่าจะเป็นการนำเสนอ การให้คำมั่นสัญญา การขอ การเรียกร้องการให้หรือการรับ ทั้งที่เป็นเงิน ทรัพย์สิน สิทธิหรือผลประโยชน์อื่นใดกับเจ้าหน้าที่ของรัฐ หรือบุคคลอื่นใดที่ดำเนินธุรกิจกับบริษัทฯ ไม่ว่าจะโดยทางตรงหรือทางอ้อม เพื่อให้บุคคลดังกล่าวกระทำหรือละเว้นการปฏิบัติหน้าที่ เพื่อให้ได้มาหรือรักษาไว้ซึ่งผลประโยชน์อื่นใดที่ไม่เหมาะสมทางธุรกิจ ทั้งต้องครคร ตนเองและผู้ที่เกี่ยวข้อง

ผลกระทบจากความเสี่ยง

- ถูกฟ้องร้องและอาจทำให้บริษัทต้องจ่ายค่าปรับหรือค่าเสียหาย
- กระทบต่อความเชื่อมั่นและชื่อเสียงของบริษัท
- สูญเสียลูกค้า ส่งผลให้บริษัทสูญเสียรายได้

มาตรการจัดการความเสี่ยง

- นโยบายต่อต้านคอร์รัปชัน
- แนวปฏิบัติด้านการต่อต้านคอร์รัปชัน
- มาตรการรับเรื่องร้องเรียนและการแจ้งเบาะแสการกระทำผิด

ความเสี่ยงที่ 12 ความเสี่ยงที่เกี่ยวข้องกับการจัดทำและนำเสนอข้อมูลทางการเงินที่ไม่ถูกต้อง

หัวข้อความเสี่ยงที่เกี่ยวข้อง : ความเสี่ยงด้านการเงิน

- อื่น ๆ :-

ลักษณะความเสี่ยง

ความเสี่ยงจากการที่ข้อมูลในงบการเงินอาจมีการแสดงข้อมูลที่ขัดต่อข้อเท็จจริงอันเป็นสาระสำคัญ (Material Misstatement) ไม่ว่าจะเป็นผลมาจากความผิดพลาดโดยไม่ตั้งใจ (Error) หรือการทุจริต (Fraud) ซึ่งอาจเกิดจาก:

ความซับซ้อนของมาตรฐานการรายงานทางการเงิน (IFRS) ที่เปลี่ยนแปลงไป, การบันทึกรายได้จากสัญญาก่อสร้าง ที่ต้องใช้การคำนวณอัตราขั้นความสำเร็จของงาน(Percentage of Completion) ซึ่งได้รับการตรวจทานจากผู้จัดการโครงการของบริษัท และผู้จัดการโครงการของเจ้าของโครงการแล้ว รวมถึงการรวมงบการเงินของบริษัทย่อยในประเทศที่มีสกุลเงินและกฎหมายภาษีที่แตกต่างกัน

ผลกระทบจากความเสี่ยง

หากข้อมูลทางการเงินไม่ถูกต้อง จะส่งผลกระทบต่อบริษัทฯ ในด้านต่าง ๆ ดังนี้:

- ความเชื่อมั่น: กระทบต่อความเชื่อมั่นของนักลงทุน สถาบันการเงิน และผู้มีส่วนได้เสีย ซึ่งอาจส่งผลต่อราคาหลักทรัพย์และภาพลักษณ์ขององค์กร
- การตัดสินใจ: ผู้บริหารและผู้ถือหุ้นอาจตัดสินใจผิดพลาดบนพื้นฐานของข้อมูลที่ไม่ถูกต้อง
- บทลงโทษทางกฎหมาย: การไม่ปฏิบัติตามกฎเกณฑ์ของสำนักงาน ก.ล.ด. และตลาดหลักทรัพย์ฯ อาจนำไปสู่การถูกปรับหรือการสั่งพักการซื้อขายหลักทรัพย์

มาตรการจัดการความเสี่ยง

เพื่อให้มั่นใจว่าความเสี่ยงอยู่ในระดับต่ำ บริษัทฯ ได้กำหนดมาตรการจัดการดังนี้:

- ระบบการควบคุมภายใน (Internal Control): วางโครงสร้างการแบ่งแยกหน้าที่ (Segregation of Duties) ระหว่างผู้บันทึกข้อมูล ผู้ตรวจสอบ และผู้อนุมัติอย่างชัดเจน
- การใช้เทคโนโลยี: นำระบบ ERP มาใช้ในการบันทึกและประมวลผลข้อมูลทางการเงิน เพื่อลดความผิดพลาดที่เกิดจากคน (Human Error) และเพิ่มความแม่นยำในการติดตามต้นทุนโครงการ
- การตรวจสอบอย่างอิสระ: มีแผนกตรวจสอบภายใน (Internal Audit) ที่รายงานตรงต่อคณะกรรมการตรวจสอบ และจ้างผู้สอบบัญชีภายนอกที่มีมาตรฐานสากลเพื่อตรวจสอบและสอบทานงบการเงินรายไตรมาสและรายปี

- การพัฒนาบุคลากร: จัดอบรมให้ความรู้แก่พนักงานบัญชีและการเงินเกี่ยวกับมาตรฐานการรายงานทางการเงินใหม่อย่างต่อเนื่อง เพื่อให้สามารถจัดทำงบการเงินได้ถูกต้องตามเกณฑ์ปัจจุบัน

ความเสี่ยงที่ 13 ความเสี่ยงที่เกิดขึ้นใหม่

หัวข้อความเสี่ยงที่เกี่ยวข้อง : ความเสี่ยงด้านการบริหารจัดการและการปฏิบัติงาน

- การเปลี่ยนแปลงสภาพภูมิอากาศและการเกิดภัย

พื้บติ

ลักษณะความเสี่ยง

บริษัทฯ ตระหนักถึงความสำคัญของการเตรียมความพร้อมรับมือกับความท้าทายในอนาคต โดยได้พิจารณาปัจจัยการเปลี่ยนแปลงทั้งด้าน สังคม เศรษฐกิจ เทคโนโลยี และสิ่งแวดล้อม เพื่อประเมินผลกระทบต่อความยั่งยืนของธุรกิจ โดยมีประเด็นสำคัญที่เกี่ยวข้องกับโรงงานผลิตเชื้อเพลิงชีวมวลอัดเม็ดของกลุ่มบริษัท ดังนี้

สภาวะโลกร้อนที่ทวีความรุนแรงขึ้น ส่งผลให้เกิดปรากฏการณ์ทางธรรมชาติที่แปรปรวนและคาดการณ์ได้ยาก เช่น สภาวะภัยแล้งที่ยาวนาน หรืออุทกภัยฉับพลัน ซึ่งส่งผลกระทบโดยตรงต่อการเพาะปลูกพืชไร่ของเกษตรกร โดยเฉพาะ "ข้าวโพด" ซึ่งเป็นแหล่งที่มาหลักของ "ซังข้าวโพด" ที่บริษัทฯ ใช้เป็นวัตถุดิบหลักในการผลิตเชื้อเพลิงชีวมวลอัดเม็ด (Black Pellets) ความผันผวนของปริมาณผลผลิตทางการเกษตรนี้ถือเป็นความเสี่ยงเชิงโครงสร้างที่อาจทำให้เกิดการขาดแคลนวัตถุดิบในบางฤดูกาล

ผลกระทบจากความเสี่ยง

- ด้านการผลิต: หากปริมาณซังข้าวโพดในพื้นที่ลดลงอย่างมีนัยสำคัญ จะส่งผลให้โรงงานไม่สามารถเดินเครื่องผลิตได้เต็มกำลังการผลิต (Capacity Utilization) หรืออาจต้องหยุดชะงักชั่วคราว
- ด้านต้นทุน: การแย่งชิงทรัพยากรวัตถุดิบในช่วงที่ผลผลิตน้อย อาจทำให้ต้นทุนการจัดหา (Sourcing Cost) ปรับตัวสูงขึ้น ซึ่งกระทบต่ออัตรากำไรของโครงการ
- ด้านพันธสัญญาทางการค้า: อาจส่งผลกระทบต่อความสามารถในการส่งมอบผลิตภัณฑ์เชื้อเพลิงชีวมวลให้แก่ลูกค้าได้ตามปริมาณและระยะเวลาที่กำหนดในสัญญา

มาตรการจัดการความเสี่ยง

บริษัทฯ ได้กำหนดแนวทางเชิงรุกเพื่อสร้างความยืดหยุ่นในห่วงโซ่อุปทาน (Supply Chain Resilience) ดังนี้:

- การกระจายฐานวัตถุดิบ (Raw Material Diversification): ศึกษาและทดลองใช้เศษวัสดุเหลือทิ้งทางการเกษตรประเภทอื่นที่มีในท้องถิ่น มาเป็นวัตถุดิบทางเลือก (Alternative Feedstock) เช่น ฟางข้าว เปลือกไม้ หรือวัสดุเหลือใช้จากการเกษตรอื่นๆ เพื่อลดการพึ่งพาซังข้าวโพดเพียงอย่างเดียว
- การบริหารจัดการเชิงพื้นที่และชุมชน: สร้างเครือข่ายความร่วมมือกับกลุ่มเกษตรกรและผู้รวบรวมวัตถุดิบในหลายพื้นที่ เพื่อกระจายความเสี่ยงหากพื้นที่ใดพื้นที่หนึ่งประสบภัยธรรมชาติ
- การประเมินและติดตามอย่างใกล้ชิด: ใช้ข้อมูลสถิติภูมิอากาศและพยากรณ์อากาศล่วงหน้าเพื่อวางแผนการสำรองวัตถุดิบ (Inventory Management) ให้สอดคล้องกับสถานการณ์จริง
- การคำนึงถึงสิ่งแวดล้อมและชุมชน: มาตรการจัดหาวัตถุดิบทดแทนจะผ่านการวิเคราะห์ผลกระทบอย่างรอบด้าน เพื่อมั่นใจว่าจะไม่ก่อให้เกิดมลพิษในกระบวนการผลิต และไม่แย่งชิงทรัพยากรที่จำเป็นต่อการอุปโภคบริโภคของชุมชนรอบโรงงาน

2.2.2 ความเสี่ยงต่อการลงทุนของผู้ถือหุ้นหลักทรัพย์

มีปัจจัยความเสี่ยงต่อการลงทุนของ : มี

ผู้ถือหุ้นหลักทรัพย์หรือไม่

ความเสี่ยงที่ 1 ความเสี่ยงจากการเข้าสู่กระบวนการฟื้นฟูกิจการ (Rehabilitation Risk)

หัวข้อความเสี่ยงที่เกี่ยวข้อง : ความเสี่ยงการลงทุนของผู้ถือหลักทรัพย์

- ความเสี่ยงจากการที่บริษัทมีขนาดทุนสะสมจำนวน

มาก อาจไม่สามารถจ่ายเงินปันผล

ได้ในอนาคตอันใกล้

- ความเสี่ยงจากการที่ส่วนของผู้ถือหุ้นอาจต่ำกว่า

ศูนย์ (ติดลบ) ส่งผลให้หลักทรัพย์

ไม่สามารถซื้อขายในตลาดหลักทรัพย์ฯ ได้

ลักษณะความเสี่ยง

เนื่องจากสภาพสภาพคล่องและภาระหนี้สินในปัจจุบัน บริษัทฯ ได้พิจารณาและตัดสินใจยื่นคำร้องขอฟื้นฟูกิจการต่อศาลล้มละลายกลาง เพื่อแก้ไขปัญหาฐานะทางการเงินและรักษาคุณค่าทางธุรกิจขององค์กรให้ดำเนินต่อไปได้ (Going Concern) อย่างไรก็ตาม สถานการณ์ดังกล่าวก่อให้เกิดความเสี่ยงต่อผู้ถือหลักทรัพย์ ดังนี้

ลักษณะความเสี่ยง

ความเสี่ยงหลักเกิดจากความไม่แน่นอนของขั้นตอนและระยะเวลาในกระบวนการทางกฎหมาย เริ่มตั้งแต่การที่ศาลจะรับคำร้องและมีคำสั่งให้ฟื้นฟูกิจการหรือไม่ รวมถึงขั้นตอนการจัดทำแผนฟื้นฟูกิจการที่ต้องได้รับความเห็นชอบจากที่ประชุมเจ้าหนี้และศาล นอกจากนี้ เมื่อศาลรับคำร้องแล้วจะเกิดสภาวะการพักชำระหนี้ตามกฎหมาย (Automatic Stay) ซึ่งส่งผลกระทบต่อสิทธิการเรียกร้องของเจ้าหนี้ตามปกติ และอาจนำไปสู่การระงับการซื้อขายหลักทรัพย์ (Halt/Suspension) ตามเกณฑ์ของตลาดหลักทรัพย์แห่งประเทศไทย เนื่องจากบริษัทเข้าข่ายอาจถูกเพิกถอนหรือมีส่วนของผู้ถือหุ้นน้อยกว่าศูนย์

ผลกระทบจากความเสี่ยง

- มูลค่าเงินลงทุน: ราคาหลักทรัพย์ของบริษัทฯ อาจมีความผันผวนอย่างรุนแรง หรือลดลงอย่างมีนัยสำคัญจากการรับรู้ข่าวสารของผู้ลงทุน และมีความเสี่ยงที่ผู้ถือหุ้นอาจได้รับคืนเงินลงทุนไม่ครบถ้วนหากแผนฟื้นฟูกิจการมีการลดทุนหรือปรับโครงสร้างทุน
- สภาพคล่องในการซื้อขาย: หากหลักทรัพย์ถูกสั่งห้ามซื้อขาย (ผู้ถือหลักทรัพย์จะไม่สามารถเปลี่ยนสินทรัพย์เป็นเงินสดได้ในตลาดรองตามปกติ จนกว่าบริษัทจะสามารถปรับปรุงฐานะการเงินและคุณสมบัติให้กลับมาซื้อขายได้อีกครั้ง
- สิทธิการควบคุม: ในระหว่างกระบวนการฟื้นฟู อำนาจในการจัดการกิจการและทรัพย์สินจะตกเป็นของผู้ทำแผน (ตามที่กฎหมายกำหนด ซึ่งอาจส่งผลให้บทบาทของผู้ถือหุ้นในการตัดสินใจที่สำคัญลดลงชั่วคราว

มาตรการจัดการความเสี่ยง

- การคัดเลือกผู้ทำแผนที่มีความเชี่ยวชาญ: บริษัทฯ ในฐานะที่มีประสบการณ์และมีความเข้าใจในธุรกิจออกแบบวิศวกรรม จัดซื้อจัดหาและก่อสร้าง (เป็นอย่างดี) ได้เสนอตัวเองเป็นผู้จัดทำแผนฟื้นฟูที่สามารถปฏิบัติได้จริงและเป็นธรรมต่อทุกฝ่าย
- การสื่อสารและสร้างความเข้าใจ: บริษัทฯ มีนโยบายเปิดเผยข้อมูลความคืบหน้าของกระบวนการฟื้นฟูกิจการอย่างโปร่งใสผ่านระบบของตลาดหลักทรัพย์ฯ และช่องทางนักลงทุนสัมพันธ์ เพื่อให้ผู้ถือหลักทรัพย์ได้รับข้อมูลที่ถูกต้อง รวดเร็ว และลดความตื่นตระหนกจากข้อมูลที่คลาดเคลื่อน
- การรักษาฐานการดำเนินงาน: ในระหว่างกระบวนการฟื้นฟู บริษัทฯ ยังคงมุ่งเน้นการดำเนินธุรกิจตามปกติในโครงการที่ยังมีภาระผูกพันและหางาน หรือ โครงการใหม่ที่บริษัทสามารถบริหารจัดการได้ เพื่อรักษาความสามารถในการสร้างรายได้และกระแสเงินสด ซึ่งจะเป็นปัจจัยสำคัญในการเจรจากับเจ้าหนี้เพื่อให้แผนฟื้นฟูผ่านความเห็นชอบ
- การบริหารจัดการค่าใช้จ่าย: เพิ่มมาตรการควบคุมต้นทุนอย่างเข้มงวดและเร่งรัดการเรียกเก็บเงินจากงานที่ส่งมอบแล้ว เพื่อเสริมสร้างสภาพคล่องภายในและแสดงให้เห็นถึงศักยภาพในการฟื้นฟูกิจการอย่างยั่งยืน

2.2.3 ความเสี่ยงต่อการลงทุนในหลักทรัพย์ต่างประเทศ (กรณีผู้ออกหลักทรัพย์เป็นบริษัทต่างประเทศ)

มีปัจจัยความเสี่ยงต่อการลงทุน ในหลักทรัพย์ต่างประเทศของบริษัท : ไม่มี

หรือไม่

3. การขับเคลื่อนธุรกิจเพื่อความยั่งยืน

3.1 นโยบายและเป้าหมายการจัดการด้านความยั่งยืน

นโยบายด้านความยั่งยืน

นโยบายด้านความยั่งยืน : มี

ภายใต้วิสัยทัศน์และพันธกิจ “Unite In Harmony, Stay Young, Speak our mind, และ Build-up Warmth & Trust” ในการดำเนินธุรกิจ ด้วยแนวคิดของการพัฒนาธุรกิจให้มีความยั่งยืนของบริษัท ทีทีซีแอล จำกัด (มหาชน) (“บริษัท”) โดยวิเคราะห์ประเด็นผลกระทบต่างๆ จากกิจกรรมในการดำเนินธุรกิจ ต่อผู้มีส่วนได้เสียทุกกลุ่มของบริษัทฯ ได้แก่ ลูกค้า คู่ค้า ผู้ถือหุ้น และพนักงานบริษัท ชุมชน เพื่อให้การดำเนินงานในแต่ละขั้นตอนเกิดประสิทธิภาพสูงสุด และเป็นไปตามกฎหมาย ระเบียบปฏิบัติ และนโยบายของบริษัท

ลิงก์นโยบายด้านความยั่งยืน : <https://www.ttcl.com/storage/content/sustainability/economic/download-center/20240304-ttcl-esg-policy-th.pdf>

เป้าหมายการจัดการด้านความยั่งยืน

บริษัทมีการตั้งเป้าหมายการจัดการด้านความยั่งยืนหรือไม่ : ไม่มี

การทบทวนนโยบายและ/หรือเป้าหมายการจัดการด้านความยั่งยืนในรอบปีที่ผ่านมา

ในรอบปีที่ผ่านมาบริษัทมีการทบทวนนโยบายและ/หรือ : มี

เป้าหมายการจัดการด้านความยั่งยืน

ในรอบปีที่ผ่านมาบริษัทมีการเปลี่ยนแปลงและพัฒนากฎเกี่ยวกับ : ไม่มี

นโยบายและ/หรือเป้าหมายการจัดการด้านความยั่งยืน

ในปี 2568 หน่วยงานตรวจสอบภายในมีการทบทวน จรรยาบรรณบริษัท และจริยธรรมทางธุรกิจให้สอดคล้องกับนโยบายของบริษัท โดยจะนำเสนอให้ที่ประชุมคณะกรรมการบริษัทพิจารณา ครั้งที่ 1/2569 เพื่อพิจารณา และรายงานให้ที่ประชุมคณะกรรมการบริษัทรับทราบ เพื่อสื่อสารให้กับพนักงานบริษัทได้รับทราบและปฏิบัติ

3.2 การจัดการผลกระทบต่อผู้มีส่วนได้เสียในห่วงโซ่มูลค่าของธุรกิจ

3.2.1 ห่วงโซ่มูลค่าธุรกิจ

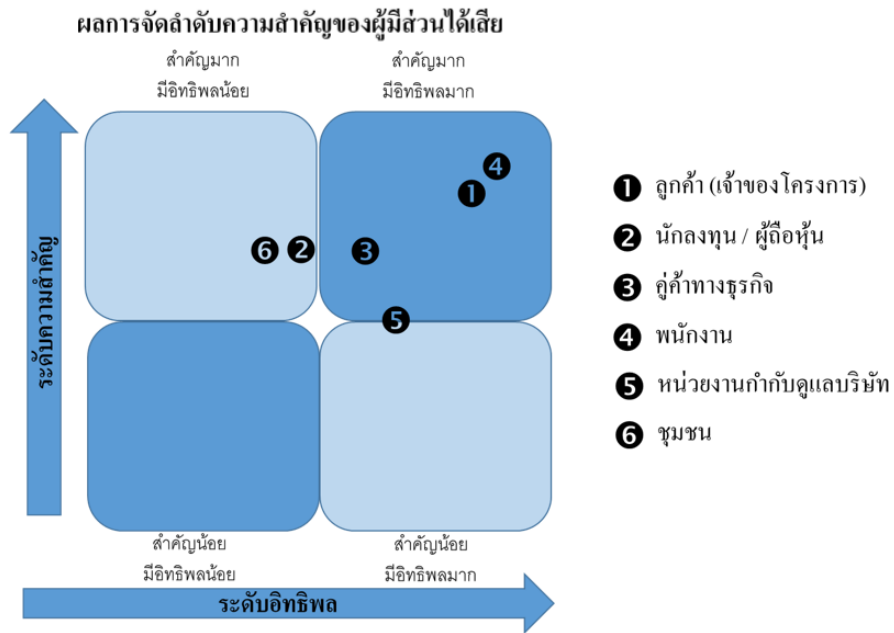
1	ระบุผู้มีส่วนได้เสียที่เกี่ยวข้องกับการดำเนินงานของบริษัททั้งภายในและภายนอก
2	ระบุระดับผลกระทบของบริษัท ต่อผู้มีส่วนได้เสียครอบคลุมทั้งทางด้านเศรษฐกิจ สังคม และสิ่งแวดล้อม
3	ระบุระดับอิทธิพลของผู้มีส่วนได้เสียของบริษัท เช่น ด้านกลยุทธ์ ด้านการเงิน ด้านการดำเนินงาน ชื่อเสียง เป็นต้น
4	จัดกลุ่มผู้มีส่วนได้เสีย เพื่อแบ่งกลุ่มผู้มีส่วนได้เสียตามระดับผลกระทบจากการดำเนินงานของบริษัท และระดับอิทธิพลของผู้มีส่วนได้เสีย
5	จัดลำดับความสำคัญของผู้มีส่วนได้เสีย เพื่อกำหนดช่องทางการมีส่วนร่วมที่เหมาะสมกับผู้มีส่วนได้เสียแต่ละกลุ่ม

3.2.2 การวิเคราะห์ผู้มีส่วนได้เสียในห่วงโซ่มูลค่าของธุรกิจ

รายละเอียดการวิเคราะห์ผู้มีส่วนได้เสียในห่วงโซ่มูลค่าธุรกิจ

กลุ่มผู้มีส่วนได้เสีย	ความคาดหวังของผู้มีส่วนได้เสีย	การตอบสนองความคาดหวังของผู้มีส่วนได้เสีย	ช่องทางการมีส่วนร่วมและสื่อสาร
ผู้มีส่วนได้เสียภายนอกองค์กร			
<ul style="list-style-type: none"> • คู่ค้า • ชุมชน • ผู้ถือหุ้น • พนักงาน • ลูกค้า • หน่วยงานภาครัฐและหน่วยงานกำกับดูแล 	1) การเปิดเผยข้อมูลสำคัญที่ตรงเวลา 2) การส่งมอบงานที่มีคุณภาพและตรงเวลา 3) การได้รับผลตอบแทนจากการดำเนินงานอย่างเป็นธรรม 4) การจ้างงานที่เป็นธรรม และสวัสดิการที่ดี 5) การชำระค่าสินค้าและบริการกับคู่ค้าอย่างเป็นธรรม 6) การสร้างความสัมพันธ์ที่ดีกับชุมชน และการดำเนินงานโดยไม่สร้างผลกระทบให้กับชุมชน 7) ดำเนินธุรกิจภายใต้กรอบของกฎหมาย และเป็นไปตามมาตรฐานที่กฎหมายกำหนด	1) การเปิดเผยข้อมูลสำคัญผ่านเว็บไซต์ ตลาดหลักทรัพย์ และเว็บไซต์บริษัท 2) การรักษามาตรฐานการส่งมอบงานให้เป็นไปตามเงื่อนไขสัญญา 3) การหาโอกาสในการประมูลงานใหม่ๆ เพื่อสร้างรายได้เพื่อสร้างสภาพคล่องให้กับธุรกิจ และมีผลตอบแทนคืนให้กับผู้ถือหุ้น 4) การจ้างงานที่ถูกต้องตามกฎหมายแรงงาน การให้สวัสดิการขั้นพื้นฐาน และสวัสดิการอื่นที่บริษัทจัดให้เช่น การตรวจสุขภาพประจำปี ประกันสุขภาพ 5) การชำระค่าสินค้าและบริการให้เป็นไปตามเงื่อนไขที่ตกลงกันกับคู่ค้า 6) ควบคุมดำเนินการก่อสร้างโครงการให้เป็นไปตามมาตรฐาน ไม่ส่งผลกระทบให้ชุมชนได้รับความเดือดร้อน และสนับสนุนกิจกรรมที่เป็นประโยชน์กับชุมชน เพื่อสร้างความสัมพันธ์กับชุมชน 7) ดำเนินกิจกรรมทางธุรกิจภายใต้กฎ ระเบียบข้อบังคับของบริษัท และกฎหมายกำหนด	<ul style="list-style-type: none"> • การติดต่อและสื่อสารผ่านช่องทางออนไลน์ • การประชุมภายในองค์กร • การประชุมสามัญผู้ถือหุ้นประจำปี • การรับเรื่องข้อร้องเรียน • การสำรวจความพึงพอใจ • การอบรม / สัมมนา

รูปภาพรายละเอียดการวิเคราะห์ผู้มีส่วนได้เสียในห่วงโซ่มูลค่าธุรกิจ



3.3 การจัดการด้านความยั่งยืนในมิติสิ่งแวดล้อม

3.3.1 นโยบายและแนวปฏิบัติด้านสิ่งแวดล้อม

นโยบายและแนวปฏิบัติด้านสิ่งแวดล้อม

นโยบายและแนวปฏิบัติด้านสิ่งแวดล้อม : มี

แนวปฏิบัติด้านสิ่งแวดล้อม : การจัดการพลังงานไฟฟ้า,
การจัดการน้ำมันและเชื้อเพลิง,
การจัดการพลังงานทดแทน/พลังงานสะอาด,
การจัดการทรัพยากรน้ำและคุณภาพน้ำ,
การจัดการขยะและของเสีย,
การจัดการความหลากหลายทางชีวภาพ,
การจัดการก๊าซเรือนกระจกและการเปลี่ยนแปลงสภาพภูมิ
อากาศ,

นโยบายอาชีวอนามัย ความปลอดภัยและสิ่งแวดล้อม

บริษัทฯ ได้กำหนดนโยบายอาชีวอนามัย ความปลอดภัยและสิ่งแวดล้อมไว้ดังนี้

1. บริษัทฯ มีความมุ่งมั่นที่จะสร้างและรักษาไว้ซึ่งสภาพการทำงานที่ดีต่อสุขภาพ และมีความปลอดภัย เพื่อป้องกันการบาดเจ็บ หรือการเจ็บป่วยจากการทำงานของพนักงานและผู้ที่เกี่ยวข้อง รวมถึงป้องกันการเกิดผลกระทบต่อสิ่งแวดล้อม
2. บริษัทฯ ให้ความสำคัญในการรักษาและปกป้องความหลากหลายทางชีวภาพ โดยจะหลีกเลี่ยงและป้องกันมิให้เกิดผลกระทบต่อความหลากหลายทางชีวภาพจากการดำเนินโครงการ
3. การดำเนินงานของบริษัทฯ จะต้องสอดคล้องกับกฎหมาย และข้อกำหนดอื่นๆ ด้านความปลอดภัย อาชีวอนามัย และสิ่งแวดล้อมที่เกี่ยวข้องและบังคับใช้ รวมถึงระเบียบปฏิบัติของบริษัทฯ และโครงการ
4. บริษัทฯ ถือว่าการปฏิบัติตามระเบียบปฏิบัติของบริษัทฯ และโครงการ เพื่อให้เกิดความปลอดภัยในการทำงานและป้องกันการเกิดผลกระทบต่อสิ่งแวดล้อมเป็นหน้าที่และความรับผิดชอบของพนักงานรวมถึงผู้ที่มีส่วนเกี่ยวข้อง เช่น ผู้รับเหมา คู่ธุรกิจ โดยผู้บังคับบัญชาทุกระดับจะต้องเป็นแบบอย่างที่ดีในการเป็นผู้นำ และสนับสนุน ส่งเสริมให้เกิดความตระหนักในการทำงานด้วยความปลอดภัย และใส่ใจสิ่งแวดล้อม
5. บริษัทฯ จะสนับสนุนทรัพยากรที่จำเป็นต่อการดำเนินงานด้านอาชีวอนามัย ความปลอดภัยและสิ่งแวดล้อมซึ่งรวมถึงการจัดอันตรายและลดความเสี่ยงที่อาจก่อให้เกิดผลกระทบต่อด้านความปลอดภัยและสิ่งแวดล้อม
6. บริษัทฯ จะสนับสนุนและส่งเสริมการมีส่วนร่วมของพนักงาน รวมถึงการปรึกษาหารือ ในการดำเนินงานด้านความปลอดภัย อาชีวอนามัย และสิ่งแวดล้อม
7. นโยบาย และวัตถุประสงค์ รวมถึงประสิทธิผลของการดำเนินงานด้านอาชีวอนามัย ความปลอดภัยและสิ่งแวดล้อมของบริษัทฯ จะต้องถูกทบทวนโดยผู้บริหารระดับสูงเป็นประจำทุกปีเพื่อให้มีความเหมาะสมกับสถานการณ์และมองหาโอกาสในการปรับปรุงและพัฒนาระบบการบริหารจัดการ ด้านอาชีวอนามัย ความปลอดภัยและสิ่งแวดล้อมของบริษัทฯ อย่างต่อเนื่อง

การจัดการด้านสิ่งแวดล้อม

วัตถุประสงค์และเป้าหมายของการจัดการด้านสิ่งแวดล้อมในการดำเนินโครงการ คือ บริษัทฯ จะดำเนินการก่อสร้างโครงการด้วยความตระหนักถึงการป้องกันผลกระทบต่อสิ่งแวดล้อม รวมถึงการปฏิบัติให้สอดคล้องกับกฎหมายและข้อกำหนดของโครงการ โดยจะต้องไม่มีข้อร้องเรียนด้านสิ่งแวดล้อมจากชุมชน ดังนั้น บริษัทฯ จึงได้จัดทำแผนงานด้านสิ่งแวดล้อมและกำหนดให้มีการติดตามตรวจสอบ พร้อมทั้งรายงานผลการดำเนินงานให้ผู้ที่มีส่วนเกี่ยวข้องทราบอย่างสม่ำเสมอ

ลิงก์นโยบายและแนวปฏิบัติด้านสิ่งแวดล้อม : <https://www.ttcl.com/th/sustainability/social/social-overview>

การทบทวนนโยบาย แนวปฏิบัติ และ/หรือเป้าหมายด้านสิ่งแวดล้อมในรอบปีที่ผ่านมา

การทบทวนนโยบาย แนวปฏิบัติ และ/หรือเป้าหมายด้านสิ่งแวดล้อม : มี

ในรอบปีที่ผ่านมา

นโยบาย แนวปฏิบัติ และ/หรือเป้าหมายด้านสิ่งแวดล้อมที่มีการ : การจัดการพลังงานไฟฟ้า,
เปลี่ยนแปลง การจัดการขยะและของเสีย,
การจัดการก๊าซเรือนกระจกและการเปลี่ยนแปลงสภาพภูมิ
อากาศ,

บริษัทได้ดำเนินโครงการ Carbon Footprint Organization ในปี 2568 สามารถลดการปล่อยก๊าซเรือนกระจกในขอบเขต Scope 1 และ Scope 2 ได้จำนวน 280 ตันคาร์บอนไดออกไซด์เทียบเท่า (tCO₂e) เมื่อเปรียบเทียบกับปีฐาน 2566 ที่มีปริมาณการปล่อยก๊าซเรือนกระจกเท่ากับ 667 ตันคาร์บอนไดออกไซด์เทียบเท่า (tCO₂e) ทั้งนี้ เนื่องมาจากการปรับโครงสร้างองค์กร และลดพื้นที่สำนักงาน ทำให้การใช้พลังงานไฟฟ้า ลดลง รวมทั้งปริมาณขยะลดเช่นกัน

สำหรับการดำเนินการโครงการที่ไต้หวัน บริษัทได้มีการบริหารจัดการการควบคุมมลพิษทางอากาศ เสียง หรือการปล่อยน้ำเสีย ไม่ให้เกิดค่ามาตรฐานที่กฎหมายกำหนด

3.3.2 ผลการดำเนินงานด้านสิ่งแวดล้อม

ข้อมูลเกี่ยวกับการจัดการพลังงาน

แผนการจัดการพลังงาน

แผนการจัดการพลังงานของบริษัท : มี

แผนพัฒนาธุรกิจพลังงาน

บริษัทฯ ตระหนักถึงโอกาสทางธุรกิจในกลุ่มพลังงานหมุนเวียน (Renewable Energy) ที่สามารถตอบโจทย์ความต้องการพลังงานสะอาด และยั่งยืน จึงมุ่งเน้นการพัฒนาโครงการผลิตพลังงานไฟฟ้าจาก พลังงานแสงอาทิตย์ (Solar Power Plant) และการพัฒนาพลังงานชีวมวล (Biomass Fuel) ผ่าน เชื้อเพลิงชีวมวลอัดเม็ดทอร์รีไฟด์ (Torrefied Pellet) ซึ่งเป็นเชื้อเพลิงชีวภาพคุณภาพสูงที่สามารถทดแทนถ่านหินในอุตสาหกรรมและโรงไฟฟ้าได้อย่างมีประสิทธิภาพ

การดำเนินงานดังกล่าวไม่เพียงสอดคล้องกับเป้าหมายด้านสิ่งแวดล้อมของประเทศ แต่ยังเป็นโอกาสสำคัญในการสร้างมูลค่าเพิ่มทางธุรกิจ และขยายศักยภาพการแข่งขันในตลาดพลังงานหมุนเวียน

1.3.5.1 โรงไฟฟ้าพลังงานแสงอาทิตย์ (Solar Power Plant)

ในปัจจุบัน อุตสาหกรรมการผลิตไฟฟ้ายังคงพึ่งพาแหล่งพลังงานหลัก เช่น ก๊าซธรรมชาติ ถ่านหิน และน้ำมัน ซึ่งเป็นทรัพยากรที่มีอยู่อย่างจำกัดและมีผลกระทบต่อสิ่งแวดล้อมในระยะยาว อย่างไรก็ตาม พลังงานแสงอาทิตย์นับเป็นหนึ่งในพลังงานหมุนเวียนที่สามารถนำมาใช้ได้อย่างไม่มีวันหมด อีกทั้งยังมีบทบาทสำคัญในการสนับสนุนเศรษฐกิจคาร์บอนต่ำ (Low-carbon Economy) ที่หลายประเทศกำลังให้ความสำคัญ

บริษัทฯ ตระหนักถึงศักยภาพของพลังงานแสงอาทิตย์และได้ขยายการดำเนินธุรกิจเข้าสู่ภาคการผลิตไฟฟ้าจากพลังงานแสงอาทิตย์ โดยมีบทบาททั้งในฐานะผู้รับเหมาก่อสร้างครบวงจร (EPC Contractor) และนักลงทุนในธุรกิจพลังงาน เพื่อเพิ่มศักยภาพในการแข่งขันและสร้างโอกาสทางธุรกิจที่ยั่งยืน การลงทุนของบริษัทฯ ดำเนินไปในสองรูปแบบหลัก ได้แก่ การร่วมทุน (Joint Venture) กับพันธมิตรทางธุรกิจ และการลงทุนผ่านบริษัทย่อยของบริษัท ซึ่งแต่ละโครงการมีเป้าหมายเพื่อเพิ่มขีดความสามารถในการผลิตไฟฟ้าจากพลังงานหมุนเวียน และตอบสนองความต้องการด้านพลังงานสะอาดของประเทศ

สำหรับโครงการที่ดำเนินการอยู่ในปัจจุบัน บริษัทฯ ได้ลงทุนในโรงไฟฟ้าพลังงานแสงอาทิตย์ผ่านบริษัท สยาม จีเอ็นอี โซลาร์ เอ็นเนอร์ยี่ จำกัด ซึ่งเป็นบริษัทร่วมทุนกับบริษัท เอสซีจี คลิเนนอร์ยี่ จำกัด โดยมีโครงการสำคัญ ได้แก่ โครงการพลังงานแสงอาทิตย์บนทุ่นลอยน้ำ (Solar Floating) ณ มหาวิทยาลัยเทคโนโลยีสุรนารี ขนาดกำลังการผลิต 1.5 เมกะวัตต์ และโครงการพลังงานแสงอาทิตย์แบบติดตั้งบนหลังคา (Solar Rooftop) ซึ่งมีกำลังการผลิตรวมอยู่ที่ 1.7 เมกะวัตต์ ปัจจุบันทั้งสองโครงการได้จ่ายไฟฟ้าเชิงพาณิชย์แล้ว

นอกจากนี้ บริษัทฯ ยังได้ขยายการลงทุนผ่านบริษัทย่อย คือ บริษัท โกบอล นิว เอ็นเนอร์ยี่ จำกัด โดยดำเนินโครงการพลังงานแสงอาทิตย์แบบติดตั้งบนหลังคา (Solar Rooftop) ณ โรงงานผลิตเชื้อเพลิงชีวมวลอัดเม็ดทอร์รีไฟด์ของ บริษัท เอ็นที ไบโอแมส โปรดักส์ จำกัด จังหวัดลำปาง ขนาดกำลังการผลิต 0.69 เมกะวัตต์ รวมถึงโครงการพลังงานแสงอาทิตย์แบบติดตั้งบนหลังคา (Solar Rooftop) ณ โรงงานผลิตชีวมวลอัดเม็ดเชิงพาณิชย์ จังหวัดน่าน ขนาดกำลังการผลิต 0.51 เมกะวัตต์ ซึ่งทั้งสองโครงการอยู่ระหว่างการทดสอบระบบและคาดว่าจะสามารถจ่าย

ไฟฟ้าเชิงพาณิชย์ได้ภายในปี พ.ศ. 2568 โดยมีเป้าหมายเพื่อให้โรงงานทั้งสองสามารถใช้พลังงานสะอาดในการผลิตเชื้อเพลิงพลังงานหมุนเวียน และมุ่งสู่เศรษฐกิจคาร์บอนต่ำที่ยั่งยืน

1.3.5.2 เชื้อเพลิงชีวมวลอัดเม็ดทอร์รีไฟด์ (Torrefied Pellet)

บริษัทฯ ได้พัฒนา เชื้อเพลิงชีวมวลอัดเม็ดทอร์รีไฟด์ (Torrefied Pellet) ซึ่งเป็นนวัตกรรมที่ต่อยอดจากเชื้อเพลิงชีวมวลอัดเม็ด (Biomass Pellet) โดยเพิ่มประสิทธิภาพด้านความร้อน พร้อมคุณสมบัติที่เหมาะสมสำหรับใช้เป็นเชื้อเพลิงทดแทนถ่านหินในภาคอุตสาหกรรมและการผลิตไฟฟ้า เพื่อตอบสนองต่อแนวโน้มการลดการพึ่งพาถ่านหินของอุตสาหกรรมพลังงาน

การตั้งเป้าหมายการจัดการไฟฟ้าและ/หรือน้ำมันและเชื้อเพลิง ⁽¹⁾

บริษัทมีการตั้งเป้าหมายการจัดการไฟฟ้า : มี

และ/หรือน้ำมันและเชื้อเพลิงหรือไม่

รายละเอียดการตั้งเป้าหมายการจัดการไฟฟ้าและ/หรือน้ำมันและเชื้อเพลิง

เป้าหมาย	ปีฐาน	ปีเป้าหมาย
ลดการใช้ไฟฟ้าและน้ำมันและเชื้อเพลิง	2567 : ใช้พลังงาน 551,920.00 กิโลวัตต์-ชั่วโมง	2568 : ลด 138,176.00 กิโลวัตต์-ชั่วโมง

หมายเหตุ : ⁽¹⁾ ปัจจุบันการบริหารจัดการการใช้ไฟฟ้าดำเนินการในรูปแบบการสมัครผ่านโครงการประหยัดพลังงานไฟฟ้าของสำนักงานใหญ่ โดยในส่วนของโรงงานก่อสร้างซึ่งมีลักษณะเป็นสถานที่และสำนักงานชั่วคราว จึงไม่สามารถจัดทำแผนการใช้ไฟฟ้าในระยะยาวได้อย่างชัดเจน

ผลการดำเนินงานและผลลัพธ์ด้านการจัดการพลังงาน

ผลการดำเนินงานและผลลัพธ์ด้านการจัดการพลังงาน : มี

โครงการประหยัดพลังงานไฟฟ้าในสำนักงานประจำปี 2568

หลักการและเหตุผล

บริษัท ทีทีซีแอล จำกัด (มหาชน) ดำเนินธุรกิจด้วยความรับผิดชอบต่อสังคม โดยให้ความสำคัญต่อการอนุรักษ์พลังงาน ซึ่งเป็นปัจจัยที่สำคัญอย่างหนึ่งในการดำเนินธุรกิจของบริษัทฯ เพื่อเป็นการส่งเสริมให้เกิดการใช้พลังงานไฟฟ้าอย่างคุ้มค่าและเกิดประโยชน์สูงสุด รวมถึงลดผลกระทบต่อสิ่งแวดล้อม บริษัทฯ จึงจัดให้มีโครงการประหยัดพลังงานไฟฟ้าในสำนักงานขึ้น โดยมุ่งเน้นในทุกหน่วยงานมีส่วนร่วมในการปฏิบัติตามมาตรการและแนวทางที่กำหนด เพื่อให้บรรลุตามวัตถุประสงค์และเป็นไปตามเป้าหมายที่กำหนดไว้

วัตถุประสงค์

1. เพื่อลดปริมาณการใช้พลังงานไฟฟ้า
2. เพื่อช่วยลดภาวะโลกร้อนและการปล่อยก๊าซเรือนกระจก
3. เพื่อสร้างความตระหนักในการอนุรักษ์พลังงานไฟฟ้า

เป้าหมาย/ตัวชี้วัด

1. ปริมาณการใช้พลังงานไฟฟ้าลดลงร้อยละ 1 เทียบจากปี 2567
(คิดจากค่าเฉลี่ยของหน่วยการใช้ไฟฟ้าต่อจำนวนพนักงานทั้งหมดในแต่ละเดือน)
2. ปริมาณการปล่อยก๊าซเรือนกระจกลดลงร้อยละ 1 เทียบจากปี 2567

ระยะเวลาดำเนินงาน

ตั้งแต่วันที่ 1 มกราคม 2568 ถึงวันที่ 31 ธันวาคม 2568

สถานที่ดำเนินการ

บริษัท ทีทีซีแอล จำกัด (มหาชน) สำนักงานใหญ่

แผนการดำเนินงาน

1. เผยแพร่ประชาสัมพันธ์โครงการ “เปิดใจ ปิดไฟ ปิดจอ” ให้ผู้บริหาร เจ้าหน้าที่และพนักงานทุกคนทราบ เพื่อกระตุ้นจิตสำนึกการประหยัดพลังงานไฟฟ้าและให้ปฏิบัติตามมาตรการที่กำหนดไว้
2. กำหนดมาตรการประหยัดพลังงานไฟฟ้า ดังนี้

ไฟแสงสว่างในสำนักงาน

1. เปิดไฟแสงสว่างภายในสำนักงานเฉพาะบริเวณที่มีการใช้งานและปิดทุกครั้งหลังเลิกใช้
2. ปิดไฟแสงสว่างภายในสำนักงานในช่วงเวลา 12.00-13.00น.
3. ปิดไฟแสงสว่างทุกครั้งหลังเลิกใช้ห้องประชุม
4. เปลี่ยนหลอดไฟแสงสว่างเป็นหลอดประหยัดพลังงาน (ทดแทนหลอดฟลูออเรสเซนต์แบบเดิมที่ชำรุด

คอมพิวเตอร์

1. ปิดหน้าจอเครื่องคอมพิวเตอร์เมื่อไม่ได้ใช้งานในช่วงเวลา 12.00-13.00น.
2. ใช้ภาพพักหน้าจอเมื่อไม่ได้ใช้งานนานเกิน 15 นาที และปิดหน้าจอเครื่องคอมพิวเตอร์เมื่อไม่ได้ใช้งาน

ผลที่คาดว่าจะได้รับ

1. สามารถลดปริมาณการใช้พลังงานไฟฟ้าโดยเป็นการอนุรักษ์พลังงานและใช้ทรัพยากรให้เกิดประโยชน์สูงสุด
2. ช่วยลดภาวะโลกร้อนโดยลดการปล่อยก๊าซเรือนกระจก
3. สร้างความตระหนักในการอนุรักษ์พลังงานไฟฟ้าให้กับทุกคนในองค์กร

การจัดการพลังงาน : การใช้เชื้อเพลิง

	2566	2567	2568
น้ำมันเครื่องบิน (ลิตร)	0.00	0.00	0.00
น้ำมันดีเซล (ลิตร)	79,430.78	88,667.72	43,954.46
น้ำมันเบนซิน (ลิตร)	8,076.90	15,873.49	21,510.66
น้ำมันเตา (ลิตร)	0.00	0.00	0.00
น้ำมันดิบ (บาร์เรล)	0.00	0.00	0.00
ก๊าซธรรมชาติ (ลูกบาศก์ฟุต)	0.00	0.00	0.00
ก๊าซหุงต้ม (กิโลกรัม)	0.00	0.00	0.00
ไอน้ำ (ตัน)	0.00	0.00	0.00
ถ่านหิน (ตัน)	0.00	0.00	0.00

การจัดการพลังงาน : การใช้ไฟฟ้า

	2566	2567	2568
ปริมาณการใช้ไฟฟ้ารวม (กิโลวัตต์-ชั่วโมง)	570,933.00	551,920.00	0.00
ปริมาณการซื้อไฟฟ้ามาใช้ (กิโลวัตต์-ชั่วโมง)	570,933.00	551,920.00	0.00
ปริมาณการซื้อหรือผลิตไฟฟ้ามาใช้จากแหล่งพลังงานทดแทน (กิโลวัตต์-ชั่วโมง)	0.00	0.00	0.00

ข้อมูลเกี่ยวกับการจัดการน้ำ

แผนการจัดการน้ำ

แผนการจัดการน้ำของบริษัท : ไม่มี

เนื่องจากบริษัทใช้ฐานข้อมูลส่วนใหญ่จากสำนักงานใหญ่ ซึ่งเป็นการเข้าพื้นที่สำนักงาน ไม่สามารถเก็บสถิติการใช้น้ำได้

การตั้งเป้าหมายการจัดการน้ำ

บริษัทมีการตั้งเป้าหมายการจัดการน้ำหรือไม่ : ไม่มี

ผลการดำเนินงานและผลลัพธ์ด้านการจัดการน้ำ

ผลการดำเนินงานและผลลัพธ์ด้านการจัดการน้ำ : ไม่มี

เนื่องจากบริษัทใช้ฐานข้อมูลส่วนใหญ่จากสำนักงานใหญ่ ซึ่งเป็นการเข้าพื้นที่สำนักงาน ไม่สามารถเก็บสถิติการใช้น้ำได้

การจัดการน้ำ : ปริมาณการใช้น้ำของบริษัท จำแนกตามแหล่งน้ำ

	2566	2567	2568
ปริมาณการใช้น้ำรวม (ลูกบาศก์เมตร)	0.00	0.00	0.00
ปริมาณการใช้น้ำประปาหรือน้ำจากองค์กรอื่น (ลูกบาศก์เมตร)	0.00	0.00	0.00
ปริมาณการใช้น้ำผิวดิน (ลูกบาศก์เมตร)	0.00	0.00	0.00
ปริมาณการใช้น้ำบาดาล (ลูกบาศก์เมตร)	0.00	0.00	0.00
ปริมาณการใช้น้ำทะเล (ลูกบาศก์เมตร)	0.00	0.00	0.00
ปริมาณการใช้น้ำจากกระบวนการผลิต (ลูกบาศก์เมตร)	0.00	0.00	0.00

การจัดการน้ำ : ปริมาณน้ำทิ้งของบริษัท จำแนกตามแหล่งปล่อย

	2566	2567	2568
ร้อยละของน้ำทิ้งที่ได้รับการบำบัด (%)	0.00	0.00	0.00
ปริมาณน้ำทิ้งรวม (ลูกบาศก์เมตร)	0.00	0.00	0.00
ปริมาณน้ำทิ้งที่ปล่อยสู่องค์กรอื่น (ลูกบาศก์เมตร)	0.00	0.00	0.00
ปริมาณน้ำทิ้งที่ปล่อยสู่แหล่งน้ำผิวดิน (ลูกบาศก์เมตร)	0.00	0.00	0.00
ปริมาณน้ำทิ้งที่ปล่อยสู่แหล่งน้ำบาดาล (ลูกบาศก์เมตร)	0.00	0.00	0.00
ปริมาณน้ำทิ้งที่ปล่อยสู่ทะเล (ลูกบาศก์เมตร)	0.00	0.00	0.00

การจัดการน้ำ : ปริมาณการใช้น้ำของบริษัท

	2566	2567	2568
ปริมาณการใช้น้ำสุทธิ (ลูกบาศก์เมตร)	0.00	0.00	0.00

การจัดการน้ำ : ปริมาณการใช้น้ำรีไซเคิลของบริษัท

	2566	2567	2568
ปริมาณการใช้น้ำรีไซเคิล (ลูกบาศก์เมตร)	0.00	0.00	0.00

ข้อมูลเกี่ยวกับการจัดการขยะและของเสีย

แผนการจัดการขยะและของเสีย

แผนการจัดการขยะและของเสียของบริษัท : มี

โครงการคัดแยกขยะในสำนักงานใหญ่ ประจำปี 2568

บริษัทได้มีการดำเนินการจัดทำโครงการคัดแยกขยะในสำนักงานตั้งแต่ปี พ.ศ.2563 เพื่อเป็นการนำร่องโครงการ “คัดแยกขยะในสำนักงาน” ซึ่งครอบคลุมการคัดแยกขยะเต็มรูปแบบ โดยบริษัทจะเริ่มโครงการนี้ ในปี 2568 เป็นต้นไป

โดยแบ่งประเภทของการคัดแยกขยะ 4 ประเภท ดังนี้

- ขยะรีไซเคิล
 - ขยะอินทรีย์
 - ขยะทั่วไป
 - ขยะอันตราย

โดยรวบรวมขยะหรือสิ่งของเหลือใช้จากพนักงานไปคัดแยกเพื่อวัตถุประสงค์ต่างๆ เช่น นำไปบริจาค เข้าร่วมโครงการ “Recycle Day” กับอาคารเสริมมิตร

โครงการนี้มีเป้าหมายเพื่อส่งเสริมการคัดแยกขยะในสำนักงาน ลดผลกระทบต่อสิ่งแวดล้อม และเพิ่มการมีส่วนร่วมของพนักงานในการจัดการขยะอย่างยั่งยืน

การตั้งเป้าหมายการจัดการขยะและของเสีย

บริษัทมีการตั้งเป้าหมายการจัดการขยะและของเสียหรือไม่ : ไม่มี

ผลการดำเนินงานและผลลัพธ์ด้านการจัดการขยะและของเสีย

ผลการดำเนินงานและผลลัพธ์ด้านการจัดการขยะและของเสีย : มี

บริษัทมีแนวทางในการจัดการขยะและของเสียโดยยึดหลักการ 3R คือ การลดการใช้ (Reduce) การใช้ซ้ำ (Reuse) และการนำกลับมาใช้ใหม่ (Recycle) โดยมีกิจกรรมต่างๆ เช่น การอบรมหลักสูตรการจัดการขยะและของเสียอันตราย การรณรงค์ให้พนักงานและผู้มีส่วนเกี่ยวข้องร่วมกันคัดแยกขยะและของเสียเป็นไปอย่างถูกต้องและเหมาะสม

การจัดการขยะและของเสีย : ปริมาณขยะและของเสียของบริษัท

	2566	2567	2568
ปริมาณขยะและของเสียรวม (กิโลกรัม)	2,057,165.28	213,119.00	119,634.00
ปริมาณขยะและของเสียไม่อันตรายรวม (กิโลกรัม)	2,056,748.18	78,570.00	119,014.00
ขยะและของเสียไม่อันตราย - การฝังกลบ (กิโลกรัม)	2,056,748.18	78,570.00	119,014.00
ขยะและของเสียไม่อันตราย - การเผาซึ่งได้พลังงานกลับมา (กิโลกรัม)	0.00	0.00	0.00
ขยะและของเสียไม่อันตราย - การเผาซึ่งไม่ได้พลังงานกลับมา (กิโลกรัม)	0.00	0.00	0.00
ขยะและของเสียไม่อันตราย - อื่น ๆ (กิโลกรัม)	0.00	0.00	0.00
ปริมาณขยะและของเสียอันตรายรวม (กิโลกรัม)	417.10	134,549.00	620.00
ขยะและของเสียอันตราย - การฝังกลบ (กิโลกรัม)	417.10	134,549.00	620.00
ขยะและของเสียอันตราย - การเผาซึ่งได้พลังงานกลับมา (กิโลกรัม)	0.00	0.00	0.00
ขยะและของเสียอันตราย - การเผาซึ่งไม่ได้พลังงานกลับมา (กิโลกรัม)	0.00	0.00	0.00
ขยะและของเสียอันตราย - อื่น ๆ (กิโลกรัม)	0.00	0.00	0.00

การจัดการขยะและของเสีย : ปริมาณขยะและของเสียที่นำไปใช้ซ้ำ (Reuse) / รีไซเคิล (Recycle) ของบริษัท

	2566	2567	2568
ปริมาณขยะและของเสียที่นำไปใช้ซ้ำ (Reuse) / รีไซเคิล (Recycle) รวม (กิโลกรัม)	22,900.00	75,301.00	29,263.00
ปริมาณขยะและของเสียไม่อันตรายที่นำไปใช้ซ้ำ (Reuse) / รีไซเคิล (Recycle) (กิโลกรัม)	22,900.00	75,301.00	29,263.00
ปริมาณขยะและของเสียไม่อันตรายที่นำไปใช้ซ้ำ (Reuse) (กิโลกรัม)	22,900.00	75,301.00	29,263.00
ปริมาณขยะและของเสียไม่อันตรายที่นำไปรีไซเคิล (Recycle) (กิโลกรัม)	0.00	0.00	0.00
ปริมาณขยะและของเสียอันตรายที่นำไปใช้ซ้ำ (Reuse) / รีไซเคิล (Recycle) (กิโลกรัม)	0.00	0.00	0.00
ปริมาณขยะและของเสียอันตรายที่นำไปใช้ซ้ำ (Reuse) (กิโลกรัม)	0.00	0.00	0.00
ปริมาณขยะและของเสียอันตรายที่นำไปรีไซเคิล (Recycle) (กิโลกรัม)	0.00	0.00	0.00

ข้อมูลเกี่ยวกับการจัดการก๊าซเรือนกระจก

แผนการจัดการก๊าซเรือนกระจก

แผนการจัดการก๊าซเรือนกระจกของบริษัท : มี

การขยายขอบเขตการทำรายงานไปยัง สำนักงานโครงการภายใต้การดูแลของบริษัท เพื่อเก็บรวบรวมข้อมูลกิจกรรมที่เป็นแหล่งการปล่อยก๊าซเรือนกระจก ตามความเหมาะสมเพื่อให้สอดคล้องกับบริบทของโลกที่ได้รับผลกระทบจากภาวะโลกร้อน ทำให้เกิดการเปลี่ยนแปลงของสภาพภูมิอากาศอย่างรุนแรง รวมทั้งการจัดกิจกรรมร่วมกับพนักงาน คู่ค้า ลูกค้าเพื่อลดการปล่อยก๊าซเรือนกระจก

การปฏิบัติตามหลักการและมาตรฐานด้านการจัดการก๊าซเรือนกระจกหรือการเปลี่ยนแปลงสภาพภูมิอากาศ

หลักการและมาตรฐานด้านการจัดการก๊าซเรือนกระจก : องค์กรบริหารจัดการก๊าซเรือนกระจก (อบก.)

หรือการเปลี่ยนแปลงสภาพภูมิอากาศ

การตั้งเป้าหมายการปล่อยก๊าซเรือนกระจก

บริษัทมีการตั้งเป้าหมายการจัดการก๊าซเรือนกระจก : ไม่มี

ผลการดำเนินงานและผลลัพธ์ด้านการจัดการก๊าซเรือนกระจก

ผลการดำเนินงานและผลลัพธ์ด้านการจัดการก๊าซเรือนกระจก : มี

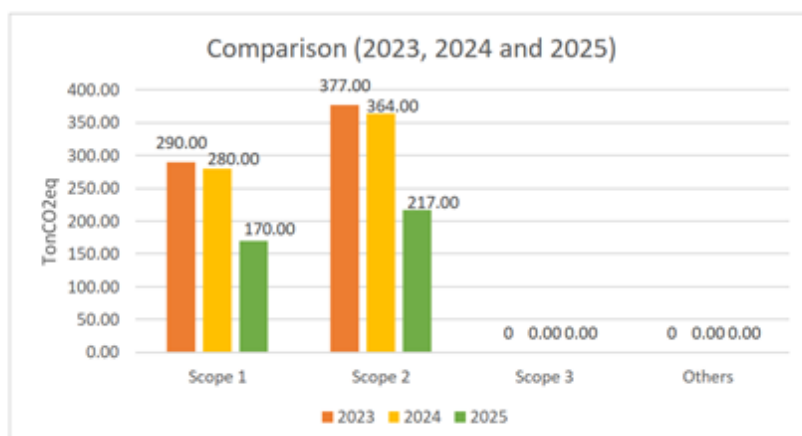
บริษัทได้ดำเนินโครงการ Carbon Footprint Organization ในปี 2568 สามารถลดการปล่อยก๊าซเรือนกระจกในขอบเขต Scope 1 และ Scope 2 ได้จำนวน 280 ตันคาร์บอนไดออกไซด์เทียบเท่า เมื่อเปรียบเทียบกับปีฐาน 2566 ที่มีปริมาณการปล่อยก๊าซเรือนกระจกเท่ากับ 667 ตันคาร์บอนไดออกไซด์เทียบเท่า

รูปภาพผลการดำเนินงานและผลลัพธ์ด้านการจัดการจัดการก๊าซเรือนกระจก

Comparative Greenhouse Gas Emissions (Scope 1, 2 and 3)

Unit: TonCO₂eq

Scopes	Organizational Greenhouse Gas Emission	Proportion compared to Scope 1 and 2	Proportion compared to Scope 1, 2 and 3	Decrease (compared to the baseline year of 2023)
2023, Base Year: January - December 2023				
Scope 1	290	74.94	43.48	
Scope 2	377	97.42	56.52	
Scope 3	-		-	
Others	-			
Total Scope 1 & 2	667	172.35		-
Total Scope 1, 2 & 3	667		100.00	-
2024: January - December 2024				
Scope 1	280.00	43.48	43.48	
Scope 2	364.00	56.52	56.52	
Scope 3	-		-	
Others	-			
Total Scope 1 & 2	644.00	100.00		23.00
Total Scope 1, 2 & 3	644.00		100.00	23.00
2025: January - December 2025				
Scope 1	170.00	43.93	43.93	
Scope 2	217.00	56.07	56.07	
Scope 3	-		-	
Others	-			
Total Scope 1 & 2	387.00	100.00		280.00
Total Scope 1, 2 & 3	387.00		100.00	280.00



การจัดการเพื่อลดปัญหาก๊าซเรือนกระจก : ปริมาณการปล่อยก๊าซเรือนกระจกขององค์กร

	2566	2567	2568
ปริมาณการปล่อยก๊าซเรือนกระจกรวม (ตันคาร์บอนไดออกไซด์เทียบเท่า)	667.00	644.00	387.00
การปล่อยก๊าซเรือนกระจก - ขอบเขตที่ 1 (ตันคาร์บอนไดออกไซด์เทียบเท่า)	290.00	280.00	170.00
การปล่อยก๊าซเรือนกระจก - ขอบเขตที่ 2 (ตันคาร์บอนไดออกไซด์เทียบเท่า)	377.00	364.00	217.00
การปล่อยก๊าซเรือนกระจก - ขอบเขตที่ 3 (ตันคาร์บอนไดออกไซด์เทียบเท่า)	0.00	0.00	0.00

การจัดการเพื่อลดปัญหาก๊าซเรือนกระจก : การทวนสอบปริมาณการปล่อยก๊าซเรือนกระจกของบริษัทในรอบปีที่ผ่านมา

การทวนสอบปริมาณการปล่อยก๊าซเรือนกระจกของบริษัท : ไม่มี

ข้อมูลเหตุการณ์ที่เกี่ยวกับละเมิดกฎหมายหรือสร้างผลกระทบทางลบต่อสิ่งแวดล้อม

จำนวนกรณีและเหตุการณ์ที่ละเมิดกฎหมายหรือสร้างผลกระทบทางลบต่อสิ่งแวดล้อม

	2566	2567	2568
จำนวนกรณีหรือเหตุการณ์ที่ละเมิดกฎหมายหรือสร้างผลกระทบทางลบต่อสิ่งแวดล้อมอย่างมีนัยสำคัญ ((กรณี))	0	0	0

รายละเอียดเหตุการณ์และมาตรการแก้ไขที่ละเมิดกฎหมายหรือสร้างผลกระทบทางลบต่อสิ่งแวดล้อมอย่างมีนัยสำคัญ

ในปี 2568 บริษัทฯ ไม่มีการเหตุการณ์ที่ละเมิดกฎหมายเกี่ยวกับสิ่งแวดล้อม

3.4 การจัดการความยั่งยืนในมิติสังคม

3.4.1 นโยบายและแนวปฏิบัติด้านสังคม

นโยบายและแนวปฏิบัติด้านสังคมและสิทธิมนุษยชน : มี

แนวปฏิบัติด้านสังคมและสิทธิมนุษยชน : สิทธิของพนักงาน, แรงงานข้ามชาติ/ต่างด้าว, แรงงานเด็ก, สิทธิผู้บริโภค/ลูกค้า, สิทธิชุมชนและสิ่งแวดล้อม, ความปลอดภัยและอาชีวอนามัยในการทำงาน, การไม่เลือกปฏิบัติ, สิทธิคู่ค้า

นโยบายด้านสิทธิมนุษยชน (Human Rights Policy)

บริษัท ทีทีซีแอล จำกัด (มหาชน) (บริษัท) ให้ความสำคัญกับการเคารพต่อสิทธิมนุษยชนตามมาตรฐานสากลซึ่งถือเป็นสิทธิขั้นพื้นฐาน และมีอุดมการณ์ในการดำเนินธุรกิจอย่างมีคุณธรรม โดยยึดมั่นในความรับผิดชอบต่อสังคมอันเป็นหลักการที่ บริษัทยึดมั่นในการปฏิบัติต่อผู้มีส่วนได้ส่วนเสียของบริษัท ได้แก่พนักงาน คู่ค้า ลูกค้า ผู้รับเหมา ชุมชน และผู้มีส่วนเกี่ยวข้องทุกกลุ่มโดยไม่แบ่งแยกหรือเลือกปฏิบัติรวมทั้งสื่อสารนโยบายสิทธิมนุษยชนให้บริษัทย่อย บริษัทในเครือ คู่ค้า ได้รับทราบเพื่อเป็นหลักในการปฏิบัติให้เป็นไปในแนวทางเดียวกัน ทำให้การดำเนินธุรกิจร่วมกันเกิดความโปร่งใสและตรวจสอบได้

ทั้งนี้บริษัท ได้ปฏิบัติตามกฎหมาย และหลักสากลว่าด้วยสิทธิมนุษยชนอย่างต่อเนื่องและเคร่งครัด สอดคล้องกับหลักการในปฏิญญาสากลว่าด้วยสิทธิมนุษยชน (Universal Declaration of Human Rights; UDHR) ข้อตกลงโลกแห่งสหประชาชาติ (United Nations Global Compact หรือ UNGC) หลักการขององค์การสหประชาชาติว่าด้วยธุรกิจกับสิทธิมนุษยชน (United Nations Guiding Principles on Business and Human Rights; UNGP) รวมถึงปฏิญญาว่าด้วยหลักการและสิทธิขั้นพื้นฐานในการทำงานขององค์การแรงงานระหว่างประเทศ (International Labor Organization Conventions: ILO Conventions)

ขอบเขตการดำเนินการ

นโยบายสิทธิมนุษยชนฉบับนี้ ใช้สำหรับการดำเนินธุรกิจทุกกิจกรรมในห่วงโซ่คุณค่าทางธุรกิจของบริษัท (Business Value Chain) ทั้งในประเทศไทยและต่างประเทศที่บริษัทได้เข้าไปดำเนินการรวมไปถึงส่งเสริมให้คู่ค้าทางธุรกิจ (Business Partner) และผู้ร่วมธุรกิจ (Joint Venture) ปฏิบัติตามหลักสิทธิมนุษยชน

แนวปฏิบัติ

คณะกรรมการบริษัท ผู้บริหาร พนักงาน และบริษัทในเครือ ต้องมีส่วนร่วมและตระหนักถึง ความสำคัญโดยการปฏิบัติอย่างเท่าเทียม การไม่เลือกปฏิบัติ หลีกเลี่ยงการละเมิดสิทธิมนุษยชน หลีกเลี่ยงการมีส่วนร่วมในการละเมิดสิทธิมนุษยชนที่กระทำโดยบุคคลอื่นและปฏิบัติตามกฎหมายประเทศไทยและต่างประเทศประเทศที่บริษัทดำเนินธุรกิจ ซึ่งมีแนวปฏิบัติดังนี้

1. สร้างวัฒนธรรมองค์กรของบริษัทให้เป็นองค์กรที่ยึดมั่นต่อการเคารพสิทธิมนุษยชนตาม นโยบายสิทธิมนุษยชน โดยปฏิบัติต่อกันด้วยความเคารพ ให้เกียรติซึ่งกันและกัน และปฏิบัติต่อกันอย่างเท่าเทียม โดยไม่แบ่งแยกความแตกต่าง ทางด้านกายภาพ จิตใจ เชื้อชาติ สัญชาติ ศาสนา ภาษา เพศ อายุ สติปัญญา การศึกษา สถานะทางสังคม วัฒนธรรม ขนบธรรมเนียม หรือสถานภาพอื่นใดก็ตาม รวมถึงการปฏิบัติหน้าที่ด้วยความระมัดระวังเพื่อไม่ให้เกิดการละเมิดสิทธิมนุษยชน
2. ปลูกฝังนโยบายสิทธิมนุษยชนให้แก่ทุกฝ่ายที่เกี่ยวข้องทราบ วางกรอบการบริหารที่เกี่ยวข้องรวมถึงสื่อสาร เผยแพร่ ให้ความรู้แก่ผู้ที่เกี่ยวข้องในการดำเนินธุรกิจตลอดห่วงโซ่คุณค่าของธุรกิจ ได้แก่ คู่ค้า ผู้รับเหมา เป็นต้น ผ่านช่องทางการสื่อสารของบริษัท เช่น จดหมาย สื่ออิเล็กทรอนิกส์ เว็บไซต์ของบริษัท เพื่อให้เกิดการมีส่วนร่วมในการปฏิบัติและใช้เป็นแนวทางปฏิบัติในการดำเนินธุรกิจด้วยความรับผิดชอบต่อและเคารพต่อสิทธิมนุษยชน
3. ปฏิบัติต่อพนักงานและผู้มีส่วนได้เสียของบริษัทอย่างเท่าเทียมกันและไม่เลือกปฏิบัติ รวมถึงการจ้างงานอย่างเป็นธรรม การไม่ใช้แรงงานเด็ก แรงงานบังคับภายในบริษัท และ/หรือ ภายในกิจกรรมในห่วงโซ่ธุรกิจของบริษัท ภายใต้นโยบายสิทธิมนุษยชน กฎระเบียบและข้อบังคับของบริษัท
4. ดูแลติดตาม ตรวจสอบ วิเคราะห์และประเมินผลกระทบ ของการดำเนินการที่มีความเสี่ยงด้านสิทธิมนุษยชนอย่างสม่ำเสมอ โดยกำหนดให้หน่วยงานทรัพยากรบุคคล และหน่วยงานอื่นที่มีอำนาจหน้าที่เกี่ยวกับการดำเนินการนั้นเป็นผู้รับผิดชอบ
5. กำหนดและพัฒนากระบวนการสื่อสารระหว่างบริษัทและผู้มีส่วนได้เสีย (Two-way communication) เพื่อเปิด โอกาสให้พนักงานและผู้มีส่วนได้เสียสามารถแสดงความคิดเห็น แจ้งปัญหา แจ้งเบาะแสหรือแจ้งข้อร้องเรียนผ่านช่องทางการรับเรื่องร้องเรียนของบริษัท (Whistle Blowing Channel) ในกรณีที่มีเหตุการณ์หรือการกระทำอันเกี่ยวข้องต่อการละเมิดนโยบายสิทธิมนุษยชน นอกจากนี้บริษัทมีกระบวนการสอบสวนข้อเท็จจริงตามระเบียบข้อบังคับบริษัท การให้ความคุ้มครองผู้ร้องเรียน และการลงโทษตามระเบียบของบริษัท

6. บริษัทจัดให้มีการทบทวนนโยบายด้านสิทธิมนุษยชนอย่างสม่ำเสมอ

ลิงก์นโยบายและแนวปฏิบัติด้านสังคมและสิทธิมนุษยชน : <https://www.ttcl.com/storage/content/sustainability/economic/download-center/ttcl-human-right-policy-th.pdf>

การปฏิบัติตามหลักการและมาตรฐานด้านสิทธิมนุษยชน

หลักการและมาตรฐานด้านการจัดการสิทธิมนุษยชน : มาตรฐานแรงงานไทย ความรับผิดชอบทางสังคมของธุรกิจไทย (มรท. 8001-2533) ของกระทรวงแรงงาน, The UN Guiding Principles on Business and Human Rights, ILO Tripartite Declaration of Principles concerning Multinational Enterprises and Social Policy

การทบทวนนโยบาย แนวปฏิบัติและ/หรือเป้าหมายด้านสังคมและสิทธิมนุษยชนในรอบปีที่ผ่านมา

การทบทวนนโยบาย แนวปฏิบัติ และ/หรือเป้าหมายด้านสังคมและ : ไม่มี
สิทธิมนุษยชนในรอบปีที่ผ่านมา

การตรวจสอบด้านสิทธิมนุษยชนอย่างรอบด้าน (Human Rights Due Diligence: HRDD)

บริษัทมีกระบวนการตรวจสอบ HRDD : มี

บริษัทฯ คำนึงถึงหลักการตรวจสอบด้านสิทธิมนุษยชน (HRDD) ในทุกกระบวนการ ตั้งแต่การประมูลงาน การออกแบบวิศวกรรม การจัดซื้อจัดจ้าง การก่อสร้าง และการส่งมอบงาน รวมไปถึงการลงทุน โดยให้ความสำคัญในการดำเนินงานด้วยความโปร่งใส ความเป็นธรรม และการป้องกันการละเมิดสิทธิมนุษยชนในทุกขั้นตอน เพื่อคุ้มครองสิทธิแรงงาน ลดผลกระทบต่อชุมชน ภายใต้กฎหมายที่เกี่ยวข้องและสนับสนุนการพัฒนาอย่างยั่งยืน

กิจกรรม	การประมุลงานด้านสิทธิมนุษยชน
การประมุลงาน	<ul style="list-style-type: none"> - ความโปร่งใสและเป็นธรรมในการประมุล - การป้องกันการเลือกปฏิบัติและคอร์รัปชัน - การเคารพสิทธิแรงงานและเงื่อนไขการจ้างงานของคู่สัญญา
การออกแบบวิศวกรรม	<ul style="list-style-type: none"> - การคำนึงถึงความปลอดภัยของผู้ใช้งานและคนงาน - การป้องกันผลกระทบต่อชุมชนและสิ่งแวดล้อม - การเข้าถึงสำหรับผู้พิการและกลุ่มเปราะบางที่เกี่ยวข้อง
การจัดซื้อจัดหาอุปกรณ์	<ul style="list-style-type: none"> - การคัดเลือกซัพพลายเออร์ที่มีจริยธรรม - การตรวจสอบแหล่งที่มาของวัตถุดิบ (ไม่มีแรงงานเด็ก/แรงงานบังคับ) - การปฏิบัติตามมาตรฐานแรงงานและสิ่งแวดล้อม
การก่อสร้าง	<ul style="list-style-type: none"> - สภาพการทำงานที่ปลอดภัยและถูกกฎหมาย - การป้องกันการละเมิดสิทธิแรงงาน (ค่าแรงที่ไม่เป็นธรรม การใช้แรงงานบังคับ) - การลดผลกระทบต่อชุมชนและสิ่งแวดล้อม - ความรับผิดชอบต่อผลกระทบที่อาจเกิดขึ้นจากโครงการ - การให้ข้อมูลและการเยียวยาแก่ผู้ได้รับผลกระทบ
การส่งมอบงาน	<ul style="list-style-type: none"> - การตรวจสอบมาตรฐานความปลอดภัยของโครงการ - ความรับผิดชอบต่อผลกระทบที่อาจเกิดขึ้นจากโครงการ - การให้ข้อมูลและการเยียวยาแก่ผู้ได้รับผลกระทบ
การลงทุน	<ul style="list-style-type: none"> - การพิจารณาปัจจัยด้าน ESG (สิ่งแวดล้อม สังคม บรรษัทภิบาล) - การหลีกเลี่ยงการลงทุนที่ละเมิดสิทธิมนุษยชน - พิจารณาความเป็นไปได้และประโยชน์สูงสุดของธุรกิจและไม่ละเมิดสิทธิตามกฎหมายของคู่สัญญา

3.4.2 ผลการดำเนินงานด้านสังคม

ข้อมูลเกี่ยวกับพนักงานและแรงงาน

แผนการจัดการพนักงานและแรงงาน

แผนการจัดการพนักงานและแรงงานของบริษัท : มี

แผนการจัดการพนักงานและแรงงานที่บริษัทดำเนินการในรอบปีที่ผ่านมา : การจ่ายค่าตอบแทนพนักงานอย่างเป็นธรรม, การฝึกอบรมและพัฒนาพนักงาน, การส่งเสริมความสัมพันธ์และการมีส่วนร่วมของพนักงาน, แรงงานเด็ก, ความปลอดภัยและอาชีวอนามัยในการทำงาน

การดำเนินงานด้านบริหารทรัพยากรบุคคล

บุคลากรถือกำลัสำคัญในการขับเคลื่อนธุรกิจของ “ทีทีซีแอล”

บริษัท ทีทีซีแอล จำกัด (มหาชน) (“บริษัท”) เล็งเห็นความสำคัญของการวางแผนและพัฒนาศักยภาพของบุคลากรตั้งแต่ขั้นตอนการสัมภาษณ์ โดยพิจารณาศักยภาพของผู้สนใจสมัครเข้าทำงาน ทั้งในด้านความสามารถ ประสบการณ์ ความรู้และทักษะการทำงาน รวมไปถึงทัศนคติ เพื่อประเมินศักยภาพในการ คัดเลือกบุคคลนั้นเข้ามาทำงานกับบริษัทฯ

พนักงานเปรียบเสมือนทรัพยากรที่มีคุณค่า และเป็นผู้มีส่วนได้เสียที่สำคัญต่อการดำเนินธุรกิจ และยังเป็นหัวใจสำคัญในการขับเคลื่อนองค์กรให้เกิดการพัฒนาอย่างยั่งยืน บริษัทจึงมีการจัดทำแนวปฏิบัติ ข้อกำหนด และนโยบายด้านการบริหารทรัพยากรบุคคลที่เป็นธรรม โปร่งใส ชัดเจน ตามหลักกฎหมายแรงงาน กฎหมายสิทธิมนุษยชนของประเทศ และสอดคล้องกับหลักปรัชญาสาคว่าด้วยสิทธิมนุษยชน

(Universal Declaration of Human Rights; UDHR) อย่างเคร่งครัด มีการวางแผนกำลังคน การสรรหาบุคลากร การสร้างแรงจูงใจพนักงาน และการรักษาพนักงานที่มีคุณภาพ รวมทั้งการพัฒนาพนักงานให้มีศักยภาพรองรับการขยายตัวของธุรกิจในอนาคต

การสรรหาบุคลากร และการวางแผนกำลังคน

หน่วยงานทรัพยากรบุคคลร่วมกับ ฝ่ายวิศวกรรม ฝ่ายดำเนินงานโครงการ รวมทั้งฝ่ายสนับสนุนขององค์กร ได้ทำการวิเคราะห์ความต้องการ อัตรากำลังคน และกำหนดคุณสมบัติของบุคลากรที่ต้องการเพื่อนำมาประกอบการจัดทำแผนสรรหาบุคลากร เพื่อคัดเลือกผู้สมัครเข้าทำงานที่มีศักยภาพและทันต่อความต้องการของการขยายตัวของธุรกิจ

1.การสรรหาบุคลากรภายในองค์กร

บริษัทมีการประชาสัมพันธ์ภายในบริษัท และใช้การจัดสรร โยกย้ายพนักงานภายในบริษัทโดยพิจารณาบุคลากรที่มีความรู้ความสามารถที่เหมาะสมกับสายงาน รวมถึงการคัดเลือกจากนักศึกษาซึ่งได้ผ่านการฝึกงาน เพื่อพัฒนาความรู้ ทักษะ ขั้นตอนและวิธีการทำงานกับบริษัท ซึ่งมีความสามารถและมีศักยภาพ สอดคล้องกับความต้องการของบริษัทฯ

2.การสรรหาบุคลากรภายนอกองค์กร

บริษัทมีการประชาสัมพันธ์ประกาศรับสมัครบุคลากร ผ่านเว็บไซต์ของบริษัท รวมทั้งสื่อโซเชียลมีเดียโดยการจัดทำเพจ Recruitment TTCL เพื่อเพิ่มช่องทางการรับสมัครงาน และเข้าถึงกลุ่มคนที่สนใจสมัครเข้าทำงานได้ง่าย

การคัดเลือกผู้สมัครงาน

บริษัทมีการคัดเลือกผู้สมัครจากทุกช่องทางอย่างเป็นธรรม โดยจัดให้มีการสัมภาษณ์งาน การทดสอบทักษะ ความรู้ ความสามารถ และความเชี่ยวชาญในตำแหน่งงานที่รับผิดชอบ รวมถึงทัศนคติของผู้สมัคร ควบคู่ไปกับการตรวจสอบประวัติการศึกษา ประสบการณ์การทำงาน และประวัติอาชญากรรม เพื่อเป็นข้อมูลในการประกอบการประเมินคุณสมบัติ และความสามารถให้เหมาะสมกับตำแหน่งงาน เป็นไปตามกฎหมายแรงงาน เพื่อป้องกันการจ้างงานที่ผิดกฎหมาย แรงงานบังคับ และแรงงานเด็กอย่างเข้มงวด

ลักษณะการจ้างงานและค่าตอบแทน

● ลักษณะการจ้างงาน

บริษัทให้ความสำคัญต่อการจ้างงาน และการปฏิบัติต่อพนักงานโดยมีข้อกำหนด นโยบาย และมีหลักเกณฑ์อย่างเป็นธรรม เสมอภาค เหมาะสม โดยยึดหลักการเคารพสิทธิมนุษยชน กำหนดมาตรฐานการว่าจ้างและการจ่ายค่าตอบแทนอย่างเป็นธรรมเสมอภาค เหมาะสม ซึ่งจะแบ่งตามประสบการณ์ สายงานอย่างเท่าเทียมกัน โดยยอมรับในความแตกต่าง ไม่มีการแบ่งแยกหรือเลือกปฏิบัติ ไม่ว่าจะเป็นเพศ ศาสนา เชื้อชาติ ชนชั้นและปฏิบัติต่อแรงงานอย่างเท่าเทียมและเป็นธรรมตามหลักการของการเคารพสิทธิมนุษยชน ครอบคลุมถึงกลุ่มสตรี ผู้พิการและผู้ด้อยโอกาสต่างๆ โดยให้ขึ้นอยู่กับความปลอดภัยของสวัสดิภาพ สุขภาพ อาชีวอนามัยของพนักงาน รวมถึงการต่อต้านการใช้แรงงานเด็ก หรือแรงงานต่างด้าวอย่างผิดกฎหมาย และไม่ปิดกั้นสิทธิเสรีภาพด้านการทำงาน ทั้งนี้พนักงานทุกคนจะได้รับสิทธิประโยชน์และสวัสดิการตามกฎหมายแรงงานไทยที่พึงได้รับและได้รับการดูแลในเรื่องของคุณภาพชีวิต ความปลอดภัยและสุขอนามัยในสถานประกอบการตามที่กฎหมายกำหนด ซึ่งการจ้างงานจะแบ่งตามประสบการณ์ สายงาน ออกเป็น 3 ประเภท ได้แก่

1.พนักงานประจำ

เป็นพนักงานที่บริษัท ตกลงจ้างงานและได้รับการบรรจุให้เป็นพนักงานประจำโดยได้รับค่าจ้างเป็นรายเดือน พนักงานสามารถทำงานได้จนครบวาระเกษียณอายุ หากพนักงานปฏิบัติหน้าที่ที่ได้รับมอบหมายอย่างมีความรับผิดชอบ ไม่ทุจริตต่อหน้าที่ ไม่ฝ่าฝืนระเบียบข้อบังคับของบริษัท หรือมีการกระทำที่จงใจก่อให้เกิดความเสียหายต่อบริษัท

2.พนักงานตามสัญญาจ้าง

เป็นพนักงานที่บริษัท ตกลงว่าจ้างให้ทำงานกับบริษัท โดยมีสัญญาจ้างเป็นหนังสือที่กำหนดระยะเวลาจ้างเริ่มต้นและสิ้นสุดที่แน่นอนและได้รับค่าจ้างเป็นรายเดือน

3.พนักงานรายวัน

เป็นพนักงานที่บริษัท ตกลงว่าจ้างเป็นพนักงานโดยกำหนดอัตราค่าจ้างเป็นรายวัน หรือรายชั่วโมงหรือตามผลงาน ทั้งนี้ ในกรณีที่สภาพงานที่ต้องทำมีลักษณะต่อเนื่องเป็นการประจำและจำเป็นต้องผลิตและสับเปลี่ยนกันทำงาน บริษัท อาจว่าจ้างกำหนดให้พนักงานทำงานเป็นกะตามตารางกะของบริษัท กำหนดก็ได้

● ค่าตอบแทนการทำงาน

บริษัท ตระหนักถึงความสำคัญของค่าตอบแทนการทำงานว่าเป็นปัจจัยสำคัญที่ทำให้พนักงานมีความเป็นอยู่ที่ดีและมีความมั่นคงในอาชีพการงานซึ่งส่งผลให้พนักงานปฏิบัติงานด้วยความภาคภูมิใจและพร้อมที่จะสร้างผลงานให้แก่บริษัท ทั้งนี้ บริษัท มีแนวปฏิบัติสำหรับการกำหนดค่าตอบแทนการทำงานของพนักงานในระดับไม่ต่ำกว่าค่าแรงขั้นต่ำของประเทศตามที่กฎหมายกำหนด โดยบริษัท จะมีมาตรฐานการจ่ายค่า

ตอบแทนให้พนักงานและบุคลากรอย่างเหมาะสม ตามหน้าที่และความรับผิดชอบ มีการกำหนดค่าจ้างแบบเท่าเทียมกัน ไม่มีการแบ่งแยกเพศ ศาสนา เชื้อชาติ ครอบคลุมถึงกลุ่มสตรี ผู้พิการหรือกลุ่มด้อยโอกาสต่างๆ โดยจะมีการแจ้งตำแหน่งงาน ค่าจ้างและค่าตอบแทน รวมถึงสวัสดิการต่างๆ เบื้องต้นก่อนวันเริ่มงานให้สอดคล้องกับนโยบายของบริษัทในเรื่องการปฏิบัติต่อแรงงานอย่างเป็นธรรมและการเคารพสิทธิมนุษยชนเป็นสำคัญ ซึ่งในแต่ละปี บริษัทได้จัดให้มีการประเมินผลการทำงานเพื่อปรับค่าตอบแทนให้กับพนักงานตามผลงานที่ผ่านมา โดยจะแยกหลักเกณฑ์การประเมินออกเป็น 2 ส่วน ดังนี้

1. ระดับพนักงานปฏิบัติงาน
2. ระดับผู้ช่วยหัวหน้างานและหัวหน้างานหรือสูงกว่า

และสรุปผลการประเมินเพื่อนำเสนอคณะกรรมการบริหารที่ทำหน้าที่พิจารณาในการกำหนดค่าจ้าง ค่าตอบแทนหรือค่าตอบแทนพิเศษ (โบนัส) ซึ่งจะกำหนดค่าตอบแทนให้สอดคล้องกับผลการดำเนินงานของบริษัท พิจารณาทั้งในระยะสั้นและระยะยาว รวมถึงให้สอดคล้องกับการจ่ายผลตอบแทนของอุตสาหกรรมเดียวกัน ตลอดจนจัดให้มีสวัสดิการต่างๆ เพื่อสร้างเสริมคุณภาพชีวิตที่ดีขึ้นของพนักงาน รวมถึงการจัดสิ่งอำนวยความสะดวกในการทำงานให้พนักงานมีความปลอดภัยและมีสุขอนามัยที่ดีในระหว่างการทำงาน

นอกจากนี้ บริษัท ได้ให้ความสำคัญต่อการจ่ายค่าจ้าง เงินเดือน และสวัสดิการให้แก่พนักงานอย่างครบถ้วนและตรงเวลาตลอดมา และในการจ่ายค่าตอบแทนต่างๆ บริษัท ได้วางแผนการบริหารค่าตอบแทนและสวัสดิการของพนักงานอย่างรอบคอบและมีประสิทธิภาพ

กองทุนสำรองเลี้ยงชีพ (Provident Fund)

กองทุนสำรองเลี้ยงชีพถือเป็นสวัสดิการรูปแบบหนึ่งที่นายจ้างให้แก่ลูกจ้างซึ่งการเป็นสมาชิกกองทุนสำรองเลี้ยงชีพเป็นสวัสดิการที่เน้นสร้างความมั่นคงในการดำรงชีพให้แก่พนักงานและครอบครัว นอกจากนี้จะทำให้ลูกจ้างมีเงินก้อนไว้ใช้จ่ายเมื่อเกษียณอายุ และมีหลักประกันทางการเงินให้แก่ครอบครัวแล้วลูกจ้างยังได้ประโยชน์อื่นๆ เช่น ได้รับสิทธิประโยชน์ทางภาษี เป็นต้น

การดูแลพนักงานในด้านสวัสดิการ

นอกเหนือจากสวัสดิการขั้นต่ำตามที่กฎหมายกำหนดแล้ว บริษัท ได้จัดให้มีสวัสดิการส่วนเพิ่มเติม โดยมีการจัดตั้งคณะกรรมการด้านสวัสดิการพนักงานที่มาจากกรรมการผู้ทรงคุณวุฒิโดยจัดตั้งขึ้นใหม่ทุกๆ 2 ปี และให้สิทธิพนักงานทุกระดับในการสมัครเป็นคณะกรรมการด้านสวัสดิการเพื่อเป็นตัวแทนในการร่วมเจรจาต่อรองกับบริษัท เกี่ยวกับสวัสดิการ ข้อปฏิบัติหรือข้อตกลงที่มีผลกระทบต่อพนักงาน มีกลองรับฟังความคิดเห็น ข้อเสนอแนะของพนักงานโดยตรงและผ่านช่องทางคณะกรรมการเพื่อเป็นการส่งเสริมให้เกิดความร่วมมือร่วมใจของพนักงานและบริษัท ในการดูแลสวัสดิการที่เป็นประโยชน์ต่อพนักงานทุกด้าน ตัวอย่างเช่น การจัดกิจกรรมเพื่อส่งเสริมความสามัคคีภายในบริษัท ประจำปี ตัวอย่างเช่น งานปีใหม่ งานกีฬาสี เป็นต้น

การสร้างแรงจูงใจ และการรักษาพนักงาน

นอกจากสรรหา และการคัดเลือก การจ้างงานอย่างเป็นธรรม บริษัท ยังให้ความสำคัญด้านการสร้างแรงจูงใจพนักงานและการรักษาพนักงาน ที่มีความสำคัญต่อการเติบโตอย่างยั่งยืนของบริษัท

เป้าหมาย

- พนักงานได้รับการพัฒนาศักยภาพทางด้านทักษะ ความรู้ ความสามารถในการปฏิบัติงาน รวมทั้งทัศนคติ และแนวคิดในการทำงาน อย่างน้อย 60% ต่อเนื่องทุกปี

กลยุทธ์

- การสนับสนุนการเรียนรู้ของพนักงาน โดยมีการปรับเนื้อหา กิจกรรมให้เหมาะสมกับการเรียนรู้ Virtual Classroom
- พัฒนาความสามารถของพนักงานให้ตอบโจทย์ การแข่งขันทางธุรกิจ และพัฒนาผู้นำให้มีทัศนคติ ความรู้ ความสามารถ และสามารถพัฒนาผู้ใต้บังคับบัญชาให้มีศักยภาพขึ้นเป็นกำลังสำคัญของบริษัท
- ดูแลพนักงานอย่างทั่วถึงและเป็นธรรมเพื่อสร้างความผูกพันต่อองค์กร

การวางแผนและพัฒนาศักยภาพของพนักงาน

บริษัทมีการจัดทำแผนพัฒนาศักยภาพของพนักงานในสายงาน มีการหมุนเวียนงานเพื่อเพิ่มทักษะและความรู้ ตลอดจนมอบหมายงานที่ท้าทายเพื่อให้สอดคล้องกับความรู้และทักษะที่ต้องพัฒนาให้มีความพร้อมในการปฏิบัติงานในตำแหน่งปัจจุบันหรือตามความก้าวหน้าในสายอาชีพของพนักงาน โดยแผนกทรัพยากรบุคคลจะมีการทบทวนแผนการพัฒนาศักยภาพพนักงาน ร่วมกับผู้บริหารในสายงานที่เกี่ยวข้อง เพื่อให้เกิดประโยชน์สูงสุด ทั้งตัวพนักงานและการดำเนินงานที่มีประสิทธิภาพขององค์กร

โดยบริษัทมีการจัดฝึกอบรมเพื่อสื่อสารข้อมูลและนโยบายที่สำคัญขององค์กร เพิ่มทักษะและความชำนาญเชิงวิชาชีพตามตำแหน่งงาน เพื่อให้เข้าใจในกระบวนการทำงานที่ชัดเจน และส่งเสริมให้พนักงานมีความคิดสร้างสรรค์ในการทำงานให้เกิดประสิทธิภาพ โดยในปี 2568 บริษัทได้มีการจัดฝึกอบรมพนักงานโดยแบ่งออกเป็น 4 ประเภทดังนี้

1. การฝึกอบรมทั่วไป (Company General Training)
2. การฝึกอบรมขณะปฏิบัติงาน (On the Job Training)
3. การฝึกอบรมพิเศษ (Special Training)
4. การฝึกอบรมด้านวิศวกรรม และการดำเนินงานในโครงการ

บริษัท จะสำรวจความพึงพอใจของพนักงาน รวมทั้งประเมินผลหลังจากการฝึกอบรมเพื่อนำปรับปรุงหลักสูตรและหาแนวทางในการเสริมสร้างความรู้ ความสามารถของบุคลากรในการขับเคลื่อนองค์กรไปสู่เป้าหมายและได้แสดงศักยภาพในการทำงานอย่างเต็มที่ ทั้งนี้บริษัทยังมีกระบวนการติดตามผลการปฏิบัติงานหลังจากการเข้ารับการฝึกอบรมโดยหัวหน้างานเป็นผู้ประเมินผลการทำงานหลังจากการฝึกอบรมอย่างต่อเนื่อง

การตั้งเป้าหมายการจัดการพนักงานและแรงงาน

บริษัทมีการตั้งเป้าหมายการจัดการพนักงานและแรงงานหรือไม่ : มี

รายละเอียดการตั้งเป้าหมายการจัดการพนักงานและแรงงาน

เป้าหมาย	ตัวชี้วัด	ปีฐาน	ปีเป้าหมาย
<ul style="list-style-type: none"> การฝึกอบรมและพัฒนาพนักงาน 	สัดส่วนพนักงานที่ได้รับการพัฒนาศักยภาพอย่างต่อเนื่อง $\geq 60\%$	2567: พนักงานได้รับการพัฒนาศักยภาพทางด้านทักษะ ความรู้ ความสามารถในสายงาน รวมทั้งทัศนคติและแนวคิดในการทำงานอย่างน้อย 60 % ต่อเนื่องทุกปี	2568: พนักงานได้รับการพัฒนาศักยภาพทางด้านทักษะ ความรู้ ความสามารถในสายงาน รวมทั้งทัศนคติและแนวคิดในการทำงานอย่างน้อย 60 % ต่อเนื่องทุกปี

ผลการดำเนินงานและผลลัพธ์ด้านการจัดการพนักงานและแรงงาน

ผลการดำเนินงานและผลลัพธ์ด้านการจัดการพนักงานและแรงงาน : มี

การบริหารจัดการด้านพนักงานและแรงงาน

บริษัทดำเนินธุรกิจโดยยึดมั่นในหลักการเคารพสิทธิมนุษยชนตามแนวทางของ Universal Declaration of Human Rights และกฎหมายแรงงานไทย โดยกำหนดนโยบายการบริหารทรัพยากรบุคคลที่เป็นธรรม โปร่งใส ไม่เลือกปฏิบัติ และครอบคลุมตลอดห่วงโซ่มูลค่าทางธุรกิจ ตั้งแต่การสรรหา การพัฒนา การประเมินผล ไปจนถึงการดูแลคุณภาพชีวิตและความปลอดภัยของพนักงาน โดยในปี 2568 บริษัทมีการดำเนินงานด้านพนักงานที่สำคัญ ดังนี้

1.การจ้างงาน

ณ วันที่ 31 ธันวาคม 2568 บริษัทมีพนักงานรวมทั้งสิ้น 1,574 คน แบ่งเป็น

- พนักงานประจำ 1,533 คน
- พนักงานผู้พิการ 41 คน

ผลลัพธ์

- ไม่มีกรณีการใช้แรงงานเด็ก แรงงานบังคับ หรือแรงงานผิดกฎหมาย
- ค่าจ้างพนักงานทุกระดับไม่ต่ำกว่าค่าแรงขั้นต่ำตามที่กฎหมายกำหนด
- ไม่มีข้อพิพาทแรงงานที่มีนัยสำคัญในรอบปีรายงาน

- ช่วยลดความเสี่ยงด้านกฎหมาย เสริมสร้างความเชื่อมั่นแก่พนักงาน ลูกค้า และผู้มีส่วนได้เสีย

2.การพัฒนาศักยภาพพนักงาน

การฝึกอบรมพนักงาน ในปี 2568 บริษัทจัดหลักสูตรอบรมพนักงานเพื่อเพิ่มทักษะและศักยภาพในการทำงาน โดยหลักสูตรฝึกอบรมแบ่งออกเป็น 4 ประเภท ได้แก่ การฝึกอบรมทั่วไป (Company General Training), การฝึกอบรมขณะปฏิบัติงาน (On the Job Training) ,การฝึกอบรมพิเศษ (Special Training), การฝึกอบรมด้านวิศวกรรมและการดำเนินโครงการ

รายละเอียดการอบรม	ปี 2568
จำนวนหลักสูตรทั้งหมด	190 หลักสูตร
จำนวนพนักงานที่เข้าร่วม	915 คน
ชั่วโมงอบรมเฉลี่ยต่อคนต่อปี	9.81 ชั่วโมง
เป้าหมายชั่วโมงอบรมต่อคน	7 ชั่วโมง
สัดส่วนพนักงานที่ได้รับการพัฒนา	60.64 %

โดยผลงานดำเนินงานด้านการอบรมในปีที่ผ่านมา มีการจัดอบรมให้กับพนักงานจำนวน 190 หลักสูตร โดยมีจำนวนชั่วโมงอบรมหรือกิจกรรมพัฒนาความรู้เฉลี่ยของพนักงาน 9.81 ชั่วโมงต่อคนต่อปี จากเป้าหมาย 7 ชั่วโมงต่อคนต่อปี

ผลลัพธ์

- พนักงานมีทักษะสอดคล้องกับความต้องการของธุรกิจ
- เพิ่มประสิทธิภาพการดำเนินงานและการบริหารโครงการ
- เตรียมความพร้อมผู้นำและการสืบทอดตำแหน่ง

3. ค่าตอบแทนและสวัสดิการ

บริษัทมีการประเมินผลประจำปี แยกตามระดับตำแหน่ง และเสนอผลตอบแทนคณะกรรมการบริหารเพื่อพิจารณาการปรับค่าจ้าง โบนัส และค่าตอบแทนอย่างเป็นธรรม

สวัสดิการสำคัญ

- กองทุนสำรองเลี้ยงชีพ (Provident Fund)
- ประกันสังคมและประกันสุขภาพ
- คณะกรรมการสวัสดิการจากการเลือกตั้ง
- กิจกรรมสร้างความผูกพันองค์กร

ผลลัพธ์

- เพิ่มความผูกพันของพนักงานต่อองค์กร (Employee Engagement)
- เสริมสร้างความมั่นคงทางการเงินในระยะยาว
- สนับสนุนการพัฒนาคุณภาพชีวิตในการทำงาน

การบริหารจัดการด้านพนักงานและแรงงานในปี 2568 สะท้อนถึงความมุ่งมั่นในการดำเนินธุรกิจอย่างรับผิดชอบต่อ สามารถรักษามาตรฐานแรงงานที่ดี พัฒนาศักยภาพบุคลากรอย่างต่อเนื่อง และดูแลสวัสดิการอย่างเหมาะสม อันนำไปสู่ความมั่นคงขององค์กรและการเติบโตอย่างยั่งยืน

การจัดการพนักงานและแรงงาน : การจ้างงาน

การจ้างงานพนักงาน

	2566	2567	2568
พนักงานรวม (คน)	3,001	4,380	1,533
พนักงานชาย (คน)	2,053	3,239	1,076
พนักงานหญิง (คน)	948	1,141	457

การจ้างงานผู้พิการ

บริษัท ทีทีซีแอล จำกัด (มหาชน) จึงเล็งเห็นถึงความสำคัญต่อการส่งเสริม และพัฒนาผู้พิการ โดยจัดทำโครงการสนับสนุนทุนประกอบอาชีพคนพิการ อันได้แก่ การจ้างงาน และการสนับสนุนเงินทุน ในการประกอบอาชีพในถิ่นที่อยู่อาศัย เพื่อเป็นการกระจายรายได้เข้าสู่สังคม ชุมชน เปิดโอกาสใน การสร้างงาน สร้างอาชีพ ส่งเสริมให้ผู้พิการมีทักษะในการประกอบอาชีพ และเติมเต็มศักยภาพที่มีอยู่ของ ผู้พิการ ลด ความเหลื่อมล้ำ ช่องว่างทางสังคม อันนำไปสู่การสร้างรากฐานทางสังคมอย่างยั่งยืน และสอดคล้องไปกับภายใต้นโยบายด้านสิทธิมนุษยชนของ บริษัทฯ ในการปฏิบัติอย่างเท่าเทียม ปราศจากแบ่งแยกโดยไม่เป็นธรรม

การจ้างงานผู้พิการ			
เพศ	ปี 2566	ปี 2567	ปี 2568
ชาย	12	14	25
หญิง	7	13	16

	2566	2567	2568
การจ้างงานผู้พิการรวม (คน)	19	27	41
พนักงานผู้พิการรวม (คน)	0	0	0
พนักงานผู้พิการชาย (คน)	0	0	0
พนักงานผู้พิการหญิง (คน)	0	0	0
ลูกจ้างผู้พิการที่ไม่ใช่พนักงานรวม (คน)	19	27	41
การส่งเงินเข้ากองทุนส่งเสริมและพัฒนาคุณภาพชีวิตคนพิการ	ไม่มี	ไม่มี	ไม่มี

การจัดการพนักงานและแรงงาน : การจ่ายค่าตอบแทน

การจ่ายค่าตอบแทนพนักงาน

	2566	2567	2568
ค่าตอบแทนพนักงานรวม (บาท)	269,228,527.00	173,551,634.00	71,726,117.00

การจัดการพนักงานและแรงงาน : การฝึกอบรมและพัฒนาพนักงาน

การฝึกอบรมพนักงาน ในปี 2568 บริษัทจัดหลักสูตรอบรมพนักงานเพื่อเพิ่มทักษะและศักยภาพในการทำงาน แก่พนักงานจำนวน 190 หลักสูตรโดยมีจำนวนชั่วโมงอบรมหรือกิจกรรมพัฒนาความรู้เฉลี่ยของพนักงาน 9.81 ชั่วโมงต่อคนต่อปี จากเป้าหมาย 7 ชั่วโมงต่อคนต่อปี

	2566	2567	2568
จำนวนชั่วโมงอบรมเฉลี่ยของพนักงาน (ชั่วโมง/คน/ปี)	7.05	7.95	9.81
ค่าใช้จ่ายในการฝึกอบรมและพัฒนาพนักงาน (บาท)	848,541.44	239,361.50	81,912.48

การจัดการพนักงานและแรงงาน : ความปลอดภัย อาชีวอนามัย และสภาพแวดล้อมในการทำงาน

ความปลอดภัย อาชีวอนามัย และสภาพแวดล้อมในการทำงาน

	2566	2567	2568
จำนวนเหตุการณ์บาดเจ็บจากการทำงานของพนักงานจนถึงขั้นหยุดงาน (ครั้ง)	0	N/A	N/A

การจัดการพนักงานและแรงงาน : ความผูกพันของพนักงานและการรวมกลุ่มของพนักงานภายในองค์กร

ความผูกพันของพนักงาน

	2566	2567	2568
สัดส่วนพนักงานที่ลาออกโดยสมัครใจ (%)	14	16	40
พนักงานที่ลาออกโดยความสมัครใจรวม (คน)	421	709	620
พนักงานชายที่ลาออกโดยความสมัครใจ (คน)	291	543	473
พนักงานหญิงที่ลาออกโดยความสมัครใจ (คน)	130	166	147
สัดส่วนพนักงานที่ลาออกโดยสมัครใจ (%)	14.03	16.19	40.44
	2566	2567	2568
ผลประเมินความผูกพันของพนักงานต่อองค์กร	มี	มี	ไม่มี

การรวมกลุ่มของพนักงานภายในองค์กร

การรวมกลุ่มของพนักงานภายในองค์กร : ไม่มี

ข้อมูลเกี่ยวกับลูกค้า

แผนการจัดการลูกค้า

แผนการจัดการลูกค้าของบริษัท : มี

แผนการจัดการลูกค้าที่บริษัทดำเนินการในรอบปีที่ผ่านมา : การสื่อสารข้อมูลเกี่ยวกับผลกระทบของสินค้าและบริการแก่ลูกค้า/ผู้บริโภค

เนื่องจากสถานการณ์ทางการเงินของบริษัท ในปี 2568 ประกอบกับสถานการณ์เศรษฐกิจโลกโดยรวมส่งผลกระทบต่อสภาพคล่องทางการเงินและธุรกิจของบริษัท ทำให้บริษัทมีความจำเป็นต้องยื่นคำร้องขอเข้าฟื้นฟูกิจการ บริษัทฯ จึงต้องมีการสื่อสารข้อมูลเกี่ยวกับการดำเนินงานของบริษัทภายใต้สถานการณ์ดังกล่าวให้ลูกค้าที่บริษัทยังคงดำเนินการก่อสร้างไม่แล้วเสร็จ รวมทั้งลูกค้าที่บริษัท มีแผนจะยื่นประมูลงานในอนาคต เพื่อสร้างความเชื่อมั่นว่าบริษัทยังคงมีศักยภาพในการให้บริการกับลูกค้า

การตั้งเป้าหมายการจัดการลูกค้า (1)

บริษัทมีการตั้งเป้าหมายการจัดการลูกค้าหรือไม่ : ไม่มี

หมายเหตุ : (1) เนื่องจากบริษัท อยู่ระหว่างการพิจารณาเข้าแผนฟื้นฟูกิจการ และจัดตั้งผู้ทำแผนฯ ทั้งนี้ หากบริษัทได้เข้าแผนฟื้นฟูกิจการ และจัดตั้งผู้ทำแผนฯ แล้วจึงสามารถกำหนดทิศทางและเป้าหมายในการจัดการลูกค้าได้

ผลการดำเนินงานและผลลัพธ์ด้านการจัดการลูกค้า

ผลการดำเนินงานและผลลัพธ์ด้านการจัดการลูกค้า : ไม่มี

ในปี 2568 โครงการที่บริษัทดำเนินการก่อสร้างยังไม่ได้มีการส่งมอบงานให้กับลูกค้า จึงยังไม่ได้จัดทำแบบประเมินความพึงพอใจของลูกค้า

การจัดการลูกค้า : ความพึงพอใจของลูกค้า

ความพึงพอใจของลูกค้า

	2566	2567	2568
ผลประเมินความพึงพอใจของลูกค้า	มี	มี	ไม่มี

ข้อมูลเกี่ยวกับชุมชนและสังคม

แผนการจัดการชุมชนและสังคม

แผนการจัดการชุมชนและสังคมของบริษัท : มี

แผนการจัดการชุมชนและสังคมที่บริษัทดำเนินการในรอบปีที่ผ่านมา : การจ้างงานและพัฒนาทักษะอาชีพ, การศึกษา, ศาสนาและวัฒนธรรม, กีฬาและสันทนาการ, อาชีวอนามัย ความปลอดภัย สุขภาพและคุณภาพชีวิต, ผู้ด้อยโอกาสและกลุ่มผู้เปราะบาง, การจัดการน้ำและสุขาภิบาล, การลดความเหลื่อมล้ำทางสังคม

สำรวจความต้องการและความคาดหวังของชุมชนโดยรอบโครงการก่อสร้างร่วมกับเจ้าโครงการ ผ่านทางผู้นำชุมชน

ลิงก์แผนการจัดการชุมชนและสังคมของบริษัท : <https://ttcl.listedcompany.com/misc/one-report/20250314-ttcl-one-report-2024-th.pdf>

เลขหน้าของลิงก์ : 81

การตั้งเป้าหมายการจัดการชุมชนและสังคม (2)

บริษัทมีการตั้งเป้าหมายการจัดการชุมชนและสังคมหรือไม่ : ไม่มี

หมายเหตุ : (2) บริษัท ไม่ได้ตั้งเป้าหมายเป็นสถิติเกี่ยวกับชุมชน เนื่องจากเป็นผู้ให้บริการไม่ใช่เจ้าของโครงการ ทั้งนี้ การดำเนินงานก่อสร้าง จะปฏิบัติตามระเบียบปฏิบัติ และข้อกฎหมายที่เกี่ยวข้องเพื่อไม่ให้เกิดผลกระทบต่อชุมชนและสังคมรอบข้าง ได้รับความเดือดร้อนหรือไม่ปลอดภัย

ผลการดำเนินงานและผลลัพธ์ด้านการจัดการชุมชนและสังคม

ผลการดำเนินงานและผลลัพธ์ด้านการจัดการชุมชนและสังคม : ไม่มี

บริษัท ไม่มีเรื่องร้องเรียนจากชุมชนบริเวณโดยรอบสถานที่ ที่บริษัทเข้าไปดำเนินการก่อสร้างในปีที่ผ่านมา

ข้อมูลเหตุการณ์เกี่ยวกับละเมิดกฎหมายหรือข้อบังคับด้านสังคมและสิทธิมนุษยชน

จำนวนกรณีและเหตุการณ์ที่ละเมิดกฎหมายหรือข้อบังคับด้านสังคมและสิทธิมนุษยชนอย่างมีนัยสำคัญ

	2566	2567	2568
จำนวนกรณีหรือเหตุการณ์ที่ละเมิดกฎหมายหรือข้อบังคับด้านสังคมและสิทธิมนุษยชนอย่างมีนัยสำคัญรวม กรณี	0	0	0
จำนวนกรณีหรือเหตุการณ์ที่ทำให้เกิดข้อพิพาทด้านแรงงานที่สำคัญ (กรณี)	0	0	0
จำนวนเหตุการณ์หรือข้อร้องเรียนที่เกี่ยวข้องกับการละเมิดสิทธิผู้บริโภค (กรณี)	0	0	0
จำนวนเหตุการณ์หรือข้อร้องเรียนที่เกี่ยวข้องกับการละเมิดสิทธิคู่ค้า (กรณี)	0	0	0
จำนวนกรณีหรือเหตุการณ์ที่ทำให้เกิดข้อพิพาทกับชุมชน / สังคม (กรณี)	0	0	0
จำนวนกรณีหรือเหตุการณ์ที่เกี่ยวกับความปลอดภัยของไซเบอร์หรือข้อมูลลูกค้ารั่วไหล (กรณี)	0	0	0
จำนวนกรณีหรือเหตุการณ์ที่เกี่ยวกับความปลอดภัยและอาชีวอนามัยในการทำงาน (กรณี)	0	0	0

4. การวิเคราะห์และคำอธิบายของฝ่ายจัดการ

4.1 วิเคราะห์การดำเนินงานและฐานะทางการเงินการเปลี่ยนแปลงที่สำคัญ

ภาพรวมของการดำเนินงาน

ในปี 2568 บริษัทมีรายได้รวมเป็นจำนวน 7,201 ล้านบาท ลดลงร้อยละ 60 และมีขาดทุนขั้นต้นเป็นจำนวน 744 ล้านบาท ลดลงร้อยละ 321 จากปี 2567 และมีผลขาดทุนสุทธิจากการดำเนินงานเป็นจำนวน 6,254 ล้านบาท โดยรายละเอียดการเปลี่ยนแปลงจะอธิบายไว้ในส่วนถัดไป

ณ สิ้นปี 2568 บริษัทมีมูลค่างานคงเหลือในมือ (Backlog) จำนวน 2,820 ล้านบาท ลดลง 3,980 ล้านบาทจากปี 2567 เนื่องจากในปี 2568 สถานะเศรษฐกิจทั้งในและต่างประเทศอยู่ในช่วงชะลอตัว เกิดปัญหาสงครามทางการค้า ประกอบกับความไม่มั่นคงทางการเมืองทั้งในและต่างประเทศ ส่งผลให้ต้นทุนในการดำเนินธุรกิจก่อสร้างปรับตัวสูงขึ้นอย่างมาก เป็นเหตุทำให้เจ้าของโครงการหลายโครงการยกเลิกและชะลอการก่อสร้างโครงการออกไป จึงทำให้ในปี 2568 บริษัทได้รับงานก่อสร้างโครงการใหม่ลดลงอย่างมาก

ปี 2568 บริษัท และบริษัทย่อยได้ลงนามในสัญญาก่อสร้างที่สำคัญดังต่อไปนี้

- สัญญาก่อสร้างส่วนขยายโรงงานปิโตรเคมี จังหวัดระยอง มูลค่าโครงการประมาณ 122.62 ล้านบาท
- สัญญาก่อสร้างโรงงานปิโตรเคมี จังหวัดระยอง มูลค่าโครงการประมาณ 100.00 ล้านบาท
- สัญญาออกแบบทางวิศวกรรมโรงงานปิโตรเคมี ประเทศสหรัฐอเมริกา มูลค่าโครงการประมาณ 211.20 ล้านบาท
- สัญญาก่อสร้างโรงงานผลิตไฮโดรเจนสีเขียว เมืองปากเซ ประเทศสาธารณรัฐประชาธิปไตยประชาชนลาว มูลค่าโครงการประมาณ 1,200.00 ล้านบาท

ปัจจัยที่ทำให้มีการเปลี่ยนแปลงสำคัญมีดังนี้

- เดือนมกราคม บริษัทได้ออกและเสนอขายหุ้นกู้เป็นจำนวนเงินทั้งสิ้น 305.80 ล้านบาท อายุ 3 ปี อัตราดอกเบี้ยคงที่ร้อยละ 6.15 ครบกำหนดไถ่ถอนเดือน มกราคม 2571 เพื่อไถ่ถอนหุ้นกู้ก่อนครบกำหนดในเดือน เมษายน 2568
- เดือนกุมภาพันธ์ ที่ประชุมคณะกรรมการบริษัทได้มีมติให้จดทะเบียนจัดตั้ง บริษัท ทีทีซีแอล เฮลท์แคร์ จำกัด โดยมีทุนจดทะเบียนจำนวน 40.00 ล้านบาท เพื่อประกอบธุรกิจการรักษายาบาลและการดูแลสุขภาพ และได้มีการชำระค่าหุ้นสามัญบางส่วนเป็นจำนวนเงิน 10.00 ล้านบาท คิดเป็นสัดส่วนร้อยละ 25 ของทุนจดทะเบียน
- เดือนตุลาคม บริษัทมีการจัดประชุมผู้ถือหุ้นสำหรับหุ้นกู้ทั้ง 5 ชุด ประกอบด้วย TTCL250A TTCL263A TTCL269A TTCL277A และTTCL281A รวมเป็นเงินทั้งหมด 2,544.40 ล้านบาท โดยมีมติสำคัญเพื่อขอแก้ไขวันครบกำหนดไถ่ถอนหุ้นกู้ทั้ง 5 ชุด แต่อย่างไรก็ตามผู้ถือหุ้นกู้ทั้ง 5 ชุดมีมติไม่อนุมัติให้แก้ไขวันครบกำหนดไถ่ถอน จึงเป็นเหตุให้ผิฉัตรชนะหนี้หุ้นกู้ตามข้อ 11.1 (ก) ของข้อกำหนดด้วยสิทธิและหน้าที่ของผู้ถือหุ้นและผู้ถือหุ้นกู้ ทั้งนี้สามารถดูรายละเอียดเพิ่มเติมเกี่ยวกับมติที่ประชุมผู้ถือหุ้นกู้ได้ในหมายเหตุประกอบงบการเงินข้อ 25 หุ้นกู้สุทธิ
- เดือนตุลาคมเดียวกัน ทริสเทรตึงลดอันดับเครดิตองค์กรเป็นระดับ D โดยการปรับลดอันดับเครดิตสืบเนื่องมาจากการที่บริษัทไม่สามารถชำระคืนหุ้นกู้มูลค่า 389.90 ล้านบาท ที่ครบกำหนดในวันที่ 27 ตุลาคม 2568 ได้
- เดือนพฤศจิกายน ศาลล้มละลายกลางได้มีคำสั่งรับคำร้องฟื้นฟูกิจการของบริษัทในวันที่ 3 พฤศจิกายน 2568ตามที่คณะกรรมการบริษัทได้มีมติให้บริษัทในฐานะลูกหนี้ยื่นคำร้องขอฟื้นฟูกิจการ และเสนอผู้จัดทำแผนฟื้นฟูกิจการต่อศาลล้มละลายกลางในวันที่ 31 ตุลาคม 2568 และศาลล้มละลายกลางมีมติให้ฟื้นฟูกิจการในวันที่ 28 มกราคม 2569 หลังจากที่ศาลล้มละลายกลางรับคำร้องขอฟื้นฟูกิจการ จึงทำให้บริษัทอยู่ในสถานะการพักชำระหนี้ (Automatic Stay) ซึ่งเหตุดังกล่าวส่งผลกระทบต่อภาระดอกเบี้ยของสัญญาและผิฉัตรชนะหนี้ของหุ้นกู้ และเจ้าหนี้สถาบันการเงิน
- เดือนธันวาคม ที่ประชุมคณะกรรมการบริษัทมีมติให้จัดตั้งบริษัท TTCL (B) Sdn. Bhd. โดยมีทุนจดทะเบียน 1.00 ล้านบรูไนดอลลาร์ หรือ 24.93 ล้านบาท เพื่อดำเนินธุรกิจเกี่ยวกับการออกแบบวิศวกรรม การจัดหาเครื่องจักรและอุปกรณ์ และการก่อสร้างที่ประเทศบรูไน

นอกจากนี้ยังสามารถดูข้อมูลเพิ่มเติมเกี่ยวกับภาพรวมธุรกิจของการดำเนินธุรกิจในหัวข้อลักษณะการประกอบธุรกิจและบริการและข้อมูลโครงสร้างการถือหุ้นของกลุ่มบริษัทในหัวข้อโครงสร้างการถือหุ้นของกลุ่มบริษัท

นโยบายกลยุทธ์

สามารถดูรายละเอียดเพิ่มเติมในหัวข้อการตลาดและภาวะการแข่งขัน

สายกลุ่มธุรกิจ

กลุ่มธุรกิจของบริษัทสามารถแบ่งประเภทรายได้เป็น 3 ประเภท 1) รายได้จากการก่อสร้างและให้บริการ 2) รายได้จากการบริหารงานโรงไฟฟ้า 3) รายได้จากการขายสินค้า ตามตารางดังต่อไปนี้

(หน่วย : ล้านบาท)

กลุ่มอุตสาหกรรม	ดำเนินการโดย	ปี 2566		ปี 2567		ปี 2568	
		มูลค่า	ร้อยละ	มูลค่า	ร้อยละ	มูลค่า	ร้อยละ
ปิโตรเคมี	บมจ. ทีทีซีแอล	5,244.16	30.91	6,895.50	38.47	3,407.29	47.32
	TTCL Vietnam Corporation Limited	1,582.60	9.33	1,021.18	5.70	1,489.48	20.68
	TMSP Sdn. Bhd.	25.53	0.15	30.67	0.17	-	0.00
	TTCL Myanmar Engineering & Construction Co., Ltd.	0.07	0.00	2.57	0.01	3.75	0.05
รวมรายได้จากการก่อสร้างอุตสาหกรรมปิโตรเคมี		6,852.36	40.39	7,949.92	44.36	4,900.52	68.05
พลังงาน	บมจ. ทีทีซีแอล	2,242.47	13.22	1,094.44	6.11	-	0.00
	TMSP Sdn. Bhd.	489.00	2.88	-	0.00	-	0.00
รวมรายได้จากการก่อสร้างอุตสาหกรรมพลังงาน		2,731.47	16.10	1,094.44	6.11	-	-
เคมีภัณฑ์	บมจ. ทีทีซีแอล	6,117.99	36.06	8,702.34	48.56	1,531.71	21.27
รวมรายได้จากการก่อสร้างอุตสาหกรรมเคมีภัณฑ์		6,117.99	36.06	8,702.34	48.56	1,531.71	21.27
อื่นๆ	บมจ. ทีทีซีแอล	1,202.62	7.09	99.09	0.55	664.49	9.23
รวมรายได้จากการก่อสร้างอุตสาหกรรมอื่นๆ		1,202.62	7.09	99.09	0.55	664.49	9.23
บริหารงานโรงไฟฟ้า	บมจ. ทีทีซีแอล	57.91	0.34	60.48	0.34	57.73	0.80
รวมรายได้จากการบริหารงานโรงไฟฟ้า		57.91	0.34	60.48	0.34	57.73	0.80
รายได้จากการขายสินค้า	บมจ. ทีทีซีแอล	2.88	0.02	16.13	0.09	46.43	0.64
รวมรายได้จากการขายสินค้า		2.88	0.02	16.13	0.09	46.43	0.64
รวมรายได้		16,965.23	100.00	17,922.39	100.00	7,200.88	100.00

ปี 2568 บริษัทมีรายได้ทั้งหมด 3 ประเภท 1) รายได้จากการก่อสร้างและให้บริการ (EPC) เป็นจำนวน 7,096.73 ล้านบาท คิดเป็นร้อยละ 100 ของรายได้รวม 2) รายได้จากการบริหารงานโรงไฟฟ้าในต่างประเทศเป็นจำนวน 57.73 ล้านบาท 3) รายได้จากการขายสินค้าเป็นจำนวน 46.43 ล้านบาท ดังนั้นบริษัทมีรายได้รวมทั้งสิ้นเป็นจำนวน 7,200.88 ล้านบาท ลดลงร้อยละ 60 เมื่อเทียบกับปีที่ผ่านมา เป็นผลมาจากความคืบหน้าของโครงการที่บริษัทส่งมอบงานให้ลูกค้าในปีที่ผ่านมา อีกทั้งบริษัทยังได้รับสัญญาโครงการใหม่น้อยกว่าที่คาดการณ์ไว้ในปีก่อนหน้า

ผู้สอบบัญชีไม่แสดงความเห็น

ผู้สอบบัญชีได้พิจารณาสถานการณ์ที่มีความไม่แน่นอนที่มีนัยสำคัญหลายเหตุการณ์รวมกันทั้งหมดที่ส่งผลกระทบต่อการแสดงความเห็นในการออกรายงานดังนี้

- การใช้ข้อสมมุติฐานในเรื่องการดำเนินงานต่อเนื่อง
 - 1.1 การขาดสภาพคล่องทางการเงินและการผิดนัดชำระหนี้
 - 1.2 การยื่นคำร้องขอฟื้นฟูกิจการต่อศาลล้มละลายกลาง
- ไม่สามารถหาหลักฐานการสอบบัญชีที่เหมาะสมอย่างเพียงพอ เนื่องจากข้อจำกัดของสถานการณ์ที่อยู่ระหว่างการฟ้องร้อง
 - 2.1 คดีฟ้องร้องและหนี้สินที่อาจจะเกิดขึ้น
 - 2.2 ลูกหนี้การค้าและสินทรัพย์ที่เกิดจากสัญญา

สามารถดูรายละเอียดเพิ่มเติมเกี่ยวกับผู้สอบบัญชีไม่แสดงความเห็น ได้ในหน้ารายงานผู้สอบบัญชีในงบการเงิน

การเลือกหรือการเปลี่ยนนโยบายการบัญชีที่สำคัญ

ไม่มี

รายการที่ไม่ได้เกิดขึ้นเป็นประจำ (Non-recurring items)

กลุ่มบริษัทมีรายการที่ไม่ได้เกิดขึ้นเป็นประจำดังต่อไปนี้

- ตั้งค่าเผื่อผลขาดทุนด้านเครดิตในกลุ่มลูกหนี้การค้า สินทรัพย์ที่เกิดจากสัญญา และเงินให้กู้ยืมแก่บริษัทอื่น จำนวน 3,796 ล้านบาท จากที่มีการบอกเลิกสัญญาและมียอดค้างชำระนานเกินกว่า 12 เดือน
- ขาดทุนจากการด้อยค่าสินทรัพย์จำนวน 760 ล้านบาท จากการด้อยค่าของเงินลงทุนในประเทศเมียนมา และธุรกิจชีวมวลอัดเม็ดสีดำ
- บริษัทได้รับเงินจากการรถไฟแห่งประเทศไทยเพื่อเวนคืนที่ดินบางส่วน ซึ่งเป็นที่ตั้งของโรงงานสาธิตสำหรับการผลิต Torrefied Pellet เป็นจำนวน 2.60 ล้านบาท อย่างไรก็ตาม การเวนคืนที่ดินบริเวณดังกล่าวไม่มีผลกระทบต่อการทำงานของโรงงานแต่อย่างใด
- เจ้าของโครงการรายหนึ่งได้เรียกร้องให้สถาบันการเงินแห่งหนึ่งชำระเงินตามสิทธิที่กำหนดไว้ในหนังสือคำประกันการทำสัญญาก่อสร้างโครงการเป็นจำนวน 620.88 ล้านบาท (จำนวนเงินค้ำประกันที่ต้องชำระ) เนื่องจากผู้บริหารของบริษัทตัดสินใจใช้สิทธิตามสัญญาในการ

บอกเลิกสัญญา จึงมีผลทำให้บริษัทมีภาระผูกพันในการจ่ายชำระคืนเงินค้ำประกันดังกล่าวให้แก่สถาบันการเงิน ทั้งนี้สถาบันการเงินได้หักชำระเงินบางส่วนจากบัญชีธนาคารของบริษัทพร้อมดอกเบี้ยรวมเป็นเงิน 155.63 ล้านบาท

ข้อมูลในการวิเคราะห์การดำเนินงานและฐานะทางการเงิน

ผลการดำเนินงาน และความสามารถในการทำกำไร

สำหรับงวดสิ้นสุดวันที่ 31 ธันวาคม 2568 บริษัทมีผลขาดทุนขั้นต้นจำนวน 744 ล้านบาท ลดลงร้อยละ 321 เมื่อเทียบกับปีก่อนหน้า สาเหตุหลักมาจากต้นทุนที่เกี่ยวข้องกับโครงการที่บริษัทได้ยกเลิกสัญญา EPC ในช่วงไตรมาสที่ 2 ของปี 2568 ซึ่งขณะนี้อยู่ระหว่างการดำเนินคดีฟ้องร้องเพื่อเรียกร้องค่าชดเชยสำหรับงานที่ได้ดำเนินการไปแล้ว

ผลขาดทุนสุทธิสำหรับงวดจำนวน 6,254 ล้านบาท โดยเป็นขาดทุนในส่วนของผู้ถือหุ้นของบริษัทจำนวน 6,200 ล้านบาท ส่งผลให้ขาดทุนต่อหุ้นขั้นพื้นฐานอยู่ที่ 10.06 บาทต่อหุ้น

วิเคราะห์ผลการดำเนินงานตามงบการเงินรวม

(หน่วย : ล้านบาท)

	31 ธ.ค. 2568		31 ธ.ค. 2567		เปลี่ยนแปลง
รายได้จากการก่อสร้างและให้บริการ	7,096.73	99%	17,845.78	100%	-60%
รายได้จากการบริหารงานโรงไฟฟ้า	57.73	1%	60.48	0%	-5%
รายได้จากการขายสินค้า	46.43	1%	16.13	0%	188%
รวมรายได้	7,200.88	100%	17,922.39	100%	-60%
หัก ต้นทุนในการก่อสร้างและให้บริการ	(7,911.03)	110%	(17,543.94)	98%	-55%
หัก ต้นทุนจากการบริหารงานโรงไฟฟ้า	(5.10)	0%	(9.28)	0%	-45%
หัก ต้นทุนจากการขายสินค้า	(28.31)	0%	(32.44)	0%	-13%
รวมต้นทุน	(7,944.44)	110%	(17,585.67)	98%	-55%
กำไร / (ขาดทุน) ขั้นต้น	(743.56)	-10%	336.72	2%	-321%
บวก รายได้อื่น	135.64	2%	149.24	1%	-9%
หัก ผลขาดทุนด้านเครดิตที่คาดว่าจะเกิดขึ้นและขาดทุนจากการ ด้อยค่าสินทรัพย์	(4,555.45)	63%	(200.76)	1%	N/A
หัก ค่าใช้จ่ายในการบริหาร	(810.10)	11%	(704.97)	4%	15%
บวก/(หัก) กำไร(ขาดทุน)จากอัตราแลกเปลี่ยน	121.97	2%	55.02	0%	122%
บวก ส่วนแบ่งกำไรจากการร่วมค้า	22.40	0%	117.01	1%	-81%
กำไร (ขาดทุน) ก่อนต้นทุนทางการเงินและภาษีเงินได้	(5,829.09)	-81%	(247.73)	-1%	N/A
หัก ต้นทุนทางการเงิน	(215.99)	3%	(189.55)	1%	14%
กำไร (ขาดทุน) ก่อนภาษีเงินได้	(6,045.08)	84%	(437.28)	2%	N/A
บวก/(หัก) ผลประโยชน์ (ค่าใช้จ่าย) ภาษีเงินได้	(209.20)	3%	(93.35)	1%	124%
กำไร (ขาดทุน) สำหรับงวด	(6,254.28)	-87%	(530.63)	-3%	N/A
กำไร (ขาดทุน) เบ็ดเสร็จอื่น					
รายการที่ต้องจัดประเภทใหม่เข้าไปในกำไรหรือขาดทุนภายหลัง	34.00	0%	(17.04)	0%	300%
ผลต่างจากการแปลงค่างบการเงินที่เป็นเงินตราต่างประเทศ	(236.23)	3%	83.04	1%	-384%
กำไร (ขาดทุน) เบ็ดเสร็จอื่นรวมสำหรับงวด	(6,456.51)	-90%	(464.63)	-3%	N/A
การแบ่งปันกำไร(ขาดทุน)สำหรับงวด :					
ส่วนของผู้เป็นเจ้าของบริษัท	(6,199.53)		(537.45)		
ส่วนได้เสียที่ไม่มีอำนาจควบคุม	(54.75)		6.82		
	(6,254.28)		(530.63)		
กำไร (ขาดทุน) ต่อหุ้นขั้นพื้นฐาน (บาท)	(10.06)		(0.87)		

การวิเคราะห์รายได้ ต้นทุนและค่าใช้จ่าย

รายได้รวมถูกบันทึกอยู่ที่ 7,201 ล้านบาท, ลดลงร้อยละ 60% เมื่อเปรียบเทียบกับช่วงเวลาเดียวกันของปีที่ผ่านมา

รายได้	31 ธ.ค. 2568	31 ธ.ค. 2567	เปลี่ยนแปลง
รายได้จากการก่อสร้างและให้บริการ	7,096.73	17,845.78	-60%
รายได้จากการบริหารงานโรงไฟฟ้า	57.73	60.48	-5%
รายได้จากการขายสินค้า	46.43	16.13	188%
รวมรายได้	7,200.88	17,922.39	-60%

- ธุรกิจ EPC

รายได้จากการก่อสร้างและให้บริการ (EPC) ลดลงร้อยละ 60% อยู่ที่ 7,097 ล้านบาท สาเหตุหลักมาจากงานในมือ (Backlog) ที่ลดลง จากความคืบหน้าของโครงการที่บริษัทส่งมอบงานให้ลูกค้าในปีที่ผ่านมา อีกทั้งบริษัทยังได้รับสัญญาโครงการใหม่น้อยกว่าที่คาดการณ์ไว้ในปีก่อนหน้า

- ธุรกิจโรงไฟฟ้า

รายได้จากการบริหารและบำรุงรักษาโรงไฟฟ้าลดลงร้อยละ 5 อยู่ที่ 58 ล้านบาท สาเหตุหลักมาจากผลกระทบของความผันผวนของอัตราแลกเปลี่ยน

- ธุรกิจโรงเชื้อเพลิงชีวมวลอัดเม็ด

รายได้จากการขายเพิ่มขึ้นร้อยละ 188 อยู่ที่ 46 ล้านบาท เนื่องจากยอดขายผลิตชีวมวลอัดเม็ดดำที่สูงขึ้นในช่วงเวลาดังกล่าว

ต้นทุนและกำไรขั้นต้น

เปรียบเทียบกำไรขั้นต้น

31 ธ.ค. 2568	รายได้	ต้นทุน	กำไรขั้นต้น
งานก่อสร้างและให้บริการ	7,096.73	(7,911.03)	(814.30)
งานบริหารงานโรงไฟฟ้า	57.73	(5.10)	52.63
การขายสินค้า	46.43	(28.31)	18.12
รวมรายได้	7,200.88	(7,944.44)	(743.56)

ขาดทุนขั้นต้นประกอบด้วยงานก่อสร้างและให้บริการจำนวน 814 ล้านบาท งานบริหารงานและบำรุงรักษาโรงไฟฟ้าจำนวน 53 ล้านบาท และการขายสินค้า (ชีวมวลอัดเม็ดดำ) จำนวน 18 ล้านบาท ทั้งนี้ บริษัทมีอัตราขาดทุนขั้นต้นร้อยละ 10 เมื่อเปรียบเทียบกับช่วงเดียวกันของปีก่อน ซึ่งอยู่ที่ร้อยละ 2 โดยสาเหตุหลักมาจากต้นทุนที่เกิดจากโครงการที่ยกเลิก

รายได้อื่น และกำไรจากอัตราแลกเปลี่ยน

- รายได้อื่นลดลงร้อยละ 9 อยู่ที่ 136 ล้านบาท โดยมีสาเหตุหลักมาจากรายได้ดอกเบี้ยรับลดลง
- กำไรจากอัตราแลกเปลี่ยนอยู่ที่ 122 ล้านบาท สาเหตุหลักมาจากกำไรที่ยังไม่เกิดขึ้นจริง อันเนื่องมาจากการแข็งค่าของเงินบาทเมื่อเทียบกับดอลลาร์สหรัฐฯ

ผลขาดทุนด้านเครดิตที่คาดว่าจะเกิดขึ้น / ขาดทุนจากการด้อยค่าสินทรัพย์ / ค่าใช้จ่ายในการบริหาร

- ผลขาดทุนด้านเครดิตที่คาดว่าจะเกิดขึ้นเพิ่มขึ้นเป็นจำนวน 3,796 ล้านบาท โดยมีสาเหตุหลักมาจากการรับรู้ค่าเผื่อผลขาดทุนด้านเครดิตที่คาดว่าจะเกิดขึ้นจากโครงการที่ยกเลิก และโครงการที่มียอดค้างชำระเป็นระยะเวลานาน
- ขาดทุนจากการด้อยค่าสินทรัพย์เพิ่มขึ้นเป็นจำนวน 760 ล้านบาท สาเหตุหลักมาจากการด้อยค่าของเงินลงทุนในประเทศเมียนมา และธุรกิจชีวมวลอัดเม็ดสีดำ
- ค่าใช้จ่ายในการบริหารเพิ่มขึ้นร้อยละ 15 อยู่ที่ 810 ล้านบาท โดยมีสาเหตุหลักมาจากการเพิ่มขึ้นของค่าใช้จ่ายทางกฎหมาย และภาษีหัก ณ ที่จ่ายในต่างประเทศไม่สามารถขอคืนได้

ส่วนแบ่งกำไรจากกิจการร่วมค้า

ส่วนแบ่งกำไรจากการร่วมลงทุนใน TTGP ลดลงร้อยละ 81 อยู่ที่ 22 ล้านบาท สาเหตุหลักมาจากการทบทวนการประเมินที่เกี่ยวข้องรายได้ สัญญาสัมปทาน

ต้นทุนทางการเงินและภาษีเงินได้

ต้นทุนทางการเงินสำหรับงวดเพิ่มขึ้นร้อยละ 14 อยู่ที่ 216 ล้านบาท มาจากการเพิ่มขึ้นของอัตราดอกเบี้ยของหนี้ที่ผิดนัดชำระ ค่าใช้จ่ายทางภาษีเงินได้สำหรับงวดบันทึกไว้ที่ 209 ล้านบาท

อัตราส่วนทางการเงินที่สำคัญ

4.1. อัตราส่วนความสามารถในการทำกำไร	31 ธ.ค. 2568	31 ธ.ค. 2567	Favorable/ Unfavorable
4.1.1. อัตรากำไรขั้นต้น	(10.33%)	1.88%	Unfavorable
4.1.2. อัตรากำไรสุทธิ	(86.85%)	(2.96%)	Unfavorable
4.1.3. อัตราส่วนความสามารถในการจ่ายดอกเบี้ย	(26.99)	(1.31)	Unfavorable
4.1.4. กำไรสุทธิต่อหุ้น	(10.06)	(0.87)	Unfavorable
4.2. อัตราส่วนความสามารถในการชำระหนี้	31 ธ.ค. 2568	31 ธ.ค. 2567	Favorable/ Unfavorable
4.2.1. อัตราส่วนสภาพคล่อง	0.49	1.00	Favorable
4.2.2. อัตราส่วนหนี้สินต่อทุน	N/A	5.91	Unfavorable
4.2.3. อัตราส่วนหนี้สินที่มีภาระดอกเบี้ยต่อส่วนของผู้ถือหุ้น	N/A	1.32	Unfavorable
4.3. อัตราส่วนผู้ถือหุ้น	31 ธ.ค. 2568	31 ธ.ค. 2567	Favorable/ Unfavorable
4.3.1. มูลค่าหุ้นตามบัญชี	(6.00)	4.48	Unfavorable
4.3.2. อัตราผลตอบแทนต่อสินทรัพย์รวม	(54.48%)	(2.78%)	Unfavorable
4.3.3. อัตราผลตอบแทนต่อส่วนของผู้ถือหุ้น	N/A	(19.21%)	Unfavorable

ความสามารถในการบริหารทรัพย์สิน

การวิเคราะห์สินทรัพย์

หน่วย : ล้านบาท	31 ธ.ค. 2568	31 ธ.ค. 2567	เพิ่มขึ้น/(ลดลง)	% เปลี่ยนแปลง
สินทรัพย์หมุนเวียน	7,230.94	14,111.45	(6,880.51)	(48.76%)
สินทรัพย์ไม่หมุนเวียน	4,250.02	4,968.58	(718.56)	(14.46%)
รวมสินทรัพย์	11,480.96	19,080.03	(7,599.07)	(39.83%)

ณ วันที่ 31 ธันวาคม 2568 สินทรัพย์รวมอยู่ที่ 11,481 ล้านบาท ลดลงร้อยละ 40 เมื่อเทียบกับสิ้นปีที่ผ่านมา
สินทรัพย์หมุนเวียนรวม ลดลงจำนวน 6,881 ล้านบาท หรือร้อยละ 49 อันเป็นผลมาจากรายการดังต่อไปนี้

- เงินสดและรายการเทียบเท่าเงินสดลดลง 525 ล้านบาท

- ลูกหนี้การค้า-ลูกหนี้ทั่วไปลดลง 1,077 ล้านบาท
- สินทรัพย์ตามสัญญา – ลูกหนี้ทั่วไปลดลงจำนวน 3,918 ล้านบาท สาเหตุหลักมาจากการรับรู้ค่าเผื่อผลขาดทุนด้านเครดิตที่คาดว่าจะเกิดขึ้นจากโครงการที่ยกเลิก และโครงการที่มียอดคงค้างมาเป็นเวลานาน
- งานระหว่างก่อสร้าง – ลูกหนี้ทั่วไปลดลงจำนวน 614 ล้านบาท สาเหตุหลักมาจากการรับรู้ขาดทุนจากการด้วยค่าสินทรัพย์จากการลงทุนในประเทศเมียนมาร์
- ภาษีเงินได้หัก ณ ที่จ่ายลดลงจำนวน 882 ล้านบาท เนื่องจากบริษัทได้รับเงินคืนภาษีเงินได้หัก ณ ที่จ่ายจากกรมสรรพากร

สินทรัพย์ไม่หมุนเวียนรวม ลดลงจำนวน 719 ล้านบาท หรือคิดเป็นร้อยละ 14 อันเป็นผลมาจากรายการดังต่อไปนี้

- ลูกหนี้การค้า – ทั่วไป และเงินให้กู้ยืมแก่บริษัทอื่นลดลงจำนวน 348 ล้านบาท และ 499 ล้านบาทตามลำดับ เนื่องจากมีการตั้งสำรองผลขาดทุนด้านเครดิตที่คาดว่าจะเกิดขึ้นจากยอดคงค้างมาเป็นเวลานาน
- การจัดประเภทของรายการเงินฝากที่มีข้อจำกัดการใช้ของกิจการรวมค่าจำนวน 678 ล้านบาท มายังสินทรัพย์ไม่หมุนเวียน
- เงินประกันผลงานลดลงจำนวน 123 ล้านบาท โดยมีสาเหตุหลักจากการตั้งสำรองผลขาดทุนด้านเครดิตที่คาดว่าจะเกิดขึ้นจากโครงการที่ยกเลิก
- เงินลงทุนในกิจการร่วมค้าลดลง 234 ล้านบาท สาเหตุหลักมาจากการทบทวนการประเมินที่เกี่ยวข้องรายได้สัญญาสัมปทาน และ TTPMC มีการประกาศจ่ายปันผล

การวิเคราะห์หนี้สินและส่วนของผู้ถือหุ้น

หน่วย : ล้านบาท	31 ธ.ค. 2568	31 ธ.ค. 2567	เพิ่มขึ้น/(ลดลง)	%เปลี่ยนแปลง
หนี้สินหมุนเวียน	14,759.67	14,112.50	647.17	4.59
หนี้สินไม่หมุนเวียน	415.79	2,205.52	(1,789.73)	(81.15%)
รวมหนี้สิน	15,175.46	16,318.02	(1,142.56)	(7.00%)
ส่วนของผู้ถือหุ้น	(3,694.50)	2,762.01	(6,456.51)	(233.76%)
รวมหนี้สินและส่วนของผู้ถือหุ้น	11,480.96	19,080.03	(7,599.07)	(39.83%)

ณ วันที่ 31 ธันวาคม 2568 หนี้สินรวมอยู่ที่ 15,175 ล้านบาท ลดลงร้อยละ 7 เมื่อเทียบกับสิ้นปีที่ผ่านมา

หนี้สินหมุนเวียนรวม เพิ่มขึ้น 647 ล้านบาท หรือร้อยละ 5 อันเป็นผลมาจากรายการดังต่อไปนี้

- เจ้าหนี้การค้า – คู่ค้าทั่วไปเพิ่มขึ้น 649 ล้านบาท เนื่องจากปัญหาสภาพคล่องของบริษัท ซึ่งส่งผลให้เกิดความล่าช้าในการชำระเงินให้แก่คู่ค้า
- เจ้าหนี้อื่น – กิจการที่เกี่ยวข้องกันเพิ่มขึ้น 653 ล้านบาท เนื่องจากบริษัทมีภาระผูกพันในการชำระคืนเงินฝากที่จำกัดกับธนาคารให้แก่บริษัทร่วมทุน
- เจ้าหนี้ธนาคาร – ธนาคารค้าประกันเพิ่มขึ้น 465 ล้านบาท เนื่องจากเจ้าของโครงการที่ถูกยกเลิกได้เรียกร้องธนาคารให้ชำระเงินตามหนังสือค้ำประกัน
- ต้นทุนการก่อสร้างค้างรับและเงินล่วงหน้าที่ได้รับจากลูกค้า – คู่ค้าทั่วไปลดลง 2,368 ล้านบาท และ 507 ล้านบาท ตามลำดับ
- หนี้ที่ถึงกำหนดชำระภายในหนึ่งปีเพิ่มขึ้น 1,297 ล้านบาท เนื่องจากบริษัทมีหนี้สินชำระหนี้เกินกว่า 500 ล้านบาท และเริ่มมีการเจรจากับเจ้าหนี้เพื่อปรับโครงสร้างหนี้ ซึ่งส่งผลให้หนี้ทุกประเภทมีหนี้สินชำระหนี้

หนี้สินไม่หมุนเวียนรวม ลดลงจำนวน 1,790 ล้านบาท หรือร้อยละ 81 สาเหตุหลักมาจากการจัดประเภทหนี้ใหม่เป็นหนี้สินหมุนเวียนจำนวน 1,833 ล้านบาท ตามที่ได้อธิบายไว้ในส่วนของหนี้สินหมุนเวียน

ส่วนของผู้ถือหุ้น อยู่ที่ -3,694 ล้านบาท หรือลดลงร้อยละ 234 ยอดคงเหลือของส่วนผู้ถือหุ้น ณ ต้นปีเป็นจำนวน 2,762 ล้านบาท การเปลี่ยนแปลงในส่วนของผู้ถือหุ้นสำหรับงวดมาจาก 1) ขาดทุนสุทธิสำหรับงวด จำนวน 6,254 ล้านบาท 2) ขาดทุนเบ็ดเสร็จอื่นจำนวน 202 ล้านบาท ดังนั้นส่วนของผู้ถือหุ้น ณ 31 ธันวาคม 2568 ติดลบอยู่ที่ 3,694 ล้านบาท

สภาพคล่องและความเพียงพอของเงินทุน

แหล่งที่มาและใช้ไปของเงินทุน

(หน่วย : ล้านบาท)	31 ธ.ค. 2568	31 ธ.ค. 2567	เพิ่มขึ้น/(ลดลง)
กระแสเงินสดสุทธิได้มาจาก(ใช้ไปใน)กิจกรรมดำเนินงาน	(553.49)	163.94	(717.43)
กระแสเงินสดสุทธิได้มาจาก(ใช้ไปใน)กิจกรรมลงทุน	189.26	386.93	(197.67)
กระแสเงินสดสุทธิได้มาจาก(ใช้ไปใน)กิจกรรมจัดหาเงิน	(248.70)	3.48	(252.18)
เงินสดและรายการเทียบเท่าเงินสดเพิ่มขึ้น(ลดลง)สุทธิ	(612.92)	554.35	(1,167.28)
ยอดเงินสดและรายการเทียบเท่าเงินสด ณ ต้นงวด	2,626.57	2,170.13	456.44
กำไร(ขาดทุน)จากอัตราแลกเปลี่ยนของเงินสดและรายการเทียบเท่าเงินสด	87.56	(97.92)	(10.36)
ยอดเงินสดและรายการเทียบเท่าเงินสด ณ วันสิ้นงวด	2,101.20	2,626.57	(525.36)

ณ วันที่ 31 ธันวาคม 2568 เงินสดและรายการเทียบเท่าเงินสด ณ สิ้นงวด คงเหลือ 2,101 ล้านบาท ลดลง 525 ล้านบาท เมื่อเทียบกับช่วงเดียวกันกับปีที่ผ่านมา การเปลี่ยนแปลงดังกล่าวเกิดจากการรวมเงินสดสุทธิใช้ไปในกิจกรรมดำเนินงาน 553 ล้านบาท เงินสดสุทธิได้มาจากกิจกรรมลงทุน 189 ล้านบาท และเงินสดสุทธิใช้ไปในกิจกรรมจัดหาเงิน 249 ล้านบาท โดยทั้งหมดมีรายละเอียดดังนี้

เงินสดสุทธิใช้ไปในกิจกรรมการดำเนินงาน 553 ล้านบาท โดยการเปลี่ยนแปลงอย่างมีสาระสำคัญคือ

- + ลูกหนี้การค้า 933 ล้านบาท
- + สินทรัพย์ที่เกิดจากสัญญา 1,194 ล้านบาท
- + ภาษีเงินได้หัก ณ ที่จ่าย 881 ล้านบาท
- + เจ้าหนี้การค้า 679 ล้านบาท
- + เจ้าหนี้อื่น 488 ล้านบาท
- + เจ้าหนี้ธนาคารจากหนังสือค้ำประกัน 465 ล้านบาท
- เงินฝากสถาบันการเงินที่มีข้อจำกัดในการใช้ 678 ล้านบาท
- ต้นทุนงานก่อสร้างค้างจ่าย 2,368 ล้านบาท
- เงินรับล่วงหน้าจากลูกค้าตามสัญญาก่อสร้าง 471 ล้านบาท

เงินสดสุทธิได้มาจากกิจกรรมลงทุนจำนวน 189 ล้านบาท โดยการเปลี่ยนแปลงอย่างมีสาระสำคัญคือ

- เงินสดรับจากเงินปันผลจากบริษัทย่อยและบริษัทรวมค่า 209 ล้านบาท

เงินสดสุทธิใช้ไปในกิจกรรมจัดหาเงิน 249 ล้านบาท โดยการเปลี่ยนแปลงอย่างมีสาระสำคัญคือ

- เงินสดจ่ายคืนเงินกู้ระยะสั้นจากสถาบันการเงิน 132 ล้านบาท
- เงินสดจ่ายหนี้สินตามสัญญาเช่า 63 ล้านบาท

กำไรจากอัตราแลกเปลี่ยนของเงินสดและรายการเทียบเท่าเงินสด 88 ล้านบาท

ความเหมาะสมของโครงสร้างเงินทุน

ณ 31 ธันวาคม 2568 บริษัทประสบปัญหาด้านสภาพคล่องทางการเงินและการผิดนัดชำระหนี้ เนื่องจากบริษัทได้มีการบอกเลิกสัญญาและฟ้องร้องผู้ว่าจ้างโครงการก่อสร้างเพื่อการพัฒนาเชื้อเพลิงอย่างยั่งยืนในประเทศ ซึ่งได้ส่งผลกระทบต่อโครงสร้างเงินทุนของบริษัท และก่อให้เกิดการผิดนัดชำระหนี้ แต่อย่างไรก็ตามบริษัทได้เข้าสู่กระบวนการฟื้นฟูกิจการ ซึ่งเป็นทางออกที่เหมาะสมที่จะแก้ไขปัญหาโครงการสร้างเงินทุน อีกทั้งยังช่วยให้บริษัทสามารถดำเนินธุรกิจได้ตามแผนธุรกิจได้อย่างปกติ และสามารถแก้ไขปัญหาสภาพคล่องได้

รายการลงทุน และแหล่งเงินทุน

รายการลงทุน

ในปี 2568 กลุ่มบริษัท ยังคงมีรายการลงทุนในโรงงานผลิตชีวมวลอัดเม็ดเป็นจำนวน 140 ล้านบาท โดยใช้เทคโนโลยีของ Blackwood ที่บริษัทเป็นเจ้าของสิทธิบัตร โดยการลงทุนนี้สอดคล้องกับแผนพัฒนาธุรกิจของบริษัท ซึ่งเป็นการสร้างรายได้ที่มั่นคงให้บริษัท และลดความผันผวนของรายได้จากการก่อสร้างและให้บริการ

แหล่งเงินทุน

เนื่องด้วยสถานะการณ์ของบริษัทในปัจจุบันที่อยู่ในช่วงสภาวะการพักชำระหนี้ (Automatic Stay) จากคำสั่งรับคำร้องขอฟื้นฟูกิจการของบริษัทจากศาลล้มละลายกลางนั้น ทำให้บริษัทไม่สามารถใช้เงินสินเชื่อจากสถาบันการเงินได้ รวมถึงการออกและเสนอขายหุ้นกู้ จึงทำให้แหล่งเงินทุนของบริษัทนั้นมีเพียงเงินทุนหมุนเวียนของบริษัท

ความเพียงพอของสภาพคล่อง

ตามที่คุณสอบบัญชีมีความเห็นต่อการเงินถึงความไม่แน่นอนที่มีสาระสำคัญต่อความสามารถในการดำเนินงานอย่างต่อเนื่องของกลุ่มบริษัทและบริษัท เรื่องการขาดสภาพคล่องและการผิดนัดชำระหนี้ เนื่องจากบริษัทได้ทำการฟ้องร้องเจ้าของโครงการก่อสร้างเพื่อพัฒนาเชื้อเพลิงอย่างยั่งยืนในประเทศ จำนวน 3 โครงการ ซึ่งเหตุการณ์ดังกล่าวได้ส่งผลกระทบต่อสภาพคล่องทางการเงินและการผิดนัดชำระหนี้ของกลุ่มเจ้าหนี้การค้า เจ้าหนี้หุ้นกู้ และเจ้าหนี้สถาบันการเงินของบริษัท

ความสามารถในการชำระหนี้และการปฏิบัติตามเงื่อนไขการกู้ยืมที่สำคัญ

บริษัท จะต้องดำรงอัตราส่วนหนี้สินสุทธิต่อส่วนของผู้ถือหุ้น (Net Debt to Equity Ratio) ตลอดอายุของหุ้นกู้ ไม่เกิน 3:1 ณ วันสิ้นปีบัญชีตลอดอายุของหุ้นกู้ โดย ณ 31 ธันวาคม 2568 และ 2567 บริษัท มีอัตราส่วนหนี้สินต่อส่วนของผู้ถือหุ้นตามงบการเงินรวม เท่ากับ -0.49 เท่า (อัตราส่วนติดลบ เนื่องจากส่วนของผู้ถือหุ้นมีค่าน้อยกว่าศูนย์) และ 0.34 เท่าตามลำดับ

เนื่องด้วยเมื่อวันที่ 27 ตุลาคม 2568 ซึ่งเป็นวันครบกำหนดไถ่ถอนหุ้นกู้ TTCL250A จำนวน 389.90 ล้านบาท บริษัทไม่สามารถไถ่ถอนหุ้นกู้รุ่นดังกล่าวได้ ประกอบกับเมื่อวันที่ 31 ตุลาคม 2568 บริษัทได้ยื่นคำร้องขอฟื้นฟูกิจการต่อศาลล้มละลายกลาง และศาลล้มละลายกลางมีคำสั่งรับคำร้องขอฟื้นฟูกิจการเมื่อวันที่ 3 พฤศจิกายน 2568 และมีนัดไต่สวนคำร้องในวันที่ 28 มกราคม 2569 จึงทำให้เกิดสภาวะการพักชำระหนี้ (Automatic Stay) จากเหตุการณ์ดังกล่าวจึงเป็นเหตุทำให้บริษัทผิดนัดชำระหนี้หุ้นกู้และไม่สามารถปฏิบัติตามข้อกำหนดสิทธิด้วยสิทธิและหน้าที่ของผู้ออกหุ้นกู้และผู้ถือหุ้นกู้ได้ ส่งผลให้หุ้นกู้ทุกรุ่นถึงกำหนดชำระโดยพลัน

ภาระผูกพันด้านหนี้สินและการบริหารจัดการภาระนอกงบดุล

สามารถดูรายละเอียดเพิ่มเติมในหมายเหตุประกอบงบการเงิน ข้อ 37 และ 41

การออกตราสารหนี้ซึ่งมีข้อกำหนดให้บริษัทต้องคงอัตราส่วนทางการเงิน

การออกตราสารหนี้ซึ่งมีข้อกำหนดให้บริษัทต้องคงอัตราส่วนทางการเงิน : มี

เงินหรือไม่

บริษัทสามารถดำรงอัตราส่วนทางการเงินที่ได้แจ้งไว้ได้หรือไม่ : ดำรงไว้ไม่ได้

บริษัท จะต้องดำรงอัตราส่วนหนี้สินสุทธิต่อส่วนของผู้ถือหุ้น (Net Debt to Equity Ratio) ตลอดอายุของหุ้นกู้ ไม่เกิน 3:1 ณ วันสิ้นปีบัญชีตลอดอายุของหุ้นกู้ โดย ณ 31 ธันวาคม 2568 บริษัท มีอัตราส่วนหนี้สินต่อส่วนของผู้ถือหุ้นตามงบการเงินรวม เท่ากับ -0.49 เท่า (อัตราส่วนติดลบ เนื่องจากส่วนของผู้ถือหุ้นมีค่าน้อยกว่าศูนย์)

เนื่องด้วยเมื่อวันที่ 27 ตุลาคม 2568 ซึ่งเป็นวันครบกำหนดไถ่ถอนหุ้นกู้ TTCL250A จำนวน 389.90 ล้านบาท บริษัทไม่สามารถไถ่ถอนหุ้นกู้รุ่นดังกล่าวได้ ประกอบกับเมื่อวันที่ 31 ตุลาคม 2568 บริษัทได้ยื่นคำร้องขอฟื้นฟูกิจการต่อศาลล้มละลายกลาง และศาลล้มละลายกลางมีคำสั่งรับคำร้องขอฟื้นฟูกิจการเมื่อวันที่ 3 พฤศจิกายน 2568 และมีนัดไต่สวนคำร้องในวันที่ 28 มกราคม 2569 จึงทำให้เกิดสภาวะการพักชำระหนี้ (Automatic Stay) จากเหตุการณ์ดังกล่าวจึงเป็นเหตุทำให้บริษัทผิดนัดชำระหนี้หุ้นกู้และไม่สามารถปฏิบัติตามข้อกำหนดสิทธิด้วยสิทธิและหน้าที่ของผู้ออกหุ้นกู้และผู้ถือหุ้นกู้ได้ ส่งผลให้หุ้นกู้ทุกรุ่นถึงกำหนดชำระโดยพลัน

4.2 ปัจจัยหรือเหตุการณ์ที่อาจมีผลต่อฐานะการเงินหรือการดำเนินงานอย่างมีนัยสำคัญ

ปัจจัยหรือเหตุการณ์สำคัญที่มีผลต่อฐานะการเงินหรือการดำเนินงานในอนาคต

ปัจจัยที่มีผลกระทบต่อผลการดำเนินงานในอนาคต

เมื่อวันที่ 3 พฤศจิกายน 2568 ศาลล้มละลายกลางมีคำสั่งรับคำร้องขอฟื้นฟูกิจการของบริษัท และกำหนดวันไต่สวนคำร้องขอฟื้นฟูกิจการในวันที่ 28 มกราคม 2569 ซึ่งการไต่สวนคำร้องยังไม่แล้วเสร็จ ทำให้บริษัทยังไม่ทราบผลของการไต่สวน รวมถึงการเสนอแผนฟื้นฟูกิจการ การแต่งตั้งผู้ทำแผน ผลสำเร็จของแผนฟื้นฟูกิจการและการดำเนินตามแผนธุรกิจที่บริษัทต้องจัดทำและนำเสนอต่อเจ้าหนี้ทุกราย เพื่อยอมรับการผู้ทำแผนและแผนการดำเนินงาน นอกจากนี้ยังมีปัจจัยจากสภาพแวดล้อมทางเศรษฐกิจและอุตสาหกรรมทั้งในประเทศและต่างประเทศ จากที่กล่าวมาข้างต้นนั้นเป็นปัจจัยที่มีผลกระทบต่อผลการดำเนินงานในอนาคตของบริษัท เช่น การเข้าประมูลงานใหม่ การหาพันธมิตรทางธุรกิจ และการหาแนวทางการเสริมสภาพคล่องให้กับธุรกิจ

4.3 ข้อมูลจากงบการเงิน และอัตราส่วนทางการเงินที่สำคัญ

ข้อมูลจากงบการเงินที่สำคัญ

ตารางสรุปฐานะการเงิน

	บาท (THB)		
	31 ธ.ค. 2566	31 ธ.ค. 2567	31 ธ.ค. 2568
	งบรวม	งบรวม	งบรวม
	ตรวจสอบ	ตรวจสอบ	ตรวจสอบ
สินทรัพย์			
เงินสดและรายการเทียบเท่าเงินสด (พันบาท)	2,170,133.05	2,626,568.03	2,101,205.04
ลูกหนี้การค้าและลูกหนี้หมุนเวียน อื่น - สุทธิ (พันบาท)	1,904,638.72	1,888,749.57	1,007,362.31
บุคคลหรือกิจการอื่น (พันบาท)	1,868,114.28	1,868,988.51	810,838.60
บุคคลหรือกิจการที่เกี่ยวข้อง กัน (พันบาท)	36,524.44	19,761.06	196,523.71
เงินให้กู้ยืมระยะสั้นและดอกเบี้ย ค้างรับ (พันบาท)	87,391.24	90,493.95	10,081.26
บุคคลหรือกิจการที่เกี่ยวข้อง กัน (พันบาท)	10,213.91	10,713.29	10,081.26
เงินให้กู้ยืมระยะยาวและดอกเบี้ย ค้างรับ - ส่วนที่ถึงกำหนดชำระ ภายในหนึ่งปี (พันบาท)	-	-	5,895.21

	บาท (THB)		
	31 ธ.ค. 2566	31 ธ.ค. 2567	31 ธ.ค. 2568
	งบรวม	งบรวม	งบรวม
	ตรวจสอบ	ตรวจสอบ	ตรวจสอบ
บุคคลหรือกิจการอื่น (พันบาท)	-	-	4,711.77
บุคคลหรือกิจการที่เกี่ยวข้อง กัน (พันบาท)	-	-	1,183.44
สินค้าคงเหลือ - สุทธิ (พันบาท)	1,495,601.16	1,492,568.32	896,645.82
งานระหว่างทำ (พันบาท)	1,483,822.91	1,485,848.89	871,756.53
วัตถุดิบ อะไหล่และวัสดุสิ้น เปลือง (พันบาท)	2,078.56	4,947.40	4,368.42
สินทรัพย์ทางการเงินหมุนเวียนอื่น (พันบาท)	319,569.54	81,731.51	19,320.00
สินทรัพย์ทางการเงินหมุนเวียน อื่น - อื่น ๆ (พันบาท)	319,569.54	81,731.51	19,320.00
สินทรัพย์ที่เกิดจากสัญญา - หมุนเวียน (พันบาท)	5,611,813.98	5,939,926.71	2,022,206.53
ภาษีเงินได้นิติบุคคลค้างรับ - หมุนเวียน (พันบาท)	1,272,813.45	1,530,297.15	648,875.24
ลูกหนี้ที่เกิดจากภาษีอื่นหรือ รายการอื่นภายใต้กฎหมาย - หมุนเวียน (พันบาท)	310,067.24	306,351.21	370,589.76

	บาท (THB)		
	31 ธ.ค. 2566	31 ธ.ค. 2567	31 ธ.ค. 2568
	งบรวม	งบรวม	งบรวม
	ตรวจสอบ	ตรวจสอบ	ตรวจสอบ
ลูกหนี้ภาษีค้างรับ (พันบาท)	310,067.24	306,351.21	370,589.76
สินทรัพย์หมุนเวียนอื่น (พันบาท)	295,731.81	154,758.58	148,758.20
ค่าใช้จ่ายจ่ายล่วงหน้า (พันบาท)	227,967.77	109,070.44	99,331.70
สินทรัพย์หมุนเวียนอื่น - อื่น ๆ (พันบาท)	67,764.04	45,688.14	49,426.51
รวมสินทรัพย์หมุนเวียน (พันบาท)	13,467,760.19	14,111,445.02	7,230,939.37
เงินฝากสถาบันการเงินที่มีข้อจำกัด ในการใช้ - ไม่หมุนเวียน (พันบาท)	9,774.76	-	678,352.75
เงินลงทุนในบริษัทย่อย บริษัท ร่วม และการร่วมค้า ที่บันทึกโดย วิธีส่วนได้เสีย - สุทธิ (พันบาท)	1,837,018.16	1,740,405.64	1,505,959.71
เงินลงทุนในการร่วมค้า (พันบาท)	1,837,018.16	1,740,405.64	1,505,959.71
เงินให้กู้ยืมระยะยาวและดอกเบี้ย ค้างรับ - ส่วนที่ถึงกำหนดชำระ เกินกว่าหนึ่งปี (พันบาท)	601,260.44	515,306.64	13,000.00
บุคคลหรือกิจการที่เกี่ยวข้อง กัน (พันบาท)	18,328.13	16,081.26	13,000.00

	บาท (THB)		
	31 ธ.ค. 2566	31 ธ.ค. 2567	31 ธ.ค. 2568
	งบรวม	งบรวม	งบรวม
	ตรวจสอบ	ตรวจสอบ	ตรวจสอบ
สินทรัพย์ทางการเงินไม่หมุนเวียน อื่น (พันบาท)	89,628.36	275,619.18	151,938.18
เงินประกันผลงาน (พันบาท)	89,628.36	275,619.18	151,938.18
ที่ดิน อาคาร และอุปกรณ์ - สุทธิ (พันบาท)	1,382,011.44	1,504,339.42	1,452,994.77
สินทรัพย์สิทธิการใช้ - สุทธิ (พันบาท)	187,119.40	145,863.06	194,802.75
สินทรัพย์ไม่มีตัวตน - สุทธิ (พันบาท)	18,130.14	14,793.91	12,291.26
สินทรัพย์ไม่มีตัวตน - อื่น ๆ (พันบาท)	18,130.14	14,793.91	12,291.26
ค่าความนิยม - สุทธิ (พันบาท)	107,561.60	107,561.60	107,561.60
สินทรัพย์ภาษีเงินได้รอตัดบัญชี (พันบาท)	350,854.40	286,576.49	106,550.77
สินทรัพย์ไม่หมุนเวียนอื่น (พันบาท)	28,358.54	29,906.11	26,567.37
สินทรัพย์ไม่หมุนเวียนอื่น - อื่น ๆ (พันบาท)	28,358.54	29,906.11	26,567.37
รวมสินทรัพย์ไม่หมุนเวียน (พันบาท)	5,432,771.24	4,968,581.73	4,250,019.15

	บาท (THB)		
	31 ธ.ค. 2566	31 ธ.ค. 2567	31 ธ.ค. 2568
	งบรวม	งบรวม	งบรวม
	ตรวจสอบ	ตรวจสอบ	ตรวจสอบ
รวมสินทรัพย์ (พันบาท)	18,900,531.43	19,080,026.75	11,480,958.52
หนี้สิน			
เงินเบิกเกินบัญชีและเงินกู้ยืมระยะสั้นจากสถาบันการเงิน (พันบาท)	1,274,715.73	1,079,690.14	1,415,438.75
เจ้าหนี้การค้าและเจ้าหนี้หมุนเวียนอื่น (พันบาท)	3,990,377.91	5,409,295.75	6,511,757.36
บุคคลหรือกิจการอื่น (พันบาท)	3,981,045.50	5,365,222.23	5,849,301.49
บุคคลหรือกิจการที่เกี่ยวข้องกัน (พันบาท)	9,332.41	44,073.52	662,455.86
ค่าใช้จ่ายค้างจ่าย - หมุนเวียน (พันบาท)	4,593,378.37	5,043,771.44	2,935,707.12
ส่วนของหนี้สินระยะยาวส่วนที่ถึงกำหนดชำระภายในหนึ่งปี (พันบาท)	1,507,227.34	760,103.64	2,542,019.41
หุ้นกู้ (พันบาท)	1,490,334.75	742,344.46	1,236,290.08
หุ้นกู้ที่มีลักษณะคล้ายทุน (พันบาท)	16,892.59	17,759.19	8,454.79

	บาท (THB)		
	31 ธ.ค. 2566	31 ธ.ค. 2567	31 ธ.ค. 2568
	งบรวม	งบรวม	งบรวม
	ตรวจสอบ	ตรวจสอบ	ตรวจสอบ
ส่วนของหนี้สินระยะยาวส่วนที่ ถึงกำหนดชำระภายในหนึ่งปี - อื่น ๆ (พันบาท)	-	-	1,297,274.54
หนี้สินทางการเงินหมุนเวียนอื่น (พันบาท)	238,682.01	347,408.92	471,979.66
เงินประกันผลงาน (พันบาท)	238,682.01	347,408.92	471,979.66
หนี้สินที่เกิดจากสัญญาและค่าเช่า รับล่วงหน้า - หมุนเวียน (พันบาท)	2,528,796.09	1,107,141.97	648,324.48
รายได้รับล่วงหน้า - อื่น ๆ (พันบาท)	2,004,608.74	1,107,141.97	599,223.42
หนี้สินที่เกิดจากสัญญาและค่า เช่ารับล่วงหน้า - อื่น ๆ (พันบาท)	524,187.35	-	49,101.06
หนี้สินตามสัญญาเช่า - ส่วนที่ถึง กำหนดชำระภายในหนึ่งปี (พันบาท)	54,334.47	54,709.25	39,820.36
ประมาณการหนี้สินผลประโยชน์ พนักงาน - หมุนเวียน (พันบาท)	39,804.93	55,438.10	38,486.54
ประมาณการหนี้สินระยะสั้น (พันบาท)	78,850.65	89,282.74	60,523.47
ภาษีเงินได้นิติบุคคลค้างจ่าย (พันบาท)	14,783.23	1,507.14	876.47

	บาท (THB)		
	31 ธ.ค. 2566	31 ธ.ค. 2567	31 ธ.ค. 2568
	งบรวม	งบรวม	งบรวม
	ตรวจสอบ	ตรวจสอบ	ตรวจสอบ
หนี้สินหมุนเวียนอื่น (พันบาท)	171,290.00	164,148.50	94,736.08
รวมหนี้สินหมุนเวียน (พันบาท)	14,492,240.71	14,112,497.59	14,759,669.70
หนี้สินตามสัญญาเช่า - ส่วนที่ถึง กำหนดชำระเกินกว่าหนึ่งปี (พันบาท)	150,354.12	117,926.58	178,875.64
ประมาณการหนี้สินผลประโยชน์ พนักงาน - ไม่หมุนเวียน (พันบาท)	201,932.17	242,336.60	220,696.39
หนี้สินภาษีเงินได้รอตัดบัญชี (พันบาท)	3,098.73	2,945.44	16,218.97
รวมหนี้สินไม่หมุนเวียน (พันบาท)	1,120,053.55	2,205,520.76	415,791.00
รวมหนี้สิน (พันบาท)	15,612,294.26	16,318,018.34	15,175,460.70
ส่วนของผู้ถือหุ้น			
ทุนจดทะเบียน (พันบาท)	896,000.00	896,000.00	896,000.00
หุ้นสามัญจดทะเบียน (พันบาท)	896,000.00	896,000.00	896,000.00
ทุนที่ออกและชำระแล้ว (พันบาท)	616,000.04	616,000.04	616,000.04
หุ้นสามัญชำระแล้ว (พันบาท)	616,000.04	616,000.04	616,000.04

	บาท (THB)		
	31 ธ.ค. 2566	31 ธ.ค. 2567	31 ธ.ค. 2568
	งบรวม	งบรวม	งบรวม
	ตรวจสอบ	ตรวจสอบ	ตรวจสอบ
ส่วนเกิน (ต่ำกว่า) มูลค่าหุ้น (พันบาท)	2,385,950.12	2,385,950.12	2,385,950.12
ส่วนเกิน (ต่ำกว่า) มูลค่าหุ้น สามัญ (พันบาท)	2,385,950.12	2,385,950.12	2,385,950.12
กำไร (ขาดทุน) สะสม (พันบาท)	1,842,717.15	1,226,630.65	(4,938,897.50)
กำไรสะสม - จัดสรรแล้ว (พันบาท)	18,107.77	32,474.32	32,474.32
สำรองตามกฎหมาย (พันบาท)	18,107.77	32,474.32	32,474.32
กำไร (ขาดทุน) สะสม - ยังไม่ ได้จัดสรร (พันบาท)	1,824,609.38	1,194,156.33	(4,971,371.82)
องค์ประกอบอื่นของส่วนของผู้ถือ หุ้น (พันบาท)	(1,795,759.61)	(1,707,705.30)	(1,936,875.48)
ส่วนเกิน (ต่ำกว่า) หุ้น (พันบาท)	(1,306,107.43)	(1,306,107.43)	(1,306,107.43)
ส่วนเกิน (ต่ำกว่า) หุ้นจาก การเปลี่ยนแปลงส่วนได้ เสียในความเป็นเจ้าของใน บริษัทย่อย (พันบาท)	(1,306,107.43)	(1,306,107.43)	(1,306,107.43)
ส่วนของหุ้นที่เกิดจากรายการ จ่ายโดยใช้หุ้นเป็นเกณฑ์ (พันบาท)	23,188.45	23,188.45	23,188.45

	บาท (THB)		
	31 ธ.ค. 2566	31 ธ.ค. 2567	31 ธ.ค. 2568
	งบรวม	งบรวม	งบรวม
	ตรวจสอบ	ตรวจสอบ	ตรวจสอบ
องค์ประกอบอื่นของส่วนของผู้ถือหุ้น - อื่นๆ (พันบาท)	(512,840.64)	(424,786.32)	(653,956.51)
รวมส่วนของผู้ถือหุ้นของบริษัทใหญ่ (พันบาท)	3,048,907.70	2,520,875.51	(3,873,822.82)
ส่วนได้เสียที่ไม่มีอำนาจควบคุม (พันบาท)	239,329.47	241,132.89	179,320.64
รวมส่วนของผู้ถือหุ้น (พันบาท)	3,288,237.17	2,762,008.41	(3,694,502.18)
รวมหนี้สินและส่วนของผู้ถือหุ้น (พันบาท)	18,900,531.43	19,080,026.75	11,480,958.52

ตารางสรุปงบกำไรขาดทุน

	บาท (THB)		
	31 ธ.ค. 2566	31 ธ.ค. 2567	31 ธ.ค. 2568
	งบรวม	งบรวม	งบรวม
	ตรวจสอบ	ตรวจสอบ	ตรวจสอบ
งบกำไรขาดทุนเบ็ดเสร็จ			
รายได้จากการดำเนินธุรกิจ (พันบาท)	16,965,227.53	17,922,387.48	7,200,882.00
รายได้จากการขาย (พันบาท)	2,883.98	16,125.13	46,426.68
รายได้จากการให้บริการ (พันบาท)	16,962,343.55	17,906,262.35	7,154,455.32

	บาท (THB)		
	31 ธ.ค. 2566	31 ธ.ค. 2567	31 ธ.ค. 2568
	งบรวม	งบรวม	งบรวม
	ตรวจสอบ	ตรวจสอบ	ตรวจสอบ
รายได้อื่น (พันบาท)	169,709.73	149,241.91	135,639.03
รวมรายได้ (พันบาท)	17,134,937.26	18,071,629.39	7,336,521.03
ต้นทุน (พันบาท)	15,743,894.46	17,585,666.60	7,944,438.36
ต้นทุนขาย (พันบาท)	23,471.54	32,443.69	28,310.07
ต้นทุนการให้บริการ (พันบาท)	15,720,422.92	17,553,222.91	7,916,128.29
ค่าใช้จ่ายในการขายและบริหาร (พันบาท)	951,118.38	905,730.06	810,100.84
ค่าใช้จ่ายในการบริหาร (พันบาท)	951,118.38	905,730.06	810,100.84
(กลับรายการ) ผลขาดทุนด้าน เครดิตที่คาดว่าจะเกิดขึ้น (พันบาท)	-	-	3,795,901.79
รวมต้นทุนและค่าใช้จ่าย (พันบาท)	16,706,262.84	18,491,396.66	12,550,440.99
ส่วนแบ่งกำไร (ขาดทุน) จากเงิน ลงทุนตามวิธีส่วนได้เสีย (พันบาท)	168,227.49	117,014.33	22,398.68
กำไร (ขาดทุน) อื่น (พันบาท)	(84,152.99)	55,021.98	(637,573.63)

	บาท (THB)		
	31 ธ.ค. 2566	31 ธ.ค. 2567	31 ธ.ค. 2568
	งบรวม	งบรวม	งบรวม
	ตรวจสอบ	ตรวจสอบ	ตรวจสอบ
กำไร (ขาดทุน) จากอัตราแลกเปลี่ยน (พันบาท)	(12,013.23)	55,021.98	121,970.51
กำไร (ขาดทุน) จากการจัดประเภทใหม่ของสินทรัพย์ทางการเงิน (พันบาท)	-	-	(759,544.14)
กำไร (ขาดทุน) จากการจัดประเภทใหม่ของสินทรัพย์ทางการเงิน - อื่น ๆ (พันบาท)	-	-	(759,544.14)
กำไร (ขาดทุน) ก่อนต้นทุนทางการเงิน และภาษีเงินได้ (พันบาท)	512,748.93	(247,730.97)	(5,829,094.91)
ต้นทุนทางการเงิน (พันบาท)	194,052.09	189,545.81	215,985.38
ภาษีเงินได้ (พันบาท)	(58,768.10)	93,348.55	209,202.37
กำไร (ขาดทุน) จากการดำเนินงานต่อเนื่อง (พันบาท)	377,464.93	(530,625.33)	(6,254,282.66)
กำไร (ขาดทุน) สุทธิ สำหรับงวด (พันบาท)	377,464.93	(530,625.33)	(6,254,282.66)
กำไร (ขาดทุน) สุทธิ สำหรับงวด / กำไร (ขาดทุน) จากการดำเนินงานต่อเนื่อง (พันบาท)	377,464.93	(530,625.33)	(6,254,282.66)

	บาท (THB)		
	31 ธ.ค. 2566	31 ธ.ค. 2567	31 ธ.ค. 2568
	งบรวม	งบรวม	งบรวม
	ตรวจสอบ	ตรวจสอบ	ตรวจสอบ
ผลต่างอัตราแลกเปลี่ยนจากการ แปลงค่าทางการเงิน (พันบาท)	(128,006.32)	83,036.30	(236,227.75)
กำไร (ขาดทุน) จากการประมาณ การตามหลักคณิตศาสตร์ประกัน ภัยสำหรับโครงการผลประโยชน์ พนักงาน (พันบาท)	(2,586.38)	(17,040.07)	33,999.82
กำไร (ขาดทุน) เบ็ดเสร็จอื่น - สุทธิ จากภาษี (พันบาท)	(130,592.70)	65,996.23	(202,227.93)
กำไร (ขาดทุน) เบ็ดเสร็จรวม สำหรับ งวด (พันบาท)	246,872.23	(464,629.10)	(6,456,510.59)
การแบ่งปันกำไร (ขาดทุน) สุทธิ : ผู้ถือหุ้นบริษัทใหญ่ (พันบาท)	377,727.61	(537,446.77)	(6,199,527.96)
การแบ่งปันกำไร (ขาดทุน) สุทธิ : ส่วนได้เสียที่ไม่มีอำนาจ ควบคุม (พันบาท)	(262.67)	6,821.44	(54,754.70)
การแบ่งปันกำไร (ขาดทุน) เบ็ดเสร็จรวม : ผู้ถือหุ้นบริษัท ใหญ่ (พันบาท)	249,862.39	(466,432.53)	(6,394,698.33)
การแบ่งปันกำไร (ขาดทุน) เบ็ดเสร็จรวม : ส่วนได้เสียที่ ไม่มีอำนาจควบคุม (พันบาท)	(2,990.16)	1,803.43	(61,812.26)

	บาท (THB)		
	31 ธ.ค. 2566	31 ธ.ค. 2567	31 ธ.ค. 2568
	งบรวม	งบรวม	งบรวม
	ตรวจสอบ	ตรวจสอบ	ตรวจสอบ
กำไร (ขาดทุน) ต่อหุ้นชั้นพื้นฐาน (บาท/หุ้น) (พันบาท)	0.61319	(0.87248)	(10.06000)
กำไรก่อนหัก ดอกเบี้ย ภาษีเงินได้ ค่า เสื่อมราคา และค่าตัดจำหน่าย (พันบาท)	597,133.86	(157,019.88)	(5,730,216.03)
กำไรจากการดำเนินงาน (พันบาท)	270,214.69	(569,009.18)	(1,553,657.20)
กำไรจากการดำเนินงานปกติ (พันบาท)	461,617.92	(585,647.30)	(5,616,709.03)

ตารางสรุปงบกระแสเงินสด

	บาท (THB)		
	31 ธ.ค. 2566	31 ธ.ค. 2567	31 ธ.ค. 2568
	งบรวม	งบรวม	งบรวม
	ตรวจสอบ	ตรวจสอบ	ตรวจสอบ
งบกระแสเงินสด			
กำไร (ขาดทุน) ก่อนต้นทุนทางการ เงิน และ/หรือ ภาษีเงินได้ (พันบาท)	318,696.84	(437,276.77)	(6,045,080.29)
ค่าเสื่อมราคาและค่าตัดจำหน่าย (พันบาท)	84,384.94	90,711.09	98,878.88
(โอนกลับ) ผลขาดทุนด้านเครดิตที่ คาดว่าจะเกิดขึ้น (พันบาท)	112,293.93	200,760.23	3,795,901.79

	บาท (THB)		
	31 ธ.ค. 2566	31 ธ.ค. 2567	31 ธ.ค. 2568
	งบรวม	งบรวม	งบรวม
	ตรวจสอบ	ตรวจสอบ	ตรวจสอบ
ส่วนแบ่ง (กำไร) ขาดทุนจากเงิน ลงทุนตามวิธีส่วนได้เสีย (พันบาท)	(168,227.49)	88,803.55	186,271.86
(กำไร) ขาดทุนจากอัตราแลกเปลี่ยน (พันบาท)	(115,686.03)	229,791.82	(263,968.99)
(กำไร) ขาดทุนจากการขายและตัด จำหน่ายสินทรัพย์ถาวร (พันบาท)	(16.78)	50.38	(1,473.31)
(กำไร) ขาดทุนจากการขายและตัด จำหน่ายสินทรัพย์อื่น (พันบาท)	-	-	9,747.18
ขาดทุนจากการตัดจำหน่าย สินทรัพย์อื่น (พันบาท)	-	-	11,277.76
(โอนกลับ) ขาดทุนจากการด้อยค่า ของสินทรัพย์ถาวร (พันบาท)	-	32,042.66	813,868.32
เงินปันผลและดอกเบี้ยรับ (พันบาท)	(171,645.11)	(291,023.49)	(256,268.93)
รายได้เงินปันผล (พันบาท)	(104,909.32)	(205,817.87)	(208,670.53)
รายได้ดอกเบี้ย (พันบาท)	(66,735.78)	(85,205.62)	(47,598.40)
ต้นทุนทางการเงิน (พันบาท)	178,899.04	170,679.01	204,707.62

	บาท (THB)		
	31 ธ.ค. 2566	31 ธ.ค. 2567	31 ธ.ค. 2568
	งบรวม	งบรวม	งบรวม
	ตรวจสอบ	ตรวจสอบ	ตรวจสอบ
ค่าใช้จ่ายผลประโยชน์พนักงาน (พันบาท)	22,504.46	41,508.99	30,612.45
(กลับรายการ) ประมาณการหนี้สิน (พันบาท)	(942.91)	-	(23,690.94)
รายการปรับปรุงอื่น ๆ (พันบาท)	210,224.93	279,576.78	(4,372.37)
เงินสดได้มาจาก (ใช้ไปใน) การ ดำเนินงานก่อนการเปลี่ยนแปลง ในสินทรัพย์และหนี้สินดำเนินงาน (พันบาท)	571,286.13	405,624.25	(1,454,866.74)
ลูกหนี้การค้าและลูกหนี้อื่น (เพิ่ม ขึ้น) ลดลง (พันบาท)	(552,181.58)	25,828.16	723,128.70
สินค้าคงเหลือ (เพิ่มขึ้น) ลดลง (พันบาท)	(31,208.28)	12,794.46	(18,588.76)
ลูกหนี้ที่เกิดจากภาษีอื่นหรือ รายการอื่นภายใต้กฎหมาย (เพิ่ม ขึ้น) ลดลง (พันบาท)	(67,849.43)	3,716.03	(64,238.55)
สินทรัพย์ดำเนินงานอื่น (เพิ่มขึ้น) ลดลง (พันบาท)	(274,159.30)	(861,869.85)	1,406,533.04
เจ้าหนี้การค้าและเจ้าหนี้อื่น เพิ่ม ขึ้น (ลดลง) (พันบาท)	1,253,828.58	1,401,068.42	1,632,600.06
ค่าใช้จ่ายค้างจ่าย เพิ่มขึ้น (ลดลง) (พันบาท)	36,646.51	(35,514.35)	148,034.26

	บาท (THB)		
	31 ธ.ค. 2566	31 ธ.ค. 2567	31 ธ.ค. 2568
	งบรวม	งบรวม	งบรวม
	ตรวจสอบ	ตรวจสอบ	ตรวจสอบ
ประมาณการหนี้สินผลประโยชน์ พนักงาน เพิ่มขึ้น (ลดลง) (พันบาท)	-	(6,642.33)	(1,561.47)
ประมาณการหนี้สิน เพิ่มขึ้น (ลด ลง) (พันบาท)	(5,745.69)	10,432.09	(28,759.27)
หนี้สินดำเนินงานอื่น เพิ่มขึ้น (ลด ลง) (พันบาท)	(1,476,360.60)	(589,844.21)	(2,735,044.06)
เงินสตรับ (จ่าย) จากการดำเนินงาน (พันบาท)	(545,743.66)	365,592.67	(392,762.78)
จ่ายดอกเบี้ย (พันบาท)	(147,180.76)	(163,408.23)	(135,689.73)
(จ่าย) คืนภาษีเงินได้ (พันบาท)	(39,904.22)	(38,240.00)	(25,033.74)
เงินสดสุทธิได้มาจาก (ใช้ไปใน) กิจกรรมดำเนินงาน (พันบาท)	(732,828.64)	163,944.43	(553,486.25)
เงินสดจ่ายซื้อเงินลงทุน (พันบาท)	(501,010.18)	(194,826.65)	(30,600.00)
เงินสตรับจากเงินให้กู้ยืม (พันบาท)	85,282.66	77,129.22	22,054.35
เงินสตรับจากเงินให้กู้ยืม ระยะสั้น - บุคคลหรือ กิจการที่เกี่ยวข้องกัน (พันบาท)	13,310.69	2,225.00	2,856.24

	บาท (THB)		
	31 ธ.ค. 2566	31 ธ.ค. 2567	31 ธ.ค. 2568
	งบรวม	งบรวม	งบรวม
	ตรวจสอบ	ตรวจสอบ	ตรวจสอบ
เงินสดรับจากการขายสินทรัพย์ ถาวร (พันบาท)	-	606.15	4,148.76
ที่ดิน อาคาร และอุปกรณ์ (พันบาท)	-	606.15	4,148.76
เงินสดจ่ายจากการซื้อสินทรัพย์ ถาวร (พันบาท)	(1,042,626.07)	(281,807.52)	(144,314.56)
ที่ดิน อาคาร และอุปกรณ์ (พันบาท)	(1,035,694.66)	(276,985.81)	(139,629.40)
สินทรัพย์ไม่มีตัวตน (พันบาท)	(6,931.41)	(4,821.71)	(4,685.15)
รับเงินปันผล (พันบาท)	104,909.32	205,817.87	208,670.53
รับดอกเบี้ย (พันบาท)	66,735.78	84,728.11	42,560.24
รายการอื่น ๆ (กิจกรรมลงทุน) (พันบาท)	316,981.67	495,282.77	86,743.92
เงินสดสุทธิได้มาจาก (ใช้ไปใน) กิจกรรมลงทุน (พันบาท)	(974,226.82)	386,929.94	189,263.24
เงินสดรับจากเงินกู้ยืม (พันบาท)	3,991,346.20	2,304,137.43	2,175,350.62
เงินสดรับจากเงินกู้ยืมระยะสั้น (พันบาท)	3,991,346.20	2,304,137.43	2,175,350.62

	บาท (THB)		
	31 ธ.ค. 2566	31 ธ.ค. 2567	31 ธ.ค. 2568
	งบรวม	งบรวม	งบรวม
	ตรวจสอบ	ตรวจสอบ	ตรวจสอบ
เงินสดรับจากเงินกู้ยืม ระยะสั้น - สถาบันการเงิน (พันบาท)	3,991,346.20	2,304,137.43	2,175,350.62
เงินสดจ่ายชำระเงินกู้ยืม (พันบาท)	(3,848,850.55)	(2,503,157.08)	(2,307,348.17)
เงินสดจ่ายชำระเงินกู้ยืมระยะ สั้น (พันบาท)	(3,848,850.55)	(2,503,157.08)	(2,307,348.17)
เงินสดจ่ายชำระเงินกู้ยืม ระยะสั้น - สถาบันการเงิน (พันบาท)	(3,848,850.55)	(2,503,157.08)	(2,307,348.17)
เงินสดจ่ายชำระหนี้สินตามสัญญา เช่า (พันบาท)	(67,195.57)	(64,627.75)	(63,434.26)
เงินสดรับจากตราสารหนี้ที่ออก (พันบาท)	745,100.00	1,848,700.00	305,800.00
เงินสดจ่ายชำระตราสารหนี้ที่ออก (พันบาท)	-	(1,500,000.00)	(355,200.00)
รายการอื่น ๆ (กิจกรรมจัดหาเงิน) (พันบาท)	(10,488.26)	(19,968.28)	(3,871.04)
เงินสดสุทธิได้มาจาก (ใช้ไปใน) กิจกรรมจัดหาเงิน (พันบาท)	990,624.63	3,484.67	(248,702.85)
เงินสดและรายการเทียบเท่าเงินสด เพิ่มขึ้น (ลดลง) สุทธิ (พันบาท)	(716,430.83)	554,359.04	(612,925.86)

	บาท (THB)		
	31 ธ.ค. 2566	31 ธ.ค. 2567	31 ธ.ค. 2568
	งบรวม	งบรวม	งบรวม
	ตรวจสอบ	ตรวจสอบ	ตรวจสอบ
ผลกระทบจากอัตราแลกเปลี่ยนใน เงินสดและรายการเทียบเท่าเงินสด (พันบาท)	(51,711.88)	(97,924.06)	87,562.87
เงินสดและรายการเทียบเท่าเงินสด ต้นงวด (พันบาท)	2,938,275.76	2,170,133.05	2,626,568.03
เงินสดและรายการเทียบเท่าเงินสด สิ้น งวด (พันบาท)	2,170,133.05	2,626,568.03	2,101,205.04

อัตราส่วนทางการเงินที่สำคัญ

	2566	2567	2568
อัตราส่วนสภาพคล่อง (Liquidity ratio)			
อัตราส่วนสภาพคล่อง (เท่า)	0.93	1.00	0.49
อัตราส่วนสภาพคล่องหมุนเร็ว (เท่า)	0.30	0.32	0.20
อัตราส่วนสภาพคล่องกระแสเงินสด (เท่า)	-0.05	0.01	-0.04
อัตราส่วนหมุนเวียนลูกหนี้การค้า (เท่า)	14.75	7.92	4.44
ระยะเวลาเก็บหนี้เฉลี่ย (วัน)	24.00	46.00	82.00
อัตราส่วนหมุนเวียนสินค้าสำเร็จรูป (เท่า)	0.00	0.00	0.00
ระยะเวลายาวสินค้าสำเร็จรูปเฉลี่ย (วัน)	0.00	0.00	0.00

	2566	2567	2568
อัตราส่วนหมุนเวียนสินค้าคงเหลือ (เท่า)	4.75	6.01	2.54
ระยะเวลาขายสินค้าเฉลี่ย (วัน)	77.00	61.00	144.00
อัตราส่วนหมุนเวียนเจ้าหนี้ (เท่า)	4.80	3.74	1.33
ระยะเวลาชำระหนี้ (วัน)	76.00	98.00	274.00
วงจรเงินสด (Cash Cycle) (วัน)	45.00	9.00	-48.00
อัตราส่วนแสดงความสามารถในการทำกำไร (Profitability ratio)			
อัตรากำไรขั้นต้น (ร้อยละ)	7.20	1.88	-10.33
อัตรากำไรจากการดำเนินงาน (ร้อยละ)	1.59	-1.38	-80.95
อัตราส่วนรายได้อื่นต่อรายได้รวม (ร้อยละ)	0.02	0.02	0.04
อัตราส่วนเงินสดต่อการทำกำไร (ร้อยละ)	0.00	0.00	0.00
อัตรากำไรสุทธิ (ร้อยละ)	2.22	-2.96	-86.85
อัตราผลตอบแทนผู้ถือหุ้น (ร้อยละ)	12.08	-17.54	0.00
อัตราส่วนวิเคราะห์นโยบายทางการเงิน (Financial policy ratio)			
อัตราส่วนหนี้สินต่อส่วนของผู้ถือหุ้น (เท่า)	4.75	5.91	-4.11
อัตราส่วนความสามารถชำระดอกเบี้ย (เท่า)	1.07	1.32	-0.59

	2566	2567	2568
หนี้สินที่มีภาระดอกเบี้ยต่อกำไรก่อนดอกเบี้ยจ่าย ภาษีเงินได้ ค่าเสื่อมราคา และค่าตัดจำหน่าย (interest bearing debt to EBITDA ratio) (เท่า)	6.21	-24.38	-0.73
อัตราส่วนความสามารถชำระภาระผูกพัน (เท่า)	0.20	-0.08	-1.44
อัตราการจ่ายเงินปันผล (ร้อยละ)	0.16	0.00	0.00
อัตราส่วนแสดงประสิทธิภาพในการดำเนินงาน (Efficiency ratio)			
อัตราผลตอบแทนจากสินทรัพย์ (ร้อยละ)	2.05	0.00	0.00
อัตราผลตอบแทนจากสินทรัพย์ถาวร (ร้อยละ)	42.15	0.00	0.00
อัตราการหมุนของสินทรัพย์ (เท่า)	0.23	0.24	0.12

5. ข้อมูลทั่วไปและข้อมูลสำคัญอื่น

5.1 ข้อมูลทั่วไป

ข้อมูลทั่วไป

นายทะเบียนหลักทรัพย์

ชื่อนายทะเบียนหลักทรัพย์ : บริษัท ศูนย์รับฝากหลักทรัพย์ (ประเทศไทย) จำกัด

ที่อยู่/สถานที่ตั้ง : 93 ถนนรัชดาภิเษก

แขวง/ตำบล : ดินแดง

เขต/อำเภอ : ดินแดง

จังหวัด : กรุงเทพมหานคร

รหัสไปรษณีย์ : 10400

โทรศัพท์ : 02-009-9000

โทรสาร : 02-009-9991

ชื่อผู้แทนผู้ถือหุ้น : บริษัทหลักทรัพย์ ดาโอ (ประเทศไทย) จำกัด (มหาชน)

ที่อยู่/สถานที่ตั้ง : 87/2 อาคารซีอาร์ซี ทาวเวอร์ ออลซีซั่นสเพลส ถนนวิทยุ

แขวง/ตำบล : ลุมพินี

เขต/อำเภอ : ปทุมวัน

จังหวัด : กรุงเทพมหานคร

รหัสไปรษณีย์ : 10330

โทรศัพท์ : 0-2351-1800 กด 1

โทรสาร : 0-2685-3060

นายทะเบียนหุ้น

ชื่อนายทะเบียนหุ้น : ธนาคารซีไอเอ็มบี ไทย จำกัด (มหาชน)

ที่อยู่/สถานที่ตั้ง : 44 ถ.หลังสวน

แขวง/ตำบล : ลุมพินี

เขต/อำเภอ : ปทุมวัน

จังหวัด : กรุงเทพมหานคร

รหัสไปรษณีย์ : 10330

โทรศัพท์ : 0-2638-8000, 0-2626-7000

โทรสาร : 0-2657-3333

บริษัทผู้สอบบัญชี

ชื่อบริษัทผู้สอบบัญชี : บริษัท แกรนท์ ธอนตัน จำกัด

ที่อยู่/สถานที่ตั้ง : อาคารแคปปิตอล ทาวเวอร์ ออล ซีซั่นสเพลส ชั้น 11 ห้องเลข
ที่ เอส 1101 , 1102 เลขที่ 87/1 ถนนวิบูลย์

แขวง/ตำบล : แขวงลุมพินี

เขต/อำเภอ : เขตปทุมวัน

จังหวัด : กรุงเทพมหานคร

รหัสไปรษณีย์ : 10330

โทรศัพท์ : +66 2205 8222

โทรสาร : +66 2654 3339

รายชื่อผู้สอบบัญชี : นางสาว เกษณี สระทองพูล

เลขที่ใบอนุญาต : 9262

รายชื่อผู้สอบบัญชี : นางสาว ศรัณญา อัครมหาพณิชย์

เลขที่ใบอนุญาต : 9919

รายชื่อผู้สอบบัญชี : นาย ไพศาล บุญศิริสุขะพงษ์

เลขที่ใบอนุญาต : 5216

ที่ปรึกษากฎหมาย หรือ ผู้จัดการภายใต้สัญญาการจัดการ

ที่ปรึกษากฎหมาย / ผู้จัดการภายใต้สัญญาการจัดการที่ 1

ชื่อที่ปรึกษากฎหมาย / ผู้จัดการภายใต้สัญญาการจัดการ : สำนักกฎหมาย ไอพีซีที แอสโซซิเอทส์

ที่อยู่/สถานที่ตั้ง : 2034 อาคารอิตัลไทยทาวเวอร์ ชั้น 11 ถนนเพชรบุรีตัดใหม่

แขวง/ตำบล : ห้วยขวาง

เขต/อำเภอ : บางกะปิ

จังหวัด : กรุงเทพฯ

รหัสไปรษณีย์ : 10320

โทรศัพท์ : 0-2716-1202-3

โทรสาร : 0-2716-0055

5.2 ข้อมูลสำคัญอื่น

5.2.1 ข้อมูลอื่นที่อาจมีผลกระทบต่อการตัดสินใจของผู้ลงทุนอย่างมีนัยสำคัญ

ข้อมูลอื่นที่อาจมีผลกระทบต่อการตัดสินใจของผู้ลงทุน : ไม่มี

5.2.2 ข้อจำกัดของผู้ถือหุ้นในต่างประเทศ

มีข้อจำกัดของผู้ถือหุ้นในต่างประเทศหรือไม่ : ไม่มี

5.3 ข้อพิพาททางกฎหมาย

ข้อพิพาททางกฎหมาย

มีข้อพิพาททางกฎหมายหรือไม่ : มี

รายละเอียดข้อพิพาททางกฎหมาย

ปีเหตุการณ์	รายละเอียด	สถานะความคืบหน้า
2568	<p>ข้อคดี</p> <p>ละเมิดสัญญาและยกเลิกสัญญาโดยไม่มีสิทธิภายใต้เหตุผล เพื่อความสะดวกของ ตนเองโดยมิชอบ</p> <p>โจทก์</p> <p>บริษัทรับเหมาช่วงในประเทศมาเลเซีย</p>	
	<p>ข้อพิพาทที่ 1</p> <p><u>ระยะเวลาที่ใช้โดยประมาณ</u></p> <p>วันที่เริ่มต้น : 11 ก.ย. 2562</p> <p>วันที่คาดว่าจะสิ้นสุด : -</p> <p><u>อธิบายข้อพิพาท</u></p> <p>เมื่อวันที่ 11 กันยายน 2562 บริษัทรับเหมาช่วงในประเทศมาเลเซียได้ยื่นฟ้องบริษัท ย่อยแห่งหนึ่งของกลุ่มบริษัท โดยบริษัทรับเหมาช่วงอ้างว่าบริษัทย่อยดังกล่าวได้ ละเมิดสัญญาและยกเลิกสัญญาโดยไม่มีสิทธิภายใต้เหตุผล เพื่อความสะดวกของ ตนเองโดยมิชอบ บริษัทรับเหมาช่วงได้เรียกร้องค่าเสียหายเป็นจำนวนเงิน 142.43 ล้านริงกิตมาเลเซีย หรือเทียบเท่า 1,058.14 ล้านบาท โดยแบ่งเป็น ก) ค่าชำระ สำหรับการเปลี่ยนแปลงงานที่กล่าวอ้างว่าเกิดขึ้น ข) ค่าเสียหายทั่วไปซึ่งจะมีการ ประเมินภายหลัง อันเนื่องมาจากการเรียกร้องขยายระยะเวลาการดำเนินงาน ค) ดอกเบี้ยจากจำนวนเงินที่ได้รับรางวัล, และง) ค่าใช้จ่ายอื่น ๆ บริษัทย่อยของกลุ่ม บริษัทได้ยื่นคำให้การแย้ง โดยเรียกร้องค่าเสียหายเป็นจำนวนเงิน 71.80 ล้านริงกิต มาเลเซีย หรือเทียบเท่าประมาณ 533 ล้านบาท สำหรับค่าใช้จ่ายด้านแรงงาน งาน แก้ไขซ่อมแซม ค่าเสียหายตามสัญญา และค่าใช้จ่ายอื่น ๆ</p> <p><u>ผลพิจารณาข้อพิพาท / ความคืบหน้าของข้อพิพาท</u></p>	อยู่ระหว่างดำเนินการ

ปีเหตุการณ์	รายละเอียด	สถานะความคืบหน้า
	<p>การพิจารณาอนุญาตตุลาการได้เริ่มขึ้นในเดือนมีนาคม 2566 และมีการพิจารณาเป็นระยะ ๆ จนถึงเดือนพฤษภาคม 2568 ซึ่งเป็นการสิ้นสุดการไต่สวน คำแถลงปิดคดีได้ยื่นเมื่อเดือนตุลาคม 2567 และคำแถลงตอบต่อคำแถลงปิดคดีได้ยื่นเมื่อเดือนมีนาคม 2568 ปัจจุบันคณะอนุญาตตุลาการอยู่ระหว่างการทบทวนขั้นสุดท้ายและจัดทำคำชี้ขาด โดยในเดือนตุลาคม 2568 คณะอนุญาตตุลาการได้ส่งข้อซักถามเพิ่มเติม ซึ่งได้มีการตอบกลับแล้ว ทั้งนี้ อาจมีการส่งข้อซักถามเพิ่มเติมก่อนที่จะประกาศปิดกระบวนการพิจารณาอย่างเป็นทางการ นอกจากนี้ ผู้รับจ้างช่วงยังได้ยื่นฟ้องคดีต่อศาลไทยในเดือนสิงหาคม 2565 ในข้อพิพาทเดียวกัน แต่ศาลได้มีคำสั่งให้ระงับการดำเนินคดีไว้ก่อนจนกว่าจะได้ข้อยุติจากกระบวนการอนุญาตตุลาการในประเทศมาเลเซีย</p> <p>ณ วันที่ 31 ธันวาคม 2568 ฝ่ายบริหารของบริษัทพิจารณาไม่ตั้งสำรองหนี้สินที่อาจเกิดขึ้น เนื่องจากยังไม่ถึงกำหนดที่จะมีคำชี้ขาดของคณะอนุญาตตุลาการ และผลของคดีก็ยังไม่มีความไม่แน่นอน</p> <p><u>อธิบายเพิ่มเติม</u></p> <p>-</p>	
2568	<p>ข้อคดี</p> <p>การกระทำผิดสัญญาก่อสร้างแบบเบ็ดเสร็จ ว่าด้วยงานก่อสร้าง จัดหาวัสดุในประเทศและต่างประเทศ</p> <p>จำเลย</p> <p>ผู้ว่าจ้างก่อสร้างโครงการในนิคมอุตสาหกรรมลาดกระบัง</p>	
	<p>ข้อพิพาทที่ 1</p> <p><u>ระยะเวลาที่ใช้โดยประมาณ</u></p> <p>วันที่เริ่มต้น : 25 ธ.ค. 2561</p> <p>วันที่คาดว่าจะสิ้นสุด : -</p>	อยู่ระหว่างดำเนินการ

ปีเหตุการณ์	รายละเอียด	สถานะความคืบหน้า
	<p><u>อธิบายข้อพิพาท</u></p> <p>เมื่อวันที่ 25 ธันวาคม 2561 กลุ่มบริษัท (ในฐานะผู้เรียกร้อง) ได้ยื่นคำเสนอข้อพิพาทต่อคณะอนุญาโตตุลาการในเรื่องเกี่ยวกับการกระทำผิดสัญญาก่อสร้างแบบเบ็ดเสร็จ ว่าด้วยงานก่อสร้างในประเทศ งานจัดหาวัสดุในประเทศและงานจัดหาวัสดุต่างประเทศสำหรับโครงการโรงไฟฟ้ากับผู้อ้างก่อสร้างโครงการในนิคมอุตสาหกรรมลาดกระบัง (ในฐานะผู้ถูกเรียกร้อง) โดยกลุ่มบริษัทเรียกร้องให้รับผิดชอบในเรื่องดังต่อไปนี้ (ก) ค่างวดงาน ค่าชำระและค่าเปลี่ยนแปลงงานพร้อมดอกเบี้ยผิดนัดร้อยละ 12 คำนวณถึงวันเสนอข้อพิพาทเป็นจำนวน 340.09 ล้านบาท และจำนวน 21.94 ล้านโครนสวีเดน และจำนวน 0.03 ล้านเหรียญดอลลาร์สหรัฐ (ข) ดอกเบี้ยผิดนัดชำระจากจำนวนเงินที่ค้างชำระใน (ก) ในอัตราร้อยละ 12 ต่อปีนับแต่วันที่เสนอข้อพิพาท (ค) ค่าหลักประกันการชำระเงินล่วงหน้า และหลักประกันการปฏิบัติตามสัญญา รวมถึงชำระค่าธรรมเนียมการออกหลักประกันที่กลุ่มบริษัทชำระให้แก่ธนาคารผู้ออกหลักประกันจำนวน 1.99 ล้านบาท และจำนวน 0.05 ล้านเหรียญดอลลาร์สหรัฐ และจำนวน 0.55 ล้านโครนสวีเดน (ง) ค่าเสียหายจำนวน 500 ล้านบาท (จ) ออกหนังสือรับรองงานอย่างมีเงื่อนไข ระบุวันที่ได้ปฏิบัติตามเงื่อนไขรับรองงานอย่างมีเงื่อนไขจนครบถ้วน และออกหนังสือรับรองงานครั้งสุดท้ายให้แก่ผู้เรียกร้อง โดยระบุว่ากลุ่มบริษัทได้มีการปฏิบัติตามเงื่อนไขการรับรองงานครั้งสุดท้ายจนครบถ้วนแล้ว และ (ฉ) ชำระค่าธรรมเนียมและค่าใช้จ่ายของอนุญาโตตุลาการ ค่าใช้จ่ายงานธุรการของสถาบันฯ และค่าใช้จ่ายทั้งหมดที่กลุ่มบริษัทต้องเสียไปในกระบวนการอนุญาโตตุลาการครั้งนี้ โดยเฉพาะอย่างยิ่งแต่ไม่จำกัดอยู่เพียงค่าธรรมเนียมและค่าใช้จ่ายทางกฎหมาย</p> <p><u>ผลพิจารณาข้อพิพาท / ความคืบหน้าของข้อพิพาท</u></p>	

ปีเหตุการณ์	รายละเอียด	สถานะความคืบหน้า
	<p>ในระหว่างปี 2562 ถึง 2568 คดีดังกล่าวได้อยู่ในกระบวนการสืบพยาน และดำเนินตามขั้นตอน และคำชี้ขาดของคณะอนุญาโตตุลาการ และศาลมีกำหนดนัดไต่สวนคำร้อง</p> <p>กรณีผู้ร้องยื่นคำร้องคดีหมายเลขดำที่ พ.2867/2565 เพื่อคัดค้านอนุญาโตตุลาการฝ่ายผู้คัดค้านและคำสั่ง</p> <p>คณะอนุญาโตตุลาการ ศาลชั้นต้นกำหนดฟังคำพิพากษาในวันที่ 9 กุมภาพันธ์ 2569 ต่อมาเมื่อวันที่</p> <p>26 มกราคม 2569 ศาลได้มีคำสั่งงดการพิจารณาคดีไว้จนกว่าศาลล้มละลายกลางจะมีคำสั่งอย่างใดอย่างหนึ่ง เนื่องจากผู้ร้องได้ยื่นคำร้องขอฟื้นฟูกิจการ</p> <p>กรณีผู้ร้องยื่นคำร้องคดีหมายเลขดำที่ พ.3259/2568 เพื่อบังคับตามคำชี้ขาดของคณะอนุญาโตตุลาการศาลชั้นต้นกำหนดนัดไต่สวนคำร้องในวันที่ 27 ตุลาคม 2568 ศาลชั้นต้นนัดสืบพยานในวันที่ 27-29 พฤษภาคม 2569</p> <p>ณ วันที่ 31 ธันวาคม 2568 ฝ่ายบริหารของบริษัทพิจารณาไม่ตั้งสำรองหนี้สินที่อาจเกิดขึ้น เนื่องจากยังไม่ถึงกำหนดที่จะมีคำชี้ขาดของคณะอนุญาโตตุลาการ และผลของคดียังไม่มีความไม่แน่นอน</p> <p><u>อธิบายเพิ่มเติม</u></p> <p>-</p>	
2568	<p>ข้อคดี</p> <p>การกระทำผิดสัญญาก่อสร้างแบบเบ็ดเสร็จ ว่าด้วยงานก่อสร้าง จัดหาวัสดุในประเทศและต่างประเทศ</p> <p>จำเลย</p> <p>ผู้ว่าจ้างก่อสร้างโครงการในนิคมอุตสาหกรรมบางปู</p> <p>ข้อพิพาทที่ 1</p> <p><u>ระยะเวลาที่ใช้โดยประมาณ</u></p>	<p>อยู่ระหว่างดำเนินการ</p>

ปีเหตุการณ์	รายละเอียด	สถานะความคืบหน้า
	<p>วันที่เริ่มต้น : 25 ธ.ค. 2561</p> <p>วันที่คาดว่าจะสิ้นสุด : -</p> <p><u>อธิบายข้อพิพาท</u></p> <p>เมื่อวันที่ 25 ธันวาคม 2561 กลุ่มบริษัท (ในฐานะผู้เรียกร้อง) ได้ยื่นคำเสนอข้อพิพาทต่อสถาบันอนุญาโตตุลาการ ในเรื่องเกี่ยวกับการกระทำผิดสัญญาก่อสร้างแบบเบ็ดเสร็จ ว่าด้วยงานก่อสร้างในประเทศงานจัดหาวัสดุในประเทศและงานจัดหาวัสดุต่างประเทศสำหรับโครงการโรงไฟฟ้ากับผู้ว่าจ้างก่อสร้างโครงการในนิคมอุตสาหกรรมบางปู (ในฐานะผู้ถูกเรียกร้อง) โดยกลุ่มบริษัทเรียกร้องให้รับผิดชอบในเรื่องดังต่อไปนี้ (ก) ค่าแรงงานค่าจ้าง ค่าใช้จ่ายจากการสำรองแรงงานและค่าเปลี่ยนแปลงงานพร้อมดอกเบี้ยผิดนัดร้อยละ 12 ต่อปี คำนวณถึงวันเสนอข้อพิพาท เป็นจำนวน 555.89 ล้านบาท และจำนวน 41.64 ล้านโครนสวีเดน และจำนวน 0.05 ล้านเหรียญดอลลาร์สหรัฐฯ (ข) ดอกเบี้ยผิดนัดชำระจากจำนวนเงินที่ค้างชำระ ใน (ก) ในอัตราร้อยละ 12 ต่อปีนับแต่วันที่เสนอข้อพิพาท (ค) ค่าหลักประกันการชำระเงินล่วงหน้า และหลักประกันการปฏิบัติตามสัญญา รวมถึงชำระค่าธรรมเนียมการออกหลักประกันที่กลุ่มบริษัทชำระให้แก่ธนาคารผู้ออกหลักประกันจำนวน 3.69 ล้านบาท และจำนวน 0.09 ล้านเหรียญดอลลาร์สหรัฐฯ และจำนวน 1.09 ล้านโครนสวีเดน (ง) ค่าเสียหายจำนวน 1,000 ล้านบาท (จ) ออกหนังสือรับมอบงานอย่างมีเงื่อนไข ระบุวันที่ได้ปฏิบัติตามเงื่อนไขรับมอบงานอย่างมีเงื่อนไขจนครบถ้วน และออกหนังสือรับมอบงานครั้งสุดท้ายให้แก่ ผู้เรียกร้องโดยระบุว่ากลุ่มบริษัทได้มีการปฏิบัติตามเงื่อนไขการรับมอบงานครั้งสุดท้ายจนครบถ้วนแล้ว และ (ฉ) ชำระค่าธรรมเนียมและค่าใช้จ่ายของอนุญาโตตุลาการ ค่าใช้จ่ายงานธุรการของสถาบันฯ และค่าใช้จ่ายทั้งหมดที่กลุ่มบริษัทต้องเสียไปในกระบวนการอนุญาโตตุลาการครั้งนี้ โดยเฉพาะอย่างยิ่งแต่ไม่จำกัดอยู่เพียงค่าธรรมเนียมและค่าใช้จ่ายทางกฎหมาย</p> <p><u>ผลพิจารณาข้อพิพาท / ความคืบหน้าของข้อพิพาท</u></p>	

ปีเหตุการณ์	รายละเอียด	สถานะความคืบหน้า
	<p>ในระหว่างปี 2562 - 2568 คดีดังกล่าวได้อยู่ในระหว่างการสืบพยาน การไต่สวน</p> <p>เมื่อวันที่ 12 พฤศจิกายน 2568 ผู้ร้องยื่นคำแถลงว่าผู้ร้อง อยู่ระหว่างกระบวนการพิจารณาในคำร้องขอฟื้นฟูกิจการ ศาลจึงมีคำสั่งกำหนดนัดพร้อมในวันที่ 23 กุมภาพันธ์ 2569 และมีนัดสืบพยานอีกครั้งในวันที่ 4-5 มิถุนายน 2569</p> <p>ณ วันที่ 31 ธันวาคม 2568 ฝ่ายบริหารของบริษัทพิจารณาไม่ตั้งสำรองหนี้สินที่อาจเกิดขึ้น เนื่องจากยังไม่ถึงกำหนดที่จะมีค่าขีดขาดของคณะอนุญาโตตุลาการ และผลของคดียังมีความไม่แน่นอน</p> <p><u>อธิบายเพิ่มเติม</u></p> <p>-</p>	
2568	<p>ข้อคดี</p> <p>การขอใช้เงินตามหนังสือคำประกันการปฏิบัติตามสัญญาของผู้ว่าจ้างก่อสร้างโครงการในประเทศ</p> <p>โจทก์</p> <p>สถาบันการเงินแห่งหนึ่ง</p>	
	<p>ข้อพิพาทที่ 1</p> <p><u>ระยะเวลาที่ใช้โดยประมาณ</u></p> <p>วันที่เริ่มต้น : 30 พ.ย. 2565</p> <p>วันที่คาดว่าจะสิ้นสุด : -</p> <p><u>อธิบายข้อพิพาท</u></p>	อยู่ระหว่างดำเนินการ

ปีเหตุการณ์	รายละเอียด	สถานะความคืบหน้า
	<p>เมื่อวันที่ 30 พฤศจิกายน 2565 สถาบันการเงินแห่งหนึ่ง (ในฐานะโจทก์) ได้ยื่นคำฟ้องบริษัท (จำเลย) ต่อศาลแพ่งกรุงเทพใต้ ในเรื่องเกี่ยวกับการชำระเงินตามหนังสือค้ำประกันการปฏิบัติตามสัญญาของผู้ว่าจ้างก่อสร้างโครงการในประเทศเป็นจำนวนเงินรวมทั้งสิ้น 693 ล้านบาท เนื่องจากโจทก์ได้รับหนังสือบอกกล่าวทวงถามและได้ทำการชำระเงินตามจำนวนดังกล่าว ในวันที่ 6 ตุลาคม 2565</p> <p><u>ผลพิจารณาข้อพิพาท / ความคืบหน้าของข้อพิพาท</u></p> <p>ในระหว่างปี 2566 - 2568 ศาลได้มีการนัดสืบพยานโดยในปี 2567 ศาลชั้นต้นพิพากษาให้จำเลยชำระเงินแก่โจทก์จำนวน 9.83 ล้านบาท พร้อมดอกเบี้ยในอัตราร้อยละ 8 ต่อปีนับแต่วันที่ 6 ตุลาคม 2565 เป็นต้นไป จนกว่าจะชำระเสร็จสิ้น เนื่องจากเป็นค่าใช้จ่ายที่เกิดขึ้นก่อนที่สัญญาก่อสร้างเบ็ดเสร็จได้สิ้นสุดลงนับแต่วันที่ 8 มิถุนายน 2560 และวันที่ 2 พฤษภาคม 2560 จึงมีผลให้หนังสือสัญญาค้ำประกันสิ้นสุดลงในวันเดียวกัน</p> <p>เมื่อวันที่ 2 พฤษภาคม 2568 จำเลยได้ยื่นคำแก้อุทธรณ์ต่อศาลชั้นต้น โดยปัจจุบันอยู่ระหว่างการรออนุญาตฟังคำพิพากษาของศาลอุทธรณ์</p> <p>เมื่อวันที่ 4 ธันวาคม 2568 จำเลยได้ยื่นคำร้องขอให้การดำเนินกระบวนการพิจารณาคดีเนื่องจากจำเลยอยู่ระหว่างดำเนินกระบวนการพิจารณาในคำร้องขอฟื้นฟูกิจการ และยังไม่มีความคืบหน้าเพิ่มเติมจากศาลอุทธรณ์</p> <p>ณ วันที่ 31 ธันวาคม 2568 ฝ่ายบริหารของบริษัทพิจารณาไม่ตั้งสำรองหนี้สินที่อาจเกิดขึ้น เนื่องจากยังไม่ถึงกำหนดที่จะมีค่าขีดของคณะอนุญาโตตุลาการ และผลของคดีก็ยังไม่มีความแน่นอน</p> <p><u>อธิบายเพิ่มเติม</u></p> <p>-</p>	

ปีเหตุการณ์	รายละเอียด	สถานะความคืบหน้า
2568	<p>ข้อคดี</p> <p>เรียกร้องในประเด็นข้อพิพาทซึ่งโจทก์ไม่ได้ชนะจากคำชี้ขาดของอนุญาโตตุลาการในปี 2566</p> <p>โจทก์</p> <p>เจ้าของโครงการ DAP2</p>	
	<p>ข้อพิพาทที่ 1</p> <p><u>ระยะเวลาที่ใช้โดยประมาณ</u></p> <p>วันที่เริ่มต้น : 16 เม.ย. 2567</p> <p>วันที่คาดว่าจะสิ้นสุด : -</p> <p><u>อธิบายข้อพิพาท</u></p> <p>เมื่อวันที่ 16 เมษายน 2567 โจทก์ในฐานะเจ้าของโครงการ DAP2 ได้ยื่นคำฟ้องต่อศาลเมืองเหล่กาบ (Lao Cai Court) ต่อบริษัท เพื่อเรียกร้องในประเด็นข้อพิพาทซึ่งโจทก์ไม่ได้ชนะจากคำชี้ขาดของอนุญาโตตุลาการในปี 2566 โจทก์ได้เรียกร้องเป็นจำนวนเงิน 6.2 ล้านเหรียญสหรัฐฯ หรือเทียบเท่า 138 ล้านบาท สำหรับหลายรายการ อย่างไรก็ตาม ภายหลังในเดือนมิถุนายน 2568 ศาลเมืองเหล่กาบได้มีคำพิพากษายกฟ้องข้อเรียกร้องส่วนใหญ่ของโจทก์ แต่ได้มีคำสั่งให้รับข้อเรียกร้องบางรายการของโจทก์ไว้บางส่วน ดังนี้ ก) ภาษีผู้รับเหมาต่างประเทศ ข) รายการสินค้าที่ชำรุดบกพร่องภายใต้ระยะเวลาประกันตามสัญญา ค) ดอกเบี้ยที่เกี่ยวข้องกับรายการดังกล่าวข้างต้น ซึ่งรวมเป็นมูลค่าทั้งสิ้นประมาณ 2.5 ล้านเหรียญสหรัฐฯ หรือเทียบเท่า 66.8 ล้านบาท</p> <p><u>ผลพิจารณาข้อพิพาท / ความคืบหน้าของข้อพิพาท</u></p>	อยู่ระหว่างดำเนินการ

ปีเหตุการณ์	รายละเอียด	สถานะความคืบหน้า
	<p>ในช่วงต้นเดือนกรกฎาคม 2568 บริษัทได้ยื่นอุทธรณ์ต่อศาลเมืองเหล้ากาย โดยศาลได้มีหนังสือรับทราบ คำอุทธรณ์และได้ส่งเรื่องต่อไปยังศาลอุทธรณ์แล้ว</p> <p>จนเมื่อวันที่ 19 ธันวาคม 2568 จำเลยได้ยื่นคำร้องขอให้งดการดำเนินกระบวนการพิจารณาเนื่องจากจำเลยอยู่ระหว่างดำเนินกระบวนการพิจารณาในคำร้องขอฟื้นฟูกิจการ การพิจารณาคดีที่กำหนดไว้ในวันที่ 8 มกราคม 2569 จึงถูกยกเลิก และจำเลยได้แจ้งต่อศาลเกี่ยวกับการฟื้นฟูกิจการ เมื่อวันที่ 31 ธันวาคม 2568 โดยส่งเอกสารเพิ่มเติมประกอบคำตัดสินของศาลที่ได้รับการรับรองและประทับตราโดยทนายความ เกี่ยวกับคำขอฟื้นฟูกิจการของจำเลยและขณะนี้ยังไม่มีคำสั่งเพิ่มเติมจากศาลอุทธรณ์</p> <p>ณ วันที่ 31 ธันวาคม 2568 ฝ่ายบริหารของบริษัทพิจารณาไม่ตั้งสำรองหนี้สินที่อาจเกิดขึ้น เนื่องจากผลของคดี ยังมีความไม่แน่นอน</p> <p><u>อธิบายเพิ่มเติม</u></p> <p>-</p>	
2568	<p>ข้อคดี</p> <p>เรียกร้องชำระเงินค่างานที่ค้างชำระค่าใช้จ่ายอันเกิดจากการเปลี่ยนแปลงงานและขอคืนหนังสือ</p> <p>คำประกันผลงาน</p> <p>จำเลย</p> <p>เจ้าของโครงการก่อสร้างเพื่อการพัฒนาเชื้อเพลิงอย่างยั่งยืนจำนวน 3 โครงการ</p>	
	<p>ข้อพิพาทที่ 1</p> <p><u>ระยะเวลาที่ใช้โดยประมาณ</u></p> <p>วันที่เริ่มต้น : 16 มิ.ย. 2568</p> <p>วันที่คาดว่าจะสิ้นสุด : -</p> <p><u>อธิบายข้อพิพาท</u></p>	อยู่ระหว่างดำเนินการ

ปีเหตุการณ์	รายละเอียด	สถานะความคืบหน้า
	<p>เมื่อวันที่ 16 มิถุนายน 2568 บริษัท (โจทก์) ได้ยื่นฟ้องผู้ว่าจ้าง (จำเลย) แก่ศาลแพ่งพระโขนง สำหรับโครงการก่อสร้างเพื่อการพัฒนาเชื้อเพลิงอย่างยั่งยืนจำนวน 3 โครงการ ในประเทศ เขตพระโขนง ให้ชำระเงินค่างานที่ค้างชำระค่าใช้จ่ายอันเกิดจากการเปลี่ยนแปลงงาน และขอให้คืนเงินประกันผลงานและหลักประกันตามสัญญาพร้อมทั้งชำระเงินค่าธรรมเนียม รวมเป็นเงินจำนวน 2,853.61 ล้านบาท และจำนวน 16.44 ล้านเหรียญดอลลาร์สหรัฐฯ และในเดือนกรกฎาคม 2568 จำเลยได้ยื่นฟ้องแย้งและขอให้โจทก์ส่งมอบงานตามสัญญาว่าจ้างก่อสร้างที่แล้วเสร็จให้แก่จำเลย โดยศาลแพ่งมีนัดไต่สวนคำร้องจากจำเลยเพื่อขอคุ้มครองชั่วคราวเรื่องการส่งมอบทรัพย์สินให้แก่จำเลย และนัดไกล่เกลี่ยภายในเดือนสิงหาคม 2568 เนื่องจากไกล่เกลี่ยไม่สำเร็จ ศาลจึงมีคำสั่งนัดชี้สองสถาน</p> <p>3 พฤศจิกายน 2568</p> <p><u>ผลพิจารณาข้อพิพาท / ความคืบหน้าของข้อพิพาท</u></p> <p>เมื่อวันที่ 24 พฤศจิกายน 2568 โจทก์ยื่นคำร้องขอให้ศาลงดหรือระงับการดำเนินกระบวนการพิจารณา และระงับการยื่นคำให้การแก้ฟ้องแย้งไว้เป็นการชั่วคราว เนื่องจากโจทก์อยู่ระหว่างกระบวนการพิจารณาในคำร้องขอฟื้นฟูกิจการ ศาลจึงมีคำสั่งกำหนดนัดพร้อมในวันที่ 24 มีนาคม 2569</p> <p>ณ วันที่ 31 ธันวาคม 2568 ฝ่ายบริหารของบริษัทพิจารณาไม่ตั้งสำรองหนี้สินที่อาจเกิดขึ้น เนื่องจากผลของคดียังมีความไม่แน่นอน</p> <p><u>อธิบายเพิ่มเติม</u></p> <p>-</p>	
2568	<p>ข้อคดี</p> <p>เรียกร้องให้ชำระเงิน</p> <p>จำเลย</p> <p>ผู้ว่าจ้างโครงการปิโตรเคมีในประเทศ จังหวัดระยอง</p>	
	ข้อพิพาทที่ 1	อยู่ระหว่างดำเนินการ

ปีเหตุการณ์	รายละเอียด	สถานะความคืบหน้า
	<p><u>ระยะเวลาที่ใช้โดยประมาณ</u></p> <p>วันที่เริ่มต้น : 23 มิ.ย. 2568</p> <p>วันที่คาดว่าจะสิ้นสุด : -</p> <p><u>อธิบายข้อพิพาท</u></p> <p>เมื่อวันที่ 23 มิถุนายน 2568 บริษัท (ในฐานะผู้เรียกร้อง) ได้ยื่นคำเสนอข้อพิพาทต่อสถาบันอนุญาโตตุลาการสำหรับโครงการปิโตรเคมีในประเทศ จังหวัดระยอง ต่อผู้ว่าจ้าง (ในฐานะผู้คัดค้าน) เพื่อเรียกร้องให้ชำระเงินจำนวน 522.21 ล้านบาท 9.39 ล้านเยน 0.10 ล้านยูโร และ 0.18 ล้านเหรียญดอลลาร์สหรัฐ พร้อมดอกเบี้ยอัตราร้อยละ 5 ต่อปีนับจากวันยื่นคำเสนอข้อพิพาท สำหรับค่าใช้จ่ายที่เกี่ยวข้องกับงานก่อสร้าง รวมถึงเงินงวดสุดท้ายและค่าใช้จ่ายที่เกี่ยวข้องกับการดำเนินคดี</p> <p><u>ผลพิจารณาข้อพิพาท / ความคืบหน้าของข้อพิพาท</u></p> <p>เมื่อวันที่ 14 กรกฎาคม 2568 ผู้คัดค้านยื่นขอขยายระยะเวลาการยื่นคัดค้าน ทางอนุญาโตตุลาการได้อนุญาตให้ขยายเวลา 30 วันจนถึงวันที่ 17 สิงหาคม 2568</p> <p>เมื่อวันที่ 31 กรกฎาคม 2568 ผู้คัดค้านได้ยื่นคำขอให้การและคำฟ้องแย้งต่อคณะอนุญาโตตุลาการ โดยผู้เรียกร้องจะต้องส่งคำตอบต่อคำโต้แย้งภายใน 15 วันนับจากวันที่ 6 สิงหาคม 2568</p> <p>ต่อมาผู้เรียกร้องยื่นคำร้องขอขยายระยะเวลายื่นคำแก้ข้อเรียกร้องแย้งภายใน 18 พฤศจิกายน 2568 และผู้ร้องได้ยื่นคำแก้ข้อเรียกร้องแย้ง</p> <p>ผู้เรียกร้องได้ยื่นหลักฐานว่าศาลได้รับคำร้องขอฟื้นฟูกิจการ สถาบันฯได้ออกคำสั่งให้ระงับการดำเนินการอนุญาโตตุลาการ</p> <p>ณ วันที่ 31 ธันวาคม 2568 ฝ่ายบริหารของบริษัทพิจารณาไม่ตั้งสำรองหนี้สินที่อาจเกิดขึ้น เนื่องจากยังไม่ถึงกำหนดที่จะมีค่าขีดของคณะอนุญาโตตุลาการ และผลของคดียังมีความไม่แน่นอน</p>	

ปีเหตุการณ์	รายละเอียด	สถานะความคืบหน้า
	<p><u>อธิบายเพิ่มเติม</u></p> <p>-</p>	
2568	<p>ช็อคติ</p> <p>เรียกร้องให้ชำระเงิน</p> <p>โจทก์</p> <p>ผู้รับเหมาช่วงและผู้ขายอุปกรณ์</p>	

ปีเหตุการณ์	รายละเอียด	สถานะความคืบหน้า
	<p>ข้อพิพาทที่ 1</p> <p><u>ระยะเวลาที่ใช้โดยประมาณ</u></p> <p>วันที่เริ่มต้น : ก.ค. 2568</p> <p>วันที่คาดว่าจะสิ้นสุด : -</p> <p><u>อธิบายข้อพิพาท</u></p> <p>บริษัทได้ถูกผู้รับเหมาช่วงและผู้ขายอุปกรณ์ที่ใช้ในโครงการก่อสร้างหลายรายยื่นฟ้องต่อศาลแพ่งหรือศาลจังหวัด ซึ่งมีทุนทรัพย์ตามฟ้องคงเหลือรวมเป็นเงิน 280.18 ล้านบาท พร้อมดอกเบี้ยในอัตราร้อยละ 5 ถึง 18 ต่อปีนับจากวันฟ้องไปจนกว่าชำระเสร็จ</p> <p><u>ผลพิจารณาข้อพิพาท / ความคืบหน้าของข้อพิพาท</u></p> <p>คดีส่วนใหญ่ศาลได้มีคำสั่งระงับชั่วคราวหรือระงับชั่วคราวและเลื่อนนัดออกไประหว่างเดือนมีนาคม ถึง กันยายน 2569 เพื่อรอผลพิจารณาคำสั่งศาลล้มละลายกรณีบริษัทได้ยื่นคำร้องขอขอฟื้นฟูกิจการและให้ระงับการดำเนินการตามพระราชบัญญัติล้มละลาย มาตรา 90/12 (9) อย่างไรก็ตาม ฝ่ายบริหารของบริษัทประเมินว่า คดีดังกล่าวจะไม่ส่งผลกระทบที่เป็นสาระสำคัญต่อบริษัท</p> <p><u>อธิบายเพิ่มเติม</u></p> <p>-</p>	อยู่ระหว่างดำเนินการ
2568	<p>ข้อคดี</p> <p>เรียกร้องให้ชำระเงิน</p> <p>โจทก์</p> <p>ผู้ขายอุปกรณ์ในประเทศสวิตเซอร์แลนด์</p>	
	ข้อพิพาทที่ 1	อยู่ระหว่างดำเนินการ

ปีเหตุการณ์	รายละเอียด	สถานะความคืบหน้า
	<p><u>ระยะเวลาที่ใช้โดยประมาณ</u></p> <p>วันที่เริ่มต้น : 08 ก.ค. 2568</p> <p>วันที่คาดว่าจะสิ้นสุด : -</p> <p><u>อธิบายข้อพิพาท</u></p> <p>เมื่อวันที่ 8 กรกฎาคม 2568 บริษัทได้ถูกผู้ขายอุปกรณ์ที่ใช้ในโครงการก่อสร้างยื่น แจ้งต่ออนุญาโตตุลาการที่ประเทศสวิตเซอร์แลนด์ โดยมีทุนทรัพย์ตามฟ้องรวมเป็น เงิน 1.75 ล้านยูโร พร้อมดอกเบี้ยในอัตราร้อยละ 5 นับจากวันที่ในหนังสือแจ้ง</p> <p><u>ผลพิจารณาข้อพิพาท / ความคืบหน้าของข้อพิพาท</u></p>	

ปีเหตุการณ์	รายละเอียด	สถานะความคืบหน้า
	<p>บริษัทได้ยื่นขออีกระยะเวลาเพื่อยื่นคำร้องขอชี้แจงต่ออนุญาโตตุลาการที่ประเทศสวิตเซอร์แลนด์และได้รับการขยายระยะเวลาออกไปในวันที่ 12 ธันวาคม 2568</p> <p>ในระหว่างนั้นบริษัทได้ส่งหนังสือคำขอที่จะระงับการดำเนินคดีเนื่องจากบริษัทได้ยื่นเข้าขอฟื้นฟูกิจการและอยู่ในระยะการพักชำระหนี้ตามกฎหมายไทยระบุว่า หากข้อพิพาทได้ถูกส่งไปให้อนุญาโตตุลาการตัดสินแล้ว</p> <p>การพิจารณาคดีจะต้องถูกระงับไว้ เว้นแต่ศาลที่รับคำร้องจะสั่งเป็นอย่างอื่น (มาตรา 90/12 แห่งพระราชบัญญัติล้มละลาย พ.ศ. 2483) และผู้ถูกร้องเป็นนิติบุคคลของไทย แต่เนื่องจากคำขอของเราที่จะระงับการดำเนินคดีไม่ได้รับการอนุมัติ บริษัทไม่แน่ใจว่าบริษัทมีอำนาจหรือความสามารถในการดำเนินกระบวนการอนุญาโตตุลาการต่อไปหรือไม่ และเพื่อให้การดำเนินการเป็นไปอย่างครบถ้วนและถูกต้อง วันที่ 10 ธันวาคม 2568 บริษัทจึงขอให้</p> <p>ศาลอนุญาโตตุลาการแห่งศูนย์อนุญาโตตุลาการสวิสและ/หรือสำนักเลขาธิการออกคำสั่งระงับการดำเนินการใน</p> <p>คดีนี้เป็นการชั่วคราวแต่ไม่ได้รับการอนุมัติและทางศาลอนุญาโตตุลาการแห่งศูนย์อนุญาโตตุลาการสวิสยืนยัน</p> <p>การดำเนินการโดยไม่มีทางบริษัทเข้าร่วม</p> <p>ณ วันที่ 31 ธันวาคม 2568 ฝ่ายบริหารของบริษัทพิจารณาไม่ตั้งสำรองหนี้สินที่อาจเกิดขึ้น เนื่องจากยังไม่ถึงกำหนดที่จะมีค่าขีดขาดของคณะอนุญาโตตุลาการ และผลของคดีก็ยังไม่มีความไม่แน่นอน</p> <p><u>อธิบายเพิ่มเติม</u></p> <p>-</p>	

5.4 ตลาดรอง

ตลาดรอง

มีการจดทะเบียนในตลาดหลักทรัพย์แห่งประเทศไทยหรือไม่ : ไม่มี

5.5 สถาบันการเงินที่ติดต่อประจำ (กรณีออกตราสารหนี้)

สถาบันทางการเงินที่ติดต่อประจำ

มีการออกตราสารหนี้ : มี

สถาบันการเงินที่ 1

สถาบันการเงินที่ติดต่อประจำ : ธนาคารซีไอเอ็มบี ไทย จำกัด (มหาชน)

ข้อมูลสถาบันการเงินที่ติดต่อประจำ : 44 ถ.หลังสวน ลุมพินี ปทุมวัน จังหวัดกรุงเทพมหานคร 10330

โทรศัพท์ : 0-2638-8000,0-2626-7000

ส่วนที่ 2 การกำกับดูแลกิจการ

6. นโยบายการกำกับดูแลกิจการ

6.1 ภาพรวมของนโยบายและแนวปฏิบัติการกำกับดูแลกิจการ

ภาพรวมของนโยบายและแนวปฏิบัติการกำกับดูแลกิจการ

นโยบายและแนวปฏิบัติการกำกับดูแลกิจการ : มี

บริษัท ทีทีซีแอล จำกัด (มหาชน) มีเจตนารมณ์ที่จะดำเนินธุรกิจภายใต้หลักการกำกับดูแลกิจการที่ดี (Good Corporate Governance) ซึ่งแสดงถึงการมีระบบบริหารจัดการที่มีประสิทธิภาพ โปร่งใส ตรวจสอบได้ ช่วยสร้างความเชื่อมั่นและความมั่นใจต่อผู้ถือหุ้น ผู้ลงทุน ผู้มีส่วนได้เสีย รวมถึงผู้ที่เกี่ยวข้องทุกฝ่าย สร้างความสามารถในการแข่งขัน นำไปสู่ความเจริญเติบโตและเพิ่มพูนค่าให้กับผู้ถือหุ้นในระยะยาว โดยหลักการกำกับดูแลกิจการที่ดีประกอบด้วยหลักการและแนวปฏิบัติเกี่ยวกับการกำกับดูแลกิจการ แบ่งเป็น 5 หมวด ได้แก่

1. สิทธิของผู้ถือหุ้น
2. การปฏิบัติต่อผู้ถือหุ้นอย่างเท่าเทียมกัน
3. การคำนึงถึงบทบาทของผู้มีส่วนได้เสีย
4. การเปิดเผยข้อมูลและความโปร่งใส
5. ความรับผิดชอบของคณะกรรมการ

ลิงก์นโยบายและแนวปฏิบัติการกำกับดูแลกิจการฉบับเต็ม : <https://www.ttcl.com/th/sustainability/governance/cg-policy>

6.1.1 นโยบายและแนวปฏิบัติเกี่ยวกับคณะกรรมการ

นโยบายและแนวปฏิบัติเกี่ยวกับคณะกรรมการ : มี

แนวปฏิบัติเกี่ยวกับคณะกรรมการ : การสรรหากรรมการ, การกำหนดค่าตอบแทนกรรมการ, ความเป็นอิสระของคณะกรรมการจากฝ่ายจัดการ, การพัฒนากรรมการ, การประเมินผลการปฏิบัติหน้าที่ของคณะกรรมการ, การกำกับดูแลบริษัทย่อยและบริษัทร่วม

การสรรหากรรมการ

บริษัท ทีทีซีแอล จำกัด (มหาชน) ได้กำหนดนโยบายค่าตอบแทนคณะกรรมการบริษัท คณะกรรมการชุดย่อย คณะกรรมการบริหาร และผู้บริหาร เพื่อให้มีความเป็นธรรม สมเหตุสมผล และสอดคล้องกับหน้าที่ความรับผิดชอบตามหลักการกำกับดูแลกิจการที่ดีซึ่งมีขอบข่ายให้คณะกรรมการสรรหาและพิจารณาค่าตอบแทนเป็นผู้พิจารณาโดยเปรียบเทียบกับกลุ่มบริษัทในธุรกิจประเภทเดียวกันที่มีขนาดและผลการดำเนินงานที่ใกล้เคียงกัน ทั้งนี้ต้องมีแหล่งอ้างอิงที่เชื่อถือได้ เช่น ผลการสำรวจค่าตอบแทนกรรมการของบริษัทจดทะเบียนจัดทำโดยสมาคมส่งเสริมสถาบันกรรมการบริษัทไทยเพื่อประกอบการพิจารณาให้มีความโปร่งใสและตรวจสอบได้

จากที่กล่าวมาข้างต้น บริษัทฯ ได้กำหนดขั้นตอนการขออนุมัติค่าตอบแทนคณะกรรมการบริษัท คณะกรรมการชุดย่อย คณะกรรมการบริหารและผู้บริหารดังนี้

1. คณะกรรมการบริษัทและคณะกรรมการชุดย่อย

คณะกรรมการสรรหาและพิจารณาค่าตอบแทนจะนำเสนอค่าตอบแทนของคณะกรรมการบริษัทและคณะกรรมการชุดย่อยต่อที่ประชุมคณะกรรมการบริษัทเพื่อขอมติเห็นชอบก่อนที่จะนำเสนอต่อที่ประชุมสามัญผู้ถือหุ้นเพื่อขออนุมัติเป็นประจำทุกปี

2. คณะกรรมการบริหาร

คณะกรรมการสรรหาและพิจารณาค่าตอบแทนจะนำเสนอค่าตอบแทนของคณะกรรมการบริหารต่อที่ประชุมคณะกรรมการบริษัทเพื่อพิจารณาอนุมัติ

3. ผู้บริหาร

คณะกรรมการสรรหาและพิจารณาค่าตอบแทน จะนำเสนอค่าตอบแทนของผู้บริหารต่อประธานเจ้าหน้าที่บริหารเพื่อพิจารณาอนุมัติ

การกำหนดค่าตอบแทนกรรมการ

บริษัท ทีทีซีแอล จำกัด (มหาชน) ได้กำหนดนโยบายค่าตอบแทนคณะกรรมการบริษัท คณะกรรมการชุดย่อย คณะกรรมการบริหาร และผู้บริหาร เพื่อให้มีความเป็นธรรม สมเหตุสมผล และสอดคล้องกับหน้าที่ความรับผิดชอบตามหลักการกำกับดูแลกิจการที่ดี จึงมอบหมายให้คณะกรรมการสรรหาและพิจารณาค่าตอบแทนเป็นผู้พิจารณา โดยเปรียบเทียบกับกลุ่มบริษัทในธุรกิจประเภทเดียวกันที่มีขนาดและผลการดำเนินงานที่ใกล้เคียงกัน ทั้งนี้จะต้องมีแหล่งอ้างอิงที่เชื่อถือได้ เช่น ผลการสำรวจค่าตอบแทนกรรมการของบริษัทจดทะเบียนจัดทำโดยสมาคมส่งเสริมสถาบันกรรมการบริษัทไทยเพื่อประกอบการพิจารณาให้มีความโปร่งใสและตรวจสอบได้

ความเป็นอิสระของคณะกรรมการจากฝ่ายจัดการ

ตามหลักการกำกับดูแลกิจการที่ดี บริษัทมีกรรมการอิสระ และกรรมการที่ไม่เป็นผู้บริหาร คอยให้ความเห็น และกำหนดแนวทางดำเนินธุรกิจ รวมทั้งการกำหนดนโยบายของบริษัท

การพัฒนากรรมการ

บริษัทฯ มีนโยบายสนับสนุนให้กรรมการบริษัท คณะกรรมการชุดย่อย ผู้บริหาร เลขานุการบริษัท เข้ารับการอบรมในหลักสูตรหรือร่วมกิจกรรมต่างๆ ที่จัดขึ้นโดยสมาคมส่งเสริมสถาบันกรรมการบริษัทไทย (IOD) สำนักงานคณะกรรมการหลักทรัพย์และตลาดหลักทรัพย์ (ก.ล.ต.) หรือองค์กรอิสระต่างๆ เพื่อเป็นการพัฒนา สนับสนุน และส่งเสริมการปฏิบัติหน้าที่ของกรรมการอย่างต่อเนื่อง ทั้งนี้กรรมการส่วนใหญ่มีประวัติเข้ารับการอบรมในหลักสูตรต่างๆ แล้ว รายละเอียดอยู่ในประวัติกรรมการแต่ละท่าน

การประเมินผลการปฏิบัติหน้าที่ของคณะกรรมการ

บริษัทมีการประเมินผลการปฏิบัติงานของคณะกรรมการบริษัท รวมถึงคณะกรรมการชุดย่อย ประธานเจ้าหน้าที่บริหาร และผู้บริหารงานตรวจสอบภายในเป็นประจำทุกปี ซึ่งผลของการประเมินอยู่ในเกณฑ์ดี เป็นที่น่าพอใจ

การกำกับดูแลบริษัทย่อยและบริษัทร่วม

คณะกรรมการบริษัทมีหน้าที่รับผิดชอบการบริหารจัดการธุรกิจและการดำเนินงานของบริษัทฯ รวมถึงการบริหารงานบริษัทย่อยให้เป็นไปตามแผนธุรกิจหลักของบริษัทฯ ด้วยความซื่อสัตย์สุจริตรักษาผลประโยชน์ของบริษัทฯ และผู้ถือหุ้นอย่างสูงสุดเป็นสิ่งสำคัญ ภายใต้กฎหมาย วัตถุประสงค์ และข้อบังคับของบริษัทฯ รวมถึงการกำกับดูแลให้บริษัทฯ และบริษัทย่อยปฏิบัติตามกฎระเบียบของตลาดหลักทรัพย์ แห่งประเทศไทย การกำกับดูแลการดำเนินงานของบริษัทย่อยและบริษัทร่วม มีดังต่อไปนี้

1. คณะกรรมการบริษัทมอบหมายให้ประธานเจ้าหน้าที่บริหารเป็นผู้มีอำนาจในการพิจารณาเสนอแต่งตั้งบุคคลที่จะดำรงตำแหน่งกรรมการ และ/หรือผู้บริหารของบริษัทย่อยและบริษัทร่วม โดยดูจากความเหมาะสมด้านต่างๆ อาทิ คุณวุฒิ ทักษะและประสบการณ์ของกรรมการแต่ละท่าน
2. คณะกรรมการบริษัท มีการพิจารณาโครงสร้างองค์กรและการบริหารจัดการของบริษัทย่อยและบริษัทร่วม ให้มีประสิทธิภาพ และเหมาะสมต่อสภาพการดำเนินธุรกิจ
3. คณะกรรมการบริษัท มีการควบคุมดูแลการดำเนินธุรกิจของบริษัทย่อยและบริษัทร่วม ให้เป็นไปตามนโยบายทางธุรกิจ เป้าหมาย แผนการดำเนินงาน กลยุทธ์ และงบประมาณ ตามที่มีการพิจารณาอนุมัติไว้
4. คณะกรรมการบริษัท พิจารณานโยบายการใช้จ่ายเงินเพื่อการลงทุนหรือการดำเนินงานต่างๆ การทำรายการการค้าได้มาหรือจำหน่ายไปซึ่งทรัพย์สิน การกู้ยืมหรือการขอสินเชื่อใดๆ จากสถาบันการเงิน การให้กู้ยืมเงิน การเพิ่มทุน การลดทุน การเลิกบริษัท ที่มีผลต่อการดำเนินธุรกิจอย่างมีนัยสำคัญของบริษัทย่อยและบริษัทร่วม
5. กรรมการและ/หรือผู้บริหารที่ได้รับการแต่งตั้งในบริษัทย่อยและบริษัทร่วม จะต้องดำเนินการบริหารงานให้เป็นไปตามนโยบายที่คณะกรรมการบริษัทได้มอบหมายไว้ และรายงานผลการดำเนินงานจากบริษัทย่อยและบริษัทร่วมต่อคณะกรรมการบริหาร หรือคณะกรรมการบริษัทตามที่เห็นสมควร

6.1.2 นโยบายและแนวปฏิบัติ และมาตรการที่เกี่ยวข้องกับผู้ถือหุ้นและผู้มีส่วนได้เสีย

นโยบายและแนวปฏิบัติ และมาตรการดำเนินการ ที่เกี่ยวกับผู้ถือหุ้น : มี

และผู้มีส่วนได้เสีย

แนวปฏิบัติและมาตรการดำเนินการ ที่เกี่ยวกับผู้ถือหุ้นและผู้มีส่วนได้ : ผู้ถือหุ้น, พนักงาน, ลูกค้า, คู่ค้า, ชุมชนและสังคม

เสีย

ผู้ถือหุ้น

บริษัทฯ ให้ความสำคัญและส่งเสริมให้ผู้ถือหุ้นได้ใช้สิทธิขั้นพื้นฐานทางกฎหมาย ได้แก่ สิทธิในการเข้าร่วมประชุม และออกเสียงลงคะแนน ในการประชุมสามัญผู้ถือหุ้น การเลือกตั้งหรือถอดถอนกรรมการ การพิจารณาคำตอบแทนกรรมการ การพิจารณาส่วนแบ่งในผลกำไร (เงินปันผล) การได้รับข้อมูลข่าวสาร อย่างเพียงพอ เป็นต้น นอกจากนี้สิทธิขั้นพื้นฐานดังกล่าวข้างต้น บริษัทฯ ได้ดูแลเอาใจใส่สิทธิของผู้ถือหุ้นมากกว่าที่กฎหมายกำหนด เช่น การให้ข้อมูลที่สำคัญผ่านเว็บไซต์ของบริษัทฯ การจัดให้นักวิเคราะห์ และนักลงทุนเยี่ยมชมกิจการ เป็นต้น

พนักงาน

บริษัทฯ ให้ความสำคัญกับพนักงานโดยถือว่าพนักงานเป็นทรัพยากรที่มีคุณค่าและเป็นรากฐานของความสำเร็จ ดังนั้นบริษัทฯ จึงให้ความสำคัญในเรื่องสวัสดิการและความปลอดภัยของพนักงาน สนับสนุนและพัฒนาศักยภาพของพนักงาน เสริมสร้างวัฒนธรรมและบรรยากาศการทำงานที่ดี ส่งเสริมการทำงานเป็นทีม รวมทั้งมอบโอกาสในการสร้างความก้าวหน้าในการทำงานให้แก่พนักงานทุกคนอย่างเท่าเทียมกัน

ลูกค้า

บริษัทฯ มีนโยบายคุณภาพและระบบบริหารจัดการด้านคุณภาพ ISO 9001:2015 ที่มุ่งดำเนินธุรกิจเพื่อสร้างความพึงพอใจให้แก่ลูกค้าด้วยการส่งมอบสินค้าที่มีคุณภาพตามข้อตกลงกับลูกค้า เปิดเผยข้อมูลข่าวสารเกี่ยวกับสินค้าและบริการ อย่างครบถ้วน ถูกต้อง ทันต่อเหตุการณ์ ไม่บิดเบือนข้อเท็จจริง รวมถึงจัดให้มีช่องทางการสื่อสารเพื่อให้ลูกค้าระบุข้อร้องเรียน ไม่กำหนดเงื่อนไขการค้าที่ไม่เป็นธรรมต่อลูกค้า ปฏิบัติตามสัญญา ข้อตกลง หรือเงื่อนไขต่างๆ ที่มีต่อลูกค้าอย่างโปร่งใสและเท่าเทียมกัน โดยดำเนินการตามสัญญา จรรยาบรรณทางธุรกิจ หลักการกำกับดูแลกิจการที่ดี และกฎหมายอย่างเคร่งครัด รวมถึงการให้ความสำคัญในการรักษาข้อมูลที่เป็นความลับ

คู่ค้า

บริษัทฯ ยึดมั่นในการดำเนินธุรกิจโดยคำนึงถึงผลประโยชน์ร่วมกัน ปฏิบัติตามหลักเกณฑ์ในการดำเนินงาน อย่างมีระบบ เป็นธรรม โปร่งใส และสนับสนุนคู่ค้า ดังนี้

- ปฏิบัติตามสัญญา ข้อตกลง ที่มีต่อคู่ค้า ถ้าไม่สามารถปฏิบัติตามเงื่อนไขข้อใดข้อหนึ่งต้องแจ้งให้คู่ค้าทราบ เพื่อร่วมกันพิจารณาหาแนวทางแก้ไข
- พิจารณาคัดเลือกผู้ให้บริการตามหลักเกณฑ์ของบริษัทฯ ยกเว้นเงื่อนไขที่เจ้าของงานได้กำหนดไว้ในสัญญาเป็นการเฉพาะเจาะจง
- มีหลักเกณฑ์ในการจัดซื้อจัดจ้างต่อผู้ให้บริการหรือผู้รับจ้าง บริษัทฯ จะเลือกผู้ให้บริการจากราคา คุณภาพของสินค้า ผลงานในอดีต มีสถานประกอบการที่สามารถตรวจสอบได้ เป็นต้น
- ไม่เรียกร้อง ไม่รับ ไม่จ่ายผลประโยชน์ใดๆ ทางการค้ากับคู่ค้าโดยไม่สุจริต ตลอดจนการเก็บรักษาความลับทางการค้าของคู่ค้า ตามสัญญาการรักษาความลับ

ชุมชนและสังคม

บริษัทฯ ให้ความสำคัญกับความรับผิดชอบต่อสังคม (Corporate Social Responsibility - CSR) โดยได้ปรับปรุงและจัดทำเป็นนโยบายความรับผิดชอบต่อสังคมและการพัฒนาที่ยั่งยืน เพื่อให้ครอบคลุมประเด็นด้านความยั่งยืนที่ดำเนินธุรกิจของบริษัทฯ และบริษัทย่อย ดังนี้

1. การดำเนินธุรกิจโดยยึดถือจรรยาบรรณ(Code of Conduct) และจริยธรรมทางธุรกิจ (Code of Business Ethics)
2. การเคารพสิทธิมนุษยชนและการปฏิบัติต่อแรงงานอย่างเป็นธรรม
3. ความรับผิดชอบต่อผู้มีส่วนได้เสียและผู้มีส่วนเกี่ยวข้องอื่นๆ
4. การดำเนินกิจกรรมเพื่อสังคมในด้านต่างๆ
5. ความรับผิดชอบต่อสิ่งแวดล้อมและมาตรฐานความปลอดภัย

6.2 จรรยาบรรณธุรกิจ

จรรยาบรรณธุรกิจ

จรรยาบรรณธุรกิจ : มี

แนวคิดในการดำเนินธุรกิจของบริษัท ทีทีซีแอล จำกัด (มหาชน) (“TTCL”) คือ “ความภาคภูมิใจในความสำเร็จด้านวิศวกรรม” ภายใต้แนวคิดนี้จะเป็นตัวขับเคลื่อนให้ธุรกิจของบริษัทฯ ก้าวหน้า และเติบโตทั้งในและต่างประเทศ อีกทั้งบริษัทฯ ยังมีความมุ่งมั่นที่จะดำเนินธุรกิจเพื่อผลตอบแทนสูงสุด และคืนกำไรให้แก่ผู้มีส่วนได้เสียทุกภาคส่วน เช่น สังคม ลูกค้า ผู้ถือหุ้น และพนักงานบริษัท

นอกจากนี้บริษัทฯ ยังมุ่งดำเนินธุรกิจตามกฎหมาย และกฎระเบียบของแต่ละประเทศที่บริษัทฯ ได้เข้าไปประกอบธุรกิจ รวมทั้งยึดมั่นในบรรทัดฐานของการทำธุรกิจระหว่างประเทศโดยการดำเนินงานอย่างมีมาตรฐานและจรรยาบรรณวิชาชีพ

ทั้งนี้ ส่วนหนึ่งของการจัดตั้งและปรับปรุงระบบควบคุมภายในของบริษัทฯ คือการกำหนด “จรรยาบรรณ” ร่วมกับการจัดตั้งระบบการบริหารจัดการ

ในที่นี่ “แนวทางการปฏิบัติ” หมายความว่ารวมถึง แนวทางการปฏิบัติที่เป็นไปตามกฎหมายและกฎระเบียบที่ใช้บังคับตลอดจนการยึดมั่นต่อหลักจริยธรรมทางธุรกิจที่ได้รับการยอมรับและจรรยาบรรณทางวิชาชีพ รวมทั้งการดำเนินธุรกิจให้สอดคล้องกับวิสัยทัศน์องค์กร โดยจุดมุ่งหมายสูงสุดของการกำหนด “แนวทางการปฏิบัติ” คือการยกระดับมาตรฐานจริยธรรมของบริษัทฯ และสร้างค่านิยมของความซื่อสัตย์สุจริตเพื่อการเติบโตอย่างยั่งยืนของ TTCL

ดังนั้น ขอให้บุคลากรของบริษัทฯ ทุกคนได้อ่าน “จรรยาบรรณ” นี้อย่างรอบคอบและนำมาเป็นแนวทางสำหรับการปฏิบัติงานประจำวัน

นโยบายและแนวปฏิบัติเกี่ยวกับจรรยาบรรณธุรกิจ : <https://www.ttcl.com/th/sustainability/governance/code-of-conduct>

นโยบายและแนวปฏิบัติเกี่ยวกับจรรยาบรรณธุรกิจ

แนวปฏิบัติเกี่ยวกับจรรยาบรรณธุรกิจ : การป้องกันความขัดแย้งทางผลประโยชน์, การต่อต้านทุจริตและคอร์รัปชัน, การแจ้งเบาะแสและคุ้มครองผู้ร้องเรียน, การป้องกันการใช้ข้อมูลภายในเพื่อแสวงหาผลประโยชน์

การป้องกันความขัดแย้งทางผลประโยชน์

บริษัท ทีทีซีแอล จำกัด (มหาชน) (“บริษัทฯ”) ให้ความสำคัญต่อการดำเนินธุรกิจอย่างเป็นธรรม โปร่งใส ตรวจสอบได้ ดังนั้นจึงให้ความสำคัญต่อการพิจารณารายการที่อาจเป็นความขัดแย้งทางผลประโยชน์ รายการที่เกี่ยวข้องกัน หรือรายการระหว่างกัน โดยสอดคล้องกับนโยบายต่อต้านคอร์รัปชัน จรรยาบรรณและจริยธรรมทางธุรกิจ ภายใต้กฎหมาย กฎระเบียบ และหลักการกำกับดูแลกิจการที่ดี บริษัทฯ จึงกำหนดเป็นนโยบายป้องกันความขัดแย้งทางผลประโยชน์ เพื่อให้กรรมการ ผู้บริหารและพนักงานบริษัทยึดถือและเป็นแนวทางปฏิบัติ ดังนี้

แนวทางการปฏิบัติของคณะกรรมการ ผู้บริหาร และพนักงานบริษัท

1. กรรมการบริษัท และผู้บริหารต้องแจ้งให้บริษัทฯ ทราบถึงความสัมพันธ์ หรือรายการเกี่ยวข้องกันในกิจการที่อาจก่อให้เกิดความขัดแย้งทางผลประโยชน์
2. หลีกเลี่ยงการทำรายการเกี่ยวข้องกับตนเอง และ/หรือ ผู้ที่เกี่ยวข้อง ที่อาจก่อให้เกิดความขัดแย้งทางผลประโยชน์กับบริษัทฯ และบริษัทย่อย และไม่กระทำการในลักษณะใดๆ อันเป็นการขัดต่อผลประโยชน์ของบริษัทฯ หรือบริษัทย่อย หรือเป็นการแสวงหาผลประโยชน์ ส่วนตน และ/หรือผู้ที่เกี่ยวข้อง และปฏิบัติตามจรรยาบรรณ และจริยธรรมทางธุรกิจของบริษัทฯ อย่างเคร่งครัด
3. กรรมการบริษัทต้องไม่เข้าร่วมประชุม และไม่มีส่วนร่วมแสดงความคิดเห็นและอนุมัติในเรื่องที่ตนเองมีส่วนได้เสียหรือมีความขัดแย้งทางผลประโยชน์ทั้งทางตรงและทางอ้อม เพื่อให้การตัดสินใจของคณะกรรมการบริษัท และผู้บริหารเป็นไปอย่างยุติธรรม เพื่อประโยชน์ของผู้ถือหุ้นอย่างแท้จริง
4. มีการจัดการโครงสร้างที่ชัดเจน โปร่งใส ไม่มีการถือหุ้นไขว้กับผู้ถือหุ้นรายใหญ่ เพื่อไม่ให้เกิดความขัดแย้งทางผลประโยชน์ให้แก่ฝ่ายหนึ่ง และเปิดเผยโครงสร้างการถือหุ้นของบริษัทฯ และบริษัทย่อยในรายงานประจำปี (56-1 One Report)

5. ผู้บริหารและพนักงานต้องปฏิบัติตามข้อบังคับของบริษัทฯ และจริยธรรมทางธุรกิจของบริษัทฯ ซึ่งถือเป็นเรื่องสำคัญที่ต้องยึดถือปฏิบัติโดยเคร่งครัด เพื่อให้บริษัทฯ เป็นที่น่าเชื่อถือและไว้วางใจของผู้มีส่วนได้เสียทุกฝ่าย และจัดให้มีการเผยแพร่ข้อมูลความเข้าใจในการถือปฏิบัติของพนักงานทั่วทั้งบริษัทฯ
6. ห้ามนำข้อมูลภายในที่ได้จากการเป็นกรรมการ ผู้บริหาร พนักงานบริษัท ในการแสวงหาผลประโยชน์ส่วนตน หรือไม่ใช่ตำแหน่งหน้าที่ของตน หรือใช้ข้อมูลภายในหรือให้ข้อมูลภายในแก่บุคคลอื่นทั้งทางตรงและทางอ้อม จากการเป็นกรรมการ ผู้บริหาร หรือพนักงาน ในการแสวงหาผลประโยชน์จากบริษัทฯ ประโยชน์ส่วนตน หรือทำธุรกิจที่แข่งขันกับบริษัทฯ
7. คณะกรรมการบริษัทจะต้องกำกับดูแลให้บริษัทฯ และบริษัทย่อยปฏิบัติตามกฎหมายหลักทรัพย์ฯ และกฎหมายอื่นที่เกี่ยวข้อง อีกทั้งเปิดเผยข้อมูลสารสนเทศตามกฎเกณฑ์ของตลาดหลักทรัพย์ฯ และหน่วยงานอื่นที่เกี่ยวข้อง

การต่อต้านทุจริตและคอร์รัปชัน

ห้ามกรรมการ ผู้บริหาร พนักงานของบริษัทฯ ดำเนินการหรือยอมรับการคอร์รัปชันในทุกรูปแบบทั้งทางตรงหรือทางอ้อม โดยครอบคลุมถึงการดำเนินธุรกิจของบริษัทย่อย บริษัทร่วม หรือบริษัทอื่น ที่บริษัทฯ มีอำนาจในการควบคุม และตัวแทนธุรกิจของบริษัทฯ ในทุกประเทศ และทุกหน่วยงานที่เกี่ยวข้องต้องปฏิบัติตามมาตรการต่อต้านทุจริตคอร์รัปชันอย่างเคร่งครัด และให้มีการสอบทานการปฏิบัติตามนโยบายต่อต้านคอร์รัปชันอย่างสม่ำเสมอ ตลอดจนจนทบทวนแนวทางการปฏิบัติ และข้อกำหนดในการดำเนินการเพื่อให้สอดคล้องกับการเปลี่ยนแปลงของธุรกิจ ระเบียบ ข้อบังคับ และข้อกำหนดของกฎหมาย

แนวทางการปฏิบัติ

1. บริษัทฯ จะดำเนินธุรกิจด้วยความซื่อสัตย์สุจริตโดยเฉพาะอย่างยิ่งในเรื่องที่เกี่ยวกับนโยบายทางการเงิน การกำหนดงบประมาณ และการประเมินผลงบประมาณโครงการที่โปร่งใสและชัดเจน
2. กรรมการ ผู้บริหาร และพนักงานทุกระดับของบริษัทฯ จะต้องไม่เข้าไปเกี่ยวข้องกับการทุจริตและคอร์รัปชันไม่ว่าโดยทางตรงหรือทางอ้อม
3. กรรมการ ผู้บริหาร และพนักงานทุกระดับของบริษัทฯ จะต้องไม่ให้สินบนหรือสิ่งตอบแทนแก่ผู้จำหน่าย หน่วยงานรัฐ หรือผู้ที่เกี่ยวข้อง รวมทั้งไม่รับสินบนหรือสิ่งตอบแทนจากบุคคลหรือ ภาควิชาส่วนต่างๆ อย่างไรก็ดีตาม อนุญาตให้มีการให้หรือรับของขวัญที่ระลึกได้ในการต้อนรับแขกตามโอกาส หรือประเพณี
4. กรรมการ ผู้บริหารและพนักงานทุกระดับของบริษัทฯ จะต้องต่อต้านการปฏิบัติที่ผิดกฎหมายหรือผิดจรรยาบรรณใดๆ เช่น การฉ้อโกงในองค์กร การเจรจาหรือทำความตกลงทางการเงินอันไม่ชอบด้วยกฎหมาย ตลอดจนการกระทำอื่นๆ ที่เป็นไปในทางทุจริต
5. กรรมการ ผู้บริหารและพนักงานทุกระดับของบริษัทฯ จะต้องไม่เพิกเฉยเมื่อพบเห็นการกระทำที่เข้าข่ายการทุจริตคอร์รัปชันที่เกี่ยวข้องกับบริษัทฯ โดยแจ้งให้ผู้บังคับบัญชาหรือบุคคลที่รับผิดชอบทราบตามมาตรการรับเรื่องร้องเรียน และการแจ้งเบาะแสการกระทำผิด และให้ความร่วมมือในการตรวจสอบข้อเท็จจริงต่างๆ หากมีข้อสงสัยให้ปรึกษาหารือผู้บังคับบัญชา หรือบุคคลที่บริษัทฯ กำหนดให้ทำหน้าที่ผิดชอบเกี่ยวกับการปฏิบัติตามจรรยาบรรณทางธุรกิจผ่านช่องทางต่างๆ

การแจ้งเบาะแสและคุ้มครองผู้ร้องเรียน

ขอบเขตการร้องเรียน

กรรมการ พนักงาน หรือบุคคลอื่นๆ มีข้อสงสัยหรือพบเห็นการกระทำที่ฝ่าฝืนตามหลักปฏิบัติที่ดีในเรื่องต่อไปนี้

- การฝ่าฝืนการปฏิบัติตามหลักการและแนวปฏิบัติของนโยบายการกำกับดูแลกิจการที่ดี
- การฝ่าฝืนกฎ ระเบียบ ข้อบังคับของบริษัท
- การได้รับความไม่เป็นธรรมในการปฏิบัติงาน
- การกระทำทุจริต เพื่อแสวงหาประโยชน์ที่มิควรได้โดยชอบด้วยกฎหมายสำหรับตนเองหรือผู้อื่น ซึ่งรวมถึงการกระทำ ดังนี้
ยกยอก ทรัพย์สิน การคอร์รัปชัน และการฉ้อโกงหรือการตกแต่งงบการเงิน เป็นต้น

ช่องทางในการแจ้งเบาะแสและเรื่องร้องเรียน

ผู้แจ้งเรื่องร้องเรียน สามารถแจ้งเบาะแสและเรื่องร้องเรียนผ่านช่องทาง ดังนี้

- จดหมายอิเล็กทรอนิกส์ ประธานคณะกรรมการตรวจสอบ

อีเมล : chairmanac@ttcl.com

หรือ

ผู้บริหารงานตรวจสอบ

อีเมล : cae@ttcl.com

เลขานุการบริษัท

อีเมล : companysecretary@ttcl.com

● **จดหมายธรรมดา**

ประธานคณะกรรมการตรวจสอบ

อีเมล : chairmanac@ttcl.com

หรือ

เลขานุการบริษัท

บริษัท ทีทีซีแอล จำกัด (มหาชน) เลขที่ 159/42-44 อาคารเสริมมิตรทาวเวอร์ ชั้น 28-30

ถนน สุขุมวิท 21 (อโศก) แขวงคลองเตยเหนือ เขตวัฒนา กรุงเทพมหานคร 10110

โทรศัพท์ : 0-2260-8505 โทรสาร : 0-2260-8525-6

การป้องกันการรั่วไหลข้อมูลภายในเพื่อแสวงหาผลประโยชน์

บริษัทฯ ตระหนักและให้ความสำคัญเกี่ยวกับการบริหารจัดการข้อมูลภายใน โดยมีความมุ่งมั่นที่จะคำนึงถึงการปฏิบัติต่อผู้ถือหุ้นทุกรายอย่างเท่าเทียมกัน ด้วยความโปร่งใสและเป็นธรรมเพื่อให้สอดคล้องกับนโยบายการกำกับดูแลกิจการที่ดี และเป็นไปตามหลักเกณฑ์ที่สำนักงาน ก.ล.ต. กำหนด บริษัทได้กำหนดนโยบายการดูแลการใช้ข้อมูลภายในและการซื้อขายหลักทรัพย์ ของกรรมการ ผู้บริหาร และพนักงานในการนำข้อมูลภายในของบริษัทที่ยังมิได้เปิดเผยต่อสาธารณชน ไปใช้เพื่อแสวงหาประโยชน์ส่วนตนหรือบุคคลอื่นทั้งทางตรงและทางอ้อม และกำหนดแนวทางในการปฏิบัติดังนี้

แนวทางปฏิบัติ

- ห้ามในการซื้อขายหลักทรัพย์โดยใช้ข้อมูลภายใน
- บุคคลที่บริษัทกำหนด (Designated Persons)
- ช่วงเวลาห้ามซื้อขายหลักทรัพย์ (Blackout Period)

6.3 การเปลี่ยนแปลงและพัฒนาการที่สำคัญของนโยบายและระบบการกำกับดูแลกิจการในรอบปีที่ผ่านมา

6.3.1 การเปลี่ยนแปลงและพัฒนาการที่สำคัญเกี่ยวกับการทบทวนนโยบายและแนวปฏิบัติของระบบการกำกับดูแลกิจการ หรือกฎบัตรคณะกรรมการ

ในรอบปีที่ผ่านมาบริษัทมีการทบทวนนโยบายและ แนวปฏิบัติการ : มี

กำกับดูแลกิจการ หรือกฎบัตรคณะกรรมการ

ในรอบปีที่ผ่านมาบริษัทมีการเปลี่ยนแปลง และพัฒนาการที่สำคัญ : มี

เกี่ยวกับนโยบายและแนวปฏิบัติ

ในปีที่ผ่านมา คณะกรรมการบริษัทได้ดำเนินการทบทวนนโยบายการกำกับดูแลกิจการและกฎบัตรคณะกรรมการชุดย่อยทุกคณะ เพื่อตรวจสอบความสอดคล้องกับเกณฑ์การกำกับดูแลกิจการที่ดีฉบับล่าสุด แม้จะยังไม่มีเปลี่ยนแปลงเนื้อหาอย่างมีนัยสำคัญ แต่การทบทวนนี้ถือเป็นส่วนหนึ่งของพัฒนาการในการรักษามาตรฐานการบริหารงานที่โปร่งใสและตรวจสอบได้

กฎบัตรของคณะกรรมการบริษัท

คณะกรรมการบริษัทเป็นผู้มีบทบาทสำคัญในการกำหนดทิศทางธุรกิจของบริษัทภายใต้หลักการกำกับดูแลกิจการที่ดีด้วยความซื่อสัตย์สุจริต คำนึงถึงประโยชน์สูงสุดของบริษัทและบริหารงานอย่างมีความรับผิดชอบต่อผู้มีส่วนได้ส่วนเสียทุกฝ่ายรวมทั้งให้ความสำคัญในการติดตามผลการดำเนินงานควบคู่ไปกับการบริหารความเสี่ยงและการควบคุมภายในของบริษัทเพื่อให้บรรลุวัตถุประสงค์และเป้าหมายอย่างมีประสิทธิภาพ ภายใต้กรอบกฎหมายและหลักเกณฑ์ที่เกี่ยวข้องโดยคำนึงถึงการพัฒนาที่ยั่งยืนที่สอดคล้องกับการดำเนินธุรกิจของบริษัทฯ ทั้งในด้านเศรษฐกิจ สังคม และ สิ่งแวดล้อม

6.3.2 การนำหลักการกำกับดูแลกิจการที่ดีสำหรับบริษัทจดทะเบียน (CG Code) มาปฏิบัติ

การนำหลักการ CG Code ตามที่ : นำมาปฏิบัติครบถ้วน

สำนักงาน ก.ล.ต. กำหนดมาปฏิบัติ

บริษัทฯ มีเจตนารมณ์ที่จะดำเนินธุรกิจภายใต้หลักการกำกับดูแลกิจการที่ดี (Good Corporate Governance) ซึ่งแสดงถึงการมีระบบบริหารจัดการที่มีประสิทธิภาพ โปร่งใส ตรวจสอบได้ ช่วยสร้างความเชื่อมั่นและความมั่นใจต่อ ผู้ถือหุ้น ผู้ลงทุน ผู้มีส่วนได้เสีย รวมถึงผู้ที่เกี่ยวข้องทุกฝ่าย สร้างความสามารถในการแข่งขัน นำไปสู่ความเจริญเติบโตและเพิ่มมูลค่าให้กับผู้ถือหุ้นในระยะยาว โดยนโยบายการกำกับดูแลกิจการที่ดีของบริษัทฯ แบ่งเป็น 5 หมวด ตามหลักการและมาตรฐานสากลที่ตลาดหลักทรัพย์แห่งประเทศไทยกำหนด

1. **สิทธิของผู้ถือหุ้น** : บริษัทฯ ส่งเสริมให้ผู้ถือหุ้นได้ใช้สิทธิขั้นพื้นฐานทางกฎหมาย และอำนวยความสะดวกให้แก่ผู้ถือหุ้น รวมถึงนักลงทุนสถาบันในการเข้าร่วมประชุมผู้ถือหุ้น
2. **การปฏิบัติต่อผู้ถือหุ้นอย่างเท่าเทียมกัน** : บริษัทฯ สนับสนุนผู้ถือหุ้นทุกรายได้รับสิทธิและปฏิบัติอย่างเท่าเทียมกันและเป็นธรรม มีมาตรการป้องกันการใช้อิทธิพลภายใน
3. **การคำนึงถึงบทบาทของผู้มีส่วนได้เสีย** : บริษัทฯ ให้ความสำคัญต่อสิทธิตามกฎหมายของผู้มีส่วนได้เสียทุกกลุ่มทั้งภายในและภายนอกของบริษัทฯ มีช่องทางในการแจ้งเบาะแส รวมทั้งร่วมพัฒนาสังคมและสิ่งแวดล้อม
4. **การเปิดเผยข้อมูลที่โปร่งใส** : บริษัทฯ ให้ความสำคัญในการเปิดเผยข้อมูลสำคัญที่เกี่ยวข้องกับบริษัทฯ ทั้งข้อมูลทางการเงินและข้อมูลที่มีใช้ข้อมูลทางการเงิน อย่างถูกต้องครบถ้วน ตรงเวลา
5. **ความรับผิดชอบต่อคณะกรรมการ** : บริษัทฯ ให้ความสำคัญกับบทบาทหน้าที่ของคณะกรรมการที่จะช่วยพัฒนาและ กำหนดทิศทางธุรกิจ นโยบาย และกลยุทธ์ การติดตามการบริหารงาน กำกับดูแลให้มีการควบคุมภายใน การป้องกันความขัดแย้งทางผลประโยชน์ การใช้อิทธิพลภายใน และการบริหารความเสี่ยง

6.3.3 ผลการดำเนินงานและผลลัพธ์ด้านการกำกับดูแลกิจการที่ดีอื่น ๆ

รางวัลที่บริษัทได้รับ

- Excellent Corporate Governance Report

บริษัท ทีทีซีแอล จำกัด (มหาชน) ได้รับการประเมินการกำกับดูแลกิจการที่ดีในระดับดีเลิศต่อเนื่องเป็นปีที่ 10 โดยสมาคมส่งเสริมสถาบันกรรมการบริษัทไทย

Excellent Corporate Governance Report



TTCL has been rated "Excellent" in the Corporate Governance Report of Thai listed Company 2025(CGR) for 10 consecutive years by the Thai Institute of Directors (IOD).

DISCLOSED BY THAI INSTITUTE OF DIRECTORS ASSOCIATION (IOD)

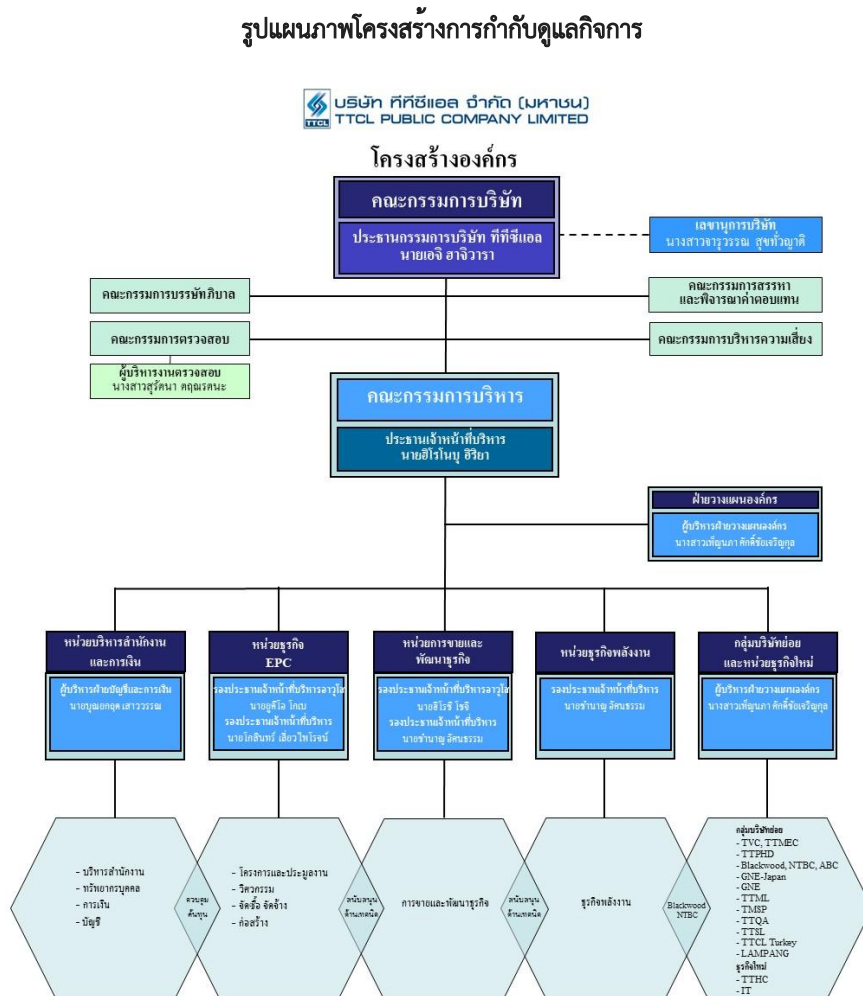


บรรษัทภิบาลแห่งชาติ บรรษัทภิบาลแห่งชาติ บรรษัทภิบาลแห่งชาติ บรรษัทภิบาลแห่งชาติ บรรษัทภิบาลแห่งชาติ
National CG Committee National CG Committee National CG Committee National CG Committee National CG Committee

7. โครงสร้างการกำกับดูแลกิจการ และข้อมูลสำคัญเกี่ยวกับคณะกรรมการคณะกรรมการชด้อย ผู้บริหาร พนักงานและอื่น ๆ

7.1 โครงสร้างการกำกับดูแลกิจการ

แผนภาพโครงสร้างการกำกับดูแลกิจการ



7.2 ข้อมูลเกี่ยวกับคณะกรรมการ

7.2.1 องค์ประกอบของคณะกรรมการบริษัท

	จำนวน (คน)	ร้อยละ (%)
กรรมการรวม	12	100.00
กรรมการชาย	8	66.67
กรรมการหญิง	4	33.33
กรรมการที่เป็นผู้บริหาร	2	16.67
กรรมการที่ไม่เป็นผู้บริหาร	10	83.33
กรรมการอิสระ	4	33.33
กรรมการที่ไม่เป็นผู้บริหารและไม่ดำรงตำแหน่งกรรมการอิสระ	6	50.00

7.2.2 ข้อมูลคณะกรรมการและผู้มีอำนาจควบคุมบริษัทรายบุคคล

รายชื่อคณะกรรมการบริษัท

รายชื่อกรรมการ	ตำแหน่ง	วันที่ดำรงตำแหน่ง	ทักษะและความชำนาญ
<p>1. นาย ฮิโรโนบุ อิริยา</p> <p>เพศ: ชาย</p> <p>อายุ : 70 ปี</p> <p>วุฒิการศึกษา : ปริญญาตรี</p> <p>สาขา : วิศวกรรม</p> <p>สัญชาติไทย : ไม่ใช่</p> <p>ถิ่นที่อยู่ในประเทศไทย : ใช่</p> <p>ความสัมพันธ์ทางครอบครัวระหว่างกรรมการและผู้บริหาร : ไม่มี</p> <p>การกระทำความผิดตามกฎหมายในระยะ 5 ปีที่ผ่านมา (*) : ไม่มี</p> <p>ผ่านการอบรมหลักสูตร Director Accreditation Program (DAP) : ใช่</p> <p>ผ่านการอบรมหลักสูตร Director Certification Program (DCP) : ไม่ใช่</p>	<p>กรรมการ (กรรมการที่เป็นผู้บริหาร)</p> <p>กรรมการผู้มีอำนาจลงนามผูกพันบริษัทตามหนังสือรับรอง : ใช่</p> <p>ประเภทของกรรมการ : กรรมการเดิม (กรรมการที่ยังดำรงตำแหน่งตามงบปีที่รายงานและไม่มีผลการลาออกระหว่างปี)</p>	15 ก.ค. 2551	วิศวกรรม, บริการรับเหมาก่อสร้าง, ความยั่งยืน, การจัดการความเสี่ยง, บรรษัทภิบาล/ การกำกับดูแล

รายชื่อกรรมการ	ตำแหน่ง	วันที่ดำรงตำแหน่ง	ทักษะและความชำนาญ
<p>2. ร.ต.ท. ศิวะรักษ์ พินิจารมณ</p> <p>เพศ: ชาย</p> <p>อายุ : 74 ปี</p> <p>วุฒิการศึกษา : ปริญญาโท</p> <p>สาขา : รัฐศาสตร์</p> <p>สัญชาติไทย : ใช่</p> <p>ถิ่นที่อยู่ในประเทศไทย : ใช่</p> <p>ความสัมพันธ์ทางครอบครัวระหว่างกรรมการและผู้บริหาร : ไม่มี</p> <p>การกระทำความผิดตามกฎหมายในระยะ 5 ปีที่ผ่านมา (*) : ไม่มี</p> <p>ผ่านการอบรมหลักสูตร Director Accreditation Program (DAP) : ใช่</p> <p>ผ่านการอบรมหลักสูตร Director Certification Program (DCP) : ใช่</p> <p>การถือครองหุ้นในบริษัท</p> <ul style="list-style-type: none"> • การถือหุ้นทางตรง : 104,670 หุ้น (0.016992 %) 	<p>รองประธานกรรมการ</p> <p>(กรรมการที่ไม่เป็นผู้บริหาร, กรรมการอิสระ)</p> <p>กรรมการผู้มีอำนาจลงนามผูกพันบริษัทตามหนังสือรับรอง : ไม่ใช่</p> <p>ประเภทของกรรมการ : กรรมการเดิม (กรรมการที่ยังดำรงตำแหน่งตามงบปีที่รายงานและไม่มีผลการลาออกระหว่างปี)</p>	15 ก.ค. 2551	บัญชี, การเงิน, ความยั่งยืน, การตรวจสอบ, การจัดทำงบประมาณ
<p>3. นาง นิพพร จระณะจิตต์</p> <p>เพศ: หญิง</p> <p>อายุ : 74 ปี</p> <p>วุฒิการศึกษา : ปริญญาโท</p> <p>สาขา : การเงิน</p> <p>สัญชาติไทย : ใช่</p> <p>ถิ่นที่อยู่ในประเทศไทย : ใช่</p> <p>ความสัมพันธ์ทางครอบครัวระหว่างกรรมการและผู้บริหาร : ไม่มี</p> <p>การกระทำความผิดตามกฎหมายในระยะ 5 ปีที่ผ่านมา (*) : ไม่มี</p> <p>ผ่านการอบรมหลักสูตร Director Accreditation Program (DAP) : ใช่</p> <p>ผ่านการอบรมหลักสูตร Director Certification Program (DCP) : ใช่</p> <p>การถือครองหุ้นในบริษัท</p> <ul style="list-style-type: none"> • การถือหุ้นทางตรง : 5,297,207 หุ้น (0.859936 %) 	<p>กรรมการ</p> <p>(กรรมการที่ไม่เป็นผู้บริหาร)</p> <p>กรรมการผู้มีอำนาจลงนามผูกพันบริษัทตามหนังสือรับรอง : ใช่</p> <p>ประเภทของกรรมการ : กรรมการเดิม (กรรมการที่ยังดำรงตำแหน่งตามงบปีที่รายงานและไม่มีผลการลาออกระหว่างปี)</p>	15 ก.ค. 2551	เศรษฐศาสตร์, บริการรับเหมาก่อสร้าง, การเงิน, การจัดการองค์กร, การจัดการกลยุทธ์

รายชื่อกรรมการ	ตำแหน่ง	วันที่ดำรงตำแหน่ง	ทักษะและความชำนาญ
<p>4. นาย สุวิทย์ มโนมัยยานนท์</p> <p>เพศ: ชาย</p> <p>อายุ : 71 ปี</p> <p>วุฒิการศึกษา : ปริญญาตรี</p> <p>สาขา : การจัดการ</p> <p>สัญชาติไทย : ใช่</p> <p>ถิ่นที่อยู่ในประเทศไทย : ใช่</p> <p>ความสัมพันธ์ทางครอบครัวระหว่างกรรมการและผู้บริหาร : ไม่มี</p> <p>การกระทำความผิดตามกฎหมายในระยะ 5 ปีที่ผ่านมา (*) : ไม่มี</p> <p>ผ่านการอบรมหลักสูตร Director Accreditation Program (DAP) : ใช่</p> <p>ผ่านการอบรมหลักสูตร Director Certification Program (DCP) : ไม่ใช่</p> <p>การถือครองหุ้นในบริษัท</p> <ul style="list-style-type: none"> • การถือหุ้นทางตรง : 100,100 หุ้น (0.016250 %) 	<p>กรรมการ</p> <p>(กรรมการที่ไม่เป็นผู้บริหาร, กรรมการอิสระ)</p> <p>กรรมการผู้มีอำนาจลงนาม</p> <p>ผูกพันบริษัทตามหนังสือรับรอง : ไม่ใช่</p> <p>ประเภทของกรรมการ :</p> <p>กรรมการเดิม (กรรมการที่ยังดำรงตำแหน่งตามงบปีที่รายงานและไม่มีผลการลาออกระหว่างปี)</p>	1 มี.ค. 2564	<p>ความยั่งยืน, วิศวกรรม, การจัดการความเสี่ยง, การตรวจสอบ, บรรษัทภิบาล/ การกำกับดูแล</p>
<p>5. นาย ญัฐชาติ จารุจินดา</p> <p>เพศ: ชาย</p> <p>อายุ : 70 ปี</p> <p>วุฒิการศึกษา : ปริญญาโท</p> <p>สาขา : การจัดการ</p> <p>สัญชาติไทย : ใช่</p> <p>ถิ่นที่อยู่ในประเทศไทย : ใช่</p> <p>ความสัมพันธ์ทางครอบครัวระหว่างกรรมการและผู้บริหาร : ไม่มี</p> <p>การกระทำความผิดตามกฎหมายในระยะ 5 ปีที่ผ่านมา (*) : ไม่มี</p> <p>ผ่านการอบรมหลักสูตร Director Accreditation Program (DAP) : ใช่</p> <p>ผ่านการอบรมหลักสูตร Director Certification Program (DCP) : ใช่</p>	<p>กรรมการ</p> <p>(กรรมการที่ไม่เป็นผู้บริหาร, กรรมการอิสระ)</p> <p>กรรมการผู้มีอำนาจลงนาม</p> <p>ผูกพันบริษัทตามหนังสือรับรอง : ไม่ใช่</p> <p>ประเภทของกรรมการ :</p> <p>กรรมการเดิม (กรรมการที่ยังดำรงตำแหน่งตามงบปีที่รายงานและไม่มีผลการลาออกระหว่างปี)</p>	21 เม.ย. 2564	<p>ปิโตรเคมีและเคมีภัณฑ์, พลังงานและสาธารณูปโภค, ความยั่งยืน, วิศวกรรม, ผู้นำ</p>

รายชื่อกรรมการ	ตำแหน่ง	วันที่ดำรงตำแหน่ง	ทักษะและความชำนาญ
<p>6. นางสาว กรรติกา ดันธุนิตย์</p> <p>เพศ: หญิง</p> <p>อายุ : 70 ปี</p> <p>วุฒิการศึกษา : ปริญญาตรี</p> <p>สาขา : การจัดการ</p> <p>สัญชาติไทย : ใช่</p> <p>ถิ่นที่อยู่ในประเทศไทย : ใช่</p> <p>ความสัมพันธ์ทางครอบครัวระหว่างกรรมการและผู้บริหาร : ไม่มี</p> <p>การกระทำความผิดตามกฎหมายในระยะ 5 ปีที่ผ่านมา (*) : ไม่มี</p> <p>ผ่านการอบรมหลักสูตร Director Accreditation Program (DAP) : ใช่</p> <p>ผ่านการอบรมหลักสูตร Director Certification Program (DCP) : ไม่ใช่</p> <p>การถือครองหุ้นในบริษัท</p> <ul style="list-style-type: none"> • การถือหุ้นทางตรง : 7,474,141 หุ้น (1.213334 %) 	<p>กรรมการ</p> <p>(กรรมการที่ไม่เป็นผู้บริหาร)</p> <p>กรรมการผู้มีอำนาจลงนามผูกพันบริษัทตามหนังสือรับรอง : ใช่</p> <p>ประเภทของกรรมการ : กรรมการเดิม (กรรมการที่ยังดำรงตำแหน่งตามงบปีที่รายงานและไม่มีผลการลาออกระหว่างปี)</p>	16 ส.ค. 2565	กฎหมาย, บัญชี, การเงิน, ความยั่งยืน, บริษัทภิบาล/ การกำกับดูแล
<p>7. นาย ทิวา จารีก</p> <p>เพศ: ชาย</p> <p>อายุ : 71 ปี</p> <p>วุฒิการศึกษา : ปริญญาตรี</p> <p>สาขา : วิศวกรรม</p> <p>สัญชาติไทย : ใช่</p> <p>ถิ่นที่อยู่ในประเทศไทย : ใช่</p> <p>ความสัมพันธ์ทางครอบครัวระหว่างกรรมการและผู้บริหาร : ไม่มี</p> <p>การกระทำความผิดตามกฎหมายในระยะ 5 ปีที่ผ่านมา (*) : ไม่มี</p> <p>ผ่านการอบรมหลักสูตร Director Accreditation Program (DAP) : ใช่</p> <p>ผ่านการอบรมหลักสูตร Director Certification Program (DCP) : ไม่ใช่</p> <p>การถือครองหุ้นในบริษัท</p> <ul style="list-style-type: none"> • การถือหุ้นทางตรง : 7,194,300 หุ้น (1.167906 %) 	<p>กรรมการ</p> <p>(กรรมการที่ไม่เป็นผู้บริหาร)</p> <p>กรรมการผู้มีอำนาจลงนามผูกพันบริษัทตามหนังสือรับรอง : ใช่</p> <p>ประเภทของกรรมการ : กรรมการเดิม (กรรมการที่ยังดำรงตำแหน่งตามงบปีที่รายงานและไม่มีผลการลาออกระหว่างปี)</p>	21 ก.ค. 2551	วิศวกรรม, บริการรับเหมาก่อสร้าง, การวิเคราะห์ข้อมูล, การจัดการกลยุทธ์, การจัดการความเสี่ยง

รายชื่อกรรมการ	ตำแหน่ง	วันที่ดำรงตำแหน่ง	ทักษะและความชำนาญ
<p>8. นาย ยาสีฮิเดะ คาโนะ</p> <p>เพศ: ชาย</p> <p>อายุ : 64 ปี</p> <p>วุฒิการศึกษา : ปริญญาโท</p> <p>สาขา : วิศวกรรม</p> <p>สัญชาติไทย : ไม่ใช่</p> <p>ถิ่นที่อยู่ในประเทศไทย : ไม่ใช่</p> <p>ความสัมพันธ์ทางครอบครัวระหว่างกรรมการและผู้บริหาร : ไม่มี</p> <p>การกระทำความผิดตามกฎหมายในระยะ 5 ปีที่ผ่านมา (*) : ไม่มี</p> <p>ผ่านการอบรมหลักสูตร Director Accreditation Program (DAP) : ใช่</p> <p>ผ่านการอบรมหลักสูตร Director Certification Program (DCP) : ไม่ใช่</p>	<p>กรรมการ</p> <p>(กรรมการที่ไม่เป็นผู้บริหาร)</p> <p>กรรมการผู้มีอำนาจลงนามผูกพันบริษัทตามหนังสือรับรอง : ใช่</p> <p>ประเภทของกรรมการ : กรรมการเดิม (กรรมการที่ยังดำรงตำแหน่งตามงบปีที่รายงานและไม่มีผลการลาออกระหว่างปี)</p>	16 ส.ค. 2566	<p>การจัดการกลยุทธ์, ปีโตรเคมีและเคมีภัณฑ์, การจัดการข้อมูล, การวิเคราะห์ข้อมูล, การเจรจาต่อรอง</p>
<p>9. นาย เจริญ ฮาภิวาร</p> <p>เพศ: ชาย</p> <p>อายุ : 66 ปี</p> <p>วุฒิการศึกษา : ปริญญาตรี</p> <p>สาขา : บัญชี</p> <p>สัญชาติไทย : ไม่ใช่</p> <p>ถิ่นที่อยู่ในประเทศไทย : ไม่ใช่</p> <p>ความสัมพันธ์ทางครอบครัวระหว่างกรรมการและผู้บริหาร : ไม่มี</p> <p>การกระทำความผิดตามกฎหมายในระยะ 5 ปีที่ผ่านมา (*) : ไม่มี</p> <p>ผ่านการอบรมหลักสูตร Director Accreditation Program (DAP) : ใช่</p> <p>ผ่านการอบรมหลักสูตร Director Certification Program (DCP) : ไม่ใช่</p>	<p>ประธานกรรมการ</p> <p>(กรรมการที่ไม่เป็นผู้บริหาร, กรรมการอิสระ)</p> <p>กรรมการผู้มีอำนาจลงนามผูกพันบริษัทตามหนังสือรับรอง : ไม่ใช่</p> <p>ประเภทของกรรมการ : กรรมการเดิม (กรรมการที่ยังดำรงตำแหน่งตามงบปีที่รายงานและไม่มีผลการลาออกระหว่างปี)</p>	16 ส.ค. 2566	<p>เศรษฐศาสตร์, วิศวกรรม, ผู้นำ, การจัดการกลยุทธ์, การจัดการความเสี่ยง</p>

รายชื่อกรรมการ	ตำแหน่ง	วันที่ดำรงตำแหน่ง	ทักษะและความชำนาญ
<p>10. นาย ยุติโอ โกเบ</p> <p>เพศ: ชาย</p> <p>อายุ : 64 ปี</p> <p>วุฒิการศึกษา : ปริญญาตรี</p> <p>สาขา : วิศวกรรม</p> <p>สัญชาติไทย : ไม่ใช่</p> <p>ถิ่นที่อยู่ในประเทศไทย : ไม่ใช่</p> <p>ความสัมพันธ์ทางครอบครัวระหว่างกรรมการและผู้บริหาร : ไม่มี</p> <p>การกระทำความผิดตามกฎหมายในระยะ 5 ปีที่ผ่านมา (*) : ไม่มี</p> <p>ผ่านการอบรมหลักสูตร Director Accreditation Program (DAP) : ใช่</p> <p>ผ่านการอบรมหลักสูตร Director Certification Program (DCP) : ไม่ใช่</p>	<p>กรรมการ</p> <p>(กรรมการที่เป็นผู้บริหาร)</p> <p>กรรมการผู้มีอำนาจลงนามผูกพันบริษัทตามหนังสือรับรอง : ใช่</p> <p>ประเภทของกรรมการ : กรรมการเดิม (กรรมการที่ยังดำรงตำแหน่งตามงบปีที่ย่างงานและไม่มีผลการลาออกระหว่างปี)</p>	14 พ.ย. 2567	วิศวกรรม, การตลาด, ปีโตรเคมีและเคมีภัณฑ์, การจัดการองค์กร
<p>11. นางสาว ธนัชพร ขวัญมงคล</p> <p>เพศ: หญิง</p> <p>อายุ : 42 ปี</p> <p>วุฒิการศึกษา : ปริญญาตรี</p> <p>สาขา : รัฐศาสตร์</p> <p>สัญชาติไทย : ใช่</p> <p>ถิ่นที่อยู่ในประเทศไทย : ใช่</p> <p>ความสัมพันธ์ทางครอบครัวระหว่างกรรมการและผู้บริหาร : ไม่มี</p> <p>การกระทำความผิดตามกฎหมายในระยะ 5 ปีที่ผ่านมา (*) : ไม่มี</p> <p>ผ่านการอบรมหลักสูตร Director Accreditation Program (DAP) : ไม่ใช่</p> <p>ผ่านการอบรมหลักสูตร Director Certification Program (DCP) : ไม่ใช่</p>	<p>กรรมการ</p> <p>(กรรมการที่ไม่เป็นผู้บริหาร)</p> <p>กรรมการผู้มีอำนาจลงนามผูกพันบริษัทตามหนังสือรับรอง : ใช่</p> <p>ประเภทของกรรมการ : กรรมการใหม่ที่ได้รับการแต่งตั้งทดแทนกรรมการที่หมดวาระ/ลาออก</p>	14 ส.ค. 2568	การตลาด, กฎหมาย

รายชื่อกรรมการ	ตำแหน่ง	วันที่ดำรงตำแหน่ง	ทักษะและความชำนาญ
<p>12. ว่าที่ร้อยตรีหญิง กันธิมา ซึ่งบางยาง</p> <p>เพศ: หญิง</p> <p>อายุ : 40 ปี</p> <p>วุฒิการศึกษา : ปริญญาตรี</p> <p>สาขา : กฎหมาย</p> <p>สัญชาติไทย : ใช่</p> <p>ถิ่นที่อยู่ในประเทศไทย : ใช่</p> <p>ความสัมพันธ์ทางครอบครัวระหว่างกรรมการและผู้บริหาร : ไม่มี</p> <p>การกระทำความผิดตามกฎหมายในระยะ 5 ปีที่ผ่านมา (*) : ไม่มี</p> <p>ผ่านการอบรมหลักสูตร Director Accreditation Program (DAP) : ไม่ใช่</p> <p>ผ่านการอบรมหลักสูตร Director Certification Program (DCP) : ไม่ใช่</p>	<p>กรรมการ</p> <p>(กรรมการที่ไม่เป็นผู้บริหาร)</p> <p>กรรมการผู้มีอำนาจลงนาม</p> <p>ผูกพันบริษัทตามหนังสือรับรอง : ใช่</p> <p>ประเภทของกรรมการ :</p> <p>กรรมการใหม่ที่ได้รับการแต่งตั้งทดแทนกรรมการที่หมดวาระ/ลาออก</p>	14 ส.ค. 2568	กฎหมาย

คำอธิบายเพิ่มเติม:

(*) ความผิดตามพระราชบัญญัติหลักทรัพย์และตลาดหลักทรัพย์ พ.ศ. 2535 หรือพระราชบัญญัติสัญญาซื้อขายล่วงหน้า พ.ศ. 2546 ทั้งนี้ เฉพาะความผิดในเรื่องดังต่อไปนี้

(1) การกระทำการโดยไม่สุจริต หรือประมาทเลินเล่ออย่างร้ายแรง

(2) การเปิดเผย หรือเผยแพร่ข้อมูล หรือข้อความอันเป็นเท็จที่อาจทำให้สำคัญผิด หรือปกปิดข้อความจริงที่ควรบอกให้แจ้งในสาระสำคัญซึ่งอาจมีผลกระทบต่อการตัดสินใจของผู้ถือหุ้น ผู้ลงทุน หรือ ผู้ที่เกี่ยวข้อง

(3) การกระทำอันไม่เป็นธรรมหรือการเอาเปรียบผู้ลงทุนในการซื้อขายหลักทรัพย์หรือสัญญาซื้อขายล่วงหน้า หรือมีหรือเคยมีส่วนร่วมหรือสนับสนุนการกระทำความผิดดังกล่าว

(**) การถือหุ้นโดยบุคคลที่มีความสัมพันธ์กับกรรมการ ผู้บริหาร ตามมาตรา 59 พระราชบัญญัติหลักทรัพย์และตลาดหลักทรัพย์ พ.ศ. 2535 เช่น คู่สมรสหรือผู้ที่อยู่กินด้วยกันฉันสามีภริยา (ชายหญิงที่ไม่ได้จดทะเบียนสมรสแต่อยู่กินกันอย่างเปิดเผย) บุตรที่ยังไม่บรรลุนิติภาวะ เป็นต้น

รายชื่อกรรมการที่ลาออก / พันตำแหน่งระหว่างปี

รายชื่อกรรมการ	ตำแหน่ง	วันที่ลาออก / พันตำแหน่ง	กรรมการที่มาแทน
<p>1. นาย วันชัย รตินธร</p> <p>เพศ: ชาย</p> <p>อายุ : 58 ปี</p> <p>วุฒิการศึกษา : ปริญญาตรี</p> <p>สาขา : วิศวกรรม</p> <p>สัญชาติไทย : ใช่</p> <p>ถิ่นที่อยู่ในประเทศไทย : ใช่</p> <p>ความสัมพันธ์ทางครอบครัวระหว่างกรรมการและผู้บริหาร : ไม่มี</p> <p>การกระทำความผิดตามกฎหมายในระยะ 5 ปีที่ผ่านมา (*) : ไม่มี</p> <p>ผ่านการอบรมหลักสูตร Director Accreditation Program (DAP) : ใช่</p> <p>ผ่านการอบรมหลักสูตร Director Certification Program (DCP) : ไม่ใช่</p>	<p>กรรมการ</p> <p>(กรรมการที่เป็นผู้บริหาร)</p> <p>กรรมการผู้มีอำนาจลงนาม</p> <p>ผูกพันบริษัทตามหนังสือรับรอง : ใช่</p>	14 ส.ค. 2568	<p>ว่าที่ร้อยตรีหญิง กันธิมา ซึ่งบางยาง</p> <p>วันที่ดำรงตำแหน่งแทน : 14 ส.ค. 2568</p>
<p>2. นาย แรบท ลอลล์แบค</p> <p>เพศ: ชาย</p> <p>อายุ : 58 ปี</p> <p>วุฒิการศึกษา : ปริญญาโท</p> <p>สาขา : บริหารธุรกิจ</p> <p>สัญชาติไทย : ไม่ใช่</p> <p>ถิ่นที่อยู่ในประเทศไทย : ไม่ใช่</p> <p>ความสัมพันธ์ทางครอบครัวระหว่างกรรมการและผู้บริหาร : ไม่มี</p> <p>การกระทำความผิดตามกฎหมายในระยะ 5 ปีที่ผ่านมา (*) : ไม่มี</p> <p>ผ่านการอบรมหลักสูตร Director Accreditation Program (DAP) : ใช่</p> <p>ผ่านการอบรมหลักสูตร Director Certification Program (DCP) : ไม่ใช่</p>	<p>กรรมการ</p> <p>(กรรมการที่เป็นผู้บริหาร)</p> <p>กรรมการผู้มีอำนาจลงนาม</p> <p>ผูกพันบริษัทตามหนังสือรับรอง : ใช่</p>	14 ส.ค. 2568	<p>นางสาว ธนัชพร ขวัญมงคล</p> <p>วันที่ดำรงตำแหน่งแทน : 14 ส.ค. 2568</p>

คำอธิบายเพิ่มเติม:

(*) ความผิดตามพระราชบัญญัติหลักทรัพย์และตลาดหลักทรัพย์ พ.ศ. 2535 หรือพระราชบัญญัติสัญญาซื้อขายล่วงหน้า พ.ศ. 2546 ทั้งนี้ เฉพาะความผิดในเรื่องดังต่อไปนี้

(1) การกระทำการโดยไม่สุจริต หรือประมาทเลินเล่ออย่างร้ายแรง

(2) การเปิดเผย หรือเผยแพร่ข้อมูล หรือข้อความอันเป็นเท็จที่อาจทำให้สำคัญผิด หรือปกปิดข้อความจริงที่ควรบอกให้แจ้งในสาระสำคัญซึ่งอาจมีผลกระทบต่อการตัดสินใจของผู้ถือหุ้น ผู้ลงทุน หรือ ผู้ที่เกี่ยวข้อง

(3) การกระทำอันไม่เป็นธรรมหรือการเอาเปรียบผู้ลงทุนในการซื้อขายหลักทรัพย์หรือสัญญาซื้อขายล่วงหน้า หรือมีหรือเคยมีส่วนร่วมหรือสนับสนุนการกระทำความผิดกล่าว

(**) การถือหุ้นโดยบุคคลที่มีความสัมพันธ์กับกรรมการ ผู้บริหาร ตามมาตรา 59 พระราชบัญญัติหลักทรัพย์และตลาดหลักทรัพย์ พ.ศ. 2535 เช่น คู่สมรสหรือผู้ที่อยู่กินด้วยกันฉันสามีภริยา (ชายหญิงที่ไม่ได้จดทะเบียนสมรสแต่อยู่กินกันอย่างเปิดเผย) บุตรที่ยังไม่บรรลุนิติภาวะ เป็นต้น

รายชื่อกรรมการ จำแนกตามตำแหน่ง

รายชื่อกรรมการ	ตำแหน่ง	กรรมการ ที่เป็น ผู้ บริหาร	กรรมการ ที่ไม่เป็น ผู้บริหาร	กรรมการ อิสระ	กรรมการ ที่ไม่ เป็น ผู้บริหาร และไม่ดำรง ตำแหน่ง กรรมการ อิสระ	กรรมการ ผู้มี อำนาจ ลงนาม ผูกพันบริษัท ตามหนังสือ รับรอง
1. นาย ฮีโรโนบุ อิริยา	กรรมการ	✓				✓
2. ร.ต.ท. ศิวะรักษ์ พินิจารมณ	รองประธาน กรรมการ		✓	✓		
3. นาง นิจพร จรณะ จิตต์	กรรมการ		✓		✓	✓
4. นาย สุวิทย์ มโนมัย ยานนท์	กรรมการ		✓	✓		
5. นาย อนุรักษ์ จารุ จินดา	กรรมการ		✓	✓		
6. นางสาว กรรติกา ตันธวนิตย์	กรรมการ		✓		✓	✓
7. นาย ทิพา จารีก	กรรมการ		✓		✓	✓
8. นาย ยาสีฮิเดะ คา โน	กรรมการ		✓		✓	✓
9. นาย เจริ ฮากิวารา	ประธาน กรรมการ		✓	✓		
10. นาย ยูคิโอะ โกเบ	กรรมการ	✓				✓
11. นางสาว ธนัชพร ขวัญมงคล	กรรมการ		✓		✓	✓
12. ว่าที่ร้อยตรีหญิง กันธิมา ซึ่งบางยาง	กรรมการ		✓		✓	✓
รวม (คน)		2	10	4	6	8

ภาพรวมทักษะและความชำนาญของกรรมการ

ทักษะและความชำนาญ	จำนวน (คน)	ร้อยละ (%)
1. เศรษฐศาสตร์	2	16.67
2. ปิโตรเคมีและเคมีภัณฑ์	3	25.00
3. บริการรับเหมาก่อสร้าง	3	25.00
4. พลังงานและสาธารณูปโภค	1	8.33
5. กฎหมาย	3	25.00
6. การตลาด	2	16.67
7. บัญชี	2	16.67
8. การเงิน	3	25.00
9. ความยั่งยืน	5	41.67
10. การจัดการข้อมูล	1	8.33
11. การวิเคราะห์ข้อมูล	2	16.67
12. การเจรจาต่อรอง	1	8.33
13. การจัดการองค์กร	2	16.67
14. วิศวกรรม	6	50.00
15. ผู้นำ	2	16.67
16. การจัดการกลยุทธ์	4	33.33
17. การจัดการความเสี่ยง	4	33.33
18. การตรวจสอบ	2	16.67
19. การจัดทำงบประมาณ	1	8.33
20. บรรษัทภิบาล/ การกำกับดูแล	3	25.00

ข้อมูลเกี่ยวกับคณะกรรมการอื่นๆ

ประธานกรรมการและผู้บริหารสูงสุดเป็นบุคคลเดียวกัน : ไม่ใช่

ประธานกรรมการเป็นกรรมการอิสระ : ใช่

ประธานกรรมการและผู้บริหารสูงสุดเป็นบุคคลในครอบครัวเดียวกัน : ไม่ใช่

ประธานกรรมการเป็นสมาชิกในคณะกรรมการบริหาร : ไม่ใช่

หรือคณะทำงาน

บริษัทแต่งตั้งกรรมการอิสระอย่างน้อยหนึ่งคนเพื่อกำหนดวาระ : ใช่

การประชุมคณะกรรมการ

มาตรการถ่วงดุลอำนาจระหว่างคณะกรรมการและฝ่ายจัดการ

มาตรการถ่วงดุลอำนาจระหว่างคณะกรรมการและฝ่ายจัดการ : มี

วิธีการถ่วงดุลอำนาจระหว่างคณะกรรมการและฝ่ายจัดการ : การแต่งตั้งกรรมการอิสระคนหนึ่ง ร่วมพิจารณากำหนดวาระการประชุมคณะ
กรรมการ

ตามกฎบัตรของคณะกรรมการบริษัทในหัวข้อขอบเขต อำนาจหน้าที่ และความรับผิดชอบ ข้อ 1.9 จัดให้มีการถ่วงดุลอำนาจของฝ่ายจัดการ และ/หรือ ผู้ถือหุ้นรายใหญ่ให้อยู่ในระดับที่เหมาะสม โดยให้ความสำคัญต่อสัดส่วนหรือจำนวนของกรรมการอิสระใน คณะกรรมการของบริษัทด้วย

ลิงก์มาตรการถ่วงดุลอำนาจระหว่างคณะกรรมการและฝ่ายจัดการ : <https://www.ttcl.com/storage/content/sustainability/economic/charter-board-and-subcommittee/20241125-ttcl-charter-board-of-directors-th.pdf>

เลขหน้าของลิงก์ : 1 ข้อ 1.9

7.2.3 ข้อมูลเกี่ยวกับบทบาทหน้าที่ของคณะกรรมการบริษัท

กฎบัตรคณะกรรมการ (Board charter) : มี

ขอบเขต อำนาจหน้าที่ และความรับผิดชอบ

1. ดูแลและจัดการบริษัทให้เป็นไปตามกฎหมาย วัตถุประสงค์ ข้อบังคับและมติของที่ประชุมผู้ถือหุ้นด้วยความซื่อสัตย์สุจริตและระมัดระวังรักษาผลประโยชน์ของบริษัท
2. กำหนดทิศทางและเป้าหมายเชิงกลยุทธ์ในภาพรวมของบริษัท รวมทั้งพิจารณาอนุมัตินโยบาย และทิศทางการดำเนินงานของบริษัทตามที่ฝ่ายจัดการเสนอ และกำกับควบคุมดูแลให้ฝ่ายจัดการดำเนินการให้เป็นไปตามนโยบายที่ได้รับการอนุมัติไว้อย่างมีประสิทธิภาพและประสิทธิผล โดยทบทวนให้มีความสอดคล้องกับสถานการณ์ที่มีการเปลี่ยนแปลง เพื่อรักษาผลประโยชน์ของบริษัทและผู้ถือหุ้น
3. มีอำนาจอนุมัติในการดำเนินงานทั่วไปเช่น การซื้อสินทรัพย์ การลงทุน การกู้ยืม ในวงเงินส่วนที่เกินอำนาจคณะกรรมการบริหาร
4. ติดตามการดำเนินงานของบริษัทตลอดเวลาเพื่อให้มั่นใจว่ากรรมการที่เป็นผู้บริหารและฝ่ายจัดการดำเนินการตามกฎหมายและนโยบายที่วางไว้ รวมทั้งให้นโยบายเพื่อปรับปรุงและพัฒนาขีดความสามารถในการแข่งขันในระดับสากล
5. ดำเนินการให้บริษัทมีระบบบัญชีการรายงานทางการเงินและการสอบบัญชีรวมทั้งดูแลให้มีระบบการควบคุมภายในและการตรวจสอบภายในที่มีประสิทธิภาพและประสิทธิผล
6. แต่งตั้งกรรมการบริหาร กรรมการตรวจสอบ กรรมการบรรษัทภิบาล และ เลขานุการ บริษัท ตามความเหมาะสมและความจำเป็นเพื่อดูแลจัดการเฉพาะกิจเพื่อประโยชน์ของบริษัท และดูแลระบบบริหารให้เป็นไปตามนโยบายที่กำหนดไว้
7. มอบหมายให้กรรมการคนหนึ่งหรือหลายคนปฏิบัติการอย่างใดอย่างหนึ่งแทนคณะกรรมการ
8. พิจารณาอนุมัติบทบาทหน้าที่ของคณะกรรมการชุดย่อยต่างๆตลอดจนการเปลี่ยนแปลงในองค์ประกอบรวมทั้งการเปลี่ยนแปลงที่มีนัยสำคัญต่อการปฏิบัติงานของคณะกรรมการชุดย่อยที่ได้แต่งตั้งขึ้น
9. จัดให้มีการถ่วงดุลอำนาจของฝ่ายจัดการ และ/หรือ ผู้ถือหุ้นรายใหญ่ให้อยู่ในระดับที่เหมาะสม โดยให้ความสำคัญต่อสัดส่วนหรือจำนวนของกรรมการอิสระในคณะกรรมการของบริษัทด้วย
10. ดูแลให้มีกระบวนการในการจัดส่งข้อมูลเพื่อให้คณะกรรมการได้รับข้อมูลจากฝ่ายจัดการอย่างเพียงพอที่จะทำให้สามารถปฏิบัติตามอำนาจ หน้าที่ และความรับผิดชอบได้อย่างสมบูรณ์
11. กำหนดให้กรรมการแต่ละท่านมีสัดส่วนของการเข้าร่วมประชุมคณะกรรมการอย่างน้อยร้อยละ 75 ของการประชุมที่จัดขึ้นในแต่ละปี
12. พิจารณากำหนดและแก้ไขเปลี่ยนแปลงชื่อกรรมการผู้มีอำนาจลงนามผูกพันบริษัท
13. พิจารณาคำตอบแทนกรรมการภายใต้กรอบที่ได้รับอนุมัติจากผู้ถือหุ้น

14. กำหนดทิศทางในภาพรวมของบริษัทฯ เกี่ยวกับการต่อต้านคอร์รัปชัน และพิจารณาอนุมัตินโยบายการต่อต้านคอร์รัปชันตามที่คณะกรรมการบริษัทพิจารณาเสนอรวมถึงกำกับดูแลให้มีระบบการต่อต้านคอร์รัปชันที่มีประสิทธิภาพ เพื่อให้มั่นใจว่าฝ่ายจัดการได้ตระหนักและให้ความสำคัญกับการต่อต้านคอร์รัปชันและปลูกฝังจนเป็นวัฒนธรรมองค์กร
อำนาจในการดำเนินการดังต่อไปนี้ จะกระทำได้อีกต่อเมื่อได้รับอนุมัติจากที่ประชุมผู้ถือหุ้นก่อน ทั้งนี้เรื่องที่มีการมีส่วนร่วม ได้เสีย หรือมีความขัดแย้งทางผลประโยชน์อื่นใดกับบริษัทหรือบริษัทย่อยให้กรรมการซึ่งมีส่วนได้ส่วนเสียหรือมีความขัดแย้งทางผลประโยชน์ดังกล่าวไม่มีสิทธิออกเสียงลงคะแนนในเรื่องนั้น
(ก) เรื่องที่กฎหมายกำหนดให้ต้องได้รับอนุมัติของที่ประชุมผู้ถือหุ้น
(ข) การทำรายการที่เกี่ยวข้องกันและการซื้อขายสินทรัพย์ที่สำคัญตามกฎหมายเกณฑ์ของตลาดหลักทรัพย์แห่งประเทศไทย หรือตามที่หน่วยราชการอื่นๆ
15. กำหนดกำกับดูแลและสนับสนุนการสร้างนวัตกรรมที่ก่อให้เกิดมูลค่าแก่บริษัท ควบคู่กับการสร้างคุณประโยชน์ต่อผู้มีส่วนได้เสียทุกฝ่าย
16. กำหนดแนวทางการบริหารจัดการความเสี่ยงอย่างครอบคลุม และดูแลให้ผู้บริหารมีระบบหรือกระบวนการที่มีประสิทธิภาพในการบริหารจัดการความเสี่ยง
17. กำหนดให้มีช่องทางในการสื่อสารกับผู้ถือหุ้น และผู้มีส่วนได้เสียทุกฝ่ายอย่างเหมาะสม และกำกับดูแลการเปิดเผยข้อมูลเพื่อให้มั่นใจว่ามีความถูกต้อง ชัดเจน โปร่งใส มีความน่าเชื่อถือและมีมาตรฐานสูงสุด
18. กำกับดูแลให้มีการบริหารจัดการเทคโนโลยีสารสนเทศและมาตรการรักษาความมั่นคงปลอดภัยของระบบเทคโนโลยีสารสนเทศ

ลิงก์กฎบัตรคณะกรรมการ (Board charter) : <https://www.ttcl.com/storage/content/sustainability/economic/charter-board-and-subcommittee/20241125-ttcl-charter-board-of-directors-th.pdf>

เลขหน้าของลิงก์ : หน้า 1-3

7.3 ข้อมูลเกี่ยวกับคณะกรรมการชุดย่อย

7.3.1 ข้อมูลเกี่ยวกับบทบาทหน้าที่ของคณะกรรมการชุดย่อย

บทบาทหน้าที่ของคณะกรรมการชุดย่อย

คณะกรรมการบริษัท

บทบาทหน้าที่

- อื่น ๆ
 - กำกับ ดูแล และกำหนดกลยุทธ์ของบริษัท

ขอบเขต อำนาจ หน้าที่และบทบาทความรับผิดชอบ

1. ขอบเขต อำนาจหน้าที่ และความรับผิดชอบ

1.1 ดูแลและจัดการบริษัทให้เป็นไปตามกฎหมาย วัตถุประสงค์ ข้อบังคับและมติของที่ประชุมผู้ถือหุ้นด้วยความซื่อสัตย์สุจริตและระมัดระวังรักษาผลประโยชน์ของบริษัท

1.2 กำหนดทิศทางและเป้าหมายเชิงกลยุทธ์ในภาพรวมของบริษัท รวมทั้งพิจารณาอนุมัตินโยบาย และทิศทางการดำเนินงานของบริษัทตามที่ฝ่ายจัดการเสนอ และกำกับควบคุมดูแลให้ฝ่ายจัดการดำเนินการให้เป็นไปตามนโยบายที่ได้รับการอนุมัติไว้อย่างมีประสิทธิภาพและประสิทธิผล โดยทบทวนให้มีความสอดคล้องกับสถานการณ์ที่มีการเปลี่ยนแปลง เพื่อรักษาผลประโยชน์ของบริษัทและผู้ถือหุ้น

1.3 มีอำนาจอนุมัติในการดำเนินงานทั่วไปเช่น การซื้อสินทรัพย์ การลงทุน การกู้ยืม ในวงเงินส่วนที่เกินอำนาจคณะกรรมการบริหาร

1.4 ติดตามการดำเนินงานของบริษัทตลอดเวลา เพื่อให้มั่นใจว่ากรรมการที่เป็นผู้บริหาร และฝ่ายจัดการดำเนินการตามกฎหมายและนโยบายที่วางไว้ รวมทั้งให้นโยบายเพื่อปรับปรุงและพัฒนาขีดความสามารถในการแข่งขันในระดับสากล

1.5 ดำเนินการให้บริษัทมีระบบบัญชี การรายงานทางการเงินและการสอบบัญชี รวมทั้งดูแลให้มีระบบการควบคุมภายในและการตรวจสอบภายในที่มีประสิทธิภาพและประสิทธิผล

1.6 แต่งตั้งกรรมการบริหาร กรรมการตรวจสอบ กรรมการบรรษัทภิบาล และ เลขานุการ บริษัท ตามความเหมาะสมและความจำเป็นเพื่อดูแลจัดการเฉพาะกิจเพื่อประโยชน์ของบริษัท และดูแลระบบบริหารให้เป็นไปตามนโยบายที่กำหนดไว้

1.7 มอบหมายให้กรรมการคนหนึ่งหรือหลายคนปฏิบัติกรอย่างใดอย่างหนึ่งแทนคณะกรรมการ

1.8 พิจารณาอนุมัติบทบาทหน้าที่ของคณะกรรมการชุดย่อยต่าง ๆ ตลอดจนการเปลี่ยนแปลงในองค์ประกอบ รวมทั้งการเปลี่ยนแปลงที่มีนัยสำคัญต่อการปฏิบัติงานของคณะกรรมการชุดย่อยที่ได้แต่งตั้งขึ้น

1.9 จัดให้มีการถ่วงดุลอำนาจของฝ่ายจัดการ และ/หรือ ผู้ถือหุ้นรายใหญ่ให้อยู่ในระดับที่เหมาะสม โดยให้ความสำคัญต่อสัดส่วนหรือจำนวนของกรรมการอิสระในคณะกรรมการของบริษัทด้วย

1.10 ดูแลให้มีกระบวนการในการจัดส่งข้อมูลเพื่อให้คณะกรรมการได้รับข้อมูลจากฝ่ายจัดการอย่างเพียงพอที่จะทำให้สามารถปฏิบัติตามอำนาจ หน้าที่ และความรับผิดชอบได้อย่างสมบูรณ์

1.11 กำหนดให้กรรมการแต่ละท่านมีส่วนของการเข้าร่วมประชุมคณะกรรมการอย่างน้อยร้อยละ 75 ของการประชุมที่จัดขึ้นในแต่ละปี

1.12 พิจารณากำหนดและแก้ไขเปลี่ยนแปลงชื่อกรรมการผู้มีอำนาจลงนามผูกพันบริษัท

1.13 พิจารณาคำตอบแทนกรรมการภายใต้กรอบที่ได้รับอนุมัติจากผู้ถือหุ้น

1.14 กำหนดทิศทางในภาพรวมของบริษัทฯ เกี่ยวกับการต่อต้านคอร์รัปชัน และพิจารณาอนุมัตินโยบายการต่อต้านคอร์รัปชันตามที่คณะกรรมการบริษัทพิจารณาเสนอ รวมถึงกำกับดูแลให้ระบบการต่อต้านคอร์รัปชันที่มีประสิทธิภาพ เพื่อให้มั่นใจว่าฝ่ายจัดการได้ตระหนักและให้ความสำคัญกับการต่อต้านคอร์รัปชันและปลูกฝังจนเป็นวัฒนธรรมองค์กร

อำนาจในการดำเนินการดังต่อไปนี้ จะกระทำได้ก็ต่อเมื่อได้รับอนุมัติจากที่ประชุมผู้ถือหุ้นก่อน ทั้งนี้เรื่องที่มีการมีส่วนได้เสีย หรือมีความขัดแย้งทางผลประโยชน์อื่นใดกับบริษัทหรือบริษัทย่อย ให้กรรมการซึ่งมีส่วนได้ส่วนเสีย หรือมีความขัดแย้งทางผลประโยชน์ดังกล่าวไม่มีสิทธิออกเสียงลงคะแนนในเรื่องนั้น

(ก) เรื่องที่กฎหมายกำหนดให้ต้องได้รับมติอนุมัติของที่ประชุมผู้ถือหุ้น

(ข) การทำรายการที่เกี่ยวข้องกันและการซื้อขายสินทรัพย์ที่สำคัญตามกฎหมายเกณฑ์ของตลาดหลักทรัพย์แห่งประเทศไทย หรือตามที่หน่วยราชการอื่นๆ กำหนด

1.15 กำกับดูแลและสนับสนุนการสร้างนวัตกรรมที่ก่อให้เกิดมูลค่าแก่บริษัท ควบคู่กับการสร้างคุณประโยชน์ต่อผู้มีส่วนได้เสียทุกฝ่าย

1.16 กำหนดแนวทางการบริหารจัดการความเสี่ยงอย่างครอบคลุม และดูแลให้ผู้บริหารมีระบบหรือกระบวนการที่มีประสิทธิภาพในการบริหารจัดการความเสี่ยง

1.17 กำหนดให้มีช่องทางในการสื่อสารกับผู้ถือหุ้น และผู้มีส่วนได้เสียทุกฝ่ายอย่างเหมาะสม และกำกับดูแลการเปิดเผยข้อมูลเพื่อให้มั่นใจว่ามีความถูกต้อง ชัดเจน โปร่งใส มีความน่าเชื่อถือและมีมาตรฐานสูงสุด

1.18 กำกับดูแลให้มีการบริหารจัดการเทคโนโลยีสารสนเทศและมาตรการรักษาความมั่นคงปลอดภัยของระบบเทคโนโลยีสารสนเทศ

ลิงก์กฎบัตร

<https://www.ttcl.com/storage/content/sustainability/economic/charter-board-and-subcommittee/20241125-ttcl-charter-board-of-directors-th.pdf>

คณะกรรมการตรวจสอบ

บทบาทหน้าที่

- การสอบทานรายงานทางการเงินและระบบควบคุมภายใน

ขอบเขต อำนาจ หน้าที่และบทบาทความรับผิดชอบ

ขอบเขต อำนาจหน้าที่และความรับผิดชอบ

ให้คณะกรรมการตรวจสอบมีอำนาจหน้าที่ดังต่อไปนี้

1.1 ทบทวนให้บริษัทมีรายงานทางการเงินและรายงานที่ไม่ใช่การเงินถูกต้องและเพียงพอ

1.2 ทบทวนให้บริษัทมีระบบการควบคุมภายใน (Internal Control) และการตรวจสอบภายใน (Internal Audit) ที่เหมาะสมและมีประสิทธิผลและพิจารณาความเป็นอิสระของหน่วยงานตรวจสอบภายใน ตลอดจนให้ความเห็นชอบในการแต่งตั้งโยกย้าย ความดีความชอบ และการเลิกจ้างหัวหน้าหน่วยงานตรวจสอบภายในหรือหน่วยงานอื่นใดที่รับผิดชอบเกี่ยวกับการตรวจสอบภายใน

1.3 ทบทวนให้บริษัทปฏิบัติตามกฎหมายว่าด้วยหลักทรัพย์ และตลาดหลักทรัพย์ ข้อกำหนดของตลาดหลักทรัพย์แห่งประเทศไทย หรือกฎหมายที่เกี่ยวข้องกับธุรกิจของบริษัท

1.4 พิจารณา คัดเลือก เสนอแต่งตั้งบุคคลที่มีความเป็นอิสระเพื่อทำหน้าที่เป็นผู้สอบบัญชี และเสนอค่าตอบแทนผู้สอบบัญชีของบริษัท รวมทั้งเข้าร่วมประชุมกับผู้สอบบัญชีโดยไม่มีฝ่ายจัดการเข้าร่วมประชุมอย่างน้อยปีละ 1 ครั้ง

1.5 ทบทวนรายการที่เกี่ยวข้องกันหรือรายการที่อาจมีความ ขัดแย้งทางผลประโยชน์ให้เป็นไปตามกฎหมายและข้อกำหนดของ ตลาดหลักทรัพย์แห่งประเทศไทยและ สำนักงานคณะกรรมการกำกับหลักทรัพย์และตลาดหลักทรัพย์ ทั้งนี้ เพื่อให้มั่นใจว่า รายการดังกล่าวสม เหตุสมผลและเป็นประโยชน์สูงสุดต่อบริษัท

1.6 ทบทวนกระบวนการป้องกันและตรวจจับการทุจริตคอร์รัปชัน

1.7 ทบทวนให้บริษัทมีระบบการบริหารความเสี่ยง (Risk Management) ที่เหมาะสมและมีประสิทธิภาพ

1.8 จัดทำรายงานของคณะกรรมการตรวจสอบ โดยเปิดเผยไว้ในรายงานประจำปีของบริษัท ซึ่งรายงานดังกล่าวต้องลงนามโดยประธาน คณะกรรมการตรวจสอบและต้องประกอบด้วยข้อมูลอย่างน้อย ดังต่อไปนี้

1.8.1 ความเห็นเกี่ยวกับความถูกต้องครบถ้วน เป็นที่เชื่อถือได้ของรายงานทางการเงินของบริษัท

1.8.2 ความเห็นเกี่ยวกับความเพียงพอของระบบควบคุมภายในของบริษัท

1.8.3 ความเห็นเกี่ยวกับการปฏิบัติตามกฎหมายว่าด้วยหลักทรัพย์และตลาดหลักทรัพย์ ข้อกำหนดของตลาดหลักทรัพย์แห่งประเทศไทยหรือกฎหมายที่เกี่ยวข้องกับธุรกิจของบริษัท

1.8.4 ความเห็นเกี่ยวกับความเหมาะสมของผู้สอบบัญชี

1.8.5 ความเห็นเกี่ยวกับรายการที่อาจมีความขัดแย้งทางผลประโยชน์

1.8.6 จำนวนการประชุมคณะกรรมการตรวจสอบและการเข้าร่วมประชุมของกรรมการตรวจสอบแต่ละท่าน

1.8.7 ความเห็นหรือข้อสังเกตโดยรวมที่คณะกรรมการตรวจสอบได้รับจากการปฏิบัติหน้าที่ตามกฎหมาย

1.8.8 รายการอื่นที่เห็นว่าผู้ถือหุ้นและผู้ลงทุนทั่วไปควรทราบ ภายใต้ขอบเขตหน้าที่และ ความรับผิดชอบที่ได้รับมอบหมายจากคณะกรรมการบริษัท

1.9 รายงานผลการปฏิบัติงานของคณะกรรมการตรวจสอบ ให้คณะกรรมการบริษัททราบอย่างน้อยปีละ 4 ครั้ง

1.10 ให้มีอำนาจว่าจ้างที่ปรึกษา หรือบุคคลภายนอกตามระเบียบของบริษัทมาให้ความเห็นหรือคำปรึกษาในกรณีจำเป็น

1.11 ให้มีอำนาจเชิญกรรมการ ผู้บริหาร หัวหน้าหน่วยงานหรือพนักงานของบริษัทหารือหรือตอบคำถามของคณะกรรมการตรวจสอบ

1.12 พิจารณาทบทวนขอบเขตอำนาจหน้าที่ความรับผิดชอบ และประเมินผลการปฏิบัติงานของคณะกรรมการตรวจสอบเป็นประจำทุกปี

1.13 ปฏิบัติการอื่นใดตามที่คณะกรรมการบริษัทมอบหมาย ด้วยความเห็นชอบจากคณะกรรมการตรวจสอบ

1.14 ในการปฏิบัติหน้าที่ของคณะกรรมการตรวจสอบ หากพบหรือมีข้อสงสัยว่า มีรายการหรือการกระทำดังต่อไปนี้ ซึ่งอาจมีผลกระทบ อย่างมีนัยสำคัญต่อฐานะการเงินและผลการดำเนินงานของบริษัทให้คณะกรรมการตรวจสอบรายงานต่อคณะกรรมการของบริษัทเพื่อดำเนิน การปรับปรุงแก้ไขภายในเวลาที่คณะกรรมการตรวจสอบเห็นสมควร

1.14.1 รายการที่เกิดความขัดแย้งทางผลประโยชน์

1.14.2 การทุจริตหรือมีสิ่งผิดปกติหรือมีความบกพร่องที่สำคัญในระบบควบคุมภายใน

1.14.3 การฝ่าฝืนกฎหมายว่าด้วยหลักทรัพย์และตลาดหลักทรัพย์ ข้อกำหนดของตลาดหลักทรัพย์แห่งประเทศไทยหรือกฎหมายที่ เกี่ยวข้องกับธุรกิจของบริษัท หากคณะกรรมการของบริษัทหรือผู้บริหารไม่ดำเนินการให้มีการปรับปรุงแก้ไขภายในเวลาตามวรรคหนึ่ง กรรมการตรวจสอบรายใดรายหนึ่งอาจรายงานว่ามีรายการหรือการกระทำตามวรรคหนึ่งต่อสำนักงานคณะกรรมการกำกับหลักทรัพย์และ ตลาดหลักทรัพย์หรือตลาดหลักทรัพย์แห่งประเทศไทย

1.15 ในกรณีที่ผู้สอบบัญชีพบพฤติการณ์อันควรสงสัยว่ากรรมการ ผู้จัดการหรือบุคคลซึ่งรับผิดชอบในการดำเนินงานของบริษัทได้กระทำ ความผิดตามที่กฎหมายระบุและได้แจ้งข้อเท็จจริงเกี่ยวกับพฤติการณ์ดังกล่าวให้คณะกรรมการตรวจสอบของบริษัททราบและเพื่อดำเนินการ

ตรวจสอบต่อไปโดยไม่ชักช้า และให้คณะกรรมการตรวจสอบรายงานผลการตรวจสอบเบื้องต้นให้แก่สำนักงานและผู้สอบบัญชีทราบภายในสามสิบวันนับแต่วันที่รับแจ้งจากผู้สอบบัญชี พหุกิจการอันควรสงสัยที่ต้องแจ้งดังกล่าว และวิธีการเพื่อให้ได้ซึ่งข้อเท็จจริงเกี่ยวกับพหุการณนั้น ให้เป็นไปตามที่คณะกรรมการ การกำกับตลาดทุนประกาศกำหนด

ลิงก์กฏบัตร

<https://www.ttcl.com/storage/content/sustainability/economic/charter-board-and-subcommittee/20250228-ttcl-charter-audit-committee-th.pdf>

คณะกรรมการบริหาร

บทบาทหน้าที่

- อื่น ๆ
- บริหารงานตามกลยุทธ์ที่คณะกรรมการบริษัทได้กำหนดไว้

ขอบเขต อำนาจ หน้าที่และบทบาทความรับผิดชอบ

ขอบเขต อำนาจหน้าที่ และความรับผิดชอบของคณะกรรมการบริหาร

1. กำหนดและประกาศนโยบาย แนวทาง กลยุทธ์ โครงสร้างองค์กร และโครงสร้างการบริหารจัดการที่เหมาะสมกับสภาพเศรษฐกิจปัจจุบันและปัจจัยในการแข่งขันเพื่อขออนุมัติจากคณะกรรมการบริษัท
2. กำหนดกลยุทธ์และงบประมาณประจำปีเพื่อขออนุมัติจากคณะกรรมการบริษัท และดูแลการดำเนินงานของทุกฝ่ายในบริษัทฯ รวมทั้งยังสามารถอนุมัติ แก้ไข เปลี่ยนแปลง และเพิ่มเติมรายการใดๆในงบประมาณประจำปีของบริษัทฯ ได้ (ในกรณีที่มีความจำเป็นเร่งด่วน) ก่อนได้รับอนุมัติจากคณะกรรมการบริษัท
3. ติดตามผลการดำเนินงานของบริษัทฯ ตามนโยบายที่กำหนดและดูแลให้บริษัทฯ ดำเนินงานอย่างมีประสิทธิภาพสูงสุดภายใต้สถานการณ์และสภาพแวดล้อมต่างๆ
4. ดูแลให้ผลการดำเนินงานเป็นไปตามแนวทางที่ได้รับอนุมัติ
5. พิจารณาการลงทุนที่มีนัยสำคัญเพื่อขออนุมัติจากคณะกรรมการบริษัท
6. มีอำนาจในการแต่งตั้ง/ปลดพนักงานในตำแหน่งต่ำกว่ากรรมการผู้จัดการใหญ่
7. อนุมัติและเข้าร่วมการประชุม รวมทั้งทำสัญญากับบุคคลอื่น
8. ปฏิบัติหน้าที่อื่นๆตามที่คณะกรรมการบริษัทมอบหมายเป็นกรณีไป และมีอำนาจอนุมัติการทำธุรกรรมทางการเงินต่อไปนี้
 - ก.) ในกรณีที่แผนธุรกิจหรืองบประมาณประจำปีได้รับอนุมัติจากคณะกรรมการบริษัทแล้ว คณะกรรมการบริหารอาจดำเนินการดังกล่าวได้โดยไม่มีข้อจำกัดทางการเงิน

ข.) ในกรณีที่มิได้เป็นไปตามข้อ ก) คณะกรรมการบริหารสามารถทำธุรกรรมทางการเงินได้ภายในวงเงินไม่เกิน 20 ล้านบาท อำนาจในการทำธุรกรรมทางการเงินจะครอบคลุมถึงค่าใช้จ่ายในการดำเนินงานประจำวัน ค่าใช้จ่ายในการลงทุน สินทรัพย์ถาวร เงินกู้ เครื่องมือทางการเงินอื่นๆ และการประกันภัย (ยกเว้นการประมูลงานและการทำสัญญาก่อสร้างซึ่งจะไม่มีข้อจำกัดวงเงิน)

คณะกรรมการบริหารอาจมอบอำนาจในการทำธุรกรรมทางการเงินให้แก่พนักงานของบริษัทฯ ระดับบริหารอื่นตามที่เห็นสมควร

ลิงก์กฏบัตร

-

คณะกรรมการบรรษัทภิบาล

บทบาทหน้าที่

- บรรษัทภิบาล
- การพัฒนาความยั่งยืน

ขอบเขต อำนาจ หน้าที่และบทบาทความรับผิดชอบ

ขอบเขต อำนาจหน้าที่และความรับผิดชอบ

อำนาจหน้าที่ความรับผิดชอบด้านกำกับดูแลกิจการ

- 1.1 กำกับดูแลการปฏิบัติตามหลักการกำกับดูแลกิจการ ให้เป็นไปตามกฎหมายและกฎระเบียบที่เกี่ยวข้อง
- 1.2 ตรวจสอบแนวปฏิบัติการกำกับดูแลกิจการให้สอดคล้องตามหลักเกณฑ์ กฎหมาย และนโยบายของบริษัท
- 1.3 เสนอแนะข้อกำหนดและแนวทางในการปฏิบัติเกี่ยวกับจริยธรรมต่อคณะกรรมการ ผู้บริหาร และพนักงานของบริษัท
- 1.4 ให้คำแนะนำสำหรับการปรับปรุงนโยบายการกำกับดูแลกิจการของบริษัท เพื่อสามารถนำไปปฏิบัติได้อย่างถูกต้องและมี

ประสิทธิภาพ

- 1.5 พิจารณา ทบทวน และปรับปรุงนโยบายการกำกับดูแลกิจการอย่างสม่ำเสมออย่างน้อยปีละหนึ่งครั้ง เพื่อให้นโยบายการกำกับดูแลกิจการของบริษัท มีความทันสมัย และสอดคล้องกับแนวทางปฏิบัติตามมาตรฐานสากล ตลอดจนกฎหมาย หลักเกณฑ์ ระเบียบ ข้อบังคับ ต่างๆ และข้อเสนอแนะขององค์กรภายใน ที่ทำหน้าที่ในการกำกับดูแลกิจการ
- 1.6 ดำเนินการจัดทำแบบประเมินมาตรการต่อต้านการคอร์รัปชัน ซึ่งเป็นส่วนหนึ่งของโครงการแนวร่วมปฏิบัติของภาคเอกชนไทยในการต่อต้านทุจริต
- 1.7 รายงานผลการปฏิบัติการกำกับดูแลกิจการต่อที่ประชุมคณะกรรมการบริษัท และรายงานต่อผู้ถือหุ้นในรายงานประจำปีเพื่อทราบ
- 1.8 ปฏิบัติงานอื่นใดตามที่คณะกรรมการบริษัทมอบหมายอันเกี่ยวกับการกำกับดูแลกิจการ

อำนาจหน้าที่และความรับผิดชอบด้านการบริหารจัดการความยั่งยืน

- 1.1 กำหนดนโยบาย กลยุทธ์ การบริหารจัดการความยั่งยืน สอดคล้องกับการดำเนินธุรกิจทั้งทางด้านสิ่งแวดล้อม สังคม และบริษัท ภิบาลของบริษัทฯ ภายใต้แนวปฏิบัติที่ดีตามมาตรฐานระดับประเทศและมาตรฐานสากล
- 1.2 ให้คำแนะนำและส่งเสริมให้มีการกำหนด หลักการ นโยบาย และกลยุทธ์ ในการดำเนินงานในห่วงโซ่มูลค่าของบริษัทฯ ให้สอดคล้องกับการพัฒนาที่ยั่งยืน เพื่อให้บรรลุเป้าหมายที่วางไว้
- 1.3 ส่งเสริมและสนับสนุนคณะกรรมการ ผู้บริหาร และพนักงาน ปฏิบัติตามแนวทางการพัฒนาอย่างยั่งยืนของบริษัทฯ อย่างมีประสิทธิภาพ
- 1.4 ดูแล ติดตาม ประเมินผล และเปิดเผยข้อมูลการดำเนินการบริหารจัดการความยั่งยืนที่ครอบคลุมทั้งทางด้านสิ่งแวดล้อม สังคม และ บริษัท ภิบาล ให้มีความสมดุล และมีประสิทธิภาพ เกิดประโยชน์สูงสุดต่อบริษัทฯ และผู้มีส่วนได้เสียทุกกลุ่ม
- 1.5 พิจารณา ทบทวน และปรับปรุง นโยบายสิ่งแวดล้อม สังคม และบริษัท ภิบาลอย่างน้อย ปีละ 1 ครั้ง
- 1.6 ปฏิบัติงานอื่นใดตามที่คณะกรรมการบริษัทมอบหมายอันเกี่ยวกับการบริหารจัดการความยั่งยืน

ลิงก์กฎบัตร

<https://www.ttcl.com/storage/content/sustainability/economic/charter-board-and-subcommittee/20231218-ttcl-cg-committee-th.pdf>

คณะกรรมการสรรหาและพิจารณาคำตอบแทน

บทบาทหน้าที่

- การสรรหากรรมการ / ผู้บริหารระดับสูง
- การพิจารณาคำตอบแทน

ขอบเขต อำนาจ หน้าที่และบทบาทความรับผิดชอบ

ขอบเขต อำนาจหน้าที่และความรับผิดชอบ

คณะกรรมการสรรหาอำนาจหน้าที่ดังต่อไปนี้

- 1.1 พิจารณาและนำเสนอโครงสร้าง องค์ประกอบ รวมทั้งคุณสมบัติของคณะกรรมการบริษัท กรรมการอิสระ กรรมการตรวจสอบ และ กรรมการบริษัท ภิบาลของบริษัท
- 1.2 เสนอแนะรายชื่อผู้ที่เหมาะสมที่จะดำรงตำแหน่งกรรมการบริษัทต่อคณะกรรมการบริษัท เพื่อนำเสนอขออนุมัติต่อที่ประชุมผู้ถือหุ้น ในกรณีที่ตำแหน่งว่างลงเนื่องจากครบวาระ และในกรณีอื่น ๆ
- 1.3 เสนอแนะรายชื่อกรรมการบริษัทและผู้บริหารที่สมควรได้รับการแต่งตั้งเป็นคณะกรรมการชุดย่อยเพื่อเสนอประธานเจ้าหน้าที่บริหาร หรือคณะกรรมการบริษัทฯ อนุมัติ
- 1.4 ส่งเสริมและสนับสนุนให้บริษัท เปิดโอกาสให้ผู้ถือหุ้นเป็นผู้เสนอวาระและรายชื่อบุคคลที่มีคุณสมบัติครบถ้วนตามประกาศสำนักงาน

คณะกรรมการกำกับหลักทรัพย์และตลาดหลักทรัพย์ เข้ารับการเสนอชื่อเพื่อพิจารณาเป็นกรรมการบริษัทก่อนการประชุมสามัญผู้ถือหุ้นประจำปี ไม่น้อยกว่า 3 เดือนสุดท้ายก่อนวันสิ้นสุดรอบปีบัญชี

1.5 เสนอแนะหลักสูตรสำหรับคณะกรรมการบริษัท คณะกรรมการชุดย่อยและผู้บริหาร เพื่อพัฒนาบทบาทหน้าที่ของตนบนพื้นฐานของการกำกับดูแลกิจการที่ดี

1.6 กำหนดหลักเกณฑ์และจัดให้มีการประเมินผลการปฏิบัติงานของคณะกรรมการบริษัท คณะกรรมการชุดย่อย ทั้งรายคณะและรายบุคคล ประธานเจ้าหน้าที่บริหาร และเลขานุการบริษัท เป็นประจำทุกปีและรายงานผลการประเมินต่อคณะกรรมการบริษัท

1.7 ปฏิบัติงานอื่นใดตามที่ประธานเจ้าหน้าที่บริหารหรือคณะกรรมการบริษัทมอบหมาย อันเนื่องเกี่ยวกับการสรรหากรรมการและผู้บริหาร

คณะกรรมการพิจารณาคำตอบแทนมีอำนาจหน้าที่ดังต่อไปนี้

1.1 พิจารณาเสนอโครงสร้างคำตอบแทนกรรมการบริษัทและผู้บริหาร ได้แก่ โบนัส และ ผลประโยชน์ตอบแทนอื่น ๆ ทั้งที่เป็นตัวเงิน และมีใช้ตัวเงิน

1.2 พิจารณาคำตอบแทนกรรมการบริษัท และผู้บริหาร โดยคำนึงถึงความเหมาะสมเกี่ยวกับประเภท ขนาด ผลการดำเนินงาน ซึ่งสอดคล้องกับสถานะโดยทั่วไปของตลาด และอุตสาหกรรมเดียวกันทั้งในและนอกตลาดหลักทรัพย์เพื่อเสนอต่อที่ประชุมคณะกรรมการบริษัทฯ และ/หรือ ที่ประชุมผู้ถือหุ้นเพื่อพิจารณาอนุมัติ

1.3 เปิดเผยนโยบายเกี่ยวกับการกำหนดคำตอบแทนและเปิดเผยคำตอบแทนในรูปแบบต่าง ๆ และจัดทำรายงานการกำหนดคำตอบแทนไว้ในรายงานประจำปี (แบบ 56-1 One Report) ของบริษัท

1.4 รายงานผลการปฏิบัติงานให้คณะกรรมการบริษัทรับทราบ และเปิดเผยไว้ในรายงานประจำปี (แบบ 56-1 One Report) ของบริษัทตามที่เห็นสมควร

1.5 พิจารณา ทบทวน และเสนอแนะ หากมีการเปลี่ยนแปลงใด ๆ เกี่ยวกับข้อบังคับของคณะกรรมการสรรหาและพิจารณาคำตอบแทนเพื่อเสนอต่อคณะกรรมการบริษัท เพื่อขออนุมัติปรับปรุงให้เหมาะสมและมีความทันสมัยอยู่เสมอ

1.6 ปฏิบัติงานอื่นใดตามที่ประธานเจ้าหน้าที่บริหารหรือคณะกรรมการบริษัทมอบหมาย อันเนื่องจากการพิจารณาคำตอบแทนของกรรมการและผู้บริหาร

ลิงก์กฏบัตร

<https://www.ttcl.com/storage/content/sustainability/economic/charter-board-and-subcommittee/20241225-ttcl-charter-nomination-committee-th.pdf>

คณะกรรมการบริหารความเสี่ยง

บทบาทหน้าที่

- การกำกับดูแลด้านความเสี่ยง

ขอบเขต อำนาจ หน้าที่และบทบาทความรับผิดชอบ

ขอบเขต อำนาจหน้าที่และความรับผิดชอบ

1.1 กำหนดนโยบายและกรอบการบริหารความเสี่ยงที่สอดคล้องกับมาตรฐานสากล วัตถุประสงค์ทางธุรกิจ เป้าหมาย กลยุทธ์ และความเสี่ยงที่บริษัทยอมรับได้ ทั้งนี้ นโยบายและกรอบการบริหารความเสี่ยงจะต้องได้รับการทบทวนเป็นประจำทุกปี

1.2 กำกับดูแลให้มีการระบุความเสี่ยง โดยพิจารณาจากปัจจัยภายในและภายนอกองค์กรที่อาจส่งผลให้บริษัทไม่สามารถบรรลุวัตถุประสงค์ที่กำหนดไว้ รวมถึงมีการกำหนดมาตรการตอบสนองต่อความเสี่ยงที่เหมาะสม โดยคำนึงถึงผลการจัดลำดับความเสี่ยงที่มาจากการประเมินผลกระทบและโอกาสในการเกิดความเสี่ยงดังกล่าว

1.3 จัดตั้งคณะทำงานเพื่อทำหน้าที่ด้านการบริหารความเสี่ยงตามที่ได้รับมอบหมายและรายงานต่อคณะกรรมการบริหารความเสี่ยง

1.4 สนับสนุนให้การบริหารความเสี่ยงเกิดขึ้นทั่วทั้งองค์กรและมีการปรับปรุงพัฒนาอย่างต่อเนื่อง

1.5 ติดตามและประเมินประสิทธิผลของการบริหารความเสี่ยงอย่างสม่ำเสมอ

1.6 รายงานผลการปฏิบัติงานของคณะกรรมการบริหารความเสี่ยงต่อที่ประชุมคณะกรรมการบริษัทและรายงานต่อผู้ถือหุ้นในรายงานประจำปีเพื่อทราบ

ลิงก์กฎบัตร

<https://www.ttcl.com/storage/content/sustainability/economic/charter-board-and-subcommittee/20230529-ttcl-charter-risk-management-committee-th.pdf>

7.3.2 ข้อมูลคณะกรรมการชุดย่อยแต่ละชุด

รายชื่อคณะกรรมการตรวจสอบ

รายชื่อกรรมการ	ตำแหน่ง	วันที่ดำรงตำแหน่ง	ทักษะและความชำนาญ
1. ร.ต.ท. ศิวะรักษ์ พินิจารมณ ^(*) เพศ: ชาย อายุ: 74 ปี วุฒิการศึกษา: ปริญญาโท สาขา: รัฐศาสตร์ สัญชาติไทย: ใช่ ถิ่นที่อยู่ในประเทศไทย: ใช่ มีประสบการณ์ความรู้ด้านการตรวจสอบ บัญชี: ใช่	ประธานกรรมการตรวจสอบ (กรรมการที่ไม่เป็นผู้บริหาร, กรรมการอิสระ) ประเภทของกรรมการ : กรรมการเดิม	15 ก.ค. 2551	บัญชี, การเงิน, ความยั่งยืน, การตรวจสอบ, การจัดทำ งบประมาณ
2. นาย สุวิทย์ มโนมัยยานนท์ ^(*) เพศ: ชาย อายุ: 71 ปี วุฒิการศึกษา: ปริญญาตรี สาขา: การจัดการ สัญชาติไทย: ใช่ ถิ่นที่อยู่ในประเทศไทย: ใช่ มีประสบการณ์ความรู้ด้านการตรวจสอบ บัญชี: ใช่	กรรมการตรวจสอบ (กรรมการที่ไม่เป็นผู้บริหาร, กรรมการอิสระ) ประเภทของกรรมการ : กรรมการเดิม	1 มี.ค. 2564	ความยั่งยืน, วิศวกรรม, การ จัดการความเสี่ยง, การตรวจสอบ, บรรษัทภิบาล/ การ กำกับ ดูแล
3. นาย เจริญ ฮากิจาร ^(*) เพศ: ชาย อายุ: 66 ปี วุฒิการศึกษา: ปริญญาตรี สาขา: บัญชี สัญชาติไทย: ไม่ใช่ ถิ่นที่อยู่ในประเทศไทย: ไม่ใช่ มีประสบการณ์ความรู้ด้านการตรวจสอบ บัญชี: ใช่	กรรมการตรวจสอบ (กรรมการที่ไม่เป็นผู้บริหาร, กรรมการอิสระ) ประเภทของกรรมการ : กรรมการเดิม	16 ส.ค. 2566	เศรษฐศาสตร์, วิศวกรรม, ผู้ นำ, การจัดการกลยุทธ์, การ จัดการความเสี่ยง

คำอธิบายเพิ่มเติม:

(*) กรรมการที่มีความรู้และประสบการณ์ในการสอบทานงบการเงินของบริษัท

รายชื่อคณะกรรมการบริหาร

รายชื่อกรรมการ	ตำแหน่ง	วันที่ดำรงตำแหน่ง
1. นาย อิโรโนบุ อิริยา เพศ: ชาย อายุ : 70 ปี วุฒิการศึกษา : ปริญญาตรี สาขา : วิศวกรรม สัญชาติไทย : ไม่ใช่ ถิ่นที่อยู่ในประเทศไทย : ใช่	ประธานกรรมการบริหาร	14 ส.ค. 2568
2. นาย ยูคิโอะ โกเบ เพศ: ชาย อายุ : 64 ปี วุฒิการศึกษา : ปริญญาตรี สาขา : วิศวกรรม สัญชาติไทย : ไม่ใช่ ถิ่นที่อยู่ในประเทศไทย : ไม่ใช่	รองประธานกรรมการบริหาร	14 พ.ย. 2567
3. นาย อิโรชิ โซจิ เพศ: ชาย อายุ : 67 ปี วุฒิการศึกษา : ปริญญาตรี สาขา : วิศวกรรม สัญชาติไทย : ไม่ใช่ ถิ่นที่อยู่ในประเทศไทย : ไม่ใช่	รองประธานกรรมการบริหาร	14 ส.ค. 2568
4. นางสาว เพ็ญภา ศักดิ์ชัยเจริญกุล เพศ: หญิง อายุ : 52 ปี วุฒิการศึกษา : ปริญญาโท สาขา : การจัดการ สัญชาติไทย : ใช่ ถิ่นที่อยู่ในประเทศไทย : ใช่	กรรมการบริหาร	1 ธ.ค. 2567
5. นาย บุญยกฤต เสาวรณ เพศ: ชาย อายุ : 41 ปี วุฒิการศึกษา : ปริญญาตรี สาขา : การเงิน สัญชาติไทย : ใช่ ถิ่นที่อยู่ในประเทศไทย : ใช่	กรรมการบริหาร	3 ม.ค. 2566

รายชื่อกรรมการบริหารที่ลาออก / พ้นตำแหน่งระหว่างปี

รายชื่อกรรมการ	ตำแหน่ง	วันที่ลาออก / พ้นตำแหน่ง	กรรมการที่มาแทน
1. นาย วันชัย รตินธร เพศ: ชาย อายุ : 58 ปี วุฒิการศึกษา : ปริญญาตรี สาขา : วิศวกรรม สัญชาติไทย : ใช่ ถิ่นที่อยู่ในประเทศไทย : ใช่	ประธานกรรมการบริหาร	14 ส.ค. 2568	นาย อิโรโนบุ อิริยา วันที่ดำรงตำแหน่งแทน : 14 ส.ค. 2568
2. นาย แบริท ลอธล์แบค เพศ: ชาย อายุ : 58 ปี วุฒิการศึกษา : ปริญญาโท สาขา : บริหารธุรกิจ สัญชาติไทย : ไม่ใช่ ถิ่นที่อยู่ในประเทศไทย : ไม่ใช่	รองประธานกรรมการบริหาร	14 ส.ค. 2568	-

รายชื่อคณะกรรมการชุดย่อยอื่น ๆ

ชื่อคณะกรรมการชุดย่อย	รายชื่อ	ตำแหน่ง
คณะกรรมการบริษัทภิบาล	นาย สุวิทย์ มโนมัยยานนท์	ประธานกรรมการชุดย่อย (กรรมการอิสระ)
คณะกรรมการสรรหาและพิจารณาคำตอบแทน	นาย เจริญ อาภิวันธา	ประธานกรรมการชุดย่อย (กรรมการอิสระ)
	นาย สุวิทย์ มโนมัยยานนท์	กรรมการชุดย่อย (กรรมการอิสระ)
	นางสาว กรรติกา ตันธวัช	กรรมการชุดย่อย
คณะกรรมการบริหารความเสี่ยง	นาย สุวิทย์ มโนมัยยานนท์	ประธานกรรมการชุดย่อย (กรรมการอิสระ)
	นางสาว เพ็ญภา ศักดิ์ชัยเจริญกุล	กรรมการชุดย่อย
	นาย บุญยกุล เตชะวรรณ	กรรมการชุดย่อย
	นาย ชำนาญ อิศนธรรม	กรรมการชุดย่อย
	นาย โกสินทร์ เสี่ยวไพโรจน์	กรรมการชุดย่อย

รายชื่อคณะกรรมการชุดย่อยอื่น ๆ ที่ลาออก/พ้นตำแหน่งระหว่างปี

ชื่อคณะกรรมการชุดย่อย	รายชื่อ	ตำแหน่ง	วันที่ลาออก/พ้นตำแหน่ง	กรรมการที่มาแทน
คณะกรรมการบริหารความเสี่ยง	1. นางสาว สุรัตนา ตฤณรณะ	กรรมการชุดย่อย	30 พ.ย. 2567	นางสาว เพ็ญภา ศักดิ์ชัยเจริญกุล วันที่ดำรงตำแหน่ง : 1 ม.ค. 2568
	2. นาย สมชาย ชาญศิริพงศ์	กรรมการชุดย่อย	31 ส.ค. 2568	นาย โกสินทร์ เสี่ยวไพโรจน์ วันที่ดำรงตำแหน่ง : 15 ก.ย. 2568

7.4 ข้อมูลเกี่ยวกับผู้บริหาร

7.4.1 รายชื่อและตำแหน่งของผู้บริหาร

รายชื่อผู้บริหารสูงสุดและผู้บริหาร 4 รายแรกนับจากผู้บริหารสูงสุด

รายชื่อผู้บริหาร	ตำแหน่ง	วันที่ดำรงตำแหน่ง	ทักษะและความชำนาญ
<p>1. นาย ยูคิโอ โกเบ</p> <p>เพศ: ชาย</p> <p>อายุ : 64 ปี</p> <p>วุฒิการศึกษา : ปริญญาตรี</p> <p>สาขา : วิศวกรรม</p> <p>สัญชาติไทย : ไม่ใช่</p> <p>ถิ่นที่อยู่ในประเทศไทย : ไม่ใช่</p> <p>ผู้รับผิดชอบสูงสุดในสายงานบัญชีและการเงิน : ไม่ใช่</p> <p>ผู้ควบคุมดูแลการบัญชี : ไม่ใช่</p>	<p>รองประธานเจ้าหน้าที่บริหารอาวุโส</p> <p>(ผู้บริหารสูงสุด)</p>	14 พ.ย. 2567	วิศวกรรม, การตลาด, ปีโตรเคมีและเคมีภัณฑ์, การจัดการองค์กร
<p>2. นาย ฮิโรชิ โชจิ</p> <p>เพศ: ชาย</p> <p>อายุ : 67 ปี</p> <p>วุฒิการศึกษา : ปริญญาตรี</p> <p>สาขา : วิศวกรรม</p> <p>สัญชาติไทย : ไม่ใช่</p> <p>ถิ่นที่อยู่ในประเทศไทย : ไม่ใช่</p> <p>ผู้รับผิดชอบสูงสุดในสายงานบัญชีและการเงิน : ไม่ใช่</p> <p>ผู้ควบคุมดูแลการบัญชี : ไม่ใช่</p>	<p>รองประธานเจ้าหน้าที่บริหารอาวุโส</p> <p>(ผู้บริหารสูงสุด)</p>	14 พ.ย. 2567	บริหารธุรกิจ, การตลาด, การเจรจาต่อรอง
<p>3. นางสาว เพ็ญภา ศักดิ์ชัยเจริญกุล</p> <p>เพศ: หญิง</p> <p>อายุ : 52 ปี</p> <p>วุฒิการศึกษา : ปริญญาโท</p> <p>สาขา : การจัดการ</p> <p>สัญชาติไทย : ใช่</p> <p>ถิ่นที่อยู่ในประเทศไทย : ใช่</p> <p>ผู้รับผิดชอบสูงสุดในสายงานบัญชีและการเงิน : ไม่ใช่</p> <p>ผู้ควบคุมดูแลการบัญชี : ไม่ใช่</p>	<p>ผู้บริหารฝ่ายวางแผนองค์กร</p> <p>(ผู้บริหารสูงสุด)</p>	1 ธ.ค. 2567	บริหารธุรกิจ, บัญชี, การเงิน, การจัดการความเสี่ยง, การจัดการกลยุทธ์

รายชื่อผู้บริหาร	ตำแหน่ง	วันที่ดำรงตำแหน่ง	ทักษะและความชำนาญ
4. นาย บุญยกฤต เสาวรรณ ^{(*)(**)} เพศ: ชาย อายุ : 41 ปี วุฒิการศึกษา : ปริญญาตรี สาขา : การเงิน สัญชาติไทย : ใช่ ถิ่นที่อยู่ในประเทศไทย : ใช่ ผู้รับผิดชอบสูงสุดในสายงานบัญชีและการเงิน : ใช่ ผู้ควบคุมดูแลการบัญชี : ใช่	ผู้บริหารฝ่ายการเงินและบัญชี (ผู้บริหารสูงสุด)	3 ม.ค. 2566	เงินทุนและหลัก ทรัพย์, บัญชี, การเงิน, การ จัดการความเสี่ยง, การจัดทำ งบประมาณ
5. นาย ชำนาญ อิศนธรรม เพศ: ชาย อายุ : 53 ปี วุฒิการศึกษา : ปริญญาตรี สาขา : วิศวกรรม สัญชาติไทย : ใช่ ถิ่นที่อยู่ในประเทศไทย : ใช่ ผู้รับผิดชอบสูงสุดในสายงานบัญชีและการเงิน : ไม่ใช่ ผู้ควบคุมดูแลการบัญชี : ไม่ใช่	รองประธานเจ้าหน้าที่บริหาร	1 มิ.ย. 2563	วิศวกรรม, พลังงานและ สาธารณูปโภค, การ ตลาด, ความยั่งยืน, บรรษัทภิ บาล/ การ กำกับดูแล
6. นาย โกสินทร์ เสี่ยวไพโรจน์ เพศ: ชาย อายุ : 43 ปี วุฒิการศึกษา : ปริญญาตรี สาขา : วิศวกรรม สัญชาติไทย : ใช่ ถิ่นที่อยู่ในประเทศไทย : ใช่ ผู้รับผิดชอบสูงสุดในสายงานบัญชีและการเงิน : ไม่ใช่ ผู้ควบคุมดูแลการบัญชี : ไม่ใช่	รองประธานเจ้าหน้าที่บริหาร (ผู้บริหารสูงสุด)	14 ส.ค. 2568	การจัดการ โครงการ, วิศวกรรม, การ จัดการความเสี่ยง

คำอธิบายเพิ่มเติม :

(*) ผู้รับผิดชอบสูงสุดในสายงานบัญชีและการเงิน

(**) ผู้ควบคุมดูแลการทำบัญชี

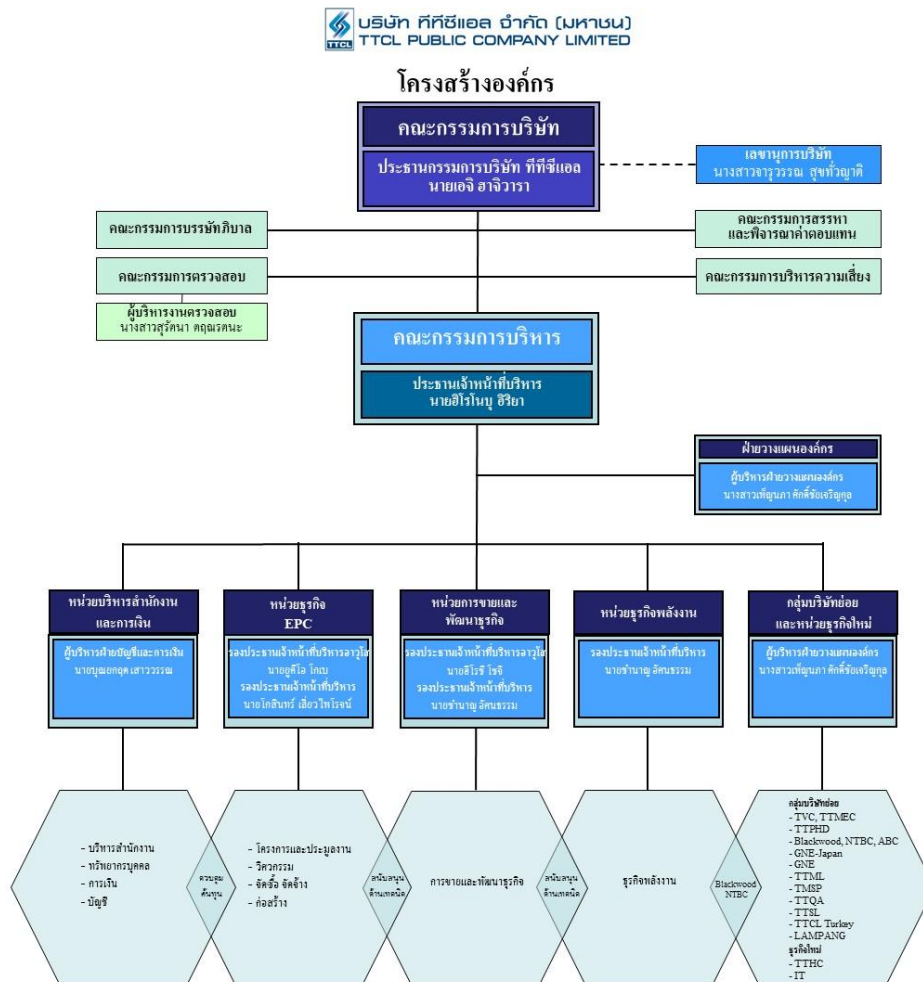
(***) แต่งตั้งภายหลังวันสิ้นสุดบัญชี ณ ปียางาน

แผนภาพโครงสร้างผู้บริหารสูงสุดและผู้บริหาร 4 รายแรกนับจากผู้บริหารสูงสุด

โครงสร้างผู้บริหารสูงสุดและผู้บริหาร 4 รายแรกนับจากผู้บริหาร : 14 ส.ค. 2568

สูงสุด ณ วันที่

รูปแผนภาพโครงสร้างผู้บริหารสูงสุดและผู้บริหาร 4 รายรายนับจากผู้บริหารสูงสุด



7.4.2 นโยบายการจ่ายค่าตอบแทนกรรมการบริหารและผู้บริหาร

บริษัท ทีทีซีแอล จำกัด (มหาชน) ได้กำหนดนโยบายค่าตอบแทนคณะกรรมการบริษัท คณะกรรมการชุดย่อย คณะกรรมการบริหาร และผู้บริหาร เพื่อให้มีความเป็นธรรม สมเหตุสมผล และสอดคล้องกับหน้าที่ความรับผิดชอบตามหลักการกำกับดูแลกิจการที่ดี จึงมอบหมายให้คณะกรรมการสรรหาและพิจารณาค่าตอบแทนเป็นผู้พิจารณา โดยเปรียบเทียบกับกลุ่มบริษัทในธุรกิจประเภทเดียวกันที่มีขนาดและผลการดำเนินงานที่ใกล้เคียงกัน ทั้งนี้จะต้องมีแหล่งอ้างอิงที่เชื่อถือได้ เช่น ผลการสำรวจค่าตอบแทนกรรมการของบริษัทจดทะเบียนจัดทำโดยสมาคมส่งเสริมสถาบันกรรมการบริษัทไทยเพื่อประกอบการพิจารณาให้มีความโปร่งใสและตรวจสอบได้

ลิงก์นโยบายการจ่ายค่าตอบแทนกรรมการบริหารและผู้บริหาร : <https://www.ttcl.com/storage/content/sustainability/economic/download-center/ttcl-remuneration-policy-th.pdf>

เลขหน้าของลิงก์ : หน้า 1

คณะกรรมการบริษัทหรือคณะกรรมการพิจารณาคำตอบแทนมีความ : มี

เห็น

ตอนโยบายการจ่ายค่าตอบแทนกรรมการบริหารและผู้บริหารหรือไม่

7.4.3 ค่าตอบแทนกรรมการบริหารและผู้บริหาร

ค่าตอบแทนที่เป็นตัวเงินของกรรมการบริหารและผู้บริหาร

	2566	2567	2568
ค่าตอบแทนกรรมการบริหารและผู้บริหารรวม (บาท)	0.00	28,121,190.19	38,876,372.90
ค่าตอบแทนผู้บริหาร (บาท)	0.00	28,121,190.19	38,876,372.90

ค่าตอบแทนผู้บริหารในรูปของเงินเดือน โบนัส และผลประโยชน์หลังออกจากราชการ

ค่าตอบแทน	ปี 2567		ปี 2568	
	จำนวนรายชื่อ	จำนวนเงิน (บาท)	จำนวนรายชื่อ	จำนวนเงิน (บาท)
เงินเดือน	7	27,168,034.00	8	37,635,900.00
โบนัส				-
ผลประโยชน์หลังออกจากราชการ	7	953,156.19	8	1,240,472.90
รวม	7	28,121,190.19	8	38,876,372.90

ค่าตอบแทนอื่นของกรรมการบริหารและผู้บริหาร

	2566	2567	2568
เงินที่บริษัทสมทบเข้ากองทุนสำรองเลี้ยงชีพสำหรับกรรมการผู้บริหารและผู้บริหาร (บาท)	N/A	1,796,680.00	1,700,293.00
Employee Stock Ownership Plan (ESOP)	ไม่มี	ไม่มี	ไม่มี
Employee Joint Investment Program (EJIP)	ไม่มี	ไม่มี	ไม่มี

ค่าตอบแทนอื่น สำหรับปีสิ้นสุดวันที่ 31 ธันวาคม 2568

ค่าตอบแทน	ปี 2567		ปี 2568	
	จำนวนรายชื่อ	จำนวนเงิน (บาท)	จำนวนรายชื่อ	จำนวนเงิน (บาท)
เงินสมทบกองทุนสำรองเลี้ยงชีพ	7	1,796,680.00	8	1,858,941.00
รวม	7	1,796,680.00	8	1,858,941.00

หมายเหตุ : "ผู้บริหาร" หมายถึง ผู้ดำรงตำแหน่งระดับบริหาร 4 รายแรกต่อจากประธานเจ้าหน้าที่บริหารและกรรมการผู้จัดการใหญ่และผู้มีตำแหน่งเทียบเท่ารายชื่อ 4 ราย รวมถึงตำแหน่งในสายงานบัญชีหรือการเงินที่เป็นระดับผู้จัดการฝ่ายขึ้นไปหรือเทียบเท่า

ปี 2567 ผู้บริหาร 7 คน ประกอบด้วย

- 1.นายวันชัย รตินธร
- 2.นายยุคิโ อ โกเบ
- 3.นายอิโรชิ โซจิ
- 4.นางบยุ บอย ไฮ
- 5.นางสาวเพ็ญภา ศักดิ์ชัยเจริญกุล
- 6.นายบุญยกฤต เสาวรรณ
- 7.นายไพฑูลย์ ศรีบ้านไผ่

ปี 2568 ผู้บริหาร 7 คน ประกอบด้วย

- 1.นายอิโรชิ โนบุ อิริยา
- 2.นายยุคิโ อ โกเบ
- 3.นายอิโรชิ โซจิ
- 4.นางสาวเพ็ญภา ศักดิ์ชัยเจริญกุล
- 5.นายบุญยกฤต เสาวรรณ
- 6.นายชำนาญ อิศนธรรม
- 7.นายโกสินทร์ เลี้ยวไพโรจน์
- 8.นายไพฑูลย์ ศรีบ้านไผ่

คำตอบแทนหรือผลประโยชน์ค้ำจ่ายของกรรมการบริหารและผู้บริหาร

คำตอบแทนหรือผลประโยชน์ค้ำจ่ายของกรรมการบริหารและผู้ : 0.00

บริหารในรอบปีที่ผ่านมา

7.5 ข้อมูลเกี่ยวกับพนักงาน

ข้อมูลเกี่ยวกับพนักงานของบริษัท

จำนวนพนักงาน

	2566	2567	2568
พนักงานรวม (คน)	3,001	4,380	1,533
พนักงานชาย (คน)	2,053	3,239	1,076
พนักงานหญิง (คน)	948	1,141	457

จำนวนพนักงาน จำแนกตามตำแหน่งและสายงาน

จำนวนพนักงานชาย จำแนกตามตำแหน่ง

จำนวนพนักงานหญิง จำแนกตามตำแหน่ง

การเปลี่ยนแปลงจำนวนพนักงานอย่างมีนัยสำคัญ

จำนวนพนักงานเปลี่ยนแปลงอย่างมีนัยสำคัญในระยะ 3 ปีที่ผ่านมา : ไม่ใช่

ข้อมูลเกี่ยวกับค่าตอบแทนพนักงาน

ค่าตอบแทนของพนักงาน

	2566	2567	2568
ค่าตอบแทนพนักงานรวม (บาท)	269,228,527.00	173,551,634.00	71,726,117.00

ข้อมูลเกี่ยวกับการจัดการกองทุนสำรองเลี้ยงชีพ (Provident fund: PVD)

กองทุนสำรองเลี้ยงชีพ (Provident Fund)

กองทุนสำรองเลี้ยงชีพถือเป็นสวัสดิการรูปแบบหนึ่งที่นายจ้างให้แก่ลูกจ้างซึ่งการเป็นสมาชิกกองทุนสำรองเลี้ยงชีพเป็นสวัสดิการที่เน้นสร้างความมั่นคงในการดำรงชีพให้แก่พนักงานและครอบครัว นอกจากนี้จะทำให้ลูกจ้างมีเงินก้อนไว้ใช้จ่ายเมื่อเกษียณอายุ และมีหลักประกันทางการเงินให้แก่ครอบครัวแล้วลูกจ้างยังได้ประโยชน์อื่นๆ เช่น ได้รับสิทธิประโยชน์ทางภาษี เป็นต้น

นโยบายและแนวปฏิบัติการจัดการกองทุนสำรองเลี้ยงชีพ (Provident fund: PVD)

นโยบายการจัดการกองทุนสำรองเลี้ยงชีพ : มี

นโยบายและแนวปฏิบัติกองทุนสำรองเลี้ยงชีพ

บริษัทตระหนักถึงความสำคัญของการสร้างความมั่นคงทางการเงินให้แก่พนักงานในระยะยาว จึงได้จัดตั้งกองทุนสำรองเลี้ยงชีพซึ่งเป็นกองทุนที่นายจ้างและลูกจ้างร่วมกันจัดตั้งขึ้นโดยสมัครใจ มีวัตถุประสงค์เพื่อส่งเสริมการออมเงินสำหรับรองรับการเกษียณอายุ และเป็นหลักประกันทางการเงินแก่พนักงานในกรณีออกจากงาน เกษียณอายุ ทุพพลภาพ หรือเสียชีวิต

บริษัทกำหนดให้พนักงานสามารถสมัครเข้าเป็นสมาชิกกองทุนได้จะต้องเป็นพนักงานประจำที่ทำงานครบ 1 ปี โดยพนักงานจะจ่ายเงินสะสมในอัตราร้อยละ 2 – 6 % ของค่าจ้างรายเดือน และบริษัทจ่ายเงินสมทบส่วนของนายจ้าง 2-6% ของค่าจ้างขึ้นอยู่กับอายุงานของลูกจ้างตามนโยบายบริษัท ซึ่งเป็นไปตามกฎหมายที่เกี่ยวข้อง ทั้งนี้ อัตราเงินสมทบอาจพิจารณาตามอายุงานหรือหลักเกณฑ์ที่บริษัทกำหนด

การบริหารจัดการกองทุน

กองทุนสำรองเลี้ยงชีพของบริษัทจดทะเบียนถูกต้องตามกฎหมาย และอยู่ภายใต้การกำกับดูแลของหน่วยงานที่เกี่ยวข้อง โดยบริษัทแต่งตั้งบริษัทจัดการกองทุนที่ได้รับอนุญาตตามกฎหมายเป็นผู้บริหารจัดการเงินลงทุน รวมถึงมีคณะกรรมการกองทุนซึ่งประกอบด้วยผู้แทนนายจ้างและผู้แทนลูกจ้าง ทำหน้าที่กำกับดูแลการดำเนินงานให้เป็นไปตามข้อบังคับกองทุนอย่างโปร่งใสและเป็นธรรม

นโยบายการลงทุน

บริษัทได้คัดสรรกองทุนที่มีความมั่นคง และมีนโยบายกระจายการลงทุนที่หลากหลาย เพื่อให้สอดคล้องกับสถานะการผันผวนของเศรษฐกิจ เช่น เงินฝากธนาคาร พันธบัตรรัฐบาล ตราสารหนี้ การลงทุนในหุ้นกู้เอกชน 100% และการลงทุนในหุ้นสามัญ 20% เพื่อบริหารความเสี่ยงและสร้างผลตอบแทนที่เหมาะสมในระยะยาว โดยคำนึงถึงระดับความเสี่ยงที่สอดคล้องกับวัตถุประสงค์การออมเพื่อการเกษียณของสมาชิก และพนักงานสามารถกองทุนได้เองตามความสมัครใจ

สิทธิประโยชน์และการคุ้มครองสมาชิก

สมาชิกกองทุนได้รับสิทธิประโยชน์ ดังนี้

- ได้รับเงินสมทบจากบริษัทเพิ่มเติมจากเงินเดือนประจำ
- ได้รับสิทธิประโยชน์ทางภาษีตามที่กฎหมายกำหนด
- มีหลักประกันทางการเงินสำหรับตนเองและครอบครัวในกรณีสิ้นสุดสมาชิกภาพ

การจ่ายผลประโยชน์เป็นไปตามเงื่อนไขที่กำหนดไว้ในข้อบังคับกองทุน และเป็นไปตามกฎหมายที่เกี่ยวข้อง

การเปิดเผยข้อมูลและความโปร่งใส

บริษัทให้ความสำคัญกับความโปร่งใสในการบริหารกองทุน โดยมีการรายงานผลการดำเนินงานและสถานะเงินสะสมให้สมาชิกทราบเป็นระยะ รวมทั้งเปิดช่องทางให้สมาชิกสอบถามข้อมูลหรือให้ข้อเสนอแนะ เพื่อให้การบริหารกองทุนเป็นไปอย่างมีประสิทธิภาพและคำนึงถึงประโยชน์สูงสุดของสมาชิก

ภาพรวมวิธีการกำหนดอัตราเงินสะสมของลูกจ้างและอัตราเงินสมทบของนายจ้าง

บริษัทกำหนดอัตราเงินสะสมของลูกจ้างและอัตราเงินสมทบของนายจ้าง ดังนี้

- อัตราเงินสะสมของลูกจ้าง 2-6% ของค่าจ้าง
- อัตราเงินสมทบของนายจ้าง 2-6% ของค่าจ้างขึ้นอยู่กับอายุงานของลูกจ้าง

คณะกรรมการกองทุนสำรองเลี้ยงชีพของบริษัทมีกรรมการนำ : มี

หลักธรรมาภิบาลการลงทุนสำหรับผู้ลงทุนสถาบัน (“I Code”) มาใช้

ในการดำเนินงานและบริหารจัดการกองทุนหรือไม่

การเข้าร่วมเป็นสมาชิกกองทุนสำรองเลี้ยงชีพ (PVD)

รายละเอียดการเข้าร่วมเป็นสมาชิกกองทุนสำรองเลี้ยงชีพ (PVD)

จำนวนพนักงานที่เข้าร่วม PVD

	2566	2567	2568
จำนวนพนักงานที่มีสิทธิเข้าร่วม PVD (คน)	0	0	82
จำนวนพนักงานที่เข้าร่วม PVD (คน)	0	0	43
สัดส่วนพนักงานที่เข้าร่วม PVD / พนักงานทั้งหมด (%)	0.00	0.00	2.74
สัดส่วนพนักงานที่เข้าร่วม PVD / พนักงานที่มีสิทธิเข้าร่วม (%)	0.00	0.00	52.44

จำนวนเงินของกองทุนสำรองเลี้ยงชีพ

	2566	2567	2568
จำนวนเงินที่นายจ้างสมทบเข้ากองทุนสำรองเลี้ยงชีพสำหรับพนักงาน (บาท)	N/A	N/A	22,890,059.00
จำนวนเงินที่ลูกจ้างสะสมเข้ากองทุนสำรองเลี้ยงชีพ (บาท)	N/A	N/A	17,174,044.00

รายละเอียดสรุปการเข้าร่วมเป็นสมาชิก PVD ของพนักงานในรอบปีที่ผ่านมา

รายชื่อบริษัท	มีพนักงานเข้าร่วมเป็นสมาชิก PVD	จำนวนพนักงาน (คน)	จำนวนพนักงานที่มีสิทธิเข้าร่วม PVD (คน)	จำนวนพนักงานที่เข้าร่วม PVD (คน)	สัดส่วนพนักงานที่เข้าร่วม PVD จากพนักงานทั้งหมด (%)	สัดส่วนพนักงานที่เข้าร่วม PVD จากพนักงานที่มีสิทธิเข้าร่วม PVD (%)
บริษัท ทีทีซีแอล จำกัด (มหาชน)	มี	1,533.00	82.00	43.00	2.74%	52.44%

นโยบายและแนวปฏิบัติเกี่ยวกับการส่งเสริมการออมผ่านกองทุนสำรองเลี้ยงชีพสำหรับลูกจ้างที่ยังไม่ได้เข้าเป็นสมาชิก PVD (ถ้ามี)

7.6 ข้อมูลสำคัญอื่น ๆ

7.6.1 ผู้ที่ได้รับมอบหมาย

รายชื่อผู้ควบคุมดูแลการทำบัญชี

ข้อมูลทั่วไป	อีเมล	โทรศัพท์
1. นางสาว สันต์สินี ธรรมวิธาน	sansinee.t@ttcl.com	022608505

รายชื่อเลขานุการบริษัท

ข้อมูลทั่วไป	อีเมล	โทรศัพท์
1. นางสาว จารุวรรณ สุขทั่วญาติ	jaruwan.s@ttcl.com	022608505

รายชื่อหัวหน้างานตรวจสอบภายในหรือผู้ตรวจสอบภายในที่จ้างจากภายนอก

ข้อมูลทั่วไป	อีเมล	โทรศัพท์
1. นางสาว สุรัตนา ตฤณรตนะ	cae@ttcl.com	022608505

7.6.2 หัวหน้างานนักลงทุนสัมพันธ์

บริษัทมีการแต่งตั้งหัวหน้างานนักลงทุนสัมพันธ์หรือไม่ : มี

รายชื่อหัวหน้างานนักลงทุนสัมพันธ์

ข้อมูลทั่วไป	อีเมล	โทรศัพท์
1. นางสาว ณัฏฐพร อุดมมहाลาก	nattaporn.u@ttcl.com	022608505

7.6.3 ผู้สอบบัญชีของบริษัท

รายละเอียดการสอบบัญชีของบริษัท

บริษัทผู้สอบบัญชี	ค่าสอบบัญชี (บาท)	ค่าบริการอื่น ๆ	รายชื่อและข้อมูลทั่วไปของ ผู้สอบบัญชี
บริษัท แกรนท์ ธอนตัน จำกัด อาคารแคปปิตอล ทาวเวอร์ ออล ซี ชั้นส เฟลส ชั้น 11 ห้องเลขที่ เอส 1101 , 1102 เลขที่ 87/1 ถนนวิฑู แขวงลุมพินี เขตปทุมวัน กรุงเทพมหานคร 10330 โทรศัพท์ +66 2205 8222	6,200,000.0 0	ประเภทของงานบริการ อื่น: ค่าบริการให้คำ ปรึกษา รายละเอียดข้อมูลค่า บริการอื่น ๆ: ให้คำปรึกษา ทางด้านภาษีอากร และให้ คำปรึกษาเรื่องการถ่ายโอน หุ้นบริษัท	1. นางสาว เกษณี สระทองพูล อีเมล: Kesanee.Srathongphool@th.gt.com โทรศัพท์: 02-205-8155 เลขที่ใบอนุญาต: 9262 2. นางสาว ศรีณญา อัครมหาพณิชย์ อีเมล: Saranya.Akharamahaphanit@th.gt.com โทรศัพท์: 02-205-8186

บริษัทผู้สอบบัญชี	ค่าสอบบัญชี (บาท)	ค่าบริการอื่น ๆ	รายชื่อและข้อมูลทั่วไปของ ผู้สอบบัญชี
		ส่วนที่จ่ายไปในระหว่างปี บัญชี: 0.00 บาท ส่วนที่จะต้องจ่ายใน อนาคต: 0.00 บาท รวมค่าบริการ: 784,087.75 บาท	เลขที่ใบอนุญาต: 9919 3. นาย ไพศาล บุญศิริสุขะพงษ์ อีเมล: paisan.boonsirisukapong@th.gt.com โทรศัพท์: 02-205-8150 เลขที่ใบอนุญาต: 5216

7.6.4 บุคลากรที่ได้รับมอบหมาย กรณีที่เป็นบริษัทต่างประเทศ

บริษัทมีบุคลากรที่ได้รับมอบหมายให้เป็นตัวแทนในประเทศไทยหรือไม่ : ไม่มี

รายชื่อบุคลากรที่ได้รับมอบหมายให้เป็นตัวแทนในประเทศไทย

8. รายงานผลการดำเนินงานสำคัญด้านการกำกับดูแลกิจการ

8.1 สรุปผลการปฏิบัติหน้าที่ของคณะกรรมการในรอบปีที่ผ่านมา

สรุปผลการปฏิบัติหน้าที่ของคณะกรรมการในรอบปีที่ผ่านมา

8.1.1 การสรรหาคณะกรรมการ / การพัฒนากรรมการ / การประเมินผลการปฏิบัติหน้าที่ของกรรมการ

ข้อมูลเกี่ยวกับการสรรหาคณะกรรมการ

รายชื่อกรรมการใหม่ที่ได้รับการแต่งตั้งทดแทนกรรมการที่หมดวาระ/ลาออก

รายชื่อกรรมการ	ตำแหน่ง	วันที่ดำรงตำแหน่ง	ทักษะและความชำนาญ
1. นางสาว ธนัชพร ขวัญมงคล	กรรมการ (กรรมการที่ไม่เป็นผู้บริหาร)	14 ส.ค. 2568	การตลาด, กฎหมาย
2. ว่าที่ร้อยตรีหญิง กันธิมา ซึ่งบางยาง	กรรมการ (กรรมการที่ไม่เป็นผู้บริหาร)	14 ส.ค. 2568	กฎหมาย

การสรรหากรรมการอิสระ

หลักเกณฑ์ในการสรรหากรรมการอิสระ

ลักษณะความสัมพันธ์ของกรรมการอิสระ

- ถือหุ้นในบริษัทไม่เกินร้อยละ 1 ของจำนวนหุ้นที่มีสิทธิออกเสียงของบริษัท บริษัทใหญ่ บริษัทย่อย บริษัทร่วม หรือนิติบุคคลที่อาจมีความขัดแย้ง ทั้งนี้ให้นับรวมหุ้นที่ถือโดยผู้ที่เกี่ยวข้องด้วย
- ไม่มีส่วนร่วมในการบริหารงาน รวมทั้งไม่เป็นพนักงาน ลูกจ้าง ที่ปรึกษาที่ได้รับเงินเดือนประจำหรือเป็นผู้มีอำนาจควบคุมของบริษัท บริษัทใหญ่ บริษัทย่อย บริษัทร่วม บริษัทย่อยลำดับเดียวกัน หรือนิติบุคคลที่อาจมีความขัดแย้ง ในปัจจุบันและช่วง 2 ปีก่อนได้รับการแต่งตั้ง
- ไม่มีความสัมพันธ์ทางสายโลหิตหรือโดยการจดทะเบียนในลักษณะที่เป็นบิดามารดา คู่สมรส พี่น้อง และบุตรรวมทั้งคู่สมรสของบุตรกับผู้บริหาร ผู้ถือหุ้นรายใหญ่ผู้มีอำนาจควบคุม หรือบุคคลที่จะได้รับการเสนอชื่อเป็นผู้บริหารหรือผู้มีอำนาจควบคุมของบริษัทหรือบริษัทย่อย
- ไม่มีความสัมพันธ์ทางธุรกิจกับบริษัท บริษัทใหญ่ บริษัทย่อย บริษัทร่วม หรือนิติบุคคลที่อาจมีความขัดแย้งในปัจจุบันและ 2 ปีก่อนได้รับการแต่งตั้งในลักษณะดังนี้
 - (1) ไม่มีความสัมพันธ์ในลักษณะของการให้บริการทางวิชาชีพ เช่น ผู้สอบบัญชี ผู้ให้บริการทางวิชาชีพอื่น ซึ่งได้รับค่าบริการเกินกว่า 2 ล้านบาทต่อปี เช่น ที่ปรึกษากฎหมายที่ปรึกษาทางการเงิน ผู้ประเมินราคาทรัพย์สิน เป็นต้น
 - (2) ไม่มีความสัมพันธ์ทางการค้า / ทางธุรกิจ ซึ่งมีมูลค่ายุติธรรมตั้งแต่ 20 ล้านบาทขึ้นไป หรือตั้งแต่ร้อยละ 3 ของมูลค่ายุติธรรมที่มีตัวตนสุทธิของบริษัท แล้วแต่จำนวนใดจะต่ำกว่า ทั้งนี้ในการพิจารณามูลค่ายุติธรรมให้รวมรายการที่เกิดขึ้นในระหว่าง 6 เดือนก่อนวันที่มีการทำรายการในครั้งนั้นด้วย
- ไม่ได้รับการแต่งตั้งให้เป็นตัวแทนของกรรมการของบริษัท ผู้ถือหุ้นรายใหญ่ หรือผู้ถือหุ้นซึ่งเป็นผู้ที่เกี่ยวข้องกับผู้ถือหุ้นรายใหญ่ของบริษัท
- ไม่มีลักษณะอื่นใดที่ทำให้ไม่สามารถให้ความเห็นอย่างอิสระได้

ความสัมพันธ์ทางธุรกิจหรือการให้บริการทางวิชาชีพของกรรมการอิสระในรอบปีที่ผ่านมา

ความสัมพันธ์ทางธุรกิจหรือการให้บริการทางวิชาชีพ ของกรรมการ : ไม่มี

อิสระในรอบปีที่ผ่านมา

การสรรหากรรมการและผู้บริหารระดับสูงสุด

วิธีการสรรหากรรมการและผู้บริหารระดับสูงสุด

วิธีการสรรหาบุคคลที่จะแต่งตั้ง เป็นกรรมการ ผ่านคณะกรรมการ : ใช่

สรรหาหรือไม่

วิธีการสรรหาบุคคลที่จะแต่งตั้ง เป็นผู้บริหารระดับสูงสุด ผ่านคณะ : ไม่ใช่

กรรมการสรรหาหรือไม่

สิทธิของผู้ลงทุนรายย่อยในการแต่งตั้งกรรมการ

การแต่งตั้งคณะกรรมการบริษัท จะผ่านการพิจารณาคุณสมบัติ จากคณะกรรมการสรรหาและพิจารณาคำตอบแทน เพื่อเสนอให้ที่ประชุมผู้ถือหุ้นพิจารณาอนุมัติการ

วิธีการแต่งตั้งกรรมการ : วิธีการแต่งตั้งกรรมการแต่ละรายต้องได้รับคะแนนเสียงเห็นชอบ

เกินกว่ากึ่งหนึ่งของ

จำนวนเสียงทั้งหมดของผู้ถือหุ้นซึ่งมาประชุมและออกเสียงลง

คะแนน

การกำหนดคุณสมบัติในการสรรหากรรมการบริษัท

ผู้ที่ได้รับการเสนอชื่อให้เข้ารับการพิจารณาดำรงตำแหน่งกรรมการบริษัท ต้องมีคุณสมบัติดังนี้

1. มีคุณสมบัติครบถ้วน และไม่มีลักษณะต้องห้ามตามหลักเกณฑ์ของ
 - พระราชบัญญัติบริษัทมหาชนจำกัด
 - พระราชบัญญัติหลักทรัพย์และตลาดหลักทรัพย์ฯ
 - สำนักงานคณะกรรมการกำกับหลักทรัพย์และตลาดหลักทรัพย์ฯ
 - คณะกรรมการกำกับตลาดทุน
 - ตลาดหลักทรัพย์แห่งประเทศไทย
 - ข้อบังคับของบริษัท
 - หลักการกำกับดูแลกิจการที่ดีของบริษัท
2. มีความรู้ ความสามารถ ความเชี่ยวชาญและประสบการณ์ที่หลากหลายในสาขาวิชาชีพต่างๆที่เป็นประโยชน์กับการปฏิบัติหน้าที่กรรมการและความจำเป็นต่อองค์ประกอบของโครงสร้างกรรมการที่สอดคล้องกับกลยุทธ์ในการดำเนินธุรกิจ โดยพิจารณาทักษะความเชี่ยวชาญ (Skill Matrix) ได้แก่ ด้านวิศวกรรม ปีโตรเคมี พลังงาน บัญชีและการเงิน การตรวจสอบ การจัดการธุรกิจ เศรษฐศาสตร์ การกำกับดูแลกิจการ เพื่อผสมผสานความรู้ความสามารถที่จำเป็นเพื่อประโยชน์ในการดำเนินธุรกิจของบริษัทฯ
3. มีความทุ่มเทและความสามารถพิเศษอย่างเต็มที่ในการปฏิบัติหน้าที่ตามความรับผิดชอบ

ข้อมูลเกี่ยวกับการพัฒนากรรมการ

การพัฒนากรรมการในรอบปีที่ผ่านมา

รายละเอียดการพัฒนากรรมการในรอบปีที่ผ่านมา

รายชื่อกรรมการ	เข้าร่วมอบรมในรอบปีบัญชีที่ผ่านมา	ประวัติการเข้าร่วมอบรม
1. นาย อิโรโนบุ อิริยา (กรรมการ)	ไม่เข้าร่วม	Thai Institute of Directors (IOD) • 2551: Director Accreditation Program (DAP)
2. ร.ต.ท. ศิวะรักษ์ พิณจรรย์ (รองประธานกรรมการ, กรรมการอิสระ)	เข้าร่วม	Thai Institute of Directors (IOD) • 2557: Successful Formulation & Execution of Strategy (SFE) • 2552: Role of the Chairman Program (RCP) • 2547: Director Accreditation Program (DAP) • 2547: Director Certification Program (DCP) อื่น ๆ • 2568: I Cases, Real Lessons: What Maret Scandals Teach Us About Better Governance • 2565: Director's Briefing: The Road to Green Financing" • 2565: Hot Issue for Director: What Directors Need to Know about Digital Assets • 2564: Independent Director Forum: "It's time for Board Meeting Reformation" • 2558: Chartered Director Class (CDC) • 2557: How to Measure the Success of Corporate Strategy (HMS) • 2550: Audit Committee Program (ACP)
3. นาง นิจพร จรรย์จิตต์ (กรรมการ)	ไม่เข้าร่วม	Thai Institute of Directors (IOD) • 2548: Director Certification Program (DCP)
4. นาย สุวิทย์ มโนมัยยานนท์ (กรรมการ, กรรมการอิสระ)	ไม่เข้าร่วม	Thai Institute of Directors (IOD) • 2551: Director Accreditation Program (DAP) อื่น ๆ • 2550: Finance for Non - Finance Director (FND) • 2550: Understanding the Fundamental of Financial Statements (UFS)

รายชื่อกรรมการ	เข้าร่วมอบรมในรอบปี บัญชีที่ผ่านมา	ประวัติการเข้าร่วมอบรม
5. นาย ณัฐชาติ จารุจินดา (กรรมการ, กรรมการอิสระ)	ไม่เข้าร่วม	Thai Institute of Directors (IOD) <ul style="list-style-type: none"> • 2565: Director Leadership Certification Program (DLCP) • 2553: Director Certification Program (DCP) อื่น ๆ <ul style="list-style-type: none"> • 2563: The Role of the Board in IT Governance
6. นางสาว กรรติกา ตันธุนิษฐ์ (กรรมการ)	ไม่เข้าร่วม	Thai Institute of Directors (IOD) <ul style="list-style-type: none"> • 2559: Ethical Leadership Program (ELP) • 2559: Financial Statements for Directors (FSD) • 2551: Director Accreditation Program (DAP) อื่น ๆ <ul style="list-style-type: none"> • 2559: Company Secretary Program (CSP) • 2551: Company Secretary Program (CSP) • 2551: Effective Minute Taking (EMT) • 2550: Finance for Non - Finance Director (FND) • 2550: Understanding the Fundamental of Financial Statement (UFS)
7. นาย ทิวา จาริก (กรรมการ)	ไม่เข้าร่วม	Thai Institute of Directors (IOD) <ul style="list-style-type: none"> • 2559: Ethical Leadership Program (ELP) • 2559: Financial Statements for Directors (FSD) • 2551: Director Accreditation Program (DAP) อื่น ๆ <ul style="list-style-type: none"> • 2550: Finance for Non - Finance Director (FND) • 2550: Understanding the Fundamental of Financial Statements (UFS)

รายชื่อกรรมการ	เข้าร่วมอบรมใน รอบปี บัญชีที่ผ่านมา	ประวัติการเข้าร่วมอบรม
8. นาย ยาสีอะเต คาโนะ (กรรมการ)	ไม่เข้าร่วม	Thai Institute of Directors (IOD) • 2566: Director Accreditation Program (DAP)
9. นาย เจริญ ฮากิอารา (ประธานกรรมการ, กรรมการ อิสระ)	ไม่เข้าร่วม	Thai Institute of Directors (IOD) • 2564: Director Accreditation Program (DAP)
10. นาย ยูคิโอะ โกเบ (กรรมการ)	ไม่เข้าร่วม	Thai Institute of Directors (IOD) • 2562: Director Accreditation Program (DAP)
11. นางสาว ธนัชพร ขวัญมงคล (กรรมการ)	ไม่เข้าร่วม	-
12. ว่าที่ร้อยตรีหญิง กันธิมา ชิง บางยาง (กรรมการ)	ไม่เข้าร่วม	-

ข้อมูลเกี่ยวกับการประเมินผลการปฏิบัติงานของกรรมการ

เกณฑ์การประเมินผลการปฏิบัติงานของคณะกรรมการ

การประเมินผลการปฏิบัติงานของคณะกรรมการและคณะอนุกรรมการ

บริษัทฯ ได้จัดให้มีการประเมินผลการปฏิบัติงานของคณะกรรมการและคณะอนุกรรมการทุกคณะ รวมถึงการประเมินผลการปฏิบัติงานของกรรมการรายบุคคลอย่างน้อยปีละ 1 ครั้ง เพื่อให้กรรมการได้พิจารณาทบทวนการปฏิบัติงานในระหว่างปีที่ผ่านมา เพื่อที่จะนำไปปรับปรุงและพัฒนาการดำเนินงานของคณะกรรมการได้อย่างมีประสิทธิภาพยิ่งขึ้น โดยมีกระบวนการ และหลักเกณฑ์ในการประเมินผลการปฏิบัติงาน ดังนี้

1. บริษัทฯ ได้ใช้แบบประเมินผลการปฏิบัติงานของตลาดหลักทรัพย์แห่งประเทศไทยเป็นแนวทางในการประเมินผล ผ่านการสอบถามโดยคณะกรรมการสรรหาและพิจารณาคำตอบแทน และได้ทบทวนแบบประเมินผลการปฏิบัติงานเป็นประจำทุกปี เพื่อให้ครอบคลุมการปฏิบัติหน้าที่ของกรรมการทุกด้านและสอดคล้องกับลักษณะและสภาพแวดล้อมการประกอบธุรกิจของบริษัทฯ ซึ่งแบบประเมินผลการปฏิบัติงานแบ่งออกเป็น แบบประเมินผลคณะกรรมการบริษัททั้งคณะ แบบประเมินผลคณะอนุกรรมการ แบบประเมินผลกรรมการรายบุคคล
2. เลขานุการบริษัทจะเป็นผู้รวบรวมแบบประเมินผลการปฏิบัติงานทั้งหมด แล้วจะทำการสรุปผลคะแนน และนำเสนอต่อคณะกรรมการสรรหาและพิจารณาคำตอบแทน
3. คณะกรรมการสรรหาและพิจารณาคำตอบแทน จะนำเสนอผลการประเมินทั้งหมดต่อคณะกรรมการบริษัทเพื่อพิจารณา และนำไปใช้เป็นแนวทางในการพัฒนาการบริหารงานของคณะกรรมการ รวมทั้งพัฒนาศักยภาพของกรรมการรายบุคคลต่อไป

เกณฑ์การประเมินผลคิดเป็นร้อยละจากคะแนนเต็มในแต่ละข้อ ดังนี้

- คะแนนมากกว่าร้อยละ 85 = ดีเยี่ยม
- คะแนนมากกว่าร้อยละ 75 = ดีมาก
- คะแนนมากกว่าร้อยละ 65 = ดี
- คะแนนมากกว่าร้อยละ 50 = พอใช้
- ต่ำกว่าร้อยละ 50 = ควรปรับปรุง

การประเมินผลคณะกรรมการบริษัททั้งคณะ:

แบบประเมินผลคณะกรรมการบริษัททั้งคณะ แบ่งการประเมินเป็น 4 หัวข้อหลัก ได้แก่ 1) โครงสร้างและคุณสมบัติของคณะกรรมการ 2) การประชุมคณะกรรมการ 3) บทบาท หน้าที่ และความรับผิดชอบของคณะกรรมการ 4) เรื่องอื่นๆ

การประเมินผลคณะกรรมการ:

แบบประเมินผลคณะกรรมการ แบ่งการประเมินเป็น 3 หัวข้อหลัก ได้แก่ 1) โครงสร้างและคุณสมบัติของคณะกรรมการ 2) การประชุมคณะกรรมการ 3) บทบาท หน้าที่ และความรับผิดชอบของคณะกรรมการ

การประเมินผลกรรมการรายบุคคล:

แบบประเมินผลกรรมการรายบุคคล แบ่งการประเมินเป็น 3 หัวข้อหลัก ได้แก่ 1) คุณสมบัติของกรรมการ 2) การประชุมของกรรมการ 3) บทบาท หน้าที่ และความรับผิดชอบของกรรมการ

การประเมินผลการปฏิบัติงานของประธานเจ้าหน้าที่บริหาร

บริษัทฯ จัดทำการประเมินผลการปฏิบัติงานของประธานเจ้าหน้าที่บริหาร ทุกสิ้นปี โดยคณะกรรมการสรรหาและพิจารณาค่าตอบแทน เป็นผู้ประเมินและนำเสนอคณะกรรมการบริษัทเพื่อขอความเห็นชอบ ซึ่งการปฏิบัติงานของประธานเจ้าหน้าที่บริหาร มีเกณฑ์การประเมินในด้านต่างๆ ดังนี้

1. ความเป็นผู้นำ
2. การกำหนดกลยุทธ์
3. การปฏิบัติตามกลยุทธ์
4. การวางแผนและผลปฏิบัติทางการเงิน
5. ความสัมพันธ์กับคณะกรรมการ
6. ความสัมพันธ์กับภายนอก
7. การบริหารงานและความสัมพันธ์กับบุคลากร
8. การสืบทอดตำแหน่ง
9. ความรู้ด้านผลิตภัณฑ์และบริการ
10. คุณลักษณะส่วนตัว

การประเมินผลการปฏิบัติหน้าที่ของคณะกรรมการในรอบปีที่ผ่านมา

บริษัทมีการประเมินผลการปฏิบัติงานของคณะกรรมการบริษัท รวมถึงคณะกรรมการชุดย่อย และผู้บริหารงานตรวจสอบภายในเป็นประจำทุกปี ซึ่งผลของการประเมินอยู่ในเกณฑ์ดี เป็นที่น่าพอใจ ยกเว้น ประธานเจ้าหน้าที่บริหาร เนื่องจากได้รับการแต่งตั้งให้ดำรงตำแหน่งเมื่อ 14 สิงหาคม 2568

8.1.2 การเข้าร่วมประชุมและการจ่ายค่าตอบแทนคณะกรรมการรายบุคคล

การเข้าร่วมประชุมของคณะกรรมการบริษัท

การเข้าร่วมประชุมของคณะกรรมการบริษัท

จำนวนการประชุมของคณะกรรมการบริษัท ในรอบปีที่ผ่านมา (ครั้ง) : 10

การประชุมสามัญผู้ถือหุ้นประจำปี (AGM) : 11 เม.ย. 2567

การประชุมวิสามัญผู้ถือหุ้น (EGM) : ไม่มี

รายละเอียดการเข้าร่วมประชุมของคณะกรรมการบริษัท

รายชื่อกรรมการ	การเข้าร่วมประชุมของกรรมการ			เข้าประชุม AGM			เข้าประชุม EGM		
	การเข้าประชุม (ครั้ง)	/	สิทธิในการประชุม (ครั้ง)	การเข้าประชุม (ครั้ง)	/	สิทธิในการประชุม (ครั้ง)	การเข้าประชุม (ครั้ง)	/	สิทธิในการประชุม (ครั้ง)
1. นาย ฮีโรโนบุ อิริยา (กรรมการ)	9	/	10	1	/	1	N/A	/	N/A
2. ร.ต.ท. ศิวะรักษ์ พิณีจามรณ์ (รองประธานกรรมการ, กรรมการอิสระ)	10	/	10	1	/	1	N/A	/	N/A
3. นาง นิจพร จรณะจิตต์ (กรรมการ)	10	/	10	1	/	1	N/A	/	N/A
4. นาย สุวิทย์ มโนมัยยานนท์ (กรรมการ, กรรมการอิสระ)	9	/	10	1	/	1	N/A	/	N/A
5. นาย ณัฐชาติ จารุจินดา (กรรมการ, กรรมการอิสระ)	10	/	10	1	/	1	N/A	/	N/A
6. นางสาว กรรติกา ตันสุวนิตย์ (กรรมการ)	10	/	10	1	/	1	N/A	/	N/A
7. นาย ทิวา จารีก (กรรมการ)	9	/	10	1	/	1	N/A	/	N/A
8. นาย ยาสิทธิ์เดะ คาโน่ (กรรมการ)	10	/	10	1	/	1	N/A	/	N/A
9. นาย เจริ อากิฮารุ (ประธานกรรมการ, กรรมการอิสระ)	10	/	10	1	/	1	N/A	/	N/A
10. นาย ยูคิโอะ โกเบ (กรรมการ)	10	/	10	1	/	1	N/A	/	N/A
11. นางสาว ธนัชพร ขวัญมงคล (กรรมการ)	0	/	0	0	/	0	N/A	/	N/A
12. ว่าที่ร้อยตรีหญิง กันธิมา ซึ่งบางยาง (กรรมการ)	0	/	0	0	/	0	N/A	/	N/A

รายชื่อกรรมการ	การเข้าร่วมประชุมของกรรมการ			เข้าประชุม AGM			เข้าประชุม EGM		
	การเข้าประชุม (ครั้ง)	/	สิทธิในการประชุม (ครั้ง)	การเข้าประชุม (ครั้ง)	/	สิทธิในการประชุม (ครั้ง)	การเข้าประชุม (ครั้ง)	/	สิทธิในการประชุม (ครั้ง)
13. นาย วันชัย รติณธ (กรรมการ)	4	/	4	1	/	1	N/A	/	N/A
14. นาย แบริท ลอลล์แบค (กรรมการ)	4	/	4	1	/	1	N/A	/	N/A

รายละเอียดการสรุปสัดส่วนการเข้าร่วมประชุมของคณะกรรมการบริษัท

รายชื่อกรรมการ	อัตราการเข้าประชุมคณะกรรมการบริษัท	อัตราการเข้าประชุม AGM	อัตราการเข้าประชุม EGM
1. นาย ฮีโรโนบุ อิริยา (กรรมการ)	9/10 (90.00%)	1/1 (100.00%)	N/A
2. ร.ต.ท. ศิวะรักษ์ พินิจารมณ (รองประธานกรรมการ, กรรมการอิสระ)	10/10 (100.00%)	1/1 (100.00%)	N/A
3. นาง นิจุพร จรรย์จิตต์ (กรรมการ)	10/10 (100.00%)	1/1 (100.00%)	N/A
4. นาย สุวิทย์ มโนมัยยานนท์ (กรรมการ, กรรมการอิสระ)	9/10 (90.00%)	1/1 (100.00%)	N/A
5. นาย ญัฐชาติ จารุจินดา (กรรมการ, กรรมการอิสระ)	10/10 (100.00%)	1/1 (100.00%)	N/A
6. นางสาว กรรติกา ตันธุนิตย์ (กรรมการ)	10/10 (100.00%)	1/1 (100.00%)	N/A
7. นาย ทิพา จารีก (กรรมการ)	9/10 (90.00%)	1/1 (100.00%)	N/A
8. นาย ยาสีอะเค คาโนะ (กรรมการ)	10/10 (100.00%)	1/1 (100.00%)	N/A
9. นาย เอจิ ฮากิฮาระ (ประธานกรรมการ, กรรมการอิสระ)	10/10 (100.00%)	1/1 (100.00%)	N/A
10. นาย ยูคิโอะ โกเบ (กรรมการ)	10/10 (100.00%)	1/1 (100.00%)	N/A
11. นางสาว ธนัชพร ขวัญมงคล (กรรมการ)	N/A	N/A	N/A
12. ว่าที่ร้อยตรีหญิง กันธิมา ชิงบางยาง (กรรมการ)	N/A	N/A	N/A
13. นาย วันชัย รติธร (กรรมการ)	4/4 (100.00%)	1/1 (100.00%)	N/A
14. นาย แบรท ลอลล์แบค (กรรมการ)	4/4 (100.00%)	1/1 (100.00%)	N/A
อัตราการเข้าร่วมประชุมเฉลี่ย	(97.50%)	100.00%	N/A

คำตอบแทนของคณะกรรมการ

ลักษณะคำตอบแทนของคณะกรรมการ

คำตอบแทนกรรมการและผู้บริหาร

คำตอบแทนกรรมการ: บริษัทฯ มีนโยบายกำหนดคำตอบแทนของคณะกรรมการ ให้อยู่ในระดับที่สามารถจูงใจและอยู่ในระดับที่เทียบเคียงกับบริษัทที่อยู่ในอุตสาหกรรมเดียวกันโดยคณะกรรมการสรรหาและพิจารณาคำตอบแทนจะเป็นผู้กำหนดคำตอบแทนดังกล่าวนำเสนออนุมัติจากที่ประชุมผู้ถือหุ้น

คำตอบแทนผู้บริหาร: บริษัทฯ ได้กำหนดคำตอบแทนของผู้บริหารเป็นไปตามหลักการและนโยบายที่คณะกรรมการบริษัทกำหนดซึ่งเชื่อมโยงกับผลการประกอบการของบริษัทฯ ในแต่ละปีและผลประเมินการปฏิบัติงานของผู้บริหารแต่ละท่าน

คำตอบแทนของคณะกรรมการ

รายละเอียดคำตอบแทนของกรรมการแต่ละรายบุคคลในรอบปีที่ผ่านมา

รายชื่อกรรมการ / คณะกรรมการ	บริษัท				คำตอบแทนที่เป็น ตัวเงินของบริษัท ย่อยรวม (บาท)
	ค่าเบี้ยประชุม ต่อปี	คำตอบแทนที่เป็นตัวเงินอื่นๆ	รวม (บาท)	คำตอบแทนที่ไม่เป็นตัวเงิน	
1. นาย ฮิโรโนบุ อิริยา (กรรมการ)			0.00		N/A
คณะกรรมการบริษัท (กรรมการ)	0.00	0.00	0.00	ไม่มี	
คณะกรรมการบริหาร (ประธานกรรมการบริหาร)	0.00	0.00	0.00	ไม่มี	
2. ร.ต.ท. ศิวะรักษ์ พินิจารมณ (รองประธานกรรมการ, กรรมการอิสระ)			640,000.00		N/A
คณะกรรมการบริษัท (รองประธานกรรมการ)	0.00	400,000.00	400,000.00	-	
คณะกรรมการตรวจสอบ (ประธานกรรมการตรวจสอบ)	0.00	240,000.00	240,000.00	ไม่มี	
3. นาง นิภาพร จรณะจิตต์ (กรรมการ)			400,000.00		N/A
คณะกรรมการบริษัท (กรรมการ)	0.00	400,000.00	400,000.00	ไม่มี	
4. นาย สุวิทย์ มโนมัยยานนท์ (กรรมการ, กรรมการอิสระ)			520,000.00		N/A
คณะกรรมการบริษัท (กรรมการ)	0.00	400,000.00	400,000.00	ไม่มี	
คณะกรรมการตรวจสอบ (กรรมการตรวจสอบ)	0.00	120,000.00	120,000.00	ไม่มี	
คณะกรรมการบริษัท (ประธานกรรมการชุดย่อย)	0.00	0.00	0.00	ไม่มี	

รายชื่อกรรมการ / คณะกรรมการ	บริษัท				คำตอบแทนที่เป็น ตัวเงินของบริษัท ย่อยรวม (บาท)
	ค่าเบี้ยประชุมต่อปี	คำตอบแทนที่เป็นตัวเงินอื่นๆ	รวม (บาท)	คำตอบแทนที่ไม่เป็นตัวเงิน	
คณะกรรมการบริหารความเสี่ยง (ประธานกรรมการชุดย่อย)	0.00	0.00	0.00	ไม่มี	
คณะกรรมการสรรหาและพิจารณาคำตอบแทน (กรรมการชุดย่อย)	0.00	0.00	0.00	ไม่มี	
5. นาย ณัฐชาติ จารุจินดา (กรรมการ, กรรมการอิสระ)			400,000.00		N/A
คณะกรรมการบริษัท (กรรมการ)	0.00	400,000.00	400,000.00	ไม่มี	
6. นางสาว กรรติกา ดันธวนิตย์ (กรรมการ)			133,333.00		N/A
คณะกรรมการบริษัท (กรรมการ)	0.00	133,333.00	133,333.00	ไม่มี	
คณะกรรมการสรรหาและพิจารณาคำตอบแทน (กรรมการชุดย่อย)	0.00	0.00	0.00	ไม่มี	
7. นาย ทิวา จารีก (กรรมการ)			133,333.00		N/A
คณะกรรมการบริษัท (กรรมการ)	0.00	133,333.00	133,333.00	ไม่มี	
8. นาย ยาสีอะเด คาโน (กรรมการ)			66,667.00		N/A
คณะกรรมการบริษัท (กรรมการ)	0.00	66,667.00	66,667.00	ไม่มี	
9. นาย เจริ ชากิวารา (ประธานกรรมการ, กรรมการอิสระ)			520,000.00		N/A
คณะกรรมการบริษัท (ประธานกรรมการ)	0.00	400,000.00	400,000.00	ไม่มี	
คณะกรรมการตรวจสอบ (กรรมการตรวจสอบ)	0.00	120,000.00	120,000.00	ไม่มี	

รายชื่อกรรมการ / คณะกรรมการ	บริษัท				คำตอบแทนที่เป็น ตัวเงินของบริษัท ย่อยรวม (บาท)
	ค่าเบี้ยประชุมต่อปี	คำตอบแทนที่เป็นตัวเงินอื่นๆ	รวม (บาท)	คำตอบแทนที่ไม่เป็นตัวเงิน	
คณะกรรมการสรรหาและพิจารณาคำตอบแทน (ประธานกรรมการชุดย่อย)	0.00	0.00	0.00	ไม่มี	
10. นาย ยุคิโธ โกเบ (กรรมการ)			0.00		N/A
คณะกรรมการบริษัท (กรรมการ)	0.00	0.00	0.00	ไม่มี	
คณะกรรมการบริหาร (รองประธานกรรมการบริหาร)	0.00	0.00	0.00	ไม่มี	
11. นางสาว ธนัชพร ขวัญมงคล (กรรมการ)			152,688.00		N/A
คณะกรรมการบริษัท (กรรมการ)	0.00	152,688.00	152,688.00	ไม่มี	
12. ว่าที่ร้อยตรีหญิง กันธิมา ซึ่งบางยาง (กรรมการ)			152,688.00		N/A
คณะกรรมการบริษัท (กรรมการ)	0.00	152,688.00	152,688.00	ไม่มี	
13. นาย ฮิโรชิ โซจิ (รองประธานกรรมการบริหาร)			0.00		N/A
คณะกรรมการบริหาร (รองประธานกรรมการบริหาร)	0.00	0.00	0.00	ไม่มี	
14. นางสาว เพ็ญภา ศักดิ์ชัยเจริญกุล (กรรมการบริหาร)			0.00		N/A
คณะกรรมการบริหาร (กรรมการบริหาร)	0.00	0.00	0.00	ไม่มี	
คณะกรรมการบริหารความเสี่ยง (กรรมการชุดย่อย)	0.00	0.00	0.00	ไม่มี	
15. นาย บุญยกฤต เสาวรรณ (กรรมการบริหาร)			0.00		N/A

รายชื่อกรรมการ / คณะกรรมการ	บริษัท				คำตอบแทนที่เป็น ตัวเงินของบริษัท ย่อยรวม (บาท)
	ค่าเบี้ยประชุมต่อปี	คำตอบแทนที่เป็นตัวเงินอื่นๆ	รวม (บาท)	คำตอบแทนที่ไม่เป็นตัวเงิน	
คณะกรรมการบริหาร (กรรมการบริหาร)	0.00	0.00	0.00	ไม่มี	
คณะกรรมการบริหารความเสี่ยง (กรรมการชุดย่อย)	0.00	0.00	0.00	ไม่มี	
16. นาย ชำนาญ อิศนธรรม (กรรมการชุดย่อย)			0.00		N/A
คณะกรรมการบริหารความเสี่ยง (กรรมการชุดย่อย)	0.00	0.00	0.00	ไม่มี	
17. นาย โกสินทร์ เสียวไพโรจน์ (กรรมการชุดย่อย)			0.00		N/A
คณะกรรมการบริหารความเสี่ยง (กรรมการชุดย่อย)	0.00	0.00	0.00	ไม่มี	
18. นาย วันชัย รติธร (กรรมการ)			0.00		N/A
คณะกรรมการบริษัท (กรรมการ)	0.00	0.00	0.00	ไม่มี	
คณะกรรมการบริหาร (ประธานกรรมการบริหาร)	0.00	0.00	0.00	ไม่มี	
19. นาย แปรท ลอธล์แบค (กรรมการ)			0.00		N/A
คณะกรรมการบริษัท (กรรมการ)	0.00	0.00	0.00	ไม่มี	
คณะกรรมการบริหาร (รองประธานกรรมการบริหาร)	0.00	0.00	0.00	ไม่มี	
20. นางสาว สุรัตนา ตฤณรตนะ (กรรมการชุดย่อย)			0.00		N/A
คณะกรรมการบริหารความเสี่ยง (กรรมการชุดย่อย)	0.00	0.00	0.00	ไม่มี	
21. นาย สมชาย ชาญศิริพงศ์ (กรรมการชุดย่อย)			0.00		N/A

รายชื่อกรรมการ / คณะกรรมการ	บริษัท				คำตอบแทนที่เป็น ตัวเงินของบริษัท ย่อยรวม (บาท)
	ค่าเบี้ยประชุมต่อปี	คำตอบแทนที่เป็นตัวเงินอื่นๆ	รวม (บาท)	คำตอบแทนที่ไม่เป็นตัวเงิน	
คณะกรรมการบริหารความเสี่ยง (กรรมการชุดย่อย)	0.00	0.00	0.00	ไม่มี	

รายละเอียดสรุปคำตอบแทนแต่ละรายคณะกรรมการในรอบปีที่ผ่านมา

รายชื่อคณะกรรมการ	ค่าเบี้ยประชุมต่อปี	คำตอบแทนที่เป็นตัวเงินอื่นๆ	รวม (บาท)
1. คณะกรรมการบริษัท	0.00	2,638,709.00	2,638,709.00
2. คณะกรรมการตรวจสอบ	0.00	480,000.00	480,000.00
3. คณะกรรมการบริหาร	0.00	0.00	0.00
4. คณะกรรมการบรรษัทภิบาล	0.00	0.00	0.00
5. คณะกรรมการสรรหาและพิจารณาคำตอบแทน	0.00	0.00	0.00
6. คณะกรรมการบริหารความเสี่ยง	0.00	0.00	0.00

คำตอบแทนหรือผลประโยชน์ค้างจ่ายของกรรมการบริษัท

คำตอบแทนหรือผลประโยชน์ค้างจ่าย ของกรรมการบริษัทในรอบปีที่ผ่านมา : 0.00

ผ่านมา

(บาท)

8.1.3 การกำกับดูแลบริษัทย่อยและบริษัทร่วม

กลไกการกำกับดูแลบริษัทย่อยและบริษัทร่วม

บริษัทมีบริษัทย่อยและบริษัทร่วมหรือไม่ : มี

กลไกการกำกับดูแลบริษัทย่อยและบริษัทร่วม : ไม่มี / อยู่ระหว่างดำเนินการ

การกำกับดูแลการดำเนินงานของบริษัทย่อยและบริษัทร่วม

คณะกรรมการบริษัทมีหน้าที่รับผิดชอบการบริหารจัดการธุรกิจและการดำเนินงานของบริษัทฯ รวมถึงการบริหารงานบริษัทย่อยให้เป็นไปตามแผนธุรกิจหลักของบริษัทฯ ด้วยความซื่อสัตย์สุจริตรักษาผลประโยชน์ของบริษัทฯ และผู้ถือหุ้นอย่างสูงสุดเป็นสำคัญ ภายใต้กฎหมายวัตถุประสงค์ และข้อบังคับของบริษัทฯ รวมถึงการกำกับดูแลให้บริษัทฯ และบริษัทย่อยปฏิบัติตามกฎระเบียบของตลาดหลักทรัพย์แห่งประเทศไทย การกำกับดูแลการดำเนินงานของบริษัทย่อยและบริษัทร่วม มีดังต่อไปนี้

1. คณะกรรมการบริษัทมอบหมายให้ประธานเจ้าหน้าที่บริหารเป็นผู้มีอำนาจในการพิจารณาเสนอแต่งตั้งบุคคลที่จะดำรงตำแหน่งกรรมการและ/หรือผู้บริหารของบริษัทย่อยและบริษัทร่วม โดยดูจากความเหมาะสมด้านต่างๆ อาทิ คุณวุฒิ ทักษะและประสบการณ์ของกรรมการแต่ละท่าน
2. คณะกรรมการบริษัท มีการพิจารณาโครงสร้างองค์กรและการบริหารจัดการของบริษัทย่อยและบริษัทร่วม ให้มีประสิทธิภาพ และเหมาะสมต่อสภาพการดำเนินธุรกิจ

3. คณะกรรมการบริษัท มีการควบคุมดูแลการดำเนินงานธุรกิจของบริษัทย่อยและบริษัทร่วม ให้เป็นไปตามนโยบายทางธุรกิจ เป้าหมายแผนการดำเนินงาน กลยุทธ์ และงบประมาณ ตามที่มีการพิจารณาอนุมัติไว้
4. คณะกรรมการบริษัท พิจารณานุมัติการใช้จ่ายเงินเพื่อการลงทุนหรือการดำเนินงานต่างๆ การทำรายการการค้าได้มาหรือจำหน่ายไปซึ่งทรัพย์สิน การกู้ยืมหรือการขอสินเชื่อใดๆ จากสถาบันการเงิน การให้กู้ยืมเงิน การเพิ่มทุน การลดทุน การเลิกบริษัท ที่มีผลต่อการดำเนินธุรกิจอย่างมีนัยสำคัญของบริษัทย่อยและบริษัทร่วม
5. กรรมการและ/หรือผู้บริหารที่ได้รับการแต่งตั้งในบริษัทย่อยและบริษัทร่วม จะต้องดำเนินการบริหารงานให้เป็นไปตามนโยบายที่คณะกรรมการบริษัทได้มอบหมายไว้ และรายงานผลการดำเนินงานจากบริษัทย่อยและบริษัทร่วมต่อคณะกรรมการบริหาร หรือคณะกรรมการบริษัทตามที่เห็นสมควร

การเปิดเผยข้อตกลงระหว่างบริษัทกับผู้ถือหุ้นในการบริหารจัดการบริษัทย่อยและบริษัทร่วม (Shareholders' agreement)

-ไม่มี-

8.1.4 การติดตามให้มีการปฏิบัติตามนโยบายและแนวปฏิบัติในการกำกับดูแลกิจการ

การป้องกันความขัดแย้งทางผลประโยชน์

การดำเนินงานในเรื่องการป้องกันความขัดแย้งทางผลประโยชน์ในรอบปีที่ผ่านมา

บริษัทมีการดำเนินงานในเรื่องการป้องกันความขัดแย้ง ทางผล : มี

ประโยชน์ในรอบปีที่ผ่านมาหรือไม่

บริษัทฯ ให้ความสำคัญเกี่ยวกับความขัดแย้งทางผลประโยชน์ โดยยึดหลักตามนโยบายของบริษัทฯ เพื่อจะไม่ให้บุคลากรของบริษัทฯ ใช้โอกาสจากการเป็นกรรมการ ผู้บริหาร และพนักงานของบริษัทฯ แสวงหาผลประโยชน์ส่วนตน โดยได้กำหนดแนวปฏิบัติไว้ในคู่มือการกำกับดูแลกิจการที่ดีสำหรับกรรมการ ผู้บริหาร และพนักงานของบริษัทฯ เพื่อป้องกันสถานการณ์ที่อาจก่อให้เกิดความขัดแย้งในด้านผลประโยชน์ส่วนตนกับผลประโยชน์ของบริษัทฯ โดยเฉพาะอย่างยิ่งในเรื่องที่เกี่ยวข้องกับ ภาครัฐ ผู้จัดจำหน่าย คู่ค้า หรือคู่แข่งทางธุรกิจ รวมไปถึงการเปิดเผยข้อมูลอันเป็นความลับของบริษัทฯ ให้แก่บุคคลภายนอก ไม่ว่าข้อมูลดังกล่าวจะเป็นข้อมูลทางอิเล็กทรอนิกส์ ข้อมูลทางการเงิน ข้อมูลทางธุรกิจ แผนการดำเนินงานในอนาคตของบริษัทฯ ฯลฯ รวมทั้งการใช้ข้อมูลภายในเพื่อประโยชน์ของตนเองหรือของผู้อื่น

ทั้งนี้ หน่วยงานตรวจสอบภายใน และคณะทำงานบริหารความเสี่ยงด้านคอร์รัปชัน จึงได้มีการประเมินความเสี่ยงจากกิจกรรมที่อาจก่อให้เกิดความขัดแย้งทางผลประโยชน์ รวมทั้งมีการสื่อสารข้อมูลให้กับพนักงานได้รับทราบผ่านการอบรมพนักงาน และการปฐมนิเทศน์พนักงานใหม่ใหม่

นอกจากนี้ บริษัทฯ ได้มีการออกประกาศเวียนในองค์กร เพื่อย้ำและสื่อสารให้พนักงานทราบมาตรการรับเรื่องร้องเรียน รวมทั้งช่องทางแจ้งเรื่องร้องเรียน และเบาะแสการกระทำความผิดโดยสามารถแจ้งโดยตรงกับผู้บริหารตรวจสอบภายในได้ ซึ่งในปี 2568 ไม่ได้รับเรื่องร้องเรียนเกี่ยวกับความขัดแย้งทางผลประโยชน์จากทั้งภายในองค์กร รวมทั้งบุคคลภายนอก

ทั้งนี้ หน่วยงานตรวจสอบภายในร่วมกับคณะทำงานได้มีการทบทวนจรรยาบรรณ และจริยธรรมธุรกิจ ของบริษัท เพื่อให้สอดคล้องกับหลักเกณฑ์และนโยบายของบริษัทฯ เพื่อจะสื่อสารให้กับพนักงานในองค์กร รวมทั้งเผยแพร่ให้บนเว็บไซต์บริษัทต่อไป

จำนวนกรณีหรือประเด็นที่เกี่ยวข้องกับความขัดแย้งทางผลประโยชน์

	2566	2567	2568
จำนวนกรณีหรือประเด็นที่เกี่ยวข้องกับความขัดแย้งทางผลประโยชน์รวม (กรณี)	0	0	0

การป้องกันการใช้อ้างอิงภายในเพื่อแสวงหาผลประโยชน์

การดำเนินงานในเรื่องการป้องกันการใช้อ้างอิงภายในเพื่อแสวงหาผลประโยชน์ในรอบปีที่ผ่านมา

บริษัทมีการดำเนินงานในเรื่องการป้องกันการใช้อข้อมูลภายใน เพื่อ : ไม่มี / อยู่ระหว่างดำเนินการ

แสวงหาผลประโยชน์ในรอบปีที่ผ่านมาหรือไม่

บริษัท ตระหนักและให้ความสำคัญเกี่ยวกับการบริหารจัดการข้อมูลภายใน โดยมีความมุ่งมั่นที่จะคำนึงถึงการปฏิบัติต่อผู้ถือหุ้นทุกรายอย่างเท่าเทียมกัน ด้วยความโปร่งใสและเป็นธรรม เพื่อให้สอดคล้องกับนโยบายการกำกับดูแลกิจการที่ดี และเป็นไปตามหลักเกณฑ์ที่สำนักงาน ก.ล.ต. กำหนด บริษัทได้กำหนดนโยบายการดูแลการใช้อข้อมูลภายในและการซื้อขายหลักทรัพย์ ของกรรมการ ผู้บริหาร และพนักงาน ใน การนำข้อมูลภายในของบริษัทที่ยังไม่ได้เปิดเผยต่อสาธารณชน ไปใช้เพื่อแสวงหาประโยชน์ส่วนตนหรือบุคคลอื่นทั้งทางตรงและทางอ้อม

จำนวนกรณีหรือประเด็นที่เกี่ยวข้องกับการใช้อข้อมูลภายในเพื่อแสวงหาผลประโยชน์

	2566	2567	2568
จำนวนกรณีหรือประเด็นที่เกี่ยวข้องกับ การใช้อข้อมูลภายในเพื่อแสวงหาผลประโยชน์รวม (กรณี)	0	0	0

การต่อต้านทุจริตคอร์รัปชัน

การดำเนินงานในเรื่องการต่อต้านทุจริตคอร์รัปชันในรอบปีที่ผ่านมา

บริษัทมีการดำเนินงานในเรื่องการต่อต้าน ทุจริตคอร์รัปชันในรอบปี : มี
ผ่านหรือไม่

รูปแบบการดำเนินงานในเรื่องการต่อต้านทุจริตคอร์รัปชัน : การทบทวนความเหมาะสมในเรื่องการต่อต้านทุจริตคอร์รัปชัน, การเข้าร่วมโครงการที่เกี่ยวข้องกับการต่อต้านการทุจริตคอร์รัปชัน, การประเมินและระบุความเสี่ยงด้านคอร์รัปชัน, การสื่อสารและฝึกอบรมแก่พนักงานเกี่ยวกับนโยบายและแนวปฏิบัติในการต่อต้านทุจริตคอร์รัปชัน, การติดตามประเมินผลการปฏิบัติ ตามนโยบายต่อต้านทุจริตคอร์รัปชัน, การตรวจสอบความ ครบถ้วนเพียงพอของกระบวนการจากคณะกรรมการตรวจสอบ หรือผู้สอบบัญชี

1. มีการทบทวนนโยบายต่อต้านคอร์รัปชัน แนวปฏิบัติการต่อต้านคอร์รัปชัน และมาตรการรับเรื่องร้องเรียน
2. เข้าร่วมโครงการประเมินรายงานการกำกับดูแลกิจการที่ดี ประจำปี 2568 ของสมาคมส่งเสริมการบริษัทไทย (IOD)
3. บริษัทฯ ได้รับการรับรองการต่ออายุสมาชิกแนวร่วมต่อต้านคอร์รัปชันภาคเอกชนไทย ครั้งที่ 3 เมื่อวันที่ 26 ธันวาคม 2568
4. เมื่อปี 2568 มีการประชุมของ Corruption Risk Assessment Working Team จำนวน 1 ครั้ง
5. บริษัทฯ มีการอบรมแก่พนักงานเข้าใหม่ในเรื่องการต่อต้านคอร์รัปชัน จำนวน 10 ครั้ง
6. มีการรายงานกิจกรรมเกี่ยวกับการต่อต้านคอร์รัปชันในที่ประชุมคณะกรรมการการกำกับดูแลกิจการที่ดี
7. มีการรายงานกิจกรรมเกี่ยวกับการต่อต้านคอร์รัปชันในที่ประชุมคณะกรรมการตรวจสอบ

จำนวนกรณีหรือประเด็นที่เกี่ยวข้องกับการทุจริตคอร์รัปชัน

	2566	2567	2568
จำนวนกรณีหรือประเด็นที่เกี่ยวข้องกับการทุจริตคอร์รัปชันรวม (กรณี)	0	0	0

การแจ้งเบาะแส (Whistleblowing)

การดำเนินงานในเรื่องการแจ้งเบาะแสในรอบปีที่ผ่านมา

บริษัทมีการดำเนินงานในเรื่องการแจ้งเบาะแส ในรอบปีที่ผ่านมาหรือไม่ : ไม่มี / อยู่ระหว่างดำเนินการ
ไม่

บริษัทฯ ได้มีการออกประกาศเวียนในองค์กร เพื่อย้ำและสื่อสารให้พนักงานทราบมาตรการรับเรื่องร้องเรียน รวมทั้งช่องทางแจ้งเรื่องร้องเรียน และเบาะแสการกระทำความผิดโดยสามารถแจ้งโดยตรงกับผู้บริหารตรวจสอบภายในได้ ซึ่งในปี 2568 ไม่ได้รับเรื่องร้องเรียนจากบุคคลากรในองค์กร และบุคคลภายนอก

จำนวนกรณีหรือประเด็นที่เกี่ยวข้องกับการแจ้งเบาะแส

	2566	2567	2568
จำนวนกรณีหรือประเด็นที่ได้รับผ่านช่องทางการแจ้งเบาะแส รวม (กรณี)	0	0	0

การติดตามการปฏิบัติตามนโยบายและแนวปฏิบัติในการกำกับดูแลกิจการอื่น ๆ

ใน ปี 2025 บริษัทไม่ได้รับข้อร้องเรียนใด ๆ ที่เกี่ยวข้องกับการให้สินบน การทุจริต การละเมิดจริยธรรม ความขัดแย้งทางผลประโยชน์ หรือรายการที่เกี่ยวข้องกัน และบริษัทไม่ได้มีส่วนเกี่ยวข้องกับข้อพิพาททางกฎหมายใด ๆ ที่เกี่ยวข้องกับสิทธิมนุษยชนหรือประเด็นด้านสิ่งแวดล้อม

8.2 รายงานผลการปฏิบัติหน้าที่ของคณะกรรมการตรวจสอบในรอบปีที่ผ่านมา

8.2.1 การเข้าร่วมประชุมของคณะกรรมการตรวจสอบ

การประชุมคณะกรรมการตรวจสอบ (ครั้ง) : 7

รายชื่อกรรมการ	การเข้าประชุมคณะกรรมการตรวจสอบ			เข้าร่วมประชุมเฉลี่ย
	การเข้าประชุม (ครั้ง)	/	สิทธิในการประชุม (ครั้ง)	
1. ร.ต.ท. ศิวะรักษ์ พินิจารมณ (ประธานกรรมการตรวจสอบ)	7	/	7	7/7 (100.00%)
2. นาย สุวิทย์ มโนมัยยานนท์ (กรรมการตรวจสอบ)	5	/	7	5/7 (71.43%)
3. นาย เจริญ ฮากิวรา (กรรมการตรวจสอบ)	5	/	7	5/7 (71.43%)
อัตราการเข้าร่วมประชุมเฉลี่ย				80.95%

8.2.2 ผลการปฏิบัติหน้าที่ของคณะกรรมการตรวจสอบ

คณะกรรมการตรวจสอบได้รับการแต่งตั้งขึ้น ตามมติของคณะกรรมการบริษัท ประกอบด้วยกรรมการอิสระ 3 ท่านคือ ร.ต.ท.ศิวะรักษ์ พินิจารมณ เป็นประธานคณะกรรมการตรวจสอบ นายสุวิทย์ มโนมัยยานนท์ และนายเจริญ ฮากิวรา เป็นกรรมการตรวจสอบ โดยมีนายบุญยกฤต เสาวรรณ ผู้รับผิดชอบสูงสุดในสายงานบัญชีและการเงิน เป็นเลขานุการคณะกรรมการตรวจสอบ

ในปี 2568 คณะกรรมการตรวจสอบจัดให้มีการประชุมทั้งสิ้น 7 ครั้ง มีบทบาทหน้าที่ความรับผิดชอบ และมีการพิจารณาเรื่องสำคัญ ๆ พร้อมความเห็น สรุปได้ดังนี้

1. สอบทานงบการเงินรายไตรมาสและประจำปีว่ามีการเปิดเผยข้อมูลเพียงพอ ถูกต้องตามหลักการบัญชีที่รับรองทั่วไป โดยมีประธานกรรมการบริหาร ผู้บริหารและผู้สอบบัญชีรับอนุญาตร่วมประชุมชี้แจงทุกครั้ง และได้มีการนัดประชุมปรึกษาหารือเป็นการเฉพาะกับผู้สอบบัญชีรับอนุญาตอย่างเป็นทางการโดยไม่มีฝ่ายบริหารเข้าร่วมในปี 2568 เป็นจำนวน 1 ครั้ง
2. สอบทานระบบควบคุมภายในและการติดตามการแก้ไขข้อบกพร่อง โดยหน่วยงานตรวจสอบภายในเสนอแผนการตรวจสอบที่ยั่งยืนพื้นฐานความเสี่ยงของบริษัทฯ เป็นราย 3 ปี เพื่อให้ครอบคลุมความเสี่ยงและทุกกิจกรรมของบริษัทฯ โดยกิจกรรมที่มีความเสี่ยงสูงจะทำการตรวจสอบทุกปี รวมทั้งได้กำกับดูแลการตรวจสอบภายในว่าเป็นไปตามแผนที่ได้วางไว้ พร้อมกับได้ติดตามผลการตรวจสอบและให้มีการพัฒนางานบุคลากรและวิธีการตรวจสอบให้มีประสิทธิภาพและประสิทธิผลมากขึ้น
3. สอบทานรายงานผลการบริหารความเสี่ยงให้มีความเพียงพอและเหมาะสม และเห็นว่า กระบวนการบริหารความเสี่ยงมีการปรับปรุงอย่างต่อเนื่อง รวมทั้งมีการขยายขอบเขตให้ครอบคลุมบริษัทย่อยที่เกิดขึ้นใหม่ด้วย
4. สอบทานการถือปฏิบัติตามกฎหมายว่าด้วยหลักทรัพย์และตลาดหลักทรัพย์แห่งประเทศไทย ข้อกำหนดของตลาดหลักทรัพย์หรือกฎหมายที่เกี่ยวข้องกับธุรกิจของบริษัทฯ
5. สอบทานการเข้าทำรายการที่เกี่ยวข้องกันหรือรายการที่อาจมีความขัดแย้งทางผลประโยชน์ รวมทั้งรายการได้มาและจำหน่ายไปซึ่งสินทรัพย์โดยผู้บริหารที่รับผิดชอบเป็นผู้เสนอข้อมูลรวมทั้งเปิดเผยข้อมูลในเรื่องดังกล่าวอย่างถูกต้องครบถ้วน
6. ประเมินความเป็นอิสระของผู้สอบบัญชี พิจารณาคัดเลือก เสนอแต่งตั้งและเสนอคำตอบแทนผู้สอบบัญชีของบริษัทฯ
7. ประชุมปรึกษาหารือกับหัวหน้าหน่วยงานตรวจสอบภายในเป็นประจำ รวมทั้งพิจารณาความดีความชอบหัวหน้าหน่วยงานตรวจสอบภายใน

8. คณะกรรมการตรวจสอบได้มีการประเมินผลการดำเนินงานของตนเองตามกฎบัตรของคณะกรรมการตรวจสอบสำหรับปี 2568 ผลของการประเมินอยู่ในระดับที่พอใจและได้รายงานให้คณะกรรมการบริษัททราบแล้ว
9. กฎบัตรคณะกรรมการตรวจสอบได้รับการสอบทานและรายงานต่อคณะกรรมการบริษัทเพื่อรับทราบและให้มั่นใจว่าเป็นไปตามหลักธรรมาภิบาลของสำนักงานคณะกรรมการกำกับหลักทรัพย์แห่งประเทศไทย

คณะกรรมการตรวจสอบสามารถขอข้อมูลได้โดยไม่จำกัดและสามารถปรึกษาหารือเป็นการเฉพาะกับฝ่ายบริหาร หน่วยงานตรวจสอบภายใน ผู้สอบบัญชี และที่ปรึกษาภายนอกได้อย่างเต็มที่ คณะกรรมการตรวจสอบได้รับรายงานจากฝ่ายบริหารที่รับผิดชอบในส่วนเกี่ยวข้อง ประกอบกับรายงานของผู้ตรวจสอบภายในและผู้สอบบัญชี ผนวกกับบริษัท ถือนโยบายการกำกับดูแลที่ดีเป็นสำคัญ จึงมีความเห็นว่า ในรอบปีบัญชี 2568 สิ้นสุด ณ วันที่ 31 ธันวาคม 2568 บริษัทฯ มีรายงานทางการเงินที่ถูกต้องตามที่ควรในสาระสำคัญตามหลักการบัญชีที่รับรองทั่วไปและมีการเปิดเผยข้อมูลอย่างเพียงพอ การบริหารความเสี่ยงสอดคล้องกับนโยบายของบริษัทฯ อย่างมีประสิทธิภาพ ระบบควบคุมภายในมีความเพียงพอ ไม่มีข้อบกพร่องหรือการทุจริตที่เป็นสาระสำคัญ การปฏิบัติตามกฎหมายว่าด้วยหลักทรัพย์และตลาดหลักทรัพย์ฯ ข้อกำหนดของตลาดหลักทรัพย์หรือกฎหมายที่เกี่ยวข้องกับธุรกิจของบริษัทเป็นไปโดยถูกต้อง รายการที่เกี่ยวข้องกันที่อาจมีความขัดแย้งทางผลประโยชน์เป็นรายการธุรกิจปกติมีเงื่อนไขการค้าทั่วไป และเป็นประโยชน์สูงสุดต่อบริษัทฯ บริษัทฯ ยังได้จ้างที่ปรึกษาทางการเงินและที่ปรึกษาทางกฎหมายเพื่อให้ข้อสรุปเกี่ยวกับรายการได้มาและจำหน่ายไปซึ่งสินทรัพย์ที่มีสาระสำคัญ นอกจากนี้ ยังมีการพัฒนาด้านการกำกับดูแลกิจการที่ดีอย่างต่อเนื่อง

สำหรับปี 2568 คณะกรรมการตรวจสอบ พิจารณาผลการประเมินความเป็นอิสระและคุณสมบัติของผู้สอบบัญชีจากบริษัท แกรนท์ ธอนตัน จำกัด คณะกรรมการบริษัทฯ จึงได้เสนอต่อคณะกรรมการบริษัทให้พิจารณา นางสาวลักษมี ดีตระกูลวัฒนผล ผู้สอบบัญชีรับอนุญาต เลขที่ 9056 นางสาวศรัณญา อัครมหาพาณิชย์ ผู้สอบบัญชีรับอนุญาต เลขที่ 9919 นางสาว เกษณี สระทองพูล ผู้สอบบัญชีรับอนุญาต เลขที่ 9262 และ นายไพศาล บุญศิริสุขะพงษ์ ผู้สอบบัญชีรับอนุญาต เลขที่ 5216 จาก บริษัท แกรนท์ ธอนตัน จำกัด เพื่อเป็นผู้ตรวจสอบบริษัทอีก 1 ปี ค่าธรรมเนียมการสอบบัญชีจะอยู่ที่ 6,200,000 บาท ซึ่งเท่ากับปีก่อน เพื่อนำเสนอต่อที่ประชุมสามัญประจำปีผู้ถือหุ้นอนุมัติต่อไป

8.3 สรุปผลการปฏิบัติหน้าที่ของคณะกรรมการชุดย่อยอื่น ๆ

8.3.1 - 8.3.2 การเข้าประชุมและผลการปฏิบัติหน้าที่ของคณะกรรมการชุดย่อยอื่น ๆ

การเข้าประชุมของคณะกรรมการบริหาร ⁽¹⁾

การประชุมคณะกรรมการบริหาร (ครั้ง) : 21

รายชื่อกรรมการ	การเข้าประชุมของคณะกรรมการบริหาร			เข้าร่วมประชุมเฉลี่ย
	การเข้าประชุม (ครั้ง)	/	สิทธิในการประชุม (ครั้ง)	
1. นาย อิโรโนบุ อิริยา (ประธานกรรมการบริหาร)	21	/	21	21 / 21 (100.00%)
2. นาย ยูคิโอะ โกเบ (รองประธานกรรมการบริหาร)	21	/	21	21 / 21 (100.00%)
3. นาย อิโรชิ โซจิ (รองประธานกรรมการบริหาร)	21	/	21	21 / 21 (100.00%)
4. นางสาว เพ็ญภา ศักดิ์ชัยเจริญกุล (กรรมการบริหาร)	21	/	21	21 / 21 (100.00%)
5. นาย บุญยกฤต เสาววรรณ (กรรมการบริหาร)	20	/	21	20 / 21 (95.24%)
6. นาย วันชัย รตินธร (ประธานกรรมการบริหาร)	13	/	21	13 / 21 (61.90%)
7. นาย แบริท ลอลล์แบค (รองประธานกรรมการบริหาร)	13	/	21	13 / 21 (61.90%)
อัตราการเข้าร่วมประชุมเฉลี่ย				88.43%

ผลการปฏิบัติหน้าที่ของคณะกรรมการบริหาร

-

⁽¹⁾ หมายเหตุ : นายวันชัย รตินธร ลาออกจากบริษัทเมื่อวันที่ 31 สิงหาคม 2568

นาย แบริท ลอลล์แบค ลาออกจากบริษัทเมื่อวันที่ 31 สิงหาคม 2568

การเข้าประชุมของคณะกรรมการบริษัท

การประชุมคณะกรรมการบริษัท (ครั้ง) : 4

รายชื่อกรรมการ	การเข้าประชุมของคณะกรรมการบริษัท			เข้าร่วมประชุมเฉลี่ย
	การเข้าประชุม (ครั้ง)	/	สิทธิในการประชุม (ครั้ง)	
1. นาย สุวิทย์ มโนมัยยานนท์ (ประธานกรรมการชุดย่อย, กรรมการอิสระ)	2	/	4	2 / 4 (50.00%)
อัตราการเข้าร่วมประชุมเฉลี่ย				50.00%

ผลการปฏิบัติหน้าที่ของคณะกรรมการบริษัท

ในปี 2568 คณะกรรมการบริษัทมีการประชุมทั้งสิ้น 4 ครั้ง ซึ่งกรรมการส่วนใหญ่เข้าร่วมประชุม ผลของการประชุมคณะกรรมการบริษัททุกครั้งได้รายงานต่อคณะกรรมการบริษัท โดยสรุปสาระสำคัญของการประชุม มีดังนี้

- จัดทำ ทบทวนและปรับปรุงเนื้อหาเอกสารของบริษัท เพื่อให้สอดคล้องกับการกำกับดูแลกิจการที่ดี ดังนี้
 - กฎบัตรคณะกรรมการบริษัท กฎบัตรคณะกรรมการบริษัทและกฎบัตรเลขานุการบริษัท
 - มาตรการรับเรื่องร้องเรียนและการแจ้งเบาะแสการกระทำผิด นโยบายต่อต้านคอร์รัปชัน แนวปฏิบัติด้านการต่อต้านคอร์รัปชันและนโยบายภาษี
- เข้าร่วมโครงการประเมินตนเองกับสถาบันต่าง ๆ ดังนี้
 - สถาบันไทยพัฒน์ได้ประกาศรางวัล Sustainability Disclosure 2025 Award เพื่อส่งเสริมให้สมาชิกองค์กร ตระหนักและเห็นคุณค่าของการเปิดเผยข้อมูลของบริษัทในประเด็น ESG (ประเด็นสิ่งแวดล้อม สังคม และธรรมาภิบาล) โดย บมจ. ทีทีซีแอล ได้รับรางวัลประกาศเกียรติคุณการเปิดเผยข้อมูลเพื่อความยั่งยืน ประจำปี 2568 ติดต่อกันเป็นปีที่ 5
 - เข้าร่วมโครงการจัดทำแบบสำรวจการกำกับดูแลกิจการที่ดีประจำปี 2568 ของสมาคมส่งเสริมสถาบันกรรมการบริษัทไทย ทั้งนี้ บมจ. ทีทีซีแอล ได้รับการประเมินการกำกับดูแลกิจการที่ดีอยู่ในเกณฑ์ “ดีเลิศ” ติดต่อกันเป็นปีที่ 10
 - เข้าร่วมโครงการประเมินคุณภาพการจัดการประชุมผู้ถือหุ้นประจำปี 2568 ของสมาคมส่งเสริมผู้ลงทุนไทย ซึ่งผลการประเมินในปี 2567 บมจ. ทีทีซีแอลได้ 100 คะแนน
- ได้รับการรับรองการต่อต้านการทุจริต CAC เป็นครั้งที่ 3 จากแนวร่วมปฏิบัติของภาคเอกชนไทยในการต่อต้านทุจริต (Collective Action Coalition against Corruption: CAC) ในไตรมาสที่ 4 ของปี 2568 โดยมีระยะเวลาการรับรองตั้งแต่วันที่ 31 มีนาคม 2569 ถึงวันที่ 31 มีนาคม 2572
- บริษัทได้รวบรวมข้อมูลการปล่อยก๊าซเรือนกระจกของบริษัทในขอบเขตที่ 1 และขอบเขตที่ 2 สำหรับช่วงระยะเวลาตั้งแต่เดือนมกราคมถึงเดือนธันวาคม 2568 และจะเปิดเผยข้อมูลดังกล่าวในแบบรายงาน 56-1 One Report ประจำปี 2568
- ประเมินผลการปฏิบัติงานของคณะกรรมการบริษัทเป็นรายบุคคลและทั้งคณะ ซึ่งผลการประเมินอยู่ในระดับที่ดีเยี่ยมเป็นที่น่าพอใจ

การเข้าประชุมของคณะกรรมการสรรหาและพิจารณาค่าตอบแทน

การประชุมคณะกรรมการสรรหาและพิจารณาค่าตอบแทน (ครั้ง) : 4

รายชื่อกรรมการ	การเข้าประชุมของคณะกรรมการสรรหาและพิจารณาค่าตอบแทน			เข้าร่วมประชุมเฉลี่ย
	การเข้าประชุม (ครั้ง)	/	สิทธิในการประชุม (ครั้ง)	
1. นาย เจริญ ฮาภิวารว (ประธานกรรมการชุดย่อย, กรรมการอิสระ)	4	/	4	4 / 4 (100.00%)
2. นาย สุวิทย์ มโนมัยยานนท์ (กรรมการชุดย่อย, กรรมการอิสระ)	4	/	4	4 / 4 (100.00%)
3. นางสาว กรรติกา ตันธุนิษฐ์ (กรรมการชุดย่อย)	4	/	4	4 / 4 (100.00%)
อัตราการเข้าร่วมประชุมเฉลี่ย				100.00%

ผลการปฏิบัติหน้าที่ของคณะกรรมการสรรหาและพิจารณาค่าตอบแทน

ในปี 2568 คณะกรรมการสรรหาและพิจารณาค่าตอบแทนมีการประชุมทั้งสิ้น 4 ครั้ง เพื่อพิจารณาวาระที่สำคัญและรายงานผลการประชุมรวมถึงนำเสนอความคิดเห็นและข้อเสนอแนะต่อคณะกรรมการบริษัทเพื่อรับทราบและพิจารณาอนุมัติ โดยสรุปสาระสำคัญ มีดังนี้

1. การจ่ายค่าตอบแทน

พิจารณากำหนดค่าตอบแทนคงที่ปี 2568 ของคณะกรรมการบริษัท คณะกรรมการตรวจสอบ และคณะกรรมการบริหาร ดังนี้

1.1. คณะกรรมการบริษัท

กรรมการที่ไม่เป็นผู้บริหาร : จ่าย 80% จากค่าตอบแทนปกติ

ประธานกรรมการและกรรมการ *(พนักงานบริษัท) : งดจ่ายค่าตอบแทน

1.2. คณะกรรมการตรวจสอบ : จ่าย 80% จากค่าตอบแทนปกติ

1.3. คณะกรรมการบริหาร : งดจ่ายค่าตอบแทน

2. ไม่พิจารณาจ่ายโบนัสพิเศษของผลการดำเนินงานของบริษัทปี 2567 ให้กับคณะกรรมการบริษัท คณะกรรมการตรวจสอบ และคณะกรรมการบริหาร

3. ไม่พิจารณากำหนดค่าตอบแทนคงที่ปี 2568 ให้กับคณะอนุกรรมการ ยกเว้นคณะกรรมการตรวจสอบ

4. เสนอแต่งตั้งกรรมการ

4.1 อนุมัติแต่งตั้งว่าที่ร้อยตรีหญิง กันธิมา ซึ่งบางยาง เข้าดำรงตำแหน่งกรรมการเข้าใหม่ แทน นายวันชัย รตินธร กรรมการที่ลาออกจากตำแหน่ง จะมีวาระการดำรงตำแหน่ง จนถึงการประชุมสามัญผู้ถือหุ้นประจำปี 2570 เท่ากับวาระการดำรงตำแหน่งของกรรมการที่ลาออกจากตำแหน่ง

4.2 อนุมัติแต่งตั้งว่าที่นางสาวธนัชพร ขวัญมงคล เข้าดำรงตำแหน่งกรรมการเข้าใหม่ แทน นายแบรท ลอลล์แบค กรรมการที่ลาออกจากตำแหน่ง จะมีวาระการดำรงตำแหน่ง จนถึงการประชุมสามัญผู้ถือหุ้นประจำปี 2570 เท่ากับวาระการดำรงตำแหน่งของกรรมการที่ลาออกจากตำแหน่ง

4.3 เสนอแต่งตั้งกรรมการบริษัทฯ จำนวน 4 ท่าน คือ นายยาซีฮิเด คาโน นายยูคิโอะ โคเบ ร.ต.ท. ศิวะรักษ์ พินิจารมภ์ และนายเจริญ ฮาภิวารว ที่ครบวาระการดำรงตำแหน่งประจำปี 2568 กลับเข้าดำรงตำแหน่งกรรมการอีกหนึ่งวาระต่อคณะกรรมการบริษัทฯ เพื่อพิจารณา และเสนอต่อที่ประชุมผู้ถือหุ้นพิจารณาอนุมัติ

5. ส่งเสริมและสนับสนุนให้บริษัทฯ เปิดโอกาสให้ผู้ถือหุ้นเป็นผู้เสนอวาระและรายชื่อบุคคลที่มีคุณสมบัติครบถ้วนตามประกาศสำนักงานคณะกรรมการกำกับหลักทรัพย์และตลาดหลักทรัพย์ เข้ารับการสรรหาเป็นกรรมการบริษัทฯ แทนกรรมการที่ครบวาระในปี 2569 ล่วงหน้าก่อนวันประชุมสามัญผู้ถือหุ้นประจำปีไม่น้อยกว่า 3 เดือนสุดท้าย ก่อนวันสิ้นสุดรอบปีบัญชี ผ่านช่องทางเว็บไซต์ของบริษัท

6. ไม่มีการประเมินผลการปฏิบัติงานของประธานเจ้าหน้าที่บริหาร (เนื่องจากเพิ่งได้รับการแต่งตั้งเมื่อวันที่ 14 สิงหาคม 2568 และมีระยะเวลาในการปฏิบัติงานไม่เพียงพอสำหรับการประเมินอย่างเหมาะสมและเป็นธรรม

7. ประเมินผลการปฏิบัติงานประจำปี 2568 ของคณะกรรมการบริษัท คณะอนุกรรมการเป็นรายคณะและรายบุคคล ซึ่งผลการประเมินอยู่ในเกณฑ์ที่น่าพอใจ
8. กำหนดหลักเกณฑ์ประเมินผลการปฏิบัติงานประจำปี 2568 ของเลขานุการบริษัท โดยคณะกรรมการเป็นผู้ดำเนินการประเมินเป็นประจำทุกปี ซึ่งผลการประเมินอยู่ในระดับที่น่าพอใจ
9. ทบทวนกฎบัตรคณะกรรมการสรรหาและพิจารณาคำตอบแทนเป็นประจำทุกปีให้เหมาะสม และสอดคล้องกับการกำกับดูแลกิจการที่ดี
10. เสนอแนะหลักสูตรสำหรับคณะกรรมการบริษัท คณะกรรมการชุดย่อยและผู้บริหาร เพื่อพัฒนาบทบาทหน้าที่ของตนบนพื้นฐานของการกำกับดูแลกิจการที่ดี

การเข้าประชุมของคณะกรรมการบริหารความเสี่ยง (2)

การประชุมคณะกรรมการบริหารความเสี่ยง (ครั้ง) : 4

รายชื่อกรรมการ	การเข้าประชุมของคณะกรรมการบริหารความเสี่ยง			เข้าร่วมประชุมเฉลี่ย
	การเข้าประชุม (ครั้ง)	/	สิทธิในการประชุม (ครั้ง)	
1. นาย สุวิทย์ มโนมัยยานนท์ (ประธานกรรมการชุดย่อย, กรรมการอิสระ)	2	/	4	2 / 4 (50.00%)
2. นางสาว เพ็ญภา ศักดิ์ชัยเจริญกุล (กรรมการชุดย่อย)	4	/	4	4 / 4 (100.00%)
3. นาย บุญยกฤต เสาวรรณ (กรรมการชุดย่อย)	3	/	4	3 / 4 (75.00%)
4. นาย ชำนาญ อิศนธธรรม (กรรมการชุดย่อย)	4	/	4	4 / 4 (100.00%)
5. นาย โกสินทร์ เสี่ยวไพโรจน์ (กรรมการชุดย่อย)	1	/	1	1 / 1 (100.00%)
6. นางสาว สุรัตนา ตฤณรณะ (กรรมการชุดย่อย)	0	/	0	N/A
7. นาย สมชาย ชาญศิริพงศ์ (กรรมการชุดย่อย)	0	/	0	N/A
อัตราการเข้าร่วมประชุมเฉลี่ย				85.00%

ผลการปฏิบัติหน้าที่ของคณะกรรมการบริหารความเสี่ยง

คณะกรรมการบริหารความเสี่ยงได้จัดให้มีการประชุมทั้งหมด 4 ครั้ง เพื่อติดตามกำกับดูแลการบริหารความเสี่ยงของบริษัท โดยการบริหารความเสี่ยงได้ดำเนินการอย่างเป็นระบบ มีการจัดตั้ง “คณะทำงาน” ซึ่งประกอบไปด้วยผู้บริหารจากส่วนงานที่เกี่ยวข้องทำหน้าที่ระบุ ประเมิน และติดตามความเสี่ยง โดยพิจารณาทั้งปัจจัยภายในและปัจจัยภายนอก อันอาจเกิดขึ้นและส่งผลกระทบต่อผลการดำเนินงานของบริษัทฯ ครอบคลุมความเสี่ยงประเภทต่างๆ ที่สำคัญ ได้แก่ ความเสี่ยงด้านกลยุทธ์ ความเสี่ยงด้านการดำเนินงาน ความเสี่ยงด้านการเงิน ความเสี่ยง

ด้านการปฏิบัติตามกฎระเบียบที่เกี่ยวข้อง และได้มีการพิจารณาความเสี่ยงใหม่ที่อาจเกิดขึ้นจากการเปลี่ยนแปลงของสถานการณ์ทางสังคม เศรษฐกิจ เทคโนโลยี ที่จะส่งผลกระทบต่อการทำงานของบริษัทในอนาคต (Emerging Risks) พร้อมทั้งกำหนดมาตรการในการบริหารจัดการความเสี่ยงที่สอดคล้องกับสถานการณ์และแนวทางการดำเนินงานของบริษัท เพื่อควบคุมความเสี่ยงให้อยู่ในระดับที่บริษัทยอมรับได้ โดยมอบหมายให้ผู้รับผิดชอบในการดำเนินการอย่างชัดเจน ตลอดจนมีการติดตามและประเมินผล เพื่อให้การบริหารความเสี่ยงมีประสิทธิภาพ และประสิทธิผลตามนโยบายและวัตถุประสงค์ของบริษัท ซึ่งคณะกรรมการบริหารความเสี่ยงได้รายงานผลการบริหารจัดการความเสี่ยงให้คณะกรรมการบริษัททราบผ่านคณะกรรมการตรวจสอบเป็นประจำทุกไตรมาส

นอกจากนี้ คณะกรรมการบริหารความเสี่ยง ยังส่งเสริมให้นำหลักการบริหารความเสี่ยงไปประยุกต์ใช้ในกิจกรรมหลักขององค์กร ได้แก่ การบริหารความเสี่ยงของโครงการก่อสร้างและการบริหารความเสี่ยงของโครงการลงทุน เพื่อประเมินและติดตามควบคุมปัจจัยเสี่ยงที่อาจส่งผลกระทบต่อ ต้นทุนของโครงการ การส่งมอบโครงการ ผลตอบแทนจากการลงทุนในโครงการ ความสอดคล้องในการปฏิบัติตามกฎระเบียบข้อบังคับต่างๆ ผลกระทบด้านอาชีวอนามัย ความปลอดภัยและสิ่งแวดล้อมของผู้เกี่ยวข้องและชุมชน ตลอดจนภาพลักษณ์ขององค์กร และคณะทำงานบริหารความเสี่ยงด้านคอร์รัปชัน ยังได้ประเมินความเสี่ยงและทบทวนความเพียงพอของมาตรการต่อต้านการคอร์รัปชัน ทุก 6 เดือน ทั้งนี้ บริษัทเป็นสมาชิกแนวร่วมต่อต้านคอร์รัปชันของภาคเอกชนไทยและผ่านการต่ออายุการรับรองเป็นครั้งที่ 3

หมายเหตุ: ⁽²⁾ อ้างอิงจาก ข้อ 7.3.2 รายชื่อคณะกรรมการชุดย่อยอื่น ๆ ที่ลาออก / พ้นตำแหน่งระหว่างปี คณะกรรมการบริหารความเสี่ยง ได้แต่งตั้ง นางสาวเพ็ญภา ศักดิ์ชัยเจริญ

กุล แทน นางสาวสุ

รัตนา ตฤตนะ เมื่อวันที่ 30 พ.ย. 2567 และ นายโกสินทร์ เลี้ยวไพโรจน์ แทน นายสมชาย ชาญศิริพงศ์ เมื่อวันที่ 15 ก.ย. 2568

9. การควบคุมภายในและรายการระหว่างกัน

9.1 การควบคุมภายใน

สรุปความเห็นของคณะกรรมการบริษัทเกี่ยวกับระบบการควบคุมภายในของบริษัท

ในการประชุมคณะกรรมการบริษัท ครั้งที่ 1/2569 เมื่อวันที่ 3 มีนาคม 2569 คณะกรรมการบริษัทได้พิจารณาความเพียงพอของระบบการควบคุมภายในของบริษัท โดยคณะกรรมการตรวจสอบได้มีข้อสรุปว่า บริษัทมีการบริหารความเสี่ยงสอดคล้องกับนโยบายของบริษัทอย่างมีประสิทธิภาพ และระบบควบคุมภายในมีความเพียงพอ ไม่มีข้อบกพร่องหรือการทุจริตที่เป็นสาระสำคัญ ทั้งนี้ในปี 2568 บริษัทจัดให้พนักงานทุกระดับทบทวนและทำแบบสอบถามเรื่องจริยธรรม และ จรรยาบรรณทางธุรกิจ (Code of Conduct) เพื่อให้สามารถนำมาปฏิบัติ และประยุกต์ใช้ได้อย่างถูกต้องเหมาะสม สอดคล้องกับแนวทางปฏิบัติเกี่ยวกับการต่อต้านการทุจริตคอร์รัปชัน ให้มีความสำคัญกับช่องทางการสื่อสารพิเศษทั้งภายในและภายนอกองค์กรเป็นลายลักษณ์อักษร โดยกำหนดเป็นนโยบายการคุ้มครองผู้ร้องเรียน ผู้ให้ข้อมูล หรือแจ้งเบาะแสเกี่ยวกับการทุจริต ผิดกฎหมาย และจรรยาบรรณ (Whistleblower Policy) คำนึงถึงการรักษาความลับอย่างปลอดภัย บริษัทยังให้ความสำคัญในการคุ้มครองข้อมูลส่วนบุคคล ตาม พ.ร.บ.คุ้มครองข้อมูลส่วนบุคคล พ.ศ.2562 โดยสร้างความตระหนักรู้ให้กับพนักงานทุกคนทุกระดับอยู่เสมอ

9.1.1 ความเพียงพอและความเหมาะสมของระบบการควบคุมภายใน

ระบบการควบคุมภายในของบริษัท : The Committee of Sponsoring Organizations of the Treadway Commission (COSO), COSO - Enterprise Risk Management Framework (ERM)

The Committee of Sponsoring Organizations of the Treadway Commission (COSO)

สภาพแวดล้อมการควบคุม

บริษัทมีโครงสร้างองค์กรที่ชัดเจน กำหนดบทบาทหน้าที่และความรับผิดชอบของแต่ละฝ่าย พร้อมส่งเสริมวัฒนธรรมองค์กรที่ยึดมั่นในจริยธรรมและความโปร่งใส โดยกำหนดจรรยาบรรณธุรกิจให้พนักงานทุกระดับยึดถือปฏิบัติ รวมถึงมอบหมายอำนาจหน้าที่และลำดับการรายงานที่ชัดเจน ตลอดจนทบทวนคำสั่งและแนวปฏิบัติเพื่อให้เป็นไปตามหลักการกำกับดูแลกิจการที่ดี นอกจากนี้ บริษัทฯ ได้รับการรับรองเป็นสมาชิกแนวร่วมปฏิบัติของภาคเอกชนไทยในการต่อต้านการทุจริต (Thailand's Private Sector Collective Action Coalition Against Corruption: (CAC) ตั้งแต่วันที่ 14 ตุลาคม 2559 และได้รับการต่ออายุการรับรองเป็นครั้งที่ 3 จนถึงวันที่ 31 มีนาคม 2572

บริษัทฯ ยังมุ่งมั่นในการดำเนินธุรกิจอย่างยั่งยืน โดยจัดทำรายงานการปล่อยและดูดกลับก๊าซเรือนกระจก มีคณะทำงานวิเคราะห์และรวบรวมข้อมูลการปล่อยก๊าซเรือนกระจกในขอบเขต 1 และ 2 ของสำนักงานใหญ่ ตามแนวทางขององค์การบริหารจัดการก๊าซเรือนกระจก (องค์การมหาชน)

การบริหารความเสี่ยง

บริษัทมีคณะกรรมการบริหารความเสี่ยงที่ทำหน้าที่ระบุ วิเคราะห์ และประเมินความเสี่ยงที่อาจส่งผลกระทบต่อธุรกิจ โดยให้ความสำคัญกับการบริหารความเสี่ยงเชิงกลยุทธ์ การเงิน การปฏิบัติการ และการปฏิบัติตามกฎหมาย กำหนดมาตรการควบคุมให้อยู่ในระดับที่ยอมรับได้ และจัดทำแผนบริหารความเสี่ยง ทั้งนี้ การบริหารความเสี่ยงถือเป็นปัจจัยสำคัญในการบรรลุวัตถุประสงค์และเพิ่มมูลค่าให้แก่บริษัทฯ ผู้ถือหุ้น และผู้มีส่วนได้เสีย คณะกรรมการบริหารความเสี่ยงมีการติดตามและประเมินมาตรการควบคุมความเสี่ยงอย่างต่อเนื่อง และรายงานความเสี่ยงที่มีนัยสำคัญต่อคณะกรรมการตรวจสอบและคณะกรรมการบริษัทเป็นรายไตรมาส

กิจกรรมการควบคุม

บริษัทได้กำหนดนโยบายและกระบวนการควบคุมเพื่อป้องกันความผิดพลาดและการทุจริต โดยมีการแบ่งแยกหน้าที่ความรับผิดชอบอย่างชัดเจนเพื่อลดความเสี่ยงจากผลประโยชน์ทับซ้อน กำหนดระบบอนุมัติและตรวจสอบในกระบวนการสำคัญขององค์กรรวมถึงการใช้เทคโนโลยีในการบริหารจัดการข้อมูลเพื่อเพิ่มประสิทธิภาพในการควบคุม ลดความเสี่ยงและเพิ่มประสิทธิภาพการดำเนินงาน นอกจากนี้ บริษัทฯ ได้จัดให้มีช่องทางแจ้งเบาะแสที่ปลอดภัยและเป็นความลับสำหรับพนักงานและผู้มีส่วนได้เสีย พร้อมทั้งดำเนินการตรวจสอบและใช้มาตรการแก้ไขเมื่อพบข้อบกพร่องในการควบคุมภายใน เพื่อให้มั่นใจว่ามาตรการป้องกันและควบคุมสามารถดำเนินการได้อย่างมีประสิทธิภาพและป้องกันการเกิดซ้ำในอนาคต

สารสนเทศและการสื่อสาร

บริษัทฯ พัฒนาระบบสารสนเทศและการสื่อสารเพื่อให้พนักงานเข้าถึงข้อมูลที่สำคัญอย่างทั่วถึง รวดเร็ว และปลอดภัย โดยเน้นการรักษาความมั่นคงของข้อมูลผ่านมาตรการควบคุมการเข้าถึงและการอนุมัติจากฝ่ายบริหาร มีการเผยแพร่นโยบาย ระเบียบ และขั้นตอนสำคัญผ่านอินทราเน็ตและช่องทางสื่อสารภายใน พร้อมทั้งสนับสนุนการทำงานทางไกลผ่าน VPN และการประชุมอิเล็กทรอนิกส์เพื่อเพิ่มประสิทธิภาพ นอกจากนี้ บริษัทฯ มีระบบรายงานข้อมูลทางการเงินและการปฏิบัติงานที่ถูกต้อง ครบถ้วน และทันเวลา พร้อมทั้งจัดให้มีช่องทางผ่านทางจดหมายอิเล็กทรอนิกส์หรือไปรษณีย์ในการแจ้งเบาะแสที่ปลอดภัยและเป็นความลับสำหรับพนักงานและผู้มีส่วนได้เสีย เพื่อส่งเสริมการดำเนินงานที่โปร่งใสและป้องกันการทุจริต

ระบบการติดตามประเมินผล

บริษัทฯ ดำเนินการติดตามและประเมินผลระบบควบคุมภายในอย่างต่อเนื่อง เพื่อให้มั่นใจว่ามีประสิทธิภาพและสอดคล้องกับมาตรฐานและข้อกำหนดทางกฎหมาย หน่วยงานตรวจสอบภายในทำหน้าที่ประเมินความเสี่ยงของแต่ละหน่วยงานและดำเนินการตรวจสอบตามแผนงานประจำปี โดยรายงานข้อบกพร่องและข้อเสนอแนะต่อผู้รับผิดชอบเพื่อดำเนินการแก้ไข ทั้งนี้ ข้อบกพร่องที่มีนัยสำคัญจะถูกนำเสนอแก่คณะกรรมการตรวจสอบและคณะกรรมการบริษัทเพื่อดำเนินการปรับปรุงอย่างเหมาะสม นอกจากนี้ บริษัทฯ ยังให้ความสำคัญคุ้มครองแก่ผู้แจ้งเบาะแส เพื่อป้องกันการตอบโต้หรือการกระทำที่ไม่เป็นธรรม ส่งเสริมวัฒนธรรมองค์กรที่โปร่งใสและมีธรรมาภิบาล

COSO - Enterprise Risk Management Framework (ERM)

การบริหารความเสี่ยง

บริษัทมีคณะกรรมการบริหารความเสี่ยงที่ทำหน้าที่ระบุ วิเคราะห์ และประเมินความเสี่ยงที่อาจส่งผลกระทบต่อธุรกิจ โดยให้ความสำคัญกับการบริหารความเสี่ยงเชิงกลยุทธ์ การเงิน การปฏิบัติการ และการปฏิบัติตามกฎหมาย กำหนดมาตรการควบคุมให้อยู่ในระดับที่ยอมรับได้ และจัดทำแผนบริหารความเสี่ยง ทั้งนี้ การบริหารความเสี่ยงถือเป็นปัจจัยสำคัญในการบรรลุวัตถุประสงค์และเพิ่มมูลค่าให้แก่บริษัทฯ ผู้ถือหุ้น และผู้มีส่วนได้เสีย คณะกรรมการบริหารความเสี่ยงมีการติดตามและประเมินมาตรการควบคุมความเสี่ยงอย่างต่อเนื่อง และรายงานความเสี่ยงที่มีนัยสำคัญต่อคณะกรรมการตรวจสอบและคณะกรรมการบริษัทเป็นรายไตรมาส

9.1.2 ข้อบกพร่องเกี่ยวกับระบบควบคุมภายใน

	2566	2567	2568
จำนวนข้อบกพร่องเกี่ยวกับระบบควบคุมภายในรวม (กรณี)	0	0	0

9.1.3 ความเห็นของคณะกรรมการตรวจสอบและข้อสังเกตจากผู้สอบบัญชีเกี่ยวกับการควบคุมภายใน

คณะกรรมการตรวจสอบมีความเห็นเกี่ยวกับการควบคุมภายใน : ไม่มี

ต่างจากความเห็นของคณะกรรมการบริษัทหรือไม่

ผู้สอบบัญชีมีข้อสังเกตเกี่ยวกับการควบคุมภายในของบริษัทหรือไม่ : ไม่มี

9.1.4 ความเห็นของคณะกรรมการตรวจสอบต่อการดำรงตำแหน่งหัวหน้างานตรวจสอบภายใน

หัวหน้างานตรวจสอบภายใน : เป็นบุคลากรภายในบริษัท

นางสาวสุรีตนา ตฤณรัตน์ ได้รับการแต่งตั้งให้ดำรงตำแหน่งผู้บริหารงานตรวจสอบภายใน (CAE) โดยมีประสบการณ์และความเชี่ยวชาญในธุรกิจด้านการออกแบบวิศวกรรม จัดซื้อจัดหา และก่อสร้างโครงการ และผ่านการอบรมหลักสูตรสำหรับกรรมการและผู้บริหาร ทำให้สามารถปฏิบัติหน้าที่ได้อย่างเหมาะสมและมีประสิทธิภาพ

9.1.5 การแต่งตั้ง ถอดถอน และโยกย้ายผู้ดำรงตำแหน่งหัวหน้างานตรวจสอบภายใน

การแต่งตั้ง ถอดถอน และโยกย้าย : มี

หัวหน้างานตรวจสอบภายใน

ต้องได้รับอนุมัติจากคณะกรรมการตรวจสอบหรือไม่

คณะกรรมการตรวจสอบมีอำนาจหน้าที่ในการให้ความเห็นชอบในการแต่งตั้งโยกย้าย ความดีความชอบ และการเลิกจ้างหัวหน้าหน่วยงานตรวจสอบภายใน หรือ หน่วยงานอื่นใดที่ทำหน้าที่รับผิดชอบเกี่ยวกับการตรวจสอบภายใน

9.2 รายการระหว่างกัน

รายการระหว่างกัน

บริษัทมีการทำรายการระหว่างกันหรือไม่ : มี

9.2.1 - 9.2.2 ชื่อกลุ่มบุคคลที่อาจมีความขัดแย้ง ลักษณะความสัมพันธ์ และข้อมูลรายการระหว่างกัน

บุคคล/นิติบุคคลที่อาจมีความขัดแย้ง

ชื่อบุคคลหรือ นิติบุคคล /ลักษณะการ ประกอบธุรกิจ	ลักษณะความสัมพันธ์	ข้อมูล ณ วันที่
บริษัท โกลบอล นิว เอนเนอร์ยี จำกัด บริการด้านการพัฒนา พลังงานทดแทน	เป็นบริษัทที่เกี่ยวข้องกัน โดยเป็น บริษัทที่ TTCL ถือหุ้น 40% และ บริษัทฯของกลุ่ม ผู้บริหารTTCL ถือหุ้น 60%	31 ธ.ค. 2568
บริษัท โตโย ไทย พาว เวอร์ เมียนมาร์ จำกัด (TTPMC) ผลิตกระแสไฟฟ้าเพื่อ จำหน่าย	บริษัทที่ TTCL ถือหุ้น โดยตรง 5% และ ถือหุ้นผ่าน บริษัท TTCL Gas Power Pte Ltd. (TTGP) ซึ่งเป็นกิจการร่วมค้า ในสัดส่วนร้อยละ 38	31 ธ.ค. 2568

รายละเอียดรายการระหว่างกัน

รายการระหว่างกัน	มูลค่ารายการสิ้นสุรอบปีบัญชี (บาท)		
	2566	2567	2568
บริษัท โกลบอล นิว เอนเนอร์ยี จำกัด			
รายการที่ 1	223,171.00	307,327.00	322,608.00
<u>ลักษณะรายการ</u>			
- รายได้จากการให้บริการด้านการจัดการให้เช่าพื้นที่และค่า บริการ จัดการงานบริหารทั่วไป			
<u>รายละเอียด</u>			
-			
<u>ความจำเป็น/ความสมเหตุสมผล</u>			

รายการระหว่างกัน	มูลค่ารายการสิ้นสุดรอบปีบัญชี (บาท)		
	2566	2567	2568
<p>สำหรับงวดปี 2567 และ 2568 บริษัทมีรายได้จาก บริษัท โกลบอล นิว เอ็นเนอร์ยี จำกัด จำนวน 0.31 ล้านบาท และ 0.32 ล้านบาท</p> <p><u>ความเห็นของคณะกรรมการตรวจสอบ</u></p> <p>คณะกรรมการตรวจสอบได้พิจารณารายการดังกล่าวแล้วมีความเห็นว่ามีความสมเหตุสมผล</p>			
<p>รายการที่ 2</p> <p><u>ลักษณะรายการ</u></p> <p>- ลูกหนี้การค้า</p> <p><u>รายละเอียด</u></p> <p>-</p> <p><u>ความจำเป็น/ความสมเหตุสมผล</u></p> <p>ลูกหนี้การค้า ปี 2567 และ 2568 จำนวน 0.03 และ 0.03 ล้านบาท</p> <p><u>ความเห็นของคณะกรรมการตรวจสอบ</u></p> <p>คณะกรรมการตรวจสอบได้พิจารณารายการดังกล่าวแล้วมีความเห็นว่ามีความสมเหตุสมผล</p>	71,137.00	26,034.00	30,400.00
<p>รายการที่ 3</p> <p><u>ลักษณะรายการ</u></p> <p>- รายได้ค่าบริการค้างรับ</p> <p><u>รายละเอียด</u></p> <p>-</p> <p><u>ความจำเป็น/ความสมเหตุสมผล</u></p> <p>รายได้ค่าบริการค้างรับ ในปี 2567 และ 2568 จำนวน 0.02 และ 0.03 ล้านบาท</p> <p>เกิดจากการให้บริการด้านการจัดการให้เช่าพื้นที่และค่าบริการจัดการงานบริหารทั่วไป</p> <p><u>ความเห็นของคณะกรรมการตรวจสอบ</u></p> <p>คณะกรรมการตรวจสอบได้พิจารณารายการดังกล่าวแล้วมีความเห็นว่ามีความสมเหตุสมผล</p>	35,656.00	23,713.00	31,274.00

รายการระหว่างกัน	มูลค่ารายการสิ้นสุดรอบปีบัญชี (บาท)		
	2566	2567	2568
รายการที่ 4 <u>ลักษณะรายการ</u> - ดอกเบี้ยจ่าย <u>รายละเอียด</u> - <u>ความจำเป็น/ความสมเหตุสมผล</u> สำหรับงวด ปี 2567 และ 2568 บริษัทมีดอกเบี้ยจ่ายเงินกู้ยืมเพื่อเป็นเงินทุนหมุนเวียน จาก บริษัท โกลบอล นิว เอ็นเนอร์ยี จำกัด จำนวน 10.12 และ 9.42 ล้านบาท <u>ความเห็นของคณะกรรมการตรวจสอบ</u> คณะกรรมการตรวจสอบได้พิจารณารายการดังกล่าวแล้วมีความเห็นว่ามีความสมเหตุสมผล	9,097,060.00	10,121,529.00	9,424,796.00
รายการที่ 5 <u>ลักษณะรายการ</u> - ดอกเบี้ยค้างจ่าย <u>รายละเอียด</u> - <u>ความจำเป็น/ความสมเหตุสมผล</u> ดอกเบี้ยค้างจ่าย ในปี 2567 และ 2568 จำนวน 5.09 และ 5.37 ล้านบาท <u>ความเห็นของคณะกรรมการตรวจสอบ</u> คณะกรรมการตรวจสอบได้พิจารณารายการดังกล่าวแล้วมีความเห็นว่ามีความสมเหตุสมผล	9,097,060.00	5,088,419.00	5,372,096.00
บริษัท โตโย ไทย พาวเวอร์ เมียนมาร์ จำกัด (TTPMC)			
รายการที่ 1 <u>ลักษณะรายการ</u> - รายได้จากการดำเนินงานและบริหารจัดการโรงไฟฟ้า <u>รายละเอียด</u> -	57,912,033.00	60,481,166.00	57,727,673.00

รายการระหว่างกัน	มูลค่ารายการสิ้นสุดรอบปีบัญชี (บาท)		
	2566	2567	2568
<p><u>ความจำเป็น/ความสมเหตุสมผล</u></p> <p>สำหรับงวด 2568 บริษัทมีรายได้จาก บริษัท โตโย ไทย พาเวอร์ เมียนมาร์ จำกัด จำนวน 57.73 ล้านบาท</p> <p><u>ความเห็นของคณะกรรมการตรวจสอบ</u></p> <p>คณะกรรมการตรวจสอบได้พิจารณารายการดังกล่าวแล้วมีความเห็นว่ามีความสมเหตุสมผล</p>			
<p>รายการที่ 2</p> <p><u>ลักษณะรายการ</u></p> <p>- การให้บริการด้านการจัดการให้เช่าพื้นที่และค่าบริการจัดการงานบริหารทั่วไป</p> <p><u>รายละเอียด</u></p> <p>-</p> <p><u>ความจำเป็น/ความสมเหตุสมผล</u></p> <p>สำหรับงวด 2568 บริษัทมีรายได้จาก บริษัท โตโย ไทย พาเวอร์ เมียนมาร์ จำกัด จำนวน 2.19 ล้านบาท</p> <p><u>ความเห็นของคณะกรรมการตรวจสอบ</u></p> <p>คณะกรรมการตรวจสอบได้พิจารณารายการดังกล่าวแล้วมีความเห็นว่ามีความสมเหตุสมผล</p>	657,781.00	1,420,424.00	2,186,049.00
<p>รายการที่ 3</p> <p><u>ลักษณะรายการ</u></p> <p>- ลูกหนี้การค้า</p> <p><u>รายละเอียด</u></p> <p>-</p> <p><u>ความจำเป็น/ความสมเหตุสมผล</u></p> <p>ลูกหนี้การค้าบริษัทที่เกี่ยวข้องกัน ปี 2568 จำนวน 9.59 ล้านบาท</p> <p><u>ความเห็นของคณะกรรมการตรวจสอบ</u></p> <p>คณะกรรมการตรวจสอบได้พิจารณารายการดังกล่าวแล้วมีความเห็นว่ามีความสมเหตุสมผล</p>	24,335,899.00	10,013,092.00	9,587,726.37
<p>รายการที่ 4</p>	55,129.00	190,455.00	197,809.00

รายการระหว่างกัน	มูลค่ารายการสิ้นสุดรอบปีบัญชี (บาท)		
	2566	2567	2568
<u>ลักษณะรายการ</u> - รายได้ค่าบริการค้างรับ <u>รายละเอียด</u> - <u>ความจำเป็น/ความสมเหตุสมผล</u> รายได้ค่าบริการค้างรับ ในปี 2568 จำนวน 0.20 ล้านบาท <u>ความเห็นของคณะกรรมการตรวจสอบ</u> คณะกรรมการตรวจสอบได้พิจารณารายการดังกล่าวแล้วมีความเห็นว่ามีความสมเหตุสมผล			

9.2.4 ข้อมูลเกี่ยวกับทรัพย์สินที่มีการประเมินราคาและราคาประเมินประกอบการทำรายการระหว่างกัน

สามารถดูรายละเอียดได้ที่เอกสารแนบ 4 ทรัพย์สินที่ใช้ในการประกอบธุรกิจและรายละเอียดเกี่ยวกับรายการประเมินราคาทรัพย์สิน

ส่วนที่ 3 งบการเงิน

รายงานความรับผิดชอบของคณะกรรมการต่อรายงานทางการเงิน

รายงานความรับผิดชอบของคณะกรรมการบริษัทฯ ต่อรายงานทางการเงิน ประจำปี 2568

งบการเงินของบริษัท ทีทีซีแอล จำกัด(มหาชน) และบริษัทย่อย ได้จัดทำขึ้นตามมาตรฐานการบัญชีที่รับรองทั่วไป โดยเลือกใช้นโยบายบัญชีที่เหมาะสมและถือปฏิบัติอย่างสม่ำเสมอ และใช้ดุลยพินิจอย่างระมัดระวังและประมาณการที่สมเหตุสมผลในการจัดทำ รวมทั้งมีการเปิดเผยข้อมูลสำคัญอย่างเพียงพอในหมายเหตุประกอบงบการเงิน เพื่อประโยชน์ต่อผู้ถือหุ้นและนักลงทุนทั่วไป

ในการนี้ คณะกรรมการบริษัท ได้มีการแต่งตั้งคณะกรรมการตรวจสอบซึ่งประกอบด้วยกรรมการอิสระ เป็นผู้ดูแลรับผิดชอบเกี่ยวกับการสอบทานคุณภาพของรายงานทางการเงินและระบบควบคุมภายใน และความเห็นของคณะกรรมการตรวจสอบได้แสดงไว้ในรายงานประจำปีแล้ว

คณะกรรมการบริษัท มีความเห็นว่าระบบควบคุมภายในของบริษัท โดยรวมอยู่ในระดับที่น่าพอใจ และสามารถสร้างความเชื่อมั่นอย่างมีเหตุผลต่อความเชื่อถือได้ของงบการเงินเฉพาะบริษัท และบริษัทย่อย ณ วันที่ 31 ธันวาคม 2568

(นายยูคิโอะ โกเบ)
กรรมการบริษัท

(นายอิโรโนบุ อิริยา)
กรรมการบริษัท

รายงานของผู้สอบบัญชีอนุญาติ

รายงานของผู้สอบบัญชีรับอนุญาตและงบการเงินรวมและเฉพาะบริษัท

บริษัท ทีทีซีแอล จำกัด (มหาชน)

สำหรับปีสิ้นสุดวันที่ 31 ธันวาคม 2568



รายงานของผู้สอบบัญชีรับอนุญาต

Grant Thornton Limited
11th Floor, Capital Tower
All Seasons Place
87/1 Wireless Road
Lumpini, Pathumwan
Bangkok 10330, Thailand

T +66 2 205 8222
F +66 2 654 3339

เสนอ ผู้ถือหุ้นของบริษัท ทีทีซีแอล จำกัด (มหาชน)

การไม่แสดงความเห็น (Disclaimer of Opinion)

ข้าพเจ้าได้รับการว่าจ้างให้ตรวจสอบงบการเงินรวมและเฉพาะบริษัทของบริษัท ทีทีซีแอล จำกัด (มหาชน) (บริษัท) และบริษัทย่อย (กลุ่มบริษัท) ซึ่งประกอบด้วย งบฐานะการเงินรวมและเฉพาะบริษัท ณ วันที่ 31 ธันวาคม 2568 งบกำไรขาดทุนเบ็ดเสร็จรวมและเฉพาะบริษัท งบการเปลี่ยนแปลงส่วนของผู้ถือหุ้นรวมและเฉพาะบริษัท และงบกระแสเงินสดรวมและเฉพาะบริษัท สำหรับปีสิ้นสุดวันเดียวกัน และหมายเหตุประกอบงบการเงินรวมและเฉพาะบริษัทซึ่งรวมถึงหมายเหตุสรุปนโยบายการบัญชีที่สำคัญ

ข้าพเจ้าไม่สามารถแสดงความเห็นต่องบการเงินรวมและเฉพาะบริษัทสำหรับปีสิ้นสุดวันที่ 31 ธันวาคม 2568 เนื่องจากเรื่องที่เกี่ยวข้องไว้ในวรรคเกณฑ์ในการไม่แสดงความเห็นมีนัยสำคัญ ข้าพเจ้าไม่สามารถหาหลักฐานการสอบบัญชีที่เหมาะสมอย่างเพียงพอเพื่อเป็นเกณฑ์ในการแสดงความเห็นต่องบการเงินรวมและงบการเงินเฉพาะบริษัท



grantthornton.co.th

Certified Public Accountants and International Business Consultants Grant Thornton Limited is a member firm of Grant Thornton International Ltd ("GTIL"). GTIL and the member firms are not a worldwide partnership. Services are delivered independently by the member firms, which are not responsible for the services or activities of one another. GTIL does not provide services to clients.

เกณฑ์ในการไม่แสดงความเห็น

ข้าพเจ้าได้พิจารณาสถานการณ์ที่มีความไม่แน่นอนหลายเหตุการณ์รวมกันทั้งหมดที่ส่งผลกระทบต่อการแสดงความเห็นในการออกรายงาน ดังนี้

1) การใช้ข้อสมมติฐานในเรื่องการดำเนินงานต่อเนื่อง

1.1 การขาดสภาพคล่องทางการเงินและการผิดนัดชำระหนี้

ตามที่กล่าวในหมายเหตุประกอบงบการเงินข้อ 40 ในระหว่างปี 2568 บริษัทได้บอกเลิกสัญญาและฟ้องร้องผู้ว่าจ้างโครงการก่อสร้างเพื่อการพัฒนาเชื้อเพลิงอย่างยั่งยืนในประเทศ จำนวน 3 โครงการ ซึ่งเหตุการณ์ดังกล่าวส่งผลกระทบอย่างมีนัยสำคัญต่อสภาพคล่องทางการเงินและก่อให้เกิดการผิดนัดชำระหนี้ของบริษัท

นอกจากนี้ ตามที่กล่าวในหมายเหตุประกอบงบการเงินข้อ 5 และ 25 ก) บริษัทไม่สามารถปฏิบัติตามเงื่อนไขในข้อกำหนดสิทธิของหุ้นกู้เกี่ยวกับการดำรงอัตราส่วนหนี้สินต่อส่วนของผู้ถือหุ้นซึ่งคำนวณจากงบฐานะการเงินรวม และไม่สามารถขออนุมัติจากที่ประชุมผู้ถือหุ้นเพื่อขยายระยะเวลาการชำระคืนหุ้นกู้จำนวน 1,297.27 ล้านบาทได้ และ ข) บริษัทไม่สามารถปฏิบัติตามเงื่อนไขในสัญญาเงินกู้ยืมจากสถาบันการเงิน ซึ่งส่งผลให้สถาบันการเงินมีสิทธิเรียกให้ชำระหนี้จากหนังสือค้ำประกันและเงินกู้ยืมระยะสั้น จำนวน 1,415.44 ล้านบาท ในทันทีโดยไม่ต้องทวงถาม รวมทั้งมีสิทธิระงับวงเงินสินเชื่อที่ยังไม่ได้เบิกใช้

แม้บริษัทจะได้เจรจาเรียกเก็บเงินค่าก่อสร้างจากผู้ว่าจ้างโครงการต่าง ๆ อย่างต่อเนื่อง และพยายามเจรจากับเจ้าหนี้การค้าที่ได้รับผลกระทบจากการบอกเลิกสัญญาก่อสร้างโครงการ แต่เนื่องจากการที่บริษัทผิดนัดชำระหนี้กับสถาบันการเงินและยังไม่สามารถเจรจาต่อรองหรือจัดหาแหล่งเงินทุนใหม่เพื่อนำมาชำระหนี้สินที่ผิดนัดชำระให้เป็นผลสำเร็จได้ ส่งผลกระทบทำให้กลุ่มบริษัทและบริษัทมีผลขาดทุนสำหรับปีสิ้นสุดวันที่ 31 ธันวาคม 2568 จำนวน 6,254.28 ล้านบาท และ 6,122.32 ล้านบาท ตามลำดับ และมีกระแสเงินสดสุทธิใช้ในการดำเนินงานติดลบจำนวน (553.49) ล้านบาท และ (65.08) ล้านบาท ตามลำดับ นอกจากนี้ ณ วันที่ 31 ธันวาคม 2568 กลุ่มบริษัทและบริษัทมีขาดทุนสะสมเกินทุนจำนวน 3,873.82 ล้านบาท และ 3,549.18 ล้านบาท ตามลำดับ อีกทั้งยังมีหนี้สินหมุนเวียนสูงกว่าสินทรัพย์หมุนเวียนจำนวน 7,528.81 ล้านบาท และ 8,464.50 ล้านบาท ตามลำดับ โดยหนี้สินหมุนเวียนส่วนใหญ่ประกอบด้วยเจ้าหนี้การค้าและเจ้าหนี้อื่น เจ้าหนี้หุ้นกู้ เจ้าหนี้ธนาคารจากหนังสือค้ำประกันและเงินกู้ยืมระยะสั้นจากสถาบันการเงิน



สถานการณ์ดังกล่าวแสดงให้เห็นว่ามีความไม่แน่นอนที่เป็นสาระสำคัญ ซึ่งอาจเป็นเหตุให้เกิดข้อสงสัยอย่างมีนัยสำคัญเกี่ยวกับความสามารถในการดำเนินงานอย่างต่อเนื่องของกลุ่มบริษัทและบริษัท และอาจส่งผลกระทบต่อมูลค่าสินทรัพย์และหนี้สินที่มีสาระสำคัญในงบการเงินรวมและงบการเงินเฉพาะบริษัท สำหรับปีสิ้นสุดวันที่ 31 ธันวาคม 2568 ได้

1.2 การยื่นคำร้องขอฟื้นฟูกิจการต่อศาลล้มละลายกลาง

ตามที่กล่าวไว้ในหมายเหตุประกอบงบการเงินข้อ 1 เมื่อวันที่ 31 ตุลาคม 2568 ที่ประชุมคณะกรรมการบริษัทมีมติอนุมัติให้บริษัทยื่นคำร้องขอฟื้นฟูกิจการต่อศาลล้มละลายกลาง โดยในวันที่ 31 ตุลาคม 2568 บริษัทได้ยื่นคำร้องดังกล่าว และในวันที่ 3 พฤศจิกายน 2568 ศาลล้มละลายกลางมีคำสั่งรับคำร้องขอฟื้นฟูกิจการของบริษัท ส่งผลให้บริษัทเข้าสู่ภาวะการพักชำระหนี้ตามกฎหมาย โดยศาลล้มละลายกลางได้มีกำหนดนัดไต่สวนคำร้องและพยานเพิ่มเติมในเดือนมีนาคม 2569

ณ วันที่รายงาน คดีความต่าง ๆ ของบริษัท ตามที่กล่าวไว้ในหมายเหตุประกอบงบการเงินข้อ 40 ยังอยู่ในระหว่างการพิจารณาและยังไม่ทราบผลสิ้นสุด ซึ่งผลของการไต่สวนอาจส่งผลกระทบต่อภาระหนี้และการเรียกชำระคืน การพิจารณาลงมติยอมรับแผนฟื้นฟูกิจการของเจ้าหนี้ การแต่งตั้งผู้ทำแผน ผลสำเร็จของแผนฟื้นฟูกิจการและการดำเนินการตามแผนธุรกิจที่ผู้บริหารจัดทำ

นอกจากนี้ ความสามารถในการดำเนินงานต่อเนื่องของกลุ่มบริษัทและบริษัทในอนาคตยังขึ้นอยู่กับปัจจัยที่มีความไม่แน่นอนสูงหลายประการ อาทิ แผนธุรกิจภายใต้สถานะเศรษฐกิจและอุตสาหกรรมที่เปลี่ยนแปลงไป กลุ่มบริษัทและบริษัทอยู่ระหว่างการปรับแผนธุรกิจและแผนการดำเนินงานในอนาคต รวมถึงการเข้าสู่กระบวนการฟื้นฟูกิจการตามคำร้องที่ยื่นต่อศาลล้มละลายกลาง ทำให้ข้าพเจ้าไม่สามารถตรวจสอบโดยวิธีการอื่นจากเหตุการณ์ที่ยังไม่สามารถสรุปผลได้

ฝ่ายบริหารได้จัดทำงบการเงินรวมและงบการเงินเฉพาะบริษัทบนสมมติฐานการดำเนินงานอย่างต่อเนื่อง โดยพิจารณาจากประเด็นต่าง ๆ ที่เปิดเผยในหมายเหตุประกอบงบการเงินข้อ 5 ซึ่งรวมถึงข้อจำกัดด้านสภาพคล่องของกลุ่มบริษัทและบริษัทที่เกิดจากการถูกยกเลิกสัญญาก่อสร้าง การผัดนัดชำระหนี้ การไม่ปฏิบัติตามข้อกำหนดทางการเงินตามสัญญากู้ยืมและหุ้นกู้ และการยื่นคำร้องต่อศาลล้มละลายกลางเพื่อขอฟื้นฟูกิจการ

อย่างไรก็ตาม จากข้อมูลที่ข้าพเจ้ามีอยู่ ข้าพเจ้าไม่สามารถได้มาซึ่งหลักฐานการสอบบัญชีที่เพียงพอและเหมาะสม เพื่อสรุปว่าสมมติฐานการดำเนินงานอย่างต่อเนื่องที่ใช้ในการจัดทำงบการเงินรวมและงบการเงินเฉพาะบริษัทนั้นเหมาะสมหรือไม่ ทั้งนี้ ณ วันรายงานนี้ ผลสุดท้ายของการเจรจากับสถาบันการเงินและเจ้าหนี้ การอนุมัติและการดำเนินการตามแผนฟื้นฟูกิจการ การยุติของคดีความที่อยู่ระหว่างดำเนินการ รวมถึงความสามารถของกลุ่มบริษัทและบริษัทในการจัดหาเงินทุนเพียงพอหรือการจัดเก็บหนี้ค่าก่อสร้างค้างให้สำเร็จนั้นยังไม่มีข้อสรุปที่ชัดเจน

มูลค่าตามบัญชีของสินทรัพย์และหนี้สินที่นำเสนอในงบแสดงฐานะการเงินรวมและเฉพาะบริษัทวันที่ 31 ธันวาคม 2568 อ้างอิงจากสมมติฐานว่ากลุ่มบริษัทและบริษัทจะดำเนินงานต่อไปได้อย่างต่อเนื่อง และจะสามารถก่อให้เกิดประโยชน์จากสินทรัพย์และชำระหนี้สินได้ตามปกติของบริษัท

หากสมมติฐานการดำเนินงานอย่างต่อเนื่องไม่เหมาะสม และงบการเงินรวมและเฉพาะบริษัทต้องจัดทำภายใต้เกณฑ์มูลค่าตามการเลิกกิจการ (realization basis) แล้ว มูลค่าตามบัญชีของสินทรัพย์และหนี้สินอาจแตกต่างกันอย่างมีนัยสำคัญจากจำนวนเงินที่บันทึกไว้ในปัจจุบัน ในสถานการณ์ดังกล่าว อาจจำเป็นต้องมีการปรับปรุงรายการบัญชีเพื่อสะท้อนข้อเท็จจริงว่าสินทรัพย์อาจต้องจำหน่ายออกนอกเหนือจากการดำเนินธุรกิจตามปกติ และที่มูลค่าซึ่งอาจแตกต่างกันมากจากจำนวนที่แสดงอยู่ในปัจจุบัน

- 2) รายการบัญชีที่ข้าพเจ้าไม่สามารถหาหลักฐานการสอบบัญชีที่เหมาะสมอย่างเพียงพอเนื่องจากข้อจำกัดของสถานการณ์

2.1 คดีฟ้องร้องและหนี้สินที่อาจเกิดขึ้น

ตามที่กล่าวไว้ในหมายเหตุประกอบงบการเงินข้อ 40 และ 41 บริษัทถูกฟ้องร้องจากบริษัทอื่นหลายรายในคดีต่าง ๆ อันเนื่องมาจากการผิดสัญญา การเรียกร้องค่าเสียหายและข้อพิพาทอื่น ๆ ซึ่งปัจจุบันคดีความดังกล่าวยังอยู่ในระหว่างกระบวนการพิจารณาของศาลและกระบวนการทางอนุญาโตตุลาการ โดยผลของคดียังไม่ถึงที่สุด ทั้งนี้ ผู้บริหารของบริษัทพิจารณาไม่ตั้งสำรองหนี้สินที่อาจเกิดขึ้นในงบการเงินเนื่องจากเหตุการณ์ดังกล่าวยังไม่สามารถสรุปได้ในปัจจุบัน

ผลของการไต่สวนอาจส่งผลกระทบต่อภาระผูกพันและการจัดการชำระหนี้ของบริษัท ตลอดจนต่อการพิจารณาและการอนุมัติแผนฟื้นฟูกิจการโดยเจ้าหนี้ การแต่งตั้งผู้ทำแผน และความสำเร็จในการดำเนินการตามแผนฟื้นฟูกิจการ ดังนั้น ข้าพเจ้าไม่สามารถได้มาซึ่งหลักฐานการสอบบัญชีที่เพียงพอและเหมาะสมเพื่อสรุปผลกระทบ (ถ้ามี) ต่อจำนวนเงินของประมาณการหนี้สินหรือหนี้สินที่อาจเกิดขึ้นในงบการเงินรวมและเฉพาะบริษัทซึ่งเกิดจากความไม่แน่นอนดังกล่าวได้



2.2 ลูกหนี้การค้าและสินทรัพย์ที่เกิดจากสัญญา

ตามที่กล่าวไว้ในหมายเหตุประกอบงบการเงินข้อ 11 และ 12 งบฐานะการเงินรวมและเฉพาะบริษัท ณ วันที่ 31 ธันวาคม 2568 ได้รวมลูกหนี้การค้าและสินทรัพย์ที่เกิดจากสัญญาสำหรับโครงการก่อสร้างจำนวน 113.62 ล้านบาท และจำนวน 1,259.42 ล้านบาท ตามลำดับ ซึ่งบริษัทได้ดำเนินการส่งมอบงานตามที่กำหนดในสัญญาและผู้ว่าจ้างได้ชำระเงินค่าผลงานก่อสร้างบางส่วนให้กับบริษัท อย่างไรก็ตาม ปัจจุบันบริษัทอยู่ระหว่างการเจรจาเรียกร้องสิทธิเพื่อเรียกเก็บเงินค่าผลงานก่อสร้างส่วนที่เหลือจากผู้ว่าจ้าง โดยผ่านกระบวนการทางอนุญาโตตุลาการหรือการฟ้องร้องต่อศาล ทั้งนี้ ผู้บริหารของบริษัทยังไม่สามารถประเมินผลกระทบจากเรื่องดังกล่าว เนื่องจากผลของกระบวนการดังกล่าวยังไม่มีข้อยุติที่แน่ชัด ประกอบกับบริษัทอยู่ระหว่างกระบวนการฟื้นฟูกิจการตามคำร้องที่ยื่นต่อศาลล้มละลายกลาง ข้าพเจ้าไม่สามารถพิจารณาผลกระทบที่อาจเกิดขึ้น (ถ้ามี) ต่อมูลค่าที่คาดว่าจะได้รับจากลูกหนี้การค้าและสินทรัพย์ที่เกิดจากสัญญาในงบการเงินรวมและเฉพาะบริษัทได้เนื่องจากความไม่แน่นอนและข้อจำกัดของสถานการณ์ตามที่กล่าวไว้ ดังนั้น ข้าพเจ้าไม่สามารถได้มาซึ่งหลักฐานการสอบบัญชีที่เพียงพอและเหมาะสม เพื่อพิจารณาผลกระทบ (ถ้ามี) ของความไม่แน่นอนดังกล่าวต่อจำนวนเงินที่คาดว่าจะเรียกคืนได้ของลูกหนี้การค้าและสินทรัพย์ตามสัญญาที่ได้แสดงอยู่ในงบการเงินรวมและเฉพาะบริษัท

ความรับผิดชอบของผู้บริหารและผู้มีหน้าที่ในการกำกับดูแลต้องงบการเงินรวมและงบการเงินเฉพาะบริษัท

ผู้บริหารมีหน้าที่รับผิดชอบในการจัดทำและนำเสนองบการเงินรวมและงบการเงินเฉพาะบริษัทเหล่านี้ โดยถูกต้องตามที่ควรตามมาตรฐานการรายงานทางการเงิน และรับผิดชอบเกี่ยวกับการควบคุมภายในที่ผู้บริหารพิจารณาว่าจำเป็น เพื่อให้สามารถจัดทำงบการเงินรวมและงบการเงินเฉพาะบริษัทที่ปราศจากการแสดงข้อมูลที่ขัดต่อข้อเท็จจริงอันเป็นสาระสำคัญไม่ว่าจะเกิดจากการทุจริตหรือข้อผิดพลาด

ในการจัดทำงบการเงินรวมและงบการเงินเฉพาะบริษัท ผู้บริหารรับผิดชอบในการประเมินความสามารถของกลุ่มบริษัทและบริษัทในการดำเนินงานต่อเนื่อง เปิดเผยเรื่องที่เกี่ยวข้องกับการดำเนินงานต่อเนื่อง (ตามความเหมาะสม) และการใช้เกณฑ์การบัญชีสำหรับการดำเนินงานต่อเนื่อง เว้นแต่ผู้บริหารมีความตั้งใจที่จะเลิกกลุ่มบริษัทและบริษัท หรือหยุดดำเนินงาน หรือไม่สามารถดำเนินงานต่อเนื่องต่อไปได้

ผู้มีหน้าที่กำกับดูแลมีหน้าที่ในการสอดส่องดูแลกระบวนการในการจัดทำรายงานทางการเงินของกลุ่มบริษัทและบริษัท



ความรับผิดชอบของผู้สอบบัญชีต่อการตรวจสอบงบการเงินรวมและงบการเงินเฉพาะบริษัท

ข้าพเจ้าเป็นผู้รับผิดชอบในการแสดงความเห็นต่องบการเงินรวมและงบการเงินเฉพาะบริษัทดังกล่าวจากการปฏิบัติงานตรวจสอบตามมาตรฐานการสอบบัญชี อย่างไรก็ตามเนื่องจากเรื่องที่กำลังไต่สวนกรณีในการไม่แสดงความเห็น ข้าพเจ้าไม่สามารถหาหลักฐานการสอบบัญชีที่เหมาะสมอย่างเพียงพอเพื่อเป็นเกณฑ์ในการแสดงความเห็นต่องบการเงินรวมและงบการเงินเฉพาะบริษัทดังกล่าว

ข้าพเจ้ามีความเป็นอิสระจากกลุ่มบริษัทและบริษัทตามประมวลจรรยาบรรณของผู้ประกอบวิชาชีพบัญชี รวมถึงมาตรฐานเรื่องความเป็นอิสระที่กำหนดโดยสภาวิชาชีพบัญชีในส่วนที่เกี่ยวข้องกับการตรวจสอบงบการเงินรวมและงบการเงินเฉพาะบริษัทและข้าพเจ้าได้ปฏิบัติตามความรับผิดชอบด้านจรรยาบรรณอื่น ๆ ตามประมวลจรรยาบรรณดังกล่าว ซึ่งเป็นไปตามข้อกำหนดเหล่านี้

Saranya A.

ศรัณญา อัครมหาพาศิษฐ์

ผู้สอบบัญชีรับอนุญาต

ทะเบียนเลขที่ 9919

บริษัท แกรนท์ ธอนตัน จำกัด

กรุงเทพมหานคร

2 มีนาคม 2569

งบการเงิน

บริษัท ทีทีซีแอล จำกัด (มหาชน)

งบฐานะการเงิน

ณ วันที่ 31 ธันวาคม

(หน่วย : บาท)

	หมายเหตุ	งบการเงินรวม		งบการเงินเฉพาะบริษัท	
		2568	2567	2568	2567
สินทรัพย์					
สินทรัพย์หมุนเวียน					
เงินสดและรายการเทียบเท่าเงินสด	9	2,101,205,036	2,626,568,027	1,342,701,705	1,728,187,252
สินทรัพย์ทางการเงินอื่นที่วัดมูลค่าด้วยวิธีราคาทุนตัดจำหน่าย		19,320,000	81,731,514	-	351,514
ลูกหนี้การค้า - ลูกค้าทั่วไป - สุทธิ	11	783,834,910	1,861,233,522	471,097,685	1,419,950,486
- บริษัทที่เกี่ยวข้องกัน - สุทธิ	10, 11	14,218,936	16,868,536	47,212,746	157,701,543
สินทรัพย์ที่เกิดจากสัญญา - ลูกค้าทั่วไป - สุทธิ	12	2,022,206,525	5,939,736,250	1,611,070,012	5,605,916,347
- บริษัทที่เกี่ยวข้องกัน - สุทธิ	10, 12	197,809	190,455	43,151,255	482,171,817
ลูกหนี้อื่น - ลูกค้าทั่วไป		27,003,685	7,754,985	907,684	1,487,617
- บริษัทที่เกี่ยวข้องกัน	10	181,625,428	2,892,526	44,878,112	48,270,992
สินค้าคงเหลือ - สุทธิ	13	20,520,873	1,772,028	1,744,939	4,185,013
วัสดุสำรองคลัง		4,368,421	4,947,400	-	-
งานระหว่างก่อสร้าง - ลูกค้าทั่วไป		871,756,530	1,485,848,891	572,306,547	665,002,495
- บริษัทที่เกี่ยวข้องกัน	10	-	-	2,370,658	2,370,658
เงินจ่ายล่วงหน้าให้ผู้รับเหมาช่วง - ลูกค้าทั่วไป		99,331,698	108,569,331	76,610,735	70,806,005
- บริษัทที่เกี่ยวข้องกัน	10	481,539	501,104	34,507,125	37,757,589
เงินให้กู้ยืมระยะสั้นกับบริษัทที่เกี่ยวข้องกัน	10	7,000,000	7,000,000	-	-
ส่วนที่ถึงกำหนดชำระภายในหนึ่งปี					
- เงินให้กู้ยืมกับบริษัทอื่น	14	-	79,780,658	-	79,780,658
- เงินให้กู้ยืมกับบริษัทที่เกี่ยวข้องกัน	10	3,081,263	2,856,243	-	226,396,576
ดอกเบี้ยค้างรับ - บริษัทอื่น		4,711,773	-	4,711,773	-
- บริษัทที่เกี่ยวข้องกัน	10	1,183,439	857,051	105,160,111	58,610,384
ภาษีเงินได้หัก ณ ที่จ่าย		648,875,241	1,530,297,150	647,820,144	1,528,600,633
ภาษีซื้อรอเรียกคืน		370,589,757	306,351,210	292,277,424	242,994,551
สินทรัพย์หมุนเวียนอื่น		49,426,505	45,688,141	16,539,086	32,842,328
รวมสินทรัพย์หมุนเวียน		7,230,939,368	14,111,445,022	5,315,067,741	12,393,384,458
สินทรัพย์ไม่หมุนเวียน					
ลูกหนี้การค้า - ลูกค้าทั่วไป - สุทธิ	11	-	348,209,686	-	348,209,686
เงินฝากสถาบันการเงินที่มีข้อจำกัดในการใช้	39	678,352,754	-	-	-
เงินประกันผลงาน		151,938,175	275,619,178	151,938,175	275,619,178
เงินให้กู้ยืมกับบริษัทอื่น - สุทธิ	14	-	499,225,386	-	499,225,386
เงินให้กู้ยืมระยะยาวกับบริษัทที่เกี่ยวข้องกัน - สุทธิ	10	12,999,998	16,081,257	617,400,000	249,603,424
เงินลงทุนในบริษัทย่อย - สุทธิ	15	-	-	4,518,620,792	4,541,958,273
เงินลงทุนในกิจการร่วมค้า - สุทธิ	17	1,505,959,710	1,740,405,640	83,793,909	83,793,909
สินทรัพย์ทางการเงินที่วัดมูลค่าด้วยมูลค่ายุติธรรมผ่านกำไรหรือขาดทุน - สุทธิ	18	-	-	-	-
ที่ดิน อาคาร และอุปกรณ์ - สุทธิ	19	1,452,994,772	1,504,339,417	124,538,024	218,989,317
สินทรัพย์สิทธิการใช้ - สุทธิ	20.1	194,802,748	145,863,061	130,332,529	125,530,985
ค่าความนิยม	21	107,561,597	107,561,597	-	-
สินทรัพย์ไม่มีตัวตน - สุทธิ	22	12,291,260	14,793,909	5,483,072	8,055,354
สินทรัพย์ภาษีเงินได้รอการตัดบัญชี - สุทธิ	27.1	106,550,767	286,576,490	-	160,670,072
สินทรัพย์ไม่หมุนเวียนอื่น		26,567,369	29,906,106	9,860,756	11,915,853
รวมสินทรัพย์ไม่หมุนเวียน		4,250,019,150	4,968,581,727	5,641,967,257	6,523,571,437
รวมสินทรัพย์		11,480,958,518	19,080,026,749	10,957,034,998	18,916,955,895

กรรมการ
()

กรรมการ
()

หมายเหตุประกอบงบการเงินรวมและเฉพาะบริษัทเป็นส่วนหนึ่งของงบการเงินนี้

(หน่วย : บาท)

หมายเหตุ	งบการเงินรวม		งบการเงินเฉพาะบริษัท	
	2568	2567	2568	2567
หนี้สินและส่วนของผู้ถือหุ้น				
หนี้สินหมุนเวียน				
เจ้าหนี้การค้า - ผู้ค้าทั่วไป		5,799,079,126	5,149,849,443	5,344,771,431
- บริษัทที่เกี่ยวข้องกัน	10	9,332,904	44,034,489	171,958,063
เจ้าหนี้อื่น - ผู้ค้าทั่วไป		50,222,366	215,372,782	24,247,211
- บริษัทที่เกี่ยวข้องกัน	10	653,122,960	39,033	36,287
เจ้าหนี้สถาบันการเงินจากหนังสือค้ำประกัน	23	465,438,753	-	465,438,753
ต้นทุนงานก่อสร้างค้างจ่าย		2,425,917,674	4,794,299,707	1,711,348,353
สำรองค่าใช้จ่ายสำหรับโครงการ		202,869,564	148,545,381	202,869,565
เงินรับล่วงหน้าจากลูกค้าตามสัญญาก่อสร้าง - ผู้ค้าทั่วไป		599,223,420	1,107,141,971	299,009,320
หนี้สินที่เกิดจากสัญญา - ผู้ค้าทั่วไป	12	49,101,062	-	49,101,062
- บริษัทที่เกี่ยวข้องกัน	10,12	-	-	1,043,825
ส่วนที่ถึงกำหนดชำระภายในหนึ่งปี				
- หนี้สินตามสัญญาเช่า	20.2	39,820,360	54,709,248	23,520,611
- หุ้นกู้	25	1,236,290,078	742,344,455	1,236,290,078
- เจ้าหนี้เงินปันผลหุ้นบุริมสิทธิ		8,454,792	17,759,185	-
- ภาระผูกพันผลประโยชน์พนักงาน	26	38,486,536	55,438,101	38,486,536
- เงินกู้ยืมระยะยาว - บริษัทที่เกี่ยวข้องกัน	10	-	-	720,579,720
จัดประเภทจากส่วนที่ถึงกำหนดชำระเกินกว่าหนึ่งปีของหุ้นกู้	25	1,297,274,536	-	1,297,274,536
เงินกู้ยืมระยะสั้นจากสถาบันการเงิน	24	950,000,000	1,079,690,139	950,000,000
เงินกู้ยืมระยะสั้น - บริษัทที่เกี่ยวข้องกัน	10	-	-	175,871,800
ดอกเบี้ยค้างจ่าย - บริษัทอื่น		89,661,578	31,702,304	89,257,532
- บริษัทที่เกี่ยวข้องกัน	10	-	-	199,512,378
เงินประกันผลงานผู้รับเหมาช่วง - ผู้ค้าทั่วไป		471,979,663	347,408,923	471,979,663
ประมาณการค่าประกันความเสียหาย		60,523,468	89,282,738	57,541,762
ภาษีเงินได้นิติบุคคลได้ค้างจ่าย		876,471	1,507,144	-
ค่าใช้จ่ายค้างจ่าย		217,258,307	69,224,048	212,758,710
หนี้สินหมุนเวียนอื่น		94,736,082	164,148,497	37,715,364
รวมหนี้สินหมุนเวียน		14,759,669,700	14,112,497,588	13,779,568,735
หนี้สินไม่หมุนเวียน				
เงินกู้ยืมระยะยาว - บริษัทที่เกี่ยวข้องกัน	10	-	-	396,795,000
หนี้สินตามสัญญาเช่า - สุทธิ	20.2	178,875,636	117,926,580	122,073,872
หุ้นกู้ - สุทธิ	25	-	1,833,213,433	-
เจ้าหนี้เงินปันผลหุ้นบุริมสิทธิ - สุทธิ		-	9,098,703	-
หนี้สินภาษีเงินได้รอการตัดบัญชี - สุทธิ	27.1	16,218,972	2,945,438	8,499,955
ภาระผูกพันผลประโยชน์พนักงาน - สุทธิ	26	220,696,394	242,336,602	199,280,782
รวมหนี้สินไม่หมุนเวียน		415,791,002	2,205,520,756	726,649,609
รวมหนี้สิน		15,175,460,702	16,318,018,344	14,506,218,344

กรรมการ

()

กรรมการ

()

หมายเหตุประกอบงบการเงินรวมและเฉพาะบริษัทเป็นส่วนหนึ่งของการเงินนี้

บริษัท ทีทีซีแอล จำกัด (มหาชน)
งบฐานะการเงิน
ณ วันที่ 31 ธันวาคม

(หน่วย : บาท)				
หมายเหตุ	งบการเงินรวม		งบการเงินเฉพาะบริษัท	
	2568	2567	2568	2567
หนี้สินและส่วนของผู้ถือหุ้น (ต่อ)				
ส่วนของผู้ถือหุ้น				
ทุนเรือนหุ้น - ทุนสามัญ มูลค่าหุ้นละ 1 บาท				
ทุนจดทะเบียน 896,000,000 หุ้น	896,000,000	896,000,000	896,000,000	896,000,000
หุ้นที่ออกและเรียกชำระเต็มมูลค่าแล้ว 616,000,043 หุ้น	616,000,043	616,000,043	616,000,043	616,000,043
ส่วนเกินมูลค่าหุ้น	36	2,385,950,119	2,385,950,119	2,385,950,119
กำไร (ขาดทุน) สะสม				
- จัดสรรเป็นสำรองตามกฎหมาย	36	32,474,320	32,474,320	26,474,320
- ยังไม่ได้จัดสรร		(4,971,371,819)	1,194,156,326	(6,328,110,817)
				(239,786,892)
ส่วนเกินทุนจากการให้หุ้นพนักงาน	29	23,188,454	23,188,454	23,188,454
ส่วนต่ำจากการเปลี่ยนแปลงสัดส่วนการถือหุ้นในบริษัทย่อย		(1,306,107,431)	(1,306,107,431)	-
				-
องค์ประกอบอื่นของส่วนของผู้ถือหุ้น		(653,956,505)	(424,786,318)	(272,685,465)
				(237,249,634)
รวมส่วนของผู้ถือหุ้นของบริษัท		(3,873,822,819)	2,520,875,513	(3,549,183,346)
				2,574,576,410
ส่วนได้เสียที่ไม่มีอำนาจควบคุมในบริษัทย่อย	16	179,320,635	241,132,892	-
				-
รวมส่วนของผู้ถือหุ้น		(3,694,502,184)	2,762,008,405	(3,549,183,346)
				2,574,576,410
รวมหนี้สินและส่วนของผู้ถือหุ้น		11,480,958,518	19,080,026,749	10,957,034,998
				18,916,955,895

กรรมการ
()

กรรมการ
()

หมายเหตุประกอบงบการเงินรวมและเฉพาะบริษัทเป็นส่วนหนึ่งของการงบการเงินนี้

(หน่วย : บาท)

หมายเหตุ	งบการเงินรวม		งบการเงินเฉพาะบริษัท	
	2568	2567	2568	2567
รายได้				
รายได้จากการก่อสร้างและให้บริการ	38	7,096,727,645	17,845,781,184	5,655,952,756
รายได้จากการบริหารงานโรงไฟฟ้า	38, 10	57,727,673	60,481,166	57,727,673
รายได้จากการขายสินค้า	38	46,426,677	16,125,133	3,652,253
รวมรายได้		7,200,881,995	17,922,387,483	5,717,332,682
ต้นทุน				
ต้นทุนในการก่อสร้างและให้บริการ	38	(7,911,030,446)	(17,543,943,863)	(6,525,656,975)
ต้นทุนจากการบริหารงานโรงไฟฟ้า	38	(5,097,841)	(9,279,045)	(5,097,841)
ต้นทุนจากการขายสินค้า	38	(28,310,070)	(32,443,690)	(10,538,391)
รวมต้นทุน		(7,944,438,357)	(17,585,666,598)	(6,541,293,207)
กำไร (ขาดทุน) ขั้นต้น				
		(743,556,362)	336,720,885	(823,960,525)
รายได้อื่น	31	135,639,034	149,241,908	93,934,355
เงินปันผลรับ	10	-	-	29,408,450
กำไร (ขาดทุน) ก่อนค่าใช้จ่าย		(607,917,328)	485,962,793	(700,617,720)
กำไรจากอัตราแลกเปลี่ยน		121,970,511	55,021,975	79,681,155
ผลขาดทุนด้านเครดิตที่คาดว่าจะเกิดขึ้น	32	(3,795,901,789)	(200,760,229)	(4,115,990,727)
ขาดทุนจากการด้อยค่าสินทรัพย์	32	(759,544,140)	-	(163,352,287)
ขาดทุนจากการด้อยค่าเงินลงทุนในบริษัทย่อย	15, 32	-	-	(33,337,481)
ค่าใช้จ่ายในการบริหาร	32	(810,100,840)	(704,969,835)	(674,098,038)
รวมค่าใช้จ่าย		(5,243,576,258)	(850,708,089)	(4,907,097,378)
ขาดทุนจากการดำเนินงาน		(5,851,493,586)	(364,745,296)	(5,607,715,098)
ส่วนแบ่งกำไรจากกิจการร่วมค้า	17	22,398,676	117,014,328	-
ขาดทุนก่อนต้นทุนทางการเงินและภาษีเงินได้		(5,829,094,910)	(247,730,968)	(5,607,715,098)
ต้นทุนทางการเงิน		(215,985,379)	(189,545,806)	(353,831,000)
ขาดทุนก่อนภาษีเงินได้		(6,045,080,289)	(437,276,774)	(5,961,546,098)
ค่าใช้จ่ายภาษีเงินได้	27.3	(209,202,373)	(93,348,551)	(160,777,646)
ขาดทุนสำหรับปี		(6,254,282,662)	(530,625,325)	(6,122,323,744)
กำไร (ขาดทุน) เบ็ดเสร็จอื่น				
รายการที่ไม่ต้องจัดประเภทใหม่ไปยังกำไรหรือขาดทุนภายหลังการวัดมูลค่าใหม่ของภาระผูกพันผลประโยชน์พนักงาน - สุทธิภาษี	27.3	33,999,819	(17,040,074)	33,999,819
รายการที่จะจัดประเภทใหม่ไปยังกำไรหรือขาดทุนภายหลังผลต่างจากการแปลงงบการเงินที่เป็นเงินตราต่างประเทศ		(236,227,746)	83,036,299	(35,435,831)
กำไร (ขาดทุน) เบ็ดเสร็จอื่นสำหรับปี		(202,227,927)	65,996,225	(1,436,012)
รวมกำไร (ขาดทุน) เบ็ดเสร็จอื่นสำหรับปี		(6,456,510,589)	(464,629,100)	(6,123,759,756)

กรรมการ
()

กรรมการ
()

หมายเหตุประกอบงบการเงินรวมและเฉพาะบริษัทเป็นส่วนหนึ่งของการเงินนี้

บริษัท ทีทีซีแอล จำกัด (มหาชน)
งบกำไรขาดทุนเบ็ดเสร็จ
สำหรับปีสิ้นสุดวันที่ 31 ธันวาคม

(หน่วย : บาท)

หมายเหตุ	งบการเงินรวม		งบการเงินเฉพาะของบริษัท		
	2568	2567	2568	2567	
การแบ่งปันกำไร (ขาดทุน) สำหรับปี					
ส่วนที่เป็นของเจ้าของของบริษัท	(6,199,527,964)	(537,446,769)	(6,122,323,744)	(432,642,258)	
ส่วนได้เสียที่ไม่มีอำนาจควบคุม	(54,754,698)	6,821,444	-	-	
	(6,254,282,662)	(530,625,325)	(6,122,323,744)	(432,642,258)	
การแบ่งปันกำไร (ขาดทุน) เบ็ดเสร็จรวมสำหรับปี					
ส่วนที่เป็นของเจ้าของของบริษัท	(6,394,698,332)	(466,432,525)	(6,123,759,756)	(465,671,183)	
ส่วนได้เสียที่ไม่มีอำนาจควบคุม	(61,812,257)	1,803,425	-	-	
	(6,456,510,589)	(464,629,100)	(6,123,759,756)	(465,671,183)	
ขาดทุนต่อหุ้นขั้นพื้นฐาน					
ขาดทุน (บาทต่อหุ้น)	33	(10.06)	(0.87)	(9.94)	(0.70)
จำนวนหุ้นสามัญเฉลี่ยถ่วงน้ำหนัก (หุ้น)		616,000,043	616,000,043	616,000,043	616,000,043

กรรมการ
()

กรรมการ
()

หมายเหตุประกอบงบการเงินรวมและเฉพาะบริษัทเป็นส่วนหนึ่งของการงบการเงินนี้

(หน่วย : บาท)

หมายเหตุ	ส่วนของผู้ถือหุ้นของบริษัท												
	ทุนเรือนหุ้น ที่ออกและรับ	กำไร (ขาดทุน) สะสม				ส่วนเกินทุน จากการให้หุ้น	ส่วนที่จากการ เปลี่ยนแปลงสัดส่วน การถือหุ้นในบริษัทย่อย	องค์ประกอบอื่นของผู้ถือหุ้นของบริษัท				ส่วนได้เสียที่ไม่มี อำนาจควบคุม	รวมส่วน ของผู้ถือหุ้น
		ส่วนเกิน	จัดสรร เพื่อสำรอง	ตามกฎหมาย	ยังไม่ได้จัดสรร			ส่วนเกินจากการ การลงหุ้นเพิ่ม	ผลกำไรสุทธิ	แปลงส่วนการอื่น	รวมองค์ ประกอบอื่นของผู้		
งบการเงินรวม	ชำระแล้ว	มูลค่าหุ้นสามัญ			พนักงาน		ใหม่บริษัทย่อย	แปลงส่วนการอื่น	ส่วนของผู้ถือหุ้น	เจ้าของของบริษัท			
ยอดคงเหลือ ณ วันที่ 1 มกราคม 2567	616,000,043	2,385,950,119	18,107,774	1,824,609,379	23,188,454	(1,306,107,431)	9,410,796	(522,251,432)	(512,840,636)	3,048,907,702	239,329,467	3,288,237,169	
เงินปันผลจ่าย	-	-	-	(61,599,664)	-	-	-	-	-	(61,599,664)	-	(61,599,664)	
จัดสรรเพื่อสำรองตามกฎหมาย	-	-	14,366,546	(14,366,546)	-	-	-	-	-	-	-	-	
รวมการเปลี่ยนแปลงในรายการกับผู้ถือหุ้นสำหรับปี	-	-	14,366,546	(75,966,210)	-	-	-	-	-	(61,599,664)	-	(61,599,664)	
ราคาหุ้นสำหรับปี	-	-	-	(537,446,769)	-	-	-	-	-	(537,446,769)	6,821,444	(530,625,325)	
กำไร (ขาดทุน) เบ็ดเสร็จอื่น	-	-	-	(17,040,074)	-	-	-	88,054,318	88,054,318	71,014,244	(5,018,019)	65,996,225	
รวมกำไร (ขาดทุน) เบ็ดเสร็จสำหรับปี	-	-	-	(554,486,843)	-	-	-	88,054,318	88,054,318	(466,432,525)	1,803,425	(464,629,100)	
ยอดคงเหลือ ณ วันที่ 31 ธันวาคม 2567	616,000,043	2,385,950,119	32,474,320	1,194,156,326	23,188,454	(1,306,107,431)	9,410,796	(434,197,114)	(424,786,318)	2,520,875,513	241,132,892	2,762,008,405	
ยอดคงเหลือ ณ วันที่ 1 มกราคม 2568	616,000,043	2,385,950,119	32,474,320	1,194,156,326	23,188,454	(1,306,107,431)	9,410,796	(434,197,114)	(424,786,318)	2,520,875,513	241,132,892	2,762,008,405	
ราคาหุ้นสำหรับปี	-	-	-	(6,199,527,964)	-	-	-	-	-	(6,199,527,964)	(54,754,698)	(6,254,282,662)	
กำไร (ขาดทุน) เบ็ดเสร็จอื่น	-	-	-	33,999,619	-	-	-	(229,170,187)	(229,170,187)	(195,170,368)	(7,057,559)	(202,227,527)	
รวมกำไร (ขาดทุน) เบ็ดเสร็จสำหรับปี	-	-	-	(6,165,528,145)	-	-	-	(229,170,187)	(229,170,187)	(6,394,698,332)	(61,812,257)	(6,456,510,589)	
ยอดคงเหลือ ณ วันที่ 31 ธันวาคม 2568	616,000,043	2,385,950,119	32,474,320	(4,971,371,819)	23,188,454	(1,306,107,431)	9,410,796	(663,367,301)	(653,956,505)	(3,873,822,819)	179,320,635	(3,694,502,184)	

กรรมการ
()

กรรมการ
()

หมายเหตุประกอบงบการเงินรวมและเฉพาะบริษัทเป็นส่วนหนึ่งของงบการเงินนี้

บริษัท ทีทีซีแอล จำกัด (มหาชน)
งบการเปลี่ยนแปลงส่วนของผู้ถือหุ้น
สำหรับปีสิ้นสุดวันที่ 31 ธันวาคม

(หน่วย : บาท)								
หมายเหตุ	ทุนเรือนหุ้น ที่ออกและ รับชำระแล้ว	ส่วนเกิน มูลค่าหุ้น	กำไร (ขาดทุน) สะสม		ส่วนเกินทุน จากการให้หุ้น พนักงาน	องค์ประกอบอื่นของผู้ถือหุ้น		รวมส่วนของผู้ ถือหุ้น
			จัดสรรเพื่อ สำรอง	ยังไม่ได้จัดสรร		ผลต่างของ อัตราแลกเปลี่ยนจากการ แปลงค่าเงิน	รวมองค์ประกอบอื่น	
			ตามกฎหมาย				ของส่วนของผู้ ถือหุ้น	
งบการเงินเฉพาะบริษัท								
ยอดคงเหลือ ณ วันที่ 1 มกราคม 2567	616,000,043	2,385,950,119	18,107,774	279,861,650	23,188,454	(221,260,783)	(221,260,783)	3,101,847,257
เงินปันผลจ่าย	-	-	-	(61,599,664)	-	-	-	(61,599,664)
จัดสรรเพื่อสำรองตามกฎหมาย	-	-	8,366,546	(8,366,546)	-	-	-	-
รวมรายการเปลี่ยนแปลงในรายการกับผู้ถือหุ้นสำหรับปี	-	-	8,366,546	(69,966,210)	-	-	-	(61,599,664)
ขาดทุนสำหรับปี	-	-	-	(432,642,258)	-	-	-	(432,642,258)
กำไร (ขาดทุน) เบ็ดเสร็จอื่น	-	-	-	(17,040,074)	-	(15,988,851)	(15,988,851)	(33,028,925)
รวมกำไร (ขาดทุน) เบ็ดเสร็จสำหรับปี	-	-	-	(449,682,332)	-	(15,988,851)	(15,988,851)	(465,671,183)
ยอดคงเหลือ ณ วันที่ 31 ธันวาคม 2567	616,000,043	2,385,950,119	26,474,320	(239,786,892)	23,188,454	(237,249,634)	(237,249,634)	2,574,576,410
ยอดคงเหลือ ณ วันที่ 1 มกราคม 2568	616,000,043	2,385,950,119	26,474,320	(239,786,892)	23,188,454	(237,249,634)	(237,249,634)	2,574,576,410
ขาดทุนสำหรับปี	-	-	-	(6,122,323,744)	-	-	-	(6,122,323,744)
กำไร (ขาดทุน) เบ็ดเสร็จอื่น	-	-	-	33,999,819	-	(35,435,831)	(35,435,831)	(1,436,012)
รวมกำไร (ขาดทุน) เบ็ดเสร็จสำหรับปี	-	-	-	(6,088,323,925)	-	(35,435,831)	(35,435,831)	(6,123,759,756)
ยอดคงเหลือ ณ วันที่ 31 ธันวาคม 2568	616,000,043	2,385,950,119	26,474,320	(6,328,110,817)	23,188,454	(272,685,465)	(272,685,465)	(3,549,183,346)

กรรมการ

()

กรรมการ

()

หมายเหตุประกอบงบการเงินรวมและเฉพาะบริษัทเป็นส่วนหนึ่งของงบการเงินนี้

บริษัท ทีทีซีแอล จำกัด (มหาชน)
งบกระแสเงินสด
สำหรับปีสิ้นสุดวันที่ 31 ธันวาคม

(หน่วย : บาท)				
หมายเหตุ	งบการเงินรวม		งบการเงินเฉพาะบริษัท	
	2568	2567	2568	2567
กระแสเงินสดจากกิจกรรมดำเนินงาน				
ขาดทุนก่อนภาษีเงินได้	(6,045,080,289)	(437,276,774)	(5,961,546,098)	(368,406,208)
รายการปรับกระทบกำไร (ขาดทุน) จากการดำเนินงาน :				
ค่าเสื่อมราคาและค่าตัดจำหน่าย	19, 20, 22	98,878,881	90,711,091	58,260,299
ค่าเผื่อผลขาดทุนด้านเครดิตที่คาดว่าจะเกิดขึ้น		3,797,219,031	200,760,229	4,117,364,985
กลับรายการค่าเผื่อผลขาดทุนด้านเครดิตที่คาดว่าจะเกิดขึ้น		(1,317,242)	-	(1,374,258)
ค่าเผื่อ (กลับรายการ) การลดมูลค่าของสินค้าคงเหลือ	13	(3,069,661)	(10,428,623)	(3,069,661)
ขาดทุนจากการจำหน่ายสินทรัพย์ทางการเงินที่วัดมูลค่าด้วยมูลค่ายุติธรรมผ่านกำไรหรือขาดทุน		-	201,105	-
ขาดทุนจากการด้อยค่าสินทรัพย์	19, 32	759,544,140	32,042,656	163,352,287
ขาดทุน (กำไร) จากการจำหน่ายและตัดจำหน่ายอุปกรณ์	19, 22	(1,530,579)	92,957,752	(1,539,363)
ขาดทุนจากการตัดจำหน่ายสินทรัพย์สิทธิการใช้		(1,473,310)	50,381	-
ขาดทุน (กำไร) จากอัตราแลกเปลี่ยนที่ยังไม่เกิดขึ้นจริง		(263,968,994)	229,791,824	(129,704,484)
ตัดจำหน่ายค่าธรรมเนียมในการจัดหาหุ้นกู้	25	11,277,763	18,866,800	11,277,763
ส่วนแบ่งขาดทุน (กำไร) จากกิจการร่วมค้า	17	186,271,857	88,803,545	-
กลับรายการสำรองค่าใช้จ่ายสำหรับโครงการ		54,324,183	148,545,381	54,324,184
ค่าใช้จ่ายตามภาระผูกพันสำหรับผลประโยชน์พนักงาน		30,612,448	41,508,994	26,621,251
กลับรายการภาระผูกพันผลประโยชน์พนักงาน		(23,690,944)	-	(23,690,944)
เงินปันผลรับจากบริษัทย่อยและบริษัทร่วมค้า	10, 17	(208,670,532)	(205,817,873)	(29,408,450)
กำไรจากการยกเลิกสัญญาเช่า		(1,302,713)	-	(1,302,713)
ขาดทุนจากการด้อยค่าของเงินลงทุนในบริษัทย่อย	15	-	-	33,337,481
ดอกเบี้ยรับ		(47,598,397)	(85,205,617)	(67,467,296)
หนี้สูญ		-	29,434,368	-
ต้นทุนทางการเงิน		204,707,616	170,679,006	342,553,237
เงินสดได้มาจากการดำเนินงานก่อนการเปลี่ยนแปลง				
ในสินทรัพย์และหนี้สินดำเนินงาน		(1,454,866,742)	405,624,245	(1,412,011,780)
สินทรัพย์ดำเนินงานลดลง (เพิ่มขึ้น):				
ลูกหนี้การค้า		933,477,511	23,453,340	991,038,290
เงินฝากสถาบันการเงินที่มีข้อจำกัดในการใช้		(678,352,754)	-	-
สินทรัพย์ที่เกิดจากสัญญา		1,193,788,318	(524,505,110)	1,336,805,687
ลูกหนี้อื่น		(210,348,810)	2,374,821	(13,507,725)
สินค้าคงเหลือ		(15,679,184)	17,689,278	5,509,735
วัสดุสำรองคลัง		578,979	(2,868,842)	-
งานระหว่างก่อสร้าง		(3,488,553)	(2,025,978)	(1,163,967)
เงินจ่ายล่วงหน้าให้ผู้รับเหมาช่วง		9,257,198	118,897,339	(5,041,980)
ภาษีเงินได้หัก ณ ที่จ่าย		881,421,909	(257,483,700)	880,780,489
ภาษีซื้อหรือเรียกคืน		(64,238,547)	3,716,027	(49,282,873)
เงินประกันผลงาน		817,998	(188,614,166)	817,998
สินทรัพย์หมุนเวียนอื่น		(3,738,364)	(8,616,642)	16,303,242
สินทรัพย์ไม่หมุนเวียนอื่น		3,338,737	(1,547,566)	2,055,097
การเพิ่ม (ลด) ของเงินสดและเทียบเท่าเงินสด				
การเพิ่ม (ลด) ของเงินสดและเทียบเท่าเงินสด				

หมายเหตุประกอบงบการเงินรวมและเฉพาะบริษัทเป็นส่วนหนึ่งของการงบการเงินนี้

บริษัท ทีทีซีแอล จำกัด (มหาชน)
งบกระแสเงินสด (ต่อ)
สำหรับปีสิ้นสุดวันที่ 31 ธันวาคม

(หน่วย : บาท)				
หมายเหตุ	งบการเงินรวม		งบการเงินเฉพาะบริษัท	
	2568	2567	2568	2567
หนี้สินดำเนินงานเพิ่มขึ้น (ลดลง):				
เจ้าหนี้การค้า	679,230,544	1,285,831,949	401,806,448	1,299,587,276
เจ้าหนี้อื่น	487,930,765	115,236,473	5,590,589	(7,638,369)
เจ้าหนี้ธนาคารจากหนังสือค้ำประกัน	23 465,438,753	-	465,438,753	-
ต้นทุนงานก่อสร้างค้างจ่าย	(2,368,382,033)	342,886,155	(2,421,081,670)	749,905,883
เงินรับล่วงหน้าจากลูกค้าตามสัญญาก่อสร้าง	(471,397,168)	(510,508,980)	(282,733,806)	(368,528,144)
หนี้สินที่เกิดจากสัญญา	49,101,062	(524,187,352)	48,057,237	(542,139,889)
เงินประกันผลงานผู้รับเหมาช่วง	125,046,496	109,107,469	125,046,496	166,818,638
ประมาณการค่าประกันความเสียหาย	(28,759,270)	10,432,092	(22,194,312)	3,802,877
ค่าใช้จ่ายค้างจ่าย	148,034,259	(35,514,350)	141,890,460	(13,949,169)
หนี้สินหมุนเวียนอื่น	(69,412,415)	(7,141,503)	(72,126,056)	(22,219,339)
จ่ายผลประโยชน์พนักงาน	(1,561,468)	(6,642,334)	(1,561,468)	(6,642,334)
เงินสดได้มาจาก (ใช้ไปใน) กิจกรรมดำเนินงาน	(392,762,780)	365,592,665	140,434,884	5,050,896
ดอกเบี้ยจ่าย	(135,689,727)	(163,408,234)	(205,514,575)	(247,949,132)
จ่ายภาษีเงินได้	(25,033,744)	(38,240,004)	-	(12,066,304)
เงินสดสุทธิได้มาจาก (ใช้ไปใน) กิจกรรมดำเนินงาน	(553,486,251)	163,944,427	(65,079,691)	(254,964,540)
กระแสเงินสดจากกิจกรรมลงทุน				
เงินสดรับจากเงินให้กู้ยืมระยะแก่บริษัทอื่น	14 19,198,112	74,904,218	19,198,112	74,904,218
เงินสดรับจากเงินให้กู้ยืมแก่บริษัทที่เกี่ยวข้องกัน	10 2,856,239	2,224,997	-	-
เงินสดรับจากการจำหน่ายที่ดินและอุปกรณ์	4,148,761	606,145	4,148,761	606,145
เงินสดรับจากดอกเบี้ยรับ	42,560,236	84,728,108	16,205,796	57,442,207
เงินสดรับจากสินทรัพย์ทางการเงินอื่นที่วัดมูลค่าด้วยวิธีราคาทุนดัดจำหน่าย	86,743,917	418,952,144	343,917	375,583
เงินสดจ่ายสินทรัพย์ทางการเงินอื่นที่วัดมูลค่าด้วยวิธีราคาทุนดัดจำหน่าย	(30,600,000)	(194,826,648)	-	(346,648)
เงินสดรับจากเงินปันผลจากบริษัทย่อยและบริษัทร่วมค้า	15, 17 208,670,532	205,817,873	4,800,000	275,451,478
เงินสดรับจากสินทรัพย์ทางการเงินที่วัดมูลค่าด้วยมูลค่ายุติธรรม				
ผ่านกำไรหรือขาดทุน	-	76,330,625	-	76,330,625
เงินสดจ่ายเงินให้กู้ยืมแก่บริษัทที่เกี่ยวข้องกัน	10 -	-	(141,400,000)	(65,000,000)
เงินสดจ่ายลงทุนในบริษัทย่อย	15 -	-	(10,000,000)	(42,485,411)
เงินสดจ่ายซื้ออุปกรณ์	19 (139,629,404)	(276,985,806)	(1,219,130)	(5,866,560)
เงินสดจ่ายซื้อสินทรัพย์ไม่มีตัวตน	22 (4,685,153)	(4,821,714)	-	(1,165,000)
เงินสดสุทธิได้มาจาก (ใช้ไปใน) กิจกรรมลงทุน	189,263,240	386,929,942	(107,922,544)	370,246,637

กรรมการ

()

กรรมการ

()

หมายเหตุประกอบงบการเงินรวมและเฉพาะบริษัทเป็นส่วนหนึ่งของการเงินนี้

บริษัท ทีทีซีแอล จำกัด (มหาชน)
งบกระแสเงินสด (ต่อ)
สำหรับปีสิ้นสุดวันที่ 31 ธันวาคม

		(หน่วย : บาท)			
		งบการเงินรวม		งบการเงินเฉพาะบริษัท	
หมายเหตุ		2568	2567	2568	2567
กระแสเงินสดจากกิจกรรมจัดหาเงิน					
เงินสดจ่ายเงินปันผล		-	(61,599,664)	-	(61,599,664)
เงินสดรับเงินกู้ยืมระยะสั้นจากสถาบันการเงิน	24, 28	2,175,350,623	2,304,137,434	2,175,350,623	2,304,137,434
เงินสดจ่ายคืนเงินกู้ยืมระยะสั้นจากสถาบันการเงิน	24, 28	(2,307,348,172)	(2,503,157,075)	(2,307,348,172)	(2,503,157,075)
เงินสดจ่ายคืนเงินกู้ยืมระยะสั้นจากบริษัทที่เกี่ยวข้องกัน	10	-	-	(5,000,000)	(19,945,920)
เงินสดรับจากการออกหุ้นกู้	25	305,800,000	1,848,700,000	305,800,000	1,848,700,000
เงินสดจ่ายคืนหุ้นกู้	25	(355,200,000)	(1,500,000,000)	(355,200,000)	(1,500,000,000)
เงินสดจ่ายค่าธรรมเนียมการออกหุ้นกู้	25	(3,871,037)	(19,968,278)	(3,871,037)	(19,968,278)
เงินสดจ่ายหนี้สินตามสัญญาเช่า	28	(63,434,260)	(64,627,747)	(41,056,089)	(46,557,103)
เงินสดสุทธิได้มาจาก (ใช้ไปใน) กิจกรรมจัดหาเงิน		(248,702,846)	3,484,670	(231,324,675)	1,609,394
กำไร (ขาดทุน) จากอัตราแลกเปลี่ยนของเงินสดและรายการเทียบเท่าเงินสด		87,562,866	(97,924,064)	18,841,363	(55,417,335)
เงินสดและรายการเทียบเท่าเงินสดเพิ่มขึ้น (ลดลง) - สุทธิ		(525,362,991)	456,434,975	(385,485,547)	61,474,156
เงินสดและรายการเทียบเท่าเงินสดต้นปี		2,626,568,027	2,170,133,052	1,728,187,252	1,666,713,096
เงินสดและรายการเทียบเท่าเงินสดปลายปี		2,101,205,036	2,626,568,027	1,342,701,705	1,728,187,252
ข้อมูลกระแสเงินสดเปิดเผยเพิ่มเติม					
รายการที่ไม่ใช่เงินสด					
รับรู้สิทธิในการใช้สินทรัพย์และหนี้สินตามสัญญาเช่า		110,771,592	19,720,587	51,769,767	8,614,752
หนี้สินตามสัญญาเช่า - สุทธิ		110,771,592	19,720,587	51,769,767	8,614,752
เจ้าหน้าที่ซื้ออุปกรณ์		-	310,440	-	310,440

กรรมการ
()

กรรมการ
()

หมายเหตุประกอบงบการเงินรวมและเฉพาะบริษัทเป็นส่วนหนึ่งของการงบการเงินนี้

หมายเหตุประกอบงบการเงิน

1. ลักษณะการดำเนินธุรกิจ

บริษัท ทีทีซีแอล จำกัด (มหาชน) (“บริษัท”) จัดทะเบียนเป็นบริษัทมหาชน ซึ่งจัดตั้งขึ้นและดำเนินกิจการในประเทศไทย และเป็นบริษัทจดทะเบียนในตลาดหลักทรัพย์แห่งประเทศไทย โดยมีสำนักงานใหญ่ ตั้งอยู่เลขที่ 159/42 - 44 อาคารเสริมมิตร ชั้น 28 - 30 ซอยสุขุมวิท 21 ถนนสุขุมวิท แขวงคลองเตยเหนือ เขตวัฒนา กรุงเทพมหานคร 10110

สำนักงานสาขาในประเทศฟิลิปปินส์ : Suite B, 5th Floor Builder's Center, 170 Salcedo Street, Legaspi Village, Makati City

เมื่อวันที่ 14 สิงหาคม 2567 ที่ประชุมคณะกรรมการบริษัท ครั้งที่ 4/2567 ได้มีมติปิดสำนักงานสาขาในประเทศฟิลิปปินส์ เนื่องจากไม่มีการดำเนินการโครงการในปัจจุบัน และคาดว่าจะไม่มีโครงการใหม่ในอนาคตอันใกล้ โดยปัจจุบันบริษัทอยู่ระหว่างการดำเนินการจดทะเบียนปิดสาขา

สำนักงานสาขาในประเทศกาตาร์ : Area No.90, Street No.720, Sheikh Abdulrahman Bin Jassim Street, Building No.24, Plot No.26, Flat No.90, P.O. Box 80364 Al Wakra-Qatar

สำนักงานสาขาในประเทศไทย : ตั้งอยู่เลขที่ 122 หมู่ที่ 6 ตำบลหลวงเหนือ อำเภองาว จังหวัดลำปาง 52110

กลุ่มบริษัทดำเนินธุรกิจหลักในการให้บริการด้านวิศวกรรม ซึ่งรวมถึงการออกแบบ การจัดหาและก่อสร้างสำหรับโรงงานอุตสาหกรรมแบบครบวงจร ธุรกิจพลังงาน ธุรกิจผลิตและจำหน่ายพลังงานชีวมวลอัดเม็ด และธุรกิจเจ้าของสิทธิบัตรด้านการผลิตเชื้อเพลิงชีวมวลอัดเม็ด

เมื่อวันที่ 31 ตุลาคม 2568 คณะกรรมการบริษัทได้มีมติอนุมัติให้บริษัทในฐานะลูกหนี้ยื่นคำร้องขอฟื้นฟูกิจการ และเสนอผู้จัดทำแผนฟื้นฟูกิจการต่อศาลล้มละลายกลาง ภายใต้พระราชบัญญัติล้มละลาย พ.ศ. 2483 (รวมที่แก้ไขเพิ่มเติม) โดยในวันที่ 3 พฤศจิกายน 2568 ศาลล้มละลายกลางได้มีคำสั่งรับคำร้องฟื้นฟูกิจการของบริษัท และมีนัดไต่สวนคำร้องในวันที่ 28 มกราคม 2569 ซึ่งเหตุดังกล่าวส่งผลกระทบต่อภาระผูกพันของหุ้นกู้ และเจ้าหนี้สถาบันการเงิน ตามที่กล่าวในหมายเหตุประกอบงบการเงินข้อ 24 และ 25

เมื่อวันที่ 28 มกราคม 2569 ศาลได้ไต่สวนพยานผู้ร้องเพียงปากเดียว และศาลได้เลื่อนนัดถามค้ำพยานผู้ร้อง และกำหนดนัดสืบพยานผู้ร้องและผู้คัดค้านในวันที่ 19 มีนาคม 2569 เนื่องจากยังไต่สวนไม่ครบ

2. เกณฑ์การจัดทำงบการเงิน

2.1 ฐานะการเงิน

แม้บริษัทจะได้เจรจาเรียกเก็บเงินค่าก่อสร้างจากผู้ว่าจ้างโครงการต่าง ๆ อย่างต่อเนื่อง และพยายามเจรจากับเจ้าหนี้การค้าที่ได้รับผลกระทบจากการบอกลิขสัญญาก่อสร้างโครงการ แต่เนื่องจากการที่บริษัทผิมนัดชำระหนี้กับสถาบันการเงินและยังไม่สามารถเจรจาต่อรองหรือจัดหาแหล่งเงินทุนใหม่นำมาชำระหนี้สินที่ผิมนัดชำระให้เป็นผลสำเร็จได้ ส่งผลกระทบทำให้กลุ่มบริษัทและบริษัทมีผลขาดทุนสำหรับปีสิ้นสุดวันที่ 31 ธันวาคม 2568 จำนวน 6,254.28 ล้านบาท และ 6,122.32 ล้านบาท ตามลำดับ และมีกระแสเงินสดสุทธิใช้ไปในการดำเนินงานจำนวน (553.49) ล้านบาท และ (65.08) ล้านบาท ตามลำดับ นอกจากนี้ ณ วันที่ 31 ธันวาคม 2568 กลุ่มบริษัทและบริษัทมีขาดทุนสะสมเกินทุนจำนวน 3,873.82 ล้านบาท และ 3,549.18 ล้านบาท ตามลำดับ อีกทั้งยังมีหนี้สินหมุนเวียนสูงกว่าสินทรัพย์หมุนเวียนจำนวน 7,528.81 ล้านบาท และ 8,464.50 ล้านบาท ตามลำดับ โดยหนี้สินหมุนเวียนส่วนใหญ่ประกอบด้วยเจ้าหนี้การค้าและเจ้าหนี้อื่น เจ้าหนี้หุ้นกู้ เจ้าหนี้ธนาคารจากหนังสือค้ำประกันและเงินกู้ยืมระยะสั้นจากสถาบันการเงิน

นอกจากนี้เมื่อวันที่ 28 ตุลาคม 2568 และ วันที่ 5 พฤศจิกายน 2568 ตลาดหลักทรัพย์แห่งประเทศไทยได้ขึ้นเครื่องหมาย CB (Caution-Business) บนหลักทรัพย์ของบริษัท อันเนื่องมาจากการที่บริษัทได้ผิมนัดชำระหนี้ตามเกณฑ์ที่กำหนดของหุ้นกู้ TTCL250A ตามที่ได้เปิดเผยในหมายเหตุข้อ 25 และการที่บริษัทได้ยื่นคำร้องขอฟื้นฟูกิจการต่อศาลล้มละลายกลางและศาลได้รับคำร้องขอฟื้นฟูกิจการแล้ว ตามที่ได้เปิดเผยในหมายเหตุข้อ 1

อย่างไรก็ตาม ผู้บริหารของบริษัทพิจารณาว่าการจัดทำงบการเงินสำหรับปีสิ้นสุดวันที่ 31 ธันวาคม 2568 ของบริษัทตามข้อสมมติทางบัญชีว่าบริษัทจะดำเนินงานอย่างต่อเนื่องยังคงเหมาะสม ดังนั้นงบการเงินจึงไม่ได้รวมรายการปรับปรุงเกี่ยวกับมูลค่าที่คาดว่าจะได้รับคืนของสินทรัพย์หรือจำนวนเงินที่จะต้องจ่ายคืนของหนี้สินถ้าบริษัทไม่สามารถดำเนินงานต่อเนื่อง

2.2 เกณฑ์การถือปฏิบัติ

งบการเงินรวมและเฉพาะบริษัทนี้จัดทำขึ้นตามมาตรฐานการรายงานทางการเงินของไทย รวมถึงแนวปฏิบัติทางการบัญชีที่ประกาศใช้โดยสภาวิชาชีพบัญชี

งบการเงินรวมและเฉพาะบริษัทได้จัดทำขึ้นโดยใช้เกณฑ์ราคาทุนเดิมในการวัดมูลค่าขององค์ประกอบงบการเงิน เว้นแต่จะเปิดเผยเป็นอย่างอื่นเป็นการเฉพาะ

การจัดทำงบการเงินให้สอดคล้องกับมาตรฐานการรายงานทางการเงินในประเทศไทย กำหนดให้ใช้ประมาณการทางบัญชีที่สำคัญและการใช้ดุลยพินิจของผู้บริหารตามกระบวนการในการนำนโยบายการบัญชีของกลุ่มบริษัทไปถือปฏิบัติ กลุ่มบริษัทเปิดเผยเรื่องการใช้ดุลยพินิจของผู้บริหาร หรือรายการที่มีความซับซ้อนและรายการที่เกี่ยวกับข้อสมมติฐานและประมาณการที่มีนัยสำคัญต่องบการเงินรวมและเฉพาะบริษัทได้เปิดเผยในหมายเหตุประกอบงบการเงินข้อ 8

งบการเงินรวมและเฉพาะบริษัทฉบับภาษาอังกฤษจัดทำขึ้นจากงบการเงินตามกฎหมายที่เป็นภาษาไทย ในกรณีที่เนื้อความขัดแย้งกันหรือมีการตีความในสองภาษาแตกต่างกันให้ใช้งบการเงินตามกฎหมายฉบับภาษาไทยเป็นหลัก

2.3 เกณฑ์ในการจัดทำงบการเงินรวม

งบการเงินรวมนี้ประกอบด้วยงบการเงินของบริษัท ทีทีซีแอล จำกัด (มหาชน) และบริษัทย่อย (“กลุ่มบริษัท”) ที่บริษัทมีอำนาจควบคุมหรือถือหุ้นเกินกว่าร้อยละ 50 ของหุ้นที่มีสิทธิออกเสียง ดังต่อไปนี้

รายชื่อ	ประเทศที่จัดตั้ง	สัดส่วนในการถือ หุ้น (ร้อยละ)		ลักษณะธุรกิจ
		2568	2567	
บริษัทย่อยทางตรง				
TTCL Vietnam Corporation Limited (TVC)	ประเทศเวียดนาม	93.34	93.34	รับเหมาก่อสร้างและบริการ ด้านวิศวกรรม
TTCL Malaysia Sdn. Bhd. (TTML)	ประเทศมาเลเซีย	100.00	100.00	รับเหมาก่อสร้างและบริการ ด้านวิศวกรรม
TMSP SDN. BHD. (TMSP)	ประเทศมาเลเซีย	100.00	100.00	รับเหมาก่อสร้างและบริการ ด้านวิศวกรรม
ToyoThai - Myanmar Corporation Co., Ltd. (TTMC)	สาธารณรัฐแห่ง สหภาพเมียนมา	80.00	80.00	รับเหมาก่อสร้างและบริการ ด้านวิศวกรรม
บริษัท โกลบอล นิว เอ็นเนอร์ยี จำกัด (GNE)	ประเทศไทย	40.00	40.00	บริการด้านการพัฒนา พลังงานทดแทน
TTCL New Energy Pte. Ltd. (TTNE)	ประเทศสิงคโปร์	100.00	100.00	ลงทุนในธุรกิจพลังงาน ทดแทน
TTCL Myanmar Engineering & Construction Co., Ltd. (TTMEC)	สาธารณรัฐแห่ง สหภาพเมียนมา	99.00	99.00	รับเหมาก่อสร้างและบริการ ด้านวิศวกรรม
TTCL Power Holding Pte. Ltd. (TTPHD)	ประเทศสิงคโปร์	100.00	100.00	ลงทุนในธุรกิจพลังงาน
Blackwood Technology B.V. (Blackwood)	ประเทศ เนเธอร์แลนด์	95.00	95.00	เจ้าของสิทธิบัตรด้านการ ผลิตเชื้อเพลิงและชีวมวล อัดเม็ด
TTCL LNG Power Pte. Ltd. (TTLP)	ประเทศสิงคโปร์	85.00	85.00	ลงทุนในธุรกิจพลังงาน
TTCL Bio Company Pte. Ltd. (TTBC)	ประเทศสิงคโปร์	75.00	75.00	ลงทุนในธุรกิจพลังงาน
บริษัท เอ็นที ไบโอมัส โปรดักส์ จำกัด (NTBC)	ประเทศไทย	51.00	51.00	ผลิตและจำหน่ายเชื้อเพลิง ชีวมวลอัดเม็ด

บริษัท ทีทีซีแอล จำกัด (มหาชน)
 หมายเหตุประกอบงบการเงิน
 สำหรับปีสิ้นสุดวันที่ 31 ธันวาคม 2568

รายชื่อ	ประเทศที่จัดตั้ง	สัดส่วนในการถือ หุ้น (ร้อยละ)		ลักษณะธุรกิจ
		2568	2567	
บริษัท อริยะ ไปโอฟูเอล จำกัด (ABC)	ประเทศไทย	100.00	100.00	ผลิตและจำหน่ายวัตถุดิบที่ใช้ในการผลิตเชื้อเพลิงชีวมวลอัดเม็ด
TTCL Singapore Pte. Ltd. (TTSL)	ประเทศสิงคโปร์	100.00	100.00	จัดหาเครื่องจักรและบริการด้านวิศวกรรม
บริษัท ทีทีซีแอล เฮลท์แคร์ จำกัด (TTHC)	ประเทศไทย	100.00	-	ลงทุนในธุรกิจด้านสุขภาพ
TTCLBE TURKEY MÜHENDİSLİK İNŞAAT LİMİTED ŞİRKETİ (TTCL TURKEY)	ประเทศตุรกี	100.00	-	จัดหาเครื่องจักรและบริการด้านวิศวกรรม
บริษัทย่อยทางอ้อม				
TTCL Coal Power Pte. Ltd. (TTCP)	ประเทศสิงคโปร์	100.00	100.00	ลงทุนในธุรกิจพลังงาน
TTCL Solar Power Pte. Ltd. (TTSP)	ประเทศสิงคโปร์	100.00	100.00	ลงทุนในธุรกิจพลังงาน
Global New Energy Japan Co., Ltd. (GNE-Japan)	ประเทศญี่ปุ่น	100.00	100.00	รับบำรุงรักษาโรงไฟฟ้าจากพลังงานแสงอาทิตย์
TTCL Power Myanmar Co., Ltd. (TPMC)	สาธารณรัฐแห่งสหภาพเมียนมา	75.00	75.00	ผลิตกระแสไฟฟ้าเพื่อจำหน่าย
BKB Power Pte. Ltd. (BKB)	ประเทศสิงคโปร์	100.00	100.00	ลงทุนในธุรกิจพลังงาน
TTCL JSM Power Pte. Ltd.	ประเทศสิงคโปร์	100.00	100.00	ลงทุนในธุรกิจพลังงาน
TTCL Bio Technology Corporation (TTBT)	ประเทศเวียดนาม	100.00	100.00	ลงทุนในธุรกิจพลังงาน
การร่วมค้าทางตรง				
Toyo Thai - Power Myanmar Corporation Co., Ltd. (TTPMC)	สาธารณรัฐแห่งสหภาพเมียนมาร์	43.00	43.00	ผลิตกระแสไฟฟ้าเพื่อจำหน่าย
การร่วมค้าทางอ้อมที่ถือโดย TTPHD				
บริษัท สยาม จีเอ็นอี โซลาร์ เอ็นเนอร์ยี จำกัด (S-GNE)	ประเทศไทย	48.80	48.80	ผลิตกระแสไฟฟ้าเพื่อจำหน่าย
TTCL Gas Power Pte. Ltd. (TTGP)	ประเทศสิงคโปร์	40.00	40.00	ลงทุนในธุรกิจพลังงาน
การร่วมค้าทางอ้อม				
Orient Bio-Fuels Co., Ltd. (OBF)	ประเทศเวียดนาม	49.00	49.00	ลงทุนในธุรกิจพลังงานทดแทน
บริษัทหรือบุคคลที่เกี่ยวข้องกัน				
บริษัท โกลบอล บิสซิเนส แมเนจเม้นท์ จำกัด	ประเทศไทย	6.27	6.27	
นายอิโรโนะ อิริยา	ประเทศไทย	5.55	6.58	
Daiwa Capital Markets Singapore Ltd.	ประเทศสิงคโปร์	5.00	5.00	
นางสาวสุรตนา ตฤณรัตน์	ประเทศไทย	2.39	2.79	
นายสุเทพ พัฒนสิน	ประเทศไทย	2.13	2.78	
GPL Myanmar Land Co., Ltd. (GPL)	ประเทศสิงคโปร์	-	-	

รายการบัญชีระหว่างบริษัท บริษัทย่อย และบริษัทย่อยทางอ้อมที่มีสาระสำคัญได้ถูกตัดรายการในการจัดทำงบการเงินรวมแล้ว

งบการเงินรวมนี้ได้จัดทำขึ้นโดยใช้นโยบายบัญชีเช่นเดียวกันสำหรับรายการบัญชีที่เหมือนกันหรือเหตุการณ์ทางบัญชีที่คล้ายคลึงกันสำหรับการจัดทำงบการเงินของบริษัท

3. มาตรฐานการรายงานทางการเงินฉบับปรับปรุง

มาตรฐานการรายงานทางการเงินฉบับปรับปรุง ซึ่งมีผลบังคับใช้สำหรับรอบระยะเวลาบัญชีที่เริ่มต้นในหรือหลังวันที่ 1 มกราคม 2568 และเกี่ยวข้องกับกลุ่มบริษัท ดังนี้

- ก) การปรับปรุงมาตรฐานการบัญชีฉบับที่ 1 เรื่องการนำเสนอของงบการเงิน ระบุเพิ่มเติมว่าหนี้สินจะถูกจัดประเภทเป็นหนี้สินหมุนเวียนหรือไม่หมุนเวียน ขึ้นอยู่กับสิทธิที่มีอยู่ ณ สิ้นรอบระยะเวลารายงาน การจัดประเภทจะไม่ได้ได้รับผลกระทบจากความคาดหวังของกลุ่มบริษัทหรือเหตุการณ์ภายหลังรอบระยะเวลารายงาน (เช่น การได้รับการยกเว้นหรือการละเมิดการดำรงสถานะของข้อตกลง (a breach of covenant))

การดำรงสถานะของข้อตกลง (covenant) ของการกู้ยืมจะไม่ส่งผลต่อการจัดประเภทหนี้สินเป็นหนี้สินหมุนเวียนหรือไม่หมุนเวียน ณ สิ้นรอบระยะเวลารายงานหากกิจการต้องปฏิบัติตามการดำรงสถานะดังกล่าวหลังจากวันสิ้นรอบระยะเวลารายงาน อย่างไรก็ตาม หากกลุ่มบริษัทต้องปฏิบัติตามการดำรงสถานะก่อนหรือ ณ วันสิ้นรอบระยะเวลารายงาน ก็จะส่งผลต่อการจัดประเภทเป็นหนี้สินหมุนเวียนหรือไม่หมุนเวียน แม้ว่าการดำรงสถานะจะถูกทดสอบการปฏิบัติตามภายหลังรอบระยะเวลารายงานก็ตาม

การปรับปรุงดังกล่าวกำหนดให้เปิดเผยข้อมูลหากกลุ่มบริษัทจัดประเภทหนี้สินเป็นหนี้สินไม่หมุนเวียนและหนี้สินนั้นขึ้นอยู่กับสถานะที่กลุ่มบริษัทต้องปฏิบัติตามภายใน 12 เดือนภายหลังรอบระยะเวลารายงาน ข้อมูลที่ต้องเปิดเผยรวมถึง

- มูลค่าตามบัญชีของหนี้สิน
- ข้อมูลเกี่ยวกับการดำรงสถานะ และ
- ข้อเท็จจริงและสถานการณ์ (ถ้ามี) ที่บ่งชี้ว่ากิจการอาจมีความยากลำบากในการปฏิบัติตามการดำรงสถานะ

การปรับปรุงยังชี้แจงความหมายของ 'การชำระ' หนี้สินตามมาตรฐานการบัญชีฉบับที่ 1 เมื่อคู่สัญญา มีสิทธิเลือก เงื่อนไขของหนี้สินที่ให้ผู้ชำระด้วยการโอนตราสารทุนของกลุ่มบริษัทเองไม่มีผลต่อการจัดประเภทเป็นรายการหมุนเวียนหรือไม่หมุนเวียน หากกลุ่มบริษัทจัดประเภทสิทธิเลือกนั้นเป็นตราสารทุน

การปรับปรุงต้องถูกนำมาถือปฏิบัติย้อนหลังตามข้อกำหนดปกติในมาตรฐานการบัญชีฉบับที่ 8 เรื่องนโยบายการบัญชีการเปลี่ยนแปลงประมาณการทางบัญชีและข้อผิดพลาด

- ข) การปรับปรุงมาตรฐานการรายงานทางการเงินฉบับที่ 16 เรื่องสัญญาเช่า ได้ให้หลักเกณฑ์เกี่ยวกับข้อกำหนดสำหรับรายการขายและเช่ากลับคืน โดยอธิบายวิธีที่กิจการจะบันทึกบัญชีสำหรับการขายและเช่ากลับคืนหลังจากวันที่เกิดรายการ

การปรับปรุงระบุว่า ในการวัดมูลค่าหนี้สินจากสัญญาเช่าหลังจากการขายและเช่ากลับคืน ผู้ขาย-ผู้เช่าต้องกำหนด ‘การจ่ายชำระตามสัญญาเช่า’ หรือ ‘การจ่ายชำระตามสัญญาเช่าที่ปรับปรุง’ ในวิธีที่ว่าผู้ขาย-ผู้เช่าจะไม่รับรู้จำนวนผลกำไรหรือผลขาดทุนที่เกี่ยวข้องกับสิทธิในการใช้ที่ยังคงอยู่กับผู้ขาย-ผู้เช่า การแก้ไขดังกล่าวอาจส่งผลกระทบต่อรายการขายและเช่ากลับคืนโดยเฉพาะรายการที่มีค่าเช่าผันแปรที่ไม่ได้ขึ้นอยู่กับดัชนีหรืออัตรา

- ค) การปรับปรุงมาตรฐานการบัญชีฉบับที่ 7 เรื่องงบกระแสเงินสด และมาตรฐานการรายงานทางการเงินฉบับที่ 7 เรื่องการเปิดเผยข้อมูลเครื่องมือทางการเงิน กำหนดให้มีการเปิดเผยข้อมูลเกี่ยวกับข้อตกลงจัดหาเงินทุนเพื่อจ่ายผู้ขาย (Supplier Finance Arrangements หรือ SFAs) การแก้ไขนี้ตอบสนองต่อความต้องการเร่งด่วนของนักลงทุนที่ต้องการข้อมูลเพิ่มเติมเกี่ยวกับ SFAs เพื่อประเมินว่าข้อตกลงเหล่านี้มีผลกระทบต่อหนี้สิน กระแสเงินสด และความเสี่ยงด้านสภาพคล่องของกลุ่มบริษัทอย่างไร

เพื่อตอบสนองความต้องการของนักลงทุน การเปิดเผยข้อมูลแบบใหม่จะให้ข้อมูลเกี่ยวกับ

- (1) ข้อกำหนดและเงื่อนไขของ SFAs
- (2) มูลค่าตามบัญชีของหนี้สินทางการเงินที่เป็นส่วนหนึ่งของ SFAs และรายการรายบรรทัดที่แสดงหนี้สินเหล่านั้น
- (3) มูลค่าตามบัญชีของหนี้สินทางการเงินใน (2) ที่ผู้ขายได้รับการชำระเงินเรียบร้อยแล้วจากผู้ให้เงินทุน
- (4) ช่วงของวันครบกำหนดชำระของหนี้สินทางการเงินที่เป็นส่วนหนึ่งของ SFAs และเจ้าหนี้การค้าเทียบเคียงที่ไม่ได้เป็นส่วนหนึ่งของข้อตกลงดังกล่าว
- (5) การเปลี่ยนแปลงที่ไม่ใช่เงินสดในมูลค่าตามบัญชีของหนี้สินทางการเงินใน (2)
- (6) การเข้าถึงวงเงินของ SFAs และการกระจุกตัวของความเสี่ยงด้านสภาพคล่องกับผู้ให้เงินทุน

มาตรฐานรายงานทางการเงินที่มีการปรับปรุง ซึ่งมีผลบังคับใช้วันที่ 1 มกราคม 2568 ไม่มีผลกระทบที่มีนัยสำคัญต่อกลุ่มบริษัท

4. นโยบายการบัญชี

4.1 การบัญชีสำหรับงบการเงินรวม

งบการเงินรวมประกอบด้วยงบการเงินของบริษัทและบริษัทย่อย (รวมกันเรียกว่า “กลุ่มบริษัท”) และส่วนได้เสียของกลุ่มบริษัทในบริษัทร่วม

บริษัทย่อย

บริษัทย่อยหมายถึงกิจการทั้งหมดที่กลุ่มบริษัทมีอำนาจควบคุม กลุ่มบริษัทมีอำนาจควบคุมเมื่อกกลุ่มบริษัทรับหรือมีสิทธิในผลตอบแทนผันแปรจากการเกี่ยวข้องกับผู้ที่ได้รับการลงทุน และสามารถใช้อำนาจเหนือผู้ได้รับการลงทุนเพื่อให้ได้ผลตอบแทนผันแปร กลุ่มบริษัทรวมงบการเงินของบริษัทย่อยไว้ในงบการเงินรวมตั้งแต่วันที่กลุ่มบริษัทมีอำนาจในการควบคุมบริษัทย่อยจนถึงวันที่กลุ่มบริษัทสูญเสียอำนาจควบคุมในบริษัทย่อยนั้น

ในงบการเงินเฉพาะบริษัท เงินลงทุนในบริษัทย่อยบันทึกด้วยวิธีราคาทุน

บริษัทร่วม

บริษัทร่วมเป็นกิจการที่กลุ่มบริษัทมีอิทธิพลอย่างเป็นสาระสำคัญแต่ไม่ถึงกับมีอำนาจควบคุมหรือมีการควบคุมร่วม เงินลงทุนในบริษัทร่วมรับรู้โดยใช้วิธีส่วนได้เสียในการแสดงในงบการเงินรวม

การร่วมค้า

การร่วมการงานจัดประเภทเป็นการร่วมค้าเมื่อกกลุ่มบริษัทมีสิทธิในสินทรัพย์สุทธิของการร่วมการงานนั้น เงินลงทุนในการร่วมค้ารับรู้โดยใช้วิธีส่วนได้เสีย

การบันทึกเงินลงทุนตามวิธีส่วนได้เสีย

กลุ่มบริษัทรับรู้เงินลงทุนเมื่อเริ่มแรกด้วยราคาทุน ซึ่งประกอบด้วยเงินที่จ่ายซื้อรวมกับต้นทุนทางตรงของเงินลงทุน

กลุ่มบริษัทจะรับรู้มูลค่าภายหลังวันที่ได้มาของเงินลงทุนในบริษัทร่วมด้วยส่วนแบ่งกำไรหรือขาดทุนของผู้ได้รับการลงทุนตามสัดส่วนที่ผู้ลงทุนมีส่วนได้เสียอยู่ในกำไรขาดทุนและกำไรขาดทุนเบ็ดเสร็จอื่น ผลสะสมของการเปลี่ยนแปลงภายหลังการได้มาดังกล่าวข้างต้นจะปรับปรุงกับราคาตามบัญชีของเงินลงทุน

เมื่อส่วนแบ่งขาดทุนของกลุ่มบริษัทในบริษัทร่วมมีมูลค่าเท่ากับหรือเกินกว่ามูลค่าส่วนได้เสียของกลุ่มบริษัทในบริษัทร่วมนั้นซึ่งรวมถึงส่วนได้เสียระยะยาวอื่น กลุ่มบริษัทจะไม่รับรู้ส่วนแบ่งขาดทุนที่เกินกว่าส่วนได้เสียในบริษัทร่วมนั้น เว้นแต่กลุ่มบริษัทมีภาระผูกพันหรือได้จ่ายเงินเพื่อชำระภาระผูกพันแทนบริษัทร่วม

การเปลี่ยนแปลงสัดส่วนการถือครองกิจการ

ในกรณีที่กลุ่มบริษัทยังคงมีอำนาจควบคุมบริษัทย่อย กลุ่มบริษัทปฏิบัติต่อรายการกับส่วนได้เสียที่ไม่มีอำนาจควบคุมเช่นเดียวกันกับรายการกับผู้เป็นเจ้าของของกลุ่มบริษัท ผลต่างระหว่างราคาจ่ายซื้อหรือราคาขายจากการเปลี่ยนแปลงสัดส่วนในบริษัทย่อยกับราคาตามบัญชีของส่วนได้เสียที่ไม่มีอำนาจควบคุมที่ลดลงหรือเพิ่มขึ้นตามสัดส่วนที่เปลี่ยนแปลงไปจะถูกรับรู้ในส่วนของผู้ถือหุ้น

ถ้าสัดส่วนการถือครองในบริษัทร่วมและการร่วมค้าลดลง แต่กลุ่มบริษัทยังมีอิทธิพลอย่างมีนัยสำคัญหรือยังคงมีการควบคุมร่วม กำไรหรือขาดทุนที่เคยบันทึกไว้ในกำไรขาดทุนเบ็ดเสร็จอื่นเฉพาะส่วนที่ลดลงจะถูกโอนไปยังกำไรหรือขาดทุน กำไรหรือขาดทุนจากการลดสัดส่วนการถือครองในบริษัทร่วมและการร่วมค้าจะถูกรับรู้ในงบกำไรขาดทุน

เมื่อกลุ่มบริษัทสูญเสียอำนาจควบคุม การควบคุมร่วม หรือการมีอิทธิพลอย่างมีนัยสำคัญในเงินลงทุนนั้น เงินลงทุนที่เหลืออยู่จะถูกรวบรวมใหม่ด้วยมูลค่ายุติธรรม ส่วนต่างที่เกิดขึ้นจะถูกรับรู้ในกำไรหรือขาดทุน มูลค่ายุติธรรมของเงินลงทุนจะกลายเป็นมูลค่าเริ่มแรกในการบันทึกบัญชีเงินลงทุนและจะจัดประเภทใหม่ตามสัดส่วนการถือครองที่เหลืออยู่เป็นเงินลงทุนในบริษัทร่วม, การร่วมค้า หรือสินทรัพย์ทางการเงิน

รายการระหว่างกันภายในงบการเงินรวม

รายการ ยอดคงเหลือ และกำไรที่ยังไม่เกิดขึ้นจริงระหว่างกันในกลุ่มบริษัทจะถูกตัดออก กำไรที่ยังไม่เกิดขึ้นจริงในรายการระหว่างกลุ่มบริษัทกับบริษัทร่วมและการร่วมค้าจะถูกตัดออกตามสัดส่วนที่กลุ่มบริษัทมีส่วนได้เสียในบริษัทร่วมและการร่วมค้า ขาดทุนที่ยังไม่เกิดขึ้นจริงในรายการระหว่างกลุ่มบริษัทจะถูกตัดออกเช่นเดียวกัน ยกเว้นรายการนั้นจะมีหลักฐานว่าเกิดจากการด้อยค่าของสินทรัพย์ที่โอน

4.2 ค่าความนิยม

กลุ่มบริษัทจะทดสอบการด้อยค่าของค่าความนิยมทุกปี และเมื่อมีการเปลี่ยนแปลงในเหตุการณ์หรือสถานการณ์ที่บ่งชี้ว่าค่าความนิยมอาจจะด้อยค่า โดยค่าความนิยมจะแสดงด้วยราคาทุนหักการด้อยค่าสะสม ทั้งนี้ การด้อยค่าสะสมของค่าความนิยมที่รับรู้แล้วจะไม่มีกรกลับรายการในอนาคต

4.3 การรวมธุรกิจ

กลุ่มบริษัทถือปฏิบัติตามวิธีซื้อสำหรับการรวมธุรกิจที่ไม่ใช่การรวมธุรกิจภายใต้การควบคุมเดียวกัน สิ่งตอบแทนที่โอนให้สำหรับการซื้อธุรกิจประกอบด้วย

- ก. มูลค่ายุติธรรมของสินทรัพย์ที่โอนไป
- ข. หนี้สินที่ก่อขึ้นเพื่อจ่ายชำระให้แก่เจ้าของเดิม
- ค. ส่วนได้เสียในส่วนของผู้ถือหุ้นที่ออกโดยกลุ่มบริษัท

สินทรัพย์ที่ระบุได้ที่ได้มา หนี้สิน และหนี้สินที่อาจเกิดขึ้นจากการรวมธุรกิจจะถูกรวบรวมมูลค่าเริ่มแรกด้วยมูลค่ายุติธรรม ณ วันที่ซื้อ

ในการรวมธุรกิจแต่ละครั้ง กลุ่มบริษัทมีทางเลือกที่จะวัดมูลค่าของส่วนได้เสียที่ไม่มีอำนาจควบคุมในผู้ถูกซื้อ ด้วยมูลค่ายุติธรรมหรือด้วยมูลค่ายุติธรรมของสินทรัพย์สุทธิของผู้ถูกซื้อ

ผลรวมของมูลค่าสิ่งตอบแทนที่โอนให้และมูลค่าของส่วนได้เสียที่ไม่มีอำนาจควบคุมในผู้ถูกซื้อในจำนวนที่เกินกว่ามูลค่ายุติธรรมของสินทรัพย์สุทธิที่ระบุได้ที่ได้มาต้องรับรู้เป็นค่าความนิยม แต่หากน้อยกว่ามูลค่ายุติธรรมของสินทรัพย์สุทธิที่ระบุได้ที่ได้มาจะรับรู้ส่วนต่างโดยตรงไปยังกำไรหรือขาดทุน

ต้นทุนทางตรงที่เกี่ยวข้องกับการซื้อธุรกิจ

ต้นทุนที่เกี่ยวข้องกับการซื้อธุรกิจจะถูกรับรู้เป็นค่าใช้จ่ายในกำไรหรือขาดทุนในงบการเงินรวม

4.4 การแปลงค่าเงินตราต่างประเทศ

สกุลเงินที่ใช้ในการดำเนินงานและสกุลเงินที่ใช้นำเสนองบการเงิน

งบการเงินแสดงในสกุลเงินบาท ซึ่งเป็นสกุลเงินที่ใช้ในการดำเนินงานของกิจการและเป็นสกุลเงินที่ใช้นำเสนองบการเงินของบริษัท

รายการและยอดคงเหลือ

รายการที่เป็นสกุลเงินตราต่างประเทศแปลงค่าเป็นสกุลเงินที่ใช้ในการดำเนินงานโดยใช้อัตราแลกเปลี่ยน ณ วันที่เกิดรายการ

รายการกำไรและรายการขาดทุนที่เกิดจากการรับหรือจ่ายชำระที่เป็นเงินตราต่างประเทศ และที่เกิดจากการแปลงค่าสินทรัพย์และหนี้สินทางการเงินได้บันทึกไว้ในกำไรหรือขาดทุน

เมื่อมีการรับรู้รายการกำไรหรือขาดทุนของรายการที่ไม่เป็นตัวเงินไว้ในงบกำไรขาดทุนเบ็ดเสร็จอื่น องค์ประกอบของอัตราแลกเปลี่ยนทั้งหมดของกำไรหรือขาดทุนนั้นจะรับรู้ไว้ในกำไรขาดทุนเบ็ดเสร็จอื่นด้วย ในทางตรงข้ามการรับรู้กำไรหรือขาดทุนของรายการที่ไม่เป็นตัวเงินไว้ในกำไรหรือขาดทุน องค์ประกอบของอัตราแลกเปลี่ยนทั้งหมดของกำไรหรือขาดทุนนั้นจะรับรู้ไว้ในกำไรขาดทุนด้วย

กลุ่มบริษัท

การแปลงค่าผลการดำเนินงานและฐานะการเงินของบริษัทในกลุ่มบริษัท (ที่มีใช้สกุลเงินของเศรษฐกิจที่มีภาวะเงินเฟ้อรุนแรง) ซึ่งมีสกุลเงินที่ใช้ในการดำเนินงานแตกต่างจากสกุลเงินที่ใช้นำเสนองบการเงินได้ถูกแปลงค่าเป็นสกุลเงินที่ใช้นำเสนองบการเงินดังนี้

- สินทรัพย์และหนี้สินที่แสดงอยู่ในฐานะการเงินแปลงค่าด้วยอัตราปิด ณ วันที่ในฐานะการเงิน
- รายได้และค่าใช้จ่ายในงบกำไรขาดทุนเบ็ดเสร็จแปลงค่าด้วยอัตราถัวเฉลี่ย และ
- ผลต่างของอัตราแลกเปลี่ยนทั้งหมดรับรู้ในกำไรขาดทุนเบ็ดเสร็จอื่น

4.5 การรับรู้รายได้

รายได้ค่าบริการก่อสร้าง

รายได้จากการก่อสร้างรวมถึงสัญญาการให้บริการด้านการก่อสร้าง กลุ่มบริษัทปฏิบัติตามภาระที่ต้องปฏิบัติแล้วเสร็จและส่งมอบอำนาจการควบคุมบริการในสัญญาไว้ให้แก่ลูกค้า และรับรู้รายได้ตลอดช่วงเวลาหนึ่ง โดยอ้างอิงจากระดับความก้าวหน้าของขั้นความสำเร็จ ซึ่งวัดจากการสำรวจอัตราส่วนของงานก่อสร้างที่ทำเสร็จกับงานก่อสร้างทั้งหมดตามสัญญา พิจารณาจากความคืบหน้าทางกายภาพตามเงื่อนไขที่ได้ตกลงกับลูกค้า ในกรณีที่กลุ่มบริษัทไม่สามารถประมาณการขั้นของความสำเร็จได้อย่างน่าเชื่อถือ รายได้ค่าบริการก่อสร้าง (หากกลุ่มบริษัทคาดว่าจะได้รับ) จะรับรู้ได้เท่ากับต้นทุนของสัญญาที่รับรู้เป็นรายจ่าย ในกรณีที่มีความเป็นไปได้ค่อนข้างแน่ว่าต้นทุนทั้งสิ้นของโครงการจะเกินกว่ามูลค่าตามสัญญา กลุ่มบริษัทจะรับรู้ประมาณการขาดทุนดังกล่าวเป็นค่าใช้จ่ายในงบกำไรขาดทุนเบ็ดเสร็จทันที

รายได้ค่าบริการก่อสร้างสำหรับการเปลี่ยนแปลงขอบเขตของงาน เช่น งานเพิ่ม และ การเปลี่ยนแปลงราคา โดยเสมือนการเปลี่ยนแปลงสัญญาเป็นส่วนหนึ่งของสัญญาเดิม ผลกระทบของการเปลี่ยนแปลงสัญญาและการวัดระดับความก้าวหน้าของขั้นความสำเร็จของโครงการ ให้รับรู้เป็นการเพิ่มขึ้นหรือลดลงของรายได้ ณ วันเปลี่ยนแปลงสัญญา

ค่าชดเชยจากการเรียกร้อง ราคาตามสัญญาที่เปลี่ยนแปลงไป และค่าปรับจากความล่าช้าจากการก่อสร้าง ถือเป็นสิ่งตอบแทนผันแปรและรวมอยู่ในรายได้ตามสัญญาหากมีความเป็นไปได้ค่อนข้างแน่ที่การกลับรายการอย่างมีสาระสำคัญจะไม่เกิดขึ้นในอนาคต

รายได้จากการบริหารงานโรงไฟฟ้า

รายได้จากการให้บริการภายใต้สัญญาเช่าการเงินที่เกี่ยวข้องกับสัญญาซื้อขายไฟฟ้าตามข้อตกลงสัมปทานรับรู้เป็นรายได้ เมื่อได้ให้บริการแก่ลูกค้าแล้วตามสัญญา โดยรายได้ค่าบริการประกอบด้วยรายได้ค่าบริการอื่นที่ได้รับจากลูกค้าหนี้สัญญาเช่าการเงินที่เกี่ยวข้องกับการใช้สินทรัพย์ภายใต้สัญญาเช่าดังกล่าว

รายได้จากการขายสินค้า

รายได้จากการขายสินค้ารับรู้เมื่อลูกค้ามีอำนาจควบคุมในสินค้า ซึ่งโดยทั่วไปจะเกิดขึ้นเมื่อมีการส่งมอบสินค้าให้กับลูกค้า ในกรณีที่สัญญาให้สิทธิลูกค้าในการคืนสินค้า รายได้จะรับรู้ในจำนวนที่มีความเป็นไปได้ค่อนข้างแน่ในระดับสูงมากว่าจะไม่มีการกลับรายการ

ดอกเบี้ยรับ เงินปันผลรับและรายได้อื่น

ดอกเบี้ยรับและรายได้อื่นบันทึกในบันทึกในกำไรหรือขาดทุนตามเกณฑ์คงค้าง เงินปันผลรับบันทึกในกำไรหรือขาดทุนในวันที่กลุ่มบริษัทมีสิทธิได้รับเงินปันผล

4.6 ต้นทุนในการก่อสร้าง

ต้นทุนงานก่อสร้างประกอบด้วย ต้นทุนค่าแรง ค่ารับเหมาช่วงการก่อสร้าง ค่าบริการและค่าใช้จ่ายอื่น ซึ่งคำนวณตามส่วนของงานที่แล้วเสร็จ

ต้นทุนงานก่อสร้างค้างจ่ายประกอบด้วย ต้นทุนในการให้บริการจากการคำนวณตามส่วนของงานที่ทำเสร็จ มากกว่าต้นทุนงานก่อสร้างที่จ่ายจริง และแสดงไว้เป็น “ต้นทุนงานก่อสร้างค้างจ่าย” ภายใต้หนี้สินหมุนเวียนในงบแสดงฐานะการเงิน

4.7 ต้นทุนทางการเงิน

ต้นทุนการกู้ยืมของเงินกู้ยืมที่กู้มาโดยทั่วไปและที่กู้มาเป็นการเฉพาะที่เกี่ยวข้องโดยตรงกับการได้มา การก่อสร้าง หรือการผลิตสินทรัพย์ที่เข้าเงื่อนไขต้องนำมาเป็นส่วนหนึ่งของราคาทุนของสินทรัพย์ หักด้วย รายได้จากการลงทุนที่เกิดจากการนำเงินกู้ยืมที่กู้มาโดยเฉพาะ การรวมต้นทุนการกู้ยืมเป็นราคาทุนของสินทรัพย์สิ้นสุดลงเมื่อการดำเนินการที่จำเป็นในการเตรียมสินทรัพย์ที่เข้าเงื่อนไขให้อยู่ในสภาพพร้อมที่จะใช้ได้ตามประสงค์ได้เสร็จสิ้นลง

ต้นทุนการกู้ยืมอื่น ๆ รับรู้เป็นค่าใช้จ่ายในงวดที่เกิดขึ้น

4.8 เงินสดและรายการเทียบเท่าเงินสด

เงินสดและรายการเทียบเท่าเงินสดรวมถึงเงินสดในมือ เงินฝากธนาคารประเภทจ่ายคืนเมื่อทวงถาม เงินลงทุนระยะสั้นอื่นที่มีสภาพคล่องสูงซึ่งมีอายุไม่เกินสามเดือนนับจากวันที่ได้มา

4.9 บุคคลและกิจการที่เกี่ยวข้องกัน

บุคคลหรือกิจการที่เกี่ยวข้องกันกับบริษัท หมายถึง บุคคลหรือกิจการที่มีอำนาจควบคุมกลุ่มบริษัท หรือถูกควบคุมโดยกลุ่มบริษัท ไม่ว่าจะเป็นโดยทางตรงหรือทางอ้อม หรืออยู่ภายใต้การควบคุมเดียวกันกับกลุ่มบริษัท บุคคลหรือกิจการที่เกี่ยวข้องกัน ยังหมายรวมถึงบริษัทร่วมและบุคคลซึ่งมีอิทธิพลอย่างเป็นสาระสำคัญกับกลุ่มบริษัท ผู้บริหารสำคัญ กรรมการหรือพนักงานของกลุ่มบริษัท ที่มีอำนาจในการวางแผนและกำหนดทิศทางการดำเนินงานของกลุ่มบริษัท

ในการพิจารณาความสัมพันธ์ระหว่างบุคคลหรือบริษัทที่เกี่ยวข้องกันซึ่งอาจมีขึ้นได้ต้องคำนึงถึงรายละเอียดของความสัมพันธ์มากกว่ารูปแบบความสัมพันธ์ตามกฎหมาย

4.10 ลูกหนี้การค้าและสินทรัพย์ที่เกิดจากสัญญา

ลูกหนี้รับรู้เมื่อกลุ่มบริษัทมีสิทธิที่ได้รับจำนวนเงินของสิ่งตอบแทนตามสัญญาโดยไม่มีเงื่อนไข หากกลุ่มบริษัทรับรู้รายได้ก่อนที่จะมีสิทธิได้รับจำนวนเงินของสิ่งตอบแทน จำนวนสิ่งตอบแทนนั้นจะรับรู้เป็นสินทรัพย์ที่เกิดจากสัญญา

กลุ่มบริษัทใช้วิธีอย่างง่าย (Simplified approach) ตามมาตรฐานการรายงานทางการเงินฉบับที่ 9 ในการวัดมูลค่าผลขาดทุนด้านเครดิตที่คาดว่าจะเกิดขึ้น ซึ่งกำหนดให้พิจารณาผลขาดทุนด้านเครดิตที่คาดว่าจะเกิดขึ้นตลอดอายุหนี้และรับรู้ผลขาดทุนตั้งแต่การรับรู้รายการลูกหนี้การค้าและสินทรัพย์ที่เกิดจากสัญญา ในการพิจารณาผลขาดทุนด้านเครดิตที่คาดว่าจะเกิดขึ้น ลูกหนี้การค้าจะถูกจัดกลุ่มตามวันที่ครบกำหนดชำระ อัตราความเสียหายที่คาดว่าจะเกิดขึ้นจะขึ้นอยู่กับประวัติการชำระเงินและข้อมูลผลขาดทุนด้านเครดิตในอดีตซึ่งมีการปรับเพื่อสะท้อนข้อมูลปัจจุบันและการคาดการณ์ล่วงหน้าเกี่ยวกับปัจจัยทางเศรษฐกิจที่มีผลต่อความสามารถของลูกหนี้ในการชำระหนี้ และปรับอัตราการสูญเสียในอดีตตามการเปลี่ยนแปลงที่คาดการณ์ไว้ ผลขาดทุนจากการด้อยค่าบันทึกในกำไรหรือขาดทุนภายใต้ค่าใช้จ่ายในการบริหาร

4.11 ข้อตกลงสัมปทานบริการ

ข้อตกลงสัมปทานบริการระหว่างภาครัฐกับเอกชนคือข้อตกลงที่ผู้ประกอบการก่อสร้างโครงสร้างพื้นฐานและ/หรือเข้ามามีส่วนร่วมในการพัฒนา การดำเนินการ และการบำรุงรักษาโครงสร้างพื้นฐานที่จัดให้มีเพื่อให้บริการแก่สาธารณชนตามช่วงเวลาที่เหมาะสมในสัญญากับหน่วยงานภาครัฐ โดยมีการกำหนดราคาเริ่มแรกที่ผู้ประกอบการต้องเรียกเก็บตลอดระยะเวลาของข้อตกลงในการให้บริการไว้ในสัญญา และหน่วยงานภาครัฐจะเป็นผู้กำกับดูแลมาตรฐานการให้บริการและการปรับราคาตลอดระยะเวลาของข้อตกลงในการให้บริการ รวมทั้ง เป็นผู้ควบคุมส่วนได้เสียคงเหลือที่สำคัญในโครงสร้างพื้นฐานเมื่อสิ้นสุดระยะเวลาของข้อตกลง

กลุ่มบริษัท (ในฐานะผู้ประกอบการก่อสร้างและการดำเนินงานโครงสร้างพื้นฐาน) รับรู้สิ่งตอบแทนที่ได้รับหรือค้างรับสำหรับการให้บริการก่อสร้างเป็นลูกหนี้ภายใต้ข้อตกลงสัมปทาน หากกลุ่มบริษัทมีสิทธิอันปราศจากเงื่อนไขตามสัญญาที่จะได้รับเงินสดหรือสินทรัพย์ทางการเงินอื่นจากผู้ให้สัมปทาน (หน่วยงานภาครัฐ) โดยรับรู้มูลค่าเริ่มแรกด้วยมูลค่ายุติธรรม รวมทั้ง รับรู้รายได้ของงานก่อสร้างโดยอ้างอิงกับขั้นความสำเร็จของงาน โดยวัดจากการสำรวจอัตราส่วนของงานก่อสร้างที่สำเร็จกับงานก่อสร้างทั้งหมดตามสัญญาโดยพิจารณาจากการรับรองทางกายภาพตามเงื่อนไขที่ได้ตกลงกับลูกหนี้ และรับรู้รายได้สำหรับการดำเนินการให้บริการเป็นรายได้เมื่อได้ให้บริการแล้วตามสัญญา

ภาระผูกพันตามสัญญาในการบำรุงรักษาหรือการปรับปรุงซ่อมแซมโครงสร้างนั้นส่วนที่ไม่ใช่การปรับปรุงเพื่อยกระดับจะรับรู้และวัดมูลค่าด้วยจำนวนประมาณการที่ดีที่สุดของรายจ่ายที่ต้องนำไปจ่ายชำระภาระผูกพันในปัจจุบัน ณ วันสิ้นงวดบัญชี

4.12 เครื่องมือทางการเงิน

การรับรู้รายการและการตัดรายการ

สินทรัพย์ทางการเงินหรือหนี้สินทางการเงินจะรับรู้เมื่อกลุ่มบริษัทเป็นคู่สัญญาตามข้อกำหนดของสัญญาของเครื่องมือทางการเงินนั้น

สินทรัพย์ทางการเงินจะถูกตัดรายการเมื่อสิทธิตามสัญญาที่จะได้รับกระแสเงินสดจากสินทรัพย์ทางการเงินหมดอายุ หรือ เมื่อกลุ่มบริษัทโอนความเสี่ยงและผลประโยชน์ของความเป็นเจ้าของเกือบทั้งหมดของสินทรัพย์ทางการเงิน

หนี้สินทางการเงินจะถูกตัดรายการก็ต่อเมื่อได้มีการปฏิบัติตามภาระผูกพันของหนี้สินนั้นแล้ว มีการยกเลิกภาระผูกพันนั้น หรือมีการสิ้นสุดลงของภาระผูกพันนั้น

การจัดประเภทและการวัดมูลค่าเริ่มแรกของสินทรัพย์ทางการเงิน

กลุ่มบริษัทจัดประเภทสินทรัพย์ทางการเงินเป็นสินทรัพย์ทางการเงินที่วัดมูลค่าด้วย (1) วิธีราคาทุนตัดจำหน่าย (2) มูลค่ายุติธรรมผ่านกำไรขาดทุนเบ็ดเสร็จอื่น (FVOCI) หรือ (3) มูลค่ายุติธรรมผ่านกำไรหรือขาดทุน (FVTPL) ตามเกณฑ์ทั้งสองข้อ ดังต่อไปนี้

- ก. แผนการดำเนินธุรกิจ (Business model) ของกลุ่มบริษัทในการจัดการสินทรัพย์ทางการเงิน และ
- ข. ลักษณะของกระแสเงินสดตามสัญญาของสินทรัพย์ทางการเงิน

สินทรัพย์ทางการเงิน (ที่ไม่ได้วัดมูลค่าด้วยมูลค่ายุติธรรมผ่านกำไรหรือขาดทุน) จะรับรู้รายการเมื่อเริ่มแรกด้วยมูลค่ายุติธรรมบวกหรือหักด้วยต้นทุนการทำรายการซึ่งเกี่ยวข้องโดยตรงกับการได้มาซึ่งสินทรัพย์ทางการเงินนั้น สำหรับสินทรัพย์ทางการเงินที่วัดมูลค่ายุติธรรมผ่านกำไรหรือขาดทุน บริษัทจะรับรู้ต้นทุนการทำรายการที่เกี่ยวข้องเป็นค่าใช้จ่ายในกำไรหรือขาดทุน

รายได้และค่าใช้จ่ายที่เกี่ยวข้องกับสินทรัพย์ทางการเงินแสดงเป็นกำไรหรือขาดทุนในต้นทุนทางการเงิน รายได้ทางการเงิน หรือ รายการทางการเงินอื่น ยกเว้นค่าเผื่อผลขาดทุนจากการด้อยค่าของลูกหนี้การค้าซึ่งแสดงเป็นรายการแยกต่างหาก

การวัดมูลค่าภายหลังของสินทรัพย์ทางการเงิน

สินทรัพย์ทางการเงินที่วัดมูลค่าด้วยวิธีราคาทุนตัดจำหน่าย

สินทรัพย์ทางการเงินจะถูกวัดมูลค่าด้วยวิธีราคาทุนตัดจำหน่ายเมื่อเข้าเงื่อนไขดังต่อไปนี้

- ก. กลุ่มบริษัทถือครองสินทรัพย์ทางการเงินนั้นตามแผนการดำเนินธุรกิจที่มีวัตถุประสงค์การถือครองสินทรัพย์ทางการเงินเพื่อรับกระแสเงินสดตามสัญญา และ
- ข. ข้อกำหนดตามสัญญาของสินทรัพย์ทางการเงินก่อให้เกิดกระแสเงินสดที่เป็นการจ่ายเพียงเงินต้นและดอกเบี้ยจากยอดคงเหลือของเงินต้นในวันที่ระบุไว้เท่านั้น (SPPI)

สินทรัพย์ทางการเงินดังกล่าววัดมูลค่าในภายหลังโดยใช้วิธีดอกเบี้ยที่แท้จริงและต้องมีการประเมินการด้อยค่าโดยบันทึกในกำไรหรือขาดทุนเป็นรายการแยกต่างหาก

สินทรัพย์ทางการเงินที่วัดมูลค่าด้วยมูลค่ายุติธรรมผ่านกำไรขาดทุน (FVTPL)

สินทรัพย์ทางการเงินที่ไม่ได้ถือครองเพื่อรับกระแสเงินสดตามสัญญาหรือถือครองเพื่อรับกระแสเงินสดตามสัญญาและเพื่อขายสินทรัพย์ทางการเงิน ต้องวัดมูลค่าด้วยมูลค่ายุติธรรมผ่านกำไรหรือขาดทุน

ทั้งนี้ สินทรัพย์ทางการเงินดังกล่าว รวมถึง ตราสารอนุพันธ์ เงินลงทุนในหลักทรัพย์ที่ถือไว้เพื่อค้า เงินลงทุนในตราสารทุนซึ่งกลุ่มบริษัทไม่ได้เลือกจัดประเภทให้วัดมูลค่าด้วยมูลค่ายุติธรรมผ่านกำไรขาดทุนเบ็ดเสร็จอื่น และสินทรัพย์ทางการเงินที่มีกระแสเงินสดที่ไม่ได้รับชำระเพียงเงินต้นและดอกเบี้ย

สินทรัพย์ทางการเงินที่วัดมูลค่าด้วยมูลค่ายุติธรรมผ่านกำไรหรือขาดทุนเบ็ดเสร็จอื่น (FVOCI)

สินทรัพย์ทางการเงินต้องวัดมูลค่าด้วยมูลค่ายุติธรรมผ่านกำไรหรือขาดทุนเบ็ดเสร็จอื่นเมื่อเข้าเงื่อนไขทั้งสองข้อ ดังต่อไปนี้

- ก. กลุ่มบริษัทถือครองสินทรัพย์ทางการเงินตามโมเดลธุรกิจที่มีวัตถุประสงค์เพื่อรับกระแสเงินสดตามสัญญาและเพื่อขายสินทรัพย์ทางการเงิน และ
- ข. ข้อกำหนดตามสัญญาของสินทรัพย์ทางการเงิน ซึ่งทำให้เกิดกระแสเงินสดซึ่งเป็นการจ่ายเพียงเงินต้น และดอกเบี้ยจากยอดคงเหลือของเงินต้นในวันที่กำหนดไว้

กำไรหรือขาดทุนที่บันทึกอยู่ในงบกำไรขาดทุนและงบกำไรขาดทุนเบ็ดเสร็จอื่น (OCI) จะถูกจัดประเภทใหม่เมื่อมีการตัดรายการสินทรัพย์ทางการเงิน

การด้อยค่าของสินทรัพย์ทางการเงิน

กลุ่มบริษัทประเมินข้อมูลคาดการณ์อนาคตประกอบการพิจารณาผลขาดทุนด้านเครดิตที่คาดว่าจะเกิดขึ้นที่เกี่ยวข้องกับตราสารหนี้ที่วัดมูลค่าด้วยราคาทุนตัดจำหน่ายและ FVOCI (ถ้ามี) วิธีการประเมินการด้อยค่าที่เลือกใช้ขึ้นอยู่กับความเป็นสาระสำคัญของความเสี่ยงด้านเครดิต

กลุ่มบริษัทใช้วิธีการทั่วไป (General approach) สำหรับสินทรัพย์ทางการเงินอื่นที่มีองค์ประกอบเกี่ยวกับการจัดหาเงินที่มีนัยสำคัญในการวัดมูลค่าผลขาดทุนด้านเครดิตที่คาดว่าจะเกิดขึ้น ซึ่งกำหนดให้พิจารณาผลขาดทุนที่คาดว่าจะเกิดขึ้นภายใน 12 เดือน หรือตลอดอายุสินทรัพย์ ขึ้นอยู่กับว่ามีการเพิ่มขึ้นของความเสี่ยงด้านเครดิตอย่างมีนัยสำคัญหรือไม่ และรับรู้ผลขาดทุนจากการด้อยค่าตั้งแต่เริ่มรับรู้สินทรัพย์ทางการเงินดังกล่าว

กลุ่มบริษัทประเมินความเสี่ยงด้านเครดิตของสินทรัพย์ทางการเงินทุกสิ้นรอบระยะเวลารายงาน ว่ามีการเพิ่มขึ้นอย่างมีนัยสำคัญหรือไม่

การจัดประเภทและการวัดมูลค่าเริ่มแรกของหนี้สินทางการเงิน

กลุ่มบริษัทจะจัดประเภทเครื่องมือทางการเงินที่กลุ่มบริษัทเป็นผู้ออกเป็นหนี้สินทางการเงินหรือตราสารทุนโดยพิจารณาจากภาระผูกพัน

หนี้สินทางการเงินของกลุ่มบริษัทได้รวมถึงเงินกู้ยืม เจ้าหนี้การค้า เจ้าหนี้อื่น และตราสารอนุพันธ์ทางการเงิน

กลุ่มบริษัทวัดมูลค่าเริ่มแรกของหนี้สินทางการเงินด้วยมูลค่ายุติธรรมและปรับปรุงด้วยต้นทุนการทำรายการซึ่งเกี่ยวข้องโดยตรงกับการได้มาหรือการออกหนี้สินทางการเงินนั้น

การวัดมูลค่าภายหลังของหนี้สินทางการเงิน

หนี้สินทางการเงินถูกวัดมูลค่าภายหลังด้วยวิธีราคาทุนตัดจำหน่าย โดยคำนวณดอกเบี้ยจ่ายที่เกี่ยวข้องโดยใช้วิธีอัตราดอกเบี้ยที่แท้จริงและบันทึกเป็นค่าใช้จ่ายในงบกำไรขาดทุน ยกเว้น หนี้สินอนุพันธ์ที่จะวัดมูลค่าด้วยวิธีมูลค่ายุติธรรมผ่านกำไรหรือขาดทุน (FVTPL)

สัญญาอนุพันธ์

กลุ่มบริษัทบันทึกสัญญาอนุพันธ์เริ่มแรกด้วยมูลค่ายุติธรรม ณ วันที่เข้าทำสัญญา และวัดมูลค่าภายหลังด้วยมูลค่ายุติธรรม ณ วันสิ้นรอบระยะเวลารายงาน โดยกลุ่มบริษัทรับรู้กำไรหรือขาดทุนที่เกี่ยวข้องกับส่วนที่ไม่มีประสิทธิภาพในกำไรหรือขาดทุนทันทีที่เกิดขึ้น ซึ่งแสดงรวมอยู่ในรายการกำไรหรือขาดทุนเบ็ดเสร็จอื่น

มูลค่ายุติธรรมทั้งจำนวนของสัญญาอนุพันธ์ที่ใช้ป้องกันความเสี่ยง และสัญญาอนุพันธ์ที่ไม่ได้ปฏิบัติตามการบัญชีป้องกันความเสี่ยง โดยจัดประเภทเป็นสินทรัพย์ไม่หมุนเวียนหรือหนี้สินไม่หมุนเวียนเมื่อระยะเวลาจนถึงวันครบกำหนดของรายการที่มีการป้องกันความเสี่ยงมีจำนวนมากกว่า 12 เดือน และจัดประเภทเป็นสินทรัพย์หมุนเวียนหรือหนี้สินหมุนเวียนเมื่อระยะเวลาจนถึงวันครบกำหนดของรายการที่มีการป้องกันความเสี่ยงมีจำนวนไม่เกิน 12 เดือน และเมื่อเครื่องมือที่ใช้ป้องกันความเสี่ยงสิ้นสุดอายุ หรือมีการจำหน่าย หรือยกเลิก หรือเมื่อการป้องกันความเสี่ยงดังกล่าวไม่เข้าเงื่อนไขของการบัญชีป้องกันความเสี่ยง กลุ่มบริษัทจะจัดประเภทรายการกำไรหรือขาดทุนและต้นทุนในการป้องกันความเสี่ยงที่สะสมและเคยแสดงรวมไว้ในส่วนของผู้ถือหุ้นตามเดิมเป็นกำไรหรือขาดทุนทันที

4.13 ที่ดิน อาคาร และอุปกรณ์

การรับรู้และการวัดมูลค่า

ที่ดิน อาคารและอุปกรณ์ทั้งหมดวัดมูลค่าด้วยราคาทุนหักด้วยค่าเสื่อมราคาสะสมและผลขาดทุนจากการด้อยค่าสะสม ต้นทุนเริ่มแรกจะรวมต้นทุนทางตรงอื่น ๆ ที่เกี่ยวข้องโดยตรงกับการซื้อสินทรัพย์นั้น

ราคาทุนรวมถึงต้นทุนทางตรงที่เกี่ยวข้องกับการได้มาของสินทรัพย์ ต้นทุนของการก่อสร้างสินทรัพย์ที่กิจการสร้างเองรวมถึงต้นทุนของวัสดุ ค่าแรงงานทางตรง และต้นทุนทางตรงอื่น ๆ ที่เกี่ยวข้องกับการจัดหาสินทรัพย์เพื่อให้สินทรัพย์นั้นอยู่ในสภาพที่พร้อมจะใช้งานได้ตามความประสงค์ ต้นทุนในการรื้อถอน การขนย้าย การบูรณะสถานที่ตั้งของสินทรัพย์และต้นทุนการกู้ยืม ราคาทุนอาจจะรวมถึงการโอนกำไรหรือขาดทุนจากการป้องกันความเสี่ยงของกระแสเงินสดจากกำไรขาดทุนเบ็ดเสร็จอื่นที่เกี่ยวข้องกับการซื้อที่ดิน อาคารและอุปกรณ์เป็นสกุลเงินต่างประเทศ สำหรับการซื้อลิขสิทธิ์ซอฟต์แวร์ ซึ่งต้องทำงานร่วมกันกับอุปกรณ์นั้นให้ถือว่าลิขสิทธิ์ซอฟต์แวร์ดังกล่าวเป็นส่วนหนึ่งของอุปกรณ์

ต้นทุนที่เกิดขึ้นภายหลังจะรวมอยู่ในมูลค่าตามบัญชีของสินทรัพย์ เมื่อต้นทุนนั้นคาดว่าจะก่อให้เกิดประโยชน์เชิงเศรษฐกิจ ในอนาคต มูลค่าตามบัญชีของชิ้นส่วนที่ถูกเปลี่ยนแทนจะถูกตัดรายการออกไป

กลุ่มบริษัทจะรับรู้ต้นทุนค่าซ่อมแซมและบำรุงรักษาอื่น ๆ เป็นค่าใช้จ่ายในกำไรขาดทุนเมื่อเกิดขึ้น

ที่ดินไม่มีการคิดค่าเสื่อมราคา ค่าเสื่อมราคาของสินทรัพย์อื่นคำนวณโดยใช้วิธีเส้นตรงเพื่อลดราคาทุนตลอดอายุการให้ประโยชน์ที่ประมาณการไว้ของสินทรัพย์ดังต่อไปนี้

	ปี
อาคาร	20
เครื่องจักรและอุปกรณ์	10 - 20
เครื่องตกแต่งติดตั้งและอุปกรณ์สำนักงาน	2 - 5
ยานพาหนะ	3 - 6

กลุ่มบริษัทได้มีการทบทวนและปรับปรุงมูลค่าคงเหลือและอายุการให้ประโยชน์ของสินทรัพย์ให้เหมาะสมทุกสิ้นรอบระยะเวลารายงาน

ผลกำไรหรือขาดทุนที่เกิดจากการจำหน่ายที่ดิน อาคารและอุปกรณ์ คำนวณโดยเปรียบเทียบสิ่งตอบแทนสุทธิที่ได้รับจากการจำหน่ายสินทรัพย์กับมูลค่าตามบัญชีของสินทรัพย์และแสดงในกำไรหรือขาดทุนอื่น - สุทธิ

ต้นทุนการกู้ยืมที่เกี่ยวข้องโดยตรงกับการได้มาหรือการก่อสร้างสินทรัพย์จะบันทึกเป็นส่วนหนึ่งของต้นทุนของสินทรัพย์นั้นตลอดช่วงเวลาก่อสร้างและเตรียมสินทรัพย์นั้นให้อยู่ในสภาพพร้อมที่จะใช้ได้ตามประสงค์ ส่วนต้นทุนการกู้ยืมอื่นนอกเหนือจากที่กล่าวข้างต้นจะบันทึกเป็นค่าใช้จ่ายในกำไรหรือขาดทุน

4.14 สินทรัพย์ไม่มีตัวตน

โปรแกรมคอมพิวเตอร์

สิทธิการใช้โปรแกรมคอมพิวเตอร์ที่ซื้อมามีลักษณะเฉพาะบันทึกเป็นสินทรัพย์โดยคำนวณจากต้นทุนในการได้มาและการดำเนินการให้โปรแกรมคอมพิวเตอร์นั้นสามารถนำมาใช้งานได้ตามประสงค์ โดยจะตัดจำหน่ายด้วยวิธีเส้นตรงตลอดอายุประมาณการใช้ประโยชน์ภายในระยะเวลา 1 - 10 ปี

4.15 สินค้าคงเหลือ

สินค้านคงเหลือแสดงในราคาทุนหักมูลค่าสุทธิที่คาดว่าจะได้รับ แล้วแต่ราคาใดจะต่ำกว่า ต้นทุนของสินค้าคำนวณโดยวิธีถัวเฉลี่ยถ่วงน้ำหนักเคลื่อนที่

ต้นทุนในการซื้อประกอบด้วยราคาซื้อและค่าใช้จ่ายทางตรงที่เกี่ยวข้องกับการซื้อสินค้านั้น เช่น ค่าอากรขาเข้าและค่าขนส่ง หักด้วยส่วนลดที่เกี่ยวข้องทั้งหมด

มูลค่าสุทธิที่คาดว่าจะได้รับ ประเมินจากราคาที่คาดว่าจะขายได้ตามปกติของธุรกิจหักด้วยค่าใช้จ่ายที่จำเป็นเพื่อให้ขายสินค้านั้นได้ บริษัทบันทึกบัญชีค่าเผื่อการลดมูลค่าสำหรับสินค้าเก่า ล้าสมัย และเสื่อมคุณภาพเท่าที่จำเป็น

4.16 วัสดุคงคลัง

วัสดุคงคลังที่ไม่เข้าเงื่อนไขตามคำนิยามของที่ดิน อาคาร และอุปกรณ์จะจัดประเภทเป็นวัสดุคงคลังและแสดงด้วยราคาทุนหักค่าเผื่อสำหรับวัสดุคงคลังที่เสื่อมคุณภาพ โดยราคาทุนของวัสดุคงคลังประกอบด้วยราคาซื้อและค่าใช้จ่ายทางตรงที่เกี่ยวข้องกับการซื้อวัสดุคงคลัง เช่น ค่าภาษีอากร ค่าขนส่ง หักด้วยส่วนลดและเงินที่ได้รับคืนจากการซื้อ กลุ่มบริษัทตั้งค่าเผื่อลดมูลค่าสำหรับวัสดุคงคลังที่เก่า ล้าสมัย หรือเสื่อมคุณภาพเป็นกรณีตามเกณฑ์เฉพาะเจาะจง

4.17 สัญญาเช่า - กรณีที่กลุ่มบริษัทเป็นผู้เช่า

กลุ่มบริษัทรับรู้สัญญาเช่าเมื่อกลุ่มบริษัทสามารถเข้าถึงสินทรัพย์ตามสัญญาเช่า เป็นสินทรัพย์สิทธิการใช้และหนี้สินตามสัญญาเช่า โดยค่าเช่าที่ชำระจะบันทึบส่วนเป็นการจ่ายชำระหนี้สินและต้นทุนทางการเงิน โดยต้นทุนทางการเงินจะรับรู้ในกำไรหรือขาดทุนตลอดระยะเวลาสัญญาเช่าด้วยอัตราดอกเบี้ยคงที่จากยอดหนี้สินตามสัญญาเช่าที่คงเหลืออยู่ กลุ่มบริษัทคิดค่าเสื่อมราคาสินทรัพย์สิทธิการใช้ตามวิธีเส้นตรงตามอายุที่สั้นกว่าระหว่างอายุสินทรัพย์และระยะเวลาการเช่า

กลุ่มบริษัทบันทึบบ้างส่วนสิ่งตอบแทนในสัญญาไปยังส่วนประกอบของสัญญาที่เป็นการเช่าและส่วนประกอบของสัญญาที่ไม่เป็นการเช่าตามราคาเอกเทศเปรียบเทียบของแต่ละส่วนประกอบ สำหรับสัญญาที่ประกอบด้วยส่วนประกอบของสัญญาที่เป็นการเช่าและส่วนประกอบของสัญญาที่ไม่เป็นการเช่า โดยกลุ่มบริษัทเลือกที่จะไม่แยกส่วนประกอบของสัญญา และรวมแต่ละส่วนประกอบเป็นส่วนประกอบที่เป็นการเช่าเท่านั้น

สินทรัพย์และหนี้สินตามสัญญาเช่ารับรู้เริ่มแรกด้วยมูลค่าปัจจุบัน หนี้สินตามสัญญาเช่าประกอบด้วยมูลค่าปัจจุบันของการจ่ายชำระตามสัญญาเช่า

การจ่ายชำระตามสัญญาเช่าในช่วงการต่ออายุสัญญาเช่าได้รวมอยู่ในการคำนวณหนี้สินตามสัญญาเช่าหากกลุ่มบริษัท มีความแน่นอนอย่างสมเหตุสมผลในการใช้สิทธิต่ออายุสัญญาเช่า

การจ่ายชำระตามสัญญาเช่าที่รวมอยู่ในการวัดมูลค่าของหนี้สินตามสัญญาเช่า ประกอบด้วย

- ก. การจ่ายชำระคงที่ รวมถึงการจ่ายชำระคงที่โดยเนื้อหา
- ข. การจ่ายชำระค่าเช่าผันแปรที่ขึ้นอยู่กับดัชนีหรืออัตรา ซึ่งการวัดมูลค่าเริ่มแรกใช้ดัชนีหรืออัตรา ณ วันที่สัญญาเช่าเริ่มมีผล
- ค. จำนวนเงินที่คาดว่าจะต้องจ่ายชำระภายใต้การรับประกันมูลค่าคงเหลือ
- ง. ราคาใช้สิทธิเลือกซื้อ หากมีความแน่นอนอย่างสมเหตุสมผลที่กลุ่มบริษัทจะใช้สิทธิเลือกซื้อนั้น โดยราคาดังกล่าวเป็นค่าเช่าที่คาดว่าจะต้องจ่ายชำระในระยะการต่อสัญญาตามสิทธิเลือกซื้อ และ
- จ. การจ่ายชำระค่าปรับเพื่อการยกเลิกสัญญา หากมีความแน่นอนอย่างสมเหตุสมผลว่ากลุ่มบริษัทจะยกเลิกสัญญาเช่า

กลุ่มบริษัทจะคิดลดค่าเช่าจ่ายข้างต้นด้วยอัตราดอกเบี้ยโดยนัยตามสัญญา หากไม่สามารถหาอัตราดอกเบี้ยโดยนัยได้ กลุ่มบริษัทจะคิดลดด้วยอัตราการกู้ยืมส่วนเพิ่มของผู้เช่า ซึ่งก็คืออัตราที่สะท้อนถึงการกู้ยืมเพื่อให้ได้มาซึ่งสินทรัพย์ที่มีมูลค่าใกล้เคียงกัน ในสถานะเศรษฐกิจ อายุสัญญา และเงื่อนไขที่ใกล้เคียงกัน

สินทรัพย์สิทธิการใช้จะรับรู้ด้วยราคาทุน ซึ่งประกอบด้วยจำนวนที่รับรู้เริ่มแรกของหนี้สินตามสัญญาเช่า ค่าเช่าจ่ายที่ได้ชำระก่อนเริ่ม หรือ ณ วันที่สัญญา สิ้นสุดจากเงินคงเหลือที่ได้รับตามสัญญาเช่า ต้นทุนทางตรงเริ่มแรก ต้นทุนการปรับปรุงสภาพสินทรัพย์

สัญญาเช่าระยะสั้นและสัญญาเช่าซึ่งสินทรัพย์มีมูลค่าต่ำ

ค่าเช่าที่จ่ายตามสัญญาเช่าระยะสั้นและสัญญาเช่าสินทรัพย์ที่มีมูลค่าต่ำจะรับรู้เป็นค่าใช้จ่ายตามวิธีเส้นตรง
สัญญาเช่าระยะสั้นคือสัญญาเช่าที่มีอายุสัญญาเช่าน้อยกว่าหรือเท่ากับ 12 เดือน

4.18 การด้อยค่าของสินทรัพย์

กลุ่มบริษัททดสอบการด้อยค่าของสินทรัพย์ที่มีอายุการให้ประโยชน์ที่ไม่ทราบได้แน่นอนเป็นประจำทุกปี และเมื่อมีเหตุการณ์หรือสถานการณ์ที่บ่งชี้ว่าสินทรัพย์ดังกล่าวอาจมีการด้อยค่า สำหรับสินทรัพย์อื่น กลุ่มบริษัทจะทดสอบการ ด้อยค่าเมื่อมีเหตุการณ์หรือสถานการณ์ที่บ่งชี้ว่าสินทรัพย์ดังกล่าวอาจมีการด้อยค่า รายการขาดทุนจากการด้อยค่าจะรับรู้เมื่อมูลค่าตามบัญชีของสินทรัพย์สูงกว่ามูลค่าที่คาดว่าจะได้รับคืน โดยมูลค่าที่คาดว่าจะได้รับคืนหมายถึงจำนวนที่สูงกว่าระหว่างมูลค่ายุติธรรมหักต้นทุนในการจำหน่ายและมูลค่าจากการใช้

เมื่อมีเหตุให้เชื่อว่าสาเหตุที่ทำให้เกิดการด้อยค่าในอดีตได้หมดไป กลุ่มบริษัทจะกลับรายการขาดทุนจากการด้อยค่าสำหรับสินทรัพย์อื่น ๆ ที่ไม่ใช่ค่าความนิยม

4.19 เงินรับล่วงหน้าจากลูกค้าตามสัญญาก่อสร้าง

เงินค่าจ้างรับล่วงหน้าเพื่อเป็นค่าใช้จ่ายในการปฏิบัติงานตามสัญญา เป็นหนี้สินที่เกิดจากสัญญาเกี่ยวเนื่องกับการผูกพันที่กลุ่มบริษัทจะต้องให้บริการกับลูกค้าตามสัญญา โดยแสดงไว้เป็น “เงินรับล่วงหน้าจากลูกค้าตามสัญญาก่อสร้าง” ในงบฐานะการเงิน ซึ่งจะถูกหักจากค่างานตามผลงานแต่ละงวดจนครบถ้วนตามระยะเวลาที่ระบุในสัญญาก่อสร้าง เงินรับล่วงหน้าจากลูกค้าตามสัญญาก่อสร้างที่มีระยะเวลามากกว่า 1 ปี จัดประเภทเป็นหนี้สินไม่หมุนเวียน

4.20 หนี้สินที่มีภาระดอกเบี้ย

หนี้สินที่มีภาระดอกเบี้ยบันทึกเริ่มแรกในมูลค่ายุติธรรมหักต้นทุนในการทำรายการ ภายหลังจากการรับรู้เริ่มแรกหนี้สินที่มีภาระดอกเบี้ยจะบันทึกโดยวิธีราคาทุนตัดจำหน่าย ผลต่างระหว่างยอดหนี้เริ่มแรกและยอดหนี้เมื่อถึงกำหนดชำระจะบันทึกในกำไรหรือขาดทุนตลอดระยะเวลาการกู้ยืมโดยใช้วิธีอัตราดอกเบี้ยที่แท้จริง

ค่าธรรมเนียมในการไถ่เงินกู้ที่เกิดขึ้นหรือก่อนที่จะมีการลงนามในสัญญาเงินกู้จะรวมเป็นต้นทุนจนกระทั่งมีการเบิกจ่ายเงินกู้ ค่าใช้จ่ายในการทำรายการดังกล่าวจะรับรู้ตามสัดส่วนของเงินกู้ที่เบิกและหักจากเงินกู้ยืม และตัดจำหน่ายโดยใช้วิธีอัตราดอกเบี้ยที่แท้จริงตลอดระยะเวลาเงินกู้

4.21 หุ้นกู้

หุ้นกู้รับรู้เริ่มแรกด้วยมูลค่ายุติธรรมหักด้วยต้นทุนในการทำรายการภายหลังการรับรู้หุ้นกู้จะแสดงในราคาทุนตัดจำหน่ายโดยมีผลต่างระหว่างราคาทุนและมูลค่าไถ่ถอนที่รับรู้ในกำไรหรือขาดทุนตลอดระยะเวลาของการกู้ยืม โดยใช้วิธีอัตราดอกเบี้ยที่แท้จริง กำไรหรือขาดทุนจากการไถ่ถอนก่อนกำหนดจะรับรู้ในกำไรหรือขาดทุนเมื่อไถ่ถอน

4.22 ผลประโยชน์พนักงาน

โครงการสมทบเงิน

กลุ่มบริษัทจะจ่ายสมทบให้กับกองทุนกองทุนสำรองเลี้ยงชีพตามข้อบังคับ กลุ่มบริษัทไม่มีภาระผูกพันที่ต้องจ่ายชำระเพิ่มเติมเมื่อได้จ่ายเงินสมทบแล้ว เงินสมทบจะถูกรับรู้เป็นค่าใช้จ่ายผลประโยชน์พนักงานเมื่อถึงกำหนดชำระ

ผลประโยชน์ระยะสั้นของพนักงาน

ผลประโยชน์พนักงานระยะสั้น คือ ผลประโยชน์ที่คาดว่าจะต้องจ่ายชำระภายใน 12 เดือนหลังจากวันสิ้นรอบระยะเวลาบัญชี โดยรับรู้ตามช่วงเวลาการให้บริการของพนักงานไปจนถึงวันสิ้นรอบระยะเวลารายงาน กลุ่มบริษัทจะบันทึกหนี้สินด้วยจำนวนที่คาดว่าจะต้องจ่าย

ผลประโยชน์หลังออกจากงาน

โครงการผลประโยชน์เมื่อเกษียณอายุ กำหนดจำนวนเงินผลประโยชน์ที่พนักงานจะได้รับเมื่อเกษียณอายุโดยมีขึ้นอยู่กับการปฏิบัติงานหลายประการ เช่น อายุ จำนวนปีที่ให้บริการ และค่าตอบแทนเมื่อเกษียณอายุ

ภาระผูกพันผลประโยชน์คำนวณโดยนักคณิตศาสตร์ประกันภัยอิสระ ด้วยวิธีคิดลดแต่ละหน่วยที่ประมาณการไว้ ซึ่งมูลค่าปัจจุบันของโครงการผลประโยชน์จะประมาณโดยการคิดลดกระแสเงินสดจ่ายในอนาคต โดยใช้อัตราผลตอบแทนในตลาดของ พันธบัตรรัฐบาล ซึ่งเป็นสกุลเงินเดียวกับสกุลเงินประมาณการกระแสเงินสดและวันครบกำหนดของหุ้นกู้ใกล้เคียงกับระยะเวลาที่ต้องชำระภาระผูกพันโครงการผลประโยชน์เมื่อเกษียณอายุ

กำไรหรือขาดทุนจากการวัดมูลค่าใหม่จะรับรู้ในส่วนของเจ้าของผ่านกำไรขาดทุนเบ็ดเสร็จอื่นในงวดที่เกิดขึ้นและรวมอยู่ในกำไรสะสมในงบการเปลี่ยนแปลงในส่วนของเจ้าของ ต้นทุนบริการในอดีตจะรับรู้ทันทีในกำไรหรือขาดทุน

4.23 ภาษีเงินได้งวดปัจจุบันและภาษีเงินได้รอการตัดบัญชี

ค่าใช้จ่ายภาษีเงินได้สำหรับงวดประกอบด้วยภาษีเงินได้ของงวดปัจจุบันและภาษีเงินได้รอการตัดบัญชี ภาษีเงินได้จะรับรู้ใน งบกำไรขาดทุน ยกเว้นส่วนภาษีเงินได้ที่เกี่ยวข้องกับรายการที่รับรู้ในกำไรขาดทุนเบ็ดเสร็จอื่นหรือรายการที่รับรู้โดยตรงไปยังส่วนของเจ้าของ

ภาษีเงินได้ของงวดปัจจุบัน

ภาษีเงินได้ของงวดปัจจุบันคำนวณจากอัตราภาษีตามกฎหมายภาษีที่มีผลบังคับใช้อยู่หรือที่คาดได้ค่อนข้างแน่ว่าจะมีผลบังคับใช้ภายในสิ้นรอบระยะเวลาที่รายงาน ผู้บริหารจะประเมินสถานะของการยื่นแบบแสดงรายการภาษีเป็นงวด ๆ ในกรณีที่มีการนำกฎหมายภาษีไปปฏิบัติขึ้นอยู่กับความถี่ของการตีความ กลุ่มบริษัทจะตั้งประมาณการค่าใช้จ่ายภาษีที่เหมาะสมจากจำนวนที่คาดว่าจะต้องจ่ายชำระแก่หน่วยงานจัดเก็บภาษี

ภาษีเงินได้รอการตัดบัญชี

ภาษีเงินได้รอการตัดบัญชีรับรู้เมื่อเกิดผลต่างชั่วคราวระหว่างฐานภาษีของสินทรัพย์และหนี้สิน และราคาตามบัญชีที่แสดงอยู่ในงบการเงิน อย่างไรก็ตามกลุ่มบริษัทจะไม่รับรู้ภาษีเงินได้รอการตัดบัญชีสำหรับผลต่างชั่วคราวที่เกิดจากเหตุการณ์ต่อไปนี้

- ก. การรับรู้เริ่มแรกของรายการสินทรัพย์หรือรายการหนี้สินที่เกิดจากรายการที่ไม่ใช่การรวมธุรกิจ และไม่มีผลกระทบต่อกำไรหรือขาดทุนทั้งทางบัญชีและทางภาษี
- ข. ผลต่างชั่วคราวของเงินลงทุนในบริษัทย่อย บริษัทร่วม และส่วนได้เสียในการร่วมค้าที่กลุ่มบริษัทสามารถควบคุมจังหวะเวลาของการกลับรายการผลต่างชั่วคราวและการกลับรายการผลต่างชั่วคราวมีความเป็นไปได้ค่อนข้างแน่ว่าจะไม่เกิดขึ้นภายในระยะเวลาที่คาดการณ์ได้ในอนาคต

ภาษีเงินได้รอการตัดบัญชีคำนวณจากอัตราภาษีที่มีผลบังคับใช้อยู่หรือที่คาดได้ค่อนข้างแน่ว่าจะมีผลบังคับใช้ภายในสิ้นรอบระยะเวลาที่รายงาน และคาดว่าอัตราภาษีดังกล่าวจะนำไปใช้เมื่อสินทรัพย์ภาษีเงินได้รอการตัดบัญชีที่เกี่ยวข้องได้ใช้ประโยชน์ หรือหนี้สินภาษีเงินได้รอการตัดบัญชีได้มีการจ่ายชำระสินทรัพย์ภาษีเงินได้รอการตัดบัญชีจะรับรู้หากมีความเป็นไปได้ค่อนข้างแน่ว่ากลุ่มบริษัทจะมีกำไรทางภาษีเพียงพอที่จะนำจำนวนผลต่างชั่วคราวนั้นมาใช้ประโยชน์

สินทรัพย์ภาษีเงินได้รอการตัดบัญชีและหนี้สินภาษีเงินได้รอการตัดบัญชีจะแสดงหักกลบกันก็ต่อเมื่อกิจการมีสิทธิตามกฎหมายที่จะนำสินทรัพย์ภาษีเงินได้ของงวดปัจจุบันมาหักกลบกับหนี้สินภาษีเงินได้ของงวดปัจจุบัน และทั้งสินทรัพย์และหนี้สินภาษีเงินได้ของงวดปัจจุบันเกี่ยวข้องกับภาษีเงินได้ที่ประเมินโดยหน่วยงานจัดเก็บภาษีหน่วยงานเดียวกันซึ่งตั้งใจจะจ่ายหนี้สินและสินทรัพย์ภาษีเงินได้ของงวดปัจจุบันด้วยยอดสุทธิ

4.24 ทุนเรือนหุ้น

หุ้นสามัญและหุ้นบุริมสิทธิชนิดใดก็ตามที่ไม่ได้ที่สามารถกำหนดเงินปันผลได้อย่างอิสระจะจัดประเภทไว้เป็นส่วนของผู้ถือหุ้นประเภทอื่น

หุ้นบุริมสิทธิชนิดบังคับไถ่ถอนหรือให้สิทธิแก่ผู้ถือหุ้นในการเรียกร้องให้กิจการไถ่ถอนหุ้น จะจัดประเภทไว้เป็นหนี้สิน การจ่ายเงินปันผลไม่เป็นไปตามดุลยพินิจของผู้ถือหุ้น เงินปันผลของหุ้นประเภทนี้รับรู้เป็นดอกเบี้ยจ่ายในกำไรหรือขาดทุนด้วยอัตราดอกเบี้ยที่แท้จริง

ต้นทุนที่เพิ่มขึ้นเกี่ยวกับการออกหุ้นใหม่หรือสิทธิในการซื้อขายหุ้นที่จ่ายออกไปโดยแสดงรายการดังกล่าวด้วยจำนวนเงินสุทธิจากภาษีไว้เป็นรายการหักในส่วนของผู้ถือหุ้น โดยนำไปหักจากสิ่งตอบแทนที่ได้รับจากการออกหุ้น

4.25 การจ่ายโดยใช้หุ้นเป็นเกณฑ์

กลุ่มบริษัทดำเนินโครงการผลตอบแทนพนักงานโดยใช้หุ้นเป็นเกณฑ์ โดยบริษัทได้รับการจากพนักงานเป็นสิ่งตอบแทนสำหรับตราสารทุนของกิจการในกลุ่มบริษัท (สิทธิซื้อหุ้น) มูลค่ายุติธรรมของสิทธิซื้อหุ้นของพนักงานจะรับรู้เป็นค่าใช้จ่ายตามระยะเวลาได้รับสิทธิ โดยรับรู้พร้อมกับการเพิ่มขึ้นของตราสารทุน ทั้งนี้ มูลค่ายุติธรรมของสิทธิซื้อหุ้นที่ออกให้ จะถูกกำหนดโดย รวมเงื่อนไขการดำเนินการทางด้านการตลาด ผลกระทบของเงื่อนไขการได้รับสิทธิที่ไม่ใช่เงื่อนไขการบริการหรือผลงาน ไม่รวมผลกระทบของการบริการ และเงื่อนไขการได้รับสิทธิที่ไม่ใช่เงื่อนไขการดำเนินการทางด้านการตลาด เงื่อนไขผลงานที่ไม่ใช่การดำเนินการทางด้านการตลาดและเงื่อนไขการบริการ จะรวมอยู่ในข้อสมมติฐานเกี่ยวกับจำนวนของสิทธิซื้อหุ้นที่คาดว่าจะได้รับสิทธิ

ณ วันที่สิ้นรอบระยะเวลาการรายงาน กลุ่มบริษัทจะทบทวนการประเมินจำนวนของสิทธิซื้อหุ้นที่คาดว่าจะได้รับสิทธิ และจะรับรู้ผลกระทบของการปรับปรุง (หากมี) จากการประมาณการเริ่มแรกในกำไรหรือขาดทุน พร้อมกับปรับปรุงรายการไปยังส่วนของผู้ถือหุ้น

บริษัทจะออกหุ้นใหม่เมื่อมีการใช้สิทธิ สิ่งตอบแทนที่ได้รับสุทธิจากต้นทุนในการทำรายการทางตรงจะบันทึกไปยังหุ้นเรือนหุ้นและส่วนเกินมูลค่าหุ้น

กรณีที่บริษัทให้สิทธิซื้อตราสารทุนแก่พนักงานของบริษัทย่อยในกลุ่มบริษัทจะปฏิบัติเหมือนเป็นการเพิ่มทุนอย่างหนึ่ง กลุ่มบริษัทต้องวัดมูลค่ายุติธรรมของบริการของพนักงาน โดยอ้างอิงกับมูลค่ายุติธรรมของตราสารทุนที่ออกให้ มูลค่าของตราสารทุนเหล่านั้นต้องวัด ณ วันที่ให้สิทธิ ซึ่งจะรับรู้ตลอดระยะเวลาที่ได้รับสิทธิเช่นเดียวกับการเพิ่มขึ้นของเงินลงทุนในบริษัทย่อย

4.26 หุ้นกู้ด้อยสิทธิที่มีลักษณะคล้ายทุน

หุ้นกู้ด้อยสิทธิที่มีลักษณะคล้ายทุนได้ถือเมื่อเลิกบริษัทรับรู้ในส่วนของผู้ถือหุ้น ซึ่งกลุ่มบริษัทมีสิทธิและดุลยพินิจแต่เพียงผู้เดียวในการไถ่ถอนหุ้นกู้ก่อนกำหนดตามเงื่อนไขที่ระบุไว้ในข้อกำหนดหุ้นกู้ และมีสิทธิเลื่อนการจ่ายชำระดอกเบี้ยและดอกเบี้ยสะสมค้างชำระ โดยไม่จำกัดระยะเวลาและจำนวนครั้ง โดยการจ่ายดอกเบี้ยนั้นขึ้นอยู่กับดุลยพินิจของกลุ่มบริษัท ดังนั้นการจ่ายชำระดอกเบี้ยจะถือเสมือนการจ่ายเงินปันผล และจะรับรู้โดยตรงในส่วนของผู้ถือหุ้น เมื่อมีการจ่ายชำระดอกเบี้ยเกิดขึ้น การจ่ายชำระดอกเบี้ยรับรู้ในลักษณะเดียวกันกับการจ่ายเงินปันผลให้แก่ผู้ถือหุ้นสามัญ

ต้นทุนที่เพิ่มขึ้นเกี่ยวกับการออกหุ้นกู้ด้อยสิทธิที่มีลักษณะคล้ายทุนใหม่ที่จ่ายออกไป แสดงด้วยจำนวนเงินสุทธิจากภาษีไว้เป็นรายการหักในส่วนของผู้ถือหุ้น โดยนำไปหักจากสิ่งตอบแทนที่ได้รับจากการออกหุ้นกู้ด้อยสิทธิที่มีลักษณะคล้ายทุน

4.27 กำไร (ขาดทุน) ต่อหุ้นขั้นพื้นฐาน

กำไร (ขาดทุน) ต่อหุ้นขั้นพื้นฐานคำนวณโดยหารกำไร (ขาดทุน) สำหรับปีด้วยจำนวนหุ้นสามัญที่ชำระแล้วและที่มีอยู่ในระหว่างปี โดยเฉลี่ยถ่วงน้ำหนัก

4.28 ข้อมูลจำแนกส่วนงาน

ผลการดำเนินงานของส่วนงานที่รายงานต่อคณะกรรมการบริหารของกลุ่มบริษัทจะแสดงถึงรายการที่เกิดขึ้นจากส่วนงานดำเนินงานนั้นโดยตรงรวมถึงรายการที่ได้รับการปันส่วนอย่างสมเหตุสมผล

4.29 การจ่ายเงินปันผล

เงินปันผลจ่าย บันทึกในงบการเงินในรอบระยะเวลาบัญชีซึ่งที่ประชุมผู้ถือหุ้นหรือคณะกรรมการได้อนุมัติการจ่ายเงินปันผล

4.30 ประเมินการหนี้สินและค่าใช้จ่าย และสินทรัพย์ที่อาจจะเกิดขึ้น

กลุ่มบริษัทจะบันทึกประมาณการหนี้สินและค่าใช้จ่ายไว้ในงบการเงิน เมื่อกลุ่มบริษัทมีภาระผูกพันตามกฎหมายหรือเป็นภาระผูกพันที่ค่อนข้างแน่นอนที่มีผลสืบเนื่องจากเหตุการณ์ในอดีต ซึ่งอาจทำให้กลุ่มบริษัทต้องชำระหรือชดเชยตามภาระผูกพันนั้น และจำนวนที่ต้องชดเชยดังกล่าวสามารถประมาณได้อย่างสมเหตุสมผล สินทรัพย์ที่อาจเกิดขึ้นจะถูกรับรู้เป็นสินทรัพย์แยกต่างหาก เมื่อมีปัจจัยสนับสนุนว่าจะได้รับคืนแน่นอน

4.31 การวัดมูลค่ายุติธรรมของเครื่องมือทางการเงิน

สินทรัพย์และหนี้สินทางการเงินวัดมูลค่ายุติธรรมในงบฐานะการเงินโดยกำหนดลำดับชั้นของมูลค่ายุติธรรมเป็น 3 ระดับตามประเภทของมูลค่า มีดังนี้

- ข้อมูลระดับ 1 เป็นราคาเสนอซื้อขาย (ไม่ต้องปรับปรุง) ในตลาดที่มีสภาพคล่องสำหรับสินทรัพย์หรือหนี้สินอย่างเดียวกัน
- ข้อมูลระดับ 2 เป็นข้อมูลอื่นนอกเหนือจากราคาเสนอซื้อขายซึ่งรวมอยู่ในระดับ 1 ที่สามารถเทียบเคียงได้โดยตรงหรือโดยอ้อม สำหรับสินทรัพย์หรือหนี้สินนั้น
- ข้อมูลระดับ 3 เป็นข้อมูลที่ไม่สามารถเทียบเคียงได้ซึ่งนำมาใช้กับสินทรัพย์นั้น หรือหนี้สินนั้น

5. การจัดการความเสี่ยงทางการเงิน

5.1 ปัจจัยความเสี่ยงทางการเงิน

กิจกรรมของกลุ่มบริษัทย่อมมีความเสี่ยงทางการเงินที่หลากหลายซึ่งได้แก่ ผลกระทบของการเปลี่ยนแปลงของราคาตลาด อัตราดอกเบี้ยและราคาตลาดตราสารทุน การเปลี่ยนแปลงอัตราแลกเปลี่ยนเงินตราต่างประเทศและการเปลี่ยนแปลงอัตราดอกเบี้ย แผนการจัดการความเสี่ยงโดยรวมของกลุ่มบริษัทจึงมุ่งเน้นความผันผวนของตลาดการเงินและแสวงหาวิธีการลดผลกระทบที่ทำให้เสียหายต่อผลการดำเนินงานทางการเงินของกลุ่มบริษัทให้เหลือน้อยที่สุดเท่าที่เป็นไปได้ กลุ่มบริษัทจึงใช้เครื่องมืออนุพันธ์ทางการเงิน ตัวอย่างเช่น สัญญาซื้อขายเงินตราต่างประเทศล่วงหน้าเพื่อป้องกันความเสี่ยงที่จะเกิดขึ้น

การจัดการความเสี่ยงดำเนินงานโดยฝ่ายบริหารให้เป็นไปตามนโยบายที่อนุมัติโดยคณะกรรมการบริษัท โดยคณะกรรมการบริษัทจะกำหนดหลักการโดยภาพรวมเพื่อจัดการความเสี่ยงและแนวนโยบายที่เกี่ยวข้องไว้เพื่อครอบคลุมความเสี่ยงอัตราแลกเปลี่ยนเงินตราต่างประเทศ ความเสี่ยงการให้สินเชื่ออย่างเจาะจง การใช้ตราสารอนุพันธ์ทางการเงิน และใช้การลงทุนโดยใช้สภาพคล่องส่วนเกินในการจัดการความเสี่ยง

5.1.1 ความเสี่ยงจากตลาด

ความเสี่ยงจากอัตราแลกเปลี่ยน

กลุ่มบริษัทมีการดำเนินงานระหว่างประเทศจึงมีความเสี่ยงอัตราแลกเปลี่ยนเงินตรา โดยเฉพาะสกุลเงินดอลลาร์สหรัฐ อันเกี่ยวเนื่องมาจากรายการซื้อวัสดุอุปกรณ์และการให้บริการ เงินกู้ยืมและเงินให้กู้ยืมในสกุลเงินต่างประเทศ กลุ่มบริษัทไม่ได้ใช้อนุพันธ์ในการป้องกันความเสี่ยงจากอัตราแลกเปลี่ยน

ณ วันที่ 31 ธันวาคม 2568 กลุ่มบริษัทมีความเสี่ยงจากอัตราแลกเปลี่ยน ซึ่งสรุปเป็นสกุลเงินบาท ดังนี้

	งบการเงินรวม													(หน่วย : บาท)
	ดอลลาร์สหรัฐ	เยน ญี่ปุ่น	ยูโร	ดอลลาร์สิงคโปร์	ดอลลาร์นิวซีแลนด์	ริงกิต มาเลเซีย	จาด	กาตาร์	ด่ง เวียดนาม	กีบ ลาว	ปอนด์สเตอร์ลิง	เปโซฟิลิปปินส์	ลีราตุรกี	
สินทรัพย์ทางการเงิน														
เงินสดและรายการเทียบเท่าเงินสด	821,628,932	133,967,462	5,854,306	2,213,161	326	12,434,997	10,673,975	3,132,051	738,567,996	331,078	-	367,565	37,644	
สินทรัพย์ทางการเงินอื่นที่วัดมูลค่าด้วยวิธีราคาทุน	207,472,538	-	-	-	-	-	-	-	19,239,500	-	-	-	-	
ลูกหนี้การค้า - ลูกค้าง่วไป - สุทธิ	386,616,798	107,825,178	5,089,461	-	171,143,532	165,616,210	-	-	61,998,616	-	-	-	-	
- บริษัทที่เกี่ยวข้องกัน - สุทธิ	305,834,508	-	-	-	-	-	523,696	-	-	-	-	-	-	
สินทรัพย์ที่เกิดจากสัญญา - ลูกค้าง่วไป - สุทธิ	-	-	-	-	-	-	-	-	450,192,457	-	-	-	-	
- บริษัทที่เกี่ยวข้องกัน - สุทธิ	496,182,865	-	-	-	-	-	-	-	-	-	-	-	-	
ลูกหนี้อื่น - ลูกค้าง่วไป	-	-	-	-	-	-	-	-	10,704,292	-	-	-	-	
- บริษัทที่เกี่ยวข้องกัน	217,466,567	-	-	-	-	-	-	-	18,992,321	-	-	-	-	
เงินจ่ายล่วงหน้าให้ผู้รับเหมาช่วง - ลูกค้าง่วไป	35,048	-	-	-	-	47,723	203,955	-	132,287,143	-	-	-	-	
- บริษัทที่เกี่ยวข้องกัน	67,306,966	20,426,239	-	-	-	-	1,896,538	-	83,179,170	-	-	-	-	
ดอกเบี้ยค้างรับ	303,358,916	-	-	-	-	-	-	-	-	-	-	-	-	
สินทรัพย์ทางการเงินหมุนเวียนอื่น	126,478,203	86,345	231,008	-	-	-	1,809,000	-	956	-	-	-	-	
เงินฝากสถาบันการเงินที่ใช้เป็นหลักประกัน	-	-	-	-	-	-	-	-	-	-	-	-	-	
เงินประกันผลงาน	110,726,541	-	-	-	-	-	-	-	-	-	-	-	-	
เงินให้กู้ยืมกับบริษัทอื่น - สุทธิ	518,341,208	-	-	-	-	-	-	-	-	-	-	-	-	
เงินให้กู้ยืมกับบริษัทที่เกี่ยวข้องกัน - สุทธิ	1,831,606,506	-	-	-	-	-	-	-	-	-	-	-	-	
สินทรัพย์ทางการเงินที่วัดมูลค่าด้วยราคายุติธรรมผ่านกำไรหรือขาดทุน - สุทธิ	-	-	-	-	-	-	-	-	-	-	-	-	-	
สินทรัพย์ทางการเงินไม่หมุนเวียนอื่น	954,067,846	-	-	-	-	10,310,722	-	68,960	111,063,300	-	-	305,324	-	
รวมสินทรัพย์ทางการเงิน	6,347,123,442	262,305,224	11,174,775	2,213,161	171,143,858	188,409,652	15,107,164	3,201,011	1,626,225,751	331,078	-	672,889	37,644	

กรรมการ

()

กรรมการ

()

35

บริษัท ทีทีซีแอล จำกัด (มหาชน)
หมายเหตุประกอบงบการเงิน
สำหรับปีสิ้นสุดวันที่ 31 ธันวาคม 2568

	งบการเงินรวม													(หน่วย : บาท)
	ดอลลาร์สหรัฐ	เยน ญี่ปุ่น	ยูโร	ดอลลาร์ สิงคโปร์	โครนา สวีเดน	ริงกิต มาเลเซีย	จาท	กาตาร์	ดง เวียดนาม	กีบ ลาว	ปอนด์สเตอร์ลิง	เปโซฟิลิปปินส์	ลีราตุรกี	
<u>หนี้สินทางการเงิน</u>														
เจ้าหนี้การค้า - ผู้ค้าทั่วไป	326,752,493	145,482,537	150,873,249	236,022	-	134,325,813	109,522	2,308,110	246,327,357	84,473	448,033	-	-	
- บริษัทที่เกี่ยวข้องกัน	407,031,105	-	634,715	3,174,121	-	-	111,045	-	-	-	-	-	-	
เจ้าหนี้อื่น - ผู้ค้าทั่วไป	-	-	-	-	-	-	-	-	54,135,350	-	-	-	-	
- บริษัทที่เกี่ยวข้องกัน	76,670,285	10,280	-	-	-	-	-	-	-	-	-	273,262	-	
เงินรับล่วงหน้าจากลูกค้าตามสัญญาก่อสร้าง														
- บริษัทที่เกี่ยวข้องกัน	923,906,620	41,141,598	-	124,222	-	-	-	-	83,956,000	-	-	-	-	
เงินกู้ยืมระยะสั้นจากสถาบันการเงิน	-	-	-	-	-	-	-	-	-	-	-	-	-	
เงินกู้ยืมระยะสั้น - กิจการที่เกี่ยวข้องกัน	1,616,590,445	-	-	-	-	-	-	-	118,401,210	-	-	-	-	
เงินประกันผลงานผู้รับเหมาช่วง	46,106,595	-	-	-	-	-	-	137,739	6,220,602	-	-	-	-	
หนี้สินทางการเงินหมุนเวียน	49,423,833	1,694,478	844,461	875,442	-	3,956,049	91	218,840	-	-	-	-	-	
เงินกู้ยืมระยะยาว - บริษัทที่เกี่ยวข้องกัน	-	-	-	-	-	-	-	-	-	-	-	-	-	
หนี้สินทางการเงินไม่หมุนเวียน	-	-	-	-	-	-	-	-	-	-	-	673	-	
รวมหนี้สินทางการเงิน	3,446,481,377	188,328,893	152,352,425	4,409,807	-	138,281,862	220,658	2,665,689	509,040,519	84,473	448,033	273,935	-	
<u>อัตราแลกเปลี่ยน</u>														
อัตราซื้อ	31.3489	0.1983	36.7555	24.2408	3.3961	7.6357	0.0150	8.6200	0.0012	0.0014	42.1113	0.5089	0.7334	
อัตราขาย	31.7436	0.2052	37.5016	24.8444	3.4718	7.9029	0.0151	8.7083	0.0012	0.0015	43.0139	0.5560	0.7395	

กรรมการ	กรรมการ	36
()	()	

บริษัท ทีทีซีแอล จำกัด (มหาชน)
หมายเหตุประกอบงบการเงิน
สำหรับปีสิ้นสุดวันที่ 31 ธันวาคม 2568

	(หน่วย : บาท)							
	งบการเงินเฉพาะบริษัท							
	ดอลลาร์สหรัฐ	เบน ญีปุ่น	ยูโร	ปาดาร์	ดง เวียดนาม	กิบ ลาว	ปอนด์สเตอร์ลิง	เปโซฟิลิปปินส์
สินทรัพย์ทางการเงิน								
เงินสดและรายการเทียบเท่าเงินสด	91,968,425	116,625,723	3,968,491	3,132,051	76,755,847	329,304	-	367,565
ลูกหนี้การค้า - ลูกค้าทั่วไป - สุทธิ	386,616,798	107,825,178	142,244	-	-	-	-	-
- บริษัทที่เกี่ยวข้องกัน - สุทธิ	12,618,434	-	-	-	-	-	-	-
สินทรัพย์ที่เกิดจากสัญญา - บริษัทที่เกี่ยวข้องกัน - สุทธิ	496,182,865	-	-	-	-	-	-	-
ลูกหนี้อื่น - ลูกค้าทั่วไป	-	-	-	-	-	-	-	-
- บริษัทที่เกี่ยวข้องกัน	37,550,339	-	-	-	15,096,796	-	-	-
เงินจ่ายล่วงหน้าให้ผู้รับเหมาช่วง - ลูกค้าทั่วไป	-	-	-	-	62,400,895	-	-	-
- บริษัทที่เกี่ยวข้องกัน	-	-	-	-	-	-	-	-
เงินประกันผลงาน	518,341,208	-	-	-	-	-	-	-
เงินให้กู้ยืมแก่บริษัทอื่น	110,726,541	-	-	-	-	-	-	-
สินทรัพย์ทางการเงินไม่หมุนเวียนอื่น	-	-	-	68,960	-	-	-	305,324
รวมสินทรัพย์ทางการเงิน	1,654,004,610	224,450,901	4,110,735	3,201,011	154,253,538	329,304	-	672,889
หนี้สินทางการเงิน								
เจ้าหนี้การค้า - ผู้ค้าทั่วไป	313,603,817	145,482,537	150,749,869	2,309,110	6,590,191	11,073	439,803	-
- บริษัทที่เกี่ยวข้องกัน	291,432,214	-	-	-	-	-	-	-
เจ้าหนี้อื่น - ผู้ค้าทั่วไป	-	-	-	-	-	-	-	273,262
- บริษัทที่เกี่ยวข้องกัน	36,283	-	-	-	-	-	-	-
เงินกู้ยืมระยะสั้นจากสถาบันการเงิน	-	-	-	-	-	-	-	-
เงินกู้ยืมระยะสั้น - กิจการที่เกี่ยวข้องกัน	1,133,246,520	-	-	-	-	-	-	-
เงินประกันผลงานผู้รับเหมาช่วง	46,106,595	-	-	137,739	6,220,602	-	-	-
หนี้สินทางการเงินหมุนเวียน	-	-	-	218,840	-	-	-	673
เงินกู้ยืมระยะยาว - บริษัทที่เกี่ยวข้องกัน	-	-	-	-	-	-	-	-
รวมหนี้สินทางการเงิน	1,784,425,429	145,482,537	150,749,869	2,665,689	12,810,793	11,073	439,803	273,935
อัตราแลกเปลี่ยน								
อัตราซื้อ	31.3489	0.1983	36.7555	8.6200	0.0012	0.0014	42.1113	0.5089
อัตราขาย	31.7436	0.2052	37.5016	8.7083	0.0012	0.0015	43.0139	0.5560

กรรมการ ()

กรรมการ ()

การวิเคราะห์ความอ่อนไหว

จากตารางข้างต้น กลุ่มบริษัทมีความเสี่ยงจากการเปลี่ยนแปลงในอัตราแลกเปลี่ยนระหว่างสกุลเงินบาทและสกุลเงินดอลลาร์สหรัฐ สกุลเงินเยนญี่ปุ่น สกุลเงินยูโร สกุลเงินโครนา สวีเดน สกุลเงินริงกิต มาเลเซีย สกุลเงินด่ง เวียดนาม ความอ่อนไหวในกำไรหรือขาดทุนต่อการเปลี่ยนแปลงในอัตราแลกเปลี่ยนดังกล่าวส่วนใหญ่มาจากสินทรัพย์และหนี้สินทางการเงินในสกุลเงินดอลลาร์สหรัฐ สกุลเงินเยนญี่ปุ่น สกุลเงินยูโร สกุลเงินโครนา สวีเดน สกุลเงินริงกิต มาเลเซีย และสกุลเงินด่ง เวียดนาม ผลกระทบจากการเปลี่ยนแปลงของอัตราแลกเปลี่ยนที่มีผลต่อขาดทุนสุทธิของกลุ่มบริษัทสามารถแสดงได้ ดังนี้

	(หน่วย: ล้านบาท)	
	งบการเงินรวม	งบการเงินเฉพาะบริษัท
อัตราแลกเปลี่ยน บาทต่อดอลลาร์สหรัฐ		
- เพิ่มขึ้นร้อยละ 1*	29.62	1.09
- ลดลงร้อยละ 1*	(29.62)	(1.09)
อัตราแลกเปลี่ยน บาทต่อเยนญี่ปุ่น		
- เพิ่มขึ้นร้อยละ 1*	0.82	0.85
- ลดลงร้อยละ 1*	(0.82)	(0.85)
อัตราแลกเปลี่ยน บาทต่อยูโร		
- เพิ่มขึ้นร้อยละ 1*	1.40	1.45
- ลดลงร้อยละ 1*	(1.40)	(1.45)
อัตราแลกเปลี่ยน บาทต่อโครนา สวีเดน		
- เพิ่มขึ้นร้อยละ 1*	1.73	-
- ลดลงร้อยละ 1*	(1.73)	-
อัตราแลกเปลี่ยน บาทต่อริงกิต มาเลเซีย		
- เพิ่มขึ้นร้อยละ 1*	0.56	-
- ลดลงร้อยละ 1*	(0.56)	-
อัตราแลกเปลี่ยน บาทต่อด่ง เวียดนาม		
- เพิ่มขึ้นร้อยละ 1*	11.29	1.42
- ลดลงร้อยละ 1*	(11.29)	(1.42)

* โดยกำหนดให้ปัจจัยอื่นคงที่

ความเสี่ยงจากอัตราดอกเบี้ย

รายได้และกระแสเงินสดจากการดำเนินงานของกลุ่มบริษัทส่วนใหญ่ไม่ขึ้นกับการเปลี่ยนแปลงอัตราดอกเบี้ยในตลาด ธุรกิจทั้งหมดที่ใช้หนี้พันธบัตรอัตราดอกเบี้ยต้องได้รับอนุมัติจากผู้อำนวยการฝ่ายการเงินก่อนเข้าทำรายการ กลุ่มบริษัทไม่มีสินทรัพย์ที่ต้องอ้างอิงอัตราดอกเบี้ยอย่างมีนัยสำคัญ นโยบายของกลุ่มบริษัทคือต้องการคงจำนวนเงินกู้ยืมโดยใช้เครื่องมือทางการเงินที่กำหนดอัตราดอกเบี้ยคงที่ให้อยู่ประมาณร้อยละ 50 - 60 ของเงินกู้ยืมทั้งหมด ทั้งนี้ ณ วันสิ้นปีบัญชี อัตราดอกเบี้ยคงที่อยู่ที่ร้อยละ 4.19 ถึงร้อยละ 18.00 ในบางกรณีกลุ่มบริษัทมีการกู้ยืมแบบอัตราดอกเบี้ยผันแปรและใช้สัญญาแลกเปลี่ยนอัตราดอกเบี้ยเพื่อเป็นการป้องกันความเสี่ยงกระแสเงินสดของจำนวนเงินดอกเบี้ยที่จะต้องจ่ายในอนาคตโดยพิจารณาถึงผลกระทบเชิงเศรษฐกิจของการเปลี่ยนเงินกู้ยืมจากอัตราดอกเบี้ยลอยตัวให้กลายเป็นอัตราดอกเบี้ยคงที่ สัญญาแลกเปลี่ยนอัตราดอกเบี้ยทำให้กลุ่มบริษัทสามารถระดมทุนโดยการกู้ยืมระยะยาวด้วยอัตราดอกเบี้ยลอยตัวและเปลี่ยนอัตราดอกเบี้ยให้กลายเป็นอัตราคงที่ในระดับที่น้อยกว่าอัตราดอกเบี้ยคงที่ กรณีที่กลุ่มบริษัทต้องกู้ยืมระยะยาวโดยตรง

ณ วันที่ 31 ธันวาคม 2568 กลุ่มบริษัทมีความเสี่ยงจากอัตราดอกเบี้ยของหุ้นกู้ ดังต่อไปนี้

	(หน่วย : ล้านบาท)			
	งบการเงินรวม		งบการเงินเฉพาะบริษัท	
	2568	2567	2568	2567
หุ้นกู้ ณ อัตราคงที่ - สุทธิ	2,534	2,576	2,534	2,576
รวมหุ้นกู้ - สุทธิ	2,534	2,576	2,534	2,576

การวิเคราะห์ตามวันครบกำหนดได้แสดงไว้ในหมายเหตุ 25

การวิเคราะห์ความอ่อนไหว

รายการกำไรหรือขาดทุนจะมีความอ่อนไหวต่อการเพิ่มขึ้นหรือลดลงของค่าใช้จ่ายดอกเบี้ยจากเงินกู้ยืมซึ่งเป็นผลมาจากการเปลี่ยนแปลงในอัตราดอกเบี้ย ผลกระทบจากการเปลี่ยนแปลงของอัตราดอกเบี้ยที่มีต่อกำไรสุทธิของกลุ่มบริษัทสามารถแสดงได้ ดังนี้

	(หน่วย : ล้านบาท)	
	งบการเงินรวม	งบการเงินเฉพาะบริษัท
อัตราดอกเบี้ย - เพิ่มขึ้นร้อยละ 1.0*	39.49	39.49
อัตราดอกเบี้ย - ลดลงร้อยละ 1.0*	(39.49)	(39.49)

* โดยกำหนดให้ปัจจัยอื่นคงที่

5.1.2 ความเสี่ยงด้านเครดิต

ความเสี่ยงด้านเครดิตโดยส่วนใหญ่เกิดจากรายการเงินสดและรายการเทียบเท่าเงินสด กระแสเงินสดตามสัญญาจากเงินลงทุนในตราสารหนี้ที่วัดมูลค่าด้วย ก) ราคาทุนตัดจำหน่าย ข) มูลค่ายุติธรรมผ่านกำไรขาดทุนเบ็ดเสร็จอื่น (FVOCI) และ ค) มูลค่ายุติธรรมผ่านกำไรขาดทุน (FVPL) สินทรัพย์อนุพันธ์และเงินฝากธนาคารและสถาบันการเงิน รวมถึงความเสี่ยงด้านเครดิตจากลูกค้าและลูกหนี้คงค้าง

การบริหารความเสี่ยง

กลุ่มบริษัทบริหารความเสี่ยงด้านเครดิตโดยการจัดกลุ่มของความเสี่ยง สำหรับเงินฝากธนาคารและสถาบันการเงิน กลุ่มบริษัทจะเลือกทำรายการกับธนาคารหรือสถาบันที่ได้รับการจัดอันดับความน่าเชื่อถืออยู่ในอันดับสูง กลุ่มบริษัทมีนโยบายจำกัดวงเงินธุรกรรมการทำสินเชื่อกับสถาบันการเงินแต่ละแห่งอย่างเหมาะสม

สำหรับการทำธุรกรรมกับลูกค้า กลุ่มบริษัทไม่มีการกระจุกตัวของความเสี่ยงด้านเครดิตที่เป็นสาระสำคัญ กลุ่มบริษัทจะพิจารณาความเสี่ยงจากคุณภาพเครดิตของลูกค้า โดยพิจารณาจากฐานะทางการเงิน ประสิทธิภาพที่ผ่านมา และปัจจัยอื่นๆ นโยบายของกลุ่มบริษัทคือทำให้เชื่อมั่นว่าได้ขายสินค้าและให้บริการแก่ลูกค้าที่มีประวัติสินเชื่ออยู่ในระดับที่เหมาะสม

การด้อยค่าของสินทรัพย์ทางการเงิน

สินทรัพย์ทางการเงินที่ต้องมีการพิจารณาตามโมเดลการวัดมูลค่าผลขาดทุนด้านเครดิตที่คาดว่าจะเกิดขึ้นมีทั้งหมด 2 ประเภท ดังนี้

- ลูกหนี้การค้า (หมายเหตุ 11)
- สินทรัพย์ที่เกิดจากสัญญา (หมายเหตุ 12)

ลูกหนี้การค้าและสินทรัพย์ที่เกิดจากสัญญา

กลุ่มบริษัทใช้วิธีอย่างง่าย (Simplified approach) และวิธีทั่วไป (General approach) ตามมาตรฐานการรายงานทางการเงินฉบับที่ 9 (IFRS 9) ในการวัดมูลค่าผลขาดทุนด้านเครดิตที่คาดว่าจะเกิดขึ้นซึ่งคำนวณค่าเผื่อผลขาดทุนด้านเครดิตที่คาดว่าจะเกิดขึ้นตลอดอายุลูกหนี้การค้าและสินทรัพย์ที่เกิดจากสัญญาทั้งหมด

ในการวัดมูลค่าผลขาดทุนด้านเครดิตที่คาดว่าจะเกิดขึ้น ผู้บริหารได้จัดกลุ่มลูกหนี้การค้าและสินทรัพย์ที่เกิดจากสัญญาตามลักษณะร่วมของความเสี่ยงด้านเครดิตและตามกลุ่มระยะเวลาที่เกินกำหนดชำระ ทั้งนี้ เนื่องจากสินทรัพย์ที่เกิดจากสัญญาเป็นงานที่ส่งมอบแต่ยังไม่ได้เรียกเก็บนั้นมีลักษณะความเสี่ยงที่ใกล้เคียงเป็นอย่างมากกับลูกหนี้การค้าสำหรับสัญญาประเภทเดียวกัน ผู้บริหารจึงพิจารณาอัตราผลขาดทุนด้านเครดิตของลูกหนี้การค้ามาประมาณการอัตราผลขาดทุนด้านเครดิตของสินทรัพย์ที่เกิดจากสัญญาที่เกี่ยวข้องด้วย

บริษัท ทีทีซีแอล จำกัด (มหาชน)
 หมายเหตุประกอบงบการเงิน
 สำหรับปีสิ้นสุดวันที่ 31 ธันวาคม 2568

ประมาณการอัตราผลตอบแทนด้านเครดิตที่คาดว่าจะเกิดขึ้นพิจารณาจากลูกหนี้การค้าและสินทรัพย์ที่เกิดจากสัญญาในช่วงระยะเวลา 36 เดือนก่อนวันที่ 31 ธันวาคม 2568 รวมทั้งพิจารณาประสบการณ์ผลตอบแทนด้านเครดิตที่เกิดขึ้นในช่วงระยะเวลาดังกล่าว ทั้งนี้ อัตราผลตอบแทนด้านเครดิตในอดีตจะถูกปรับปรุงเพื่อให้สะท้อนถึงข้อมูลที่เป็นปัจจุบันและการคาดการณ์ล่วงหน้าเกี่ยวกับปัจจัยทางเศรษฐกิจมหภาคที่จะมีผลต่อความสามารถในการชำระหนี้ของลูกหนี้ กลุ่มบริษัทได้พิจารณาว่า อัตราผลิตภัณฑ์มวลรวมในประเทศ (GDP) อัตราการว่างงาน และดัชนีราคาผู้บริโภค (CPI) ในประเทศที่กลุ่มบริษัทขายสินค้าและให้บริการนั้นเป็นปัจจัยที่เกี่ยวข้องมากที่สุด จึงได้ปรับอัตราผลตอบแทนด้านเครดิตที่ได้จากประสบการณ์ในอดีตเพื่อให้สะท้อนถึงการคาดการณ์การเปลี่ยนแปลงจากปัจจัยเหล่านี้

จากหลักการดังกล่าวค่าเผื่อผลขาดทุนด้านเครดิตที่คาดว่าจะเกิดขึ้นสำหรับลูกหนี้การค้าและสินทรัพย์ที่เกิดจากสัญญา เป็นดังนี้

(หน่วย : บาท)

	งบการเงินรวม					รวม
	ยังไม่ถึงกำหนดชำระ	ไม่เกิน 3 เดือน	3 - 6 เดือน	6 - 12 เดือน	เกินกว่า 12 เดือน	
ณ วันที่ 31 ธันวาคม 2568						
มูลค่าตามบัญชีขั้นต้น						
- ลูกหนี้การค้า	315,399,995	139,031,876	26,327,221	99,538,565	775,448,121	1,355,745,778
- สินทรัพย์ที่เกิดจากสัญญา	-	527,922,498	117,776,265	671,057,257	4,462,078,757	5,778,834,777
ค่าเผื่อผลขาดทุนด้านเครดิตที่คาดว่าจะเกิดขึ้น	-	-	(6,104,230)	(254,235,355)	(4,053,782,790)	(4,314,122,375)
ณ วันที่ 31 ธันวาคม 2567						
มูลค่าตามบัญชีขั้นต้น						
- ลูกหนี้การค้า	1,275,784,953	187,785,072	60,711,443	2,124,083	791,834,629	2,318,240,180
- สินทรัพย์ที่เกิดจากสัญญา	-	1,504,592,892	499,686,149	1,970,727,090	3,052,353,567	7,027,359,698
ค่าเผื่อผลขาดทุนด้านเครดิตที่คาดว่าจะเกิดขึ้น	-	-	-	-	(1,179,361,429)	(1,179,361,429)

บริษัท ทีทีซีแอล จำกัด (มหาชน)
 หมายเหตุประกอบงบการเงิน
 สำหรับปีสิ้นสุดวันที่ 31 ธันวาคม 2568

(หน่วย : บาท)						
งบการเงินเฉพาะบริษัท						
	ยังไม่ถึงกำหนดชำระ	ไม่เกิน 3 เดือน	3 - 6 เดือน	6 - 12 เดือน	เกินกว่า 12 เดือน	รวม
ณ วันที่ 31 ธันวาคม 2568						
มูลค่าตามบัญชีขั้นต้น						
- ลูกหนี้การค้า	301,021,857	113,737,589	47,071,118	100,407,335	425,868,792	988,106,691
- สินทรัพย์ที่เกิดจากสัญญา	-	192,398,258	111,938,496	677,964,834	4,789,255,539	5,771,557,127
ค่าเผื่อผลขาดทุนด้านเครดิตที่คาดว่าจะเกิดขึ้น	(943)	-	(6,104,230)	(267,916,158)	(4,313,110,789)	(4,587,132,120)
ณ วันที่ 31 ธันวาคม 2567						
มูลค่าตามบัญชีขั้นต้น						
- ลูกหนี้การค้า	1,237,763,584	199,009,978	17,205,278	91,637,448	461,962,851	2,007,579,139
- สินทรัพย์ที่เกิดจากสัญญา	-	1,437,250,148	470,944,376	1,884,079,267	3,383,247,366	7,175,521,157
ค่าเผื่อผลขาดทุนด้านเครดิตที่คาดว่าจะเกิดขึ้น	-	-	-	-	(1,169,150,417)	(1,169,150,417)

รายการกระทบยอดค่าเผื่อผลขาดทุนสำหรับลูกหนี้การค้าและสินทรัพย์ที่เกิดจากสัญญาสำหรับปีสิ้นสุดวันที่ 31 ธันวาคม มีดังนี้

(หน่วย : บาท)				
งบการเงินรวม				
	สินทรัพย์ที่เกิดจากสัญญา		ลูกหนี้การค้า	
	2568	2567	2568	2567
ค่าเผื่อผลขาดทุน ณ วันที่ 1 มกราคม	1,087,432,993	1,567,772,507	91,928,436	196,400,683
รับรู้ค่าเผื่อผลขาดทุนในกำไรหรือขาดทุนในระหว่างปี	2,728,199,156	196,392,386	470,386,113	4,367,843
กลับรายการค่าเผื่อผลขาดทุนด้านเครดิตที่คาดว่าจะเกิดขึ้น	-	-	(1,317,242)	(93,464,427)
ตัดจำหน่ายลูกหนี้ที่ไม่สามารถเรียกชำระได้ในระหว่างปี	-	(670,825,910)	-	(7,490,000)
ผลต่างของอัตราแลกเปลี่ยนจากการแปลงค่างบการเงิน	(59,201,706)	(5,905,990)	(3,305,375)	(7,885,663)
ค่าเผื่อผลขาดทุน ณ วันที่ 31 ธันวาคม	3,756,430,443	1,087,432,993	557,691,932	91,928,436

บริษัท ทีทีซีแอล จำกัด (มหาชน)
 หมายเหตุประกอบงบการเงิน
 สำหรับปีสิ้นสุดวันที่ 31 ธันวาคม 2568

	(หน่วย : บาท)			
	งบการเงินเฉพาะบริษัท			
	สินทรัพย์ที่เกิดจากสัญญา		ลูกหนี้การค้า	
	2568	2567	2568	2567
ค่าเผื่อผลขาดทุน ณ วันที่ 1 มกราคม	1,087,432,993	1,560,151,851	81,717,424	89,454,041
รับรู้ค่าเผื่อผลขาดทุนในกำไรหรือขาดทุน				
ในระหว่างปี	3,084,687,897	196,392,386	391,921,821	-
ตัดจำหน่ายลูกหนี้ที่ไม่สามารถเรียกชำระได้				
ในระหว่างปี	-	(663,749,586)	(1,323,072)	(7,490,000)
ผลต่างของอัตราแลกเปลี่ยนจากการแปลงค่า				
งบการเงิน	(54,785,030)	(5,361,658)	(2,519,913)	(246,617)
ค่าเผื่อผลขาดทุน ณ วันที่ 31 ธันวาคม	4,117,335,860	1,087,432,993	469,796,260	81,717,424

กลุ่มบริษัทตัดจำหน่ายลูกหนี้การค้าและสินทรัพย์ที่เกิดจากสัญญาเมื่อคาดว่าจะไม่ได้รับชำระคืน ขอบ่งชี้ที่คาดว่าจะไม่ได้รับชำระคืน เช่น การไม่ยอมปฏิบัติตามหรือเข้าร่วมในแผนการชำระหนี้หรือทยอยชำระหนี้ การไม่ชำระเงินตามสัญญาหรือไม่สามารถติดต่อได้เป็นระยะเวลามากกว่า 360 วัน นับจากวันครบกำหนดชำระ

ผลขาดทุนจากการด้อยค่าของลูกหนี้การค้าและสินทรัพย์ที่เกิดจากสัญญาจะแสดงเป็นผลขาดทุนจากการด้อยค่าสุทธิในขาดทุนก่อนต้นทุนทางการเงินและภาษีเงินได้ กลุ่มบริษัทจะรับรู้จำนวนที่ได้รับชำระสำหรับจำนวนที่ได้ตัดจำหน่ายไปแล้วเป็นยอดหักจากรายการที่ได้บันทึกผลขาดทุนจากการด้อยค่า

5.1.3 ความเสี่ยงด้านสภาพคล่อง

กลุ่มบริษัทและบริษัทมีความเสี่ยงสภาพคล่องสำหรับการจัดหาแหล่งเงินทุน เพื่อมาชำระหนี้ให้แก่เจ้าหนี้การค้า เจ้าหนี้หุ้นกู้ เจ้าหนี้สถาบันการเงิน และเจ้าหนี้อื่นตามที่กล่าวไว้ในหมายเหตุข้อ 2 กลุ่มบริษัทมีวงเงินกู้ยืมจากสถาบันการเงินคงเหลือจำนวน 140.00 ล้านบาท (2567: จำนวน 140.00 ล้านบาท) เพื่อใช้ในการบริหารงานของบริษัท

บริษัท ทีทีซีแอล จำกัด (มหาชน)
 หมายเหตุประกอบงบการเงิน
 สำหรับปีสิ้นสุดวันที่ 31 ธันวาคม 2568

กลุ่มบริษัทมีวงเงินกู้ที่ยังไม่ได้เบิกใช้ ณ วันที่ 31 ธันวาคม ดังต่อไปนี้

	(หน่วย : บาท)			
	งบการเงินรวม		งบการเงินเฉพาะบริษัท	
	2568	2567	2568	2567
หมดอายุภายในหนึ่งปี				
- วงเงินเบิกเกินบัญชี	10,000,000	10,000,000	10,000,000	10,000,000
- วงเงินกู้ธนาคารระยะสั้น	130,000,000	130,000,000	130,000,000	130,000,000
หมดอายุเกินกว่าหนึ่งปี				
- หนังสือค้ำประกัน	4,348,922,348	9,129,831,130	3,879,274,760	7,940,373,323
- ตราสารเครดิต	3,123,334,140	439,099,287	3,123,334,140	439,099,287
	<u>7,612,256,488</u>	<u>9,708,930,417</u>	<u>7,142,608,900</u>	<u>8,519,472,610</u>

อย่างไรก็ตาม ช่วงเดือนสิงหาคม 2568 สถาบันการเงินได้ระงับการเบิกใช้วงเงินสินเชื่อคงเหลือของบริษัท ส่งผลให้บริษัทไม่สามารถเบิกใช้เงินสินเชื่อส่วนที่เหลือได้

วันครบกำหนดของหนี้สินทางการเงิน

ตารางต่อไปนี้แสดงให้เห็นถึงหนี้สินทางการเงินที่จัดประเภทตามระยะเวลาการครบกำหนดตามสัญญาของหนี้สินทางการเงินที่ไม่ใช่สัญญาอนุพันธ์

จำนวนเงินในตารางแสดงด้วยจำนวนเงินตามสัญญาที่ไม่ได้มีการคิดลด ทั้งนี้ ยอดคงเหลือที่ครบกำหนดภายในระยะเวลา 12 เดือนจะเท่ากับมูลค่าตามบัญชีเนื่องจากการการคิดลดไม่มีนัยสำคัญเป็นกระแสเงินสดโดยประมาณจากอัตราดอกเบี้ยล่วงหน้าที่เกี่ยวข้อง ณ วันสิ้นรอบระยะเวลารายงาน

บริษัท ทีทีซีแอล จำกัด (มหาชน)
 หมายเหตุประกอบงบการเงิน
 สำหรับปีสิ้นสุดวันที่ 31 ธันวาคม 2568

(หน่วย : บาท)

	งบการเงินรวม				
	ภายใน 1 ปี	1 - 2 ปี	2 - 5 ปี	มากกว่า 5 ปี	รวม
ณ วันที่ 31 ธันวาคม 2568					
เจ้าหนี้การค้า - ผู้ค้าทั่วไป	5,799,079,126	-	-	-	5,799,079,126
- บริษัทที่เกี่ยวข้องกัน	9,332,904	-	-	-	9,332,904
เจ้าหนี้อื่น - ผู้ค้าทั่วไป	50,222,366	-	-	-	50,222,366
- บริษัทที่เกี่ยวข้องกัน	653,122,960	-	-	-	653,122,960
เจ้าหนี้สถาบันการเงินจากหนังสือค้ำประกัน	465,438,753	-	-	-	465,438,753
ต้นทุนงานก่อสร้างค้างจ่าย	2,425,917,674	-	-	-	2,425,917,674
เงินกู้ยืมระยะสั้นจากสถาบันการเงิน	950,000,000	-	-	-	950,000,000
หุ้นกู้	1,236,290,078	-	-	-	1,236,290,078
จัดประเภทจากส่วนที่ถึงกำหนดชำระ					
เกินกว่าหนึ่งปีของหุ้นกู้	1,297,274,536	-	-	-	1,297,274,536
เงินประกันผลงานผู้รับเหมาช่วง - ผู้ค้าทั่วไป	471,979,663	-	-	-	471,979,663
รวม	13,358,658,060	-	-	-	13,358,658,060

(หน่วย : บาท)

	งบการเงินเฉพาะบริษัท				
	ภายใน 1 ปี	1 - 2 ปี	2 - 5 ปี	มากกว่า 5 ปี	รวม
ณ วันที่ 31 ธันวาคม 2568					
เจ้าหนี้การค้า - ผู้ค้าทั่วไป	5,344,771,431	-	-	-	5,344,771,431
- บริษัทที่เกี่ยวข้องกัน	171,958,063	-	-	-	171,958,063
เจ้าหนี้อื่น - ผู้ค้าทั่วไป	24,247,211	-	-	-	24,247,211
- บริษัทที่เกี่ยวข้องกัน	36,287	-	-	-	36,287
เจ้าหนี้สถาบันการเงินจากหนังสือค้ำประกัน	465,438,753	-	-	-	465,438,753
ต้นทุนงานก่อสร้างค้างจ่าย	1,711,348,353	-	-	-	1,711,348,353
เงินกู้ยืมระยะสั้นจากสถาบันการเงิน	950,000,000	-	-	-	950,000,000
เงินกู้ยืมระยะสั้น - บริษัทที่เกี่ยวข้องกัน	175,871,800	-	-	-	175,871,800
เงินกู้ยืมระยะยาว - บริษัทที่เกี่ยวข้องกัน	720,579,720	396,795,000	-	-	1,117,374,720
หุ้นกู้	1,236,290,078	-	-	-	1,236,290,078
จัดประเภทจากส่วนที่ถึงกำหนดชำระ					
เกินกว่าหนึ่งปีของหุ้นกู้	1,297,274,536	-	-	-	1,297,274,536
เงินประกันผลงานผู้รับเหมาช่วง - ผู้ค้าทั่วไป	471,979,663	-	-	-	471,979,663
รวม	12,569,795,895	396,795,000	-	-	12,966,590,895

บริษัท ทีทีซีแอล จำกัด (มหาชน)
 หมายเหตุประกอบงบการเงิน
 สำหรับปีสิ้นสุดวันที่ 31 ธันวาคม 2568

(หน่วย : บาท)

	งบการเงินรวม				
	ภายใน 1 ปี	1 - 2 ปี	2 - 5 ปี	มากกว่า 5 ปี	รวม
ณ วันที่ 31 ธันวาคม 2567					
เจ้าหนี้การค้า - ผู้ค้าทั่วไป	5,149,849,443	-	-	-	5,149,849,443
- บริษัทที่เกี่ยวข้องกัน	44,034,489	-	-	-	44,034,489
เจ้าหนี้อื่น - ผู้ค้าทั่วไป	215,372,782	-	-	-	215,372,782
- บริษัทที่เกี่ยวข้องกัน	39,033	-	-	-	39,033
ต้นทุนงานก่อสร้างค้างจ่าย	4,794,299,707	-	-	-	4,794,299,707
เงินกู้ยืมระยะสั้นจากสถาบันการเงิน	1,079,690,139	-	-	-	1,079,690,139
หุ้นกู้	742,344,455	1,833,213,433	-	-	2,575,557,888
เงินประกันผลงานผู้รับเหมาช่วง					
- ผู้ค้าทั่วไป	347,408,923	-	-	-	347,408,923
รวม	12,373,038,971	1,833,213,433	-	-	14,206,252,404

(หน่วย : บาท)

	งบการเงินเฉพาะบริษัท				
	ภายใน 1 ปี	1 - 2 ปี	2 - 5 ปี	มากกว่า 5 ปี	รวม
ณ วันที่ 31 ธันวาคม 2567					
เจ้าหนี้การค้า - ผู้ค้าทั่วไป	4,798,608,959	-	-	-	4,798,608,959
- บริษัทที่เกี่ยวข้องกัน	381,016,533	-	-	-	381,016,533
เจ้าหนี้อื่น - ผู้ค้าทั่วไป	18,656,622	-	-	-	18,656,622
- บริษัทที่เกี่ยวข้องกัน	39,033	-	-	-	39,033
ต้นทุนงานก่อสร้างค้างจ่าย	4,132,430,023	-	-	-	4,132,430,023
เงินกู้ยืมระยะสั้นจากสถาบันการเงิน	1,079,690,139	-	-	-	1,079,690,139
หุ้นกู้	742,344,455	1,833,213,433	-	-	2,575,557,888
เงินประกันผลงานผู้รับเหมาช่วง					
- ผู้ค้าทั่วไป	347,408,923	-	-	-	347,408,923
รวม	11,500,194,687	1,833,213,433	-	-	13,333,408,120

6. การบริหารส่วนของเงินทุน

การบริหารความเสี่ยง

วัตถุประสงค์ของการบริหารส่วนของทุน คือ

- การรักษาไว้ซึ่งความสามารถในการดำเนินงานต่อเนื่อง เพื่อที่จะสามารถก่อให้เกิดผลตอบแทนแก่ผู้ถือหุ้น และก่อให้เกิดประโยชน์แก่ผู้มีส่วนได้เสียอื่นๆ และ
- การรักษาโครงสร้างเงินทุนไว้ให้อยู่ในระดับที่ก่อให้เกิดประโยชน์สูงสุดเพื่อลดต้นทุนเงินทุน

ในการดำรงไว้หรือปรับโครงสร้างของทุน กลุ่มบริษัทยังคงจ่ายเงินปันผลตามนโยบายที่ให้ไว้กับผู้ถือหุ้น พร้อมทั้งการออกหุ้นใหม่ให้แก่ผู้ถือหุ้นหรือการแสวงหารัฐกิจ และพันธมิตรใหม่เพื่อเสริมสร้างความแข็งแกร่งของเงินทุน

ณ วันที่ 31 ธันวาคม 2568 และ 2567 กลุ่มบริษัทมีอัตราส่วนหนี้สินสุทธิต่อทุน ดังนี้

	(หน่วย : ล้านบาท)	
	งบการเงินรวม	
	2568	2567
หนี้สินสุทธิ	1,829	947
ส่วนของเจ้าของ (รวมส่วนได้เสียที่ไม่มีอำนาจควบคุม)	(3,695)	2,762
อัตราส่วนหนี้สินสุทธิต่อทุน	(0.49)	0.34

การคงไว้ซึ่งอัตราส่วนตามสัญญาเงินกู้

ภายใต้เงื่อนไขของวงเงินกู้หลักของกลุ่มบริษัท กลุ่มบริษัทจะต้องดำรงไว้ซึ่งอัตราส่วนของหนี้สินสุทธิต่อส่วนของผู้ถือหุ้นตลอดอายุของหุ้นกู้ในงบการเงินรวมของบริษัทที่ได้ผ่านการสอบทานหรือตรวจสอบโดยผู้สอบบัญชีของผู้ออกหุ้นกู้แล้วเป็นอัตราส่วนไม่เกิน 3:1

กลุ่มบริษัทไม่สามารถคงไว้ซึ่งอัตราส่วนทางการเงินดังกล่าวตลอดระยะเวลารายงาน ทั้งนี้ ณ วันที่ 31 ธันวาคม 2568 อัตราส่วนหนี้สินสุทธิต่อทุนเท่ากับ (0.49) เท่า (2567: 0.34 เท่า) สาเหตุที่อัตราส่วนติดลบเนื่องจากส่วนของผู้ถือหุ้นน้อยกว่าศูนย์

บริษัท ทีทีซีแอล จำกัด (มหาชน)
 หมายเหตุประกอบงบการเงิน
 สำหรับปีสิ้นสุดวันที่ 31 ธันวาคม 2568

7. มูลค่ายุติธรรม

7.1 ตารางต่อไปนี้แสดงมูลค่ายุติธรรมของสินทรัพย์และหนี้สินทางการเงิน แต่ไม่รวมถึงกรณีที่มีมูลค่ายุติธรรมใกล้เคียงกับราคาตามบัญชี

(หน่วย : บาท)

รายการ	งบการเงินรวม			ราคาตามบัญชี
	ราคาทุน ตัดจำหน่าย	มูลค่ายุติธรรม ผ่านกำไรหรือ ขาดทุน	มูลค่ายุติธรรมผ่าน กำไรหรือขาดทุน เบ็ดเสร็จอื่น	
สินทรัพย์ทางการเงิน				
ลูกหนี้การค้า - ลูกหนี้ทั่วไป	783,834,910	-	-	783,834,910
- บริษัทที่เกี่ยวข้องกัน	14,218,936	-	-	14,218,936
สินทรัพย์ที่เกิดจากสัญญา - ลูกหนี้ทั่วไป	2,022,206,525	-	-	2,022,206,525
- บริษัทที่เกี่ยวข้องกัน	197,809	-	-	197,809
ลูกหนี้อื่น - ลูกหนี้ทั่วไป	27,003,685	-	-	27,003,685
- บริษัทที่เกี่ยวข้องกัน	181,625,428	-	-	181,625,428
เงินให้กู้ยืมระยะสั้นแก่บริษัทที่เกี่ยวข้องกัน	7,000,000	-	-	7,000,000
เงินให้กู้ยืมระยะยาวแก่บริษัทที่เกี่ยวข้องกัน	16,801,261	-	-	16,801,261
ดอกเบี้ยค้างรับ - บริษัทอื่น	4,711,773	-	-	4,711,773
- บริษัทที่เกี่ยวข้องกัน	1,183,439	-	-	1,183,439
รวมสินทรัพย์ทางการเงิน	3,058,783,766	-	-	3,058,783,766

(หน่วย : บาท)

รายการ	งบการเงินรวม			ราคาตามบัญชี
	ราคาทุน ตัดจำหน่าย	มูลค่ายุติธรรม ผ่านกำไรหรือ ขาดทุน	มูลค่ายุติธรรมผ่าน กำไรหรือขาดทุน เบ็ดเสร็จอื่น	
หนี้สินทางการเงิน				
เงินกู้ยืมระยะสั้นจากสถาบันการเงิน	950,000,000	-	-	950,000,000
เจ้าหนี้การค้า - ผู้ค้าทั่วไป	5,799,079,126	-	-	5,799,079,126
- บริษัทที่เกี่ยวข้องกัน	9,332,904	-	-	9,332,904
เจ้าหนี้อื่น - ผู้ค้าทั่วไป	50,222,366	-	-	50,222,366
- บริษัทที่เกี่ยวข้องกัน	653,122,960	-	-	653,122,960
เจ้าหนี้สถาบันการเงินจากหนังสือค้ำประกัน	465,438,753	-	-	465,438,753
หุ้นกู้	2,533,564,614	-	-	2,533,564,614
รวมหนี้สินทางการเงิน	10,460,760,723	-	-	10,460,760,723

บริษัท ทีทีซีแอล จำกัด (มหาชน)
 หมายเหตุประกอบงบการเงิน
 สำหรับปีสิ้นสุดวันที่ 31 ธันวาคม 2568

(หน่วย : บาท)

รายการ	งบการเงินเฉพาะบริษัท			
	ราคาทุน ตัดจำหน่าย	มูลค่ายุติธรรม ผ่านกำไรหรือ ขาดทุน	มูลค่ายุติธรรมผ่าน กำไรหรือขาดทุน เบ็ดเสร็จอื่น	ราคาตามบัญชี
สินทรัพย์ทางการเงิน				
ลูกหนี้การค้า - ลูกค้าทั่วไป	471,097,685	-	-	471,097,685
- บริษัทที่เกี่ยวข้องกัน	47,212,746	-	-	47,212,746
สินทรัพย์ที่เกิดจากสัญญา - ลูกค้าทั่วไป	1,611,070,012	-	-	1,611,070,012
- บริษัทที่เกี่ยวข้องกัน	43,151,255	-	-	43,151,255
ลูกหนี้อื่น - ลูกค้าทั่วไป	907,684	-	-	907,684
- บริษัทที่เกี่ยวข้องกัน	44,878,112	-	-	44,878,112
เงินให้กู้ยืมระยะยาวแก่บริษัทที่เกี่ยวข้องกัน	617,400,000	-	-	617,400,000
ดอกเบี้ยค้างรับ - บริษัทอื่น	4,711,773	-	-	4,711,773
- บริษัทที่เกี่ยวข้องกัน	105,160,111	-	-	105,160,111
รวมสินทรัพย์ทางการเงิน	2,945,589,378	-	-	2,945,589,378

(หน่วย : บาท)

รายการ	งบการเงินเฉพาะบริษัท			
	ราคาทุน ตัดจำหน่าย	มูลค่ายุติธรรม ผ่านกำไรหรือ ขาดทุน	มูลค่ายุติธรรมผ่าน กำไรหรือขาดทุน เบ็ดเสร็จอื่น	ราคาตามบัญชี
หนี้สินทางการเงิน				
เงินกู้ยืมระยะสั้นจากสถาบันการเงิน	950,000,000	-	-	950,000,000
เจ้าหนี้การค้า - ผู้ค้าทั่วไป	5,344,771,341	-	-	5,344,771,341
- บริษัทที่เกี่ยวข้องกัน	171,958,063	-	-	171,958,063
เจ้าหนี้อื่น - ผู้ค้าทั่วไป	24,247,211	-	-	24,247,211
- บริษัทที่เกี่ยวข้องกัน	36,287	-	-	36,287
เจ้าหนี้สถาบันการเงินจากหนังสือค้ำประกัน	465,438,753	-	-	465,438,753
หุ้นกู้	2,533,564,614	-	-	2,533,564,614
เงินกู้ยืมระยะสั้น - บริษัทที่เกี่ยวข้องกัน	89,257,532	-	-	89,257,532
เงินกู้ยืมระยะยาว - บริษัทที่เกี่ยวข้องกัน	1,117,374,720	-	-	1,117,374,720
ดอกเบี้ยค้างจ่าย - บริษัทที่เกี่ยวข้องกัน	199,512,378	-	-	199,512,378
รวมหนี้สินทางการเงิน	10,896,160,899	-	-	10,896,160,899

- 7.2 ตารางต่อไปนี้แสดงสินทรัพย์และหนี้สินทางการเงินที่วัดมูลค่าด้วยมูลค่ายุติธรรมในแต่ละระดับ รวมถึงการแสดงผลมูลค่ายุติธรรมและมูลค่าตามบัญชีของสินทรัพย์และหนี้สินทางการเงินในแต่ละประเภท

(หน่วย : บาท)

รายการ	งบการเงินรวมและงบการเงินเฉพาะบริษัท			
	ข้อมูลระดับที่ 1	ข้อมูลระดับที่ 2	ข้อมูลระดับที่ 3	รวม
หนี้สินทางการเงิน				
หุ้นกู้	2,533,564,614	-	-	2,533,564,614
รวมหนี้สินทางการเงิน	2,533,564,614	-	-	2,533,564,614

8. ประเมินการทางบัญชีที่สำคัญ และการใช้ดุลยพินิจ

8.1 ดุลยพินิจที่สำคัญของผู้บริหารในการเลือกใช้นโยบายการบัญชี

ในการจัดทำงบการเงินให้เป็นไปตามมาตรฐานการรายงานทางการเงิน ผู้บริหารต้องใช้ดุลยพินิจ การประมาณ และข้อสมมติฐานหลายประการ ซึ่งมีผลกระทบต่อข้อกำหนดนโยบายการบัญชีและการรายงานจำนวนเงินที่เกี่ยวข้องกับ สินทรัพย์ หนี้สิน รายได้ และค่าใช้จ่าย ผลที่เกิดขึ้นจริงอาจแตกต่างจากที่ประมาณไว้

ดุลยพินิจที่สำคัญของผู้บริหารในการเลือกใช้นโยบายการบัญชีที่สำคัญ ซึ่งมีผลกระทบที่มีสาระสำคัญต่อ งบการเงินรวมและงบการเงินเฉพาะบริษัท มีดังนี้

อาคาร และอุปกรณ์ และสินทรัพย์ไม่มีตัวตน

ฝ่ายบริหารประมาณการอายุการใช้ประโยชน์และมูลค่าคงเหลือของอาคาร และอุปกรณ์และสินทรัพย์ไม่มีตัวตนของกลุ่มบริษัทอย่างสม่ำเสมอ โดยจะทบทวนค่าเสื่อมราคาและค่าตัดจำหน่าย เมื่ออายุการใช้ประโยชน์และมูลค่าคงเหลือมีความแตกต่างไปจากการประมาณการในงวดก่อน หรือมีการตัดจำหน่ายสินทรัพย์ที่เสื่อมสภาพหรือไม่ได้ใช้งานอีกต่อไป

8.2 ความไม่แน่นอนของการประมาณการ

การประมาณการและข้อสมมติฐานจะมีการทบทวนอย่างสม่ำเสมอ การเปลี่ยนแปลงประมาณการทางบัญชีจะบันทึกไว้ ณ งบการเงินที่เกิดขึ้นและในงวดที่ได้รับผลกระทบในอนาคต

ผลขาดทุนจากการด้อยค่าของลูกหนี้การค้า ลูกหนี้อื่น และสินทรัพย์ที่เกิดจากสัญญา

กลุ่มบริษัทกำหนดผลขาดทุนด้านเครดิตของลูกหนี้การค้า ลูกหนี้อื่น และสินทรัพย์ที่เกิดจากสัญญาโดยใช้ สมมติฐานและดุลยพินิจหลายประการในการประมาณการโดยฝ่ายบริหาร ซึ่งรวมถึงการใช้ดุลยพินิจในการ ประเมินจำนวนอัตราความเสียหายที่คาดว่าจะเกิดขึ้น การกำหนดปัจจัยที่มีความเกี่ยวข้องกับลูกหนี้ และการประเมินข้อมูลสภาพการณ์เศรษฐกิจในปัจจุบันและอนาคต ซึ่งฝ่ายบริหารจะมีการทบทวนประมาณการ และข้อสมมติฐานต่าง ๆ อย่างสม่ำเสมอ

การปรับลดสินค้าคงเหลือเป็นมูลค่าสุทธิที่จะได้รับ

ในการประมาณการปรับลดสินค้าคงเหลือเป็นมูลค่าสุทธิที่จะได้รับ ฝ่ายบริหารใช้ดุลยพินิจในการประมาณมูลค่าสุทธิที่จะได้รับของสินค้าคงเหลือ โดยจำนวนเงินที่คาดว่าจะได้รับจากสินค้าคงเหลือพิจารณาจากการเปลี่ยนแปลงของราคาขายหรือต้นทุนที่เกี่ยวข้องโดยตรงกับเหตุการณ์ที่เกิดขึ้น ณ สิ้นปี

การด้อยค่าของเงินลงทุนในบริษัทย่อย

กลุ่มบริษัทประมาณการมูลค่าที่คาดว่าจะได้รับคืนของสินทรัพย์หรือหน่วยสินทรัพย์ที่ก่อให้เกิดเงินสดแต่ละรายการจากการประมาณการกระแสเงินสดในอนาคตและใช้อัตราดอกเบี้ยในการคิดลดกระแสเงินสดดังกล่าว ความไม่แน่นอนของการประมาณการเกิดจากความเหมาะสมของสมมติฐานเกี่ยวกับ ผลการดำเนินงานในอนาคตและการพิจารณาอัตราการคิดลดที่เหมาะสม

การด้อยค่าของค่าความนิยม

กลุ่มบริษัททดสอบการด้อยค่าของค่าความนิยมทุกปี มูลค่าที่คาดว่าจะได้รับคืนของหน่วยสินทรัพย์ที่ก่อให้เกิดเงินสดพิจารณาจากการคำนวณมูลค่าจากการใช้ มูลค่าจากการใช้คำนวณจากประมาณการกระแสเงินสดซึ่งอ้างอิงจากประมาณการทางการเงินซึ่งครอบคลุมอายุการให้ประโยชน์จากสินทรัพย์ในธุรกิจผลิตและจำหน่าย และเจ้าของสิทธิบัตร

ผลประโยชน์หลังออกจากงานภายใต้โครงการผลประโยชน์

หนี้สินตามตามโครงการผลประโยชน์หลังออกจากงานของพนักงานประมาณการตามหลักคณิตศาสตร์ประกันภัย ซึ่งข้อสมมติฐานในการประมาณการดังกล่าวประกอบด้วย อัตราคิดลด จำนวนเงินเดือนที่คาดว่าจะเพิ่มขึ้นในอนาคต อัตราภาระและปัจจัยที่เกี่ยวข้องในเชิงประชากรศาสตร์ อย่างไรก็ตาม ผลประโยชน์หลังการเลิกจ้างงานที่เกิดขึ้นจริงนั้นอาจแตกต่างไปจากที่ประมาณไว้

การด้อยค่าของสินทรัพย์

กลุ่มบริษัทพิจารณาการด้อยค่าของสินทรัพย์ เมื่อพบว่ามูลค่ายุติธรรมของสินทรัพย์ดังกล่าวลดลงต่ำกว่าราคาทุนอย่างมีสาระสำคัญหรือเป็นเวลานาน ซึ่งความมีสาระสำคัญหรือระยะเวลานั้นขึ้นอยู่กับดุลยพินิจของฝ่ายบริหาร

สินทรัพย์ภาษีเงินได้รอการตัดบัญชี

สินทรัพย์ภาษีเงินได้รอการตัดบัญชีรับรู้โดยการประมาณการในการประเมินความสามารถในการทำกำไรทางภาษีในอนาคตของกลุ่มบริษัทที่จะนำมาหักกับผลแตกต่างชั่วคราวที่สามารถใช้ประโยชน์ได้ นอกจากนั้น ผู้บริหารต้องใช้ดุลยพินิจในการประเมินผลกระทบของกฎหมายหรือข้อจำกัดเชิงเศรษฐศาสตร์หรือความไม่แน่นอนของกฎหมายภาษี

หนี้สินที่อาจจะเกิดขึ้น

กลุ่มบริษัทที่มีประมาณการหนี้สินสำหรับภาระผูกพันตามสัญญาข้อตกลงสัมปทานในการบำรุงรักษาหรือปรับปรุงซ่อมแซมโครงสร้างพื้นฐาน โดยประมาณการจากแผนในการบำรุงรักษาตลอดอายุสัญญาสัมปทาน

กลุ่มบริษัทมีหนี้สินที่อาจจะเกิดขึ้นจากข้อพิพาททางกฎหมายและการถูกฟ้องร้องเรียกค่าเสียหายตามปกติธุรกิจ ฝ่ายบริหารได้ใช้ดุลยพินิจในการประเมินผลของข้อพิพาทและคดีที่ถูกฟ้องร้องแล้วและตั้งค่าเผื่อความเสียหายที่อาจเกิดขึ้นในบัญชี (ถ้ามี) ในจำนวนที่สมเหตุสมผล ณ วันที่ในรายงาน อย่างไรก็ตาม ผลที่เกิดขึ้นจริงอาจแตกต่างไปจากที่ได้มีการประมาณการไว้

ต้นทุนการก่อสร้างค้างจ่าย

ต้นทุนงานก่อสร้างค้างจ่าย ณ วันสิ้นปีเป็นจำนวนที่ผู้บริหารประมาณการจากประสบการณ์โดยคำนึงถึงความก้าวหน้าของงานและต้นทุนที่เกิดขึ้นของโครงการที่เป็นปัจจุบัน

การรับรู้รายได้จากการให้บริการก่อสร้าง

การพิจารณาภาระที่ต้องปฏิบัติตามสัญญาที่ทำกับลูกค้าอาศัยดุลยพินิจของผู้บริหารในการประเมินและระบุภาระที่ต้องปฏิบัติตามข้อตกลงของแต่ละสัญญา รวมถึงรายได้จากการเปลี่ยนแปลงของสัญญาที่ยังไม่มีการกำหนดราคาที่จะเปลี่ยนแปลงอาศัยดุลยพินิจของผู้บริหารในการประมาณการจำนวนเงินของสิ่งตอบแทนผันแปรที่กลุ่มบริษัทมีสิทธิจะได้รับ โดยพิจารณาข้อมูลที่มีอยู่ทั้งหมดอย่างสมเหตุสมผล นอกจากนี้ ระดับความก้าวหน้าของการปฏิบัติตามภาระที่ต้องปฏิบัติให้เสร็จสิ้นตลอดช่วงเวลาหนึ่งของแต่ละสัญญารับเหมาก่อสร้าง ประเมินโดยผู้บริหาร ซึ่งพิจารณาจากข้อมูลที่มีอยู่ทั้งหมด ณ วันที่ในรายงาน โดยให้ความสำคัญเกี่ยวกับเป้าหมายที่กำหนดไว้ งานที่ทำแล้ว และประมาณการต้นทุนที่จะต้องใช้ในการปฏิบัติงานให้แล้วเสร็จ ทั้งนี้ ข้อสมมติฐานที่สำคัญต้องใช้การประมาณการสำหรับต้นทุนทั้งหมดและส่วนที่จะได้รับชดเชยจากคำสั่งเปลี่ยนแปลงรายละเอียดของงาน ซึ่งจะมีผลกระทบกับการคำนวณอัตราส่วนของงานที่ทำเสร็จ ต้นทุนและรายได้ที่เกิดขึ้นจริงอาจจะสูงหรือต่ำกว่าที่ประมาณการไว้ ณ วันที่ในรายงาน ซึ่งมีผลกระทบต่อรายได้และกำไรที่รับรู้ในปีถัดไปโดยการปรับปรุงจำนวนเงินที่ได้บันทึกสะสมไว้

สำรองเพื่อผลขาดทุนสำหรับโครงการ

กลุ่มบริษัทสอบทานงานระหว่างก่อสร้างและงานบริการติดตั้งในแต่ละโครงการ จากการประมาณการต้นทุนที่คาดว่าจะเกิดขึ้น เพื่อพิจารณาข้อบ่งชี้ว่ามีผลขาดทุนสำหรับโครงการหรือไม่ โดยพิจารณาจากความก้าวหน้าของงาน ต้นทุนที่เกิดขึ้นจริง รวมถึงการเปลี่ยนแปลงราคาของวัสดุ อุปกรณ์ ค่าแรงและสถานการณ์ปัจจุบัน กลุ่มบริษัทจะประมาณการผลขาดทุนที่คาดว่าจะเกิดขึ้น โดยอาศัยดุลยพินิจของผู้บริหาร และรับรู้ในงบกำไรขาดทุนเมื่อมีความเป็นไปได้ค่อนข้างแน่ว่าต้นทุนจะสูงกว่ารายได้ตามสัญญา

9. เงินสดและรายการเทียบเท่าเงินสด

	(หน่วย : บาท)			
	งบการเงินรวม		งบการเงินเฉพาะบริษัท	
	2568	2567	2568	2567
เงินสด	760,433	918,761	507,866	694,603
เงินฝากธนาคาร				
- บัญชีออมทรัพย์	1,259,486,183	1,620,537,031	1,229,623,359	1,543,157,794
- บัญชีกระแสรายวัน	342,958,420	584,241,591	112,570,480	184,334,855
- บัญชีฝากประจำอายุไม่เกิน 3 เดือน	498,000,000	420,870,644	-	-
รวม	2,101,205,036	2,626,568,027	1,342,701,705	1,728,187,252

ณ วันที่ 31 ธันวาคม 2568 เงินฝากธนาคารบัญชีออมทรัพย์มีอัตราดอกเบี้ยร้อยละ 0.01 ถึง 2.00 ต่อปี (2567: ร้อยละ 0.01 ถึง 1.80 ต่อปี) และเงินฝากกระแสรายวันมีอัตราดอกเบี้ยร้อยละ 4.30 ถึง 4.75 ต่อปี (2567: ร้อยละ 3.80 ถึง 5.20 ต่อปี)

10. รายการกับบุคคลและบริษัทที่เกี่ยวข้องกัน

บริษัทมีรายการกับบุคคลหรือบริษัทที่เกี่ยวข้องกัน ซึ่งเกี่ยวข้องกันโดยการมีผู้ถือหุ้น และ/หรือกรรมการไม่ว่าจะโดยตรงหรือทางอ้อม ดังนั้นงบการเงินนี้แสดงรายการตามเกณฑ์ที่ตกลงร่วมกันระหว่างบริษัทกับบุคคลหรือบริษัทที่เกี่ยวข้องกัน ซึ่งเกณฑ์ดังกล่าวอาจแตกต่างจากเกณฑ์ที่ใช้กับบุคคลหรือบริษัทที่ไม่เกี่ยวข้องกัน

บุคคลที่เกี่ยวข้องกันรวมถึงผู้มีอำนาจหน้าที่และรับผิดชอบในการวางแผน การสั่งการและควบคุมการดำเนินงานของกิจการทั้งทางตรงและทางอ้อม รวมถึงกรรมการ (ไม่ว่าจะบริหารงานหรือไม่) ของกลุ่มบริษัท

ลักษณะความสัมพันธ์ระหว่างบุคคลและบริษัทที่เกี่ยวข้องกัน สามารถสรุปได้ดังนี้

รายชื่อ	ลักษณะความสัมพันธ์
TTCL Vietnam Corporation Limited (TVC)	บริษัทย่อย
TTCL Malaysia Sdn. Bhd. (TTML)	บริษัทย่อย
TMSP SDN. BHD. (TMSP)	บริษัทย่อย
ToyoThai - Myanmar Corporation Co., Ltd. (TTMC)	บริษัทย่อย
บริษัท โกลบอล นิว เอ็นเนอร์ยี จำกัด (GNE)	บริษัทย่อย
TTCL New Energy Pte. Ltd. (TTNE)	บริษัทย่อย
TTCL Myanmar Engineering & Construction Co., Ltd. (TTMEC)	บริษัทย่อย

รายชื่อ	ลักษณะความสัมพันธ์
TTCL Power Holdings Pte. Ltd. (TTPHD)	บริษัทย่อย
Blackwood Technology B.V. (Blackwood)	บริษัทย่อย
TTCL LNG Power Pte. Ltd. (TTLP)	บริษัทย่อย
TTCL Bio Company Pte. Ltd. (TTBC)	บริษัทย่อย
บริษัท เอ็นที ไบโอแมส โปรดักส์ จำกัด (NTBC)	บริษัทย่อย
บริษัท อริยะ ไบโอฟูเอล จำกัด (ABC)	บริษัทย่อย
TTCL Singapore Pte. Ltd. (TTSL)	บริษัทย่อย
บริษัท ทีทีซีแอล เฮลท์แคร์ จำกัด (TTHC)	บริษัทย่อย
TTCLBE TURKEY MÜHENDİSLİK İNŞAAT LİMİTED ŞİRKETİ (TTCL TURKEY)	บริษัทย่อย
TTCL Coal Power Pte. Ltd. (TTCP)	บริษัทย่อยของ TTPHD
TTCL Solar Power Pte. Ltd. (TTSP)	บริษัทย่อยของ TTPHD
Global New Energy Japan Co., Ltd. (GNE-Japan)	บริษัทย่อยของ TTPHD
TTCL Power Myanmar Co., Ltd. (TPMC)	บริษัทย่อยของ TTPHD
BKB Power Pte. Ltd. (BKB)	บริษัทย่อยของ TTPHD
Myanmar BKB Power Co., Ltd. (MBKB)	บริษัทย่อยของ TTPHD
TTCL JSM Power Pte. Ltd. (TTCL JSM)	บริษัทย่อยของ TTPHD
TTCL Bio Technology Corporation (TTBT)	บริษัทย่อยของ TVC
Toyo Thai Power Myanmar Co., Ltd. (TTPMC)	การร่วมค้า
บริษัท สยาม จีเอ็นอี โซลาร์ เอ็นเนอร์ยี่ จำกัด (SGNE)	การร่วมค้า
Orient Bio-Fuels Co., Ltd. (OBF)	การร่วมค้า
TTCL Gas Power Pte. Ltd. (TTGP)	การร่วมค้า
GPL Myanmar Land Co., Ltd. (GPL)	บริษัทที่เกี่ยวข้องกัน โดยมีกรรมกร่วมกัน
บริษัท โกลบอล บิซิเนส แมเนจเม้นท์ จำกัด	บริษัทที่เกี่ยวข้องกัน โดยมีกรรมกร่วมกัน
นายอิโรโนปู อิริยา	ประธานเจ้าหน้าที่บริหาร
นายกิลเบิร์ต เอ็น วอง	ผู้ถือหุ้นใหญ่
Daiwa Capital Markets Singapore Ltd.	ผู้ถือหุ้นใหญ่

บริษัท ทีทีซีแอล จำกัด (มหาชน)
 หมายเหตุประกอบงบการเงิน
 สำหรับปีสิ้นสุดวันที่ 31 ธันวาคม 2568

นโยบายการกำหนดราคาสำหรับรายการแต่ละประเภท มีรายละเอียดดังนี้

รายการ	นโยบายการกำหนดราคา
รายได้จากการก่อสร้างและให้บริการ	ราคาตามที่ตกลงร่วมกันในสัญญา
รายได้จากการบริหารงานโรงไฟฟ้า	ราคาตามที่ตกลงร่วมกันในสัญญา
รายได้จากการขายสินค้า	ราคาที่ตกลงกันโดยอ้างอิงราคาตลาด
เงินปันผลรับ	ตามที่ได้รับอนุมัติจากผู้ถือหุ้นของบริษัทย่อย
ดอกเบี้ยรับ	ร้อยละ 5.56 - 7.75 ต่อปี
ต้นทุนในการก่อสร้างและให้บริการ	ราคาตามที่ตกลงร่วมกันในสัญญา
ต้นทุนจากการขายสินค้า	ราคาที่ตกลงกันโดยอ้างอิงราคาตลาด
ค่าใช้จ่ายในการบริหาร	ราคาตามที่ตกลงร่วมกันในสัญญา
ดอกเบี้ยจ่าย	ร้อยละ 5.56 ต่อปี
ค่าตอบแทนกรรมการและผู้บริหาร	ตามที่ได้รับอนุมัติจากกรรมการและผู้ถือหุ้นของบริษัท
เงินเดือน โบนัส ค่าเบี้ยประชุม และอื่นๆ	

รายการบัญชีกับบุคคลหรือบริษัทที่เกี่ยวข้องกันที่มีสาระสำคัญสำหรับปีสิ้นสุดวันที่ 31 ธันวาคม 2568 และ 2567 มีดังนี้

	(หน่วย : บาท)			
	งบการเงินรวม		งบการเงินเฉพาะบริษัท	
	สำหรับปีสิ้นสุดวันที่ 31 ธันวาคม			
	2568	2567	2568	2567
รายได้จากการก่อสร้างและให้บริการ				
บริษัทย่อย	-	-	133,233,283	204,501,291
การร่วมค้า	5,937,843	3,988,331	2,186,049	1,422,618
รวม	5,937,843	3,988,331	135,419,332	205,923,909
รายได้จากการบริหารงานโรงไฟฟ้า				
การร่วมค้า	57,727,673	60,481,166	57,727,673	60,481,166
รายได้จากการขายสินค้า				
บริษัทย่อย	-	-	174,855	794,516

บริษัท ทีทีซีแอล จำกัด (มหาชน)
 หมายเหตุประกอบงบการเงิน
 สำหรับปีสิ้นสุดวันที่ 31 ธันวาคม 2568

	(หน่วย : บาท)			
	งบการเงินรวม		งบการเงินเฉพาะบริษัท	
	สำหรับปีสิ้นสุดวันที่ 31 ธันวาคม			
	2568	2567	2568	2567
เงินปันผลรับ				
บริษัทย่อย	-	-	4,800,000	134,988,618
การร่วมค้า	-	-	24,608,450	140,462,860
รวม	-	-	29,408,450	275,451,478
ดอกเบี้ยรับ				
บริษัทย่อย	-	-	46,549,727	36,350,897
การร่วมค้า	1,039,764	1,245,396	-	-
บริษัทที่เกี่ยวข้องกัน	406,292	429,398	-	-
รวม	1,446,056	1,674,794	46,549,727	36,350,897
ต้นทุนในการก่อสร้างและให้บริการ				
บริษัทย่อย	-	-	85,255,991	145,428,529
ต้นทุนจากการขายสินค้า				
บริษัทย่อย	-	-	197,863	2,977,396
ค่าใช้จ่ายในการบริหาร				
บริษัทย่อย	-	-	10,910,264	2,166,174
ดอกเบี้ยจ่าย				
บริษัทย่อย	-	-	78,699,528	83,662,365
ค่าตอบแทนกรรมการและผู้บริหาร				
ผลประโยชน์ระยะสั้น	48,621,454	76,478,824	43,537,077	70,581,444
ผลประโยชน์หลังออกจากงาน	1,042,001	4,188,480	1,935,366	3,143,916
รวม	49,663,455	80,667,304	45,472,443	73,725,360

บริษัท ทีทีซีแอล จำกัด (มหาชน)
 หมายเหตุประกอบงบการเงิน
 สำหรับปีสิ้นสุดวันที่ 31 ธันวาคม 2568

ยอดคงเหลือที่มีสาระสำคัญกับบุคคลหรือบริษัทที่เกี่ยวข้องกัน ณ วันที่ 31 ธันวาคม 2568 และ 2567 มีดังนี้

	(หน่วย : บาท)			
	งบการเงินรวม		งบการเงินเฉพาะบริษัท	
	2568	2567	2568	2567
ลูกหนี้การค้า				
บริษัทย่อย	-	-	39,864,546	147,686,421
การร่วมค้า	14,195,413	16,848,288	9,587,727	10,015,122
บริษัทที่เกี่ยวข้องกัน	23,523	20,248	-	-
รวม	14,218,936	16,868,536	49,452,273	157,701,543
หัก ค่าเผื่อผลขาดทุนด้านเครดิต ที่คาดว่าจะเกิดขึ้น	-	-	(2,239,527)	-
สุทธิ	14,218,936	16,868,536	47,212,746	157,701,543
สินทรัพย์ที่เกิดจากสัญญา				
บริษัทย่อย	-	-	42,953,446	481,981,362
การร่วมค้า	480,429	473,075	480,429	473,075
รวม	480,429	473,075	43,433,875	482,454,437
หัก ค่าเผื่อผลขาดทุนด้านเครดิต ที่คาดว่าจะเกิดขึ้น	(282,620)	(282,620)	(282,620)	(282,620)
สุทธิ	197,809	190,455	43,151,255	482,171,817
ลูกหนี้อื่น				
บริษัทย่อย	-	-	58,545,754	47,945,794
การร่วมค้า	181,625,428	2,892,526	23,937,573	325,198
รวม	181,625,428	2,892,526	82,483,327	48,270,992
หัก ค่าเผื่อผลขาดทุนด้านเครดิต ที่คาดว่าจะเกิดขึ้น	-	-	(37,605,215)	-
สุทธิ	181,625,428	2,892,526	44,878,112	48,270,992
งานระหว่างก่อสร้าง				
บริษัทย่อย	-	-	2,370,658	2,370,658

บริษัท ทีทีซีแอล จำกัด (มหาชน)
 หมายเหตุประกอบงบการเงิน
 สำหรับปีสิ้นสุดวันที่ 31 ธันวาคม 2568

		(หน่วย : บาท)	
		งบการเงินรวม	งบการเงินเฉพาะบริษัท
		2568	2567
		2568	2567
เงินจ่ายล่วงหน้าให้ผู้รับเหมาช่วง			
บริษัทย่อย	-	-	34,200,719
การร่วมค้า	481,539	501,104	306,406
รวม	481,539	501,104	34,507,125
เงินให้กู้ยืมระยะสั้น			
บริษัทที่เกี่ยวข้องกัน	7,000,000	7,000,000	-
เงินให้กู้ยืมระยะยาว			
บริษัทย่อย	-	-	617,400,000
การร่วมค้า	16,081,261	18,937,500	-
รวม	16,081,261	18,937,500	617,400,000
หัก ส่วนที่ถึงกำหนดชำระภายในหนึ่งปี	(3,081,263)	(2,856,243)	-
สุทธิ	12,999,998	16,081,257	617,400,000
ดอกเบี้ยค้างรับจากเงินให้กู้ยืม			
บริษัทย่อย	-	-	105,160,111
การร่วมค้า	228,486	308,390	-
บริษัทที่เกี่ยวข้องกัน	954,953	548,661	-
รวม	1,183,439	857,051	105,160,111

รายการเคลื่อนไหวของเงินให้กู้ยืมระยะยาวแก่บริษัทที่เกี่ยวข้องกันสำหรับปีสิ้นสุดวันที่ 31 ธันวาคม 2568 และ 2567 มีดังนี้

		(หน่วย : บาท)	
		งบการเงินรวม	งบการเงินเฉพาะบริษัท
		2568	2567
		2568	2567
ยอดคงเหลือ ณ วันที่ 1 มกราคม	18,937,500	21,162,497	476,000,000
บวก ให้กู้เพิ่มเติม	-	-	141,400,000
หัก รับชำระเงินให้กู้ยืม	(2,856,239)	(2,224,997)	-
ยอดคงเหลือ ณ วันที่ 31 ธันวาคม	16,081,261	18,937,500	617,400,000

งบการเงินเฉพาะบริษัท

ณ วันที่ 31 ธันวาคม 2568 เงินให้กู้ยืมระยะยาวแก่บริษัทที่เกี่ยวข้องกันมีดังนี้

- เมื่อวันที่ 10 มีนาคม 2566 บริษัทได้ทำสัญญาเงินให้กู้ยืมแก่บริษัท เอ็นที ไบโอแมส โปรดักส์ จำกัด ซึ่งเป็นบริษัทย่อย โดยมีวงเงินจำนวน 700.17 ล้านบาท เบิกใช้แล้วจำนวน 490.40 ล้านบาท อัตราดอกเบี้ยร้อยละ 7.75 ต่อปี มีกำหนดจ่ายชำระดอกเบี้ยและจ่ายคืนเงินต้นตามจำนวนเงินที่ระบุไว้ในสัญญาเงินให้กู้ยืม โดยกำหนดชำระคืนทุกไตรมาสตั้งแต่ปี 2567 ถึงปี 2573

เมื่อวันที่ 2 มิถุนายน 2568 บริษัทได้ทำสัญญาแก้ไขสัญญาเงินให้กู้ยืมแก่บริษัท เอ็นที ไบโอแมส โปรดักส์ จำกัด ซึ่งเป็นบริษัทย่อย โดยเลื่อนการจ่ายชำระจากจ่ายชำระดอกเบี้ยและเงินต้นคืนทุกไตรมาสตั้งแต่ปี 2567 ถึงปี 2573 เป็นจ่ายชำระดอกเบี้ยและเงินต้นคืนทุกไตรมาสตั้งแต่ปี 2569 ถึงปี 2577

เมื่อวันที่ 30 พฤศจิกายน 2568 บริษัทได้ทำสัญญาแก้ไขสัญญาเงินให้กู้ยืมแก่บริษัท เอ็นที ไบโอแมส โปรดักส์ จำกัด ซึ่งเป็นบริษัทย่อย โดยเลื่อนการจ่ายชำระจากจ่ายชำระดอกเบี้ยและเงินต้นคืนทุกไตรมาสตั้งแต่ปี 2569 ถึงปี 2577 เป็นจ่ายชำระดอกเบี้ยและเงินต้นคืนทุกไตรมาสตั้งแต่ปี 2572 ถึงปี 2578 เป็นผลให้ ณ วันที่ 31 ธันวาคม 2568 เงินให้กู้ยืมที่ถึงกำหนดชำระภายในหนึ่งปี จำนวน 15.33 ล้านบาท ถูกจัดประเภทเป็นสินทรัพย์ไม่หมุนเวียนในงบการเงิน

- เมื่อวันที่ 22 มกราคม 2567 บริษัทได้ทำสัญญาเงินให้กู้ยืมแก่บริษัท อริยะ ไบโอฟูเอล จำกัด ซึ่งเป็นบริษัทย่อย โดยมีวงเงินจำนวน 105.38 ล้านบาท เบิกใช้แล้วเต็มจำนวน อัตราดอกเบี้ยร้อยละ 7.75 ต่อปี มีกำหนดจ่ายชำระดอกเบี้ยและจ่ายคืนเงินต้นตามจำนวนเงินที่ระบุไว้ในสัญญาเงินให้กู้ยืม โดยกำหนดชำระคืนทุกไตรมาสตั้งแต่ปี 2567 ถึงปี 2574

เมื่อวันที่ 4 กุมภาพันธ์ 2568 บริษัทได้ทำสัญญาเงินให้กู้ยืมแก่บริษัท อริยะ ไบโอฟูเอล จำกัด ซึ่งเป็นบริษัทย่อย โดยมีวงเงินจำนวน 92.07 ล้านบาท เบิกใช้แล้วจำนวน 21.62 ล้านบาท อัตราดอกเบี้ยร้อยละ 7.75 ต่อปี มีกำหนดจ่ายชำระดอกเบี้ยทุกไตรมาสและจ่ายชำระคืนเงินต้นเมื่อครบกำหนด 3 ปีนับจากวันที่สัญญา

เมื่อวันที่ 2 มิถุนายน 2568 บริษัทได้ทำสัญญาแก้ไขสัญญาเงินให้กู้ยืมแก่บริษัท อริยะ ไบโอฟูเอล จำกัด ซึ่งเป็นบริษัทย่อย โดยแก้ไขกำหนดการชำระเงินกู้และดอกเบี้ยเพิ่มเติมจากสัญญาเงินให้กู้ยืมเดิมทั้งสองสัญญา ได้แก่ สัญญาฉบับลงวันที่ 22 มกราคม 2567 เดิมกำหนดให้ชำระดอกเบี้ยและเงินต้นคืนทุกไตรมาสตั้งแต่ปี 2567 ถึงปี 2574 และสัญญาฉบับลงวันที่ 4 กุมภาพันธ์ 2568 เดิมกำหนดให้ชำระดอกเบี้ยทุกไตรมาสและชำระคืนเงินต้นเมื่อครบกำหนด 3 ปีนับจากวันที่สัญญา ทั้งนี้ ทั้งสองฉบับได้รับการแก้ไขเป็นการชำระดอกเบี้ยและเงินต้นคืนทุกไตรมาสตั้งแต่ปี 2569 ถึงปี 2577

เมื่อวันที่ 30 พฤศจิกายน 2568 บริษัทได้ทำสัญญาแก้ไขสัญญาเงินให้กู้ยืมแก่บริษัท อริยะ ไปโอฟูเอล จำกัด ซึ่งเป็นบริษัทย่อย โดยแก้ไขกำหนดการชำระเงินกู้และดอกเบี้ยเพิ่มเติมจากสัญญาเงินให้กู้ยืมฉบับลงวันที่ 2 มิถุนายน 2568 เดิมได้เลื่อนการจ่ายชำระจากจ่ายชำระดอกเบี้ยและเงินต้นคืนทุกไตรมาสตั้งแต่ปี 2569 ถึงปี 2577 เป็นจ่ายชำระดอกเบี้ยและเงินต้นคืนทุกไตรมาสตั้งแต่ปี 2573 ถึงปี 2583 เป็นผลให้ ณ วันที่ 31 ธันวาคม 2568 เงินให้กู้ยืมที่ถึงกำหนดชำระภายในหนึ่งปี จำนวน 3.97 ล้านบาท ถูกจัดประเภทเป็นสินทรัพย์ไม่หมุนเวียนในงบการเงิน

งบการเงินรวม

ณ วันที่ 31 ธันวาคม 2568 เงินให้กู้ยืมระยะสั้นและระยะยาวแก่กิจการที่เกี่ยวข้องกันมีดังนี้

เงินให้กู้ยืมระยะสั้น

บริษัท โกลบอล นิว เอ็นเนอร์ยี จำกัด ซึ่งเป็นบริษัทย่อยให้เงินกู้ยืมแก่บริษัท โกลบอล บิสซิเนส แมเนจเม้นท์ จำกัด ซึ่งเป็นผู้ถือหุ้นใหญ่จำนวน 7.00 ล้านบาท (31 ธันวาคม 2567 : จำนวน 7.00 ล้านบาท) โดยมีอัตราดอกเบี้ยร้อยละ 5.56 ต่อปี (31 ธันวาคม 2567 : อัตราดอกเบี้ยร้อยละ 6.12 ต่อปี) มีกำหนดการจ่ายชำระดอกเบี้ยทุก 6 เดือน และกำหนดจ่ายชำระคืนเงินต้นตามจำนวนเงินที่ระบุไว้ในสัญญาเงินให้กู้ยืม

เงินให้กู้ยืมระยะยาว

บริษัท TTCL Solar Power Pte. Ltd. (TTSP) ซึ่งเป็นบริษัทย่อยให้เงินกู้ยืมแก่บริษัท สยาม จีเอ็นอี โซลาร์ เอ็นเนอร์ยี จำกัด ซึ่งเป็นการร่วมค้าของกลุ่มบริษัทจำนวน 16.08 ล้านบาท (31 ธันวาคม 2567 : จำนวน 18.94 ล้านบาท) โดยมีอัตราดอกเบี้ยร้อยละ 5.56 ต่อปี (31 ธันวาคม 2567 : อัตราดอกเบี้ยร้อยละ 6.12 ต่อปี) มีกำหนดการจ่ายชำระดอกเบี้ยทุก 6 เดือน และกำหนดจ่ายชำระคืนเงินต้นตามจำนวนเงินที่ระบุไว้ในสัญญาเงินให้กู้ยืม โดยส่วนที่ถึงกำหนดชำระภายในหนึ่งปี คิดเป็นจำนวน 3.08 ล้านบาท และจำนวน 13.00 ล้านบาท จะครบกำหนดภายในปี 2573

บริษัท ทีทีซีแอล จำกัด (มหาชน)
 หมายเหตุประกอบงบการเงิน
 สำหรับปีสิ้นสุดวันที่ 31 ธันวาคม 2568

	(หน่วย : บาท)			
	งบการเงินรวม		งบการเงินเฉพาะบริษัท	
	2568	2567	2568	2567
เจ้าหนี้การค้า				
บริษัทย่อย	-	-	171,958,063	381,016,533
การร่วมค้า	9,332,904	44,034,489	-	-
รวม	9,332,904	44,034,489	171,958,063	381,016,533
เจ้าหนี้อื่น				
การร่วมค้า	653,122,960	39,033	36,287	39,033
หนี้สินที่เกิดจากสัญญา				
บริษัทย่อย	-	-	-	1,043,825
เงินกู้ยืมระยะสั้น				
บริษัทย่อย	-	-	175,871,800	182,073,050
เงินกู้ยืมระยะยาว				
บริษัทย่อย	-	-	1,117,374,720	1,201,942,720
หัก ส่วนที่ถึงกำหนดชำระภายใน หนึ่งปี	-	-	(720,579,720)	-
สุทธิ	-	-	396,795,000	1,201,942,720
ดอกเบี้ยค้างจ่าย				
บริษัทย่อย	-	-	199,512,378	142,185,623

บริษัท ทีทีซีแอล จำกัด (มหาชน)
 หมายเหตุประกอบงบการเงิน
 สำหรับปีสิ้นสุดวันที่ 31 ธันวาคม 2568

การเปลี่ยนแปลงของเงินกู้ยืมจากบริษัทที่เกี่ยวข้องกันสำหรับปีสิ้นสุดวันที่ 31 ธันวาคม 2568 มีดังนี้

	(หน่วย : บาท)
	งบการเงินเฉพาะบริษัท
<u>เงินกู้ยืมจากบริษัทที่เกี่ยวข้องกันระยะสั้น</u>	
ยอดคงเหลือ ณ วันที่ 1 มกราคม 2568	182,073,050
หัก ชำระคืนระหว่างปี	(5,000,000)
กำไรที่ยังไม่เกิดขึ้นจริงจากอัตราแลกเปลี่ยน	(1,201,250)
ยอดคงเหลือ ณ วันที่ 31 ธันวาคม 2568	175,871,800
<u>เงินกู้ยืมจากบริษัทที่เกี่ยวข้องกันระยะยาว</u>	
ยอดคงเหลือ ณ วันที่ 1 มกราคม 2568	1,201,942,720
กำไรที่ยังไม่เกิดขึ้นจริงจากอัตราแลกเปลี่ยน	(84,568,000)
ยอดคงเหลือ ณ วันที่ 31 ธันวาคม 2568	1,117,374,720
หัก ส่วนที่ถึงกำหนดชำระภายในหนึ่งปี	(720,579,720)
สุทธิ	396,795,000

งบการเงินเฉพาะบริษัท

ณ วันที่ 31 ธันวาคม 2568 เงินกู้ยืมระยะสั้นและระยะยาวจากบริษัทที่เกี่ยวข้องกัน มีดังนี้

เงินกู้ยืมระยะสั้น

- เงินกู้ยืมระยะสั้นจากบริษัท โกลบอล นิว เอ็นเนอร์ยี จำกัด ซึ่งเป็นบริษัทย่อย จำนวนเงิน 160.00 ล้านบาท เงินกู้ยืมระยะสั้นดังกล่าวไม่มีหลักประกันและมีกำหนดชำระคืนเมื่อทวงถาม มีอัตราดอกเบี้ยร้อยละ 5.56 ต่อปี (2567 : จำนวนเงิน 165.00 ล้านบาท กำหนดชำระคืนภายใน 3 ปี มีอัตราดอกเบี้ยร้อยละ 6.12 ต่อปี)
- เงินกู้ยืมระยะสั้นจากบริษัท TMSP SDN. BHD. (TMSP) ซึ่งเป็นบริษัทย่อย จำนวนเงิน 0.50 ล้านเหรียญดอลลาร์สหรัฐ หรือเทียบเท่าประมาณ 15.87 ล้านบาท เงินกู้ยืมระยะสั้นดังกล่าวไม่มีหลักประกันและมีกำหนดชำระคืนภายใน 1 ปี นับจากวันที่สัญญาเงินกู้มีผลบังคับใช้ มีอัตราดอกเบี้ยร้อยละ 5.56 ต่อปี (2567 : 0.50 ล้านเหรียญดอลลาร์สหรัฐ หรือเทียบเท่าประมาณ 17.07 ล้านบาท มีอัตราดอกเบี้ยร้อยละ 6.12 ต่อปี)

เงินกู้ยืมระยะยาว

- เงินกู้ยืมระยะยาวจากบริษัท TTCL Power Holdings Pte. Ltd. (TTPHD) ซึ่งเป็นบริษัทย่อย จำนวนเงิน 35.20 ล้านเหรียญดอลลาร์สหรัฐ หรือเทียบเท่าประมาณ 1,117.37 ล้านบาท เงินกู้ยืมระยะยาวดังกล่าวไม่มีหลักประกันและมีกำหนดชำระคืนภายใน 3 ปี นับจากวันที่สัญญาเงินกู้มีผลบังคับใช้ มีอัตราดอกเบี้ยร้อยละ 5.56 ต่อปี โดยส่วนที่ถึงกำหนดชำระภายใน 1 ปี คิดเป็นจำนวนเงิน 22.70 เหรียญดอลลาร์สหรัฐ หรือเทียบเท่าประมาณ 720.58 ล้านบาท ได้แสดงอยู่ภายใต้หนี้สินหมุนเวียน (2567 : 35.20 ล้านเหรียญดอลลาร์สหรัฐ หรือเทียบเท่าประมาณ 1,201.94 ล้านบาท มีอัตราดอกเบี้ยร้อยละ 6.12 ต่อปี)

บริษัท ทีทีซีแอล จำกัด (มหาชน)
 หมายเหตุประกอบงบการเงิน
 สำหรับปีสิ้นสุดวันที่ 31 ธันวาคม 2568

11. ลูกหนี้การค้า - สุทธิ

ลูกหนี้การค้า ณ วันที่ 31 ธันวาคม 2568 และ 2567 แยกตามอายุหนี้ค้างชำระมีดังนี้

	งบการเงินรวม		งบการเงินเฉพาะบริษัท	
			(หน่วย : บาท)	
	2568	2567	2568	2567
<u>ลูกค้าทั่วไป</u>				
ยังไม่ครบกำหนดชำระ	309,812,374	1,264,673,805	294,867,424	1,208,382,159
<u>ค้างชำระ</u>				
ไม่เกิน 3 เดือน	133,559,298	182,389,645	97,425,880	181,500,236
3 - 6 เดือน	24,618,443	60,563,701	24,618,443	79,956
6 - 12 เดือน	98,109,484	2,122,254	98,109,484	-
มากกว่า 12 เดือน	775,427,243	791,622,239	423,633,187	459,915,245
รวม	1,341,526,842	2,301,371,644	938,654,418	1,849,877,596
<u>หัก ค่าเผื่อผลขาดทุนด้านเครดิต</u>				
<u>ที่คาดว่าจะเกิดขึ้น</u>	(557,691,932)	(91,928,436)	(467,556,733)	(81,717,424)
สุทธิ	783,834,910	2,209,443,208	471,097,685	1,768,160,172
<u>บริษัทที่เกี่ยวข้องกัน</u>				
ยังไม่ครบกำหนดชำระ	5,587,621	11,111,148	6,154,433	29,381,425
<u>ค้างชำระ</u>				
ไม่เกิน 3 เดือน	5,472,578	5,395,427	16,311,709	17,509,742
3 - 6 เดือน	1,708,778	147,742	22,452,675	17,125,322
6 - 12 เดือน	1,429,081	1,829	2,297,851	91,637,448
มากกว่า 12 เดือน	20,878	212,390	2,235,605	2,047,606
รวม	14,218,936	16,868,536	49,452,273	157,701,543
<u>หัก ค่าเผื่อผลขาดทุนด้านเครดิต</u>				
<u>ที่คาดว่าจะเกิดขึ้น</u>	-	-	(2,239,527)	-
สุทธิ	14,218,936	16,868,536	47,212,746	157,701,543

ลูกหนี้การค้า - ลูกหนี้ทั่วไป

ผู้บริหารของบริษัทพิจารณาตั้งค่าเผื่อผลขาดทุนด้านเครดิตที่คาดว่าจะเกิดขึ้นสำหรับกลุ่มลูกหนี้การค้าที่มีการบอกเลิกสัญญาและมียอดค้างชำระนานเกินกว่า 12 เดือน ในงบการเงินรวมและเฉพาะบริษัทจำนวน 557.69 ล้านบาท และจำนวน 469.80 ล้านบาท ตามลำดับ รวมถึงสินทรัพย์ที่เกิดจากสัญญาในงบการเงินรวมและเฉพาะบริษัท จำนวน 3,756.43 ล้านบาท และจำนวน 4,117.34 ล้านบาท ตามลำดับ (ตามที่กล่าวในหมายเหตุประกอบงบการเงินข้อ 12) โดยลูกหนี้กลุ่มนี้เป็นลูกหนี้ภาคเอกชนในประเทศไทย โดยกลุ่มแรกคือลูกหนี้ที่ประกอบธุรกิจเกี่ยวกับการจัดหาวัตถุดิบ และผลิตผลิตภัณฑ์เกี่ยวกับน้ำมัน และกลุ่มที่สองคือลูกหนี้ที่ประกอบธุรกิจการผลิตและจำหน่ายผลิตภัณฑ์ผงฟรีซี โดยลูกหนี้ทั้งสองกลุ่มเป็นผู้ว่าจ้างงานก่อสร้างในโครงการหลายโครงการ

ในระหว่างปี 2568 ผู้บริหารของบริษัทได้เจรจากับผู้มีอำนาจตัดสินใจและตัวแทนของผู้ว่าจ้างเกี่ยวกับแผนการจ่ายชำระหนี้ของลูกหนี้การค้าและสินทรัพย์ที่เกิดจากสัญญา และผู้บริหารของบริษัทได้ประเมินและได้ข้อสรุปว่า จะหยุดดำเนินการก่อสร้างโครงการเหล่านี้โดยดำเนินการบอกเลิกสัญญาจ้างและตัดสินใจดำเนินการติดตามทวงถามหนี้ตามกฎหมาย โดยเริ่มเข้าสู่กระบวนการทางกฎหมาย เพื่อเรียกร้องการรับชำระหนี้สำหรับยอดคงเหลือของลูกหนี้และสินทรัพย์ที่เกิดจากสัญญารวมถึงค่าเสียหายที่เกิดจากการก่อสร้างโครงการเหล่านี้ อย่างไรก็ตาม ผลที่เกิดขึ้นจริงเมื่อการพิจารณาคดีดังกล่าวสิ้นสุดอาจแตกต่างไปจากที่ได้มีการประมาณการไว้

ณ วันที่ 31 ธันวาคม 2568 ลูกหนี้การค้าทั่วไปรายอื่นที่ค้างนานเกินกว่า 6 เดือน จำนวน 873.54 ล้านบาท และ 521.74 ล้านบาท ในงบการเงินรวมและเฉพาะบริษัท ตามลำดับ (2567 : จำนวน 793.74 ล้านบาท และ จำนวน 459.92 ล้านบาท ตามลำดับ) โดยผู้บริหารของบริษัทได้พิจารณาตั้งค่าเผื่อผลขาดทุนด้านเครดิตที่คาดว่าจะเกิดขึ้นแล้ว จำนวน 557.69 ล้านบาท และจำนวน 467.56 ล้านบาท ในงบการเงินรวมและเฉพาะบริษัท ตามลำดับ (2567 : จำนวน 91.93 ล้านบาท และจำนวน 81.72 ล้านบาท ตามลำดับ) ซึ่งลูกหนี้การค้าทั่วไปที่เหลืออยู่ จำนวน 783.83 ล้านบาท และจำนวน 471.10 ล้านบาท ในงบการเงินรวมและเฉพาะบริษัท ตามลำดับ (2567 : จำนวน 701.81 ล้านบาท และจำนวน 378.20 ล้านบาท ตามลำดับ) ผู้บริหารของบริษัทพิจารณาว่ายังคงเรียกเก็บหนี้ดังกล่าวได้ ดังนั้น ผู้บริหารของบริษัทจึงพิจารณาไม่ตั้งค่าเผื่อผลขาดทุนด้านเครดิตที่คาดว่าจะเกิดขึ้น

ลูกหนี้การค้า - บริษัทที่เกี่ยวข้องกัน

ณ วันที่ 31 ธันวาคม 2568 ลูกหนี้การค้าบริษัทที่เกี่ยวข้องกันที่ค้างนานเกินกว่า 6 เดือน จำนวน 1.45 ล้านบาท และจำนวน 4.69 ล้านบาท ในงบการเงินรวมและเฉพาะบริษัท ตามลำดับ (2567 : จำนวน 0.21 ล้านบาท และ จำนวน 93.69 ล้านบาท ตามลำดับ) โดยผู้บริหารของบริษัทได้พิจารณาตั้งค่าเผื่อผลขาดทุนด้านเครดิตที่คาดว่าจะเกิดขึ้นแล้ว จำนวน 0.39 ล้านบาท ในงบการเงินเฉพาะบริษัท ซึ่งลูกหนี้การค้าบริษัทที่เกี่ยวข้องกันที่เหลืออยู่ จำนวน 14.22 ล้านบาท และจำนวน 47.21 ล้านบาท ในงบการเงินรวมและเฉพาะบริษัท ตามลำดับ (2567 : จำนวน 16.87 ล้านบาท และจำนวน 157.70 ล้านบาท ตามลำดับ) ผู้บริหารของบริษัทพิจารณาว่ายังคงเรียกเก็บหนี้ดังกล่าวได้ ดังนั้น ผู้บริหารของบริษัทจึงพิจารณาไม่ตั้งค่าเผื่อผลขาดทุนด้านเครดิตที่คาดว่าจะเกิดขึ้น

บริษัท ทีทีซีแอล จำกัด (มหาชน)
 หมายเหตุประกอบงบการเงิน
 สำหรับปีสิ้นสุดวันที่ 31 ธันวาคม 2568

ผู้บริหารของบริษัทได้ใช้ข้อสมมติฐานต่าง ๆ และดุลยพินิจอย่างมากสำหรับการพิจารณาประมาณการตั้งค่าเผื่อขาดทุนด้านเครดิตที่คาดว่าจะเกิดขึ้นสำหรับลูกหนี้การค้าทั่วไปและลูกหนี้การค้าบริษัทที่เกี่ยวข้องกัน เช่น การพิจารณาความเสี่ยงหรือความน่าจะเป็นที่ผลขาดทุนอาจจะเกิดขึ้น และสถานะการเงินของลูกหนี้ เป็นต้น ในการประมาณการผลขาดทุนจากการด้อยค่าสำหรับกลุ่มลูกหนี้การค้าและสินทรัพย์ที่เกิดจากสัญญาเพื่อให้แน่ใจว่าเป็นประมาณการที่มีความเหมาะสมและเพียงพอแล้วกับสถานการณ์ในปัจจุบัน อย่างไรก็ตาม ผลที่เกิดขึ้นจริงเมื่อการพิจารณาคัดตั้งกล่าวสิ้นสุดอาจแตกต่างไปจากที่ได้มีการประมาณการไว้

ในระหว่างปีสิ้นสุดวันที่ 31 ธันวาคม 2568 และ 2567 รายการเคลื่อนไหวของค่าเผื่อผลขาดทุนด้านเครดิตที่คาดว่าจะเกิดขึ้นมีดังต่อไปนี้

	งบการเงินรวม		งบการเงินเฉพาะบริษัท	
	2568	2567	2568	2567
ยอดคงเหลือ ณ วันที่ 1 มกราคม	91,928,436	196,400,684	81,717,424	89,454,041
<u>บวก</u> ค่าเผื่อผลขาดทุนด้านเครดิตที่คาดว่าจะเกิดขึ้น	470,386,113	4,367,843	391,921,821	-
<u>หัก</u> กลับรายการค่าเผื่อผลขาดทุนด้านเครดิตที่คาดว่าจะเกิดขึ้น	(1,317,242)	(93,464,427)	(1,323,072)	-
ตัดจำหน่ายหนี้สูญ	-	(7,490,000)	-	(7,490,000)
ผลต่างของอัตราแลกเปลี่ยนจากการแปลงค่างบการเงิน	(3,305,375)	(7,885,664)	(2,519,913)	(246,617)
ยอดคงเหลือ ณ วันที่ 31 ธันวาคม	557,691,932	91,928,436	469,796,260	81,717,424

12. สินทรัพย์ที่เกิดจากสัญญาและหนี้สินที่เกิดจากสัญญา - สุทธิ

	งบการเงินรวม		งบการเงินเฉพาะบริษัท	
	2568	2567	2568	2567
<u>สินทรัพย์ที่เกิดจากสัญญา</u>				
<u>ลูกค้าทั่วไป</u>				
สินทรัพย์ที่เกิดจากสัญญา	5,778,354,348	7,026,886,623	5,307,705,862	6,693,066,720
<u>หัก</u> ค่าเผื่อผลขาดทุนด้านเครดิตที่คาดว่าจะเกิดขึ้น	(3,756,147,823)	(1,087,150,373)	(3,696,635,850)	(1,087,150,373)
สุทธิ	2,022,206,525	5,939,736,250	1,611,070,012	5,605,916,347

บริษัท ทีทีซีแอล จำกัด (มหาชน)
 หมายเหตุประกอบงบการเงิน
 สำหรับปีสิ้นสุดวันที่ 31 ธันวาคม 2568

	(หน่วย : บาท)			
	งบการเงินรวม		งบการเงินเฉพาะบริษัท	
	2568	2567	2568	2567
<u>บริษัทที่เกี่ยวข้องกัน</u>				
สินทรัพย์ที่เกิดจากสัญญา	480,429	473,075	463,851,265	482,454,437
<u>หัก</u> ค่าเผื่อผลขาดทุนด้านเครดิตที่คาดว่าจะเกิดขึ้น	(282,620)	(282,620)	(420,700,010)	(282,620)
สุทธิ	197,809	190,455	43,151,255	482,171,817
<u>หนี้สินที่เกิดจากสัญญา</u>				
ผู้ค้าทั่วไป	(49,101,062)	-	(49,101,062)	-
บริษัทที่เกี่ยวข้องกัน	-	-	-	(1,043,825)
รวม	(49,101,062)	-	(49,101,062)	(1,043,825)

ตารางต่อไปนี้แสดงจำนวนรายได้ที่รับรู้ในระหว่างปีสิ้นสุดวันที่ 31 ธันวาคม 2568 จากยอดขายมาของหนี้สินที่เกิดจากสัญญา

	(หน่วย : บาท)	
	งบการเงินรวม	งบการเงินเฉพาะบริษัท
รายได้ที่รับรู้จากยอดขายมาของหนี้สินที่เกิดจากสัญญา	46,378,205	46,378,205

บริษัท ทีทีซีแอล จำกัด (มหาชน)
 หมายเหตุประกอบงบการเงิน
 สำหรับปีสิ้นสุดวันที่ 31 ธันวาคม 2568

สินทรัพย์ที่เกิดจากสัญญา ณ วันที่ 31 ธันวาคม 2568 และ 2567 แยกตามอายุหนี้ค้างชำระมีดังนี้

	งบการเงินรวม		งบการเงินเฉพาะบริษัท	
	2568	2567	2568	2567
สินทรัพย์ที่เกิดจากสัญญา - ลูกค้าทั่วไป				
ค้างชำระ				
ไม่เกิน 3 เดือน	527,724,689	1,504,402,437	190,924,208	1,414,239,474
3 - 6 เดือน	117,776,265	499,686,149	111,938,496	470,944,376
6 - 9 เดือน	155,955,525	1,352,583,059	152,922,386	1,325,355,945
9 - 12 เดือน	515,101,732	618,144,031	511,364,625	536,401,596
มากกว่า 12 เดือน	4,461,796,137	3,052,070,947	4,340,556,147	2,946,125,329
รวม	5,778,354,348	7,026,886,623	5,307,705,862	6,693,066,720
หัก ค่าเผื่อผลขาดทุนด้านเครดิตที่คาดว่าจะเกิดขึ้น	(3,756,147,823)	(1,087,150,373)	(3,696,635,850)	(1,087,150,373)
สุทธิ	2,022,206,525	5,939,736,250	1,611,070,012	5,605,916,347
สินทรัพย์ที่เกิดจากสัญญา - บริษัทที่เกี่ยวข้องกัน				
ค้างชำระ				
ไม่เกิน 3 เดือน	197,809	190,455	1,474,050	23,010,675
3 - 6 เดือน	-	-	-	-
6 - 9 เดือน	-	-	240,670	2,549,546
9 - 12 เดือน	-	-	13,437,153	19,772,180
มากกว่า 12 เดือน	282,620	282,620	448,699,392	437,122,036
รวม	480,429	473,075	463,851,265	482,454,437
หัก ค่าเผื่อผลขาดทุนด้านเครดิตที่คาดว่าจะเกิดขึ้น	(282,620)	(282,620)	(420,700,010)	(282,620)
สุทธิ	197,809	190,455	43,151,255	482,171,817

สินทรัพย์ที่เกิดจากสัญญา – ลูกค้าทั่วไปและบริษัทที่เกี่ยวข้อง

ผู้บริหารของกลุ่มบริษัทพิจารณาค่าเผื่อผลขาดทุนด้านเครดิตที่คาดว่าจะเกิดขึ้น จากสมมติฐานทั้งปัจจัยภายนอกและภายใน เช่น การพิจารณาความเสี่ยง มูลค่าความเสียหาย และสถานะการเงินของลูกค้า

สินทรัพย์ที่เกิดจากสัญญาที่เกี่ยวข้องกับสัญญาก่อสร้างที่แสดงในงบการเงินรวมและเฉพาะบริษัทลดลงจากการเรียกเก็บเงินจากผู้ว่าจ้างและการตั้งค่าเผื่อผลขาดทุนด้านเครดิตที่คาดว่าจะเกิดขึ้นสำหรับ โครงการก่อสร้างในประเทศ (ตามที่กล่าวในหมายเหตุประกอบงบการเงินข้อ 11) รวมถึงโครงการก่อสร้างอื่นในประเทศ

สำหรับรายการสินทรัพย์ที่เกิดจากสัญญาที่ค้างชำระเป็นเวลานาน ทางกลุ่มบริษัทอยู่ในระหว่างการเจรจาและพิจารณาอนุมัติโดยผู้ว่าจ้าง และดำเนินการเรียกเก็บเงินต่อไป นอกจากนี้ผู้บริหารของกลุ่มบริษัทได้ดำเนินการติดตามทวงถามและบางรายได้เริ่มเข้าสู่กระบวนการทางกฎหมาย โดยผลที่เกิดขึ้นจริงเมื่อการพิจารณาคดีสิ้นสุดอาจแตกต่างไปจากที่ได้มีการประมาณการไว้

ในระหว่างปีสิ้นสุดวันที่ 31 ธันวาคม 2568 และ 2567 รายการเคลื่อนไหวของค่าเผื่อผลขาดทุนด้านเครดิตที่คาดว่าจะเกิดขึ้นมีดังต่อไปนี้

	งบการเงินรวม		งบการเงินเฉพาะบริษัท	
	2568	2567	2568	2567
<u>ลูกค้าทั่วไป และ บริษัทที่เกี่ยวข้องกัน</u>				
ยอดคงเหลือ ณ วันที่ 1 มกราคม	1,087,432,993	1,567,772,507	1,087,432,993	1,560,151,851
<u>บวก</u> ค่าเผื่อผลขาดทุนด้านเครดิตที่				
คาดว่าจะเกิดขึ้น	2,728,199,156	196,392,386	3,084,687,897	196,392,386
<u>หัก</u> กลับรายการค่าเผื่อผลขาดทุน				
ด้านเครดิตที่คาดว่าจะเกิดขึ้น	-	(670,825,910)	-	(663,749,586)
ผลต่างของอัตราแลกเปลี่ยน	(59,201,706)	(5,905,990)	(54,785,030)	(5,361,658)
ยอดคงเหลือ ณ วันที่ 31 ธันวาคม	3,756,430,443	1,087,432,993	4,117,335,860	1,087,432,993

การเปลี่ยนแปลงที่สำคัญของสินทรัพย์ที่เกิดจากสัญญา

สินทรัพย์ที่เกิดจากสัญญาที่เกี่ยวข้องกับสัญญาก่อสร้างที่แสดงในงบการเงินรวมและเฉพาะของกลุ่มบริษัทเพิ่มขึ้นจากลูกหนี้ค่าก่อสร้างตามสัญญาที่ยังไม่ได้เรียกเก็บสำหรับโครงการก่อสร้างในประเทศและต่างประเทศมีจำนวนเพิ่มขึ้น

การเปลี่ยนแปลงที่สำคัญของหนี้สินที่เกิดจากสัญญา

หนี้สินที่เกิดจากสัญญาที่เกี่ยวข้องกับสัญญาก่อสร้างที่แสดงในงบการเงินรวมลดลงจากโครงการก่อสร้างใหม่ที่อยู่ระหว่างเริ่มโครงการในประเทศพม่า

บริษัท ทีทีซีแอล จำกัด (มหาชน)
 หมายเหตุประกอบงบการเงิน
 สำหรับปีสิ้นสุดวันที่ 31 ธันวาคม 2568

13. สินค้ำคงเหลือ - สุทธิ

	งบการเงินรวม		งบการเงินเฉพาะบริษัท	
	(หน่วย : บาท)			
	2568	2567	2568	2567
สินค้าสำเร็จรูป	23,399,929	7,044,841	4,895,476	9,457,826
วัตถุดิบ	858,098	1,503,981	586,617	1,503,981
วัสดุสิ้นเปลือง	175,112	205,133	175,112	205,133
รวม	24,433,139	8,753,955	5,657,205	11,166,940
หัก ค่าเผื่อการลดมูลค่าของ				
สินค้ำคงเหลือ	(3,912,266)	(6,981,927)	(3,912,266)	(6,981,927)
สุทธิ	20,520,873	1,772,028	1,744,939	4,185,013

ในระหว่างปี มีรายการเคลื่อนไหวของค่าเผื่อการลดมูลค่าของสินค้ำคงเหลือ ดังต่อไปนี้

	งบการเงินรวม		งบการเงินเฉพาะบริษัท	
	(หน่วย : บาท)			
	2568	2567	2568	2567
ยอดคงเหลือ ณ วันที่ 1 มกราคม	6,981,927	17,410,550	6,981,927	17,410,550
บวก รับรู้ค่าเผื่อการลดมูลค่าสินค้ำ				
คงเหลือ	5,122,514	13,054,235	5,122,514	13,054,235
หัก กลับรายการค่าเผื่อการลด				
มูลค่าสินค้ำคงเหลือ	(8,192,175)	(23,482,858)	(8,192,175)	(23,482,858)
ยอดคงเหลือ ณ วันที่ 31 ธันวาคม	3,912,266	6,981,927	3,912,266	6,981,927

บริษัท ทีทีซีแอล จำกัด (มหาชน)
 หมายเหตุประกอบงบการเงิน
 สำหรับปีสิ้นสุดวันที่ 31 ธันวาคม 2568

รายการที่บันทึกเป็นต้นทุนขายสินค้า มีดังนี้

	(หน่วย : บาท)			
	งบการเงินรวม		งบการเงินเฉพาะบริษัท	
	2568	2567	2568	2567
ต้นทุนของสินค้าที่ขาย	31,379,731	42,872,313	13,608,052	45,849,709
<u>บวก</u> รับรู้ค่าเพื่อการลดมูลค่าสินค้าคงเหลือ				
หัก กลับรายการค่าเพื่อการลดมูลค่าสินค้าคงเหลือ				
รวมต้นทุนขาย	28,310,070	32,443,690	10,538,391	35,421,086

14. เงินให้กู้ยืมแก่บริษัทอื่น - สุทธิ

เงินให้กู้ยืมระยะยาวแก่บริษัท Toyo Thai-USA Corporation (TTUS) จำนวน 16.53 ล้านเหรียญดอลลาร์สหรัฐ หรือเทียบเท่าประมาณ 519.54 ล้านบาท ในระหว่างปี 2568 บริษัทได้ทำสัญญาแก้ไขสัญญาเงินให้กู้ยืมกับบริษัท Toyo Thai-USA Corporation (TTUS) โดยขยายระยะเวลาครบกำหนดจ่ายชำระเงินกู้ยืมจากวันที่ 31 กรกฎาคม 2573 เป็น 31 กรกฎาคม 2574 และแก้ไขอัตราดอกเบี้ยจากร้อยละ 4.00 ต่อปี เป็น ร้อยละ 2.15 ต่อปี และแสดงส่วนที่ถึงกำหนดชำระภายในหนึ่งปีภายใต้สินทรัพย์หมุนเวียน

สำหรับปีสิ้นสุดวันที่ 31 ธันวาคม 2568 ผู้บริหารของกลุ่มบริษัทพิจารณาตั้งค่าเผื่อผลขาดทุนด้านเครดิตที่คาดว่าจะเกิดขึ้นสำหรับเงินให้กู้ยืมแก่บริษัทอื่นในงบการเงินรวมและเฉพาะบริษัท จำนวน 519.54 ล้านบาท ผู้บริหารใช้ข้อสมมติฐานโดยพิจารณาความเสี่ยงและตามนโยบายที่ผลขาดทุนคาดว่าจะเกิดขึ้น

รายการเคลื่อนไหวของเงินให้กู้ยืมแก่บริษัทอื่นสำหรับปีสิ้นสุดวันที่ 31 ธันวาคม 2568 และ 2567 มีดังนี้

	(หน่วย : บาท)	
	งบการเงินรวมและเฉพาะบริษัท	
	2568	2567
ยอดคงเหลือ ณ วันที่ 1 มกราคม	579,006,044	660,109,640
<u>หัก</u> รับชำระค่างวดระหว่างปี	(19,198,112)	(74,904,218)
<u>หัก</u> ค่าเผื่อผลขาดทุนด้านเครดิตที่คาดว่าจะเกิดขึ้น	(519,541,613)	-
ขาดทุนจากอัตราแลกเปลี่ยนที่ยังไม่เกิดขึ้นจริง	(40,266,319)	(6,199,378)
ยอดคงเหลือ ณ วันที่ 31 ธันวาคม	-	579,006,044
<u>หัก</u> ส่วนที่ถึงกำหนดชำระภายในหนึ่งปี	-	(79,780,658)
สุทธิ	-	499,225,386

15. เงินลงทุนในบริษัทย่อย

เงินลงทุนในบริษัทย่อยทางตรงและทางอ้อม ณ วันที่ 31 ธันวาคม 2568 และ 2567 และเงินปันผลรับจากเงินลงทุนดังกล่าวสำหรับแต่ละปี มีดังนี้

			งบการเงินเฉพาะบริษัท								(หน่วย : บาท)
ชื่อบริษัท	ประเภทกิจการ	ประเทศ	สัดส่วนของหุ้นสามัญ ที่ถือโดยบริษัทใหญ่ (ร้อยละ)		สัดส่วนของหุ้นสามัญ ที่ถือโดยบริษัทย่อย (ร้อยละ)		วิธีราคาทุน		เงินปันผลรับ		
			2568	2567	2568	2567	2568	2567	2568	2567	
TTCL Vietnam Corporation Limited (TVC)	รับเหมาก่อสร้างและ บริการด้านวิศวกรรม	เวียดนาม	93.34	93.34	-	-	43,985,494	43,985,494	-	-	
TTCL Malaysia Sdn. Bhd.	รับเหมาก่อสร้างและ บริการด้านวิศวกรรม	มาเลเซีย	100.00	100.00	-	-	7,593,351	7,593,351	-	-	
TMSP SDN. BHD.	รับเหมาก่อสร้างและ บริการด้านวิศวกรรม	มาเลเซีย	100.00	100.00	-	-	5,711,871	5,711,871	-	65,169,250	
Toyo-Thai Myanmar Corporation Co., Ltd.	รับเหมาก่อสร้างและ บริการด้านวิศวกรรม	เมียนมา	80.00	80.00	10.00	10.00	7,526,661	7,526,661	-	-	
บริษัท ไกลบอล นิว เอ็นเนอร์ยี จำกัด	บริการด้านการพัฒนา พลังงานทดแทน	ไทย	40.00	40.00	-	-	24,000,000	24,000,000	4,800,000	4,800,000	
TTCL New Energy Pte. Ltd.	ลงทุนในธุรกิจ พลังงานทดแทน	สิงคโปร์	100.00	100.00	-	-	150,849,300	150,849,300	-	-	
TTCL Myanmar Engineering & Construction Company Limited	รับเหมาก่อสร้างและ บริการด้านวิศวกรรม	เมียนมา	99.00	99.00	-	-	1,751,666	1,751,666	-	-	
TTCL Power Holdings Pte. Ltd.	ลงทุนในธุรกิจพลังงาน	สิงคโปร์	100.00	100.00	-	-	3,768,975,682	3,768,975,682	-	65,019,368	
Blackwood Technology B.V.	เจ้าของสิทธิบัตรด้านการผลิต เชื้อเพลิงชีวมวลอัดเม็ด	เนเธอร์แลนด์	95.00	95.00	-	-	225,474,751	225,474,751	-	-	
TTCL LNG Power Pte. Ltd.	ลงทุนในธุรกิจพลังงาน	สิงคโปร์	85.00	85.00	15.00	15.00	2,557	2,557	-	-	
TTCL Bio Company Pte. Ltd.	ลงทุนในธุรกิจพลังงาน	สิงคโปร์	75.00	75.00	25.00	25.00	160,906,019	160,906,019	-	-	
บริษัท เอ็นที ไบโอมัส โปรดักส์ จำกัด	ผลิตเชื้อเพลิงชีวมวลอัดเม็ด	ไทย	51.00	51.00	49.00	49.00	210,630,000	210,630,000	-	-	
กรรมการ					กรรมการ						71
()					()						

บริษัท ทีทีซีแอล จำกัด (มหาชน) และบริษัทย่อย

หมายเหตุประกอบงบการเงิน

สำหรับปีสิ้นสุดวันที่ 31 ธันวาคม 2568

(หน่วย : บาท)										
ชื่อบริษัท	ประเภทกิจการ	ประเทศ	งบการเงินเฉพาะบริษัท							
			สัดส่วนของหุ้นสามัญ ที่ถือโดยบริษัทใหญ่ (ร้อยละ)		สัดส่วนของหุ้นสามัญ ที่ถือโดยบริษัทย่อย (ร้อยละ)		วิธีราคาทุน		เงินปันผลรับ	
			2568	2567	2568	2567	2568	2567	2568	2567
บริษัท อริยะ ไบโอฟูเอล จำกัด	ผลิตและจำหน่ายวัตถุดิบที่ใช้ในการผลิตเชื้อเพลิงชีวมวลอัดเม็ด	ไทย	100.00	100.00	-	-	84,620,900	84,620,900	-	-
TTCL Singapore Pte. Ltd.	จัดหาเครื่องจักรและ บริการด้านวิศวกรรม	สิงคโปร์	100.00	100.00	-	-	3,511	3,511	-	-
บริษัท ทีทีซีแอล เอล็กต์ร็อก จำกัด	ลงทุนในธุรกิจด้านสุขภาพ	ไทย	100.00	-	-	-	10,000,000	-	-	-
บริษัทย่อยของ TTPHD:										
TTCL Gas Power Pte. Ltd.	ลงทุนในธุรกิจพลังงาน	สิงคโปร์	-	-	40.00	40.00	-	-	-	-
TTCL Coal Power Pte. Ltd.	ลงทุนในธุรกิจพลังงาน	สิงคโปร์	-	-	100.00	100.00	-	-	-	-
TTCL Solar Power Pte. Ltd.	รับบำรุงรักษาโรงไฟฟ้าพลังงานแสงอาทิตย์	สิงคโปร์	-	-	100.00	100.00	-	-	-	-
Global New Energy Japan Co., Ltd.	ผลิตไฟฟ้าจากพลังงานแสงอาทิตย์	ญี่ปุ่น	-	-	100.00	100.00	-	-	-	-
TTCL Power Myanmar Co., Ltd.	ผลิตกระแสไฟฟ้าเพื่อจำหน่าย	พม่า	25.00	25.00	75.00	75.00	775,810	775,810	-	-
TTCL JSM Power Pte. Ltd.	ลงทุนในธุรกิจพลังงาน	สิงคโปร์	-	-	100.00	100.00	-	-	-	-
BKB Power Pte. Ltd.	ลงทุนในธุรกิจพลังงาน	สิงคโปร์	-	-	100.00	100.00	-	-	-	-
บริษัทย่อยของ TVC:										
TTCL Bio Technology Corporation	ลงทุนในธุรกิจพลังงาน	เวียดนาม	-	-	100.00	100.00	-	-	-	-
รวม							4,702,807,573	4,692,807,573	4,800,000	134,988,618
หัก ค่าเผื่อการด้อยค่าเงินลงทุนในบริษัทย่อย							(184,186,781)	(150,849,300)	-	-
เงินลงทุนในบริษัทย่อย – สุทธิ							4,518,620,792	4,541,958,273	4,800,000	134,988,618

หมายเหตุ - บริษัทที่มีอำนาจควบคุมบริษัท โกลบอล นิว เอ็นเนอร์ยี จำกัด ซึ่งเป็นบริษัทย่อยที่บริษัทถือหุ้นในสัดส่วนร้อยละ 40 เนื่องจากผู้บริหารและกรรมการของบริษัทและบริษัทย่อยดังกล่าวที่มีอำนาจตัดสินใจเป็นบุคคลกลุ่มเดียวกัน

_____กรรมการ	_____กรรมการ	72
(_____)	(_____)	

บริษัท ทีทีซีแอล จำกัด (มหาชน)
 หมายเหตุประกอบงบการเงิน
 สำหรับปีสิ้นสุดวันที่ 31 ธันวาคม 2568

การเปลี่ยนแปลงของเงินลงทุนในบริษัทย่อยสำหรับปีสิ้นสุดวันที่ 31 ธันวาคม 2568 มีดังนี้

	(หน่วย : บาท)
	งบการเงินเฉพาะบริษัท
ยอดคงเหลือ ณ วันที่ 1 มกราคม 2568	4,541,958,273
บวก ชำระค่าหุ้นเพิ่มในบริษัทย่อย	10,000,000
หัก ค่าเผื่อการด้อยค่าเงินลงทุนในบริษัทย่อย	(33,337,481)
ยอดคงเหลือ ณ วันที่ 31 ธันวาคม 2568	4,518,620,792

การจัดตั้งบริษัทย่อย

TTCLBE TURKEY MÜHENDİSLİK İNŞAAT LİMİTED ŞİRKETİ

เมื่อวันที่ 20 ธันวาคม 2567 ที่ประชุมคณะกรรมการบริษัท ครั้งที่ 6/2567 ได้มีมติให้จดทะเบียนจัดตั้งบริษัท TTCLBE TURKEY MÜHENDİSLİK İNŞAAT LİMİTED ŞİRKETİ โดยมีทุนจดทะเบียนจำนวน 0.1 ล้านบาทหรือเทียบเท่าประมาณ 97,000 บาท ประกอบด้วย หุ้นสามัญจำนวน 400,000 หุ้น มูลค่าหุ้นละ 0.25 ล้านบาท โดยบริษัทจะถือหุ้นร้อยละ 100 เพื่อประกอบธุรกิจการให้บริการด้านการออกแบบวิศวกรรม การจัดหาเครื่องจักรและอุปกรณ์ และการก่อสร้างโรงงานแบบครบวงจรในประเทศตุรกี บริษัทย่อยดังกล่าวจัดตั้งแล้วเมื่อวันที่ 4 มิถุนายน 2568 และบริษัทยังไม่ได้ชำระค่าหุ้นทั้งจำนวน

TTCL (B) Sdn. Bhd.

เมื่อวันที่ 10 ธันวาคม 2568 ที่ประชุมคณะกรรมการบริษัท ครั้งที่ 10/2568 ได้มีมติให้จดทะเบียนจัดตั้ง TTCL (B) Sdn.Bhd. (TTBN) โดยมีทุนจดทะเบียนจำนวน 1 ล้านดอลลาร์บริวไนหรือเทียบเท่า 24.93 ล้านบาท ประกอบด้วย หุ้นสามัญจำนวน 1,000,000 หุ้น มูลค่าหุ้นละ 1 ดอลลาร์บริวไน โดยบริษัทจะถือหุ้นโดยร้อยละ 20 บริษัท TTCL Power Holdings Pte. Ltd. จะถือหุ้นร้อยละ 50 และบริษัท TTCL Vietnam Corporation Limited จะถือหุ้นร้อยละ 30 เพื่อประกอบธุรกิจการให้บริการด้านการออกแบบวิศวกรรม การจัดหาเครื่องจักรและอุปกรณ์ และการก่อสร้างโรงงานแบบครบวงจร ในประเทศบริวไน ณ วันที่ 31 ธันวาคม 2568 บริษัทอยู่ระหว่างการจัดตั้งและยังไม่ได้ชำระค่าหุ้น

การชำระค่าหุ้นเพิ่มในบริษัทย่อย

บริษัท ทีทีซีแอล เฮลท์แคร์ จำกัด

เมื่อวันที่ 28 กุมภาพันธ์ 2568 ที่ประชุมคณะกรรมการบริษัท ครั้งที่ 1/2568 ได้มีมติให้จดทะเบียนจัดตั้งบริษัท ทีทีซีแอล เฮลท์แคร์ จำกัด (TTHC) โดยมีทุนจดทะเบียนจำนวน 40 ล้านบาท ประกอบด้วยหุ้นสามัญจำนวน 400,000 หุ้น มูลค่าหุ้นละ 100 บาท โดยบริษัทจะถือหุ้นร้อยละ 100 เพื่อประกอบธุรกิจการรักษายาบาลและการดูแลสุขภาพ

บริษัท ทีทีซีแอล จำกัด (มหาชน)

หมายเหตุประกอบงบการเงิน

สำหรับปีสิ้นสุดวันที่ 31 ธันวาคม 2568

เมื่อวันที่ 17 เมษายน 2568 บริษัทชำระค่าหุ้นสามัญบางส่วนในบริษัท ทีทีซีแอล เฮลท์แคร์ จำกัด (TTHC) ซึ่งเป็นบริษัทย่อย ในสัดส่วนร้อยละ 25 ของทุนจดทะเบียน มูลค่าหุ้นละ 100 บาท เป็นจำนวนเงิน 10.00 ล้านบาท ทั้งนี้ บริษัทย่อยได้จดทะเบียนกับกรมพัฒนาธุรกิจการค้าเรียบร้อยแล้ว

เงินปันผลรับจากบริษัทย่อยทางตรง

บริษัท โกลบอล นิว เอ็นเนอร์ยี จำกัด

เมื่อวันที่ 26 พฤษภาคม 2568 ที่ประชุมคณะกรรมการของบริษัท โกลบอล นิว เอ็นเนอร์ยี จำกัด ซึ่งเป็นบริษัทย่อยของบริษัท ได้มีมติให้จ่ายเงินปันผลระหว่างกาล จำนวน 20 บาทต่อหุ้น สำหรับหุ้นสามัญจำนวน 240,000 หุ้น เป็นจำนวนเงินทั้งหมด 4.80 ล้านบาท ให้แก่บริษัท

การตั้งค่าเผื่อการด้อยค่าเงินลงทุน

ณ วันที่ 31 ธันวาคม 2568 ผู้บริหารพิจารณาตั้งค่าเผื่อการด้อยค่าเงินลงทุนในบริษัทย่อยจำนวน 4 บริษัท ประกอบด้วย บริษัท โกลบอล นิว เอ็นเนอร์ยี จำกัด, TMSP SDN. BHD., Toyo-Thai Myanmar Corporation Co., Ltd., และ TTCL Power Myanmar Co., Ltd. เนื่องจากมูลค่าตามบัญชีของเงินลงทุนสูงกว่ามูลค่าที่คาดว่าจะได้รับคืน ในกรณีนี้มูลค่าที่คาดว่าจะได้รับคืนถูกพิจารณาโดยอ้างอิงจากมูลค่าสินทรัพย์สุทธิของแต่ละบริษัท ทั้งนี้ บริษัทรับรู้ผลค่าใช้จ่ายเกี่ยวกับการด้อยค่าเงินลงทุนในงบการเงินเฉพาะบริษัทสำหรับปีสิ้นสุดวันที่ 31 ธันวาคม 2568 จำนวน 33.34 ล้านบาท

16. ส่วนได้เสียที่ไม่มีอำนาจควบคุม

รายละเอียดของบริษัทย่อยซึ่งมีส่วนได้เสียที่ไม่อยู่ในอำนาจควบคุมที่มีสาระสำคัญ มีดังนี้

(หน่วย : บาท)

บริษัท	สัดส่วนการถือของส่วนได้เสีย ที่ไม่อยู่ในอำนาจควบคุม (ร้อยละ)		กำไร (ขาดทุน) เบ็ดเสร็จจัดสรร ให้ส่วนได้เสียที่ไม่อยู่ ในอำนาจควบคุม		ส่วนได้เสียที่ไม่อยู่ใน อำนาจควบคุมสะสม	
	2568	2567	2568	2567	2568	2567
TTCL Vietnam Corporation Limited	6.66	6.66	(10,145,286)	(4,557,634)	14,597,494	24,742,780
บริษัท โกลบอล นิว เอ็นเนอร์ยี จำกัด	60.00	60.00	(50,883,126)	148,981	(13,402,559)	37,480,567
Blackwood Technology B.V.	5.00	5.00	328,858	(429,401)	978,456	649,598

บริษัท ทีทีซีแอล จำกัด (มหาชน)
 หมายเหตุประกอบงบการเงิน
 สำหรับปีสิ้นสุดวันที่ 31 ธันวาคม 2568

สรุปงบการเงินที่สำคัญของบริษัทย่อยแต่ละรายที่มีส่วนได้เสียที่ไม่มีอำนาจควบคุมที่เป็นสาระสำคัญ ก่อนการตัดรายการระหว่างกัน มีดังนี้

งบฐานะการเงินโดยสรุป

	(หน่วย : บาท)					
	TTCL Vietnam		บริษัท โกลบอล		Blackwood Technology	
	Corporation Limited		นิว เอ็นเนอร์ยี จำกัด		B.V.	
	2568	2567	2568	2567	2568	2567
สินทรัพย์หมุนเวียน	1,285,951,678	1,398,160,579	100,562,339	171,052,138	7,490,064	5,388,631
สินทรัพย์ไม่หมุนเวียน	194,271,113	156,712,698	197,176,341	199,575,007	3,632,228	3,892,190
รวมสินทรัพย์	1,480,222,791	1,554,873,277	297,738,680	370,627,145	11,122,292	9,280,821
หนี้สินหมุนเวียน	1,082,674,695	238,421,483	306,415,552	3,840,758	1,670,786	244,049
หนี้สินไม่หมุนเวียน	70,903,298	974,880,951	-	278,369,306	-	1,153,346
รวมหนี้สิน	1,153,577,993	1,213,302,434	306,415,552	282,210,064	1,670,786	1,397,395
ส่วนของผู้ถือหุ้นของบริษัท	326,644,798	341,570,843	(8,676,872)	88,417,081	9,451,506	7,883,426
ส่วนได้เสียที่ไม่อยู่ในอำนาจควบคุม	21,754,544	22,748,618	(5,206,124)	53,050,249	472,575	394,171

งบกำไรขาดทุนเบ็ดเสร็จโดยสรุป

	(หน่วย : บาท)					
	TTCL Vietnam		บริษัท โกลบอล		Blackwood Technology	
	Corporation Limited		นิว เอ็นเนอร์ยี จำกัด		B.V.	
	2568	2567	2568	2567	2568	2567
รายได้	1,518,649,295	1,141,976,834	-	-	-	15,299,486
กำไร (ขาดทุน) ส่วนที่เป็นของผู้ถือหุ้นของบริษัท	11,455,552	7,250,219	(34,037,582)	11,940,300	1,977,213	(439,031)
กำไร (ขาดทุน) ส่วนที่เป็นของส่วนได้เสียที่ไม่อยู่ในอำนาจควบคุม	817,377	517,318	(51,056,373)	7,960,200	104,064	(8,341,591)
กำไร (ขาดทุน) สำหรับปี	12,272,929	7,767,537	(85,093,955)	19,900,500	2,081,277	(8,780,622)
กำไร (ขาดทุน) เบ็ดเสร็จรวมสำหรับปี	12,272,929	7,767,537	(85,093,955)	19,900,500	2,081,277	(8,780,622)

บริษัท ทีทีซีแอล จำกัด (มหาชน)
 หมายเหตุประกอบงบการเงิน
 สำหรับปีสิ้นสุดวันที่ 31 ธันวาคม 2568

งบกระแสเงินสดโดยสรุป

(หน่วย : บาท)

	สำหรับปีสิ้นสุดวันที่ 31 ธันวาคม					
	TTCL Vietnam Company Limited		บริษัท โกลบอล นิว เอนเนอร์ยี จำกัด		Blackwood Technology B.V.	
	2568	2567	2568	2567	2568	2567
เงินสดสุทธิได้มาจาก (ใช้ไปใน)						
กิจกรรมดำเนินงาน	(68,910,258)	330,474,937	(800,474)	3,588,020	(2,309,447)	(951,135)
เงินสดสุทธิได้มาจาก (ใช้ไปใน)						
กิจกรรมการลงทุน	76,794,260	101,298,137	(7,000,000)	(12,000,000)	(676,360)	625,921
เงินสดสุทธิใช้ไปในกิจกรรมจัดหาเงิน	(11,194,911)	(12,119,610)	-	-	-	-
เงินสดและรายการเทียบเท่าเงินสด						
เพิ่มขึ้น (ลดลง) สุทธิ	(3,310,909)	419,653,464	(7,800,474)	(8,411,980)	(2,985,807)	(325,214)

17. เงินลงทุนในการร่วมค้า - สุทธิ

ณ วันที่ 31 ธันวาคม 2568 กลุ่มบริษัทมีเงินลงทุนในการร่วมค้า 4 แห่ง ซึ่งได้แก่

ก) บริษัท สยาม จีเอ็นอี โซลาร์ เอนเนอร์ยี จำกัด

บริษัท สยาม จีเอ็นอี โซลาร์ เอนเนอร์ยี จำกัด ซึ่งเป็นการร่วมค้าของกลุ่มบริษัท โดยการร่วมค้าดังกล่าวประกอบธุรกิจด้านพลังงานทดแทน ซึ่งมีทุนจดทะเบียนจำนวน 320,000 หุ้น ในราคาดุลค่าที่ตราไว้หุ้นละ 100 บาท โดยบริษัท TTCL Solar Power Pte. Ltd. (TTSP) และบริษัท โกลบอล นิว เอนเนอร์ยี จำกัด (GNE) ซึ่งเป็นบริษัทย่อยถือหุ้นเป็นสัดส่วนร้อยละ 48 และ 2 ของทุนจดทะเบียนเป็นจำนวนเงิน 15.68 ล้านบาท และ 0.64 ล้านบาทตามลำดับ โดยชำระค่าหุ้นเต็มมูลค่าแล้ว

ข) Orient Bio-Fuels Company Limited

บริษัท TTCL New Energy Pte. Ltd. (TTNE) ซึ่งเป็นบริษัทย่อยของบริษัทถือหุ้นในสัดส่วนร้อยละ 49 ของหุ้นทั้งหมดในบริษัท Orient Bio-Fuels Company Limited (OBF) ซึ่งเป็นการร่วมค้าของกลุ่มบริษัทคิดเป็นจำนวนเงิน 5.13 ล้านเหรียญดอลลาร์สหรัฐหรือเทียบเท่ากับ 154.76 ล้านบาท โดยบริษัท TTNE ชำระค่าหุ้นในบริษัท OBF เต็มมูลค่าแล้ว และตั้งค่าเผื่อมูลค่าการลงทุนทั้งจำนวนแล้ว

ค) TTCL Gas Power Pte. Ltd.

บริษัท TTCL Power Holdings Pte. Ltd. (TTPHD) ซึ่งเป็นบริษัทย่อยทางตรงของบริษัทถือหุ้นในสัดส่วนร้อยละ 40 ของหุ้นทั้งหมดในบริษัท TTCL Gas Power Pte. Ltd. (TTGP) ดำเนินธุรกิจหลักเกี่ยวกับการลงทุนในธุรกิจพลังงาน ซึ่งมีทุนจดทะเบียนจำนวน 49,500,000 หุ้น โดยมีมูลค่าที่ตราไว้หุ้นละ 1 เหรียญดอลลาร์สหรัฐ กลุ่มบริษัทพิจารณาแล้วว่ามีอำนาจการควบคุมร่วมในบริษัท TTGP จึงจัดประเภทเป็นเงินลงทุนในการร่วมค้า

ง) Toyo Thai Power Myanmar Co., Ltd.

บริษัท TTCL Gas Power Pte. Ltd. (TTGP) ซึ่งเป็นบริษัทย่อยทางอ้อมของกลุ่มบริษัท และบริษัทถือหุ้นในสัดส่วนร้อยละ 38 และ 5 ของหุ้นทั้งหมดในบริษัท Toyo Thai Power Myanmar Co., Ltd. (TTPMC) ดำเนินธุรกิจผลิตและจำหน่ายไฟฟ้า ซึ่งมีทุนจดทะเบียนจำนวน 515,873 หุ้น โดยมีมูลค่าที่ตราไว้หุ้นละ 100 เหรียญดอลลาร์สหรัฐ กลุ่มบริษัทพิจารณาแล้วว่ามีอำนาจการควบคุมร่วมในบริษัท TTPMC จึงจัดประเภทเป็นเงินลงทุนในการร่วมค้า

รายการเคลื่อนไหวของเงินลงทุนในการร่วมค้า ซึ่งบันทึกบัญชีตามวิธีส่วนได้เสียในงบการเงินรวมสำหรับปีสิ้นสุดวันที่ 31 ธันวาคม 2568 มีดังนี้

	(หน่วย : บาท)	
	งบการเงินรวม	งบการเงินเฉพาะบริษัท
ยอดคงเหลือ ณ วันที่ 1 มกราคม	1,740,405,640	83,793,909
ส่วนแบ่งกำไรจากการร่วมค้า	22,398,676	-
เงินปันผลรับจากการร่วมค้า	(208,670,532)	-
ผลต่างของอัตราแลกเปลี่ยนจากการแปลงค่างบการเงิน	(48,174,074)	-
ยอดคงเหลือ ณ วันที่ 31 ธันวาคม	1,505,959,710	83,793,909

ส่วนแบ่งกำไรในการร่วมค้า

ส่วนแบ่งกำไรจากการร่วมค้าในบริษัท สยาม จีเอ็นอี โซลาร์ เอ็นเนอร์ยี จำกัด คำนวณโดยใช้ส่วนได้เสียตามสัดส่วนการลงทุนร้อยละ 48 และร้อยละ 2 ของงบกำไรขาดทุนของบริษัท สยาม จีเอ็นอี โซลาร์ เอ็นเนอร์ยี จำกัด สำหรับปีสิ้นสุดวันที่ 31 ธันวาคม 2568 ซึ่งมีได้ผ่านการตรวจสอบโดยผู้สอบบัญชีรับอนุญาต และบริษัทมีสัดส่วนการลงทุนร้อยละ 49 ของบริษัท OBF ซึ่งปัจจุบันบริษัท OBF อยู่ในขั้นตอนการเลิกกิจการ บริษัทจึงไม่มีการบันทึกส่วนแบ่งกำไร (ขาดทุน) จากการร่วมค้าของบริษัทดังกล่าวในงวด อีกทั้งเงินลงทุนใน OBF บริษัทได้ตั้งค่าเผื่อการด้อยค่าของเงินลงทุนแล้วทั้งจำนวน

ส่วนแบ่งกำไรจากการร่วมค้าในบริษัท TTCL Gas Power Pte. Ltd. (TTGP) คำนวณโดยใช้ส่วนได้เสียตามสัดส่วนการลงทุนร้อยละ 40 ของงบกำไรขาดทุนของบริษัท TTGP สำหรับปีสิ้นสุดวันที่ 31 ธันวาคม 2568 ซึ่งได้ผ่านการตรวจสอบโดยผู้สอบบัญชีรับอนุญาตแล้ว และส่วนแบ่งกำไรในบริษัท Toyo Thai Power Myanmar Co., Ltd. (TTPMC) คำนวณโดยใช้ส่วนได้เสียตามสัดส่วนการลงทุนร้อยละ 43 ของงบกำไรขาดทุนของบริษัท TTPMC สำหรับปีสิ้นสุดวันที่ 31 ธันวาคม 2568 ซึ่งได้ผ่านการตรวจสอบโดยผู้สอบบัญชีรับอนุญาตแล้ว

เงินปันผลรับจากการร่วมค้า

Toyo Thai Power Myanmar Co., Ltd. (TTPMC)

เมื่อวันที่ 6 มีนาคม 2568 ที่ประชุมคณะกรรมการของบริษัท Toyo Thai Power Myanmar Co., Ltd. (TTPMC) ซึ่งเป็นการร่วมค้าของกลุ่มบริษัท ได้มีมติให้จ่ายเงินปันผลจากกำไรสะสม ณ วันที่ 31 ธันวาคม 2567 จำนวน 13.5692 เหรียญดอลลาร์สหรัฐ ต่อหุ้น สำหรับหุ้นจำนวน 25,794 หุ้น เป็นจำนวนเงิน 0.35 ล้านดอลลาร์สหรัฐ หรือเทียบเท่า 11.71 ล้านบาท ให้แก่บริษัท

เมื่อวันที่ 28 สิงหาคม 2568 ที่ประชุมคณะกรรมการของบริษัท Toyo Thai Power Myanmar Co., Ltd. (TTPMC) ซึ่งเป็นการร่วมค้าของกลุ่มบริษัท ได้มีมติให้จ่ายเงินปันผลจากกำไรสะสม ณ วันที่ 30 มิถุนายน 2568 จำนวน 15.5077 เหรียญดอลลาร์สหรัฐ ต่อหุ้น สำหรับหุ้นจำนวน 25,794 หุ้น เป็นจำนวนเงิน 0.40 ล้านดอลลาร์สหรัฐ หรือเทียบเท่า 12.90 ล้านบาท ให้แก่บริษัท

เมื่อวันที่ 27 พฤศจิกายน 2568 ที่ประชุมคณะกรรมการของบริษัท Toyo Thai Power Myanmar Co., Ltd. (TTPMC) ซึ่งเป็นการร่วมค้าของกลุ่มกิจการ ได้มีมติอนุมัติให้ขยายระยะเวลาการจ่ายเงินปันผลให้แก่บริษัท สำหรับเงินปันผลที่ประกาศจ่ายเมื่อวันที่ 6 มีนาคม 2568 และ 28 สิงหาคม 2568 ออกไปเป็นภายในวันที่ 31 มีนาคม 2569

TTCL Gas Power Pte. Ltd. (TTGP)

เมื่อวันที่ 6 มีนาคม 2568 ที่ประชุมคณะกรรมการของบริษัท TTCL Gas Power Pte. Ltd. (TTGP) ซึ่งเป็นการร่วมค้าของกลุ่มบริษัท ได้มีมติให้จ่ายเงินปันผลระหว่างกาลจากกำไรสะสม ณ วันที่ 31 มกราคม 2568 จำนวน 0.1343 เหรียญดอลลาร์สหรัฐ ต่อหุ้น สำหรับหุ้นจำนวน 19,800,000 หุ้น เป็นจำนวนเงิน 2.66 ล้านดอลลาร์สหรัฐ หรือเทียบเท่า 86.78 ล้านบาท ให้แก่บริษัท TTCL Power Holdings Pte. Ltd. (TTPHD)

เมื่อวันที่ 28 สิงหาคม 2568 ที่ประชุมคณะกรรมการของบริษัท TTCL Gas Power Pte. Ltd. (TTGP) ซึ่งเป็นการร่วมค้าของกลุ่มบริษัท ได้มีมติให้จ่ายเงินปันผลระหว่างกาลจากกำไรสะสม ณ วันที่ 30 มิถุนายน 2568 จำนวน 0.1535 เหรียญดอลลาร์สหรัฐ ต่อหุ้น สำหรับหุ้นจำนวน 19,800,000 หุ้น เป็นจำนวนเงิน 3.04 ล้านดอลลาร์สหรัฐ หรือเทียบเท่า 97.29 ล้านบาท ให้แก่บริษัท TTCL Power Holdings Pte. Ltd. (TTPHD)

เมื่อวันที่ 27 พฤศจิกายน 2568 ที่ประชุมคณะกรรมการของบริษัท TTCL Gas Power Pte. Ltd. (TTGP) ซึ่งเป็นการร่วมค้าของกลุ่มกิจการ ได้มีมติอนุมัติให้ขยายระยะเวลาการจ่ายเงินปันผลให้แก่บริษัท TTCL Power Holding Pte. Ltd. (TTPHD) สำหรับเงินปันผลที่ประกาศจ่ายเมื่อวันที่ 6 มีนาคม 2568 และ 28 สิงหาคม 2568 ออกไปเป็นภายในวันที่ 31 มีนาคม 2569

บริษัท ทีทีซีแอล จำกัด (มหาชน)
 หมายเหตุประกอบงบการเงิน
 สำหรับปีสิ้นสุดวันที่ 31 ธันวาคม 2568

การร่วมค้าตั้งรายชื่อต่อไปนี้มีหุ้นเรือนหุ้นทั้งหมดเป็นหุ้นสามัญ ซึ่งกลุ่มบริษัทได้ถือหุ้นทางตรง

		(หน่วย : บาท)							
		สัดส่วนการลงทุน (ร้อยละ)		งบการเงินรวม วิธีส่วนได้เสีย		วิธีราคาทุน			
ลักษณะ	ประเทศ	2568	2567	2568	2567	2568	2567		
ความสัมพันธ์									
เงินลงทุนในการร่วมค้าที่ลงทุนโดยบริษัทย่อย									
บริษัท สยาม จีเอ็นอี โซลาร์ เอ็นเนอร์ยี จำกัด	หมายเหตุ 1	ไทย	50	50	11,311,894	20,895,731	-	-	
Orient Bio-Fuels Company Limited	หมายเหตุ 2	เวียดนาม	49	49	-	-	-	-	
TTCL Gas Power Pte. Ltd	หมายเหตุ 3	สิงคโปร์	40	40	1,442,137,981	1,646,059,650	-	-	
Toyo Thai Power Myanmar Co., Ltd	หมายเหตุ 4	พม่า	43	43	52,509,835	73,450,259	83,793,909	83,793,909	
รวม					1,505,959,710	1,740,405,640	83,793,909	83,793,909	

หมายเหตุ 1: บริษัท สยาม จีเอ็นอี โซลาร์ เอ็นเนอร์ยี จำกัด ดำเนินธุรกิจหลักเกี่ยวกับการผลิตและจำหน่ายกระแสไฟฟ้าจากพลังงานทดแทน ทั้งนี้ บริษัท สยาม จีเอ็นอี โซลาร์ เอ็นเนอร์ยี จำกัด เป็นหุ้นส่วนทางยุทธศาสตร์ของกลุ่มบริษัทในการลงทุนในธุรกิจพลังงานทดแทน

หมายเหตุ 2: บริษัท Orient Bio-Fuels Company Limited ดำเนินธุรกิจหลักเกี่ยวกับพลังงานทดแทนในประเทศเวียดนาม ทั้งนี้ บริษัท Orient Bio-Fuels Company Limited เป็นหุ้นส่วนทางยุทธศาสตร์ของกลุ่มบริษัทในการลงทุนในธุรกิจพลังงานทดแทน

หมายเหตุ 3: บริษัท TTCL Gas Power Pte. Ltd. ดำเนินธุรกิจหลักเกี่ยวกับการลงทุนในธุรกิจพลังงาน

หมายเหตุ 4: บริษัท Toyo Thai Power Myanmar Co., Ltd. ดำเนินธุรกิจหลักเกี่ยวกับผลิตไฟฟ้าและจำหน่ายกระแสไฟฟ้าจากพลังงานความร้อนร่วมกังหันก๊าซในประเทศพม่า ทั้งนี้บริษัท Toyo Thai Power Myanmar Co., Ltd. เป็นหุ้นส่วนทางยุทธศาสตร์ของกลุ่มบริษัทในการลงทุนในธุรกิจพลังงานไฟฟ้า

สรุปรายการงบการเงินของการร่วมค้าก่อนตัดรายการระหว่างกันระหว่างกิจการในกลุ่ม มีดังนี้

		(หน่วย : บาท)							
		สำหรับปีสิ้นสุดวันที่ 31 ธันวาคม							
		บริษัท สยาม จีเอ็นอี โซลาร์ เอ็นเนอร์ยี จำกัด		Orient Bio-Fuels Company Limited		TTCL Gas Power Pte. Ltd.		Toyo Thai Power Myanmar Co., Ltd.	
		2568	2567	2568	2567	2568	2567	2568	2567
เงินสดและรายการ									
เทียบเท่าเงินสด		3,189,861	3,606,988	32,860	73,142	46,306,398	169,158,444	684,038,994	148,735,279
สินทรัพย์หมุนเวียนอื่น		4,056,707	5,399,655	19,721,893	22,136,121	-	-	359,427,790	518,522,117
รวมสินทรัพย์หมุนเวียน		7,246,568	9,006,643	19,754,753	22,209,263	46,306,398	169,158,444	1,043,466,784	667,257,396
สินทรัพย์ไม่หมุนเวียน									
สินทรัพย์ไม่หมุนเวียน		62,363,103	84,366,043	685,977,127	854,794,813	2,016,361,408	1,665,675,604	3,730,438,447	4,218,588,545
รวมสินทรัพย์		69,609,671	93,372,686	705,731,880	877,004,076	2,062,667,806	1,834,834,048	4,773,905,231	4,885,845,941

บริษัท ทีทีซีแอล จำกัด (มหาชน)

หมายเหตุประกอบงบการเงิน

สำหรับปีสิ้นสุดวันที่ 31 ธันวาคม 2568

(หน่วย : บาท)

	สำหรับปีสิ้นสุดวันที่ 31 ธันวาคม							
	บริษัท สยาม จีเอ็นอี โซลาร์		Orient Bio-Fuels		TTCL Gas Power		Toyo Thai Power Myanmar	
	เอ็นเนอร์ยี จำกัด		Company Limited		Pte. Ltd.		Co., Ltd.	
	2568	2567	2568	2567	2568	2567	2568	2567
หนี้สินทางการเงินหมุนเวียน								
(ไม่รวมเจ้าหนี้การค้า)	6,162,500	5,712,500	1,440,379,360	1,560,410,973	-	-	-	-
หนี้สินหมุนเวียนอื่น	2,272,369	1,852,199	1,379,630,109	1,405,976,079	496,712,249	149,190,372	970,943,461	452,584,333
รวมหนี้สินหมุนเวียน	8,434,869	7,564,699	2,820,009,469	2,966,387,052	496,712,249	149,190,372	970,943,461	452,584,333
หนี้สินทางการเงิน								
ไม่หมุนเวียน								
(ไม่รวมเจ้าหนี้การค้า)	26,000,000	32,162,500	-	-	-	-	-	-
หนี้สินไม่หมุนเวียน	12,334,727	12,927,094	-	-	-	-	232,056,461	160,860,545
รวมหนี้สินไม่หมุนเวียน	38,334,727	45,089,594	-	-	-	-	232,056,461	160,860,545
รวมหนี้สิน	46,769,596	52,654,293	2,820,009,469	2,966,387,052	496,712,249	149,190,372	1,202,999,922	613,444,878
สินทรัพย์สุทธิ	22,840,075	40,718,393	(2,114,277,589)	(2,089,382,976)	1,565,955,557	1,685,643,676	3,570,905,309	4,272,401,063
รายได้	2,940,392	5,069,123	1,344,302	506,712	-	-	635,745,812	770,694,686
เงินปันผลรับ	-	-	-	-	-	163,387,460	-	-
รายได้ค่าประกัน	-	-	-	-	460,155,205	-	-	-
ค่าเสื่อมราคาและ								
ค่าตัดจำหน่าย	(4,559,378)	(5,297,950)	(95,095,526)	(103,020,153)	-	-	(11,021,922)	(13,314,147)
รายได้ดอกเบี้ย	-	-	11,242	13,901	478,720	4,455	62,232,607	107,394,415
ดอกเบี้ยจ่าย	(2,582,724)	(2,967,577)	(81,795,768)	(22,111,517)	-	-	(599,871)	(17,208,144)
กำไร (ขาดทุน) ก่อนภาษี								
เงินได้	(17,933,093)	1,537,449	(185,616,379)	(47,766,349)	459,772,030	163,554,347	191,657,851	416,308,769
ผลประโยชน์ (ค่าใช้จ่าย)								
ภาษีเงินได้	54,776	65,015	-	-	(10,492)	-	(118,297,335)	(168,210,503)
กำไร (ขาดทุน) สำหรับปี	(17,878,317)	1,602,464	(185,616,379)	(47,766,349)	459,761,538	163,554,347	73,360,516	248,098,266
รวมกำไร (ขาดทุน)								
เบ็ดเสร็จสำหรับปี	(17,878,317)	1,602,464	(185,616,379)	(47,766,349)	459,761,538	163,554,347	73,360,516	248,098,266

18. สินทรัพย์ทางการเงินที่วัดมูลค่าด้วยมูลค่ายุติธรรมผ่านกำไรขาดทุน

(หน่วย : บาท)

บริษัท	จัดตั้งขึ้นใน ประเทศ	ลักษณะของธุรกิจ	มูลค่ายุติธรรม			
			งบการเงินรวม		งบการเงินเฉพาะบริษัท	
			2568	2567	2568	2567
Medical Devices and Biomaterial Plant Joint Stock Company (MEDEP)	เวียดนาม	ผลิตและจำหน่ายเครื่องมือทางการแพทย์	11,250,000	11,250,000	-	-
ToyoThai-USA Corporation (TTUS)	สหรัฐอเมริกา	รับเหมาก่อสร้างและ บริการด้านวิศวกรรม	1,233,200	1,233,200	1,233,200	1,233,200
รวม			12,483,200	12,483,200	1,233,200	1,233,200
หัก ค่าเผื่อการด้อยค่าสินทรัพย์ทางการเงิน			(12,483,200)	(12,483,200)	(1,233,200)	(1,233,200)
สุทธิ			-	-	-	-

ก) MEDEP JSC Company (Medical Devices And Biomaterial Plant Joint Stock Company)

ณ วันที่ 31 ธันวาคม 2568 บริษัท TTCL Vietnam Corporation Limited (TVC) ซึ่งเป็นบริษัทย่อยของบริษัทที่มีเงินลงทุนในบริษัท MEDEP JSC Company (Medical Devices And Biomaterial Plant Joint Stock Company) ซึ่งจดทะเบียนในประเทศเวียดนาม บริษัทย่อยได้ชำระเงินค่าหุ้นเต็มจำนวนสำหรับหุ้นสามัญจำนวน 750,000 หุ้น มูลค่าหุ้นละ 10,000 เวียดนามดอง เป็นจำนวนเงินทั้งสิ้น 7,500 ล้านเวียดนามดอง หรือเทียบเท่า 11.25 ล้านบาท คิดเป็นสัดส่วนการลงทุนร้อยละ 5 ของจำนวนหุ้นทั้งหมด อย่างไรก็ตามผู้บริหารของบริษัทพิจารณาตั้งค่าเผื่อการด้อยค่าของสินทรัพย์ทางการเงินในบริษัท MEDEP JSC Company เต็มจำนวนในปี 2566

ข) ToyoThai-USA Corporation (TTUS)

ณ วันที่ 31 ธันวาคม 2568 บริษัทมีเงินลงทุนในหุ้นสามัญของบริษัท ToyoThai-USA Corporation (TTUS) ซึ่งมีทุนจดทะเบียนจำนวน 1,000,000 หุ้น มูลค่าที่ตราไว้หุ้นละ 1 เหรียญดอลลาร์สหรัฐ โดยบริษัทถือหุ้นเป็นสัดส่วนร้อยละ 4 ของทุนจดทะเบียนเป็นจำนวน 40,000 หุ้น เป็นจำนวนเงินทั้งสิ้น 40,000 เหรียญดอลลาร์สหรัฐ หรือเทียบเท่า 1.23 ล้านบาท ซึ่งบริษัทได้ชำระค่าหุ้นเต็มมูลค่าแล้ว อย่างไรก็ตามผู้บริหารของบริษัทพิจารณาตั้งค่าเผื่อการด้อยค่าของสินทรัพย์ทางการเงินในบริษัท TTUS เต็มจำนวนในปี 2566

19. ที่ดิน อาคาร และอุปกรณ์ - สุทธิ

(หน่วย : บาท)

	งบการเงินรวม						รวม
	ที่ดิน	อาคาร	เครื่องจักร และอุปกรณ์	เครื่องตกแต่งตัดสิ่ง อุปกรณ์สำนักงาน	ยานพาหนะ	สินทรัพย์ระหว่าง ก่อสร้างและติดตั้ง	
ราคาทุน							
1 มกราคม 2567	40,594,953	41,470,266	154,936,359	175,630,974	14,043,226	1,112,747,969	1,539,423,747
ซื้อเพิ่ม	-	103,600	10,223,993	6,556,523	1,078,167	259,333,963	277,296,246
จำหน่าย	-	-	-	-	(1,248,464)	-	(1,248,464)
ตัดจำหน่าย	-	-	-	(3,933,894)	-	(92,940,000)	(96,873,894)
ขาดทุนการด้อยค่า	-	-	-	-	-	(32,042,656)	(32,042,656)
ผลต่างของอัตราแลกเปลี่ยนจากการแปลงค่างบการเงิน	-	-	(13,115)	(493,243)	(445,316)	(717,387)	(1,669,061)
31 ธันวาคม 2567	40,594,953	41,573,866	165,147,237	177,760,360	13,427,613	1,246,381,889	1,684,885,918
ซื้อเพิ่ม	-	51,500	730,029	1,489,947	-	137,357,928	139,629,404
โอนสินทรัพย์	-	552,054,633	817,618,742	1,570,523	-	(1,372,560,153)	(1,316,255)
จำหน่าย	(1,523,213)	-	-	(6,333,627)	(1,853,842)	-	(9,710,682)
ตัดจำหน่าย	-	-	-	(4,798,223)	-	-	(4,798,223)
ขาดทุนการด้อยค่า	-	-	(141,963,226)	-	-	-	(141,963,226)
ผลต่างของอัตราแลกเปลี่ยนจากการแปลงค่างบการเงิน	-	-	(6,514)	(653,341)	(2,080,479)	-	(2,740,334)
31 ธันวาคม 2568	39,071,740	593,679,999	841,526,268	169,035,639	9,493,292	11,179,664	1,663,986,602

กรรมการ
 ()

กรรมการ
 ()

บริษัท ทีทีซีแอล จำกัด (มหาชน)
 หมายเหตุประกอบงบการเงิน
 สำหรับปีสิ้นสุดวันที่ 31 ธันวาคม 2568

(หน่วย : บาท)							
	งบการเงินรวม						รวม
	ที่ดิน	อาคาร	เครื่องจักร และอุปกรณ์	เครื่องตกแต่งติดตั้ง และ อุปกรณ์สำนักงาน	ยานพาหนะ	สินทรัพย์ระหว่าง ก่อสร้างและติดตั้ง	
ค่าเสื่อมราคาสะสม							
1 มกราคม 2567	-	1,386,129	8,227,814	138,526,180	8,605,180	-	156,745,303
ค่าเสื่อมราคาสำหรับปี	-	2,077,349	12,963,267	12,621,280	1,512,359	-	29,174,255
ค่าเสื่อมราคาสำหรับส่วนที่จำหน่าย	-	-	-	-	(642,319)	-	(642,319)
ค่าเสื่อมราคาสำหรับส่วนที่ตัดจำหน่าย	-	-	-	(3,916,142)	-	-	(3,916,142)
ผลต่างของอัตราแลกเปลี่ยนจากการแปลงค่างบการเงิน	-	-	(9,802)	(450,404)	(354,390)	-	(814,596)
31 ธันวาคม 2567	-	3,463,478	21,181,279	146,780,914	9,120,830	-	180,546,501
ค่าเสื่อมราคาสำหรับปี	-	9,121,684	24,941,032	10,074,702	894,398	-	45,031,816
ค่าเสื่อมราคาสำหรับส่วนที่ตัดจำหน่าย	-	-	-	(6,180,772)	(920,591)	-	(7,101,363)
ค่าเสื่อมราคาสำหรับส่วนที่ตัดจำหน่าย	-	-	-	(4,789,361)	-	-	(4,789,361)
ผลต่างของอัตราแลกเปลี่ยนจากการแปลงค่างบการเงิน	-	-	(5,712)	(626,912)	(2,063,139)	-	(2,695,763)
31 ธันวาคม 2568	-	12,585,162	46,116,599	145,258,571	7,031,498	-	210,991,830
มูลค่าสุทธิตามบัญชี							
31 ธันวาคม 2567	40,594,953	38,110,388	143,965,958	30,979,446	4,306,783	1,246,381,889	1,504,339,417
31 ธันวาคม 2568	39,071,740	581,094,837	795,409,669	23,777,068	2,461,794	11,179,664	1,452,994,772
ค่าเสื่อมราคาสำหรับปี 2567							
ต้นทุนในการก่อสร้างและให้บริการ							16,335,735
ค่าใช้จ่ายในการบริหาร							12,838,520
รวม							29,174,255
ค่าเสื่อมราคาสำหรับปี 2568							
ต้นทุนในการก่อสร้างและให้บริการ							35,663,824
ค่าใช้จ่ายในการบริหาร							9,367,992
รวม							45,031,816
_____ กรรมการ				_____ กรรมการ			83
(_____)				(_____)			

บริษัท ทีทีซีแอล จำกัด (มหาชน)
หมายเหตุประกอบงบการเงิน
สำหรับปีสิ้นสุดวันที่ 31 ธันวาคม 2568

หน่วย : บาท)

		งบการเงินเฉพาะบริษัท						
	ที่ดิน	อาคาร	เครื่องจักรและ อุปกรณ์	เครื่องตกแต่งติดตั้ง และ อุปกรณ์สำนักงาน	ยานพาหนะ	สินทรัพย์ระหว่าง ก่อสร้างและติดตั้ง	รวม	
ราคาทุน								
1 มกราคม 2567	11,750,000	41,470,266	159,699,725	163,855,249	6,586,169	75,877	383,437,286	
ซื้อเพิ่ม	-	103,600	752,665	5,155,986	-	164,749	6,177,000	
ตัดจำหน่าย	-	-	-	-	(1,248,464)	-	(1,248,464)	
โอนสินทรัพย์	-	-	-	(3,933,894)	-	-	(3,933,894)	
ผลต่างของอัตราแลกเปลี่ยนจากการแปลงค่างบการเงิน	-	-	-	-	(21,411)	-	(21,411)	
31 ธันวาคม 2567	11,750,000	41,573,866	160,452,390	165,077,341	5,316,294	240,626	384,410,517	
ซื้อเพิ่ม	-	-	-	1,219,130	-	-	1,219,130	
จำหน่าย	(1,523,213)	-	-	(6,333,627)	(1,853,842)	-	(9,710,682)	
ตัดจำหน่าย	-	-	-	(4,789,034)	-	-	(4,789,034)	
โอนสินทรัพย์	-	240,626	-	-	-	(240,626)	-	
ขาดทุนการด้อยค่า	-	-	(69,492,371)	-	-	-	(69,492,371)	
ผลต่างของอัตราแลกเปลี่ยนจากการแปลงค่างบการเงิน	-	-	-	-	(49,321)	-	(49,321)	
31 ธันวาคม 2568	10,226,787	41,814,492	90,960,019	155,173,810	3,413,131	-	301,588,239	
ค่าเสื่อมราคาสะสม								
1 มกราคม 2567	-	1,386,129	8,309,382	129,085,166	4,449,992	-	143,230,669	
ค่าเสื่อมราคาสำหรับปี	-	2,077,349	12,515,885	11,551,557	635,168	-	26,779,959	
ค่าเสื่อมราคาสำหรับส่วนที่จำหน่าย	-	-	-	-	(642,319)	-	(642,319)	
ค่าเสื่อมราคาสำหรับส่วนที่ตัดจำหน่าย	-	-	-	(3,916,142)	-	-	(3,916,142)	
ผลต่างของอัตราแลกเปลี่ยนจากการแปลงค่างบการเงิน	-	-	-	-	(30,967)	-	(30,967)	
31 ธันวาคม 2567	-	3,463,478	20,825,267	136,720,581	4,411,874	-	165,421,200	
ค่าเสื่อมราคาสำหรับปี	-	2,080,638	12,557,534	8,959,320	40,885	-	23,638,377	
ค่าเสื่อมราคาสำหรับส่วนที่จำหน่าย	-	-	-	(6,180,772)	(920,591)	-	(7,101,363)	
ค่าเสื่อมราคาสำหรับส่วนที่ตัดจำหน่าย	-	-	-	(4,788,958)	-	-	(4,788,958)	
ผลต่างของอัตราแลกเปลี่ยนจากการแปลงค่างบการเงิน	-	-	-	-	(119,041)	-	(119,041)	
31 ธันวาคม 2568	-	5,544,116	33,382,801	134,710,171	3,413,127	-	177,050,215	

_____ กรรมการ
()

_____ กรรมการ
()

84

บริษัท ทีทีซีแอล จำกัด (มหาชน)
 เหตุประกอบงบการเงิน
 สำหรับปีสิ้นสุดวันที่ 31 ธันวาคม 2568

หน่วย : บาท)

	ที่ดิน	อาคาร	เครื่องจักรและ อุปกรณ์	งบการเงินเฉพาะบริษัท เครื่องตกแต่งติดตั้ง และ อุปกรณ์สำนักงาน	ยานพาหนะ	สินทรัพย์ระหว่าง ก่อสร้างและติดตั้ง	รวม
มูลค่าสุทธิตามบัญชี							
31 ธันวาคม 2567	11,750,000	38,110,388	139,627,123	28,356,760	904,420	240,626	218,989,317
31 ธันวาคม 2568	10,226,787	36,270,376	57,577,218	20,463,639	4	-	124,538,024
ค่าเสื่อมราคาสำหรับปี 2567							
ต้นทุนในการก่อสร้างและให้บริการ							16,579,834
ค่าใช้จ่ายในการบริหาร							10,200,125
รวม							26,779,959
ค่าเสื่อมราคาสำหรับปี 2568							
ต้นทุนในการก่อสร้างและให้บริการ							16,001,073
ค่าใช้จ่ายในการบริหาร							7,637,304
รวม							23,638,377

_____ กรรมการ
()

_____ กรรมการ
()

85

เมื่อวันที่ 17 เมษายน 2566 บริษัท เอ็นที ไบโอมัส โปรดักส์ จำกัด ซึ่งเป็นบริษัทย่อยของบริษัท ได้รับเงินช่วยเหลือจากกระทรวงเศรษฐกิจการค้า และอุตสาหกรรมญี่ปุ่น จำนวน 470,303 ล้านเยน หรือเทียบเท่า 119.13 ล้านบาท บริษัทบันทึกเงินอุดหนุนดังกล่าวเป็นเงินอุดหนุนที่เกี่ยวข้องกับโรงงานผลิตพลังงานชีวมวลอัดเม็ดสีกาแฟทั้งจำนวน ซึ่งแล้วเสร็จในปี 2568

เมื่อวันที่ 27 พฤษภาคม 2568 บริษัทได้รับเงินจากการรถไฟแห่งประเทศไทยเพื่อเวนคืนที่ดินบางส่วน สำหรับดำเนินโครงการก่อสร้างทางรถไฟสายเด่นชัย-เชียงราย-เชียงของ โดยที่ดินที่ถูกเวนคืนดังกล่าวเป็นที่ตั้งของโรงงานสาธิตสำหรับการผลิต Torrefied Pellet บนโฉนดเลขที่ 2730 และโฉนดเลขที่ 3588 ตำบลหลวงเหือ อำเภองาว จังหวัดลำปาง บริษัทได้รับค่าทดแทนสำหรับที่ดินที่ถูกเวนคืนเป็นจำนวนเงินทั้งสิ้น 2.60 ล้านบาท อย่างไรก็ตาม การเวนคืนที่ดินบริเวณดังกล่าวไม่มีผลกระทบต่อการดำเนินงานของโรงงานแต่อย่างใด

ณ วันที่ 31 ธันวาคม 2568 บริษัทมีต้นทุนการกู้ยืมสำหรับก่อสร้างโรงงานผลิตชีวมวลอัดเม็ดและแผงโซลาร์ จำนวน 136.11 ล้านบาท (2567 : 73.29 ล้านบาท) เกิดจากเงินกู้ยืมที่มีวัตถุประสงค์ทั่วไป กลุ่มบริษัทใช้อัตราตั้งขึ้นเป็นทุนร้อยละ 7.79 ต่อปี (2567 : ร้อยละ 5.78 ต่อปี) ในการคำนวณต้นทุนการกู้ยืมที่รวมเป็นส่วนหนึ่งของราคาทุนของสินทรัพย์ในระหว่างปี

ณ วันที่ 31 ธันวาคม 2568 กลุ่มบริษัทและบริษัทได้ทำการทดสอบการด้อยค่าของอาคารและอุปกรณ์ พบว่ามูลค่าที่คาดว่าจะได้รับคืนต่ำกว่ามูลค่าตามบัญชีของสินทรัพย์ โดยมีปัจจัยส่วนหนึ่งจากการปรับรูปแบบการดำเนินธุรกิจของบริษัทย่อยในกลุ่มธุรกิจผลิต ดังนั้น กลุ่มบริษัทจึงพิจารณารับรู้ผลขาดทุนจากการด้อยค่าของอาคารและอุปกรณ์ในงบกำไรขาดทุนรวมและเฉพาะบริษัท เป็นจำนวน 235.82 ล้านบาท และ 163.35 ล้านบาท ตามลำดับ

ณ วันที่ 31 ธันวาคม 2568 กลุ่มบริษัทได้พิจารณาการด้อยค่าของสินทรัพย์ระหว่างก่อสร้างสำหรับโครงการในประเทศ พม่าจากสถานการณ์ความไม่แน่นอนทางการเมือง โดยบริษัทรับรู้ขาดทุนจากการด้อยค่าของสินทรัพย์ระหว่างก่อสร้างดังกล่าวในงบการเงินรวม สำหรับปีสิ้นสุดวันที่ 31 ธันวาคม 2568 เป็นจำนวน 523.72 ล้านบาท

20. สินทรัพย์สิทธิการใช้ - สุทธิ และหนี้สินตามสัญญาเช่า - สุทธิ

20.1 สินทรัพย์สิทธิการใช้

(หน่วย : บาท)

	งบการเงินรวม		
	อาคาร	ยานพาหนะ	รวม
ราคาทุน			
1 มกราคม 2567	391,851,123	4,930,080	396,781,203
เพิ่มขึ้น	19,720,587	-	19,720,587
ตัดจำหน่าย	(6,144,280)	-	(6,144,280)
ผลต่างของอัตราแลกเปลี่ยนจากการแปลงค่างบการเงิน	(4,589,931)	-	(4,589,931)
31 ธันวาคม 2567	400,837,499	4,930,080	405,767,579
เพิ่มขึ้น	112,053,127	-	112,053,127
ตัดจำหน่าย	(25,452,681)	-	(25,452,681)
ลดลงจากการเปลี่ยนแปลงสัญญาเช่า	(1,281,534)	-	(1,281,534)
ผลต่างของอัตราแลกเปลี่ยนจากการแปลงค่างบการเงิน	7,420,713	-	7,420,713
31 ธันวาคม 2568	493,577,124	4,930,080	498,507,204
ค่าเสื่อมราคาสะสม			
1 มกราคม 2567	204,967,814	4,693,985	209,661,799
ค่าเสื่อมราคาสำหรับปี	53,747,911	236,095	53,984,006
ผลต่างของอัตราแลกเปลี่ยนจากการแปลงค่างบการเงิน	(3,741,287)	-	(3,741,287)
31 ธันวาคม 2567	254,974,438	4,930,080	259,904,518
ค่าเสื่อมราคาสำหรับปี	46,697,640	-	46,697,640
ค่าเสื่อมราคาสะสมสำหรับส่วนที่ตัดจำหน่าย	(11,815,632)	-	(11,815,632)
ผลต่างของอัตราแลกเปลี่ยนจากการแปลงค่างบการเงิน	8,917,930	-	8,917,930
31 ธันวาคม 2568	298,774,376	4,930,080	303,704,456
มูลค่าสุทธิตามบัญชี			
31 ธันวาคม 2567	145,863,061	-	145,863,061
31 ธันวาคม 2568	194,802,748	-	194,802,748
ค่าเสื่อมราคาสำหรับปี 2567			
ค่าใช้จ่ายในการบริหาร			53,984,006
ค่าเสื่อมราคาสำหรับปี 2568			
ค่าใช้จ่ายในการบริหาร			46,697,640

บริษัท ทีทีซีแอล จำกัด (มหาชน)

หมายเหตุประกอบงบการเงิน

สำหรับปีสิ้นสุดวันที่ 31 ธันวาคม 2568

(หน่วย : บาท)			
	งบการเงินเฉพาะบริษัท		
	อาคาร	ยานพาหนะ	รวม
ราคาทุน			
1 มกราคม 2567	311,980,275	4,930,080	316,910,355
เพิ่มขึ้น	8,614,752	-	8,614,752
31 ธันวาคม 2567	320,595,027	4,930,080	325,525,107
เพิ่มขึ้น	51,769,767	-	51,769,767
ตัดจำหน่าย	(25,452,681)	-	(25,452,681)
ลดลงจากการเปลี่ยนแปลงสัญญาเช่า	(1,281,534)	-	(1,281,534)
31 ธันวาคม 2568	345,630,579	4,930,080	350,560,659
ค่าเสื่อมราคาสะสม			
1 มกราคม 2567	157,986,856	4,693,985	162,680,841
ค่าเสื่อมราคาสำหรับปี	37,077,186	236,095	37,313,281
31 ธันวาคม 2567	195,064,042	4,930,080	199,994,122
ค่าเสื่อมราคาสำหรับปี	32,049,640	-	32,049,640
ค่าเสื่อมราคาสะสมสำหรับส่วนที่ตัดจำหน่าย	(11,815,632)	-	(11,815,632)
31 ธันวาคม 2568	215,298,050	4,930,080	220,228,130
มูลค่าสุทธิตามบัญชี			
31 ธันวาคม 2567	125,530,985	-	125,530,985
31 ธันวาคม 2568	130,332,529	-	130,332,529
ค่าเสื่อมราคาสำหรับปี 2567			
ค่าใช้จ่ายในการบริหาร			37,313,281
ค่าเสื่อมราคาสำหรับปี 2568			
ค่าใช้จ่ายในการบริหาร			32,049,640

20.2 หนี้สินตามสัญญาเช่า

หนี้สินตามสัญญาเช่าสำหรับปีสิ้นสุดวันที่ 31 ธันวาคม 2568 และ 2567 มีดังนี้

			(หน่วย : บาท)	
	งบการเงินรวม		งบการเงินเฉพาะบริษัท	
	2568	2567	2568	2567
หนี้สินตามสัญญาเช่า	218,695,996	172,635,828	145,594,483	141,164,420
<u>หัก</u> ส่วนที่ถึงกำหนดชำระภายใน 1 ปี	(39,820,360)	(54,709,248)	(23,520,611)	(37,466,286)
สุทธิ	178,875,636	117,926,580	122,073,872	103,698,134

การวิเคราะห์การครบกำหนดของหนี้สินตามสัญญาเช่า มีรายละเอียดดังนี้

			(หน่วย : บาท)	
	งบการเงินรวม		งบการเงินเฉพาะบริษัท	
	2568	2567	2568	2567
หลังจากภายใน 1 ปี	52,483,302	63,877,137	31,966,564	45,803,039
หลังจาก 1 ปีแต่ไม่เกิน 5 ปี	203,706,420	127,553,486	139,895,207	112,765,733
รวม	256,189,722	191,430,623	171,861,771	158,568,772
<u>หัก</u> ค่าใช้จ่ายทางการเงินในอนาคต				
สำหรับหนี้สินตามสัญญาเช่า	(37,493,726)	(18,794,795)	(26,267,288)	(17,404,352)
สุทธิ	218,695,996	172,635,828	145,594,483	141,164,420

กลุ่มบริษัทและบริษัทรับรู้ต้นทุนทางการเงินที่เกี่ยวข้องกับสัญญาเช่าจำนวน 10.86 ล้านบาท และ 12.84 ล้านบาท ตามลำดับ

การชำระค่าเช่าที่ไม่ได้รับรู้เป็นหนี้สินตามสัญญาเช่า

กลุ่มบริษัทเลือกไม่รับรู้หนี้สินตามสัญญาเช่าสำหรับสัญญาเช่าระยะสั้น (สัญญาเช่าที่มีระยะเวลาสัญญาไม่เกิน 12 เดือน) และ/หรือ สัญญาเช่าซึ่งสินทรัพย์มีมูลค่าต่ำ ค่าใช้จ่ายที่เกี่ยวข้องกับสัญญาเช่าดังกล่าวที่ไม่ได้รวมอยู่ในการวัดมูลค่าหนี้สินตามสัญญาเช่า สำหรับปีสิ้นสุดวันที่ 31 ธันวาคม 2568 มีดังนี้

	(หน่วย : บาท)	
	งบการเงินรวม	งบการเงินเฉพาะบริษัท
สัญญาเช่าระยะสั้น	18,403,512	17,373,710
สัญญาเช่าซึ่งสินทรัพย์มีมูลค่าต่ำ	3,056,750	2,972,900
การจ่ายชำระค่าเช่าผันแปร	21,101,646	21,101,646
รวม	42,561,908	41,448,256

21. ค่าความนิยม

	(หน่วย : บาท)	
	งบการเงินรวม	
	2568	2567
ณ วันที่ 31 ธันวาคม	107,561,597	107,561,597
หัก ค่าเพื่อการด้อยค่า	-	-
ราคาตามบัญชีสุทธิ	107,561,597	107,561,597

การปันส่วนของค่าความนิยมให้แก่หน่วยสินทรัพย์ที่ก่อให้เกิดเงินสดที่มีสาระสำคัญสามารถแสดงได้ดังนี้

	(หน่วย : บาท)	
	งบการเงินรวม	
	2568	2567
	เจ้าของสิทธิบัตร	เจ้าของสิทธิบัตร
การปันส่วนค่าความนิยม	107,561,597	107,561,597

การทดสอบการด้อยค่าของค่าความนิยม

กลุ่มบริษัททดสอบการด้อยค่าของค่าความนิยมเป็นประจำทุกปี โดยเปรียบเทียบมูลค่าตามบัญชีของค่าความนิยมกับมูลค่าที่คาดว่าจะได้รับคืนของหน่วยสินทรัพย์ที่ก่อให้เกิดเงินสดซึ่งพิจารณาจากการคำนวณมูลค่าจากการใช้การคำนวณดังกล่าวใช้ประมาณการกระแสเงินสดซึ่งอ้างอิงจากงบประมาณทางการเงินซึ่งได้รับอนุมัติจากผู้บริหารกระแสเงินสดหลังจากประมาณการกระแสเงินสดสุดท้าย ใช้ประมาณการของอัตราการเติบโตในตารางด้านล่าง อัตราการเติบโตดังกล่าวไม่สูงกว่าอัตราการเติบโตเฉลี่ยของธุรกิจที่หน่วยสินทรัพย์ที่ก่อให้เกิดเงินสดนั้นดำเนินงานอยู่

ณ วันที่ 31 ธันวาคม 2568 ข้อสมมติฐานสำคัญที่ใช้ในการคำนวณมูลค่าจากการใช้ แสดงได้ดังต่อไปนี้

	งบการเงินรวม
	2568
อัตราการเติบโต (ร้อยละ)	2.40
อัตราคิดลด (ร้อยละ)	8.48

หากประมาณการอัตราคิดลดในการทดสอบการด้อยค่าของค่าความนิยมเพิ่มขึ้นร้อยละ 1 ต่อปี กลุ่มบริษัทยังคงไม่มีค่าเผื่อการด้อยค่าของค่าความนิยมที่ต้องรับรู้ในงบการเงินรวมสำหรับปีสิ้นสุดวันที่ 31 ธันวาคม 2568

22. สินทรัพย์ไม่มีตัวตน - สิทธิ

	(หน่วย : บาท)
	งบการเงินรวม
	โปรแกรมคอมพิวเตอร์
ราคาทุน	
1 มกราคม 2567	87,587,832
ซื้อสินทรัพย์	4,821,714
ผลต่างของอัตราแลกเปลี่ยนจากการแปลงค่างบการเงิน	(2,247,481)
31 ธันวาคม 2567	90,162,065
ซื้อสินทรัพย์	4,685,153
ตัดจำหน่าย	(69,800)
ผลต่างของอัตราแลกเปลี่ยนจากการแปลงค่างบการเงิน	(837,331)
31 ธันวาคม 2568	93,940,087

	(หน่วย : บาท)
	งบการเงินรวม
	โปรแกรมคอมพิวเตอร์
ค่าตัดจำหน่ายสะสม	
1 มกราคม 2567	69,457,695
ค่าตัดจำหน่ายสำหรับปี	7,552,830
ผลต่างของอัตราแลกเปลี่ยนจากการแปลงค่างบการเงิน	(1,642,369)
31 ธันวาคม 2567	75,368,156
ค่าตัดจำหน่ายสำหรับปี	7,149,425
ค่าตัดจำหน่ายส่วนที่สำหรับตัดจำหน่าย	(69,798)
ผลต่างของอัตราแลกเปลี่ยนจากการแปลงค่างบการเงิน	(798,956)
31 ธันวาคม 2568	81,648,827
มูลค่าสุทธิตามบัญชี	
31 ธันวาคม 2567	14,793,909
31 ธันวาคม 2568	12,291,260
ค่าตัดจำหน่ายสำหรับปี 2567	
ต้นทุนในการก่อสร้างและให้บริการ	245,428
ค่าใช้จ่ายในการบริหาร	7,307,402
รวม	7,552,830
ค่าตัดจำหน่ายสำหรับปี 2568	
ต้นทุนในการก่อสร้างและให้บริการ	279,928
ค่าใช้จ่ายในการบริหาร	6,869,497
รวม	7,149,425

บริษัท ทีทีซีแอล จำกัด (มหาชน)

หมายเหตุประกอบงบการเงิน

สำหรับปีสิ้นสุดวันที่ 31 ธันวาคม 2568

	(หน่วย : บาท)
	งบการเงินเฉพาะบริษัท
	โปรแกรมคอมพิวเตอร์
ราคาทุน	
1 มกราคม 2567	60,733,817
ซื้อสินทรัพย์	1,165,000
31 ธันวาคม 2567	61,898,817
ตัดจำหน่าย	(69,800)
31 ธันวาคม 2568	61,829,017
ค่าตัดจำหน่ายสะสม	
1 มกราคม 2567	50,726,665
ค่าตัดจำหน่ายสำหรับปี	3,116,798
31 ธันวาคม 2567	53,843,463
ค่าตัดจำหน่ายสำหรับปี	2,572,280
ค่าตัดจำหน่ายส่วนที่สำหรับตัดจำหน่าย	(69,798)
31 ธันวาคม 2568	56,345,945
มูลค่าสุทธิตามบัญชี	
31 ธันวาคม 2567	8,055,354
31 ธันวาคม 2568	5,483,072
ค่าตัดจำหน่ายสำหรับปี 2567	
ต้นทุนในการก่อสร้างและให้บริการ	245,428
ค่าใช้จ่ายในการบริหาร	2,871,370
รวม	3,116,798
ค่าตัดจำหน่ายสำหรับปี 2568	
ต้นทุนในการก่อสร้างและให้บริการ	279,928
ค่าใช้จ่ายในการบริหาร	2,292,352
รวม	2,572,280

23. เจ้าหนี้สถาบันการเงินจากหนังสือค้ำประกัน

การเปลี่ยนแปลงของเจ้าหนี้สถาบันการเงินจากหนังสือค้ำประกัน สำหรับปีสิ้นสุดวันที่ 31 ธันวาคม 2568 มีดังนี้

	(หน่วย : พันบาท)
งบการเงินรวมและ	
เฉพาะบริษัท	
ยอดคงเหลือ ณ วันที่ 1 มกราคม 2568	-
<u>บวก</u> จำนวนเงินที่ต้องชำระคืนสถาบันการเงิน	620,879,518
<u>หัก</u> จ่ายชำระคืนระหว่างงวด	(155,440,765)
ยอดคงเหลือ ณ วันที่ 31 ธันวาคม 2568	465,438,753

เมื่อวันที่ 26 มิถุนายน 2568 เจ้าของโครงการรายหนึ่งได้เรียกร้องให้สถาบันการเงินในประเทศแห่งหนึ่งชำระเงินตามสิทธิที่กำหนดไว้ในหนังสือค้ำประกันการทำสัญญาก่อสร้างโครงการ (Master Agreement) ฉบับลงวันที่ 8 กันยายน 2564 จำนวน 620.88 ล้านบาท (“จำนวนเงินค้ำประกันที่ต้องชำระ”) เนื่องจากผู้บริหารของบริษัทตัดสินใจใช้สิทธิตามสัญญาในการบอกเลิกสัญญาจึงมีผลทำให้บริษัทมีภาระผูกพันในการจ่ายชำระคืนเงินค้ำประกันสำหรับหนังสือค้ำประกันดังกล่าวให้แก่สถาบันการเงิน

เมื่อวันที่ 18 กรกฎาคม 2568 สถาบันการเงินได้ชำระเงินตามสิทธิเรียกร้องดังกล่าวให้แก่เจ้าของโครงการ จำนวน 620.88 ล้านบาท ต่อมาเมื่อวันที่ 25 กรกฎาคม 2568 สถาบันการเงินได้หักชำระเงินบางส่วนจากบัญชีธนาคารของบริษัทพร้อมดอกเบี้ยในอัตราร้อยละ 4.35 ต่อปี จำนวนเงิน 155.44 ล้านบาท และจำนวน 0.19 ล้านบาท ตามลำดับ

ณ วันที่ 31 ธันวาคม 2568 บริษัทมีเจ้าหนี้สถาบันการเงินจากหนังสือค้ำประกันจำนวน 465.44 ล้านบาท โดยจำนวนเงินดังกล่าวยังไม่รวมดอกเบี้ย ซึ่งมีอัตราดอกเบี้ยร้อยละ MRR + 3.00 ต่อปี

24. เงินกู้ยืมระยะสั้นจากสถาบันการเงิน

	(หน่วย : บาท)	
	งบการเงินรวมและเฉพาะบริษัท	
	2568	2567
ตัวสัญญาใช้เงิน	950,000,000	1,000,000,000
หนี้สินภายใต้สัญญาทรัสต์รีซีทส์	-	79,690,139
รวม	950,000,000	1,079,690,139

ณ วันที่ 31 ธันวาคม 2568 และ 2567 บริษัทมีตัวสัญญาใช้เงินและหนี้สินภายใต้สัญญาทรัสต์รีซีทส์อายุไม่เกิน 6 เดือนจากสถาบันการเงินในประเทศ เพื่อใช้เป็นเงินทุนหมุนเวียนและเพื่อซื้อเครื่องจักรและอุปกรณ์ โดยมีอัตราดอกเบี้ยร้อยละ 4.19 ถึง 18.00 ต่อปี และ ร้อยละ 4.60 ถึง 5.84 ต่อปี ตามลำดับ

อย่างไรก็ตาม เมื่อวันที่ 31 ตุลาคม 2568 คณะกรรมการบริษัทได้มีมติอนุมัติให้บริษัทในฐานะลูกหนี้ยื่นคำร้องขอฟื้นฟูกิจการ ตามที่ได้เปิดเผยไว้ในหมายเหตุข้อ 19 ซึ่งภายใต้สัญญาเงินกู้ (Facility Agreement) ข้อกำหนดเกี่ยวกับเหตุแห่งการผิดนัดระบุว่า ธนาคารมีสิทธิที่จะพิจารณาว่าการยื่นคำร้องเพื่อขอล้มละลายหรือฟื้นฟูกิจการของลูกหนี้ถือเป็นเหตุแห่งการผิดนัด ดังนั้น จึงส่งผลให้เงินกู้ยืมระยะสั้นทั้งจำนวนถึงกำหนดชำระโดยพลัน

รายการเคลื่อนไหวของเงินกู้ยืมระยะสั้นจากสถาบันการเงิน สำหรับปีสิ้นสุดวันที่ 31 ธันวาคม 2568 และ 2567 สามารถวิเคราะห์ได้ดังนี้

	(หน่วย : บาท)	
	งบการเงินรวมและเฉพาะบริษัท	
	2568	2567
ยอดคงเหลือ ณ วันที่ 1 มกราคม	1,079,690,139	1,274,715,733
<u>บวก</u> เงินสดรับจากเงินกู้ยืมระยะสั้น	2,175,350,623	2,304,137,434
<u>หัก</u> จ่ายคืนเงินกู้ยืมระยะสั้น	(2,307,348,172)	(2,503,157,075)
ขาดทุนจากอัตราแลกเปลี่ยนที่ยังไม่เกิดขึ้นจริง	2,307,410	3,994,047
ยอดคงเหลือ ณ วันที่ 31 ธันวาคม	950,000,000	1,079,690,139

25. หุ้นกู้ - สุทธิ

	(หน่วย : บาท)	
	งบการเงินรวมและเฉพาะบริษัท	
	2568	2567
หุ้นกู้ไม่ด้อยสิทธิไม่มีหลักประกัน	2,544,400,000	2,593,800,000
หัก ค่าธรรมเนียมในการจัดหาเงินกู้รอตัดบัญชี	(10,835,386)	(18,242,112)
หุ้นกู้ไม่ด้อยสิทธิไม่มีหลักประกัน - สุทธิ	2,533,564,614	2,575,557,888
หัก ส่วนที่จะถึงกำหนดชำระภายในหนึ่งปี	(1,236,290,078)	(742,344,455)
จัดประเภทส่วนที่ถึงกำหนดชำระเกินกว่าหนึ่งปี	(1,297,274,536)	-
สุทธิ	-	1,833,213,433

การเปลี่ยนแปลงของหุ้นกู้มีรายละเอียดดังนี้

	(หน่วย : บาท)	
	งบการเงินรวมและเฉพาะบริษัท	
	2568	2567
ยอดคงเหลือ ณ วันที่ 1 มกราคม	2,575,557,888	2,227,959,366
กระแสเงินสด:		
การออกหุ้นกู้ในระหว่างปี	305,800,000	1,848,700,000
ชำระคืนหุ้นกู้ระหว่างปี	(355,200,000)	(1,500,000,000)
ชำระค่าธรรมเนียมการจัดหาเงินรอการตัดบัญชี	(3,871,037)	(19,968,278)
การเปลี่ยนแปลงอื่นที่ไม่ใช่เงินสด:		
การตัดจำหน่ายค่าธรรมเนียมการจัดหาเงินรอการตัดบัญชี	11,277,763	18,866,800
ยอดคงเหลือ ณ วันที่ 31 ธันวาคม	2,533,564,614	2,575,557,888

เมื่อวันที่ 30 มกราคม 2568 บริษัทได้ดำเนินการออกหุ้นกู้ชนิดระบุผู้ถือ ประเภทไม่ด้อยสิทธิและไม่มีหลักประกัน สำหรับหุ้นจำนวน 305,800 หุ้นมูลค่าที่ตราไว้หุ้นละ 1,000 บาท ราคาเสนอขายหุ้นละ 1,000 บาท คิดเป็นจำนวนเงิน 305.80 ล้านบาท โดยหุ้นกู้มีอายุ 3 ปี หรือครบกำหนดไถ่ถอนในปี 2571 อัตราดอกเบี้ยคงที่ร้อยละ 6.15 ต่อปี โดยมีการจ่ายชำระดอกเบี้ยทุกสามเดือน ซึ่งผู้ออกหุ้นกู้มีสิทธิไถ่ถอนหุ้นกู้ก่อนครบกำหนดไถ่ถอน

เมื่อวันที่ 19 กุมภาพันธ์ 2568 บริษัทได้ชำระคืนหุ้นกู้และดอกเบี้ยจำนวน 355.20 ล้านบาท ซึ่งเป็นการไถ่ถอนก่อนครบกำหนด

เมื่อวันที่ 18 กรกฎาคม 2568 บริษัทไม่สามารถชำระคืนเงินภายใต้หนังสือคำประกันกับสถาบันการเงินแห่งหนึ่งเป็นจำนวนเกินกว่า 500 ล้านบาทหรือเงินสกุลอื่นที่มีจำนวนเทียบเท่า รวมถึงได้มีการเริ่มเจรจากับสถาบันการเงินเพื่อวัตถุประสงค์ในการปรับโครงสร้างหนี้อันมีลักษณะเป็นการผ่อนผันการชำระหนี้ของผู้ถือหุ้นกู้ ซึ่งเป็นกรณีที่มีผลกระทบในทางลบอย่างร้ายแรงกับผู้ถือหุ้นกู้ จึงถือเป็นเหตุฉิฉาชำระหนี้ผู้ถือหุ้นกู้ตามข้อ 11.1 (ง) และ 11.1 (ญ) ของข้อกำหนดว่าด้วยสิทธิและหน้าที่ของผู้ถือหุ้นกู้และผู้ถือหุ้น

ณ วันที่ 31 ธันวาคม 2568 บริษัทมีหุ้นกู้ชนิดระบุชื่อผู้ถือ ประเภทไม่ด้อยสิทธิและไม่มีหลักประกัน และมีผู้แทนผู้ถือหุ้นกู้จำนวน 2,544.40 ล้านบาท (2567 : 2,593.80 ล้านบาท) โดยหุ้นกู้มีอายุ ตั้งแต่ 2 ปี ถึง 3 ปี อัตราดอกเบี้ยคงที่ร้อยละ 5.65 - 6.95 ต่อปี โดยมีการจ่ายชำระดอกเบี้ยทุกสามเดือน และมีเงื่อนไขตามที่กำหนดไว้ในข้อกำหนดสิทธิของผู้ถือหุ้นกู้ ซึ่งระบุว่าบริษัทจะต้องดำรงไว้ซึ่งอัตราส่วนของ “หนี้สินสุทธิต่อส่วนของผู้ถือหุ้น” ณ วันสิ้นปีบัญชีของบริษัทตลอดอายุของหุ้นกู้ตามงบการเงินรวมของบริษัทที่ได้ผ่านการสอบทานหรือตรวจสอบโดยผู้สอบบัญชีแล้ว เป็นอัตราส่วนไม่เกิน 3:1

ณ วันที่ 31 ธันวาคม 2568 บริษัทไม่สามารถชำระคืนเงินภายใต้หนังสือคำประกันกับสถาบันการเงิน และไม่สามารถดำรงไว้ซึ่งอัตราส่วนของหนี้สินต่อส่วนของผู้ถือหุ้นในงบการเงินรวมของบริษัทที่ได้ผ่านการตรวจสอบโดยผู้สอบบัญชีของผู้ถือหุ้นกู้แล้วเป็นอัตราส่วนไม่เกิน 3:1 ได้ จึงมีผลทำให้หุ้นกู้ส่วนที่เหลืออยู่จำนวน 1,297.27 ล้านบาทต้องจัดประเภทเป็นหุ้นกู้ส่วนที่ถึงกำหนดชำระเกินกว่า 1 ปีให้อยู่ภายใต้หนี้สินหมุนเวียน

อย่างไรก็ตาม เมื่อวันที่ 16 ตุลาคม 2568 บริษัทได้มีการจัดประชุมผู้ถือหุ้นกู้ครั้งที่ 1/2568 สำหรับหุ้นกู้ทั้ง 5 ชุดของบริษัท ประกอบด้วย

1. หุ้นกู้ของบริษัท ทีทีซีแอล จำกัด (มหาชน) ครั้งที่ 1/2566 ชุดที่ 2 ครบกำหนดไถ่ถอนปี 2568 ซึ่งผู้ถือหุ้นกู้มีสิทธิไถ่ถอนหุ้นกู้ก่อนครบกำหนดไถ่ถอน (TTCL250A)
2. หุ้นกู้ของบริษัท ทีทีซีแอล จำกัด (มหาชน) ครั้งที่ 1/2567 ชุดที่ 1 ครบกำหนดไถ่ถอนปี 2569 ซึ่งผู้ถือหุ้นกู้มีสิทธิไถ่ถอนหุ้นกู้ก่อนครบกำหนดไถ่ถอน (TTCL263A)
3. หุ้นกู้ของบริษัท ทีทีซีแอล จำกัด (มหาชน) ครั้งที่ 1/2567 ชุดที่ 2 ครบกำหนดไถ่ถอนปี 2569 ซึ่งผู้ถือหุ้นกู้มีสิทธิไถ่ถอนหุ้นกู้ก่อนครบกำหนดไถ่ถอน (TTCL269A)
4. หุ้นกู้ของบริษัท ทีทีซีแอล จำกัด (มหาชน) ครั้งที่ 2/2567 ครบกำหนดไถ่ถอนปี 2570 ซึ่งผู้ถือหุ้นกู้มีสิทธิไถ่ถอนหุ้นกู้ก่อนครบกำหนดไถ่ถอน (TTCL277A)
5. หุ้นกู้เสี่ยงสูงของบริษัท ทีทีซีแอล จำกัด (มหาชน) ครั้งที่ 1/2568 ครบกำหนดไถ่ถอนปี 2571 ซึ่งผู้ถือหุ้นกู้มีสิทธิไถ่ถอนหุ้นกู้ก่อนครบกำหนดไถ่ถอน (TTCL281A)

แต่เนื่องด้วยหุ้นกู้ชุด TTCL250A และ TTCL269A มีผู้ถือหุ้นกู้และผู้รับมอบฉันทะเข้าร่วมประชุมไม่ครบเป็นองค์ประชุมตามข้อกำหนดสิทธิ ทำให้ไม่สามารถเปิดประชุมสำหรับหุ้นกู้ทั้ง 2 ชุดได้ จึงเลื่อนการประชุมผู้ถือหุ้นกู้ไปประชุมในวันที่ 24 ตุลาคม 2568 อย่างไรก็ดีหุ้นกู้ชุด TTCL263A TTCL277A และ TTCL281A นั้น ครบเป็นองค์ประชุมตามข้อกำหนดสิทธิและสามารถเปิดประชุมได้

เมื่อวันที่ 24 ตุลาคม 2568 บริษัทได้มีการจัดประชุมผู้ถือหุ้นกู้ครั้งที่ 1/2568 (ครั้งที่เลื่อน) สำหรับหุ้นกู้ชุด TTCL250A และ TTCL269A ซึ่งเลื่อนมาจากการประชุม เมื่อวันที่ 16 ตุลาคม 2568 โดยผู้ถือหุ้นกู้ได้มีมติในแต่ละวาระตามรายละเอียดดังต่อไปนี้

รายละเอียดหุ้นกู้ ณ วันที่ 31 ธันวาคม 2568 และมติที่ประชุมผู้ถือหุ้นกู้ครั้งที่ 1/2568 ลงวันที่ 16 ตุลาคม 2568 และครั้งที่ 1/2568 (ครั้งที่เลื่อน) ลงวันที่ 24 ตุลาคม 2568 มีดังต่อไปนี้					
เลขที่หุ้นกู้	TTCL250A	TTCL263A	TTCL269A	TTCL277A	TTCL281A
มูลค่า (ล้านบาท)	389.90	220.50	628.20	1,000.00	305.80
วันที่ออกตราสารหนี้	27 เมษายน 2566	20 มีนาคม 2567	20 มีนาคม 2567	9 กรกฎาคม 2567	30 มกราคม 2568
วันครบกำหนดไถ่ถอน	27 ตุลาคม 2568	20 มีนาคม 2569	20 กันยายน 2569	9 กรกฎาคม 2570	30 มกราคม 2571
มติที่ประชุมผู้ถือหุ้นกู้ครั้งที่ 1/2568 และ ครั้งที่ 1/2568 (ครั้งที่เลื่อน)					
วาระที่ 1 พิจารณออนุมัติการผ่อนผัน (1) ให้นายทะเบียนหุ้นกู้ปิดสมุดทะเบียนผู้ถือหุ้นกู้เป็นระยะเวลา 14 วันล่วงหน้าก่อนวันประชุมผู้ถือหุ้นกู้ (2) การดำเนินการแจ้งแก่สมาคมตราสารหนี้ไทยล่วงหน้าไม่น้อยกว่า 7 วันก่อนวันปิดสมุดทะเบียนผู้ถือหุ้นกู้วันแรก	อนุมัติ	อนุมัติ	อนุมัติ	อนุมัติ	อนุมัติ
วาระที่ 2 พิจารณออนุมัติผ่อนผันการดำรงไว้ซึ่งอัตราส่วนของ "หนี้สินสุทธิต่อส่วนของผู้ถือหุ้น" เป็นอัตราส่วนไม่เกิน 3:1 ณ วันสิ้นปีบัญชี 2568	ไม่อนุมัติ	ไม่อนุมัติ	อนุมัติ	อนุมัติ	อนุมัติ
วาระที่ 3 พิจารณออนุมัติผ่อนผันเหตุผิดนัดที่เกิดขึ้นก่อนวันประชุมผู้ถือหุ้นกู้ในครั้งนี้ และ/หรือจะดำเนินการภายในระยะเวลา 1 ปี กรณี (1) ผิดนัดชำระหนี้เป็นจำนวนเงินรวมกันเกินกว่า 500 ล้านบาท ตามตามข้อ 11.1 (ง) (2) ไม่สามารถปฏิบัติตามภาระหน้าที่ทางการเงินหรือหยุดพักการชำระหนี้ หรือเริ่มเจรจาหรือเข้าทำสัญญาใดๆ เพื่อวัตถุประสงค์ในการปรับโครงสร้างหนี้ ตามข้อ 11.1 (ญ)	ไม่อนุมัติ	อนุมัติ	อนุมัติ	อนุมัติ	อนุมัติ
วาระที่ 4 พิจารณออนุมัติ (1) แก้ไขวันครบกำหนดไถ่ถอนหุ้นกู้ออกไปอีก 6 ปี (2) ขยายเวลาคงกำหนดไถ่ถอนหุ้นกู้ กรณีที่เกี่ยวกับรายรับพิเศษออกไปอีกไม่เกิน 2 ครั้ง ครั้งละไม่เกิน 1 ปี (3) ปรับเพิ่มอัตราดอกเบี้ยร้อยละ 0.50 (4) เปลี่ยนแปลงการชำระคืนเงินต้นเป็นงวด (5) เพิ่มหน้าที่ในการแจ้งความคืบหน้าเกี่ยวกับรายรับเพิ่มเติม (6) แก้ไขเปลี่ยนแปลงข้อกำหนดสิทธิ เพื่อให้สอดคล้องกับการแก้ไขเปลี่ยนแปลงดังกล่าว	ไม่อนุมัติ	ไม่อนุมัติ	ไม่อนุมัติ	ไม่อนุมัติ	ไม่อนุมัติ
กรรมการ	กรรมการ				99
()	()				

บริษัท ทีทีซีแอล จำกัด (มหาชน)

หมายเหตุประกอบงบการเงิน

สำหรับปีสิ้นสุดวันที่ 31 ธันวาคม 2568

เนื่องจากมติของผู้ถือหุ้นที่ไม่อนุมัติตามวาระดังกล่าวข้างต้นและผลกระทบจากการไม่สามารถเบิกเงินกู้ยืมจากสถาบันการเงินได้ จึงมีผลทำให้บริษัทขาดสภาพคล่องและผิดนัดชำระหนี้ของ บริษัท ทีทีซีแอล จำกัด (มหาชน) ครั้งที่ 1/2566 ชุดที่ 2 ครบกำหนดไถ่ถอนปี 2568 โดยวันที่ 27 ตุลาคม 2568 ผู้ถือหุ้นผู้มีสิทธิไถ่ถอนหุ้นกู้ก่อนครบกำหนด (TTCL25OA) เป็นเงินต้นทั้งสิ้น 389.90 ล้านบาท ดังนั้นจึงถือเป็นเหตุผิดนัดชำระหนี้หุ้นกู้ตามข้อ 11.1 (ก) ของข้อกำหนดว่าด้วยสิทธิและหน้าที่ของผู้ถือหุ้นและผู้ถือหุ้น

เมื่อวันที่ 31 ตุลาคม 2568 คณะกรรมการบริษัท ได้มีมติอนุมัติให้บริษัทในฐานะลูกหนี้ยื่นคำร้องขอฟื้นฟูกิจการ และเสนอผู้จัดทำแผนฟื้นฟูกิจการต่อศาลล้มละลายกลาง ภายใต้พระราชบัญญัติล้มละลาย พ.ศ. 2483 (รวมที่แก้ไขเพิ่มเติม) โดยในวันที่ 3 พฤศจิกายน 2568 ศาลล้มละลายกลางได้มีคำสั่งรับคำร้องฟื้นฟูกิจการของบริษัท และมีนัดไต่สวนคำร้องในวันที่ 28 มกราคม 2569 จึงทำให้เกิดสถานะการพักชำระหนี้ (Automatic Stay) ซึ่งส่งผลกระทบในทางลบอย่างร้ายแรงต่อความสามารถในการชำระหนี้ของหุ้นกู้ตามข้อกำหนดสิทธิหรือการปฏิบัติตามข้อกำหนดสิทธิของผู้ถือหุ้นกู้ตามข้อ 7.1 (จ) ของข้อกำหนดสิทธิ ซึ่งบริษัทต้องดำเนินแก้ไขเหตุที่ก่อให้เกิดผลกระทบอย่างร้ายแรง ภายใน 30 วัน หากบริษัทไม่สามารถดำเนินแก้ไขเหตุผิดเงื่อนไขดังกล่าวได้ภายในระยะเวลาที่กำหนด จะส่งผลให้หุ้นกู้ทั้งจำนวนถึงกำหนดชำระโดยพลัน

26. ภาระผูกพันผลประโยชน์พนักงาน

	(หน่วย : บาท)			
	งบการเงินรวม		งบการเงินเฉพาะบริษัท	
	2568	2567	2568	2567
งบฐานะการเงิน				
ภาระผูกพันสำหรับผลประโยชน์หลังออกจากงาน	259,182,930	297,774,703	237,767,318	278,898,253
หัก ส่วนที่จะถึงกำหนดชำระภายในหนึ่งปี	(38,486,536)	(55,438,101)	(38,486,536)	(55,438,101)
สุทธิ	220,696,394	242,336,602	199,280,782	223,460,152

บริษัท ทีทีซีแอล จำกัด (มหาชน)
 หมายเหตุประกอบงบการเงิน
 สำหรับปีสิ้นสุดวันที่ 31 ธันวาคม 2568

รายการเคลื่อนไหวของภาระผูกพันผลประโยชน์พนักงาน สำหรับปีสิ้นสุดวันที่ 31 ธันวาคม 2568 และ 2567 มีดังนี้

	งบการเงินรวม		งบการเงินเฉพาะบริษัท	
	2568	2567	2568	2567
ผลประโยชน์หลังออกจากงาน				
ยอดคงเหลือ ณ วันที่ 1 มกราคม	297,774,703	241,737,096	278,898,253	239,929,055
ต้นทุนบริการปัจจุบัน	22,117,544	32,919,133	18,126,347	15,721,578
ค่าใช้จ่ายดอกเบี้ย	8,494,904	8,589,861	8,494,904	8,589,861
ผลประโยชน์พนักงานที่จ่ายระหว่างปี	(1,561,468)	(6,642,334)	(1,561,468)	(6,642,334)
ผลประโยชน์พนักงานที่คาดว่าจะจ่าย	(23,690,944)	-	(23,690,944)	-
(กำไร) ขาดทุนจากการประมาณการตาม				
หลักคณิตศาสตร์ประกันภัย	(42,499,774)	21,300,093	(42,499,774)	21,300,093
ผลต่างอัตราแลกเปลี่ยนจากการ				
แปลงค่างบการเงิน	(1,452,035)	(129,146)	-	-
ยอดคงเหลือ ณ วันที่ 31 ธันวาคม	259,182,930	297,774,703	237,767,318	278,898,253

มูลค่าปัจจุบันของโครงการผลประโยชน์พนักงาน ถูกวัดโดยใช้วิธีคิดลดแต่ละหน่วยที่ประมาณการ ผลกำไรหรือขาดทุนที่เกี่ยวข้องกับผลประโยชน์ของพนักงาน มีดังนี้

	งบการเงินรวม		งบการเงินเฉพาะบริษัท	
	2568	2567	2568	2567
ต้นทุนบริการปัจจุบัน	22,117,544	32,919,133	18,126,347	15,721,578
ดอกเบี้ยจ่าย	8,494,904	8,589,861	8,494,904	8,589,861
รวมค่าใช้จ่ายที่รับรู้ในกำไรหรือขาดทุน	30,612,448	41,508,994	26,621,251	24,311,439

บริษัท ทีทีซีแอล จำกัด (มหาชน)
 หมายเหตุประกอบงบการเงิน
 สำหรับปีสิ้นสุดวันที่ 31 ธันวาคม 2568

ผลประโยชน์ในกำไรขาดทุนเบ็ดเสร็จอื่นที่เกี่ยวข้องกับผลประโยชน์ของพนักงานสำหรับปีสิ้นสุด วันที่ 31 ธันวาคม 2568 และ 2567 มีดังนี้

	งบการเงินรวม		งบการเงินเฉพาะบริษัท	
	2568	2567	2568	2567
กำไร (ขาดทุน) ตามหลักคณิตศาสตร์				
ประกันภัยจากการเปลี่ยนแปลงของ				
ข้อสมมติฐานประสบการณ์	(90,231,119)	4,337,193	(90,231,119)	4,337,193
ขาดทุนตามหลักคณิตศาสตร์				
ประกันภัยจากการเปลี่ยนแปลงของ				
ข้อสมมติฐานทางการเงิน	47,731,345	16,962,900	47,731,345	16,962,900
รวมที่รับรู้ในกำไร (ขาดทุน) เบ็ดเสร็จอื่น	(42,499,774)	21,300,093	(42,499,774)	21,300,093

ข้อสมมติฐานหลักในการประมาณการตามหลักคณิตศาสตร์ประกันภัย ณ วันที่รายงาน (แสดงโดยวิธีถ่วงเฉลี่ยถ่วงน้ำหนัก)

	งบการเงินรวม		งบการเงินเฉพาะบริษัท	
	2568	2567	2568	2567
อัตราคิดลด	ร้อยละ 2.21 ต่อปี	ร้อยละ 2.86 ต่อปี	ร้อยละ 2.21 ต่อปี	ร้อยละ 2.86 ต่อปี
อัตราการเพิ่มของค่าใช้จ่าย				
เงินเดือนถ่วงเฉลี่ยในอนาคต	ร้อยละ 5.46 ต่อปี	ร้อยละ 5.14 ต่อปี	ร้อยละ 5.46 ต่อปี	ร้อยละ 5.14 ต่อปี
เกษียณอายุ	60 ปี	60 ปี	60 ปี	60 ปี
อัตราการเสียชีวิต	อัตรารณณะปี 2560	อัตรารณณะปี 2560	อัตรารณณะปี 2560	อัตรารณณะปี 2560

ณ วันที่ 31 ธันวาคม 2568 ระยะเวลาค่าเฉลี่ยถ่วงน้ำหนักของภาระผูกพันตามโครงการผลประโยชน์ของกลุ่มบริษัท อยู่ระหว่าง 4 ปี ถึง 16 ปี และส่วนของบริษัทคือ 16 ปี

บริษัท ทีทีซีแอล จำกัด (มหาชน)
 หมายเหตุประกอบงบการเงิน
 สำหรับปีสิ้นสุดวันที่ 31 ธันวาคม 2568

การวิเคราะห์ความอ่อนไหว

การเปลี่ยนแปลงในแต่ละข้อสมมติฐานที่เกี่ยวข้องในการประมาณการตามหลักคณิตศาสตร์ประกันภัยที่อาจเป็นไปได้ อย่างสมเหตุสมผล ณ วันที่รายงาน โดยถือว่าข้อสมมติฐานอื่นๆ คงที่ จะมีผลกระทบต่อภาระผูกพันผลประโยชน์ที่กำหนดไว้เป็นจำนวนเงิน มีดังนี้

(หน่วย : บาท)

	ผลกระทบผลประโยชน์หลังจากออกจากงาน			
	งบการเงินรวม		งบการเงินเฉพาะบริษัท	
	2568	2567	2568	2567
อัตราคิดลด (เปลี่ยนแปลงเพิ่มขึ้นร้อยละ 0.5 ต่อปี)	(224,876,158)	(265,802,647)	(224,876,158)	(265,802,647)
อัตราคิดลด (เปลี่ยนแปลงลดลงร้อยละ 0.5 ต่อปี)	251,798,015	293,123,460	251,798,015	293,123,460
การเพิ่มขึ้นของเงินเดือนในอนาคต (เปลี่ยนแปลงเพิ่มขึ้นร้อยละ 0.5 ต่อปี)	249,718,638	291,252,535	249,718,638	291,252,535
การเพิ่มขึ้นของเงินเดือนในอนาคต (เปลี่ยนแปลงลดลงร้อยละ 0.5 ต่อปี)	(226,681,312)	(267,428,910)	(226,681,312)	(267,428,910)
อัตราการหมุนเวียนพนักงาน (เปลี่ยนแปลงเพิ่มขึ้นร้อยละ 0.5 ต่อปี)	(224,378,119)	(265,097,751)	(224,378,119)	(265,097,751)
อัตราการหมุนเวียนพนักงาน (เปลี่ยนแปลงลดลงร้อยละ 0.5 ต่อปี)	252,269,616	293,835,302	252,269,616	293,835,302

การวิเคราะห์ความอ่อนไหวข้างต้นนี้อ้างอิงจากการเปลี่ยนแปลงข้อสมมติใดข้อสมมติหนึ่ง ขณะที่ให้ข้อสมมติอื่นคงที่ ในทางปฏิบัติสถานการณ์ดังกล่าวยากที่จะเกิดขึ้น และการเปลี่ยนแปลงในข้อสมมติบางเรื่องอาจมีความสัมพันธ์กัน ในการคำนวณการวิเคราะห์ความอ่อนไหวของภาระผูกพันผลประโยชน์เมื่อเกษียณอายุที่มีต่อการเปลี่ยนแปลงในข้อสมมติหลักได้ใช้วิธีเดียวกันกับการคำนวณหนี้สินผลประโยชน์เมื่อเกษียณอายุที่รับรู้ในงบฐานะการเงิน

(หน่วย : บาท)

	งบการเงินรวมและเฉพาะบริษัท
ภายใน 1 ปี	38,486,536
ระหว่าง 2 - 5 ปี	30,094,889
มากกว่า 5 ปี	182,316,842
รวม	250,898,267

บริษัท ทีทีซีแอล จำกัด (มหาชน)
 หมายเหตุประกอบงบการเงิน
 สำหรับปีสิ้นสุดวันที่ 31 ธันวาคม 2568

27. ภาษีเงินได้

กลุ่มบริษัทเสียภาษีเงินได้ตามรายละเอียด ดังนี้

	2568	2567
ประเทศไทย	ร้อยละ 20	ร้อยละ 20
ประเทศสิงคโปร์	ร้อยละ 17	ร้อยละ 17
ประเทศฟิลิปปินส์	ร้อยละ 25	ร้อยละ 25
ประเทศกาตาร์	ร้อยละ 10	ร้อยละ 10
ประเทศญี่ปุ่น	ร้อยละ 31	ร้อยละ 31
ประเทศเวียดนาม	ร้อยละ 20	ร้อยละ 20
ประเทศมาเลเซีย	ร้อยละ 24	ร้อยละ 24
สาธารณรัฐแห่งสหภาพเมียนมาร์	ร้อยละ 22	ร้อยละ 25
ประเทศเนเธอร์แลนด์	ร้อยละ 25	ร้อยละ 25
ประเทศตุรกี	ร้อยละ 25	-

27.1 ภาษีเงินได้

สินทรัพย์และหนี้สินภาษีเงินได้รอการตัดบัญชีสามารถวิเคราะห์ได้ ดังนี้

	งบการเงินรวม		งบการเงินเฉพาะบริษัท	
	2568	2567	2568	2567
สินทรัพย์ภาษีเงินได้รอการตัดบัญชี				
สินทรัพย์ภาษีเงินได้รอการตัดบัญชี				
ที่จะใช้ประโยชน์ภายใน 12 เดือน	4,561,238	21,519,868	-	-
สินทรัพย์ภาษีเงินได้รอการตัดบัญชี				
ที่จะใช้ประโยชน์เกินกว่า 12 เดือน	101,989,529	265,056,622	-	160,670,072
รวมสินทรัพย์ภาษีเงินได้รอการตัดบัญชี	106,550,767	286,576,490	-	160,670,072
หนี้สินภาษีเงินได้รอการตัดบัญชี				
หนี้สินภาษีเงินได้รอการตัดบัญชี				
ที่จะใช้ประโยชน์ภายใน 12 เดือน	(16,218,972)	(2,096,884)	(8,499,955)	-
หนี้สินภาษีเงินได้รอการตัดบัญชีที่จะใช้				
ประโยชน์เกินกว่า 12 เดือน	-	(848,554)	-	-
รวมหนี้สินภาษีเงินได้รอการตัดบัญชี	(16,218,972)	(2,945,438)	(8,499,955)	-

บริษัท ทีทีซีแอล จำกัด (มหาชน)
 หมายเหตุประกอบงบการเงิน
 สำหรับปีสิ้นสุดวันที่ 31 ธันวาคม 2568

27.2 ภาษีเงินได้รอการตัดบัญชี

สินทรัพย์และหนี้สินภาษีเงินได้รอการตัดบัญชีมีดังนี้

	(หน่วย : บาท)				
	งบการเงินรวม			ผลต่างจาก การแปลงค่า งบการเงิน	31 ธันวาคม 2568
	1 มกราคม 2568	บันทึกใน กำไรหรือขาดทุน	กำไรขาดทุน เบ็ดเสร็จอื่น		
สินทรัพย์ภาษีเงินได้รอการตัดบัญชี:					
ภาระผูกพันผลประโยชน์พนักงาน	57,391,461	(53,778,038)	(3,613,423)	-	-
สินทรัพย์ถาวร	101,924,619	(825,479)	-	-	101,099,140
ขาดทุนยกมา	86,931,067	(86,931,067)	-	-	-
ประมาณการค่าประกันความเสียหาย	16,526,300	(15,131,720)	-	-	1,394,580
งานระหว่างก่อสร้าง	38,772	-	-	-	38,772
สินทรัพย์ที่เกิดจากสัญญา	(23,039,973)	-	-	-	(23,039,973)
ขาดทุนจากอัตราแลกเปลี่ยน ที่ยังไม่เกิดขึ้นจริง	(5,071,668)	(9,395,102)	-	(5,112,353)	(19,579,123)
ต้นทุนงานก่อสร้างค้างจ่าย	35,833,129	307,803	-	-	36,140,932
ค่าเผื่อผลขาดทุนจากการด้อยค่า	13,798,380	(4,149,958)	-	-	9,648,422
สำรองค่าใช้จ่ายที่เกิดจากคดีฟ้องร้อง	848,017	-	-	-	848,017
ค่าเผื่อการลดลงมูลค่าของสินค้าคงเหลือ	1,396,386	(1,396,386)	-	-	-
รวมสินทรัพย์ภาษีเงินได้รอการตัดบัญชี	286,576,490	(171,299,947)	(3,613,423)	(5,112,353)	106,550,767
หนี้สินภาษีเงินได้รอการตัดบัญชี:					
ภาระผูกพันผลประโยชน์พนักงาน	-	-	(8,499,955)	-	(8,499,955)
สินทรัพย์ถาวร	(1,590,686)	-	-	-	(1,590,686)
งานระหว่างก่อสร้าง	(848,554)	-	-	-	(848,554)
ต้นทุนงานก่อสร้างค้างจ่าย	19,235,748	-	-	-	19,235,748
ขาดทุนยกมา	248,473	-	-	-	248,473
ดอกเบี้ยค้างรับ	(2,852,573)	-	(3,252,812)	-	(6,105,385)
กำไร (ขาดทุน) จากอัตราแลกเปลี่ยนที่ ยังไม่เกิดขึ้นจริง	(17,137,846)	(4,466,206)	-	2,945,439	(18,658,613)
รวมหนี้สินภาษีเงินได้รอการตัดบัญชี	(2,945,438)	(4,466,206)	(11,752,767)	2,945,439	(16,218,972)

บริษัท ทีทีซีแอล จำกัด (มหาชน)
 หมายเหตุประกอบงบการเงิน
 สำหรับปีสิ้นสุดวันที่ 31 ธันวาคม 2568

(หน่วย : บาท)

	งบการเงินรวม				
	1 มกราคม 2567	บันทึกใน		ผลต่างจาก การแปลงค่า งบการเงิน	31 ธันวาคม 2567
		กำไรหรือขาดทุน	กำไรขาดทุน เบ็ดเสร็จอื่น		
สินทรัพย์ภายใต้การควบคุม:					
ภาระผูกพันผลประโยชน์พนักงาน	49,597,621	4,180,417	3,613,423	-	57,391,461
สินทรัพย์ถาวร	101,885,011	39,608	-	-	101,924,619
ขาดทุนยกมา	129,719,200	(42,788,133)	-	-	86,931,067
ประมาณการค่าประกันความเสียหาย	15,841,740	684,560	-	-	16,526,300
งานระหว่างก่อสร้าง	38,772	-	-	-	38,772
สินทรัพย์ที่เกิดจากสัญญา	(23,039,973)	-	-	-	(23,039,973)
ขาดทุนจากอัตราแลกเปลี่ยน ที่ยังไม่เกิดขึ้นจริง	(1,851,330)	(3,236,356)	-	16,018	(5,071,668)
ต้นทุนงานก่อสร้างค้างจ่าย	28,100,390	7,732,739	-	-	35,833,129
ค่าเผื่อผลขาดทุนจากการด้อยค่า	24,945,701	(11,147,321)	-	-	13,798,380
สำรองค่าใช้จ่ายที่เกิดจากคดีฟ้องร้อง	(89,594)	937,611	-	-	848,017
ขาดทุนจากการเปลี่ยนแปลงมูลค่ายุติธรรม	25,706,857	(24,310,471)	-	-	1,396,386
รวมสินทรัพย์ภายใต้การควบคุม	350,854,395	(67,907,346)	3,613,423	16,018	286,576,490
หนี้สินภายใต้การควบคุม:					
สินทรัพย์ถาวร	(1,590,686)	-	-	-	(1,590,686)
งานระหว่างก่อสร้าง	(848,554)	-	-	-	(848,554)
ต้นทุนงานก่อสร้างค้างจ่าย	19,235,748	-	-	-	19,235,748
ขาดทุนยกมา	248,473	-	-	-	248,473
ดอกเบี้ยค้างรับ	(2,852,573)	-	-	-	(2,852,573)
กำไร (ขาดทุน) จากอัตราแลกเปลี่ยนที่ ยังไม่มีเกิดขึ้นจริง	(17,291,138)	(1,402,728)	-	1,556,020	(17,137,846)
รวมหนี้สินภายใต้การควบคุม	(3,098,730)	(1,402,728)	-	1,556,020	(2,945,438)

บริษัท ทีทีซีแอล จำกัด (มหาชน)
 หมายเหตุประกอบงบการเงิน
 สำหรับปีสิ้นสุดวันที่ 31 ธันวาคม 2568

(หน่วย :บาท)

	งบการเงินเฉพาะบริษัท			
	บันทึกใน		ผลต่างจาก	31 ธันวาคม
	1 มกราคม	กำไรหรือ ขาดทุน	การแปลงค่า งบการเงิน	2568
2568				
สินทรัพย์ภาษีเงินได้รอการตัดบัญชี:				
ภาระผูกพันผลประโยชน์พนักงาน	56,358,780	(52,745,357)	(3,613,423)	-
ขาดทุนสะสมยกมา	86,929,067	(86,929,067)	-	-
หนี้สินจากสัญญาเช่า	1,027,213	(1,027,213)	-	-
ประมาณการค่าประกันความเสียหาย	15,880,264	(15,880,264)	-	-
กำไร (ขาดทุน) จากอัตราแลกเปลี่ยนที่ยังไม่เกิดขึ้นจริง	(921,638)	921,638	-	-
ค่าเผื่อการลดลงมูลค่าของสินค้าคงเหลือ	1,396,386	(1,396,386)	-	-
รวมสินทรัพย์ภาษีเงินได้รอการตัดบัญชี	160,670,072	(157,056,649)	(3,613,423)	-
หนี้สินภาษีเงินได้รอการตัดบัญชี:				
ภาระผูกพันผลประโยชน์พนักงาน	-	-	(8,499,955)	(8,499,955)
รวมหนี้สินภาษีเงินได้รอการตัดบัญชี	-	-	(8,499,955)	(8,499,955)

(หน่วย :บาท)

	งบการเงินเฉพาะบริษัท			
	บันทึกใน		ผลต่างจาก	31 ธันวาคม
	1 มกราคม	กำไรหรือ ขาดทุน	การแปลงค่า งบการเงิน	2567
2567				
สินทรัพย์ภาษีเงินได้รอการตัดบัญชี:				
ภาระผูกพันผลประโยชน์พนักงาน	48,564,940	4,180,417	3,613,423	-
ขาดทุนสะสมยกมา	129,717,200	(42,788,133)	-	-
หนี้สินจากสัญญาเช่า	1,083,374	(56,161)	-	-
ประมาณการค่าประกันความเสียหาย	15,841,740	38,524	-	-
กำไร (ขาดทุน) จากอัตราแลกเปลี่ยนที่ยังไม่เกิดขึ้นจริง	(567,543)	(354,095)	-	-
ขาดทุนจากการเปลี่ยนแปลงมูลค่ายุติธรรม	25,706,857	(24,310,471)	-	-
รวมสินทรัพย์ภาษีเงินได้รอการตัดบัญชี	220,346,568	(63,289,919)	3,613,423	-
			-	160,670,072

บริษัท ทีทีซีแอล จำกัด (มหาชน)
 หมายเหตุประกอบงบการเงิน
 สำหรับปีสิ้นสุดวันที่ 31 ธันวาคม 2568

27.3 ภาษีเงินได้

ภาษีเงินได้ที่รับรู้ในกำไรหรือขาดทุน

(หน่วย : บาท)

	งบการเงินรวม		งบการเงินเฉพาะบริษัท	
	สำหรับปีสิ้นสุดวันที่ 31 ธันวาคม			
	2568	2567	2568	2567
ภาษีเงินได้ปัจจุบัน				
ภาษีเงินได้ในประเทศ	-	946,131	-	946,131
ภาษีเงินได้ต่างประเทศ	29,574,358	23,092,346	-	-
ภาษีเงินได้รอการตัดบัญชี	179,628,015	69,310,074	160,677,646	63,289,919
ค่าใช้จ่ายภาษีเงินได้	209,202,373	93,348,551	160,677,646	64,236,050

อัตราภาษีเงินได้ที่แท้จริงถ่วงเฉลี่ยที่ใช้สำหรับกลุ่มบริษัทและบริษัท คือ อัตราร้อยละ 21.94 และร้อยละ 18.33 ตามลำดับ (2567: อัตราร้อยละ 5.50 และร้อยละ 0.26 ตามลำดับ)

ภาษีเงินได้ที่รับรู้ในกำไรขาดทุนเบ็ดเสร็จอื่น

(หน่วย : บาท)

	งบการเงินรวม					
	2568			2567		
	ก่อน ภาษีเงินได้	ค่าใช้จ่ายภาษี เงินได้	สุทธิจาก ภาษีเงินได้	ก่อน ภาษีเงินได้	ค่าใช้จ่ายภาษี เงินได้	สุทธิจาก ภาษีเงินได้
การวัดมูลค่าใหม่ของผลประโยชน์ พนักงานเมื่อเกษียณอายุ	42,499,774	(8,499,955)	33,999,819	21,300,093	(4,260,019)	17,040,074

(หน่วย : บาท)

	งบการเงินเฉพาะบริษัท					
	2568			2567		
	ก่อน ภาษีเงินได้	ค่าใช้จ่ายภาษี เงินได้	สุทธิจาก ภาษีเงินได้	ก่อน ภาษีเงินได้	ค่าใช้จ่ายภาษี เงินได้	สุทธิจาก ภาษีเงินได้
การวัดมูลค่าใหม่ของผลประโยชน์ พนักงานเมื่อเกษียณอายุ	42,499,774	(8,499,955)	33,999,819	21,300,093	(4,260,019)	17,040,074

บริษัท ทีทีซีแอล จำกัด (มหาชน)

หมายเหตุประกอบงบการเงิน

สำหรับปีสิ้นสุดวันที่ 31 ธันวาคม 2568

การกระทบบยอดเพื่อหาอัตราภาษีที่แท้จริง

	(หน่วย : บาท)			
	งบการเงินรวม		งบการเงินเฉพาะบริษัท	
	2568	2567	2568	2567
ขาดทุนทางบัญชีก่อนค่าใช้จ่ายภาษีเงินได้	(6,045,080,289)	(437,276,774)	(5,961,546,098)	(368,406,208)
อัตราภาษีของบริษัทใหญ่ (ร้อยละ)	20	20	20	20
ภาษีคำนวณจากอัตราภาษี	(1,209,016,058)	(87,455,355)	(1,192,309,220)	(73,681,242)
ผลกระทบ :				
รายได้ที่ไม่ต้องเสียภาษี	(274,343)	(7,807,246)	(5,770,501)	(55,075,353)
ค่าใช้จ่ายที่ไม่สามารถหักภาษี	881,887,617	90,246,841	835,043,717	87,598,612
ขาดทุนทางภาษีสำหรับปีที่ไม่ได้บันทึกเป็น				
สินทรัพย์ภาษีเงินได้รอการตัดบัญชี	372,362,599	84,414,621	348,610,895	68,176,428
ขาดทุนจากการตัดจำหน่ายสินทรัพย์ภาษีเงิน				
ได้รอการตัดบัญชี	160,918,156	42,788,133	160,918,156	42,788,133
ส่วนแบ่งกำไรจากส่วนได้เสียในการร่วมค้า	-	(23,402,866)	4,479,735	-
ภาระผูกพันผลประโยชน์พนักงาน	(273,768)	(3,533,821)	(273,768)	(3,533,821)
ขาดทุน (กำไร) จากอัตราแลกเปลี่ยนที่ยัง				
ไม่เกิดขึ้นจริง	6,477,157	2,394,434	9,084,054	396,939
ผลต่างของอัตราภาษีในประเทศที่				
กลุ่มบริษัทดำเนินการอยู่	(3,878,987)	(4,296,190)	994,578	(2,433,646)
สุทธิ	209,202,373	93,348,551	160,777,646	64,236,050

เมื่อวันที่ 17 มิถุนายน 2562 กรมสรรพากรได้อนุมัติให้บริษัทเป็นศูนย์กลางธุรกิจระหว่างประเทศ (IBC) ตามที่ขอโดยประกอบกิจการให้บริการด้านบริหาร ให้บริการด้านเทคนิค ให้บริการสนับสนุน และมีรอบระยะเวลาบัญชีที่ได้รับสิทธิประโยชน์ทางภาษีรวม 15 รอบระยะเวลาบัญชี จากรอบระยะเวลาบัญชีแรกวันที่ 1 มิถุนายน 2562 ถึงวันที่ 31 ธันวาคม 2562 สิ้นสุดรอบระยะเวลาบัญชีสุดท้ายวันที่ 31 ธันวาคม 2576 ทั้งนี้ หากบริษัทขาดคุณสมบัติตามที่กำหนดไว้ข้อหนึ่งข้อใดในรอบระยะเวลาบัญชีใด การได้รับสิทธิประโยชน์ทางภาษีจะระงับเฉพาะในรอบระยะเวลาบัญชีนั้น

บริษัท ทีทีซีแอล จำกัด (มหาชน)
 หมายเหตุประกอบงบการเงิน
 สำหรับปีสิ้นสุดวันที่ 31 ธันวาคม 2568

28. การเปลี่ยนแปลงในหนี้สินที่เกิดจากกิจกรรมจัดหาเงิน

การเปลี่ยนแปลงของหนี้สินที่เกิดขึ้นจากกิจกรรมจัดหาเงินของกลุ่มบริษัทมีดังนี้

(หน่วย : บาท)

	งบการเงินรวม			
	หนี้สินตามสัญญาเช่า	เงินกู้ยืมระยะสั้น	หุ้นกู้	รวม
1 มกราคม 2568	172,635,828	1,079,690,139	2,575,557,888	3,827,883,855
รายการที่เกิดขึ้นจากกระแสเงินสด :				
- การจ่ายเงิน	(63,434,260)	(2,307,348,172)	(355,200,000)	(2,725,982,432)
- การได้มา	-	2,175,350,623	305,800,000	2,481,150,623
- จ่ายค่าธรรมเนียมในการออกหุ้นกู้	-	-	(3,871,037)	(3,871,037)
รายการที่ไม่ใช่กระแสเงินสด :				
- การได้มา	124,707,280	-	-	124,707,280
- จัดจำหน่ายค่าธรรมเนียมในการออกหุ้นกู้	-	-	11,277,763	11,277,763
- จัดจำหน่ายหนี้สินตามสัญญาเช่า	(16,221,296)	-	-	(16,221,296)
- ผลต่างของอัตราแลกเปลี่ยนจากการแปลงค่าทางการเงิน	1,008,444	2,307,410	-	3,315,854
31 ธันวาคม 2568	218,695,996	950,000,000	2,533,564,614	3,702,260,610
1 มกราคม 2567	204,688,591	1,274,715,733	2,227,959,366	3,707,363,690
รายการที่เกิดขึ้นจากกระแสเงินสด :				
- การจ่ายเงิน	(64,627,747)	(2,503,157,075)	(1,500,000,000)	(4,067,784,822)
- การได้มา	-	2,304,137,434	1,848,700,000	4,152,837,434
- จ่ายค่าธรรมเนียมในการออกหุ้นกู้	-	-	(19,968,278)	(19,968,278)
รายการที่ไม่ใช่กระแสเงินสด :				
- การได้มา	32,564,033	-	-	32,564,033
- จัดจำหน่ายค่าธรรมเนียมในการออกหุ้นกู้	-	-	18,866,800	18,866,800
- จัดจำหน่ายหนี้สินตามสัญญาเช่า	(6,093,899)	-	-	(6,093,899)
- ผลต่างของอัตราแลกเปลี่ยนจากการแปลงค่าทางการเงิน	6,104,850	3,994,047	-	10,098,897
31 ธันวาคม 2567	172,635,828	1,079,690,139	2,575,557,888	3,827,883,855

บริษัท ทีทีซีแอล จำกัด (มหาชน)
 หมายเหตุประกอบงบการเงิน
 สำหรับปีสิ้นสุดวันที่ 31 ธันวาคม 2568

(หน่วย : บาท)					
	งบการเงินเฉพาะบริษัท				
	หนี้สินตามสัญญาเช่า	เงินกู้ยืมระยะสั้น	เงินกู้ยืมจากบริษัทที่เกี่ยวข้องกัน	หุ้นกู้	รวม
1 มกราคม 2568	141,164,420	1,079,690,139	1,384,015,770	2,575,557,888	5,180,428,217
รายการที่เกิดขึ้นจากกระแสเงินสด :					
- การจ่ายเงิน	(41,056,089)	(2,307,348,172)	(5,000,000)	(355,200,000)	(2,708,604,261)
- การได้มา	-	2,175,350,623	-	305,800,000	2,481,150,623
- จ่ายค่าธรรมเนียมการออกหุ้นกู้	-	-	-	(3,871,037)	(3,871,037)
รายการที่ไม่ใช่กระแสเงินสด :					
- การได้มา	61,707,448	-	-	-	61,707,448
- ตัดจำหน่ายค่าธรรมเนียมในการออกหุ้นกู้	-	-	-	11,277,763	11,277,763
- ตัดจำหน่ายหนี้สินตามสัญญาเช่า	(16,221,296)	-	-	-	(16,221,296)
- ผลต่างของอัตราแลกเปลี่ยนจากการแปลงค่าทางการเงิน	-	2,307,410	(85,769,250)	-	(83,461,840)
31 ธันวาคม 2568	145,594,483	950,000,000	1,293,246,520	2,533,564,614	4,922,405,617
1 มกราคม 2567	168,501,934	1,274,715,733	1,413,269,880	2,227,959,366	5,084,446,913
รายการที่เกิดขึ้นจากกระแสเงินสด :					
- การจ่ายเงิน	(46,557,103)	(2,503,157,075)	(19,945,920)	(1,500,000,000)	(4,069,660,098)
- การได้มา	-	2,304,137,434	-	1,848,700,000	4,152,837,434
- จ่ายค่าธรรมเนียมการออกหุ้นกู้	-	-	-	(19,968,278)	(19,968,278)
รายการที่ไม่ใช่กระแสเงินสด :					
- การได้มา	19,219,589	-	-	-	19,219,589
- ตัดจำหน่ายค่าธรรมเนียมในการออกหุ้นกู้	-	-	-	18,866,800	18,866,800
- ตัดจำหน่ายหนี้สินตามสัญญาเช่า	-	-	-	-	-
- ผลต่างของอัตราแลกเปลี่ยนจากการแปลงค่าทางการเงิน	-	3,994,047	(9,308,190)	-	(5,314,143)
31 ธันวาคม 2567	141,164,420	1,079,690,139	1,384,015,770	2,575,557,888	5,180,428,217

29. ส่วนเกินทุนจากการให้หุ้นพนักงาน

กลุ่มบริษัทให้สิทธิซื้อหุ้นสามัญที่ออกใหม่โดยบริษัท TTCL Power Holdings Pte. Ltd. (TTPHD) ซึ่งเป็นบริษัทย่อย ตั้งอยู่ในประเทศสิงคโปร์ ให้แก่กรรมการและพนักงานของบริษัทจำนวน 8,388,000 หุ้น มูลค่าของการใช้สิทธิซื้อหุ้นคือ หุ้นละ 1 เหรียญดอลลาร์สหรัฐ หรือเทียบเท่า 30 บาทต่อหุ้น วันที่ให้สิทธิคือวันที่ 1 มกราคม 2557 ระยะเวลาใช้สิทธิ คือภายในไตรมาสหนึ่งของปี 2557 โดยมีเงื่อนไขว่าพนักงานสามารถซื้อหุ้นและลาออกจากบริษัทได้โดยไม่มีเงื่อนไขว่า พนักงานต้องทำงานอยู่กับบริษัทเป็นระยะเวลาที่ปี

พนักงานได้ใช้สิทธิซื้อหุ้นสามัญทั้งหมดภายในไตรมาสหนึ่งของปี 2557 ต้นทุนในการทำรายการที่เกี่ยวข้อง จำนวน 1.41 ล้านบาท ได้ถูกรับรู้เป็นยอดสุทธิกับสิ่งตอบแทนที่ได้รับ

มูลค่ายุติธรรมถัวเฉลี่ยถ่วงน้ำหนักของสิทธิการซื้อหุ้นที่ให้สิทธิระหว่างงวดประมาณโดยใช้วิธีการคำนวณแบบ Black-Scholes ซึ่งมีมูลค่า 1.084 เหรียญดอลลาร์สหรัฐ หรือเทียบเท่า 32.75 บาทต่อสิทธิ ข้อมูลสำคัญที่ใช้ในสูตรการคำนวณคือราคาหุ้นถัวเฉลี่ยถ่วงน้ำหนัก ณ วันที่ให้สิทธิ มูลค่า 1.084 เหรียญดอลลาร์สหรัฐ หรือเทียบเท่า 32.75 บาท ต่อหุ้น ค่าความผันผวนร้อยละ 10 อัตราผลตอบแทนของเงินปันผลร้อยละ 2 และอัตราดอกเบี้ยปราศจากความเสี่ง ร้อยละ 2.85

30. หุ้นบุริมสิทธิ

เมื่อวันที่ 16 มกราคม 2566 และวันที่ 16 กุมภาพันธ์ 2566 TTCL Power Holding Pte. Ltd. (TTPHD) ซึ่งเป็นบริษัทย่อยได้จดทะเบียนเพิ่มทุนสำหรับหุ้นบุริมสิทธิ ที่ได้ออกและจำหน่ายทั้งสิ้นจำนวน 5,000,000 หุ้น และจำนวน 2,500,000 หุ้น ตามลำดับ โดยมีมูลค่าหุ้นละ 1 ดอลลาร์สหรัฐ ทั้งนี้การออกหุ้นบุริมสิทธิจะไม่ส่งผลกระทบต่ออำนาจการควบคุมและการบริหารจัดการใดๆ ของบริษัท ใน TTPHD เนื่องจากผู้ถือหุ้นบุริมสิทธิจะไม่มีสิทธิออกเสียงแต่จะมีสิทธิได้รับเงินปันผลจากผลประกอบการของ TTPHD ในอัตราที่แน่นอนซึ่งกำหนดไว้ล่วงหน้าเท่านั้น กล่าวคือ ผู้ถือหุ้นบุริมสิทธิจะมีสิทธิได้รับเงินปันผลในอัตราไม่เกินร้อยละ 7.5 ต่อปี ของมูลค่าเงินลงทุนในหุ้นบุริมสิทธิโดยเงินปันผลดังกล่าวเป็นเงินปันผลแบบสะสมทุกปี แต่จะจ่ายเฉพาะในปีที่ TTPHD มีกำไรและประกาศจ่ายเงินปันผลเท่านั้น นอกจากนี้ TTPHD มีสิทธิในการเรียกซื้อหุ้นบุริมสิทธิคืนได้ในราคาและเงื่อนไขตามที่ตกลงกันไว้ล่วงหน้า และผู้ถือหุ้นบุริมสิทธิข้างต้น มีสิทธิแปลงหุ้นบุริมสิทธิเป็นหุ้นสามัญของ TTPHD ได้เมื่อครบระยะเวลา 3 ปี นับจากวันที่เข้าลงทุน ในอัตราแปลงสิทธิ 1 หุ้นบุริมสิทธิต่อ 0.26 หุ้นสามัญของ TTPHD

บริษัท ทีทีซีแอล จำกัด (มหาชน)
 หมายเหตุประกอบงบการเงิน
 สำหรับปีสิ้นสุดวันที่ 31 ธันวาคม 2568

31. รายได้อื่น

	(หน่วย : บาท)			
	งบการเงินรวม		งบการเงินเฉพาะบริษัท	
	2568	2567	2568	2567
ดอกเบี้ยรับ	47,598,397	85,205,618	67,467,296	93,767,506
กำไร (ขาดทุน) จากการจำหน่ายอุปกรณ์ และสินทรัพย์ไม่มีตัวตน	1,587,309	-	1,539,363	-
รายได้เงินชดเชยจากบริษัทประกันภัย	-	323,116	-	62,823
รายได้จากการขายเศษซาก	16,746,138	-	16,746,138	-
รายได้อื่น	69,707,190	63,895,157	8,181,558	14,920,275
รวม	135,639,034	149,241,908	93,934,355	108,750,604

32. ค่าใช้จ่ายตามธรรมชาติ

	(หน่วย : บาท)			
	งบการเงินรวม		งบการเงินเฉพาะบริษัท	
	2568	2567	2568	2567
ค่าวัสดุก่อสร้างและค่ารับเหมา ก่อสร้างช่วง	5,748,158,643	15,802,434,449	4,362,785,172	15,000,105,784
เงินเดือนและค่าแรงและผลประโยชน์อื่น ของพนักงาน	1,833,204,691	2,115,778,737	1,742,633,120	2,026,660,192
ค่าเช่าจ่าย	198,313,104	294,431,776	196,858,426	291,763,859
ผลขาดทุนด้านเครดิตที่คาดว่าจะเกิดขึ้น	3,795,901,789	200,760,229	4,115,990,727	196,392,386
สำรองค่าใช้จ่ายสำหรับโครงการ	51,236,974	148,545,381	51,236,974	148,545,381
ค่าเสื่อมราคาและค่าตัดจำหน่าย	55,186,382	90,711,091	43,605,227	67,210,037
ค่าที่ปรึกษา	76,287,515	75,728,677	61,495,740	63,549,350
การเปลี่ยนแปลงในสินค้าคงเหลือ หนี้สูญ	-	29,434,368	-	18,309,512
ขาดทุนจากการด้อยค่าสินทรัพย์	759,544,140	-	163,352,287	-
ผลขาดทุนจากการด้อยค่าเงินลงทุน ในบริษัทย่อย	-	-	33,337,481	-
ผลขาดทุนจากการเรียกชำระตาม หนังสือค้ำประกัน	-	-	620,879,518	-

33. ขาดทุนต่อหุ้น

ขาดทุนต่อหุ้น

ขาดทุนต่อหุ้นที่เป็นของบริษัทใหญ่คำนวณโดยการหารขาดทุนส่วนที่เป็นของบริษัทใหญ่ที่หักดอกเบี้ยจ่ายสำหรับหุ้นกู้ด้วยสิทธิที่มีลักษณะคล้ายทุนด้วยจำนวนหุ้นสามัญถ่วงเฉลี่ยถ่วงน้ำหนักตามจำนวนหุ้นที่ออกจำหน่ายในระหว่างปี

(หน่วย : บาท)

	งบการเงินรวม		งบการเงินเฉพาะบริษัท	
	สำหรับปีสิ้นสุดวันที่ 31 ธันวาคม			
	2568	2567	2568	2567
ขาดทุนต่อหุ้น				
ขาดทุนที่เป็นส่วนของผู้ถือหุ้นสามัญ				
ของบริษัทใหญ่	(6,199,527,964)	(537,446,769)	(6,122,323,744)	(432,642,258)
ขาดทุนที่ใช้ไปในการคำนวณขาดทุนต่อหุ้น	(6,199,527,964)	(537,446,769)	(6,122,323,744)	(432,642,258)
จำนวนหุ้นสามัญถ่วงเฉลี่ยถ่วงน้ำหนัก (หุ้น)	616,000,043	616,000,043	616,000,043	616,000,043
ขาดทุน (บาทต่อหุ้น)	(10.06)	(0.87)	(9.94)	(0.70)

34. กองทุนสำรองเลี้ยงชีพ

บริษัทและพนักงานของบริษัทได้ร่วมกันจัดตั้งกองทุนสำรองเลี้ยงชีพขึ้นตามพระราชบัญญัติกองทุนสำรองเลี้ยงชีพ พ.ศ. 2530 โดยบริษัทจะจ่ายสมทบเข้ากองทุนเป็นรายเดือนในอัตราร้อยละ 2 ถึง 9 ของเงินเดือน และพนักงานจะจ่ายสมทบเข้ากองทุนเป็นรายเดือนในอัตราร้อยละ 2 ถึง 6 ของเงินเดือน กองทุนสำรองเลี้ยงชีพนี้บริหารโดยบริษัทหลักทรัพย์จัดการกองทุน ยูโอบี (ประเทศไทย) จำกัด ทั้งนี้ พนักงานที่เป็นสมาชิกของกองทุนฯ จะได้รับคืนเงินที่จ่ายสมทบและส่วนของบริษัทเมื่อพนักงานลาออกจากงานตามระเบียบว่าด้วยกองทุนในระหว่างปี 2568 และ 2567 บริษัทได้จ่ายเงินสมทบกองทุนเป็นจำนวนเงิน 22.90 ล้านบาท และ 30.24 ล้านบาท ตามลำดับ

35. เงินปันผล

เมื่อวันที่ 29 กุมภาพันธ์ 2567 ที่ประชุมคณะกรรมการบริษัท ครั้งที่ 1/2567 มีมติอนุมัติจ่ายเงินปันผลจากผลการดำเนินงานสำหรับปีสิ้นสุดวันที่ 31 ธันวาคม 2566 จำนวน 0.20 บาทต่อหุ้น สำหรับหุ้นจำนวน 616 ล้านหุ้น คิดเป็นจำนวนเงิน 123.20 ล้านบาท ซึ่งบริษัทได้จ่ายเงินปันผลดังกล่าวให้ผู้ถือหุ้นแล้วในวันที่ 13 กันยายน 2566 และวันที่ 10 พฤษภาคม 2567

36. สํารองตามกฎหมายและส่วนเกินมูลค่าหุ้น

รายการเปลี่ยนแปลงสํารองตามกฎหมายและส่วนเกินมูลค่าหุ้นสำหรับปีสิ้นสุดวันที่ 31 ธันวาคม 2568 มีดังนี้

	งบการเงินรวม		งบการเงินเฉพาะบริษัท	
	ส่วนเกิน	สํารอง	ส่วนเกิน	สํารอง
	มูลค่าหุ้นสามัญ	ตามกฎหมาย	มูลค่าหุ้นสามัญ	ตามกฎหมาย
ยอดคงเหลือ ณ วันที่ 1 มกราคม 2568	2,385,950,119	32,474,320	2,385,950,119	26,474,320
จัดสรรสํารองตามกฎหมาย	-	-	-	-
ยอดคงเหลือ ณ วันที่ 31 ธันวาคม 2568	2,385,950,119	32,474,320	2,385,950,119	26,474,320

ตามมาตรา 116 พระราชบัญญัติมหาชนจำกัด พ.ศ. 2535 บริษัทต้องจัดสรรกำไรสุทธิประจำปีเป็นเงินสํารองไม่น้อยกว่าร้อยละ 5 ของกำไรสุทธิประจำปี สุทธิจากขาดทุนสะสมยกมา (ถ้ามี) จนกว่าเงินสํารองนี้จะมีไม่น้อยกว่าร้อยละ 10 ของทุนจดทะเบียน เงินสํารองนี้จะไม่สามารถนำไปจ่ายเป็นเงินปันผลได้ ณ วันที่ 31 ธันวาคม 2568 บริษัทมียอดสํารองตามกฎหมายจำนวน 32.47 ล้านบาท และ 26.47 ล้านบาท หรือร้อยละ 5 ของกำไรสุทธิประจำปีในงบการเงินรวมและงบการเงินเฉพาะบริษัท ตามลำดับ

37. ภาระผูกพัน

ในระหว่างปีสิ้นสุดวันที่ 31 ธันวาคม 2568 กลุ่มบริษัทไม่มีภาระผูกพันที่แตกต่างอย่างเป็นสาระสำคัญจากปีบัญชีสิ้นสุดวันที่ 31 ธันวาคม 2567 ยกเว้นรายการดังต่อไปนี้

การค้าประกัน

ณ วันที่ 31 ธันวาคม 2568 กลุ่มบริษัทมีภาระผูกพันจากการที่ธนาคารออกหนังสือค้ำประกันในเรื่องต่าง ๆ ดังต่อไปนี้

- หนังสือค้ำประกันเพื่อค้ำประกันการปฏิบัติตามสัญญาซึ่งเกี่ยวเนื่องกับภาระผูกพันตามการปฏิบัติบางประการตามปกติธุรกิจของกลุ่มกิจการจำนวน 1,770.51 ล้านบาท และจำนวน 37.37 ล้านเหรียญดอลลาร์สหรัฐ (หรือเทียบเท่าประมาณ 1,180.29 ล้านบาท) และ 11.77 ล้านโครนสวีเดน (หรือเทียบเท่าประมาณ 40.15 ล้านบาท) และ 1.14 ล้านยูโร (หรือเทียบเท่าประมาณ 42.52 ล้านบาท) และ 104,115.61 ล้านเวียดนามดอง (หรือเทียบเท่าประมาณ 125.09 ล้านบาท)
- หนังสือค้ำประกันการใช้ไฟฟ้าและอื่นๆ จำนวน 5.51 ล้านบาท

38. ส่วนงานดำเนินงาน

สำหรับปีสิ้นสุดวันที่ 31 ธันวาคม 2568 กลุ่มบริษัทมีส่วนดำเนินงานสามส่วนงาน ซึ่งประกอบด้วยธุรกิจพลังงาน ธุรกิจการก่อสร้างและธุรกิจผลิตและจำหน่ายพลังงานชีวมวลอัดเม็ดโดยธุรกิจพลังงานให้บริการผลิตกระแสไฟฟ้าและจำหน่ายให้แก่หน่วยงานรัฐบาลทั้งในประเทศและต่างประเทศ ธุรกิจก่อสร้างให้บริการก่อสร้างทั้งในประเทศและต่างประเทศ รายละเอียดงบการเงินจำแนกตามส่วนงานในงบการเงินรวม มีดังนี้

(หน่วย : บาท)

	งบการเงินรวม										
	สำหรับปีสิ้นสุดวันที่ 31 ธันวาคม 2568										
	ธุรกิจพลังงาน			ธุรกิจก่อสร้าง				ธุรกิจผลิตและจำหน่าย			
	ประเทศเมียนมา	ประเทศญี่ปุ่น	ประเทศอื่นๆ	ประเทศไทย	ประเทศเมียนมา	ประเทศเวียดนาม	ประเทศมาเลเซีย	ประเทศอื่นๆ	ประเทศไทย	ประเทศ เนเธอร์แลนด์	รวม
รายได้จากการก่อสร้างและให้บริการ	-	-	-	4,846,878,136	5,938,770	1,796,739,460	-	447,171,279	-	-	7,086,727,645
รายได้จากการบริหารงานโรงไฟฟ้า	57,727,673	-	-	-	-	-	-	-	-	-	57,727,673
รายได้จากการขาย	-	-	-	-	-	-	-	-	4,740,086	41,686,591	46,426,677
รวมรายได้	57,727,673	-	-	4,846,878,136	5,938,770	1,796,739,460	-	447,171,279	4,740,086	41,686,591	7,200,881,995
ต้นทุนในการก่อสร้างและให้บริการ	-	-	-	(5,747,029,042)	(9,164,439)	(1,767,498,224)	-	(387,338,741)	-	-	(7,911,030,446)
ต้นทุนจากการบริหารงานโรงไฟฟ้า	(5,097,841)	-	-	-	-	-	-	-	-	-	(5,097,841)
ต้นทุนจากการขาย	-	-	-	-	-	-	-	-	(12,352,299)	(15,957,771)	(28,310,070)
รวมต้นทุน	(5,097,841)	-	-	(5,747,029,042)	(9,164,439)	(1,767,498,224)	-	(387,338,741)	(12,352,299)	(15,957,771)	(7,944,438,357)
กำไร (ขาดทุน) ขั้นต้น	52,629,832	-	-	(900,150,906)	(3,225,669)	29,241,236	-	59,832,538	(7,612,213)	25,728,820	(743,556,362)
อัตรากำไรขั้นต้น	ร้อยละ 91.17	-	-	-	-	ร้อยละ 1.63	-	ร้อยละ 13.38	-	ร้อยละ 61.72	

กรรมการ
()

กรรมการ
()

สำหรับปีสิ้นสุดวันที่ 31 ธันวาคม 2568

_____ กรรมกร _____ กรรมกร 117
() ()

สำหรับปีสิ้นสุดวันที่ 31 ธันวาคม 2567 กลุ่มบริษัทมีส่วนดำเนินงานสามส่วนงาน ซึ่งประกอบด้วยธุรกิจพลังงาน ธุรกิจการก่อสร้างและธุรกิจผลิตและจำหน่ายพลังงานชีวมวลอัดเม็ดโดย
ธุรกิจพลังงานให้บริการผลิตกระแสไฟฟ้าและจำหน่ายให้แก่หน่วยงานรัฐบาลทั้งในประเทศและต่างประเทศ ธุรกิจก่อสร้างให้บริการก่อสร้างทั้งในประเทศและต่างประเทศ รายละเอียด
งบการเงินจำแนกตามส่วนงานในงบการเงินรวม มีดังนี้

งบการเงินรวม										(หน่วย : บาท)
สำหรับปีสิ้นสุดวันที่ 31 ธันวาคม 2567										
	ธุรกิจพลังงาน			ธุรกิจก่อสร้าง					ธุรกิจผลิตและจำหน่าย	รวม
	ประเทศไทย	ประเทศญี่ปุ่น	ประเทศอื่นๆ	ประเทศไทย	ประเทศเมียนมา	ประเทศเวียดนาม	ประเทศมาเลเซีย	ประเทศอื่นๆ	ประเทศไทย	
รายได้จากการก่อสร้างและให้บริการ	-	-	-	15,158,159,981	4,559,314	1,837,153,512	32,598,719	813,309,658	-	17,845,781,184
รายได้จากการบริหารงานโรงไฟฟ้า	60,481,166	-	-	-	-	-	-	-	-	60,481,166
รายได้จากการขาย	-	-	-	-	-	-	-	-	16,125,133	16,125,133
รวมรายได้	60,481,166	-	-	15,158,159,981	4,559,314	1,837,153,512	32,598,719	813,309,658	16,125,133	17,922,387,483
ต้นทุนในการก่อสร้างและให้บริการ	-	-	-	(14,642,319,273)	(9,517,546)	(1,728,916,369)	(2,028,106)	(1,161,162,569)	-	(17,543,943,863)
ต้นทุนจากการบริหารงานโรงไฟฟ้า	(9,279,045)	-	-	-	-	-	-	-	-	(9,279,045)
ต้นทุนจากการขาย	-	-	-	-	-	-	-	-	(32,443,690)	(32,443,690)
รวมต้นทุน	(9,279,045)	-	-	(14,642,319,273)	(9,517,546)	(1,728,916,369)	(2,028,106)	(1,161,162,569)	(32,443,690)	(17,585,666,598)
กำไร (ขาดทุน) ขั้นต้น	51,202,121	-	-	515,840,708	(4,958,232)	108,237,143	30,570,613	(347,852,911)	(16,318,557)	336,720,885
อัตรากำไรขั้นต้น	ร้อยละ 84.66	-	-	ร้อยละ 3.40	-	ร้อยละ 5.89	ร้อยละ 93.78	-	-	ร้อยละ 1.88

(หน่วย : บาท)

งบการเงินรวม									
สำหรับปีสิ้นสุดวันที่ 31 ธันวาคม 2567									
ธุรกิจพลังงาน				ธุรกิจก่อสร้าง				ธุรกิจผลิตและจำหน่าย	
ประเทศเมียนมา	ประเทศญี่ปุ่น	ประเทศอื่นๆ	ประเทศไทย	ประเทศเมียนมา	ประเทศเวียดนาม	ประเทศมาเลเซีย	ประเทศอื่นๆ	ประเทศไทย	รวม
รายได้อื่น									149,241,908
ขาดทุนจากอัตราแลกเปลี่ยน									55,021,975
ค่าใช้จ่ายในการบริหาร									(905,730,064)
ส่วนแบ่งกำไรจากการร่วมค้า									117,014,328
ต้นทุนทางการเงิน									(189,545,806)
ค่าใช้จ่ายภาษีเงินได้									(93,348,551)
กำไรสำหรับงวด									(530,625,325)
จังหวัดการันรายได้									
ตลอดช่วงระยะเวลาที่ปฏิบัติตามภาระที่ต้องปฏิบัติ	60,481,166	-	-	15,158,159,981	4,559,314	1,837,153,512	32,598,719	813,309,658	-
เมื่อปฏิบัติตามภาระที่ต้องปฏิบัติเสร็จสิ้น	-	-	-	-	-	-	-	-	16,125,133
รายได้รวม	60,481,166	-	-	15,158,159,981	4,559,314	1,837,153,512	32,598,719	813,309,659	16,125,133
สินทรัพย์ถาวรของส่วนงาน	-	25,352	118,089	242,387,857	-	1,739,098	23,531	957,821	1,259,087,669
สินทรัพย์รวม	2,552,383	16,356,885	2,422,779,438	13,597,881,369	14,522,663	1,352,916,076	253,039,936	105,483,108	1,314,494,891

ลูกค้ารายใหญ่

สำหรับปีสิ้นสุดวันที่ 31 ธันวาคม 2568 กลุ่มบริษัทมีรายได้จากลูกค้ารายใหญ่จำนวน 3 ราย ซึ่งมีรายการกับกลุ่มบริษัทคิดเป็นประมาณร้อยละ 52.08 ของรายได้ทั้งหมดของกลุ่มบริษัท หรือเป็นจำนวน 3,750 ล้านบาท (2567 : กลุ่มบริษัทมีรายได้จากลูกค้ารายใหญ่จำนวน 3 ราย คิดเป็นประมาณร้อยละ 63.47 ของรายได้ทั้งหมดของกลุ่มบริษัท หรือเป็นจำนวน 11,367 ล้านบาท)

กรรมการ	กรรมการ	119
()	()	

39. เงินฝากสถาบันการเงินที่มีข้อจำกัดในการใช้

ณ วันที่ 31 ธันวาคม 2568 กลุ่มบริษัทมีเงินฝากที่มีข้อจำกัดในการใช้รวมจำนวน 21.48 ล้านเหรียญดอลลาร์สหรัฐ หรือ เทียบเท่าเป็น 678.35 ล้านบาท ซึ่งจัดเก็บไว้ตามข้อกำหนดของสัญญาระหว่างบริษัท TTCL JSM Power Pte. Ltd. (TTCL JSM) ซึ่งเป็นบริษัทย่อย กับบริษัท Toyo Thai Power Myanmar Co., Ltd. (TTPMC) ซึ่งเป็นการร่วมค้า, บริษัท TTCL Power Holdings Pte. Ltd. (TTPHD) ซึ่งเป็นบริษัทย่อย กับบริษัท TTCL Gas Power Pte. Ltd. (TTGP) ซึ่งเป็นการร่วมค้า กับบริษัท TTCL Solar Power Pte. Ltd. (TTSP) ซึ่งเป็นบริษัทย่อย เพื่ออำนวยความสะดวก และบริหารจัดการให้แก่การร่วมค้าในการดำเนินธุรกรรมต่างๆ ทั้งนี้ เงินฝากดังกล่าวไม่สามารถนำไปใช้เพื่อวัตถุประสงค์ อื่นได้

40. คดีฟ้องร้อง

ณ วันที่ 31 ธันวาคม 2568 กลุ่มบริษัทมีคดีฟ้องร้อง ดังต่อไปนี้

- 40.1 เมื่อวันที่ 11 กันยายน 2562 บริษัทรับเหมาช่วงในประเทศมาเลเซียได้ยื่นฟ้องบริษัทย่อยแห่งหนึ่งของกลุ่มบริษัท โดยบริษัทรับเหมาช่วงอ้างว่าบริษัทย่อยดังกล่าวได้ละเมิดสัญญาและยกเลิกสัญญาโดยไม่มีสิทธิภายใต้เหตุผล เพื่อความสะดวกของตนเองโดยมิชอบ บริษัทรับเหมาช่วงได้เรียกร้องค่าเสียหายเป็นจำนวนเงิน 142.43 ล้านริงกิตมาเลเซีย หรือเทียบเท่า 1,058.14 ล้านบาท โดยแบ่งเป็น ก) ค่าชำระสำหรับการเปลี่ยนแปลงงานที่กล่าวอ้างว่าเกิดขึ้น ข) ค่าเสียหายทั่วไปซึ่งจะมีการประเมินภายหลัง อันเนื่องมาจากการเรียกร้องขยายระยะเวลาการดำเนินงาน ค) ดอกเบี้ยจากจำนวนเงินที่ได้รับรางวัล, และง) ค่าใช้จ่ายอื่น ๆ บริษัทย่อยของกลุ่มบริษัทได้ยื่นคำให้การแย้ง โดยเรียกร้องค่าเสียหายเป็นจำนวนเงิน 71.80 ล้านริงกิตมาเลเซีย หรือเทียบเท่าประมาณ 533 ล้านบาท สำหรับค่าใช้จ่ายด้านแรงงาน งานแก้ไขซ่อมแซม ค่าเสียหายตามสัญญา และค่าใช้จ่ายอื่น ๆ

การพิจารณาอนุญาตตุลาการได้เริ่มขึ้นในเดือนมีนาคม 2566 และมีการพิจารณาเป็นระยะ ๆ จนถึงเดือน พฤษภาคม 2568 ซึ่งเป็นการสิ้นสุดการไต่สวน คำแถลงปิดคดีได้ยื่นเมื่อเดือนตุลาคม 2567 และคำแถลงตอบต่อ คำแถลงปิดคดีได้ยื่นเมื่อเดือนมีนาคม 2568 ปัจจุบันคณะอนุญาโตตุลาการอยู่ระหว่างการทบทวนชั้นสุดท้ายและ จัดทำคำชี้ขาด โดยในเดือนตุลาคม 2568 คณะอนุญาโตตุลาการได้ส่งข้อซักถามเพิ่มเติม ซึ่งได้มีการตอบกลับแล้ว ทั้งนี้ อาจมีการส่งข้อซักถามเพิ่มเติมก่อนที่จะประกาศปิดกระบวนการพิจารณาอย่างเป็นทางการ นอกจากนี้ ผู้รับจ้าง ช่วงยังได้ยื่นฟ้องคดีต่อศาลไทยในเดือนสิงหาคม 2565 ในข้อพิพาทเดียวกัน แต่ศาลได้มีคำสั่งให้ระงับการ ดำเนินคดีไว้ก่อนจนกว่าจะได้ข้อยุติจากกระบวนการอนุญาโตตุลาการในประเทศมาเลเซีย

ณ วันที่ 31 ธันวาคม 2568 ฝ่ายบริหารของบริษัทพิจารณาไม่ตั้งสำรองหนี้สินที่อาจเกิดขึ้น เนื่องจากยังไม่ถึง กำหนดที่จะมีคำชี้ขาดของคณะอนุญาโตตุลาการ และผลของคดียังมีความไม่แน่นอน

- 40.2 เมื่อวันที่ 25 ธันวาคม 2561 กลุ่มบริษัท (ในฐานะผู้เรียกร้อง) ได้ยื่นคำเสนอข้อพิพาทต่อคณะอนุญาโตตุลาการในเรื่องเกี่ยวกับการกระทำผิดสัญญาก่อสร้างแบบเบ็ดเสร็จ ว่าด้วยงานก่อสร้างในประเทศ งานจัดหาวัสดุในประเทศ และงานจัดหาวัสดุต่างประเทศสำหรับโครงการโรงไฟฟ้ากับผู้ว่าจ้างก่อสร้างโครงการในนิคมอุตสาหกรรมลาดกระบัง (ในฐานะผู้ถูกเรียกร้อง) โดยกลุ่มบริษัทเรียกร้องให้รับผิดชอบในเรื่องดังต่อไปนี้ (ก) ค่าแรงงาน ค่าชำระและค่าเปลี่ยนแปลงงานพร้อมดอกเบี้ยผิดนัดร้อยละ 12 คำนวณถึงวันเสนอข้อพิพาทเป็นจำนวน 340.09 ล้านบาท และจำนวน 21.94 ล้านโครนสวีเดน และจำนวน 0.03 ล้านเหรียญดอลลาร์สหรัฐ (ข) ดอกเบี้ยผิดนัดชำระจากจำนวนเงินที่ค้างชำระใน (ก) ในอัตราร้อยละ 12 ต่อปีนับแต่วันที่เสนอข้อพิพาท (ค) ค่าหลักประกันการชำระเงินล่วงหน้า และหลักประกันการปฏิบัติตามสัญญา รวมถึงชำระค่าธรรมเนียมการออกหลักประกันที่กลุ่มบริษัทชำระให้แก่ธนาคารผู้ออกหลักประกันจำนวน 1.99 ล้านบาท และจำนวน 0.05 ล้านเหรียญดอลลาร์สหรัฐ และจำนวน 0.55 ล้านโครนสวีเดน (ง) ค่าเสียหายจำนวน 500 ล้านบาท (จ) ออกหนังสือรับรองงานอย่างมีเงื่อนไข ระบุวันที่ได้ปฏิบัติตามเงื่อนไขรับมอบงานอย่างมีเงื่อนไขจนครบถ้วน และออกหนังสือรับรองงานครั้งสุดท้ายให้แก่ผู้เรียกร้อง โดยระบุว่ากลุ่มบริษัทได้มีการปฏิบัติตามเงื่อนไขการรับมอบงานครั้งสุดท้ายจนครบถ้วนแล้ว และ (ฉ) ชำระค่าธรรมเนียมและค่าใช้จ่ายของอนุญาโตตุลาการ ค่าใช้จ่ายงานธุรการของสถาบันฯ และค่าใช้จ่ายทั้งหมดที่กลุ่มบริษัทต้องเสียไปในกระบวนการอนุญาโตตุลาการครั้งนี้ โดยเฉพาะอย่างยิ่งแต่ไม่จำกัดอยู่เพียงค่าธรรมเนียมและค่าใช้จ่ายทางกฎหมาย

ในระหว่างปี 2562 ถึง 2568 คดีดังกล่าวได้อยู่ในกระบวนการสืบพยาน และดำเนินตามขั้นตอน และคำชี้ขาดของคณะอนุญาโตตุลาการ และศาลมีกำหนดนัดไต่สวนคำร้อง

กรณีผู้ร้องยื่นคำร้องคดีหมายเลขดำที่ พ.2867/2565 เพื่อคัดค้านอนุญาโตตุลาการฝ่ายผู้คัดค้านและคำสั่งคณะอนุญาโตตุลาการ ศาลชั้นต้นกำหนดนัดฟังคำพิพากษาในวันที่ 9 กุมภาพันธ์ 2569 ต่อมาเมื่อวันที่ 26 มกราคม 2569 ศาลได้มีคำสั่งงดการพิจารณาคดีไว้จนกว่าศาลล้มละลายกลางจะมีคำสั่งอย่างใดอย่างหนึ่งเนื่องจากผู้ร้องได้ยื่นคำร้องขอฟื้นฟูกิจการ

กรณีผู้ร้องยื่นคำร้องคดีหมายเลขดำที่ พ.3259/2568 เพื่อบังคับตามคำชี้ขาดของคณะอนุญาโตตุลาการศาลชั้นต้นกำหนดนัดไต่สวนคำร้องในวันที่ 27 ตุลาคม 2568 ศาลชั้นต้นนัดสืบพยานในวันที่ 27-29 พฤษภาคม 2569

ณ วันที่ 31 ธันวาคม 2568 ฝ่ายบริหารของบริษัทพิจารณาไม่ตั้งสำรองหนี้สินที่อาจเกิดขึ้น เนื่องจากยังไม่ถึงกำหนดที่จะมีคำชี้ขาดของคณะอนุญาโตตุลาการ และผลของคดียังมีความไม่แน่นอน

- 40.3 เมื่อวันที่ 25 ธันวาคม 2561 กลุ่มบริษัท (ในฐานะผู้เรียกร้อง) ได้ยื่นคำเสนอขอพิพาทต่อสถาบันอนุญาโตตุลาการ ในเรื่องเกี่ยวกับการกระทำผิดสัญญาก่อสร้างแบบเบ็ดเสร็จ ว่าด้วยงานก่อสร้างในประเทศงานจัดหาวัสดุในประเทศและงานจัดหาวัสดุต่างประเทศสำหรับโครงการโรงไฟฟ้ากับผู้ว่าจ้างก่อสร้างโครงการในนิคมอุตสาหกรรมบางปู (ในฐานะผู้ถูกเรียกร้อง) โดยกลุ่มบริษัทเรียกร้องให้รับผิดชอบในเรื่องดังต่อไปนี้ (ก) ค่าแรงงานค่าจ้าง ค่าใช้จ่ายจากการสำรองแรงงานและค่าเปลี่ยนแปลงงานพร้อมดอกเบี้ยผิดนัดร้อยละ 12 ต่อปีคำนวณถึงวันเสนอขอพิพาทเป็นจำนวน 555.89 ล้านบาท และจำนวน 41.64 ล้านโครนสวีเดน และจำนวน 0.05 ล้านเหรียญดอลลาร์สหรัฐ (ข) ดอกเบี้ยผิดนัดชำระจากจำนวนเงินที่ค้างชำระใน (ก) ในอัตราร้อยละ 12 ต่อปีนับแต่วันที่เสนอขอพิพาท (ค) คืนหลักประกันการชำระเงินล่วงหน้า และหลักประกันการปฏิบัติตามสัญญา รวมถึงชำระค่าธรรมเนียมการออกหลักประกันที่กลุ่มบริษัทชำระให้แก่ธนาคารผู้ออกหลักประกันจำนวน 3.69 ล้านบาท และจำนวน 0.09 ล้านเหรียญดอลลาร์สหรัฐ และจำนวน 1.09 ล้านโครนสวีเดน (ง) ค่าเสียหายจำนวน 1,000 ล้านบาท (จ) ออกหนังสือรับรองงานอย่างมีเงื่อนไข ระบุวันที่ได้ปฏิบัติตามเงื่อนไขรับมอบงานอย่างมีเงื่อนไขจนครบถ้วน และออกหนังสือรับรองงานครั้งสุดท้ายให้แก่ ผู้เรียกร้องโดยระบุว่ากลุ่มบริษัทได้มีการปฏิบัติตามเงื่อนไขการรับมอบงานครั้งสุดท้ายจนครบถ้วนแล้ว และ (ฉ) ชำระค่าธรรมเนียมและค่าใช้จ่ายของอนุญาโตตุลาการ ค่าใช้จ่ายงานธุรการของสถาบันฯ และค่าใช้จ่ายทั้งหมดที่กลุ่มบริษัทต้องเสียไปในกระบวนการอนุญาโตตุลาการครั้งนี้ โดยเฉพาะอย่างยิ่งแต่ไม่จำกัดอยู่เพียงค่าธรรมเนียมและค่าใช้จ่ายทางกฎหมาย

ในระหว่างปี 2562 - 2568 คดีดังกล่าวได้อยู่ในระหว่างการสืบพยาน การไต่สวน

เมื่อวันที่ 12 พฤศจิกายน 2568 ผู้ร้องยื่นคำแถลงว่าผู้ร้อง อยู่ระหว่างกระบวนการพิจารณาในคำร้องขอฟื้นฟูกิจการ ศาลจึงมีคำสั่งกำหนดนัดพร้อมในวันที่ 23 กุมภาพันธ์ 2569 และมีนัดสืบพยานอีกครั้งในวันที่ 4-5 มิถุนายน 2569

ณ วันที่ 31 ธันวาคม 2568 ฝ่ายบริหารของบริษัทพิจารณาไม่ตั้งสำรองหนี้สินที่อาจเกิดขึ้น เนื่องจากยังไม่ถึงกำหนดที่จะมีค่าขีดขาดของคณะอนุญาโตตุลาการ และผลของคดียังมีความไม่แน่นอน

- 40.4 เมื่อวันที่ 30 พฤศจิกายน 2565 สถาบันการเงินแห่งหนึ่ง (ในฐานะโจทก์) ได้ยื่นคำฟ้องบริษัท (จำเลย) ต่อศาลแพ่งกรุงเทพใต้ ในเรื่องเกี่ยวกับการชดเชยเงินตามหนังสือคำประกันการปฏิบัติตามสัญญาของผู้ว่าจ้างก่อสร้างโครงการในประเทศ เป็นจำนวนเงินรวมทั้งสิ้น 693 ล้านบาท เนื่องจากโจทก์ได้รับหนังสือบอกกล่าวทวงถามและได้ทำการชำระเงินตามจำนวนดังกล่าว ในวันที่ 6 ตุลาคม 2565

ในระหว่างปี 2566 - 2568 ศาลได้มีการนัดสืบพยานโดยในปี 2567 ศาลชั้นต้นพิพากษาให้จำเลยชำระเงินแก่โจทก์จำนวน 9.83 ล้านบาท พร้อมดอกเบี้ยในอัตราร้อยละ 8 ต่อปีนับแต่วันที่ 6 ตุลาคม 2565 เป็นต้นไป จนกว่าจะชำระเสร็จสิ้น เนื่องจากเป็นค่าใช้จ่ายที่เกิดขึ้นก่อนที่สัญญาก่อสร้างเบ็ดเสร็จได้สิ้นสุดลงนับแต่วันที่ 8 มิถุนายน 2560 และวันที่ 2 พฤษภาคม 2560 จึงมีผลให้หนังสือสัญญาคำประกันสิ้นสุดลงในวันเดียวกัน

เมื่อวันที่ 2 พฤษภาคม 2568 จำเลยได้ยื่นคำแก้อุทธรณ์ต่อศาลชั้นต้น โดยปัจจุบันอยู่ระหว่างการรออนุญาตฟังคำพิพากษาของศาลอุทธรณ์

เมื่อวันที่ 4 ธันวาคม 2568 จำเลยได้ยื่นคำร้องขอให้ศาลพิจารณาคดีเนื่องจากจำเลยอยู่ระหว่างดำเนินกระบวนการพิจารณาในคำร้องขอฟื้นฟูกิจการ และยังไม่มีคำสั่งเพิ่มเติมจากศาลอุทธรณ์

ณ วันที่ 31 ธันวาคม 2568 ฝ่ายบริหารของบริษัทพิจารณาไม่ตั้งสำรองหนี้สินที่อาจเกิดขึ้น เนื่องจากยังไม่ถึงกำหนดที่จะมีคำสั่งขาดของคณะอนุญาโตตุลาการ และผลของคดียังมีความไม่แน่นอน

- 40.5 เมื่อวันที่ 16 เมษายน 2567 โจทก์ในฐานะเจ้าของโครงการ DAP2 ได้ยื่นคำฟ้องต่อศาลเมืองเหล่กาย (Lao Cai Court) ต่อบริษัท เพื่อเรียกร้องในประเด็นข้อพิพาทซึ่งโจทก์ไม่ได้ชนะจากคำชี้ขาดของอนุญาโตตุลาการในปี 2566 โจทก์ได้เรียกร้องเป็นจำนวนเงิน 6.2 ล้านเหรียญสหรัฐ หรือเทียบเท่า 138 ล้านบาท สำหรับหลายรายการ อย่างไรก็ตาม ภายหลังในเดือนมิถุนายน 2568 ศาลเมืองเหล่กายได้มีคำพิพากษายกฟ้องข้อเรียกร้องส่วนใหญ่ของโจทก์ แต่ได้มีคำสั่งให้รับข้อเรียกร้องบางรายการของโจทก์ไว้บางส่วน ดังนี้ ก) ภาษีผู้รับเหมาต่างประเทศ ข) รายการสินค้าที่ซื้อมาเพื่อประกอบร่างภายใต้ระยะเวลาประกันตามสัญญา ค) ดอกเบี้ยที่เกี่ยวข้องกับรายการดังกล่าวข้างต้น ซึ่งรวมเป็นมูลค่าทั้งสิ้นประมาณ 2.5 ล้านเหรียญสหรัฐ หรือเทียบเท่า 66.8 ล้านบาท

ในช่วงต้นเดือนกรกฎาคม 2568 บริษัทได้ยื่นอุทธรณ์ต่อศาลเมืองเหล่กาย โดยศาลได้มีหนังสือรับทราบคำอุทธรณ์ และได้ส่งเรื่องต่อไปยังศาลอุทธรณ์แล้ว

จนเมื่อวันที่ 19 ธันวาคม 2568 จำเลยได้ยื่นคำร้องขอให้ศาลพิจารณาคดีเนื่องจากจำเลยอยู่ระหว่างดำเนินกระบวนการพิจารณาในคำร้องขอฟื้นฟูกิจการ การพิจารณาคดีที่กำหนดไว้ในวันที่ 8 มกราคม 2569 จึงถูกยกเลิก และจำเลยได้แจ้งต่อศาลเกี่ยวกับการฟื้นฟูกิจการ เมื่อวันที่ 31 ธันวาคม 2568 โดยส่งเอกสารเพิ่มเติมประกอบคำตัดสินของศาลที่ได้รับการรับรองและประทับตราโดยทนายความ เกี่ยวกับคำขอฟื้นฟูกิจการของจำเลยและขณะนี้ยังไม่มีคำสั่งเพิ่มเติมจากศาลอุทธรณ์

ณ วันที่ 31 ธันวาคม 2568 ฝ่ายบริหารของบริษัทพิจารณาไม่ตั้งสำรองหนี้สินที่อาจเกิดขึ้น เนื่องจากผลของคดียังมีความไม่แน่นอน

- 40.6 เมื่อวันที่ 16 มิถุนายน 2568 บริษัท (โจทก์) ได้ยื่นฟ้องผู้ว่าจ้าง (จำเลย) แก่ศาลแพ่งพระโขง สำหรับโครงการก่อสร้างเพื่อการพัฒนาเชื้อเพลิงอย่างยั่งยืนจำนวน 3 โครงการ ในประเทศ เขตพระโขง ให้ชำระเงินค่างานที่ค้างชำระค่าใช้จ่ายอันเกิดจากการเปลี่ยนแปลงงาน และขอให้คืนเงินประกันผลงานและหลักประกันตามสัญญาพร้อมทั้งชำระเงินค่าธรรมเนียม รวมเป็นเงินจำนวน 2,853.61 ล้านบาท และจำนวน 16.44 ล้านเหรียญดอลลาร์สหรัฐ และในเดือนกรกฎาคม 2568 จำเลยได้ยื่นฟ้องแย้งและขอให้โจทก์ส่งมอบงานตามสัญญาว่าจ้างก่อสร้างที่แล้วเสร็จให้แก่จำเลย โดยศาลแพ่งมีนัดไต่สวนคำร้องจากจำเลยเพื่อขอคุ้มครองชั่วคราวเรื่องการส่งมอบทรัพย์สินให้แก่จำเลย และนัดไต่สวนคดีภายในเดือนสิงหาคม 2568 เนื่องจากไกลเกลี่ยไม่สำเร็จ ศาลจึงมีคำสั่งนัดชี้สองสถาน 3 พฤศจิกายน 2568

เมื่อวันที่ 24 พฤศจิกายน 2568 โจทก์ยื่นคำร้องขอให้ศาลงดหรือระงับการดำเนินกระบวนการพิจารณา และระงับการยื่นคำให้การแก้ฟ้องแย้งไว้เป็นการชั่วคราว เนื่องจากโจทก์อยู่ระหว่างกระบวนการพิจารณาในคำร้องขอฟื้นฟูกิจการ ศาลจึงมีคำสั่งกำหนดนัดพร้อมในวันที่ 24 มีนาคม 2569

ณ วันที่ 31 ธันวาคม 2568 ฝ่ายบริหารของบริษัทพิจารณาไม่ตั้งสำรองหนี้สินที่อาจเกิดขึ้น เนื่องจากผลของคดียังมีความไม่แน่นอน

- 40.7 เมื่อวันที่ 23 มิถุนายน 2568 บริษัท (ในฐานะผู้เรียกร้อง) ได้ยื่นคำเสนอขอพิพาทต่อสถาบันอนุญาโตตุลาการ สำหรับโครงการปิโตรเคมีในประเทศ จังหวัดระยอง ต่อผู้ว่าจ้าง (ในฐานะผู้คัดค้าน) เพื่อเรียกร้องให้ชำระเงินจำนวน 522.21 ล้านบาท 9.39 ล้านเยน 0.10 ล้านยูโร และ 0.18 ล้านเหรียญดอลลาร์สหรัฐ พร้อมดอกเบี้ยอัตราร้อยละ 5 ต่อปีนับจากวันยื่นคำเสนอขอพิพาท สำหรับค่าใช้จ่ายที่เกี่ยวข้องกับงานก่อสร้าง รวมถึงเงินงวดสุดท้าย และค่าใช้จ่ายที่เกี่ยวข้องกับการดำเนินคดี

เมื่อวันที่ 14 กรกฎาคม 2568 ผู้คัดค้านยื่นขอขยายระยะเวลาการยื่นคัดค้าน ทางอนุญาโตตุลาการได้อนุญาตให้ขยายเวลา 30 วันจนถึงวันที่ 17 สิงหาคม 2568

เมื่อวันที่ 31 กรกฎาคม 2568 ผู้คัดค้านได้ยื่นคำขอให้การและคำฟ้องแย้งต่อคณะอนุญาโตตุลาการ โดยผู้เรียกร้องจะต้องส่งคำตอบต่อคำโต้แย้งภายใน 15 วันนับจากวันที่ 6 สิงหาคม 2568

ต่อมาผู้เรียกร้องยื่นคำร้องขอขยายระยะเวลายื่นคำแก้ข้อเรียกร้องแย้งภายใน 18 พฤศจิกายน 2568 และผู้ร้องได้ยื่นคำแก้ข้อเรียกร้องแย้ง

ผู้เรียกร้องได้ยื่นหลักฐานว่าศาลได้รับคำร้องขอฟื้นฟูกิจการ สถาบันฯได้ออกคำสั่งให้ระงับการดำเนินการอนุญาโตตุลาการ

ณ วันที่ 31 ธันวาคม 2568 ฝ่ายบริหารของบริษัทพิจารณาไม่ตั้งสำรองหนี้สินที่อาจเกิดขึ้น เนื่องจากยังไม่ถึงกำหนดที่จะมีคำชี้ขาดของคณะอนุญาโตตุลาการ และผลของคดียังมีความไม่แน่นอน

- 40.8 บริษัทได้ถูกผู้รับเหมาช่วงและผู้ขายอุปกรณ์ที่ใช้ในโครงการก่อสร้างหลายรายยื่นฟ้องต่อศาลแพ่งหรือศาลจังหวัด ซึ่งมีทุนทรัพย์ตามฟ้องคงเหลือรวมเป็นเงิน 280.18 ล้านบาท พร้อมดอกเบี้ยในอัตราร้อยละ 5 ถึง 18 ต่อปีนับจากวันฟ้องไปจนกว่าชำระเสร็จ คดีส่วนใหญ่ศาลได้มีคำสั่งระงับชั่วคราวหรือระงับชั่วคราวและเลื่อนนัดออกไประหว่างเดือนมีนาคม ถึง กันยายน 2569 เพื่อรอผลพิจารณาคำสั่งศาลล้มละลาย กรณีบริษัทได้ยื่นคำร้องขอฟื้นฟูกิจการและให้ระงับการดำเนินการตามพระราชบัญญัติล้มละลาย มาตรา 90/12 (9) อย่างไรก็ตาม ฝ่ายบริหารของบริษัทประเมินว่า คดีดังกล่าวจะไม่ส่งผลกระทบที่เป็นสาระสำคัญต่อบริษัท

- 40.9 เมื่อวันที่ 8 กรกฎาคม 2568 บริษัทได้ถูกผู้ขายอุปกรณ์ที่ใช้ในโครงการก่อสร้างยื่นแจ้งต่ออนุญาตตุลาการที่ประเทศสวิตเซอร์แลนด์ โดยมีทุนทรัพย์ตามฟ้องรวมเป็นเงิน 1.75 ล้านยูโร พร้อมดอกเบี้ยในอัตราร้อยละ 5 นับจากวันที่ในหนังสือแจ้ง

บริษัทได้ยื่นขอยืดระยะเวลาเพื่อยื่นคำร้องขอชี้แจงต่ออนุญาตตุลาการที่ประเทศสวิตเซอร์แลนด์และได้รับการขยายระยะเวลาออกไปในวันที่ 12 ธันวาคม 2568

ในระหว่างนั้นบริษัทได้ส่งหนังสือคำขอที่จะระงับการดำเนินคดีเนื่องจากบริษัทได้ยื่นเข้าขอฟื้นฟูกิจการและอยู่ในระยะการพักชำระหนี้ตามกฎหมายไทยระบุว่า หากข้อพิพาทได้ถูกส่งไปให้อนุญาตตุลาการตัดสินแล้ว การพิจารณาคดีจะต้องถูกระงับไว้ เว้นแต่ศาลที่รับคำร้องจะสั่งเป็นอย่างอื่น (มาตรา 90/12 แห่งพระราชบัญญัติล้มละลาย พ.ศ. 2483) และผู้ถูกร้องเป็นนิติบุคคลของไทย แต่เนื่องจากคำขอของเราที่จะระงับการดำเนินคดีไม่ได้รับการอนุมัติ บริษัทไม่แน่ใจว่าบริษัทมีอำนาจหรือความสามารถในการดำเนินกระบวนการอนุญาตตุลาการต่อไปหรือไม่ และเพื่อให้การดำเนินการเป็นไปอย่างครบถ้วนและถูกต้อง วันที่ 10 ธันวาคม 2568 บริษัทจึงขอให้ศาลอนุญาตตุลาการแห่งศูนย์อนุญาตตุลาการสวิสและ/หรือสำนักเลขานุการออกคำสั่งระงับการดำเนินการในคดีนี้เป็นการชั่วคราวแต่ไม่ได้รับการอนุมัติและทางศาลอนุญาตตุลาการแห่งศูนย์อนุญาตตุลาการสวิสยืนยันการดำเนินการโดยไม่มีทางบริษัทเข้าร่วม

ณ วันที่ 31 ธันวาคม 2568 ฝ่ายบริหารของบริษัทพิจารณาไม่ตั้งสำรองหนี้สินที่อาจเกิดขึ้น เนื่องจากยังไม่ถึงกำหนดที่จะมีค่าชี้ขาดของคณะอนุญาตตุลาการ และผลของคดียังมีความไม่แน่นอน

41. หนี้สินที่อาจเกิดขึ้น

- 41.1 ณ วันที่ 31 ธันวาคม 2568 บริษัทมีหนี้สินที่อาจเกิดขึ้นจากคดีความฟ้องร้องในฐานะผู้เรียกร้องจำนวน 132.13 ล้านบาท พร้อมดอกเบี้ยร้อยละ 5 ต่อปีของยอด 88.57 ล้านบาท นับจากวันที่ชี้ขาดจนกว่าจะชำระเสร็จสิ้น ในเรื่องข้อพิพาทเกี่ยวกับการกระทำผิดสัญญาก่อสร้างแบบเบ็ดเสร็จว่าด้วยงานก่อสร้างในประเทศงาน จัดหาวัสดุในประเทศและงานจัดหาวัสดุต่างประเทศสำหรับโครงการโรงไฟฟ้า (ตามที่กล่าวในหมายเหตุประกอบงบการเงินข้อ 42.2) ทั้งนี้ ผู้บริหารของบริษัทได้พิจารณาไม่ตั้งสำรองสำหรับหนี้สินที่อาจเกิดขึ้น เนื่องจากผลของคดียังมีความไม่แน่นอน
- 41.2 ณ วันที่ 31 ธันวาคม 2568 บริษัทมีหนี้สินที่อาจเกิดขึ้นจากคดีความฟ้องร้องในฐานะผู้เรียกร้องจำนวน 386.39 ล้านบาท พร้อมดอกเบี้ยร้อยละ 5 ต่อปีของยอด 260.36 ล้านบาท นับจากวันที่ 11 สิงหาคม 2565 จนกว่าจะชำระเสร็จสิ้น ในเรื่องข้อพิพาทเกี่ยวกับการกระทำผิดสัญญาก่อสร้างแบบเบ็ดเสร็จว่าด้วยงานก่อสร้างในประเทศธุรกิจงานจัดหาวัสดุในประเทศและงานจัดหาวัสดุต่างประเทศสำหรับโครงการโรงไฟฟ้า (ตามที่กล่าวในหมายเหตุประกอบงบการเงินข้อ 42.3) ทั้งนี้ ผู้บริหารของบริษัทได้พิจารณาไม่ตั้งสำรองสำหรับหนี้สินที่อาจเกิดขึ้น เนื่องจากผลของคดียังมีความไม่แน่นอน

42. สัญญาที่สำคัญ

ข้อตกลงตามสัญญาสัมปทาน

บริษัท Toyo Thai Power Myanmar Co., Ltd. ซึ่งเป็นการร่วมค้าได้ตกลงในสัญญาซื้อขายไฟฟ้าเมื่อวันที่ 15 พฤษภาคม 2556 กับกระทรวงไฟฟ้าแห่งสาธารณรัฐแห่งสหภาพเมียนมาร์ โดยข้อกำหนดในสัญญามีผลบังคับใช้ตั้งแต่วันที่ทำสัญญาและมีผลต่อเนื่องเป็นระยะเวลา 30 ปี นับจากวันเริ่มเดินเครื่องเชิงพาณิชย์ อัตราค่าขายไฟฟ้าจะขึ้นอยู่กับอัตราและสูตรที่ระบุไว้ในสัญญา และกลุ่มบริษัทมีภาระต้องส่งมอบกระแสไฟฟ้าตามปริมาณขั้นต่ำให้แก่ลูกค้าตามสัญญาการซื้อขายในแต่ละปีสัญญาหากในปีสัญญาใดที่ลูกค้าไม่สามารถรับกระแสไฟฟ้าขั้นต่ำได้ตามสัญญาที่กำหนดสำหรับปีสัญญานั้นลูกค้าต้องชำระค่ากระแสไฟฟ้าในปริมาณที่ไม่ได้รับ (Take-or-Pay) โดยมีสิทธิที่จะรับกระแสไฟฟ้าสำหรับปริมาณที่ได้ชำระแล้วในปีต่อไป (Make-up) โดยไม่ต้องชำระค่ากระแสไฟฟ้า ตามเงื่อนไขของข้อตกลงสัมปทานดังกล่าวกลุ่มบริษัทต้องส่งมอบสินทรัพย์ให้แก่ผู้ให้สัมปทานเมื่อสัญญาสิ้นสุดลง (Built-Operate-Transfer) นอกจากนั้นกลุ่มบริษัทมีภาระผูกพันในการปรับปรุงยกเครื่องครั้งใหญ่ทุกสามปี

สัญญาเช่าที่ดิน

บริษัท Toyo Thai Power Myanmar Co., Ltd. ซึ่งเป็นการร่วมค้าได้ทำสัญญาเช่าที่ดินกับกระทรวงไฟฟ้าแห่งสาธารณรัฐแห่งสหภาพเมียนมาร์ โดยข้อกำหนดในสัญญามีผลบังคับใช้ตั้งแต่วันที่ทำสัญญาและมีผลต่อเนื่องเป็นระยะเวลา 30 ปี โดยมีผลบังคับใช้ตั้งแต่วันที่ 15 พฤษภาคม 2556 เป็นต้นไป

สัญญาเช่าอาคาร

บริษัท TTCL Power Holding Pte. Ltd. ซึ่งเป็นบริษัทย่อยได้ทำสัญญาเช่าอาคารกับ HSBC Institutional Trust Services (Singapore) Limited as trustee of Capital โดยข้อกำหนดในสัญญามีผลบังคับใช้ตั้งแต่วันที่ทำสัญญาและมีผลต่อเนื่องเป็นระยะเวลา 3 ปี โดยมีผลบังคับใช้ตั้งแต่วันที่ 1 เมษายน 2565 ถึงวันที่ 31 มีนาคม 2568 และได้ทำการต่อสัญญาฉบับใหม่ล่วงหน้า 6 เดือน โดยสัญญาฉบับใหม่มีผลบังคับใช้ตั้งแต่วันที่ 1 เมษายน 2568 ถึงวันที่ 31 มีนาคม 2571

บริษัท Global New Energy Japan Co., Ltd. ซึ่งเป็นบริษัทย่อยได้ทำสัญญาเช่าอาคารกับ EBC Corporation โดยข้อกำหนดในสัญญามีผลบังคับใช้ตั้งแต่วันที่ทำสัญญาและมีผลต่อเนื่องเป็นระยะเวลา 2 ปี โดยมีผลบังคับใช้ตั้งแต่วันที่ 12 สิงหาคม 2568 ถึงวันที่ 11 สิงหาคม 2570

43. การจัดประเภทรายการใหม่

บริษัทได้มีการจัดประเภทรายการบัญชีบางรายการในงบการเงินสำหรับปีสิ้นสุดวันที่ 31 ธันวาคม 2567 เพื่อให้สอดคล้องกับการจัดประเภทรายการบัญชีในปัจจุบันซึ่งไม่มีผลกระทบต่อกำไรหรือขาดทุนและส่วนของผู้ถือหุ้น การจัดประเภทดังกล่าวมีรายละเอียด ดังต่อไปนี้

	(หน่วย : บาท)		
	งบการเงินรวม		
	ตามที่เคย รายงานไว้	เพิ่มขึ้น (ลดลง)	ตามที่จัด ประเภทใหม่
งบฐานะการเงิน			
ณ วันที่ 31 ธันวาคม 2567			
หนี้สินหมุนเวียน			
ค่าใช้จ่ายค้างจ่าย	100,926,352	(31,702,304)	69,224,048
ดอกเบี้ยค้างจ่าย	-	31,702,304	31,702,304

	(หน่วย : บาท)		
	งบการเงินเฉพาะบริษัท		
	ตามที่เคย รายงานไว้	เพิ่มขึ้น (ลดลง)	ตามที่จัด ประเภทใหม่
งบฐานะการเงิน			
ณ วันที่ 31 ธันวาคม 2567			
ค่าใช้จ่ายค้างจ่าย	101,721,862	(30,853,612)	70,868,250
ดอกเบี้ยค้างจ่าย	-	30,853,612	30,853,612

44. การอนุมัติงบการเงิน

งบการเงินนี้ได้รับอนุมัติจากคณะกรรมการของบริษัทแล้ว เมื่อวันที่ 2 มีนาคม 2569

เอกสารแนบ

เอกสารแนบ

เอกสารแนบ 1 : รายละเอียดเกี่ยวกับกรรมการ ผู้บริหาร ผู้มีอำนาจควบคุม ผู้ที่ได้รับมอบหมายให้รับผิดชอบสูงสุดในสายงานบัญชีและการเงิน ผู้ที่ได้รับมอบหมายให้รับผิดชอบโดยตรงในการควบคุมดูแลการทำบัญชี เลขานุการบริษัทและตัวแทนติดต่อประสานงาน กรณีเป็นบริษัทต่างประเทศ

ลิงก์ URL ของเอกสารแนบ : <https://www.ttcl.com/th/management/board-of-directors>



เอกสารแนบ 2 : รายละเอียดเกี่ยวกับกรรมการของบริษัทย่อย

ลิงก์ URL ของเอกสารแนบ : <https://eonemedia.setlink.set.or.th/report/1002/2025/1773101859168.pdf>



เอกสารแนบ 3 : รายละเอียดเกี่ยวกับหัวหน้างานตรวจสอบภายใน และหัวหน้างานกำกับดูแลการปฏิบัติงานของบริษัท (compliance)

ลิงก์ URL ของเอกสารแนบ : <https://eonemedia.setlink.set.or.th/report/1002/2025/1773013007588.pdf>



เอกสารแนบ 4 : ทรัพย์สินที่ใช้ในการประกอบธุรกิจและรายละเอียดเกี่ยวกับรายการประเมินราคาทรัพย์สิน

ลิงก์ URL ของเอกสารแนบ : <https://eonemedia.setlink.set.or.th/report/1002/2025/1773013007412.pdf>



เอกสารแนบ 5 : นโยบายและแนวปฏิบัติการกำกับดูแลกิจการ ฉบับเต็ม และจรรยาบรรณธุรกิจ ฉบับเต็มที่บริษัทได้จัดทำ

ลิงก์ URL ของเอกสารแนบ : <https://eonemedia.setlink.set.or.th/report/1002/2025/1770167156900.pdf>



เอกสารแนบ 6 : รายงานคณะกรรมการตรวจสอบ

ลิงก์ URL ของเอกสารแนบ : <https://eonemedia.setlink.set.or.th/report/1002/2025/1772584851694.pdf>

