



**แบบแสดงรายการข้อมูลประจำปี/รายงานประจำปี 2568**  
**แบบ 56-1 One Report**  
**ในรูปแบบอิเล็กทรอนิกส์ (e-One Report)**

**บริษัท แอลเซียน เทคโนโลยี จำกัด (มหาชน)**

สิ้นสุดวันที่ 31 ธันวาคม 2568

# สารบัญ

หน้า

## ส่วนที่ 1 การประกอบธุรกิจและผลการดำเนินงาน

### 1. โครงสร้างและการดำเนินงานของกลุ่มบริษัท

1.1 นโยบายและภาพรวมการประกอบธุรกิจ	1
1.2 ลักษณะการประกอบธุรกิจ	7
1.3 โครงสร้างการถือหุ้นของกลุ่มบริษัท	18
1.4 จำนวนทุนจดทะเบียนและทุนชำระแล้ว	25
1.5 การออกหลักทรัพย์อื่น	26
1.6 นโยบายการจ่ายเงินปันผล	27

### 2. การบริหารจัดการความเสี่ยง

2.1 นโยบายและแผนการบริหารความเสี่ยง	28
2.2 ปัจจัยความเสี่ยงต่อการดำเนินธุรกิจของบริษัท	29

### 3. การขับเคลื่อนธุรกิจเพื่อความยั่งยืน

3.1 นโยบายและเป้าหมายการจัดการด้านความยั่งยืน	33
3.2 การจัดการผลกระทบต่อผู้มีส่วนได้เสียในห่วงโซ่มูลค่าของธุรกิจ	34
3.3 การจัดการด้านความยั่งยืนในมิติสิ่งแวดล้อม	38
3.4 การจัดการความยั่งยืนในมิติสังคม	44

### 4. การวิเคราะห์และคำอธิบายของฝ่ายจัดการ

4.1 วิเคราะห์การดำเนินงานและฐานะทางการเงินการเปลี่ยนแปลงที่สำคัญ	54
4.2 ปัจจัยหรือเหตุการณ์ที่อาจมีผลต่อฐานะการเงินหรือการดำเนินงานอย่างมีนัยสำคัญ	57
4.3 ข้อมูลจากงบการเงิน และอัตราส่วนทางการเงินที่สำคัญ	58

### 5. ข้อมูลทั่วไปและข้อมูลสำคัญอื่น

5.1 ข้อมูลทั่วไป	71
5.2 ข้อมูลสำคัญอื่น	72
5.3 ข้อพิพาททางกฎหมาย	73
5.4 ตลาดรอง	74
5.5 สถาบันการเงินที่ติดต่oprประจำ (กรณีออกตราสารหนี้)	75

# สารบัญ (ต่อ)

หน้า

## ส่วนที่ 2 การกำกับดูแลกิจการ

### 6. นโยบายการกำกับดูแลกิจการ

6.1 ภาพรวมของนโยบายและแนวปฏิบัติการกำกับดูแลกิจการ	76
6.2 จรรยาบรรณธุรกิจ (ถ้ามี)	81
6.3 การเปลี่ยนแปลงและพัฒนาการที่สำคัญของนโยบายและระบบการกำกับดูแลกิจการในรอบปีที่ผ่านมา	85

### 7. โครงสร้างการกำกับดูแลกิจการ และข้อมูลสำคัญเกี่ยวกับคณะกรรมการคณะกรรมการชุดย่อย ผู้บริหาร พนักงานและอื่น ๆ

7.1 โครงสร้างการกำกับดูแลกิจการ	86
7.2 ข้อมูลเกี่ยวกับคณะกรรมการ	87
7.3 ข้อมูลเกี่ยวกับคณะกรรมการชุดย่อย	94
7.4 ข้อมูลเกี่ยวกับผู้บริหาร	100
7.5 ข้อมูลเกี่ยวกับพนักงาน	103
7.6 ข้อมูลสำคัญอื่น ๆ	107

### 8. รายงานผลการดำเนินงานสำคัญด้านการกำกับดูแลกิจการ

8.1 สรุปผลการปฏิบัติหน้าที่ของคณะกรรมการในรอบปีที่ผ่านมา	109
8.2 รายงานผลการปฏิบัติหน้าที่ของคณะกรรมการตรวจสอบในรอบปีที่ผ่านมา	119
8.3 สรุปผลการปฏิบัติหน้าที่ของคณะกรรมการชุดย่อยอื่น ๆ	120

### 9. การควบคุมภายในและรายการระหว่างกัน

9.1 การควบคุมภายใน	122
9.2 รายการระหว่างกัน	124

## ส่วนที่ 3 งบการเงิน

รายงานของผู้สอบบัญชีเชิ้อนุญาต	130
งบการเงิน	136
หมายเหตุประกอบงบการเงิน	146

### เอกสารแนบ

เอกสารแนบ	202
-----------	-----

## ส่วนที่ 1 การประกอบธุรกิจและผลการดำเนินงาน



## 1. โครงสร้างและการดำเนินงานของกลุ่มบริษัท

### 1.1 นโยบายและภาพรวมการประกอบธุรกิจ

#### 1.1.1 วิสัยทัศน์ วัตถุประสงค์ เป้าหมาย หรือกลยุทธ์ในการดำเนินงาน

##### วิสัยทัศน์

บริษัทมีวิสัยทัศน์ในการเป็นผู้นำตลาดเครื่องมือตัดเฉือนโลหะ (Cutting Tools) ในประเทศไทยและในภูมิภาคอาเซียน รวมถึงการขยายเครือข่ายไปยังประเทศอื่นๆ ทั่วโลก โดยเฉพาะในกลุ่มสินค้าเครื่องมือตัดเฉือนโลหะประเภท Customized PCD, SCD, PCBN และ Carbide Cutting Tools และอุปกรณ์ที่มีความเที่ยงตรงสูง (High-Precision Parts) ทั้งนี้ บริษัทเล็งเห็นถึงโอกาสเติบโตและขยายขอบเขตการจำหน่ายสินค้าและให้บริการในกลุ่มอุตสาหกรรมของลูกค้า จึงมีการปรับปรุงและพัฒนากลยุทธ์และกระบวนการทำงานอย่างต่อเนื่องเพื่อให้ตอบสนองความต้องการของลูกค้าได้อย่างครบวงจร ซึ่งจะทำให้บริษัทสามารถเติบโตได้อย่างยั่งยืนต่อไปในอนาคต

##### วัตถุประสงค์

- วิจัยพัฒนา และผลิตสินค้าใหม่ๆ ที่สามารถรองรับความต้องการที่หลากหลายของตลาดในทุกอุตสาหกรรมที่ต้องการเครื่องมือในการตัดเฉือนโลหะทั่วป้อย่างต่อเนื่อง โดยให้ความสำคัญกับคุณภาพชิ้นงานที่มีความแม่นยำและถูกต้อง
- เพิ่มรายได้ของบริษัทให้เติบโตทุกๆ ปี โดยการขยายฐานลูกค้าทั้งในประเทศ และต่างประเทศสำหรับธุรกิจหลักของบริษัท รวมถึงมองหาช่องทางธุรกิจใหม่ๆ ที่จะช่วยให้รายได้ของบริษัทเติบโตได้ในอนาคต
- เพิ่มสัดส่วนทางการตลาด สำหรับผลิตภัณฑ์ Customized PCD, SCD, PCBN และ Carbide Cutting Tools ในอุตสาหกรรมผู้ผลิตชิ้นส่วนอุปกรณ์อิเล็กทรอนิกส์, ผู้ผลิตชิ้นส่วนยานยนต์ และเครื่องบิน, ผู้ผลิตชิ้นส่วนเครื่องมือแพทย์, ผู้ผลิตชิ้นส่วนเครื่องจักรกล, และอื่นๆ
- ลดต้นทุนการผลิตเพื่อเพิ่มศักยภาพทางการแข่งขัน โดยการปรับปรุงกระบวนการผลิตจากระบบ Manual เป็นระบบกึ่งอัตโนมัติ และอัตโนมัติตามลำดับ
- พัฒนาศักยภาพอย่างต่อเนื่อง และส่งเสริมบุคลากรรุ่นใหม่ที่มีความรู้ ความสามารถ ให้ทันต่อการเปลี่ยนแปลงของเทคโนโลยีการผลิต

##### เป้าหมาย

ในปี 2569 บริษัทตั้งเป้ารายได้เติบโตประมาณ 7% จากปีก่อน โดยมีปัจจัยหลักสนับสนุนการเติบโตดังนี้

- การขยายตัวต่อเนื่องของกลุ่มลูกค้าอุตสาหกรรม Hard Disk Drive (HDD) / Digital Storage ที่มีปริมาณความต้องการเพิ่มอย่างต่อเนื่อง จากการเติบโตที่รวดเร็วของ Data Center เพื่อรองรับการพัฒนาของ AI, ระบบ Automation และการให้บริการ cloud ต่างๆ
- การเสนอขายสินค้าในรูปแบบโครงการ Intelligent Inventory Management System (iIMS) ซึ่งเป็นการบริหารคลังสินค้าแบบครบวงจรให้กับลูกค้า ผ่านตู้จ่ายสินค้าแบบอัตโนมัติ (vending machine) ทำให้มีประเภทสินค้าที่ขายนอกเหนือจากกลุ่มเครื่องมือตัดเพิ่มมากขึ้น โดยจะครอบคลุมไปยังสินค้าสิ้นเปลืองต่างๆ ที่ใช้ในโรงงานผลิตทั้งหมด
- การขยายกลุ่มสินค้าประเภท Standard Cutting Tools รวมถึงการจัดตั้งคลังสินค้ากลางของกลุ่มบริษัท (central warehouse) เพื่อเพิ่มความสามารถในการแข่งขันและยกระดับรูปแบบการให้บริการของกลุ่มบริษัทที่ครบวงจรมากยิ่งขึ้น
- การเจาะตลาดกลุ่มลูกค้าใหม่ๆ จากบริษัทย่อยทั้งในและต่างประเทศ และกำลังการผลิตที่เพิ่มขึ้นจากการติดตั้งเครื่องจักรเพื่อพัฒนากระบวนการผลิต

##### กลยุทธ์ในการดำเนินงาน

บริษัทมีกลยุทธ์ในการดำเนินธุรกิจ โดยเน้นการบริการที่ครบวงจรให้กับลูกค้า ตั้งแต่ขั้นตอนออกแบบเครื่องมือ การตรวจสอบคุณภาพสินค้าให้ได้ความแม่นยำสูง การทำงานอย่างใกล้ชิดกับลูกค้าเพื่อแก้ปัญหาที่เกิดจากการใช้งานด้วยความรวดเร็ว และช่วยพัฒนาขั้นตอนการผลิตและลดต้นทุนการผลิตให้กับลูกค้าอีกด้วย

#### 1.1.2 การเปลี่ยนแปลงและพัฒนาการที่สำคัญ

##### รายละเอียดการเปลี่ยนแปลงและพัฒนาการที่สำคัญ

ปี	การเปลี่ยนแปลงและพัฒนาการที่สำคัญ
2566	บริษัทฯ ได้เข้าซื้อหุ้นของบริษัท Mastertech Diamond Products Company เพิ่มอีกจำนวน 20% ของหุ้นสามัญทั้งหมด ทำให้มีสัดส่วนการถือหุ้นเพิ่มขึ้นจากเดิม 80% เป็น 100%

ปี	การเปลี่ยนแปลงและพัฒนาการที่สำคัญ
2566	บริษัท Halcyon Technology (Vietnam) Co., Ltd. เพิ่มทุนจดทะเบียนชำระแล้วจาก 28,991 ล้านบาท เป็น 36,000 ล้านบาท และบริษัทฯ ลงทุนเพิ่มจำนวน 9.11 ล้านบาท ทำให้มีสัดส่วนการถือหุ้นเพิ่มขึ้นจากเดิม 85% เป็น 86%
2563	บริษัท เอฟ ดี เอ็ม เทคโนโลยี จำกัด ซื้อหุ้นในบริษัท PT HTECH Tools Indonesia จากผู้ร่วมก่อตั้งอีกรายหนึ่ง จำนวน 10% ของหุ้นสามัญทั้งหมด ทำให้มีสัดส่วนถือหุ้น 70% ของทุนจดทะเบียนชำระแล้ว 1.2 ล้านเหรียญสหรัฐฯ
2563	บริษัทฯ ได้เข้าซื้อหุ้นของบริษัท Master Carbide Tools Company d/b/a Mastertech Diamond Products Company ในประเทศสหรัฐอเมริกา จำนวน 80% ของหุ้นสามัญทั้งหมดจากผู้ก่อตั้งเดิม เพื่อขยายช่องทางการตลาด และเพิ่มศักยภาพในการผลิตและตอบสนองความต้องการของลูกค้าในประเทศสหรัฐอเมริกาและประเทศใกล้เคียง
2562	บริษัท เอฟ ดี เอ็ม เทคโนโลยี จำกัด จำหน่ายหุ้นในบริษัท แอสเซียน ทูลส์ แอนด์ เอ็นจิเนียริง จำกัด (มหาชน) (ผู้ถือหุ้นเดิม) จำนวน 20% ของหุ้นสามัญทั้งหมด ทำให้มีหุ้นเหลือในสัดส่วน 70%
2561	บริษัท Halcyon Technology (Vietnam) Co., Ltd. เพิ่มทุนจดทะเบียนชำระแล้วจาก 26,970 ล้านบาท เป็น 28,991 ล้านบาท โดยบริษัทฯ มีสัดส่วนการถือหุ้น 85%
2561	บริษัท เอฟ ดี เอ็ม เทคโนโลยี จำกัด จำหน่ายหุ้นในบริษัท PT HTECH Tools Indonesia ให้กับผู้ร่วมก่อตั้งอีกรายหนึ่ง จำนวน 10% ของหุ้นสามัญทั้งหมด ทำให้เหลือสัดส่วนถือหุ้น 60%
2560	หลักทรัพย์จดทะเบียนของ บริษัท แอสเซียน เทคโนโลยี จำกัด (มหาชน) (“HTECH”) ย้ายเข้าซื้อขายในตลาดหลักทรัพย์แห่งประเทศไทย โดยจัดให้หุ้นสามัญอยู่ในกลุ่มสินค้าอุตสาหกรรม หมวดวัสดุอุตสาหกรรมและเครื่องจักร
2560	บริษัท Halcyon Technology (Vietnam) Co., Ltd. เพิ่มทุนจดทะเบียนชำระแล้วจาก 2,000 ล้านบาท เป็น 26,970 ล้านบาท เพื่อขยายสาขา และจัดตั้งโรงงานผลิตในเมืองฮานอย
2559	บริษัทฯ มีมติอนุมัติให้ลดทุนจดทะเบียนจาก 300,000,000 ล้านบาท เท่ากับทุนชำระแล้วจำนวน 260,804,340 บาท มูลค่าที่ตราไว้หุ้นละ 1 บาท และเพิ่มทุนจดทะเบียนอีก 39,196,000 บาท เพื่อเสนอขายให้แก่บุคคลในวงจำกัด จึงเพิ่มทุนจดทะเบียนชำระแล้วเป็น 300,000,340 บาท มูลค่าที่ตราไว้หุ้นละ 1 บาท โดยมีวัตถุประสงค์การใช้ทุนเพื่อขยายกำลังการผลิต
2559	บริษัท เอฟ ดี เอ็ม เทคโนโลยี จำกัด ร่วมลงทุนจัดตั้ง บริษัท แอสเซียน ทูลส์ แอนด์ เอ็นจิเนียริง จำกัด ซึ่งมีทุนจดทะเบียน 2 ล้านบาท โดยถือหุ้น 90% ของหุ้นสามัญทั้งหมด โดยบริษัทมีสำนักงานตั้งอยู่ในจังหวัดชลบุรี เพื่อบริหารรับลูกค้าในภาคตะวันออก
2558	บริษัท เอฟ ดี เอ็ม เทคโนโลยี จำกัด จำหน่ายหุ้นในบริษัท PT HTECH Tools Indonesia ให้กับผู้ร่วมก่อตั้งอีกรายหนึ่ง จำนวน 10% ของหุ้นสามัญทั้งหมด ทำให้เหลือสัดส่วนถือหุ้น 70%
2557	บริษัท Halcyon Technology (Vietnam) Co., Ltd. เพิ่มทุนชำระแล้วเป็น 2,000 ล้านบาท และบริษัทฯ ลงทุนเพื่อเพิ่มสัดส่วนการถือหุ้นเป็น 85% ของหุ้นสามัญทั้งหมด คิดเป็นมูลค่าเงินลงทุนรวม 2.77 ล้านบาท
2556	บริษัทฯ ได้ร่วมลงทุนจัดตั้ง Halcyon Technology (Vietnam) Co., Ltd. ในประเทศเวียดนาม ด้วยทุนจดทะเบียน 2,000 ล้านบาท (ชำระแล้ว 700 ล้านบาท) โดยบริษัทฯ ถือหุ้นในสัดส่วน 70% ของหุ้นสามัญทั้งหมด หรือคิดเป็นมูลค่าเงินลงทุน 0.74 ล้านบาท เพื่อขยายฐานลูกค้าและช่องทางการจัดจำหน่ายในประเทศเวียดนาม
2556	บริษัทฯ ได้ร่วมลงทุนใน Halcyon Technology (M) Sdn. Bhd. ในประเทศมาเลเซีย โดยบริษัทฯ ถือหุ้นในสัดส่วน 60% ของหุ้นสามัญทั้งหมด เพื่อขยายฐานลูกค้าและช่องทางการจัดจำหน่ายในประเทศมาเลเซีย
2556	บริษัทฯ ได้ร่วมลงทุนใน Halcyon Technology Singapore Pte. Ltd. ในประเทศสิงคโปร์ โดยบริษัทฯ ถือหุ้นในสัดส่วน 70% ของทุนจดทะเบียนชำระแล้ว 825,000 ดอลลาร์สิงคโปร์ เพื่อขยายฐานลูกค้าและช่องทางการจัดจำหน่ายในประเทศสิงคโปร์

ปี	การเปลี่ยนแปลงและพัฒนาการที่สำคัญ
2556	บริษัทฯ มีมติอนุมัติให้เสนอขายหุ้นเพิ่มทุนจำนวนไม่เกิน 39.5 ล้านหุ้น (มูลค่าที่ตราไว้หุ้นละ 1 บาท) เพื่อเสนอขายให้กับบุคคลในวงจำกัด โดยได้จัดสรรให้กับบุคคลในวงจำกัด 2 ราย เป็นจำนวนหุ้นรวม 4,317,020 หุ้น
2555	บริษัทฯ จดทะเบียนเพิ่มทุนจาก 240 ล้านบาทเป็น 300 ล้านบาท (ทุนชำระแล้ว 240 ล้านบาท) เพื่อรองรับการใช้สิทธิของใบสำคัญแสดงสิทธิที่จะซื้อหุ้นของบริษัทที่จะออกให้แก่กรรมการที่เป็นผู้บริหารและ/หรือพนักงานของบริษัทและบริษัทย่อย เพื่อชำระค่าเงินลงทุนในหุ้นสามัญของ บริษัท เอฟ ดี เอ็ม เทคโนโลยี จำกัด และเพื่อเสนอขายให้แก่บุคคลในวงจำกัด และต่อมา บริษัทฯ เพิ่มทุนชำระแล้วเป็น 255.5 ล้านบาท จากการเข้าลงทุนในหุ้นสามัญของ บริษัท เอฟ ดี เอ็ม เทคโนโลยี จำกัด ในสัดส่วน 60% เพื่อขยายฐานลูกค้าและช่องทางการจำหน่าย โดยบริษัทฯ ออกหุ้นสามัญเพิ่มทุนเพื่อนำมาแลกกับหุ้นสามัญของ บริษัท เอฟ ดี เอ็ม เทคโนโลยี จำกัด จากผู้ถือหุ้นเดิม และบริษัทฯ เอฟ ดี เอ็ม เทคโนโลยี จำกัด เพิ่มทุนจดทะเบียนชำระแล้วเป็น 10 ล้านบาท
2555	บริษัท แอสเทค จำกัด จดทะเบียนเลิกกิจการ เนื่องจากบริษัทมีผลประโยชน์ทับซ้อนกับบริษัท เอฟ ดี เอ็ม เทคโนโลยี จำกัด จากการที่จำหน่ายสินค้าประเภทเดียวกัน และได้ทำการชำระบัญชีแล้วเสร็จเมื่อวันที่ 27 ธันวาคม 2555
2555	บริษัท เอฟ ดี เอ็ม เทคโนโลยี จำกัด ร่วมลงทุนจัดตั้ง PT HTECH Indonesia ในประเทศอินโดนีเซีย โดยถือหุ้นในสัดส่วน 80% ของทุนจดทะเบียนชำระแล้ว 300,000 เหรียญสหรัฐฯ เพื่อขยายฐานลูกค้าและช่องทางการจัดจำหน่ายในประเทศอินโดนีเซีย
2554	บริษัท แอสเซียน เทคโนโลยี จำกัด (มหาชน) และ บริษัท แอสเซียน เมทอล จำกัด ได้รับการรับรองมาตรฐาน ISO 9001:2008
2554	บริษัท แอสเทค จำกัด เพิ่มทุนชำระแล้วจาก 7 ล้านบาท เป็น 10 ล้านบาท
2553	บริษัทฯ ได้ร่วมทุนจัดตั้งบริษัท Halcyon Technology (Philippines) Inc. ในประเทศฟิลิปปินส์ ด้วยทุนจดทะเบียน 145 ล้านเปโซฟิลิปปินส์ (ชำระแล้ว 58 ล้านเปโซฟิลิปปินส์) โดยบริษัทฯ เข้าร่วมลงทุนในสัดส่วน 65% ของทุนจดทะเบียนชำระแล้ว หรือคิดเป็นมูลค่าเงินลงทุน 26.26 ล้านบาท
2553	บริษัทฯ ได้ร่วมทุน จัดตั้งบริษัท แอสเทค จำกัด ด้วยทุนจดทะเบียน 10 ล้านบาท (ชำระแล้ว 7 ล้านบาท) โดยบริษัทฯ เข้าร่วมลงทุนในสัดส่วน 70% ของทุนจดทะเบียนชำระแล้ว หรือคิดเป็นมูลค่าเงินลงทุน 4.9 ล้านบาท เพื่อจัดจำหน่ายสินค้าประเภทเครื่องมือตัดโลหะมาตรฐาน ประเภทคาร์ไบด์ หรือ Standard Carbide Cutting Tools
2553	บริษัทฯ จดทะเบียนเพิ่มทุนเป็น 240 ล้านบาท โดยมีทุนจดทะเบียนชำระแล้วเป็น 240 ล้านหุ้น และต่อมาหุ้นสามัญในส่วนเพิ่มทุน เริ่มเข้าซื้อขายวันแรกในตลาดหลักทรัพย์ เอ็ม เอ ไอ
2552	บริษัทฯ มีมติอนุมัติให้เปลี่ยนแปลงการเสนอขายหุ้นที่ออกใหม่ต่อประชาชน จาก 60,746,600 หุ้น เป็นจำนวน 40,746,600 หุ้น โดยมีทุนจดทะเบียนภายหลังการเสนอขายหุ้นครั้งนี้ เป็นจำนวนเงิน 220 ล้านบาท (มูลค่าที่ตราไว้หุ้นละ 1 บาท) และหลักทรัพย์ของบริษัทฯ เริ่มเข้าซื้อขายวันแรกในตลาดหลักทรัพย์ เอ็ม เอ ไอ ตั้งแต่วันที่ 27 มีนาคม 2552 ต่อมาบริษัทฯ ได้มีมติอนุมัติให้เสนอขายหุ้นจากทุนจดทะเบียนในส่วนที่ยังไม่ได้รับชำระ จำนวน 20 ล้านหุ้น เพื่อเสนอขายให้กับบุคคลในวงจำกัด
2551	บริษัท แอสเซียน เมทอล จำกัด ได้ขายหุ้นที่ถืออยู่ในบริษัทฯ ให้แก่ผู้ถือหุ้นของบริษัทฯ ในราคาหุ้นละ 101 บาท ซึ่งเป็นมูลค่าตามบัญชีของบริษัทฯ เพื่อเป็นการขจัดการถือหุ้นไขว้ระหว่างสองบริษัท และต่อมาในวันที่ 14 พฤษภาคม 2551 บริษัท แอสเซียน เทคโนโลยี จำกัด จดทะเบียนแปรสภาพเป็นบริษัทมหาชน โดยเปลี่ยนแปลงมูลค่าที่ตราไว้จากหุ้นละ 100 บาท เป็นหุ้นละ 1 บาท และเพิ่มทุนจดทะเบียนจาก 179,253,400 บาท เป็น 240,000,000 บาท เพื่อเสนอขายหุ้นสามัญเพิ่มทุนต่อประชาชนจำนวน 60,746,600 หุ้น มูลค่าที่ตราไว้หุ้นละ 1 บาท

ปี	การเปลี่ยนแปลงและพัฒนาการที่สำคัญ
2550	บริษัทฯ เพิ่มทุนจดทะเบียนชำระแล้วเป็น 179,253,400 บาท เพื่อปรับโครงสร้างกลุ่มบริษัทและกลุ่มผู้ถือหุ้น ซึ่งเป็นการตกลงกันระหว่างผู้ถือหุ้นบริษัท โดยแบ่งเป็น - เพิ่มทุน 50,000,000 บาท (500,000 หุ้น) มาแลกหุ้น บริษัท แอสเซียน เมทอล จำกัด จากผู้ถือหุ้นเดิมในสัดส่วน 1:1 ซึ่งมีมูลค่าใกล้เคียงมูลค่าทางบัญชีของ บริษัท แอสเซียน เทคโนโลยี จำกัด และ บริษัท แอสเซียน เมทอล จำกัด ในขณะนั้น - เพิ่มทุน 112,253,400 บาท (1,112,534 หุ้น) เพื่อเสนอขายแก่ผู้ถือหุ้นของบริษัทตามแผนการปรับโครงสร้างการถือหุ้น ซึ่ง บริษัท แอสเซียน เมทอล จำกัด ไม่ได้เพิ่มทุนตามสัดส่วน
2548	บริษัทฯ เพิ่มทุนจดทะเบียนชำระแล้วเป็น 17 ล้านบาท เพื่อขยายกำลังการผลิต และเป็นเงินทุนหมุนเวียน
2547	บริษัทฯ เพิ่มทุนจดทะเบียนชำระแล้วเป็น 12 ล้านบาท เพื่อขยายกำลังการผลิต และเป็นเงินทุนหมุนเวียน
2545	บริษัท แอสเซียน เทคโนโลยี จำกัด จดทะเบียนจัดตั้งบริษัท ด้วยทุนจดทะเบียน 3 ล้านบาท ชำระแล้ว 1.5 ล้านบาท จำนวนหุ้น 30,000 หุ้น มูลค่าที่ตราไว้หุ้นละ 100 บาท มีสำนักงานตั้งอยู่เลขที่ 41 หมู่ที่ 14 นิคมอุตสาหกรรมบางชัน ซอย 6 ถนนเสรีไทย แขวงมีนบุรี เขตมีนบุรี กรุงเทพมหานคร และต่อมาเพิ่มทุนจดทะเบียนชำระแล้วส่วนที่เหลืออีก 1.5 ล้านบาท เป็นทุนจดทะเบียนชำระแล้ว 3 ล้านบาท

#### 1.1.3 การใช้เงินระดมทุนตามวัตถุประสงค์ที่แจ้งในแบบแสดงรายการข้อมูลการเสนอขายหลักทรัพย์

มีการเสนอขายตราสารทุน หรือตราสารหนี้หรือไม่ : ไม่มี

#### 1.1.4 ข้อผูกพันที่บริษัทให้คำมั่นไว้ในแบบแสดงรายการข้อมูล รวมทั้งการปฏิบัติให้เป็นไปตามข้อผูกพันหรือเงื่อนไขดังกล่าวในปีต่อ ๆ มา

มีการออกตราสารที่มีข้อผูกพันหรือเงื่อนไขหรือไม่ : ไม่มี

#### 1.1.5 ข้อมูลทั่วไปของบริษัท

ชื่อบริษัท : บริษัท แฮลเซียน เทคโนโลยี จำกัด (มหาชน)

ชื่อย่อหลักทรัพย์ : HTECH

สถานที่ตั้งสำนักงานใหญ่ : 41 หมู่ 14 นิคมอุตสาหกรรมบางชัน ซอย 6 ถนนเสรีไทย แขวง  
มีนบุรี เขตมีนบุรี

จังหวัด : กรุงเทพฯ

รหัสไปรษณีย์ : 10510

ประเภทธุรกิจ : บริษัท แฮลเซียน เทคโนโลยี จำกัด (มหาชน) และบริษัทย่อย  
ประกอบธุรกิจเป็นผู้ผลิต รับจ้างผลิตและจำหน่ายเครื่องมือตัด  
แผ่นโลหะที่ทำมาจากเพชรสังเคราะห์ (Polycrystalline  
Diamond หรือ PCD และ Single Crystal Diamond หรือ  
SCD), PCBN (Polycrystalline Cubic Boron Nitride) และ  
คาร์ไบด์ (Carbide) สำหรับใช้ในการผลิตชิ้นงานที่มีความเที่ยง  
ตรงสูง เพื่อรองรับลูกค้าในกลุ่มอุตสาหกรรมผลิตชิ้นส่วนฮาร์ด  
ดิสก์ไดรฟ์ (HDD), อุตสาหกรรมผลิตชิ้นส่วนยานยนต์  
อุตสาหกรรมผลิตชิ้นส่วนเครื่องบิน และอุตสาหกรรมเครื่องจักร  
กลอื่นๆ ทั้งในและต่างประเทศ นอกจากนี้ยังรับจ้างผลิตและ  
จำหน่ายอุปกรณ์และชิ้นส่วนโลหะต่างๆ ตามความต้องการของ  
ลูกค้า โดยมีโรงงานผลิต 3 แห่ง ในประเทศไทย ประเทศ  
เวียดนาม และประเทศสหรัฐอเมริกา และมีบริษัทย่อยที่เป็น  
ตัวแทนจำหน่ายใน 7 ประเทศทั่วโลก ได้แก่ ไทย, ฟิลิปปินส์,  
สิงคโปร์, มาเลเซีย, เวียดนาม, อินโดนีเซีย และสหรัฐอเมริกา

เลขทะเบียนบริษัท : 0107551000096

โทรศัพท์ : 0-2906-3250

เว็บไซต์บริษัท : [www.halcyon.co.th](http://www.halcyon.co.th)

อีเมล : [info@halcyon.co.th](mailto:info@halcyon.co.th)

จำนวนหุ้นที่จำหน่ายได้แล้วทั้งหมด (หุ้น)

หุ้นสามัญ : 300,000,340

หุ้นบุริมสิทธิ : 0



## 1.2 ลักษณะการประกอบธุรกิจ

### 1.2.1 โครงสร้างรายได้<sup>(1)</sup>

หมายเหตุ : <sup>(1)</sup> รายได้จากในประเทศ เป็นรายได้ของบริษัทใหญ่ และบริษัทย่อยอีก 3 แห่ง

#### โครงสร้างรายได้ของสายผลิตภัณฑ์หรือกลุ่มธุรกิจ

	2566	2567	2568
<b>รายได้จากการดำเนินงานรวม (พันบาท)</b>	1,048,824.76	1,225,074.80	1,221,767.64
ผลิตและจำหน่ายเครื่องมือตัดเฉือนโลหะที่มีลักษณะเฉพาะ (พันบาท)	510,505.35	651,148.75	642,356.28
จัดจำหน่ายเครื่องมือตัดเฉือนโลหะ (พันบาท)	462,854.50	499,328.88	504,209.97
ผลิตและจำหน่ายอุปกรณ์และชิ้นส่วนโลหะ (พันบาท)	75,464.91	74,597.17	75,201.39
<b>รายได้จากการดำเนินงานรวม (%)</b>	100.00%	100.00%	100.00%
ผลิตและจำหน่ายเครื่องมือตัดเฉือนโลหะที่มีลักษณะเฉพาะ (%)	48.67%	53.15%	52.58%
จัดจำหน่ายเครื่องมือตัดเฉือนโลหะ (%)	44.13%	40.76%	41.27%
ผลิตและจำหน่ายอุปกรณ์และชิ้นส่วนโลหะ (%)	7.20%	6.09%	6.16%

โครงสร้างรายได้จากในประเทศและจากต่างประเทศ

	2566	2567	2568
รายได้รวม (พันบาท)	1,048,824.76	1,225,074.80	1,221,767.64
รายได้จากในประเทศ (พันบาท)	534,910.46	611,781.78	637,335.72
รายได้จากต่างประเทศ (พันบาท)	513,914.30	613,293.02	584,431.92
ประเทศฟิลิปปินส์ (พันบาท)	57,975.78	69,921.64	76,480.07
ประเทศสิงคโปร์ (พันบาท)	110,151.37	138,824.96	127,482.96
ประเทศมาเลเซีย (พันบาท)	47,000.13	43,504.81	44,924.40
ประเทศอินโดนีเซีย (พันบาท)	39,001.11	39,518.61	46,481.56
ประเทศเวียดนาม (พันบาท)	60,832.55	67,526.81	76,058.97
ประเทศสหรัฐอเมริกา (พันบาท)	198,953.36	253,996.19	213,003.95
รายได้รวม (%)	100.00%	100.00%	100.00%
รายได้จากในประเทศ (%)	51.00%	49.94%	52.17%
รายได้จากต่างประเทศ (%)	49.00%	50.06%	47.83%
ประเทศฟิลิปปินส์ (%)	11.28%	11.40%	13.09%
ประเทศสิงคโปร์ (%)	21.43%	22.64%	21.81%
ประเทศมาเลเซีย (%)	9.15%	7.09%	7.69%
ประเทศอินโดนีเซีย (%)	7.59%	6.44%	7.95%
ประเทศเวียดนาม (%)	11.84%	11.01%	13.01%
ประเทศสหรัฐอเมริกา (%)	38.71%	41.42%	36.45%

รายได้อื่น ตามที่ระบุในงบการเงิน

	2566	2567	2568
รายได้อื่นรวม (พันบาท)	6,359.67	23,251.92	23,294.62
รายได้อื่นจากการดำเนินงาน (พันบาท)	0.00	0.00	0.00
รายได้อื่นนอกเหนือจากการดำเนินงาน (พันบาท)	6,359.67	23,251.92	23,294.62



## 1.2.2 ข้อมูลเกี่ยวกับผลิตภัณฑ์

### 1.2.2.1 ลักษณะผลิตภัณฑ์หรือบริการ และการพัฒนานวัตกรรมธุรกิจ

#### เครื่องมือตัดเฉือนโลหะที่มีลักษณะเฉพาะ

บริษัทใหญ่ และบริษัทย่อยในประเทศเวียดนามและสหรัฐอเมริกา เป็นโรงงานผลิตสินค้าประเภทเครื่องมือตัดที่มีความเที่ยงตรงสูง เพื่อนำไปใช้ตัดเฉือนโลหะให้ได้รูปร่างและขนาดตามชิ้นงานที่ต้องการ โดยสินค้าประเภทเครื่องมือตัดเฉือนโลหะที่มีลักษณะเฉพาะ (Special Cutting Tools) สามารถแบ่งออกเป็น 4 กลุ่มหลัก ตามวัสดุที่นำมาใช้ทำคมตัด ได้แก่

#### 1. เครื่องมือตัดเฉือนโลหะที่ทำมาจากเพชรสังเคราะห์ (Polycrystalline Diamond หรือ PCD)

ผลิตภัณฑ์กลุ่มนี้เป็นผลิตภัณฑ์หลักของบริษัท โดยเป็นเครื่องมือตัดเฉือนโลหะที่มีคมตัดทำมาจากเพชรสังเคราะห์ หรือ PCD ซึ่งเป็นวัสดุที่มีความหนาแน่นและละเอียดมาก และมีความแข็งสูง ทำให้สามารถทนต่อการสึกหรอได้มากที่สุด PCD จึงมีคุณสมบัติเด่นคือ การระบายความร้อนได้ดี และอายุการใช้งานนานกว่าเครื่องมือประเภทคาร์ไบด์ซึ่งมีการใช้งานในอุตสาหกรรมทั่วไป ผลิตภัณฑ์กลุ่มนี้ใช้ในการตัดเฉือนชิ้นงานเพื่อให้ได้คุณภาพ ขนาด และความเที่ยงตรงสูงตามความต้องการของลูกค้า ผิวของชิ้นงานจะมีความเงางาม และใช้แรงในการตัดเฉือนน้อย โดยเหมาะสำหรับใช้ตัดโลหะที่ไม่มีส่วนผสมของธาตุเหล็ก เช่น อะลูมิเนียม, ทองเหลือง, ทองแดง และ วัสดุประเภทอื่นๆ เช่น แก้วไฟต์, โพลีเมอร์, โพลีคาร์บอน, พลาสติก หรือไม้ เป็นต้น ซึ่งจะใช้งานมากในอุตสาหกรรมที่ต้องการความเที่ยงตรงสูง เช่น อุตสาหกรรมผลิตชิ้นส่วนฮาร์ดดิสก์ไดรฟ์ หรือชิ้นส่วนอิเล็กทรอนิกส์อื่นๆ อุตสาหกรรมผลิตชิ้นส่วนเครื่องบิน อุปกรณ์เครื่องมือแพทย์ รวมไปถึงงานฟากซ์มือและเครื่องประดับ เป็นต้น

ผลิตภัณฑ์หลักในกลุ่มนี้ประกอบด้วยเครื่องมือประเภท *PCD Insert, PCD Boring Tools, PCD End Mill, PCD Drill, PCD Reamer, PCD Brazed Tools และ PCD Hollow Tools* โดยบริษัทได้มีการพัฒนาผลิตภัณฑ์ใหม่ในกลุ่มนี้อย่างต่อเนื่อง ได้แก่

- *PCD Chipbreaker* ซึ่งดัดแปลงมาจากรูปแบบ PCD Cutting Tools แบบเดิม ช่วยลดปัญหาเศษยาวและพันกัน เพื่อให้สามารถเดินงานได้ยาวขึ้น และได้พื้นผิวงานที่ดีขึ้น ไร้รอยขีดข่วนจากเศษ รวมถึงสามารถเพิ่มความเร็วในการป้อนงานได้มากขึ้นด้วย
- *PCD Monoblock* ซึ่งช่วยลดขั้นตอนการทำงาน โดยรวมหลายๆ ขั้นตอนเข้าไปไว้ในเครื่องมือชิ้นเดียว จึงมีความแม่นยำมากขึ้น และทำให้ประหยัดเวลาและต้นทุนให้กับลูกค้า
- *Adjustable PCD Face Mill with Indexable Inserts* ซึ่งสามารถเปลี่ยนเม็ดมีด และปรับความสูงของคมตัดได้ ทำให้ประหยัดต้นทุน และสามารถกัดงานผิวหยาบและละเอียดได้ในขั้นตอนเดียว

นอกจากนี้ บริษัทยังมีการพัฒนาต่อยอดผลิตภัณฑ์ประเภท High-end อย่างต่อเนื่องเช่นกัน จากเดิมที่เคยผลิต *Veined PCD Tools (V-Tec)* ซึ่งเป็นเครื่องมือตัดที่มีคมตัดเป็น PCD แบบเลื้อย และ *Solid-Headed PCD Tools (S-Tec)* ซึ่งมีปลายคมตัดเป็น PCD ก้อนตัน ซึ่งทั้งสองอย่างมีต้นทุนค่อนข้างสูง เนื่องจากมีกระบวนการผลิตที่ซับซ้อน รวมทั้งวัตถุดิบมีขนาดจำกัด ทำให้มีความยืดหยุ่นด้านการออกแบบน้อย จึงได้พัฒนารุ่น *Helix PCD Tools (H-Tec)* ซึ่งประหยัดเวลาในการผลิต ลดต้นทุนผลิต และมีประสิทธิภาพในการตัดเฉือนดีกว่าเดิม เมื่อเทียบกับเครื่องมือตัดที่ทำจาก PCD แบบทั่วไป นอกจากนี้ยังมีอายุการใช้งานนานกว่า และได้ผิวที่สวยกว่าเดิมด้วย โดยในปี 2562 ได้มีการพัฒนาสินค้ารุ่น *High-Helix PCD End Mill (Z-Tec)* เป็นการต่อยอดจากสินค้าประเภท H-Tec ซึ่งถือเป็นนวัตกรรมการผลิตแบบใหม่ที่บริษัทค้นคว้าและพัฒนาขึ้นมาเอง สินค้า Z-Tec จะมีความยืดหยุ่นทางด้านรูปทรง และดีไซน์สูงกว่าเดิมมาก เนื่องจากสามารถทำมุมได้เยอะกว่า และมีความยาวคมตัดมากกว่าสินค้าแบบเดิมที่มีอยู่มาก ทำให้ตัดชิ้นงานได้พื้นผิวที่สวยกว่า และลดแรงที่เกิดขึ้นบนคมตัดได้ดี ส่งผลให้สินค้า Z-Tec มีอายุการใช้งานที่ยาวนานกว่าเครื่องมือตัดแบบเดิมๆ นอกจากนี้ยังสามารถป้อนงานได้เร็วขึ้น ทำให้ลดเวลาการทำงานโดยรวมได้อีกด้วย ด้วยความยืดหยุ่นของรูปทรงและดีไซน์ของสินค้า Z-Tec นี้ ทำให้ได้รับความสนใจจากลูกค้าที่ต้องการผลิตงานที่มีคุณภาพดีชิ้นและลดต้นทุนทางตรงและทางอ้อมเป็นอย่างมาก โดยสินค้า Z-Tec ของบริษัทได้มีการยื่นคำขอจดอนุสิทธิบัตรในประเทศไทยและต่างประเทศอีก 5 ประเทศ ได้แก่ สหรัฐอเมริกา เยอรมนี ญี่ปุ่น เกาหลีใต้ และอิสราเอล

ในปี 2567 บริษัทได้พัฒนาส่วน *PCD แบบก้อนตันที่มีรูน้ำผ่านหัวคมตัด (Solid-Headed PCD (S-Tec) Drill with Coolant Holes Through Tip)* ซึ่งได้รับการจดทะเบียนสิทธิบัตรการประดิษฐ์ในประเทศไทย และอยู่ในระหว่างการดำเนินการจดทะเบียนสิทธิบัตรในต่างประเทศเพิ่มเติม โดยลักษณะพิเศษของส่วนประเภทนี้คือ มีหัวคมตัดเป็น PCD ก้อนตัน และมีรูน้ำผ่านหัวคมตัด ซึ่งไม่มีผู้ผลิตเจ้าใดสามารถผลิตได้มาก่อน การมีรูน้ำผ่านปลายหัวคมตัดนี้ทำให้มีประสิทธิภาพสูงสุดในการลดความร้อนที่เกิดจากการเสียดสีขณะตัดเฉือน อีกทั้งยังช่วยระบายเศษวัสดุที่เกิดจากการตัดเฉือนได้ดีมากขึ้น เทียบกับเครื่องมือที่มีการเจาะรูน้ำในส่วนก้าน หรือเครื่องมือที่ไม่มีรูน้ำ จึงเป็นการลดการสึกหรอและเพิ่มอายุการใช้งาน นอกจากนี้ ยังสามารถลดความร้อนที่เกิดขึ้นภายในรูที่เจาะ ส่งผลให้อัตราการหดตัวของวัสดุที่ถูกเจาะลดลง ทำให้ควบคุมขนาดของรูที่เจาะได้อย่างแม่นยำมากขึ้น

#### 2. เครื่องมือตัดเฉือนโลหะที่ทำมาจากเพชรผลึกเดี่ยว (Single Crystal Diamond หรือ SCD)

ผลิตภัณฑ์กลุ่มนี้เป็นผลิตภัณฑ์ที่พัฒนาขึ้นมาเพิ่มเติมเพื่อตอบสนองความต้องการของลูกค้าที่หลากหลายเพิ่มขึ้น เนื่องจาก SCD เป็นวัสดุที่มีความแข็งที่สุดในโลก ซึ่งได้แก่ เพชรธรรมชาติ และเพชรสังเคราะห์ผลึกเดี่ยวแบบ Monocrystalline Diamond (MCD) และ Chemical

Vapor Deposition Diamond (CVD) เหมาะสำหรับใช้ในการตัดเฉือนชิ้นงานที่ต้องการพื้นผิวที่มีความละเอียด และความเงาสูงเป็นพิเศษ เนื่องจากจะมีต้นทุนสูง และกระบวนการผลิตที่ซับซ้อน โดยผลิตภัณฑ์ในกลุ่มนี้ประกอบด้วย *SCD Insert*, *SCD Boring Bar* และ *SCD End Mill* เหมาะสำหรับใช้ตัดโลหะที่ไม่มีส่วนผสมของเหล็ก หรือวัสดุอื่น เช่น อะลูมิเนียม, ทองเหลือง, ทองแดง, พลาสติก เป็นต้น โดยสามารถนำไปใช้ในการผลิตเลนส์กล้องถ่ายรูป ชิ้นส่วนนาฬิกา เครื่องประดับ และชิ้นส่วนอุปกรณ์ทางการแพทย์ และอื่นๆ


### 3. เครื่องมือตัดเฉือนโลหะชนิดแข็งพิเศษที่ทำมาจาก Polycrystalline Carbon Boron Nitride หรือ PCBN/CBN

ผลิตภัณฑ์กลุ่มนี้มีคุณสมบัติทนต่อความร้อนและการสึกหรอสูง เหมาะสำหรับตัดเหล็ก เหล็กหล่อ หรือวัสดุอื่นๆที่มีความแข็งสูง (มากกว่า 50 HRC) โดยผลิตภัณฑ์ในกลุ่มนี้จะประกอบด้วยสินค้าหลักคือ *CBN Insert* และ *CBN Boring Tools* ซึ่งจะใช้งานมากในอุตสาหกรรมผู้ผลิตชิ้นส่วนยานยนต์ หรือผู้ผลิตชิ้นส่วนเครื่องจักรกลต่างๆ

### 4. เครื่องมือตัดเฉือนโลหะที่ทำมาจากคาร์ไบด์

ผลิตภัณฑ์กลุ่มนี้เป็นการผลิตตามคำสั่งของลูกค้า แตกต่างจากเครื่องมือตัดโลหะคาร์ไบด์มาตรฐานทั่วไปตามท้องตลาด เนื่องจากสามารถควบคุมรูปแบบ ขนาด และความเที่ยงตรง ตามความต้องการของลูกค้าได้ ผลิตภัณฑ์ในกลุ่มนี้ประกอบด้วย *Carbide Insert*, *Carbide Boring Tool*, *Carbide Drill*, *Carbide End Mill*, *Carbide Reamer* และ *Carbide Hollow Tools* สามารถใช้ได้ทั่วไปในทุกอุตสาหกรรม


#### รูปภาพเครื่องมือตัดเฉือนโลหะที่มีลักษณะเฉพาะ




เครื่องมือตัดเฉือนโลหะที่ทำมาจากเพชรสังเค็ดเดี่ยว (SCD)  
Single Crystal Diamond (SCD) Cutting Tools



เครื่องมือตัดเฉือนโลหะที่ทำมาจากเพชรสังเค็ด (PCD)  
Polycrystalline Diamond (PCD) Cutting Tools



เครื่องมือตัดเฉือนโลหะชนิดแข็งพิเศษที่ทำมาจาก (PCBN/CBN)  
Polycrystalline Carbon Boron Nitride (PCBN/CBN) Cutting Tools



เครื่องมือตัดเฉือนโลหะที่ทำมาจากคาร์ไบด์  
Carbide Cutting Tools

### เครื่องมือตัดโลหะแบบมาตรฐาน

บริษัทมีบริษัทย่อยทั้งในและต่างประเทศประกอบธุรกิจเป็นตัวแทนจำหน่ายสินค้าประเภทเครื่องมือตัดโลหะที่มีลักษณะพิเศษ (Customized Cutting Tools) ที่ผลิตจากโรงงานในประเทศไทย เวียดนาม และ สหรัฐอเมริกา รวมถึงยังเป็นตัวแทนจำหน่ายเครื่องมือตัดโลหะแบบมาตรฐานประเภทคาร์ไบด์ เซรามิก PCD และ PCBN (Standard Carbide, Ceramic, PCD and PCBN Cutting Tools) ภายใต้หลากหลายยี่ห้อชั้นนำของโลก เช่น Kyocera, Widia, Vargus, JJ Tools, Ahno เป็นต้น

#### รูปภาพเครื่องมือตัดโลหะแบบมาตรฐาน



เครื่องมือตัดเฉือนโลหะที่มีลักษณะเป็นมาตรฐาน  
Standard Cutting Tools

### อุปกรณ์และชิ้นส่วนโลหะ

บริษัทห้อย บริษัท แอลเซียน เมทอล จำกัด (HM) รับจ้างผลิตชิ้นงานโลหะตามความต้องการของลูกค้าโดยบริษัทได้จำแนกผลิตภัณฑ์เป็น 3 ประเภท ดังนี้

### 1. อุปกรณ์ยึดจับเครื่องมือตัด (Cutting Tool Holders)

อุปกรณ์ในการยึดจับเครื่องมือตัดต่างๆเหล่านี้จะช่วยเพิ่มประสิทธิภาพในการทำงาน และช่วยให้การทำงานของลูกค้ายั่งยืนไปอย่างสะดวก รวดเร็วยิ่งขึ้น โดยอุปกรณ์ยึดจับเครื่องมือตัดที่บริษัทผลิตจะมีทั้งด้ามจับสำหรับยึดจับเม็ดมีด (Insert) และ Boring Bar ที่ผลิตจากวัสดุคาร์ไบด์ หรือเหล็กเกรดพิเศษ ผลิตภัณฑ์กลุ่มนี้สามารถนำไปใช้งานได้กับอุตสาหกรรมต่างๆ ทั่วไป และยังสามารถใช้งานได้กับผลิตภัณฑ์ของบริษัทฯ ประเภท PCD/SCD/PCBN Inserts เป็นต้น ทั้งนี้ อุปกรณ์ยึดจับเครื่องมือตัดแต่ละแบบจะเหมาะสมกับกระบวนการผลิตของลูกค้าแต่ละราย ซึ่งมีลักษณะเฉพาะแตกต่างกันไป โดยบริษัทมีทีมวิศวกรที่มีความเชี่ยวชาญช่วยออกแบบให้ตรงกับการใช้งานของลูกค้า และมีประสิทธิภาพมากที่สุด

### 2. อุปกรณ์จับยึดชิ้นงาน (Jigs & Fixtures)

แม่แบบและอุปกรณ์จับยึดชิ้นงาน (Jigs & Fixtures) ใช้สำหรับจับยึดชิ้นงานให้ตรงตำแหน่งเพื่อช่วยความกระบวนการผลิตมีความแม่นยำ และมีประสิทธิภาพมากขึ้น โดยอุปกรณ์จับยึดชิ้นงานเหล่านี้ ใช้ในอุตสาหกรรมการผลิตชิ้นส่วนต่างๆ เช่น ชิ้นส่วนคอมพิวเตอร์ ชิ้นส่วนยานยนต์ และชิ้นส่วนเครื่องจักรกลอื่นๆ ทั้งนี้ อุปกรณ์จับยึดชิ้นงาน ที่ได้รับการออกแบบมาอย่างดี และมีการผลิตที่มีคุณภาพ จะช่วยเพิ่มประสิทธิภาพในการทำงานของลูกค้าโดยจะช่วยลดเวลาในกระบวนการผลิต ช่วยให้ลูกค้าควบคุมคุณภาพของชิ้นงานที่ผลิตได้ดีขึ้น และยังช่วยลดปริมาณของเสียในกระบวนการผลิตอีกด้วย เนื่องจากอุปกรณ์จับยึดชิ้นงาน ที่มีคุณภาพจะมีความแม่นยำในการจับยึดมากกว่าการจับยึดแบบปกติมาก ทำชิ้นงานที่ผ่านกระบวนการผลิตมีมาตรฐานเดียวกัน ทางบริษัทมีความชำนาญในการออกแบบและผลิตอุปกรณ์จับยึดชิ้นงาน เพื่อให้เหมาะสมกับผลิตภัณฑ์ และกระบวนการผลิตของลูกค้าที่มีลักษณะเฉพาะแตกต่างกันไป

### 3. ชิ้นส่วนที่มีความเที่ยงตรงต่างๆ (High Precision Parts)

นอกจากที่กล่าวไปข้างต้น บริษัทห้อย HM ยังรับออกแบบและผลิตสินค้าที่เป็นชิ้นส่วนโลหะประเภทอื่นๆที่มีการควบคุมขนาดทางวิศวกรรมสูง และต้องการความแม่นยำสูง เช่น ชิ้นส่วนเครื่องมือ หรือชิ้นส่วนอะไหล่เครื่องจักร เพื่อทดแทนชิ้นเก่าที่มีการชำรุดเสียหาย หรือชิ้นส่วนของเครื่องจักรที่มีการประกอบใหม่ รวมถึงชิ้นส่วนโครงสร้างเครื่องจักร เป็นต้น รวมถึงบริษัทยังรับผลิตและออกแบบอุปกรณ์เสริมในการผลิตชิ้นส่วนของลูกค้าย เช่น อุปกรณ์ล็อกชิ้นงานกลิ้ง (Toggle) อุปกรณ์จับชิ้นงานกลิ้ง (Diaphragm Chuck) เพื่องสำหรับงานเจียร (Gear Carrier) แท่นสำหรับเครื่องมือวัด (Indicator Stand) เป็นต้น โดยบริษัทมีประสบการณ์ในการออกแบบและผลิตชิ้นงานมานานกว่า 20 ปี และได้รับสั่งผลิตชิ้นงานให้ลูกค้าตั้งแต่จำนวนน้อยๆ ไปจนถึงการสั่งซื้อในปริมาณมากๆอย่างต่อเนื่อง (Mass Production) นอกจากนี้ บริษัทยังได้รับผลิตชิ้นส่วนเครื่องมือให้กับลูกค้ากลุ่มอุตสาหกรรมผู้ผลิตชิ้นส่วนเครื่องบิน และอุปกรณ์ทางการแพทย์ โดยมีการควบคุมการผลิตภายใต้มาตรฐาน ISO 13485 ซึ่งเป็นมาตรฐานสากลสำหรับควบคุมคุณภาพการผลิตเครื่องมือแพทย์ ซึ่งบริษัทมีผลิตภัณฑ์ขอเข้าหาเยี่ยมชมของบริษัทที่ออกแบบ และวิจัยร่วมกับศูนย์สิรินธรเพื่อการฟื้นฟูสมรรถภาพทางการแพทย์ และ สำนักงานพัฒนาวิทยาศาสตร์และเทคโนโลยีแห่งชาติ (สวทช.) เป็นต้น

### รูปภาพอุปกรณ์และชิ้นส่วนโลหะ



### ระบบบริหารจัดการคลังสินค้าแบบครบวงจร

ตั้งแต่ปี 2566 บริษัทเริ่มมีการทดลองใช้งานการให้บริการระบบบริหารจัดการสินค้าแบบครบวงจร หรือ Intelligent Inventory Management System (iiMS) ให้กับลูกค้าของบริษัท เนื่องจากเล็งเห็นความสำคัญของความเร็วในการส่งมอบงาน และการวางแผนการผลิตร่วมกับลูกค้า ซึ่งเป็นการต่อยอดจากที่เคยทำ consignment stock กับลูกค้า และลูกค้ามีความต้องการเพิ่มขึ้นเรื่อยๆ โดยจะมีทั้งการนำสินค้าของบริษัทไปจัดเก็บไว้ที่ลูกค้าเพื่อความสะดวกรวดเร็วในการใช้งานของลูกค้า รวมถึงมีการนำเสนอสินค้าอุตสาหกรรมที่หลากหลายเพิ่ม

ขึ้น นอกเหนือจากสินค้าที่บริษัทผลิตได้เอง ทั้งนี้ เพื่อลดกระบวนการจัดหา/จัดซื้อของลูกค้า รวมถึงเข้าช่วยวางแผนการผลิต และเพิ่มความไว้วางใจจากลูกค้า ทำให้บริษัทสามารถให้บริการลูกค้าได้อย่างครบวงจรมากยิ่งขึ้น โดยจะส่งผลให้บริษัทมีส่วนแบ่งการตลาดเพิ่มมากขึ้น และลดศักยภาพของคู่แข่งได้ในระยะยาว

จุดเด่นของ iIMS คือการใช้งานตู้เบิกจ่ายสินค้าอัตโนมัติ (Vending Machine) ร่วมกับซอฟต์แวร์บริหารจัดการข้อมูลคลังสินค้าระหว่างผู้ขายกับพนักงานที่เข้าถึงได้ตลอดเวลาผ่านทางออนไลน์ โดยบริษัทจะนำสินค้าของบริษัท และ/หรือสินค้าจาก supplier เจ้าอื่นๆ เข้าไปไว้ในตู้ เพื่อให้ลูกค้าสามารถหยิบเบิกได้ทันทีเมื่อต้องการใช้งาน และจะมีการประมวลผลจากข้อมูลปริมาณการใช้งานเพื่อวางแผนการผลิตและส่งมอบสินค้าให้ทันกับการใช้งานของลูกค้า

### รูปภาพระบบบริหารจัดการคลังสินค้าแบบครบวงจร



ระบบบริหารจัดการคลังสินค้าแบบครบวงจร  
Intelligent Inventory Management System (iIMS)

## นโยบายการวิจัยและพัฒนาในด้านต่าง ๆ และรายละเอียดเกี่ยวกับการพัฒนานวัตกรรมในกระบวนการ สินค้าและ/หรือบริการ หรือโมเดล

### ธุรกิจ

นโยบายการวิจัยและพัฒนา (R&D) : ไม่มี

#### 1.2.2.2 นโยบายการตลาดของผลิตภัณฑ์หรือบริการที่สำคัญในปีที่ผ่านมา

บริษัทเน้นการบริการที่ครบวงจรให้แก่ลูกค้า เพื่อรักษาความสัมพันธ์อันดีกับฐานลูกค้าปัจจุบัน และขยายฐานลูกค้าไปยังลูกค้ารายใหม่ๆ ซึ่งบริษัทให้บริการแก่ลูกค้าทั้งก่อนและหลังการจำหน่ายสินค้า ตั้งแต่การออกแบบเครื่องมือตัดเฉือนโลหะให้ตรงกับการใช้งานของลูกค้า โดยทีมวิศวกรออกแบบที่มีความรู้เฉพาะทาง รวมถึงทีมการตลาดที่มีความรู้ และประสบการณ์ทำหน้าที่ติดต่อประสานงาน และให้คำปรึกษา ให้คำแนะนำการใช้ผลิตภัณฑ์ของบริษัทในกระบวนการผลิตของลูกค้า เพื่อช่วยลดเวลาในการทำงาน และลดต้นทุนการผลิตให้ลูกค้า ไปจนถึงติดตามผล และแก้ไขปัญหาที่เกิดจากการใช้งาน เพื่อปรับปรุงพัฒนาสินค้าอย่างต่อเนื่อง โดยบริษัทยังให้บริการลับคมตัด หรือเปลี่ยนคมตัดของเครื่องมือตัดในกรณีที่มีการสึกหรอเกิดขึ้นเพื่อลดต้นทุนของลูกค้าด้วย

นอกจากนี้ บริษัทเริ่มมีการใช้งานระบบบริหารจัดการสินค้าแบบครบวงจร หรือ Intelligent Inventory Management System (iIMS) ซึ่งเป็นการต่อยอดจากที่เคยทำ consignment stock กับลูกค้า โดยจะมีทั้งการนำสินค้าของบริษัทไปจัดเก็บไว้ที่ลูกค้าเพื่อความสะดวกรวดเร็วในการใช้งานของลูกค้า รวมถึงมีการนำเสนอสินค้าอุตสาหกรรมที่หลากหลายเพิ่มขึ้น นอกเหนือจากสินค้าที่บริษัทผลิตได้เอง ทั้งนี้ เพื่อลดกระบวนการจัดหา/จัดซื้อของลูกค้า รวมถึงเข้าช่วยวางแผนการผลิต และเพิ่มความไว้วางใจจากลูกค้า สนับสนุนการทำงานร่วมกับลูกค้ามากขึ้น ทำให้บริษัทสามารถให้บริการลูกค้าได้อย่างครบวงจรมากยิ่งขึ้น โดยจะส่งผลให้บริษัทมีส่วนแบ่งการตลาดเพิ่มมากขึ้นด้วย และลดศักยภาพของคู่แข่งได้ในระยะยาว

นอกจากการขายและให้บริการ บริษัทยังให้ความสำคัญกับการรักษาคุณภาพของสินค้าให้ได้มาตรฐาน โดยได้รับการรับรองตามมาตรฐาน ISO 9001 และ ISO 13485 (สำหรับเครื่องมือแพทย์) บริษัทมีระบบการตรวจสอบและควบคุมคุณภาพของสินค้าอย่างพิถีพิถัน ตั้งแต่การคัดเลือกและตรวจสอบวัตถุดิบ การเริ่มต้นการผลิตไปจนถึงขั้นต้นสุดท้ายก่อนส่งมอบสินค้าให้แก่ลูกค้า และในบางกรณี จะทำการทดลองตัดเฉือนชิ้นงาน (test cut) ก่อนเพื่อให้มั่นใจว่าสินค้าที่ผลิตนั้นได้คุณภาพ และได้ขนาดตามที่ลูกค้าระบุ ซึ่งจะช่วยลดปัญหาเมื่อลูกค้านำไปใช้งานจริงได้

#### สภาพการแข่งขันภายในอุตสาหกรรมในปีที่ผ่านมา

กลุ่มลูกค้าเป้าหมายของบริษัทคือบริษัทผู้ผลิตชิ้นส่วนต่างๆ โดยเฉพาะชิ้นส่วนวัสดุประเภทอลูมิเนียม, สแตนเลสสตีล, วัสดุคอมโพสิต หรือ เหล็กหล่อ โดยจะมีกลุ่มอุตสาหกรรมหลักๆ ได้แก่ อุตสาหกรรมที่เกี่ยวข้องกับระบบจัดเก็บข้อมูลดิจิทัล (Digital Storage) เช่น ผู้ผลิตชิ้นส่วนฮาร์ดดิสก์ไดรฟ์ (Hard Disk Drive หรือ HDD) หรือ ผู้ผลิตชิ้นส่วนระบบระบายความร้อนด้วยน้ำ (Coolant Distribution Unit หรือ CDU)

และ อุตสาหกรรมผลิตชิ้นส่วนรถยนต์และจักรยานยนต์ นอกจากนี้ยังมีลูกค้าในกลุ่มอุตสาหกรรมอื่นๆ เช่น อุตสาหกรรมเครื่องจักรหนัก, ผู้ผลิตชิ้นส่วนเครื่องบิน, ผู้ผลิตชิ้นส่วนกล้องถ่ายรูป/นาฬิกา/เครื่องประดับ รวมไปถึงผู้ผลิตแม่พิมพ์โลหะ, ผู้ผลิตเครื่องมือทางการแพทย์ ธุรกิจอุตสาหกรรมน้ำมัน, และตัวแทนจำหน่ายสินค้าอุตสาหกรรม

### **อุตสาหกรรมยานยนต์ (Automotive)**

ในปี 2568 กลุ่มบริษัทมีรายได้จากลูกค้าในอุตสาหกรรมยานยนต์ 491 ล้านบาท คิดเป็นสัดส่วน 40% ของรายได้ทั้งหมด โดยเป็นรายได้จากบริษัทใหญ่ 12% และบริษัทย่อยอื่นๆ รวม 28% ลูกค้าในอุตสาหกรรมยานยนต์ ประกอบไปด้วยผู้ผลิตชิ้นส่วนรถยนต์ และจักรยานยนต์ ทั้งในและต่างประเทศ ไม่ว่าจะเป็นผู้ผลิต ล้อแม็ก ล้อสูบ ฝาสูบ หัวฉีดเครื่องยนต์ ระบบเกียร์ ระบบเบรก ระบบบังคับล้อ ลูกสูบ ก้านสูบ เทอร์โบ และส่วนประกอบอื่นๆ ซึ่งเป็นทั้ง 1<sup>st</sup> Tier และ 2<sup>nd</sup> Tier Supplier ทั้งนี้ เนื่องจากในอุตสาหกรรมนี้มีการแข่งขันค่อนข้างสูงทั้งในด้านราคาและการบริการ บริษัทจึงเน้นการออกแบบเครื่องมือตัดที่จะช่วยลดต้นทุนในการผลิตให้กับลูกค้า และเน้นคุณภาพชิ้นงานที่ดีกว่าชิ้นงานที่ผลิตจากเครื่องมือตัดทั่วไปในตลาด เพื่อให้ได้มาซึ่งลูกค้ารายใหม่ๆ และรักษาลูกค้าปัจจุบันไว้

อุตสาหกรรมยานยนต์ของไทยเป็นอุตสาหกรรมที่มีศักยภาพโดดเด่นในภูมิภาคอาเซียน เนื่องจากประเทศไทยมีฐานการผลิตชิ้นส่วนยานยนต์ที่แข็งแกร่งและประเทศไทยยังได้เปรียบในเรื่องที่ตั้งภูมิศาสตร์ เพราะเป็นศูนย์กลางของภูมิภาคอาเซียน รวมทั้งมีโครงสร้างสาธารณูปโภคที่ดี ทำให้ผู้ผลิตยานยนต์ระดับโลกที่สำคัญมาตั้งโรงงานประกอบรถยนต์ในประเทศ ประกอบกับเป็นอุตสาหกรรมที่รัฐบาลให้การส่งเสริมอย่างต่อเนื่อง จึงส่งผลให้ธุรกิจเกี่ยวเนื่องสามารถขยายตัวตามไปด้วย ถึงแม้ว่าช่วง 1-2 ปีหลังนี้ ปริมาณการผลิตรถยนต์ในประเทศไทยจะเห็นแนวโน้มหดตัวลงเนื่องจากความต้องการในประเทศลดลง ประกอบกับการแข่งขันจากผู้ผลิตรายอื่น (EV) ของจีนที่เข้ามาลงทุนในไทย แต่ผู้ผลิตชิ้นส่วนยานยนต์ที่เป็นกลุ่มลูกค้าของบริษัทในประเทศแทบไม่ได้รับผลกระทบอะไรเลย และยังคงมีคำสั่งซื้อเพิ่มขึ้นต่อเนื่อง เพราะลูกค้ามีการผลิตชิ้นส่วนที่เป็นงานหล่ออะลูมิเนียมเป็นหลัก ซึ่งสามารถนำไปใช้ได้กับทั้งรถยนต์สันดาปและรถยนต์ไฟฟ้า การขึ้นรูปชิ้นงานอะลูมิเนียมต้องใช้ PCD Cutting Tools ของบริษัทในการผลิตในปริมาณมาก ทำให้รายได้จากอุตสาหกรรมยานยนต์ในประเทศยังคงเติบโตได้ตามลำดับ นอกจากนี้ ลูกค้าที่เป็นผู้ผลิตชิ้นส่วนรถยนต์ในสหรัฐอเมริกา และผู้ผลิตชิ้นส่วนจักรยานยนต์ในเวียดนามและอินโดนีเซีย ยังมีศักยภาพเติบโตต่อเนื่องเช่นกัน

สำนักงานเศรษฐกิจอุตสาหกรรมคาดว่าในปี 2569 ประเทศไทยจะมีการผลิตรถยนต์ประมาณ 1.5 ล้านคัน เพิ่มขึ้นจากปีที่ผ่านมาประมาณ 3.45% โดยเป็นการจำหน่ายในประเทศประมาณ 40-45% และเป็นการส่งออกประมาณ 55-60% ส่วนการผลิตจักรยานยนต์ในปี 2569 คาดว่าจะเพิ่มขึ้นจากปีที่ผ่านมา 5.26% อยู่ที่ประมาณ 2.0 ล้านคัน โดยเป็นการผลิตเพื่อจำหน่ายในประเทศส่วนใหญ่ประมาณ 85-90% และผลิตเพื่อส่งออกประมาณ 10-15%

### **อุตสาหกรรมจัดเก็บข้อมูลดิจิทัล (Digital Storage)**

ในปี 2568 กลุ่มบริษัทมีรายได้จากลูกค้าในอุตสาหกรรมที่เกี่ยวข้องกับระบบจัดเก็บข้อมูลดิจิทัล (Digital Storage) เช่น ผู้ผลิตชิ้นส่วนฮาร์ดดิสก์ไดรฟ์ (Hard Disk Drive หรือ HDD) หรือ ผู้ผลิตชิ้นส่วนอิเล็กทรอนิกส์ รวม 312 ล้านบาท เพิ่มขึ้น 7% จากปีก่อน คิดเป็นสัดส่วน 26% ของรายได้ทั้งหมด โดยเป็นรายได้จากบริษัทใหญ่ 14% และ บริษัทย่อยในประเทศไทย สิงคโปร์ มาเลเซีย และฟิลิปปินส์ รวม 11% อุตสาหกรรม HDD มีการแข่งขันด้านราคาและเทคโนโลยีที่สูง ทำให้มีการเคลื่อนย้ายฐานการผลิตไปยังประเทศที่มีต้นทุนการผลิตต่ำทั่วโลก โดยเฉพาะภูมิภาคเอเชียและประเทศไทย ในขณะที่ประเทศไทยก็มีนโยบายการส่งเสริมการลงทุนจากต่างประเทศ โดยอุตสาหกรรม HDD ถูกจัดให้เป็นอุตสาหกรรมที่มีความสำคัญ และได้รับการส่งเสริมโดยสำนักงานส่งเสริมการลงทุน (BOI) ซึ่งผู้ประกอบการที่เข้ามาลงทุนในธุรกิจจะได้รับสิทธิประโยชน์ต่างๆ เช่น ยกเว้นอากรขาเข้าเครื่องจักร ยกเว้นภาษีเงินได้นิติบุคคล เป็นต้น ทำให้ปัจจุบันประเทศไทยเป็นฐานการผลิต HDD ที่สำคัญแห่งใหญ่ที่สุดของโลก ที่มีบริษัทข้ามชาติรายใหญ่ Western Digital และ Seagate Technology เข้ามาตั้งโรงงานประกอบและผลิตชิ้นส่วนอยู่หลายแห่งในประเทศ

กลุ่มลูกค้าหลักในอุตสาหกรรมนี้คือผู้ผลิตชิ้นส่วน HDD ทั้งที่เป็นระดับเจ้าของแบรนด์ และระดับ 1<sup>st</sup> Tier และ 2<sup>nd</sup> Tier Supplier โดยเครื่องมือตัดของบริษัทสามารถใช้งานได้กับผู้ผลิตชิ้นส่วนโลหะต่างๆ ของ HDD เช่น แผ่นฐาน (Base Plate) หรือชิ้นส่วนของแกน (Spindle Components) ได้แก่ Shaft หรือ Hub เป็นต้น ซึ่งการผลิตชิ้นส่วนต่างๆ เหล่านี้มีการผลิตในปริมาณมาก ทำให้ต้องการเครื่องมือตัดที่ใช้งานได้ยาวนาน เพื่อลดเวลาที่ต้องหยุดเดินเครื่องเพื่อเปลี่ยนเครื่องมือ ทำให้ลดต้นทุนในการผลิตได้ และนอกจากนี้ ชิ้นงานยังต้องการความเที่ยงตรงและคุณภาพสูง เนื่องจากเป็นชิ้นส่วนที่มีการเคลื่อนไหวขณะใช้งาน เพื่ออ่านและเขียนข้อมูลได้อย่างรวดเร็วและแม่นยำ การออกแบบเครื่องมือตัดของบริษัทจึงตอบโจทย์ของผู้ผลิตชิ้นส่วนได้เป็นอย่างดี

ผู้ผลิต HDD มีการพัฒนาเทคโนโลยีเพิ่มความจุและประสิทธิภาพของ HDD อย่างต่อเนื่อง ทำให้ในหนึ่งหน่วย HDD อาจมีส่วนประกอบมากขึ้น ต้องการความแม่นยำมากขึ้น และมีความต้องการใช้งานเครื่องมือตัดของบริษัทในปริมาณที่มากขึ้น หรือในแบบที่ซับซ้อนมากขึ้นตามไปด้วย เปิดโอกาสให้บริษัทสามารถนำเสนอผลิตภัณฑ์ใหม่ๆ เพื่อช่วยลดต้นทุนให้กับลูกค้าได้ ลดการแข่งขันจากผู้ผลิตรายอื่นที่ปรับตัวให้ทันตามความต้องการของลูกค้า รวมถึงมีความต้องการใช้งานสินค้าของบริษัทที่เป็นประเภท High-end เพิ่มขึ้น โดยในแง่ของการแข่งขัน บริษัทเป็นผู้นำตลาดของการใช้เครื่องมือตัดประเภท PCD สำหรับกลุ่มผู้ผลิต HDD ในประเทศไทยและในตลาด Southeast Asia เนื่องจากมีผู้ผลิตจำนวนน้อย จากขั้นตอนการผลิตที่ซับซ้อนและต้องการความรู้เฉพาะทางสูง ส่วนแบ่งตลาดจากผู้ขายรายอื่นๆ จึงเป็นการนำเข้าจากต่างประเทศเป็น

ส่วนใหญ่ ทำให้บริษัทได้เปรียบทั้งในด้านต้นทุน และความรวดเร็วในการจัดส่งสินค้า รวมไปถึงการบริการด้านอื่นๆ เช่น การออกแบบตามความต้องการของลูกค้า หรือการช่วยแก้ไขปัญหาหน้างานให้กับลูกค้า และการร่วมพัฒนาผลิตภัณฑ์ใหม่ๆ เพื่อลดต้นทุนให้กับลูกค้าอย่างต่อเนื่อง ทำให้บริษัทมีความได้เปรียบสูงในแง่ความสัมพันธ์กับลูกค้า

ทั้งนี้ เทคโนโลยี Solid-State Drive (SSD) เป็นคู่แข่งหลักที่เข้ามาตีตลาดผลิตภัณฑ์ HDD โดยเฉพาะในส่วนของตลาดคอมพิวเตอร์ส่วนบุคคล หรืออุปกรณ์เคลื่อนที่ต่างๆ โดย SSD มีการประมวลผลข้อมูลเร็วกว่า และมีความทนทานในการใช้งานมากกว่า แต่ยังมีต้นทุนต่อ TB สูงกว่า HDD ถึงประมาณ 5-8 เท่า และยังมีความเสี่ยงต่อการสูญหายของข้อมูลมากกว่า ทำให้ในระดับองค์กรยังมีการใช้งานทั้ง HDD และ SSD ควบคู่กันไป โดยจะพึ่งพา HDD เป็นหลักในการเก็บข้อมูลปริมาณมหาศาลที่ไม่จำเป็นต้องเข้าถึงแบบเรียลไทม์ เนื่องจาก HDD ให้ความคุ้มค่าต่อปริมาณข้อมูล (Cost per TB) ต่ำกว่า SSD หลายเท่า ส่วนข้อมูลที่ต้องการความเร็วสูง หรือถูกเรียกใช้งานบ่อย จะถูกจัดเก็บบน SSD ซึ่งจะมีสัดส่วนน้อยอย่างมาก แนวทางนี้จะช่วยให้องค์กรได้รับประโยชน์ทั้งในด้านประสิทธิภาพและต้นทุนควบคู่กัน

ในช่วง 1-2 ปีที่ผ่านมา ผู้ผลิตชิ้นส่วน HDD เริ่มมีความต้องการฟื้นตัวกลับมาอีกครั้งจากการเติบโตของ Data Center เพื่อตอบสนองระบบให้บริการคลาวด์ (Cloud) ต่างๆ ทำให้เกิดความต้องการในการจัดเก็บข้อมูลปริมาณมหาศาล นอกจากนี้ การเติบโตของ AI Training Center ยังช่วยผลักดันการเติบโตของการจัดเก็บข้อมูลจำนวนมาก ซึ่งนำไปสู่ความต้องการใช้ระบบระบายความร้อนด้วยของเหลว หรือ Coolant Distribution Unit (CDU) ที่เพิ่มขึ้นด้วย เพราะการประมวลผลที่มากขึ้นก่อให้เกิดความร้อนในระบบมากขึ้นตามไปด้วย และ CDU เป็นทางเลือกของระบบระบายความร้อนที่ได้ประสิทธิภาพมากที่สุด และยังช่วยประหยัดพลังงานไฟฟ้าที่ต้องใช้ไปได้อีก บริษัทก็ได้รับอานิสงส์จากความต้องการ CDU ที่เพิ่มขึ้นเพราะมีลูกค้ารายหลักเป็นผู้ผลิตชิ้นส่วน CDU บ่อนให้กับอุตสาหกรรม Digital Storage โดยการผลิตชิ้นส่วน CDU เช่น ข้อต่อต่างๆ เป็นการผลิตในปริมาณมาก และยังต้องการความแม่นยำเพื่อไม่ให้เกิดการรั่วไหลของน้ำซึ่งจะทำให้ระบบการทำงานของคอมพิวเตอร์เสียหาย จึงเหมาะกับการใช้งานเครื่องมือตัดของกลุ่มบริษัท โดยในปีที่ผ่านมาลูกค้ามีการผลิตชิ้นส่วน CDU เพิ่มขึ้นอย่างมีนัย และลูกค้าก็มีแผนที่จะลงทุนขยายกำลังการผลิตด้วย บริษัทจึงคาดว่า CDU จะเป็นหนึ่งให้ผลิตภัณฑ์ที่จะมาช่วยส่งเสริมการเติบโตของรายได้จากอุตสาหกรรมนี้ เนื่องจากความต้องการที่มากขึ้นเรื่อยๆ และโอกาสจากการเข้าถึงผู้ผลิตชิ้นส่วน CDU รายอื่นๆ ในอนาคตทั้งในและต่างประเทศ

### **อุตสาหกรรมอื่นๆ**

นอกจากกลุ่มลูกค้าเป้าหมายจากสองอุตสาหกรรมหลักที่กล่าวไปข้างต้น บริษัทยังเล็งเห็นโอกาสธุรกิจในตลาดอุตสาหกรรมผู้ผลิตชิ้นส่วนเครื่องบิน ซึ่งมีหลายส่วนที่สามารถใช้ผลิตภัณฑ์ของบริษัท เช่น ลำตัวของเครื่องบิน (Fuselage) ที่ทำมาจากวัสดุ CFRP (Carbon-Fiber Reinforced Polymer) และชิ้นส่วนต่างๆ ที่ทำมาจากอะลูมิเนียม และไทเทเนียม ได้แก่ ชิ้นส่วนเครื่องยนต์ ชิ้นส่วนล้อเครื่องบิน ชิ้นส่วนเบาะที่นั่ง ชิ้นส่วนรถเข็น เป็นต้น ซึ่งปัจจุบันบริษัทมีฐานลูกค้าในกลุ่มอุตสาหกรรมนี้ที่มีการสั่งซื้ออย่างต่อเนื่อง แต่ในปีที่ผ่านมามีส่วนรายได้เพียง 6% ของรายได้รวม ซึ่งถือว่าน้อยมากเมื่อเทียบกับรายได้จากลูกค้าในอุตสาหกรรมอื่นๆ

อย่างไรก็ดี บริษัทยังคงมองหาโอกาสเติบโตในตลาดอุตสาหกรรมอื่นๆ อย่างต่อเนื่อง เพื่อลดความเสี่ยงจากการพึ่งพาอุตสาหกรรมยานยนต์ และอุตสาหกรรมจัดเก็บข้อมูลดิจิทัล โดยปัจจุบัน กลุ่มบริษัทมีลูกค้าในกลุ่มอุตสาหกรรมค่อนข้างหลากหลาย เช่น อุตสาหกรรมเครื่องจักรหนัก, ผู้ผลิตชิ้นส่วนกล่องถ่ายรูป/นาฬิกา/เครื่องประดับ, ผู้ผลิตแม่พิมพ์โลหะ, ผู้ผลิตเครื่องมือทางการแพทย์, ธุรกิจชุดเจาะน้ำมัน เป็นต้น

#### **1.2.2.3 การจัดหาผลิตภัณฑ์และบริการ**

บริษัทฯ มีทีมการตลาดซึ่งมีความรู้และประสบการณ์ ทำหน้าที่เป็นผู้ติดต่อประสานงาน และให้บริการลูกค้าอย่างใกล้ชิด ทั้งให้คำปรึกษเกี่ยวกับการใช้งาน การแก้ไขปัญหาในการผลิต รวมถึงช่วยออกแบบเครื่องมือที่เหมาะสมให้กับการใช้งานของลูกค้า โดยในส่วนของบริษัทฯ การจำหน่ายสินค้าในประเทศส่วนใหญ่จะเป็นการจำหน่ายให้แก่ลูกค้าซึ่งเป็นผู้ผลิตโดยตรง และจะมีการจำหน่ายผ่านตัวแทนจำหน่ายรายย่อยในบางส่วน โดยตัวแทนจำหน่ายจะมีความชำนาญในการเข้าถึงตลาด หรือ ลูกค้ารายใดรายหนึ่งโดยเฉพาะ จึงช่วยในการกระจายสินค้าและเป็นการเพิ่มช่องทางการจัดจำหน่ายผลิตภัณฑ์ของบริษัทให้กับลูกค้า

ในการจำหน่ายไปยังต่างประเทศ บริษัทจะพึ่งพาตัวแทนจำหน่ายที่เป็นบริษัทในเครือเป็นหลัก เนื่องจากกลุ่มลูกค้าเป้าหมายมีการตั้งฐานการผลิตกระจายอยู่ทั่วภูมิภาคอาเซียน รวมถึงในประเทศสหรัฐอเมริกาและประเทศใกล้เคียง การจำหน่ายสินค้าผ่านตัวแทนจำหน่ายในแต่ละประเทศ จึงช่วยให้บริษัทสามารถเข้าถึงกลุ่มลูกค้าได้ง่ายขึ้น และสามารถให้บริการลูกค้าได้อย่างทั่วถึง โดยบริษัทที่เป็นผู้แทนจำหน่ายสินค้าของบริษัท จะได้รับการฝึกอบรมจากบริษัทโดยตรง เกี่ยวกับผลิตภัณฑ์ต่างๆ รวมถึงปัญหาต่างๆ ของลูกค้า เพื่อให้สามารถแก้ไขปัญหาเบื้องต้นให้กับลูกค้าได้อย่างรวดเร็ว นอกจากนี้ การจำหน่ายสินค้าผ่านตัวแทนจำหน่ายต่างๆ ในต่างประเทศ ยังช่วยให้บริษัทสามารถกระจายต้นทุนจากการเก็บสต็อกสินค้าสำหรับลูกค้ามากขึ้น และทำให้อัตราเวลาในการจัดส่งสินค้าให้กับลูกค้าอีกด้วย

บริษัทฯ มีโรงงานผลิตใน 3 ประเทศทั่วโลก โดยมีโรงงานสำนักงานใหญ่ตั้งอยู่ในนิคมอุตสาหกรรมบางชัน กรุงเทพมหานคร ซึ่งแบ่งเป็นส่วนของบริษัท แอลซีเอ็น เทคโนโลยี จำกัด (มหาชน) (บริษัทใหญ่) ที่ผลิตสินค้ากลุ่มเครื่องมือตัดเฉือนโลหะที่มีลักษณะเฉพาะ (Special Cutting Tools) และส่วนของบริษัท แอลซีเอ็น เมทอล จำกัด (บริษัทย่อย HM) ที่ผลิตสินค้าประเภทเครื่องมือและชิ้นส่วนโลหะต่างๆ (Tooling and Metal Fabrications) นอกจากนี้ ยังมีโรงงานผลิตของบริษัทย่อยต่างประเทศอีก 2 แห่ง ในประเทศเวียดนาม (เมืองฮานอย) และ

สหรัฐอเมริกา (รัฐโอไฮโอ) โดยเน้นผลิตสินค้ากลุ่มเครื่องมือตัดเฉือนโลหะที่มีลักษณะเฉพาะ (Special Cutting Tools) โรงงานทั้ง 3 แห่ง จะผลิตตามคำสั่งซื้อของลูกค้าเป็นหลัก และอาจมีการขึ้นชิ้นงานบางส่วนแบบยังไม่ครบกระบวนการผลิตเพิ่มเติมจากจำนวนสั่งซื้อ เพื่อประหยัดเวลาและต้นทุนในการผลิตในครั้งต่อไป

### กำลังการผลิตของบริษัท

	กำลังการผลิต	ใช้ไปทั้งหมด (ร้อยละ)
กำลังการผลิตของ บริษัท แอลเซียน เทคโนโลยี จำกัด (มหาชน) สำหรับเครื่องมือตัดเฉือนโลหะที่มีลักษณะเฉพาะ (ชิ้น)	539,656.00	39.44
กำลังการผลิตของ บริษัท แอลเซียน เมทอล จำกัด สำหรับอุปกรณ์และชิ้นส่วนโลหะ (ชิ้น)	360,000.00	69.34
กำลังการผลิตของ บริษัท Mastertech Diamond Products Co. สำหรับเครื่องมือตัดเฉือนโลหะที่มีลักษณะเฉพาะ (ชิ้น)	96,940.00	42.66
กำลังการผลิตของ บริษัท Halcyon Technology Vietnam Co., Ltd. สำหรับเครื่องมือตัดเฉือนโลหะที่มีลักษณะเฉพาะ (ชิ้น)	71,000.00	92.55

\* เนื่องจากเครื่องมือตัดเฉือนโลหะแบบพิเศษ (Special Cutting Tools) ที่ผลิตในโรงงานของกลุ่มบริษัท มีความหลากหลายทั้งในด้านขนาด ประเภท รูปร่าง และความซับซ้อนของชิ้นงาน การคำนวณกำลังการผลิตอาจอ้างอิงจากชิ้นงานที่มีขนาดเล็กและรูปแบบง่าย ซึ่งทำให้จำนวนชิ้นที่ผลิตได้สูงกว่า แต่ปริมาณการผลิตที่ใช้จริงอาจต่ำกว่ากำลังการผลิตสูงสุดของเครื่องจักรมาก เนื่องจากมีงานหลายประเภทและขนาดที่แตกต่างกัน แม้ว่าจะมีการใช้เครื่องจักรอย่างเต็มประสิทธิภาพแล้วก็ตาม

### การจัดหาวัตถุดิบที่ใช้ในการผลิตหรือ การให้บริการ

บริษัทมีการสั่งซื้อวัตถุดิบจากทั้งภายในและภายนอกประเทศ ดังนั้น บริษัทจะมีการกำหนดแผนการผลิตไว้ เพื่อให้สามารถวางแผนการสั่งซื้อวัตถุดิบและวัสดุสิ้นเปลืองที่ใช้ในการผลิตต่างๆ ให้พร้อมและเพียงพอต่อการผลิต โดยจะมีการสั่งซื้อวัตถุดิบล่วงหน้าประมาณ 1 เดือนขึ้นอยู่กับความต้องการใช้วัตถุดิบ และคำสั่งซื้อสินค้าของลูกค้าในแต่ละช่วงเวลาการผลิต นอกจากนี้ บริษัทมีการใช้ระบบ consignment stock กับผู้ขายวัตถุดิบหลัก โดยให้ผู้ขายนำวัตถุดิบมาสต็อกไว้ที่บริษัท และบริษัทจะทำการสั่งซื้อเมื่อมีการหยิบวัตถุดิบนั้นไปใช้ในการผลิตแล้ว ทั้งนี้ เพื่อลดต้นทุนในการจัดเก็บวัตถุดิบของบริษัท รวมถึงลดระยะเวลาในการสั่งซื้อสินค้า และลดความเสี่ยงจากการส่งของล่าช้า ซึ่งจะนำไปสู่ความล่าช้าในการผลิตและส่งสินค้าไปยังลูกค้า

โดยทั่วไป ทางบริษัทไม่มีนโยบายในการซื้อสินค้ากับผู้ขายรายใดรายหนึ่งโดยเฉพาะ โดยส่วนใหญ่จะพึ่งการสั่งซื้อจากผู้ขายหลักอย่างน้อย 2 รายขึ้นไปในการเสนอราคาเพื่อเพิ่มอำนาจในการต่อรอง อย่างไรก็ตาม การตัดสินใจสั่งซื้อวัตถุดิบไม่ได้ขึ้นอยู่กับราคาเพียงอย่างเดียว บริษัทคำนึงถึงคุณภาพ การบริการ การจัดส่ง และการให้เครดิตชำระเงิน ประกอบกัน เพื่อให้ได้วัตถุดิบที่ดีตรงตามมาตรฐานในการผลิตสินค้า และเกิดประโยชน์กับบริษัทด้านการบริหารต้นทุนให้ได้มากที่สุด โดยวัตถุดิบที่บริษัทใช้ในการผลิต และสินค้าสำหรับการจัดจำหน่าย แบ่งได้ดังนี้

**(1) วัตถุดิบสำหรับใช้ในการผลิต Special Cutting Tools** วัตถุดิบสำคัญในการผลิตเครื่องมือที่ใช้ในการตัด (Cutting tools) คือ แท่งคาร์ไบด์ หรือ เม็ดมิด (Blank Insert) ประกอบกับวัตถุดิบสำหรับติดปลายคมตัด ได้แก่ เพชรสังเคราะห์ PCD, PCBN, SCD และ เพชรธรรมชาติ

**(2) การจัดหาสินค้าสำหรับจัดจำหน่าย** บริษัทฯ มีบริษัทย่อยที่เป็นตัวแทนจำหน่ายสินค้า ใน 7 ประเทศ ทั้งในประเทศไทย และต่างประเทศ ได้แก่ ฟิลิปปินส์ สิงคโปร์ มาเลเซีย เวียดนาม อินโดนีเซีย และสหรัฐอเมริกา โดยบริษัทย่อยเหล่านี้ทำหน้าที่จัดจำหน่ายเครื่องมือตัด



แบบมาตรฐาน (Standard Cutting Tools) จากหลากหลายยี่ห้อชั้นนำทั่วโลก เช่น Kyocera, Widia, Vargus, JJ Tools, Ahno เป็นต้น นอกจากนี้ ยังซื้อสินค้าจากอาจมีการซื้อสินค้าจากโรงงานผลิตทั้ง 3 แห่งในเครือบริษัทมาจำหน่ายด้วยเช่นกัน เพื่อรองรับความต้องการในการผลิตของลูกค้าอย่างครบวงจร บริษัทย่อยแต่ละแห่งจะสั่งซื้อสินค้าและทำการเก็บสต็อกสินค้าให้กับลูกค้าต่างๆ ตามความเหมาะสม เพื่อให้สามารถส่งของได้รวดเร็ว ไม่ล่าช้า

**(3) วัตถุดิบสำหรับการผลิตชิ้นส่วนโลหะต่างๆ** วัตถุดิบสำคัญในการผลิตชิ้นส่วนโลหะต่างๆของบริษัทย่อย HM ได้แก่ เหล็ก, คาร์ไบด์, อลูมิเนียม, สแตนเลส, พลาสติก เป็นต้น โดยเป็นการสั่งซื้อภายในประเทศเกือบทั้งหมด

**(4) สินค้าสำหรับการจำหน่ายในรูปแบบ iiMS (Inventory Information Management System)** การจำหน่ายสินค้าในรูปแบบ iiMS จะได้เปรียบทางการตลาดหากบริษัทสามารถจัดหาสินค้าที่ตรงตามการใช้งานของลูกค้าในต้นทุนที่เหมาะสม โดยสินค้าจะถูกบรรจุไว้ในเครื่องเบิกจ่ายสินค้าอัตโนมัติ (Vending Machine) เพื่อให้ลูกค้าหยิบใช้งานได้อย่างสะดวกทันที สินค้าต่างๆ อาจครอบคลุมถึงเครื่องมือตัดที่บริษัทผลิตเอง หรือสินค้าอุตสาหกรรมและวัสดุสิ้นเปลืองประเภทอื่นๆ ด้วย ซึ่งบริษัทจะมีการเสาะหาผู้ขาย (Supplier) ที่เหมาะสมสำหรับการเป็นพันธมิตรทางธุรกิจในระยะยาว

### สัดส่วนการซื้อวัตถุดิบในประเทศและต่างประเทศ

ประเทศ	ชื่อวัตถุดิบ	มูลค่า (บาท)
ไทย	เพชรสังเคราะห์ PCD/PCBN, คาร์ไบด์, เม็ดมิด, เหล็ก, สแตนเลสสตีล, อลูมิเนียม, งานผลิตเสร็จ และอื่นๆ	87,620,651.00
สหรัฐอเมริกา	เพชรสังเคราะห์ PCD/PCBN, คาร์ไบด์, เหล็ก, สแตนเลสสตีล, อลูมิเนียม	23,169,088.00
จีน	เพชรสังเคราะห์ PCD/PCBN, คาร์ไบด์, เม็ดมิด และอื่นๆ	32,534,432.00
เวียดนาม	เหล็ก, เม็ดมิด, งานผลิตเสร็จ	13,605,772.00
เกาหลีใต้	เพชรสังเคราะห์ PCD/PCBN	3,917,850.00

#### 1.2.2.4 ทรัพย์สินที่ใช้ในการประกอบธุรกิจ

##### ทรัพย์สินถาวรหลัก

บริษัทฯ และบริษัทย่อย มีทรัพย์สินถาวรหลักที่ใช้ในการประกอบธุรกิจ ณ วันที่ 31 ธันวาคม 2568 ดังนี้ (รายละเอียดปรากฏในเอกสารแนบ 4.1)

**1. ที่ดิน 1 แปลง** มูลค่า 25.92 ล้านบาท บริษัท แอลเซียน เมทอล จำกัด (บริษัทย่อย HM) เป็นเจ้าของ และเป็นที่ตั้งโรงงานและสำนักงานของบริษัทย่อย HM และ บริษัท แอลเซียน เทคโนโลยี จำกัด (มหาชน) หรือ บริษัทใหญ่ โดยบริษัทใหญ่เช่าที่ดินเพื่อปลูกสร้างอาคาร และเช่าพื้นที่อาคารบางส่วนจากบริษัทย่อย HM เพื่อประกอบธุรกิจ

**2. อาคารสำนักงานและสิ่งปลูกสร้าง 4 แห่ง** มูลค่ารวม 104.67 ล้านบาท ประกอบไปด้วย

- 2.1 อาคารโรงงานและสำนักงาน 3 ชั้น บริษัทใหญ่เป็นเจ้าของ
- 2.2 อาคารโรงงานและสำนักงาน 4 ชั้น บริษัทย่อย HM เป็นเจ้าของ
- 2.3 อาคารโรงงานและสำนักงาน 1 ชั้น ในประเทศอินโดนีเซีย บริษัทย่อย PT HTECH Tools Indonesia เป็นเจ้าของ
- 2.4 อาคารโรงงานและสำนักงาน 1 ชั้น ในประเทศสหรัฐอเมริกา บริษัทย่อย Mastertech Diamond Products Co. เป็นเจ้าของ

**3. เครื่องจักรและอุปกรณ์โรงงาน** มูลค่ารวม 381.42 ล้านบาท ประกอบไปด้วย

3.1 เครื่องจักรและอุปกรณ์ต่างๆ ที่ใช้ในกระบวนการผลิตสินค้าของบริษัทใหญ่ และบริษัทย่อย HM, MDP, HV (มูลค่ารวม 380.21 ล้านบาท)



3.2 เครื่องจักรและอุปกรณ์ต่างๆ ที่ใช้ในการจัดจำหน่ายสินค้าของบริษัทย่อย HP, FDM, HI, HENG เช่น เครื่องเบิกจ่ายสินค้าอัตโนมัติ (มูลค่ารวม 1.20 ล้านบาท)

4. เครื่องตกแต่งและเครื่องใช้สำนักงาน มูลค่ารวม 5.35 ล้านบาท

5. ยานพาหนะ มูลค่ารวม 2.34 ล้านบาท

6. งานระบบอื่นๆ มูลค่ารวม 0.58 ล้านบาท

7. งานระหว่างทำ เช่น เครื่องจักรระหว่างติดตั้ง ทั้งหมดเป็นของบริษัทใหญ่ มูลค่ารวม 26.20 ล้านบาท

#### สินทรัพย์ไม่มีตัวตน

บริษัทฯ และบริษัทย่อย มีสินทรัพย์ไม่มีตัวตนที่สำคัญที่ใช้ในการประกอบธุรกิจ ณ วันที่ 31 ธันวาคม 2568 ดังนี้ (รายละเอียดปรากฏในเอกสารแนบ 4.2)

1. ส่วนแบ่งการตลาดและความสัมพันธ์กับลูกค้า มูลค่ารวม 5.92 ล้านบาท ซึ่งได้มาจากการซื้อธุรกิจของบริษัทย่อย ประกอบไปด้วย

1.1 ธุรกิจเครื่องตัดเฉือนโลหะในประเทศสหรัฐอเมริกา ของบริษัทย่อย MDP มูลค่า 3.38 ล้านบาท

1.2 ธุรกิจเครื่องตัดเฉือนโลหะประเภทคาร์ไบด์ในประเทศไทย ของบริษัทย่อย FDM มูลค่า 2.54 ล้านบาท

2. โปรแกรมคอมพิวเตอร์ เช่น ค่าซอฟต์แวร์ และสิทธิการใช้ มูลค่ารวม 9.02 ล้านบาท

3. สิทธิบัตร และอนุสิทธิบัตร สำหรับผลิตภัณฑ์ของบริษัทใหญ่ มูลค่ารวม 1.26 ล้านบาท

#### นโยบายการลงทุนในบริษัทย่อยและบริษัทร่วม

นโยบายการลงทุนในบริษัทย่อยและบริษัทร่วม : มี

บริษัทมีนโยบายลงทุนในบริษัทย่อยหรือบริษัทร่วมที่มีวัตถุประสงค์ในการประกอบกิจการที่เป็นส่วนสนับสนุนกิจการหลักของบริษัท อันจะทำให้บริษัทมีผลประกอบการหรือผลกำไรเพิ่มมากขึ้น หรือธุรกิจที่เอื้อประโยชน์ (Synergy) ให้กับบริษัท โดยสามารถสนับสนุนการดำเนินธุรกิจหลักของบริษัทให้มีความครบวงจรมากยิ่งขึ้น ทั้งนี้การลงทุนในบริษัทย่อยหรือบริษัทร่วม บริษัทจะลงทุนในสัดส่วนที่มากพอให้บริษัทเข้าร่วมบริหารจัดการ และกำหนดแนวทางของธุรกิจดังกล่าวได้ รวมถึงการลงทุนจะอยู่ภายใต้การควบคุมและตรวจสอบของคณะกรรมการของบริษัท

#### 1.2.2.5 งานที่ยังไม่ได้ส่งมอบ

งานที่ยังไม่ได้ส่งมอบ : ไม่มี

#### รายละเอียดงานที่ยังไม่ได้ส่งมอบ

จำนวนงานทั้งหมด : N/A

มูลค่างานทั้งหมด : N/A

มูลค่ารับรู้แล้ว : N/A

มูลค่างานคงเหลือที่ยังไม่รับรู้ : N/A

รายละเอียดเพิ่มเติม : -

1.3 โครงสร้างการถือหุ้นของกลุ่มบริษัท

1.3.1 โครงสร้างการถือหุ้นของกลุ่มบริษัท

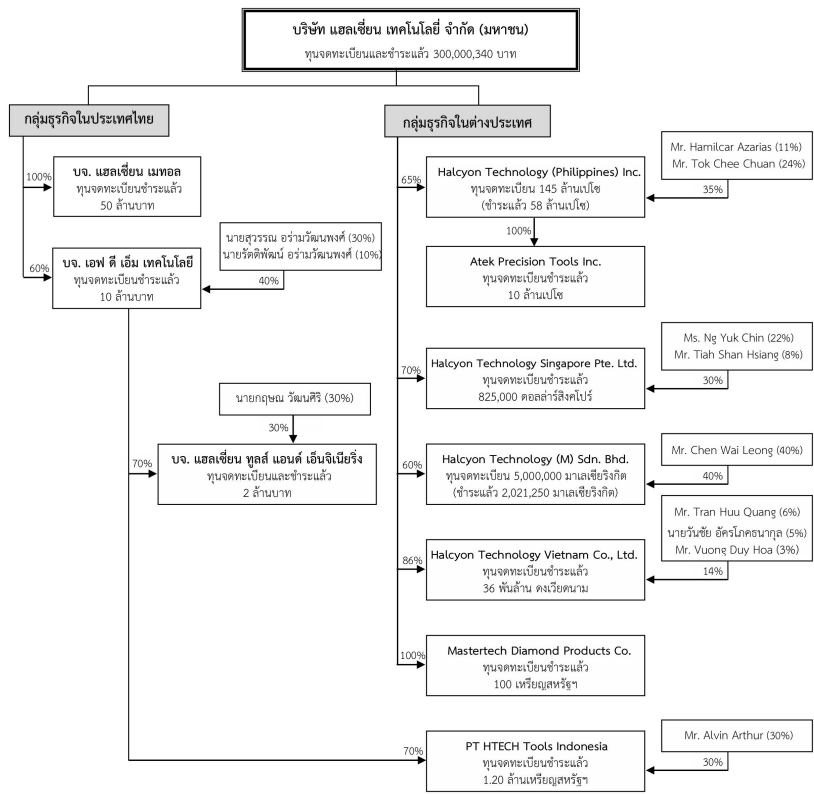
นโยบายการแบ่งการดำเนินงานของบริษัทในกลุ่ม

หลังจากที่บริษัทได้เสนอขายหุ้นสามัญเพิ่มทุนต่อประชาชนทั่วไป และนำหลักทรัพย์ของบริษัทเข้าซื้อขายในตลาดหลักทรัพย์ เอ็ม เอ ไอ เป็นครั้งแรกเมื่อปี 2552 และย้ายมาซื้อขายในตลาดหลักทรัพย์แห่งประเทศไทยในปี 2560 ที่ผ่านมานั้น บริษัทได้มีการขยายธุรกิจทั้งในและต่างประเทศอย่างต่อเนื่อง ในปัจจุบัน มีบริษัทย่อยในประเทศไทย 3 บริษัท และบริษัทย่อยในต่างประเทศอีก 7 บริษัท ในประเทศฟิลิปปินส์ สิงคโปร์ มาเลเซีย เวียดนาม อินโดนีเซีย และสหรัฐอเมริกา โดยบริษัทมีนโยบายการแบ่งการดำเนินงานของบริษัทในกลุ่มจากประเภทธุรกิจตามประเภทสินค้าที่ผลิต และ/หรือ จัดจำหน่าย และแบ่งตามภูมิภาค เนื่องจากบริษัทมีกลุ่มลูกค้าในหลายประเทศ จึงจัดตั้งบริษัทย่อยเพื่อเป็นตัวแทนจำหน่ายสินค้า และให้บริการให้กับลูกค้าได้อย่างทั่วถึง

แผนผังโครงสร้างการถือหุ้นของกลุ่มบริษัท

บริษัทของท่านมีการถือหุ้นในบริษัทอื่นหรือไม่ : มี

รูปแผนผังโครงสร้างการถือหุ้นของกลุ่มบริษัท



บริษัทย่อย

ชื่อบริษัท	นิติบุคคลที่ถือหุ้นในบริษัทนี้	สัดส่วนการถือหุ้น (%)	สัดส่วนสิทธิออกเสียง (%)
บริษัท แอลเซี่ยน เมทอล จำกัด	บริษัท แอลเซี่ยน เทคโนโลยี จำกัด (มหาชน)	100.00%	100.00%
บริษัท เอฟ.ดี.เอ็ม. เทคโนโลยี จำกัด	บริษัท แอลเซี่ยน เทคโนโลยี จำกัด (มหาชน)	60.00%	60.00%

ชื่อบริษัท	นิติบุคคลที่ถือหุ้นในบริษัทนี้	สัดส่วนการถือหุ้น (%)	สัดส่วนสิทธิออกเสียง (%)
	นายสุวรรณ อร่ามวัฒนพงศ์	30.00%	30.00%
	นายรัตติพัฒน์ อร่ามวัฒนพงศ์	10.00%	10.00%
บริษัท แอลเซี่ยน ทูลส์ แอนด์ เอ็นจิเนียริง จำกัด	บริษัท แอลเซี่ยน เทคโนโลยี จำกัด (มหาชน)	0.00%	0.00%
	บริษัท เอฟ.ดี.เอ็ม. เทคโนโลยี จำกัด	70.00%	70.00%
	นายกฤษณ วัฒนศิริ	30.00%	30.00%
Mastertech Diamond Products Co.	บริษัท แอลเซี่ยน เทคโนโลยี จำกัด (มหาชน)	100.00%	100.00%
Halcyon Technology Vietnam Co., Ltd.	บริษัท แอลเซี่ยน เทคโนโลยี จำกัด (มหาชน)	86.00%	86.00%
	Mr. Tran Huu Quang	6.00%	6.00%
	นายวันชัย อัครโคธนากุล	5.00%	5.00%
	Mr. Vuong Duy Hoa	3.00%	3.00%
Halcyon Technology (Philippines) Inc.	บริษัท แอลเซี่ยน เทคโนโลยี จำกัด (มหาชน)	65.00%	65.00%
	Mr. Tok Chee Chuan	24.00%	24.00%
	Mr. Hamilcar Azarias	11.00%	11.00%
Atek Precision Tools Inc.	บริษัท แอลเซี่ยน เทคโนโลยี จำกัด (มหาชน)	0.00%	0.00%
	Halcyon Technology (Philippines) Inc.	100.00%	100.00%
Halcyon Technology Singapore Pte. Ltd.	บริษัท แอลเซี่ยน เทคโนโลยี จำกัด (มหาชน)	70.00%	70.00%
	Ms. Ng Yuk Chin	22.00%	22.00%

ชื่อบริษัท	นิติบุคคลที่ถือหุ้นในบริษัทนี้	สัดส่วนการถือหุ้น (%)	สัดส่วนสิทธิออกเสียง (%)
	Mr. Tiah Shan Hsiang	8.00%	8.00%
Halcyon Technology (M) Sdn. Bhd.	บริษัท แฮลเซียน เทคโนโลยี จำกัด (มหาชน)	60.00%	60.00%
	Mr. Chen Wai Leong	40.00%	40.00%
PT HTECH Tools Indonesia	บริษัท แฮลเซียน เทคโนโลยี จำกัด (มหาชน)	0.00%	0.00%
	บริษัท เอฟ.ดี.เอ็ม. เทคโนโลยี จำกัด	70.00%	70.00%
	Mr. Alvin Arthur	30.00%	30.00%

**บริษัทที่ถือหุ้นตั้งแต่ร้อยละ 10 ขึ้นไปของจำนวนหุ้นที่จำหน่ายได้แล้วทั้งหมด**

ชื่อบริษัทและสถานที่ตั้ง สำนักงานใหญ่	ลักษณะธุรกิจ	ประเภทหุ้น	จำนวนหุ้น	จำนวนหุ้น ที่จำหน่ายแล้ว
บริษัท แฮลเซียน เมทอล จำกัด 41 หมู่ 14 นิคมอุตสาหกรรมบางชัน ซอย 6 ถนนเสรีไทย แขวงมีนบุรี เขต มีนบุรี จังหวัดกรุงเทพ 10510 โทรศัพท์ : 02-906-3254 โทรสาร : -	ผลิต รับจ้างผลิต และจำหน่าย อุปกรณ์และชิ้นส่วนโลหะต่างๆ ตาม ความต้องการของลูกค้า ได้แก่ ค้ำยึด จับเครื่องมือตัด (Cutting Tool Holders), อุปกรณ์จับยึดชิ้นงาน (Jigs & Fixtures) และ ชิ้นส่วนที่มี ความเที่ยงตรงสูงต่างๆ (High Precision Parts)	หุ้นสามัญ	50,000,000	50,000,000
บริษัท เอฟ.ดี.เอ็ม. เทคโนโลยี จำกัด 888/3 ถนนศรีนครินทร์ แขวง พัฒนาการ เขตสวนหลวง จังหวัดกรุงเทพ 10250 โทรศัพท์ : 02-347-6255 โทรสาร : 02-347-6256	จัดจำหน่ายเครื่องมือตัดโลหะ (Cutting Tools) ในประเทศไทย	หุ้นสามัญ	1,000,000	1,000,000

ชื่อบริษัทและสถานที่ตั้ง สำนักงานใหญ่	ลักษณะธุรกิจ	ประเภทหุ้น	จำนวนหุ้น	จำนวนหุ้น ที่จำหน่ายแล้ว
บริษัท แชลเซียน ทูลส์ แอนด์ เอ็นจิเนียริง จำกัด 303/14 หมู่ที่ 3 ตำบลบ่อวิน อำเภอศรีราชา จังหวัดชลบุรี 20230 โทรศัพท์ : 038350723 โทรสาร : -	จัดจำหน่ายเครื่องมือตัดโลหะในพื้นที่จังหวัดภาคตะวันออกและใกล้เคียง	หุ้นสามัญ	20,000	20,000
Mastertech Diamond Products Co. 3529 Lane Road Ext., Perry, Ohio, USA 44081 โทรศัพท์ : +1 (888) 226 5550, +1 (440) 352 1112 โทรสาร : +1 (440) 352 1113	ผลิต และ จัดจำหน่ายเครื่องมือตัดโลหะที่มีลักษณะพิเศษที่ทำจากเพชรสังเคราะห์และ PCBN (Special PCD and PCBN Cutting Tools) ในประเทศสหรัฐอเมริกา และประเทศใกล้เคียง	หุ้นสามัญ	100	100
Halcyon Technology Vietnam Co., Ltd. 6th Floor, Smart Building, 793/49/1 Tran Xuan Soan Street, Tan Hung Ward, District 7, Ho Chi Minh City, Vietnam โทรศัพท์ : +84 (8) 3771 6497 โทรสาร : +84 (8) 3771 6497	ผลิต และ จัดจำหน่ายเครื่องมือตัดโลหะที่มีลักษณะพิเศษที่ทำจากเพชรสังเคราะห์และคาร์ไบด์ (Special PCD and Carbide Cutting Tools) และจัดจำหน่ายเครื่องมือตัดโลหะมาตรฐาน (Standard Cutting Tools) ในประเทศเวียดนาม	หุ้นสามัญ	36,000,000,000	36,000,000,000
Halcyon Technology (Philippines) Inc. Blk 102 Lot 22 Phase 5, 19 Orange Street Laguna, Bel Air II Don Jose, Santa Rosa, Laguna, Philippines โทรศัพท์ : +63 (49) 502 2295 โทรสาร : +63 (49) 502 2296	จัดจำหน่ายเครื่องมือตัดโลหะที่มีลักษณะพิเศษที่ทำจากเพชรสังเคราะห์และคาร์ไบด์ (Special PCD and Carbide Cutting Tools) และเครื่องมือตัดโลหะแบบมาตรฐาน (Standard Cutting Tools) ในประเทศฟิลิปปินส์	หุ้นสามัญ	145,000	58,000

ชื่อบริษัทและสถานที่ตั้ง สำนักงานใหญ่	ลักษณะธุรกิจ	ประเภทหุ้น	จำนวนหุ้น	จำนวนหุ้น ที่จำหน่ายแล้ว
Atek Precision Tools Inc. CJRS Parkview Bldg. Level 2 Rodeo Drive Laguna Bel-Air 2 Santa Rosa, Laguna โทรศัพท์ : +60 (049) 544-05-20 โทรสาร : -	จัดจำหน่ายเครื่องมือตัดโลหะมาตรฐาน (Standard Cutting Tools) ในประเทศฟิลิปปินส์	หุ้นสามัญ	10,000	10,000
Halcyon Technology Singapore Pte. Ltd. 114 Lavender Street, #05-84, CT Hub 2, Singapore 338729 โทรศัพท์ : +65 6841 3900 โทรสาร : +65 6841 3906	จัดจำหน่ายเครื่องมือตัดโลหะ (Cutting Tools) ในประเทศสิงคโปร์	หุ้นสามัญ	825,000	825,000
Halcyon Technology (M) Sdn. Bhd. Block A-6-11, Ativo Plaza, No. 1, Jalan PJU 9/1, Damansara Avenue, PJU 9, Bandar Sri Damansara, Kuala Lumpur, Malaysia 52200 โทรศัพท์ : +60 (3) 6263 0313 โทรสาร : +60 (3) 6263 4550	จัดจำหน่ายเครื่องมือตัดโลหะ (Cutting Tools) ในประเทศมาเลเซีย	หุ้นสามัญ	5,000,000	2,021,250
PT HTECH Tools Indonesia Mitra Sunter Boulevard Blok B No. 18, Jl. Yos Sudarso Kav.89, Jakarta Utara 14350 Indonesia โทรศัพท์ : +62 21 6530 6109 โทรสาร : -	จัดจำหน่ายเครื่องมือตัดโลหะ (Cutting Tools) ในประเทศอินโดนีเซีย	หุ้นสามัญ	12,000	12,000

### 1.3.2 การถือหุ้นของบุคคลที่อาจมีความขัดแย้งถือหุ้นในบริษัทย่อยหรือบริษัทร่วมเกินกว่า ร้อยละ 10 ของจำนวนหุ้นที่มีสิทธิออกเสียงของบริษัท

บริษัทมีการถือหุ้นของบุคคลที่อาจมีความขัดแย้งถือหุ้น ในบริษัทย่อย : ไม่มี  
หรือบริษัทร่วมหรือไม่

### 1.3.3 ความสัมพันธ์กับกลุ่มธุรกิจของผู้ถือหุ้นใหญ่

บริษัทมีความสัมพันธ์กับกลุ่มธุรกิจของผู้ถือหุ้นใหญ่หรือไม่ : ไม่มี

### 1.3.4 ผู้ถือหุ้น

## รายชื่อผู้ถือหุ้นใหญ่

รายชื่อผู้ถือหุ้น ณ วันที่ 20 มีนาคม 2569

กลุ่ม/รายชื่อผู้ถือหุ้นใหญ่	จำนวนหุ้น (หุ้น)	% หุ้น
1. นาย พิท ริมชลา	25,570,500	8.52
2. นาย วิฑิต พงศ์ไพโรดม	14,912,400	4.97
3. นาย ประสิทธิ์ รักไทยแสนทวี	14,457,400	4.82
4. น.ส. เกธรา ริมชลา	12,068,200	4.02
5. นาย คริสต์ ริมชลา	11,890,000	3.96
6. น.ส. จอย ริมชลา	11,100,000	3.70
7. นาย วิบูลย์ รุจิเรกสาธร	9,900,000	3.30
8. บริษัท ไทยเอ็นวีดีอาร์ จำกัด	9,087,697	3.03
9. นาง จรัสศรี พงศ์ไพโรดม	6,472,600	2.16
10. Mr. Chua Cheng Khuan	6,100,000	2.03
11. นาย นรวิธ ข้างหล้า	5,666,700	1.89
12. นาย รัตติพัฒน์ อร่ามวัฒนพงศ์	5,000,000	1.67
13. นาย จักริน บัณฑิตชน	4,194,000	1.40
14. นาง สิริรัตน์ ศิริพัฒนกุล	3,900,000	1.30
15. นาย ประวิทย์ กอบกุลสุวรรณ	3,897,200	1.30
16. นาย ประสบสุข ศิริพัฒนกุล	3,300,000	1.10
17. น.ส. จารุวรรณ ทรัพย์สมิง	3,017,400	1.01
18. นาย มาวิน สุประดิษฐ์ ณ อยู่ธยา	2,663,500	0.89
19. นาย ธรรมศักดิ์ อนุติย์	2,658,900	0.89
20. นาย สุวรรณ อร่ามวัฒนพงศ์	2,575,000	0.86
21. นาย สรภัญ ส่งเสริมพงษ์	2,310,000	0.77
22. นาย พงษ์ปกรณ์ วิสาทะพานิช	2,300,000	0.77

กลุ่ม/รายชื่อผู้ถือหุ้นใหญ่	จำนวนหุ้น (หุ้น)	% หุ้น
23. นาย ประพันธ์ จิวัฒนาสุข	2,027,000	0.68
24. นาง ชัญญาณัฐ์ แผ่นเทอดไทย	1,756,300	0.59
25. นาย วิชิต สุรดิษฐ์	1,700,000	0.57
26. นาย นคร หาญไกรวิไลย์	1,700,000	0.57
27. นาง ภาพมณี ดารดา	1,660,800	0.55
28. นาย สันต์पाल ศิลป์เขาวลา	1,600,000	0.53
29. นาย วิโรจน์ คงกะนันท์	1,600,000	0.53

**ข้อตกลงระหว่างผู้ถือหุ้นใหญ่ (shareholders' agreement)**

บริษัทมีข้อตกลงระหว่างผู้ถือหุ้นใหญ่หรือไม่ : ไม่มี



## 1.4 จำนวนทุนจดทะเบียนและทุนชำระแล้ว

### 1.4.1 ทุนจดทะเบียนและทุนชำระแล้ว

#### ทุนจดทะเบียนและทุนชำระแล้ว

ทุนจดทะเบียน (ล้านบาท) :	300,000,340.00
เรียกชำระแล้ว (ล้านบาท) :	300,000,340.00
หุ้นสามัญ (จำนวนหุ้น) :	300,000,340
มูลค่าหุ้นสามัญ (หุ้นละ) (บาท) :	1.00

#### บริษัทได้เข้าไปจดทะเบียนในตลาดหลักทรัพย์อื่นหรือไม่

บริษัทได้เข้าไปจดทะเบียนในตลาดหลักทรัพย์อื่นหรือไม่ : ไม่มี

### 1.4.2 ทุนประเภทอื่นที่มีสิทธิหรือเงื่อนไขแตกต่างจากหุ้นสามัญ

ทุนประเภทอื่นที่มีสิทธิหรือเงื่อนไขแตกต่างจากหุ้นสามัญ : ไม่มี

### 1.4.3 การถือหุ้นโดย บริษัท ไทยเอ็นวีดีอาร์ จำกัด (NVDR)

มีการถือหุ้นโดย บริษัท ไทยเอ็นวีดีอาร์ จำกัด (NVDR) : มี  
จำนวนหุ้น (หุ้น) : 9,087,697  
คิดเป็นร้อยละ (%) : 3.03

#### ผลกระทบต่อสิทธิการออกเสียงของผู้ถือหุ้น

ผู้ถือหุ้นใน บริษัท ไทยเอ็นวีดีอาร์ จำกัด ซึ่งถือใบแสดงสิทธิในผลประโยชน์ที่เกิดจากหลักทรัพย์อ้างอิง (Non-Voting Depository Receipt: NVDR) ไม่มีสิทธิออกเสียงในที่ประชุมผู้ถือหุ้น ส่งผลกระทบบໍ่เกินร้อยละ 3.03 ของจำนวนหุ้นที่จำหน่ายได้แล้วทั้งหมด

## 1.5 การออกหลักทรัพย์อื่น

### 1.5.1 หลักทรัพย์แปลงสภาพ

หลักทรัพย์แปลงสภาพ : ไม่มี

### 1.5.2 หลักทรัพย์ที่เป็นตราสารหนี้

หลักทรัพย์ที่เป็นตราสารหนี้ : ไม่มี

## 1.6 นโยบายการจ่ายเงินปันผล

### นโยบายการจ่ายเงินปันผลของบริษัท

บริษัทมีนโยบายจ่ายเงินปันผลให้แก่ผู้ถือหุ้นอย่างน้อย 2 ครั้งต่อปี โดยมีอัตราการจ่ายเงินปันผลไม่น้อยกว่าร้อยละ 40 ของกำไรสุทธิหลังหักภาษีเงินได้นิติบุคคล และสำรองตามกฎหมาย อย่างไรก็ตาม บริษัทอาจกำหนดให้การจ่ายเงินปันผลมีอัตราน้อยกว่าอัตราที่กำหนดข้างต้นได้ หากบริษัทมีความจำเป็นที่จะต้องนำเงินกำไรสุทธิจำนวนดังกล่าวมาใช้ในการขยายการดำเนินงานของบริษัทต่อไป

### นโยบายการจ่ายเงินปันผลของบริษัทย่อย

บริษัทย่อยมีนโยบายจ่ายเงินปันผลให้แก่ผู้ถือหุ้นอย่างน้อย 2 ครั้งต่อปี โดยมีอัตราการจ่ายเงินปันผลไม่น้อยกว่าร้อยละ 40 ของกำไรสุทธิหลังหักภาษีเงินได้นิติบุคคล และสำรองตามกฎหมาย อย่างไรก็ตาม บริษัทย่อยอาจกำหนดให้การจ่ายเงินปันผลมีอัตราน้อยกว่าอัตราที่กำหนดข้างต้นได้หากบริษัทมีความจำเป็นที่จะต้องนำเงินกำไรสุทธิจำนวนดังกล่าวมาใช้ในการขยายการดำเนินงานของบริษัทต่อไป

### ข้อมูลการจ่ายเงินปันผลย้อนหลัง

	2564	2565	2566	2567	2568
อัตรากำไรสุทธิต่อหุ้น (บาท : หุ้น)	0.4509	0.3349	0.1113	0.3788	0.1145
อัตราเงินปันผลต่อหุ้น (บาท : หุ้น) <sup>(1)</sup>	0.1900	0.1400	0.0500	0.1600	0.1700
อัตราส่วนหุ้นปันผล (จำนวน หุ้นเดิม : หุ้นปันผล)	N/A : N/A	N/A : N/A	0.0000 : 0.0000	0.0000 : 0.0000	0.0000 : 0.0000
มูลค่าหุ้นปันผลต่อหุ้น (บาท : หุ้น)	0.0000	0.0000	0.0000	0.0000	0.0000
รวมมูลค่าการจ่ายปันผล ( บาท : หุ้น)	0.1900	0.1400	0.0500	0.1600	0.1700
อัตราการจ่ายเงินปันผลเทียบกับ กำไรสุทธิ (%)	42.13	40.80	44.93	42.25	148.44

หมายเหตุ : <sup>(1)</sup> ในปี 2568 บริษัทฯ จ่ายเงินปันผลระหว่างกาลจำนวน 0.07 บาทต่อหุ้น เมื่อวันที่ 12 กันยายน 2568 และที่ประชุมคณะกรรมการครั้งที่ 1/2569 มีมติอนุมัติจ่ายปันผลสำหรับผลประกอบการปี 2568 เพิ่มอีก 0.10 บาทต่อหุ้น ในวันที่ 20 พฤษภาคม 2569 (รอเสนอต่อที่ประชุมผู้ถือหุ้นเพื่ออนุมัติ)

## 2. การบริหารจัดการความเสี่ยง

### 2.1 นโยบายและแผนการบริหารความเสี่ยง

#### นโยบายและแผนการบริหารความเสี่ยง

บริษัทมีการบริหารจัดการความเสี่ยงขององค์กรโดยประเมินความเสี่ยงและจัดทำแผนปฏิบัติการเพื่อจัดการความเสี่ยงให้อยู่ในระดับที่ยอมรับได้ โดยมีการสื่อสารแก่พนักงานให้ตระหนักถึงความสำคัญของการบริหารความเสี่ยง โดยมีนโยบายการบริหารความเสี่ยง ดังนี้

- ส่งเสริมวัฒนธรรมการบริหารความเสี่ยงเพื่อสร้างความเข้าใจ จิตสำนึก และความรับผิดชอบร่วมกันในเรื่องความเสี่ยง การควบคุม และผลกระทบของความเสี่ยงต่อบริษัท ในกระบวนการบริหารและปฏิบัติงาน
- จัดให้มีกระบวนการ แนวทาง และมาตรการในการบริหารความเสี่ยงที่มีคุณภาพเหมาะสมในระดับสากล และเพียงพอ รวมถึงการบ่งชี้ วิเคราะห์ ประเมิน จัดลำดับ จัดการ ควบคุม ติดตาม รายงาน ประเมินผล และสื่อสารให้ข้อมูลเกี่ยวกับความเสี่ยงอย่างต่อเนื่องสม่ำเสมอ
- จัดให้มีการประเมินความเสี่ยงบนระบบงานทั้งในเชิงคุณภาพ และเชิงปริมาณ โดยพิจารณาจากโอกาสที่อาจเกิดขึ้นและผลกระทบ
- จัดให้มีการกำหนดแนวการยอมรับความเสี่ยง เพื่อจำกัดความเสียหายที่อาจเกิดขึ้นให้อยู่ภายในระดับที่สามารถยอมรับได้ รวมทั้งการสอบทานแผนปฏิบัติการของผู้ปฏิบัติงานเพื่อจัดการความเสี่ยงให้อยู่ในระดับที่ยอมรับได้

บริษัทมีการกำหนดแผนการบริหารความเสี่ยงโดยกำหนดนโยบายและหลักเกณฑ์การบริหารความเสี่ยงให้สอดคล้องกับกลยุทธ์ เป้าหมาย และทิศทางการดำเนินธุรกิจ ซึ่งจะมีการทบทวนเป็นประจำทุกปี และจะดำเนินการจัดทำพร้อมกันกับแผนธุรกิจเพื่อให้มีความสอดคล้องกัน นอกจากนี้ ยังมีการวิเคราะห์และประเมินการควบคุมภายในเป็นประจำ และการติดตามผลและการสอบทาน ซึ่งจะมีการรายงานต่อคณะกรรมการตรวจสอบและคณะกรรมการบริษัทเป็นประจำทุกปี

## 2.2 ปัจจัยความเสี่ยงต่อการดำเนินธุรกิจของบริษัท

### 2.2.1 ความเสี่ยงต่อการดำเนินธุรกิจของบริษัทหรือกลุ่มบริษัทในปัจจุบัน

#### ความเสี่ยงที่ 1 ความเสี่ยงจากการกระจุกตัวของลูกค้า และการพึ่งพิงอุตสาหกรรมของกลุ่มลูกค้า

หัวข้อความเสี่ยงที่เกี่ยวข้อง : ความเสี่ยงด้านกลยุทธ์และการประกอบธุรกิจ

- ความผันผวนในอุตสาหกรรมที่ดำเนินธุรกิจอยู่
- การเปลี่ยนแปลงด้านเทคโนโลยี
- ธุรกิจของคู่ค้าหรือผู้ประกอบการในห่วงโซ่อุปทาน
- การพึ่งพาลูกค้ารายใหญ่หรือน้อยราย

#### ลักษณะความเสี่ยง

เนื่องจากสินค้าที่บริษัทผลิตเป็นสินค้าที่มีลักษณะเฉพาะ ทำให้กลุ่มลูกค้าของบริษัทเป็นกลุ่มลูกค้าเฉพาะและมีการกระจุกตัวของรายได้จากยอดขายให้แก่กลุ่มลูกค้ารายใหญ่ไม่กี่กลุ่ม โดยมีกลุ่มลูกค้าเป้าหมายส่วนใหญ่อยู่ในอุตสาหกรรมผู้ผลิตชิ้นส่วนยานยนต์และอุตสาหกรรมผู้ผลิตชิ้นส่วนฮาร์ดดิสก์ไดรฟ์ (HDD) เป็นหลัก ทำให้รายได้บริษัทอาจได้รับผลกระทบหากลูกค้ารายใหญ่มีการเปลี่ยนแปลงนโยบายการซื้อสินค้า หรือมีการย้ายฐานการผลิต หรือมีการเปลี่ยนแปลงของเทคโนโลยีการผลิตที่ส่งผลกระทบต่อความต้องการใช้งานสินค้าของบริษัท

#### ผลกระทบจากความเสี่ยง

บริษัท แอลเซียน เทคโนโลยี จำกัด (มหาชน) หรือ บริษัทใหญ่ มีสัดส่วนการขายไปยังกลุ่มลูกค้าต่างๆ ดังนี้

กลุ่มลูกค้า	ปี 2566	ปี 2567	ปี 2568
ลูกค้าภายนอก 5 รายแรก	49%	51%	53%
กลุ่มบริษัทในเครือ	30%	28%	25%
ลูกค้ารายย่อยอื่นๆ	21%	21%	22%

ทั้งกลุ่มบริษัทมีลูกค้ารายใหญ่ คิดจากลูกค้าที่มีสัดส่วนการขายมากกว่า 10% ของแต่ละบริษัทในเครือ ดังนี้

ลูกค้ารายใหญ่	ปี 2566	ปี 2567	ปี 2568
จำนวนราย	23 ราย	21 ราย	21 ราย
สัดส่วนการขาย	43%	41%	40%

บริษัท แอลเซียน เทคโนโลยี จำกัด (มหาชน) หรือ บริษัทใหญ่ มีสัดส่วนการขายไปยังกลุ่มลูกค้าในอุตสาหกรรมต่างๆ ดังนี้

กลุ่มอุตสาหกรรม	ปี 2566	ปี 2567	ปี 2568
อุตสาหกรรมยานยนต์	52%	43%	41%
อุตสาหกรรม HDD & Digital Storage	44%	48%	49%
อุตสาหกรรมอื่นๆ	4%	8%	10%

ทั้งกลุ่มบริษัทมีสัดส่วนการขายไปยังกลุ่มลูกค้าในอุตสาหกรรมต่างๆ ดังนี้

กลุ่มอุตสาหกรรม	ปี 2566	ปี 2567	ปี 2568
อุตสาหกรรมยานยนต์	43%	40%	40%
อุตสาหกรรม HDD & Digital Storage	20%	24%	26%
อุตสาหกรรมอื่นๆ	38%	29%	34%

โดยอุตสาหกรรมอื่นๆ ประกอบด้วย อุตสาหกรรมผู้ผลิตชิ้นส่วนเครื่องบิน, อุตสาหกรรมเครื่องจักรกลหนัก, อุตสาหกรรมแม่พิมพ์, พลังงาน, อิเล็กทรอนิกส์, เครื่องมือแพทย์, เลนส์, และชิ้นส่วนต่างๆ เป็นต้น รวมถึงการจำหน่ายไปยังตัวแทนจำหน่ายสินค้าอื่นๆ

### มาตรการจัดการความเสี่ยง

บริษัทมีความพยายามในการลดความเสี่ยงจากการกระจุกตัวของลูกค้าและการพึ่งพิงอุตสาหกรรม โดยมีนโยบายขยายฐานลูกค้าอย่างต่อเนื่องทั้งในและต่างประเทศ เพื่อเพิ่มสัดส่วนรายได้ของลูกค้ารายใหม่ โดยเฉพาะในกลุ่มลูกค้าในกลุ่มอุตสาหกรรมอื่นๆ นอกเหนือจากผู้ผลิตชิ้นส่วนยานยนต์ และ ผู้ผลิตชิ้นส่วน HDD เช่น ผู้ผลิตชิ้นส่วนระบบระบายความร้อนด้วยของเหลว (Coolant Distribution Unit หรือ CDU), ผู้ผลิตชิ้นส่วนเครื่องบิน, ผู้ผลิตในอุตสาหกรรมเครื่องจักรกลหนัก, ผู้ผลิตเลนส์แว่นตา เป็นต้น โดยจะใช้การวิจัยและพัฒนา และออกผลิตภัณฑ์ใหม่ เพื่อตอบสนองความต้องการของลูกค้าอย่างตรงจุด เพื่อเจาะตลาดกลุ่มลูกค้าดังกล่าวข้างต้น นอกจากนี้ ปีที่ผ่านมา บริษัทเริ่มมีการเสนอขายสินค้าในรูปแบบ Inventory Information Management System (iiMS) ซึ่งเป็นการให้บริการบริหารจัดการคลังสินค้าแบบครบวงจร ซึ่งจะเปิดโอกาสให้บริษัทจำหน่ายสินค้าประเภทอื่นนอกเหนือจากกลุ่มเครื่องมือตัดได้มากขึ้น และจะช่วยเพิ่มช่องทางรายได้จากฐานลูกค้าเดิม และลูกค้าใหม่ๆ ได้อีกในอนาคต

### ความเสี่ยงที่ 2 ความเสี่ยงจากการพึ่งพิงบุคลากร

หัวข้อความเสี่ยงที่เกี่ยวข้อง : ความเสี่ยงด้านการบริหารจัดการและการปฏิบัติงาน

- การพึ่งพิงบุคลากรในตำแหน่งงานสำคัญ
- การขาดแคลนหรือพึ่งพิงแรงงานที่มีศักยภาพ

#### ลักษณะความเสี่ยง

ธุรกิจของบริษัทต้องอาศัยบุคลากรที่มีความรู้ ความชำนาญ และประสบการณ์ในการออกแบบและผลิต เพื่อให้ได้สินค้าที่มีมาตรฐานและมีความแม่นยำสูงตามความต้องการของลูกค้าจากหลากหลายอุตสาหกรรม ทั้งนี้ บริษัทพึ่งพิงบุคลากรที่สำคัญในด้านการออกแบบและผลิต ซึ่งต้องใช้เทคโนโลยีระดับสูงและซับซ้อน และพึ่งพิงบุคลากรระดับบริหารในด้านการตลาด เพื่อการหาช่องทางการจัดจำหน่ายทั้งในและต่างประเทศ

#### ผลกระทบจากความเสี่ยง

หากบริษัทสูญเสียบุคลากรดังกล่าวไป อาจส่งผลกระทบต่อหารายได้ของบริษัทในอนาคตได้ หากไม่สามารถสรรหาบุคลากรมาทดแทนได้ในระยะเวลาอันเหมาะสม

### มาตรการจัดการความเสี่ยง

บริษัทมีนโยบายส่งเสริมการพัฒนาบุคลากร โดยการจัดอบรมพนักงาน และเปิดโอกาสให้พนักงานได้เรียนรู้และได้ประสบการณ์ในการรับภาระถ่ายทอดเทคโนโลยีการผลิตจากต่างประเทศ ซึ่งเป็นผู้ผลิตเครื่องจักรนั้น ๆ โดยตรง นอกจากนี้บริษัทยังจัดให้มีการสับเปลี่ยนหน้าที่การทำงานของพนักงาน เพื่อให้พนักงานได้เรียนรู้การทำงานและการใช้เครื่องจักรในหลายๆ รูปแบบและยังทำให้พนักงานสามารถทำงานทดแทนกันได้ด้วย ซึ่งช่วยลดความเสี่ยงของบริษัทในการพึ่งพิงบุคลากรคนใดคนหนึ่ง และบริษัทเปิดโอกาสให้บุคลากรที่มีความสามารถและมีความสำคัญต่อการดำเนินงานบริษัท มีส่วนร่วมในความเป็นเจ้าของบริษัท และมีส่วนร่วมในการบริหารงานของบริษัท เพื่อสร้างขวัญกำลังใจรวมทั้งรักษาบุคลากรดังกล่าวให้อยู่กับองค์กรต่อไป

### ความเสี่ยงที่ 3 ความเสี่ยงจากการจัดหาวัตถุดิบ

หัวข้อความเสี่ยงที่เกี่ยวข้อง : ความเสี่ยงด้านกลยุทธ์และการประกอบธุรกิจ

- ธุรกิจของคู่ค้าหรือผู้ประกอบการในห่วงโซ่อุปทาน
- การพึ่งพาคู่ค้าหรือตัวแทนจำหน่ายรายใหญ่หรือ

น้อยราย

### ลักษณะความเสี่ยง

เนื่องจากเพชรสังเคราะห์ (PCD) ซึ่งเป็นหนึ่งในวัตถุดิบหลักที่ใช้ผลิตสินค้าของบริษัทมีผู้ขายจำนวนน้อย ทำให้บริษัทมีความเสี่ยงกับการพึ่งพาคู่ค้ารายใหญ่

### ผลกระทบจากความเสี่ยง

หากคู่ค้าไม่สามารถจัดส่งวัตถุดิบได้ตามเวลาที่กำหนด หรือจัดส่งวัตถุดิบไม่มีคุณภาพ หรือมีการเปลี่ยนแปลงนโยบายในการขายสินค้าให้กับบริษัท อาจส่งผลกระทบต่อการผลิตของบริษัท ทำให้ไม่สามารถส่งมอบสินค้าให้กับลูกค้าได้ตามระยะเวลาที่กำหนด หรือคุณภาพของสินค้าที่ผลิตไม่ได้มาตรฐาน

### มาตรการจัดการความเสี่ยง

ปัจจุบันมีการซื้อสินค้าประเภท PCD จากผู้ขายทั้งหมดมากกว่า 10 ราย ซึ่งเป็นคู่ค้าหลัก 3 ราย และมีตรวจสอบคุณภาพวัตถุดิบอย่างสม่ำเสมอ และลดปัญหาเรื่องการส่งของล่าช้าโดยให้ผู้ขายนำสินค้ามาวางไว้ที่บริษัทเพื่อทำ Consignment Stock ที่บริษัทจะออกไปสั่งซื้อเมื่อมีการหยิบไปใช้งานแล้ว ทั้งนี้เนื่องจากวัตถุดิบหลักของบริษัท ไม่ถือเป็นสินค้า Commodity จึงไม่มีการเปลี่ยนแปลงของราคาวัตถุดิบมากนัก ทั้งนี้ สำหรับวัตถุดิบหลักอื่นๆ เช่น คาร์ไบด์ และ เหล็ก รวมไปถึงวัสดุสิ้นเปลืองที่ใช้ในการผลิต บริษัทจะมีการสั่งซื้อสินค้าจากผู้ขายรายหลักอย่างน้อย 2 ราย โดยเปรียบเทียบทั้งราคา คุณภาพ ระยะเวลาที่ใช้ในการส่งของ รวมถึงเครดิตการจ่ายชำระ ทั้งนี้ บริษัทจะมีการเสาะหาแหล่งวัตถุดิบและผู้ขายรายใหม่ๆ เพื่อพิจารณาเป็นทางเลือกอยู่เสมอ

### ความเสี่ยงที่ 4 ความเสี่ยงจากความผันผวนของอัตราแลกเปลี่ยนเงินตราต่างประเทศ

หัวข้อความเสี่ยงที่เกี่ยวข้อง : ความเสี่ยงด้านการเงิน

- ความผันผวนของอัตราแลกเปลี่ยน / อัตรา

ดอกเบี้ย / อัตราเงินเฟ้อ

### ลักษณะความเสี่ยง

บริษัท แอสเซียน เทคโนโลยี จำกัด (มหาชน) หรือ บริษัทใหญ่ อาจได้รับความเสี่ยงจากความผันผวนของอัตราแลกเปลี่ยนเงินตราต่างประเทศจากการนำเข้าและส่งออกในรูปสกุลเงินตราต่างประเทศ โดยในส่วนบริษัทใหญ่ ปี 2568 บริษัทมีการขายสินค้าเป็นเงินตราต่างประเทศเท่ากับ 66.26 ล้านบาท คิดเป็นสัดส่วน 13% ของรายได้ของบริษัท ซึ่งเป็นการขายในสกุลเงินเหรียญสหรัฐ (USD) นอกจากนี้ในปี 2568 บริษัทใหญ่มีการซื้อสินค้าเป็นเงินตราต่างประเทศเท่ากับ 61.89 ล้านบาท และซื้อเครื่องจักรเท่ากับ 59.04 ล้านบาท รวม 120.93 ล้านบาทคิดเป็นสัดส่วน 45% ของมูลค่าการซื้อทั้งหมด ซึ่งเป็นการซื้อในสกุลเงินเหรียญสหรัฐ (USD) เป็นหลัก คิดเป็นสัดส่วน 84% ของมูลค่าการซื้อในสกุลเงินต่างประเทศ โดยมีการซื้อในสกุลเงินอื่นๆ ได้แก่ ยูโร (EUR), ฟรังก์ (CHF), หยวน (CNY), ดอลลาร์สิงคโปร์ (SGD), และ ปอนด์สเตอร์ลิง (GBP)

### ผลกระทบจากความเสี่ยง

ในปี 2568 บริษัทและบริษัทย่อยมีค่าใช้จ่ายจากการขาดทุนจากอัตราแลกเปลี่ยนรวมจำนวน 7.10 ล้านบาท คิดเป็น 0.57% ของรายได้รวมของกลุ่มบริษัท เทียบกับปีก่อน บริษัทและบริษัทย่อยขาดทุนจากอัตราแลกเปลี่ยนรวมจำนวน 0.83 ล้านบาท คิดเป็น 0.07% ของรายได้รวมของกลุ่มบริษัท นอกจากนี้ ความผันผวนของอัตราแลกเปลี่ยนเงินตราต่างประเทศยังมีผลต่อการแปลงค่าเงินตราต่างประเทศของบริษัทย่อยในต่างประเทศในการจัดทำงบการเงินรวมของบริษัท โดยในปี 2568 กลุ่มบริษัทมีผลต่างของอัตราแลกเปลี่ยนจากการแปลงค่างบการเงินจำนวน 39.71 ล้านบาท คิดเป็น 3.19% ของรายได้รวม เทียบกับปีก่อนจำนวน 1.72 ล้านบาท คิดเป็น 0.14% ทั้งนี้ ผลต่างดังกล่าวไม่มีผลกระทบต่อกำไรต่อหุ้นขั้นพื้นฐานของบริษัท

### มาตรการจัดการความเสี่ยง

บริษัทได้มีการจัดทำสัญญาซื้อขายเงินตราต่างประเทศล่วงหน้าเป็นครั้งคราว เพื่อลดความเสี่ยงจากความผันผวนของอัตราแลกเปลี่ยน อย่างไรก็ตาม โครงสร้างการดำเนินงานของบริษัทมีทั้งการขายและสั่งซื้อในสกุลเงินต่างประเทศ จึงถือเป็นการป้องกันความเสี่ยงจากอัตราแลกเปลี่ยนตามธรรมชาติ (Natural Hedge) อีกทางหนึ่ง โดยที่ผ่านมาผลกระทบจากอัตราแลกเปลี่ยนไม่จัดว่ามีนัยสำคัญต่อผลประกอบการโดยรวมของบริษัท

## 2.2.2 ความเสี่ยงต่อการลงทุนของผู้ถือหุ้นหลักทรัพย์

มีปัจจัยความเสี่ยงต่อการลงทุนของ : ไม่มี

ผู้ถือหุ้นหลักทรัพย์หรือไม่

## 2.2.3 ความเสี่ยงต่อการลงทุนในหลักทรัพย์ต่างประเทศ (กรณีผู้ออกหลักทรัพย์เป็นบริษัทต่างประเทศ)

มีปัจจัยความเสี่ยงต่อการลงทุน ในหลักทรัพย์ต่างประเทศของบริษัท : ไม่มี

หรือไม่



### 3. การขับเคลื่อนธุรกิจเพื่อความยั่งยืน

#### 3.1 นโยบายและเป้าหมายการจัดการด้านความยั่งยืน

##### นโยบายด้านความยั่งยืน

นโยบายด้านความยั่งยืน : มี

การกำหนดนโยบายและเป้าหมายการจัดการด้านความยั่งยืนของบริษัทฯ พัฒนาขึ้นให้สอดคล้องไปกับทิศทางของการดำเนินธุรกิจและกลยุทธ์องค์กร โดยให้สอดคล้องไปกับกฎหมายและระเบียบที่เกี่ยวข้องในประเด็นด้านความยั่งยืนทั้ง 3 มิติ ได้แก่ มิติเศรษฐกิจและบรรษัทภิบาล มิติสังคม และมิติสิ่งแวดล้อม นอกจากนี้บริษัทยังมีการกำหนดนโยบายให้สอดคล้องไปกับเป้าหมายการพัฒนาที่ยั่งยืน (Sustainable Development Goals: SDGs) ขององค์การสหประชาชาติ โดยบริษัทฯ ได้จัดทำกรอบการพัฒนาที่ยั่งยืนขององค์กรขึ้น เพื่อใช้ในการขับเคลื่อนการพัฒนาที่ยั่งยืนด้วยกรอบกลยุทธ์ 3 ประการ ได้แก่

(1) **กลยุทธ์ด้านเศรษฐกิจ** คือ การสร้างสรรค์และส่งเสริมโซลูชันทางธุรกิจให้กับผู้มีส่วนได้เสียของบริษัทฯ (Business Solution Provider) ประกอบด้วยประเด็นพัฒนาที่สำคัญ ได้แก่ การพัฒนานวัตกรรมและสร้างเทคโนโลยี เพื่อผลิตสินค้าที่มีประสิทธิภาพและตอบสนองความต้องการของลูกค้า (Innovation and Process Development) การสร้างโซลูชันทางธุรกิจพร้อมเติบโตไปพร้อมกับลูกค้าและพันธมิตรทางธุรกิจ (Business Solution and Development) การบริหารจัดการความเสี่ยงขององค์กร (Enterprise Risk Management) และการสร้างวัฒนธรรมในการเป็นบรรษัทภิบาลที่ยั่งยืน (Corporate Governance) เป็นต้น

(2) **กลยุทธ์ด้านสิ่งแวดล้อม** ได้แก่ การผลิตที่ใช้ทรัพยากรอย่างรู้คุณค่า (Value Consumption) กล่าวคือ บริษัทฯ จะบริหารจัดการทรัพยากรที่ใช้ในห่วงโซ่อุปทานอย่างรู้คุณค่า ลดการระบายก๊าซเรือนกระจกและมลพิษทางอากาศ พร้อมส่งเสริมการรักษาสิ่งแวดล้อมในชุมชนและสังคม ประกอบด้วยประเด็นพัฒนาที่สำคัญ ได้แก่ การบริหารจัดการห่วงโซ่อุปทานเพื่อการใช้ทรัพยากรอย่างคุ้มค่า (Supply Chain Management) การลดการระบายก๊าซเรือนกระจกด้วยการใช้พลังงานอย่างมีประสิทธิภาพ (Carbon & Energy) การจัดการสิ่งแวดล้อม (Environmental Management) และความหลากหลายทางชีวภาพ (Biodiversity) เป็นต้น

(3) **กลยุทธ์ด้านสังคม** ได้แก่ การพัฒนาคุณภาพบุคลากรอย่างชาญฉลาด (Smart People) กล่าวคือ บริษัทฯ เน้นการยกระดับทักษะการทำงาน (Reskill) และการสร้างทักษะการทำงานใหม่ที่ตอบสนองต่อการเปลี่ยนแปลงใหม่ของธุรกิจ (Upskill) ให้กับพนักงาน และผู้มีส่วนได้เสียของบริษัทฯ เพื่อสร้างความเชื่อมั่นและความพึงพอใจในการส่งมอบคุณค่าของสินค้าและบริการให้กับลูกค้า พร้อมการดูแลคุณภาพชีวิตของพนักงาน และยกระดับคุณค่าให้เติบโตไปด้วยกัน สำหรับประเด็นที่บริษัทให้ความสำคัญในมิติสังคม ได้แก่ การสร้างความเชื่อมั่นและความพึงพอใจในการส่งมอบคุณค่าของสินค้าและบริการให้กับลูกค้า (Customer and Product Stewardship) การดูแลและพัฒนาทักษะการทำงานของพนักงานเพื่อคุณภาพชีวิตที่ดี (Employee Management and Development) การสร้างกระบวนการทำงาน และส่งมอบสินค้าและบริการด้วยความปลอดภัย (Occupational Health and Safety) การส่งเสริมการมีส่วนร่วมของในการดูแลชุมชนและสังคม (Community Development) เป็นต้น

##### เป้าหมายการจัดการด้านความยั่งยืน

บริษัทมีการตั้งเป้าหมายการจัดการด้านความยั่งยืนหรือไม่ : ไม่มี

##### การทบทวนนโยบายและ/หรือเป้าหมายการจัดการด้านความยั่งยืนในรอบปีที่ผ่านมา

ในรอบปีที่ผ่านมาบริษัทมีการทบทวนนโยบายและ/หรือ : มี

เป้าหมายการจัดการด้านความยั่งยืน

ในรอบปีที่ผ่านมาบริษัทมีการเปลี่ยนแปลงและพัฒนากฎเกี่ยวกับ : ไม่มี

นโยบายและ/หรือเป้าหมายการจัดการด้านความยั่งยืน

## 3.2 การจัดการผลกระทบต่อผู้มีส่วนได้เสียในห่วงโซ่มูลค่าของธุรกิจ

### 3.2.1 ห่วงโซ่มูลค่าธุรกิจ

บริษัทฯ ดำเนินธุรกิจโดยให้ความสำคัญถึงการมีส่วนร่วมของผู้มีส่วนได้เสีย ตลอดจนการบริหารจัดการความยั่งยืนของกิจกรรมตลอดห่วงโซ่มูลค่าของธุรกิจ โดยแบ่งออกเป็น กิจกรรมหลัก (Primary activities) และ กิจกรรมสนับสนุน (Support activities) ดังนี้

#### กิจกรรมหลัก (Primary Activities)

กิจกรรมหลักในห่วงโซ่มูลค่าของธุรกิจของบริษัทฯ ประกอบด้วยกิจกรรม 5 กิจกรรมหลักที่เชื่อมโยงกันอย่างต่อเนื่องเพื่อให้บริษัทสามารถส่งมอบคุณค่าของสินค้าและบริการไปยังลูกค้าได้ มีรายละเอียดดังนี้

##### 1. การตลาดและการขาย (Marketing and Sales)

ฝ่ายขายและการตลาดของบริษัทจะดำเนินการกิจกรรมพบปะกับลูกค้า และทำการสื่อสารและให้ข้อมูลเกี่ยวกับใช้สินค้าและบริการของบริษัท นอกจากนี้ยังทำการรับฟังความต้องการในการสั่งซื้อผลิตภัณฑ์ในแต่ละรอบ รวมถึงเป็นการรับฟังความต้องการของลูกค้าเกี่ยวกับการออกแบบและพัฒนาผลิตภัณฑ์ให้เหมาะสมกับการนำไปใช้งานของลูกค้าด้วย เพื่อจะนำข้อมูลความต้องการของลูกค้าส่งต่อไปให้กับฝ่ายวิศวกรรมเพื่อออกแบบสำหรับเข้าสู่กระบวนการผลิตของบริษัทต่อไป ทั้งนี้ฝ่ายขายและการตลาดจะทำการสรุปความต้องการ และรายการสั่งซื้อที่ได้รับจากลูกค้าเพื่อให้ฝ่ายวิศวกรรมและฝ่ายผลิตวางแผนในการผลิตและจัดส่งสินค้าให้กับลูกค้า โดยสินค้าของบริษัทจะเน้นการออกแบบให้เฉพาะเจาะจงกับความต้องการของลูกค้าในแต่ละกลุ่มอุตสาหกรรม และยังมีสินค้ามาตรฐานประเภทต่างๆ เพื่อให้บริการกับลูกค้าได้อย่างครบวงจร

##### 2. การบริหารปัจจัยการผลิต (Inbound Logistics)

เมื่อฝ่ายขายและการตลาดได้รับการแจ้งรายการสั่งซื้อจากลูกค้า ฝ่ายจัดซื้อของบริษัทจะทำหน้าที่ในการสั่งวัตถุดิบที่ต้องใช้ในกระบวนการผลิตจากลูกค้าทั้งภายในประเทศและต่างประเทศด้วยกระบวนการจัดซื้อจัดจ้างที่เป็นธรรมและสามารถตรวจสอบย้อนกลับได้ โดยการจัดส่งวัตถุดิบจะมีทั้งแบบส่งตรงมาที่โรงงานผลิต และการจัดส่งแบบฝากขาย (Consignment Stock) ที่ลูกค้าจะนำสินค้ามาเก็บไว้ที่บริษัท และบริษัทจะทำการสั่งซื้อเมื่อมีการหยิบวัตถุดิบนั้นไปใช้ในการผลิตแล้ว ทั้งนี้ เพื่อลดต้นทุนในการจัดเก็บวัตถุดิบของบริษัท รวมถึงลดระยะเวลาในการสั่งซื้อสินค้า และลดความเสี่ยงจากการส่งของล่าช้า ซึ่งจะนำไปสู่ความล่าช้าในการผลิต/ส่งสินค้าไปยังลูกค้า นอกจากนี้ บริษัทจะมีการบริหารคลังจัดเก็บวัตถุดิบให้สอดคล้องกับอัตราการผลิต และจะมีการตรวจสอบคุณภาพของวัตถุดิบตามมาตรฐานของบริษัทเพื่อควบคุมคุณภาพวัตถุดิบก่อนการผลิต

##### 3. การปฏิบัติการ (Operations)

เมื่อฝ่ายขายและการตลาดรับทราบความต้องการของลูกค้าแล้ว ในกรณีที่ลูกค้าต้องการการใช้งานที่เฉพาะเจาะจง หรือการใช้งานที่เพื่อเพิ่มประสิทธิภาพในการนำไปใช้งาน บริษัทจะมีการพัฒนาและออกแบบสินค้าให้ตรงกับความต้องการในการใช้งานของลูกค้า โดยฝ่ายวิศวกรรมจะเข้าทำวิจัยร่วมกับลูกค้าและออกแบบสินค้าให้ก่อนที่จะทำการผลิต หากเป็นกรณีสินค้าที่เป็นขนาดตามมาตรฐานของบริษัทจะมีการแจ้งยอดการสั่งซื้อและเวลาในการจัดส่งสินค้าให้กับฝ่ายผลิต เพื่อวางแผนในการผลิตและทำการผลิตสินค้าเพื่อจัดส่งให้ตรงตามระยะเวลาที่กำหนด ทั้งนี้ฝ่ายผลิตจะทำการผลิตตามการออกแบบสินค้าที่ได้รับจากฝ่ายวิศวกรรมของบริษัท ในกระบวนการผลิตบริษัทจะคำนึงถึงการใช้ทรัพยากรในการผลิตอย่างคุ้มค่า ควบคู่ไปกับการบริหารจัดการสิ่งแวดล้อมตามที่กฎหมายกำหนด เช่น การจัดการมลพิษน้ำ การจัดการกากอุตสาหกรรม และมูลฝอย และการจัดการมลพิษอากาศ รวมไปถึงให้ความสำคัญกับความปลอดภัยในการทำงานและคุณภาพชีวิตของพนักงาน เมื่อได้สินค้าจากการผลิตแล้ว บริษัทจะทำการตรวจสอบคุณภาพของสินค้าตามมาตรฐานสินค้าทั้งที่บริษัทพัฒนาขึ้น หรือมาตรฐานสากลที่ลูกค้ากำหนด และจัดเก็บสินค้าเอาไว้ในคลังสินค้าของบริษัทเพื่อรอการจัดส่งสินค้าต่อไป

##### 4. การกระจายสินค้าและบริการ หรือ โลจิสติกส์ขาออก (Outbound Logistics)

บริษัทวางแผนเส้นทางในการจัดส่งสินค้าให้กับลูกค้าโดยจะรูปแบบในการกระจายสินค้าแบบจัดส่งตรงไปที่โรงงานของลูกค้าและการจัดส่งแบบฝากขาย (Consignment) โดยจะควบคู่ไปกับการบริหารคลังจัดเก็บสินค้า เพื่อให้ตรวจสอบยอดการจัดส่งได้ถูกต้องและสอดคล้องไปกับแผนการผลิตสินค้าของบริษัท

##### 5. การบริการหลังการขาย (Customer Services)

เมื่อสินค้าถูกจัดส่งถึงลูกค้า บริษัทย่อย หรือตัวแทนจัดจำหน่ายอื่นๆ ของบริษัทแล้ว บริษัทจะมีการรับประกันคุณภาพสินค้าให้กับทางลูกค้า และจะมีการดำเนินการติดตามประเมินความพึงพอใจของลูกค้าที่มีต่อการใช้งานสินค้าของบริษัท รวมไปถึงการรับฟังความต้องการของลูกค้าเพื่อการพัฒนาสินค้าที่ตอบโจทย์การผลิตของลูกค้าผ่านเจ้าหน้าที่ดูแลหลังการขายของบริษัทต่อไป ทั้งนี้ เพื่อเน้นการเป็น Customer Solution Provider ของบริษัท

#### กิจกรรมสนับสนุน (Support Activities)

ในส่วนของกิจกรรมสนับสนุนของบริษัทฯ จะเป็นหน่วยงานที่สนับสนุนการทำงานของกิจกรรมหลักทั้งหมด ได้แก่ การจัดบัญชี การบริหารการเงิน การจัดซื้อจัดหาสินค้าและบริการ การบริหารทรัพยากรบุคคล การกำกับดูแลกิจการที่ดี การบริหารจัดการความเสี่ยง อาชีวอนามัยและความปลอดภัย และระบบเทคโนโลยีสารสนเทศ เป็นต้น

### 3.2.2 การวิเคราะห์ผู้มีส่วนได้เสียในห่วงโซ่มูลค่าของธุรกิจ

#### รายละเอียดการวิเคราะห์ผู้มีส่วนได้เสียในห่วงโซ่มูลค่าธุรกิจ

กลุ่มผู้มีส่วนได้เสีย	ความคาดหวังของผู้มีส่วนได้เสีย	การตอบสนองความคาดหวังของผู้มีส่วนได้เสีย	ช่องทางการมีส่วนร่วมและสื่อสาร
<b>ผู้มีส่วนได้เสียภายในองค์กร</b>			
<ul style="list-style-type: none"> <li>พนักงาน</li> </ul>	<ul style="list-style-type: none"> <li>- ทิศทางการดำเนินธุรกิจ และ ผลการดำเนินงานของบริษัทฯ</li> <li>- จริยธรรมทางธุรกิจขององค์กร</li> <li>- คุณภาพชีวิตของพนักงาน</li> <li>- ค่าตอบแทน สวัสดิการ และ ผลประโยชน์ที่เหมาะสม</li> <li>- ความก้าวหน้าและความมั่นคงในการทำงาน</li> <li>- สภาพแวดล้อมในการทำงานที่ดี</li> <li>- การพัฒนาศักยภาพ ความรู้ และความสามารถ</li> </ul>	<ul style="list-style-type: none"> <li>- การกำกับดูแลกิจการที่ดี</li> <li>- ความท้าทายและโอกาส</li> <li>- จริยธรรมทางธุรกิจ และการต่อต้านการทุจริตคอร์รัปชัน</li> <li>- นวัตกรรมและการพัฒนากระบวนการ</li> <li>- การดูแลพนักงาน</li> <li>- การพัฒนาทรัพยากรบุคคล</li> <li>- อาชีวอนามัยและความปลอดภัยในการทำงาน</li> </ul>	<ul style="list-style-type: none"> <li>• การติดต่อและสื่อสารผ่านช่องทางออนไลน์</li> <li>• การประชุมภายในองค์กร</li> <li>• การประชุมร่วมกับองค์กรภายนอก</li> <li>• การรับเรื่องร้องเรียน</li> <li>• การอบรม / สัมมนา</li> <li>• อื่น ๆ <ul style="list-style-type: none"> <li>• กิจกรรมของบริษัท เช่น งานจัดเลี้ยงปีใหม่</li> </ul> </li> </ul>
<b>ผู้มีส่วนได้เสียภายในองค์กร</b>			
<ul style="list-style-type: none"> <li>คู่ธุรกิจ / พันธมิตรธุรกิจ</li> </ul>	<ul style="list-style-type: none"> <li>- ดำเนินธุรกิจอย่างซื่อสัตย์เป็นธรรม และโปร่งใส</li> <li>- ความร่วมมือในการพัฒนาธุรกิจและเติบโตไปด้วยกัน</li> <li>- การพัฒนาธุรกิจใหม่อย่างต่อเนื่อง</li> <li>- การพัฒนานวัตกรรมและเทคโนโลยี</li> </ul>	<ul style="list-style-type: none"> <li>- จริยธรรมทางธุรกิจ</li> <li>- ผลประกอบการ</li> <li>- การบริหารจัดการความเสี่ยง</li> <li>- นวัตกรรมและการพัฒนากระบวนการ</li> </ul>	<ul style="list-style-type: none"> <li>• การเยี่ยมชม</li> <li>• การติดต่อและสื่อสารผ่านช่องทางออนไลน์</li> <li>• การประชุมภายในองค์กร</li> <li>• การประชุมร่วมกับองค์กรภายนอก</li> <li>• การอบรม / สัมมนา</li> </ul>
<b>ผู้มีส่วนได้เสียภายในองค์กร</b>			

กลุ่มผู้มีส่วนได้เสีย	ความคาดหวังของผู้มีส่วนได้เสีย	การตอบสนองความคาดหวังของผู้มีส่วนได้เสีย	ช่องทางการมีส่วนร่วมและสื่อสาร
<ul style="list-style-type: none"> <li>• ผู้ถือหุ้น</li> </ul>	<ul style="list-style-type: none"> <li>- ผลการดำเนินงานและการเติบโตทางธุรกิจอย่างมั่นคงและมีผลกำไร</li> <li>- การเผยแพร่ข้อมูลที่ครบถ้วน ถูกต้อง และทันเวลา</li> <li>- การพัฒนาธุรกิจใหม่อย่างต่อเนื่อง</li> <li>- การพัฒนานวัตกรรมและเทคโนโลยี</li> <li>- การบริหารจัดการความเสี่ยง</li> </ul>	<ul style="list-style-type: none"> <li>- การกำกับดูแลกิจการที่ดี</li> <li>- การสร้างมูลค่าทางเศรษฐกิจแก่ผู้มีส่วนได้ส่วนเสีย</li> <li>- การบริหารจัดการความเสี่ยงและการบริหารความต่อเนื่องทางธุรกิจ</li> <li>- นวัตกรรมและการพัฒนากระบวนการ</li> <li>- การปฏิบัติตามกฎหมาย</li> </ul>	<ul style="list-style-type: none"> <li>• การเยี่ยมชม</li> <li>• การแถลงข่าว</li> <li>• การติดต่อและสื่อสารผ่านช่องทางออนไลน์</li> <li>• การประชุมสามัญผู้ถือหุ้นประจำปี</li> <li>• การรับเรื่องข้อร้องเรียน</li> <li>• อื่น ๆ <ul style="list-style-type: none"> <li>• การเผยแพร่ข้อมูลผ่านทางเว็บไซต์ของบริษัท, ระบบของตลาดหลักทรัพย์, และ/หรือช่องทางอื่นๆ</li> </ul> </li> </ul>
<b>ผู้มีส่วนได้เสียภายนอกองค์กร</b>			
<ul style="list-style-type: none"> <li>• ลูกค้า</li> </ul>	<ul style="list-style-type: none"> <li>- การบริการหลังการขายที่มีคุณภาพ</li> <li>- การบริหารความสัมพันธ์กับลูกค้า</li> <li>- การจัดการสิ่งแวดล้อม</li> <li>- การตอบสนองต่อข้อร้องเรียนของลูกค้าอย่างมีประสิทธิภาพ</li> <li>- การบริหารจัดการความเสี่ยงและภาวะวิกฤต</li> </ul>	<ul style="list-style-type: none"> <li>- ความรับผิดชอบต่อลูกค้าและผลิตภัณฑ์</li> <li>- การออกแบบผลิตภัณฑ์ตามความต้องการของลูกค้า</li> <li>- การจัดการสิ่งแวดล้อม เช่น ทรัพยากร น้ำ พลังงาน และขยะ</li> </ul>	<ul style="list-style-type: none"> <li>• การเยี่ยมชม</li> <li>• การติดต่อและสื่อสารผ่านช่องทางออนไลน์</li> <li>• การประชุมภายในองค์กร</li> <li>• การสำรวจความพึงพอใจ</li> <li>• อื่น ๆ <ul style="list-style-type: none"> <li>• กิจกรรมทางการตลาด และกิจกรรมลูกค้าสัมพันธ์</li> </ul> </li> </ul>
<b>ผู้มีส่วนได้เสียภายนอกองค์กร</b>			
<ul style="list-style-type: none"> <li>• คู่ค้า</li> </ul>	<ul style="list-style-type: none"> <li>- การกำกับดูแลกิจการที่ดีและจริยธรรมทางธุรกิจ</li> <li>- ความเสมอภาคในการทำธุรกิจ</li> <li>- กระบวนการจัดซื้อจัดจ้างที่โปร่งใสและเป็นธรรม</li> <li>- การดูแลรักษาความสัมพันธ์ทางธุรกิจ (Supplier Relationship Management)</li> </ul>	<ul style="list-style-type: none"> <li>- การบริหารจัดการห่วงโซ่อุปทาน</li> <li>- การกำกับดูแลกิจการที่ดี</li> <li>- การต่อต้านการทุจริตคอร์รัปชัน</li> <li>- สิทธิมนุษยชน</li> <li>- อาชีวอนามัยและความปลอดภัยในการทำงาน</li> <li>- การปฏิบัติตามกฎหมาย</li> </ul>	<ul style="list-style-type: none"> <li>• การเยี่ยมชม</li> <li>• การติดต่อและสื่อสารผ่านช่องทางออนไลน์</li> <li>• การประชุมภายในองค์กร</li> <li>• อื่น ๆ <ul style="list-style-type: none"> <li>• กิจกรรมทางธุรกิจ</li> </ul> </li> </ul>
<b>ผู้มีส่วนได้เสียภายนอกองค์กร</b>			

กลุ่มผู้มีส่วนได้เสีย	ความคาดหวังของผู้มีส่วนได้เสีย	การตอบสนองความคาดหวังของผู้มีส่วนได้เสีย	ช่องทางการมีส่วนร่วมและสื่อสาร
• เจ้าหนี้	<ul style="list-style-type: none"> <li>- การปฏิบัติตามเงื่อนไขของการกู้เงิน</li> <li>- การบริหารจัดการความเสี่ยง</li> </ul>	<ul style="list-style-type: none"> <li>- จริยธรรมทางธุรกิจ</li> <li>- ผลประกอบการ</li> <li>- การบริหารจัดการความเสี่ยง</li> </ul>	<ul style="list-style-type: none"> <li>• การเยี่ยมชม</li> <li>• การติดต่อและสื่อสารผ่านช่องทางออนไลน์</li> <li>• การประชุมภายในองค์กร</li> <li>• การประชุมร่วมกับองค์กรภายนอก</li> </ul>
<b>ผู้มีส่วนได้เสียภายนอกองค์กร</b>			
• คู่แข่งทางการค้า	<ul style="list-style-type: none"> <li>- การแข่งขันที่เป็นธรรมและเป็นไปตามกฎหมาย</li> </ul>	<ul style="list-style-type: none"> <li>- การกำกับดูแลกิจการที่ดี</li> <li>- จริยธรรมทางธุรกิจ</li> </ul>	<ul style="list-style-type: none"> <li>• การประชุมร่วมกับองค์กรภายนอก</li> </ul>
<b>ผู้มีส่วนได้เสียภายนอกองค์กร</b>			
• สำนักข่าวและสื่อมวลชน	<ul style="list-style-type: none"> <li>- การได้รับข้อมูลครบถ้วน ถูกต้อง และรวดเร็วทันต่อเหตุการณ์</li> <li>- เปิดเผยข้อมูลข่าวสารที่ถูกต้องแท้จริง</li> <li>- ปฏิบัติต่อสื่อมวลชนด้วยสัมพันธที่ดี</li> </ul>	<ul style="list-style-type: none"> <li>- การกำกับดูแลกิจการที่ดี</li> <li>- ผลประกอบการ</li> </ul>	<ul style="list-style-type: none"> <li>• การเยี่ยมชม</li> <li>• การแถลงข่าว</li> <li>• การติดต่อและสื่อสารผ่านช่องทางออนไลน์</li> <li>• อื่น ๆ <ul style="list-style-type: none"> <li>• การให้สัมภาษณ์สื่อ</li> </ul> </li> </ul>
<b>ผู้มีส่วนได้เสียภายนอกองค์กร</b>			
• หน่วยงานภาครัฐและหน่วยงานกำกับดูแล	<ul style="list-style-type: none"> <li>- การปฏิบัติตามกฎหมายและระเบียบที่เกี่ยวข้อง</li> <li>- การเปิดเผยข้อมูลการดำเนินงานอย่างโปร่งใส</li> <li>- การสร้างคุณค่าทางเศรษฐกิจและสังคม</li> </ul>	<ul style="list-style-type: none"> <li>- การมีส่วนร่วมในชุมชน และกิจกรรมเพื่อสังคม</li> <li>- การปฏิบัติตามกฎหมาย</li> <li>- การกำกับดูแลกิจการที่ดี</li> <li>- การต่อต้านการทุจริตคอร์รัปชัน</li> <li>- อาชีวอนามัยและความปลอดภัยในการทำงาน</li> </ul>	<ul style="list-style-type: none"> <li>• การเยี่ยมชม</li> <li>• การติดต่อและสื่อสารผ่านช่องทางออนไลน์</li> </ul>
<b>ผู้มีส่วนได้เสียภายนอกองค์กร</b>			
• ชุมชน	<ul style="list-style-type: none"> <li>- ความสัมพันธ์ที่ดีกับชุมชน</li> <li>- การปฏิบัติตามกฎหมายด้านสังคม และสิ่งแวดล้อม</li> <li>- ส่งเสริมให้เกิดการพัฒนาคุณภาพชีวิตที่ดีขึ้นของชุมชนและสังคม</li> </ul>	<ul style="list-style-type: none"> <li>- การมีส่วนร่วมในชุมชน</li> <li>- กิจกรรมเพื่อสังคม</li> <li>- การปฏิบัติตามกฎหมาย</li> </ul>	<ul style="list-style-type: none"> <li>• การเยี่ยมชม</li> <li>• การรับเรื่องข้อร้องเรียน</li> <li>• อื่น ๆ <ul style="list-style-type: none"> <li>• กิจกรรมในชุมชน</li> </ul> </li> </ul>

### 3.3 การจัดการด้านความยั่งยืนในมิติสิ่งแวดล้อม

#### 3.3.1 นโยบายและแนวปฏิบัติด้านสิ่งแวดล้อม

##### นโยบายและแนวปฏิบัติด้านสิ่งแวดล้อม

นโยบายและแนวปฏิบัติด้านสิ่งแวดล้อม : มี

แนวปฏิบัติด้านสิ่งแวดล้อม : การจัดการพลังงานไฟฟ้า,  
การจัดการพลังงานทดแทน/พลังงานสะอาด,  
การจัดการทรัพยากรน้ำและคุณภาพน้ำ,  
การจัดการขยะและของเสีย,  
การจัดการความหลากหลายทางชีวภาพ,  
การจัดการก๊าซเรือนกระจกและการเปลี่ยนแปลงสภาพภูมิ  
อากาศ,  
การจัดการคุณภาพอากาศ,

บริษัทได้กำหนดนโยบายและแนวปฏิบัติด้านสิ่งแวดล้อมเพื่อให้บรรลุถึงเป้าหมายทางธุรกิจและสอดคล้องกับวิสัยทัศน์ของบริษัทที่มุ่งสู่  
การเป็นบริษัทชั้นนำในการผลิต รับผิดชอบต่อสังคม และจำหน่ายเครื่องมือตัดเฉือนโลหะ โดยผู้บริหารและพนักงานทุกคนมีความมุ่งมั่นปฏิบัติเกี่ยวกับ  
การใช้ทรัพยากรและจัดการสิ่งแวดล้อม ดังนี้

- บริหารการใช้ทรัพยากรในกระบวนการทำงานทุกภาคส่วนให้เกิดประสิทธิภาพสูงสุด โดยลดการก่อให้เกิดผลกระทบสิ่งแวดล้อมโดย  
รอบพื้นที่ของบริษัท ตลอดจนขั้นตอนต่างๆ ในห่วงโซ่คุณค่าของบริษัท
- ดูแล ปกป้อง และรักษาสีสิ่งแวดล้อมโดยรอบพื้นที่ทำงานของพนักงานให้เป็นไปตามที่กฎหมายกำหนด รวมถึงการปฏิบัติตามมาตรฐาน  
หลักเกณฑ์และการรับรองในระดับประเทศและสากล
- กำหนดวัตถุประสงค์ เป้าหมาย และแผนการดำเนินงานที่มุ่งเน้นส่งเสริมการใช้ทรัพยากรอย่างคุ้มค่าและก่อให้เกิดประโยชน์สูงสุดกับการ  
ประกอบกิจการของบริษัท
- บริหารจัดการมลพิษน้ำและอากาศที่เกิดขึ้นจากการประกอบกิจการของบริษัทตามกฎหมายกำหนด
- บริหารจัดการขยะตามหลัก 3Rs ได้แก่ การลดการใช้ (Reduce) การใช้ซ้ำ (Reuse) และการนำกลับมาใช้ประโยชน์ใหม่ (Recycling)  
เพื่อลดปริมาณการเกิดของเสีย และผลกระทบต่อสิ่งแวดล้อม
- ปฏิบัติตามกฎหมายที่เกี่ยวข้องกับการจัดการพลังงาน สภาพแวดล้อมและสภาพภูมิอากาศอย่างจริงจัง และดำเนินการปรับปรุง  
ประสิทธิภาพการทำงานและการใช้พลังงานอย่างต่อเนื่องให้เหมาะสมกับลักษณะการดำเนินงาน เทคโนโลยีการผลิต และแนวทางการ  
ปฏิบัติที่ดีที่สากลยอมรับ
- ให้การจัดการพลังงาน สภาพแวดล้อมและสภาพภูมิอากาศเป็นหน้าที่ความรับผิดชอบของผู้บริหารและพนักงานทุกระดับที่จะต้องให้  
ความร่วมมือในการปฏิบัติตามมาตรการที่กำหนด พร้อมสื่อสารให้เกิดความเข้าใจและปฏิบัติได้อย่างถูกต้อง
- สนับสนุนทรัพยากรที่จำเป็นเพื่อให้การจัดการพลังงาน สภาพแวดล้อมและสภาพภูมิอากาศมีประสิทธิภาพ ซึ่งรวมถึงบุคลากร งบ  
ประมาณ เวลาในการทำงาน รวมทั้งการฝึกอบรม เพื่อส่งเสริมให้เกิดการมีส่วนร่วมของพนักงานในการเสนอแนะข้อคิดเห็นที่เป็น  
ประโยชน์ต่อการจัดการพลังงาน สภาพแวดล้อมและสภาพภูมิอากาศของบริษัท
- ส่งเสริมให้พนักงาน และผู้มีส่วนได้เสีย ตระหนักถึงผลกระทบด้านความหลากหลายทางชีวภาพจากการดำเนินธุรกิจ และปลูกจิตสำนึกให้  
พนักงานมีส่วนร่วมแสดงความรับผิดชอบต่อกิจกรรมด้านความหลากหลายทางชีวภาพของบริษัท
- สร้างความตระหนักและวัฒนธรรมองค์กรในการดูแลปกป้อง และรักษาคุณภาพสิ่งแวดล้อมให้กับพนักงานและผู้มีส่วนได้เสียขององค์กร
- ส่งเสริมและผลักดันให้บริษัทย่อยที่บริษัทมีอำนาจควบคุมปฏิบัติตามนโยบายและแนวปฏิบัติด้านสิ่งแวดล้อมของบริษัท
- สื่อสาร เผยแพร่ และประชาสัมพันธ์นโยบายและแนวปฏิบัติด้านสิ่งแวดล้อมของบริษัทฯ ให้กับพนักงานและผู้มีส่วนได้เสียขององค์กร  
ผ่านกิจกรรมต่างๆ ของบริษัท
- จัดทำรายงานสรุปผลการปฏิบัติตามนโยบายและแนวปฏิบัติด้านสิ่งแวดล้อมของบริษัทฯ และเปิดเผยข้อมูลแก่ผู้มีส่วนได้เสียเป็น  
ประจำทุกปี

(รายละเอียดปรากฏตาม เอกสารแนบ 5.4 นโยบายและแนวปฏิบัติด้านสิ่งแวดล้อม)

การทบทวนนโยบาย แนวปฏิบัติ และ/หรือเป้าหมายด้านสิ่งแวดล้อมในรอบปีที่ผ่านมา

การทบทวนนโยบาย แนวปฏิบัติ และ/หรือเป้าหมายด้านสิ่งแวดล้อม : มี

ในรอบปีที่ผ่านมา

### 3.3.2 ผลการดำเนินงานด้านสิ่งแวดล้อม

#### ข้อมูลเกี่ยวกับการจัดการพลังงาน

ขอบเขตการรายงานข้อมูลเกี่ยวกับการจัดการพลังงาน เฉพาะส่วนโรงงานผลิตและสำนักงานของ บริษัท แอสเซียน เทคโนโลยี จำกัด (มหาชน) และ บริษัท แอสเซียน เมทอล จำกัด เท่านั้น

##### แผนการจัดการพลังงาน

แผนการจัดการพลังงานของบริษัท : มี

การใช้พลังงานของบริษัทส่วนใหญ่จะเป็นการใช้ในส่วนของการผลิตและการจัดส่งสินค้าให้กับลูกค้า การบริหารจัดการพลังงานจึงเป็นประเด็นสำคัญของบริษัท ด้วยเหตุนี้บริษัทจึงส่งเสริมการบริหารจัดการพลังงานและเชื้อเพลิงในทุกกิจกรรมในห่วงโซ่มูลค่าของบริษัท โดยมีโครงการจัดการพลังงานของบริษัทที่สามารถประหยัดค่าไฟฟ้าได้ เช่น

- การติดป้ายเตือนบริเวณสวิตช์ไฟ "ปิดไฟเมื่อเลิกใช้งาน" และป้ายเตือนบริเวณปุ่มควบคุมเครื่องปรับอากาศ "ห้ามเปิดเครื่องปรับอากาศก่อนเวลาทำงาน และปิดเครื่องปรับอากาศก่อนพักกลางวันและก่อนเลิกงาน 15 นาที"
- การติดตั้งระบบควบคุมเวลาในการเปิด-ปิดเครื่องปรับอากาศอัตโนมัติ รวมถึงกำหนดอุณหภูมิเครื่องปรับอากาศในพื้นที่กระบวนการผลิต
- การติดตั้งระบบติดตั้งเซนเซอร์สำหรับการเปิด-ปิดไฟอัตโนมัติในพื้นที่ต่างๆ ของบริษัท เช่น บริเวณรั้วรอบบริษัท ลานจอดรถ จักรยานยนต์ ริมทางเดิน และพื้นที่โดยรอบอาคาร เป็นต้น
- การจัดการพลังงานระบบไฟแสงสว่างพื้นที่สำนักงานและโรงงาน โดยเปลี่ยนใช้หลอดไฟ LED
- การจัดทำแผนงานและกระบวนการในการซ่อมบำรุงเครื่องจักร แบบรายวัน และรายเดือน เพื่อช่วยประหยัดพลังงาน
- บริษัทได้ทำการติดตั้งระบบผลิตไฟฟ้าจากพลังงานแสงอาทิตย์ (Solar Rooftop) บนหลังคาอาคารโรงงาน 2 หลัง และหลังคาโรงอาหาร เพื่อสร้างพลังงานสะอาดและนำมาใช้ในส่วนการผลิต โดยติดตั้งแล้วเสร็จเมื่อเดือนธันวาคม 2567

##### การตั้งเป้าหมายการจัดการไฟฟ้าและ/หรือน้ำมันและเชื้อเพลิง

บริษัทมีการตั้งเป้าหมายการจัดการไฟฟ้า : ไม่มี

และ/หรือน้ำมันและเชื้อเพลิงหรือไม่

##### ผลการดำเนินงานและผลลัพธ์ด้านการจัดการพลังงาน

ผลการดำเนินงานและผลลัพธ์ด้านการจัดการพลังงาน : มี

ในปี 2568 บริษัท แอสเซียน เทคโนโลยี จำกัด (มหาชน) และ บริษัท แอสเซียน เมทอล จำกัด ซึ่งเป็นโรงงานผลิตตั้งอยู่ในพื้นที่เดียวกันในนิคมอุตสาหกรรมบางชัน มีการใช้พลังงานไฟฟ้าลดลง 9.57% จากปีก่อน นอกจากนี้ บริษัทได้เริ่มทดลองใช้งานระบบผลิตไฟฟ้าจากพลังงานแสงอาทิตย์ (Solar Rooftop) ในช่วงปลายเดือนธันวาคม 2567 ทำให้ในปี 2568 มีสัดส่วนการใช้ไฟฟ้าจากพลังงานแสงอาทิตย์ 11.67% จากการใช้ไฟฟ้าทั้งหมด

##### การจัดการพลังงาน : การใช้เชื้อเพลิง

	2566	2567	2568
น้ำมันดีเซล (ลิตร)	20,025.32	22,073.92	20,885.78
น้ำมันเบนซิน (ลิตร)	19,411.62	21,142.99	20,885.78
ก๊าซธรรมชาติสำหรับยานยนต์ (NGV) (กิโลกรัม)	3,268.87	1,464.69	1,317.52

## การจัดการพลังงาน : การใช้ไฟฟ้า

	2566	2567	2568
<b>ปริมาณการใช้ไฟฟ้ารวม (กิโลวัตต์-ชั่วโมง)</b>	4,346,000.00	4,820,000.00	4,358,730.00
ปริมาณการซื้อไฟฟ้ามาใช้ (กิโลวัตต์-ชั่วโมง)	4,346,000.00	4,820,000.00	3,850,000.00
ปริมาณการซื้อหรือผลิตไฟฟ้ามาใช้จากแหล่งพลังงานทดแทน (กิโลวัตต์-ชั่วโมง)	0.00	0.00	508,730.00

## ข้อมูลเกี่ยวกับการจัดการน้ำ

ขอบเขตการรายงานข้อมูลเกี่ยวกับการจัดการน้ำ เฉพาะส่วนโรงงานผลิตและสำนักงานของ บริษัท แอสเซี่ยน เทคโนโลยี จำกัด (มหาชน) และ บริษัท แอสเซี่ยน เมทอล จำกัด เท่านั้น

### แผนการจัดการน้ำ

แผนการจัดการน้ำของบริษัท : มี

การใช้น้ำประปาของบริษัทเป็นการใช้สำหรับอุปโภคบริโภคเกือบทั้งหมด โดยบริษัทมีการติดตั้งป้ายรณรงค์บริเวณพื้นที่อ่างล้างมือและห้องน้ำ เช่น "อย่าลืมปิดน้ำ" รวมถึงการซ่อมบำรุงและตรวจสอบสภาพของระบบการจ่ายน้ำภายในกระบวนการผลิตให้ได้มาตรฐานอย่างต่อเนื่อง นอกจากนี้ บริษัทมีการปรับอัตราไหลของน้ำก่อนเข้าห้องน้ำก่อนแต่ละชั้น รวมถึงที่อ่างล้างหน้าและสุขภัณฑ์ภายในอาคารทั้งหมด พร้อมทั้งมีการจัดการน้ำทิ้งอย่างมีประสิทธิภาพ โดยน้ำทิ้งจากการอุปโภคบริโภคทั่วไปจะถูกส่งไปยังถังกรอง และบริษัทจะมีจุดชักล้างสำหรับล้างสิ่งของปนเปื้อน น้ำมัน สารเคมี โดยเฉพาะในแต่ละชั้นของอาคาร ซึ่งน้ำเสียปนเปื้อนดังกล่าวจะเข้าสู่ระบบบำบัดน้ำเสียของบริษัท

### การตั้งเป้าหมายการจัดการน้ำ

บริษัทมีการตั้งเป้าหมายการจัดการน้ำหรือไม่ : ไม่มี

### ผลการดำเนินงานและผลลัพธ์ด้านการจัดการน้ำ

ผลการดำเนินงานและผลลัพธ์ด้านการจัดการน้ำ : มี

ในปี 2568 บริษัท แอสเซี่ยน เทคโนโลยี จำกัด (มหาชน) และ บริษัท แอสเซี่ยน เมทอล จำกัด ซึ่งเป็นโรงงานผลิตตั้งอยู่ในพื้นที่เดียวกันในนิคมอุตสาหกรรมบางชัน มีการใช้น้ำประปา รวม 12,148 ลูกบาศก์เมตร โดยมีน้ำทิ้งที่ผ่านระบบบำบัดจำนวน 3,715.30 ลูกบาศก์เมตร คิดเป็น 33.30% ของปริมาณการใช้น้ำทั้งหมด

### การจัดการน้ำ : ปริมาณการใช้น้ำของบริษัท จำแนกตามแหล่งน้ำ

	2566	2567	2568
<b>ปริมาณการใช้น้ำรวม (ลูกบาศก์เมตร)</b>	10,823.00	11,158.00	12,148.00
ปริมาณการใช้น้ำประปาหรือน้ำจากองค์กรอื่น (ลูกบาศก์เมตร)	10,823.00	11,158.00	12,148.00



#### การจัดการน้ำ : ปริมาณน้ำทิ้งของบริษัท จำแนกตามแหล่งปล่อย

	2566	2567	2568
ร้อยละของน้ำทิ้งที่ได้รับการบำบัด (%)	100.00	100.00	100.00
<b>ปริมาณน้ำทิ้งรวม (ลูกบาศก์เมตร)</b>	2,385.90	5,161.20	3,715.30
ปริมาณน้ำทิ้งที่ปล่อยสู่องค์กรอื่น (ลูกบาศก์เมตร)	2,385.90	5,161.20	3,715.30

#### การจัดการน้ำ : ปริมาณการใช้น้ำของบริษัท

	2566	2567	2568
ปริมาณการใช้น้ำสุทธิ (ลูกบาศก์เมตร)	8,437.10	5,996.80	8,432.70

### ข้อมูลเกี่ยวกับการจัดการขยะและของเสีย

ขอบเขตการรายงานข้อมูลเกี่ยวกับการจัดการขยะและของเสีย เฉพาะส่วนโรงงานผลิตและสำนักงานของ บริษัท แอสเซี่ยน เทคโนโลยี จำกัด (มหาชน) และ บริษัท แอสเซี่ยน เมทอล จำกัด เท่านั้น

#### แผนการจัดการขยะและของเสีย

แผนการจัดการขยะและของเสียของบริษัท : ไม่มี

บริษัทให้ความสำคัญในการจัดการของเสีย เพื่อลดผลกระทบต่อสิ่งแวดล้อมตามกฎหมายกำหนด โดยยึดหลักการจัดการของเสียตามหลัก 3Rs ได้แก่ การลดปริมาณของเสียโดยการลดการใช้ (Reduce) การนำของเสียกลับมาใช้ซ้ำ (Reuse) และการนำกลับมาใช้ใหม่ (Recycle) ทั้งนี้ของเสียที่เกิดขึ้นส่วนใหญ่เกิดขึ้นจากพื้นที่ส่วนผลิตของบริษัทจัดเป็นขยะอุตสาหกรรม ภายใต้พระราชบัญญัติโรงงาน พ.ศ. 2535 และขยะที่เกิดขึ้นจากพื้นที่สำนักงานและพื้นที่ส่วนกลางจัดเป็นขยะทั่วไปที่ต้องปฏิบัติตามระเบียบกฎหมายและข้อบังคับที่เกี่ยวข้อง คือ พระราชบัญญัติสาธารณสุข พ.ศ. 2535

บริษัทมีบริเวณจัดเก็บรวบรวมขยะประเภทต่างๆ อยู่ด้านหลังอาคารโรงงาน ซึ่งขยะทั่วไปจะดำเนินการจัดเก็บโดยสำนักงานเขตมีนบุรี ทุกวันอังคารกับวันพฤหัสบดี และในส่วนขยะอุตสาหกรรมจะดำเนินการจัดการผ่านบริษัทผู้รับกำจัดที่ได้รับอนุญาตประกอบกิจการประเภท 105 และ ประเภท 106 ตามที่กฎหมายกำหนด การจัดการขยะในปัจจุบันของบริษัทจะเน้นที่การลดปริมาณการเกิดขยะที่แหล่งกำเนิด การคัดแยก และเก็บรวบรวม และการส่งไปกำจัดอย่างถูกวิธี การจัดการขยะของบริษัท ได้แก่

- การตั้งถังขยะทั่วไปคัดแยกตามประเภทของขยะที่เกิดขึ้นในบริเวณโรงงานทั้งภายในและภายนอกอาคาร พร้อมป้ายบ่งชี้จำแนกเป็น ขยะทั่วไป ขยะรีไซเคิล และขยะเปียก เป็นต้น
- การจัดการขยะอุตสาหกรรม บริษัทมีการจัดจำแนกขยะอุตสาหกรรมออกเป็น 2 ประเภท คือ ขยะอุตสาหกรรมไม่อันตราย และขยะอุตสาหกรรมอันตราย โดยมีการจัดกำจัดผ่านผู้รับกำจัดที่ได้รับอนุญาตจากกรมโรงงานอุตสาหกรรม ทั้งนี้ในส่วนขยะอุตสาหกรรมที่สามารถรีไซเคิลได้จะมีการจัดจำหน่ายออกไป

#### การตั้งเป้าหมายการจัดการขยะและของเสีย

บริษัทมีการตั้งเป้าหมายการจัดการขยะและของเสียหรือไม่ : ไม่มี

#### ผลการดำเนินงานและผลลัพธ์ด้านการจัดการขยะและของเสีย

ผลการดำเนินงานและผลลัพธ์ด้านการจัดการขยะและของเสีย : ไม่มี

### ข้อมูลเกี่ยวกับการจัดการก๊าซเรือนกระจก

ขอบเขตการรายงานข้อมูลเกี่ยวกับการจัดการก๊าซเรือนกระจก เฉพาะส่วนโรงงานผลิตและสำนักงานของ บริษัท แอสเซียน เทคโนโลยี จำกัด (มหาชน) และ บริษัท แอสเซียน เมทอล จำกัด เท่านั้น

## แผนการจัดการก๊าซเรือนกระจก

แผนการจัดการก๊าซเรือนกระจกของบริษัท : มี

บริษัทให้ความสำคัญกับการจัดการเพื่อลดปัญหาการปล่อยก๊าซเรือนกระจก ในปี 2564 จึงได้เริ่มเก็บข้อมูลปริมาณการปล่อยก๊าซเรือนกระจก โดยบริษัทมีการจัดทำแผนการลดการปลดปล่อยก๊าซเรือนกระจกอย่างต่อเนื่อง ผ่านโครงการอนุรักษ์พลังงานและประหยัดพลังงานต่างๆ เช่น การติดตั้งระบบ Solar Rooftop การรณรงค์การประหยัดการใช้พลังงาน การซ่อมบำรุงรักษาเครื่องจักร และการควบคุมการเปิด-ปิดของเครื่องปรับอากาศในอาคาร และการประหยัดใช้น้ำมันเชื้อเพลิงจากยานพาหนะของบริษัท เป็นต้น

นอกจากนี้ บริษัทยังได้มีการปลูกต้นไม้ภายในพื้นที่ของบริษัท เป็นพรรณไม้ประจำท้องถิ่น เช่น ต้นราชพฤกษ์ (คูณ), ต้นทุกระจง, ต้นมะขาม, ต้นมะม่วง, ต้นพญาสัตบรรณ (ตีนเป็ด), ต้นปื, ต้นโอ๊กอินเดีย, ต้นหมาก, ต้นโมก, ต้นไทรเกาหลี, ต้นวาสนา, ต้นบอนहुช้าง, ต้นปักษาสวรรค์, ต้นชาฮกเกี้ยน, ต้นเข็ม, ต้นมะลิ เป็นต้น โดยมีเป้าหมายเพื่อเพิ่มความหลากหลายทางชีวภาพในพื้นที่ของบริษัท และเป็นส่วนหนึ่งของการลดการปลดปล่อยก๊าซเรือนกระจก โดยพื้นที่สีเขียวของบริษัทคิดเป็นประมาณร้อยละ 20 ของพื้นที่รวมของบริษัท

## การปฏิบัติตามหลักการและมาตรฐานด้านการจัดการก๊าซเรือนกระจกหรือการเปลี่ยนแปลงสภาพภูมิอากาศ

หลักการและมาตรฐานด้านการจัดการก๊าซเรือนกระจก : องค์การบริหารจัดการก๊าซเรือนกระจก (อบก.)

หรือการเปลี่ยนแปลงสภาพภูมิอากาศ

## การตั้งเป้าหมายการปล่อยก๊าซเรือนกระจก

บริษัทมีการตั้งเป้าหมายการจัดการก๊าซเรือนกระจก : ไม่มี

## ผลการดำเนินงานและผลลัพธ์ด้านการจัดการก๊าซเรือนกระจก

ผลการดำเนินงานและผลลัพธ์ด้านการจัดการก๊าซเรือนกระจก : มี

สำหรับในปี 2568 บริษัทได้ทำการเก็บรวบรวมข้อมูลการใช้พลังงานและเชื้อเพลิงในส่วนของบริษัท แอสเซียน เทคโนโลยี จำกัด (มหาชน) และ บริษัท แอสเซียน เมทอล จำกัด ซึ่งอยู่ในตั้งอยู่ในพื้นที่เดียวกัน เพื่อใช้คำนวณข้อมูลพื้นฐานเกี่ยวกับปริมาณการระบายก๊าซเรือนกระจกของบริษัท ทั้งนี้แนวทางการประเมินคาร์บอนฟุตพริ้นขององค์กรขององค์การบริหารจัดการก๊าซเรือนกระจก (องค์การมหาชน) ได้กำหนดวัตถุประสงค์ คือ เพื่อประเมินแหล่งปล่อยก๊าซเรือนกระจกที่สำคัญขององค์กร บริษัทกำหนดขอบเขตการระบายก๊าซเรือนกระจกที่เกิดจากกิจกรรมต่างๆ ขององค์กร ตามพื้นที่ ดังนี้

### (1) สำนักงาน

ขอบเขต 1 - การเผาไหม้ที่มีการเคลื่อนที่

ขอบเขต 2 - ปริมาณการใช้ไฟฟ้าในสำนักงาน

ขอบเขต 3 - ปริมาณการใช้กระดาษขาว

### (2) อาคารโรงงาน พื้นที่เก็บสินค้า และพื้นที่ส่วนกลาง

ขอบเขต 1 - การเผาไหม้อยู่กับที่, การเผาไหม้ที่มีการเคลื่อนที่, การใช้สารทำความเย็น

ขอบเขต 2 - ปริมาณการใช้ไฟฟ้าในอาคารโรงงาน พื้นที่เก็บสินค้า และพื้นที่ส่วนกลาง ได้แก่ บัอมยาม โรงอาหาร ไฟทางสาธารณะ

ขอบเขต 3 - ปริมาณการใช้กระดาษขาว, ปริมาณการใช้น้ำ

การจัดการเพื่อลดปัญหาก๊าซเรือนกระจก : ปริมาณการปล่อยก๊าซเรือนกระจกขององค์กร

	2566	2567	2568
ปริมาณการปล่อยก๊าซเรือนกระจกรวม (ตันคาร์บอนไดออกไซด์เทียบเท่า)	2,658.37	2,945.58	2,373.21
การปล่อยก๊าซเรือนกระจก - ขอบเขตที่ 1 (ตันคาร์บอนไดออกไซด์เทียบเท่า)	46.70	49.91	57.24
การปล่อยก๊าซเรือนกระจก - ขอบเขตที่ 2 (ตันคาร์บอนไดออกไซด์เทียบเท่า)	2,601.52	2,885.25	2,304.61
การปล่อยก๊าซเรือนกระจก - ขอบเขตที่ 3 (ตันคาร์บอนไดออกไซด์เทียบเท่า)	10.15	10.42	11.36

การจัดการเพื่อลดปัญหาก๊าซเรือนกระจก : การทวนสอบปริมาณการปล่อยก๊าซเรือนกระจกของบริษัทในรอบปีที่ผ่านมา

การทวนสอบปริมาณการปล่อยก๊าซเรือนกระจกของบริษัท : ไม่มี

### ข้อมูลเหตุการณ์ที่เกี่ยวกับละเมิดกฎหมายหรือสร้างผลกระทบทางลบต่อสิ่งแวดล้อม

จำนวนกรณีและเหตุการณ์ที่ละเมิดกฎหมายหรือสร้างผลกระทบทางลบต่อสิ่งแวดล้อม

	2566	2567	2568
จำนวนกรณีหรือเหตุการณ์ที่ละเมิดกฎหมายหรือสร้างผลกระทบทางลบต่อสิ่งแวดล้อมอย่างมีนัยสำคัญ ((กรณี))	0	0	0

### 3.4 การจัดการความยั่งยืนในมิติสังคม

#### 3.4.1 นโยบายและแนวปฏิบัติด้านสังคม

นโยบายและแนวปฏิบัติด้านสังคมและสิทธิมนุษยชน : มี

แนวปฏิบัติด้านสังคมและสิทธิมนุษยชน : สิทธิของพนักงาน, สิทธิผู้บริโภค/ลูกค้า, สิทธิชุมชนและสิ่ง

แวดล้อม, ความปลอดภัยและอาชีวอนามัยในการทำงาน, การไม่

เลือกปฏิบัติ, สิทธิคู่ค้า

บริษัทมุ่งมั่นพัฒนาธุรกิจควบคู่ไปกับการรับผิดชอบต่อสังคมและการปฏิบัติตามกฎหมาย หรือข้อกำหนดอื่นๆ รวมทั้งแนวปฏิบัติสากลที่เกี่ยวข้อง เพื่อพัฒนาสร้างรากฐานของรับผิดชอบต่อสังคมและยั่งยืน โดยมีนโยบายการรับผิดชอบต่อสังคม รายละเอียดดังนี้

##### 1. การประกอบกิจการภายใต้จริยธรรมในการดำเนินธุรกิจและหลักธรรมาภิบาล

บริษัทมุ่งเน้นประกอบธุรกิจด้วยความซื่อสัตย์สุจริต เป็นธรรม มีจรรยาบรรณ และตั้งมั่นดำเนินธุรกิจตามกฎหมาย จริยธรรมในการประกอบ การค้า และหลักการแข่งขันทางการค้าที่เป็นธรรม ชำระภาษีอากรอย่างถูกต้องตรงต่อเวลา รวมถึง ส่งเสริมและปลูกจิตสำนึกให้บุคลากรของ บริษัทในทุกกระดับชั้นเห็นความสำคัญของความรับผิดชอบต่อสังคม

นอกจากนี้ บริษัทดำเนินงานภายใต้หลักธรรมาภิบาลหรือการกำกับดูแลกิจการที่ดี (Corporate Governance) ด้วยความรับผิดชอบต่อผู้ถือ หุ้น โดยบริษัทให้ความสำคัญเคารพสิทธิของผู้ถือหุ้น การปฏิบัติต่อผู้ถือหุ้นอย่างเท่าเทียมกัน มีการให้ข้อมูลอย่างเพียงพอต่อการตัดสินใจในการ ลงทุน หรือที่เกี่ยวกับการเปลี่ยนแปลงที่สำคัญของบริษัทฯ และไม่นำข้อมูลภายในไปเปิดเผยกับบุคคลใดๆ อันก่อให้เกิดความเสียหายหรือความ เสียเปรียบต่อผู้ถือหุ้น มีการจัดการและการกำหนดค่าตอบแทนกรรมการและผู้บริหารที่โปร่งใส ตรวจสอบได้ มีการจัดทำและเปิดเผยข้อมูล รายงานทางการเงินและข้อมูลที่มีใช้ข้อมูลทางการเงินอย่างถูกต้อง ครบถ้วน และทันเวลา ตามรูปแบบที่เป็นมาตรฐานที่ยอมรับกันโดยทั่วไป

##### 2. การต่อต้านการทุจริตคอร์รัปชัน

บริษัทบริหารกิจการบนพื้นฐานความโปร่งใส มีจริยธรรม และปฏิบัติตามนโยบายและกฎหมายที่เกี่ยวข้องกับการป้องกันและต่อต้านการทุจริต คอร์รัปชัน การให้หรือรับสินบนหรือผลประโยชน์อันไม่สมควรกับเจ้าหน้าที่ของรัฐหรือภาคเอกชน บริษัทฯ ได้กำหนดโครงสร้างองค์กรให้มีการ แบ่งหน้าที่ความรับผิดชอบ กระบวนการทำงาน และสายการบังคับบัญชาในแต่ละหน่วยงานให้มีความชัดเจน เพื่อให้มีการถ่วงดุลอำนาจและมี ความรัดกุมในการตรวจสอบระหว่างกันอย่างเหมาะสม ซึ่งที่ผ่านมาบริษัทฯ ได้กำหนดแนวทางในการประพฤติปฏิบัติที่เหมาะสมของ คณะ กรรมการ ฝ่ายบริหาร และพนักงาน ในจรรยาบรรณทางธุรกิจและการกำกับดูแลกิจการ นอกจากนี้ บริษัทฯ ได้คำนึงถึงความเสี่ยงที่จะ เกิดจากการทุจริตคอร์รัปชัน ที่ประชุมคณะกรรมการบริษัทครั้งที่ 1/2557 เมื่อวันที่ 20 กุมภาพันธ์ 2557 จึงได้กำหนดนโยบายต่อต้านการทุ จริตคอร์รัปชัน โดยห้ามกรรมการ ผู้บริหาร พนักงาน และลูกจ้างของบริษัทและบริษัทย่อย กระทำการอันใดที่เกี่ยวกับการทุจริตคอร์รัปชัน ทุกรูปแบบ เพื่อประโยชน์ทางตรงหรือทางอ้อมตนเอง ครอบครัว เพื่อน และคนรู้จัก ไม่ว่าตนจะอยู่ในฐานะผู้รับหรือผู้ให้ ทั้งที่เป็นตัวเงินหรือ ที่ไม่เป็นตัวเงิน แก่หน่วยงานของรัฐ หรือหน่วยงานเอกชน ที่บริษัทและบริษัทย่อยได้ดำเนินธุรกิจ หรือติดต่อด้วย โดยมีแนวทางปฏิบัติ ดังนี้

- สร้างวัฒนธรรมองค์กรที่ซื่อสัตย์และยึดมั่นในความเป็นธรรม
- ไม่รับสินบนหรือติดสินบน แก่ผู้มีส่วนได้เสียในเรื่องที่ตนทำหน้าที่รับผิดชอบทั้งโดยตรงหรือโดยอ้อม เพื่อให้ได้มาซึ่งประโยชน์ในทางมิ ชอบ
- ในการจัดซื้อจัดจ้าง / การจ่ายค่าคอมมิชชั่น ต้องดำเนินการผ่านขั้นตอนตามระเบียบของบริษัท มีความโปร่งใส สามารถตรวจสอบได้
- หลีกเลี่ยงความขัดแย้งทางผลประโยชน์ ซึ่งอาจนำมาซึ่งการทุจริตคอร์รัปชัน เช่น ไม่ถือหุ้นในบริษัทคู่แข่ง หลีกเลี่ยงการใช้ข้อมูลภายใน เพื่อประโยชน์ของตนในการซื้อหรือขายหุ้นของบริษัท หรือให้ข้อมูลภายในแก่ผู้อื่น
- มีความรับผิดชอบต่อการจัดทำรายงานทางการเงินที่มีความถูกต้อง ครบถ้วน ตามมาตรฐานการบัญชีที่รับรองทั่วไป
- จัดให้มีระบบควบคุมภายในที่รัดกุมมีประสิทธิภาพ และมีการประเมินความเพียงพอของระบบควบคุมภายในทุกปี ทั้งนี้ บริษัทได้มีการว่าจ้างบริษัทภายนอก (Outsource) ทำหน้าที่เป็นผู้ตรวจสอบภายใน เพื่อประเมินความเสี่ยงและรายการที่ผิดปกติ โดยจะนำเสนอผลการ ตรวจสอบภายในต่อคณะกรรมการตรวจสอบอย่างน้อยปีละ 2 ครั้ง
- หากพบเห็นการกระทำที่เข้าข่ายการทุจริตที่มีผลเกี่ยวข้องกับบริษัททั้งทางตรงหรือทางอ้อม ควรแจ้งให้กรรมการผู้จัดการทราบทันที โดย บริษัทจะรักษาความลับของผู้แจ้งหรือร้องเรียนการทุจริต

##### 3. การเคารพสิทธิมนุษยชน

บริษัทมีนโยบายสนับสนุนและเคารพการปกป้องสิทธิมนุษยชน โดยการปฏิบัติต่อผู้ที่มีส่วนเกี่ยวข้องไม่ว่าจะเป็นพนักงาน ชุมชน และสังคมรอบ ข้างด้วยความเคารพในคุณค่าของความเป็นมนุษย์ คำนึงถึงความเสมอภาคและเสรีภาพที่เท่าเทียมกัน ไม่ละเมิดสิทธิขั้นพื้นฐาน และไม่เลือก ปฏิบัติไม่ว่าจะเป็นในเรื่องของเชื้อชาติ สัญชาติ ศาสนา ภาษา สีดผิว เพศ อายุ การศึกษา สภาวะทางร่างกาย หรือสถานะทางสังคม รวมถึงการ ดูแลไม่ให้บริษัทเข้าไปมีส่วนเกี่ยวข้องกับการละเมิดสิทธิมนุษยชน เช่น การใช้แรงงานเด็ก การใช้แรงงานบังคับ และการคุกคามทางเพศ

เป็นต้น นอกจากนี้ บริษัทได้ส่งเสริมให้มีการเฝ้าระวังการปฏิบัติตามข้อกำหนดด้านสิทธิมนุษยชน โดยจัดให้มีการมีส่วนร่วมในการแสดงความคิดเห็น และช่องทางในการร้องเรียนสำหรับผู้ที่ได้รับความเสียหายจากการถูกละเมิดสิทธิอันเกิดจากการดำเนินธุรกิจของบริษัทฯ และดำเนินการเยียวยาแก่ผู้ได้รับความเสียหาย บริษัทได้อบรมหรือเผยแพร่ความรู้ด้านสิทธิมนุษยชนและปลูกจิตสำนึกให้บุคลากรของบริษัทปฏิบัติตามหลักสิทธิมนุษยชน

#### 4. การปฏิบัติต่อแรงงานอย่างเป็นธรรม

บริษัทตระหนักถึงความสำคัญของการพัฒนาทรัพยากรมนุษย์และปฏิบัติต่อแรงงานอย่างเป็นธรรม อันเป็นปัจจัยที่จะช่วยเพิ่มมูลค่าของกิจการ และเสริมสร้างความสามารถในการแข่งขันและการเจริญเติบโตอย่างยั่งยืนของบริษัทฯ ในอนาคต ทั้งนี้ บริษัทได้กำหนดนโยบายและแนวปฏิบัติ ดังนี้

- เคารพสิทธิของพนักงานตามกฎหมายแรงงานและหลักสิทธิมนุษยชน
- จัดให้มีกระบวนการจ้างงาน และเงื่อนไขการจ้างงานเป็นธรรม รวมถึงการกำหนดค่าตอบแทน และการพิจารณาผลงานความดีความชอบภายใต้กระบวนการประเมินผลการทำงานที่เป็นธรรม
- ส่งเสริมการพัฒนาบุคลากร โดยจัดให้มีการจัดอบรม สัมมนา ฝึกอบรม รวมถึงส่งบุคลากรเข้าร่วมสัมมนา และฝึกอบรมวิชาการด้านต่างๆ ที่เกี่ยวข้องเพื่อพัฒนาความรู้ ความสามารถศักยภาพของบุคลากร รวมถึงปลูกฝังทัศนคติที่ดี มีคุณธรรม จริยธรรม และการทำงานเป็นทีมแก่บุคลากร
- จัดให้มีสวัสดิการด้านต่างๆ สำหรับพนักงานตามที่กฎหมายกำหนด เช่น ประกันสังคม กองทุนสำรองเลี้ยงชีพ เป็นต้น และนอกเหนือจากที่กฎหมายกำหนด เช่น โบนัสประจำปี เงินเบี่ยชยัน และเงินเบี่ยเลี้ยงต่างๆ รวมถึงการให้เงินช่วยเหลือประเภทต่างๆ แก่พนักงาน เช่น เงินช่วยฌาปนกิจ เป็นต้น
- จัดให้มีบริการตรวจสอบสุขภาพประจำปีแก่บุคลากรทุกระดับชั้นของบริษัท
- ดำเนินการให้พนักงานปฏิบัติงานได้อย่างปลอดภัย และมีสุขอนามัยในสถานที่ทำงานที่ดี โดยจัดให้มีมาตรการป้องกันการเกิดอุบัติเหตุ และเสริมสร้างให้พนักงานมีจิตสำนึกด้านความปลอดภัย รวมถึงจัดการฝึกอบรม และส่งเสริมให้พนักงานมีสุขอนามัยที่ดี และดูแลสถานที่ทำงานให้ถูกสุขลักษณะ มีความปลอดภัยอยู่เสมอ
- เปิดโอกาสให้พนักงานสามารถแสดงความคิดเห็น หรือร้องเรียนเกี่ยวกับปฏิบัติอย่างไม่เป็นธรรมหรือการกระทำที่ไม่ถูกต้องในบริษัทฯ รวมถึงให้การคุ้มครองพนักงานที่รายงานเรื่องดังกล่าว

#### 5. ความรับผิดชอบต่อลูกค้า

บริษัทมุ่งมั่นพัฒนาสินค้าและบริการ เพื่อสร้างความเชื่อมั่นและความพึงพอใจให้กับลูกค้า โดยยึดมั่นในการปฏิบัติต่อลูกค้าด้วยความรับผิดชอบ และความซื่อสัตย์ ภายใต้นโยบายดังนี้

- บริษัทคำนึงถึงคุณภาพและมาตรฐานของสินค้าเป็นสำคัญ โดยบริษัทมุ่งเน้นในการจัดเตรียมสินค้าและบริการที่มีคุณภาพตามมาตรฐานที่ลูกค้ากำหนด และการปรับปรุงการให้บริการอย่างสม่ำเสมอ เพื่อให้ลูกค้าได้รับสินค้าและบริการที่มีคุณภาพและประสิทธิภาพสูงสุด
- บริษัทคำนึงถึงความปลอดภัยในการให้บริการจัดเก็บและจัดส่งสินค้าให้กับลูกค้า และมุ่งมั่นให้ลูกค้าได้รับสินค้าที่มีคุณภาพและมีความปลอดภัยตามมาตรฐานและกฎระเบียบข้อบังคับด้านความปลอดภัยในระดับประเทศและระดับสากล
- บริษัทยึดมั่นในการตลาดที่เป็นธรรม โดยการดำเนินการให้ลูกค้าได้รับข้อมูลเกี่ยวกับสินค้าของบริษัทที่ถูกต้อง ไม่บิดเบือน คลุมเครือ หรือโฆษณาเกินจริง เพื่อให้ลูกค้าได้รับข้อมูลที่ถูกต้องและเพียงพอในการตัดสินใจใช้สินค้าและบริการ
- บริษัทจัดให้มีระบบลูกค้าสัมพันธ์เพื่อใช้ในการสื่อสารติดต่อกับลูกค้า รวมถึงการรับเรื่องร้องเรียนเกี่ยวกับคุณภาพของสินค้าและการบริการอย่างมีประสิทธิภาพ เพื่อให้สามารถตอบสนองความต้องการของลูกค้าได้อย่างรวดเร็ว
- บริษัทมีการจัดเก็บรักษาข้อมูลของลูกค้าไว้เป็นความลับ และไม่ใช้ข้อมูลดังกล่าวไปใช้ในทางที่มีขอบ

#### 6. ความรับผิดชอบต่อคู่ค้า เจ้าหนี้ คู่แข่ง

- บริษัทยึดถือข้อปฏิบัติทางสัญญาที่เป็นธรรมกับคู่ค้า ปฏิบัติตามมาตรการต่อต้านการทุจริตคอร์รัปชันที่กำหนดไว้ เคารพต่อสิทธิในทรัพย์สินหรือกรรมสิทธิ์ของคู่ค้า ไม่เอารัดเอาเปรียบต่อคู่ค้า และส่งเสริมให้คู่ค้าดำเนินกิจกรรมความรับผิดชอบต่อสังคมร่วมกันกับบริษัท
- บริษัทปฏิบัติตามข้อตกลงที่มีกับเจ้าหนี้ในด้านต่างๆ ในกรณีที่บริษัทไม่สามารถชำระหนี้ตามกำหนดได้ บริษัทจะแจ้งเจ้าหนี้เพื่อร่วมกันหาทางแก้ไข
- บริษัทดำเนินการแข่งขันทางธุรกิจอย่างเป็นธรรม ไม่ใช้วิธีการล้นเกล้า กีดกัน หรือดำเนินการใดๆ ที่ต้องห้ามตามกฎหมายเพื่อมิให้เกิดการแข่งขันอย่างเป็นธรรม

#### 7. การร่วมพัฒนาชุมชนหรือสังคม

บริษัทตระหนักถึงความรับผิดชอบต่อชุมชนและสังคมเพื่อเสริมสร้างความเข้มแข็งให้แก่ชุมชนและสังคม ดังนั้น จึงมีนโยบายในการให้ความช่วยเหลือและพัฒนาสังคม โดยให้ความร่วมมือในกิจกรรมต่างๆ กับชุมชนโดยรอบในพื้นที่ที่บริษัทเข้าดำเนินธุรกิจตามควรแก่กรณี ส่งเสริมแรงงานท้องถิ่นให้มีโอกาสในการทำงานในองค์กร ตอบสนองต่อเหตุการณ์ที่มีผลกระทบต่อชุมชน สังคม และสิ่งแวดล้อมอันเนื่องมาจากการดำเนินงาน

ของบริษัทด้วยความรวดเร็วและมีประสิทธิภาพ นอกจากนี้ บริษัทยังได้ส่งเสริมให้พนักงานมีจิตสำนึกและความรับผิดชอบต่อสิ่งแวดล้อมและสังคม และบริษัทจะร่วมมือระหว่างกลุ่มหรือเครือข่ายอื่นๆ ในการพัฒนาชุมชนหรือสังคมที่เป็นเป้าหมายในแต่ละปี

### 8. การส่งเสริมวัฒนธรรมที่ตอบสนองความรับผิดชอบต่อสังคม

บริษัทส่งเสริมให้พนักงานค้นคว้านวัตกรรมที่สามารถตอบสนองนโยบายความรับผิดชอบต่อสังคมด้านต่างๆ เช่น การใช้ทรัพยากรน้ำและพลังงานอย่างคุ้มค่า การจัดการของเสียตามหลัก 3Rs การควบคุมการปลดปล่อยของเสีย เป็นต้น ทั้งนี้ บริษัทเน้นการใช้นวัตกรรมที่สามารถใช้ปรับปรุงหรือพัฒนากระบวนการทำงาน เพื่อให้เกิดผลที่มีประสิทธิภาพหรือประสิทธิผลมากกว่าเดิม และจะเปิดเผยนวัตกรรมที่เป็นประโยชน์ต่อสังคมและสิ่งแวดล้อมตามความเหมาะสม เพื่อกระตุ้นให้เกิดการพัฒนาต่อยอดนวัตกรรมต่อไป

### 9. กระบวนการติดตามและทบทวนนโยบายความรับผิดชอบต่อสังคม

บริษัทตระหนักถึงความสำคัญของการดำเนินการโดยคำนึงถึงผลกระทบต่อสังคมอย่างต่อเนื่อง บริษัทจะดำเนินการติดตาม ประเมิน และทบทวนโครงการต่างๆ ที่ได้สนับสนุนทั้งในปัจจุบัน และจะพิจารณาโครงการความรับผิดชอบต่อสังคมในอนาคต อย่างรอบคอบ ต่อเนื่อง และสม่ำเสมอ บริษัทได้มีการรายงานผลการพัฒนาอย่างยั่งยืนตามกรอบของ Global Reporting Initiative (GRI) ฉบับ Standard โดยเปิดเผยข้อมูลต่างๆ ทั้งด้านเศรษฐกิจ สิ่งแวดล้อม สังคม โดยได้เริ่มดำเนินการในปี 2564 เป็นปีแรก และมีการเปิดเผยเอาไว้ในแบบรายการข้อมูลประจำปี 56-1 One Report

### การทบทวนนโยบาย แนวปฏิบัติและ/หรือเป้าหมายด้านสังคมและสิทธิมนุษยชนในรอบปีที่ผ่านมา

การทบทวนนโยบาย แนวปฏิบัติ และ/หรือเป้าหมายด้านสังคมและ : มี

สิทธิมนุษยชนในรอบปีที่ผ่านมา

### การตรวจสอบด้านสิทธิมนุษยชนอย่างรอบด้าน (Human Rights Due Diligence: HRDD)

บริษัทมีกระบวนการตรวจสอบ HRDD : ไม่มี

### 3.4.2 ผลการดำเนินงานด้านสังคม

#### ข้อมูลเกี่ยวกับพนักงานและแรงงาน

ข้อมูลเกี่ยวกับพนักงานและแรงงาน เป็นข้อมูลของบริษัท แอสเซียน เทคโนโลยี จำกัด (มหาชน) และบริษัท แอสเซียน เมทอล จำกัด เท่านั้น

#### แผนการจัดการพนักงานและแรงงาน

แผนการจัดการพนักงานและแรงงานของบริษัท : มี

แผนการจัดการพนักงานและแรงงานที่บริษัทดำเนินการในรอบปีที่ผ่านมา : การจ่ายค่าตอบแทนพนักงานอย่างเป็นธรรม, การฝึกอบรมและพัฒนาพนักงาน, การส่งเสริมความสัมพันธ์และการมีส่วนร่วมของพนักงาน, ความปลอดภัยและอาชีวอนามัยในการทำงาน

#### การดูแลและการจ้างพนักงาน

บริษัทมีนโยบายในการดูแลพนักงานทุกคนอย่างเท่าเทียมกัน และครอบคลุมไปถึงพนักงานที่อยู่ในเครือบริษัท ไม่ว่าจะเป็น เรื่องสวัสดิการค่าตอบแทนที่เหมาะสม สุขภาพอนามัยและความปลอดภัยของทุกคน รวมไปถึงเรื่องความเป็นอยู่และครอบครัวของพนักงาน โดยรายละเอียดดังต่อไปนี้

#### 1. การปฏิบัติด้านแรงงานและการเคารพสิทธิมนุษยชน

บริษัทยึดถือหลักความเป็นองค์กรที่มีจริยธรรมและธรรมาภิบาลในการสรรหาและว่าจ้างพนักงานเข้าทำงานกับบริษัท โดยการ คัดเลือกบุคคลเพื่อว่าจ้างในตำแหน่งต่างๆ ในองค์กรด้วยความเป็นธรรม คำนึงถึงคุณสมบัติที่เหมาะสมของตำแหน่งงานควบคู่ไปกับคุณวุฒิทางการศึกษา ประสบการณ์ ความรู้ ความสามารถ และความประพฤติทางด้านศีลธรรมอันดี โดยการคัดเลือกดังกล่าวบริษัท จะเคารพในเกียรติและศักดิ์ศรีของทุกคน ไม่มีการกีดกันในเรื่องเพศ อายุ เชื้อชาติ ศาสนา สีผิว ความบกพร่องทางร่างกาย หรือ ค่านิยมทางการเมือง เป็นต้น กระบวนการสรรหาพนักงานเพื่อความเป็นธรรมและโปร่งใส บริษัทจะมีการเปรียบเทียบคุณสมบัติในแต่ละตำแหน่งงานเพื่อคัดสรร ผู้มีคุณวุฒิเหมาะสมที่สุด นอกจากนั้น บริษัทยึดถือหลักจริยธรรมในการสรรหาบุคลากรภายใต้กรอบกติกาของการไม่แสวงหาบุคลากรที่เป็นพนักงาน

ของบริษัทคู่ค้าทางธุรกิจเข้าร่วมงานกับบริษัทในระหว่างที่เป็นพนักงานของบริษัทคู่ค้าทางธุรกิจอยู่ เพื่อความเป็นธรรมต่อบริษัทคู่ค้าทางธุรกิจด้วย นอกจากนี้ บริษัทยังมีการจ้างงานผู้พิการและทุพพลภาพ เพื่อเป็นการสร้างโอกาสและรายได้ให้กับกลุ่มคนที่ด้อยโอกาสทางสังคม ให้สามารถพึ่งพาตนเองได้อย่างต่อเนื่อง

บริษัทมีช่องทางการร้องทุกข์ต่อข้อปฏิบัติด้านแรงงานอย่างชัดเจนผ่านทางตู้รับความคิดเห็น อีเมล และเบอร์โทรศัพท์ เพื่อรับการร้องเรียนจากผู้บริหาร พนักงาน พร้อมให้ความเป็นธรรมกับทุกฝ่าย และให้การคุ้มครองกับพนักงานที่ร้องทุกข์ต่อข้อปฏิบัติด้านแรงงานตามที่กำหนด โดยข้อร้องเรียนทุกเรื่องจะได้รับการพิจารณาอย่างเป็นธรรมจากผู้บริหารหรือคณะกรรมการที่แต่งตั้งขึ้นพิจารณาข้อร้องเรียน ดังกล่าว และเรื่องร้องเรียนดังกล่าวจะมีการรายงานให้กับคณะกรรมการทราบและเก็บข้อมูลไว้เป็นความลับ

## 2. การจ่ายค่าตอบแทน

บริษัทมีการกำหนดค่าตอบแทนแก่พนักงานอย่างเป็นธรรมตามความเหมาะสมกับสภาพของงาน คุณวุฒิ วิชาชีพ ความรู้ความสามารถ และผลการปฏิบัติงานเป็นสำคัญ โดยพนักงานจะได้รับค่าตอบแทนในลักษณะของเงินได้ประจำ ได้แก่ เงินเดือน และเงินได้อื่นๆ เช่น ค่าล่วงเวลา เบี้ยขยัน เบี้ยเลี้ยงต่างๆ โบนัส เป็นต้น นอกจากนี้ เพื่อสร้างแรงจูงใจในการปฏิบัติงานของพนักงานให้บรรลุตามเป้าหมายบริษัทที่กำหนด บริษัทได้นำทางในการประเมินผลการปฏิบัติงานของพนักงานตามแนวคิด ตัวชี้วัดผลงาน (KPI) มาใช้เป็นเครื่องมือในการบริหารการจ่ายค่าตอบแทน ผันแปรตามผลการปฏิบัติงานด้วย

## 3. การดูแลคุณภาพชีวิตของพนักงาน

บริษัทมุ่งเน้นให้ความใส่ใจ ดูแลชีวิตและความเป็นอยู่ของพนักงานเป็นอย่างดี เพื่อให้พนักงานมีเงินออมเมื่อออกจากงาน และยังมีสวัสดิการหรือสิทธิประโยชน์ต่างๆ อีกมากมายเกินกว่า ที่กฎหมายกำหนดไว้ เช่น เงินโบนัสประจำปี เงินโบนัสพิเศษ (Performance Bonus) เบี้ยขยัน เบี้ยเลี้ยงต่างๆ และการแจกทองให้แก่พนักงานที่มีอายุงานครบ 5 และ 10 ปี เป็นต้น นอกจากนี้ บริษัทเล็งเห็นความสำคัญของการบริหารเวลาที่เหมาะสมในการทำงานและการอยู่ร่วมกับครอบครัว และเพื่อสร้างวัฒนธรรม และบรรยากาศในการทำงานที่ดี บริษัทจึงให้พนักงานทำงานสัปดาห์ละไม่เกิน 48 ชั่วโมง

บริษัทยังได้จัดให้พนักงานมีส่วนร่วมในการเลือกตั้งคณะกรรมการสวัสดิการ โดยจะมีวาระในการดำรงตำแหน่งครั้งละ 2 ปี คณะกรรมการสวัสดิการถือเป็นตัวแทนของพนักงานในการร่วมให้คำปรึกษาหารือ และเสนอแนะความคิดเห็นแก่นายจ้าง ในการ จัดสวัสดิการ ตรวจตราควบคุม ดูแลสวัสดิการที่นายจ้างจัดให้แก่ลูกจ้าง และเสนอข้อคิดเห็น แนวทางในการจัดสวัสดิการที่เป็นประโยชน์ สำหรับลูกจ้างด้วย โดยคณะกรรมการสวัสดิการจะมีการปรึกษาหารือร่วมกันเกี่ยวกับสวัสดิการ/ผลประโยชน์/ระเบียบ ที่ส่งผลกระทบต่อพนักงานและจะมีการรายงานหรือเสนอต่อคณะกรรมการพัฒนาบุคคลระดับบริษัทเพื่อพิจารณาให้เกิดประโยชน์สูงสุดต่อผู้มีส่วนได้เสียทั้งหมด

## 4. การเลิกจ้าง/ไม่เลิกจ้าง

บริษัทถือว่าพนักงานเป็นทรัพยากรมีค่าสูงสุดขององค์กร จึงมุ่งเน้นที่การเสริมสร้างวัฒนธรรมและบรรยากาศในการทำงานที่ดี และปฏิบัติต่อพนักงานอย่างเท่าเทียมกัน ดังนั้น พนักงานทุกคนจะไม่ถูกเลิกจ้างโดยไม่มีเหตุอันสมควร เว้นแต่พนักงานกระทำความผิดวินัยร้ายแรงตามกฎหมายระเบียบข้อบังคับของบริษัท หรือมีเหตุอื่นใดที่ถูกระเบียบข้อบังคับเกี่ยวกับการทำงานของบริษัทที่กำหนดไว้ ซึ่งเหตุดังกล่าว บริษัทมีระเบียบวิธีปฏิบัติไว้โดยชัดแจ้ง และมีการดำเนินการด้วยความโปร่งใส เป็นธรรม และถูกต้องตามกฎหมาย โดยไม่เลือกปฏิบัติ

## 5. การประเมินความผูกพันของพนักงานที่มีต่อองค์กร

บริษัทให้ความสำคัญกับการสร้างความผูกพันที่ดีระหว่างพนักงานและองค์กร เพราะพนักงานไม่ได้เป็นแค่ผู้ที่ต้องปฏิบัติตามหน้าที่ที่ได้รับมอบหมายเท่านั้น หากแต่พนักงานคือทรัพยากรที่สำคัญที่จะเป็นผู้ส่งมอบการคุณค่าของสินค้าและบริการของบริษัทให้แก่ ลูกค้า พนักงานจึงจัดเป็นผลิตภัณฑ์ที่มีคุณภาพของบริษัทและเป็นตัวแทนในการสร้างภาพลักษณ์ที่ดี และเป็นส่วนหนึ่งในการช่วยให้บริษัทประสบความสำเร็จอย่างมั่นคงและยั่งยืน บริษัทจึงมีกิจกรรมหรือการดำเนินการเพื่อสนับสนุนให้พนักงานเกิดความผูกพันกับบริษัทในหัวข้อต่างๆ เช่น การจัดกิจกรรมต่างๆ ที่สร้างความผูกพันให้แก่พนักงาน เช่น งานเลี้ยงสังสรรค์ปีใหม่ งานทำบุญในเทศกาลสำคัญทางพุทธศาสนา งานรดน้ำขอพรผู้บริหาร เป็นต้น รวมไปถึงการประชาสัมพันธ์ข่าวสารต่างๆ ให้พนักงานเข้าใจ และจัดช่องทางให้เข้าถึงพนักงานที่มีความเหมาะสมมากที่สุด เพื่อให้พนักงานรับทราบข้อมูลข่าวสารต่างๆ อย่างทั่วถึง และรู้สึกได้ว่าบริษัทให้ความสำคัญกับการให้ข้อมูลข่าวสารแก่พนักงาน และเปิดช่องทางให้พนักงานได้สอบถามข้อมูลต่างๆ ได้ตลอดเวลา

บริษัทมีแผนการดำเนินกิจกรรมเพื่อเพิ่มความผูกพันให้แก่พนักงาน และส่งเสริมให้พนักงานสร้างผลงาน โดยหัวหน้างานและผู้บริหารจะดำเนินกิจกรรมต่างๆ เพื่อรักษาพนักงานให้อยู่กับองค์กร เช่น

- การดูแลและสอนงานพนักงานใหม่
- การพัฒนาและสอนงานผ่านเครื่องมือแผนพัฒนาส่วนบุคคล (IDP)
- การส่งเสริมและสนับสนุนให้พนักงานเติบโตตามเส้นทางอาชีพของตน (Career Path)
- การพัฒนาภาวะผู้นำของผู้บริหาร เพื่อให้มีพฤติกรรมสอดคล้องตามภาวะผู้นำองค์กรที่บริษัทกำหนด

## การฝึกอบรมพนักงาน

บริษัทให้ความสำคัญในการพัฒนาทักษะการทำงานของพนักงานทุกคนในบริษัทตามระดับความรู้และตำแหน่งในองค์กร เพื่อยกระดับความสามารถของพนักงานในการทำงานให้มีประสิทธิภาพ เน้นการฝึกฝนทักษะผ่านการทำงาน (On the job training) และการฝึกอบรมทั้งภายในองค์กร (In-house Training) และแบบภายนอกองค์กร (Public Training) ทั้งนี้ บริษัทอยู่ระหว่างการจัดเตรียมแผนการพัฒนาทักษะการทำงานของพนักงานที่เน้นที่การประเมินที่พัฒนาศักยภาพการทำงานของพนักงาน (Competency Profile) ให้เชื่อมต่อไปกับหน้าที่ตามตำแหน่งงาน (Functional Competency) โดยจะนำมาสู่การวางแผนการจัดอบรมให้กับพนักงานในรูปแบบการพัฒนาทักษะในการทำงานด้วยการเรียนรู้วิธีการทำงานรูปแบบใหม่ (Up-Skill) หรือการพัฒนาทักษะการทำงานขั้นสูงขึ้นเพื่อให้สามารถทำงานใหม่ให้กับองค์กรได้ (Re-Skill)

### **ความปลอดภัย อาชีวอนามัย และสภาพแวดล้อมในการทำงาน**

ความปลอดภัยในการทำงานของพนักงาน ถือเป็นสิ่งที่สำคัญที่สุดของพนักงานทุกคน รวมถึงผู้มีส่วนได้เสียอื่นๆ ที่เกี่ยวข้องกับการประกอบกิจการ ดังนั้นบริษัทจะมีการกำหนดนโยบาย กลยุทธ์ และเป้าหมายรายปีในการกำกับดูแลด้านอาชีวอนามัยและความปลอดภัยโดยอ้างอิงตามที่กฎหมายกำหนดภายใต้พระราชบัญญัติ วัตถุอันตราย พ.ศ. 2535 และที่มีการแก้ไขเปลี่ยนแปลง และแนวปฏิบัติของกลุ่มอุตสาหกรรมที่เกี่ยวข้อง

การบริหารจัดการด้านอาชีวอนามัยและความปลอดภัยของบริษัทประกอบด้วย

- 1. การระบุความอันตรายและการประเมินความเสี่ยง** โดยใช้เครื่องมือชี้บ่งอันตรายที่ครอบคลุมความเสี่ยงทั้งของงานประจำและงานไม่ประจำตามที่กฎหมายกำหนด เช่น Job Safety Environmental Analysis เป็นต้น
- 2. การกำหนดมาตรการจัดการความเสี่ยง** ตามลำดับชั้นการควบคุม (Hierarchy of controls) ตลอดจนกำหนดแผนการสื่อสาร การเฝ้าระวัง และติดตามความเสี่ยง ทั้งนี้หัวหน้างานมีหน้าที่ประเมินความเสี่ยงและสื่อสารให้กับผู้ปฏิบัติงานทุกคนทราบก่อนเริ่มปฏิบัติงาน โดยใช้เครื่องมือชี้บ่งอันตรายดังกล่าวข้างต้น นอกจากนี้ พนักงานและผู้รับเหมาทุกคนสามารถหยุดปฏิบัติงานได้หากพบเห็นอันตรายหรือความเสี่ยงด้านความปลอดภัย
- 3. การควบคุมสภาพแวดล้อมในการทำงาน** โดยทำการตรวจวัดและประเมินสภาพแวดล้อมในการทำงานอย่างสม่ำเสมอ เช่น การตรวจวัดคุณภาพอากาศ และการตรวจวัดความเข้มของแสงสว่างในพื้นที่ปฏิบัติงาน เพื่อให้มั่นใจว่าผู้ปฏิบัติงานทุกคนทำงานในสภาพแวดล้อมที่เหมาะสมและไม่เป็นอันตรายต่อสุขภาพ รวมทั้งได้จัดเตรียมอุปกรณ์ป้องกันอันตรายส่วนบุคคล อุปกรณ์ฉุกเฉิน ชุดปฐมพยาบาลเบื้องต้น ให้แก่ผู้ปฏิบัติงานอย่างเหมาะสมกับลักษณะงาน เพียงพอต่อการใช้งาน และสะดวกต่อการเข้าถึง
- 4. การรายงานและสอบสวนอุบัติการณ์** ในกรณีที่เกิดอุบัติเหตุระหว่างปฏิบัติงาน พนักงานหรือผู้พบเห็นเหตุการณ์จะต้องแจ้งไปยังหัวหน้างานเพื่อประเมินระดับความรุนแรงของเหตุการณ์ และรายงานต่อไปยังผู้ที่เกี่ยวข้องตามลำดับชั้นตามช่องทางที่กำหนด สำหรับอุบัติเหตุขั้นรุนแรง บริษัทจัดตั้งคณะกรรมการสอบสวนอุบัติการณ์ที่ประกอบด้วยผู้มีส่วนได้เสียและความรู้ความสามารถ เพื่อวิเคราะห์หาสาเหตุที่แท้จริงของอุบัติการณ์นั้นๆ และนำไปสู่การกำหนดมาตรการป้องกัน กำจัด และลดความเสี่ยง ทั้งนี้รายงานการสอบสวนอุบัติการณ์ มาตรการป้องกันการเกิดอุบัติการณ์ซ้ำ รวมทั้งสถานะการแก้ไขจะถูกนำไปรายงานในที่ประชุมผู้บริหารเป็นประจำทุกเดือน
- 5. การเตรียมความพร้อมและตอบสนองต่อเหตุฉุกเฉิน** โดยจัดเตรียมถังดับเพลิงและสารเคมีที่จำเป็นต้องใช้ในการดับเพลิงเอาไว้ในสถานประกอบกิจการทั้งของบริษัทและพื้นที่คลังสินค้าให้เข้าตลอด 24 ชั่วโมง
- 6. การสื่อสาร** ผ่านกระบวนการมีส่วนร่วมจากผู้ปฏิบัติงานทุกระดับ เช่น การจัดตั้งคณะกรรมการความปลอดภัย อาชีวอนามัยและสภาพแวดล้อมในการทำงาน ซึ่งประกอบด้วยผู้แทนในระดับบังคับบัญชาและผู้แทนลูกจ้าง เพื่อร่วมกันสำรวจสภาพการทำงานที่ไม่ปลอดภัย และพิจารณาแผนงานด้านความปลอดภัย รวมถึงการสื่อสารเพื่อป้องกันและลดอุบัติเหตุหรือการเจ็บป่วยอันเนื่องมาจากการทำงานผ่านช่องทางที่หลากหลาย เช่น การส่งข้อมูลข่าวสารด้านอาชีวอนามัยและความปลอดภัยผ่านทางอีเมล การประชุมก่อนเริ่มปฏิบัติงานของพนักงาน กิจกรรมแลกเปลี่ยนความรู้ด้านความปลอดภัย และกิจกรรมด้านอาชีวอนามัยและความปลอดภัย เป็นต้น
- 7. การพัฒนาความรู้ความสามารถ** บริษัทฯ สนับสนุนและจัดให้มีการอบรมด้านอาชีวอนามัยและความปลอดภัยให้แก่ผู้บริหารและพนักงานตามความจำเป็นของแต่ละลักษณะงานและสอดคล้องตามกฎหมาย เช่น การอบรมการอพยพหนีไฟและการดับเพลิงเบื้องต้น การวิเคราะห์อันตรายจากการทำงาน การประเมินประสิทธิภาพของการอบรม เป็นต้น
- 8. การส่งเสริมสุขภาพ** โดยจัดให้มีการตรวจสุขภาพสำหรับพนักงานเข้าใหม่ การตรวจสุขภาพประจำปีให้กับพนักงานทุกคน และเฝ้าระวังผลกระทบที่อาจเกิดจากการปฏิบัติงาน เช่น การตรวจสมรรถภาพปอด การตรวจสมรรถภาพการได้ยิน ภายใต้ระบบฐานข้อมูลด้านสุขภาพและการเจ็บป่วยของพนักงาน

### **การตั้งเป้าหมายการจัดการพนักงานและแรงงาน**

บริษัทมีการตั้งเป้าหมายการจัดการพนักงานและแรงงานหรือไม่ : ไม่มี

### **ผลการดำเนินงานและผลลัพธ์ด้านการจัดการพนักงานและแรงงาน**



ผลการดำเนินงานและผลลัพธ์ด้านการจัดการพนักงานและแรงงาน : มี

### **การดูแลและการจ้างพนักงาน**

ในปี 2568 บริษัทไม่มีเรื่องร้องทุกข์ต่อข้อปฏิบัติด้านแรงงานในกลุ่มพนักงานที่เกี่ยวข้องกับบริษัท

### **การฝึกอบรมพนักงาน**

ในปี 2568 บริษัทมีการจัดหลักสูตรอบรมพนักงานเพื่อเพิ่มทักษะและศักยภาพในการทำงานให้กับพนักงานจำนวน 5 หลักสูตร ได้แก่

- ปฐมนิเทศพนักงานใหม่
- ความรู้เบื้องต้นเกี่ยวกับฝ่ายผลิต
- การใช้งานโปรแกรม ERP (โปรแกรมระบบการวางแผนทรัพยากรในองค์กร)
- การใช้งานเวอร์เนียร์อย่างมีประสิทธิภาพ
- การตรวจสอบผลิตภัณฑ์ขั้นสุดท้าย Quality Assurance (Outgoing)

### **ความปลอดภัย อาชีวอนามัย และสภาพแวดล้อมในการทำงาน**

บริษัทและบริษัทย่อยพัฒนาและปรับปรุงประสิทธิภาพการดำเนินงานด้านความปลอดภัยอย่างต่อเนื่องเพื่อลดความเสี่ยงจากการเจ็บป่วย บาดเจ็บ หรือเสียชีวิต และดูแลคุณภาพชีวิตของพนักงานหรือลูกจ้างอย่างเหมาะสม โดยมีการดำเนินงานที่สำคัญในปี 2568 เช่น

- แต่งตั้งเจ้าหน้าที่ความปลอดภัยในการทำงานระดับหัวหน้างานเพิ่ม 3 คน
- แต่งตั้งเจ้าหน้าที่ความปลอดภัยในการระดับบริหารเพิ่ม 4 คน
- แต่งตั้งเจ้าหน้าที่ความปลอดภัยในการทำงานระดับวิชาชีพเพิ่ม 1 คน
- ติดป้ายทางหนีไฟเพิ่มเติมจำนวน 20 จุด
- ตรวจสอบการใช้งานลิฟต์ประจำปี (Test Load)
- ตรวจสอบระบบไฟฟ้าและอาคารประจำปีโดยวิศวกรที่ได้รับการรับรอง
- ตรวจสอบคุณภาพ แสง เสียง และมลพิษ
- ซ่อมแผนฉุกเฉินและอพยพหนีไฟ 100%

ทั้งนี้ ในปี 2568 พบกรณีการบาดเจ็บจากการทำงานจำนวน 6 ครั้ง โดยมีการบาดเจ็บจากการทำงานถึงขั้นหยุดงาน 5 ครั้ง และได้มีมาตรการป้องกันอุบัติเหตุเพิ่มเติม เช่น ติดป้ายเตือนความปลอดภัยในจุดเสี่ยง เพื่อย้ำเตือนให้พนักงานปฏิบัติตาม Work Instruction อย่างเคร่งครัด และกำชับให้พนักงานมีความตระหนักและความระมัดระวังในการทำงานอยู่เสมอ นอกจากนี้ ยังมีการจัดอบรมในเรื่องของความปลอดภัยในการทำงานก่อนการเริ่มงาน ตามหลักสูตรที่ทางกฎหมายได้มีการกำหนดไว้ รวมถึงอบรมให้มีความรู้ในการใช้อุปกรณ์เครื่องมือต่างๆ อย่างถูกวิธีและปลอดภัย

### **การจัดการพนักงานและแรงงาน : การจ้างงาน**

#### **การจ้างงานพนักงาน**

	2566	2567	2568
พนักงานรวม (คน)	367	386	388
พนักงานชาย (คน)	215	230	235
พนักงานหญิง (คน)	152	156	153

การจ้างงานผู้พิการ

	2566	2567	2568
การจ้างงานผู้พิการรวม (คน)	2	3	2
พนักงานผู้พิการรวม (คน)	2	3	2
พนักงานผู้พิการชาย (คน)	1	2	1
พนักงานผู้พิการหญิง (คน)	1	1	1
ลูกจ้างผู้พิการที่ไม่ใช่พนักงานรวม (คน)	0	0	0
การส่งเงินเข้ากองทุนส่งเสริมและพัฒนาคุณภาพชีวิตคนพิการ	มี	ไม่มี	ไม่มี

การจัดการพนักงานและแรงงาน : การจ่ายค่าตอบแทน

การจ่ายค่าตอบแทนพนักงาน

	2566	2567	2568
ค่าตอบแทนพนักงานรวม (บาท)	109,535,607.22	117,650,773.25	123,354,297.75
ค่าตอบแทน พนักงานชาย (บาท)	76,947,308.25	81,704,400.00	85,637,354.25
ค่าตอบแทน พนักงานหญิง (บาท)	32,588,298.97	35,946,373.25	37,716,943.50

การจัดการพนักงานและแรงงาน : ความปลอดภัย อาชีวอนามัย และสภาพแวดล้อมในการทำงาน

ความปลอดภัย อาชีวอนามัย และสภาพแวดล้อมในการทำงาน

	2566	2567	2568
จำนวนเหตุการณ์บาดเจ็บจากการทำงานของพนักงานจนถึงขั้นหยุดงาน (ครั้ง)	3	3	5

การจัดการพนักงานและแรงงาน : ความผูกพันของพนักงานและการรวมกลุ่มของพนักงานภายในองค์กร

## ความผูกพันของพนักงาน

	2566	2567	2568
พนักงานที่ลาออกโดยความสมัครใจรวม (คน)	76	66	49
พนักงานชายที่ลาออกโดยความสมัครใจ (คน)	37	39	27
พนักงานหญิงที่ลาออกโดยความสมัครใจ (คน)	39	27	22
สัดส่วนพนักงานที่ลาออกโดยสมัครใจ (%)	20.71	17.10	12.63
	2566	2567	2568
ผลประเมินความผูกพันของพนักงานต่อองค์กร	ไม่มี	ไม่มี	ไม่มี

## การรวมกลุ่มของพนักงานภายในองค์กร

การรวมกลุ่มของพนักงานภายในองค์กร : มี

รูปแบบการรวมกลุ่มของพนักงานภายในองค์กร : คณะกรรมการสวัสดิการ

## ข้อมูลเกี่ยวกับลูกค้า

### แผนการจัดการลูกค้า

แผนการจัดการลูกค้าของบริษัท : มี

แผนการจัดการลูกค้าที่บริษัทดำเนินการในรอบปีที่ผ่านมา : การผลิตและบริการอย่างมีความรับผิดชอบต่อลูกค้า, การสื่อสารข้อมูลเกี่ยวกับผลกระทบของสินค้าและบริการแก่ลูกค้า/ผู้บริโภค, การพัฒนาความพึงพอใจและการเสริมสร้างความสัมพันธ์กับลูกค้า, การรักษาข้อมูลส่วนบุคคลของลูกค้า

บริษัทกำหนดแนวทางในการดูแลและปฏิบัติต่อลูกค้า โดยเน้นที่การให้บริการและการจัดส่งสินค้าไปถึงลูกค้า ดังนี้

- การส่งมอบผลิตภัณฑ์ต้องได้คุณภาพตรงกับความต้องการของลูกค้า
- การจัดส่งสินค้าจะต้องปลอดภัยตั้งแต่ออกจากคลังสินค้าจนถึงลูกค้า
- การเตรียมสินค้าต้องเพียงพอต่อความต้องการของลูกค้า
- การให้บริการจากพนักงานที่มีความรู้ ความสามารถ และพร้อมแก้ไขปัญหาของลูกค้าได้อย่างถูกต้อง ฉับไว
- การดำเนินงานตลอดห่วงโซ่อุปทานต้องเป็นไปตามมาตรฐานของบริษัทฯ และลูกค้า สอดคล้องตามหลักจรรยาบรรณธุรกิจและการกำกับดูแลกิจการที่ดี

นอกจากนี้ บริษัทมีแนวทางการสร้างความสัมพันธ์กับลูกค้าที่หลากหลายและเหมาะสมกับแต่ละประเภทธุรกิจ เช่น การไปเยี่ยมลูกค้าเป็นประจำ การประชุมร่วมกับลูกค้า การพัฒนาโซลูชันทางธุรกิจเพื่อตอบสนองความต้องการในการใช้สารเคมีเฉพาะร่วมกับลูกค้า การจัดทำเอกสาร ให้สอดคล้องกับระเบียบข้อบังคับและมาตรฐานสากลให้กับลูกค้าในกรณีที่ถูกร้องขอ การส่งเจ้าหน้าที่ไปให้ข้อมูลเกี่ยวกับผลิตภัณฑ์ เพื่อให้มั่นใจว่าลูกค้าใช้ผลิตภัณฑ์ของบริษัท เป็นต้น

ทั้งนี้เพื่อพัฒนาสินค้าและบริการให้มีประสิทธิภาพสูงขึ้นอย่างต่อเนื่องและให้ความเชื่อมั่นในการรักษาความปลอดภัยของข้อมูลส่วนตัวของลูกค้า บริษัทฯ มีกลไกในการบริหารจัดการและแนวทางปฏิบัติ ดังนี้

**1. กระบวนการรับข้อร้องเรียน** ลูกค้าสามารถร้องเรียนเรื่องเกี่ยวกับการขาย คุณภาพสินค้า การส่งมอบสินค้าและบริการหลังการขายทางโทรศัพท์ จดหมายอิเล็กทรอนิกส์หรือเว็บไซต์ โดยบริษัทฯ มีระบบบันทึกข้อร้องเรียนลูกค้ากำหนดระยะเวลาในการแก้ไข ระบบติดตามการ

แก้ไขการจัดทำรายงานการสอบสวนหาสาเหตุและการแก้ไขปัญหาและการตอบข้อร้องเรียนไปยังลูกค้าภายในเวลาที่กำหนด (ตอบสนองเบื้องต้นภายใน 1 วัน) โดยจัดตั้งหน่วยงานที่รับผิดชอบที่ชัดเจน เพื่อให้มั่นใจว่าทุกข้อร้องเรียนของลูกค้าจะได้รับการแก้ไขภายในเวลาที่กำหนด

**2. การสำรวจความพึงพอใจของลูกค้า** โดยการส่งแบบสอบถามไปยังลูกค้า พร้อมทั้งส่งเจ้าหน้าที่จากฝ่ายขายและการตลาดเพื่อพูดคุยกับลูกค้าแบบตัวต่อตัว เพื่อให้ทราบถึงปัญหาและความต้องการของลูกค้าที่เฉพาะเจาะจงและเป็นการเสริมสร้างความสัมพันธ์ที่ดีกับลูกค้าอย่างสม่ำเสมอ

**3. การปกป้องข้อมูลส่วนตัวของลูกค้า** ข้อมูลที่เกี่ยวข้องกับลูกค้าจะถูกนำมาใช้เพื่อปรับปรุงการให้บริการและพัฒนาผลิตภัณฑ์เท่านั้น ทั้งนี้ข้อมูลส่วนบุคคลของลูกค้าจะได้รับการปกป้องจากการเข้าถึงโดยบุคคลอื่นที่ไม่ได้รับอนุญาต ในกรณีที่พนักงานของบริษัทฯ จำเป็นต้องทราบข้อมูลเพื่อให้บริการหรือนำไปวิเคราะห์จะต้องปฏิบัติตามข้อกำหนดการรักษาข้อมูลที่เป็นความลับอย่างเข้มงวด

## การตั้งเป้าหมายการจัดการลูกค้า

บริษัทมีการตั้งเป้าหมายการจัดการลูกค้าหรือไม่ : ไม่มี

## ผลการดำเนินงานและผลลัพธ์ด้านการจัดการลูกค้า

ผลการดำเนินงานและผลลัพธ์ด้านการจัดการลูกค้า : มี

บริษัทได้มีการส่งแบบสำรวจระดับความพึงพอใจของลูกค้า สำหรับปี 2568 โดยได้รับคะแนนความพึงพอใจลูกค้าต่อความคาดหวังเฉลี่ยที่ 94.41% โดยบริษัทหาคะแนนได้ดีในส่วนของ การติดต่อสื่อสารกับลูกค้า การส่งมอบงานเร่งด่วน และการแก้ไขปัญหาเกี่ยวกับสินค้า แต่ยังคงคะแนนต่ำกว่าเกณฑ์ที่คาดหวังในส่วนของ การส่งมอบสินค้าตรงตามกำหนดเวลา (กรณีไม่ใช้งานเร่งด่วน) และราคาของสินค้า ทั้งนี้ ฝ่ายขายและการตลาดได้มีการทบทวนผลการประเมินและวิเคราะห์หาแนวทางปรับปรุงต่อไป

## การจัดการลูกค้า : ความพึงพอใจของลูกค้า

### ความพึงพอใจของลูกค้า

	2566	2567	2568
ผลประเมินความพึงพอใจของลูกค้า	มี	มี	มี

## ข้อมูลเกี่ยวกับชุมชนและสังคม

### แผนการจัดการชุมชนและสังคม

แผนการจัดการชุมชนและสังคมของบริษัท : มี

แผนการจัดการชุมชนและสังคมที่บริษัทดำเนินการในรอบปีที่ผ่านมา : การศึกษา, อาชีวอนามัย ความปลอดภัย สุขภาพและคุณภาพชีวิต, การจัดการน้ำและสุขาภิบาล

บริษัทดำเนินธุรกิจด้วยความรับผิดชอบต่อชุมชนและสังคม โดยให้ความสำคัญกับการลดผลกระทบสิ่งแวดล้อมและหลีกเลี่ยงการดำเนินงานที่อาจสร้างผลกระทบเชิงลบต่อคุณภาพชีวิตของชุมชนรอบสถานประกอบการ นอกจากนี้ บริษัทยังมีส่วนในการพัฒนาคุณภาพชีวิตและส่งเสริมการมีส่วนร่วมกับชุมชน โดยมีกิจกรรมร่วมกับชุมชนเป็นประจำ เช่น การมอบทุนการศึกษาให้กับโรงเรียนในชุมชน หรือการรับนักศึกษาเข้าทำงาน รวมไปถึงเข้าร่วมกิจกรรมพัฒนาชุมชนต่างๆ เป็นต้น

### การตั้งเป้าหมายการจัดการชุมชนและสังคม

บริษัทมีการตั้งเป้าหมายการจัดการชุมชนและสังคมหรือไม่ : ไม่มี

## ผลการดำเนินงานและผลลัพธ์ด้านการจัดการชุมชนและสังคม

ผลการดำเนินงานและผลลัพธ์ด้านการจัดการชุมชนและสังคม : มี

ในปี 2568 ไม่พบข้อร้องเรียนจากชุมชนในประเด็นด้านสังคมหรือสิ่งแวดล้อม และบริษัทได้มีส่วนในการพัฒนาคุณภาพชีวิตและส่งเสริมการมีส่วนร่วมกับชุมชน โดยมีกิจกรรมร่วมกับชุมชน เช่น

- มอบทุนการศึกษาเนื่องในวันเด็กแห่งชาติ จำนวน 15 คน
- รับใบประกาศนียบัตรมาตรฐานป้องกันและแก้ไขปัญหายาเสพติดในสถานประกอบการจากกรมสวัสดิการและคุ้มครองแรงงาน
- ร่วมกิจกรรมวันสิ่งแวดล้อมที่จัดโดยนิคมอุตสาหกรรมบางชัน

## ข้อมูลเหตุการณ์เกี่ยวกับละเมิดกฎหมายหรือข้อบังคับด้านสังคมและสิทธิมนุษยชน

จำนวนกรณีและเหตุการณ์ที่ละเมิดกฎหมายหรือข้อบังคับด้านสังคมและสิทธิมนุษยชนอย่างมีนัยสำคัญ

	2566	2567	2568
จำนวนกรณีหรือเหตุการณ์ที่ละเมิดกฎหมายหรือข้อบังคับด้านสังคมและสิทธิมนุษยชนอย่างมีนัยสำคัญ รวม กรณี	0	0	0
จำนวนกรณีหรือเหตุการณ์ที่ทำให้เกิดข้อพิพาทด้าน แรงงานที่สำคัญ (กรณี)	0	0	0
จำนวนเหตุการณ์หรือข้อร้องเรียนที่เกี่ยวข้องกับการ ละเมิดสิทธิผู้บริโภค (กรณี)	0	0	0
จำนวนเหตุการณ์หรือข้อร้องเรียนที่เกี่ยวข้องกับการ ละเมิดสิทธิคู่ค้า (กรณี)	0	0	0
จำนวนกรณีหรือเหตุการณ์ที่ทำให้เกิดข้อพิพาทกับ ชุมชน / สังคม (กรณี)	0	0	0
จำนวนกรณีหรือเหตุการณ์ที่เกี่ยวข้องกับความปลอดภัย ของไซเบอร์หรือข้อมูลลูกค้ารั่วไหล (กรณี)	0	0	0
จำนวนกรณีหรือเหตุการณ์ที่เกี่ยวข้องกับความปลอดภัย และอาชีวอนามัยในการทำงาน (กรณี)	0	0	0

## 4. การวิเคราะห์และคำอธิบายของฝ่ายจัดการ

### 4.1 วิเคราะห์การดำเนินงานและฐานะทางการเงินการเปลี่ยนแปลงที่สำคัญ

#### ภาพรวมของการดำเนินงาน

ผลการดำเนินงาน (ล้านบาท)	ปี 2568	ปี 2567	เปลี่ยนแปลง (ล้านบาท)	เปลี่ยนแปลง (%)
รายได้จากการขายและบริการ	1,221.77	1,225.07	-3.31	-0.27%
รายได้รวม	1,245.16	1,248.33	-3.16	-0.25%
กำไรสุทธิสำหรับงวด	48.11	125.05	-76.94	-61.53%
กำไรสุทธิส่วนของผู้ถือหุ้นบริษัทใหญ่	34.36	113.63	-79.27	-69.76%

ในงวดปี สิ้นสุดวันที่ 31 ธันวาคม 2568 บริษัท แอลเซี่ยน เทคโนโลยี จำกัด (มหาชน) ("บริษัทฯ") และบริษัทย่อย มีรายได้รวม 1,245.16 ล้านบาท ลดลง 3.16 ล้านบาท คิดเป็น 0.25% จากปี 2567 โดยเป็นรายได้จากการขายและบริการ 1,221.77 ล้านบาท ลดลง 3.31 ล้านบาท คิดเป็น 0.27% จากปี 2567 โดยมีกำไรสุทธิสำหรับงวดจำนวน 48.11 ล้านบาท และกำไรสุทธิส่วนของผู้ถือหุ้นบริษัทใหญ่จำนวน 34.36 ล้านบาท คิดเป็นอัตรากำไรสุทธิ 3.86% และ 2.76% ต่อรายได้รวมตามลำดับ (เทียบกับ 10.02% และ 9.10% ในปีก่อน)

#### ข้อมูลในการวิเคราะห์การดำเนินงานและฐานะทางการเงิน

##### ผลการดำเนินงาน และความสามารถในการทำกำไร

บริษัทฯ และบริษัทย่อย มีผลการดำเนินงานแบ่งตามส่วนงานของธุรกิจหลัก (หักรายได้ระหว่างส่วนงานแล้ว) ดังนี้

##### 1. ส่วนงานธุรกิจผลิตและจำหน่ายเครื่องมือตัดเฉือนโลหะที่มีลักษณะเฉพาะ (Special Cutting Tools)

ผลการดำเนินงาน (ล้านบาท)	ปี 2568	ปี 2567	เปลี่ยนแปลง (ล้านบาท)	เปลี่ยนแปลง (%)
รายได้จากลูกค้าภายนอก	642.36	651.15	-8.79	-1.35%
กำไรสุทธิสำหรับงวด	20.57	86.88	-66.30	-76.32%

##### 2. ส่วนงานธุรกิจนำเข้าและจำหน่ายเครื่องมือที่ใช้ในการตัดโลหะ

ผลการดำเนินงาน (ล้านบาท)	ปี 2568	ปี 2567	เปลี่ยนแปลง (ล้านบาท)	เปลี่ยนแปลง (%)
รายได้จากลูกค้าภายนอก	504.21	499.33	4.88	0.98%
กำไรสุทธิสำหรับงวด	19.50	25.39	-5.90	-23.23%

##### 3. ส่วนงานธุรกิจผลิตและจำหน่ายอุปกรณ์และชิ้นส่วนโลหะขึ้นรูปต่าง ๆ

ผลการดำเนินงาน (ล้านบาท)	ปี 2568	ปี 2567	เปลี่ยนแปลง (ล้านบาท)	เปลี่ยนแปลง (%)
รายได้จากลูกค้าภายนอก	75.20	74.60	0.60	0.81%
กำไรสุทธิสำหรับงวด	8.04	12.77	-4.74	-37.08%

และมีอัตรากำไรสุทธิแบ่งตามส่วนงาน ดังนี้

อัตรากำไรสุทธิสำหรับงวด (ต่อรายได้รวม)	ปี 2568	ปี 2567
ส่วนงานธุรกิจผลิตและจำหน่าย Special Cutting Tools	3.11%	12.98%
ส่วนงานธุรกิจนำเข้าและจำหน่ายเครื่องมือที่ใช้ในการตัดโลหะ	3.84%	5.05%
ส่วนงานธุรกิจผลิตและจำหน่ายอุปกรณ์และชิ้นส่วนโลหะขึ้นรูปต่างๆ	10.64%	16.93%
รวม	3.86%	10.02%

ส่วนงานธุรกิจผลิตและจำหน่ายเครื่องมือที่ใช้ในการตัดโลหะที่มีลักษณะเฉพาะ (Special Cutting Tools) มีรายได้จากลูกค้าภายนอก 642.36 ล้านบาท ในปี 2568 ลดลง 8.79 ล้านบาท คิดเป็น 1.35% จากปีก่อน ซึ่งรายได้จากส่วนงานนี้ประกอบไปด้วยรายได้จากโรงงานผลิตทั้ง 3 แห่งของกลุ่มบริษัท ได้แก่ บริษัท แอลเซียน เทคโนโลยี จำกัด (มหาชน) หรือ “บริษัทใหญ่”, Halcyon Technology Vietnam Co., Ltd. หรือ “HV” บริษัทย่อยในประเทศเวียดนาม และ Mastertech Diamond Products Company หรือ “MDP” บริษัทย่อยในประเทศสหรัฐอเมริกา

รายได้ที่ลดลงในส่วนงานนี้ เป็นผลหลักจากการสูญเสียลูกค้าหลักจำนวน 2 รายของบริษัทย่อย MDP เนื่องจากผลกระทบจากการเปลี่ยนแปลงโครงสร้างภายใน และการเปลี่ยนแปลงนโยบายการสั่งซื้อของลูกค้า รวมถึงผลกระทบจากการแปลงค่าทางการเงินเนื่องจากค่าเงินบาทแข็งตัวขึ้นจาก 35.29 บาท เป็น 32.88 บาทต่อ 1 ดอลลาร์สหรัฐ ส่งผลให้ MDP มีรายได้ลดลง 40.99 ล้านบาท คิดเป็นร้อยละ 16.14 หลังแปลงค่าทางการเงิน (รายได้ของ MDP ในสกุลเงิน USD ก่อนแปลงค่าทางการเงินลดลงร้อยละ 11.32) ทั้งนี้ รายได้จากบริษัทใหญ่เพิ่มขึ้น 23.67 ล้านบาท และบริษัทย่อย HV เพิ่มขึ้น 8.53 ล้านบาท จากการเติบโตของอุตสาหกรรม Data Storage ซึ่งประกอบไปด้วยผู้ผลิต Hard Disk Drive (HDD) ที่เป็นกลุ่มลูกค้าหลักของบริษัทใหญ่ มีการผลิตสินค้าเพิ่มขึ้นตามความต้องการของ Data Center ที่เพิ่มขึ้นอย่างต่อเนื่อง รวมถึงการติดตั้งเครื่องจักรใหม่ที่จะช่วยเพิ่มประสิทธิภาพและความรวดเร็วในกระบวนการผลิต

ส่วนงาน Special Cutting Tools มีกำไรสุทธิ 20.57 ล้านบาทในปี 2568 ลดลง 66.31 ล้านบาทจากปีก่อน เป็นผลหลักจากการรับรู้การด้อยค่าความนิยม (Goodwill) ของบริษัทย่อย MDP เต็มจำนวน 59.80 ล้านบาท ส่งผลให้อัตรากำไรสุทธิของส่วนงานลดลงอย่างมีนัยสำคัญจากร้อยละ 12.98 เป็นร้อยละ 3.11 ของรายได้รวม อย่างไรก็ตาม หากไม่รวมผลกระทบจากการด้อยค่าดังกล่าว อัตรากำไรจากผลการดำเนินงานปกติจะอยู่ในอัตราร้อยละ 12.15 ซึ่งใกล้เคียงในปีก่อน

ส่วนงานธุรกิจนำเข้าและจำหน่ายเครื่องมือที่ใช้ในการตัดโลหะ มีรายได้จากลูกค้าภายนอก 504.21 ล้านบาท ในปี 2568 เพิ่มขึ้น 4.88 ล้านบาท คิดเป็น 0.98% จากปีก่อน รายได้จากส่วนงานนี้ประกอบไปด้วยรายได้จากบริษัทย่อยในและต่างประเทศ 7 บริษัทที่เป็นบริษัทซื้อมาขายไปทั้งหมด โดยบริษัทที่มีผลการดำเนินงานเติบโตมากที่สุดของส่วนงานนี้ คือ บริษัท แอลเซียน ทูลส์ แอนด์ เอ็นจิเนียริง จำกัด หรือ “HENG” ที่ได้มีการเสนอขายสินค้าในรูปแบบโครงการ Intelligent Inventory Management System (iIMS) ซึ่งเป็นการบริหารคลังสินค้าแบบครบวงจรให้กับลูกค้าผ่านเครื่องจ่ายสินค้าอัตโนมัติ (Vending Machine) ตั้งแต่วันที่ 2567 นอกจากนี้ ในช่วงปีที่ผ่านมา ส่วนงานนี้มีการจำหน่ายสินค้าประเภท Standard Cutting Tools ยี่ห้อใหม่ๆ เพิ่มขึ้น เช่น JJ Tools และ Ahno รวมถึงสินค้านอกเหนือจากกลุ่มสินค้าเครื่องมือตัดเดิมของบริษัท เช่น สินค้าประเภท Hardware หรือ สินค้าสิ้นเปลืองต่างๆ ที่ใช้ในโรงงานผลิต เป็นไปตามกลยุทธ์การขยายกลุ่มสินค้า เพื่อเพิ่มความสามารถในการแข่งขันและยกระดับรูปแบบการให้บริการของกลุ่มบริษัทที่ครบวงจรมากยิ่งขึ้น

ส่วนงานนี้มีกำไรสุทธิ 19.50 ล้านบาทในปี 2568 ลดลง 5.90 ล้านบาทจากปีก่อน และอัตรากำไรสุทธिर้อยละ 3.84 ลดลงจาก 5.05 ของรายได้รวมในปีก่อน เนื่องจากการขายสินค้าในรูปแบบ iIMS ซึ่งมีอัตรากำไรน้อยกว่าการขายเครื่องมือตัดซึ่งเป็นสินค้าหลักของบริษัท โดยเฉพาะในช่วงเริ่มต้นโครงการ รวมถึงผลกระทบจากต้นทุนสินค้าที่ปรับตัวสูงขึ้น โดยเฉพาะวัตถุดิบประเภทคาร์ไบด์ แม้ว่ากลุ่มบริษัทได้มีการทยอยปรับราคาสินค้าไปยังลูกค้าปลายทางตามความเหมาะสม แต่อาจยังไม่สะท้อนผลได้อย่างเต็มที่ในช่วงปีที่ผ่านมา

ส่วนงานธุรกิจผลิตและจำหน่ายอุปกรณ์และชิ้นส่วนโลหะขึ้นรูปต่างๆ ซึ่งเป็นผลการดำเนินงานของ บริษัท แอลเซียน เมทอล จำกัด หรือ “HM” มีรายได้จากลูกค้าภายนอก 75.20 ล้านบาทในปี 2568 ลดลง 0.60 ล้านบาท คิดเป็น -0.81% จากปีก่อน โดยส่วนงานนี้มีลูกค้าหลักอยู่ในประเทศสหรัฐอเมริกาซึ่งเป็นผู้ผลิตชิ้นส่วนเครื่องบินที่มีทิศทางเติบโตต่อเนื่อง ทั้งนี้ ช่วงไตรมาส 4/2567 เกิดการประท้วงของผู้ผลิตเครื่องบินรายใหญ่ทำให้ส่วนงานมีรายได้ลดลงจากการชะลอคำสั่งซื้อของลูกค้า ซึ่งมีผลต่อเนื่องมาในช่วงต้นปี 2568 ถึงแม้ว่าการประท้วงจะสิ้นสุดลงแล้ว ส่วนงานนี้มีกำไรสุทธิ 8.04 ล้านบาท ลดลง 4.74 ล้านบาทจากปีก่อน และอัตรากำไรสุทธिर้อยละ 10.64% ลดลงจากร้อยละ 16.93 ของรายได้รวมในปีก่อน โดยอัตรากำไรที่ลดลงมีสาเหตุหลักจากต้นทุนการผลิตที่เพิ่มขึ้น โดยเฉพาะราคาวัตถุดิบที่สูงขึ้น และผลกระทบจากการปรับค่าแรงขั้นต่ำในปีที่ผ่านมา รวมถึงผลขาดทุนจากอัตราแลกเปลี่ยนที่เพิ่มขึ้นจากการแข็งค่าของค่าเงินบาท

## สรุปผลการดำเนินงาน และแนวโน้มภาพรวมของธุรกิจ

ภาพรวมผลการดำเนินงานของกลุ่มบริษัทในปี 2568 ที่ผ่านมามีทิศทางเติบโตที่ดีโดยเฉพาะในส่วนของบริษัทใหญ่ บริษัทย่อย HV และ HENG ถึงแม้ว่าจะได้รับผลกระทบจากบริษัทย่อย MDP ที่สูญเสียลูกค้ารายหลักไป อย่างไรก็ตาม บริษัทมีแผนขยายกลุ่มลูกค้าใหม่ๆ เพื่อชดเชยรายได้ด้วยการทำการตลาดเชิงรุกมากขึ้น พร้อมพัฒนาสินค้าและโครงการใหม่ๆ เพื่อตอบสนองความต้องการของกลุ่มลูกค้าที่หลากหลายมากขึ้น

สำหรับปี 2569 บริษัทตั้งเป้ารายได้เติบโตประมาณร้อยละ 7 จากปีที่ผ่านมา โดยมีปัจจัยสนับสนุนจากแนวโน้มการขยายตัวของอุตสาหกรรม Data Storage และ HDD จากปริมาณความต้องการที่เพิ่มขึ้นอย่างรวดเร็วของ Data Center เพื่อรองรับการทำงานของ AI, ระบบ Automation, และ Cloud Services ต่างๆ รวมถึงประสิทธิภาพการผลิตที่เพิ่มขึ้นจากการติดตั้งเครื่องจักรใหม่ และการปรับแผนการตลาดเพื่อรองรับการจำหน่ายสินค้าใหม่ๆ เพิ่มเติม ตลอดจนโครงการ iiMS ซึ่งคาดว่าจะสามารถเริ่มขยายไปยังฐานลูกค้าของบริษัทย่อยในต่างประเทศเพิ่มขึ้นในปี

นอกจากนี้ บริษัทใหญ่รับการอนุมัติโครงการส่งเสริมการลงทุน BOI เรียบร้อยแล้ว ซึ่งจะช่วยลดค่าใช้จ่ายภาษีเงินได้นิติบุคคลในส่วนของสินค้าที่ผลิตโดยบริษัทใหญ่ โดยบริษัทจะเริ่มใช้สิทธิประโยชน์ทางภาษีดังกล่าวในช่วงเดือนมีนาคม 2569 เป็นต้นไป

### การด้อยค่าความนิยม (Goodwill)

ในปี 2568 กลุ่มบริษัทรับรู้ขาดทุนจากการด้อยค่าความนิยม (Goodwill) จำนวน 59.80 ล้านบาทในงบการเงินรวม ซึ่งเกี่ยวข้องกับการเข้าซื้อกิจการของบริษัทย่อย MDP ซึ่งประกอบธุรกิจผลิตและจำหน่ายเครื่องมือตัดโลหะในประเทศสหรัฐอเมริกา การด้อยค่าดังกล่าวเกิดขึ้นภายหลัง MDP สูญเสียลูกค้าหลักจำนวน 2 รายในระหว่างปี ส่งผลให้รายได้และผลการดำเนินงานต่ำกว่าประมาณการเดิม และถือเป็นข้อบ่งชี้การด้อยค่าที่มีนัยสำคัญ บริษัทได้ทบทวนแผนธุรกิจและประมาณการกระแสเงินสด โดยสะท้อนโครงสร้างรายได้ที่เปลี่ยนแปลง รวมถึงความไม่แน่นอนในการทดแทนรายได้จากลูกค้าที่สูญเสียไป การประเมินมูลค่าที่คาดว่าจะได้รับคืนดำเนินการด้วยวิธีมูลค่าจากการใช้ประโยชน์ (Value in Use) โดยใช้อัตราคิดลดร้อยละ 13.6 ต่อปี ซึ่งสะท้อนระดับความเสี่ยงของธุรกิจในตลาดสหรัฐอเมริกา แม้ว่ารายได้จากลูกค้ากลุ่มอื่นยังมีแนวโน้มเติบโต และบริษัทอยู่ระหว่างการขยายฐานลูกค้าเพิ่มเติม ผลการประเมินภายใต้สมมติฐานที่ระมัดระวังดังกล่าวพบว่ามูลค่าที่คาดว่าจะได้รับคืนต่ำกว่ามูลค่าตามบัญชี บริษัทจึงรับรู้ขาดทุนจากการด้อยค่าความนิยมเต็มจำนวน

การประเมินดังกล่าวมีความอ่อนไหวต่ออัตราคิดลดและสมมติฐานการเติบโตของรายได้ บริษัทได้จัดทำการศึกษาความอ่อนไหวเพิ่มเติม ซึ่งแสดงให้เห็นว่าภายใต้สมมติฐานต้นทุนเงินทุนที่ต่ำลงหรือการเติบโตของรายได้ที่สูงขึ้น มูลค่าที่คาดว่าจะได้รับคืนอาจเปลี่ยนแปลงอย่างมีนัยสำคัญ อย่างไรก็ตาม บริษัทเลือกใช้สมมติฐานที่สะท้อนความเสี่ยงในปัจจุบันอย่างเหมาะสมตามหลักความระมัดระวังทางบัญชี ทั้งนี้ ภายหลังการรับรู้รายการดังกล่าว ค่าความนิยมของ MDP จะมีมูลค่าคงเหลือเป็นศูนย์ ณ วันที่รายงาน ส่งผลให้ไม่มีความเสี่ยงด้านการด้อยค่าความนิยมเพิ่มเติมในอนาคต ทั้งนี้ การด้อยค่าดังกล่าวเป็นรายการทางบัญชีที่ไม่กระทบต่อกระแสเงินสดหรือสภาพคล่องของกลุ่มบริษัทในงวดปัจจุบัน และไม่กระทบต่อความสามารถในการดำเนินงาน

สำหรับงบการเงินเฉพาะกิจการของบริษัทใหญ่ เงินลงทุนใน MDP ยังคงได้รับการประเมินตามหลักเกณฑ์ที่เกี่ยวข้อง และไม่ปรากฏข้อบ่งชี้ที่ต้องรับรู้การด้อยค่า ณ วันที่รายงาน ฝ่ายบริหารยังคงเห็นว่าธุรกิจของ MDP มีศักยภาพในระยะยาว โดยอยู่ระหว่างดำเนินกลยุทธ์ขยายฐานลูกค้า พัฒนาสินค้าและโครงการใหม่ๆ เพื่อตอบสนองความต้องการของกลุ่มลูกค้าที่หลากหลายมากขึ้น เพื่อลดความเสี่ยงจากการพึ่งพาลูกค้ารายใหญ่ และเสริมสร้างเสถียรภาพให้กับกลุ่มบริษัทในอนาคต

### การออกตราสารหนี้ซึ่งมีข้อกำหนดให้บริษัทต้องคงอัตราส่วนทางการเงิน

การออกตราสารหนี้ซึ่งมีข้อกำหนดให้บริษัทต้องคงอัตราส่วนทางการเงิน : ไม่มี  
เงินหรือไม่



## 4.2 ปัจจัยหรือเหตุการณ์ที่อาจมีผลต่อฐานะการเงินหรือการดำเนินงานอย่างมีนัยสำคัญ

### ปัจจัยหรือเหตุการณ์สำคัญที่มีผลต่อฐานะการเงินหรือการดำเนินงานในอนาคต

- **ปัจจัยที่เกี่ยวข้องกับอุตสาหกรรมและตลาด** บริษัทมีกลุ่มลูกค้าเป้าหมายส่วนใหญ่อยู่ในอุตสาหกรรมยานยนต์ และอุตสาหกรรม Hard Disk Drive (HDD) และระบบจัดเก็บข้อมูลดิจิทัล (Digital Storage) การเปลี่ยนแปลงในอุตสาหกรรมดังกล่าว ทั้งในด้านเทคโนโลยีการผลิต ความต้องการของตลาด และการย้ายฐานการผลิตของกลุ่มลูกค้า ย่อมมีผลกระทบต่อการดำเนินธุรกิจของบริษัท หากบริษัทไม่รักษาความสามารถในการแข่งขันด้านคุณภาพ นวัตกรรม และการให้บริการ หรือไม่สามารถปรับตัวตามการเปลี่ยนแปลงที่เกิดขึ้นได้
- **ปัจจัยด้านวัตถุดิบและแรงงาน** ราคาวัตถุดิบ และต้นทุนแรงงานเป็นปัจจัยหลักที่ส่งผลกระทบต่ออัตรากำไรขั้นต้นของบริษัท ซึ่งหากต้นทุนวัตถุดิบมีความผันผวนหรือเพิ่มสูงขึ้นจากปัจจัยภายนอก (เช่น ความผันผวนของอัตราแลกเปลี่ยน หรือการเปลี่ยนแปลงนโยบายภาษีนำเข้า เป็นต้น) หรืออัตราค่าแรงขั้นต่ำเพิ่มขึ้นอย่างมีนัยสำคัญ อาจส่งผลให้การบริหารต้นทุนการผลิตของบริษัททำได้ยากมากขึ้น
- **ปัจจัยด้านกฎหมายและความเสี่ยงภายนอกอื่นๆ** ความไม่แน่นอนทางการเมืองและการค้าโลก เช่น ภาวะสงคราม หรือ ความขัดแย้งทางการค้า รวมไปถึงการเปลี่ยนแปลงกฎระเบียบต่างๆ ในการกำกับดูแลการประกอบธุรกิจ อาจส่งผลกระทบต่อห่วงโซ่อุปทานของบริษัท และการดำเนินงานของบริษัททั้งทางตรงและทางอ้อม

#### 4.3 ข้อมูลจากงบการเงิน และอัตราส่วนทางการเงินที่สำคัญ

##### ข้อมูลจากงบการเงินที่สำคัญ

##### ตารางสรุปฐานะการเงิน

	บาท (THB)		
	31 ธ.ค. 2566	31 ธ.ค. 2567	31 ธ.ค. 2568
	งบรวม	งบรวม	งบรวม
	ตรวจสอบ	ตรวจสอบ	ตรวจสอบ
<b>สินทรัพย์</b>			
เงินสดและรายการเทียบเท่าเงินสด (พันบาท)	413,606.22	428,820.00	256,924.57
ลูกหนี้การค้าและลูกหนี้หมุนเวียน อื่น - สุทธิ (พันบาท)	213,959.43	278,757.14	266,470.32
เงินให้กู้ยืมระยะสั้นและดอกเบี้ย ค้างรับ (พันบาท)	217.44	217.44	217.44
สินค้าคงเหลือ - สุทธิ (พันบาท)	316,541.63	334,874.71	308,715.77
สินทรัพย์ทางการเงินหมุนเวียนอื่น (พันบาท)	693.92	686.93	226,763.55
สินทรัพย์หมุนเวียนอื่น (พันบาท)	12,406.97	15,835.58	17,350.06
<b>รวมสินทรัพย์หมุนเวียน</b> (พันบาท)	<b>957,425.62</b>	<b>1,059,191.80</b>	<b>1,076,441.72</b>
เงินให้กู้ยืมระยะยาวและดอกเบี้ย ค้างรับ - ส่วนที่ถึงกำหนดชำระ เกินกว่าหนึ่งปี (พันบาท)	670.39	452.95	235.51

	บาท (THB)		
	31 ธ.ค. 2566	31 ธ.ค. 2567	31 ธ.ค. 2568
	งบรวม	งบรวม	งบรวม
	ตรวจสอบ	ตรวจสอบ	ตรวจสอบ
สินทรัพย์ทางการเงินไม่หมุนเวียน อื่น (พันบาท)	3,948.60	4,125.30	3,931.75
ที่ดิน อาคาร และอุปกรณ์ - สุทธิ (พันบาท)	644,488.97	565,667.58	546,460.49
สินทรัพย์สิทธิการใช้ - สุทธิ (พันบาท)	83,040.73	80,606.45	67,460.16
สินทรัพย์ไม่มีตัวตน - สุทธิ (พันบาท)	18,847.00	17,106.38	16,196.62
ค่าความนิยม - สุทธิ (พันบาท)	64,815.50	64,378.94	0.00
สินทรัพย์ไม่หมุนเวียนอื่น (พันบาท)	10,863.92	9,570.04	5,307.88
<b>รวมสินทรัพย์ไม่หมุนเวียน</b> (พันบาท)	<b>826,675.10</b>	<b>741,907.64</b>	<b>639,592.40</b>
<b>รวมสินทรัพย์</b> (พันบาท)	<b>1,784,100.72</b>	<b>1,801,099.43</b>	<b>1,716,034.12</b>
<b>หนี้สิน</b>			
เจ้าหนี้การค้าและเจ้าหนี้หมุนเวียน อื่น (พันบาท)	141,504.10	115,925.58	122,387.50
ส่วนของหนี้สินระยะยาวส่วนที่ถึง กำหนดชำระภายในหนึ่งปี (พันบาท)	51,737.62	33,085.60	17,161.09

	บาท (THB)		
	31 ธ.ค. 2566	31 ธ.ค. 2567	31 ธ.ค. 2568
	งบรวม	งบรวม	งบรวม
	ตรวจสอบ	ตรวจสอบ	ตรวจสอบ
หนี้สินตามสัญญาเช่า - ส่วนที่ถึงกำหนดชำระภายในหนึ่งปี (พันบาท)	8,367.89	7,978.09	6,634.98
ภาษีเงินได้นิติบุคคลค้างจ่าย (พันบาท)	6,940.06	13,695.52	11,871.73
หนี้สินหมุนเวียนอื่น (พันบาท)	2,798.95	3,851.22	5,153.25
<b>รวมหนี้สินหมุนเวียน</b> (พันบาท)	211,348.62	174,536.00	163,208.55
หนี้สินระยะยาว - ส่วนที่ถึงกำหนดชำระเกินกว่าหนึ่งปี (พันบาท)	61,531.06	27,667.74	8,537.53
หนี้สินตามสัญญาเช่า - ส่วนที่ถึงกำหนดชำระเกินกว่าหนึ่งปี (พันบาท)	74,228.60	71,285.94	60,746.12
ประมาณการหนี้สินผลประโยชน์พนักงาน - ไม่หมุนเวียน (พันบาท)	24,748.16	26,868.52	36,674.46
หนี้สินภาษีเงินได้รอตัดบัญชี (พันบาท)	21,514.97	19,253.17	12,535.14
<b>รวมหนี้สินไม่หมุนเวียน</b> (พันบาท)	182,022.79	145,075.37	118,493.25
<b>รวมหนี้สิน</b> (พันบาท)	393,371.41	319,611.37	281,701.80
<b>ส่วนของผู้ถือหุ้น</b>			

	บาท (THB)		
	31 ธ.ค. 2566	31 ธ.ค. 2567	31 ธ.ค. 2568
	งบรวม	งบรวม	งบรวม
	ตรวจสอบ	ตรวจสอบ	ตรวจสอบ
ทุนจดทะเบียน (พันบาท)	300,000.34	300,000.34	300,000.34
ทุนที่ออกและชำระแล้ว (พันบาท)	300,000.34	300,000.34	300,000.34
ส่วนเกิน (ต่ำกว่า) มูลค่าหุ้น (พันบาท)	214,951.95	214,951.95	214,951.95
กำไร (ขาดทุน) สะสม (พันบาท)	768,652.39	852,279.82	834,748.50
กำไรสะสม - จัดสรรแล้ว (พันบาท)	30,000.03	30,000.03	30,000.03
กำไร (ขาดทุน) สะสม - ยังไม่ได้จัดสรร (พันบาท)	738,652.36	822,279.78	804,748.47
องค์ประกอบอื่นของส่วนของผู้ถือหุ้น (พันบาท)	(33,358.78)	(32,914.94)	(63,030.69)
<b>รวมส่วนของผู้ถือหุ้นของบริษัทใหญ่</b> (พันบาท)	1,250,245.90	1,334,317.16	1,286,670.10
ส่วนได้เสียที่ไม่มีอำนาจควบคุม (พันบาท)	140,483.41	147,170.90	147,662.22
<b>รวมส่วนของผู้ถือหุ้น</b> (พันบาท)	1,390,729.31	1,481,488.07	1,434,332.32
<b>รวมหนี้สินและส่วนของผู้ถือหุ้น</b> (พันบาท)	1,784,100.72	1,801,099.43	1,716,034.12

## ตารางสรุปงบกำไรขาดทุน

	บาท (THB)		
	31 ธ.ค. 2566	31 ธ.ค. 2567	31 ธ.ค. 2568
	งบรวม	งบรวม	งบรวม
	ตรวจสอบ	ตรวจสอบ	ตรวจสอบ
<b>งบกำไรขาดทุนเบ็ดเสร็จ</b>			
รายได้จากการขายและให้บริการ (พันบาท)	1,048,824.76	1,225,074.80	1,221,767.64
รายได้ดอกเบี้ย (พันบาท)	2,510.12	3,012.30	1,780.28
รายได้อื่น (พันบาท)	3,849.54	20,239.62	21,614.34
<b>รวมรายได้</b> (พันบาท)	1,055,184.42	1,248,326.72	1,245,162.26
ต้นทุน (พันบาท)	723,424.87	780,345.99	800,092.71
ค่าใช้จ่ายในการขายและบริหาร (พันบาท)	265,892.33	301,935.49	363,003.39
ค่าใช้จ่ายในการขาย (พันบาท)	88,627.25	110,781.61	110,914.41
ค่าใช้จ่ายในการบริหาร (พันบาท)	177,265.08	191,153.88	244,987.82
<b>รวมต้นทุนและค่าใช้จ่าย</b> (พันบาท)	989,317.20	1,082,281.48	1,163,096.10
กำไร (ขาดทุน) จากอัตราแลกเปลี่ยน (พันบาท)	-	(833.45)	(7,101.16)

	บาท (THB)		
	31 ธ.ค. 2566	31 ธ.ค. 2567	31 ธ.ค. 2568
	งบรวม	งบรวม	งบรวม
	ตรวจสอบ	ตรวจสอบ	ตรวจสอบ
<b>กำไร (ขาดทุน) ก่อนต้นทุนทางการเงิน และภาษีเงินได้</b> (พันบาท)	65,867.22	166,045.25	82,066.16
ต้นทุนทางการเงิน (พันบาท)	12,606.56	6,718.75	6,690.87
ภาษีเงินได้ (พันบาท)	11,642.91	34,279.47	27,268.13
<b>กำไร (ขาดทุน) สุทธิ สำหรับงวด</b> (พันบาท)	41,617.75	125,047.03	48,107.16
กำไร (ขาดทุน) จากการวัดมูลค่า เงินลงทุนในตราสารหนี้ด้วยมูลค่า ยุติธรรมผ่านกำไรขาดทุนเบ็ดเสร็จ อื่น (พันบาท)	28.39	32.28	1,128.46
ผลต่างอัตราแลกเปลี่ยนจากการ แปลงค่างบการเงิน (พันบาท)	(12,239.43)	(1,716.32)	(39,711.13)
<b>กำไร (ขาดทุน) เบ็ดเสร็จอื่น - สุทธิ จากภาษี</b> (พันบาท)	(12,211.04)	(1,684.04)	(43,988.67)
<b>กำไร (ขาดทุน) เบ็ดเสร็จรวม สำหรับ งวด</b> (พันบาท)	29,406.71	123,362.99	4,118.50
การแบ่งปันกำไร (ขาดทุน) สุทธิ : ผู้ถือหุ้นบริษัทใหญ่ (พันบาท)	33,385.00	113,626.38	34,357.74

	บาท (THB)		
	31 ธ.ค. 2566	31 ธ.ค. 2567	31 ธ.ค. 2568
	งบรวม	งบรวม	งบรวม
	ตรวจสอบ	ตรวจสอบ	ตรวจสอบ
การแบ่งปันกำไร (ขาดทุน) สุทธิ : ส่วนได้เสียที่ไม่มีอำนาจ ควบคุม (พันบาท)	8,232.75	11,420.64	13,749.42
การแบ่งปันกำไร (ขาดทุน) เบ็ดเสร็จรวม : ผู้ถือหุ้นบริษัท ใหญ่ (พันบาท)	23,745.98	114,070.22	(1,164.00)
การแบ่งปันกำไร (ขาดทุน) เบ็ดเสร็จรวม : ส่วนได้เสียที่ ไม่มีอำนาจควบคุม (พันบาท)	5,660.73	9,292.76	5,282.50
<b>กำไร (ขาดทุน) ต่อหุ้นขั้นพื้นฐาน</b> <b>(บาท/หุ้น)</b> (พันบาท)	0.11128	0.37875	0.11453
กำไรก่อนหัก ดอกเบี้ย ภาษีเงินได้ ค่า เสื่อมราคา และค่าตัดจำหน่าย (พันบาท)	200,069.89	298,134.67	199,442.43
กำไรจากการดำเนินงาน (พันบาท)	59,507.56	142,793.32	58,671.54
กำไรจากการดำเนินงานปกติ (พันบาท)	41,617.75	125,047.03	48,107.16



## ตารางสรุปงบกระแสเงินสด

	บาท (THB)		
	31 ธ.ค. 2566	31 ธ.ค. 2567	31 ธ.ค. 2568
	งบรวม	งบรวม	งบรวม
	ตรวจสอบ	ตรวจสอบ	ตรวจสอบ
<b>งบกระแสเงินสด</b>			
กำไร (ขาดทุน) ก่อนต้นทุนทางการเงิน และ/หรือ ภาษีเงินได้ (พันบาท)	65,867.22	166,045.25	82,066.16
ค่าเสื่อมราคาและค่าตัดจำหน่าย (พันบาท)	134,202.67	132,089.42	117,376.27
(โอนกลับ) ผลขาดทุนด้านเครดิตที่ คาดว่าจะเกิดขึ้น (พันบาท)	316.70	(1,308.21)	5,675.93
(โอนกลับ) ขาดทุนจากการลด มูลค่าของสินค้าคงเหลือ (พันบาท)	(4,108.08)	4,454.40	(2,809.78)
(กำไร) ขาดทุนจากอัตราแลกเปลี่ยน (พันบาท)	(2,934.12)	1,613.00	(5,933.42)
(กำไร) ขาดทุนจากการขายและตัด จำหน่ายสินทรัพย์ถาวร (พันบาท)	6,962.15	(9,439.89)	(15,634.50)
(โอนกลับ) ขาดทุนจากการด้อยค่า ของสินทรัพย์อื่น (พันบาท)	0.00	0.00	59,796.24
ต้นทุนทางการเงิน (พันบาท)	12,606.56	6,718.75	6,690.87

	บาท (THB)		
	31 ธ.ค. 2566	31 ธ.ค. 2567	31 ธ.ค. 2568
	งบรวม	งบรวม	งบรวม
	ตรวจสอบ	ตรวจสอบ	ตรวจสอบ
ค่าใช้จ่ายผลประโยชน์พนักงาน (พันบาท)	2,181.78	2,099.87	4,232.22
รายการปรับปรุงอื่น ๆ (พันบาท)	0.00	63.70	387.72
<b>เงินสดได้มาจาก (ใช้ไปใน) การ ดำเนินงานก่อนการเปลี่ยนแปลง ในสินทรัพย์และหนี้สินดำเนินงาน</b> (พันบาท)	202,488.32	295,617.54	245,156.84
ลูกหนี้การค้าและลูกหนี้อื่น (เพิ่ม ขึ้น) ลดลง (พันบาท)	34,802.59	(69,076.03)	27.81
สินค้าคงเหลือ (เพิ่มขึ้น) ลดลง (พันบาท)	28,714.15	(22,787.49)	28,968.72
สินทรัพย์ดำเนินงานอื่น (เพิ่มขึ้น) ลดลง (พันบาท)	(4,587.60)	(2,134.73)	619.43
เจ้าหนี้การค้าและเจ้าหนี้อื่น เพิ่ม ขึ้น (ลดลง) (พันบาท)	(35,833.91)	20,231.93	4,463.47
ประมาณการหนี้สินผลประโยชน์ พนักงาน เพิ่มขึ้น (ลดลง) (พันบาท)	-	-	-
หนี้สินดำเนินงานอื่น เพิ่มขึ้น (ลด ลง) (พันบาท)	982.79	1,052.27	1,302.04

	บาท (THB)		
	31 ธ.ค. 2566	31 ธ.ค. 2567	31 ธ.ค. 2568
	งบรวม	งบรวม	งบรวม
	ตรวจสอบ	ตรวจสอบ	ตรวจสอบ
<b>เงินสดรับ (จ่าย) จากการดำเนินงาน</b> (พันบาท)	226,566.34	222,425.54	280,538.31
จ่ายดอกเบี้ย (พันบาท)	(8,270.19)	(5,241.08)	(2,382.04)
(จ่าย) คืนภาษีเงินได้ (พันบาท)	(14,786.20)	(29,785.81)	(34,069.42)
<b>เงินสดสุทธิได้มาจาก (ใช้ไปใน) กิจกรรมดำเนินงาน</b> (พันบาท)	199,466.62	187,398.65	243,761.86
เงินสดรับจากการจำหน่ายเงินลงทุนในบริษัทย่อย บริษัทร่วม และการร่วมค้า (พันบาท)	(45,565.88)	1,036.96	0.00
เงินสดรับจากเงินให้กู้ยืม (พันบาท)	217.44	217.44	217.44
เงินสดรับจากการขายสินทรัพย์ถาวร (พันบาท)	24,213.73	30,438.40	38,091.55
เงินสดจ่ายจากการซื้อสินทรัพย์ถาวร (พันบาท)	(96,105.67)	(102,076.55)	(108,377.38)
รายการอื่น ๆ (กิจกรรมลงทุน) (พันบาท)	0.00	(176.70)	(225,193.55)
<b>เงินสดสุทธิได้มาจาก (ใช้ไปใน) กิจกรรมลงทุน</b> (พันบาท)	(117,240.37)	(70,560.45)	(295,261.94)

	บาท (THB)		
	31 ธ.ค. 2566	31 ธ.ค. 2567	31 ธ.ค. 2568
	งบรวม	งบรวม	งบรวม
	ตรวจสอบ	ตรวจสอบ	ตรวจสอบ
เงินสรับจากเงินกู้ยืม ระยะยาว - สถาบันการ เงิน (พันบาท)	19,603.55	0.00	0.00
เงินสจ่ายชำระเงินกู้ยืม ระยะยาว - สถาบันการ เงิน (พันบาท)	(68,874.03)	(51,398.99)	(31,272.23)
เงินสจ่ายชำระหนี้สินตามสัญญา เช่า (พันบาท)	(12,050.10)	(9,081.19)	(11,581.33)
จ่ายเงินปันผล (พันบาท)	(24,344.85)	(33,641.19)	(51,274.24)
<b>เงินสสุทธิได้มาจาก (ใช้ไปใน) กิจกรรมจัดหาเงิน</b> (พันบาท)	(85,665.44)	(94,121.37)	(94,127.80)
<b>เงินสและรายการเทียบเท่าเงินส เพิ่มขึ้น (ลดลง) สุทธิ</b> (พันบาท)	(3,439.19)	22,716.83	(145,627.88)
ผลกระทบจากอัตราแลกเปลี่ยนใน เงินสและรายการเทียบเท่าเงินส (พันบาท)	(438.09)	(974.30)	1,970.26
ผลต่างจากอัตราแลกเปลี่ยนจาก การแปลงค่างบการเงิน (พันบาท)	(7,425.11)	(6,528.75)	(28,237.82)
เงินสและรายการเทียบเท่าเงินส ต้นงวด (พันบาท)	424,908.60	413,606.22	428,820.00

	บาท (THB)		
	31 ธ.ค. 2566	31 ธ.ค. 2567	31 ธ.ค. 2568
	งบรวม	งบรวม	งบรวม
	ตรวจสอบ	ตรวจสอบ	ตรวจสอบ
เงินสดและรายการเทียบเท่าเงินสด สิ้นงวด (พันบาท)	413,606.22	428,820.00	256,924.58

อัตราส่วนทางการเงินที่สำคัญ

	2566	2567	2568
อัตราส่วนสภาพคล่อง (Liquidity ratio)			
อัตราส่วนสภาพคล่อง (เท่า)	4.53	6.07	6.60
อัตราส่วนสภาพคล่องหมุนเร็ว (เท่า)	3.03	4.15	4.70
อัตราส่วนสภาพคล่องกระแสเงินสด (เท่า)	0.94	0.97	1.44
อัตราส่วนหมุนเวียนลูกหนี้การค้า (เท่า)	4.68	4.97	4.48
ระยะเวลาเก็บหนี้เฉลี่ย (วัน)	77.93	73.40	81.44
อัตราส่วนหมุนเวียนสินค้าคงเหลือ (เท่า)	2.20	2.40	2.49
ระยะเวลาขายสินค้าเฉลี่ย (วัน)	165.92	152.35	146.80
อัตราส่วนหมุนเวียนเจ้าหนี้ (เท่า)	5.31	6.06	6.71
ระยะเวลารับชำระหนี้ (วัน)	68.74	60.21	54.36
วงจรเงินสด (Cash Cycle) (วัน)	175.11	165.54	173.89

	2566	2567	2568
อัตราส่วนแสดงความสามารถในการทำกำไร (Profitability ratio)			
อัตรากำไรขั้นต้น (ร้อยละ)	31.03	36.30	34.51
อัตรากำไรจากการดำเนินงาน (ร้อยละ)	6.24	13.30	6.59
อัตรากำไรสุทธิ (ร้อยละ)	3.94	10.02	3.86
อัตราผลตอบแทนผู้ถือหุ้น (ร้อยละ)	2.66	8.79	2.62
อัตราส่วนวิเคราะห์นโยบายทางการเงิน (Financial policy ratio)			
อัตราส่วนหนี้สินต่อส่วนของผู้ถือหุ้น (เท่า)	0.28	0.22	2.20
อัตราส่วนความสามารถชำระดอกเบี้ย (เท่า)	5.22	24.71	12.27
อัตราส่วนความสามารถชำระภาระผูกพัน (เท่า)	0.77	0.93	0.60
อัตราการจ่ายเงินปันผล (ร้อยละ)	44.93	42.25	148.44
อัตราส่วนแสดงประสิทธิภาพในการดำเนินงาน (Efficiency ratio)			
อัตราผลตอบแทนจากสินทรัพย์ (ร้อยละ)	3.61	9.26	4.67
อัตราผลตอบแทนจากสินทรัพย์ถาวร (ร้อยละ)	25.42	40.61	27.29
อัตราการหมุนของสินทรัพย์ (เท่า)	0.58	0.70	0.71

## 5. ข้อมูลทั่วไปและข้อมูลสำคัญอื่น

### 5.1 ข้อมูลทั่วไป

#### ข้อมูลทั่วไป

##### นายทะเบียนหลักทรัพย์

**ชื่อนายทะเบียนหลักทรัพย์ :** บริษัท ศูนย์รับฝากหลักทรัพย์ (ประเทศไทย) จำกัด  
**ที่อยู่/สถานที่ตั้ง :** 93 ถนนรัชดาภิเษก  
**แขวง/ตำบล :** ดินแดง  
**เขต/อำเภอ :** ดินแดง  
**จังหวัด :** กรุงเทพมหานคร  
**รหัสไปรษณีย์ :** 10400  
**โทรศัพท์ :** 02-009-9000  
**โทรสาร :** 02-009-9991

##### บริษัทผู้สอบบัญชี

**ชื่อบริษัทผู้สอบบัญชี :** บริษัท สำนักงานสอบบัญชี ซี แอนด์ เอ จำกัด  
**ที่อยู่/สถานที่ตั้ง :** เลขที่ 53 ถนนนราธิวาสราชนครินทร์  
**แขวง/ตำบล :** แขวงช่องนนทรี  
**เขต/อำเภอ :** เขตยานนาวา  
**จังหวัด :** กรุงเทพมหานคร  
**รหัสไปรษณีย์ :** 10120  
**โทรศัพท์ :** 02-678-0751-2  
**โทรสาร :** +66 2678 0661

**รายชื่อผู้สอบบัญชี :** นาง จินตนา เตชะมนตรีกุล  
**เลขที่ใบอนุญาต :** 5131

**รายชื่อผู้สอบบัญชี :** นางสาว จินตนา มหาวนิช  
**เลขที่ใบอนุญาต :** 4687

**รายชื่อผู้สอบบัญชี :** นาย นิธิพงษ์ เตชะมนตรีกุล  
**เลขที่ใบอนุญาต :** 10305

##### ข้อมูลผู้ติดต่อสำคัญอื่น ๆ

**โทรศัพท์ :** -

## 5.2 ข้อมูลสำคัญอื่น

### 5.2.1 ข้อมูลอื่นที่อาจมีผลกระทบต่อการตัดสินใจของผู้ลงทุนอย่างมีนัยสำคัญ

ข้อมูลอื่นที่อาจมีผลกระทบต่อการตัดสินใจของผู้ลงทุน : ไม่มี

### 5.2.2 ข้อจำกัดของผู้ถือหุ้นในต่างประเทศ

มีข้อจำกัดของผู้ถือหุ้นในต่างประเทศหรือไม่ : ไม่มี



### 5.3 ข้อพิพาททางกฎหมาย

#### ข้อพิพาททางกฎหมาย

มีข้อพิพาททางกฎหมายหรือไม่ : ไม่มี

## 5.4 ตลาดรอง

### ตลาดรอง

มีการจดทะเบียนในตลาดหลักทรัพย์แห่งประเทศไทยหรือไม่ : ไม่มี

## 5.5 สถาบันการเงินที่ติดต่อประจำ (กรณีออกตราสารหนี้)

สถาบันทางการเงินที่ติดต่อประจำ

มีการออกตราสารหนี้ : ไม่มี

## ส่วนที่ 2 การกำกับดูแลกิจการ

## 6. นโยบายการกำกับดูแลกิจการ

### 6.1 ภาพรวมของนโยบายและแนวปฏิบัติการกำกับดูแลกิจการ

#### ภาพรวมของนโยบายและแนวปฏิบัติการกำกับดูแลกิจการ

นโยบายและแนวปฏิบัติการกำกับดูแลกิจการ : มี

บริษัทตระหนักถึงความสำคัญในการปฏิบัติตามหลักบรรษัทภิบาลในการดำเนินธุรกิจ ดังนั้น คณะกรรมการบริษัทจึงได้นำนโยบายปฏิบัติตามหลักการและข้อพึงปฏิบัติที่ดีสำหรับกรรมการบริษัท ซึ่งสอดคล้องกับข้อพึงปฏิบัติที่ดีสำหรับกรรมการบริษัทจดทะเบียน (Code of Best Practices for Directors of Listed Company) ตามแนวทางของตลาดหลักทรัพย์แห่งประเทศไทย ทั้งนี้ การกำหนดบทบัญญัติต่างๆ จะยึดให้เป็นแนวทางให้ปฏิบัติได้จริง นอกจากนี้บริษัทได้นำหลักการกำกับดูแลกิจการที่ดี (Good Corporate Governance) มาใช้เป็นแนวทางในการพัฒนานโยบายที่ครอบคลุมถึงสิทธิ และความเท่าเทียมกัน ของผู้ถือหุ้นและผู้มีส่วนได้เสีย โครงสร้าง บทบาทหน้าที่ ความรับผิดชอบและความเป็นอิสระของคณะกรรมการ การเปิดเผยข้อมูลและความโปร่งใส การควบคุมและบริหารความเสี่ยง ตลอดจนจริยธรรมทางธุรกิจ เพื่อให้การบริหารงาน และการดำเนินธุรกิจของบริษัท เป็นไปอย่างมีประสิทธิภาพ และโปร่งใส ซึ่งครอบคลุมหลักการ 5 หมวด ดังนี้

#### หมวดที่ 1 สิทธิของผู้ถือหุ้น

บริษัทตระหนักและให้ความสำคัญถึงสิทธิของผู้ถือหุ้น โดยจะไม่กระทำการใดๆ ที่เป็นการละเมิดหรือลดทอนสิทธิของผู้ถือหุ้น รวมทั้งจะส่งเสริมให้ผู้ถือหุ้นได้ใช้สิทธิของตน โดยสิทธิขั้นพื้นฐานของผู้ถือหุ้น ได้แก่ การซื้อขายหรือการโอนหุ้น การมีส่วนแบ่งในกำไรของบริษัท การได้รับข่าวสารข้อมูลบริษัทอย่างเพียงพอ การเข้าร่วมประชุมเพื่อใช้สิทธิออกเสียงในที่ประชุมผู้ถือหุ้นเพื่อถอดถอนกรรมการ แต่งตั้งผู้สอบบัญชี และเรื่องที่มีผลกระทบต่อบริษัท เช่น การจัดสรรเงินปันผล การกำหนดหรือแก้ไขข้อบังคับและหนังสือบริคณห์สนธิ การลดทุนหรือเพิ่มทุน และการอนุมัติรายการพิเศษ เป็นต้น

#### หมวดที่ 2 การปฏิบัติต่อผู้ถือหุ้นอย่างเท่าเทียมกัน

บริษัทจะปฏิบัติต่อผู้ถือหุ้นทุกรายอย่างเท่าเทียมและเป็นธรรม ทั้งผู้ถือหุ้นที่เป็นผู้บริหาร ผู้ถือหุ้นที่ไม่เป็นผู้บริหาร ผู้ถือหุ้นต่างชาติ และผู้ถือหุ้นส่วนน้อย

#### หมวดที่ 3 บทบาทของผู้มีส่วนได้เสีย

บริษัทให้ความสำคัญต่อสิทธิของผู้มีส่วนได้เสียทุกกลุ่ม และมีนโยบายในการปฏิบัติต่อผู้มีส่วนได้เสียแต่ละกลุ่มที่สำคัญ ดังนี้

**ผู้ถือหุ้น:** บริษัทมุ่งมั่นที่จะดำเนินธุรกิจด้วยความรู้และทักษะการบริหารจัดการ อย่างสุดความสามารถในทุกกรณี ด้วยความซื่อสัตย์สุจริต และเป็นธรรมต่อผู้ถือหุ้นรายใหญ่และรายย่อย เพื่อประโยชน์สูงสุดของผู้ถือหุ้นโดยรวม รวมทั้งเปิดเผยข้อมูลอย่างสม่ำเสมอ และครบถ้วนตามความเป็นจริง

**พนักงาน:** บริษัทจะให้ผลตอบแทนที่เป็นธรรมแก่พนักงาน ดูแลรักษาสภาพแวดล้อมในการทำงาน ให้มีความปลอดภัยต่อชีวิตและทรัพย์สิน ให้ความสำคัญต่อการพัฒนาศักยภาพของพนักงานอย่างทั่วถึง และสม่ำเสมอ ปฏิบัติตามกฎหมายและข้อบังคับต่างๆ ที่เกี่ยวข้องกับพนักงานอย่างเคร่งครัด รวมทั้งหลีกเลี่ยงการกระทำใดๆ ที่ไม่เป็นธรรม ซึ่งอาจมีผลกระทบต่อความมั่นคงในหน้าที่การงานของพนักงาน ตลอดจนปฏิบัติต่อพนักงานด้วยความสุภาพและให้ความเคารพต่อศักดิ์ศรีของความเป็นมนุษย์

**ลูกค้า:** บริษัทมุ่งมั่นที่จะผลิตสินค้าและบริการที่มีคุณภาพและมาตรฐาน ในราคาที่เหมาะสม รักษาความลับของลูกค้าอย่างจริงจังและสม่ำเสมอ แสวงหาช่องทางอย่างไม่หยุดยั้งที่จะเพิ่มประโยชน์ให้แก่ลูกค้าอย่างต่อเนื่อง และปฏิบัติตามเงื่อนไขต่างๆ ที่มีต่อลูกค้าอย่างเคร่งครัด

**คู่ค้าและเจ้าหนี้:** บริษัทจะไม่ดำเนินการที่ทุจริตในการค้ากับคู่ค้าและเจ้าหนี้ และมุ่งมั่นที่จะปฏิบัติตามเงื่อนไขต่างๆ ที่มีต่อเจ้าหนี้อย่างเคร่งครัด ไม่ว่าจะเป็นเรื่องวัตถุประสงค์ของการใช้เงิน การชำระคืน การดูแลคุณภาพหลักทรัพย์ค้ำประกัน และเรื่องอื่นใดที่ทำให้ข้อตกลงไว้กับเจ้าหนี้ เพื่อบรรลุผลประโยชน์ร่วมกัน

**คู่แข่งทางการค้า:** บริษัทจะประพฤติปฏิบัติภายใต้กรอบกติกาของการแข่งขันที่ดี ไม่แสวงหาข้อมูลที่เป็นความลับของคู่แข่งทางการค้าด้วยวิธีการที่ไม่สุจริต หรือไม่เหมาะสม และไม่พยายามทำลายชื่อเสียงของคู่แข่งทางการค้าด้วยการกล่าวหาในทางร้ายโดยไม่มูลความจริง

**สังคมส่วนรวม:** บริษัทจะไม่กระทำการใดๆ ที่จะส่งผลเสียหายต่อสังคม ทรัพยากรธรรมชาติและสภาพแวดล้อม อีกทั้งยังต้องแสวงหาโอกาสสนับสนุนกิจกรรมสร้างสรรค์สังคม ปูทางจิตสำนึกของความรับผิดชอบต่อสังคมให้เกิดขึ้นในหมู่พนักงานทุกระดับอย่างต่อเนื่องและจริงจัง รวมทั้งปฏิบัติหรือควบคุมให้มีการปฏิบัติอย่างเคร่งครัดตามเจตนารมณ์ของกฎหมายและกฎระเบียบที่ออกโดยหน่วยงานที่กำกับดูแล

#### หมวดที่ 4 การเปิดเผยข้อมูลและความโปร่งใส

บริษัทให้ความสำคัญต่อการเปิดเผยข้อมูลที่มีความถูกต้อง ครบถ้วน โปร่งใส ตรงเวลา และได้มาตรฐานตามเกณฑ์ที่ตลาดหลักทรัพย์แห่งประเทศไทยกำหนดทั้งรายงานทางการเงินและข้อมูลทั่วไป ตลอดจนข้อมูลอื่นๆที่สำคัญที่มีผลกระทบต่อราคาหลักทรัพย์และมีผลต่อกระบวนการตัดสินใจของผู้ลงทุนและผู้มีส่วนได้เสียของบริษัท เพื่อให้ผู้ที่เกี่ยวข้องกับบริษัททั้งหมดได้รับทราบข้อมูลอย่างเท่าเทียมกัน โดยบริษัทได้เผยแพร่ข้อมูลผ่านทางตลาดหลักทรัพย์แห่งประเทศไทยและผ่านทางเว็บไซต์ [www.halcyon.co.th](http://www.halcyon.co.th)

## **หมวดที่ 5 ความรับผิดชอบของคณะกรรมการ**

### **(1) โครงสร้างคณะกรรมการ**

คณะกรรมการของบริษัทประกอบด้วยกรรมการที่มีความรู้ ความสามารถ และประสบการณ์ในการดำเนินธุรกิจที่เป็นประโยชน์กับบริษัท โดยคณะกรรมการของบริษัทมาจากการแต่งตั้งจากที่ประชุมผู้ถือหุ้น ประกอบด้วยคณะกรรมการจำนวน 6 ท่าน โดยเป็นกรรมการอิสระ 3 ท่าน ทำหน้าที่เป็นกรรมการตรวจสอบทั้ง 3 ท่าน ซึ่งกรรมการตรวจสอบอย่างน้อย 1 ท่าน เป็นผู้มีความรู้ทางด้านบัญชีเพียงพอที่จะสามารถทำหน้าที่ในการตรวจสอบความน่าเชื่อถือของงบการเงินได้ ทั้งนี้ บริษัทกำหนดให้อย่างน้อย 1 ใน 3 ของกรรมการทั้งคณะ แต่ต้องไม่น้อยกว่า 3 คน เป็นกรรมการอิสระ ทำหน้าที่เป็นตัวแทนของผู้ถือหุ้นส่วนน้อย โดยปฏิบัติหน้าที่ตรวจสอบและถ่วงดุลการบริหารกิจการต่างๆ ของบริษัท เพื่อให้ดำเนินไปอย่างถูกต้อง เป็นธรรม และเพื่อผลประโยชน์สูงสุดของผู้ถือหุ้น

ประธานกรรมการบริษัทไม่เป็นบุคคลเดียวกันกับประธานกรรมการบริหาร และกรรมการผู้จัดการ เพื่อให้เกิดการถ่วงดุลและการสอบทานการบริหารงาน ทั้งนี้ บริษัทได้กำหนดขอบเขต อำนาจ หน้าที่ และความรับผิดชอบของกรรมการ กรรมการบริหาร และกรรมการผู้จัดการอย่างชัดเจน เพื่อให้มีให้กรรมการบริหาร และกรรมการผู้จัดการมีอำนาจบริหารและอนุมัติวงเงินไม่จำกัด

### **(2) คณะอนุกรรมการ**

คณะกรรมการบริษัท ได้แต่งตั้งคณะอนุกรรมการเพื่อช่วยในการกำกับดูแลกิจการคือ

- คณะกรรมการบริหาร
- คณะกรรมการตรวจสอบ
- คณะกรรมการสรรหาและพิจารณาค่าตอบแทน

อย่างไรก็ตาม ในอนาคตบริษัทอาจสรรหาคณะอนุกรรมการอื่นๆ ขึ้นมาปฏิบัติงานตามที่ได้รับมอบหมายเพื่อแบ่งเบาภาระการบริหารงานของคณะกรรมการบริษัท

### **(3) บทบาท หน้าที่ และความรับผิดชอบของกรรมการ**

คณะกรรมการบริษัททำหน้าที่กำหนดนโยบาย วิสัยทัศน์ กลยุทธ์ เป้าหมาย การกิจ แผนธุรกิจ และงบประมาณของบริษัท ตลอดจนกำกับดูแลให้ฝ่ายจัดการบริหารงานให้เป็นไปตามนโยบายที่กำหนดไว้ อย่างมีประสิทธิภาพและประสิทธิผลภายใต้กรอบของกฎหมาย วัตถุประสงค์ ขอบบังคับของบริษัท และมติที่ประชุมผู้ถือหุ้น โดยคณะกรรมการบริษัทได้มีการดำเนินการ ดังนี้

- จัดทำนโยบายการกำกับดูแลกิจการ และทบทวนนโยบายและการปฏิบัติตามนโยบายดังกล่าวเป็นประจำอย่างน้อยปีละ 1 ครั้ง
- จัดให้มีระบบควบคุมภายในเพื่อให้เกิดความเชื่อมั่นแก่นักลงทุนว่าบริษัทจะมีการดำเนินงานที่มีประสิทธิภาพและเพิ่มความน่าเชื่อถือให้กับงบการเงิน
- จัดให้มีนโยบายเกี่ยวกับความขัดแย้งทางผลประโยชน์ และการติดตามผลหากมีกรณีที่อาจก่อให้เกิดความขัดแย้งทางผลประโยชน์
- จัดให้มีนโยบายเกี่ยวกับการใช้ข้อมูลภายในเพื่อแสวงหาผลประโยชน์ และวิธีตรวจสอบกรรมการและผู้บริหารในการนำข้อมูลภายในของบริษัทซึ่งยังไม่เปิดเผยต่อสาธารณะชนไปใช้แสวงหาผลประโยชน์ส่วนตนในการซื้อขายหลักทรัพย์
- จัดให้มีนโยบายเกี่ยวกับการต่อต้านทุจริตคอร์รัปชัน และกำหนดแนวทางในการประพฤติปฏิบัติที่เหมาะสม

### **(4) การประชุมคณะกรรมการ**

คณะกรรมการบริษัทมีการประชุมอย่างน้อย 3 เดือนต่อครั้ง และอาจมีการประชุมพิเศษเพิ่มเติมตามความจำเป็น โดยมีการจัดทำรายงานผลงานเสนอให้คณะกรรมการทราบทุกครั้งที่มีการประชุม เพื่อให้คณะกรรมการสามารถกำกับ ควบคุมและดูแลการปฏิบัติงานของฝ่ายจัดการได้อย่างต่อเนื่องและทันการ โดยจะส่งหนังสือเชิญประชุมให้แก่กรรมการเพื่อพิจารณาก่อนการประชุมล่วงหน้าอย่างน้อย 7 วัน ก่อนวันประชุม เว้นแต่ในกรณีจำเป็นรีบด่วนเพื่อรักษาสิทธิหรือประโยชน์ของบริษัท โดยกรรมการสามารถร้องขอสารสนเทศที่จำเป็นเพิ่มเติมได้จากเลขานุการบริษัท

### **(5) ค่าตอบแทน**

บริษัทมีนโยบายกำหนดค่าตอบแทนของกรรมการและกรรมการตรวจสอบ ให้อยู่ในระดับที่สามารถจูงใจให้สามารถรักษากรมการที่มีคุณภาพตามที่ต้องการได้ ค่าตอบแทนจะอยู่ในระดับที่เทียบเคียงได้กับกลุ่มอุตสาหกรรมเดียวกัน และเชื่อมโยงกับผลการดำเนินงานของบริษัท โดยขออนุมัติค่าตอบแทนของกรรมการในที่ประชุมผู้ถือหุ้น

ค่าตอบแทนของกรรมการผู้จัดการและผู้บริหารระดับสูง กำหนดให้มีความเหมาะสมกับอำนาจหน้าที่ตามหลักเกณฑ์และนโยบายที่คณะกรรมการบริษัทกำหนดและเพื่อประโยชน์สูงสุดของบริษัท ระดับค่าตอบแทนเป็นเงินเดือน โบนัส และผลตอบแทนจูงใจในระยะยาวสอดคล้องกับผลงานของบริษัทและการปฏิบัติงานของผู้บริหารแต่ละราย

## (6) การพัฒนากรรมการและผู้บริหารของบริษัท

คณะกรรมการบริษัทส่งเสริมและอำนวยความสะดวกให้มีการฝึกอบรมและให้ความรู้แก่ผู้เกี่ยวข้องในระบบการกำกับดูแลกิจการของบริษัท เช่น กรรมการบริษัท กรรมการตรวจสอบ ผู้บริหาร เป็นต้น เพื่อให้มีการปรับปรุงการปฏิบัติงานอย่างต่อเนื่อง ซึ่งการฝึกอบรมและให้ความรู้ อาจกระทำการภายในบริษัทหรือใช้บริการของสถาบันภายนอกทุกครั้งที่มีการเปลี่ยนแปลงกรรมการใหม่ เลขานุการบริษัทจะจัดให้มีเอกสารข้อมูลที่เป็นประโยชน์ต่อการปฏิบัติหน้าที่ของกรรมการใหม่ รวมถึงจัดให้มีการแนะนำลักษณะธุรกิจและแนวทางการดำเนินธุรกิจให้แก่กรรมการใหม่

(รายละเอียดปรากฏตาม เอกสารแนบ 5.1 นโยบายและแนวปฏิบัติการกำกับดูแลกิจการ)

### 6.1.1 นโยบายและแนวปฏิบัติเกี่ยวกับคณะกรรมการ

นโยบายและแนวปฏิบัติที่เกี่ยวกับคณะกรรมการ : มี

แนวปฏิบัติที่เกี่ยวกับคณะกรรมการ : การสรรหากรรมการ, การกำหนดค่าตอบแทนกรรมการ, การพัฒนากรรมการ, การประเมินผลการปฏิบัติหน้าที่ของคณะกรรมการ, การกำกับดูแลบริษัทย่อยและบริษัทร่วม

#### การสรรหากรรมการ

ในการแต่งตั้งกรรมการ คณะกรรมการสรรหาและพิจารณาค่าตอบแทน ซึ่งประกอบด้วยกรรมการอิสระจำนวน 2 ราย จากจำนวนคณะกรรมการสรรหา ทั้งหมด 3 ราย มีหน้าที่รับผิดชอบในการพิจารณา คัดเลือก และกลั่นกรองบุคคลที่มีคุณสมบัติเหมาะสม โดยในการคัดเลือกบุคคลที่จะได้รับการแต่งตั้งเป็นกรรมการ จะพิจารณาจากคุณสมบัติ ความรู้ ความสามารถ ประสบการณ์ และประวัติการเข้าร่วมประชุมกับคณะกรรมการบริษัทโดยสม่ำเสมอ นอกจากนี้ บริษัทได้เปิดโอกาสให้ผู้ถือหุ้นมีส่วนร่วมในการเสนอชื่อกรรมการที่มีคุณสมบัติเหมาะสมด้วย จากนั้น จะเสนอความเห็นต่อคณะกรรมการบริษัท เพื่อขอความเห็นชอบ และนำเสนอรายชื่อกรรมการดังกล่าวต่อที่ประชุมผู้ถือหุ้น ทั้งนี้ ที่ประชุมผู้ถือหุ้นจะเป็นผู้แต่งตั้งกรรมการโดยใช้เสียงข้างมากตามหลักเกณฑ์และวิธีการต่อไปนี้

- ผู้ถือหุ้นคนหนึ่งมีคะแนนเสียงเท่ากับ 1 หุ้นต่อ 1 เสียงตามจำนวนหุ้นที่ตนถือ

- ในการลงคะแนนเสียงเลือกตั้งกรรมการ ให้ลงคะแนนเสียงเลือกตั้งกรรมการเป็นรายบุคคล โดยให้ผู้ถือหุ้นลงคะแนนเสียงทั้งหมดที่ตนมีอยู่เลือกบุคคลที่ได้รับการเสนอชื่อเป็นกรรมการทีละคน

- การออกเสียงลงคะแนนเพื่อการเลือกตั้งกรรมการ จะต้องเป็นไปตามคะแนนเสียงส่วนใหญ่ หากมีคะแนนเสียงเท่ากัน ให้ผู้ที่ประธานที่ประชุมมีเสียงชี้ขาดเพิ่มขึ้นอีกหนึ่งเสียง

(รายละเอียดปรากฏตาม เอกสารแนบ 5.1 นโยบายสรรหา พัฒนา และประเมินผลการปฏิบัติหน้าที่ของคณะกรรมการ)

#### การกำหนดค่าตอบแทนกรรมการ

บริษัทมีนโยบายกำหนดค่าตอบแทนของกรรมการและกรรมการตรวจสอบ ให้อยู่ในระดับที่สามารถจูงใจให้สามารถรักษากรรมการที่มีคุณภาพตามที่ต้องการได้ ค่าตอบแทนจะอยู่ในระดับที่เทียบเคียงได้กับกลุ่มอุตสาหกรรมเดียวกัน และเชื่อมโยงกับผลการดำเนินงานของบริษัท โดยขออนุมัติค่าตอบแทนของกรรมการในที่ประชุมผู้ถือหุ้น

ค่าตอบแทนของกรรมการผู้จัดการและผู้บริหารระดับสูง กำหนดให้มีความเหมาะสมกับอำนาจหน้าที่ตามหลักเกณฑ์และนโยบายที่คณะกรรมการบริษัทกำหนดและเพื่อประโยชน์สูงสุดของบริษัท ระดับค่าตอบแทนเป็นเงินเดือน โบนัส และผลตอบแทนจูงใจในระยะยาวสอดคล้องกับผลงานของบริษัทและการปฏิบัติงานของผู้บริหารแต่ละราย

#### การพัฒนากรรมการ

คณะกรรมการบริษัทส่งเสริมและอำนวยความสะดวกให้มีการฝึกอบรมและให้ความรู้แก่ผู้เกี่ยวข้องในระบบการกำกับดูแลกิจการของบริษัท เช่น กรรมการบริษัท กรรมการตรวจสอบ ผู้บริหาร เป็นต้น เพื่อให้มีการปรับปรุงการปฏิบัติงานอย่างต่อเนื่อง ซึ่งการฝึกอบรมและให้ความรู้ อาจกระทำการภายในบริษัทหรือใช้บริการของสถาบันภายนอกทุกครั้งที่มีการเปลี่ยนแปลงกรรมการใหม่ เลขานุการบริษัทจะจัดให้มีเอกสารข้อมูลที่เป็นประโยชน์ต่อการปฏิบัติหน้าที่ของกรรมการใหม่ รวมถึงจัดให้มีการแนะนำลักษณะธุรกิจและแนวทางการดำเนินธุรกิจให้แก่กรรมการใหม่

#### การประเมินผลการปฏิบัติหน้าที่ของคณะกรรมการ

บริษัทฯ ได้จัดทำแบบประเมินตนเองของคณะกรรมการแบบรายคณะ อ้างอิงตามแนวปฏิบัติด้านการกำกับดูแลกิจการที่ดี เรื่อง การประเมินตนเองของคณะกรรมการบริษัทจดทะเบียน (ฉบับปรับปรุง มกราคม 2564) โดยตลาดหลักทรัพย์แห่งประเทศไทย โดยมีหัวข้อประเมินหลัก 4 หัวข้อ ดังนี้

1. โครงสร้างและคุณสมบัติของคณะกรรมการในเรื่องดังต่อไปนี้มีความเหมาะสม ทำให้การทำงานของ คณะกรรมการมีประสิทธิภาพ
2. การประชุมคณะกรรมการได้ดำเนินการในเรื่องดังต่อไปนี้ เพื่อให้คณะกรรมการปฏิบัติหน้าที่ในการประชุมได้อย่างมีประสิทธิภาพ
3. บทบาท หน้าที่ และความรับผิดชอบของคณะกรรมการ ได้ให้ความสำคัญ ใช้เวลาในการพิจารณา ทบทวนและปฏิบัติตามในเรื่องต่อไปนี้ อย่างเพียงพอ
4. เรื่องอื่นๆ

นอกจากนี้ บริษัทฯ ได้กำหนดมาตรฐานการให้คะแนนในการประเมิน เพื่อให้คณะกรรมการสามารถเปรียบเทียบผลประเมินในแต่ละหัวข้อ หรือเปรียบเทียบผลประเมินของแต่ละปีได้ โดยมีรายละเอียดดังต่อไปนี้

- 0 = ไม่เห็นด้วยอย่างยิ่ง หรือไม่มีการดำเนินการในเรื่องนั้น
- 1 = ไม่เห็นด้วย หรือมีการดำเนินการในเรื่องนั้นเล็กน้อย
- 2 = เห็นด้วย หรือมีการดำเนินการในเรื่องนั้นพอสมควร
- 3 = เห็นด้วยค่อนข้างมาก หรือมีการดำเนินการในเรื่องนั้นดี
- 4 = เห็นด้วยอย่างมาก หรือมีการดำเนินการในเรื่องนั้นอย่างดีเยี่ยม

คณะกรรมการของบริษัทจะมีการประเมินผลการปฏิบัติงานด้วยตนเองเป็นประจำทุกปีอย่างต่อเนื่อง และร่วมกันพิจารณาผลงานรวมถึงปรับปรุงแก้ไขการปฏิบัติหน้าที่และความรับผิดชอบของคณะกรรมการให้เกิดประโยชน์แก่บริษัทอย่างมีประสิทธิภาพและประสิทธิผลสูงสุด โดยหลังจากคณะกรรมการได้ทำแบบประเมินและส่งให้กับเลขานุการบริษัทแล้ว เลขานุการบริษัทจะรวบรวมผลประเมิน วิเคราะห์ และสรุปผล พร้อมทั้งรายงานผลการวิเคราะห์ให้คณะกรรมการบริษัททราบ เพื่อให้คณะกรรมการบริษัทนำผลวิเคราะห์ และความเห็นเพิ่มเติมจากผลประเมิน ไปจัดทำแผนปรับปรุงประสิทธิภาพการปฏิบัติหน้าที่ของคณะกรรมการ โดยมอบหมายให้เลขานุการบริษัทไปดำเนินการตามแผนที่คณะกรรมการกำหนด รวมทั้งจะมีการเปิดเผยหลักเกณฑ์ กระบวนการ และผลประเมิน พร้อมแผนการปรับปรุงในรายงานประจำปีเป็นประจำทุกปี

#### การกำกับดูแลบริษัทย่อยและบริษัทร่วม

การกำกับดูแลการดำเนินงานของบริษัทย่อย และ/หรือ บริษัทร่วม ที่ผ่านมา ฝ่ายจัดการจะเป็นผู้ดำเนินการส่งกรรมการของบริษัทหรือคัดเลือกผู้บริหารที่มีคุณสมบัติและประสบการณ์ ที่เหมาะสมกับการดำเนินธุรกิจของบริษัทย่อย และ/หรือ บริษัทร่วม เพื่อเป็นตัวแทนในการบริหารงาน เพื่อกำหนดนโยบายที่สำคัญ และควบคุมการดำเนินธุรกิจของบริษัทย่อย และ/หรือ บริษัทร่วม

ทั้งนี้ เพื่อให้การกำกับดูแลการดำเนินงานของบริษัทย่อย และ/หรือ บริษัทร่วม เป็นไปอย่างมีประสิทธิภาพและโปร่งใสมากยิ่งขึ้น ตั้งแต่ปี 2557 เป็นต้นไป บริษัทได้กำหนดระเบียบปฏิบัติให้การเสนอชื่อและใช้สิทธิออกเสียงในการแต่งตั้งบุคคลไปเป็นกรรมการในบริษัทย่อย ต้องได้รับอนุมัติจากคณะกรรมการบริษัทด้วย โดยบุคคลที่ได้รับแต่งตั้งให้เป็นกรรมการในบริษัทย่อย และ/หรือ บริษัทร่วม มีหน้าที่ดำเนินการเพื่อประโยชน์ที่ดีที่สุดของบริษัทย่อย และ/หรือ บริษัทร่วมนั้นๆ โดยควบคุมการดำเนินงานของบริษัทย่อย และ/หรือ บริษัทร่วม ให้เป็นไปตามกลยุทธ์และแผนงานธุรกิจภายใต้นโยบายที่ได้รับอนุมัติจากคณะกรรมการบริษัท รวมถึงการปฏิบัติงานด้วยหลักบรรษัทภิบาลที่ดี และบริษัทได้กำหนดให้บุคคลที่ได้รับแต่งตั้งนั้น ต้องได้รับอนุมัติจากคณะกรรมการบริษัทก่อนที่จะไปลงมติ หรือ ใช้สิทธิออกเสียงในเรื่องสำคัญในระดับเดียวกับที่ต้องได้รับอนุมัติจากคณะกรรมการบริษัท หากเป็นการดำเนินการโดยบริษัทเอง ทั้งนี้ การส่งกรรมการเพื่อเป็นตัวแทนในบริษัทย่อย และ/หรือ บริษัทร่วมดังกล่าวเป็นไปตามสัดส่วนการถือหุ้นของบริษัท

นอกจากนี้ ในกรณีเป็นบริษัทย่อย บริษัทได้กำหนดระเบียบให้บุคคลที่ได้รับแต่งตั้งจากบริษัทนั้นต้องดูแลให้บริษัทย่อยมีข้อบังคับในเรื่องการทำรายการเกี่ยวโยง การได้มาหรือจำหน่ายไปซึ่งสินทรัพย์ หรือ การทำรายการสำคัญอื่นใดของบริษัทดังกล่าว ให้ครบถ้วนถูกต้อง และใช้หลักเกณฑ์ที่เกี่ยวข้องกับการเปิดเผยข้อมูลและการทำรายการข้างต้นในลักษณะเดียวกับหลักเกณฑ์ของบริษัท รวมถึงต้องกำกับดูแลให้มีการจัดเก็บข้อมูล และการบันทึกบัญชีของบริษัทย่อยให้บริษัทสามารถตรวจสอบ และรวบรวมมาจัดทำงบการเงินรวมได้ทันกำหนด รวมถึงมีการกำหนดระบบการควบคุมภายในที่เหมาะสมและรัดกุมเพียงพอ

#### 6.1.2 นโยบายและแนวปฏิบัติ และมาตรการที่เกี่ยวกับผู้ถือหุ้นและผู้มีส่วนได้เสีย

นโยบายและแนวปฏิบัติ และมาตรการดำเนินการ ที่เกี่ยวกับผู้ถือหุ้น : มี

และผู้มีส่วนได้เสีย

แนวปฏิบัติและมาตรการดำเนินการ ที่เกี่ยวกับผู้ถือหุ้นและผู้มีส่วนได้ : ผู้ถือหุ้น, พนักงาน, ลูกค้า, คู่แข่งทางการค้า, คู่ค้า, เจ้าหนี้, ชุมชน  
เสีย และสังคม

ผู้ถือหุ้น



บริษัทตระหนักและให้ความสำคัญถึงสิทธิของผู้ถือหุ้น โดยจะไม่กระทำการใดๆ ที่เป็นการละเมิดหรือลดทอนสิทธิของผู้ถือหุ้น รวมทั้งจะส่งเสริมให้ผู้ถือหุ้นได้ใช้สิทธิของตน โดยสิทธิขั้นพื้นฐานของผู้ถือหุ้น ได้แก่ การซื้อขายหรือการโอนหุ้น การมีส่วนแบ่งในกำไรของบริษัท การได้รับข่าวสารข้อมูลบริษัทอย่างเพียงพอ การเข้าร่วมประชุมเพื่อใช้สิทธิออกเสียงในที่ประชุมผู้ถือหุ้นเพื่อถอดถอนกรรมการ แต่งตั้งผู้สอบบัญชี และเรื่องที่มีผลกระทบต่อบริษัท เช่น การจัดสรรเงินปันผล การกำหนดหรือแก้ไขข้อบังคับและหนังสือบริคณห์สนธิ การลดทุนหรือเพิ่มทุน และการอนุมัติรายการพิเศษ เป็นต้น

บริษัทจะปฏิบัติต่อผู้ถือหุ้นทุกรายอย่างเท่าเทียมและเป็นธรรม ทั้งผู้ถือหุ้นที่เป็นผู้บริหาร ผู้ถือหุ้นที่ไม่เป็นผู้บริหาร ผู้ถือหุ้นต่างชาติ และผู้ถือหุ้นส่วนน้อย

บริษัทมุ่งมั่นที่จะดำเนินธุรกิจด้วยความรู้และทักษะการบริหารจัดการ อย่างสุดความสามารถในทุกกรณี ด้วยความซื่อสัตย์สุจริตและเป็นธรรมต่อผู้ถือหุ้นรายใหญ่และรายย่อย เพื่อประโยชน์สูงสุดของผู้ถือหุ้นโดยรวม รวมทั้งเปิดเผยข้อมูลอย่างสม่ำเสมอ และครบถ้วนตามความเป็นจริง

## **พนักงาน**

บริษัทจะให้ผลตอบแทนที่เป็นธรรมแก่พนักงาน ดูแลรักษาสภาพแวดล้อมในการทำงาน ให้มีความปลอดภัยต่อชีวิตและทรัพย์สิน ให้ความสำคัญต่อการพัฒนาศักยภาพของพนักงานอย่างทั่วถึง และสม่ำเสมอ ปฏิบัติตามกฎหมายและข้อบังคับต่างๆ ที่เกี่ยวข้องกับพนักงานอย่างเคร่งครัด รวมทั้งหลีกเลี่ยงการกระทำใดๆ ที่ไม่เป็นธรรม ซึ่งอาจมีผลกระทบต่อความมั่นคงในหน้าที่การทำงานของพนักงาน ตลอดจนปฏิบัติต่อพนักงานด้วยความสุภาพและให้ความเคารพต่อศักดิ์ศรีของความเป็นมนุษย์

## **ลูกค้า**

บริษัทมุ่งมั่นที่จะผลิตสินค้าและบริการที่มีคุณภาพและมาตรฐาน ในราคาที่เหมาะสม รักษาความลับของลูกค้าอย่างจริงจังและสม่ำเสมอ แสวงหาช่องทางอย่างไม่หยุดยั้งที่จะเพิ่มประโยชน์ให้แก่ลูกค้าอย่างต่อเนื่อง และปฏิบัติตามเงื่อนไขต่างๆ ที่มีต่อลูกค้าอย่างเคร่งครัด

## **คู่แข่งทางการค้า**

บริษัทจะประพฤติปฏิบัติภายใต้กรอบกติกาของการแข่งขันที่ดี ไม่แสวงหาข้อมูลที่เป็นความลับของคู่แข่งทางการค้าด้วยวิธีการที่ไม่สุจริต หรือไม่เหมาะสม และไม่พยายามทำลายชื่อเสียงของคู่แข่งทางการค้าด้วยการกล่าวหาในทางร้ายโดยไม่มูลความจริง

## **คู่ค้า**

บริษัทจะไม่ดำเนินการที่ทุจริตในการค้ากับคู่ค้าและเจ้าหนี้ และมุ่งมั่นที่จะปฏิบัติตามเงื่อนไขต่างๆ ที่มีต่อเจ้าหนี้อย่างเคร่งครัด ไม่ว่าจะเป็นเรื่องวัตถุประสงค์ของการใช้เงิน การชำระคืน การดูแลคุณภาพหลักทรัพย์ค้ำประกัน และเรื่องอื่นใดที่ได้ทำข้อตกลงไว้กับเจ้าหนี้ เพื่อบรรลุผลประโยชน์ร่วมกัน

## **เจ้าหนี้**

บริษัทจะไม่ดำเนินการที่ทุจริตในการค้ากับคู่ค้าและเจ้าหนี้ และมุ่งมั่นที่จะปฏิบัติตามเงื่อนไขต่างๆ ที่มีต่อเจ้าหนี้อย่างเคร่งครัด ไม่ว่าจะเป็นเรื่องวัตถุประสงค์ของการใช้เงิน การชำระคืน การดูแลคุณภาพหลักทรัพย์ค้ำประกัน และเรื่องอื่นใดที่ได้ทำข้อตกลงไว้กับเจ้าหนี้ เพื่อบรรลุผลประโยชน์ร่วมกัน

## **ชุมชนและสังคม**

บริษัทจะไม่กระทำการใดๆ ที่จะส่งผลเสียหายต่อสังคม ทรัพยากรธรรมชาติและสภาพแวดล้อม อีกทั้งยังต้องแสวงหาโอกาสสนับสนุนกิจกรรมสร้างสรรค์สังคม ปลูกฝังจิตสำนึกของความรับผิดชอบต่อสังคมให้เกิดขึ้นในหมู่พนักงานทุกระดับอย่างต่อเนื่องและจริงจัง รวมทั้งปฏิบัติหรือควบคุมให้มีการปฏิบัติอย่างเคร่งครัดตามเจตนารมณ์ของกฎหมายและกฎระเบียบที่ออกโดยหน่วยงานที่กำกับดูแล

## 6.2 จรรยาบรรณธุรกิจ

### จรรยาบรรณธุรกิจ

จรรยาบรรณธุรกิจ : มี

บริษัทจัดทำข้อพึงปฏิบัติที่เกี่ยวกับจรรยาบรรณธุรกิจเพื่อให้คณะกรรมการบริษัท กรรมการตรวจสอบ และผู้ปฏิบัติงานในฝ่ายต่างๆ ยึดถือเป็นแนวทางในการปฏิบัติ โดยมีประเด็นหลักในการรักษาความลับของบริษัท การปฏิบัติงานด้วยความซื่อสัตย์สุจริต ถูกต้องตามกฎหมาย การเคารพสิทธิซึ่งกันและกัน และการดูแลรักษาทรัพยากรทั้งภายในบริษัทและสิ่งแวดล้อมภายนอก ซึ่งการให้ความสำคัญกับจริยธรรมในการดำเนินธุรกิจจะทำให้มีการปฏิบัติงานด้วยความซื่อสัตย์สุจริต การควบคุมภายในทำได้อย่างมีประสิทธิภาพขึ้นส่งผลให้เกิดความเชื่อมั่นกับตลาดทุนและสร้างความน่าเชื่อถือให้กับนักลงทุน

### นโยบายและแนวปฏิบัติเกี่ยวกับจรรยาบรรณธุรกิจ

แนวปฏิบัติที่เกี่ยวกับจรรยาบรรณธุรกิจ : การป้องกันความขัดแย้งทางผลประโยชน์, การต่อต้านทุจริตและคอร์รัปชัน, การแจ้งเบาะแสและคุ้มครองผู้ร้องเรียน, การป้องกันการใช้ข้อมูลภายในเพื่อแสวงหาผลประโยชน์, การให้หรือรับของขวัญ การบันเทิง หรือการเลี้ยงรับรองทางธุรกิจ, การต่อต้านการแข่งขันที่ไม่เป็นธรรม, การจัดการสิ่งแวดล้อม, สิทธิมนุษยชน, ความปลอดภัยและอาชีวอนามัยในการทำงาน

### การป้องกันความขัดแย้งทางผลประโยชน์

บริษัทได้กำหนดนโยบายเกี่ยวกับความขัดแย้งทางผลประโยชน์บนหลักการที่ว่า พนักงานทุกคนจะต้องปฏิบัติหน้าที่เพื่อผลประโยชน์สูงสุดของบริษัทเท่านั้น การกระทำและการตัดสินใจใดๆ จะต้องปราศจากอิทธิพลของความต้องการของส่วนตัว ของครอบครัว ของญาติพี่น้อง หรือของบุคคลอื่นที่รู้จักส่วนตัวเป็นการเฉพาะ โดยกำหนดนโยบายที่ครอบคลุม 2 เรื่อง คือ

- **รายการที่เกี่ยวข้องกัน** บริษัทจะพิจารณาความเหมาะสมก่อนที่จะทำรายการที่เกี่ยวข้องกันอย่างรอบคอบทุกรายการ รวมทั้งกำหนดราคาและเงื่อนไขของรายการที่เกี่ยวข้องกัน เสมือนทำรายการกับบุคคลภายนอก (Arm's Length Basis) และมีคณะกรรมการตรวจสอบเป็นผู้พิจารณาความจำเป็นและความสมเหตุสมผลของรายการ และเมื่อบริษัทหรือบริษัทย่อยได้ทำรายการที่เกี่ยวข้องกันแล้ว หากเป็นรายการตามที่กำหนดใน “ประกาศคณะกรรมการตลาดหลักทรัพย์แห่งประเทศไทย เรื่อง การเปิดเผยข้อมูล และการปฏิบัติการของบริษัทจดทะเบียนในรายการที่เกี่ยวข้องกัน พ.ศ. 2546” บริษัทจะดำเนินการตามหลักเกณฑ์ เงื่อนไข และวิธีการ ของประกาศดังกล่าว รวมทั้งเปิดเผยรายการดังกล่าวไว้ในแบบแสดงรายการข้อมูลประจำปี/รายงานประจำปี (แบบ 56-1 One Report) เพื่อให้เกิดความโปร่งใสในการทำรายการที่เกี่ยวข้องกัน และขจัดปัญหาความขัดแย้งทางผลประโยชน์ และสถานการณ์อื่นๆ ที่ทำให้เกิดความขัดแย้งทางผลประโยชน์

- **สถานการณ์อื่นๆ ที่ทำให้เกิดความขัดแย้งทางผลประโยชน์** แบ่งออกเป็น

(ก) การลงทุนทั่วไป - บริษัทจะไม่ให้บุคลากรของบริษัทเป็นผู้ถือหุ้น หรือได้รับผลประโยชน์จากบริษัทคู่แข่ง หรือผู้ค้า/ผู้ขายที่บริษัทติดต่อธุรกิจด้วย เข้ามามีส่วนร่วมในการตัดสินใจในเรื่องที่เกี่ยวข้องกับความสัมพันธ์ทางธุรกิจกับกิจการดังกล่าว เว้นแต่ได้รับการอนุมัติจากคณะกรรมการบริษัท

(ข) การรับของขวัญ - บุคลากรทุกระดับไม่ควรรับของขวัญ ด้วยสาร บัตรชมกวีฬา ข้อเสนอเพื่อการพักผ่อน ที่พักรับรอง หรือข้อเสนอที่ให้เป็นการส่วนตัวต่าง ฯลฯ หากการกระทำดังกล่าวจะนำไปสู่การสร้างข้อผูกมัดให้กับบริษัท หรือทำให้บริษัทสูญเสียผลประโยชน์

(ค) การรับงานทางวิชาการ งานบริการสาธารณะ เป็นวิทยากร หรือการรับตำแหน่งใด ๆ - บุคลากรทุกระดับของบริษัท สามารถขออนุมัติจากผู้อำนวยการฝ่ายตามสายงาน เพื่อรับงานในสถาบันวิชาการ งานบริการสาธารณะ เป็นวิทยากร หรือการรับตำแหน่งใด ๆ เช่น กรรมการบริษัท ที่ปรึกษา ซึ่งจะช่วยขยายวิสัยทัศน์ และประสบการณ์ให้แก่บุคลากรผู้นั้น แต่จะต้องไม่นำเอาบริษัท หรือตำแหน่งของตนในบริษัท ไปพัวพันกับกิจกรรมที่ทำภายนอก เว้นแต่ได้รับอนุมัติให้ทำเช่นนั้นได้ด้วย

### การต่อต้านทุจริตและคอร์รัปชัน

บริษัทและบริษัทย่อยได้ตระหนักและให้ความสำคัญในการต่อต้านการทุจริตคอร์รัปชัน ซึ่งที่ผ่านมาบริษัทฯ ได้กำหนดแนวทางในการประพฤติปฏิบัติที่เหมาะสมของคณะกรรมการ ผู้บริหาร และพนักงาน ในจรรยาบรรณทางธุรกิจและการกำกับดูแลกิจการ นอกจากนี้ บริษัทได้คำนึงถึงความเสียหายที่จะเกิดจากการทุจริตคอร์รัปชัน คณะกรรมการบริษัทครั้งที่ 1/2557 เมื่อวันที่ 20 กุมภาพันธ์ 2557 จึงได้กำหนดนโยบายต่อต้านการทุจริตคอร์รัปชัน โดยห้ามกรรมการ ผู้บริหาร พนักงาน และลูกจ้างของบริษัทและบริษัทย่อย กระทำการอันใดที่เกี่ยวข้องกับการทุจริต

คอร์ปชั่นทุกรูปแบบ เพื่อประโยชน์ทางตรงหรือทางอ้อมต่อตนเอง ครอบครัว เพื่อน และคนรู้จัก ไม่ว่าตนจะอยู่ในฐานะผู้รับหรือผู้ให้ ทั้งที่เป็นตัวเงินหรือไม่เป็นตัวเงิน แก่หน่วยงานของรัฐ หรือหน่วยงานเอกชน ที่บริษัทและบริษัทย่อยได้ดำเนินธุรกิจ หรือติดต่อกับ โดยมีแนวทางปฏิบัติ ดังนี้

- สร้างวัฒนธรรมองค์กรที่ซื่อสัตย์และยึดมั่นในความเป็นธรรม
- ไม่รับสินบนหรือติดสินบน แก่ผู้มีส่วนได้เสียในเรื่องที่ตนทำหน้าที่รับผิดชอบทั้งโดยตรงหรือโดยอ้อม เพื่อให้ได้มาซึ่งประโยชน์ในทางมิชอบ

- ในการจัดซื้อจัดจ้าง / การจ่ายค่าคอมมิชชั่น ต้องดำเนินการผ่านขั้นตอนตามระเบียบของบริษัท มีความโปร่งใส สามารถตรวจสอบได้
- หลีกเลี่ยงความขัดแย้งทางผลประโยชน์ ซึ่งอาจนำมาซึ่งการทุจริตคอร์รัปชั่น เช่น ไม่ถือหุ้นในบริษัทคู่แข่ง หลีกเลี่ยงการใช้ข้อมูลภายในเพื่อประโยชน์ของตนในการซื้อหรือขายหุ้นของบริษัท หรือให้ข้อมูลภายในแก่ผู้อื่น
- มีความรับผิดชอบต่อการจัดทำรายงานทางการเงินที่มีความถูกต้อง ครบถ้วน ตามมาตรฐานการบัญชีที่รับรองทั่วไป
- จัดให้มีระบบควบคุมภายในที่รัดกุมมีประสิทธิภาพ และมีการประเมินความเสี่ยงพหุของระบบควบคุมภายในทุกปี ทั้งนี้ บริษัทได้มีการว่าจ้างบริษัทภายนอก (Outsource) ทำหน้าที่เป็นผู้ตรวจสอบภายใน เพื่อประเมินความเสี่ยงและรายการที่ผิดปกติ โดยจะนำเสนอผลการตรวจสอบภายในต่อคณะกรรมการตรวจสอบอย่างน้อยปีละ 2 ครั้ง

- หากพบเห็นการกระทำที่เข้าข่ายการทุจริตที่มีผลเกี่ยวข้องกับบริษัททั้งทางตรงหรือทางอ้อม ควรแจ้งให้กรรมการผู้จัดการทราบทันที โดยบริษัทจะรักษาความลับของผู้แจ้งหรือร้องเรียนการทุจริต

### การแจ้งเบาะแสและคุ้มครองผู้ร้องเรียน

บริษัทได้เปิดช่องทางให้ผู้มีส่วนได้เสียสามารถแจ้งเบาะแสและร้องเรียนผ่านช่องทางที่บริษัทจัดไว้ ผ่านอีเมล [info@halcyon.co.th](mailto:info@halcyon.co.th) และโทรศัพท์ 02-906-3250 โดยมีคณะกรรมการตรวจสอบซึ่งมีความเป็นอิสระจากฝ่ายจัดการเป็นผู้พิจารณา และมีฝ่ายเลขานุการกรรมการตรวจสอบทำหน้าที่กลั่นกรองเบาะแสและข้อร้องเรียนดังกล่าว

### การป้องกันการใช้ข้อมูลภายในเพื่อแสวงหาผลประโยชน์

บริษัทมีนโยบายและวิธีการตรวจสอบกรรมการและผู้บริหารในการนำข้อมูลภายในของบริษัทซึ่งยังไม่เปิดเผยต่อสาธารณะชนไปใช้แสวงหาประโยชน์ส่วนตนในการซื้อขายหลักทรัพย์ ดังนี้

- ให้ความรู้แก่กรรมการรวมทั้งผู้บริหารฝ่ายต่างๆ เกี่ยวกับหน้าที่ที่ต้องรายงานการถือครองหลักทรัพย์ของตน คู่สมรส และบุตรที่ยังไม่บรรลุนิติภาวะต่อสำนักงานคณะกรรมการกำกับหลักทรัพย์และตลาดหลักทรัพย์ และตลาดหลักทรัพย์แห่งประเทศไทย ตามมาตรา 59 และบทกำหนดโทษ ตามมาตรา 275 แห่งพระราชบัญญัติหลักทรัพย์และตลาดหลักทรัพย์ พ.ศ.2535

- บริษัทกำหนดให้ผู้บริหารรายงานการเปลี่ยนแปลงการถือครองหลักทรัพย์ต่อสำนักงานคณะกรรมการกำกับหลักทรัพย์และตลาดหลักทรัพย์ ตามมาตรา 59 แห่งพระราชบัญญัติหลักทรัพย์ และตลาดหลักทรัพย์ พ.ศ.2535 ภายใน 3 วัน นับจากวันที่มีการเปลี่ยนแปลงการถือครองหลักทรัพย์ เพื่อให้บริษัทสามารถตรวจสอบการซื้อขายหุ้นของผู้บริหารทุกราย

- บริษัทกำหนดห้ามนำงบการเงิน หรือข้อมูลอื่นที่มีผลกระทบต่อราคาหลักทรัพย์ของบริษัทที่ทราบ เปิดเผยแก่บุคคลภายนอกหรือผู้ที่ไม่ได้มีส่วนเกี่ยวข้อง และห้ามกรรมการหรือผู้บริหารทำการซื้อขายหลักทรัพย์ของบริษัทในช่วง 1 เดือน ก่อนที่งบการเงินหรือข้อมูลอื่นที่มีผลกระทบต่อราคาหลักทรัพย์จะเผยแพร่ต่อสาธารณะชน และต้องไม่ซื้อขายหลักทรัพย์ของบริษัทจนกว่าจะพ้นระยะเวลา 24 ชั่วโมงนับแต่ได้มีการเปิดเผยข้อมูลนั้นสู่สาธารณะชนทั้งหมดแล้ว ทั้งนี้ หากพบว่ามีการใช้ข้อมูลภายในมีความประพฤติที่ส่อไปในทางที่จะทำให้บริษัทหรือผู้ถือหุ้นได้รับความเสียหายและเสียหาย โดยผู้กระทำการเป็นบุคลากรระดับคณะกรรมการบริหาร คณะกรรมการบริษัทจะเป็นผู้พิจารณาบทลงโทษตามความเหมาะสม และหากผู้กระทำความผิดเป็นผู้บริหารระดับรองลงไป คณะกรรมการบริหารจะเป็นผู้พิจารณาบทลงโทษสำหรับผู้กระทำความผิดนั้นๆ

### การให้หรือรับของขวัญ การบันเทิง หรือการเลี้ยงรับรองทางธุรกิจ

บุคลากรทุกระดับไม่ควรรับของขวัญ ตัวโดยสาร บัตรชมกีฬา ข้อเสนอเพื่อการพักผ่อน ที่พักรับรอง หรือข้อเสนอที่ให้เป็นการส่วนตัวต่าง ฯลฯ หากการกระทำดังกล่าวจะนำไปสู่การสร้างข้อผูกมัดให้กับบริษัท หรือทำให้บริษัทสูญเสียผลประโยชน์

### การต่อต้านการแข่งขันที่ไม่เป็นธรรม

บริษัทดำเนินการแข่งขันทางธุรกิจอย่างเป็นธรรม ไม่ใช้วิธีกลั่นแกล้ง กีดกัน หรือดำเนินการใดๆ ที่ต้องห้ามตามกฎหมาย เพื่อมิให้เกิดการแข่งขันอย่างไม่เป็นธรรม

### การจัดการสิ่งแวดล้อม

บริษัทได้กำหนดนโยบายและแนวปฏิบัติด้านสิ่งแวดล้อมเพื่อให้บรรลุถึงเป้าหมายทางธุรกิจและสอดคล้องกับวิสัยทัศน์ของบริษัทที่มุ่งสู่การเป็นบริษัทชั้นนำในการผลิต รับจ้างผลิต และจำหน่ายเครื่องมือตัดเฉือนโลหะ โดยผู้บริหารและพนักงานทุกคนมีความมุ่งมั่นปฏิบัติเกี่ยวกับการใช้ทรัพยากรและจัดการสิ่งแวดล้อม ดังนี้

- บริหารการใช้ทรัพยากรในกระบวนการทำงานทุกภาคส่วนให้เกิดประสิทธิภาพสูงสุด โดยลดการก่อให้เกิดผลกระทบสิ่งแวดล้อมโดยรอบพื้นที่ของบริษัท ตลอดจนขั้นตอนต่างๆ ในห่วงโซ่คุณค่าของบริษัท
- ดูแล ปกป้อง และรักษาสิ่งแวดล้อมโดยรอบพื้นที่ทำงานของพนักงานให้เป็นไปตามที่กฎหมายกำหนด รวมถึงการปฏิบัติตามมาตรฐานหลักเกณฑ์และการรับรองในระดับประเทศและสากล
- กำหนดวัตถุประสงค์ เป้าหมาย และแผนการดำเนินงานที่มุ่งเน้นส่งเสริมการใช้ทรัพยากรอย่างคุ้มค่าและก่อให้เกิดประโยชน์สูงสุดกับการประกอบกิจการของบริษัท
- บริหารจัดการมลพิษน้ำและอากาศที่เกิดขึ้นจากการประกอบกิจการของบริษัทตามที่กฎหมายกำหนด
- บริหารจัดการขยะตามหลัก 3Rs ได้แก่ การลดการใช้ (Reduce) การใช้ซ้ำ (Reuse) และการนำกลับมาใช้ประโยชน์ใหม่ (Recycling) เพื่อลดปริมาณการเกิดของเสีย และผลกระทบต่อสิ่งแวดล้อม
- ปฏิบัติตามกฎหมายที่เกี่ยวข้องกับการจัดการพลังงาน สภาพแวดล้อมและสภาพภูมิอากาศอย่างจริงจัง และดำเนินการปรับปรุงประสิทธิภาพการทำงานและการใช้พลังงานอย่างต่อเนื่องให้เหมาะสมกับลักษณะการดำเนินงาน เทคโนโลยีการผลิต และแนวทางการปฏิบัติที่ดีที่สากลยอมรับ
- ให้การจัดการพลังงาน สภาพแวดล้อมและสภาพภูมิอากาศเป็นหน้าที่ความรับผิดชอบของผู้บริหารและพนักงานทุกระดับที่จะต้องให้ความร่วมมือในการปฏิบัติตามมาตรการที่กำหนด พร้อมสื่อสารให้เกิดความเข้าใจและปฏิบัติได้อย่างถูกต้อง
- สนับสนุนทรัพยากรที่จำเป็นเพื่อให้การจัดการพลังงาน สภาพแวดล้อมและสภาพภูมิอากาศมีประสิทธิภาพ ซึ่งรวมถึงบุคลากร งบประมาณ เวลาในการทำงาน รวมทั้งการฝึกอบรม เพื่อส่งเสริมให้เกิดการมีส่วนร่วมของพนักงานในการเสนอแนะข้อคิดเห็นที่เป็นประโยชน์ต่อการจัดการพลังงาน สภาพแวดล้อมและสภาพภูมิอากาศของบริษัท
- ส่งเสริมให้พนักงาน และผู้มีส่วนได้เสีย ตระหนักถึงผลกระทบด้านความหลากหลายทางชีวภาพจากการดำเนินธุรกิจ และปลูกจิตสำนึกให้พนักงานมีส่วนร่วมแสดงความรับผิดชอบในกิจกรรมด้านความหลากหลายทางชีวภาพของบริษัท
- สร้างความตระหนักและวัฒนธรรมองค์กรในการดูแลปกป้อง และรักษาคุณภาพสิ่งแวดล้อมให้กับพนักงานและผู้มีส่วนได้เสียขององค์กร
- ส่งเสริมและผลักดันให้บริษัทย่อยที่บริษัทมีอำนาจควบคุมปฏิบัติตามนโยบายและแนวปฏิบัติด้านสิ่งแวดล้อมของบริษัท
- สื่อสาร เผยแพร่ และประชาสัมพันธ์นโยบายและแนวปฏิบัติด้านสิ่งแวดล้อมของบริษัทฯ ให้กับพนักงานและผู้มีส่วนได้เสียขององค์กร ผ่านกิจกรรมต่างๆ ของบริษัท
- จัดทำรายงานสรุปผลการปฏิบัติตามนโยบายและแนวปฏิบัติด้านสิ่งแวดล้อมของบริษัทฯ และเปิดเผยข้อมูลแก่ผู้มีส่วนได้ส่วนเสียเป็นประจำทุกปี

## สิทธิมนุษยชน

บริษัทมีนโยบายสนับสนุนและเคารพการปกป้องสิทธิมนุษยชน โดยการปฏิบัติต่อผู้ที่มีส่วนเกี่ยวข้องไม่ว่าจะเป็นพนักงาน ชุมชน และสังคมรอบข้างด้วยความเคารพในคุณค่าของความเป็นมนุษย์ คำนึงถึงความเสมอภาคและเสรีภาพที่เท่าเทียมกัน ไม่ละเมิดสิทธิขั้นพื้นฐาน และไม่เลือกปฏิบัติไม่ว่าจะเป็นในเรื่องของเชื้อชาติ สัญชาติ ศาสนา ภาษา สีผิว เพศ อายุ การศึกษา สภาวะทางร่างกาย หรือสถานะทางสังคม รวมถึงการดูแลไม่ให้บริษัทเข้าไปมีส่วนเกี่ยวข้องกับการละเมิดสิทธิมนุษยชน เช่น การใช้แรงงานเด็ก การใช้แรงงานบังคับ และการคุกคามทางเพศ เป็นต้น นอกจากนี้ บริษัทได้ส่งเสริมให้มีการเฝ้าระวังการปฏิบัติตาม ข้อกำหนดด้านสิทธิมนุษยชน โดยจัดให้มีการมีส่วนร่วมในการแสดงความคิดเห็น และช่องทางในการร้องเรียนสำหรับผู้ที่ได้รับความเสียหายจากการถูกละเมิดสิทธิอันเกิดจากการดำเนินธุรกิจของบริษัทฯ และดำเนินการเยียวยาแก่ผู้ได้รับความเสียหาย บริษัทได้อบรมหรือเผยแพร่ความรู้ด้านสิทธิมนุษยชนและปลูกจิตสำนึกให้บุคลากรของบริษัทปฏิบัติตามหลักสิทธิมนุษยชน

## ความปลอดภัยและอาชีวอนามัยในการทำงาน

ความปลอดภัยในการทำงานของพนักงาน ถือเป็นเรื่องที่สำคัญที่สุดของพนักงานทุกคน รวมถึงผู้มีส่วนได้เสียอื่นๆ ที่เกี่ยวข้องกับการประกอบกิจการ ดังนั้นบริษัทจะมีการกำหนดนโยบาย กลยุทธ์ และเป้าหมายรายปีในการกำกับดูแลด้านอาชีวอนามัยและความปลอดภัยโดยอ้างอิงตามที่กฎหมายกำหนดภายใต้พระราชบัญญัติ วัตถุอันตราย พ.ศ. 2535 และที่มีการแก้ไขเปลี่ยนแปลง และแนวปฏิบัติของกลุ่มอุตสาหกรรมที่เกี่ยวข้อง

การบริหารจัดการด้านอาชีวอนามัยและความปลอดภัยของบริษัทประกอบด้วย

**1. การระบุความอันตรายและการประเมินความเสี่ยง** โดยใช้เครื่องมือซึ่งอันตรายที่ครอบคลุมความเสี่ยงทั้งของงานประจำและงานไม่ประจำตามที่กฎหมายกำหนด เช่น Job Safety Environmental Analysis เป็นต้น

**2. การกำหนดมาตรการจัดการความเสี่ยง** ตามลำดับชั้นการควบคุม (Hierarchy of controls) ตลอดจนกำหนดแผนการสื่อสาร การเฝ้าระวังและติดตามความเสี่ยง ทั้งนี้หัวหน้างานมีหน้าที่ประเมินความเสี่ยงและสื่อสารให้กับผู้ปฏิบัติงานทุกคนทราบก่อนเริ่มปฏิบัติงาน โดยใช้เครื่องมือชี้บ่งอันตรายดังกล่าวข้างต้น นอกจากนี้ พนักงานและผู้รับเหมาทุกคนสามารถหยุดปฏิบัติงานได้หากพบเห็นอันตรายหรือความเสี่ยงด้านความปลอดภัย

**3. การควบคุมสภาพแวดล้อมในการทำงาน** โดยทำการตรวจวัดและประเมินสภาพแวดล้อมในการทำงานอย่างสม่ำเสมอ เช่น การตรวจวัดคุณภาพอากาศ และการตรวจวัดความเข้มของแสงสว่างในพื้นที่ปฏิบัติงาน เพื่อให้มั่นใจว่าผู้ปฏิบัติงานทุกคนทำงานในสภาพแวดล้อมที่เหมาะสมและไม่เป็นอันตรายต่อสุขภาพ รวมทั้งได้จัดเตรียมอุปกรณ์ป้องกันอันตรายส่วนบุคคล อุปกรณ์ฉุกเฉิน ชุดปฐมพยาบาลเบื้องต้น ให้แก่ผู้ปฏิบัติงานอย่างเหมาะสมกับลักษณะงาน เพียงพอต่อการใช้งาน และสะดวกต่อการเข้าถึง

**4. การรายงานและสอบสวนอุบัติการณ์** ในกรณีที่เกิดอุบัติเหตุระหว่างปฏิบัติงาน พนักงานหรือผู้พบเห็นเหตุการณ์จะต้องแจ้งไปยังหัวหน้างานเพื่อประเมินระดับความรุนแรงของเหตุการณ์ และรายงานต่อไปยังผู้ที่เกี่ยวข้องตามลำดับชั้นตามช่องทางที่กำหนด สำหรับอุบัติเหตุขั้นรุนแรง บริษัทจัดตั้งคณะกรรมการสอบสวนอุบัติการณ์ที่ประกอบด้วยผู้มีประสบการณ์และความรู้ความสามารถ เพื่อวิเคราะห์หาสาเหตุที่แท้จริงของอุบัติการณ์นั้นๆ และนำไปสู่การกำหนดมาตรการป้องกัน กำจัด และลดความเสี่ยง ทั้งนี้รายงานการสอบสวนอุบัติการณ์ มาตรการป้องกันการเกิดอุบัติการณ์ซ้ำ รวมทั้งสถานะการแก้ไขจะถูกนำไปรายงานในที่ประชุมผู้บริหารเป็นประจำทุกเดือน

**5. การเตรียมความพร้อมและตอบสนองต่อเหตุฉุกเฉิน** โดยจัดเตรียมถึงดับเพลิงและสารเคมีที่จำเป็นต้องใช้ในการดับเพลิงเอาไว้ในสถานประกอบกิจการทั้งของบริษัทและพื้นที่คลังสินค้าให้เข้าตลอด 24 ชั่วโมง

**6. การสื่อสาร** ผ่านกระบวนการมีส่วนร่วมจากผู้ปฏิบัติงานทุกระดับ เช่น การจัดตั้งคณะกรรมการความปลอดภัย อาชีวอนามัยและสภาพแวดล้อมในการทำงาน ซึ่งประกอบด้วยผู้แทนในระดับบังคับบัญชาและผู้แทนลูกจ้าง เพื่อร่วมกันสำรวจสภาพการทำงานที่ไม่ปลอดภัย และพิจารณาแผนงานด้านความปลอดภัย รวมถึงการสื่อสารเพื่อป้องกันและลดอุบัติเหตุหรือการเจ็บป่วยอันเนื่องมาจากการทำงานผ่านช่องทางที่หลากหลาย เช่น การส่งข้อมูลข่าวสารด้านอาชีวอนามัยและความปลอดภัยผ่านทางอีเมล การประชุมก่อนเริ่มปฏิบัติงานของพนักงาน กิจกรรมแลกเปลี่ยนความรู้ด้านความปลอดภัย และกิจกรรมด้านอาชีวอนามัยและความปลอดภัย เป็นต้น

**7. การพัฒนาความรู้ความสามารถ** บริษัทฯ สนับสนุนและจัดให้มีการอบรมด้านอาชีวอนามัยและความปลอดภัยให้แก่ผู้บริหารและพนักงานตามความจำเป็นของแต่ละลักษณะงานและสอดคล้องตามกฎหมาย เช่น การอบรมการอพยพหนีไฟและการดับเพลิงเบื้องต้น การวิเคราะห์อันตรายจากการทำงาน การประเมินประสิทธิภาพผลของการอบรม เป็นต้น

**8. การส่งเสริมสุขภาพ** โดยจัดให้มีการตรวจสุขภาพสำหรับพนักงานเข้าใหม่ การตรวจสุขภาพประจำปีให้กับพนักงานทุกคน และเฝ้าระวังผลกระทบที่อาจเกิดจากการปฏิบัติงาน เช่น การตรวจสมรรถภาพปอด การตรวจสมรรถภาพการได้ยิน ภายใต้ระบบฐานข้อมูลด้านสุขภาพ และการเจ็บป่วยของพนักงาน

#### **การส่งเสริมการปฏิบัติตามจรรยาบรรณธุรกิจ**

การส่งเสริมให้คณะกรรมการ ผู้บริหาร และพนักงาน ปฏิบัติตาม : ไม่มี

จรรยาบรรณธุรกิจ

#### **การเข้าร่วมเครือข่ายในการต่อต้านทุจริตและคอร์รัปชัน**

เข้าร่วมหรือประกาศเจตนารมณ์เป็นภาคีเครือข่ายใน : ไม่มี

การต่อต้านทุจริตและคอร์รัปชัน

### 6.3 การเปลี่ยนแปลงและพัฒนาการที่สำคัญของนโยบายและระบบการกำกับดูแลกิจการในรอบปีที่ผ่านมา

#### 6.3.1 การเปลี่ยนแปลงและพัฒนาการที่สำคัญเกี่ยวกับการทบทวนนโยบายและแนวปฏิบัติของระบบการกำกับดูแลกิจการ หรือกฎบัตรคณะกรรมการ

ในรอบปีที่ผ่านมาบริษัทมีการทบทวนนโยบายและ แนวปฏิบัติการ : มี

กำกับดูแลกิจการ หรือกฎบัตรคณะกรรมการ

ในรอบปีที่ผ่านมาบริษัทมีการเปลี่ยนแปลง และพัฒนาการที่สำคัญ : ไม่มี

เกี่ยวกับนโยบายและแนวปฏิบัติ

#### 6.3.2 การนำหลักการกำกับดูแลกิจการที่ดีสำหรับบริษัทจดทะเบียน (CG Code) มาปฏิบัติ

การนำหลักการ CG Code ตามที่ : นำมาปฏิบัติใช้เป็นส่วนใหญ่

สำนักงาน ก.ล.ต. กำหนดมาปฏิบัติ

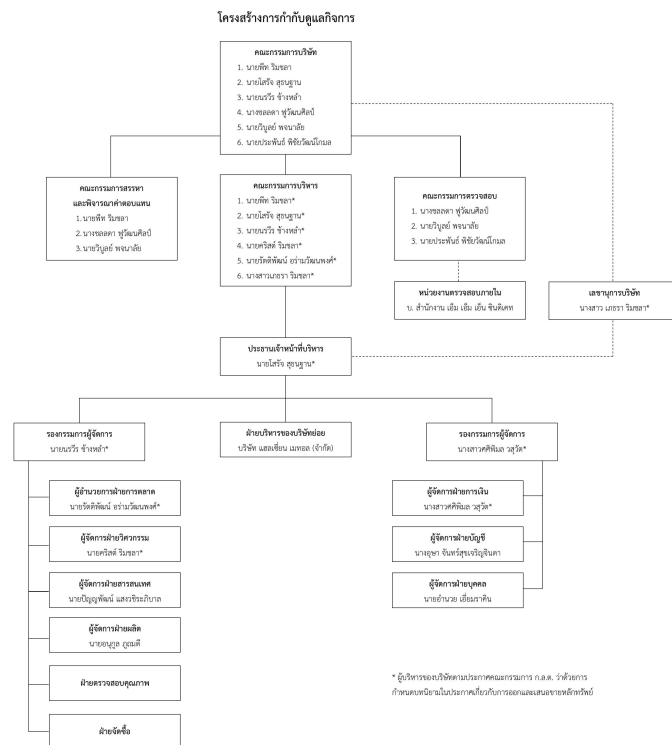
## 7. โครงสร้างการกำกับดูแลกิจการ และข้อมูลสำคัญเกี่ยวกับคณะกรรมการคณะกรรมการชด้อย ผู้บริหาร พนักงานและอื่น ๆ

### 7.1 โครงสร้างการกำกับดูแลกิจการ

#### แผนภาพโครงสร้างการกำกับดูแลกิจการ

โครงสร้างการกำกับดูแลกิจการ ณ วันที่ : 31 ธันวาคม 2568

#### รูปแผนภาพโครงสร้างการกำกับดูแลกิจการ



## 7.2 ข้อมูลเกี่ยวกับคณะกรรมการ

### 7.2.1 องค์ประกอบของคณะกรรมการบริษัท

	จำนวน (คน)	ร้อยละ (%)
<b>กรรมการรวม</b>	<b>6</b>	<b>100.00</b>
กรรมการชาย	5	83.33
กรรมการหญิง	1	16.67
กรรมการที่เป็นผู้บริหาร	3	50.00
กรรมการที่ไม่เป็นผู้บริหาร	3	50.00
กรรมการอิสระ	3	50.00
กรรมการที่ไม่เป็นผู้บริหารและไม่ดำรงตำแหน่งกรรมการอิสระ	0	0.00

### 7.2.2 ข้อมูลคณะกรรมการและผู้มีอำนาจควบคุมบริษัทรายบุคคล

#### รายชื่อคณะกรรมการบริษัท

รายชื่อกรรมการ	ตำแหน่ง	วันที่ดำรงตำแหน่ง	ทักษะและความชำนาญ
<p>1. นาย พิท ริมชลา</p> <p>เพศ: ชาย</p> <p>อายุ : 73 ปี</p> <p>วุฒิการศึกษา : ปริญญาตรี</p> <p>สาขา : ครุศาสตร์</p> <p>สัญชาติไทย : ใช่</p> <p>ถิ่นที่อยู่ในประเทศไทย : ใช่</p> <p>ความสัมพันธ์ทางครอบครัวระหว่างกรรมการและผู้บริหาร : มี</p> <p>การกระทำความผิดตามกฎหมายในระยะ 5 ปีที่ผ่านมา (*) : ไม่มี</p> <p>ผ่านการอบรมหลักสูตร Director Accreditation Program (DAP) : ใช่</p> <p>ผ่านการอบรมหลักสูตร Director Certification Program (DCP) : ไม่ใช่</p> <p><b>การถือครองหุ้นในบริษัท</b></p> <ul style="list-style-type: none"> <li>การถือหุ้นทางตรง : 25,570,500 หุ้น (8.523490 %)</li> </ul>	<p>ประธานกรรมการ (กรรมการที่เป็นผู้บริหาร)</p> <p>กรรมการผู้มีอำนาจลงนามผูกพันบริษัทตามหนังสือรับรอง : ใช่</p> <p>ประเภทของกรรมการ : กรรมการที่หมดวาระและได้รับการแต่งตั้งกลับเข้ามาใหม่</p>	26 ก.พ. 2563	วิศวกรรม, วัสดุอุตสาหกรรมและเครื่องจักร, ผู้นำ, การจัดการองค์กร



รายชื่อกรรมการ	ตำแหน่ง	วันที่ดำรงตำแหน่ง	ทักษะและความชำนาญ
<p>2. นาง ชลลดา พุฒินศิลป์</p> <p>เพศ: หญิง</p> <p>อายุ : 67 ปี</p> <p>วุฒิการศึกษา : ปริญญาโท</p> <p>สาขา : รัฐศาสตร์</p> <p>สัญชาติไทย : ใช่</p> <p>ถิ่นที่อยู่ในประเทศไทย : ใช่</p> <p>ความสัมพันธ์ทางครอบครัวระหว่างกรรมการและผู้บริหาร : ไม่มี</p> <p>การกระทำความผิดตามกฎหมายในระยะ 5 ปีที่ผ่านมา (*) : ไม่มี</p> <p>ผ่านการอบรมหลักสูตร Director Accreditation Program (DAP) : ไม่ใช่</p> <p>ผ่านการอบรมหลักสูตร Director Certification Program (DCP) : ใช่</p> <p><b>การถือครองหุ้นในบริษัท</b></p> <ul style="list-style-type: none"> <li>• การถือหุ้นทางตรง : 0 หุ้น (0.000000 %)</li> </ul>	<p>กรรมการ</p> <p>(กรรมการที่ไม่เป็นผู้บริหาร, กรรมการอิสระ)</p> <p>กรรมการผู้มีอำนาจลงนามผูกพันบริษัทตามหนังสือรับรอง : ไม่ใช่</p> <p>ประเภทของกรรมการ : กรรมการเดิม (กรรมการที่ยังดำรงตำแหน่งตามงบปีที่รายงานและไม่มีผลการลาออกระหว่างปี)</p>	30 ม.ค. 2551	บัญชี, การตรวจสอบ
<p>3. นาย นรวิธ ข้างหล้า</p> <p>เพศ: ชาย</p> <p>อายุ : 52 ปี</p> <p>วุฒิการศึกษา : ปริญญาโท</p> <p>สาขา : บริหารธุรกิจ</p> <p>สัญชาติไทย : ใช่</p> <p>ถิ่นที่อยู่ในประเทศไทย : ใช่</p> <p>ความสัมพันธ์ทางครอบครัวระหว่างกรรมการและผู้บริหาร : ไม่มี</p> <p>การกระทำความผิดตามกฎหมายในระยะ 5 ปีที่ผ่านมา (*) : ไม่มี</p> <p>ผ่านการอบรมหลักสูตร Director Accreditation Program (DAP) : ใช่</p> <p>ผ่านการอบรมหลักสูตร Director Certification Program (DCP) : ไม่ใช่</p> <p><b>การถือครองหุ้นในบริษัท</b></p> <ul style="list-style-type: none"> <li>• การถือหุ้นทางตรง : 5,666,700 หุ้น (1.888898 %)</li> </ul>	<p>กรรมการ</p> <p>(กรรมการที่เป็นผู้บริหาร)</p> <p>กรรมการผู้มีอำนาจลงนามผูกพันบริษัทตามหนังสือรับรอง : ใช่</p> <p>ประเภทของกรรมการ : กรรมการเดิม (กรรมการที่ยังดำรงตำแหน่งตามงบปีที่รายงานและไม่มีผลการลาออกระหว่างปี)</p>	1 เม.ย. 2553	การจัดการองค์กร

รายชื่อกรรมการ	ตำแหน่ง	วันที่ดำรงตำแหน่ง	ทักษะและความชำนาญ
<p>4. นาย โสรัจ สุธนฐาน</p> <p>เพศ: ชาย</p> <p>อายุ : 50 ปี</p> <p>วุฒิการศึกษา : ปริญญาโท</p> <p>สาขา : วิศวกรรม</p> <p>สัญชาติไทย : ใช่</p> <p>ถิ่นที่อยู่ในประเทศไทย : ใช่</p> <p>ความสัมพันธ์ทางครอบครัวระหว่างกรรมการและผู้บริหาร : ไม่มี</p> <p>การกระทำความผิดตามกฎหมายในระยะ 5 ปีที่ผ่านมา (*) : ไม่มี</p> <p>ผ่านการอบรมหลักสูตร Director Accreditation Program (DAP) : ใช่</p> <p>ผ่านการอบรมหลักสูตร Director Certification Program (DCP) : ไม่ใช่</p> <p><b>การถือครองหุ้นในบริษัท</b></p> <ul style="list-style-type: none"> <li>• การถือหุ้นทางตรง : 490,000 หุ้น (0.163333 %)</li> <li>• การถือหุ้นโดยบุคคลที่มีความสัมพันธ์กับกรรมการ ผู้บริหารตามมาตรา 59 (**): 0 หุ้น (0.000000 %)</li> </ul>	<p>กรรมการ</p> <p>(กรรมการที่เป็นผู้บริหาร)</p> <p>กรรมการผู้มีอำนาจลงนามผูกพันบริษัทตามหนังสือรับรอง : ใช่</p> <p>ประเภทของกรรมการ : กรรมการเดิม (กรรมการที่ยังดำรงตำแหน่งตามงบปีที่ย่างงานและไม่มีผลการลาออกระหว่างปี)</p>	18 เม.ย. 2556	<p>วิศวกรรม, เหล็ก และผลิตภัณฑ์โลหะ, วัสดุอุตสาหกรรมและเครื่องจักร, การจัดการเทคโนโลยีสารสนเทศ, การจัดการองค์กร</p>

รายชื่อกรรมการ	ตำแหน่ง	วันที่ดำรงตำแหน่ง	ทักษะและความชำนาญ
<p>5. นาย วิบูลย์ พจนาลัย</p> <p>เพศ: ชาย</p> <p>อายุ : 49 ปี</p> <p>วุฒิการศึกษา : ปริญญาโท</p> <p>สาขา : การเงิน</p> <p>สัญชาติไทย : ใช่</p> <p>ถิ่นที่อยู่ในประเทศไทย : ใช่</p> <p>ความสัมพันธ์ทางครอบครัวระหว่างกรรมการและผู้บริหาร : ไม่มี</p> <p>การกระทำความผิดตามกฎหมายในระยะ 5 ปีที่ผ่านมา (*) : ไม่มี</p> <p>ผ่านการอบรมหลักสูตร Director Accreditation Program (DAP) : ใช่</p> <p>ผ่านการอบรมหลักสูตร Director Certification Program (DCP) : ไม่ใช่</p> <p><b>การถือครองหุ้นในบริษัท</b></p> <ul style="list-style-type: none"> <li>• การถือหุ้นทางตรง : 0 หุ้น (0.000000 %)</li> <li>• การถือหุ้นโดยบุคคลที่มีความสัมพันธ์กับกรรมการ ผู้บริหารตามมาตรา 59 (**): 0 หุ้น (0.000000 %)</li> </ul>	<p>กรรมการ</p> <p>(กรรมการที่ไม่เป็นผู้บริหาร, กรรมการอิสระ)</p> <p>กรรมการผู้มีอำนาจลงนาม</p> <p>ผูกพันบริษัทตามหนังสือรับรอง : ไม่ใช่</p> <p>ประเภทของกรรมการ :</p> <p>กรรมการที่หมดวาระและได้รับการแต่งตั้งกลับเข้ามาใหม่</p>	1 มี.ค. 2562	การตรวจสอบ, การเงิน, บัญชี, เงินทุนและหลักทรัพย์

รายชื่อกรรมการ	ตำแหน่ง	วันที่ดำรงตำแหน่ง	ทักษะและความชำนาญ
<p>6. นาย ประพันธ์ พิชัยวัฒน์โกมล</p> <p>เพศ: ชาย</p> <p>อายุ : 55 ปี</p> <p>วุฒิการศึกษา : ปริญญาโท</p> <p>สาขา : กฎหมาย</p> <p>สัญชาติไทย : ใช่</p> <p>ถิ่นที่อยู่ในประเทศไทย : ใช่</p> <p>ความสัมพันธ์ทางครอบครัวระหว่างกรรมการและผู้บริหาร : ไม่มี</p> <p>การกระทำความผิดตามกฎหมายในระยะ 5 ปีที่ผ่านมา (*) : ไม่มี</p> <p>ผ่านการอบรมหลักสูตร Director Accreditation Program (DAP) : ใช่</p> <p>ผ่านการอบรมหลักสูตร Director Certification Program (DCP) : ไม่ใช่</p> <p><b>การถือครองหุ้นในบริษัท</b></p> <ul style="list-style-type: none"> <li>• การถือหุ้นทางตรง : 0 หุ้น (0.000000 %)</li> <li>• การถือหุ้นโดยบุคคลที่มีความสัมพันธ์กับกรรมการ ผู้บริหารตามมาตรา 59 (**): 0 หุ้น (0.000000 %)</li> </ul>	<p>กรรมการ</p> <p>(กรรมการที่ไม่เป็นผู้บริหาร, กรรมการอิสระ)</p> <p>กรรมการผู้มีอำนาจลงนาม</p> <p>ผูกพันบริษัทตามหนังสือรับรอง : ไม่ใช่</p> <p>ประเภทของกรรมการ :</p> <p>กรรมการเดิม (กรรมการที่ยังดำรงตำแหน่งตามงบปีที่รายงานและไม่มีลาออกระหว่างปี)</p>	1 พ.ค. 2563	กฎหมาย

คำอธิบายเพิ่มเติม:

(\*) ความผิดตามพระราชบัญญัติหลักทรัพย์และตลาดหลักทรัพย์ พ.ศ. 2535 หรือพระราชบัญญัติสัญญาซื้อขายล่วงหน้า พ.ศ. 2546 ทั้งนี้ เฉพาะความผิดในเรื่องดังต่อไปนี้

(1) การกระทำการโดยไม่สุจริต หรือประมาทเลินเล่ออย่างร้ายแรง

(2) การเปิดเผย หรือเผยแพร่ข้อมูล หรือข้อความอันเป็นเท็จที่อาจทำให้สำคัญผิด หรือปกปิดข้อเท็จจริงที่ควรบอกให้แจ้งในสาระสำคัญซึ่งอาจมีผลกระทบต่อการตัดสินใจของผู้ถือหุ้น ผู้ลงทุน หรือ ผู้ที่เกี่ยวข้อง

(3) การกระทำอันไม่เป็นธรรมหรือการเอาเปรียบผู้ลงทุนในการซื้อขายหลักทรัพย์หรือสัญญาซื้อขายล่วงหน้า หรือมีหรือเคยมีส่วนร่วมหรือสนับสนุนการกระทำความผิดดังกล่าว

(\*\*) การถือหุ้นโดยบุคคลที่มีความสัมพันธ์กับกรรมการ ผู้บริหาร ตามมาตรา 59 พระราชบัญญัติหลักทรัพย์และตลาดหลักทรัพย์ พ.ศ. 2535 เช่น คู่สมรสหรือผู้ที่อยู่กินด้วยกันฉันสามีภริยา (ชายหญิงที่ไม่ได้จดทะเบียนสมรสแต่อยู่กินกันอย่างเปิดเผย) บุตรที่ยังไม่บรรลุนิติภาวะ เป็นต้น

## รายชื่อกรรมการ จำแนกตามตำแหน่ง

รายชื่อกรรมการ	ตำแหน่ง	กรรมการ ที่เป็นผู้ บริหาร	กรรมการ ที่ไม่เป็น ผู้บริหาร	กรรมการอิสระ	กรรมการที่ไม่ เป็นผู้บริหาร และไม่ดำรง ตำแหน่ง กรรมการอิสระ	กรรมการผู้มี อำนาจลงนาม ผูกพันบริษัท ตามหนังสือ รับรอง
1. นาย พิท ริมชลา	ประธาน กรรมการ	✓				✓
2. นาง ชลลดา พุฒิน ศิลป์	กรรมการ		✓	✓		
3. นาย นรวิธ ข้างหล้า	กรรมการ	✓				✓
4. นาย ไสรัจ สุธฐาน	กรรมการ	✓				✓
5. นาย วิบูลย์ พจนาลัย	กรรมการ		✓	✓		
6. นาย ประพันธ์ พิชัย วัฒนโกลม	กรรมการ		✓	✓		
รวม (คน)		3	3	3	0	3

## ภาพรวมทักษะและความชำนาญของกรรมการ

ทักษะและความชำนาญ	จำนวน (คน)	ร้อยละ (%)
1. เงินทุนและหลักทรัพย์	1	16.67
2. วัสดุอุตสาหกรรมและเครื่องจักร	2	33.33
3. เหล็ก และ ผลิตภัณฑ์โลหะ	1	16.67
4. กฎหมาย	1	16.67
5. บัญชี	2	33.33
6. การเงิน	1	16.67
7. การจัดการเทคโนโลยีสารสนเทศ	1	16.67
8. การจัดการองค์กร	3	50.00
9. วิศวกรรม	2	33.33
10. ผู้นำ	1	16.67
11. การตรวจสอบ	2	33.33

## ข้อมูลเกี่ยวกับคณะกรรมการอื่นๆ

ประธานกรรมการและผู้บริหารสูงสุดเป็นบุคคลเดียวกัน : ไม่ใช่

ประธานกรรมการเป็นกรรมการอิสระ : ไม่ใช่

ประธานกรรมการและผู้บริหารสูงสุดเป็นบุคคลในครอบครัวเดียวกัน : ไม่ใช่

ประธานกรรมการเป็นสมาชิกในคณะกรรมการบริหาร : ใช่

หรือคณะทำงาน

บริษัทแต่งตั้งกรรมการอิสระอย่างน้อยหนึ่งคนเพื่อกำหนดวาระ : ไม่ใช่

การประชุมคณะกรรมการ

#### **มาตรการถ่วงดุลอำนาจระหว่างคณะกรรมการและฝ่ายจัดการ**

มาตรการถ่วงดุลอำนาจระหว่างคณะกรรมการและฝ่ายจัดการ : ไม่มี

#### **7.2.3 ข้อมูลเกี่ยวกับบทบาทหน้าที่ของคณะกรรมการบริษัท**

กฎบัตรคณะกรรมการ (Board charter) : ไม่มี

## 7.3 ข้อมูลเกี่ยวกับคณะกรรมการชุดย่อย

### 7.3.1 ข้อมูลเกี่ยวกับบทบาทหน้าที่ของคณะกรรมการชุดย่อย

#### บทบาทหน้าที่ของคณะกรรมการชุดย่อย

##### คณะกรรมการบริษัท

##### บทบาทหน้าที่

- บรรษัทภิบาล
- การพัฒนาความยั่งยืน

##### ขอบเขต อำนาจ หน้าที่และบทบาทความรับผิดชอบ

คณะกรรมการมีอำนาจ หน้าที่ และความรับผิดชอบในการจัดการบริษัท ให้เป็นไปตามกฎหมาย วัตถุประสงค์ และข้อบังคับของบริษัท โดยสรุปอำนาจ หน้าที่ และความรับผิดชอบที่สำคัญได้ดังนี้

1. จัดให้มีการประชุมผู้ถือหุ้น เป็นการประชุมสามัญประจำปีภายใน 4 เดือน นับแต่วันสิ้นสุดรอบระยะเวลาบัญชีของบริษัท
2. จัดให้มีการประชุมคณะกรรมการอย่างน้อย 3 เดือนต่อครั้ง
3. จัดให้มีการทำงบดุลและงบกำไรขาดทุนของบริษัท ณ วันสิ้นสุดรอบระยะเวลาบัญชีของบริษัท ซึ่งผู้สอบบัญชีตรวจสอบแล้ว และนำเสนอต่อที่ประชุมผู้ถือหุ้นเพื่อพิจารณาและอนุมัติ
4. คณะกรรมการอาจมอบอำนาจให้กรรมการคนหนึ่ง หรือหลายคน หรือบุคคลอื่นใดปฏิบัติกรอย่างหนึ่งอย่างใดแทนคณะกรรมการได้โดยอยู่ภายใต้การควบคุมของคณะกรรมการ หรืออาจมอบอำนาจให้บุคคลดังกล่าวมีอำนาจตามที่คณะกรรมการเห็นสมควร และภายในระยะเวลาที่คณะกรรมการเห็นควร ซึ่งคณะกรรมการอาจยกเลิกเพิกถอนเปลี่ยนแปลง หรือแก้ไขบุคคลที่ได้รับมอบอำนาจ หรืออำนาจนั้นๆได้เมื่อเห็นสมควร นอกจากนี้ คณะกรรมการอาจมอบอำนาจให้คณะกรรมการบริหารมีอำนาจหน้าที่ในการปฏิบัติงานต่างๆ โดยมีรายละเอียดการมอบอำนาจตามขอบเขตอำนาจ หน้าที่ของคณะกรรมการบริหาร ทั้งนี้ การมอบอำนาจนั้นต้องไม่มีลักษณะเป็นการมอบอำนาจที่ทำให้คณะกรรมการบริหาร หรือผู้รับมอบอำนาจสามารถพิจารณาและอนุมัติรายการที่คณะกรรมการบริหาร หรือผู้รับมอบอำนาจ หรือบุคคลที่เกี่ยวข้องหรือมีส่วนได้เสีย หรือมีความขัดแย้งทางผลประโยชน์ใดกับบริษัทหรือบริษัทย่อย ยกเว้นเป็นการอนุมัติรายการที่เป็นไปตามนโยบาย และหลักเกณฑ์ที่คณะกรรมการพิจารณาและอนุมัติไว้แล้ว ทั้งนี้ให้เป็นไปตามที่กฎหมายกำหนด
5. กำหนดเป้าหมาย แนวทาง นโยบาย แผนงานและงบประมาณของบริษัท ควบคุมกำกับดูแลการบริหารและการจัดการของคณะกรรมการบริหารให้เป็นไปตามนโยบายที่ได้รับมอบหมาย เว้นแต่ในเรื่องดังต่อไปนี้ คณะกรรมการต้องได้รับมติอนุมัติจากที่ประชุมผู้ถือหุ้นก่อนการดำเนินการอันได้แก่ เรื่องที่กฎหมายกำหนดให้ต้องได้รับมติอนุมัติจากที่ประชุมผู้ถือหุ้น เช่น การเพิ่มทุน การลดทุน การออกหุ้นกู้ การขายหรือโอนกิจการของบริษัททั้งหมดหรือบางส่วนที่สำคัญให้แก่บุคคลอื่น หรือการซื้อหรือรับโอนกิจการของบริษัทอื่นมาเป็นของบริษัท การแก้ไขหนังสือบริคณห์สนธิหรือข้อบังคับ เป็นต้น นอกจากนี้ คณะกรรมการยังมีขอบเขตหน้าที่ในการกำกับดูแลให้บริษัทปฏิบัติตามกฎหมายว่าด้วยหลักทรัพย์และตลาดหลักทรัพย์ ข้อกำหนดของตลาดหลักทรัพย์ อาทิเช่น การทำรายการที่เกี่ยวข้องกัน และการซื้อหรือขายหลักทรัพย์ที่สำคัญตามกฎหมายเกณฑ์ของตลาดหลักทรัพย์แห่งประเทศไทย หรือกฎหมายที่เกี่ยวข้องกับธุรกิจของบริษัท
6. พิจารณาโครงสร้างการบริหารงาน แต่งตั้งคณะกรรมการบริหาร กรรมการผู้จัดการ และคณะกรรมการอื่นตามความเหมาะสม
7. ติดตามผลการดำเนินงานให้เป็นไปตามแผนงานและงบประมาณอย่างต่อเนื่อง
8. กรรมการจะต้องไม่ประกอบกิจการอันมีสภาพอย่างเดียวกัน และเป็นการแข่งขันกับกิจการของบริษัท หรือเข้าเป็นหุ้นส่วนในทางหุ้นส่วนสามัญ หรือเป็นหุ้นส่วนไม่จำกัดความรับผิดชอบในทางหุ้นส่วนจำกัด หรือเป็นกรรมการของบริษัทเอกชน หรือบริษัทอื่นที่ประกอบกิจการอันมีสภาพอย่างเดียวกัน และเป็นการแข่งขันกับกิจการของบริษัทไม่ว่าจะเพื่อประโยชน์ตนหรือเพื่อประโยชน์ผู้อื่น เว้นแต่จะได้แจ้งให้ที่ประชุมผู้ถือหุ้นทราบก่อนที่จะมีมติแต่งตั้ง
9. กรรมการต้องแจ้งให้บริษัททราบโดยไม่ชักช้า หากมีส่วนได้เสียไม่ว่าโดยตรงหรือโดยอ้อมในสัญญาที่บริษัททำขึ้น หรือถือหุ้น หรือหลักทรัพย์อื่นเพิ่มขึ้นหรือลดลงในบริษัท หรือบริษัทในเครือ

##### ลิงก์กฎบัตร

-

##### คณะกรรมการตรวจสอบ

## บทบาทหน้าที่

- การสอบทานรายงานทางการเงินและระบบควบคุมภายใน

### ขอบเขต อำนาจ หน้าที่และบทบาทความรับผิดชอบ

1. สอบทานให้บริษัทมีการรายงานทางการเงินอย่างถูกต้อง และเปิดเผยเพียงพอ โดยการประสานงานกับผู้สอบบัญชีภายนอกและผู้บริหารที่รับผิดชอบจัดทำรายงานทางการเงินรายไตรมาสและประจำปี ทั้งนี้ คณะกรรมการตรวจสอบอาจเสนอแนะให้ผู้ตรวจสอบบัญชีสอบทาน หรือตรวจสอบรายการใดๆ ที่เห็นว่าจำเป็นและเห็นเป็นเรื่องสำคัญในระหว่างการตรวจสอบบัญชีของบริษัทก็ได้
2. สอบทานให้บริษัทมีระบบการควบคุมภายใน (Internal Control) และการตรวจสอบภายใน (Internal Audit) ที่เหมาะสมและมีประสิทธิภาพ
3. สอบทานการปฏิบัติงานของบริษัทให้เป็นไปตามกฎหมายว่าด้วยหลักทรัพย์และตลาดหลักทรัพย์ ข้อกำหนดของตลาดหลักทรัพย์แห่งประเทศไทย หรือกฎหมายที่เกี่ยวข้องกับธุรกิจของบริษัท
4. พิจารณา คัดเลือก เสนอแต่งตั้ง และเสนอค่าตอบแทนผู้สอบบัญชีของบริษัทต่อคณะกรรมการบริษัทเพื่อขอรับการแต่งตั้งจากที่ประชุมใหญ่ผู้ถือหุ้น
5. พิจารณาการเปิดเผยข้อมูลของบริษัทในกรณีที่เกิดรายการที่เกี่ยวข้องกัน หรือรายการที่อาจมีความขัดแย้งทางผลประโยชน์ให้มีความถูกต้องและครบถ้วน รวมทั้งพิจารณาอนุมัติรายการดังกล่าว เพื่อนำเสนอต่อที่ประชุมคณะกรรมการ และ/หรือ ที่ประชุมผู้ถือหุ้นของบริษัทต่อไป
6. พิจารณาทบทวนนโยบายการบริหารทางการเงินและการบริหารความเสี่ยงตามที่คณะกรรมการมอบหมายและคณะกรรมการตรวจสอบเห็นชอบ
7. จัดทำรายงานการกำกับดูแลกิจการของคณะกรรมการตรวจสอบโดยเปิดเผยไว้ในรายงานประจำปีของบริษัท และให้ประธานคณะกรรมการตรวจสอบลงนามในรายงานดังกล่าว
8. ปฏิบัติการอื่นใดตามที่คณะกรรมการของบริษัทมอบหมายด้วยความเห็นชอบของคณะกรรมการตรวจสอบ

## ลิงก์กฎบัตร

-

### คณะกรรมการบริหาร

## บทบาทหน้าที่

- การกำกับดูแลด้านความเสี่ยง
- อื่น ๆ
- การบริหารงานภายใน

### ขอบเขต อำนาจ หน้าที่และบทบาทความรับผิดชอบ

คณะกรรมการบริหารมีอำนาจ หน้าที่ และความรับผิดชอบในการบริหารงานในเรื่องเกี่ยวกับการดำเนินงานตามปกติและงานบริหารของบริษัท กำหนดนโยบาย แผนธุรกิจ งบประมาณ โครงสร้างการบริหารงาน และอำนาจการบริหารต่างๆ ของบริษัท หลักเกณฑ์ในการดำเนินธุรกิจให้สอดคล้องกับสภาพเศรษฐกิจ เพื่อเสนอให้ที่ประชุมคณะกรรมการของบริษัทพิจารณาและอนุมัติและ/หรือให้ความเห็นชอบ รวมตลอดถึงการตรวจสอบและติดตามผลการดำเนินงานของบริษัทตามนโยบายที่กำหนด โดยสรุปอำนาจ หน้าที่ และความรับผิดชอบที่สำคัญได้ดังนี้

1. ดำเนินกิจการและบริหารกิจการของบริษัทตามวัตถุประสงค์ ข้อบังคับ นโยบาย ระเบียบ ข้อกำหนด คำสั่ง และมติของที่ประชุมคณะกรรมการ และ/หรือมติที่ประชุมผู้ถือหุ้นของบริษัททุกประการ โดยยึดหลักปฏิบัติตามระเบียบ/ข้อกำหนดของการจัดประชุมคณะกรรมการบริหารของบริษัท
2. พิจารณากำหนดนโยบาย ทิศทาง และกลยุทธ์ การดำเนินธุรกิจของบริษัท กำหนดแผนการเงินงบประมาณ การบริหารทรัพยากรบุคคล การลงทุน การขยายงาน การประชาสัมพันธ์ ให้เป็นไปตามกรอบที่คณะกรรมการบริษัทพิจารณาอนุมัติ และควบคุมกำกับดูแลให้การดำเนินงานของคณะทำงานที่แต่งตั้งบรรลุตามเป้าหมาย
3. พิจารณาเรื่องการจัดสรรงบประมาณประจำปีตามที่ฝ่ายจัดการเสนอแนะก่อนที่จะนำเสนอให้คณะกรรมการบริษัทพิจารณาและอนุมัติ ทั้งนี้ให้รวมถึงการพิจารณาและอนุมัติ การเปลี่ยนแปลงและเพิ่มเติมงบประมาณรายจ่ายประจำปีในระหว่างที่ไม่มีการประชุมคณะกรรมการบริษัท และให้นำเสนอคณะกรรมการบริษัท เพื่อทราบในที่ประชุมคราวต่อไป
4. อนุมัติการใช้จ่ายเงินในการดำเนินการซื้อวัตถุดิบตามปกติธุรกิจของบริษัท ในวงเงินต่อรายการไม่เกิน 30 ล้านบาท (สามสิบล้านบาท)
5. อนุมัติการใช้จ่ายเงินในการดำเนินการซื้อเครื่องมืออุปกรณ์หรือสินทรัพย์ถาวร ที่เกี่ยวกับการดำเนินธุรกิจตามปกติ ในวงเงินต่อรายการไม่



เกิน 50 ล้านบาท (ห้าสิบล้านบาท)

6. อนุมัติการขาย การให้บริการตามปกติธุรกิจของบริษัท เช่น การอนุมัติขายสินค้า การอนุมัติให้ทำสัญญารับจ้างทำของตามปกติธุรกิจ เป็นต้น ในวงเงินต่อรายการไม่เกิน 50 ล้านบาท (ห้าสิบล้านบาท)

7. อนุมัติการเปิด/ปิดบัญชีเงินฝากทุกประเภทกับธนาคาร หรือสถาบันการเงิน พร้อมกับกำหนดเงื่อนไขในการเบิกถอนเงิน หรือทำนิติกรรมของบัญชีเงินฝากดังกล่าว

8. อนุมัติการกู้ยืมเงิน การจัดหางานเงินสินเชื่อ การออกตราสารหนี้ สัญญากู้เบิกเงินเกินบัญชี หรือสินเชื่ออื่นใดจากธนาคาร หรือสถาบันการเงิน หรือบุคคลทั่วไปในเงื่อนไขตามปกติธุรกิจ ในวงเงินต่อรายการไม่เกิน 60 ล้านบาท (หกสิบล้านบาท) รวมถึงการขอให้ธนาคารออกหนังสือค้ำประกันเพื่อประโยชน์ต่อการดำเนินธุรกิจของบริษัท ในวงเงินต่อรายการไม่เกิน 50 ล้านบาท (ห้าสิบล้านบาท)

9. อนุมัติให้นำทรัพย์สินของบริษัท จำนวน จำนวนา เพื่อเป็นประกันหนี้สินของบริษัททุกประเภทที่มีอยู่แล้วหรือจะมีขึ้นในอนาคต ในวงเงินต่อรายการไม่เกิน 60 ล้านบาท (หกสิบล้านบาทถ้วน)

10. อนุมัติการใช้จ่ายเงินลงทุนที่สำคัญๆ ที่ได้กำหนดไว้ในงบประมาณรายจ่ายประจำปีตามที่จะได้รับมอบหมายจากคณะกรรมการบริษัท หรือตามที่คณะกรรมการบริษัทได้เคยมีมติอนุมัติในหลักการไว้แล้ว

11. เป็นคณะที่ปรึกษาฝ่ายจัดการในเรื่องเกี่ยวกับนโยบายด้านการเงิน การตลาดการบริหารงานบุคคล และด้านการปฏิบัติการอื่นๆ

12. กำหนดโครงสร้างองค์กร อำนาจการบริหารองค์กร รวมถึงการแต่งตั้ง การว่าจ้าง การโยกย้าย การเลิกจ้าง การกำหนดเงินค่าจ้าง, ค่าตอบแทน, โบนัส ของพนักงานระดับผู้บริหาร

13. ให้มีอำนาจในการมอบอำนาจให้กรรมการคนหนึ่ง หรือหลายคน หรือบุคคลอื่นใดปฏิบัติอย่างหนึ่งอย่างใด โดยอยู่ภายใต้การควบคุมของคณะกรรมการบริหาร หรืออาจมอบอำนาจเพื่อให้บุคคลดังกล่าว มีอำนาจตามที่คณะกรรมการบริหารเห็นสมควร และภายในระยะเวลาที่คณะกรรมการบริหารเห็นสมควร ซึ่งคณะกรรมการบริหารอาจยกเลิก เพิกถอน เปลี่ยนแปลง หรือแก้ไข บุคคลที่ได้รับมอบอำนาจ หรืออำนาจนั้นๆ ได้ตามที่เห็นสมควร ทั้งนี้ จะไม่มีการมอบอำนาจให้แก่บุคคลที่อาจมีความขัดแย้งทางผลประโยชน์ในการดำเนินการ

14. ดำเนินการอื่นๆ ตามที่คณะกรรมการบริษัทมอบหมายเป็นคราวๆ ไป

ทั้งนี้ คณะกรรมการบริหารจะพิจารณาและอนุมัติรายการที่คณะกรรมการบริหารมีส่วนได้เสีย หรือมีความขัดแย้งทางผลประโยชน์อื่นใดกับบริษัทหรือบริษัทย่อยไม่ได้ ยกเว้นเป็นการอนุมัติรายการที่เป็นไปตามนโยบายและหลักเกณฑ์ ที่คณะกรรมการบริษัทหรือที่ประชุมผู้ถือหุ้นพิจารณาและอนุมัติไว้แล้ว และเป็นไปตามที่กฎหมายกำหนด โดยคณะกรรมการบริษัทอาจยกเลิก เพิกถอน เปลี่ยนแปลง หรือแก้ไขอำนาจคณะกรรมการบริหารได้โดยมติคณะกรรมการบริษัท

## ลิงก์กฏบัตร

-

### คณะกรรมการสรรหาและพิจารณาค่าตอบแทน

#### บทบาทหน้าที่

- การสรรหากรรมการ / ผู้บริหารระดับสูง
- การพิจารณาค่าตอบแทน

#### ขอบเขต อำนาจ หน้าที่และบทบาทความรับผิดชอบ

1. เสนอความเห็นต่อคณะกรรมการบริษัท เกี่ยวกับอัตราค่าตอบแทนของประธานกรรมการ กรรมการบริษัท ประธานกรรมการตรวจสอบ กรรมการตรวจสอบ และคณะอนุกรรมการต่างๆ (ถ้ามี) (โดยขอรับความเห็นชอบจากที่ประชุมผู้ถือหุ้นในภายหลัง)
2. ดำเนินการสรรหาและนำเสนอชื่อบุคคลที่มีคุณสมบัติเหมาะสมสำหรับการเข้าดำรงตำแหน่งกรรมการเป็นครั้งแรก และพิจารณาผลงาน คุณสมบัติ และความเหมาะสมของกรรมการที่พ้นตำแหน่งตามวาระและสมควรได้รับเลือกตั้งใหม่ เสนอต่อคณะกรรมการบริษัท เพื่อพิจารณาให้ความเห็นชอบ และเสนอต่อที่ประชุมผู้ถือหุ้นเพื่อแต่งตั้งเป็นกรรมการบริษัทต่อไป
3. พิจารณาและให้ความเห็นต่อคณะกรรมการบริษัทและติดตามดูแลการดำเนินการเกี่ยวกับวิสัยทัศน์และกลยุทธ์ทางด้านทรัพยากรบุคคลของบริษัท รวมทั้งแผนงานพัฒนาผู้บริหารของบริษัท
4. ประเมินผลประกอบการของบริษัทเพื่อกำหนดการให้โบนัสและการขึ้นเงินเดือนประจำปีของทั้งบริษัท โดยให้เกณฑ์มาตรฐานในอุตสาหกรรมที่เหมาะสมในการพิจารณาประกอบ
5. เสนอแนะโครงสร้างเงินเดือนของบริษัท รวมถึงผลประโยชน์ตอบแทนอื่นๆ

### 7.3.2 ข้อมูลคณะกรรมการชุดย่อยแต่ละชุด

#### รายชื่อคณะกรรมการตรวจสอบ

รายชื่อกรรมการ	ตำแหน่ง	วันที่ดำรงตำแหน่ง	ทักษะและความชำนาญ
1. นาง ชลลดา พุฒินศิลป์ <sup>(*)</sup> เพศ: หญิง อายุ : 67 ปี วุฒิการศึกษา :ปริญญาโท สาขา : รัฐศาสตร์ สัญชาติไทย : ใช่ ถิ่นที่อยู่ในประเทศไทย : ใช่ มีประสบการณ์ความรู้ด้านการตรวจสอบ บัญชี : ใช่	ประธานกรรมการตรวจสอบ (กรรมการที่ไม่เป็นผู้บริหาร, กรรมการอิสระ)  ประเภทของกรรมการ : กรรมการเดิม (กรรมการที่ยัง ดำรงตำแหน่งตามงบปีที่ รายงานและไม่มีผลการลาออก ระหว่างปี)	1 พ.ค. 2563	บัญชี, การตรวจสอบ
2. นาย วิบูลย์ พจนาลัย <sup>(*)</sup> เพศ: ชาย อายุ : 49 ปี วุฒิการศึกษา : ปริญญาโท สาขา : การเงิน สัญชาติไทย : ใช่ ถิ่นที่อยู่ในประเทศไทย : ใช่ มีประสบการณ์ความรู้ด้านการตรวจสอบ บัญชี : ใช่	กรรมการตรวจสอบ (กรรมการที่ไม่เป็นผู้บริหาร, กรรมการอิสระ)  ประเภทของกรรมการ : กรรมการที่หมดวาระและได้รับ การแต่งตั้งกลับเข้ามาใหม่	1 มี.ค. 2562	การตรวจสอบ, การเงิน, บัญชี, เงินทุนและหลักทรัพย์
3. นาย ประพันธ์ พิชัยวัฒน์โกมล เพศ: ชาย อายุ : 55 ปี วุฒิการศึกษา : ปริญญาโท สาขา : กฎหมาย สัญชาติไทย : ใช่ ถิ่นที่อยู่ในประเทศไทย : ใช่ มีประสบการณ์ความรู้ด้านการตรวจสอบ บัญชี : ไม่ใช่	กรรมการตรวจสอบ (กรรมการที่ไม่เป็นผู้บริหาร, กรรมการอิสระ)  ประเภทของกรรมการ : กรรมการเดิม (กรรมการที่ยัง ดำรงตำแหน่งตามงบปีที่ รายงานและไม่มีผลการลาออก ระหว่างปี)	1 พ.ค. 2563	กฎหมาย

คำอธิบายเพิ่มเติม:

(\*) กรรมการที่มีความรู้และประสบการณ์ในการสอบทานงบการเงินของบริษัท

## รายชื่อคณะกรรมการบริหาร

รายชื่อกรรมการ	ตำแหน่ง	วันที่ดำรงตำแหน่ง
1. นาย พิท ริมชลา เพศ: ชาย อายุ : 73 ปี วุฒิการศึกษา : ปริญญาตรี สาขา : ครุศาสตร์ สัญชาติไทย : ใช่ ถิ่นที่อยู่ในประเทศไทย : ใช่	กรรมการบริหาร	14 พ.ค. 2551
2. นาย ไสรัง สุธนฐาน เพศ: ชาย อายุ : 50 ปี วุฒิการศึกษา : ปริญญาโท สาขา : วิศวกรรม สัญชาติไทย : ใช่ ถิ่นที่อยู่ในประเทศไทย : ใช่	ประธานกรรมการบริหาร	1 มี.ค. 2556
3. นาย นรวิธ ข้างหล้า เพศ: ชาย อายุ : 52 ปี วุฒิการศึกษา : ปริญญาโท สาขา : บริหารธุรกิจ สัญชาติไทย : ใช่ ถิ่นที่อยู่ในประเทศไทย : ใช่	กรรมการบริหาร	1 มี.ค. 2553
4. นาย คริสต์ ริมชลา เพศ: ชาย อายุ : 35 ปี วุฒิการศึกษา : ปริญญาโท สาขา : บริหารธุรกิจ สัญชาติไทย : ใช่ ถิ่นที่อยู่ในประเทศไทย : ใช่	กรรมการบริหาร	1 มี.ค. 2563
5. นาย รัตติพัฒน์ อร่ามวัฒนพงศ์ เพศ: ชาย อายุ : 54 ปี วุฒิการศึกษา : ปริญญาโท สาขา : วิศวกรรม สัญชาติไทย : ใช่ ถิ่นที่อยู่ในประเทศไทย : ใช่	กรรมการบริหาร	1 พ.ค. 2565

รายชื่อกรรมการ	ตำแหน่ง	วันที่ดำรงตำแหน่ง
6. นางสาว เกธรา รีมชลา เพศ: หญิง อายุ : 38 ปี วุฒิการศึกษา : ปริญญาโท สาขา : บริหารธุรกิจ สัญชาติไทย : ใช่ ถิ่นที่อยู่ในประเทศไทย : ใช่	กรรมการบริหาร	1 พ.ค. 2568

รายชื่อคณะกรรมการชุดย่อยอื่น ๆ

ชื่อคณะกรรมการชุดย่อย	รายชื่อ	ตำแหน่ง
คณะกรรมการสรรหาและพิจารณาคำตอบแทน	นาย พีท รีมชลา	ประธานกรรมการชุดย่อย
	นาง ชลลดา พุฒนศิลป์	กรรมการชุดย่อย (กรรมการอิสระ)
	นาย วิบูลย์ พจนาลัย	กรรมการชุดย่อย (กรรมการอิสระ)

## 7.4 ข้อมูลเกี่ยวกับผู้บริหาร

### 7.4.1 รายชื่อและตำแหน่งของผู้บริหาร

รายชื่อผู้บริหารสูงสุดและผู้บริหาร 4 รายแรกนับจากผู้บริหารสูงสุด

รายชื่อผู้บริหาร	ตำแหน่ง	วันที่ดำรงตำแหน่ง	ทักษะและความชำนาญ
<p>1. นาย พิท ริมขลา</p> <p>เพศ: ชาย</p> <p>อายุ : 73 ปี</p> <p>วุฒิการศึกษา : ปริญญาตรี</p> <p>สาขา : ครุศาสตร์</p> <p>สัญชาติไทย : ใช่</p> <p>ถิ่นที่อยู่ในประเทศไทย : ใช่</p> <p>ผู้รับผิดชอบสูงสุดในสายงานบัญชีและการเงิน : ไม่ใช่</p> <p>ผู้ควบคุมดูแลการบัญชี : ไม่ใช่</p>	กรรมการบริหาร	11 ก.ย. 2545	วิศวกรรม, วัสดุอุตสาหกรรม และเครื่องจักร, ผู้นำ, การจัดการองค์กร
<p>2. นาย ไสรัจ สุธนฐาน</p> <p>เพศ: ชาย</p> <p>อายุ : 50 ปี</p> <p>วุฒิการศึกษา : ปริญญาโท</p> <p>สาขา : วิศวกรรม</p> <p>สัญชาติไทย : ใช่</p> <p>ถิ่นที่อยู่ในประเทศไทย : ใช่</p> <p>ผู้รับผิดชอบสูงสุดในสายงานบัญชีและการเงิน : ไม่ใช่</p> <p>ผู้ควบคุมดูแลการบัญชี : ไม่ใช่</p>	ประธานเจ้าหน้าที่บริหาร (ผู้บริหารสูงสุด)	25 ก.พ. 2565	วิศวกรรม, เหล็ก และผลิตภัณฑ์โลหะ, วัสดุอุตสาหกรรมและเครื่องจักร, การจัดการเทคโนโลยีสารสนเทศ, การจัดการองค์กร
<p>3. นาย นรวิรุ ช้างหล้า</p> <p>เพศ: ชาย</p> <p>อายุ : 52 ปี</p> <p>วุฒิการศึกษา : ปริญญาโท</p> <p>สาขา : บริหารธุรกิจ</p> <p>สัญชาติไทย : ใช่</p> <p>ถิ่นที่อยู่ในประเทศไทย : ใช่</p> <p>ผู้รับผิดชอบสูงสุดในสายงานบัญชีและการเงิน : ไม่ใช่</p> <p>ผู้ควบคุมดูแลการบัญชี : ไม่ใช่</p>	รองกรรมการผู้จัดการ	1 มี.ค. 2553	การจัดการองค์กร

รายชื่อผู้บริหาร	ตำแหน่ง	วันที่ดำรงตำแหน่ง	ทักษะและความชำนาญ
<p>4. นางสาว ศศิพิมล วสุวัต(*)</p> <p>เพศ: หญิง</p> <p>อายุ : 49 ปี</p> <p>วุฒิการศึกษา : ปริญญาตรี</p> <p>สาขา : บริหารธุรกิจ</p> <p>สัญชาติไทย : ใช่</p> <p>ถิ่นที่อยู่ในประเทศไทย : ใช่</p> <p>ผู้รับผิดชอบสูงสุดในสายงานบัญชีและการเงิน : ใช่</p> <p>ผู้ควบคุมดูแลการบัญชี : ไม่ใช่</p>	ผู้จัดการฝ่ายการเงิน	1 มี.ค. 2553	บัญชี
<p>5. นาย คริสต์ ริมชลา</p> <p>เพศ: ชาย</p> <p>อายุ : 35 ปี</p> <p>วุฒิการศึกษา : ปริญญาโท</p> <p>สาขา : บริหารธุรกิจ</p> <p>สัญชาติไทย : ใช่</p> <p>ถิ่นที่อยู่ในประเทศไทย : ใช่</p> <p>ผู้รับผิดชอบสูงสุดในสายงานบัญชีและการเงิน : ไม่ใช่</p> <p>ผู้ควบคุมดูแลการบัญชี : ไม่ใช่</p>	กรรมการบริหาร / ผู้จัดการฝ่ายวิศวกรรม	1 มี.ค. 2563	การจัดการองค์กร, วิศวกรรม
<p>6. นาย รัตติพัฒน์ อร่ามวัฒนพงศ์</p> <p>เพศ: ชาย</p> <p>อายุ : 54 ปี</p> <p>วุฒิการศึกษา : ปริญญาโท</p> <p>สาขา : วิศวกรรม</p> <p>สัญชาติไทย : ใช่</p> <p>ถิ่นที่อยู่ในประเทศไทย : ใช่</p> <p>ผู้รับผิดชอบสูงสุดในสายงานบัญชีและการเงิน : ไม่ใช่</p> <p>ผู้ควบคุมดูแลการบัญชี : ไม่ใช่</p>	กรรมการบริหาร / ผู้อำนวยการฝ่ายการตลาด	1 พ.ค. 2565	วัสดุอุตสาหกรรมและเครื่องจักร, การตลาด, การเจรจาต่อรอง
<p>7. นางสาว เกธรา ริมชลา</p> <p>เพศ: หญิง</p> <p>อายุ : 38 ปี</p> <p>วุฒิการศึกษา : ปริญญาโท</p> <p>สาขา : บริหารธุรกิจ</p> <p>สัญชาติไทย : ใช่</p> <p>ถิ่นที่อยู่ในประเทศไทย : ใช่</p> <p>ผู้รับผิดชอบสูงสุดในสายงานบัญชีและการเงิน : ไม่ใช่</p> <p>ผู้ควบคุมดูแลการบัญชี : ไม่ใช่</p>	กรรมการบริหาร / เลขานุการบริษัท	1 พ.ค. 2568	บริหารธุรกิจ, สถาปัตยกรรม

คำอธิบายเพิ่มเติม :

(\*) ผู้รับผิดชอบสูงสุดในสายงานบัญชีและการเงิน

(\*\*) ผู้ควบคุมดูแลการทำบัญชี

(\*\*\*) แต่งตั้งภายหลังวันสิ้นสุดปีบัญชี ณ ปีรายงาน

## 7.4.2 นโยบายการจ่ายค่าตอบแทนกรรมการบริหารและผู้บริหาร

บริษัทฯ มีการจ่ายค่าตอบแทนที่เป็นตัวเงินให้แก่ กรรมการบริหาร และผู้บริหาร ในรูปแบบเงินเดือน และโบนัส (ขึ้นอยู่กับผลประกอบการ) นอกจากนี้ บริษัทได้จัดตั้งกองทุนสำรองเลี้ยงชีพให้แก่ผู้บริหารและพนักงาน โดยผู้บริหารและพนักงานจะจ่ายเงินสะสมในอัตราไม่เกินร้อยละ 2 ของเงินเดือน และบริษัทจะจ่ายเงินสมทบในอัตราเดียวกัน

## 7.4.3 ค่าตอบแทนกรรมการบริหารและผู้บริหาร

ค่าตอบแทนที่เป็นตัวเงินของกรรมการบริหารและผู้บริหาร

	2566	2567	2568
<b>ค่าตอบแทนกรรมการบริหารและผู้บริหารรวม</b> (บาท)	16,736,429.00	16,191,400.00	18,071,875.00
ค่าตอบแทนกรรมการบริหาร (บาท)	16,020,750.00	15,483,055.00	18,064,519.00
ค่าตอบแทนผู้บริหาร (บาท)	715,679.00	708,345.00	7,356.00

ค่าตอบแทนกรรมการบริหาร และผู้บริหาร จ่ายจาก บริษัท แอสเซียน เทคโนโลยี จำกัด (มหาชน) และบริษัท แอสเซียน เมทอล จำกัด

ค่าตอบแทนอื่นของกรรมการบริหารและผู้บริหาร

	2566	2567	2568
เงินที่บริษัทสมทบเข้ากองทุนสำรองเลี้ยงชีพสำหรับ กรรมการผู้บริหารและผู้บริหาร (บาท)	225,426.00	271,079.00	283,064.00
Employee Stock Ownership Plan (ESOP)	ไม่มี	ไม่มี	ไม่มี
Employee Joint Investment Program (EJIP)	ไม่มี	ไม่มี	ไม่มี

ค่าตอบแทนหรือผลประโยชน์ค้ำจ่ายของกรรมการบริหารและผู้บริหาร

ค่าตอบแทนหรือผลประโยชน์ค้ำจ่ายของกรรมการบริหารและผู้ : 0.00

บริหารในรอบปีที่ผ่านมา

## 7.5 ข้อมูลเกี่ยวกับพนักงาน

ข้อมูลเกี่ยวกับพนักงาน เป็นข้อมูลของบริษัท แอสเซียน เทคโนโลยี จำกัด (มหาชน) และบริษัท แอสเซียน เมทอล จำกัด เท่านั้น

### ข้อมูลเกี่ยวกับพนักงานของบริษัท

#### จำนวนพนักงาน

	2566	2567	2568
พนักงานรวม (คน)	367	386	388
พนักงานชาย (คน)	215	230	235
พนักงานหญิง (คน)	152	156	153

#### จำนวนพนักงาน จำแนกตามตำแหน่งและสายงาน

##### จำนวนพนักงานชาย จำแนกตามตำแหน่ง

	2566	2567	2568
จำนวนพนักงานชาย ระดับปฏิบัติการ (คน)	206	221	225
จำนวนพนักงานชาย ระดับบริหาร (คน)	4	4	5
จำนวนพนักงานชาย ผู้บริหารระดับสูง (คน)	5	5	5

##### จำนวนพนักงานหญิง จำแนกตามตำแหน่ง

	2566	2567	2568
จำนวนพนักงานหญิง ระดับปฏิบัติการ (คน)	149	153	150
จำนวนพนักงานหญิง ระดับบริหาร (คน)	2	2	2
จำนวนพนักงานหญิง ผู้บริหารระดับสูง (คน)	1	1	1



## จำนวนพนักงาน จำแนกตามสายงานในรอบปีที่ผ่านมา

แผนก / สายงาน / หน่วยงาน / กลุ่มธุรกิจ	จำนวนพนักงาน (คน)
ฝ่ายบริหาร	9
ฝ่ายสำนักงาน	23
ฝ่ายขายและการตลาด	17
ฝ่ายวิศวกรรม	69
ฝ่ายผลิต	222
ฝ่ายตรวจสอบคุณภาพ	48
<b>จำนวนพนักงานรวม</b>	<b>388</b>

## การเปลี่ยนแปลงจำนวนพนักงานอย่างมีนัยสำคัญ

จำนวนพนักงานเปลี่ยนแปลงอย่างมีนัยสำคัญในระยะ 3 ปีที่ผ่านมา : ไม่ใช่

## ข้อมูลเกี่ยวกับค่าตอบแทนพนักงาน

### ค่าตอบแทนของพนักงาน

	2566	2567	2568
ค่าตอบแทนพนักงานรวม (บาท)	109,535,607.22	117,650,773.25	123,354,297.75
ค่าตอบแทน พนักงานขาย (บาท)	76,947,308.25	81,704,400.00	85,637,354.25
ค่าตอบแทน พนักงานหญิง (บาท)	32,588,298.97	35,946,373.25	37,716,943.50

## ข้อมูลเกี่ยวกับการจัดการกองทุนสำรองเลี้ยงชีพ (Provident fund: PVD)

### นโยบายและแนวปฏิบัติการจัดการกองทุนสำรองเลี้ยงชีพ (Provident fund: PVD)

นโยบายการจัดการกองทุนสำรองเลี้ยงชีพ : มี

บริษัท แอสเซี่ยน เทคโนโลยี จำกัด (มหาชน) และ บริษัท แอสเซี่ยน เมทอล จำกัด ได้จัดตั้งกองทุนสำรองเลี้ยงชีพให้แก่ผู้บริหารและพนักงาน ซึ่งมีบริษัทหลักทรัพย์จัดการกองทุน พรินซิเพิล จำกัด เป็นผู้จัดการกองทุน พนักงานที่สมัครเป็นสมาชิกกองทุนสำรองเลี้ยงชีพสามารถเลือกแผนการลงทุนที่เหมาะสมกับตนเอง โดยบริษัทฯ เสนอแผนการลงทุนอย่างน้อย 3 แผน ซึ่งสมาชิกสามารถปรับเปลี่ยนนโยบายการลงทุนได้ตามความเหมาะสมของแต่ละคน โดยอาจจะพิจารณาจากช่วงอายุ หรือ ลักษณะความเสี่ยงที่ยอมรับได้ เป็นต้น สมาชิกกองทุนสำรองเลี้ยงชีพของบริษัทฯ สามารถเลือกจ่ายเงินสะสมเข้ากองทุนในอัตราร้อยละ 2-15 ของค่าจ้างเป็นประจำทุกเดือน และบริษัทจะจ่ายเงินสมทบเข้ากองทุนในอัตราร้อยละ 2

### ภาพรวมวิธีการกำหนดอัตราเงินสะสมของลูกจ้างและอัตราเงินสมทบของนายจ้าง

### การเข้าร่วมเป็นสมาชิกกองทุนสำรองเลี้ยงชีพ (PVD)

### รายละเอียดการเข้าร่วมเป็นสมาชิกกองทุนสำรองเลี้ยงชีพ (PVD)

### จำนวนพนักงานที่เข้าร่วม PVD

	2566	2567	2568
จำนวนพนักงานที่มีสิทธิเข้าร่วม PVD (คน)	253	262	286
จำนวนพนักงานที่เข้าร่วม PVD (คน)	131	134	180
สัดส่วนพนักงานที่เข้าร่วม PVD / พนักงานทั้งหมด (%)	35.69	34.72	46.39
สัดส่วนพนักงานที่เข้าร่วม PVD / พนักงานที่มีสิทธิเข้าร่วม (%)	51.78	51.15	62.94

### จำนวนเงินของกองทุนสำรองเลี้ยงชีพ

	2566	2567	2568
จำนวนเงินที่นายจ้างสมทบเข้ากองทุนสำรองเลี้ยงชีพสำหรับพนักงาน (บาท)	761,800.75	826,885.75	994,127.75
จำนวนเงินที่ลูกจ้างสะสมเข้ากองทุนสำรองเลี้ยงชีพ (บาท)	2,827,369.75	3,183,569.75	365,703.00

### รายละเอียดสรุปการเข้าร่วมเป็นสมาชิก PVD ของพนักงานในรอบปีที่ผ่านมา

รายชื่อบริษัท	มีพนักงานเข้าร่วมเป็นสมาชิก PVD	จำนวนพนักงาน (คน)	จำนวนพนักงานที่มีสิทธิเข้าร่วม PVD (คน)	จำนวนพนักงานที่เข้าร่วม PVD (คน)	สัดส่วนพนักงานที่เข้าร่วม PVD จากพนักงานทั้งหมด (%)	สัดส่วนพนักงานที่เข้าร่วม PVD จากพนักงานที่มีสิทธิเข้าร่วม PVD (%)
บริษัท แอสเสี่ยน เทคโนโลยี จำกัด (มหาชน)	มี	388	286	180	46.39%	62.94%

### นโยบายและแนวปฏิบัติเกี่ยวกับการส่งเสริมการออมผ่านกองทุนสำรองเลี้ยงชีพสำหรับลูกจ้างที่ยังไม่ได้เข้าเป็นสมาชิก PVD (ถ้ามี)

นโยบายและแนวปฏิบัติเกี่ยวกับการส่งเสริมการออมผ่านกองทุน : การจัดกิจกรรมสนับสนุนให้ลูกจ้างสะสมเงินให้เพียงพอเพื่อการสำรองเลี้ยงชีพสำหรับลูกจ้างที่ยังไม่ได้เข้าเป็นสมาชิก PVD เกษียณอายุ, การให้ความรู้ หรือข้อมูลเกี่ยวกับการคัดเลือกนโยบายการลงทุนที่เหมาะสม

### การจัดกิจกรรมสนับสนุนให้ลูกจ้างสะสมเงินให้เพียงพอเพื่อการเกษียณอายุ

การให้ความรู้ หรือข้อมูลเกี่ยวกับการคัดเลือกนโยบายการลงทุนที่เหมาะสม

## 7.6 ข้อมูลสำคัญอื่น ๆ

### 7.6.1 ผู้ที่ได้รับมอบหมาย

#### รายชื่อผู้ควบคุมดูแลการทำบัญชี<sup>(1)</sup>

ข้อมูลทั่วไป	อีเมล	โทรศัพท์
1. นาง อุษา จันทร์สุขเจริญจินดา	u-sa@halcyon.co.th	-

หมายเหตุ : <sup>(1)</sup> นางอุษา จันทร์สุขเจริญจินดา (ผู้จัดการฝ่ายบัญชี) เป็นผู้ควบคุมดูแลการทำบัญชีของบริษัท โดยมีคุณสมบัติปรากฏในเอกสารแนบ 1

#### รายชื่อเลขานุการบริษัท<sup>(2)</sup>

ข้อมูลทั่วไป	อีเมล	โทรศัพท์
1. นางสาว เกธรา ริมชลา	petra@halcyon.co.th	029063250

หมายเหตุ : <sup>(2)</sup> ที่ประชุมคณะกรรมการบริษัท ครั้งที่ 1/2562 ได้มีมติแต่งตั้งให้ นางสาวเกธรา ริมชลา ดำรงตำแหน่งเป็นเลขานุการบริษัท ตั้งแต่วันที่ 25 กุมภาพันธ์ 2562 โดยมีคุณสมบัติปรากฏในเอกสารแนบ 1

#### รายชื่อหัวหน้างานตรวจสอบภายในหรือผู้ตรวจสอบภายในที่ว่างจากภายนอก<sup>(3)</sup>

ข้อมูลทั่วไป	อีเมล	โทรศัพท์
1. นาย มานิตย์ องค์พิสุทธิ์	mao@mmnteam.com	-

หมายเหตุ : <sup>(3)</sup> ที่ประชุมคณะกรรมการตรวจสอบ ครั้งที่ 1/2568 เมื่อวันที่ 26 กุมภาพันธ์ 2568 ได้มีมติแต่งตั้งบริษัท สำนักงาน เอ็ม เอ็ม เอ็น ซินดิเคท จำกัด ให้ปฏิบัติหน้าที่ผู้ตรวจสอบภายในของบริษัทสำหรับปี 2568 โดยมีนายมานิตย์ องค์พิสุทธิ์ เป็นผู้รับผิดชอบหลักในการปฏิบัติหน้าที่ผู้ตรวจสอบภายในของบริษัท (รายละเอียดเกี่ยวกับหัวหน้างานตรวจสอบภายในปรากฏในเอกสารแนบ 3)

#### รายชื่อหัวหน้างานกำกับดูแลการปฏิบัติงานของบริษัท (Compliance)<sup>(4)</sup>

ข้อมูลทั่วไป	อีเมล	โทรศัพท์
1. นางสาว เกธรา ริมชลา	petra@halcyon.co.th	029063250

หมายเหตุ : <sup>(4)</sup> บริษัทมอบหมายให้ นางสาวเกธรา ริมชลา (เลขานุการบริษัท) ดำรงตำแหน่งเป็นหัวหน้างานกำกับดูแลการปฏิบัติงาน (compliance department) เพื่อทำหน้าที่กำกับดูแลการปฏิบัติตามกฎหมายของหน่วยงานทางการที่กำกับดูแลการประกอบธุรกิจของบริษัท โดยมีคุณสมบัติปรากฏในเอกสารแนบ 1

### 7.6.2 หัวหน้างานนักลงทุนสัมพันธ์

บริษัทมีการแต่งตั้งหัวหน้างานนักลงทุนสัมพันธ์หรือไม่ : มี

#### รายชื่อหัวหน้างานนักลงทุนสัมพันธ์<sup>(5)</sup>

ข้อมูลทั่วไป	อีเมล	โทรศัพท์
1. นางสาว เกธรา ริมชลา	petra@halcyon.co.th	029063250

หมายเหตุ : <sup>(5)</sup> บริษัทมอบหมายให้ นางสาวเกธรา ริมชลา (เลขานุการบริษัท) ดำรงตำแหน่งเป็นหัวหน้างานนักลงทุนสัมพันธ์ โดยมีคุณสมบัติปรากฏในเอกสารแนบ 1

### 7.6.3 ผู้สอบบัญชีของบริษัท

รายละเอียดการสอบบัญชีของบริษัท <sup>(6)</sup>

บริษัทผู้สอบบัญชี	ค่าสอบบัญชี (บาท)	ค่าบริการอื่น ๆ	รายชื่อและข้อมูลทั่วไปของ ผู้ สอบบัญชี
บริษัท สำนักงานสอบบัญชี ซี แอนด์ เอ จำกัด เลขที่ 53 ถนนราวีวาราชครินทร์ แขวง ช่องนนทรี เขตยานนาวา กรุงเทพมหานคร 10120 โทรศัพท์ 02-678-0751-2	2,600,000.00	-	1. นาง จินตนา เตชะมนตรีกุล อีเมล: chintana@cnaaudit.com เลขที่ใบอนุญาต: 5131  2. นางสาว จินตนา มหาวนิช อีเมล: jintana@cnaaudit.com เลขที่ใบอนุญาต: 4687  3. นาย นิธิพงษ์ เตชะมนตรีกุล อีเมล: niteepong@cnaaudit.com เลขที่ใบอนุญาต: 10305

หมายเหตุ : <sup>(6)</sup> ที่ประชุมสามัญผู้ถือหุ้น ประจำปี 2568 เมื่อวันที่ 22 เมษายน 2568 ได้มีมติแต่งตั้ง บริษัทสำนักงานสอบบัญชี ซี แอนด์ เอ จำกัด เป็นผู้สอบบัญชีของบริษัทประจำปี 2568

### 7.6.4 บุคลากรที่ได้รับมอบหมาย กรณีที่เป็นบริษัทต่างประเทศ

บริษัทมีบุคลากรที่ได้รับมอบหมายให้เป็นตัวแทนในประเทศไทยหรือไม่ : ไม่มี

ไม่

รายชื่อบุคลากรที่ได้รับมอบหมายให้เป็นตัวแทนในประเทศไทย

## 8. รายงานผลการดำเนินงานสำคัญด้านการกำกับดูแลกิจการ

### 8.1 สรุปผลการปฏิบัติหน้าที่ของคณะกรรมการในรอบปีที่ผ่านมา

#### 8.1.1 การสรรหาคณะกรรมการ / การพัฒนากรรมการ / การประเมินผลการปฏิบัติหน้าที่ของกรรมการ

##### ข้อมูลเกี่ยวกับการสรรหาคณะกรรมการ

รายชื่อกรรมการที่หมดวาระและได้รับการแต่งตั้งกลับเข้ามาใหม่

รายชื่อกรรมการ	ตำแหน่ง	วันที่ดำรงตำแหน่ง	ทักษะและความชำนาญ
1. นาย พีท ริมชลา	ประธานกรรมการ (กรรมการที่เป็นผู้บริหาร)	26 ก.พ. 2563	วิศวกรรม, วัสดุอุตสาหกรรม และเครื่องจักร, ผู้นำ, การจัดการองค์กร
2. นาย วิบูลย์ พจนาลัย	กรรมการ (กรรมการที่ไม่เป็นผู้บริหาร, กรรมการอิสระ)	1 มี.ค. 2562	การตรวจสอบ, การเงิน, บัญชี, เงินทุนและหลักทรัพย์

##### การสรรหากรรมการอิสระ

##### หลักเกณฑ์ในการสรรหากรรมการอิสระ

บริษัทต้องมีกรรมการอิสระอย่างน้อย 1 ใน 3 ของจำนวนกรรมการทั้งหมด แต่ต้องไม่น้อยกว่า 3 คน โดยมีคุณสมบัติ ดังนี้

1. ถือหุ้นไม่เกินร้อยละ 1.00 ของจำนวนหุ้นที่มีสิทธิออกเสียงทั้งหมดของบริษัท บริษัทใหญ่ บริษัทย่อย บริษัทร่วม หรือ นิติบุคคลที่อาจมีความขัดแย้ง โดยให้นับรวมหุ้นที่ถือโดยผู้ที่เกี่ยวข้องด้วย
2. ไม่เป็นกรรมการที่มีส่วนร่วมในการบริหารงาน / พนักงาน / ลูกจ้าง / ที่ปรึกษาที่ได้รับเงินเดือนประจำ / ผู้มีอำนาจควบคุมของบริษัท บริษัทใหญ่ บริษัทย่อย บริษัทร่วม บริษัทย่อยลำดับเดียวกัน หรือนิติบุคคลที่อาจมีความขัดแย้ง (ปัจจุบันและช่วง 2 ปีก่อนได้รับการแต่งตั้ง)
3. ไม่มีความสัมพันธ์ทางสายโลหิตหรือโดยการจดทะเบียนในลักษณะที่เป็นบิดา มารดา คู่สมรส พี่น้อง และบุตร รวมทั้งคู่สมรสของบุตร กับผู้บริหาร ผู้ถือหุ้นรายใหญ่ ผู้มีอำนาจควบคุม หรือบุคคลที่จะได้รับการเสนอชื่อเป็นกรรมการ ผู้บริหารหรือผู้ที่มีอำนาจควบคุมของบริษัทหรือบริษัทย่อย
4. ไม่มีความสัมพันธ์ทางธุรกิจกับบริษัท บริษัทใหญ่ บริษัทย่อย บริษัทร่วม หรือนิติบุคคลที่อาจมีความขัดแย้ง ในลักษณะที่อาจเป็นการขัดขวางการใช้วิจารณญาณอย่างอิสระของตน รวมทั้งไม่เป็นผู้ถือหุ้นรายใหญ่ กรรมการซึ่งไม่ใช่กรรมการอิสระ หรือผู้บริหาร ของผู้ที่มีความสัมพันธ์ทางธุรกิจกับบริษัท บริษัทใหญ่ บริษัทย่อย บริษัทร่วม หรือนิติบุคคลที่อาจมีความขัดแย้ง
5. ไม่เป็นผู้สอบบัญชีของบริษัท บริษัทใหญ่ บริษัทย่อย บริษัทร่วม หรือนิติบุคคลที่อาจมีความขัดแย้ง ในลักษณะที่อาจเป็นการขัดขวางการใช้วิจารณญาณอย่างอิสระของตน รวมทั้งไม่เป็นผู้ถือหุ้นรายใหญ่ กรรมการซึ่งไม่ใช่กรรมการอิสระ หรือผู้บริหาร ของผู้ที่มีความสัมพันธ์ทางธุรกิจกับบริษัท บริษัทใหญ่ บริษัทย่อย บริษัทร่วม หรือนิติบุคคลที่อาจมีความขัดแย้ง
6. ไม่เป็นผู้ให้บริการทางวิชาชีพใดๆ ซึ่งรวมถึงการให้บริการเป็นที่ปรึกษากฎหมายหรือที่ปรึกษาทางการเงิน ซึ่งได้รับค่าบริการเกินกว่าสองล้านบาทต่อปีจากบริษัท บริษัทใหญ่ บริษัทย่อย บริษัทร่วม หรือนิติบุคคลที่อาจมีความขัดแย้ง รวมทั้งไม่เป็นผู้ถือหุ้นรายใหญ่ กรรมการซึ่งไม่ใช่กรรมการอิสระ ผู้บริหาร หรือหุ้นส่วนผู้จัดการของผู้ให้บริการทางวิชาชีพด้วย
7. ไม่เป็นกรรมการที่ได้รับแต่งตั้งขึ้นเพื่อเป็นตัวแทนของกรรมการของบริษัท ผู้ถือหุ้นรายใหญ่ หรือผู้ถือหุ้น ซึ่งเป็นผู้เกี่ยวข้องกับผู้ถือหุ้นรายใหญ่ของบริษัท
8. ไม่ประกอบกิจการที่มีสภาพอย่างเดียวกันและเป็นการแข่งขันที่มิชอบกับกิจการหรือบริษัทย่อย หรือไม่เป็นหุ้นส่วนที่มิชอบในทางหุ้นส่วน หรือเป็นกรรมการที่มีส่วนร่วมบริหารงาน ลูกจ้าง พนักงาน ที่ปรึกษาที่รับเงินเดือน หรือถือหุ้นเกินร้อยละ 1.00 ของจำนวนหุ้นที่มีสิทธิออกเสียงทั้งหมดของบริษัทอื่น ซึ่งประกอบกิจการที่มีสภาพอย่างเดียวกัน และเป็นการแข่งขันที่มิชอบกับกิจการของบริษัทหรือบริษัทย่อย
9. ไม่มีลักษณะอื่นใดที่ทำให้ ไม่สามารถให้ความเห็นอย่างเป็นอิสระได้

10. มีหน้าที่ในลักษณะเดียวกับที่กำหนดไว้ในประกาศตลาดหลักทรัพย์แห่งประเทศไทย ว่าด้วยคุณสมบัติและขอบเขตการดำเนินงานของคณะกรรมการตรวจสอบ

ในปี 2568 ไม่มีการเปลี่ยนแปลงกรรมการอิสระ

### ความสัมพันธ์ทางธุรกิจหรือการให้บริการทางวิชาชีพของกรรมการอิสระในรอบปีที่ผ่านมา

ความสัมพันธ์ทางธุรกิจหรือการให้บริการทางวิชาชีพ ของกรรมการ : ไม่มี

อิสระในรอบปีที่ผ่านมา

### การสรรหากรรมการและผู้บริหารระดับสูงสุด

#### วิธีการสรรหากรรมการและผู้บริหารระดับสูงสุด

วิธีการสรรหาบุคคลที่จะแต่งตั้ง เป็นกรรมการ ผ่านคณะกรรมการ : ใช่

สรรหาหรือไม่

วิธีการสรรหาบุคคลที่จะแต่งตั้ง เป็นผู้บริหารระดับสูงสุด ผ่านคณะ : ใช่

กรรมการสรรหาหรือไม่

### สิทธิของผู้ลงทุนรายย่อยในการแต่งตั้งกรรมการ

ในการแต่งตั้งกรรมการ คณะกรรมการสรรหาและพิจารณาคำตอบแทน ซึ่งประกอบด้วยกรรมการอิสระจำนวน 2 ราย จากจำนวนคณะกรรมการสรรหา ทั้งหมด 3 ราย มีหน้าที่รับผิดชอบในการพิจารณา คัดเลือก และกลั่นกรองบุคคลที่มีคุณสมบัติเหมาะสม โดยในการคัดเลือกบุคคลที่จะได้รับการแต่งตั้งเป็นกรรมการ จะพิจารณาจากคุณสมบัติ ความรู้ ความสามารถ ประสบการณ์ และประวัติการเข้าร่วมประชุมกับคณะกรรมการบริษัทโดยสม่ำเสมอ นอกจากนี้ บริษัทได้เปิดโอกาสให้ผู้ถือหุ้นมีส่วนร่วมในการเสนอชื่อกรรมการที่มีคุณสมบัติเหมาะสมด้วย จากนั้น จะเสนอความเห็นต่อคณะกรรมการบริษัท เพื่อขอความเห็นชอบ และนำเสนอรายชื่อกรรมการดังกล่าวต่อที่ประชุมผู้ถือหุ้น ทั้งนี้ ที่ประชุมผู้ถือหุ้นจะเป็นผู้แต่งตั้งกรรมการโดยใช้เสียงข้างมากตามหลักเกณฑ์และวิธีการต่อไปนี้

- ผู้ถือหุ้นคนหนึ่งมีคะแนนเสียงเท่ากับ 1 หุ้นต่อ 1 เสียงตามจำนวนหุ้นที่ตนถือ

- ในการลงคะแนนเสียงเลือกตั้งกรรมการ ให้ลงคะแนนเสียงเลือกตั้งกรรมการเป็นรายบุคคล โดยให้ผู้ถือหุ้นลงคะแนนเสียงทั้งหมดที่ตนมีอยู่เลือกบุคคลที่ได้รับการเสนอชื่อเป็นกรรมการทีละคน

- การออกเสียงลงคะแนนเพื่อการเลือกตั้งกรรมการ จะต้องเป็นไปตามคะแนนเสียงส่วนใหญ่ หากมีคะแนนเสียงเท่ากัน ให้ผู้ที่ประธานในที่ประชุมมีเสียงชี้ขาดเพิ่มขึ้นอีกหนึ่งเสียง

ในการสรรหาผู้มาดำรงตำแหน่งผู้บริหารระดับสูง คณะกรรมการบริหารจะเป็นผู้พิจารณาเบื้องต้น ในการกลั่นกรองสรรหาบุคคลที่มีคุณสมบัติครบถ้วนเหมาะสม มีความรู้ความสามารถ ทักษะ และประสบการณ์ที่เป็นประโยชน์ต่อการดำเนินงานของบริษัท และเข้าใจธุรกิจของบริษัทเป็นอย่างดี และสามารถบริหารงานให้บรรลุวัตถุประสงค์ เป้าหมายที่คณะกรรมการบริษัทกำหนดไว้ได้ และนำเสนอต่อคณะกรรมการสรรหาและพิจารณาคำตอบแทนพิจารณาอนุมัติ และเสนอต่อคณะกรรมการบริษัทพิจารณาอนุมัติต่อไป

ในปี 2568 มีกรรมการบริษัทที่ครบวาระการดำรงตำแหน่งจำนวนทั้งสิ้น 2 ท่าน คือ นายพีท ริมชลา (ประธานกรรมการ, ประธานกรรมการสรรหาและพิจารณาคำตอบแทน และ กรรมการบริหาร) และนายวิบูลย์ พจนาลัย (กรรมการอิสระ, กรรมการตรวจสอบ และ กรรมการสรรหาและพิจารณาคำตอบแทน) โดยคณะกรรมการบริษัท โดยความเห็นชอบของคณะกรรมการสรรหาและพิจารณาคำตอบแทน ได้ร่วมกันพิจารณาคุณสมบัติในด้านต่างๆ โดยดูถึงความเหมาะสมด้านคุณวุฒิ ประสบการณ์ และความเชี่ยวชาญจากหลากหลายวิชาชีพ รวมถึงผลการปฏิบัติงานในฐานะกรรมการบริษัทในช่วงที่ผ่านมาแล้ว จึงได้มีการเสนอที่ประชุมผู้ถือหุ้นอนุมัติแต่งตั้งกรรมการทั้งสองท่านกลับเข้าเป็นกรรมการของบริษัทอีกครั้งหนึ่ง

วิธีการแต่งตั้งกรรมการ : วิธีการแต่งตั้งกรรมการแต่ละรายต้องได้รับคะแนนเสียงเห็นชอบเกินกว่ากึ่งหนึ่งของจำนวนเสียงทั้งหมดของผู้ถือหุ้นซึ่งมาประชุมและออกเสียงลงคะแนน

### ข้อมูลเกี่ยวกับการพัฒนากรรมการ

## การพัฒนากรรมการในรอบปีที่ผ่านมา

### รายละเอียดการพัฒนากรรมการในรอบปีที่ผ่านมา

รายชื่อกรรมการ	เข้าร่วมอบรมในรอบปีบัญชีที่ผ่านมา	ประวัติการเข้าร่วมอบรม
1. นาย พิท ริมชลา (ประธานกรรมการ)	ไม่เข้าร่วม	-
2. นาง ชลลดา พุฒนศิลป์ (กรรมการ, กรรมการอิสระ)	ไม่เข้าร่วม	-
3. นาย นรวิธ ข้างหล้า (กรรมการ)	ไม่เข้าร่วม	-
4. นาย โสรัจ สุธนฐาน (กรรมการ)	ไม่เข้าร่วม	-
5. นาย วิบูลย์ พจนาลัย (กรรมการ, กรรมการอิสระ)	ไม่เข้าร่วม	-
6. นาย ประพันธ์ พิชย์วัฒนโกลม (กรรมการ, กรรมการอิสระ)	ไม่เข้าร่วม	-

### ข้อมูลเกี่ยวกับการประเมินผลการปฏิบัติหน้าที่ของกรรมการ

#### เกณฑ์การประเมินผลการปฏิบัติหน้าที่ของคณะกรรมการ

บริษัทฯ ได้จัดทำแบบประเมินตนเองของคณะกรรมการแบบรายคณะ อ้างอิงตามแนวปฏิบัติด้านการกำกับดูแลกิจการที่ดี เรื่อง การประเมินตนเองของคณะกรรมการบริษัทจดทะเบียน (ฉบับปรับปรุง มกราคม 2564) โดยตลาดหลักทรัพย์แห่งประเทศไทย โดยมีหัวข้อประเมินหลัก 4 หัวข้อ ดังนี้

1. โครงสร้างและคุณสมบัติของคณะกรรมการในเรื่องดังต่อไปนี้มีความเหมาะสม ทำให้การทำงานของ คณะกรรมการมีประสิทธิภาพ
2. การประชุมคณะกรรมการได้ดำเนินการในเรื่องดังต่อไปนี้ เพื่อให้คณะกรรมการปฏิบัติหน้าที่ในการประชุมได้อย่างมีประสิทธิภาพ
3. บทบาท หน้าที่ และความรับผิดชอบของคณะกรรมการ ได้ให้ความสำคัญ ใช้เวลาในการพิจารณา ทบทวนและปฏิบัติตามในเรื่องต่อไปนี้เพียงพอ
4. เรื่องอื่นๆ

นอกจากนี้ บริษัทฯ ได้กำหนดมาตรฐานการให้คะแนนในการประเมิน เพื่อให้คณะกรรมการสามารถเปรียบเทียบผลประเมินในแต่ละหัวข้อ หรือเปรียบเทียบผลประเมินของแต่ละปีได้ โดยมีรายละเอียดดังต่อไปนี้

- 0 = ไม่เห็นด้วยอย่างยิ่ง หรือไม่มีการดำเนินการในเรื่องนั้น
- 1 = ไม่เห็นด้วย หรือมีการดำเนินการในเรื่องนั้นเล็กน้อย
- 2 = เห็นด้วย หรือมีการดำเนินการในเรื่องนั้นพอสมควร
- 3 = เห็นด้วยค่อนข้างมาก หรือมีการดำเนินการในเรื่องนั้นดี
- 4 = เห็นด้วยอย่างมาก หรือมีการดำเนินการในเรื่องนั้นอย่างดียิ่ง

คณะกรรมการของบริษัทจะมีการประเมินผลการปฏิบัติงานด้วยตนเองเป็นประจำทุกปีอย่างต่อเนื่อง และร่วมกันพิจารณาผลงานรวมถึงปรับปรุงแก้ไขการปฏิบัติหน้าที่และความรับผิดชอบของคณะกรรมการให้เกิดประโยชน์แก่บริษัทอย่างมีประสิทธิภาพและประสิทธิผลสูงสุด โดยหลังจากคณะกรรมการได้ทำแบบประเมินและส่งให้กับเลขานุการบริษัทแล้ว เลขานุการบริษัทจะรวบรวมผลประเมิน วิเคราะห์ และสรุปผล



พร้อมทั้งรายงานผลการวิเคราะห์ให้คณะกรรมการบริษัทรับทราบ เพื่อให้คณะกรรมการบริษัทนำผลวิเคราะห์ และความเห็นเพิ่มเติมจากผลประเมิน ไปจัดทำแผนปรับปรุงประสิทธิภาพการปฏิบัติหน้าที่ของคณะกรรมการ โดยมอบหมายให้เลขานุการบริษัทไปดำเนินการตามแผนที่คณะกรรมการกำหนด รวมทั้งจะมีการเปิดเผยหลักเกณฑ์ กระบวนการ และผลประเมิน พร้อมแผนการปรับปรุงในรายงานประจำปีเป็นประจำทุกปี

#### การประเมินผลการปฏิบัติหน้าที่ของคณะกรรมการในรอบปีที่ผ่านมา

สำหรับปี 2567 คณะกรรมการของบริษัทฯ ได้จัดทำแบบประเมินตนเองของคณะกรรมการแบบรายคณะ (แบบย่อ) สรุปคะแนนผลประเมินเฉลี่ยได้ 95.97%

#### 8.1.2 การเข้าร่วมประชุมและการจ่ายค่าตอบแทนคณะกรรมการรายบุคคล

##### การเข้าร่วมประชุมของคณะกรรมการบริษัท

##### การเข้าร่วมประชุมของคณะกรรมการบริษัท

จำนวนการประชุมของคณะกรรมการบริษัท ในรอบปีที่ผ่านมา (ครั้ง) : 6

การประชุมสามัญผู้ถือหุ้นประจำปี (AGM) : 22 เม.ย. 2568

การประชุมวิสามัญผู้ถือหุ้น (EGM) : ไม่มี

##### รายละเอียดการเข้าร่วมประชุมของคณะกรรมการบริษัท

รายชื่อกรรมการ	การเข้าร่วมประชุมของกรรมการ			เข้าประชุม AGM			เข้าประชุม EGM		
	การเข้าประชุม (ครั้ง)	/	สิทธิในการประชุม (ครั้ง)	การเข้าประชุม (ครั้ง)	/	สิทธิในการประชุม (ครั้ง)	การเข้าประชุม (ครั้ง)	/	สิทธิในการประชุม (ครั้ง)
1. นาย พิท ริมชลา (ประธานกรรมการ)	6	/	6	1	/	1	N/A	/	N/A
2. นาง ชลลดา พุฒินศิลป์ (กรรมการ, กรรมการอิสระ)	5	/	6	1	/	1	N/A	/	N/A
3. นาย นรวิธ ข้างหล้า (กรรมการ)	6	/	6	1	/	1	N/A	/	N/A
4. นาย โสรัจ สุธนฐาน (กรรมการ)	6	/	6	1	/	1	N/A	/	N/A
5. นาย วิบูลย์ พจนาลัย (กรรมการ, กรรมการอิสระ)	6	/	6	1	/	1	N/A	/	N/A
6. นาย ประพันธ์ พิชัยวัฒน์ โภมล (กรรมการ, กรรมการอิสระ)	6	/	6	1	/	1	N/A	/	N/A

รายละเอียดการสรุปสัดส่วนการเข้าร่วมประชุมของคณะกรรมการบริษัท

รายชื่อกรรมการ	อัตราการเข้าประชุมคณะกรรมการบริษัท	อัตราการเข้าประชุม AGM	อัตราการเข้าประชุม EGM
1. นาย พีท ริมชลา (ประธานกรรมการ)	6/6 (100.00%)	1/1 (100.00%)	N/A
2. นาง ชลลดา ฟูวัฒนศิลป์ (กรรมการ, กรรมการอิสระ)	5/6 (83.33%)	1/1 (100.00%)	N/A
3. นาย นรวิร์ ช้างหล้า (กรรมการ)	6/6 (100.00%)	1/1 (100.00%)	N/A
4. นาย โสรัจ สุธนฐาน (กรรมการ)	6/6 (100.00%)	1/1 (100.00%)	N/A
5. นาย วิบูลย์ พจนาลัย (กรรมการ, กรรมการอิสระ)	6/6 (100.00%)	1/1 (100.00%)	N/A
6. นาย ประพันธ์ พิชัยวัฒน์โกมล (กรรมการ, กรรมการอิสระ)	6/6 (100.00%)	1/1 (100.00%)	N/A
อัตราการเข้าร่วมประชุมเฉลี่ย	(97.22%)	100.00%	N/A

คำตอบแทนของคณะกรรมการ

ลักษณะคำตอบแทนของคณะกรรมการ

คณะกรรมการของบริษัท และคณะอนุกรรมการต่างๆ จะได้รับคำตอบแทนในรูปแบบค่าเบี้ยประชุม(รายครั้ง) และคำตอบแทนรายปี โดยกรรมการจะไม่ได้รับผลประโยชน์อื่นใดนอกเหนือจากคำตอบแทนดังกล่าว และเงินเดือนและสวัสดิการที่ให้กับพนักงานในกรณีที่กรรมการเป็นผู้บริหารของบริษัท

คำตอบแทนของคณะกรรมการ

รายละเอียดคำตอบแทนของกรรมการแต่ละรายบุคคลในรอบปีที่ผ่านมา

รายชื่อกรรมการ / คณะกรรมการ	บริษัท				คำตอบแทนที่เป็น ตัวเงินของบริษัท ย่อยรวม (บาท)
	ค่าเบี้ยประชุมต่อปี	คำตอบแทนที่เป็นตัวเงินอื่นๆ	รวม (บาท)	คำตอบแทนที่ไม่เป็นตัวเงิน	
1. นาย พีท ริมชลา (ประธานกรรมการ)			213,000.00		N/A
คณะกรรมการบริษัท (ประธานกรรมการ)	93,500.00	45,000.00	138,500.00	ไม่มี	
คณะกรรมการบริหาร (กรรมการบริหาร)	0.00	60,000.00	60,000.00	ไม่มี	

รายชื่อกรรมการ / คณะกรรมการ	บริษัท				คำตอบแทนที่เป็น ตัวเงินของบริษัท ย่อยรวม (บาท)
	ค่าเบี้ยประชุม ต่อปี	คำตอบแทนที่เป็นตัวเงินอื่นๆ	รวม (บาท)	คำตอบแทนที่ไม่เป็นตัวเงิน	
คณะกรรมการสรรหาและพิจารณาคำตอบแทน (ประธานกรรมการชุดย่อย)	14,500.00	0.00	14,500.00	ไม่มี	
<b>2. นาง ชลดา พุวัฒนศิลป์ (กรรมการ, กรรมการอิสระ)</b>			<b>332,500.00</b>		<b>N/A</b>
คณะกรรมการบริษัท (กรรมการ)	78,500.00	165,000.00	243,500.00	ไม่มี	
คณะกรรมการตรวจสอบ (ประธานกรรมการตรวจสอบ)	74,500.00	0.00	74,500.00	ไม่มี	
คณะกรรมการสรรหาและพิจารณาคำตอบแทน (กรรมการชุดย่อย)	14,500.00	0.00	14,500.00	ไม่มี	
<b>3. นาย นรวิธ ข้างหล้า (กรรมการ)</b>			<b>183,500.00</b>		<b>N/A</b>
คณะกรรมการบริษัท (กรรมการ)	78,500.00	45,000.00	123,500.00	ไม่มี	
คณะกรรมการบริหาร (กรรมการบริหาร)	0.00	60,000.00	60,000.00	ไม่มี	
<b>4. นาย ไสริ่ง สุณฐาน (กรรมการ)</b>			<b>183,500.00</b>		<b>N/A</b>
คณะกรรมการบริษัท (กรรมการ)	78,500.00	45,000.00	123,500.00	ไม่มี	
คณะกรรมการบริหาร (ประธานกรรมการบริหาร)	0.00	60,000.00	60,000.00	ไม่มี	
<b>5. นาย วิบูลย์ พจนาลัย (กรรมการ, กรรมการอิสระ)</b>			<b>280,500.00</b>		<b>N/A</b>
คณะกรรมการบริษัท (กรรมการ)	78,500.00	125,000.00	203,500.00	ไม่มี	
คณะกรรมการตรวจสอบ (กรรมการตรวจสอบ)	62,500.00	0.00	62,500.00	ไม่มี	

รายชื่อกรรมการ / คณะกรรมการ	บริษัท				คำตอบแทนที่เป็น ตัวเงินของบริษัท ย่อยรวม (บาท)
	ค่าเบี้ยประชุมต่อปี	คำตอบแทนที่เป็นตัวเงินอื่นๆ	รวม (บาท)	คำตอบแทนที่ไม่เป็นตัวเงิน	
คณะกรรมการสรรหาและพิจารณาคำตอบแทน (กรรมการชุดย่อย)	14,500.00	0.00	14,500.00	ไม่มี	
<b>6. นาย ประพันธ์ พิชัยวัฒน์ โกมล (กรรมการ, กรรมการอิสระ)</b>			<b>266,000.00</b>		<b>N/A</b>
คณะกรรมการบริษัท (กรรมการ)	78,500.00	125,000.00	203,500.00	ไม่มี	
คณะกรรมการตรวจสอบ (กรรมการตรวจสอบ)	62,500.00	0.00	62,500.00	ไม่มี	
<b>7. นาย คริสต์ ริมชลา (กรรมการบริหาร)</b>			<b>0.00</b>		<b>N/A</b>
คณะกรรมการบริหาร (กรรมการบริหาร)	0.00	0.00	0.00	ไม่มี	
<b>8. นาย รัตติพัฒน์ อร่ามวัฒน์ พงศ์ (กรรมการบริหาร)</b>			<b>60,000.00</b>		<b>N/A</b>
คณะกรรมการบริหาร (กรรมการบริหาร)	0.00	60,000.00	60,000.00	ไม่มี	
<b>9. นางสาว เกษรา ริมชลา (กรรมการบริหาร)</b>			<b>40,000.00</b>		<b>N/A</b>
คณะกรรมการบริหาร (กรรมการบริหาร)	0.00	40,000.00	40,000.00	ไม่มี	

รายละเอียดสรุปคำตอบแทนแต่ละรายคณะกรรมการในรอบปีที่ผ่านมา

รายชื่อคณะกรรมการ	ค่าเบี้ยประชุมต่อปี	คำตอบแทนที่เป็นตัวเงินอื่นๆ	รวม (บาท)
1. คณะกรรมการบริษัท	486,000.00	550,000.00	1,036,000.00
2. คณะกรรมการตรวจสอบ	199,500.00	0.00	199,500.00
3. คณะกรรมการบริหาร	0.00	280,000.00	280,000.00
4. คณะกรรมการสรรหาและพิจารณาคำตอบแทน	43,500.00	0.00	43,500.00

คำตอบแทนหรือผลประโยชน์ค้างจ่ายของกรรมการบริษัท

ค่าตอบแทนหรือผลประโยชน์ค้างจ่าย ของกรรมการบริษัทในรอบปี : 0.00

ผ่านมา

(บาท)

### 8.1.3 การกำกับดูแลบริษัทย่อยและบริษัทร่วม

#### กลไกการกำกับดูแลบริษัทย่อยและบริษัทร่วม

บริษัทมีบริษัทย่อยและบริษัทร่วมหรือไม่ : มี

กลไกการกำกับดูแลบริษัทย่อยและบริษัทร่วม : มี

กลไกในการกำกับดูแลการจัดการและ รับผิดชอบการดำเนินงานใน : การส่งตัวแทนไปเป็นกรรมการ ผู้บริหาร หรือผู้มีอำนาจควบคุม  
บริษัทย่อยและ บริษัทร่วมที่อนุมัติโดยคณะกรรมการ ตามสัดส่วนการถือครองหุ้น, การกำหนดขอบเขตอำนาจหน้าที่  
และความรับผิดชอบของกรรมการและผู้บริหารที่เป็นตัวแทนของ  
บริษัทในการกำหนดนโยบายที่สำคัญ, การเปิดเผยข้อมูลฐานะ  
ทางการเงินและผลการดำเนินงาน, การทำรายการระหว่างบริษัท  
กับบุคคลที่เกี่ยวข้อง, การทำรายการอื่นที่สำคัญ, การได้มาหรือ  
จำหน่ายไปซึ่งสินทรัพย์, ระบบการควบคุมภายในของบริษัทย่อย  
ที่ประกอบธุรกิจหลักมีความเหมาะสมและรัดกุมเพียงพอใน  
บริษัทย่อยที่เป็นบริษัทที่ประกอบธุรกิจหลัก

การกำกับดูแลการดำเนินงานของบริษัทย่อย และ/หรือ บริษัทร่วม ที่ผ่านมา ฝ่ายจัดการจะเป็นผู้ดำเนินการส่งกรรมการของบริษัทหรือ  
คัดเลือกผู้บริหารที่มีคุณสมบัติและประสบการณ์ ที่เหมาะสมกับการดำเนินธุรกิจของบริษัทย่อย และ/หรือ บริษัทร่วม เพื่อเป็นตัวแทนในการ  
บริหารงาน เพื่อกำหนดนโยบายที่สำคัญ และควบคุมการดำเนินธุรกิจของบริษัทย่อย และ/หรือ บริษัทร่วม

ทั้งนี้ เพื่อให้การกำกับดูแลการดำเนินงานของบริษัทย่อย และ/หรือ บริษัทร่วม เป็นไปอย่างมีประสิทธิภาพและโปร่งใสมากยิ่งขึ้น ตั้งแต่ปี  
2557 เป็นต้นไป บริษัทได้กำหนดระเบียบปฏิบัติให้การเสนอชื่อและใช้สิทธิออกเสียงในการแต่งตั้งบุคคลไปเป็นกรรมการในบริษัทย่อย ต้องได้  
รับอนุมัติจากคณะกรรมการบริษัทด้วย โดยบุคคลที่ได้รับแต่งตั้งให้เป็นกรรมการในบริษัทย่อย และ/หรือ บริษัทร่วม มีหน้าที่ดำเนินการเพื่อ  
ประโยชน์ที่ดีที่สุดของบริษัทย่อย และ/หรือ บริษัทร่วมนั้นๆ โดยควบคุมการดำเนินงานของบริษัทย่อย และ/หรือ บริษัทร่วม ให้เป็นไปตาม  
กลยุทธ์และแผนงานธุรกิจภายใต้นโยบายที่ได้รับอนุมัติจากคณะกรรมการบริษัท รวมถึงการปฏิบัติงานด้วยหลักบรรษัทภิบาลที่ดี และบริษัทได้  
กำหนดให้บุคคลที่ได้รับแต่งตั้งนั้น ต้องได้รับอนุมัติจากคณะกรรมการบริษัทก่อนที่จะไปลงมติ หรือ ใช้สิทธิออกเสียงในเรื่องสำคัญในระดับเดียวกับ  
กับที่ต้องได้รับอนุมัติจากคณะกรรมการบริษัท หากเป็นการดำเนินการโดยบริษัทเอง ทั้งนี้ การส่งกรรมการเพื่อเป็นตัวแทนในบริษัทย่อย และ/  
หรือ บริษัทร่วมดังกล่าวเป็นไปตามสัดส่วนการถือหุ้นของบริษัท

นอกจากนี้ ในกรณีเป็นบริษัทย่อย บริษัทได้กำหนดระเบียบให้บุคคลที่ได้รับแต่งตั้งจากบริษัทนั้นต้องดูแลให้บริษัทย่อยมีข้อบังคับในเรื่อง  
การทำรายการเกี่ยวข้อง การได้มาหรือจำหน่ายไปซึ่งสินทรัพย์ หรือ การทำรายการสำคัญอื่นใดของบริษัทดังกล่าว ให้ครบถ้วนถูกต้อง และใช้  
หลักเกณฑ์ที่เกี่ยวข้องกับการเปิดเผยข้อมูลและการทำรายการข้างต้นในลักษณะเดียวกับหลักเกณฑ์ของบริษัท รวมถึงต้องกำกับดูแลให้มีการจัด  
เก็บข้อมูล และการบันทึกบัญชีของบริษัทย่อยให้บริษัทสามารถตรวจสอบ และรวบรวมมาจัดทำงบการเงินรวมได้ทันกำหนด รวมถึงมีการ  
กำหนดระบบการควบคุมภายในที่เหมาะสมและรัดกุมเพียงพอ (รายละเอียดปรากฏตาม เอกสารแนบ 5.2 นโยบายและแนวปฏิบัติที่เกี่ยวข้องกับ  
จรรยาบรรณธุรกิจ)

### 8.1.4 การติดตามให้มีการปฏิบัติตามนโยบายและแนวปฏิบัติในการกำกับดูแลกิจการ

#### การป้องกันความขัดแย้งทางผลประโยชน์

การดำเนินงานในเรื่องการป้องกันความขัดแย้งทางผลประโยชน์ในรอบปีที่ผ่านมา

บริษัทมีการดำเนินงานในเรื่องการป้องกันความขัดแย้ง ทางผล : มี

ประโยชน์ในรอบปีที่ผ่านมาหรือไม่

บริษัทได้กำหนดนโยบายว่าคณะกรรมการ ผู้บริหาร และพนักงานจะต้องปฏิบัติหน้าที่เพื่อผลประโยชน์สูงสุดของบริษัท กรณีที่บุคคลใดมีส่วนได้เสียหรือมีส่วนเกี่ยวข้องในรายการที่พิจารณา บุคคลดังกล่าวจะต้องแจ้งให้เลขานุการบริษัททราบ และไม่ร่วมพิจารณาการตัดสินใจ (รายละเอียดปรากฏตาม เอกสารแนบ 5.2 นโยบายและแนวปฏิบัติเกี่ยวกับจรรยาบรรณธุรกิจ)

จำนวนกรณีหรือประเด็นที่เกี่ยวข้องกับความขัดแย้งทางผลประโยชน์

	2566	2567	2568
จำนวนกรณีหรือประเด็นที่เกี่ยวข้องกับความขัดแย้งทางผลประโยชน์รวม (กรณี)	0	0	0

## การป้องกันการใช้อำนาจภายในเพื่อแสวงหาผลประโยชน์

การดำเนินงานในเรื่องการป้องกันการใช้อำนาจภายในเพื่อแสวงหาผลประโยชน์ในรอบปีที่ผ่านมา

บริษัทมีการดำเนินงานในเรื่องการป้องกันการใช้อำนาจภายใน เพื่อ : มี

แสวงหาผลประโยชน์ในรอบปีที่ผ่านมาหรือไม่

บริษัทมีนโยบายและวิธีการตรวจสอบกรรมการและผู้บริหารในการนำข้อมูลภายในของบริษัทซึ่งยังไม่เปิดเผยต่อสาธารณะชนไปใช้แสวงหาประโยชน์ส่วนตนในการซื้อขายหลักทรัพย์ ดังนี้

1. ให้ความรู้แก่กรรมการรวมทั้งผู้บริหารฝ่ายต่างๆ เกี่ยวกับหน้าที่ที่ต้องรายงานการถือครองหลักทรัพย์ของตน คู่สมรส และบุตรที่ยังไม่บรรลุนิติภาวะต่อสำนักงานคณะกรรมการกำกับหลักทรัพย์และตลาดหลักทรัพย์ และตลาดหลักทรัพย์แห่งประเทศไทย ตามมาตรา 59 และบทกำหนดโทษ ตามมาตรา 275 แห่งพระราชบัญญัติหลักทรัพย์และตลาดหลักทรัพย์ พ.ศ.2535
2. บริษัทกำหนดให้ผู้บริหารรายงานการเปลี่ยนแปลงการถือครองหลักทรัพย์ต่อสำนักงานคณะกรรมการกำกับหลักทรัพย์และตลาดหลักทรัพย์ ตามมาตรา 59 แห่งพระราชบัญญัติหลักทรัพย์ และตลาดหลักทรัพย์ พ.ศ.2535 ภายใน 3 วัน นับจากวันที่มีการเปลี่ยนแปลงการถือครองหลักทรัพย์ เพื่อให้บริษัทสามารถตรวจสอบการซื้อขายหุ้นของผู้บริหารทุกราย
3. บริษัทกำหนดห้ามนำเงิน หรือข้อมูลอื่นที่มีผลกระทบต่อราคาหลักทรัพย์ของบริษัทที่ทราบ เผยแก่บุคคลภายนอกหรือผู้ที่มีส่วนเกี่ยวข้อง และห้ามกรรมการหรือผู้บริหารทำการซื้อขายหลักทรัพย์ของบริษัทในช่วง 1 เดือน ก่อนที่งบการเงินหรือข้อมูลอื่นที่มีผลกระทบต่อราคาหลักทรัพย์จะเผยแพร่ต่อสาธารณะ และต้องไม่ซื้อขายหลักทรัพย์ของบริษัทจนกว่าจะพ้นระยะเวลา 24 ชั่วโมงนับแต่ได้มีการเปิดเผยข้อมูลนั้นสู่สาธารณะทั้งหมดแล้ว ทั้งนี้ หากพบว่ามีการใช้อำนาจภายในมีความประพฤติที่ส่อไปในทางที่จะทำให้บริษัทหรือผู้ถือหุ้นได้รับความเสียหายและเสียประโยชน์ โดยผู้กระทำการเป็นบุคลากรระดับคณะกรรมการบริหารคณะกรรมการบริษัทจะเป็นผู้พิจารณาบทลงโทษตามความเหมาะสม และหากผู้กระทำการเป็นผู้บริหารระดับรองลงไป คณะกรรมการบริหารจะเป็นผู้พิจารณาบทลงโทษสำหรับผู้กระทำการนั้นๆ

(รายละเอียดปรากฏตาม เอกสารแนบ 5.2 นโยบายและแนวปฏิบัติเกี่ยวกับจรรยาบรรณธุรกิจ)

จำนวนกรณีหรือประเด็นที่เกี่ยวข้องกับการใช้อำนาจภายในเพื่อแสวงหาผลประโยชน์

	2566	2567	2568
จำนวนกรณีหรือประเด็นที่เกี่ยวข้องกับ การใช้อำนาจภายในเพื่อแสวงหาผลประโยชน์รวม (กรณี)	0	0	0

## การต่อต้านทุจริตคอร์รัปชัน

การดำเนินงานในเรื่องการต่อต้านทุจริตคอร์รัปชันในรอบปีที่ผ่านมา

บริษัทมีการดำเนินงานในเรื่องการต่อต้านทุจริตคอร์รัปชันในรอบปี : มี

ผ่านหรือไม่

รูปแบบการดำเนินงานในเรื่องการต่อต้านทุจริตคอร์รัปชัน : การทบทวนความเหมาะสมในเรื่องการต่อต้านทุจริตคอร์รัปชัน

บริษัทและบริษัทย่อยได้ตระหนักและให้ความสำคัญในการต่อต้านการทุจริตคอร์รัปชัน ซึ่งที่ผ่านมามีบริษัทฯ ได้กำหนดแนวทางในการประพฤติปฏิบัติที่เหมาะสมของคณะกรรมการ ผู้บริหาร และพนักงาน ในจรรยาบรรณทางธุรกิจและการกำกับดูแลกิจการ นอกจากนี้ บริษัทได้คำนึงถึงความเสี่ยงที่จะเกิดจากการทุจริตคอร์รัปชัน คณะกรรมการบริษัทครั้งที่ 1/2557 เมื่อวันที่ 20 กุมภาพันธ์ 2557 จึงได้กำหนดนโยบายต่อต้านการทุจริตคอร์รัปชัน โดยห้ามกรรมการ ผู้บริหาร พนักงาน และลูกจ้างของบริษัทและบริษัทย่อย กระทำการอันใดที่เกี่ยวข้องกับการทุจริตคอร์รัปชันทุกรูปแบบ เพื่อประโยชน์ทางตรงหรือทางอ้อมต่อตนเอง ครอบครัว เพื่อน และคนรู้จัก ไม่ว่าตนจะอยู่ในฐานะผู้รับหรือผู้ให้ ทั้งที่เป็นตัวเงินหรือที่ไม่เป็นตัวเงิน แก่หน่วยงานของรัฐ หรือหน่วยงานเอกชน ที่บริษัทและบริษัทย่อยได้ดำเนินธุรกิจ หรือติดต่อดวย โดยมีแนวทางปฏิบัติ ดังนี้

1. สร้างวัฒนธรรมองค์กรที่ซื่อสัตย์และยึดมั่นในความเป็นธรรม
2. ไม่รับสินบนหรือติดสินบน แก่ผู้มีส่วนได้เสียในเรื่องที่ตนทำหน้าที่รับผิดชอบทั้งโดยตรงหรือโดยอ้อม เพื่อให้ได้มาซึ่งประโยชน์ในทางมิชอบ
3. ในการจัดซื้อจัดจ้าง / การจ่ายค่าคอมมิชชั่น ต้องดำเนินการผ่านขั้นตอนตามระเบียบของบริษัท มีความโปร่งใส สามารถตรวจสอบได้
4. หลีกเลี่ยงความขัดแย้งทางผลประโยชน์ ซึ่งอาจนำมาซึ่งการทุจริตคอร์รัปชัน เช่น ไม่ถือหุ้นในบริษัทคู่แข่ง หลีกเลี่ยงการใช้ข้อมูลภายในเพื่อประโยชน์ของตนในการซื้อหรือขายหุ้นของบริษัท หรือให้ข้อมูลภายในแก่ผู้อื่น
5. มีความรับผิดชอบต่อการจัดทำรายงานทางการเงินที่มีความถูกต้อง ครบถ้วน ตามมาตรฐานการบัญชีที่รับรองทั่วไป
6. จัดให้มีระบบควบคุมภายในที่รัดกุมมีประสิทธิภาพ และมีการประเมินความเพียงพอของระบบควบคุมภายในทุกปี ทั้งนี้ บริษัทได้มีการว่าจ้างบริษัทภายนอก (ทำหน้าที่เป็นผู้ตรวจสอบภายใน เพื่อประเมินความเสี่ยงและรายการที่ผิดปกติ โดยจะนำเสนอผลการตรวจสอบภายในต่อคณะกรรมการตรวจสอบอย่างน้อยปีละ 2 ครั้ง
7. หากพบเห็นการกระทำที่เข้าข่ายการทุจริตที่มีผลเกี่ยวข้องกับบริษัททั้งทางตรงหรือทางอ้อม ควรแจ้งให้กรรมการผู้จัดการทราบทันที โดยบริษัทจะรักษาความลับของผู้แจ้งหรือร้องเรียนการทุจริต

(รายละเอียดปรากฏตาม เอกสารแนบ 5.2 นโยบายและแนวปฏิบัติเกี่ยวกับจรรยาบรรณธุรกิจ)

#### จำนวนกรณีหรือประเด็นที่เกี่ยวข้องกับการทุจริตคอร์รัปชัน

	2566	2567	2568
จำนวนกรณีหรือประเด็นที่เกี่ยวข้องกับการทุจริตคอร์รัปชันรวม (กรณี)	0	0	0

#### การแจ้งเบาะแส (Whistleblowing)

#### การดำเนินงานในเรื่องการแจ้งเบาะแสในรอบปีที่ผ่านมา

บริษัทมีการดำเนินงานในเรื่องการแจ้งเบาะแส ในรอบปีที่ผ่านมาหรือไม่ :

มี

บริษัทได้เปิดช่องทางให้ผู้มีส่วนได้เสียสามารถแจ้งเบาะแสและร้องเรียนผ่านช่องทางที่บริษัทจัดไว้ ผ่านอีเมลล์ info@halcyon.co.th และโทรศัพท์ 02-906-3250 โดยมีคณะกรรมการตรวจสอบซึ่งมีความเป็นอิสระจากฝ่ายจัดการเป็นผู้พิจารณา และมีฝ่ายเลขานุการกรรมการตรวจสอบทำหน้าที่กลั่นกรองเบาะแสและข้อร้องเรียนดังกล่าว (รายละเอียดปรากฏตาม เอกสารแนบ 5.2 นโยบายและแนวปฏิบัติเกี่ยวกับจรรยาบรรณธุรกิจ)

#### จำนวนกรณีหรือประเด็นที่เกี่ยวข้องกับการแจ้งเบาะแส

	2566	2567	2568
จำนวนกรณีหรือประเด็นที่ได้รับผ่านช่องทางการแจ้งเบาะแสรวม (กรณี)	0	0	0

## 8.2 รายงานผลการปฏิบัติหน้าที่ของคณะกรรมการตรวจสอบในรอบปีที่ผ่านมา

### 8.2.1 การเข้าร่วมประชุมของคณะกรรมการตรวจสอบ

การประชุมคณะกรรมการตรวจสอบ (ครั้ง) : 4

รายชื่อกรรมการ	การเข้าประชุมคณะกรรมการตรวจสอบ			เข้าร่วมประชุมเฉลี่ย
	การเข้าประชุม (ครั้ง)	/	สิทธิในการประชุม (ครั้ง)	
1. นาง ชลลดา พุฒินศิลป์ (ประธานกรรมการตรวจสอบ)	4	/	4	4/4 (100.00%)
2. นาย วิบูลย์ พจนาลัย (กรรมการตรวจสอบ)	4	/	4	4/4 (100.00%)
3. นาย ประพันธ์ พิชัยวัฒน์โกมล (กรรมการตรวจสอบ)	4	/	4	4/4 (100.00%)
อัตราการเข้าร่วมประชุมเฉลี่ย				100.00%

### 8.2.2 ผลการปฏิบัติหน้าที่ของคณะกรรมการตรวจสอบ

ในปี 2568 คณะกรรมการตรวจสอบได้มีการประชุมทั้งสิ้น 4 ครั้ง โดยมีคณะกรรมการตรวจสอบทั้ง 3 ท่านเข้าร่วมประชุมครบถ้วนทุกครั้ง และได้มีการหารือร่วมกับฝ่ายบริหาร ผู้สอบบัญชี และผู้ตรวจสอบภายในในเรื่องที่เกี่ยวข้อง โดยมีรายละเอียดปรากฏตาม เอกสารแนบ 6 รายงาน คณะกรรมการตรวจสอบ ประจำปี 2568



### 8.3 สรุปผลการปฏิบัติหน้าที่ของคณะกรรมการชุดย่อยอื่น ๆ

#### 8.3.1 - 8.3.2 การเข้าประชุมและผลการปฏิบัติหน้าที่ของคณะกรรมการชุดย่อยอื่น ๆ

##### การเข้าประชุมของคณะกรรมการบริหาร

การประชุมคณะกรรมการบริหาร (ครั้ง) : 9

รายชื่อกรรมการ	การเข้าประชุมของคณะกรรมการบริหาร			เข้าร่วมประชุมเฉลี่ย
	การเข้าประชุม (ครั้ง)	/	สิทธิในการประชุม (ครั้ง)	
1. นาย พิท ริมชลา (กรรมการบริหาร)	9	/	9	9 / 9 (100.00%)
2. นาย ไสริจ สุณฐาน (ประธานกรรมการบริหาร)	9	/	9	9 / 9 (100.00%)
3. นาย นรวิร ช้างหล้า (กรรมการบริหาร)	9	/	9	9 / 9 (100.00%)
4. นาย คริสต์ ริมชลา (กรรมการบริหาร)	1	/	1	1 / 1 (100.00%)
5. นาย รัตติพัฒน์ อารัมวัฒนพงศ์ (กรรมการบริหาร)	9	/	9	9 / 9 (100.00%)
6. นางสาว เกศรา ริมชลา (กรรมการบริหาร)	6	/	6	6 / 6 (100.00%)
อัตราการเข้าร่วมประชุมเฉลี่ย				100.00%

##### ผลการปฏิบัติหน้าที่ของคณะกรรมการบริหาร

นายคริสต์ ริมชลา ลาประชุมเนื่องจากปฏิบัติงานประจำอยู่บริษัทย่อยในต่างประเทศ

##### การเข้าประชุมของคณะกรรมการสรรหาและพิจารณาค่าตอบแทน

การประชุมคณะกรรมการสรรหาและพิจารณาค่าตอบแทน (ครั้ง) : 1

รายชื่อกรรมการ	การเข้าประชุมของคณะกรรมการสรรหาและพิจารณาค่าตอบแทน			เข้าร่วมประชุมเฉลี่ย
	การเข้าประชุม (ครั้ง)	/	สิทธิในการประชุม (ครั้ง)	
1. นาย พิท ริมชลา (ประธานกรรมการชุดย่อย)	1	/	1	1 / 1 (100.00%)
2. นาง ชลดา พุฒนศิลป์ (กรรมการชุดย่อย, กรรมการอิสระ)	1	/	1	1 / 1 (100.00%)
3. นาย วิบูลย์ พจนาลัย (กรรมการชุดย่อย, กรรมการอิสระ)	1	/	1	1 / 1 (100.00%)
อัตราการเข้าร่วมประชุมเฉลี่ย				100.00%

#### ผลการปฏิบัติหน้าที่ของคณะกรรมการสรรหาและพิจารณาค่าตอบแทน

ในปี 2568 บริษัทฯ ได้จัดให้มีการประชุมคณะกรรมการสรรหาและพิจารณาค่าตอบแทน ครั้งที่ 1/2568 เมื่อวันที่ 26 กุมภาพันธ์ 2568 เพื่อพิจารณารับรอง และเห็นชอบ ระเบียบวาระการประชุมต่างๆ สรุปสาระสำคัญได้ดังนี้

- พิจารณากำหนดรายชื่อกรรมการที่ออกตามวาระและเสนอแต่งตั้งกรรมการเข้าแทน โดยในปีที่ผ่านมา กรรมการของบริษัทที่ครบวาระการดำรงตำแหน่งมีจำนวน 2 ท่าน คิดเป็นอัตรา 1 ใน 3 ของจำนวนกรรมการทั้งหมดคือ (1) นายพิท ริมชลา ประธานกรรมการ ประธานกรรมการสรรหาและพิจารณาค่าตอบแทน และกรรมการบริหาร (2) นายวิบูลย์ พจนาลัย กรรมการอิสระ กรรมการตรวจสอบ และกรรมการสรรหาและพิจารณาค่าตอบแทน โดยบริษัทได้มีการเชิญให้ผู้ถือหุ้นเสนอชื่อบุคคล เพื่อเข้ารับการคัดเลือกเป็นกรรมการล่วงหน้าแล้ว ไม่มีผู้ใดเสนอชื่อบุคคลอื่นเพื่อพิจารณา จึงเห็นสมควรให้ที่ประชุมผู้ถือหุ้นพิจารณาและอนุมัติแต่งตั้งกรรมการทั้ง 2 ท่านกลับเข้าดำรงตำแหน่งกรรมการของบริษัทอีกวาระหนึ่ง
- พิจารณากำหนดค่าตอบแทนของกรรมการประจำปี 2568
- พิจารณาเห็นชอบค่าตอบแทนของผู้บริหารระดับสูง ประจำปี 2568 ตามเกณฑ์ที่ฝ่ายบริหารของบริษัทนำเสนอ
- พิจารณาเห็นชอบอัตราการจ่ายโบนัสให้แก่พนักงานของบริษัท ประจำปี 2567 ในวันที่ 29 มกราคม 2568 ตามเกณฑ์ที่ฝ่ายบริหารของบริษัทนำเสนอ

## 9. การควบคุมภายในและรายการระหว่างกัน

### 9.1 การควบคุมภายใน

#### 9.1.1 ความเพียงพอและความเหมาะสมของระบบการควบคุมภายใน

ระบบการควบคุมภายในของบริษัท : COSO - Enterprise Risk Management Framework (ERM)

##### COSO - Enterprise Risk Management Framework (ERM)

ในการประชุมคณะกรรมการครั้งที่ 1/2569 เมื่อวันที่ 26 กุมภาพันธ์ 2569 โดยมีกรรมการตรวจสอบซึ่งเป็นกรรมการอิสระทั้ง 3 ท่าน เข้าร่วมประชุมด้วย คณะกรรมการได้ประเมินระบบการควบคุมภายในของบริษัทและบริษัทย่อยโดยการซักถามข้อมูลจากฝ่ายบริหาร และทบทวนแบบประเมินความเพียงพอของระบบการควบคุมภายในแล้วสรุปได้ว่า จากการประเมินระบบการควบคุมภายในของบริษัทและบริษัทย่อยในด้านต่าง ๆ 5 องค์ประกอบ คือ การควบคุมภายในองค์กร การประเมินความเสี่ยง การควบคุมการปฏิบัติงาน ระบบสารสนเทศและการสื่อสาร ข้อมูล และระบบการติดตาม คณะกรรมการเห็นว่าระบบการควบคุมภายในของบริษัทและบริษัทย่อยมีความเพียงพอและเหมาะสม โดยบริษัทและบริษัทย่อยได้จัดทำมีบุคลากรอย่างเพียงพอที่จะดำเนินการตามระบบได้อย่างมีประสิทธิภาพ รวมทั้งบริษัทมีระบบควบคุมภายใน ในเรื่องการติดตามควบคุมดูแลการดำเนินงานของบริษัทย่อยให้สามารถป้องกันทรัพย์สินของบริษัทและบริษัทย่อย จากการที่กรรมการหรือผู้บริหารนำไปใช้โดยมิชอบหรือโดยไม่มีอำนาจ รวมถึงการทำธุรกรรมกับบุคคลที่อาจมีความขัดแย้ง และบุคคลที่เกี่ยวข้องกันอย่างเพียงพอแล้ว

สำหรับการควบคุมภายในในหัวข้ออื่น คณะกรรมการเห็นว่า บริษัทมีการควบคุมภายในที่เพียงพอแล้วเช่นกัน นอกจากนี้ บริษัทมีระบบการตรวจสอบภายในที่มีความอิสระในการติดตามและประเมินผลการควบคุมภายใน รวมถึง ยังมีระบบการจัดเก็บเอกสารสำคัญที่ทำให้กรรมการ ผู้สอบบัญชี และผู้มีอำนาจตามกฎหมายสามารถตรวจสอบได้ภายในระยะเวลาอันควร โดยผู้ตรวจสอบภายในจะเข้าตรวจสอบการควบคุมภายในของบริษัท และติดตามผลการดำเนินการแก้ไขประเด็นที่ตรวจพบเพื่อรายงานต่อที่ประชุมคณะกรรมการตรวจสอบอย่างเป็นประจำ อย่างน้อยปีละ 2 ครั้ง

ทั้งนี้ จากการสอบทานระบบการควบคุมภายในปีที่ผ่านมา ผู้สอบบัญชีของบริษัทไม่พบประเด็นเกี่ยวกับระบบควบคุมภายในที่เป็นสาระสำคัญ จึงไม่มีรายงานข้อสังเกตสำหรับระบบควบคุมภายในของบริษัท

#### 9.1.2 ข้อบกพร่องเกี่ยวกับระบบควบคุมภายใน

	2566	2567	2568
จำนวนข้อบกพร่องเกี่ยวกับระบบควบคุมภายในรวม (กรณี)	0	0	0

#### 9.1.3 ความเห็นของคณะกรรมการตรวจสอบและข้อสังเกตจากผู้สอบบัญชีเกี่ยวกับการควบคุมภายใน

คณะกรรมการตรวจสอบมีความเห็นเกี่ยวกับการควบคุมภายใน : ไม่มี

ต่างจากความเห็นของคณะกรรมการบริษัทหรือไม่

ผู้สอบบัญชีมีข้อสังเกตเกี่ยวกับการควบคุมภายในของบริษัทหรือไม่ : ไม่มี

#### 9.1.4 ความเห็นของคณะกรรมการตรวจสอบต่อการดำรงตำแหน่งหัวหน้างานตรวจสอบภายใน

หัวหน้างานตรวจสอบภายใน : บริการจากหน่วยงานภายนอก (Outsource)

ในการประชุมคณะกรรมการตรวจสอบครั้งที่ 1/2568 เมื่อวันที่ 26 กุมภาพันธ์ 2568 ได้แต่งตั้งบริษัท สำนักงาน เอ็ม เอ็ม เอ็น ซินดิเคท จำกัด ให้ปฏิบัติหน้าที่ผู้ตรวจสอบภายในของบริษัทสำหรับปี 2568 ซึ่งบริษัท สำนักงาน เอ็ม เอ็ม เอ็น ซินดิเคท จำกัด ได้มอบหมายให้ นายมานิตย์ องค์พิสุทธิ์ เป็นผู้รับผิดชอบหลักในการปฏิบัติหน้าที่ผู้ตรวจสอบภายในของบริษัท คณะกรรมการตรวจสอบได้พิจารณาคุณสมบัติของ บริษัท สำนักงาน เอ็ม เอ็ม เอ็น ซินดิเคท จำกัด และ นายมานิตย์ องค์พิสุทธิ์ แล้วเห็นว่า มีความเหมาะสมเพียงพอกับการปฏิบัติหน้าที่ดังกล่าว เนื่องจากมีความเป็นอิสระ และมีประสบการณ์ในปฏิบัติงาน ด้านการตรวจสอบภายในและการสอบบัญชี มาเป็นระยะเวลากว่า 20 ปี

รวมถึงมีการเข้ารับการอบรมในหลักสูตรที่เกี่ยวข้องกับการปฏิบัติงานด้านตรวจสอบภายในอย่างต่อเนื่อง โดยบริษัทยังได้แต่งตั้งบุคลากรภายในเพื่อทำหน้าที่ประสานงานกับผู้ตรวจสอบที่จ้างจากภายนอก (outsourse) ด้วย โดยคุณสมบัติของผู้ดำรงตำแหน่ง หัวหน้างานตรวจสอบภายใน ปรากฏในเอกสารแนบ 3

หน่วยงานตรวจสอบภายในของบริษัท ทำหน้าที่เป็นผู้ประสานงาน และเป็นเลขานุการกรรมการตรวจสอบ ในขณะเดียวกันก็ทำการศึกษาระบบวิธีการตรวจสอบภายในจากผู้เชี่ยวชาญ เพื่อนำมาประยุกต์ใช้ในอนาคต ทั้งนี้ผู้ตรวจสอบภายในจะทำการประเมินความเสี่ยง และจัดทำแผนการตรวจสอบภายในรายปี ดำเนินการตรวจสอบ ตลอดจนตรวจติดตามผลการปรับปรุงระบบ และรายงานตรงต่อคณะกรรมการตรวจสอบอย่างน้อยปีละ 2 ครั้ง โดยมีวัตถุประสงค์หลักเพื่อการประเมินประสิทธิภาพ และความเหมาะสมเพียงพอของระบบการควบคุมภายในที่มีอยู่ในปัจจุบัน การปฏิบัติตามนโยบายและระเบียบปฏิบัติที่เกี่ยวข้อง รวมทั้งความเหมาะสมและเชื่อถือได้ของรายงานทางการเงินของบริษัท โดยที่ผ่านมาผู้ตรวจสอบภายในได้เข้าตรวจสอบกระบวนการปฏิบัติงานของบริษัท ให้ข้อสังเกตและข้อเสนอแนะเพื่อการปรับปรุงประสิทธิภาพการปฏิบัติงานซึ่งผู้บริหารให้ความสำคัญและได้ดำเนินการปรับปรุงตามคำแนะนำของผู้ตรวจสอบภายในแล้ว

#### 9.1.5 การแต่งตั้ง ถอดถอน และโยกย้ายผู้ดำรงตำแหน่งหัวหน้างานตรวจสอบภายใน

การแต่งตั้ง ถอดถอน และโยกย้าย : มี

หัวหน้างานตรวจสอบภายใน

ต้องได้รับอนุมัติจากคณะกรรมการตรวจสอบหรือไม่

การพิจารณาและอนุมัติแต่งตั้ง ถอดถอน โยกย้ายผู้ดำรงตำแหน่งหัวหน้าหน่วยงานตรวจสอบภายในของบริษัทจะต้องผ่านการอนุมัติ (หรือได้รับความเห็นชอบ) จากคณะกรรมการตรวจสอบ

## 9.2 รายการระหว่างกัน

รายชื่อบริษัทย่อยของ บริษัท แอลเซี่ยน เทคโนโลยี จำกัด (มหาชน)

(ข้อมูล ณ วันที่ 31 ธันวาคม 2568)

1. บริษัท แอลเซี่ยน เมทอล จำกัด (ผลิตและจัดจำหน่ายอุปกรณ์และชิ้นส่วนโลหะ)
2. บริษัท เอฟ ดี เอ็ม เทคโนโลยี จำกัด (จัดจำหน่ายเครื่องมือตัดโลหะ)
3. บริษัท แอลเซี่ยน ทูลส์ แอนด์ เอ็นจิเนียริง จำกัด (จัดจำหน่ายเครื่องมือตัดโลหะในโซนภาคตะวันออก)
4. Mastertech Diamond Products Company (ผลิตและจัดจำหน่ายเครื่องมือตัดโลหะในประเทศสหรัฐอเมริกาและประเทศไต้หวัน)
5. Halcyon Technology Vietnam Co., Ltd. (ผลิตและจัดจำหน่ายเครื่องมือตัดโลหะในประเทศเวียดนาม)
6. Halcyon Technology Singapore Pte. Ltd. (จัดจำหน่ายเครื่องมือตัดโลหะในประเทศสิงคโปร์)
7. Halcyon Technology (M) Sdn. Bhd. (จัดจำหน่ายเครื่องมือตัดโลหะในประเทศมาเลเซีย)
8. Halcyon Technology (Philippines) Inc. (จัดจำหน่ายเครื่องมือตัดโลหะในประเทศฟิลิปปินส์)
9. Atek Precision Tools, Inc. (จัดจำหน่ายเครื่องมือตัดโลหะมาตรฐานในประเทศฟิลิปปินส์)
10. PT HTECH Tools Indonesia (จัดจำหน่ายเครื่องมือตัดโลหะในประเทศอินโดนีเซีย)

### รายการระหว่างกัน

บริษัทมีการทำรายการระหว่างกันหรือไม่ : มี

#### 9.2.1 - 9.2.2 ชื่อกลุ่มบุคคลที่อาจมีความขัดแย้ง ลักษณะความสัมพันธ์ และข้อมูลรายการระหว่างกัน

บุคคล/นิติบุคคลที่อาจมีความขัดแย้ง

ชื่อบุคคลหรือนิติบุคคล /ลักษณะการประกอบธุรกิจ	ลักษณะความสัมพันธ์	ข้อมูล ณ วันที่
บริษัทย่อย ของบริษัท แอสเซียน เทคโนโลยี จำกัด (มหาชน) ผลิต และ/หรือ จัดจำหน่ายเครื่องมือตัดเนื้อโลหะ	บริษัทถือหุ้นมากกว่า 10% (ทางตรงและทางอ้อม) และมีกรรมกร่วมกัน (รายละเอียดในข้อ 9.2)	31 ธ.ค. 2568
บริษัท แอสเซียน เมทอล จำกัด ผลิตและจัดจำหน่ายอุปกรณ์และชิ้นส่วนโลหะ	บริษัทถือหุ้น 100% และมีกรรมกร่วมกัน	31 ธ.ค. 2568
Halcyon Technology Vietnam Co., Ltd. ผลิตและจัดจำหน่ายเครื่องมือตัดโลหะ	บริษัทถือหุ้น 86% และมีกรรมกร่วมกัน	31 ธ.ค. 2568
ผู้บริหารของบริษัทฯ -	ผู้บริหารของ บริษัท แอสเซียน เทคโนโลยี จำกัด (มหาชน)	31 ธ.ค. 2568

รายละเอียดรายการระหว่างกัน

รายการระหว่างกัน	มูลค่ารายการสิ้นสุดรอบปีบัญชี (บาท)		
	2566	2567	2568
บริษัทย่อย ของบริษัท แอสเซียน เทคโนโลยี จำกัด (มหาชน)			
<b>รายการที่ 1</b>	152,622,955.00	212,182,660.00	186,464,161.00
<u>ลักษณะรายการ</u> รายได้และค่าใช้จ่าย			
<u>รายละเอียด</u>			

รายการระหว่างกัน	มูลค่ารายการสิ้นสุดรอบปีบัญชี (บาท)		
	2566	2567	2568
<p>รายได้จากการขายสินค้าประเภท Special Cutting Tools ที่ผลิตจากโรงงานของบริษัทใหญ่ไปยังบริษัทย่อย และการขายสินค้าประเภท Standard Cutting Tools ที่บริษัทย่อยเป็นตัวแทนจำหน่ายไปยังบริษัทใหญ่ เพื่อนำไปจำหน่ายให้กับกลุ่มลูกค้าเป้าหมาย ทั้งนี้ เพื่อรองรับความต้องการที่หลากหลายของลูกค้าอย่างครบวงจร นอกจากนี้ บริษัทใหญ่ยังมีรายได้อื่นจากเงินปันผลรับจากบริษัทย่อย, การจำหน่ายสินทรัพย์, การให้บริการด้านพนักงานและด้านเทคนิค และดอกเบี้ยจากการให้เงินกู้ยืมแก่บริษัทย่อยเพื่อให้ความช่วยเหลือทางการเงิน</p> <p><u>ความจำเป็น/ความสมเหตุสมผล</u></p> <p>รายการธุรกิจปกติ โดยมีเงื่อนไขการค้าทั่วไป</p> <p><u>ความเห็นของคณะกรรมการตรวจสอบ</u></p> <p>รายการระหว่างกันได้มีการสอบทานและตรวจสอบโดยผู้สอบบัญชีของบริษัท และเสนอต่อที่ประชุมคณะกรรมการตรวจสอบ และที่ประชุมคณะกรรมการอนุมัติเป็นประจำทุกไตรมาส</p>			
<p><b>รายการที่ 2</b></p> <p><u>ลักษณะรายการ</u></p> <p>ลูกหนี้การค้าและลูกหนี้หมุนเวียนอื่น</p> <p><u>รายละเอียด</u></p> <p>ลูกหนี้จากการขายสินค้าของบริษัทใหญ่ไปยังบริษัทย่อย รวมถึงลูกหนี้อื่นๆ ได้แก่ ลูกหนี้ค่าหุ้นของพนักงานในบริษัทย่อย Halcyon Technology Vietnam Co., Ltd. รวมถึงรายได้อื่น และรายได้เงินปันผลค้างรับ</p> <p><u>ความจำเป็น/ความสมเหตุสมผล</u></p> <p>รายการธุรกิจปกติ โดยมีเงื่อนไขการค้าทั่วไป</p> <p><u>ความเห็นของคณะกรรมการตรวจสอบ</u></p> <p>รายการระหว่างกันได้มีการสอบทานและตรวจสอบโดยผู้สอบบัญชีของบริษัท และเสนอต่อที่ประชุมคณะกรรมการตรวจสอบ และที่ประชุมคณะกรรมการอนุมัติเป็นประจำทุกไตรมาส</p>	56,412,588.00	62,260,018.00	58,625,172.00
<p><b>รายการที่ 3</b></p> <p><u>ลักษณะรายการ</u></p> <p>เจ้าหนี้การค้าและเจ้าหนี้หมุนเวียนอื่น</p> <p><u>รายละเอียด</u></p>	6,068,278.00	16,736,807.00	14,312,876.00

รายการระหว่างกัน	มูลค่ารายการสิ้นสุดรอบปีบัญชี (บาท)		
	2566	2567	2568
<p>เจ้าหนี้จากการซื้อสินค้าของบริษัทใหญ่จากบริษัทย่อย รวมถึงเจ้าหนี้อื่นๆ จากค่าเช่าที่ดิน และค่าบริการพนักงาน</p> <p><u>ความจำเป็น/ความสมเหตุสมผล</u></p> <p>รายการธุรกิจปกติ โดยมีเงื่อนไขการค้าทั่วไป</p> <p><u>ความเห็นของคณะกรรมการตรวจสอบ</u></p> <p>รายการระหว่างกันได้มีการสอบทานและตรวจสอบโดยผู้สอบบัญชีของบริษัท และเสนอต่อที่ประชุมคณะกรรมการตรวจสอบ และที่ประชุมคณะกรรมการอนุมัติเป็นประจำทุกไตรมาส</p>			
บริษัท แอสเซียน เมทอล จำกัด			
<p><b>รายการที่ 1</b></p> <p><u>ลักษณะรายการ</u></p> <p>สินทรัพย์สิทธิการใช้</p> <p><u>รายละเอียด</u></p> <p>บริษัทใหญ่มีสัญญาเช่าที่ดินและอาคารจาก บริษัท แอสเซียน เมทอล จำกัด เพื่อใช้ในการประกอบธุรกิจ</p> <p><u>ความจำเป็น/ความสมเหตุสมผล</u></p> <p>รายการสนับสนุนธุรกิจปกติ</p> <p><u>ความเห็นของคณะกรรมการตรวจสอบ</u></p> <p>รายการระหว่างกันได้มีการสอบทานและตรวจสอบโดยผู้สอบบัญชีของบริษัท และเสนอต่อที่ประชุมคณะกรรมการตรวจสอบ และที่ประชุมคณะกรรมการอนุมัติเป็นประจำทุกไตรมาส</p>	8,448,130.00	4,224,066.00	9,303,632.00
<p><b>รายการที่ 2</b></p> <p><u>ลักษณะรายการ</u></p> <p>หนี้สินตามสัญญาเช่า</p> <p><u>รายละเอียด</u></p> <p>บริษัทใหญ่มีการชำระเช่าที่ดินและอาคารจากบริษัท แอสเซียน เมทอล จำกัด ตามสัญญาเช่า</p> <p><u>ความจำเป็น/ความสมเหตุสมผล</u></p> <p>รายการสนับสนุนธุรกิจปกติ</p> <p><u>ความเห็นของคณะกรรมการตรวจสอบ</u></p>	8,922,738.00	4,544,447.00	9,303,631.00



รายการระหว่างกัน	มูลค่ารายการสิ้นสุดรอบปีบัญชี (บาท)		
	2566	2567	2568
รายการระหว่างกันได้มีการสอบทานและตรวจสอบโดยผู้สอบบัญชีของบริษัท และเสนอต่อที่ประชุมคณะกรรมการตรวจสอบ และที่ประชุมคณะกรรมการอนุมัติเป็นประจำทุกไตรมาส			
Halcyon Technology Vietnam Co., Ltd.			
<b>รายการที่ 1</b>  <u>ลักษณะรายการ</u> เงินให้กู้ยืมแก่กิจการที่เกี่ยวข้องกัน  <u>รายละเอียด</u> บริษัทใหญ่มีการให้เงินกู้ยืมแก่บริษัทย่อย Halcyon Technology Vietnam Co., Ltd. เพื่อใช้เป็นเงินทุนหมุนเวียนของบริษัท 3 วงเงิน โดยมีอัตราดอกเบี้ย 1-7% ต่อปี และมีกำหนดชำระคืนภายในปี 2567-2571  <u>ความจำเป็น/ความสมเหตุสมผล</u> รายการสนับสนุนธุรกิจปกติ  <u>ความเห็นของคณะกรรมการตรวจสอบ</u> รายการระหว่างกันได้มีการสอบทานและตรวจสอบโดยผู้สอบบัญชีของบริษัท และเสนอต่อที่ประชุมคณะกรรมการตรวจสอบ และที่ประชุมคณะกรรมการอนุมัติเป็นประจำทุกไตรมาส	32,714,828.00	19,716,463.00	13,982,568.00
ผู้บริหารของบริษัทฯ			
<b>รายการที่ 1</b>  <u>ลักษณะรายการ</u> ค่าตอบแทนผู้บริหารของบริษัทฯ  <u>รายละเอียด</u> ผลประโยชน์ระยะสั้น และผลประโยชน์หลังออกจากรานระหว่างกรรมการ และผู้บริหารของบริษัทใหญ่ เช่น เงินเดือน ค่าตำแหน่ง โบนัส เงินประกันสังคม เงินสำรองเลี้ยงชีพ ค่าเบี้ยประชุม ค่าตอบแทนรายปี  <u>ความจำเป็น/ความสมเหตุสมผล</u> รายการสนับสนุนธุรกิจปกติ  <u>ความเห็นของคณะกรรมการตรวจสอบ</u>	11,785,680.00	13,872,277.00	14,651,534.00

รายการระหว่างกัน	มูลค่ารายการสิ้นสุรอบปีบัญชี (บาท)		
	2566	2567	2568
รายการระหว่างกันได้มีการสอบทานและตรวจสอบโดยผู้สอบบัญชีของบริษัท และเสนอต่อที่ประชุมคณะกรรมการตรวจสอบ และที่ประชุมคณะกรรมการอนุมัติเป็นประจำทุกไตรมาส			

### 9.2.3 นโยบายและแนวโน้การทำรายการระหว่างกันในอนาคตรวมทั้งการปฏิบัติตามข้อผูกพันที่บริษัทให้ไว้ในหนังสือชี้ชวน

#### มาตรการและขั้นตอนการอนุมัติรายการระหว่างกันหรือรายการที่เกี่ยวข้องกัน

ในการเข้าทำรายการกับบุคคลที่อาจมีความขัดแย้งทางผลประโยชน์ จะต้องมีการนำเสนอเรื่องดังกล่าวให้กับคณะกรรมการตรวจสอบเพื่อทำการพิจารณาและอนุมัติการทำรายการระหว่างกันดังกล่าวให้เกิดประโยชน์สูงสุดต่อกิจการ และเพื่อเป็นการคุ้มครองผู้ลงทุนรวมถึงผู้ที่เกี่ยวข้องกับบริษัท โดยรายการระหว่างกันดังกล่าวจะต้องปฏิบัติให้เป็นไปตามระเบียบ และข้อบังคับ ประกาศ คำสั่งหรือข้อกำหนดของคณะกรรมการ ก.ล.ต. ตลาดหลักทรัพย์แห่งประเทศไทย หรือกฎหมายที่เกี่ยวข้อง ซึ่งผู้ที่มีความขัดแย้งทางผลประโยชน์หรือมีส่วนได้ส่วนเสียในการทำรายการระหว่างกันจะไม่มีสิทธิ์เข้ามามีส่วนร่วมในการอนุมัติรายการดังกล่าวได้ สำหรับรายการระหว่างกันที่เป็นกรณีการค้าปกติ เช่น การซื้อสินค้า การจำหน่ายสินค้า เป็นต้น บริษัทมีนโยบายที่จะกำหนดเงื่อนไขต่างๆ ให้เป็นไปตามลักษณะการดำเนินการค้าปกติ และเป็นราคาตลาดซึ่งสามารถเปรียบเทียบกับราคาที่เกิดขึ้นกับบุคคลภายนอก โดยให้คณะกรรมการตรวจสอบของบริษัทเป็นผู้พิจารณาและให้ความเห็นต่อรายการดังกล่าวทุกไตรมาส โดยความสมเหตุสมผลของรายการจะพิจารณาจากราคาตลาด รวมถึงเงื่อนไขและความจำเป็นที่กระทบต่อการประกอบธุรกิจ เช่น ระยะเวลาการจัดส่ง คุณสมบัติเฉพาะของสินค้า เป็นต้น ทั้งนี้เพื่อประโยชน์สูงสุดของบริษัทเป็นสำคัญ

บริษัทมีรายการระหว่างกันในปี 2568 ตามรายละเอียดในหมายเหตุประกอบงบการเงินข้อ 6 เรื่องรายการธุรกิจกับบุคคลหรือกิจการที่เกี่ยวข้องกัน โดยบริษัทมีนโยบายการทำรายการระหว่างกลุ่มกิจการและบริษัทที่เกี่ยวข้องกัน ดังนี้

- การขายสินค้าและบริการระหว่างกลุ่มกิจการและบริษัทที่เกี่ยวข้องกันคิดในราคาใกล้เคียงกับราคาที่เกิดขึ้นกับบุคคลภายนอก
- การซื้อสินค้าและบริการระหว่างกลุ่มกิจการและบริษัทที่เกี่ยวข้องกันคิดในราคาใกล้เคียงกับราคาที่จ่ายแก่บุคคลภายนอก
- การขายสินทรัพย์ระหว่างกลุ่มกิจการและบริษัทที่เกี่ยวข้องกัน ตามมูลค่าที่ตกลงร่วมกัน
- รายได้เงินปันผลระหว่างกลุ่มกิจการและบริษัทที่เกี่ยวข้องกัน ตามที่ประกาศจ่าย
- บริษัทมีการเรียกเก็บค่าบริการจากบริษัทย่อยด้วยอัตราตามสัญญาที่ตกลงกัน
- ไม่มีการคิดค่าธรรมเนียมสำหรับการค้าประกัน
- บริษัทมีเงินให้กู้ยืมระยะสั้นแก่บริษัทย่อยเพื่อใช้เป็นเงินทุนหมุนเวียน โดยการคิดดอกเบี้ย ด้วยอัตราตามสัญญาที่ตกลงกัน เงินให้กู้ยืมดังกล่าวมีกำหนดชำระคืนเมื่อทวงถาม
- บริษัทมีเงินให้กู้ยืมระยะยาวแก่บริษัทย่อยเพื่อใช้เป็นเงินทุนหมุนเวียน โดยการคิดดอกเบี้ย ด้วยอัตราตามสัญญาที่ตกลงกัน เงินให้กู้ยืมดังกล่าวมีกำหนดชำระคืนเมื่อทวงถาม

#### แนวโน้มในการทำรายการที่เกี่ยวข้องกันในอนาคต

ในการทำรายการระหว่างกันที่อาจเกิดขึ้นในอนาคต เงื่อนไขต่างๆ ให้เป็นไปตามลักษณะการค้าโดยทั่วไปโดยอ้างอิงกับราคาและเงื่อนไขตลาดที่เหมาะสม ทั้งนี้บริษัท และ/หรือ กลุ่มบริษัทจะให้คณะกรรมการตรวจสอบ และ/หรือ กรรมการอิสระเป็นผู้ให้ความเห็นเกี่ยวกับราคาอัตราค่าตอบแทน รวมทั้งความจำเป็นและความเหมาะสมของรายการนั้นด้วย หากมีรายการใดที่เกิดขึ้นกับบุคคลที่อาจมีความขัดแย้งทางผลประโยชน์ในอนาคต บริษัทจะปฏิบัติให้เป็นไปตามกฎ ประกาศ และ/หรือข้อบังคับของสำนักงานคณะกรรมการหลักทรัพย์และตลาดหลักทรัพย์ และ/หรือตลาดหลักทรัพย์แห่งประเทศไทย โดยบริษัทอาจให้ผู้เชี่ยวชาญอิสระหรือผู้สอบบัญชีของบริษัทเป็นผู้ให้ความเห็นเกี่ยวกับรายการระหว่างกันดังกล่าว เพื่อนำไปใช้ประกอบการตัดสินใจของคณะกรรมการหรือผู้ถือหุ้นตามแต่กรณี ทั้งนี้ กลุ่มบริษัทจะเปิดเผยรายการระหว่างกันไว้ในหมายเหตุประกอบงบการเงินที่ได้รับการตรวจสอบจากผู้สอบบัญชีของบริษัท

### 9.2.4 ข้อมูลเกี่ยวกับทรัพย์สินที่มีการประเมินราคาและราคาประเมินประกอบการทำรายการระหว่างกัน

สามารถดูรายละเอียดได้ที่เอกสารแนบ 4 ทรัพย์สินที่ใช้ในการประกอบธุรกิจและรายละเอียดเกี่ยวกับรายการประเมินราคาทรัพย์สิน

## ส่วนที่ 3 งบการเงิน

## รายงานของผู้สอบบัญชีอนุญาติ

## รายงานของผู้สอบบัญชีรับอนุญาต

เสนอ ผู้ถือหุ้นของ บริษัท แอสเซียน เทคโนโลยี จำกัด (มหาชน)

### ความเห็น

ข้าพเจ้าได้ตรวจสอบงบการเงินรวมและงบการเงินเฉพาะกิจการของบริษัท แอสเซียน เทคโนโลยี จำกัด (มหาชน) และบริษัทย่อย และงบเฉพาะกิจการของบริษัท แอสเซียน เทคโนโลยี จำกัด (มหาชน) ตามลำดับ ซึ่งประกอบด้วยงบฐานะการเงินรวมและงบฐานะการเงินเฉพาะกิจการ ณ วันที่ 31 ธันวาคม 2568 งบกำไรขาดทุนและงบกำไรขาดทุนเบ็ดเสร็จอื่นรวมและงบกำไรขาดทุนและงบกำไรขาดทุนเบ็ดเสร็จอื่นเฉพาะกิจการ งบการเปลี่ยนแปลงส่วนของผู้ถือหุ้นรวมและงบการเปลี่ยนแปลงส่วนของผู้ถือหุ้นเฉพาะกิจการ และงบกระแสเงินสดรวมและงบกระแสเงินสดเฉพาะกิจการ สำหรับปี สิ้นสุดวันเดียวกัน และหมายเหตุประกอบงบการเงินรวมและงบการเงินเฉพาะกิจการ ซึ่งรวมถึงหมายเหตุสรุปนโยบายการบัญชีที่สำคัญ

ข้าพเจ้าเห็นว่า งบการเงินรวมและงบการเงินเฉพาะกิจการข้างต้นนี้ แสดงฐานะการเงินรวมและฐานะการเงินเฉพาะกิจการของบริษัท แอสเซียน เทคโนโลยี จำกัด (มหาชน) และบริษัทย่อย และเฉพาะของบริษัท แอสเซียน เทคโนโลยี จำกัด (มหาชน) ตามลำดับ ณ วันที่ 31 ธันวาคม 2568 ผลการดำเนินงานรวมและผลการดำเนินงานเฉพาะกิจการ และกระแสเงินสดรวมและกระแสเงินสดเฉพาะกิจการ สำหรับปี สิ้นสุดวันเดียวกัน โดยถูกต้องตามที่ควรในสาระสำคัญตามมาตรฐานการรายงานทางการเงิน

### เกณฑ์ในการแสดงความเห็น

ข้าพเจ้าได้ปฏิบัติงานตรวจสอบตามมาตรฐานการสอบบัญชี ความรับผิดชอบของข้าพเจ้าได้กล่าวไว้ในวรรคความรับผิดชอบของผู้สอบบัญชีต่อการตรวจสอบงบการเงินในรายงานของข้าพเจ้า ข้าพเจ้ามีความเป็นอิสระจากกลุ่มกิจการตามประมวลจรรยาบรรณของผู้ประกอบวิชาชีพบัญชี รวมถึงมาตรฐานเรื่องความเป็นอิสระที่กำหนดโดยสภาวิชาชีพบัญชี (ประมวลจรรยาบรรณของผู้ประกอบวิชาชีพบัญชี) ในส่วนที่เกี่ยวข้องกับการตรวจสอบงบการเงิน และข้าพเจ้าได้ปฏิบัติตามความรับผิดชอบด้านจรรยาบรรณอื่นๆ ตามประมวลจรรยาบรรณของผู้ประกอบวิชาชีพบัญชี ข้าพเจ้าเชื่อว่าหลักฐานการสอบบัญชีที่ข้าพเจ้าได้รับเพียงพอและเหมาะสมเพื่อใช้เป็นเกณฑ์ในการแสดงความเห็นของข้าพเจ้า

### เรื่องสำคัญในการตรวจสอบ

เรื่องสำคัญในการตรวจสอบคือเรื่องต่างๆ ที่มีนัยสำคัญที่สุดตามดุลยพินิจของผู้ประกอบวิชาชีพของข้าพเจ้าในการตรวจสอบงบการเงินสำหรับงวดปัจจุบัน ข้าพเจ้าได้นำเรื่องเหล่านี้มาพิจารณาในบริบทของการตรวจสอบงบการเงินโดยรวมและในการแสดงความเห็นของข้าพเจ้า ทั้งนี้ข้าพเจ้าไม่ได้แสดงความเห็นแยกต่างหากสำหรับเรื่องเหล่านี้

เรื่องสำคัญในการตรวจสอบ พร้อมวิธีการตรวจสอบ มีดังนี้

### ค่าความนิยมและสินทรัพย์ไม่มีตัวตน - ส่วนแบ่งการตลาดและความสัมพันธ์กับลูกค้า

การประเมินการด้อยค่าของค่าความนิยมและสินทรัพย์ไม่มีตัวตนในส่วนที่เกี่ยวข้องกับส่วนแบ่งการตลาดและความสัมพันธ์กับลูกค้า-ธุรกิจเครื่องตัดเนื้อโลหะในประเทศสหรัฐอเมริกาถือเป็นประมาณการทางบัญชีที่สำคัญที่ฝ่ายบริหารต้องใช้ดุลยพินิจอย่างสูงในการระบุหน่วยสินทรัพย์ที่ก่อให้เกิดเงินสดและการประมาณการกระแสเงินสดในอนาคตที่กิจการคาดว่าจะได้รับจากกลุ่มสินทรัพย์นั้น รวมถึงการกำหนดอัตราคิดลดและอัตราการเติบโตในระยะยาวที่เหมาะสม ข้าพเจ้าจึงให้ความสำคัญในการประเมินการด้อยค่าของค่าความนิยมและสินทรัพย์ไม่มีตัวตน

#### วิธีการตรวจสอบ

ข้าพเจ้าและผู้สอบบัญชีของบริษัทย่อยในต่างประเทศได้กำหนดวิธีการตรวจสอบ เพื่อให้ได้ความเชื่อมั่นอย่างเหมาะสมในการประเมินการด้อยค่าของค่าความนิยมและสินทรัพย์ไม่มีตัวตน ดังนี้

- ได้ประเมินการกำหนดหน่วยสินทรัพย์ที่ก่อให้เกิดเงินสดและแบบจำลองทางการเงินที่ฝ่ายบริหารของบริษัทย่อยร่วมกับผู้ประเมินมูลค่าอิสระเลือกใช้โดยการทำความเข้าใจกระบวนการพิจารณาของฝ่ายบริหารว่าสอดคล้องตามลักษณะการให้ประโยชน์ของสินทรัพย์หรือไม่
- ได้ทำการทดสอบข้อสมมติที่สำคัญที่ใช้ในการประมาณการกระแสเงินสดที่คาดว่าจะได้รับในอนาคตจากสินทรัพย์ที่จัดทำโดยฝ่ายบริหารของบริษัทย่อยร่วมกับผู้ประเมินมูลค่าอิสระ โดยการเปรียบเทียบข้อสมมติดังกล่าวกับแหล่งข้อมูลภายในและภายนอกของกิจการรวมถึงเปรียบเทียบประมาณการกระแสเงินสดในอดีตกับผลการดำเนินงานที่เกิดขึ้นจริงเพื่อประเมินการใช้ดุลยพินิจของฝ่ายบริหารในการประมาณการกระแสเงินสดที่คาดว่าจะได้รับในอนาคตดังกล่าว และพิจารณาอัตราคิดลดที่ผู้ประเมินมูลค่าอิสระเลือกใช้โดยการวิเคราะห์ต้นทุนทางการเงินถ่วงน้ำหนักของบริษัทย่อยและของอุตสาหกรรม
- ได้ประเมินความรู้ความสามารถของผู้ประเมินมูลค่าอิสระรวมทั้งวัตถุประสงค์และขอบเขตในการปฏิบัติงานของผู้ประเมินมูลค่าอิสระรวมถึงปรึกษาผู้เชี่ยวชาญภายในสำนักงานฯ เพื่อช่วยประเมินข้อมูลดังกล่าวโดยการเทียบเคียงกับแหล่งข้อมูลภายนอกตามฐานความรู้และประสบการณ์ในอดีตของผู้เชี่ยวชาญตลอดจนทดสอบการคำนวณมูลค่าที่คาดว่าจะได้รับคืนของสินทรัพย์ดังกล่าวตามแบบจำลองทางการเงิน และพิจารณาผลกระทบของการเปลี่ยนแปลงข้อสมมติที่สำคัญต่อมูลค่าที่คาดว่าจะได้รับคืน โดยเฉพาะอัตราคิดลดและอัตราการเติบโตของรายได้ในระยะยาว
- ได้สอบทานการเปิดเผยข้อมูลเกี่ยวกับการประเมินการด้อยค่าของค่าความนิยมและสินทรัพย์ไม่มีตัวตน รวมถึงผลกระทบของประมาณการกระแสเงินสดในอนาคตจากการเปลี่ยนแปลงข้อสมมติที่สำคัญ

#### คำเพื่อการลดมูลค่าสินค้าคงเหลือ

ตามที่กล่าวไว้ในหมายเหตุประกอบงบการเงินข้อ 2.3.4 การประมาณการและการใช้ดุลยพินิจ เรื่อง คำเพื่อการลดมูลค่าสำหรับสินค้าเก่า ล้าสมัย และเสื่อมคุณภาพ และหมายเหตุประกอบงบการเงินข้อ 11 สินค้าคงเหลือ

งบการเงินรวม ณ วันที่ 31 ธันวาคม 2568 กลุ่มกิจการมีสินค้าคงเหลือจำนวน 343.66 ล้านบาท และมีคำเพื่อการลดมูลค่าสินค้าคงเหลือ จำนวนประมาณ 34.94 ล้านบาท ซึ่งการรับรู้รายการดังกล่าวมีสาระสำคัญต่องบการเงินและมีความเสี่ยงเนื่องจากการประมาณมูลค่าดังกล่าว ขึ้นอยู่กับดุลยพินิจของผู้บริหารของกลุ่มกิจการ โดยใช้ข้อสมมติฐานหรือข้อมูลประกอบการพิจารณาความเพียงพอและเหมาะสมนั้นผู้บริหารจะพิจารณาจาก

- ข้อมูลในอดีตที่ผ่านมาหรือแผนการขายสินค้าในอนาคต เช่น ความสามารถและโอกาสในการขายสินค้าในอนาคต รวมทั้งแผนกลยุทธ์ในการดำเนินธุรกิจของบริษัทที่จะปรับเปลี่ยนกระบวนการผลิตและทำให้สินค้าที่ค้างนานนั้นสามารถขายได้มากขึ้น
- ระยะเวลาในการจัดเก็บสินค้า ประกอบกับวงจรอายุของสินค้า
- สินค้าที่ไม่เคลื่อนไหวเกินกว่านโยบายที่บริษัทกำหนดไว้



## วิธีการตรวจสอบ

ข้าพเจ้าได้กำหนดวิธีการตรวจสอบเพื่อให้ได้ความเชื่อมั่นอย่างเหมาะสมจากการใช้ดุลยพินิจของผู้บริหารในการประมาณความเพียงพอและเหมาะสมของค่าเผื่อการลดมูลค่าของสินค้าคงเหลือในงบการเงินของกลุ่มกิจการ ดังนี้

- ทำการวิเคราะห์และประเมินกำไร(ขาดทุน)ขั้นต้นจากการขายสินค้า
- ทำความเข้าใจนโยบายและประเมินข้อสมมติฐานในการตั้งค่าเผื่อการลดมูลค่าสินค้าคงเหลือของกลุ่มกิจการ
- สังเกตการณ์ตรวจนับสินค้าคงเหลือเพื่อให้แน่ใจว่า สินค้ามีอยู่จริง บริษัทมีการแยกสินค้าที่ดี สินค้าที่ใช้ไม่ได้หรือสินค้าเสื่อมสภาพออกจากกัน
- ทดสอบความถูกต้องของรายงานที่ใช้ในการตั้งค่าเผื่อการลดมูลค่าสินค้าคงเหลือ
- สอบทานนโยบายการตั้งค่าเผื่อการลดมูลค่าสินค้าคงเหลือของกลุ่มกิจการว่าถูกต้องตามมาตรฐานการรายงานทางการเงิน

## ข้อมูลอื่น

ผู้บริหาร เป็นผู้รับผิดชอบต่อข้อมูลอื่น ข้อมูลอื่นประกอบด้วย ข้อมูลซึ่งรวมอยู่ในรายงานประจำปี แต่ไม่รวมถึงงบการเงินรวมและงบการเงินเฉพาะกิจการและรายงานของผู้สอบบัญชีที่อยู่ในรายงานประจำปีนั้น ซึ่งคาดว่ารายงานประจำปี จะถูกจัดเตรียมให้ข้าพเจ้าภายหลังวันที่ในรายงานของผู้สอบบัญชีนี้

ความเห็นของข้าพเจ้าต่องบการเงินรวมและงบการเงินเฉพาะกิจการ ไม่ครอบคลุมถึงข้อมูลอื่นและข้าพเจ้าไม่ได้ให้ความเชื่อมั่นต่อข้อมูลอื่น

ความรับผิดชอบของข้าพเจ้าที่เกี่ยวเนื่องกับการตรวจสอบงบการเงินคือ การอ่านและพิจารณาว่าข้อมูลอื่นมีความขัดแย้งที่มีสาระสำคัญกับงบการเงินรวมและงบการเงินเฉพาะกิจการหรือกับความรู้ที่ได้รับจากการตรวจสอบของข้าพเจ้า หรือปรากฏว่าข้อมูลอื่นมีการแสดงข้อมูลที่ขัดต่อข้อเท็จจริงอันเป็นสาระสำคัญหรือไม่

เมื่อข้าพเจ้าได้อ่านรายงานประจำปี หากข้าพเจ้าสรุปได้ว่ามีการแสดงข้อมูลที่ขัดต่อข้อเท็จจริงอันเป็นสาระสำคัญ ข้าพเจ้าต้องสื่อสารเรื่องดังกล่าวกับผู้มีหน้าที่ในการกำกับดูแลเพื่อให้ผู้มีหน้าที่กำกับดูแลดำเนินการแก้ไขข้อมูลที่แสดงขัดต่อข้อเท็จจริง

## ความรับผิดชอบของผู้บริหารและผู้มีหน้าที่ในการกำกับดูแลต่องบการเงิน

ผู้บริหารมีหน้าที่รับผิดชอบในการจัดทำและนำเสนองบการเงินเหล่านี้โดยถูกต้องตามที่ควรตามมาตรฐานการรายงานทางการเงิน และรับผิดชอบเกี่ยวกับการควบคุมภายในที่ผู้บริหารพิจารณาว่าจำเป็นเพื่อให้สามารถจัดทำงบการเงินที่ปราศจากการแสดงข้อมูลที่ขัดต่อข้อเท็จจริงอันเป็นสาระสำคัญไม่ว่าจะเกิดจากการทุจริตหรือข้อผิดพลาด

ในการจัดทำงบการเงิน ผู้บริหารรับผิดชอบในการประเมินความสามารถของกลุ่มกิจการและบริษัทในการดำเนินงานต่อเนื่อง เปิดเผยเรื่องที่เกี่ยวข้องกับการดำเนินงานต่อเนื่อง (ตามความเหมาะสม) และการใช้เกณฑ์การบัญชีสำหรับการดำเนินงานต่อเนื่อง เว้นแต่ผู้บริหารมีความตั้งใจที่จะเลิกกลุ่มกิจการและบริษัทหรือหยุดดำเนินงาน หรือ ไม่สามารถดำเนินงานต่อเนื่องต่อไปได้

ผู้มีหน้าที่ในการกำกับดูแลมีหน้าที่ในการสอดส่องดูแลกระบวนการในการจัดทำรายงานทางการเงินของกลุ่มกิจการและบริษัท

### ความรับผิดชอบของผู้สอบบัญชีต่อการตรวจสอบงบการเงิน

การตรวจสอบของข้าพเจ้ามีวัตถุประสงค์เพื่อให้ได้ความเชื่อมั่นอย่างสมเหตุสมผลว่างบการเงินโดยรวมปราศจากการแสดงข้อมูลที่ขัดต่อข้อเท็จจริงอันเป็นสาระสำคัญหรือไม่ ไม่ว่าจะเกิดจากการทุจริตหรือข้อผิดพลาด และเสนอรายงานของผู้สอบบัญชีซึ่งรวมความเห็นของข้าพเจ้าอยู่ด้วย ความเชื่อมั่นอย่างสมเหตุสมผลคือความเชื่อมั่นในระดับสูงแต่ไม่ได้เป็นการรับประกันว่าการปฏิบัติงานตรวจสอบตามมาตรฐานการสอบบัญชีจะสามารถตรวจพบข้อมูลที่ขัดต่อข้อเท็จจริงอันเป็นสาระสำคัญที่มีอยู่ได้เสมอไป ข้อมูลที่ขัดต่อข้อเท็จจริงอาจเกิดจากการทุจริตหรือข้อผิดพลาดและถือว่ามีสาระสำคัญเมื่อพิจารณาอย่างสมเหตุสมผลได้ว่ารายการที่ขัดต่อข้อเท็จจริงแต่ละรายการหรือทุกรายการรวมกันจะมีผลต่อการตัดสินใจทางเศรษฐกิจของผู้ใช้งบการเงินจากการใช้งบการเงินเหล่านี้

ในการตรวจสอบของข้าพเจ้าตามมาตรฐานการสอบบัญชี ข้าพเจ้าได้ใช้ดุลยพินิจและการสังเกตและสงสัยเกี่ยวกับผู้ประกอบวิชาชีพตลอดการตรวจสอบ การปฏิบัติงานของข้าพเจ้ารวมถึง

- ระบุและประเมินความเสี่ยงจากการแสดงข้อมูลที่ขัดต่อข้อเท็จจริงอันเป็นสาระสำคัญในงบการเงิน ไม่ว่าจะเกิดจากการทุจริตหรือข้อผิดพลาด ออกแบบและปฏิบัติงานตามวิธีการตรวจสอบเพื่อตอบสนองต่อความเสี่ยงเหล่านั้น และได้หลักฐานการสอบบัญชีที่เพียงพอและเหมาะสมเพื่อเป็นเกณฑ์ในการแสดงความเห็นของข้าพเจ้า ความเสี่ยงที่ไม่พบข้อมูลที่ขัดต่อข้อเท็จจริงอันเป็นสาระสำคัญซึ่งเป็นผลมาจากการทุจริตจะสูงกว่าความเสี่ยงที่เกิดจากข้อผิดพลาด เนื่องจากการทุจริตอาจเกี่ยวกับการสมรู้ร่วมคิด การปลอมแปลงเอกสารหลักฐาน การตั้งใจละเว้นการแสดงผล การแสดงผลที่ไม่ตรงตามข้อเท็จจริงหรือการแทรกแซงการควบคุมภายใน
- ทำความเข้าใจในระบบการควบคุมภายในที่เกี่ยวข้องกับการตรวจสอบ เพื่อออกแบบวิธีการตรวจสอบที่เหมาะสมกับสถานการณ์ แต่ไม่ใช่เพื่อวัตถุประสงค์ในการแสดงความเห็นต่อความมีประสิทธิภาพของการควบคุมภายในของกลุ่มกิจการและบริษัท
- ประเมินความเหมาะสมของนโยบายการบัญชีที่ผู้บริหารใช้และความสมเหตุสมผลของประมาณการทางบัญชีและการเปิดเผยข้อมูลที่เกี่ยวข้องซึ่งจัดทำขึ้น โดยผู้บริหาร
- สรุปร่วมกับความเหมาะสมของการใช้เกณฑ์การบัญชีสำหรับการดำเนินงานต่อเนื่องของผู้บริหารและจากหลักฐานการสอบบัญชีที่ได้รับ สรุปว่ามีความไม่แน่นอนที่มีสาระสำคัญเกี่ยวกับเหตุการณ์หรือสถานการณ์ที่อาจเป็นเหตุให้เกิดข้อสงสัยอย่างมีนัยสำคัญต่อความสามารถของกลุ่มกิจการและบริษัทในการดำเนินงานต่อเนื่องหรือไม่ ถ้าข้าพเจ้าได้ข้อสรุปว่ามีความไม่แน่นอนที่มีสาระสำคัญ ข้าพเจ้าต้องกล่าวไว้ในรายงานของผู้สอบบัญชีของข้าพเจ้าโดยให้ข้อสังเกตถึงการเปิดเผยข้อมูลในงบการเงินที่เกี่ยวข้อง หรือถ้าการเปิดเผยดังกล่าวไม่เพียงพอ ความเห็นของข้าพเจ้าจะเปลี่ยนแปลงไป ข้อสรุปของข้าพเจ้าขึ้นอยู่กับหลักฐานการสอบบัญชีที่ได้รับจนถึงวันที่ในรายงานของผู้สอบบัญชีของข้าพเจ้า อย่างไรก็ตาม เหตุการณ์หรือสถานการณ์ในอนาคตอาจเป็นเหตุให้กลุ่มกิจการและบริษัทต้องหยุดการดำเนินงานต่อเนื่อง
- ประเมินการนำเสนอ โครงสร้างและเนื้อหาของงบการเงินโดยรวม รวมถึงการเปิดเผยข้อมูลว่างบการเงินแสดงรายการและเหตุการณ์ในรูปแบบที่ทำให้มีการนำเสนอข้อมูล โดยถูกต้องตามที่ควรหรือไม่
- ได้รับหลักฐานการสอบบัญชีที่เหมาะสมอย่างเพียงพอเกี่ยวกับข้อมูลทางการเงินของกิจการภายในกลุ่มหรือกิจกรรมทางธุรกิจภายในกลุ่มกิจการและบริษัทเพื่อแสดงความเห็นต่องบการเงิน ข้าพเจ้ารับผิดชอบต่อการกำหนดแนวทาง การควบคุมดูแลและการปฏิบัติงานตรวจสอบกลุ่มกิจการและบริษัท ข้าพเจ้าเป็นผู้รับผิดชอบแต่เพียงผู้เดียวต่อความเห็นของข้าพเจ้า



ข้าพเจ้าได้สื่อสารกับผู้มีหน้าที่ในการกำกับดูแลในเรื่องต่างๆ ที่สำคัญ ซึ่งรวมถึงขอบเขตและช่วงเวลาของการตรวจสอบตามที่ได้วางแผนไว้ ประเด็นที่มีนัยสำคัญที่พบจากการตรวจสอบรวมถึงข้อบกพร่องที่มีนัยสำคัญในระบบการควบคุมภายในหากข้าพเจ้าได้พบในระหว่างการตรวจสอบของข้าพเจ้า

ข้าพเจ้าได้ให้คำรับรองแก่ผู้มีหน้าที่ในการกำกับดูแลว่าข้าพเจ้าได้ปฏิบัติตามข้อกำหนดจรรยาบรรณที่เกี่ยวข้องกับความเป็นอิสระและได้สื่อสารกับผู้มีหน้าที่ในการกำกับดูแลเกี่ยวกับความสัมพันธ์ทั้งหมด ตลอดจนเรื่องอื่นซึ่งข้าพเจ้าเชื่อว่ามีเหตุผลที่บุคคลภายนอกอาจพิจารณาว่ากระทบต่อความเป็นอิสระของข้าพเจ้าและมาตรการที่ข้าพเจ้าใช้เพื่อป้องกันไม่ให้ข้าพเจ้าขาดความเป็นอิสระ

จากเรื่องที่สื่อสารกับผู้มีหน้าที่ในการกำกับดูแล ข้าพเจ้าได้พิจารณาเรื่องต่างๆ ที่มีนัยสำคัญที่สุดในการตรวจสอบงบการเงินในงวดปัจจุบันและกำหนดเป็นเรื่องสำคัญในการตรวจสอบ ข้าพเจ้าได้อธิบายเรื่องเหล่านี้ในรายงานของผู้สอบบัญชี เว้นแต่กฎหมายหรือข้อบังคับไม่ให้เปิดเผยต่อสาธารณะเกี่ยวกับเรื่องดังกล่าว หรือในสถานการณ์ที่ยากที่จะเกิดขึ้น ข้าพเจ้าพิจารณาว่าไม่ควรสื่อสารเรื่องดังกล่าวในรายงานของข้าพเจ้าเพราะการกระทำดังกล่าวสามารถคาดการณ์ได้อย่างสมเหตุสมผลว่าจะมีผลกระทบในทางลบมากกว่าผลประโยชน์ต่อส่วนได้เสียสาธารณะจากการสื่อสารดังกล่าว

บริษัท สำนักงานสอบบัญชี ซี แอนด์ เอ จำกัด



(นายนิธิพงษ์ เตชะมนตรีกุล)

ผู้สอบบัญชีรับอนุญาต เลขที่ 10305

กรุงเทพมหานคร : วันที่ 26 กุมภาพันธ์ 2569

## งบการเงิน

## บริษัท แอสเซี่ยน เทคโนโลยี จำกัด (มหาชน) และบริษัทย่อย

## งบฐานะการเงิน

ณ วันที่ 31 ธันวาคม 2568

(หน่วย : บาท)

	หมายเหตุ	งบการเงินรวม		งบการเงินเฉพาะกิจการ	
		2568	2567	2568	2567
สินทรัพย์					
สินทรัพย์หมุนเวียน					
เงินสดและรายการเทียบเท่าเงินสด	9	256,924,575	428,820,003	91,808,034	220,658,660
ลูกหนี้การค้าและลูกหนี้หมุนเวียนอื่น	10	266,470,322	278,757,135	149,953,187	172,845,974
เงินให้กู้ยืมระยะสั้น	6	217,440	217,440	3,516,698	5,725,471
สินค้าคงเหลือ	11	308,715,773	334,874,714	107,632,943	109,669,528
สินทรัพย์ทางการเงินหมุนเวียนอื่น	12	226,763,549	686,925	201,091,304	-
สินทรัพย์หมุนเวียนอื่น		17,350,057	15,835,579	51,807	93,385
รวมสินทรัพย์หมุนเวียน		1,076,441,716	1,059,191,796	554,053,973	508,993,018
สินทรัพย์ไม่หมุนเวียน					
เงินลงทุนในบริษัทย่อย	13	-	-	425,026,212	425,026,212
เงินให้กู้ยืมระยะยาว	6	235,506	452,946	10,918,816	14,661,378
ที่ดิน อาคารและอุปกรณ์	14	546,460,485	565,667,584	386,584,613	373,895,760
สินทรัพย์สิทธิการใช้	15	67,460,163	80,606,452	9,303,632	4,224,066
สินทรัพย์ไม่มีตัวตน	16	16,196,620	17,106,377	4,649,670	2,664,431
ค่าความนิยม	17	-	64,378,941	-	-
สินทรัพย์ทางการเงินไม่หมุนเวียน					
ที่ไม่ใช่เงินสดที่เป็นหลักประกัน	18	3,931,754	4,125,300	1,282,754	1,385,300
สินทรัพย์ไม่หมุนเวียนอื่น		5,307,876	9,570,038	436,361	3,164,519
รวมสินทรัพย์ไม่หมุนเวียน		639,592,404	741,907,638	838,202,058	825,021,666
รวมสินทรัพย์		1,716,034,120	1,801,099,434	1,392,256,031	1,334,014,684

หมายเหตุประกอบงบการเงินเป็นส่วนหนึ่งของงบการเงินนี้

## บริษัท แอสเซี่ยน เทคโนโลยี จำกัด (มหาชน) และบริษัทย่อย

## งบฐานะการเงิน

ณ วันที่ 31 ธันวาคม 2568

(หน่วย : บาท)

หมายเหตุ	งบการเงินรวม		งบการเงินเฉพาะกิจการ	
	2568	2567	2568	2567
<b>หนี้สินและผู้ถือหุ้น</b>				
<b>หนี้สินหมุนเวียน</b>				
เจ้าหนี้การค้าและเจ้าหนี้หมุนเวียนอื่น	20	122,387,500	115,925,578	56,552,173
ส่วนของหนี้สินระยะยาวที่ถึงกำหนดชำระภายในหนึ่งปี	21	17,161,094	33,085,602	-
ส่วนของหนี้สินตามสัญญาเช่าที่ถึงกำหนดชำระภายในหนึ่งปี	22	6,634,976	7,978,090	2,952,643
ภาษีเงินได้นิติบุคคลค้างจ่าย		11,871,731	13,695,516	7,443,391
หนี้สินหมุนเวียนอื่น		5,153,253	3,851,216	-
<b>รวมหนี้สินหมุนเวียน</b>		<b>163,208,554</b>	<b>174,536,002</b>	<b>66,948,207</b>
<b>หนี้สินไม่หมุนเวียน</b>				
เงินกู้ยืมระยะยาว	21	8,537,531	27,667,735	-
หนี้สินตามสัญญาเช่า	22	60,746,115	71,285,941	6,350,988
หนี้สินภาษีเงินได้รอการตัดบัญชี	23	12,535,139	19,253,172	-
ประมาณการหนี้สินไม่หมุนเวียนสำหรับผลประโยชน์พนักงาน	24	36,674,460	26,868,519	23,752,355
<b>รวมหนี้สินไม่หมุนเวียน</b>		<b>118,493,245</b>	<b>145,075,367</b>	<b>30,103,343</b>
<b>รวมหนี้สิน</b>		<b>281,701,799</b>	<b>319,611,369</b>	<b>97,051,550</b>

หมายเหตุประกอบงบการเงินเป็นส่วนหนึ่งของงบการเงินนี้

## บริษัท แอลเซี่ยน เทคโนโลยี จำกัด (มหาชน) และบริษัทย่อย

## งบฐานะการเงิน

ณ วันที่ 31 ธันวาคม 2568

(หน่วย : บาท)

	งบการเงินรวม		งบการเงินเฉพาะกิจการ	
	2568	2567	2568	2567
<b>ส่วนของผู้ถือหุ้น</b>				
<b>ทุนเรือนหุ้น</b>				
ทุนจดทะเบียน				
หุ้นสามัญ 300,000,340 หุ้น				
มูลค่าหุ้นละ 1 บาท	300,000,340	300,000,340	300,000,340	300,000,340
ทุนที่ออกและชำระแล้ว				
หุ้นสามัญ 300,000,340 หุ้น				
มูลค่าหุ้นละ 1 บาท	300,000,340	300,000,340	300,000,340	300,000,340
<b>ส่วนเกินทุน</b>				
ส่วนเกินมูลค่าหุ้นสามัญ	214,951,946	214,951,946	214,951,946	214,951,946
<b>กำไรสะสม</b>				
จัดสรรแล้ว				
สำรองตามกฎหมาย	30,000,034	30,000,034	30,000,034	30,000,034
ยังไม่ได้จัดสรร	804,748,469	822,279,783	750,252,161	698,536,848
<b>องค์ประกอบอื่นของส่วนของผู้ถือหุ้น</b>	(63,030,687)	(32,914,939)	-	-
รวมส่วนของผู้ถือหุ้นบริษัทใหญ่	1,286,670,102	1,334,317,164	1,295,204,481	1,243,489,168
<b>ส่วนได้เสียที่ไม่มีอำนาจควบคุม</b>	147,662,219	147,170,901	-	-
<b>รวมส่วนของผู้ถือหุ้น</b>	<b>1,434,332,321</b>	<b>1,481,488,065</b>	<b>1,295,204,481</b>	<b>1,243,489,168</b>
<b>รวมหนี้สินและส่วนของผู้ถือหุ้น</b>	<b>1,716,034,120</b>	<b>1,801,099,434</b>	<b>1,392,256,031</b>	<b>1,334,014,684</b>

หมายเหตุประกอบงบการเงินเป็นส่วนหนึ่งของงบการเงินนี้

## บริษัท แอลเซี่ยน เทคโนโลยี จำกัด (มหาชน) และบริษัทย่อย

## งบกำไรขาดทุนเบ็ดเสร็จ

สำหรับปี สิ้นสุดวันที่ 31 ธันวาคม 2568

(หน่วย : บาท)

หมายเหตุ	งบการเงินรวม		งบการเงินเฉพาะกิจการ	
	2568	2567	2568	2567
<b>รายได้</b>				
รายได้จากการขายและบริการ	1,221,767,641	1,225,074,799	470,911,892	459,559,019
รายได้เงินปันผลรับจากบริษัทย่อย 6	-	-	11,188,710	17,195,991
รายได้อื่น	21,614,338	20,239,620	21,914,838	19,522,181
กำไรจากอัตราแลกเปลี่ยน	-	-	-	2,883,563
<b>รวมรายได้</b>	<b>1,243,381,979</b>	<b>1,245,314,419</b>	<b>504,015,440</b>	<b>499,160,754</b>
<b>ค่าใช้จ่าย</b>				
ต้นทุนขายและบริการ	800,092,712	780,345,991	298,867,356	308,809,579
ต้นทุนในการจัดจำหน่าย	110,914,411	110,781,608	24,361,215	22,664,004
ค่าใช้จ่ายในการบริหาร	185,191,577	190,320,423	52,150,073	42,003,094
ผลขาดทุนจากการด้อยค่าของค่าความนิยม 17	59,796,240	-	-	-
ขาดทุนจากอัตราแลกเปลี่ยน	7,101,160	833,454	4,511,987	-
<b>รวมค่าใช้จ่าย</b>	<b>1,163,096,100</b>	<b>1,082,281,476</b>	<b>379,890,631</b>	<b>373,476,677</b>
<b>กำไร(ขาดทุน)จากกิจกรรมดำเนินงาน</b>	<b>80,285,879</b>	<b>163,032,943</b>	<b>124,124,809</b>	<b>125,684,077</b>
รายได้ทางการเงิน	1,780,280	3,012,302	1,354,219	2,129,119
ต้นทุนทางการเงิน	6,690,868	6,718,746	562,401	1,960,606
<b>กำไร(ขาดทุน)ก่อนภาษีเงินได้</b>	<b>75,375,291</b>	<b>159,326,499</b>	<b>124,916,627</b>	<b>125,852,590</b>
ภาษีเงินได้ 26	27,268,129	34,279,473	22,884,066	22,780,648
<b>กำไร(ขาดทุน)สุทธิสำหรับปี</b>	<b>48,107,162</b>	<b>125,047,026</b>	<b>102,032,561</b>	<b>103,071,942</b>
<b>กำไร(ขาดทุน)เบ็ดเสร็จอื่น</b>				
รายการที่จะไม่จัดประเภทรายการใหม่ไปยังกำไรหรือขาดทุนในภายหลัง				
ผลกำไร(ขาดทุน)จากการประมาณการตามหลัก				
คณิตศาสตร์ประกันภัยสำหรับ โครงการ				
ผลประโยชน์พนักงาน 24	(5,405,996)	-	(4,925,490)	-

หมายเหตุประกอบงบการเงินเป็นส่วนหนึ่งของงบการเงินนี้



## บริษัท แอสเซี่ยน เทคโนโลยี จำกัด (มหาชน) และบริษัทย่อย

## งบกำไรขาดทุนเบ็ดเสร็จ

สำหรับปี สิ้นสุดวันที่ 31 ธันวาคม 2568

(หน่วย : บาท)

หมายเหตุ	งบการเงินรวม		งบการเงินเฉพาะกิจการ	
	2568	2567	2568	2567
<b>กำไร(ขาดทุน)เบ็ดเสร็จอื่น (ต่อ)</b>				
รายการที่จะจัดประเภทรายการใหม่ไปยังกำไรหรือขาดทุนในภายหลัง				
กำไร(ขาดทุน)จากการวัดมูลค่ายุติธรรมของสินทรัพย์				
ทางการเงินไม่หมุนเวียนอื่น	1,128,460	32,280	1,091,304	-
ผลต่างของอัตราแลกเปลี่ยนจากการแปลงค่าทางการเงิน	(39,711,131)	(1,716,321)	-	-
<b>กำไร(ขาดทุน)เบ็ดเสร็จอื่นสำหรับปี</b>	<b>(43,988,667)</b>	<b>(1,684,041)</b>	<b>(3,834,186)</b>	<b>-</b>
<b>กำไร(ขาดทุน)เบ็ดเสร็จรวมสำหรับปี</b>	<b>4,118,495</b>	<b>123,362,985</b>	<b>98,198,375</b>	<b>103,071,942</b>
<b>การแบ่งปันกำไร(ขาดทุน)สำหรับปี</b>				
ส่วนที่เป็นของบริษัทใหญ่	34,357,744	113,626,384	102,032,561	103,071,942
ส่วนที่เป็นของส่วนได้เสียที่ไม่มีอำนาจควบคุม	13,749,418	11,420,642	-	-
	<b>48,107,162</b>	<b>125,047,026</b>	<b>102,032,561</b>	<b>103,071,942</b>
<b>การแบ่งปันกำไร(ขาดทุน)เบ็ดเสร็จรวม</b>				
ส่วนที่เป็นของบริษัทใหญ่	(1,164,000)	114,070,222	98,198,375	103,071,942
ส่วนที่เป็นของส่วนได้เสียที่ไม่มีอำนาจควบคุม	5,282,495	9,292,763	-	-
	<b>4,118,495</b>	<b>123,362,985</b>	<b>98,198,375</b>	<b>103,071,942</b>
<b>กำไร(ขาดทุน)ต่อหุ้นขั้นพื้นฐาน (หน่วย : บาท)</b>				
ส่วนที่เป็นของบริษัทใหญ่	27	0.11	0.38	0.34

หมายเหตุประกอบงบการเงินเป็นส่วนหนึ่งของงบการเงินนี้





บริษัท แอสเซี่ยน เทคโนโลยี จำกัด (มหาชน) และบริษัทย่อย  
 งบการเปลี่ยนแปลงส่วนของผู้ถือหุ้น  
 สำหรับปี สิ้นสุดวันที่ 31 ธันวาคม 2568

งบการเงินเฉพาะกิจการ						(หน่วย : บาท)
หมายเหตุ	ทุนที่ออกและชำระแล้ว	ส่วนเกินมูลค่าหุ้นสามัญ	กำไรสะสม		กำไรขาดทุนเบ็ดเสร็จก่อนกำไร(ขาดทุน)จากการเปลี่ยนแปลงมูลค่าหลักทรัพย์ของสินทรัพย์ทางการเงินหมุนเวียนอื่น	รวม
			จัดสรรแล้ว	ยังไม่จัดสรร		
25	300,000,340	214,951,946	30,000,034	698,536,848	-	1,243,489,168
25	-	-	-	(46,483,062)	-	(46,483,062)
24	-	-	-	(4,925,490)	-	(4,925,490)
24	-	-	-	102,032,561	1,091,304	103,123,865
24	300,000,340	214,951,946	30,000,034	749,160,857	1,091,304	1,295,204,481
25	300,000,340	214,951,946	30,000,034	625,463,862	-	1,170,416,182
25	-	-	-	(29,998,956)	-	(29,998,956)
25	-	-	-	103,071,942	-	103,071,942
25	300,000,340	214,951,946	30,000,034	698,536,848	-	1,243,489,168

หมายเหตุประกอบงบการเงินเป็นส่วนหนึ่งของงบการเงินนี้

## บริษัท แอสเซี่ยน เทคโนโลยี จำกัด (มหาชน) และบริษัทย่อย

## งบกระแสเงินสด

สำหรับปี สิ้นสุดวันที่ 31 ธันวาคม 2568

(หน่วย : บาท)

	งบการเงินรวม		งบการเงินเฉพาะกิจการ	
	2568	2567	2568	2567
<b>กระแสเงินสดจากกิจกรรมดำเนินงาน</b>				
กำไร(ขาดทุน)ก่อนภาษีเงินได้	75,375,291	159,326,499	124,916,627	125,852,590
รายการปรับกระทบยอดกำไรก่อนภาษีเป็นเงินสดได้มา (ใช้ไป)จากกิจกรรมดำเนินงาน				
ค่าเสื่อมราคาและค่าตัดจำหน่าย	117,376,272	132,089,421	79,482,486	85,999,619
ค่าใช้จ่ายประมาณการหนี้สินสำหรับผลประโยชน์พนักงาน	4,232,223	2,099,871	2,535,083	1,088,507
รายได้เงินปันผลรับจากบริษัทย่อย	-	-	(11,188,710)	(17,195,991)
(กำไร)ขาดทุนจากการจำหน่ายสินทรัพย์ถาวร	(15,634,503)	(9,439,894)	(16,657,994)	(13,584,244)
(โอนกลับ)ค่าเพื่อผลขาดทุนด้านเครดิตที่คาดว่าจะเกิดขึ้น	5,675,933	(1,308,209)	418,582	(411,443)
ตัดจำหน่ายภาษีเงินได้ถูกหัก ณ ที่จ่าย	387,720	63,704	387,720	63,704
(โอนกลับ)ขาดทุนจากการลดมูลค่าของสินค้าคงเหลือ	(2,809,783)	4,454,404	(2,677,905)	3,839,546
(กำไร)ขาดทุนจากอัตราแลกเปลี่ยนที่ยังไม่เกิดขึ้นจริง	(5,933,422)	1,613,000	1,911,825	(514,324)
ขาดทุนจากการด้อยค่าของค่าความนิยม	59,796,240	-	-	-
ต้นทุนทางการเงิน	6,690,868	6,718,746	562,401	1,960,606
กำไร(ขาดทุน)จากการดำเนินงานก่อนการเปลี่ยนแปลง				
ในสินทรัพย์และหนี้สินดำเนินงาน	245,156,839	295,617,542	179,690,115	187,098,570
สินทรัพย์ดำเนินงาน(เพิ่มขึ้น)ลดลง				
ลูกหนี้การค้าและลูกหนี้หมุนเวียนอื่น	27,812	(69,076,026)	13,869,437	(51,060,172)
สินค้าคงเหลือ	28,968,724	(22,787,485)	4,714,490	(16,415,890)
สินทรัพย์หมุนเวียนอื่น	(1,514,475)	(3,428,611)	41,579	210,537
สินทรัพย์ไม่หมุนเวียนอื่น	2,133,902	1,293,877	599,903	359,005
หนี้สินดำเนินงานเพิ่มขึ้น(ลดลง)				
เจ้าหนี้การค้าและเจ้าหนี้หมุนเวียนอื่น	4,463,473	20,231,929	780,103	15,772,130
หนี้สินหมุนเวียนอื่น	1,302,038	1,052,267	-	-
<b>เงินสดรับ(จ่าย)จากการดำเนินงาน</b>	<b>280,538,313</b>	<b>222,903,493</b>	<b>199,695,627</b>	<b>135,964,180</b>
เงินสดรับภาษีเงินได้	1,740,534	-	1,740,534	-
เงินสดจ่ายผลประโยชน์พนักงาน	(325,000)	(477,950)	(270,000)	(391,050)
เงินสดจ่ายต้นทุนทางการเงิน	(2,382,035)	(5,241,082)	(206,972)	(1,701,909)
เงินสดจ่ายภาษีเงินได้นิติบุคคล	(35,809,948)	(29,785,810)	(23,017,103)	(16,934,797)
<b>เงินสดสุทธิได้มา(ใช้ไป)จากกิจกรรมดำเนินงาน</b>	<b>243,761,864</b>	<b>187,398,651</b>	<b>177,942,086</b>	<b>116,936,424</b>

หมายเหตุประกอบงบการเงินเป็นส่วนหนึ่งของงบการเงินนี้

## บริษัท แอสเซี่ยน เทคโนโลยี จำกัด (มหาชน) และบริษัทย่อย

## งบกระแสเงินสด

สำหรับปี สิ้นสุดวันที่ 31 ธันวาคม 2568

(หน่วย : บาท)

	งบการเงินรวม		งบการเงินเฉพาะกิจการ	
	2568	2567	2568	2567
<b>กระแสเงินสดจากกิจกรรมลงทุน</b>				
เงินสดจ่ายลงทุนในหลักทรัพย์	(225,000,000)	-	(200,000,000)	-
เงินให้กู้ยืมระยะสั้น(เพิ่มขึ้น)ลดลง	-	-	3,751,411	9,542,876
เงินสดจ่ายสำหรับเงินให้กู้ยืมระยะยาว	-	-	(1,705,960)	(5,138,000)
เงินสดรับสำหรับเงินให้กู้ยืมระยะยาว	217,440	217,440	2,741,448	8,637,506
เงินสดจ่ายซื้อสินทรัพย์ถาวร	(102,648,264)	(97,587,885)	(92,933,017)	(91,018,470)
เงินสดจ่ายซื้อสินทรัพย์ไม่มีตัวตน	(5,729,117)	(4,488,668)	(3,056,272)	(1,948,528)
เงินสดรับจากการจำหน่ายสินทรัพย์ถาวร	38,091,551	30,438,403	31,057,506	30,699,953
สินทรัพย์ทางการเงินไม่หมุนเวียนที่ไม่ใช่เงินสด ที่เป็นหลักประกัน(เพิ่มขึ้น)ลดลง	(193,546)	(176,700)	102,546	(176,700)
เงินสดรับจากเงินปันผล	-	-	11,304,418	17,080,282
เงินสดรับชำระค่าหุ้นจากส่วนได้เสียที่ไม่มีอำนาจควบคุม	-	1,036,961	-	-
<b>เงินสดสุทธิได้มา(ใช้ไป)จากกิจกรรมลงทุน</b>	<b>(295,261,936)</b>	<b>(70,560,449)</b>	<b>(248,737,920)</b>	<b>(32,321,081)</b>
<b>กระแสเงินสดจากกิจกรรมจัดหาเงิน</b>				
เงินสดจ่ายชำระหนี้ระยะยาวจากสถาบันการเงิน	(31,272,230)	(51,398,994)	(7,530,000)	(26,520,000)
เงินสดจ่ายชำระหนี้สั้นตามสัญญาเช่า	(11,581,327)	(9,081,190)	(4,544,447)	(4,378,291)
เงินปันผลจ่ายจากบริษัทย่อยให้แก่ส่วนได้เสีย ที่ไม่มีอำนาจควบคุม	(4,791,177)	(3,642,229)	-	-
เงินปันผลจ่าย	(46,483,062)	(29,998,956)	(46,483,062)	(29,998,956)
<b>เงินสดสุทธิได้มา(ใช้ไป)จากกิจกรรมจัดหาเงิน</b>	<b>(94,127,796)</b>	<b>(94,121,369)</b>	<b>(58,557,509)</b>	<b>(60,897,247)</b>
<b>ผลกระทบจากอัตราแลกเปลี่ยนจากการแปลงค่างบการเงิน</b>	<b>(28,237,824)</b>	<b>(6,528,749)</b>	<b>-</b>	<b>-</b>
<b>ผลกระทบจากอัตราแลกเปลี่ยนในเงินสดและรายการเทียบเท่าเงินสด</b>	<b>1,970,264</b>	<b>(974,300)</b>	<b>502,717</b>	<b>409,875</b>
<b>เงินสดและรายการเทียบเท่าเงินสดเพิ่มขึ้น(ลดลง)สุทธิ</b>	<b>(171,895,428)</b>	<b>15,213,784</b>	<b>(128,850,626)</b>	<b>24,127,971</b>
เงินสดและรายการเทียบเท่าเงินสด ณ วันต้นปี	428,820,003	413,606,219	220,658,660	196,530,689
<b>เงินสดและรายการเทียบเท่าเงินสด ณ วันปลายปี</b>	<b>256,924,575</b>	<b>428,820,003</b>	<b>91,808,034</b>	<b>220,658,660</b>

หมายเหตุประกอบงบการเงินเป็นส่วนหนึ่งของงบการเงินนี้

### หมายเหตุประกอบงบการเงิน



**บริษัท แอสเซี่ยน เทคโนโลยี จำกัด (มหาชน) และบริษัทย่อย**  
**หมายเหตุประกอบงบการเงินรวมและงบการเงินเฉพาะกิจการ**  
**สำหรับปี สิ้นสุดวันที่ 31 ธันวาคม 2568**

## 1. ข้อมูลทั่วไป

บริษัท แอสเซี่ยน เทคโนโลยี จำกัด (มหาชน) มีที่อยู่ตามที่ได้จดทะเบียนไว้ เลขที่ 41 หมู่ที่ 14 นิคมอุตสาหกรรมบางชัน ซอย 6 ถนนเสรีไทย แขวงมีนบุรี เขตมีนบุรี กรุงเทพมหานคร บริษัทดำเนินธุรกิจหลักในการประกอบธุรกิจผลิตและจำหน่ายเครื่องมือที่ใช้ในการตัดโลหะ อุปกรณ์ และชิ้นส่วนต่าง ๆ บริษัทได้จดทะเบียนเข้าเป็นบริษัทในตลาดหลักทรัพย์ เมื่อวันที่ 27 มีนาคม 2552

บริษัทเป็นบริษัทจดทะเบียนในตลาดหลักทรัพย์แห่งประเทศไทย เพื่อวัตถุประสงค์ในการรายงานข้อมูลจึงรวมเรียกบริษัทและบริษัทย่อยว่า "กลุ่มกิจการ"

## 2. เกณฑ์ในการจัดทำงบการเงิน

### 2.1 เกณฑ์การถือปฏิบัติ

งบการเงินได้จัดทำขึ้นตามมาตรฐานการรายงานทางการเงินภายใต้พระราชบัญญัติการบัญชี พ.ศ. 2543 ซึ่งหมายความว่ามาตรฐานการรายงานทางการเงินที่ออกภายใต้พระราชบัญญัติการบัญชี พ.ศ. 2547 และข้อกำหนดของคณะกรรมการกำกับหลักทรัพย์และตลาดหลักทรัพย์ว่าด้วยการจัดทำและนำเสนอรายงานทางการเงินภายใต้พระราชบัญญัติหลักทรัพย์และตลาดหลักทรัพย์

งบการเงินได้จัดทำขึ้นโดยใช้เกณฑ์ราคาทุนเดิมในการวัดมูลค่าขององค์ประกอบของงบการเงิน ยกเว้นรายการบางประเภทซึ่งใช้มูลค่ายุติธรรมตามที่อธิบายในนโยบายบัญชี

งบการเงินฉบับภาษาอังกฤษจัดทำขึ้นจากงบการเงินตามกฎหมายที่เป็นภาษาไทย ในกรณีที่เมื่อมีความขัดแย้งกันหรือมีความตีความในสองภาษาแตกต่างกัน ให้ใช้งบการเงินตามกฎหมายฉบับภาษาไทยเป็นหลัก

### 2.2 สตักเงินที่นำเสนอของงบการเงิน

งบการเงินจัดทำและแสดงหน่วยเงินตราเป็นสกุลเงินบาท

### 2.3 การประมาณการและการใช้ดุลยพินิจ

การจัดทำงบการเงินนี้เป็นไปตามมาตรฐานการรายงานทางการเงิน ผู้บริหารต้องใช้ดุลยพินิจการประมาณ และข้อสมมติฐานหลายประการซึ่งมีผลกระทบต่อการกำหนดนโยบายการบัญชีและการรายงานจำนวนเงินที่เกี่ยวกับ สินทรัพย์ หนี้สิน รายได้ และค่าใช้จ่ายผลที่เกิดขึ้นจริงอาจแตกต่างจากที่ประมาณไว้

ประมาณการและข้อสมมติฐานที่ใช้ในการจัดทำงบการเงินจะได้รับการทบทวนอย่างต่อเนื่อง การปรับปรุงประมาณการทางบัญชีจะบันทึกในงวดบัญชีที่ประมาณการดังกล่าวได้รับการทบทวนและในงวดอนาคตที่ได้รับผลกระทบ

ข้อมูลเกี่ยวกับการประมาณการความไม่แน่นอนและข้อสมมติฐานที่สำคัญในการกำหนดนโยบายการบัญชีมีผลกระทบต่อการรับรู้จำนวนเงินในงบการเงิน และรวมอยู่ในหมายเหตุประกอบงบการเงิน มีดังนี้

#### 2.3.1 สัญญาเช่า

การกำหนดอายุสัญญาเช่าที่มีสิทธิการเลือกในการขยายอายุสัญญาเช่าหรือยกเลิกสัญญาเช่า - กลุ่มกิจการในฐานะผู้เช่า

ในการกำหนดอายุสัญญาเช่า ฝ่ายบริหารจำเป็นต้องใช้ดุลยพินิจในการประเมินว่า กลุ่มกิจการมีความแน่นอนอย่างสมเหตุสมผลหรือไม่ที่จะใช้สิทธิการเลือกในการขยายอายุสัญญาเช่าหรือยกเลิกสัญญาเช่า โดยคำนึงถึงข้อเท็จจริงและสภาพแวดล้อมที่เกี่ยวข้องทั้งหมดที่ทำให้เกิดสิ่งสูงใจในทางเศรษฐกิจสำหรับกลุ่มกิจการในการใช้สิทธิเลือกนั้น ภายหลังจากวันที่สัญญาเช่ามีผล กลุ่มกิจการจะประเมินอายุสัญญาเช่าใหม่หากมีเหตุการณ์หรือสถานการณ์ที่มีนัยสำคัญซึ่งอยู่ภายใต้การควบคุมและส่งผลต่อความแน่นอนอย่างสมเหตุสมผลที่จะใช้สิทธิเลือก

## 2. เกณฑ์ในการจัดทำงบการเงิน (ต่อ)

### 2.3 การประมาณการและการใช้ดุลยพินิจ (ต่อ)

#### 2.3.1 สัญญาเช่า (ต่อ)

##### การกำหนดอัตราดอกเบี้ยการกู้ยืมส่วนเพิ่มในฐานะผู้เช่า

กลุ่มกิจการไม่สามารถกำหนดอัตราดอกเบี้ยตาม نرخของสัญญาเช่า ดังนั้นฝ่ายบริหารจำเป็นต้องใช้ดุลยพินิจในการกำหนดอัตราดอกเบี้ยการกู้ยืมส่วนเพิ่มของกลุ่มกิจการในการคิดลดหนี้สินตามสัญญาเช่า โดยอัตราดอกเบี้ยการกู้ยืมส่วนเพิ่มเป็นอัตราดอกเบี้ยที่กลุ่มกิจการจะต้องจ่ายในการกู้ยืมเงินที่จำเป็นเพื่อให้ได้มาซึ่งสินทรัพย์ที่มีมูลค่าใกล้เคียงกับสินทรัพย์สิทธิการใช้ในสภาพแวดล้อมทางเศรษฐกิจที่คล้ายคลึง โดยมีระยะเวลาการกู้ยืมและหลักประกันที่คล้ายคลึง

##### การจัดประเภทของสัญญาเช่า - กลุ่มกิจการในฐานะผู้ให้เช่า

ในการพิจารณาประเภทของสัญญาเช่าว่าเป็นสัญญาเช่าดำเนินงานหรือสัญญาเช่าเงินทุน ฝ่ายบริหารได้ใช้ดุลยพินิจในการประเมินเงื่อนไขและรายละเอียดของสัญญาเพื่อพิจารณาว่ากลุ่มกิจการได้โอนความเสี่ยงและผลตอบแทนของความเป็นเจ้าของในสินทรัพย์ที่เช่าดังกล่าวแล้วหรือไม่

#### 2.3.2 ค่าเผื่อผลขาดทุนด้านเครดิตที่คาดว่าจะเกิดขึ้นของลูกหนี้การค้า

ในการประมาณค่าเผื่อผลขาดทุนด้านเครดิตที่คาดว่าจะเกิดขึ้นของลูกหนี้การค้า ฝ่ายบริหารจำเป็นต้องใช้ดุลยพินิจในการประมาณการผลขาดทุนด้านเครดิตที่คาดว่าจะเกิดขึ้นจากลูกหนี้ โดยคำนึงถึงประสบการณ์การเก็บเงินในอดีต อายุของหนี้ที่ค้างและสถานะเศรษฐกิจที่คาดการณ์ไว้ของกลุ่มลูกหนี้ที่มีความเสี่ยงด้านเครดิตที่คล้ายคลึงกัน เป็นต้น ทั้งนี้ ข้อมูลผลขาดทุนด้านเครดิตจากประสบการณ์ในอดีตและการคาดการณ์สถานะเศรษฐกิจของกลุ่มกิจการอาจไม่ได้บ่งบอกถึงการผิดสัญญาของลูกหนี้ที่เกิดขึ้นจริงในอนาคต

#### 2.3.3 ค่าเสื่อมราคาของที่ดิน อาคารและอุปกรณ์ และสินทรัพย์สิทธิการใช้ และค่าตัดจำหน่ายของสินทรัพย์ไม่มีตัวตน

ในการคำนวณค่าเสื่อมราคาของอาคารและอุปกรณ์ตลอดจนสินทรัพย์สิทธิการใช้ และค่าตัดจำหน่ายของสินทรัพย์ไม่มีตัวตน ฝ่ายบริหารจำเป็นต้องทำการประมาณอายุการให้ประโยชน์และมูลค่าคงเหลือเมื่อเลิกใช้งาน (ถ้ามี) และต้องทบทวนอายุการให้ประโยชน์และมูลค่าคงเหลือใหม่หากมีการเปลี่ยนแปลงเกิดขึ้น

นอกจากนี้ ฝ่ายบริหารจะต้องพิจารณาการด้อยค่าของที่ดิน อาคารและอุปกรณ์ สินทรัพย์สิทธิการใช้ และสินทรัพย์ไม่มีตัวตนหากมีข้อบ่งชี้และบันทึกขาดทุนจากการด้อยค่าหากคาดว่าจะได้รับคืนต่ำกว่ามูลค่าตามบัญชีของสินทรัพย์

ข้อบ่งชี้ดังกล่าวรวมถึงการลดลงอย่างมีนัยสำคัญของมูลค่าตลาดหรือมูลค่าที่ได้รับจากการใช้ประโยชน์ในอนาคตของสินทรัพย์ การเปลี่ยนแปลงอย่างมีนัยสำคัญของกลยุทธ์ทางธุรกิจของกิจการที่มีผลกระทบต่อการใช้สินทรัพย์นั้นในอนาคตแนวโน้มในทางลบของภาวะอุตสาหกรรมและสภาพเศรษฐกิจที่เกี่ยวข้อง การสูญเสียส่วนแบ่งตลาดที่สำคัญของกิจการที่มีผลกระทบในทางลบต่อธุรกิจ เป็นต้น

การทดสอบการด้อยค่าของที่ดิน อาคารและอุปกรณ์ สินทรัพย์สิทธิการใช้ และสินทรัพย์ไม่มีตัวตน ฝ่ายบริหารจำเป็นต้องใช้ดุลยพินิจในการประมาณการกระแสเงินสดที่คาดว่าจะได้รับในอนาคตจากสินทรัพย์หรือหน่วยสินทรัพย์ที่ก่อให้เกิดเงินสด รวมทั้งการเลือกอัตราคิดลดที่เหมาะสมในการคำนวณมูลค่าปัจจุบันของกระแสเงินสดนั้น ๆ ทั้งนี้ กระแสเงินสดประมาณการบนพื้นฐานของข้อมูลการดำเนินงานที่มีอยู่ ณ ปัจจุบัน ซึ่งฝ่ายบริหารจำเป็นต้องใช้ดุลยพินิจที่เกี่ยวข้องกับข้อสมมติฐานเกี่ยวกับสถานะตลาดในอนาคต รวมถึงรายได้และค่าใช้จ่ายในอนาคตซึ่งเกี่ยวเนื่องกับสินทรัพย์หรือหน่วยสินทรัพย์ที่ก่อให้เกิดเงินสดนั้น โดยประมาณการกระแสเงินสดดังกล่าวอาจเปลี่ยนแปลงได้เนื่องจาก ภาวะการแข่งขัน แนวโน้ม การเปลี่ยนแปลงของรายได้ โครงสร้างต้นทุนการเปลี่ยนแปลงของอัตราคิดลด ภาวะอุตสาหกรรมและภาวะตลาดที่เกี่ยวข้อง

#### 2.3.4 ค่าเผื่อลดมูลค่าสำหรับสินค้าเก่า วัสดุ และเสื่อมคุณภาพ

กลุ่มกิจการได้ประมาณการค่าเผื่อลดมูลค่าสำหรับสินค้าเก่า วัสดุ และเสื่อมคุณภาพเพื่อให้สะท้อนถึงการด้อยค่าลงของสินค้าคงเหลือโดยการประมาณการนั้นจะพิจารณาจากการการหมุนเวียนและเสื่อมสภาพของสินค้าคงเหลือประเภทต่าง ๆ

## 2. เกณฑ์ในการจัดทางการเงิน (ต่อ)

### 2.3 การประมาณการและการใช้ดุลยพินิจ (ต่อ)

#### 2.3.5 ผลประโยชน์หลังออกจากงานของพนักงานตามโครงการผลประโยชน์

หนี้สินตามโครงการผลประโยชน์หลังออกจากงานของพนักงานประมาณขึ้นตามหลักคณิตศาสตร์ประกันภัย ซึ่งต้องอาศัยข้อสมมติฐานต่าง ๆ ในการประมาณการ เช่น อัตราคิดลด อัตราการขึ้นเงินเดือนในอนาคต อัตราสมรรถนะและปัจจัยที่เกี่ยวข้องในเชิงประชากรศาสตร์ เป็นต้น ในการกำหนดอัตราคิดลดฝ่ายบริหารได้พิจารณาถึงอัตราดอกเบี้ยที่สะท้อนถึงสภาพการณ์ทางเศรษฐกิจในปัจจุบัน ส่วนอัตราสมรรถนะใช้ข้อมูลตารางอัตราสมรรถนะที่เปิดเผยทั่วไปในประเทศ อย่างไรก็ตามผลประโยชน์หลังการเลิกจ้างงานที่เกิดขึ้นจริงนั้นอาจแตกต่างไปจากที่ประมาณไว้

### 2.4 เกณฑ์ในการจัดทางการเงินรวม

2.4.1 งบการเงินรวมนี้ ได้จัดทำขึ้นโดยรวมงบการเงินของบริษัท แอสเซียน เทคโนโลยี จำกัด (มหาชน) (ซึ่งต่อไปนี้จะเรียกว่า “บริษัท”) และบริษัทย่อย (ซึ่งต่อไปนี้จะเรียกว่า “บริษัทย่อย”) ดังนี้

ชื่อบริษัท	ประเทศที่จัดทะเบียน	ประเภทกิจการ	อัตราร้อยละของการถือหุ้น	
			2568	2567
กลุ่มที่บริษัทถือหุ้นทางตรง				
1. บริษัท แอสเซียน เมทอล จำกัด	ไทย	ผลิตอุปกรณ์และชิ้นส่วนโลหะ	100	100
2. Halcyon Technology (Philippines), Inc.	ฟิลิปปินส์	ตัวแทนจำหน่ายเครื่องมือตัดโลหะในประเทศฟิลิปปินส์	65	65
3. บริษัท เอฟ ดี เอ็ม เทคโนโลยี จำกัด	ไทย	ตัวแทนจำหน่ายเครื่องมือตัดโลหะ	60	60
4. Halcyon Technology Singapore Pte. Ltd.	สิงคโปร์	ตัวแทนจำหน่ายเครื่องมือตัดโลหะในประเทศสิงคโปร์	70	70
5. Halcyon Technology (M) Sdn. Bhd.	มาเลเซีย	ตัวแทนจำหน่ายเครื่องมือตัดโลหะในประเทศมาเลเซีย	60	60
6. Halcyon Technology Vietnam Co.,Ltd.	เวียดนาม	ผลิตและจำหน่ายเครื่องมือตัดโลหะในประเทศเวียดนาม	86	86
7. Mastertech Diamond Products Company	สหรัฐอเมริกา	ผลิตและจำหน่ายเครื่องมือตัดโลหะในประเทศสหรัฐอเมริกา	100	100
กลุ่มที่บริษัทถือหุ้นทางอ้อมผ่าน Halcyon Technology (Philippines) Inc.				
8. Atek Precision Tools, Inc.	ฟิลิปปินส์	ตัวแทนจำหน่ายเครื่องมือตัดโลหะในประเทศฟิลิปปินส์	65	65



## 2. เกณฑ์ในการจัดทำงานการเงิน (ต่อ)

### 2.4 เกณฑ์ในการจัดทำงานการเงินรวม (ต่อ)

ชื่อบริษัท	ประเทศที่จัด		อัตราร้อยละของการถือหุ้น	
	ทะเบียน	ประเภทกิจการ	2568	2567
<b>กลุ่มที่บริษัทถือหุ้นทางอ้อมผ่าน บจก. เอฟ ดี เอ็ม เทคโนโลยี</b>				
9. PT HTECH Tools Indonesia	อินโดนีเซีย	ตัวแทนจำหน่าย เครื่องตัดโลหะ ในประเทศอินโดนีเซีย	42	42
10. บริษัท แอสเซชัน ทูลส์ แอนด์ เอ็นจิเนียริง จำกัด	ไทย	ตัวแทนจำหน่าย เครื่องตัดโลหะ	42	42

2.4.2 นโยบายบัญชีที่เกี่ยวกับการจัดทำงานการเงินรวมได้เปิดเผยไว้ในหมายเหตุประกอบงบการเงิน ข้อ 4.23

## 3. มาตรฐานการรายงานทางการเงินใหม่

### 3.1 มาตรฐานการรายงานทางการเงินที่เริ่มมีผลบังคับใช้ในปีปัจจุบัน

ในระหว่างปี กลุ่มกิจการได้นำมาตรฐานการรายงานทางการเงินและการตีความมาตรฐานการรายงานทางการเงินฉบับปรับปรุงจำนวนหลายฉบับ ซึ่งจะมีผลบังคับใช้สำหรับงบการเงินที่มีรอบระยะเวลาบัญชีที่เริ่มในหรือหลังวันที่ 1 มกราคม 2568 มาถือปฏิบัติ มาตรฐานการรายงานทางการเงินดังกล่าวได้รับการปรับปรุงหรือจัดให้มีขึ้นเพื่อให้มีเนื้อหาทำเทียมกับมาตรฐานการรายงานทางการเงินระหว่างประเทศ โดยส่วนใหญ่เป็นการอธิบายให้ชัดเจนเกี่ยวกับวิธีปฏิบัติทางการบัญชีและการให้แนวปฏิบัติทางบัญชีกับผู้ใช้มาตรฐานการนำมาตรฐานการรายงานทางการเงินดังกล่าวมาถือปฏิบัตินี้ไม่มีผลกระทบอย่างเป็นทางการเป็นสาระสำคัญต่องบการเงินของกลุ่มกิจการ

### 3.2 มาตรฐานการรายงานทางการเงินที่มีผลบังคับใช้สำหรับงบการเงินที่มีรอบระยะเวลาบัญชีที่เริ่มในหรือหลังวันที่ 1 มกราคม 2569

สภาวิชาชีพบัญชีได้ประกาศใช้มาตรฐานการรายงานทางการเงินฉบับปรับปรุงหลายฉบับ ซึ่งจะมีผลบังคับใช้สำหรับงบการเงินที่มีรอบระยะเวลาบัญชีที่เริ่มในหรือหลังวันที่ 1 มกราคม 2569 มาตรฐานการรายงานทางการเงินดังกล่าวได้รับการปรับปรุงหรือจัดให้มีขึ้นเพื่อให้มีเนื้อหาทำเทียมกับมาตรฐานการรายงานทางการเงินระหว่างประเทศ โดยส่วนใหญ่เป็นการอธิบายให้ชัดเจนเกี่ยวกับวิธีปฏิบัติทางการบัญชีและมาตรฐานการรายงานทางการเงินบางฉบับมีการให้ข้อผ่อนปรนในทางปฏิบัติหรือข้อยกเว้นชั่วคราวกับผู้ใช้มาตรฐานฝ่ายบริหารของกลุ่มกิจการเชื่อว่าการปรับปรุงมาตรฐานนี้ไม่มีผลกระทบอย่างเป็นทางการเป็นสาระสำคัญต่องบการเงินของกลุ่มกิจการ

## 4. นโยบายการบัญชีที่สำคัญ

### 4.1 การรับรู้รายได้และค่าใช้จ่าย

#### รายได้จากการขายสินค้า

รายได้จากการขายสินค้านับรู้เมื่อกลุ่มกิจการได้โอนอำนาจควบคุมในสินค้าให้แก่ลูกค้าแล้ว รายได้จากการขายแสดงมูลค่าตามราคาในใบกำกับสินค้าโดยไม่รวมภาษีมูลค่าเพิ่ม สำหรับสินค้าที่ได้ส่งมอบหลังจากหักส่วนลดแล้ว

#### รายได้ค่าบริการ

รายได้ค่าบริการตามสัญญาที่มีกำหนดระยะเวลา จะรับรู้รายได้ตลอดช่วงเวลาที่ได้รับบริการตามวิธีเส้นตรงตามระยะเวลาของสัญญา

รายได้ค่าบริการอื่นรับรู้เป็นรายได้เมื่อได้ให้บริการแล้ว หรือตลอดช่วงเวลาที่ได้รับบริการโดยพิจารณาจากขั้นความสำเร็จของงาน ดอกเบี้ยรับรู้เป็นรายได้ตามระยะเวลาที่พึงรับ โดยคำนึงถึงอัตราผลตอบแทนที่แท้จริงและรายได้อื่นรับรู้ตามเกณฑ์คงค้าง ยกเว้นสินทรัพย์ทางการเงินที่เกิดการด้อยค่าด้านเครดิตในภายหลัง ที่จะนำมูลค่าตามบัญชีสุทธิของสินทรัพย์ทางการเงิน (สุทธิจากค่าเผื่อผลขาดทุนด้านเครดิตที่คาดว่าจะเกิดขึ้น) มาคูณกับอัตราดอกเบี้ยที่แท้จริง

ต้นทุนขายและค่าใช้จ่ายรับรู้ตามเกณฑ์คงค้าง



#### 4. นโยบายการบัญชีที่สำคัญ (ต่อ)

##### 4.2 เงินสดและรายการเทียบเท่าเงินสด

เงินสดและรายการเทียบเท่าเงินสดแสดงในงบฐานะการเงินด้วยราคาทุน เงินสดและรายการเทียบเท่าเงินสด ประกอบด้วย เงินสด ในมือ เงินฝากธนาคารประเภทจ่ายคืนเมื่อทวงถาม หรือเงินลงทุนระยะสั้นอื่นที่มีสภาพคล่องสูงซึ่งมีอายุไม่เกิน 3 เดือนนับจากวันที่ได้มาและไม่นำไปเป็นหลักทรัพย์ค้าประกันใด ๆ

##### 4.3 ลูกหนี้การค้า

ลูกหนี้การค้าแสดงถึงจำนวนเงินที่ถูกค้างจะต้องชำระสำหรับการขายสินค้าและการให้บริการตามปกติของธุรกิจ

กลุ่มกิจการรับรู้ลูกหนี้การค้าเมื่อเริ่มแรกด้วยจำนวนเงินของสิ่งตอบแทนที่ปราศจากเงื่อนไขในการได้รับชำระ ในกรณีที่มีส่วนประกอบด้านการจัดหาเงินที่มีนัยสำคัญจะรับรู้ด้วยมูลค่าปัจจุบันของสิ่งตอบแทน

กลุ่มกิจการใช้วิธีการอย่างง่าย (Simplified Approach) ตามมาตรฐานการรายงานทางการเงินฉบับที่ 9 ในการวัดมูลค่าผลขาดทุนด้านเครดิตที่คาดว่าจะเกิดขึ้น ซึ่งกำหนดให้พิจารณาผลขาดทุนที่คาดว่าจะเกิดขึ้นตลอดอายุหนี้และรับรู้ผลขาดทุนตั้งแต่การรับรู้รายการลูกหนี้การค้า ในการพิจารณาผลขาดทุนด้านเครดิตที่คาดว่าจะเกิดขึ้น ลูกหนี้การค้าจะถูกจัดกลุ่มตามวันที่ครบกำหนดชำระ อัตราความเสียหายที่คาดว่าจะเกิดขึ้นจะขึ้นอยู่กับประวัติการชำระเงินและข้อมูลผลขาดทุนด้านเครดิตในอดีตซึ่งมีการปรับเพื่อสะท้อนข้อมูลปัจจุบันและการคาดการณ์ล่วงหน้าเกี่ยวกับปัจจัยทางเศรษฐกิจที่มีผลต่อความสามารถของลูกหนี้ในการชำระหนี้กลุ่มกิจการรับรู้ผลขาดทุนจากการด้อยค่าในกำไรหรือขาดทุนภายใต้ค่าใช้จ่ายในการบริหาร

##### 4.4 สินค้าคงเหลือ

สินค้าสำเร็จรูป ภาระระหว่างทำและวัตถุดิบแสดงด้วยราคาทุนหรือมูลค่าสุทธิที่จะได้รับแล้วแต่ราคาจะต่ำกว่า ราคาทุนของสินค้าคำนวณโดยวิธีเข้าก่อนออกก่อน

มูลค่าสุทธิที่จะได้รับประมาณจากราคาปกติที่คาดว่าจะขายได้ตามปกติของธุรกิจ หักด้วยค่าใช้จ่ายที่จำเป็นเพื่อให้สินค้านั้นสำเร็จ รวมรวมถึงค่าใช้จ่ายในการขาย

ต้นทุนในการซื้อประกอบด้วยราคาซื้อและค่าใช้จ่ายทางตรงที่เกี่ยวกับการซื้อสินค้านั้น เช่น ค่าขนส่งหักด้วยส่วนลดและเงินที่ได้รับคืนจากการซื้อสินค้า (ถ้ามี)

ต้นทุนของสินค้าสำเร็จรูปและภาระระหว่างทำ ประกอบด้วย ค่าวัตถุดิบ ค่าแรงงานทางตรง ค่าใช้จ่ายอื่นทางตรงและค่าสูญหายการผลิตซึ่งบันทึกตามเกณฑ์การดำเนินงานตามปกติ

กลุ่มกิจการบันทึกบัญชีค่าเผื่อการลดมูลค่าสินค้าเก่า ล้าสมัย หรือเสื่อมคุณภาพเท่าที่จำเป็น

##### 4.5 เงินลงทุน

เงินลงทุนในบริษัทย่อยในงบการเงินเฉพาะกิจการ แสดงด้วยราคาทุนและปรับด้วยค่าเผื่อการด้อยค่าของสินทรัพย์ ตามวิธีราคาทุน รายได้จากเงินลงทุนในบริษัทย่อยจะรับรู้เมื่อมีการประกาศจ่ายเงินปันผล

##### 4.6 ที่ดิน อาคารและอุปกรณ์

ที่ดิน อาคารและอุปกรณ์แสดงมูลค่าตามราคาทุนหักค่าเสื่อมราคาสะสม และค่าเผื่อการด้อยค่าของสินทรัพย์ (ถ้ามี)

ค่าเสื่อมราคาของอาคารและอุปกรณ์คำนวณจากราคาทุนโดยวิธีเส้นตรงตามอายุการใช้งานโดยประมาณดังนี้

ส่วนปรับปรุงที่ดิน	5 ปี
อาคารและส่วนปรับปรุง	5 - 30 ปี
เครื่องจักรและอุปกรณ์โรงงาน	3 - 12 ปี
ยานพาหนะ	5 - 10 ปี
เครื่องตกแต่งและเครื่องใช้สำนักงาน	3 - 10 ปี
งานระบบ	5 - 20 ปี

#### 4. นโยบายการบัญชีที่สำคัญ (ต่อ)

##### 4.6 ที่ดิน อาคารและอุปกรณ์ (ต่อ)

ค่าเสื่อมราคารวมอยู่ในการคำนวณผลการดำเนินงาน  
ไม่มีการคิดค่าเสื่อมราคาสำหรับที่ดินและสินทรัพย์ระหว่างคิดตั้ง  
ทุกสิ้นรอบระยะเวลารายงาน ได้มีการทบทวนและปรับปรุงมูลค่าคงเหลือและอายุการให้ประโยชน์ของสินทรัพย์ให้เหมาะสม  
ในกรณีที่มูลค่าตามบัญชีสูงกว่ามูลค่าที่คาดว่าจะได้รับคืน มูลค่าตามบัญชีจะถูกปรับลดให้เท่ากับมูลค่าที่คาดว่าจะได้รับคืนทันที  
ผลกำไรหรือขาดทุนที่เกิดจากการจำหน่ายที่ดิน อาคารและอุปกรณ์ คำนวณโดยเปรียบเทียบจากสิ่งตอบแทนสุทธิที่ได้รับจากการ  
จำหน่ายสินทรัพย์กับมูลค่าตามบัญชีของสินทรัพย์ และรับรู้บัญชีผลกำไรหรือขาดทุนอื่นสุทธิในกำไรหรือขาดทุน

การซ่อมแซมและบำรุงรักษาจะรับรู้ในงบกำไรขาดทุนเบ็ดเสร็จในระหว่างงวดบัญชีที่เกิดขึ้น ต้นทุนในการปรับปรุงให้ดีขึ้น  
อย่างเป็นสาระสำคัญจะถูกรวมไว้ในราคาตามบัญชีของสินทรัพย์เมื่อมีความเป็นไปได้ค่อนข้างแน่ที่ประโยชน์เชิงเศรษฐกิจในอนาคต  
ที่บริษัทจะได้รับมีมูลค่าสูงเกินกว่ามาตรฐานการให้ประโยชน์ที่เคยประเมินไว้จากสินทรัพย์ที่มีอยู่เดิม ต้นทุนในการปรับปรุงดังกล่าวจะ  
ถูกตัดค่าเสื่อมราคา ตลอดอายุการให้ประโยชน์ที่เหลืออยู่ของสินทรัพย์ที่เกี่ยวข้อง

กลุ่มกิจการรับรู้ต้นทุนการกู้ยืม ซึ่งได้แก่ ดอกเบี้ยจ่ายหรือค่าใช้จ่ายทางการเงินอื่นที่เกี่ยวข้องโดยตรงจากการได้มาของสินทรัพย์ที่  
เกิดจากการก่อสร้างหรือการผลิตสินทรัพย์ที่เข้าเงื่อนไข เพื่อให้สินทรัพย์อยู่ในสภาพพร้อมที่จะใช้ได้ตามประสงค์ได้บันทึกรวมเป็น  
ต้นทุนของสินทรัพย์

##### 4.7 สินทรัพย์ไม่มีตัวตน

###### ส่วนแบ่งทางการตลาดและความสัมพันธ์กับลูกค้า

ส่วนแบ่งทางการตลาดและความสัมพันธ์กับลูกค้าซึ่งได้มาจากการซื้อธุรกิจ แสดงตามมูลค่ายุติธรรม ณ วันซื้อธุรกิจ ซึ่งประมาณขึ้น  
โดยใช้วิธีรายได้ (Income approach) การประมาณมูลค่ายุติธรรมดังกล่าวใช้อัตราการคิดลดที่เท่ากับต้นทุนทางการเงินถ่วงเฉลี่ยของบริษัท  
ที่ถูกซื้อที่ร้อยละ 34 และคาดการณ์ว่ารายได้ของกิจการที่ซื้อในอนาคตจะเติบโตขึ้นในช่วงระหว่างร้อยละ 0 ถึง ร้อยละ 30 เมื่อเทียบกับ  
รายได้ของปีก่อนหน้าที่มีการซื้อธุรกิจ

ส่วนแบ่งทางการตลาดและความสัมพันธ์กับลูกค้าที่ได้มาตัดจำหน่ายตามวิธีเส้นตรง ตามอายุการให้ประโยชน์ที่แตกต่างกัน  
ดังต่อไปนี้

- ส่วนแบ่งการตลาดและความสัมพันธ์กับลูกค้า- ธุรกิจเครื่องตัดเฉือนโลหะประเภท PCD ในประเทศไทย	10 ปี
- ส่วนแบ่งการตลาดและความสัมพันธ์กับลูกค้า- ธุรกิจเครื่องตัดเฉือนโลหะประเภท Carbide ในประเทศไทย	15 ปี
- ส่วนแบ่งการตลาดและความสัมพันธ์กับลูกค้า- ธุรกิจเครื่องตัดเฉือนโลหะในประเทศสิงคโปร์	10 ปี
- ส่วนแบ่งการตลาดและความสัมพันธ์กับลูกค้า- ธุรกิจเครื่องตัดเฉือนโลหะในประเทศมาเลเซีย	10 ปี
- ส่วนแบ่งการตลาดและความสัมพันธ์กับลูกค้า- ธุรกิจเครื่องตัดเฉือนโลหะในประเทศสหรัฐอเมริกา	7 ปี

###### โปรแกรมคอมพิวเตอร์

สิทธิการใช้โปรแกรมคอมพิวเตอร์ โดยที่ซื้อฉบับเป็นสินทรัพย์ไม่มีตัวตนด้วยต้นทุนในการได้มาและการดำเนินการให้  
โปรแกรมคอมพิวเตอร์นั้นสามารถนำมาใช้งานได้ตามประสงค์ โดยจะตัดจำหน่ายโดยวิธีเส้นตรงตลอดอายุการให้ประโยชน์โดย  
ประมาณเป็นระยะเวลา 3 - 10 ปี

###### อนุสิทธิบัตร

กลุ่มกิจการยื่นจดทะเบียนอนุสิทธิบัตรสำหรับผลิตภัณฑ์ ดอกกีดเฉือน (Cutting End Mill) ในประเทศไทย และต่างประเทศ ได้แก่  
เยอรมนี ญี่ปุ่น เกาหลี และอิสราเอล โดยขอถือสิทธิตามวันที่ยื่นครั้งแรกในประเทศไทย และจะตัดจำหน่ายโดยวิธีเส้นตรงตลอดอายุ  
การให้ประโยชน์โดยประมาณเป็นระยะเวลา 20 ปี

สินทรัพย์ไม่มีตัวตน บันทึกด้วยราคาทุนและจะไม่มีการดีราคาเพิ่ม แต่จะทบทวนราคาตามบัญชีใหม่ในแต่ละปีและปรับปรุงหากมี  
การด้อยค่า



#### 4. นโยบายการบัญชีที่สำคัญ (ต่อ)

##### 4.8 ค่าความนิยม

กลุ่มกิจการบันทึกมูลค่าเริ่มแรกของค่าความนิยมในราคาทุน ซึ่งเท่ากับต้นทุนการรวมธุรกิจส่วนที่สูงกว่ามูลค่ายุติธรรมของสินทรัพย์สุทธิที่ได้มา หากมูลค่ายุติธรรมของสินทรัพย์สุทธิที่ได้มาสูงกว่าต้นทุนการรวมธุรกิจ บริษัทจะรับรู้ส่วนที่สูงกว่านี้เป็นกำไรในงบกำไรขาดทุนทันที

กลุ่มกิจการแสดงค่าความนิยมตามราคาทุนหักค่าเพื่อการด้อยค่าสะสม (ถ้ามี) และจะทดสอบการด้อยค่าของค่าความนิยมทุกปีหรือเมื่อใดก็ตามที่มีข้อบ่งชี้ของการด้อยค่าเกิดขึ้น

เพื่อวัตถุประสงค์ในการทดสอบการด้อยค่า กลุ่มกิจการจะปันส่วนค่าความนิยมที่เกิดขึ้นจากการรวมกิจการให้กับหน่วยสินทรัพย์ที่ก่อให้เกิดเงินสด (หรือกลุ่มของหน่วยสินทรัพย์ที่ก่อให้เกิดเงินสด) ที่คาดว่าจะได้รับประโยชน์เพิ่มขึ้นจากการรวมกิจการ และกลุ่มกิจการจะทำการประเมินมูลค่าที่คาดว่าจะได้รับคืนของหน่วยของสินทรัพย์ที่ก่อให้เกิดเงินสดแต่ละรายการ (หรือกลุ่มของหน่วยของสินทรัพย์ที่ก่อให้เกิดเงินสด) หากมูลค่าที่คาดว่าจะได้รับคืนของหน่วยของสินทรัพย์ที่ก่อให้เกิดเงินสดต่ำกว่ามูลค่าตามบัญชี กลุ่มกิจการจะรับรู้ขาดทุนจากการด้อยค่าในงบกำไรขาดทุนและกลุ่มกิจการไม่สามารถกลับบัญชีขาดทุนจากการด้อยค่าได้ในอนาคต

##### 4.9 การด้อยค่า

ยอดสินทรัพย์ตามบัญชีของกลุ่มกิจการได้รับการทบทวน ณ ทุกวันที่รายงานว่ามีข้อบ่งชี้เรื่องการด้อยค่าหรือไม่

ในกรณีที่ข้อบ่งชี้จะทำการประมาณมูลค่าสินทรัพย์ที่คาดว่าจะได้รับคืน สำหรับค่าความนิยมและสินทรัพย์ไม่มีตัวตนที่มีอายุการให้ประโยชน์ไม่ทราบแน่นอน หรือ ยังไม่พร้อมใช้งาน จะประมาณมูลค่าที่คาดว่าจะได้รับคืนทุกปี ในช่วงเวลาเดียวกัน

ขาดทุนจากการด้อยค่ารับรู้เมื่อมูลค่าตามบัญชีของสินทรัพย์หรือมูลค่าตามบัญชีของหน่วยสินทรัพย์ที่ก่อให้เกิดเงินสดสูงกว่ามูลค่าที่จะได้รับคืน ขาดทุนจากการด้อยค่าบันทึกในกำไรหรือขาดทุน

##### การคำนวณมูลค่าที่คาดว่าจะได้รับคืน

มูลค่าที่คาดว่าจะได้รับคืนของสินทรัพย์ที่ไม่ใช่สินทรัพย์ทางการเงิน หมายถึงมูลค่าจากการใช้ของสินทรัพย์ หรือมูลค่ายุติธรรมของสินทรัพย์หักต้นทุนในการขายแล้วแต่มูลค่าใดจะสูงกว่า ในการประเมินมูลค่าจากการใช้ของสินทรัพย์ ประมาณการกระแสเงินสดที่จะได้รับในอนาคตจะคิดลดเป็นมูลค่าปัจจุบันโดยใช้อัตราคิดลดก่อนคำนวณภาษีเงินได้เพื่อให้สะท้อนมูลค่าที่อาจประเมินได้ในตลาดปัจจุบัน ซึ่งแปรไปตามเวลาและความเสี่ยงที่มีต่อสินทรัพย์ สำหรับสินทรัพย์ที่ไม่ก่อให้เกิดกระแสเงินสดรับโดยอิสระจากสินทรัพย์อื่น จะพิจารณามูลค่าที่คาดว่าจะได้รับคืนรวมกับหน่วยสินทรัพย์ที่ก่อให้เกิดเงินสดที่สินทรัพย์นั้นเกี่ยวข้องด้วย

##### การกลับรายการด้อยค่า

ขาดทุนจากการด้อยค่าของสินทรัพย์ทางการเงินจะถูกกลับรายการ เมื่อมูลค่าที่คาดว่าจะได้รับคืนเพิ่มขึ้นในภายหลัง และการเพิ่มขึ้นนั้นสัมพันธ์โดยตรงกับขาดทุนจากการด้อยค่าที่เคยรับรู้ในกำไรหรือขาดทุน ส่วนสินทรัพย์ทางการเงินที่จัดประเภทเป็นมูลค่ายุติธรรมผ่านกำไร(ขาดทุน)เบ็ดเสร็จอื่นการกลับรายการจะถูกรับรู้โดยตรงในกำไรขาดทุนเบ็ดเสร็จอื่น

ขาดทุนจากการด้อยค่าของค่าความนิยมจะไม่มีการปรับปรุงกลับรายการ ขาดทุนจากการด้อยค่าของสินทรัพย์ที่ไม่ใช่สินทรัพย์ทางการเงินอื่นๆ ที่เคยรับรู้ในงวดก่อนจะถูกประเมิน ณ ทุกวันที่ที่ออกรายงานว่ามีข้อบ่งชี้เรื่องการด้อยค่าหรือไม่ ขาดทุนจากการด้อยค่าจะถูกกลับรายการ หากมีการเปลี่ยนแปลงประมาณการที่ใช้ในการคำนวณมูลค่าที่คาดว่าจะได้รับคืน ขาดทุนจากการด้อยค่าจะถูกกลับรายการเพียงเท่าที่มูลค่าตามบัญชีของสินทรัพย์ไม่เกินกว่ามูลค่าตามบัญชีภายหลังหักค่าเสื่อมราคาหรือค่าตัดจำหน่าย เสมือนหนึ่งไม่เคยมีการบันทึกขาดทุนจากการด้อยค่ามาก่อน

##### 4.10 เครื่องมือทางการเงิน

กลุ่มกิจการรับรู้รายการเมื่อเริ่มแรกของสินทรัพย์ทางการเงินด้วยมูลค่ายุติธรรม และบวกด้วยต้นทุนการทำรายการเฉพาะในกรณีที่สินทรัพย์ทางการเงินที่ไม่ได้วัดมูลค่าด้วยมูลค่ายุติธรรมผ่านกำไรหรือขาดทุน อย่างไรก็ตาม สำหรับลูกหนี้การค้าที่ไม่มีองค์ประกอบเกี่ยวกับการจัดหาเงินที่มีนัยสำคัญ กลุ่มกิจการจะรับรู้สินทรัพย์ทางการเงินดังกล่าวด้วยราคาของรายการ ตามที่กล่าวไว้ในนโยบายการบัญชีเรื่องการรับรู้รายได้

#### 4. นโยบายการบัญชีที่สำคัญ (ต่อ)

##### 4.10 เครื่องมือทางการเงิน (ต่อ)

###### การจัดประเภทรายการและการวัดมูลค่าของสินทรัพย์ทางการเงิน

กลุ่มกิจการจัดประเภทสินทรัพย์ทางการเงิน ณ วันที่รับรู้รายการเริ่มแรก เป็นสินทรัพย์ทางการเงินที่วัดมูลค่าในภายหลังด้วยราคาทุน ตัดจำหน่ายสินทรัพย์ทางการเงินที่วัดมูลค่าในภายหลังด้วยมูลค่ายุติธรรมผ่านกำไรหรือขาดทุนเบ็ดเสร็จอื่น และสินทรัพย์ทางการเงินที่วัดมูลค่าในภายหลังด้วยมูลค่ายุติธรรมผ่านกำไรหรือขาดทุน โดยพิจารณาจากแผนธุรกิจของกิจการในการจัดการสินทรัพย์ทางการเงิน และลักษณะของกระแสเงินสดตามสัญญาของสินทรัพย์ทางการเงิน

###### สินทรัพย์ทางการเงินที่วัดมูลค่าด้วยราคาทุนตัดจำหน่าย

กลุ่มกิจการวัดมูลค่าสินทรัพย์ทางการเงินด้วยราคาทุนตัดจำหน่าย เมื่อกลุ่มกิจการถือครองสินทรัพย์ทางการเงินนั้นเพื่อรับกระแสเงินสดตามสัญญา และเมื่อสนใจตามสัญญาของสินทรัพย์ทางการเงินก่อให้เกิดกระแสเงินสดที่เป็นการรับชำระเพียงเงินต้นและดอกเบี้ยจากยอดคงเหลือของเงินต้นในวันที่ระบุไว้เท่านั้น

สินทรัพย์ทางการเงินดังกล่าววัดมูลค่าในภายหลังโดยใช้วิธีดอกเบี้ยที่แท้จริงและต้องมีการประเมินการด้อยค่า ทั้งนี้ ผลกำไรและขาดทุนที่เกิดขึ้นจากการตัดรายการ การเปลี่ยนแปลง หรือการด้อยค่าของสินทรัพย์ดังกล่าวจะรับรู้ในส่วนของกำไรหรือขาดทุน

###### สินทรัพย์ทางการเงินที่วัดมูลค่าด้วยมูลค่ายุติธรรมผ่านกำไรหรือขาดทุน

สินทรัพย์ทางการเงินที่วัดมูลค่าด้วยมูลค่ายุติธรรมผ่านกำไรหรือขาดทุน จะแสดงในงบฐานะการเงินด้วยมูลค่ายุติธรรม โดยรับรู้การเปลี่ยนแปลงสุทธิของมูลค่ายุติธรรมในส่วนของกำไรหรือขาดทุน

ทั้งนี้ สินทรัพย์ทางการเงินดังกล่าว หมายรวมถึง คราสารอนุพันธ์ เงินลงทุนในหลักทรัพย์ที่ถือไว้เพื่อค้า เงินลงทุนในตราสารทุน ซึ่งกลุ่มกิจการไม่ได้เลือกจัดประเภทให้วัดมูลค่าด้วยมูลค่ายุติธรรมผ่านกำไรหรือขาดทุนเบ็ดเสร็จอื่น และสินทรัพย์ทางการเงินที่มีกระแสเงินสดที่ไม่ได้รับชำระเพียงเงินต้นและดอกเบี้ยเงินปันผลรับจากเงินลงทุนในตราสารทุนของบริษัทจดทะเบียนถือเป็นรายได้อื่นในส่วนของกำไรหรือขาดทุน

###### สินทรัพย์ทางการเงินที่วัดมูลค่าด้วยมูลค่ายุติธรรมผ่านกำไรหรือขาดทุนเบ็ดเสร็จอื่น

สินทรัพย์ทางการเงินที่วัดมูลค่าด้วยมูลค่ายุติธรรมผ่านกำไรหรือขาดทุนเบ็ดเสร็จอื่น จะแสดงในงบฐานะการเงินด้วยมูลค่ายุติธรรม โดยรับรู้การเปลี่ยนแปลงสุทธิของมูลค่ายุติธรรมในส่วนของกำไรหรือขาดทุนเบ็ดเสร็จอื่น

###### การจัดประเภทรายการและการวัดมูลค่าของหนี้สินทางการเงิน

ยกเว้นหนี้สินตราสารอนุพันธ์ กลุ่มกิจการรับรู้รายการเมื่อเริ่มแรกสำหรับหนี้สินทางการเงินด้วยมูลค่ายุติธรรมหักต้นทุนการทำรายการ และจัดประเภทหนี้สินทางการเงินเป็นหนี้สินทางการเงินที่วัดมูลค่าในภายหลังด้วยราคาทุนตัดจำหน่าย โดยใช้วิธีดอกเบี้ยที่แท้จริง ทั้งนี้ ผลกำไรและขาดทุนที่เกิดขึ้นจากการตัดรายการหนี้สินทางการเงินและการตัดจำหน่ายตามวิธีดอกเบี้ยที่แท้จริงจะรับรู้ในส่วนของกำไรหรือขาดทุน โดยการคำนวณมูลค่าราคาทุนตัดจำหน่ายคำนึงถึงค่าธรรมเนียมหรือต้นทุนที่ถือเป็นส่วนหนึ่งของอัตราดอกเบี้ยที่แท้จริงนั้นด้วย ทั้งนี้ ค่าตัดจำหน่ายตามวิธีดอกเบี้ยที่แท้จริงแสดงเป็นส่วนหนึ่งของต้นทุนทางการเงินในส่วนของกำไรหรือขาดทุน

กลุ่มกิจการอาจเลือกวัดมูลค่าหนี้สินทางการเงินด้วยมูลค่ายุติธรรมผ่านกำไรหรือขาดทุน เพื่อเป็นการจัดหรือลดความไม่สอดคล้องของการรับรู้รายการอย่างมีนัยสำคัญ

###### การรับรู้และการตัดรายการของเครื่องมือทางการเงิน

กลุ่มกิจการรับรู้หรือตัดรายการสินทรัพย์ทางการเงินในวันที่เข้าทำรายการ ซึ่งเป็นวันที่กลุ่มกิจการมีข้อผูกมัดที่จะซื้อหรือขายสินทรัพย์นั้นสำหรับการซื้อหรือการขายสินทรัพย์ทางการเงินตามปกติ

สินทรัพย์ทางการเงินจะถูกตัดรายการออกจากบัญชี เมื่อสิทธิที่จะได้รับกระแสเงินสดของสินทรัพย์นั้น ได้สิ้นสุดลง หรือได้มีการโอนสิทธิที่จะได้รับกระแสเงินสดของสินทรัพย์นั้น รวมถึงได้มีการโอนความเสี่ยงและผลตอบแทนเกือบทั้งหมดของสินทรัพย์นั้น หรือมีการโอนการควบคุมในสินทรัพย์นั้น



#### 4. นโยบายการบัญชีที่สำคัญ (ต่อ)

##### 4.10 เครื่องมือทางการเงิน (ต่อ)

###### การรับรู้และการตัดรายการของเครื่องมือทางการเงิน (ต่อ)

กลุ่มกิจการตัดรายการหนี้สินทางการเงินก็ต่อเมื่อได้มีการปฏิบัติตามภาระผูกพันของหนี้สินนั้นแล้ว มีการยกเลิกภาระผูกพันนั้น หรือมีการสิ้นสุดลงของภาระผูกพันนั้น ในกรณีที่มีการเปลี่ยนหนี้สินทางการเงินที่มีอยู่ให้เป็นหนี้สินใหม่จากผู้ให้กู้รายเดียวกันซึ่งมีข้อกำหนดที่แตกต่างกันอย่างมาก หรือมีการแก้ไขข้อกำหนดของหนี้สินที่มีอยู่อย่างเป็นสาระสำคัญ จะถือว่าเป็นการตัดรายการหนี้สินเดิม และรับรู้หนี้สินใหม่ โดยรับรู้ผลแตกต่างของมูลค่าตามบัญชีดังกล่าวในส่วนของการกำไรหรือขาดทุน

###### การด้อยค่าของสินทรัพย์ทางการเงิน

กลุ่มกิจการใช้วิธีการอย่างง่ายในการคำนวณผลขาดทุนด้านเครดิตที่คาดว่าจะเกิดขึ้นสำหรับลูกหนี้การค้าและสินทรัพย์ที่เกิดจากสัญญา ดังนั้น ทุกวันสิ้นรอบระยะเวลารายงาน กลุ่มกิจการจึงไม่มีการติดตามการเปลี่ยนแปลงของความเสี่ยงทางด้านเครดิต แต่จะรับรู้ค่าเผื่อผลขาดทุนจากผลขาดทุนด้านเครดิตที่คาดว่าจะเกิดขึ้นตลอดอายุของลูกหนี้การค้าและสินทรัพย์ที่เกิดจากสัญญา โดยอ้างอิงจากข้อมูลผลขาดทุนด้านเครดิตจากประสบการณ์ในอดีต ปรับปรุงด้วยข้อมูลการคาดการณ์ไปในอนาคตเกี่ยวกับลูกหนี้รวมทั้งสภาพแวดล้อมทางด้านเศรษฐกิจ

สินทรัพย์ทางการเงินจะถูกตัดจำหน่ายออกจากบัญชี เมื่อกิจการคาดว่า จะไม่ได้รับคืนกระแสเงินสดตามสัญญาอีกต่อไป

###### การหักกลบของเครื่องมือทางการเงิน

สินทรัพย์ทางการเงินและหนี้สินทางการเงินจะนำมาหักกลบกัน และแสดงด้วยยอดสุทธิในงบฐานะการเงิน ก็ต่อเมื่อกิจการมีสิทธิบังคับใช้ได้ตามกฎหมายอยู่แล้วในการหักกลบจำนวนเงินที่รับรู้ และกิจการมีความตั้งใจที่จะชำระด้วยยอดสุทธิ หรือตั้งใจที่จะรับสินทรัพย์และชำระหนี้สินพร้อมกัน

###### ตราสารอนุพันธ์

กลุ่มกิจการใช้ตราสารอนุพันธ์ เช่น สัญญาซื้อขายเงินตราต่างประเทศล่วงหน้า เพื่อป้องกันความเสี่ยงจากความผันผวนของอัตราแลกเปลี่ยน

กลุ่มกิจการรับรู้มูลค่าเริ่มแรกของตราสารอนุพันธ์ด้วยมูลค่ายุติธรรม ณ วันที่ทำสัญญา และวัดมูลค่าในภายหลังด้วยมูลค่ายุติธรรม โดยรับรู้การเปลี่ยนแปลงของมูลค่ายุติธรรมในภายหลังในงบกำไรขาดทุน ทั้งนี้ กลุ่มกิจการแสดงตราสารอนุพันธ์เป็นสินทรัพย์ทางการเงินเมื่อมีมูลค่ายุติธรรมมากกว่าศูนย์ และแสดงเป็นหนี้สินทางการเงินเมื่อมีมูลค่ายุติธรรมน้อยกว่าศูนย์

กลุ่มกิจการแสดงตราสารอนุพันธ์ที่มีอายุสัญญาคงเหลือมากกว่า 12 เดือนและยังไม่ถึงกำหนดชำระภายใน 12 เดือน เป็นสินทรัพย์ไม่หมุนเวียนอื่น หรือหนี้สินไม่หมุนเวียนอื่น และแสดงตราสารอนุพันธ์อื่นเป็นสินทรัพย์หมุนเวียน หรือหนี้สินหมุนเวียน

##### 4.11 สัญญาเช่า

ณ วันเริ่มต้นของสัญญาเช่า กลุ่มกิจการจะประเมินว่าสัญญาเป็นสัญญาเช่าหรือประกอบด้วยสัญญาเช่าหรือไม่ โดยสัญญาจะเป็นสัญญาเช่าหรือประกอบด้วยสัญญาเช่า ถ้าสัญญานั้นมีการให้สิทธิในการควบคุมการใช้สินทรัพย์ที่ระบุได้สำหรับช่วงเวลาหนึ่งเพื่อการแลกเปลี่ยนกับสิ่งตอบแทน

กลุ่มกิจการประเมินอายุสัญญาเช่าตามระยะเวลาที่บอกเลิกไม่ได้ที่ระบุในสัญญาเช่าหรือตามระยะเวลาที่เหลืออยู่ของสัญญาเช่าที่มีผลอยู่ โดยรวมระยะเวลาตามสิทธิเลือกในการขยายอายุสัญญาเช่าหากมีความแน่นอนอย่างสมเหตุสมผลที่จะใช้สิทธิเลือกนั้นและระยะเวลาตามสิทธิเลือกในการยกเลิกสัญญาเช่า หากมีความแน่นอนอย่างสมเหตุสมผลที่จะไม่ใช้สิทธิเลือกนั้น ทั้งนี้พิจารณาถึงผลกระทบของการเปลี่ยนแปลงในเทคโนโลยี และ/หรือ การเปลี่ยนแปลงของสภาพแวดล้อมต่าง ๆ ที่เกี่ยวข้องกับการต่ออายุของสัญญาเช่าดังกล่าว เป็นต้น

###### สัญญาเช่า - กรณีกลุ่มกิจการเป็นผู้เช่า

กลุ่มกิจการใช้วิธีบัญชีเดียวสำหรับการรับรู้รายการและการวัดมูลค่าสัญญาเช่าทุกสัญญา เว้นแต่สัญญาเช่าระยะสั้นและสัญญาเช่าที่สินทรัพย์อ้างอิงมีมูลค่าต่ำ ณ วันที่สัญญาเช่าเริ่มมีผล (วันที่สินทรัพย์อ้างอิงพร้อมใช้งาน) กลุ่มกิจการบันทึกสินทรัพย์สิทธิการใช้ซึ่งแสดงสิทธิในการใช้สินทรัพย์อ้างอิงและหนี้สินตามสัญญาเช่าตามการจ่ายชำระตามสัญญาเช่า

#### 4. นโยบายการบัญชีที่สำคัญ (ต่อ)

##### 4.11 สัญญาเช่า (ต่อ)

###### สินทรัพย์สิทธิการใช้

สินทรัพย์สิทธิการใช้ประกอบด้วย การวัดมูลค่าเริ่มแรกกับหนี้สินตามสัญญาเช่าที่เกี่ยวข้อง การจ่ายชำระตามสัญญาเช่าใด ๆ ที่จ่ายชำระ ณ วันที่สัญญาเช่าเริ่มมีผลหรือก่อนวันที่สัญญาเช่าเริ่มมีผลหักสิ่งงูใจตามสัญญาเช่าที่ได้รับใด ๆ และต้นทุนทางตรงเริ่มแรกใด ๆ การวัดมูลค่าภายหลังของสินทรัพย์สิทธิการใช้โดยใช้ราคาทุนหักค่าเสื่อมราคาสะสมและผลขาดทุนจากการด้อยค่าสะสม

ราคาทุนของสินทรัพย์สิทธิการใช้รวมถึงประมาณการต้นทุนที่จะเกิดขึ้นสำหรับผู้เช่าในการรื้อและขนย้ายสินทรัพย์อ้างอิงการบูรณะสถานที่ตั้งของสินทรัพย์อ้างอิงหรือการบูรณะสินทรัพย์อ้างอิงให้อยู่ในสภาพตามที่กำหนดไว้ในข้อตกลงและเงื่อนไขของสัญญาเช่า

ค่าเสื่อมราคาของสินทรัพย์สิทธิการใช้คำนวณจากราคาทุนของสินทรัพย์โดยวิธีเส้นตรงตามอายุของสัญญาเช่าหรืออายุการให้ประโยชน์โดยประมาณของสินทรัพย์สิทธิการใช้แต่ละประเภทแล้วแต่ระยะเวลาใดจะสั้นกว่า ดังนี้

ส่วนปรับปรุงที่ดิน	3 - 5 ปี
อาคารและส่วนปรับปรุง	2 - 10 ปี
เครื่องจักรและอุปกรณ์โรงงาน	10 ปี
ยานพาหนะ	5 - 8 ปี
เครื่องตกแต่งและเครื่องใช้สำนักงาน	3 ปี

###### หนี้สินตามสัญญาเช่า

หนี้สินตามสัญญาเช่าวัดมูลค่าด้วยมูลค่าปัจจุบันของจำนวนเงินที่ต้องจ่ายตามสัญญาเช่าตลอดอายุสัญญาเช่า จำนวนเงินที่ต้องจ่ายตามสัญญาเช่าประกอบด้วยค่าเช่าคงที่หักด้วยสิ่งงูใจตามสัญญาเช่า ค่าเช่าผันแปรที่ขึ้นอยู่กับดัชนีหรืออัตราจำนวนเงินที่คาดว่าจะจ่ายภายใต้การรับประกันมูลค่าคงเหลือ รวมถึงราคาใช้สิทธิของสิทธิเลือกซื้อซึ่งมีความแน่นอนอย่างสมเหตุสมผลที่กลุ่มกิจการจะใช้สิทธินั้น และการจ่ายค่าปรับเพื่อการยกเลิกสัญญาเช่า หากข้อกำหนดของสัญญาเช่าแสดงให้เห็นว่ากลุ่มกิจการจะใช้สิทธิในการยกเลิกสัญญาเช่า กลุ่มกิจการบันทึกค่าเช่าผันแปรที่ไม่ขึ้นอยู่กับดัชนีหรืออัตราเป็นค่าใช้จ่ายในงวดที่เหตุการณ์หรือเงื่อนไขซึ่งเกี่ยวข้องกับการจ่ายชำระนั้น ได้เกิดขึ้น

กลุ่มกิจการคิดลดมูลค่าปัจจุบันของจำนวนเงินที่ต้องจ่ายตามสัญญาเช่าด้วยอัตราดอกเบี้ยตามนัยของสัญญาเช่าหรืออัตราดอกเบี้ยการกู้ยืมส่วนเพิ่มของกลุ่มกิจการ หลังจากวันที่สัญญาเช่าเริ่มมีผลมูลค่าตามบัญชีของหนี้สินตามสัญญาเช่าจะเพิ่มขึ้นจากดอกเบี้ยของหนี้สินตามสัญญาเช่าและลดลงจากการจ่ายชำระหนี้สินตามสัญญาเช่า นอกจากนี้ มูลค่าตามบัญชีของหนี้สินตามสัญญาเช่าจะถูกวัดมูลค่าใหม่เมื่อมีการเปลี่ยนแปลงอายุสัญญาเช่า การเปลี่ยนแปลงการจ่ายชำระตามสัญญาเช่าหรือการเปลี่ยนแปลงในการประเมินสิทธิเลือกซื้อสินทรัพย์อ้างอิง

###### สัญญาเช่าระยะสั้นและสัญญาเช่าซึ่งสินทรัพย์อ้างอิงมีมูลค่าต่ำ

จำนวนเงินที่ต้องจ่ายตามสัญญาเช่าที่มีอายุสัญญาเช่า 12 เดือนหรือน้อยกว่านับตั้งแต่วันที่สัญญาเช่าเริ่มมีผล หรือสัญญาเช่าซึ่งสินทรัพย์อ้างอิงมีมูลค่าต่ำ จะถูกรับรู้เป็นค่าใช้จ่ายตามวิธีเส้นตรงตลอดอายุสัญญาเช่า

###### สัญญาเช่า - กรณีกลุ่มกิจการเป็นผู้ให้เช่า

สัญญาเช่าซึ่งกลุ่มกิจการเป็นผู้ให้เช่าจัดประเภทรายการเป็นสัญญาเช่าการเงินหรือค่านินงาน เมื่อเงื่อนไขของสัญญาเช่าโอนความเสี่ยงและผลตอบแทนเกือบทั้งหมดของความเป็นเจ้าของให้แก่ผู้เช่า สัญญาดังกล่าวจัดประเภทรายการเป็นสัญญาเช่าการเงินสัญญาเช่าอื่น ๆ จัดประเภทเป็นสัญญาเช่าดำเนินงาน



#### 4. นโยบายการบัญชีที่สำคัญ (ต่อ)

##### 4.11 สัญญาเช่า (ต่อ)

###### สัญญาเช่า - กรณีกลุ่มกิจการเป็นผู้ให้เช่า (ต่อ)

รายได้ค่าเช่าจากสัญญาเช่าดำเนินงานรับรู้ด้วยวิธีเส้นตรงตลอดอายุสัญญาเช่าที่เกี่ยวข้อง ต้นทุนทางตรงเริ่มแรกที่เกิดขึ้นจากการเจรจาและเข้าทำสัญญาเช่าดำเนินงานถูกรวมเป็นมูลค่าตามบัญชีของสินทรัพย์ที่เช่าและรับรู้ด้วยวิธีเส้นตรงตลอดอายุสัญญาเช่า

จำนวนเงินที่จะได้รับจากผู้เช่าภายใต้สัญญาเช่าการเงินรับรู้เป็นลูกหนี้ด้วยจำนวนที่เท่ากับเงินลงทุนสุทธิตามสัญญาเช่า รายได้จากสัญญาเช่าการเงินเป็นส่วนตลอดวงบัญชีเพื่อสะท้อนถึงอัตราผลตอบแทนรายงวดคงที่ของเงินลงทุนสุทธิตามสัญญาเช่าของกลุ่มกิจการที่เกี่ยวข้องกับสัญญาเช่า

##### 4.12 หนี้สินที่มีภาระดอกเบี้ย

หนี้สินที่มีภาระดอกเบี้ย หมายความว่ารวมถึง เงินกู้ยืมระยะสั้น และเงินกู้ยืมระยะยาว

หนี้สินที่มีภาระดอกเบี้ย บันทึกเริ่มแรกในมูลค่ายุติธรรมหักค่าใช้จ่ายที่เกี่ยวข้องกับการเกิดหนี้สิน ภายหลังจากการบันทึกหนี้สินที่มีภาระดอกเบี้ยจะบันทึกต่อมาโดยวิธีราคาทุนตัดจำหน่าย ผลต่างระหว่างยอดหนี้เริ่มแรกและยอดหนี้เมื่อครบกำหนดไถ่ถอนจะบันทึกในกำไรหรือขาดทุนตลอดอายุการกู้ยืม โดยใช้วิธีอัตราดอกเบี้ยที่แท้จริง

##### 4.13 ผลประโยชน์พนักงาน

ผลประโยชน์พนักงานของกลุ่มกิจการประกอบด้วยผลประโยชน์หลังออกจากงานทั้งที่เป็น โครงการผลประโยชน์ และโครงการสมทบเงิน โครงการสมทบเงินเป็นโครงการที่กลุ่มกิจการจ่ายเงินสมทบให้กับกองทุนที่แยกต่างหาก โดยกลุ่มกิจการไม่มีภาระผูกพันตามกฎหมาย หรือภาระผูกพันจากการอนุমানที่จะต้องจ่ายชำระเพิ่มเติมจากที่ได้สมทบไว้แล้วหากกองทุนไม่มีสินทรัพย์เพียงพอที่จะจ่ายชำระภาระผูกพันจากการให้บริการของพนักงานทั้งในงวดปัจจุบันและงวดก่อน ส่วนโครงการผลประโยชน์เป็นโครงการที่ไม่ใช่โครงการสมทบเงิน โดยปกติโครงการผลประโยชน์จะกำหนดจำนวนผลประโยชน์ที่พนักงานจะได้รับเมื่อเกษียณอายุ ซึ่งจะขึ้นอยู่กับหลายปัจจัย เช่น อายุพนักงาน อายุการทำงาน และค่าตอบแทน เป็นต้น นโยบายการบัญชีที่เกี่ยวข้องกับโครงการผลประโยชน์ของพนักงานสามารถสรุปได้ดังนี้

###### โครงการสมทบเงินกองทุนสำรองเลี้ยงชีพ

กลุ่มกิจการจัดให้มีกองทุนสำรองเลี้ยงชีพซึ่งเป็นแผนการจ่ายสมทบตามที่กำหนดไว้ สินทรัพย์ของกองทุนสำรองเลี้ยงชีพได้แยกออกไปจากสินทรัพย์ของกลุ่มกิจการ และมีการบริหารโดยผู้จัดการกองทุนภายนอก กองทุนสำรองเลี้ยงชีพได้รับเงินสะสมเข้ากองทุนจากพนักงานและเงินสมทบจากกลุ่มกิจการ เงินจ่ายสมทบกองทุนสำรองเลี้ยงชีพบันทึกเป็นค่าใช้จ่ายในงบกำไรขาดทุนสำหรับรอบระยะเวลาบัญชีที่เกิดรายการนั้น

###### โครงการผลประโยชน์หลังการเลิกจ้างหรือเกษียณอายุ

กลุ่มกิจการจัดให้มีผลประโยชน์พนักงานหลังการเลิกจ้างเพื่อจ่ายให้แก่พนักงานเป็นไปตามกฎหมายแรงงาน มูลค่าปัจจุบันของหนี้สินผลประโยชน์พนักงานได้ถูกรับรู้รายการในงบฐานะการเงิน โดยการประมาณการตามหลักคณิตศาสตร์ประกันภัยโดยใช้วิธีคิดลดแต่ละหน่วยที่ประมาณการไว้ (Projected Unit Credit Method) ภายได้สมมติฐานเกี่ยวกับเหตุการณ์ในอนาคตที่บริษัทกำหนดขึ้นอย่างเหมาะสมสมมติฐานที่ใช้ในการประเมินค่าใช้จ่ายผลประโยชน์พนักงานสุทธิประจำปีได้รวมถึงอัตราส่วนลด อัตราการเพิ่มขึ้นของเงินเดือนพนักงานและอัตราการเปลี่ยนแปลงในจำนวนพนักงาน การเปลี่ยนแปลงในอัตราเหล่านี้มีผลต่อประมาณการค่าใช้จ่ายที่เกี่ยวข้องกับผลประโยชน์พนักงานสุทธิในทุกปี บริษัทได้มีการทบทวนอัตราส่วนลดที่เหมาะสมซึ่งสะท้อนถึงอัตราดอกเบี้ยที่ควรนำมาใช้ในการคำนวณมูลค่าปัจจุบันสุทธิของกระแสเงินสดจ่ายในอนาคตที่คาดว่าจะต้องจ่ายให้กับพนักงาน ในการประเมินอัตราส่วนลดที่เหมาะสม บริษัทจะพิจารณาจากอัตราดอกเบี้ยของพันธบัตรรัฐบาล ซึ่งจ่ายในสกุลเงินที่ได้รับประโยชน์

#### 4. นโยบายการบัญชีที่สำคัญ (ต่อ)

##### 4.14 การแปลงค่าเงินตราต่างประเทศ

###### สกุลเงินที่ใช้ในการดำเนินงานและสกุลเงินที่ใช้นำเสนองบการเงิน

รายการที่รวมในงบการเงินของแต่ละบริษัทในกลุ่มกิจการถูกวัดมูลค่าโดยใช้สกุลเงินของสภาพแวดล้อมทางเศรษฐกิจหลักที่บริษัทดำเนินงานอยู่ (สกุลเงินที่ใช้ในการดำเนินงาน) งบการเงินรวมและงบการเงินเฉพาะกิจการแสดงในสกุลเงินบาทซึ่งเป็นสกุลเงินที่ใช้นำเสนองบการเงินของกลุ่มกิจการ

รายการที่เป็นสกุลเงินตราต่างประเทศแปลงค่าเป็นสกุลเงินที่ใช้ในการดำเนินงานโดยใช้อัตราแลกเปลี่ยน ณ วันที่เกิดรายการหรือวันที่ตราหากรายการนั้นถูกวัดมูลค่าใหม่ รายการกำไรและรายการขาดทุนที่เกิดจากการรับหรือจ่ายชำระที่เป็นเงินตราต่างประเทศและที่เกิดจากการแปลงค่าสินทรัพย์และหนี้สินที่เป็นตัวเงินซึ่งเป็นเงินตราต่างประเทศด้วยอัตราแลกเปลี่ยน ณ วันสิ้นปี ได้บันทึกไว้ในกำไรหรือขาดทุน

###### รายการและยอดคงเหลือ

เมื่อมีการรับรู้รายการกำไรหรือขาดทุนของรายการที่ไม่เป็นตัวเงินไว้ในกำไรขาดทุนเบ็ดเสร็จอื่น องค์ประกอบของอัตราแลกเปลี่ยนทั้งหมดของกำไรหรือขาดทุนนั้นจะรับรู้ไว้ในกำไรขาดทุนเบ็ดเสร็จอื่นด้วย ในทางตรงข้ามการรับรู้กำไรหรือขาดทุนของรายการที่ไม่เป็นตัวเงินไว้ในกำไรหรือขาดทุน องค์ประกอบของอัตราแลกเปลี่ยนทั้งหมดของกำไรหรือขาดทุนนั้นจะรับรู้ไว้ในกำไรขาดทุนด้วย

###### กลุ่มกิจการ

การแปลงค่าผลการดำเนินงานและฐานะการเงินของบริษัทในกลุ่มกิจการ (ที่มีใช้สกุลเงินของเศรษฐกิจที่มีภาวะเงินเฟ้อรุนแรง) ซึ่งมีสกุลเงินที่ใช้ในการดำเนินงานแตกต่างจากสกุลเงินที่ใช้นำเสนองบการเงิน ได้ถูกแปลงค่าเป็นสกุลเงินที่ใช้นำเสนองบการเงินดังนี้

- สินทรัพย์และหนี้สินที่แสดงอยู่ในฐานะการเงินแต่ละงวดแปลงค่าด้วยอัตราปิด ณ วันที่ของแต่ละงบฐานะการเงินนั้น
- รายได้และค่าใช้จ่ายในงบกำไรขาดทุนเบ็ดเสร็จแปลงค่าด้วยอัตราตัวเฉลี่ย และ
- ผลต่างของอัตราแลกเปลี่ยนทั้งหมดรับรู้ในกำไรขาดทุนเบ็ดเสร็จอื่น

##### 4.15 ภาษีเงินได้

ภาษีเงินได้ประกอบด้วยภาษีเงินได้ปัจจุบันและภาษีเงินได้รอการตัดบัญชี

###### ภาษีเงินได้ปัจจุบัน

กลุ่มกิจการบันทึกภาษีเงินได้ปัจจุบันตามจำนวนที่คาดว่าจะจ่ายให้กับหน่วยงานจัดเก็บภาษีของรัฐ โดยคำนวณจากกำไรทางภาษีตามหลักเกณฑ์ที่กำหนดในกฎหมายภาษีอากรในแต่ละประเทศ

###### ภาษีเงินได้รอการตัดบัญชี

กลุ่มกิจการบันทึกภาษีเงินได้รอการตัดบัญชีของผลแตกต่างชั่วคราวระหว่างราคาตามบัญชีของสินทรัพย์และหนี้สิน ณ วันสิ้นรอบระยะเวลารายงานกับฐานภาษีของสินทรัพย์และหนี้สินที่เกี่ยวข้องนั้น โดยใช้อัตราภาษีที่มีผลบังคับใช้ ณ วันสิ้นรอบระยะเวลารายงานหรือที่คาดได้ค่อนข้างแน่นอนว่าจะมีผลบังคับใช้ภายในสิ้นรอบระยะเวลาบัญชี

ภาษีเงินได้รอการตัดบัญชีจะไม่ถูกรับรู้เมื่อเกิดจากผลแตกต่างชั่วคราวต่อไปนี้ เกิดจากการรับรู้ค่าความนิยมเมื่อเริ่มแรก การรับรู้เมื่อเริ่มแรกซึ่งสินทรัพย์หรือหนี้สินซึ่งเกิดจากรายการที่ไม่ใช่การรวมธุรกิจและรายการนั้นไม่มีผลกระทบต่อกำไรขาดทุนทางบัญชีหรือทางภาษีและผลแตกต่างที่เกี่ยวข้องกับเงินลงทุนในบริษัทย่อยและกิจการที่ควบคุมร่วมกันหากเป็นไปได้ว่าจะไม่มีการกลับรายการผลแตกต่างชั่วคราวในอนาคตอันใกล้

กลุ่มกิจการรับรู้หนี้สินภาษีเงินได้รอการตัดบัญชีของผลแตกต่างชั่วคราวที่ต้องเสียภาษีทุกรายการ แต่รับรู้สินทรัพย์ภาษีเงินได้รอการตัดบัญชีสำหรับผลแตกต่างชั่วคราวที่ใช้หักภาษี รวมทั้งผลขาดทุนทางภาษีที่ยังไม่ได้ใช้จำนวนเท่าที่มีความเป็นไปได้ค่อนข้างแน่ที่บริษัทจะมีกำไรทางภาษีในอนาคตเพียงพอที่จะใช้ประโยชน์จากผลแตกต่างชั่วคราวที่ใช้หักภาษีและผลขาดทุนทางภาษีที่ยังไม่ได้ใช้นั้น



#### 4. นโยบายการบัญชีที่สำคัญ (ต่อ)

##### 4.15 ภาษีเงินได้ (ต่อ)

###### ภาษีเงินได้รอการตัดบัญชี (ต่อ)

กลุ่มกิจการจะทบทวนมูลค่าตามบัญชีของสินทรัพย์ภาษีเงินได้รอการตัดบัญชี ณ ทุกสิ้นรอบระยะเวลารายงานและจะทำการปรับลดมูลค่าตามบัญชีดังกล่าว หากมีความเป็นไปได้ค่อนข้างแน่นอนว่าบริษัทจะไม่มีกำไรทางภาษีเพียงพอต่อการนำสินทรัพย์ภาษีเงินได้รอการตัดบัญชีทั้งหมดหรือบางส่วนมาใช้ประโยชน์

กลุ่มกิจการจะบันทึกภาษีเงินได้รอการตัดบัญชีโดยตรงไปยังส่วนของผู้ถือหุ้นหากภาษีที่เกิดขึ้นเกี่ยวข้องกับรายการที่ได้บันทึกโดยตรงไปยังส่วนของผู้ถือหุ้น

สินทรัพย์ภาษีเงินได้รอการตัดบัญชีและหนี้สินภาษีเงินได้รอการตัดบัญชีสามารถหักกลบได้เมื่อกิจการมีสิทธิตามกฎหมายที่จะนำสินทรัพย์ภาษีเงินได้ของงวดปัจจุบันมาหักกลบกับหนี้สินภาษีเงินได้ของงวดปัจจุบันและภาษีเงินได้นี้ประเมินโดยหน่วยงานจัดเก็บภาษีหน่วยงานเดียวกันสำหรับหน่วยภาษีเดียวกันหรือหน่วยภาษีต่างกัน สำหรับหน่วยภาษีต่างกันนกกิจการมีความตั้งใจจะชำระหนี้สินและสินทรัพย์ภาษีเงินได้ของงวดปัจจุบันด้วยยอดสุทธิหรือตั้งใจจะรับคืนสินทรัพย์และชำระหนี้สินในเวลาเดียวกัน

##### 4.16 กำไร(ขาดทุน)ต่อหุ้นขั้นพื้นฐาน

กำไร(ขาดทุน)ต่อหุ้นขั้นพื้นฐานคำนวณ โดยการหารกำไร(ขาดทุน)สุทธิสำหรับงวดบัญชีด้วยจำนวนตัวเฉลี่ยถ่วงน้ำหนักของหุ้นสามัญตามระยะเวลาที่ออกและเรียกชำระแล้ว

##### 4.17 ทุนเรือนหุ้น

หุ้นสามัญจะจัดประเภทไว้เป็นส่วนของผู้ถือหุ้น

##### 4.18 สำรองตามกฎหมาย

###### บริษัทใหญ่

ภายใต้บทบัญญัติของมาตรา 116 แห่งพระราชบัญญัติบริษัทมหาชนจำกัด พ.ศ. 2535 บริษัทต้องจัดสรรกำไรสุทธิประจำปีส่วนหนึ่งไว้เป็นทุนสำรองตามกฎหมายไม่น้อยกว่าร้อยละห้าของกำไรสุทธิประจำปี หักด้วยยอดขาดทุนสะสมยกมา (ถ้ามี) จนกว่าทุนสำรองนี้จะมีจำนวนไม่น้อยกว่าร้อยละสิบของทุนจดทะเบียนสำรองตามกฎหมายดังกล่าวไม่สามารถนำไปจ่ายเป็นเงินปันผลได้

###### บริษัทย่อยในประเทศไทย

บริษัทย่อยจะต้องจัดสรรกำไรสุทธิน้อยร้อยละห้า เป็นสำรองตามกฎหมายทุกครั้งทีประกาศจ่ายเงินปันผลจนกว่าสำรองตามกฎหมายจะมีเท่ากับร้อยละสิบของทุนจดทะเบียน สำรองนี้จะนำไปจ่ายเงินปันผลไม่ได้

##### 4.19 การจ่ายเงินปันผล

เงินปันผลที่จ่ายไปยังผู้ถือหุ้นของบริษัทจะรับรู้ในด้านหนี้สินในงบการเงินของกลุ่มกิจการในรอบระยะเวลาบัญชีซึ่งที่ประชุมผู้ถือหุ้นของบริษัทได้อนุมัติการจ่ายเงินปันผล

##### 4.20 ค่าตอบแทนผู้บริหาร

ค่าตอบแทนผู้บริหารเป็นผลประโยชน์ที่จ่ายให้แก่ผู้บริหารของบริษัท ประกอบด้วยค่าตอบแทนที่เป็นตัวเงิน ได้แก่ เงินเดือนและผลประโยชน์ที่เกี่ยวข้อง รวมไปถึงผลประโยชน์ตอบแทนในรูปอื่น ทั้งนี้ผู้บริหารของบริษัท หมายถึง บุคคลที่กำหนดตามกฎหมายว่าด้วยหลักทรัพย์และตลาดหลักทรัพย์

##### 4.21 การนำเสนอข้อมูลส่วนงานดำเนินงาน

ส่วนงานดำเนินงานได้ถูกรายงานในลักษณะเดียวกับรายงานภายในที่นำเสนอให้ผู้มีอำนาจตัดสินใจสูงสุดด้านการดำเนินงาน ผู้มีอำนาจตัดสินใจสูงสุดด้านการดำเนินงานหมายถึงบุคคลที่มีหน้าที่ในการจัดสรรทรัพยากรและประเมินผลการปฏิบัติงานของส่วนงานดำเนินงาน

#### 4. นโยบายการบัญชีที่สำคัญ (ต่อ)

##### 4.22 ประมาณการหนี้สิน

กลุ่มกิจการจะบันทึกประมาณการหนี้สิน เมื่อเกิดการระงับหนี้สินในปัจจุบันตามกฎหมายหรือโดยอนุমানจากผลสืบเนื่องมาจากเหตุการณ์ในอดีต การระงับหนี้สินดังกล่าวคาดว่าจะส่งผลให้ต้องใช้ทรัพยากรเพื่อชำระหนี้สินและสามารถประมาณการจำนวนที่ต้องจ่ายได้อย่างน่าเชื่อถือ เมื่อได้ชำระหนี้สินไปแล้วหากแน่ใจว่าจะได้รับคืนอย่างแน่นอนให้บันทึกการจ่ายที่จะได้รับคืนเป็นสินทรัพย์แยกต่างหาก

##### 4.23 เทคนิคในการจัดทำงานการเงินรวม

งบการเงินรวมประกอบด้วยงบการเงินของบริษัท และบริษัทย่อย (รวมกันเรียกว่า “กลุ่มกิจการ”) และส่วนได้เสียของกลุ่มกิจการในบริษัทร่วม และการร่วมค้า

##### การรวมธุรกิจ

กลุ่มกิจการบันทึกบัญชีสำหรับการรวมธุรกิจตามวิธีซื้อ เมื่อการควบคุมถูกโอนไปยังกลุ่มกิจการ

การควบคุม หมายถึงอำนาจในการกำหนดนโยบายทางการเงินและการดำเนินงานของกิจการเพื่อให้ได้มาซึ่งประโยชน์จากกิจกรรมของกิจการนั้น ในการพิจารณาอำนาจในการควบคุม กลุ่มกิจการต้องนำสิทธิในการออกเสียงที่เกิดขึ้นมารวมในการพิจารณาด้วย วันที่ซื้อกิจการคือวันที่อำนาจในการควบคุมนั้นได้ถูกโอนไปยังผู้ซื้อ การกำหนดวันที่ซื้อกิจการและการระบุเกี่ยวกับการโอนอำนาจควบคุมจากผู้ถูกซื้อไปยังผู้ซื้อต้องใช้ดุลยพินิจเข้ามาเกี่ยวข้อง

กลุ่มกิจการบันทึกบัญชีการรวมธุรกิจโดยใช้วิธีการซื้อ สิ่งตอบแทนที่โอนให้สำหรับการซื้อบริษัทย่อย ต้องวัดด้วยมูลค่ายุติธรรมของสินทรัพย์ที่ผู้ซื้อโอนให้และหนี้สินที่ก่อขึ้นและส่วนได้เสียในส่วนของผู้ถือหุ้นที่ออกโดยบริษัทและบริษัทย่อยรวมถึงมูลค่ายุติธรรมของสินทรัพย์หรือหนี้สินที่คาดว่าจะต้องจ่ายชำระ และวัดมูลค่าเริ่มแรกของสินทรัพย์ที่ได้มาที่ระบุได้และหนี้สินที่อาจเกิดขึ้นในการรวมธุรกิจด้วยมูลค่ายุติธรรม ณ วันที่ซื้อ ในการรวมธุรกิจแต่ละครั้งกลุ่มกิจการวัดมูลค่าของส่วนได้เสียที่ไม่มีอำนาจควบคุมในผู้ถูกซื้อด้วยมูลค่ายุติธรรม หรือ มูลค่าของสินทรัพย์สุทธิที่ระบุได้ของผู้ถูกซื้อตามสัดส่วนของหุ้นที่ถือ

หนี้สินที่อาจเกิดขึ้นของบริษัทที่ถูกซื้อที่รับมาจากการรวมธุรกิจ ระบุเป็นหนี้สินหากมีภาระผูกพันในปัจจุบันซึ่งเกิดขึ้นจากเหตุการณ์ในอดีต และสามารถวัดมูลค่ายุติธรรมได้อย่างน่าเชื่อถือ

กลุ่มกิจการวัดมูลค่าส่วนได้เสียที่ไม่มีอำนาจควบคุมตามอัตราส่วนได้เสียในสินทรัพย์สุทธิที่ได้มาจากผู้ถูกซื้อ

ต้นทุนที่เกี่ยวข้องกับการซื้อของกลุ่มกิจการที่เกิดขึ้นซึ่งเป็นผลมาจากการรวมธุรกิจ เช่น ค่าที่ปรึกษากฎหมายค่าธรรมเนียมวิชาชีพ และค่าที่ปรึกษาอื่นๆ ถือเป็นค่าใช้จ่ายเมื่อเกิดขึ้น

##### บริษัทย่อย

บริษัทย่อยเป็นกิจการที่อยู่ภายใต้การควบคุมของกลุ่มกิจการ การควบคุมเกิดขึ้นเมื่อกกลุ่มกิจการเปิดรับหรือมีสิทธิในผลตอบแทนแปรจากการเกี่ยวข้องกับกิจการนั้นและมีความสามารถในการใช้อำนาจเหนือกิจการนั้นทำให้เกิดผลกระทบต่อจำนวนเงินผลตอบแทนของกลุ่มกิจการ งบการเงินของบริษัทย่อยได้รวมอยู่ในงบการเงินรวม นับแต่วันที่มีการควบคุมจนถึงวันที่การควบคุมสิ้นสุดลง

นโยบายการบัญชีของบริษัทย่อยได้ถูกเปลี่ยนตามความจำเป็นเพื่อให้เป็นนโยบายเดียวกันกับของกลุ่มกิจการ

##### การสูญเสียการควบคุม

เมื่อกกลุ่มกิจการสูญเสียการควบคุมในบริษัทย่อย กลุ่มกิจการตัดรายการสินทรัพย์และหนี้สินของบริษัทย่อยนั้นออก รวมถึงส่วนได้เสียที่ไม่มีอำนาจควบคุมและส่วนประกอบอื่นในส่วนของผู้ถือหุ้นที่เกี่ยวข้องกับบริษัทย่อยนั้น กำไรหรือขาดทุนที่เกิดขึ้นจากการสูญเสียการควบคุมในบริษัทย่อยรับรู้ในกำไรหรือขาดทุน ส่วนได้เสียในบริษัทย่อยเดิมที่ยังคงเหลืออยู่ให้วัดมูลค่าด้วยมูลค่ายุติธรรม ณ วันที่สูญเสียการควบคุม



#### 4. นโยบายการบัญชีที่สำคัญ (ต่อ)

##### 4.23 เกณฑ์ในการจัดทำการเงินรวม (ต่อ)

###### การสูญเสียการควบคุม (ต่อ)

ส่วนได้เสียในเงินลงทุนที่บันทึกตามวิธีส่วนได้เสีย

ส่วนได้เสียของกลุ่มกิจการในเงินลงทุนที่บันทึกตามวิธีส่วนได้เสีย ประกอบด้วยส่วนได้เสียในบริษัทร่วมและการร่วมค้า

บริษัทร่วมเป็นกิจการที่กลุ่มกิจการมีอิทธิพลอย่างมีนัยสำคัญ โดยมีอำนาจเข้าไปมีส่วนร่วมในการตัดสินใจเกี่ยวกับนโยบายทางการเงินและการดำเนินงานแต่ไม่ถึงระดับที่จะควบคุมหรือควบคุมร่วมในนโยบายดังกล่าว การร่วมค้าเป็นการร่วมการงานที่กลุ่มกิจการมีการควบคุมร่วมในการงานนั้น โดยมีสิทธิในสินทรัพย์สุทธิของการร่วมการงานนั้น มากกว่าการมีสิทธิในสินทรัพย์และการผูกพันในหนี้สินที่เกี่ยวข้องกับการร่วมการงานนั้น

ส่วนได้เสียในบริษัทร่วมและการร่วมค้าบันทึกบัญชีตามวิธีส่วนได้เสีย โดยรับรู้รายการเมื่อเริ่มแรกด้วยราคาทุน ภายหลังการรับรู้รายการเริ่มแรก ส่วนแบ่งกำไรหรือขาดทุนและกำไรขาดทุนเบ็ดเสร็จอื่นของเงินลงทุนที่บันทึกตามวิธีส่วนได้เสียของกลุ่มกิจการ จะถูกบันทึกในงบการเงินรวมจนถึงวันที่กลุ่มกิจการสูญเสียความมีอิทธิพลอย่างมีนัยสำคัญ หรือการควบคุมร่วม

###### การตัดรายการในงบการเงินรวม

ยอดคงเหลือและรายการบัญชีระหว่างกิจการในกลุ่ม รวมถึงรายได้ หรือค่าใช้จ่ายที่ยังไม่เกิดขึ้นจริงซึ่งเป็นผลมาจากรายการระหว่างกิจการในกลุ่ม ถูกตัดรายการในการจัดทำการเงินรวม กำไรที่ยังไม่เกิดขึ้นจริงซึ่งเป็นผลมาจากรายการกับบริษัทร่วมและการร่วมค้าถูกตัดรายการกับเงินลงทุนเท่าที่กลุ่มกิจการมีส่วนได้เสียในกิจการที่ถูกลงทุนนั้น ขาดทุนที่ยังไม่เกิดขึ้นจริงถูกตัดรายการในลักษณะเดียวกับกำไรที่ยังไม่เกิดขึ้นจริง แต่เท่าที่เมื่อไม่มีหลักฐานการค้ำประกันเกิดขึ้น

###### ส่วนของผู้มีส่วนได้เสียที่ไม่มีอำนาจควบคุม

ส่วนของผู้มีส่วนได้เสียที่ไม่มีอำนาจควบคุม คือ จำนวนกำไรหรือขาดทุนและสินทรัพย์สุทธิของบริษัทย่อยส่วนที่ไม่ได้เป็นของบริษัท และแสดงเป็นรายการแยกต่างหากในส่วนของกำไรหรือขาดทุนรวมและส่วนของผู้ถือหุ้นในงบฐานะการเงินรวม

#### 5. กองทุนสำรองเลี้ยงชีพ

กลุ่มกิจการและพนักงานได้ร่วมกันจัดตั้งกองทุนสำรองเลี้ยงชีพขึ้นตามพระราชบัญญัติกองทุนสำรองเลี้ยงชีพ พ.ศ. 2530 โดยบริษัท บริษัทย่อยและพนักงานจะจ่ายสมทบเข้ากองทุนเป็นรายเดือนในอัตราร้อยละ 2-15 ของเงินเดือน กองทุนสำรองเลี้ยงชีพนี้นับบริหารโดยบริษัท หลักทรัพย์จัดการกองทุน ซีไอเอ็มบี-พรินซิเพิล จำกัด และจะจ่ายให้แก่พนักงานเมื่อพนักงานนั้นออกจากงานหรือลาออกจากกองทุนตามระเบียบว่าด้วยกองทุนของบริษัทและบริษัทย่อย ในระหว่างปี 2568 กลุ่มกิจการได้จ่ายเงินสมทบกองทุนเป็นจำนวนเงิน 993,042 บาท และเฉพาะกิจการเป็นจำนวนเงิน 772,284 บาท (2567 : 826,886 บาท และเฉพาะกิจการ : 629,422 บาท)

#### 6. รายการธุรกิจกับบุคคลหรือกิจการที่เกี่ยวข้องกัน

บุคคลหรือกิจการที่เกี่ยวข้องกันกับบริษัท หมายถึง บุคคลหรือกิจการที่มีอำนาจควบคุมบริษัท หรือถูกบริษัทควบคุมไม่ว่าจะเป็นโดยทางตรงหรือทางอ้อม หรืออยู่ภายใต้การควบคุมเดียวกันกับบริษัท

นอกจากนี้บุคคลหรือกิจการที่เกี่ยวข้องกันยังหมายรวมถึงบริษัทร่วมและบุคคลที่มีสิทธิออกเสียงโดยทางตรงหรือทางอ้อมซึ่งทำให้มีอิทธิพลอย่างมีนัยสำคัญต่อบริษัท ผู้บริหารสำคัญ กรรมการหรือพนักงานของบริษัทที่มีอำนาจในการวางแผนและควบคุมการดำเนินงานของบริษัท ความสัมพันธ์ระหว่างบริษัทและบริษัทที่เกี่ยวข้องกันมีดังนี้

## 6. รายการธุรกิจกับบุคคลหรือกิจการที่เกี่ยวข้องกัน (ต่อ)

	ลักษณะความสัมพันธ์	
	ณ วันที่ 31 ธันวาคม	
	2568	2567
<b>บริษัทย่อย</b>		
บริษัท แฮลเซียน เมทอล จำกัด	ถือหุ้นทั้งหมดโดยบริษัท	ถือหุ้นทั้งหมดโดยบริษัท
บริษัท เอฟ ดี เอ็ม เทคโนโลยี จำกัด	ถือหุ้นร้อยละ 60 และกรรมการร่วมกัน	ถือหุ้นร้อยละ 60 และกรรมการร่วมกัน
Halcyon Technology (Philippines), Inc.	ถือหุ้นร้อยละ 65 และกรรมการร่วมกัน	ถือหุ้นร้อยละ 65 และกรรมการร่วมกัน
Atek Precision Tools, Inc.	ถือหุ้นทางอ้อมร้อยละ 65 และกรรมการร่วมกัน	ถือหุ้นทางอ้อมร้อยละ 65 และกรรมการร่วมกัน
Halcyon Technology Singapore Pte. Ltd.	ถือหุ้นร้อยละ 70 และกรรมการร่วมกัน	ถือหุ้นร้อยละ 70 และกรรมการร่วมกัน
Halcyon Technology (M) Sdn. Bhd.	ถือหุ้นร้อยละ 60 และกรรมการร่วมกัน	ถือหุ้นร้อยละ 60 และกรรมการร่วมกัน
Halcyon Technology Vietnam Co., Ltd.	ถือหุ้นร้อยละ 86 และกรรมการร่วมกัน	ถือหุ้นร้อยละ 86 และกรรมการร่วมกัน
PT HTECH Tools Indonesia	ถือหุ้นทางอ้อมร้อยละ 42 และกรรมการร่วมกัน	ถือหุ้นทางอ้อมร้อยละ 42 และกรรมการร่วมกัน
บริษัท แฮลเซียน ทูลส์ แอนด์ เอ็นจิเนียริง จำกัด	ถือหุ้นทางอ้อมร้อยละ 42 และกรรมการร่วมกัน	ถือหุ้นทางอ้อมร้อยละ 42 และกรรมการร่วมกัน
Mastertech Diamond Products Company	ถือหุ้นร้อยละ 100 และกรรมการร่วมกัน	ถือหุ้นร้อยละ 100 และกรรมการร่วมกัน
<b>กิจการที่เกี่ยวข้องกัน</b>		
Atek Precision Tools Pte. Ltd.	เกี่ยวข้องกับ Halcyon Technology Singapore Pte. Ltd.	เกี่ยวข้องกับ Halcyon Technology Singapore Pte. Ltd.

รายการระหว่างกลุ่มกิจการและบริษัทที่เกี่ยวข้องกัน มีนโยบายการคิดราคาดังนี้

- การขายสินค้าและบริการระหว่างกลุ่มกิจการและบริษัทที่เกี่ยวข้องกันคิดในราคาใกล้เคียงกับราคาที่คิดกับบุคคลภายนอก
- การซื้อสินค้าและบริการระหว่างกลุ่มกิจการและบริษัทที่เกี่ยวข้องกันคิดในราคาใกล้เคียงกับราคาที่จ่ายแก่บุคคลภายนอก
- การขายสินทรัพย์ระหว่างกลุ่มกิจการและบริษัทที่เกี่ยวข้องกัน ตามมูลค่าที่ตกลงร่วมกัน
- รายได้เงินปันผลระหว่างกลุ่มกิจการและบริษัทที่เกี่ยวข้องกัน ตามที่ประกาศจ่าย
- บริษัทมีการเรียกเก็บค่าบริการจากบริษัทย่อยด้วยอัตราตามสัญญาที่ตกลงกัน
- ไม่มีการคิดค่าธรรมเนียมสำหรับการค้าประกัน
- บริษัทมีเงินให้กู้ยืมระยะสั้นแก่บริษัทย่อยเพื่อใช้เป็นเงินทุนหมุนเวียน โดยการคิดดอกเบี้ย ด้วยอัตราตามสัญญาที่ตกลงกัน เงินให้กู้ยืมดังกล่าวมีกำหนดชำระคืนเมื่อทวงถาม
- บริษัทมีเงินให้กู้ยืมระยะยาวแก่บริษัทย่อยเพื่อใช้เป็นเงินทุนหมุนเวียน โดยการคิดดอกเบี้ย ด้วยอัตราตามสัญญาที่ตกลงกัน เงินให้กู้ยืมดังกล่าวมีกำหนดชำระคืนเมื่อทวงถาม

## 6. รายการธุรกิจกับบุคคลหรือกิจการที่เกี่ยวข้องกัน (ต่อ)

## 6.1 รายได้และค่าใช้จ่ายระหว่างกัน มีดังนี้

(หน่วย : บาท)				
	งบการเงินรวม		งบการเงินเฉพาะกิจการ	
	สำหรับปี		สำหรับปี	
	สิ้นสุดวันที่ 31 ธันวาคม		สิ้นสุดวันที่ 31 ธันวาคม	
	2568	2567	2568	2567
<b>รายการธุรกิจกับบริษัทที่เกี่ยวข้องกัน</b>				
รายได้จากการขายสินค้า	-	-	117,618,535	129,933,266
รายได้อื่นและรายได้ทางการเงิน	-	-	4,099,434	5,191,371
รายได้เงินปันผลรับ	-	-	11,188,710	17,195,991
จำหน่ายสินทรัพย์ถาวร	-	-	674,600	400,000
ซื้อสินทรัพย์ถาวร	-	-	24,890	382,248
ซื้อสินค้าและบริการ	-	-	48,541,574	54,597,210
ค่าเสื่อมราคา	-	-	4,224,065	4,224,065
ต้นทุนทางการเงิน	-	-	92,353	258,509
<b>รวม</b>	<b>-</b>	<b>-</b>	<b>186,464,161</b>	<b>212,182,660</b>

## 6.2 สินทรัพย์และหนี้สินระหว่างกัน มีดังนี้

(หน่วย : บาท)				
	งบการเงินรวม		งบการเงินเฉพาะกิจการ	
	ณ วันที่ 31 ธันวาคม		ณ วันที่ 31 ธันวาคม	
	2568	2567	2568	2567
<b>ลูกหนี้การค้าและลูกหนี้หมุนเวียนอื่น</b>				
บริษัทย่อย	-	-	57,890,756	61,033,067
บุคคลที่เกี่ยวข้องกัน	734,416	1,226,951	734,416	1,226,951
<b>รวม</b>	<b>734,416</b>	<b>1,226,951</b>	<b>58,625,172</b>	<b>62,260,018</b>
<b>เงินให้กู้ยืมแก่กิจการที่เกี่ยวข้องกัน</b>				
บริษัทย่อย	-	-	13,982,568	19,716,463
<b>รวม</b>	<b>-</b>	<b>-</b>	<b>13,982,568</b>	<b>19,716,463</b>
<b>สินทรัพย์สิทธิการใช้</b>				
บริษัทย่อย	-	-	9,303,632	4,224,066
<b>รวม</b>	<b>-</b>	<b>-</b>	<b>9,303,632</b>	<b>4,224,066</b>
<b>เจ้าหนี้การค้าและเจ้าหนี้หมุนเวียนอื่น</b>				
บริษัทย่อย	-	-	14,312,876	16,736,807
<b>รวม</b>	<b>-</b>	<b>-</b>	<b>14,312,876</b>	<b>16,736,807</b>
<b>หนี้สินตามสัญญาเช่า</b>				
บริษัทย่อย	-	-	9,303,631	4,544,447
<b>รวม</b>	<b>-</b>	<b>-</b>	<b>9,303,631</b>	<b>4,544,447</b>

## 6. รายการธุรกิจกับบุคคลหรือกิจการที่เกี่ยวข้องกัน (ต่อ)

### 6.2 สินทรัพย์และหนี้สินระหว่างกัน มีดังนี้ (ต่อ)

ในระหว่างปี 2568 เงินให้กู้ยืมแก่กิจการที่เกี่ยวข้องกันมีการเคลื่อนไหวดังต่อไปนี้

	(หน่วย : บาท)
งบการเงิน เฉพาะกิจการ	
ยอดคงเหลือต้นปี	19,716,463
บวก ให้กู้ยืมระหว่างปี	1,705,960
หัก รับคืนเงินให้กู้ยืมระหว่างปี	(6,275,420)
ผลต่างจากการแปลงค่างบการเงิน	(1,164,435)
ยอดคงเหลือปลายปี	13,982,568

### 6.3 ค่าตอบแทนผู้บริหาร

(หน่วย : บาท)

	งบการเงินรวม		งบการเงินเฉพาะกิจการ	
	สำหรับปี		สำหรับปี	
	สิ้นสุดวันที่ 31 ธันวาคม		สิ้นสุดวันที่ 31 ธันวาคม	
	2568	2567	2568	2567
ผลประโยชน์ระยะสั้น	41,644,554	42,605,249	14,587,513	13,809,559
ผลประโยชน์หลังออกจากงาน	182,168	201,633	64,021	62,718
รวม	41,826,722	42,806,882	14,651,534	13,872,277

### 6.4 หนี้สินที่อาจจะเกิดขึ้น

#### บริษัทใหญ่

6.4.1 ณ วันที่ 31 ธันวาคม 2568 และ 2567 บริษัท แฮลเซีย เทคโนโลยี จำกัด (มหาชน) มีการการค้าประกันหนี้สินให้กับ Halcyon Technology (Philippines), Inc. ซึ่งเป็นบริษัทย่อย ในวงเงินจำนวน 4.76 ล้านดอลลาร์สหรัฐ

6.4.2 ณ วันที่ 31 ธันวาคม 2568 และ 2567 บริษัท แฮลเซีย เทคโนโลยี จำกัด (มหาชน) มีการการค้าประกันหนี้สินให้กับ Halcyon Technology Vietnam Co.,Ltd. ซึ่งเป็นบริษัทย่อย ในวงเงินจำนวน 10,500 ล้านดอลลาร์เวียดนาม



## 7. ข้อมูลเพิ่มเติมเกี่ยวกับค่าใช้จ่ายจำแนกตามธรรมชาติของค่าใช้จ่าย

(หน่วย : บาท)

	งบการเงินรวม		งบการเงินเฉพาะกิจการ	
	สำหรับปี		สำหรับปี	
	สิ้นสุดวันที่ 31 ธันวาคม		สิ้นสุดวันที่ 31 ธันวาคม	
	2568	2567	2568	2567
การเปลี่ยนแปลงในสินค้าสำเร็จรูปและงานระหว่างทำ	24,364,386	(9,171,806)	12,109,277	(10,353,618)
ขาดทุนจากการลดมูลค่าสินค้าคงเหลือ	(408,521)	5,978,874	(2,677,905)	3,839,546
ซื้อสินค้าสำเร็จรูป	380,601,022	363,976,319	24,639,305	24,671,681
วัตถุดิบและวัสดุสิ้นเปลืองใช้ไป	131,807,876	145,982,674	109,875,407	127,514,541
ต้นทุนจ้างผลิตภายนอก	17,929,832	13,749,661	2,612,292	2,229,174
ค่าเสื่อมราคาและค่าตัดจำหน่าย	117,376,272	132,089,421	79,482,486	85,999,619
ค่าใช้จ่ายเกี่ยวกับพนักงาน	248,133,350	254,113,477	86,471,583	81,189,026
ค่าตอบแทนผู้บริหาร	41,826,722	42,806,882	14,651,534	13,872,277
ค่าใช้จ่ายอื่น	201,465,161	132,755,974	52,726,652	44,514,431
รวม	1,163,096,100	1,082,281,476	379,890,631	373,476,677

## 8. ข้อมูลเพิ่มเติมเกี่ยวกับงบกระแสเงินสด

กลุ่มกิจการมีรายการที่ไม่เกี่ยวกับเงินสดในงบกระแสเงินสดที่มีสาระสำคัญ ได้แก่

(หน่วย : ล้านบาท)

	งบการเงินรวม		งบการเงินเฉพาะกิจการ	
	สำหรับปี		สำหรับปี	
	สิ้นสุดวันที่ 31 ธันวาคม		สิ้นสุดวันที่ 31 ธันวาคม	
	2568	2567	2568	2567
- ซื้อสินทรัพย์เป็นเงินเชื่อ	1.41	0.29	1.41	0.13
- จำหน่ายสินทรัพย์เป็นเงินเชื่อ	0.67	7.72	0.67	7.72

## 9. เงินสดและรายการเทียบเท่าเงินสด

(หน่วย : บาท)

	งบการเงินรวม		งบการเงินเฉพาะกิจการ	
	ณ วันที่ 31 ธันวาคม		ณ วันที่ 31 ธันวาคม	
	2568	2567	2568	2567
	2568	2567	2568	2567
เงินสด	7,186,394	10,219,586	50,000	50,000
เงินฝากธนาคาร	249,738,181	418,600,417	91,758,034	220,608,660
รวม	256,924,575	428,820,003	91,808,034	220,658,660

เงินฝากธนาคารมีอัตราดอกเบี้ยตามอัตราที่ธนาคารกำหนด

## 10. ลูกหนี้การค้าและลูกหนี้หมุนเวียนอื่น

(หน่วย : บาท)

	งบการเงินรวม		งบการเงินเฉพาะกิจการ	
	ณ วันที่ 31 ธันวาคม		ณ วันที่ 31 ธันวาคม	
	2568	2567	2568	2567
<b>กิจการที่เกี่ยวข้องกัน</b>				
ลูกหนี้การค้า	-	-	57,123,821	60,780,409
ลูกหนี้หมุนเวียนอื่น	298,055	359,005	1,064,991	611,663
รวม	298,055	359,005	58,188,812	61,392,072
<b>บริษัทอื่น</b>				
ลูกหนี้การค้า	253,027,392	242,194,974	91,973,007	93,238,975
รายได้ค้างรับ	-	945	-	945
รวม	253,027,392	242,195,919	91,973,007	93,239,920
หัก ค่าเพื่อผลขาดทุนด้านเครดิตที่คาดว่าจะเกิดขึ้น	(9,736,572)	(4,060,639)	(418,582)	-
สุทธิ	243,290,820	238,135,280	91,554,425	93,239,920
ลูกหนี้หมุนเวียนอื่น	22,881,447	40,262,850	209,950	18,213,982
รวม	266,172,267	278,398,130	91,764,375	111,453,902
รวมลูกหนี้การค้าและลูกหนี้หมุนเวียนอื่น	266,470,322	278,757,135	149,953,187	172,845,974

ลูกหนี้การค้า แยกตามอายุหนี้ที่ค้างชำระได้ดังนี้

(หน่วย : บาท)

	งบการเงินรวม		งบการเงินเฉพาะกิจการ	
	ณ วันที่ 31 ธันวาคม		ณ วันที่ 31 ธันวาคม	
	2568	2567	2568	2567
<b>กิจการที่เกี่ยวข้องกัน</b>				
ยังไม่ถึงกำหนดชำระ	-	-	26,833,604	31,936,654
เกินกำหนดชำระ				
ไม่เกิน 3 เดือน	-	-	11,812,767	16,941,152
3 - 6 เดือน	-	-	5,423,991	1,168,482
6 - 12 เดือน	-	-	2,829,239	2,683,898
เกินกว่า 12 เดือน	-	-	10,224,220	8,050,223
รวม	-	-	57,123,821	60,780,409



## 10. ลูกหนี้การค้าและลูกหนี้หมุนเวียนอื่น (ต่อ)

	(หน่วย : บาท)			
	งบการเงินรวม		งบการเงินเฉพาะกิจการ	
	ณ วันที่ 31 ธันวาคม		ณ วันที่ 31 ธันวาคม	
	2568	2567	2568	2567
<b>บริษัทอื่น</b>				
ยัง ไม่ถึงกำหนดชำระ	175,981,147	169,693,061	66,600,405	63,555,278
เกินกำหนดชำระ				
ไม่เกิน 3 เดือน	70,019,811	65,271,307	24,982,496	29,682,769
3 - 6 เดือน	2,191,439	2,302,425	327,156	1,873
6 - 12 เดือน	1,483,155	1,593,875	26,531	-
เกินกว่า 12 เดือน	3,351,840	3,335,251	36,419	-
รวม	253,027,392	242,195,919	91,973,007	93,239,920
หัก ค่าเผื่อผลขาดทุนด้านเครดิตที่คาดว่าจะเกิดขึ้น	(9,736,572)	(4,060,639)	(418,582)	-
สุทธิ	243,290,820	238,135,280	91,554,425	93,239,920
รวมลูกหนี้การค้า	243,290,820	238,135,280	148,678,246	154,020,329

ฝ่ายบริหารประเมินว่า บริษัทจะสามารถติดตามการจ่ายชำระหนี้สำหรับลูกหนี้การค้ากิจการที่เกี่ยวข้องกันที่ค้างนานได้ทั้งจำนวน

## 11. สินค้าคงเหลือ

	(หน่วย : บาท)			
	งบการเงินรวม		งบการเงินเฉพาะกิจการ	
	ณ วันที่ 31 ธันวาคม		ณ วันที่ 31 ธันวาคม	
	2568	2567	2568	2567
สินค้าสำเร็จรูป	223,365,532	257,284,285	69,361,230	77,111,900
สินค้าระหว่างผลิต	63,426,205	63,093,917	28,498,541	32,857,148
วัตถุดิบและวัสดุสิ้นเปลือง	54,762,833	50,957,107	33,619,247	26,897,551
สินค้าระหว่างทาง	2,101,799	1,289,784	673,091	-
รวม	343,656,369	372,625,093	132,152,109	136,866,599
หัก ค่าเผื่อการลดมูลค่าของสินค้าคงเหลือ	(34,940,596)	(37,750,379)	(24,519,166)	(27,197,071)
สุทธิ	308,715,773	334,874,714	107,632,943	109,669,528

## 12. สินทรัพย์ทางการเงินหมุนเวียนอื่น

	(หน่วย : บาท)			
	งบการเงินรวม		งบการเงินเฉพาะกิจการ	
	ณ วันที่ 31 ธันวาคม		ณ วันที่ 31 ธันวาคม	
	2568	2567	2568	2567
สินทรัพย์ทางการเงิน - เงินลงทุนที่วัดมูลค่าด้วยมูลค่ายุติธรรมผ่านกำไรขาดทุนเบ็ดเสร็จอื่น				
หน่วยลงทุน	226,763,549	686,925	201,091,304	-

## 12. สิทธิการทางการเงินหมุนเวียนอื่น (ต่อ)

ในระหว่างปี 2568 บริษัทใหญ่และบริษัทย่อย (บริษัท แสลงเชียน เมทอล จำกัด) ได้ทำการซื้อหน่วยลงทุนในกองทุนเปิดบัวหลวง ตราสารหนี้ภาครัฐ หน่วยลงทุนดังกล่าวมีนโยบายลงทุนในตราสารหนี้ภาครัฐไทย เช่น ตั๋วเงินคลัง พันธบัตรรัฐบาล พันธบัตรธนาคารแห่งประเทศไทย ไม่น้อยกว่า 80% ของ NAV ทั้งนี้ กองทุนจะลงทุนในตราสารหนี้ทั้งระยะสั้นและระยะยาวที่มีอายุไม่เกิน 397 วัน นับแต่วันที่ลงทุน

## 13. เงินลงทุนในบริษัทย่อย

### 13.1 รายละเอียดการลงทุนในบริษัทย่อย

ชื่อบริษัท	งบการเงินเฉพาะกิจการ					
	ทุนเรียกชำระแล้ว (พัน)		สัดส่วนเงินลงทุน (%)		ราคาทุน (บาท)	
	ณ วันที่ 31 ธันวาคม		ณ วันที่ 31 ธันวาคม		ณ วันที่ 31 ธันวาคม	
	2568	2567	2568	2567	2568	2567
บริษัท แสลงเชียน เมทอล จำกัด	50,000 บาท	50,000 บาท	100	100	50,000,000	50,000,000
บริษัท เอฟ ดี เอ็ม เทคโนโลยี จำกัด	10,000 บาท	10,000 บาท	60	60	50,754,800	50,754,800
Halcyon Technology (Philippines), Inc.	58,000 เปโซ	58,000 เปโซ	65	65	26,260,000	26,260,000
Halcyon Technology Singapore Pte Ltd.	825 ดอลลาร์สิงคโปร์	825 ดอลลาร์สิงคโปร์	70	70	14,278,350	14,278,350
Halcyon Technology (M) Sdn. Bhd.	2,021 ริงกิต	2,021 ริงกิต	60	60	12,194,010	12,194,010
Halcyon Technology Vietnam Co., Ltd.	35,308,692 ดอง	35,308,692 ดอง	86	86	45,195,820	45,195,820
Mastertech Diamond Products Company	6,600 ดอลลาร์สหรัฐ	6,600 ดอลลาร์สหรัฐ	100	100	226,343,232	226,343,232
รวม					<b>425,026,212</b>	<b>425,026,212</b>

เงินลงทุนในบริษัทย่อย (ต่อ)

13.2 ส่วนได้เสียที่ไม่มีอำนาจการควบคุม

รายละเอียดด้านล่างแสดงข้อมูลทางการเงินโดยสรุปของบริษัทย่อยที่ส่วนได้เสียที่ไม่มีอำนาจควบคุมที่สามารถมีสาระสำคัญต่อกลุ่มกิจการ โดยแสดงด้วยจำนวนก่อนการตัดรายการระหว่างกัน  
งบฐานะการเงินรวมโดยสรุป ณ วันที่ 31 ธันวาคม 2568

	Halcyon						(หน่วย : บาท)	
	Halcyon Technology (Philippines), Inc.			Halcyon Technology Singapore Pte. Ltd.		Halcyon Technology Vietnam Co., Ltd.	บริษัท แอสเซียน ทูลส์ แอนด์ เอ็น จิเนียริง จำกัด	รวม
	บริษัท เอฟ ดี เอ็ม เทคโนโลยี่ จำกัด			Atek Precision Tools, Inc.				
สินทรัพย์หมุนเวียน	99,800,814	45,226,789		26,046,456	111,194,987	48,910,071	47,958,515	435,567,051
หนี้สินหมุนเวียน	(28,085,275)	(12,918,135)		(7,581,661)	(16,896,072)	(32,331,327)	(26,263,315)	(137,557,562)
รวมสินทรัพย์หมุนเวียนสุทธิ	71,715,539	32,308,654		18,464,795	94,298,915	16,578,744	21,695,200	298,009,489
สินทรัพย์ไม่หมุนเวียน	20,936,179	9,268,540		1,548,423	5,521,717	34,123,822	1,030,671	79,708,236
หนี้สิน ไม่หมุนเวียน	(3,296,563)	(1,366,574)		(678,058)	(1,555,501)	(19,480,545)	(233,763)	(27,215,714)
รวมสินทรัพย์ไม่หมุนเวียนสุทธิ	17,639,616	7,901,966		870,365	3,966,216	14,643,277	796,908	52,492,522
สินทรัพย์สุทธิ	89,355,155	40,210,620		19,335,160	98,265,131	31,222,021	22,492,108	350,502,011
มูลค่าตามบัญชีของส่วนได้เสีย ที่ไม่มีอำนาจควบคุม-สุทธิ	35,742,062	14,073,717		6,767,305	29,479,539	4,683,303	13,045,423	128,433,890

## เงินลงทุนในบริษัทย่อย (ต่อ)

## 13.2 ส่วนได้เสียที่ไม่อำนาจการควบคุม (ต่อ)

งบฐานะการเงินรวมโดยสรุป ณ วันที่ 31 ธันวาคม 2567

	Halcyon			Halcyon		Halcyon		Halcyon		(หน่วย : บาท)
	Technology (Philippines), Inc.		Atek Precision Tools, Inc.	Technology Singapore Pte. Ltd.	Technology (MD) Sdn. Bhd.	Technology Vietnam Co.,Ltd.	PT HTECH Tools Indonesia	บริษัท แอสเซียน ทูลส์ แอนด์ เอ็น จิเนียริง จำกัด		
บริษัท เอฟ ดี เอ็ม เทคโนโลยี จำกัด	99,338,384	40,634,889	33,041,566	109,626,225	28,661,122	50,813,199	27,626,513	44,196,481		
	(28,570,870)	(11,286,489)	(6,764,026)	(14,198,250)	(6,072,281)	(33,204,015)	(6,684,882)	(25,648,482)		
รวมสินทรัพย์หมุนเวียนสุทธิ	70,767,514	29,348,400	26,277,540	95,427,975	22,588,841	17,609,184	20,941,631	18,547,999		
	21,353,551	8,730,294	69,835	9,730,600	1,631,063	46,017,894	7,059,525	1,405,606		
หนี้สินไม่หมุนเวียน	(3,357,477)	(557,507)	(542,893)	(3,568,887)	(780,178)	(26,451,547)	-	(456,395)		
รวมสินทรัพย์ไม่หมุนเวียนสุทธิ	17,996,074	8,172,787	(473,058)	6,161,713	850,885	19,566,347	7,059,525	949,211		
	88,763,588	37,521,187	25,804,482	101,589,688	23,439,726	37,175,531	28,001,156	19,497,210		
สินทรัพย์สุทธิ										
มูลค่าตามบัญชีของส่วนได้เสีย										
ที่มีอำนาจควบคุม-สุทธิ	61,048,112	21,423,213	14,146,412	41,137,189	14,857,858	21,908,132	23,995,133	41,590,039		
								240,106,088		

เงินลงทุนในบริษัทย่อย (ต่อ)

13.2 ส่วนได้เสียที่ไม่มีอำนาจการควบคุม (ต่อ)

งบกำไรขาดทุนเบ็ดเสร็จรวมโดยสรุป สำหรับปีสิ้นสุดวันที่ 31 ธันวาคม 2568

	Halcyon Technology (Philippines), Inc.			Halcyon Technology Singapore Pte. Ltd.		Halcyon Technology Vietnam Co.,Ltd.		บริษัท แอสเซียน ทูลส์ แอนด์ เอ็นจิเนียริง จำกัด		(หน่วย : บาท)
บริษัท เอฟ ดี เอ็ม เทคโนโลยี จำกัด	156,306,245	44,096,126	34,207,515	146,925,073	44,924,401	89,492,440	46,696,941	87,560,756	รวม	650,209,497
กำไรก่อนภาษี กำไรสุทธิ กำไร(ขาดทุน)เบ็ดเสร็จอื่น กำไร(ขาดทุน)เบ็ดเสร็จ	12,571,660 (2,980,093) 9,591,567 9,591,567	7,446,456 (596,827) 6,849,629 768,793	2,435,797 (162,801) 2,272,996 2,272,996	4,739,817 (615,336) 4,124,481 (3,324,557)	1,829,061 (502,750) 1,326,311 1,852,502	4,298,302 156,380 4,454,682 (5,953,510)	4,675,571 (1,107,797) 3,567,774 (1,368,850)	4,955,961 (1,061,063) 3,894,898 3,894,898		42,952,625 (6,870,287) 36,082,338 7,733,839
								-		(28,348,499)
กำไร(ขาดทุน)เบ็ดเสร็จส่วนที่เป็นของส่วนได้เสียที่ไม่มีอำนาจควบคุม เงินปันผลจ่ายให้กับส่วนได้เสียที่ไม่มีอำนาจควบคุม	3,836,626	(1,660,129)	795,548	997,367	741,001	(893,026)	(793,933)	2,259,041		5,282,495
ไม่มีอำนาจควบคุม	3,600,000	-	-	-	921,087	-	-	270,090		4,791,177



เงินลงทุนในบริษัทย่อย (ต่อ)

13.2 ส่วนได้เสียที่ไม่มีอำนาจควบคุม (ต่อ)

งบกำไรขาดทุนเบ็ดเสร็จรวมโดยสรุป สำหรับปีสิ้นสุดวันที่ 31 ธันวาคม 2567

	Halcyon					Halcyon			(หน่วย : บาท)	
	บริษัท เอฟ ดี เอ็ม เทคโนโลยี่ จำกัด	Technology (Philippines), Inc.	Atek Precision Tools, Inc.	Technology Singapore Pte. Ltd.	Halcyon Technology (M) Sdn. Bhd.	Technology Vietnam Co.,Ltd.	PT HTECH Tools Indonesia	บริษัท แอสเซียน ทูลส์ แอนด์ เอ็ม จินยี่ง จำกัด	รวม	
รายได้	160,550,950	38,688,280	31,622,370	155,842,365	43,565,413	83,056,358	39,518,606	76,195,703	629,040,045	
กำไรก่อนภาษี	12,765,343	1,522,070	3,892,293	8,355,793	1,348,330	(531,721)	2,527,559	5,975,626	35,855,293	
กำไรขายสุทธิ	(3,104,320)	(455,338)	(1,159,944)	(1,156,836)	(456,731)	25,551	(725,680)	(1,258,381)	(8,291,679)	
กำไรหลังภาษีจากการดำเนินงานต่อเนื่อง	9,661,023	1,066,732	2,732,349	7,198,957	891,599	(506,170)	1,801,879	4,717,245	27,563,614	
กำไร(ขาดทุน)เบ็ดเสร็จอื่น	-	(4,365,311)	-	(987,077)	632,119	5,347,003	(1,716,224)	-	(1,089,490)	
กำไร(ขาดทุน)เบ็ดเสร็จ	9,661,023	(3,298,579)	2,732,349	6,211,880	1,523,718	4,840,833	85,655	4,717,245	26,474,124	
กำไร(ขาดทุน)เบ็ดเสร็จส่วนที่เป็นของ										
ส่วนได้เสียที่ไม่มีอำนาจควบคุม	3,864,409	(1,512,826)	956,322	1,863,564	609,487	726,125	49,680	2,736,002	9,292,763	
เงินปันผลจ่ายให้กับส่วนได้เสียที่ไม่มีอำนาจควบคุม	2,600,000	328,475	-	-	713,754	-	-	-	3,642,229	

เงินลงทุนในบริษัทย่อย (ต่อ)

13.2 ส่วนได้เสียที่ไม่มีอำนาจการควบคุม (ต่อ)

งบกระแสเงินสดรวมโดยสรุป สำหรับปีสิ้นสุดวันที่ 31 ธันวาคม 2568

	Halcyon					Halcyon		Halcyon		(หน่วย : บาท)
	บริษัท เอฟ ดี เอ็ม เทคโนโลยี จำกัด	Halcyon Technology (Philippines), Inc.	Atek Precision Tools, Inc.	Halcyon Technology Singapore Pte. Ltd.	Halcyon Technology (M) Sdn. Bhd.	Halcyon Technology Vietnam Co.,Ltd.	PT HTECH Tools Indonesia	บริษัท แอลเซี่ยน ทูลส์ แอนด์ อินจิเนียริง จำกัด	รวม	
เงินสดสุทธิได้มา(ใช้ไป)จาก										
กิจกรรมดำเนินงาน	1,852,874	1,674,933	451,186	2,050,027	255,500	2,136,941	1,378,161	3,414,348	13,213,970	
เงินสดสุทธิได้มา(ใช้ไป)จาก										
กิจกรรมลงทุน	88,884	(468,573)	(555,716)	258,775	(13,261)	(386,483)	(50,724)	(4,250)	(1,131,348)	
เงินสดสุทธิได้มา(ใช้ไป)จาก										
กิจกรรมจัดหาเงิน	(3,778,861)	182,743	(2,158,380)	(718,531)	(847,920)	(1,112,547)	-	(702,179)	(9,135,675)	
เงินสดและรายการเทียบเท่า										
เงินสดเพิ่มขึ้น(ลดลง)สุทธิ	(1,837,103)	1,389,103	(2,262,910)	1,590,271	(605,681)	637,911	1,327,437	2,707,919	2,946,947	
ผลกระทบจากอัตราแลกเปลี่ยนใน										
เงินสดและรายการเทียบเท่าเงินสด	-	(8,912)	(514,243)	(703,232)	65,516	(188,554)	(850,228)	-	(2,199,653)	
เงินสดและรายการเทียบเท่าเงินสด ณ วันต้นปี	18,556,441	103,553	5,997,007	9,879,184	2,849,800	1,225,795	6,344,507	3,596,664	48,552,951	
เงินสดและรายการเทียบเท่าเงินสด ณ วันปลายปี	16,719,338	1,483,744	3,219,854	10,766,223	2,309,635	1,675,152	6,821,716	6,304,583	49,300,245	

เงินลงทุนในบริษัทย่อย (ต่อ)

13.2 ส่วนได้เสียที่ไม่มีอำนาจการควบคุม (ต่อ)

งบกระแสเงินสดรวมโดยสรุป สำหรับปีสิ้นสุดวันที่ 31 ธันวาคม 2567

	Halcyon				Halcyon				Halcyon				(หน่วย : บาท)			
	บริษัท เอฟ ดี เอ็ม เทคโนโลยี จำกัด	Halcyon Technology (Philippines), Inc.	Atek Precision Tools, Inc.	Halcyon Technology Singapore Pte. Ltd.	Halcyon Technology (M) Sdn. Bhd.	Halcyon Technology Vietnam Co.,Ltd.	PT HTECH Tools Indonesia	บริษัท แอสเซียน ทูลส์ แอนด์ อินเจเนียริง จำกัด	รวม							
เงินสดสุทธิได้มา(ใช้ไป)จาก																
กิจกรรมดำเนินงาน	4,160,065	(2,008,430)	1,150,102	(208,712)	(210,335)	1,734,480	1,138,779	30,444	5,786,393							
เงินสดสุทธิได้มา(ใช้ไป)จาก																
กิจกรรมลงทุน	(288,343)	110,730	-	(571,179)	(8,074)	(705,491)	382,647	(108,460)	(1,188,170)							
เงินสดสุทธิได้มา(ใช้ไป)จาก																
กิจกรรมจัดหาเงิน	(2,824,374)	(300,906)	(178,808)	(765,236)	(935,257)	(2,294,093)	-	(183,233)	(7,481,907)							
เงินสดและรายการเทียบเท่า																
เงินสดเพิ่มขึ้น(ลดลง)สุทธิ	1,047,348	(2,198,606)	971,294	(1,545,127)	(1,153,666)	(1,265,104)	1,521,426	(261,249)	(2,883,684)							
ผลกระทบจากอัตราแลกเปลี่ยนใน																
เงินสดและรายการเทียบเท่าเงินสด	-	(131,888)	(293,263)	(77,469)	102,496	10	(1,044,713)	-	(1,444,827)							
เงินสดและรายการเทียบเท่าเงินสด ณ วันต้นปี	17,509,093	2,193,623	5,318,975	11,501,779	3,900,970	2,456,608	5,867,794	3,857,913	52,606,755							
เงินสดและรายการเทียบเท่าเงินสด ณ วันปลายปี	18,556,441	(136,871)	5,997,006	9,879,183	2,849,800	1,191,514	6,344,507	3,596,664	48,278,244							



## 14. ที่ดิน อาคารและอุปกรณ์

(หน่วย : บาท)

ราคาทุน	งบการเงินรวม					
	ที่ดินและ ส่วนปรับปรุง	อาคารและ ส่วนปรับปรุง	เครื่องจักรและ อุปกรณ์โรงงาน	ยานพาหนะ	เครื่องตกแต่ง และเครื่องใช้	
					สำนักงาน	งานระหว่าง ก่อสร้าง
					งานระบบ	รวม
ณ วันที่ 31 ธันวาคม 2567	26,350,000	205,850,305	1,480,363,171	14,620,463	37,335,522	1,783,579,655
ผลต่างจากอัตราแลกเปลี่ยน	-	(1,602,595)	(24,802,343)	(520,090)	(2,278,158)	(29,203,186)
ซื้อเพิ่ม	-	5,257,303	70,346,996	269,053	3,293,237	103,768,597
จำหน่าย/ตัดจำหน่าย	-	-	(145,603,496)	(5,485,175)	(3,596,226)	(154,684,897)
โอนเข้า (ออก)	-	6,828,000	1,595,944	-	-	(8,423,944)
ณ วันที่ 31 ธันวาคม 2568	26,350,000	216,333,013	1,381,900,272	8,884,251	34,754,375	1,703,460,169
ค่าเสื่อมราคาสะสม						
ณ วันที่ 31 ธันวาคม 2567	429,999	106,961,349	1,057,084,326	13,295,772	32,321,757	1,217,912,071
ผลต่างจากอัตราแลกเปลี่ยน	-	(590,999)	(12,297,799)	(360,396)	(1,766,825)	(15,016,019)
ค่าเสื่อมราคาสำหรับปี	-	5,297,264	93,022,640	387,676	2,449,943	101,802,805
ค่าเสื่อมราคา - จำหน่าย/ตัดจำหน่าย	-	-	(138,266,847)	(5,836,120)	(3,596,206)	(147,699,173)
ณ วันที่ 31 ธันวาคม 2568	429,999	111,667,614	999,542,320	7,486,932	29,408,669	1,156,999,684
มูลค่าสุทธิตามบัญชี						
ณ วันที่ 31 ธันวาคม 2568	25,920,001	104,665,399	382,357,952	1,397,319	5,345,706	546,460,485
ณ วันที่ 31 ธันวาคม 2567	25,920,001	98,888,956	423,278,845	1,324,691	5,013,765	565,667,584
ค่าเสื่อมราคาซึ่งรวมอยู่ในงบกำไรขาดทุนเบ็ดเสร็จรวมสำหรับปีสิ้นสุดวันที่ 31 ธันวาคม						
2568						101,802,805
2567						116,975,977

## 14. ที่ดิน อาคารและอุปกรณ์ (ต่อ)

(หน่วย : บาท)

รายการ	งบการเงินเฉพาะกิจการ						
	ส่วนปรับปรุง ที่ดิน	อาคารและ ส่วนปรับปรุง	เครื่องจักรและ อุปกรณ์โรงงาน	ยานพาหนะ	เครื่องตกแต่ง และเครื่องใช้	งานระหว่าง ก่อสร้าง	รวม
ราคาทุน							
ณ วันที่ 31 ธันวาคม 2567	430,000	121,580,386	1,109,250,817	7,525,449	12,263,405	10,019,887	1,268,190,141
ข้อเพิ่ม	-	4,552,000	64,631,660	-	444,041	24,602,008	94,229,709
จำหน่าย/ตัดจำหน่าย	-	-	(145,287,085)	(2,990,000)	(334,996)	-	(148,612,081)
โอนเข้า (ออก)	-	6,828,000	1,595,944	-	-	(8,423,944)	-
ณ วันที่ 31 ธันวาคม 2568	430,000	132,960,386	1,030,191,336	4,535,449	12,372,450	26,197,951	1,213,807,769
ค่าเสื่อมราคาสะสม							
ณ วันที่ 31 ธันวาคม 2567	429,999	31,560,443	836,903,519	7,525,443	11,681,298	6,193,679	894,294,381
ค่าเสื่อมราคาสำหรับปี	-	4,489,876	68,876,348	-	228,502	609,462	74,204,188
ค่าเสื่อมราคา - จำหน่าย/ตัดจำหน่าย	-	-	(137,950,436)	(2,989,998)	(334,979)	-	(141,275,413)
ณ วันที่ 31 ธันวาคม 2568	429,999	36,050,319	767,829,431	4,535,445	11,574,821	6,803,141	827,223,156
มูลค่าสุทธิตามบัญชี							
ณ วันที่ 31 ธันวาคม 2568	1	96,910,067	262,361,905	4	797,629	317,056	386,584,613
ณ วันที่ 31 ธันวาคม 2567	1	90,019,943	272,347,298	6	582,107	10,019,887	373,895,760
ค่าเสื่อมราคาซึ่งรวมอยู่ในงบกำไรขาดทุนเบ็ดเสร็จรวมสำหรับปีสิ้นสุดวันที่ 31 ธันวาคม							
2568							74,204,188
2567							81,138,144

#### 14. ที่ดิน อาคารและอุปกรณ์ (ต่อ)

##### บริษัทใหญ่

ณ วันที่ 31 ธันวาคม 2568 และ 2567 บริษัทได้นำเครื่องจักรบางส่วนไปค้ำประกันสินเชื่อที่ได้รับจากสถาบันการเงินตามหมายเหตุข้อ 19 และข้อ 21 และนอกจากนี้บริษัทมีสินทรัพย์ที่คำนวณค่าเสื่อมราคาหมดแล้วแต่ยังใช้ดำเนินงานอยู่ในราคาตามบัญชีก่อนหักค่าเสื่อมราคาสะสมจำนวน 428.15 ล้านบาท และ 503.57 ล้านบาท ตามลำดับ โดยมีมูลค่าสุทธิตามบัญชีจำนวนเงิน 3.61 ล้านบาท และจำนวน 2.39 ล้านบาท ตามลำดับ

##### บริษัทย่อย (บริษัท แอสเซียน เมทอล จำกัด)

ณ วันที่ 31 ธันวาคม 2568 และ 2567 บริษัทได้นำที่ดิน อาคารพร้อมสิ่งปลูกสร้างเป็นหลักทรัพย์ค้ำประกันวงเงินเบิกเกินบัญชีและเงินกู้ระยะสั้นจากสถาบันการเงิน ตามหมายเหตุข้อ 19 และค้ำประกันวงเงินสินเชื่อของบริษัทแม่ที่ได้รับจากสถาบันการเงินตามหมายเหตุข้อ 21 และนอกจากนี้บริษัทมีสินทรัพย์ที่คำนวณค่าเสื่อมราคาหมดแล้วแต่ยังใช้ดำเนินงานอยู่ในราคาตามบัญชีก่อนหักค่าเสื่อมราคาสะสมจำนวน 189.18 ล้านบาท และ 153.78 ล้านบาท ตามลำดับ โดยมีมูลค่าสุทธิตามบัญชีจำนวน 3.32 ล้านบาท และ 0.15 ล้านบาท ตามลำดับ

##### บริษัทย่อย (บริษัท เอฟดีเอ็ม เทคโนโลยี จำกัด)

ณ วันที่ 31 ธันวาคม 2568 และ 2567 บริษัทมีสินทรัพย์ที่คำนวณค่าเสื่อมราคาหมดแล้วแต่ยังใช้ดำเนินงานอยู่ในราคาตามบัญชีก่อนหักค่าเสื่อมราคาสะสมจำนวน 2.09 ล้านบาท และ 1.98 ล้านบาท โดยมีมูลค่าสุทธิตามบัญชีจำนวน 0.05 ล้านบาท และ 0.05 ล้านบาท ตามลำดับ

##### บริษัทย่อย (บริษัท แอสเซียน ทูลส์ แอนด์ เอ็นจิเนียริง จำกัด)

ณ วันที่ 31 ธันวาคม 2568 บริษัทมีสินทรัพย์ที่คำนวณค่าเสื่อมราคาหมดแล้วแต่ยังใช้ดำเนินงานอยู่ในราคาตามบัญชีก่อนหักค่าเสื่อมราคาสะสมจำนวน 0.55 ล้านบาท โดยมีมูลค่าสุทธิตามบัญชีจำนวน 11 บาท

##### บริษัทย่อย (Halcyon Technology (Philippines), Inc.)

ณ วันที่ 31 ธันวาคม 2568 และ 2567 บริษัทได้นำเครื่องจักรและอุปกรณ์โรงงานบางส่วนไปค้ำประกันวงเงินสินเชื่อที่ได้รับจากสถาบันการเงินตามหมายเหตุ ข้อ 21

##### บริษัทย่อย (Halcyon Technology Vietnam Co.,Ltd.)

ณ วันที่ 31 ธันวาคม 2568 และ 2567 บริษัทได้นำเครื่องจักรบางส่วนไปค้ำประกันสินเชื่อที่ได้รับจากสถาบันการเงินตามหมายเหตุ ข้อ 19 และข้อ 21 และนอกจากนี้บริษัทมีสินทรัพย์ที่คำนวณค่าเสื่อมราคาหมดแล้วแต่ยังใช้ดำเนินงานอยู่ในราคาตามบัญชีก่อนหักค่าเสื่อมราคาสะสม

##### บริษัทย่อย (Mastertech Diamond Products Company)

ณ วันที่ 31 ธันวาคม 2568 และ 2567 บริษัทได้นำเครื่องจักรบางส่วนไปค้ำประกันสินเชื่อที่ได้รับจากสถาบันการเงินตามหมายเหตุ ข้อ 21

#### 15. สินทรัพย์สิทธิการใช้

(หน่วย : บาท)

	งบการเงินรวม					
	อาคารและ			เครื่องตกแต่ง		
	ที่ดินและส่วน ปรับปรุงที่ดิน	ส่วนปรับปรุง อาคาร	เครื่องจักรและ อุปกรณ์โรงงาน	ยานพาหนะ	และเครื่องใช้ สำนักงาน	รวม
<b>ราคาทุน</b>						
ณ วันที่ 31 ธันวาคม 2567	520,065	78,222,992	1,122,277	13,352,795	6,756,991	99,975,120
ผลต่างจากอัตราแลกเปลี่ยน	-	(6,318,711)	(172,658)	(127,082)	(369,725)	(6,988,176)
<b>บวก เพิ่มขึ้น</b>	525,911	718,745	-	720,924	-	1,965,580
<b>หัก ลดจำหน่าย</b>	(520,065)	(718,745)	-	(1,992,336)	(2,503,466)	(5,734,612)
ณ วันที่ 31 ธันวาคม 2568	525,911	71,904,281	949,619	11,954,301	3,883,800	89,217,912

## 15. สินทรัพย์สิทธิการใช้ (ต่อ)

(หน่วย : บาท)

	งบการเงินรวม					
	อาคารและ			เครื่องตกแต่ง		
	ที่ดินและส่วน	ส่วนปรับปรุง	เครื่องจักรและ	และเครื่องใช้		
	ปรับปรุงที่ดิน	อาคาร	อุปกรณ์โรงงาน	ยานพาหนะ	สำนักงาน	รวม
<b>ค่าเสื่อมราคาสะสม</b>						
ณ วันที่ 31 ธันวาคม 2567	346,710	7,589,109	714,362	8,429,117	2,289,370	19,368,668
ผลต่างจากอัตราแลกเปลี่ยน	-	(806,261)	(138,678)	6,209	(124,464)	(1,063,194)
<b>บวก</b> ค่าเสื่อมราคาสำหรับปี	173,355	5,072,393	345,316	935,491	1,636,840	8,163,395
<b>หัก</b> ค่าเสื่อมราคาส่วนที่						
ตัดจำหน่าย	(520,065)	(359,371)	-	(1,328,218)	(2,503,466)	(4,711,120)
ณ วันที่ 31 ธันวาคม 2568	-	11,495,870	921,000	8,042,599	1,298,280	21,757,749
<b>มูลค่าสุทธิตามบัญชี</b>						
ณ วันที่ 31 ธันวาคม 2568	525,911	60,408,411	28,619	3,911,702	2,585,520	67,460,163
ณ วันที่ 31 ธันวาคม 2567	173,355	70,633,883	407,915	4,923,678	4,467,621	80,606,452

(หน่วย : บาท)

	งบการเงินเฉพาะกิจการ			
	อาคารและ			
	ที่ดินและส่วน	ส่วนปรับปรุง		
	ปรับปรุงที่ดิน	อาคาร	ยานพาหนะ	รวม
<b>ราคาทุน</b>				
ณ วันที่ 31 ธันวาคม 2567	459,138	20,661,185	501,869	21,622,192
<b>บวก</b> เพิ่มขึ้น	280,940	9,022,691	-	9,303,631
<b>หัก</b> ตัดจำหน่าย	(459,137)	(20,661,185)	-	(21,120,322)
ณ วันที่ 31 ธันวาคม 2568	280,941	9,022,691	501,869	9,805,501
<b>ค่าเสื่อมราคาสะสม</b>				
ณ วันที่ 31 ธันวาคม 2567	367,308	16,528,949	501,869	17,398,126
<b>บวก</b> ค่าเสื่อมราคาสำหรับปี	91,829	4,132,236	-	4,224,065
<b>หัก</b> ค่าเสื่อมราคาส่วนที่ตัดจำหน่าย	(459,137)	(20,661,185)	-	(21,120,322)
ณ วันที่ 31 ธันวาคม 2568	-	-	501,869	501,869
<b>มูลค่าสุทธิตามบัญชี</b>				
ณ วันที่ 31 ธันวาคม 2568	280,941	9,022,691	-	9,303,632
ณ วันที่ 31 ธันวาคม 2567	91,830	4,132,236	-	4,224,066



## 15. สินทรัพย์สิทธิการใช้ (ต่อ)

ค่าใช้จ่ายสำหรับปี สิ้นสุดวันที่ 31 ธันวาคม 2568 และ 2567 เกี่ยวกับสัญญาเช่าที่รับรู้ในรายการต่อไปนี้ในส่วนของการเช่าหรือขาดทุน

(หน่วย : บาท)

	งบการเงินรวม		งบการเงินเฉพาะกิจการ	
	สำหรับปี		สำหรับปี	
	สิ้นสุดวันที่ 31 ธันวาคม		สิ้นสุดวันที่ 31 ธันวาคม	
	2568	2567	2568	2567
จำนวนเงินที่รับรู้ในค่าเช่าหรือขาดทุน				
ค่าเสื่อมราคาสำหรับสินทรัพย์สิทธิการใช้	8,163,395	8,938,993	4,224,065	4,224,064
ค่าใช้จ่ายดอกเบี้ยที่เกี่ยวข้องกับหนี้สินตามสัญญาเช่า	3,674,976	3,911,215	92,353	258,509

กลุ่มกิจการมีกระแสเงินสดจ่ายทั้งหมดของสัญญาเช่าสำหรับปี สิ้นสุดวันที่ 31 ธันวาคม 2568 เป็นจำนวนเงิน 23.41 ล้านบาท และเฉพาะกิจการเป็นจำนวนเงิน 8.86 ล้านบาท (ปี 2567 : 21.93 ล้านบาท และเฉพาะกิจการ : 8.86 ล้านบาท) ซึ่งรวมถึงกระแสเงินสดจ่ายของสัญญาเช่าระยะสั้น และสัญญาเช่าซึ่งสินทรัพย์อ้างอิงมูลค่าต่ำ

## 16. สินทรัพย์ไม่มีตัวตน

(หน่วย : บาท)

	งบการเงินรวม				
	ส่วนแบ่งการตลาดและ				
	ความสัมพันธ์กับลูกค้า				
	ธุรกิจเครื่องตัด	ธุรกิจเครื่องตัด	โปรแกรม	อนุสิทธิบัตร	รวม
	เดือนโลหะ	เดือนโลหะ			
	ประเภท	ในประเทศ	คอมพิวเตอร์		
	Carbide	สหรัฐอเมริกา			
มูลค่าสุทธิตามบัญชี					
ณ วันที่ 31 ธันวาคม 2567	4,206,425	5,900,324	6,300,249	699,379	17,106,377
ผลต่างจากอัตราแลกเปลี่ยน	-	-	(270,123)	-	(270,123)
ซื้อเพิ่ม / รับโอน	-	-	6,195,422	575,016	6,770,438
ค่าตัดจำหน่าย	(1,668,853)	(2,515,910)	(3,207,701)	(17,608)	(7,410,072)
มูลค่าสุทธิตามบัญชี					
ณ วันที่ 31 ธันวาคม 2568	2,537,572	3,384,414	9,017,847	1,256,787	16,196,620

## 16. สินทรัพย์ไม่มีตัวตน (ต่อ)

(หน่วย : บาท)

	งบการเงินเฉพาะกิจการ		
	โปรแกรม		
	คอมพิวเตอร์	อเนกสิทธิ์บัตร	รวม
มูลค่าสุทธิตามบัญชี			
ณ วันที่ 31 ธันวาคม 2567	1,965,051	699,380	2,664,431
ซื้อเพิ่ม / รับโอน	2,440,800	598,672	3,039,472
ค่าตัดจำหน่าย	(1,036,679)	(17,554)	(1,054,233)
มูลค่าสุทธิตามบัญชี			
ณ วันที่ 31 ธันวาคม 2568	3,369,172	1,280,498	4,649,670

## 17. ค่าความนิยม

ค่าความนิยมเกิดจากการรวมธุรกิจ โดยรับรู้เป็นส่วนเกินของมูลค่ายุติธรรมของสิ่งตอบแทนที่โอนให้มากกว่ามูลค่ายุติธรรมสุทธิของสินทรัพย์ที่ระบุได้และหนี้สินที่รับมา ณ วันที่ได้มาซึ่งกิจการตาม มาตรฐานการบัญชี ฉบับที่ 36 เรื่อง การด้อยค่าของสินทรัพย์กำหนดให้กิจการต้องประเมินการด้อยค่าของค่าความนิยมอย่างน้อยปีละครั้ง โดยสามารถเริ่มจากการประเมินเชิงคุณภาพ เพื่อพิจารณาว่ามีความเป็นไปได้หรือไม่ที่มูลค่ายุติธรรมของหน่วยงานที่รายงานจะต่ำกว่ามูลค่าตามบัญชี ทั้งนี้ หากมีเหตุการณ์หรือสถานการณ์บ่งชี้ว่าอาจเกิดการด้อยค่า เช่น ผลการดำเนินงานต่ำกว่าคาดการณ์ การเปลี่ยนแปลงเชิงลบทางเศรษฐกิจ อุตสาหกรรม หรือกฎหมาย กิจการต้องดำเนินการทดสอบเชิงปริมาณเพื่อเปรียบเทียบมูลค่ายุติธรรมของหน่วยงานที่รายงานกับมูลค่าตามบัญชี หากมูลค่ายุติธรรมต่ำกว่ามูลค่าตามบัญชี ให้รับรู้ผลขาดทุนจากการด้อยค่าในกำไรหรือขาดทุนตามจำนวนส่วนต่างดังกล่าว โดยไม่สามารถกลับรายการในภายหลังได้

ค่าความนิยมจำนวน 59.80 ล้านบาท เกิดจากการเข้าซื้อกิจการของบริษัทย่อย Mastertech Diamond Products Company ("MDP") และถูกจัดสรรให้กับหน่วยงานที่ก่อให้เกิดกระแสเงินสด (CGU) คือ MDP ซึ่งประกอบธุรกิจผลิตและจำหน่ายเครื่องมือตัดโลหะในประเทศสหรัฐอเมริกา ในระหว่างปี 2568 MDP สูญเสียลูกค้าหลักจำนวน 2 ราย ส่งผลให้รายได้รวมและผลการดำเนินงานต่ำกว่าประมาณการเดิม แม้ว่ารายได้จากลูกค้ากลุ่มอื่นยังมีแนวโน้มเติบโต บริษัทได้ทบทวนสมมติฐานทางธุรกิจและประมาณการกระแสเงินสดในระยะยาวโดยคำนึงถึงการเปลี่ยนแปลงโครงสร้างรายได้ดังกล่าว บริษัทได้ทำการทดสอบการด้อยค่าค่าความนิยมโดยวิธีมูลค่าจากการใช้ประโยชน์ (Value in Use) โดยอ้างอิงประมาณการกระแสเงินสดที่ได้รับอนุมัติจากฝ่ายบริหารและปรับปรุงให้สะท้อนข้อมูลและสภาวะการณ์ ณ วันที่รายงาน ผลการประเมินพบว่ามูลค่าที่คาดว่าจะได้รับคืนต่ำกว่ามูลค่าตามบัญชี บริษัทจึงรับรู้ขาดทุนจากการด้อยค่าค่าความนิยมจำนวน 59.80 ล้านบาท ในงบกำไรขาดทุนรวมสำหรับปีสิ้นสุดวันที่ 31 ธันวาคม 2568

ภายหลังการรับรู้ดังกล่าว ค่าความนิยมของ CGU นี้มีมูลค่าคงเหลือเป็นศูนย์ ณ วันที่ 31 ธันวาคม 2568 ดังนั้นจึงไม่มีความเสี่ยงในการด้อยค่าค่าความนิยมเพิ่มเติมสำหรับ CGU ดังกล่าว อย่างไรก็ตาม สินทรัพย์อื่นของ CGU จะยังคงได้รับการประเมินตามข้อกำหนดของมาตรฐานการรายงานทางการเงินที่เกี่ยวข้อง ทั้งนี้ ฝ่ายบริหารยังคงเห็นว่าศักยภาพทางธุรกิจในระยะยาวของ MDP สอดคล้องกับแผนกลยุทธ์ที่กำหนดไว้ในช่วงเข้าซื้อกิจการ โดยอยู่ระหว่างการขยายฐานลูกค้าและพัฒนาตลาดเพิ่มเติม การด้อยค่าดังกล่าวเป็นรายการทางบัญชีที่ไม่กระทบต่อกระแสเงินสดของกลุ่มบริษัทในงวดปัจจุบัน สำหรับงบการเงินเฉพาะกิจการเงินลงทุนใน MDP ยังคงได้รับการประเมินตามหลักเกณฑ์ที่เกี่ยวข้อง และไม่ปรากฏข้อบ่งชี้ที่ต้องรับรู้การด้อยค่า ณ วันที่รายงาน

## 17. ค่าความนิยม (ต่อ)

	(หน่วย : บาท)	
	งบการเงินรวม	
	ณ วันที่ 31 ธันวาคม	
	2568	2567
มูลค่าตามบัญชีต้นปี	64,378,941	64,815,497
หัก ค่าเผื่อการด้อยค่า	(59,796,240)	-
ผลต่างจากการแปลงค่างบการเงิน	(4,582,701)	(436,556)
มูลค่าตามบัญชีปลายปี	-	64,378,941

## 18. สินทรัพย์ทางการเงินไม่หมุนเวียนที่ไม่ใช่เงินสดที่เป็นหลักประกัน

	(หน่วย : บาท)			
	งบการเงินรวม		งบการเงินเฉพาะกิจการ	
	ณ วันที่ 31 ธันวาคม		ณ วันที่ 31 ธันวาคม	
	2568	2567	2568	2567
เงินฝากธนาคาร-ออมทรัพย์	2,731,754	2,925,300	1,282,754	1,385,300
เงินฝากธนาคาร-ประจำ	1,200,000	1,200,000	-	-
รวม	3,931,754	4,125,300	1,282,754	1,385,300

ณ วันที่ 31 ธันวาคม 2568 และ 2567 บริษัทนำเงินฝากธนาคารข้างต้น ไปค้ำประกันหนังสือค้ำประกันที่ออกโดยธนาคารพาณิชย์ ตามที่กล่าวไว้ในหมายเหตุประกอบงบการเงิน ข้อ 29.1

## 19. เงินเบิกเกินบัญชีและเงินกู้ยืมระยะสั้นจากสถาบันการเงิน

วงเงินสินเชื่อระยะสั้นจากสถาบันการเงิน ค้ำประกัน โดยการจดจำนองเครื่องจักรบางส่วนของบริษัท และที่ดินพร้อมสิ่งปลูกสร้างของบริษัทย่อย เพื่อใช้เป็นหลักประกันหนี้สินจากสถาบันการเงิน (ดูหมายเหตุประกอบงบการเงินข้อ 14)

## 20. เจ้าหนี้การค้าและเจ้าหนี้หมุนเวียนอื่น

	(หน่วย : บาท)			
	งบการเงินรวม		งบการเงินเฉพาะกิจการ	
	ณ วันที่ 31 ธันวาคม		ณ วันที่ 31 ธันวาคม	
	2568	2567	2568	2567
เจ้าหนี้การค้า	80,101,674	75,185,780	39,676,677	40,013,556
ค่าใช้จ่ายค้างจ่าย	34,800,844	33,220,591	13,795,336	12,931,141
เจ้าหนี้จากการซื้อสินทรัพย์ถาวร	2,565,732	308,488	1,507,611	137,761
อื่น ๆ	4,919,250	7,210,719	1,572,549	1,618,254
รวม	122,387,500	115,925,578	56,552,173	54,700,712

## 21. เงินกู้ยืมระยะยาว

(หน่วย : บาท)

	อัตราดอกเบี้ย (ร้อยละต่อปี)	การชำระคืน	งบการเงินรวม		งบการเงินเฉพาะกิจการ	
			ณ วันที่ 31 ธันวาคม		ณ วันที่ 31 ธันวาคม	
			2568	2567	2568	2567
วงเงินที่ 1 เงินกู้ 80 ล้านบาท	MLR-1.5	มี.ค. 61 - ก.พ. 68	-	1,280,000	-	1,280,000
วงเงินที่ 2 เงินกู้ 75 ล้านบาท	MLR-0.5	มี.ย. 63 - พ.ค. 68	-	6,250,000	-	6,250,000
วงเงินที่ 3 เงินกู้ 0.63 ล้าน ดอลลาร์สหรัฐ	3.95	ธ.ค. 63 - พ.ย. 68	-	4,272,594	-	-
วงเงินที่ 4 เงินกู้ 0.50 ล้าน ดอลลาร์สหรัฐ	4.16	พ.ค. 64 - เม.ย. 69	1,440,470	5,160,709	-	-
วงเงินที่ 5 เงินกู้ 0.84 ล้าน ดอลลาร์สหรัฐ	3.50	ก.ย. 64 - ต.ค. 69	4,784,065	11,132,838	-	-
วงเงินที่ 6 เงินกู้ 0.38 ล้าน ดอลลาร์สหรัฐ	3.75	ต.ค. 64 - ต.ค. 69	2,170,285	5,045,174	-	-
วงเงินที่ 7 เงินกู้ 8,450 ล้าน ดองเวียนาม	6.82	พ.ค. 65 - พ.ค. 70	3,153,540	5,745,155	-	-
วงเงินที่ 8 เงินกู้ 0.42 ล้าน ดอลลาร์สหรัฐ	6.70	ธ.ค. 65 - ก.พ. 70	5,578,085	8,838,793	-	-
วงเงินที่ 9 เงินกู้ 0.57 ล้าน ดอลลาร์สหรัฐ	7.00	มี.ค. 66 - ก.พ. 69	8,572,180	13,028,074	-	-
รวม			25,698,625	60,753,337	-	7,530,000
<b>หัก</b> ส่วนของหนี้สินระยะยาวที่ถึงกำหนดชำระในปี			(17,161,094)	(33,085,602)	-	(7,530,000)
<b>สุทธิ</b>			<b>8,537,531</b>	<b>27,667,735</b>	<b>-</b>	<b>-</b>

ในระหว่างปี 2568 เงินกู้ยืมระยะยาวจากสถาบันการเงินมีการเคลื่อนไหวดังนี้

(หน่วย : บาท)

	งบการเงิน	
	งบการเงินรวม	เฉพาะกิจการ
ยอดคงเหลือต้นปี	60,753,337	7,530,000
<b>หัก</b> จ่ายคืนเงินกู้ยืมระหว่างปี	(31,272,230)	(7,530,000)
ผลต่างจากการแปลงค่าเงิน	(3,782,482)	-
<b>ยอดคงเหลือปลายปี</b>	<b>25,698,625</b>	<b>-</b>

เงินกู้ยืมระยะยาวตามสัญญาฉบับที่ 1 - 2 เป็นเงินกู้ยืมของ บริษัท แอสเซี่ยน เทคโนโลยี จำกัด (มหาชน) เงินกู้ยืมดังกล่าวค้ำประกัน โดยการจดจำนองที่ดินพร้อมสิ่งปลูกสร้างของบริษัทย่อย และเครื่องจักรบางส่วนของบริษัท เป็นหลักทรัพย์ค้ำประกัน (หมายเหตุประกอบ งบการเงินข้อ 14)



## 21. เงินกู้ยืมระยะยาว (ต่อ)

เงินกู้ยืมระยะยาวตามสัญญาฉบับที่ 3 - 6 และฉบับที่ 8 - 9 เป็นเงินกู้ยืมของบริษัทย่อยคือ Mastertech Diamond Products Company เงินกู้ยืมดังกล่าวค้ำประกัน โดยเครื่องจักรของบริษัทย่อย (ดูหมายเหตุประกอบงบการเงิน ข้อ 14)

เงินกู้ยืมระยะยาวตามสัญญาฉบับที่ 7 เป็นเงินกู้ยืมของบริษัทย่อยคือ Halcyon Technology Vietnam Co., Ltd. เงินกู้ยืมดังกล่าวค้ำประกัน โดยเครื่องจักรของบริษัทย่อย (ดูหมายเหตุประกอบงบการเงิน ข้อ 14)

เงินกู้ยืมของบริษัทย่อย (Halcyon Technology (Philippines), Inc.) มีวงเงินสินเชื่อระยะยาวจากสถาบันการเงิน ค้ำประกันโดยเครื่องจักร และอุปกรณ์โรงงานบางส่วนของบริษัทย่อย (ดูหมายเหตุประกอบงบการเงิน ข้อ 14)

## 22. หนี้สินตามสัญญาเช่า

		(หน่วย : บาท)			
		งบการเงินรวม		งบการเงินเฉพาะกิจการ	
		ณ วันที่ 31 ธันวาคม		ณ วันที่ 31 ธันวาคม	
		2568	2567	2568	2567
ครบกำหนดภายในไม่เกิน 1 ปี		9,887,721	11,561,737	3,338,100	4,636,800
ครบกำหนดเกิน 1 ปี แต่ไม่เกิน 5 ปี		32,069,047	35,087,379	6,676,200	-
ครบกำหนดเกิน 5 ปีขึ้นไป		42,171,615	53,884,868	-	-
รวม		84,128,383	100,533,984	10,014,300	4,636,800
หัก	ค่าใช้จ่ายทางการเงินในอนาคตของสัญญาเช่า	(16,747,292)	(21,269,953)	(710,669)	(92,353)
	มูลค่าปัจจุบันของหนี้สินตามสัญญาเช่า	67,381,091	79,264,031	9,303,631	4,544,447
หัก	ส่วนของหนี้สินระยะยาวที่ถึงกำหนดชำระในหนึ่งปี	(6,634,976)	(7,978,090)	(2,952,643)	(4,544,447)
	สุทธิ	60,746,115	71,285,941	6,350,988	-

กลุ่มกิจการเลือกไม่รับรู้หนี้สินตามสัญญาเช่าสำหรับสัญญาเช่าระยะสั้น (สัญญาเช่าที่มีระยะเวลาสัญญาไม่เกิน 12 เดือน) และ/หรือ สัญญาเช่าซึ่งสินทรัพย์มีมูลค่าต่ำ ค่าใช้จ่ายที่เกี่ยวข้องกับสัญญาเช่าดังกล่าวที่ไม่ได้รวมอยู่ในการวัดมูลค่าหนี้สินตามสัญญาเช่า มีดังนี้

(หน่วย : บาท)				
	งบการเงินรวม		งบการเงินเฉพาะกิจการ	
	สำหรับปี		สำหรับปี	
	สิ้นสุดวันที่ 31 ธันวาคม		สิ้นสุดวันที่ 31 ธันวาคม	
	2568	2567	2568	2567
ค่าใช้จ่ายเกี่ยวกับสัญญาเช่าระยะสั้น	11,639	27,585	-	-
ค่าใช้จ่ายเกี่ยวกับสัญญาเช่าซึ่งสินทรัพย์มีมูลค่าต่ำ	1,022,534	1,328,214	4,560	3,960
รวม	1,034,173	1,355,799	4,560	3,960

## 23. หนี้สินทางเงินได้รอการตัดบัญชี

(หน่วย : บาท)

	งบการเงินรวม	
	ณ วันที่ 31 ธันวาคม	
	2568	2567
หนี้สินทางเงินได้รอการตัดบัญชี	12,535,139	19,253,172
<b>รวม</b>	<b>12,535,139</b>	<b>19,253,172</b>

รายการหนี้สินทางเงินได้รอตัดบัญชีที่เกิดขึ้น ณ วันที่ 31 ธันวาคม 2568 และ 2567 มีดังนี้

(หน่วย : บาท)

หนี้สินทางเงินได้รอตัดบัญชี	งบการเงินรวม	
	ณ วันที่ 31 ธันวาคม	
	2568	2567
ส่วนแบ่งการตลาดและความสัมพันธ์กับลูกค้า		
ธุรกิจเครื่องตัดเฉือนโลหะประเภท Carbide	507,514	841,285
ค่าเสื่อมราคาของสินทรัพย์ถาวร	10,539,438	15,447,368
มูลค่ายุติธรรมของเงินลงทุนในบริษัทย่อย	953,664	1,605,359
อื่นๆ	534,523	1,359,160
<b>รวม</b>	<b>12,535,139</b>	<b>19,253,172</b>

(หน่วย : บาท)

	งบการเงินรวม	
	ณ วันที่ 31 ธันวาคม	
	2568	2567
ผลขาดทุนทางภาษีที่ยังไม่ได้รับรู้	4,429,444	10,364,813

กลุ่มกิจการยังไม่รับรู้ผลขาดทุนทางภาษีเงินได้ดังกล่าวเป็นสินทรัพย์ภาษีเงินได้รอการตัดบัญชีเนื่องจากผู้บริหารของกลุ่มกิจการประเมินว่าผลการดำเนินงานในอนาคตของบริษัทมีปัจจัยเสี่ยงจากผลกระทบด้านเศรษฐกิจ จึงทำให้อาจไม่สามารถประมาณผลการดำเนินงานที่แน่นอนได้ ดังนั้นกลุ่มกิจการจะรับรู้สินทรัพย์ภาษีเงินได้รอการตัดบัญชีที่เกิดจากผลขาดทุนทางภาษีที่สามารถใช้สิทธิประโยชน์ได้เมื่อมีภาระภาษีที่เกิดขึ้น

## 24. ประมาณการหนี้สินไม่หมุนเวียนสำหรับผลประโยชน์พนักงาน

การผูกพันผลประโยชน์พนักงานมีดังนี้

(หน่วย : บาท)

	งบการเงินรวม		งบการเงินเฉพาะกิจการ	
	ณ วันที่ 31 ธันวาคม		ณ วันที่ 31 ธันวาคม	
	2568	2567	2568	2567
การผูกพันผลประโยชน์พนักงานต้นปี	26,868,519	24,748,156	16,173,929	15,125,052
<u>บวก</u> ต้นทุนบริการปัจจุบันระหว่างปี	4,232,223	2,099,871	2,535,083	1,088,507
ต้นทุนทางการเงิน (ดอกเบี้ยจ่าย)ระหว่างปี	597,912	543,525	387,853	351,420
<u>หัก</u> จ่ายเงินเกษียณพนักงานระหว่างปี	(325,000)	(477,950)	(270,000)	(391,050)
<u>บวก(หัก)</u> (กำไร)ขาดทุนจากการประมาณการตามหลักการคณิตศาสตร์				
ประกันภัยสำหรับโครงการผลประโยชน์พนักงาน	5,405,996	-	4,925,490	-
ผลต่างจากการแปลงค่างบการเงิน	(105,190)	(45,083)	-	-
<b>การผูกพันผลประโยชน์พนักงานปลายปี</b>	<b>36,674,460</b>	<b>26,868,519</b>	<b>23,752,355</b>	<b>16,173,929</b>

ค่าใช้จ่ายเกี่ยวกับผลประโยชน์ระยะยาวของพนักงานรวมอยู่ในกำไรขาดทุนรวมสำหรับปี สิ้นสุดวันที่ 31 ธันวาคม 2568 และ 2567

จำนวน 4.83 ล้านบาท และ 2.64 ล้านบาท ตามลำดับ งบกำไรขาดทุนเฉพาะกิจการสำหรับปี สิ้นสุดวันที่ 31 ธันวาคม 2568 และ 2567

จำนวน 2.92 ล้านบาท และ 1.44 ล้านบาท ตามลำดับ

สำหรับปี สิ้นสุดวันที่ 31 ธันวาคม 2568 ขาดทุนจากการประมาณการตามหลักคณิตศาสตร์ประกันภัยสำหรับโครงการผลประโยชน์หลังออกจากงานของพนักงานรวมอยู่ในกำไรขาดทุนเบ็ดเสร็จอื่นซึ่งรับรู้ในงบการเงินรวมและเฉพาะกิจการ จำนวน 5.41 ล้านบาท และ 4.93 ล้านบาท ตามลำดับ

ข้อสมมติฐานหลักในการประมาณการตามหลักคณิตศาสตร์ประกันภัยที่ใช้เป็นดังนี้

(หน่วย : ร้อยละ)

	ณ วันที่ 31 ธันวาคม 2568		ณ วันที่ 31 ธันวาคม 2567	
	บริษัทใหญ่	บริษัทย่อย	บริษัทใหญ่	บริษัทย่อย
อัตราคิดลด	1.17 - 2.03	1.17 - 2.36	1.73 - 3.15	1.81 - 3.33
อัตราการขึ้นเงินเดือนในอนาคต	5	5	6	6

### การวิเคราะห์ความอ่อนไหว

การเปลี่ยนแปลงในแต่ละข้อสมมติฐานที่เกี่ยวข้องในการประมาณการตามหลักคณิตศาสตร์ประกันภัยที่อาจเป็นไปได้อย่างสมเหตุสมผล ณ วันที่รายงาน โดยถือว่าข้อสมมติฐานอื่นๆ คงที่จะมีผลกระทบต่อการผูกพันผลประโยชน์ที่กำหนดไว้เป็นจำนวนเงินดังต่อไปนี้

(หน่วย : บาท)

	ณ วันที่ 31 ธันวาคม 2568			
	งบการเงินรวม		งบการเงินเฉพาะกิจการ	
	เพิ่มขึ้น	ลดลง	เพิ่มขึ้น	ลดลง
อัตราคิดลด (เปลี่ยนแปลงร้อยละ 0.5)	35,082,152	38,408,572	22,667,821	24,932,343
การเพิ่มขึ้นของเงินเดือนในอนาคต (เปลี่ยนแปลงร้อยละ 1)	40,060,515	33,758,264	26,047,136	21,772,342
อัตราการหมุนเวียนพนักงาน (เปลี่ยนแปลงร้อยละ 20)	34,040,895	39,796,414	21,781,266	26,114,953

## 24. ประมาณการหนี้สินไม่หมุนเวียนสำหรับผลประโยชน์พนักงาน (ต่อ)

(หน่วย : บาท)

ณ วันที่ 31 ธันวาคม 2567

	งบการเงินรวม		งบการเงินเฉพาะกิจการ	
	เพิ่มขึ้น	ลดลง	เพิ่มขึ้น	ลดลง
อัตราคิดลด (เปลี่ยนแปลงร้อยละ 0.5)	22,273,821	24,615,155	11,982,791	13,481,167
การเพิ่มขึ้นของเงินเดือน ในอนาคต (เปลี่ยนแปลงร้อยละ 1)	26,179,937	21,021,622	14,485,283	11,175,673
อัตรากារหมุนเวียนพนักงาน (เปลี่ยนแปลงร้อยละ 20)	20,647,737	26,823,881	10,813,386	15,098,591

จำนวนเงินภาระผูกพันตามโครงการผลประโยชน์สำหรับปีปัจจุบันและปีย้อนหลังแสดงได้ดังนี้

(หน่วย : บาท)

	ภาระผูกพันตามโครงการผลประโยชน์	
	งบการเงิน	
	งบการเงินรวม	เฉพาะกิจการ
ปี 2568	36,674,460	23,752,355
ปี 2567	26,868,519	16,173,929
ปี 2566	24,748,156	15,125,052
ปี 2565	26,099,872	14,959,771
ปี 2564	23,039,983	12,677,062

การวิเคราะห์การครบกำหนดของการจ่ายชำระผลประโยชน์ ณ วันที่ 31 ธันวาคม 2568 มีรายละเอียดดังนี้

(หน่วย : บาท)

	งบการเงิน	
	งบการเงินรวม	เฉพาะกิจการ
ภายใน 1 ปี	4,895,460	4,580,128
มากกว่า 1 ปี ไม่เกิน 5 ปี	3,956,190	2,877,108
มากกว่า 5 ปี	33,149,331	21,774,023

## 25. เงินปันผลจ่าย

ตามมติที่ประชุมคณะกรรมการบริษัทเมื่อวันที่ 13 สิงหาคม 2568 ได้มีมติอนุมัติการจ่ายเงินปันผลระหว่างกาลจากผลการดำเนินงานงวดหกเดือนสิ้นสุดวันที่ 30 มิถุนายน 2568 ให้แก่ผู้ถือหุ้นของบริษัทเป็นจำนวนเงินทั้งสิ้น 21.00 ล้านบาท โดยกำหนดจ่ายให้แก่ผู้ถือหุ้นจำนวน 300 ล้านหุ้น ในอัตราหุ้นละ 0.07 บาท โดยจ่ายไปแล้วในวันที่ 13 กันยายน 2568

ตามมติที่ประชุมคณะกรรมการบริษัทวันที่ 26 กุมภาพันธ์ 2568 ได้มีมติอนุมัติการจ่ายเงินปันผลประจำปี 2567 ให้แก่ผู้ถือหุ้นของบริษัทเป็นจำนวนเงินทั้งสิ้น 25.48 ล้านบาท กำหนดจ่ายให้แก่ผู้ถือหุ้นจำนวน 300 ล้านหุ้น ในอัตราหุ้นละ 0.085 บาท โดยจ่ายไปแล้วในวันที่ 20 พฤษภาคม 2568



## 25. เงินปันผลจ่าย (ต่อ)

ตามมติที่ประชุมคณะกรรมการบริษัทเมื่อวันที่ 14 สิงหาคม 2567 ได้มีมติอนุมัติการจ่ายเงินปันผลระหว่างกาลจากผลการดำเนินงานงวดหกเดือนสิ้นสุดวันที่ 30 มิถุนายน 2567 ให้แก่ผู้ถือหุ้นของบริษัทเป็นจำนวนเงินทั้งสิ้น 22.50 ล้านบาท โดยกำหนดจ่ายให้แก่ผู้ถือหุ้นจำนวน 300 ล้านหุ้นในอัตราหุ้นละ 0.075 บาท โดยจ่ายไปแล้วในวันที่ 13 กันยายน 2567

ตามมติที่ประชุมคณะกรรมการบริษัทวันที่ 28 กุมภาพันธ์ 2567 ได้มีมติอนุมัติการจ่ายเงินปันผลประจำปี 2566 ให้แก่ผู้ถือหุ้นของบริษัทเป็นจำนวนเงินทั้งสิ้น 7.50 ล้านบาท กำหนดจ่ายให้แก่ผู้ถือหุ้นจำนวน 300 ล้านหุ้น ในอัตราหุ้นละ 0.025 บาท โดยจ่ายไปแล้วในวันที่ 20 พฤษภาคม 2567

## 26. ภาษีเงินได้

ภาษีเงินได้นิติบุคคลระหว่างปีคำนวณขึ้นจากกำไรก่อนภาษีเงินได้สำหรับปีคูณด้วยอัตราภาษีเฉลี่ยทั้งปีที่ประมาณการไว้ค่าใช้จ่ายภาษีเงินได้ สรุปได้ดังนี้

	(หน่วย : บาท)			
	งบการเงินรวม		งบการเงินเฉพาะกิจการ	
	สำหรับปี		สำหรับปี	
	สิ้นสุดวันที่ 31 ธันวาคม 2568	2567	สิ้นสุดวันที่ 31 ธันวาคม 2568	2567
ภาษีเงินได้ปัจจุบัน :				
ภาษีเงินได้นิติบุคคลระหว่างปี	29,078,232	35,616,043	22,884,066	22,780,648
ภาษีเงินได้รอการตัดบัญชี :				
ภาษีเงินได้รอการตัดบัญชีจากการเกิดผลแตกต่างชั่วคราวและการกลับรายการผลแตกต่างชั่วคราว	(1,810,103)	(1,336,570)	-	-
ค่าใช้จ่ายภาษีเงินได้ที่แสดงอยู่ในงบกำไรขาดทุนเบ็ดเสร็จ	27,268,129	34,279,473	22,884,066	22,780,648
กลุ่มกิจการเสียภาษีเงินได้ตามรายละเอียดดังนี้				
ภาษีเงินได้ตามประมวลรัษฎากรของบริษัทและบริษัทย่อยในประเทศไทย			อัตราร้อยละ	20
ภาษีเงินได้นิติบุคคลในต่างประเทศ				5 - 25

## 26. ภาษีเงินได้ (ต่อ)

รายการกระทบบยอดจำนวนเงินระหว่างค่าใช้จ่ายภาษีเงินได้กับผลคูณของกำไรทางบัญชีกับอัตราภาษีที่ใช้สำหรับปี สิ้นสุดวันที่ 31 ธันวาคม สามารถแสดงได้ดังนี้

(หน่วย : บาท)

	งบการเงินรวม		งบการเงินเฉพาะกิจการ	
	สำหรับปี		สำหรับปี	
	สิ้นสุดวันที่ 31 ธันวาคม		สิ้นสุดวันที่ 31 ธันวาคม	
	2568	2567	2568	2567
กำไรทางบัญชีก่อนภาษีเงินได้นิติบุคคล	75,375,291	159,326,499	124,916,627	125,852,590
กำไรทางบัญชีก่อนภาษีเงินได้นิติบุคคลคูณอัตราภาษี	28,614,368	35,471,231	24,983,325	25,170,518
ผลกระทบทางภาษีสำหรับ :				
ค่าใช้จ่ายหรือรายได้ที่ไม่สามารถหักภาษีได้	(1,220,091)	(1,077,208)	(1,986,412)	(2,297,280)
ค่าใช้จ่ายที่มีสิทธิหักได้เพิ่มขึ้น	(126,148)	(114,550)	(112,847)	(92,590)
ค่าใช้จ่ายภาษีเงินได้ที่แสดงอยู่ในงบกำไรขาดทุนเบ็ดเสร็จ	27,268,129	34,279,473	22,884,066	22,780,648

## 27. กำไรต่อหุ้นขั้นพื้นฐาน

กำไรต่อหุ้นขั้นพื้นฐานสำหรับปี สิ้นสุดวันที่ 31 ธันวาคม ดังนี้

	งบการเงินรวม		งบการเงินเฉพาะกิจการ	
	สำหรับปี		สำหรับปี	
	สิ้นสุดวันที่ 31 ธันวาคม		สิ้นสุดวันที่ 31 ธันวาคม	
	2568	2567	2568	2567
กำไรต่อหุ้นขั้นพื้นฐาน				
กำไรสุทธิส่วนที่เป็นของผู้ถือหุ้นบริษัทใหญ่ (หน่วย : บาท)	34,357,744	113,626,384	102,032,561	103,071,942
จำนวนหุ้นสามัญ (หน่วย : จำนวนหุ้น)	300,000,340	300,000,340	300,000,340	300,000,340
กำไรต่อหุ้นขั้นพื้นฐาน (บาทต่อหุ้น)	0.11	0.38	0.34	0.34



18. การเสนอข้อมูลทางการเงินจำแนกตามส่วนงาน (ต่อ)

(หน่วย : บาท)

	งบการเงินรวม			
	ธุรกิจผลิตและจำหน่ายเครื่องมือตัด	ธุรกิจนำเข้าและจัดจำหน่ายเครื่องมือตัดเครื่องมือตัดเคือโนโลหะ	ธุรกิจผลิตและจำหน่ายอุปกรณ์และชิ้นส่วนโลหะ	รวม
	สำหรับปีสิ้นสุดวันที่ 31 ธันวาคม	สำหรับปีสิ้นสุดวันที่ 31 ธันวาคม	สำหรับปีสิ้นสุดวันที่ 31 ธันวาคม	สำหรับปีสิ้นสุดวันที่ 31 ธันวาคม
2568	2567	2568	2567	2568
(6,064,624)	(6,104,115)	(411,981)	(410,786)	(6,690,868)
38,713,565	109,265,464	25,364,360	33,004,339	75,375,291
(18,139,591)	(22,387,438)	(5,868,260)	(7,609,738)	(27,268,129)
20,573,974	86,878,026	19,496,100	25,394,601	48,107,162
				125,047,026

ต้นทุนทางการเงิน

กำไร(ขาดทุน)ก่อนรายได้(ค่าใช้จ่าย)ภาษีเงินได้

รายได้(ค่าใช้จ่าย)ภาษีเงินได้

กำไร(ขาดทุน)สุทธิสำหรับปี

สินทรัพย์ส่วนงาน

(หน่วย : บาท)

	งบการเงินรวม			
	ธุรกิจผลิตและจำหน่ายเครื่องมือตัด	ธุรกิจนำเข้าและจัดจำหน่ายเครื่องมือตัดเครื่องมือตัดเคือโนโลหะ	ธุรกิจผลิตและจำหน่ายอุปกรณ์และชิ้นส่วนโลหะ	รวม
	ณ วันที่ 31 ธันวาคม	ณ วันที่ 31 ธันวาคม	ณ วันที่ 31 ธันวาคม	ณ วันที่ 31 ธันวาคม
2568	2567	2568	2567	2568
504,791,139	523,373,547	9,779,998	10,156,619	546,460,485
675,371,811	738,252,683	377,221,831	392,884,194	1,169,573,635
1,180,162,950	1,261,626,230	387,001,829	403,040,813	1,716,034,120
				1,801,099,434

ที่ดิน อาคารและอุปกรณ์

สินทรัพย์อื่น

สินทรัพย์รวมของกิจการ



28. การเสนอข้อมูลทางการเงินจำแนกตามส่วนงาน (ต่อ)

ข้อมูลเกี่ยวกับลูกค้ารายใหญ่

		งบการเงินรวม			
		สำหรับปี สิ้นสุดวันที่ 31 ธันวาคม		สำหรับปี สิ้นสุดวันที่ 31 ธันวาคม	
		2568		2567	
		จำนวนเงิน (ล้านบาท)	อัตราร้อยละของ รายได้สุทธิ (%)	จำนวนเงิน (ล้านบาท)	อัตราร้อยละของ รายได้สุทธิ (%)
2568	2567				
21 ราย	21 ราย	490.97	40.19	499.92	40.81

กลุ่มกิจการมีรายได้จากการขายจากลูกค้ารายใหญ่  
รายได้จากการขายรวม

## 29. การผูกพันและหนี้สินที่อาจเกิดขึ้น

บริษัทมีภาระผูกพัน และหนี้สินที่อาจเกิดขึ้น ดังนี้

### 29.1 ภาระผูกพันเกี่ยวกับ LG มีดังนี้

	สกุลเงิน(ล้าน)	งบการเงินรวม		งบการเงินเฉพาะกิจการ	
		ณ วันที่ 31 ธันวาคม		ณ วันที่ 31 ธันวาคม	
		2568	2567	2568	2567
Letter of guarantee	บาท	3.93	4.13	1.28	1.39

### 29.2 ภาระการค้าประกันแก่บริษัทย่อย

29.2.1 ณ วันที่ 31 ธันวาคม 2568 และ 2567 บริษัท แฮลเชียน เทคโนโลยี จำกัด (มหาชน) มีภาระการค้าประกันหนี้สินให้กับ Halcyon Technology (Philippines), Inc. ซึ่งเป็นบริษัทย่อย ในวงเงินจำนวน 4.76 ล้านดอลลาร์สหรัฐ

29.2.2 ณ วันที่ 31 ธันวาคม 2568 และ 2567 บริษัท แฮลเชียน เทคโนโลยี จำกัด (มหาชน) มีภาระการค้าประกันหนี้สินให้กับ Halcyon Technology Vietnam Co.,Ltd. ซึ่งเป็นบริษัทย่อย ในวงเงินจำนวน 10,500 ล้านดอลลาร์เวียดนาม

## 30. เครื่องมือทางการเงิน

### 30.1 นโยบายการจัดการความเสี่ยงทางการเงิน

กลุ่มกิจการมีความเสี่ยงจากการดำเนินธุรกิจตามปกติจากการเปลี่ยนแปลงอัตราดอกเบี้ยและอัตราแลกเปลี่ยนเงินตราต่างประเทศ และจากการไม่ปฏิบัติตามข้อกำหนดตามสัญญาของคู่สัญญา

การจัดการความเสี่ยงเป็นส่วนสำคัญของธุรกิจของกลุ่มกิจการ กลุ่มกิจการมีระบบในการควบคุมให้มีความสมดุลของระดับความเสี่ยงที่ยอมรับได้ โดยพิจารณาว่าระหว่างต้นทุนที่เกิดจากความเสี่ยงและต้นทุนของการจัดการความเสี่ยง ฝ่ายบริหารได้มีการควบคุมกระบวนการจัดการความเสี่ยงของกลุ่มกิจการอย่างต่อเนื่องเพื่อให้มั่นใจว่าเกิดความสมดุลระหว่างความเสี่ยงและการควบคุมความเสี่ยง

### 30.2 การบริหารจัดการทุน

วัตถุประสงค์ในการบริหารจัดการทุนของบริษัทเพื่อสร้างผลตอบแทนที่เหมาะสมต่อผู้ถือหุ้นและเป็นประโยชน์ต่อผู้ที่มีส่วนได้เสียอื่น ตลอดจนเพื่อดำรงไว้ซึ่งโครงสร้างของทุนที่เหมาะสมเพื่อให้มีความสอดคล้องและสามารถสนับสนุนแผนการบริหารเงินลงทุนหรือโอกาสในการลงทุนต่างๆ อันจะเป็นการสร้างมูลค่า และเสริมความมั่นคงทางการเงินให้กับกลุ่มกิจการ ในระหว่างปีสิ้นสุดวันที่ 31 ธันวาคม 2568 และ 2567 กิจการไม่ได้เปลี่ยนแปลงวัตถุประสงค์ นโยบาย หรือกระบวนการในการบริหารจัดการทุน

### 30.3 ความเสี่ยงจากอัตราแลกเปลี่ยน

บริษัทมีธุรกรรมทั้งด้านซื้อและขายเป็นสกุลเงินตราต่างประเทศ การขายและส่งออกจะได้รับเงินเป็นเหรียญดอลลาร์สหรัฐ ดอลลาร์สิงคโปร์และยูโร ส่วนการซื้อและนำเข้าวัตถุดิบและเครื่องจักรจะต้องจ่ายเงินเป็นเหรียญดอลลาร์สหรัฐ ดอลลาร์สิงคโปร์และยูโรและฟรังก์สวิส โครงสร้างการดำเนินธุรกิจของบริษัทจึงมีการป้องกันความเสี่ยงจากอัตราแลกเปลี่ยนตามธรรมชาติ (Natural Hedge) เป็นบางส่วน อย่างไรก็ตามฝ่ายบริหารของบริษัทเชื่อว่าจะไม่มีความกระทบอย่างมีสาระสำคัญต่องบการเงินของกลุ่มกิจการ

## 30. เครื่องมือทางการเงิน (ต่อ)

## 30.3 ความเสี่ยงจากอัตราแลกเปลี่ยน (ต่อ)

ณ วันที่ 31 ธันวาคม 2568 และ 2567 กลุ่มกิจการมียอดคงเหลือของสินทรัพย์และหนี้สินทางการเงินที่เป็นสกุลเงินตราต่างประเทศ ดังนี้

รายการ	สกุลเงิน (ล้าน)	งบการเงินรวม		งบการเงินเฉพาะกิจการ	
		ณ วันที่ 31 ธันวาคม		ณ วันที่ 31 ธันวาคม	
		2568	2567	2568	2567
สินทรัพย์ทางการเงิน					
เงินสดและรายการเทียบเท่าเงินสด	ดอลลาร์สหรัฐ	0.43	2.23	0.34	1.12
	ดอลลาร์สิงคโปร์	-	0.01	-	0.01
ลูกหนี้การค้าและลูกหนี้หมุนเวียนอื่น	ดอลลาร์สหรัฐ	0.38	0.16	1.23	1.10
	ดองเวียตนาม	668	944	668	944
	ยูโร	-	0.22	-	0.22
เงินให้กู้ยืมระยะสั้น	ดอลลาร์สหรัฐ	-	-	0.45	0.58
หนี้สินทางการเงิน					
เจ้าหนี้การค้าและเจ้าหนี้หมุนเวียนอื่น	ดอลลาร์สหรัฐ	0.43	0.15	0.48	0.28
	ดอลลาร์สิงคโปร์	0.02	0.02	0.01	0.01
	ฟรังก์สวิส	0.01	-	-	-



## 30. เครื่องมือทางการเงิน (ต่อ)

## 30.6 ความเสี่ยงด้านสภาพคล่อง

ณ วันที่ 31 ธันวาคม 2568 และ 2567 กลุ่มกิจการมีหนี้สินที่จะครบกำหนดชำระภายในหนึ่งปีเมื่อเทียบกับมูลค่าตามบัญชีของหนี้สินดังกล่าวที่แสดงอยู่ในงบการเงิน กลุ่มกิจการได้ประเมินการกระจุกตัวของความเสี่ยงที่เกี่ยวข้องกับการกู้ยืมเงินเพื่อนำไปชำระหนี้สินเดิมและได้ข้อสรุปว่าความเสี่ยงดังกล่าวอยู่ในระดับต่ำ กลุ่มกิจการมีความสามารถในการเข้าถึงแหล่งของเงินทุนที่หลากหลายอย่างเพียงพอ

รายละเอียดการครบกำหนดชำระของหนี้สินทางการเงินที่ไม่ใช่ตราสารอนุพันธ์ของกลุ่มบริษัท ณ วันที่ 31 ธันวาคม 2568 และ 2567 ซึ่งพิจารณาจากกระแสเงินสดตามสัญญาที่ยังไม่คิดลดเป็นมูลค่าปัจจุบัน สามารถแสดงได้ดังนี้

(หน่วย : บาท)

	งบการเงินรวม				
	ณ วันที่ 31 ธันวาคม 2568				
	เมื่อทวงถาม	ไม่เกิน 1 ปี	1 ปี ถึง 5 ปี	มากกว่า 5 ปี	รวม
รายการที่ไม่ใช่ตราสารอนุพันธ์					
เจ้าหนี้การค้าและเจ้าหนี้หมุนเวียนอื่น	-	122,387,500	-	-	122,387,500
เงินกู้ยืมระยะยาว	-	17,161,094	8,537,531	-	25,698,625
หนี้สินตามสัญญาเช่า	-	6,634,976	21,920,283	38,825,832	67,381,091
รวม	-	146,183,570	30,457,814	38,825,832	215,467,216

(หน่วย : บาท)

	งบการเงินเฉพาะกิจการ				
	ณ วันที่ 31 ธันวาคม 2568				
	เมื่อทวงถาม	ไม่เกิน 1 ปี	1 ปี ถึง 5 ปี	มากกว่า 5 ปี	รวม
รายการที่ไม่ใช่ตราสารอนุพันธ์					
เจ้าหนี้การค้าและเจ้าหนี้หมุนเวียนอื่น	-	56,552,173	-	-	56,552,173
หนี้สินตามสัญญาเช่า	-	2,952,643	6,350,988	-	9,303,631
รวม	-	59,504,816	6,350,988	-	65,855,804

(หน่วย : บาท)

	งบการเงินรวม				
	ณ วันที่ 31 ธันวาคม 2567				
	เมื่อทวงถาม	ไม่เกิน 1 ปี	1 ปี ถึง 5 ปี	มากกว่า 5 ปี	รวม
รายการที่ไม่ใช่ตราสารอนุพันธ์					
เจ้าหนี้การค้าและเจ้าหนี้หมุนเวียนอื่น	-	115,925,578	-	-	115,925,578
เงินกู้ยืมระยะยาว	-	33,085,602	27,667,735	-	60,753,337
หนี้สินตามสัญญาเช่า	-	7,978,090	29,174,138	42,111,803	79,264,031
รวม	-	156,989,270	56,841,873	42,111,803	255,942,946



## 30. เครื่องมือทางการเงิน (ต่อ)

## 30.6 ความเสี่ยงด้านสภาพคล่อง (ต่อ)

(หน่วย : บาท)

	งบการเงินเฉพาะกิจการ			
	ณ วันที่ 31 ธันวาคม 2567			
	เมื่อทวงถาม	ไม่เกิน 1 ปี	1 ปี ถึง 5 ปี	มากกว่า 5 ปี
รายการที่ไม่ใช่ตราสารอนุพันธ์				
เจ้าหนี้การค้าและเจ้าหนี้หมุนเวียนอื่น	-	54,700,712	-	-
เงินกู้ยืมระยะยาว	-	7,530,000	-	-
หนี้สินตามสัญญาเช่า	-	4,544,447	-	-
รวม	-	66,775,159	-	-

## 30.7 มูลค่ายุติธรรม

สินทรัพย์ทางการเงินและหนี้สินทางการเงินบางส่วนจัดอยู่ในประเภทระยะสั้นหรือมีอัตราดอกเบี้ยใกล้เคียงกับอัตราตลาด และเงินกู้ยืมสกุลเงินบาทที่มีอัตราดอกเบี้ยขึ้นลงตามอัตราตลาด ฝ่ายบริหารของกลุ่มกิจการ จึงประมาณมูลค่ายุติธรรมของสินทรัพย์ทางการเงินและหนี้สินทางการเงินดังกล่าวใกล้เคียงกับมูลค่าตามบัญชีที่แสดงในงบฐานะการเงิน

มูลค่าตามบัญชีและมูลค่ายุติธรรมของสินทรัพย์ทางการเงินและหนี้สินทางการเงิน มีดังต่อไปนี้

(หน่วย : บาท)

	งบการเงินรวม		
	ณ วันที่ 31 ธันวาคม 2568		
	มูลค่ายุติธรรม		
	ผ่านกำไร(ขาดทุน)	ราคาทุน	
	เบ็ดเสร็จอื่น	ตัดจำหน่าย	รวม
สินทรัพย์ทางการเงิน			
เงินสดและรายการเทียบเท่าเงินสด	-	256,924,575	256,924,575
ลูกหนี้การค้าและลูกหนี้หมุนเวียนอื่น	-	266,470,322	266,470,322
เงินให้กู้ยืมระยะสั้น	-	217,440	217,440
สินทรัพย์ทางการเงินหมุนเวียนอื่น	226,763,549	-	226,763,549
เงินให้กู้ยืมระยะยาว	-	235,506	235,506
สินทรัพย์ทางการเงินไม่หมุนเวียน			
ที่ไม่ใช่เงินสดที่เป็นหลักประกัน	-	3,931,754	3,931,754
รวมสินทรัพย์ทางการเงิน	226,763,549	527,779,597	754,543,146

## 30. เครื่องมือทางการเงิน (ต่อ)

## 30.7 มูลค่ายุติธรรม (ต่อ)

(หน่วย : บาท)

## หนี้สินทางการเงิน

เจ้าหนี้การค้าและเจ้าหนี้หมุนเวียนอื่น

เงินกู้ยืมระยะยาว

หนี้สินตามสัญญาเช่า

รวมหนี้สินทางการเงิน

งบการเงินรวม		
ณ วันที่ 31 ธันวาคม 2568		
มูลค่ายุติธรรม		
ผ่านกำไร(ขาดทุน)	ราคาทุน	
เบ็ดเสร็จอื่น	ตัดจำหน่าย	รวม
-	122,387,500	122,387,500
-	25,698,625	25,698,625
-	67,381,091	67,381,091
-	215,467,216	215,467,216

(หน่วย : บาท)

## งบการเงินเฉพาะกิจการ

ณ วันที่ 31 ธันวาคม 2568

## สินทรัพย์ทางการเงิน

เงินสดและรายการเทียบเท่าเงินสด

ลูกหนี้การค้าและลูกหนี้หมุนเวียนอื่น

เงินให้กู้ยืมระยะสั้น

สินทรัพย์ทางการเงินหมุนเวียนอื่น

เงินให้กู้ยืมระยะยาว

สินทรัพย์ทางการเงินไม่หมุนเวียน

ที่ไม่ใช่เงินสดที่เป็นหลักประกัน

รวมสินทรัพย์ทางการเงิน

มูลค่ายุติธรรม		
ผ่านกำไร(ขาดทุน)	ราคาทุน	
เบ็ดเสร็จอื่น	ตัดจำหน่าย	รวม
-	91,808,034	91,808,034
-	149,953,187	149,953,187
-	3,516,698	3,516,698
201,091,304	-	201,091,304
-	10,918,816	10,918,816
-	1,282,754	1,282,754
201,091,304	257,479,489	458,570,793

## หนี้สินทางการเงิน

เจ้าหนี้การค้าและเจ้าหนี้หมุนเวียนอื่น

หนี้สินตามสัญญาเช่า

รวมหนี้สินทางการเงิน

-	56,552,173	56,552,173
-	9,303,631	9,303,631
-	65,855,804	65,855,804

## 30. เครื่องมือทางการเงิน (ต่อ)

## 30.7 มูลค่ายุติธรรม (ต่อ)

(หน่วย : บาท)

	งบการเงินรวม		
	ณ วันที่ 31 ธันวาคม 2567		
	มูลค่ายุติธรรม		
	ผ่านกำไร(ขาดทุน)	ราคาทุน	
	เบ็ดเสร็จอื่น	ตัดจำหน่าย	รวม
สินทรัพย์ทางการเงิน			
เงินสดและรายการเทียบเท่าเงินสด	-	428,820,003	428,820,003
ลูกหนี้การค้าและลูกหนี้หมุนเวียนอื่น	-	278,757,135	278,757,135
เงินให้กู้ยืมระยะสั้น	-	217,440	217,440
สินทรัพย์ทางการเงินหมุนเวียนอื่น	686,925	-	686,925
เงินให้กู้ยืมระยะยาว	-	452,946	452,946
สินทรัพย์ทางการเงินไม่หมุนเวียน			
ที่ไม่ใช่เงินสดที่เป็นหลักประกัน	-	4,125,300	4,125,300
รวมสินทรัพย์ทางการเงิน	686,925	712,372,824	713,059,749
หนี้สินทางการเงิน			
เจ้าหนี้การค้าและเจ้าหนี้หมุนเวียนอื่น	-	115,925,578	115,925,578
เงินกู้ยืมระยะยาว	-	60,753,337	60,753,337
หนี้สินตามสัญญาเช่า	-	79,264,031	79,264,031
รวมหนี้สินทางการเงิน	-	255,942,946	255,942,946

(หน่วย : บาท)

	งบการเงินเฉพาะกิจการ		
	ณ วันที่ 31 ธันวาคม 2567		
	มูลค่ายุติธรรม		
	ผ่านกำไร(ขาดทุน)	ราคาทุน	
	เบ็ดเสร็จอื่น	ตัดจำหน่าย	รวม
สินทรัพย์ทางการเงิน			
เงินสดและรายการเทียบเท่าเงินสด	-	220,658,660	220,658,660
ลูกหนี้การค้าและลูกหนี้หมุนเวียนอื่น	-	172,845,974	172,845,974
เงินให้กู้ยืมระยะสั้น	-	5,725,471	5,725,471



## 30. เครื่องมือทางการเงิน (ต่อ)

## 30.7 มูลค่ายุติธรรม (ต่อ)

(หน่วย : บาท)

งบการเงินเฉพาะกิจการ			
ณ วันที่ 31 ธันวาคม 2567			
	มูลค่ายุติธรรม		
	ผ่านกำไร(ขาดทุน) เบ็ดเสร็จอื่น	ราคาทุน ตัดจำหน่าย	รวม
<b>สินทรัพย์ทางการเงิน</b>			
เงินให้กู้ยืมระยะยาว	-	14,661,378	14,661,378
สินทรัพย์ทางการเงินไม่หมุนเวียน ที่ไม่ใช่เงินสดที่เป็นหลักประกัน	-	1,385,300	1,385,300
<b>รวมสินทรัพย์ทางการเงิน</b>	<b>-</b>	<b>415,276,783</b>	<b>415,276,783</b>
<b>หนี้สินทางการเงิน</b>			
เจ้าหนี้การค้าและเจ้าหนี้หมุนเวียนอื่น	-	54,700,712	54,700,712
เงินกู้ยืมระยะยาว	-	7,530,000	7,530,000
หนี้สินตามสัญญาเช่า	-	4,544,447	4,544,447
<b>รวมหนี้สินทางการเงิน</b>	<b>-</b>	<b>66,775,159</b>	<b>66,775,159</b>

กลุ่มกิจการมีการประมาณมูลค่ายุติธรรมของหน่วยลงทุนคำนวณจากมูลค่าสินทรัพย์สุทธิของหน่วยลงทุน ณ วันสิ้นรอบ  
ระยะเวลารายงาน

ในระหว่างปีปัจจุบัน ไม่มีการโอนรายการระหว่างลำดับของมูลค่ายุติธรรม

## 30. เครื่องมือทางการเงิน (ต่อ)

## 30.7 มูลค่ายุติธรรม (ต่อ)

กลุ่มกิจการมีสินทรัพย์ที่วัดมูลค่าด้วยมูลค่ายุติธรรมและหนี้สินที่เปิดเผยมูลค่ายุติธรรมแยกแยะตามลำดับชั้นของมูลค่ายุติธรรม ดังนี้

(หน่วย : บาท)

งบการเงินรวม							
ณ วันที่ 31 ธันวาคม 2568							
ระดับ 1	ระดับ 2	ระดับ 3	รวม	ระดับ 1	ระดับ 2	ระดับ 3	รวม
สินทรัพย์							
สินทรัพย์ทางการเงินที่วัดมูลค่าด้วย							
มูลค่ายุติธรรมผ่านกำไรขาดทุนเบ็ดเสร็จอื่น							
หน่วยลงทุน							
-	226,763,549	-	226,763,549	-	686,925	-	686,925
-	226,763,549	-	226,763,549	-	686,925	-	686,925

(หน่วย : บาท)

งบการเงินเฉพาะกิจการ							
ณ วันที่ 31 ธันวาคม 2568			ณ วันที่ 31 ธันวาคม 2567				
ระดับ 1	ระดับ 2	ระดับ 3	รวม	ระดับ 1	ระดับ 2	ระดับ 3	รวม
สินทรัพย์							
สินทรัพย์ทางการเงินที่วัดมูลค่าด้วย							
มูลค่ายุติธรรมผ่านกำไรขาดทุนเบ็ดเสร็จอื่น							
หน่วยลงทุน							
-	201,091,304	-	201,091,304	-	-	-	-
-	201,091,304	-	201,091,304	-	-	-	-

เทคนิคการประเมินมูลค่ายุติธรรมและข้อมูลที่ใช้สำหรับการวัดมูลค่ายุติธรรมระดับ 2

มูลค่ายุติธรรมของหน่วยลงทุนคำนวณจากมูลค่าสินทรัพย์สุทธิของหน่วยลงทุนที่ประกาศโดยบริษัทหลักทรัพย์จัดการกองทุน  
ในระหว่างที่ไปปัจจุบัน กลุ่มกิจการไม่มีการโอนรายการระหว่างระดับชั้นของมูลค่ายุติธรรม

### 31. เหตุการณ์ภายหลังรอบระยะเวลารายงาน

ตามมติที่ประชุมสามัญผู้ถือหุ้น ครั้งที่ 1/2569 เมื่อวันที่ 27 มกราคม 2569 ได้มีมติเป็นเอกฉันท์ในสาระสำคัญดังนี้

- อนุมัติเพิ่มทุนจดทะเบียนของบริษัทจำนวนไม่เกิน 27,153,900 หุ้น มูลค่าที่ตราไว้หุ้นละ 1 บาท จากทุนจดทะเบียนเดิม 300,000,340 บาทเป็นทุนจดทะเบียนใหม่จำนวนไม่เกิน 327,154,240 บาท แบ่งออกเป็นหุ้นสามัญจำนวน 327,154,240 หุ้น มูลค่าที่ตราไว้หุ้นละ 1 บาท เพื่อเสนอขายให้แก่บุคคลในวงจำกัด สำหรับธุรกรรมการซื้อขายหุ้นสามัญของกลุ่มบริษัทย่อย
- อนุมัติซื้อหุ้นของบริษัท เอฟ ดี เอ็ม เทคโนโลยี จำกัด จำนวน 400,000 หุ้น มูลค่าที่ตราไว้หุ้นละ 10 บาท ซึ่งคิดเป็นสัดส่วนร้อยละ 40 ของทุนจดทะเบียนที่ออกและชำระแล้วทั้งหมดจากผู้ถือหุ้นจำนวน 2 ราย ทั้งนี้ภายหลังจากการซื้อหุ้นข้างต้นมีผลทำให้บริษัท มีสัดส่วนการถือหุ้นจากเดิมร้อยละ 60 เพิ่มขึ้นร้อยละ 100
- อนุมัติซื้อหุ้นของบริษัท แอสเซี่ยน ทูลส์ แอนด์ เอ็นจิเนียริง จำกัด จำนวน 6,000 หุ้น มูลค่าที่ตราไว้หุ้นละ 100 บาท ซึ่งคิดเป็น สัดส่วนร้อยละ 30 ของทุนจดทะเบียนที่ออกและชำระแล้วทั้งหมดจากผู้ถือหุ้นจำนวน 1 ราย ทั้งนี้ภายหลังจากการซื้อหุ้นข้างต้น มีผลทำให้บริษัทมีสัดส่วนการถือหุ้นทางตรงร้อยละ 30 และมีสัดส่วนการถือหุ้นทางอ้อมจากเดิมร้อยละ 58 เพิ่มขึ้นร้อยละ 70 ภายหลังจากการซื้อหุ้นของบริษัท เอฟ ดี เอ็ม เทคโนโลยี จำกัดเรียบร้อยแล้ว
- อนุมัติซื้อหุ้นของ PT HTECH Tools Indonesia จำนวน 3,600 หุ้น มูลค่าที่ตราไว้หุ้นละ 957,300 รูเปียห์ ซึ่งคิดเป็นสัดส่วน ร้อยละ 30 ของทุนจดทะเบียนที่ออกและชำระแล้วทั้งหมดจากผู้ถือหุ้นจำนวน 1 ราย ทั้งนี้ภายหลังจากการซื้อหุ้นข้างต้นมีผลทำให้ บริษัทมีสัดส่วนการถือหุ้นทางตรงร้อยละ 30 และมีสัดส่วนการถือหุ้นทางอ้อมจากเดิมร้อยละ 58 เพิ่มขึ้นร้อยละ 70 ภายหลังจาก การซื้อหุ้นของบริษัท เอฟ ดี เอ็ม เทคโนโลยี จำกัดเรียบร้อยแล้ว
- อนุมัติซื้อหุ้นของ Halcyon Technology (Philippines), Inc. จำนวน 20,300 หุ้น มูลค่าที่ตราไว้หุ้นละ 1,000 เปโซ ซึ่งคิดเป็นสัดส่วน ร้อยละ 35 ของทุนจดทะเบียนที่ออกและชำระแล้วทั้งหมดจากผู้ถือหุ้นจำนวน 2 ราย ทั้งนี้ภายหลังจากการซื้อหุ้นข้างต้นมีผลทำให้ บริษัทมีสัดส่วนการถือหุ้นจากเดิมร้อยละ 65 เพิ่มขึ้น ร้อยละ 100
- อนุมัติซื้อหุ้นของ Halcyon Technology Singapore Pte. Ltd. จำนวน 247,500 หุ้น มูลค่าที่ตราไว้หุ้นละ 1 ดอลลาร์สิงคโปร์ ซึ่งคิดเป็นสัดส่วนร้อยละ 30 ของทุนจดทะเบียนที่ออกและชำระแล้วทั้งหมดจากผู้ถือหุ้นจำนวน 2 ราย ทั้งนี้ภายหลังจากการซื้อหุ้น ข้างต้นมีผลทำให้บริษัทมีสัดส่วนการถือหุ้นจากเดิมร้อยละ 70 เพิ่มขึ้น ร้อยละ 100
- อนุมัติซื้อหุ้นของ Halcyon Technology Vietnam Co.,Ltd. จำนวน 5,040,000,000 หุ้น มูลค่าที่ตราไว้หุ้นละ 1 ดองเวียดนาม ซึ่งคิดเป็นสัดส่วนร้อยละ 14 ของทุนจดทะเบียนที่ออกและชำระแล้วทั้งหมดจากผู้ถือหุ้นจำนวน 3 ราย ทั้งนี้ภายหลังจากการซื้อหุ้น ข้างต้นมีผลทำให้บริษัทมีสัดส่วนการถือหุ้นจากเดิมร้อยละ 86 เพิ่มขึ้น ร้อยละ 100

ตามมติที่ประชุมคณะกรรมการบริษัท ครั้งที่ 1/2569 เมื่อวันที่ 26 กุมภาพันธ์ 2569 ได้มีมติเห็นชอบให้เสนอที่ประชุมสามัญผู้ถือหุ้น เพื่ออนุมัติจ่ายเงินปันผลจากผลการดำเนินงานปี 2568 เพิ่มในอัตราหุ้นละ 0.10 บาท คิดเป็นจำนวนเงิน 30.00 ล้านบาท ซึ่งบริษัทได้จ่าย เงินปันผลระหว่างกาลไปแล้วในอัตราหุ้นละ 0.07 บาท เมื่อวันที่ 13 กันยายน 2568 ตามที่กล่าวไว้ในหมายเหตุประกอบงบการเงินข้อ 25 ทั้งนี้การอนุมัติให้จ่ายเงินปันผลดังกล่าวจะได้นำเสนอต่อที่ประชุมสามัญผู้ถือหุ้นประจำปี 2569 ของบริษัท เพื่อพิจารณาอนุมัติต่อไป

### 32. การอนุมัติงบการเงิน

งบการเงินนี้ได้รับอนุมัติจากคณะกรรมการของบริษัทแล้วเมื่อวันที่ 26 กุมภาพันธ์ 2569

เอกสารแนบ

## เอกสารแนบ

เอกสารแนบ 1 : รายละเอียดเกี่ยวกับกรรมการ ผู้บริหาร ผู้มีอำนาจควบคุม ผู้ที่ได้รับมอบหมายให้รับผิดชอบสูงสุดในสายงานบัญชีและการเงิน ผู้ที่ได้รับมอบหมายให้รับผิดชอบโดยตรงในการควบคุมดูแลการทำบัญชี เลขานุการบริษัทและตัวแทนติดต่อประสานงาน กรณีเป็นบริษัทต่างประเทศ

ลิงก์ URL ของเอกสารแนบ : <https://eonemedia.setlink.set.or.th/report/1003/2025/1774664331479.pdf>



เอกสารแนบ 2 : รายละเอียดเกี่ยวกับกรรมการของบริษัทย่อย

ลิงก์ URL ของเอกสารแนบ : <https://eonemedia.setlink.set.or.th/report/1003/2025/1774571598262.pdf>



เอกสารแนบ 3 : รายละเอียดเกี่ยวกับหัวหน้างานตรวจสอบภายใน และหัวหน้างานกำกับดูแลการปฏิบัติงานของบริษัท (compliance)

ลิงก์ URL ของเอกสารแนบ : <https://eonemedia.setlink.set.or.th/report/1003/2025/1774664331460.pdf>



เอกสารแนบ 4 : ทรัพย์สินที่ใช้ในการประกอบธุรกิจและรายละเอียดเกี่ยวกับรายการประเมินราคาทรัพย์สิน

ลิงก์ URL ของเอกสารแนบ : <https://eonemedia.setlink.set.or.th/report/1003/2025/1774571598269.pdf>



เอกสารแนบ 5 : นโยบายและแนวปฏิบัติการกำกับดูแลกิจการ ฉบับเต็ม และจรรยาบรรณธุรกิจ ฉบับเต็มที่บริษัทได้จัดทำ

ลิงก์ URL ของเอกสารแนบ : <https://eonemedia.setlink.set.or.th/report/1003/2025/1774664331445.pdf>



เอกสารแนบ 6 : รายงานคณะกรรมการตรวจสอบ

ลิงก์ URL ของเอกสารแนบ : <https://eonemedia.setlink.set.or.th/report/1003/2025/1774571598243.pdf>

