



KBS SUGAR

แบบแสดงรายการข้อมูลประจำปี/รายงานประจำปี 2568
แบบ 56-1 One Report
ในรูปแบบอิเล็กทรอนิกส์ (e-One Report)

บริษัท น้ำตาลครบุรี จำกัด (มหาชน)

สิ้นสุดวันที่ 31 ธันวาคม 2568



สารบัญ

หน้า

ส่วนที่ 1 การประกอบธุรกิจและผลการดำเนินงาน

1. โครงสร้างและการดำเนินงานของกลุ่มบริษัท

1.1 นโยบายและภาพรวมการประกอบธุรกิจ	1
1.2 ลักษณะการประกอบธุรกิจ	7
1.3 โครงสร้างการถือหุ้นของกลุ่มบริษัท	16
1.4 จำนวนทุนจดทะเบียนและทุนชำระแล้ว	23
1.5 การออกหลักทรัพย์อื่น	24
1.6 นโยบายการจ่ายเงินปันผล	25

2. การบริหารจัดการความเสี่ยง

2.1 นโยบายและแผนการบริหารความเสี่ยง	26
2.2 ปัจจัยความเสี่ยงต่อการดำเนินธุรกิจของบริษัท	27

3. การขับเคลื่อนธุรกิจเพื่อความยั่งยืน

3.1 นโยบายและเป้าหมายการจัดการด้านความยั่งยืน	34
3.2 การจัดการผลกระทบต่อผู้มีส่วนได้เสียในห่วงโซ่คุณค่าของธุรกิจ	35
3.3 การจัดการด้านความยั่งยืนในมิติสิ่งแวดล้อม	38
3.4 การจัดการความยั่งยืนในมิติสังคม	43

4. การวิเคราะห์และคำอธิบายของฝ่ายจัดการ

4.1 วิเคราะห์การดำเนินงานและฐานะทางการเงินการเปลี่ยนแปลงที่สำคัญ	55
4.2 ปัจจัยหรือเหตุการณ์ที่อาจมีผลต่อฐานะการเงินหรือการดำเนินงานอย่างมีนัยสำคัญ	64
4.3 ข้อมูลจากงบการเงิน และอัตราส่วนทางการเงินที่สำคัญ	65

5. ข้อมูลทั่วไปและข้อมูลสำคัญอื่น

5.1 ข้อมูลทั่วไป	73
5.2 ข้อมูลสำคัญอื่น	75
5.3 ข้อพิพาททางกฎหมาย	76
5.4 ตลาดรอง	77
5.5 สถาบันการเงินที่ติดต่oprประจำ (กรณีออกตราสารหนี้)	78

สารบัญ (ต่อ)

หน้า

ส่วนที่ 2 การกำกับดูแลกิจการ

6. นโยบายการกำกับดูแลกิจการ

6.1 ภาพรวมของนโยบายและแนวปฏิบัติการกำกับดูแลกิจการ	79
6.2 จรรยาบรรณธุรกิจ (ถ้ามี)	83
6.3 การเปลี่ยนแปลงและพัฒนาการที่สำคัญของนโยบายและระบบการกำกับดูแลกิจการในรอบปีที่ผ่านมา	84

7. โครงสร้างการกำกับดูแลกิจการ และข้อมูลสำคัญเกี่ยวกับคณะกรรมการคณะกรรมการชุดย่อย ผู้บริหาร พนักงานและอื่น ๆ

7.1 โครงสร้างการกำกับดูแลกิจการ	85
7.2 ข้อมูลเกี่ยวกับคณะกรรมการ	86
7.3 ข้อมูลเกี่ยวกับคณะกรรมการชุดย่อย	95
7.4 ข้อมูลเกี่ยวกับผู้บริหาร	101
7.5 ข้อมูลเกี่ยวกับพนักงาน	104
7.6 ข้อมูลสำคัญอื่น ๆ	107

8. รายงานผลการดำเนินงานสำคัญด้านการกำกับดูแลกิจการ

8.1 สรุปผลการปฏิบัติหน้าที่ของคณะกรรมการในรอบปีที่ผ่านมา	110
8.2 รายงานผลการปฏิบัติหน้าที่ของคณะกรรมการตรวจสอบในรอบปีที่ผ่านมา	122
8.3 สรุปผลการปฏิบัติหน้าที่ของคณะกรรมการชุดย่อยอื่น ๆ	124

9. การควบคุมภายในและรายการระหว่างกัน

9.1 การควบคุมภายใน	128
9.2 รายการระหว่างกัน	130

ส่วนที่ 3 งบการเงิน

รายงานความรับผิดชอบของคณะกรรมการต่อรายงานทางการเงิน	147
รายงานของผู้สอบบัญชีอนุญาต	149
งบการเงิน	157
หมายเหตุประกอบงบการเงิน	167

เอกสารแนบ

เอกสารแนบ	241
-----------	-----

ส่วนที่ 1 การประกอบธุรกิจและผลการดำเนินงาน

1. โครงสร้างและการดำเนินงานของกลุ่มบริษัท

1.1 นโยบายและภาพรวมการประกอบธุรกิจ

1.1.1 วิสัยทัศน์ วัตถุประสงค์ เป้าหมาย หรือกลยุทธ์ในการดำเนินงาน

สารจากประธานกรรมการ

สารจากประธานกรรมการ และประธานกรรมการบริหาร

เรียน ท่านผู้ถือหุ้น

ในปีการผลิต 2567/2568 ที่ผ่านมา สถานการณ์ราคาน้ำตาลทรายดิบในตลาดโลกมีความผันผวนตามปัจจัยด้านอุปสงค์และอุปทานของโลก โดยราคาน้ำตาลปรับตัวลดลงจากระดับสูงในช่วงปีก่อนหน้า เนื่องจากการเพิ่มขึ้นของผลผลิตในบางประเทศผู้ผลิตหลัก โดยเฉพาะประเทศบราซิลซึ่งยังคงเป็นผู้ส่งออกน้ำตาลรายใหญ่ของโลก อย่างไรก็ตาม ภาพรวมของตลาดยังได้รับผลกระทบจากปัจจัยด้านสภาพภูมิอากาศ ภาวะเศรษฐกิจโลก และนโยบายพลังงานชีวภาพในหลายประเทศ ซึ่งล้วนมีผลต่อทิศทางของอุตสาหกรรมอ้อยและน้ำตาลในระยะยาว

สำหรับอุตสาหกรรมอ้อยและน้ำตาลของประเทศไทยในปีการผลิต 2567/2568 ปริมาณอ้อยเข้าหีบของประเทศยังคงอยู่ในระดับที่ต่ำกว่าศักยภาพ เนื่องจากผลกระทบจากสภาพอากาศและการปรับตัวของเกษตรกรต่อโครงสร้างต้นทุนการผลิตที่สูงขึ้น โดยภาพรวมอุตสาหกรรมยังคงต้องเผชิญกับความท้าทายในการเพิ่มผลผลิตต่อไร่และการบริหารจัดการทรัพยากรอย่างมีประสิทธิภาพ

สำหรับกลุ่มบริษัทน้ำตาลนครบุรี (KBS) ในปีการผลิตที่ผ่านมา บริษัทสามารถบริหารจัดการกระบวนการผลิตได้อย่างมีประสิทธิภาพ โดยยังคงให้ความสำคัญกับการพัฒนาพื้นที่เพาะปลูกอ้อย การส่งเสริมการตัดอ้อยสดเพื่อลดผลกระทบต่อสิ่งแวดล้อม และการยกระดับประสิทธิภาพในกระบวนการผลิตเพื่อเพิ่มผลผลิตน้ำตาลต่อต้นอ้อย (Yield) รวมถึงการควบคุมต้นทุนในทุกกิจกรรมการดำเนินงาน

นอกจากนี้ กลุ่มบริษัทยังมุ่งเน้นการสร้างระบบนิเวศทางธุรกิจ (Eco System) เพื่อรองรับการเปลี่ยนแปลงของอุตสาหกรรมอ้อยและน้ำตาลในอนาคต ทั้งการนำเทคโนโลยีมาประยุกต์ใช้ในกระบวนการผลิต การพัฒนาคุณภาพผลิตภัณฑ์ให้ได้มาตรฐานสำหรับอุตสาหกรรมขนาดใหญ่ของโลก ตลอดจนการต่อยอดจากผลพลอยได้ในกระบวนการผลิตเพื่อสร้างมูลค่าเพิ่มสูงสุด โดยเฉพาะธุรกิจพลังงานชีวมวลจากกากอ้อย ซึ่งเป็นอีกหนึ่งกลไกสำคัญในการสร้างการเติบโตอย่างยั่งยืนของกลุ่มบริษัท

สำหรับแนวโน้มอุตสาหกรรมอ้อยและน้ำตาลในปีการผลิต 2568/2569 คาดว่าตลาดโลกยังคงมีความผันผวนจากปัจจัยหลายด้าน อาทิ ผลผลิตน้ำตาลของประเทศผู้ผลิตหลักอย่าง บราซิล อินเดีย และไทย รวมถึงความต้องการใช้น้ำตาลและเอทานอลในตลาดพลังงาน โดยเฉพาะในประเทศบราซิลซึ่งการตัดสินใจระหว่างการผลิตน้ำตาลและเอทานอลยังคงเป็นปัจจัยสำคัญที่ส่งผลกระทบต่อสมดุลน้ำตาลของโลก ในขณะเดียวกัน ความเปลี่ยนแปลงของสภาพภูมิอากาศจากปรากฏการณ์เอลนีโญและลานีญา ยังคงเป็นปัจจัยที่จะส่งผลกระทบต่อผลผลิตอ้อยของหลายประเทศในอนาคต รวมถึงความขัดแย้งในตะวันออกกลาง ซึ่งทำให้อุตสาหกรรมจำเป็นต้องปรับตัวและบริหารความเสี่ยงอย่างรอบคอบ เพื่อรองรับการเปลี่ยนแปลงของอุตสาหกรรมอ้อยและน้ำตาลโลก กลุ่มบริษัทน้ำตาลนครบุรี (KBS) ได้กำหนดทิศทางเชิงกลยุทธ์ในการดำเนินธุรกิจในระยะต่อไป ดังนี้

1. ยกระดับประสิทธิภาพการผลิตตลอดห่วงโซ่อุปทาน (perational Excellence)

บริษัทมุ่งเน้นการเพิ่มประสิทธิภาพตั้งแต่ภาคการเพาะปลูกอ้อย การจัดการวัตถุดิบ การหีบอ้อย และกระบวนการผลิตน้ำตาล เพื่อเพิ่มผลผลิตต่อไร่ (Yield) และเพิ่มอัตราการสกัดน้ำตาล (Recovery) พร้อมทั้งนำเทคโนโลยีและระบบดิจิทัลมาช่วยเพิ่มประสิทธิภาพในการบริหารจัดการต้นทุนและการผลิต

2. เสริมสร้างความร่วมมือกับชาวไร่อย่างยั่งยืน (Sustainable Cane Development)

บริษัทให้ความสำคัญกับการพัฒนาศักยภาพของชาวไร่ผ่านการพัฒนาส่งเสริมองค์ความรู้ เทคโนโลยีการเกษตรสมัยใหม่ และการเพิ่มประสิทธิภาพการเพาะปลูก รวมถึงการสนับสนุนการตัดอ้อยสดเพื่อลดผลกระทบต่อสิ่งแวดล้อม และยกระดับความยั่งยืนของอุตสาหกรรม

3. สร้างมูลค่าเพิ่มจากผลิตภัณฑ์และธุรกิจต่อเนื่อง (Value-Added & Bio-Based Business)

บริษัทมุ่งต่อยอดจากผลพลอยได้ในกระบวนการผลิต เช่น กากอ้อยและกากน้ำตาล เพื่อสร้างมูลค่าเพิ่มผ่านธุรกิจพลังงานชีวมวล และผลิตภัณฑ์ชีวภาพ ซึ่งจะช่วยเพิ่มความสามารถในการแข่งขันและสร้างรายได้ที่หลากหลายให้กับกลุ่มบริษัท

4. เสริมความแข็งแกร่งในตลาดน้ำตาลคุณภาพ (Quality Refined Sugar & Market Expansion)

บริษัทมุ่งเน้นการพัฒนาผลิตภัณฑ์น้ำตาลคุณภาพสูงภายใต้แนวคิด FIRST Quality Refined Sugar เพื่อรองรับความต้องการของอุตสาหกรรมอาหารและเครื่องดื่มทั้งในประเทศและต่างประเทศ พร้อมทั้งขยายโอกาสทางการตลาดในภูมิภาคและตลาดใหม่

ท้ายที่สุดนี้ ในนามของคณะกรรมการบริษัทและฝ่ายบริหาร ขอขอบคุณผู้ถือหุ้น ชาวไร่ อ้อย คู่ค้า ลูกค้า และผู้มีส่วนได้เสียทุกท่าน ที่ให้การสนับสนุนและความเชื่อมั่นต่อบริษัทด้วยดีเสมอมา กลุ่มบริษัทน้ำตาลนครบุรี (KBS) จะมุ่งมั่นทุ่มเทในการดำเนินธุรกิจอย่างรัดกุม โปร่งใส ยึด

หลักธรรมาภิบาล เพื่อให้กลุ่มบริษัทน้ำตาลครบุรี (KBS) เติบโตอย่างยั่งยืน และพร้อมรับการแข่งขันในอุตสาหกรรมและพร้อมที่จะก้าวขึ้นเป็นองค์กรชั้นนำในธุรกิจอ้อย น้ำตาล และชีวพลังงานในอนาคตต่อไป

ขอแสดงความนับถือ

นายสุเทพ วงศ์วรเศรษฐ
ประธานกรรมการ

นายถกล ถวิลเต็มทรัพย์
ประธานกรรมการบริหาร

วิสัยทัศน์

เป็นองค์กรชั้นนำในธุรกิจอ้อย น้ำตาล และชีวพลังงาน โดยการบูรณาการ บุคลากร เทคโนโลยี และการจัดการ

วัตถุประสงค์

ดำเนินธุรกิจและส่งเสริมการทำงานด้วยหลักธรรมาภิบาล มีจริยธรรมและความรับผิดชอบต่อผู้มีส่วนได้ส่วนเสีย พัฒนาระบบบริหารงาน สินค้าและบริการต่างๆ ให้เกิดการต่อยอดธุรกิจ เกิดมูลค่า และคุณค่าเพิ่มด้วยนวัตกรรมและแนวคิดใหม่ๆ สร้างสรรค์และส่งเสริมการเรียนรู้ให้เกิดความสามารถหลักขององค์กรที่แตกต่างและเกิดศักยภาพให้ธุรกิจเติบโต อย่างรวดเร็วและมั่นคง ปรับเปลี่ยนและเปลี่ยนแปลงองค์กรให้เข้ากับสภาพแวดล้อมทางธุรกิจ ทั้งในระดับประเทศ และระดับโลก ให้เป็นองค์กรที่ทันสมัย

เป้าหมาย

1. เป้าหมายในการดำเนินธุรกิจน้ำตาลทราย บริษัทมุ่งเน้นการพัฒนาองค์กรและรักษาไว้ซึ่งศักยภาพในการดำเนินธุรกิจ ในเรื่องต่างๆ ดังต่อไปนี้
 - 1) มุ่งรักษาความเป็นผู้นำในการผลิตน้ำตาลทราย บริษัทให้ความสำคัญในเรื่องของคุณภาพของการผลิตน้ำตาลทราย บริษัทมีความมุ่งมั่นที่จะรักษาคุณภาพในการผลิตน้ำตาลทรายให้อยู่ในระดับสูง ด้วยการพัฒนาระบบการผลิตและการพัฒนาบุคลากรให้มีความรู้ ความสามารถ และความเชี่ยวชาญในกระบวนการผลิตน้ำตาลทราย ส่งผลให้บริษัทได้รับรางวัลต่างๆ ในเรื่องประสิทธิภาพของการผลิตอย่างต่อเนื่อง
 - 2) ดำเนินธุรกิจน้ำตาลทรายอย่างครบวงจรและสร้างมูลค่าเพิ่มผลิตภัณฑ์พลอยได้จากกระบวนการผลิตน้ำตาลทราย นอกเหนือจากการเป็นผู้นำในการประกอบกิจการผลิตและจำหน่ายน้ำตาลทรายแล้ว บริษัทยังมีเป้าหมายในการขยายธุรกิจไปยังธุรกิจอื่นที่เกี่ยวข้อง เพื่อยกระดับให้บริษัทเป็นหนึ่งในกลุ่มธุรกิจน้ำตาลทรายอย่างครบวงจร แผนการพัฒนาธุรกิจในอนาคต ได้แก่ การผลิตปุ๋ยอินทรีย์จากผลิตภัณฑ์พลอยได้จากกระบวนการผลิตน้ำตาลทราย และการผลิตพลังงานไฟฟ้าจากกากอ้อย
 - 3) มุ่งพัฒนาธุรกิจร่วมกับเกษตรกรชาวไร่อ้อยและพันธมิตรทางธุรกิจ บริษัทเชื่อว่าการรักษาความสัมพันธ์อันดีกับชาวไร่อ้อย และพันธมิตรทางธุรกิจเป็นหัวใจสำคัญในการพัฒนาธุรกิจอย่างยั่งยืน บริษัทจึงมีเป้าหมายที่จะพัฒนาธุรกิจร่วมกับชาวไร่อ้อยและพันธมิตรทางการค้าต่างๆ ในส่วนของชาวไร่อ้อย บริษัทได้มีการให้ความช่วยเหลือแก่เกษตรกรชาวไร่อ้อยมาโดยตลอด ทั้งการให้เงินสนับสนุนเพื่อใช้ในการปลูกอ้อย (“เงินเกี่ยว”) รวมถึงได้มีการแนะนำเกษตรกรในด้านต่างๆ เพื่อเพิ่มผลผลิตและประสิทธิภาพในการปลูกอ้อย เพื่อให้เกษตรกรอยู่รอดและได้รับผลตอบแทนที่เหมาะสม ในด้านความสัมพันธ์กับพันธมิตรทางธุรกิจอื่นๆ บริษัทได้มีการพัฒนาธุรกิจร่วมกัน เช่น การรับจ้างผลิตสินค้าแบรนด์ต่างๆ ตามแบบที่ลูกค้ากำหนด
2. เป้าหมายการดำเนินธุรกิจด้วยความโปร่งใส บริษัทมีเป้าหมายในการดำเนินธุรกิจด้วยความโปร่งใส ซื่อสัตย์สุจริตและมีประสิทธิภาพ เพื่อให้มีผลประกอบการเป็นที่พอใจ และสร้างประโยชน์สูงสุดให้แก่ผู้ถือหุ้นอย่างเท่าเทียมกัน
3. เป้าหมายการบริหารความเสี่ยง บริษัทมีเป้าหมายในการบริหารความเสี่ยงในด้านต่างๆ ให้อยู่ในเกณฑ์ที่ยอมรับและเหมาะสมกับการประกอบธุรกิจ ไม่ว่าจะเป็นความเสี่ยงด้านระบบปฏิบัติการ ความเสี่ยงด้านการเงิน ความเสี่ยงด้านการตลาด ความเสี่ยงด้านสิ่งแวดล้อมและความเสี่ยงด้านนวัตกรรมและเทคโนโลยี เป็นต้น
4. เป้าหมายการพัฒนาบุคลากร บริษัทได้ตระหนักถึงความสำคัญของพนักงาน โดยมองว่าบุคลากรของบริษัทเป็นหัวใจของการพัฒนาองค์กรอย่างมีประสิทธิภาพ บริษัทให้ความสำคัญต่อการพัฒนาทรัพยากรบุคคล โดยจัดให้มีการอบรมพนักงานอย่างสม่ำเสมอและต่อเนื่องเพื่อเสริมสร้างความรู้ความสามารถ และความเชี่ยวชาญในงานที่รับผิดชอบให้แก่พนักงานในแต่ละฝ่าย เพื่อพัฒนาองค์กรให้เติบโตอย่างยั่งยืน นอกจากนี้ บริษัทยังมีการพัฒนาบุคลากรให้มีความรู้ในด้านเทคโนโลยีสารสนเทศและอุปกรณ์อัตโนมัติมากขึ้นเพื่อเพิ่มประสิทธิภาพในการดำเนินงานของบริษัท
5. เป้าหมายการพัฒนาอย่างยั่งยืน บริษัทมุ่งเน้นการพัฒนาธุรกิจให้มีความมั่นคงและยั่งยืน โดยนำแนวทางการดำเนินงานของกรมโรงงานอุตสาหกรรม ภายใต้โครงการสนับสนุนให้ผู้ประกอบการอุตสาหกรรมมีความรับผิดชอบต่อสังคม โดยกรมโรงงานอุตสาหกรรม

(Corporate Social Responsibility, Department of Industrial Works: CSR-DIW) CSR-DIW ปี 2553 และได้รับรางวัล CSR-DIW AWARD ปี 2555, CSR-DIW CONTINUOUS AWARD ปี 2556 และ CSR-DIW ADVANCE AWARD ระดับ 4 ปี 2556 มาใช้ทำการพัฒนาผู้มีส่วนได้ส่วนเสียทั้งหมดที่เกี่ยวข้องกับบริษัทไม่ว่าจะเป็นผู้ถือหุ้น ผู้ลงทุน ลูกค้า ชาวไร่ ผู้ขาย พนักงาน ชุมชน สังคม หน่วยงานราชการ และอื่นๆ ทำให้การบริหารของบริษัท เกิดความยั่งยืน และอยู่ในกรอบของการสนับสนุนและเกื้อกูลต่อกัน อันจะเป็นประโยชน์ต่อทุกๆ ฝ่ายทั้งในระยะสั้นและระยะยาวต่อไป

กลยุทธ์ในการดำเนินงาน

กลุ่มบริษัทมองว่าอุตสาหกรรมอ้อยและน้ำตาลของประเทศไทยมีความได้เปรียบในเชิงการแข่งขันเป็นอันดับต้นๆ ของโลก โดยประเทศไทยเป็นประเทศที่ส่งออกน้ำตาลมากเป็นอันดับสามของโลก โดยมีความได้เปรียบในเชิงภูมิศาสตร์เมื่อเทียบกับประเทศคู่แข่งอื่นๆ เพราะประเทศไทยอยู่ในภูมิภาคเอเชีย ซึ่งเป็นภูมิภาคที่มีการบริโภคน้ำตาลที่สูงที่สุดในโลก และอัตราการเติบโตของการบริโภคยังสูงกว่าค่าเฉลี่ยมากโดยเป็นผลจากการเติบโตทางเศรษฐกิจที่รวดเร็วของภูมิภาค การขับเคลื่อนของอุตสาหกรรมอ้อยและน้ำตาลไทยจะมีผลต่อเศรษฐกิจและความเป็นอยู่ของประชากรในภูมิภาคเอเชียเป็นอย่างมาก ผนวกกับความได้เปรียบในเชิงการผลิตน้ำตาลของโรงงานน้ำตาลในประเทศไทยซึ่งมีประสิทธิภาพสูงกว่าโรงงานน้ำตาลในประเทศเพื่อนบ้านมาก และโรงงานน้ำตาลไทยยังสามารถขยายต่อยอดธุรกิจไปยังธุรกิจไฟฟ้า และเอทานอล ซึ่งเพิ่มอัตราการทำกำไรให้ธุรกิจอีกทางหนึ่ง

ปัจจุบัน บริษัทจำหน่ายน้ำตาลทรายให้กับลูกค้าทั้งในประเทศและต่างประเทศ ผลิตภัณฑ์น้ำตาลทรายของบริษัทสามารถจำแนกได้เป็น 5 ประเภท ได้แก่ น้ำตาลทรายดิบ (Raw Sugar) น้ำตาลทรายสีน้ำตาล (Brown Sugar) น้ำตาลธรรมชาติ (Natural Sugar) น้ำตาลทรายขาว (White Sugar) และน้ำตาลทรายผสมซูคราโลส (Sucralose Blended Sugar) นอกเหนือจากการผลิตและจำหน่ายน้ำตาลทรายแล้ว บริษัทยังมุ่งเน้นในเรื่องคุณภาพของผลิตภัณฑ์และการบริการที่เป็นเลิศ บริษัทมีการพัฒนาระบบการผลิตให้มีความยืดหยุ่น เพื่อให้สามารถปรับเปลี่ยนขนาดและบรรจุภัณฑ์ตามที่ต้องการได้

1.1.2 การเปลี่ยนแปลงและพัฒนากิจการที่สำคัญ

รายละเอียดการเปลี่ยนแปลงและพัฒนาการที่สำคัญ

ปี	การเปลี่ยนแปลงและพัฒนาการที่สำคัญ
2564	ในเดือนธันวาคม 2564 เริ่มประกอบกิจการเต็มกำลังการผลิต สำหรับโรงงานน้ำตาลสีคิ้ว
2563	กองทุนรวมโครงสร้างพื้นฐานโรงไฟฟ้ากลุ่มน้ำตาลนครบุรี จัดทะเบียนเข้าตลาดหลักทรัพย์แห่งประเทศไทย โดยชื่อย่อที่ใช้ในการซื้อขายหน่วยลงทุน คือ “KBSPIF” เพื่อเสนอขายหน่วยลงทุนให้แก่บุคคลทั่วไป
2562	ยื่นแบบแสดงรายการข้อมูลเสนอขายหน่วยลงทุนและร่างหนังสือชี้ชวนของกองทุนรวมโครงสร้างพื้นฐานโรงไฟฟ้ากลุ่มน้ำตาลนครบุรี (KBSPIF)
2561	ในเดือนพฤศจิกายน 2561 บริษัทได้เปิดเผยสารสนเทศลงทุนโครงการโรงงานน้ำตาลและโรงไฟฟ้า ที่อำเภอสีคิ้ว มูลค่าโครงการประมาณ 4,000 ล้านบาท
2560	ในเดือนพฤศจิกายน 2560 บริษัท ได้รับใบรับรองเป็นสมาชิกของแนวร่วมปฏิบัติของภาคเอกชนไทยในการต่อต้านทุจริต (Thailand's Private Sector Collective Action Coalition Against Corruption)
2559	ในเดือนมีนาคม 2559 บริษัทได้ประกาศเจตนารมณ์เข้าเป็นแนวร่วมปฏิบัติของภาคเอกชนไทยในการต่อต้านทุจริต (Thailand's Private Sector Collective Action Coalition Against Corruption)
2558	- ในช่วงต้นเดือนมกราคม 2558 บริษัท ผลิตไฟฟ้านครบุรี จำกัด ซึ่งเป็นบริษัทย่อย เริ่มขายไฟฟ้า COD (Commercial Operating Date) ให้การไฟฟ้าฝ่ายผลิตแห่งประเทศไทย ตามสัญญาชนิด Firm 22 เมกะวัตต์ - ในช่วงเดือนธันวาคม 2558 ขยายกำลังการผลิตจาก 23,000 ตันอ้อยต่อวัน เป็น 35,000 ตันอ้อยต่อวัน
2557	เปิดตัว KBS Brand
2556	บริษัทเพิ่มทุนจดทะเบียนเป็น 600 ล้านบาท
2555	เข้าทำสัญญา Strategic Alliance Agreement กับกลุ่มบริษัทมิตรชัยจากประเทศญี่ปุ่น
2554	บริษัทเพิ่มทุนจดทะเบียนเป็น 500 ล้านบาท และนำหุ้นของบริษัทเข้าจดทะเบียนในตลาดหลักทรัพย์แห่งประเทศไทย
2553	บริษัทได้แปรสภาพเป็นบริษัทมหาชน เปลี่ยนชื่อเป็น บริษัท น้ำตาลนครบุรี จำกัด (มหาชน) และขยายกำลังการผลิตจาก 21,000 ตันอ้อยต่อวัน เป็น 23,000 ตันอ้อยต่อวัน
2550	บริษัทได้เปลี่ยนชื่อเป็น บริษัท น้ำตาลนครบุรี จำกัด
2540	เพิ่มทุนจดทะเบียนเป็น 350 ล้านบาท เพื่อเพิ่มกำลังการผลิตเป็น 21,000 ตันอ้อยต่อวัน
2539	บริษัทย้ายฐานการผลิตไปตั้งที่ อำเภอศรีบุรี จังหวัดนครราชสีมา และเพิ่มทุนจดทะเบียนเป็น 300 ล้านบาท
2510	บริษัทได้มีการจดทะเบียนเพิ่มทุนเป็น 100 ล้านบาท และขยายกำลังการผลิตเป็น 13,690 ตันอ้อยต่อวัน
2508	จัดตั้ง บริษัท อุตสาหกรรมหนองใหญ่ จำกัด ด้วยทุนจดทะเบียน 1 ล้านบาท ณ อำเภอหนองใหญ่ จังหวัดชลบุรี กำลังการผลิตเริ่มต้นที่ 1,500 ตันอ้อยต่อวัน

1.1.3 การใช้เงินระดมทุนตามวัตถุประสงค์ที่แจ้งในแบบแสดงรายการข้อมูลการเสนอขายหลักทรัพย์

มีการเสนอขายตราสารทุน หรือตราสารหนี้หรือไม่ : ไม่มี

1.1.4 ข้อมูลที่บริษัทให้ค้ำประกันไว้ในแบบแสดงรายการข้อมูล รวมทั้งการปฏิบัติให้เป็นไปตามข้อมูลหรือเงื่อนไขดังกล่าวในปีต่อ ๆ มา

มีการออกตราสารที่มีข้อมูลหรือเงื่อนไขหรือไม่ : ไม่มี

1.1.5 ข้อมูลทั่วไปของบริษัท ⁽¹⁾

ชื่อบริษัท : บริษัท น้ำตาลครบุรี จำกัด (มหาชน)

ชื่อย่อหลักทรัพย์ : KBS

สถานที่ตั้งสำนักงานใหญ่ : เลขที่ 5 ซอยสุขุมวิท 57 แขวงคลองตันเหนือ เขตวัฒนา

จังหวัด : กรุงเทพฯ

รหัสไปรษณีย์ : 10110

ประเภทธุรกิจ : ผลิตและจำหน่ายน้ำตาลทราย และธุรกิจที่เกี่ยวข้องกับผลิตภัณฑ์
พลอยที่ได้จากการผลิตน้ำตาลทราย ได้แก่ การขายกาก
น้ำตาล การขายไฟฟ้า

เลขทะเบียนบริษัท : 0107553000191

โทรศัพท์ : 0-2725-4888

โทรสาร : 0-2725-4877

เว็บไซต์บริษัท : <http://www.kbs.co.th>

อีเมล : nannapat.b@kbs.co.th

จำนวนหุ้นที่จำหน่ายได้แล้วทั้งหมด (หุ้น)

หุ้นสามัญ : 600,000,000

หุ้นบุริมสิทธิ : 0

หมายเหตุ : ⁽¹⁾ ณ 31 ธันวาคม 2568 บริษัทมีหุ้นซื้อคืน จำนวน 1,666,600 หุ้น



1.2 ลักษณะการประกอบธุรกิจ

1.2.1 โครงสร้างรายได้

โครงสร้างรายได้ของสายผลิตภัณฑ์หรือกลุ่มธุรกิจ

	2566	2567	2568
รายได้จากการดำเนินงานรวม (พันบาท)	12,743,791.90	11,985,443.20	11,055,835.70
ขายน้ำตาลในประเทศ (พันบาท)	1,996,907.70	3,200,106.60	2,444,513.30
การขายต่างประเทศ (พันบาท)	7,696,643.30	5,819,698.90	5,797,648.60
การขายกากน้ำตาล (พันบาท)	1,038,117.80	1,180,862.50	1,002,332.40
การขายไฟฟ้า (พันบาท)	1,101,688.40	863,628.70	822,617.90
การขายและการให้บริการการเกษตร (พันบาท)	718,070.80	809,043.80	852,727.90
รายได้อื่น (พันบาท)	192,363.90	112,102.60	135,995.60
ไม่มี (พันบาท)	0.00	0.00	0.00
อื่น ๆ (พันบาท)	0.00	0.00	0.00
รายได้จากการดำเนินงานรวม (%)	100.00%	100.00%	100.00%
ขายน้ำตาลในประเทศ (%)	15.67%	26.70%	22.11%
การขายต่างประเทศ (%)	60.40%	48.56%	52.44%
การขายกากน้ำตาล (%)	8.15%	9.85%	9.07%
การขายไฟฟ้า (%)	8.64%	7.21%	7.44%
การขายและการให้บริการการเกษตร (%)	5.63%	6.75%	7.71%
รายได้อื่น (%)	1.51%	0.94%	1.23%
ไม่มี (%)	0.00%	0.00%	0.00%
อื่น ๆ (%)	0.00%	0.00%	0.00%

โครงสร้างรายได้จากในประเทศและจากต่างประเทศ

	2566	2567	2568
รายได้รวม (พันบาท)	12,743,791.90	11,985,443.20	11,055,835.70

	2566	2567	2568
รายได้จากในประเทศ (พันบาท)	4,953,733.60	6,165,744.30	5,258,187.10
รายได้จากต่างประเทศ (พันบาท)	7,790,058.30	5,819,698.90	5,797,648.60
ประเทศออสเตรเลีย (พันบาท)	651.07	0.00	517.63
ประเทศพม่า/ เมียนมาร์ (พันบาท)	0.00	4,023.39	0.00
ประเทศฝรั่งเศส (พันบาท)	41,933.95	152,026.53	166,932.73
ประเทศฮ่องกง (พันบาท)	721,487.96	547,335.16	655,573.15
ประเทศไอร์แลนด์ (พันบาท)	3,756.41	5,106.87	4,009.86
ประเทศอิตาลี (พันบาท)	1,064.56	0.00	495.29
ประเทศญี่ปุ่น (พันบาท)	387,904.62	565,400.97	357,591.77
ประเทศลาว (พันบาท)	23,948.71	56,293.57	0.00
ประเทศเนเธอร์แลนด์ (พันบาท)	7,299.90	4,966.53	134,369.97
ประเทศสิงคโปร์ (พันบาท)	5,268,985.43	3,497,664.81	3,609,188.15
ประเทศสวิตเซอร์แลนด์ (พันบาท)	274,793.73	622,981.12	302,524.83
ประเทศไทย (พันบาท)	643,308.78	97,003.32	42,483.93
ประเทศสหราชอาณาจักร (พันบาท)	358,715.33	194,092.53	351,341.08
ประเทศสหรัฐอเมริกา (พันบาท)	31,164.58	24,069.10	11,890.69
ประเทศเกาหลีใต้ (พันบาท)	17,316.34	19,001.85	7,203.91
ประเทศกัมพูชา (พันบาท)	2,227.83	0.00	5,521.79
ประเทศศรีลังกา (พันบาท)	0.00	1,276.76	497.30
ประเทศเยอรมนี (พันบาท)	0.00	0.00	116,085.54
ประเทศอื่น ๆ (พันบาท)	5,499.10	28,456.39	31,420.98
รายได้รวม (%)	100.00%	100.00%	100.00%
รายได้จากในประเทศ (%)	38.87%	51.44%	47.56%
รายได้จากต่างประเทศ (%)	61.13%	48.56%	52.44%

	2566	2567	2568
ประเทศออสเตรเลีย (%)	0.01%	0.00%	0.01%
ประเทศพม่า/ เมียนมาร์ (%)	0.00%	0.07%	0.00%
ประเทศฝรั่งเศส (%)	0.54%	2.61%	2.88%
ประเทศฮ่องกง (%)	9.26%	9.40%	11.31%
ประเทศไอร์แลนด์ (%)	0.05%	0.09%	0.07%
ประเทศอิตาลี (%)	0.01%	0.00%	0.01%
ประเทศญี่ปุ่น (%)	4.98%	9.72%	6.17%
ประเทศลาว (%)	0.31%	0.97%	0.00%
ประเทศเนเธอร์แลนด์ (%)	0.09%	0.09%	2.32%
ประเทศสิงคโปร์ (%)	67.64%	60.10%	62.25%
ประเทศสวิตเซอร์แลนด์ (%)	3.53%	10.70%	5.22%
ประเทศไทย (%)	8.26%	1.67%	0.73%
ประเทศสหราชอาณาจักร (%)	4.60%	3.34%	6.06%
ประเทศสหรัฐอเมริกา (%)	0.40%	0.41%	0.21%
ประเทศเกาหลีใต้ (%)	0.22%	0.33%	0.12%
ประเทศกัมพูชา (%)	0.03%	0.00%	0.10%
ประเทศศรีลังกา (%)	0.00%	0.02%	0.01%
ประเทศเยอรมนี (%)	0.00%	0.00%	2.00%
ประเทศอื่น ๆ (%)	0.07%	0.49%	0.54%

รายได้อื่น ตามที่ระบุในงบการเงิน

	2566	2567	2568
รายได้อื่นรวม (พันบาท)	3,050,240.90	2,965,637.60	2,813,673.70
รายได้อื่นจากการดำเนินงาน (พันบาท)	192,363.90	112,102.60	135,995.60
การขายกากน้ำตาล (พันบาท)	1,038,117.80	1,180,862.50	1,002,332.40
การขายไฟฟ้า (พันบาท)	1,101,688.40	863,628.70	822,617.90
การขายและการให้บริการการเกษตร (พันบาท)	718,070.80	809,043.80	852,727.90
รายได้อื่นนอกเหนือจากการดำเนินงาน (พันบาท)	2,857,877.00	60,159.96	2,677,678.10

ส่วนแบ่งกำไร (ขาดทุน) ของการร่วมค้าและบริษัทร่วมตามวิธีส่วนได้เสีย

	2566	2567	2568
ส่วนแบ่งกำไร (ขาดทุน) (พันบาท)	2,359.49	165.69	127.86

1.2.2 ข้อมูลเกี่ยวกับผลิตภัณฑ์

1.2.2.1 ลักษณะผลิตภัณฑ์หรือบริการ และการพัฒนานวัตกรรมธุรกิจ

1. ธุรกิจผลิตและจำหน่ายน้ำตาลทราย

ผลิตภัณฑ์น้ำตาลทรายของบริษัทสามารถจำแนกได้ 5 ชนิด

น้ำตาลทรายดิบ (Raw Sugar)

น้ำตาลทรายดิบ คือ น้ำตาลทรายที่ได้จากกระบวนการผลิตขั้นต้น มีสีน้ำตาลเข้ม ยังมีสิ่งเจือปนเหลืออยู่และมีความบริสุทธิ์ต่ำ น้ำตาลทรายดิบจะต้องผ่านกระบวนการทำให้บริสุทธิ์ (Refine) ให้เป็นน้ำตาลทรายขาวหรือน้ำตาลทรายขาวบริสุทธิ์ก่อน จึงจะสามารถนำไปบริโภคได้

น้ำตาลทรายสีน้ำตาล (Brown Sugar) และน้ำตาลธรรมชาติ (Nature Sugar)

น้ำตาลทรายสีน้ำตาลและน้ำตาลธรรมชาติ คือ น้ำตาลทรายที่ผ่านกระบวนการทำให้บริสุทธิ์แล้ว แต่ไม่ได้ผ่านกระบวนการลดค่าสี ทำให้สีของน้ำตาลเป็นเหลืองแกมทอง สามารถนำไปบริโภคได้ เป็นที่นิยมในกลุ่มผู้บริโภคที่ต้องการหรือชื่นชอบด้านสีและกลิ่นน้ำตาลที่เป็นน้ำตาลอ้อย รวมถึงผู้ที่มีความใส่ใจในเรื่องสุขภาพ

น้ำตาลทรายขาว (White Sugar)

น้ำตาลทรายขาว คือ น้ำตาลทรายที่ได้จากการนำเอาน้ำตาลทรายดิบมาผ่านกระบวนการทำให้บริสุทธิ์ (Refined) เพื่อสกัดเอาสิ่งเจือปนออกจนได้เป็นน้ำตาลทรายขาวที่มีความสะอาด น้ำตาลประเภทนี้ โดยทั่วไปเป็นวัตถุดิบในโรงงานอุตสาหกรรมอาหารที่ต้องการความบริสุทธิ์ปานกลาง เช่น เครื่องดื่มชูกำลัง นมข้นหวาน และนมเปรี้ยว เป็นต้น

น้ำตาลทรายขาวบริสุทธิ์ (Refined Sugar) และน้ำตาลทรายขาวบริสุทธิ์พิเศษ (Super Refined Sugar)

น้ำตาลทรายขาวบริสุทธิ์และน้ำตาลทรายขาวบริสุทธิ์พิเศษ คือ น้ำตาลทรายที่ได้จากการนำเอาน้ำตาลทรายดิบมาผ่านกระบวนการทำให้บริสุทธิ์ (Refined) เช่นเดียวกับน้ำตาลทรายขาว แต่จะมีความบริสุทธิ์มากกว่า โดยมีลักษณะเป็นเกล็ดสีขาวใส ด้วยคุณสมบัตินี้เองจึงนิยมนำมาใช้เป็นวัตถุดิบในอุตสาหกรรมที่ต้องการใช้น้ำตาลที่มีความบริสุทธิ์มาก เช่น อุตสาหกรรมอาหาร ยา และเครื่องดื่มประเภทน้ำอัดลม นอกจากนี้ น้ำตาลทรายขาวบริสุทธิ์ยังเป็นที่นิยมของประชาชนเพื่อใช้บริโภคทั่วไป

น้ำตาลทรายผสมซูคราโลส (Sucralose Blended Sugar)

น้ำตาลนวัตกรรมล่าสุดที่มีคุณสมบัติหวานเป็น 2 เท่า เพราะมีส่วนผสมของซูคราโลส ซึ่งเป็นน้ำตาลสกัดเข้มข้นจากอ้อยธรรมชาติ 100% ให้ทั้งความประหยัด สะอาดและปลอดภัย เหมาะที่จะเป็นเพื่อนคู่คิดที่ช่วยลดต้นทุนให้แก่ผู้ประกอบการรายย่อย เพิ่มผลกำไรให้มากขึ้น และเป็นเพื่อนคู่ครัวของผู้บริโภคที่จะทำให้การทำอาหารได้ทั้งคุณค่าทางโภชนาการและรสชาติที่ดีขึ้นสามารถนำไปปรุงอาหารได้ทั้งร้อนและเย็น โดยที่ยังคงความหวานไว้ ใช้ได้กับอาหารและเครื่องดื่มทุกชนิด

2. ธุรกิจเกี่ยวกับผลิตภัณฑ์พลอยได้จากการผลิตน้ำตาลทราย

นอกจากการผลิตและจำหน่ายน้ำตาลคุณภาพแล้ว บริษัทสามารถนำผลิตภัณฑ์พลอยได้จากกระบวนการผลิตน้ำตาลทราย ไปสร้างรายได้เพิ่มเติมด้วยการต่อยอดธุรกิจเข้าสู่ธุรกิจชีวพลังงาน เพื่อสร้างมูลค่าเพิ่มให้สูงสุด ดังต่อไปนี้

กากน้ำตาล (Molasses)

กากน้ำตาลเป็นผลิตภัณฑ์พลอยได้ที่ได้จากกระบวนการเคี่ยวน้ำตาล มีลักษณะเป็นของเหลวเหนียวข้นสีน้ำตาลเข้ม โดยปกติบริษัทจะได้กากน้ำตาลประมาณ 43 - 45 กิโลกรัม จากปริมาณอ้อย 1 ตัน บริษัทขายให้กับลูกค้าในหลากหลายอุตสาหกรรม เพื่อนำไปเป็นวัตถุดิบสำหรับอุตสาหกรรมอาหาร อุตสาหกรรมเครื่องดื่ม แอลกอฮอล์ สุรา ยีสต์ ผงชูรส อาหารสัตว์ น้ำส้มสายชู ซีอิ๊ว และซอสปรุงรส และที่สำคัญโมลาสยังเป็นวัตถุดิบในอุตสาหกรรมพลังงานสำหรับการผลิตเอทานอล

กากอ้อย (Bagasses)

บริษัทนำกากอ้อย (Bagasses) ที่ได้จากกระบวนการหีบอ้อย โดยกลุ่มบริษัทใช้กากอ้อยเป็นเชื้อเพลิงในการผลิตไอน้ำและกระแสไฟฟ้า เพื่อส่งต่อไปโรงงานน้ำตาลและยังสามารถผลิตกระแสไฟฟ้าส่วนเกินเพื่อจำหน่ายให้กับการไฟฟ้าส่วนภูมิภาคและการไฟฟ้าฝ่ายผลิตแห่งประเทศไทย โดยมีบริษัท ผลิตไฟฟ้าครบุรี จำกัด (KPP) เป็นผู้ดำเนินการ ปัจจุบัน KPP จำหน่ายกระแสไฟฟ้าตามสัญญาประเภท Firm ขนาด 22 เมกะวัตต์ ให้การไฟฟ้าฝ่ายผลิตแห่งประเทศไทย (กฟผ.) และมีสัญญาประเภท Non-firm ขนาด 8 เมกะวัตต์ จำนวน 2 สัญญา ให้แก่การไฟฟ้าส่วนภูมิภาค

ทั้งนี้ เพื่อจัดหาปริมาณไฟฟ้าให้เพียงพอต่อความต้องการใช้ไฟฟ้าที่เพิ่มขึ้นทุกปี และเสริมสร้างความมั่นคงทางด้านพลังงานไฟฟ้าได้อย่างต่อเนื่อง กระทรวงพลังงานโดยสำนักงานนโยบายและแผนพลังงาน จึงได้กำหนดและปรับปรุงแผนพัฒนากำลังการผลิตไฟฟ้าของประเทศไทย พ.ศ. 2553 - 2573 (PDP 2010 ฉบับปรับปรุงครั้งที่ 3) ให้สอดคล้องกับนโยบายการพัฒนาด้านเศรษฐกิจและสังคมของประเทศ บริษัทขายกระแสไฟฟ้าที่ผลิตได้เกินกว่าความต้องการใช้ภายในโรงงานให้แก่การไฟฟ้าส่วนภูมิภาค (กฟภ.) และการไฟฟ้าฝ่ายผลิตแห่งประเทศไทย (กฟผ.) โดยปัจจุบันกลุ่มบริษัท มีสัญญาซื้อขายไฟฟ้ากับทางภาครัฐ สรุปได้ดังนี้

- การไฟฟ้าส่วนภูมิภาค (กฟภ.) ผู้ผลิตไฟฟ้ารายเล็กมาก (VSPP) Non-Firm ขนาด 8 เมกะวัตต์
- การไฟฟ้าส่วนภูมิภาค (กฟภ.) ผู้ผลิตไฟฟ้ารายเล็กมาก (VSPP) Non-Firm ขนาด 8 เมกะวัตต์
- การไฟฟ้าฝ่ายผลิตแห่งประเทศไทย (กฟผ.) ผู้ผลิตไฟฟ้ารายเล็ก (SPP) Firm ขนาด 22 เมกะวัตต์

นโยบายการวิจัยและพัฒนาในด้านต่าง ๆ และรายละเอียดเกี่ยวกับการพัฒนานวัตกรรมในกระบวนการ สินค้าและ/หรือบริการ หรือโมเดลธุรกิจ

นโยบายการวิจัยและพัฒนา (R&D) : ไม่มี

ค่าใช้จ่ายการทำวิจัยและพัฒนา (R&D) ในระยะเวลา 3 ปีที่ผ่านมา

	2566	2567	2568
ค่าใช้จ่ายการทำวิจัยและพัฒนา (R&D) ในระยะเวลา 3 ปีที่ผ่านมา (ล้านบาท)	0.00	148,500.00	445,500.00

คำอธิบายเพิ่มเติมเกี่ยวกับค่าใช้จ่ายการทำวิจัยและพัฒนาในระยะเวลา 3 ปีที่ผ่านมา

การพัฒนาผลิตภัณฑ์วิจัยสารให้ความหวานแทนน้ำตาล ภายใต้โครงการ "โครงการวิจัยและพัฒนาผลิตภัณฑ์สารให้ความหวานจากหล่อฮังก้วย : นวัตกรรมสารให้ความหวานเพื่อสุขภาพที่ดีขึ้น" ซึ่งบริษัทได้ร่วมและสนับสนุนทุนกับมหาวิทยาลัยเชียงใหม่

1.2.2.2 นโยบายการตลาดของผลิตภัณฑ์หรือบริการที่สำคัญในปีที่ผ่านมา

ส่งมอบสินค้าที่ได้คุณภาพตามมาตรฐานการผลิตและความปลอดภัยด้านอาหาร การบริการที่ดี การส่งสินค้าตรงตามเวลา ใส่ใจในข้อกำหนดของลูกค้า การร่วมพัฒนาและศึกษาด้านการบริหารจัดการต้นทุนร่วมกัน รวมถึงการพัฒนาด้านบรรจุภัณฑ์ให้หลากหลายเพื่อตอบสนองความต้องการของลูกค้าได้

สัดส่วนการจำหน่ายในประเทศ คิดเป็นร้อยละ 25 และ

สัดส่วนการส่งออกไปจำหน่ายต่างประเทศ คิดเป็นร้อยละ 75

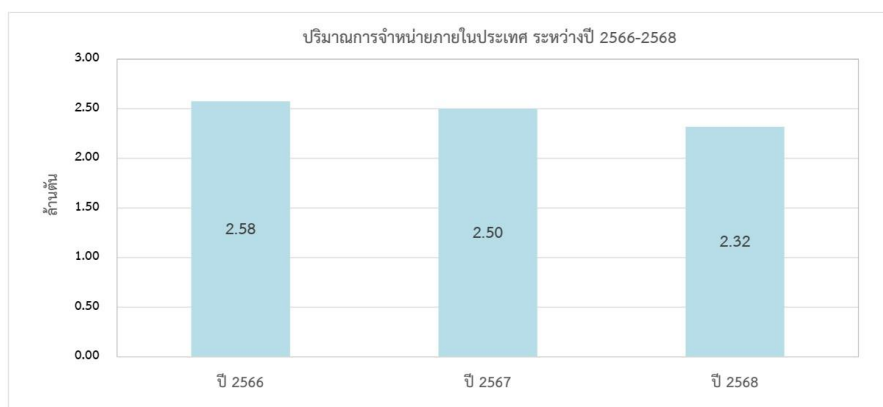
โดยส่วนใหญ่ ส่งออกไปจำหน่ายในประเทศโซนทวีปเอเชีย

สภาพการแข่งขันภายในอุตสาหกรรมในปีที่ผ่านมา

มีการแข่งขันค่อนข้างรุนแรง ปริมาณการจำหน่ายภายในประเทศแนวโน้มลดต่ำลง เนื่องจากกำลังซื้อของผู้บริโภคลดลง ประกอบกับปัญหาชายแดนที่มีมาอย่างต่อเนื่อง

รูปภาพสภาพการแข่งขันภายในอุตสาหกรรมในปีที่ผ่านมา

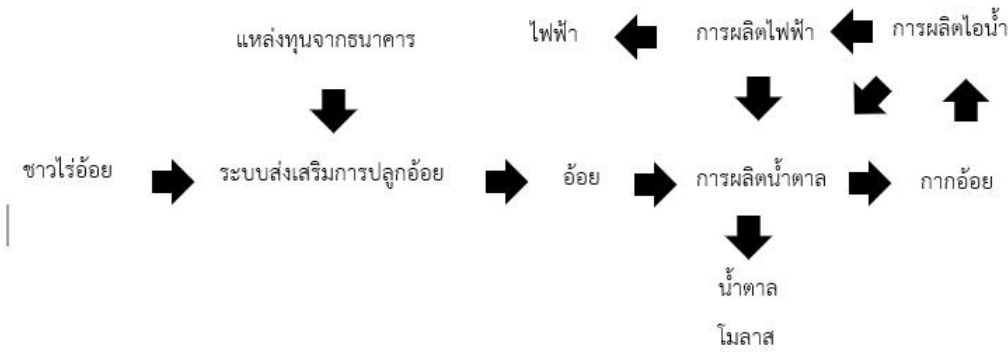
เอกสารแนบ 1



1.2.2.3 การจัดหาผลิตภัณฑ์และบริการ

กลุ่มน้ำตาลครบุรี ใช้วัตถุดิบหลักที่ได้จากการส่งเสริมเกษตรกร ปลูกอ้อย เพื่อนำเข้าสู่การผลิตน้ำตาล ซึ่งมีผลผลิตพลอยได้เป็นกากน้ำตาล (โมลาส) สำหรับกากอ้อยส่วนที่ถูกสกัดแยกน้ำอ้อย จะนำมาใช้เป็นเชื้อเพลิงเพื่อผลิตน้ำตาลและไฟฟ้า

ลักษณะการจัดให้ได้มาซึ่งผลิตภัณฑ์เพื่อจำหน่ายในปีที่ผ่านมา



กำลังการผลิตของบริษัท

	กำลังการผลิต	ใช้ไปทั้งหมด (ร้อยละ)
โรงงานน้ำตาลครบุรี (ต้น)	35,000.00	100.00
โรงงานน้ำตาลสีคิ้ว (ต้น)	12,000.00	100.00

กระบวนการผลิตน้ำตาลทรายจะเริ่มต้นจากการหีบอ้อยเพื่อสกัดน้ำอ้อย โรงงานน้ำตาลส่วนใหญ่จะเริ่มเปิดการหีบอ้อยในปลายเดือนพฤศจิกายนหรือต้นเดือนธันวาคมของแต่ละปี กระบวนการหีบอ้อยมีค่าใช้จ่ายในการเริ่มเดินเครื่อง (Start-up costs) เป็นค่าใช้จ่ายคงที่ (fixed cost) ที่สูงมาก ดังนั้นเมื่อเริ่มเปิดหีบโรงงานน้ำตาลจะดำเนินการผลิตอย่างต่อเนื่องตลอด 24 ชั่วโมง

กระบวนการหีบอ้อยจะสิ้นสุด (การปิดหีบ) ประมาณช่วงเดือนเมษายน รวมจำนวนวันในการเดินเครื่องจักรสำหรับกระบวนการหีบอ้อยประมาณ 120 - 150 วัน

กระบวนการผลิตน้ำตาลทรายเป็นกระบวนการที่ต่อเนื่องจากการหีบอ้อย ในฤดูหีบอ้อยโรงงานจะหีบอ้อยเพื่อผลิตน้ำตาลทรายดิบและเก็บสะสมไว้ ในเวลาเดียวกันก็จะผลิตน้ำตาลทรายขาว และน้ำตาลทรายขาวบริสุทธิ์ ในช่วงหลังจากการปิดหีบแล้ว บริษัทจะนำน้ำตาลทรายดิบที่เก็บสะสมไว้จากฤดูการหีบอ้อย มาละลายเพื่อผลิตน้ำตาลทรายขาวและน้ำตาลทรายขาวบริสุทธิ์

การบำรุงรักษาและซ่อมแซมเครื่องจักรในอุตสาหกรรมน้ำตาลจะแบ่งเป็น 2 ช่วง ได้แก่ 1) ช่วงหลังปิดหีบ (เดือนพฤษภาคม ถึง เดือนพฤศจิกายน) จะเป็นการซ่อมแซมเครื่องจักรที่ใช้ในกระบวนการหีบอ้อย สกัดน้ำอ้อยและผลิตน้ำตาลทรายดิบ และ 2) ช่วงหลังจากเสร็จสิ้นการละลายน้ำตาลทรายดิบ (เดือนตุลาคม ถึง เดือนพฤศจิกายน) จะเป็นการซ่อมแซมเครื่องจักรที่ใช้ในกระบวนการผลิตน้ำตาลทรายขาว และน้ำตาลทรายขาวบริสุทธิ์

การจัดหาวัตถุดิบที่ใช้ในการผลิตหรือ การให้บริการ

โรงงานน้ำตาลจะส่งเสริมการปลูกอ้อยกับเกษตรกรและจัดหาอ้อยเขตพื้นที่ใกล้โรงงานในรัศมีประมาณ 50 กิโลเมตร เพื่อประหยัดค่าใช้จ่ายในการขนส่งให้กับเกษตรกร ปัจจัยหลักที่เกี่ยวข้องกับราคาอ้อยประกอบด้วย ราคาน้ำตาลทรายในประเทศและราคาน้ำตาลทรายต่างประเทศและอัตราแลกเปลี่ยนเงินตรา ปัจจัยสภาพอากาศเป็นพื้นฐานสำคัญที่จะทำให้ได้ปริมาณอ้อยเข้าหีบมากหรือน้อย และมีผลต่อต้นทุนการผลิตน้ำตาล เนื่องจากปริมาณอ้อยที่เข้าสู่ระบบการผลิตที่เหมาะสมกับกำลังผลิตของโรงงานจะช่วยทำให้ต้นทุนรวมของการผลิตต่อหน่วยลดลงสำหรับผู้ผลิตน้ำตาลที่มีโรงงานตั้งอยู่ในเขตภาคอีสานตอนล่าง ซึ่งเป็นโรงงานน้ำตาลในระยะทางประมาณ 80 ถึง 120 กิโลเมตร มีจำนวน 6 แห่ง มีท่าเลที่ตั้งและพื้นที่ปลูกอ้อยอยู่ใกล้เคียงกัน ประกอบด้วย กลุ่มน้ำตาลครบุรี (โรงงานน้ำตาลครบุรี และโรงงานน้ำตาลสีคิ้ว) บริษัทน้ำตาลสุรินทร์ จำกัด บริษัท อุตสาหกรรมโคราช จำกัด บริษัท น้ำตาลบุรีรัมย์ จำกัด (มหาชน) และบริษัท อุตสาหกรรมอ่างเวียง จำกัด โดยมีจำนวน 5 แห่ง ขอบรัศมีระยะทางประมาณ 80 กิโลเมตร ได้กำหนดและตกลงขอบเขตพื้นที่การส่งเสริม เพื่อลดการทับซ้อนของแหล่งอ้อย ทำให้การจัดการอ้อยและการบริการส่งเสริมด้านวิชาการทำได้อย่างมีประสิทธิภาพช่วยลดต้นทุนและเพิ่มผลผลิต

สัดส่วนการซื้อวัตถุดิบในประเทศและต่างประเทศ

ประเทศ	ชื่อวัตถุดิบ	มูลค่า (บาท)
ไทย	ต้นอ้อย	5,500,000,000.00

ผู้จำหน่ายวัตถุดิบที่สำคัญ

จำนวนผู้จำหน่ายวัตถุดิบที่สำคัญ (ราย) : 7,500

เป็นชาวไร่ หรือผู้จัดหาวัตถุดิบหลักให้แก่โรงงาน ซึ่งโดยปกติจะมีการประเมินวัตถุดิบร่วมกันว่าสามารถจัดหาวัตถุดิบหลักให้โรงงานในแต่ละฤดูกาลผลิตเป็นจำนวนเท่าใด

1.2.2.4 ทรัพย์สินที่ใช้ในการประกอบธุรกิจ

ทรัพย์สินถาวรหลัก

ทรัพย์สินถาวรหลักที่ใช้ในการประกอบธุรกิจ ได้แก่ ที่ดินและส่วนปรับปรุงที่ดิน อาคารและสิ่งปลูกสร้าง เครื่องจักร อุปกรณ์ เครื่องตกแต่งและเครื่องใช้สำนักงาน ยานพาหนะ งานระบบสาธารณูปโภคและบำบัดน้ำเสีย สินทรัพย์ระหว่างก่อสร้าง มีมูลค่าสุทธิหลังหักค่าเสื่อมราคาสะสมตามที่ปรากฏในงบการเงินรวมของบริษัท

ราคาประเมินทรัพย์สินถาวรหลัก

ชื่อสินทรัพย์	มูลค่าตามบัญชี / ราคาประเมิน	ลักษณะกรรมสิทธิ์	ภาระผูกพัน	รายละเอียดเพิ่มเติม
ที่ดินและส่วนปรับปรุงที่ดิน	359.40	เป็นเจ้าของ	เป็นหลักประกันการกู้ยืม	เพื่อเป็นหลักทรัพย์ค้ำประกันวงเงินกู้ระยะยาว
อาคารและสิ่งปลูกสร้าง	1,155.00	เป็นเจ้าของ	เป็นหลักประกันการกู้ยืม	เพื่อเป็นหลักทรัพย์ค้ำประกันวงเงินกู้ระยะยาว
เครื่องจักร	5,234.50	เป็นเจ้าของ	เป็นหลักประกันการกู้ยืม	เพื่อเป็นหลักทรัพย์ค้ำประกันวงเงินกู้ระยะยาว
อุปกรณ์	33.20	เป็นเจ้าของ	ไม่มี	-
เครื่องตกแต่งและเครื่องใช้สำนักงาน	26.80	เป็นเจ้าของ	ไม่มี	-
ยานพาหนะ	53.30	เป็นเจ้าของ	ไม่มี	-
งานระบบสาธารณูปโภคและบำบัดน้ำเสีย	593.60	เป็นเจ้าของ	ไม่มี	-
สินทรัพย์ระหว่างก่อสร้าง	62.10	เป็นเจ้าของ	เป็นหลักประกันการกู้ยืมทางธุรกิจ	นำไปเป็นหลักประกันการกู้ยืมทางธุรกิจกับผู้ให้กู้

สินทรัพย์ไม่มีตัวตน

สิทธิในการใช้ทรัพย์สินเพื่อการค้า

ราคาประเมินสินทรัพย์ไม่มีตัวตนที่สำคัญ

ชื่อสินทรัพย์	ประเภท	มูลค่าตามบัญชี / ราคาประเมิน	รายละเอียดเพิ่มเติม
ซอฟต์แวร์ คอมพิวเตอร์	ซอฟต์แวร์	11.96	-
สิทธิการใช้สายส่งไฟฟ้า	อื่น ๆ : สิทธิการใช้ สายส่งไฟฟ้า	96.13	-

นโยบายการลงทุนในบริษัทย่อยและบริษัทร่วม

นโยบายการลงทุนในบริษัทย่อยและบริษัทร่วม : มี

บริษัทมีนโยบายที่จะลงทุนเฉพาะในธุรกิจที่เกี่ยวข้องกับธุรกิจหลักของบริษัท ที่บริษัทเห็นว่าจะก่อให้เกิดประโยชน์ร่วม หรือสนับสนุนการดำเนินธุรกิจของบริษัทเพื่อเพิ่มช่องทางการหารายได้ และเพิ่มความสามารถในการทำกำไรของบริษัท ทั้งนี้ ในการบริหารงานของบริษัทร่วมหรือย่อยดังกล่าว บริษัทจะแต่งตั้งตัวแทนจากบริษัท เข้าไปร่วมเป็นกรรมการในบริษัทนั้นๆ ในสัดส่วนที่เหมาะสม เพื่อกำกับดูแลการดำเนินงานของบริษัทย่อยให้เป็นไปในทิศทางที่เหมาะสม และเกิดประโยชน์ตอบแทนสูงสุดแก่บริษัทในภาพรวม ปัจจุบันบริษัทได้ลงทุนในบริษัทย่อย 6 บริษัท คือ บริษัท เคบีเอส เทรดดิ้ง จำกัด, บริษัท ผลิตไฟฟ้าครบุรี จำกัด, บริษัท ครบุรีการเกษตร จำกัด, บริษัท เคบีเอส อินเวสเมนต์ จำกัด, บริษัท เคบีเอส เคน แอนด์ ชูการ์ จำกัด และบริษัท เคบีเอส เพาเวอร์ จำกัด โดยปัจจุบันบริษัทถือหุ้นร้อยละ 99.99 ของบริษัทย่อยทั้งหมด และการร่วมค้า 2 บริษัท คือ บริษัท ซี เค เทรดดิ้ง (1965) จำกัด ปัจจุบันบริษัทถือหุ้นร้อยละ 49% และ บริษัท แหลมฉับัง พรีเมียม แพคกิ้ง จำกัด ปัจจุบันบริษัทถือหุ้นร้อยละ 40% โดยได้แต่งตั้งผู้บริหารของบริษัทให้ดำรงตำแหน่งกรรมการในบริษัทย่อยและการร่วมค้าดังกล่าว

1.2.2.5 งานที่ยังไม่ได้ส่งมอบ

งานที่ยังไม่ได้ส่งมอบ : ไม่มี

รายละเอียดงานที่ยังไม่ได้ส่งมอบ

จำนวนงานทั้งหมด : N/A

มูลค่างานทั้งหมด : N/A

มูลค่ารับรู้แล้ว : N/A

มูลค่างานคงเหลือที่ยังไม่รับรู้ : N/A

รายละเอียดเพิ่มเติม : -

1.3 โครงสร้างการถือหุ้นของกลุ่มบริษัท

1.3.1 โครงสร้างการถือหุ้นของกลุ่มบริษัท

โครงสร้างการถือหุ้นของกลุ่มบริษัท

1. บริษัท น้ำตาลครบุรี จำกัด (มหาชน) ถือหุ้น

1. บริษัท ผลิตไฟฟ้าครบุรี จำกัด สัดส่วนการถือหุ้น 99.99%
2. บริษัท เคบีเอส เทรตดิง จำกัด สัดส่วนการถือหุ้น 99.99%
3. บริษัท เคบีเอส อินเวสเมนต์ จำกัด สัดส่วนการถือหุ้น 99.99%
4. บริษัท เคบีเอส เคน แอนด์ ซูการ์ จำกัด สัดส่วนการถือหุ้น 99.99% ผ่าน บริษัท เคบีเอส อินเวสเมนต์ จำกัด
5. บริษัท เคบีเอส เพาเวอร์ จำกัด สัดส่วนการถือหุ้น 99.99% ผ่าน บริษัท ผลิตไฟฟ้าครบุรี จำกัด
6. บริษัท ครบุรีการเกษตร จำกัด สัดส่วนการถือหุ้น 99.99%
7. บริษัท ซี เค เทรตดิง (1965) จำกัด สัดส่วนการถือหุ้น 49.00%
8. บริษัท แผลมฉบบัง พรีเมี่ยม แพ็คกิ้ง จำกัด สัดส่วนการถือหุ้น 40%

นโยบายการแบ่งการดำเนินงานของบริษัทในกลุ่ม

ณ วันที่ 31 ธันวาคม 2568 กลุ่มบริษัทประกอบด้วย บริษัท บริษัทย่อย 6 บริษัท โดยแบ่งเป็นบริษัทย่อยที่ได้เริ่มดำเนินการขายและให้บริการแล้ว 5 บริษัท ส่วนอีก 1 บริษัท เป็นบริษัทที่จัดตั้งขึ้นเพื่อรองรับโครงการที่จะเกิดขึ้นในอนาคต และการร่วมค้า 2 บริษัท ได้แก่

1. บริษัท น้ำตาลครบุรี จำกัด (มหาชน)

ประเภทธุรกิจ : ผู้ผลิตและจำหน่ายน้ำตาลทรายและผลิตภัณฑ์พลอยได้ภายในและต่างประเทศ

เลขทะเบียนบริษัท : 0107553000191

จำนวนหุ้นสามัญ : 600,000,000 หุ้น

ทุนจดทะเบียน 600,000,000 บาท ทุนชำระแล้ว 600,000,000 บาท

ที่ตั้งสำนักงานใหญ่ เลขที่ 5 ซอยสุขุมวิท 57 แขวงคลองตันเหนือ เขตวัฒนา กรุงเทพมหานคร 10110

โทรศัพท์ : +66 2725 4888 โทรสาร : +66 2725 4877

ที่ตั้งโรงงานน้ำตาลครบุรี เลขที่ 289 หมู่ที่ 13 ตำบลจระเข้หิน อำเภocrบุรี จังหวัดนครราชสีมา 30250

โทรศัพท์ : +66 4444 8338 โทรสาร : +66 4444 8500

ที่ตั้งโรงงานน้ำตาลสีคิ้ว เลขที่ 168 หมู่ที่ 6 ตำบลหนองหญ้าขาว อำเภอสีคิ้ว จังหวัดนครราชสีมา 30140

โทรศัพท์ : +66 4400 1888 โทรสาร : +66 4400 1367

เว็บไซต์ www.kbs.co.th

2. บริษัท ผลิตไฟฟ้าครบุรี จำกัด

การจัดตั้ง : บริษัท ผลิตไฟฟ้าครบุรี จำกัด จัดตั้งขึ้นเมื่อวันที่ 11 กรกฎาคม 2551

ประเภทธุรกิจ : ดำเนินธุรกิจผลิตกระแสไฟฟ้าโดยใช้กากอ้อยเป็นเชื้อเพลิงหลัก

เลขทะเบียนบริษัท : 0105551074993

จำนวนหุ้นสามัญ : 50,000,000 หุ้น

ทุนจดทะเบียน 500,000,000 บาท ทุนชำระแล้ว 500,000,000 บาท

ที่ตั้งสำนักงานใหญ่ เลขที่ 18 หมู่ที่ 13 ตำบลจระเข้หิน อำเภocrบุรี จังหวัดนครราชสีมา 30250

โทรศัพท์ : +66 4444 8684 โทรสาร : +66 4444 8096

สาขาที่ 1 เลขที่ 289 หมู่ที่ 13 ตำบลจระเข้หิน อำเภocrบุรี จังหวัดนครราชสีมา 30250

โทรศัพท์ : +66 4444 8338 โทรสาร : +66 4444 8500

สาขาที่ 2 เลขที่ 99 หมู่ที่ 13 ตำบลจระเข้หิน อำเภocrบุรี จังหวัดนครราชสีมา 30250

โทรศัพท์ : +66 4444 8684 โทรสาร : +66 4444 8096

ที่ตั้งโรงงาน เลขที่ 18 หมู่ที่ 13 ตำบลจระเข้หิน อำเภocrบุรี จังหวัดนครราชสีมา 30250

โทรศัพท์ : +66 4444 8684 โทรสาร : +66 4444 8096

3. บริษัท เคบีเอส เทรตดิง จำกัด

การจัดตั้ง : ชื่อเดิม บริษัท จักรกลเกษตรบริการ จำกัด จัดตั้งขึ้นเมื่อวันที่ 22 กรกฎาคม 2551

และเปลี่ยนชื่อเป็น บริษัท เคบีเอส เทรดิง จำกัด เมื่อวันที่ 17 ตุลาคม 2556
ประเภทธุรกิจ : ดำเนินธุรกิจ การซื้อขายน้ำตาล และผลพลอยได้จากการผลิตน้ำตาล
เลขทะเบียนบริษัท : 0105551079600
จำนวนหุ้นสามัญ : 4,000,000 หุ้น
ทุนจดทะเบียน 40,000,000 บาท ทุนชำระแล้ว 40,000,000 บาท
ที่ตั้งสำนักงานใหญ่ เลขที่ 289 หมู่ที่ 13 ตำบลจระเข้หิน อำเภอศรีบุรี จังหวัดนครราชสีมา 30250
โทรศัพท์ : +66 44448 338 โทรสาร : +66 44448 500

4. บริษัท เคบีเอส อินเวสเมนต์ จำกัด

การจัดตั้ง : จัดตั้งขึ้นเมื่อวันที่ 25 มีนาคม 2557
ประเภทธุรกิจ : ดำเนินธุรกิจเป็นบริษัทเพื่อการลงทุน (Holding Company)
เลขทะเบียนบริษัท : 0105557044018
จำนวนหุ้นสามัญ : 14,500,000 หุ้น
ทุนจดทะเบียน 145,000,000 บาท ทุนชำระแล้ว 145,000,000 บาท
ที่ตั้งสำนักงานใหญ่ เลขที่ 5 ซอยสุขุมวิท 57 แขวงคลองตันเหนือ เขตวัฒนา กรุงเทพมหานคร 10110
โทรศัพท์ : +66 2725 4888 โทรสาร : +66 2725 4877
การดำเนินงาน ในขณะนี้ไม่มีการดำเนินงานอย่างเป็นทางการ

5. บริษัท เคบีเอส เคน แอนด์ ซูการ์ จำกัด

การจัดตั้ง : จัดตั้งขึ้นเมื่อวันที่ 28 มีนาคม 2557
ประเภทธุรกิจ : เพื่อดำเนินธุรกิจ จัดสรรให้ความรู้และเพิ่มประสิทธิภาพการปลูกอ้อยให้กับชาวไร่
เลขทะเบียนบริษัท : 0105557046355
จำนวนหุ้นสามัญ : 500,000 หุ้น
ทุนจดทะเบียน 5,000,000 บาท ทุนชำระแล้ว 5,000,000 บาท
ที่ตั้งสำนักงานใหญ่ เลขที่ 5 ซอยสุขุมวิท 57 แขวงคลองตันเหนือ เขตวัฒนา กรุงเทพมหานคร 10110
โทรศัพท์ : +66 2725 4888 โทรสาร : +66 2725 4877
ที่ตั้งโรงงาน เลขที่ 168 หมู่ที่ 6 ตำบลหนองหญ้าขาว อำเภอสีคิ้ว จังหวัดนครราชสีมา 30140
โทรศัพท์ : +66 4400 1888 โทรสาร : +66 4400 1367

6. บริษัท เคบีเอส เพาเวอร์ จำกัด

การจัดตั้ง : จัดตั้งขึ้นเมื่อวันที่ 28 มีนาคม 2557
ประเภทธุรกิจ : เพื่อดำเนินธุรกิจผลิตกระแสไฟฟ้าใช้ภายในเป็นเชื้อเพลิงหลัก
เลขทะเบียนบริษัท : 0105557046347
จำนวนหุ้นสามัญ : 24,000,000 หุ้น
ทุนจดทะเบียน 240,000,000 บาท ทุนชำระแล้ว 240,000,000 บาท
ที่ตั้งสำนักงานใหญ่ เลขที่ 5 ซอยสุขุมวิท 57 แขวงคลองตันเหนือ เขตวัฒนา กรุงเทพมหานคร 10110
โทรศัพท์ : +66 2725 4888 โทรสาร : +66 2725 4877
ที่ตั้งโรงงาน เลขที่ 189 หมู่ที่ 6 ตำบลหนองหญ้าขาว อำเภอสีคิ้ว จังหวัดนครราชสีมา 30140
โทรศัพท์ : +66 4400 1888 โทรสาร : +66 4400 1367

7. บริษัท ครบุรีการเกษตร จำกัด

การจัดตั้ง : ชื่อเดิม บริษัท ครบุรีไปโอเอ็นเนอรัย จำกัด จัดตั้งขึ้นเมื่อวันที่ 26 สิงหาคม 2547 และเปลี่ยนชื่อเป็น
บริษัท ครบุรีการเกษตร จำกัด เมื่อวันที่ 4 มีนาคม 2567
ประเภทธุรกิจ : ดำเนินธุรกิจ รับผิดชอบ และเก็บเกี่ยวผลผลิตทางการเกษตรทุกชนิด
เลขทะเบียนบริษัท : 0105547116130
จำนวนหุ้นสามัญ : 4,400,000 หุ้น

ทุนจดทะเบียน 440,000,000 บาท ทุนชำระแล้ว 115,250,000 บาท
ที่ตั้งสำนักงานใหญ่ เลขที่ 5 ซอยสุขุมวิท 57 แขวงคลองตันเหนือ เขตวัฒนา กรุงเทพมหานคร 10110
โทรศัพท์ : +66 2725 4888 โทรสาร : +66 2725 4877

การรวมค่า

8. บริษัท ซี เค เทรตติ้ง (1965) จำกัด

การจัดตั้ง : จัดตั้งขึ้นเมื่อวันที่ 2 กันยายน 2562

ประเภทธุรกิจ : เพื่อดำเนินธุรกิจให้บริการเป็นตัวแทน นายหน้า ในการซื้อขาย และให้บริการด้านการตลาด ส่งเสริมการขายสินค้าอุปโภคบริโภคทุกประเภท

เลขทะเบียนบริษัท : 0105562150530

จำนวนหุ้นสามัญ : 100,000 หุ้น

ทุนจดทะเบียน 10,000,000 บาท ทุนชำระแล้ว 10,000,000 บาท

ที่ตั้งสำนักงานใหญ่ เลขที่ 1168/91 อาคารลุมพินีทาวเวอร์ ชั้น 30 ถนนพระราม 4 แขวงทุ่งมหาเมฆ เขตสาทร กรุงเทพมหานคร 10120

9. บริษัท แทลมอบบัง พรีเมียม แพ็คกิ้ง จำกัด

การจัดตั้ง : จัดตั้งขึ้นเมื่อวันที่ 17 มกราคม 2568

ประเภทธุรกิจ : เพื่อดำเนินธุรกิจให้บริการบรรจุภัณฑ์พลาสติก

เลขทะเบียนบริษัท : 0205568004518

จำนวนหุ้นสามัญ : 250,000 หุ้น

ทุนจดทะเบียน 25,000,000 บาท ทุนชำระแล้ว 25,000,000 บาท

ที่ตั้งสำนักงานใหญ่ เลขที่ 180/9 หมู่ที่ 9 ตำบลสุรศักดิ์ อำเภอสัตหีบ จังหวัดชลบุรี

บริษัทที่ลงทุน หรือประกอบธุรกิจในต่างประเทศ - ไม่มี -

แผนผังโครงสร้างการถือหุ้นของกลุ่มบริษัท

บริษัทของท่านมีการถือหุ้นในบริษัทอื่นหรือไม่ : มี

รูปแผนผังโครงสร้างการถือหุ้นของกลุ่มบริษัท

โครงสร้างการถือหุ้นของกลุ่มบริษัท



บริษัทย่อย

ชื่อบริษัท	นิติบุคคลที่ถือหุ้นในบริษัทนี้	สัดส่วนการถือหุ้น (%)	สัดส่วนสิทธิออกเสียง (%)
บริษัท ผลิตไฟฟ้าครบุรี จำกัด	บริษัท น้ำตาลครบุรี จำกัด (มหาชน)	99.99%	99.99%
บริษัท เคบีเอส เทรตติ้ง จำกัด	บริษัท น้ำตาลครบุรี จำกัด (มหาชน)	99.99%	99.99%
บริษัท เคบีเอส อินเวสเมนต์ จำกัด	บริษัท น้ำตาลครบุรี จำกัด (มหาชน)	99.99%	99.99%
บริษัท เคบีเอส เคน แอนด์ ชูการ์ จำกัด	บริษัท น้ำตาลครบุรี จำกัด (มหาชน)	99.99%	99.99%
บริษัท เคบีเอส เพาเวอร์ จำกัด	บริษัท น้ำตาลครบุรี จำกัด (มหาชน)	99.99%	99.99%
บริษัท ครบุรีการเกษตร จำกัด	บริษัท น้ำตาลครบุรี จำกัด (มหาชน)	99.99%	99.99%

กิจการร่วมค้า

ชื่อบริษัท	นิติบุคคลที่ลงทุนในกิจการร่วมค้า	การร่วมลงทุนในกิจการร่วมค้า (%)
บริษัท ซี เค เทรตติ้ง (1965) จำกัด	บริษัท น้ำตาลครบุรี จำกัด (มหาชน)	49.00%
บริษัท แหลมฉับ พรีเมียม แพคกิ้ง จำกัด	บริษัท น้ำตาลครบุรี จำกัด (มหาชน)	40.00%

บริษัทที่ถือหุ้นตั้งแต่ร้อยละ 10 ขึ้นไปของจำนวนหุ้นที่จำหน่ายได้แล้วทั้งหมด

ชื่อบริษัทและสถานที่ตั้ง สำนักงานใหญ่	ลักษณะธุรกิจ	ประเภทหุ้น	จำนวนหุ้น	จำนวนหุ้น ที่จำหน่ายแล้ว
---------------------------------------	--------------	------------	-----------	--------------------------

ชื่อบริษัทและสถานที่ตั้ง สำนักงานใหญ่	ลักษณะธุรกิจ	ประเภทหุ้น	จำนวนหุ้น	จำนวนหุ้น ที่จำหน่ายแล้ว
บริษัท ผลิตไฟฟ้าครบุรี จำกัด เลขที่ 18 หมู่ที่ 13 ตำบลจรเข้มาก อำเภอครบุรี จังหวัดนครราชสีมา 30250 โทรศัพท์ : +66 44448 684, +66 44448 669 โทรสาร : +66 44448-096	ดำเนินธุรกิจผลิตกระแสไฟฟ้าโดยใช้กากอ้อยเป็นเชื้อเพลิงหลัก	หุ้นสามัญ	50,000,000	50,000,000
บริษัท เคปียเอส เทรดิง จำกัด เลขที่ 289 หมู่ที่ 13 ตำบลจรเข้มาก อำเภอครบุรี จังหวัดนครราชสีมา 30250 โทรศัพท์ : +66 44448 338 โทรสาร : +66 44448 500	ดำเนินธุรกิจ การซื้อขายน้ำตาล และผลพลอยได้จากการผลิตน้ำตาล	หุ้นสามัญ	4,000,000	4,000,000
บริษัท เคปียเอส อินเวสเมนต์ จำกัด 5 ซอยสุขุมวิท 57 แขวงคลองตันเหนือ เขตวัฒนา กรุงเทพมหานคร 10110 โทรศัพท์ : +66 2725 4888 โทรสาร : -	ดำเนินธุรกิจเป็นบริษัทเพื่อการลงทุน	หุ้นสามัญ	14,500,000	14,500,000
บริษัท เคปียเอส เคน แอนด์ ชูการ์ จำกัด 5 ซอยสุขุมวิท 57 แขวงคลองตันเหนือ เขตวัฒนา กรุงเทพมหานคร 10110 โทรศัพท์ : +66 2725 4888 โทรสาร : -	ดำเนินธุรกิจ จัดสัมมนาให้ความรู้และเพิ่มประสิทธิภาพการปลูกอ้อยให้กับชาวไร่	หุ้นสามัญ	500,000	500,000
บริษัท เคปียเอส เพาเวอร์ จำกัด 5 ซอยสุขุมวิท 57 แขวงคลองตันเหนือ เขตวัฒนา กรุงเทพมหานคร 10110 โทรศัพท์ : +66 2725 4888 โทรสาร : -	เพื่อดำเนินธุรกิจผลิตกระแสไฟฟ้าใช้กากอ้อยเป็นเชื้อเพลิงหลัก	หุ้นสามัญ	24,000,000	24,000,000
บริษัท ครบุรีการเกษตร จำกัด 5 ซอยสุขุมวิท 57 แขวงคลองตันเหนือ เขตวัฒนา กรุงเทพมหานคร 10110 โทรศัพท์ : +66 2725 4888 โทรสาร : -	ดำเนินธุรกิจ รับผิดชอบ และเก็บเกี่ยวผลผลิตทางการเกษตรทุกชนิด	หุ้นสามัญ	4,400,000	4,400,000

ชื่อบริษัทและสถานที่ตั้ง สำนักงานใหญ่	ลักษณะธุรกิจ	ประเภทหุ้น	จำนวนหุ้น	จำนวนหุ้น ที่จำหน่ายแล้ว
บริษัท ซี เค เทรดิง (1965) จำกัด 1168/91 อาคารลุมพินีทาวเวอร์ ชั้น 30 ถนนพระราม 4 แขวงทุ่งมหาเมฆ เขตสาทร จังหวัดกรุงเทพ 10120 โทรศัพท์ : +66 2725 4888 โทรสาร : -	ให้บริการเป็นตัวแทน นายหน้า ในการซื้อขาย และให้บริการด้านการตลาด ส่งเสริมการขายสินค้าอุปโภคบริโภคทุกประเภท	หุ้นสามัญ	100,000	100,000
บริษัท แหลมฉับัง พรีเมียม แพคกิ้ง จำกัด 180/9 หมู่ที่ 9 ตำบลสุรศักดิ์ อำเภอสรีราชา จังหวัดชลบุรี จังหวัดชลบุรี โทรศัพท์ : 027254888 โทรสาร : -	ดำเนินธุรกิจให้บริการบรรจุน้ำตาลทราย	หุ้นสามัญ	250,000	250,000

1.3.2 การถือหุ้นของบุคคลที่อาจมีความขัดแย้งถือหุ้นในบริษัทย่อยหรือบริษัทรวมเกินกว่า ร้อยละ 10 ของจำนวนหุ้นที่มีสิทธิออกเสียงของบริษัท

บริษัทมีการถือหุ้นของบุคคลที่อาจมีความขัดแย้งถือหุ้น ในบริษัทย่อย : ไม่มี
หรือบริษัทรวมหรือไม่

1.3.3 ความสัมพันธ์กับกลุ่มธุรกิจของผู้ถือหุ้นใหญ่

บริษัทมีความสัมพันธ์กับกลุ่มธุรกิจของผู้ถือหุ้นใหญ่หรือไม่ : ไม่มี

1.3.4 ผู้ถือหุ้น

รายชื่อผู้ถือหุ้นใหญ่

กลุ่ม/รายชื่อผู้ถือหุ้นใหญ่	จำนวนหุ้น (หุ้น)	% หุ้น
1. บริษัท ครบุรี แคปิตอล จำกัด	172,484,100	28.75
2. SMTBUSA NOMINEES (UK) LIMITED	66,666,666	11.11
3. MITSUI DM SUGAR CO., LTD.	33,333,334	5.56
4. นาย สมเกียรติ ถวิลเดมิทรัพย์	31,520,700	5.25
5. นาย อิสสระ ถวิลเดมิทรัพย์	18,023,525	3.00
6. นางสาว ชลนที ถวิลเดมิทรัพย์	17,858,525	2.98
7. กองมรดกนายสมชัย ถวิลเดมิทรัพย์	17,728,525	2.95
8. นาย กัญญ์ ถวิลเดมิทรัพย์	16,038,525	2.67
9. นาย ธนโชติ ถวิลเดมิทรัพย์	15,187,500	2.53
10. น.ส. จิตสุภา ถวิลเดมิทรัพย์	15,187,500	2.53
11. นาย ธีรสรณ์ ถวิลเดมิทรัพย์	12,125,000	2.02
12. นาย รชฏ ถวิลเดมิทรัพย์	12,125,000	2.02
13. นาย พันธ์ รุ่งนพคุณศรี	9,310,600	1.55
14. บริษัท ไทยเอ็นวีดีอาร์ จำกัด	8,291,798	1.38
15. บริษัท ทะเลทรัพย์ จำกัด	7,243,000	1.21
16. นาย อภิรุณ ปัญญาพล	6,500,000	1.08
17. UBS AG LONDON BRANCH	6,462,600	1.08
18. นาย โกศล นันทิลีพงศ์	5,496,600	0.92
19. นาย วรพงศ์ อัสวณิเวศน์	5,296,400	0.88
20. นาย ถกล ถวิลเดมิทรัพย์	4,131,250	0.69

ข้อตกลงระหว่างผู้ถือหุ้นใหญ่ (shareholders' agreement)

บริษัทมีข้อตกลงระหว่างผู้ถือหุ้นใหญ่หรือไม่ : ไม่มี

1.4 จำนวนทุนจดทะเบียนและทุนชำระแล้ว

1.4.1 ทุนจดทะเบียนและทุนชำระแล้ว ⁽¹⁾

ทุนจดทะเบียนและทุนชำระแล้ว

ทุนจดทะเบียน (ล้านบาท) :	600,000,000.00
เรียกชำระแล้ว (ล้านบาท) :	600,000,000.00
หุ้นสามัญ (จำนวนหุ้น) :	600,000,000
มูลค่าหุ้นสามัญ (หุ้นละ) (บาท) :	1.00

บริษัทได้เข้าไปจดทะเบียนในตลาดหลักทรัพย์อื่นหรือไม่

บริษัทได้เข้าไปจดทะเบียนในตลาดหลักทรัพย์อื่นหรือไม่ : ไม่มี

หมายเหตุ : ⁽¹⁾ ณ 31 ธันวาคม 2568 บริษัทมีหุ้นซื้อคืน จำนวน 1,666,600 หุ้น

1.4.2 หุ้นประเภทอื่นที่มีสิทธิหรือเงื่อนไขแตกต่างจากหุ้นสามัญ

หุ้นประเภทอื่นที่มีสิทธิหรือเงื่อนไขแตกต่างจากหุ้นสามัญ : ไม่มี

1.4.3 การถือหุ้นโดย บริษัท ไทยเอ็นวีดีอาร์ จำกัด (NVDR)

มีการถือหุ้นโดย บริษัท ไทยเอ็นวีดีอาร์ จำกัด (NVDR) :	มี
จำนวนหุ้น (หุ้น) :	8,291,798
คิดเป็นร้อยละ (%) :	1.38

ผลกระทบต่อสิทธิการออกเสียงของผู้ถือหุ้น

ไม่มีผลกระทบ

1.5 การออกหลักทรัพย์อื่น

1.5.1 หลักทรัพย์แปลงสภาพ

หลักทรัพย์แปลงสภาพ : ไม่มี

1.5.2 หลักทรัพย์ที่เป็นตราสารหนี้

หลักทรัพย์ที่เป็นตราสารหนี้ : ไม่มี

1.6 นโยบายการจ่ายเงินปันผล

นโยบายการจ่ายเงินปันผลของบริษัท

บริษัทมีนโยบายการจ่ายเงินปันผลให้แก่ผู้ถือหุ้นไม่ต่ำกว่าร้อยละ 40 ของกำไรสุทธิของงบการเงินเฉพาะกิจการ ที่เหลือหลังจากหักเงินสำรองต่างๆ ทุกประเภทตามที่ได้กำหนดไว้ในข้อบังคับของบริษัทและตามกฎหมาย หากไม่มีเหตุจำเป็นอื่นใดและการจ่ายเงินปันผลนั้นไม่มีผลกระทบต่อการทำงานของบริษัทอย่างมีนัยสำคัญ ตามที่คณะกรรมการพิจารณาเห็นสมควรหรือเหมาะสม และการดำเนินการดังกล่าวจะต้องก่อให้เกิดประโยชน์สูงสุดต่อผู้ถือหุ้น มติคณะกรรมการบริษัทที่พิจารณาเรื่องดังกล่าวนี้ให้นำเสนอเพื่อขออนุมัติจากที่ประชุมผู้ถือหุ้น เว้นแต่เป็นการจ่ายเงินปันผลระหว่างกาลซึ่งคณะกรรมการบริษัทมีอำนาจอนุมัติให้จ่ายเงินปันผลระหว่างกาลได้ แล้วให้รายงานให้ที่ประชุมผู้ถือหุ้นทราบในการประชุมคราวต่อไป

นโยบายการจ่ายเงินปันผลของบริษัทย่อย

บริษัทย่อยของบริษัทมีนโยบายในการจ่ายปันผลไม่น้อยกว่าร้อยละ 40 ของกำไรสุทธิตามงบการเงินของบริษัทย่อยหลังหักภาษีเงินได้นิติบุคคลเงินสำรองตามกฎหมาย และเงินสำรองต่างๆ ทั้งหมด โดยจะพิจารณาประกอบกับกระแสเงินสด ฐานะสภาพคล่องทางการเงิน และแผนการลงทุนในแต่ละช่วงเวลาด้วย

ข้อมูลการจ่ายเงินปันผลย้อนหลัง

	2564	2565	2566	2567	2568
อัตรากำไรสุทธิต่อหุ้น (บาท : หุ้น)	-0.4600	0.9500	1.2900	1.3600	0.8700
อัตราเงินปันผลต่อหุ้น (บาท : หุ้น)	0.0000	0.5000	0.5500	0.7000	0.5000
อัตราส่วนหุ้นปันผล (จำนวนหุ้นเดิม : หุ้นปันผล)	0.0000 : 0.0000	0.0000 : 0.0000	0.0000 : 0.0000	0.0000 : 0.0000	0.0000 : 0.0000
มูลค่าหุ้นปันผลต่อหุ้น (บาท : หุ้น)	0.0000	0.0000	0.0000	0.0000	0.0000
รวมมูลค่าการจ่ายปันผล (บาท : หุ้น)	0.0000	0.5000	0.5500	0.7000	0.5000
อัตรากำไรสุทธิต่อหุ้นเทียบกับกำไรสุทธิ (%)	0.00	52.60	70.95	51.47	57.47

2. การบริหารจัดการความเสี่ยง

2.1 นโยบายและแผนการบริหารความเสี่ยง

นโยบายและแผนการบริหารความเสี่ยง

นโยบายการบริหารจัดการความเสี่ยง

คณะกรรมการบริษัท น้ำตาลครบุรี จำกัด (มหาชน) ได้มุ่งมั่นและให้ความสำคัญในการบริหารความเสี่ยง โดยกำหนดกระบวนการบริหารจัดการความเสี่ยงโดยครอบคลุมความเสี่ยงด้านกลยุทธ์ ด้านปฏิบัติการ ด้านการเงิน ด้านสภาพคล่อง ด้านกฎหมายและกฎระเบียบ ด้านการทุจริตคอร์รัปชัน ด้านเทคโนโลยีสารสนเทศ ด้านการตลาด ด้านสิทธิมนุษยชน รวมถึงประเด็นด้านสังคมและสิ่งแวดล้อม และเหตุการณ์ภายนอกที่ส่งผลกระทบต่อบริษัท เพื่อให้สามารถบริหารจัดการความเสี่ยงได้อย่างเป็นระบบ ลดโอกาสหรือความเสียหายที่อาจเกิดจากความเสี่ยง ที่จะส่งผลกระทบต่อการบรรลุวัตถุประสงค์ของบริษัทให้อยู่ในระดับที่ยอมรับได้ และสอดคล้องไปในทิศทางเดียวกับแผนกลยุทธ์ของบริษัทโดยครอบคลุมถึง

- เหตุที่มาของความเสี่ยง ที่ส่งผลกระทบต่อบริษัททั้งที่เป็นตัวเงิน และไม่ใช่ว่าตัวเงิน รวมทั้งจัดให้มีการทบทวนปัจจัยเสี่ยงทุกครั้งที่มีการเปลี่ยนแปลงของปัจจัยเสี่ยงด้านต่างๆ ที่ส่งผลกระทบต่อบริษัท

- ประเภทความเสี่ยง และกำหนดระดับความเสี่ยงที่ยอมรับได้เพื่อใช้เป็นเกณฑ์ในการตอบสนองความเสี่ยงต่อบริษัท
- การประเมินความเสี่ยง โดยประเมินโอกาสเกิดและผลกระทบของความเสี่ยงทั้งในเชิงปริมาณ และ/หรือ เชิงคุณภาพ
- การจัดการความเสี่ยง และการติดตามความเสี่ยงแต่ละประเภทตามลำดับความสำคัญ โดยมีการติดตามความเสี่ยงอย่างสม่ำเสมอและทันต่อเหตุการณ์

แนวปฏิบัติ

1. บริษัททำเงินธุรกิจภายใต้ความเสี่ยงที่ยอมรับได้เพื่อให้บรรลุวัตถุประสงค์ของบริษัท โดยกำหนดให้การบริหารความเสี่ยงเป็นส่วนหนึ่งของการจัดทำแผนธุรกิจประจำปี การบริหารงานและตัดสินใจ รวมถึงกระบวนการบริหารโครงการต่างๆ
2. บริษัทจัดให้มีกระบวนการ แนวทาง และมาตรการในการบริหารความเสี่ยงที่มีคุณภาพเหมาะสมในระดับสากลและเพียงพอ รวมถึงการบังคับใช้ มาตรการ ประเมิน จัดลำดับ จัดการ ควบคุม ติดตาม รายงาน ประเมินผล และสื่อสารให้ข้อมูลเกี่ยวกับความเสี่ยงอย่างต่อเนื่องสม่ำเสมอ และปฏิบัติทั่วทั้งบริษัท
3. จัดให้มีระบบการควบคุมภายในที่ครอบคลุมความเสี่ยงประเภทต่างๆ ที่สำคัญทุกด้าน ทั้งด้านกลยุทธ์ ด้านปฏิบัติการ ด้านการเงิน ด้านสภาพคล่อง ด้านกฎหมายและกฎระเบียบ ด้านการทุจริตคอร์รัปชัน ด้านการตลาด ด้านเทคโนโลยีสารสนเทศ ด้านการคุ้มครองผู้บริโภค ด้านสิทธิมนุษยชน รวมถึงประเด็นด้านสังคมและสิ่งแวดล้อม เพื่อให้บริษัทมีระบบการควบคุมภายในที่เหมาะสมและมีประสิทธิภาพ
4. ผู้บริหารและพนักงานทุกคนของบริษัทเป็นเจ้าของความเสี่ยงมีหน้าที่ความรับผิดชอบในการระบุและประเมินความเสี่ยงของหน่วยงานที่ตนรับผิดชอบ รวมทั้งกำหนดมาตรการที่เหมาะสมเพื่อจัดการความเสี่ยง
5. มุ่งเน้นให้พนักงานทุกระดับบริหารความเสี่ยงในเชิงรุก พร้อมทั้งจัดให้มีแผนดำเนินธุรกิจอย่างต่อเนื่อง (Business Continuity Plan) สำหรับประเด็นที่มีสาระสำคัญต่อธุรกิจ
6. ความเสี่ยงที่อาจกระทบต่อแผนธุรกิจและกลยุทธ์ของบริษัทซึ่งมีความเสี่ยงอยู่ในระดับสูงและสูงมากทั้งหมด ต้องรายงานให้คณะกรรมการบริหาร คณะกรรมการบริหารความเสี่ยง และคณะกรรมการบริษัทรับทราบ
7. บริษัทส่งเสริมวัฒนธรรมการบริหารความเสี่ยงเพื่อสร้างความเข้าใจ จิตสำนึก และความรับผิดชอบร่วมกันในเรื่องความเสี่ยง การควบคุม และผลกระทบของความเสี่ยงต่อบริษัท ในกระบวนการบริหารและปฏิบัติงานทั่วทั้งบริษัท

2.2 ปัจจัยความเสี่ยงต่อการดำเนินธุรกิจของบริษัท

2.2.1 ความเสี่ยงต่อการดำเนินธุรกิจของบริษัทหรือกลุ่มบริษัทในปัจจุบัน

ความเสี่ยงที่ 1 ความเสี่ยงจากการผันผวนของรายได้จากการขายน้ำตาล

หัวข้อความเสี่ยงที่เกี่ยวข้อง : ความเสี่ยงด้านกลยุทธ์และการประกอบธุรกิจ

- ความผันผวนในอุตสาหกรรมที่ดำเนินธุรกิจอยู่

ลักษณะความเสี่ยง

การผลิตและจำหน่ายน้ำตาลจะมีผลกระทบจากฤดูกาลของอ้อย (Seasonal Effect) ปกติฤดูกาลตัดอ้อยในประเทศไทยจะเริ่มตั้งแต่ช่วงปลายเดือนพฤศจิกายนถึงต้นเดือนธันวาคมและสิ้นสุดการนำอ้อยเข้าหีบในกระบวนการผลิตน้ำตาลในช่วงปลายเดือนมีนาคมหรือต้นเดือนเมษายน ส่วนกระบวนการผลิตน้ำตาลทรายยังคงมีความต่อเนื่อง โรงงานน้ำตาลจะเริ่มขายน้ำตาลตั้งแต่เดือนมกราคมเป็นต้นไป และจะทยอยขายไปเรื่อยๆ จนถึงสิ้นปี

ผลกระทบจากความเสี่ยง

บริษัทพิจารณาจังหวะในการขายน้ำตาลจากปัจจัยต่างๆ เช่น ระดับสินค้าคงเหลือที่มีอยู่ การประมาณการผลผลิต และระดับราคาน้ำตาลในตลาดโลก การขายน้ำตาลของบริษัทจึงไม่สม่ำเสมอในแต่ละไตรมาส

มาตรการจัดการความเสี่ยง

-

ความเสี่ยงที่ 2 ความเสี่ยงจากความผันผวนของราคาน้ำตาลตลาดโลก

หัวข้อความเสี่ยงที่เกี่ยวข้อง : ความเสี่ยงด้านกลยุทธ์และการประกอบธุรกิจ

- ความไม่แน่นอนของภาวะเศรษฐกิจ

ลักษณะความเสี่ยง

การซื้อขายน้ำตาลในตลาดโลกนั้น น้ำตาลจัดได้ว่าเป็นสินค้าหนึ่งที่มีความผันผวนทางด้านราคาสูงเมื่อเทียบกับสินค้าเกษตรอื่นๆ โดยราคาน้ำตาลทรายในตลาดโลกจะขึ้นอยู่กับปัจจัยหลายอย่าง เช่น อุปสงค์ อุปทานของประเทศผู้ผลิต ผู้บริโภค ผู้ส่งออก และผู้นำเข้า รวมถึงการเก็งกำไรจากนักเก็งกำไรในตลาดสินค้าโภคภัณฑ์ (Commodity Market) อีกทั้งยังเกี่ยวพันกับสภาพภูมิอากาศที่เอื้ออำนวยหรือเป็นอุปสรรคต่อการเพาะปลูกของแต่ละประเทศ นโยบายการส่งเสริม การแทรกแซง การส่งออก การนำเข้าของอุตสาหกรรมน้ำตาลของภาครัฐ โดยเฉพาะในกลุ่มประเทศที่พัฒนาแล้ว อีกทั้งปัจจุบันราคาน้ำตาลยังมีส่วนหนึ่งที่สัมพันธ์กับราคาน้ำมันเชื้อเพลิงด้วย เนื่องจากอ้อยรวมถึงกากน้ำตาลสามารถนำไปผลิตเป็นแอลกอฮอล์หรือที่เรียกว่าเอทานอล สำหรับผสมกับน้ำมันเพื่อใช้เป็นเชื้อเพลิงในรถยนต์ได้ด้วย ปัจจัยดังกล่าวส่งผลให้ราคาซื้อขายน้ำตาลในตลาดโลกมีความผันผวนสูง

ผลกระทบจากความเสี่ยง

ความผันผวนของราคาน้ำตาลในตลาดโลก ทำให้บริษัทต้องบริหารความเสี่ยงโดยใช้ตราสารทางการเงินที่เหมาะสม เช่น สิทธิที่จะซื้อหรือขายน้ำตาล เพื่อลดความผันผวนของกำไรของบริษัทจากความเสี่ยงจากการผันผวนของราคาน้ำตาลในตลาดโลก อย่างไรก็ตาม การป้องกันความเสี่ยงดังกล่าวอาจส่งผลกระทบในทางลบต่อผลการดำเนินงานของบริษัทรายได้ เนื่องจากบริษัทต้องบันทึกบัญชีกำไรขาดทุนจากการป้องกันความเสี่ยงในงบกำไรขาดทุนตามมูลค่ายุติธรรมของตราสารทางการเงินทุกสิ้นงวดบัญชี ซึ่งอาจไม่ตรงกับงวดที่บริษัทส่งมอบสินค้าน้ำตาล

มาตรการจัดการความเสี่ยง

ในแง่ของบริษัทจากเดิมที่ผลประกอบการของบริษัทพึ่งพิงอยู่กับธุรกิจน้ำตาลและกากน้ำตาลอย่างเดียว ความผันผวนของราคาน้ำตาลตลาดโลกจึงส่งผลกระทบต่อผลการดำเนินงานของบริษัทอย่างมาก แต่การที่บริษัทได้ลงทุนในโครงการต่อยอด เช่น โครงการโรงงานผลิตกระแสไฟฟ้าจากเชื้อเพลิงชีวมวล ทำให้ในอนาคตผลประกอบการของบริษัทจะพึ่งพิงกับราคาน้ำตาลตลาดโลกน้อยลง

ความเสี่ยงที่ 3 ความเสี่ยงจากอัตราแลกเปลี่ยน

หัวข้อความเสี่ยงที่เกี่ยวข้อง : ความเสี่ยงด้านกลยุทธ์และการประกอบธุรกิจ

- ความไม่แน่นอนของภาวะเศรษฐกิจ

ความเสี่ยงด้านการเงิน

- ความผันผวนของอัตราแลกเปลี่ยน / อัตราดอกเบี้ย / อัตราเงินเฟ้อ

ลักษณะความเสี่ยง

เนื่องจากบริษัทส่งออกน้ำตาลประมาณร้อยละ 75 ของยอดขายทั้งหมด โดยส่วนใหญ่อ้างอิงจากสกุลเงินเหรียญดอลลาร์สหรัฐ ยอดขายของบริษัทจึงมีความผันผวนตามอัตราแลกเปลี่ยน

ผลกระทบจากความเสียง

การกำหนดราคาอ้อยที่บริษัทต้องจ่ายให้ชาวไร่ตามระบบแบ่งปันผลประโยชน์ 70:30 ทำให้ต้นทุนค่าอ้อยของบริษัทผันผวนตามอัตราแลกเปลี่ยนเช่นเดียวกัน ดังนั้นรายได้และต้นทุนส่วนใหญ่ของบริษัทจึงมีความสัมพันธ์กับอัตราแลกเปลี่ยนไปในทิศทางเดียวกัน (Natural Hedge)

มาตรการจัดการความเสี่ยง

บริษัทพิจารณาใช้สัญญาซื้อขายอัตราแลกเปลี่ยนเพื่อลดผลกระทบจากการผันผวนของอัตราแลกเปลี่ยนที่มีต่อผลประกอบการของบริษัท อย่างไรก็ตาม การป้องกันความเสี่ยงดังกล่าว อาจส่งผลกระทบในทางลบต่อผลการดำเนินงานของบริษัทในระยะยาวได้

ความเสี่ยงที่ 4 ความเสี่ยงจากการจัดหาวัตถุดิบ-อ้อย

หัวข้อความเสี่ยงที่เกี่ยวข้อง : ความเสี่ยงด้านกลยุทธ์และการประกอบธุรกิจ

- ความผันผวนในอุตสาหกรรมที่ดำเนินธุรกิจอยู่
- การเปลี่ยนแปลงสภาพภูมิอากาศและการเกิดภัยพิบัติ

ลักษณะความเสี่ยง

บริษัทเป็นผู้ผลิตและจำหน่ายผลิตภัณฑ์น้ำตาลทรายและผลิตภัณฑ์พลอยได้ ซึ่งใช้อ้อยเป็นวัตถุดิบหลักในการผลิต ดังนั้น ผลประกอบการของบริษัท จึงมีความเสี่ยงเกี่ยวเนื่องกับปริมาณอ้อยที่สามารถจัดหาเข้าสู่กระบวนการผลิต โดยปัจจัยที่มีผลต่อปริมาณอ้อยประกอบด้วย

- (1) พื้นที่ในการเพาะปลูกอ้อย (จำนวนไร่) ที่เปลี่ยนแปลงไป ซึ่งอาจเกิดจากการที่เกษตรกรเปลี่ยนไปเพาะปลูกพืชไร่ชนิดอื่นที่ให้ผลตอบแทนสูงกว่าการปลูกอ้อย หรือเกิดจากนโยบายการส่งเสริมของภาครัฐในการปลูกพืชไร่ชนิดอื่น และ
- (2) สภาพภูมิอากาศและปริมาณน้ำฝน ซึ่งจะส่งผลต่อปริมาณอ้อยต่อพื้นที่เพาะปลูก ซึ่งหากปัจจัยดังกล่าวมีการเปลี่ยนแปลงอาจทำให้ปริมาณอ้อยต่อไร่ลดลงไปด้วย โดยบริษัทมีนโยบายช่วยเหลือเกษตรกรในเรื่องดังกล่าว เช่น การพัฒนาระบบชลประทาน โดยการขุดบ่อบาดาล เพื่อรับมือในช่วงหน้าแล้ง หรือในช่วงฝนขาดระยะเป็นต้น และ
- (3) พันธุ์อ้อยของเกษตรกร โดยบริษัทได้จัดสรรการใช้พันธุ์อ้อยให้เหมาะสมกับพื้นที่ปลูก โดยบริษัทมีการจัดทำแปลงทดสอบและคัดเลือกพันธุ์อ้อยใหม่ๆ ที่ให้ผลตอบแทนสูงแก่ชาวไร่ และสามารถผลิตน้ำตาลต่อตันอ้อยได้มากขึ้น

ผลกระทบจากความเสียง

หากพื้นที่การเพาะปลูกอ้อยลดลงหรือสภาพภูมิอากาศแห้งแล้งเป็นเหตุให้ปริมาณผลผลิตอ้อยทั่วประเทศลดลง จะทำให้บริษัทผลิตน้ำตาลได้ในปริมาณที่ลดลง ต้นทุนต่อหน่วยโดยเฉพาะในส่วนต้นทุนค่างอ้อยจะสูงขึ้น กำไรต่อหน่วยลดลง และสุดท้ายส่งผลให้กำไรของบริษัทลดลง ยิ่งไปกว่านั้นในปีที่มีปริมาณอ้อยทั่วประเทศต่ำมากโรงงานน้ำตาลบริเวณใกล้เคียงกันจะแข่งขันซื้ออ้อยมากขึ้นเพื่อรักษาสัดส่วนปริมาณอ้อยเข้าหีบไว้ซึ่งอาจส่งผลให้ต้นทุนค่าวัตถุดิบของบริษัทสูงขึ้น และส่งผลให้ผลกำไรของบริษัทลดลง

มาตรการจัดการความเสี่ยง

อย่างไรก็ตาม เนื่องจากประเทศไทยเป็นผู้ส่งออกน้ำตาลเป็นอันดับสองของโลกและเป็นผู้ส่งออกน้ำตาลหลักที่จำหน่ายให้กับประเทศในภูมิภาคเอเชีย ในปีที่ประเทศไทยมีปริมาณอ้อยที่ส่งเข้ากระบวนการผลิตน้ำตาลตุนน้อยลงจะมีผลให้เกิดภาวะขาดแคลนน้ำตาลในภูมิภาคเอเชีย ซึ่งจะเป็นแรงกดดันทำให้ราคาขายน้ำตาลในต่างประเทศปรับตัวสูงขึ้น ทำให้ช่วยชดเชยผลกระทบจากปริมาณอ้อยเข้าหีบที่ลดลงและภาระต้นทุนที่เพิ่มสูงขึ้นได้ นอกจากนี้ บริษัทได้ตระหนักถึงความสำคัญของการสร้างความมั่นคงที่ยั่งยืนของวัตถุดิบ-อ้อย โดยบริษัทได้ให้ความช่วยเหลือแก่เกษตรกรชาวไร่อ้อย ไม่ว่าจะเป็นการสนับสนุนเงินกู้ยืมเพื่อการเพาะปลูก ปุ๋ย พันธุ์อ้อย การทำระบบชลประทาน และการนำเทคโนโลยีเข้ามาช่วยเพิ่มผลผลิตและประสิทธิภาพการเพาะปลูก โดยมีเป้าหมายหลักเพื่อให้ชาวไร่อ้อยในการดูแลของบริษัทได้รับผลตอบแทนที่ดี จากการปลูกอ้อยในระยะยาว เป็นแรงจูงใจให้ชาวไร่อ้อยปลูกอ้อยและส่งอ้อยให้กับบริษัทอย่างต่อเนื่อง

ความเสี่ยงที่ 5 ความเสี่ยงเรื่องต้นทุนค่าอ้อย

หัวข้อความเสี่ยงที่เกี่ยวข้อง : ความเสี่ยงด้านกลยุทธ์และการประกอบธุรกิจ

- นโยบายของรัฐ
- การแข่งขัน / การเพิ่มขึ้นของคู่แข่ง / การเข้ามาดำเนินธุรกิจได้โดยง่ายของผู้ค้ารายใหม่
- ความไม่แน่นอนของภาวะเศรษฐกิจ

ลักษณะความเสี่ยง

อุตสาหกรรมอ้อยและน้ำตาลในประเทศไทยได้กำหนดระบบการจัดสรรผลประโยชน์ ระหว่างชาวไร่อ้อยและโรงงานน้ำตาลตามระบบ 70:30 ซึ่งโรงงานจะต้องจ่ายราคาอ้อยให้ชาวไร่อ้อยตามราคาที่คำนวณโดย กอง. เพื่อแบ่งผลประโยชน์จากการผลิตน้ำตาลให้ชาวไร่อ้อยได้ผลประโยชน์ 70 ส่วนจาก 100 ส่วน โดย กอง. จะคำนวณค่าอ้อยที่โรงงานน้ำตาลต้องจ่ายให้ชาวไร่อ้อยอ้างอิงจากราคาน้ำตาลขายเฉลี่ยที่ บริษัท อ้อยและน้ำตาลไทย จำกัด หรือ ोनท. สามารถขายได้จริง

ผลกระทบจากความเสี่ยง

หากบริษัทไม่สามารถขายน้ำตาลในตลาดต่างประเทศ (ตามโควตา ค.) ได้ในราคาที่สูงกว่าราคาเฉลี่ยที่ ोनท. ขายได้จริงจะทำให้บริษัทต้องจ่ายค่าอ้อยในราคาที่สูงเมื่อเทียบกับยอดขายของบริษัท ส่งผลให้ต้นทุนกำไรและผลกำไรของบริษัท ลดลง

มาตรการจัดการความเสี่ยง

บริษัทมีการบริหารความเสี่ยงโดยติดตามช่วงเวลาและปริมาณการขายของ ोनท. อย่างใกล้ชิด เพื่อให้แน่ใจว่าบริษัทสามารถขายน้ำตาลได้ในราคาที่เหมาะสมเปรียบเทียบกับ ोनท. โดยราคาขายเฉลี่ยสำหรับการขายต่างประเทศ (ตามโควตา ค.) ของบริษัทใน 3 ปีหลังสูงกว่าราคาขายเฉลี่ยที่ ोनท. สามารถขายได้จริงในแต่ละปี

ความเสี่ยงที่ 6 ความเสี่ยงจากคุณภาพของวัตถุดิบ-อ้อย

หัวข้อความเสี่ยงที่เกี่ยวข้อง : ความเสี่ยงด้านกลยุทธ์และการประกอบธุรกิจ

- การเปลี่ยนแปลงสภาพภูมิอากาศและการเกิดภัยพิบัติ

ลักษณะความเสี่ยง

คุณภาพของอ้อยหรือค่าความหวานของอ้อยเป็นปัจจัยที่มีผลต่อปริมาณน้ำตาลที่ผลิตได้ของบริษัทโดยปัจจัยที่มีผลกระทบต่อคุณภาพของอ้อยได้แก่ สภาพภูมิอากาศที่แปรปรวน เช่น ฝนหลงฤดูในช่วงที่มีการเก็บเกี่ยวอ้อย ซึ่งเป็นสาเหตุสำคัญที่ทำให้คุณภาพอ้อยในด้านความหวานลดลง ประกอบกับการขายน้ำตาลส่วนใหญ่เป็นการขายโดยผ่านสัญญาซื้อขายล่วงหน้ากล่าวคือ มีการเข้าตกลงซื้อขายโดยกำหนดปริมาณและราคาไว้ก่อนส่งมอบน้ำตาลจริงประมาณ 6 เดือนถึง 1 ปี

ผลกระทบจากความเสี่ยง

ในกรณีที่อ้อยที่นำเข้าสู่กระบวนการผลิตมีความหวานน้อยกว่าปกติจะทำให้บริษัทผลิตน้ำตาลได้น้อยกว่าจำนวนที่คาดการณ์ไว้ และหากบริษัทได้ทำการขายล่วงหน้าไปก่อนแล้ว บริษัทอาจประสบปัญหาสินค้าไม่เพียงพอที่จะส่งมอบให้แก่ลูกค้าได้

มาตรการจัดการความเสี่ยง

บริษัทมีการติดตามบริหารความเสี่ยงที่จะเกิดขึ้นจากคุณภาพของอ้อยอย่างใกล้ชิด ในกรณีที่ความหวานของอ้อยลดลงกว่าปกติ บริษัทอาจจะพิจารณาจัดซื้อสินค้าเพื่อทำการส่งมอบให้แก่ลูกค้าหรือเลือกใช้ตราสารทางการเงินที่เหมาะสม เช่น สิทธิที่จะซื้อหรือขายน้ำตาล เพื่อทำการบริหารความเสี่ยงข้างต้น

ความเสี่ยงที่ 7 ความเสี่ยงจากการเกิดหนี้เสียจากระบบการให้สินเชื่อชาวไร่อ้อย (เงินเกี่ยว)

หัวข้อความเสี่ยงที่เกี่ยวข้อง : ความเสี่ยงด้านกลยุทธ์และการประกอบธุรกิจ

- การพึ่งพาลูกค้าหรือตัวแทนจำหน่ายรายใหญ่หรือน้อยราย

ลักษณะความเสี่ยง

ในการประกอบกิจการโรงงานน้ำตาล จะมีการสนับสนุนการลงทุนปลูกอ้อยให้กับชาวไร่อ้อย เพื่อใช้ในการปลูกอ้อยเข้ามาส่งให้กับโรงงาน การให้เงินลงทุนนี้จะมีการช่วยเหลือในรูปแบบของการจัดหาเงินจากธนาคารและอาจเป็นในรูปแบบอื่นที่ไม่ใช่การเงิน เช่น การช่วยเหลือเรื่องปุ๋ย พันธุ์อ้อย จักรกลเกษตร เป็นต้น ซึ่งตามแนวปฏิบัติที่เกือบทุกโรงงานน้ำตาลทำนี้รู้จักกันในชื่อว่า “การปล่อยเงินเกี่ยว หรือ การปล่อยเกี่ยว” ซึ่งเป็นเสมือนกับการจองอ้อยสำหรับเข้าหีบในโรงงาน ภายหลังจากที่อ้อยได้ขึ้น พร้อมตัดจะเป็นช่วงเดียวกับช่วงโรงงานน้ำตาลเริ่มเปิดหีบอ้อย

ผลกระทบจากความเสี่ยง

ในปีที่สภาพภูมิอากาศแห้งแล้งหรือเกิดโรคระบาดขึ้นอาจทำให้ชาวไร่ไม่สามารถนำอ้อยมาส่งได้ตามที่ตกลงไว้ บริษัทจะมีค่าใช้จ่ายหนี้สงสัยจะสูญเพิ่มขึ้น และส่งผลให้กำไรของบริษัทลดลง

มาตรการจัดการความเสี่ยง

บริษัทให้ความสำคัญแก่การบริหารความเสี่ยงจากการปล่อยเงินเกี่ยวดังกล่าว จึงจัดให้มีการควบคุมตั้งแต่เริ่มกระบวนการปล่อยเงินเกี่ยวจนถึงระบบติดตามเก็บหนี้ โดยบริษัทได้จัดตั้งคณะกรรมการบริหารเงินส่งเสริมเพื่อทำหน้าที่อนุมัติการปล่อยเงินเกี่ยว ซึ่งในการพิจารณาเงินเกี่ยวที่จะปล่อยให้กับชาวไร่ คณะกรรมการจะต้องพิจารณาถึง พื้นที่ปลูกอ้อย จำนวนอ้อยที่คาดว่าจะปลูกได้รวมถึงประวัติการส่งอ้อยและการชำระหนี้ ของลูกหนี้ แต่ละรายบริษัทยังจัดให้มีการ ติดตามการเพาะปลูกอ้อยของชาวไร่ที่ได้รับการสนับสนุนเงินเกี่ยวจากบริษัทอย่างต่อเนื่อง โดยได้นำระบบดาวเทียมมาใช้ในการตรวจสอบ และวัดขนาดพื้นที่ปลูกอ้อยที่เรียกว่า GIS (Geographic Information System) มาเป็นเครื่องมือในการทำงาน ทำให้ข้อมูลพื้นที่อ้อยของโรงงานมีความแม่นยำและทำให้การติดตามผลผลิตอ้อยมีประสิทธิภาพมากขึ้น

ความเสี่ยงที่ 8 ความเสี่ยงเรื่องผลกระทบต่อสิ่งแวดล้อม

หัวข้อความเสี่ยงที่เกี่ยวข้อง : ความเสี่ยงด้านกลยุทธ์และการประกอบธุรกิจ

- ความเสี่ยงที่เกี่ยวข้องกับสิ่งแวดล้อม สังคม และบรรษัทภิบาล (ESG)

ความเสี่ยงด้านการบริหารจัดการและการปฏิบัติงาน

- ผลกระทบต่อสิ่งแวดล้อม

ลักษณะความเสี่ยง

การบริหารจัดการในเรื่องของฝุ่นละอองจากโรงงาน

ผลกระทบจากความเสี่ยง

โรงงานน้ำตาลมีความเสี่ยงด้านฝุ่นละอองเกิดขึ้นในหลายขั้นตอนของกระบวนการผลิต ส่งผลกระทบทั้งต่อสุขภาพ สิ่งแวดล้อม และชุมชน จึงจำเป็นต้องมีการควบคุมและบริหารจัดการอย่างเหมาะสมเพื่อลดผลกระทบ

มาตรการจัดการความเสี่ยง

บริษัทให้ความสำคัญต่อการบริหารจัดการเพื่อให้การประกอบธุรกิจของบริษัทไม่ส่งผลกระทบในเชิงลบต่อสิ่งแวดล้อมและนโยบายในการควบคุมกระบวนการผลิตให้อยู่ภายใต้มาตรฐานอุตสาหกรรมมาโดยตลอด โดยในเรื่องของฝุ่นละอองจากโรงงานบริษัทได้ทำการซ่อมแซมและติดตั้งอุปกรณ์ดักฝุ่น รวมถึงปรับปรุงระบบการกรองฝุ่นของปล่องควันเพิ่มเติมด้วยการติดตั้งเครื่องดักจับฝุ่นด้วยน้ำ (Wet Scrubber) และวิธีการดักจับฝุ่นด้วยไฟฟ้าสถิตย์ (Electrostatic Precipitator)

อีกทั้งบริษัทได้รับการรับรองระบบการจัดการด้านสิ่งแวดล้อม ISO 14001:2004 ซึ่งหมายถึงบริษัทให้ความสำคัญต่อการบริหารจัดการด้านสิ่งแวดล้อมอย่างเป็นระบบ อย่างไรก็ตามบริษัทไม่สามารถรับประกันได้ว่าบริษัทจะไม่ถูกร้องเรียนในเรื่องเกี่ยวกับผลกระทบต่อสิ่งแวดล้อมอีกในอนาคต รวมถึงผลกระทบต่อผลการดำเนินงานและฐานะทางการเงินของบริษัทจากการถูกร้องเรียนในเรื่องที่เกี่ยวกับผลกระทบต่อสิ่งแวดล้อม

ความเสี่ยงที่ 9 ความเสี่ยงจากการทุจริตในองค์กร

หัวข้อความเสี่ยงที่เกี่ยวข้อง : ความเสี่ยงด้านกลยุทธ์และการประกอบธุรกิจ

- ความเสียหายด้านภาพลักษณ์และชื่อเสียง

ลักษณะความเสี่ยง

การทุจริตคอร์รัปชันกับคู่ค้า หรือหน่วยงานภายนอกองค์กร

ผลกระทบจากความเสี่ยง

บริษัทยึดถือจริยธรรมและคุณธรรมเป็นหลักสำคัญในการประกอบธุรกิจ และไม่เพิกเฉยต่อการกระทำใดๆ ที่อาจนำไปสู่การทุจริตและคอร์รัปชัน แม้ว่าการกระทำนั้นเป็นการเอื้อประโยชน์แก่บริษัทก็ตาม

มาตรการจัดการความเสี่ยง

ผู้มีหน้าที่รับผิดชอบในการกำหนดนโยบายและกำกับดูแลได้สนับสนุนให้มีระบบในการต่อต้านการคอร์รัปชันที่มีประสิทธิภาพ เพื่อให้มั่นใจว่าพนักงานทุกคนได้ตระหนักและให้ความสำคัญกับการต่อต้านการคอร์รัปชัน และปลูกฝังจนเป็นวัฒนธรรมองค์กร โดยมีการกำหนดหน้าที่ความรับผิดชอบ แนวทางการปฏิบัติ และข้อกำหนดในการดำเนินการที่ชัดเจน และเป็นรูปธรรม ซึ่งบริษัทยังคงให้ความสำคัญกับการต่อต้านการทุจริตอย่างจริงจัง

ความเสี่ยงที่ 10 ความเสี่ยงจากนโยบายภาครัฐ

หัวข้อความเสี่ยงที่เกี่ยวข้อง : ความเสี่ยงด้านกลยุทธ์และการประกอบธุรกิจ

- นโยบายของรัฐ

ลักษณะความเสี่ยง

อุตสาหกรรมอ้อยและน้ำตาลทรายในประเทศไทยถูกควบคุมและกำกับดูแลโดยคณะกรรมการอ้อยและน้ำตาล(กอน.) ภายใต้พระราชบัญญัติอ้อยและน้ำตาลทราย พ.ศ. 2527 ซึ่งมีการปรับปรุงเปลี่ยนแปลงพระราชบัญญัติอ้อยและน้ำตาลทราย พ.ศ. 2527 ภายหลังจากผ่านการทำประชาพิจารณ์และผ่านคณะกรรมการชุดต่างๆ กันมาแล้วก็ตาม แต่ในขณะนี้เรื่องดังกล่าวยังมิได้เสนอต่อคณะรัฐมนตรีเพื่อให้ความเห็นชอบแต่อย่างใด

การจัดสรรส่วนแบ่งรายได้ของระบบระหว่างโรงงานน้ำตาลและเกษตรกรชาวไร่อ้อยภายใต้ระบบแบ่งปันผลประโยชน์ 70:30 และการควบคุมการเข้ามาทำธุรกิจของผู้ประกอบการรายใหม่ เป็นต้น จะเห็นได้ว่านโยบาย กฎระเบียบต่างๆ ที่ออกโดยคณะกรรมการอ้อยและน้ำตาลทราย (กอน.) ล้วนมีผลกระทบต่อต้นทุนการผลิตและผลประโยชน์ของบริษัท เช่น ระบบแบ่งปันผลประโยชน์ 70:30 จะเป็นที่มาของการคำนวณราคาอ้อยที่โรงงานน้ำตาลจะต้องจ่ายให้กับชาวไร่ ข้อกำหนดเกี่ยวกับการส่งออกน้ำตาล กรณีนโยบายการปรับราคาขายน้ำตาลภายในประเทศ หรือกรณีนโยบายการเปิดเสรีของธุรกิจน้ำตาล

ผลกระทบจากความเสี่ยง

ผลการดำเนินการของบริษัทยังอาจได้รับผลกระทบจากการเปลี่ยนแปลงของนโยบายของภาครัฐในเรื่องอื่นๆ นอกเหนือจากนโยบายที่ควบคุมอุตสาหกรรมอ้อยและน้ำตาลโดยตรง เช่น นโยบายการสนับสนุนพลังงานทดแทนเอทานอลส่งผลกระทบต่อปริมาณการขายเอทานอลภายในประเทศ หรือนโยบายการส่งเสริมการปลูกและประกันราคามันสำปะหลังหรือพืชเกษตรอื่นๆ อาจส่งผลในแง่ลบต่อบริษัท เนื่องจากพื้นที่เพาะปลูกอ้อยลดน้อยลงเพราะเกษตรกรชาวไร่อ้อยไปเพาะปลูกพืชที่ให้ผลตอบแทนสูงกว่า เป็นต้น

มาตรการจัดการความเสี่ยง

บริษัทได้ตระหนักถึงความสำคัญของนโยบายภาครัฐในการกำหนดทิศทางของอุตสาหกรรมอ้อยและน้ำตาล บริษัทจึงร่วมมือกับสมาคมโรงงานน้ำตาล 3 สมาคมและสมาคมของเกษตรกรชาวไร่อ้อยในการทำความเข้าใจกับภาครัฐให้เห็นความสำคัญของอุตสาหกรรมอ้อยและน้ำตาล ซึ่งเป็นอุตสาหกรรมต้นทางสำหรับอุตสาหกรรมอาหารและอาหารแปรรูป อีกทั้งปัจจุบันสามารถนำมาแปรเปลี่ยนเป็นพลังงานเชื้อเพลิงสำหรับรถยนต์ (เอทานอล) และยังสามารถนำไปต่อยอดผลิตสารเคมีได้อีก อุตสาหกรรมอ้อยและน้ำตาล ยังเป็นอุตสาหกรรมที่นำเงินตราเข้าประเทศจำนวนมากเนื่องจากร้อยละ 60 - 70 ของปริมาณน้ำตาลที่ผลิตได้ทั้งหมดเป็นการผลิตเพื่อการส่งออก ขณะที่วัตถุดิบที่ใช้เก็บร้อยละ 100 มาจากแหล่งวัตถุดิบในประเทศ

ที่ผ่านมา การสื่อสาร การชี้แจง การทำความเข้าใจกับภาครัฐ ผ่านทางสมาคมโรงงานน้ำตาล และสมาคมของเกษตรกรชาวไร่อ้อยได้ด้วยดี ภาครัฐมีความเข้าใจปัญหาความจำเป็นของโรงงานน้ำตาลและชาวไร่อ้อยมากขึ้นเป็นลำดับ เป็นการช่วยลดความเสี่ยงจากการกำหนดนโยบายของภาครัฐในทิศทางของอุตสาหกรรมอ้อยและน้ำตาลได้

ความเสี่ยงที่ 11 ความเสี่ยงจากการขาดแคลนวัตถุดิบที่ใช้เป็นเชื้อเพลิงในการผลิตกระแสไฟฟ้า

หัวข้อความเสี่ยงที่เกี่ยวข้อง : ความเสี่ยงด้านการบริหารจัดการและการปฏิบัติงาน

- การขาดแคลนหรือความผันผวนของราคาวัตถุดิบ

หรือปัจจัยการผลิต

ลักษณะความเสี่ยง

ปัจจุบันบริษัทเป็นผู้จัดหากากอ้อย ซึ่งเป็นผลพลอยได้จากกระบวนการผลิตน้ำตาลให้แก่ บริษัท ผลิตไฟฟ้าครบุรี จำกัด เพื่อใช้เป็นเชื้อเพลิงในการผลิตกระแสไฟฟ้า

ผลกระทบจากความเสี่ยง

หากปริมาณอ้อยที่บริษัทจัดหาได้ไม่เพียงพอ จะส่งผลกระทบต่อปริมาณกากอ้อยที่ส่งไปยังโรงไฟฟ้า ทำให้เกิดความเสี่ยงในการขาดแคลนเชื้อเพลิงในการผลิตกระแสไฟฟ้า

มาตรการจัดการความเสี่ยง

อย่างไรก็ตาม เครื่องจักรของบริษัท ผลิตไฟฟ้าครบุรี จำกัด สามารถรองรับวัตถุดิบเชื้อเพลิงประเภทอื่นได้ เช่น ไม้สับ แกลบ เป็นต้น โดยบริษัท ผลิตไฟฟ้าครบุรี จำกัด มีการทำสัญญาซื้อขายล่วงหน้าสำหรับเชื้อเพลิงเสริมที่จะนำมาใช้ในกระบวนการ อีกทั้งยังมีการทำบันทึกความเข้าใจร่วมกันระหว่าง บริษัท ผลิตไฟฟ้าครบุรี จำกัด และมหาวิทยาลัยเกษตรศาสตร์ เรื่องขอการสนับสนุนเชื้อเพลิงเสริมอีกด้วย

ความเสี่ยงที่ 12 ความเสี่ยงจากการพึ่งพิงกลุ่มลูกค้าภาครัฐ

หัวข้อความเสี่ยงที่เกี่ยวข้อง : ความเสี่ยงด้านกลยุทธ์และการประกอบธุรกิจ

- นโยบายของรัฐ

ลักษณะความเสี่ยง

เนื่องจากกลุ่มลูกค้าหลักของ บริษัท ผลิตไฟฟ้าครบุรี จำกัด คือ ภาครัฐ อันได้แก่ การไฟฟ้าส่วนภูมิภาค และการไฟฟ้าฝ่ายผลิต โดยรายได้จากการขายไฟฟ้าให้ภาครัฐนั้น มีเงื่อนไขค่อนข้างเคร่งครัดและไม่เอื้อประโยชน์แก่ผู้ผลิต

ผลกระทบจากความเสี่ยง

หากภาครัฐมีการเปลี่ยนแปลงคณะผู้บริหาร มีการเปลี่ยนแปลงนโยบายการลงทุนด้านการพัฒนากำลังการผลิตและส่งจ่ายพลังงานไฟฟ้า หรือมีความล่าช้าในการพิจารณาอนุมัติจัดหางบในโครงการต่างๆ ก็อาจส่งผลกระทบต่อรายได้

มาตรการจัดการความเสี่ยง

บริษัทมีการจัดทำสัญญาซื้อขายไฟฟ้าตามกำลังการผลิตและปริมาณที่ตกลงไว้ (ประเภท FIRM) เพื่อสร้างความยั่งยืนให้กับธุรกิจการผลิตไฟฟ้าในระยะยาว รวมถึงการรวมกลุ่มของผู้ประกอบการอุตสาหกรรมน้ำตาลและผู้ผลิตไฟฟ้าชีวมวล มีบทบาทสำคัญในการผลักดันนโยบายและมาตรการซื้อขายไฟฟ้าที่เอื้อต่อความมั่นคงของอุตสาหกรรม

2.2.2 ความเสี่ยงต่อการลงทุนของผู้ถือหุ้นหลักทรัพย์

มีปัจจัยความเสี่ยงต่อการลงทุนของ : ไม่มี

ผู้ถือหุ้นหลักทรัพย์หรือไม่

2.2.3 ความเสี่ยงต่อการลงทุนในหลักทรัพย์ต่างประเทศ (กรณีผู้ออกหลักทรัพย์เป็นบริษัทต่างประเทศ)

มีปัจจัยความเสี่ยงต่อการลงทุน ในหลักทรัพย์ต่างประเทศของบริษัท : ไม่มี

หรือไม่

3. การขับเคลื่อนธุรกิจเพื่อความยั่งยืน

3.1 นโยบายและเป้าหมายการจัดการด้านความยั่งยืน

นโยบายด้านความยั่งยืน

นโยบายด้านความยั่งยืน : ไม่มี

เป้าหมายการจัดการด้านความยั่งยืน

บริษัทมีการตั้งเป้าหมายการจัดการด้านความยั่งยืนหรือไม่ : ไม่มี

การทบทวนนโยบายและ/หรือเป้าหมายการจัดการด้านความยั่งยืนในรอบปีที่ผ่านมา

ในรอบปีที่ผ่านมาบริษัทมีการทบทวนนโยบายและ/หรือ : ไม่มี

เป้าหมายการจัดการด้านความยั่งยืน

ในรอบปีที่ผ่านมาบริษัทมีการเปลี่ยนแปลงและพัฒนารายการเกี่ยวกับ : ไม่มี

นโยบายและ/หรือเป้าหมายการจัดการด้านความยั่งยืน

3.2 การจัดการผลกระทบต่อผู้มีส่วนได้เสียในห่วงโซ่มูลค่าของธุรกิจ

3.2.1 ห่วงโซ่มูลค่าธุรกิจ

การขับเคลื่อนธุรกิจเพื่อความยั่งยืน

การจัดการผลกระทบต่อผู้มีส่วนได้เสียในห่วงโซ่มูลค่าของธุรกิจ

ห่วงโซ่มูลค่าของธุรกิจ

บริษัทมีการจัดการบริหารห่วงโซ่ของธุรกิจ โดยตระหนักถึงการสร้างความยั่งยืนให้แก่ผู้มีส่วนได้เสียทุกฝ่าย ซึ่งเกี่ยวข้องกับการดำเนินธุรกิจตั้งแต่ต้นน้ำจนถึงปลายน้ำ โดยระบุเป็นห่วงโซ่มูลค่าของธุรกิจ

กิจกรรมหลัก

ประกอบด้วย 5 กิจกรรม ตามการดำเนินธุรกิจของในภาพรวมดังนี้

1. การบริหารจัดการการผลิต จัดหาและจัดซื้อวัตถุดิบที่มีคุณภาพ ให้มีความสำคัญต่อการใช้วัตถุดิบในท้องถิ่น และจัดซื้อจัดหาด้วยความเป็นธรรมต่อเกษตรกรคู่สัญญาของบริษัท
2. การปฏิบัติการให้ความสำคัญกับการควบคุมการผลิต การแปรรูปวัตถุดิบ ที่ลดปริมาณการเกิดของเสียจากกระบวนการผลิตที่จะส่งผลกระทบต่อสิ่งแวดล้อม มีความปลอดภัยในกระบวนการผลิต ควบคุมคุณภาพสินค้าให้ได้มาตรฐานตามที่กำหนด บรรลุสินค้าในบรรจุภัณฑ์ที่ได้มาตรฐานเพื่อรักษาคุณภาพของสินค้า
3. การกระจายสินค้า คลังสินค้า สามารถจัดเก็บสินค้าให้คงคุณภาพของสินค้าได้เป็นอย่างดี การจัดเก็บและขนย้ายสินค้าดำเนินการได้สะดวก การคัดเลือกผู้ให้บริการขนส่งที่ได้มาตรฐาน ในการขนส่งสินค้าผ่านช่องทางการจัดจำหน่ายต่างๆ ซึ่งครอบคลุมทั้งการขายปลีกและการขายส่ง
4. การตลาดและการขาย กำหนดราคาอย่างเหมาะสม ให้ข้อมูลการผลิตบนฉลาก มีการกำหนดวันหมดอายุอย่างชัดเจน และแสดงเครื่องหมายบนบรรจุภัณฑ์เพื่อแสดงถึงคุณภาพและมาตรฐานของสินค้า มีช่องทางการจัดจำหน่ายต่างๆ ครอบคลุมการขายส่งและขายปลีก รวมถึงการขายต่างประเทศ
5. การบริการหลังการขาย การรับประกันสินค้า การประเมินความพึงพอใจของลูกค้า หน่วยงานบริการรับข้อคิดเห็น ข้อเสนอแนะ และคำติชมเกี่ยวกับสินค้า กิจกรรมสนับสนุน

เพื่อให้กิจกรรมหลักดำเนินการได้อย่างราบรื่นและบรรลุเป้าหมายนั้น จะต้องมีการสนับสนุนที่มีประสิทธิภาพ ปฏิบัติการอย่างเหมาะสม ทั้งการพัฒนาเทคโนโลยีเพื่อสินค้า การบริหารจัดการองค์กร การบริหารทรัพยากรบุคคล ระบบบัญชีและการเงิน ที่จะช่วยให้กิจกรรมหลักดำเนินได้อย่างลงตัว ช่วยให้ประหยัดค่าใช้จ่าย ลดระยะเวลาการทำงาน โดยงานที่ออกมามีประสิทธิภาพมากขึ้น

3.2.2 การวิเคราะห์ผู้มีส่วนได้เสียในห่วงโซ่มูลค่าของธุรกิจ

รายละเอียดการวิเคราะห์ผู้มีส่วนได้เสียในห่วงโซ่มูลค่าของธุรกิจ

กลุ่มผู้มีส่วนได้เสีย	ความคาดหวังของผู้มีส่วนได้เสีย	การตอบสนองความคาดหวังของผู้มีส่วนได้เสีย	ช่องทางการมีส่วนร่วมและสื่อสาร
ผู้มีส่วนได้เสียภายในองค์กร			
<ul style="list-style-type: none">• ผู้ถือหุ้น	<ul style="list-style-type: none">○ ผลการดำเนินงานที่เติบโตอย่างต่อเนื่อง○ การจ่ายเงินปันผล○ การเปิดเผยข้อมูลที่ถูกต้อง ครบถ้วน○ การกำกับดูแลกิจการที่ดี○ ระบบการตรวจสอบ และการควบคุมภายในที่ดี	<ul style="list-style-type: none">○ สร้างผลประโยชน์ที่ดีและจ่ายเงินปันผลอย่างเหมาะสม○ เปิดเผยข้อมูลอย่างโปร่งใสและทันเหตุการณ์○ กำหนดและปฏิบัติตามนโยบายและจรรยาบรรณทางธุรกิจ	-
ผู้มีส่วนได้เสียภายนอกองค์กร			

กลุ่มผู้มีส่วนได้เสีย	ความคาดหวังของผู้มีส่วนได้เสีย	การตอบสนองความคาดหวังของผู้มีส่วนได้เสีย	ช่องทางการมีส่วนร่วมและสื่อสาร
• พนักงาน	<ul style="list-style-type: none"> ระบบผลตอบแทนและสวัสดิการที่เหมาะสม ความก้าวหน้าและมั่นคงในอาชีพ สภาพแวดล้อมการทำงานที่ดีและปลอดภัย อบรมพัฒนาความรู้การทำงาน ปฏิบัติอย่างเป็นธรรม ไม่กีดกันหรือเลือกปฏิบัติ 	<ul style="list-style-type: none"> จัดค่าตอบแทนให้เหมาะสมกับตำแหน่งงาน สนับสนุนศักยภาพและความมั่นคงก้าวหน้าในการทำงานและเติบโตไปกับองค์กร การทำงานอย่างปลอดภัย จัดการพื้นที่การทำงานให้ถูกต้องตามระบบ ISO 14001 และ ISO45001 สนับสนุนการพัฒนาความสามารถในการทำงาน 	-
ผู้มีส่วนได้เสียภายในองค์กร			
• ลูกค้า	<ul style="list-style-type: none"> ได้รับสินค้าที่มีคุณภาพ บริการหลังการขายที่ใส่ใจ มีการรับประกันสินค้า บริหารจัดการข้อร้องเรียนที่มีคุณภาพ ปกป้องข้อมูลและรักษาความลับของลูกค้า 	<ul style="list-style-type: none"> พัฒนาและรักษาคุณภาพสินค้าเพื่อตอบสนองความต้องการของลูกค้า จัดการปัญหาอย่างรวดเร็วและมีประสิทธิภาพ มีมาตรการเพื่อปกป้องข้อมูลและความลับของลูกค้า 	-
ผู้มีส่วนได้เสียภายในองค์กร			
• คู่ค้า	<ul style="list-style-type: none"> ปฏิบัติต่อคู่ค้าอย่างเป็นธรรม โปร่งใส และเท่าเทียม ปฏิบัติตามสัญญาข้อตกลง สร้างความสัมพันธ์ทางธุรกิจในระยะยาว 	<ul style="list-style-type: none"> ปฏิบัติตามกรอบการซื้อขายสินค้าและบริการอย่างสุจริต หลักการคัดเลือกคู่ค้าและกระบวนการตรวจสอบที่ชัดเจน ประเมินผลอย่างเป็นธรรม ปฏิบัติตามเงื่อนไขทางการค้าอย่างเคร่งครัด 	-
ผู้มีส่วนได้เสียภายนอกองค์กร			

กลุ่มผู้มีส่วนได้เสีย	ความคาดหวังของผู้มีส่วนได้เสีย	การตอบสนองความคาดหวังของผู้มีส่วนได้เสีย	ช่องทางการมีส่วนร่วมและสื่อสาร
<ul style="list-style-type: none"> ชุมชน 	<ul style="list-style-type: none"> ○ รับผิดชอบต่อสังคม คำนึงถึงผลประโยชน์โดยรวม ○ ส่งเสริมและสนับสนุน การพัฒนากิจกรรมที่เป็น ประโยชน์ต่อสังคม สิ่งแวดล้อม ความปลอดภัย ○ การใช้ทรัพยากรร่วมกันอย่างมีประสิทธิภาพ 	<ul style="list-style-type: none"> ○ เข้าร่วมกิจกรรมที่เป็น ประโยชน์ต่อชุมชนและสังคม ○ ส่งเสริมและสนับสนุน สิ่งที่เป็นประโยชน์ต่อสิ่งแวดล้อม และความปลอดภัยของชุมชน ○ รับข้อเสนอแนะ ข้อร้องเรียน จากชุมชน เพื่อหาแนวทางปรับปรุงและแก้ไขร่วมกัน 	-
ผู้มีส่วนได้เสียภายนอกองค์กร			
<ul style="list-style-type: none"> • หน่วยงานภาครัฐและหน่วยงานกำกับดูแล 	<ul style="list-style-type: none"> ○ ปฏิบัติตามกฎหมายและนโยบายของภาครัฐ ○ ให้ความร่วมมือในการส่งมอบข้อมูล รายงานเอกสารต่างๆ ไปยังส่วนราชการที่กำหนดครบถ้วน 	<ul style="list-style-type: none"> ○ ปฏิบัติตามกฎหมายที่เกี่ยวข้องรวมทั้งด้านสิ่งแวดล้อมและความปลอดภัย ○ ส่งรายงานเอกสารต่างๆ ไปยังส่วนราชการที่กำหนดครบถ้วน 	-

3.3 การจัดการด้านความยั่งยืนในมิติสิ่งแวดล้อม

3.3.1 นโยบายและแนวปฏิบัติด้านสิ่งแวดล้อม

นโยบายและแนวปฏิบัติด้านสิ่งแวดล้อม

นโยบายและแนวปฏิบัติด้านสิ่งแวดล้อม : มี

แนวปฏิบัติด้านสิ่งแวดล้อม : การจัดการพลังงานไฟฟ้า,
การจัดการทรัพยากรน้ำและคุณภาพน้ำ,
การจัดการคุณภาพอากาศ,
การจัดการมลพิษทางเสียง,

นโยบายและแนวปฏิบัติด้านสังคม ชุมชน และสิ่งแวดล้อม

บริษัทมุ่งมั่นประกอบธุรกิจอย่างมีจริยธรรม มุ่งที่จะทำความเข้าใจสื่อสารกับสังคมถึงสถานะและข้อเท็จจริงในการดำเนินงานของบริษัท รวมทั้งความรับผิดชอบต่อบริษัทต่อชุมชน สังคม และสิ่งแวดล้อมโดยไม่ปกปิดข้อเท็จจริงที่อาจเปิดเผยได้ นอกจากนี้ ยังมุ่งมั่นมีส่วนร่วมในการพัฒนาชุมชนที่ประกอบธุรกิจและสังคมโดยรวม ทั้งในด้านเศรษฐกิจ สังคม ชุมชน และสิ่งแวดล้อม

แนวปฏิบัติด้านอนุรักษ์สิ่งแวดล้อม พลังงาน และทรัพยากรธรรมชาติ

1. บริษัทต้องปฏิบัติตามกฎหมาย ข้อบังคับ มาตรฐานการจัดการสิ่งแวดล้อม และ ข้อกำหนดอื่นๆ ที่เกี่ยวข้องกับสิ่งแวดล้อม พลังงาน และทรัพยากรธรรมชาติในการดำเนินธุรกิจของบริษัท
2. บริษัทมุ่งมั่นดำเนินธุรกิจโดยคำนึงถึงสิ่งแวดล้อมทั้งในด้านการจัดการระบบนิเวศและความหลากหลายทางชีวภาพ และด้านสภาพภูมิอากาศและสิ่งแวดล้อม
3. บริษัทมุ่งมั่นบริหารงานโดยมีเป้าหมายในการป้องกันและควบคุมไม่ให้เกิดผลกระทบต่อสิ่งแวดล้อม และควบคุมการดำเนินกิจกรรมที่อาจเกิดความเสี่ยงต่อการใช้พลังงานและทรัพยากรธรรมชาติโดยสิ้นเปลือง
4. บริษัทมุ่งมั่นทบทวนและพัฒนาการบริหารงานด้านสิ่งแวดล้อมอย่างต่อเนื่อง ทั้งในด้านการประหยัดพลังงาน การใช้พลังงานทดแทน การอนุรักษ์ทรัพยากร การนำวัสดุกลับมาใช้ใหม่ และการกำจัดของเสียหรือวัตถุอันตรายอย่างถูกวิธี
5. บริษัทจัดให้มีการประเมินและติดตามผลการดำเนินงานหรือผลกระทบด้านสิ่งแวดล้อม พลังงาน และทรัพยากรธรรมชาติอย่างต่อเนื่อง
6. บริษัทมุ่งมั่นสร้างความรู้ความเข้าใจที่ถูกต้องต่อผู้มีส่วนได้เสียส่วนต่างๆ เกี่ยวกับการอนุรักษ์สิ่งแวดล้อม พลังงาน และทรัพยากรธรรมชาติ รวมทั้งส่งเสริมและให้ความร่วมมือเผยแพร่ประชาสัมพันธ์กิจกรรมต่างๆ ที่เกี่ยวข้องต่อองค์กร หน่วยงานภาครัฐ สังคม และสาธารณชนทั่วไป
7. บริษัทมุ่งมั่นพัฒนาองค์ความรู้ด้านการอนุรักษ์สิ่งแวดล้อม พลังงาน และทรัพยากรธรรมชาติ เพื่อสร้างนวัตกรรมที่เป็นประโยชน์ต่อการดำเนินธุรกิจของบริษัท

การทบทวนนโยบาย แนวปฏิบัติ และ/หรือเป้าหมายด้านสิ่งแวดล้อมในรอบปีที่ผ่านมา

การทบทวนนโยบาย แนวปฏิบัติ และ/หรือเป้าหมายด้านสิ่งแวดล้อม : ไม่มี

ในรอบปีที่ผ่านมา

3.3.2 ผลการดำเนินงานด้านสิ่งแวดล้อม

บริษัท น้ำตาลนครบุรี จำกัด (มหาชน) (KBS) รายงานผลการดำเนินงานด้านสิ่งแวดล้อมครอบคลุมสี่โรงงาน ได้แก่ โรงงานน้ำตาลนครบุรี (KBS-KB) โรงงานน้ำตาลสีคิ้ว (KBS-SK) บริษัท ผลิตไฟฟ้านครบุรี จำกัด (KPP) และบริษัท เคบีเอส เพาเวอร์ จำกัด (KBSP) ที่สีคิ้ว พ.ศ. 2568 (2025) ถือเป็นปีแรกที่มีการรวบรวม ข้อมูลสิ่งแวดล้อมแบบครบวงจรและผ่านการตรวจสอบภายนอก ข้อมูลด้านพลังงานครอบคลุมการผลิตไฟฟ้า จากชีวมวล (กำลังการผลิตติดตั้งรวมประมาณ 60 เมกะวัตต์) และการใช้เชื้อเพลิงฟอสซิลของทุกโรงงาน การปล่อยก๊าซเรือนกระจกปี พ.ศ. 2568 คำนวณตามมาตรฐานคาร์บอนฟุตพริ้นท์ขององค์กร (CFO) ของ TGO (พิมพ์ครั้งที่ 8) และ ISO 14064-1:2018 โดยการตรวจสอบภายนอก ดำเนินการโดย Bureau Veritas (พ.ศ. 2568); ค่าการปล่อยก๊าซในปีฐาน พ.ศ. 2567 ได้รับการตรวจสอบโดย SGS ข้อมูลน้ำและของเสีย สำหรับปี พ.ศ. 2568 จะรายงานภายหลังการจัดทำรายงานความยั่งยืนประจำปีฉบับสมบูรณ์ บริษัทได้รับการรับรองระบบการจัดการ สิ่งแวดล้อม ISO 14001 ในทุกโรงงาน

ข้อมูลเกี่ยวกับการจัดการพลังงาน

แผนการจัดการพลังงาน

แผนการจัดการพลังงานของบริษัท : มี

มุ่งมั่นในการเพิ่มประสิทธิภาพการผลิตไฟฟ้าจากชีวมวล โดยการควบคุมความชื้นของเชื้อเพลิงเพื่อให้ได้ค่าความร้อนสูง ปรับปรุงกระบวนการผลิตจากการป้องกันความร้อนสูญเสีย ควบคุมการเผาไหม้ให้สมบูรณ์ พร้อมจัดการของเสียและควบคุมมลพิษด้วยระบบดักจับฝุ่น ภายใต้การตรวจสอบแบบ Real time เพื่อให้โรงงานทำงานได้อย่างยั่งยืน ลดต้นทุนและไม่ส่งผลกระทบต่อสิ่งแวดล้อม

การตั้งเป้าหมายการจัดการไฟฟ้าและ/หรือน้ำมันและเชื้อเพลิง

บริษัทมีการตั้งเป้าหมายการจัดการไฟฟ้า : ไม่มี

และ/หรือน้ำมันและเชื้อเพลิงหรือไม่

ผลการดำเนินงานและผลลัพธ์ด้านการจัดการพลังงาน

ผลการดำเนินงานและผลลัพธ์ด้านการจัดการพลังงาน : ไม่มี

การจัดการพลังงาน : การใช้เชื้อเพลิง ⁽¹⁾

	2566	2567	2568
น้ำมันดีเซล (ลิตร)	N/A	N/A	676,908.71
น้ำมันเบนซิน (ลิตร)	N/A	N/A	11,584.00
ก๊าซหุงต้ม (กิโลกรัม)	N/A	N/A	149,127.00

หมายเหตุ : ⁽¹⁾ ข้อมูลปี พ.ศ. 2568: น้ำมันดีเซล B7 รวมทุกประเภทการใช้งาน (เครื่องจักรประจำที่ ยานพาหนะบนถนน และเครื่องจักรนอกถนน) รวม 676,908.71 ลิตร อ้างอิงจากรายงาน CFO ที่ผ่านการตรวจสอบภายนอก พ.ศ. 2568 ข้อมูลปี พ.ศ. 2566-2567 ไม่มีการแยกตามประเภทเชื้อเพลิงในรายงานประจำปี

การจัดการพลังงาน : การใช้ไฟฟ้า

	2566	2567	2568
ปริมาณการใช้ไฟฟ้ารวม (กิโลวัตต์-ชั่วโมง)	365,574,119.00	345,956,186.03	372,458,495.00

ข้อมูลเกี่ยวกับการจัดการน้ำ

แผนการจัดการน้ำ

แผนการจัดการน้ำของบริษัท : มี

มุ่งเสริมสร้างระบบการจัดการน้ำอย่างยั่งยืน โดยเน้นการนำน้ำกลับมาใช้ประโยชน์ให้เกิดค่าสูงสุด ควบคู่กับการเพิ่มขีดความสามารถในการกักเก็บน้ำในช่วงฤดูฝน เพื่อให้มีปริมาณน้ำสำรองเพียงพอรองรับความต้องการในฤดูแล้ง และลดความเสี่ยงต่อการขาดแคลนน้ำในทุกภาคส่วนของประเทศ

การตั้งเป้าหมายการจัดการน้ำ

บริษัทมีการตั้งเป้าหมายการจัดการน้ำหรือไม่ : มี

รายละเอียดการตั้งเป้าหมายการจัดการน้ำ

เป้าหมาย	ปีฐาน	ปีเป้าหมาย
เพิ่มการใช้น้ำรีไซเคิล (Increase of recycled water for consumption)	-	2573 : เพิ่ม 10%

ผลการดำเนินงานและผลลัพธ์ด้านการจัดการน้ำ

ผลการดำเนินงานและผลลัพธ์ด้านการจัดการน้ำ : ไม่มี

การจัดการน้ำ : ปริมาณการใช้น้ำของบริษัท จำแนกตามแหล่งน้ำ

	2566	2567	2568
ปริมาณการใช้น้ำรวม (ลูกบาศก์เมตร)	2,267,232.36	2,357,799.00	2,348,706.00

การจัดการน้ำ : ปริมาณการใช้น้ำของบริษัท

	2566	2567	2568
ปริมาณการใช้น้ำสุทธิ (ลูกบาศก์เมตร)	2,267,232.36	2,357,799.00	2,348,706.00

ข้อมูลเกี่ยวกับการจัดการขยะและของเสีย

แผนการจัดการขยะและของเสีย

แผนการจัดการขยะและของเสียของบริษัท : มี

องค์กรดำเนินการจัดแยกขยะออกเป็นขยะทั่วไป ขยะรีไซเคิล ขยะอันตราย และขยะอุตสาหกรรม เพื่อสนับสนุนการกำจัดและการใช้ประโยชน์อย่างถูกต้องตามหลักสิ่งแวดล้อม โดยนำทรัพยากรเหลือใช้ อาทิ กากอ้อยไปใช้เป็นเชื้อเพลิงในการผลิตกระแสไฟฟ้า และนำขี้เถ้าไปใช้เป็นวัสดุปรับปรุงดินแก่ภาคการเกษตรอย่างเหมาะสม

การตั้งเป้าหมายการจัดการขยะและของเสีย

บริษัทมีการตั้งเป้าหมายการจัดการขยะและของเสียหรือไม่ : มี

รายละเอียดการตั้งเป้าหมายการจัดการขยะและของเสีย

เป้าหมาย	ปีฐาน	ปีเป้าหมาย	วิธีการจัดการขยะและของเสีย
ลดปริมาณขยะและของเสียประเภทขยะ: ขยะไม่อันตราย	-	2573 : ลด 10%	<ul style="list-style-type: none"> นำกลับมาใช้ซ้ำ การฝังกลบ

ผลการดำเนินงานและผลลัพธ์ด้านการจัดการขยะและของเสีย

ผลการดำเนินงานและผลลัพธ์ด้านการจัดการขยะและของเสีย : ไม่มี

การจัดการขยะและของเสีย : ปริมาณขยะและของเสียของบริษัท

	2566	2567	2568
ปริมาณขยะและของเสียรวม (กิโลกรัม)	546,060.00	494,210.00	377,274.40

ข้อมูลเกี่ยวกับการจัดการก๊าซเรือนกระจก

แผนการจัดการก๊าซเรือนกระจก

แผนการจัดการก๊าซเรือนกระจกของบริษัท : มี

บริษัท น้ำตาลครบุรี จำกัด (มหาชน) ได้จัดทำแผนการจัดการก๊าซเรือนกระจกตามมาตรฐานคาร์บอนฟุตพริ้นท์ขององค์กร (CFO) ของ TGO (พิมพ์ครั้งที่ 8) และ ISO 14064-1:2018 บริษัทได้จัดทำ CFO ฉบับแรกผ่านการตรวจสอบภายนอกสำหรับปี พ.ศ. 2568 ครอบคลุมทั้งสี่โรงงาน ได้แก่ KBS-KB (โรงงานน้ำตาลครบุรี) KBS-SK (โรงงานน้ำตาลสีคิ้ว) KPP (โรงไฟฟ้าครบุรี) และ KBSP (บริษัท เคบีเอส เพาเวอร์ จำกัด โรงไฟฟ้าสีคิ้ว) การตรวจสอบดำเนินการโดย Bureau Veritas ภายใต้การรับรองแบบจำกัด (Limited Assurance) บริษัทได้จดทะเบียนโครงการลดก๊าซเรือนกระจก T-VER ที่โรงงานสีคิ้ว (สูงสุด 140,000 เครดิตต่อปี ตั้งแต่ พ.ศ. 2567) และซื้อขายใบรับรองพลังงานหมุนเวียน (I-REC/TIGR) จากโรงไฟฟ้าชีวมวล ขณะนี้มีการกำหนดเป้าหมายลดก๊าซเรือนกระจกแล้ว ดูเป้าหมาย T-7 ในส่วนการจัดการพลังงาน

การตั้งเป้าหมายการปล่อยก๊าซเรือนกระจก

บริษัทมีการตั้งเป้าหมายการจัดการก๊าซเรือนกระจก : มี

การตั้งเป้าหมายที่บริษัทมี : การตั้งเป้าหมายการลดก๊าซเรือนกระจกอื่นๆ

การตั้งเป้าหมายการลดก๊าซเรือนกระจกอื่น ๆ ⁽²⁾

รายละเอียดการตั้งเป้าหมายการลดก๊าซเรือนกระจกอื่น ๆ

ขอบเขตการปล่อย ก๊าซเรือนกระจก	ปีฐาน	ปีเป้าหมายระยะสั้น	ปีเป้าหมายระยะยาว
ขอบเขตที่ 1-2	2567 : ปล่อยก๊าซเรือนกระจก 0.09 tCO ₂ e	-	2573 : ลด 5% หรือ 0.08 tCO ₂ e เทียบกับปีฐาน

หมายเหตุ : ⁽²⁾ T-7 ลดความเข้มข้นการปล่อยก๊าซเรือนกระจก Scope 1+2 ลง 5% เหลือ ≤ 0.0850 tCO₂e/ตัน ผลิตมันท์ภายในปี พ.ศ. 2573 (2030) จากค่าความเข้มข้นปีฐาน พ.ศ. 2567 ที่ 0.0895 tCO₂e/ตัน (ผลผลิต 492,806) โดยจะทบทวนเป้าหมายระยะกลางเป็นรายปีหลังจากการตรวจสอบ CFO แต่ละปีแล้วเสร็จ

ผลการดำเนินงานและผลลัพธ์ด้านการจัดการก๊าซเรือนกระจก

ผลการดำเนินงานและผลลัพธ์ด้านการจัดการก๊าซเรือนกระจก : มี

การปล่อยก๊าซเรือนกระจกรวมสำหรับปี พ.ศ. 2568: Scope 1 = 53,703ตันคาร์บอนไดออกไซด์เทียบเท่า Scope 2 = 1,834ตันคาร์บอนไดออกไซด์เทียบเท่า; Scope 3 = 122,127 ตันคาร์บอนไดออกไซด์เทียบเท่า; รวม (Scope 1+2+3) = 177,664 ตันคาร์บอนไดออกไซด์เทียบเท่า การปล่อยก๊าซชีวภาพรายงานแยกต่างหาก: 1,026,145 ตันคาร์บอนไดออกไซด์เทียบเท่า (ส่วนใหญ่จากการเผาขานอ้อย 813,637 ตันคาร์บอนไดออกไซด์เทียบเท่า ไม้พิน 201,449 ตันคาร์บอนไดออกไซด์เทียบเท่า และกากบออ้อย 10,967 ตันคาร์บอนไดออกไซด์เทียบเท่า) การปล่อย Scope 1 เพิ่มขึ้น 29% เทียบกับปีฐาน พ.ศ. 2567 (41,531 ตันคาร์บอนไดออกไซด์เทียบเท่า) ส่วนใหญ่เนื่องจากการปล่อยก๊าซมีเทนจากระบบบำบัดน้ำเสียที่สูงขึ้น (32,192 ตันคาร์บอนไดออกไซด์เทียบเท่า คิดเป็น 60% ของ Scope 1) Scope 2 ลดลง 29% เทียบกับปีฐาน (2,575 ตันคาร์บอนไดออกไซด์เทียบเท่า) สะท้อนการซื้อไฟฟ้าจากระบบสายส่งที่ลดลง ความเข้มข้นคาร์บอน (Scope 1+2) สำหรับปีฐาน พ.ศ. 2567: 0.0895 ตันคาร์บอนไดออกไซด์เทียบเท่า ต่อตันผลิตภัณฑ์ (ผลผลิต 492,806 ตัน) ผลผลิตปี พ.ศ. 2568 ยังอยู่ระหว่างการสรุป การตรวจสอบภายนอก: การรับรองแบบจำกัด (Limited Assurance) โดย Bureau Veritas (ขีดจำกัดน้อยสำคัญ 5%)

การจัดการเพื่อลดปัญหาก๊าซเรือนกระจก : ปริมาณการปล่อยก๊าซเรือนกระจกขององค์กร

	2566	2567	2568
ปริมาณการปล่อยก๊าซเรือนกระจกรวม (ต้นคาร์บอนไดออกไซด์เทียบเท่า)	0.00	44,106.00	55,537.00
การปล่อยก๊าซเรือนกระจก - ขอบเขตที่ 1 (ต้นคาร์บอนไดออกไซด์เทียบเท่า)	N/A	41,531.00	53,703.00
การปล่อยก๊าซเรือนกระจก - ขอบเขตที่ 2 (ต้นคาร์บอนไดออกไซด์เทียบเท่า)	N/A	2,575.00	1,834.00

การจัดการเพื่อลดปัญหาก๊าซเรือนกระจก : การทวนสอบปริมาณการปล่อยก๊าซเรือนกระจกของบริษัทในรอบปีที่ผ่านมา

การทวนสอบปริมาณการปล่อยก๊าซเรือนกระจกของบริษัท : มี

รายชื่อหน่วยงานผู้ทวนสอบข้อมูลปริมาณการปล่อยก๊าซเรือนกระจก : อื่น ๆ : Bureau Veritas

ข้อมูลเหตุการณ์ที่เกี่ยวกับละเมิดกฎหมายหรือสร้างผลกระทบทางลบต่อสิ่งแวดล้อม

จำนวนกรณีและเหตุการณ์ที่ละเมิดกฎหมายหรือสร้างผลกระทบทางลบต่อสิ่งแวดล้อมอย่างมีนัยสำคัญ ((กรณี))

	2566	2567	2568
จำนวนกรณีหรือเหตุการณ์ที่ละเมิดกฎหมายหรือสร้างผลกระทบทางลบต่อสิ่งแวดล้อมอย่างมีนัยสำคัญ ((กรณี))	0	0	0

3.4 การจัดการความยั่งยืนในมิติสังคม

3.4.1 นโยบายและแนวปฏิบัติด้านสังคม

นโยบายและแนวปฏิบัติด้านสังคมและสิทธิมนุษยชน : มี

แนวปฏิบัติด้านสังคมและสิทธิมนุษยชน : สิทธิของพนักงาน, สิทธิผู้บริโภค/ลูกค้า, สิทธิชุมชนและสิ่งแวดล้อม, ความปลอดภัยและอาชีวอนามัยในการทำงาน

การจัดการด้านความยั่งยืนในมิติสังคม ชุมชน และสิ่งแวดล้อม

นโยบายและแนวปฏิบัติด้านสังคม ชุมชน และสิ่งแวดล้อม

บริษัทมุ่งมั่นประกอบธุรกิจอย่างมีจริยธรรม มุ่งที่จะทำความเข้าใจสื่อสารกับสังคมถึงสถานะและข้อเท็จจริงในการดำเนินงานของบริษัท รวมทั้งความรับผิดชอบต่อสังคมของบริษัทยังมีมิติสังคม สิ่งแวดล้อมโดยไม่ปิดกั้นข้อเท็จจริงที่อาจเปิดเผยได้ นอกจากนี้ ยังมุ่งมั่นมีส่วนร่วมในการพัฒนาชุมชนที่ประกอบธุรกิจและสังคมโดยรวม ทั้งในด้านเศรษฐกิจ สังคม ชุมชน และสิ่งแวดล้อม

แนวปฏิบัติด้านสังคมและชุมชน

1. บริษัทปลูกฝังจิตสำนึกในเรื่องความรับผิดชอบต่อสังคม ชุมชน และสิ่งแวดล้อมให้เกิดขึ้นในบุคลากรของบริษัททุกระดับอย่างต่อเนื่อง ส่งเสริมให้บุคลากรในบริษัทมีจิตอาสาและรับผิดชอบต่อสังคมและชุมชนโดยไม่หวังสิ่งตอบแทน
2. บริษัทต้องคำนึงว่าส่วนหนึ่งเพื่อส่งเสริมให้เกิดกิจกรรมที่สร้างประโยชน์ที่ยั่งยืนแก่สังคม ชุมชน และสิ่งแวดล้อม ภายใต้กรอบแนวทางดังต่อไปนี้
 - เป็นกิจกรรมที่สอดคล้องกับการดำเนินธุรกิจของบริษัท
 - เป็นกิจกรรมที่สามารถดำเนินการได้อย่างต่อเนื่องและเห็นผลอย่างชัดเจน
 - เป็นกิจกรรมที่ก่อให้เกิดประโยชน์ต่อสังคม ชุมชน และสิ่งแวดล้อมในระยะยาวอย่างแท้จริง
 - เป็นกิจกรรมที่ส่งเสริมให้เกิดพัฒนาการด้านการศึกษาและการเรียนรู้อย่างต่อเนื่อง
3. บริษัทส่งเสริมการสร้างงาน พัฒนาทักษะแรงงาน ตลอดจนอนุรักษ์ศิลปวัฒนธรรมของชุมชนซึ่งมีธุรกิจของบริษัทตั้งอยู่
4. บริษัทสนับสนุนการเข้าร่วมเครือข่ายภาคประชาคม ฝ่าฝืนติดตามและมีส่วนร่วมทางสังคม การแลกเปลี่ยนและถ่ายทอดเทคโนโลยี ตลอดจนการบรรเทาความเดือดร้อนจากภัยพิบัติต่างๆ

แนวปฏิบัติด้านอนุรักษ์สิ่งแวดล้อม พลังงาน และทรัพยากรธรรมชาติ

1. บริษัทต้องปฏิบัติตามกฎหมาย ข้อบังคับ มาตรฐานการจัดการสิ่งแวดล้อม และ ข้อกำหนดอื่นๆ ที่เกี่ยวข้องกับสิ่งแวดล้อม พลังงาน และทรัพยากรธรรมชาติในการดำเนินธุรกิจของบริษัท
2. บริษัทมุ่งมั่นดำเนินธุรกิจโดยคำนึงถึงสิ่งแวดล้อมทั้งในด้านการจัดการระบบนิเวศและความหลากหลายทางชีวภาพ และด้านสภาพภูมิอากาศ และสิ่งแวดล้อม
3. บริษัทมุ่งมั่นบริหารงานโดยมีเป้าหมายในการป้องกันและควบคุมไม่ให้เกิดผลกระทบต่อสิ่งแวดล้อม และควบคุมการดำเนินกิจกรรมที่อาจเกิดความเสี่ยงต่อการใช้พลังงานและทรัพยากรธรรมชาติโดยสิ้นเปลือง
4. บริษัทมุ่งมั่นทบทวนและพัฒนาการบริหารงานด้านสิ่งแวดล้อมอย่างต่อเนื่อง ทั้งในด้านการประหยัดพลังงาน การใช้พลังงานทดแทน การอนุรักษ์ทรัพยากร การนำวัสดุกลับมาใช้ใหม่ และการกำจัดของเสียหรือวัตถุอันตรายอย่างถูกวิธี
5. บริษัทจัดให้มีการประเมินและติดตามผลการดำเนินงานหรือผลกระทบต่อสิ่งแวดล้อม พลังงาน และทรัพยากรธรรมชาติอย่างต่อเนื่อง
6. บริษัทมุ่งมั่นสร้างความรู้ความเข้าใจที่ถูกต้องต่อผู้มีส่วนได้เสียส่วนต่างๆ เกี่ยวกับการอนุรักษ์สิ่งแวดล้อม พลังงาน และทรัพยากรธรรมชาติ รวมทั้งส่งเสริมและให้ความร่วมมือเผยแพร่ประชาสัมพันธ์กิจกรรมต่างๆ ที่เกี่ยวข้องต่อองค์กร หน่วยงานภาครัฐ สังคม และสาธารณชนทั่วไป
7. บริษัทมุ่งมั่นพัฒนาองค์ความรู้ด้านการอนุรักษ์สิ่งแวดล้อม พลังงาน และทรัพยากรธรรมชาติ เพื่อสร้างนวัตกรรมที่เป็นประโยชน์ต่อการดำเนินธุรกิจของบริษัท

การทบทวนนโยบาย แนวปฏิบัติและ/หรือเป้าหมายด้านสังคมและสิทธิมนุษยชนในรอบปีที่ผ่านมา

มีการประกาศเป็นนโยบายเอกสาร แสดงถึงหลักการกำกับดูแลกิจการและจรรยาบรรณในการประกอบธุรกิจ / และ คู่มือการจัดการมาตรฐานความรับผิดชอบต่อสังคมและจริยธรรมในการดำเนินธุรกิจ(M-QM-02) ซึ่งมีการทบทวนเป็นประจำทุกปี

การทบทวนนโยบาย แนวปฏิบัติ และ/หรือเป้าหมายด้านสังคมและ : มี

สิทธิมนุษยชนในรอบปีที่ผ่านมา

บริษัทฯ ได้ทบทวนและยึดหลักตามกรอบนโยบายที่ประกาศไว้ คงเดิม (นโยบายการเคารพสิทธิมนุษยชน)

การตรวจสอบด้านสิทธิมนุษยชนอย่างรอบคอบ (Human Rights Due Diligence: HRDD)

บริษัทฯ จัดให้มีการตรวจสอบระบบโดยมีหน่วยงานภายนอก เข้าประเมินเป็นประจำทุกปี เช่นระบบ SMETA ,SGP, VIVE ซึ่งเป็นระบบที่เน้นการปฏิบัติด้านมนุษยชน แรงงาน เป็นหลัก

บริษัทมีกระบวนการตรวจสอบ HRDD : มี

บริษัทฯ ได้รับการตรวจประเมินประจำปีเพื่อให้มั่นใจได้ว่า กิจกรรมของบริษัทไม่ส่งผลกระทบหรือละเมิดในด้านมนุษยชน และการปฏิบัติที่เท่าเทียม ตัวอย่างแผนการตรวจด้านจริยธรรม มนุษยธรรม ที่เกี่ยวข้อง

รูปภาพกระบวนการตรวจสอบ HRDD

STANDARD OPERATING DOCUMENT: Social Audit Itinerary

Social Audit Plan Itinerary for 1.5 Manday (FUA: 1 auditors x 1.5 day)	
Factory Name: KHONBURI SUGAR PUBLIC COMPANY LIMITED	Audit Window Date (s): 11-12 Sep 2025
Time	Team A/ Team Leader
Day 1	
11:45 – 12:00	Arrive site
13:00 – 13:30	Opening meeting/ Quick tour interview
13:30 – 13:45	Select employees to interview (direct and in-direct employee (if any)) – Focus only Opened NCs <ul style="list-style-type: none">Focus group interviewsOne to one Interview
13:45 – 14:30	Factory observation (site tour production area and surrounding area for Safety and Hygienic Conditions) – Focus only Opened NCs <ul style="list-style-type: none">ProcessWorkshopsClinicPower station and other external facilitiesWastewater TreatmentWaste StorageDormitories, etc.
14:30 – 17:00	Interview (direct and in-direct employee (if any)) <ul style="list-style-type: none">Focus group interviewsOne to one Interview
12:00 - 13:00	Lunch Break / Auditor meeting
17:00 – 17:30	Clarification / Briefing audit result of Day 1
17:30 - 18:00	End of Day 1
Day 2	
08:45 – 09:00	Arrive site
09:00-12:00	Administration Department documented review (direct and in-direct employee (if any)) – Focus only Opened NCs (Documents & Records review such as Social accountability systems/policy Control of supplier/subcontractors, Personnel record, Employment contracts, Factory rules, Disciplinary practices, Workers representatives' meetings, Time records, daily job record, payroll records, Recruitment Practices, etc) <ul style="list-style-type: none">Human RightsFreely chosen EmploymentFreedom of AssociationChild LabourLiving Wages and BenefitsWorking Hours
	<ul style="list-style-type: none">DiscriminationRegular EmploymentSub-Contracting and HomeworkingHarsh or Inhumane TreatmentBusiness Ethics Bribery, Corruption, Transparent system or any type of fraudulent Business Practice
13:00-17:00	Safety & Hygienic Conditions documented review (Documents & Records review such as Risk assessment, Policy, Procedures, Trainings record, Inspection report, Certificates, etc) – Focus only Opened NCs <ul style="list-style-type: none">Safety and Hygienic ConditionsEnvironment
12:00 - 13:00	Lunch Break / Auditor meeting
17:00 - 17:30	Clarification / Pre-closing meeting / Preparation of Corrective Action Plan
17:30 - 18:00	Closing meeting / End of Audit

3.4.2 ผลการดำเนินงานด้านสังคม

ข้อมูลเกี่ยวกับพนักงานและแรงงาน

แผนการจัดการพนักงานและแรงงาน

แผนการจัดการพนักงานและแรงงานของบริษัท : มี

แผนการจัดการพนักงานและแรงงานที่บริษัทดำเนินการในรอบปีที่ผ่านมา : การจ่ายค่าตอบแทนพนักงานอย่างเป็นธรรม, การฝึกอบรมและพัฒนาพนักงาน, การส่งเสริมความสัมพันธ์และการมีส่วนร่วมของพนักงาน, ความปลอดภัยและอาชีวอนามัยในการทำงาน

แผนการจัดการ

- ระบบผลตอบแทนและสวัสดิการที่เหมาะสม
- ความก้าวหน้าและมั่นคงในอาชีพ
- สภาพแวดล้อมการทำงานที่ดีและปลอดภัย
- อบรมพัฒนาความรู้การทำงาน
- ปฏิบัติอย่างเป็นธรรม ไม่กีดกันหรือเลือกปฏิบัติ

แนวทางการตอบสนอง

- จัดค่าตอบแทนให้เหมาะสมกับตำแหน่งงาน
- สนับสนุนศักยภาพและความมั่นคงก้าวหน้าในการทำงานและเติบโตไปกับองค์กร
- การทำงานอย่างปลอดภัย จัดการพื้นที่การทำงานให้ถูกต้องตามระบบ ISO 14001 และ ISO45001
- สนับสนุนการพัฒนาความสามารถในการทำงาน

การตั้งเป้าหมายการจัดการพนักงานและแรงงาน

บริษัทฯ ได้ตระหนักและให้ความสำคัญต่อสิทธิมนุษยชน และความรับผิดชอบต่อสังคม โดยมุ่งมั่นในการดำเนินธุรกิจอย่างมีจริยธรรมที่แสดงให้เห็นถึงการเคารพต่อสิทธิมนุษยชนที่ได้รับการยอมรับในระดับสากลรวมถึงศักดิ์ศรีความเป็นมนุษย์ ซึ่งครอบคลุมถึงการปฏิบัติต่อต้านแรงงาน ซึ่งเป็นหนึ่งในกลุ่มผู้มีส่วนได้เสียต่อธุรกิจ อย่างเคร่งครัด ทั้งด้านการปฏิบัติต่อแรงงาน การว่าจ้างแรงงาน การจ่ายค่าจ้าง วัน-เวลาทำงาน สภาพภาพในการสมาคมเจรจาต่อรอง และความปลอดภัยในการทำงาน เป็นต้น

บริษัทมีการตั้งเป้าหมายการจัดการพนักงานและแรงงานหรือไม่ : มี

รายละเอียดการตั้งเป้าหมายการจัดการพนักงานและแรงงาน

เป้าหมาย	ตัวชี้วัด	ปีฐาน	ปีเป้าหมาย
• อื่น ๆ : การสรรหาพนักงาน	-ช่องทางการสรรหา เพิ่มอย่างน้อย 1 ช่องทาง - การRotation ภายในไม่น้อยกว่า 3 ตำแหน่ง - การปรับตำแหน่งภายใน ไม่น้อยกว่า 10 อัตรา	2568: -	2568: -สร้างเครือข่ายแรงงาน จัดหาแรงงาน - Rotation ตำแหน่งงานแบบ Multifunction - พิจารณาปรับตำแหน่งภายใน สายงานผลิต/จักรกลเกษตร
• การฝึกอบรมและพัฒนาพนักงาน	การฝึกอบรมตามแผนไม่น้อยกว่า 85 %	2568: -	2568: ปี 2568 การฝึกอบรมตามแผน 96.20%
• แรงงานเด็ก	การกระทำผิดด้านแรงงานเด็ก เท่ากับ 0	2568: -	2568: ไม่มีการกระทำผิดหรือส่งเสริมให้มีการกระทำผิดในด้านแรงงานเด็ก
• อื่น ๆ : การจ่ายค่าจ้าง	-การจ่ายค่าจ้างทันเวลา 100 % -อัตราความผิดพลาดในการจ่ายค่าจ้าง 0%	2568: -	2568: จ่ายค่าจ้างตามรอบ ทันทกำหนด 100%
• อื่น ๆ : การทำงานล่วงเวลา	พนักงานปฏิบัติตามนโยบายการทำงานล่วงเวลาโดยยินยอมและชั่วโมงไม่เกินตามกฎหมายมากกว่า 80%	2568: -	2568: พนักงานยินยอมเข้าปฏิบัติงานในช่วงโอทีตามตารางกะที่กำหนดตามลักษณะงานที่เข้ากะ/ไม่มีการบังคับการทำงานล่วงเวลา
• อื่น ๆ : การบังคับใช้แรงงาน	-การร้องเรียนด้านแรงงานเกี่ยวกับการบังคับแรงงาน 0 เรื่อง	2568: -	2568: ไม่พบข้อร้องเรียนในการบังคับใช้แรงงาน
• อื่น ๆ : เสรีภาพในการเจรจาต่อรอง	-จำนวนข้อร้องเรียน เสนอแนะต่อองค์กร	2568: -	2568: เป็นรูปแบบการเสนอแนะผ่านคณะกรรมการสวัสดิการ ตามรอบการประชุม ไม่พบข้อร้องเรียนด้านแรงงาน

ผลการดำเนินงานและผลลัพธ์ด้านการจัดการพนักงานและแรงงาน

ผลการดำเนินงานและผลลัพธ์ด้านการจัดการพนักงานและแรงงาน : มี

พัฒนาและปรับปรุงประสิทธิภาพการดำเนินงานด้านความปลอดภัยอย่างต่อเนื่อง เพื่อลดความเสี่ยงจากการบาดเจ็บ หรือเสียชีวิต และดูแลคุณภาพชีวิตของพนักงานอย่างเหมาะสม จัดให้มีสภาพแวดล้อมการทำงานที่ดีและปลอดภัยบนพื้นฐานของกฎหมาย เตรียมความพร้อมในการป้องกันต่อภาวะฉุกเฉินอย่างเคร่งครัด เพื่อป้องกันผู้ปฏิบัติงาน มีการตรวจวัดคุณภาพสิ่งแวดล้อม เป็นประจำทุกปี โดยวัดระดับเสียงในสถานประกอบการ ระดับเสียงที่บุคคลสัมผัส ค่าความร้อน และค่าความเข้มของแสงสว่างภายในสถานประกอบการ โดยในปี 2567 ผ่านค่ามาตรฐานทุกรายการ

การจัดการพนักงานและแรงงาน : การจ้างงาน

การจ้างงานพนักงาน

	2566	2567	2568
พนักงานรวม (คน)	1,088	1,097	1,124
พนักงานชาย (คน)	868	868	882
พนักงานหญิง (คน)	220	229	242

การจ้างงานผู้พิการ

	2566	2567	2568
การจ้างงานผู้พิการรวม (คน)	17	17	19
พนักงานผู้พิการรวม (คน)	17	17	19
พนักงานผู้พิการชาย (คน)	17	17	19
พนักงานผู้พิการหญิง (คน)	0	0	0
ลูกจ้างผู้พิการที่ไม่ใช่พนักงานรวม (คน)	0	0	0
การส่งเงินเข้ากองทุนส่งเสริมและพัฒนาคุณภาพชีวิตคนพิการ	ไม่มี	ไม่มี	ไม่มี

การจัดการพนักงานและแรงงาน : การจ่ายค่าตอบแทน

การจ่ายค่าตอบแทนพนักงาน

	2566	2567	2568
ค่าตอบแทนพนักงานรวม (บาท)	382,293,830.00	521,586,524.00	560,730,269.00
ค่าตอบแทน พนักงานชาย (บาท)	313,578,103.00	407,441,411.00	433,611,264.00
ค่าตอบแทน พนักงานหญิง (บาท)	68,715,727.00	114,145,113.00	127,119,005.00

การจัดการพนักงานและแรงงาน : การฝึกอบรมและพัฒนาพนักงาน

	2566	2567	2568
จำนวนชั่วโมงอบรมเฉลี่ยของพนักงาน (ชั่วโมง/คน/ปี)	20.82	27.56	22.54
ค่าใช้จ่ายในการฝึกอบรมและพัฒนาพนักงาน (บาท)	2,198,661.00	5,969,012.00	4,273,157.00

การจัดการพนักงานและแรงงาน : ความปลอดภัย อาชีวอนามัย และสภาพแวดล้อมในการทำงาน

ความปลอดภัย อาชีวอนามัย และสภาพแวดล้อมในการทำงาน

	2566	2567	2568
จำนวนเหตุการณ์บาดเจ็บจากการทำงานของพนักงานจนถึงขั้นหยุดงาน (ครั้ง)	4	14	7

การจัดการพนักงานและแรงงาน : ความผูกพันของพนักงานและการรวมกลุ่มของพนักงานภายในองค์กร

ความผูกพันของพนักงาน

	2566	2567	2568
พนักงานที่ลาออกโดยความสมัครใจรวม (คน)	98	95	59
พนักงานชายที่ลาออกโดยความสมัครใจ (คน)	69	71	42
พนักงานหญิงที่ลาออกโดยความสมัครใจ (คน)	29	24	17
สัดส่วนพนักงานที่ลาออกโดยสมัครใจ (%)	9.01	8.66	5.25
	2566	2567	2568
ผลประเมินความผูกพันของพนักงานต่อองค์กร	ไม่มี	ไม่มี	ไม่มี

การรวมกลุ่มของพนักงานภายในองค์กร

การรวมกลุ่มของพนักงานภายในองค์กร : มี

รูปแบบการรวมกลุ่มของพนักงานภายในองค์กร : คณะกรรมการสวัสดิการ, คณะกรรมการแรงงานสัมพันธ์, คณะกรรมการลูกจ้าง

ข้อมูลเกี่ยวกับลูกค้า

แผนการจัดการลูกค้า

แผนการจัดการลูกค้าของบริษัท : มี

แผนการจัดการลูกค้าที่บริษัทดำเนินการในรอบปีที่ผ่านมา : การผลิตและบริการอย่างมีความรับผิดชอบต่อลูกค้า, การพัฒนาความพึงพอใจและการเสริมสร้างความสัมพันธ์กับลูกค้า, การรักษาข้อมูลส่วนบุคคลของลูกค้า

แผนการจัดการลูกค้า

- o ได้รับสินค้าที่มีคุณภาพ
- o บริการหลังการขายที่ใส่ใจ มีการรับประกันสินค้า
- o บริหารจัดการข้อร้องเรียนที่มีคุณภาพ
- o ปกป้องข้อมูลและรักษาความลับของลูกค้า

แนวทางการตอบสนอง

- o พัฒนาและรักษาคุณภาพสินค้าเพื่อตอบสนองความต้องการของลูกค้า

- จัดการปัญหาอย่างรวดเร็วและมีประสิทธิภาพ
- มีมาตรการเพื่อปกป้องข้อมูลและความลับของลูกค้า

การตั้งเป้าหมายการจัดการลูกค้า

บริษัทมีการตั้งเป้าหมายการจัดการลูกค้าหรือไม่ : มี

รายละเอียดการตั้งเป้าหมายการจัดการลูกค้า

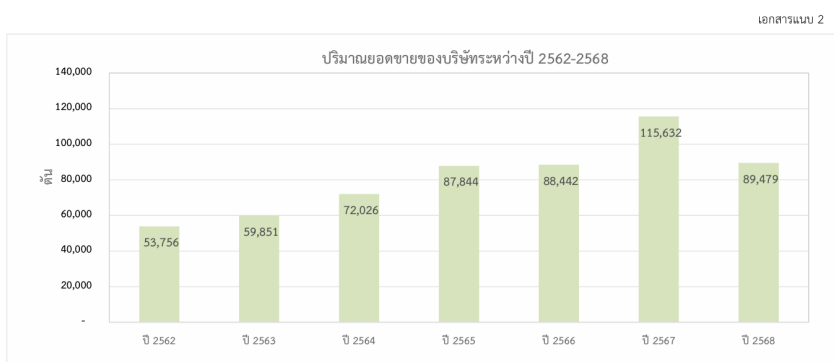
เป้าหมาย	ตัวชี้วัด	ปีฐาน	ปีเป้าหมาย
• อื่น ๆ : เพิ่มปริมาณยอดขายในประเทศ	ปริมาณยอดขาย	2562: ยอดขายลูกค้าในประเทศ 53,000 ตัน	2569: ยอดขายลูกค้าในประเทศ 100,000 ตัน

ผลการดำเนินงานและผลลัพธ์ด้านการจัดการลูกค้า

ผลการดำเนินงานและผลลัพธ์ด้านการจัดการลูกค้า : มี

ปริมาณยอดขายในประเทศ ตั้งแต่ปี 2562 มีแนวโน้มเพิ่มสูงขึ้น เนื่องจากมีการเพิ่มฐานลูกค้าบริเวณรอบโรงงาน และพื้นที่ใกล้เคียง และในปี 2568 ยอดขายในประเทศลดต่ำลง เนื่องจากกำลังซื้อของผู้บริโภคลดลง ประกอบกับปัญหาชายแดนประเทศเพื่อนบ้าน

รูปภาพผลการดำเนินงานและผลลัพธ์ด้านการจัดการลูกค้า



การจัดการลูกค้า : ความพึงพอใจของลูกค้า

มีการส่งแบบประเมินความพึงพอใจลูกค้าปีละ 1 ครั้ง กำหนดเกณฑ์ผ่านการประเมินอยู่ที่ 90%

โดยหัวข้อการประเมินมี 3 หัวข้อ ดังนี้

- 1.ด้านคุณภาพสินค้าและบรรจุภัณฑ์
- 2.ด้านคุณภาพสินค้าและบรรจุภัณฑ์
- 3.ด้านคุณภาพบริการก่อน-หลังการขาย

ความพึงพอใจของลูกค้า

	2566	2567	2568
ผลประเมินความพึงพอใจของลูกค้า ⁽¹⁾	มี	มี	มี

หมายเหตุ : ⁽¹⁾ ผลการประเมินความพึงพอใจของลูกค้า

ปี 2566 = Total Score 92%

- ด้านคุณภาพสินค้าและบรรจุภัณฑ์ = 92%
- ด้านคุณภาพการจัดการส่งสินค้า = 90%
- ด้านคุณภาพบริการก่อน-หลังการขาย = 92%

ปี 2567 = Total Score 92%

- ด้านคุณภาพสินค้าและบริการลูกค้า = 93%
- ด้านคุณภาพการจัดส่งสินค้า = 92%
- ด้านคุณภาพบริการก่อน-หลังการขาย = 92%

ปี 2568 = Total Score 94%

- ด้านคุณภาพสินค้าและบริการลูกค้า = 95%
- ด้านคุณภาพการจัดส่งสินค้า = 92%
- ด้านคุณภาพบริการก่อน-หลังการขาย = 95%

ข้อมูลเกี่ยวกับชุมชนและสังคม

แผนการจัดการชุมชนและสังคม

แผนการจัดการชุมชนและสังคมของบริษัท : มี

แผนการจัดการชุมชนและสังคมที่บริษัทดำเนินการในรอบปีที่ผ่านมา : การจ้างงานและพัฒนาทักษะอาชีพ, การศึกษา, ศาสนาและวัฒนธรรม, ป่าไม้และทรัพยากรธรรมชาติ, กีฬาและสันทนาการ, อาชีวอนามัย ความปลอดภัย สุขภาพและคุณภาพชีวิต, ผู้ด้อยโอกาสและกลุ่มผู้เปราะบาง

กิจกรรมด้านสังคม ชุมชน และสิ่งแวดล้อม

ในปี พ.ศ. 2568 กลุ่มบริษัท น้ำตาลครบุรี จำกัด (มหาชน) ยังยึดมั่นดำเนินนโยบายในการพัฒนารูปร่างควบคู่ไปกับการพัฒนาทางด้านมวลชนสัมพันธ์และความรับผิดชอบต่อสังคม (Corporate Social Responsibility) ตามเป้าหมายการพัฒนาเพื่อความยั่งยืน (Sustainability Development) Goal : SDG) โดยขับเคลื่อนผ่านโครงการหรือกิจกรรมต่างๆ ตามหลักการพื้นฐานในการพัฒนาชุมชนและสังคมอย่างยั่งยืนที่เรียกว่า “ **บวร** ” ประกอบด้วย บ้าน วัด โรงเรียน ซึ่งสอดคล้องตอบสนองตามเป้าหมายของการพัฒนาที่ยั่งยืน (Sustainable Development Goals ; SDG) ขององค์การสหประชาชาติ

1. “ บ ” บ้านหมู่บ้าน ชุมชน

นอกเหนือจากการดูแลเอาใจใส่คุณภาพชีวิตของพนักงานและครอบครัวของพนักงานแล้ว กลุ่มบริษัท น้ำตาลครบุรี จำกัด (มหาชน) ยังตระหนักและให้การดูแล สนับสนุนชุมชนโดยเฉพาะชุมชนรอบโรงงานตามหลักเกณฑ์การประเมินผลกระทบ ด้านสิ่งแวดล้อม (EIA) ผ่านโครงการและกิจกรรมต่างๆ อย่างต่อเนื่องและต่อยอดจากปีงบประมาณที่ผ่านมา ได้แก่

- ดำเนินโครงการ “ **KBS Care and Share ดูแลกัน แบ่งปันน้ำใจให้แก่ชุมชน** ” ลงพื้นที่ร่วมกับผู้นำชุมชน กำนัน ผู้ใหญ่บ้าน และอาสาสมัครประจำหมู่บ้าน (อสม.) เพื่อเยี่ยมเยียนและมอบชุดเครื่องอุปโภคบริโภคให้แก่ประชาชนผู้ที่อยู่ในภาวะเจ็บป่วยติดเตียง ผู้พิการ ผู้ยากไร้ ที่อาศัยอยู่ในชุมชนรอบโรงงานเป็นประจำอย่างต่อเนื่องทุกเดือน
- สนับสนุนงบประมาณและเข้าร่วมการประชุมประจำเดือนของหมู่บ้าน 12 หมู่บ้าน รอบโรงงานเป็นประจำทุกเดือน เพื่อส่งเสริมความสัมพันธ์อันดีกับชุมชน ส่งเสริมการปกครองระบอบประชาธิปไตยอันมีพระมหากษัตริย์ทรงเป็นพระประมุข การประชาสัมพันธ์ แลกเปลี่ยนข้อมูลข่าวสารในลักษณะไตรภาคีระดับท้องถิ่น ซึ่งประกอบด้วยภาคประชาชน ภาครัฐ ราชการ องค์การปกครองส่วนท้องถิ่น และบริษัทซึ่งเป็นองค์กรภาคเอกชน
- สนับสนุนงบประมาณและเข้าร่วมการประชุมสัญจรประจำเดือนของชมรมกำนัน ผู้ใหญ่บ้านตำบลจระเข้หิน อำเภอครบุรี จังหวัดนครราชสีมา ซึ่งนับเป็นการส่งเสริมความสัมพันธ์อันดีระหว่างบริษัทฯ กับผู้นำชุมชนและคณะเป็นช่องทางแลกเปลี่ยนข้อมูลข่าวสารระหว่างฝ่ายปกครองท้องถิ่นกับบริษัทฯ
- สนับสนุนงบประมาณแก่องค์กรปกครองส่วนท้องถิ่นในการดำเนินโครงการก่อสร้างปรับปรุงที่อยู่อาศัยให้แก่ประชาชนผู้ยากไร้ที่อาศัยอยู่ในชุมชนรอบโรงงาน
- สนับสนุนฝ่ายปกครองท้องถิ่นและองค์กรปกครองส่วนท้องถิ่นในการปรับปรุง ซ่อมแซม สาธารณูปโภคต่างๆ ภายในชุมชน ได้แก่ ซ่อมถนนสาธารณะ กำจัดวัชพืชผักตบชวาในแหล่งน้ำลำคลอง ซ่อมหอคกระจายข่าวประจำหมู่บ้าน เป็นต้น

- สนับสนุนการดำเนิน**โครงการวิสาหกิจชุมชน**ของสำนักงานอุตสาหกรรมจังหวัดนครราชสีมา ตามนโยบาย **MIND**ของกระทรวงอุตสาหกรรม โดยการสนับสนุนวัตถุดิบในการผลิตให้แก่วิสาหกิจชุมชน อาทิ กากน้ำตาล (โมลาส) กากหม้อกรอง ชี้เถ้าอ้อย นำไปพัฒนาเป็นปุ๋ยชีวภาพใช้ในการปรับปรุงดินอย่างยั่งยืน
- สนับสนุนงบประมาณในการก่อสร้างจุดสกัด**ช้างป่า**จัดชุดเสบียงเลี้ยงชีพในป่า และวัสดุอุปกรณ์ให้แก่เครือข่ายเฝ้าระวังช้างป่าและสัตว์ป่านอกเขตอนุรักษ์ในพื้นที่ตำบลจระเข้หิน อำเภอครบุรี จังหวัดนครราชสีมา เพื่อใช้ในปฏิบัติการผลักดันช้างป่าออกจากแนวเขตชุมชนซึ่งมักจะเกิดขึ้นเป็นประจำทุกปีในช่วงประมาณกลางปีถึงปลายปี
- สนับสนุนงบประมาณและจัดซื้ออุปกรณ์ดับ**ไฟป่า**มอบแก่ฝ่ายปกครองครบุรีและหน่วยพิทักษ์อุทยานแห่งชาติทับลานสำหรับปฏิบัติการดับไฟป่าที่เกิดขึ้นทุกปี
- สนับสนุนและดำเนินกิจกรรม **“ไทยนี้รักสงบแต่ถึงรบไม่ขลาด ชาวครบุรี ไคราช รวมน้ำใจให้แนวหน้า ระดมยางรถเก่าสร้างบังเกอร์”**เพื่อร่วมส่งกำลังใจจากแนวหลังให้แก่ทหารหาญประจำการอยู่แนวหน้าในพื้นที่ปราสาทตาเมือนธม ตำบลตาเมียง อำเภอพนมดงรัก จังหวัดสุรินทร์
- สนับสนุนงบประมาณและเข้าร่วมการแข่งขันกีฬาท้องถิ่นประจำปี พ.ศ. 2568 ของหมู่บ้านต่างๆ ในรัศมี 5 กิโลเมตรรอบโรงงาน อาทิ **“ครบุรีไต่ค้ำ”** จัดโดย เทศบาลตำบลครบุรีได้ ตลอดจน **“อรพิมพ์เกมส์”** จัดโดย เทศบาลตำบลอรพิมพ์ ตำบลอรพิมพ์ **“กีฬาต้านยาเสพติด”** จัดโดย เทศบาลตำบลจระเข้หิน **“อบต.จระเข้หินคัพ ครั้งที่ 10”** จัดโดย องค์การบริหารส่วนตำบลจระเข้หิน อำเภอครบุรี ตลอดจน **“บัวขาวเกมส์”** จัดโดยองค์การบริหารส่วนตำบลหนองหญ้าขาว อำเภอสีคิ้ว จังหวัดนครราชสีมา
- สนับสนุนและเข้าร่วมกับชุมชนในการสืบสานวัฒนธรรมประเพณีอันดีงามของไทยในกิจกรรมสงกรานต์ ประจำปีพ.ศ. 2568
- สนับสนุนองค์กรปกครองท้องถิ่น ได้แก่ เทศบาลตำบลครบุรีได้ ในการจัดงานหรือกิจกรรมส่งเสริมการอนุรักษ์ศิลปวัฒนธรรมของชุมชนอนุรักษ์โบราณสถานคู่บ้านคูเมืองครบุรี **“ปรangkcrบุรี”** ประจำปี พ.ศ. 2568
- สนับสนุนหน่วยงานราชการประจำท้องถิ่นในการปรับปรุงพัฒนาโครงการที่ส่งเสริมการพัฒนาคุณภาพชีวิตความเป็นอยู่ของชุมชนและสังคม ได้แก่ การสนับสนุนกากน้ำตาล (โมลาส) กากหม้อกรอง วัสดุอุปกรณ์ต่างๆ แก่โครงการบำรุงรักษาและส่งน้ำลำมูลบน นำไปใช้ในการศึกษาวิจัยและพัฒนาปุ๋ยชีวภาพบำรุงดินใน**โครงการฟาร์มอัจฉริยะ(SMART FARM)** และ **โครงการปลูกหญ้าแฝกตามแนวพระราชดำริ**
- สนับสนุนการดำเนิน **“โครงการทหารพันธุ์ดี”** ตามแนวพระราชดำริของสมเด็จพระกนิษฐาธิราชเจ้า กรมสมเด็จพระเทพรัตนราชสุดาฯ สยามบรมราชกุมารี โดยสนับสนุนกากน้ำตาล (โมลาส) กากหม้อกรอง และชี้เถ้าอ้อย ให้แก่กองพันทหารราบที่ 1 กรมทหารราบที่ 23 ค่ายสุรธรรมพิทักษ์ นำไปใช้เป็นวัตถุดิบในการผลิตปุ๋ยอินทรีย์ชีวภาพปรับปรุงดิน
- สนับสนุนการดำเนิน **“โครงการคลองสวยน้ำใส”**ร่วมกับองค์กรปกครองส่วนท้องถิ่น ได้แก่ เทศบาลตำบลครบุรีได้ องค์การบริหารส่วนตำบลจระเข้หิน อำเภอครบุรี และองค์การบริหารส่วนตำบลหนองหญ้าขาว อำเภอสีคิ้ว ในการกำจัดวัชพืชผักตบชวา ต้นธูป หญ้าไทร จอกแหนที่ปกคลุมพื้นน้ำ ให้สามารถระบายน้ำและใช้ประโยชน์ได้มากที่สุด
- สนับสนุนการจัดกิจกรรม**ครบุรีชวนวิ่ง ครบุรีรันKhonburi Run**ครั้งที่ 3 และ ครั้งที่ 4 จัดโดย คณะกรรมการพัฒนาคุณภาพชีวิตระดับอำเภอครบุรี (พขอ.) เพื่อนำรายได้ช่วยเหลือประชาชนผู้ยากไร้ ผู้ป่วย และส่งเสริมอาชีพให้แก่พี่น้องชาวอำเภอครบุรี
- ร่วมแสดงความอาลัยและมอบความช่วยเหลือ**ฌาปนกิจสงเคราะห์**แก่ครอบครัวของประชาชนที่สูญเสียบุคคลในครอบครัวทุกคนรอบครบุรีและทุกหมู่บ้านรอบโรงงานในรัศมี 5 กิโลเมตร

2.“ว”วัด

- เพื่อร่วมทำนุบำรุงพระพุทธศาสนา สืบทอดประเพณีวัฒนธรรมอันดีงามทั้งของท้องถิ่นและประเทศไทย กลุ่มบริษัท น้ำตาลครบุรี จำกัด (มหาชน) ยังดำเนินนโยบายในการสนับสนุนและเข้าร่วมงาน โครงการ หรือกิจกรรมที่จัดขึ้นโดยวัดต่างๆ โดยเฉพาะอย่างยิ่งวัดที่ตั้งอยู่รอบโรงงานในรัศมี 5 กิโลเมตร ได้แก่
- รับเป็นเจ้าภาพหลักในการทอด**กฐินสามัคคี**ประจำปีกฐินกาล พ.ศ. 2568 ถวายแก่วัดที่ตั้งอยู่รอบโรงงานน้ำตาลและโรงผลิตไฟฟ้าที่ตั้งอยู่ในอำเภอครบุรีและอำเภอสีคิ้ว จังหวัดนครราชสีมา ได้แก่ วัดจระเข้หิน วัดปราสาททอง ตำบลจระเข้หิน อำเภอครบุรี และวัดมอดินแดง วัดหนองห่าน (ประชาสามัคคี) วัดถ้ำเขาจันทร์แดง ตำบลหนองหญ้าขาว อำเภอสีคิ้ว จังหวัดนครราชสีมา ตลอดจนเป็นเจ้าภาพร่วมทอดกฐินสามัคคีประจำปีกฐินกาล พ.ศ. 2568 ถวายแก่วัดต่างๆ ที่ตั้งอยู่รอบโรงงานด้วยเช่นเดียวกัน
- สนับสนุนงบประมาณเป็นปัจจัยร่วมกอง**กฐินพระราชทาน**ประจำปีกฐินกาล พ.ศ. 2568ของหน่วยงานราชการทั้งระดับจังหวัดและระดับประเทศ ได้แก่ สำนักงานประกันสังคม สำนักงานอุตสาหกรรมจังหวัด สำนักงานกำกับกิจการพลังงานแห่งชาติ เป็นต้น
- สนับสนุนงบประมาณในการดำเนิน**โครงการอบรมนักธรรม**ก่อนสอบนักธรรมชั้นตรี นักธรรมชั้นโท นักธรรมชั้นเอกของคณะสงฆ์การประจำอำเภอครบุรี ประจำปี พ.ศ. 2568

- สนับสนุนงบประมาณและร่วม**งานประเพณีประจำปี พ.ศ. 2568** อาทิ งานกุ่มข้าวใหญ่ห่มผ้าพระธาตุเจดีย์ไตรโลกนาถบรมธาตุประดิษฐาน วัดจระเข้หิน ตำบลจระเข้หิน งานปิดทองฉลององค์พระใหญ่ชัยมงคล ณ วัดสว่างหนองแขว(บ้านไผ่) ตำบลจระเข้หิน งานกุ่มข้าวใหญ่ วัดหนองโสน ตำบลครบุรีใต้ อำเภอครบุรี จังหวัดนครราชสีมา
- สนับสนุนงบประมาณและร่วม**งานแสดงกตัญญูบูรพาจารย์** ณ วัดสว่างหนองแขว บ้านไผ่ ตำบลจระเข้หิน จังหวัดนครราชสีมา
- บริจาคน้ำตาลทรายขาวบริสุทธิ์ซึ่งเป็นผลิตภัณฑ์ของบริษัทถวายแก่วัดต่างๆ รอบโรงงานน้ำตาลและโรงไฟฟ้าที่ตั้งอยู่ทั้งในอำเภอครบุรีและอำเภอสี่คิ้ว เพื่อนำไปปรุงอาหารของ**โรงเรียน**ของวัดในงานประเพณีประจำปีต่างๆ อาทิ ประเพณีกุ่มข้าวใหญ่ , ประเพณีสงกรานต์, ประเพณีเข้าพรรษา , ประเพณีออกพรรษา , ประเพณีทอดกฐิน , ประเพณีลอยกระทง เป็นต้น
- สนับสนุน**น้ำเพื่ออุปโภคบริโภค**อย่างต่อเนื่องแก่วัดถ้ำเขาคันทรแดง ตำบลหนองหญ้าขาว อำเภอสี่คิ้ว จังหวัดนครราชสีมา เพื่อช่วยบรรเทาความเดือดร้อนที่เกิดขึ้นจากระบบประปาของวัด

3.“ ร” โรงเรียนสถานศึกษา สถาบันการศึกษา

กลุ่มบริษัท น้ำตาลครบุรี จำกัด (มหาชน) ตระหนักและส่งเสริมการพัฒนาทางด้านศึกษาและการเรียนรู้ตั้งแต่ระดับพื้นฐานจากท้องถิ่น จึงดำเนินนโยบายสนับสนุนการพัฒนาการเรียนการสอนของโรงเรียน สถานศึกษา สถาบันการศึกษาต่างๆ ที่ตั้งอยู่ รอบโรงงานอย่างต่อเนื่องมาโดยตลอด ส่งผลให้กลุ่มบริษัท น้ำตาลครบุรี จำกัด (มหาชน) ได้รับพิจารณาจากสำนักงานเขตพื้นที่การศึกษาประถมศึกษานครราชสีมา เขต 3 ร่วมกับสมาคมผู้บริหารสถานศึกษาอำเภอครบุรีและสมาคมครูครบุรีรับมอบรางวัล เกียรติคุณผู้กระทำความดีทางการศึกษาเนื่องในวันครู ประจำปี พ.ศ. 2568 อำเภอครบุรี จังหวัดนครราชสีมา

- ร่วมมือกับสถาบันการศึกษาเพื่อเรียนรู้ พัฒนา**ประสบการณ์วิชาชีพกับสถานประกอบกิจการ**ชุมชน และสังคมควบคู่กันไปด้วย ได้แก่ ความร่วมมือกับวิทยาลัยเกษตรและเทคโนโลยีนครราชสีมาในการพัฒนาโครงการวิสาหกิจชุมชนของสำนักงานอุตสาหกรรมจังหวัดนครราชสีมา ตามนโยบาย MIND ของกระทรวงอุตสาหกรรม
- สนับสนุนงบประมาณแก่นักเรียนโรงเรียนบ้านคลองยาง (มูลบนอุปถัมภ์) ในการเข้าร่วมการแข่งขันทักษะวิชาการด้านวิทยาศาสตร์ ซึ่งโรงเรียนบ้านคลองยาง (มูลบนอุปถัมภ์) สามารถคว้า**รางวัลระดับประเทศจากการแข่งขันการแสดงทางวิทยาศาสตร์ (Science Show)** จาก ศูนย์ส่งเสริมและพัฒนาการเรียนรู้ทางวิทยาศาสตร์ หรือห้องฟ้าจำลอง กรุงเทพฯ รางวัลชนะเลิศการแสดงทางวิทยาศาสตร์ (Science Show) จากมหาวิทยาลัยแม่โจ้ และจากมหาวิทยาลัยราชภัฏนครราชสีมา
- สนับสนุนงบประมาณและร่วม**งานผ้าป่าเพื่อการศึกษา**ของโรงเรียนที่ตั้งอยู่รอบโรงงาน ได้แก่ โรงเรียนบ้านคลองยาง(มูลบนอุปถัมภ์) โรงเรียนจระเข้หินสังฆกิจวิทยา โรงเรียนบ้านไผ่ ตำบลจระเข้หิน อำเภอครบุรี และโรงเรียนบ้านหนองห่าน (ประชาสามัคคี) ตำบลหนองหญ้าขาว อำเภอสี่คิ้ว จังหวัดนครราชสีมา
- สนับสนุนงบประมาณในการจัดงาน**กีฬา**ประจำปี พ.ศ. 2568 ของโรงเรียนต่างๆ รอบโรงงาน ได้แก่ โรงเรียนระดับประถมศึกษาในสังกัดกลุ่มพัฒนาคุณภาพและมาตรฐานการศึกษาอำเภอมูลบน อำเภอครบุรี จังหวัดนครราชสีมา ได้แก่ โรงเรียนบ้านซำก้านเหลือง โรงเรียนจอมทองวิทยา โรงเรียนบ้านคลองยาง(มูลบนอุปถัมภ์) และในระดับมัธยมศึกษาได้แก่โรงเรียน โรงเรียนจระเข้หินสังฆกิจวิทยา
- สนับสนุนงบประมาณและของรางวัลแก่โรงเรียนต่างๆ รอบโรงงานในการจัดงาน**วันเด็กแห่งชาติ**ประจำปี พ.ศ. 2568
- สนับสนุน**เสื่อกีฬา**แก่โรงเรียนในกลุ่มพัฒนาคุณภาพและมาตรฐานการศึกษาอำเภอมูลบน จำนวนทั้งหมด 8 โรงเรียน ได้แก่ โรงเรียนจอมทองวิทยา โรงเรียนชุมชนจระเข้หิน (สังฆคุรุประชาอุปถัมภ์) โรงเรียนบ้านครบุรีนครธรรมโมเชติวิทยาการ โรงเรียนบ้านคลองยาง (มูลบนอุปถัมภ์) โรงเรียนบ้านซำก้านเหลือง โรงเรียนบ้านไผ่ โรงเรียนบ้านสระผักโพด และโรงเรียนบ้านหนองโสน ในการแข่งขันกีฬา - กรีฑา นักเรียน ประจำปีการศึกษา พ.ศ. 2568
- สนับสนุนและให้ความ**อนุเคราะห์เครื่องจักรกลหนัก** (รถแบ็คโฮล) ในการปรับปรุงทัศนสถานศึกษา ขุดลอกสระน้ำ เพื่อจัดเตรียมเป็นแหล่งเรียนรู้ในโครงการอาหารกลางวันและทฤษฎีเศรษฐกิจพอเพียงให้แก่โรงเรียนชุมชนจระเข้หิน (สังฆคุรุประชาอุปถัมภ์) โรงเรียนบ้านคลองยาง (มูลบนอุปถัมภ์) และโรงเรียนจระเข้หินสังฆกิจวิทยา ตำบลจระเข้หิน อำเภอครบุรี
- สนับสนุน**น้ำเพื่ออุปโภคบริโภค**แก่โรงเรียนบ้านหนองห่าน (ประชาสามัคคี) ตำบลหนองหญ้าขาว อำเภอสี่คิ้ว จังหวัดนครราชสีมา เพื่อช่วยบรรเทาความเดือดร้อนจากปัญหาขาดแคลนน้ำอันเนื่องจากถังเก็บน้ำบาดาลของโรงเรียนชำรุด อยู่ในช่วงรอรับการจัดสรรงบประมาณก่อสร้างใหม่
- สนับสนุนโรงเรียนจระเข้หินสังฆกิจวิทยาในการบริหารจัดการการศึกษาด้วยระบบคุณภาพ โดยกลุ่มบริษัท น้ำตาลครบุรี จำกัด (มหาชน) ได้รับเลือกจากโรงเรียนให้เข้าร่วม**คณะกรรมการสถานศึกษาขั้นพื้นฐาน**โรงเรียนจระเข้หินสังฆกิจวิทยา

การตั้งเป้าหมายการจัดการชุมชนและสังคม

บริษัทมีการตั้งเป้าหมายการจัดการชุมชนและสังคมหรือไม่ : ไม่มี

ผลการดำเนินงานและผลลัพธ์ด้านการจัดการชุมชนและสังคม

ผลการดำเนินงานและผลลัพธ์ด้านการจัดการชุมชนและสังคม : มี

- “ บ ” บ้าน หมู่บ้าน ชุมชน นอกเหนือจากการดูแลเอาใจใส่คุณภาพชีวิตของพนักงานและครอบครัวของพนักงานแล้ว กลุ่มบริษัท น้ำตาลครบุรี จำกัด (มหาชน) ยังคงตระหนักและให้การดูแล สนับสนุนชุมชนโดยเฉพาะชุมชนรอบโรงงานตามหลักเกณฑ์การประเมินผลกระทบด้านสิ่งแวดล้อม (EIA) ผ่านโครงการและกิจกรรมต่างๆ อย่างต่อเนื่องและต่อยอดจากปีงบประมาณที่ผ่านมา ได้แก่
- ดำเนินโครงการ “ KBS Care and Share ดูแลกัน แบ่งปันน้ำใจให้ชุมชน ” ลงพื้นที่ร่วมกับผู้นำชุมชน กำนัน ผู้ใหญ่บ้าน และอาสาสมัครประจำหมู่บ้าน (อสม.) เพื่อเยี่ยมเยียนและมอบชุดเครื่องอุปโภคบริโภคให้แก่ประชาชน ที่เจ็บป่วยติดเตียง ผู้พิการ ผู้ยากไร้ ที่อาศัยอยู่ในชุมชนรอบโรงงานเป็นประจำอย่างต่อเนื่องทุกเดือน
 - สนับสนุนงบประมาณและเข้าร่วมการประชุมประจำเดือนของหมู่บ้าน 12 หมู่บ้าน รอบโรงงานเป็นประจำทุกเดือน เพื่อส่งเสริมความสัมพันธ์อันดีภายในชุมชน การปกครองระบอบประชาธิปไตยอันมีพระมหากษัตริย์ทรงเป็นพระประมุข การแลกเปลี่ยนข้อมูลข่าวสารระหว่างราษฎรกับราชการ องค์กรปกครองส่วนท้องถิ่น และโรงงาน
 - สนับสนุนงบประมาณและเข้าร่วมการประชุมสังสรรค์ประจำเดือนของชมรมกำนัน ผู้ใหญ่บ้าน ตำบลจระเข้มัน อำเภocrบุรี จังหวัดนครราชสีมา ซึ่งนับเป็นการส่งเสริมความสัมพันธ์อันดีระหว่างบริษัทฯ กับผู้นำชุมชนและคณะ เป็นช่องทางแลกเปลี่ยนข้อมูลข่าวสารระหว่างฝ่ายปกครองท้องถิ่นกับสถานประกอบการ
 - สนับสนุนงบประมาณแก่องค์กรปกครองส่วนท้องถิ่นในการดำเนินโครงการก่อสร้างปรับปรุงที่อยู่อาศัยให้แก่ประชาชนผู้ยากไร้ที่อาศัยอยู่ในชุมชนรอบโรงงาน
 - สนับสนุนฝ่ายปกครองท้องถิ่นและองค์กรปกครองส่วนท้องถิ่นในการปรับปรุง ซ่อมแซม สาธารณูปโภคต่างๆ ภายในชุมชน ได้แก่ ซ่อมถนนสาธารณะ กำจัดวัชพืชผักตบชวาในแหล่งน้ำลำคลอง ซ่อมหอกระจายข่าวประจำหมู่บ้าน
 - สนับสนุนการดำเนินโครงการวิสาหกิจชุมชนตามนโยบายของสำนักงานอุตสาหกรรมจังหวัดนครราชสีมา กระทรวงอุตสาหกรรม โดยสนับสนุนวัตถุดิบในการผลิตให้แก่วิสาหกิจชุมชน อาทิ กากน้ำตาล (โมลาส) กากหมักรอง ชี้อ้อย นำไปพัฒนาเป็นปุ๋ยชีวภาพปรับปรุงดิน
 - สนับสนุนงบประมาณในการก่อสร้างจุดสกัดช้างป่า จัดชุดเสียงไล่ช้างในป่า และวัสดุอุปกรณ์ให้แก่เครือข่าย เฝ้าระวังช้างป่าและสัตว์ป่านอกเขตอนุรักษ์ในพื้นที่ตำบลจระเข้มัน อำเภocrบุรี จังหวัดนครราชสีมา เพื่อใช้ในการผลักดันช้างป่าออกจากแนวเขตชุมชนซึ่งมักจะเกิดขึ้นเป็นประจำทุกปีในช่วงประมาณกลางปีถึงปลายปี
 - สนับสนุนงบประมาณและอุปกรณ์ดับไฟป่าแก่ฝ่ายปกครองครบุรีและหน่วยพิทักษ์อุทยานแห่งชาติทับลานสำหรับปฏิบัติการดับไฟป่าที่เกิดขึ้นทุกปี - สนับสนุนงบประมาณและเข้าร่วมการแข่งขันกีฬาท้องถิ่นประจำปี พ.ศ. 2567 ของหมู่บ้านต่างๆ ในรัศมี 5 กิโลเมตรรอบโรงงาน อาทิ “ หนองโสนเกมส์ ” จัดโดย บ้านหนองโสน บ้านสุขสำราญ และบ้านคอกช้าง ตำบลครบุรีใต้ อำเภocrบุรี จังหวัดนครราชสีมา , “ ครบุรีได้คัพ ” จัดโดย องค์การบริหารส่วนตำบลครบุรีใต้ ตลอดจน “ อรพิมพ์เกมส์ ” จัดโดย องค์การบริหารส่วนตำบลอรพิมพ์ ตำบลอรพิมพ์ อำเภocrบุรี
 - สนับสนุนองค์กรปกครองส่วนท้องถิ่น ได้แก่ เทศบาลตำบลครบุรีใต้ ในการจัดงานหรือกิจกรรมส่งเสริมการอนุรักษ์ศิลปวัฒนธรรมของชุมชนอนุรักษ์โบราณสถานคู่บ้านคูเมืองครบุรี “ ปราสาทครบุรี ” ประจำปี พ.ศ. 2567
 - สนับสนุนหน่วยงานราชการในท้องถิ่นในการปรับปรุงพัฒนาโครงการที่ส่งเสริมการพัฒนาคุณภาพชีวิตความเป็นอยู่ของชุมชนและสังคม ได้แก่ การสนับสนุนกากน้ำตาล (โมลาส) กากหมักรอง วัสดุอุปกรณ์ต่างๆ แก่โครงการบำรุงรักษาและส่งน้ำลำมูลบน นำไปใช้ในการศึกษาวิจัยและพัฒนาปุ๋ยชีวภาพบำรุงดินในโครงการฟาร์มอัจฉริยะ (SMART FARM) และ โครงการปลูกหญ้าแฝกตามแนวพระราชดำริ
 - สนับสนุนการดำเนิน “ โครงการทหารพันธุ์ดี ” ตามพระราชดำริของสมเด็จพระกนิษฐาธิราชเจ้า กรมสมเด็จพระเทพรัตนฯ สยามบรมราชกุมารี โดยสนับสนุนกากน้ำตาล (โมลาส) กากหมักรอง และชี้อ้อย ให้แก่กองพันทหารราบ ที่ 1 กรมทหารราบที่ 23 ค่ายสุธรรมพิทักษ์นำไปใช้เป็นวัตถุดิบในการผลิตปุ๋ยอินทรีย์ชีวภาพปรับปรุงดิน
 - สนับสนุนหน่วยงานราชการที่เกี่ยวข้อง ได้แก่ อำเภocrบุรี สำนักงานอุตสาหกรรมจังหวัดนครราชสีมา ในการจัดกิจกรรม “ แสงนำใจ ไทยทั้งชาติ เดิน วิ่ง ปั่น ป้องกันอัมพาต เฉลิมพระเกียรติ ” ครั้งที่ 10 ภายในอำเภocrบุรีและจังหวัดนครราชสีมา
 - ร่วมแสดงความอาลัยและมอบความช่วยเหลือแก่ครอบครัวของประชาชนที่สูญเสียบุคคลในครอบครัวทุกครอบครัวและทุกหมู่บ้านรอบโรงงานในรัศมี 5 กิโลเมตร

ข้อมูลเหตุการณ์เกี่ยวกับละเมิดกฎหมายหรือข้อบังคับด้านสังคมและสิทธิมนุษยชน

จำนวนกรณีและเหตุการณ์ที่ละเมิดกฎหมายหรือข้อบังคับด้านสังคมและสิทธิมนุษยชนอย่างมีนัยสำคัญ

	2566	2567	2568
จำนวนกรณีหรือเหตุการณ์ที่ละเมิดกฎหมายหรือข้อบังคับด้านสังคมและสิทธิมนุษยชนอย่างมีนัยสำคัญรวม กรณี	0	0	0
จำนวนกรณีหรือเหตุการณ์ที่ทำให้เกิดข้อพิพาทด้านแรงงานที่สำคัญ (กรณี)	0	0	0
จำนวนเหตุการณ์หรือข้อร้องเรียนที่เกี่ยวข้องกับการละเมิดสิทธิผู้บริโภค (กรณี)	0	0	0
จำนวนเหตุการณ์หรือข้อร้องเรียนที่เกี่ยวข้องกับการละเมิดสิทธิคู่ค้า (กรณี)	0	0	0
จำนวนกรณีหรือเหตุการณ์ที่ทำให้เกิดข้อพิพาทกับชุมชน / สังคม (กรณี)	0	0	0
จำนวนกรณีหรือเหตุการณ์ที่เกี่ยวข้องความปลอดภัยของไซเบอร์หรือข้อมูลลูกค้ารั่วไหล (กรณี)	0	0	0
จำนวนกรณีหรือเหตุการณ์ที่เกี่ยวข้องความปลอดภัยและอาชีวอนามัยในการทำงาน (กรณี)	0	0	0

4. การวิเคราะห์และคำอธิบายของฝ่ายจัดการ

4.1 วิเคราะห์การดำเนินงานและฐานะทางการเงินการเปลี่ยนแปลงที่สำคัญ

ภาพรวมของการดำเนินงาน

กลุ่มบริษัท น้ำตาลครบุรี จำกัด (มหาชน) (“บริษัท”) มีผลกำไรสุทธิรวมสำหรับปี 2568 เป็นจำนวน 610.8 ล้านบาท โดยมีกำไรลดลงจำนวน 429.4 ล้านบาท คิดเป็นร้อยละ 41.3% เมื่อเทียบกับปีที่ผ่านมาซึ่งมีกำไรสุทธิจำนวน 1,040.2 ล้านบาท และบริษัทมีกำไรก่อนค่าใช้จ่ายทางการเงิน ภาษีเงินได้ ค่าเสื่อมราคา และค่าตัดจำหน่าย (EBITDA) เป็นจำนวน 1,844.5 ล้านบาท ลดลงจากปีก่อนเป็นจำนวนเงิน 558.3 ล้านบาท คิดเป็นร้อยละ 23.2 โดยมีสาเหตุหลัก ดังต่อไปนี้

รูปภาพรวมของการดำเนินงาน

4. การวิเคราะห์และคำอธิบายของฝ่ายจัดการ (MD&A)

วิเคราะห์การดำเนินงานและฐานะการเงิน

1. ผลการดำเนินงาน

ภาพรวมผลการดำเนินงาน

กลุ่มบริษัท น้ำตาลครบุรี จำกัด (มหาชน) (“บริษัท”) มีผลกำไรสุทธิรวมสำหรับปี 2568 เป็นจำนวน 610.8 ล้านบาท โดยมีกำไรลดลงจำนวน 429.4 ล้านบาท คิดเป็นร้อยละ 41.3% เมื่อเทียบกับปีที่ผ่านมาซึ่งมีกำไรสุทธิจำนวน 1,040.2 ล้านบาท และบริษัทมีกำไรก่อนค่าใช้จ่ายทางการเงิน ภาษีเงินได้ ค่าเสื่อมราคา และค่าตัดจำหน่าย (EBITDA) เป็นจำนวน 1,844.5 ล้านบาท ลดลงจากปีก่อนเป็นจำนวนเงิน 558.3 ล้านบาท คิดเป็นร้อยละ 23.2 โดยมีสาเหตุหลัก ดังต่อไปนี้

รายได้รวม

รายได้รวมสำหรับกลุ่มบริษัท ปี 2568 เท่ากับ 11,055.8 ล้านบาท ลดลงจากปี 2567 เป็นจำนวนเงิน 929.7 ล้านบาท คิดเป็นร้อยละ 7.3 แสดงดังตารางต่อไปนี้

	ปี 2568 (ล้านบาท)	ปี 2567 (ล้านบาท)	เปลี่ยนแปลง (ล้านบาท)	เปลี่ยนแปลง (ร้อยละ)
รายได้				
รายได้จากการขายและบริการ	10,919.8	11,873.3	(953.5)	(8.0)
รายได้อื่น	136.0	112.1	23.9	21.3
รายได้รวม	11,055.8	11,985.4	(929.7)	(7.3)

รายได้จากการขายและบริการ

รายได้จากการขายและบริการสำหรับปี 2568 จำนวน 10,919.8 ล้านบาท ลดลงจากปีก่อนร้อยละ 8.0 มีรายละเอียดดังนี้

	ปี 2568 (ล้านบาท)	ปี 2567 (ล้านบาท)	เปลี่ยนแปลง (ล้านบาท)	เปลี่ยนแปลง (ร้อยละ)
รายได้จากการขายน้ำตาล	8,242.2	9,019.8	(777.6)	(8.6)
รายได้จากการขายกากน้ำตาล	886.6	1,001.1	(114.5)	(11.4)
รายได้จากการซื้อขายไป กากน้ำตาล	115.7	179.8	(64.1)	(35.6)
รายได้ไฟฟ้า	822.6	863.6	(41.0)	(4.7)
รายได้จากขายและบริการ การเกษตร	852.7	809.0	43.7	5.4
รวมรายได้จากการขายและ บริการ	10,919.8	11,873.3	(953.5)	(8.0)

หมายเหตุ: รายได้จากการขายและบริการนี้ได้หักลบรายการระหว่างกันแล้ว

รายได้จากการขายน้ำตาลลดลงเป็นจำนวนเงิน 777.6 ล้านบาท คิดเป็นร้อยละ 8.6 เทียบกับปีที่ผ่านมา สาเหตุหลักจากการขายน้ำตาลเฉลี่ยลดลงในทุกช่องทางถึงร้อยละ 17.9 ถึงแม้ว่าจะมีปริมาณการขายน้ำตาลเพิ่มขึ้นร้อยละ 11.3 แต่ก็ไม่ได้ทำให้รายได้จากการขายเพิ่มขึ้น

รายได้จากการขายกากน้ำตาลรวมก็ลดลงเมื่อเทียบกับปีที่ผ่านมาเป็นจำนวน 178.5 ล้านบาท คิดเป็นร้อยละ 15.1 เนื่องมาจากการขายกากน้ำตาลเฉลี่ยลดลงถึงร้อยละ 40.2 ในขณะที่ปริมาณการขายกากน้ำตาลเพิ่มขึ้นจากปีที่ผ่านมาคิดเป็นร้อยละ 42.0 ซึ่งราคายาเฉลี่ยที่ลดลงนี้เป็นไปตามกลไกตลาด และจากราคาน้ำตาลทรายที่ลดลงตามราคาส่งตลาดโลก

สำหรับโรงไฟฟ้าของกลุ่มบริษัท มีรายได้จากการขายไฟฟ้าให้แก่การไฟฟ้าฝ่ายผลิตแห่งประเทศไทย (กฟผ.) ตามสัญญา Firm 22 เมกะวัตต์, สัญญา non-Firm 2 เมกะวัตต์, และมีรายได้จากการขายไฟฟ้าให้แก่การไฟฟ้าส่วนภูมิภาค (PEA) โดยรวมลดลงจากปีที่ผ่านมาเป็นจำนวนเงิน 41.0 ล้านบาท คิดเป็นลดลงร้อยละ 4.7 เนื่องจากราคายาเฉลี่ยที่ลดลงคิดเป็นร้อยละ 12.8 ขณะที่ปริมาณการขายไฟฟ้าเพิ่มขึ้น 10 ล้านกิโลวัตต์ต่อชั่วโมง หรือคิดเป็นเพิ่มขึ้นร้อยละ 4.5 เมื่อเทียบกับปีที่ผ่านมา

รายได้จากการขายสินค้าทางการเกษตร น้ำมัน และ ให้บริการจักรกลหนักทางการเกษตรสุทธิ เพิ่มขึ้นจากปีที่ผ่านมาเป็นจำนวนเงิน 43.7 ล้านบาท คิดเป็นร้อยละ 5.4 จากปริมาณผลผลิตของอ้อยและการส่งเสริมการปลูกอ้อยแก่ชาวไร่เพิ่มขึ้น

ต้นทุนขายและการให้บริการ และอัตรากำไรขั้นต้น

ต้นทุนขายและบริการ และกำไรขั้นต้นของกลุ่มบริษัทประจำปี 2568 เปรียบเทียบกับปี 2567 แสดงในตารางข้างล่าง

	ปี 2568 (ล้านบาท)	ปี 2567 (ล้านบาท)	เปลี่ยนแปลง (ล้านบาท)	เปลี่ยนแปลง (ร้อยละ)
รายได้จากการขายและบริการ	10,919.8	11,873.3	(953.5)	(8.0)
ต้นทุนขายและบริการ	9,179.2	9,555.8	(376.6)	(3.9)
กำไรขั้นต้น	1,740.6	2,317.5	(576.9)	(24.9)
อัตรากำไรขั้นต้น	15.9%	19.5%		(3.6)%

ปริมาณอ้อยที่เข้าสู่กระบวนการผลิตสำหรับฤดูการผลิตปี 2567/2568 มีทั้งสิ้น 4.11 ล้านตันเพิ่มขึ้นจากฤดูการผลิตปี 2566/2567 เป็นจำนวน 0.55 ล้านตัน หรือเพิ่มขึ้นในอัตราร้อยละ 15.4 ขณะที่ต้นทุนค่าอ้อยและต้นทุนขนส่งอ้อยที่นำเข้ากระบวนการผลิตปี 2567/2568 โดยเฉลี่ยรวมลดลงเนื่องจากราคาอ้อยที่ประกาศในการผลิตมีผลลดลงเมื่อเทียบกับปีการผลิตที่ผ่านมา

ราคาอ้อยเบื้องต้นสุดท้ายในการผลิต 2567/2568 อยู่ที่ 1,163.83 บาทต่อตันอ้อย ณ ระดับความหวานที่ 10 ซี.ซี.เอส. ลดลงจากปีการผลิต 2566/2567 เป็นจำนวนเงิน 261.54 บาทต่อตันอ้อย หรือลดลงในอัตราร้อยละ 18.3 ทำให้ต้นทุนวัตถุดิบโดยรวมลดลงเมื่อเทียบกับปีที่ผ่านมา

กลุ่มบริษัทมีกำไรขั้นต้นในปี 2568 จำนวน 1,740.6 ล้านบาท ลดลงจากปีที่ผ่านมาซึ่งมีกำไรขั้นต้นอยู่ที่ 2,317.5 ล้านบาท สืบเนื่องจากราคายาเฉลี่ยโดยรวมในปีมีผลลดลง ถึงแม้ต้นทุนอ้อยลดลงแต่ก็ยังไม่เพียงพอชดเชยกำไรส่วนต่างที่หายไปจากปีที่ผ่านมา

บริษัทย่อยมีกำไรขั้นต้นจากส่วนงานสาธารณูปโภคใกล้เคียงกับปีที่ผ่านมา ซึ่งเป็นกำไรขั้นต้นประมาณร้อยละ 25 ในปี 2568 บริษัทมีผลกำไรจากอัตราแลกเปลี่ยนจำนวน 5.4 ล้านบาท โดยลดลงเป็นจำนวน 9.8 ล้านบาท หรือคิดเป็นลดลง 64.4 เมื่อเทียบกับปีที่ผ่านมา และกลุ่มบริษัทมีกำไรจากการเปลี่ยนแปลงมูลค่าสิทธิของสัญญาซื้อขายน้ำตาลล่วงหน้าเป็นจำนวนเงิน 2.6 ล้านบาท ซึ่งปีที่ผ่านมามีผลขาดทุนเป็นจำนวนเงิน 13.9 ล้านบาท ซึ่งเป็นผลมาจากความพยายามของฝ่ายบริหารในการจัดการในด้านนี้

กลุ่มบริษัทมีรายได้เงินปันผลจำนวนเงิน 39.3 ล้านบาท ซึ่งใกล้เคียงกับปีก่อน

ค่าใช้จ่ายในการขายและบริหาร

ในปี 2568 กลุ่มบริษัทมีค่าใช้จ่ายในการขายและจัดจำหน่าย ลดลงจากปีที่ผ่านมาเป็นจำนวนเงิน 8.0 ล้านบาท คิดเป็นร้อยละ 1.9 ซึ่งยังถือว่าใกล้เคียงกับปีที่ผ่านมา

ค่าใช้จ่ายทางการเงิน

ในปี 2568 กลุ่มบริษัทมีค่าใช้จ่ายต้นทุนทางการเงินลดลงจากปีก่อนเป็นจำนวนเงิน 27.9 ล้านบาท คิดเป็นลดลงร้อยละ 7.3 ซึ่งเป็นต้นทุนการเงินสำหรับการดำเนินงานในธุรกิจปกติ

ภาษีเงินได้นิติบุคคล

ในปี 2568 กลุ่มบริษัทมีค่าใช้จ่ายทางภาษีเงินได้เป็นจำนวนเงิน 98.2 ล้านบาท ลดลงจากปีที่ผ่านมาเนื่องจากบริษัทมีกำไรสุทธิลดลง

ข้อมูลในการวิเคราะห์การดำเนินงานและฐานะทางการเงิน

ผลการดำเนินงาน และความสามารถในการทำกำไร

2.1 สินทรัพย์

ณ วันที่ 31 ธันวาคม 2568 กลุ่มบริษัท น้ำตาลนครบุรี จำกัด (มหาชน) มีสินทรัพย์รวมจำนวน 12,028.6 ล้านบาท ลดลงเมื่อเทียบกับปีที่ผ่านมาเป็นจำนวนเงิน 189 ล้านบาท คิดเป็นลดลงร้อยละ 1.5 โดยมีรายละเอียดการเปลี่ยนแปลงในสินทรัพย์หมุนเวียน และสินทรัพย์ไม่หมุนเวียนดังต่อไปนี้

- สินทรัพย์หมุนเวียนเป็นจำนวนเงิน 3,668.5 ล้านบาท ลดลงจากปีที่ผ่านมา 177.4 ล้านบาท หรือลดลงร้อยละ 5.1 โดยมีสาเหตุดังนี้
- ลูกหนี้การค้าและลูกหนี้อื่นเพิ่มขึ้น 123.6 ล้านบาท มีการขายน้ำตาลทรายในไตรมาสสุดท้ายปีเพิ่มขึ้นจากไตรมาสเดียวกันในปีที่ผ่านมา
- ลูกหนี้ชาวไร่ส่งเสริมปลูกอ้อยส่วนที่ได้รับชำระภายในหนึ่งปี เพิ่มขึ้น 206.3 ล้านบาท จากเงินเบิกค่าอ้อยล่วงหน้าเนื่องมาจากเกษตรกรมีการส่งอ้อยเข้าโรงงานปริมาณมากขึ้น และการให้การส่งเสริมแก่เกษตรกรเพื่อทำการปลูกอ้อย เช่น จัดหาพันธุ์อ้อย ระบายน้ำ อุปกรณ์ และเครื่องจักรกลการเกษตร
- สินทรัพย์ไม่หมุนเวียนจำนวน 8,360.1 ล้านบาท ลดลงจากปีก่อน 366.3 ล้านบาท หรือลดลงร้อยละ 4.2 โดยมีสาเหตุดังนี้
- ที่ดิน อาคารและอุปกรณ์ และสินทรัพย์สิทธิการใช้ลง ลดลง 394.9 ล้านบาท

2.2 หนี้สิน

ณ วันที่ 31 ธันวาคม 2568 กลุ่มบริษัทมีหนี้สินรวม 7,094.9 ล้านบาท ลดลงจากปีที่ผ่านมาจำนวน 353.8 ล้านบาท หรือลดลงร้อยละ 4.8 โดยมีรายละเอียดการเปลี่ยนแปลงในหนี้สินหมุนเวียน และหนี้สินไม่หมุนเวียน ดังต่อไปนี้

- หนี้สินหมุนเวียนรวมจำนวน 3,154.7 ล้านบาท เพิ่มขึ้นจากปีที่ผ่านมาจำนวน 46.8 ล้านบาท หรือเพิ่มขึ้นร้อยละ 1.5 โดยมีสาเหตุดังนี้
- เงินกู้ยืมระยะสั้นจากธนาคาร เพิ่มขึ้น 44.3 ล้านบาท จากการกู้เพิ่มเติมเพื่อใช้เป็นทุนหมุนเวียนสำหรับฤดูกาลผลิตปัจจุบัน
- เจ้าหนี้การค้าและเจ้าหนี้อื่น ลดลง 236.7 ล้านบาท ลงจากเจ้าหนี้ค้าอ้อย
- เงินรับล่วงหน้าค่าสินค้า เพิ่มขึ้น 99.7 ล้านบาท จากการทำสัญญาขายสินค้า
- เงินกู้ยืมระยะยาวจากธนาคารที่ถึงกำหนดชำระภายในหนึ่งปี เพิ่มขึ้น 157.8 ล้านบาท จากการกู้ยืมเพิ่ม เพื่อใช้ดำเนินงาน และลงทุนในเครื่องจักรกลเกษตร รถตัดอ้อย
- หนี้สินไม่หมุนเวียนรวมจำนวน 3,940.2 ล้านบาท ลดลงจากปีที่ผ่านมาจำนวน 400.6 ล้านบาท หรือลดลงร้อยละ 9.1 โดยมีสาเหตุดังนี้
- เงินกู้ยืมระยะยาวจากธนาคาร สุทธิจากส่วนที่ถึงกำหนดชำระภายในหนึ่งปี ลดลง 264.2 ล้านบาท จากการชำระเงินตามกำหนด
- หนี้สินตามสัญญาเช่า – สุทธิจากส่วนที่ถึงกำหนดชำระภายในหนึ่งปี ลดลง 60.3 ล้านบาท จากการชำระเงินตามกำหนด
- หนี้สินตามสัญญาโอนผลประโยชน์จากการประกอบกิจการไฟฟ้า ลดลง 91.7 ล้านบาท เนื่องจากบริษัทย่อยได้มีการจ่ายชำระคืนหนี้สินตามเงื่อนไขสัญญา

2.3 ส่วนของผู้ถือหุ้น

ณ วันที่ 31 ธันวาคม 2568 กลุ่มบริษัทมีส่วนของผู้ถือหุ้นจำนวน 4,933.8 ล้านบาท เพิ่มขึ้นจากปีก่อนจำนวน 165 ล้านบาท หรือเพิ่มขึ้นร้อยละ 3.5 จากผลประกอบการของกลุ่มบริษัทและการจ่ายเงินปันผล

รูปผลการดำเนินงาน และความสามารถในการทำกำไร

สรุปผลการดำเนินงานภาพรวม ของบริษัทและบริษัทย่อย

รายการ	สำหรับปีสิ้นสุด วันที่ 31 ธ.ค. 2566		สำหรับปีสิ้นสุด วันที่ 31 ธ.ค. 2567		สำหรับปีสิ้นสุด วันที่ 31 ธ.ค. 2568	
	(ล้านบาท)	(ร้อยละ)	(ล้านบาท)	(ร้อยละ)	(ล้านบาท)	(ร้อยละ)
รายได้						
รายได้จากการขายและบริการ	12,551.4	98.5	11,873.3	99.1	10,919.8	91.1
รายได้อื่น	192.4	1.5	112.1	0.9	136.0	1.1
รวมรายได้	12,743.8	100.0	11,985.4	100.0	11,055.8	100.0
ค่าใช้จ่าย						
ต้นทุนขายและบริการ	10,251.3	80.4	9,555.8	79.8	9,179.2	76.6
ค่าใช้จ่ายในการขายและบริการ	940.6	7.4	866.6	7.2	882.0	7.4
ขาดทุนจากการด้อยค่าสินทรัพย์ทางการเงิน	-	-	(19.7)	(.2)	1.7	-
ขาดทุนจากเครื่องมือทางการเงิน	134.4	1.1	14.0	0.1	0.2	-
รวมค่าใช้จ่าย	11,326.3	88.9	10,416.8	86.9	10,063.2	84.0
กำไร (ขาดทุน) ก่อนค่าใช้จ่าย ทางการเงินและภาษีเงินได้	1,417.5	11.1	1,568.6	13.1	992.7	8.3
ส่วนแบ่งกำไร(ขาดทุน)จากเงินลงทุนในการ	2.4	0.0	0.2	0.0	0.1	0.0
รายได้ทางการเงิน	47.2	0.4	60.2	0.5	70.6	0.6
ต้นทุนทางการเงิน	(391.7)	(3.1)	(382.3)	(3.2)	(354.4)	(3.0)
กำไร(ขาดทุน) ก่อนภาษีเงินได้	1,075.4	8.4	1,246.6	10.4	709.0	5.9
รายได้ (ค่าใช้จ่าย) ภาษีเงินได้	(120.8)	(.9)	(206.4)	(1.7)	(98.2)	(0.8)
กำไร (ขาดทุน) สุทธิสำหรับปี	954.6	7.5	1,040.2	8.7	610.8	5.5

สรุปฐานะการเงิน

รายการ	31-ธ.ค.-66 (ล้านบาท)	31-ธ.ค.-67 (ล้านบาท)	31-ธ.ค.-68 (ล้านบาท)
สินทรัพย์			
สินทรัพย์หมุนเวียน			
เงินสดและรายการเทียบเท่าเงินสด	189.5	107.1	169.0
ลูกหนี้การค้าและลูกหนี้อื่น	711.3	402.2	525.8
ลูกหนี้ชาวไร่ส่งเสริมปลูกอ้อย	779.5	678.7	855.2
สินค้าคงเหลือ	1,736.3	2,121.2	1,925.7
ลูกหนี้สำนักงานกองทุนอ้อยและน้ำตาลทราย- สุทธิที่จะได้รับชำระภายในหนึ่งปี	-	-	-
สินทรัพย์อสังหาริมทรัพย์ทางการเงิน	282.3	22.9	8.5
สินทรัพย์หมุนเวียนอื่น	196.8	159.0	184.3
รวมสินทรัพย์หมุนเวียน	3,895.7	3,491.1	3,668.5
สินทรัพย์ไม่หมุนเวียน			
เงินลงทุนในบริษัทร่วม	7.3	7.5	17.6
เงินลงทุนระยะยาวอื่น	420.0	382.6	395.0
ลูกหนี้ชาวไร่ส่งเสริมปลูกอ้อยกำหนดชำระเกินหนึ่งปี	140.2	320.0	349.8
ลูกหนี้สำนักงานกองทุนอ้อยและน้ำตาลทราย- สุทธิจากส่วนที่จะได้รับชำระภายในหนึ่งปี	-	-	-
ที่ดิน อาคารและอุปกรณ์	7,831.2	7,517.9	7,123.0
สินทรัพย์สิทธิการใช้	272.5	281.2	230.2
สินทรัพย์ไม่มีตัวตน	111.7	108.1	104.0
เงินจ่ายล่วงหน้าค่าสินทรัพย์	8.6	5.0	6.3
สินทรัพย์ภาษีเงินได้รอการตัดบัญชี	-	8.5	9.5
สินทรัพย์ตราสารอนุพันธ์ทางการเงินไม่หมุนเวียน	-	-	-
สินทรัพย์ไม่หมุนเวียนอื่น	113.4	95.6	124.7
รวมสินทรัพย์ไม่หมุนเวียน	8,904.9	8,726.4	8,360.1
รวมสินทรัพย์	12,800.6	12,217.5	12,028.6

สรุปฐานะการเงิน (ต่อ)

รายการ	31-ธ.ค.-66 (ล้านบาท)	31-ธ.ค.-67 (ล้านบาท)	31-ธ.ค.-68 (ล้านบาท)
หนี้สิน			
หนี้สินหมุนเวียน			
เงินกู้ยืมระยะสั้นจากสถาบันการเงิน	1,020.5	974.9	1,019.2
เงินกู้ยืมระยะสั้นจากกิจการที่เกี่ยวข้องกัน	25.0	25.0	25.0
เจ้าหนี้การค้าและเจ้าหนี้อื่น	1,763.7	1,303.1	1,165.9
เงินกู้ยืมระยะยาวที่ถึงกำหนดภายในหนึ่งปี	499.3	441.4	599.2
หนี้สินตามสัญญาเช่าที่ถึงกำหนดชำระภายในหนึ่งปี	65.9	84.8	71.9
หนี้สินตามสัญญาโอนผลประโยชน์จากการประกอบ			
ไฟฟ้าที่ถึงกำหนดชำระภายในหนึ่งปี	78.9	76.6	91.7
เจ้าหนี้สำนักงานกองทุนอ้อยและน้ำตาลทราย	109.1	90.1	107.8
หนี้สินตราสารอนุพันธ์ทางการเงินหมุนเวียน	64.3	44.3	6.4
หนี้สินหมุนเวียนอื่น	53.2	67.7	67.6
รวมหนี้สินหมุนเวียน	3,679.9	3,107.9	3,154.7
หนี้สินไม่หมุนเวียน			
เงินกู้ยืมระยะยาวกำหนดชำระเกินหนึ่งปี	2,155.1	1,798.3	1,534.1
หนี้สินตามสัญญาเช่าที่ถึงกำหนดชำระเกินหนึ่งปี	172.3	145.4	85.1
หนี้สินตามสัญญาโอนผลประโยชน์จากการประกอบกิจการไฟฟ้า			
- สุทธิจากส่วนที่ถึงกำหนดชำระภายในหนึ่งปี	2,386.1	2,309.5	2,217.8
สำรองผลประโยชน์ระยะยาวของพนักงาน	54.6	58.2	74.7
หนี้สินตราสารอนุพันธ์ทางการเงินไม่หมุนเวียน	59.9	29.4	28.5
รวมหนี้สินไม่หมุนเวียน	4,828.0	4,340.8	3,940.2
รวมหนี้สิน	8,507.9	7,448.7	7,094.9
ส่วนของผู้ถือหุ้น			
ทุนจดทะเบียน			
หุ้นสามัญ 600,000,000 หุ้น มูลค่าหุ้นละ 1 บาท	600.0	600.0	600.0
ทุนออกจำหน่ายและชำระเต็มมูลค่าแล้ว			
หุ้นสามัญ 600,000,000 หุ้น มูลค่าหุ้นละ 1 บาท	600.0	600.0	600.0
ส่วนเกินมูลค่าหุ้นสามัญ	2,230.2	2,230.2	2,230.2
กำไรสะสม			
สำรองตามกฎหมาย	60.0	60.0	60.0
สำรองหุ้นสามัญซื้อคืน	0.0	2.3	9.6
กำไรยังไม่ได้จัดสรร	1,228.9	1,936.8	2,111.3
หุ้นสามัญซื้อคืน	0.0	(2.3)	(9.6)
องค์ประกอบอื่นของส่วนของผู้ถือหุ้น	173.6	(58.2)	(67.8)
รวมส่วนของผู้ถือหุ้น	4,292.7	4,768.8	4,933.7
รวมหนี้สินและส่วนของผู้ถือหุ้น	12,800.6	12,217.5	12,028.6

สรุปงบกระแสเงินสด

งบกระแสเงินสด	สำหรับปีสิ้นสุด วันที่ 31 ธ.ค. 2566	สำหรับปีสิ้นสุด วันที่ 31 ธ.ค. 2567	สำหรับปีสิ้นสุด วันที่ 31 ธ.ค. 2568
เงินสดสุทธิจาก (ใช้ไป) กิจกรรมดำเนินงาน	1,251.1	1,572.8	1,380.9
เงินสดสุทธิจาก (ใช้ไป) กิจกรรมลงทุน	(196.6)	(304.1)	(304.2)
เงินสดสุทธิจาก (ใช้ไป) กิจกรรมจัดหาเงิน	(947.7)	(1,351.0)	(1,014.8)
เงินสดและรายการเทียบเท่าเงินสดเพิ่มขึ้น (ลดลง) สุทธิ	106.8	(82.4)	61.8
เงินสดและรายการเทียบเท่าเงินสดต้นปี	82.7	189.5	107.2
เงินสดและรายการเทียบเท่าเงินสดปลายปี	189.5	107.2	169.0

อัตราส่วนทางการเงิน

อัตราส่วนทางการเงิน		สำหรับปีสิ้นสุดวันที่		
		31-ธ.ค.-66	31-ธ.ค.-67	31-ธ.ค.-68
อัตราส่วนสภาพคล่อง (Liquidity Ratio)				
อัตราส่วนสภาพคล่อง	เท่า	1.1	1.1	1.2
อัตราส่วนสภาพคล่องหมุนเวียนเร็ว	เท่า	0.6	0.4	0.6
ระยะเวลาก่อนหนี้เฉลี่ย	วัน	14	14	12
ระยะเวลายาวสินค้า	วัน	56	74	80
ระยะเวลารายหนี้	วัน	64	59	49
วงจการเงินสด	วัน	6	29	43
อัตราส่วนแสดงความสามารถในการหากำไร (ProfitabilityRatio)				
อัตรากำไรขั้นต้น	%	18.3%	19.5%	15.9%
อัตรากำไรจากการดำเนินงาน	%	11.1%	13.1%	9.0%
อัตรากำไรสุทธิ	%	7.6%	8.8%	5.6%
อัตราผลตอบแทนผู้ถือหุ้น	%	24.5%	23.0%	12.6%
อัตราส่วนแสดงประสิทธิภาพในการดำเนินงาน (Efficiency Ratio)				
อัตราผลตอบแทนสินทรัพย์	%	7.6%	13.0%	8.8%
อัตราผลตอบแทนสินทรัพย์ถาวร	%	20.4%	22.7%	18.0%
อัตราหมุนเวียนของสินทรัพย์	เท่า	1.0	1.0	0.9
อัตราส่วนวิเคราะห์นโยบายทางการเงิน (Leverage Ratio)				
อัตราส่วนหนี้สินต่อส่วนของผู้ถือหุ้น	เท่า	1.4 ¹	1.1 ¹	1.0 ¹
อัตราส่วนความสามารถชำระดอกเบี้ย	เท่า	5.5	6.1	5.2
อัตราส่วนความสามารถชำระภาระผูกพัน	เท่า	0.8	1.0	1.1

หมายเหตุ: 1. หนี้สินรวมที่นำมาคำนวณไม่รวมหนี้สินตามสัญญาโอนผลประโยชน์จากการประกอบกิจการไฟฟ้า

การออกตราสารหนี้ซึ่งมีข้อกำหนดให้บริษัทต้องคงอัตราส่วนทางการเงิน

การออกตราสารหนี้ซึ่งมีข้อกำหนดให้บริษัทต้องคงอัตราส่วนทางการเงิน : ไม่มี
เงินหรือไม่

4.2 ปัจจัยหรือเหตุการณ์ที่อาจมีผลต่อฐานะการเงินหรือการดำเนินงานอย่างมีนัยสำคัญ

ปัจจัยหรือเหตุการณ์สำคัญที่มีผลต่อฐานะการเงินหรือการดำเนินงานในอนาคต

ปัจจัยที่มีผลกระทบต่อกลุ่มบริษัทอย่างมีสาระสำคัญ ซึ่งอาจทำให้ผลการดำเนินงานอาจไม่เป็นไปตามเป้าหมายที่กำหนดไว้ หรืออาจมีการเปลี่ยนแปลงอย่างมีนัยสำคัญ มีตั้งแต่สภาพภูมิอากาศที่ส่งผลต่อการเพาะปลูกอ้อย ปริมาณอ้อยที่เข้าผลิตในแต่ละปี แนวโน้มการปรับเพิ่มขึ้นของต้นทุนอ้อยจากการแย่งซื้ออ้อยจากเกษตรกร ต้นทุนบรรทุกอ้อยในกรณีที่ซื้ออ้อยทางไกล ความผันผวนของส่วนต่างราคาระหว่างน้ำตาลทรายดิบและน้ำตาลทรายขาว (White Premium) และต้นทุนเชื้อเพลิง การแข่งขันทางการตลาด รวมถึงความผันผวนของอัตราแลกเปลี่ยน โดยที่กล่าวข้างต้นเป็นปัจจัยหลักที่อาจจะมีผลกระทบต่อผลการดำเนินงานของกลุ่มบริษัท

ในปีเพาะปลูก 2568/2569 กลุ่มบริษัทประเมินว่าสภาพอากาศยังเอื้ออำนวยต่อการเพาะปลูก และการส่งเสริมการเพาะปลูกในกิจกรรมต่างๆ ของบริษัท และการถ่ายทอดความรู้ และการให้คำแนะนำต่อเกษตรกรในพื้นที่ของบริษัทอย่างต่อเนื่อง ส่งผลให้มีปริมาณอ้อยเพื่อผลิตน้ำตาลในปีเพิ่มขึ้น อย่างไรก็ตามคาดว่าราคาน้ำตาลจะลดลงเช่นเดียวกับปีก่อน เนื่องจากอุปทานที่เพิ่มขึ้นจากสภาพเศรษฐกิจที่มีแนวโน้มการทยอยฟื้นตัวในอุตสาหกรรมต่อเนื่อง เช่น อุตสาหกรรมอาหาร เครื่องดื่ม ขณะเดียวกันต้นทุนอ้อยก็คาดว่าจะปรับลดลงตามราคาน้ำตาลที่คาดว่าจะลดลง แต่อาจจะมีค่าใช้จ่ายในการจัดหาสูงกว่าปกติเล็กน้อย เนื่องจากการแข่งขันในการจัดหาวัตถุดิบอ้อยสดที่สูงขึ้นในปีนี้อีกจากนี้ ความผันผวนของค่าเงินตราต่างประเทศและการลดลงของราคากาแฟหินเพิ่มจากปีก่อน อาจส่งผลให้ราคาขายของธุรกิจสาธารณูปโภคของกลุ่มบริษัทลดลง ซึ่งอาจจะส่งผลกระทบต่อธุรกิจของบริษัท

โครงการหรือการวิจัยพัฒนาที่อาจกระทบต่อผลการดำเนินงานและฐานะการเงินในอนาคตอันไกล

4.3 ข้อมูลจากงบการเงิน และอัตราส่วนทางการเงินที่สำคัญ

ข้อมูลจากงบการเงินที่สำคัญ

ตารางสรุปฐานะการเงิน

	บาท (THB)		
	31 ธ.ค. 2566	31 ธ.ค. 2567	31 ธ.ค. 2568
	งบรวม	งบรวม	งบรวม
	ตรวจสอบ	ตรวจสอบ	ตรวจสอบ
สินทรัพย์			
เงินสดและรายการเทียบเท่าเงินสด (พันบาท)	189,548.08	107,158.59	169,007.86
เงินลงทุนระยะสั้น - สุทธิ (พันบาท)	0.00	0.00	0.00
ลูกหนี้การค้าและลูกหนี้หมุนเวียน อื่น - สุทธิ (พันบาท)	1,490,787.05	1,080,939.56	1,381,074.44
สินค้าคงเหลือ - สุทธิ (พันบาท)	1,736,328.68	2,121,222.02	1,925,675.13
สินทรัพย์อสังหาริมทรัพย์ - หมุนเวียน (พันบาท)	282,250.45	22,864.55	8,457.86
สินทรัพย์หมุนเวียนอื่น (พันบาท)	196,823.46	158,952.05	184,308.77
รวมสินทรัพย์หมุนเวียน (พันบาท)	3,895,737.72	3,491,136.77	3,668,524.06
ลูกหนี้การค้าและลูกหนี้ไม่ หมุนเวียนอื่น - สุทธิ (พันบาท)	140,208.44	319,978.80	349,842.98
เงินลงทุนในตราสารทุนที่ กำหนดให้วัดมูลค่าด้วยมูลค่า ยุติธรรมผ่านกำไรขาดทุน เบ็ดเสร็จอื่น (พันบาท)	419,953.02	382,640.74	394,990.52
เงินลงทุนในบริษัทย่อย บริษัท ร่วม และการร่วมค้า ที่บันทึกโดย วิธีส่วนได้เสีย - สุทธิ (พันบาท)	7,307.42	7,473.11	17,600.97
ที่ดิน อาคาร และอุปกรณ์ - สุทธิ (พันบาท)	7,831,186.05	7,517,903.06	7,122,981.80

	บาท (THB)		
	31 ธ.ค. 2566	31 ธ.ค. 2567	31 ธ.ค. 2568
	งบรวม	งบรวม	งบรวม
	ตรวจสอบ	ตรวจสอบ	ตรวจสอบ
สินทรัพย์สิทธิการใช้ - สุทธิ (พันบาท)	272,533.48	281,213.16	230,166.38
สินทรัพย์ไม่มีตัวตน - สุทธิ (พันบาท)	111,717.91	108,101.99	103,963.28
สินทรัพย์ไม่หมุนเวียนอื่น (พันบาท)	122,008.78	109,132.85	140,542.56
รวมสินทรัพย์ไม่หมุนเวียน (พันบาท)	8,904,915.10	8,726,443.71	8,360,088.49
รวมสินทรัพย์ (พันบาท)	12,800,652.82	12,217,580.48	12,028,612.55
หนี้สิน			
เงินเบิกเกินบัญชีและเงินกู้ยืมระยะสั้นจากสถาบันการเงิน (พันบาท)	1,020,545.53	974,920.92	1,019,152.29
เจ้าหนี้การค้าและเจ้าหนี้หมุนเวียนอื่น (พันบาท)	1,763,732.24	1,303,103.18	1,166,051.66
เงินกู้ยืมระยะสั้น (พันบาท)	25,000.00	25,000.00	25,000.00
บุคคลหรือกิจการที่เกี่ยวข้องกัน (พันบาท)	25,000.00	25,000.00	25,000.00
ส่วนของหนี้สินระยะยาวส่วนที่ถึงกำหนดชำระภายในหนึ่งปี (พันบาท)	499,313.05	441,425.90	599,157.79
ส่วนของหนี้สินระยะยาวส่วนที่ถึงกำหนดชำระภายในหนึ่งปี - อื่น ๆ (พันบาท)	78,877.88	76,601.31	91,725.61
หนี้สินตามสัญญาเช่า - ส่วนที่ถึงกำหนดชำระภายในหนึ่งปี (พันบาท)	65,931.29	84,806.28	71,872.71
หนี้สินหมุนเวียนอื่น (พันบาท)	226,551.55	202,113.54	181,791.03
รวมหนี้สินหมุนเวียน (พันบาท)	3,679,951.54	3,107,971.13	3,154,751.09

	บาท (THB)		
	31 ธ.ค. 2566	31 ธ.ค. 2567	31 ธ.ค. 2568
	งบรวม	งบรวม	งบรวม
	ตรวจสอบ	ตรวจสอบ	ตรวจสอบ
เจ้าหนี้การค้าและเจ้าหนี้ไม่ หมุนเวียนอื่น (พันบาท)	0.00	0.00	0.00
หนี้สินระยะยาว - ส่วนที่ถึงกำหนด ชำระเกินกว่าหนึ่งปี (พันบาท)	4,541,177.42	4,107,800.20	3,751,826.03
สถาบันการเงิน (พันบาท)	2,155,089.90	1,798,314.00	1,534,065.43
หนี้สินระยะยาว - ส่วนที่ถึง กำหนดชำระเกินกว่าหนึ่งปี - อื่น ๆ (พันบาท)	2,386,087.52	2,309,486.20	2,217,760.60
หนี้สินตามสัญญาเช่า - ส่วนที่ถึง กำหนดชำระเกินกว่าหนึ่งปี (พันบาท)	172,336.07	145,351.66	85,107.35
ประมาณการหนี้สินผลประโยชน์ พนักงาน - ไม่หมุนเวียน (พันบาท)	54,640.62	58,239.37	74,731.35
หนี้สินไม่หมุนเวียนอื่น (พันบาท)	59,883.30	29,415.52	28,498.97
รวมหนี้สินไม่หมุนเวียน (พันบาท)	4,828,037.41	4,340,806.75	3,940,163.70
รวมหนี้สิน (พันบาท)	8,507,988.95	7,448,777.88	7,094,914.79
ส่วนของผู้ถือหุ้น			
ทุนที่ออกและชำระแล้ว (พันบาท)	600,000.00	600,000.00	600,000.00
ส่วนเกิน (ต่ำกว่า) มูลค่าหุ้น (พันบาท)	2,230,175.00	2,230,175.00	2,230,175.00
กำไร (ขาดทุน) สะสม (พันบาท)	1,288,872.87	1,999,058.08	2,181,014.93
สำรองตามกฎหมาย (พันบาท)	60,000.00	60,000.00	60,000.00
สำรองหุ้นทุนซื้อคืน (พันบาท)	0.00	2,251.77	9,642.51

	บาท (THB)		
	31 ธ.ค. 2566	31 ธ.ค. 2567	31 ธ.ค. 2568
	งบรวม	งบรวม	งบรวม
	ตรวจสอบ	ตรวจสอบ	ตรวจสอบ
กำไร (ขาดทุน) สะสม - ยังไม่ได้จัดสรร (พันบาท)	1,228,872.87	1,936,806.31	2,111,372.42
หุ้นทุนซื้อคืน (พันบาท)	0.00	(2,251.77)	(9,642.51)
องค์ประกอบอื่นของส่วนของผู้ถือหุ้น (พันบาท)	173,616.00	(58,178.71)	(67,849.66)
รวมส่วนของผู้ถือหุ้นของบริษัทใหญ่ (พันบาท)	4,292,663.87	4,768,802.60	4,933,697.76
รวมส่วนของผู้ถือหุ้น (พันบาท)	12,800,652.82	12,217,580.48	12,028,612.55

ตารางสรุปงบกำไรขาดทุน

	บาท (THB)		
	31 ธ.ค. 2566	31 ธ.ค. 2567	31 ธ.ค. 2568
	งบรวม	งบรวม	งบรวม
	ตรวจสอบ	ตรวจสอบ	ตรวจสอบ
งบกำไรขาดทุนเบ็ดเสร็จ			
รายได้จากการดำเนินงานธุรกิจ (พันบาท)	12,551,428.03	11,873,340.60	10,919,840.04
รายได้ดอกเบี้ย (พันบาท)	47,238.90	60,159.96	70,588.01
รายได้เงินปันผล (พันบาท)	38,521.00	40,853.35	39,281.71
รายได้อื่น (พันบาท)	63,414.39	56,025.35	88,618.46
รวมรายได้ (พันบาท)	12,700,602.32	12,030,379.26	11,118,328.23
ต้นทุน (พันบาท)	(10,251,306.50)	(9,555,839.20)	(9,179,215.05)

	บาท (THB)		
	31 ธ.ค. 2566	31 ธ.ค. 2567	31 ธ.ค. 2568
	งบรวม	งบรวม	งบรวม
	ตรวจสอบ	ตรวจสอบ	ตรวจสอบ
ค่าใช้จ่ายในการขายและบริหาร (พันบาท)	(940,559.07)	(866,628.44)	(882,028.83)
(กลับริยการ) ขาดทุนจากการ ด้อยค่า (พันบาท)	26,529.45	19,535.21	(1,913.21)
รวมต้นทุนและค่าใช้จ่าย (พันบาท)	(11,165,336.12)	(10,402,932.43)	(10,063,157.09)
ส่วนแบ่งกำไร (ขาดทุน) จากเงิน ลงทุนตามวิธีส่วนได้เสีย (พันบาท)	2,359.49	165.69	127.86
กำไร (ขาดทุน) จากอัตราแลกเปลี่ยน (พันบาท)	63,899.04	15,188.71	5,446.86
กำไร (ขาดทุน) จากเครื่องมือ ทางการเงินที่วัดมูลค่าด้วย มูลค่ายุติธรรมผ่านกำไรหรือ ขาดทุน (พันบาท)	(134,440.27)	(13,868.51)	2,648.59
ต้นทุนทางการเงิน (พันบาท)	(391,704.20)	(382,344.68)	(354,427.85)
ภาษีเงินได้ (พันบาท)	(120,765.19)	(206,407.83)	(98,202.10)
กำไร (ขาดทุน) สุทธิ สำหรับงวด (พันบาท)	954,615.07	1,040,180.21	610,764.49
การแบ่งปันกำไร (ขาดทุน) สุทธิ : ผู้ถือหุ้นบริษัทใหญ่ (พันบาท)	954,615.07	1,040,180.21	610,764.49
กำไร (ขาดทุน) ต่อหุ้นขั้นพื้นฐาน (บาท/หุ้น) (พันบาท)	1.59000	1.73000	1.02000
กำไรก่อนหัก ดอกเบี้ย ภาษีเงินได้ ค่า เสื่อมราคา และค่าตัดจำหน่าย (พันบาท)	2,213,720.75	2,402,954.31	1,844,628.37
กำไรจากการดำเนินงาน (พันบาท)	1,417,486.06	1,568,607.07	992,678.58

	บาท (THB)		
	31 ธ.ค. 2566	31 ธ.ค. 2567	31 ธ.ค. 2568
	งบรวม	งบรวม	งบรวม
	ตรวจสอบ	ตรวจสอบ	ตรวจสอบ
กำไรจากการดำเนินงานปกติ (พันบาท)	1,359,562.45	1,450,872.96	858,596.16

ตารางสรุปงบกระแสเงินสด

	บาท (THB)		
	31 ธ.ค. 2566	31 ธ.ค. 2567	31 ธ.ค. 2568
	งบรวม	งบรวม	งบรวม
	ตรวจสอบ	ตรวจสอบ	ตรวจสอบ
งบกระแสเงินสด			
ค่าเสื่อมราคาและค่าตัดจำหน่าย (พันบาท)	746,636.29	774,021.59	781,233.92
เงินสดสุทธิได้มาจาก (ใช้ไปใน) กิจกรรมดำเนินงาน (พันบาท)	1,251,065.77	1,572,760.31	1,380,876.16
เงินสดจ่ายจากการซื้อสินทรัพย์ ถาวร (พันบาท)	394,078.67	446,411.46	403,154.43
เงินสดสุทธิได้มาจาก (ใช้ไปใน) กิจกรรมลงทุน (พันบาท)	(196,554.77)	(304,106.35)	(304,217.88)
จ่ายเงินปันผล (พันบาท)	299,996.40	329,995.00	418,817.35
เงินสดสุทธิได้มาจาก (ใช้ไปใน) กิจกรรมจัดหาเงิน (พันบาท)	(947,749.24)	(1,351,043.45)	(1,014,809.00)

อัตราส่วนทางการเงินที่สำคัญ

	2566	2567	2568
อัตราส่วนสภาพคล่อง (Liquidity ratio)			
อัตราส่วนสภาพคล่อง (เท่า)	1.10	1.10	1.20
อัตราส่วนสภาพคล่องหมุนเร็ว (เท่า)	0.60	0.40	0.60
ระยะเวลาเก็บหนี้เฉลี่ย (วัน)	14.00	14.00	12.00
ระยะเวลาขายสินค้าสำเร็จรูปเฉลี่ย (วัน)	56.00	74.00	80.00
ระยะเวลารับหนี้ (วัน)	64.00	59.00	49.00
วงจรเงินสด (Cash Cycle) (วัน)	6.00	29.00	43.00
อัตราส่วนแสดงความสามารถในการทำกำไร (Profitability ratio)			
อัตรากำไรขั้นต้น (ร้อยละ)	18.30	19.50	15.90
อัตรากำไรจากการดำเนินงาน (ร้อยละ)	11.10	13.10	9.00
อัตรากำไรสุทธิ (ร้อยละ)	7.60	8.80	5.60
อัตราผลตอบแทนผู้ถือหุ้น (ร้อยละ)	24.50	23.00	12.60
อัตราส่วนวิเคราะห์นโยบายทางการเงิน (Financial policy ratio)			
อัตราส่วนหนี้สินต่อส่วนของผู้ถือหุ้น (เท่า)	1.40	1.10	1.00
อัตราส่วนความสามารถชำระดอกเบี้ย (เท่า)	5.50	6.10	5.20
อัตราส่วนความสามารถชำระภาระผูกพัน (เท่า)	0.80	1.00	1.10

	2566	2567	2568
อัตราดอกเบี้ยเงินปันผล (ร้อยละ)	42.70	51.10	57.40
อัตราส่วนแสดงประสิทธิภาพในการดำเนินงาน (Efficiency ratio)			
อัตราผลตอบแทนจากสินทรัพย์ (ร้อยละ)	7.60	13.00	8.80
อัตราผลตอบแทนจากสินทรัพย์ถาวร (ร้อยละ)	20.40	22.70	18.00
อัตราภาระหนี้ของสินทรัพย์ (เท่า)	1.00	1.00	0.90

5. ข้อมูลทั่วไปและข้อมูลสำคัญอื่น

5.1 ข้อมูลทั่วไป

ข้อมูลทั่วไป

นายทะเบียนหลักทรัพย์

ชื่อนายทะเบียนหลักทรัพย์ : บริษัท ศูนย์รับฝากหลักทรัพย์ (ประเทศไทย) จำกัด

ที่อยู่/สถานที่ตั้ง : 93 ถนนรัชดาภิเษก

แขวง/ตำบล : ดินแดง

เขต/อำเภอ : ดินแดง

จังหวัด : กรุงเทพมหานคร

รหัสไปรษณีย์ : 10400

โทรศัพท์ : 02-009-9000

โทรสาร : 02-009-9991

บริษัทผู้สอบบัญชี

ชื่อบริษัทผู้สอบบัญชี : บริษัท สำนักงาน อีวาย จำกัด

ที่อยู่/สถานที่ตั้ง : เลขที่ 1875 วัน แบงค็อก ทาวเวอร์ 3 ชั้น 34 - 37 ถนนพระราม
ที่ 4

แขวง/ตำบล : แขวงลุมพินี

เขต/อำเภอ : เขตปทุมวัน

จังหวัด : กรุงเทพมหานคร

รหัสไปรษณีย์ : 10330

โทรศัพท์ : +66 2264 9090

โทรสาร : +66 2264 0789-90

รายชื่อผู้สอบบัญชี : นางสาว พิมพ์ใจ มานิตขจรกิจ

เลขที่ใบอนุญาต : 4521

รายชื่อผู้สอบบัญชี : นางสาว สุธนา พันธุ์พงษ์สานนท์

เลขที่ใบอนุญาต : 5872

รายชื่อผู้สอบบัญชี : นางสาว เกิดศิริ กาญจนประกาศิต

เลขที่ใบอนุญาต : 6014

รายชื่อผู้สอบบัญชี : นางสาว ฌรยา ศรีสุข

เลขที่ใบอนุญาต : 9188

รายชื่อผู้สอบบัญชี : นางสาว ยุจิรา ตัวตน

เลขที่ใบอนุญาต : 10725

ที่ปรึกษากฎหมาย หรือ ผู้จัดการภายใต้สัญญาการจัดการ

ที่ปรึกษากฎหมาย / ผู้จัดการภายใต้สัญญาการจัดการที่ 1

ชื่อที่ปรึกษากฎหมาย / ผู้จัดการภายใต้สัญญาการจัดการ : ดร.กัระเกียรติ พระทัย

ที่อยู่/สถานที่ตั้ง : คณะนิติศาสตร์ มหาวิทยาลัยธรรมศาสตร์
เลขที่ 2 ถนนพระจันทร์

แขวง/ตำบล : พระบรมมหาราชวัง

เขต/อำเภอ : พระนคร

จังหวัด : กรุงเทพฯ

รหัสไปรษณีย์ : 10200

โทรศัพท์ : +66 2613 2121

5.2 ข้อมูลสำคัญอื่น

5.2.1 ข้อมูลอื่นที่อาจมีผลกระทบต่อการตัดสินใจของผู้ลงทุนอย่างมีนัยสำคัญ

ข้อมูลอื่นที่อาจมีผลกระทบต่อการตัดสินใจของผู้ลงทุน : ไม่มี

5.2.2 ข้อจำกัดของผู้ถือหุ้นในต่างประเทศ

มีข้อจำกัดของผู้ถือหุ้นในต่างประเทศหรือไม่ : ไม่มี

5.3 ข้อพิพาททางกฎหมาย

ข้อพิพาททางกฎหมาย

มีข้อพิพาททางกฎหมายหรือไม่ : ไม่มี

5.4 ตลาดรอง

ตลาดรอง

มีการจดทะเบียนในตลาดหลักทรัพย์แห่งประเทศไทยหรือไม่ : ไม่มี

5.5 สถาบันการเงินที่ติดต่อประจำ (กรณีออกตราสารหนี้)

สถาบันทางการเงินที่ติดต่อประจำ

มีการออกตราสารหนี้ : มี

สถาบันการเงินที่ 1

สถาบันการเงินที่ติดต่อประจำ : ธนาคารทหารไทยธนชาต จำกัด (มหาชน)
ข้อมูลสถาบันการเงินที่ติดต่อประจำ : 3000 ถ.พหลโยธิน จอมพล จตุจักร จังหวัดกรุงเทพมหานคร
10900
โทรศัพท์ : 0-2299-1111

สถาบันการเงินที่ 2

สถาบันการเงินที่ติดต่อประจำ : ธนาคารกรุงไทย จำกัด (มหาชน)
ข้อมูลสถาบันการเงินที่ติดต่อประจำ : 35 ถ.สุขุมวิท คลองเตยเหนือ วัฒนา จังหวัดกรุงเทพมหานคร
10110
โทรศัพท์ : 0-2255-2222

สถาบันการเงินที่ 3

สถาบันการเงินที่ติดต่อประจำ : ธนาคารกสิกรไทย จำกัด (มหาชน)
ข้อมูลสถาบันการเงินที่ติดต่อประจำ : 400/22 ถ.พหลโยธิน สามเสนใน พญาไท จังหวัด
กรุงเทพมหานคร 10400
โทรศัพท์ : 0-2273-1050-55, 0-2273-1060-4,
0-2273-1073-6

สถาบันการเงินที่ 4

สถาบันการเงินที่ติดต่อประจำ : ธนาคารซีไอเอ็มบี ไทย จำกัด (มหาชน)
ข้อมูลสถาบันการเงินที่ติดต่อประจำ : 44 ถ.หลังสวน ลุมพินี ปทุมวัน จังหวัดกรุงเทพมหานคร 10330
โทรศัพท์ : 0-2638-8000, 0-2626-7000

สถาบันการเงินที่ 5

สถาบันการเงินที่ติดต่อประจำ : ธนาคารไทยเครดิต จำกัด (มหาชน)
ข้อมูลสถาบันการเงินที่ติดต่อประจำ : 123 อาคารไทยประกันชีวิต ถ.รัชดาภิเษก ดินแดง ดินแดง
จังหวัดกรุงเทพมหานคร 10400
โทรศัพท์ : 0-2697-5454

ส่วนที่ 2 การกำกับดูแลกิจการ

6. นโยบายการกำกับดูแลกิจการ

6.1 ภาพรวมของนโยบายและแนวปฏิบัติการกำกับดูแลกิจการ

ภาพรวมของนโยบายและแนวปฏิบัติการกำกับดูแลกิจการ

นโยบายและแนวปฏิบัติการกำกับดูแลกิจการ : มี

นโยบายการกำกับดูแลกิจการ

บริษัทให้ความสำคัญกับการกำกับดูแลกิจการที่ดี ด้วยเชื่อมั่นว่าการดำเนินกิจกรรมอย่างมีจริยธรรม โปร่งใส และสามารถตรวจสอบได้จะส่งผลให้บริษัทสามารถบรรลุเป้าหมายของการเป็นองค์กรที่เติบโตอย่างยั่งยืน บริษัทจึงได้กำหนดให้กรรมการ ผู้บริหาร และพนักงานทุกคนปฏิบัติตามหลักการกำกับดูแลกิจการที่ดี รวมทั้งได้เปิดเผยหลักการกำกับดูแลกิจการที่ดีผ่านทางเว็บไซต์ของบริษัท www.kbs.co.th บริษัทได้กำหนดนโยบายการกำกับดูแลกิจการ เพื่อเป็นกรอบในการปฏิบัติงานด้านต่างๆ ดังนี้

1. คณะกรรมการบริษัท ผู้บริหาร และพนักงานทุกคนมุ่งมั่นที่จะปฏิบัติหน้าที่อย่างทุ่มเทและรับผิดชอบอย่างเต็มความสามารถ เพื่อประโยชน์สูงสุดของบริษัท และผู้มีส่วนได้เสียทุกฝ่าย และยึดมั่นที่จะนำเอาหลักสำคัญในการกำกับดูแลกิจการที่ดีทั้ง 6 ประการ คือ Accountability, Responsibility, Equitable Treatment, Transparency, Vision to Create Long Term Value และ Ethics มาใช้เป็นแนวทางในการดำเนินงานด้วยความเข้าใจ เชื่อมั่น และศรัทธา
2. คณะกรรมการบริษัทจะปฏิบัติหน้าที่ด้วยความมุ่งมั่น ทุ่มเท และรับผิดชอบ มีความเป็นอิสระ และมีการแบ่งแยกบทบาทหน้าที่ระหว่างคณะกรรมการ และฝ่ายจัดการออกจากกันอย่างชัดเจน โดยจัดโครงสร้างการบริหารงานที่สอดคล้องและสัมพันธ์กันอย่างเหมาะสมและเป็นธรรมระหว่างคณะกรรมการ ผู้บริหาร และผู้ถือหุ้น
3. คณะกรรมการบริษัทมีบทบาทสำคัญร่วมกับฝ่ายจัดการในการกำหนดวิสัยทัศน์ กลยุทธ์ นโยบาย และแผนงานที่สำคัญของบริษัท โดยจะต้องพิจารณาถึงปัจจัยเสี่ยง และวางแผนทางการบริหารจัดการที่มีความเหมาะสม รวมทั้งต้องดำเนินการเพื่อให้มั่นใจว่าระบบบัญชีรายงาทางการเงินและการสอบบัญชี มีความครบถ้วน ถูกต้อง และน่าเชื่อถือ
4. คณะกรรมการบริษัทจะต้องเป็นผู้ดำเนินเรื่องจริยธรรม และเป็นตัวอย่างในการปฏิบัติหน้าที่ด้วยความซื่อสัตย์สุจริต ยุติธรรม โปร่งใส และตรวจสอบได้ตามหลักการกำกับดูแลกิจการที่ดี รวมทั้งสอดส่องดูแลในเรื่องการจัดการแก้ไขปัญหาความขัดแย้งทางผลประโยชน์และรายการที่เกี่ยวข้องกัน
5. คณะกรรมการบริษัท ผู้บริหาร และพนักงานทุกคน จะยึดมั่นในความเป็นธรรม โดยปฏิบัติต่อผู้มีส่วนได้เสียทุกฝ่ายอย่างเท่าเทียมกัน
6. มีการเปิดเผยสารสนเทศของบริษัททั้งในเรื่องทางการเงินและที่ไม่ใช่เรื่องทางการเงินอย่างเพียงพอ เชื่อถือได้ และทันเวลา เพื่อให้ผู้ถือหุ้น นักลงทุน และผู้มีส่วนได้เสียของบริษัท ได้รับสารสนเทศอย่างเท่าเทียมกัน มีหน่วยงานประชาสัมพันธ์และหน่วยงานนักลงทุนสัมพันธ์รับผิดชอบในเรื่องการให้ข้อมูลกับนักลงทุนและประชาชนทั่วไป
7. คณะกรรมการบริษัทอาจแต่งตั้งคณะกรรมการเฉพาะเรื่องขึ้นตามความเหมาะสม เพื่อช่วยพิจารณากลับกรองงานที่มีความสำคัญอย่างรอบคอบ
8. คณะกรรมการบริษัทต้องจัดให้มีการประเมินผลตนเองรายปี เพื่อใช้เป็นกรอบในการตรวจสอบการปฏิบัติหน้าที่ของคณะกรรมการ
9. มีระบบการคัดสรรบุคลากรที่จะเข้ามารับผิดชอบในตำแหน่งบริหารที่สำคัญทุกระดับอย่างเหมาะสมและมีกระบวนการสรรหาที่โปร่งใสเป็นธรรม
10. คณะกรรมการบริษัทเป็นผู้พิจารณากำหนดนโยบายการกำกับดูแลกิจการและจรรยาบรรณในการดำเนินธุรกิจของบริษัท เพื่อให้คณะกรรมการ ผู้บริหาร พนักงาน รวมถึงลูกค้าทุกคนใช้เป็นแนวทางในการประพฤติปฏิบัติ ควบคู่ไปกับข้อบังคับและระเบียบของบริษัท

6.1.1 นโยบายและแนวปฏิบัติเกี่ยวกับคณะกรรมการ

นโยบายและแนวปฏิบัติเกี่ยวกับคณะกรรมการ : มี

แนวปฏิบัติเกี่ยวกับคณะกรรมการ : การสรรหากรรมการ, การกำหนดค่าตอบแทนกรรมการ, การพัฒนากรรมการ, การประเมินผลการปฏิบัติหน้าที่ของคณะกรรมการ, การกำกับดูแลบริษัทย่อยและบริษัทร่วม

การสรรหากรรมการ

การสรรหาและการแต่งตั้งคณะกรรมการ

บริษัทได้จัดตั้งคณะกรรมการสรรหาและกำหนดค่าตอบแทน เพื่อทำหน้าที่พิจารณากำหนดหลักเกณฑ์และนโยบายในการสรรหาบุคคลที่เหมาะสมและมีความสามารถที่จะมาดำรงตำแหน่งกรรมการเพื่อเสนอต่อที่ประชุมผู้ถือหุ้น รวมทั้งเปิดโอกาสให้ผู้ถือหุ้นรายย่อยเสนอชื่อบุคคลที่มีความเหมาะสมเพื่อเข้ารับการคัดเลือกเป็นกรรมการบริษัท

บริษัทได้เปิดโอกาสให้ผู้ถือหุ้นเสนอเรื่องเพื่อบรรจุเป็นวาระการประชุมล่วงหน้า โดยแจ้งให้ผู้ถือหุ้นทราบผ่านระบบข่าวของตลาดหลักทรัพย์แห่งประเทศไทย พร้อมทั้งประกาศหลักเกณฑ์และระดับขั้นตอน ที่ชัดเจนไว้ในเว็บไซต์ของบริษัทที่ www.kbs.co.th หมวดนักลงทุนสัมพันธ์ ภายใต้หัวข้อ ข้อมูลสำหรับผู้ถือหุ้น ให้ที่ประชุมผู้ถือหุ้นเป็นผู้แต่งตั้งกรรมการโดยให้ปฏิบัติตามหลักเกณฑ์และวิธีการที่กำหนดในข้อบังคับของบริษัท ดังนี้

1. ผู้ถือหุ้นคนหนึ่งมีคะแนนเสียงเท่ากับหนึ่งหุ้นต่อหนึ่งเสียง
2. ในกรณีที่บุคคลผู้ได้รับการเสนอชื่อเป็นกรรมการมีจำนวนเกินกว่าจำนวนกรรมการที่จะพึงมีได้ในการเลือกตั้งครั้งนั้น ให้ใช้วิธีการลงคะแนนเป็นรายบุคคล ทั้งนี้ ในการออกเสียงลงคะแนน บุคคลแต่ละคนที่มีผู้ถือหุ้นออกเสียงเลือกตั้งจะได้รับคะแนนเสียงจากผู้ถือหุ้นตามจำนวนหุ้นที่ผู้ถือหุ้นนั้นมีอยู่ ตาม 1. โดยผู้ถือหุ้นดังกล่าวจะแบ่งคะแนนเสียงให้แก่บุคคลใดบุคคลหนึ่งมากกว่าหรือน้อยเพียงใดก็ได้ โดยบุคคลซึ่งได้รับคะแนนเสียงสูงสุดตามลำดับลงมาเป็นผู้ได้รับการเลือกตั้งเป็นกรรมการเท่าจำนวนกรรมการที่จะพึงเลือกตั้งในครั้งนั้น ในกรณีที่บุคคลที่ได้รับการเลือกตั้งในลำดับถัดลงมา มีคะแนนเสียงเท่ากันเกินกว่าจำนวนที่จะพึงมีหรือจะพึงเลือกตั้งในครั้งนั้น ให้ผู้เป็นประธานเป็นผู้ออกเสียงชี้ขาด
3. ในกรณีที่ตำแหน่งกรรมการว่างลงเพราะเหตุอื่นนอกจากถึงคราวออกตามวาระ ให้คณะกรรมการบริษัทเลือกตั้งบุคคลที่มีคุณสมบัติครบถ้วน และไม่มีลักษณะต้องห้ามตามกฎหมายว่าด้วยบริษัทมหาชนจำกัด และกฎหมายว่าด้วยหลักทรัพย์และตลาดหลักทรัพย์ขึ้นเป็นกรรมการแทนในการประชุมคณะกรรมการบริษัทคราวถัดไป เว้นแต่วาระของ กรรมการนั้นจะเหลือน้อยกว่า 2 เดือน โดยบุคคลที่เข้าดำรงตำแหน่ง เป็นกรรมการแทนจะอยู่ในตำแหน่งได้เพียงเท่าวาระที่ยังเหลืออยู่ของกรรมการซึ่งตนเข้าดำรงตำแหน่งแทน และมติของคณะกรรมการจะต้องประกอบด้วยคะแนนเสียงไม่น้อยกว่าสามในสี่ของจำนวนกรรมการที่ยังเหลืออยู่

การกำหนดค่าตอบแทนกรรมการ

ค่าตอบแทนกรรมการและผู้บริหาร

บริษัทมีนโยบายในการกำหนดค่าตอบแทนให้กรรมการในอัตราที่เทียบได้กับอุตสาหกรรมเดียวกัน และเพียงพอที่จะจูงใจและรักษากรรมการที่มีคุณภาพไว้ สำหรับการจ่ายค่าตอบแทนกรรมการบริหารและผู้บริหารจะสอดคล้องกับผลงานของบริษัทและผลการปฏิบัติงานของผู้บริหารแต่ละท่าน คณะกรรมการสรรหาและกำหนดค่าตอบแทน เป็นผู้พิจารณากำหนดค่าตอบแทนที่จำเป็นและเหมาะสมที่เป็นตัวเงิน ให้แก่กรรมการบริษัท กรรมการชุดย่อย และกรรมการผู้จัดการ ทั้งนี้ สำหรับค่าตอบแทนกรรมการและกรรมการชุดย่อย คณะกรรมการสรรหาและกำหนดค่าตอบแทนจะนำเสนอต่อที่ประชุมคณะกรรมการบริษัทเพื่อขอมติเห็นชอบ และที่ประชุมสามัญผู้ถือหุ้นประจำปีเพื่อขออนุมัติเป็นประจำปีทุกปี

การพัฒนากรรมการ

การพัฒนาและการส่งเสริมความรู้ให้กับกรรมการและผู้บริหาร

บริษัทสนับสนุนและส่งเสริมการพัฒนาความรู้ให้กับกรรมการ กรรมการชุดย่อย และผู้บริหารทุกคนอย่างต่อเนื่อง โดยเลขานุการบริษัทได้ประชาสัมพันธ์และประสานงานเพื่ออำนวยความสะดวกให้กับกรรมการทุกท่านในการเข้าร่วมการอบรมและสัมมนาหลักสูตรต่างๆ

การประเมินผลการปฏิบัติหน้าที่ของคณะกรรมการ

การประเมินตนเองของคณะกรรมการบริษัท

กรรมการบริษัทมีการประเมินผลการปฏิบัติงานของคณะกรรมการบริษัท ปีละ 1 ครั้ง เพื่อให้คณะกรรมการบริษัทร่วมกันพิจารณาผลงานและปัญหา เพื่อการปรับปรุงแก้ไขต่อไป โดยอ้างอิงแบบฟอร์มจากตัวอย่างแบบประเมินตนเองของคณะกรรมการของตลาดหลักทรัพย์แห่งประเทศไทย เลขานุการบริษัทจะส่งแบบประเมินให้กรรมการทุกท่านประเมินตนเองในทุกสิ้นปี และเป็นผู้รวบรวมและรายงานสรุปผลการประเมินให้คณะกรรมการบริษัททราบ พร้อมทั้งร่วมวิเคราะห์ผลการประเมินเพื่อพิจารณาหาแนวทาง แนวปฏิบัติ สำหรับการพัฒนาศักยภาพการทำงานของคณะกรรมการให้ดีขึ้นอย่างต่อเนื่อง

การกำกับดูแลบริษัทย่อยและบริษัทร่วม

การกำกับดูแลการดำเนินงานของบริษัทย่อยและบริษัทร่วม

บริษัทกำหนดระบบการกำกับดูแลกิจการ การบริหารความเสี่ยง และการควบคุมภายในที่มีประสิทธิภาพในการกำกับดูแลการดำเนินงานของบริษัทย่อยและบริษัทร่วม โดยผ่านกฎระเบียบ นโยบาย และข้อบังคับต่างๆ เช่น อำนาจดำเนินการ แนวปฏิบัติ และกระบวนการทำงานที่ชัดเจน ตลอดจนมีระบบการรายงานเป็นลำดับขั้นต่อผู้บริหารที่เกี่ยวข้องโดยมีการรายงานต่อคณะกรรมการตรวจสอบและคณะกรรมการบริษัทเป็นระยะ เพื่อให้มั่นใจว่าการดำเนินงานของบริษัทย่อยและบริษัทร่วมสอดคล้องกับการดำเนินงานของบริษัท และเป็นไปตามวัตถุประสงค์ของการก่อตั้งซึ่งจะช่วยผลักดันให้บริษัทบรรลุเป้าหมายระยะยาวที่วางไว้และเติบโตอย่างยั่งยืน

นอกจากนี้ บริษัทได้จัดให้มีการเปิดเผยข้อมูลทางการเงินที่สำคัญของบริษัทย่อยและบริษัทร่วม ได้แก่ ข้อมูลฐานะการเงินและผลการดำเนินงาน การทำรายการระหว่างบริษัทย่อย/บริษัท ร่วมกับบุคคลที่เกี่ยวข้อง การได้มาหรือจำหน่ายไปซึ่งสินทรัพย์ และการทำรายการสำคัญ โดยรายการดังกล่าวจะต้องมีการเปิดเผยอย่างถูกต้องครบถ้วน และไม่ขัดกับหลักเกณฑ์และวิธีการตามประกาศของตลาดหลักทรัพย์แห่งประเทศไทย

6.1.2 นโยบายและแนวปฏิบัติ และมาตรการที่เกี่ยวกับผู้ถือหุ้นและผู้มีส่วนได้เสีย

นโยบายและแนวปฏิบัติ และมาตรการดำเนินการ ที่เกี่ยวกับผู้ถือหุ้น : มี

และผู้มีส่วนได้เสีย

แนวปฏิบัติและมาตรการดำเนินการ ที่เกี่ยวกับผู้ถือหุ้นและผู้มีส่วนได้ : ผู้ถือหุ้น, พนักงาน, ลูกค้า, คู่แข่งทางการค้า, คู่ค้า, เจ้าหนี้, หน่วย
เสีย งานราชการหรือภาครัฐ, ชุมชนและสังคม

ผู้ถือหุ้น

แนวปฏิบัติ และมาตรการดำเนินการที่เกี่ยวกับผู้ถือหุ้น

คณะกรรมการบริษัทตระหนักและให้ความสำคัญถึงสิทธิของผู้ถือหุ้น และได้กำหนดนโยบายการกำกับดูแลกิจการที่ดีของบริษัทโดยคำนึงปัจจัยต่างๆ ซึ่งรวมถึงสิทธิขั้นพื้นฐานของผู้ถือหุ้น โดยมีแนวนโยบายสำคัญที่เกี่ยวข้อง ดังนี้

1) การเปิดเผยสารสนเทศเกี่ยวกับการประชุมผู้ถือหุ้น

บริษัทมีนโยบายให้ข้อมูลเกี่ยวกับ วัน เวลา สถานที่ และวาระการประชุมผู้ถือหุ้น ตลอดจนข้อมูลทั้งหมดที่เกี่ยวข้องกับเรื่องที่ต้องตัดสินใจในที่ประชุมผู้ถือหุ้น แก่ผู้ถือหุ้นเป็นการล่วงหน้าอย่างเพียงพอและทันเวลา อย่างน้อยตามที่กฎหมายกำหนด โดยบริษัทแจ้งให้ผู้ถือหุ้นทราบกฎเกณฑ์ต่างๆ ที่ใช้ในการประชุมผู้ถือหุ้น ขั้นตอนการออกเสียงลงมติ รวมถึงการเผยแพร่ข้อมูลดังกล่าวไว้ในเว็บไซต์ของบริษัทเป็นการล่วงหน้าก่อนที่จะจัดส่งเอกสาร เพื่อเปิดโอกาสให้ผู้ถือหุ้นได้มีเวลาศึกษาข้อมูลประกอบการประชุมล่วงหน้าอย่างเพียงพอก่อนได้รับข้อมูลในรูปแบบเอกสารจากบริษัท

บริษัทมีนโยบายละเว้นไม่กระทำใดๆ ที่เป็นการจำกัดโอกาสของผู้ถือหุ้นในการศึกษาสารสนเทศของบริษัทเกี่ยวกับการประชุมผู้ถือหุ้น

บริษัทมีหน่วยงานลงทุนสัมพันธ์ (Investor Relations) เป็นตัวแทนในการสื่อสาร บริการข้อมูล ข่าวสาร กิจกรรมต่างๆ ของบริษัทกับสถาบัน ผู้ถือหุ้น นักวิเคราะห์ และประชาชนทั่วไป โดยสามารถดูข้อมูลผ่านทางเว็บไซต์ www.kbs.co.th ภายใต้หัวข้อ นักลงทุนสัมพันธ์

2) การดำเนินการประชุมผู้ถือหุ้น

บริษัทมีนโยบายอำนวยความสะดวกให้ผู้ถือหุ้นได้ใช้สิทธิในการเข้าร่วมประชุมและออกเสียงอย่างเต็มที่ในการประชุมผู้ถือหุ้นและไม่กระทำใดๆ ที่เป็นการจำกัดโอกาสการใช้สิทธิของผู้ถือหุ้น เช่น การเข้าประชุมเพื่อออกเสียงลงมติไม่ควรมีวิธีการที่ยากหรือมีค่าใช้จ่ายมากเกินไป

บริษัทมีนโยบายส่งเสริมให้ผู้ถือหุ้นมีโอกาสดูแลเห็นและตั้งคำถามต่อที่ประชุมผู้ถือหุ้นในเรื่องที่เกี่ยวข้องกับวาระที่ประชุม โดยให้ประธานที่ประชุมจัดสรรเวลาให้เหมาะสม ทั้งนี้ บริษัทเปิดโอกาสให้ผู้ถือหุ้นส่งคำถามล่วงหน้าที่เกี่ยวข้องกับวาระในการประชุมผู้ถือหุ้นก่อนวันประชุม ตามที่คณะกรรมการบริษัทเห็นสมควร

3) การเสนอวาระเพิ่มเติมในการประชุมผู้ถือหุ้น

บริษัทมีนโยบายอำนวยความสะดวกให้แก่ผู้ถือหุ้นส่วนน้อยในการเสนอเพิ่มวาระการประชุมล่วงหน้าก่อนวันประชุมผู้ถือหุ้น ทั้งนี้ การเสนอเพิ่มวาระการประชุมล่วงหน้าและการพิจารณาข้อเสนอดังกล่าวของผู้ถือหุ้นจะต้องเป็นไปตามหลักเกณฑ์ที่บริษัทกำหนด

ทั้งนี้ ผู้ถือหุ้นรายใหญ่ที่เป็นผู้บริหารจะไม่เพิ่มวาระการประชุมที่ไม่ได้แจ้งเป็นการล่วงหน้าโดยไม่จำเป็น โดยเฉพาะวาระสำคัญที่ผู้ถือหุ้นต้องใช้เวลาในการศึกษาข้อมูลก่อนตัดสินใจ

4) การเสนอชื่อบุคคลเพื่อเข้าดำรงตำแหน่งกรรมการ

บริษัทมีนโยบายอำนวยความสะดวกให้แก่ผู้ถือหุ้นส่วนน้อยในการเสนอชื่อบุคคล เพื่อเข้าดำรงตำแหน่งกรรมการ ทั้งนี้ การเสนอชื่อบุคคลเพื่อเข้าดำรงตำแหน่งกรรมการและการพิจารณาข้อเสนอดังกล่าวของผู้ถือหุ้นจะต้องเป็นไปตามหลักเกณฑ์ที่บริษัทกำหนด

5) การมอบฉันทะในกรณีที่ไม่สามารถมาประชุมผู้ถือหุ้นได้ด้วยตนเอง

บริษัทมีนโยบายสนับสนุนให้ผู้ถือหุ้นใช้หนังสือมอบฉันทะรูปแบบที่ผู้ถือหุ้นสามารถกำหนดทิศทางการลงคะแนนเสียงได้ และควรเสนอชื่อกรรมการอิสระอย่างน้อย 1 คน เป็นทางเลือกในการมอบฉันทะของผู้ถือหุ้น โดยบริษัทได้ดำเนินการจัดส่งหนังสือมอบฉันทะรูปแบบดังกล่าวไปยังผู้ถือหุ้น พร้อมทั้งหนังสือเชิญประชุม

6) การใช้บัตรลงคะแนนเสียงในวาระที่สำคัญ

บริษัทมีนโยบายสนับสนุนให้มีการใช้บัตรลงคะแนนเสียงในวาระที่สำคัญ เช่น การทำรายการเกี่ยวโยงกัน การทำรายการได้มาหรือจำหน่ายไปซึ่งสินทรัพย์ที่มีนัยสำคัญ เป็นต้น เพื่อความโปร่งใสและตรวจสอบได้ ในกรณีมีข้อโต้แย้งในภายหลัง

7) การแต่งตั้งกรรมการเป็นรายบุคคล

บริษัทมีนโยบายสนับสนุนให้ผู้ถือหุ้นได้ใช้สิทธิในการแต่งตั้งกรรมการเป็นรายบุคคล

8) แนวทางในการเก็บรักษาและป้องกันการใช้ข้อมูลภายใน

บริษัทมีแนวทางในการเก็บรักษาและป้องกันการรั่วไหลของข้อมูลภายในเป็นลายลักษณ์อักษร และแจ้งแนวทางดังกล่าวให้ทุกคนในองค์กรถือปฏิบัติ และกำหนดให้กรรมการทุกคนและผู้บริหารที่มีหน้าที่รายงานการมีส่วนได้เสียตามที่กฎหมายกำหนดให้บริษัททราบ

พนักงาน

พนักงานของบริษัทถือเป็นทรัพยากรที่มีคุณค่าอย่างยิ่ง และเป็นหัวใจสำคัญที่เกื้อกูลให้การดำเนินธุรกิจประสบผลสำเร็จตามเป้าหมาย บริษัทมีการจัดระบบค่าจ้าง ค่าตอบแทน สวัสดิการที่เป็นธรรมเหมาะสม รวมทั้งสวัสดิการต่างๆ เช่น เครื่องแบบพนักงาน การตรวจสุขภาพประจำปี ห้องพยาบาล ประกันสุขภาพ กองทุนสำรองเลี้ยงชีพ เป็นต้น นอกจากนี้บริษัทยังมุ่งพัฒนาเสริมสร้างความรู้ความสามารถของพนักงานอย่างต่อเนื่องและสม่ำเสมอ และบริษัทยังได้คำนึงถึงคุณภาพชีวิตของพนักงานและครอบครัว โดยมีการสนับสนุนด้านการศึกษาแก่พนักงานและบุตรพนักงาน โครงการเงินกู้เพื่อที่อยู่อาศัย เป็นต้น และให้ความสำคัญในการดูแลความปลอดภัยพนักงานโดยจัดให้มีการซ้อมหนีไฟ จัดให้มีระบบป้องกันภัยกิจกรรมงานความปลอดภัยและ 5 ส

ลูกค้า

บริษัทให้ความสำคัญและเอาใจใส่กับลูกค้าด้วยความรับผิดชอบสูงสุด โดยมุ่งมั่นที่จะให้ลูกค้าได้รับความพึงพอใจสูงสุดทั้งด้านคุณภาพและความคุ้มค่าราคา โดยการควบคุมดูแลสินค้าและบริการให้มีคุณภาพ นอกจากนี้ ยังมุ่งพัฒนาสินค้ารวมถึงรักษาสัมพันธภาพที่ยั่งยืนกับลูกค้า

คู่แข่งทางการค้า

บริษัทดำเนินธุรกิจตามกรอบกติกาที่เป็นธรรม โดยไม่มีการกระทำในทางทุจริตอันเป็นผลร้ายต่อกัน และไม่แสวงหาความลับทางการค้าอันมิชอบด้วยกฎหมายหรือการละเมิดข้อตกลงที่จะไม่เปิดเผยข้อมูลของคู่แข่งไม่ว่าจะได้จากลูกค้าหรือบุคคลอื่น

คู่ค้า

บริษัทมีการปฏิบัติต่อคู่ค้าอย่างเหมาะสม สุจริตโปร่งใส เป็นธรรม และเสมอภาค ปฏิบัติต่อคู่ค้าทุกรายของบริษัทอย่างเป็นธรรม เท่าเทียมกัน

เจ้าหนี้

บริษัทปฏิบัติตามสัญญาและให้เป็นธรรมแก่เจ้าหนี้ตามลำดับชั้นของหนี้ตามสัญญาที่ได้กระทำไว้ โดยมีแนวปฏิบัติที่จะรักษาและปฏิบัติตามเงื่อนไขที่มีต่อเจ้าหนี้อย่างเคร่งครัด และจ่ายชำระคืนเงินแก่เจ้าหนี้ครบถ้วนตามกำหนดเวลา

หน่วยงานราชการหรือภาครัฐ

บริษัทให้ความร่วมมือและสนับสนุนนโยบายภาครัฐเพื่อผลประโยชน์ของประเทศชาติภายใต้กฎหมายและหลักเกณฑ์ที่เกี่ยวข้อง ตลอดจนมุ่งมั่นดำเนินโครงการที่เป็นประโยชน์ต่อสาธารณะ ไม่ว่าจะเป็นโครงการจากภาครัฐหรือโครงการที่บริษัทริเริ่มขึ้นเอง รวมทั้งให้ความร่วมมือกับภาครัฐในการร่วมต่อต้านการทุจริตคอร์รัปชัน

ชุมชนและสังคม

บริษัทตระหนักเสมอมาว่า บริษัทดำเนินธุรกิจอยู่ได้อย่างราบรื่นและมั่นคงก็ด้วยการยอมรับสนับสนุนจากสังคมและชุมชนจึงถือเป็นการกิจสำคัญยิ่งของบริษัทในการดำเนินธุรกิจด้วยสำนึกของความรับผิดชอบต่อชุมชน สังคม และสิ่งแวดล้อมเสมอ บริษัทปฏิบัติตามกฎหมายและกฎระเบียบที่เกี่ยวข้อง ตลอดจนดูแลป้องกันมิให้การดำเนินงานของบริษัทก่อให้เกิดความเสียหายต่อคุณภาพชีวิตของชุมชน สังคม และสิ่งแวดล้อม

6.2 จรรยาบรรณธุรกิจ

จรรยาบรรณธุรกิจ

จรรยาบรรณธุรกิจ : ไม่มี

นโยบายและแนวปฏิบัติเกี่ยวกับจรรยาบรรณธุรกิจ

แนวปฏิบัติเกี่ยวกับจรรยาบรรณธุรกิจ : การป้องกันความขัดแย้งทางผลประโยชน์, การต่อต้านทุจริตและคอร์รัปชัน, การแจ้งเบาะแสและคุ้มครองผู้ร้องเรียน, การป้องกันการใช้ข้อมูลภายในเพื่อแสวงหาผลประโยชน์

การส่งเสริมการปฏิบัติตามจรรยาบรรณธุรกิจ

การส่งเสริมให้คณะกรรมการ ผู้บริหาร และพนักงาน ปฏิบัติตาม : ไม่มี

จรรยาบรรณธุรกิจ

การเข้าร่วมเครือข่ายในการต่อต้านทุจริตและคอร์รัปชัน

เข้าร่วมหรือประกาศเจตนารมณ์เป็นภาคีเครือข่ายใน : ไม่มี

การต่อต้านทุจริตและคอร์รัปชัน

6.3 การเปลี่ยนแปลงและพัฒนาการที่สำคัญของนโยบายและระบบการกำกับดูแลกิจการในรอบปีที่ผ่านมา

6.3.1 การเปลี่ยนแปลงและพัฒนาการที่สำคัญเกี่ยวกับการทบทวนนโยบายและแนวปฏิบัติของระบบการกำกับดูแลกิจการ หรือกฎบัตรคณะกรรมการ

ในรอบปีที่ผ่านมาบริษัทมีการทบทวนนโยบายและ แนวปฏิบัติการ : ไม่มี

กำกับดูแลกิจการ หรือกฎบัตรคณะกรรมการ

ในรอบปีที่ผ่านมาบริษัทมีการเปลี่ยนแปลง และพัฒนาการที่สำคัญ : ไม่มี

เกี่ยวกับนโยบายและแนวปฏิบัติ

ไม่มี

6.3.2 การนำหลักการกำกับดูแลกิจการที่ดีสำหรับบริษัทจดทะเบียน (CG Code) มาปฏิบัติ

การนำหลักการ CG Code ตามที่ : นำมาปฏิบัติใช้เป็นส่วนใหญ่

สำนักงาน ก.ล.ต. กำหนดมาปฏิบัติ

7. โครงสร้างการกำกับดูแลกิจการ และข้อมูลสำคัญเกี่ยวกับคณะกรรมการคณะกรรมการชุดย่อย ผู้บริหาร พนักงานและอื่น ๆ

7.1 โครงสร้างการกำกับดูแลกิจการ

แผนภาพโครงสร้างการกำกับดูแลกิจการ



7.2 ข้อมูลเกี่ยวกับคณะกรรมการ

7.2.1 องค์ประกอบของคณะกรรมการบริษัท

	จำนวน (คน)	ร้อยละ (%)
กรรมการรวม	8	100.00
กรรมการชาย	7	87.50
กรรมการหญิง	1	12.50
กรรมการที่เป็นผู้บริหาร	4	50.00
กรรมการที่ไม่เป็นผู้บริหาร	4	50.00
กรรมการอิสระ	4	50.00
กรรมการที่ไม่เป็นผู้บริหารและไม่ดำรงตำแหน่งกรรมการอิสระ	0	0.00

7.2.2 ข้อมูลคณะกรรมการและผู้มีอำนาจควบคุมบริษัทรายบุคคล

รายชื่อคณะกรรมการบริษัท

รายชื่อกรรมการ	ตำแหน่ง	วันที่ดำรงตำแหน่ง	ทักษะและความชำนาญ
<p>1. นาย ถกล ถวิลเต็มทรัพย์</p> <p>เพศ: ชาย</p> <p>อายุ : 71 ปี</p> <p>วุฒิการศึกษา : ต่ำกว่าปริญญาตรี</p> <p>สาขา : ไม่มี</p> <p>สัญชาติไทย : ใช่</p> <p>ถิ่นที่อยู่ในประเทศไทย : ใช่</p> <p>ความสัมพันธ์ทางครอบครัวระหว่างกรรมการและผู้บริหาร : มี</p> <p>การกระทำความผิดตามกฎหมายในระยะ 5 ปีที่ผ่านมา (*) : ไม่มี</p> <p>ผ่านการอบรมหลักสูตร Director Accreditation Program (DAP) : ไม่ใช่</p> <p>ผ่านการอบรมหลักสูตร Director Certification Program (DCP) : ใช่</p>	<p>กรรมการ (กรรมการที่เป็นผู้บริหาร)</p> <p>กรรมการผู้มีอำนาจลงนามผูกพันบริษัทตามหนังสือรับรอง : ใช่</p> <p>ประเภทของกรรมการ : กรรมการเดิม (กรรมการที่ยังดำรงตำแหน่งตามงบปีที่รายงานและไม่มีผลการลาออกระหว่างปี)</p>	27 พ.ค. 2554	<p>ผู้นำ, อาหารและเครื่องดื่ม, ธุรกิจการเกษตร, การจัดการกลยุทธ์, การจัดการองค์กร</p>

รายชื่อกรรมการ	ตำแหน่ง	วันที่ดำรงตำแหน่ง	ทักษะและความชำนาญ
<p>2. นาย สมเกียรติ ถวิลเดมิทรัพย์</p> <p>เพศ: ชาย</p> <p>อายุ : 63 ปี</p> <p>วุฒิการศึกษา : ปริญญาตรี</p> <p>สาขา : การเงิน</p> <p>สัญชาติไทย : ใช่</p> <p>ถิ่นที่อยู่ในประเทศไทย : ใช่</p> <p>ความสัมพันธ์ทางครอบครัวระหว่างกรรมการและผู้บริหาร : มี</p> <p>การกระทำความผิดตามกฎหมายในระยะ 5 ปีที่ผ่านมา (*) : ไม่มี</p> <p>ผ่านการอบรมหลักสูตร Director Accreditation Program (DAP) : ใช่</p> <p>ผ่านการอบรมหลักสูตร Director Certification Program (DCP) : ไม่ใช่</p>	<p>กรรมการ</p> <p>(กรรมการที่เป็นผู้บริหาร)</p> <p>กรรมการผู้มีอำนาจลงนามผูกพันบริษัทตามหนังสือรับรอง : ใช่</p> <p>ประเภทของกรรมการ : กรรมการเดิม (กรรมการที่ยังดำรงตำแหน่งตามงบปีที่รายงานและไม่ได้มีการลาออกระหว่างปี)</p>	27 พ.ค. 2554	<p>การตลาด, การวิเคราะห์ข้อมูล, การเงิน, การจัดการกลยุทธ์, ธุรกิจ</p> <p>การเกษตร</p>
<p>3. นาย อิศระ ถวิลเดมิทรัพย์</p> <p>เพศ: ชาย</p> <p>อายุ : 47 ปี</p> <p>วุฒิการศึกษา : ปริญญาตรี</p> <p>สาขา : การจัดการ</p> <p>สัญชาติไทย : ใช่</p> <p>ถิ่นที่อยู่ในประเทศไทย : ใช่</p> <p>ความสัมพันธ์ทางครอบครัวระหว่างกรรมการและผู้บริหาร : มี</p> <p>การกระทำความผิดตามกฎหมายในระยะ 5 ปีที่ผ่านมา (*) : ไม่มี</p> <p>ผ่านการอบรมหลักสูตร Director Accreditation Program (DAP) : ใช่</p> <p>ผ่านการอบรมหลักสูตร Director Certification Program (DCP) : ใช่</p>	<p>กรรมการ</p> <p>(กรรมการที่เป็นผู้บริหาร)</p> <p>กรรมการผู้มีอำนาจลงนามผูกพันบริษัทตามหนังสือรับรอง : ใช่</p> <p>ประเภทของกรรมการ : กรรมการที่หมดวาระและได้รับการแต่งตั้งกลับเข้ามาใหม่</p>	27 พ.ค. 2554	<p>การจัดการกลยุทธ์, การจัดการข้อมูล, การจัดการองค์กร, การวิเคราะห์ข้อมูล, ธุรกิจ</p> <p>การเกษตร</p>

รายชื่อกรรมการ	ตำแหน่ง	วันที่ดำรงตำแหน่ง	ทักษะและความชำนาญ
<p>4. นาย สุเทพ วงศ์วรเศรษฐ์</p> <p>เพศ: ชาย</p> <p>อายุ : 77 ปี</p> <p>วุฒิการศึกษา : ปริญญาโท</p> <p>สาขา : บริหารธุรกิจ</p> <p>สัญชาติไทย : ใช่</p> <p>ถิ่นที่อยู่ในประเทศไทย : ใช่</p> <p>ความสัมพันธ์ทางครอบครัวระหว่างกรรมการและผู้บริหาร : ไม่มี</p> <p>การกระทำความผิดตามกฎหมายในระยะ 5 ปีที่ผ่านมา (*) : ไม่มี</p> <p>ผ่านการอบรมหลักสูตร Director Accreditation Program (DAP) : ใช่</p> <p>ผ่านการอบรมหลักสูตร Director Certification Program (DCP) : ไม่ใช่</p>	<p>ประธานกรรมการ</p> <p>(กรรมการที่ไม่เป็นผู้บริหาร, กรรมการอิสระ)</p> <p>กรรมการผู้มีอำนาจลงนามผูกพันบริษัทตามหนังสือรับรอง : ไม่ใช่</p> <p>ประเภทของกรรมการ : กรรมการเดิม (กรรมการที่ยังดำรงตำแหน่งตามงบปีที่รายงานและไม่มีผลการลาออกระหว่างปี)</p>	27 พ.ค. 2554	การจัดการกลยุทธ์, การจัดการความเปลี่ยนแปลง, การวิเคราะห์ข้อมูล, การเงิน, ผู้นำ
<p>5. นาย อำนาจ รำเพยพงศ์</p> <p>เพศ: ชาย</p> <p>อายุ : 49 ปี</p> <p>วุฒิการศึกษา : ปริญญาโท</p> <p>สาขา : บริหารธุรกิจ</p> <p>สัญชาติไทย : ใช่</p> <p>ถิ่นที่อยู่ในประเทศไทย : ใช่</p> <p>ความสัมพันธ์ทางครอบครัวระหว่างกรรมการและผู้บริหาร : มี</p> <p>การกระทำความผิดตามกฎหมายในระยะ 5 ปีที่ผ่านมา (*) : ไม่มี</p> <p>ผ่านการอบรมหลักสูตร Director Accreditation Program (DAP) : ใช่</p> <p>ผ่านการอบรมหลักสูตร Director Certification Program (DCP) : ไม่ใช่</p> <p>การถือครองหุ้นในบริษัท</p> <ul style="list-style-type: none"> • การถือหุ้นทางตรง : 250,000 หุ้น (0.041666 %) 	<p>กรรมการ</p> <p>(กรรมการที่เป็นผู้บริหาร)</p> <p>กรรมการผู้มีอำนาจลงนามผูกพันบริษัทตามหนังสือรับรอง : ไม่ใช่</p> <p>ประเภทของกรรมการ : กรรมการที่หมดวาระและได้รับการแต่งตั้งกลับเข้ามาใหม่</p>	27 พ.ค. 2554	การจัดการข้อมูล, การจัดการองค์กร, การวิเคราะห์ข้อมูล, จัดซื้อ, ธุรกิจการเกษตร

รายชื่อกรรมการ	ตำแหน่ง	วันที่ดำรงตำแหน่ง	ทักษะและความชำนาญ
<p>6. นาง สุวิมล กฤตยาเกียรติ์</p> <p>เพศ: หญิง</p> <p>อายุ : 73 ปี</p> <p>วุฒิการศึกษา : ปริญญาโท</p> <p>สาขา : บัญชี</p> <p>สัญชาติไทย : ใช่</p> <p>ถิ่นที่อยู่ในประเทศไทย : ใช่</p> <p>ความสัมพันธ์ทางครอบครัวระหว่างกรรมการและผู้บริหาร : ไม่มี</p> <p>การกระทำความผิดตามกฎหมายในระยะ 5 ปีที่ผ่านมา (*) : ไม่มี</p> <p>ผ่านการอบรมหลักสูตร Director Accreditation Program (DAP) : ไม่ใช่</p> <p>ผ่านการอบรมหลักสูตร Director Certification Program (DCP) : ใช่</p>	<p>กรรมการ</p> <p>(กรรมการที่ไม่เป็นผู้บริหาร, กรรมการอิสระ)</p> <p>กรรมการผู้มีอำนาจลงนาม</p> <p>ผูกพันบริษัทตามหนังสือรับรอง : ไม่ใช่</p> <p>ประเภทของกรรมการ : กรรมการที่หมดวาระและได้รับการแต่งตั้งกลับเข้ามาใหม่</p>	27 พ.ค. 2554	<p>การจัดทำงบประมาณ, การตรวจสอบ, การวิเคราะห์ข้อมูล, ตรวจสอบภายใน, บัญชี</p>
<p>7. นาย ศักดา พันธกล้า</p> <p>เพศ: ชาย</p> <p>อายุ : 69 ปี</p> <p>วุฒิการศึกษา : ปริญญาโท</p> <p>สาขา : วิศวกรรม</p> <p>สัญชาติไทย : ใช่</p> <p>ถิ่นที่อยู่ในประเทศไทย : ใช่</p> <p>ความสัมพันธ์ทางครอบครัวระหว่างกรรมการและผู้บริหาร : ไม่มี</p> <p>การกระทำความผิดตามกฎหมายในระยะ 5 ปีที่ผ่านมา (*) : ไม่มี</p> <p>ผ่านการอบรมหลักสูตร Director Accreditation Program (DAP) : ใช่</p> <p>ผ่านการอบรมหลักสูตร Director Certification Program (DCP) : ใช่</p>	<p>กรรมการ</p> <p>(กรรมการที่ไม่เป็นผู้บริหาร, กรรมการอิสระ)</p> <p>กรรมการผู้มีอำนาจลงนาม</p> <p>ผูกพันบริษัทตามหนังสือรับรอง : ไม่ใช่</p> <p>ประเภทของกรรมการ : กรรมการเดิม (กรรมการที่ยังดำรงตำแหน่งตามงบปีที่รายงานและไม่มีลาออกระหว่างปี)</p>	30 เม.ย. 2561	<p>การจัดการความเสี่ยง, การตรวจสอบ, การวิเคราะห์ข้อมูล, พลังงานและสาธารณูปโภค, วิศวกรรม</p>

รายชื่อกรรมการ	ตำแหน่ง	วันที่ดำรงตำแหน่ง	ทักษะและความชำนาญ
<p>8. นาย วินิต สัมฤทธิ์ปรีชา</p> <p>เพศ: ชาย</p> <p>อายุ : 74 ปี</p> <p>วุฒิการศึกษา : ปริญญาโท</p> <p>สาขา : บริหารธุรกิจ</p> <p>สัญชาติไทย : ใช่</p> <p>ถิ่นที่อยู่ในประเทศไทย : ใช่</p> <p>ความสัมพันธ์ทางครอบครัวระหว่างกรรมการและผู้บริหาร : ไม่มี</p> <p>การกระทำความผิดตามกฎหมายในระยะ 5 ปีที่ผ่านมา (*) : ไม่มี</p> <p>ผ่านการอบรมหลักสูตร Director Accreditation Program (DAP) : ไม่ใช่</p> <p>ผ่านการอบรมหลักสูตร Director Certification Program (DCP) : ใช่</p>	<p>กรรมการ</p> <p>(กรรมการที่ไม่เป็นผู้บริหาร, กรรมการอิสระ)</p> <p>กรรมการผู้มีอำนาจลงนามผูกพันบริษัทตามหนังสือรับรอง : ไม่ใช่</p> <p>ประเภทของกรรมการ : กรรมการเดิม (กรรมการที่ยังดำรงตำแหน่งตามงบปีที่รายงานและไม่มีผลการลาออกระหว่างปี)</p>	22 ก.พ. 2564	<p>การจัดการความเสี่ยง, การจัดการองค์กร, การตรวจสอบ, บัญชี, เงินทุนและหลักทรัพย์</p>

คำอธิบายเพิ่มเติม:

(*) ความผิดตามพระราชบัญญัติหลักทรัพย์และตลาดหลักทรัพย์ พ.ศ. 2535 หรือพระราชบัญญัติสัญญาซื้อขายล่วงหน้า พ.ศ. 2546 ทั้งนี้ เฉพาะความผิดในเรื่องดังต่อไปนี้

(1) การกระทำการโดยไม่สุจริต หรือประมาทเลินเล่ออย่างร้ายแรง

(2) การเปิดเผย หรือเผยแพร่ข้อมูล หรือข้อความอันเป็นเท็จที่อาจทำให้สำคัญผิด หรือปกปิดข้อเท็จจริงที่ควรบอกให้แจ้งในสาระสำคัญซึ่งอาจมีผลกระทบต่อการตัดสินใจของผู้ถือหุ้น ผู้ลงทุน หรือ ผู้ที่เกี่ยวข้อง

(3) การกระทำอันไม่เป็นธรรมหรือการเอาเปรียบผู้ลงทุนในการซื้อขายหลักทรัพย์หรือสัญญาซื้อขายล่วงหน้า หรือมีหรือเคยมีส่วนร่วมหรือสนับสนุนการกระทำความผิดกล่าว

(**) การถือหุ้นโดยบุคคลที่มีความสัมพันธ์กับกรรมการ ผู้บริหาร ตามมาตรา 59 พระราชบัญญัติหลักทรัพย์และตลาดหลักทรัพย์ พ.ศ. 2535 เช่น คู่สมรสหรือผู้ที่อยู่กึ่งกันด้วยกันสามมีภริยา (ชายหญิงที่ไม่ได้จดทะเบียนสมรสแต่อยู่กันกันอย่างเปิดเผย) บุตรที่ยังไม่บรรลุนิติภาวะ เป็นต้น

รายชื่อกรรมการ จำแนกตามตำแหน่ง

รายชื่อกรรมการ	ตำแหน่ง	กรรมการ ที่เป็นผู้ บริหาร	กรรมการ ที่ไม่เป็น ผู้บริหาร	กรรมการอิสระ	กรรมการที่ไม่ เป็นผู้บริหาร และไม่ดำรง ตำแหน่ง กรรมการอิสระ	กรรมการผู้มี อำนาจลงนาม ผูกพันบริษัท ตามหนังสือ รับรอง
1. นาย ถกล ถวิลเดิม ทรัพย์	กรรมการ	✓				✓
2. นาย สมเกียรติ ถวิล เดิมทรัพย์	กรรมการ	✓				✓
3. นาย อิสสระ ถวิล เดิมทรัพย์	กรรมการ	✓				✓
4. นาย สุเทพ วงศ์วร เศรษฐ์	ประธาน กรรมการ		✓	✓		
5. นาย อำนาจ รำเพย พงศ์	กรรมการ	✓				
6. นาง สุวิมล กฤตยา เกียรติ์	กรรมการ		✓	✓		
7. นาย ศักดา พันธุ์กล้า	กรรมการ		✓	✓		
8. นาย วินิต สัมฤทธิ์ ปรีชา	กรรมการ		✓	✓		
รวม (คน)		4	4	4	0	3

ภาพรวมทักษะและความชำนาญของกรรมการ

ทักษะและความชำนาญ	จำนวน (คน)	ร้อยละ (%)
1. ธุรกิจการเกษตร	4	50.00
2. อาหารและเครื่องดื่ม	1	12.50
3. เงินทุนและหลักทรัพย์	1	12.50
4. พลังงานและสาธารณูปโภค	1	12.50
5. การตลาด	1	12.50
6. บัญชี	2	25.00
7. การเงิน	2	25.00
8. จัดซื้อ	1	12.50
9. การจัดการข้อมูล	2	25.00
10. การวิเคราะห์ข้อมูล	6	75.00
11. การจัดการองค์กร	4	50.00
12. วิศวกรรม	1	12.50
13. การจัดการความเปลี่ยนแปลง	1	12.50
14. ผู้นำ	2	25.00
15. การจัดการกลยุทธ์	4	50.00
16. การจัดการความเสี่ยง	2	25.00
17. การตรวจสอบ	3	37.50
18. ตรวจสอบภายใน	1	12.50
19. การจัดทำงบประมาณ	1	12.50

ข้อมูลเกี่ยวกับคณะกรรมการอื่นๆ

ประธานกรรมการและผู้บริหารสูงสุดเป็นบุคคลเดียวกัน : ไม่ใช่

ประธานกรรมการเป็นกรรมการอิสระ : ใช่

ประธานกรรมการและผู้บริหารสูงสุดเป็นบุคคลในครอบครัวเดียวกัน : ไม่ใช่

ประธานกรรมการเป็นสมาชิกในคณะกรรมการบริหาร : ไม่ใช่

หรือคณะทำงาน

บริษัทแต่งตั้งกรรมการอิสระอย่างน้อยหนึ่งคนเพื่อกำหนดวาระ : ไม่ใช่

การประชุมคณะกรรมการ

มาตรการถ่วงดุลอำนาจระหว่างคณะกรรมการและฝ่ายจัดการ

มาตรการถ่วงดุลอำนาจระหว่างคณะกรรมการและฝ่ายจัดการ : ไม่มี

วิธีการถ่วงดุลอำนาจระหว่างคณะกรรมการและฝ่ายจัดการ : การเพิ่มสัดส่วนกรรมการอิสระมากกว่ากึ่งหนึ่ง

7.2.3 ข้อมูลเกี่ยวกับบทบาทหน้าที่ของคณะกรรมการบริษัท

กฎบัตรคณะกรรมการ (Board charter) : มี

ขอบเขตอำนาจหน้าที่ของคณะกรรมการบริษัท

1. ดูแลและจัดการบริษัทให้เป็นไปตามกฎหมาย วัตถุประสงค์ และข้อบังคับของบริษัทตลอดจนมติของที่ประชุมผู้ถือหุ้น
2. ปฏิบัติหน้าที่เพื่อประโยชน์ที่ดีที่สุดแก่ผู้ถือหุ้น (Fiduciary Duty) โดยยึดถือแนวปฏิบัติสำคัญ 4 ประการคือ
 1. ปฏิบัติหน้าที่ด้วยความรับผิดชอบ ระมัดระวัง และรอบคอบ (Duty of Care)
 2. ปฏิบัติหน้าที่ด้วยความซื่อสัตย์สุจริต (Duty of Loyalty)
 3. ปฏิบัติตามกฎหมาย วัตถุประสงค์ ข้อบังคับของบริษัท มติของที่ประชุมผู้ถือหุ้น และมติของคณะกรรมการบริษัท (Duty of Obedience)
 4. เปิดเผยข้อมูลต่อผู้ถือหุ้นอย่างถูกต้อง ครบถ้วน โปร่งใส ตรวจสอบได้ และทันเวลา (Duty of Disclosure)
3. พิจารณาและอนุมัติในเรื่องที่สำคัญเกี่ยวกับการดำเนินงานของบริษัท เช่น วิสัยทัศน์ การกิจ นโยบาย กลยุทธ์ทางธุรกิจ เป้าหมายและแผนการดำเนินงานของบริษัท เป้าหมายทางการเงิน และงบประมาณของบริษัท
4. กำกับดูแลการดำเนินธุรกิจตามปกติของบริษัทและกำกับดูแลให้ฝ่ายบริหารดำเนินการให้เป็นไปตามวิสัยทัศน์ การกิจ นโยบาย กลยุทธ์ทางธุรกิจ เป้าหมายและแผนการดำเนินงาน เป้าหมายทางการเงิน และงบประมาณของบริษัทที่กำหนดไว้อย่างมีประสิทธิภาพและประสิทธิผล และเพื่อประโยชน์ของบริษัท และผู้ถือหุ้นโดยรวม
5. จัดให้มีระบบบัญชี การรายงานทางการเงิน และการสอบบัญชี รวมทั้งดูแลให้มีระบบการควบคุมภายใน และการตรวจสอบภายในที่มีประสิทธิภาพและประสิทธิผล
6. จัดให้มีรายงานประจำปีของบริษัทและ/หรือของคณะกรรมการบริษัท ให้เป็นไปตามที่กฎหมายหรือกฎเกณฑ์ที่เกี่ยวข้องกำหนด
7. กำกับดูแลและจัดให้มีกลไกกำกับดูแลไม่ให้เกิดความขัดแย้งทางผลประโยชน์ระหว่างผู้มีส่วนได้ส่วนเสียกับบริษัท
8. พิจารณาและอนุมัติ และ/หรือพิจารณาและให้ความเห็นเพื่อเสนอให้ที่ประชุมผู้ถือหุ้นพิจารณาอนุมัติ ในการเข้าทำธุรกรรมที่มีนัยสำคัญต่อบริษัทและการเข้าทำรายการที่เกี่ยวข้องกัน ตามหลักเกณฑ์ เงื่อนไข และวิธีการกฎหมายและกฎเกณฑ์ที่เกี่ยวข้อง และ/หรือข้อบังคับที่บริษัทกำหนด
9. แต่งตั้งกรรมการคนใดคนหนึ่งเป็นประธานกรรมการ และแต่งตั้งกรรมการตามจำนวนที่คณะกรรมการบริษัทเห็นสมควร เป็นรองประธานกรรมการ
10. กำหนดและแก้ไขเพิ่มเติมชื่อกรรมการผู้มีอำนาจลงลายมือชื่อผูกพันบริษัท
11. สรรหาและแต่งตั้งบุคคลที่มีความรู้ ความสามารถ และประสบการณ์ตามที่คณะกรรมการบริษัทเห็นสมควร รวมทั้ง มีคุณสมบัติครบถ้วนตามกฎหมาย และกฎเกณฑ์ที่เกี่ยวข้องเข้าดำรงตำแหน่งกรรมการ ในกรณีที่ตำแหน่ง กรรมการว่างลงเพราะเหตุอื่นนอกจากถึงคราวออกตามวาระ
12. สรรหาบุคคลที่มีความรู้ ความสามารถ ประสบการณ์ และมีคุณสมบัติครบถ้วนตามกฎหมายและกฎเกณฑ์ที่เกี่ยวข้องเพื่อเสนอให้ที่ประชุมผู้ถือหุ้นพิจารณาแต่งตั้งเป็นกรรมการของบริษัท
13. พิจารณาและกำหนดหลักเกณฑ์การจ่ายค่าตอบแทนของกรรมการและผู้บริหารระดับสูง โดยคำนึงถึงปัจจัยต่างๆ ที่เหมาะสม เช่น ผลการดำเนินงาน ตำแหน่ง ขอบเขตหน้าที่และความรับผิดชอบ คุณสมบัติ ความรู้ ความสามารถ และประสบการณ์ แรงจูงใจในการทำงานให้บริษัท ทั้งในระยะสั้นและระยะยาว เป็นต้น
14. พิจารณาจำนวนค่าตอบแทนของกรรมการที่เหมาะสมตามหลักเกณฑ์การจ่ายค่าตอบแทนที่คณะกรรมการบริษัทกำหนด เพื่อเสนอให้ที่ประชุมผู้ถือหุ้นพิจารณาและอนุมัติ
15. ประเมินผลงานของกรรมการผู้จัดการและผู้บริหารระดับสูง และพิจารณากำหนดค่าตอบแทนของผู้บริหารระดับสูงตามหลักเกณฑ์การจ่ายค่าตอบแทนที่คณะกรรมการบริษัทกำหนด
16. แต่งตั้งคณะกรรมการชด้อย และสรรหาแต่งตั้งกรรมการ หรือบุคคลที่มีความรู้ ความสามารถ และประสบการณ์ตามที่คณะกรรมการบริษัทเห็นสมควรเข้าดำรงตำแหน่งกรรมการในกรรมการชด้อย รวมทั้ง กำหนดขอบเขตอำนาจ หน้าที่ และความรับผิดชอบของคณะกรรมการชด้อย
17. แต่งตั้งกรรมการบริหาร โดยเลือกจากกรรมการหรือผู้บริหารของบริษัท และแต่งตั้งกรรมการคนใดคนหนึ่งดำรงตำแหน่งกรรมการบริหารเป็นกรรมการผู้จัดการ รวมทั้ง กำหนดขอบเขตอำนาจ หน้าที่ และความรับผิดชอบของกรรมการบริหารและกรรมการผู้จัดการ

18. แต่งตั้งกรรมการ หรือบุคคลที่มีคุณสมบัติ ความรู้ ความสามารถ และประสบการณ์ตามที่คณะกรรมการบริษัทเห็นสมควรเป็นเลขานุการบริษัท
19. แต่งตั้งและ/หรือมอบอำนาจให้กรรมการหรือบุคคลใดบุคคลหนึ่งหรือหลายคนมีอำนาจดำเนินการใด ที่อยู่ภายในขอบอำนาจของกรรมการ ตามที่คณะกรรมการบริษัทเห็นสมควร โดยที่คณะกรรมการบริษัทอาจยกเลิก เพิกถอน หรือแก้ไขเปลี่ยนแปลงอำนาจดังกล่าวได้
20. กำกับดูแลให้มีช่องทางในการสื่อสารกับผู้ถือหุ้นแต่ละกลุ่มและผู้มีส่วนได้ส่วนเสียของบริษัทอย่างเหมาะสม
21. กำกับดูแลให้มีการเปิดเผยข้อมูลสำคัญที่เกี่ยวข้องกับบริษัทอย่างถูกต้อง ครบถ้วน ทันเวลา โปร่งใส ผ่านช่องทางที่เข้าถึงข้อมูลได้ มีความเท่าเทียมกันและน่าเชื่อถือ
22. กำหนดและแก้ไขเพิ่มเติมระเบียบและข้อบังคับภายในของบริษัทในเรื่องต่างๆ
23. มีอำนาจหน้าที่และความรับผิดชอบอื่นใดตามที่กำหนดไว้ในกฎหมายและกฎเกณฑ์ที่เกี่ยวข้องข้อบังคับของบริษัทและมติของที่ประชุมผู้ถือหุ้น
24. คณะกรรมการบริษัท มีหน้าที่และความรับผิดชอบในการกำหนดนโยบายและกำกับดูแลให้มีระบบที่สนับสนุนการต่อต้านคอร์รัปชันที่มีประสิทธิภาพ เพื่อให้มั่นใจว่าฝ่ายบริหารได้ตระหนักและให้ความสำคัญกับการต่อต้านคอร์รัปชันและปลูกฝังจนเป็นวัฒนธรรมองค์กร

7.3 ข้อมูลเกี่ยวกับคณะกรรมการชุดย่อย

7.3.1 ข้อมูลเกี่ยวกับบทบาทหน้าที่ของคณะกรรมการชุดย่อย

บทบาทหน้าที่ของคณะกรรมการชุดย่อย

คณะกรรมการบริหาร

บทบาทหน้าที่

- อื่น ๆ
 - การบริหารการดำเนินงานของบริษัทในภาพรวม

ขอบเขต อำนาจ หน้าที่และบทบาทความรับผิดชอบ

ขอบเขตอำนาจหน้าที่ของคณะกรรมการบริหาร

1. พิจารณาและจัดทำนโยบาย กลยุทธ์ทางธุรกิจ เป้าหมายและแผนการดำเนินงาน เป้าหมายทางการเงิน และงบประมาณของบริษัทโดยพิจารณาถึงปัจจัยทางธุรกิจต่างๆ อย่างเหมาะสม เพื่อนำเสนอและขออนุมัติต่อคณะกรรมการบริษัท
 2. กำกับดูแล ตรวจสอบ และติดตามการดำเนินธุรกิจของบริษัทให้เป็นไปตามนโยบาย กลยุทธ์ทางธุรกิจ เป้าหมายและแผนการดำเนินงาน เป้าหมายทางการเงิน และงบประมาณของบริษัทที่ได้รับอนุมัติจากคณะกรรมการ ให้เป็นไปอย่างมีประสิทธิภาพและประสิทธิผล
 3. กำหนดโครงสร้างองค์กรและนโยบายเกี่ยวกับการบริหารจัดการบริษัท รวมถึงนโยบายเกี่ยวกับการคัดเลือก การฝึกอบรม การว่าจ้าง และการเลิกจ้างพนักงานของบริษัท โดยอาจมอบหมายให้กรรมการผู้จัดการ และ/หรือผู้อำนวยการฝ่ายทรัพยากรบุคคลเป็นผู้มีอำนาจแทนบริษัทในการลงนามในสัญญาจ้างแรงงาน
 4. ศึกษาความเป็นไปได้ในการลงทุนในโครงการใหม่ๆ และมีอำนาจในการพิจารณาและอนุมัติให้บริษัท ลงทุน หรือเข้าร่วมลงทุนกับบุคคล นิติบุคคล หรือองค์กรทางธุรกิจอื่นใด ในรูปแบบที่คณะกรรมการบริหารเห็นสมควร เพื่อดำเนินกิจการตามวัตถุประสงค์ของบริษัท ตลอดจนพิจารณาและอนุมัติการใช้จ่ายเงินเพื่อการลงทุนดังกล่าว การเข้าทำนิติกรรมสัญญา และ/หรือการดำเนินการใดๆ ที่เกี่ยวข้องหรือเกี่ยวเนื่องกับการสำเร็จการดำเนินงานเงินตั้งแต่ 10 ล้านบาท แต่ทั้งนี้ไม่เกิน 50 ล้านบาท
 5. พิจารณาและอนุมัติการเข้าทำธุรกรรมทางการเงินกับสถาบันการเงินในการเปิดบัญชี กู้ยืม ขอสินเชื่อ จำนำ จำนอง ค้ำประกันและการอื่น รวมถึงการซื้อขายและจดทะเบียนกรรมสิทธิ์ที่ดินใดๆ ตามวัตถุประสงค์เพื่อประโยชน์ในการดำเนินกิจการของบริษัทตลอดจนการเข้าทำนิติกรรมสัญญาและ/หรือการดำเนินการใดๆ ที่เกี่ยวข้องหรือเกี่ยวเนื่องกับการสำเร็จการดำเนินงานเงินตั้งแต่ 10 ล้านบาท แต่ทั้งนี้ไม่เกิน 50 ล้านบาท
 6. พิจารณาและอนุมัติการเข้าทำสัญญาตราสารทางการเงิน เช่น สัญญาสิทธิที่จะซื้อหรือขายน้ำตาลทรายล่วงหน้า สัญญาซื้อขายต่างประเทศล่วงหน้า ฯลฯ เพื่อป้องกันความเสี่ยงทางการเงินของบริษัท
 7. พิจารณาและให้ข้อเสนอแนะหรือความเห็นต่อคณะกรรมการเกี่ยวกับโครงการ ข้อเสนอ หรือการเข้าทำธุรกรรมใดๆ ที่เกี่ยวข้องกับการดำเนินธุรกิจของบริษัท ที่เกินกว่าวงเงินที่ได้กำหนดไว้ และ/หรือที่กฎหมายและกฎเกณฑ์ที่เกี่ยวข้อง หรือข้อบังคับบริษัท กำหนดให้ที่ประชุมผู้ถือหุ้นหรือคณะกรรมการเป็นผู้พิจารณาอนุมัติ
 8. พิจารณาและอนุมัติระเบียบ ข้อบังคับ แนวนโยบายการบริหารงาน และการดำเนินธุรกิจของบริษัท หรือการดำเนินการใดๆ อันมีผลผูกพันบริษัท
 9. มอบอำนาจให้กรรมการผู้จัดการดำเนินกิจการของบริษัทตามขอบเขตอำนาจ หน้าที่ และความรับผิดชอบ ตามที่คณะกรรมการบริหารกำหนด ภายใต้การกำกับดูแลของคณะกรรมการบริหาร
 10. แต่งตั้งและ/หรือมอบหมายให้กรรมการบริหาร หรือบุคคลใดบุคคลหนึ่งหรือหลายคน กระทำการใดๆ ที่อยู่ภายในขอบอำนาจของคณะกรรมการบริหาร ตามที่คณะกรรมการบริหารเห็นสมควร โดยที่คณะกรรมการบริหารอาจยกเลิกเพิกถอน หรือแก้ไขเปลี่ยนแปลงอำนาจดังกล่าวได้
 11. พิจารณาและอนุมัติคู่มืออำนาจดำเนินการ เพื่อให้ผู้ที่ได้รับแต่งตั้งและ/หรือผู้ที่ได้รับมอบอำนาจทราบถึงขอบเขตความรับผิดชอบและอำนาจของตนเอง และเพื่อใช้เป็นคู่มือในการปฏิบัติงาน โดยมีหลักฐานอ้างอิง และเป็นไปตามขั้นตอนอย่างมีระบบ
 12. จัดทำแผนการสืบทอดงาน (Succession Plan) สำหรับการดำรงตำแหน่งกรรมการผู้จัดการ
 13. มีอำนาจ หน้าที่และความรับผิดชอบใด ๆ ตามที่ได้รับมอบหมายหรือตามนโยบายที่ได้รับมอบหมายจากคณะกรรมการบริษัท
- ขอบเขตอำนาจ หน้าที่ และความรับผิดชอบของคณะกรรมการบริหารข้างต้น อยู่ภายใต้หลักเกณฑ์ของกฎหมายและกฎเกณฑ์ที่เกี่ยวข้อง ตลอดจนข้อบังคับของบริษัท และในกรณีที่การเข้าดำเนินการหรือทำธุรกรรมใดๆ ที่มีหรืออาจมีความขัดแย้งทางผลประโยชน์ และ/

หรือเป็นการเข้าทำรายการกับบุคคลที่เกี่ยวข้องกัน ตามที่กฎหมายและกฎเกณฑ์ที่เกี่ยวข้อง หรือข้อบังคับของบริษัทกำหนดให้ที่ประชุมผู้ถือหุ้น หรือคณะกรรมการบริษัทเป็นผู้พิจารณาอนุมัติ ให้คณะกรรมการบริหารให้ความเห็นและนำเสนอเรื่องดังกล่าวต่อคณะกรรมการบริษัท เพื่อพิจารณาและดำเนินการตามที่กฎหมายและกฎเกณฑ์ที่เกี่ยวข้อง หรือข้อบังคับของบริษัทกำหนดต่อไป

ลิงก์กฎบัตร

คณะกรรมการสรรหาและกำหนดค่าตอบแทน

บทบาทหน้าที่

- การสรรหากรรมการ / ผู้บริหารระดับสูง
- การพิจารณาค่าตอบแทน

ขอบเขต อำนาจ หน้าที่และบทบาทความรับผิดชอบ

ขอบเขตอำนาจหน้าที่ของคณะกรรมการสรรหาและกำหนดค่าตอบแทน

1. พิจารณากำหนดหลักเกณฑ์และนโยบายในการสรรหาบุคคลที่มีความเหมาะสมที่จะมาดำรงตำแหน่งกรรมการบริษัท และกรรมการชุดย่อย เพื่อเสนอต่อที่ประชุมผู้ถือหุ้น รวมทั้งเปิดโอกาสให้ผู้ถือหุ้นรายย่อยสามารถเสนอชื่อบุคคลที่มีคุณสมบัติเหมาะสมเพื่อเข้ารับการพิจารณาคัดเลือกเป็นกรรมการบริษัทอีกทางหนึ่งได้
2. พิจารณากำหนดหลักเกณฑ์และนโยบายในการสรรหาบุคคลที่มีคุณสมบัติเหมาะสมเพื่อดำรงตำแหน่งกรรมการผู้จัดการเพื่อเสนอต่อคณะกรรมการบริษัทพิจารณาแต่งตั้ง
3. ทบทวนแผนการสืบทอดงาน (Succession Plan) สำหรับการดำรงตำแหน่งกรรมการผู้จัดการอย่างสม่ำเสมอ
4. กำหนดหลักเกณฑ์การพิจารณาค่าตอบแทนสำหรับกรรมการบริษัท กรรมการชุดย่อยและกรรมการผู้จัดการ
5. พิจารณาเสนอค่าตอบแทนของกรรมการบริษัท กรรมการชุดย่อย ต่อคณะกรรมการบริษัทเพื่อให้ความเห็นชอบแล้วนำเสนอต่อที่ประชุมผู้ถือหุ้นพิจารณาอนุมัติ
6. พิจารณาเสนอเงินเดือนและการปรับอัตราเงินเดือน รวมถึงผลตอบแทนอื่นของกรรมการผู้จัดการ แล้วนำเสนอต่อคณะกรรมการบริษัทเพื่อพิจารณาอนุมัติ
7. กำหนดแนวทางในการประเมินผลปฏิบัติงานคณะกรรมการบริษัท กรรมการชุดย่อยและกรรมการผู้จัดการ เป็นประจำทุกปี โดยคำนึงถึงหน้าที่ความรับผิดชอบและความเสี่ยงที่เกิดขึ้น
8. ปฏิบัติหน้าที่อื่นตามที่ได้รับมอบหมายจากคณะกรรมการบริษัท

ลิงก์กฎบัตร

คณะกรรมการตรวจสอบและบริหารความเสี่ยง

บทบาทหน้าที่

- การสอบทานรายงานทางการเงินและระบบควบคุมภายใน
- การกำกับดูแลด้านความเสี่ยง

ขอบเขต อำนาจ หน้าที่และบทบาทความรับผิดชอบ

คณะกรรมการตรวจสอบและบริหารความเสี่ยงของบริษัทมีขอบเขต หน้าที่ และความรับผิดชอบต่อคณะกรรมการบริษัท ดังต่อไปนี้

1. สอบทานให้บริษัทมีการรายงานทางการเงินอย่างถูกต้องและเปิดเผยอย่างเพียงพอ โดยการประสานงานกับผู้สอบบัญชีภายนอกและผู้บริหารที่รับผิดชอบจัดทำรายงานทางการเงินทั้งรายไตรมาสและประจำปี คณะกรรมการตรวจสอบอาจเสนอแนะให้ผู้สอบบัญชีสอบทานหรือตรวจสอบรายการใดๆ ที่เห็นว่าจำเป็นและเป็นเรื่องสำคัญในระหว่างการตรวจสอบบัญชีของบริษัทก็ได้
2. ให้คำแนะนำแก่คณะกรรมการและฝ่ายบริหารในการปรับปรุงกระบวนการทำงาน หรือระบบงาน เพื่อลดความเสี่ยงในเรื่องต่างๆ เพื่อให้ได้รายงานทางการเงินที่ถูกต้องและใช้ประโยชน์ได้ดี เพื่อให้บริษัทมีระบบการทำงานที่มีประสิทธิภาพ
3. สอบทานให้บริษัทมีระบบการควบคุมภายใน (Internal Control) และระบบการตรวจสอบภายใน (Internal Audit) ที่เหมาะสมและมี

ประสิทธิผล และพิจารณาความเป็นอิสระของหน่วยงานตรวจสอบภายใน ตลอดจนให้ความเห็นชอบในการพิจารณาแต่งตั้ง โยกย้าย เลิกจ้าง หัวหน้าหน่วยงานตรวจสอบภายใน หรือหน่วยงานอื่นใดที่รับผิดชอบเกี่ยวกับการตรวจสอบภายใน

4. สอบทานให้บริษัทปฏิบัติตามกฎหมายว่าด้วยหลักทรัพย์และตลาดหลักทรัพย์ ข้อกำหนดของตลาดหลักทรัพย์ และกฎหมายที่เกี่ยวข้องกับธุรกิจของบริษัท
5. พิจารณา คัดเลือก เสนอแต่งตั้งบุคคลซึ่งมีความเป็นอิสระเพื่อทำหน้าที่เป็นผู้สอบบัญชีของบริษัท และเสนอค่าตอบแทนของบุคคลดังกล่าว รวมทั้งเข้าร่วมประชุมกับผู้สอบบัญชี โดยไม่มีฝ่ายจัดการเข้าร่วมประชุมด้วยอย่างน้อยปีละ 1 ครั้ง
6. พิจารณารายการที่เกี่ยวข้องกันหรือรายการที่อาจมีความขัดแย้งทางผลประโยชน์ให้เป็นไปตามกฎหมาย ว่าด้วยหลักทรัพย์และตลาดหลักทรัพย์ และข้อกำหนดของตลาดหลักทรัพย์ ทั้งนี้ เพื่อให้มั่นใจว่ารายการดังกล่าวสมเหตุสมผลและเป็นประโยชน์สูงสุดต่อบริษัท รวมทั้งพิจารณาการเปิดเผยข้อมูลของบริษัทในกรณีที่เกิดรายการที่เกี่ยวข้องกันหรือรายการที่อาจมีความขัดแย้งทางผลประโยชน์ให้มีความถูกต้องครบถ้วน
7. จัดทำรายงานของคณะกรรมการตรวจสอบโดยเปิดเผยไว้ในรายงานประจำปีของบริษัท ซึ่งรายงานดังกล่าวต้องลงนามโดยประธานคณะกรรมการตรวจสอบ
8. ในการปฏิบัติหน้าที่ของคณะกรรมการตรวจสอบหากพบหรือมีข้อสงสัยว่ามีรายการหรือการกระทำดังต่อไปนี้ ซึ่งอาจมีผลกระทบอย่างมีนัยสำคัญต่อฐานะการเงินและผลการดำเนินงานของบริษัท ให้คณะกรรมการตรวจสอบรายงานต่อคณะกรรมการของบริษัทเพื่อดำเนินการปรับปรุงแก้ไขภายในเวลาที่คณะกรรมการตรวจสอบเห็นสมควร
 - (ก) รายการที่เกิดความขัดแย้งทางผลประโยชน์
 - (ข) การทุจริตหรือมีสิ่งผิดปกติหรือมีความบกพร่องที่สำคัญในระบบควบคุมภายใน
 - (ค) การฝ่าฝืนกฎหมายว่าด้วยหลักทรัพย์และตลาดหลักทรัพย์ ข้อกำหนดของตลาดหลักทรัพย์ หรือกฎหมายที่เกี่ยวข้องกับธุรกิจบริษัทหากคณะกรรมการของบริษัทหรือผู้บริหารไม่ดำเนินการให้มีการปรับปรุงแก้ไขภายในเวลาตามวรรคหนึ่งกรรมการตรวจสอบรายใดรายหนึ่งอาจรายงานว่ามีรายการหรือการกระทำตามวรรคหนึ่งต่อสำนักงานคณะกรรมการกำกับหลักทรัพย์และตลาดหลักทรัพย์หรือตลาดหลักทรัพย์
9. คณะกรรมการตรวจสอบอาจแสวงหาความเห็นที่เป็นอิสระจากที่ปรึกษาทางวิชาชีพอื่นใดเมื่อเห็นว่าจำเป็นด้วยค่าใช้จ่ายของบริษัท
10. ปฏิบัติการอื่นใดตามที่คณะกรรมการของบริษัทมอบหมายด้วยความเห็นชอบจากคณะกรรมการตรวจสอบ
11. กำหนดนโยบายและเสนอแนะแนวทางให้การบริหารความเสี่ยงต่างๆ ที่เกี่ยวกับการดำเนินธุรกิจของบริษัทอย่างเหมาะสม
12. กำหนดแผนจัดการความเสี่ยงและกระบวนการบริหารความเสี่ยงทั่วทั้งองค์กร
13. ติดตามและประเมินผลการปฏิบัติตามกรอบการบริหารความเสี่ยงทั่วทั้งองค์กร
14. พิจารณาแต่งตั้ง เปลี่ยนแปลง บุคคลในคณะทำงานบริหารความเสี่ยง
15. ปฏิบัติการอื่นใดตามที่คณะกรรมการของบริษัทมอบหมายด้วยความเห็นชอบจากคณะกรรมการตรวจสอบและบริหารความเสี่ยง

ลิงก์กฎบัตร

-

7.3.2 ข้อมูลคณะกรรมการชุดย่อยแต่ละชุด

รายชื่อคณะกรรมการตรวจสอบ

ในการประชุมคณะกรรมการบริษัท ครั้งที่ 2/2567 เมื่อวันที่ 13 พฤษภาคม 2567 ได้เปลี่ยนชื่อคณะ เป็นคณะกรรมการตรวจสอบและบริหารความเสี่ยง

รายชื่อกรรมการ	ตำแหน่ง	วันที่ดำรงตำแหน่ง	ทักษะและความชำนาญ
1. นาง สุวิมล กฤตยาเกียรติ ^(*) เพศ: หญิง อายุ : 73 ปี วุฒิการศึกษา : ปริญญาโท สาขา : บัญชี สัญชาติไทย : ใช่ ถิ่นที่อยู่ในประเทศไทย : ใช่ มีประสบการณ์ความรู้ด้านการตรวจสอบบัญชี : ใช่	ประธานกรรมการตรวจสอบ (กรรมการที่ไม่เป็นผู้บริหาร, กรรมการอิสระ) ประเภทของกรรมการ : กรรมการที่หมดวาระและได้รับการแต่งตั้งกลับเข้ามาใหม่	1 ธ.ค. 2556	การจัดทำงบประมาณ, การตรวจสอบ, การวิเคราะห์ข้อมูล, ตรวจสอบภายใน, บัญชี
2. นาย ศักดา พันธกล้า เพศ: ชาย อายุ : 69 ปี วุฒิการศึกษา : ปริญญาโท สาขา : วิศวกรรม สัญชาติไทย : ใช่ ถิ่นที่อยู่ในประเทศไทย : ใช่ มีประสบการณ์ความรู้ด้านการตรวจสอบบัญชี : ไม่ใช่	กรรมการตรวจสอบ (กรรมการที่ไม่เป็นผู้บริหาร, กรรมการอิสระ) ประเภทของกรรมการ : กรรมการเดิม (กรรมการที่ยังดำรงตำแหน่งตามบัญชีที่รายงานและไม่มีผลการลาออกระหว่างปี)	15 พ.ค. 2561	การจัดการความเสี่ยง, การตรวจสอบ, การวิเคราะห์ข้อมูล, พลังงานและสาธารณูปโภค, วิศวกรรม
3. นาย วินิต สัมฤทธิ์ปรีชา ^(*) เพศ: ชาย อายุ : 74 ปี วุฒิการศึกษา : ปริญญาโท สาขา : บริหารธุรกิจ สัญชาติไทย : ใช่ ถิ่นที่อยู่ในประเทศไทย : ใช่ มีประสบการณ์ความรู้ด้านการตรวจสอบบัญชี : ใช่	กรรมการตรวจสอบ (กรรมการที่ไม่เป็นผู้บริหาร, กรรมการอิสระ) ประเภทของกรรมการ : กรรมการเดิม (กรรมการที่ยังดำรงตำแหน่งตามบัญชีที่รายงานและไม่มีผลการลาออกระหว่างปี)	22 ก.พ. 2564	การจัดการความเสี่ยง, การจัดการองค์กร, การตรวจสอบ, บัญชี, เงินทุนและหลักทรัพย์

คำอธิบายเพิ่มเติม:

(*) กรรมการที่มีความรู้และประสบการณ์ในการสอบทานงบการเงินของบริษัท

รายชื่อคณะกรรมการบริหาร

รายชื่อกรรมการ	ตำแหน่ง	วันที่ดำรงตำแหน่ง
1. นาย ถกล ถวิลเดมิทรัพย์ เพศ: ชาย อายุ : 71 ปี วุฒิการศึกษา : ต่ำกว่าปริญญาตรี สาขา : ไม่มี สัญชาติไทย : ใช่ ถิ่นที่อยู่ในประเทศไทย : ใช่	ประธานกรรมการบริหาร	5 ส.ค. 2556
2. นาย สมเกียรติ ถวิลเดมิทรัพย์ เพศ: ชาย อายุ : 63 ปี วุฒิการศึกษา : ปริญญาตรี สาขา : การเงิน สัญชาติไทย : ใช่ ถิ่นที่อยู่ในประเทศไทย : ใช่	กรรมการบริหาร	30 พ.ย. 2553
3. นาย อิสสระ ถวิลเดมิทรัพย์ เพศ: ชาย อายุ : 47 ปี วุฒิการศึกษา : ปริญญาตรี สาขา : การจัดการ สัญชาติไทย : ใช่ ถิ่นที่อยู่ในประเทศไทย : ใช่	กรรมการบริหาร	30 พ.ย. 2553

รายชื่อคณะกรรมการชุดย่อยอื่น ๆ

ชื่อคณะกรรมการชุดย่อย	รายชื่อ	ตำแหน่ง
คณะกรรมการสรรหาและกำหนดค่าตอบแทน	นาย วินิต สัมฤทธิ์ปรีชา	ประธานกรรมการชุดย่อย (กรรมการอิสระ)
	นาย สมเกียรติ ถวิลเดมิทรัพย์	กรรมการชุดย่อย
	นาย ถกล ถวิลเดมิทรัพย์	กรรมการชุดย่อย
คณะกรรมการตรวจสอบและบริหารความเสี่ยง	นาง สุวิมล กฤตยาเกียรติ	ประธานกรรมการชุดย่อย (กรรมการอิสระ)
	นาย วินิต สัมฤทธิ์ปรีชา	กรรมการชุดย่อย (กรรมการอิสระ)
	นาย ศักดา พันธุ์กล้า	กรรมการชุดย่อย (กรรมการอิสระ)

7.4 ข้อมูลเกี่ยวกับผู้บริหาร

7.4.1 รายชื่อและตำแหน่งของผู้บริหาร

รายชื่อผู้บริหารสูงสุดและผู้บริหาร 4 รายแรกนับจากผู้บริหารสูงสุด

รายชื่อผู้บริหาร	ตำแหน่ง	วันที่ดำรงตำแหน่ง	ทักษะและความชำนาญ
1. นาย ถกล ถวิลเดมิทรัพย์ เพศ: ชาย อายุ : 71 ปี วุฒิการศึกษา : ต่ำกว่าปริญญาตรี สาขา : ไม่มี สัญชาติไทย : ใช่ ถิ่นที่อยู่ในประเทศไทย : ใช่ ผู้รับผิดชอบสูงสุดในสายงานบัญชีและการเงิน : ไม่ใช่ ผู้ควบคุมดูแลการบัญชี : ไม่ใช่	ประธานกรรมการบริหาร (ผู้บริหารสูงสุด)	30 พ.ย. 2561	ผู้นำ, อาหารและเครื่องดื่ม, ธุรกิจการเกษตร, การจัดการกลยุทธ์, การจัดการองค์กร
2. นาย อิสสระ ถวิลเดมิทรัพย์ เพศ: ชาย อายุ : 47 ปี วุฒิการศึกษา : ปริญญาตรี สาขา : การจัดการ สัญชาติไทย : ใช่ ถิ่นที่อยู่ในประเทศไทย : ใช่ ผู้รับผิดชอบสูงสุดในสายงานบัญชีและการเงิน : ไม่ใช่ ผู้ควบคุมดูแลการบัญชี : ไม่ใช่	กรรมการผู้จัดการ	23 ก.พ. 2569	การจัดการกลยุทธ์, การจัดการข้อมูล, การจัดการองค์กร, การวิเคราะห์ข้อมูล, ธุรกิจการเกษตร
3. นาย สมเกียรติ ถวิลเดมิทรัพย์ เพศ: ชาย อายุ : 63 ปี วุฒิการศึกษา : ปริญญาตรี สาขา : การเงิน สัญชาติไทย : ใช่ ถิ่นที่อยู่ในประเทศไทย : ใช่ ผู้รับผิดชอบสูงสุดในสายงานบัญชีและการเงิน : ไม่ใช่ ผู้ควบคุมดูแลการบัญชี : ไม่ใช่	รองกรรมการผู้จัดการสายงานการตลาด	1 มี.ค. 2558	การตลาด, การวิเคราะห์ข้อมูล, การเงิน, การจัดการกลยุทธ์, ธุรกิจการเกษตร

รายชื่อผู้บริหาร	ตำแหน่ง	วันที่ดำรงตำแหน่ง	ทักษะและความชำนาญ
4. นาย รัฐวุฒิ แซ่ตั้ง เพศ: ชาย อายุ : 66 ปี วุฒิการศึกษา : ปริญญาโท สาขา : บริหารธุรกิจ สัญชาติไทย : ใช่ ถิ่นที่อยู่ในประเทศไทย : ใช่ ผู้รับผิดชอบสูงสุดในสายงานบัญชีและการเงิน : ไม่ใช่ ผู้ควบคุมดูแลการบัญชี : ไม่ใช่	ผู้ช่วยกรรมการผู้จัดการ สายงานการตลาด	1 เม.ย. 2561	ขนส่งและโลจิสติกส์, การตลาด
5. นาย รังสรรค์ ถวิลเต็มทรัพย์ เพศ: ชาย อายุ : 42 ปี วุฒิการศึกษา : ปริญญาโท สาขา : การจัดการ สัญชาติไทย : ใช่ ถิ่นที่อยู่ในประเทศไทย : ใช่ ผู้รับผิดชอบสูงสุดในสายงานบัญชีและการเงิน : ไม่ใช่ ผู้ควบคุมดูแลการบัญชี : ไม่ใช่	รองกรรมการผู้จัดการ	1 ก.ค. 2568	เศรษฐศาสตร์, ธุรกิจ การเกษตร, พลังงานและ สาธารณูปโภค, การตลาด, การวิเคราะห์ข้อมูล
6. นาย ชลชาสน์ วรวิจิตรสถิต ^(*) เพศ: ชาย อายุ : 44 ปี วุฒิการศึกษา : ปริญญาตรี สาขา : การเงิน สัญชาติไทย : ใช่ ถิ่นที่อยู่ในประเทศไทย : ใช่ ผู้รับผิดชอบสูงสุดในสายงานบัญชีและการเงิน : ใช่ ผู้ควบคุมดูแลการบัญชี : ไม่ใช่	ผู้อำนวยการการเงิน	1 ส.ค. 2565	เศรษฐศาสตร์, ธนาคาร, เงิน ทุนและหลักทรัพย์, บัญชี, การเงิน

คำอธิบายเพิ่มเติม :

(*) ผู้รับผิดชอบสูงสุดในสายงานบัญชีและการเงิน

(**) ผู้ควบคุมดูแลการทำบัญชี

(***) แต่งตั้งภายหลังวันสิ้นสุดปีบัญชี ณ ปีรายงาน

7.4.2 นโยบายการจ่ายค่าตอบแทนกรรมการบริหารและผู้บริหาร

ค่าตอบแทนกรรมการและผู้บริหาร

บริษัทมีนโยบายในการกำหนดค่าตอบแทนให้กรรมการในอัตราที่เทียบได้กับอุตสาหกรรมเดียวกัน และเพียงพอที่จะจูงใจและรักษากรรมการที่มีคุณภาพไว้ สำหรับการจ่ายค่าตอบแทนกรรมการบริหารและผู้บริหารจะสอดคล้องกับผลงานของบริษัทและผลการปฏิบัติงานของผู้บริหารแต่ละท่าน คณะกรรมการสรรหาและกำหนดค่าตอบแทน เป็นผู้พิจารณากำหนดค่าตอบแทนที่จำเป็นและเหมาะสมที่เป็นตัวเงิน ให้แก่

กรรมการบริษัท กรรมการชด้อย และกรรมการผู้จัดการ ทั้งนี้ สำหรับค่าตอบแทนกรรมการและกรรมการชด้อย คณะกรรมการสรรหาและกำหนดค่าตอบแทนจะนำเสนอต่อที่ประชุมคณะกรรมการบริษัทเพื่อขอมติเห็นชอบ และที่ประชุมสามัญผู้ถือหุ้นประจำปีเพื่อขออนุมัติเป็นประจำปี

คณะกรรมการบริษัทหรือคณะกรรมการพิจารณาค่าตอบแทนมีความ : มี

เห็น

ต่อนโยบายการจ่ายค่าตอบแทนกรรมการบริหารและผู้บริหารหรือไม่

7.4.3 ค่าตอบแทนกรรมการบริหารและผู้บริหาร

ค่าตอบแทนที่เป็นตัวเงินของกรรมการบริหารและผู้บริหาร

	2566	2567	2568
ค่าตอบแทนกรรมการบริหารและผู้บริหารรวม (บาท)	37,311,678.00	40,354,052.00	38,210,340.00
ค่าตอบแทนกรรมการบริหาร (บาท)	1,514,400.00	1,685,400.00	1,793,480.00
ค่าตอบแทนผู้บริหาร (บาท)	35,797,278.00	38,668,652.00	36,416,860.00

ค่าตอบแทนอื่นของกรรมการบริหารและผู้บริหาร

	2566	2567	2568
เงินที่บริษัทสมทบเข้ากองทุนสำรองเลี้ยงชีพสำหรับ กรรมการผู้บริหารและผู้บริหาร (บาท)	0.00	0.00	0.00

ไม่มีค่าตอบแทนอื่น

ค่าตอบแทนหรือผลประโยชน์ค้ำจ่ายของกรรมการบริหารและผู้บริหาร

ค่าตอบแทนหรือผลประโยชน์ค้ำจ่ายของกรรมการบริหารและผู้ : 0.00

บริหารในรอบปีที่ผ่านมา

7.5 ข้อมูลเกี่ยวกับพนักงาน

ข้อมูลเกี่ยวกับพนักงานของบริษัท

จำนวนพนักงาน

	2566	2567	2568
พนักงานรวม (คน)	1,088	1,097	1,124
พนักงานชาย (คน)	868	868	882
พนักงานหญิง (คน)	220	229	242

จำนวนพนักงาน จำแนกตามตำแหน่งและสายงาน

จำนวนพนักงานชาย จำแนกตามตำแหน่ง

	2566	2567	2568
จำนวนพนักงานชาย ระดับปฏิบัติการ (คน)	823	827	839
จำนวนพนักงานชาย ระดับบริหาร (คน)	33	27	29
จำนวนพนักงานชาย ผู้บริหารระดับสูง (คน)	12	14	14

จำนวนพนักงานหญิง จำแนกตามตำแหน่ง

	2566	2567	2568
จำนวนพนักงานหญิง ระดับปฏิบัติการ (คน)	204	212	227
จำนวนพนักงานหญิง ระดับบริหาร (คน)	16	17	15

การเปลี่ยนแปลงจำนวนพนักงานอย่างมีนัยสำคัญ

จำนวนพนักงานเปลี่ยนแปลงอย่างมีนัยสำคัญในระยะ 3 ปีที่ผ่านมา : ไม่ใช่

ข้อมูลเกี่ยวกับค่าตอบแทนพนักงาน

ค่าตอบแทนของพนักงาน

	2566	2567	2568
ค่าตอบแทนพนักงานรวม (บาท)	382,293,830.00	521,586,524.00	560,730,269.00
ค่าตอบแทน พนักงานชาย (บาท)	313,578,103.00	407,441,411.00	433,611,264.00
ค่าตอบแทน พนักงานหญิง (บาท)	68,715,727.00	114,145,113.00	127,119,005.00

ข้อมูลเกี่ยวกับการจัดการกองทุนสำรองเลี้ยงชีพ (Provident fund: PVD)

นโยบายและแนวปฏิบัติการจัดการกองทุนสำรองเลี้ยงชีพ (Provident fund: PVD)

นโยบายการจัดการกองทุนสำรองเลี้ยงชีพ : ไม่มี

ภาพรวมวิธีการกำหนดอัตราเงินสะสมของลูกจ้างและอัตราเงินสมทบของนายจ้าง

คณะกรรมการกองทุนสำรองเลี้ยงชีพของบริษัทมีคำแนะนำ : ไม่มี

หลักธรรมาภิบาลการลงทุนสำหรับผู้ลงทุนสถาบัน (“I Code”) มาใช้

ในการดำเนินงานและบริหารจัดการกองทุนหรือไม่

การเข้าร่วมเป็นสมาชิกกองทุนสำรองเลี้ยงชีพ (PVD)

รายละเอียดการเข้าร่วมเป็นสมาชิกกองทุนสำรองเลี้ยงชีพ (PVD)

จำนวนพนักงานที่เข้าร่วม PVD

	2566	2567	2568
จำนวนพนักงานที่มีสิทธิเข้าร่วม PVD (คน)	998	998	998
จำนวนพนักงานที่เข้าร่วม PVD (คน)	671	722	826
สัดส่วนพนักงานที่เข้าร่วม PVD / พนักงานทั้งหมด (%)	61.67	65.82	73.49
สัดส่วนพนักงานที่เข้าร่วม PVD / พนักงานที่มีสิทธิเข้าร่วม (%)	67.23	72.34	82.77

จำนวนเงินของกองทุนสำรองเลี้ยงชีพ

	2566	2567	2568
จำนวนเงินที่นายจ้างสมทบเข้ากองทุนสำรองเลี้ยงชีพสำหรับพนักงาน (บาท)	13,624,826.00	14,929,422.00	15,520,297.00
จำนวนเงินที่ลูกจ้างสะสมเข้ากองทุนสำรองเลี้ยงชีพ (บาท)	N/A	N/A	11,456,685.00

รายละเอียดสรุปการเข้าร่วมเป็นสมาชิก PVD ของพนักงานในรอบปีที่ผ่านมา

รายชื่อบริษัท	มีพนักงานเข้าร่วมเป็นสมาชิก PVD	จำนวนพนักงาน (คน)	จำนวนพนักงานที่มีสิทธิเข้าร่วม PVD (คน)	จำนวนพนักงานที่เข้าร่วม PVD (คน)	สัดส่วนพนักงานที่เข้าร่วม PVD จากพนักงานทั้งหมด (%)	สัดส่วนพนักงานที่เข้าร่วม PVD จากพนักงานที่มีสิทธิเข้าร่วม PVD (%)
บริษัท น้ำตาลนครบุรี จำกัด (มหาชน)	มี	1124	998	826	73.49%	82.77%

นโยบายและแนวปฏิบัติเกี่ยวกับการส่งเสริมการออมผ่านกองทุนสำรองเลี้ยงชีพสำหรับลูกจ้างที่ยังไม่ได้เข้าเป็นสมาชิก PVD (ถ้ามี)

นโยบายและแนวปฏิบัติเกี่ยวกับการส่งเสริมการออมผ่านกองทุน : การให้ความรู้ หรือข้อมูลเกี่ยวกับการคัดเลือกนโยบายการลงทุน
 สำรองเลี้ยงชีพสำหรับลูกจ้างที่ยังไม่ได้เข้าเป็นสมาชิก PVD ที่เหมาะสม

การให้ความรู้ หรือข้อมูลเกี่ยวกับการคัดเลือกนโยบายการลงทุนที่เหมาะสม

กองทุนสำรองเลี้ยงชีพ เค มาสเตอร์ พูล ฟันด์ รายงานแนวโน้มการลงทุนปี 2568 และการวางแผนภาษีสำหรับการลงทุนใน ThaiESGX อันจะเป็นประโยชน์แก่ทุกท่าน

7.6 ข้อมูลสำคัญอื่น ๆ

7.6.1 ผู้ที่ได้รับมอบหมาย

รายชื่อผู้ควบคุมดูแลการทำบัญชี

ข้อมูลทั่วไป	อีเมล	โทรศัพท์
1. นางสาว ทิพย์วรรณ อาจนรงค์	thippawan.a@kbs.co.th	-

รายชื่อเลขานุการบริษัท

ข้อมูลทั่วไป	อีเมล	โทรศัพท์
1. นางสาว นันทน์ภัส บวรศิริเกียรติ	nannapat.b@kbs.co.th	-

รายชื่อหัวหน้างานตรวจสอบภายในหรือผู้ตรวจสอบภายในที่ว่างจากภายนอก

ข้อมูลทั่วไป	อีเมล	โทรศัพท์
1. นาย มาณวินทร์ คงโต	manawin.k@kbs.co.th	-

7.6.2 หัวหน้างานนักลงทุนสัมพันธ์

บริษัทมีการแต่งตั้งหัวหน้างานนักลงทุนสัมพันธ์หรือไม่ : มี

รายชื่อหัวหน้างานนักลงทุนสัมพันธ์

ข้อมูลทั่วไป	อีเมล	โทรศัพท์
1. นางสาว ชลนที ถวิลเดมิทรัพย์	chonatee.t@kbs.co.th	-

7.6.3 ผู้สอบบัญชีของบริษัท

รายละเอียดการสอบบัญชีของบริษัท ⁽¹⁾

บริษัทผู้สอบบัญชี	ค่าสอบบัญชี (บาท)	ค่าบริการอื่น ๆ	รายชื่อและข้อมูลทั่วไปของ ผู้สอบบัญชี
บริษัท สำนักงาน อีวาย จำกัด เลขที่ 1875 วัน แบงค็อก ทาวเวอร์ 3 ชั้น 34 - 37 ถนนพระรามที่ 4 แขวง ลุมพินี เขตปทุมวัน กรุงเทพมหานคร 10330 โทรศัพท์ +66 2264 9090	2,700,000.00	-	1. นางสาว พิมพ์ใจ มานิตจกรกิจ อีเมล: pimjai.manitkajohnkit@th.ey.com เลขที่ใบอนุญาต: 4521 2. นางสาว สุมณา พันธุ์พงษ์สานนท์ อีเมล: sumana.punpongsanon@th.ey.com เลขที่ใบอนุญาต: 5872

บริษัทผู้สอบบัญชี	ค่าสอบบัญชี (บาท)	ค่าบริการอื่น ๆ	รายชื่อและข้อมูลทั่วไปของ ผู้สอบบัญชี
			<p>3. นางสาว เกิดศิริ กาญจนประกาศิต อีเมล: kirdsiri.kanjanaprakasit@th.ey.com เลขที่ใบอนุญาต: 6014</p> <p>4. นางสาว ณรยา ศรีสุข อีเมล: naraya.srisukh@th.ey.com เลขที่ใบอนุญาต: 9188</p> <p>5. นางสาว ยุจิรา ตัวตน อีเมล: Yuchira.tuaton@th.ey.com เลขที่ใบอนุญาต: 10725</p>

หมายเหตุ : ⁽¹⁾ ค่าสอบบัญชี บมจ. น้ำตาลครบุรี จำนวน 2,600,000 บาท มีเพิ่มอีก จำนวน 100,000 บาท จากการเชิญ บริษัท สำนักงาน อีวาย จำกัด เข้ามาอบรมเพิ่มความรู้ให้แก่พนักงานบัญชีและการเงินของบริษัท

รายละเอียดการสอบบัญชีของบริษัทย่อย

ค่าสอบบัญชี (บาท)	ค่าบริการอื่น ๆ
1,360,000.00	<p>ประเภทของงานบริการอื่น: ค่าธรรมเนียมการตรวจสอบบัตรส่งเสริมการลงทุน (BOI)</p> <p>รายละเอียดข้อมูลค่าบริการอื่น ๆ: ตรวจสอบบัตรส่งเสริมการลงทุน (BOI)</p> <p>ส่วนที่จ่ายไปในช่วงปีบัญชี: N/A บาท</p> <p>ส่วนที่จะต้องจ่ายในอนาคต: 120,000.00 บาท</p> <p>รวมค่าบริการ: 120,000.00 บาท</p>

7.6.4 บุคลากรที่ได้รับมอบหมาย กรณีที่เป็นบริษัทต่างประเทศ

บริษัทมีบุคลากรที่ได้รับมอบหมายให้เป็นตัวแทนในประเทศไทยหรือไม่ : ไม่มี

ไม่

8. รายงานผลการดำเนินงานสำคัญด้านการกำกับดูแลกิจการ

8.1 สรุปผลการปฏิบัติหน้าที่ของคณะกรรมการในรอบปีที่ผ่านมา

8.1.1 การสรรหาคณะกรรมการ / การพัฒนากรรมการ / การประเมินผลการปฏิบัติหน้าที่ของกรรมการ

ข้อมูลเกี่ยวกับการสรรหาคณะกรรมการ

รายชื่อกรรมการที่หมดวาระและได้รับการแต่งตั้งกลับเข้ามาใหม่

รายชื่อกรรมการ	ตำแหน่ง	วันที่ดำรงตำแหน่ง	ทักษะและความชำนาญ
1. นาย อิสสระ ถวิลเดมิทรัพย์	กรรมการ (กรรมการที่เป็นผู้บริหาร)	27 พ.ค. 2554	การจัดการกลยุทธ์, การจัดการข้อมูล, การจัดการองค์กร, การวิเคราะห์ข้อมูล, ธุรกิจการเกษตร
2. นาย อำนาจ ร่ำเพยพงศ์	กรรมการ (กรรมการที่เป็นผู้บริหาร)	27 พ.ค. 2554	การจัดการข้อมูล, การจัดการองค์กร, การวิเคราะห์ข้อมูล, จัดซื้อ, ธุรกิจการเกษตร
3. นาง สุวิมล กฤตยาเกียรติ	กรรมการ (กรรมการที่ไม่เป็นผู้บริหาร, กรรมการอิสระ)	27 พ.ค. 2554	การจัดทำงบประมาณ, การตรวจสอบ, การวิเคราะห์ข้อมูล, ตรวจสอบภายใน, บัญชี

การสรรหากรรมการอิสระ

หลักเกณฑ์ในการสรรหากรรมการอิสระ

คุณสมบัติของกรรมการอิสระ

บริษัทได้กำหนดคุณสมบัติของกรรมการอิสระให้สอดคล้องกับประกาศของสำนักงานคณะกรรมการกำกับหลักทรัพย์และตลาดหลักทรัพย์และตลาดหลักทรัพย์แห่งประเทศไทย ดังนี้

1. ถือหุ้นไม่เกินร้อยละหนึ่งของจำนวนหุ้นที่มีสิทธิออกเสียงทั้งหมดของบริษัท บริษัทย่อย ผู้ถือหุ้นรายใหญ่ หรือผู้มีอำนาจควบคุมของบริษัท โดยให้นับรวมหุ้นที่ถือโดยผู้ที่เกี่ยวข้องด้วย
2. ไม่เป็นหรือเคยเป็นกรรมการที่มีส่วนร่วมบริหารงาน ลูกจ้าง พนักงาน ที่ปรึกษาที่ได้เงินเดือนประจำหรือผู้มีอำนาจควบคุมของบริษัท บริษัทย่อย ผู้ถือหุ้นรายใหญ่ หรือของผู้มีอำนาจควบคุมของบริษัท เว้นแต่จะได้พ้นจากกรณีดังกล่าวมาแล้วไม่น้อยกว่าสองปีก่อนวันที่ได้รับการแต่งตั้ง ทั้งนี้ ลักษณะต้องห้ามดังกล่าวไม่รวมถึงกรณีที่กรรมการอิสระเคยเป็นข้าราชการ หรือที่ปรึกษา ของส่วนราชการ ซึ่งเป็นผู้ถือหุ้นรายใหญ่ หรือผู้มีอำนาจควบคุมของบริษัท
3. ไม่เป็นบุคคลที่มีความสัมพันธ์ทางสายโลหิต หรือโดยการจดทะเบียนตามกฎหมาย ในลักษณะที่เป็นบิดามารดา คู่สมรส พี่น้องและบุตร รวมทั้งคู่สมรสของบุตร ของผู้บริหาร ผู้ถือหุ้นรายใหญ่ ผู้มีอำนาจควบคุม หรือบุคคลที่จะได้รับการเสนอให้เป็น ผู้บริหารหรือผู้มีอำนาจควบคุมของบริษัท หรือบริษัทย่อย
4. ไม่มีหรือเคยมีความสัมพันธ์ทางธุรกิจกับบริษัท บริษัทย่อย ผู้ถือหุ้นรายใหญ่ หรือผู้มีอำนาจควบคุมของบริษัท ในลักษณะที่อาจเป็นการขัดขวางการใช้จรรยาบรรณอย่างอิสระของตน รวมทั้งไม่เป็นหรือเคยเป็นผู้ถือหุ้นที่มีนัย หรือผู้มีอำนาจควบคุม ของผู้ที่มีความสัมพันธ์ทางธุรกิจกับบริษัท บริษัทย่อย ผู้ถือหุ้นรายใหญ่ หรือผู้มีอำนาจควบคุมของบริษัท เว้นแต่จะได้พ้นจากกรณีดังกล่าวมาแล้วไม่น้อยกว่าสองปีก่อนวันที่ได้รับการแต่งตั้ง ความสัมพันธ์ทางธุรกิจตามที่กล่าวมาข้างต้น รวมถึงการทำรายการทางการเงินที่กระทำเป็นปกติเพื่อประกอบกิจการ การเช่าหรือให้เช่าอสังหาริมทรัพย์ รายการเกี่ยวกับสินทรัพย์หรือบริการ หรือการให้หรือรับความช่วยเหลือทางการเงิน ด้วยการรับหรือให้กู้ยืม ค่า

ประกัน การให้สินทรัพย์เป็น หลักประกันหนี้สิน รวมถึงพฤติกรรมอื่นทำนองเดียวกัน ซึ่งเป็นผลให้บริษัทหรือคู่สัญญาที่มีภาระหนี้ที่ต้องชำระต่ออีกฝ่ายหนึ่ง ตั้งแต่ร้อยละสามของสินทรัพย์ที่มีตัวตนสุทธิของผู้ขออนุญาตหรือตั้งแต่ยี่สิบล้านบาทขึ้นไป แล้วแต่จำนวนใดจะต่ำกว่า ทั้งนี้ การคำนวณภาระหนี้ดังกล่าวให้เป็นไปตามวิธีการ คำนวณมูลค่าของรายการที่เกี่ยวข้องกันตามประกาศคณะกรรมการกำกับตลาดทุนว่าด้วยหลักเกณฑ์ในการทำรายการที่เกี่ยวข้องกัน โดยอนุโลม แต่ในการพิจารณาภาระหนี้ ดังกล่าว ให้นับรวมภาระหนี้ที่เกิดขึ้นในระหว่างหนึ่งปีก่อนวันที่มีความสัมพันธ์ทางธุรกิจกับบุคคลเดียวกัน

5. ไม่เป็นหรือเคยเป็นผู้สอบบัญชีของบริษัท บริษัทย่อย ผู้ถือหุ้นรายใหญ่ หรือผู้มีอำนาจควบคุมของผู้ขออนุญาต และไม่เป็นผู้ถือหุ้นที่มีนัย ผู้มีอำนาจควบคุม หรือหุ้นส่วนของสำนักงานสอบบัญชี ซึ่งมีผู้สอบบัญชีของบริษัท บริษัทย่อย ผู้ถือหุ้นรายใหญ่ หรือผู้มีอำนาจควบคุมของบริษัทสังกัดอยู่ เว้นแต่จะได้พ้นจากการมีลักษณะดังกล่าวมาแล้วไม่น้อยกว่าสองปีก่อนวันที่ได้รับการแต่งตั้ง

6. ไม่เป็นหรือเคยเป็นผู้ให้บริการทางวิชาชีพใดๆ ซึ่งรวมถึงการให้บริการเป็นที่ปรึกษากฎหมายหรือที่ปรึกษาทางการเงิน ซึ่งได้รับค่าบริการเกินกว่าสองล้านบาทต่อปีจากบริษัท บริษัทย่อย ผู้ถือหุ้นรายใหญ่ หรือผู้มีอำนาจควบคุมของบริษัท และไม่เป็นผู้ถือหุ้นที่มีนัย ผู้มีอำนาจควบคุม หรือหุ้นส่วนของผู้ให้บริการทางวิชาชีพนั้นด้วย เว้นแต่จะได้พ้นจากการมีลักษณะดังกล่าวมาแล้วไม่น้อยกว่าสองปีนับแต่วันที่ได้รับการแต่งตั้ง

7. ไม่เป็นกรรมการที่ได้รับการแต่งตั้งขึ้นเพื่อเป็นตัวแทนของกรรมการของกรรมการบริษัท ผู้ถือหุ้นรายใหญ่ หรือผู้ถือหุ้นซึ่งเป็นผู้ที่เกี่ยวข้องกับผู้ถือหุ้นรายใหญ่

8. ไม่ประกอบกิจการที่มีสภาพอย่างเดียวกัน และเป็นการแข่งขันที่มีนัยกับกิจการของบริษัทหรือบริษัทย่อย หรือไม่เป็นหุ้นส่วนที่มีนัยในทางหุ้นส่วน หรือเป็นกรรมการที่มีส่วนร่วมบริหารงาน ลูกจ้าง พนักงาน ที่ปรึกษาที่รับเงินเดือนประจำหรือถือหุ้นเกินร้อยละหนึ่งของจำนวนหุ้น ที่มีสิทธิออกเสียงทั้งหมดของบริษัทอื่นซึ่งประกอบกิจการที่มีสภาพอย่างเดียวกันและเป็นการแข่งขันที่มีนัยกับกิจการของบริษัทหรือบริษัทย่อย

9. ไม่มีลักษณะอื่นใดที่ทำให้ไม่สามารถให้ความเห็นอย่างอิสระเกี่ยวกับการดำเนินงานของบริษัท

การสรรหาและแต่งตั้งกรรมการ

บริษัทได้จัดตั้งคณะกรรมการสรรหาและกำหนดค่าตอบแทน เพื่อทำหน้าที่พิจารณากำหนดหลักเกณฑ์และนโยบายในการสรรหาบุคคลที่เหมาะสมและมีความสามารถที่จะมาดำรงตำแหน่งกรรมการเพื่อเสนอต่อที่ประชุมผู้ถือหุ้น รวมทั้งเปิดโอกาสให้ผู้ถือหุ้นรายย่อยเสนอชื่อบุคคลที่มีความเหมาะสมเพื่อเข้ารับการคัดเลือกเป็นกรรมการบริษัท

บริษัทได้เปิดโอกาสให้ผู้ถือหุ้นเสนอเรื่องเพื่อบรรจุเป็นวาระการประชุมล่วงหน้า ระหว่างวันที่ 24 ตุลาคม 2567 ถึงวันที่ 15 มกราคม 2568 โดยแจ้งให้ผู้ถือหุ้นทราบผ่านระบบข่าวของตลาดหลักทรัพย์แห่งประเทศไทย พร้อมทั้งประกาศหลักเกณฑ์และระบบขั้นตอน ที่ชัดเจนไว้ในเว็บไซต์ของบริษัทที่ www.kbs.co.th หมวดนักลงทุนสัมพันธ์ ภายใต้หัวข้อ ข้อมูลสำหรับผู้ถือหุ้น ให้ที่ประชุมผู้ถือหุ้นเป็นผู้แต่งตั้งกรรมการ โดยให้ปฏิบัติตามหลักเกณฑ์และวิธีการที่กำหนดในข้อบังคับของบริษัท ดังนี้

1. ผู้ถือหุ้นคนหนึ่งมีคะแนนเสียงเท่ากับหนึ่งหุ้นต่อหนึ่งเสียง
2. ในกรณีที่บุคคลที่ได้รับการเสนอชื่อเป็นกรรมการมีจำนวนเกินกว่าจำนวนกรรมการที่จะพึงมีได้ในการเลือกตั้งครั้งนั้น ให้ใช้วิธีการลงคะแนนเป็นรายบุคคล ทั้งนี้ ในการออกเสียงลงคะแนน บุคคลแต่ละคนที่ผู้ถือหุ้นออกเสียงเลือกตั้งจะได้รับคะแนนเสียงจากผู้ถือหุ้นตามจำนวนหุ้นที่ผู้ถือหุ้นนั้นมีอยู่ ตาม 1. โดยผู้ถือหุ้นดังกล่าวจะแบ่งคะแนนเสียงให้แก่บุคคลใดบุคคลหนึ่งมากหรือน้อยเพียงใดก็ได้ โดยบุคคลซึ่งได้รับคะแนนเสียงสูงสุดตามลำดับลงมาเป็นผู้ได้รับการเลือกตั้งเป็นกรรมการเท่าจำนวนกรรมการที่จะพึงเลือกตั้งในครั้งนั้น ในกรณีที่บุคคลที่ได้รับการเลือกตั้งในลำดับถัดลงมา มีคะแนนเสียงเท่ากันเกินกว่าจำนวนที่จะพึงมีหรือจะพึงเลือกตั้งในครั้งนั้น ให้ผู้เป็นประธานเป็นผู้ออกเสียงชี้ขาด
3. ในกรณีที่ตำแหน่งกรรมการว่างลงเพราะเหตุอื่นนอกจากถึงคราวออกตามวาระ ให้คณะกรรมการบริษัทเลือกตั้งบุคคลที่มีคุณสมบัติครบถ้วน และไม่มีลักษณะต้องห้ามตามกฎหมายว่าด้วยบริษัทมหาชนจำกัด และกฎหมายว่าด้วยหลักทรัพย์และตลาดหลักทรัพย์ขึ้นเป็นกรรมการแทนในการประชุมคณะกรรมการบริษัทคราวถัดไป เว้นแต่วาระของ กรรมการนั้นจะเหลือน้อยกว่า 2 เดือน โดยบุคคลที่เข้าดำรงตำแหน่ง เป็นกรรมการแทนจะอยู่ในตำแหน่งได้เพียงเท่าวาระที่ยังเหลืออยู่ของกรรมการซึ่งตนเข้าดำรงตำแหน่งแทน และมติของคณะกรรมการจะต้องประกอบด้วยคะแนนเสียงไม่น้อยกว่าสามในสี่ของจำนวนกรรมการที่ยังเหลืออยู่

ความสัมพันธ์ทางธุรกิจหรือการให้บริการทางวิชาชีพของกรรมการอิสระในรอบปีที่ผ่านมา

ความสัมพันธ์ทางธุรกิจหรือการให้บริการทางวิชาชีพ ของกรรมการ : ไม่มี

อิสระในรอบปีที่ผ่านมา

การสรรหากรรมการและผู้บริหารระดับสูงสุด

วิธีการสรรหากรรมการและผู้บริหารระดับสูงสุด

วิธีการสรรหาบุคคลที่จะแต่งตั้ง เป็นกรรมการ ผ่านคณะกรรมการ : ใช่

สรรหาหรือไม่

วิธีการสรรหาบุคคลที่จะแต่งตั้ง เป็นผู้บริหารระดับสูงสุด ผ่านคณะ : ใช่

กรรมการสรรหาหรือไม่

สิทธิของผู้ลงทุนรายย่อยในการแต่งตั้งกรรมการ

หลักเกณฑ์การให้สิทธิแก่ผู้ถือหุ้น ในการเสนอชื่อบุคคล เพื่อเข้ารับพิจารณาเลือกตั้งให้ดำรงตำแหน่งกรรมการ

เพื่อให้เป็นไปตามหลักการกำกับดูแลกิจการที่ดี และเพื่อเปิดโอกาสให้ผู้ถือหุ้นของบริษัทได้มีโอกาสเสนอชื่อบุคคลเพื่อเข้ารับการเลือกตั้งเป็นกรรมการบริษัทโดยผ่านกระบวนการสรรหา บริษัทได้กำหนดคุณสมบัติของผู้ถือหุ้นซึ่งสามารถเสนอชื่อกรรมการได้

1. เป็นผู้ถือหุ้นของบริษัท โดยอาจเป็นผู้ถือหุ้นรายเดียว หรือหลายรายรวมกันก็ได้
2. มีสัดส่วนการถือหุ้นรวมกันไม่น้อยกว่าร้อยละ 5 ของจำนวนหุ้นทั้งหมดที่ออกโดยบริษัท และเสนอชื่อบุคคลเพื่อเข้ารับพิจารณาเลือกตั้งให้ดำรงตำแหน่งกรรมการ ได้เพียง 1 ท่าน
3. เป็นผู้ถือหุ้นของบริษัทที่ถือหุ้นอยู่ในวันที่เสนอชื่อบุคคล
4. เสนอชื่อบุคคลที่มีความรู้ ความสามารถ และคุณสมบัติเหมาะสมสอดคล้องตามข้อกำหนดของกฎหมาย และกฎระเบียบที่เกี่ยวข้อง
5. บริษัทจะพิจารณาเฉพาะบุคคลที่มีคุณสมบัติเหมาะสมตามที่ตลาดหลักทรัพย์แห่งประเทศไทยและ สำนักงานคณะกรรมการกำกับหลักทรัพย์และตลาดหลักทรัพย์กำหนดเท่านั้น

วิธีการแต่งตั้งกรรมการ : วิธีการแต่งตั้งกรรมการแต่ละรายต้องได้รับคะแนนเสียงเห็นชอบเกินกว่ากึ่งหนึ่งของจำนวนเสียงทั้งหมดของผู้ถือหุ้นซึ่งมาประชุมและออกเสียงลงคะแนน

ข้อมูลเกี่ยวกับการพัฒนากรรมการ

การพัฒนากรรมการในรอบปีที่ผ่านมา

รายละเอียดการพัฒนากรรมการในรอบปีที่ผ่านมา

รายชื่อกรรมการ	เข้าร่วมอบรมในรอบปีบัญชีที่ผ่านมา	ประวัติการเข้าร่วมอบรม
1. นาย ถกล ถวิลเดมิทรัพย์ (กรรมการ)	ไม่เข้าร่วม	Thai Institute of Directors (IOD) • 2546: Director Certification Program (DCP)
2. นาย สมเกียรติ ถวิลเดมิทรัพย์ (กรรมการ)	ไม่เข้าร่วม	Thai Institute of Directors (IOD) • 2554: Director Accreditation Program (DAP)
3. นาย อิสสระ ถวิลเดมิทรัพย์ (กรรมการ)	ไม่เข้าร่วม	Thai Institute of Directors (IOD) • 2553: Director Certification Program (DCP) • 2553: Financial Statements for Directors (FSD) • 2552: Director Accreditation Program (DAP)
4. นาย สุเทพ วงศ์วรเศรษฐ (ประธานกรรมการ, กรรมการอิสระ)	ไม่เข้าร่วม	Thai Institute of Directors (IOD) • 2548: Director Accreditation Program (DAP)
5. นาย อำนาจ รำเพยพงศ์ (กรรมการ)	ไม่เข้าร่วม	Thai Institute of Directors (IOD) • 2553: Director Accreditation Program (DAP)
6. นาง สุวิมล กฤตยาเกียรติ (กรรมการ, กรรมการอิสระ)	ไม่เข้าร่วม	Thai Institute of Directors (IOD) • 2560: Advanced Audit Committee Program (AACP) • 2560: Ethical Leadership Program (ELP) • 2550: Director Certification Program (DCP)
7. นาย ศักดา พันธกล้า (กรรมการ, กรรมการอิสระ)	ไม่เข้าร่วม	-
8. นาย วินิต สัมฤทธิ์ปรีชา (กรรมการ, กรรมการอิสระ)	ไม่เข้าร่วม	Thai Institute of Directors (IOD) • 2566: Advanced Audit Committee Program (AACP) • 2545: Director Certification Program (DCP)

ข้อมูลเกี่ยวกับการประเมินผลการปฏิบัติหน้าที่ของกรรมการ

เกณฑ์การประเมินผลการปฏิบัติหน้าที่ของคณะกรรมการ

กรรมการบริษัทมีการประเมินผลการปฏิบัติงานของคณะกรรมการบริษัท ปีละ 1 ครั้ง เพื่อให้คณะกรรมการบริษัทร่วมกันพิจารณาผลงานและปัญหา เพื่อการปรับปรุงแก้ไขต่อไป โดยอ้างอิงแบบฟอร์มจากตัวอย่างแบบประเมินตนเองของคณะกรรมการของตลาดหลักทรัพย์แห่งประเทศไทย เลขานุการบริษัทจะส่งแบบประเมินให้กรรมการทุกท่านประเมินตนเองในทุกสิ้นปี และเป็นผู้รวบรวมและรายงานสรุปผลการประเมินให้คณะกรรมการบริษัททราบ พร้อมทั้งร่วมวิเคราะห์ผลการประเมินเพื่อพิจารณาหาแนวทาง แนวปฏิบัติ สำหรับการพัฒนาศักยภาพการทำงานของคณะกรรมการให้ดีขึ้นอย่างต่อเนื่อง

การประเมินผลการปฏิบัติหน้าที่ของคณะกรรมการในรอบปีที่ผ่านมา

กรรมการบริษัทมีการประเมินผลการปฏิบัติงานของคณะกรรมการบริษัท ปีละ 1 ครั้ง เพื่อให้คณะกรรมการบริษัทร่วมกันพิจารณาผลงานและปัญหา เพื่อการปรับปรุงแก้ไขต่อไป โดยอ้างอิงแบบฟอร์มจากตัวอย่างแบบประเมินตนเองของคณะกรรมการของตลาดหลักทรัพย์แห่งประเทศไทย เลขานุการบริษัทจะส่งแบบประเมินให้กรรมการทุกท่านประเมินตนเองในทุกสิ้นปี และเป็นผู้รวบรวมและรายงานสรุปผลการ

ประเมินให้คณะกรรมการบริษัททราบ พร้อมทั้งร่วมวิเคราะห์ผลการประเมินเพื่อพิจารณาหาแนวทาง แนวปฏิบัติ สำหรับการพัฒนาศักยภาพการทำงานของคณะกรรมการให้ดีขึ้นอย่างต่อเนื่องซึ่งเกณฑ์การประเมินผลคิดเป็นร้อยละจากคะแนนเต็ม ดังนี้ มากกว่าร้อยละ 80 = ดีเยี่ยม, มากกว่าร้อยละ 60 = ดี, มากกว่าร้อยละ 40 = พอใช้, มากกว่าร้อยละ 20 = น้อย และ น้อยกว่าร้อยละ 20 = ยังไม่มีการดำเนินการเรื่องนั้นๆ โดยในการประชุมคณะกรรมการบริษัท ครั้งที่ 1/2569 เมื่อวันที่ 23 กุมภาพันธ์ 2569 มีการประเมินตนเองของคณะกรรมการเพื่อใช้ประเมินการทำงานของคณะกรรมการในภาพรวมขององค์คณะ มีหัวข้อที่ใช้ในการประเมิน ได้แก่ โครงสร้างและคุณสมบัติของคณะกรรมการ บทบาทหน้าที่และความรับผิดชอบของคณะกรรมการ การประชุมคณะกรรมการ การทำหน้าที่ของกรรมการ ความสัมพันธ์กับฝ่ายจัดการ และ การพัฒนาตนเองของกรรมการและการพัฒนาผู้บริหาร ซึ่งผลการประเมินประจำปี 2568 มีคะแนนเฉลี่ยร้อยละ 95.38 และประเมินตนเองของกรรมการรายบุคคล มีคะแนนเฉลี่ยร้อยละ 97.40 ซึ่งอยู่ในเกณฑ์ ดีเยี่ยม

8.1.2 การเข้าร่วมประชุมและการจ่ายค่าตอบแทนคณะกรรมการรายบุคคล

การเข้าร่วมประชุมของคณะกรรมการบริษัท

การเข้าร่วมประชุมของคณะกรรมการบริษัท

จำนวนการประชุมของคณะกรรมการบริษัท ในรอบปีที่ผ่านมา (ครั้ง) : 4

การประชุมสามัญผู้ถือหุ้นประจำปี (AGM) : 28 เม.ย. 2568

การประชุมวิสามัญผู้ถือหุ้น (EGM) : ไม่มี

รายละเอียดการเข้าร่วมประชุมของคณะกรรมการบริษัท

รายชื่อกรรมการ	การเข้าร่วมประชุมของกรรมการ			เข้าประชุม AGM			เข้าประชุม EGM		
	การเข้าประชุม (ครั้ง)	/	สิทธิในการประชุม (ครั้ง)	การเข้าประชุม (ครั้ง)	/	สิทธิในการประชุม (ครั้ง)	การเข้าประชุม (ครั้ง)	/	สิทธิในการประชุม (ครั้ง)
1. นาย ถกถวิล เต็มทรัพย์ (กรรมการ)	4	/	4	1	/	1	N/A	/	N/A
2. นาย สมเกียรติ เต็มทรัพย์ (กรรมการ)	4	/	4	1	/	1	N/A	/	N/A
3. นาย อิสสระ เต็มทรัพย์ (กรรมการ)	4	/	4	1	/	1	N/A	/	N/A
4. นาย สุเทพ วงศ์วรเศรษฐ (ประธานกรรมการ, กรรมการอิสระ)	4	/	4	1	/	1	N/A	/	N/A
5. นาย อำนาจ รำเพยพงศ์ (กรรมการ)	4	/	4	1	/	1	N/A	/	N/A
6. นาง สุวิมล กฤตยาเกียรณ์ (กรรมการ, กรรมการอิสระ)	4	/	4	1	/	1	N/A	/	N/A
7. นาย ศักดา พันธุ์กล้า (กรรมการ, กรรมการอิสระ)	4	/	4	1	/	1	N/A	/	N/A
8. นาย วินิต สัมฤทธิ์ปรีชา (กรรมการ, กรรมการอิสระ)	4	/	4	1	/	1	N/A	/	N/A

รายละเอียดการสรุปสัดส่วนการเข้าร่วมประชุมของคณะกรรมการบริษัท

รายชื่อกรรมการ	อัตราการเข้าประชุมคณะกรรมการบริษัท	อัตราการเข้าประชุม AGM	อัตราการเข้าประชุม EGM
1. นาย ถกล ถวิลเดมิทรัพย์ (กรรมการ)	4/4 (100.00%)	1/1 (100.00%)	N/A
2. นาย สมเกียรติ ถวิลเดมิทรัพย์ (กรรมการ)	4/4 (100.00%)	1/1 (100.00%)	N/A
3. นาย อิสสระ ถวิลเดมิทรัพย์ (กรรมการ)	4/4 (100.00%)	1/1 (100.00%)	N/A
4. นาย สุเทพ วงศ์วรเศรษฐ์ (ประธานกรรมการ, กรรมการอิสระ)	4/4 (100.00%)	1/1 (100.00%)	N/A
5. นาย อำนาจ รำเพยพงศ์ (กรรมการ)	4/4 (100.00%)	1/1 (100.00%)	N/A
6. นาง สุวิมล กฤตยาเกียรติ (กรรมการ, กรรมการอิสระ)	4/4 (100.00%)	1/1 (100.00%)	N/A
7. นาย ศักดา พันธกล้า (กรรมการ, กรรมการอิสระ)	4/4 (100.00%)	1/1 (100.00%)	N/A
8. นาย วินิต สัมฤทธิ์ปรีชา (กรรมการ, กรรมการอิสระ)	4/4 (100.00%)	1/1 (100.00%)	N/A
อัตราการเข้าร่วมประชุมเฉลี่ย	(100.00%)	100.00%	N/A

คำตอบแทนของคณะกรรมการ

ลักษณะคำตอบแทนของคณะกรรมการ

บริษัทมีนโยบายในการกำหนดคำตอบแทนให้กรรมการในอัตราที่เทียบได้กับอุตสาหกรรมเดียวกัน และเพียงพอที่จะจูงใจและรักษากรรมการที่มีคุณภาพไว้ สำหรับการจ่ายคำตอบแทนกรรมการบริหารและผู้บริหารจะสอดคล้องกับผลงานของบริษัทและผลการปฏิบัติงานของผู้บริหารแต่ละท่าน คณะกรรมการสรรหาและกำหนดคำตอบแทน เป็นผู้พิจารณากำหนดคำตอบแทนที่จำเป็นและเหมาะสมที่เป็นตัวเงิน ให้แก่กรรมการบริษัท กรรมการชด้อย และกรรมการผู้จัดการ ทั้งนี้ สำหรับคำตอบแทนกรรมการและกรรมการชด้อย คณะกรรมการสรรหาและกำหนดคำตอบแทนจะนำเสนอต่อที่ประชุมคณะกรรมการบริษัทเพื่อขอมติเห็นชอบ และที่ประชุมสามัญผู้ถือหุ้นประจำปีเพื่อขออนุมัติเป็นประจำทุกปี

คำตอบแทนของคณะกรรมการ

รายละเอียดคำตอบแทนของกรรมการแต่ละรายบุคคลในรอบปีที่ผ่านมา

รายชื่อกรรมการ / คณะกรรมการ	บริษัท				คำตอบแทนที่เป็น ตัวเงินของบริษัท ย่อยรวม (บาท)
	ค่าเบี้ยประชุม ต่อปี	คำตอบแทนที่เป็นตัวเงินอื่นๆ	รวม (บาท)	คำตอบแทนที่ไม่เป็นตัวเงิน	
1. นาย ถกล ถวิลเดมิทรัพย์ (กรรมการ)			1,447,600.00		0.00
คณะกรรมการบริษัท (กรรมการ)	100,000.00	342,240.00	442,240.00	ไม่มี	
คณะกรรมการบริหาร (ประธานกรรมการบริหาร)	385,000.00	342,240.00	727,240.00	ไม่มี	
คณะกรรมการสรรหาและกำหนดค่าตอบแทน (กรรมการชุดย่อย)	50,000.00	228,120.00	278,120.00	ไม่มี	
2. นาย สมเกียรติ ถวิลเดมิทรัพย์ (กรรมการ)			1,248,480.00		0.00
คณะกรรมการบริษัท (กรรมการ)	100,000.00	342,240.00	442,240.00	ไม่มี	
คณะกรรมการบริหาร (กรรมการบริหาร)	300,000.00	228,120.00	528,120.00	ไม่มี	
คณะกรรมการสรรหาและกำหนดค่าตอบแทน (กรรมการชุดย่อย)	50,000.00	228,120.00	278,120.00	ไม่มี	
3. นาย อิสสระ ถวิลเดมิทรัพย์ (กรรมการ)			980,360.00		0.00
คณะกรรมการบริษัท (กรรมการ)	100,000.00	342,240.00	442,240.00	ไม่มี	
คณะกรรมการบริหาร (กรรมการบริหาร)	310,000.00	228,120.00	538,120.00	ไม่มี	
4. นาย สุเทพ วงศ์วรเศรษฐ (ประธานกรรมการ, กรรมการอิสระ)			1,052,480.00		N/A
คณะกรรมการบริษัท (ประธานกรรมการ)	140,000.00	912,480.00	1,052,480.00	-	

รายชื่อกรรมการ / คณะกรรมการ	บริษัท				คำตอบแทนที่เป็น ตัวเงินของบริษัท ย่อยรวม (บาท)
	ค่าเบี้ยประชุม ต่อปี	คำตอบแทนที่เป็นตัวเงินอื่นๆ	รวม (บาท)	คำตอบแทนที่ไม่เป็นตัวเงิน	
5. นาย อำนาจ รำเพยพงศ์ (กรรมการ)			442,240.00		N/A
คณะกรรมการบริษัท (กรรมการ)	100,000.00	342,240.00	442,240.00	ไม่มี	
6. นาง สุวิมล กฤตยาเกียรติ (กรรมการ, กรรมการอิสระ)			1,009,920.00		N/A
คณะกรรมการบริษัท (กรรมการ)	100,000.00	342,240.00	442,240.00	ไม่มี	
คณะกรรมการตรวจสอบ (ประธานกรรมการตรวจสอบ)	N/A	N/A	N/A	-	
คณะกรรมการตรวจสอบและบริหารความเสี่ยง (ประธานกรรมการชุดย่อย)	140,000.00	427,680.00	567,680.00	ไม่มี	
7. นาย ศักดา พันธกล้า (กรรมการ, กรรมการอิสระ)			827,360.00		N/A
คณะกรรมการบริษัท (กรรมการ)	100,000.00	342,240.00	442,240.00	ไม่มี	
คณะกรรมการตรวจสอบ (กรรมการตรวจสอบ)	N/A	N/A	N/A	-	
คณะกรรมการตรวจสอบและบริหารความเสี่ยง (กรรมการชุดย่อย)	100,000.00	285,120.00	385,120.00	ไม่มี	
8. นาย วินิต สัมฤทธิ์บริชา (กรรมการ, กรรมการอิสระ)			1,239,600.00		N/A
คณะกรรมการบริษัท (กรรมการ)	100,000.00	342,240.00	442,240.00	ไม่มี	
คณะกรรมการตรวจสอบ (กรรมการตรวจสอบ)	N/A	N/A	N/A	-	
คณะกรรมการสรรหาและกำหนดค่าตอบแทน (ประธานกรรมการชุดย่อย)	70,000.00	342,240.00	412,240.00	ไม่มี	

รายชื่อกรรมการ / คณะกรรมการ	บริษัท				คำตอบแทนที่เป็น ตัวเงินของบริษัท ย่อยรวม (บาท)
	ค่าเบี้ยประชุมต่อปี	คำตอบแทนที่เป็นตัวเงินอื่นๆ	รวม (บาท)	คำตอบแทนที่ไม่เป็นตัวเงิน	
คณะกรรมการตรวจสอบและบริหารความเสี่ยง (กรรมการชุดย่อย)	100,000.00	285,120.00	385,120.00	ไม่มี	

รายละเอียดสรุปคำตอบแทนแต่ละรายคณะกรรมการในรอบปีที่ผ่านมา

รายชื่อคณะกรรมการ	ค่าเบี้ยประชุมต่อปี	คำตอบแทนที่เป็นตัวเงินอื่นๆ	รวม (บาท)
1. คณะกรรมการบริษัท	840,000.00	3,308,160.00	4,148,160.00
2. คณะกรรมการตรวจสอบ	N/A	N/A	N/A
3. คณะกรรมการบริหาร	995,000.00	798,480.00	1,793,480.00
4. คณะกรรมการสรรหาและกำหนดค่าตอบแทน	170,000.00	798,480.00	968,480.00
5. คณะกรรมการตรวจสอบและบริหารความเสี่ยง	340,000.00	997,920.00	1,337,920.00

คำตอบแทนหรือผลประโยชน์ค้ำจายของกรรมการบริษัท

คำตอบแทนหรือผลประโยชน์ค้ำจาย ของกรรมการบริษัทในรอบปีที่ : 0.00

ผ่านมา

(บาท)

8.1.3 การกำกับดูแลบริษัทย่อยและบริษัทร่วม

กลไกการกำกับดูแลบริษัทย่อยและบริษัทร่วม

บริษัทมีบริษัทย่อยและบริษัทร่วมหรือไม่ : มี

กลไกการกำกับดูแลบริษัทย่อยและบริษัทร่วม : มี

กลไกในการกำกับดูแลการจัดการและ รับผิดชอบการดำเนินงานใน : การกำหนดขอบเขตอำนาจหน้าที่และความรับผิดชอบของกรรมการและผู้บริหารที่เป็นตัวแทนของบริษัทในการกำหนดนโยบายที่สำคัญ, การเปิดเผยข้อมูลฐานะทางการเงินและผลการดำเนินงาน, การทำรายการระหว่างบริษัทกับบุคคลที่เกี่ยวข้อง, การทำรายการอื่นที่สำคัญ, การได้มาหรือจำหน่ายไปซึ่งสินทรัพย์, ระบบการควบคุมภายในของบริษัทย่อยที่ประกอบธุรกิจหลักมีความเหมาะสมและรัดกุมเพียงพอในบริษัทย่อยที่เป็นบริษัทที่ประกอบธุรกิจหลัก

การกำกับดูแลการดำเนินงานของบริษัทย่อยและบริษัทร่วม

บริษัทกำหนดระบบการกำกับดูแลกิจการ การบริหารความเสี่ยง และการควบคุมภายในที่มีประสิทธิภาพในการกำกับดูแลการดำเนินงานของบริษัทย่อยและบริษัทร่วม โดยผ่านกฎระเบียบ นโยบาย และข้อบังคับต่างๆ เช่น อำนาจดำเนินการ แนวปฏิบัติ และกระบวนการทำงานที่ชัดเจน ตลอดจนมีระบบการรายงานเป็นลำดับขั้นต่อผู้บริหารที่เกี่ยวข้องโดยมีการรายงานต่อคณะกรรมการตรวจสอบและคณะกรรมการบริษัทเป็นระยะ เพื่อให้มั่นใจว่าการดำเนินงานของบริษัทย่อยและบริษัทร่วมสอดคล้องกับการดำเนินงานของบริษัท และเป็นไปตามวัตถุประสงค์ของการก่อตั้งซึ่งจะช่วยผลักดันให้บริษัทบรรลุเป้าหมายระยะยาวที่วางไว้และเติบโตอย่างยั่งยืน

นอกจากนี้ บริษัทได้จัดให้มีการเปิดเผยข้อมูลทางการเงินที่สำคัญของบริษัทย่อยและบริษัทร่วม ได้แก่ ข้อมูลฐานะการเงินและผลการดำเนินงาน การทำรายการระหว่างบริษัทย่อย/บริษัท ร่วมกับบุคคลที่เกี่ยวข้อง การได้มาหรือจำหน่ายไปซึ่งสินทรัพย์ และการทำรายการสำคัญ โดยรายการดังกล่าวจะต้องมีการเปิดเผยอย่างถูกต้องครบถ้วน และไม่ขัดกับหลักเกณฑ์และวิธีการตามประกาศของตลาดหลักทรัพย์แห่งประเทศไทย

8.1.4 การติดตามให้มีการปฏิบัติตามนโยบายและแนวปฏิบัติในการกำกับดูแลกิจการ

การป้องกันความขัดแย้งทางผลประโยชน์

การดำเนินงานในเรื่องการป้องกันความขัดแย้งทางผลประโยชน์ในรอบปีที่ผ่านมา

บริษัทมีการดำเนินงานในเรื่องการป้องกันความขัดแย้ง ทางผล : ไม่มี / อยู่ระหว่างดำเนินการ
ประโยชน์ในรอบปีที่ผ่านมาหรือไม่

จำนวนกรณีหรือประเด็นที่เกี่ยวข้องกับความขัดแย้งทางผลประโยชน์

	2566	2567	2568
จำนวนกรณีหรือประเด็นที่เกี่ยวข้องกับความขัดแย้งทางผลประโยชน์รวม (กรณี)	0	0	0

การป้องกันการใช้อข้อมูลภายในเพื่อแสวงหาผลประโยชน์

การดำเนินงานในเรื่องการป้องกันการใช้อข้อมูลภายในเพื่อแสวงหาผลประโยชน์ในรอบปีที่ผ่านมา

บริษัทมีการดำเนินงานในเรื่องการป้องกันการใช้อข้อมูลภายใน เพื่อ : ไม่มี / อยู่ระหว่างดำเนินการ
แสวงหาผลประโยชน์ในรอบปีที่ผ่านมาหรือไม่

จำนวนกรณีหรือประเด็นที่เกี่ยวข้องกับการใช้อข้อมูลภายในเพื่อแสวงหาผลประโยชน์

	2566	2567	2568
จำนวนกรณีหรือประเด็นที่เกี่ยวข้องกับ การใช้อข้อมูลภายในเพื่อแสวงหาผลประโยชน์รวม (กรณี)	0	0	0

การต่อต้านทุจริตคอร์รัปชัน

การดำเนินงานในเรื่องการต่อต้านทุจริตคอร์รัปชันในรอบปีที่ผ่านมา

บริษัทมีการดำเนินงานในเรื่องการต่อต้าน ทุจริตคอร์รัปชันในรอบปีที่ : ไม่มี / อยู่ระหว่างดำเนินการ
ผ่านหรือไม่

จำนวนกรณีหรือประเด็นที่เกี่ยวข้องกับการทุจริตคอร์รัปชัน

	2566	2567	2568
จำนวนกรณีหรือประเด็นที่เกี่ยวข้องกับการทุจริตคอร์รัปชันรวม (กรณี)	0	0	0

การแจ้งเบาะแส (Whistleblowing)

การดำเนินงานในเรื่องการแจ้งเบาะแสในรอบปีที่ผ่านมา

บริษัทมีการดำเนินงานในเรื่องการแจ้งเบาะแส ในรอบปีที่ผ่านมาหรือ : ไม่มี / อยู่ระหว่างดำเนินการ
ไม่

ไม่มีเรื่องการแจ้งเบาะแสเรื่องใดในปีที่ผ่านมา

จำนวนกรณีหรือประเด็นที่เกี่ยวข้องกับการแจ้งเบาะแส

	2566	2567	2568
จำนวนกรณีหรือประเด็นที่ได้รับผ่านช่องทางการแจ้งเบาะแสรวม (กรณี)	0	0	0

8.2 รายงานผลการปฏิบัติหน้าที่ของคณะกรรมการตรวจสอบในรอบปีที่ผ่านมา

8.2.1 การเข้าร่วมประชุมของคณะกรรมการตรวจสอบ

ในการประชุมคณะกรรมการบริษัท ครั้งที่ 2/2567 เมื่อวันที่ 13 พฤษภาคม 2567 ได้เปลี่ยนชื่อคณะ เป็นคณะกรรมการตรวจสอบและบริหารความเสี่ยง

การประชุมคณะกรรมการตรวจสอบ (ครั้ง) : 4

รายชื่อกรรมการ	การเข้าประชุมคณะกรรมการตรวจสอบ			เข้าร่วมประชุมเฉลี่ย
	การเข้าประชุม (ครั้ง)	/	สิทธิในการประชุม (ครั้ง)	
1. นาง สุวิมล กฤตยาเกียรติ์ (ประธานกรรมการตรวจสอบ)	4	/	4	4/4 (100.00%)
2. นาย ศักดา พันธุ์กล้า (กรรมการตรวจสอบ)	4	/	4	4/4 (100.00%)
3. นาย วินิต สัมฤทธิ์ปรีชา (กรรมการตรวจสอบ)	4	/	4	4/4 (100.00%)
อัตราการเข้าร่วมประชุมเฉลี่ย				100.00%

8.2.2 ผลการปฏิบัติหน้าที่ของคณะกรรมการตรวจสอบ

คณะกรรมการตรวจสอบและบริหารความเสี่ยง ได้ปฏิบัติหน้าที่ตามที่ได้รับมอบหมายจากคณะกรรมการบริษัท ซึ่งระบุไว้ในกฎบัตรคณะกรรมการตรวจสอบและบริหารความเสี่ยง ซึ่งสอดคล้องกับข้อกำหนดของ ก.ล.ต. และ ตลท. อย่างครบถ้วน ได้แก่ การสอบทานงบการเงินและการสอบทานระบบการควบคุมภายใน ผลการสอบทานของคณะกรรมการตรวจสอบมีสาระสำคัญสรุปได้ดังนี้

การพิจารณาสอบทานงบการเงิน คณะกรรมการตรวจสอบและบริหารความเสี่ยง ได้พิจารณาสอบทานงบการเงินรายไตรมาสและงบการเงินประจำปี 2568 สิ้นสุดวันที่ 31 ธันวาคม 2568 เพื่อนำเสนอให้คณะกรรมการบริษัทพิจารณาอนุมัติ โดยมีการประชุมหารือแลกเปลี่ยนความคิดเห็นร่วมกับสำนักตรวจสอบภายใน ผู้สอบบัญชี และฝ่ายบริหาร เพื่อให้มั่นใจว่ารายงานทางการเงินมีความถูกต้องครบถ้วนเป็นที่เชื่อถือได้ มีการจัดทำเป็นไปตามมาตรฐานการบัญชีที่รับรองทั่วไป รวมทั้งมีการเปิดเผยข้อมูลในรายงานการเงินอย่างพอเพียงและทันเวลา เพื่อเป็นประโยชน์ต่อนักลงทุนและผู้ใช้งบการเงินรวม ทั้งการเปิดเผยข้อมูลที่ เป็นสาระสำคัญ ข้อสังเกต และข้อเสนอแนะของผู้สอบบัญชีให้ได้รับการพิจารณาและนำมาปรับปรุงให้เกิดประโยชน์แก่บริษัทอย่างเหมาะสม

การพิจารณาสอบทานรายการระหว่างกัน คณะกรรมการตรวจสอบและบริหารความเสี่ยง ได้พิจารณาสอบทานการเปิดเผยข้อมูลรายการระหว่างกันของบริษัท กับบริษัทย่อยและบริษัทร่วม ซึ่งอาจมีความขัดแย้งทางผลประโยชน์ให้เป็นไปตามประกาศของ ก.ล.ต. และ ตลท. ผลสอบทานพบว่า บริษัทได้ดำเนินการตามเงื่อนไขธุรกิจปกติ มีความเป็นธรรมสมเหตุสมผล และไม่ก่อให้เกิดการถ่ายเทผลประโยชน์ รวมทั้งมีการเปิดเผยข้อมูลสารสนเทศอย่างครบถ้วนและเพียงพอ โดยยึดถือการปฏิบัติตามนโยบายการกำกับดูแลกิจการที่ดีและตามประกาศตลาดหลักทรัพย์แห่งประเทศไทย

การกำกับดูแลกิจการที่ดี คณะกรรมการบริษัทและผู้บริหารให้ความสำคัญในการบริหารงานตามหลักการของการกำกับดูแลกิจการที่ดี เพื่อความเชื่อมั่นแก่ผู้ถือหุ้นและผู้เกี่ยวข้องทุกฝ่าย

การสอบทานระบบการควบคุมภายใน คณะกรรมการตรวจสอบและบริหารความเสี่ยง ได้สอบทานความเพียงพอของระบบการควบคุมภายในของบริษัท ในปี 2568 ต่อการสนับสนุนให้บริษัทสามารถดำเนินงานบรรลุเป้าหมายและวัตถุประสงค์ที่กำหนดไว้ โดยบริษัทได้ติดตามให้มีการแก้ไขปรับปรุงงานตามข้อเสนอแนะในรายงานผลการตรวจสอบและข้อคิดเห็นของคณะกรรมการตรวจสอบและบริหารความเสี่ยงอย่างต่อเนื่อง รวมถึงปรับปรุงแก้ไขระบบการควบคุมภายในให้สอดคล้องกับสถานการณ์ที่เปลี่ยนแปลง โดยคณะกรรมการตรวจสอบและบริหารความเสี่ยงมีความเห็นว่า บริษัทมีระบบการควบคุมภายในที่เพียงพอและมีประสิทธิภาพ

การกำกับดูแลงานตรวจสอบภายใน คณะกรรมการตรวจสอบและบริหารความเสี่ยง ได้พิจารณารายงานผลการตรวจสอบของสำนักตรวจสอบภายใน รวมทั้งติดตามผลการปฏิบัติงานของบริษัทและบริษัทย่อย ตามข้อสังเกตและข้อเสนอแนะของสำนักตรวจสอบภายในและผู้สอบบัญชี และได้ให้ความเห็นชอบแผนการตรวจสอบประจำปี 2569 ของสำนักตรวจสอบภายใน ซึ่งจัดทำขึ้นโดยพิจารณาถึงปัจจัยความเสี่ยงที่อาจเกิดขึ้น คณะกรรมการตรวจสอบและบริหารความเสี่ยง สามารถปฏิบัติงานตามกฎบัตรของคณะกรรมการตรวจสอบและบริหารความเสี่ยงได้อย่างมีประสิทธิภาพ รวมทั้งให้ความเห็นชอบการประเมินผลการปฏิบัติงานของสำนักตรวจสอบภายใน

สอบทานการปฏิบัติตามกฎหมายว่าด้วยหลักทรัพย์และตลาดหลักทรัพย์ ข้อกำหนดของตลาดหลักทรัพย์แห่งประเทศไทย และกฎหมายที่เกี่ยวข้องกับบริษัท คณะกรรมการตรวจสอบและบริหารความเสี่ยงได้สอบทานและกำกับให้มีการปฏิบัติตามกฎหมายว่าด้วยหลักทรัพย์และตลาดหลักทรัพย์ฯ ข้อกำหนดของ ก.ล.ต. และ ตลท. และกฎหมายอื่นที่เกี่ยวข้องกับการดำเนินธุรกิจของบริษัทอย่างเคร่งครัด

การพิจารณาแต่งตั้งผู้สอบบัญชีประจำปี 2569 คณะกรรมการตรวจสอบและบริหารความเสี่ยง ได้พิจารณาคัดเลือกผู้สอบบัญชี พิจารณาความเป็นอิสระของผู้สอบบัญชีและกำหนดค่าตอบแทนที่เหมาะสม และได้เสนอความเห็นต่อคณะกรรมการบริษัท สำหรับนำเสนอขออนุมัติต่อที่ประชุมสามัญผู้ถือหุ้นประจำปี 2569 เพื่อแต่งตั้ง นางสาวพิมพ์ใจ มานิตขจรกิจ ผู้สอบบัญชีรับอนุญาตเลขที่ 4521 หรือนางสาวเกศศิริ กาญจนประกาศิต ผู้สอบบัญชีรับอนุญาตเลขที่ 6014 หรือนางสาวณรยา ศรีสุข ผู้สอบบัญชีรับอนุญาตเลขที่ 9188 หรือนางสาวยุจิรา ตัวตน ผู้สอบบัญชีรับอนุญาตเลขที่ 10725 สังกัด บริษัท สำนักงาน อีวาย จำกัด เป็นผู้สอบบัญชีรับอนุญาตของบริษัท

8.3 สรุปผลการปฏิบัติหน้าที่ของคณะกรรมการชุดย่อยอื่น ๆ

8.3.1 - 8.3.2 การเข้าประชุมและผลการปฏิบัติหน้าที่ของคณะกรรมการชุดย่อยอื่น ๆ

การเข้าประชุมของคณะกรรมการบริหาร

การประชุมคณะกรรมการบริหาร (ครั้ง) : 12

รายชื่อกรรมการ	การเข้าประชุมของคณะกรรมการบริหาร			เข้าร่วมประชุมเฉลี่ย
	การเข้าประชุม (ครั้ง)	/	สิทธิในการประชุม (ครั้ง)	
1. นาย ถกล ถวิลเดิมทรัพย์ (ประธานกรรมการบริหาร)	11	/	12	11 / 12 (91.67%)
2. นาย สมเกียรติ ถวิลเดิมทรัพย์ (กรรมการบริหาร)	12	/	12	12 / 12 (100.00%)
3. นาย อิสสระ ถวิลเดิมทรัพย์ (กรรมการบริหาร)	12	/	12	12 / 12 (100.00%)
อัตราการเข้าร่วมประชุมเฉลี่ย				97.22%

ผลการปฏิบัติหน้าที่ของคณะกรรมการบริหาร

รายงานจากคณะกรรมการบริหาร

คณะกรรมการบริหาร ประกอบด้วย กรรมการบริษัท จำนวน 3 ท่าน ได้แก่

ในปี 2568 มีการประชุมจำนวน 12 ครั้ง เพื่อ พิจารณากลั่นกรอง กำกับดูแล และให้ข้อเสนอแนะในเรื่องสำคัญ ต่างๆ ที่เกี่ยวข้องกับการบริหารจัดการองค์กรและการดำเนินธุรกิจของกลุ่มบริษัทตามที่ได้รับมอบหมายจากคณะกรรมการบริษัทและเป็นไปตามขอบเขตหน้าที่ความรับผิดชอบที่ได้กำหนดไว้ในกฎบัตรคณะกรรมการบริหาร สรุปดังนี้

- ติดตามผลการดำเนินงานของบริษัทและบริษัทย่อยเป็นประจำทุกเดือน พร้อมทั้งให้ข้อเสนอแนะที่เป็นประโยชน์ต่อการบริหารจัดการองค์กรและการประกอบธุรกิจ เพื่อให้การดำเนินงานของกลุ่มบริษัทเป็นไปตามแผนงานและงบประมาณที่ได้
- ดูแลให้มีการจัดทำรายงานทางการเงินเพื่อให้ผู้สอบบัญชีทำการตรวจสอบหรือสอบทาน และให้ความเห็นชอบต่อการเงินดังกล่าวก่อนนำเสนอต่อคณะกรรมการตรวจสอบ และคณะกรรมการบริษัทตามลำดับ ตลอดจนติดตามการดำเนินงานในภาพรวมของบริษัท และแต่ละหน่วยงานเป็นประจำทุกเดือน พร้อมทั้งให้ข้อเสนอแนะ เพื่อพัฒนางานให้มีประสิทธิภาพยิ่งขึ้น
- พิจารณาการทำการรายการกับบุคคลที่เกี่ยวข้องกัน และรายการที่ได้มาหรือจำหน่ายไปซึ่งทรัพย์สินด้วยความรอบคอบ ระมัดระวัง มีความสมเหตุสมผลในเรื่องของราคาและเงื่อนไขอื่นๆ ที่เกี่ยวข้อง ยึดถือผลประโยชน์ของบริษัท และผู้ถือหุ้น เป็นที่ตั้ง โดยกรรมการบริหารที่มีส่วนได้เสียจะไม่มีส่วนร่วมในการตัดสินใจ ก่อนนำเสนอคณะกรรมการตรวจสอบ และ คณะกรรมการบริษัทเพื่อพิจารณาอนุมัติในขนาดรายการที่มีนัยสำคัญ

คณะกรรมการบริหารมีความมุ่งมั่นในการบริหารจัดการธุรกิจเพื่อให้บรรลุตามวิสัยทัศน์ พันธกิจ เป้าหมาย และกลยุทธ์ ธุรกิจของบริษัท ภายใต้หลักการกำกับดูแลกิจการที่ดี ด้วยความโปร่งใส ตรวจสอบได้ ควบคู่ไปกับการดำเนินธุรกิจ ด้วยความ รับผิดชอบต่อสังคมและสิ่งแวดล้อม เพื่อให้องค์กรเติบโตได้อย่างมั่นคงและยั่งยืนต่อไป

การเข้าประชุมของคณะกรรมการสรรหาและกำหนดค่าตอบแทน

การประชุมคณะกรรมการสรรหาและกำหนดค่าตอบแทน (ครั้ง) : 2

รายชื่อกรรมการ	การเข้าประชุมของคณะกรรมการสรรหาและกำหนดค่าตอบแทน			เข้าร่วมประชุมเฉลี่ย
	การเข้าประชุม (ครั้ง)	/	สิทธิในการประชุม (ครั้ง)	
1. นาย วินิต สัมฤทธิ์ปรีชา (ประธานกรรมการชุดย่อย, กรรมการอิสระ)	2	/	2	2 / 2 (100.00%)
2. นาย สมเกียรติ ฉวิลเดิมทรัพย์ (กรรมการชุดย่อย)	2	/	2	2 / 2 (100.00%)
3. นาย ถกล ฉวิลเดิมทรัพย์ (กรรมการชุดย่อย)	2	/	2	2 / 2 (100.00%)
อัตราการเข้าร่วมประชุมเฉลี่ย				100.00%

ผลการปฏิบัติหน้าที่ของคณะกรรมการสรรหาและกำหนดค่าตอบแทน

ในปี 2568 ที่ประชุมคณะกรรมการสรรหาและกำหนดค่าตอบแทน บริษัท น้ำตาลครบุรี จำกัด (มหาชน) ได้มีการประชุม 2 ครั้ง ดังนี้
ครั้งที่ 1/2568 - พิจารณาเลือกกรรมการแทนกรรมการที่ครบกำหนดออกตามวาระ

- พิจารณาค่าตอบแทนคณะกรรมการ

ครั้งที่ 2/2568 - พิจารณาเสนอชื่อกรรมการผู้จัดการ แทนรักษาการกรรมการผู้จัดการที่ลาออกไป

คณะกรรมการสรรหาและกำหนดค่าตอบแทนมีหน้าที่และความรับผิดชอบเกี่ยวกับการเสนอหลักเกณฑ์ แนวทาง และการดำเนินการสรรหา และเสนอชื่อบุคคลที่มีคุณสมบัติเหมาะสมให้ดำรงตำแหน่งกรรมการบริษัท อนุกรรมการชุดต่างๆ และผู้บริหารระดับสูง ต่อคณะกรรมการบริษัทเพื่อพิจารณา

สำหรับการกำหนดค่าตอบแทนของกรรมการ คณะกรรมการสรรหาและกำหนดค่าตอบแทนได้พิจารณาแล้วเห็นว่าเหมาะสมสอดคล้องกับหน้าที่และความรับผิดชอบ รวมทั้งคำนึงถึงผลประโยชน์ ผลงาน สภาพแวดล้อมทางธุรกิจ ตลอดจนภาวะเศรษฐกิจโดยรวม

การเข้าประชุมของคณะกรรมการตรวจสอบและบริหารความเสี่ยง

การประชุมคณะกรรมการตรวจสอบและบริหารความเสี่ยง (ครั้ง) : 4

รายชื่อกรรมการ	การเข้าประชุมของคณะกรรมการตรวจสอบและบริหารความเสี่ยง			เข้าร่วมประชุมเฉลี่ย
	การเข้าประชุม (ครั้ง)	/	สิทธิในการประชุม (ครั้ง)	
1. นาง สุวิมล กฤตยาเกียรติ (ประธานกรรมการชุดย่อย, กรรมการอิสระ)	4	/	4	4 / 4 (100.00%)
2. นาย วินิต สัมฤทธิ์ปรีชา (กรรมการชุดย่อย, กรรมการอิสระ)	4	/	4	4 / 4 (100.00%)
3. นาย ศักดา พันธกล้า (กรรมการชุดย่อย, กรรมการอิสระ)	4	/	4	4 / 4 (100.00%)
อัตราการเข้าร่วมประชุมเฉลี่ย				100.00%

ผลการปฏิบัติหน้าที่ของคณะกรรมการตรวจสอบและบริหารความเสี่ยง

ในรอบปี 2568 คณะกรรมการตรวจสอบและบริหารความเสี่ยง ได้มีการประชุมรวมทั้งสิ้น 4 ครั้ง และได้ประชุมร่วมกับผู้สอบบัญชีโดยไม่มีผู้บริหารเข้าร่วมประชุม 1 ครั้ง เพื่อปรึกษาหารือกันอย่างเป็นอิสระถึงประเด็นสำคัญๆ ในการจัดทำงบการเงินและการเปิดเผยข้อมูลที่เป็นประโยชน์กับผู้ใช้งบการเงินรวมถึงรับทราบผลการปฏิบัติงานสอบบัญชี ข้อสังเกตที่ตรวจพบ ตลอดจนปัญหาและอุปสรรคระหว่างการปฏิบัติงานสอบบัญชี

คณะกรรมการตรวจสอบและบริหารความเสี่ยง ได้ปฏิบัติหน้าที่ตามที่ได้รับมอบหมายจากคณะกรรมการบริษัท ซึ่งระบุไว้ในกฎบัตรคณะกรรมการตรวจสอบและบริหารความเสี่ยง ซึ่งสอดคล้องกับข้อกำหนดของ ก.ล.ต. และ ตลท. อย่างครบถ้วน ได้แก่ การสอบทานงบการเงินและการสอบทานระบบการควบคุมภายใน ผลการสอบทานของคณะกรรมการตรวจสอบมีสาระสำคัญสรุปได้ดังนี้

การพิจารณาสอบทานงบการเงิน คณะกรรมการตรวจสอบและบริหารความเสี่ยง ได้พิจารณาสอบทานงบการเงินรายไตรมาสและงบการเงินประจำปี 2568 สิ้นสุดวันที่ 31 ธันวาคม 2568 เพื่อนำเสนอให้คณะกรรมการบริษัทพิจารณาอนุมัติ โดยมีการประชุมหารือแลกเปลี่ยนความคิดเห็นร่วมกับสำนักตรวจสอบภายใน ผู้สอบบัญชี และฝ่ายบริหาร เพื่อให้มั่นใจว่ารายงานทางการเงินมีความถูกต้องครบถ้วนเป็นที่เชื่อถือได้ มีการจัดทำเป็นไปตามมาตรฐานการบัญชีที่รับรองทั่วไป รวมทั้งมีการเปิดเผยข้อมูลในรายงานทางการเงินอย่างพอเพียงและทันเวลา เพื่อเป็นประโยชน์ต่อนักลงทุนและผู้ใช้งบการเงินรวม ทั้งการเปิดเผยข้อมูลที่เป็นสาระสำคัญ ข้อสังเกต และข้อเสนอแนะของผู้สอบบัญชีให้ได้รับการพิจารณาและนำมาปรับปรุงให้เกิดประโยชน์แก่บริษัทอย่างเหมาะสม

การพิจารณาสอบทานรายการระหว่างกัน คณะกรรมการตรวจสอบและบริหารความเสี่ยง ได้พิจารณาสอบทานการเปิดเผยข้อมูลรายการระหว่างกันของบริษัท กับบริษัทย่อยและบริษัทร่วม ซึ่งอาจมีความขัดแย้งทางผลประโยชน์ให้เป็นไปตามประกาศของ ก.ล.ต. และ ตลท. ผลสอบทานพบว่า บริษัทได้ดำเนินการตามเงื่อนไขธุรกิจปกติ มีความเป็นธรรมสมเหตุสมผล และไม่ก่อให้เกิดการถ่ายเทผลประโยชน์ รวมทั้งมีการเปิดเผยข้อมูลสารสนเทศอย่างครบถ้วนและเพียงพอ โดยยึดถือการปฏิบัติตามนโยบายการกำกับดูแลกิจการที่ดีและตามประกาศตลาดหลักทรัพย์แห่งประเทศไทย

การกำกับดูแลกิจการที่ดี คณะกรรมการบริษัทและผู้บริหารให้ความสำคัญในการบริหารงานตามหลักการของการกำกับดูแลกิจการที่ดี เพื่อความเชื่อมั่นแก่ผู้ถือหุ้นและผู้เกี่ยวข้องทุกฝ่าย

การสอบทานระบบการควบคุมภายใน คณะกรรมการตรวจสอบและบริหารความเสี่ยง ได้สอบทานความเพียงพอของระบบการควบคุมภายในของบริษัท ในปี 2568 ต่อการสนับสนุนให้บริษัทสามารถดำเนินงานบรรลุเป้าหมายและวัตถุประสงค์ที่กำหนดไว้ โดยบริษัทได้ติดตามให้มีการแก้ไขปรับปรุงงานตามข้อเสนอแนะในรายงานผลการตรวจสอบและข้อคิดเห็นของคณะกรรมการตรวจสอบและบริหารความเสี่ยงอย่างต่อเนื่อง รวมถึงปรับปรุงแก้ไขระบบการควบคุมภายในให้สอดคล้องกับสถานการณ์ที่เปลี่ยนแปลง โดยคณะกรรมการตรวจสอบและบริหารความเสี่ยงมีความเห็นว่า บริษัทมีระบบการควบคุมภายในที่เพียงพอและมีประสิทธิภาพ

การกำกับดูแลงานตรวจสอบภายใน คณะกรรมการตรวจสอบและบริหารความเสี่ยง ได้พิจารณารายงานผลการตรวจสอบของสำนักตรวจสอบภายใน รวมทั้งติดตามผลการปฏิบัติงานของบริษัทและบริษัทย่อย ตามข้อสังเกตและข้อเสนอแนะของสำนักตรวจสอบภายในและผู้สอบบัญชี และได้ให้ความเห็นชอบแผนการตรวจสอบประจำปี 2569 ของสำนักตรวจสอบภายใน ซึ่งจัดทำขึ้นโดยพิจารณาถึงปัจจัยความเสี่ยงที่อาจเกิดขึ้น คณะกรรมการตรวจสอบและบริหารความเสี่ยง สามารถปฏิบัติงานตามกฎบัตรของคณะกรรมการตรวจสอบและบริหารความเสี่ยงได้อย่างมีประสิทธิภาพ รวมทั้งให้ความเห็นชอบการประเมินผลการปฏิบัติงานของสำนักตรวจสอบภายใน

สอบทานการปฏิบัติตามกฎหมายว่าด้วยหลักทรัพย์และตลาดหลักทรัพย์ ข้อกำหนดของตลาดหลักทรัพย์แห่งประเทศไทย และกฎหมายที่เกี่ยวข้องกับบริษัท คณะกรรมการตรวจสอบและบริหารความเสี่ยงได้สอบทานและกำกับให้มีการปฏิบัติตามกฎหมายว่าด้วยหลักทรัพย์และตลาดหลักทรัพย์ฯ ข้อกำหนดของ ก.ล.ต. และ ตลท. และกฎหมายอื่นที่เกี่ยวข้องกับการดำเนินธุรกิจของบริษัทอย่างเคร่งครัด

การพิจารณาแต่งตั้งผู้สอบบัญชีประจำปี 2569 คณะกรรมการตรวจสอบและบริหารความเสี่ยง ได้พิจารณาคัดเลือกผู้สอบบัญชี พิจารณาความเป็นอิสระของผู้สอบบัญชีและกำหนดค่าตอบแทนที่เหมาะสม และได้เสนอความเห็นต่อคณะกรรมการบริษัท สำหรับนำเสนอขออนุมัติต่อที่ประชุมสามัญผู้ถือหุ้นประจำปี 2569 เพื่อแต่งตั้ง นางสาวพิมพ์ใจ มานิตขจรกิจ ผู้สอบบัญชีรับอนุญาตเลขที่ 4521 หรือนางสาวเกศศิริ กาญจนประภาสิต ผู้สอบบัญชีรับอนุญาตเลขที่ 6014 หรือนางสาวณรยา ศรีสุข ผู้สอบบัญชีรับอนุญาตเลขที่ 9188 หรือนางสาวยุจิรา ตัวตน ผู้สอบบัญชีรับอนุญาตเลขที่ 10725 สังกัด บริษัท สำนักงาน อีวาย จำกัด เป็นผู้สอบบัญชีรับอนุญาตของบริษัท

9. การควบคุมภายในและรายการระหว่างกัน

9.1 การควบคุมภายใน

สรุปความเห็นของคณะกรรมการบริษัทเกี่ยวกับระบบการควบคุมภายในของบริษัท

จากการประชุมคณะกรรมการตรวจสอบและบริหารความเสี่ยง ครั้งที่ 1/2569 ได้พิจารณาการประเมินความเพียงพอและความเหมาะสมของระบบการควบคุมภายในของบริษัท ประจำปี 2568 ซึ่งคณะกรรมการตรวจสอบและบริหารความเสี่ยงมีความเห็นว่าระบบการควบคุมภายในของบริษัท มีความเพียงพอ เหมาะสมต่อการดำเนินธุรกิจของบริษัท และสามารถป้องกันทรัพย์สินของบริษัทจากการที่ผู้บริหารนำไปใช้โดยมิชอบหรือไม่มีอำนาจเพียงพอได้

9.1.1 ความเพียงพอและความเหมาะสมของระบบการควบคุมภายใน

ระบบการควบคุมภายในของบริษัท : The Committee of Sponsoring Organizations of the Treadway Commission (COSO)

The Committee of Sponsoring Organizations of the Treadway Commission (COSO)

คณะกรรมการบริษัทและฝ่ายบริหารมีหน้าที่และความรับผิดชอบโดยตรงในการจัดให้มีและรักษาไว้ซึ่งระบบควบคุมภายใน ซึ่งจะครอบคลุมถึงการควบคุมทางการเงิน การดำเนินงาน การกำกับดูแลกิจการ และการบริหารความเสี่ยง ดังนั้นคณะกรรมการบริษัทจึงได้มอบหมายให้คณะกรรมการตรวจสอบมีอำนาจและหน้าที่ในการสอบทานให้บริษัทมีรายงานทางการเงินอย่างถูกต้องและเพียงพอ สอบทานให้บริษัทมีระบบควบคุมภายในและการตรวจสอบภายในที่เหมาะสมและมีประสิทธิภาพ และสอบทานให้ปฏิบัติตามกฎหมายว่าด้วยหลักทรัพย์และตลาดหลักทรัพย์ ข้อกำหนดของตลาดหลักทรัพย์ และกฎหมายที่เกี่ยวข้องกับธุรกิจของบริษัท

เพื่อให้ระบบการควบคุมภายในของบริษัทมีประสิทธิภาพต่อเนื่อง และเพื่อให้มั่นใจว่าไม่มีการละเลยการปฏิบัติตามระบบการควบคุมภายในตามที่ออกแบบไว้ของบริษัทอย่างเป็นสาระสำคัญ ในเดือนตุลาคม 2553 บริษัทได้จัดตั้งสำนักตรวจสอบภายใน โดยมีหน้าที่และความรับผิดชอบในการตรวจประเมินผลอย่างเป็นอิสระเกี่ยวกับการควบคุมภายใน การบริหารความเสี่ยง และการกำกับดูแลกิจการ รวมทั้งสอบทานให้บริษัทปฏิบัติตามกฎระเบียบ โดยเปรียบเทียบกับแนวทางการควบคุมภายใน ภายใต้องค์ประกอบ 5 ด้านที่มีนัยสำคัญต่อประสิทธิภาพและประสิทธิผลของการควบคุมภายในตามแนวคิดของ COSO อันได้แก่

1. สภาพแวดล้อมการควบคุม
2. การประเมินความเสี่ยง
3. มาตรการการควบคุม
4. ระบบสารสนเทศและการสื่อสารข้อมูล
5. ระบบการติดตาม

ทั้งนี้ สำนักตรวจสอบภายในของบริษัทได้จัดทำแผน วางนโยบาย และแนวทางในการตรวจสอบโดยพิจารณาถึงปัจจัยความเสี่ยงที่อาจเกิดขึ้น ซึ่งในการประชุมคณะกรรมการตรวจสอบครั้งที่ 4/2568 เมื่อวันที่ 10 พฤศจิกายน 2568 ได้อนุมัติแผนงานการตรวจสอบภายในสำหรับปี 2569 โดยมุ่งเน้นการตรวจสอบในระบบบริหารการผลิต ระบบบริหารการจัดหาวัตถุดิบและส่งเสริมวัตถุดิบ ระบบบริหารงานจัดซื้อจัดจ้าง ระบบบริหารงานทรัพยากรบุคคล และการตรวจสอบตามนโยบายต่อต้านการคอร์รัปชัน รวมถึงการประเมินประสิทธิภาพของการปฏิบัติตามระบบการควบคุมภายในของฝ่ายสารสนเทศ

9.1.2 ข้อบกพร่องเกี่ยวกับระบบควบคุมภายใน

	2566	2567	2568
จำนวนข้อบกพร่องเกี่ยวกับระบบควบคุมภายในรวม (กรณี)	0	0	0

9.1.3 ความเห็นของคณะกรรมการตรวจสอบและข้อสังเกตจากผู้สอบบัญชีเกี่ยวกับการควบคุมภายใน

คณะกรรมการตรวจสอบมีความเห็นเกี่ยวกับการควบคุมภายใน : ไม่มี

ต่างจากความเห็นของคณะกรรมการบริษัทหรือไม่

ผู้สอบบัญชีมีข้อสังเกตเกี่ยวกับการควบคุมภายในของบริษัทหรือไม่ : ไม่มี

9.1.4 ความเห็นของคณะกรรมการตรวจสอบต่อการดำรงตำแหน่งหัวหน้างานตรวจสอบภายใน

หัวหน้างานตรวจสอบภายใน : เป็นบุคลากรภายในบริษัท

ไม่มี

9.1.5 การแต่งตั้ง ถอดถอน และโยกย้ายผู้ดำรงตำแหน่งหัวหน้างานตรวจสอบภายใน

การแต่งตั้ง ถอดถอน และโยกย้าย : ไม่มี

หัวหน้างานตรวจสอบภายใน

ต้องได้รับอนุมัติจากคณะกรรมการตรวจสอบหรือไม่

ไม่มี

9.2 รายการระหว่างกัน

รายการระหว่างกัน

บริษัทมีการทำรายการระหว่างกันหรือไม่ : มี

9.2.1 - 9.2.2 ชื่อกลุ่มบุคคลที่อาจมีความขัดแย้ง ลักษณะความสัมพันธ์ และข้อมูลรายการระหว่างกัน

บุคคล/นิติบุคคลที่อาจมีความขัดแย้ง

ชื่อบุคคลหรือ นิติบุคคล /ลักษณะการ ประกอบธุรกิจ	ลักษณะความสัมพันธ์	ข้อมูล ณ วันที่
บจ. ค้าผลผลิตน้ำตาล บริษัทที่ กอน. อนุญาต ให้เป็นบริษัทส่งออก น้ำตาลได้ตาม พรบ. อ้อยและน้ำตาล ให้เป็น ตัวแทนดำเนินการจัดส่ง น้ำตาลออกไปยังต่าง ประเทศให้แก่บริษัท	เป็นบริษัทที่เกี่ยวข้องกัน ผู้ถือหุ้น/กรรมการร่วมกัน	31 ธ.ค. 2568
บจ. ครบุรี แคปิตอล ประกอบกิจการลงทุน โดยการถือหุ้นในบริษัท อื่น ให้เช่า อสังหาริมทรัพย์	เป็นบริษัทที่เกี่ยวข้องกัน ผู้ถือหุ้น/กรรมการร่วมกัน	31 ธ.ค. 2568
บจ. เวิลด์ ซูการ์ เอ็กซ์ พอร์ต เป็นบริษัทที่ กอน. อนุญาตให้เป็นบริษัทส่ง ออกน้ำตาลได้ตาม พรบ. อ้อยและน้ำตาล ให้เป็นตัวแทนดำเนินการ จัดส่งน้ำตาลออกไปยัง ต่างประเทศ	เป็นบริษัทที่เกี่ยวข้องกัน ผู้ถือหุ้น/กรรมการร่วมกัน	31 ธ.ค. 2568
บริษัท มิตรชัย จำกัด ซื้อขายน้ำตาล	บริษัทที่ถือหุ้น / บริษัทที่เกี่ยวข้องกัน	31 ธ.ค. 2568

ชื่อบุคคลหรือ นิติบุคคล /ลักษณะการ ประกอบธุรกิจ	ลักษณะความสัมพันธ์	ข้อมูล ณ วันที่
บริษัท ซี เค เทรดิง จำกัด ตัวแทนขาย	ผู้ถือหุ้น/กรรมการร่วมกัน	31 ธ.ค. 2568
กองทุนรวมโครงสร้าง พื้นฐานโรงไฟฟ้ากลุ่ม น้ำตาลครบรูป กองทุนรวมโครงสร้าง พื้นฐาน	บริษัทที่เกี่ยวข้องกันโดยเป็นบริษัทเป็นผู้ถือหุ้น 15%	31 ธ.ค. 2568
บจก.อ้อยและ น้ำตาล ไทย เป็นธุรกิจตัวแทนขาย หน้าส่งออกน้ำตาล ทรายดิบ	เป็นบริษัทที่เกี่ยวข้องกัน ผู้ถือหุ้น/กรรมการ ร่วมกัน	31 ธ.ค. 2568
บริษัท ไทยชูการ์ มิล เลอร์ จำกัด ให้บริการและแนะนำ ด้านการบริหารงาน พาณิชย์กรรม อุตสาหกรรม และการ ตลาด	กรรมการร่วมกัน	31 ธ.ค. 2567

รายละเอียดรายการระหว่างกัน

รายการระหว่างกัน	มูลค่ารายการสิ้นสุดรอบปีบัญชี (บาท)		
	2566	2567	2568
บจ. ค่าผลผลิตน้ำตาล			
รายการที่ 1	13,817,673.29	10,450,849.79	12,505,512.35
<u>ลักษณะรายการ</u>			
- ค่าบริการการส่งออก			

รายการระหว่างกัน	มูลค่ารายการสิ้นสุดรอบปีบัญชี (บาท)		
	2566	2567	2568
<p><u>รายละเอียด</u></p> <p>เป็นรายการปกติ</p> <p><u>ความจำเป็น/ความสมเหตุสมผล</u></p> <p>- บริษัท แต่งตั้ง บจ. คำผลผลิตน้ำตาล ซึ่งเป็นบริษัทที่ กอน. อนุญาตให้เป็นบริษัทส่งออกน้ำตาลได้ตาม พรบ. อ้อยและน้ำตาล ให้เป็นตัวแทนดำเนินการจัดส่งน้ำตาลออกไปยังต่างประเทศให้แก่บริษัท</p> <p>- บจ. คำผลผลิตน้ำตาล เป็นผู้เข้าทำสัญญาสินเชื่อเพื่อการส่งออกกับธนาคารพาณิชย์ให้แก่บริษัทในนามของ บจ. คำผลผลิตน้ำตาล เพื่อรับการสนับสนุนทางการเงินน้ำตาล จะโอนเงินที่ได้รับตาม วงเงินสินเชื่อเพื่อการส่งออกจากธนาคารพาณิชย์ให้บริษัท โดยบริษัทออกตัวสัญญาใช้เงินให้แก่ บจ. คำผลผลิตน้ำตาล ตามตัวสัญญาใช้เงิน เป็นอัตราเดียวกับอัตราดอกเบี้ยที่ บจ. คำผลผลิตน้ำตาล จ่ายให้กับธนาคารพาณิชย์</p> <p>- บริษัทถือเป็นเงินลงทุนระยะยาวอื่น</p> <p>- การเบิกยืมน้ำตาลทรายทดแทนระหว่างโรงงานน้ำตาลด้วยกัน โดย บจ.คำผลผลิตน้ำตาล เป็นตัวแทนการบริหารจัดการด้านการส่งออกน้ำตาลทรายที่อยู่ภายใต้การดูแลของ บจ.คำผลผลิตน้ำตาล</p> <p><u>ความเห็นของคณะกรรมการตรวจสอบ</u></p> <p>- การแต่งตั้ง บจ. คำผลผลิตน้ำตาล เป็นตัวแทน การส่งออก และการรับเงินสนับสนุนสินเชื่อเพื่อการส่งออกจากธนาคารพาณิชย์ผ่าน บจ. คำผลผลิตน้ำตาล นั้น เป็นไปตามความจำเป็นทางธุรกิจเพื่อปฏิบัติตามกฎหมายที่เกี่ยวข้อง</p> <p>- อัตราค่าบริการจากการเป็นตัวแทนการส่งออกและอัตราดอกเบี้ยระหว่างกันเป็นอัตราที่มีความสมเหตุสมผล</p>			
<p>รายการที่ 2</p> <p><u>ลักษณะรายการ</u></p> <p>- ดอกเบี้ยจ่าย</p> <p><u>รายละเอียด</u></p> <p>เป็นรายการปกติ</p> <p><u>ความจำเป็น/ความสมเหตุสมผล</u></p>	10,762,005.20	32,187,277.72	3,772,468.64

รายการระหว่างกัน	มูลค่ารายการสิ้นสุดรอบปีบัญชี (บาท)		
	2566	2567	2568
<p>บจ. คำผลผลิตน้ำตาล เป็นผู้เข้าทำสัญญาสินเชื่อเพื่อการส่งออกกับธนาคารพาณิชย์ให้แก่บริษัทในนามของ บจ. คำผลผลิตน้ำตาล เพื่อรับการสนับสนุนทางการเงินน้ำตาล จะโอนเงินที่ได้รับตาม วงเงินสินเชื่อเพื่อการส่งออกจากธนาคารพาณิชย์ให้บริษัท โดยบริษัทออกตั๋วสัญญาใช้เงินให้แก่ บจ. คำผลผลิตน้ำตาล ตามตั๋วสัญญาใช้เงิน เป็นอัตราเดียวกับอัตราดอกเบี้ยที่ บจ. คำผลผลิตน้ำตาล จ่ายให้กับธนาคารพาณิชย์</p> <p><u>ความเห็นของคณะกรรมการตรวจสอบ</u></p> <p>- อัตราค่าบริการจากการเป็นตัวแทนการส่งออกและอัตราดอกเบี้ยระหว่างกันเป็นอัตราที่มีความสมเหตุสมผล</p>			
<p>รายการที่ 3</p> <p><u>ลักษณะรายการ</u></p> <p>เงินปันผล</p> <p><u>รายละเอียด</u></p> <p>เป็นรายการปกติ</p> <p><u>ความจำเป็น/ความสมเหตุสมผล</u></p> <p>เป็นปกติทั่วไปของการดำเนินธุรกิจและการลงทุน</p> <p><u>ความเห็นของคณะกรรมการตรวจสอบ</u></p> <p>เป็นรายการปกติ</p>	349,940.00	349,940.00	349,940.00
<p>รายการที่ 4</p> <p><u>ลักษณะรายการ</u></p> <p>เจ้าหนี้การค้า</p> <p><u>รายละเอียด</u></p> <p>เป็นรายการปกติ</p> <p><u>ความจำเป็น/ความสมเหตุสมผล</u></p> <p>- การเบิกยืมน้ำตาลทรายทดแทนระหว่างโรงงานน้ำตาลด้วยกัน โดย บจ.คำผลผลิตน้ำตาล เป็นตัวแทนการบริหารจัดการด้านการส่งออกน้ำตาลทรายที่อยู่ภายใต้การดูแลของ บจ.คำผลผลิตน้ำตาล</p> <p><u>ความเห็นของคณะกรรมการตรวจสอบ</u></p> <p>เป็นรายการปกติ</p>	12,598,956.34	12,608,727.25	46,407,839.06

รายการระหว่างกัน	มูลค่ารายการสิ้นสุดรอบปีบัญชี (บาท)		
	2566	2567	2568
รายการที่ 5 <u>ลักษณะรายการ</u> เงินยืมทรองจ่าย <u>รายละเอียด</u> เป็นรายการปกติ <u>ความจำเป็น/ความสมเหตุสมผล</u> เป็นรายการปกติ <u>ความเห็นของคณะกรรมการตรวจสอบ</u> เป็นรายการปกติ	32,319.00	24,363.50	370,236.65
รายการที่ 6 <u>ลักษณะรายการ</u> ค่าใช้จ่ายค้างจ่าย <u>รายละเอียด</u> เป็นรายการปกติ <u>ความจำเป็น/ความสมเหตุสมผล</u> เป็นรายการปกติ <u>ความเห็นของคณะกรรมการตรวจสอบ</u> เป็นรายการปกติ	-	306,823.00	474,462.11
รายการที่ 7 <u>ลักษณะรายการ</u> ค่าตอบแทนโรงงานน้ำตาล <u>รายละเอียด</u> เป็นรายการปกติ <u>ความจำเป็น/ความสมเหตุสมผล</u> เป็นรายการปกติ <u>ความเห็นของคณะกรรมการตรวจสอบ</u> เป็นรายการปกติ	-	1,744,705.00	1,244,742.17
บจ. ครบุรี แคปิตอล			

รายการระหว่างกัน	มูลค่ารายการสิ้นสุดรอบปีบัญชี (บาท)		
	2566	2567	2568
รายการที่ 1 <u>ลักษณะรายการ</u> ค่าเช่าตึกและอุปกรณ์ <u>รายละเอียด</u> เป็นรายการปกติ <u>ความจำเป็น/ความสมเหตุสมผล</u> - บริษัทเช่าพื้นที่ อาคารเลขที่ 5 สุขุมวิท 57 แขวง คลองตันเหนือ เขตวัฒนา กรุงเทพฯ โดยทำสัญญาเช่าระยะ ยาว 3 ปี เริ่มสัญญาตั้งแต่วันที่ 1 กันยายน 2565 ถึงวันที่ 31 สิงหาคม 2568 โดยแบ่งสัญญาเช่า 1) สัญญาเช่าพื้นที่สำนักงาน อัตราค่าเช่า 532 บาท/ ตารางเมตร (รวมเป็นเงิน 38,237,734.08 บาท ตลอดอายุ สัญญา หรือ 1,062,159.28 ต่อเดือน) 2) สัญญาเช่าอุปกรณ์ อัตราค่าเช่า 63 บาท/ตร.ม./เดือน (รวม เป็นเงิน 4,528,152.72 บาท ตลอดอายุสัญญา หรือ 125,782.02 บาทต่อเดือน) 3) สัญญาบริการส่วนกลาง อัตราค่าเช่า 79 บาท/ตร.ม./เดือน (รวมเป็นเงิน 5,678,159.76 บาท ตลอดอายุสัญญาให้บริการ หรือ 157,726.66 บาท ต่อเดือน) 4) สัญญาบริการสาธารณูปโภค อัตราค่าไฟฟ้าหน่วยละ 6 บาท และค่าน้ำประปาคิดค่าบริการตามที่มีการประปา นครหลวงเรียกเก็บ <u>ความเห็นของคณะกรรมการตรวจสอบ</u> เป็นรายการที่เป็นไปตามธุรกิจปกติของบริษัท และอัตราค่าเช่ามีความ สมเหตุ สมผล	14,255,295.60	14,255,295.60	14,566,756.00
รายการที่ 2 <u>ลักษณะรายการ</u> ค่าสาธารณูปโภคค้างจ่าย <u>รายละเอียด</u> เป็นรายการปกติ <u>ความจำเป็น/ความสมเหตุสมผล</u> เป็นรายการที่เป็นไปตามธุรกิจปกติของบริษัท	51,833.84	52,096.84	0.00

รายการระหว่างกัน	มูลค่ารายการสิ้นสุดรอบปีบัญชี (บาท)		
	2566	2567	2568
<u>ความเห็นของคณะกรรมการตรวจสอบ</u> เป็นรายการปกติ			
รายการที่ 3 <u>ลักษณะรายการ</u> ค่าบริการและค่าสาธารณูปโภค <u>รายละเอียด</u> เป็นรายการปกติ <u>ความจำเป็น/ความสมเหตุสมผล</u> เป็นรายการที่เป็นไปตามธุรกิจปกติของบริษัท <u>ความเห็นของคณะกรรมการตรวจสอบ</u> อัตราค่าเช่ามีความ สมเหตุ สมผล	2,597,832.15	2,616,827.72	2,612,915.00
รายการที่ 4 <u>ลักษณะรายการ</u> เงินมัดจำล่วงหน้า <u>รายละเอียด</u> เป็นรายการปกติ <u>ความจำเป็น/ความสมเหตุสมผล</u> เงินประกันความเสียหาย เงินประกันความเสียหายไว้กับผู้เช่าเป็นจำนวน 3 เดือนของค่าเช่า คิดเป็นจำนวน 3,186,477.84 บาท คืนเงิน เมื่อสัญญาครบกำหนด (เลิกเช่า) <u>ความเห็นของคณะกรรมการตรวจสอบ</u> เป็นรายการที่เป็นไปตามธุรกิจปกติของบริษัท	3,186,477.84	3,186,477.84	3,396,115.00
รายการที่ 5 <u>ลักษณะรายการ</u> เจ้าหนี้การค้า <u>รายละเอียด</u> เป็นรายการปกติ	0.00	0.00	53,099.00

รายการระหว่างกัน	มูลค่ารายการสิ้นสุดรอบปีบัญชี (บาท)		
	2566	2567	2568
<u>ความจำเป็น/ความสมเหตุสมผล</u> เป็นรายการที่เป็นไปตามธุรกิจปกติของบริษัท <u>ความเห็นของคณะกรรมการตรวจสอบ</u> เป็นรายการที่เป็นไปตามธุรกิจปกติของบริษัท			
รายการที่ 6 <u>ลักษณะรายการ</u> ลูกหนี้อื่น <u>รายละเอียด</u> เป็นรายการปกติ <u>ความจำเป็น/ความสมเหตุสมผล</u> เป็นรายการที่เป็นไปตามธุรกิจปกติของบริษัท <u>ความเห็นของคณะกรรมการตรวจสอบ</u> เป็นรายการที่เป็นไปตามธุรกิจปกติของบริษัท	0.00	0.00	4,815.00
รายการที่ 7 <u>ลักษณะรายการ</u> รายได้อื่น <u>รายละเอียด</u> เป็นรายการปกติ <u>ความจำเป็น/ความสมเหตุสมผล</u> เป็นรายการที่เป็นไปตามธุรกิจปกติของบริษัท <u>ความเห็นของคณะกรรมการตรวจสอบ</u> เป็นรายการที่เป็นไปตามธุรกิจปกติของบริษัท	0.00	6,411.00	9,000.00
บจ. เวิลด์ ซูการ์ เอ็กซ์พอร์ต			
รายการที่ 1 <u>ลักษณะรายการ</u> ค่าบริการการส่งออก <u>รายละเอียด</u> เป็นรายการปกติ	2,034,003.21	1,634,636.07	2,252,681.00

รายการระหว่างกัน	มูลค่ารายการสิ้นสุดรอบปีบัญชี (บาท)		
	2566	2567	2568
<p><u>ความจำเป็น/ความสมเหตุสมผล</u></p> <p>บริษัท แต่งตั้ง บจ. เวลด์ ชูการ์ เอ็กซ์พอร์ต ซึ่งเป็นบริษัทที่ กอน. อนุญาตให้เป็นบริษัทส่งออกน้ำตาลได้ตาม พรบ. อ้อยและน้ำตาล ให้เป็นตัวแทนดำเนินการจัดส่งน้ำตาลออกไปยังต่างประเทศให้แก่บริษัท</p> <p><u>ความเห็นของคณะกรรมการตรวจสอบ</u></p> <p>การแต่งตั้ง บจ.เวลด์ ชูการ์ เอ็กซ์พอร์ต เป็นตัวแทน การส่งออก และการรับเงิน เป็นไปตามความจำเป็นทางธุรกิจเพื่อปฏิบัติตามกฎหมายที่เกี่ยวข้อง</p>			
<p>รายการที่ 2</p> <p><u>ลักษณะรายการ</u></p> <p>เงินทรองจ่ายส่งออก</p> <p><u>รายละเอียด</u></p> <p>เป็นรายการปกติ</p> <p><u>ความจำเป็น/ความสมเหตุสมผล</u></p> <p>เป็นไปตามความจำเป็นทางธุรกิจ</p> <p><u>ความเห็นของคณะกรรมการตรวจสอบ</u></p> <p>อัตราค่าบริการจากการเป็นตัวแทนการส่งออกมีความสมเหตุสมผล</p>	77,111.95	30,704.09	26,497.00
<p>รายการที่ 3</p> <p><u>ลักษณะรายการ</u></p> <p>ค่าตอบแทนโรงงานน้ำตาล</p> <p><u>รายละเอียด</u></p> <p>เป็นรายการปกติ</p> <p><u>ความจำเป็น/ความสมเหตุสมผล</u></p> <p>เป็นปกติทั่วไปของการดำเนินธุรกิจ</p> <p><u>ความเห็นของคณะกรรมการตรวจสอบ</u></p> <p>เป็นรายการปกติ</p>	522,427.50	330,649.65	562,534.00
รายการที่ 4	522,427.50	330,649.65	0.00

รายการระหว่างกัน	มูลค่ารายการสิ้นสุดรอบปีบัญชี (บาท)		
	2566	2567	2568
<u>ลักษณะรายการ</u> รายได้ค้างรับอื่น <u>รายละเอียด</u> เป็นรายการปกติ <u>ความจำเป็น/ความสมเหตุสมผล</u> เป็นรายการปกติ <u>ความเห็นของคณะกรรมการตรวจสอบ</u> เป็นรายการปกติ			
รายการที่ 5 <u>ลักษณะรายการ</u> ค่าใช้จ่ายค้างจ่ายอื่น <u>รายละเอียด</u> เป็นรายการปกติ <u>ความจำเป็น/ความสมเหตุสมผล</u> เป็นรายการปกติ <u>ความเห็นของคณะกรรมการตรวจสอบ</u> เป็นรายการปกติ	70,513.00	44,068.00	0.00
รายการที่ 6 <u>ลักษณะรายการ</u> ลูกหนี้อื่น <u>รายละเอียด</u> เป็นรายการปกติ <u>ความจำเป็น/ความสมเหตุสมผล</u> เป็นไปตามความจำเป็นทางธุรกิจ <u>ความเห็นของคณะกรรมการตรวจสอบ</u> เป็นไปตามความจำเป็นทางธุรกิจ	0.00	0.00	601,912.00
บริษัท มิตรชัย จำกัด			
รายการที่ 1	332,036,267.45	289,447,806.21	47,017,262.00

รายการระหว่างกัน	มูลค่ารายการสิ้นสุดรอบปีบัญชี (บาท)		
	2566	2567	2568
<u>ลักษณะรายการ</u> รายได้จากการขาย <u>รายละเอียด</u> เป็นรายการปกติ <u>ความจำเป็น/ความสมเหตุสมผล</u> บริษัทขายน้ำตาลให้ MITSUI AND CO. ขายด้วยราคาเทียบเคียงกับคู่ค้าอื่น <u>ความเห็นของคณะกรรมการตรวจสอบ</u> เป็นรายการที่เป็นไปตามธุรกิจปกติของบริษัท และมีความสมเหตุสมผล			
รายการที่ 2 <u>ลักษณะรายการ</u> รายได้ค่าจัดการ <u>รายละเอียด</u> เป็นรายการปกติ <u>ความจำเป็น/ความสมเหตุสมผล</u> เป็นรายการปกติ <u>ความเห็นของคณะกรรมการตรวจสอบ</u> เป็นรายการปกติ	417,883.88	409,752.97	128,500.00
รายการที่ 3 <u>ลักษณะรายการ</u> ลูกหนี้การค้า <u>รายละเอียด</u> เป็นรายการปกติ <u>ความจำเป็น/ความสมเหตุสมผล</u> เป็นรายการปกติ <u>ความเห็นของคณะกรรมการตรวจสอบ</u> เป็นรายการปกติ	0.00	4,142,084.05	0.00
บริษัท ซี เค เทรดิง จำกัด			

รายการระหว่างกัน	มูลค่ารายการสิ้นสุดรอบปีบัญชี (บาท)		
	2566	2567	2568
รายการที่ 1 <u>ลักษณะรายการ</u> ค่านายหน้า <u>รายละเอียด</u> เป็นรายการปกติ <u>ความจำเป็น/ความสมเหตุสมผล</u> บจก.ซี เค เทรตติ้ง เป็นตัวแทนการบริหารจัดการด้านการจำหน่ายน้ำตาลทรายที่อยู่ภายใต้การดูแลของกลุ่มบริษัทน้ำตาลครบุรี จำกัด (มหาชน) ให้กับลูกค้ากลุ่มตลาดโมเดิร์นเทรด และลูกค้าในประเทศ <u>ความเห็นของคณะกรรมการตรวจสอบ</u> สัญญาการแต่งตั้งนายหน้าฯ มีความสมเหตุสมผล เงื่อนไขต่าง ๆ เป็นไปตามเงื่อนไขทางการโดยปกติทั่วไป	9,460,004.00	8,119,100.00	10,519,104.00
รายการที่ 2 <u>ลักษณะรายการ</u> เจ้าหนี้การค้า <u>รายละเอียด</u> เป็นรายการปกติ <u>ความจำเป็น/ความสมเหตุสมผล</u> เป็นรายการปกติ <u>ความเห็นของคณะกรรมการตรวจสอบ</u> เป็นรายการปกติ	933,600.68	726,326.70	937,953.00
รายการที่ 3 <u>ลักษณะรายการ</u> ลูกหนี้การค้า <u>รายละเอียด</u> เป็นรายการปกติ <u>ความจำเป็น/ความสมเหตุสมผล</u> เป็นรายการปกติ	0.00	26,106.55	20,454.00

รายการระหว่างกัน	มูลค่ารายการสิ้นสุดรอบปีบัญชี (บาท)		
	2566	2567	2568
<u>ความเห็นของคณะกรรมการตรวจสอบ</u> เป็นรายการปกติ			
รายการที่ 4 <u>ลักษณะรายการ</u> รายได้จากการขาย <u>รายละเอียด</u> เป็นรายการปกติ <u>ความจำเป็น/ความสมเหตุสมผล</u> เป็นรายการปกติ <u>ความเห็นของคณะกรรมการตรวจสอบ</u> เป็นรายการปกติ	589,280.62	187,294.77	268,916.00
รายการที่ 5 <u>ลักษณะรายการ</u> เงินลงทุน <u>รายละเอียด</u> เป็นการดำเนินธุรกิจปกติ <u>ความจำเป็น/ความสมเหตุสมผล</u> เป็นการดำเนินธุรกิจปกติ <u>ความเห็นของคณะกรรมการตรวจสอบ</u> เป็นการดำเนินธุรกิจปกติ	4,900,000.00	4,900,000.00	4,900,000.00
กองทุนรวมโครงสร้างพื้นฐานโรงไฟฟ้ากลุ่มน้ำตาลครบุรี			
รายการที่ 1 <u>ลักษณะรายการ</u> ค่าหุ้น KBSPIF <u>รายละเอียด</u> เป็นการดำเนินธุรกิจปกติ <u>ความจำเป็น/ความสมเหตุสมผล</u>	446,541,335.00	452,002,230.00	461,312,730.00

รายการระหว่างกัน	มูลค่ารายการสิ้นสุดรอบปีบัญชี (บาท)		
	2566	2567	2568
<p>เป็นเงินค่าหุ้น KBSPIF ก่อนปี 2567 จำนวน 42 ล้านบาท หุ้นละ 10 บาท และในปี 2567 มีการซื้อหุ้นเพิ่มจำนวน 3.55 ล้านบาท ราคาเฉลี่ยต่อหุ้นละ 9.014 บาท</p> <p><u>ความเห็นของคณะกรรมการตรวจสอบ</u></p> <p>ปัจจุบันบริษัทได้เข้าถือหน่วยลงทุน 16.3% ของจำนวนหน่วยลงทุนทั้งหมดที่ออกจำหน่าย ซึ่งบริษัทได้ถือเกิน 15% ตามเงื่อนไขแล้ว</p>			
<p>รายการที่ 2</p> <p><u>ลักษณะรายการ</u></p> <p>หนี้สินทางการเงิน</p> <p><u>รายละเอียด</u></p> <p>เป็นรายการปกติ</p> <p><u>ความจำเป็น/ความสมเหตุสมผล</u></p> <p>หนี้สินทางการเงินกองทุน KBSPIF Fund</p> <p><u>ความเห็นของคณะกรรมการตรวจสอบ</u></p> <p>บริษัทย่อย ได้ออกกองทุน KBSPIF ในเดือนสิงหาคม โดยได้ทำสัญญากับกองทุนดังกล่าวในการโอนสิทธิรายได้จากการขายไฟฟ้า 2 สัญญา ตามที่ได้เปิดเผยในหมายเหตุประกอบงบการเงิน</p>	2,464,965,007.20	2,386,087,129.98	2,309,486,201.00
<p>รายการที่ 3</p> <p><u>ลักษณะรายการ</u></p> <p>ค่าธรรมเนียมจัดการกองทุน</p> <p><u>รายละเอียด</u></p> <p>เป็นรายการปกติ</p> <p><u>ความจำเป็น/ความสมเหตุสมผล</u></p> <p>ค่าธรรมเนียมแรกเข้า และค่าธรรมเนียมรายปี</p> <p><u>ความเห็นของคณะกรรมการตรวจสอบ</u></p> <p>เป็นรายการปกติ</p>	2,544,584.98	2,466,264.19	2,383,273.00
<p>รายการที่ 4</p> <p><u>ลักษณะรายการ</u></p>	199,239,504.36	182,056,762.52	192,226,784.00

รายการระหว่างกัน	มูลค่ารายการสิ้นสุดรอบปีบัญชี (บาท)		
	2566	2567	2568
<p>โอนสิทธิ์รายได้เข้า KBSPIF</p> <p><u>รายละเอียด</u></p> <p>เป็นรายการปกติ</p> <p><u>ความจำเป็น/ความสมเหตุสมผล</u></p> <p>ต้นทุนทางการเงิน</p> <p><u>ความเห็นของคณะกรรมการตรวจสอบ</u></p> <p>เป็นรายการปกติ</p>			
<p>รายการที่ 5</p> <p><u>ลักษณะรายการ</u></p> <p>รายได้เงินปันผล</p> <p><u>รายละเอียด</u></p> <p>เป็นรายการปกติ</p> <p><u>ความจำเป็น/ความสมเหตุสมผล</u></p> <p>รายได้จากการรับเงินปันผล</p> <p><u>ความเห็นของคณะกรรมการตรวจสอบ</u></p> <p>เป็นรายการปกติ</p>	38,171,069.50	40,503,407.60	38,931,785.00
<p>บจก.อ้อยและ น้ำตาลไทย</p>			
<p>รายการที่ 1</p> <p><u>ลักษณะรายการ</u></p> <p>เงินกู้ยืมระยะสั้น</p> <p><u>รายละเอียด</u></p> <p>เป็นการดำเนินธุรกิจปกติ</p> <p><u>ความจำเป็น/ความสมเหตุสมผล</u></p> <p>บริษัทฯ ได้มีการกู้ยืมเงินจาก บจก.อ้อยและน้ำตาลไทย เพื่อมาใช้ในการดำเนินธุรกิจ ค่าบริการส่งออก</p> <p><u>ความเห็นของคณะกรรมการตรวจสอบ</u></p> <p>การกู้ยืมเงินเป็นไปตามความจำเป็นทางธุรกิจ และมีความสมเหตุสมผล</p>	25,000,000.00	25,000,000.00	25,000,000.00

รายการระหว่างกัน	มูลค่ารายการสิ้นสุดรอบปีบัญชี (บาท)		
	2566	2567	2568
รายการที่ 2 <u>ลักษณะรายการ</u> ดอกเบี้ยจ่าย <u>รายละเอียด</u> เป็นรายการปกติ <u>ความจำเป็น/ความสมเหตุสมผล</u> เป็นรายการปกติ <u>ความเห็นของคณะกรรมการตรวจสอบ</u> เป็นรายการปกติ	945,376.72	1,053,767.13	1,056,678.00
รายการที่ 3 <u>ลักษณะรายการ</u> ดอกเบี้ยค้างจ่าย <u>รายละเอียด</u> เป็นรายการปกติ <u>ความจำเป็น/ความสมเหตุสมผล</u> เป็นรายการปกติ <u>ความเห็นของคณะกรรมการตรวจสอบ</u> เป็นรายการปกติ	197,945.21	189,212.34	183,390.00
รายการที่ 4 <u>ลักษณะรายการ</u> ค่าบริการส่งออก <u>รายละเอียด</u> เป็นรายการปกติ <u>ความจำเป็น/ความสมเหตุสมผล</u> เป็นรายการปกติ <u>ความเห็นของคณะกรรมการตรวจสอบ</u> เป็นรายการปกติ	1,219,450.89	523,806.28	945,588.00
บริษัท ไทยชูการ์ มิลเลอร์ จำกัด			

รายการระหว่างกัน	มูลค่ารายการสิ้นสุดรอบปีบัญชี (บาท)		
	2566	2567	2568
รายการที่ 1 <u>ลักษณะรายการ</u> ค่าที่ปรึกษา <u>รายละเอียด</u> เป็นรายการปกติ <u>ความจำเป็น/ความสมเหตุสมผล</u> เป็นรายการที่เป็นไปตามธุรกิจปกติของบริษัท <u>ความเห็นของคณะกรรมการตรวจสอบ</u> เป็นรายการที่เป็นไปตามธุรกิจปกติของบริษัทและอัตราค่า บริการสมเหตุสมผล	0.00	1,849,015.00	1,506,427.00

9.2.4 ข้อมูลเกี่ยวกับทรัพย์สินที่มีการประเมินราคาและราคาประเมินประกอบการทำรายการระหว่างกัน

สามารถดูรายละเอียดได้ที่เอกสารแนบ 4 ทรัพย์สินที่ใช้ในการประกอบธุรกิจและรายละเอียดเกี่ยวกับรายการประเมินราคาทรัพย์สิน

ส่วนที่ 3 งบการเงิน

รายงานความรับผิดชอบของคณะกรรมการต่อรายงานทางการเงิน

รายงานความรับผิดชอบของคณะกรรมการบริษัทต่อรายงานทางการเงิน

คณะกรรมการบริษัท น้ำตาลครบุรี จำกัด (มหาชน) ได้ให้ความสำคัญอย่างยิ่งต่อหน้าที่และความรับผิดชอบในการปฏิบัติให้เป็นไปตามหลักการกำกับดูแลกิจการที่ดี คณะกรรมการบริษัทเป็นผู้รับผิดชอบต่อการเงินและงบการเงินรวมของบริษัทและบริษัทย่อย รวมถึงข้อมูลสารสนเทศทางการเงินที่ปรากฏในรายงานประจำปี งบการเงินรอบระยะเวลาตั้งแต่วันที่ 1 มกราคม 2568 ถึงวันที่ 31 ธันวาคม 2568 ที่จัดทำขึ้นตามมาตรฐานการบัญชีที่รับรองทั่วไปในประเทศไทย โดยได้มีการพิจารณาเลือกใช้นโยบายบัญชีที่เหมาะสมและถือปฏิบัติอย่างสม่ำเสมอ มีการใช้ดุลยพินิจอย่างระมัดระวังและประมาณการที่สมเหตุสมผลในการจัดทำ รวมทั้งมีการเปิดเผยข้อมูลสำคัญอย่างเพียงพอในหมายเหตุประกอบงบการเงิน และได้ผ่านการตรวจสอบและให้ความเห็นอย่างไม่มีเงื่อนไขจากผู้สอบบัญชีรับอนุญาตที่เป็นอิสระ งบการเงินจึงสะท้อนฐานะการเงิน และผลการดำเนินงานในรอบระยะเวลาดังตั้งแต่วันที่ 1 มกราคม 2568 ถึงวันที่ 31 ธันวาคม 2568 อย่างเป็นจริงและเป็นประโยชน์ต่อผู้ถือหุ้นและนักลงทุนทั่วไปได้อย่างโปร่งใส

คณะกรรมการบริษัทได้แต่งตั้งคณะกรรมการตรวจสอบและบริหารความเสี่ยง ซึ่งประกอบด้วยกรรมการที่เป็นอิสระเป็นผู้กำกับดูแลคุณภาพของรายงานทางการเงิน ประเมินระบบการควบคุมภายใน ระบบการบริหารความเสี่ยงและกระบวนการต่างๆ เพื่อการสนับสนุนข้อมูลและเอกสารทางการเงินให้มีประสิทธิภาพ เพื่อให้มีความมั่นใจได้ว่าการบันทึกข้อมูลทางบัญชีถูกต้อง ครบถ้วนทันเวลา และป้องกันมิให้เกิดการทุจริตหรือการดำเนินการที่ผิดปกติ ซึ่งความเห็นของคณะกรรมการตรวจสอบและบริหารความเสี่ยง เกี่ยวกับเรื่องนี้ปรากฏในหน้ารายงานคณะกรรมการตรวจสอบและบริหารความเสี่ยง ซึ่งแสดงไว้ในรายงานประจำปีฉบับนี้แล้ว คณะกรรมการบริษัทมีความเห็นว่า ระบบการควบคุมภายในของบริษัท สามารถสร้างความเชื่อมั่นอย่างมีเหตุผลต่อความเชื่อถือได้ของงบการเงินเฉพาะกิจการและงบการเงินรวมของบริษัท น้ำตาลครบุรี จำกัด (มหาชน) และบริษัทย่อย ณ วันที่ 31 ธันวาคม 2568

นายสุเทพ วงศ์วรเศรษฐ์

ประธานกรรมการ

นายถกล ถวิลเต็มทรัพย์

ประธานกรรมการบริหาร

บริษัท น้ำตาลครบุรี จำกัด (มหาชน) ทะเบียนเลขที่ 0107553000191

สำนักงานใหญ่ : 5 ซอยสุขุมวิท 57 แขวงคลองตันเหนือ เขตวัฒนา กรุงเทพมหานคร 10110 โทรศัพท์ +66(0) 2725 4888 โทรสาร +66(0) 2725 4877

โรงงานน้ำตาลครบุรี : 289 หมู่ที่ 13 ตำบลจรเข้ดิน อำเภอบัวชุม จังหวัดนครราชสีมา 30250 โทรศัพท์ +66(0) 4444 8338 โทรสาร +66(0) 4444 8500

โรงงานน้ำตาลสีคิ้ว : 168 หมู่ที่ 6 ตำบลหนองหญ้าขาว อำเภอสีคิ้ว จังหวัดนครราชสีมา 30140 โทรศัพท์ +66(0) 4498 4100

Khonburi Sugar Public Company Limited Registration No.0107553000191

รายงานของผู้สอบบัญชีอนุญาติ

บริษัท น้ำตาลครบุรี จำกัด (มหาชน) และบริษัทย่อย
รายงาน และ งบการเงินรวมและงบการเงินเฉพาะกิจการ
31 ธันวาคม 2568

รายงานของผู้สอบบัญชีรับอนุญาต

เสนอต่อผู้ถือหุ้นของบริษัท น้ำตาลครบุรี จำกัด (มหาชน)

ความเห็น

ข้าพเจ้าได้ตรวจสอบงบการเงินรวมของบริษัท น้ำตาลครบุรี จำกัด (มหาชน) และบริษัทย่อย (กลุ่มบริษัท) ซึ่งประกอบด้วยงบฐานะการเงินรวม ณ วันที่ 31 ธันวาคม 2568 งบกำไรขาดทุนเบ็ดเสร็จรวม งบการเปลี่ยนแปลงส่วนของผู้ถือหุ้นรวมและงบกระแสเงินสดรวมสำหรับปีสิ้นสุดวันเดียวกัน และหมายเหตุประกอบงบการเงินรวม รวมถึงหมายเหตุข้อมูลนโยบายการบัญชีที่มีสาระสำคัญ และได้ตรวจสอบงบการเงินเฉพาะกิจการของบริษัท น้ำตาลครบุรี จำกัด (มหาชน) ด้วยเช่นกัน (รวมเรียกว่า “งบการเงิน”)

ข้าพเจ้าเห็นว่า งบการเงินข้างต้นนี้แสดงฐานะการเงิน ณ วันที่ 31 ธันวาคม 2568 ผลการดำเนินงานและกระแสเงินสดสำหรับปีสิ้นสุดวันเดียวกันของบริษัท น้ำตาลครบุรี จำกัด (มหาชน) และบริษัทย่อย และเฉพาะของบริษัท น้ำตาลครบุรี จำกัด (มหาชน) โดยถูกต้องตามที่ควรในสาระสำคัญตามมาตรฐานการรายงานทางการเงิน

เกณฑ์ในการแสดงความเห็น

ข้าพเจ้าได้ปฏิบัติงานตรวจสอบตามมาตรฐานการสอบบัญชี ความรับผิดชอบของข้าพเจ้าได้กล่าวไว้ในวรรค ความรับผิดชอบของผู้สอบบัญชีต่อการตรวจสอบงบการเงินในรายงานของข้าพเจ้า ข้าพเจ้ามีความเป็นอิสระจากกลุ่มบริษัทตามประมวลจริยบรรณของผู้ประกอบวิชาชีพบัญชี รวมถึงมาตรฐานเรื่องความเป็นอิสระ ที่กำหนดโดยสภาวิชาชีพบัญชี (ประมวลจริยบรรณของผู้ประกอบวิชาชีพบัญชี) ในส่วนที่เกี่ยวข้องกับการตรวจสอบงบการเงิน และข้าพเจ้าได้ปฏิบัติตามความรับผิดชอบด้านจริยบรรณอื่น ๆ ตามประมวลจริยบรรณของผู้ประกอบวิชาชีพบัญชี ข้าพเจ้าเชื่อว่าหลักฐานการสอบบัญชีที่ข้าพเจ้าได้รับเพียงพอและเหมาะสมเพื่อใช้เป็นเกณฑ์ในการแสดงความเห็นของข้าพเจ้า

เรื่องสำคัญในการตรวจสอบ

เรื่องสำคัญในการตรวจสอบคือเรื่องต่าง ๆ ที่มีนัยสำคัญที่สุดตามดุลยพินิจของผู้ประกอบวิชาชีพของข้าพเจ้า ในการตรวจสอบงบการเงินสำหรับงวดปัจจุบัน ข้าพเจ้าได้นำเรื่องเหล่านี้มาพิจารณาในบริบทของการตรวจสอบงบการเงินโดยรวมและในการแสดงความเห็นของข้าพเจ้า ทั้งนี้ ข้าพเจ้าไม่ได้แสดงความเห็นแยกต่างหากสำหรับเรื่องเหล่านี้

ข้าพเจ้าได้ปฏิบัติงานตามความรับผิดชอบที่ได้กล่าวไว้ในวรรคความรับผิดชอบของผู้สอบบัญชีต่อการตรวจสอบงบการเงินในรายงานของข้าพเจ้า ซึ่งได้รวมความรับผิดชอบที่เกี่ยวกับเรื่องเหล่านี้ด้วย การปฏิบัติงานของข้าพเจ้าได้รวมวิธีการตรวจสอบที่ออกแบบมาเพื่อตอบสนองต่อการประเมินความเสี่ยงจากการแสดงข้อมูลที่ขัดต่อข้อเท็จจริงอันเป็นสาระสำคัญในงบการเงิน ผลของวิธีการตรวจสอบของข้าพเจ้าซึ่งได้รวมวิธีการตรวจสอบสำหรับเรื่องเหล่านี้ด้วย ได้ใช้เป็นเกณฑ์ในการแสดงความเห็นของข้าพเจ้าต่องบการเงินโดยรวม

เรื่องสำคัญในการตรวจสอบพร้อมวิธีการตรวจสอบมีดังนี้

ค่าเพื่อผลขาดทุนด้านเครดิตที่คาดว่าจะเกิดขึ้นของลูกหนี้ชาวไร่ส่งเสริมปลูกอ้อย

ตามที่กล่าวไว้ในหมายเหตุประกอบงบการเงินข้อ 10 การประมาณค่าเพื่อผลขาดทุนด้านเครดิตที่คาดว่าจะเกิดขึ้นของลูกหนี้ชาวไร่ส่งเสริมปลูกอ้อยนั้นต้องอาศัยข้อสมมติบางประการ ดังนั้นผู้บริหารจำเป็นต้องใช้ดุลยพินิจอย่างสูงในการพิจารณาข้อสมมติดังกล่าวสำหรับการประมาณการผลขาดทุนด้านเครดิตที่คาดว่าจะเกิดขึ้น ดังนั้น อาจทำให้เกิดความเสี่ยงเกี่ยวกับมูลค่าของค่าเพื่อผลขาดทุนด้านเครดิตที่คาดว่าจะเกิดขึ้นของลูกหนี้ชาวไร่ส่งเสริมปลูกอ้อย

วิธีการตรวจสอบที่สำคัญของข้าพเจ้า รวมทั้งข้อ ดังต่อไปนี้

- ประเมินระบบการควบคุมภายในที่เกี่ยวข้องกับการพิจารณาและการบันทึกค่าเพื่อผลขาดทุนด้านเครดิตที่คาดว่าจะเกิดขึ้นของลูกหนี้ชาวไร่ส่งเสริมปลูกอ้อย และทำความเข้าใจเกี่ยวกับเกณฑ์ในการพิจารณาข้อสมมติที่ฝ่ายบริหารใช้ในการพิจารณา และการคำนวณค่าเพื่อผลขาดทุนด้านเครดิตที่คาดว่าจะเกิดขึ้นของลูกหนี้ชาวไร่ส่งเสริมปลูกอ้อย รวมถึงสอบถามความสม่ำเสมอของการใช้เกณฑ์ดังกล่าว
- วิเคราะห์เปรียบเทียบข้อสมมติที่ฝ่ายบริหารใช้กับข้อมูลในอดีต
- ทดสอบรายงานการวิเคราะห์อายุหนี้กับวันที่ถึงกำหนดชำระ โดยการสุ่มตรวจสอบเอกสารที่เกิดขึ้นในระหว่างปี ประเมินข้อมูลการรับชำระเงินจากชาวไร่ในอดีตโดยสุ่มตรวจสอบเอกสารในการนำส่งอ้อยของชาวไร่แต่ละราย เพื่อประเมินโอกาสที่จะได้รับชำระในอนาคต รวมถึงตรวจสอบมูลค่าหลักประกันที่คาดว่าจะได้รับโดยการสุ่มตรวจสอบหลักประกันและมูลค่าของหลักประกันกับราคาตลาด
- ทดสอบการคำนวณค่าเพื่อผลขาดทุนด้านเครดิตที่คาดว่าจะเกิดขึ้นของลูกหนี้ชาวไร่ส่งเสริมปลูกอ้อย

ข้อมูลอื่น

ผู้บริหารเป็นผู้รับผิดชอบต่อข้อมูลอื่น ซึ่งรวมถึงข้อมูลที่รวมอยู่ในรายงานประจำปีของกลุ่มบริษัท (แต่ไม่รวมถึงงบการเงินและรายงานของผู้สอบบัญชีที่แสดงอยู่ในรายงานนั้น) ซึ่งคาดว่าจะถูกจัดเตรียมให้กับข้าพเจ้าภายหลังวันที่ในรายงานของผู้สอบบัญชีนี้

ความเห็นของข้าพเจ้าต่อการเงินไม่ครอบคลุมถึงข้อมูลอื่นและข้าพเจ้าไม่ได้ให้ข้อสรุปในลักษณะการให้ความเชื่อมั่นในรูปแบบใด ๆ ต่อข้อมูลอื่นนั้น

ความรับผิดชอบของข้าพเจ้าที่เกี่ยวข้องกับการตรวจสอบงบการเงินคือ การอ่านและพิจารณาว่าข้อมูลอื่นนั้นมีความขัดแย้งที่มีสาระสำคัญกับงบการเงินหรือกับความรู้ที่ได้รับจากการตรวจสอบของข้าพเจ้าหรือไม่ หรือปรากฏว่าข้อมูลอื่นแสดงขัดต่อข้อเท็จจริงอันเป็นสาระสำคัญหรือไม่

เมื่อข้าพเจ้าได้อ่านรายงานประจำปีของกลุ่มบริษัทตามที่กล่าวข้างต้นแล้ว และหากสรุปได้ว่าการแสดงข้อมูลที่ขัดต่อข้อเท็จจริงอันเป็นสาระสำคัญ ข้าพเจ้าจะสื่อสารเรื่องดังกล่าวให้ผู้มีหน้าที่ในการกำกับดูแลทราบเพื่อให้มีการดำเนินการแก้ไขที่เหมาะสมต่อไป

ความรับผิดชอบของผู้บริหารและผู้มีหน้าที่ในการกำกับดูแลต่อการเงิน

ผู้บริหารมีหน้าที่รับผิดชอบในการจัดทำและนำเสนองบการเงินเหล่านี้โดยถูกต้องตามที่ควรตามมาตรฐานการรายงานทางการเงิน และรับผิดชอบเกี่ยวกับการควบคุมภายในที่ผู้บริหารพิจารณาว่าจำเป็นเพื่อให้สามารถจัดทำงบการเงินที่ปราศจากการแสดงข้อมูลที่ขัดต่อข้อเท็จจริงอันเป็นสาระสำคัญไม่ว่าจะเกิดจากการทุจริตหรือข้อผิดพลาด

ในการจัดทำงบการเงิน ผู้บริหารรับผิดชอบในการประเมินความสามารถของกลุ่มบริษัทในการดำเนินงานต่อเนื่อง การเปิดเผยเรื่องที่เกี่ยวข้องกับการดำเนินงานต่อเนื่องในกรณีที่มีเรื่องดังกล่าว และการใช้เกณฑ์การบัญชีสำหรับกิจการที่ดำเนินงานต่อเนื่องเว้นแต่ผู้บริหารมีความตั้งใจที่จะเลิกกลุ่มบริษัทหรือหยุดดำเนินงานหรือไม่สามารถดำเนินงานต่อเนื่องอีกต่อไปได้

ผู้มีหน้าที่ในการกำกับดูแลมีหน้าที่ในการกำกับดูแลกระบวนการในการจัดทำรายงานทางการเงินของกลุ่มบริษัท

ความรับผิดชอบของผู้สอบบัญชีต่อการตรวจสอบงบการเงิน

การตรวจสอบของข้าพเจ้ามีวัตถุประสงค์เพื่อให้ได้ความเชื่อมั่นอย่างสมเหตุสมผลว่างบการเงินโดยรวมปราศจากการแสดงข้อมูลที่ขัดต่อข้อเท็จจริงอันเป็นสาระสำคัญหรือไม่ ไม่ว่าจะเกิดจากการทุจริตหรือข้อผิดพลาด และเสนอรายงานของผู้สอบบัญชีซึ่งรวมความเห็นของข้าพเจ้าอยู่ด้วย ความเชื่อมั่นอย่างสมเหตุสมผลคือความเชื่อมั่นในระดับสูงแต่ไม่ได้เป็นการรับประกันว่าการปฏิบัติงานตรวจสอบตามมาตรฐานการสอบบัญชีจะสามารถตรวจพบข้อมูลที่ขัดต่อข้อเท็จจริงอันเป็นสาระสำคัญที่มีอยู่ได้เสมอไป ข้อมูลที่ขัดต่อข้อเท็จจริงอาจเกิดจากการทุจริตหรือข้อผิดพลาดและถือว่ามีสาระสำคัญเมื่อการคำนวณอย่างสมเหตุสมผลได้ว่ารายการที่ขัดต่อข้อเท็จจริงแต่ละรายการหรือทุกรายการรวมกันจะมีผลต่อการตัดสินใจทางเศรษฐกิจของผู้ใช้งบการเงินจากการใช้งบการเงินเหล่านี้

ในการตรวจสอบของข้าพเจ้าตามมาตรฐานการสอบบัญชี ข้าพเจ้าใช้ดุลยพินิจและการสังเกตและสงสัยเยี่ยงผู้ประกอบวิชาชีพตลอดการตรวจสอบ และข้าพเจ้าได้ปฏิบัติงานดังต่อไปนี้ด้วย

- ระบุและประเมินความเสี่ยงจากการแสดงข้อมูลที่ขัดต่อข้อเท็จจริงอันเป็นสาระสำคัญในงบการเงิน ไม่ว่าจะเกิดจากการทุจริตหรือข้อผิดพลาด ออกแบบและปฏิบัติงานตามวิธีการตรวจสอบเพื่อตอบสนองต่อความเสี่ยงเหล่านั้น และได้หลักฐานการสอบบัญชีที่เพียงพอและเหมาะสมเพื่อเป็นเกณฑ์ในการแสดงความเห็นของข้าพเจ้า ความเสี่ยงที่ไม่พบข้อมูลที่ขัดต่อข้อเท็จจริงอันเป็นสาระสำคัญซึ่งเป็นผลมาจากการทุจริตจะสูงกว่าความเสี่ยงที่เกิดจากข้อผิดพลาด เนื่องจากการทุจริตอาจเกี่ยวกับการสมรู้ร่วมคิด การปลอมแปลงเอกสารหลักฐาน การตั้งใจละเว้นการแสดงผล การแสดงผลที่ไม่ตรงตามข้อเท็จจริงหรือการแทรกแซงการควบคุมภายใน
- ทำความเข้าใจเกี่ยวกับระบบการควบคุมภายในที่เกี่ยวข้องกับการตรวจสอบ เพื่อออกแบบวิธีการตรวจสอบให้เหมาะสมกับสถานการณ์ แต่ไม่ใช่เพื่อวัตถุประสงค์ในการแสดงความเห็นต่อความมีประสิทธิภาพของการควบคุมภายในของกลุ่มบริษัท
- ประเมินความเหมาะสมของนโยบายการบัญชีที่ผู้บริหารใช้และความสมเหตุสมผลของประมาณการทางบัญชีและการเปิดเผยข้อมูลที่เกี่ยวข้องที่ผู้บริหารจัดทำ

- สรุปเกี่ยวกับความเหมาะสมของการใช้เกณฑ์การบัญชีสำหรับกิจการที่ดำเนินงานต่อเนื่องของผู้บริหาร และสรุปจากหลักฐานการสอบบัญชีที่ได้รับว่ามีความไม่แน่นอนที่มีสาระสำคัญที่เกี่ยวกับเหตุการณ์หรือสถานการณ์ที่อาจเป็นเหตุให้เกิดข้อสงสัยอย่างมีนัยสำคัญต่อความสามารถของกลุ่มบริษัทในการดำเนินงานต่อเนื่องหรือไม่ หากข้าพเจ้าได้ข้อสรุปว่ามีความไม่แน่นอนที่มีสาระสำคัญ ข้าพเจ้าจะต้องให้ข้อสังเกตไว้ในรายงานของผู้สอบบัญชีของข้าพเจ้าถึงการเปิดเผยข้อมูลที่เกี่ยวข้องในงบการเงิน หรือ หากเห็นว่าการเปิดเผยข้อมูลดังกล่าวไม่เพียงพอ ข้าพเจ้าจะแสดงความเห็นที่เปลี่ยนแปลงไป ข้อสรุปของข้าพเจ้าขึ้นอยู่กับหลักฐานการสอบบัญชีที่ได้รับจนถึงวันที่ในรายงานของผู้สอบบัญชีของข้าพเจ้า อย่างไรก็ตาม เหตุการณ์หรือสถานการณ์ในอนาคตอาจเป็นเหตุให้กลุ่มบริษัทต้องหยุดการดำเนินงานต่อเนื่องได้
- ประเมินการนำเสนอ โครงสร้างและเนื้อหาของงบการเงินโดยรวม รวมถึงการเปิดเผยข้อมูลที่เกี่ยวข้องตลอดจนประเมินว่างบการเงินแสดงรายการและเหตุการณ์ที่เกิดขึ้น โดยถูกต้องตามที่ควรหรือไม่
- วางแผนและปฏิบัติงานตรวจสอบกลุ่มกิจการเพื่อให้ได้รับหลักฐานการสอบบัญชีที่เหมาะสมอย่างเพียงพอเกี่ยวกับข้อมูลทางการเงินของกิจการหรือหน่วยธุรกิจภายในกลุ่มกิจการเพื่อใช้เป็นเกณฑ์ในการแสดงความเห็นต่องบการเงินรวม ข้าพเจ้ารับผิดชอบต่อการกำหนดแนวทาง การควบคุมดูแล และการสอบทานงานตรวจสอบที่ทำเพื่อวัตถุประสงค์ของการตรวจสอบกลุ่มกิจการ ข้าพเจ้าเป็นผู้รับผิดชอบแต่เพียงผู้เดียวต่อความเห็นของข้าพเจ้า

ข้าพเจ้าได้สื่อสารกับผู้มีส่วนที่ในการกำกับดูแลในเรื่องต่าง ๆ ที่สำคัญ ซึ่งรวมถึงขอบเขตและช่วงเวลาของการตรวจสอบตามที่ได้วางแผนไว้ ประเด็นที่มีนัยสำคัญที่พบจากการตรวจสอบ รวมถึงข้อบกพร่องที่มีนัยสำคัญในระบบการควบคุมภายในหากข้าพเจ้าได้พบในระหว่างการตรวจสอบของข้าพเจ้า

ข้าพเจ้าได้ให้คำรับรองแก่ผู้มีส่วนที่ในการกำกับดูแลว่าข้าพเจ้าได้ปฏิบัติตามข้อกำหนดจรรยาบรรณที่เกี่ยวข้องกับความเป็นอิสระและได้สื่อสารกับผู้มีส่วนที่ในการกำกับดูแลเกี่ยวกับความสัมพันธ์ทั้งหมดตลอดจนเรื่องอื่น ซึ่งข้าพเจ้าเชื่อว่ามิได้มีผลกระทบที่บุคคลภายนอกอาจพิจารณาว่ากระทบต่อความเป็นอิสระ และการดำเนินการเพื่อขจัดอุปสรรคหรือมาตรการป้องกันของข้าพเจ้า (ถ้ามี)

จากเรื่องทั้งหลายที่สื่อสารกับผู้มีส่วนเกี่ยวข้องในการกำกับดูแล ข้าพเจ้าได้พิจารณาเรื่องต่าง ๆ ที่มีนัยสำคัญที่สุดในการตรวจสอบงบการเงินในงวดปัจจุบันและกำหนดเป็นเรื่องสำคัญในการตรวจสอบ ข้าพเจ้าได้อธิบายเรื่องเหล่านี้ไว้ในรายงานของผู้สอบบัญชี เว้นแต่กฎหมายหรือข้อบังคับห้ามไม่ให้เปิดเผยเรื่องดังกล่าวต่อสาธารณะ หรือในสถานการณ์ที่ยากที่จะเกิดขึ้น ข้าพเจ้าพิจารณาว่าไม่ควรสื่อสารเรื่องดังกล่าวในรายงานของข้าพเจ้าเพราะการกระทำดังกล่าวสามารถคาดการณ์ได้อย่างสมเหตุสมผลว่าจะมีผลกระทบในทางลบมากกว่าผลประโยชน์ที่ผู้มีส่วนได้เสียสาธารณะจะได้จากการสื่อสารดังกล่าว

ข้าพเจ้าเป็นผู้รับผิดชอบงานสอบบัญชีและการนำเสนอรายงานฉบับนี้

ยุจิรา ศ้วน

ผู้สอบบัญชีรับอนุญาต เลขทะเบียน 10725

บริษัท สำนักงาน อีวาย จำกัด

กรุงเทพฯ: 23 กุมภาพันธ์ 2569

งบการเงิน

บริษัท น้ำตาลครบุรี จำกัด (มหาชน) และบริษัทย่อย

งบฐานะการเงิน

ณ วันที่ 31 ธันวาคม 2568

(หน่วย: บาท)

หมายเหตุ	งบการเงินรวม		งบการเงินเฉพาะกิจการ	
	2568	2567	2568	2567
สินทรัพย์				
สินทรัพย์หมุนเวียน				
เงินสดและรายการเทียบเท่าเงินสด	8	169,007,865	107,158,587	131,453,721
ลูกหนี้การค้าและลูกหนี้หมุนเวียนอื่น	7, 9	434,143,087	375,487,044	675,096,390
ลูกหนี้ชาวไร่ส่งเสริมปลูกอ้อย - ส่วนที่จะได้รับชำระภายในหนึ่งปี	10	855,215,478	678,677,611	855,215,478
เงินให้ผู้มีระยะสั้นแก่กิจการที่เกี่ยวข้องกัน	7	-	-	2,500,000
สินค้าคงเหลือ	11	1,925,675,127	2,121,222,024	1,857,705,420
สินทรัพย์ตราสารอนุพันธ์ทางการเงินหมุนเวียน	38	8,457,856	22,864,546	8,457,856
เงินจ่ายล่วงหน้าค่ากักน้ำตาลและค่าไม้สับ		91,715,872	26,774,906	-
สินทรัพย์ภายในได้ของงวดปัจจุบัน		68,175,992	52,197,751	68,175,387
สินทรัพย์หมุนเวียนอื่น	12	116,132,779	106,754,300	63,896,647
รวมสินทรัพย์หมุนเวียน		3,668,524,056	3,491,136,769	3,660,000,899
สินทรัพย์ไม่หมุนเวียน				
เงินลงทุนระยะยาวในตราสารทุนอื่น	13	394,990,524	382,640,736	394,990,524
ลูกหนี้ชาวไร่ส่งเสริมปลูกอ้อย - ส่วนที่จะได้รับชำระเกินหนึ่งปี	10	349,842,979	319,978,800	349,842,979
เงินลงทุนในบริษัทย่อย	14	-	-	789,228,665
เงินลงทุนในการร่วมค้า	15	17,600,970	7,473,112	14,900,000
ที่ดิน อาคารและอุปกรณ์	16	7,122,981,805	7,517,903,059	4,508,066,892
สินทรัพย์สิทธิการใช้	21	230,166,380	281,213,166	228,884,596
สินทรัพย์ไม่มีตัวตน	17	103,963,278	108,101,986	13,236,585
เงินจ่ายล่วงหน้าค่าซื้อสินทรัพย์		6,256,562	4,998,238	6,177,000
สินทรัพย์ภายในได้รอการตัดบัญชี	30.1	9,596,412	8,555,153	-
สินทรัพย์ไม่หมุนเวียนอื่น		124,689,582	95,579,460	109,567,786
รวมสินทรัพย์ไม่หมุนเวียน		8,360,088,492	8,726,443,710	6,414,895,027
รวมสินทรัพย์		12,028,612,548	12,217,580,479	10,074,895,926

หมายเหตุประกอบงบการเงินเป็นส่วนหนึ่งของงบการเงินนี้

บริษัท น้ำตาลครบุรี จำกัด (มหาชน) และบริษัทย่อย

งบฐานะการเงิน (ต่อ)

ณ วันที่ 31 ธันวาคม 2568

(หน่วย: บาท)					
		งบการเงินรวม		งบการเงินเฉพาะกิจการ	
	หมายเหตุ	2568	2567	2568	2567
หนี้สินและส่วนของผู้ถือหุ้น					
หนี้สินหมุนเวียน					
เงินกู้ยืมระยะสั้นจากธนาคาร	18	1,019,152,285	974,920,919	1,019,152,285	974,920,919
เงินกู้ยืมระยะสั้นจากกิจการที่เกี่ยวข้องกัน	7	25,000,000	25,000,000	1,272,000,000	1,421,500,000
เจ้าหนี้การค้าและเจ้าหนี้หมุนเวียนอื่น	7, 19	905,264,774	1,142,027,387	1,310,033,604	1,350,651,346
เงินรับล่วงหน้าค่าสินค้า		260,786,887	161,075,792	183,183,300	140,075,792
เงินกู้ยืมระยะยาวจากธนาคารที่ถึงกำหนดชำระภายในหนึ่งปี	20	599,157,790	441,425,897	496,366,643	338,668,988
หนี้สินตามสัญญาเช่าที่ถึงกำหนดชำระภายในหนึ่งปี	21	71,872,712	84,806,281	71,074,229	80,090,382
หนี้สินตามสัญญาโอนผลประโยชน์จากการประกอบกิจการไฟฟ้า					
ที่ถึงกำหนดชำระภายในหนึ่งปี	22	91,725,608	76,601,313	-	-
ภาษีเงินได้นิติบุคคลค้างจ่าย		2,451,351	13,905,967	-	-
เจ้าหนี้สำนักงานกองทุนอ้อยและน้ำตาลทราย		107,838,417	90,097,598	107,838,417	90,097,598
หนี้สินตราสารอนุพันธ์ทางการเงินหมุนเวียน	38	6,401,430	44,292,092	6,401,430	44,268,954
หนี้สินหมุนเวียนอื่น		65,099,837	53,817,882	12,931,965	13,556,222
รวมหนี้สินหมุนเวียน		3,154,751,091	3,107,971,128	4,478,981,873	4,453,830,201
หนี้สินไม่หมุนเวียน					
เงินกู้ยืมระยะยาวจากธนาคาร - สุทธิจากส่วนที่ถึงกำหนด					
ชำระภายในหนึ่งปี	20	1,534,065,432	1,798,314,003	1,151,490,311	1,312,947,735
หนี้สินตามสัญญาเช่า - สุทธิจากส่วนที่ถึงกำหนด					
ชำระภายในหนึ่งปี	21	85,107,350	145,351,658	84,470,484	143,916,308
หนี้สินตามสัญญาโอนผลประโยชน์จากการประกอบกิจการไฟฟ้า					
- สุทธิจากส่วนที่ถึงกำหนดชำระภายในหนึ่งปี	22	2,217,760,593	2,309,486,201	-	-
ประมาณการหนี้สินไม่หมุนเวียนสำหรับผลประโยชน์พนักงาน	23	74,731,352	58,239,373	64,417,585	52,067,677
หนี้สินภาษีเงินได้รอการตัดบัญชี	30.1	28,498,973	29,415,517	28,498,973	29,415,517
หนี้สินไม่หมุนเวียนอื่น		-	-	1,038,577	-
รวมหนี้สินไม่หมุนเวียน		3,940,163,700	4,340,806,752	1,329,915,930	1,538,347,237
รวมหนี้สิน		7,094,914,791	7,448,777,880	5,808,897,803	5,992,177,438

หมายเหตุประกอบงบการเงินเป็นส่วนหนึ่งของงบการเงินนี้

บริษัท น้ำตาลครบุรี จำกัด (มหาชน) และบริษัทย่อย

งบฐานะการเงิน (ต่อ)

ณ วันที่ 31 ธันวาคม 2568

		(หน่วย: บาท)			
		งบการเงินรวม		งบการเงินเฉพาะกิจการ	
หมายเหตุ		2568	2567	2568	2567
ส่วนของผู้ถือหุ้น					
ทุนเรือนหุ้น					
ทุนจดทะเบียน					
	หุ้นสามัญ 600,000,000 หุ้น มูลค่าหุ้นละ 1 บาท	600,000,000	600,000,000	600,000,000	600,000,000
ทุนออกจำหน่ายและชำระเต็มมูลค่าแล้ว					
	หุ้นสามัญ 600,000,000 หุ้น มูลค่าหุ้นละ 1 บาท	600,000,000	600,000,000	600,000,000	600,000,000
ส่วนเกินมูลค่าหุ้นสามัญ		2,230,175,000	2,230,175,000	2,230,175,000	2,230,175,000
กำไรสะสม					
จัดสรรแล้ว					
	สำรองตามกฎหมาย	25	60,000,000	60,000,000	60,000,000
	สำรองหุ้นสามัญซื้อคืน	24	9,642,513	2,251,772	9,642,513
	ยังไม่ได้จัดสรร		2,111,372,417	1,936,806,309	1,439,987,904
	หุ้นสามัญซื้อคืน	24	(9,642,513)	(2,251,772)	(9,642,513)
องค์ประกอบอื่นของส่วนของผู้ถือหุ้น			(67,849,660)	(58,178,710)	(64,164,781)
รวมส่วนของผู้ถือหุ้น			4,933,697,757	4,768,802,599	4,265,998,123
รวมหนี้สินและส่วนของผู้ถือหุ้น			12,028,612,548	12,217,580,479	10,074,895,926
			-	-	-

หมายเหตุประกอบงบการเงินเป็นส่วนหนึ่งของงบการเงินนี้

.....

กรรมการ

.....

บริษัท น้ำตาลครบุรี จำกัด (มหาชน) และบริษัทย่อย

งบกำไรขาดทุนเบ็ดเสร็จ

สำหรับปีสิ้นสุดวันที่ 31 ธันวาคม 2568

(หน่วย: บาท)					
		งบการเงินรวม		งบการเงินเฉพาะกิจการ	
	หมายเหตุ	2568	2567	2568	2567
กำไรขาดทุน:					
รายได้					
รายได้จากการขาย	26	10,838,716,830	11,806,165,837	10,592,926,263	11,266,464,516
รายได้จากการให้บริการ	26	81,123,214	67,174,766	6,314,669	51,857,426
รายได้อื่น		88,618,461	56,025,354	102,628,155	64,596,474
กำไรจากอัตราแลกเปลี่ยน		5,446,858	15,188,713	5,454,892	13,471,925
รายได้เงินปันผล	13, 14	39,281,714	40,853,347	219,281,714	145,853,341
กำไรจากการเปลี่ยนแปลงมูลค่าสุทธิรวม					
ของสัญญาซื้อขายน้ำตาลล่วงหน้า		2,648,594	-	2,648,594	-
รวมรายได้		11,055,835,671	11,985,408,017	10,929,254,287	11,542,243,682
ค่าใช้จ่าย					
ต้นทุนขาย		9,087,651,560	9,448,835,660	9,439,788,446	9,602,688,447
ต้นทุนการให้บริการ		91,563,489	107,003,538	52,509,357	90,194,435
ค่าใช้จ่ายในการขายและจัดจำหน่าย		424,000,468	431,964,132	396,294,483	394,420,815
ค่าใช้จ่ายในการบริหาร		458,028,366	434,664,311	331,303,896	322,135,972
ผลขาดทุนด้านเครดิตที่คาดว่าจะเกิดขึ้น (โอนกลับ)		1,696,685	(19,672,982)	1,696,685	(19,672,982)
ขาดทุนจากการเปลี่ยนแปลงมูลค่าสุทธิรวม					
ของสัญญาซื้อขายน้ำตาลล่วงหน้า		-	13,868,514	-	13,868,514
ขาดทุนจากตราสารทุนที่กำหนดให้วัดมูลค่าสุทธิรวมผ่านกำไรขาดทุน		216,528	137,777	216,528	137,777
รวมค่าใช้จ่าย		10,063,157,096	10,416,800,950	10,221,809,395	10,403,772,978
กำไรจากการดำเนินงาน		992,678,575	1,568,607,067	707,444,892	1,138,470,704
ส่วนแบ่งกำไรจากเงินลงทุนในการร่วมค้า	15.2	127,858	165,690	-	-
รายได้ทางการเงิน	27	70,588,013	60,159,963	70,404,280	60,058,689
ต้นทุนทางการเงิน	28	(354,427,854)	(382,344,678)	(164,316,018)	(201,201,497)
กำไรก่อนค่าใช้จ่ายภาษีเงินได้		708,966,592	1,246,588,042	613,533,154	997,327,896
ค่าใช้จ่ายภาษีเงินได้	30.2	(98,202,103)	(206,407,836)	(92,686,267)	(178,690,911)
กำไรสำหรับปี		610,764,489	1,040,180,206	520,846,887	818,636,985

หมายเหตุประกอบงบการเงินเป็นส่วนหนึ่งของงบการเงินนี้

บริษัท น้ำตาลครบุรี จำกัด (มหาชน) และบริษัทย่อย

งบกำไรขาดทุนเบ็ดเสร็จ (ต่อ)

สำหรับปีสิ้นสุดวันที่ 31 ธันวาคม 2568

(หน่วย: บาท)					
	งบการเงินรวม		งบการเงินเฉพาะกิจการ		
หมายเหตุ	2568	2567	2568	2567	
กำไรขาดทุนเบ็ดเสร็จอื่น:					
รายการที่จะถูกบันทึกในส่วนของกำไรหรือขาดทุนในภายหลัง					
ขาดทุนจากการป้องกันความเสี่ยงกระแสเงินสด					
- สุทธิจากภาษีเงินได้	(12,275,602)	(197,686,395)	(12,294,113)	(197,964,213)	
รายการที่จะถูกบันทึกในส่วนของกำไรหรือขาดทุนในภายหลัง					
- สุทธิจากภาษีเงินได้	(12,275,602)	(197,686,395)	(12,294,113)	(197,964,213)	
รายการที่จะ ไม่ถูกบันทึกในส่วนของกำไรหรือขาดทุนในภายหลัง					
ผลขาดทุนจากการวัดมูลค่าใหม่ของผลประโยชน์พนักงานที่กำหนดไว้					
- สุทธิจากภาษีเงินได้	23, 30.3	(9,990,290)	-	(8,186,904)	-
กำไร (ขาดทุน) จากเงินลงทุนระยะยาวในตราสารทุนอื่นที่กำหนดให้					
วัดมูลค่ายุติธรรมผ่านกำไรขาดทุนเบ็ดเสร็จอื่น - สุทธิจากภาษีเงินได้	2,604,652	(34,108,320)	2,604,652	(34,108,320)	
รายการที่จะ ไม่ถูกบันทึกในส่วนของกำไรหรือขาดทุนในภายหลัง					
- สุทธิจากภาษีเงินได้	(7,385,638)	(34,108,320)	(5,582,252)	(34,108,320)	
กำไรขาดทุนเบ็ดเสร็จอื่นสำหรับปี	(19,661,240)	(231,794,715)	(17,876,365)	(232,072,533)	
กำไรขาดทุนเบ็ดเสร็จรวมสำหรับปี	591,103,249	808,385,491	502,970,522	586,564,452	
กำไรต่อหุ้น	32				
กำไรต่อหุ้นขั้นพื้นฐาน					
กำไรสำหรับปี	1.02	1.73	0.87	1.36	

หมายเหตุประกอบงบการเงินเป็นส่วนหนึ่งของงบการเงินนี้

งบการเงินรวม											
							องค์ประกอบอื่นของส่วนของผู้ถือหุ้น				
							กำไรขาดทุนเบ็ดเสร็จอื่น				
							กำไร (ขาดทุน)	กำไร (ขาดทุน) จาก			
							จากการป้องกัน	การวัดมูลค่าสุทธิรวม	ส่วนค่าว่าทุนจาก		
							ความเสี่ยง	เงินลงทุนระยะยาว	การรวมธุรกิจภายใต้		
									การควบคุมเดียวกัน	ของส่วนของผู้ถือหุ้น	รวม
หมายเหตุ	ทุนเรือนหุ้นที่ออก	ส่วนเกิน	กำไรสะสม			หุ้นสามัญซื้อคืน	กระแสเงินสด	ในตราสารทุนอื่น			
	และชำระแล้ว	มูลค่าหุ้นสามัญ	จัดสรรแล้ว -								
			สำรองตามกฎหมาย	สำรองหุ้นสามัญซื้อคืน	ยังไม่ได้จัดสรร						
ยอดคงเหลือ ณ วันที่ 1 มกราคม 2567	600,000,000	2,230,175,000	60,000,000	-	1,228,872,870	-	215,094,441	(37,793,556)	(3,684,880)	173,616,005	4,292,663,875
กำไรสำหรับปี	-	-	-	-	1,040,180,206	-	-	-	-	-	1,040,180,206
กำไรขาดทุนเบ็ดเสร็จอื่นสำหรับปี	-	-	-	-	-	-	(197,686,395)	(34,108,320)	-	(231,794,715)	(231,794,715)
กำไรขาดทุนเบ็ดเสร็จรวมสำหรับปี	-	-	-	-	1,040,180,206	-	(197,686,395)	(34,108,320)	-	(231,794,715)	808,385,491
หุ้นสามัญซื้อคืน	24	-	-	-	-	(2,251,772)	-	-	-	-	(2,251,772)
สำรองหุ้นสามัญซื้อคืน	24	-	-	2,251,772	(2,251,772)	-	-	-	-	-	-
เงินปันผลจ่าย	35	-	-	-	(329,994,995)	-	-	-	-	-	(329,994,995)
ยอดคงเหลือ ณ วันที่ 31 ธันวาคม 2567	600,000,000	2,230,175,000	60,000,000	2,251,772	1,936,806,309	(2,251,772)	17,408,046	(71,901,876)	(3,684,880)	(58,178,710)	4,768,802,599
ยอดคงเหลือ ณ วันที่ 1 มกราคม 2568	600,000,000	2,230,175,000	60,000,000	2,251,772	1,936,806,309	(2,251,772)	17,408,046	(71,901,876)	(3,684,880)	(58,178,710)	4,768,802,599
กำไรสำหรับปี	-	-	-	-	610,764,489	-	-	-	-	-	610,764,489
กำไรขาดทุนเบ็ดเสร็จอื่นสำหรับปี	-	-	-	-	(9,990,290)	-	(12,275,602)	2,604,652	-	(9,670,950)	(19,661,240)
กำไรขาดทุนเบ็ดเสร็จรวมสำหรับปี	-	-	-	-	600,774,199	-	(12,275,602)	2,604,652	-	(9,670,950)	591,103,249
หุ้นสามัญซื้อคืน	24	-	-	-	-	(7,390,741)	-	-	-	-	(7,390,741)
สำรองหุ้นสามัญซื้อคืน	24	-	-	7,390,741	(7,390,741)	-	-	-	-	-	-
เงินปันผลจ่าย	35	-	-	-	(418,817,350)	-	-	-	-	-	(418,817,350)
ยอดคงเหลือ ณ วันที่ 31 ธันวาคม 2568	600,000,000	2,230,175,000	60,000,000	9,642,513	2,111,372,417	(9,642,513)	5,132,444	(69,297,224)	(3,684,880)	(67,849,660)	4,933,697,757
	-	-	-	-	-	-	-	-	-	-	-
	-	-	-	-	-	-	-	-	-	-	-

หมายเหตุประกอบงบการเงินเป็นส่วนหนึ่งของงบการเงินนี้

งบการเงินเฉพาะกิจการ											
หมายเหตุ	ทุนเรือนหุ้นที่ออก และชำระแล้ว	ส่วนเกิน มูลค่าหุ้นสามัญ	กำไรสะสม			หุ้นสามัญซื้อคืน	องค์ประกอบอื่นของส่วนของผู้ถือหุ้น				รวม
			จัดสรรแล้ว -				กำไรขาดทุนเบ็ดเสร็จอื่น		รวม ของส่วนของผู้ถือหุ้น	รวม ส่วนของผู้ถือหุ้น	
			สำรองตามกฎหมาย	สำรองหุ้นสามัญซื้อคืน	ยังไม่ได้จัดสรร		กำไร (ขาดทุน)	กำไร (ขาดทุน) จาก			
							จากการป้องกัน	การวัดมูลค่าสุทธิรวม			
							ความเสี่ยง	เงินลงทุนระยะยาวใน			
กระแสเงินสด	ตราสารทุนอื่น										
ยอดคงเหลือ ณ วันที่ 1 มกราคม 2567	600,000,000	2,230,175,000	60,000,000	-	867,145,794	-	215,390,769	(37,793,556)	177,597,213	3,934,918,007	
กำไรสำหรับปี	-	-	-	-	818,636,985	-	-	-	-	818,636,985	
กำไรขาดทุนเบ็ดเสร็จอื่นสำหรับปี	-	-	-	-	-	-	(197,964,213)	(34,108,320)	(232,072,533)	(232,072,533)	
กำไรขาดทุนเบ็ดเสร็จรวมสำหรับปี	-	-	-	-	818,636,985	-	(197,964,213)	(34,108,320)	(232,072,533)	586,564,452	
หุ้นสามัญซื้อคืน	24	-	-	-	-	(2,251,772)	-	-	-	(2,251,772)	
สำรองหุ้นสามัญซื้อคืน	24	-	-	2,251,772	(2,251,772)	-	-	-	-	-	
เงินปันผลจ่าย	35	-	-	-	(329,994,995)	-	-	-	-	(329,994,995)	
ยอดคงเหลือ ณ วันที่ 31 ธันวาคม 2567	600,000,000	2,230,175,000	60,000,000	2,251,772	1,353,536,012	(2,251,772)	17,426,556	(71,901,876)	(54,475,320)	4,189,235,692	
ยอดคงเหลือ ณ วันที่ 1 มกราคม 2568	600,000,000	2,230,175,000	60,000,000	2,251,772	1,353,536,012	(2,251,772)	17,426,556	(71,901,876)	(54,475,320)	4,189,235,692	
กำไรสำหรับปี	-	-	-	-	520,846,887	-	-	-	-	520,846,887	
กำไรขาดทุนเบ็ดเสร็จอื่นสำหรับปี	-	-	-	-	(8,186,904)	-	(12,294,113)	2,604,652	(9,689,461)	(17,876,365)	
กำไรขาดทุนเบ็ดเสร็จรวมสำหรับปี	-	-	-	-	512,659,983	-	(12,294,113)	2,604,652	(9,689,461)	502,970,522	
หุ้นสามัญซื้อคืน	24	-	-	-	-	(7,390,741)	-	-	-	(7,390,741)	
สำรองหุ้นสามัญซื้อคืน	24	-	-	7,390,741	(7,390,741)	-	-	-	-	-	
เงินปันผลจ่าย	35	-	-	-	(418,817,350)	-	-	-	-	(418,817,350)	
ยอดคงเหลือ ณ วันที่ 31 ธันวาคม 2568	600,000,000	2,230,175,000	60,000,000	9,642,513	1,439,987,904	(9,642,513)	5,132,443	(69,297,224)	(64,164,781)	4,265,998,123	
	-	-	-	-	-	-	-	-	-	-	
	-	-	-	-	-	-	-	-	-	-	

หมายเหตุประกอบงบการเงินเป็นส่วนหนึ่งของงบการเงินนี้

บริษัท น้ำตาลครบุรี จำกัด (มหาชน) และบริษัทย่อย

งบกระแสเงินสด

สำหรับปีสิ้นสุดวันที่ 31 ธันวาคม 2568

	(หน่วย: บาท)			
	งบการเงินรวม		งบการเงินเฉพาะกิจการ	
	2568	2567	2568	2567
กระแสเงินสดจากกิจกรรมดำเนินงาน				
กำไรก่อนภาษี	708,966,592	1,246,588,042	613,533,154	997,327,896
รายการปรับกระทบยอดกำไรก่อนภาษีเป็นเงินสดรับ (จ่าย)				
จากกิจกรรมดำเนินงาน				
ค่าเสื่อมราคาและค่าตัดจำหน่าย	781,233,924	774,021,587	521,491,269	521,169,215
กำไรจากการจำหน่ายที่ดิน อาคารและอุปกรณ์	(2,342,944)	(19,503,712)	(3,838,572)	(17,514,156)
ตัดจำหน่ายหนี้สูญ	3,546,987	4,877,651	3,546,987	4,877,651
ค่าเผื่อผลขาดทุนด้านเครดิตที่คาดว่าจะเกิดขึ้น (โอนกลับ)	1,696,685	(19,672,982)	1,696,685	(19,672,982)
ส่วนแบ่งกำไรจากเงินลงทุนในการร่วมค้า	(127,858)	(165,690)	-	-
การปรับลดสินค้าคงเหลือเป็นมูลค่าสุทธิที่จะได้รับ	3,544,358	477,461	3,649,815	232,289
ค่าใช้จ่ายผลประโยชน์ระยะยาวของพนักงาน	7,253,584	6,430,363	5,837,523	5,706,798
กำไรที่ยังไม่เกิดขึ้นจากการเปลี่ยนแปลงมูลค่าของ				
สัญญาซื้อขายน้ำตาลล่วงหน้า	(38,828,474)	(7,694,985)	(38,828,474)	(7,694,983)
กำไรจากอัตราแลกเปลี่ยนที่ยังไม่เกิดขึ้นจริง	(608,537)	(929,020)	(608,537)	(929,019)
ขาดทุนจากการเปลี่ยนแปลงมูลค่าสุทธิธรรมของเงินลงทุนในตราสารทุน	216,528	137,777	216,528	137,777
รายได้เงินปันผล	(39,281,714)	(40,853,347)	(219,281,714)	(145,853,341)
รายได้ทางการเงิน	(70,588,013)	(60,159,963)	(70,404,280)	(60,058,689)
ต้นทุนทางการเงิน	354,427,854	382,344,678	164,316,018	201,201,497
กำไรจากการดำเนินงานก่อนการเปลี่ยนแปลงในสินทรัพย์				
และหนี้สินดำเนินงาน	1,709,108,972	2,265,897,860	981,326,402	1,478,929,953
สินทรัพย์ดำเนินงาน (เพิ่มขึ้น) ลดลง				
ลูกหนี้การค้าและลูกหนี้หมุนเวียนอื่น	(58,222,589)	276,427,913	(73,032,647)	191,285,927
ลูกหนี้ชาวไร่ส่งเสริมปลูกอ้อย	(192,914,304)	(64,672,050)	(192,914,304)	(64,672,050)
สินค้าคงเหลือ	192,002,539	(385,370,800)	146,404,361	(371,327,764)
เงินจ่ายล่วงหน้าค่ากากน้ำตาลและค่าไม้สับ	(64,940,966)	34,432,143	-	-
สินทรัพย์หมุนเวียนอื่น	883,837	90,069,162	2,694,761	75,829,585
สินทรัพย์ไม่หมุนเวียนอื่น	(25,757,035)	9,259,120	(25,755,753)	14,651,713
หนี้สินดำเนินงานเพิ่มขึ้น (ลดลง)				
เจ้าหนี้การค้าและเจ้าหนี้หมุนเวียนอื่น	(169,373,255)	(285,365,568)	10,340,291	(268,559,054)
เงินรับล่วงหน้าค่าสินค้า	99,711,095	(131,931,086)	43,107,508	(152,918,215)
เจ้าหนี้สำนักงานกองทุนอ้อยและน้ำตาลทราย	17,740,819	-	17,740,819	-
หนี้สินหมุนเวียนอื่น	18,452,010	(6,064,765)	3,728,584	(10,669,383)
เงินสดจากกิจกรรมดำเนินงาน	1,526,691,123	1,802,681,929	913,640,022	892,550,712
รับคืนภาษีเงินได้	41,997,063	-	41,997,063	-
จ่ายภาษีเงินได้	(184,562,553)	(227,090,003)	(157,309,107)	(200,644,132)
จ่ายสำรองผลประโยชน์ระยะยาวของพนักงาน	(3,249,468)	(2,831,613)	(2,682,668)	(2,475,586)
เงินสดสุทธิจากกิจกรรมดำเนินงาน	1,380,876,165	1,572,760,313	795,645,310	689,430,994

หมายเหตุประกอบงบการเงินเป็นส่วนหนึ่งของงบการเงินนี้

บริษัท น้ำตาลครบุรี จำกัด (มหาชน) และบริษัทย่อย

งบกระแสเงินสด (ต่อ)

สำหรับปีสิ้นสุดวันที่ 31 ธันวาคม 2568

	(หน่วย: บาท)			
	งบการเงินรวม		งบการเงินเฉพาะกิจการ	
	2568	2567	2568	2567
กระแสเงินสดจากกิจกรรมลงทุน				
เงินให้กู้ยืมระยะสั้นแก่กิจการที่เกี่ยวข้องกันลดลง	-	-	2,500,000	5,000,000
เงินสดจ่ายซื้อเงินลงทุนในการร่วมค้า	(10,000,000)	-	(10,000,000)	-
เงินสดจ่ายซื้อเงินลงทุนระยะยาวในตราสารทุนอื่น	(9,310,500)	(5,460,895)	(9,310,500)	(5,460,895)
เงินสดจ่ายซื้อที่ดิน อาคารและอุปกรณ์	(403,154,430)	(446,411,456)	(233,129,255)	(269,578,325)
เงินสดรับจากการจำหน่ายที่ดินและอุปกรณ์	22,172,644	37,816,638	19,861,430	39,389,193
เงินสดจ่ายซื้อสินทรัพย์ไม่มีตัวตน	(253,300)	(2,849,382)	(37,300)	-
เงินจ่ายล่วงหน้าค่าสินทรัพย์ลดลง (เพิ่มขึ้น)	(1,258,324)	3,613,508	(1,302,000)	2,589,625
เงินสดรับจากดอกเบี้ยรับ	58,304,314	68,331,886	58,120,581	68,230,613
เงินสดรับจากเงินปันผล	39,281,714	40,853,347	219,281,714	145,853,341
เงินสดสุทธิจาก (ใช้ไป)ใน กิจกรรมลงทุน	(304,217,882)	(304,106,354)	45,984,670	(13,976,448)
กระแสเงินสดจากกิจกรรมจัดหาเงิน				
เงินกู้ยืมระยะสั้นจากธนาคารเพิ่มขึ้น (ลดลง)	44,231,366	(45,624,613)	44,231,366	(45,624,613)
เงินกู้ยืมระยะสั้นจากกิจการที่เกี่ยวข้องกันเพิ่มขึ้น	-	-	(149,500,000)	285,300,000
ชำระคืนหนี้สินตามสัญญาโอนผลประโยชน์จากการประกอบกิจการไฟฟ้า	(78,984,586)	(81,344,141)	-	-
ชำระคืนหนี้สินตามสัญญาเช่า	(102,784,606)	(107,611,027)	(97,515,854)	(103,584,248)
เงินสดรับจากเงินกู้ยืมระยะยาวจากธนาคาร	369,000,000	84,650,000	369,000,000	50,000,000
ชำระคืนเงินกู้ยืมระยะยาวจากธนาคาร	(476,118,060)	(500,029,880)	(373,188,060)	(430,029,880)
จ่ายเงินปันผล	(418,817,350)	(329,994,995)	(418,817,350)	(329,994,995)
จ่ายดอกเบี้ย	(343,945,028)	(368,837,021)	(154,106,783)	(188,060,004)
เงินสดจ่ายเพื่อซื้อหุ้นคืน	(7,390,741)	(2,251,772)	(7,390,741)	(2,251,772)
เงินสดสุทธิใช้ไปในกิจกรรมจัดหาเงิน	(1,014,809,005)	(1,351,043,449)	(787,287,422)	(764,245,512)
เงินสดและรายการเทียบเท่าเงินสดเพิ่มขึ้น (ลดลง) สุทธิ	61,849,278	(82,389,490)	54,342,558	(88,790,966)
เงินสดและรายการเทียบเท่าเงินสดต้นปี	107,158,587	189,548,077	77,111,163	165,902,129
เงินสดและรายการเทียบเท่าเงินสดปลายปี (หมายเหตุ 8)	169,007,865	107,158,587	131,453,721	77,111,163
	-	-	-	-
ข้อมูลกระแสเงินสดเปิดเผยเพิ่มเติม				
รายการที่มีใช้เงินสด				
เจ้าหน้าที่ค่าซื้อสินทรัพย์ที่ยังไม่ได้จ่ายชำระลดลง	(67,121,127)	(42,766,457)	(50,708,210)	(24,506,688)
สินทรัพย์สิทธิการใช้เพิ่มขึ้น	14,670,462	77,620,902	14,670,462	77,023,872
โอนสินทรัพย์ระหว่างคิดตั้งไปเป็นสินทรัพย์ไม่มีตัวตน	7,924,000	6,122,760	7,924,000	6,122,760
โอนสินทรัพย์ภายใต้เงินได้ของงวดปัจจุบันไปเป็น				
สินทรัพย์ไม่หมุนเวียนอื่น	9,625,721	-	-	-
โอนสินทรัพย์สิทธิการใช้ไปเป็นยานพาหนะ	3,857,681	5,951,798	-	5,951,798
โอนประมาณการหนี้สินไม่หมุนเวียนสำหรับผลประโยชน์พนักงาน				
ไปเป็นหนี้สินไม่หมุนเวียนอื่นจากการโอนย้ายพนักงาน				
ระหว่างกลุ่มบริษัท	-	-	1,038,577	-
ขาดทุน (กำไร) จากเงินลงทุนในตราสารทุนที่กำหนดให้วัดมูลค่า				
ด้วยมูลค่ายุติธรรมผ่านกำไรขาดทุนเบ็ดเสร็จอื่น	(3,255,815)	42,635,400	(3,255,815)	42,635,400
ขาดทุนจากการป้องกันความเสี่ยงกระแสเงินสด				
รับรู้ผ่านกำไรขาดทุนเบ็ดเสร็จอื่น	15,344,503	247,107,992	15,367,641	247,455,267

หมายเหตุประกอบงบการเงินเป็นส่วนหนึ่งของงบการเงินนี้

หมายเหตุประกอบงบการเงิน

บริษัท น้ำตาลครบุรี จำกัด (มหาชน) และบริษัทย่อย

หมายเหตุประกอบงบการเงิน

สำหรับปีสิ้นสุดวันที่ 31 ธันวาคม 2568

1. ข้อมูลทั่วไป

บริษัท น้ำตาลครบุรี จำกัด (มหาชน) (“บริษัทฯ”) เป็นบริษัทมหาชนซึ่งจัดตั้งและมีภูมิลำเนาในประเทศไทย ผู้ถือหุ้นรายใหญ่ของบริษัทฯคือ บริษัท ทรู คอร์ปอเรชั่น จำกัด (มหาชน) ซึ่งถือหุ้นในอัตราร้อยละ 28.75 ธุรกิจหลักของบริษัทฯคือการผลิตและจำหน่ายน้ำตาลทั้งภายในและต่างประเทศ ที่อยู่ตามที่ตั้งทะเบียนของบริษัทฯ ตั้งอยู่เลขที่ 5 ซอยสุขุมวิท 57 ถนนสุขุมวิท แขวงคลองตันเหนือ เขตวัฒนา กรุงเทพมหานคร โรงงานของบริษัทฯตั้งอยู่เลขที่ 289 หมู่ที่ 13 ตำบลจรเข้มาก อำเภอครบุรี จังหวัดนครราชสีมา และเลขที่ 168 หมู่ที่ 6 ตำบลหนองหญ้าขาว อำเภอสีคิ้ว จังหวัดนครราชสีมา

2. เกณฑ์ในการจัดทำงบการเงิน

- 2.1 งบการเงินนี้จัดทำขึ้นตามมาตรฐานการรายงานทางการเงินที่กำหนดในพระราชบัญญัติวิชาชีพบัญชี พ.ศ. 2547 โดยแสดงรายการในงบการเงินตามข้อกำหนดในประกาศกรมพัฒนาธุรกิจการค้าออกตามความในพระราชบัญญัติการบัญชี พ.ศ. 2543

งบการเงินฉบับภาษาไทยเป็นงบการเงินฉบับที่บริษัทฯใช้เป็นทางการตามกฎหมาย งบการเงินฉบับภาษาอังกฤษแปลจากงบการเงินฉบับภาษาไทย

งบการเงินนี้ได้จัดทำขึ้นโดยใช้เกณฑ์ราคาทุนเดิมวันแต่จะเปิดเผยเป็นอย่างอื่นในนโยบายการบัญชี

2.2 เกณฑ์ในการจัดทำงบการเงินรวม

- ก) งบการเงินรวมนี้ได้จัดทำขึ้นโดยรวมงบการเงินของบริษัท น้ำตาลครบุรี จำกัด (มหาชน) (ซึ่งต่อไปนี้จะเรียกว่า “บริษัทฯ”) และบริษัทย่อย (ซึ่งต่อไปนี้จะเรียกว่า “บริษัทย่อย”) (รวมเรียกว่า “กลุ่มบริษัท”) ดังต่อไปนี้

ชื่อบริษัท	ลักษณะธุรกิจ	จัดตั้งขึ้น ในประเทศ	อัตราร้อยละ ของการถือหุ้น	
			2568	2567
			ร้อยละ	ร้อยละ
ถือหุ้นโดยบริษัทฯ				
บริษัท ผลิตไฟฟ้ากรบุรี จำกัด	ผลิตและจำหน่ายไฟฟ้า	ไทย	100	100
บริษัท เคบีเอส เทรดดิ้ง จำกัด	ซื้อขายน้ำตาล กากน้ำตาล และผลิตภัณฑ์พลอยได้	ไทย	100	100
บริษัท ทรูบริการเกษตร จำกัด	เกษตรกรรมและกลไกกรรม	ไทย	100	100
บริษัท เคบีเอส อินเวสเมนต์ จำกัด	ลงทุนในหุ้น	ไทย	100	100

ชื่อบริษัท	ลักษณะธุรกิจ	จัดตั้งขึ้น ในประเทศ	อัตราร้อยละ ของการถือหุ้น	
			2568	2567
			ร้อยละ	ร้อยละ
<u>ถือหุ้นโดยบริษัทย่อยของบริษัทฯ</u>				
บริษัท เคบีเอส เคน แอนด์ ซูการ์ จำกัด (ถือหุ้นโดย บริษัท เคบีเอส อินเวสเมนต์ จำกัด ร้อยละ 100)	จัดสัมมนาให้ความรู้และเพิ่มประสิทธิภาพการปลูกอ้อยให้แก่ชาวไร่	ไทย	100	100
บริษัท เคบีเอส เพาเวอร์ จำกัด (ถือหุ้นโดย บริษัท ผลิตไฟฟ้าครบุรี จำกัด ร้อยละ 100)	ผลิตและจำหน่ายไฟฟ้า	ไทย	100	100

- ข) บริษัทฯจะถือว่ามีการควบคุมกิจการที่เข้าไปลงทุนหรือบริษัทย่อยได้ หากบริษัทฯมีสิทธิได้รับหรือมีส่วนได้เสียในผลตอบแทนของกิจการที่เข้าไปลงทุน และสามารถใช้อำนาจในการสั่งการกิจกรรมที่ส่งผลกระทบต่ออย่างมีนัยสำคัญต่อจำนวนเงินผลตอบแทนนั้นได้
- ค) บริษัทฯนำงบการเงินของบริษัทย่อยมารวมในการจัดทำงบการเงินรวมตั้งแต่วันที่บริษัทฯมีอำนาจในการควบคุมบริษัทย่อยจนถึงวันที่บริษัทฯสิ้นสุดการควบคุมบริษัทย่อยนั้น
- ง) งบการเงินของบริษัทย่อยได้จัดทำขึ้นโดยใช้นโยบายการบัญชีที่สำคัญเช่นเดียวกันกับของบริษัทฯ
- จ) ยอดคงค้างระหว่างกลุ่มบริษัท รายการค้าระหว่างกันที่มีสาระสำคัญได้ถูกตัดออกจากงบการเงินรวมนี้แล้ว

2.3 บริษัทฯจัดทำงบการเงินเฉพาะกิจการ โดยแสดงเงินลงทุนในบริษัทย่อยและการร่วมค้าตามวิธีราคาทุน

3. มาตรฐานการรายงานทางการเงินใหม่

3.1 มาตรฐานการรายงานทางการเงินที่เริ่มมีผลบังคับใช้ในปีปัจจุบัน

ในระหว่างปี กลุ่มบริษัทได้นำมาตรฐานการรายงานทางการเงินฉบับปรับปรุงหลายฉบับ ซึ่งมีผลบังคับใช้สำหรับงบการเงินที่มีรอบระยะเวลาบัญชีที่เริ่มในหรือหลังวันที่ 1 มกราคม 2568 มาถือปฏิบัติ มาตรฐานการรายงานทางการเงินดังกล่าวได้รับการปรับปรุงหรือจัดให้มีขึ้นเพื่อให้มีเนื้อหาเท่าเทียมกับมาตรฐานการรายงานทางการเงินระหว่างประเทศ โดยส่วนใหญ่เป็นการอธิบายให้ชัดเจนเกี่ยวกับวิธีปฏิบัติทางการบัญชีและการให้แนวปฏิบัติทางการบัญชีกับผู้ใช้งมาตรฐาน

การนำมาตรฐานการรายงานทางการเงินดังกล่าวมาถือปฏิบัตินี้ไม่มีผลกระทบอย่างเป็นสาระสำคัญต่องบการเงินของกลุ่มบริษัท

3.2 มาตรฐานการรายงานทางการเงินที่จะมีผลบังคับใช้สำหรับงบการเงินที่มีรอบระยะเวลาบัญชีที่เริ่มในหรือหลังวันที่ 1 มกราคม 2569

สภาวิชาชีพบัญชีได้ประกาศใช้มาตรฐานการรายงานทางการเงินฉบับปรับปรุง ซึ่งจะมีผลบังคับใช้สำหรับงบการเงินที่มีรอบระยะเวลาบัญชีที่เริ่มในหรือหลังวันที่ 1 มกราคม 2569 มาตรฐานการรายงานทางการเงินดังกล่าวได้รับการปรับปรุงหรือจัดให้มีขึ้นเพื่อให้มีเนื้อหาทำเทียมกับมาตรฐานการรายงานทางการเงินระหว่างประเทศ โดยส่วนใหญ่เป็นการอธิบายให้ชัดเจนเกี่ยวกับวิธีปฏิบัติทางการบัญชีและการให้แนวปฏิบัติทางการบัญชีกับผู้ใช้มาตรฐาน

ฝ่ายบริหารของกลุ่มบริษัทเชื่อว่าการปรับปรุงมาตรฐานนี้จะไม่มีผลกระทบอย่างเป็นสาระสำคัญต่องบการเงินของกลุ่มบริษัท

4. นโยบายการบัญชี

4.1 การรับรู้รายได้และค่าใช้จ่าย

ขายสินค้า

รายได้จากการขายสินค้ารับรู้เมื่อกลุ่มบริษัทได้โอนอำนาจควบคุมในสินค้าให้แก่ลูกค้าแล้ว กล่าวคือ เมื่อมีการส่งมอบสินค้า รายได้จากการขายแสดงตามมูลค่าที่ได้รับหรือคาดว่าจะได้รับสำหรับสินค้าที่ได้ส่งมอบ หลังจากหักประมาณการสินค้ารับคืนและส่วนลดและค่าธรรมเนียมปฏิบัติของธุรกิจ โดยไม่รวมภาษีมูลค่าเพิ่ม

รายได้ค่าบริการ

รายได้ค่าบริการรับรู้เมื่อกิจการให้บริการเสร็จสิ้น

รายได้ดอกเบี้ย

รายได้ดอกเบี้ยรับรู้ตามเกณฑ์คงค้างด้วยวิธีดอกเบี้ยที่แท้จริง โดยจะนำมูลค่าตามบัญชีขั้นต้นของสินทรัพย์ทางการเงินมาคูณกับอัตราดอกเบี้ยที่แท้จริง ยกเว้นสินทรัพย์ทางการเงินที่เกิดการด้อยค่าด้านเครดิตในภายหลัง ที่จะนำมูลค่าตามบัญชีสุทธิของสินทรัพย์ทางการเงิน (สุทธิจากค่าเผื่อผลขาดทุนด้านเครดิตที่คาดว่าจะเกิดขึ้น) มาคูณกับอัตราดอกเบี้ยที่แท้จริง

ต้นทุนทางการเงิน

ค่าใช้จ่ายดอกเบี้ยจากหนี้สินทางการเงินที่วัดมูลค่าด้วยราคาทุนตัดจำหน่ายจำนวนโดยใช้วิธีดอกเบี้ยที่แท้จริงและรับรู้ตามเกณฑ์คงค้าง

รายได้เงินปันผล

รายได้เงินปันผลถือเป็นรายได้เมื่อกลุ่มบริษัทมีสิทธิในการรับเงินปันผล

รายได้อื่น

รายได้อื่นรับรู้เมื่อบริษัทปฏิบัติตามสัญญาเสร็จสิ้นและมีความเป็นไปได้ค่อนข้างแน่ในการรับเงิน

4.2 เงินสดและรายการเทียบเท่าเงินสด

เงินสดและรายการเทียบเท่าเงินสด หมายถึง เงินสดและเงินฝากธนาคาร และเงินลงทุนระยะสั้นที่มีสภาพคล่องสูง ซึ่งถึงกำหนดจ่ายคืนภายในระยะเวลาไม่เกิน 3 เดือนนับจากวันที่ได้มาและไม่มีข้อจำกัดในการเบิกใช้

4.3 สินค้าคงเหลือ

สินค้าสำเร็จรูป สินค้าระหว่างผลิต และกากน้ำตาลแสดงมูลค่าตามราคาทุนตามวิธีถัวเฉลี่ยถ่วงน้ำหนัก หรือมูลค่าสุทธิที่จะได้รับแล้วแต่ราคาใดจะต่ำกว่า ราคาทุนดังกล่าววัดมูลค่าตามวิธีต้นทุนมาตรฐานซึ่งใกล้เคียงกับต้นทุนจริงและประกอบด้วยต้นทุนวัตถุดิบ แรงงาน และค่าเสียหายในการผลิต

วัตถุดิบ สารเคมี อะไหล่ วัสดุโรงงานและวัสดุสิ้นเปลืองแสดงมูลค่าตามราคาทุนตามวิธีถัวเฉลี่ยถ่วงน้ำหนัก หรือมูลค่าสุทธิที่จะได้รับแล้วแต่ราคาใดจะต่ำกว่า และจะถือเป็นส่วนหนึ่งของต้นทุนการผลิตเมื่อมีการเบิกใช้

กากอ้อยที่เกิดขึ้นจากการผลิตน้ำตาลไม่ได้มีการจัดสรรต้นทุนการผลิตรวมที่เกิดขึ้นจากกระบวนการผลิตให้รายได้จากการขายผลพลอยได้ดังกล่าวจะแสดงเป็นรายได้จากการขายในแต่ละฤดูการผลิต

4.4 เงินลงทุนในบริษัทย่อยและการร่วมค้า

ก) เงินลงทุนในบริษัทย่อยและการร่วมค้าที่แสดงอยู่ในงบการเงินเฉพาะกิจการแสดงมูลค่าตามวิธีราคาทุนสุทธิจากค่าเผื่อการค้า (ถ้ามี)

ข) เงินลงทุนในการร่วมค้าที่แสดงอยู่ในงบการเงินรวมแสดงมูลค่าตามวิธีส่วนได้เสีย

บริษัทฯ ใช้วิธีถัวเฉลี่ยถ่วงน้ำหนักในการคำนวณต้นทุนของเงินลงทุน

เมื่อมีการจำหน่ายเงินลงทุน ผลต่างระหว่างสิ่งตอบแทนสุทธิที่ได้รับกับมูลค่าตามบัญชีของเงินลงทุนจะถูกบันทึกในส่วนของกำไรหรือขาดทุน

4.5 ที่ดิน อาคารและอุปกรณ์ และค่าเสื่อมราคา

ที่ดินแสดงมูลค่าตามราคาทุน อาคารและอุปกรณ์แสดงมูลค่าตามราคาทุนหักค่าเสื่อมราคาสะสม และค่าเผื่อการค้าของสินทรัพย์ (ถ้ามี)

ค่าเสื่อมราคาของอาคารและอุปกรณ์คำนวณจากราคาทุนโดยวิธีเส้นตรงตามอายุการใช้ประโยชน์โดยประมาณดังนี้

ส่วนปรับปรุงที่ดิน	10 ปี
อาคารและสิ่งปลูกสร้าง	10 - 30 ปี
เครื่องจักร	4 - 50 ปี
อุปกรณ์	3 - 10 ปี
เครื่องตกแต่งและเครื่องใช้สำนักงาน	5 ปี
ยานพาหนะ	5 - 10 ปี
งานระบบสาธารณูปโภคและบำบัดน้ำเสีย	20 - 30 ปี

ค่าเสื่อมราคารวมอยู่ในการคำนวณผลการดำเนินงาน

ไม่มีการคิดค่าเสื่อมราคาสำหรับที่ดินและสินทรัพย์ระหว่างติดตั้งและก่อสร้าง

กลุ่มบริษัทตัดรายการที่ดิน อาคาร และอุปกรณ์ ออกจากบัญชี เมื่อจำหน่ายสินทรัพย์หรือคาดว่าจะไม่ได้รับประโยชน์เชิงเศรษฐกิจในอนาคตจากการใช้หรือการจำหน่ายสินทรัพย์ รายการผลกำไรหรือขาดทุนจากการจำหน่ายสินทรัพย์จะรับรู้ในส่วนของกำไรหรือขาดทุนเมื่อกฎบริษัทตัดรายการสินทรัพย์นั้นออกจากบัญชี

4.6 ต้นทุนการกู้ยืม

ต้นทุนการกู้ยืมของเงินกู้ที่ใช้ในการได้มา การก่อสร้าง หรือการผลิตสินทรัพย์ที่ต้องใช้ระยะเวลานานในการแปลงสภาพให้พร้อมใช้หรือขาย ได้ถูกนำไปรวมเป็นราคาทุนของสินทรัพย์จนกว่าสินทรัพย์นั้นจะอยู่ในสภาพพร้อมที่จะใช้ได้ตามที่มุ่งประสงค์ ส่วนต้นทุนการกู้ยืมอื่นถือเป็นค่าใช้จ่ายในงวดที่เกิดรายการ ต้นทุนการกู้ยืมประกอบด้วยดอกเบี้ยและต้นทุนอื่นที่เกิดขึ้นจากการกู้ยืมนั้น

4.7 สินทรัพย์ไม่มีตัวตน

กลุ่มบริษัทบันทึกต้นทุนเริ่มแรกของสินทรัพย์ไม่มีตัวตนตามราคาทุน ภายหลังการรับรู้รายการเริ่มแรกสินทรัพย์ไม่มีตัวตนแสดงมูลค่าตามราคาทุนหักค่าตัดจำหน่ายสะสมและค่าเผื่อการด้อยค่าสะสม (ถ้ามี) ของสินทรัพย์นั้น

กลุ่มบริษัทตัดจำหน่ายสินทรัพย์ไม่มีตัวตนที่มีอายุการใช้ประโยชน์จำกัด โดยวิธีเส้นตรงตามอายุการใช้ประโยชน์เชิงเศรษฐกิจของสินทรัพย์นั้น และจะประเมินการด้อยค่าของสินทรัพย์ดังกล่าวเมื่อมีข้อบ่งชี้ว่าสินทรัพย์นั้นเกิดการด้อยค่า กลุ่มบริษัทจะทบทวนระยะเวลาการตัดจำหน่ายและวิธีการตัดจำหน่ายของสินทรัพย์ไม่มีตัวตนดังกล่าวทุกสิ้นปีเป็นอย่างน้อย ค่าตัดจำหน่ายรับรู้เป็นค่าใช้จ่ายในส่วนของกำไรหรือขาดทุน

สินทรัพย์ไม่มีตัวตนที่มีอายุการใช้ประโยชน์จำกัดมีดังนี้

ซอฟต์แวร์คอมพิวเตอร์

สิทธิการใช้สายส่งไฟฟ้า

อายุการใช้ประโยชน์

3 - 5 ปี

25 ปี

4.8 ค่าธรรมเนียมทางการเงินรอตจ่าย

ค่าใช้จ่ายทางการเงินที่เกี่ยวข้องกับการกู้ยืมเงินซึ่งเกิดขึ้นก่อนหรือ ณ วันทำสัญญาวงเงินสินเชื่อและก่อนการเบิกถอนเงินกู้ยืมจะถูกรับบันทึกเป็นค่าธรรมเนียมทางการเงินรอตจ่าย ค่าธรรมเนียมทางการเงินรอตจ่ายจะตัดจ่ายตามสัดส่วนของเงินกู้ยืมที่ได้เบิกถอนแล้วจะแสดงหักจากเงินกู้ยืมที่เกี่ยวข้องและถูกตัดจำหน่ายโดยวิธีอัตราดอกเบี้ยที่แท้จริงตามอายุของเงินกู้

ค่าตัดจำหน่ายค่าธรรมเนียมทางการเงินรอตจ่ายรวมอยู่ในการคำนวณผลการดำเนินงาน

4.9 สัญญาเช่า

ณ วันเริ่มต้นของสัญญาเช่า กลุ่มบริษัทจะประเมินว่าสัญญาเป็นสัญญาเช่าหรือประกอบด้วยสัญญาเช่าหรือไม่ โดยสัญญาจะเป็นสัญญาเช่าหรือประกอบด้วยสัญญาเช่า ก็ต่อเมื่อสัญญานั้นมีการให้สิทธิในการควบคุมการใช้สินทรัพย์ที่ระบุได้สำหรับช่วงเวลาหนึ่งเพื่อเป็นการแลกเปลี่ยนกับสิ่งตอบแทน

กลุ่มบริษัทในฐานะผู้เช่า

กลุ่มบริษัทใช้วิธีการบัญชีเดียวสำหรับการรับรู้รายการและการวัดมูลค่าสัญญาเช่าทุกสัญญา เว้นแต่สัญญาเช่าระยะสั้นและสัญญาเช่าที่สินทรัพย์อ้างอิงมีมูลค่าต่ำ ณ วันที่สัญญาเช่าเริ่มมีผล (วันที่สินทรัพย์อ้างอิงพร้อมใช้งาน) กลุ่มบริษัทบันทึกสินทรัพย์สิทธิการใช้ซึ่งแสดงสิทธิในการใช้สินทรัพย์อ้างอิงและหนี้สินตามสัญญาเช่าตามการจ่ายชำระตามสัญญาเช่า

สินทรัพย์สิทธิการใช้

สินทรัพย์สิทธิการใช้วัดมูลค่าด้วยราคาทุนหักค่าเสื่อมราคาสะสม ผลขาดทุนจากการด้อยค่าสะสม (ถ้ามี) และปรับปรุงด้วยการวัดมูลค่าของหนี้สินตามสัญญาเช่าใหม่ ราคาทุนของสินทรัพย์สิทธิการใช้ประกอบด้วยจำนวนเงินของหนี้สินตามสัญญาเช่าจากการรับรู้เริ่มแรก ต้นทุนทางตรงเริ่มแรกที่เกิดขึ้นจำนวนเงินที่จ่ายชำระตามสัญญาเช่า ณ วันที่สัญญาเช่าเริ่มมีผลหรือก่อนวันที่สัญญาเช่าเริ่มมีผล และหักด้วยสิ่งจูงใจตามสัญญาเช่าที่ได้รับ

ค่าเสื่อมราคาของสินทรัพย์สิทธิการใช้คำนวณจากราคาทุนโดยวิธีเส้นตรงตามอายุหรืออายุการใช้ประโยชน์ โดยประมาณของสินทรัพย์สิทธิการใช้แล้วแต่ระยะเวลาใดจะสั้นกว่า ดังนี้

อาคาร	2 - 9 ปี
อุปกรณ์สำนักงาน	2 - 4 ปี
ยานพาหนะ	2 - 5 ปี

หากความเป็นเจ้าของในสินทรัพย์อ้างอิงได้โอนให้กับกลุ่มบริษัทเมื่อสิ้นสุดอายุสัญญาเช่าหรือราคาทุนของสินทรัพย์ดังกล่าวได้รวมถึงการใช้สิทธิเลือกซื้อ ค่าเสื่อมราคาจะคำนวณจากอายุการใช้ประโยชน์โดยประมาณของสินทรัพย์

หนี้สินตามสัญญาเช่า

หนี้สินตามสัญญาเช่าวัดมูลค่าด้วยมูลค่าปัจจุบันของจำนวนเงินที่ต้องจ่ายตามสัญญาเช่าตลอดอายุสัญญาเช่า จำนวนเงินที่ต้องจ่ายตามสัญญาเช่าประกอบด้วยค่าเช่าคงที่หักด้วยสิ่งจูงใจตามสัญญาเช่า ค่าเช่าผันแปรที่ขึ้นอยู่กับดัชนีหรืออัตรา จำนวนเงินที่คาดว่าจะจ่ายภายใต้การรับประกันมูลค่าคงเหลือ รวมถึงราคาใช้สิทธิของสิทธิเลือกซื้อซึ่งมีความแน่นอนอย่างสมเหตุสมผลที่กลุ่มบริษัทจะใช้สิทธินั้น และการจ่ายค่าปรับเพื่อการยกเลิกสัญญาเช่า หากข้อกำหนดของสัญญาเช่าแสดงให้เห็นว่ากลุ่มบริษัทจะใช้สิทธิในการยกเลิกสัญญาเช่า กลุ่มบริษัทบันทึกค่าเช่าผันแปรที่ไม่ขึ้นอยู่กับดัชนีหรืออัตราเป็นค่าใช้จ่ายในงวดที่เหตุการณ์หรือเงื่อนไขซึ่งเกี่ยวข้องกับการจ่ายชำระหนี้ได้เกิดขึ้น

กลุ่มบริษัทคิดลดมูลค่าปัจจุบันของจำนวนเงินที่ต้องจ่ายตามสัญญาเช่าด้วยอัตราดอกเบี้ยตาม نرخของสัญญาเช่าหรืออัตราดอกเบี้ยการกู้ยืมส่วนเพิ่มของกลุ่มบริษัท หลังจากวันที่สัญญาเช่าเริ่มมีผล มูลค่าตามบัญชีของหนี้สินตามสัญญาเช่าจะเพิ่มขึ้นจากดอกเบี้ยของหนี้สินตามสัญญาเช่าและลดลงจากการจ่ายชำระหนี้สินตามสัญญาเช่า นอกจากนี้ มูลค่าตามบัญชีของหนี้สินตามสัญญาเช่าจะถูกลดมูลค่าใหม่เมื่อมีการเปลี่ยนแปลงอายุสัญญาเช่า การเปลี่ยนแปลงการจ่ายชำระตามสัญญาเช่า หรือการเปลี่ยนแปลงในการประเมินสิทธิเลือกซื้อสินทรัพย์อ้างอิง

สัญญาเช่าระยะสั้นและสัญญาเช่าซึ่งสินทรัพย์อ้างอิงมีมูลค่าต่ำ

สัญญาเช่าที่มีอายุสัญญาเช่า 12 เดือนหรือน้อยกว่านับตั้งแต่วันที่สัญญาเช่าเริ่มมีผล หรือสัญญาเช่าซึ่งสินทรัพย์อ้างอิงมีมูลค่าต่ำ จะบันทึกเป็นค่าใช้จ่ายตามวิธีเส้นตรงตลอดอายุสัญญาเช่า

4.10 รายการธุรกิจกับบุคคลหรือกิจการที่เกี่ยวข้องกัน

บุคคลหรือกิจการที่เกี่ยวข้องกันกับบริษัทฯ หมายถึง บุคคลหรือกิจการที่มีอำนาจควบคุมบริษัทฯ หรือถูกบริษัทฯ ควบคุมไม่ว่าจะเป็น โดยทางตรงหรือทางอ้อม หรืออยู่ภายใต้การควบคุมเดียวกันกับบริษัทฯ

นอกจากนี้บุคคลหรือกิจการที่เกี่ยวข้องกันยังหมายรวมถึงบริษัทร่วม และบุคคลหรือกิจการที่มีสิทธิออกเสียงโดยตรงหรือทางอ้อมซึ่งทำให้มีอิทธิพลอย่างเป็นสาระสำคัญต่อบริษัทฯ ผู้บริหารสำคัญ กรรมการ หรือพนักงานของบริษัทฯที่มีอำนาจในการวางแผนและควบคุมการดำเนินงานของบริษัทฯ

4.11 เงินตราต่างประเทศ

บริษัทฯ แสดงงบการเงินรวมและงบการเงินเฉพาะกิจการเป็นสกุลเงินบาท ซึ่งเป็นสกุลเงินที่ใช้ในการดำเนินงานของบริษัทฯ

รายการที่เป็นเงินตราต่างประเทศแปลงค่าเป็นเงินบาทโดยใช้อัตราแลกเปลี่ยน ณ วันที่เกิดรายการ สินทรัพย์ และหนี้สินที่เป็นตัวเงินซึ่งอยู่ในสกุลเงินตราต่างประเทศได้แปลงค่าเป็นเงินบาทโดยใช้อัตราแลกเปลี่ยน ณ วันสิ้นรอบระยะเวลารายงาน

กำไรและขาดทุนที่เกิดจากการเปลี่ยนแปลงในอัตราแลกเปลี่ยนได้รวมอยู่ในการคำนวณผลการดำเนินงาน

4.12 การด้อยค่าของสินทรัพย์ที่ไม่ใช่สินทรัพย์ทางการเงิน

ทุกวันสิ้นรอบระยะเวลารายงาน กลุ่มบริษัทจะทำการประเมินการด้อยค่าของที่ดิน อาคารและอุปกรณ์ สินทรัพย์สิทธิการใช้ หรือสินทรัพย์ที่ไม่มีตัวตนอื่นของกลุ่มบริษัทหากมีข้อบ่งชี้ว่าสินทรัพย์ดังกล่าวอาจด้อยค่าเป็นรายปี กลุ่มบริษัทรับรู้ขาดทุนจากการด้อยค่าเมื่อมูลค่าที่คาดว่าจะได้รับคืนของสินทรัพย์มีมูลค่าต่ำกว่ามูลค่าตามบัญชีของสินทรัพย์นั้น ทั้งนี้มูลค่าที่คาดว่าจะได้รับคืนหมายถึงมูลค่ายุติธรรมหักต้นทุนในการขายของสินทรัพย์หรือมูลค่าจากการใช้สินทรัพย์แล้วแต่ราคาจะสูงกว่า ในการประเมินมูลค่าจากการใช้สินทรัพย์ กลุ่มบริษัทประมาณการกระแสเงินสดในอนาคตที่กิจการคาดว่าจะได้รับจากสินทรัพย์และคำนวณคิดลดเป็นมูลค่าปัจจุบันโดยใช้อัตราคิดลดก่อนภาษีที่สะท้อนถึงการประเมินความเสี่ยงในสภาพตลาดปัจจุบันของเงินสดตามระยะเวลาและความเสี่ยงซึ่งเป็นลักษณะเฉพาะของสินทรัพย์ที่กำลังพิจารณาอยู่ ในการประเมินมูลค่ายุติธรรมหักต้นทุนในการขาย กลุ่มบริษัทใช้แบบจำลองการประเมินมูลค่าที่ดีที่สุดซึ่งเหมาะสมกับสินทรัพย์ ซึ่งสะท้อนถึงจำนวนเงินที่กิจการสามารถจะได้มาจากการจำหน่ายสินทรัพย์หักด้วยต้นทุนในการจำหน่าย โดยการจำหน่ายนั้นผู้ซื้อและผู้ขายมีความรอบรู้และเต็มใจในการแลกเปลี่ยนและสามารถต่อรองราคากันได้อย่างเป็นอิสระในลักษณะของผู้ที่ไม่มีความเกี่ยวข้องกัน

กลุ่มบริษัทจะรับรู้รายการขาดทุนจากการด้อยค่าในส่วนของกำไรหรือขาดทุน

หากในการประเมินการด้อยค่าของสินทรัพย์มีข้อบ่งชี้ที่แสดงให้เห็นว่าผลขาดทุนจากการด้อยค่าของสินทรัพย์ที่รับรู้ในงวดก่อนได้หมดไปหรือลดลง กลุ่มบริษัทจะประมาณมูลค่าที่คาดว่าจะได้รับคืนของสินทรัพย์นั้น และจะกลับรายการผลขาดทุนจากการด้อยค่าที่รับรู้ในงวดก่อนก็ต่อเมื่อมีการเปลี่ยนแปลงประมาณการที่ใช้กำหนดมูลค่าที่คาดว่าจะได้รับคืนภายหลังจากการรับรู้ผลขาดทุนจากการด้อยค่าครั้งล่าสุด โดยมูลค่าตามบัญชีของสินทรัพย์ที่เพิ่มขึ้นจากการกลับรายการผลขาดทุนจากการด้อยค่าต้องไม่สูงกว่ามูลค่าตามบัญชีที่ควรจะเป็นหากกิจการไม่เคยรับรู้ผลขาดทุนจากการด้อยค่าของสินทรัพย์ในงวดก่อน ๆ กลุ่มบริษัทจะบันทึกกลับรายการผลขาดทุนจากการด้อยค่าของสินทรัพย์โดยรับรู้ไปยังส่วนของกำไรหรือขาดทุนทันที

4.13 ผลประโยชน์พนักงาน

ผลประโยชน์ระยะสั้นของพนักงาน

กลุ่มบริษัทรับรู้ เงินเดือน ค่าจ้าง โบนัส และเงินสมทบกองทุนประกันสังคมเป็นค่าใช้จ่ายเมื่อเกิดรายการ

ผลประโยชน์หลังออกจากงานของพนักงาน

โครงการสมทบเงิน

กลุ่มบริษัทและพนักงานได้ร่วมกันจัดตั้งกองทุนสำรองเลี้ยงชีพ ซึ่งประกอบด้วยเงินที่พนักงานจ่ายสะสมและเงินที่กลุ่มบริษัทจ่ายสมทบให้เป็นรายเดือน สินทรัพย์ของกองทุนสำรองเลี้ยงชีพได้แยกออกจากสินทรัพย์ของกลุ่มบริษัท เงินที่กลุ่มบริษัทจ่ายสมทบกองทุนสำรองเลี้ยงชีพบันทึกเป็นค่าใช้จ่ายในปีที่เกิดรายการ

โครงการผลประโยชน์หลังออกจากงาน

กลุ่มบริษัทมีภาระสำหรับเงินชดเชยที่ต้องจ่ายให้แก่พนักงานเมื่อออกจากงานตามกฎหมายแรงงาน ซึ่งกลุ่มบริษัทถือว่าเงินชดเชยดังกล่าวเป็นโครงการผลประโยชน์หลังออกจากงานสำหรับพนักงาน

กลุ่มบริษัทคำนวณหนี้สินตามโครงการผลประโยชน์หลังออกจากงานของพนักงานโดยใช้วิธีคิดลดแต่ละหน่วยที่ประมาณการไว้ (Projected Unit Credit Method) โดยผู้เชี่ยวชาญอิสระได้ทำการประเมินภาระผูกพันดังกล่าวตามหลักคณิตศาสตร์ประกันภัย

ผลกำไรหรือขาดทุนจากการประมาณการตามหลักคณิตศาสตร์ประกันภัย สำหรับโครงการผลประโยชน์หลังออกจากงานของพนักงานจะรับรู้ทันทีในกำไรขาดทุนเบ็ดเสร็จอื่น

4.14 ประมาณการหนี้สิน

กลุ่มบริษัทจะบันทึกประมาณการหนี้สินไว้ในบัญชีเมื่อภาระผูกพันซึ่งเป็นผลมาจากเหตุการณ์ในอดีตได้เกิดขึ้นแล้ว และมีความเป็นไปได้ค่อนข้างแน่นอนว่ากลุ่มบริษัทจะเสียทรัพยากรเชิงเศรษฐกิจไปเพื่อปลดปล่อยภาระผูกพันนั้น และกลุ่มบริษัทสามารถประมาณมูลค่าภาระผูกพันนั้นได้อย่างน่าเชื่อถือ

4.15 หนี้สามัญซื้อคืน

กลุ่มบริษัทรับรู้ตราสารทุนของกิจการซึ่งกิจการได้ซื้อคืน (หนี้สามัญซื้อคืน) ด้วยราคาทุน และนำมาหักออกจากส่วนของผู้ถือหุ้น ทั้งนี้ กลุ่มบริษัทไม่รับรู้ผลกำไรหรือขาดทุนจากการซื้อ ขาย ออก หรือยกเลิกตราสารทุนของกิจการเอง และรับรู้ผลต่างที่เกิดขึ้นระหว่างมูลค่าตามบัญชีและสิ่งตอบแทนที่ได้รับในบัญชีส่วนเกินมูลค่าหุ้น หากมีการออกตราสารทุนดังกล่าว

4.16 ภาษีเงินได้

ภาษีเงินได้ประกอบด้วยภาษีเงินได้ปัจจุบันและภาษีเงินได้รอการตัดบัญชี

ภาษีเงินได้ปัจจุบัน

กลุ่มบริษัทบันทึกภาษีเงินได้ปัจจุบันตามจำนวนที่คาดว่าจะจ่ายให้กับหน่วยงานจัดเก็บภาษีของรัฐ โดยคำนวณจากกำไรทางภาษีตามหลักเกณฑ์ที่กำหนดในกฎหมายภาษีอากร

ภาษีเงินได้รอการตัดบัญชี

กลุ่มบริษัทบันทึกภาษีเงินได้รอการตัดบัญชีของผลแตกต่างชั่วคราวระหว่างราคาตามบัญชีของสินทรัพย์และหนี้สิน ณ วันสิ้นรอบระยะเวลารายงานกับฐานภาษีของสินทรัพย์และหนี้สินที่เกี่ยวข้องนั้น โดยใช้อัตราภาษีที่มีผลบังคับใช้ ณ วันสิ้นรอบระยะเวลารายงาน

กลุ่มบริษัทรับรู้หนี้สินภาษีเงินได้รอการตัดบัญชีของผลแตกต่างชั่วคราวที่ต้องเสียภาษีทุกรายการ แต่รับรู้สินทรัพย์ภาษีเงินได้รอการตัดบัญชีสำหรับผลแตกต่างชั่วคราวที่ใช้หักภาษี รวมทั้งผลขาดทุนทางภาษีที่ยังไม่ได้ใช้ในจำนวนเท่าที่มีความเป็นไปได้ค่อนข้างแน่ที่กลุ่มบริษัทจะมีกำไรทางภาษีในอนาคตเพียงพอที่จะใช้ประโยชน์จากผลแตกต่างชั่วคราวที่ใช้หักภาษีและผลขาดทุนทางภาษีที่ยังไม่ได้ใช้นั้น

กลุ่มบริษัทจะทบทวนมูลค่าตามบัญชีของสินทรัพย์ภาษีเงินได้รอการตัดบัญชีทุกสิ้นรอบระยะเวลารายงาน และจะทำการปรับลดมูลค่าตามบัญชีดังกล่าว หากมีความเป็นไปได้ค่อนข้างแน่ที่กลุ่มบริษัทจะไม่มีกำไรทางภาษีเพียงพอต่อการนำสินทรัพย์ภาษีเงินได้รอการตัดบัญชีทั้งหมดหรือบางส่วนมาใช้ประโยชน์

กลุ่มบริษัทจะบันทึกภาษีเงินได้รอการตัดบัญชีโดยตรงไปยังส่วนของผู้ถือหุ้นหากภาษีที่เกิดขึ้นเกี่ยวข้องกับรายการที่ได้บันทึกโดยตรงไปยังส่วนของผู้ถือหุ้น

4.17 เครื่องมือทางการเงิน

กลุ่มบริษัทรับรู้รายการเมื่อเริ่มแรกของสินทรัพย์ทางการเงินด้วยมูลค่ายุติธรรม และบวกด้วยต้นทุนการทำรายการเฉพาะในกรณีที่เป็นสินทรัพย์ทางการเงินที่ไม่ได้วัดมูลค่าด้วยมูลค่ายุติธรรมผ่านกำไรหรือขาดทุน อย่างไรก็ตาม สำหรับลูกหนี้การค้าที่ไม่มีองค์ประกอบเกี่ยวกับการจัดหาเงินที่มีนัยสำคัญ กลุ่มบริษัทจะรับรู้สินทรัพย์ทางการเงินดังกล่าวด้วยราคาของรายการ ตามที่กล่าวไว้ในนโยบายการบัญชีเรื่องการรับรู้รายได้

การจัดประเภทรายการและการวัดมูลค่าของสินทรัพย์ทางการเงิน

กลุ่มบริษัทจัดประเภทสินทรัพย์ทางการเงิน ณ วันที่รับรู้รายการเริ่มแรก เป็นสินทรัพย์ทางการเงินที่วัดมูลค่าในภายหลังด้วยราคาทุนตัดจำหน่าย สินทรัพย์ทางการเงินที่วัดมูลค่าในภายหลังด้วยมูลค่ายุติธรรมผ่านกำไรขาดทุนเบ็ดเสร็จอื่น และสินทรัพย์ทางการเงินที่วัดมูลค่าในภายหลังด้วยมูลค่ายุติธรรมผ่านกำไรหรือขาดทุน โดยพิจารณาจากแผนธุรกิจของกิจการในการจัดการสินทรัพย์ทางการเงิน และลักษณะของกระแสเงินสดตามสัญญาของสินทรัพย์ทางการเงิน

สิทธิประโยชน์ทางการเงินที่วัดมูลค่าด้วยราคาทุนตัดจำหน่าย

กลุ่มบริษัทวัดมูลค่าสิทธิประโยชน์ทางการเงินด้วยราคาทุนตัดจำหน่าย เมื่อกลุ่มบริษัทถือครองสิทธิประโยชน์ทางการเงินนั้นเพื่อรับกระแสเงินสดตามสัญญา และเงื่อนไขตามสัญญาของสิทธิประโยชน์ทางการเงินก่อให้เกิดกระแสเงินสดที่เป็นการรับชำระเพียงเงินต้นและดอกเบี้ยจากยอดคงเหลือของเงินต้นในวันที่ระบุไว้เท่านั้น สิทธิประโยชน์ทางการเงินดังกล่าววัดมูลค่าในภายหลังโดยใช้วิธีดอกเบี้ยที่แท้จริงและต้องมีการประเมินการค้อยค่า ทั้งนี้ ผลกำไรและขาดทุนที่เกิดขึ้นจากการตัดรายการ การเปลี่ยนแปลง หรือการค้อยค่าของสิทธิประโยชน์ดังกล่าวจะรับรู้ในส่วนของกำไรหรือขาดทุน

สิทธิประโยชน์ทางการเงินที่มีการกำหนดให้วัดมูลค่าด้วยมูลค่ายุติธรรมผ่านกำไรขาดทุนเบ็ดเสร็จอื่น (ตราสารทุน)

ณ วันที่รับรู้รายการวันแรก กลุ่มบริษัทสามารถเลือกจัดประเภทเงินลงทุนในตราสารทุนซึ่งไม่ได้ถือไว้เพื่อการค้า เป็นตราสารทุนที่กำหนดให้วัดมูลค่าด้วยมูลค่ายุติธรรมผ่านกำไรขาดทุนเบ็ดเสร็จอื่น โดยไม่สามารถเปลี่ยนการจัดประเภทในภายหลังได้ ทั้งนี้ การจัดประเภทรายการจะพิจารณาเป็นรายตราสาร

ผลกำไรและขาดทุนที่รับรู้ในกำไรขาดทุนเบ็ดเสร็จอื่นของสิทธิประโยชน์ทางการเงินนี้จะไม่สามารถโอนไปรับรู้ในส่วนของกำไรหรือขาดทุนได้ในภายหลัง

เงินปันผลรับจากเงินลงทุนดังกล่าวถือเป็นรายได้อื่นในส่วนของกำไรหรือขาดทุน เว้นแต่ในกรณีที่เป็นการได้รับคืนของต้นทุนการลงทุนในสิทธิประโยชน์ทางการเงินอย่างชัดเจน กลุ่มบริษัทจะรับรู้รายการนั้นในกำไรขาดทุนเบ็ดเสร็จอื่น

นอกจากนี้ เงินลงทุนในตราสารทุนที่กำหนดให้วัดมูลค่าด้วยมูลค่ายุติธรรมผ่านกำไรขาดทุนเบ็ดเสร็จอื่นไม่มีข้อกำหนดให้ประเมินการค้อยค่า

สิทธิประโยชน์ทางการเงินที่วัดมูลค่าด้วยมูลค่ายุติธรรมผ่านกำไรหรือขาดทุน

สิทธิประโยชน์ทางการเงินที่วัดมูลค่าด้วยมูลค่ายุติธรรมผ่านกำไรหรือขาดทุน จะแสดงในงบฐานะการเงินด้วยมูลค่ายุติธรรม โดยรับรู้การเปลี่ยนแปลงสุทธิของมูลค่ายุติธรรมในส่วนของกำไรหรือขาดทุน

ทั้งนี้ สิทธิประโยชน์ทางการเงินดังกล่าว หมายความว่ารวมถึง ตราสารอนุพันธ์ เงินลงทุนในหลักทรัพย์ที่ถือไว้เพื่อการค้า เงินลงทุนในตราสารทุนซึ่งกลุ่มบริษัทไม่ได้เลือกจัดประเภทให้วัดมูลค่าด้วยมูลค่ายุติธรรมผ่านกำไรขาดทุนเบ็ดเสร็จอื่น และสิทธิประโยชน์ทางการเงินที่มีกระแสเงินสดที่ไม่ได้รับชำระเพียงเงินต้นและดอกเบี้ย

การจัดประเภทรายการและการวัดมูลค่าของหนี้สินทางการเงิน

ยกเว้นหนี้สินตราสารอนุพันธ์ กลุ่มบริษัทรับรู้รายการเมื่อเริ่มแรกสำหรับหนี้สินทางการเงินด้วยมูลค่ายุติธรรมหักต้นทุนการทำรายการ และจัดประเภทหนี้สินทางการเงินเป็นหนี้สินทางการเงินที่วัดมูลค่าในภายหลังด้วยราคาทุนตัดจำหน่าย โดยใช้วิธีดอกเบี้ยที่แท้จริง ทั้งนี้ ผลกำไรและขาดทุนที่เกิดขึ้นจากการตัดรายการหนี้สินทางการเงินและการตัดจำหน่ายตามวิธีดอกเบี้ยที่แท้จริงจะรับรู้ในส่วนของกำไรหรือขาดทุน โดยการคำนวณมูลค่าราคาทุนตัดจำหน่ายคำนึงถึงส่วนลดหรือส่วนเกินมูลค่า รวมถึงค่าธรรมเนียมหรือต้นทุนที่ถือเป็นส่วนหนึ่งของอัตราดอกเบี้ยที่แท้จริงนั้นด้วย ทั้งนี้ ค่าตัดจำหน่ายตามวิธีดอกเบี้ยที่แท้จริงแสดงเป็นส่วนหนึ่งของต้นทุนทางการเงินในส่วนของกำไรหรือขาดทุน

การซื้อหรือการขายสินทรัพย์ทางการเงินตามวิธีปกติ

การซื้อหรือการขายสินทรัพย์ทางการเงินตามวิธีปกติที่มีเงื่อนไขการส่งมอบสินทรัพย์ภายในระยะเวลาที่กำหนดขึ้นจากหลักเกณฑ์หรือวิธีปฏิบัติโดยทั่วไปของตลาด จะรับรู้ ณ วันซื้อขาย ซึ่งเป็นวันที่กิจการมีข้อผูกมัดที่จะซื้อหรือขายสินทรัพย์นั้น

การตัดรายการของเครื่องมือทางการเงิน

สินทรัพย์ทางการเงินจะถูกตัดรายการออกจากบัญชี เมื่อสิทธิที่จะได้รับกระแสเงินสดของสินทรัพย์นั้นได้สิ้นสุดลง หรือได้มีการโอนสิทธิที่จะได้รับกระแสเงินสดของสินทรัพย์นั้น รวมถึงได้มีการโอนความเสี่ยงและผลตอบแทนเกือบทั้งหมดของสินทรัพย์นั้น หรือมีการโอนการควบคุมในสินทรัพย์นั้น

กลุ่มบริษัทตัดรายการหนี้สินทางการเงินก็ต่อเมื่อได้มีการปฏิบัติตามภาระผูกพันของหนี้สินนั้นแล้ว มีการยกเลิกภาระผูกพันนั้น หรือมีการสิ้นสุดลงของภาระผูกพันนั้น ในกรณีที่มีการเปลี่ยนหนี้สินทางการเงินที่มีอยู่ให้เป็นหนี้สินใหม่จากผู้ให้กู้รายเดียวกันซึ่งมีข้อกำหนดที่แตกต่างกันอย่างมากระหว่างข้อกำหนดของหนี้สินที่มีอยู่อย่างเป็นสาระสำคัญ จะถือว่าเป็นการตัดรายการหนี้สินเดิมและรับรู้หนี้สินใหม่ โดยรับรู้ผลแตกต่างของมูลค่าตามบัญชีดังกล่าวในส่วนของกำไรหรือขาดทุน

การด้อยค่าของสินทรัพย์ทางการเงิน

กลุ่มบริษัทรับรู้ค่าเผื่อผลขาดทุนด้านเครดิตที่คาดว่าจะเกิดขึ้นของตราสารหนี้ทั้งหมดที่ไม่ได้วัดมูลค่าด้วยมูลค่ายุติธรรมผ่านกำไรหรือขาดทุน ผลขาดทุนด้านเครดิตที่คาดว่าจะเกิดขึ้นคำนวณจากผลต่างของกระแสเงินสดที่จะครบกำหนดชำระตามสัญญากับกระแสเงินสดทั้งหมดที่กลุ่มบริษัทคาดว่าจะได้รับชำระ และคิดลดด้วยอัตราดอกเบี้ยที่แท้จริงโดยประมาณของสินทรัพย์ทางการเงิน ณ วันที่ได้มา โดยกระแสเงินสดที่คาดว่าจะได้รับ รวมถึงกระแสเงินสดที่ได้มาจากขายหลักประกันที่ถือไว้ หรือส่วนปรับปรุงด้านเครดิตอื่น ๆ ซึ่งถือเป็นส่วนหนึ่งของเงื่อนไขตามสัญญา

ในกรณีที่ความเสี่ยงด้านเครดิตของสินทรัพย์ไม่ได้เพิ่มขึ้นอย่างมีนัยสำคัญนับตั้งแต่การรับรู้รายการเริ่มแรก กลุ่มบริษัทวัดมูลค่าผลขาดทุนด้านเครดิตที่คาดว่าจะเกิดขึ้นโดยพิจารณาจากการผิดสัญญาที่อาจจะเกิดขึ้นใน 12 เดือนข้างหน้า ในขณะที่หากความเสี่ยงด้านเครดิตของสินทรัพย์เพิ่มขึ้นอย่างมีนัยสำคัญนับตั้งแต่การรับรู้รายการเริ่มแรก กลุ่มบริษัทวัดมูลค่าผลขาดทุนด้วยจำนวนเงินที่เท่ากับผลขาดทุนด้านเครดิตที่คาดว่าจะเกิดขึ้นตลอดอายุที่เหลืออยู่ของเครื่องมือทางการเงิน

กลุ่มบริษัทพิจารณาว่าความเสี่ยงด้านเครดิตจะเพิ่มขึ้นอย่างมีนัยสำคัญ เมื่อมีการค้างชำระการจ่ายเงินตามสัญญาเกินกว่า 45 วัน และพิจารณาว่าสินทรัพย์ทางการเงินนั้นมีการด้อยค่าด้านเครดิตหรือมีการผิดสัญญา เมื่อมีการค้างชำระการจ่ายเงินตามสัญญาเกินกว่า 90 วัน อย่างไรก็ตาม ในบางกรณี กลุ่มบริษัทอาจพิจารณาว่าสินทรัพย์ทางการเงินนั้นมีการเพิ่มขึ้นของความเสี่ยงด้านเครดิตอย่างมีนัยสำคัญและมีการผิดสัญญา โดยพิจารณาจากข้อมูลภายในหรือข้อมูลภายนอกอื่น สำหรับลูกหนี้ชาวไร่ กลุ่มบริษัทจะพิจารณาการค้างชำระตามนโยบายของกลุ่มบริษัทโดยใช้ฤดูกาลผลิตเป็นเกณฑ์

โดยกลุ่มบริษัทจัดประเภทลูกหนี้ชาวไร่เป็น 3 กลุ่ม เพื่อวัดมูลค่าของค่าเผื่อผลขาดทุนด้านเครดิตที่คาดว่าจะเกิดขึ้น โดยพิจารณาจากการเปลี่ยนแปลงในความเสี่ยงด้านเครดิตนับตั้งแต่รับรู้รายการเมื่อเริ่มแรก ดังนี้

กลุ่มที่ 1 : ไม่มีการเพิ่มขึ้นอย่างมีนัยสำคัญของความเสี่ยงด้านเครดิต

กลุ่มที่ 2 : มีการเพิ่มขึ้นอย่างมีนัยสำคัญของความเสี่ยงด้านเครดิต

กลุ่มที่ 3 : มีการด้อยค่าด้านเครดิต

ต่อมา หากความเสี่ยงด้านเครดิตมีการเปลี่ยนแปลงดีขึ้น และประเมินได้ว่าความเสี่ยงด้านเครดิตไม่ได้เพิ่มขึ้นอย่างมีนัยสำคัญนับจากวันที่รับรู้รายการเริ่มแรกเหมือนที่เคยประเมินไว้เดิม กลุ่มบริษัทจะเปลี่ยนจากการรับรู้ผลขาดทุนด้านเครดิตที่คาดว่าจะเกิดขึ้นตลอดอายุสัญญาเป็นรับรู้ด้วยผลขาดทุนด้านเครดิตที่คาดว่าจะเกิดขึ้นใน 12 เดือนข้างหน้า

กลุ่มบริษัทใช้วิธีการอย่างง่ายในการคำนวณผลขาดทุนด้านเครดิตที่คาดว่าจะเกิดขึ้นสำหรับลูกหนี้การค้า ดังนั้น ทุกวันสิ้นรอบระยะเวลารายงาน กลุ่มบริษัทจึงไม่มีการติดตามการเปลี่ยนแปลงของความเสี่ยงทางด้านเครดิต แต่จะรับรู้ค่าเผื่อผลขาดทุนด้านเครดิตที่คาดว่าจะเกิดขึ้นตลอดอายุของลูกหนี้การค้า

การคำนวณผลขาดทุนด้านเครดิตที่คาดว่าจะเกิดขึ้นข้างต้นอ้างอิงจากข้อมูลผลขาดทุนด้านเครดิตจากประสบการณ์ในอดีต ปรับปรุงด้วยข้อมูลการคาดการณ์ไปในอนาคตเกี่ยวกับลูกหนี้หนี้และสภาพแวดล้อมทางด้านเศรษฐกิจ

สินทรัพย์ทางการเงินจะถูกตัดจำหน่ายออกจากบัญชี เมื่อกิจการคาดว่าจะไม่ได้รับคืนกระแสเงินสดตามสัญญาอีกต่อไป

การหักกลบของเครื่องมือทางการเงิน

สินทรัพย์ทางการเงินและหนี้สินทางการเงินจะนำมาหักกลบกัน และแสดงด้วยยอดสุทธิในงบฐานะการเงิน ก็ต่อเมื่อกิจการมีสิทธิบังคับใช้ได้ตามกฎหมายอยู่แล้วในการหักกลบจำนวนเงินที่รับรู้ และกิจการมีความตั้งใจที่จะชำระด้วยยอดสุทธิ หรือตั้งใจที่จะรับสินทรัพย์และชำระหนี้สินพร้อมกัน

4.18 ตราสารอนุพันธ์และการบัญชีป้องกันความเสี่ยง

ก) ตราสารอนุพันธ์

กลุ่มบริษัทใช้ตราสารอนุพันธ์ เช่น สัญญาซื้อขายเงินตราต่างประเทศล่วงหน้า และสัญญาซื้อขายน้ำตาลล่วงหน้า เพื่อป้องกันความเสี่ยงจากความผันผวนของอัตราแลกเปลี่ยน อัตราดอกเบี้ย และราคาน้ำตาลตามลำดับ

กลุ่มบริษัทรับรู้มูลค่าเริ่มแรกของตราสารอนุพันธ์ด้วยมูลค่ายุติธรรม ณ วันที่ทำสัญญา และวัดมูลค่าในภายหลังด้วยมูลค่ายุติธรรม โดยรับรู้การเปลี่ยนแปลงของมูลค่ายุติธรรมในภายหลังในส่วนของการกำไรหรือขาดทุน ยกเว้นในกรณีที่มีการกำหนดให้ตราสารอนุพันธ์นั้นเป็นเครื่องมือที่ใช้ป้องกันความเสี่ยงในกระแสเงินสดที่มีประสิทธิผล ทั้งนี้ กลุ่มบริษัทแสดงตราสารอนุพันธ์เป็นสินทรัพย์ทางการเงินเมื่อมีมูลค่ายุติธรรมมากกว่าศูนย์ และแสดงเป็นหนี้สินทางการเงินเมื่อมีมูลค่ายุติธรรมน้อยกว่าศูนย์

กลุ่มบริษัทแสดงตราสารอนุพันธ์ที่มีอายุสัญญาคงเหลือมากกว่า 12 เดือนและยังไม่ถึงกำหนดชำระภายใน 12 เดือน เป็นสินทรัพย์ไม่หมุนเวียนอื่น หรือหนี้สินไม่หมุนเวียนอื่น และแสดงตราสารอนุพันธ์อื่นเป็นสินทรัพย์หมุนเวียน หรือหนี้สินหมุนเวียน

ข) การบัญชีป้องกันความเสี่ยง

เพื่อวัตถุประสงค์ของการบัญชีป้องกันความเสี่ยง กลุ่มบริษัทจัดประเภทของการป้องกันความเสี่ยง ดังนี้

- การป้องกันความเสี่ยงในกระแสเงินสด ในกรณีที่มีการป้องกันความเสี่ยงจากการผันผวนของกระแสเงินสด ซึ่งเกิดจากความเสี่ยงเฉพาะของสินทรัพย์หรือหนี้สินที่รับรู้ในบัญชีหรือรายการที่คาดการณ์ไว้ที่มีความเป็นไปได้ค่อนข้างแน่ในระดับสูงมากที่จะเกิดขึ้น หรือความเสี่ยงจากอัตราแลกเปลี่ยนเงินตราต่างประเทศในสัญญาผูกมัดที่ยังไม่ได้รับรู้

ณ วันที่เริ่มกำหนดความสัมพันธ์ของการป้องกันความเสี่ยง กลุ่มบริษัทต้องมีการกำหนดและจัดทำเอกสารอย่างเป็นทางการเกี่ยวกับความสัมพันธ์ของการป้องกันความเสี่ยงซึ่งจะใช้การบัญชีป้องกันความเสี่ยง และวัตถุประสงค์และกลยุทธ์การบริหารความเสี่ยงในการดำเนินการป้องกันความเสี่ยง

รายละเอียดของเอกสารดังกล่าวซึ่งได้จัดทำตั้งแต่วันเริ่มต้นการป้องกันความเสี่ยงและได้ปรับปรุงอย่างต่อเนื่อง กล่าวถึง เครื่องมือที่ใช้ป้องกันความเสี่ยง รายการที่มีการป้องกันความเสี่ยง ลักษณะของความเสี่ยงที่จะป้องกัน และวิธีที่กลุ่มบริษัทใช้ในการประเมินประสิทธิผลของความสัมพันธ์ของการป้องกันความเสี่ยง ซึ่งรวมถึงการวิเคราะห์ถึงสาเหตุของความไม่มีประสิทธิผล และวิธีกำหนดอัตราส่วนการป้องกันความเสี่ยง

ความสัมพันธ์ของการป้องกันความเสี่ยงจะเข้าเงื่อนไขของการบัญชีป้องกันความเสี่ยง เมื่อเป็นไปตามข้อกำหนดของการประเมินประสิทธิผลในการป้องกันความเสี่ยงทุกข้อต่อไปนี้

- มีความสัมพันธ์เชิงเศรษฐกิจระหว่างรายการที่มีการป้องกันความเสี่ยง และเครื่องมือที่ใช้ป้องกันความเสี่ยง
- ผลกระทบของความเสี่ยงด้านเครดิตไม่ได้เป็นปัจจัยสำคัญในการเปลี่ยนแปลงมูลค่าที่เป็นผลมาจากความสัมพันธ์ทางเศรษฐกิจนั้น
- อัตราส่วนการป้องกันความเสี่ยงของความสัมพันธ์ของการป้องกันความเสี่ยงดังกล่าวคำนวณจากปริมาณของรายการที่มีการป้องกันความเสี่ยงซึ่งกิจการทำการป้องกันความเสี่ยงจริง และปริมาณของเครื่องมือที่ใช้ป้องกันความเสี่ยงซึ่งกิจการได้ใช้ป้องกันความเสี่ยงจริง

กลุ่มบริษัทบันทึกการป้องกันความเสี่ยงที่เข้าเงื่อนไขของการบัญชีป้องกันความเสี่ยงทุกข้อ ดังนี้

การป้องกันความเสี่ยงในกระแสเงินสด

กลุ่มบริษัทรับรู้ผลกำไรหรือขาดทุนของเครื่องมือที่ใช้ป้องกันความเสี่ยงส่วนที่มีประสิทธิผลเป็นสำรองสำหรับการป้องกันความเสี่ยงในกระแสเงินสดผ่านกำไรขาดทุนเบ็ดเสร็จอื่น (สุทธิจากภาษีเงินได้รอการตัดบัญชี) และรับรู้ส่วนที่ไม่มีประสิทธิผลเข้าส่วนของกำไรหรือขาดทุนทันที ทั้งนี้สำรองสำหรับการป้องกันความเสี่ยงในกระแสเงินสดจะมีการปรับปรุงให้เท่ากับค่าสมมูลของผลกำไรหรือขาดทุนสะสมของเครื่องมือที่ใช้ป้องกันความเสี่ยง หรือค่าสมมูลของการเปลี่ยนแปลงในมูลค่ายุติธรรมสะสมของรายการที่มีการป้องกันความเสี่ยง แล้วแต่มูลค่าใดจะต่ำกว่า

การรับรู้รายการในภายหลังของสำรองสำหรับการป้องกันความเสี่ยงในกระแสเงินสดที่สะสมอยู่ในกำไรขาดทุนเบ็ดเสร็จอื่นขึ้นอยู่กับลักษณะของรายการที่มีการป้องกันความเสี่ยงอ้างอิง กล่าวคือ ในกรณีที่รายการที่มีการป้องกันความเสี่ยงได้รับรู้เป็นรายการที่ไม่ใช่รายการทางการเงินในเวลาต่อมา กิจการจะโอนสำรองที่สะสมอยู่ในส่วนของผู้ถือหุ้นไปเป็นส่วนหนึ่งของราคาทุนเริ่มแรกหรือมูลค่าตามบัญชีของสินทรัพย์หรือหนี้สินที่มีการป้องกันความเสี่ยงนั้น โดยไม่ถือว่าเป็นการปรับปรุงการจัดประเภทรายการใหม่และไม่ต้องรับรู้ในกำไรขาดทุนเบ็ดเสร็จอื่นสำหรับงวด สำหรับการป้องกันความเสี่ยงในกระแสเงินสดในกรณีอื่น ๆ กิจการจะโอนสำรองที่สะสมอยู่ในกำไรขาดทุนเบ็ดเสร็จอื่นไปยังส่วนของกำไรหรือขาดทุนในรอบระยะเวลาเดียวกันกับที่กระแสเงินสดที่มีการป้องกันความเสี่ยงส่งผลกระทบต่อส่วนของกำไรหรือขาดทุน โดยถือว่าเป็นการปรับปรุงการจัดประเภทรายการใหม่

เมื่อการบัญชีป้องกันความเสี่ยงในกระแสเงินสดได้ยุติลง สำรองสำหรับการป้องกันความเสี่ยงในกระแสเงินสดที่สะสมไว้ในกำไรขาดทุนเบ็ดเสร็จอื่นยังคงต้องอยู่ในส่วนของผู้ถือหุ้นต่อไป หากกิจการคาดว่ากระแสเงินสดในอนาคตที่มีการป้องกันความเสี่ยงนั้นจะยังคงเกิดขึ้นอยู่ มิฉะนั้น สำรองดังกล่าวจะต้องถูกโอนไปยังส่วนของกำไรหรือขาดทุนทันที โดยถือว่าเป็นการปรับปรุงการจัดประเภทรายการใหม่ ทั้งนี้ หลังจากการยุติการบัญชีป้องกันความเสี่ยง กลุ่มบริษัทจะรับรู้สำรองที่ยังคงเหลืออยู่ในส่วนของผู้ถือหุ้นโดยขึ้นอยู่กับลักษณะของรายการอ้างอิงที่กล่าวไปแล้วข้างต้น เมื่อกระแสเงินสดที่มีการป้องกันความเสี่ยงได้เกิดขึ้นจริง

4.19 การวัดมูลค่ายุติธรรม

มูลค่ายุติธรรม หมายถึง ราคาที่คาดว่าจะได้รับจากการขายสินทรัพย์หรือเป็นราคาที่จะต้องจ่ายเพื่อโอนหนี้สินให้ผู้อื่นโดยรายการดังกล่าวเป็นรายการที่เกิดขึ้นในสภาพปกติระหว่างผู้ซื้อและผู้ขาย (ผู้ร่วมในตลาด) ณ วันที่วัดมูลค่า กลุ่มบริษัทใช้ราคาเสนอซื้อขายในตลาดที่มีสภาพคล่องในการวัดมูลค่ายุติธรรมของสินทรัพย์และหนี้สินซึ่งมาตรฐานการรายงานทางการเงินที่เกี่ยวข้องกำหนดให้ต้องวัดมูลค่าด้วยมูลค่ายุติธรรม ยกเว้นในกรณีที่ไม่มีตลาดที่มีสภาพคล่องสำหรับสินทรัพย์หรือหนี้สินที่มีลักษณะเดียวกันหรือไม่สามารถหาราคาเสนอซื้อขายในตลาดที่มีสภาพคล่องได้ กลุ่มบริษัทจะประมาณมูลค่ายุติธรรมโดยใช้เทคนิคการประเมินมูลค่าที่เหมาะสมกับแต่ละสถานการณ์ และพยายามใช้ข้อมูลที่สามารถสังเกตได้ที่เกี่ยวข้องกับสินทรัพย์หรือหนี้สินที่จะวัดมูลค่ายุติธรรมนั้นให้มากที่สุด

ลำดับชั้นของมูลค่ายุติธรรมที่ใช้วัดมูลค่าและเปิดเผยมูลค่ายุติธรรมของสินทรัพย์และหนี้สินในงบการเงินแบ่งออกเป็นสามระดับตามประเภทของข้อมูลที่นำมาใช้ในการวัดมูลค่ายุติธรรม ดังนี้

ระดับ 1 ใช้ข้อมูลราคาเสนอซื้อขายของสินทรัพย์หรือหนี้สินอย่างเดียวกันในตลาดที่มีสภาพคล่อง

ระดับ 2 ใช้ข้อมูลอื่นที่สามารถสังเกตได้ของสินทรัพย์หรือหนี้สิน ไม่ว่าจะเป็นข้อมูลทางตรงหรือทางอ้อม

ระดับ 3 ใช้ข้อมูลที่ไม่สามารถสังเกตได้ เช่น ข้อมูลเกี่ยวกับกระแสเงินสดในอนาคตที่กิจการประมาณขึ้น

ทุกวันสิ้นรอบระยะเวลารายงาน กลุ่มบริษัทจะประเมินความจำเป็นในการโอนรายการระหว่างลำดับชั้นของมูลค่ายุติธรรมสำหรับสินทรัพย์และหนี้สินที่ถืออยู่ ณ วันสิ้นรอบระยะเวลารายงานที่มีการวัดมูลค่ายุติธรรมแบบเกิดขึ้นประจำ

5. การใช้ดุลยพินิจและประมาณการทางบัญชีที่สำคัญ

ในการจัดทำงบการเงินตามมาตรฐานการรายงานทางการเงิน ฝ่ายบริหารจำเป็นต้องใช้ดุลยพินิจ และการประมาณการในเรื่องที่มีความไม่แน่นอนเสมอ การใช้ดุลยพินิจและการประมาณการดังกล่าวนี้ส่งผลกระทบต่อจำนวนเงินที่แสดงในงบการเงิน และต่อข้อมูลที่แสดงในหมายเหตุประกอบงบการเงิน ผลที่เกิดขึ้นจริงอาจแตกต่างไปจากจำนวนที่ประมาณการไว้ การใช้ดุลยพินิจ และการประมาณการที่สำคัญมีดังนี้

ค่าเผื่อผลขาดทุนด้านเครดิตที่คาดว่าจะเกิดขึ้นของลูกหนี้ชาวไร่ส่งเสริมปลูกอ้อย

ในการประมาณค่าเผื่อผลขาดทุนด้านเครดิตที่คาดว่าจะเกิดขึ้นของลูกหนี้ชาวไร่ส่งเสริมปลูกอ้อย ฝ่ายบริหารจำเป็นต้องใช้ดุลยพินิจในการประมาณการผลขาดทุนด้านเครดิตที่คาดว่าจะเกิดขึ้นจากลูกหนี้ชาวไร่แต่ละราย โดยคำนึงถึงประสบการณ์การเก็บเงินในอดีต อายุของหนี้ที่คงค้างและสถานะเศรษฐกิจที่คาดการณ์ไว้ของกลุ่มลูกหนี้ที่มีความเสี่ยงด้านเครดิตที่คล้ายคลึงกัน เป็นต้น ทั้งนี้ ข้อมูลผลขาดทุนด้านเครดิตจากประสบการณ์ในอดีตและการคาดการณ์สถานะเศรษฐกิจของกลุ่มบริษัทอาจไม่ได้บ่งบอกถึงการผิดสัญญาของลูกหนี้ชาวไร่ที่เกิดขึ้นจริงในอนาคต

มูลค่ายุติธรรมของเครื่องมือทางการเงิน

ในการประเมินมูลค่ายุติธรรมของเครื่องมือทางการเงินที่รับรู้ในงบฐานะการเงิน ที่ไม่มีการซื้อขายในตลาดและไม่สามารถหาราคาได้ในตลาดซื้อขายคล่อง ฝ่ายบริหารต้องใช้ดุลยพินิจในการประเมินมูลค่ายุติธรรมของเครื่องมือทางการเงินดังกล่าว โดยใช้เทคนิคและแบบจำลองการประเมินมูลค่า ซึ่งตัวแปรที่ใช้ในแบบจำลองได้มาจากการเทียบเคียงกับตัวแปรที่มีอยู่ในตลาด โดยคำนึงถึงความเสี่ยงทางด้านเครดิต สภาพคล่อง ข้อมูลความสัมพันธ์ และการเปลี่ยนแปลงของมูลค่าของเครื่องมือทางการเงินในระยะยาว ทั้งนี้ การเปลี่ยนแปลงของสมมติฐานที่เกี่ยวข้องกับตัวแปรที่ใช้ในการคำนวณ อาจมีผลกระทบต่อมูลค่ายุติธรรมที่แสดงอยู่ในงบฐานะการเงิน และการเปิดเผยลำดับชั้นของมูลค่ายุติธรรม

ค่าอ้อยและเจ้าหนี้ค่าอ้อย

ในการบันทึกค่าอ้อยและเจ้าหนี้ค่าอ้อย ฝ่ายบริหารจำเป็นต้องประมาณค่าอ้อยโดยอ้างอิงวิธีการคำนวณจากสำนักงานคณะกรรมการอ้อยและน้ำตาลทราย ซึ่งการประมาณมูลค่าดังกล่าวต้องอาศัยข้อสมมติฐานและการประมาณการบางประการ

6. การดำเนินงานที่เป็นไปตามฤดูกาลผลิต

การดำเนินงานของบริษัทฯมีลักษณะขึ้นอยู่กับฤดูกาลผลิต ซึ่งแบ่งเป็นฤดูกาลผลิต ผลิตระหว่างช่วงประมาณเดือนพฤศจิกายนถึงเดือนเมษายน และนอกฤดูกาลผลิตระหว่างช่วงประมาณเดือนพฤษภาคมถึงเดือนตุลาคม

7. รายการธุรกิจกับกิจการที่เกี่ยวข้องกัน

ลักษณะความสัมพันธ์ระหว่างบริษัทฯกับกิจการที่เกี่ยวข้องกันสรุปได้ดังนี้

รายชื่อ	ลักษณะความสัมพันธ์
บริษัท ผลิตไฟฟ้ากระบี่ จำกัด	บริษัทย่อย
บริษัท เคบีเอส เทรคคิง จำกัด	บริษัทย่อย
บริษัท ครบุรีการเกษตร จำกัด	บริษัทย่อย
บริษัท เคบีเอส อินเวสเมนต์ จำกัด	บริษัทย่อย

รายชื่อ	ลักษณะความสัมพันธ์
บริษัท เคบีเอส เคน แอนด์ ซูการ์ จำกัด	บริษัทย่อย (ถือหุ้นโดยบริษัทย่อย)
บริษัท เคบีเอส เพาเวอร์ จำกัด	บริษัทย่อย (ถือหุ้นโดยบริษัทย่อย)
บริษัท ซี เค เทรคคิง (1965) จำกัด	การร่วมค้า
บริษัท แหลมฉบ้ง ฟรีเมียม แพลกิ้ง จำกัด	การร่วมค้า
กองทุนรวม โครงสร้างพื้นฐาน โรงไฟฟ้ากลุ่มน้ำตาลนครบุรี	บริษัทฯ เป็นผู้ถือหุ้นรายใหญ่
บริษัท ครบุรี แคปิตอล จำกัด	ผู้ถือหุ้นรายใหญ่/กรรมการร่วมกัน
บริษัท ค้าผลผลิตน้ำตาล จำกัด	ผู้ถือหุ้น/กรรมการร่วมกัน
บริษัท เวลด์ ซูการ์ เอ็กซ์พอร์ต จำกัด	ผู้ถือหุ้น/กรรมการร่วมกัน
บริษัท อ้อยและน้ำตาลไทย จำกัด	ผู้ถือหุ้น/กรรมการร่วมกัน
บริษัท ชุมพรอุตสาหกรรมน้ำมันปาล์ม จำกัด (มหาชน)	ผู้ถือหุ้น/กรรมการร่วมกัน
บริษัท ไทยซูการ์มิลเลอร์ จำกัด	ผู้ถือหุ้น/กรรมการร่วมกัน
Mitsui and Co. Ltd.	ผู้ถือหุ้น
Mitsui & Co Europe Plc.	มีผู้ถือหุ้นร่วมกัน
บริษัท น้ำตาลเกษตรผล จำกัด	มีผู้ถือหุ้นร่วมกัน
บริษัท น้ำตาลกุ่มกวาปี จำกัด	มีผู้ถือหุ้นร่วมกัน

ในระหว่างปี กลุ่มบริษัทมีรายการธุรกิจที่สำคัญกับกิจการที่เกี่ยวข้องกัน รายการธุรกิจดังกล่าวเป็นไปตามเงื่อนไขทางการค้าและเกณฑ์ตามที่ตกลงกันระหว่างกลุ่มบริษัทและกิจการที่เกี่ยวข้องกันเหล่านั้น ซึ่งเป็นไปตามปกติธุรกิจโดยสามารถสรุปได้ดังนี้

	(หน่วย: พันบาท)				
	งบการเงินรวม		งบการเงินเฉพาะกิจการ		นโยบายการกำหนดราคา
	2568	2567	2568	2567	
รายการธุรกิจกับบริษัทย่อย					
(ได้คัดออกจากงบการเงินรวมแล้ว)					
รายได้จากการขาย	-	-	1,529,623	1,917,590	ราคาทุนบวกกำไรส่วนเพิ่ม
รายได้จากการให้บริการ	-	-	6,240	3,010	ราคาทุนบวกกำไรส่วนเพิ่ม
ดอกเบี้ยรับ	-	-	24	184	ร้อยละ 4.00 ต่อปี
รายได้จากการขายกากอ้อย	-	-	686,533	647,965	ราคาตามสัญญา
รายได้ค่าเช่า	-	-	22,882	12,524	ราคาตามสัญญา
รายได้จากการบริหารจัดการ	-	-	3,492	3,614	ราคาตามสัญญา
รายได้อื่น	-	-	219	8,094	ราคาตามสัญญา
รายได้เงินปันผล	-	-	180,000	105,000	ตามที่ประกาศจ่าย
ซื้อไฟฟ้า	-	-	394,990	334,501	ราคาตามสัญญา
ซื้อไอน้ำ	-	-	698,017	656,732	ราคาตามสัญญา
ซื้อพืช	-	-	8,420	1,121	ราคาทุนบวกกำไรส่วนเพิ่ม
ซื้อกากน้ำตาล	-	-	4,903	12,265	ราคาทุนบวกกำไรส่วนเพิ่ม

(หน่วย: พันบาท)

	งบการเงินรวม		งบการเงินเฉพาะกิจการ		นโยบายการกำหนดราคา
	2568	2567	2568	2567	
ค่าเช่า	-	-	520	335	ราคาตามสัญญา
ค่าบริการ	-	-	17,597	18,178	ราคาตามสัญญา
ดอกเบี้ยจ่าย	-	-	25,923	26,636	ร้อยละ 1.36 - 2.78 ต่อปี (2567: ร้อยละ 1.70 - 4.00 ต่อปี)
รายการธุรกิจกับกิจการที่เกี่ยวข้องกัน					
รายได้จากการขาย	47,023	289,448	47,023	289,448	ราคาตามสัญญา
รายได้เงินปันผล	39,282	40,853	39,282	40,853	ตามที่ประกาศจ่าย
รายได้อื่น	1,945	741	1,945	741	ราคาทุนบวกกำไรส่วนเพิ่ม
ซื้อสินค้าอื่น	108	-	108	-	ราคาทุนบวกกำไรส่วนเพิ่ม
ค่าเช่าจ่าย	14,567	14,255	14,567	14,255	ราคาตามสัญญา
ค่าบริการและสาธารณูปโภค	2,613	2,617	2,613	2,617	ราคาตามสัญญา
ค่าบริการในการส่งออก	15,704	12,609	15,704	12,609	ราคาตามสัญญา
ค่าที่ปรึกษา	1,506	-	1,506	-	ราคาตามสัญญา
ดอกเบี้ยจ่าย	197,056	215,298	4,830	33,241	ร้อยละ 2.60 - 4.25 ต่อปี (2567: ร้อยละ 3.50 - 4.25 ต่อปี)
รายการธุรกิจกับการร่วมค้า					
รายได้จากการขาย	255	187	255	187	ราคาตามสัญญา
รายได้อื่น	1,137	-	1,137	-	ราคาทุนบวกกำไรส่วนเพิ่ม
ค่านายหน้า	10,519	8,119	10,519	8,119	ราคาตามสัญญา
ค่าบริการจัดการ	-	1,400	-	-	ราคาตามสัญญา
ค่าจ้างบรรจุน้ำตาล	16,829	-	16,829	-	ราคาตามสัญญา

ยอดคงค้างระหว่างกลุ่มบริษัทและกิจการที่เกี่ยวข้องกัน ณ วันที่ 31 ธันวาคม 2568 และ 2567 มีรายละเอียดดังนี้

(หน่วย: พันบาท)

	งบการเงินรวม		งบการเงินเฉพาะกิจการ	
	2568	2567	2568	2567
ลูกหนี้การค้า - กิจการที่เกี่ยวข้องกัน (หมายเหตุ 9)				
บริษัทย่อย	-	-	465,427	395,821
บริษัทที่เกี่ยวข้องกัน	-	4,142	-	4,142
รวมลูกหนี้การค้า - กิจการที่เกี่ยวข้อง	-	4,142	465,427	399,963
ลูกหนี้หมุนเวียนอื่น - กิจการที่เกี่ยวข้องกัน (หมายเหตุ 9)				
บริษัทย่อย	-	-	6,925	13,707
บริษัทที่เกี่ยวข้องกัน	607	-	607	-
การร่วมค้า	192	26	191	26
รวมลูกหนี้หมุนเวียนอื่น - กิจการที่เกี่ยวข้องกัน	799	26	7,723	13,733

	(หน่วย: พันบาท)			
	งบการเงินรวม		งบการเงินเฉพาะกิจการ	
	2568	2567	2568	2567
เงินทดรองจ่าย - กิจกรรมที่เกี่ยวข้องกัน (หมายเหตุ 9)				
บริษัทที่เกี่ยวข้องกัน	397	55	397	55
รายได้ค้างรับ - กิจกรรมที่เกี่ยวข้องกัน (หมายเหตุ 9)				
บริษัทที่เกี่ยวข้องกัน	-	330	-	330
สินทรัพย์หมุนเวียนอื่น - กิจกรรมที่เกี่ยวข้องกัน				
บริษัทย่อย	-	-	23	23
สินทรัพย์ไม่หมุนเวียนอื่น (เงินมัดจำจากการเช่า)				
บริษัทที่เกี่ยวข้องกัน	3,396	3,186	3,396	3,186
เจ้าหนี้การค้า - กิจกรรมที่เกี่ยวข้องกัน (หมายเหตุ 19)				
บริษัทย่อย	-	-	574,541	418,846
การร่วมค้า	5,314	-	5,314	-
รวมเจ้าหนี้การค้า - กิจกรรมที่เกี่ยวข้องกัน	5,314	-	579,855	418,846
ค่าใช้จ่ายค้างจ่าย - กิจกรรมที่เกี่ยวข้องกัน (หมายเหตุ 19)				
บริษัทที่เกี่ยวข้องกัน	475	52	475	52
ดอกเบี้ยค้างจ่าย - กิจกรรมที่เกี่ยวข้องกัน (หมายเหตุ 19)				
บริษัทที่เกี่ยวข้องกัน	183	189	183	189
เจ้าหนี้หมุนเวียนอื่น - กิจกรรมที่เกี่ยวข้องกัน (หมายเหตุ 19)				
บริษัทย่อย	-	-	12,670	11,488
บริษัทที่เกี่ยวข้องกัน	95,470	41,571	46,561	12,609
การร่วมค้า	938	940	938	726
รวมเจ้าหนี้หมุนเวียนอื่น - กิจกรรมที่เกี่ยวข้องกัน	96,408	42,511	60,169	24,823
หนี้สินไม่หมุนเวียนอื่น				
บริษัทย่อย	-	-	1,039	-
เงินให้กู้ยืมระยะสั้น - กิจกรรมที่เกี่ยวข้องกัน				
บริษัทย่อย	-	-	-	2,500
เงินกู้ยืมระยะสั้น - กิจกรรมที่เกี่ยวข้องกัน				
บริษัทย่อย	-	-	1,247,000	1,396,500
บริษัทที่เกี่ยวข้องกัน	25,000	25,000	25,000	25,000
รวมเงินกู้ยืมระยะสั้น - กิจกรรมที่เกี่ยวข้องกัน	25,000	25,000	1,272,000	1,421,500
หนี้สินตามสัญญาโอนผลประโยชน์จากการประกอบกิจการไฟฟ้า (หมายเหตุ 22)				
บริษัทที่เกี่ยวข้องกัน	2,309,487	2,386,088	-	-

เงินให้กู้ยืมแก่และเงินกู้ยืมจากกิจการที่เกี่ยวข้องกัน

ยอดคงค้างของเงินให้กู้ยืมและเงินกู้ยืมระหว่างบริษัทฯ และกิจการที่เกี่ยวข้องกัน ณ วันที่ 31 ธันวาคม 2568 และ 2567 และการเคลื่อนไหวของเงินให้กู้ยืมและเงินกู้ยืมดังกล่าวมีรายละเอียดดังนี้

(หน่วย: พันบาท)

	งบการเงินรวม			
	ยอดคงเหลือ	เพิ่มขึ้น	ลดลง	ยอดคงเหลือ
	ณ วันที่			ณ วันที่
	1 มกราคม 2568	ระหว่างปี	ระหว่างปี	31 ธันวาคม 2568
เงินกู้ยืมระยะสั้นจากกิจการที่เกี่ยวข้องกัน				
บริษัทที่เกี่ยวข้องกัน*	25,000	970,435	(970,435)	25,000

(หน่วย: พันบาท)

	งบการเงินเฉพาะกิจการ			
	ยอดคงเหลือ	เพิ่มขึ้น	ลดลง	ยอดคงเหลือ
	ณ วันที่			ณ วันที่
	1 มกราคม 2568	ระหว่างปี	ระหว่างปี	31 ธันวาคม 2568
เงินให้กู้ยืมระยะสั้นแก่กิจการที่เกี่ยวข้องกัน				
บริษัทย่อย	2,500	-	(2,500)	-
เงินกู้ยืมระยะสั้นจากกิจการที่เกี่ยวข้องกัน				
บริษัทย่อย	1,396,500	468,000	(617,500)	1,247,000
บริษัทที่เกี่ยวข้องกัน*	25,000	970,435	(970,435)	25,000
รวม	1,421,500	1,438,435	(1,587,935)	1,272,000

* บริษัทฯ ได้แต่งตั้งบริษัทที่เกี่ยวข้องกันสองแห่งเป็นตัวแทนในการส่งออก โดยได้ให้ดำเนินการเข้าทำสัญญาเงินกู้ยืมระยะสั้นและสัญญาซื้อขายเงินตราต่างประเทศล่วงหน้ากับธนาคาร การกระทำดังกล่าวถือเสมือนหนึ่งเป็นการกระทำของบริษัทฯ หากเกิดความเสียหายใด ๆ บริษัทฯ ยินยอมรับผิดชอบทุกประการ และบริษัทฯ ได้กู้ยืมเงินระยะสั้นจากบริษัทตัวแทนดังกล่าวในจำนวนเงินเดียวกันโดยการออกตั๋วสัญญาใช้เงิน ณ วันที่ 31 ธันวาคม 2568 และ 2567 บริษัทฯ ไม่มียอดคงเหลือของเงินกู้ยืมจากบริษัทตัวแทนในการส่งออกสองแห่งดังกล่าว

ณ วันที่ 31 ธันวาคม 2567 บริษัทฯ มีเงินให้กู้ยืมระยะสั้นแก่บริษัทย่อยคิดดอกเบี้ยร้อยละ 4.00 ต่อปี มีกำหนดชำระคืนเมื่อทวงถาม และไม่มีหลักทรัพย์ค้ำประกัน

เงินกู้ยืมระยะสั้นจากบริษัทย่อยและกิจการที่เกี่ยวข้องกันคิดดอกเบี้ยในอัตราร้อยละ 1.36 - 4.25 ต่อปี (2567: ร้อยละ 1.70 - 4.25 ต่อปี) มีกำหนดการชำระคืนเมื่อทวงถามและไม่มีหลักทรัพย์ค้ำประกัน

หนี้สินตามสัญญาโอนผลประโยชน์จากการประกอบกิจการไฟฟ้า

หนี้สินตามสัญญาโอนผลประโยชน์จากการประกอบกิจการไฟฟ้าคิดอัตราดอกเบี้ยที่แท้จริงตลอดอายุสัญญาในอัตราร้อยละ 7.38 ต่อปี และมีธุรกรรมหลักประกันตามที่กล่าวไว้ในหมายเหตุประกอบงบการเงิน

ข้อ 22

รายการเคลื่อนไหวของหนี้สินตามสัญญาโอนผลประโยชน์จากการประกอบกิจการไฟฟ้ามีรายละเอียดดังนี้

(หน่วย: พันบาท)

	งบการเงินรวม		
	ยอดคงเหลือ ณ วันที่	ลดลง ระหว่างปี	ยอดคงเหลือ ณ วันที่
	1 มกราคม 2568		31 ธันวาคม 2568
กองทุนรวมโครงสร้างพื้นฐานโรงไฟฟ้ากลุ่มน้ำตาละครบุรี (KBSPIF)			
หนี้สินตามสัญญาโอนผลประโยชน์จากการประกอบ			
กิจการไฟฟ้า	2,407,967	(78,985)	2,328,982
ค่าธรรมเนียมทางการเงิน	(21,879)	2,384	(19,495)
สุทธิ	2,386,088	(76,601)	2,309,487

ค่าตอบแทนกรรมการและผู้บริหาร

ในระหว่างปีสิ้นสุดวันที่ 31 ธันวาคม 2568 และ 2567 กลุ่มบริษัทมีค่าใช้จ่ายผลประโยชน์พนักงานที่ให้แก่กรรมการและผู้บริหาร ดังต่อไปนี้

(หน่วย: พันบาท)

	งบการเงินรวม		งบการเงินเฉพาะกิจการ	
	2568	2567	2568	2567
ผลประโยชน์ระยะสั้น	44,023	47,149	44,023	45,226
ผลประโยชน์หลังออกจากงาน	327	382	286	344
รวม	44,350	47,531	44,309	45,570

ภาระค้ำประกันกับกิจการที่เกี่ยวข้องกัน

บริษัทมีภาระจากการค้ำประกันให้กับกิจการที่เกี่ยวข้องกันตามที่กล่าวไว้ในหมายเหตุประกอบงบการเงินข้อ 36.7 ก)

8. เงินสดและรายการเทียบเท่าเงินสด

(หน่วย: พันบาท)

	งบการเงินรวม		งบการเงินเฉพาะกิจการ	
	2568	2567	2568	2567
เงินสด	125	674	109	526
เงินฝากธนาคาร	168,883	106,485	131,345	76,585
รวม	169,008	107,159	131,454	77,111

ณ วันที่ 31 ธันวาคม 2568 เงินฝากออมทรัพย์มีอัตราดอกเบี้ยระหว่างร้อยละ 0.20 ถึง 0.40 ต่อปี (2567: ร้อยละ 0.40 ถึง 0.45 ต่อปี)

9. ลูกหนี้การค้าและลูกหนี้หมุนเวียนอื่น

(หน่วย: พันบาท)

	งบการเงินรวม		งบการเงินเฉพาะกิจการ	
	2568	2567	2568	2567
ลูกหนี้การค้า - กิจการที่เกี่ยวข้องกัน				
อายุหนี้คงค้างนับจากวันที่ถึงกำหนดชำระ				
ยังไม่ถึงกำหนดชำระ	-	4,142	182,668	330,295
ค้างชำระ				
ไม่เกิน 3 เดือน	-	-	9,099	-
3 - 6 เดือน	-	-	87,801	-
6 - 12 เดือน	-	-	185,859	-
เกิน 1 ปี	-	-	-	69,668
รวมลูกหนี้การค้า - กิจการที่เกี่ยวข้องกัน	-	4,142	465,427	399,963
ลูกหนี้การค้า - กิจการที่ไม่เกี่ยวข้องกัน				
อายุหนี้คงค้างนับจากวันที่ถึงกำหนดชำระ				
ยังไม่ถึงกำหนดชำระ	321,409	264,626	99,191	104,533
ค้างชำระ				
ไม่เกิน 3 เดือน	42,026	36,786	33,632	14,377
3 - 6 เดือน	-	2,297	-	1,913
6 - 12 เดือน	-	-	-	-
เกิน 1 ปี	11,264	11,264	11,264	11,264
รวมลูกหนี้การค้า - กิจการที่ไม่เกี่ยวข้องกัน	374,699	314,973	144,087	132,087
หัก: ค่าเผื่อผลขาดทุนด้านเครดิตที่คาดว่าจะเกิดขึ้น	(11,264)	(11,896)	(11,264)	(11,896)
รวมลูกหนี้การค้า - กิจการที่เกี่ยวข้องกัน - สุทธิ	363,435	303,077	132,823	120,191
รวมลูกหนี้การค้า - สุทธิ	363,435	307,219	598,250	520,154
ลูกหนี้หมุนเวียนอื่น				
เงินทดรองจ่าย - กิจการที่เกี่ยวข้องกัน	397	55	397	55
เงินทดรองจ่าย - กิจการที่ไม่เกี่ยวข้องกัน	675	3,875	675	3,724
รายได้ค้างรับ - กิจการที่เกี่ยวข้องกัน	-	330	-	330
ลูกหนี้หมุนเวียนอื่น - กิจการที่เกี่ยวข้องกัน	799	26	7,723	13,733
ลูกหนี้หมุนเวียนอื่น - กิจการที่ไม่เกี่ยวข้องกัน	68,837	63,982	68,051	63,634
รวมลูกหนี้หมุนเวียนอื่น - สุทธิ	70,708	68,268	76,876	81,476
รวมลูกหนี้การค้าและลูกหนี้หมุนเวียนอื่น - สุทธิ	434,143	375,487	675,096	601,630

ระยะเวลาการให้สินเชื่อแก่ลูกค้าโดยปกติมีระยะเวลา 15 วันถึง 90 วัน

10. ลูกหนี้ชาวไร่ส่งเสริมปลูกอ้อย

ยอดคงเหลือของลูกหนี้ชาวไร่ส่งเสริมปลูกอ้อย ณ วันที่ 31 ธันวาคม 2568 และ 2567 แยกตามอายุหนี้ ที่คงค้างนับจากวันที่ถึงกำหนดชำระได้ดังนี้

- ส่วนที่เกี่ยวกับการเพาะปลูกโดยตรงและเป็นสิ่งจำเป็นในการปลูกอ้อย เช่น เงินส่งเสริมค่าแรง ปุ๋ย ยาฆ่าแมลง เป็นต้น ซึ่งจะครบกำหนดภายใน 1 ปี

	(หน่วย: พันบาท)	
	งบการเงินรวม / งบการเงินเฉพาะกิจการ	
	2568	2567
ลูกหนี้ชาวไร่ส่งเสริมปลูกอ้อยแยกตามอายุหนี้		
ฤดูกาลผลิตปี 2569/2570	37,018	-
ฤดูกาลผลิตปี 2568/2569	795,775	53,239
ฤดูกาลผลิตปี 2567/2568	34,689	623,465
ฤดูกาลผลิตปี 2566/2567	2,691	6,303
ฤดูกาลผลิตปี 2565/2566	3,102	4,997
ฤดูกาลผลิตปี 2564/2565	1,769	3,095
ฤดูกาลผลิตปี 2563/2564	955	1,803
ฤดูกาลผลิตปี 2562/2563	5,382	9,720
ฤดูกาลผลิตปี 2561/2562	12,337	16,809
ฤดูกาลผลิตปี 2560/2561	19,452	22,242
ฤดูกาลผลิตปี 2559/2560	22,130	23,485
ฤดูกาลผลิตก่อนปี 2559/2560	58,975	64,132
รวมลูกหนี้ชาวไร่ส่งเสริมปลูกอ้อยส่วนที่จะได้รับชำระภายในหนึ่งปี	994,275	829,290
หัก: ค่าเผื่อผลขาดทุนด้านเครดิตที่คาดว่าจะเกิดขึ้น	(139,060)	(150,612)
ลูกหนี้ชาวไร่ส่งเสริมปลูกอ้อยส่วนที่จะได้รับชำระภายในหนึ่งปี - สุทธิ	855,215	678,678

2. ส่วนที่ส่งเสริมให้ชาวไร่เพาะปลูกอ้อยโดยการจัดหาพันธุ์อ้อย ระบบน้ำ เครื่องจักรกลการเกษตร และอุปกรณ์การเกษตร อายุสัญญามีระยะเวลาตั้งแต่ 2 - 5 ปี

(หน่วย: พันบาท)

	งบการเงินรวม / งบการเงินเฉพาะกิจการ	
	2568	2567
ลูกหนี้ชาวไร่ส่งเสริมปลูกอ้อยแยกตามอายุหนี้		
ฤดูการผลิตปี 2573/2574	770	-
ฤดูการผลิตปี 2572/2573	26,045	8,097
ฤดูการผลิตปี 2571/2572	47,370	23,010
ฤดูการผลิตปี 2570/2571	102,054	44,173
ฤดูการผลิตปี 2569/2570	184,776	82,693
ฤดูการผลิตปี 2568/2569	-	165,570
ลูกหนี้ชาวไร่ส่งเสริมปลูกอ้อย - ส่วนที่จะได้รับชำระหนี้หนึ่งปี	361,015	323,543
หัก: ค่าเพื่อผลขาดทุนด้านเครดิตที่คาดว่าจะเกิดขึ้น	(11,172)	(3,564)
ลูกหนี้ชาวไร่ส่งเสริมปลูกอ้อย - ส่วนที่จะได้รับชำระหนี้หนึ่งปี - สุทธิ	349,843	319,979

บริษัทฯ คิดดอกเบี้ยในอัตราร้อยละต่อปีตามที่กำหนดในสัญญา โดยชาวไร่ส่วนใหญ่นำที่ดินและยานพาหนะมาเป็นหลักทรัพย์ค้ำประกัน

การเปลี่ยนแปลงของบัญชีค่าเพื่อผลขาดทุนด้านเครดิตที่คาดว่าจะเกิดขึ้นของลูกหนี้ชาวไร่ส่งเสริมปลูกอ้อยมีรายละเอียดดังนี้

(หน่วย: พันบาท)

วิธีการทั่วไป	งบการเงินรวม/งบการเงินเฉพาะกิจการ			
	ไม่มีการเพิ่มขึ้น	มีการเพิ่มขึ้นอย่างมี		รวม
	อย่างมีนัยสำคัญของ	นัยสำคัญของ	มีการด้อยค่า	
	ความเสี่ยงด้าน เครดิต (ชั้นที่ 1)	ความเสี่ยงด้าน เครดิต (ชั้นที่ 2)	ด้านเครดิต (ชั้นที่ 3)	
ยอดคงเหลือ ณ วันที่ 1 มกราคม 2567	6,264	42,717	133,427	182,408
เพิ่มขึ้น (ลดลง) ระหว่างปี	4,805	(8,264)	(24,773)	(28,232)
การเปลี่ยนแปลงที่เกิดจากการเปลี่ยนการจัดชั้น	2,360	(5,086)	2,726	-
ยอดคงเหลือ ณ วันที่ 31 ธันวาคม 2567	13,429	29,367	111,380	154,176
เพิ่มขึ้น (ลดลง) ระหว่างปี	4,207	(11,561)	3,410	(3,944)
การเปลี่ยนแปลงที่เกิดจากการเปลี่ยนการจัดชั้น	2,087	(3,415)	1,328	-
ยอดคงเหลือ ณ วันที่ 31 ธันวาคม 2568	19,723	14,391	116,118	150,232

11. สินค้ำคงเหลือ

(หน่วย: พันบาท)

	งบการเงินรวม					
	ราคาทุน		รายการปรับลดราคาทุนให้เป็นมูลค่าสุทธิที่จะได้รับ		สินค้ำคงเหลือ - สุทธิ	
	2568	2567	2568	2567	2568	2567
สินค้าสำเร็จรูป	1,620,125	1,643,403	(3,172)	-	1,616,953	1,643,403
สินค้าระหว่างผลิต	44,846	79,153	-	-	44,846	79,153
วัตถุดิบ	19,111	60,706	(225)	(225)	18,886	60,481
สารเคมี อะไหล่ วัสดุโรงงานและวัสดุสิ้นเปลือง	197,388	186,824	(4,197)	(3,824)	193,191	183,000
ผลิตภัณฑ์พลอยได้ (กากน้ำตาล)	51,799	155,185	-	-	51,799	155,185
รวม	1,933,269	2,125,271	(7,594)	(4,049)	1,925,675	2,121,222

(หน่วย: พันบาท)

	งบการเงินเฉพาะกิจการ					
	ราคาทุน		รายการปรับลดราคาทุนให้เป็นมูลค่าสุทธิที่จะได้รับ		สินค้ำคงเหลือ - สุทธิ	
	2568	2567	2568	2567	2568	2567
สินค้าสำเร็จรูป	1,608,649	1,625,565	(3,172)	-	1,605,477	1,625,565
สินค้าระหว่างผลิต	44,846	79,153	-	-	44,846	79,153
สารเคมี อะไหล่ วัสดุโรงงานและวัสดุสิ้นเปลือง	158,828	150,624	(3,245)	(2,767)	155,583	147,857
ผลิตภัณฑ์พลอยได้ (กากน้ำตาล)	51,799	155,185	-	-	51,799	155,185
รวม	1,864,122	2,010,527	(6,417)	(2,767)	1,857,705	2,007,760

ในระหว่างปีปัจจุบัน กลุ่มบริษัทบันทึกปรับลดราคาทุนของสินค้ำคงเหลือให้เป็นมูลค่าสุทธิที่จะได้รับจำนวน 3.5 ล้านบาท (2567: 0.5 ล้านบาท) (เฉพาะบริษัทฯ: 3.7 ล้านบาท (2567: 0.2 ล้านบาท)) โดยแสดงเป็นส่วนหนึ่งของต้นทุนขาย

12. สินทรัพย์หมุนเวียนอื่น

(หน่วย: พันบาท)

	งบการเงินรวม		งบการเงินเฉพาะกิจการ	
	2568	2567	2568	2567
ภาษีซื้อรอเรียกคืน	35,275	26,678	-	355
ภาษีเงินได้หัก ณ ที่จ่าย	-	5,439	-	5,439
ค่าใช้จ่ายจ่ายล่วงหน้า	38,366	40,122	23,886	28,175
ภาษีซื้อยังไม่ถึงกำหนดชำระ	42,492	34,505	40,011	32,037
อื่น ๆ	-	10	-	10
รวมสินทรัพย์หมุนเวียนอื่น	116,133	106,754	63,897	66,017

13. เงินลงทุนระยะยาวในตราสารทุนอื่น

(หน่วย: พันบาท)								
บริษัทฯ	งบการเงินรวม / งบการเงินเฉพาะกิจการ							
	สัดส่วนเงินลงทุน		ราคาทุน		มูลค่าตามบัญชีจากการวัดมูลค่ายุติธรรม		เงินปันผลที่ได้รับในระหว่างปี	
	2568	2567	2568	2567	2568	2567	2568	2567
	(ร้อยละ)	(ร้อยละ)						
<u>เงินลงทุนระยะยาวในตราสารทุนที่ไม่ใช่บริษัทจดทะเบียน</u>								
- วัตถุดิบค่ายุติธรรมผ่านกำไรขาดทุน								
บริษัท ข้าวผลผลิตน้ำตาล จำกัด	7.29	7.29	1,750	1,750	17,983	18,168	350	350
บริษัท อ้อยและน้ำตาลไทย จำกัด	1.22	1.22	243	243	1,183	1,154	-	-
บริษัท ไทยซูการ์มิลเลอร์ จำกัด	1.43	1.43	2	2	-	-	-	-
บริษัท เวิลด์ ซูการ์ เอ็กซ์พอร์ต จำกัด	5.00	5.00	1,000	1,000	1,133	1,194	-	-
รวม			2,995	2,995	20,299	20,516	350	350
<u>เงินลงทุนระยะยาวในตราสารทุนที่เป็นบริษัทจดทะเบียน</u>								
- วัตถุดิบค่ายุติธรรมผ่านกำไรขาดทุนเบ็ดเสร็จอื่น								
กองทุนรวมโครงสร้างพื้นฐานโรงไฟฟ้ากลุ่มน้ำตาลนครบุรี (KBSPIF)								
	16.73	16.27	461,313	452,002	374,692	362,125	38,932	40,503
รวมเงินลงทุนระยะยาวในตราสารทุนอื่น			464,308	454,997	394,991	382,641	39,282	40,853

บริษัทฯต้องรักษาสัดส่วนการถือหน่วยลงทุนใน KBSPIF ไม่ต่ำกว่าร้อยละ 15 ตลอดระยะเวลา 10 ปี นับตั้งแต่วันที่บริษัทฯลงทุนในกองทุนดังกล่าว ซึ่งเป็นไปตามเงื่อนไขในสัญญาตกลงกระทำการ อย่างไรก็ตาม บริษัทฯไม่มีอิทธิพลใด ๆ ต่อการตัดสินใจเกี่ยวกับนโยบายทางการเงินและการดำเนินงานของ KBSPIF ดังนั้น บริษัทฯจึงได้จัดประเภทเงินลงทุนในกองทุนดังกล่าวเป็นเงินลงทุนระยะยาวในตราสารทุนอื่นในงบฐานะการเงิน

14. เงินลงทุนในบริษัทย่อย

เงินลงทุนในบริษัทย่อยตามที่แสดงอยู่ในงบการเงินเฉพาะกิจการ มีรายละเอียดดังต่อไปนี้

										(หน่วย: พันบาท)		
บริษัท	ทุนเรียกชำระแล้ว		สัดส่วนเงินลงทุน		ราคาทุน		ค่าเผื่อการลดลงของมูลค่าเงินลงทุน		เงินลงทุนสุทธิ		เงินปันผลที่ได้รับในระหว่างปี	
	2568	2567	2568	2567	2568	2567	2568	2567	2568	2567	2568	2567
ร้อยละ												
ร้อยละ												
บริษัทย่อยที่บริษัทฯถือหุ้นโดยตรง												
บริษัท ผลิตไฟฟ้าครบุรี จำกัด	500,000	500,000	100	100	500,000	500,000	-	-	500,000	500,000	180,000	105,000
บริษัท เคปียอส เทคคิง จำกัด	40,000	40,000	100	100	40,000	40,000	-	-	40,000	40,000	-	-
บริษัท นครบุรีการเกษตร จำกัด	115,250	115,250	100	100	115,250	115,250	(11,021)	(11,021)	104,229	104,229	-	-
บริษัท เคปียอส อินเวสเมนต์ จำกัด	145,000	145,000	100	100	145,000	145,000	-	-	145,000	145,000	-	-
บริษัทย่อยที่ถือหุ้นโดยบริษัท เคปียอส อินเวสเมนต์ จำกัด												
บริษัท เคปียอส เคน แอนด์ ซูการ์ จำกัด	5,000	5,000	100	100	-	-	-	-	-	-	-	-
บริษัทย่อยที่ถือหุ้นโดยบริษัทผลิตไฟฟ้าครบุรี จำกัด												
บริษัท เคปียอส เพาเวอร์ จำกัด	240,000	240,000	100	100	-	-	-	-	-	-	-	-
รวมเงินลงทุนในบริษัทย่อย					800,250	800,250	(11,021)	(11,021)	789,229	789,229	180,000	105,000

ณ วันที่ 31 ธันวาคม 2568 และ 2567 บริษัทฯมีสัญญาจำนำหุ้นสามัญของบริษัท ผลิตไฟฟ้านครบุรี จำกัด จำนวน 50 ล้านหุ้น เพื่อเป็นหลักประกันในหนี้สินตามสัญญาโอนผลประโยชน์จากการประกอบกิจการไฟฟ้าตามหมายเหตุประกอบงบการเงินข้อ 22

15. เงินลงทุนในการร่วมค้า

15.1 รายละเอียดของเงินลงทุนในการร่วมค้า

เงินลงทุนในการร่วมค้าซึ่งเป็นเงินลงทุนในกิจการที่บริษัทฯและบริษัทอื่นควบคุมร่วมกัน มีรายละเอียดดังต่อไปนี้

บริษัท	ลักษณะธุรกิจ	จัดตั้งขึ้น ในประเทศ	สัดส่วนเงินลงทุน		งบการเงินรวม		งบการเงินเฉพาะกิจการ	
					มูลค่าตามบัญชี		มูลค่าตามบัญชี	
			2568	2567	ตามวิธีส่วนได้เสีย	ตามวิธีราคาทุน	2568	2567
			(ร้อยละ)	(ร้อยละ)				
<u>ถือหุ้นโดยบริษัทฯ</u>								
บริษัท ซี เค เทรคคิง (1965) จำกัด	ดำเนินธุรกิจตัวแทน จำหน่าย ในการขาย สินค้าประเภท อุปกรณ์ บริโภคทุก ประเภท	ไทย	49	49	7,435	7,473	4,900	4,900
บริษัท แหลมฉบ้ง พรีเมี่ยม แพคกิ้ง จำกัด	ดำเนินธุรกิจเกี่ยวกับ การบรรจุน้ำตาล	ไทย	40	-	10,166	-	10,000	-
รวม					17,601	7,473	14,900	4,900

เมื่อวันที่ 8 ตุลาคม 2567 ที่ประชุมคณะกรรมการบริหารบริษัทฯมีมติเข้าร่วมลงทุนในบริษัท แหลมฉบ้ง พรีเมี่ยม แพคกิ้ง จำกัด ในสัดส่วนการลงทุนร้อยละ 40 ของทุนจดทะเบียน 25 ล้านบาท ซึ่งเป็นบริษัทที่ดำเนินธุรกิจเกี่ยวกับการบรรจุน้ำตาล ต่อมาเมื่อวันที่ 3 มกราคม 2568 บริษัทฯเข้าทำสัญญา ร่วมลงทุน (Joint Venture Agreement) ในบริษัทดังกล่าว โดยลงนามร่วมกับบริษัทอีกสองแห่ง

15.2 ส่วนแบ่งกำไรขาดทุนและเงินปันผลรับ

ในระหว่างปีปัจจุบัน บริษัทฯรับรู้ส่วนแบ่งกำไร (ขาดทุน) จากการลงทุนในการร่วมค้าในงบการเงินรวม และรับรู้เงินปันผลรับจากกิจการดังกล่าวในงบการเงินเฉพาะกิจการดังนี้

บริษัท	งบการเงินรวม		งบการเงินเฉพาะกิจการ	
	ส่วนแบ่งกำไร (ขาดทุน) จาก		เงินปันผลรับระหว่างปี	
	2568	2567	2568	2567
บริษัท ซี เค เทรคคิง (1965) จำกัด*	(38)	166	-	-
บริษัท แหลมฉบ้ง พรีเมี่ยม แพคกิ้ง จำกัด*	166	-	-	-
รวม	128	166	-	-

* ส่วนแบ่งกำไรขาดทุนเบ็ดเสร็จรวมจากการลงทุนในการร่วมค้าคำนวณจากงบการเงินซึ่งได้จัดทำขึ้นโดยฝ่ายบริหารของกิจการดังกล่าว ฝ่ายบริหารของกลุ่มบริษัทเชื่อว่างบการเงินดังกล่าวไม่มีความแตกต่างอย่างเป็นสาระสำคัญหากงบการเงินดังกล่าวได้รับการตรวจสอบโดยผู้สอบบัญชี

15.3 ข้อมูลทางการเงินโดยสรุปของการร่วมค้าที่มีสาระสำคัญ

สรุปรายการฐานะทางการเงิน

	(หน่วย: พันบาท)			
	บริษัท ซี เค เทรดิง (1965)		บริษัท แหลมบั้ง พรีเมียม	
	จำกัด		แพคกิ้ง จำกัด	
	2568	2567	2568	2567
เงินสดและรายการเทียบเท่าเงินสด	22,776	21,133	5,282	-
สินทรัพย์หมุนเวียนอื่น	1,358	1,919	9,393	-
สินทรัพย์ไม่หมุนเวียนอื่น	1,012	294	16,119	-
หนี้สินหมุนเวียนอื่น	(5,636)	(4,125)	(5,380)	-
หนี้สินไม่หมุนเวียนอื่น	(4,336)	(3,970)	-	-
สินทรัพย์ - สุทธิ	15,174	15,251	25,414	-
สัดส่วนเงินลงทุน (ร้อยละ)	49%	49%	40%	-
สัดส่วนตามส่วนได้เสียของกิจการในสินทรัพย์ - สุทธิ	7,435	7,473	10,166	-
มูลค่าตามบัญชีของส่วนได้เสียของกิจการในการร่วมค้า	7,435	7,473	10,166	-

สรุปรายการกำไรขาดทุนสำหรับปีสิ้นสุดวันที่ 31 ธันวาคม 2568 และ 2567

	(หน่วย: พันบาท)			
	บริษัท ซี เค เทรดิง (1965)		บริษัท แหลมบั้ง พรีเมียม	
	จำกัด		แพคกิ้ง จำกัด	
	2568	2567	2568	2567
รายได้	26,720	25,720	16,829	-
รายได้อื่น	66	347	25	-
กำไร (ขาดทุน)	(77)	338	414	-
กำไรขาดทุนเบ็ดเสร็จอื่น	-	-	-	-

16. ที่ดิน อาคาร และอุปกรณ์

(หน่วย: พันบาท)

	งบการเงินรวม							สินทรัพย์ระหว่าง ติดตั้งและ ก่อสร้าง	รวม
	ที่ดินและส่วน ปรับปรุงที่ดิน	อาคารและ สิ่งปลูกสร้าง	เครื่องจักร	อุปกรณ์	เครื่องตกแต่งและ เครื่องใช้ สำนักงาน	ยานพาหนะ	งานระบบ สาธารณูปโภค และบำบัดน้ำเสีย		
ราคาทุน									
ณ วันที่ 1 มกราคม 2567	352,267	2,283,731	10,562,826	194,323	135,945	124,912	927,967	155,257	14,737,228
ซื้อเพิ่มระหว่างปี	23,460	34	-	5,302	3,835	35,605	65	335,345	403,646
รับโอนจากสินทรัพย์สิทธิการใช้	-	-	-	-	-	5,952	-	-	5,952
จำหน่าย/ตัดจำหน่ายระหว่างปี	-	(10)	(59,535)	(11,904)	(9,235)	(20,887)	(140)	-	(101,711)
โอนสินทรัพย์ระหว่างก่อสร้างไปเป็นสินทรัพย์ ไม่มีตัวตน	-	-	-	-	-	-	-	(6,123)	(6,123)
โอนเข้า (โอนออก)	2,625	8,764	327,088	7,234	7,547	1,203	67,906	(422,367)	-
ณ วันที่ 31 ธันวาคม 2567	378,352	2,292,519	10,830,379	194,955	138,092	146,785	995,798	62,112	15,038,992
ซื้อเพิ่มระหว่างปี	6,938	-	10,000	3,152	2,869	19,255	24	293,796	336,034
รับโอนจากสินทรัพย์สิทธิการใช้	-	-	-	-	-	3,858	-	-	3,858
จำหน่าย/ตัดจำหน่ายระหว่างปี	-	-	(2,291)	(2,940)	(4,152)	(8,991)	-	(15,666)	(34,040)
โอนสินทรัพย์ระหว่างก่อสร้างไปเป็นสินทรัพย์ ไม่มีตัวตน	-	-	-	-	-	-	-	(7,924)	(7,924)
โอนเข้า (โอนออก)	17	10,450	213,849	1,276	2,896	3,611	13,722	(245,821)	-
ณ วันที่ 31 ธันวาคม 2568	385,307	2,302,969	11,051,937	196,443	139,705	164,518	1,009,544	86,497	15,336,920

	งบการเงินรวม								
	ที่ดินและส่วน ปรับปรุงที่ดิน	อาคารและ สิ่งปลูกสร้าง	เครื่องจักร	อุปกรณ์	เครื่องคกแต่งและ เครื่องใช้		งานระบบ สาธารณูปโภค และบำบัดน้ำเสีย	สินทรัพย์ระหว่าง	
					สำนักงาน	ยานพาหนะ		ติดตั้งและ ก่อสร้าง	รวม
ค่าเสื่อมราคาสะสม									
ณ วันที่ 1 มกราคม 2567	18,658	1,054,344	5,114,921	161,235	108,481	88,944	359,459	-	6,906,042
ค่าเสื่อมราคาสำหรับปี	281	83,165	538,586	12,132	12,087	9,364	42,830	-	698,445
ค่าเสื่อมราคาสำหรับส่วนที่จำหน่าย/ตัดจำหน่าย	-	(10)	(57,654)	(11,619)	(9,212)	(4,828)	(75)	-	(83,398)
ณ วันที่ 31 ธันวาคม 2567	18,939	1,137,499	5,595,853	161,748	111,356	93,480	402,214	-	7,521,089
ค่าเสื่อมราคาสำหรับปี	281	83,218	544,321	11,696	12,272	8,600	46,671	-	707,059
ค่าเสื่อมราคาสำหรับส่วนที่จำหน่าย/ตัดจำหน่าย	-	-	(2,291)	(2,930)	(4,152)	(4,837)	-	-	(14,210)
ณ วันที่ 31 ธันวาคม 2568	19,220	1,220,717	6,137,883	170,514	119,476	97,243	448,885	-	8,213,938
มูลค่าสุทธิตามบัญชี									
ณ วันที่ 31 ธันวาคม 2567	359,413	1,155,020	5,234,526	33,207	26,736	53,305	593,584	62,112	7,517,903
ณ วันที่ 31 ธันวาคม 2568	366,087	1,082,252	4,914,054	25,929	20,229	67,275	560,659	86,497	7,122,982
ค่าเสื่อมราคาสำหรับปี									
2567 (จำนวน 656 สัปดาห์ รวมอยู่ในต้นทุนการผลิต ส่วนที่เหลือรวมอยู่ในค่าใช้จ่ายในการบริหาร)									698,445
2568 (จำนวน 660 สัปดาห์ รวมอยู่ในต้นทุนการผลิต ส่วนที่เหลือรวมอยู่ในค่าใช้จ่ายในการบริหาร)									707,059

งบการเงินเฉพาะกิจการ

	ที่ดินและส่วน ปรับปรุงที่ดิน	อาคารและ สิ่งปลูกสร้าง	เครื่องจักร	อุปกรณ์	เครื่องคกแต่งและ เครื่องใช้ สำนักงาน	ยานพาหนะ	งานระบบ สาธารณูปโภค และบำบัดน้ำเสีย	สินทรัพย์ระหว่าง ติดตั้งและ ก่อสร้าง	รวม
รายการทุน									
ณ วันที่ 1 มกราคม 2567	277,717	1,939,947	6,761,559	158,589	109,002	133,432	768,575	37,684	10,186,505
ซื้อเพิ่มระหว่างปี	23,460	34	-	4,740	2,361	2,494	-	211,983	245,072
รับโอนจากสินทรัพย์สิทธิการใช้	-	-	-	-	-	5,952	-	-	5,952
จำหน่าย/ตัดจำหน่ายระหว่างปี	-	(9)	(59,535)	(24,625)	(9,235)	(39,468)	(140)	-	(133,012)
โอนสินทรัพย์ระหว่างก่อสร้างไปเป็นสินทรัพย์ ไม่มีตัวตน	-	-	-	-	-	-	-	(6,123)	(6,123)
โอนเข้า (โอนออก)	2,625	3,933	142,355	6,960	7,380	1,203	44,313	(208,769)	-
ณ วันที่ 31 ธันวาคม 2567	303,802	1,943,905	6,844,379	145,664	109,508	103,613	812,748	34,775	10,298,394
ซื้อเพิ่มระหว่างปี	6,938	-	10,000	2,059	2,350	6,731	24	154,320	182,422
รับโอนจากสินทรัพย์สิทธิการใช้	-	-	-	-	-	-	-	-	-
จำหน่าย/ตัดจำหน่ายระหว่างปี	-	-	(2,291)	(2,930)	(4,152)	(5,180)	-	(15,666)	(30,219)
โอนสินทรัพย์ระหว่างก่อสร้างไปเป็นสินทรัพย์ ไม่มีตัวตน	-	-	-	-	-	-	-	(7,924)	(7,924)
โอนเข้า (โอนออก)	17	8,844	108,438	717	2,896	3,611	9,567	(134,090)	-
ณ วันที่ 31 ธันวาคม 2568	310,757	1,952,749	6,960,526	145,510	110,602	108,775	822,339	31,415	10,442,673
ค่าเสื่อมราคาสะสม									
ณ วันที่ 1 มกราคม 2567	18,657	963,943	3,510,636	132,989	88,115	99,071	332,282	-	5,145,693
ค่าเสื่อมราคาสำหรับปี	281	70,085	326,410	9,641	8,220	8,452	33,760	-	456,849
ค่าเสื่อมราคาสำหรับส่วนที่จำหน่าย/ตัดจำหน่าย	-	(10)	(57,654)	(23,453)	(9,212)	(20,704)	(104)	-	(111,137)
ณ วันที่ 31 ธันวาคม 2567	18,938	1,034,018	3,779,392	119,177	87,123	86,819	365,938	-	5,491,405
ค่าเสื่อมราคาสำหรับปี	281	70,129	327,621	9,853	8,978	4,214	36,321	-	457,397
ค่าเสื่อมราคาสำหรับส่วนที่จำหน่าย/ตัดจำหน่าย	-	-	(2,291)	(2,930)	(4,152)	(4,823)	-	-	(14,196)
ณ วันที่ 31 ธันวาคม 2568	19,219	1,104,147	4,104,722	126,100	91,949	86,210	402,259	-	5,934,606

(หน่วย: พันบาท)

งบการเงินเฉพาะกิจการ

	ที่ดินและส่วน ปรับปรุงที่ดิน	อาคารและ สิ่งปลูกสร้าง	เครื่องจักร	อุปกรณ์	เครื่องตกแต่งและ เครื่องใช้ สำนักงาน	ยานพาหนะ	งานระบบ สาธารณูปโภค และบำบัดน้ำเสีย	สินทรัพย์ระหว่าง ติดตั้งและ ก่อสร้าง	รวม
มูลค่าสุทธิตามบัญชี									
ณ วันที่ 31 ธันวาคม 2567	284,864	909,887	3,064,987	26,487	22,385	16,794	446,810	34,775	4,806,989
ณ วันที่ 31 ธันวาคม 2568	291,538	848,602	2,855,804	19,410	18,653	22,565	420,080	31,415	4,508,067
ค่าเสื่อมราคาสำหรับปี									
2567 (จำนวน 439 ล้านบาท รวมอยู่ในต้นทุนการผลิต ส่วนที่เหลือรวมอยู่ในค่าใช้จ่ายในการบริหาร)									456,849
2568 (จำนวน 443 ล้านบาท รวมอยู่ในต้นทุนการผลิต ส่วนที่เหลือรวมอยู่ในค่าใช้จ่ายในการบริหาร)									457,397

กลุ่มบริษัทได้นำทรัพย์สินถาวรส่วนใหญ่ไปค้ำประกันวงเงินสินเชื่อและเงินกู้ยืม (รวมถึงหนี้สินอื่นทุกประเภท) ของกลุ่มบริษัทที่ได้รับจากธนาคารตามที่กล่าวไว้ในหมายเหตุประกอบงบการเงินข้อ 18 และข้อ 21

ทรัพย์สินถาวรที่เกี่ยวข้องกับโรงไฟฟ้าของบริษัทย่อยบางส่วนได้จดทะเบียนเพื่อเป็นหลักประกันในหนี้สินตามสัญญาโอนผลประโยชน์จากการประกอบกิจการไฟฟ้าตามที่กล่าวไว้ในหมายเหตุประกอบงบการเงินข้อ 22

ณ วันที่ 31 ธันวาคม 2568 กลุ่มบริษัทมีอาคารและอุปกรณ์จำนวนหนึ่งซึ่งตัดค่าเสื่อมราคาหมดแล้วแต่ยังใช้งานอยู่ มูลค่าตามบัญชีก่อนหักค่าเสื่อมราคาสะสมของสินทรัพย์ดังกล่าวมีจำนวนเงินประมาณ 2,303 ล้านบาท (2567: 2,021 ล้านบาท) (เฉพาะบริษัทฯ: 2,051 ล้านบาท (2567: 1,934 ล้านบาท))

17. สินทรัพย์ไม่มีตัวตน

มูลค่าตามบัญชีของสินทรัพย์ไม่มีตัวตน ณ วันที่ 31 ธันวาคม 2568 และ 2567 แสดงได้ดังนี้

	งบการเงินรวม			(หน่วย: พันบาท)
	งบการเงิน			เฉพาะกิจการ
	ซอฟต์แวร์คอมพิวเตอร์	สิทธิการใช้สายส่งไฟฟ้า	รวม	ซอฟต์แวร์คอมพิวเตอร์
ณ วันที่ 31 ธันวาคม 2568:				
ราคาทุน	70,429	158,323	228,752	60,957
หัก: ค่าตัดจำหน่ายสะสม	(55,980)	(68,809)	(124,789)	(47,720)
มูลค่าตามบัญชี - สุทธิ	14,449	89,514	103,963	13,237
ณ วันที่ 31 ธันวาคม 2567:				
ราคาทุน	62,252	158,323	220,575	52,996
หัก: ค่าตัดจำหน่ายสะสม	(50,288)	(62,185)	(112,473)	(43,547)
มูลค่าตามบัญชี - สุทธิ	11,964	96,138	108,102	9,449

การกระทบยอดมูลค่าตามบัญชีของสินทรัพย์ไม่มีตัวตนสำหรับปีสิ้นสุดวันที่ 31 ธันวาคม 2568 และ 2567 แสดงได้ดังนี้

	(หน่วย: พันบาท)			
	งบการเงินรวม		งบการเงินเฉพาะกิจการ	
	2568	2567	2568	2567
มูลค่าตามบัญชี ณ วันที่ 1 มกราคม	108,102	111,718	9,449	7,411
ซื้อเพิ่มระหว่างปี - ราคาทุน	253	2,849	37	-
รับโอนจากสินทรัพย์ระหว่างคิดตั้ง	7,924	6,123	7,924	6,123
ค่าตัดจำหน่ายสำหรับปี	(12,316)	(12,588)	(4,173)	(4,085)
มูลค่าตามบัญชี ณ วันที่ 31 ธันวาคม	103,963	108,102	13,237	9,449

18. เงินกู้ยืมระยะสั้นจากธนาคาร

	(หน่วย: พันบาท)			
	อัตราดอกเบี้ย		งบการเงินรวม/ งบการเงินเฉพาะกิจการ	
	2568 (ร้อยละต่อปี)	2567 (ร้อยละต่อปี)	2568	2567
ตัวสัญญาใช้เงิน	1.85 - 2.30	2.97 - 3.40	1,019,152	974,921

เงินกู้ยืมระยะสั้นจากธนาคารดังกล่าวครบกำหนดชำระคืนภายในสามเดือนและหกเดือนนับจากวันที่ออกตัวสัญญาใช้เงินและค่าประกันโดยการจำนองที่ดินพร้อมสิ่งปลูกสร้าง เครื่องจักรพร้อมอุปกรณ์ของกลุ่มบริษัท

ณ วันที่ 31 ธันวาคม 2568 บริษัทฯบันทึกภาระหนี้จากเช็คลงวันที่ล่วงหน้ากับธนาคารแห่งหนึ่งจำนวน 202 ล้านบาท (2567: 316 ล้านบาท) จากการที่บริษัทฯออกเช็คลงวันที่ล่วงหน้าให้แก่ลูกหนี้ชาวไร่เพื่อการรับซื้ออ้อย เนื่องจากลูกหนี้ชาวไร่ได้นำเช็คลงวันที่ล่วงหน้าไปขายลดกับธนาคารดังกล่าว

19. เจ้าหนี้การค้าและเจ้าหนี้หมุนเวียนอื่น

(หน่วย: พันบาท)

	งบการเงินรวม		งบการเงินเฉพาะกิจการ	
	2568	2567	2568	2567
เจ้าหนี้ค่าอ้อย	247,437	409,424	247,437	409,424
เจ้าหนี้การค้า - กิจการที่เกี่ยวข้องกัน	5,314	-	579,855	418,846
เจ้าหนี้การค้า - กิจการที่ไม่เกี่ยวข้องกัน	154,606	178,695	115,086	141,986
เจ้าหนี้ค่าซื้อทรัพย์สินถาวร	92,846	159,968	68,632	119,340
ค่าใช้จ่ายค้างจ่าย - กิจการที่เกี่ยวข้องกัน	475	52	475	52
ค่าใช้จ่ายค้างจ่าย - กิจการที่ไม่เกี่ยวข้องกัน	29,455	38,375	24,919	26,870
ดอกเบี้ยค้างจ่าย - กิจการที่เกี่ยวข้องกัน	183	189	183	189
ดอกเบี้ยค้างจ่าย - กิจการที่ไม่เกี่ยวข้องกัน	857	690	765	576
เจ้าหนี้หมุนเวียนอื่น - กิจการที่เกี่ยวข้องกัน	96,408	42,511	60,169	24,823
เจ้าหนี้หมุนเวียนอื่น - กิจการที่ไม่เกี่ยวข้องกัน	277,684	312,123	212,513	208,545
รวมเจ้าหนี้การค้าและเจ้าหนี้หมุนเวียนอื่น	905,265	1,142,027	1,310,034	1,350,651

เจ้าหนี้ค่าอ้อย

บริษัทรับซื้ออ้อยสำหรับฤดูกาลผลิตปี 2568/2569 โดยใช้มติคณะกรรมการอ้อยและน้ำตาลทราย เมื่อวันที่ 2 ธันวาคม 2568 ซึ่งเท่ากับ 890 บาทต่อตันอ้อย ณ ระดับความหวานที่ 10 ซี.ซี.เอส. และกำหนดให้อัตราขึ้น/ลง ของราคาอ้อยต่อ 1 หน่วย ซี.ซี.เอส. เท่ากับ 53.40 บาทต่อตันอ้อย และจนถึงวันที่กรรมการผู้มีอำนาจของบริษัทอนุมัติให้ออกงบการเงินนี้ สำนักงานคณะกรรมการอ้อยและน้ำตาลทรายยังไม่ได้ประกาศราคาค่าอ้อยขั้นสุดท้ายสำหรับฤดูกาลผลิตปี 2568/2569

บริษัทรับซื้ออ้อยสำหรับฤดูกาลผลิตปี 2567/2568 โดยใช้มติคณะกรรมการอ้อยและน้ำตาลทราย เมื่อวันที่ 22 พฤศจิกายน 2567 ซึ่งเท่ากับ 1,160.00 บาทต่อตันอ้อย ณ ระดับความหวานที่ 10 ซี.ซี.เอส. และกำหนดให้อัตราขึ้น/ลง ของราคาอ้อยต่อ 1 หน่วย ซี.ซี.เอส. เท่ากับ 69.60 บาทต่อตันอ้อย ต่อมาเมื่อวันที่ 27 พฤศจิกายน 2568 สำนักงานคณะกรรมการอ้อยและน้ำตาลทรายได้ประกาศราคาค่าอ้อยขั้นสุดท้ายสำหรับฤดูกาลผลิตปี 2567/2568 ลงในราชกิจจานุเบกษา ซึ่งเท่ากับ 1,163.83 บาทต่อตันอ้อย ณ ระดับความหวานที่ 10 ซี.ซี.เอส. และกำหนดให้อัตราขึ้น/ลง ของราคาอ้อยต่อ 1 หน่วย ซี.ซี.เอส. เท่ากับ 69.83 บาทต่อตันอ้อย โดยเป็นราคาค่าอ้อยขั้นสุดท้ายที่สูงกว่าราคาอ้อยอ้างอิงขึ้นต้น ดังนั้น บริษัทฯ ได้บันทึกเจ้าหนี้ค่าอ้อยที่ต้องจ่ายชดเชยให้กับชาวไร่อ้อยด้วยราคาอ้อยขั้นสุดท้ายดังกล่าวเป็นที่เรียบร้อยแล้ว

20. เงินกู้ยืมระยะยาวจากธนาคาร

(หน่วย: พันบาท)							
วงเงินกู้	วงเงินกู้ (ล้านบาท)	อัตราดอกเบี้ย (ร้อยละ)	การชำระคืน	งบการเงินรวม		งบการเงินเฉพาะกิจการ	
				2568	2567	2568	2567
1	2,286	3.50	ชำระคืนเป็นราย 6 เดือนเป็นจำนวน 16 งวด งวดละ 30 ถึง 199 ล้านบาท โดยผ่อนใน อัตราที่เพิ่มขึ้นทุกปี เริ่มผ่อนชำระงวดแรก ในเดือนมิถุนายน 2565	1,272,654	1,576,654	1,272,654	1,576,654
2	714	3.50	ชำระคืนเป็นราย 6 เดือนเป็นจำนวน 16 งวด งวดละ 10 ถึง 61 ล้านบาท โดยผ่อนใน อัตราที่เพิ่มขึ้นทุกปี เริ่มผ่อนชำระงวดแรก ในเดือนมิถุนายน 2565	457,920	553,920	-	-
3	120	MLR - 1	ชำระคืนเป็นรายปีเป็นจำนวน 3 ปี หรือ 5 ปี เริ่มผ่อนชำระงวดแรกในเดือนเมษายน 2565	8,971	26,068	8,971	26,068
4	50	MLR - 5.35	ชำระคืนเป็นรายเดือน เป็นจำนวน 36 งวด งวดละ 1.5 ล้านบาท โดยผ่อนชำระงวด แรกในเดือนมกราคม 2568	32,000	50,000	32,000	50,000
5	100	THOR +1.55	ชำระคืนเป็นรายปี ภายใน 5 ปี เริ่มชำระ เงินงวดแรกวันที่ 30 เมษายน 2568	27,720	34,650	-	-
6	200	THOR +1.55	ชำระคืนเป็นรายปี ภายใน 3 ปี เริ่มชำระ เงินงวดแรกวันที่ 30 เมษายน 2568	177,910	-	177,910	-
7	50	MLR - 5.25	ชำระคืนเป็นรายเดือน เป็นจำนวน 36 งวด งวดละ 1.5 ล้านบาท โดยผ่อนชำระงวด แรกในเดือนพฤษภาคม 2568	37,999	-	37,999	-
8	111	3.70	ชำระคืนเป็นรายไตรมาส เป็นจำนวน 4 งวด เริ่มชำระงวดแรกในเดือนมีนาคม 2569	87,000	-	87,000	-
9	32	Prime rate - 2.35	ชำระคืนเป็นรายไตรมาส เป็นจำนวน 13 งวด เริ่มชำระงวดแรกในเดือนมีนาคม 2569	32,000	-	32,000	-
รวม				2,134,174	2,241,292	1,648,534	1,652,722
หัก: ค่าธรรมเนียมทางการเงินรอตัดจ่าย				(951)	(1,552)	(677)	(1,105)
เงินกู้ยืม - สุทธิ				2,133,223	2,239,740	1,647,857	1,651,617
หัก: ส่วนที่ถึงกำหนดชำระภายในหนึ่งปี				(599,158)	(441,426)	(496,367)	(338,669)
เงินกู้ยืมระยะยาวจากธนาคาร - สุทธิจากส่วนที่ถึงกำหนดชำระภายในหนึ่งปี				1,534,065	1,798,314	1,151,490	1,312,948

การเปลี่ยนแปลงของบัญชีเงินกู้ยืมระยะยาวจากธนาคารสำหรับปีสิ้นสุดวันที่ 31 ธันวาคม 2568 และ 2567 มีรายละเอียดดังนี้

(หน่วย: พันบาท)			
	งบการเงินรวม		งบการเงินเฉพาะกิจการ
	2568	2567	2567
ยอดคงเหลือ ณ วันที่ 1 มกราคม	2,239,740	2,654,403	1,651,617
บวก: กู้เพิ่มในระหว่างปี	369,000	84,650	369,000
หัก: ชำระคืนเงินกู้ในระหว่างปี	(476,118)	(500,030)	(373,188)
ตัดจำหน่ายค่าธรรมเนียมทางการเงิน	601	717	428
ยอดคงเหลือ ณ วันที่ 31 ธันวาคม	2,133,223	2,239,740	1,647,857

เงินกู้ยืมระยะยาววงเงินที่ 4

เมื่อวันที่ 16 พฤศจิกายน 2567 บริษัทฯ ได้ทำสัญญากู้ยืมเงินจำนวน 50 ล้านบาท กับธนาคารในประเทศแห่งหนึ่ง โดยมีวัตถุประสงค์เพื่อใช้ในการดำเนินงาน โดยมีระยะเวลาจ่ายคืนภายใน 3 ปี นับจากวันที่มีการเบิกเงินกู้

เงินกู้ยืมระยะยาววงเงินที่ 5

เมื่อวันที่ 26 พฤศจิกายน 2567 บริษัทฯ ได้ทำสัญญากู้ยืมเงินกับธนาคารในประเทศแห่งหนึ่ง โดยมีบริษัทย่อยแห่งหนึ่งเป็นผู้กู้ร่วมแบบลูกหนี้ร่วม จำนวน 100 ล้านบาท โดยมีวัตถุประสงค์เพื่อซื้อรถตัดอ้อยและเครื่องจักรกลเกษตร และเพื่อส่งเสริมเกษตรกรชาวไร่อ้อย สำหรับฤดูกาลผลิตปี 2567/2568 และฤดูกาลผลิตปี 2568/2569 ฤดูกาลผลิตละ 50 ล้านบาท เงินกู้ยืมดังกล่าวมีระยะเวลาจ่ายคืนภายใน 5 ปี นับจากวันที่มีการเบิกเงินกู้

เงินกู้ยืมระยะยาววงเงินที่ 6

เมื่อวันที่ 26 พฤศจิกายน 2567 บริษัทฯ ได้ทำสัญญากู้ยืมเงินกับธนาคารในประเทศแห่งหนึ่ง โดยมีบริษัทย่อยแห่งหนึ่งเป็นผู้กู้ร่วมแบบลูกหนี้ร่วม จำนวน 200 ล้านบาท โดยมีวัตถุประสงค์เพื่อซื้อรถตัดอ้อยและเครื่องจักรกลเกษตร และเพื่อส่งเสริมเกษตรกรชาวไร่อ้อย สำหรับฤดูกาลผลิตปี 2567/2568 และฤดูกาลผลิตปี 2568/2569 ฤดูกาลผลิตละ 100 ล้านบาท เงินกู้ยืมดังกล่าวมีระยะเวลาจ่ายคืนภายใน 5 ปี นับจากวันที่มีการเบิกเงินกู้

เงินกู้ยืมระยะยาววงเงินที่ 7

เมื่อวันที่ 28 เมษายน 2568 บริษัทฯ ได้ทำสัญญากู้ยืมเงินจำนวน 50 ล้านบาท กับธนาคารในประเทศแห่งหนึ่ง โดยมีวัตถุประสงค์เพื่อใช้ในการดำเนินงาน โดยมีระยะเวลาจ่ายคืนภายใน 3 ปี นับจากวันที่มีการเบิกเงินกู้

เงินกู้ยืมระยะยาววงเงินที่ 8

เมื่อวันที่ 3 ตุลาคม 2568 บริษัทฯ ได้ทำสัญญากู้ยืมเงินจำนวน 111 ล้านบาท กับธนาคารในประเทศแห่งหนึ่ง โดยมีวัตถุประสงค์เพื่อบำรุงรักษาและซ่อมแซมเครื่องจักร

เงินกู้ยืมระยะยาววงเงินที่ 9

เมื่อวันที่ 3 ตุลาคม 2568 บริษัทฯ ได้ทำสัญญากู้ยืมเงินจำนวน 32 ล้านบาท กับธนาคารในประเทศแห่งหนึ่ง โดยมีวัตถุประสงค์เพื่อซื้อ ติดตั้ง และปรับปรุงซ่อมแซมเครื่องจักร

เงินกู้ยืมบางส่วนค้ำประกันโดยการจำนองที่ดินพร้อมสิ่งปลูกสร้าง เครื่องจักรพร้อมอุปกรณ์ของบริษัทและบริษัทย่อยแห่งหนึ่ง และเครื่องจักรประเภทรถตัดอ้อยของบริษัทย่อยอีกแห่งหนึ่ง นอกจากนี้สำหรับเงินกู้วงเงินที่ 1 บริษัทฯได้จดทะเบียนหลักประกันทางธุรกิจ ด้วยน้ำค้ำประกันรายฉบับ ซึ่งจัดเก็บอยู่ ณ โรงงานของบริษัทฯที่จังหวัดนครราชสีมาในวงเงินประกัน 1,800 ล้านบาท เพื่อเป็นประกันการชำระหนี้กับธนาคารดังกล่าว

ภายใต้สัญญาเงินกู้ยืมทั้งหมดดังกล่าวข้างต้น กลุ่มบริษัทต้องปฏิบัติตามเงื่อนไขทางการเงินบางประการตามที่ระบุในสัญญา เช่น การดำรงอัตราส่วนหนี้สินที่มีภาระดอกเบี้ยต่อส่วนของผู้ถือหุ้น และอัตราส่วนความสามารถในการจ่ายชำระหนี้ให้เป็นไปตามอัตราที่กำหนดในสัญญา เป็นต้น และเงินกู้วงเงินที่ 5 บริษัทฯต้องถือหุ้นในบริษัทย่อยดังกล่าวไม่น้อยกว่าร้อยละ 95 ซึ่งมีการประเมินการปฏิบัติตามเงื่อนไขทางการเงินดังกล่าวทุกปีในวันที่ 31 ธันวาคม ทั้งนี้ กลุ่มบริษัทไม่พบข้อบ่งชี้ที่แสดงให้เห็นว่าบริษัทฯจะไม่สามารถปฏิบัติตามเงื่อนไขทางการเงินเหล่านี้ในช่วง 12 เดือนภายหลังรอบระยะเวลารายงาน (2567: กลุ่มบริษัทสามารถปฏิบัติตามเงื่อนไขทางการเงินตามที่ระบุในสัญญาเงินกู้ได้ทั้งหมด)

ณ วันที่ 31 ธันวาคม 2568 กลุ่มบริษัทมีวงเงินกู้ยืมระยะยาวตามสัญญาเงินกู้ยืมที่ยังมิได้เบิกใช้จำนวน 825.35 ล้านบาท (2567: 675.35 ล้านบาท) (เฉพาะบริษัทฯ: 825.35 ล้านบาท (2567: 675.35 ล้านบาท))

21. สัญญาเช่า

กลุ่มบริษัทในฐานะผู้เช่า

กลุ่มบริษัททำสัญญาเช่าสินทรัพย์เพื่อเช่าอาคาร อุปกรณ์ และยานพาหนะ ซึ่งใช้ในการดำเนินงานของกลุ่มบริษัท โดยมีอายุสัญญา 2 - 9 ปี (เฉพาะบริษัทฯ: 2 - 9 ปี)

ก) สินทรัพย์สิทธิการใช้

รายการเปลี่ยนแปลงของบัญชีสินทรัพย์สิทธิการใช้สำหรับปีสิ้นสุดวันที่ 31 ธันวาคม 2568 และ 2567 สรุปได้ดังนี้

(หน่วย: พันบาท)

	งบการเงินรวม			
	อุปกรณ์			รวม
	อาคาร	สำนักงาน	ยานพาหนะ	
ณ วันที่ 1 มกราคม 2567	56,447	4,797	211,289	272,533
เพิ่มขึ้น	23,663	-	53,958	77,621
โอนออกไปยานพาหนะ	-	-	(5,952)	(5,952)
ค่าเสื่อมราคาสำหรับปี	(22,825)	(2,865)	(37,299)	(62,989)
ณ วันที่ 31 ธันวาคม 2567	57,285	1,932	221,996	281,213
เพิ่มขึ้น	7,750	688	6,233	14,671
โอนออกไปยานพาหนะ	-	-	(3,858)	(3,858)
ค่าเสื่อมราคาสำหรับปี	(24,206)	(2,015)	(35,639)	(61,860)
ณ วันที่ 31 ธันวาคม 2568	40,829	605	188,732	230,166

(หน่วย: พันบาท)

	งบการเงินเฉพาะกิจการ			
	อุปกรณ์			
	อาคาร	สำนักงาน	ยานพาหนะ	รวม
ณ วันที่ 1 มกราคม 2567	56,447	4,797	202,056	263,300
เพิ่มขึ้น	23,663	-	53,361	77,024
โอนออกไปยานพาหนะ	-	-	(5,952)	(5,952)
ค่าเสื่อมราคาสำหรับปี	(22,825)	(2,865)	(34,547)	(60,237)
ณ วันที่ 31 ธันวาคม 2567	57,285	1,932	214,918	274,135
เพิ่มขึ้น	7,750	688	6,233	14,671
ค่าเสื่อมราคาสำหรับปี	(24,206)	(2,015)	(33,700)	(59,921)
ณ วันที่ 31 ธันวาคม 2568	40,829	605	187,451	228,885

ข) หนี้สินตามสัญญาเช่า

(หน่วย: พันบาท)

	งบการเงินรวม		งบการเงินเฉพาะกิจการ	
	2568	2567	2568	2567
จำนวนเงินที่ต้องจ่ายตามสัญญาเช่า	167,951	250,379	166,416	243,836
หัก: ดอกเบี้ยรอการตัดจำหน่าย	(10,971)	(20,221)	(10,872)	(19,830)
รวม	156,980	230,158	155,544	224,006
หัก: ส่วนที่ถึงกำหนดชำระภายในหนึ่งปี	(71,873)	(84,806)	(71,074)	(80,090)
หนี้สินตามสัญญาเช่า - สุทธิจากส่วนที่ถึงกำหนดชำระภายในหนึ่งปี	85,107	145,352	84,470	143,916

การเปลี่ยนแปลงของบัญชีหนี้สินตามสัญญาเช่าสำหรับปีสิ้นสุดวันที่ 31 ธันวาคม 2568 และ 2567 มีรายละเอียดดังนี้

(หน่วย: พันบาท)

	งบการเงินรวม		งบการเงินเฉพาะกิจการ	
	2568	2567	2568	2567
ณ วันที่ 1 มกราคม	230,158	238,267	224,006	229,186
เพิ่มขึ้น	18,856	85,428	18,595	84,830
ดอกเบี้ยที่รับรู้	10,751	14,074	10,459	13,574
จ่ายค่าเช่า	(102,785)	(107,611)	(97,516)	(103,584)
ณ วันที่ 31 ธันวาคม	156,980	230,158	155,544	224,006

การวิเคราะห์การครบกำหนดของจำนวนเงินที่ต้องจ่ายตามสัญญาเช่าเปิดเผยข้อมูลอยู่ในหมายเหตุประกอบงบการเงินข้อ 38.2 ภายใต้หัวข้อความเสี่ยงด้านสภาพคล่อง

ค) ค่าใช้จ่ายเกี่ยวกับสัญญาเช่าที่รับรู้ในส่วนของกำไรหรือขาดทุน

(หน่วย: พันบาท)

	งบการเงินรวม		งบการเงินเฉพาะกิจการ	
	2568	2567	2568	2567
ค่าเสื่อมราคาของสินทรัพย์สิทธิการใช้	61,860	62,989	59,921	60,237
ดอกเบี้ยจ่ายของหนี้สินตามสัญญาเช่า	10,751	14,074	10,459	13,574
ค่าใช้จ่ายเกี่ยวกับสัญญาเช่าระยะสั้น	1,900	2,105	1,806	1,909
ค่าใช้จ่ายเกี่ยวกับสัญญาเช่าซึ่งสินทรัพย์อ้างอิงมีมูลค่าต่ำ	868	777	805	680

ง) อื่น ๆ

กลุ่มบริษัทมีกระแสเงินสดจ่ายทั้งหมดของสัญญาเช่าสำหรับปีสิ้นสุดวันที่ 31 ธันวาคม 2568 จำนวน 106 ล้านบาท (2567: 110 ล้านบาท) (เฉพาะบริษัทฯ: 100 ล้านบาท (2567: 106 ล้านบาท)) ซึ่งรวมถึงกระแสเงินสดจ่ายของสัญญาเช่าระยะสั้น สัญญาเช่าซึ่งสินทรัพย์อ้างอิงมีมูลค่าต่ำ ทั้งนี้ กลุ่มบริษัทไม่มีกระแสเงินสดจ่ายในอนาคตเกี่ยวกับสัญญาเช่าซึ่งยังไม่เริ่มมีผล

22. หนี้สินตามสัญญาโอนผลประโยชน์จากการประกอบกิจการไฟฟ้า

เมื่อวันที่ 20 สิงหาคม 2563 บริษัท ผลิตไฟฟ้าครบุรี จำกัด (“บริษัทย่อย”) และกองทุนรวมโครงสร้างพื้นฐานโรงไฟฟ้ากลุ่มน้ำตาครบุรี (“KBSPIF”) ได้ลงนามในสัญญาโอนผลประโยชน์จากการประกอบกิจการไฟฟ้า โดยบริษัทย่อยตกลงโอนผลประโยชน์ในอัตราร้อยละ 62 ของรายได้ค่าไฟฟ้าตามสัญญาดังกล่าวเป็นระยะเวลาประมาณ 20 ปี ให้แก่ KBSPIF ซึ่งรายได้ของค่าไฟฟ้า ประกอบด้วย

1. รายได้จากการขายไฟฟ้าให้กับการไฟฟ้าฝ่ายผลิตแห่งประเทศไทย (“กฟผ.”) เฉพาะส่วนที่ไม่ได้รับผลกระทบจากความผันผวนจากอัตราแลกเปลี่ยนเงินเหรียญสหรัฐอเมริกาและจากราคาเฉลี่ยค่าถ่านหิน ภายใต้สัญญาขายไฟฟ้ากับ กฟผ. จำนวน 22 เมกะวัตต์
2. รายได้จากการขายไฟฟ้าให้กับบริษัท น้ำตาลครบุรี จำกัด (มหาชน) จำนวน 3.5 เมกะวัตต์

สรุปรายการเคลื่อนไหวของบัญชีหนี้สินตามสัญญาโอนผลประโยชน์จากการประกอบกิจการไฟฟ้าได้ดังนี้

(หน่วย: พันบาท)

	งบการเงินรวม	
	2568	2567
ยอดคงเหลือ ณ วันที่ 1 มกราคม	2,386,088	2,464,966
หัก: บริษัทย่อยชำระคืนในระหว่างปี	(78,985)	(81,344)
บวก: ตัดจำหน่ายค่าธรรมเนียมทางการเงินในระหว่างปี	2,384	2,466
ยอดคงเหลือ ณ วันที่ 31 ธันวาคม	2,309,487	2,386,088
หัก: ส่วนที่ถึงกำหนดชำระคืนภายในหนึ่งปี	(91,726)	(76,601)
หนี้สินตามสัญญาโอนผลประโยชน์จากการประกอบกิจการไฟฟ้า - สุทธิจากส่วนที่ถึงกำหนดชำระภายในหนึ่งปี	2,217,761	2,309,487

นอกจากนี้ บริษัทฯและบริษัทย่อยดังกล่าวได้ทำสัญญาตกลงกระทำการ สัญญาหลักประกันและสัญญาจำนำ
หุ้นตามหมายเหตุประกอบงบการเงินข้อ 13, 14, 16, 36.6 รวมถึงการทำธุรกรรมอื่น ๆ ให้เป็นไปตามเงื่อนไข
และข้อกำหนดตามที่ระบุในสัญญาโอนผลประโยชน์จากการประกอบกิจการไฟฟ้า

23. ประมาณการหนี้สินสำหรับผลประโยชน์พนักงาน

จำนวนเงินประมาณการหนี้สินสำหรับผลประโยชน์พนักงานซึ่งเป็นเงินชดเชยพนักงานเมื่อออกจากงาน
แสดงได้ดังนี้

(หน่วย: พันบาท)

	งบการเงินรวม		งบการเงินเฉพาะกิจการ	
	2568	2567	2568	2567
ประมาณการหนี้สินสำหรับผลประโยชน์พนักงานต้นปี	58,239	54,641	52,068	48,836
ส่วนที่รับรู้ในกำไรหรือขาดทุน :				
ต้นทุนบริการในปัจจุบัน	6,606	4,896	3,349	4,363
ต้นทุนดอกเบี้ย	1,686	1,534	1,451	1,344
ส่วนที่รับรู้ในกำไรขาดทุนเบ็ดเสร็จอื่น:				
กำไรจากการประมาณการตามคณิตศาสตร์ประกันภัย				
ส่วนที่เกิดจากการเปลี่ยนแปลงข้อสมมติทางการเงิน	6,890	-	5,970	-
ส่วนที่เกิดจากการปรับปรุงจากประสบการณ์	4,559	-	4,263	-
ผลประโยชน์ที่จ่ายในระหว่างปี	(3,249)	(2,832)	(2,683)	(2,475)
ประมาณการหนี้สินสำหรับผลประโยชน์พนักงานปลายปี	74,731	58,239	64,418	52,068

กลุ่มบริษัทคาดว่าจะจ่ายชำระผลประโยชน์ระยะยาวของพนักงานภายใน 1 ปีข้างหน้า เป็นจำนวนประมาณ
3 ล้านบาท (2567: 3 ล้านบาท) (เฉพาะบริษัทฯ: 3 ล้านบาท (2567: 3 ล้านบาท))

ณ วันที่ 31 ธันวาคม 2568 และ 2567 ระยะเวลาเฉลี่ยถ่วงน้ำหนักในการจ่ายชำระผลประโยชน์ระยะยาวของพนักงานของกลุ่มบริษัทประมาณ 15 - 21 ปี (2567: 14 - 22 ปี) (เฉพาะบริษัทฯ: 15 ปี (2567: 14 ปี))

สมมติฐานที่สำคัญในการประมาณการตามหลักคณิตศาสตร์ประกันภัย สรุปได้ดังนี้

(ร้อยละต่อปี)

	งบการเงินรวม		งบการเงินเฉพาะกิจการ	
	2568	2567	2568	2567
อัตราคิดลด	2.07 - 2.50	3.15 - 3.75	2.07	3.15
อัตราการขึ้นเงินเดือน	4.0	4.0	4.0	4.0
อัตราการเปลี่ยนแปลงในจำนวนพนักงาน (ขึ้นกับช่วงอายุของพนักงาน)	1.9 - 22.9	1.9 - 22.9	3.8 - 22.9	3.8 - 22.9

ผลกระทบของการเปลี่ยนแปลงสมมติฐานที่สำคัญต่อมูลค่าปัจจุบันของภาระผูกพันผลประโยชน์ระยะยาวของพนักงาน ณ วันที่ 31 ธันวาคม 2568 และ 2567 สรุปได้ดังนี้

(หน่วย: ล้านบาท)

	งบการเงินรวม				งบการเงินเฉพาะกิจการ			
	เพิ่มขึ้น 1%		ลดลง 1%		เพิ่มขึ้น 1%		ลดลง 1%	
	2568	2567	2568	2567	2568	2567	2568	2567
อัตราคิดลด	(7)	(5)	8	6	(6)	(4)	7	5
อัตราการขึ้นเงินเดือน	8	7	(7)	(6)	7	6	(6)	(5)

(หน่วย: ล้านบาท)

	งบการเงินรวม				งบการเงินเฉพาะกิจการ			
	เพิ่มขึ้น 20%		ลดลง 20%		เพิ่มขึ้น 20%		ลดลง 20%	
	2568	2567	2568	2567	2568	2567	2568	2567
อัตราการเปลี่ยนแปลงในจำนวน พนักงาน	(6)	(5)	7	6	(5)	(5)	6	6

24. หุ้นสามัญซื้อคืน

เมื่อวันที่ 5 สิงหาคม 2567 ที่ประชุมคณะกรรมการบริษัทฯ ได้มีมติอนุมัติโครงการซื้อหุ้นคืนเพื่อบริหารทางการเงิน โดยโครงการกำหนดวงเงินสูงสุดที่ใช้ในการซื้อคืนไม่เกิน 60 ล้านบาท ด้วยจำนวนหุ้นไม่เกิน 15 ล้านหุ้น มูลค่าที่ตราไว้หุ้นละ 1 บาท หรือคิดเป็นร้อยละ 2.5 ของจำนวนหุ้นที่ออกและชำระแล้ว โดยมีกำหนดระยะเวลาซื้อคืนตั้งแต่วันที่ 13 สิงหาคม 2567 ถึง 31 มกราคม 2568 ซึ่งจะซื้อด้วยวิธีจับคู่อัตโนมัติผ่านระบบซื้อขายของตลาดหลักทรัพย์แห่งประเทศไทย

ในระหว่างปีปัจจุบัน บริษัทฯซื้อหุ้นคืนจำนวน 1,216,600 หุ้น เป็นจำนวนเงิน 7.4 ล้านบาท คิดเป็นร้อยละ 0.20 ของหุ้นที่จำหน่ายแล้วทั้งหมด

ณ วันที่ 31 ธันวาคม 2568 บริษัทฯถือหุ้นสามัญของบริษัทฯเป็นจำนวน 1,666,600 หุ้น (2567: 450,000 หุ้น) ตามจดหมายของสำนักงานคณะกรรมการกำกับหลักทรัพย์และตลาดหลักทรัพย์ที่กลต. ชส. (ว) 2/2548 ลงวันที่ 14 กุมภาพันธ์ 2548 เกี่ยวกับการซื้อหุ้นคืนว่า บริษัทมหาชนจำกัดจะซื้อหุ้นคืนได้ไม่เกินวงเงินกำไรสะสม และให้บริษัทต้องกันกำไรสะสมไว้เป็นเงินสำรองเท่ากับจำนวนเงินที่ได้จ่ายซื้อหุ้นคืนจนกว่าจะมีการจำหน่ายหุ้นซื้อคืนได้หมดหรือลดทุนที่ชำระแล้วโดยวิธีตัดหุ้นซื้อคืนที่จำหน่ายไม่หมดแล้วแต่กรณี ณ วันที่ 31 ธันวาคม 2568 บริษัทฯได้จัดสรรกำไรสะสมไว้เป็นสำรองสำหรับหุ้นสามัญซื้อคืนเป็นจำนวน 9.6 ล้านบาท (2567: 2.3 ล้านบาท)

25. สำรองตามกฎหมาย

ภายใต้บทบัญญัติของมาตรา 116 แห่งพระราชบัญญัติบริษัทมหาชนจำกัดพ.ศ. 2535 บริษัทฯต้องจัดสรรกำไรสุทธิประจำปีส่วนหนึ่งไว้เป็นทุนสำรองไม่น้อยกว่าร้อยละ 5 ของกำไรสุทธิประจำปีหักด้วยยอดขาดทุนสะสมยกมา (ถ้ามี) จนกว่าทุนสำรองนี้จะมีจำนวนไม่น้อยกว่าร้อยละ 10 ของทุนจดทะเบียน สำรองตามกฎหมายดังกล่าวไม่สามารถนำไปจ่ายเงินปันผลได้ ในปัจจุบันบริษัทฯได้จัดสรรสำรองตามกฎหมายไว้ครบถ้วนแล้ว

ตามมาตรา 1202 แห่งประมวลกฎหมายแพ่งและพาณิชย์ บริษัทฯต้องจัดสรรทุนสำรองไม่น้อยกว่าร้อยละ 5 ของจำนวนผลกำไรซึ่งบริษัทฯได้ทำมาหาได้ทุกราวที่จ่ายเงินปันผลจนกว่าทุนสำรองนั้นจะมีจำนวนไม่น้อยกว่าร้อยละ 10 ของจำนวนทุนจดทะเบียนของบริษัทฯ สำรองตามกฎหมายดังกล่าวไม่สามารถนำมาหักกับขาดทุนสะสมและไม่สามารถจ่ายเป็นเงินปันผลได้

26. รายได้จากสัญญาที่ทำกับลูกค้า

	(หน่วย: ล้านบาท)			
	งบการเงินรวม		งบการเงินเฉพาะกิจการ	
	2568	2567	2568	2567
ประเภทของสินค้าหรือบริการ				
ขายน้ำตาลทราย กากน้ำตาลและกากอ้อย	9,266	10,236	9,822	10,552
ขายน้ำมัน ปุ๋ย ยาฆ่าแมลงและอื่น ๆ	750	706	771	714
บริการทางการเกษตร	81	67	6	52
ขายไฟฟ้า	823	864	-	-
รวมรายได้จากสัญญาที่ทำกับลูกค้า	10,920	11,873	10,599	11,318

	(หน่วย: ล้านบาท)			
	งบการเงินรวม		งบการเงินเฉพาะกิจการ	
	2568	2567	2568	2567
ระยะเวลาในการรับรู้รายได้				
รับรู้รายได้ ณ เวลาใดเวลาหนึ่ง	10,016	10,942	10,593	11,266
รับรู้รายได้ตลอดช่วงเวลาหนึ่ง	904	931	6	52
รวมรายได้จากสัญญาที่ทำกับลูกค้า	10,920	11,873	10,599	11,318

การกระทบยอดระหว่างรายได้จากสัญญาที่ทำกับลูกค้ากับข้อมูลทางการเงินจำแนกตามส่วนงานที่เปิดเผยไว้ในหมายเหตุประกอบงบการเงินข้อ 33 แสดงได้ดังนี้

	(หน่วย: ล้านบาท)			
	งบการเงินรวม		งบการเงินเฉพาะกิจการ	
	2568	2567	2568	2567
รายได้จากลูกค้าภายนอก	10,920	11,873	8,377	8,750
รายได้ระหว่างส่วนงาน	3,427	3,736	2,222	2,568
รวม	14,347	15,609	10,599	11,318
รายการตัดรายการระหว่างกัน	(3,427)	(3,736)	-	-
รวมรายได้จากสัญญาที่ทำกับลูกค้า	10,920	11,873	10,599	11,318

27. รายได้ทางการเงิน

	(หน่วย: พันบาท)			
	งบการเงินรวม		งบการเงินเฉพาะกิจการ	
	2568	2567	2568	2567
รายได้ดอกเบี้ยจากเงินฝากธนาคาร	735	882	527	653
รายได้ดอกเบี้ยจากเงินให้กู้ยืม	69,853	59,278	69,877	59,406
รวม	70,588	60,160	70,404	60,059

28. ต้นทุนทางการเงิน

(หน่วย: พันบาท)

	งบการเงินรวม		งบการเงินเฉพาะกิจการ	
	2568	2567	2568	2567
ค่าใช้จ่ายดอกเบี้ยของเงินกู้ยืม	146,368	181,048	152,803	186,399
ค่าใช้จ่ายดอกเบี้ยของหนี้สินตามสัญญาเช่า	10,751	14,074	10,459	13,574
ค่าธรรมเนียมธนาคาร	2,699	2,700	1,054	1,228
ค่าธรรมเนียมที่เกี่ยวข้องกับกองทุนรวม				
โครงสร้างพื้นฐานโรงไฟฟ้ากลุ่มน้ำตาละครบุรี	194,610	184,523	-	-
รวม	354,428	382,345	164,316	201,201

29. ค่าใช้จ่ายตามลักษณะ

รายการค่าใช้จ่ายแบ่งตามลักษณะ ประกอบด้วยรายการค่าใช้จ่ายที่สำคัญดังต่อไปนี้

(หน่วย: พันบาท)

	งบการเงินรวม		งบการเงินเฉพาะกิจการ	
	2568	2567	2568	2567
เงินเดือนและค่าแรงและผลประโยชน์อื่นของ				
พนักงาน	697,689	665,226	595,488	576,877
ค่าเสื่อมราคาและค่าตัดจำหน่าย	781,235	774,022	521,491	521,170
ค่าขนส่ง	300,612	256,022	271,665	193,169
ค่ารักษาเสถียรภาพ ค่าธรรมเนียมวิจัยและ				
เงินนำส่งกองทุนอ้อยและน้ำตาลทราย	137,028	151,226	137,028	151,226
ค่าซ่อมแซมบำรุงรักษา	374,012	400,281	247,754	270,028
วัตถุดิบและวัสดุสิ้นเปลืองใช้ไป	6,427,119	7,529,276	5,891,843	6,885,294
การเปลี่ยนแปลงในสินค้าสำเร็จรูปและ				
สินค้าระหว่างผลิต	60,757	(344,041)	54,395	(326,203)

30. ภาษีเงินได้

30.1 สินทรัพย์และหนี้สินภาษีเงินได้รอตัดบัญชี

ส่วนประกอบของสินทรัพย์ภาษีเงินได้รอการตัดบัญชีและหนี้สินภาษีเงินได้รอการตัดบัญชีประกอบด้วยรายการดังต่อไปนี้

(หน่วย: พันบาท)

	งบฐานะการเงิน			
	งบการเงินรวม		งบการเงินเฉพาะกิจการ	
	2568	2567	2568	2567
สินทรัพย์ภาษีเงินได้รอการตัดบัญชี				
ค่าเพื่อผลขาดทุนด้านเครดิตที่คาดว่าจะเกิดขึ้น	35,489	35,150	35,489	35,150
ค่าเพื่อการลดลงของมูลค่าสินค้าคงเหลือ	1,519	810	1,283	553
ส่วนปรับปรุงจากการวัดมูลค่าสัญญาอนุพันธ์ทางการเงินด้วยมูลค่ายุติธรรม				
- รับรู้ในส่วนของกำไรหรือขาดทุน	2,563	13,210	2,563	13,210
ส่วนปรับปรุงจากการวัดมูลค่าเงินลงทุนระยะยาวอื่นด้วยมูลค่ายุติธรรม				
- รับรู้ในส่วนของกำไรหรือขาดทุนเบ็ดเสร็จอื่น	17,324	17,975	17,324	17,975
ประมาณการหนี้สินสำหรับผลประโยชน์พนักงาน	14,946	11,625	12,884	10,414
ขาดทุนทางภาษีที่ยังไม่ได้ใช้	7,268	7,268	-	-
รวม	79,109	86,038	69,543	77,302
หนี้สินภาษีเงินได้รอการตัดบัญชี				
ส่วนปรับปรุงจากการวัดมูลค่าสัญญาอนุพันธ์ทางการเงินด้วยมูลค่ายุติธรรม				
- รับรู้ในส่วนของกำไรหรือขาดทุน	1,691	4,573	1,691	4,573
- รับรู้ในส่วนของกำไรหรือขาดทุนเบ็ดเสร็จอื่น	1,283	4,352	1,283	4,357
ส่วนปรับปรุงจากการวัดมูลค่าเงินลงทุนระยะยาวอื่นด้วยมูลค่ายุติธรรม				
- รับรู้ในส่วนของกำไรหรือขาดทุน	3,461	3,504	3,461	3,504
สัญญาเช่า	14,638	10,211	14,668	10,026
ค่าเสื่อมราคาสะสม - อาคารและอุปกรณ์	76,939	84,258	76,939	84,258
รวม	98,012	106,898	98,042	106,718
หนี้สินภาษีเงินได้รอการตัดบัญชี - สุทธิ	(18,903)	(20,860)	(28,499)	(29,416)
แสดงอยู่ในงบฐานะทางการเงินดังนี้				
สินทรัพย์ภาษีเงินได้รอการตัดบัญชี	9,596	8,555	-	-
หนี้สินภาษีเงินได้รอการตัดบัญชี	(28,499)	(29,415)	(28,499)	(29,416)
หนี้สินภาษีเงินได้รอการตัดบัญชี - สุทธิ	(18,903)	(20,860)	(28,499)	(29,416)

30.2 ค่าใช้จ่ายภาษีเงินได้

ค่าใช้จ่ายภาษีเงินได้สำหรับปีสิ้นสุดวันที่ 31 ธันวาคม 2568 และ 2567 สรุปได้ดังนี้

(หน่วย: พันบาท)

	งบการเงินรวม		งบการเงินเฉพาะกิจการ	
	2568	2567	2568	2567
ภาษีเงินได้ปัจจุบัน:				
ภาษีเงินได้นิติบุคคลสำหรับปี	95,244	187,478	89,134	158,072
ภาษีเงินได้รอการตัดบัญชี:				
ภาษีเงินได้รอการตัดบัญชีจากการเกิด				
ผลแตกต่างชั่วคราวและการกลับรายการ				
ผลแตกต่างชั่วคราว	2,958	18,930	3,552	20,619
ค่าใช้จ่ายภาษีเงินได้ที่แสดงอยู่ในกำไรขาดทุน	98,202	206,408	92,686	178,691

รายการกระทบยอดระหว่างกำไรทางบัญชีกับค่าใช้จ่ายภาษีเงินได้มีดังนี้

(หน่วย: พันบาท)

	งบการเงินรวม		งบการเงินเฉพาะกิจการ	
	2568	2567	2568	2567
กำไรทางบัญชีก่อนภาษีเงินได้นิติบุคคล	708,967	1,246,588	613,533	997,328
อัตราภาษีเงินได้นิติบุคคล	20%	20%	20%	20%
กำไรทางบัญชีก่อนภาษีเงินได้นิติบุคคลคูณ				
อัตราภาษี	141,793	249,317	122,707	199,465
ผลกระทบทางภาษีสำหรับ:				
กำไรที่ได้รับการยกเว้นจากการส่งเสริม				
การลงทุน (หมายเหตุ 31)	(34,228)	(37,751)	-	-
ค่าใช้จ่ายต้องห้าม	11,620	11,096	11,184	10,510
รายได้ที่ได้รับยกเว้น/ค่าใช้จ่ายที่มีสิทธิหักได้				
เพิ่มขึ้น	(47,088)	(32,196)	(44,757)	(30,984)
ผลขาดทุนทางภาษี	26,105	15,942	3,552	(300)
ค่าใช้จ่ายภาษีเงินได้ที่แสดงอยู่ในกำไรขาดทุน	98,202	206,408	92,686	178,691

ณ วันที่ 31 ธันวาคม 2568 กลุ่มบริษัทมีขาดทุนทางภาษีที่ยังไม่ได้ใช้จำนวน 32 ล้านบาท (2567: 221 ล้านบาท) (เฉพาะบริษัทฯ: ไม่มี (2567: ไม่มี)) ซึ่งกลุ่มบริษัทไม่ได้บันทึกสินทรัพย์ภาษีเงินได้รอการตัดบัญชี เนื่องจากกลุ่มบริษัทพิจารณาแล้วเห็นว่าบริษัทย่อนั้นอาจไม่มีกำไรทางภาษีในอนาคตเพียงพอที่จะนำผลขาดทุนทางภาษีที่ยังไม่ได้ใช้ข้างต้นมาใช้ประโยชน์ได้ซึ่งจะทยอยสิ้นสุดระยะเวลาการให้ประโยชน์ภายในปี 2577 (2567: ปี 2577)

30.3 ภาษีเงินได้ที่เกี่ยวข้องกับส่วนประกอบแต่ละส่วนของกำไรขาดทุนเบ็ดเสร็จอื่น

จำนวนภาษีเงินได้ที่เกี่ยวข้องกับส่วนประกอบแต่ละส่วนของกำไรขาดทุนเบ็ดเสร็จอื่นสำหรับปีสิ้นสุดวันที่ 31 ธันวาคม 2568 และ 2567 สรุปได้ดังนี้

(หน่วย: พันบาท)

	งบการเงินรวม		งบการเงินเฉพาะกิจการ	
	2568	2567	2568	2567
ภาษีเงินได้รอการตัดบัญชีที่เกี่ยวข้องกับ				
ขาดทุนจากการป้องกันความเสี่ยงกระแสเงินสด	3,069	49,422	3,074	49,491
ภาษีเงินได้รอการตัดบัญชีที่เกี่ยวข้องกับ				
ขาดทุน (กำไร) จากเงินลงทุนระยะยาวใน				
ตราสารทุนที่กำหนดให้วัดมูลค่าด้วยมูลค่า				
ยุติธรรมผ่านกำไรขาดทุนเบ็ดเสร็จอื่น	(651)	8,527	(651)	8,527
ภาษีเงินได้รอการตัดบัญชีที่เกี่ยวข้องกับ				
ขาดทุนจากการประมาณการตามหลัก				
คณิตศาสตร์ประกันภัย	2,497	-	2,048	-

31. การส่งเสริมการลงทุน

บริษัทย่อยแห่งหนึ่งได้รับสิทธิพิเศษทางภาษีจากคณะกรรมการส่งเสริมการลงทุนสำหรับการผลิตไฟฟ้าจากเชื้อเพลิงชีวมวลและไอน้ำ ตามบัตรส่งเสริมการลงทุนเลขที่ 1557(1)/2556 เมื่อวันที่ 19 เมษายน 2556 ภายใต้เงื่อนไขที่กำหนดบางประการ สิทธิพิเศษดังกล่าวรวมถึงการได้รับยกเว้นภาษีเงินได้นิติบุคคลสำหรับกำไรที่ได้จากการประกอบกิจการที่ได้รับการส่งเสริมเป็นระยะเวลา 8 ปีนับแต่วันที่เริ่มมีรายได้จากการประกอบกิจการนั้น (วันที่ 18 ธันวาคม 2557) และได้รับลดหย่อนภาษีเงินได้นิติบุคคลสำหรับกิจการที่ได้รับการส่งเสริมในอัตราร้อยละ 50 ของอัตราปกติ มีกำหนด 5 ปีนับจากวันที่พ้นกำหนดได้รับยกเว้นภาษี

บริษัทย่อยแห่งหนึ่งได้รับสิทธิพิเศษทางภาษีจากคณะกรรมการส่งเสริมการลงทุนสำหรับการผลิตไฟฟ้าจากเชื้อเพลิงชีวมวลและไอน้ำ ตามบัตรส่งเสริมการลงทุนเลขที่ 63-0437-1-00-1-0 เมื่อวันที่ 14 เมษายน 2563 ภายใต้เงื่อนไขที่กำหนดบางประการ สิทธิพิเศษดังกล่าวรวมถึงการได้รับยกเว้นภาษีเงินได้นิติบุคคลสำหรับกำไรที่ได้จากการประกอบกิจการที่ได้รับการส่งเสริมเป็นระยะเวลา 8 ปีนับแต่วันที่เริ่มมีรายได้จากการประกอบกิจการนั้น (วันที่ 11 ธันวาคม 2564)

รายได้จำแนกตามกิจการที่ได้รับการส่งเสริมการลงทุนและไม่ได้รับการส่งเสริมการลงทุนสำหรับปีสิ้นสุดวันที่ 31 ธันวาคม 2568 และ 2567 สามารถสรุปได้ดังต่อไปนี้

(หน่วย: ล้านบาท)

	งบการเงินรวม							
	กิจการที่ได้รับ		กิจการที่ไม่ได้รับ		ตัดรายการระหว่างกัน		รวม	
	การส่งเสริม		การส่งเสริม					
	2568	2567	2568	2567	2568	2567	2568	2567
รายได้จากการขายและบริการ								
ในประเทศ	1,104	1,147	7,181	8,627	(3,427)	(3,736)	4,858	6,038
ต่างประเทศ	-	-	6,062	5,835	-	-	6,062	5,835
รวม	1,104	1,147	13,243	14,462	(3,427)	(3,736)	10,920	11,873

32. กำไรต่อหุ้น

กำไรต่อหุ้นขั้นพื้นฐานคำนวณโดยหารกำไรสำหรับปีที่เป็นของผู้ถือหุ้นของบริษัทฯ (ไม่รวมกำไรขาดทุนเบ็ดเสร็จอื่น) ด้วยจำนวนถัวเฉลี่ยถ่วงน้ำหนักของหุ้นสามัญที่ออกอยู่ในระหว่างปี ปรับปรุงด้วยจำนวนหุ้นสามัญที่ซื้อคืน

กำไรต่อหุ้นขั้นพื้นฐานแสดงการคำนวณได้ดังนี้

	งบการเงินรวม					
	กำไรสำหรับปี		จำนวนหุ้นสามัญ		กำไรต่อหุ้น	
			ถัวเฉลี่ยถ่วงน้ำหนัก			
	2568	2567	2568	2567	2568	2567
	(พันบาท)	(พันบาท)	(พันหุ้น)	(พันหุ้น)	(บาท)	(บาท)
กำไรต่อหุ้นขั้นพื้นฐาน						
กำไรที่เป็นของ						
ผู้ถือหุ้นของบริษัทฯ	610,764	1,040,180	598,422	599,830	1.02	1.73

	งบการเงินเฉพาะกิจการ					
	กำไรสำหรับปี		จำนวนหุ้นสามัญ		กำไรต่อหุ้น	
			ถัวเฉลี่ยถ่วงน้ำหนัก			
	2568	2567	2568	2567	2568	2567
	(พันบาท)	(พันบาท)	(พันหุ้น)	(พันหุ้น)	(บาท)	(บาท)
กำไรต่อหุ้นขั้นพื้นฐาน						
กำไรที่เป็นของ						
ผู้ถือหุ้นของบริษัทฯ	520,847	818,637	598,422	599,830	0.87	1.36

33. ข้อมูลทางการเงินจำแนกตามส่วนงาน

ข้อมูลส่วนงานดำเนินงานที่นำเสนอนี้สอดคล้องกับรายงานภายในของบริษัทที่มีอำนาจตัดสินใจสูงสุดด้านการดำเนินงานได้รับและสอบทานอย่างสม่ำเสมอเพื่อใช้ในการตัดสินใจในการจัดสรรทรัพยากรให้กับส่วนงานและประเมินผลการดำเนินงานของส่วนงาน

เพื่อวัตถุประสงค์ในการบริหารงานกลุ่มบริษัทจัดโครงสร้างองค์กรเป็นหน่วยธุรกิจตามประเภทของผลิตภัณฑ์และบริการ กลุ่มบริษัทมีส่วนงานที่รายงานทั้งสิ้น 3 ส่วนงาน ดังนี้

- ส่วนงานน้ำตาลทรายเป็นส่วนงานที่ทำการผลิต จำหน่ายน้ำตาลทราย และให้บริการที่เกี่ยวข้อง เช่น งานบริการด้านเครื่องจักรกลการเกษตร การให้บริการรถตัดอ้อย การให้บริการรถไถ เป็นต้นและยานยนต์ต่าง ๆ ให้แก่ชาวไร่อ้อยที่ขายอ้อยให้กับบริษัทฯ
- ส่วนงานซื้อมาขายไปน้ำตาลและกากน้ำตาลเป็นส่วนงานที่ทำการซื้อและขายน้ำตาลและกากน้ำตาล (โมลาส) และผลิตภัณฑ์พลอยได้
- ส่วนงานสาธารณูปโภค เป็นส่วนงานที่ผลิตกระแสไฟฟ้าและไอน้ำโดยใช้กากอ้อยเป็นเชื้อเพลิงหลัก

กลุ่มบริษัทไม่มีการรวมส่วนงานดำเนินงานเป็นส่วนงานที่รายงานข้างต้น

ผู้มีอำนาจตัดสินใจสูงสุดสอบทานผลการดำเนินงานของแต่ละหน่วยธุรกิจแยกจากกันเพื่อวัตถุประสงค์ในการตัดสินใจเกี่ยวกับการจัดสรรทรัพยากรและการประเมินผลการปฏิบัติงาน บริษัทฯ ประเมินผลการปฏิบัติงานของส่วนงานโดยพิจารณาจากกำไรหรือขาดทุนจากการดำเนินงานและสินทรัพย์รวมซึ่งวัดมูลค่าโดยใช้เกณฑ์เดียวกับที่ใช้ในการวัดกำไรหรือขาดทุนจากการดำเนินงานและสินทรัพย์รวมในงบการเงิน

การบันทึกบัญชีสำหรับรายการระหว่างส่วนงานที่รายงานเป็นไปในลักษณะเดียวกับการบันทึกบัญชีสำหรับรายการธุรกิจกับบุคคลภายนอก

ข้อมูลทางการเงินจำแนกตามส่วนงานของกลุ่มบริษัทสำหรับปี 2568 และ 2567 มีดังต่อไปนี้

(หน่วย: ล้านบาท)

	สำหรับปีสิ้นสุดวันที่ 31 ธันวาคม 2568					
	ส่วนงานผลิต	ส่วนงานซื้อมา	ส่วนงาน	รวมส่วนงาน	ตัดรายการ ระหว่างกัน	งบการเงินรวม
	และจำหน่าย น้ำตาลทราย	ขายไปน้ำตาล และกากน้ำตาล				
รายได้จากการขายและให้บริการลูกค้าภายนอก	8,458	1,639	823	10,920	-	10,920
รายได้ระหว่างส่วนงาน	2,243	91	1,093	3,427	(3,427)	-
รวม	10,701	1,730	1,916	14,347	(3,427)	10,920
กำไรจากการดำเนินงานตามส่วนงาน	1,129	54	497	1,680	61	1,741
รายได้และค่าใช้จ่ายที่ไม่ได้เป็นส่วน:						
รายได้อื่น						128
กำไรจากอัตราแลกเปลี่ยน						5
กำไรจากการเปลี่ยนแปลงมูลค่าชุดกรรมของ สัญญาซื้อขายน้ำตาลล่วงหน้า						3
ค่าใช้จ่ายในการขายและจัดจำหน่าย						(424)
ค่าใช้จ่ายในการบริหาร						(458)
ผลขาดทุนด้านเครดิตที่คาดว่าจะเกิดขึ้น						(2)
รายได้ทางการเงิน						71
ต้นทุนทางการเงิน						(355)
ค่าใช้จ่ายภาษีเงินได้						(98)
กำไรสำหรับปี						611

(หน่วย: ล้านบาท)

	สำหรับปีสิ้นสุดวันที่ 31 ธันวาคม 2567					
	ส่วนงานผลิต	ส่วนงานซื้อมา	ส่วนงาน	รวมส่วนงาน	ตัดรายการ ระหว่างกัน	งบการเงินรวม
	และจำหน่าย น้ำตาลทราย	ขายไปน้ำตาล และกากน้ำตาล				
รายได้จากการขายและให้บริการลูกค้าภายนอก	8,768	2,241	864	11,873	-	11,873
รายได้ระหว่างส่วนงาน	2,585	163	988	3,736	(3,736)	-
รวม	11,353	2,404	1,852	15,609	(3,736)	11,873
กำไรจากการดำเนินงานตามส่วนงาน	1,633	221	453	2,307	10	2,317
รายได้และค่าใช้จ่ายที่ไม่ได้เป็นส่วน:						
รายได้อื่น						97
กำไรจากอัตราแลกเปลี่ยน						15
ค่าใช้จ่ายในการขายและจัดจำหน่าย						(432)
ค่าใช้จ่ายในการบริหาร						(435)
โอนกลับผลขาดทุนด้านเครดิตที่คาดว่าจะเกิดขึ้น						20
ขาดทุนจากการเปลี่ยนแปลงมูลค่าชุดกรรมของ สัญญาซื้อขายน้ำตาลล่วงหน้า						(14)
รายได้ทางการเงิน						60
ต้นทุนทางการเงิน						(382)
ค่าใช้จ่ายภาษีเงินได้						(206)
กำไรสำหรับปี						1,040

ข้อมูลเกี่ยวกับเขตภูมิศาสตร์

รายได้จากลูกค้าภายนอกกำหนดขึ้นตามสถานที่ตั้งของลูกค้า

	(หน่วย: ล้านบาท)	
	2568	2567
รายได้จากลูกค้าภายนอก		
ประเทศไทย	4,858	6,038
เอเชีย	5,139	4,747
ยุโรป	923	1,088
รวม	10,920	11,873

สินทรัพย์ไม่หมุนเวียน ซึ่งไม่รวมเครื่องมือทางการเงิน และสินทรัพย์ภาษีเงินได้รอการตัดบัญชี แบ่งตามสถานที่ตั้งของสินทรัพย์ได้ดังนี้

	(หน่วย: พันบาท)	
	2568	2567
สินทรัพย์ไม่หมุนเวียน		
ประเทศไทย	7,605,659	8,015,269

ข้อมูลเกี่ยวกับลูกค้ารายใหญ่

ในปี 2568 กลุ่มบริษัทมีรายได้จากลูกค้ารายใหญ่จำนวน 1 ราย เป็นจำนวนเงินประมาณ 3,433 ล้านบาท (ปี 2567 มีรายได้จากลูกค้ารายใหญ่จำนวน 1 ราย เป็นจำนวนเงินประมาณ 2,965 ล้านบาท) ซึ่งมาจากส่วนงานผลิตและจำหน่ายน้ำตาลทราย

34. กองทุนสำรองเลี้ยงชีพ

บริษัทฯ บริษัทย่อยและพนักงานของกลุ่มบริษัทได้ร่วมกันจัดตั้งกองทุนสำรองเลี้ยงชีพขึ้นตามพระราชบัญญัติกองทุนสำรองเลี้ยงชีพ พ.ศ. 2530 โดยกลุ่มบริษัทและพนักงานจะจ่ายสมทบเข้ากองทุนเป็นรายเดือนในอัตราร้อยละ 3 - 10 ของเงินเดือน กองทุนสำรองเลี้ยงชีพนี้บริหารโดยบริษัทหลักทรัพย์จัดการกองทุน กสิกรไทย จำกัด และจะจ่ายให้แก่พนักงานเมื่อพนักงานนั้นออกจากงานตามระเบียบว่าด้วยกองทุนของกลุ่มบริษัท ในระหว่างปี 2568 กลุ่มบริษัทรับรู้เงินสมทบดังกล่าวเป็นค่าใช้จ่ายจำนวน 13 ล้านบาท (2567: 12 ล้านบาท) (เฉพาะบริษัทฯ: 11 ล้านบาท (2567: 10 ล้านบาท))

35. เงินปันผล

เงินปันผล	อนุมัติโดย	เงินปันผลจ่าย (พันบาท)	เงินปันผลจ่ายต่อหุ้น (บาท)
เงินปันผลประจำปี 2567	ที่ประชุมสามัญผู้ถือหุ้น เมื่อวันที่ 28 เมษายน 2568	418,817	0.70
รวมเงินปันผลปี 2568		418,817	
เงินปันผลประจำปี 2566	ที่ประชุมสามัญผู้ถือหุ้น เมื่อวันที่ 29 เมษายน 2567	329,995	0.55
รวมเงินปันผลปี 2567		329,995	

36. ภาระผูกพันและหนี้สินที่อาจเกิดขึ้น

36.1 ภาระผูกพันเกี่ยวกับรายการจ่ายฝ่ายทุน

ณ วันที่ 31 ธันวาคม 2568 กลุ่มบริษัทมีภาระผูกพันเกี่ยวกับรายการจ่ายฝ่ายทุนจำนวนเงิน 287 ล้านบาท (2567: 164 ล้านบาท) (เฉพาะบริษัทฯ: 232 ล้านบาท (2567: 137 ล้านบาท)) ที่เกี่ยวข้องกับการก่อสร้างอาคารโรงงานและการซ่อมแซมเครื่องจักร

36.2 ภาระผูกพันเกี่ยวกับสัญญาซื้อขายกากน้ำตาล

ณ วันที่ 31 ธันวาคม 2568 กลุ่มบริษัทมีภาระผูกพันจากสัญญาซื้อขายกากน้ำตาลที่ยังไม่ได้ทำการส่งมอบ ซึ่งมีมูลค่าตามสัญญาซื้อขายกากน้ำตาลจำนวน 152 ล้านบาท (2567: 31 ล้านบาท) (เฉพาะบริษัทฯ: ไม่มี (2567: ไม่มี)) และมีภาระผูกพันจากสัญญาซื้อขายกากน้ำตาลที่ยังไม่ได้ทำการส่งมอบ ซึ่งมีมูลค่าตามสัญญาซื้อขายกากน้ำตาลจำนวน 466 ล้านบาท (2567: 212 ล้านบาท) (เฉพาะบริษัทฯ: 311 ล้านบาท (2567: 170 ล้านบาท)) สัญญาดังกล่าวมีระยะเวลาครบกำหนดไม่เกินหนึ่งปี

36.3 ภาระผูกพันเกี่ยวกับสัญญาขายน้ำตาล

ณ วันที่ 31 ธันวาคม 2568 กลุ่มบริษัทมีภาระผูกพันจากสัญญาขายน้ำตาลที่ยังไม่ได้ทำการส่งมอบบางส่วน ซึ่งมีมูลค่าตามสัญญาขายเป็นจำนวน 1,574 ล้านบาท (2567: 1,443 ล้านบาท) (เฉพาะบริษัทฯ: 1,228 ล้านบาท (2567: 1,244 ล้านบาท)) สัญญาดังกล่าวมีระยะเวลาครบกำหนดไม่เกินหนึ่งปี

36.4 ภาระผูกพันเกี่ยวกับเงินลงทุนที่ยังไม่เรียกชำระ

ณ วันที่ 31 ธันวาคม 2568 และ 2567 บริษัทฯมีส่วนของเงินลงทุนที่ยังไม่เรียกชำระดังนี้

	2568	2567
บริษัท ทรูบริการเกษตร จำกัด	324.8	324.8

36.5 ภาระผูกพันเกี่ยวกับสัญญาซื้อขายไฟฟ้า

บริษัทฯได้ทำสัญญาขายไฟฟ้าตามจำนวนและราคาที่กำหนดไว้ในสัญญา ซึ่งมีรายละเอียดดังต่อไปนี้

บริษัท	วันที่ทำสัญญา	อายุสัญญา (ปี)	วันเริ่มดำเนินการ เชิงพาณิชย์	วันสิ้นสุดสัญญา	กำลังไฟฟ้า ตามสัญญา (เมกะวัตต์)
การไฟฟ้าส่วนภูมิภาค	20 กรกฎาคม 2552	20	16 กรกฎาคม 2556	15 กรกฎาคม 2572	8
การไฟฟ้าฝ่ายผลิตแห่งประเทศไทย	6 พฤศจิกายน 2557	25	2 มกราคม 2558	31 ธันวาคม 2582	22
การไฟฟ้าส่วนภูมิภาค	3 ธันวาคม 2550	1 ปี และต่อเนื่อง ครั้งละ 1 ปี โดย อัตโนมัติ	21 ธันวาคม 2550	-	8
การไฟฟ้าส่วนภูมิภาค	8 พฤษภาคม 2568	1 ปี 8 เดือน	8 พฤษภาคม 2568	31 ธันวาคม 2569	4

36.6 ภาระผูกพันเกี่ยวกับสัญญาที่เกี่ยวข้องกับการดำเนินธุรกิจผลิตไฟฟ้าที่ใช้เชื้อเพลิงชีวมวล

เมื่อวันที่ 1 ธันวาคม 2560 บริษัทฯและบริษัทย่อยแห่งหนึ่งได้แก้ไขและปรับปรุงสัญญาที่เกี่ยวข้องกับการดำเนินธุรกิจผลิตไฟฟ้าที่ใช้เชื้อเพลิงชีวมวล โดยสัญญามีกำหนดระยะเวลา 3 ปี นับตั้งแต่วันที่ 1 ธันวาคม 2560 ถึงวันที่ 30 พฤศจิกายน 2563 เมื่อครบกำหนดสัญญาดังกล่าวหากไม่มีฝ่ายใดแจ้งยกเลิกเปลี่ยนแปลงเป็นลายลักษณ์อักษรภายใน 90 วัน นับแต่วันครบกำหนดระยะเวลาสัญญา ให้สัญญานี้มีผลบังคับใช้ไปอีกจนถึง (และรวม) วันที่ 31 ธันวาคม 2582 สัญญาดังกล่าวมีรายละเอียดดังต่อไปนี้

- สัญญาซื้อขายไฟฟ้า - บริษัทฯตกลงซื้อไฟฟ้าแรงดัน 3,300 โวลต์ สำหรับปริมาณกำลังไฟฟ้า 2 - 25 เมกะวัตต์ ขึ้นอยู่กับฤดูกาลผลิตจากบริษัทย่อย โดยตกลงราคาซื้อขายไฟฟ้าในราคาเดียวกันกับราคาที่ผู้ซื้อซื้อไฟฟ้าจากการไฟฟ้าฝ่ายผลิตแต่ไม่คิดในส่วนของเงินสนับสนุนจากหน่วยงานรัฐบาล (Adder)
- สัญญาซื้อขายไอน้ำ - บริษัทฯตกลงซื้อไอน้ำโดยมีแรงดันระหว่าง 0.5 - 23 บาร์ อุณหภูมิอยู่ระหว่าง 115 - 400 องศาเซลเซียส จากบริษัทย่อยตามราคาที่ระบุในสัญญา
- สัญญาซื้อขายกากอ้อย - บริษัทฯตกลงขายกากอ้อยในปริมาณไม่น้อยกว่าปีละ 0.82 ล้านตัน โดยมีค่าความชื้นระหว่างอัตราร้อยละ 47 - 53 ณ จุดส่งมอบ แก่บริษัทย่อยตามราคาที่ระบุในสัญญา

นอกจากนี้ บริษัทฯได้ทำสัญญาเช่าที่ดินและอาคารกับบริษัทฯ โดยมีอายุสัญญาระหว่าง 3 - 30 ปี เพื่อดำเนินธุรกิจผลิตไฟฟ้าที่ใช้เชื้อเพลิงชีวมวล

ต่อมาในปี 2563 บริษัทฯและบริษัทย่อยได้แก้ไขเพิ่มเติมสัญญาเกี่ยวกับปริมาณการซื้อและราคาในการซื้อขายไฟฟ้าให้เป็นไปตามข้อกำหนดและเงื่อนไขตามที่ระบุในสัญญาโอนผลประโยชน์จากการประกอบกิจการไฟฟ้าตามหมายเหตุประกอบงบการเงินข้อ 22

36.7 การค้ำประกัน

- ก) ณ วันที่ 31 ธันวาคม 2568 บริษัทฯค้ำประกันวงเงินกู้และวงเงินสินเชื่อในนามบริษัทฯให้แก่บริษัทย่อยสามแห่งเป็นจำนวนเงิน 1,415 ล้านบาท (2567: 810 ล้านบาท)
- ข) ณ วันที่ 31 ธันวาคม 2568 บริษัทฯและบริษัทย่อยมีหนังสือค้ำประกันการดำเนินงานของกิจการซึ่งออกโดยธนาคารในนามบริษัทฯและบริษัทย่อยเหลืออยู่เป็นจำนวน 2 ล้านบาท และ 8 ล้านบาท ตามลำดับ (2567: 2 ล้านบาท และ 14 ล้านบาท ตามลำดับ) ซึ่งเกี่ยวเนื่องกับการระงับทางปฏิบัติบางประการตามปกติธุรกิจของกลุ่มบริษัท
- ค) ณ วันที่ 31 ธันวาคม 2568 บริษัทย่อยมีหนังสือค้ำประกันซึ่งออกโดยธนาคารที่เกี่ยวข้องกับการปฏิบัติตามสัญญาซื้อขายไฟฟ้า และการยื่นคำร้องและข้อเสนอขายไฟฟ้า เพื่อใช้เป็นหลักประกันต่อการไฟฟ้าส่วนภูมิภาคและการไฟฟ้าฝ่ายผลิตแห่งประเทศไทยตามระเบียบการรับซื้อไฟฟ้าจากผู้ผลิตไฟฟ้ารายเล็กเป็นจำนวนเงินรวม 82 ล้านบาท (2567: 82 ล้านบาท)

37. ลำดับชั้นของมูลค่าสุทธิธรรม

ณ วันที่ 31 ธันวาคม 2568 และ 2567 กลุ่มบริษัทมีสินทรัพย์และหนี้สินที่วัดมูลค่าด้วยมูลค่าสุทธิธรรมหรือเปิดเผยมูลค่าสุทธิธรรมแยกโดยแสดงตามลำดับชั้นของมูลค่าสุทธิธรรม ดังนี้

(หน่วย: พันบาท)

	งบการเงินรวม			
	ณ วันที่ 31 ธันวาคม 2568			
	ระดับ 1	ระดับ 2	ระดับ 3	รวม
สินทรัพย์ที่วัดมูลค่าด้วยมูลค่าสุทธิธรรม				
สินทรัพย์ตราสารอนุพันธ์ทางการเงินหมุนเวียน				
สัญญาซื้อขายเงินตราต่างประเทศล่วงหน้า	-	7,610	-	7,610
สัญญาซื้อขายน้ำตาลล่วงหน้า (Commodities swap)	-	848	-	848
เงินลงทุนระยะยาวในตราสารทุนอื่น				
หลักทรัพย์จดทะเบียน	374,692	-	-	374,692
บริษัทที่ไม่ใช่บริษัทจดทะเบียน	-	-	20,299	20,299

(หน่วย: พันบาท)

	งบการเงินรวม			
	ณ วันที่ 31 ธันวาคม 2568			
	ระดับ 1	ระดับ 2	ระดับ 3	รวม
หนี้สินที่วัดมูลค่าด้วยมูลค่ายุติธรรม				
หนี้สินตราสารอนุพันธ์ทางการเงินหมุนเวียน				
สัญญาซื้อขายเงินตราต่างประเทศล่วงหน้า	-	460	-	460
สัญญาซื้อขายน้ำตาลล่วงหน้า (Commodities swap)				
และส่วนต่างราคาน้ำตาลล่วงหน้า	-	5,941	-	5,941
หนี้สินที่เปิดเผยมูลค่ายุติธรรม				
เงินกู้ยืมระยะยาวจากธนาคาร	-	1,670,687	-	1,670,687
หนี้สินตามสัญญาโอนผลประโยชน์จากการ				
ประกอบกิจการไฟฟ้า	-	-	2,781,200	2,781,200

(หน่วย: พันบาท)

	งบการเงินรวม			
	ณ วันที่ 31 ธันวาคม 2567			
	ระดับ 1	ระดับ 2	ระดับ 3	รวม
สินทรัพย์ที่วัดมูลค่าด้วยมูลค่ายุติธรรม				
สินทรัพย์ตราสารอนุพันธ์ทางการเงินหมุนเวียน				
สัญญาซื้อขายเงินตราต่างประเทศล่วงหน้า	-	22,865	-	22,865
เงินลงทุนระยะยาวในตราสารทุนอื่น				
หลักทรัพย์จดทะเบียน	362,125	-	-	362,125
บริษัทที่ไม่ใช่บริษัทจดทะเบียน	-	-	20,516	20,516
หนี้สินที่วัดมูลค่าด้วยมูลค่ายุติธรรม				
หนี้สินตราสารอนุพันธ์ทางการเงินหมุนเวียน				
สัญญาซื้อขายเงินตราต่างประเทศล่วงหน้า	-	1,104	-	1,104
สัญญาซื้อขายน้ำตาลล่วงหน้า (Commodities swap)	-	43,188	-	43,188
หนี้สินที่เปิดเผยมูลค่ายุติธรรม				
เงินกู้ยืมระยะยาวจากธนาคาร	-	2,039,881	-	2,039,881
หนี้สินตามสัญญาโอนผลประโยชน์จากการ				
ประกอบกิจการไฟฟ้า	-	-	2,738,230	2,738,230

(หน่วย: พันบาท)

	งบการเงินเฉพาะกิจการ			
	ณ วันที่ 31 ธันวาคม 2568			
	ระดับ 1	ระดับ 2	ระดับ 3	รวม
สินทรัพย์ที่วัดมูลค่าด้วยมูลค่ายุติธรรม				
สินทรัพย์ตราสารอนุพันธ์ทางการเงินหมุนเวียน				
สัญญาซื้อขายเงินตราต่างประเทศล่วงหน้า	-	7,610	-	7,610
สัญญาซื้อขายน้ำตาลล่วงหน้า (Commodities swap)	-	848	-	848
เงินลงทุนระยะยาวในตราสารทุนอื่น				
หลักทรัพย์จดทะเบียน	374,692	-	-	374,692
บริษัทที่ไม่ใช่บริษัทจดทะเบียน	-	-	20,299	20,299
หนี้สินที่วัดมูลค่าด้วยมูลค่ายุติธรรม				
หนี้สินตราสารอนุพันธ์ทางการเงินหมุนเวียน				
สัญญาซื้อขายเงินตราต่างประเทศล่วงหน้า	-	460	-	460
สัญญาซื้อขายน้ำตาลล่วงหน้า (Commodities swap)	-	-	-	-
และส่วนต่างราคาน้ำตาลล่วงหน้า	-	5,941	-	5,941
หนี้สินที่เปิดเผยมูลค่ายุติธรรม				
เงินกู้ยืมระยะยาวจากธนาคาร	-	1,229,981	-	1,229,981

(หน่วย: พันบาท)

	งบการเงินเฉพาะกิจการ			
	ณ วันที่ 31 ธันวาคม 2567			
	ระดับ 1	ระดับ 2	ระดับ 3	รวม
สินทรัพย์ที่วัดมูลค่าด้วยมูลค่ายุติธรรม				
สินทรัพย์ตราสารอนุพันธ์ทางการเงินหมุนเวียน				
สัญญาซื้อขายเงินตราต่างประเทศล่วงหน้า	-	22,865	-	22,865
เงินลงทุนระยะยาวในตราสารทุนอื่น				
หลักทรัพย์จดทะเบียน	362,125	-	-	362,125
บริษัทที่ไม่ใช่บริษัทจดทะเบียน	-	-	20,516	20,516
หนี้สินที่วัดมูลค่าด้วยมูลค่ายุติธรรม				
หนี้สินตราสารอนุพันธ์ทางการเงินหมุนเวียน				
สัญญาซื้อขายเงินตราต่างประเทศล่วงหน้า	-	1,081	-	1,081
สัญญาซื้อขายน้ำตาลล่วงหน้า (Commodities swap)	-	43,188	-	43,188
หนี้สินที่เปิดเผยมูลค่ายุติธรรม				
เงินกู้ยืมระยะยาวจากธนาคาร	-	1,511,250	-	1,511,250

38. เครื่องมือทางการเงิน

38.1 ตราสารอนุพันธ์และการบัญชีป้องกันความเสี่ยง

(หน่วย: พันบาท)

	งบการเงินรวม		งบการเงินเฉพาะกิจการ	
	2568	2567	2568	2567
สินทรัพย์ตราสารอนุพันธ์				
สินทรัพย์ตราสารอนุพันธ์ที่ไม่ได้กำหนดให้เป็นเครื่องมือที่ใช้ป้องกันความเสี่ยง				
สัญญาซื้อขายเงินตราต่างประเทศล่วงหน้า	619	-	619	-
สัญญาซื้อขายน้ำตาลล่วงหน้า (Commodities swap)	848	-	848	-
สินทรัพย์ตราสารอนุพันธ์ที่กำหนดให้เป็นเครื่องมือที่ใช้ป้องกันความเสี่ยงในกระแสเงินสด				
สัญญาซื้อขายเงินตราต่างประเทศล่วงหน้า	6,991	22,865	6,991	22,865
รวมสินทรัพย์ตราสารอนุพันธ์	8,458	22,865	8,458	22,865
หนี้สินตราสารอนุพันธ์				
หนี้สินตราสารอนุพันธ์ที่ไม่ได้กำหนดให้เป็นเครื่องมือที่ใช้ป้องกันความเสี่ยง				
สัญญาซื้อขายเงินตราต่างประเทศล่วงหน้า	325	-	325	-
สัญญาซื้อขายน้ำตาลล่วงหน้า (Commodities swap)				
และส่วนต่างราคาน้ำตาลล่วงหน้า	5,941	43,188	5,941	43,188
หนี้สินตราสารอนุพันธ์ที่กำหนดให้เป็นเครื่องมือที่ใช้ป้องกันความเสี่ยงในกระแสเงินสด				
สัญญาซื้อขายเงินตราต่างประเทศล่วงหน้า	135	1,104	135	1,081
รวมหนี้สินตราสารอนุพันธ์	6,401	44,292	6,401	44,269

ตราสารอนุพันธ์ที่ไม่ได้กำหนดให้เป็นเครื่องมือที่ใช้ป้องกันความเสี่ยง

กลุ่มบริษัทใช้สัญญาซื้อขายเงินตราต่างประเทศล่วงหน้า สัญญาซื้อขายน้ำตาลล่วงหน้า และส่วนต่างราคาน้ำตาลล่วงหน้าเพื่อบริหารความเสี่ยงของรายได้จากการจำหน่ายน้ำตาลทรายต่างประเทศ ซึ่งจะใช้ราคาเฉลี่ยของน้ำตาลทรายและอัตราแลกเปลี่ยนที่บริษัท อ้อยและน้ำตาลทราย จำกัด (อนท.) ขายได้จริงเป็นฐานในการคำนวณรายได้จากการขายน้ำตาลต่างประเทศ

สัญญาซื้อขายเงินตราต่างประเทศล่วงหน้า สัญญาซื้อขายน้ำตาลล่วงหน้าและส่วนต่างราคาน้ำตาลล่วงหน้าที่กลุ่มบริษัทถือไว้ ณ วันที่ 31 ธันวาคม 2568 และ 2567 แยกตามการครบกำหนดชำระ มีดังนี้

	งบการเงินรวม / งบการเงินเฉพาะกิจการ		
	ณ วันที่ 31 ธันวาคม 2568		
	การครบกำหนดชำระ		
	น้อยกว่า 1 ปี	1 - 2 ปี	รวม
สัญญาซื้อขายเงินตราต่างประเทศล่วงหน้า (สำหรับรายการซื้อที่			
คาดการณ์ที่มีความเป็นไปได้ค่อนข้างแน่ในระดับสูงมาก)			
จำนวนเงินที่ซื้อ (ล้านเหรียญสหรัฐอเมริกา)	3	-	3
อัตราแลกเปลี่ยนเฉลี่ยล่วงหน้า (บาท/เหรียญสหรัฐอเมริกา)	30.79 - 31.54	-	30.79 - 31.54
สัญญาขายเงินตราต่างประเทศล่วงหน้า (สำหรับรายการขายที่			
คาดการณ์ที่มีความเป็นไปได้ค่อนข้างแน่ในระดับสูงมาก)			
จำนวนเงินที่ขาย (ล้านเหรียญสหรัฐอเมริกา)	6	-	6
อัตราแลกเปลี่ยนเฉลี่ยล่วงหน้า (บาท/เหรียญสหรัฐอเมริกา)	33.70	-	33.70
สัญญาซื้อน้ำตาลล่วงหน้า (สำหรับรายการซื้อ			
ที่คาดการณ์ที่มีความเป็นไปได้ค่อนข้างแน่ในระดับสูงมาก)			
จำนวนหน่วยตามสัญญา (ตัน)	18,826	-	18,826
จำนวนเงินตามสัญญา (ล้านเหรียญสหรัฐอเมริกา)	7	-	7
อัตราที่ป้องกันความเสี่ยงเฉลี่ย (เหรียญสหรัฐอเมริกาต่อตัน)	368	-	368
สัญญาขายน้ำตาลล่วงหน้า (สำหรับรายการขาย			
ที่คาดการณ์ที่มีความเป็นไปได้ค่อนข้างแน่ในระดับสูงมาก)			
จำนวนหน่วยตามสัญญา (ตัน)	7,050	-	7,050
จำนวนเงินตามสัญญา (ล้านเหรียญสหรัฐอเมริกา)	3	-	3
อัตราที่ป้องกันความเสี่ยงเฉลี่ย (เหรียญสหรัฐอเมริกาต่อตัน)	428	-	428
สัญญาซื้อน้ำตาลล่วงหน้า (เฉพาะส่วนต่างราคา) (สำหรับรายการซื้อที่			
คาดการณ์ที่มีความเป็นไปได้ค่อนข้างแน่ในระดับสูง)			
จำนวนหน่วยตามสัญญา (ตัน)	44,400	-	44,400
จำนวนเงินตามสัญญา (ล้านเหรียญสหรัฐอเมริกา)	5	-	5
อัตราที่ป้องกันความเสี่ยงเฉลี่ย (เหรียญสหรัฐอเมริกาต่อตัน)	101	-	101
สัญญาขายน้ำตาลล่วงหน้า (เฉพาะส่วนต่างราคา) (สำหรับรายการขายที่			
คาดการณ์ที่มีความเป็นไปได้ค่อนข้างแน่ในระดับสูง)			
จำนวนหน่วยตามสัญญา (ตัน)	76,750	-	76,750
จำนวนเงินตามสัญญา (ล้านเหรียญสหรัฐอเมริกา)	8	-	8
อัตราที่ป้องกันความเสี่ยงเฉลี่ย (เหรียญสหรัฐอเมริกาต่อตัน)	99	-	99

	งบการเงินรวม / งบการเงินเฉพาะกิจการ		
	ณ วันที่ 31 ธันวาคม 2567		
	การครบกำหนดชำระ		
	น้อยกว่า 1 ปี	1 - 2 ปี	รวม
สัญญาซื้อน้ำตาลล่วงหน้า (สำหรับรายการซื้อ			
ที่คาดการณ์ที่มีความเป็นไปได้ค่อนข้างแน่ในระดับสูงมาก)			
จำนวนหน่วยตามสัญญา (ตัน)	26,455	-	26,455
จำนวนเงินตามสัญญา (ล้านเหรียญสหรัฐอเมริกา)	12	-	12
อัตราที่ป้องกันความเสี่ยงเฉลี่ย (เหรียญสหรัฐต่อตัน)	469	-	469

ตราสารอนุพันธ์ที่กำหนดให้เป็นเครื่องมือที่ใช้ป้องกันความเสี่ยงในกระแสเงินสด

ความเสี่ยงจากอัตราแลกเปลี่ยน

กลุ่มบริษัทกำหนดให้สัญญาซื้อขายเงินตราต่างประเทศล่วงหน้าเป็นเครื่องมือที่ใช้ป้องกันความเสี่ยงในกระแสเงินสดของรายการขายและรายการซื้อที่คาดการณ์ในสกุลเงินเหรียญสหรัฐอเมริกา รายการที่มีการป้องกันความเสี่ยงนี้ถือว่ามีความสัมพันธ์เชิงเศรษฐกิจกับเครื่องมือที่ใช้ป้องกันความเสี่ยงเนื่องจากสัญญาซื้อขายเงินตราต่างประเทศล่วงหน้ามีเงื่อนไขที่ตรงกันกับเงื่อนไขของรายการที่คาดการณ์ดังกล่าวและมีความเป็นไปได้ค่อนข้างแน่ในระดับสูงมากที่จะเกิดขึ้น ยอดคงเหลือของสัญญาซื้อขายเงินตราต่างประเทศล่วงหน้าจะแตกต่างกันไปตามปริมาณของยอดขายและยอดซื้อที่เป็นสกุลเงินตราต่างประเทศที่คาดว่าจะเกิดขึ้น และการเปลี่ยนแปลงของอัตราแลกเปลี่ยนล่วงหน้า

สัญญาซื้อขายเงินตราต่างประเทศล่วงหน้าที่กลุ่มบริษัทถือไว้เพื่อเป็นเครื่องมือที่ใช้ป้องกันความเสี่ยง ณ วันที่ 31 ธันวาคม 2568 และ 2567 แยกตามการครบกำหนดชำระ มีดังนี้

	งบการเงินรวม		งบการเงินเฉพาะกิจการ	
	2568	2567	2568	2567
	น้อยกว่า 1 ปี	น้อยกว่า 1 ปี	น้อยกว่า 1 ปี	น้อยกว่า 1 ปี
สัญญาซื้อเงินตราต่างประเทศล่วงหน้า (สำหรับ				
รายการซื้อที่คาดการณ์ที่มีความเป็นไปได้ค่อนข้าง				
แน่ในระดับสูงมาก)				
จำนวนเงินที่ซื้อ (ล้านเหรียญสหรัฐอเมริกา)	-	0.05	-	-
อัตราแลกเปลี่ยนเฉลี่ยล่วงหน้า (บาท/เหรียญ				
สหรัฐอเมริกา)	-	33.86 - 35.52	-	-

	งบการเงินรวม		งบการเงินเฉพาะกิจการ	
	2568	2567	2568	2567
	น้อยกว่า 1 ปี	น้อยกว่า 1 ปี	น้อยกว่า 1 ปี	น้อยกว่า 1 ปี
สัญญาขายเงินตราต่างประเทศล่วงหน้า (สำหรับ				
รายการขายที่คาดการณ์ที่มีความเป็นไปได้ค่อนข้าง				
แน่ในระดับสูงมาก)				
จำนวนเงินที่ขาย (ล้านเหรียญสหรัฐอเมริกา)	12	24	12	24
อัตราแลกเปลี่ยนเฉลี่ยล่วงหน้า (บาท/เหรียญ				
สหรัฐอเมริกา)	31.34 - 32.65	33.48 - 36.12	31.34 - 32.65	33.48 - 36.12

การทดสอบความมีประสิทธิภาพของตราสารอนุพันธ์ที่กำหนดให้เป็นเครื่องมือที่ใช้ป้องกันความเสี่ยงในกระแสเงินสด

ในการทดสอบความมีประสิทธิภาพในการป้องกันความเสี่ยง กลุ่มบริษัทได้ใช้อนุพันธ์เสมือน พร้อมกับเปรียบเทียบการเปลี่ยนแปลงในมูลค่ายุติธรรมของเครื่องมือที่ใช้ป้องกันความเสี่ยงกับการเปลี่ยนแปลงในมูลค่ายุติธรรมของรายการที่มีการป้องกันความเสี่ยงสำหรับความเสี่ยงที่มีการป้องกัน

ความไม่มีประสิทธิภาพในการป้องกันความเสี่ยง สามารถเกิดได้จากสาเหตุดังต่อไปนี้

- ช่วงเวลาในการเกิดกระแสเงินสดของรายการที่มีการป้องกันความเสี่ยงและเครื่องมือที่ใช้ป้องกันความเสี่ยงมีความแตกต่างกัน
- ดัชนีอัตรา (และเส้นผลตอบแทน) ที่เกี่ยวข้องกับความเสี่ยงที่มีการป้องกันของรายการที่มีการป้องกันความเสี่ยงและเครื่องมือที่ใช้ป้องกันความเสี่ยงมีความแตกต่างกัน
- ความเสี่ยงด้านเครดิตของคู่สัญญาส่งผลให้การเปลี่ยนแปลงมูลค่ายุติธรรมของเครื่องมือที่ใช้ป้องกันความเสี่ยงและรายการที่มีการป้องกันความเสี่ยงมีความแตกต่างกัน
- การเปลี่ยนแปลงกระแสเงินสดที่คาดการณ์ไว้ในอนาคตของรายการที่มีการป้องกันความเสี่ยงและเครื่องมือที่ใช้ป้องกันความเสี่ยง

ผลกระทบของเครื่องมือที่ใช้ป้องกันความเสี่ยงต้องบวกลบการเงิน ณ วันที่ 31 ธันวาคม 2568 และ 2567 และผลกระทบของการป้องกันความเสี่ยงในกระแสเงินสดต้องบ่งชี้ว่าขาดทุนเบ็ดเสร็จสำหรับปีสิ้นสุดวันที่ 31 ธันวาคม 2568 และ 2567 แสดงได้ดังนี้

(หน่วย: ล้านบาท)

	งบการเงินรวม					
	กำไรขาดทุนเบ็ดเสร็จอื่น		กำไรขาดทุน			
			(แสดงรายการรวมอยู่ในรายได้จากการขาย)			
	ส่วนที่มีประสิทธิผล		ส่วนที่ไม่มีประสิทธิผล		สำรองสำหรับการป้องกันความเสี่ยงในกระแสเงินสด	
	2568	2567	2568	2567	2568	2567
สัญญาซื้อขายเงินตราต่างประเทศล่วงหน้า	(15)	(247)	-	-	27	(21)

(หน่วย: ล้านบาท)

	งบการเงินเฉพาะกิจการ					
	กำไรขาดทุนเบ็ดเสร็จอื่น		กำไรขาดทุน			
			(แสดงรายการรวมอยู่ในรายได้จากการขาย)			
	ส่วนที่มีประสิทธิผล		ส่วนที่ไม่มีประสิทธิผล		สำรองสำหรับการป้องกันความเสี่ยงในกระแสเงินสด	
	2568	2567	2568	2567	2568	2567
สัญญาซื้อขายเงินตราต่างประเทศล่วงหน้า	(15)	(247)	-	-	27	(21)

38.2 วัตถุประสงค์และนโยบายการบริหารความเสี่ยงทางการเงิน

เครื่องมือทางการเงินที่สำคัญของกลุ่มบริษัท ประกอบด้วย เงินสดและรายการเทียบเท่าเงินสด ลูกหนี้การค้า และลูกหนี้หมุนเวียนอื่น ลูกหนี้ชาวไร่ส่งเสริมปลูกอ้อย ลูกหนี้สำนักงานกองทุนอ้อยและน้ำตาลทราย เงินให้กู้ยืมระยะสั้นแก่กิจการที่เกี่ยวข้องกัน เงินกู้ยืมระยะสั้นจากธนาคาร เงินกู้ยืมระยะสั้นจากบริษัทที่เกี่ยวข้องกัน เจ้าหนี้การค้าและเจ้าหนี้หมุนเวียนอื่น เจ้าหนี้สำนักงานกองทุนอ้อยและน้ำตาลทราย เงินกู้ยืมระยะยาวจากธนาคาร และหนี้สินตามสัญญาเช่า กลุ่มบริษัทมีความเสี่ยงที่เกี่ยวข้องกับเครื่องมือทางการเงินดังกล่าว และมีนโยบายการบริหารความเสี่ยงดังนี้

ความเสี่ยงด้านเครดิต

กลุ่มบริษัทมีความเสี่ยงด้านเครดิตที่เกี่ยวข้องกับลูกหนี้การค้าและลูกหนี้หมุนเวียนอื่น ลูกหนี้ชาวไร่ส่งเสริมปลูกอ้อยและเงินให้กู้ยืม โดยจำนวนเงินสูงสุดที่กลุ่มบริษัทอาจต้องสูญเสียจากการให้สินเชื่อคือมูลค่าตามบัญชีที่แสดงอยู่ในงบฐานะการเงิน ยกเว้นตราสารอนุพันธ์ซึ่งได้เปิดเผยจำนวนเงินสูงสุดที่กลุ่มบริษัทอาจต้องสูญเสียไว้ในหัวข้อความเสี่ยงด้านสภาพคล่อง

ลูกหนี้การค้าและลูกหนี้ชาวไร่ส่งเสริมปลูกอ้อย

กลุ่มบริษัทบริหารความเสี่ยงโดยใช้นโยบายและขั้นตอนในการควบคุมการให้สินเชื่ออย่างเหมาะสม จึงไม่คาดว่าจะเกิดผลขาดทุนทางการเงินที่มีสาระสำคัญ นอกจากนี้ กลุ่มบริษัทมีการติดตามยอดคงค้างของลูกหนี้การค้าและลูกหนี้ชาวไร่ส่งเสริมปลูกอ้อยอย่างสม่ำเสมอ และการให้สินเชื่อแก่ลูกหนี้ชาวไร่ส่งเสริมปลูกอ้อยโดยส่วนใหญ่จะมีสินทรัพย์ค้ำประกัน นอกจากนี้ การให้สินเชื่อของกลุ่มบริษัท เป็นการให้สินเชื่อแบบไม่กระจุกตัวสูง เนื่องจากกลุ่มบริษัทมีฐานลูกค้าจำนวนมาก

กลุ่มบริษัทพิจารณาการด้อยค่าทุกวันสิ้นรอบระยะเวลารายงาน อัตราการตั้งสำรองของผลขาดทุนด้านเครดิตที่คาดว่าจะเกิดขึ้นคำนวณโดยพิจารณาจากอายุหนี้คงค้างนับจากวันที่ถึงกำหนดชำระสำหรับกลุ่มลูกค้าที่มีรูปแบบของความเสี่ยงด้านเครดิตที่คล้ายคลึงกัน การคำนวณผลขาดทุนจากการด้อยค่าด้านเครดิตที่คาดว่าจะเกิดขึ้นคำนึงถึงผลของความน่าจะเป็นถ่วงน้ำหนัก มูลค่าของเงินตามเวลาและข้อมูลที่มีความสมเหตุสมผลและสามารถสนับสนุนได้ที่มีอยู่ ณ วันที่รายงานเกี่ยวกับเหตุการณ์ในอดีต สภาพการณ์ปัจจุบัน และการคาดการณ์สถานะเศรษฐกิจในอนาคต โดยทั่วไป กลุ่มบริษัทจะตัดจำหน่ายลูกหนี้การค้าและลูกหนี้อื่นนอกจากบัญชีตามนโยบายของกลุ่มบริษัทโดยพิจารณาตามความเหมาะสม

ความเสี่ยงด้านสภาพคล่อง

กลุ่มบริษัทมีการติดตามความเสี่ยงจากการขาดสภาพคล่องโดยการ คุ้มระยะสั้นและระยะยาวจากธนาคาร การคุ้มระยะสั้นจากกิจการที่เกี่ยวข้องกัน และสัญญาเช่า กลุ่มบริษัทได้ประเมินการกระจุกตัวของความเสี่ยงที่เกี่ยวข้องกับการกู้ยืมเงินเพื่อนำไปชำระหนี้สินเดิมและกลุ่มบริษัทมีความสามารถในการเข้าถึงแหล่งของเงินทุนที่หลากหลายอย่างเพียงพอ

รายละเอียดการครบกำหนดชำระของหนี้สินทางการเงินที่ไม่ใช่ตราสารอนุพันธ์และเครื่องมือทางการเงินที่เป็นตราสารอนุพันธ์ของกลุ่มบริษัท ณ วันที่ 31 ธันวาคม 2568 และ 2567 ซึ่งพิจารณาจากกระแสเงินสดตามสัญญาที่ยังไม่คิดลดเป็นมูลค่าปัจจุบัน รวมถึงภาระดอกเบี้ยที่ต้องจ่ายในอนาคตตามสัญญากู้ยืมเงิน สามารถแสดงได้ดังนี้

(หน่วย: ล้านบาท)

	งบการเงินรวม				
	ณ วันที่ 31 ธันวาคม 2568				
	เมื่อทวงถาม	ไม่เกิน 1 ปี	1 - 5 ปี	มากกว่า 5 ปี	รวม
รายการที่ไม่ใช่ตราสารอนุพันธ์					
เงินกู้ยืมระยะสั้นจากธนาคาร	67	955	-	-	1,022
เงินกู้ยืมระยะสั้นจากกิจการที่เกี่ยวข้องกัน	-	26	-	-	26
เจ้าหนี้การค้าและเจ้าหนี้หมุนเวียนอื่น	-	905	-	-	905
เจ้าหนี้สำนักงานกองทุนอ้อยและน้ำตาลทราย	-	108	-	-	108
เงินกู้ยืมระยะยาวจากธนาคาร	-	669	1,639	-	2,308
หนี้สินตามสัญญาเช่า	-	79	89	-	168
หนี้สินตามสัญญาโอนผลประโยชน์จากการประกอบกิจการไฟฟ้า	-	96	463	1,789	2,348
รวมรายการที่ไม่ใช่ตราสารอนุพันธ์	67	2,838	2,191	1,789	6,885
ตราสารอนุพันธ์					
หนี้สินตราสารอนุพันธ์: จ่ายชำระสุทธิ					
สัญญาซื้อขายน้ำตาลล่วงหน้า (Commodities swap) และส่วนต่างราคา น้ำตาลล่วงหน้า	-	6	-	-	6
รวมตราสารอนุพันธ์	-	6	-	-	6

(หน่วย: ล้านบาท)

	งบการเงินรวม				
	ณ วันที่ 31 ธันวาคม 2567				
	เมื่อทวงถาม	ไม่เกิน 1 ปี	1 - 5 ปี	มากกว่า 5 ปี	รวม
รายการที่ไม่ใช่ตราสารอนุพันธ์					
เงินกู้ยืมระยะสั้นจากธนาคาร	248	733	-	-	981
เงินกู้ยืมระยะสั้นจากกิจการที่เกี่ยวข้องกัน	-	26	-	-	26
เจ้าหนี้การค้าและเจ้าหนี้หมุนเวียนอื่น	-	1,142	-	-	1,142
เจ้าหนี้สำนักงานกองทุนอ้อยและน้ำตาลทราย	-	90	-	-	90
เงินกู้ยืมระยะยาวจากธนาคาร	-	499	1,911	-	2,410
หนี้สินตามสัญญาเช่า	-	95	155	-	250
หนี้สินตามสัญญาโอนผลประโยชน์จากการประกอบกิจการไฟฟ้า	-	81	436	1,913	2,430
รวมรายการที่ไม่ใช่ตราสารอนุพันธ์	248	2,666	2,502	1,913	7,329

(หน่วย: ล้านบาท)

งบการเงินรวม				
ณ วันที่ 31 ธันวาคม 2567				
เมื่อทวงถาม	ไม่เกิน 1 ปี	1 - 5 ปี	มากกว่า 5 ปี	รวม
ตราสารอนุพันธ์				
หนี้สินตราสารอนุพันธ์: จ่ายชำระสุทธิ				
สัญญาซื้อขายเงินตราต่างประเทศล่วงหน้า	-	1	-	1
สัญญาซื้อขายน้ำตาลล่วงหน้า				
(Commodities swap)	-	43	-	43
รวมตราสารอนุพันธ์	-	44	-	44

(หน่วย: ล้านบาท)

งบการเงินเฉพาะกิจการ				
ณ วันที่ 31 ธันวาคม 2568				
เมื่อทวงถาม	ไม่เกิน 1 ปี	1 - 5 ปี	มากกว่า 5 ปี	รวม
รายการที่ไม่ใช่ตราสารอนุพันธ์				
เงินกู้ยืมระยะสั้นจากธนาคาร	67	955	-	1,022
เงินกู้ยืมระยะสั้นจากกิจการที่เกี่ยวข้องกัน	1,252	26	-	1,278
เจ้าหนี้การค้าและเจ้าหนี้หมุนเวียนอื่น	-	1,310	-	1,310
เจ้าหนี้สำนักงานกองทุนอ้อยและน้ำตาลทราย	-	108	-	108
เงินกู้ยืมระยะยาวจากธนาคาร	-	550	1,232	1,782
หนี้สินตามสัญญาเช่า	-	77	89	166
รวมรายการที่ไม่ใช่ตราสารอนุพันธ์	1,319	3,026	1,321	5,666
ตราสารอนุพันธ์				
หนี้สินตราสารอนุพันธ์: จ่ายชำระสุทธิ				
สัญญาซื้อขายน้ำตาลล่วงหน้า				
(Commodities swap) และส่วนต่างราคา				
น้ำตาลล่วงหน้า	-	6	-	6
รวมตราสารอนุพันธ์	-	6	-	6

(หน่วย: ล้านบาท)

	งบการเงินเฉพาะกิจการ				
	ณ วันที่ 31 ธันวาคม 2567				
	เมื่อทวงถาม	ไม่เกิน 1 ปี	1 - 5 ปี	มากกว่า 5 ปี	รวม
รายการที่ไม่ใช่ตราสารอนุพันธ์					
เงินกู้ยืมระยะสั้นจากธนาคาร	248	733	-	-	981
เงินกู้ยืมระยะสั้นจากกิจการที่เกี่ยวข้องกัน	1,403	26	-	-	1,429
เจ้าหนี้การค้าและเจ้าหนี้หมุนเวียนอื่น	-	1,351	-	-	1,351
เจ้าหนี้สำนักงานกองทุนอ้อยและน้ำตาลทราย	-	90	-	-	90
เงินกู้ยืมระยะยาวจากธนาคาร	-	377	1,385	-	1,762
หนี้สินตามสัญญาเช่า	-	90	154	-	244
รวมรายการที่ไม่ใช่ตราสารอนุพันธ์	1,651	2,667	1,539	-	5,857
ตราสารอนุพันธ์					
หนี้สินตราสารอนุพันธ์: จ่ายชำระสุทธิ					
สัญญาซื้อขายเงินตราต่างประเทศล่วงหน้า	-	1	-	-	1
สัญญาซื้อขายน้ำตาลล่วงหน้า					
(Commodities swap)	-	43	-	-	43
รวมตราสารอนุพันธ์	-	44	-	-	44

ความเสี่ยงด้านตลาด

กลุ่มบริษัทมีความเสี่ยงด้านตลาด 3 ประเภท ได้แก่ ความเสี่ยงจากอัตราแลกเปลี่ยน และความเสี่ยงจากราคาน้ำตาลทรายและราคาอ้อย กลุ่มบริษัทได้เข้าทำตราสารอนุพันธ์หลากหลายประเภทเพื่อบริหารความเสี่ยงดังกล่าว ดังนี้

- สัญญาซื้อขายเงินตราต่างประเทศล่วงหน้า เพื่อป้องกันความเสี่ยงจากอัตราแลกเปลี่ยนที่เกิดขึ้นจากการขายสินค้า
- สัญญาซื้อขายน้ำตาลล่วงหน้า (Commodities Swap) และส่วนต่างราคาน้ำตาลล่วงหน้าเพื่อบริหารความเสี่ยงจากความผันผวนของกำไรขั้นต้น

ความเสี่ยงจากอัตราแลกเปลี่ยน

กลุ่มบริษัทมีความเสี่ยงจากอัตราแลกเปลี่ยนที่สำคัญอันเกี่ยวเนื่องจากการขายสินค้าและเป็นเงินตราต่างประเทศ กลุ่มบริษัทได้ตกลงทำสัญญาซื้อขายเงินตราต่างประเทศล่วงหน้า ซึ่งมีอายุสัญญาไม่เกินหนึ่งปีเพื่อใช้เป็นเครื่องมือในการบริหารความเสี่ยง

การซื้อขายเงินตราต่างประเทศล่วงหน้าของบริษัทฯ บริษัทฯ ได้แต่งตั้งบริษัทที่เกี่ยวข้องกันสองแห่งเป็นตัวแทนในการดำเนินการเสมือนหนึ่งด้วยเป็นการกระทำของบริษัทฯ และหากมีความเสียหายใด ๆ บริษัทฯ ยินยอมรับผิดชอบทุกประการ

กลุ่มบริษัทจะเจรจาให้เงื่อนไขของตราสารอนุพันธ์ที่ใช้ป้องกันความเสี่ยงสอดคล้องกับเงื่อนไขของความเสี่ยงที่ต้องการป้องกัน สำหรับการป้องกันความเสี่ยงของรายการที่คาดการณ์ไว้ ตราสารอนุพันธ์จะครอบคลุมระยะเวลาตั้งแต่วันที่มีการคาดการณ์กระแสเงินสดจนถึงวันที่มีการรับชำระเงินจากลูกหนี้หรือจ่ายชำระเงินให้แก่เจ้าหนี้ที่เป็นสกุลเงินตราต่างประเทศ

ณ วันที่ 31 ธันวาคม 2568 และ 2567 กลุ่มบริษัทมีการป้องกันความเสี่ยงสำหรับยอดขายและยอดซื้อที่เป็นสกุลเงินตราต่างประเทศที่คาดการณ์ในอนาคต ซึ่งมีความเป็นไปได้ค่อนข้างแน่ในระดับสูงมากที่จะเกิดยอดขายและยอดซื้อเหล่านั้นขึ้น ณ วันที่รายงาน กลุ่มบริษัทมีการป้องกันความเสี่ยงจากอัตราแลกเปลี่ยนนี้ โดยการทำสัญญาซื้อขายเงินตราต่างประเทศล่วงหน้า

กลุ่มบริษัทมียอดคงเหลือของสินทรัพย์และหนี้สินทางการเงินที่เป็นสกุลเงินตราต่างประเทศ ดังนี้

งบการเงินรวม						
สกุลเงิน	สินทรัพย์ทางการเงิน		หนี้สินทางการเงิน		อัตราแลกเปลี่ยนเฉลี่ย	
	2568	2567	2568	2567	2568	2567
	(ล้าน)	(ล้าน)	(ล้าน)	(ล้าน)	(บาทต่อ 1 หน่วยเงินตราต่างประเทศ)	
เหรียญสหรัฐอเมริกา	1.1	1.1	-	-	31.42	33.83

งบการเงินเฉพาะกิจการ						
สกุลเงิน	สินทรัพย์ทางการเงิน		หนี้สินทางการเงิน		อัตราแลกเปลี่ยนเฉลี่ย	
	2568	2567	2568	2567	2568	2567
	(ล้าน)	(ล้าน)	(ล้าน)	(ล้าน)	(บาทต่อ 1 หน่วยเงินตราต่างประเทศ)	
เหรียญสหรัฐอเมริกา	1.1	1.1	-	-	31.42	33.83

การวิเคราะห์ผลกระทบของการเปลี่ยนแปลงอัตราแลกเปลี่ยน

กลุ่มบริษัทไม่มีผลกระทบอย่างเป็นสาระสำคัญต่อกำไรก่อนภาษีและส่วนของผู้ถือหุ้นจากการเปลี่ยนแปลงของมูลค่ายุติธรรมของสินทรัพย์และหนี้สินที่เป็นตัวเงิน รวมถึงตราสารอนุพันธ์ที่เป็นเงินตราต่างประเทศที่ไม่ได้กำหนดให้เป็นเครื่องมือที่ใช้ป้องกันความเสี่ยง ณ วันที่ 31 ธันวาคม 2568 และ 2567 ที่อาจเกิดขึ้นอย่างสมเหตุสมผลจากการเปลี่ยนแปลงของอัตราแลกเปลี่ยนสกุลเงินตราต่างประเทศในระยะเวลา 1 ปีข้างหน้า โดยกำหนดให้ตัวแปรอื่นทั้งหมดคงที่

ความเสี่ยงจากอัตราดอกเบี้ย

กลุ่มบริษัทมีความเสี่ยงจากอัตราดอกเบี้ยที่สำคัญอันเกี่ยวเนื่องกับเงินฝากธนาคาร เงินกู้ยืมระยะสั้นและระยะยาวจากธนาคาร สินทรัพย์และหนี้สินทางการเงินส่วนใหญ่มีอัตราดอกเบี้ยที่ปรับขึ้นลงตามอัตราตลาด หรือมีอัตราดอกเบี้ยคงที่ซึ่งใกล้เคียงกับอัตราตลาดในปัจจุบัน

ณ วันที่ 31 ธันวาคม 2568 และ 2567 สินทรัพย์และหนี้สินทางการเงินที่สำคัญสามารถจัดตามประเภทอัตราดอกเบี้ย และสำหรับสินทรัพย์และหนี้สินทางการเงินที่มีอัตราดอกเบี้ยคงที่สามารถแยกตามวันที่ครบกำหนด หรือวันที่มีการกำหนดอัตราดอกเบี้ยใหม่ (หากวันที่มีการกำหนดอัตราดอกเบี้ยใหม่ถึงก่อน) ได้ดังนี้

(หน่วย: ล้านบาท)

งบการเงินรวม						
ณ วันที่ 31 ธันวาคม 2568						
อัตราดอกเบี้ยคงที่		อัตราดอกเบี้ย		รวม	อัตราดอกเบี้ย ที่แท้จริง (ร้อยละต่อปี)	
ภายใน 1 ปี	มากกว่า 1 ถึง 7 ปี	ปรับขึ้นลงตาม ราคาตลาด	ไม่มี อัตราดอกเบี้ย			
สินทรัพย์ทางการเงิน						
เงินสดและรายการเทียบเท่าเงินสด	-	-	169	-	169	หมายเหตุ 8
ลูกหนี้การค้าและลูกหนี้หมุนเวียนอื่น	11	-	-	423	434	ร้อยละ 5 - 5.5
ลูกหนี้ชาวไร่ส่งเสริมปลูกอ้อย	855	350	-	-	1,205	หมายเหตุ 10
สินทรัพย์ไม่หมุนเวียนอื่น	-	47	-	-	47	ร้อยละ 5 - 5.5
	866	397	169	423	1,855	
หนี้สินทางการเงิน						
เงินกู้ยืมระยะสั้นจากธนาคาร	1,019	-	-	-	1,019	หมายเหตุ 18
เงินกู้ยืมระยะสั้นจากกิจการที่เกี่ยวข้องกัน	25	-	-	-	25	หมายเหตุ 7
เจ้าหนี้การค้าและเจ้าหนี้หมุนเวียนอื่น	-	-	-	905	905	-
เจ้าหนี้สำนักงานกองทุนอ้อยและน้ำตาลทราย	-	-	-	108	108	-
เงินกู้ยืมระยะยาวจากธนาคาร	486	1,330	317	-	2,133	หมายเหตุ 20
หนี้สินตามสัญญาเช่า	72	85	-	-	157	หมายเหตุ 21
หนี้สินตามสัญญาโอนผลประโยชน์จากการประกอบกิจการไฟฟ้า	92	2,218	-	-	2,310	หมายเหตุ 22
	1,694	3,633	317	1,013	6,657	

(หน่วย: ล้านบาท)

งบการเงินรวม						
ณ วันที่ 31 ธันวาคม 2567						
อัตราดอกเบี้ยคงที่		อัตราดอกเบี้ย		รวม	อัตราดอกเบี้ย ที่แท้จริง (ร้อยละต่อปี)	
ภายใน 1 ปี	มากกว่า 1 ถึง 7 ปี	ปรับขึ้นลงตาม ราคาตลาด	ไม่มี อัตราดอกเบี้ย			
สินทรัพย์ทางการเงิน						
เงินสดและรายการเทียบเท่าเงินสด	-	-	106	1	107	หมายเหตุ 8
ลูกหนี้การค้าและลูกหนี้หมุนเวียนอื่น	-	-	-	375	375	-
ลูกหนี้ชาวไร่ส่งเสริมปลูกอ้อย	679	320	-	-	999	หมายเหตุ 10
สินทรัพย์ไม่หมุนเวียนอื่น	-	23	-	-	23	ร้อยละ 5
	679	343	106	376	1,504	
หนี้สินทางการเงิน						
เงินกู้ยืมระยะสั้นจากธนาคาร	975	-	-	-	975	หมายเหตุ 18
เงินกู้ยืมระยะสั้นจากกิจการที่เกี่ยวข้องกัน	25	-	-	-	25	หมายเหตุ 7
เจ้าหนี้การค้าและเจ้าหนี้หมุนเวียนอื่น	-	-	-	1,142	1,142	-
เจ้าหนี้สำนักงานกองทุนอ้อยและน้ำตาลทราย	-	-	-	90	90	-
เงินกู้ยืมระยะยาวจากธนาคาร	399	1,730	111	-	2,240	หมายเหตุ 20
หนี้สินตามสัญญาเช่า	85	145	-	-	230	หมายเหตุ 21
หนี้สินตามสัญญาโอนผลประโยชน์จากการประกอบกิจการไฟฟ้า	77	2,309	-	-	2,386	หมายเหตุ 22
	1,561	4,184	111	1,232	7,088	

(หน่วย: ล้านบาท)

งบการเงินเฉพาะกิจการ						
ณ วันที่ 31 ธันวาคม 2568						
อัตราดอกเบี้ยคงที่		อัตราดอกเบี้ย			อัตราดอกเบี้ย ที่แท้จริง (ร้อยละต่อปี)	
ภายใน 1 ปี	มากกว่า 1 ถึง 7 ปี	ปรับขึ้นลงตาม ราคาตลาด	ไม่มี อัตราดอกเบี้ย	รวม		
สินทรัพย์ทางการเงิน						
เงินสดและรายการเทียบเท่าเงินสด	-	-	131	-	131	หมายเหตุ 8
ลูกหนี้การค้าและลูกหนี้หมุนเวียนอื่น	11	-	-	664	675	ร้อยละ 5 - 5.5
ลูกหนี้ชาวไร่ส่งเสริมปลูกอ้อย	855	350	-	-	1,205	หมายเหตุ 10
สินทรัพย์ไม่หมุนเวียนอื่น	-	47	-	-	47	ร้อยละ 5 - 5.5
	866	397	131	664	2,058	
หนี้สินทางการเงิน						
เงินกู้ยืมระยะสั้นจากธนาคาร	1,019	-	-	-	1,019	หมายเหตุ 18
เงินกู้ยืมระยะสั้นจากกิจการที่เกี่ยวข้องกัน	1,272	-	-	-	1,272	หมายเหตุ 7
เจ้าหนี้การค้าและเจ้าหนี้หมุนเวียนอื่น	-	-	-	1,310	1,310	-
เจ้าหนี้สำนักงานกองทุนอ้อยและน้ำตาลทราย	-	-	-	108	108	
เงินกู้ยืมระยะยาวจากธนาคาร	391	968	289	-	1,648	หมายเหตุ 20
หนี้สินตามสัญญาเช่า	71	84	-	-	155	หมายเหตุ 21
	2,753	1,052	289	1,418	5,512	

(หน่วย: ล้านบาท)

งบการเงินเฉพาะกิจการ						
ณ วันที่ 31 ธันวาคม 2567						
อัตราดอกเบี้ยคงที่		อัตราดอกเบี้ย		รวม	อัตราดอกเบี้ย ที่แท้จริง (ร้อยละต่อปี)	
ภายใน 1 ปี	มากกว่า 1 ถึง 7 ปี	ปรับขึ้นลงตาม ราคาตลาด	ไม่มี อัตราดอกเบี้ย			
สินทรัพย์ทางการเงิน						
เงินสดและรายการเทียบเท่าเงินสด	-	-	76	1	77	หมายเหตุ 8
ลูกหนี้การค้าและลูกหนี้หมุนเวียนอื่น	-	-	-	602	602	-
ลูกหนี้ชาวไร่ส่งเสริมปลูกอ้อย	679	320	-	-	999	หมายเหตุ 10
เงินให้กู้ยืมระยะสั้นแก่กิจการที่เกี่ยวข้องกัน	3	-	-	-	3	หมายเหตุ 7
สินทรัพย์ไม่หมุนเวียนอื่น	-	23	-	-	23	ร้อยละ 5
	682	343	76	603	1,704	
หนี้สินทางการเงิน						
เงินกู้ยืมระยะสั้นจากธนาคาร	975	-	-	-	975	หมายเหตุ 18
เงินกู้ยืมระยะสั้นจากกิจการที่เกี่ยวข้องกัน	1,422	-	-	-	1,422	หมายเหตุ 7
เจ้าหนี้การค้าและเจ้าหนี้หมุนเวียนอื่น	-	-	-	1,351	1,351	-
เจ้าหนี้สำนักงานกองทุนอ้อยและน้ำตาลทราย	-	-	-	90	90	-
เงินกู้ยืมระยะยาวจากธนาคาร	304	1,272	76	-	1,652	หมายเหตุ 20
หนี้สินตามสัญญาเช่า	80	144	-	-	224	หมายเหตุ 21
	2,781	1,416	76	1,441	5,714	

การวิเคราะห์ผลกระทบของการเปลี่ยนแปลงอัตราดอกเบี้ย

กลุ่มบริษัทไม่มีผลกระทบอย่างเป็นสาระสำคัญต่อกำไรก่อนภาษีและส่วนของผู้ถือหุ้นจากการเปลี่ยนแปลงของมูลค่ายุติธรรมของสินทรัพย์และหนี้สินที่เป็นตัวเงินที่มีอัตราดอกเบี้ยที่ปรับขึ้นลงตามอัตราตลาด ณ วันที่ 31 ธันวาคม 2568 และ 2567 ที่อาจเกิดขึ้นอย่างสมเหตุสมผลจากการเปลี่ยนแปลงของอัตราดอกเบี้ยในระยะเวลา 1 ปีข้างหน้า โดยกำหนดให้ตัวแปรอื่นทั้งหมดคงที่

ความเสี่ยงจากความผันผวนของราคาน้ำตาลทรายและราคาอ้อย

เนื่องจากรายได้สุทธิของระบบอ้อยและน้ำตาลทรายคำนวณจากรายได้จากการจำหน่ายน้ำตาลทรายภายในประเทศ และรายได้จากการจำหน่ายน้ำตาลทรายต่างประเทศทั้งระบบ โดยรายได้ขั้นสุดท้ายของน้ำตาลจะอ้างอิงตามประกาศคณะกรรมการอ้อยและน้ำตาลทราย เรื่อง การจัดทำประมาณการรายได้ การกำหนดและชำระราคาค่าอ้อยและค่าผลิตน้ำตาลทราย และอัตราส่วนของผลตอบแทนระหว่างชาวไร่อ้อยและโรงงาน พ.ศ. 2562

ราคาขายน้ำตาลต่างประเทศและอัตราแลกเปลี่ยนที่ อนท. ขายได้จริงมีผลอย่างมากต่อราคาอ้อยซึ่งเป็นต้นทุนหลักของการผลิตน้ำตาลทราย ดังนั้นเพื่อเป็นการบริหารความเสี่ยงจากความผันผวนของกำไรขั้นต้น บริษัทฯจึงมีกระบวนการป้องกันความเสี่ยงโดยจัดทำสัญญาซื้อขายน้ำตาลล่วงหน้า (Commodities swap) อายุสัญญา 1 - 2 ปี ซึ่งเมื่อมีการปิดสถานะของสัญญาหรือเมื่อสัญญาสิ้นสุดลงตามอายุ บริษัทฯจะรับรู้รายการกำไรหรือขาดทุนที่เกิดขึ้นในงบกำไรขาดทุน

38.3 มูลค่ายุติธรรมของเครื่องมือทางการเงิน

เนื่องจากเครื่องมือทางการเงินส่วนใหญ่ของกลุ่มบริษัทจัดอยู่ในประเภทระยะสั้นหรือมีอัตราดอกเบี้ยใกล้เคียงกับอัตราดอกเบี้ยในตลาด กลุ่มบริษัทจึงประมาณมูลค่ายุติธรรมของเครื่องมือทางการเงินใกล้เคียงกับมูลค่าตามบัญชีที่แสดงในงบฐานะการเงิน ยกเว้นรายการดังต่อไปนี้โดยแสดงมูลค่ายุติธรรมโดยประมาณของเครื่องมือทางการเงินเปรียบเทียบกับจำนวนเงินที่แสดงในงบฐานะการเงิน

(หน่วย: พันบาท)

	ณ วันที่ 31 ธันวาคม 2568			
	งบการเงินรวม		งบการเงินเฉพาะกิจการ	
	มูลค่าตาม		มูลค่าตาม	
	บัญชี	มูลค่ายุติธรรม	บัญชี	มูลค่ายุติธรรม
หนี้สินทางการเงิน				
เงินกู้ยืมระยะยาวจากธนาคาร	2,133,223	1,670,687	1,647,857	1,229,981
หนี้สินตามสัญญาโอนผลประโยชน์จากการประกอบกิจการไฟฟ้า	2,309,487	2,781,200	-	-

ณ วันที่ 31 ธันวาคม 2567

	งบการเงินรวม		งบการเงินเฉพาะกิจการ	
	มูลค่าตาม		มูลค่าตาม	
	บัญชี	มูลค่ายุติธรรม	บัญชี	มูลค่ายุติธรรม
หนี้สินทางการเงิน				
เงินกู้ยืมระยะยาวจากธนาคาร	2,239,740	2,039,881	1,651,617	1,511,250
หนี้สินตามสัญญาโอนผลประโยชน์จากการประกอบ				
กิจการไฟฟ้า	2,386,088	2,728,230	-	-

กลุ่มบริษัทมีวิธีการและสมมติฐานที่ใช้ในการประมาณมูลค่ายุติธรรมของเครื่องมือทางการเงิน ดังนี้

- ก) สินทรัพย์และหนี้สินทางการเงินที่จะครบกำหนดในระยะเวลาอันสั้น ได้แก่ เงินสดและรายการเทียบเท่าเงินสด ลูกหนี้และเงินให้กู้ยืมระยะสั้น เจ้าหนี้และเงินกู้ยืมระยะสั้น แสดงมูลค่ายุติธรรมโดยประมาณตามมูลค่าตามบัญชีที่แสดงในงบฐานะการเงิน
- ข) เงินลงทุนในตราสารทุน แสดงมูลค่ายุติธรรมตามราคาตลาด หรืออ้างอิงจากแบบจำลองราคาที่ได้รับ การยอมรับโดยทั่วไปในกรณีที่ไม่มีราคาตลาด
- ค) เงินกู้ยืมระยะยาวที่จ่ายดอกเบี้ยในอัตราคงที่ แสดงมูลค่ายุติธรรมโดยการคำนวณมูลค่าปัจจุบันของ กระแสเงินสดจ่ายในอนาคต คัดลดด้วยอัตราดอกเบี้ยโดยประมาณในตลาดปัจจุบัน สำหรับเงินกู้ยืมที่มีเงื่อนไขใกล้เคียงกัน
- ง) เงินกู้ยืมระยะยาวที่จ่ายดอกเบี้ยในอัตราใกล้เคียงกับอัตราดอกเบี้ยในตลาด แสดงมูลค่ายุติธรรม โดยประมาณตามมูลค่าตามบัญชีที่แสดงในงบฐานะการเงิน
- จ) หนี้สินตามสัญญาโอนผลประโยชน์จากการประกอบกิจการไฟฟ้า แสดงมูลค่ายุติธรรมโดยการ คำนวณมูลค่าปัจจุบันของกระแสเงินสดจ่ายในอนาคตคิดลดด้วยอัตราดอกเบี้ยที่แท้จริง
- ฉ) ตราสารอนุพันธ์ แสดงมูลค่ายุติธรรมซึ่งคำนวณโดยใช้เทคนิคการคิดลดกระแสเงินสดในอนาคตและ แบบจำลองตามทฤษฎีในการประเมินมูลค่า ซึ่งข้อมูลที่ใช้ในการประเมินมูลค่าส่วนใหญ่เป็น ข้อมูลที่สามารถสังเกตได้ในตลาดที่เกี่ยวข้อง เช่น อัตราแลกเปลี่ยนทันที อัตราแลกเปลี่ยนล่วงหน้า ของเงินตราต่างประเทศ เส้นอัตราผลตอบแทนของอัตราดอกเบี้ย และเส้นราคาล่วงหน้าของ ราคาน้ำตาลทรายและราคาอ้อย เป็นต้น กลุ่มบริษัทได้คำนึงถึงผลกระทบของความเสี่ยงด้านเครดิต ของคู่สัญญาในการประมาณมูลค่ายุติธรรมของตราสารอนุพันธ์

ในระหว่างปีปัจจุบัน ไม่มีการโอนรายการระหว่างลำดับชั้นของมูลค่ายุติธรรม

38.4 การกระทบยอดรายการสินทรัพย์ทางการเงินที่วัดมูลค่ายุติธรรมเป็นประจำและมีลำดับชั้นของมูลค่ายุติธรรมเป็นระดับ 3 แสดงได้ดังนี้

(หน่วย: พันบาท)

	งบการเงินรวม / งบการเงินเฉพาะกิจการ
	เงินลงทุนระยะยาวในตราสารทุนที่ไม่ใช่
	บริษัทจดทะเบียน
ยอดคงเหลือ ณ วันที่ 1 มกราคม 2567	20,654
ขาดทุนสุทธิที่รับรู้ในกำไรหรือขาดทุน	(138)
ยอดคงเหลือ ณ วันที่ 31 ธันวาคม 2567	20,516
ขาดทุนสุทธิที่รับรู้ในกำไรหรือขาดทุน	(217)
ยอดคงเหลือ ณ วันที่ 31 ธันวาคม 2568	20,299

39. การบริหารจัดการทุน

วัตถุประสงค์ในการบริหารจัดการทุนที่สำคัญของบริษัทคือการจัดให้มีซึ่งโครงสร้างทุนที่เหมาะสมเพื่อสนับสนุนการดำเนินธุรกิจของบริษัทฯและเสริมสร้างมูลค่าการถือหุ้นให้กับผู้ถือหุ้น โดย ณ วันที่ 31 ธันวาคม 2568 กลุ่มบริษัทมีอัตราส่วนหนี้สินต่อทุนเท่ากับ 1.44:1 (2567: 1.56:1) และเฉพาะบริษัทมีอัตราส่วนหนี้สินต่อทุนเท่ากับ 1.36:1 (2567: 1.43:1)

40. เหตุการณ์ภายหลังรอบระยะเวลารายงาน

เมื่อวันที่ 23 กุมภาพันธ์ 2569 ที่ประชุมคณะกรรมการบริษัทฯมีมติอนุมัติเพื่อเสนอต่อที่ประชุมสามัญประจำปีผู้ถือหุ้น เพื่อพิจารณาจ่ายเงินปันผลจากกำไรสำหรับปีสิ้นสุดวันที่ 31 ธันวาคม 2568 โดยจะจ่ายเงินปันผลในอัตราหุ้นละ 0.5 บาท รวมเป็นจำนวนเงิน 299 ล้านบาท การจ่ายเงินปันผลดังกล่าวขึ้นอยู่กับการอนุมัติของผู้ถือหุ้นของบริษัทฯ

41. การอนุมัติงบการเงิน

งบการเงินนี้ได้รับอนุมัติให้ออกโดยคณะกรรมการของบริษัทฯ เมื่อวันที่ 23 กุมภาพันธ์ 2569

เอกสารแนบ

เอกสารแนบ

เอกสารแนบ 1 : รายละเอียดเกี่ยวกับกรรมการ ผู้บริหาร ผู้มีอำนาจควบคุม ผู้ที่ได้รับมอบหมายให้รับผิดชอบสูงสุดในสายงานบัญชีและการเงิน ผู้ที่ได้รับมอบหมายให้รับผิดชอบโดยตรงในการควบคุมดูแลการทำบัญชี เลขานุการบริษัทและตัวแทนติดต่อประสานงาน กรณีเป็นบริษัทต่างประเทศ

ลิงก์ URL ของเอกสารแนบ : <https://eonemedia.setlink.set.or.th/report/1061/2025/1770946300969.pdf>



เอกสารแนบ 2 : รายละเอียดเกี่ยวกับกรรมการของบริษัทย่อย

ลิงก์ URL ของเอกสารแนบ : <https://eonemedia.setlink.set.or.th/report/1061/2025/1770946300985.pdf>



เอกสารแนบ 3 : รายละเอียดเกี่ยวกับหัวหน้างานตรวจสอบภายใน และหัวหน้างานกำกับดูแลการปฏิบัติงานของบริษัท (compliance)

ลิงก์ URL ของเอกสารแนบ : <https://eonemedia.setlink.set.or.th/report/1061/2025/1770946300989.pdf>



เอกสารแนบ 4 : ทรัพย์สินที่ใช้ในการประกอบธุรกิจและรายละเอียดเกี่ยวกับรายการประเมินราคาทรัพย์สิน

ลิงก์ URL ของเอกสารแนบ : <https://eonemedia.setlink.set.or.th/report/1061/2025/1770946300993.pdf>



เอกสารแนบ 5 : นโยบายและแนวปฏิบัติการกำกับดูแลกิจการ ฉบับเต็ม และจรรยาบรรณธุรกิจ ฉบับเต็มที่บริษัทได้จัดทำ

ลิงก์ URL ของเอกสารแนบ : <https://eonemedia.setlink.set.or.th/report/1061/2025/1770946301001.pdf>



เอกสารแนบ 6 : รายงานคณะกรรมการตรวจสอบ

ลิงก์ URL ของเอกสารแนบ : <https://eonemedia.setlink.set.or.th/report/1061/2025/1770946300997.pdf>

