



CREATIVE
INNOVATION
ORGANIZATION

แบบแสดงรายการข้อมูลประจำปี รายงานประจำปี 31 มีนาคม 2568

(56-1 One Report) บริษัท อีสเทิร์นโพลีเมอร์ กรุ๊ป จำกัด (มหาชน)



สารบัญ

สารจากคณะกรรมการ.....	8
ข้อมูลทางการเงิน.....	12
รางวัล.....	14
เหตุการณ์และกิจกรรมสำคัญในช่วง 3 ปีที่ผ่านมา.....	16

ส่วนที่ 1 การประกอบธุรกิจและ ผลการดำเนินงาน

โครงสร้างและการดำเนินงานของกลุ่มบริษัท.....	18
การบริหารจัดการความเสี่ยง	58
การขับเคลื่อนธุรกิจเพื่อความยั่งยืน	68
การวิเคราะห์และคำอธิบายของฝ่ายจัดการ.....	117
ข้อมูลทั่วไปและข้อมูลสำคัญอื่น	126

ส่วนที่ 2 การกำกับดูแลกิจการ

นโยบายการกำกับดูแลกิจการ.....	141
โครงสร้างการกำกับดูแลกิจการและข้อมูลสำคัญเกี่ยวกับ คณะกรรมการ คณะกรรมการชุดย่อย ผู้บริหาร พนักงานและอื่นๆ	154
รายงานผลการดำเนินงานสำคัญด้านการกำกับดูแลกิจการ	168
การควบคุมภายในและรายการระหว่างกัน	185



ส่วนที่ 3 งบการเงิน

งบการเงิน.....202

ส่วนที่ 4 ภาคผนวก

การรับรองความถูกต้องของข้อมูล 343

เอกสารแนบ 1 รายละเอียดเกี่ยวกับกรรมการ ผู้บริหาร ผู้มีอำนาจ
ควบคุม ผู้ที่ได้รับมอบหมายให้รับผิดชอบสูงสุดในสายงานบัญชี
และการเงิน ผู้ที่ได้รับมอบหมายให้รับผิดชอบโดยตรงในการ
ควบคุมดูแลการทำบัญชีและเลขานุการบริษัท..... 344

เอกสารแนบ 2 รายละเอียดกรรมการและ
ผู้บริหารของบริษัทและบริษัทย่อย..... 368

เอกสารแนบ 3 รายละเอียดเกี่ยวกับหัวหน้างาน
ตรวจสอบภายใน..... 369

เอกสารแนบ 4 ทรัพย์สินที่ใช้ในการประกอบธุรกิจและ
รายละเอียดเกี่ยวกับรายการประเมินราคาทรัพย์สิน..... 371

เอกสารแนบ 5 นโยบายการกำกับดูแลกิจการที่ดี
และจรรยาบรรณธุรกิจ..... 386

เอกสารแนบ 6 รายงานคณะกรรมการตรวจสอบ
และคณะกรรมการชุดย่อยอื่น ๆ 387

วิสัยทัศน์

องค์กรแห่งนวัตกรรมที่สร้างสรรค์ หรือ
CREATIVE INNOVATION ORGANIZATION

EPG เป็นองค์กรที่เติบโตขึ้นมาด้วยนวัตกรรม โดยนำเทคโนโลยี
ต่างๆ มาต่อยอดความคิดสร้างสรรค์แล้วพัฒนาให้เกิดเป็นสินค้าใหม่
ที่มีคุณภาพ เป็นประโยชน์ต่อสังคมและความเป็นอยู่ที่ดีขึ้น

พันธกิจ

**Global Manufacturer and distributor of
World-Class Innovative Polymer Products**

ผู้ผลิตและจำหน่ายผลิตภัณฑ์โพลีเมอร์ระดับโลก



กลยุทธ์ การสร้างการเติบโต

บริษัทมีกลยุทธ์การสร้างการเติบโต ดังนี้

1 Exporting

การส่งออกสินค้าไปจำหน่ายในประเทศต่างๆ ทั่วโลก
กว่า 120 ประเทศ

2 Licensing

การจำหน่ายใบอนุญาตให้ตัวแทนบริษัทจำหน่าย
สินค้าทั่วโลกเพื่อสร้างพันธมิตรทางการค้า

3 Franchising

จำหน่ายแฟรนไชส์หรือให้สิทธิการผลิตสินค้าของ
บริษัทให้กับตัวแทนเพื่อสร้างฐานการผลิตทั่วโลก
โดยใช้เงินทุนในปริมาณที่มีประสิทธิภาพ

4 Strategic Alliance

การให้ความร่วมมือเชิงกลยุทธ์กับพันธมิตรทาง
ธุรกิจเพื่อสร้างความได้เปรียบในการแข่งขันใน
ประเทศต่างๆ ทั่วโลก

5 Joint Venture

การร่วมทุนกับบริษัทชั้นนำของโลกเพื่อเพิ่มความ
แข็งแกร่งในเชิงเทคโนโลยีและกระแสเงินสดให้กับ
กลุ่มบริษัท

6 Wholly Owned Subsidiary

การพิจารณาลงทุนสร้างฐานการผลิตและจัด
จำหน่ายในประเทศที่มีศักยภาพ

7 Merger and Acquisition

การเข้าซื้อกิจการและนำมาปรับปรุงโดยใช้
เทคโนโลยีรวมถึงนวัตกรรมของบริษัทเพื่อสร้าง
มูลค่าเพิ่มให้แก่ผลิตภัณฑ์และบริษัท



เป้าหมายระยะยาวในการดำเนินธุรกิจ

การดำเนินธุรกิจภายใต้วิสัยทัศน์ “องค์กรแห่งนวัตกรรมที่สร้างสรรค์” สร้างองค์กรให้เติบโตขึ้นอย่างต่อเนื่องด้วยนวัตกรรมและเทคโนโลยี มุ่งเน้นการผลิตสินค้าคุณภาพสูงเป็นประโยชน์ต่อสังคมและความเป็นอยู่ที่ดีขึ้นรวมถึงให้ความสำคัญกับการรักษาสิ่งแวดล้อมควบคู่กัน บริษัทมุ่งหวังสร้างการเติบโตอย่างยั่งยืน เป็นบริษัทที่มีความน่าเชื่อถือ มีฐานะทางการเงินที่แข็งแกร่ง มีความมั่นคง และมีความโปร่งใสในการดำเนินธุรกิจ

บริษัทกำหนดเป้าหมายระยะยาวในการดำเนินธุรกิจ ดังนี้

1) นวัตกรรมสร้างความสำเร็จ

ตลอดระยะเวลากว่า 4 ทศวรรษที่ผ่านมา บริษัทสร้างสรรค์เทคโนโลยีและนวัตกรรมเพื่อสร้างความสำเร็จให้แก่ธุรกิจ โดยเชื่อมั่นว่านวัตกรรมเป็นแรงขับเคลื่อนสำคัญที่จะสร้างความสำเร็จให้กับองค์กรอย่างยั่งยืน บริษัทจัดสรรงบประมาณร้อยละ 2

จากยอดขายของบริษัททั้งทางตรงและทางอ้อม เพื่อใช้ในการศึกษาค้นคว้าวิจัยและพัฒนาสร้างสินค้า New S-Curves อย่างต่อเนื่อง อีกทั้ง บริษัทได้ปลูกฝังแนวคิดนวัตกรรมให้กับพนักงานทุกระดับให้มีความคิดริเริ่มสร้างสรรค์และสร้างต้นแบบคนนวัตกรรม โดยกำหนดกลยุทธ์การพัฒนานวัตกรรม ดังนี้

1) Innovation for the Future มุ่งเน้นการค้นคว้าวิจัย 3 ด้าน ได้แก่ วัสดุศาสตร์ การออกแบบผลิตภัณฑ์ และกระบวนการผลิต โดยสร้างความร่วมมือจากหน่วยงานภายใน เช่น บริษัท อีพีจี อินโนเวชัน เซ็นเตอร์ จำกัด และหน่วยงานวิจัยและพัฒนาของบริษัทย่อย รวมทั้งสถาบันต่าง ๆ ซึ่งเป็นหน่วยงานภายนอก

2) Innovative Organization มุ่งเน้นการสร้างบรรยากาศและสภาพแวดล้อมเพื่อสนับสนุนและส่งเสริมให้เกิดการคิดค้นทดลองทำสิ่งใหม่ๆ ภายในองค์กร ได้แก่ สร้างคน/บริหารองค์ความรู้ และสร้างวัฒนธรรม



2) การเป็นผู้เล่นระดับโลก

จากแนวคิด “World is our market” บริษัทจึงได้ตั้งฐานการผลิตสินค้าในจุดยุทธศาสตร์สำคัญของโลก และมีช่องทางการจัดจำหน่ายสินค้าครอบคลุมกว่า 120 ประเทศทั่วโลก บริษัทวางเป้าหมายเพื่อการเป็นผู้เล่นระดับโลก ดังนี้

- 1) การสร้างความแข็งแกร่งให้กับแบรนด์สินค้าทุกกลุ่มบริษัท
- 2) การสร้างความสัมพันธ์ที่ดีกับผู้บริโภคด้วยสินค้าคุณภาพและบริการที่ดี
- 3) การขยายช่องทางการจำหน่ายสินค้า
- 4) การสร้างระบบในการบริหารจัดการห่วงโซ่อุปทาน

บริษัทมุ่งมั่นที่จะเพิ่มสัดส่วนรายได้จากการขายในต่างประเทศทั้งทางตรงและทางอ้อมเป็นร้อยละ 70 ในอนาคต

3) การเติบโตอย่างยั่งยืน

บริษัทกำหนดพันธสัญญาเพื่อการเติบโตอย่างยั่งยืน “สร้างสรรค์เทคโนโลยีและนวัตกรรมเพื่อโลกที่สมดุล” หรือ “Creating A World In Harmony with Technology and Innovation” โดยมุ่งมั่นพัฒนาธุรกิจให้เติบโตไปพร้อมกับสร้างคุณค่าแก่สังคมและสิ่งแวดล้อมจากการนำเทคโนโลยีและนวัตกรรมมาสร้างสรรค์ผลิตภัณฑ์นวัตกรรม รวมทั้งพัฒนาระบบการทำงานเพื่อก้าวไปสู่การเป็น “องค์กรแห่งนวัตกรรมที่สร้างสรรค์” หรือ “Creative Innovation Organization” ตามวิสัยทัศน์องค์กร และสร้างวัฒนธรรมองค์กรที่ใช้คุณธรรมและจริยธรรมเป็นหลักในการดำเนินงาน ดูแลรับผิดชอบทั้งผลกระทบและผลประโยชน์ของผู้มีส่วนได้เสีย สังคม และสิ่งแวดล้อมอย่างเป็นธรรมและสมดุลตามปณิธาน “รับจากสังคม คืนสู่สังคม” เพื่อให้บริษัทสามารถเติบโตได้อย่างมั่นคงและยั่งยืน

สารจาก คณะกรรมการ



เรียน ท่านผู้ถือหุ้น

ตามข้อมูลกองทุนการเงินระหว่างประเทศ (IMF) คาดการณ์ว่าในปี 2567 เศรษฐกิจโลกจะเติบโตเพียงร้อยละ 3.2 ลดลงจากร้อยละ 3.3 ในปี 2566 โดยมีปัจจัยที่ส่งผลกระทบต่อเศรษฐกิจโลกอย่างต่อเนื่อง เช่น ความขัดแย้งทางภูมิรัฐศาสตร์ เงินเฟ้อที่อยู่ในระดับสูง และความล่าช้าในการปลดอัตรดอกเบี้ยของธนาคารกลางหลัก อีกทั้ง เมื่อต้นปี 2568 เศรษฐกิจโลกเข้าสู่ภาวะชะงักงันและเกิดความผันผวนมากขึ้น เนื่องจากความไม่แน่นอนที่ปะทุขึ้นมาใหม่ของสงครามการค้าระหว่างมหาอำนาจโลก ซึ่งส่งผลกระทบต่อห่วงโซ่อุปทาน การลงทุน และทิศทางการค้าโลก ในภาพรวมอย่างมีนัยสำคัญ สำหรับสถานการณ์ในประเทศเผชิญกับความท้าทายจากนโยบายกีดกันการค้าซึ่งกดดันการส่งออกและลงทุน และการชะลอตัวของอุตสาหกรรมยานยนต์ รวมถึงความสามารถในการแข่งขันของสินค้าไทยทั้งตลาดในประเทศและต่างประเทศ

ในฐานะคณะกรรมการบริษัท จึงกำหนดเป้าหมายแผนกลยุทธ์ และ แผนการดำเนินธุรกิจเพื่อเพิ่มประสิทธิภาพการผลิตของบริษัทย่อย สร้างโอกาสเพื่อการเติบโตทางธุรกิจ และแก้ไขปัญหาธุรกิจในประเทศ รวมถึง ได้ทบทวนแผนการดำเนินงานเป็นระยะเพื่อปรับปรุงให้สอดคล้องกับการเปลี่ยนของสถานการณ์โลกที่เกิดขึ้น โดยในปีบัญชี 2567/2568 (1 เมษายน 2567 – 31 มีนาคม 2568) บริษัทมุ่งเน้นสร้างการเติบโตแบบ Organic Growth พร้อมมุ่งมั่นวิจัยและพัฒนาสร้างสรรค์สินค้านวัตกรรม สร้าง

New S-Curve อย่างต่อเนื่อง อีกทั้ง ร่วมวางแผนและปรับปรุงการดำเนินงานของธุรกิจร่วมทุนในแอฟริกาใต้ รวมถึง บริหารการใช้พลังงานอย่างมีประสิทธิภาพและลดการปล่อยก๊าซเรือนกระจก

สำหรับผลการดำเนินงานในปีบัญชี 2567/2568 มีรายได้จากการขายรวม 13,790 ล้านบาท เพิ่มขึ้นร้อยละ 4.7 และมีกำไรสุทธิรวม 808 ล้านบาท ลดลงร้อยละ 33.2 เมื่อเทียบกับปีก่อน

ธุรกิจฉนวนยางกันความร้อน/เย็น ยอดขายทั้งในประเทศและต่างประเทศเติบโตได้ตามเป้าหมาย โดยธุรกิจ在美国เติบโตอย่างต่อเนื่อง ตามความต้องการสินค้าเกรดพรีเมียมและสินค้านวัตกรรม ซึ่งได้รับการตอบรับจากกลุ่มลูกค้าเป็นอย่างดี อย่างไรก็ตาม บริษัทเตรียมแผนรองรับความไม่แน่นอนเกี่ยวกับการปรับขึ้นภาษีของสหรัฐอเมริกาเพื่อบรรเทาผลกระทบที่อาจเกิดขึ้นในอนาคต สำหรับอุตสาหกรรมยานยนต์อยู่ในสถานะชะลอการเติบโตจากยอดการผลิตที่ปรับตัวลดลง ธุรกิจชิ้นส่วนอุปกรณ์และตกแต่งยานยนต์ จึงขยายฐานลูกค้ากลุ่ม OEM ด้วยสินค้านวัตกรรม ๆ เช่น Flat deck ที่ผลิตให้แก่ค่ายยานยนต์ญี่ปุ่น ซึ่งบริษัทรับรู้รายได้เต็มปีในปีบัญชีนี้ และพัฒนา Side Step รุ่นใหม่ที่มีน้ำหนักลดลงและทยอยส่งให้แก่กลุ่ม OEM บ้างแล้ว ส่วนธุรกิจ ในออสเตรเลีย Aeroklas Asia Pacific Group Pty. Ltd. (AAPG) ออสเตรเลีย ได้ยุติการดำเนินงานใน TJM Off-Road Products Inc. สหรัฐอเมริกา เนื่องจากมีต้นทุนการดำเนินงานสูงโดยเฉพาะอย่างยิ่ง ค่าใช้จ่ายในการขนส่งในสหรัฐอเมริกา อีกทั้ง อยู่ระหว่าง



ความสำเร็จของกลุ่มบริษัท คือ การเป็นผู้นำด้านนวัตกรรม การเป็นผู้ผลิตและจัดจำหน่ายระดับโลก เพื่อการเติบโตอย่างยั่งยืน



ดำเนินการลดค่าใช้จ่ายในการขายและบริหาร รวมทั้ง ปรับปรุงการดำเนินธุรกิจให้ฟื้นตัว สำหรับธุรกิจบรรจุภัณฑ์พลาสติก ใช้จุดแข็งจากเทคโนโลยี นวัตกรรมการผลิต และมาตรฐานต่าง ๆ เพื่อขยายฐานลูกค้าอุตสาหกรรมให้เพิ่มขึ้น รวมถึง เพิ่มความหลากหลายของบรรจุภัณฑ์เพื่อตอบสนองความต้องการของลูกค้าได้ครบถ้วน นอกจากนี้ บริษัทได้รับส่วนแบ่งกำไรจากเงินลงทุนในบริษัทร่วมและการร่วมค้าลดลง อันเนื่องมาจากการชะลอตัวของอุตสาหกรรมยานยนต์

โดยในปีบัญชีนี้ บริษัทตั้งสำรองผลขาดทุนทางเครดิตที่คาดว่าจะเกิดขึ้นที่ 324 ล้านบาท ส่วนใหญ่มาจากรายการลูกหนี้การค้าของบริษัท แอร์โรคลาส จำกัด ซึ่งจำหน่ายวัตถุดิบเพื่อใช้ผลิตสินค้าให้แก่ธุรกิจร่วมทุนในแอฟริกาใต้ ซึ่งได้รับคำสั่งซื้อสำคัญจากค่ายยานยนต์รายใหญ่ในมูลค่าที่เพิ่มขึ้น ส่งผลให้ธุรกิจร่วมทุนดังกล่าวประสบปัญหาขาดสภาพคล่อง บริษัทตระหนักถึงปัญหาที่เกิดขึ้น จึงส่งผู้บริหารพร้อมทีมงานร่วมแก้ไขปัญหภายในบริษัทร่วมทุน นับตั้งแต่ไตรมาสที่ 3 ปีบัญชี 2566/2567 (1 ตุลาคม – 31 ธันวาคม 2566) ที่ผ่านมา เพื่อให้คณะกรรมการบริษัทรับทราบถึงความคืบหน้าในการแก้ไขปัญหาที่เกิดขึ้น นอกจากนี้ บริษัทได้รับผลกระทบจากความผันผวนของอัตราแลกเปลี่ยนเงินตราต่างประเทศ รวมถึงค่าใช้จ่ายในการขายและบริหารที่เพิ่มสูงขึ้น อันเป็นผลมาจากการลงทุนด้านการตลาด และการขยายตัวขององค์กรเพื่อรองรับการเติบโตในอนาคต จากปัจจัยต่างๆ ที่เกิดขึ้นนี้

บริษัทจึงใช้มาตรการควบคุมต้นทุน และ กลยุทธ์บริหารความเสี่ยง เพื่อรักษาความสามารถในการแข่งขัน และสร้างการเติบโตที่ยั่งยืนในระยะยาว

ทั้งนี้ จากการพิจารณาผลการดำเนินงานที่ผ่านมา คณะกรรมการบริษัทจึงมีมติให้จ่ายเงินปันผลระหว่างกาลสำหรับผลการดำเนินงานสิ้นสุด 30 กันยายน 2567 ในอัตราหุ้นละ 0.06 บาท รวมเป็นเงินทั้งสิ้น 168 ล้านบาท โดยได้จ่ายเงินปันผลให้แก่ผู้ถือหุ้นแล้วเมื่อวันที่ 9 ธันวาคม 2567 และมีมติให้เสนอที่ประชุมสามัญผู้ถือหุ้นประจำปี 2568 เพื่อขออนุมัติการจ่ายเงินปันผลประจำปีในอัตราหุ้นละ 0.08 บาท รวมเป็นเงินทั้งสิ้น 224 ล้านบาท หากรวมทั้งปีจะมีการจ่ายปันผลรวม 392 ล้านบาท คิดเป็นร้อยละ 48.5 ของผลกำไรสุทธิ (Payout ratio)

ความสำเร็จของกลุ่มบริษัท คือ การเป็นผู้นำด้านนวัตกรรม การเป็นผู้ผลิตและจัดจำหน่ายระดับโลกเพื่อการเติบโตอย่างยั่งยืน

องค์กรแห่งนวัตกรรมที่สร้างสรรค์ (Creative Innovation Organization)

บริษัทยังคงให้ความสำคัญกับการวิจัยและพัฒนา โดยมุ่งเน้นการสร้างสรรค์นวัตกรรมและการพัฒนากระบวนการทำงานไปพร้อมกับการส่งเสริมวัฒนธรรมองค์กรในด้านนวัตกรรม



ในปีบัญชีนี้ บริษัทได้ปรับปรุงกระบวนการผลิตเพื่อเพิ่มความเร็วในการผลิตสินค้าใหม่ และ สร้างสินค้า New S-Curve อย่างต่อเนื่อง ได้แก่ หลังคาถักความร้อนแบบสำเร็จรูปประเภทเมทัลชีทติดฉนวนสำเร็จรูป (Aero Metal Rooftop)/ Flat deck/ บันไดข้างรถกระบะรุ่นใหม่ เป็นต้น สินค้านวัตกรรมเหล่านี้ สามารถตอบสนองความต้องการของลูกค้าได้อย่างครบถ้วนจึงเป็นส่วนสำคัญที่สนับสนุนให้บริษัทเติบโตได้อย่างต่อเนื่อง นอกเหนือจากการพัฒนาสินค้านวัตกรรมเพื่อช่วยเพิ่มมูลค่าทางเศรษฐกิจแล้ว บริษัทคำนึงถึงการลดผลกระทบต่อสิ่งแวดล้อมอีกด้วย ยกตัวอย่างเช่น ฉนวนกันความร้อน/เย็น Aeroflex เป็นฉนวนที่ช่วยประหยัดพลังงาน และได้รับการรับรองคาร์บอนฟุตพริ้นท์สำหรับผลิตภัณฑ์/ ชิ้นส่วนยานยนต์ Aeroklas ใช้แนวคิดพัฒนาสินค้าด้วยการออกแบบ และผลิตชิ้นส่วนยานยนต์จากโพลีเมอร์และพลาสติกเพื่อลดน้ำหนักของยานยนต์ เพิ่มประสิทธิภาพการใช้พลังงาน ที่สำคัญมีความปลอดภัยสูง และบรรจุภัณฑ์พลาสติก EPP ปรับปรุงกระบวนการผลิตให้มีสัดส่วนการใช้พลังงานต่อหน่วยลดลง เพิ่มประสิทธิภาพ และลดผลกระทบต่อสิ่งแวดล้อม

การดำเนินงานในตลาดโลก (Global Market)

นับว่าบริษัทประสบความสำเร็จจากการรุกตลาดธุรกิจฉนวนกันความร้อน/เย็น ในสหรัฐอเมริกา ยอดขายเติบโตดีขึ้นจากการขยายฐานลูกค้า กลุ่มลูกค้าขายส่งและกลุ่มลูกค้าโครงการ ซึ่งมีความต้องการใช้ฉนวนยาง Aeroflex เกรดพรีเมียม สำหรับธุรกิจ ในออสเตรเลีย สำหรับธุรกิจ ในออสเตรเลีย Aeroklas Asia Pacific Group Pty. Ltd. (AAPG) ยอดขายเติบโตขึ้นจากการควบรวมกิจการร้านค้าปลีก TJM แต่ค่าใช้จ่ายปรับสูงขึ้น จึงได้ยุติการดำเนินงานใน TJM Off-Road Products Inc. สหรัฐอเมริกา เนื่องจากมีต้นทุนการดำเนินงานสูงโดยเฉพาะอย่างยิ่ง ค่าใช้จ่ายในการขนส่ง ในสหรัฐอเมริกา นอกจากนี้ บริษัท แอร์โรคลาส จำกัด เตรียมจัดตั้งบริษัทย่อยใหม่ในแอฟริกาใต้ เพื่อขยายกิจการผลิตชิ้นส่วนและอุปกรณ์ตกแต่งยานยนต์ให้กับบริษัทผู้ประกอบยานยนต์ขนาดใหญ่แห่งหนึ่งของโลก ซึ่งเป็นลูกค้าใหม่ในประเทศแอฟริกาใต้ โดยบริษัท แอร์โรคลาส จำกัด จะถือหุ้นในบริษัทย่อยแห่งใหม่นี้ ในสัดส่วนร้อยละ 100 ของทุนจดทะเบียนบริษัทใหม่ โดยคาดว่าจะเริ่มดำเนินการเชิงพาณิชย์ภายในปี 2569



การสร้างการเติบโตอย่างยั่งยืน (To create Sustainable Growth)

การเติบโตของบริษัท อีสเทิร์นโพลีเมอร์ กรุ๊ป จำกัด (มหาชน) ยึดมั่นตามวิสัยทัศน์ขององค์กรที่จะเติบโตขึ้นด้วยนวัตกรรมที่สร้างสรรค์พัฒนาสินค้าคุณภาพเป็นประโยชน์ต่อสังคมและความเป็นอยู่ที่ดีขึ้น ตลอดจนสร้างความมั่นคงของเครือข่ายธุรกิจรองรับการเติบโตในตลาดโลก เพื่อสร้างการเติบโตอย่างยั่งยืน คณะกรรมการบริษัทยึดหลักธรรมาภิบาลในการดำเนินธุรกิจ สนับสนุนการดูแลสิ่งแวดล้อม และมีความรับผิดชอบต่อสังคม ส่งผลให้ในปีบัญชี 2567/2568

- บริษัทได้รับคะแนนการประเมินการกำกับดูแลกิจการที่ดีในระดับ 5 ดาว “ดีเลิศ” ในโครงการสำรวจการกำกับดูแลกิจการบริษัทจดทะเบียนไทย ประจำปี 2567 จากสมาคมส่งเสริมสถาบันกรรมการบริษัทไทย

- บริษัทได้รับประกาศนียบัตรรับรองการเป็นสมาชิกโครงการ “แนวร่วมปฏิบัติของภาคเอกชนไทยในการต่อต้านทุจริตคอร์รัปชั่น” หรือ CAC จากคณะกรรมการแนวร่วมปฏิบัติของภาคเอกชนไทยในการต่อต้านการทุจริต
- บริษัทได้รับคัดเลือกให้อยู่ในรายชื่อ “หุ้นยั่งยืน” หรือ SET ESG Ratings ประจำปี 2567 อยู่ในระดับ “AA” จากตลาดหลักทรัพย์แห่งประเทศไทย

ในนามของคณะกรรมการบริษัทขอขอบคุณ พนักงาน คู่ค้า ลูกค้า ผู้ถือหุ้น และผู้สนับสนุนในทุกๆ ด้านที่ให้การสนับสนุนและให้ความไว้วางใจบริษัทด้วยดีเสมอมา และขอให้เชื่อมั่นว่าบริษัทมีเจตนารมณ์ที่จะดำเนินธุรกิจให้เจริญเติบโตบนพื้นฐานของธรรมาภิบาลและการพัฒนาอย่างยั่งยืน รวมถึงคำนึงถึงผลประโยชน์ของผู้มีส่วนได้เสียทุกกลุ่มเป็นสำคัญ

นายวัชร ทันตริยานนท์
ประธานกรรมการ

นายภวัฒน์ วิฑูรปกรณ์
รองประธานกรรมการ และประธานเจ้าหน้าที่บริหาร

ข้อมูลทางการเงิน

ข้อมูลทางการเงิน (สิ้นสุด 31 มีนาคม)

งบกำไรขาดทุนเบ็ดเสร็จ (หน่วย: ล้านบาท)	2567/68	2566/67	2565/66
รายได้จากการขายสินค้า	13,789.9	13,169.7	12,083.6
กลุ่มบริษัท แอร์โรเพลกซ์	4,214.8	3,795.8	3,562.5
กลุ่มบริษัท แอร์โรคลาส	6,997.1	6,714.9	5,935.9
บริษัท อีสเทิร์น โพลีแพค จำกัด	2,578.0	2,659.0	2,585.2
ต้นทุนสินค้าที่ขาย	9,189.6	8,976.7	8,114.2
กำไรขั้นต้นจากการขายสินค้า	4,600.3	4,193.0	3,969.4
ค่าใช้จ่ายในการขายและบริหาร	3,510.5	3,102.4	2,872.0
ต้นทุนทางการเงิน	116.1	194.5	101.5
ส่วนแบ่งกำไรจากเงินลงทุนในบริษัทร่วม	280.0	463.4	242.8
ภาษีเงินได้	119.2	20.8	91.8
กำไรสำหรับปี	808.4	1,210.7	1,081.6

งบแสดงฐานะการเงิน (หน่วย: ล้านบาท)

รวมสินทรัพย์	19,886.8	19,800.7	18,543.2
รวมหนี้สิน	7,292.6	7,312.0	6,635.6
ทุนจดทะเบียนที่ออกชำระแล้วเต็มมูลค่า	2,800.0	2,800.0	2,800.0
รวมส่วนของผู้ถือหุ้น	12,594.2	12,488.7	11,907.6

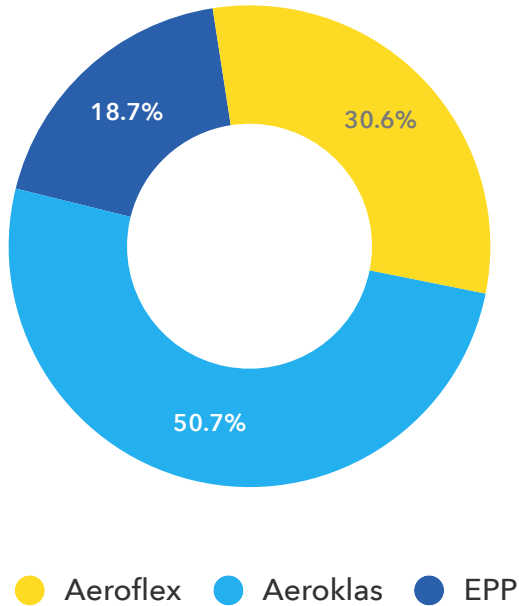
อัตราส่วนทางการเงิน

อัตรากำไรสุทธิ (%)	5.9%	9.2%	9.0%
อัตราผลตอบแทนผู้ถือหุ้น (%)	6.4%	9.9%	9.1%
อัตราผลตอบแทนจากสินทรัพย์ (%)	5.3%	7.4%	7.3%
อัตราส่วนหนี้สินต่อส่วนของผู้ถือหุ้น (เท่า)	0.58	0.59	0.56

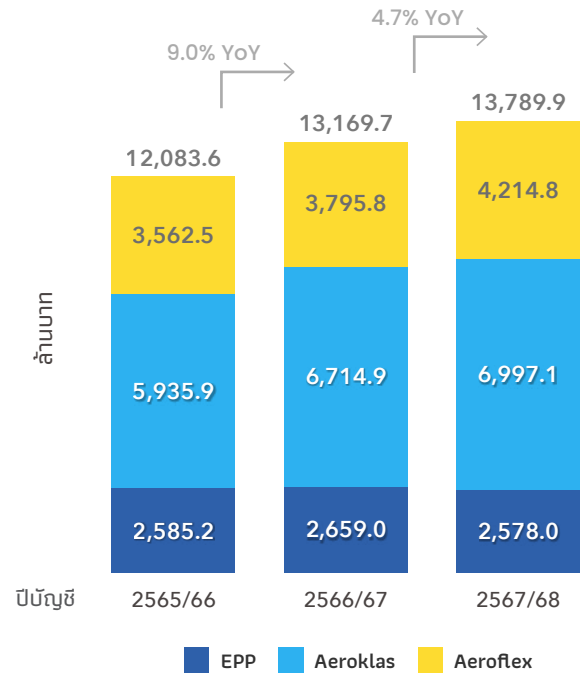
ข้อมูลเกี่ยวกับหุ้นสามัญ

จำนวนหุ้นที่ออก (ล้านหุ้น)	2,800.0	2,800.0	2,800.0
มูลค่าที่ตราไว้ (บาท)	1.0	1.0	1.0
มูลค่าตามบัญชีต่อหุ้น (บาท)	4.50	4.46	4.25
กำไรต่อหุ้น (บาท)	0.29	0.43	0.39

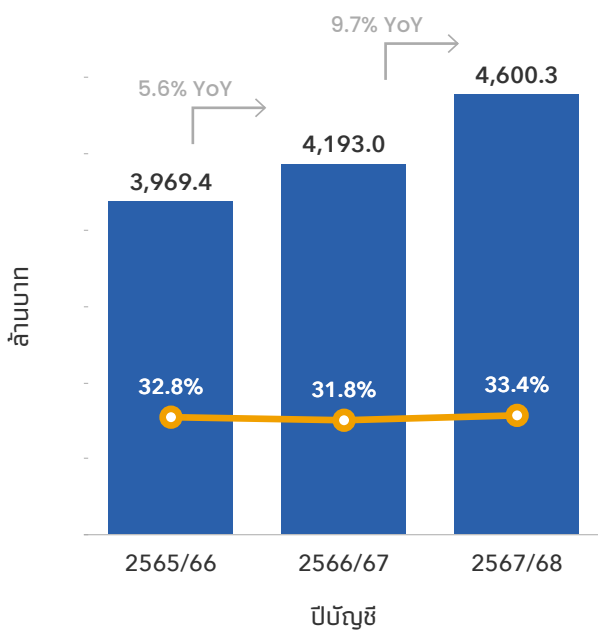
สัดส่วนรายได้จากการขายปีบัญชี 2567/2568



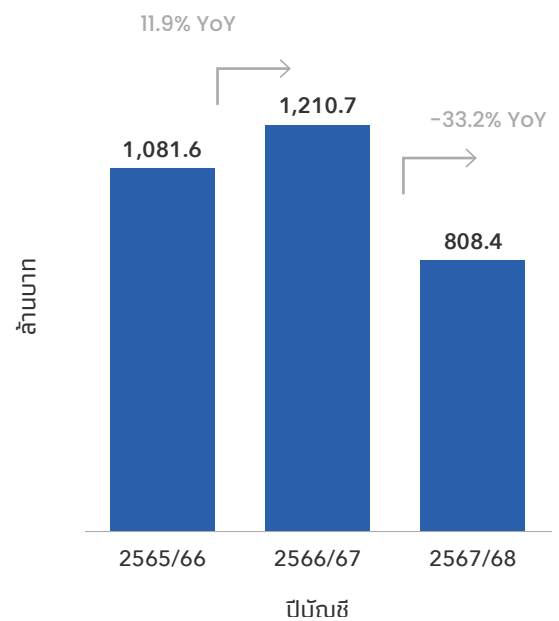
รายได้จากการขาย



กำไรขั้นต้นและอัตรากำไรขั้นต้น



กำไรสุทธิ



หมายเหตุ: ปีบัญชี สิ้นสุด 31 มีนาคม

รางวัลแห่งความสำเร็จ

ปีบัญชี 2567/2568 (เม.ย.67 – มี.ค.68)



EPG บริษัท อีสเทิร์นโพลีเมอร์ กรุ๊ป จำกัด (มหาชน)

- ได้รับคัดเลือกให้อยู่ในรายชื่อ “หุ้นยั่งยืน” หรือ SET ESG Ratings ประจำปี พ.ศ. 2567 อยู่ในระดับ “AA” จัดโดย ตลาดหลักทรัพย์แห่งประเทศไทย
- ได้รับการประเมินว่าเป็นบริษัทที่มีการกำกับดูแลกิจการที่ดีระดับ “ดีเลิศ” (Excellent CG Scoring) หรือระดับ 5 ดาว สะท้อนให้เห็นเจตนารมณ์ของบริษัทที่จะดำเนินธุรกิจให้เจริญเติบโตบนพื้นฐานของธรรมาภิบาลและการพัฒนาอย่างยั่งยืน จัดโดยสถาบันกรรมการบริษัทไทย
- บริษัท อีสเทิร์นโพลีเมอร์ กรุ๊ป จำกัด (มหาชน) และบริษัทย่อย ได้แก่ บริษัท แอร์โรเฟลกซ์ จำกัด บริษัท แอร์โรคลาส จำกัด และบริษัท อีสเทิร์น โพลีแพค จำกัด ได้รับการรับรองการเป็นสมาชิกแนวร่วมต่อต้านคอร์รัปชันของภาคเอกชนไทย : (CAC) แสดงถึงเจตนารมณ์ต่อการต่อต้านการทุจริตคอร์รัปชันที่ชัดเจน จัดโดย แนวร่วมต่อต้านคอร์รัปชันของภาคเอกชนไทย
- บริษัท แอร์โรเฟลกซ์ จำกัด บริษัท แอร์โรคลาส จำกัด และบริษัท อีสเทิร์น โพลีแพค จำกัด เข้ารับโล่รางวัลพร้อมเกียรติบัตรในโครงการส่งเสริมโรงงานอุตสาหกรรมให้มีความรับผิดชอบต่อสังคมและชุมชนอย่างยั่งยืน (CSR-DIW Continuous Award 2024) เป็นรางวัลที่มอบให้กับโรงงานอุตสาหกรรมที่ได้นำหลักปฏิบัติของมาตรฐาน CSR-DIW ไปประยุกต์ใช้อย่างต่อเนื่อง อนึ่ง บริษัท แอร์โรเฟลกซ์ จำกัด ได้รับรางวัล CSR-DIW Continuous Award ต่อเนื่องเป็นปีที่ 11 บริษัท แอร์โรคลาส จำกัด ได้รับรางวัล CSR-DIW Continuous Award ต่อเนื่องเป็นปีที่ 3 และ บริษัท อีสเทิร์น โพลีแพค จำกัด ได้รับรางวัล CSR-DIW Continuous Award ต่อเนื่องเป็นปีที่ 10 รางวัลดังกล่าวสะท้อนถึงความมุ่งมั่นของบริษัทที่ดำเนินธุรกิจโดยคำนึงถึงหลักธรรมาภิบาล ควบคู่ไปกับการดูแลสังคมและสิ่งแวดล้อม จัดโดยสถาบันกรรมการบริษัทไทย

กลุ่มบริษัท แอร์โรเฟลกซ์

- ได้รับประกาศนียบัตรฉลากคาร์บอนฟุตพริ้นท์ขององค์กร (Carbon Footprint for Organization) ต่อเนื่องเป็นปีที่ 8 จัดโดย องค์การบริหารจัดการก๊าซเรือนกระจก (องค์การมหาชน)
- ได้รับประกาศนียบัตรฉลากคาร์บอนฟุตพริ้นท์ของผลิตภัณฑ์ (Carbon footprint for Product) จัดโดย องค์การบริหารจัดการก๊าซเรือนกระจก (องค์การมหาชน)
- ได้รับประกาศนียบัตรฉลากคาร์บอนนิวทรัล จากการชดเชยการปล่อยก๊าซเรือนกระจกในกิจกรรมของบริษัท แอร์โรเฟลกซ์ จำกัด จัดโดย องค์การบริหารจัดการก๊าซเรือนกระจก (องค์การมหาชน)
- ได้รับประกาศเกียรติคุณ ภายใต้โครงการขับเคลื่อนอุตสาหกรรมในพื้นที่ EEC เพื่อมุ่งสู่เป้าหมาย Net Zero Emissions จัดโดย องค์การบริหารจัดการก๊าซเรือนกระจก (องค์การมหาชน) และศูนย์ความเป็นเลิศทางด้านพลังงานเชิงนิเวศเศรษฐกิจ คณะวิศวกรรมศาสตร์ มหาวิทยาลัยธรรมศาสตร์
- ได้รับโล่ประกาศเกียรติคุณ “BEST BCG ECONOMY MODEL” ภายใต้โครงการพัฒนาอุตสาหกรรมคาร์บอนต่ำตามแผนขับเคลื่อนยุทธศาสตร์ BCG Economy Model สู่ Net Zero จัดโดย องค์การบริหารจัดการก๊าซเรือนกระจก (องค์การมหาชน) และศูนย์เชี่ยวชาญเฉพาะทางด้านกลยุทธ์ธุรกิจที่เป็นมิตรต่อสิ่งแวดล้อม คณะสิ่งแวดล้อม มหาวิทยาลัยเกษตรศาสตร์
- ได้รับประกาศนียบัตร องค์กรผู้นำด้านการจัดการก๊าซเรือนกระจก (Climate Action Leading Organization: CALO) จัดโดย องค์การบริหารจัดการก๊าซเรือนกระจก (องค์การมหาชน)



- ได้รับโล่รางวัลโครงการอุตสาหกรรมสีเขียว ระดับที่ 4 (Green Industry: GI 4) จัดโดย กระทรวงอุตสาหกรรม
- ได้รับประกาศนียบัตรโรงงานอุตสาหกรรมเชิงนิเวศ (ECO FACTORY) ต่อเนื่องเป็นครั้งที่ 3 จัดโดย สมาอุตสาหกรรมแห่งประเทศไทย
- ได้รับประกาศนียบัตร ผ่านการประเมิน BCG Indicators ภายใต้โครงการอุตสาหกรรม BCG ต้นแบบ จัดโดย สมาอุตสาหกรรมแห่งประเทศไทย และ สำนักงานสานโยบาย การอุดมศึกษาวิทยาศาสตร์ วิจัยและนวัตกรรมแห่งชาติ
- ได้รับประกาศนียบัตร Singapore Green Building Product Certificate ต่ออายุการรับรองผลิตภัณฑ์ฉนวนกันความร้อนใต้ หลังคา Aero-Roof จัดโดย Singapore Green Building Council

กลุ่มบริษัท แอร์โรคลาส

- ได้รับการรับรอง FORD Q1 จัดโดย Ford Motor Company (Thailand) Limited
- ได้รับประกาศนียบัตรฉลากคาร์บอนฟุตพริ้นท์ขององค์กร (Carbon Footprint for Organization) ต่อเนื่องเป็นปีที่ 3 จัดโดย องค์การบริหารจัดการก๊าซเรือนกระจก (องค์การมหาชน)
- ได้รับประกาศนียบัตรฉลากคาร์บอนฟุตพริ้นท์ของผลิตภัณฑ์ (Carbon Footprint for Product) จัดโดย องค์การบริหารจัดการก๊าซเรือนกระจก (องค์การมหาชน)
- ได้รับรางวัล สถานประกอบการดีเด่นด้านแรงงานสัมพันธ์ และสวัสดิการแรงงานระดับประเทศ ต่อเนื่องเป็น ปีที่ 3 จัดโดย กระทรวงแรงงาน
- ได้รับประกาศนียบัตรอุตสาหกรรมสีเขียว ระดับ3 ระบบ สีเขียว (Green System) จัดโดย กรมโรงงานอุตสาหกรรม
- ได้รับการประเมิน ความพร้อมของ อุตสาหกรรมไทย ด้วยดัชนี Thailand i4.0 Index จัดโดย สมาอุตสาหกรรมแห่งประเทศไทย



บริษัท อัสเกร็น โพลีแพค จำกัด

- ได้รับพระราชทานโล่เกียรติคุณผู้สนับสนุนกิจการงานของ มูลนิธิฯ เติมในสมเด็จพระศรีนครินทราบรมราชชนนี จาก การสนับสนุนผลิตภัณฑ์แผ่นพลาสติกซึ่งดำเนินการร่วมกับคู่ค้า และพันธมิตร มอบให้แก่มูลนิธิฯ เติมๆ เพื่อใช้เป็นวัสดุสำคัญ ในการขึ้นรูปและประกอบเป็นขาเทียมสำหรับผู้ป่วยที่ต้องการ ความช่วยเหลือ ให้สามารถกลับมาใช้ชีวิตได้อย่างมีคุณภาพ จัดโดย มูลนิธิฯ เติมในสมเด็จพระศรีนครินทราบรมราชชนนี
- ได้รับประกาศนียบัตรฉลากคาร์บอนฟุตพริ้นท์ขององค์กร ต่อเนื่องเป็นปีที่ 5 จัดโดย องค์การบริหารจัดการก๊าซเรือน กระจก (องค์การมหาชน)
- ได้รับรางวัล สถานประกอบการกิจการดีเด่นด้านแรงงานสัมพันธ์ และสวัสดิการแรงงาน ประจำปี 2567 ปีที่ 3 จัดโดย กระทรวง แรงงาน

เหตุการณ์และกิจกรรมสำคัญในช่วง 3 ปีที่ผ่านมา


ความเป็นมาของบริษัท

เมื่อปี 2521 กลุ่มตระกูลวิทูรปรกรณ์ได้ก่อตั้ง บริษัท ตะวันออกโพลีเมอร์อุตสาหกรรม จำกัด ด้วยทุนจดทะเบียน 1 ล้านบาท เพื่อประกอบธุรกิจฉนวนยางกันความร้อน/เย็น ภายใต้สูตรและเทคโนโลยีการผลิตซึ่งกลุ่มตระกูลวิทูรปรกรณ์เป็นผู้คิดค้นและครอบครอง และได้ขยายธุรกิจไปสู่ธุรกิจร่วมทุน/ธุรกิจผลิตและจำหน่ายชิ้นส่วนอุปกรณ์และตกแต่งยานยนต์/ธุรกิจบรรจุภัณฑ์พลาสติก และธุรกิจวิจัยและพัฒนา โดยเมื่อปี 2555 - 2556 ได้ปรับโครงสร้างกลุ่มบริษัทเพื่อเข้าจดทะเบียนในตลาดหลักทรัพย์แห่งประเทศไทย โดยเปลี่ยนชื่อและแปรสภาพเป็นมหาชน จากบริษัท ตะวันออกโพลีเมอร์อุตสาหกรรม จำกัด เป็นบริษัท อีสเทิร์นโพลีเมอร์ กรุ๊ป จำกัด (มหาชน) หรือ EPG ซึ่งดำเนินธุรกิจเป็นบริษัทลงทุน (Holding Company) บริษัทได้เพิ่มทุนจดทะเบียนจาก 2,100 ล้านบาท เป็น 2,800 ล้านบาท มีมูลค่าตราไว้หุ้นละ 1 บาท และเสนอขายหุ้นสามัญให้แก่ประชาชนทั่วไปเป็นครั้งแรกจำนวน 700 ล้านหุ้น เมื่อวันที่ 24 ธันวาคม 2557

การเปลี่ยนแปลงและพัฒนาการที่สำคัญในรอบ 3 ปีที่ผ่านมา (เม.ย.2565 – มี.ค. 2568)

ปี 2565/2566 (เม.ย.2565 – มี.ค.2566)

- เมษายน พ.ศ. 2565 TJM Products Pty.Ltd. (TJM) ออสเตรเลีย เปลี่ยนชื่อเป็น Aeroklas Asia Pacific Group (AAPG) โดยมีแผนปรับโครงสร้างธุรกิจเพื่อเสริมการทำงานร่วมกันของธุรกิจและทุกแบรนด์ในออสเตรเลียในอนาคต
- มิถุนายน พ.ศ. 2565 บริษัท Aeroklas Australia Pty. Ltd. ซึ่งเป็นบริษัทย่อยของบริษัท เข้าซื้อกิจการ 4 Way Suspension Products Pty. Ltd ในประเทศออสเตรเลีย ซึ่งเป็นผู้ผลิตและจำหน่ายชิ้นส่วนอุปกรณ์ยานยนต์ในกลุ่มของ suspension products เช่น โช้คอัพ และชุด ตกแต่งสำหรับรถกระบะ โดยการซื้อหุ้นร้อยละ 100



ปี 2566/2567 (เม.ย.2566 – มี.ค.2567)

- พฤศจิกายน พ.ศ. 2566 Aeroklas Asia Pacific Group Pty. Ltd. ซึ่งเป็นบริษัทย่อย โดยอ้อมได้ซื้อกิจการร้านค้าปลีก TJM ต่อจาก Franchisee รวม 5 แห่ง ในประเทศออสเตรเลีย ทำให้ TJM มีร้านสาขา รวม 12 แห่ง
- ฉนวนยางป้องกันความร้อนใต้หลังคา Aero-Roof จากบริษัท แอร์โรเฟล็กซ์ จำกัด เป็นสินค้าที่ได้รับรางวัล Outstanding Innovative Company Awards จัดโดยตลาดหลักทรัพย์แห่งประเทศไทยและวารสารการเงินธนาคาร



ปี 2567/2568 (เม.ย. 2567 – มี.ค. 2568)

- สิงหาคม พ.ศ. 2567 คณะกรรมการบริษัทได้มีมติอนุมัติให้บริษัทแอร์โรคลาส จำกัด ซึ่งเป็นบริษัทย่อยจัดตั้งบริษัทย่อยใหม่ เพื่อขยายกิจการผลิตชิ้นส่วนและอุปกรณ์ตกแต่งยานยนต์แห่งใหม่ในประเทศแอฟริกาใต้
- ยุติการดำเนินงานใน TJM Off-Road Products Inc. สหรัฐอเมริกา เนื่องจากมีต้นทุนในการดำเนินการสูงโดยเฉพาะอย่างยิ่ง ค่าใช้จ่ายในการขนส่งในสหรัฐอเมริกา อย่างไรก็ตาม AAPG ออสเตรเลีย จะเป็นผู้ดูแลลูกค้าในสหรัฐอเมริกาต่อไป



การใช้เงินระดมทุนตามวัตถุประสงค์ที่แจ้งในแบบแสดงรายการข้อมูลการเสนอขายเสนอขายตราสารทุนหรือตราสารหนี้

รายละเอียดของตราสารหนี้

บริษัทใช้เงินจากการออกและเสนอขายหุ้นกู้ตามวัตถุประสงค์ที่แจ้งในแบบแสดงรายการข้อมูลการเสนอขาย หลักทรัพย์ โดยบริษัทได้มีการออกหุ้นกู้ดังกล่าวในวันที่ 23 กันยายน 2565 เป็นหุ้นกู้สกุลเงินบาท ประเภทไม่ด้อยสิทธิ ไม่มีหลักประกัน โดยเสนอขายให้กับผู้ลงทุนสถาบันและ/หรือผู้ลงทุนรายใหญ่ จำนวน 1,200 ล้านบาท โดยมีรายละเอียดดังนี้

การใช้เงิน	จำนวนเงิน	ระยะเวลาการใช้เงิน	คำอธิบาย
ในการซื้อสินทรัพย์ในกิจการที่เกี่ยวข้องกับการดำเนินธุรกิจปัจจุบันและกรณีอื่น ๆ เช่น เงินทุนที่ใช้หมุนเวียนในกิจการ และเพื่อชำระคืนเงินกู้ หรือหนี้จากการออกตราสารหนี้	1,200 ล้านบาท	6 เดือน	ชำระคืนหุ้นกู้ที่ครบกำหนดในเดือนมกราคม 2566 จำนวน 800 ล้านบาท และจำนวนที่เหลือเพื่อชำระคืนเงินกู้ยืมระยะสั้นที่มีกับสถาบันการเงิน ซึ่งไม่รวมถึงผู้จัดการการจัดจำหน่ายหุ้นกู้ในครั้งนี้

กฎหมายที่ใช้บังคับตราสารหนี้

ตราสารหนี้ใช้บังคับและตีความตามกฎหมายไทย

ข้อผูกพันที่บริษัทให้คำมั่นไว้ในแบบแสดงรายการข้อมูลการเสนอขายหลักทรัพย์และ/หรือเงื่อนไขการอนุญาต ของสำนักงาน (ถ้ามี) และ/หรือเงื่อนไขการรับหลักทรัพย์ของตลาดหลักทรัพย์ฯ (ถ้ามี)

-ไม่มี-



การประกอบธุรกิจ และผลการดำเนินงาน

ลักษณะการประกอบธุรกิจ

โครงสร้างรายได้

บริษัท อีสเทิร์นโพลีเมอร์ กรุ๊ป จำกัด (มหาชน) (“บริษัท” หรือ “EPG”) ดำเนินธุรกิจในลักษณะการลงทุนในบริษัทอื่น หรือ Holding Company โดยมีรายได้จากการขายจากบริษัทย่อยใน 3 ธุรกิจหลัก ได้แก่

- | | | |
|--|---|---|
| 1) ธุรกิจผลิตและจำหน่ายฉนวนยางกันความร้อน/เย็น ดำเนินการโดยกลุ่มบริษัท แอร์โรเฟล็กซ์ | 2) ธุรกิจผลิตและจำหน่ายชิ้นส่วนอุปกรณ์และตกแต่งยานยนต์ ดำเนินการโดยกลุ่มบริษัท แอร์โรคลาส | 3) ธุรกิจผลิตและจำหน่ายบรรจุภัณฑ์พลาสติก ดำเนินการโดยบริษัท อีสเทิร์น โพลีแพค จำกัด |
|--|---|---|



ในปีบัญชี 2567/2568 (เม.ย.67 – มี.ค.68) บริษัทย่อยทั้ง 3 แห่ง มีสัดส่วนรายได้ร้อยละ 30.6 ร้อยละ 50.7 และร้อยละ 18.7 ตามลำดับ โครงสร้างรายได้จากการขายตามงบการเงินของบริษัทสำหรับปีบัญชี 2566 – 2568 (เม.ย.65 – มี.ค.68) สามารถสรุปได้ ดังนี้

	ปีบัญชี 2565/2566		ปีบัญชี 2566/2567		ปีบัญชี 2567/2568	
	(เม.ย.65 – มี.ค.66)		(เม.ย.66 – มี.ค.67)		(เม.ย.67 – มี.ค.68)	
	มูลค่า	มูลค่า	มูลค่า	ร้อยละ	มูลค่า	ร้อยละ
กลุ่มบริษัท แอร์โรเฟล็กซ์	3,562.5	29.5	3,795.8	28.8	4,214.8	30.6
กลุ่มบริษัท แอร์โรคลาส	5,935.9	49.1	6,714.9	51.0	6,997.1	50.7
บริษัท อีสเทิร์น โพลีแพค จำกัด	2,585.2	21.4	2,659.0	20.2	2,578.0	18.7
รายได้จากการขาย	12,083.6	100	13,169.7	100.0	13,789.9	100.0

AEROFLEX[®]

CLOSED CELL EPDM INSULATION FOR HVAC & R

Insulation Redefined

ฉนวนยางอีจจรี:

ผู้ผลิต
ฉนวนยาง
EPDM

อันดับ
ของโลก



ข้อมูลเกี่ยวกับผลิตภัณฑ์

(1) ลักษณะของผลิตภัณฑ์และบริการ

“แอโรเฟล็กซ์” (บริษัทแกน)

ดำเนินธุรกิจผลิตและจำหน่ายฉนวนยางกันความร้อน/เย็น โดยเป็นผู้ผลิตรายสำคัญของโลกที่ผลิตและจำหน่ายฉนวนยางกันความร้อน/เย็น โดยใช้สารตั้งต้นประเภทยางสังเคราะห์ Ethylene Propylene Diene Monomer (EPDM) ที่บริษัทเป็นผู้คิดค้นและวิจัยพัฒนาอย่างต่อเนื่อง โดยมีสิทธิบัตรหลายฉบับและจัดจำหน่ายไปยังประเทศต่างๆ ทั่วโลกกว่า 100 ประเทศ

ฉนวนยางของแอโรเฟล็กซ์ มีคุณสมบัติที่โดดเด่นกว่าผลิตภัณฑ์ของคู่แข่งในตลาด โดยสามารถใช้งานในช่วงอุณหภูมิที่กว้างกว่าผลิตภัณฑ์ทั่วไป สามารถใช้งานได้ระหว่าง -200°C ถึง 125°C ทนทานต่อสภาวะอากาศ ความชื้นสูง และเป็นมิตรต่อสิ่งแวดล้อม แอโรเฟล็กซ์ ถูกนำไปใช้อย่างแพร่หลายเพื่อประหยัดพลังงานโดยรักษาอุณหภูมิในวิศวกรรมระบบปรับอากาศ เป็นฉนวนสำหรับท่อแอร์ ท่อนำความเย็นและความร้อนในตัวอาคาร และนำไปใช้หุ้มท่อส่งลมเย็นเพื่อป้องกันการเกิดหยดน้ำ

ด้วยคุณสมบัติและคุณภาพที่ดีทำให้อนุฉนวนของแอโรเฟล็กซ์ ได้รับการรับรองจากมาตรฐานชั้นนำจากทั่วโลก ได้แก่ ASTM / JIS / EN / EMPA / BS / GB / Lloyd's Register และ RoHS เป็นต้น ส่งผลให้สถานที่สำคัญต่างๆ ของโลกพิจารณาใช้ฉนวนยางของแอโรเฟล็กซ์ ได้แก่ สถาบันวิจัยวิทยาศาสตร์และเทคโนโลยีแห่งประเทศไทย/โรงพยาบาลชั้นนำเช่น ศูนย์การแพทย์ รพ. ธรรมศาสตร์เฉลิมพระเกียรติ และ ศูนย์การแพทย์ชั้นนำ มหาวิทยาลัยขอนแก่น/ ระบบขนส่งมวลชน เช่น สถานีรถไฟฟ้าสายสีส้ม / Dusit Central Park / Icon Siam/ One Bangkok/ สนามบินสุวรรณภูมิ/ TERRA DATA CENTER / Ecopark, Hanoi / Alma Project, Hochiminh/ Vinhomes Smart City, Hanoi / City Gate Center Makati/ Google Office Philippines/ Swiss International Airport / Fukushima Nuclear Power Plant / Disneyland Shanghai / Dubai International Airport / Toyosu Fish Market / Atlantis Palm Jumeirah (Dubai) / Burj Khalifa (Dubai) / Marina Bay Sands Resort (Singapore) / Guangzhou International Exhibition Center / Ferrari Dubai World / National Nuclear Security Agency Kansas City / MM Mars Topeka Kansas / LAX International Airport / US Mint Texas / General Motors EV Battery Plant Detroit / Facebook Data Center Tennessee / U.S. Department of Transportation Volpe Center Boston เป็นต้น

ฉนวนยางของแอโรเฟล็กซ์มีการจำหน่ายในหลากหลายประเทศทั่วโลก ภายใต้เครื่องหมายการค้า หรือ แบรินต์ของตนเองทั้งหมด 3 แบรินต์ ได้แก่ “AEROFLEX” “AEROCEL” และ “CELFLUX”

AEROFLEX®

AEROCEL®

Celflex

ผลิตภัณฑ์

ฉนวนยางกันความร้อนสำหรับหุ้มท่อนำความเย็น

ฉนวนยางของแอโรเฟล็กซ์สามารถนำมาใช้ในการรักษาอุณหภูมิ เพื่อป้องกันความร้อนจากภายนอกและไม่ให้อุณหภูมิภายในเกิดการห่อหุ้มของฉนวนยางสูงขึ้น เช่น การนำฉนวนยางไปห่อหุ้มท่อน้ำเย็น หรือ ท่อแอร์ เพื่อรักษาอุณหภูมิภายในท่อให้คงที่และไม่เปลี่ยนแปลงตามอุณหภูมิภายนอก ทั้งนี้หากไม่มีฉนวนยางดังกล่าว น้ำเย็นหรืออากาศที่ปล่อยออกมาจากปลายท่ออาจสูญเสียความเย็น ซึ่งทำให้สูญเสียพลังงานและเกิดการควบแน่นของหยดน้ำซึ่งอาจก่อให้เกิดความเสียหายแก่อุปกรณ์ใกล้เคียงได้

การใช้งานในอาคารโดยทั่วไป



ท่อน้ำเย็น/ท่อแอร์

อุปกรณ์เครื่องปรับอากาศ



เครื่องปรับอากาศ



ท่อแอร์ด้านนอกอาคาร

ฉนวนยางกันความร้อนสำหรับหุ้มท่อน้ำความร้อน

ฉนวนยางของแอร์โรเฟล็กซ์สามารถนำมาใช้เพื่อรักษาอุณหภูมิ เพื่อป้องกันความเย็นจากภายนอกไม่ให้อุณหภูมิภายในเกิดการท่อบรรเทาของ ฉนวนยางมีอุณหภูมิต่ำลงเช่น การนำฉนวนยางไปหุ้มท่อน้ำร้อน และท่อน้ำมัน เพื่อรักษาอุณหภูมิความร้อนของน้ำ หรือน้ำมัน ภายในท่อให้คงที่ และไม่เปลี่ยนแปลงสถานะเป็นของแข็ง

การใช้งานในอาคารโดยทั่วไป



ท่อน้ำร้อนในอาคาร



ฉนวนสำหรับระบบท่อน้ำร้อน

พลังแสงอาทิตย์



หุ้มท่อน้ำมันดิบ



ท่อน้ำมัน

อื่นๆ

ฉนวนกันความร้อนใต้หลังคา AERO-ROOF

อีกหนึ่งผลิตภัณฑ์ของ แอร์โรเฟล็กซ์ ผลิตจากยางสังเคราะห์ชนิดพิเศษ EPDM เคลือบออลูมิเนียมฟอยล์ เสริมเส้นใย ใช้ติดตั้งใต้หลังคา ฝ้า และผนัง ป้องกันความร้อนจากหลังคาเข้าสู่ตัวอาคารได้อย่างมีประสิทธิภาพ น้ำหนักเบา ติดตั้งง่าย และเป็นวัสดุประเภท Thermosetting ไม่ลามไฟ ไม่หลอมเหลวเมื่อถูกความร้อนหรือเปลวไฟ AERO-ROOF ยังมีคุณสมบัติเด่นอื่นๆ เช่น ปราศจากกลิ่น ไม่เป็นฝุ่นผงหรือแตกหักง่าย ช่วยลดปัญหาเรื่องอาการแพ้ในผู้ใช้งานและสุขภาพของผู้อยู่อาศัย



นอกจากผลิตภัณฑ์ฉนวนยางกันความร้อน/เย็นชนิด EPDM แล้ว เพื่อเพิ่มความสามารถในการแข่งขัน และเพิ่มทางเลือกให้แก่ผู้บริโภคฉนวนยาง ในบางตลาดที่มีการแข่งขันด้านราคาสูง แอร์โรเฟล็กซ์ ลงทุนในบริษัทรวม ได้แก่ บริษัท แอร์โรเซล คอนสตรัคชั่น แมททีเรียล (เจียงซู) จำกัด จีน และ บริษัท เอแอลพี แอร์โรเฟล็กซ์ อินเดีย จำกัด อินเดีย ผลิตฉนวนยางกันความร้อน/เย็น ซึ่งผลิตจากสาร Nitrile Butadiene Rubber หรือ NBR เป็นฉนวนยางกันความร้อน/เย็นชนิดพื้นฐาน ซึ่งผู้ผลิตส่วนใหญ่ในโลกจะผลิตจากยางชนิดดังกล่าว ผลิตภัณฑ์ฉนวนยางกันความร้อน/เย็น NBR ส่วนมากจำหน่ายในตลาดทั่วไป หรือจำหน่ายให้ผู้บริโภคที่คำนึงถึงราคาเป็นสำคัญ นอกจากนี้เพื่อตอบสนองความต้องการในการติดตั้งฉนวน ยางอย่างครบวงจร แอร์โรเฟล็กซ์จัดจำหน่ายผลิตภัณฑ์ประเภทอื่น เช่น ผลิตภัณฑ์เทป (Tape)/ ยางอัดแม่พิมพ์/ โฟมแข็งรองท่อน้ำเย็น (Rigid Foam)/ ท่อลมอ่อน (Flexible Duct)/ สีทาฉนวน และกาวยาง เป็นต้น

การตลาดและการแข่งขัน

“แอร์โรเฟล็กซ์”

- ลักษณะช่องทางการจัดจำหน่าย แบ่งได้ดังนี้

1) ลูกค้าในประเทศ

1.1 ลูกค้าประเภทค้าส่ง

แอร์โรเฟล็กซ์จำหน่ายผลิตภัณฑ์ส่วนใหญ่ให้แก่ลูกค้าประเภทค้าส่ง โดยจำหน่ายผ่านตัวแทนจำหน่ายในแต่ละพื้นที่เพื่อจำหน่ายต่อให้ลูกค้ารายย่อยในพื้นที่นั้นๆ ตัวแทนจำหน่ายส่วนใหญ่เป็นร้านจำหน่ายอุปกรณ์เครื่องทำความเย็น ซึ่งลูกค้าประเภทดังกล่าวมีการสั่งซื้ออย่างสม่ำเสมอ แอร์โรเฟล็กซ์มีลูกค้าประเภทนี้กว่า 120 รายทั่วประเทศ

2.2 ลูกค้าโครงการ

แอร์โรเฟล็กซ์จำหน่ายผลิตภัณฑ์ให้แก่ลูกค้าโครงการ โดยจำหน่ายตรงให้กับผู้รับเหมาก่อสร้างรายใหญ่ หรือ ผู้รับเหมาประเภทงานระบบ เช่น บริษัท เพาเวอร์ไลน์ เอ็นจิเนียริง จำกัด (มหาชน)/ Jardine Schindler (ประเทศไทย)/ บริษัท ไทคิชา (ประเทศไทย) จำกัด/ บริษัท อิตัลไทย วิศวกรรม จำกัด/ บริษัท ไทยชินเรียว จำกัด/ เป็นต้น ซึ่งลูกค้าประเภทดังกล่าวมีลักษณะการสั่งซื้อที่มากในแต่ละครั้ง แต่ไม่สม่ำเสมอเท่ากับลูกค้าประเภทค้าส่ง

2) ลูกค้าต่างประเทศ

แอร์โรเฟล็กซ์แต่งตั้งตัวแทนจำหน่ายหรือผู้ค้าขายส่งในแต่ละพื้นที่ โดยในประเทศหนึ่งอาจมีตัวแทนจำหน่ายมากกว่าหนึ่งราย อย่างไรก็ตามแอร์โรเฟล็กซ์ไม่อนุญาตให้ตัวแทนจำหน่ายแต่ละรายจำหน่ายแข่งขันกันซึ่งจะส่งผลให้ราคาจำหน่ายผลิตภัณฑ์ของแอร์โรเฟล็กซ์มีความผันผวน แอร์โรเฟล็กซ์มีตัวแทนจำหน่ายกว่า 100 ราย ครอบคลุมเกือบ 120 ประเทศทั่วโลก สำหรับตัวแทนจำหน่ายลักษณะดังกล่าว แอร์โรเฟล็กซ์จะให้การสนับสนุนทั้งทางด้านเทคนิคและร่วมออกงานแสดงสินค้าเพื่อกระตุ้นยอดขายในพื้นที่ดังกล่าว รวมถึงช่วยเหลือในการประมูลงานขนาดใหญ่ โดยการให้การสนับสนุนด้านเทคนิค และอาจให้ส่วนลดเพิ่มเติม


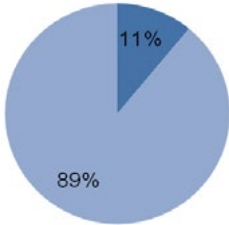

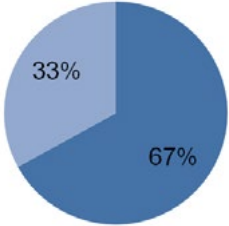

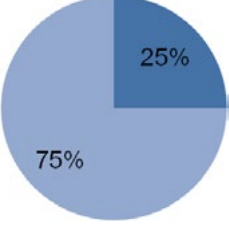

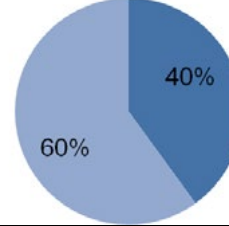

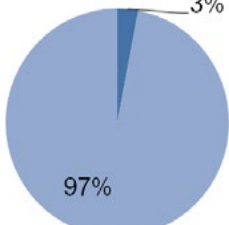
ตารางแสดงสัดส่วนรายได้แบ่งตามช่องทางการจัดจำหน่าย

หน่วย : ร้อยละ

รายการ	ปีบัญชี 2565/2566 (เม.ย.65 – มี.ค.66)	ปีบัญชี 2566/2567 (เม.ย.66 – มี.ค.67)	ปีบัญชี 2567/2568 (เม.ย.67 – มี.ค.68)
	ร้อยละ	ร้อยละ	ร้อยละ
ลูกค้าในประเทศ	25.8	27.3	22.3
ลูกค้าต่างประเทศ	74.2	72.7	77.7
รวม	100.0	100.0	100.0

บริษัทเป็นผู้ผลิตยางสังเคราะห์ประเภท EPDM รายเดียวที่แข่งขันได้ในระดับโลกมีส่วนแบ่งทางการตลาดเป็นอันดับสามของโลกที่ประมาณร้อยละ 11 โดยมีส่วนแบ่งทางการตลาดในตลาดสำคัญต่าง ๆ ดังต่อไปนี้

ตารางแสดงส่วนแบ่งทางการตลาดคณนวยางของแอร์โรเพลกซ์ในแต่ละตลาดปี 2568

ตลาด	ส่วนแบ่งทางการตลาดคณนวยาง (ร้อยละ)
<div>โลก</div> 	 <div>■ AFC ■ คู่แข่ง</div>
<div>ไทย</div> 	 <div>■ AFC ■ คู่แข่ง</div>
<div>สหรัฐอเมริกา</div> 	 <div>■ AFC ■ คู่แข่ง</div>
<div>ตลาดหลักในทวีปเอเชีย เช่น ญี่ปุ่น ฟิฟิลปินส์ เวียดนาม และอินโดนีเซีย</div> 	 <div>■ AFC ■ คู่แข่ง</div>
<div>อื่นๆ เช่น สวิสเซอร์แลนด์ และรัสเซีย</div> 	 <div>■ AFC ■ คู่แข่ง</div>

ที่มา: หน่วยงานวิจัยตลาดของบริษัท

อุตสาหกรรมก่อสร้าง

อุตสาหกรรมก่อสร้างเป็นอุตสาหกรรมที่เป็นแรงขับเคลื่อนที่สำคัญต่ออุตสาหกรรมฉนวนยางกันความร้อน/เย็น สำหรับที่อยู่อาศัยและอุตสาหกรรมเบาและบริการ โดยในสถานที่หรือสถานประกอบการ รวมถึงบ้านเรือนจำเป็นต้องมีฉนวนกันความร้อน/เย็น เพื่อใช้ในการห่มห่อทำความเย็น ท่อส่งน้ำร้อน ท่อไอน้ำ

ณ ปัจจุบัน อุตสาหกรรมฉนวนกันความร้อน/เย็นประเภท “Elastomeric Thermal Insulation” มีผู้ประกอบการธุรกิจรายสำคัญทั้งหมด 3 ราย ได้แก่ 1) Armacell 2) K-Flex และ 3) แอร์โรเฟล็กซ์ (Aeroflex) โดยแอร์โรเฟล็กซ์ จัดเป็นผู้ผลิตฉนวนยางประเภท EPDM รายใหญ่รายเดียวในโลกที่สามารถผลิตและจำหน่ายผลิตภัณฑ์ประเภทนี้ที่สามารถแข่งขันในตลาดโลกได้ อย่างไรก็ตาม ส่วนแบ่งการตลาดของแอร์โรเฟล็กซ์ในตลาดโลกยังมีสัดส่วนที่ค่อนข้างต่ำ ประมาณร้อยละ 11.0 เนื่องจาก ฉนวนยางประเภท NBR ซึ่งผลิตโดยผู้ผลิตรายใหญ่ เช่น Armacell และ K-Flex เป็นที่รู้จักและแพร่หลายอยู่ก่อนในยุโรปและอเมริกา ประกอบกับการขยายตลาดของฉนวนยางซึ่งมีน้ำหนักเบาและใช้พื้นที่ในการขนส่งมาก ทำให้ต้นทุนการขนส่ง (Logistic Cost) ค่อนข้างสูง ทำให้เป็นอุปสรรคในการกระจายสินค้าของผลิตภัณฑ์ประเภทนี้ การขยายฐานการผลิตจึงเป็นสิ่งที่จำเป็นต่อการขยายตลาดอย่างยิ่ง ถึงแม้ว่าเทคโนโลยี Prefoam Tube and Sheet จะช่วยลดต้นทุนปัญหาดังกล่าวลงได้ แต่การขยายตลาดของผลิตภัณฑ์ยังคงต้องอาศัยทั้งการตลาดและการขยายฐานการผลิตเป็นตัวขับเคลื่อนหลักในการเพิ่มส่วนแบ่งการตลาดโลก ซึ่งแอร์โรเฟล็กซ์ ได้ลงทุนในการวิจัยและพัฒนาเพื่อนำสารผสม Compound และ Prefoam Tube and Sheet ไปผลิตในประเทศต่าง ๆ ทั่วโลกต่อไปในอนาคต

การจัดหาผลิตภัณฑ์หรือบริการ

แอร์โรเฟล็กซ์”

- ฐานการผลิต

แอร์โรเฟล็กซ์มีฐานการผลิตทั้งหมด 4 แห่ง ซึ่งกระจายตั้งอยู่ตามแต่ละประเทศต่าง ๆ ทั่วโลก ซึ่งได้แก่ ไทย สหรัฐอเมริกา อินเดีย และ จีน แอร์โรเฟล็กซ์ สามารถผลิตจัดส่งสินค้าให้สามารถตอบสนองความต้องการของผู้บริโภคได้อย่างครบถ้วนและทั่วถึง

* ฐานการผลิตของแอร์โรเฟล็กซ์ ในจีน คือ บริษัท แอร์โรเซล คอนสตรัคชั่น แมททีเรียล (เจียงซู) จำกัด (ACM) ซึ่งเป็นบริษัทร่วมทุนของ AFC

ฐานการผลิตบริษัทและบริษัทย่อย

ข้อมูลทั่วไป			
บริษัท	สัดส่วนการถือหุ้น	ประเภทฐานการผลิต	ประเทศ
บริษัท แอร์โรเฟล็กซ์ จำกัด	100.0	ฐานการผลิตหลัก	ไทย
บริษัท เอพีเอส จำกัด	100.0	ฐานการผลิต บ.ย่อย	ไทย
บริษัท แอร์โรเฟล็กซ์ ยูเอสเอ จำกัด	100.0	ฐานการผลิต บ.ย่อย	อเมริกา

ฐานการผลิตบริษัทร่วม

ข้อมูลทั่วไป			
บริษัท	สัดส่วนการถือหุ้น	ประเภทฐานการผลิต	ประเทศ
บริษัท เอแอลพี แอร์โรเฟล็กซ์ อินเดีย จำกัด	40.0	ฐานการผลิต บ.ร่วม	อินเดีย
บริษัท แอร์โรเซล คอนสตรัคชั่น แมททีเรียล (เจียงซู) จำกัด	40.0	ฐานการผลิต บ.ร่วม	จีน

ประเภทนวนยาง	กำลังการผลิต	อัตราการใช้กำลังการผลิต (ร้อยละ)
กลุ่ม EPDM	34,000 ตัน/ปี	70
กลุ่ม NBR	20,000 ตัน/ปี	85

- การจัดหาผลิตภัณฑ์และบริการ

สารผสม (Compound)

การผลิตนวนยางของแอโรฟлексประกอบด้วยสารเคมีหลากหลายชนิด ซึ่งส่วนใหญ่ประกอบด้วยสารตั้งต้นประเภทยางสังเคราะห์ EPDM หรือ Ethylene Propylene Diene Monomer มากกว่าร้อยละ 40 โดยสารคอมพาวด์เกิดจากการผสมของยางสังเคราะห์ และสารเติมแต่ง สารกันไฟ และ เคมีภัณฑ์ ซึ่งในการจัดซื้อสารดังกล่าวแอโรฟлексจัดซื้อจากผู้ขายหลากหลาย โดยส่วนใหญ่พิจารณาจัดซื้อวัตถุดิบจากผู้จำหน่ายในต่างประเทศร้อยละ 70 - 80 และในประเทศร้อยละ 20 - 30 ซึ่งทำให้แอโรฟлексมีความเสี่ยงจากอัตราแลกเปลี่ยน อย่างไรก็ตามก็ยังคงมีสัดส่วนของการซื้อวัตถุดิบในสกุลต่างประเทศใกล้เคียงกับรายรับที่เป็นเงินตราต่างประเทศทำให้มีความเสี่ยงจากอัตราแลกเปลี่ยนไม่มากนัก

ผลิตภัณฑ์อื่นๆ หรืออุปกรณ์เสริมที่ใช้ติดตั้งควบคู่กันความร้อน

แอโรฟлексเลือกซื้อหรือสั่งผลิตผลิตภัณฑ์ประเภทนี้จากผู้ผลิตซึ่งมีความชำนาญในผลิตภัณฑ์ประเภทนั้น เพื่อให้ได้คุณภาพของสินค้าที่ดีที่สุดสำหรับผู้บริโภค แอโรฟлексจะเป็นผู้กำหนดมาตรฐานและคุณภาพของผลิตภัณฑ์ดังกล่าว สำหรับการสั่งซื้อในแต่ละครั้งแอโรฟлексมีนโยบายที่จะสั่งซื้อมาเพื่อเก็บรักษาไว้ให้เพียงพอสำหรับการขายในช่วง 1 - 2 เดือน

- ผลกระทบต่อสิ่งแวดล้อม

แอโรฟлексให้ความสำคัญกับผลกระทบต่อสิ่งแวดล้อม สุขภาพของชุมชน และพนักงานของบริษัททุกระดับ โดยวิเคราะห์สารเคมีทุกชนิดที่ใช้ ต้องมีความปลอดภัยต่อมนุษย์รวมถึงระบบนิเวศในพื้นที่ใกล้เคียง โดยฐานการผลิตหลักของแอโรฟлекс ได้รับการรับรองมาตรฐานจาก ISO 9001 / ISO14001 / ISO14046/ ISO14046 / ISO14046/ ISO50001 / OHSAS 18001/ TIS 18001 / ASTM/ JIS/ EN/ EMPA/ BS/ GB/ Lloyd's Register / RoHS / Carbon Footprint Organization / Carbon Footprint for Product / Eco Factory / SGBC / Water Footprint เป็นต้น

ฉนวนกันความร้อน/เย็น ภายใต้แบรนด์แอโรฟлекс เป็นผลิตภัณฑ์ที่ใช้ในงานระบบวิศวกรรมปรับอากาศ เพื่อช่วยลดการสูญเสียความร้อน ป้องกันการเกิดหยดเหงื่อ (Condensation) และช่วยประหยัดพลังงานไฟฟ้าได้อย่างมีประสิทธิภาพ เนื่องจากมีค่าสัมประสิทธิ์การนำความร้อน (ค่า K-Value) ต่ำและคงที่ตลอดอายุการใช้งาน วัสดุที่นำมาผลิตนวนยางไม่ก่อให้เกิดสารพิษ (Non-Toxicity) กรณีเกิดเพลิงไหม้ฉนวนยางแอโรฟлексจะเกิดความหนาแน่นของควันน้อย และไม่ก่อให้เกิดการลามไฟ

นอกจากนี้ ผลิตภัณฑ์ของแอโรฟлекс เป็นสินค้าที่มีคุณภาพสูงเมื่อเปรียบเทียบกับคู่แข่งในตลาด ฉนวนยางของแอโรฟлексได้รับการรับรองมาตรฐานชั้นนำจากทั่วโลก ได้แก่ ASTM / JIS / EN / UL / FM / BS / GB / Lloyd's Register และ RoHS เป็นต้น



Automotive innovation

นวัตกรรมจากโฟลิมอร์ สำหรับยานยนต์



**ผู้นำการ
ผลิตหลังคา
ครอบกระบะแบบ
ABS 2 ชั้น**

**อันดับ
ของโลก**

“แอโรคลาส”

ดำเนินธุรกิจผลิตและจำหน่ายชิ้นส่วนอุปกรณ์และตกแต่งยานยนต์ แอโรคลาส เป็นผู้ผลิตชิ้นส่วนกระบะชั้นนำของโลกภายใต้การออกแบบและพัฒนาผลิตภัณฑ์ที่บริษัทเป็นผู้ครอบครองสิทธิบัตรของตนเอง โดยชิ้นส่วนที่ แอโรคลาส ผลิตและจัดจำหน่าย เป็นชิ้นส่วนที่ใช้ในการต่อเติมเพื่อให้รถกระบะสามารถใช้งานได้อย่างมีประสิทธิภาพมากยิ่งขึ้น

ผลิตภัณฑ์ของแอโรคลาสมีการจำหน่ายทั้งในประเทศ และต่างประเทศ ภายใต้เครื่องหมายการค้า หรือแบรนด์ของตนเอง ได้แก่ “Aeroklas” “TJM” “Flexiglass” “Bocar” และ “Toughdog”



ผลิตภัณฑ์

พื้นปูรถกระบะ (Bed Liner)

ใช้ติดตั้งบนกระบะเพื่อเพิ่มความทนทานและสมรรถนะในการบรรทุกสินค้า โดยมีจุดเด่น คือ แอโรคลาส เป็นผู้ผลิตที่มีเทคโนโลยีและถือครองสิทธิบัตรในการผลิตพื้นปูรถกระบะ โดยใช้ระบบตัวยึด (Plate) ซึ่งสามารถติดตั้งบนรถกระบะได้โดยไม่ต้องเจาะรูบนตัวถังรถเป็นรายแรกของโลกผลิตจากพลาสติกประเภท HDPE (High Density Polyethylene)



หลังคารถกระบะ (Canopy)

ใช้ติดตั้งหลังรถกระบะ เพื่อเพิ่มพื้นที่รองรับผู้โดยสาร และสามารถบรรทุกวัสดุสิ่งของได้อย่างปลอดภัย โดยแอโรคลาส เป็นผู้ผลิตรายแรกของโลกที่ผลิตและจัดจำหน่ายหลังคารถกระบะที่ผลิตจาก ABS Alloy ชนิดพิเศษภายใต้สูตรการผลิตที่บริษัทพัฒนาเอง มีน้ำหนักโดยรวมเบากว่าหลังคาที่ทำจากวัสดุประเภทอื่น และเป็นหลังคาที่ใช้ ABS แบบ 2 ชั้นรายแรกและรายเดียวของโลก ขึ้นรูปเป็นชิ้นเดียวไร้รอยต่อ สามารถป้องกันอุณหภูมิภายนอกและรักษาอุณหภูมิภายใน เพิ่มความปลอดภัยในกรณีเกิดอุบัติเหตุ เนื่องจากวัสดุ ABS Alloy จะไม่แตกเป็นปลายแหลมและสามารถนำไปรีไซเคิลได้



ฝาครอบรถกระบะ (Deck Cover)

เป็นอุปกรณ์สำหรับติดตั้งหลังรถกระบะ โดยไม่ต้องเจาะตัวถังรถสามารถปิดล็อกได้ ซึ่งสามารถป้องกันวัสดุสิ่งของที่อยู่หลังรถกระบะไม่ให้ตกหล่น หรือถูกขโมย ป้องกันฝุ่นละอองและฝน รวมทั้งเพิ่มความสวยงามให้กับรถกระบะ ฝาครอบ รถกระบะของแอโรคลาส ผลิตจาก Polycarbonate ABS (PC-ABS) ซึ่งมีความเหนียวและแข็ง น้ำหนักเบา กว่าวัสดุอื่นๆ



บันไดข้างรถ (Side Step)

เป็นอุปกรณ์สำหรับรถยนต์อเนกประสงค์ (SUV) รถกระบะยกสูง ใช้เป็นบันได
พักเท้าก่อนการเหยียบขึ้นรถ ผลิตจากพลาสติกประเภท Polymer Alloy มี
จุดเด่นที่น้ำหนักเบา เป็นมิตรต่อสิ่งแวดล้อม



ผลิตภัณฑ์อื่นๆ

อุปกรณ์ชิ้นส่วนและตกแต่งยานยนต์อื่นๆ สำหรับรถกระบะ รถ SUV รถยนต์โดยสาร และอุปกรณ์ชิ้นส่วนสำหรับรถเพื่อการเกษตรรวมถึง
แผ่นพลาสติกอเนกประสงค์ใช้ในธุรกิจการเกษตร



ผลิตภัณฑ์ภายใต้แบรนด์ TJM

TJM Products Pty. Ltd. (TJM) จัดทะเบียนจัดตั้งขึ้นในออสเตรเลีย เมื่อปี ค.ศ.1973 เป็นบริษัทที่มีชื่อเสียงมายาวนาน เข้าถึงกลุ่มลูกค้าด้วยช่องทางจำหน่ายระบบร้านค้าตัวแทนจำหน่ายภายใต้แบรนด์ TJM ที่มีมากที่สุดในออสเตรเลีย อีกทั้งยังมีช่องทางการจัดจำหน่ายในรูปแบบร้านค้าปลีกที่เป็นสาขาของ TJM และ Brand Distributors ภายใต้แบรนด์ TJM รวมทั้งจัดจำหน่ายผ่านทางช่องทางร้านประดับยนต์ทั่วออสเตรเลีย ด้วยความมุ่งมั่นในการพัฒนาสินค้าอย่างต่อเนื่องและต้องมีคุณภาพสูง ทำให้ TJM เป็นผู้เชี่ยวชาญและบุกเบิกผลิตภัณฑ์สำหรับรถกระบะ 4WD และรถ SUV ในออสเตรเลีย ผลิตภัณฑ์ของ TJM ได้รับความไว้วางใจ ในเรื่องนวัตกรรมการออกแบบจนถึงการควบคุมคุณภาพการผลิตของสินค้าทำให้เป็นที่ไว้วางใจและยอมรับในตลาด ผลิตภัณฑ์ TJM ได้แก่ กันชนแข็งเกร่งปกป้องรถได้รอบคัน/ ชุดช่วงล่างที่ตอบโจทย์ความชอบและการใช้งานที่หลากหลาย/ ชุดอุปกรณ์กุ๊ยกและวินช์ ตัวช่วยให้ทุกการเดินทางปลอดภัย/ อุปกรณ์ที่ช่วยเพิ่มประสิทธิภาพของรถยนต์ เช่น สนิ๊อคเกิ้ล/ โปรล็คเกอร์/ อุปกรณ์แคมป์ปิ้ง/ เติ้นท์บนหลังคา/ กันสาด และอื่น ๆ อีกมากมาย ให้ทุก ๆ การเดินทางปลอดภัยและสะดวกสบายด้วย TJM




ผลิตภัณฑ์ภายใต้แบรนด์ Flexiglass

Flexiglass Challenge Pty. Ltd. จัดทะเบียนจัดตั้งขึ้นในออสเตรเลีย เมื่อปีค.ศ.1949 เป็นผู้ผลิตและประกอบกิจการร้านจำหน่ายสินค้าตกแต่งรถกระบะ ประเภทขับเคลื่อน 2 ล้อ (2WD) และ 4 ล้อ (4 WD) ในออสเตรเลีย สินค้าที่มีชื่อเสียง ได้แก่ หลังคารถกระบะ (Canopy) และ Trays เป็นต้น ปัจจุบัน Flexiglass มีช่องทางการจัดจำหน่ายในรูปแบบร้านค้าปลีกที่เป็นสาขา และช่องทางการจัดจำหน่ายอื่น ๆ ทั่วออสเตรเลีย



ผลิตภัณฑ์ภายใต้แบรนด์ Tough dog

4 Way Suspension Products Pty. Ltd ออสเตรเลีย ดำเนินธุรกิจผลิตและจำหน่ายชิ้นส่วน อุปกรณ์ตกแต่งยานยนต์ ในกลุ่มของ suspension products เช่น shock absorbers/ coil springs/ leaf springs และ ชุดตกแต่งสำหรับรถกระบะ ภายใต้แบรนด์ “Tough Dog” โดยจดทะเบียนจัดตั้งขึ้นในออสเตรเลีย เมื่อปี ค.ศ.1985 และเป็นบริษัทที่มีชื่อเสียงมายาวนาน โดยจัดจำหน่ายสินค้าผ่านร้านค้ามากกว่า 600 แห่งทั่วออสเตรเลีย และยังมีช่องทางการขายผ่าน National Retailor และส่งออกมากกว่า 50 ประเทศทั่วโลก



การตลาดและการแข่งขัน

“แอโรคลาส”

- ลักษณะช่องทางการจัดจำหน่าย แบ่งได้ดังนี้

1) ลูกค้าในประเทศ

- จำหน่ายผลิตภัณฑ์ให้แก่ผู้ผลิตรถยนต์ทั้งในรูปแบบ ODM และ OEM

กลุ่มลูกค้า ODM (Original Design Manufacturer)

การจำหน่ายให้แก่ผู้ประกอบการรถยนต์โดยตรงโดยที่แอโรคลาสร่วมออกแบบและผลิตให้แก่บริษัทรถยนต์ชั้นนำภายใต้แบรนด์ของลูกค้า (ODM) โดยดำเนินธุรกิจดังกล่าวกับบริษัทรถยนต์ชั้นนำของโลก เกือบทุกแบรนด์ เช่น Ford Toyota Isuzu Nissan Mazda Mitsubishi และ Volkswagen ในการจำหน่ายผลิตภัณฑ์ลักษณะดังกล่าว แอโรคลาส จะรับจ้างผลิตสินค้าโดยร่วมออกแบบให้กับบริษัทรถยนต์ชั้นนำตามรุ่นของรถยนต์ โดยส่วนมาก แต่ละรุ่นจะมีระยะเวลา 5 - 8 ปี ทำให้แอโรคลาสมีรายได้ที่ค่อนข้างแน่นอน โดยแอโรคลาสมีความเสี่ยงต่ำที่บริษัทรถยนต์รายใหญ่จะเพิกถอนการสั่งซื้อ เนื่องจากแอโรคลาสเป็นเจ้าของดีไซน์ร่วมภายใต้สิทธิบัตรของแอโรคลาส จึงทำให้แอโรคลาสเป็นผู้ผลิตและจัดจำหน่ายสินค้าดังกล่าวแต่เพียงผู้เดียว และยังสามารถผลิตและจัดจำหน่ายสินค้าดังกล่าวให้แก่บริษัทรถยนต์รายอื่นได้อีกด้วย

กลุ่มลูกค้า OEM (Original Equipment Manufacturer)

บริษัทที่ดำเนินธุรกิจมีลักษณะทำการผลิตตามแบบของเจ้าของสินค้า (OEM) ในประเทศนั้นมีจำนวนหลายหลายราย และโดยส่วนใหญ่การดำเนินธุรกิจมีลักษณะดังกล่าวเจ้าของสินค้าจะได้จัดจ้างผู้ผลิตมากกว่า 1 ราย เพื่อกระจายความเสี่ยงและลดการพึ่งพิงผู้รับจ้างผลิตเพียงรายเดียว จึงส่งผลให้การดำเนินธุรกิจมีลักษณะ OEM มีการแข่งขันกันสูงและอัตราส่วนทางกำไรที่ต่ำ โดยสำหรับแอโรคลาสนั้นได้มีการดำเนินธุรกิจมีลักษณะ OEM โดยจะพิจารณารับจ้างผลิตสินค้าดังกล่าวในกรณีที่มีอัตรากำไรอยู่ในระดับที่กำหนดไว้

- จำหน่ายให้ตัวแทนจำหน่ายและศูนย์ขายรถยนต์โดยตรงภายใต้แบรนด์ “Aeroklas” ซึ่งถือว่าการดำเนินงานในรูปแบบ REM โดยในการสั่งซื้อแต่ละครั้งของโชว์รูมขายรถยนต์ หรือ ร้านติดตั้งอุปกรณ์ชิ้นส่วนและตกแต่ง จะมีลักษณะการสั่งซื้อเป็นครั้ง ๆ ไป ไม่มีการทำสัญญาระยะยาว แอโรคลาสมีการจัดจำหน่ายให้แก่โชว์รูมขายรถยนต์ และ ร้านติดตั้งอุปกรณ์ประดับยนต์ ครอบคลุมทั่วประเทศและอีก 100 ประเทศทั่วโลก นอกจากนี้ ในการจัดจำหน่ายสินค้าให้กับโชว์รูมขายรถยนต์ เป็นข้อได้เปรียบสำหรับแอโรคลาสด้วยเนื่องจากโชว์รูมขายรถยนต์หรือ ตัวแทนจำหน่ายรถยนต์จัดเป็นผู้ที่ใกล้ชิดกับลูกค้าและเข้าใจความต้องการของลูกค้ามากที่สุด ซึ่งหากลูกค้าหรือโชว์รูมขายรถยนต์หรือ ตัวแทนจำหน่ายรถยนต์พอใจกับคุณภาพของสินค้าของแอโรคลาส จะสามารถทำการสั่งซื้อโดยตรงไปยังบริษัทรถยนต์เพื่อว่าจ้างแอโรคลาสในการผลิตในส่วนของ ODM ได้

2) ลูกค้านำเข้าต่างประเทศ

- จัดจำหน่ายผ่านการส่งออก บริษัทย่อยในต่างประเทศ หรือตัวแทนจำหน่ายในต่างประเทศ

ตารางแสดงสัดส่วนรายได้แบ่งตามประเภทลูกค้าและช่องทางจัดจำหน่าย

หน่วย : ร้อยละ

รายการ	ปีบัญชี 2565/2566 (เม.ย.65 – มี.ค.66)	ปีบัญชี 2566/2567 (เม.ย.66 – มี.ค.67)	ปีบัญชี 2567/2568 (เม.ย.67 – มี.ค.68)
	ร้อยละ	ร้อยละ	ร้อยละ
ในประเทศ			
- ลูกค้า ODM และ OEM	18.6	19.1	27.3
- ลูกค้า REM	4.8	4.7	4.0
ส่งออกและในต่างประเทศ			
- ลูกค้าส่งออกและลูกค้าในต่างประเทศ	76.6	76.2	68.7
รวม	100.0	100.0	100.0

ที่มา : หน่วยงานวิจัยตลาดของบริษัท

- ภาวะอุตสาหกรรมและการแข่งขัน

อุตสาหกรรมรถยนต์จัดเป็นอุตสาหกรรมที่สำคัญของโลก เนื่องจากรถยนต์จัดเป็นพาหนะที่นิยมในการเดินทาง รวมถึงมีอุตสาหกรรมที่เกี่ยวข้องทั้งทางตรงและทางอ้อม ได้แก่ อุปกรณ์ชิ้นส่วนและตกแต่งยานยนต์ อุตสาหกรรมตัวแทนจำหน่ายรถยนต์ เป็นต้น

ในปี 2567 บริษัทได้รวบรวมข้อมูลรายงานยอดขายรถยนต์ในกลุ่มประเทศสำคัญสรุปได้ ดังนี้

- ไทย; ยอดขายรถยนต์ในประเทศลดลงร้อยละ 27.9 ยอดขายรถกระบะเบอเนกประสงค์ลดลงร้อยละ 38.4 เมื่อเทียบกับปีที่ผ่านมา (ที่มา: สมาคมอุตสาหกรรมแห่งประเทศไทย)
- พื้นที่ในกลุ่มยุโรป; ยอดขายรถยนต์ในพื้นที่เพิ่มขึ้นร้อยละ 5.1 ยอดขายรถกระบะเบอเนกประสงค์ ลดลงร้อยละ 6.3 เมื่อเทียบกับปีที่ผ่านมา (ที่มา: European Automobile Manufacturer Association)
- ออสเตรเลีย; ยอดขายรถยนต์ในประเทศเพิ่มขึ้นร้อยละ 0.3 ยอดขายรถยนต์ SUV เพิ่มขึ้นร้อยละ ร้อยละ 2.4 และ Light commercial vehicle ลดลงร้อยละ 1.4 เมื่อเทียบกับปีที่ผ่านมา (ที่มา Federal Chamber of Automotive Industries (FCAI))
- แอฟริกาใต้; ยอดขายรถยนต์ในประเทศลดลงร้อยละ 3.0 ยอดขายรถยนต์ Light commercial vehicle ลดลงร้อยละ 12.6 เมื่อเทียบกับปีที่ผ่านมา (ที่มา National Association of Automobile Manufacturers of South Africa (NAAMSA))

แนวโน้มการใช้พลาสติกในรถยนต์

ปัจจุบันการใช้พลาสติกในรถยนต์มีแนวโน้มที่จะเพิ่มสูงขึ้นอย่างต่อเนื่อง โดยมีสาเหตุมาจากแนวคิดและค่านิยมของผู้บริโภคที่เปลี่ยนแปลงไป ซึ่งมีปัจจัยสำคัญ 4 ประการ คือ (1) การให้ความสำคัญต่อการประหยัดพลังงาน (2) การให้ความสำคัญต่อสิ่งแวดล้อม (3) การให้ความสำคัญกับมาตรฐานด้านความปลอดภัยในรถยนต์ และ (4) ชิ้นส่วนพลาสติกสามารถผลิตได้เร็วและมีมาตรฐานสูง

การให้ความสำคัญของผู้บริโภคต่อการประหยัดพลังงาน

จากแนวโน้มของต้นทุนพลังงานที่เพิ่มสูงขึ้นอย่างต่อเนื่องในหลายปีที่ผ่านมา ทำให้ผู้บริโภคส่วนใหญ่มุ่งเน้นให้ความสำคัญกับการประหยัดพลังงานมากขึ้น โดยปริมาณการบริโภคพลังงานของรถยนต์และค่าใช้จ่ายเกี่ยวกับพลังงานเป็นหนึ่งในปัจจัยสำคัญที่ผู้บริโภคมักจะนำมาใช้ประกอบการตัดสินใจในการเลือกซื้อรถยนต์ โดยปัจจุบัน รถยนต์ที่ใช้พลังงานได้อย่างมีประสิทธิภาพหรือใช้พลังงานทางเลือกมักได้รับความนิยมจากผู้บริโภคจากแนวโน้มดังกล่าวข้างต้น ทำให้คาดการณ์ว่าผู้ผลิตรถยนต์มีความจำเป็นที่จะต้องตอบสนองความต้องการของผู้บริโภคโดยการพัฒนารถยนต์ให้น้ำหนักเบามากขึ้นเพื่อลดปริมาณการบริโภคพลังงาน ซึ่งกระบวนการที่จะทำให้แนวทางดังกล่าวประสบความสำเร็จก็คือ ความพยายามในการพัฒนานวัตกรรมเพื่อลดน้ำหนักของรถยนต์โดยการเพิ่มสัดส่วนของชิ้นส่วนพลาสติกในรถยนต์

การจัดหาผลิตภัณฑ์หรือบริการ

“แอร์โรคลาส”

- ฐานการผลิต

แอร์โรคลาส มีฐานการผลิต ได้แก่ ไทย จีน และมาเลเซีย โดยกำลังการผลิตหลักอยู่ในไทย ที่โรงงานในโครงการเขตอุตสาหกรรม ไอพีพีอำเภอ นิคมพัฒนา จังหวัดระยอง และโรงงานสาขาที่เมืองเซี่ยงไฮ้ จีน ในขณะที่บริษัทย่อยในต่างประเทศ เช่น สหรัฐอเมริกา และออสเตรเลีย ทำหน้าที่ เป็นศูนย์กระจายสินค้าภายในประเทศดังกล่าว และประเทศใกล้เคียง

ประสิทธิภาพการผลิตปีบัญชี 2567/2568 (เม.ย.67 – มี.ค.68)

ประเภทสินค้า	กำลังการผลิต	อัตราการใช้กำลังการผลิต(ร้อยละ)
พื้นปูรถกระบะ (Bed Liner)*	700,000 ชิ้น/ปี	55.0
หลังคารถกระบะ (Canopy)	40,000 ชุด/ปี	60.0
ฝาท่อรถกระบะ (Deck Cover)	24,000 ชุด/ปี	45.0
บันไดข้าง (Side Step)	435,000 คู่/ปี	86.0

- การจัดหาผลิตภัณฑ์และบริการ

เม็ดพลาสติก

แอร์โรคลาสใช้เม็ดพลาสติกประเภท HDPE ABS PC PC/ABS และ DCPD เพื่อใช้ในการผลิตผลิตภัณฑ์ต่างๆ โดยเม็ดพลาสติกจัดเป็นวัตถุดิบหลักที่ใช้ในการผลิตของแอร์โรคลาส ปัจจุบันแอร์โรคลาสมีต้นทุนเม็ดพลาสติกและสารเติมแต่งคิดเป็นร้อยละโดยประมาณ 45 - 55 ของต้นทุนการผลิต ดังนั้นเพื่อให้สามารถบริหารต้นทุนได้อย่างมีประสิทธิภาพอย่างสูง แอร์โรคลาสจึงสรรหาและสอบถามราคาวัตถุดิบจากทั่วโลกก่อนการจัดซื้อทุกครั้ง ปัจจุบันแอร์โรคลาสมีการสั่งซื้อเม็ดพลาสติกจากผู้ผลิตและจำหน่ายทั้งในและต่างประเทศ โดยพิจารณาจากคุณภาพ ราคาและการส่งมอบ โดยวัตถุดิบเม็ดพลาสติกสำหรับพื้นปูกระบะอาจมีการซื้อจากผู้ผลิตประเทศในอาเซียน เมื่อมีราคาที่แข่งขันได้ ขณะเดียวกันได้มีการซื้อจากผู้ผลิตในประเทศหลายแห่ง และ บริษัทผู้นำเข้าเม็ดพลาสติกบางรายจากต่างประเทศ

อย่างไรก็ดี เนื่องด้วยเม็ดพลาสติกซึ่งผลิตจากการกลั่นน้ำมันทำให้ต้นทุนการผลิตอ้างอิงกับราคาน้ำมันดิบโลกทำให้หากเมื่อน้ำมันดิบโลกมีการปรับตัวสูงขึ้นก็อาจส่งผลกระทบต่อแอร์โรคลาสอย่างหลีกเลี่ยงไม่ได้ อีกทั้ง ปัจจุบันในประเทศ ไม่มีเครื่องมือทางการเงินที่สามารถป้องกันความเสี่ยงจากความผันผวนของราคาเม็ดพลาสติกได้ ทำให้แอร์โรคลาสประสบความเสี่ยงดังกล่าวอย่างหลีกเลี่ยงไม่ได้ แม้ว่าจะไม่สามารถควบคุมต้นทุนการผลิตได้ทั้งหมด แต่เพื่อเป็นการบริหารความเสี่ยงดังกล่าวแอร์โรคลาสสามารถปรับราคา หรือ ส่งผ่านต้นทุนค่าวัตถุดิบบางส่วนให้แก่ลูกค้าได้

ชิ้นส่วนประกอบอื่น ๆ

แอร์โรคลาสมีการจัดซื้อชิ้นส่วนประกอบอื่น ๆ เช่น อุปกรณ์ยึดจับ (Hook) โพลีเมอร์ลอย กระจก โช๊ค และชุดติดตั้งอื่น ๆ เพื่อใช้เป็นส่วนประกอบสำหรับผลิตภัณฑ์ แอร์โรคลาสจะจัดซื้อจากผู้ผลิตหรือคู่ค้าที่มีความชำนาญและสามารถจัดส่งสินค้าที่มีคุณภาพและราคาตามที่แอร์โรคลาสต้องการได้ อย่างไรก็ตามก็อาจมีชิ้นส่วนประกอบบางส่วนที่ในบางช่วงเวลาแอร์โรคลาสจัดซื้อจากผู้ประกอบการรายเดียวเนื่องจากผู้ประกอบการรายดังกล่าวให้ข้อเสนอทางธุรกิจที่ดีกว่ารายอื่น แต่มีได้พึ่งพิงผู้ประกอบการรายดังกล่าวเป็นพิเศษ หากผู้ประกอบการรายดังกล่าวผลิตสัญญาแอร์โรคลาสสามารถจัดหาวัตถุดิบ หรือ สินค้าจากคู่ค้ารายอื่นได้อย่างทัน่วงที่

ผลิตภัณฑ์ภายใต้แบรนด์ TJM

แอร์โรคลาส ได้เจรจากับคู่ค้าในประเทศ และต่างประเทศ เพื่อจัดหาผลิตภัณฑ์ต่าง ๆ เช่น Diff Lock, duo battery และอุปกรณ์ตกแต่งยานยนต์ นำมาจัดจำหน่ายให้กับร้านค้าภายใต้แบรนด์ TJM และร้านประดับยนต์ในออสเตรเลีย

ทั้งนี้ การจัดหาผลิตภัณฑ์ต่างๆ จากผู้ผลิตหรือคู่ค้าเพื่อจัดจำหน่ายในออสเตรเลียจำเป็นต้องได้รับการรับรองมาตรฐานคุณภาพสินค้าจากออสเตรเลีย ซึ่ง TJM Products Pty.,Ltd. (เปลี่ยนชื่อบริษัท AAPG) มีอุปกรณ์และเครื่องมือทดสอบที่สามารถออกใบรับรองมาตรฐานสินค้าได้ ดังนั้น การคัดเลือกผลิตภัณฑ์จำเป็นต้องอาศัยผู้ผลิตหรือคู่ค้าที่มีความชำนาญและสามารถจัดส่งสินค้าที่มีคุณภาพและราคาตามที่แอร์โรคลาสต้องการได้ สินค้าบางประเภทอยู่ระหว่างการทดสอบมาตรฐานในออสเตรเลีย

ผลิตภัณฑ์ภายใต้แบรนด์ Flexiglass

แอโรคลาส ได้เจรจากับคู่ค้าในประเทศ และต่างประเทศ เพื่อจัดหาผลิตภัณฑ์ต่างๆ เช่น หลังคาครอบกระบะผลิตจากไฟเบอร์กลาส (Fiberglass Canopies) / Bull bar/ Trays และ Running boards เป็นต้น นำมาจัดจำหน่ายให้กับร้านค้าของตนเอง distributors และ dealers ในออสเตรเลีย อีกทั้งสาขาของ Flexiglass มี paint booth ซึ่งสามารถใช้ประโยชน์ร่วมกันกับ Aeroklas และ TJM ได้

- ผลกระทบต่อสิ่งแวดล้อม

แอโรคลาส ได้สรรสร้างนวัตกรรมต่างๆ เพื่อผู้บริโภค โดยคำนึงถึงสิ่งแวดล้อมเป็นหลักตามปรัชญาดำเนินการ “พัฒนาเทคโนโลยีควบคู่กับการรักษาสิ่งแวดล้อม” หรือ “Technology & Environment in Harmony” แอโรคลาสได้มีการพัฒนากระบวนการผลิตและเทคโนโลยีอย่างต่อเนื่อง เพื่อลดผลกระทบต่อสิ่งแวดล้อมระหว่างการผลิต แอโรคลาส ได้รับการรับรองมาตรฐานจาก IATF16949/ ISO9001/ ISO45001/ ISO14001/ IATF16949 / และ Q1 จาก ฟอร์ด รวมทั้งผลิตภัณฑ์แอโรคลาสหลายชนิดได้รับฉลากเขียว ระดับ 3 เป็นต้น โดยสินค้าชิ้นส่วนอุปกรณ์และตกแต่งยานยนต์ของแอโรคลาส เป็นสินค้าที่ถูกออกแบบภายใต้รูปแบบของ 3R เพื่อเป็นมิตรกับสิ่งแวดล้อมโดยคำนึงถึงหลัก 3R

1. **การลดการใช้ (Reduce) :** ผลิตภัณฑ์แอโรคลาส เช่น Bed Liner / Canopy / Deck Cover และ Sidesteps ผลิตจากพลาสติกที่มีน้ำหนักเบาและมีวิธีการผลิตเฉพาะทำให้มีความแข็งแรงพิเศษ ซึ่งสามารถใช้ทดแทนวัสดุประเภทโลหะได้อย่างสมบูรณ์ทำให้กระบวนการมีน้ำหนักเบา ลดการใช้พลังงาน และลดการปล่อยก๊าซคาร์บอนไดออกไซด์ (CO₂) นอกจากนี้ ในทวีปยุโรปบางประเทศผู้ประกอบการรถยนต์สามารถนำข้อได้เปรียบดังกล่าวไปใช้ลดหย่อนภาษีโดยการหักลด Carbon Credit ได้อีกด้วย
2. **การนำมาใช้ซ้ำ (Reuse) :** การนำพลาสติกส่วนเกินที่เกิดขึ้นระหว่างกระบวนการผลิตมาเข้ากระบวนการผลิตใหม่ได้ตามสัดส่วนที่กำหนดโดยไม่ส่งผลกระทบต่อคุณภาพของสินค้า การนำมาใช้ใหม่ให้เกิดประโยชน์
3. **การนำมาใช้ใหม่ให้เกิดประโยชน์ (Recycle) :** สินค้าของแอโรคลาส สามารถนำไปรีไซเคิลได้ซึ่งเป็นไปตามข้อกำหนดของบริษัทรถยนต์ชั้นนำของโลกในปัจจุบัน



Containers made perfect
บรรจุภัณฑ์ที่ “เข้าใจ”



ผู้ผลิต
บรรจุภัณฑ์
พลาสติกขึ้นรูป

อันดับ
ของ
อาเซียน



“อีสเทิร์น โพลีแพค”

ดำเนินธุรกิจผลิตและจำหน่ายบรรจุภัณฑ์พลาสติกสำหรับใช้เพียงครั้งเดียว สำหรับเครื่องดื่มและอาหารต่างๆ อาทิ ถ้วยน้ำดื่ม กล่องอาหาร จาน และชาม ที่ผลิตขึ้นภายใต้เครื่องหมายการค้า หรือแบรนด์ “EPP” (“อีพีพี”) ซึ่งเป็นที่รับรู้ในกลุ่มผู้ประกอบการอาหารและเครื่องดื่มในทุกระดับ ว่าเป็นสินค้าคุณภาพสูง (Premium Products) และ เครื่องหมายการค้า หรือแบรนด์ “eici” (“อีซี”) เพื่อขยายตลาดไปยังสินค้าราคาประหยัด



ผลิตภัณฑ์

ผลิตภัณฑ์บรรจุภัณฑ์พลาสติก

ผลิตภัณฑ์หลักที่ อีสเทิร์น โพลีแพค ผลิตและจำหน่ายได้แก่

- บรรจุภัณฑ์สำหรับเครื่องดื่ม อาทิ ถ้วยน้ำเย็น ถ้วยน้ำร้อน ฝาปิดถ้วย และหลอด เป็นต้น ซึ่งผลิตจากพลาสติกประเภทต่างๆ ได้แก่

(1) Polypropylene (PP), (2) กลุ่ม Polystyrene (PS) ซึ่งได้แก่ General Purpose Polystyrene (GPPS), High Impact Polystyrene (HIPS) และ K-Resin และ (3) Polyethylene Terephthalate (PET)



- บรรจุภัณฑ์สำหรับอาหาร เช่น กล่องอาหารแช่แข็งที่ทนความร้อนสูงระดับไมโครเวฟ กล่องเบเกอร์ กล่องผลไม้ ถาดไข่ และถ้วยซอส เป็นต้น โดยบรรจุภัณฑ์ทั้งหมดนี้ผลิตจากพลาสติกประเภทต่างๆ เช่นเดียวกับบรรจุภัณฑ์เครื่องดื่ม ขึ้นอยู่กับคุณสมบัติที่เหมาะสมสำหรับการใช้งานในลักษณะต่าง ๆ



ผลิตภัณฑ์แผ่นพลาสติก (Plastic Sheet)

อีสเทิร์น โพลีแพค ผลิตและจำหน่ายผลิตภัณฑ์แผ่นพลาสติกให้แก่ ลูกค้าโรงงานอุตสาหกรรมต่างๆ ที่จะนำแผ่นพลาสติกนั้นไปผ่านกระบวนการผลิตอีกขั้นตอนหนึ่งเพื่อผลิตเป็นสินค้า ได้แก่ ชิ้นส่วนตกแต่งรถยนต์ แผ่นรองขวดและกระป๋อง ป้ายโฆษณา และลอนหลังคารูปแบบต่าง ๆ เป็นต้น

โดยประเภทพลาสติกที่นำมาใช้ในการผลิต ได้แก่ Polypropylene (PP), Polyethylene Terephthalate (PET), Polystyrene (PS) Polycarbonate (PC), Acrylonitrile Butadiene Styrene (ABS) เป็นต้น ขึ้นกับความเหมาะสมตามลักษณะการใช้งาน



การตลาดและการแข่งขัน

“อีสเทิร์น โพลีแพค”

- ลักษณะช่องทางการจัดจำหน่าย แบ่งได้ดังนี้

1) ลูกค้าขายปลีกและขายส่งในประเทศ

จำหน่ายให้กับผู้จัดจำหน่าย ยี่ปั้ว หรือ ซาปั้ว ซึ่งได้กำหนดมีบริเวณในการจัดจำหน่ายของตนเองไม่ทับซ้อนกับลูกค้ารายอื่นของ อีสเทิร์น โพลีแพค โดยผู้จัดจำหน่ายกลุ่มดังกล่าวจะจำหน่ายผลิตภัณฑ์ของอีสเทิร์น โพลีแพค อีกต่อหนึ่งให้กับร้านขายกาแฟรายย่อย ร้านเบเกอรี่ ร้านอาหาร และร้านค้าอื่นๆ

2) ลูกค้ากลุ่มอุตสาหกรรมในประเทศ

- จำหน่ายให้แก่กลุ่มผู้ประกอบการอาหารและเครื่องดื่มประเภทต่างๆ และจำหน่ายให้กับ Modern Trade
- สำหรับแผ่นพลาสติก จัดจำหน่ายให้แก่ผู้ผลิตกลุ่มอุตสาหกรรมก่อสร้าง ผู้ผลิตชิ้นส่วนตกแต่งยานยนต์ เป็นต้น

3) กลุ่มลูกค้าส่งออกต่างประเทศ

อีสเทิร์น โพลีแพค ส่งผลิตภัณฑ์ของบริษัทไปขายยังต่างประเทศด้วยวิธีการขายผ่านตัวแทนจำหน่าย และวิธีการติดต่อกับลูกค้าอุตสาหกรรมต่างๆ โดยตรงขึ้นอยู่กับความเหมาะสมในการทำตลาดของแต่ละประเทศ

ผลิตภัณฑ์แผ่นพลาสติก

ในการจำหน่ายผลิตภัณฑ์แผ่นพลาสติกอีสเทิร์น โพลีแพค จำหน่ายสินค้าให้แก่ลูกค้าซึ่งเป็นผู้ประกอบการชั้นนำในอุตสาหกรรมต่าง ๆ ส่วนใหญ่เพื่อนำไปแปรรูปอีกขั้นหนึ่ง โดยลูกค้าส่วนใหญ่ของ อีสเทิร์น โพลีแพค จะเป็นผู้ผลิตวัสดุก่อสร้างและบางส่วนเป็นผู้ผลิตชิ้นส่วนตกแต่งรถยนต์

ผลิตภัณฑ์บรรจุภัณฑ์พลาสติก

ตารางแสดงสัดส่วนรายได้แบ่งตามประเภทลูกค้าและช่องทางจัดจำหน่าย

หน่วย : ร้อยละ

รายการ	ปีบัญชี 2565/2566 (เม.ย.65 – มี.ค.66)	ปีบัญชี 2566/2567 (เม.ย.66 – มี.ค.67)	ปีบัญชี 2567/2568 (เม.ย.67 – มี.ค.68)
	ร้อยละ	ร้อยละ	ร้อยละ
ภายในประเทศ			
กลุ่มขายปลีกและขายส่ง	52.3	49.1	48.0
กลุ่มอุตสาหกรรมในประเทศ	40.2	44.0	45.1
ต่างประเทศ			
กลุ่มส่งออกต่างประเทศ	7.5	6.9	6.9
รวม	100	100	100

- ภาวะอุตสาหกรรมและการแข่งขัน

อุตสาหกรรมบรรจุภัณฑ์

ปัจจุบันความต้องการบริโภคบรรจุภัณฑ์ประเภทต่าง ๆ ในชีวิตประจำวันมีแนวโน้มเพิ่มสูงขึ้นตามอัตราการขยายตัวและการพัฒนาด้านเศรษฐกิจของแต่ละประเทศ เนื่องด้วยโครงสร้างของประชากร รายได้ รวมถึงรูปแบบการดำเนินชีวิตและพฤติกรรมผู้บริโภคที่เปลี่ยนไปทำให้บรรจุภัณฑ์สามารถอำนวยความสะดวกและเหมาะสมกับชีวิตประจำวันที่เร่งรีบมากขึ้น ในช่วงปีที่ผ่านมาการบริโภคภายในประเทศปรับตัวขึ้นช้ากว่าที่คาดไว้และการแข่งขันของกลุ่มอุตสาหกรรมบรรจุภัณฑ์พลาสติกเพิ่มสูงขึ้น อย่างไรก็ตาม อีสเทิร์น โพลีแพค มีการปรับเปลี่ยนแผนการดำเนินธุรกิจให้สอดคล้องกับการเปลี่ยนแปลงของตลาด อีกทั้ง มีศักยภาพในการผลิตด้วยเครื่องจักรอัตโนมัติความเร็วสูงและเทคโนโลยีที่ได้พัฒนาขึ้นเองจึงทำให้สามารถรองรับการเติบโตของผู้บริโภคซึ่งมีแนวโน้มต้องการสินค้าที่มีคุณภาพและมีความหลากหลายเพิ่มขึ้น

การจัดหาผลิตภัณฑ์หรือบริการ

“อีสเทิร์น โพลีแพค”

- ฐานการผลิต

อีสเทิร์น โพลีแพคมีฐานการผลิตในไทย 2 แห่ง โดยโรงงานแรกตั้งอยู่ที่ อำเภอบลุกแดง จังหวัดระยอง ส่วนโรงงานที่สองตั้งอยู่ที่สวนอุตสาหกรรม ไอพีพี อำเภอนิคมน้ำจืด จังหวัดระยอง

ประสิทธิภาพการผลิตปีบัญชี 2567/2568 (เม.ย.67 – มี.ค.68)

ประเภทสินค้า	กำลังการผลิต	อัตราการใช้กำลังการผลิต(ร้อยละ)
บรรจุภัณฑ์พลาสติก	40,000 ตัน/ปี	55.0
แผ่นพลาสติก	5,000 ตัน/ปี	50.0

- การจัดหาผลิตภัณฑ์และบริการ

เม็ดพลาสติก

อีสเทิร์น โพลีแพค ใช้เม็ดพลาสติกหลากหลายประเภทเพื่อใช้ในการผลิตผลิตภัณฑ์ต่างๆ ทั้งผลิตภัณฑ์บรรจุภัณฑ์พลาสติกและแผ่นพลาสติก โดยเม็ดพลาสติกดังกล่าวเป็นต้นทุนหลักของค่าใช้จ่ายของ อีสเทิร์น โพลีแพค ปัจจุบันมีต้นทุนเม็ดพลาสติกประมาณร้อยละ 45 - 55 ของต้นทุนการผลิต จากราคาของวัตถุดิบที่ปรับเพิ่มขึ้น ขึ้นอยู่กับผลิตภัณฑ์แต่ละชนิดซึ่งส่วนใหญ่ประกอบด้วยเม็ดพลาสติกชนิด PP, PS, PET และ ABS อีสเทิร์น โพลีแพค พิจารณาจัดซื้อวัตถุดิบจากทั้งในและต่างประเทศขึ้นอยู่กับราคา คุณภาพ และความเหมาะสมของเม็ดพลาสติกแต่ละชนิด ส่วนใหญ่จัดซื้อเม็ดพลาสติกจากภายในประเทศเป็นหลักโดยพิจารณาปริมาณเม็ดพลาสติกที่จัดซื้อจากคำสั่งซื้อของลูกค้าและประมาณการจำนวนผลิตภัณฑ์ที่จะขายได้ในอนาคต เพื่ออำนาจในการต่อรองราคา (Bargaining Power)

เนื่องจากราคามะเม็ดพลาสติกมีความผันผวนไปตามราคาน้ำมันดิบ ส่งผลให้ อีสเทิร์น โพลีแพคมีความเสี่ยงจากความผันผวนของราคาวัตถุดิบหลัก อีสเทิร์น โพลีแพคจึงมีนโยบายบริหารความเสี่ยงจากราคามะเม็ดพลาสติก โดยสามารถส่งผ่านความเสี่ยงต้นทุนวัตถุดิบบางส่วนแก่ลูกค้าได้ นอกจากนี้การซื้อวัตถุดิบประเภทเม็ดพลาสติกแบบรวมกลุ่มจะทำให้ได้อัตราราคาที่ดี หรือ ต่ำกว่าราคาตลาดโดยทั่วไป อย่างไรก็ตาม การปรับราคาแต่ละครั้งจะต้องพิจารณากลไกของตลาดและคู่แข่ง ดังนั้น อีสเทิร์น โพลีแพค จึงมีนโยบายในการพิจารณาจัดหาหรือใช้วัตถุดิบอื่นที่มีราคาต่ำกว่าทดแทนในกรณีที่ราคาค่าต้นทุนเดิมสูงขึ้นโดยไม่ทำให้คุณสมบัติที่จำเป็นของผลิตภัณฑ์เปลี่ยนแปลง

ผลิตภัณฑ์อื่น

อีสเทิร์น โพลีแพค จัดตั้งโรงงานผลิตด้วยกระดาษเพื่อตอบสนองความต้องการลูกค้าได้อย่างครบวงจรซึ่งได้รับการรับรองมาตรฐาน FSC (Forest Stewardship Council) จึงมั่นใจได้ว่าบรรจุภัณฑ์ด้วยกระดาษ EPP เป็นผลิตภัณฑ์ที่มาจากป่าปลูกเชิงพาณิชย์ หรือป่าที่มีการจัดการดูแลอย่างรับผิดชอบ ผลิตภัณฑ์ที่เกี่ยวข้องอื่น ๆ เช่น หลอด และอุปกรณ์พลาสติกเพื่อใช้รับประทานอาหารอีสเทิร์น โพลีแพค จะจัดซื้อจากผู้ผลิตหรือลูกค้า

ที่มีความชำนาญเกี่ยวกับสินค้าประเภทนั้น ๆ เพื่อจัดส่งสินค้าที่มีคุณภาพและราคาที่เหมาะสมให้แก่ลูกค้า โดยมีนโยบายสั่งซื้อสินค้าเพื่อรอจำหน่ายประมาณ 60-90 วัน เพื่อรักษาสภาพคล่องทางการเงินและป้องกันการสินค้าขาดแคลน

- ผลกระทบต่อสิ่งแวดล้อม

สินค้าบรรจุภัณฑ์พลาสติกของ อีสเทิร์น โพลีแพค เป็นสินค้าที่เป็นมิตรกับสิ่งแวดล้อมโดยคำนึงถึงหลัก 3R ได้แก่

1. **การลดการใช้ (Reduce):** ลดระยะเวลาการย่อยสลายของพลาสติกของบรรจุภัณฑ์พลาสติกบางประเภท และลดปริมาณการใช้พลังงานในโรงงานผลิต
2. **การนำมาใช้ซ้ำ (Reuse):** ผลิตภัณฑ์ของ อีสเทิร์น โพลีแพค ไม่เหมาะสมกับการนำมาใช้ใส่อาหารซ้ำเนื่องจากเป็นบรรจุภัณฑ์ประเภทใช้แล้วทิ้ง แต่สามารถนำบรรจุภัณฑ์บางประเภท เช่น PP / PS และ PET มาใส่อุปกรณ์สำนักงานชิ้นเล็ก ๆ หรือนำมาเป็นกระถางเพาะต้นไม้ เป็นต้น
3. **การนำมาใช้ใหม่ให้เกิดประโยชน์ (Recycle):** สามารถนำผลิตภัณฑ์ของ อีสเทิร์น โพลีแพค เข้าสู่กระบวนการแปรรูป โดยนำไปต่อยอดในการผลิตเป็นสินค้าประเภทใหม่ หรือนำบรรจุภัณฑ์พลาสติก ที่ไม่ใช้แล้วเข้าสู่กระบวนการเป็นเชื้อเพลิงในวงจรผลิตซีเมนต์ หรือ สามารถนำเข้าสู่กระบวนการ De-polymerization เป็นน้ำมันต่อไป

อีสเทิร์น โพลีแพค คำนึงถึงคุณภาพของสิ่งแวดล้อมภายในโรงงานและพื้นที่บริเวณใกล้เคียง กำหนดให้มีการควบคุมสิ่งแวดล้อมด้วยกระบวนการผลิตมาตรฐานระดับโลก โดยได้รับการรับรองมาตรฐานจาก GMP, HACCP, ISO9001, ISO14001, ISO45001, ISO50001, The British Retail Consortium (BRC), FSC (Forest Stewardship Council) และ OHSAS18001/TIS18001 อีกทั้ง ได้รับใบอนุญาตมาตรฐานผลิตภัณฑ์อุตสาหกรรม (มอก.) จากกระทรวงอุตสาหกรรม สำหรับผลิตภัณฑ์ของบริษัท ได้แก่ มอก. 655 เล่ม 1-2553 ซึ่งเป็นมาตรฐานของภาชนะและเครื่องใช้พลาสติก และ มอก. 2493 เล่ม 2-2556 สำหรับภาชนะพลาสติกบรรจุอาหารสำหรับเตาไมโครเวฟ นอกจากนี้ บริษัท อีสเทิร์น โพลีแพค จำกัด ได้รับรางวัลจากหน่วยงานราชการต่าง ๆ ได้แก่ รางวัลอุตสาหกรรมสีเขียว (Green Industry) ระดับที่ 4 : วัฒนธรรมสีเขียว (Green Culture) จากกระทรวงอุตสาหกรรม/ การรับรองการลดคาร์บอน (Carbon Footprint) ระดับองค์กร จากองค์การบริหารจัดการก๊าซคาร์บอนไดออกไซด์ (องค์การมหาชน) และสำนักงานพัฒนาวิทยาศาสตร์และเทคโนโลยีแห่งชาติ เป็นต้น

อีสเทิร์น โพลีแพค สามารถผลิตบรรจุภัณฑ์พลาสติกประเภท 1. พลาสติกที่ย่อยสลายได้ทางชีวภาพจากวัตถุดิบทางปิโตรเคมี (Petroleum-based biodegradable plastics) และ 2. พลาสติกที่ย่อยสลายได้ทางชีวภาพจากวัตถุดิบที่มาจากพืช เช่น มันสำปะหลัง (bio-based biodegradable plastics) ซึ่งเป็นวัตถุดิบที่ย่อยสลายตามธรรมชาติได้เร็วขึ้น อย่างไรก็ตาม อีสเทิร์น โพลีแพค มีความพร้อมด้านเทคโนโลยีและเครื่องจักรการผลิต สามารถปรับเปลี่ยนวัตถุดิบในการผลิตได้โดยไม่ต้องลงทุนเพิ่ม จึงสามารถตอบสนองความต้องการของตลาดได้ทันที



**Aeroflex Polymer Technologies
(Shanghai) Company Limited - China**

บริษัท แอร์โพลกซ์ โพลีเมอร์ เทคโนโลยี (เซี่ยงไฮ้) จำกัด
สาธารณรัฐประชาชนจีน




“ธุรกิจสนับสนุนอื่นๆ”

บริษัท แอร์โรเฟลกซ์ โพลีเมอร์ เทคโนโลยี (เชียงใหม่) จำกัด

จัดจำหน่ายสินค้าฉนวนแอร์โรเฟลกซ์ ชนิดเกรดพิเศษในจีน และสนับสนุนธุรกิจผลิตและจำหน่าย 3 ธุรกิจ ที่กล่าวมาข้างต้น ให้ดำเนินธุรกิจได้อย่างมีประสิทธิภาพ เช่น

- สนับสนุนบริษัท อีสเทิร์น โพลีแพค จำกัด (EPP) ในการจัดหาสินค้าสำหรับธุรกิจซื้อมาจำหน่ายไป ได้แก่ ถ้วยกระดาษ ช้อน และ ส้อมพลาสติก เป็นต้น
- สนับสนุนบริษัท แอร์โรเฟลกซ์ จำกัด (AFC) โดยการนำเข้า จัดจำหน่ายฉนวนยางกันความร้อน/เย็น และ กลุ่มอุปกรณ์เสริมฉนวนต่าง ๆ
- สนับสนุน TJM ในการจัดหาสินค้า จัดเก็บสินค้า และจัดส่งสินค้า

นอกจากนี้ ยังทำหน้าที่จัดซื้อเครื่องจักร เคมีภัณฑ์ ให้กับบริษัทในกลุ่มและนอกกลุ่มในบทบาทของ International Trading และลงทุนในธุรกิจที่มีศักยภาพในจีน



**EPG INNOVATION
CENTER (EIC)**

EPG Innovation Center Company Limited
บริษัท อีพีจี อินโนเวชัน เซ็นเตอร์ จำกัด

Researching for the Future
วิจัยเพื่ออนาคต

จำนวน
**ห้องแล็บและ
ห้องทดลอง**

7



“ธุรกิจเพื่อการวิจัยและพัฒนา” บริษัท อีพีจี อินโนเวชัน เซ็นเตอร์ จำกัด (“EIC”)

ดำเนินธุรกิจวิจัยพัฒนา ทดสอบวัสดุและผลิตภัณฑ์ และบริการสอบเทียบ โดยเป็นหน่วยงานสำคัญที่สนับสนุนงานวิจัยและพัฒนาผลิตภัณฑ์ของบริษัท นอกจากนี้ บริษัท อีพีจี อินโนเวชัน เซ็นเตอร์ จำกัด เป็นหนึ่งในศูนย์การวิจัยด้านโพลีเมอร์ภาคเอกชนที่ทันสมัยแห่งหนึ่งในประเทศ ด้วยศักยภาพด้านเทคโนโลยี เครื่องมือ อุปกรณ์การทดสอบ วิธีการดำเนินงาน และประสบการณ์ในด้านการทดสอบ ทำให้ อีพีจี อินโนเวชัน เซ็นเตอร์ สามารถให้บริการวิเคราะห์และทดสอบผลิตภัณฑ์ตามมาตรฐานการทดสอบระดับสากลที่เป็นที่ยอมรับในด้านผลิตภัณฑ์ยาง พลาสติก โลหะ เซรามิก บรรจุภัณฑ์ และชิ้นส่วนยานยนต์ รวมถึงสามารถให้บริการสอบเทียบเครื่องมือวัดในด้านมิติและอุณหภูมิได้อีกด้วย ปัจจุบันให้บริการทดสอบแก่บริษัทอื่น ๆ ภายนอกด้วยเช่นกัน

บริษัท อีพีจี อินโนเวชัน เซ็นเตอร์ จำกัด ได้รับการรับรองมาตรฐาน ISO 9001:2015 / ISO/IEC 17025:2017 / และ Ford Laboratory Accreditation เป็นการรับรองความสามารถในการทดสอบผลิตภัณฑ์พลาสติก ผลิตภัณฑ์ที่มีการทำสี การทดสอบการกัดกร่อนและชิ้นส่วนตกแต่งยานยนต์ภายใน (Soft Trim Material)



**Sumiriko Eastern Rubber
(Thailand) Company Limited**

บริษัท ซุมิริโกะ อีสเทิร์น รับเบอร์ (ประเทศไทย) จำกัด



**Zeon Advanced Polymix
Company Limited**

บริษัท ซ็อน แอดวานซ์ โพลีมิคซ์ จำกัด

การลงทุนในบริษัท ซูมิริโกะ อีสเทิร์น รีบเบอร์ (ประเทศไทย) จำกัด

สำหรับธุรกิจผลิตยางกันสะเทือนและสายส่งน้ำมันในรถยนต์และจักรยานยนต์ บริษัทมีรายได้จากการร่วมลงทุนระหว่างบริษัทกับบริษัท ซูมิโตโม ริโก จำกัด จากญี่ปุ่น ซึ่งเป็นผู้ผลิตยางกันสะเทือนสำหรับรถยนต์รายใหญ่ที่สุดแห่งหนึ่งของโลก รวมถึงสินค้าประเภทชิ้นส่วนยางหุ้มเครื่องยนต์เพื่อกันเสียงและท่อส่งน้ำมันสำหรับรถยนต์และรถจักรยานยนต์ จัดจำหน่ายให้แก่ผู้ผลิตรถยนต์รายใหญ่ของโลกทุกรายที่มีฐานการผลิตในประเทศและส่งออกไปยังญี่ปุ่นและทั่วโลก บริษัทถือหุ้นสามัญใน บริษัท ซูมิริโกะ อีสเทิร์น รีบเบอร์ (ประเทศไทย) จำกัด จำนวนร้อยละ 30.0 (ไม่นับรวมหุ้นบุริมสิทธิ) แต่มีสิทธิในการออกเสียงและรับส่วนแบ่งผลกำไรร้อยละ 20.0 เนื่องจาก บริษัท ซูมิโตโม ริโก จำกัด (SRK) จำกัดถือหุ้นบุริมสิทธิ อีก 25,000 หุ้น ซึ่งหุ้นบุริมสิทธิดังกล่าวมีสิทธิออกเสียงและได้รับเงินปันผล 30 เท่าของหุ้นสามัญ ทั้งนี้ บริษัทมีสิทธิในการคัดค้านและออกเสียง (Veto) ในวาระที่สำคัญของบริษัท ซูมิริโกะ อีสเทิร์น รีบเบอร์ (ประเทศไทย) จำกัด ตามข้อบังคับของบริษัท ซูมิริโกะ อีสเทิร์น รีบเบอร์ (ประเทศไทย) จำกัด ซึ่งกำหนดให้ทุกวาระที่สำคัญจำเป็นต้องได้รับคะแนนเสียงจากที่ประชุมผู้ถือหุ้นอย่างน้อยร้อยละ 81.0

การลงทุนในบริษัท ซ็อน แอดวานซ์ โพลีเม็กซ์ จำกัด

สำหรับธุรกิจผลิตและจำหน่ายสารผสมยางธรรมชาติและยางสังเคราะห์ให้กับลูกค้าในอุตสาหกรรมหลายประเภททั้งในและต่างประเทศ โดยกว่าร้อยละ 70 จัดจำหน่ายให้แก่ลูกค้าในอุตสาหกรรมยานยนต์เพื่อนำไปผลิตเป็นยางกันสะเทือน หรือ ยางขอบกระจกและประตูรถยนต์หรือชิ้นส่วนอื่น ๆ ในอุตสาหกรรมก่อสร้าง บริษัท ซ็อน แอดวานซ์ โพลีเม็กซ์ จำกัด มีโรงงานผลิต 2 แห่ง ตั้งอยู่ที่เขตอุตสาหกรรม IPP อำเภอนิคมพัฒนา จังหวัดระยอง

บริษัทถือหุ้นในสัดส่วนร้อยละ 27.0 ของบริษัท ซ็อน แอดวานซ์ โพลีเม็กซ์ จำกัด ผลิตภัณฑ์ของซ็อน แอดวานซ์ โพลีเม็กซ์ส่วนมากจัดจำหน่ายให้แก่กลุ่มลูกค้าประเภทผู้ประกอบการยานยนต์ (Original Equipment Manufacturer “OEM”) ซึ่งมีการจัดจำหน่ายผลิตภัณฑ์ให้แก่กลุ่มลูกค้าประเภทดังกล่าว ทั้งในประเทศและต่างประเทศ

สิทธิและประโยชน์จากการได้รับการส่งเสริมการลงทุน

บริษัทย่อยได้รับสิทธิพิเศษจากคณะกรรมการส่งเสริมการลงทุน โดยสิทธิและประโยชน์ที่สำคัญ มีดังนี้

- 1) ได้รับยกเว้นอากรขาเข้าสำหรับเครื่องจักรตามที่คณะกรรมการอนุมัติ
- 2) ได้รับยกเว้นภาษีเงินได้นิติบุคคลสำหรับกำไรสุทธิที่ได้จากการประกอบกิจการที่ได้รับการส่งเสริมรวมกันไม่เกินร้อยละ 100 ของเงินลงทุน ไม่รวมค่าที่ดินและทุนหมุนเวียน
 - 2.1) มีกำหนดเวลา 3 ปี นับแต่วันที่มียรายได้จากการประกอบกิจการนั้น
 - 2.2) มีกำหนดเวลา 8 ปี นับแต่วันที่มียรายได้จากการประกอบกิจการนั้น
- 3) ได้รับยกเว้นภาษีเงินได้นิติบุคคลสำหรับกำไรสุทธิที่ได้จากการประกอบกิจการที่ได้รับการส่งเสริมรวมกันไม่เกินร้อยละ 50 ของเงินลงทุน ไม่รวมค่าที่ดินและเงินทุนหมุนเวียน มีกำหนดเวลา 3 ปี นับแต่วันที่มียรายได้จากการประกอบกิจการนั้น
- 4) ได้รับยกเว้นภาษีเงินได้นิติบุคคลสำหรับกำไรสุทธิที่ได้จากการประกอบกิจการที่ได้รับการส่งเสริมเป็นระยะเวลา 8 ปี นับแต่วันที่เริ่มมียรายได้จากการประกอบกิจการนั้น
- 5) ได้รับลดหย่อนภาษีเงินได้นิติบุคคลสำหรับกำไรสุทธิที่ได้รับจากการลงทุนในอัตราร้อยละ 50 ของอัตราปกติ มีกำหนด 5 ปี นับจากวันที่พ้นกำหนดระยะเวลาที่ได้รับการส่งเสริมการลงทุน
- 6) ได้รับอนุญาตให้หักค่าขนส่ง ค่าไฟฟ้า และค่าประปา เป็น 2 เท่าของค่าใช้จ่ายดังกล่าวเป็น ระยะเวลา 10 ปี นับจากวันที่เริ่มมียรายได้จากการประกอบกิจการนั้น
- 7) ได้รับอนุญาตให้หักเงินลงทุนในการติดตั้งหรือก่อสร้างสิ่งอำนวยความสะดวก ร้อยละ 25 ของเงินลงทุน นอกเหนือไปจากการหักค่าเสื่อมราคาตามปกติ
- 8) ได้รับยกเว้นอากรขาเข้าสำหรับวัตถุดิบและวัสดุจำเป็นที่ต้องนำเข้ามาจากต่างประเทศ เพื่อใช้ในการผลิตเพื่อการส่งออก
 - 8.1) เป็นระยะเวลา 5 ปี นับแต่วันนำเข้าครั้งแรก
 - 8.2) เป็นระยะเวลา 1 ปี นับแต่วันนำเข้าครั้งแรก
- 9) ได้รับยกเว้นไม่ต้องนำเงินปันผลจากกิจการที่ได้รับการส่งเสริม ซึ่งได้รับยกเว้นภาษีเงินได้นิติบุคคลไปรวมคำนวณเพื่อเสียภาษีเงินได้ตลอดระยะเวลาที่ผู้รับการส่งเสริมได้รับยกเว้นภาษีเงินได้นิติบุคคลนั้น

โดยรายละเอียดเพิ่มเติมของสิทธิและประโยชน์จากการได้รับการส่งเสริมการลงทุน แสดงตามเอกสารแนบ 4 ของแบบ 56-1 One Report

(4) ทรัพย์สินที่ใช้ในการประกอบธุรกิจ

บริษัทประกอบธุรกิจลงทุน (Holding Company) ดังนั้นทรัพย์สินหลักที่ใช้ในการประกอบธุรกิจของบริษัทส่วนใหญ่อยู่ในรูปแบบของเงินลงทุนในบริษัทย่อยและบริษัทรวม โดย ณ วันที่ 31 มีนาคม 2567 บริษัทมีมูลค่าเงินลงทุนในบริษัทย่อยและบริษัทรวมสุทธิเท่ากับ 3,985.2 ล้านบาท ซึ่งคิดเป็นร้อยละ 42.1 ของสินทรัพย์ทั้งหมดของบริษัท (พิจารณาจากงบการเงินเฉพาะกิจการ) และนอกจากเงินลงทุนดังกล่าวบริษัทยังมีทรัพย์สินอื่นๆ อาทิ อสังหาริมทรัพย์เพื่อการลงทุน ที่ดิน อาคารและอุปกรณ์ และ เงินฝากที่มีภาระค้ำประกันมูลค่ารวมกันเท่ากับ 5,486.4 ล้านบาท หรือ คิดเป็นร้อยละ 57.9 ของสินทรัพย์รวมในงบการเงินเฉพาะกิจการโดยสินทรัพย์อื่นดังกล่าว คือ อาคารที่บริษัทใช้เป็นอาคารสำนักงานใหญ่ และที่ดินและอาคารโรงงานซึ่งปัจจุบันแอร์โรเพลกซ์ใช้ดำเนินการเป็นฐานการผลิตหลักในประเทศไทย

โดยรายละเอียดเพิ่มเติมของทรัพย์สินที่ใช้ในการประกอบธุรกิจ แสดงตามเอกสารแนบ 4 ของแบบ 56-1 One Report

(5) งานที่ยังไม่ส่งมอบ

ไม่มี



โครงสร้างการถือหุ้นของกลุ่มบริษัท

100%



Manufacture & Distribution
of Thermal Insulation

AEROFLEX[®]
CLOSED CELL EPDM INSULATION FOR HVAC & R
(Core Business)

AEROFLEX CO., LTD. (AFC)



100% Aeroflex USA Inc. (AUS)



100% APS Co., Ltd. (APS)



40% ALP Aeroflex
India Private Ltd. (AAI)



40% Aerocel Construction
Materials (Jiansu) Co., Ltd.
(ACM)

100%



Manufacture & Distribution
of Automotive parts & Accessories

AEROKLAS

AEROKLAS CO., LTD. (AEROKLAS)



100% Aeroklas USA Inc. (Aeroklas-USA)



100% Aeroklas Australia Pty. Ltd.
(Aeroklas-AU)



100% Aeroklas Shanghai Co., Ltd.
(Aeroklas-SH)



70% Aeroklas Malaysia
Sdn. Bhd. (Aeroklas-Malaysia)



45% Aeroklas Duys Pty.Ltd.
(Aeroklas-D)



46% ATD Alliance (Pty) Ltd



100% Aeroklas Automotive
South Africa Pty. Ltd.



51% Faraero Co., Ltd. (Faraero)



100% TJM Asia Pacific Co.,Ltd. (TJMAP)

100%



Manufacture & Distribution
of Plastic and Packaging



EASTERN POLYPACK CO., LTD. (EPP)



100% Aeroklas Asia Pacific
Group Pty.,Ltd.
(AAPG)



100% Flexiglass Challenge Pty.
Ltd. (AU)



60% Aeroklas Europe BV
(Aeroklas-EU)



100% 4Way Suspension
Product Pty., Ltd
(TOUGH DOG)

โครงสร้างการถือหุ้นของกลุ่มบริษัท และภาพรวมธุรกิจ

as of March 31, 2025



Other Support Business

APT

**AEROFLEX POLYMER TECHNOLOGIES
(SHANGHAI) CO., LTD. (APT)**



Research & Development



**EPG INNOVATION
CENTER CO., LTD. (EIC)**



Joint-Venture Companies



**30% SUMIRIKO EASTERN RUBBER*
(THAILAND) CO., LTD. (SRK-ER)**



**27% ZEON ADVANCED
POLYMIX CO., LTD. (ZAP)**

ภาพรวมธุรกิจและภาวะอุตสาหกรรม

โครงสร้างการถือหุ้นของกลุ่มบริษัท

บริษัท อีสเทิร์นโพลีเมอร์ กรุ๊ป จำกัด (มหาชน) (“บริษัท” หรือ “EPG”) ดำเนินธุรกิจในลักษณะการลงทุนในบริษัทอื่น หรือ Holding Company ปัจจุบัน EPG มุ่งเน้นการลงทุนในธุรกิจแปรรูปพลาสติกที่มีนวัตกรรมที่สร้าง ความแตกต่าง ได้แก่

1. ธุรกิจผลิตและจำหน่ายฉนวนยางกันความร้อน/เย็น
2. ธุรกิจผลิตและจำหน่ายอุปกรณ์ชิ้นส่วนและตกแต่งยานยนต์
3. ธุรกิจผลิตจำหน่ายบรรจุภัณฑ์พลาสติก
4. ธุรกิจสนับสนุนอื่นๆ
5. ธุรกิจเพื่อการวิจัยและพัฒนา
6. ธุรกิจร่วมทุน

หมายเหตุ:

แม้ว่าบริษัท อีสเทิร์นโพลีเมอร์ กรุ๊ป จำกัด (มหาชน) ถือหุ้นสามัญในบริษัท ซูมิริโกะ อีสเทิร์น รับเบอร์ (ประเทศไทย) จำกัด หรือ SRK-ER จำนวนร้อยละ 30.0 (ไม่นับรวมหุ้นบริมสิทธิ) แต่มีสิทธิในการออกเสียงและรับส่วนแบ่งผลกำไรร้อยละ 20.0 เนื่องจากบริษัท ซูมิโตโม ริโก จำกัด (SRK-ER) ถือหุ้นบริมสิทธิ อีก 25,000 หุ้น ซึ่งหุ้นบริมสิทธิดังกล่าวมีสิทธิออกเสียงและได้รับเงินปันผล 30 เท่าของหุ้นสามัญ อย่างไรก็ตามบริษัทมีสิทธิในการร่วมบริหารในบริษัท ซูมิริ โกะ อีสเทิร์น รับเบอร์ (ประเทศไทย) จำกัด โดยบริษัทมีสิทธิในการคัดค้านและออกเสียง (Veto) ในวาระที่สำคัญของ บริษัท ซูมิริโกะ อีสเทิร์น รับเบอร์ (ประเทศไทย) จำกัด ตามข้อบังคับของบริษัท ซูมิริโกะ อีสเทิร์น รับเบอร์ (ประเทศไทย) จำกัด ซึ่งกำหนดให้ทุกวาระที่สำคัญจำเป็นต้องได้รับคะแนนเสียง จากที่ประชุมผู้ถือหุ้นอย่างน้อยร้อยละ 81.0

บริษัท	ตัวย่อ	สัดส่วนการถือหุ้น ^{1/} (ร้อยละ)	ธุรกิจ
ธุรกิจผลิตและจำหน่าย ฉนวนยางกัน ความร้อน/ความเย็น			
1. บริษัท แอร์โรเฟล็กซ์ จำกัด	AFC	100.0	ฐานการผลิตหลักในการผลิตและจำหน่ายฉนวนยางกันความร้อน/เย็น สารผสม Compound และผลิตภัณฑ์สำเร็จรูป เพื่อส่งจำหน่ายในหลายประเทศทั่วโลก
เงินลงทุนของบริษัท แอร์โรเฟล็กซ์ จำกัด ในบริษัทย่อยและบริษัทร่วม			
1.1 บริษัท แอร์โรเฟล็กซ์ ยูเอสเอ จำกัด	AUS	100.0	ฐานการผลิตฉนวนยางกันความร้อน/เย็นในสหรัฐอเมริกา เพื่อจำหน่ายให้แก่ลูกค้าในพื้นที่ในทวีปอเมริกา
1.2 บริษัท เอพีเอส จำกัด	APS	100.0	จำหน่ายสินค้าซีลยางและพลาสติกสำหรับอาคารและยานยนต์
1.3 บริษัท เอแอลพี แอร์โรเฟล็กซ์ อินเดีย จำกัด	AAI	40.0	ฐานการผลิตฉนวนยางกันความร้อน/เย็น ในอินเดีย เพื่อจำหน่ายให้แก่ลูกค้าในพื้นที่บริเวณใกล้เคียง
1.4 บริษัท แอร์โรเซล คอนสตรัคชั่น แมททีเรียล (เจียงซู) จำกัด	ACM	40.0	ฐานการผลิตฉนวนยางกันความร้อน/เย็น ในจีน เพื่อจำหน่ายให้แก่ลูกค้าในพื้นที่บริเวณใกล้เคียง
ธุรกิจผลิตและจำหน่าย ชิ้นส่วนอุปกรณ์และตกแต่งรถยนต์			
2. บริษัท แอร์โรคลาส จำกัด	Aeroklas	100.0	ฐานการผลิตหลักสำหรับพื้นปูกระเบ ฝาปิดและหลังคาถกระบะรวมถึงชิ้นส่วนรถยนต์ต่าง ๆ ตลอดจนวัสดุก่อสร้างจากพลาสติก เพื่อจำหน่ายไปยังส่วนต่าง ๆ ของโลก
เงินลงทุนของบริษัท แอร์โรคลาส ในบริษัทย่อยและบริษัทร่วม			
2.1 บริษัท แอร์โรคลาส ยูเอสเอ จำกัด	Aeroklas - USA	100.0	ศูนย์กระจายสินค้าประเภท พื้นปูกระเบ ฝาปิดและหลังคาถกระบะรวมถึงชิ้นส่วนยานยนต์ต่าง ๆ ในสหรัฐอเมริกา
2.2 บริษัท แอร์โรคลาส ออสเตรเลีย จำกัด	Aeroklas - AU	100.0	ศูนย์กระจายสินค้าประเภท พื้นปูกระเบ ฝาปิดและหลังคาถกระบะรวมถึงชิ้นส่วนยานยนต์ต่าง ๆ ในออสเตรเลีย
2.3 บริษัท แอร์โรคลาส เซี่ยงไฮ้ จำกัด	Aeroklas - SH	100.0	ฐานการผลิตย่อยและศูนย์กระจายสินค้าประเภท พื้นปูกระเบ ฝาปิดและหลังคาถกระบะรวมถึงชิ้นส่วนยานยนต์ต่าง ๆ ในจีน

	บริษัท	ตัวย่อ	สัดส่วนการถือหุ้น ^{1/} (ร้อยละ)	ธุรกิจ
2.4	บริษัท แอร์โรคลาส มาเลเซีย จำกัด	Aeroklas - Malaysia	70.0	ฐานการผลิตย่อยและศูนย์กระจายสินค้าชิ้นส่วนยานยนต์ต่าง ๆ ในมาเลเซีย
2.5	Aeroklas Duys (Pty.) Limited	Aeroklas-D	45.0	เพื่อประกอบกิจการผลิตและจำหน่ายสินค้าประเภทอุปกรณ์ตกแต่งยานยนต์ชนิดโลหะและพลาสติกให้กับลูกค้า OEM และลูกค้ารายย่อยทั่วไปในแอฟริกาใต้
2.6	บริษัท ฟาร์แอร์โร จำกัด	Faraero	51.0	ผลิตและจำหน่ายอุปกรณ์ชิ้นส่วนยานยนต์จากพลาสติกขึ้นรูป
2.7	TJM Asia Pacific Co.,Ltd	TJMAP	100.0	ผลิต ออกแบบและจำหน่ายผลิตภัณฑ์สำหรับยานยนต์ 4WD และ SUV ผ่านช่องทางร้านค้าภายใต้แบรนด์ TJM
2.8	ATD Alliance (Pty) limited	ATD	46.0	เพื่อประกอบกิจการผลิตและจำหน่ายสินค้าประเภทอุปกรณ์ตกแต่งยานยนต์ชนิดโลหะและพลาสติกให้กับลูกค้า OEM และลูกค้ารายย่อยทั่วไปในแอฟริกาใต้
2.9	Aeroklas Automotive South Africa Pty. Ltd.	ASA	100.0	เพื่อประกอบกิจการผลิตและจำหน่ายสินค้าประเภทอุปกรณ์ตกแต่งยานยนต์โลหะและพลาสติกให้กับลูกค้า OEM
<u>เงินลงทุนของ บริษัท แอร์โรคลาส ออสเตรเลีย จำกัด ในบริษัทย่อย</u>				
2.10	Aeroklas Asia Pacific Group Pty. Ltd.	AAPG	100.0	ผลิต ออกแบบและจำหน่ายผลิตภัณฑ์สำหรับยานยนต์ 4WD และ SUV ผ่านช่องทางร้านค้าภายใต้แบรนด์ Aeroklas TJM Flexiglass Bocar และร้านค้าทั่วไปในออสเตรเลียและส่งออกต่างประเทศ
2.11	Flexiglass Challenge Pty. Ltd.	Flexiglass	100.0	จำหน่ายผลิตภัณฑ์ตกแต่งรถกระบะ ประเภทขับเคลื่อน 2 ล้อ และ 4 ล้อ ผ่านสาขาของตนเองรวมทั้ง distributors และ dealers มากกว่า 100 แห่ง ในออสเตรเลีย
2.12	Aeroklas Europe BV	Aeroklas-EU	60.0	ดำเนินกิจการให้บริการคลังสินค้าและโลจิสติกส์/เป็นตัวแทนจำหน่ายชิ้นส่วนอุปกรณ์และ ตกแต่งยานยนต์
2.13	4 Way Suspension Products Pty. Ltd	4 Way	100.0	ผลิต ออกแบบและจำหน่ายผลิตภัณฑ์ Suspension ภายใต้แบรนด์ Tough Dog ผ่านช่องทางร้านค้าทั่วไปในออสเตรเลียและส่งออกต่างประเทศ

บริษัท	ตัวย่อ	สัดส่วนการถือหุ้น ^{1/} (ร้อยละ)	ธุรกิจ
--------	--------	---	--------

ธุรกิจผลิตและจำหน่ายบรรจุภัณฑ์พลาสติก

3.	บริษัท อีสเทิร์น โพลีแพค จำกัด	EPP	100.0	ผลิตและจำหน่ายบรรจุภัณฑ์พลาสติกชนิดขึ้นรูปและแผ่นพลาสติกที่ใช้ในอุตสาหกรรมก่อสร้างและยานยนต์
----	--------------------------------	-----	-------	--

ธุรกิจสนับสนุนอื่นๆ

4.	บริษัท แอร์โรเฟลกซ์ โพลีเมอร์ เทคโนโลยี (เชียงใหม่) จำกัด	APT	100.0	จำหน่ายฉนวนยางกันความร้อน/เย็น ในจีน รวมถึงศูนย์จัดหาสินค้าจากจีนเพื่อสนับสนุนส่วนธุรกิจต่างๆของกลุ่ม
----	---	-----	-------	---

ธุรกิจเพื่อการวิจัยและพัฒนา

5.	บริษัท อีพีจี อินโนเวชัน เซ็นเตอร์ จำกัด	EIC	100.0	ตรวจสอบคุณภาพ วิจัยและพัฒนาผลิตภัณฑ์ (R&D)
----	--	-----	-------	--

ธุรกิจร่วมทุน

6.1	บริษัท ซูมิริโกะ อีสเทิร์น รับเบอร์ (ประเทศไทย) จำกัด	SRK-ER	30.0 ^{2/}	ผลิตยางกันสะเทือน ฉนวนกันเสียงในเครื่องยนต์ และสายส่งน้ำมันในรถยนต์และจักรยานยนต์
6.2	บริษัท ซ็อน แอดวานซ์ โพลีเม็กซ์ จำกัด	ZAP	27.0	ผลิตและจำหน่ายสารผสมยางธรรมชาติและยางสังเคราะห์

หมายเหตุ: ^{1/}นับรวมการถือหุ้นทั้งทางตรงและทางอ้อมของกลุ่มวิทูรปกรณ

^{2/}แม้ว่าบริษัท อีสเทิร์นโพลีเมอร์ กรุ๊ป จำกัด (มหาชน) ถือหุ้นสามัญในบริษัท ซูมิริโกะ อีสเทิร์น รับเบอร์ (ประเทศไทย) จำกัด หรือ SRK-ER จำนวนร้อยละ 30.0 (ไม่นับรวมหุ้นบุริมสิทธิ) แต่มีสิทธิในการออกเสียงและรับส่วนแบ่งผลกำไรร้อยละ 20.0 เนื่องจากบริษัท ซูมิโตโม ริโก จำกัด (SRK-ER) ถือหุ้นบุริมสิทธิ อีก 25,000 หุ้น ซึ่งหุ้นบุริมสิทธิดังกล่าวมีสิทธิออกเสียงและได้รับเงินปันผล 30 เท่าของหุ้นสามัญ อย่างไรก็ตามบริษัทมีสิทธิในการร่วมบริหารในบริษัท ซูมิริโกะ อีสเทิร์น รับเบอร์ (ประเทศไทย) จำกัด โดยบริษัทมีสิทธิในการคัดค้านและออกเสียง (Veto) ในวาระที่สำคัญของบริษัท ซูมิริโกะ อีสเทิร์น รับเบอร์ (ประเทศไทย) จำกัด ตามข้อบังคับของบริษัท ซูมิริโกะ อีสเทิร์น รับเบอร์ (ประเทศไทย) จำกัด ซึ่งกำหนดให้ทุกวาระที่สำคัญจำเป็นต้องได้รับคะแนนเสียงจากที่ประชุมผู้ถือหุ้นอย่างน้อยร้อยละ 81.0

1.3.2 บุคคลที่อาจมีความขัดแย้งถือหุ้นในบริษัทย่อยหรือบริษัทร่วมเกินกว่าร้อยละ 10 ของจำนวนหุ้นที่มีสิทธิออกเสียงของบริษัท
-ไม่มี-

1.3.3 ความสัมพันธ์กับกลุ่มธุรกิจของผู้ถือหุ้นใหญ่
-ไม่มี-

1.3.4 ผู้ถือหุ้น

1) ผู้ถือหุ้นรายใหญ่ของบริษัท

รายชื่อและสัดส่วนการถือหุ้นของผู้ถือหุ้นรายใหญ่ 10 ราย ณ 9 เมษายน 2568 ดังนี้

ลำดับ	รายชื่อ	จำนวนหุ้น	ร้อยละ
1	บริษัท วิทูรปรกรณ์ โฮลดิ้ง จำกัด	1,679,999,800.00	60
2	นายภวัฒน์ วิทูรปรกรณ์	70,400,100.00	2.5
3	นายเฉลียว วิทูรปรกรณ์	67,610,600.00	2.4
4	นายชำนาญ วิทูรปรกรณ์	48,800,000.00	1.7
5	นายธีระวัฒน์ วิทูรปรกรณ์	41,100,100.00	1.5
6	นายเอกวัฒน์ วิทูรปรกรณ์	40,400,000.00	1.4
7	กรุงศรีหุ้นระยะยาวปันผล LTF	39,324,800.00	1.4
8	นายธนาวัฒน์ วิทูรปรกรณ์	29,400,000.00	1.1
9	นายสมรพล วิทูรปรกรณ์	20,000,000.00	0.7
10	เคเคพี หุ้นระยะยาวปันผล	17,561,900.00	0.6

รายชื่อผู้ถือหุ้นของบริษัท วิทูรปรกรณ์โฮลดิ้ง จำกัด

ณ วันที่ 31 มีนาคม 2568 บริษัท วิทูรปรกรณ์โฮลดิ้ง จำกัด มีทุนจดทะเบียนและเรียกชำระแล้วเท่ากับ 100.0 ล้านบาท โดยมีรายชื่อผู้ถือหุ้นตามที่ปรากฏในสมุดทะเบียนผู้ถือหุ้น ดังนี้

ลำดับ	ผู้ถือหุ้น	จำนวน (หุ้น)	ร้อยละ
1	นายภวัฒน์ วิทูรปรกรณ์	75,000	7.5
2	นายธีระวัฒน์ วิทูรปรกรณ์	54,000	5.4
3	นายชำนาญ วิทูรปรกรณ์	108,000	10.8
4	นายเฉลียว วิทูรปรกรณ์	90,000	9.0
5	นายเอกวัฒน์ วิทูรปรกรณ์	84,000	8.4
6	นายธนาวัฒน์ วิทูรปรกรณ์	70,000	7.0
7	นางสาวเนาวรัตน์ วิทูรปรกรณ์	39,000	3.9
8	นางสาวรุ่งระวี วิทูรปรกรณ์	49,000	4.9
9	นางสาววริยา ธีระจารุวัฒน์	6,000	0.6
10	นางสาวนิษณา ธีระจารุวัฒน์	6,000	0.6
11	นายภาวิต ธีระจารุวัฒน์	6,000	0.6
12	นายธาวิน ธีระจารุวัฒน์	6,000	0.6
13	นางสาวรติพิน วิทูรปรกรณ์	6,000	0.6
14	นางรติพร ไข้อย่งยืน	6,000	0.6
15	นางสาววิณา วิทูรปรกรณ์	85,000	8.5
16	นางสาวปิยวดี วิทูรปรกรณ์	60,000	6.0
17	นางสาวศศิลักษณ์ วิทูรปรกรณ์	32,000	3.2
18	นายศศิรินทร์ วิทูรปรกรณ์	32,000	3.2
19	นายศฤทธิ วิทูรปรกรณ์	32,000	3.2

ลำดับ	ผู้ถือหุ้น	จำนวน (หุ้น)	ร้อยละ
20	นายปณณวัฒน์ วิทูรปกรณ์	16,000	1.6
21	นางสาวปณณภา วิทูรปกรณ์	16,000	1.6
22	นายพีรพัฒน์ วิทูรปกรณ์	20,000	2.0
23	นางสาวสมัชญา วิทูรปกรณ์	20,000	2.0
24	นายศุภวัฒน์ วิทูรปกรณ์	18,000	1.8
25	นายคุณวัฒน์ วิทูรปกรณ์	18,000	1.8
26	ด.ช. ณัฐวิทย์ วิทูรปกรณ์	5,000	0.5
27	ด.ช. ชวณัฐ วิทูรปกรณ์	5,000	0.5
28	นายพิษณุ วงศ์กิจรุ่งเรือง	6,000	0.6
29	นางสาวมัทนี วงศ์กิจรุ่งเรือง	6,000	0.6
30	นายปริญญ์ วงศ์กิจรุ่งเรือง	6,000	0.6
31	นางสาวกนกกานต์ ไข้อย่งยืน	6,000	0.6
32	นายธวัช ไข้อย่งยืน	6,000	0.6
33	นางสาวเชษฐติگانต์ ไข้อย่งยืน	6,000	0.6
	รวม	1,000,000	100.00

การถือครองหลักทรัพย์ของคณะกรรมการและผู้บริหาร

หน่วย: จำนวนหุ้น

รายชื่อ	ตำแหน่ง	จำนวนหลักทรัพย์ของ บริษัทที่ถือ ณ 31 มีนาคม 2567	การเปลี่ยนแปลง		จำนวนหลักทรัพย์ของ บริษัทที่ถือ ณ 9 เมษายน 2568	ลักษณะการถือครอง
			เพิ่มขึ้น	ลดลง		
นายวิฑูรย์ ตันตริยานนท์	ประธานกรรมการ	500,000	-	-	500,000	ทางตรง
นายภวัฒน์ วิฑูรปกรณ์	รองประธานกรรมการ/ ผู้บริหาร	70,400,100	-	-	70,400,100	ทางตรง
		10,000,000	-	-	10,000,000	ทางอ้อม(คู่สมรส)
นายชัยวัฒน์ อัครวิฑูรปกรณ์	ประธานกรรมการตรวจสอบ/ กรรมการอิสระ	-	-	-	-	-
นายธนชัย สันติชัยกุล	การตรวจสอบ/ กรรมการอิสระ	-	-	-	-	-
นายศักรินทร์ ภูมิรัตน์	การตรวจสอบ/ กรรมการอิสระ	-	-	-	-	-
นายธีระวัฒน์ วิฑูรปกรณ์	กรรมการ/ ผู้บริหาร	41,100,100	-	-	41,100,100	ทางตรง
		20,000,000	-	-	20,000,000	ทางอ้อม(คู่สมรส)
นายชำนาญ วิฑูรปกรณ์	กรรมการ/ ผู้บริหาร	48,800,000	-	-	48,800,000	ทางตรง
		10,000,000	-	-	10,000,000	ทางอ้อม(คู่สมรส)
นายเฉลิมวิฑูรปกรณ์	กรรมการ/ ผู้บริหาร	66,913,000	697,600	-	67,610,600	ทางตรง
		0	-	-	0	ทางอ้อม(คู่สมรส)
นายเอกวัฒน์ วิฑูรปกรณ์	กรรมการ/ ผู้บริหาร	40,400,000	-	-	40,400,000	ทางตรง
		4,000,000	-	-	4,000,000	ทางอ้อม(คู่สมรส)
นายธนาวัฒน์ วิฑูรปกรณ์	ผู้บริหาร	29,400,000	-	-	29,400,000	ทางตรง
		0	4,200,000	-	4,200,000	ทางอ้อม(บุตรที่ยังไม่บรรลุนิติภาวะ)
		0	4,200,000	-	4,200,000	ทางอ้อม(บุตรที่ยังไม่บรรลุนิติภาวะ)
นางสาวรุ่งระวี วิฑูรปกรณ์	ผู้บริหาร	14,700,000	-	-	14,700,000	ทางตรง
นางมะลิวรรณ กิตติวิริยะการ	ผู้บริหาร	-	-	-	-	-
นายจรินทร์ วารินทราพร	ผู้บริหาร	-	-	-	-	-
นายวิฑูรย์ นพคุณ	ผู้บริหาร	-	-	-	-	-
นางสาวศิริณีย์ ว่องไว	ผู้บริหาร	-	-	-	-	-
*ผู้บริหาร ตามคำนิยามของ สำนักงานคณะกรรมการกำกับหลักทรัพย์และตลาดหลักทรัพย์						

2) ข้อมูลผู้ถือหุ้นของบริษัทย่อยที่เป็นบริษัทที่ประกอบธุรกิจหลัก (เฉพาะกรณีบริษัทประกอบธุรกิจโดยการถือหุ้นในบริษัทอื่น (holding company) เท่านั้น)

โดยรายละเอียดเพิ่มเติมได้ถูกเปิดเผยใน ข้อมูลทั่วไปและข้อมูลสำคัญอื่น หัวข้อข้อมูลทั่วไปของบริษัทในเครือ

3) ข้อตกลงระหว่างผู้ถือหุ้นใหญ่ (shareholders' agreement)
ไม่มี

1.4 จำนวนทุนจดทะเบียนและทุนชำระแล้ว

1.4.1 ทุนสามัญ

หลักทรัพย์ของบริษัท ณ วันที่ 9 เมษายน 2568 บริษัทมีทุนจดทะเบียน 2,800 ล้านบาท เป็นทุนเรียกชำระแล้วจำนวน 2,800 ล้านบาท เป็นหุ้นสามัญจำนวน 2,800 ล้านหุ้น มูลค่าที่ตราไว้หุ้นละ 1 บาท ทั้งนี้ หุ้นสามัญทั้งจำนวนของบริษัทจดทะเบียนในตลาดหลักทรัพย์แห่งประเทศไทย

1.4.2 บริษัทมีหุ้นประเภทอื่นที่มีสิทธิหรือเงื่อนไขแตกต่างจากหุ้นสามัญ

ไม่มี

1.4.3 ณ วันที่ 9 เมษายน 2568 บริษัท ไทยเอ็นวีดีอาร์ จำกัด ถือหุ้น สามัญของบริษัทจำนวน 13,289,580 หุ้น หรือ คิดเป็นร้อยละ 0.5 ของจำนวนหุ้นที่ออกและจำหน่ายได้แล้วทั้งหมดของบริษัท โดยผู้ลงทุนที่ถือเอ็นวีดีอาร์จะได้รับสิทธิประโยชน์ทางการเงิน (Financial Benefit) เสมือนลงทุนในหุ้นของบริษัททุกประการไม่ว่าจะเป็นเงินปันผลสิทธิในการจองซื้อหุ้นเพิ่มทุน หรือใบสำคัญแสดงสิทธิในการซื้อหุ้นสามัญ (Warrant) แต่จะไม่มีสิทธิในการออกเสียงลงคะแนนในที่ประชุมผู้ถือหุ้น ทั้งนี้ บริษัท ไทยเอ็นวีดีอาร์จำกัด จะไม่ใช้สิทธิออกเสียงลงคะแนนในการประชุมผู้ถือหุ้น เว้นแต่จะเป็นการออกเสียงเพื่อพิจารณาเกี่ยวกับการเพิกถอนหลักทรัพย์ออกจากตลาดหลักทรัพย์แห่งประเทศไทย

1.5 การออกหลักทรัพย์อื่น

หุ้นกู้

ประเภทหุ้นกู้	มูลค่าที่ออก (ล้านบาท)	อายุ (ปี)	ครบกำหนด ไถ่ ถอน	อัตราดอกเบี้ย (ร้อยละต่อปี)	ยอดคงเหลือ ณ 31 มี.ค. 2568 (ล้านบาท)	อันดับความ น่าเชื่อถือ
หุ้นกู้ชนิดระบุชื่อผู้ถือ ประเภทไม่ด้อยสิทธิ ไม่มีประกัน และมี ผู้แทนผู้ถือหุ้นกู้	600	3	23 กันยายน 2568	2.94	600	A- โดย Fitch
หุ้นกู้ชนิดระบุชื่อผู้ถือ ประเภทไม่ด้อยสิทธิ ไม่มีประกัน และมี ผู้แทนผู้ถือหุ้นกู้	600	5	23 กันยายน 2570	3.52	600	A- โดย Fitch

1.6 นโยบายการจ่ายปันผล

บริษัท

บริษัทมีนโยบายจ่ายเงินปันผลของบริษัทให้แก่ผู้ถือหุ้นโดยพิจารณาความสามารถในการจ่ายเงินปันผลจากกำไรสะสมของงบการเงินเฉพาะกิจการ โดยบริษัทจะพิจารณาจำนวนเงินที่จ่ายปันผลแต่ละครั้งจากผลประกอบการในงบการเงินรวมด้วย โดยบริษัทพิจารณาจ่ายเงินปันผลในอัตราไม่น้อยกว่าร้อยละ 30 ของกำไรสุทธิตามงบการเงินรวมของบริษัท หลังหักภาษีเงินได้นิติบุคคล เป็นสำคัญ อย่างไรก็ตาม บริษัทอาจพิจารณาจ่ายเงินปันผลในอัตราที่แตกต่างไปจากนโยบายที่กำหนดไว้ได้ ทั้งนี้จะขึ้นอยู่กับผลประกอบการ ฐานะการเงิน สภาพคล่องทางการเงิน และความจำเป็นในการใช้เงินเพื่อบริหารกิจการ และการขยายธุรกิจของบริษัท รวมถึงภาวะเศรษฐกิจ ทั้งนี้ การจ่ายเงินปันผลดังกล่าวจะไม่เกินกำไรสะสมที่ปรากฏอยู่ในงบการเงินเฉพาะกิจการของบริษัท และเป็นไปตามกฎหมายที่เกี่ยวข้อง

เนื่องจากบริษัท ประกอบกิจการโดยการถือหุ้นในกิจการอื่น (Holding Company) โดยมีสินทรัพย์หลักคือเงินลงทุนในบริษัทย่อย ดังนั้นความสามารถในการจ่ายเงินปันผลของบริษัท จึงขึ้นอยู่กับผลการดำเนินงานและการจ่ายเงินปันผลของบริษัทย่อยเป็นสำคัญ

บริษัทย่อย

บริษัทย่อยของบริษัท เช่น บริษัท แอร์โรเฟล็กซ์ จำกัด บริษัท แอร์โรคลาส จำกัด บริษัท อีสเทิร์น โพลีแพค จำกัด บริษัท อีพีจี อินโนเวชัน เซ็นเตอร์ จำกัด บริษัท แอร์โรเฟล็กซ์ โพลีเมอร์ เทคโนโลยี (เซียงไฮ้) จำกัด มีนโยบายจ่ายเงินปันผลให้แก่ผู้ถือหุ้นในอัตราไม่ต่ำกว่าร้อยละ 50 ของกำไรสุทธิตามงบการเงินเฉพาะกิจการของบริษัทย่อย หลังหักภาษีเงินได้นิติบุคคล และการจัดสรรทุนสำรองตามกฎหมาย ทั้งนี้ บริษัทย่อยจะพิจารณาจ่ายเงินปันผลโดยคำนึงถึงปัจจัยต่างๆ เพื่อก่อให้เกิดประโยชน์สูงสุดแก่ผู้ถือหุ้น เช่น ผลการดำเนินงาน ฐานะการเงินของบริษัทย่อย สภาพคล่องทางการเงิน แผนการลงทุน และการขยายกิจการ รวมถึงภาวะเศรษฐกิจ ทั้งนี้ การจ่ายเงินปันผลดังกล่าวของบริษัทย่อยจะไม่เกินกำไรสะสมที่ปรากฏอยู่ในงบการเงินเฉพาะกิจการของบริษัทย่อย และเป็นไปตามกฎหมายที่เกี่ยวข้อง

บริษัทร่วม

บริษัท ชุมริโกะ อีสเทิร์น รับเบอร์ (ประเทศไทย) จำกัด ซึ่งเป็นบริษัทร่วมของบริษัท มีนโยบายจ่ายเงินปันผลตามผลการดำเนินงาน ซึ่งพิจารณาจ่ายเงินปันผลให้แก่ผู้ถือหุ้นของชุมริโกะ อีสเทิร์น รับเบอร์ (ประเทศไทย) ตามความเหมาะสม ทั้งนี้การจัดสรรดังกล่าว ชุมริโกะ อีสเทิร์น รับเบอร์ (ประเทศไทย) จะจัดสรรให้แก่ผู้ถือหุ้นบุริมสิทธิในอัตราเงินปันผลต่อหุ้น เป็นจำนวนเท่ากับ 30 เท่าของอัตราจ่ายเงินปันผลให้ผู้ถือหุ้นสามัญ โดยกรณีที่ไม่จ่ายเงินปันผลในปีนั้นๆ จะไม่มีเอามาทบในปีถัดไป

สำหรับในส่วน บริษัท ซ็อน แอดวานซ์ โพลีเม็กซ์ จำกัด ซึ่งเป็นอีกหนึ่งบริษัทร่วมของบริษัท มีนโยบายจ่ายเงินปันผลให้แก่ผู้ถือหุ้นในอัตราไม่ต่ำกว่าร้อยละ 20 ของกำไรสุทธิตามงบการเงินเฉพาะกิจการของบริษัทร่วม หลังหักภาษีเงินได้นิติบุคคล และการจัดสรรทุนสำรองตามกฎหมาย ทั้งนี้ บริษัทร่วมจะพิจารณาจ่ายเงินปันผลโดยคำนึงถึงปัจจัยต่างๆ เพื่อก่อให้เกิดประโยชน์สูงสุดแก่ผู้ถือหุ้น เช่น ผลการดำเนินงาน ฐานะการเงินของบริษัทร่วม สภาพคล่องทางการเงิน แผนการลงทุน และการขยายกิจการ รวมถึงภาวะเศรษฐกิจ ทั้งนี้ การจ่ายเงินปันผลดังกล่าวจะไม่เกินกำไรสะสมที่ปรากฏอยู่ในงบการเงินเฉพาะกิจการของบริษัทร่วมและเป็นไปตามกฎหมายที่เกี่ยวข้อง

2. การบริหารจัดการความเสี่ยง

2.1 นโยบายและแผนการบริหารความเสี่ยง

บริษัทตระหนักถึงความสำคัญในการบริหารความเสี่ยง เพื่อลดโอกาสและผลกระทบของเหตุการณ์อันไม่พึงประสงค์/ไม่แน่นอนจากการเปลี่ยนแปลงของสภาพแวดล้อมในการดำเนินธุรกิจ ที่อาจก่อให้เกิดความเสียหายต่อการบรรลุวัตถุประสงค์และเป้าหมายของบริษัท ให้ระดับของความเสี่ยงนั้นอยู่ในระดับที่บริษัทสามารถยอมรับได้ และมีโอกาสเติบโตอย่างยั่งยืนตามแผนกลยุทธ์ที่กำหนดไว้ ภายใต้การกำกับดูแลของคณะกรรมการบริหารความเสี่ยง โดยบริษัทได้กำหนด “นโยบายการบริหารความเสี่ยง” และคู่มือการบริหารความเสี่ยง เพื่อใช้เป็นกรอบและแนวทางการดำเนินงาน นโยบายการบริหารความเสี่ยงของบริษัท กำหนดไว้ดังนี้

- 1) บริษัทกำหนดกรอบและกระบวนการบริหารความเสี่ยง โดยใช้แนวทางจากกรอบการบริหารความเสี่ยงของ COSO (The Committee of Sponsoring Organization of the tread way Commission) เพื่อให้การบริหารความเสี่ยงเชื่อมโยงทุกระดับทุกหน่วยงานทั่วทั้งบริษัทและบริษัทย่อย ทั้งที่มีสาเหตุจากปัจจัยภายในและภายนอก รวมถึงผู้มีส่วนได้เสีย เพื่อให้บริษัทสามารถดำเนินงานอย่างมีประสิทธิภาพ เกิดประสิทธิผล
- 2) ผู้บริหารและพนักงานทุกระดับ จะต้องเข้าใจ รับผิดชอบ และให้ความสำคัญกับการบ่งชี้ และการควบคุมความเสี่ยง โดยใช้แนวทางปฏิบัติที่เป็นมาตรฐานเดียวกันในการจัดการความเสี่ยง และถือเป็นส่วนหนึ่งของการดำเนินงานตามปกติ
- 3) การบริหารความเสี่ยงถือเป็นหน้าที่ของทุกหน่วยงานในการดำเนินงานตามกิจกรรมควบคุมความเสี่ยงพอ เหมาะสม และบริหารจัดการให้ความเสี่ยงอยู่ในระดับที่ยอมรับได้ เจ้าของความเสี่ยง (Risk Owner) ต้องรายงานความเสี่ยงที่ประเมิน จัดลำดับความสำคัญ และจัดทำแผนบริหารความเสี่ยง
- 4) มีการติดตาม ประเมินผล ทบทวน ปรับปรุงและพัฒนากระบวนการบริหารความเสี่ยงอย่างสม่ำเสมอ

ทั้งนี้ นโยบายและกรอบการบริหารความเสี่ยงจะมีการทบทวนอย่างน้อยปีละ 1 ครั้ง เพื่อให้เหมาะสมกับสถานการณ์ปัจจุบัน

ในปีบัญชี 2567/2568 (เมษายน 2567 – มีนาคม 2568) คณะกรรมการบริหารความเสี่ยงได้มีการประชุมร่วมกัน จำนวนทั้งหมด 13 ครั้ง เพื่อทบทวนนโยบายการบริหารความเสี่ยง รับทราบ/พิจารณาความเสี่ยงที่อาจจะกระทบต่อธุรกิจของบริษัทและบริษัทย่อย รวมถึงการบริหารความเสี่ยงในด้านต่างๆ พร้อมทั้งให้ข้อเสนอแนะในการประเมินความเสี่ยงให้ครอบคลุมทุกมิติ เหมาะสมกับสภาพธุรกิจ และสถานการณ์ต่างๆ ที่เกิดขึ้นทั้งในและต่างประเทศ

กรอบการบริหารความเสี่ยงและกระบวนการบริหารความเสี่ยง

กรอบการบริหารความเสี่ยง

การบริหารความเสี่ยงระดับองค์กร (Enterprise Risk Management) บริษัทได้นำกรอบการบริหารความเสี่ยงของ The Committee of Sponsoring Organization of the tread way Commission (COSO) ทั้ง version COSO ERM 2004 (Integrated Framework) และ COSO ERM 2017 (Enterprise Risk Management Integrating with Strategy and Performance) มาใช้เป็นแนวทางในการบริหารความเสี่ยงขององค์กร โดยปรับให้เหมาะสมกับการดำเนินธุรกิจของบริษัท เพื่อให้มีการบริหารความเสี่ยงในทุกระดับและเป็นไปในทิศทางเดียวกันทั่วทั้งองค์กร นอกจากนี้ บริษัทย่อยยังได้ดำเนินการบริหารความเสี่ยงตามมาตรฐานของระบบงานคุณภาพ ISO9001:2015 เพิ่มเติมอีกด้วย

กระบวนการบริหารความเสี่ยง

กระบวนการบริหารความเสี่ยงของบริษัท ได้แก่ 1) ระบุความเสี่ยงที่อาจเกิดขึ้น 2) ประเมินและจัดลำดับความสำคัญของความเสี่ยง 3) กำหนดมาตรการจัดการความเสี่ยง 4) ติดตามและรายงานความเสี่ยง

บริษัทมีการทบทวนและประเมินโอกาสและผลกระทบของความเสี่ยงที่สำคัญของบริษัทเป็นประจำทุกเดือน โดยประชุมร่วมกันระหว่างหน่วยงานบริหารความเสี่ยงและเจ้าของความเสี่ยง (Risk Owner) ในแต่ละบริษัท เพื่อพิจารณาประเด็นความเสี่ยงที่มีอยู่ในปัจจุบัน และบ่งชี้ประเด็นความเสี่ยงที่คาดว่าจะเกิดขึ้นในอนาคต จากสถานการณ์ทั้งในและต่างประเทศ ทั้งด้าน การเมือง (Political) เศรษฐกิจ (Economic) สังคม (Societal) เทคโนโลยี (Technological) สิ่งแวดล้อม (Environmental) และกฎหมาย (Legal) ที่อาจมีผลกระทบต่อเจตนารมณ์และ

ความมุ่งมั่นของบริษัทรวมถึงความสำเร็จในการดำเนินธุรกิจ บริษัทนำประเด็นต่างๆ มาวิเคราะห์และประเมินความเสี่ยงในทุกมิติที่อาจกระทบต่อการดำเนินงานของธุรกิจ กำหนดตัวชี้วัดความเสี่ยง (Key Risk Indicators : KRIs) พร้อมทั้งจัดทำแผนบริหารจัดการความเสี่ยงที่เหมาะสม รวมถึงมีการติดตามผลการจัดการความเสี่ยงและประเมินประสิทธิภาพของมาตรการควบคุมความเสี่ยง และรายงานต่อคณะกรรมการบริหารความเสี่ยงเป็นประจำทุกเดือน

2.2 ปัจจัยความเสี่ยงต่อการดำเนินธุรกิจของบริษัท

บริษัทประกอบธุรกิจโดยการลงทุนในบริษัทอื่น มุ่งเน้นการลงทุนในธุรกิจแปรรูปยางสังเคราะห์และพลาสติกที่มีนวัตกรรมที่สร้างความแตกต่างได้แก่ ธุรกิจผลิตและจำหน่ายฉนวนยางกันความร้อน/เย็น ธุรกิจผลิตและจำหน่ายอุปกรณ์ขึ้นส่วนและตกแต่งยานยนต์ ธุรกิจผลิตและจำหน่ายบรรจุภัณฑ์พลาสติก ธุรกิจเพื่อการวิจัยและพัฒนา ธุรกิจสนับสนุนอื่นๆ และธุรกิจร่วมทุน ซึ่งมีความเสี่ยงต่างๆ ที่อาจส่งผลกระทบต่อธุรกิจของบริษัทและบริษัทย่อย

ปัจจัยความเสี่ยงที่ได้กล่าวในเอกสารฉบับนี้ อ้างอิงจากข้อมูลในสถานการณ์ปัจจุบันและการคาดการณ์ในอนาคตเท่าที่สามารถระบุได้ อาจมีความเสี่ยงอื่นๆ ที่บริษัทไม่ทราบได้ในขณะนี้ หรืออาจมีปัจจัยเสี่ยงอื่นจากการเปลี่ยนแปลงต่างๆ ที่นอกเหนือจากการควบคุมของบริษัท อาจสามารถส่งผลกระทบต่อผลการดำเนินงานของบริษัทได้ในอนาคต ดังนั้นกระบวนการบริหารความเสี่ยงไม่ว่าจะเป็นการระบุความเสี่ยง การประเมินความเสี่ยง ตลอดจนการควบคุมดูแลและทบทวนมาตรการบริหารความเสี่ยงอย่างสม่ำเสมอเป็นสิ่งสำคัญที่บริษัทต้องปฏิบัติ

ในปีบัญชี 2567/2568 บริษัทได้ระบุและประเมินความเสี่ยงที่สำคัญขององค์กร โดยมีความสอดคล้องกับประเด็นด้านการพัฒนาอย่างยั่งยืน ดังนี้

ความเสี่ยงด้านกลยุทธ์ (Strategic Risk)

- ความเสี่ยงจากการพึ่งพิงอุตสาหกรรมที่ประกอบธุรกิจ

บริษัทมีรายได้หลักมาจากการประกอบธุรกิจ ได้แก่ ธุรกิจฉนวนยางกันความร้อน/เย็น ธุรกิจบรรจุภัณฑ์พลาสติก และธุรกิจอุปกรณ์ขึ้นส่วนและตกแต่งรถยนต์ ซึ่งผลประกอบการของแต่ละธุรกิจขึ้นอยู่กับภาวะอุตสาหกรรมนั้นๆ หากอุตสาหกรรมดังกล่าวชะลอตัว หรือประสบภาวะถดถอย อันเนื่องมาจากสภาพเศรษฐกิจโดยรวมหรือปัจจัยอื่นๆ อาจส่งผลกระทบต่อผลการดำเนินงานของกลุ่มบริษัท

แนวทางการบริหารความเสี่ยง

บริษัทย่อยทั้ง 3 กลุ่มธุรกิจ ได้มีการติดตามความเสี่ยงและบริหารความเสี่ยงอย่างใกล้ชิด โดยการวิจัย คิดค้น พัฒนา สินค้าเดิมและสินค้าใหม่อย่างต่อเนื่อง เพื่อตอบสนองความต้องการของลูกค้าและผู้บริโภคในอนาคต รวมทั้งหาตลาดและฐานลูกค้าใหม่ๆ เช่น

กลุ่มแอร์โรเพลกซ์ได้มีการพัฒนาผลิตภัณฑ์อย่างต่อเนื่อง นอกจากฉนวนกันความร้อนสำหรับหลังคา (Aero-roof) และแผ่นกันเสียง (Acoustic Board) เพื่อเพิ่มความหลากหลายในการตอบสนองความต้องการของลูกค้า และผลิตภัณฑ์ต่างๆ ที่ได้มีการขายในตลาดรอง (Replacement Market) หรือใช้ในการซ่อมบำรุงตึกอาคาร สำนักงานต่างๆ แล้ว บริษัทย่อยในสหรัฐอเมริกาได้มีการขยายตลาดไปยังกลุ่มอุตสาหกรรม Ultra Low Temperature Insulation และระบบ Air Ducting system อีกด้วย ส่งผลให้กลุ่มบริษัทมีรายได้เพิ่มเติมจากการปรับเปลี่ยนผลิตภัณฑ์ที่ใช้อยู่ของผู้บริโภคโดยไม่จำเป็นต้องพึ่งพิงภาวะอุตสาหกรรมหลักเพียงอย่างเดียว

กลุ่มธุรกิจอุปกรณ์ขึ้นส่วนและตกแต่งรถยนต์ โดยรถยนต์จัดเป็นปัจจัยสำคัญต่อการดำรงชีวิตของคนทั่วโลก ธุรกิจยานยนต์เป็นธุรกิจที่มีการแข่งขันสูง บริษัทรถยนต์ชั้นนำของโลกเพิ่มความถี่ในการผลักดันรถยนต์รุ่นใหม่เร็วขึ้น หรือปรับเทคโนโลยีการขับเคลื่อนให้ทันสมัย มีความปลอดภัย และเป็นมิตรกับสิ่งแวดล้อมมากขึ้น ก่อนรถมีการเปลี่ยนรุ่น ค่ารถยนต์จะมีสินค้าใหม่ให้กับทางแอร์โรคลาสช่วยพัฒนาอยู่เสมอ บริษัทจึงมีโอกาสที่จะผลิตชิ้นงานใหม่ๆ และมีรายได้เพิ่มขึ้นอย่างต่อเนื่อง นอกจากนั้นผลิตภัณฑ์ส่วนใหญ่ของกลุ่มแอร์โรคลาสเป็นผลิตภัณฑ์สำหรับรถกระบะหรือรถประเภทพาณิชยกรรม (Commercial Car) ซึ่งรถประเภทดังกล่าวผู้บริโภคส่วนใหญ่ใช้ในการประกอบธุรกิจ ในปีบัญชี 2567/2568 ประเทศไทยเผชิญกับภาวะหนี้เสียรถยนต์สูง ความเข้มงวดในการปล่อยสินเชื่อรถยนต์ของสถาบันการเงิน และความต้องการใช้น้ำมันไฟฟ้า บริษัทได้เน้นการส่งออกมากขึ้น และ พัฒนาผลิตภัณฑ์ที่สนับสนุนการใช้รถยนต์ไฟฟ้าให้มีน้ำหนักเบา ส่งผลให้ธุรกิจของกลุ่มแอร์โรคลาส ได้รับคำสั่งซื้ออย่างต่อเนื่อง

สำหรับกลุ่มผลิตภัณฑ์บรรจุภัณฑ์พลาสติกของบริษัทอาจได้รับผลกระทบจากกระแสอนุรักษ์สิ่งแวดล้อมในระยะยาว รวมถึงองค์กรสากลขนาดใหญ่มีอำนาจผลักดันรัฐบาลในหลายประเทศให้หันมาแก้ไขปัญหาสิ่งแวดล้อม นอกจากนี้ บริษัทยังเผชิญกับการแข่งขันด้านราคาจากสินค้าต่างประเทศทะลักเข้ามาในประเทศไทย คู่แข่งในประเทศที่เพิ่มมากขึ้น บริษัทจึงได้วิจัยและพัฒนาสินค้า เพื่อลดปริมาณการใช้พลาสติกในบรรจุภัณฑ์ ลงทุนในด้านการพัฒนาผลิตภัณฑ์ที่เป็นมิตรกับสิ่งแวดล้อม และได้ปรับกลยุทธ์การขาย กระบวนการผลิต และพัฒนาผลิตภัณฑ์ เพื่อเพิ่มความสามารถในการแข่งขัน และตอบสนองความต้องการของลูกค้าได้มากขึ้นในอนาคต

นอกจากนี้ ทั้ง 3 กลุ่มธุรกิจของบริษัท ได้ขยายฐานลูกค้าไปยังประเทศต่างๆ ทั่วโลก เพื่อลดการกระจุกตัวและลดการพึ่งพิงการบริโภคของลูกค้าในประเทศ

- ความเสี่ยงจากการขยายการลงทุนและกำลังการผลิตในต่างประเทศ

เพื่อตอบสนองความต้องการของลูกค้าได้อย่างมีประสิทธิภาพและรวดเร็ว และเพื่อกระจายฐานลูกค้าให้กว้างขึ้น กลุ่มบริษัทจึงมีความจำเป็นในการขยายฐานการผลิตไปยังประเทศต่างๆ หลายแห่งทั่วโลก อาทิ จีน อเมริกา อินเดีย และแอฟริกาใต้ เป็นต้น โดยการไปตั้งฐานการผลิตในต่างประเทศหรือในพื้นที่ที่ไม่มีความชำนาญ อาจทำให้บริษัทเผชิญกับความเสี่ยงต่างๆ อาทิ ความเสี่ยงของประเทศที่ไปลงทุน ไม่ว่าจะเป็นสภาพเศรษฐกิจ อัตราเงินเฟ้อ อัตราแลกเปลี่ยน ความแตกต่างของวัฒนธรรม / ภาษา / กฎหมาย / บัญชี / ภาษี การควบคุมหรือการบริหารจัดการ เป็นต้น ซึ่งอาจส่งผลให้กลุ่มบริษัทประสบภาวะขาดทุนและอาจทำให้ความล่าช้าทางการค้าถูกเผยแพร่ได้

แนวทางการบริหารความเสี่ยง

บริษัทตระหนักถึงความเสี่ยงในการลงทุนในต่างประเทศ และเพื่อความรัดกุม จึงได้พิจารณาลงทุนในหลายลักษณะ เช่น ในรูปแบบของบริษัทร่วม และลักษณะ Licensing ร่วมกับพันธมิตรทางธุรกิจของบริษัท จะเป็นการลดความเสี่ยงในการลงทุนด้วยบริษัทเองทั้งหมด โดยก่อนการเข้าร่วมทุนในแต่ละครั้ง บริษัทจะพิจารณาพันธมิตรทางธุรกิจในต่างประเทศเป็นอย่างดี ซึ่งจะช่วยให้การขยายกิจการของกลุ่มบริษัทในพื้นที่ดังกล่าวประสบความสำเร็จได้โดยเร็ว นอกจากนี้ จะลงทุนด้วยความระมัดระวังโดยทยอยลงทุนทีละน้อย รวมทั้งในการผลิตสินค้าบางประเภทที่มีความลับในการผลิตจะเป็นเพียงฐานการผลิตที่ไม่ครบสมบูรณ์ เช่น การตั้งฐานการผลิตของกลุ่มแอร์โพลีเอสเตอร์ในต่างประเทศ ฯลฯ

นอกจากนั้น บริษัทยังพิจารณาลงทุนสร้างฐานการผลิตในรูปแบบของบริษัทย่อยในต่างประเทศ โดยถือหุ้นร้อยละ 100 ซึ่งฐานการผลิตดังกล่าวมีลักษณะหรือกระบวนการผลิตที่ไม่ครบถ้วน หรือผลิตสินค้าบางประเภทเท่านั้น จึงมีค่าใช้จ่ายในการลงทุนที่ต่ำกว่าฐานการผลิตในประเทศไทย ทำให้บริษัทสามารถลดความเสี่ยงจากการลงทุนได้

- ความเสี่ยงจากการที่คู่แข่งใช้มาตรการทางด้านราคาเข้าแข่งขัน

การแข่งขันโดยใช้มาตรการทางด้านราคาจากคู่แข่ง ที่ผ่านมามีการแข่งขันกันระดับปานกลางและอาจรุนแรงในสินค้าบางประเภท และในบางภูมิภาค ในบางครั้งคู่แข่งบางรายของบริษัทย่อยอาจลดราคาสินค้าเพื่อให้ได้สัดส่วนการตลาดที่เพิ่มขึ้น ซึ่งการกระทำในลักษณะดังกล่าว หากบริษัทย่อยไม่พิจารณาลดราคาเพื่อแข่งขัน จะส่งผลให้บริษัทจำหน่ายผลิตภัณฑ์ได้น้อยลง จึงอาจจำเป็นต้องลดราคาสินค้าเพื่อแข่งขันในบางกรณี และอาจประสบภาวะขาดทุนได้หากคู่แข่งพิจารณาใช้นโยบายทางด้านราคาเข้าแข่งขันเป็นระยะเวลานานติดต่อกัน

แนวทางการบริหารความเสี่ยง

เนื่องด้วยบริษัทมีความเชี่ยวชาญและประสบการณ์ที่ยาวนานในการผลิตแปรรูปสินค้าประเภทพลาสติกและยางสังเคราะห์ (Plastic and Polymer) มีบริการครบวงจรตั้งแต่การออกแบบจนเข้าสู่กระบวนการผลิต รวมทั้งมีหน่วยงานทดสอบวิจัยและพัฒนาเป็นของตนเอง จึงมีการคิดค้นและพัฒนาให้ได้ผลิตภัณฑ์หลากหลายประเภทที่มีจุดเด่นด้านคุณสมบัติที่ดีเหมาะสมกับการใช้งานตามความต้องการของลูกค้าในแต่ละกลุ่มแต่ละราคา รวมทั้งรักษาระดับมาตรฐานของผลิตภัณฑ์และการจัดส่งอย่างต่อเนื่อง

ฉนวนยางแอร์โพลีเอสเตอร์มีคุณสมบัติและมีจุดเด่น เช่น คุณสมบัติการกันความร้อน ช่วงอุณหภูมิการใช้งาน การแทรกซึมของน้ำขึ้น และสภาพการไม่ลามไฟ ทำให้ผลิตภัณฑ์ของกลุ่มแอร์โพลีเอสเตอร์เป็นที่ต้องการของลูกค้า กลุ่มแอร์โพลีเอสเตอร์มีผลิตภัณฑ์แบรนด์ Celflex ซึ่งเป็นแบรนด์รองสำหรับแข่งขันกับคู่แข่งในด้านราคา นอกจากนี้ กลุ่มแอร์โพลีเอสเตอร์เน้นการขยายตลาดเพิ่มเติม และเพิ่มความหลากหลายของผลิตภัณฑ์ออกสู่ตลาดมากขึ้น

ผลิตภัณฑ์บรรจุภัณฑ์พลาสติกของอีสเทิร์นโพลีแพค มีความหลากหลายทั้งขนาด รูปลักษณ์ และประเภทการใช้งาน เช่น ถ้วยน้ำ จาน ชาม กล่องบรรจุอาหารขนาดต่างๆ ภายใต้แบรนด์ EPP นอกจากผลิตภัณฑ์ตราสินค้า eici ในปีนี้ มีผลิตภัณฑ์ตราสินค้า Happy ซึ่งเป็นแบรนด์รอง เพื่อแข่งขันกับคู่แข่งในด้านราคา แม้ว่าในปีที่ผ่านมาการแข่งขันด้านราคาจะรุนแรงขึ้นจากราคาวัตถุดิบที่ทยอยลดลง เศรษฐกิจเริ่มชะลอตัวทำให้ผู้บริโภคเน้นสินค้าราคาถูก คู่แข่งรายใหม่เพิ่มขึ้นทั้งจากคู่แข่งในประเทศและสินค้าจากจีนที่เข้ามาในประเทศ ด้วยจุดแข็งของบริษัทที่ผลิตสินค้ามีคุณภาพ มาตรฐาน จึงเน้นขายสินค้าให้กับลูกค้ากลุ่มอุตสาหกรรมมากขึ้น พร้อมทั้งพัฒนากระบวนการภายในเพื่อลดต้นทุนให้สามารถแข่งขันได้

ความเสี่ยงด้านการดำเนินงาน (Operational Risk)

- ความเสี่ยงจากการจัดหาปริมาณวัตถุดิบและความผันผวนของราคาวัตถุดิบ

กลุ่มบริษัทเป็นผู้ผลิตและจำหน่ายโพลีเมอร์และพลาสติกแปรรูป (Polymer and Plastic Products Manufacture) สำหรับใช้ในอุตสาหกรรมต่างๆ โดยปริมาณและราคาของวัตถุดิบหลักของบริษัทได้แปรผันไปกับปริมาณและราคาของน้ำมันดิบโดยในปีที่ผ่านมามีความผันผวนสูง ซึ่งบริษัทไม่สามารถควบคุมหรือประมาณการได้อย่างแม่นยำ จากการที่บริษัทเป็นผู้ผลิตปลายน้ำจึงอาจได้รับผลกระทบหากไม่สามารถจัดหาวัตถุดิบโพลีเมอร์ได้อย่างเพียงพอต่อการผลิต อาจส่งผลให้ธุรกิจต้องหยุดดำเนินการ โดยเม็ดพลาสติกที่บริษัทใช้ในการประกอบธุรกิจเป็นหลัก อาทิ PP PET PS และ HDPE ดังนั้นหากราคาโพลีเมอร์ปรับตัวสูงขึ้น อาจส่งผลให้กลุ่มบริษัทมีอัตรากำไรลดต่ำลงอย่างมีนัยสำคัญ

แนวทางการบริหารความเสี่ยง

บริษัทได้ตระหนักถึงความสำคัญของการจัดหาและบริหารต้นทุนวัตถุดิบโพลีเมอร์ และมีมาตรการการป้องกันความเสี่ยงดังกล่าว โดยในด้านการจัดซื้อได้สร้างความสัมพันธ์อันดีต่อคู่ค้าทุกราย มีคู่ค้าหลายรายทั้งในประเทศและต่างประเทศ (Global Sourcing) และสรรหาคู่ค้ารายใหม่อย่างต่อเนื่อง ซึ่งเป็นนโยบายที่ช่วยบริหารความเสี่ยงได้ส่วนหนึ่ง นอกจากนั้นเพื่อให้บริษัทสามารถบริหารจัดการต้นทุนวัตถุดิบได้อย่างมีประสิทธิภาพ ในการสั่งซื้อแต่ละครั้งบริษัทจะรวบรวมความต้องการวัตถุดิบเพื่อให้มีปริมาณการสั่งซื้อเพิ่มมากขึ้นเพื่อเพิ่มอำนาจการต่อรองราคา การปรับปริมาณที่สั่งซื้อให้เหมาะสมกับสถานการณ์ราคาในแต่ละช่วงเวลา กำหนดปริมาณจัดเก็บสต็อกวัตถุดิบให้เหมาะสม รวมถึงการจัดทำแผนวัตถุดิบทดแทนปรับเปลี่ยนวัตถุดิบบางประเภทให้ต้นทุนสินค้าที่ผลิตในช่วงเวลาดังกล่าวต่ำลง (Switching Materials) โดยที่ไม่ทำให้คุณสมบัติที่จำเป็นของผลิตภัณฑ์เปลี่ยนแปลง เพื่อลดความเสี่ยงจากที่วัตถุดิบหลักขาดสต็อกหรือมีต้นทุนสูง อย่างไรก็ตามบริษัทไม่สามารถลดความผันผวนของราคาโพลีเมอร์ได้ อีกทั้งปัจจุบันในประเทศไทยไม่มีเครื่องมือทางการเงินซึ่งสามารถใช้ในการลดความเสี่ยง ทำให้กลุ่มบริษัทยังคงเผชิญกับความเสี่ยงดังกล่าว

- ความเสี่ยงจากการถูกบอกเลิกสัญญาหรือไม่ได้สัญญาใหม่จากคู่ค้ารายสำคัญ

นอกจากกลุ่มแอร์โรคลาส และบริษัท อีสเทิร์น โพลีแพค จำกัด จะมีการผลิตและจำหน่ายให้กับลูกค้าทั่วไปทั้งในประเทศแล้ว ยังผลิตสินค้าในลักษณะ ODM/OEM ให้กับผู้ผลิตในอุตสาหกรรมยานยนต์ และอุตสาหกรรมอาหาร ตามลำดับอีกด้วย ซึ่งเป็นลูกค้ารายใหญ่ โดยการผลิตสินค้าในลักษณะ ODM/OEM บริษัทจำเป็นต้องทำสัญญาการผลิตกับลูกค้า ทำให้บริษัทต้องเผชิญกับความเสี่ยง จากกรณีที่เมื่อครบอายุสัญญาลูกค้าอาจพิจารณาไม่ต่อสัญญาว่าจ้างการผลิต หรืออาจยกเลิกสัญญาด้วยเหตุผลอื่นๆ ซึ่งจะส่งผลให้บริษัทย่อยมีผลกระทบการที่ตกต่ำอย่างมีนัยสำคัญ หรืออาจส่งผลให้ประสบภาวะขาดทุนได้

แนวทางการบริหารความเสี่ยง

ลูกค้ารายใหญ่ของกลุ่มแอร์โรคลาสและอีสเทิร์น โพลีแพค มักจะไม่พิจารณาเปลี่ยนผู้ผลิตโดยทันที เนื่องจากต้องใช้เวลาในการพิจารณาและตรวจสอบคุณภาพสินค้า จนกว่าจะมีผู้ผลิตรายอื่นที่สามารถตอบสนองความต้องการได้ครบทุกด้าน โดยเฉพาะในด้านของมาตรฐานและคุณภาพของผลิตภัณฑ์ที่ต้องเป็นไปตามข้อกำหนดอย่างเคร่งครัด รวมไปถึงด้านราคาและจำนวนการผลิตที่ต้องตอบสนองให้ทันทางที่อีกด้วย นอกจากนั้น ผลิตภัณฑ์บางส่วนของกลุ่มบริษัทได้มีการจดสิทธิบัตร ซึ่งส่วนใหญ่สามารถปกป้องการผลิตหรือลอกเลียนแบบจากคู่แข่งได้ และทำให้เป็นไปได้ยากที่ลูกค้ารายใหญ่อ้างจะยกเลิกสัญญาการผลิตกับบริษัทในระยะสั้น และในขณะเดียวกันบริษัทก็มีการพัฒนาสินค้าใหม่ รักษาคุณภาพมาตรฐาน รักษาความสัมพันธ์กับลูกค้าเดิม และหาลูกค้าใหม่อยู่ตลอดเวลา

- ความเสี่ยงจากค่าเสียหายเนื่องจากปัญหาด้านคุณภาพของสินค้า

ประเทศไทยและประเทศอื่นๆ ในโลก ส่วนมากมักจะมีกฎหมายที่ระบุถึงความรับผิดชอบต่อความเสียหายที่เกิดขึ้นจากสินค้าที่ไม่ปลอดภัย หรือไม่มีคุณภาพ ซึ่งกฎหมายดังกล่าวมักระบุให้ผู้ผลิตเป็นผู้รับผิดชอบในความเสียหาย ไม่ว่าจะเป็นการกระทำดังกล่าวจะเกิดจากการกระทำโดยการจงใจหรือประมาทเลินเล่อของผู้ผลิตก็ตาม ดังนั้นหากผลิตภัณฑ์ของบริษัทย่อยหรือบริษัทร่วมของบริษัท ถูกฟ้องร้องจากผู้บริโภค อาจส่งผลให้บริษัทย่อยหรือบริษัทร่วมดำเนินการร่วมรับผิดชอบด้วย นอกจากนี้ลูกค้าของบริษัทย่อยหรือบริษัทร่วม ก็อาจพิจารณายกเลิกการดำเนินธุรกิจกับบริษัทย่อยหรือบริษัทร่วมในอนาคต อีกทั้งความผิดพลาดดังกล่าวก็อาจส่งผลให้ภาพลักษณ์ของบริษัทย่อยหรือบริษัทร่วมลดลง สิ่งเหล่านี้ล้วนส่งผลต่อผลประโยชน์ของบริษัทย่อยหรือบริษัทร่วม

แนวทางการบริหารความเสี่ยง

แม้บริษัทย่อยหรือบริษัทร่วมจะไม่เคยประสบเหตุการณ์ดังกล่าวตั้งแต่เริ่มเปิดดำเนินการ แต่บริษัทย่อยและบริษัทร่วมก็ตระหนักถึงความสำคัญของความเสี่ยงดังกล่าวและกำหนดแนวทางรวมถึงมาตรการที่ป้องกันปัญหาที่ต้นเหตุ โดยการพัฒนากระบวนการตรวจสอบคุณภาพสินค้า หรือ Quality Control อย่างต่อเนื่อง ภายใต้ระบบรับรองมาตรฐานคุณภาพ ISO9001, ISO/TS16949, Q1, GHP, HACCP, BRC (the British Retail Consortium) และมอก.655 เล่ม 1-2553 / มอก.2493 เล่ม 2-2556 เป็นต้น นอกจากนี้บางบริษัทย่อย ได้มีการซื้อประกันภัยในการรับผิดชอบต่อความเสียหายของสินค้า (Product Liability Insurance) อีกด้วย

- ความเสี่ยงจากการที่สิทธิบัตรของบริษัทย่อย/ร่วม หมดอายุคุ้มครอง

ปัจจุบันกลุ่มบริษัทมีรายได้จากการผลิตและจำหน่ายผลิตภัณฑ์ที่มีสิทธิบัตรของบริษัทย่อยประมาณร้อยละ 20 ของรายได้หลักรวม ซึ่งจะคุ้มครองโดยกฎหมายเพื่อไม่ให้บริษัทคู่แข่งสามารถทำการผลิตเลียนแบบเพื่อแข่งขันกับบริษัท ทั้งนี้หากสิทธิบัตรของบริษัทย่อยหรือบริษัทร่วมหมดอายุลง จะทำให้ผลิตภัณฑ์ของบริษัทย่อยหรือบริษัทร่วมไม่ได้รับความคุ้มครองจากกฎหมายอีกต่อไป ทำให้บริษัทคู่แข่งสามารถผลิตเพื่อแข่งขันได้ อาจส่งผลให้บริษัทมีผลการดำเนินงานที่ลดต่ำลงอย่างมีนัยสำคัญหรืออาจประสบภาวะขาดทุนได้

แนวทางการบริหารความเสี่ยง

บริษัทได้ตระหนักถึงความเสี่ยงดังกล่าว โดยกลุ่มบริษัทได้วางจ้างที่ปรึกษาทางกฎหมายที่มีความชำนาญในการดูแลสิทธิบัตรต่างๆ พร้อมทั้งวิจัยและพัฒนาผลิตภัณฑ์ใหม่ๆ ให้มีคุณสมบัติหรือมีประสิทธิภาพเพิ่มสูงขึ้น เพื่อนำเสนอต่อลูกค้าและจดทะเบียนสิทธิบัตรและอนุสิทธิบัตรเพิ่มเติมต่อยอดสิทธิบัตรที่สำคัญที่กำลังหมดอายุลงเพื่อให้ความคุ้มครองอีกเป็นระยะเวลา 10 – 20 ปี เพื่อคุ้มครองมิให้คู่แข่งทำการแข่งขัน และเสริมสร้างการเติบโตของรายได้และผลประโยชน์ของกลุ่มบริษัทในอนาคตอย่างยั่งยืน รวมถึงสร้างความสัมพันธ์อันดีต่อลูกค้า และเน้นย้ำผลิตภัณฑ์ที่มีคุณภาพสูงเพื่อป้องกันมิให้คู่แข่งสามารถแข่งขันได้โดยง่าย นอกจากนี้แม้ว่าสิทธิบัตรจะหมดอายุ คู่แข่งก็สามารถผลิตสินค้าในลักษณะเดียวกับสินค้าของบริษัทและบริษัทย่อยได้โดยง่าย เนื่องจากสินค้าของบริษัทและบริษัทย่อยมีเทคโนโลยีการผลิตขั้นสูง รวมถึงฐานการผลิตของบริษัทและบริษัทย่อยมีการติดตั้งเครื่องจักรระบบความเร็วสูง (High Speed) ที่ทันสมัยระดับโลก ทำให้ยากที่จะมีผู้ผลิตซึ่งมีศักยภาพใกล้เคียงในการแข่งขัน

- ความเสี่ยงจากการเปลี่ยนแปลงเทคโนโลยี

เนื่องด้วยกลุ่มบริษัทดำเนินธุรกิจผลิตและจำหน่ายผลิตภัณฑ์ประเภทพลาสติกและยางสังเคราะห์ (Plastic and Polymer Manufacturer) ซึ่งในการแปรรูปพลาสติกและยางสังเคราะห์ของกลุ่มบริษัททำด้วยหลากหลายเทคโนโลยี (Technology) เช่น Mixing and Compounding / Extrusion / Injection / Thermoform / Blow Mold และ Reaction Injection Molding เป็นต้น หากบริษัทคู่แข่งสามารถคิดค้นเทคโนโลยีที่ดีและทันสมัยกว่าที่สามารถลดต้นทุนการผลิตได้ อาจส่งผลต่อข้อได้เปรียบทางการแข่งขัน (Competitive Advantage) และหากกลุ่มบริษัทไม่สามารถปรับเปลี่ยนเทคโนโลยีการผลิตได้อย่างทัน่วงที่อาจส่งผลต่อผลการดำเนินงานได้อย่างมีนัยสำคัญ นอกเหนือจากเทคโนโลยีทางการผลิต วัตถุดิบพลาสติกที่มีคุณสมบัติพิเศษ ทำให้ผลิตภัณฑ์ของกลุ่มบริษัทโดดเด่นกว่าคู่แข่ง ซึ่งจัดเป็นอีกปัจจัยหลักในการพิจารณาซื้อผลิตภัณฑ์ของลูกค้า ทั้งนี้หากบริษัทคู่แข่งสามารถคิดค้นวัสดุชนิดใหม่ที่มีคุณสมบัติดีกว่า อาจส่งผลในเชิงลบต่อผลประโยชน์ของกลุ่มบริษัท หรืออาจประสบภาวะขาดทุนได้

แนวทางการบริหารความเสี่ยง

บริษัทเห็นความสำคัญของเทคโนโลยีและความเสี่ยงดังกล่าว ดังนั้นจึงลงทุนใน บริษัท อีพีจี อินโนเวชัน เซ็นเตอร์ จำกัด (“EIC”) เพื่อวิจัยและพัฒนาผลิตภัณฑ์ต่างๆ ให้แก่กลุ่มบริษัท โดย EIC มีศูนย์การทดลองที่อาจจัดได้ว่าเป็นศูนย์การทดลองทางด้านโพลิเมอร์และพลาสติกที่ใหญ่และทันสมัยแห่งหนึ่งในทวีปเอเชียตะวันออกเฉียงใต้ รวมถึงว่าจ้างนักวิจัยที่มีความรู้ความชำนาญมาร่วมวิจัยและพัฒนาผลิตภัณฑ์ นอกจากการวิจัยผลิตภัณฑ์ใหม่ๆ แล้ว EIC ยังพัฒนาผลิตภัณฑ์เดิมให้มีคุณสมบัติที่โดดเด่นและมีประสิทธิภาพมากขึ้น การวิจัยและพัฒนาอย่างต่อเนื่องจึงส่งผลให้ผลิตภัณฑ์ของกลุ่มบริษัทมีลักษณะที่โดดเด่นมากโดยตลอด

ในขณะเดียวกันบริษัทย่อย เช่น บริษัทแอร์โรเพล็กซ์มีการลงทุนศูนย์เฉพาะด้าน เช่น การพัฒนาโพลิเมอร์ทนไฟ หรือ ศูนย์ทดสอบการติดไฟของวัสดุที่ทันสมัยแห่งหนึ่งของประเทศ และในส่วนของบริษัทอีสเทิร์น โพลีแพค ยังได้ลงทุนในส่วนของศูนย์วิจัยและพัฒนาทางชีวภาพเพื่อความปลอดภัยของบรรจุภัณฑ์อาหารและเครื่องดื่ม ฯลฯ

- ความเสี่ยงที่อาจจะสูญเสียรายได้หรือสูญเสียผลการดำเนินงาน หากเกิดวินาศภัยและภัยธรรมชาติกับโรงงานหรือเครื่องจักรของบริษัท

ธุรกิจหลักของบริษัทย่อย คือธุรกิจผลิตและจำหน่าย จำเป็นต้องพึ่งพาโรงงานและเครื่องจักรเป็นสำคัญ หากโรงงานหรือเครื่องจักรเกิดความเสียหายจากการประสบวินาศภัยหรือภัยธรรมชาติ จนทำให้ไม่สามารถผลิตได้เต็มกำลังการผลิต หรือจำเป็นต้องหยุดการผลิต อาจกระทบต่อผลการดำเนินงานของบริษัทย่อยอย่างมีนัยสำคัญ ตลอดจนอาจทำให้สูญเสียลูกค้ารายสำคัญ เนื่องจากลูกค้าดังกล่าวจำเป็นต้องหาผู้ผลิตรายอื่นมาทดแทน และการที่ลูกค้ารายดังกล่าวจะกลับมาซื้อสินค้ากับบริษัทอีกเมื่อโรงงานหรือเครื่องจักรซ่อมแล้วเสร็จอาจทำได้ยาก นอกจากนี้ บริษัทย่อยยังจำเป็นต้องมีค่าใช้จ่ายเพิ่มเติมในการซ่อมบำรุง สร้างโรงงานใหม่ หรือซื้อเครื่องจักรใหม่ เป็นต้น

แนวทางการบริหารความเสี่ยง

บริษัทย่อยได้ตระหนักถึงความสำคัญของความเสี่ยงดังกล่าว จึงได้บริหารความเสี่ยงโดยการทำประกันภัยเพื่อแบ่งปันความเสี่ยงในกรณีประสบวินาศภัยหรือภัยธรรมชาติ มีมาตรการป้องกันและเตรียมการต่างๆ เพื่อป้องกันความเสี่ยงและลดโอกาสเกิดความเสี่ยงการเกิดเหตุการณ์ดังกล่าว เพื่อให้บริษัทสามารถดำเนินธุรกิจต่อไปได้ และกระจายโรงงานผลิตของสินค้าแต่ละประเภท หากโรงงานใดเกิดภัยพิบัติ โรงงานอื่นจะสามารถผลิตสินค้าให้แก่ลูกค้าต่อไปได้

- ความเสี่ยงจากการพึ่งพาผู้บริหารและบุคลากรที่มีความชำนาญเฉพาะด้านของบริษัท

การดำเนินธุรกิจของบริษัท จำเป็นต้องพึ่งพาความสามารถและความชำนาญเฉพาะด้านของผู้บริหารเป็นหลัก ทั้งในการกำหนดวิสัยทัศน์องค์กร และการบริหารธุรกิจที่มีความซับซ้อน โดยเฉพาะอย่างยิ่งกลุ่มผู้บริหารและผู้บริหารในบริษัทย่อยที่เป็นพี่น้องในตระกูลวิฑูรย์ภักดี ซึ่งมีประสบการณ์อย่างยาวนานในธุรกิจฉนวนยางกันความร้อน/เย็น ธุรกิจชิ้นส่วนยานยนต์ และธุรกิจบรรจุภัณฑ์ อีกทั้งเป็นที่รู้จักและยอมรับโดยทั่วไปในวงการธุรกิจของบริษัท นอกจากนี้ การดำเนินธุรกิจของบริษัทยังต้องอาศัยบุคลากรที่มีความชำนาญเฉพาะด้าน เช่น วิศวกร และบุคลากรอื่นๆ ที่มีความชำนาญสูง หากบริษัทสูญเสียผู้บริหารของบริษัทบุคคลใดบุคคลหนึ่งและบุคลากรที่มีความชำนาญเฉพาะด้าน และไม่สามารถสรรหาผู้ที่เหมาะสมและมีคุณสมบัติเทียบเคียงได้ อาจส่งผลกระทบต่อผลการดำเนินงานของบริษัท

แนวทางการบริหารความเสี่ยง

บริษัทได้ตระหนักถึงความสำคัญของความเสี่ยงดังกล่าว จึงกำหนดให้บริษัทและบริษัทย่อย มีคณะกรรมการหรือคณะทำงานชุดย่อยซึ่งประกอบด้วยผู้บริหารและทีมงาน เพื่อให้ทีมงานมีส่วนร่วมในการกำหนดแผนธุรกิจและยุทธศาสตร์ในการดำเนินธุรกิจ นอกจากนั้น บริษัทมีแผนการสืบทอดตำแหน่งที่สำคัญ รวมถึงการฝึกอบรมพัฒนาเพื่อเพิ่มความรู้ความสามารถแก่บุคลากรอย่างต่อเนื่อง บริษัทจึงเชื่อมั่นว่าจะมีบุคลากรที่มีความรู้ความสามารถ และประสบการณ์เข้ามาดำเนินธุรกิจสืบทอดต่อจากผู้บริหารระดับสูงในปัจจุบัน อีกทั้งบริษัทได้กำหนดนโยบายให้ค่าตอบแทนที่เหมาะสมเพื่อรักษาบุคลากรที่มีความชำนาญเฉพาะด้าน

ความเสี่ยงด้านการเงิน (Financial Risk)

- ความเสี่ยงจากความผันผวนของอัตราแลกเปลี่ยน

บริษัท บริษัทย่อย และบริษัทร่วมของบริษัทได้มีการลงทุนในต่างประเทศ ซื้อเครื่องจักร นำเข้าวัตถุดิบและสินค้า และจำหน่ายสินค้าไปยังต่างประเทศ จึงทำให้มีรายได้และค่าใช้จ่ายที่สำคัญส่วนหนึ่งเป็นเงินสกุลต่างประเทศ โดยสกุลหลักได้แก่ ดอลลาร์สหรัฐ ดอลลาร์ออสเตรเลีย เงินเยนและยูโร ทั้งนี้ความผันผวนของอัตราแลกเปลี่ยนของเงินตราต่างประเทศ บริษัทไม่สามารถควบคุมหรือประมาณการได้อย่างแม่นยำ ขึ้นอยู่กับปัจจัยต่างๆ อาทิ สภาวะเศรษฐกิจไทยและเศรษฐกิจโลก นโยบายการเงินและการคลัง เสถียรภาพการเมืองในประเทศและต่างประเทศ เป็นต้น ซึ่งความผันผวนของอัตราแลกเปลี่ยนนั้นก่อให้เกิดความเสี่ยงแก่ธุรกิจของบริษัทและบริษัทย่อย หากอัตราแลกเปลี่ยนมีการเปลี่ยนแปลงไปในทางลบอาจส่งผลให้บริษัทย่อยและบริษัทร่วมมีกำไรที่ลดต่ำลง

ในรอบปีที่ผ่านมา อัตราแลกเปลี่ยนในแต่ละสกุลมีความผันผวนเป็นอย่างมาก โดยบริษัทได้รับผลกระทบจากความผันผวนของค่าเงินบาททั้งจากการค้าและการลงทุน

แนวทางการบริหารความเสี่ยง

บริษัทได้ติดตามความผันผวนของอัตราแลกเปลี่ยนอย่างใกล้ชิด โดยบริษัทบริหารความเสี่ยงจากความผันผวนของอัตราแลกเปลี่ยนในลักษณะรวมกลุ่ม ข้อได้เปรียบที่สำคัญของบริษัทในลักษณะรวมกลุ่ม คือ บริษัทสามารถบริหารเงินตราต่างประเทศในลักษณะภาพรวมกลุ่มได้ เมื่อประกอบกับนโยบายการป้องกันความเสี่ยงของบริษัทที่กำหนดให้สามารถใช้เครื่องมือทางการเงินบางประเภท เช่น Forward และ cross currency swap กับสถาบันทางการเงิน เพื่อลดผลกระทบจากความผันผวนของอัตราแลกเปลี่ยนเงินตราต่างประเทศ

ความเสี่ยงที่เกิดขึ้นใหม่ (Emerging Risk)

ในปีที่ผ่านมา บริษัทพบว่ามีความเสี่ยงที่เกิดขึ้นใหม่ที่สำคัญที่อาจส่งผลกระทบต่อการดำเนินธุรกิจของบริษัท ในระยะ 3-5 ปีข้างหน้า จำนวน 4 ประเด็น ได้แก่ ความเสี่ยงจากความขัดแย้งทางภูมิรัฐศาสตร์ ความเสี่ยงจากความไม่แน่นอนในการจัดหาวัตถุดิบและการขาย อันเนื่องมาจากสภาพอากาศรุนแรงแบบสุดขีด ความเสี่ยงจากความเข้มข้นของกฎระเบียบหรือกฎหมายที่เปลี่ยนแปลงเนื่องจากวิกฤตสภาพภูมิอากาศ และ ความเสี่ยงจากภาวะเศรษฐกิจถดถอย แม้ว่าในปัจจุบันจะยังไม่ส่งผลกระทบต่อการดำเนินงานของบริษัทในภาพรวมอย่างมีนัยสำคัญ แต่บริษัทก็ได้ตระหนักถึงความสำคัญจึงกำหนดให้เป็นความเสี่ยงที่ต้องติดตาม ประเมินสถานการณ์ และวัดระดับความเสี่ยงอย่างใกล้ชิดต่อไป โดยความเสี่ยงและมาตรการในการบริหารความเสี่ยงของความเสี่ยงที่เกิดขึ้นใหม่ ได้แก่

- ความเสี่ยงจากความขัดแย้งทางภูมิรัฐศาสตร์

ในอนาคตความขัดแย้งระหว่างประเทศในเชิงภูมิรัฐศาสตร์อาจมีความรุนแรงมากขึ้น ส่งผลต่อความไม่แน่นอนของระบบการเงินและเศรษฐกิจโลก รวมถึงการดำเนินธุรกิจในวงกว้าง เหตุการณ์ดังกล่าวอาจส่งผลกระทบต่อการดำเนินงานของบริษัท ห่วงโซ่อุปทาน ความต่อเนื่องทางธุรกิจ หรือต้นทุนการผลิตที่สูงขึ้น สิ่งเหล่านี้ล้วนส่งผลกระทบต่อผลประกอบการของบริษัท

แนวทางการบริหารความเสี่ยง

บริษัทบริหารความเสี่ยงโดยติดตามสถานการณ์อย่างใกล้ชิด วิเคราะห์เหตุการณ์ที่คาดว่าจะส่งผลกระทบต่อการดำเนินธุรกิจของบริษัท เพื่อเตรียมแผนรับมือกับผลกระทบที่อาจเกิดขึ้น อาทิ มีคู่ค้าหลายรายทั้งในและต่างประเทศ จัดหาคู่ค้ารายใหม่ให้มากขึ้นจากหลากหลายภูมิภาคของโลก เพื่อลดการพึ่งพิงผู้ขายเพียงรายใดรายหนึ่งหรือเพียงภูมิภาคเดียว รวมทั้งขยายฐานลูกค้าให้กว้างขึ้นในหลายประเทศทั่วโลก เพื่อลดการกระจุกตัวของลูกค้าในประเทศหรือภูมิภาค

- ความเสี่ยงจากความไม่แน่นอนในการจัดหาวัตถุดิบและการขาย อันเนื่องมาจากสภาพอากาศรุนแรงแบบสุดขีด

การปล่อยก๊าซเรือนกระจกที่เพิ่มขึ้นตั้งแต่ในอดีตจนถึงปัจจุบัน ส่งผลให้มีการเปลี่ยนแปลงสภาพภูมิอากาศ เกิดภาวะโลกร้อน ซึ่งก่อให้เกิดผลกระทบทางสิ่งแวดล้อมและภัยพิบัติธรรมชาติ เหตุการณ์ต่างๆ ที่เกิดขึ้นในหลายประเทศและภูมิภาคต่าง ๆ ของโลก อาทิ น้ำแข็งขั้วโลก

ละลาย ระดับน้ำทะเลสูงขึ้น คลื่นความร้อนที่ยาวนานขึ้น ภัยแล้งจากเอลนีโญ น้ำท่วม สึนามิ แผ่นดินไหว และพายุในประเทศต่างๆ เหตุการณ์ดังกล่าวอาจส่งผลกระทบต่อห่วงโซ่อุปทานหยุดชะงัก การจัดหาวัตถุดิบยากขึ้น การบริโภคและยอดขายของบริษัทที่ลดลง

แนวทางการบริหารความเสี่ยง

บริษัทติดตามเหตุการณ์ต่างๆ ที่เกิดจากภาวะโลกร้อนทั้งในและต่างประเทศ โดยเฉพาะประเทศที่เป็นลูกค้าหลัก (Key Customer) และประเทศคู่ค้าหลัก (Key Supplier) ของบริษัท ประเมินระดับความเสี่ยง และกำหนดมาตรการบริหารความเสี่ยง ทั้งด้านการจัดซื้อจัดหาวัตถุดิบ ปริมาณวัตถุดิบที่สต็อก การขายสินค้า และการดำเนินงาน พร้อมทั้งวิเคราะห์แนวโน้มหรือความเป็นไปได้ของประเด็นต่างๆ ที่อาจเกิดขึ้นจากภาวะโลกร้อนที่อาจกระทบต่อการดำเนินงานของบริษัท และการสร้างโอกาสในภาวะวิกฤต เช่น การพัฒนาผลิตภัณฑ์เพื่อรองรับการเปลี่ยนแปลงของอุณหภูมิโลก ตอบสนองความต้องการของลูกค้า หรือ การขยายตลาดไปหลายพื้นที่ทั่วโลก ฯลฯ

- ความเสี่ยงจากความเข้มข้นของกฎระเบียบหรือกฎหมายที่เปลี่ยนแปลงเนื่องจากวิกฤตสภาพภูมิอากาศ

ปัจจุบันทั่วโลกให้ความสำคัญกับปัญหาด้านสิ่งแวดล้อมเป็นอย่างมาก โดยเฉพาะประเด็นด้านการเปลี่ยนแปลงของสภาพภูมิอากาศที่ส่งผลกระทบต่ออย่างมีนัยสำคัญต่อผู้คนในสังคมและภาคอุตสาหกรรม ประเด็นด้านขยะพลาสติก และการปล่อยก๊าซเรือนกระจกของภาคอุตสาหกรรม ซึ่งเป็นต้นเหตุของภาวะโลกร้อน ล้วนแต่เป็นประเด็นปัญหาที่สำคัญและเป็นที่ยอมรับในปัจจุบันแล้วว่าต้องหาวิธีการแก้ไขอย่างเร่งด่วน รัฐบาลและองค์กรต่างๆ ทั่วโลก รวมถึงในประเทศไทย จึงได้กำหนดเป้าหมายลดการปล่อยก๊าซเรือนกระจก รมงศ์ให้ลดและเลิกใช้บรรจุภัณฑ์พลาสติกแบบใช้ครั้งเดียว (Single-use plastic) และทดแทนด้วยบรรจุภัณฑ์ที่เป็นมิตรกับสิ่งแวดล้อม มากไปกว่านั้นในบางประเทศได้มีมาตรการควบคุมโดยการออกกฎหมายใหม่หรือเพิ่มการจัดเก็บภาษีพลาสติกแบบใช้ครั้งเดียวเพื่อลดการใช้พลาสติกและปกป้องสิ่งแวดล้อม ซึ่งจะกระทบต่อธุรกิจผลิตและจำหน่ายบรรจุภัณฑ์พลาสติกสำหรับบรรจุเครื่องดื่มและอาหารที่ใช้เพียงครั้งเดียวของบริษัท ที่จะได้รับผลกระทบด้านยอดขายโดยตรง นอกจากนี้ในสหภาพยุโรป (EU) ซึ่งเป็นหนึ่งในภูมิภาคที่ให้ความสำคัญกับการลดการปล่อยก๊าซเรือนกระจกอย่างจริงจัง ก็ได้ออกมาตรการปรับคาร์บอนก่อนข้ามพรมแดน (Carbon Border Adjustment Mechanism : CBAM) ซึ่งถือเป็นมาตรการสำคัญของ European Green Deal ที่สหภาพยุโรปนำมาใช้เพื่อป้องกันการนำเข้าสินค้าที่ปล่อยก๊าซเรือนกระจกสูงเข้ามาใน EU ซึ่งจะบังคับใช้ตั้งแต่ปีพ.ศ.2569 เป็นต้นไป โดยอุตสาหกรรมยานยนต์เป็นหนึ่งในอุตสาหกรรมเป้าหมาย ซึ่งกระทบกับธุรกิจผลิตและจำหน่ายชิ้นส่วนอุปกรณ์และตกแต่งยานยนต์ของบริษัท หากบริษัทไม่ควบคุมและลดการปล่อยก๊าซเรือนกระจกตามข้อกำหนดได้ จะไม่สามารถขายสินค้าในสหภาพยุโรปได้ อีกทั้งการพัฒนาอย่างรวดเร็วของเทคโนโลยีรถยนต์ไฟฟ้าและแนวโน้มความต้องการใช้รถยนต์ไฟฟ้าที่เพิ่มขึ้น เพื่อลดการพึ่งพาการใช้เชื้อเพลิงฟอสซิลและลดมลพิษทางอากาศนั้น อาจส่งผลกระทบต่อธุรกิจผลิตและจำหน่ายอุปกรณ์ชิ้นส่วนยานยนต์ของบริษัทในระยะยาว หากบริษัทไม่ได้ปรับเปลี่ยนลักษณะสินค้าให้สอดคล้องกับความต้องการที่เปลี่ยนแปลงไป

แนวทางการบริหารความเสี่ยง

บริษัทตระหนักถึงผลกระทบจากการเปลี่ยนแปลงของสภาพภูมิอากาศและให้ความสำคัญกับการดูแลสิ่งแวดล้อม โดยได้ดำเนินการต่างๆ ได้แก่ การออกนโยบายการพัฒนาที่ยั่งยืนด้านสิ่งแวดล้อม ติดตาม ศึกษาแนวโน้มต่างๆ และการเปลี่ยนแปลงของกฎหมายข้อบังคับด้านสิ่งแวดล้อมอย่างใกล้ชิด กำหนดเป้าหมายในการใช้พลังงานอย่างมีประสิทธิภาพ การจัดทำ Carbon footprint ขององค์กรและผลิตภัณฑ์ ส่งเสริมการใช้พลังงานทดแทนโดยการติดตั้งระบบผลิตไฟฟ้าจากพลังงานแสงอาทิตย์บนหลังคา (Solar-cell) ปรับปรุงกระบวนการผลิตอย่างต่อเนื่องเพื่อลดการปล่อยก๊าซเรือนกระจกตามความเหมาะสมของกลุ่มธุรกิจ วิจัยและพัฒนาเพื่อสร้างสรรค์นวัตกรรมและผลิตภัณฑ์นวัตกรรมที่สร้างคุณค่าเพิ่มและต่อยอดทางธุรกิจ เพื่อตอบสนองความต้องการของลูกค้าและผู้บริโภคในอนาคต โดยธุรกิจผลิตและจำหน่ายบรรจุภัณฑ์พลาสติก ได้วิจัยและพัฒนาเพื่อลดปริมาณการใช้พลาสติกในบรรจุภัณฑ์ ลงทุนในด้านการพัฒนาผลิตภัณฑ์ที่ย่อยสลายได้เร็วขึ้น นำแนวคิดการพัฒนาที่ยั่งยืน มาประยุกต์ใช้ในธุรกิจอย่างครบวงจร และลงทุนในโรงงานบรรจุภัณฑ์กระดาษ สำหรับธุรกิจผลิตและจำหน่ายอุปกรณ์ชิ้นส่วนยานยนต์ ได้วิจัยและพัฒนาผลิตภัณฑ์ที่สนับสนุนการใช้รถยนต์ไฟฟ้าให้มีน้ำหนักเบา เพื่อช่วยลดน้ำหนักของรถยนต์ ลดการใช้พลังงาน และลดการปล่อยก๊าซคาร์บอนไดออกไซด์

ทั้งนี้บริษัทยังมอบหมายให้คณะทำงานกลุ่มย่อยของแต่ละบริษัทติดตามการดำเนินงานอย่างสม่ำเสมอ และนำมารายงานผลต่อคณะกรรมการพัฒนาที่ยั่งยืนอย่างเป็นทางการอย่างน้อยปีละ 1 ครั้ง

- ความเสี่ยงจากภาวะเศรษฐกิจถดถอย

บริษัทจำหน่ายสินค้าทั้งในประเทศและต่างประเทศ โดยภาวะเศรษฐกิจถดถอยเกิดจากปัจจัยหลายประการ ไม่ว่าจะเป็นผลกระทบที่ต่อเนื่องจากความขัดแย้งทางภูมิรัฐศาสตร์ สงครามในพื้นที่ตะวันออกกลาง สงครามการค้าและความไม่แน่นอนของนโยบายทางการค้า การบริโภคและการลงทุนของประเทศเศรษฐกิจขนาดใหญ่ชะลอตัว อัตราดอกเบี้ยของธนาคารกลางหลายประเทศทรงตัวในระดับสูง ทำให้ราคาสินค้าโภคภัณฑ์ปรับตัวสูงขึ้น หนี้ครัวเรือนสูงขึ้น การปล่อยสินเชื่อเงินกู้เข้มงวดขึ้น ส่งผลต่อห่วงโซ่อุปทานและการขยายตัวของอุปสงค์ ทำให้เศรษฐกิจโลกมีแนวโน้มชะลอตัวและอาจเข้าสู่ภาวะเศรษฐกิจถดถอย ซึ่งกระทบต่อยอดขายของบริษัท และสภาพคล่องของลูกค้า/คู่ค้า

แนวทางการบริหารความเสี่ยง

บริษัทมีแผนรับมือกับความผันผวนด้านเศรษฐกิจ มีการควบคุมต้นทุนการดำเนินการ ปรับกลยุทธ์การขายให้สอดคล้องกับสภาพตลาดและการแข่งขันที่เปลี่ยนแปลงไป รักษาฐานลูกค้าเดิม ขยายฐานลูกค้าใหม่ ขายสินค้าใหม่เพิ่มขึ้น รวมถึงรักษาสภาพคล่องทางการเงิน อีกทั้งบริษัทจะไม่ทำการค้าหรือลงทุนในประเทศที่มีปัญหาด้านเศรษฐกิจรุนแรง หรือความน่าเชื่อถือของระบบการชำระเงินน้อย และเจรจาร่วมกับลูกค้า/คู่ค้าเพื่อหาทางออกร่วมกัน



ESG

Environment | Social | Governance

3.การขับเคลื่อนธุรกิจเพื่อความยั่งยืน

3.1 นโยบายและเป้าหมายการจัดการด้านความยั่งยืน

บริษัท และบริษัทย่อย มีเจตนารมณ์ที่จะดำเนินธุรกิจให้เจริญเติบโตบนพื้นฐานของการกำกับดูแลกิจการที่ดี รับผิดชอบต่อสังคม และสิ่งแวดล้อม โดยคำนึงถึงผลประโยชน์ของผู้มีส่วนได้ส่วนเสียทุกกลุ่มเป็นสำคัญ นำไปสู่เป้าหมายสูงสุดของธุรกิจ คือ ความยั่งยืนขององค์กร คณะกรรมการบริษัทจึงได้กำหนด “นโยบายการพัฒนาอย่างยั่งยืน” เพื่อให้กรรมการ ผู้บริหาร และพนักงาน ซึ่งมีหน้าที่สนับสนุน ส่งเสริม และปฏิบัติงานนั้น สามารถปฏิบัติหน้าที่ของตนให้สอดคล้องกับนโยบายและแนวปฏิบัติดังกล่าวจนกลายเป็นวัฒนธรรมที่คำนึงถึงคุณประโยชน์ด้านเศรษฐกิจ สังคม และสิ่งแวดล้อม เพื่อยกระดับการพัฒนาอย่างยั่งยืน

นโยบายการพัฒนาความยั่งยืน

1

ด้านธรรมาภิบาล: ดำเนินธุรกิจให้เป็นไปตามหลักคุณธรรมในการดำเนินธุรกิจ เสริมสร้างวัฒนธรรมด้านการกำกับดูแลและการบริหารความเสี่ยงที่เข้มแข็ง ภายใต้กรอบจรรยาบรรณในการดำเนินธุรกิจ และสนับสนุนแนวทางการปฏิบัติตามกฎหมาย ระเบียบ ข้อบังคับ วิธีการ มาตรฐานที่สากล และแนวทางการต่อต้านการทุจริตคอร์รัปชัน รวมถึงการดำเนินงานที่โปร่งใส ตรวจสอบได้

2

ด้านเศรษฐกิจ: มุ่งเน้นผลการดำเนินงานระยะยาว โดยมีเป้าหมายในการดำเนินธุรกิจ 3 ด้าน ได้แก่

- 1) สร้างความเป็นผู้นำด้านนวัตกรรม ด้วยการพัฒนาเทคโนโลยีในกระบวนการผลิต รวมถึงวิจัยและพัฒนาเพื่อให้เกิดสินค้านวัตกรรม
- 2) สร้างความเป็นผู้นำของธุรกิจในตลาดโลก เพื่อสร้างฐานลูกค้าที่มั่นคง
- 3) สร้างการเติบโตอย่างยั่งยืน ตลอดจนสร้างคุณค่าแก่ผู้มีส่วนได้ส่วนเสียทุกกลุ่ม รวมถึงสังคมและชุมชน เพื่อให้สามารถเติบโตอย่างยั่งยืนไปด้วยกัน

3

ด้านสิ่งแวดล้อม: ดำเนินธุรกิจด้วยความใส่ใจต่อผลกระทบทางสิ่งแวดล้อม ตอบสนองโอกาสและความท้าทายทางธุรกิจจากปัจจัยด้านสิ่งแวดล้อมอย่างมีประสิทธิภาพ เช่น การเปลี่ยนแปลงของสภาพภูมิอากาศ ทรัพยากรธรรมชาติที่มีจำกัด โดยสนับสนุน และส่งเสริมการใช้ทรัพยากรอย่างคุ้มค่า มีประสิทธิภาพและสนับสนุนการดำเนินธุรกิจ การพัฒนาผลิตภัณฑ์ที่เป็นมิตรต่อสิ่งแวดล้อม และสนับสนุนกิจกรรมด้านสิ่งแวดล้อม

4

ด้านสังคมและชุมชน: ดำเนินธุรกิจด้วยความรับผิดชอบต่อผู้มีส่วนได้ส่วนเสียทุกกลุ่มและสังคมโดยรวม ให้ความสำคัญกับการพัฒนาทรัพยากรมนุษย์ทั้งในสังคมภายในบริษัทและสังคมภายนอก สนับสนุนให้พนักงานมีการพัฒนาศักยภาพและมีความก้าวหน้าในหน้าที่การงาน สนับสนุนองค์ความรู้ หรือกิจกรรมต่างๆในชุมชน เพื่อยกระดับคุณภาพชีวิต พัฒนาผลิตภัณฑ์ที่ตอบสนองความต้องการของลูกค้าและสร้างคุณค่าเพิ่ม ดำเนินกิจการโดยมุ่งหวังให้ภาคอุตสาหกรรมสามารถอยู่ร่วมกับชุมชน และสังคมอย่างมีความสุข และยกระดับคุณภาพของสังคมไปพร้อมกัน

5

ด้านความปลอดภัย อาชีวอนามัย และสภาพแวดล้อมในการทำงาน: บริษัทให้ความสำคัญต่อความปลอดภัย อาชีวอนามัย และสภาพแวดล้อมในการทำงาน พัฒนาและสนับสนุนให้พนักงานมีความรู้ด้านความปลอดภัย จัดกิจกรรมดำเนินงานและสถานที่ทำงานให้มีสภาพแวดล้อมในการทำงานที่ปลอดภัยและไม่เป็นอันตรายต่อสุขภาพ ป้องกันอันตรายและลดความเสี่ยงในการทำงาน ปฏิบัติตามกฎหมายและข้อกำหนดต่างๆ ที่เกี่ยวข้อง รวมถึงปรับปรุงพัฒนาด้านความปลอดภัย อาชีวอนามัย และสภาพแวดล้อมในการทำงานอย่างต่อเนื่อง

6

ด้านสิทธิมนุษยชน: ให้ความสำคัญต่อสิทธิมนุษยชน โดยมุ่งมั่นในการดำเนินธุรกิจอย่างมีจริยธรรมที่แสดงให้เห็นถึงการเคารพต่อสิทธิมนุษยชน รวมถึงศักดิ์ศรีความเป็นมนุษย์ได้รับความเคารพ การปฏิบัติอย่างเป็นธรรม ส่งเสริมคุณภาพชีวิตที่ดี อันจะส่งผลให้เกิดการปฏิบัติงานอย่างมีคุณภาพ ดังนั้น เพื่อให้มั่นใจว่าการดำเนินธุรกิจของบริษัทจะปราศจากการละเมิดสิทธิมนุษยชน จึงได้กำหนดนโยบายและแนวทางปฏิบัติด้านสิทธิมนุษยชนแยกไว้อีกฉบับอย่างชัดเจน



ด้านนวัตกรรม: มุ่งมั่นส่งเสริมการวิจัยและพัฒนาสินค้านวัตกรรมที่ดีที่สุดต่อมนุษย์ สังคม และเป็นมิตรกับสิ่งแวดล้อม รวมถึงการปรับปรุงและพัฒนากระบวนการทำงานและบริการด้วยนวัตกรรม ส่งเสริมการสร้างสรรค่นวัตกรรมและธุรกิจใหม่ที่สร้างคุณค่าให้แก่องค์กร ผู้มีส่วนได้ส่วนเสีย สังคม และสิ่งแวดล้อม โดยการกำหนดวิสัยทัศน์ที่มุ่งมั่นสู่การเป็น “Creative Innovation Organization” เพื่อสร้างมูลค่าเพิ่มและการเติบโตในระยะยาว









ด้านการบริหารความเสี่ยง: มุ่งมั่นส่งเสริมการบริหารจัดการความเสี่ยงตลอดห่วงโซ่มูลค่าของทุกธุรกิจในทุกมิติ ทั้งด้านเศรษฐกิจ สังคม และสิ่งแวดล้อม เพื่อให้บริษัทสามารถตอบสนองต่อการเปลี่ยนแปลงอย่างรวดเร็วของสภาพแวดล้อมในปัจจุบันและความท้าทายในอนาคตได้อย่างมีประสิทธิภาพ และสามารถเติบโตได้อย่างมั่นคงและยั่งยืน



โดยมีรายละเอียดตามนโยบายและแนวปฏิบัติการพัฒนาอย่างยั่งยืน ซึ่งได้เผยแพร่บนเว็บไซต์บริษัท

<https://www.epg.co.th/wp-content/uploads/2025/03/epg-sustainable-development-policy-th.pdf>

เป้าหมายการพัฒนาความยั่งยืน

บริษัทจะมุ่งมั่นพัฒนาธุรกิจเพื่อการเติบโตทางเศรษฐกิจอย่างต่อเนื่องแล้ว บริษัทยังได้กำหนดเป้าหมายระยะยาวปี 2568 ด้านสิ่งแวดล้อม สังคม และการกำกับดูแลกิจการ (ESG) เพื่อสร้างความสมดุลระหว่างการเติบโตทางธุรกิจ และความรับผิดชอบต่อสังคมและสิ่งแวดล้อม ส่งเสริมความยั่งยืนของบริษัท ตลอดจนเป็นส่วนหนึ่งในการขับเคลื่อนและสนับสนุนการพัฒนาประเทศ เพื่อให้บรรลุเป้าหมายการพัฒนาที่ยั่งยืนของสหประชาชาติ (Sustainable Development Goals: SDGs) ต่อไป

เป้าหมายระยะยาวปี 2568	
	- อัตราการใช้น้ำต่อหน่วยผลิตภัณฑ์ลดลงร้อยละ 2.5 จากปีบัญชี 2562/2563
	- อัตราการใช้พลังงานต่อหน่วยผลิตภัณฑ์ลดลงร้อยละ 2.5 จากปีบัญชี 2562/2563
	<ul style="list-style-type: none"> - อัตราความถี่ของการบาดเจ็บรวมน้อยกว่า 5.5 - อัตราความถี่ของการบาดเจ็บถึงขั้นหยุดงานเท่ากับ 0 - จำนวนข้อร้องเรียนด้านสิทธิมนุษยชนเท่ากับ 0 - จำนวนโครงการนวัตกรรมที่ได้จากการประกวดหรือคิดค้นของพนักงานจำนวน 60 โครงการต่อปี
	- จำนวนนวัตกรรมที่จดสิทธิบัตรหรือได้รับรางวัลจำนวน 30 รายการต่อปี
	- อัตราการเกิดของเสียต่อหน่วยผลิตภัณฑ์ลดลงร้อยละ 10 จากปีบัญชี 2562/2563
	<ul style="list-style-type: none"> - ปริมาณการปล่อยก๊าซเรือนกระจก (Scope 1& 2) ลดลงร้อยละ 3.0 จากปีบัญชี 2564/2565* - อัตราการปล่อยก๊าซเรือนกระจกต่อหน่วยผลิตภัณฑ์ลดลงร้อยละ 1.5 จากปีบัญชี 2564/2565*

16 PEACE, JUSTICE AND STRONG INSTITUTIONS 	<ul style="list-style-type: none"> - ทุกหน่วยธุรกิจที่มีการแผนการบริหารความเสี่ยงที่ครอบคลุมด้าน ESG - ทุกหน่วยธุรกิจมีการป้องกันการรั่วไหลของข้อมูลส่วนบุคคล - ไม่มีการละเมิดกฎหมายและระเบียบข้อบังคับ
17 PARTNERSHIPS FOR THE GOALS 	<ul style="list-style-type: none"> - มีโครงการพัฒนาชุมชนและสังคมที่สนับสนุนการพัฒนาที่ยั่งยืนในประเทศ

* หมายเหตุ : เปลี่ยนปีฐานจาก ปีบัญชี 2562/2563 เป็นปีบัญชี 2564/2565 โดยปีบัญชี 2565/2566 บริษัท แอร์โรคลาส จำกัด ประเมินค่าการปล่อยก๊าซเรือนกระจกขององค์กรเป็นปีแรก

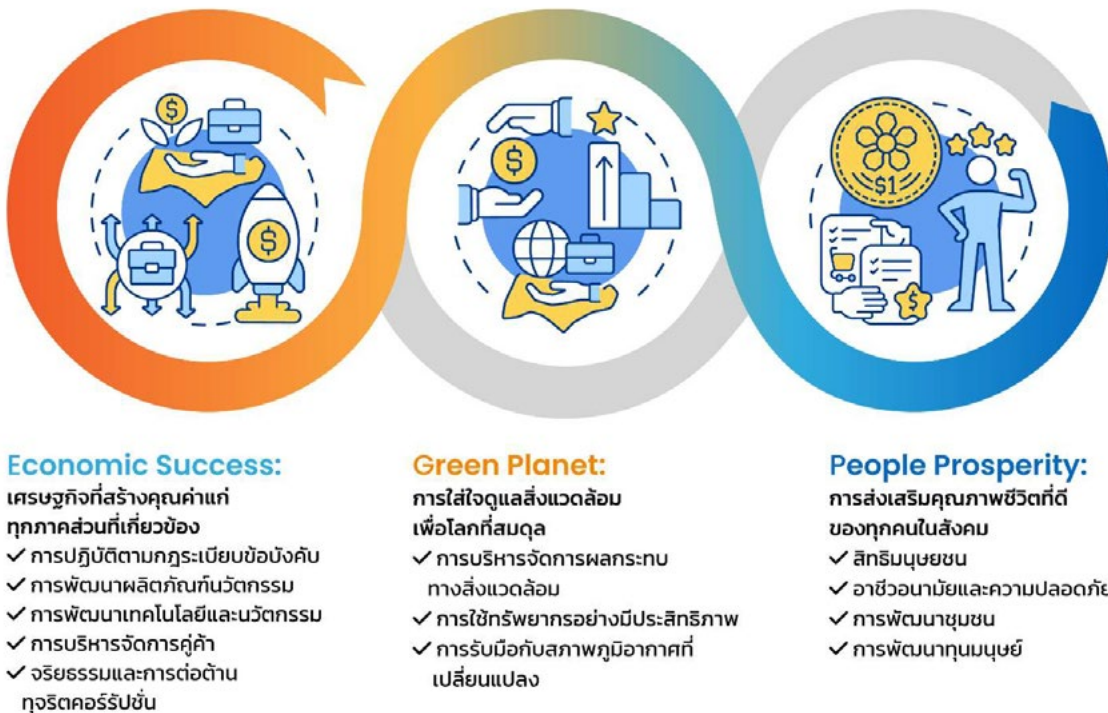
ด้วยวิสัยทัศน์ “องค์กรแห่งนวัตกรรมที่สร้างสรรค์” (Creative Innovation Organization) สร้างให้องค์กรเติบโตขึ้นอย่างต่อเนื่องด้วยเทคโนโลยีและนวัตกรรม บริษัทวิเคราะห์ตนเองโดยเชื่อมโยงกับแนวทางการพัฒนาอย่างยั่งยืน และประเด็นด้านความยั่งยืน จากนั้นกลั่นกรองจนได้ปัจจัยแห่งความสำเร็จของธุรกิจ (Key Success Factor) เพื่อนำมาผนวกกับแผนกลยุทธ์ระยะสั้นและระยะยาวของบริษัท ซึ่งผ่านการพิจารณาจากคณะกรรมการบริษัท จึงเกิดเป็นกลยุทธ์การพัฒนาความยั่งยืน ประกอบด้วย 3 ด้าน ดังนี้



บริษัทกำหนดพันธสัญญาที่จะ “สร้างสรรค์เทคโนโลยีและนวัตกรรมเพื่อโลกที่สมดุล” (Creating A World In Harmony with Technology and Innovation) จึงมุ่งมั่นพัฒนารูปร่างให้เติบโตไปพร้อมกับการสร้างคุณค่าแก่สังคมและสิ่งแวดล้อม โดยใช้นวัตกรรมและเทคโนโลยีที่ทันสมัยในการสร้างสรรค์ผลิตภัณฑ์นวัตกรรมและพัฒนากระบวนการทำงาน รวมถึงสร้างวัฒนธรรมองค์กรที่ใช้คุณธรรมและจริยธรรมเป็นหลักในการดำเนินงาน ดูแลรับผิดชอบต่อผลกระทบและผลประโยชน์ของผู้มีส่วนได้ส่วนเสีย สังคม และสิ่งแวดล้อมอย่างเป็นธรรมและสมดุล ตามปณิธาน “รับจากสังคม คืนสู่สังคม” เพื่อให้บริษัทสามารถเติบโตได้อย่างมั่นคงและยั่งยืน โดยกำหนดกรอบการดำเนินงานด้านความยั่งยืน (EPG Sustainability Framework) ดังนี้

บรรษัทภิบาล Creating A World In Harmony with Technology and Innovation

EPG SUSTAINABILITY FRAMEWORK



บริษัทพิจารณาคัดเลือกประเด็นที่มีความสำคัญต่อความยั่งยืนขององค์กรโดยใช้กระบวนการประเมินและจัดลำดับความสำคัญอ้างอิงตามกรอบการรายงานความยั่งยืนสากล หรือ Global Reporting Initiative (GRI) Standards และ AA1000 Accountability Principle Standard โดยพิจารณาประเด็นจากความสำคัญต่อบริษัทและจากอิทธิพลต่อผู้มีส่วนได้ส่วนเสีย ซึ่งครอบคลุมประเด็นด้านเศรษฐกิจ สังคม สิ่งแวดล้อม และการกำกับดูแลกิจการ



1. การระบุประเด็นด้านความยั่งยืนโดยทำเข้าใจภูมิทัศน์ด้านความยั่งยืนที่สัมพันธ์กับองค์กร

ปีบัญชี 2567/2568 บริษัทและบริษัทย่อยร่วมกันระบุประเด็นสำคัญด้านความยั่งยืนขององค์กรใหม่ครอบคลุมทุกกิจกรรมตลอดห่วงโซ่คุณค่า โดยพิจารณาจากเป้าหมายและทิศทางการดำเนินธุรกิจของบริษัท วิเคราะห์แนวโน้มการเปลี่ยนแปลงที่สำคัญ และปัจจัยต่าง ๆ ที่อาจส่งผลกระทบต่อทั้งเชิงบวกและเชิงลบต่อการดำเนินธุรกิจของบริษัท รวมถึงผลกระทบที่อาจเกิดจากการดำเนินธุรกิจของบริษัทต่อเศรษฐกิจ สิ่งแวดล้อม และผู้คน เช่น การเปลี่ยนแปลงของโลกและการเปลี่ยนแปลงในภูมิภาค แนวโน้มความเสี่ยงของโลก เกณฑ์ที่กำหนดในมาตรฐานและแบบประเมินความยั่งยืนของอุตสาหกรรม ประเด็นสำคัญของบริษัทในกลุ่มอุตสาหกรรมใกล้เคียง นอกจากนี้ บริษัทยังได้รวบรวมประเด็นด้านความยั่งยืนจากกลุ่มผู้มีส่วนได้ส่วนเสียทั้งภายในและภายนอกองค์กร ผ่านช่องทางและวิธีการต่าง ๆ ที่เหมาะสมกับผู้มีส่วนได้ส่วนเสีย โดยมีจำนวนประเด็นสำคัญลดลงจากครั้งก่อนหน้าที่มีการพิจารณาจาก 23 ประเด็นเหลือ 19 ประเด็น เนื่องจากการควรรวมบางประเด็นเข้าด้วยกัน ประเด็นความยั่งยืนของบริษัท

ด้านบรรษัทภิบาลและเศรษฐกิจ (8 ประเด็น)	ด้านสิ่งแวดล้อม (5 ประเด็น)	ด้านสังคม (6 ประเด็น)
1. การกำกับดูแลกิจการที่ดี	9. การใช้พลังงานอย่างมีประสิทธิภาพ	14. การดูแลและรักษาพนักงาน
2. จริยธรรมและการต่อต้านคอร์รัปชัน	10. การบริหารจัดการของเสียอย่างยั่งยืน	15. การพัฒนาทุนมนุษย์
3. การบริหารจัดการความเสี่ยง	11. การบริหารจัดการน้ำและน้ำเสีย	16. อาชีวอนามัยและความปลอดภัย
4. การรักษาความปลอดภัยของข้อมูล	12. การรับมือกับการเปลี่ยนแปลงสภาพภูมิอากาศ	17. ความรับผิดชอบต่อผลิตภัณฑ์
5. การสร้างนวัตกรรมและการพัฒนากระบวนการทำงาน	13. การปล่อยก๊าซเรือนกระจก	18. การพัฒนาชุมชน
6. คุณภาพของสินค้าและบริการ		19. สิทธิมนุษยชน
7. การสร้างความสัมพันธ์และการมีส่วนร่วมของลูกค้า		
8. การบริหารจัดการห่วงโซ่อุปทานอย่างยั่งยืน		

2. ประเมินผลกระทบของประเด็นความยั่งยืนต่อบริษัทและผู้มีส่วนได้ส่วนเสีย

บริษัท ประเมินระดับความสำคัญและระดับผลกระทบของประเด็นความยั่งยืนของบริษัท ใน 2 ระดับ ได้แก่

- (1) บริษัทประเมินระดับความสำคัญของประเด็นความยั่งยืนที่มีต่อองค์กร โดยพิจารณาจากผลกระทบของประเด็นความยั่งยืนที่มีต่อการดำเนินธุรกิจบริษัทโดยพิจารณาจากเกณฑ์ด้านการเงิน การดำเนินงาน กลยุทธ์ ชื่อเสียง และกฎหมาย
- (2) บริษัทประเมินระดับผลกระทบของประเด็นความยั่งยืนจากการดำเนินธุรกิจของบริษัทที่มีต่อกลุ่มผู้มีส่วนได้ส่วนเสียหรือการตัดสินใจของผู้มีส่วนได้ส่วนเสียต่อการดำเนินธุรกิจของบริษัท

3. การจัดลำดับความสำคัญ

หลังจากประเมินระดับความสำคัญและผลกระทบตามข้อ (2) แล้ว บริษัทได้นำประเด็นความยั่งยืนทั้ง 19 ประเด็นมาจัดอันดับความสำคัญของประเด็นความสำคัญโดยใช้หลักการทวิสารัตถภาพ (Double Materiality) แล้วกำหนดลงในตาราง Materiality Matrix ที่อ้างอิงตามแนวทางของ Global Reporting Initiative (GRI standards) ซึ่งประกอบด้วย

แกนตั้ง (แกน Y) แสดงระดับผลกระทบของประเด็นความยั่งยืนจากการดำเนินธุรกิจของบริษัทที่มีต่อเศรษฐกิจ สิ่งแวดล้อม และผู้คน (รวมถึงผู้มีส่วนได้ส่วนเสีย)

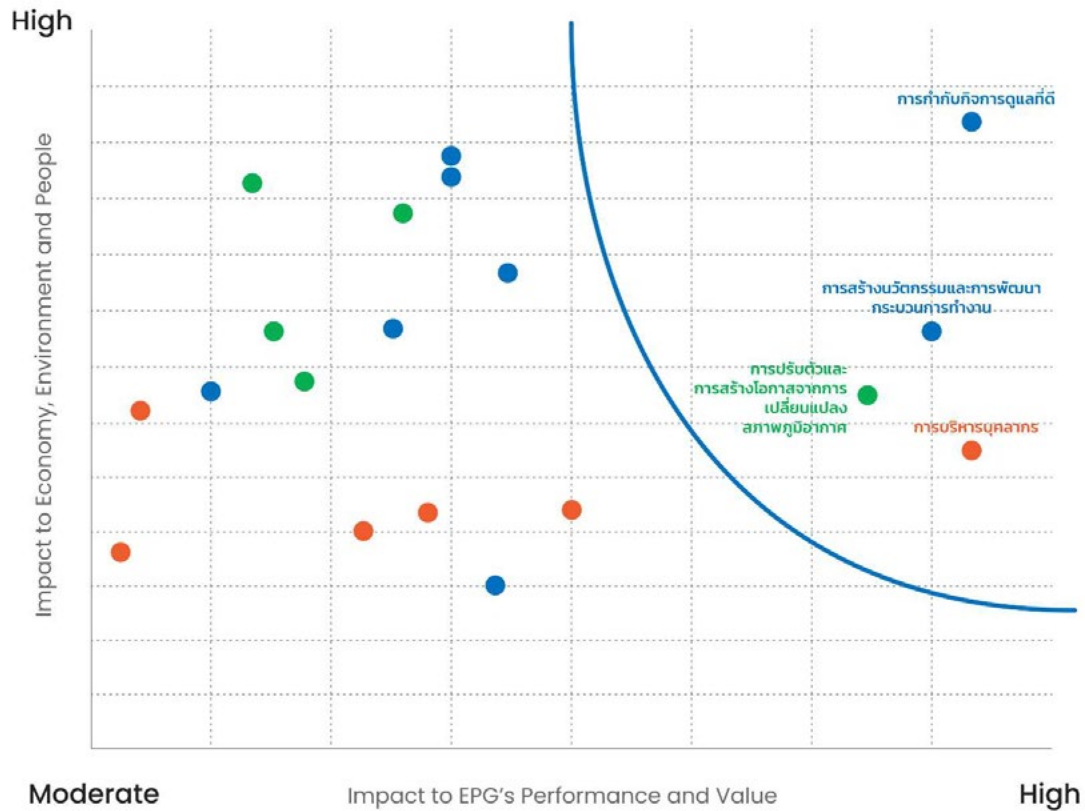
แกนนอน (แกน X) แสดงระดับผลกระทบของประเด็นความยั่งยืนที่มีต่อการดำเนินธุรกิจและการส่งมอบคุณค่าของบริษัทตามพันธสัญญาด้านความยั่งยืน

4. การให้เหตุผล

ประเด็นสำคัญด้านความยั่งยืนทั้ง 19 ประเด็น ได้รับความเห็นชอบจากคณะกรรมการบริหาร และประธานเจ้าหน้าที่บริหาร และได้คัดเลือกประเด็นสำคัญเชิงกลยุทธ์ (Strategic Priorities) ได้แก่ประเด็นที่ได้รับการระบุเป็นประเด็นที่มีความสำคัญมากสำหรับการพัฒนากลยุทธ์ด้านความยั่งยืนของบริษัทจำนวน 4 ประเด็น ได้แก่ (1) การกำกับดูแลกิจการที่ดี (2) การสร้างนวัตกรรมและการพัฒนากระบวนการทำงาน (3) การบริหารบุคลากร และ (4) การปรับตัวและสร้างโอกาสจากการเปลี่ยนแปลงสภาพภูมิอากาศ ทั้งนี้บริษัทได้มอบหมายให้ฝ่ายบริหารดำเนินการตอบสนองทั้งประเด็นสำคัญเชิงกลยุทธ์และประเด็นสำคัญด้านความยั่งยืนที่สำคัญในระดับรองลงไป อย่างไรก็ตามบริษัทยังไม่ได้กำหนดตัวชี้วัดผลสำเร็จของการดำเนินงานและเชื่อมโยงเข้ากับการประเมินผลการปฏิบัติงานของผู้บริหารและพนักงานที่เกี่ยวข้อง ซึ่งบริษัทจะดำเนินการต่อไปในอนาคต

บริษัทกำหนดให้มีการพิจารณาทบทวนประเด็นสำคัญด้านความยั่งยืนโดยคณะทำงานการพัฒนาอย่างยั่งยืนและคณะกรรมการบริษัทเป็นประจำทุกปี เพื่อปรับปรุงให้เหมาะสมกับสถานการณ์และสภาพแวดล้อมภายนอกหรือบริบทองค์กรที่เปลี่ยนแปลงไป รวมถึงครอบคลุมประเด็นที่ผู้มีส่วนได้ส่วนเสียให้ความสนใจ

ผลการประเมินประเด็นสำคัญด้านความยั่งยืน (Disclosure 3-2) ที่ระบุประเด็นสำคัญเชิงกลยุทธ์จำนวน 4 ประเด็นซึ่งถือเป็นประเด็นที่มีความสำคัญในระดับสูงและมีการเปิดเผยถึงแนวทางการบริหารและผลการดำเนินงานไว้ในรายงานฉบับนี้



อย่างไรก็ตาม เพื่อให้การรายงานสอดคล้องกับแนวทางการประเมินความยั่งยืนองค์กรของตลาดหลักทรัพย์แห่งประเทศไทย บริษัทจึงเปิดเผยแนวทางการบริหารจัดการและผลการดำเนินงานในประเด็นความยั่งยืนอื่น ๆ ที่สำคัญในระดับรองลงมาเพิ่มเติม นอกเหนือจากประเด็นที่สำคัญในระดับสูง

ประเด็นความยั่งยืนที่มีความสำคัญในระดับรองลงไป (แนวตั้งด้านซ้ายมือ) เป็นส่วนหนึ่งของประเด็นความยั่งยืนที่สำคัญเชิงกลยุทธ์ทั้ง 4 ประเด็น (แนวนอน)

ประเด็นความยั่งยืน	การกำกับดูแลกิจการที่ดี	การสร้างนวัตกรรมและการพัฒนากระบวนการ	การดูแลและพัฒนาบุคลากร	การปรับตัวและการสร้างโอกาสจากการเปลี่ยนแปลงสภาพภูมิอากาศ
จริยธรรมและการต่อต้านคอร์รัปชัน	✓			
การบริหารจัดการความเสี่ยง	✓	✓	✓	✓
การรักษาความปลอดภัยของข้อมูล	✓		✓	
คุณภาพของสินค้าและบริการ	✓	✓	✓	✓
การสร้างความสัมพันธ์และการมีส่วนร่วมของลูกค้า	✓	✓	✓	
การบริหารจัดการห่วงโซ่อุปทานอย่างยั่งยืน	✓	✓	✓	✓
การพัฒนาทุนมนุษย์	✓	✓	✓	✓
อาชีวอนามัยและความปลอดภัย	✓		✓	
ความรับผิดชอบต่อผลิตภัณฑ์	✓	✓		✓
การพัฒนาชุมชน	✓			
สิทธิมนุษยชน	✓		✓	
การใช้พลังงานอย่างมีประสิทธิภาพ	✓	✓		✓
การบริหารจัดการของเสียอย่างยั่งยืน	✓	✓		✓
การบริหารจัดการน้ำและน้ำเสีย	✓	✓		✓
การปล่อยก๊าซเรือนกระจก	✓	✓		✓

3.2 การจัดการผลกระทบต่อผู้มีส่วนได้ส่วนเสียในห่วงโซ่คุณค่าของธุรกิจ

3.2.1 ห่วงโซ่คุณค่าของธุรกิจ

บริษัทให้ความสำคัญต่อห่วงโซ่คุณค่าทางธุรกิจและผู้มีส่วนได้ส่วนเสียที่เกี่ยวข้องอย่างต่อเนื่อง จึงให้ความสนใจในทุกกระบวนการทำงานตั้งแต่ต้นน้ำถึงปลายน้ำ โดยมีรายละเอียดของห่วงโซ่คุณค่าทางธุรกิจ ดังนี้



3.2.2 การวิเคราะห์ผู้มีส่วนได้ส่วนเสียในห่วงโซ่คุณค่าของธุรกิจ

บริษัทตระหนักถึงความสำคัญของการมีส่วนร่วมของผู้มีส่วนได้ส่วนเสียทุกกลุ่ม จึงได้กำหนดนโยบายการพัฒนายั่งยืน ด้านการมีส่วนร่วมของผู้มีส่วนได้ส่วนเสีย และใช้แนวทางปฏิบัติตามมาตรฐานสากล AA 1000 Stakeholder Standard (AA1000SES) ในการสร้างความผูกพันกับผู้มีส่วนได้ส่วนเสีย โดยยึดหลักการมีส่วนร่วมของผู้มีส่วนได้ส่วนเสียจากทุกกลุ่ม (Inclusivity) การพิจารณาประเด็นที่มีความสำคัญต่อผู้มีส่วนได้ส่วนเสียและบริษัท (Materiality) และการบริหารจัดการประเด็นสำคัญดังกล่าวอย่างเป็นระบบและเปิดเผยอย่างโปร่งใส (Responsiveness) บริษัทได้นำข้อมูลการดำเนินงานกับผู้มีส่วนได้ส่วนเสียมาใช้ในการดำเนินธุรกิจของบริษัท เพื่อตอบสนองความต้องการและความคาดหวัง รวมถึงสร้างมูลค่าและคุณค่าแก่ผู้มีส่วนได้ส่วนเสียทุกกลุ่มอย่างสมดุล

กระบวนการดำเนินงานกับผู้มีส่วนได้ส่วนเสีย

1. การวิเคราะห์ผู้มีส่วนได้ส่วนเสีย

บริษัทมีกระบวนการวิเคราะห์ผู้มีส่วนได้ส่วนเสีย และได้ดำเนินการทบทวนการระบุและจัดลำดับความสำคัญของผู้มีส่วนได้ส่วนเสียขององค์กรเป็นประจำทุกปี

- การระบุกลุ่มผู้มีส่วนได้ส่วนเสีย พิจารณาจากผู้ที่ได้รับผลกระทบทั้งเชิงบวกและเชิงลบจากการดำเนินธุรกิจของบริษัท และจากผู้ที่มอิทธิพลหรือส่งผลกระทบต่อการดำเนินธุรกิจได้ โดยแยกประเภทเป็นกลุ่มผู้มีส่วนได้ส่วนเสียภายในบริษัทและกลุ่มผู้มีส่วนได้ส่วนเสียภายนอกบริษัท

ในปีบัญชี 2567/2568 บริษัทจำแนกกลุ่มผู้มีส่วนได้ส่วนเสียออกเป็น 10 กลุ่ม ได้แก่ พนักงาน ผู้ถือหุ้น ลูกค้า คู่ค้า พันธมิตรทางธุรกิจ ผู้รับจ้าง หน่วยงานภาครัฐและองค์กรเอกชน ชุมชน คู่แข่ง และภาคประชาสังคม



2. การกำหนดผู้รับผิดชอบและแนวทางการดำเนินงาน

บริษัทกำหนดผู้รับผิดชอบกลุ่มผู้มีส่วนได้ส่วนเสีย และแนวทางการมีส่วนร่วมของผู้มีส่วนได้ส่วนเสียแต่ละกลุ่ม ตลอดจนวิธีการสำรวจความต้องการและความคาดหวังของผู้มีส่วนได้ส่วนเสียอย่างเป็นระบบผ่านช่องทางการสื่อสารต่าง ๆ และดำเนินการโดยหน่วยงานที่เกี่ยวข้องกับกลุ่มผู้มีส่วนได้ส่วนเสีย ภายใต้การประสานงานของคณะทำงานด้านการพัฒนาอย่างยั่งยืน เพื่อให้ครอบคลุมกลุ่มผู้มีส่วนได้ส่วนเสียทุกกลุ่ม

3. การวิเคราะห์และคัดเลือกประเด็นสำคัญจากผู้มีส่วนได้ส่วนเสีย

บริษัทนำความคาดหวัง ความต้องการ ข้อกังวลใจ และข้อคิดเห็นของผู้มีส่วนได้ส่วนเสียที่มีนัยสำคัญต่อการดำเนินธุรกิจของบริษัทมาพิจารณา วิเคราะห์ความเกี่ยวข้องและความสำคัญต่อการดำเนินธุรกิจ ผลกระทบ ความเสี่ยง และ โอกาส ตลอดจนความสอดคล้องกับนโยบายและเป้าหมายของบริษัท เพื่อบ่งชี้ประเด็นสำคัญด้านความยั่งยืน (Material sustainability topics) ของบริษัท



4. การดำเนินงานเพื่อตอบสนอง

บริษัทพิจารณาดำเนินการตอบสนองประเด็นที่กลุ่มผู้มีส่วนได้ส่วนเสียให้ความสำคัญในรูปแบบต่าง ๆ อย่างเหมาะสมและสมดุล

วิธีการและผลการดำเนินงานกับผู้มีส่วนได้ส่วนเสีย

กลุ่มผู้มีส่วนได้ส่วนเสีย	วิธีการดำเนินงาน	ความต้องการและความคาดหวัง	การตอบสนองของบริษัท
พนักงาน	<ol style="list-style-type: none"> 1. การประชุมพนักงานประจำปี 2. การสำรวจความพึงพอใจ/ความผูกพันของพนักงานประจำปี 3. การประเมินผลการทำงานประจำปี 4. การประชุมพนักงานทุกเดือน 5. การสื่อสารผ่านอีเมลและ social media 6. การเผยแพร่ข้อมูลบนเว็บไซต์ 7. ช่องทางรับข้อร้องเรียนจากพนักงาน 	<ul style="list-style-type: none"> - ค่าตอบแทนและสวัสดิการที่เหมาะสม - ความมั่นคงและความก้าวหน้าในหน้าที่การงาน - การประเมินผลการปฏิบัติงานที่เป็นธรรม - การปฏิบัติต่อพนักงานตามหลักสิทธิมนุษยชน - ความปลอดภัยในการทำงาน - การพัฒนาศักยภาพ ความรู้ และความสามารถ 	<ul style="list-style-type: none"> - ปรับปรุงค่าตอบแทนและสวัสดิการให้ดีขึ้นและเหมาะสม - กำหนด career path เพื่อส่งเสริมให้พนักงานได้มีการเติบโตในสายงานหรือข้ามสายงานได้ - ปรับปรุงการประเมินผลการปฏิบัติงานให้มีประสิทธิภาพมากขึ้น - กำหนดนโยบายด้านสิทธิมนุษยชน - ปฏิบัติต่อพนักงานทุกระดับอย่างเป็นธรรมและเท่าเทียม ตามหลักสิทธิมนุษยชน - จัดหาอุปกรณ์การทำงานอย่างเพียงพอและสร้างสิ่งแวดล้อมที่ปลอดภัย - กำหนดแผนการพัฒนาความรู้ความสามารถของพนักงานแต่ละตำแหน่ง - จัดหลักสูตรอบรมที่ตรงตามความต้องการและตอบสนองแผนธุรกิจ
ลูกค้า	<ol style="list-style-type: none"> 1. การประชุมกับลูกค้า 2. การสำรวจความพึงพอใจของลูกค้า 3. การจัดกิจกรรมลูกค้าสัมพันธ์ 4. การจัดเยี่ยมชมกิจการ 5. การสื่อสารผ่านอีเมลและ social media 6. การเผยแพร่ข้อมูลบนเว็บไซต์ 7. ช่องทางรับข้อร้องเรียน 	<ul style="list-style-type: none"> - ผลผลิตขั้นต้นนวัตกรรม - คุณภาพของผลิตภัณฑ์และบริการ - การปกป้องข้อมูลส่วนบุคคล - การปฏิบัติตามกฎหมายข้อบังคับ 	<ul style="list-style-type: none"> - พัฒนาผลิตภัณฑ์ขั้นต้นนวัตกรรม ที่ตอบสนองการเปลี่ยนแปลงทางธุรกิจของลูกค้าและพฤติกรรมของผู้บริโภค - ปรับปรุงและพัฒนากระบวนการผลิตอย่างต่อเนื่องให้มีประสิทธิภาพสูงขึ้นเพื่อผลิตสินค้าที่มีคุณภาพสูงอย่างเพียงพอ ในระยะเวลาที่เหมาะสม - ปรับปรุงการบริการให้ตอบสนองความต้องการของลูกค้าด้วยความรวดเร็วและมีประสิทธิภาพ - รักษาความลับทางธุรกิจและข้อมูลส่วนบุคคลของลูกค้า - มีความรับผิดชอบต่อลูกค้าและผลิตภัณฑ์ โดยดำเนินธุรกิจให้สอดคล้องกับกฎหมายระเบียบข้อบังคับต่างๆ

กลุ่มผู้มีส่วนได้ส่วนเสีย	วิธีการดำเนินงาน	ความต้องการและความคาดหวัง	การตอบสนองของบริษัท
ลูกค้า	<ol style="list-style-type: none"> 1. การประชุมร่วมกับลูกค้า 2. การสื่อสารผ่านอีเมลและ social media 3. การเผยแพร่ข้อมูลบนเว็บไซต์ 4. ช่องทางรับข้อร้องเรียน 	<ul style="list-style-type: none"> - การจัดซื้อจัดจ้างที่โปร่งใส เป็นธรรม และตรวจสอบได้ - การพัฒนาความสัมพันธ์หรือความร่วมมือที่ดีระหว่างกัน 	<ul style="list-style-type: none"> - ดำเนินธุรกิจตามหลักการค้าที่ยุติธรรม - ปรับปรุงนโยบายและแนวปฏิบัติในการจัดซื้อจัดจ้างเพื่อให้เกิดความยั่งยืนในห่วงโซ่อุปทาน - จัดทำโครงการพัฒนาลูกค้าเพื่อเพิ่มศักยภาพของลูกค้า - พัฒนาความร่วมมือในการวิจัยและพัฒนาผลิตภัณฑ์นวัตกรรมร่วมกัน
พันธมิตรทางธุรกิจ	<ol style="list-style-type: none"> 1. การประชุมร่วมกันกับพันธมิตร 2. การประชุมกรรมการในบริษัทย่อยและบริษัทร่วม 3. การสื่อสารผ่านอีเมลและ social media 4. การเผยแพร่ข้อมูลบนเว็บไซต์ 	<ul style="list-style-type: none"> - การปกป้องข้อมูลความลับทางธุรกิจ - การดำเนินธุรกิจอย่างซื่อสัตย์ เป็นธรรม และโปร่งใส - การปฏิบัติตามเงื่อนไขของสัญญาเงินกู้และหุ้นกู้ - การบริหารจัดการความเสี่ยงที่มีประสิทธิภาพ 	<ul style="list-style-type: none"> - รักษาความลับทางธุรกิจและข้อมูลของพันธมิตรทางธุรกิจ - ปฏิบัติตามจรรยาบรรณทางธุรกิจ - จัดทำสัญญาร่วมลงทุนที่โปร่งใสและเป็นธรรม - ปฏิบัติตามเงื่อนไขของสัญญาเงินกู้และหุ้นกู้อย่างเคร่งครัด - เปิดเผยข้อมูลทางการเงินที่ถูกต้องและครบถ้วน - บริหารจัดการความเสี่ยงขององค์กร โดยให้ครอบคลุมด้านเศรษฐกิจ สังคม และสิ่งแวดล้อม
ผู้รับจ้าง	<ol style="list-style-type: none"> 1. การประชุมร่วมกับผู้รับจ้าง 2. การสื่อสารผ่านอีเมลและ social media 3. ช่องทางรับข้อร้องเรียน 	<ul style="list-style-type: none"> - การปฏิบัติตามผู้รับจ้างตามหลักสิทธิมนุษยชน - การจัดซื้อจัดจ้างที่โปร่งใส เป็นธรรม และตรวจสอบได้ 	<ul style="list-style-type: none"> - ปฏิบัติต่อผู้รับจ้างอย่างเป็นธรรมและเท่าเทียม ตามหลักสิทธิมนุษยชน - ดำเนินธุรกิจตามหลักการค้าที่ยุติธรรม - ปรับปรุงนโยบายและแนวปฏิบัติในการจัดซื้อจัดจ้างเพื่อให้เกิดความยั่งยืนในห่วงโซ่อุปทาน
หน่วยงานภาครัฐและองค์กรเอกชน	<ol style="list-style-type: none"> 1. การประชุมร่วมกันในวาระต่าง ๆ 2. การร่วมสนับสนุนโครงการต่าง ๆ ที่จัดขึ้นโดยภาครัฐ 3. การเข้าร่วมในคณะทำงานต่าง ๆ ของหน่วยงานภาครัฐ 4. การเยี่ยมชมกิจการ 5. การสื่อสารผ่านอีเมลและ social media 6. การเผยแพร่ข้อมูลบนเว็บไซต์ <p>การเปิดเผยข้อมูลหรือรายงานตามที่ต้องการ</p>	<ul style="list-style-type: none"> - การปฏิบัติตามกฎหมายและข้อบังคับ - การกำกับดูแลกิจการที่ดี - การบริหารจัดการผลกระทบทางสังคมและสิ่งแวดล้อมจากการดำเนินธุรกิจของบริษัท - การเปิดเผยการปล่อยก๊าซเรือนกระจกขององค์กร 	<ul style="list-style-type: none"> - ปฏิบัติตามกฎหมายและระเบียบที่เกี่ยวข้องอย่างเคร่งครัด - ดำเนินธุรกิจอย่างโปร่งใส มีธรรมาภิบาล - เปิดเผยข้อมูลการดำเนินงานทุกด้านอย่างโปร่งใส - บริหารจัดการผลกระทบเชิงลบทางสังคมและสิ่งแวดล้อมจากการดำเนินธุรกิจของบริษัทให้เกิดขึ้นน้อยที่สุด - จัดทำข้อมูลการปล่อยก๊าซเรือนกระจกขององค์กรที่ได้รับการรับรองตามมาตรฐานสากล

กลุ่มผู้มีส่วนได้ส่วนเสีย	วิธีการดำเนินงาน	ความต้องการและความคาดหวัง	การตอบสนองของบริษัท
ผู้ถือหุ้น	1. การจัดประชุมสามัญผู้ถือหุ้นประจำปี 2. การนำเสนอข้อมูลเพื่อการลงทุน (Roadshow) 3. การประชุมชี้แจงนักลงทุนประจำไตรมาส (Opportunity Day) 4. การสื่อสารผ่านอีเมลและ social media 5. การเผยแพร่ข้อมูลบนเว็บไซต์ 6. การจัดทำรายงานแบบ 56-1 One Report และรายงานความยั่งยืน	<ul style="list-style-type: none"> - การกำกับดูแลกิจการที่ดีและมีประสิทธิภาพ - ผลการดำเนินงานที่ดีและการเติบโตทางธุรกิจอย่างมั่นคงและมีกำไร - การบริหารจัดการความเสี่ยงที่มีประสิทธิภาพ 	<ul style="list-style-type: none"> - ดำเนินธุรกิจอย่างโปร่งใส ตามหลักการกำกับดูแลกิจการที่ดีและจรรยาบรรณธุรกิจ - ปฏิบัติตามกฎหมายและระเบียบข้อบังคับ - เปิดเผยข้อมูลการดำเนินงานทุกด้านอย่างโปร่งใส - พัฒนานวัตกรรมและผลิตภัณฑ์นวัตกรรมอย่างต่อเนื่อง - พัฒนาระบบการผลิตโดยใช้นวัตกรรมและเทคโนโลยีในการลดต้นทุนและเพิ่มประสิทธิภาพการทำงาน - บริหารจัดการความเสี่ยงขององค์กร โดยให้ครอบคลุมด้านเศรษฐกิจ สังคม และ สิ่งแวดล้อม
ชุมชน	1. การจัดกิจกรรมชุมชนสัมพันธ์ 2. social media 3. การเผยแพร่ข้อมูลบนเว็บไซต์ 4. ช่องทางรับข้อร้องเรียน 5. การเยี่ยมชมกิจการ	<ul style="list-style-type: none"> - การส่งเสริมและสร้างอาชีพให้กับสมาชิกในชุมชนรอบสถานประกอบการ - การบริหารจัดการผลกระทบทางสังคม และสิ่งแวดล้อมจากการดำเนินธุรกิจของบริษัท 	<ul style="list-style-type: none"> - ส่งเสริมการจ้างแรงงานท้องถิ่น - พัฒนาโครงการชุมชนสัมพันธ์ที่ส่งเสริมการพัฒนาชุมชนในด้านต่างๆ - บริหารจัดการผลกระทบเชิงลบทางสังคม และสิ่งแวดล้อมจากการดำเนินธุรกิจของบริษัทให้เกิดขึ้นน้อยที่สุด
คู่แข่ง	1. การพบปะและประชุมร่วมกันที่องค์กรต่าง ๆ ที่เกี่ยวข้องกับอุตสาหกรรม	<ul style="list-style-type: none"> - การแข่งขันที่เป็นธรรมและเป็นไปตามกฎหมาย 	<ul style="list-style-type: none"> - ดำเนินธุรกิจอย่างมีคุณธรรม เป็นไปตามกฎหมายและจรรยาบรรณธุรกิจ
ภาคประชาสังคม	1. การสื่อสารผ่านอีเมลและ social media 2. การเผยแพร่ข้อมูลบนเว็บไซต์	<ul style="list-style-type: none"> - การสร้างคุณค่าให้แก่สังคม - การปฏิบัติตามกฎหมายและข้อบังคับ - การบริหารจัดการผลกระทบทางสังคม และสิ่งแวดล้อมจากการดำเนินธุรกิจของบริษัท 	<ul style="list-style-type: none"> - พัฒนานวัตกรรมต้นนวัตกรรม เพื่อสังคมและสิ่งแวดล้อม - ปฏิบัติตามกฎหมายและระเบียบที่เกี่ยวข้องอย่างเคร่งครัด - บริหารจัดการผลกระทบเชิงลบทางสังคมและสิ่งแวดล้อมจากการดำเนินธุรกิจของบริษัทให้เกิดขึ้นน้อยที่สุด - เปิดเผยข้อมูลการดำเนินงานทุกด้านอย่างโปร่งใส

3.3 การจัดการด้านความยั่งยืนในมิติสิ่งแวดล้อม

บริษัท และบริษัทย่อย มีเจตนารมณ์ที่จะดำเนินธุรกิจให้เติบโตบนพื้นฐานของการกำกับดูแลกิจการที่ดี รับผิดชอบต่อสังคม และสิ่งแวดล้อม โดยคำนึงถึงผลประโยชน์ของผู้มีส่วนได้ส่วนเสียทุกกลุ่มเป็นสำคัญ และนำไปสู่เป้าหมายสูงสุดของธุรกิจ

3.3.1 นโยบายการพัฒนาอย่างยั่งยืนด้านสิ่งแวดล้อม

บริษัทมุ่งมั่นดำเนินธุรกิจด้วยความใส่ใจต่อผลกระทบทางสิ่งแวดล้อม ตอบสนองโอกาสและความท้าทายทางธุรกิจจากปัจจัยด้านสิ่งแวดล้อมอย่างมีประสิทธิภาพ เช่น การเปลี่ยนแปลงของสภาพภูมิอากาศ ทรัพยากรธรรมชาติที่มีจำกัด โดยสนับสนุนและส่งเสริมการใช้ทรัพยากรอย่างคุ้มค่า มีประสิทธิภาพและสนับสนุนการดำเนินธุรกิจ การพัฒนาผลิตภัณฑ์ที่เป็นมิตรต่อสิ่งแวดล้อม และสนับสนุนกิจกรรมด้านสิ่งแวดล้อมโดยมีรายละเอียดของนโยบายและแนวปฏิบัติการพัฒนาความยั่งยืน เผยแพร่บนเว็บไซต์บริษัท

<https://www.epg.co.th/wp-content/uploads/2025/03/epg-sustainable-development-policy-th.pdf>

ทั้งนี้จากนโยบายดังกล่าว บริษัทได้มอบไว้เป็นแนวทางให้แต่ละบริษัทย่อยไปกำหนดนโยบายด้านสิ่งแวดล้อมที่มีความเหมาะสมในแต่ละลักษณะธุรกิจของตนเอง พร้อมทั้งสื่อสารและส่งเสริมการมีส่วนร่วมให้เกิดแนวปฏิบัติที่ดีตลอดห่วงโซ่อุปทาน (Value Chain) ขององค์กร

3.3.2 ผลการดำเนินงานด้านสิ่งแวดล้อม

ปัญหาด้านสิ่งแวดล้อมเป็นปัจจัยสำคัญในการดำเนินธุรกิจ ไม่ว่าจะเป็นด้านบวกและด้านลบ หากบริษัทมีการบริหารจัดการที่ดีย่อมส่งผลให้สามารถช่วยลดต้นทุนการผลิต เพิ่มมูลค่าสินค้า พร้อมทั้งลดทอนความเสี่ยงจากปัญหาด้านข้อร้องเรียน ร่วมทั้งการถูกระงับการดำเนินการจากทางภาครัฐ และสังคม

จากความเสี่ยงดังกล่าว บริษัทได้กำหนดนโยบายในการบริหารจัดการด้านสิ่งแวดล้อมในด้านต่าง ๆ โดยคำนึงถึงบริบทของบริษัทในปัจจุบัน รวมทั้งมีสอดคล้องกับเป้าหมายการพัฒนาที่ยั่งยืน (Sustainable Development Goals) กรอบทิศทางที่สหประชาชาติกำหนด เพื่อให้ผลการดำเนินงานตอบสนองเป้าหมายในการดำเนินงานของบริษัทในระยะยาว อีกทั้งกำหนดให้มีการตรวจติดตามความสำเร็จของเป้าหมายอย่างต่อเนื่อง โดยมีการรายงานผลการดำเนินงานต่อคณะกรรมการพัฒนาอย่างยั่งยืนของบริษัท คณะกรรมการกำกับดูแลความยั่งยืนและบรรษัทภิบาล และคณะกรรมการบริษัทอย่างน้อยปีละ 1 ครั้ง

3.3.2.1 การใช้ทรัพยากรอย่างมีประสิทธิภาพ

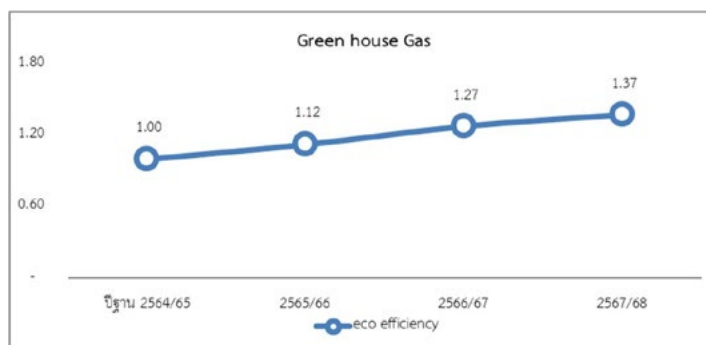
แนวทางการบริหารจัดการ

หลักการประเมินประสิทธิภาพเชิงนิเวศเศรษฐกิจ หรือ Eco-efficiency คือ การสร้างสมดุลระหว่างการเติบโตทางเศรษฐกิจ ควบคู่กับการเพิ่มประสิทธิภาพการใช้ทรัพยากรและการลดการปล่อยมลภาวะต่อสิ่งแวดล้อม จะเป็นแนวทางที่นำไปสู่การผลิตและการบริโภคที่ยั่งยืน (Sustainable Consumption and Production: SCP) ทั้งในส่วนของการผลิต การใช้สินค้า และการบริการที่สนองความต้องการขั้นพื้นฐานของมนุษย์ และยกระดับคุณภาพชีวิตให้ดีขึ้น ขณะเดียวกันก็สามารถลดการใช้ทรัพยากรธรรมชาติ ลดการปล่อยมลพิษและของเสียตลอดวัฏจักรชีวิตของสินค้าและการบริการ โดยมุ่งเน้นการผลิตและการใช้สินค้าและการบริการที่ยั่งยืน การปรับปรุงประสิทธิภาพการใช้ทรัพยากรธรรมชาติและพลังงาน รวมทั้งเน้นการคำนึงถึงตลอดวัฏจักรชีวิตของสินค้าและผลิตภัณฑ์ ตั้งแต่การผลิต การใช้งาน การใช้ซ้ำ การนำวัสดุกลับมาใช้ใหม่ และการกำจัดซากผลิตภัณฑ์ ซึ่งการคำนวณประสิทธิภาพเชิงนิเวศเศรษฐกิจ หรือ Eco-Efficiency บริษัทได้ยึดถือตามแนวทางมาตรฐานสากล ISO 14045 โดยใช้ปริมาณผลิตภัณฑ์ที่ผลิตในปีนั้น ๆ สะท้อนการเติบโตทางเศรษฐกิจของบริษัท และใช้ปริมาณการปล่อยก๊าซเรือนกระจกเป็นตัวแทนผลกระทบทางสิ่งแวดล้อม เนื่องจากมีความเกี่ยวข้องโดยตรงกับการดำเนินธุรกิจของบริษัท

ผลการดำเนินงาน

	ปีบัญชี 2564/2565	ปีบัญชี 2567/2568
ประสิทธิภาพเชิงนิเวศเศรษฐกิจ (ต้นทุนผลิตภัณฑ์ ต่อ ต้นคาร์บอนไดออกไซด์เทียบเท่า)	1.00	1.37
ผลกระทบด้านสิ่งแวดล้อม (ต้นทุนคาร์บอนไดออกไซด์เทียบเท่า ต่อ ต้นผลิตภัณฑ์)	1.00	0.73

หมายเหตุ **ปีฐานคือ ปีบัญชี 2564/2565 โดยเปลี่ยนปีฐานจากปีบัญชี 2562/2563 เป็น ปีบัญชี 2564/2565 เนื่องจากปีบัญชี 2565/2566 เป็นปีแรกที่ บริษัท แอร์โรคลาส จำกัด ดำเนินการประเมินค่าการปล่อยก๊าซเรือนกระจกขององค์กร



ในปีบัญชี 2567/2568 บริษัทมีผลการประเมินประสิทธิภาพเชิงนิเวศเศรษฐกิจ มีค่าแฟคเตอร์ X เท่ากับ 1.37 ซึ่งเพิ่มขึ้นเมื่อเทียบกับปีฐาน 2564/2565 สาเหตุหลักจากแผนกลยุทธ์เชิงรุกด้านการบริหารจัดการการปล่อยก๊าซเรือนกระจกของบริษัท โดยบริษัท มอบหมายให้ทุกหน่วยธุรกิจย่อย ดำเนินการติดตั้ง Solar Rooftop บนหลังคาอาคารผลิต พร้อมทั้งจัดทำมาตรการอนุรักษ์พลังงานโดยมุ่งเน้นที่เครื่องจักรที่มีนัยยะสำคัญขององค์กร เพื่อลดการปล่อยก๊าซเรือนกระจกใน Scope 2

3.3.2.2 การจัดการการปล่อยก๊าซเรือนกระจก

แนวทางการบริหารจัดการ

บริษัท อีสเทิร์นโพลีเมอร์ กรุ๊ป จำกัด (มหาชน) ตระหนักถึงการเปลี่ยนแปลงของสภาพภูมิอากาศที่ทำให้อุณหภูมิของโลกสูงขึ้นก่อให้เกิดภัยธรรมชาติที่รุนแรง เช่น สภาวะภัยแล้ง น้ำท่วม ฝนกรด รวมถึงพืชผลที่ไม่ออกตามฤดูกาล อีกทั้ง นโยบายและเป้าหมายด้านสิ่งแวดล้อมของเวทีโลก และ หน่วยงานภาครัฐของประเทศไทย อาทิ การที่ประเทศไทยประกาศเป้าหมายจะเป็นกลางทางคาร์บอน (Carbon Neutral) รวมถึงเป้าหมายการปล่อยก๊าซเรือนกระจกสุทธิเป็นศูนย์ (Net Zero GHG Emission) ซึ่งประเทศไทยให้สัตยาบันในการประชุมสมัชชาประเทศภาคีอนุสัญญาสหประชาชาติว่าด้วยการเปลี่ยนแปลงสภาพภูมิอากาศ (Conference of the Parties : COP) ซึ่งจะนำสู่การออกกฎหมายกฎระเบียบ ข้อบังคับด้านการเปลี่ยนแปลงสภาพภูมิอากาศที่เข้มข้นขึ้นในอนาคต การเปลี่ยนแปลงที่เกิดขึ้นจึงเป็นความท้าทายของบริษัท เพื่อยกระดับการบริหารจัดการด้านก๊าซเรือนกระจกให้สอดคล้องกับทิศทางของโลกที่กำลังจะเกิดขึ้น

การใช้พลังงานเป็นปัจจัยพื้นฐานที่จำเป็นต่อการดำเนินธุรกิจ แต่ขณะเดียวกันกิจกรรมการใช้พลังงานปลดปล่อยก๊าซเรือนกระจกเช่นกัน บริษัทจึงได้กำหนดนโยบายการพัฒนายั่งยืนด้านสิ่งแวดล้อม กลยุทธ์และเป้าหมายในการใช้พลังงานอย่างมีประสิทธิภาพ และการลดปริมาณการปล่อยก๊าซเรือนกระจกขององค์กร รวมถึงการป้องกันและลดผลกระทบจากการเปลี่ยนแปลงสภาพภูมิอากาศ โดยบริษัทมอบนโยบายให้บริษัทย่อยกำหนดมาตรการเพื่อการบริหารจัดการการใช้พลังงานและการปล่อยก๊าซเรือนกระจกตามความเหมาะสมของแต่ละลักษณะธุรกิจ ให้สอดคล้องกับกลยุทธ์หลักในการบริหารจัดการก๊าซเรือนกระจกของบริษัท ทั้งนี้ บริษัทยังมอบหมายให้คณะทำงานพัฒนายั่งยืนและคณะทำงานกลุ่มย่อยของแต่ละบริษัทย่อย เป็นผู้ติดตามผลการดำเนินการโดยมีการประชุมเพื่อสรุปผล 1 ครั้งต่อปี พร้อมทั้งสื่อสารและส่งเสริมการมีส่วนร่วมของพนักงานทุกระดับ รวมถึงคู่ค้าในห่วงโซ่อุปทาน ให้มีความตระหนักรู้และดำเนินงานเพื่อสนับสนุนการลดการปล่อยก๊าซเรือนกระจกร่วมกัน

ผลการดำเนินงาน

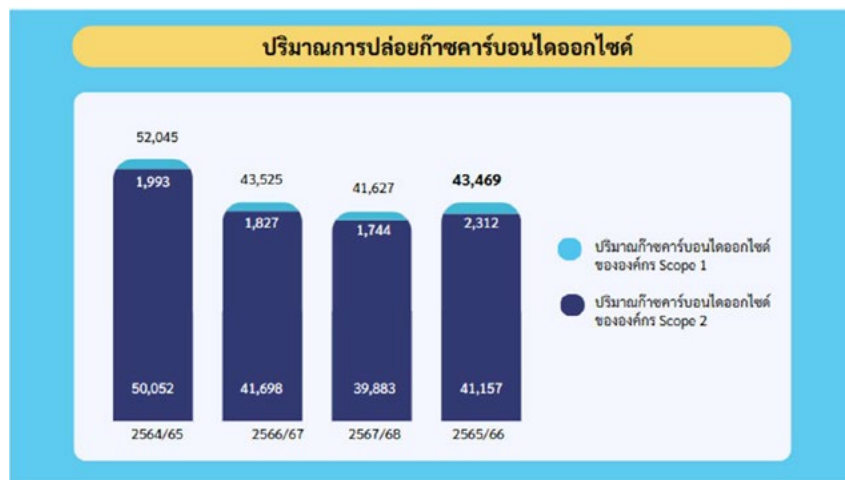
การจัดทำ Carbon Footprint ขององค์กรและผลิตภัณฑ์

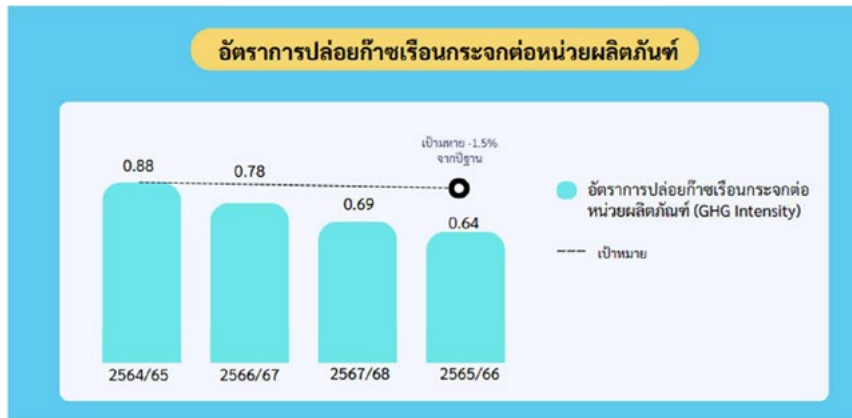
บริษัทจัดทำรายงานการปล่อยก๊าซเรือนกระจกทางตรง (scope 1) การปล่อยก๊าซเรือนกระจกทางอ้อมจากการใช้พลังงาน (scope 2) และการปล่อยก๊าซเรือนกระจกทางอ้อมอื่น ๆ (scope 3) โดยอ้างอิงวิธีการคำนวณปริมาณการปล่อยก๊าซเรือนกระจกจากแนวทางการประเมินคาร์บอนฟุตพริ้นท์ขององค์กรขององค์การบริหารจัดการก๊าซเรือนกระจก (องค์การมหาชน) ทั้งนี้ ก๊าซเรือนกระจกในแต่ละ scope ที่บริษัทใช้ในการคำนวณประกอบด้วย คาร์บอนไดออกไซด์ (CO₂) มีเทน (CH₄) ไนตรัสออกไซด์ (N₂O) กลุ่มไฮโดรฟลูออโรคาร์บอน (HFCs) เพอร์ฟลูออโรคาร์บอน (PFCs) ซัลเฟอร์เฮกซะฟลูออไรด์ (SF₆) และไนโตรเจนฟลูออไรด์ (NF₃) ซึ่งบริษัทได้ทำการรวบรวมข้อมูลกิจกรรมการปล่อยก๊าซเรือนกระจกเพื่อนำมาคำนวณค่าคาร์บอนฟุตพริ้นท์ขององค์กรเป็นประจำทุกปี

ในปีบัญชี 2567/2568 ของบริษัท แอร์โรเฟล็กซ์ จำกัด ได้รับการทวนสอบข้อมูลความถูกต้องของข้อมูลการปล่อยก๊าซเรือนกระจก และการลดการปล่อยก๊าซเรือนกระจกเป็นศูนย์ (Net Zero Pathway) จากหน่วยวิจัยเพื่อการจัดการพลังงานและเศรษฐกิจวนเวียน มหาวิทยาลัยเชียงใหม่ ส่วนบริษัท แอร์โรคลาส จำกัด ได้รับการทวนสอบข้อมูลความถูกต้องของข้อมูลจาก บริษัท อีซีอี จำกัด และบริษัท อีสเทิร์น โพลีแพค จำกัด ได้รับการทวนสอบข้อมูลความถูกต้องของข้อมูลจากมหาวิทยาลัยพะเยา

ในปีบัญชี 2567/2568 บริษัทแสดงเจตนารมณ์ และความมุ่งมั่นที่จะบริหารจัดการก๊าซเรือนกระจก ดังนี้

1. การดำเนินการจัดทำคาร์บอนฟุตพริ้นท์สำหรับผลิตภัณฑ์
 - บริษัท แอร์โรเฟล็กซ์ จำกัด ได้รับการรับรองการปล่อยก๊าซเรือนกระจกขององค์กร (Carbon Footprint for Organization: CFO) จากองค์การบริหารจัดการก๊าซเรือนกระจก (องค์การมหาชน) ต่อเนื่องเป็นปีที่ 8
 - บริษัท แอร์โรคลาส จำกัด ได้รับการรับรองการปล่อยก๊าซเรือนกระจกขององค์กร (Carbon Footprint for Organization: CFO) จากองค์การบริหารจัดการก๊าซเรือนกระจก (องค์การมหาชน) ต่อเนื่องเป็นปีที่ 3
 - บริษัท แอร์โรคลาส จำกัด ได้รับการรับรองการปล่อยก๊าซเรือนกระจกขององค์กร (Carbon Footprint for Organization: CFO) จากองค์การบริหารจัดการก๊าซเรือนกระจก (องค์การมหาชน) ต่อเนื่องเป็นปีที่ 5
2. การดำเนินการจัดทำคาร์บอนฟุตพริ้นท์สำหรับผลิตภัณฑ์
 - บริษัท แอร์โรเฟล็กซ์ จำกัด ได้รับการรับรองฉลากคาร์บอนฟุตพริ้นท์สำหรับผลิตภัณฑ์ (Carbon Footprint for Product: CFP) รวมทั้งสิ้น 86 ผลิตภัณฑ์ จากองค์การบริหารจัดการก๊าซเรือนกระจก (องค์การมหาชน)
 - บริษัท แอร์โรเฟล็กซ์ จำกัด ได้รับรองคาร์บอนฟุตพริ้นท์ของผลิตภัณฑ์เศรษฐกิจหมุนเวียน (Carbon Footprint of Circular Economy Product : CE-CFP) สำหรับผลิตภัณฑ์ Aerocoustic-SP ฉนวนกันความร้อน-เย็น และป้องกันเสียง ซึ่งมีสัดส่วนใช้วัสดุรีไซเคิลในการผลิตผลิตภัณฑ์ถึงร้อยละ 100 จากองค์การบริหารจัดการก๊าซเรือนกระจก (องค์การมหาชน)





ในปีบัญชี 2567/2568 บริษัทมีการปล่อยก๊าซเรือนกระจกทางตรง (Scope 1) จำนวน 2,312 ตันคาร์บอนไดออกไซด์เทียบเท่า (Disclosure 305-1) และปล่อยก๊าซเรือนกระจกทางอ้อมจากการใช้พลังงาน (Scope 2) จำนวน 41,157 ตันคาร์บอนไดออกไซด์เทียบเท่า (Disclosure 305-2) รวมก๊าซเรือนกระจก scope 1 และ 2 ที่บริษัทปลดปล่อยเท่ากับ 43,469 ตันคาร์บอนไดออกไซด์เทียบเท่า ในส่วนของการปล่อยก๊าซเรือนกระจกทางอ้อมอื่น ๆ (Scope 3)* บริษัทปล่อยเป็นจำนวนรวมทั้งสิ้น 111,475 ตันคาร์บอนไดออกไซด์เทียบเท่า ลดลง 1,722 ตัน เนื่องจากมีการจัดซื้อวัตถุดิบตั้งต้นที่ผ่านรับรองการรายงานก๊าซเรือนกระจกขององค์กรของผลิตภัณฑ์ซึ่งมีค่าสัมประสิทธิ์การปล่อยก๊าซเรือนกระจก (Emission factor) น้อยกว่าฐานข้อมูลระดับนานาชาติ (International Database)

หมายเหตุ: *ในการคำนวณการปล่อยก๊าซเรือนกระจกทางอ้อมอื่น ๆ (Scope 3) บริษัทได้พิจารณาถึงเกณฑ์การประเมินที่มีนัยสำคัญต่อทั้งสามธุรกิจย่อย คือ การปล่อยก๊าซเรือนกระจกทางอ้อมจากวัตถุดิบที่ซื้อ (Purchased goods and service) และการปล่อยก๊าซเรือนกระจกทางอ้อมจากของเสียจากกิจกรรมในองค์กร (Waste generated in operation)

อัตราการปล่อยก๊าซเรือนกระจกต่อหน่วยผลิตภัณฑ์ของบริษัท ลดลงร้อยละ 27.00 เมื่อเทียบกับปีฐาน 2564/2565 จาก 0.88 เป็น 0.64 ตันคาร์บอนไดออกไซด์เทียบเท่าต่อตันผลิตภัณฑ์ (Disclosure 305-4) ในปีบัญชี 2567/2568 มีการลดลงของการปล่อยการเรือนกระจกสุทธิขององค์กรและการลดลงของอัตราการปล่อยก๊าซเรือนกระจกต่อหน่วยผลิตภัณฑ์ ด้วยการดำเนินงานตามแผนกลยุทธ์เชิงรุกด้านการบริหารจัดการก๊าซเรือนกระจกของบริษัท ทั้งการติดตั้ง Solar Rooftop และการจัดทำมาตรการอนุรักษ์พลังงานโดยมุ่งเน้นที่เครื่องจักรที่มีนัยสำคัญขององค์กร เพื่อลดการปล่อยก๊าซเรือนกระจกใน Scope 2 ส่งผลให้สามารถลดการปล่อยก๊าซเรือนกระจกได้ถึง 10,521 ตันคาร์บอนไดออกไซด์เทียบเท่า (Disclosure 305-5) อีกทั้งเพื่อแสดงถึงความมุ่งมั่นในการลดก๊าซเรือนกระจก

การปล่อยก๊าซเรือนกระจกทางอ้อมอื่นๆ (Scope 3)

ตามข้อกำหนดการบริหารจัดการก๊าซเรือนกระจก องค์กรมหาชน ผู้ให้การรับรองการปล่อยก๊าซเรือนกระจกของประเทศได้เปลี่ยนข้อกำหนดการรายงานก๊าซเรือนกระจกจากการปล่อยก๊าซเรือนกระจกทางอ้อมอื่นๆ (Scope 3) ซึ่งเป็นไปตาม ISO 14064 -1 โดยเพิ่มเติมข้อกำหนดว่าองค์กรต้องมีกระบวนการชี้บ่งแหล่งปล่อยก๊าซเรือนกระจก พร้อมทั้งระบุเกณฑ์ประเมินนัยสำคัญที่ใช้ในการพิจารณาโดยมีผลบังคับใช้ในการรายงานในเดือนตุลาคม 2564 นั้น ดังนั้น บริษัทจึงได้ปรับปรุงประเภทของกิจกรรมที่ต้องรายงานการปล่อยก๊าซเรือนกระจกทางอ้อมอื่นๆ (Scope 3) ในรอบปีที่ผ่านมา โดยในปีบัญชี 2566/2567 บริษัทปล่อยก๊าซเรือนกระจกทางอ้อมอื่น ๆ (scope 3) ประมาณ 111,475 ตันคาร์บอนไดออกไซด์

ความภาคภูมิใจ

ตลอดระยะเวลาที่ผ่านมา บริษัทได้แสดงให้เห็นถึงเจตนาและความมุ่งมั่นในการเป็นผู้นำด้านการบริหารจัดการก๊าซเรือนกระจกอย่างต่อเนื่อง ผ่านการดำเนินงานเชิงกลยุทธ์ที่ครอบคลุมทั้งในระดับองค์กรและห่วงโซ่อุปทาน เพื่อสนับสนุนเป้าหมายด้านความยั่งยืนและการเปลี่ยนผ่านสู่สังคมคาร์บอนต่ำ ความทุ่มเทดังกล่าวได้นำมาซึ่งผลลัพธ์ที่เป็นรูปธรรม พร้อมได้รับการยอมรับในระดับองค์กรผ่านรางวัลและการรับรองที่สะท้อนถึงความสำเร็จอย่างมีความหมาย ได้แก่

- **BEST BCG ECONOMY MODEL**

บริษัท แอร์โรฟเลกซ์ จำกัด ได้รับโล่ประกาศเกียรติคุณ จากองค์การบริหารจัดการก๊าซเรือนกระจก (องค์การมหาชน) และศูนย์เชี่ยวชาญเฉพาะทางด้านกลยุทธ์คณะสิ่งแวดล้อม มหาวิทยาลัยเกษตรศาสตร์ โดยได้รับการคัดเลือกเข้าร่วมโครงการพัฒนาอุตสาหกรรมคาร์บอนต่ำตามแผนขับเคลื่อนยุทธศาสตร์ BCG Economy สะท้อนถึงความมุ่งมั่นของบริษัทในการขับเคลื่อนนวัตกรรมเพื่อความยั่งยืน



- **องค์กรผู้นำด้านการจัดการก๊าซเรือนกระจก (Climate Action Leading Organization: CALO)**

บริษัท แอร์โรฟเลกซ์ จำกัด ให้ความสำคัญกับการบริหารจัดการก๊าซเรือนกระจกอย่างเป็นระบบและต่อเนื่อง พร้อมแสดงเจตจำนงอย่างชัดเจนในการขับเคลื่อนองค์กรสู่เป้าหมาย Net Zero จากความมุ่งมั่นดังกล่าว องค์กรการบริหารจัดการก๊าซเรือนกระจก (องค์การมหาชน) ได้มอบประกาศนียบัตรรับรองให้บริษัท ในฐานะองค์กรผู้นำด้านการจัดการก๊าซเรือนกระจก เพื่อสะท้อนถึงบทบาทของบริษัท ในการเป็นแบบอย่างที่ดีในการดำเนินธุรกิจอย่างยั่งยืน



- **โครงการขับเคลื่อนอุตสาหกรรมในพื้นที่ EEC เพื่อมุ่งสู่เป้าหมาย Net Zero**

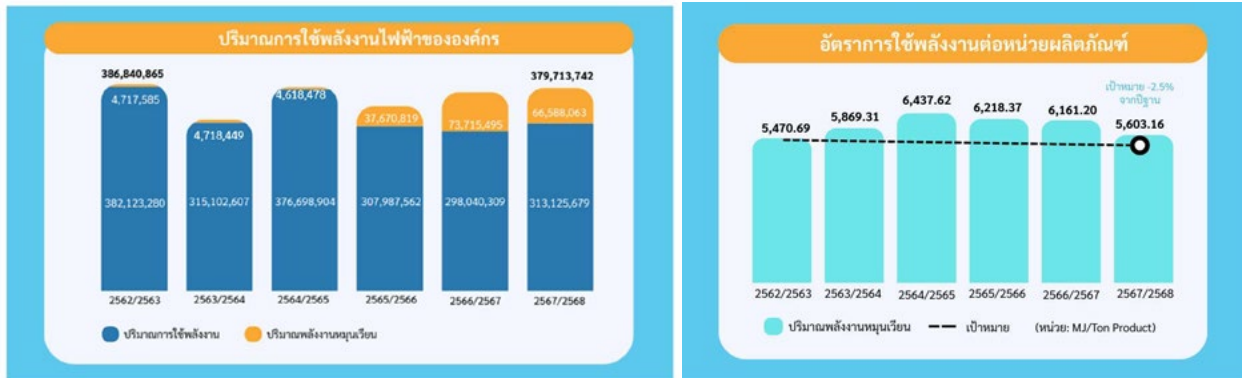
บริษัท แอร์โรฟเลกซ์ จำกัด ได้รับประกาศเกียรติคุณจากองค์การบริหารจัดการก๊าซเรือนกระจก (องค์การมหาชน) และศูนย์ความเป็นเลิศทางด้านพลังงานเชิงนิเวศเศรษฐกิจ คณะวิศวกรรมศาสตร์ มหาวิทยาลัยธรรมศาสตร์ ในฐานะหนึ่งใน 11 องค์กรนำร่องที่ผ่านการคัดเลือกเข้าร่วมโครงการขับเคลื่อนอุตสาหกรรมสู่เป้าหมาย Net Zero ในพื้นที่เขตพัฒนาพิเศษภาคตะวันออก (EEC) สะท้อนถึงความตั้งใจในการลดผลกระทบต่อสิ่งแวดล้อม ด้วยการชดเชยคาร์บอนจากกิจกรรมของบริษัทลดการปล่อยก๊าซเรือนกระจกได้ 650 ตันคาร์บอนไดออกไซด์เทียบเท่า หรือ คิดเป็นร้อยละ 10 ของปริมาณการปล่อยก๊าซเรือนกระจกทั้งหมดของบริษัท



3.3.2.3 การเพิ่มประสิทธิภาพพลังงาน

ผลการดำเนินงาน

บริษัทกำหนดเป้าหมายให้ทุกหน่วยธุรกิจต้องได้รับรองมาตรฐานสากลด้านระบบการจัดการด้านพลังงาน ISO 50001:2011 ซึ่งในปีบัญชี 2567/2568 บริษัท แอร์โรเพลกซ์ จำกัด และบริษัท อีสเทิร์น โพลีแพค จำกัด ดำเนินการวัดผล ติดตาม และตรวจสอบตามมาตรฐานสากลด้านระบบการจัดการด้านพลังงาน ISO 50001:2011 ส่วนข้อมูลด้านระบบการจัดการพลังงานที่รายงานในฉบับนี้ ได้รับการรับรองความถูกต้องของกระบวนการ จาก บริษัท ทูฟ นอร์ด (ประเทศไทย) จำกัด ส่วนบริษัท แอร์โรคลาส จำกัด มีแผนดำเนินการให้ได้รับการรับรองต่อไปในอนาคต ในปีบัญชี 2567/2568 บริษัทมีโครงการเพิ่มประสิทธิภาพการใช้พลังงานจำนวน 12 โครงการ ซึ่งสามารถประหยัดการใช้พลังงาน รวม 72,361,176 เมกะจูล คิดเป็นมูลค่า 82,411,340 บาท สามารถลดการปล่อยก๊าซเรือนกระจกได้ 37,135 ตันคาร์บอนไดออกไซด์เทียบเท่า (Disclosure 302-4)



ในปีบัญชี 2567/2568 บริษัทมีการใช้พลังงานไม่หมุนเวียน 313,125,679 เมกะจูล และมีการใช้พลังงานหมุนเวียน 66,588,063 เมกะจูล (Disclosure 302-1) รวมพลังงานที่บริษัท ใช้ทั้งสิ้น 379,713,741 เมกะจูล (Disclosure 302-1) ลดลง 7,127,123 เมกะจูล หรือร้อยละ 1.84 เมื่อเทียบกับปีฐาน 2562/2563

แม้ว่าปริมาณการใช้พลังงานโดยรวมของบริษัทจะลดลง แต่การใช้พลังงานต่อหน่วยผลผลิตของบริษัทยังคงเพิ่มขึ้นร้อยละ 2.42 เมื่อเทียบกับปีฐาน 2562/2563 จาก 5,470.69 เป็น 5,603.16 เมกะจูลต่อตันผลผลิต (Disclosure 302-3) เมื่อเทียบกับปีฐาน 2562/2563 ถึงแม้ว่าจะไม่เป็นตามเป้าหมายที่ตั้งไว้แต่ประสิทธิภาพการใช้พลังงานของบริษัทเริ่มมีประสิทธิภาพมากขึ้นใกล้เคียงกับปีฐาน เนื่องจากปริมาณการผลิตเพิ่มขึ้นอันมีสาเหตุจากการฟื้นตัวของเศรษฐกิจหลังจากสถานการณ์การแพร่ระบาดของ COVID-19 ในช่วงการต้นปี 2565 ที่ผ่านมา ส่งผลให้เครื่องจักรเดินสามารถใช้งานได้อย่างเต็มประสิทธิภาพ รวมทั้งบริษัทมีมาตรการเชิงรุกด้านอนุรักษ์พลังงานและเลือกให้แหล่งพลังงานหมุนเวียนเป็นหลัก

3.3.2.4 การบริหารจัดการน้ำและน้ำทิ้ง

แนวทางการบริหารจัดการ

บริษัทตระหนักถึงความท้าทายในด้านการบริหารจัดการน้ำอย่างมีประสิทธิภาพ จึงกำหนดเป็นนโยบายการพัฒนาอย่างยั่งยืน ด้านสิ่งแวดล้อม เพื่อส่งเสริมการอนุรักษ์และการใช้ทรัพยากรธรรมชาติอย่างคุ้มค่าและมีประสิทธิภาพ และมอบหมายให้ทุกหน่วยธุรกิจต้องมีการซึบและประเมินความเสี่ยงด้านทรัพยากรน้ำด้วยการจัดทำ Water Scarcity Footprint ตามมาตรฐาน ISO 14046 เพื่อให้ทราบถึงปริมาณน้ำที่ใช้ในการผลิตในแต่ละผลิตภัณฑ์ ตั้งแต่การได้มาซึ่งวัตถุดิบ การขนส่ง การผลิต การใช้งาน และการกำจัดซาก รวมถึงการขาดแคลนน้ำในพื้นที่ที่บริษัทดำเนินธุรกิจอยู่ ในส่วนของน้ำใช้เพื่อการอุปโภคบริโภคในสถานประกอบการนั้น บริษัทกำหนดเป็นนโยบายให้ทุกธุรกิจมีเป้าหมายและกำหนดมาตรการควบคุมการใช้น้ำแต่ละหน่วยงาน รวมถึงส่งเสริมบุคลากรในองค์กรมีจิตสำนึก ตระหนักรู้ถึงการใช้น้ำ รณรงค์การใช้น้ำอย่างประหยัด เพื่อบริหารจัดการน้ำให้คุ้มค่าที่สุด และกำหนดให้มีการตรวจติดตามความสำเร็จของเป้าหมายอย่างต่อเนื่อง และรายงานผลการดำเนินงานต่อคณะกรรมการพัฒนาอย่างยั่งยืนของบริษัทและคณะกรรมการกำกับดูแลความยั่งยืนและบรรษัทภิบาลอย่างน้อย 1 ครั้งต่อปี

ผลการดำเนินงาน

การบริหารจัดการน้ำภายในองค์กร

แม้ว่าธุรกิจทั้งหมดของบริษัท เป็นอุตสาหกรรมที่ใช้น้ำกระบวนการผลิตน้อย แต่บริษัท มีการประเมินความเสี่ยงเรื่องน้ำในแต่ละพื้นที่ฐานการผลิต (water stress areas) รวมถึงการจัดทำสมดุลน้ำ (water balance) ของธุรกิจหลัก* และพบว่าโรงงาน-ซึ่งตั้งอยู่ในแหล่งลุ่มน้ำภาคตะวันออก (East Coast Gulf) มีความเสี่ยงต่อการขาดแคลนน้ำ อย่างไรก็ตาม บริษัทมีแผนเพื่อป้องกันความเสี่ยงด้านน้ำและให้ความสำคัญต่อการบริหารจัดการน้ำ ทั้งในส่วนสำนักงานและโรงงานผลิตอย่างต่อเนื่อง

ในปีบัญชี 2567/2568 บริษัทใช้น้ำในการดำเนินธุรกิจ แบ่งเป็นน้ำสำหรับการหล่อเย็นในกระบวนการผลิต และน้ำเพื่อการอุปโภคในโรงงาน เช่น การซักล้าง การทำความสะอาดร่างกาย และการทำความสะอาดพื้นที่ปฏิบัติงาน โดยในปีบัญชีนี้บริษัทใช้น้ำประปาที่ได้จากการปรับปรุงคุณภาพน้ำจากในบ่อของบริษัท ปริมาณ 62,042 ลูกบาศก์เมตร และน้ำบาดาล จำนวน 38,661 ลูกบาศก์เมตร รวมปริมาณน้ำที่บริษัทดึงมาจากแหล่งต่าง ๆ จำนวนรวม 100,703 ลูกบาศก์เมตร (Disclosure 303-3) เพิ่มขึ้น 8,543 ลูกบาศก์เมตร หรือร้อยละ 9.27 จากปีฐาน 2562/2563

แหล่งน้ำที่ดึงน้ำมาใช้	ปีบัญชี 2563/2564	ปีบัญชี 2564/2565	ปีบัญชี 2565/2566	ปีบัญชี 2566/2567	ปีบัญชี 2567/2568
น้ำใต้ดิน (ลบ.ม.)	43,181	34,950	28,655	38,244	38,661
น้ำประปา (ลบ.ม.)	70,315	71,449	74,154	56,175	62,042

สัดส่วนการดึงน้ำจากใต้ดินและน้ำประปา

การดำเนินงานในปีบัญชี 2567/2568 บริษัทมีการระบายน้ำทั้งออกสู่แหล่งน้ำผิวดิน-รวม 60,679 ลูกบาศก์เมตร (Disclosure 303-4) ซึ่งน้ำทั้งที่ทางบริษัทระบายออกสู่สิ่งแวดล้อมนั้น แบ่งเป็น 2 ส่วน ได้แก่ 1.น้ำทิ้งที่มีการปนเปื้อนสารเคมีจะถูกส่งไปบำบัดแบบการบำบัดทางเคมี (Chemical Treatment) 2.น้ำทิ้งจากโรงอาหารจะต้องผ่านถังดักไขมัน และถูกส่งต่อไปยังบ่อเติมอากาศภายในพื้นที่ของบริษัท และมีการวิเคราะห์คุณภาพน้ำทิ้งโดยบริษัทภายนอกที่ได้รับรองมาตรฐานการตรวจวิเคราะห์ตามระบบ ISO 17025 เพื่อให้มีคุณภาพเป็นไปตามประกาศกระทรวงอุตสาหกรรมเรื่องกำหนดมาตรฐานการระบายน้ำทิ้งจากโรงงาน พ.ศ.2560 ก่อนปล่อยออกสู่สาธารณะ

อัตราการใช้น้ำต่อหน่วยผลิตภัณฑ์ (Water Intensity)

ในปีบัญชี 2567/2568 อัตราการใช้น้ำต่อหน่วยผลิตภัณฑ์ของบริษัทอยู่ที่ 0.47 ซึ่งสูงกว่าเป้าหมายที่ตั้งไว้เล็กน้อย เนื่องจากธุรกิจชิ้นส่วนอุปกรณ์และตกแต่งยานยนต์ ขยายกำลังการผลิตในกระบวนการพ่นสี ซึ่งใช้น้ำในระบบบำบัดอากาศเสียแบบเปียก ส่งผลให้น้ำในกระบวนการผลิตเพิ่มขึ้น 973 ลูกบาศก์เมตร หรือ ร้อยละ 3.18 เมื่อเทียบกับปีฐาน 2562/2563 อัตราการใช้น้ำต่อหน่วยผลิตภัณฑ์ของบริษัท เพิ่มขึ้นเท่ากับ 0.03 ลูกบาศก์เมตรต่อตันผลิตภัณฑ์ หรือเพิ่มขึ้นร้อยละ 7.66 เมื่อเทียบกับปีฐาน 2562/2563

การรับรองการปฏิบัติตามกฎหมาย

บริษัทและบริษัทย่อยปฏิบัติตามกฎหมายที่เกี่ยวข้องภายใต้พระราชบัญญัติโรงงาน พ.ศ. 2535 อย่างเคร่งครัด มีการตรวจวัดคุณภาพน้ำ ติดตามและตรวจสอบตามมาตรฐานสากล ISO 14001 : 2015 โดยบริษัท แอร์โรเฟล็กซ์ จำกัด และบริษัท แอร์โรคลาส จำกัด ได้รับการรับรองความถูกต้องของข้อมูลและกระบวนการจาก บริษัท ทูฟ นอร์ด (ประเทศไทย) จำกัด และบริษัท ฮิสเทิร์น โพลีแพค จำกัด ได้รับการรับรองจากบริษัท เอสจีเอส (ประเทศไทย) จำกัด โดยในปีบัญชี 2567/2568 คุณภาพน้ำทิ้งของบริษัทที่ปล่อยสู่สิ่งแวดล้อมยังเป็นไปตามคุณภาพมาตรฐานที่กฎหมายกำหนดทุกประการ

ผลการดำเนินงานต่อเป้าหมาย

	เป้าหมายระยะยาว ปีบัญชี 2567/2568	เป้าหมาย ปีบัญชี 2567/2568	ผลการดำเนินงาน ปีบัญชี 2567/2568
อัตราการใช้น้ำต่อหน่วยผลิตภัณฑ์ (Water Intensity) เทียบปีฐาน*	ลดลงร้อยละ 2.50	ลดลงร้อยละ 2.50	เพิ่มขึ้นร้อยละ 7.66

หมายเหตุ: *ปีฐาน ปีบัญชี 2562/2563

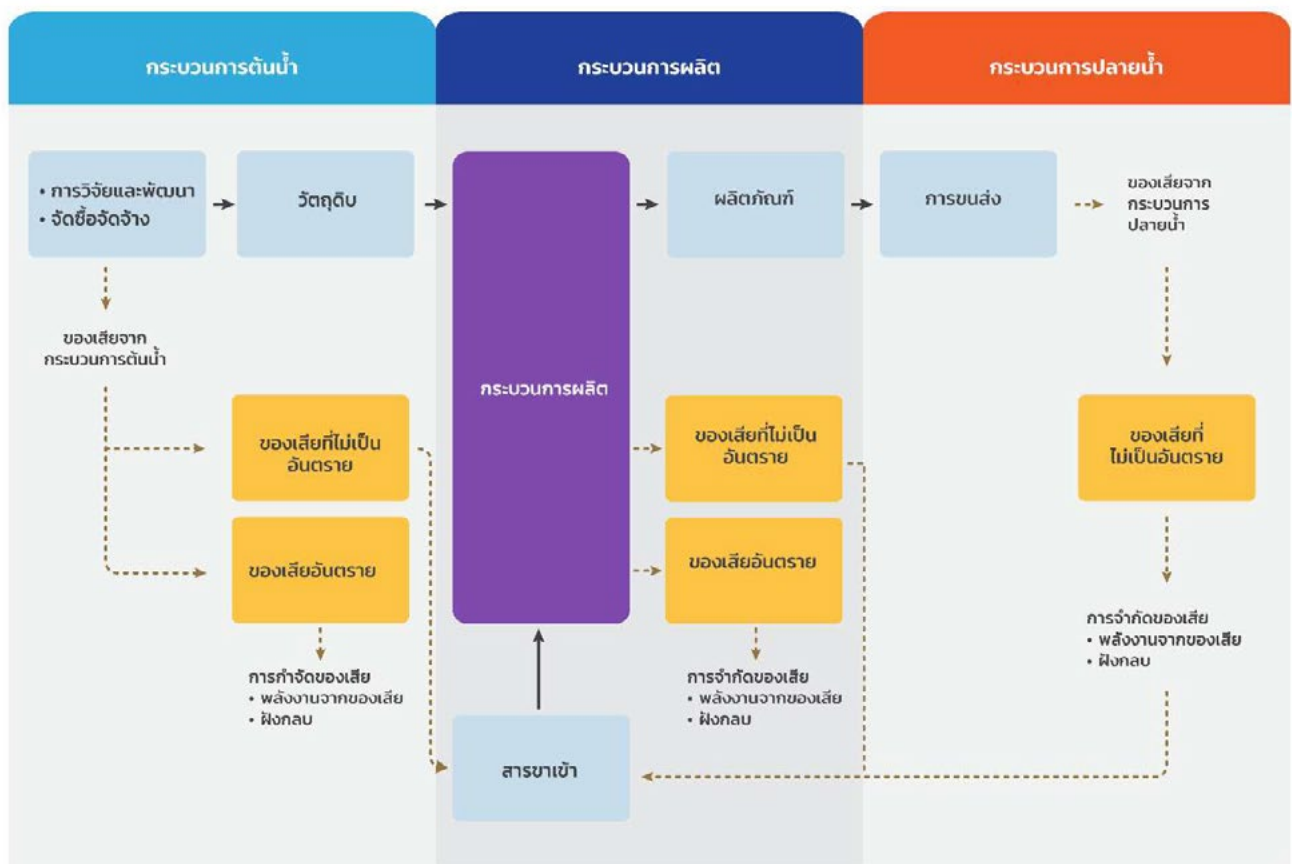
3.3.2.5 การบริหารจัดการขยะ ของเสีย

แนวทางการบริหารจัดการ

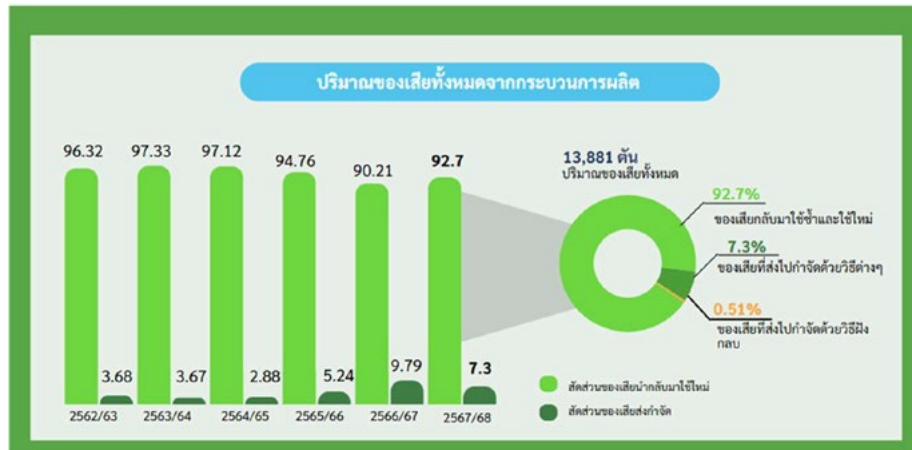
บริษัทกำหนดเป็นนโยบายการพัฒนาอย่างยั่งยืน ด้านสิ่งแวดล้อม ให้ทุกหน่วยธุรกิจปฏิบัติตามกฎหมายระเบียบข้อบังคับที่เกี่ยวข้องกับการจัดการของเสียอย่างเคร่งครัด และส่งเสริมการพัฒนากระบวนการผลิตที่ช่วยลดการเกิดของเสียหรือนำกลับมาใช้ใหม่ โดยมีกรอบการดำเนินงานตามมาตรการ 3 ป. ได้แก่ “ประหยัด” คัดทบทวนการเกิดของเสีย ลดการเกิดของเสียโดยไม่จำเป็น และพิจารณาลดของเสียที่แหล่งกำเนิด “ประโยชน์” สร้างประโยชน์จากของเสียที่เกิดขึ้นขององค์กรโดยพิจารณา ปรับปรุงของเสียให้มีคุณภาพที่เหมาะสมและเข้าสู่กระบวนการผลิตอีกครั้ง และ “ประสิทธิภาพ” เพิ่มประสิทธิภาพกระบวนการผลิตเพื่อลดการเกิดของเสียให้มากที่สุด

ผลการดำเนินงาน

บริษัทมุ่งเน้นการดำเนินการเพื่อให้เกิดประสิทธิภาพสูงสุดในการบริหารจัดการของเสีย จึงกำหนดให้แต่ละหน่วยธุรกิจมีเป้าหมายด้านการจัดการของเสียทั้งของเสียอันตรายและไม่อันตราย รวมทั้งมีการสื่อสารเป้าหมายให้แต่ละหน่วยงานในบริษัทย่อยรับทราบ เพื่อนำไปจัดทำแผนควบคุมปริมาณของเสียภายในหน่วยงานของตนเอง ตรวจสอบดูแลการดำเนินงานและรายงานผลการปฏิบัติงานต่อคณะทำงานด้านสิ่งแวดล้อมของแต่ละบริษัทย่อยเป็นประจำทุกเดือน เพื่อติดตามผลการดำเนินงานเช่น การปนเปื้อนของของเสียไม่อันตราย การคัดแยกของเสียอย่างถูกวิธี การจัดทำฐานข้อมูลของเสียในหน่วยงานอย่างถูกต้องครบถ้วน พร้อมทั้งจัดทำแผนผังการไหลของของเสียของบริษัท (Disclosure 306-1) ดังนี้

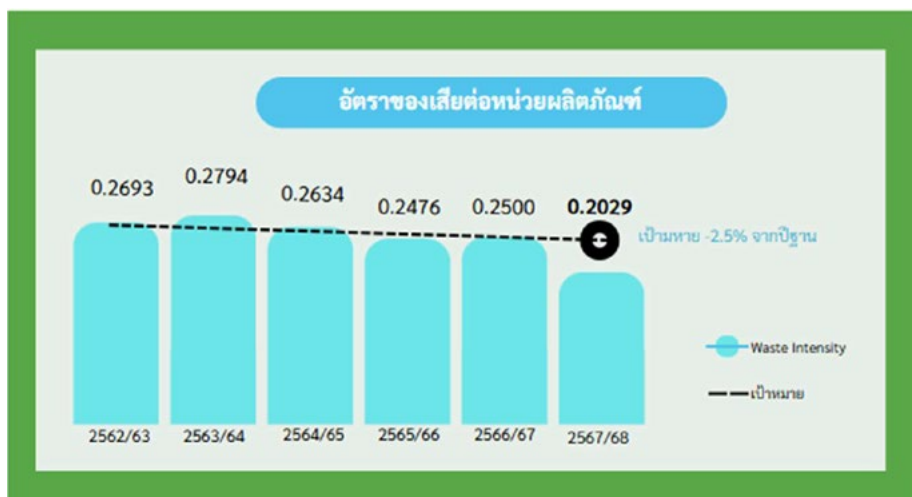


การบริหารจัดการของเสียขององค์กร



ปริมาณของเสียจากกระบวนการผลิต

ในปีบัญชี 2567/2568 บริษัท มีปริมาณของเสียทั้งหมดจากกระบวนการผลิตจำนวน 13,881 ตัน (Disclosure 306-3) ลดลงจากปีบัญชี 2562/2563 ร้อยละ 20.78 โดยบริษัทมีการนำของเสียกลับมาใช้ซ้ำและใช้ใหม่จำนวน 12,747 ตัน คิดเป็นร้อยละ 92.70 จากของเสียทั้งหมด (Disclosure 306-4) และมีของเสียที่ส่งไปกำจัดด้วยวิธีต่าง ๆ จำนวน 1,003 ตัน คิดเป็นร้อยละ 7.30 จากของเสียทั้งหมด (Disclosure 306-5) ซึ่งปริมาณของเสียที่ส่งไปกำจัดด้วยวิธีฝังกลบมีจำนวน 71 ตัน คิดเป็นร้อยละ 0.51 จากของเสียทั้งหมด โดยในรอบปีที่ผ่านมามีสัดส่วนของเสียที่นำกลับมาใช้ใหม่ ลดลงร้อยละ 30.50 จากปีฐาน 2562/63



อัตราของเสียต่อหน่วยผลิตภัณฑ์

เมื่อพิจารณาถึงอัตราของเสียต่อหน่วยผลิตภัณฑ์ บริษัทลดลงร้อยละ 24.65 เมื่อเทียบกับปีฐาน 2562/2563 จาก 0.27 เป็น 0.20 ตันของเสียต่อตันผลิตภัณฑ์ สืบเนื่องจากกลุ่มบริษัทย่อยมีการเพิ่มประสิทธิภาพการผลิตที่สูงขึ้น โดยพยายามรูปแบบการบริหารจัดการ เช่น ทำการผลิตในครั้งหนึ่งเป็นจำนวนมาก เพื่อให้ของเสียในการผลิตนั้นลดลง รวมทั้งพยายามนำของเสียที่เกิดขึ้นจากกระบวนการผลิตนำมาผลิตเป็นผลิตภัณฑ์ใหม่ โดยอาศัยหลักการเศรษฐกิจหมุนเวียน (Circular Economy) มาใช้เป็นหนึ่งในการอบการบริหารจัดการ

การจัดการ	ประเภทของเสีย	ปริมาณ (ตัน)	วิธีการจัดการ
ปริมาณของเสียที่ กลับมาใช้ซ้ำและใช้ใหม่ (ร้อยละ 96.88)	ของเสียอันตราย น้ำมันหล่อลื่นใช้แล้ว แบตเตอรี่ใช้แล้ว ถังปนเปื้อน	38 (ร้อยละ 0.28)	- นำส่งบริษัทจัดการเพื่อเข้าสู่กระบวนการนำไปใช้ซ้ำและรีไซเคิล - ติดตามการจัดการด้วย Hazardous Waste Manifest
	ของเสียไม่อันตราย เศษยาง เศษพลาสติก ไม้พาเลท พลาสติก พาเลท	12,709 (ร้อยละ 94.07)	- นำส่งบริษัทจัดการเพื่อเข้าสู่กระบวนการนำไปใช้ซ้ำและรีไซเคิล - ติดตามการจัดการด้วย Non-Hazardous Waste Manifest
ปริมาณของเสียที่ส่งไป กำจัด (ร้อยละ 3.11)	ขยะอันตราย หลอดฟลูออเรสเซนต์ ถ่านไฟฉาย เศษ ผ้า/ถุงมือปนเปื้อน	112 (ร้อยละ 0.83)	- นำส่งบริษัทจัดการเพื่อนำไปเป็นเชื้อเพลิงผสม หรือทำลายใน เตาเผาเฉพาะสำหรับของเสียอันตราย - ติดตามการจัดการด้วย Hazardous Waste Manifest
	ขยะอันตราย น้ำล้างอุปกรณ์เครื่องแก้วจาก ห้องปฏิบัติการ	22 (ร้อยละ 0.16)	- นำส่งบริษัทจัดการเพื่อนำไปบำบัดด้วยวิธีทางเคมีกายภาพ - ติดตามการจัดการด้วย Hazardous Waste Manifest
	ขยะอันตราย บรรจุภัณฑ์ปนเปื้อน กระป๋องสเปรย์	14 (ร้อยละ 0.11)	- นำส่งบริษัทจัดการเพื่อนำไปฝังกลบอย่างปลอดภัย - ติดตามการจัดการด้วย Hazardous Waste Manifest
	ของเสียไม่อันตราย เศษยางที่ปนเปื้อนเศษพลาสติก	614 (ร้อยละ 4.54)	- นำส่งบริษัทจัดการเพื่อนำไปเป็นเชื้อเพลิงผสม - ติดตามการจัดการด้วย Non-Hazardous Waste Manifest

อัตราของเสียที่นำกลับมาใช้ซ้ำและใช้ใหม่

บริษัทมุ่งมั่นที่จะเพิ่มสัดส่วนของเสียที่สามารถนำกลับมาใช้ซ้ำ (Reuse) และใช้ใหม่ (Recycle) ให้เพิ่มขึ้น ทั้งของเสียอันตรายและของเสียไม่อันตราย ในปีบัญชี 2567/2568 บริษัทใช้วิธีการดำเนินการหลายวิธีเพื่อเพิ่มสัดส่วนการนำของเสียกลับมาใช้ซ้ำและใช้ใหม่ เช่น การนำระบบเครือข่ายออนไลน์ภายในบริษัทบันทึกข้อมูลของเสียแต่ละประเภท รวมทั้งการพิจารณาจัดหาคู่ค้าที่สามารถสร้างคุณค่าร่วมกันบริษัทในการแลกเปลี่ยนของเสีย (Industrial Symbiosis) ส่งผลให้ของเสียไม่อันตรายที่นำกลับมาใช้ซ้ำและใช้ใหม่มีสัดส่วนลดลงเป็นร้อยละ 92.43 ของปริมาณของเสียอันตรายทั้งหมด หรือ ลดลงร้อยละ 25.97 จากปีฐาน 2562/2563 แต่ของเสียอันตรายที่นำกลับมาใช้ซ้ำและใช้ใหม่มีสัดส่วนเพิ่มขึ้นเป็นร้อยละ 0.28. หรือเพิ่มขึ้นร้อยละ 66.68 จากปีฐาน 2562/2563 มีสาเหตุจากบริษัทคู่ค้า ซึ่งเคยรับของเสียจากกระบวนการผลิตประสบปัญหาในการดำเนินธุรกิจจากสถานการณ์การแพร่ระบาดของ COVID-19 ส่งผลให้ไม่สามารถรับซื้อของเสียจากบริษัทได้อีกต่อไป ทั้งนี้บริษัท ไม่นิ่งนอนใจพยายามหาคู่ค้ารายใหม่ และจัดทำโครงการพัฒนาสินค้านวัตกรรมเพื่อนำของเสียในกระบวนการผลิตมาเป็นผลิตภัณฑ์ใหม่ในอนาคต



- **การสร้างร่วมมือกับพันธมิตรเพื่อส่งเสริมการพัฒนาอย่างยั่งยืนตามแนวคิดเศรษฐกิจหมุนเวียน**

บริษัท แสดงเจตนาและความมุ่งมั่นในการดำเนินธุรกิจอย่างยั่งยืน ภายใต้หลักการเศรษฐกิจหมุนเวียน (Circular Economy) โดยบริษัท แอร์โรเพลกซ์ จำกัด เข้าร่วมและผ่านการตรวจประเมินโครงการอุตสาหกรรม BCG ต้นแบบ ซึ่งเป็นโครงการที่นำเกณฑ์ BCG Indicators มาประเมินขีดความสามารถและโอกาสในการพัฒนาองค์กรตามแนวทางเศรษฐกิจ BCG (Bio-Circular-Green Economy) การเข้าร่วมครั้งนี้จัดขึ้นภายใต้ความร่วมมือระหว่างสภาอุตสาหกรรมแห่งประเทศไทย (ส.อ.ท.) และสำนักงานนโยบายการอุดมศึกษา วิทยาศาสตร์ วิจัยและนวัตกรรมแห่งชาติ (สอวช.) เพื่อเสริมสร้างความเข้มแข็งให้แก่ภาคอุตสาหกรรมในการปรับตัวสู่การดำเนินงานที่มีประสิทธิภาพและยั่งยืนยิ่งขึ้น บริษัทให้ความสำคัญกับการประสานความร่วมมือกับพันธมิตรทั้งภาครัฐและเอกชนอย่างใกล้ชิด เพื่อยกระดับมาตรฐานการดำเนินงาน ตลอดจนสนับสนุนการพัฒนาเศรษฐกิจหมุนเวียนในระดับอุตสาหกรรมอย่างเป็นรูปธรรม



บริษัท ให้ความสำคัญกับการดูแลจัดเก็บและการขนส่งของเสีย รวมถึงการกำจัด ที่อาจเกิดเหตุการณ์การรั่วไหลหรือปนเปื้อนระหว่างดำเนินการ และส่งผลกระทบต่อผู้มีส่วนได้เสีย บริษัทจึงกำหนดให้มีการตรวจติดตามใบกำกับการขนส่งและกำจัดของเสียอันตรายตามกฎหมาย เพื่อให้มั่นใจว่าการดำเนินการตลอดกระบวนการบริหารจัดการของเสียเป็นไปตามมาตรฐานที่กำหนดไว้ ทั้งนี้บริษัท กำหนดช่องทางรับเรื่องร้องเรียนจากผู้มีส่วนได้เสียผ่านเว็บไซต์บริษัท www.epg.co.th หรือ ร้องเรียนไปยังบริษัทย่อยโดยตรง บริษัทและบริษัทย่อยจะดำเนินการตามกระบวนการจัดการข้อร้องเรียนที่ระบุไว้ในคู่มือปฏิบัติการรับเรื่องร้องเรียนตามมาตรฐาน ISO 14001 : 2015 ซึ่งในปีบัญชี 2567/2568 บริษัทไม่ได้รับเรื่องร้องเรียนที่เกี่ยวกับการจัดการของเสียของบริษัทแต่อย่างใด

3.3.2.6 การบริหารจัดการมลพิษอากาศ

แนวทางการบริหารจัดการ

บริษัทกำหนดแนวทางบริหารจัดการมลพิษอากาศที่เกิดจากการดำเนินธุรกิจของบริษัท โดยมุ่งเน้นการจัดการมลสารที่แหล่งกำเนิดอย่างมีประสิทธิภาพ และควบคุมคุณภาพอากาศให้เป็นไปตามเกณฑ์มาตรฐานที่กำหนด รวมทั้งกำหนดดัชนีชี้วัดคุณภาพอากาศที่เกี่ยวข้องกับธุรกิจ ได้แก่ ก๊าซซัลเฟอร์ไดออกไซด์ (SO₂) ก๊าซไนโตรเจนไดออกไซด์ (NO₂) ฝุ่นละอองขนาดเล็ก (PM) เพื่อใช้ติดตามและตรวจวัดคุณภาพอากาศในพื้นที่ โดยมีเป้าหมายให้ค่าดัชนีชี้วัดคุณภาพอากาศอย่างน้อยต้องเป็นไปตามเกณฑ์มาตรฐานที่กฎหมายกำหนดหรือดีกว่าเกณฑ์ที่กฎหมายกำหนด ในการพัฒนาระบบการจัดการด้านมลพิษอากาศนั้น บริษัทได้อ้างอิงแนวทางปฏิบัติตามมาตรฐานสากล ISO 14001:2015 และแนวทางปฏิบัติอื่นที่เกี่ยวข้องตามแต่ละอุตสาหกรรม ซึ่งทุกธุรกิจได้กำหนดการวัดผล ติดตาม และตรวจสอบตามมาตรฐานสากล โดยบริษัท แอร์โรเพลกซ์ จำกัด และบริษัท แอร์โรคลาส จำกัด ได้รับการรับรองความถูกต้องของข้อมูลจาก บริษัท ทูฟ นอร์ด (ประเทศไทย) จำกัด ส่วนบริษัท อีสเทิร์น โพลีแพค จำกัด ได้รับการรับรองจากบริษัท เอสจีเอส (ประเทศไทย) จำกัด

ผลการดำเนินงาน

บริษัทกำหนดให้ธุรกิจหลักตรวจวัดค่าปริมาณการปล่อยมลพิษทางอากาศที่เป็นข้อกังวลของผู้มีส่วนได้เสียปัจจุบันเพื่อสร้างความเชื่อมั่นในการบริหารจัดการมลพิษทางอากาศของบริษัท ในปีบัญชี 2567/2568 มีค่าปริมาณการปล่อยมลพิษทางอากาศ ดังนี้

SO ₂ (<60ppm)	2.50
NO ₂ (<200ppm)	12.99
PM2.5 (ไม่มีค่ามาตรฐาน)	0.65

นอกจากนี้ บริษัทได้ตรวจวัดมลพิษทางอากาศภายในสถานประกอบการจากทุกแหล่งปล่อยมลพิษทางอากาศเป็นประจำโดยใช้บริการทดสอบและตรวจวิเคราะห์ทางห้องปฏิบัติการภายนอกที่ได้มาตรฐานและเป็นที่ยอมรับ รวมทั้งคำนวณการปล่อยมลพิษทางอากาศในภาพรวมของบริษัทเพื่อใช้เป็นแนวทางในการบริหารจัดการที่แหล่งกำเนิด เพื่อให้การดำเนินงานเกิดประสิทธิภาพสูงสุดในการบริหารจัดการมลพิษทางอากาศ โดยในปีบัญชี 2567/2568 ค่ามลพิษทางอากาศที่วัดได้ทุกค่าจากทุกแหล่งกำเนิดอยู่ภายใต้เกณฑ์ที่กฎหมายกำหนดตลอดทั้งปี

3.3.2.7 การบริหารจัดการผลกระทบทางสิ่งแวดล้อม

แนวทางการบริหารจัดการ

บริษัทให้ความสำคัญกับการบริหารจัดการผลกระทบทางสิ่งแวดล้อมเป็นอย่างมาก จึงได้ประกาศนโยบายการพัฒนาอย่างยั่งยืน ด้านสิ่งแวดล้อม ให้ทุกบริษัทย่อยในกลุ่มบริษัทยึดถือปฏิบัติอย่างเคร่งครัด บริษัทกำหนดให้ทุกบริษัทย่อยดำเนินธุรกิจด้วยความรับผิดชอบต่อผลกระทบทางสิ่งแวดล้อมที่เกิดขึ้นจากกระบวนการทำงาน ปฏิบัติตามกฎหมายและระเบียบข้อบังคับด้านสิ่งแวดล้อมที่เกี่ยวข้อง ตลอดจนระบบมาตรฐานสากลด้านการจัดการสิ่งแวดล้อม และเพื่อลดความเสี่ยงจากการปฏิบัติไม่สอดคล้องกับกฎหมายที่เปลี่ยนแปลงไป บริษัทกำหนดให้มีการติดตามการเปลี่ยนแปลงของกฎหมาย ระเบียบข้อบังคับ หรือข้อกำหนดอื่นตามแต่อุตสาหกรรมอย่างสม่ำเสมอ รวมทั้งการนำเทคโนโลยีสะอาดมาใช้ เพื่อเป็นแนวทางปฏิบัติในการลดของเสีย การลดใช้พลังงาน และลดมลพิษที่เกิดขึ้นจากการดำเนินธุรกิจ รวมถึงใช้แนวทางการจัดการห่วงโซ่อุปทานที่ยั่งยืนซึ่งส่งเสริมการจัดซื้ออย่างมีจริยธรรม และลดความเสี่ยงต่อสิ่งแวดล้อมที่อาจเกิดขึ้น รวมทั้งลงทุนในแหล่งพลังงานหมุนเวียนลดการพึ่งพาเชื้อเพลิงฟอสซิล เพื่อลดการปล่อยก๊าซเรือนกระจกโดยภาพรวมของธุรกิจ

บริษัทนำระบบมาตรฐานสากลมาใช้เพื่อควบคุมดูแลการบริหารจัดการผลกระทบทางสิ่งแวดล้อม ได้แก่มาตรฐานการจัดการสิ่งแวดล้อม ISO 14001 ซึ่งบริษัทจัดให้มีการทบทวนติดตามตรวจสอบระบบมาตรฐานดังกล่าวเป็นประจำทุกปี ปีละ 1 ครั้ง โดยการดำเนินงานที่เกี่ยวข้องสิ่งแวดล้อมทั้งหมดนั้น บริษัทมอบหมายให้คณะทำงานด้านสิ่งแวดล้อมของทุกบริษัทย่อยเป็นผู้รับผิดชอบดูแล

ผลการดำเนินงาน

การปฏิบัติตามกฎระเบียบข้อบังคับที่เกี่ยวข้อง

บริษัทประเมินความเสี่ยงที่อาจทำให้เกิดเหตุการณ์ที่ไม่สอดคล้องกับกฎหมายหรือระเบียบมาตรฐานด้านสิ่งแวดล้อมของธุรกิจหลัก ดังนี้

ธุรกิจหลัก	ความเสี่ยงทางสิ่งแวดล้อมที่เกิดขึ้น					
	การรั่วไหลของน้ำเสีย	การรั่วไหลของสารเคมี	คุณภาพน้ำทิ้ง	คุณภาพอากาศ	มลพิษทางเสียง	การจัดการกากอุตสาหกรรม
บริษัท อีสเทิร์นโพลีเมอร์ กรุ๊ป จำกัด (มหาชน)	✓	✓	✓	✓	✓	✓

บริษัทกำหนดให้บริษัทและบริษัทย่อยมีการกำกับดูแลการดำเนินงานอย่างใกล้ชิด เพื่อลดความเสี่ยงด้านสิ่งแวดล้อมตามที่ประเมินไว้ เพื่อให้มั่นใจว่าบริษัทและบริษัทย่อย มีระบบการควบคุมที่ครอบคลุมทุกกิจกรรมในการดำเนินธุรกิจอย่างเพียงพอและเหมาะสมเพื่อลดความเสี่ยงในการปฏิบัติที่ไม่เป็นไปตามกฎหมายระเบียบข้อบังคับ นอกจากการตรวจสอบการดำเนินงานและความสอดคล้องของกฎหมายโดยหน่วยงานภายในองค์กรแล้ว บริษัทเปิดโอกาสให้หน่วยงานภายนอกอื่น ๆ ที่มีความน่าเชื่อถือ เช่น หน่วยงานราชการที่เกี่ยวข้อง และหน่วยงานรับรองมาตรฐานสากล เข้ามามีส่วนร่วมในการตรวจสอบผลการดำเนินงานของธุรกิจหลัก เพื่อสร้างเชื่อมั่นให้แก่ผู้มีส่วนได้เสียทุกฝ่าย บริษัทดำเนินงานด้วยความถูกต้อง มีความโปร่งใส สามารถตรวจสอบได้ อีกทั้งปฏิบัติตามกฎหมาย และระเบียบข้อบังคับที่เกี่ยวข้อง

- **การตรวจสอบโดยหน่วยงานราชการ**

ในปีบัญชี 2567/2568 กรมโรงงานอุตสาหกรรม กระทรวงอุตสาหกรรมได้ตรวจสอบการดำเนินงานของธุรกิจหลัก ด้านสิ่งแวดล้อมและความปลอดภัย และผลกระทบที่อาจเกิดขึ้นต่อสิ่งแวดล้อม ชุมชนท้องถิ่นพบว่าดำเนินการอย่างถูกต้องเป็นไปตามข้อกำหนด และไม่มีการละเมิดกฎหมายระเบียบข้อบังคับด้านสิ่งแวดล้อม (Disclosure 307-1)

- **การตรวจสอบโดยหน่วยงานภายนอกที่ให้การรับรองมาตรฐาน**

บริษัทและบริษัทย่อยได้รับการรับรองมาตรฐานจากหน่วยงานภายนอก ซึ่งมีการตรวจสอบการปฏิบัติตามกฎหมายและระเบียบข้อบังคับที่กำหนดด้านสิ่งแวดล้อม เช่น มาตรฐานระบบการจัดการด้านคุณภาพ (ISO 9001) มาตรฐานระบบการจัดการสิ่งแวดล้อม (ISO 14001) มาตรฐานระบบการจัดการอาชีวอนามัยและความปลอดภัย (ISO 45001) มาตรฐานระบบการจัดการพลังงาน (ISO 50001) ระบบการประเมินคาร์บอนฟุตพริ้นท์ขององค์กร (ISO 14064) ระบบการประเมินวอเตอร์ฟุตพริ้นท์การบริหารจัดการน้ำ (ISO 14046) และระบบการจัดการเศรษฐกิจหมุนเวียน สำหรับองค์กร (มตช.2 เล่ม2)

ธุรกิจหลัก	ISO 9001	ISO 14001	ISO 45001	ISO 50001	ISO 14064-1	ISO 14046	มตช.2 เล่ม2
บริษัท อีสเทิร์นโพลีเมอร์ กรุ๊ป จำกัด (มหาชน)	✓	✓	✓	✓	✓	✓	✓

การจัดการข้อร้องเรียน

บริษัทจัดให้มีช่องทางรับข้อร้องเรียนที่หลากหลายสำหรับผู้มีส่วนได้เสียที่ได้รับผลกระทบจากการดำเนินงานของบริษัท สามารถเข้าถึงได้ง่าย ได้แก่ โทรศัพท์ เว็บไซต์ กล้องรับข้อร้องเรียนที่ติดตั้งอยู่บริเวณด้านหน้าบริษัท และกำหนดกระบวนการจัดการข้อร้องเรียนอย่างเป็นระบบตามมาตรฐาน ISO 14001 : 2015 นอกจากนั้น จัดให้มีการสอบถามข้อร้องเรียนจากชุมชนภายนอกโดยทำจดหมายถึงองค์กรปกครองส่วนท้องถิ่นและอุตสาหกรรมจังหวัดเพื่อขอตรวจสอบข้อร้องเรียนจากผู้ที่ได้รับผลกระทบจากการดำเนินงานของบริษัทที่ร้องเรียนมายังหน่วยงานภาครัฐที่มีอำนาจในการกำกับดูแลโดยตรง

ผลการดำเนินการในปีบัญชี 2567/2568 บริษัทไม่ได้รับเรื่องร้องเรียนที่เกี่ยวกับผลกระทบจากการดำเนินงานของบริษัท และไม่มีเรื่องร้องเรียนไปยังภาครัฐ ไม่ว่าจะเป็นหน่วยงานปกครองส่วนท้องถิ่นและอุตสาหกรรมจังหวัดแต่อย่างใด

	ปีบัญชี 2565/2566	ปีบัญชี 2566/2567	ปีบัญชี 2567/2568
จำนวนข้อร้องเรียนด้านผลกระทบทางสิ่งแวดล้อม	0	0	0

3.4 การจัดการด้านความยั่งยืนในมิติสังคม

3.4.1 นโยบายและแนวปฏิบัติด้านสังคม

บริษัทดำเนินธุรกิจด้วยความรับผิดชอบต่อผู้มีส่วนได้ส่วนเสียทุกกลุ่มและสังคมโดยรวม ให้ความสำคัญกับการพัฒนาทรัพยากรมนุษย์ทั้งในสังคมภายในบริษัทและสังคมภายนอก สนับสนุนให้พนักงานมีการพัฒนาศักยภาพและมีความก้าวหน้าในหน้าที่การงาน สนับสนุนองค์ความรู้ หรือกิจกรรมต่าง ๆ ในชุมชน เพื่อยกระดับคุณภาพชีวิต พัฒนาผลิตภัณฑ์ที่ตอบสนองความต้องการของลูกค้าและสร้างคุณค่าเพิ่ม ดำเนินกิจการโดยมุ่งหวังให้ภาคอุตสาหกรรมสามารถอยู่ร่วมกับชุมชนและสังคมอย่างมีความสุข และยกระดับคุณภาพของสังคมไปพร้อมกัน

โดยมีรายละเอียดตามนโยบายและแนวปฏิบัติการพัฒนาความยั่งยืน ได้เผยแพร่บนเว็บไซต์บริษัท

<https://www.epg.co.th/wp-content/uploads/2025/03/epg-sustainable-development-policy-th.pdf>

นอกจากนี้ บริษัทให้ความสำคัญต่อสิทธิมนุษยชน โดยมุ่งมั่นในการดำเนินธุรกิจอย่างมีจริยธรรมที่แสดงให้เห็นถึงการเคารพต่อสิทธิมนุษยชน รวมถึงศักดิ์ศรีความเป็นมนุษย์ได้รับความเคารพ การปฏิบัติอย่างเป็นธรรม ส่งเสริมคุณภาพชีวิตที่ดี อันจะส่งผลให้เกิดการปฏิบัติงานอย่างมีคุณภาพ ดังนั้น เพื่อให้มั่นใจว่าการดำเนินธุรกิจของบริษัทจะปราศจากการละเมิดสิทธิมนุษยชน จึงได้กำหนดนโยบายและแนวทางปฏิบัติด้านสิทธิมนุษยชนแยกไว้อีกฉบับอย่างชัดเจน

โดยมีรายละเอียดตามนโยบายและแนวทางปฏิบัติด้านสิทธิมนุษยชน ได้เผยแพร่บนเว็บไซต์บริษัท

www.epg.co.th/wp-content/uploads/2023/06/นโยบายด้านสิทธิมนุษยชน.pdf

3.4.2 ผลการดำเนินงานด้านสังคม

สิทธิมนุษยชน

บริษัทมุ่งมั่นที่จะดำเนินธุรกิจด้วยความเคารพในสิทธิมนุษยชนตลอดห่วงโซ่คุณค่า การปฏิบัติต่อผู้มีส่วนได้ส่วนเสียทุกกลุ่มด้วยความเสมอภาค เท่าเทียมกัน และไม่เลือกปฏิบัติตาม เพศ เชื้อชาติ ศาสนา หรือความคิดเห็นที่แตกต่าง เพื่อรักษาไว้ซึ่งความสัมพันธ์ ชั่วญและกำลังใจที่ดีของผู้มีส่วนได้ส่วนเสียทุกกลุ่ม ลดความเสี่ยงเกี่ยวกับผลกระทบในเชิงลบจากการดำเนินธุรกิจที่จะเกิดจากการละเมิดสิทธิมนุษยชน บริษัทจึงได้กำหนดกรอบการดำเนินงานด้านสิทธิมนุษยชนที่สอดคล้องตามหลักการของสหประชาชาติว่าด้วยการดำเนินธุรกิจและสิทธิมนุษยชน (UN Guiding Principles on Business and Human Rights : UNGP)

บริษัทจัดทำนโยบายและแนวทางปฏิบัติด้านสิทธิมนุษยชน เพื่อเป็นกรอบในการดำเนินงานและป้องกันการละเมิดสิทธิมนุษยชนในทุกกิจกรรมทางธุรกิจตลอดห่วงโซ่อุปทานรวมถึงคู่ธุรกิจและผู้ร่วมธุรกิจ โดยกำหนดให้บริษัทและบริษัทย่อย ยึดถือเป็นแนวปฏิบัติในการดำเนินงาน อีกทั้งมุ่งหวังให้บริษัทร่วมทุน ผู้รับเหมา ผู้ส่งมอบ ผู้รับจ้างช่วงและผู้เกี่ยวข้องอื่น ๆ ใช้เป็นแนวปฏิบัติในการทำงานร่วมกัน

นโยบายและแนวทางปฏิบัติด้านสิทธิมนุษยชน

คณะกรรมการ ผู้บริหาร และพนักงานทุกระดับ ต้องตระหนักถึงความสำคัญในการเคารพต่อสิทธิมนุษยชนในทุกด้านตลอดจนสังคมและชุมชนตามกฎหมายของแต่ละประเทศที่เกี่ยวข้อง และปฏิบัติตามกฎระเบียบและข้อบังคับของบริษัทอย่างเคร่งครัด รวมถึงการปฏิบัติต่อทุกคนตามหลักสิทธิมนุษยชนอย่างเท่าเทียมกัน ปราศจากการเลือกปฏิบัติ หลีกเลี่ยงการกระทำที่เป็นการละเมิดสิทธิมนุษยชนตลอดจนสนับสนุนส่งเสริมสิทธิมนุษยชนในทุกรูปแบบ

01

ไม่สนับสนุนการใช้แรงงานเด็กที่มีอายุต่ำกว่า 15 ปี

02

ไม่ใช้แรงงานบังคับและไม่สมครใจ

03

จัดให้มีสภาพแวดล้อมในการทำงานให้มีความปลอดภัยและถูกสุขอนามัย

04

มีสิทธิในการแสดงความคิดเห็น

05

ไม่สนับสนุนการกีดกันหรือเลือกปฏิบัติในทุกรูปแบบ

06

ไม่สนับสนุนการใช้บกลงโทษทางร่างกาย การข่มขู่คุกคาม

07

ชั่วโมงการทำงานที่เหมาะสม สักัดในวันหยุดวันลา และเวลาพักผ่อนจากการทำงาน

08

จ่ายค่าตอบแทนเป็นธรรม

09

ไม่สนับสนุนการจัดทำสัญญาจ้างที่ไม่เป็นธรรม

แรงงานเด็ก/ แรงงานผู้เยาว์	บริษัทจะไม่เกี่ยวข้อง หรือให้การสนับสนุนการใช้แรงงานเด็กที่มีอายุต่ำกว่า 15 ปี
แรงงานบังคับ และการจ้างที่เป็นธรรม	บริษัทจะไม่เกี่ยวข้อง หรือให้การสนับสนุนการใช้แรงงานที่เกิดจากการบังคับ และไม่สมัครใจ
สภาพแวดล้อมและความปลอดภัยในการทำงาน	บริษัทจัดสภาพแวดล้อมในการทำงานให้มีความปลอดภัย ถูกสุขอนามัย และจัดมีขั้นตอนในการป้องกันอุบัติเหตุ การบาดเจ็บ และภัยต่อสุขภาพที่เกิดจากหรือเกี่ยวข้องกับการทำงาน
เสรีภาพในการสมาคมและสิทธิในการแสดงความคิดเห็น	บริษัทเคารพในสิทธิของแรงงานทุกคนที่จะแสดงความคิดเห็น เจรจาร่วมกันโดยเป็นการปฏิบัติตามแนวทางของกฎหมาย
การกีดกันหรือการเลือกปฏิบัติ	บริษัทจะไม่สนับสนุนการกีดกัน หรือเลือกปฏิบัติในทุกรูปแบบ เช่น กระบวนการจ้างงาน/ การจ่ายค่าตอบแทน/ โอกาสการเข้ารับการฝึกอบรม/ การเลื่อนตำแหน่ง/ การเลิกจ้าง และการเกษียณอายุ ด้วยเหตุผลด้านอายุ/ เพศ/ ความเป็นสตรี/ เชื้อชาติ/ ชนชั้นวรรณะ/ สัญชาติ/ ศาสนา/ รสนิยมทางเพศ/ ความพิการ/ สรีระทางกายภาพอื่น ๆ/ ความคิดเห็นทางการเมือง หรือ กลุ่มผู้ด้อยโอกาสอื่น ๆ (แรงงานต่างด้าว และผู้เจ็บป่วย)
วินัยและโทษทางวินัย การข่มขู่คุกคาม การทำร้ายร่างกาย	บริษัทจะไม่เกี่ยวข้องหรือสนับสนุนการใช้บทลงโทษทางร่างกาย การข่มขู่คุกคามทางกายและใจ การใช้วาจาที่รุนแรง
ชั่วโมงการทำงาน	บริษัทจะปฏิบัติตามกฎหมาย และข้อกำหนดที่เกี่ยวข้องในเรื่องชั่วโมงการทำงาน วันหยุด วันลา และชั่วโมงการทำงานล่วงเวลา
ค่าจ้างและสวัสดิการ	บริษัทจะจ่ายค่าจ้างค่าตอบแทนให้สอดคล้องอย่างน้อยเป็นไปตามที่กฎหมายกำหนดหรือเพียงพอต่อความจำเป็น ขั้นพื้นฐานในการดำรงชีวิต
สภาพการจ้างที่เป็นธรรม	บริษัทจะไม่เกี่ยวข้อง หรือให้การสนับสนุนการจัดทำสัญญาจ้างที่ไม่เป็นธรรมต่อแรงงาน หลักสูตรฝึกอบรมที่เป็นเท็จ เพื่อหลีกเลี่ยงภาระผูกพันด้านแรงงาน

นโยบายและแนวทางปฏิบัติด้านสิทธิมนุษยชน ได้เปิดเผยในเว็บไซต์บริษัทตาม link ด้านล่างนี้

<https://www.epg.co.th/wp-content/uploads/2023/06/นโยบายด้านสิทธิมนุษยชน.pdf>

ประเด็นความเสี่ยงและแนวปฏิบัติเพื่อป้องกันการละเมิดสิทธิมนุษยชน

บริษัทและบริษัทย่อยประเมินความเสี่ยงและผลกระทบที่อาจเกิดขึ้นในด้านสิทธิมนุษยชนและความรับผิดชอบต่อสังคมทุกปี เพื่อให้สามารถปรับปรุงแนวทางการดำเนินงานได้อย่างต่อเนื่อง บริษัทได้ประเมินตนเองด้านสิทธิมนุษยชน เพื่อวิเคราะห์ประเด็นความเสี่ยงด้านสิทธิมนุษยชนที่อาจจะเป็นความเสี่ยงในการดำเนินธุรกิจ โดยกำหนดมาตรการป้องกันและลดความเสี่ยงด้านสิทธิมนุษยชน เพื่อให้มั่นใจว่ากิจกรรมตามกระบวนการห่วงโซ่คุณค่ามีการปฏิบัติตามนโยบายด้านสิทธิมนุษยชน และกฎหมายที่เกี่ยวข้อง/ กำหนดมาตรฐานเฝ้าระวังเพื่อลดผลกระทบ และ กำหนดให้มีช่องทางการรับเรื่องร้องทุกข์ ให้ข้อเสนอแนะ ผ่านกระบวนการพิจารณาอย่างเป็นธรรม รวมถึงกำหนดการคุ้มครองสิทธิแก่ผู้ร้องเรียนเสนอแนะ

ในปีบัญชี 2567/2568 บริษัทประเมินความเสี่ยงตามกระบวนการดำเนินงานของห่วงโซ่คุณค่าและพบว่าประเด็นความเสี่ยงด้านสิทธิมนุษยชนที่มีโอกาสอาจเกิดขึ้นสูง 2 ประเด็น ดังนี้

1. ชั่วโมงการทำงานเกินกว่าที่กฎหมายกำหนด: แม้ว่าบริษัทมีนโยบายการควบคุมชั่วโมงการทำงานให้เป็นไปตามนโยบายด้านสิทธิมนุษยชน และกฎหมาย แต่อย่างไรก็ตามยังคงมีโอกาสดังกล่าวเกิดขึ้นในระดับสูงซึ่งจะมีจำนวนชั่วโมงการทำงานล่วงเวลาเกินกว่าที่กำหนดได้

ผู้มีส่วนได้เสีย: พนักงาน/ พนักงานของบริษัทรับเหมาแรงงาน และ พนักงานของผู้ส่งมอบ

แนวทางการดำเนินการเพื่อลด และป้องกันความเสี่ยง: กำหนดนโยบายห้ามใช้แรงงานเกินชั่วโมงการทำงานตามที่กฎหมายกำหนด/ สื่อสารนโยบายให้ผู้เกี่ยวข้องเพื่อนำไปปฏิบัติ และกำกับดูแล ตรวจสอบการดำเนินงานตามนโยบายและกฎหมายที่เกี่ยวข้อง

2. ข้อมูลส่วนบุคคลรั่วไหล: บริษัทมีการกำหนดนโยบาย ประกาศความเป็นส่วนตัวสำหรับผู้มีส่วนได้เสียเกี่ยวกับการเก็บรวบรวม ใช้หรือเปิดเผยข้อมูล มีบุคลากรที่รับผิดชอบ และมีการสื่อสารแล้วก็ตาม แต่อย่างไรก็ตามยังคงมีโอกาสดังกล่าวเกิดขึ้นในระดับสูงที่ข้อมูลส่วนบุคคลได้อันเนื่องมาจากระดับความร้ายแรงหากมีการรั่วไหลหรือละเมิดข้อมูลส่วนบุคคล

ผู้มีส่วนได้เสีย: พนักงาน/ พนักงานของบริษัทรับเหมาแรงงาน/ ผู้ส่งมอบ และ ลูกค้า

แนวทางการดำเนินการเพื่อลด และป้องกันความเสี่ยง: กำหนดนโยบายการคุ้มครองข้อมูลส่วนบุคคล ประกาศความเป็นส่วนตัวของผู้มีส่วนได้เสียเกี่ยวกับการเก็บรวบรวม ใช้หรือเปิดเผยข้อมูล / จัดให้มีและทบทวนมาตรการคุ้มครองข้อมูลส่วนบุคคลทั้งเชิงองค์กร กายภาพและเทคนิค/ สื่อสารนโยบาย ระเบียบปฏิบัติให้ผู้เกี่ยวข้องเพื่อนำไปปฏิบัติ/ กำกับดูแล ตรวจสอบการดำเนินงานตามนโยบายและกฎหมายที่เกี่ยวข้อง โดยเจ้าหน้าที่ด้านสารสนเทศ ผู้บังคับบัญชาต้นสังกัด และเจ้าหน้าที่คุ้มครองข้อมูลส่วนบุคคล/ พนักงานปฏิบัติตามนโยบายอย่างเคร่งครัด

การประเมินตนเองด้านสิทธิมนุษยชน

บริษัทและบริษัทย่อยได้มีการประเมินตนเองเกี่ยวกับการใช้แรงงานเป็นประจำทุกปี เพื่อพิจารณาและทบทวนว่ามี การปฏิบัติได้สอดคล้องตามนโยบายสิทธิมนุษยชนและความรับผิดชอบต่อสังคม และกฎหมายคุ้มครองแรงงานที่เกี่ยวข้องหรือไม่ รวมถึงหากพบความไม่สอดคล้องจะได้กำหนดมาตรการแก้ไข และมาตรการป้องกันการละเมิดสิทธิมนุษยชน

หัวข้อในการประเมินตนเองด้านสิทธิมนุษยชน และกฎหมายคุ้มครองแรงงาน ดังนี้

- | | | |
|---------------------------------|---|--|
| 1. แรงงานเด็ก/ แรงงานผู้เยาว์ | 2. แรงงานบังคับ และการจ้างที่เป็นธรรม | 3. เสรีภาพในการสมาคมและสิทธิในการแสดงความคิดเห็น |
| 4. การกีดกันหรือการเลือกปฏิบัติ | 5. วินัยและโทษทางวินัย การข่มขู่คุกคาม
การทำงานร่างกาย | 6. ชั่วโมงการทำงาน |
| 7. ค่าจ้างและสวัสดิการ | 8. สภาพการจ้างที่เป็นธรรม | 9. การคุ้มครองข้อมูลส่วนบุคคล |

ผลการประเมินตนเองด้านสิทธิมนุษยชน

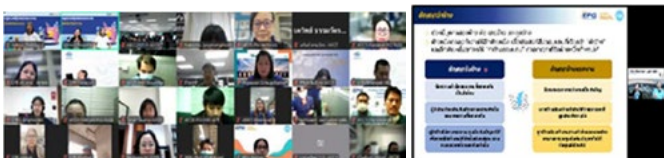
ในปีบัญชี 2567/2568 บริษัทและบริษัทย่อยปฏิบัติตามนโยบาย กฎหมายและข้อกำหนดสิทธิมนุษยชนด้านแรงงาน คิดเป็น ร้อยละ 100 ทั้งนี้พบว่าบริษัทย่อยบางแห่งมีแนวโน้มจำนวนชั่วโมงการทำงานล่วงเวลาสูงขึ้น เนื่องจากความต้องการสินค้าและการปรับเปลี่ยนแผนงานของลูกค้า อย่างไรก็ตาม บริษัทได้ติดตามดูแลเพื่อไม่ให้เกิดความไม่สอดคล้องตามกฎหมาย

สร้างความตระหนัก

- เพื่อสร้างความตระหนักถึงความสำคัญของสิทธิมนุษยชนและมั่นใจว่าพนักงานทุกคนปฏิบัติต่อกันอย่างเหมาะสมและเคารพสิทธิของกันและกัน บริษัทจึงรวมระเบียบและแนวทางปฏิบัติ ตลอดจนนโยบายด้านสิทธิมนุษยชนและความรับผิดชอบต่อสังคมเข้าเป็นส่วนหนึ่งของเนื้อหาสำหรับการปฐมนิเทศแก่พนักงานใหม่ทุกคน
- จัดอบรมเพื่อแลกเปลี่ยนเรียนรู้ด้านสิทธิมนุษยชนและความรับผิดชอบต่อสังคม และกฎหมายแรงงานสำหรับพนักงานระดับหัวหน้าแผนกต่อเนื่องจากพนักงานระดับจัดการ เพื่อสร้างความเข้าใจและความตระหนักเกี่ยวกับหลักปฏิบัติด้านสิทธิมนุษยชนและสามารถนำไปปฏิบัติเพื่อให้การดำเนินกิจกรรมต่างๆ ภายในบริษัทมีความสอดคล้องตามหลักสิทธิมนุษยชนและความรับผิดชอบต่อสังคม และกฎหมายคุ้มครองแรงงาน
- หลักสิทธิมนุษยชนกับการดำเนินธุรกิจ มิติด้านแรงงาน สำหรับหัวหน้างาน (Human Rights for Supervisor)




- กฎหมายแรงงานสำหรับหัวหน้างาน (Labor Law for Supervisor)



- ช่องทางสื่อสารต่าง ๆ

บอร์ดประกาศ



Internet & Intranet



อบรม



EPG Facebook



Morning Talk



ข้อร้องเรียนด้านสิทธิมนุษยชน

ในปีบัญชี 2567/2568 บริษัทไม่ได้รับข้อร้องเรียนด้านสิทธิมนุษยชนที่มีนัยสำคัญจากผู้มีส่วนได้เสีย จึงไม่มีการเยียวยาเกิดขึ้น อย่างไรก็ตามบริษัทจะยังคงดำเนินการตรวจสอบประเด็นด้านสิทธิมนุษยชนและประเมินผลกระทบด้านสิทธิมนุษยชนในทุกกิจกรรมตลอดห่วงโซ่อุปทานต่อไป รวมถึงส่งเสริมความรับผิดชอบต่อด้านสิทธิมนุษยชนไปยังคู่ค้าของบริษัทผ่านจรรยาบรรณธุรกิจสำหรับคู่ค้า (Supplier Code of Conduct) ที่ระบุแนวทางปฏิบัติที่ดีด้านสิทธิมนุษยชน รวมถึงมีแผนการเยียวยากรณีเกิดเหตุละเมิดด้านสิทธิมนุษยชนของบริษัท โดยแผนการเยียวยา ได้แก่ กรณีพบว่ามีการใช้แรงงานเด็กจะระงับการใช้แรงงานเด็กทันที ประสานงานผู้ปกครองเพื่อรับฟังปัญหาจ่ายเงินชดเชย และให้การเยียวยาตามความเหมาะสม เช่น สนับสนุนให้เด็กได้รับการศึกษาอย่างน้อยภาคบังคับจนกว่าจะพ้นสภาพเด็ก ระหว่างนั้นอาจให้ผู้ปกครองที่ยังไม่มีงานทำเข้ามาทำงานแทน กรณีผู้ปกครองเปิดร้านค้าภายในบริษัทจะได้รับการสนับสนุนจากบริษัทเพื่อให้มีรายได้ในการดำรงชีวิต

	เป้าหมายระยะยาว ปีบัญชี 2567/2568	เป้าหมาย ปีบัญชี 2567/2568	ผลการดำเนินงาน ปีบัญชี 2567/2568
จำนวนข้อร้องเรียนการละเมิดสิทธิมนุษยชนที่มีนัยสำคัญ	0	0	0

พนักงาน

บริษัทมีจุดมุ่งหมายสำคัญในการดูแลและบริหารทรัพยากรบุคคลอย่างเป็นธรรม ส่งเสริมคุณภาพชีวิตและยกระดับศักยภาพการปฏิบัติงานของบุคลากร อันเป็นการส่งเสริมให้การดำเนินงานบรรลุวิสัยทัศน์ พันธกิจ ทิศทางและกลยุทธ์ทางธุรกิจที่กำหนดไว้ สร้างระบบการบริหารจัดการที่มีความยืดหยุ่น ปรับตัวได้ทันต่อสถานการณ์ที่เป็นความท้าทาย โดยคำนึงถึงความต้องการ ความคาดหวัง และความกังวลของบุคลากร เปิดโอกาสให้บุคลากรมีส่วนร่วมในการกำหนดกระบวนการบริหารทรัพยากรบุคคล

บริษัทได้กำหนดแนวทางปฏิบัติในการดูแลพนักงานของบริษัทให้อย่างน้อยเป็นไปตามกฎหมาย ระเบียบข้อบังคับ และมาตรฐานสากลที่เกี่ยวข้องกับกลุ่มธุรกิจที่บริษัทประกอบกิจการ ครอบคลุมถึงหลักสิทธิมนุษยชน มีการปฏิบัติต่อพนักงานทุกคนอย่างเท่าเทียมและเป็นธรรม ปกป้องและเคารพสิทธิของพนักงานทุกคน รวมถึงจัดให้มีช่องทางรับข้อร้องเรียนเพื่อรับฟังความคิดเห็น ปัญหา และความคาดหวังจากพนักงานทุกคน เพื่อนำมาพิจารณาปรับปรุงการบริหารทรัพยากรบุคคลต่อไป

ผลการดำเนินงานด้านการดูแลสุขภาพพนักงานในปีบัญชี 2567/2568

1) ความปลอดภัย อาชีวอนามัย และสภาพแวดล้อมในการทำงาน

บริษัทตระหนักว่า การบริหารจัดการด้านอาชีวอนามัยและความปลอดภัยที่ไม่มีประสิทธิภาพส่งผลกระทบต่อโดยตรง ไม่ว่าจะเป็นด้านผลกระทบต่อสุขภาพ และการดำเนินชีวิตของผู้ปฏิบัติงาน หรือผลกระทบทางอ้อม เช่น ความต่อเนื่องจากการดำเนินงาน ความรู้สึกผูกพันต่อองค์กร และรวมถึงผลกระทบต่อภาพลักษณ์ บริษัทจึงมุ่งมั่นที่จะดูแลทั้งพนักงาน หรือผู้รับเหมา ตลอดจนผู้มีส่วนเกี่ยวข้องอื่นๆที่ปฏิบัติงานแทนบริษัท ให้มีสภาพแวดล้อมในการปฏิบัติงานที่ถูกต้องเหมาะสม และความปลอดภัย ซึ่งในแต่ละปีบริษัทมีการทบทวน นโยบาย กลยุทธ์ การกำหนดเป้าหมายรายปีใหม่ในการประชุมคณะกรรมการพัฒนาอย่างยั่งยืน นอกจากนี้บริษัทยังได้กำหนดเป้าหมายด้านอาชีวอนามัย และความปลอดภัยเป็นหนึ่งในตัวชี้วัดประสิทธิภาพขององค์กร เช่น อัตราความถี่ของการบาดเจ็บถึงขั้นหยุดงาน (Lost Time Injury Frequency Rate : LTIFR) และอัตราความถี่ของการบาดเจ็บรวม (Total Recordable Injury Frequency Rate : TRIFR) เพื่อที่บริษัทจะบรรลุเป้าหมายการพัฒนาระบบการจัดการด้านอาชีวอนามัยและความปลอดภัยโดยบริษัทได้อ้างอิงแนวทางปฏิบัติตามแนวทางมาตรฐานสากล ISO 45001:2018 และแนวทางปฏิบัติอื่นที่เกี่ยวข้องตามแต่กลุ่มอุตสาหกรรมอีกด้วย

แนวทางการบริหารจัดการ

บริษัทตระหนักดีว่าพนักงานและผู้รับเหมาผู้ซึ่งปฏิบัติงานในพื้นที่ดำเนินงานของบริษัทมีความเสี่ยงด้านอาชีวอนามัยและความปลอดภัยในการทำงาน บริษัทจึงมุ่งมั่นที่จะควบคุมความเสี่ยงด้านอาชีวอนามัยและความปลอดภัย โดยการลดโอกาสในการเกิดและลดความรุนแรงของผลกระทบที่เกิดขึ้นให้น้อยที่สุด บริษัทจึงได้กำหนดนโยบายอาชีวอนามัยและความปลอดภัยให้ทุกบริษัทย่อยปฏิบัติตามอย่างเคร่งครัด และกำหนดเป้าหมายด้านอาชีวอนามัยและความปลอดภัยเป็นหนึ่งในตัวชี้วัดประสิทธิภาพขององค์กร โดยอ้างอิงแนวทางปฏิบัติตามแนวทางมาตรฐานสากล ISO 45001:2018 หลักการด้าน Process Safety Management (PSM) และแนวทางปฏิบัติอื่นที่เกี่ยวข้องตามแต่กลุ่มอุตสาหกรรม ควบคู่กับการประเมินความสอดคล้องของกฎหมายที่เกี่ยวข้องและการขอรับรองจากหน่วยงานภายนอก (Disclosure 403-1) บริษัทจะมีการทบทวน นโยบาย กลยุทธ์ การกำหนดเป้าหมายรายปีเป็นประจำทุกปีในการประชุมคณะกรรมการพัฒนาอย่างยั่งยืน และนำไปปฏิบัติโดยคณะกรรมการความปลอดภัย อาชีวอนามัย และสภาพแวดล้อมในการทำงานของแต่ละบริษัทย่อย

กลยุทธ์เพื่อสร้างความปลอดภัยในการทำงานของบริษัท

การลดความเสี่ยงและพัฒนาระบบควบคุมการปฏิบัติงานที่มีประสิทธิภาพ

การบริหารความเสี่ยงในการทำงาน

บริษัทมอบหมายให้ทุกหน่วยงานบ่งชี้ประเด็นความเสี่ยงที่จะเกิดความปลอดภัยหรือเป็นอันตรายต่อสุขภาพของผู้ปฏิบัติงานในทุกกิจกรรมหลักของธุรกิจ โดยครอบคลุมทั้งกิจกรรมของพนักงาน กิจกรรมของผู้รับเหมา และพื้นที่ปฏิบัติงานภายใต้การควบคุมของบริษัท พนักงานระดับหัวหน้างานและพนักงานที่เกี่ยวข้องในกิจกรรมร่วมกันบ่งชี้และประเมินความเสี่ยงของประเด็นด้านอาชีวอนามัยและความปลอดภัย รวมถึงเสนอแนะมาตรการเพื่อควบคุมความเสี่ยงของกิจกรรมหรือกระบวนการนั้นๆ โดยมีการทบทวนความเสี่ยงปีละ 1 ครั้ง ตามขั้นตอนการประเมินความเสี่ยงเพื่อให้บรรลุตามวัตถุประสงค์ในการจัดการด้านความปลอดภัยและเกิดประสิทธิผลสูงสุด บริษัทจัดให้มีการติดตามตรวจสอบและวัดผลการปฏิบัติตามมาตรการและแผนงานด้านอาชีวอนามัยและความปลอดภัย ตลอดจนกำหนดให้มีการจัดทำคู่มือการปฏิบัติงาน (Work Procedure /Work Instruction) เพื่อกำหนดขั้นตอนการปฏิบัติงานที่ถูกต้องให้พนักงานนำไปเป็นแนวทางในการปฏิบัติงานอย่างปลอดภัย รวมถึงกำหนดรายการตรวจสอบอุปกรณ์ เครื่องมือ เครื่องจักร ให้มีความพร้อมในการใช้งาน ลดความเสี่ยงที่จะเกิดอุบัติเหตุ และมีการอบรมให้ความรู้ความเข้าใจแก่พนักงานก่อนปฏิบัติงานและทบทวนความรู้เป็นระยะ เพื่อให้พนักงานปฏิบัติงานได้อย่างถูกต้องและปลอดภัย

การประเมินความเสี่ยงในการทำงาน

จากการประเมินความเสี่ยงด้านอาชีวอนามัยและความปลอดภัยในสภาพแวดล้อมการทำงานในขั้นตอนการปฏิบัติงาน บริษัทได้พบประเด็นความเสี่ยงที่แอบแฝง อย่างไรก็ตาม บริษัทไม่นิ่งนอนใจที่จะจัดการกับประเด็นความเสี่ยงต่าง ๆ รายละเอียด ดังนี้

ลำดับ	ประเด็นความเสี่ยงของพนักงานและ ผู้รับเหมาหรือคู่ค้า	แนวทางการจัดการ	ประเภทแนวทางการจัดการ
1	การหยุดงานของพนักงานที่เกิดอุบัติเหตุส่งผลกระทบต่อกำลังพลลดลง อาจทำให้ทำงานไม่ทันตามแผนงาน หรือ ต้องมีการทำงานทดแทนกัน และต้องมีการจ่ายค่าชดเชยตามกฎหมาย	<ul style="list-style-type: none"> - มีการประเมินความเสี่ยงและกำหนดมาตรการควบคุมและป้องกันการเกิดอุบัติเหตุ - มีการตรวจสอบพื้นที่การทำงานและควบคุมการปฏิบัติ - การจัดทำโครงการต่างๆ เช่นBBS กำหนดKPIs อุบัติเหตุหยุดงาน มีระบบการรายงานและสอบสวน อุบัติเหตุ/ระบบกองทุนทดแทน/ประกันอุบัติเหตุ 	การป้องกันความเสี่ยง
2	การชำรุด/เสื่อมสภาพของเครื่องจักร/ระบบบำบัดต่างๆ อาจส่งผลกระทบต่อสิ่งแวดล้อม เช่น เกิดของเสียเพิ่มขึ้น/การใช้พลังงานมากขึ้น เกิดเสียงดัง น้ำมันรั่วไหลหรือประสิทธิภาพในการบำบัดอากาศเสีย น้ำเสียลดลง	<ul style="list-style-type: none"> - มีระบบ PM เครื่องจักรอย่างต่อเนื่องกรณีชำรุดให้ยกเลิกใช้ และ ทำการซ่อมแซม จัดหาเครื่องจักรทดแทนใหม่ 	การลดความเสี่ยง
3	อุบัติเหตุบาดเจ็บจากการทำงาน	<ul style="list-style-type: none"> - ทบทวนวิธีการปฏิบัติงานอย่างปลอดภัยและตรวจสอบอุปกรณ์ก่อนใช้งาน 	การลดความเสี่ยง
6	อุบัติเหตุจากการตกจากที่สูง	<ul style="list-style-type: none"> - กำหนดให้ผู้ปฏิบัติงานต้องผ่านการอบรมการทำงานที่สูง พร้อมทั้งจัดเตรียมและสวมใส่อุปกรณ์ป้องกันอันตรายก่อนปฏิบัติงานที่ 	การป้องกันความเสี่ยง
7	อุบัติเหตุจากสารเคมี	<ul style="list-style-type: none"> - กำหนดให้ผู้ปฏิบัติงานต้องผ่านการอบรมการปฏิบัติงานกับสารเคมีอย่างปลอดภัยและทำการจัดเตรียมและสวมใส่อุปกรณ์ป้องกันอันตรายก่อนปฏิบัติงานที่ - ทำระบบการตรวจสอบการจัดเก็บสารเคมีอย่างถูกต้อง และเป็นระเบียบ ป้องกันการเกิดอันตราย 	การป้องกันความเสี่ยง

เพื่อให้บรรลุตามวัตถุประสงค์ในการจัดการด้านความปลอดภัยและเกิดประสิทธิผลสูงสุด บริษัทฯให้มีการติดตามตรวจสอบและวัดผลการปฏิบัติตามมาตรการและแผนงานด้านอาชีวอนามัยและความปลอดภัย ตลอดจนกำหนดให้มีการจัดทำคู่มือการปฏิบัติงาน (Work Procedure /Work Instruction) เพื่อกำหนดขั้นตอนการปฏิบัติงานที่ถูกต้องให้พนักงานนำไปเป็นแนวทางในการปฏิบัติงานอย่างปลอดภัย รวมถึงกำหนดรายการตรวจสอบอุปกรณ์ เครื่องมือ เครื่องจักร ให้มีความพร้อมในการใช้งาน ลดความเสี่ยงที่จะเกิดอุบัติเหตุ และมีการอบรมให้ความรู้ความเข้าใจแก่พนักงานก่อนปฏิบัติงานและทบทวนความรู้เป็นระยะ เพื่อให้พนักงานปฏิบัติงานได้อย่างถูกต้องและปลอดภัย

การรายงานและการสอบสวนเหตุการณ์ผิดปกติหรืออุบัติเหตุที่เกิดขึ้นระหว่างการทำงาน

กรณีที่มีอุบัติการณ์ (Incident) ผิดปกติเกิดขึ้นระหว่างการทำงาน ได้แก่ การเกือบเกิดอุบัติเหตุ (Near miss) อุบัติเหตุ (Accident) ที่ทำให้บาดเจ็บหรือทรัพย์สินเสียหาย ผู้พบเห็นเหตุการณ์หรือหัวหน้างานที่ได้รับแจ้ง ต้องดำเนินการรายงานอุบัติการณ์ โดยบันทึกลงแบบฟอร์มใบรายงานเหตุฉุกเฉิน/อุบัติการณ์ ส่งให้กับเจ้าหน้าที่ความปลอดภัยในการทำงานวิชาชีพ ตามขั้นตอนที่กำหนด บริษัทฯมีกระบวนการสอบสวนเหตุฉุกเฉิน/อุบัติการณ์ที่เกิดขึ้นระหว่างปฏิบัติงานอย่างเป็นระบบ โดยทางแผนกอาชีวอนามัยและความปลอดภัยจะดำเนินการสอบสวนร่วมกับผู้บังคับบัญชาหรือหัวหน้างานระดับตั้งแต่ผู้ช่วยหัวหน้าแผนกขึ้นไปของหน่วยงานที่เกี่ยวข้องหรือของผู้ประสบอุบัติการณ์ เพื่อร่วมกันหาสาเหตุและกำหนดมาตรการในการปรับปรุงแก้ไขและป้องกันเพื่อไม่ให้เกิดขึ้นซ้ำ โดยมีการสื่อสารไปยังหน่วยงานอื่นๆ ผ่านที่ประชุมประจำเดือนและคณะกรรมการความปลอดภัยฯ ให้รับทราบเพื่อเพิ่มความระมัดระวังภายในหน่วยงาน

การส่งเสริมสุขภาพและความปลอดภัยของพนักงานและผู้ปฏิบัติงานในพื้นที่ของบริษัท

บริษัทฯให้ความสำคัญกับอาชีวอนามัยและความปลอดภัยของพนักงานและผู้ปฏิบัติงานที่ไม่ใช่พนักงานของบริษัท แต่บริษัทฯเป็นผู้ควบคุมการทำงานหรือควบคุมสถานที่ทำงานนั้นๆ บริษัทฯจึงมีการดำเนินการดังนี้

- **บริการด้านสุขภาพที่เกี่ยวข้องกับการทำงาน**

การป้องกันความเสี่ยงด้านสุขภาพของพนักงาน บริษัท ดำเนินการตรวจวัดสภาพแวดล้อมในการทำงานตามปัจจัยเสี่ยงแต่ละพื้นที่ ทั้งการตรวจวัดคุณภาพอากาศ แสงสว่าง เสียง และความร้อน เพื่อให้มั่นใจว่าผู้ปฏิบัติงานทุกคนมีความสภาพแวดล้อมในการทำงานที่เหมาะสมและไม่เป็นอันตรายต่อสุขภาพ รวมทั้งจัดเตรียมอุปกรณ์ป้องกันอันตรายส่วนบุคคลให้กับผู้ปฏิบัติงานอย่างเหมาะสมและเพียงพอ

บริษัทมีบริการด้านสุขภาพให้กับพนักงานเพื่อเฝ้าระวังด้านสุขภาพที่เกี่ยวข้องกับการทำงาน เช่น การตรวจสุขภาพก่อนเริ่มงานและตรวจสุขภาพประจำปีตามปัจจัยเสี่ยง ทั้งการตรวจสมรรถภาพปอด สมรรถภาพการได้ยิน ตรวจสายตาอาชีพชีวอนามัย และตรวจสารเคมีในร่างกาย โดยถ้าพบว่าพนักงานมีผลตรวจสุขภาพที่ผิดปกติ บริษัทจะดำเนินการให้มีการตรวจซ้ำ เพื่อยืนยันผลตรวจอีกครั้ง หากผลตรวจสุขภาพซ้ำผิดปกติโดยมีสาเหตุจากการทำงาน บริษัทพร้อมสอบสวนกับแพทย์เพื่อหาสาเหตุและวิธีการรักษา ตลอดจนพิจารณาให้พนักงานสับเปลี่ยนหน้าที่การทำงาน เพื่อลดผลกระทบหรือปัจจัยเสี่ยงที่จะส่งผลกระทบต่อการรักษาหรือฟื้นฟูสุขภาพของพนักงาน

ในส่วนของผู้รับเหมา การปฏิบัติงานเฉพาะที่มีผลต่อสุขภาพของผู้ปฏิบัติงาน เช่น การปฏิบัติงานในพื้นที่อับอากาศ บริษัทกำหนดให้บริษัทผู้รับเหมาต้องจัดให้มีการตรวจสุขภาพตามรายการที่กฎหมายกำหนด พร้อมแนบเอกสารหลักฐานใบรับรองแพทย์ หากพบว่าผลการตรวจสุขภาพผิดปกติ จะไม่อนุญาตให้เข้าปฏิบัติงานในพื้นที่ดังกล่าว ต้องให้พบแพทย์เพื่อดำเนินการรักษาสุขภาพ รวมถึงจัดให้มีอุปกรณ์ป้องกันอันตรายในการทำงานที่มีประสิทธิภาพและเพียงพอ

ในปีบัญชี 2567/68 บริษัทจัดให้มีการตรวจสุขภาพประจำปีแก่พนักงานทุกคน (ร้อยละ 100) และจัดบริการศูนย์สุขภาพสำหรับให้คำปรึกษาด้านสุขภาพหรือตรวจรักษาเบื้องต้น รวมถึงการปฐมพยาบาลในกรณีฉุกเฉิน โดยแพทย์และพยาบาลประจำศูนย์สุขภาพ ทั้งนี้ บริษัทเล็งเห็นถึงความสำคัญในการดูแลสุขภาพของพนักงานสำหรับการป้องกันความเสี่ยงต่อการเกิดโรคต่าง ๆ ซึ่งอาจเกิดจากพฤติกรรมมารับประทานอาหาร หรือขาดการออกกำลังกาย จึงจัดกิจกรรม “วิ่งไปด้วยกัน เก็บขะไปด้วยกัน ณ อ่างเก็บน้ำดอกกราย” โดยมีเป้าหมายให้พนักงานมีการดูแลสุขภาพของตนเองอย่างเหมาะสมแล้วจะส่งผลให้เกิดความเสี่ยงด้านสุขภาพมากมาย เช่น โรคอ้วน ความดันโลหิตสูง เบาหวาน โรคหัวใจ ส่งผลกระทบต่อการใช้ชีวิตประจำวันและประสิทธิภาพการทำงาน อีกทั้ง เป็นกิจกรรมดูแลสุขภาพสิ่งแวดล้อมเพื่อเป็นสาธารณะประโยชน์อีกด้วย



- **การพัฒนาด้านความปลอดภัยในกระบวนการผลิต**

ในปีบัญชี 2567/2568 บริษัทมีการดำเนินการเพื่อสร้างสภาพแวดล้อมในการทำงานที่ปลอดภัยและสามารถป้องกันการเกิดอุบัติเหตุและการบาดเจ็บที่เกี่ยวข้องกับกระบวนการผลิต ส่วนกระบวนการที่มีการใช้สารเคมีอันตรายร้ายแรง ใช้มาตรการทางการจัดการและพื้นฐานทางด้านวิศวกรรมในการชี้บ่ง ประเมิน และควบคุมอันตรายจากกระบวนการผลิต รวมถึงการจัดเก็บ การออกแบบ การใช้ การผลิต การบำรุงรักษา การตรวจสอบ การทดสอบ และการขนส่งหรือเคลื่อนย้ายสารเคมีอันตรายร้ายแรง ดังนี้

ดำเนินการตามกฎหมาย	โครงการอนุรักษ์การได้ยินภายในสถานประกอบการ
ดำเนินงานเพื่อปรับปรุงความปลอดภัยกระบวนการผลิต	<ul style="list-style-type: none"> - ติด Guard Cover ในเครื่องจักรที่มีจุดหมุน - เปลี่ยนถุงมือแบบกันบาด - ติดตั้ง Personal HEPA ให้แก่กลุ่มพนักงานในกลุ่มเสี่ยง

- **การพัฒนาความรู้ความสามารถของพนักงานในด้านอาชีวอนามัยและความปลอดภัย**

บริษัทจัดการฝึกอบรมเพื่อส่งเสริมให้พนักงานมีความรู้พื้นฐานและมีความสามารถในการควบคุมและรับเหตุการณ์ฉุกเฉินเบื้องต้นได้เป็นประจำทุกปี โดยใช้วิทยากรจากหน่วยงานภายนอกที่มีความรู้ ความชำนาญและประสบการณ์โดยตรง เพื่อลดผลกระทบหรืออันตรายให้เกิดขึ้นน้อยที่สุด และมีการฝึกซ้อมแผนฉุกเฉินปีละ 1 ครั้ง ประกอบด้วย เหตุการณ์กรณีเกิดเหตุเพลิงไหม้ สารเคมี/น้ำมันหก-รั่วไหล และหม้อแปลงไฟฟ้าระเบิด

ในปีบัญชี 2567/2568 บริษัท เล็งเห็นถึงความสำคัญในจากความคุ้นเคยของการตอบสนองความเสี่ยงจากอัคคีภัย จึงจัดให้มีการฝึกอบรมการดับเพลิงขั้นต้นร่วมกับองค์การบริหารส่วนตำบลพนานิคม และเทศบาลมะขามคู่ จังหวัดระยอง ในกลุ่มบริษัทย่อย จำนวน 1 ครั้ง ต่อ 1 บริษัท โดยมีผู้เข้าร่วม 1,780 คน เพื่อให้พนักงานมีความรู้และคุ้นเคยกับสภาพเหตุการณ์ และสามารถนำความรู้จากการฝึกอบรมมาใช้ในการปฏิบัติหน้าที่ได้อย่างมีประสิทธิภาพ ในส่วนของผู้รับเหมา บริษัทตระหนักถึงความเสี่ยงด้านอาชีวอนามัยและความปลอดภัยของผู้รับเหมาที่มีการปฏิบัติงานภายในองค์กร จึงได้กำหนดกฎระเบียบการปฏิบัติงานของผู้รับเหมา โดยผู้รับเหมาต้องเข้ารับการอบรมชี้แจงกฎระเบียบก่อนเข้าปฏิบัติงาน เพื่อจัดทำกรขึ้นทะเบียนรายชื่อผู้รับเหมาที่ผ่านการอบรม จึงจะสามารถเข้ามาปฏิบัติงานภายในองค์กรได้ นอกจากนี้บริษัท ยังช่วยพัฒนาคุณค่าโดยให้คำปรึกษาแนะนำด้านอาชีวอนามัยและความปลอดภัยแก่ผู้รับเหมาที่ต้องการปรับปรุงระบบอาชีวอนามัยและความปลอดภัยของผู้รับเหมาให้มีมาตรฐานยิ่งขึ้น รวมทั้ง บริษัทเพิ่มหลักสูตรที่มีความจำเป็นต่อสถานประกอบการเพื่อพัฒนาความรู้ความสามารถของพนักงาน ได้แก่ การฝึกอบรมหลักสูตรการขับชั๊กรีด Electric Stacker / กิจกรรมประกวด “Safety DOJO 2023” / โครงการ “Risk MAN Project” การประเมินความเสี่ยง (ลดเสี่ยง ลดภัย) และ ฝึกอบรมงานเชื่อมไฟฟ้าสำหรับผู้ปฏิบัติงาน (วิศวกรและแม่พิมพ์) เป็นต้น



สร้างความตระหนักรู้และจิตสำนึกด้านความปลอดภัยจนเกิดเป็นวัฒนธรรมองค์กร

บริษัทมุ่งมั่นในการปลูกฝังวัฒนธรรมองค์กรด้านความปลอดภัยให้แก่ผู้บริหารและพนักงานทุกระดับ จึงได้จัดกิจกรรมต่างๆ ขึ้น เพื่อส่งเสริมให้พนักงานมีความรู้และตระหนักถึงความสำคัญของความปลอดภัยในการปฏิบัติงาน รวมถึงสร้างจิตสำนึกและกระตุ้นให้พนักงานมีความระมัดระวังและรับผิดชอบในการทำงานทั้งต่อตนเองและเพื่อนร่วมงาน เพื่อนำไปสู่การปฏิบัติอย่างจริงจังและมีประสิทธิภาพ

การมีส่วนร่วมของพนักงาน

เพื่อให้งานด้านความปลอดภัยและอาชีวอนามัยดำเนินไปอย่างมีประสิทธิภาพ บริษัทจัดให้มีการเลือกตั้งและแต่งตั้งคณะกรรมการความปลอดภัย อาชีวอนามัย และสภาพแวดล้อมในการทำงานของแต่ละบริษัทย่อย คณะกรรมการประกอบด้วยตัวแทนฝ่ายบังคับบัญชาที่มาจาก การแต่งตั้งและตัวแทนฝ่ายปฏิบัติการที่มาจาก การเลือกตั้ง โดยกำหนดโครงสร้างและหน้าที่รับผิดชอบอย่างชัดเจน และมีการประชุมเป็นประจำทุกเดือน มีวัตถุประสงค์เพื่อร่วมกันสำรวจสภาพการทำงานที่ไม่ปลอดภัย ติดตามความก้าวหน้าในการดำเนินงานด้านความปลอดภัย ตลอดจนร่วมกันเสนอแนะมาตรการ ปรับปรุงแก้ไข เพื่อให้เกิดความปลอดภัยในปฏิบัติงานและเป็นไปตามกฎหมายระเบียบข้อบังคับที่เกี่ยวข้อง

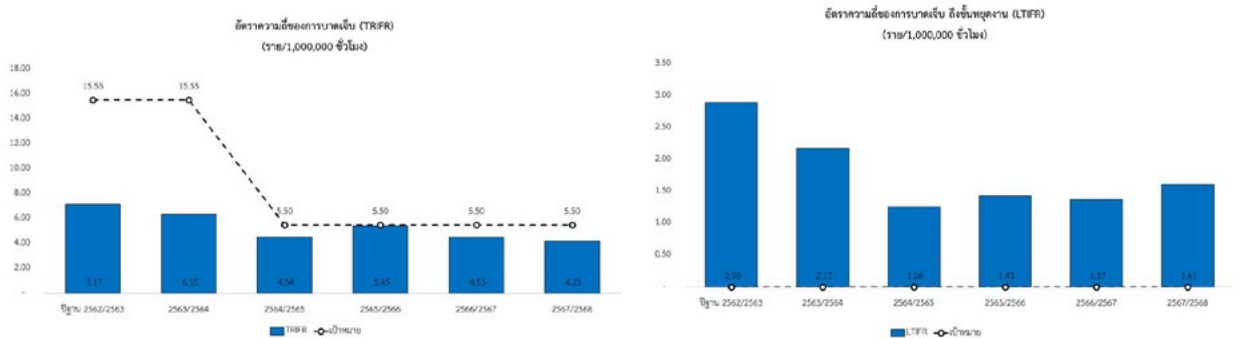
การสร้างจิตสำนึกในบริษัท

ในปีบัญชี 2567/2568 บริษัทมุ่งมั่นในการสร้างวัฒนธรรมการทำงานที่ปลอดภัยให้เกิดขึ้นทั่วทั้งองค์กร ทั้งในสำนักงานและสายการผลิต ผ่านกิจกรรมดังนี้

- กิจกรรมรณรงค์สวมใส่อุปกรณ์ป้องกันอันตรายส่วนบุคคล (PPE)
- กิจกรรม Safety Mind
- กิจกรรมปลูกฝังพฤติกรรมความปลอดภัย Behavior Base Safety (BBS)
- กิจกรรมรณรงค์ขับชั๊พอпасно (ประกวดคลิปรณรงค์ขับชั๊พอпасно)
- โครงการ “กลับบ้านปลอดภัย ขับชั๊พอпасно หัวใจเย็น รอบข้างอุ่นใจไปกับ EPP”

ผลการดำเนินงาน

จากการดำเนินงานตามกลยุทธ์เพื่อสร้างความปลอดภัยในการทำงานของบริษัทเพื่อบริหารจัดการประเด็นด้านอาชีวอนามัยและความปลอดภัยของพนักงานและผู้รับเหมา บริษัท มีการติดตามวัดผลจากตัวชี้วัด ได้แก่ อัตราความถี่ของการบาดเจ็บ (TRIFR) อัตราความถี่ของการบาดเจ็บถึงขั้นหยุดงาน (LTIFR) อัตราความรุนแรงของการบาดเจ็บ (ISR) และ อัตราการเสียชีวิตจากการทำงาน ทั้งของพนักงานและผู้รับเหมา ในปีบัญชี 2567/2568 บริษัทมีอัตราความถี่ของการบาดเจ็บถึงขั้นหยุดงาน (Lost Time Injury Frequency Rate : LTIFR) เท่ากับ 1.67 และอัตราความถี่ของการบาดเจ็บรวม (Total Recordable Injury Frequency Rate : TRIFR) เท่ากับ 4.21 เป็นไปตามเป้าหมายที่บริษัท กำหนดไว้ ทั้งนี้จากค่าลักษณะการเกิดอุบัติเหตุในรอบปีที่ผ่านมา จะมิสาเหตุมาจากทั้งการกระทำที่ไม่ปลอดภัยและสภาพการณ์ที่ไม่ปลอดภัย ซึ่งหลังจากเกิดอุบัติเหตุทางบริษัท ดำเนินการสอบสวนหาสาเหตุตามกระบวนการทันที และจัดทำมาตรการเพื่อป้องกันการเกิดซ้ำ ทั้งจากหน่วยงานที่มีการเกิดอุบัติเหตุและจากแผนกอาชีวอนามัยและความปลอดภัย รวมถึงมีการแจ้งประชาสัมพันธ์ขยายผลไปยังหน่วยงานอื่น ๆ เพื่อให้เกิดการเรียนรู้จากความผิดพลาดและเพิ่มความระมัดระวังในการปฏิบัติงานป้องกันการเกิดซ้ำ ในส่วนของผู้รับเหมาไม่มีการเกิดอุบัติเหตุจากการปฏิบัติงานภายในองค์กร



2) การอบรมและพัฒนาพนักงาน

แนวทางการบริหารจัดการ

บริษัทมุ่งเน้นพัฒนาทรัพยากรบุคคลให้มีความรู้ความสามารถที่พร้อมต่อการปรับตัวและตอบสนองต่อทิศทางและเป้าหมายทางธุรกิจ รวมถึงความท้าทายและการเปลี่ยนแปลงต่างๆ ในอนาคต โดยเฉพาะอย่างยิ่งการพัฒนาพนักงานให้มีความสามารถต่อการสร้างสรรค์นวัตกรรม ผ่านการส่งเสริมการวิจัยและพัฒนา (Research and Development) อย่างต่อเนื่องของบริษัท

บริษัทได้กำหนดนโยบายการพัฒนาบุคลากรและแนวทางการบริหารจัดการด้านการพัฒนาทรัพยากรบุคคลของบริษัท และบริษัทย่อย โดยมอบหมายให้หน่วยงานทรัพยากรบุคคลกลางเป็นผู้รับผิดชอบในการขับเคลื่อนการนำไปปฏิบัติ ร่วมกับหน่วยงานทรัพยากรบุคคลของแต่ละหน่วยธุรกิจ ในด้านการพัฒนาระบบงานและความรู้ในงานเชิงปฏิบัติการของแต่ละหน่วยธุรกิจ การพัฒนาระบบคุณภาพและความปลอดภัย อาชีวอนามัยต่างๆ การติดตามและประเมินผลเพื่อนำไปสู่การวางแผนปรับปรุงอย่างต่อเนื่อง การจัดทำแผนเส้นทางการพัฒนาบุคลากร (Training Roadmap) ตามตำแหน่งและระดับงาน เพื่อให้มั่นใจว่าบุคลากรของกลุ่มบริษัทมีความพร้อม ทั้งในด้านความรู้และทักษะที่เหมาะสมกับสภาพการดำเนินงานและการเติบโตของแต่ละหน่วยธุรกิจ และได้นำระบบการบริหารข้อมูลฝึกอบรมมาใช้ในการจัดเก็บข้อมูลฝึกอบรมเพื่อให้สามารถเข้าถึงข้อมูลได้สะดวกรวดเร็ว และใช้แบบสำรวจประเมินผลภายหลังจบหลักสูตรการฝึกอบรม เพื่อนำมาวิเคราะห์และประเมินผลประสิทธิภาพของกระบวนการฝึกอบรม

บริษัทกำหนดโปรแกรมการพัฒนาพนักงานจากการวิเคราะห์ความจำเป็นในการฝึกอบรมและพัฒนา และแผนการพัฒนาพนักงานอย่างต่อเนื่องตามสายอาชีพ และการเข้าสู่ตำแหน่งบริหารระดับสูง โดยพิจารณาจาก วิสัยทัศน์ พันธกิจ เป้าหมาย ทิศทางและกลยุทธ์ทางธุรกิจ รวมถึงความท้าทายเกี่ยวกับทักษะที่จำเป็นของบุคลากรในอนาคต เพื่อบริการเปลี่ยนแปลงทางเทคโนโลยีและนวัตกรรมเกี่ยวกับโพลิเมอร์และพลาสติก ที่คำนึงถึงการตอบโต้ภัยเกี่ยวกับการลดผลกระทบเชิงลบเกี่ยวกับสิ่งแวดล้อม รวมถึงข้อมูลจากการตอบแบบประเมินตนเองทางออนไลน์ของพนักงาน ข้อมูลจากการประเมินผลการปฏิบัติงานของพนักงาน และข้อมูลพฤติกรรมของพนักงานจากการทำงานกิจกรรมต่าง ๆ โดยกำหนดกรอบการบริหารจัดการทรัพยากรมนุษย์ ดังนี้



รายละเอียดเพิ่มเติมปรากฏตาม SD Report สิ้นสุด 31 มีนาคม 2568 หัวข้อการดูแลและพัฒนาบุคลากร <https://www.epg.co.th/th/sustainabilities/>

ผลการดำเนินงานในปีบัญชี 2567/2568 ดังนี้

- บริษัทได้ทบทวนการและปรับปรุงวางแผนกลยุทธ์ด้านทรัพยากรบุคคลและการจัดการองค์กรขึ้นใหม่เพื่อนำไปใช้ตั้งแต่ สำหรับปีบัญชี 2568/2569 (1 เมษายน 2568 – 31 มีนาคม 2569) ถึงปีบัญชี 2569/2570 (1 เมษายน 2569 – 31 มีนาคม 2570)
- การส่งเสริมการมีส่วนร่วมของของบุคลากร:
 - บริษัทกิจกรรมยกระดับความผูกพันพนักงาน ผ่านกิจกรรมแรงงานสัมพันธ์ที่บริษัทดำเนินการอย่างสม่ำเสมอ ได้แก่ กิจกรรมออกแบบชุดยูนิฟอร์ม/ กิจกรรมธรรมะในโรงงาน/ กิจกรรมวันเด็ก/ กิจกรรมวันตรุษจีน/ กิจกรรมวันสงกรานต์/ กิจกรรมการแข่งขันกีฬาสามสัมพันธ์/ กิจกรรมวันขึ้นปีใหม่/ กิจกรรมขอบคุณพนักงานเกษียณอายุ/ การมอบรางวัลปฏิบัติงานสม่ำเสมอและอายุงาน/ การบริจาคโลหิต, โครงการสัตว์ดัดนิสัยให้สัตว์ใหญ่ให้กับบุคลากร/ โครงการช่วยเหลือผู้ประสบภัยอุทกภัยที่ภาคเหนือ และ โครงการเพื่อสังคมเพื่อน้องที่ห่างไกล เป็นต้น
 - การจัดอบรมพัฒนาบุคลากรระดับจัดการในหลักสูตร Leading People for High Performance by CFR รุ่นที่ 1 และรุ่นที่ 2 หลักสูตรที่เกิดจากข้อเสนอแนะของบริษัท คินเซนทริก (ประเทศไทย) จำกัด บริษัทที่ปรึกษา การจัดทำแบบประเมินผลความพึงพอใจและความผูกพันของพนักงานที่มีต่อบริษัทในปีบัญชี 2565/2566 โดยนำประเด็นสำคัญจากผลการประเมินที่พนักงานต้องการให้มีการพัฒนา เช่นการพัฒนาทักษะหัวหน้างาน (Manager)” โดยเฉพาะทักษะด้านการสื่อสารและภาวะผู้นำของบุคลากรในระดับจัดการ มาจัดทำโครงการ
 - อบรมหลักสูตร Leading People for High Performance by CFR เพื่อพัฒนาทักษะการฟัง (Deep Listening) ทักษะการถาม (Questioning) ทักษะการสะท้อน (Reflection) การให้ข้อมูลย้อนกลับ (Feedback) การสร้างพื้นที่ปลอดภัย (Psychological Safety) การให้คุณค่าความแตกต่าง (Value the difference) การชื่นชม (Recognition) และการบริหารอารมณ์ (Emotional Management) ในปีบัญชี 2567/2568 บริษัทได้จัดอบรมหลักสูตรดังกล่าวรวม 2 รุ่น หลังจากการอบรมเสร็จสิ้น มีกระบวนการติดตามผลการนำไปใช้หลังอบรม 2 ครั้ง 1) การติดตามการฝึกปฏิบัติการสื่อสารแบบรายบุคคล (One on One) 2) การติดตามการฝึกปฏิบัติการสื่อสารแบบกลุ่ม (One on Group) และ 3) ประเมินผล 360 องศา (วัดทักษะความสามารถทางด้านการสื่อสารของผู้เข้าอบรมจากผู้ทำงานใกล้ชิด) ดังนี้

ประเด็นการพัฒนา	ผลลัพธ์การพัฒนา	
	รุ่นที่ 1	รุ่นที่ 2
1.จำนวนผู้ผ่านการอบรม	27 คน	26 คน
2. การติดตามผลการนำไปใช้หลังการอบรม		
2.1 การฝึกปฏิบัติการสื่อสารแบบรายบุคคล (One on One)	ร้อยละ 100	ร้อยละ 100
2.2 การฝึกปฏิบัติการสื่อสารแบบกลุ่ม (One on Group)		
3. ผลการประเมิน 360 องศา (ค่าเฉลี่ยรวมของผู้ประเมินทุกคนที่ประเมินพนักงานทุกท่านในทุกมิติ)	คะแนนเฉลี่ยภาพรวม ร้อยละ 86.7	คะแนนเฉลี่ยภาพรวม ร้อยละ 92.4

ผลการดำเนินงานด้านการพัฒนาบุคลากรอื่น ๆ

การพัฒนาศักยภาพบุคลากร (People Development)

ในปีบัญชี 2567/2568 บริษัทจัดทำแผนพัฒนาและฝึกอบรมพนักงาน (Development & Training program) ดังนี้

- หลักสูตรพัฒนาบุคลากรภาคบังคับ (Compulsory Development Program)
เพื่อเสริมสร้างความรู้ ความเข้าใจพื้นฐานด้านสิทธิมนุษยชน กฎหมายแรงงาน และทักษะในการทำงานร่วมกันอย่างมีประสิทธิภาพและเคารพความแตกต่าง โดยการพัฒนาดังกล่าวประกอบด้วย 3 หลักสูตร และได้รับการออกแบบให้ครอบคลุมพนักงานทุกระดับ และมีการดำเนินงานในลักษณะแผนระยะยาว พร้อมทั้งติดตามผลการเข้าร่วมอบรมอย่างเป็นระบบ โดยในปีบัญชี 2567/2568 ดำเนินงานได้ตามแผนประจำปี ดังนี้
 - 1) หลักสูตร DISC: เคล็ดลับสู่ความเข้าใจตนเองและผู้อื่น เพื่อการทำงานร่วมกันอย่างมีความสุขเป้าหมาย กลุ่มเป้าหมายคือระดับหัวหน้างาน ตามแผนปีจำนวน 40 คน ผลดำเนินการจัดฝึกอบรม มีผู้เข้าอบรมจำนวน 42 คน หรือร้อยละ 100 ของพนักงานกลุ่มเป้าหมาย
 - 2) หลักสูตร Human Rights for Supervisor หลักสิทธิมนุษยชนกับการดำเนินธุรกิจ มิติด้านแรงงานสำหรับหัวหน้างาน กลุ่มเป้าหมายคือระดับหัวหน้างาน ตามแผนปีจำนวน 100 คน ผลดำเนินการจัดฝึกอบรม มีผู้เข้าอบรมจำนวน 103 คน หรือร้อยละ 100 ของพนักงานกลุ่มเป้าหมาย โดยผู้เข้าอบรมทำแบบทดสอบประเมินความรู้หลังอบรมผ่านร้อยละ 100
 - 3) หลักสูตร Labour Law for Supervisor: กฎหมายแรงงานสำหรับหัวหน้างานเป้าหมาย กลุ่มเป้าหมายคือระดับหัวหน้างานตามแผนปีจำนวน 200 คน ผลดำเนินการจัดฝึกอบรม มีผู้เข้าอบรมจำนวน 205 คน หรือร้อยละ 100 ของพนักงานกลุ่มเป้าหมาย โดยผู้เข้าอบรมทำแบบทดสอบประเมินความรู้หลังอบรมผ่านร้อยละ 100
- ในปีบัญชี 2567/2568 บริษัทกำหนดหลักสูตรพื้นฐานตามกฎหมาย มีการเข้าอบรม ดังนี้
 - บริษัท แอร์โรเฟล็กซ์ จำกัด มีพนักงานเข้ารับการอบรมหลักสูตรเจ้าหน้าที่ความปลอดภัยในการทำงานระดับหัวหน้างาน ร้อยละ 100 ของพนักงานที่ปรับเปลี่ยนตำแหน่ง และ พนักงานเข้ารับการอบรมหลักสูตรเจ้าหน้าที่ความปลอดภัยในการทำงานระดับบริหาร ร้อยละ 100 ของพนักงานที่ปรับเปลี่ยนตำแหน่ง
 - บริษัท แอร์โรคลาส จำกัด มีพนักงานเข้ารับการอบรมหลักสูตรเจ้าหน้าที่ความปลอดภัยในการทำงานระดับหัวหน้างาน ร้อยละ 100 ของพนักงานที่ปรับเปลี่ยนตำแหน่ง และ พนักงานเข้ารับการอบรมหลักสูตรเจ้าหน้าที่ความปลอดภัยในการทำงานระดับบริหาร ร้อยละ 100 ของพนักงานที่ปรับเปลี่ยนตำแหน่ง
 - บริษัท อีสเทิร์น โพลีแพค จำกัด มีพนักงานเข้ารับการอบรมหลักสูตรเจ้าหน้าที่ความปลอดภัยในการทำงานระดับหัวหน้างาน ร้อยละ 100 ของพนักงานที่ปรับเปลี่ยนตำแหน่ง และพนักงานเข้ารับการอบรมหลักสูตรเจ้าหน้าที่ความปลอดภัยในการทำงานระดับบริหาร ร้อยละ 100 ของพนักงานที่ปรับเปลี่ยนตำแหน่ง
- บริษัทกำหนดหลักสูตร ISO
 - บริษัท แอร์โรเฟล็กซ์ จำกัด (AFC) มีพนักงานเข้ารับการอบรมหลักสูตร ISO 14001:2015 และ ISO 45001:2018 ร้อยละ 100 ของพนักงานกลุ่มเป้าหมาย หลักสูตร ISO 9001:2015 มีพนักงานเข้ารับการอบรม ร้อยละ 98 และ หลักสูตร ISO 50001:2018 มีพนักงานเข้ารับการอบรม ร้อยละ 90 ของพนักงานกลุ่มเป้าหมาย
 - บริษัท แอร์โรคลาส จำกัด มีพนักงานเข้ารับการอบรมหลักสูตร Introducing the IATF16949/ ISO14001/ ISO45001 และ SO 50001:2018 ร้อยละ 100 ของพนักงานกลุ่มเป้าหมาย
 - บริษัท อีสเทิร์น โพลีแพค จำกัด มีพนักงานเข้ารับการอบรมหลักสูตรทบทวน ISO 9001:2015 และ ISO 14001:2015 ร้อยละ 52 ของพนักงานกลุ่มเป้าหมาย และ หลักสูตร ISO 50001:2018 มีพนักงานเข้ารับการอบรม ร้อยละ 55 ของพนักงานกลุ่มเป้าหมาย ทั้งนี้ เนื่องจากเป็นหลักสูตรทบทวนจึงทยอยอบรมจนกว่าจะครบทั้งกลุ่มเป้าหมาย

- สำหรับการฝึกอบรบตามหลักสูตรต่าง ๆ เพื่อพัฒนาศักยภาพของพนักงานทุกระดับนั้น ในปีบัญชี 2567/2568 บริษัทมีการจัดอบรมเฉลี่ย 34 ชั่วโมงการฝึกอบรมเฉลี่ย ต่อคน ต่อปี ซึ่งมีจำนวนเพิ่มขึ้นจากปีบัญชีก่อนที่ 31 ชั่วโมงการฝึกอบรมเฉลี่ย ต่อคน ต่อปี

	ปีบัญชี 2565/2566	ปีบัญชี 2566/2567	ปีบัญชี 2567/2568
	จำนวน (ชั่วโมง/คน)	จำนวน (ชั่วโมง/คน)	จำนวน (ชั่วโมง/คน)
จำนวนชั่วโมงการฝึกอบรมเฉลี่ยต่อคนต่อปี	28	31	34

แผนการสืบทอดตำแหน่ง (Succession Plan)

ความต่อเนื่องในการดำเนินธุรกิจเป็นสิ่งสำคัญต่อความยั่งยืนขององค์กร บริษัทจึงให้ความสำคัญกับการสร้างผู้สืบทอดตำแหน่ง (Succession Planning) ในตำแหน่งงานที่สำคัญ โดยบริษัทได้จัดทำนโยบายแผนการสืบทอดตำแหน่งสำคัญของบริษัทและบริษัทย่อย (Succession Planning) เพื่อให้มั่นใจว่าหน้าที่ในตำแหน่งงานที่สำคัญนั้น จะมีผู้รับผิดชอบอย่างต่อเนื่อง

โดยมีกระบวนการการพัฒนาผู้สืบทอดตำแหน่งในตำแหน่งที่สำคัญ ดังนี้

- 1) พิจารณาตำแหน่งสำคัญที่ต้องจัดทำแผนการสืบทอดตำแหน่ง: ตำแหน่งสำคัญ (Critical position) หมายถึง ตำแหน่งที่ผู้ดำรงตำแหน่งจะเกษียณอายุภายใน 5 - 8 ปี รวมทั้งตำแหน่งที่สรรหาทดแทนจากภายนอกได้ยาก ซึ่งหากขาดบุคลากรในตำแหน่งนั้น ๆ จะมีผลกระทบต่อความสามารถทางธุรกิจ ในปีบัญชี 2567/2568 มีตำแหน่งสำคัญ จำนวน 21 ตำแหน่ง ซึ่งในการระบุตำแหน่งสำคัญพิจารณาโดยฝ่ายทรัพยากรมนุษย์ของบริษัทและบริษัทย่อย ผู้บังคับบัญชา และ กรรมการผู้จัดการ
 - 2) จัดทำคุณสมบัติของผู้สืบทอดตำแหน่ง และเกณฑ์ในการสรรหา ฝ่ายทรัพยากรมนุษย์ของบริษัทและบริษัทย่อย ผู้บังคับบัญชา และ กรรมการผู้จัดการ พิจารณากำหนดคุณสมบัติของผู้สืบทอดตำแหน่ง และ เกณฑ์ในการสรรหา ได้แก่ การกำหนดบทบาทหน้าที่และความสามารถของตำแหน่งที่สำคัญที่รองรับความต้องการในอนาคต (Success profile) การกำหนดคุณสมบัติและประสบการณ์ที่จำเป็น (Qualifications and experience) การมีผลการปฏิบัติงานอยู่ในเกณฑ์ดี (Past performance) และการมีความต้องการและสิ่งจูงใจที่จะพัฒนาตนเองและต้องการที่จะเติบโตในอาชีพ (Motivation and willing) ในปีบัญชี 2567/2568 มีผู้ได้รับการเสนอชื่อเพื่อเข้ารับการพัฒนาผู้สืบทอดตำแหน่ง จำนวน 23 คน คิดเป็นสัดส่วน 1 : 1 เมื่อเทียบกับจำนวนตำแหน่งสำคัญที่กำหนด
 - 3) เตรียมความพร้อมของผู้สืบทอดตำแหน่ง โดยการประเมินบุคลิกภาพและความเป็นผู้นำด้วยเครื่องมือต่าง ๆ ได้แก่ แบบทดสอบบุคลิกภาพ และการประเมิน 360 องศา เป็นต้น เพื่อนำข้อมูลประเมินที่ได้มาวิเคราะห์ช่องว่าง (Gap) ความสามารถของผู้สืบทอดตำแหน่งและกำหนดแผนพัฒนารายบุคคล (IDP) รวมทั้งมีการจัดปฐมนิเทศโดยทางผู้บริหารระดับสูงเพื่อให้หลักและแนวทางการพัฒนาผู้นำและการดำเนินโครงการภาพรวม โดยในปีบัญชี 2567/2568 ตำแหน่งสำคัญทุกตำแหน่งมีการกำหนดแผน IDP ให้แก่ผู้ที่มีศักยภาพเป็นผู้สืบทอดตำแหน่งได้ตามเป้าหมาย คือ ร้อยละ 100
 - 4) พัฒนาความรู้ความสามารถและศักยภาพของผู้ที่ได้รับการคัดเลือก ดำเนินการพัฒนาตามแผน IDP และติดตามความคืบหน้าอย่างต่อเนื่อง โดยมีผู้บังคับบัญชาโดยตรงเป็นโค้ช/พี่เลี้ยงในการสอนงาน รวมทั้งมีฝ่ายทรัพยากรมนุษย์กลางดูแลการพัฒนาอย่างใกล้ชิด
 - 5) ติดตามและประเมินศักยภาพของผู้ที่ได้รับการคัดเลือก ทำได้ตั้งแต่ การประเมินความก้าวหน้าในการได้รับการพัฒนาตามแผน การประเมินติดตามความสามารถและพฤติกรรมในการแสดงออก การทดสอบด้วยแบบจำลองหรือสถานการณ์จำลอง (Simulation) รวมทั้งพิจารณาไปจนถึงความสามารถในการเข้าไปปฏิบัติงานทดแทนในตำแหน่งที่สำคัญเพื่อประเมินความพร้อมในการเข้ารับตำแหน่ง โดยอาศัยการพิจารณาร่วมกันของผู้บังคับบัญชา กรรมการผู้จัดการ และฝ่ายทรัพยากรมนุษย์ของบริษัทและบริษัทย่อย
- ทั้งนี้ในขั้นตอนการพัฒนาผู้สืบทอดตำแหน่งได้มีการดำเนินการอย่างเป็นระบบและนำเสนอกระบวนการให้คณะกรรมการบริหารได้พิจารณาตลอดจนรับรองแนวทางและวิธีการต่าง ๆ อย่างต่อเนื่อง หากไม่สามารถพัฒนาบุคลากรจากภายในได้ทันต่อความต้องการของหน่วยงานหรือองค์กร จะพิจารณาสรรหาบุคลากรที่มีความสามารถเหมาะสมจากภายนอกเข้ามาปฏิบัติหน้าที่ทดแทน โดยมีการติดตามการพัฒนา และประเมินความสามารถ รวมทั้งผลงานตามระบบและขั้นตอนที่เกี่ยวข้องต่อไป เพื่อให้มั่นใจได้ว่าบริษัทสามารถรักษาความต่อเนื่องในการดำเนินธุรกิจได้อย่างมีประสิทธิภาพ ในปีบัญชี 2567/2568 ตำแหน่งสำคัญที่มีการเตรียมการและจัดทำแผนพัฒนาผู้สืบทอดตำแหน่งร้อยละ 100

3 การดูแลและรักษาทรัพยากรบุคคล

แนวทางการบริหารจัดการ

บริษัทมีจุดมุ่งหมายสำคัญในการดูแลและบริหารทรัพยากรบุคคล ส่งเสริมคุณภาพชีวิตและยกระดับศักยภาพการปฏิบัติงานของบุคลากรอย่างเป็นธรรม อันเป็นการส่งเสริมให้การดำเนินงานบรรลุวิสัยทัศน์ พันธกิจ ทิศทางและกลยุทธ์ทางธุรกิจที่กำหนดไว้ สร้างระบบการบริหารจัดการที่มีความยืดหยุ่น ปรับตัวได้ทันต่อสถานการณ์ที่เป็นความท้าทาย โดยคำนึงถึงความต้องการ ความคาดหวัง และความกังวลของบุคลากร เปิดโอกาสให้บุคลากรมีส่วนร่วมในการกำหนดกระบวนการบริหารทรัพยากรบุคคล

เพื่อเสริมสร้างความยั่งยืนในการดำเนินธุรกิจ บริษัทจึงกำหนดนโยบายการบริหารและพัฒนาทรัพยากรบุคคลและแนวทางปฏิบัติเพื่อเป็นกรอบในการดำเนินงานตั้งแต่ก่อนการจ้าง ระหว่างการจ้าง จนถึงการเกษียณ โดยบริษัทมอบหมายให้ฝ่ายทรัพยากรบุคคลกลางเป็นศูนย์กลางในการกำหนดนโยบาย และกรอบแนวทางปฏิบัติในการบริหารจัดการทรัพยากรบุคคลในแต่ละด้าน และมีฝ่ายทรัพยากรบุคคลและธุรการของแต่ละหน่วยธุรกิจยึดถือเป็นแนวทางในการปฏิบัติ

บริษัทได้กำหนดแนวทางปฏิบัติในการดูแลพนักงานของบริษัทให้อย่างน้อยเป็นไปตามกฎหมาย ระเบียบข้อบังคับ และมาตรฐานสากลที่เกี่ยวข้องกับกลุ่มธุรกิจที่บริษัทประกอบกิจการ ครอบคลุมถึงหลักสิทธิมนุษยชน มีการปฏิบัติต่อพนักงานทุกคนอย่างเท่าเทียมและเป็นธรรม ปกป้องและเคารพสิทธิของพนักงานทุกคน รวมถึงจัดให้มีช่องทางรับข้อร้องเรียนเพื่อรับฟังความคิดเห็น ปัญหา และความคาดหวังจากพนักงานทุกคน เพื่อนำมาพิจารณาปรับปรุงการบริหารทรัพยากรบุคคลต่อไป

การสรรหาว่าจ้างบุคลากร

บริษัทยึดหลักความเป็นธรรม ความเสมอภาค โปร่งใส ไม่เลือกปฏิบัติ กระบวนการสรรหาว่าจ้างบุคลากร โดยการให้โอกาสบุคลากรจากทั้งแหล่งภายในและภายนอกองค์กร ที่มีคุณสมบัติ ประสบการณ์ ความรู้ ความสามารถ ความชำนาญ รวมถึงมีคุณลักษณะที่สอดคล้องกับพฤติกรรมหลัก “LIVE-C” ขององค์กร



L (Continuous Learning)	การเรียนรู้อย่างต่อเนื่อง โดยแสวงหาโอกาสในการเรียนรู้และเปิดรับสิ่งใหม่ๆ เพื่อพัฒนาขีดความสามารถ และขยายขอบเขตการเรียนรู้อยู่เสมอ
I (Innovation)	การสร้างสรรค์นวัตกรรม โดยการริเริ่มทำสิ่งใหม่ๆ ที่แตกต่างเพื่อยกระดับประสิทธิภาพการทำงาน
V (Value the Difference)	การให้คุณค่าในความแตกต่าง โดยเข้าใจและยอมรับในความแตกต่าง หลากหลายของผู้คนเพื่อทำให้เกิดการทำงานร่วมกันอย่างสร้างสรรค์
E (Empowerment)	การเสริมสร้างและให้อำนาจแก่ทีมงาน โดยการให้อำนาจการตัดสินใจเพื่อพัฒนาสมรรถนะในการทำงานเป็นทีม
C (Collaboration)	ความร่วมมือร่วมใจ โดยผนึกกำลังและประสานการทำงานร่วมกันเพื่อความสำเร็จบนเป้าหมายเดียวกัน

การประเมินผลการปฏิบัติงาน

บริษัทกำหนดให้มีระบบและปัจจัยการประเมินผลการปฏิบัติงาน ด้วยความเป็นธรรมและไม่เลือกปฏิบัติ ส่งเสริมให้พนักงานมีส่วนร่วม เพื่อบริหารจัดการผลการปฏิบัติงานของพนักงานที่ก่อให้เกิดแรงจูงใจในการสร้างสรรค์ผลงานที่ดี และเติบโตอย่างยั่งยืนไปพร้อมกับบริษัท โดยฝ่ายทรัพยากรบุคคลกลางของบริษัทรับผิดชอบในการกำกับดูแลกระบวนการประเมินการปฏิบัติงาน รวมทั้งเสนอแนวทางปฏิบัติเกี่ยวกับการประเมินผลการปฏิบัติงานบุคลากรทุกระดับ ที่มีประสิทธิภาพ เหมาะสม และสอดคล้องต่อเป้าหมายขององค์กรในภาพรวม ปีละ 2 ครั้ง (กลางปี และปลายปี) แก่ผู้บริหารทุกระดับและพนักงานทุกคนโดยใช้เกณฑ์ประเมินปัจจัยด้านงานและด้านพฤติกรรมในสัดส่วนเดียวกัน แตกต่างกันที่ดัชนีชี้วัดความสำเร็จ (KPIs) ตามแต่ละระดับ และนำผลการประเมินไปใช้เป็นข้อมูลพื้นฐานในการบริหารทรัพยากรบุคคลด้านต่างๆ เช่น การ

บริหารค่าตอบแทน (Rewards Management) การพัฒนาและการบริหารสายอาชีพ (Career Management and Development) ในปีบัญชี 2567/2568 บุคลากรทุกคนได้รับการประเมินผลงาน ร้อยละ 100 ตามเป้าหมาย

บริษัทส่งเสริมให้มีการสื่อสารแบบสองทางระหว่างผู้บังคับบัญชากับผู้ใต้บังคับบัญชา เกี่ยวกับแนวทางการประเมินและผลการประเมินผลการปฏิบัติงาน (Performance Feedback) เพื่อสร้างความเข้าใจและความสัมพันธ์อันดี นำไปสู่การปฏิบัติงานที่ตอบสนองต่อความคาดหวัง และการปรับปรุงการทำงานให้ดียิ่งขึ้น

ปัจจัยการประเมินแบ่งออกเป็น 3 ส่วน ประกอบด้วย

- 1) ปัจจัยด้านงาน (Hard side) โดยการนำดัชนีชี้วัด (KPIs) ระดับองค์กร กระจายไปสู่บริษัทย่อย และระดับฝ่ายของแต่ละบริษัทย่อย และถ่ายทอดความคาดหวัง และเป้าหมายสู่ระดับรายบุคคล
- 2) ปัจจัยการประเมินด้านพฤติกรรมหรือสมรรถนะหลักขององค์กรหรือวัฒนธรรมองค์กร (Soft side) โดยการนำศักยภาพหลัก LIVE-C ขององค์กรมาเป็นปัจจัยในการประเมินฯ ประกอบด้วย
 - L (Continuous Learning) การเรียนรู้อย่างต่อเนื่อง
 - I (Innovation) การสร้างสรรค์นวัตกรรม
 - V (Value the Difference) การให้คุณค่าในความแตกต่าง
 - E (Empowerment) การเสริมสร้างและให้อำนาจแก่ทีมงาน
 - C (Collaboration) ความร่วมมือร่วมใจ
- 3) ปัจจัยด้านภาวะผู้นำ
 - การวางแผนงานและทำงานเป็นขั้นตอน
 - การแก้ไขปัญหาในการปฏิบัติงาน
 - ความน่าเชื่อถือและความไว้วางใจ

การบริหารค่าตอบแทนและสวัสดิการ

บริษัทนำผลการประเมินการปฏิบัติงานมาใช้พิจารณากำหนดค่าตอบแทน (รวมถึงการปรับค่าจ้างประจำปี และโบนัส) โดยยึดหลักความยุติธรรมเหมาะสมกับความรู้ ความสามารถ และผลการปฏิบัติงานตามหลักเกณฑ์ที่ชัดเจน โดยไม่เลือกปฏิบัติ อันช่วยส่งเสริมในการรักษาบุคลากร อีกทั้งยังได้มีการบริหารสวัสดิการและสิทธิประโยชน์พนักงานด้วยวิธีปฏิบัติตามตำแหน่งงานที่ชัดเจน สอดคล้องต่อความจำเป็น เพื่อช่วยเหลือ สร้างความผูกพันและขวัญกำลังใจทั้งต่อบุคลากรและครอบครัว ให้มีคุณภาพชีวิตที่ดี รวมถึงเป็นการจูงใจให้เกิดการพัฒนาตนเองอย่างต่อเนื่อง

บริษัทให้ความสำคัญกับการบริหารค่าตอบแทนและสวัสดิการ โดยยึดหลักยุติธรรม เหมาะสมกับความรู้ ความสามารถและผลการปฏิบัติงานตามหลักเกณฑ์ที่บริษัทกำหนด อันเป็นการส่งเสริมในการรักษาบุคลากร และดึงดูดเพื่อนร่วมงานใหม่ที่มีศักยภาพเข้าร่วมงาน ซึ่งบริษัทได้มีการกำหนดโครงสร้างเงินเดือนโดยมีการวิเคราะห์ เพื่อกำหนดระดับตำแหน่งตามกลุ่มงานที่บริษัทกำหนด อีกทั้งบริษัทได้เข้าร่วมกับองค์กรต่างๆ ในการสำรวจโครงสร้างเงินเดือนเพื่อนำข้อมูลมาทบทวนปรับปรุงโครงสร้างเงินเดือนของบริษัทให้มีการจ่ายที่เป็นธรรม ในแต่ละระดับกลุ่มตำแหน่ง และให้สามารถแข่งขันกับตลาดแรงงานได้ รวมถึงการจัดสวัสดิการให้สอดคล้องต่อความจำเป็นตามระดับตำแหน่ง เพื่อช่วยเหลือและสร้างขวัญกำลังใจให้กับบุคลากรให้มีคุณภาพชีวิตที่ดีขึ้น อีกทั้งเพื่อจูงใจให้เกิดการพัฒนาตนเองอย่างต่อเนื่อง

ในปีบัญชี 2567/2568 บริษัทได้มีการกำหนดโครงสร้างเงินเดือนโดยมีการวิเคราะห์ค่างาน เพื่อกำหนดระดับตำแหน่งตามกลุ่มงานที่บริษัทกำหนด วิเคราะห์ข้อมูลเงินเดือนกับโครงสร้างเงินเดือนเพื่อกำหนดการบริหารผลตอบแทน อีกทั้งบริษัทได้เข้าร่วมกับองค์กรต่างๆ ในการสำรวจโครงสร้างเงินเดือนเพื่อนำข้อมูลมาทบทวนปรับปรุงโครงสร้างเงินเดือนของบริษัทให้มีการจ่ายที่เป็นธรรม ในแต่ละระดับกลุ่มตำแหน่งและให้สามารถแข่งขันกับตลาดแรงงานได้ รวมถึงการจัดสวัสดิการให้สอดคล้องต่อความจำเป็นตามระดับตำแหน่ง เพื่อช่วยเหลือและสร้างขวัญกำลังใจให้กับบุคลากรให้มีคุณภาพชีวิตที่ดีขึ้น อีกทั้งเพื่อจูงใจให้เกิดการพัฒนาตนเองอย่างต่อเนื่อง

บริษัทได้นำผลการประเมินผลงานมาใช้ในการพิจารณากำหนดค่าตอบแทน (การปรับค่าจ้างประจำปี และโบนัส) โดยยึดหลักความยุติธรรมเหมาะสมกับความรู้ ความสามารถ และผลการปฏิบัติงานตามหลักเกณฑ์ โดยไม่เลือกปฏิบัติ อีกทั้ง ยังได้มีการบริหารสวัสดิการและสิทธิ

ประโยชน์พนักงานด้วยวิธีปฏิบัติตามตำแหน่งงานให้สอดคล้องต่อความจำเป็น เพื่อช่วยเหลือ สร้างความผูกพันและขวัญกำลังใจทั้งต่อบุคลากรและครอบครัว ให้มีคุณภาพชีวิตที่ดีรวมถึงเป็นการจูงใจให้เกิดการพัฒนาตนเองอย่างต่อเนื่อง

อีกทั้ง มีแผนการพัฒนาบุคลากรรายบุคคล (Individual Development Plan) และแผนปรับปรุงผลงาน (Performance Improvement Plan) แบ่งกลุ่มเพื่อบริหารผลงานและผลตอบแทน ดังนี้

การบริหารผลงานตามประเภทกลุ่มพนักงาน

กลุ่มพนักงาน	แนวทางการดูแลพนักงาน
กลุ่ม 1 กลุ่มบุคลากรที่มีผลการปฏิบัติงานอยู่ในระดับ “ดีมาก” ขึ้นไป แต่มีค่า Compa-Ratio ต่ำกว่าเกณฑ์	พิจารณาปรับเงินเดือนเพิ่มพิเศษ (On Top) เพื่อปรับเข้าสู่โครงสร้างเงินเดือนให้เหมาะสม
กลุ่ม 2 กลุ่มบุคลากรที่มีผลการปฏิบัติงานอยู่ในระดับ “ดีมาก” ขึ้นไป แต่มีค่า Compa-Ratio สูงกว่าเกณฑ์	วางแผนเส้นทางความก้าวหน้าทางอาชีพ (Career Path) แผนพัฒนารายบุคคล (Individual Development Plan) และปรับเลื่อนตำแหน่ง (Promotion) เพื่อสร้างการเติบโตไปสู่ตำแหน่งและโครงสร้างเงินเดือนให้เหมาะสม
กลุ่ม 3 กลุ่มบุคลากรที่มีผลการปฏิบัติงานอยู่ในระดับ “น้อยกว่ามาตรฐาน” แต่มีค่า Compa-Ratio สูงกว่าเกณฑ์	จัดทำแผนการปรับปรุงผลงาน (Performance Improvement Plan) เพื่อยกระดับความสามารถและมีผลงานได้ตามมาตรฐานและมีประสิทธิภาพและประสิทธิผลเพิ่มขึ้น

สวัสดิการ

ตารางสวัสดิการ (นอกเหนือจากที่กฎหมายกำหนด)

สวัสดิการตามตำแหน่งงาน	สวัสดิการเพื่อการจูงใจ	สวัสดิการด้านการออม	สวัสดิการด้านสุขภาพ	สวัสดิการด้านครอบครัว	ด้านศาสนา วัฒนธรรม และด้านจิตใจ	กิจกรรมเพื่อสังคมและสิ่งแวดล้อม
- เครื่องแบบพนักงาน - ค่าโทรศัพท์ - รถรับส่ง/ค่าเดินทาง/ค่าน้ำมันรถ -ทุนการศึกษาพนักงาน - เบี้ยเลี้ยงทำงานต่างประเทศ - เบี้ยกันดาร - ค่าใช้จ่ายในการเดินทาง/ที่พัก	- เบี้ยขยัน - ค่ากะ - ค่าสภาพงาน - ค่าวิชาชีพและความเชี่ยวชาญเฉพาะด้าน - ค่าตำแหน่ง	- กองทุนสำรองเลี้ยงชีพ	- ตรวจสอบสุขภาพพนักงานประจำปี - ประกันสุขภาพ - ประกันอุบัติเหตุ - ประกันชีวิต - ค่ารักษาพยาบาล - การฉีดวัคซีนไข้หวัดใหญ่ - กีฬาสีและกิจกรรมส่งเสริมสุขภาพ	- ทุนการศึกษาบุตรพนักงาน - เงินช่วยเหลือฌาปนกิจศพ - เงินช่วยเหลืองานอุปสมบท - ลาคลอดโดยได้รับค่าจ้างจากบริษัทเพิ่ม 8 วัน	- ธรรมะในโรงงาน - ชมรมจิตตอรรุณ	- บริจาคเงิน และสิ่งของแก่โรงเรียนวัด และชุมชน - โครงการส่งเสริมความสัมพันธ์ในชุมชนรอบบริเวณโรงงาน - ทุนการศึกษาด้านวิทยาศาสตร์

บริษัทและบริษัทย่อยให้ความสำคัญกับการมีส่วนร่วมของพนักงานทุกคนตามนโยบายที่บริษัทให้ความเคารพในสิทธิของพนักงานทุกคนที่จะแสดงความคิดเห็น เจจาร่วมกัน โดยผ่านทางช่องทางคณะกรรมการสวัสดิการที่มาจากการเลือกตั้งของพนักงาน/การสำรวจความผูกพันของพนักงานที่มีต่อองค์กร และรับข้อเสนอแนะและประชุมเข้าเป็นประจำทุกเดือน เพื่อพิจารณาทบทวนและปรับปรุง ซึ่งบริษัทได้จัดสวัสดิการให้กับพนักงานสอดคล้องต่อความจำเป็นตามระดับตำแหน่ง เพื่อช่วยเหลือและสร้างขวัญกำลังใจให้กับพนักงานให้มีคุณภาพชีวิตที่ดีรวมถึงกระตุ้นจูงใจพนักงานให้เกิดการพัฒนาตนเองอย่างต่อเนื่อง อีกทั้ง ฝ่ายทรัพยากรมนุษย์กลาง และฝ่ายทรัพยากรมนุษย์ของบริษัทย่อย ประชุมร่วมกันเพื่อให้ได้รับข้อมูลป้อนกลับ (Feedback) และมั่นใจว่านโยบายด้านสวัสดิการพนักงานมีความสอดคล้องตามนโยบาย เมื่อเปรียบเทียบกับแนวโน้มผลการดำเนินงานในระยะกลางและยาวขององค์กร เพื่อให้การดำเนินนโยบายด้านสวัสดิการมีความเหมาะสมกับองค์กรในภาพรวม

การปรับเลื่อนตำแหน่งและแผนเส้นทางความก้าวหน้าในอาชีพ

บริษัทให้ความสำคัญกับการเติบโตในสายอาชีพของบุคลากร จึงสนับสนุนและส่งเสริมให้พนักงานแสดงศักยภาพและพัฒนาตนเองอย่างต่อเนื่อง ในการปฏิบัติงานตามบทบาทหน้าที่และความรับผิดชอบ เพื่อความก้าวหน้าในอาชีพและสายงาน รวมถึงเพื่อให้เกิดความยุติธรรมและโปร่งใส จึงกำหนดให้มีกรอบและหลักเกณฑ์ที่ชัดเจนเป็นแนวทางในการพิจารณา

บริษัทมีข้อกำหนดและหลักเกณฑ์เกี่ยวกับการบริหารจัดการการโอนย้ายบุคลากรทั้งภายในหน่วยธุรกิจและต่างหน่วยธุรกิจของกลุ่มบริษัทให้เหมาะสมกับอัตราค่าจ้าง ความรู้ ทักษะ ประสบการณ์และความสามารถ รวมถึงจัดสรรงานที่เหมาะสมให้กับบุคลากร ซึ่งถือว่าเป็นส่วนหนึ่งของการเตรียมความพร้อมด้านกำลังคนและเป็นการช่วยส่งเสริมความผูกพันในองค์กรและรักษาบุคลากร

ระบบความก้าวหน้าในสายงานอาชีพ (Career Path and System)

บริษัทได้จัดทำระบบความก้าวหน้าในสายงานอาชีพ (Career Path and System) ให้กับบุคลากรในหน่วยธุรกิจหลักขององค์กร จากการวิเคราะห์ ศักยภาพด้านงาน (Functional Competency) ที่ส่งเสริมความก้าวหน้าของตำแหน่งงานนั้นๆ (Competency Job Matching) ด้วยความมุ่งมั่นที่จะดูแลรักษากลุ่มพนักงานดังกล่าว ตลอดจนสร้างระบบการดูแลความก้าวหน้าในสายงานให้พนักงานมีความมั่นใจในการเติบโตคู่ไปกับองค์กร อันจะช่วยลดอัตราการสูญเสียพนักงานกลุ่มธุรกิจหลัก (Core Jobs) ขององค์กร โครงการดังกล่าวจะขยายผลจากพนักงานในกลุ่มงานที่สำคัญไปสู่พนักงานในกลุ่มงานอื่น ๆ ในต่อไปอย่างต่อเนื่อง

ผลการดำเนินงานด้านการดูแลและรักษาพนักงาน

การประเมินความผูกพันของพนักงาน

บริษัทเชื่อว่าหัวใจสำคัญของการดึงดูด พัฒนา และรักษาบุคลากรขององค์กร เพราะบุคลากรที่มีความผูกพันจะนำพาความรู้สึกรักผูกพันต่องาน และองค์กรมาสร้างพฤติกรรมเชิงบวกที่สำคัญ พุดถึงองค์กร งาน และเพื่อนร่วมงานของตัวเองในทางบวก ทุ่มเททำงานอย่างเต็มที่ คิดค้นหรือริเริ่มไอเดียใหม่ ๆ พร้อมทั้งทำงานให้ประสบความสำเร็จ และอยากอยู่ทำงานในองค์กรต่อไป

ในปีบัญชี 2567/2568 บริษัทสำรวจความผูกพันพนักงานโดยบริษัทได้พัฒนาระบบประเมินความผูกพันของพนักงานที่มีต่อบริษัท (EPG Survey) .ในรูปแบบออนไลน์ซึ่งใช้เฉพาะภายในบริษัท เพื่อให้พนักงานสามารถเข้าถึงได้ง่าย โดยตัวแทนผู้นำการสร้างความผูกพันพนักงาน (Employee Engagement Champion) ร่วมทดสอบการใช้งานก่อนนำมาใช้จริงเป็นครั้งแรก โดยบริษัทได้ประเมินความผูกพันของพนักงานที่มีต่อบริษัทประจำปี (Employee Engagement Survey) รวม 1 ครั้ง ด้วยวิธีการตอบแบบสอบถามผ่านทางระบบออนไลน์ ซึ่งกำหนดเป้าหมายจำนวนผู้ร่วมประเมินความผูกพันของพนักงานที่มีต่อบริษัท ร้อยละ 80 ของจำนวนพนักงานทั้งหมด มีพนักงานร่วมประเมินความผูกพันของพนักงานที่มีต่อบริษัท ร้อยละ 80 ของจำนวนพนักงานทั้งหมด เป็นไปตามเป้าหมายที่กำหนดไว้ และกำหนดเป้าหมายคะแนนประเมินความผูกพันของพนักงานที่มีต่อบริษัทร้อยละ 74 และมีผลคะแนนประเมินความผูกพันของพนักงานที่มีต่อบริษัทที่ ร้อยละ 49 น้อยกว่าเป้าหมาย อย่างไรก็ตามหน่วยงานที่เกี่ยวข้องจะรวบรวมประเด็นความเห็นจากพนักงานเพื่อใช้ปรับปรุงแนวทางการสร้างความผูกพันของพนักงานที่มีต่อบริษัท

ในปีบัญชี 2567/2568 บริษัทจัดกิจกรรมเพื่อสร้างความผูกพันต่อองค์กรในรูปแบบต่าง ๆ ได้แก่

1. โครงการมอบทุนการศึกษาให้แก่พนักงาน และบุตรพนักงาน
มอบทุนการศึกษารวมกันทั้งสิ้นจำนวน 1,218 ทุน คิดเป็นมูลค่าทุนการศึกษา รวม 5,755,578.00 บาท
2. การศึกษาและออกแบบปรับปรุงโครงสร้างค่าตอบแทนและสวัสดิการ
3. กิจกรรมแรงงานสัมพันธ์ตามวาระและเทศกาลต่าง ๆ เช่น กิจกรรมธรรมะในโรงงาน/ กิจกรรมวันเด็ก/ กิจกรรมวันสงกรานต์/ กิจกรรมการแข่งขันกีฬาสัมพันธ์/ กิจกรรมวันขึ้นปีใหม่/ กิจกรรมขอบคุณพนักงานผู้เกษียณอายุ/ การมอบรางวัลปฏิบัติงานสม่ำเสมอและครบรอบอายุของการปฏิบัติงาน ฯลฯ

ลูกค้า

ลูกค้าเป็นปัจจัยหลักที่จะช่วยนำพากิจการของบริษัทไปสู่ความสำเร็จ การเข้าใจในความต้องการและความคาดหวังของลูกค้าจึงมีความสำคัญต่อบริษัทในการพัฒนาระบบการผลิตและส่งเสริมผลิตภัณฑ์ที่ตอบโจทย์ความต้องการของลูกค้าตามมาตรฐานทางอุตสาหกรรมอย่างครบถ้วน พร้อมทั้งการให้บริการที่มีประสิทธิภาพที่สร้างความพึงพอใจและพัฒนาความสัมพันธ์ที่ดีระหว่างกันในระยะยาว

บริษัทให้ความสำคัญกับความพึงพอใจและความเชื่อมั่นของลูกค้าทุกกลุ่ม บริษัทจึงได้กำหนดกรอบแนวทางการดำเนินงานด้านความรับผิดชอบต่อลูกค้าในภาพกว้าง เพื่อเป็นแนวทางในการดำเนินงานของบริษัทย่อย ได้แก่ การสร้างสรรค์ผลิตภัณฑ์ที่มีคุณภาพสูงและปลอดภัยในการใช้งาน การบริการที่มีประสิทธิภาพ และการบริหารความสัมพันธ์ระหว่างกัน และได้กำหนดกลยุทธ์ด้านการบริหารจัดการลูกค้าเพื่อให้บริษัทย่อยแต่ละแห่งสามารถนำไปปรับใช้เพื่อดำเนินการให้สอดคล้องกับลักษณะของลูกค้าแต่ละกลุ่มธุรกิจ

ผลการดำเนินงานด้านความพึงพอใจของลูกค้าในปีบัญชี 2567/2568

บริษัทมอบนโยบายให้แต่ละบริษัทย่อยจัดทำการสำรวจความพึงพอใจของลูกค้าเป็นประจำทุกปี ด้วยการส่งแบบสอบถามและให้เจ้าหน้าที่ติดต่อกับลูกค้าโดยตรง เพื่อนำความคิดเห็นและข้อมูลต่าง ๆ มาใช้ปรับปรุงข้อบกพร่องและรวบรวมข้อมูลเพื่อนำไปวิเคราะห์และค้นหาแนวทางการพัฒนาวัตกรรม ตลอดจนผลิตภัณฑ์และบริการใหม่เพื่อสร้างความพึงพอใจและความเชื่อมั่นของลูกค้าให้มากขึ้น

	เป้าหมาย ปีบัญชี 2567/2568	ผลการดำเนินงาน ปีบัญชี 2567/2568
คะแนนความพึงพอใจของลูกค้า		
- ธุรกิจฉนวนยางกันความร้อน/เย็น	ร้อยละ 97	ร้อยละ 99
- ธุรกิจอุปกรณ์ชิ้นส่วนและตกแต่งยานยนต์	ร้อยละ 80	ร้อยละ 86
- ธุรกิจบรรจุภัณฑ์พลาสติก	ร้อยละ 93	ร้อยละ 90
จำนวนข้อร้องเรียนด้านความปลอดภัยของผลิตภัณฑ์หรือผลกระทบจากการใช้ผลิตภัณฑ์	0	0

ชุมชนและสังคม

แนวทางการบริหารจัดการ

บริษัทให้ความสำคัญกับการมีส่วนร่วมของผู้มีส่วนได้ส่วนเสียทุกกลุ่มที่จะส่งเสริมการเติบโตของบริษัทในระยะยาว จึงกำหนดเป็นนโยบายการพัฒนาอย่างยั่งยืนของบริษัท ด้านสังคมและชุมชน และดำเนินการภายใต้ปรัชญา “รับจากสังคม คืนสู่สังคม” โดยมีเจตนารมณ์ที่จะดำเนินธุรกิจให้เจริญเติบโตบนพื้นฐานของธรรมาภิบาลและการดูแลรับผิดชอบต่อสังคมและสิ่งแวดล้อม รวมทั้งคำนึงถึงผลประโยชน์ของผู้มีส่วนได้ส่วนเสีย ซึ่งชุมชนท้องถิ่นเป็นหนึ่งในกลุ่มผู้มีส่วนได้ส่วนเสียหลักของบริษัท โดยมุ่งหวังให้บริษัทได้รับการยอมรับ การสนับสนุน และความร่วมมือสามารถประกอบกิจการและอยู่ร่วมเป็นส่วนหนึ่งของชุมชนและสังคมได้อย่างเป็นสุข

บริษัทดำเนินธุรกิจควบคู่ไปกับการสร้างความสัมพันธ์ พัฒนา และช่วยเหลือชุมชนรอบด้าน รวมถึงสังคมในวงกว้าง เพื่อรักษาสสมดุลในการดำเนินธุรกิจและตอบสนองต่อความต้องการ ความคาดหวังของชุมชนและสังคม ทั้งในแง่ของการสร้างความสัมพันธ์ (Relations) การลดผลกระทบเชิงลบจากการดำเนินธุรกิจ (Mitigation) การตอบสนองต่อความจำเป็น (Response) และการสร้างความเข้มแข็งของชุมชน (Strengthening) ให้สามารถดูแลและพึ่งพาตนเองได้ในระยะยาว โดยมุ่งเน้นการตอบสนองและพัฒนาใน 3 ด้าน ได้แก่ การพัฒนาเศรษฐกิจท้องถิ่น (Local Economic Development) การเสริมสร้างความเป็นอยู่ที่ดีของชุมชน (Community Well-Being) และ การปกป้องสิ่งแวดล้อม (Environmental Protection)

บริษัทมอบหมายให้คณะทำงานด้านความรับผิดชอบต่อสังคม (CSR Working Committee) ซึ่งประกอบด้วยตัวแทนพนักงานจากแต่ละหน่วยงานเป็นผู้รับผิดชอบการดำเนินงานด้านชุมชนและสังคม ในการสร้างการมีส่วนร่วมและพัฒนาชุมชน (Community Involvement and Development) ในพื้นที่เป้าหมายของบริษัท

ผลการดำเนินงานด้านชุมชนและสังคม

ในปีบัญชี 2567/2568 บริษัทได้ดำเนินโครงการเพื่อชุมชนและสังคมในพื้นที่เป้าหมาย ได้แก่ ชุมชนในตำบลมะขามคู่ จังหวัดระยอง และชุมชนในตำบลแม่น้ำคู่ จังหวัดระยอง โดยเปิดโอกาสให้พนักงานบริษัท รวม 1,052 คน ร่วมทำกิจกรรมในโครงการต่าง ๆ กับชุมชนในพื้นที่เป้าหมาย มีรายละเอียด ดังนี้



1. การพัฒนาเศรษฐกิจท้องถิ่น (Local Economic Development)

การพัฒนาเศรษฐกิจในท้องถิ่น เป็นแนวทางหนึ่งในการสร้างการเจริญเติบโตทางเศรษฐกิจและเพิ่มรายได้ให้กับท้องถิ่น ซึ่งเป็นเศรษฐกิจในระดับจุลภาค เพื่อสนับสนุนภาพรวมเศรษฐกิจระดับประเทศ กิจกรรมเกี่ยวกับการพัฒนาเศรษฐกิจท้องถิ่นของบริษัทที่สำคัญ ได้แก่

กิจกรรมเรียนรู้การทำน้ายาล้างจานจากสับปะรดเพื่อต่อยอดสร้างอาชีพ

บริษัทเล็งเห็นถึงอาชีพพื้นฐานของประชาชนในพื้นที่ตำบลมะขามคู่ จังหวัดระยอง มีการทำไร่สับปะรดเป็นอาชีพหลัก และมีผลผลิตล้นตลาดในบางช่วงเวลาซึ่งอาจขายไม่ได้ราคาที่เหมาะสม ทั้งนี้จึงเห็นถึงความสำคัญในการต่อยอดพัฒนาผลิตภัณฑ์ให้มีมูลค่าสูงขึ้น จึงจัดกิจกรรมส่งเสริมการเรียนรู้สอนการทำน้ายาล้างจานจากสับปะรดที่ตกเกรดให้แก่ชาวบ้านในชุมชน เพื่อนำไปพัฒนาต่อยอดสร้างรายได้จัดกิจกรรมสอนการทำน้ายาล้างจานจากสับปะรดให้แก่กลุ่มแม่บ้านผู้สูงอายุ เพื่อนำไปต่อยอดเป็นผลิตภัณฑ์ในกลุ่มชมรมผู้สูงอายุตำบลมะขามคู่



2. การเสริมสร้างความเป็นอยู่ที่ดีของชุมชน (Community Well-Being)

บริษัทให้ความสำคัญกับความเป็นอยู่ที่ดีของชุมชน ได้แก่ การอยู่ดีมีสุขอย่างพึงพอใจต่อองค์ประกอบต่างๆ ของการดำรงชีวิต มีความปลอดภัยทั้งร่างกายและจิตใจ รวมถึงคนในชุมชนมีความรู้ความสามารถในเผชิญปัญหาต่างๆ ได้อย่างเหมาะสม และสามารถใช้ศักยภาพส่วนบุคคลในการสร้างสรรค์พัฒนาตนเอง บริษัทจึงมุ่งเน้นการดำเนินกิจกรรมที่เกี่ยวกับสุขภาพอนามัย ความปลอดภัย และการศึกษา ของคนในชุมชนเป็นหลัก กิจกรรมเกี่ยวกับการเสริมสร้างความเป็นอยู่ที่ดีของชุมชนของบริษัทที่สำคัญ ได้แก่

โครงการปรับปรุงเส้นจราจรโรงพยาบาลนิคมพัฒนา

บริษัทเล็งเห็นความสำคัญของโรงพยาบาลนิคมพัฒนา ตำบลมะขามคู่ อำเภอนิคมพัฒนา จังหวัดระยอง ซึ่งเป็นหน่วยงานบริการสาธารณสุขหลักที่มีจำนวนพนักงานของบริษัท และประชาชนในพื้นที่เข้าใช้บริการเป็นจำนวนมาก โดยเส้นจราจรของโรงพยาบาลมีความเลือนลางไม่ชัดเจนส่งผลให้ผู้ใช้ที่มามีการใช้บริการมีความเสี่ยงต่ออุบัติเหตุและการเข้าออกทางฉุกเฉินล่าช้า จึงจัดโครงการปรับปรุงเส้นจราจรโรงพยาบาลนิคมพัฒนาเพื่อเป็นสาธารณะประโยชน์



โครงการบริจาคถุงยังชีพแก่ผู้ยากไร้และผู้ป่วยติดเตียงร่วมกับเทศบาลตำบลมะขามคู่

พื้นที่จากการสำรวจของเทศบาลตำบลมะขามคู่ อำเภอนิคมพัฒนา จังหวัดระยอง ซึ่งในพื้นที่เทศบาลฯ มีกลุ่มเปราะบางที่เป็นผู้สูงอายุ ผู้ยากไร้ และผู้ป่วยติดเตียงจำนวน 54 คน บริษัทจึงร่วมกับทางเทศบาลฯ มอบข้าวสารอาหารแห้งเพื่อช่วยเหลือลดค่าใช้จ่ายในการยังชีพ

โครงการสนับสนุนการแข่งขันแปดอง

บริษัทส่งเสริมให้เกิดความสามัคคี พร้อมกันส่งเสริมให้มีสุขภาพที่ดี จึงได้ริเริ่มโครงการสนับสนุนกีฬาแปดอง ที่เหมาะสมกับทุกเพศทุกวัย รวมถึงเป็นความต้องการของชุมชน



โครงการจัดทำแปลงผักไฮโดรโปนิคส์ ทั้งระบบน้ำไหล และระบบน้ำนิ่ง ให้กับโรงเรียนวัดปทุมवास

บริษัทตระหนักถึงความสำคัญของการปลูกฝังจิตสำนึกด้านสร้างเสริมอาชีพให้แก่เด็กนักเรียนซึ่งเหมือนต้นกล้าของครอบครัว เพื่อสร้างแนวคิดสร้างอาชีพ เพื่อสามารถสร้างรายได้เสริมช่วยเหลือผู้ปกครอง จึงจัดโครงการจัดทำแปลงผักไฮโดรโปนิคส์ ทั้งระบบน้ำไหล และระบบน้ำนิ่ง ให้แก่นักเรียนชั้นประถม 3 โรงเรียนวัดปทุมवास จังหวัดระยอง โดยมีนักเรียนเข้าร่วมโครงการทั้งสิ้น 30 คน



3. การส่งเสริมด้านการศึกษา (Educational Support)

กิจกรรมกิจกรรมเสริมสร้างทักษะการเรียนรู้โรงเรียนชุมชนนิคมสร้างตนเองจังหวัดระยอง 7

บริษัทตระหนักถึงความสำคัญของการพัฒนาการศึกษาสำหรับเยาวชนในชุมชน ซึ่งถือเป็นรากฐานสำคัญในการเสริมสร้างศักยภาพของชุมชนและการพัฒนาประเทศในระยะยาว บริษัทได้จัดกิจกรรมส่งเสริมการเรียนรู้ผ่านการถ่ายทอดองค์ความรู้จากบุคลากรที่มีความเชี่ยวชาญเฉพาะด้าน โดยจัดการเรียนการสอนหาซ่อมเครื่องใช้ไฟฟ้าเบื้องต้น ให้แก่นักเรียนระดับมัธยมศึกษาปีที่ 2 จำนวน 70 คน ซึ่งเป็นหนึ่งในวิชาเลือกของโรงเรียนในพื้นที่ โครงการนี้ได้รับการออกแบบโดยอาศัยความเชี่ยวชาญของบุคลากรที่มีความรู้ด้านโครงสร้างอาคาร ระบบเครื่องกล และระบบไฟฟ้า ซึ่งเชื่อมโยงกับธุรกิจหลักของบริษัท ในการผลิตถนนวนกันความร้อนสำหรับอาคาร (Building material) โครงการดังกล่าวมีเป้าหมายเพื่อเสริมสร้าง

ทักษะชีวิตขั้นพื้นฐานให้แก่นักเรียน เพิ่มโอกาสในการลดภาระค่าใช้จ่ายภายในครัวเรือน และปลูกฝังแนวคิดการใช้ทรัพยากรอย่างคุ้มค่า สอดคล้องกับแนวทางการดำเนินงานด้านความรับผิดชอบต่อสังคมและการพัฒนาที่ยั่งยืนของบริษัท

ผลลัพธ์ที่เกิดขึ้น:

นักเรียนที่เข้าร่วมโครงการ มีความรู้ความเข้าใจในการซ่อมแซมเครื่องใช้ไฟฟ้าเบื้องต้น สามารถวัดผลได้จากคะแนนสอบกลางภาคและปลายภาค โดยนักเรียนทุกคนมีคะแนนสอบผ่านเกณฑ์ร้อยละ 80 ขึ้นไป



กิจกรรมมอบทุนการศึกษา

บริษัทให้ความสำคัญทางการศึกษาของเยาวชนที่เป็นอนาคตของชาติ จึงสนับสนุนให้เยาวชนทุกระดับได้เข้าถึงโอกาสทางการศึกษา และได้รับการพัฒนาทั้งร่างกายและสติปัญญาอย่างมีคุณภาพ เพื่อให้เยาวชนเติบโตเป็นผู้ที่มีความรู้ความสามารถ เป็นกำลังสำคัญแก่ครอบครัว ท้องถิ่น และของประเทศชาติต่อไป ในปีบัญชี 2567/2568 บริษัทจัดสรรงบประมาณเพื่อมอบเป็นทุนการศึกษาให้เยาวชนจากโรงเรียนและสถาบันการศึกษาจำนวน 15 แห่ง รวม 275 ทุน รวมเงินทุนการศึกษาและเงินช่วยเหลืออื่น ๆ รวม 460,000 บาท ได้แก่

- ทุนการศึกษา และค่าใช้จ่ายว่าจ้างครูอัตราพิเศษให้แก่ทางโรงเรียนโดยรอบสถานประกอบการ 8 โรงเรียน
- โครงการมอบทุนการศึกษาวิทยาลัยเทคนิคภาคตะวันออกเฉียงเหนือ 7 วิทยาลัย



4. การปกป้องสิ่งแวดล้อม (Environmental Protection)

สืบเนื่องจากปัญหาการเปลี่ยนแปลงสภาพอากาศของโลกในปัจจุบัน ที่เกิดจากการพัฒนาระบบเศรษฐกิจของอุตสาหกรรมในแต่ละประเทศที่เป็นตัวเร่งสำคัญที่ก่อให้เกิดการสะสมของปริมาณก๊าซเรือนกระจกในชั้นบรรยากาศของโลก และทำให้เกิดปรากฏการณ์ก๊าซเรือนกระจก และการเปลี่ยนแปลงสภาพภูมิอากาศทวีความรุนแรงมากขึ้น ซึ่งภาคอุตสาหกรรมไทยเป็นกิจกรรมหนึ่งในการปลดปล่อยก๊าซเรือนกระจกของประเทศ บริษัทซึ่งเป็นส่วนหนึ่งของภาคอุตสาหกรรมที่มีการปลดปล่อยก๊าซเรือนกระจก จึงแสดงเจตจำนงในการปกป้องและป้องกันสิ่งแวดล้อม เพื่อแสดงถึงความรับผิดชอบต่อสังคม โดยให้ความสำคัญทางการลดการปลดปล่อยก๊าซเรือนกระจก เพื่อเป็นการเสริมสร้างคุณภาพชีวิตและสร้างความเป็นอยู่ของคนในชุมชนให้ดีขึ้น

กิจกรรมเกี่ยวกับการปกป้องสิ่งแวดล้อมของบริษัทที่สำคัญ ได้แก่

โครงการอนุรักษ์และฟื้นฟูป่าชุมชนเขาจอมแห

บริษัทตระหนักถึงความสำคัญของการรักษาและฟื้นฟูความหลากหลายทางชีวภาพควบคู่ไปกับการดำเนินธุรกิจอย่างยั่งยืน โดยได้ดำเนินโครงการ "อนุรักษ์และฟื้นฟูป่าชุมชนเขาจอมแห" มาอย่างต่อเนื่องตั้งแต่ปี 2553 จนถึงปัจจุบัน รวมระยะเวลากว่า 12 ปี ภายใต้ความมุ่งมั่นในการหลีกเลี่ยงและลดผลกระทบต่อระบบนิเวศ และการมีส่วนร่วมอย่างจริงจังในการปกป้องความหลากหลายทางชีวภาพในพื้นที่ที่เกี่ยวข้องกับสถานประกอบการของบริษัท

พื้นที่ป่าชุมชนเขาจอมแห อำเภอนิคมน้ำจืด จังหวัดระยอง เป็นแหล่งต้นน้ำที่สำคัญของชุมชนในพื้นที่ใกล้เคียง บริษัท จึงสนับสนุนการอนุรักษ์พื้นที่ดังกล่าวผ่านการปลูกฟื้นฟูป่าไม้ท้องถิ่นรวมจำนวนกว่า 25,000 ต้น ครอบคลุมพื้นที่ 280 ไร่ พร้อมทั้งการสร้างฝายทดน้ำจำนวน 1 ฝาย รวมทั้งจัดโครงการฝึกอบรมอาสาสมัครป้องกันไฟป่าและชุดรณรงค์แนวป้องกันไฟอย่างต่อเนื่องทุกปีเพื่อรักษาความสมบูรณ์ของแหล่งน้ำและเสริมสร้างระบบนิเวศท้องถิ่นให้เข้มแข็ง

นอกจากนี้ บริษัทยังร่วมมือกับภาคประชาสังคมและภาครัฐในการดำเนินโครงการอย่างบูรณาการ เพื่อเพิ่มพื้นที่สีเขียว คืนความอุดมสมบูรณ์ให้แก่ธรรมชาติ และช่วยลดก๊าซคาร์บอนไดออกไซด์ (CO₂) ซึ่งเป็นหนึ่งในมาตรการสำคัญในการบรรเทาผลกระทบจากการเปลี่ยนแปลงสภาพภูมิอากาศ ด้วยการดำเนินงานที่ต่อเนื่องและจริงจังนี้ สะท้อนถึงเจตนารมณ์ของบริษัท ในการดำเนินธุรกิจควบคู่ไปกับการอนุรักษ์สิ่งแวดล้อม สร้างคุณค่าร่วมกับชุมชน และมุ่งมั่นในการเป็นส่วนหนึ่งของกระบวนการรักษาความหลากหลายทางชีวภาพ เพื่อส่งต่อความสมดุลของธรรมชาติให้คงอยู่อย่างยั่งยืนในอนาคต

ผลลัพธ์ที่เกิดขึ้น:

จากการสนับสนุนการปลูกป่า 25,000 ต้น เทียบเท่ากับการช่วยลดก๊าซคาร์บอนไดออกไซด์ในบรรยากาศ 225 ตันต่อปี อีกทั้ง โครงการดังกล่าวยังมีส่วนช่วยในการฟื้นฟูและส่งเสริมความหลากหลายทางชีวภาพในพื้นที่ป่าชุมชนเขาจอมแหอย่างเห็นได้ชัด จากการสำรวจพื้นที่ร่วมกับการรวบรวมข้อมูลจากคำบอกเล่าของชาวบ้านในชุมชนจำนวน 20 ท่านผู้ใกล้ชิดกับพื้นที่ดังกล่าว พบว่ามีการพบเห็นร่องรอยและการปรากฏตัวของสัตว์ป่าหลายชนิด อาทิ แม่น้ำป่า กระต่ายป่า และนกหลากหลายสายพันธุ์ ซึ่งมีแนวโน้มการเพิ่มจำนวนประชากรสัตว์ป่าในพื้นที่อย่างต่อเนื่อง ทั้งนี้ ถือเป็นข้อบ่งชี้ถึงการฟื้นตัวของระบบนิเวศและการเพิ่มขึ้นของความอุดมสมบูรณ์ในพื้นที่ป่าเขาจอมแหอย่างมีนัยสำคัญ

โครงการเพาะกล้าไม้ และยิงเมล็ดพันธุ์พืชและทำโป่งเทียม

บริษัทให้ความสำคัญต่อฟื้นฟูทรัพยากรป่าไม้โดยยึดหลักการรับจากสังคมคืนสู่สังคม โดยจัดกิจกรรมเพาะกล้าไม้ป่าชายเลน ทำปลีคปูนทางเดินจากขยะ ที่ป่าชายเลนเสม็ดงาม จังหวัดจันทบุรี และ โครงการยิงเมล็ดพันธุ์พืชและทำโป่งเทียม หน่วยพิทักษ์ป่าห้วยสะตอง จังหวัด กาญจนบุรี เพื่อปลูกฝังการดูแลรักษาธรรมชาติและสิ่งแวดล้อมให้แก่พนักงานระดับปฏิบัติการ โดยทั้ง 2 โครงการ มีพนักงานเข้าร่วมทั้งสิ้น 240 คน



โครงการจัดทำกล่อง/ตู้เก็บพอสซิลตัวอย่างปะการัง จากผลิตภัณฑ์ของบริษัท

บริษัทให้ความสำคัญต่อฟื้นฟูทรัพยากรธรรมชาติทางทะเล และขยายฝั่งอย่างเสมอมา โดยบริษัทเล็งเห็นถึงปัญหาของปะการังที่เสียหายเสื่อมโทรมจากผลกระทบจากกิจกรรมของมนุษย์ อีกทั้งบริษัทเองก็เป็นผู้เชี่ยวชาญด้านโพลีเมอร์ และพลาสติก จึงร่วมจัดทำโครงการจัดทำกล่อง/ตู้เก็บพอสซิลตัวอย่างปะการัง จากผลิตภัณฑ์ของบริษัท เพื่อเก็บรักษาพอสซิลปะการังให้ไว้เป็นตัวอย่างให้ประชาชน และสถาบันการศึกษาได้ศึกษาไว้เป็นสาระประโยชน์ ร่วมกับ ศูนย์วิทยาศาสตร์ทางทะเลและการอนุรักษ์สัตว์น้ำ ภาคตะวันออก



การสำรวจความพึงพอใจของชุมชน

ในปีบัญชี 2567/2568 บริษัททำการสำรวจความพึงพอใจ ความต้องการ ความคาดหวัง และทัศนคติของชุมชนโดยรอบ ซึ่งครอบคลุมพื้นที่ตำบลมะขามคู่ และตำบลแม่น้ำคู่ จังหวัดระยองเป็นหลัก รวมถึงตำบลอื่นใกล้เคียงสถานประกอบการในรัศมี 5 กิโลเมตร โดยการหาประชากรกลุ่มตัวอย่าง โดยใช้สูตรการคำนวณกลุ่มตัวอย่างของ ทาโร ยามาเน่ (Taro Yamane) ทั้งนี้มีประชากรจากชุมชนท้องถิ่นร่วมทำแบบสำรวจทั้งหมด 461 คน ผลจากการวิเคราะห์ความพึงพอใจ ความต้องการ ความคาดหวัง และทัศนคติของชุมชนโดยรอบ⁴ตามวิธีของลิเคิร์ต (Likert) พบว่าชุมชนมีความพึงพอใจของการดำเนินการโครงการพัฒนาชุมชนของบริษัท ร้อยละ 86.48 โดยด้านที่ชุมชนมีความพึงพอใจจากการดำเนินงานของบริษัท 3 อันดับแรก ได้แก่ 1. คุณภาพชีวิตของคนในชุมชนดีขึ้น 2. ดูแลแก้ไขปัญหาสิ่งแวดล้อมให้กับชุมชน และ 3. คนในท้องถิ่นมีความเป็นหนึ่งเดียวกันมากขึ้น ตามลำดับ ด้านความต้องการรวมทั้งความคาดหวังของการดำเนินการโครงการพัฒนาชุมชนของบริษัท 3 อันดับแรก ได้แก่ 1. การดำเนินกิจกรรมอย่างมีจริยธรรม โปร่งใส ตรวจสอบได้ 2. การมีส่วนร่วมของบริษัทในการพัฒนาชุมชนโดยรอบ และ 3. การสร้างความผูกพันระหว่างบริษัทกับชุมชนโดยรอบ

ในปีบัญชี 2567/2568 บริษัทไม่ได้รับข้อร้องเรียนที่มีนัยสำคัญจากชุมชนท้องถิ่น เกี่ยวกับผลกระทบทางสังคมหรือสิ่งแวดล้อมที่เกิดจากการดำเนินงานของบริษัท

	เป้าหมายระยะยาว ปี 2567/68	เป้าหมาย ปีบัญชี 2567/68	ผลการดำเนินงาน ปีบัญชี 2567/68
จำนวนข้อร้องเรียนจากชุมชนที่มีนัยสำคัญ	0	0	0

4 การวิเคราะห์และคำอธิบายของฝ่ายจัดการ

4.1 วิเคราะห์การดำเนินงานและฐานะการเงิน

การวิเคราะห์ผลการดำเนินงานของบริษัทในส่วนนี้ จะวิเคราะห์ภายใต้การเงินรวมซึ่งรวมกลุ่มธุรกิจทั้งหมดทั้งในส่วน 1) ธุรกิจผลิตและจำหน่ายฉนวนยางกันความร้อน/เย็น ซึ่งดำเนินธุรกิจโดยบริษัท แอร์โรเฟล็กซ์ จำกัด 2) ธุรกิจผลิตและจำหน่ายอุปกรณ์ขึ้นส่วนและตกแต่งยานยนต์ซึ่งดำเนินธุรกิจโดยบริษัท แอร์โรคลาส จำกัด และ 3) ธุรกิจผลิตและจำหน่ายบรรจุภัณฑ์พลาสติก ซึ่งดำเนินธุรกิจโดยบริษัท อีสเทิร์น โพลีแพค จำกัด

รายได้จากการขายสินค้า (รายได้หลัก)

(หน่วย : ล้านบาท)

	ปีบัญชี 2565/2566		ปีบัญชี 2566/2567		ปีบัญชี 2567/2568	
	เม.ย. 65 – มี.ค. 66		เม.ย. 66 – มี.ค. 67		เม.ย. 67 – มี.ค. 68	
	มูลค่า	ร้อยละ	มูลค่า	ร้อยละ	มูลค่า	ร้อยละ
<u>ธุรกิจผลิตและจำหน่ายฉนวนยางกันความร้อน/เย็น</u> (ดำเนินการโดยกลุ่มแอร์โรเฟล็กซ์) ^{1/}	3,562.5	29.5	3,795.8	28.8	4,214.8	30.6
<u>ธุรกิจผลิตและจำหน่ายอุปกรณ์ขึ้นส่วนและตกแต่งยานยนต์</u> (ดำเนินการโดยกลุ่มแอร์โรคลาส) ^{2/}	5,935.9	49.1	6,714.9	51.0	6,997.1	50.7
<u>ธุรกิจผลิตและจำหน่ายบรรจุภัณฑ์พลาสติก</u> (ดำเนินการโดยกลุ่มอีสเทิร์น โพลีแพค)	2,585.2	21.4	2,659.0	20.2	2,578.0	18.7
รายได้จากการขายรวมของบริษัท	12,083.6	100	13,169.7	100	13,789.9	100

หมายเหตุ: 1/ รวมผลการดำเนินงานของบริษัท แอร์โรเฟล็กซ์ จำกัด / บริษัท แอร์โรเฟล็กซ์ ยูเอสเอ จำกัด / บริษัท แอร์โรเฟล็กซ์ โพลีเมอร์ เทคโนโลยี (เชียงใหม่) จำกัด และ บริษัท เอพีเอส จำกัด

2/ รวมผลการดำเนินงานของบริษัท แอร์โรคลาส จำกัด / บริษัท แอร์โรคลาส ยูเอสเอ จำกัด / บริษัท แอร์โรคลาส ออสเตรเลีย จำกัด / Aeroklas Asia Pacific Group Pty. Ltd. / บริษัท แอร์โรคลาส มาเลเซีย จำกัด / Flexiglass Challenge Pty. Ltd. และ 4 Way Suspension Products Pty. Ltd

ในปีบัญชี 2568 (เม.ย.2567 - มี.ค.2568) บริษัทมีรายได้หลักจากการขายสินค้ารวมเท่ากับ 13,789.9 ล้านบาท โดยแต่ละธุรกิจมีส่วนรายได้เทียบกับรายได้รวมจากการขายดังนี้

- (1) ธุรกิจผลิตและจำหน่ายฉนวนยางกันความร้อน/เย็น มีสัดส่วนรายได้เท่ากับร้อยละ 30.6
- (2) ธุรกิจผลิตและจำหน่ายอุปกรณ์ขึ้นส่วนและตกแต่งยานยนต์ มีสัดส่วนรายได้เท่ากับร้อยละ 50.7 และ
- (3) ธุรกิจผลิตและจำหน่ายบรรจุภัณฑ์พลาสติก มีสัดส่วนรายได้ ร้อยละ 18.7

โดยรายได้หลักเพิ่มขึ้นจากปีบัญชี 2567 (เม.ย.2566 - มี.ค.2567) ที่มีรายได้หลักจากการขายสินค้ารวมทั้งหมดเท่ากับ 13,169.7 ล้านบาท คิดเป็นร้อยละ 4.7 โดยมีสาเหตุ ดังนี้

- 1) ธุรกิจผลิตและจำหน่ายฉนวนยางกันความร้อน/เย็นมีรายได้หลักเพิ่มขึ้นจากปีบัญชีก่อนหน้าประมาณร้อยละ 11.0 ยอดขายกลุ่มบริษัทแอร์โรเฟล็กซ์ ปรับตัวเพิ่มขึ้นจากช่วงเดียวกันของปีก่อน จากยอดขายในสหรัฐอเมริกายังคงเติบโตเนื่องจากความต้องการสินค้าฉนวนยางที่มีคุณภาพสูง รวมถึงการขายตลาดไปสู่กลุ่มอุตสาหกรรม Ultra Low Temperature Insulation และ ระบบ Air Ducting system ซึ่งได้รับการตอบรับจากกลุ่มลูกค้าเป็นอย่างดี ขณะที่ยอดขายในประเทศปรับตัวดีขึ้นตามการลงทุนภาคเอกชน ปัจจุบันมีสัดส่วนการขายตลาดต่างประเทศร้อยละ 77.7 และตลาดในประเทศร้อยละ 22.3

- 2) ธุรกิจผลิตและจำหน่ายอุปกรณ์ชิ้นส่วนและตกแต่งยานยนต์ที่มีรายได้หลักเพิ่มขึ้น ร้อยละ 4.2 โดยยอดขายของกลุ่มบริษัท แอร์โรคลาส เพิ่มขึ้นอย่างต่อเนื่อง จากขายบันไดข้างรถ (sidestep) ที่ปรับตัวดีขึ้น รวมถึงการได้รับคำสั่งซื้อสินค้าใหม่จากผู้ผลิตรายอื่นที่ผู้ปันตลอดทั้งปีแอร์โรคลาสยังคงมุ่งเน้นการผลิตอุปกรณ์และชิ้นส่วนตกแต่งยานยนต์ น้ำหนักเบา ซึ่งเป็นที่ต้องการของอุตสาหกรรมยานยนต์ เนื่องจากช่วยเพิ่มประสิทธิภาพการใช้พลังงาน ส่งผลให้บริษัทได้รับคำสั่งซื้อเพิ่มขึ้นสำหรับธุรกิจในประเทศ ออสเตรเลีย ยอดขายปรับตัวเพิ่มขึ้นเมื่อเทียบกับช่วงเดียวกันของปีก่อน จากการรับรู้รายได้จากการที่ Aeroklas Asia Pacific Group Pty. Ltd. ได้เข้าซื้อกิจการร้านค้าปลีก TJM จากตัวแทนจำหน่าย รวมทั้งสิ้น 5 สาขา เมื่อวันที่ 1 พฤศจิกายน พ.ศ. 2566 ซึ่งในปีนี้จะสามารถรับรู้รายได้จากร้านค้าดังกล่าวได้ เต็มปี ช่วยสนับสนุนผลประกอบการโดยรวม ปัจจุบันมีสัดส่วนการขายตลาดต่างประเทศร้อยละ 68.7 และตลาดในประเทศร้อยละ 31.3
- 3) ยอดขายของบริษัท อีสเทิร์น โพลีแพค จำกัด ปรับลดลง 3.0% จากปีก่อน โดยได้รับผลกระทบจากภาวะการแข่งขันที่สูง อย่างไรก็ตาม บริษัท อีสเทิร์น โพลีแพค จำกัด มีจุดเด่นจากมาตรฐานต่าง ๆ เช่น มอก./ GMP/ HACCP/ BRC และ FSC จึงเป็นที่ไว้วางใจจากกลุ่มลูกค้าอุตสาหกรรมเลือกให้เป็นผู้ผลิตบรรจุภัณฑ์พลาสติก
- โดยปัจจุบันมีสัดส่วนการขายตลาดต่างประเทศร้อยละ 6.9 และตลาดในประเทศร้อยละ 93.1

ต้นทุนขายสินค้า

ในปีบัญชี 2568 (เม.ย.2567 - มี.ค.2568) ต้นทุนขายสินค้า 9,189.5 ล้านบาท ปรับเพิ่มขึ้น 212.9 ล้านบาท หรือเพิ่มขึ้นร้อยละ 2.4 เมื่อเทียบกับปีก่อน ซึ่งเป็นอัตราการเพิ่มขึ้นที่น้อยกว่าการเพิ่มขึ้นของยอดขาย โดยบริษัทได้จัดหาวัตถุดิบจากแหล่งผลิตในหลายแหล่งเพื่อให้ต้นทุนเฉลี่ยจากราคาวัตถุดิบมีราคาเหมาะสม

บริษัทได้มีการลงทุนเพื่อนำพลังงานหมุนเวียนมาใช้มากขึ้น ส่งผลให้บริษัทมีการบริหารค่าใช้จ่ายทางด้านพลังงานได้อย่างเหมาะสม บริษัทมีผลกำไรขั้นต้นแบ่งเป็นสัดส่วน จากธุรกิจผลิตและจำหน่ายฉนวนยางกันความร้อน/เย็น, ธุรกิจผลิตและจำหน่ายอุปกรณ์ชิ้นส่วนและตกแต่งยานยนต์ และ ธุรกิจผลิตและจำหน่ายบรรจุภัณฑ์พลาสติก ร้อยละ 45.6, 48.2, 6.2 ตามลำดับ

ค่าใช้จ่ายในการขายและบริหาร

ในปีบัญชี 2568 (เม.ย.2567 - มี.ค.2568) ค่าใช้จ่ายในการขายและบริหารของบริษัท ปรับตัวเพิ่มขึ้น 408.2 ล้านบาท หรือเพิ่มขึ้นร้อยละ 13.2 เมื่อเทียบกับปีก่อน โดยเป็นผลมาจากค่าใช้จ่ายในการขายของกิจการในออสเตรเลีย และ ค่าใช้จ่ายในการขนส่งของ แอร์โรเฟล็กซ์ และแอร์โรคลาส

กำไรก่อนดอกเบี้ยภาษีและค่าเสื่อมราคา (EBITDA)

ในปีบัญชี 2568 (เม.ย.2567 - มี.ค.2568) บริษัทมี EBITDA เท่ากับ 2,079.4 ล้านบาท ลดลงจากช่วงเดียวกันของปีก่อนร้อยละ 13.9 โดยในปีบัญชีนี้บริษัทมีค่าเสื่อมราคาและค่าตัดจำหน่ายที่ 1,035.5 ล้านบาท จากในปีบัญชีก่อนที่ 987.9 ล้านบาท

กำไร(ขาดทุน) จากอัตราแลกเปลี่ยน

ในปีบัญชี 2568 (เม.ย.2567 - มี.ค.2568) บริษัทมีขาดทุนจากอัตราแลกเปลี่ยนที่ 198.9 ล้านบาท เทียบกับปีก่อนซึ่งมีกำไรจากอัตราแลกเปลี่ยนที่ 52.3 ล้านบาท โดยในปีบัญชีนี้เป็นขาดทุนจากอัตราแลกเปลี่ยนที่เกิดขึ้นจริง 186.2 ล้านบาท และเป็นขาดทุนที่ยังไม่เกิดขึ้นจริง 12.6 ล้านบาท โดยภาพรวมตลอดปีบัญชีที่ผ่านมา ค่าเงินบาทมีความผันผวนและมีแนวโน้มแข็งค่าขึ้นเมื่อเทียบกับสกุลดอลลาร์สหรัฐและดอลลาร์ออสเตรเลีย ซึ่งส่งผลกระทบต่อการดำเนินงานของบริษัท

ส่วนแบ่งกำไรจากเงินลงทุนในบริษัทร่วม

ในปีบัญชี 2568 (เม.ย.2567 - มี.ค.2568) ส่วนแบ่งกำไรจากเงินลงทุนในบริษัทร่วมและการร่วมค้า 280.2 ล้านบาท ปรับตัวลดลง 183.2 ล้านบาท หรือลดลงร้อยละ 39.6 เมื่อเทียบกับปีก่อน มาจากการผลประกอบการที่ลดลงของธุรกิจฉนวนกันความร้อน/เย็น และธุรกิจชิ้นส่วนอุปกรณ์ตกแต่งยานยนต์ ทั้งในและต่างประเทศ

ต้นทุนทางการเงิน

ในปีบัญชี 2568 (เม.ย.2567 - มี.ค.2568) บริษัทต้นทุนทางการเงินลดลงเหลือ 116.1 ล้านบาท โดยได้รับผลกระทบเชิงบวกจากอัตราแลกเปลี่ยน ซึ่งเป็นผลให้ต้นทุนทางการเงินลดลง

สำรองผลขาดทุนทางเครดิต

ในปีบัญชี 2568 (เม.ย.2567 - มี.ค.2568) บริษัทมีผลขาดทุนทางเครดิตที่คาดว่าจะเกิดขึ้นรวม 324.6 ล้านบาท เพิ่มขึ้น 32.0 ล้านบาท หรือเพิ่มขึ้นร้อยละ 10.9 เมื่อเทียบกับปีก่อน โดยส่วนใหญ่มาจากลูกหนี้การค้าของบริษัทแอร์โรคลาสจำกัดซึ่งจำหน่ายสินค้า แก่ธุรกิจร่วมทุนในแอฟริกาใต้

ค่าใช้จ่ายภาษี

ในปีบัญชี 2568 (เม.ย.2567 - มี.ค.2568) ค่าใช้จ่ายภาษีเงินได้เท่ากับ 119.2 ล้านบาท โดยเพิ่มขึ้น 98.4 ล้านบาท

กำไรสุทธิ

ในปีบัญชี 2568 (เม.ย.2567 - มี.ค.2568) บริษัทมีกำไรสุทธิ 808.4 ล้านบาท ลดลง 402.27 ล้านบาท หรือ ร้อยละ 33.23

การวิเคราะห์ฐานะการเงิน

ภาพรวมฐานะการเงินของบริษัทและบริษัทย่อย ณ วันที่ 31 มีนาคม 2568 เปรียบเทียบกับงบแสดงฐานะการเงิน ณ วันที่ 31 มีนาคม 2567 มี ยอดรวม 19,886.8 ล้านบาท และ 19,800.7 ล้านบาท ตามลำดับ เพิ่มขึ้น 86.1 ล้านบาท คิดเป็นร้อยละ 0.4 โดยมีสาระสำคัญดังนี้

สินทรัพย์

สินทรัพย์มียอดรวม 19,886.8 ล้านบาทเพิ่มขึ้น 86.1 ล้านบาท เป็นผลจากเงินสดที่เพิ่มมากขึ้น

หนี้สิน

หนี้สินรวมเท่ากับ 7,292.6 ล้านบาท ลดลงเล็กน้อยที่ 19.4 ล้านบาท

ส่วนของผู้ถือหุ้น

ณ วันที่ 31 มีนาคม 2568 มีส่วนของผู้ถือหุ้นเท่ากับ 12,594.2 ล้านบาท เพิ่มขึ้นจากวันที่ 31 มีนาคม 2567 ซึ่งเท่ากับ 12,488.7 ล้านบาท เป็นเงิน 105.5 ล้านบาท จากผลกำไรสะสมจากการดำเนินงาน

ทั้งนี้ ณ วันที่ 31 มีนาคม 2568 บริษัทและบริษัทย่อย มีโครงสร้างเงินทุนประกอบด้วยหนี้สินรวม 7,292.6 ล้านบาท และส่วนของผู้ถือหุ้น 12,594.2 ล้านบาท คิดเป็นอัตราส่วนหนี้สินต่อส่วนของผู้ถือหุ้น 0.58 เท่า ลดลงจากปีก่อนหน้าเล็กน้อย

จากงบการเงินรวมสิ้นสุด ณ วันที่ 31 มีนาคม 2568 และ ณ วันที่ 31 มีนาคม 2567 บริษัทและบริษัทย่อยมีกระแสเงินสดได้มาจากกิจกรรมดำเนินงาน จำนวน 1,097.0 ล้านบาท และ 2,051.2 ล้านบาท ตามลำดับ กระแสเงินสดจ่ายจากกิจกรรมลงทุนจำนวน 388.8 ล้านบาท และ 665.8 ล้านบาท ตามลำดับ และมีกระแสเงินสดจ่ายจากกิจกรรมจัดหาเงิน จำนวน 316.9 ล้านบาท จากกระแสเงินสดรับจากกิจกรรมจัดหาเงิน 1,067.0 ล้านบาท ในปีก่อนหน้า

4.2 ปัจจัยหรือเหตุการณ์ที่อาจมีผลต่อฐานะการเงินหรือการดำเนินงานอย่างมีนัยสำคัญในอนาคต (forward looking)

ปัจจัยสำคัญที่มีผลกระทบต่อผลการดำเนินงานของบริษัท อาจสามารถจำแนกได้ดังนี้ 1) ความสำเร็จในการดำเนินธุรกิจในประเทศ 2) ความสำเร็จในการวิจัยและพัฒนาเพื่อออกผลิตภัณฑ์ใหม่ 3) ความสำเร็จในการขยายกำลังการผลิต ปรับปรุงกระบวนการผลิตด้วยเทคโนโลยีของกลุ่มบริษัท รวมถึงการขยายช่องทางการจัดจำหน่ายในรูปแบบต่าง ๆ 4) ความผันผวนของราคาวัตถุดิบ 5) ความผันผวนของอัตราแลกเปลี่ยน และ 6) เหตุการณ์และสถานะเศรษฐกิจภายในประเทศและเศรษฐกิจโลก

1) ความสำเร็จในการดำเนินธุรกิจในประเทศ

สินค้าที่บริษัทผลิตและจัดจำหน่ายโดยส่วนใหญ่เป็นสินค้าเฉพาะที่มีความต้องการของตลาดจำกัด (Niche Market) ทำให้บริษัทจึงจำเป็นต้องพัฒนาเทคโนโลยีและนวัตกรรมจนผลิตภัณฑ์ของบริษัทเป็นผลิตภัณฑ์ที่มีคุณภาพและมีความแตกต่างจากคู่แข่งสอดคล้องกับ

กลยุทธ์ของบริษัทที่มีลักษณะเป็น Differentiated Focus Strategy

ทั้งนี้ กลยุทธ์ Differentiated Focus Strategy จะเหมาะสมกับขนาดของตลาดที่ใหญ่เพียงพอ ทำให้บริษัทมีความจำเป็นต้องขยายธุรกิจไปยังต่างประเทศเนื่องจากการจำหน่ายผลิตภัณฑ์เฉพาะตลาดภายในประเทศเพียงอย่างเดียวจะทำให้บริษัทไม่สามารถที่จะใช้กำลังการผลิตจนถึงระดับที่ทำให้เกิดการประหยัดจากขนาด (Economies of Scale) จนสามารถแข่งขันในตลาดโลกได้

2) ความสำเร็จในการวิจัยและพัฒนาเพื่อออกผลิตภัณฑ์ใหม่

หนึ่งในปัจจัยในความสำเร็จสำคัญ (Key Success Factors) ของบริษัท คือ ความสามารถในการนำผลิตภัณฑ์ที่มีนวัตกรรมและคุณภาพจากการวิจัยและพัฒนาของบริษัทออกสู่ตลาดและประสบความสำเร็จในเชิงพาณิชย์โดยที่ผ่านมาบริษัทได้ประสบความสำเร็จในการคิดค้นและพัฒนาผลิตภัณฑ์ต่างๆ ในแต่ละส่วนธุรกิจออกสู่ตลาด ส่งผลให้บริษัทสามารถเพิ่มยอดขายและและมีผลกำไรได้อย่างต่อเนื่อง

การวิจัยและพัฒนาเพื่อออกผลิตภัณฑ์ใหม่อาจมีความเสี่ยงจากการที่สินค้าของบริษัทจะได้รับการยอมรับหรือตอบสนองได้ดีมาน้อยเพียงใด อีกทั้งอาจมีความเสี่ยงจากการที่บริษัทอาจจะต้องลงทุนในการวิจัยและพัฒนาไปก่อน แล้วจะได้รับผลตอบแทนเมื่อสินค้าประสบความสำเร็จ

3) ความสำเร็จในการขยายกำลังการผลิต ปรับปรุงกระบวนการผลิตด้วยเทคโนโลยีของบริษัทและบริษัทย่อยรวมถึงการขยายช่องทางการจัดจำหน่ายในรูปแบบต่าง ๆ

กลุ่มบริษัทมีการขยายกำลังการผลิตอย่างต่อเนื่องเพื่อรองรับการเติบโตของบริษัทในทุกส่วนธุรกิจ โดยมุ่งเน้นการปรับปรุงกระบวนการผลิตด้วยเทคโนโลยี เครื่องจักร และนวัตกรรมการผลิตสมัยใหม่ เพื่อเพิ่มผลผลิต ลดต้นทุนพลังงานและต้นทุนแรงงานอย่างต่อเนื่อง พร้อมกับเพิ่มขีดความสามารถในการจัดจำหน่ายผลิตภัณฑ์ขึ้นส่วนอุปกรณ์และตกแต่งยานยนต์ในประเทศออสเตรเลียด้วยการเข้าซื้อธุรกิจค้าปลีก ขึ้นส่วนอุปกรณ์และตกแต่งยานยนต์ภายใต้แบรนด์ “TJM” ในปี พ.ศ.2558 “Flexiglass” ในปี พ.ศ. 2561 และ “Tough Dog” ในปี พ.ศ. 2565 รวมถึงขยายการจัดจำหน่ายผลิตภัณฑ์ไปยังตลาดที่เหมาะสม เช่น การขยายการจัดจำหน่ายฉนวนยางกันความร้อน/เย็นไปยังตลาดในทวีปอเมริกาและยุโรป เป็นต้น และการขยายสายผลิตภัณฑ์โดยการออกผลิตภัณฑ์ใหม่ๆ ที่ตลาดมีความต้องการ เช่น การพัฒนาและจัดจำหน่ายผลิตภัณฑ์หลังคาถาวรกระบัง (Canopy) และฝาครอบกระบัง (Deck Cover) ไปยังตลาดในทวีป-ออสเตรเลีย ยุโรป และแอฟริกา สำหรับธุรกิจอุปกรณ์ขึ้นส่วนและตกแต่งยานยนต์ และเริ่มมีการทำตลาดบรรจุภัณฑ์พลาสติกขยายตลาดเข้าสู่ตลาดภูมิภาค เช่น ฟิลิปปินส์ อินโดนีเซีย และ กลุ่มประเทศ CLMV

4) ความผันผวนของราคาวัตถุดิบ

บริษัทเป็นผู้ผลิตและจำหน่ายโพลีเมอร์และพลาสติกแปรรูป (Polymer and Plastic Products Manufacturer) สำหรับใช้ในอุตสาหกรรมต่างๆ ดังนั้นหนึ่งในองค์ประกอบหลักของต้นทุนขายของบริษัท คือ วัตถุดิบ โดยจากการที่บริษัทเป็นผู้ผลิตปลายน้ำบริษัทจึงอาจได้รับผลกระทบจากความผันผวนของราคาวัตถุดิบในระดับที่ไม่รุนแรงนัก ประกอบกับบริษัทมีการบริหารความเสี่ยงจากความผันผวนของราคาวัตถุดิบด้วยสัญญาซื้อขายล่วงหน้าในสัดส่วนที่เหมาะสม รวมถึงต้นทุนที่เปลี่ยนแปลงบางส่วนจะถูกส่งผ่านไปยังลูกค้า

5) ความผันผวนของอัตราแลกเปลี่ยน

บริษัทมีรายได้และค่าใช้จ่ายที่สำคัญและมีนัยสำคัญเป็นเงินสกุลต่างประเทศ ได้แก่ รายได้จากการจำหน่ายผลิตภัณฑ์ให้แก่ลูกค้าต่างประเทศ ต้นทุนวัตถุดิบประเภทพลาสติก Polymer ค่าเครื่องจักร ซึ่งซื้อจากต่างประเทศ เงินกู้ยืม และเงินให้กู้ยืมแก่บริษัทย่อยในต่างประเทศ เป็นต้น ทั้งนี้อัตราแลกเปลี่ยนของเงินตราต่างประเทศขึ้นอยู่กับภาวะเศรษฐกิจภายในประเทศและสภาพเศรษฐกิจโลก ซึ่งบริษัทไม่สามารถควบคุมหรือประมาณการได้อย่างแม่นยำ หากอัตราแลกเปลี่ยนมีการเปลี่ยนแปลงไปในทางลบอาจส่งผลให้บริษัทย่อยและบริษัทรวมมียอดขายและกำไรที่ลดลง อย่างไรก็ตาม ข้อได้เปรียบที่สำคัญของบริษัทในลักษณะรวมกลุ่ม คือ บริษัทสามารถบริหารเงินตราต่างประเทศในลักษณะภาพรวมกลุ่มได้ ซึ่งปัจจุบันมีลักษณะเป็น Natural Hedging จากธุรกรรมเงินตราต่างประเทศของบริษัทย่อยร่วมกัน ทำให้กลุ่มบริษัทสามารถลดความเสี่ยงจากอัตราแลกเปลี่ยนเงินสกุลต่างประเทศได้บางส่วน ทั้งนี้เมื่อประกอบกับนโยบายการป้องกันความเสี่ยงของบริษัทที่กำหนดให้สามารถซื้อเครื่องมือทางการเงินบางประเภทกับสถาบันทางการเงิน

6) เหตุการณ์และภาวะเศรษฐกิจภายในประเทศและเศรษฐกิจโลก

บริษัทเป็นผู้ผลิตและจำหน่ายสินค้า 3 กลุ่มหลัก คือ

- 1) ธุรกิจผลิตและจำหน่ายฉนวนยางกันความร้อน/เย็น
- 2) ธุรกิจผลิตและจำหน่ายอุปกรณ์ชิ้นส่วนและตกแต่งรถยนต์
- 3) ธุรกิจผลิตและจำหน่ายบรรจุภัณฑ์พลาสติก

ซึ่งเกี่ยวข้องกับอุตสาหกรรมวัสดุก่อสร้าง อุตสาหกรรมยานยนต์ และอุตสาหกรรมบรรจุภัณฑ์เกี่ยวกับอาหารและเครื่องดื่ม อีกทั้งช่องทางการจำหน่ายมีทั้งภายในประเทศ และต่างประเทศหลายประเทศทั่วโลก ดังนั้นเหตุการณ์และภาวะเศรษฐกิจภายในประเทศและเศรษฐกิจโลก จึงอาจเป็นปัจจัยที่มีผลกระทบในด้านลบต่อผลการดำเนินงานของบริษัทจากเหตุการณ์และภาวะเศรษฐกิจภายในประเทศและเศรษฐกิจโลกที่ซบเซา หรือ ถดถอย อย่างไรก็ตาม จากความแตกต่างของกลุ่มผลิตภัณฑ์และกลุ่มลูกค้า ได้ช่วยกระจายหรือผ่อนคลายความเสี่ยงจากความผันผวนของภาวะเศรษฐกิจได้ในระดับหนึ่ง

ในปีบัญชี 2567/2568 บริษัทได้รับผลกระทบจากปัจจัยภายนอกหลายประการที่กดดันภาพรวมของผลการดำเนินงาน โดยเฉพาะความกังวลเกี่ยวกับ ภาวะเศรษฐกิจโลกที่ชะลอตัว ซึ่งส่งผลกระทบต่ออุปสงค์ของผู้บริโภคและภาคอุตสาหกรรมในหลายภูมิภาค อีกทั้งความตึงเครียดจาก สงครามการค้าในหลายประเทศ ยังคงสร้างความไม่แน่นอนต่อทิศทางการค้าโลกและอัตราแลกเปลี่ยน ซึ่งมีผลกระทบต่อความสามารถในการบริหารต้นทุนการนำเข้าวัตถุดิบของบริษัท นอกจากนี้ ภาพรวมของ อุตสาหกรรมยานยนต์ในระดับโลกและภูมิภาค ยังคงอยู่ในภาวะชะลอตัว โดยเฉพาะจากการลดลงของยอดการผลิตรถยนต์ ส่งผลกระทบต่อปริมาณคำสั่งซื้อของลูกค้าหลักในกลุ่มธุรกิจยานยนต์

อีกหนึ่งปัจจัยที่ส่งผลกระทบต่อผลการดำเนินงาน คือ การตั้งสำรองจากลูกหนี้การค้าของบริษัท แอร์โรคลาส จำกัด ซึ่งจำหน่ายวัตถุดิบเพื่อใช้ในการผลิตสินค้าให้แก่ธุรกิจร่วมทุนในประเทศแอฟริกาใต้ โดยบริษัทได้พิจารณาความเสี่ยงและความไม่แน่นอนในการได้รับชำระเงินจากลูกหนี้รายดังกล่าวอย่างรอบคอบ และได้ดำเนินการตั้งสำรองหนี้สูญตามหลักการบัญชีที่เหมาะสม

เพื่อลดผลกระทบจากปัจจัยลบดังกล่าว บริษัทได้ เร่งดำเนินการมาตรการบริหารต้นทุนอย่างเข้มงวด โดยเฉพาะในกลุ่มธุรกิจต่างประเทศ ทั้งในด้านการควบคุมค่าใช้จ่าย การเพิ่มประสิทธิภาพการดำเนินงาน และการพิจารณาทบทวนโครงสร้างต้นทุนให้สอดคล้องกับสถานการณ์ที่เปลี่ยนแปลง

4.3 ข้อมูลทางการเงินที่สำคัญ

สรุปรายงานการสอบบัญชี

ประจำงวด	ผู้สอบบัญชี	สรุปรายงานการตรวจสอบ
ปีบัญชี 65/66 (1 เม.ย.65 – 31 มี.ค.66)	นายกฤษฎ์ ชัชวาลวงศ์ ผู้สอบบัญชี รับอนุญาตเลขทะเบียน 5016 ซึ่งเป็นผู้สอบบัญชีที่ได้รับความ เห็นชอบจากสำนักงาน กสท.	ผู้สอบบัญชีได้ดำเนินการตรวจสอบบัญชีตามมาตรฐานการสอบบัญชี ที่รับรองทั่วไปและให้ความเห็นว่า งบการเงินที่ได้ตรวจสอบได้แสดง ฐานะการเงิน ผลการดำเนินงาน และกระแสเงินสดของบริษัท โดยถูกต้องตามที่ควรในสาระสำคัญตามหลักการบัญชีที่รับรองทั่วไป
ปีบัญชี 66/67 (1 เม.ย.66 – 31 มี.ค.67)	นายกฤษฎ์ ชัชวาลวงศ์ ผู้สอบบัญชี รับอนุญาตเลขทะเบียน 5016 ซึ่งเป็นผู้สอบบัญชีที่ได้รับความ เห็นชอบจากสำนักงาน กสท.	ผู้สอบบัญชีได้ดำเนินการตรวจสอบบัญชีตามมาตรฐานการสอบบัญชี ที่รับรองทั่วไปและให้ความเห็นว่า งบการเงินที่ได้ตรวจสอบได้แสดง ฐานะการเงิน ผลการดำเนินงาน และกระแสเงินสดของบริษัท โดยถูกต้องตามที่ควรในสาระสำคัญตามหลักการบัญชีที่รับรองทั่วไป
ปีบัญชี 67/68 (1 เม.ย.67 – 31 มี.ค.68)	นายกฤษฎ์ ชัชวาลวงศ์ ผู้สอบบัญชี รับอนุญาตเลขทะเบียน 5016 ซึ่งเป็นผู้สอบบัญชีที่ได้รับความ เห็นชอบจากสำนักงาน กสท.	ผู้สอบบัญชีได้ดำเนินการตรวจสอบบัญชีตามมาตรฐานการสอบบัญชี ที่รับรองทั่วไปและให้ความเห็นว่า งบการเงินที่ได้ตรวจสอบได้แสดง ฐานะการเงิน ผลการดำเนินงาน และกระแสเงินสดของบริษัท โดยถูกต้องตามที่ควรในสาระสำคัญตามหลักการบัญชีที่รับรองทั่วไป

ตารางสรุปงบการเงินรวม

บริษัท อีสเทิร์นโพลีเมอร์ กรุ๊ป จำกัด (มหาชน)

งบแสดงฐานะการเงิน

ณ วันที่ 31 มีนาคม 2568

หน่วย : ล้านบาท

รายการ	ปี 2565/2566		ปี 2566/2567		ปี 2567/2568	
	เม.ย.65-มี.ค.66		เม.ย.66-มี.ค.67		เม.ย.67-มี.ค.68	
	ล้านบาท	ร้อยละ	ล้านบาท	ร้อยละ	ล้านบาท	ร้อยละ
สินทรัพย์						
สินทรัพย์หมุนเวียน						
เงินสดและรายการเทียบเท่าเงินสด	1,113.0	6.0	1,359.0	6.9	1,848.7	9.3
เงินลงทุนระยะสั้น	-	-	45.0	0.2	45.0	0.2
เงินให้กู้ยืมระยะสั้นแก่บริษัทที่เกี่ยวข้องกัน	44.6	0.2	62.8	0.3	-	-
ลูกหนี้การค้าและลูกหนี้อื่น (สุทธิ)	2,183.8	11.8	2,451.3	12.4	2,468.6	12.4
สินทรัพย์อนุพันธ์ทางการเงิน	6.2	0.0	0.2	0.0	26.4	0.1
สินค้าคงเหลือ (สุทธิ)	3,850.8	20.8	3,791.4	19.1	3,770.4	19.0
ภาษีมูลค่าเพิ่ม	25.4	0.1	61.7	0.3	84.1	0.4
สิทธิการเช่าที่ดินที่ถึงกำหนดภายในหนึ่งปี (สุทธิ)	-	-	-	-	-	-
สินทรัพย์หมุนเวียนอื่น	28.4	0.2	6.6	0.0	10.3	0.1
รวมสินทรัพย์หมุนเวียน	7,252.2	39.1	7,778.1	39.3	8,253.5	41.5
สินทรัพย์ไม่หมุนเวียน						
เงินฝากธนาคารที่ติดภาระค้ำประกัน	236.1	1.3	231.8	1.2	229.5	1.2
เงินลงทุนในบริษัทร่วม	2,639.9	14.2	2,945.3	14.9	2,986.9	15.0
เงินลงทุนในการร่วมค้า	132.0	0.7	161.6	0.8	185.5	0.9
เงินลงทุนระยะยาวอื่น (สุทธิ)	-	-	-	-	-	-
เงินลงทุนในตราสารทุนซึ่งวัดมูลค่าด้วยมูลค่ายุติธรรมผ่านกำไรขาดทุนเบ็ดเสร็จ	9.8	0.1	32.4	0.2	80.5	0.4
เงินให้กู้ยืมระยะยาวแก่บริษัทที่เกี่ยวข้องกัน	42.5	0.2	103.0	0.5	114.3	0.6
อสังหาริมทรัพย์เพื่อการลงทุน (สุทธิ)	-	-	60.2	0.3	118.9	0.6
ที่ดิน อาคารและอุปกรณ์ (สุทธิ)	5,823.6	31.4	5,704.1	28.8	5,359.8	27.0
เงินจ่ายล่วงหน้าค่าสินทรัพย์	39.4	0.2	33.4	0.2	29.8	0.1
สินทรัพย์สิทธิการใช้ (สุทธิ)	762.4	4.1	734.7	3.7	616.9	3.1
สินทรัพย์ไม่มีตัวตน (สุทธิ)	889.0	4.8	1,116.0	5.6	1,025.4	5.2
ค่าความนิยม	472.5	2.5	583.0	2.9	523.5	2.6
สิทธิการเช่าที่ดิน (สุทธิ)	-	-	-	-	-	-
สินทรัพย์ภาษีเงินได้รอการตัดบัญชี (สุทธิ)	205.1	1.1	288.2	1.5	337.2	1.7
สินทรัพย์ไม่หมุนเวียนอื่น	38.7	0.2	28.8	0.1	25.1	0.1
รวมสินทรัพย์ไม่หมุนเวียน	11,291.0	60.9	12,022.6	60.7	11,633.3	58.5
รวมสินทรัพย์	18,543.2	100.0	19,800.7	100.0	19,886.8	100.0

บริษัท อีสเทิร์นโพลีเมอร์ กรุ๊ป จำกัด (มหาชน)

งบแสดงฐานะการเงิน

ณ วันที่ 31 มีนาคม 2568

หน่วย : ล้านบาท

รายการ						
	ปี 2565/2566		ปี 2566/2567		ปี 2567/2568	
	เม.ย.65-มี.ค.66		เม.ย.66-มี.ค.67		เม.ย.67-มี.ค.68	
	ล้านบาท	ร้อยละ	ล้านบาท	ร้อยละ	ล้านบาท	ร้อยละ
หนี้สินและส่วนของผู้ถือหุ้น						
หนี้สินหมุนเวียน						
เงินเบิกเกินบัญชีและเงินกู้ยืมระยะสั้นจากสถาบันการเงิน	1,260.0	6.8	1,214.3	6.1	1,870.9	9.4
เจ้าหนี้การค้าและเจ้าหนี้อื่น	1,415.5	7.6	1,850.0	9.3	1,570.8	7.9
ส่วนที่ถึงกำหนดชำระภายในหนึ่งปีของเงินกู้ยืมระยะยาวจากสถาบันการเงิน	241.6	1.3	359.8	1.8	290.0	1.5
ส่วนที่ถึงกำหนดชำระภายในหนึ่งปีของหนี้สินภายใต้สัญญาเช่าการเงิน (สุทธิ)	156.5	0.8	229.2	1.2	210.7	1.1
หุ้นกู้ (สุทธิ)	-	-	-	-	599.8	3.0
ภาษีเงินได้ค้างจ่าย	16.5	0.1	21.7	0.1	40.6	0.2
ภาษีมูลค่าเพิ่ม	16.8	0.1	18.5	0.1	13.5	0.1
หนี้สินอนุพันธ์ทางการเงิน	3.5	0.0	14.4	0.1	2.6	0.0
หนี้สินหมุนเวียนอื่น	19.5	0.1	24.0	0.1	24.7	0.1
รวมหนี้สินหมุนเวียน	3,129.8	16.9	3,731.9	18.8	4,623.5	23.2
หนี้สินไม่หมุนเวียน						
เงินกู้ยืมระยะยาวจากสถาบันการเงิน	996.4	5.4	840.8	4.2	550.8	2.8
หนี้สินภายใต้สัญญาเช่าการเงิน (สุทธิ)	775.4	4.2	950.7	4.8	885.8	4.5
ภาระผูกพันผลประโยชน์พนักงาน	307.8	1.7	365.6	1.8	435.4	2.2
หุ้นกู้ (สุทธิ)	1,197.7	6.5	224.6	1.1	197.7	1.0
หนี้สินภาษีเงินได้รอการตัดบัญชี	228.6	1.2	1,198.4	6.1	599.3	3.0
รวมหนี้สินไม่หมุนเวียน	3,505.8	18.9	3,580.1	18.1	2,669.1	13.4
รวมหนี้สิน	6,635.6	35.8	7,312.0	36.9	7,292.6	36.7
ส่วนของผู้ถือหุ้น						
ทุนเรือนหุ้น						
ทุนจดทะเบียน						
หุ้นสามัญจำนวน 2,800,000,000 หุ้น มูลค่าที่ตราไว้หุ้นละ 1 บาท)	2,800.0	15.1	2,800.0	14.1	2,800.0	14.1
ทุนที่ออกและชำระแล้ว						
หุ้นสามัญจำนวน 2,800,000,000 หุ้น มูลค่าที่ตราไว้หุ้นละ 1 บาท)	2,800.0	15.1	2,800.0	14.1	2,800.0	14.1
ส่วนเกินมูลค่าหุ้นสามัญ	3,274.2	17.7	3,274.2	16.5	3,274.2	16.5
กำไรสะสม						
จัดสรรแล้ว-ทุนสำรองตามกฎหมาย	280.0	1.5	280.0	1.4	280.0	1.4
ยังไม่ได้จัดสรร	5,092.3	27.5	5,551.3	28.0	5,899.3	29.7
การวัดมูลค่าใหม่ของการผูกพันผลประโยชน์พนักงาน	(28.4)	(0.2)	(50.4)	(0.3)	(101.8)	(0.5)
ส่วนเกินทุนจากการรวมธุรกิจภายใต้การควบคุมเดียวกัน	701.7	3.8	701.7	3.5	701.7	3.5
การเปลี่ยนแปลงของส่วนได้เสียในบริษัทย่อย	(6.2)	0.0	(6.2)	0.0	(6.2)	0.0
องค์ประกอบอื่นของส่วนของผู้ถือหุ้น	(237.9)	(1.3)	(114.5)	(0.6)	(309.9)	(1.6)
รวมส่วนของบริษัทใหญ่	11,875.7	64.0	12,436.1	62.8	12,537.4	63.0
ส่วนได้เสียที่ไม่มีอำนาจควบคุม	32.0	0.2	52.5	0.3	56.8	0.3
รวมส่วนของผู้ถือหุ้น	11,907.6	64.2	12,488.7	63.1	12,594.2	63.3
รวมหนี้สินและส่วนของผู้ถือหุ้น	18,543.2	100.0	19,800.7	100.0	19,886.8	100.0

บริษัท อีสเทิร์นโพลีเมอร์ กรุ๊ป จำกัด (มหาชน)
งบกำไรขาดทุนสำหรับปีบัญชี
สิ้นสุดวันที่ 31 มีนาคม พ.ศ. 2568

หน่วย : ล้านบาท

อัตราส่วนทางการเงิน	หน่วย	ปี 2565/66	ปี 2566/67	ปี 2567/68
		เม.ย.65-มี.ค.66	เม.ย.66-มี.ค.67	เม.ย.67-มี.ค.68
อัตราส่วนสภาพคล่อง	(เท่า)	2.32	2.08	1.79
อัตราส่วนสภาพคล่องหมุนเร็ว	(เท่า)	1.05	1.03	0.94
อัตราส่วนสภาพคล่องกระแสเงินสด	(เท่า)	0.44	0.60	0.26
ระยะเวลาเก็บหนี้เฉลี่ย	(วัน)	64.59	63.95	64.76
ระยะเวลาขายสินค้าเฉลี่ย	(วัน)	158.41	155.37	150.17
ระยะเวลาชำระหนี้	(วัน)	58.75	66.22	67.72
Cash Cycle	(วัน)	164.47	153.37	147.56
อัตราส่วนแสดงความสามารถในการทำกำไร (Profitability Ratio)				
อัตรากำไรขั้นต้น	ร้อยละ	33.03	32.11	33.68
อัตราส่วนเงินสดต่อการทำกำไร	ร้อยละ	117.87	117.78	129.12
อัตรากำไรสุทธิ	ร้อยละ	8.92	9.15	5.83
อัตราผลตอบแทนผู้ถือหุ้น	ร้อยละ	9.12	9.93	6.45
อัตราส่วนแสดงประสิทธิภาพในการดำเนินงาน (Efficiency Ratio)				
อัตราผลตอบแทนจากสินทรัพย์	ร้อยละ	7.32	7.44	5.26
อัตราผลตอบแทนจากสินทรัพย์ถาวร	ร้อยละ	33.27	36.67	31.82
อัตราการใช้หมุนของสินทรัพย์	(เท่า)	0.70	0.69	0.70
อัตราส่วนวิเคราะห์นโยบายทางการเงิน (Financial Policy Ratio)				
อัตราส่วนหนี้สินต่อส่วนของผู้ถือหุ้น (Debt to Equity Ratio)	(เท่า)	0.56	0.59	0.58
อัตราส่วนของหนี้สินที่มีการดอกเบี้ยต่อส่วนของผู้ถือหุ้น (Interest Bearing Debt to Equity Ratio) (ตามข้อกำหนดสิทธิ)	(เท่า)	0.39	0.38	0.40
อัตราส่วนหนี้สินที่มีการดอกเบี้ยที่ครบกำหนดภายใน 1 ปี ต่อหนี้สินที่มีการดอกเบี้ยทั้งหมด	(เท่า)	0.32	0.33	0.59
อัตราส่วนเงินกู้ยืมจากสถาบันการเงินต่อหนี้สินรวม	(เท่า)	0.38	0.33	0.37
อัตราส่วนความสามารถในการชำระดอกเบี้ย (interest coverage ratio : ICR)**	(เท่า)	21.59	12.39	17.85
อัตราส่วนความสามารถในการชำระภาระผูกพัน (debt service coverage ratio : DSCR) (Cash Basis)***	(เท่า)	1.46	1.53	0.70
อัตราการใช้เงินปันผล	ร้อยละ	64.72	50.88	48.49
หนี้สินที่มีการดอกเบี้ยต่อกำไรก่อนดอกเบี้ยจ่าย ภาษีเงินได้ ค่าเสื่อมราคา และค่าตัดจำหน่าย	(เท่า)	2.11	1.99	2.41

หมายเหตุ :

- การคำนวณอ้างอิงตามคู่มือตลาดหลักทรัพย์ฯ

5. ข้อมูลทั่วไปและข้อมูลสำคัญอื่น

5.1 ข้อมูลทั่วไป

ข้อมูลทั่วไปของบริษัทผู้ออกหลักทรัพย์

ชื่อบริษัทที่ออกหลักทรัพย์	:	บริษัท อีสเทิร์นโพลีเมอร์ กรุ๊ป จำกัด (มหาชน) Eastern Polymer Group Public Company Limited
ชื่อย่อ	:	EPG
เลขทะเบียนบริษัท	:	0107556000540
ประเภทธุรกิจ	:	ธุรกิจลงทุนในธุรกิจที่เกี่ยวข้องกับการแปรรูปโพลีเมอร์และพลาสติก
Website	:	www.epg.co.th
ทุนจดทะเบียน	:	2,800,000,000 บาท
ทุนจดทะเบียนชำระแล้ว	:	2,800,000,000 บาท ประกอบด้วยหุ้นสามัญจำนวน 2,800,000,000 หุ้น
กลุ่มอุตสาหกรรม	:	อสังหาริมทรัพย์และก่อสร้าง
หมวดธุรกิจ	:	วัสดุก่อสร้าง
วันที่เข้าซื้อขายวันแรก	:	24 ธันวาคม 2557
มูลค่าหลักทรัพย์ตามราคาตลาด:		6,104 ล้านบาท (ณ 9 เมษายน 2568)
จำนวนผู้ถือหุ้นทั้งหมด	:	12,296 ราย (ตามทะเบียนผู้ถือหุ้นหลักทรัพย์ ณ 9 เมษายน 2568)
การถือหุ้นของผู้ถือหุ้นรายย่อย	:	ร้อยละ 25.83
ที่ตั้งสำนักงานใหญ่	:	770 หมู่ที่ 6 ถนนเทพารักษ์ ตำบลเทพารักษ์ อำเภอเมืองสมุทรปราการ จังหวัดสมุทรปราการ 10270
โทรศัพท์	:	+662 383 6599
โทรสาร	:	+662 383 6533
ฝ่ายนักลงทุนสัมพันธ์		
โทรศัพท์	:	+662 249 3976
อีเมล	:	ir@epg.co.th
สำนักเลขานุการ		
โทรศัพท์	:	+662 383 6599
อีเมล	:	cs@epg.co.th
นายทะเบียนหลักทรัพย์	:	บริษัทศูนย์รับฝากหลักทรัพย์ (ประเทศไทย) จำกัด เลขที่ 93 ถนนรัชดาภิเษก แขวงดินแดง เขตดินแดง กรุงเทพฯ 10400
โทรศัพท์	:	+662 009 9000
โทรสาร	:	+662 009 9911
เว็บไซต์	:	www.tsd.co.th

ผู้สอบบัญชี : นาย กฤษณ์ ชัชวาลวงศ์
ผู้สอบบัญชีรับอนุญาต ทะเบียนเลขที่ 5016
บริษัท ไพร์ซวอเตอร์เฮาส์คูเปอร์ส เอพีเอส จำกัด
179/74-80 บางกอกซีตีทาวเวอร์ ชั้น 15
ถนนสาทรใต้ แขวงทุ่งมหาเมฆ เขตสาทร กรุงเทพมหานคร 10120

โทรศัพท์ : +662 334 1000
โทรสาร : +662 344 1130
เว็บไซต์ : www.pwc.com

ข้อมูลทั่วไปของบริษัทในเครือ

ชื่อบริษัท	ธุรกิจ/ ผลิตภัณฑ์หลัก	สถานที่ ดำเนินงาน ธุรกิจหลัก	ชนิดของหุ้น	จำนวน หุ้นที่ จำหน่าย แล้ว (ล้านบาท)	ทุน ชำระ แล้ว (ล้านบาท)	ทุนชำระแล้ว เงินตรา ต่างประเทศ (ล้านบาท)	สัดส่วนการ ถือหุ้น โดยตรง/ อ้อมของ บริษัทและ บริษัทย่อย (ร้อยละ)	ผู้ถือหุ้นรายใหญ่	จำนวนหุ้น	สัดส่วน (%)
บริษัทย่อยของบริษัท อีสเทิร์นโพลีเมอร์ กรุ๊ป จำกัด (มหาชน)										
1. บริษัท แอร์โรดลาส จำกัด ที่อยู่ 111/1,11/10 หมู่ที่ 2 ต.มะขามคู่ อ.นิคมพัฒนา จ.ระยอง โทรศัพท์: +662 744 3020- 30 โทรสาร: +662 744 3032	- ผลิตภัณฑ์ ฝา ครอบหลังคารถ กระบะและ อุปกรณ์รถยนต์	ไทย	หุ้นสามัญ	180	1,800		100	บริษัท อีสเทิร์นโพลีเมอร์ กรุ๊ป จำกัด (มหาชน) นายภวิวัฒน์ วิฑูรปกรณ์ นายธีระวัฒน์ วิฑูรปกรณ์	179,999,998 1 1	100 0 0
2. บริษัท อีสเทิร์น โพลีแพค จำกัด ที่อยู่ 770 หมู่ 6 ต.เทพารักษ์ ต.เทพารักษ์ อ.เมือง จ.สมุทรปราการ โทรศัพท์: +662 744 3139 โทรสาร: +662 361 8854	- ผลิตภัณฑ์ ภัณฑ์พลาสติก	ไทย	หุ้นสามัญ	100	1,000		100	บริษัท อีสเทิร์นโพลีเมอร์ กรุ๊ป จำกัด (มหาชน) นายภวิวัฒน์ วิฑูรปกรณ์ นายธีระวัฒน์ วิฑูรปกรณ์	99,999,998 1 1	100 0 0

ชื่อบริษัท	ธุรกิจ/ ผลิตภัณฑ์หลัก	สถานที่ ดำเนินงาน ธุรกิจหลัก	ชนิดของหุ้น	จำนวน หุ้นที่ จำหน่าย แล้ว (ล้านบาท)	ทุน ชำระ แล้ว (ล้านบาท)	ทุนชำระแล้ว เงินตรา ต่างประเทศ (ล้านบาท)	สัดส่วนการ ถือหุ้น โดยตรง/ อ้อมของ บริษัทและ บริษัทย่อย (ร้อยละ)	ผู้ถือหุ้นรายใหญ่	จำนวนหุ้น	สัดส่วน (%)
3. บริษัท แอร์โรเพลกซ์ จำกัด ที่อยู่ 770 หมู่ 6 ถ.เทพารักษ์ ต.เทพารักษ์ อ.เมือง จ.สมุทรปราการ โทรศัพท์: +662 383 6599 โทรสาร: +662 759 7147	- ผลิตฉนวน ยางกันความ ร้อน/เย็น	ไทย	หุ้นสามัญ	6	600		100	บริษัท อีสเทิร์นโพลีเมอร์ กรุ๊ป จำกัด (มหาชน) นายภวัฒน์ วิฑูรปกรณ์ นายธีระวัฒน์ วิฑูรปกรณ์	5,999,998	100 0 0
4. บริษัท อีทีจี อินโนเวชั่น เซ็นเตอร์ จำกัด ที่อยู่ 111/1 หมู่ที่ 2 ต.มะขามคู่ อ.นิคมพัฒนา จ.ระยอง โทรศัพท์: +6638 893 599 โทรสาร: +6638 893 611	- วิจัยพัฒนา และบริการสอบ เทียบมาตรฐาน	ไทย	หุ้นสามัญ	5	50		100	บริษัท อีสเทิร์นโพลีเมอร์ กรุ๊ป จำกัด (มหาชน) นายภวัฒน์ วิฑูรปกรณ์ นายธีระวัฒน์ วิฑูรปกรณ์	4,999,998	100 0 0

ชื่อบริษัท	ธุรกิจ/ ผลิตภัณฑ์หลัก	สถานที่ ดำเนินงาน ธุรกิจหลัก	ชนิดของหุ้น	จำนวน หุ้นที่ จำหน่าย แล้ว (ล้านบาท)	ทุน ชำระ แล้ว (ล้านบาท)	ทุนชำระแล้ว เงินตรา ต่างประเทศ (ล้านบาท)	สัดส่วนการ ถือหุ้น โดยตรง/ อ้อมของ บริษัทและ บริษัทย่อย (ร้อยละ)	ผู้ถือหุ้นรายใหญ่	จำนวนหุ้น	สัดส่วน (%)
5. Aeroflex Polymer Technologies (Shanghai) Co., Ltd No.251-5 Min Yi Rd., Song Jiang Industrial District, Shanghai, P.R.China โทรศัพท์: 862 157-680-860 โทรสาร: 862 157-680-876	- จำหน่าย ฉนวนยางกัน ความร้อน/เย็น - นำเข้าและ ส่งออก เครื่องจักรและ เคมีภัณฑ์	จีน	หุ้นสามัญ	ไม่มีมูลค่า ที่ตราไว้		USD8.1	100	บริษัท อีสเทิร์นโพลีเมอร์ กรุ๊ป จำกัด (มหาชน)	ไม่มีมูลค่าที่ ตราไว้	100
บริษัทร่วมของ บริษัท อีสเทิร์นโพลีเมอร์ กรุ๊ป จำกัด (มหาชน)										
6. บริษัท ซูมิริโกะ อีสเทิร์น รับเบอร์ (ประเทศไทย) จำกัด* ที่อยู่ 111/3 หมู่ที่ 2 ถนน ชอยนิคม 13 ต.มะขามคู่ อ.นิคมพัฒนา จ.ระยอง	- ผลิตยางกัน สะเทือนใน รถยนต์ และสาย ส่งน้ำมัน รถจักรยานยนต์	ไทย	หุ้นสามัญ	1.525 (หุ้นสามัญ 1.5 ล้าน หุ้น บุริมสิทธิ์ 0.025 ล้านบาท)	152.5		20	บริษัท ซูมิโตโมริโกะ จำกัด บริษัท อีสเทิร์นโพลีเมอร์ กรุ๊ป จำกัด (มหาชน) บริษัท เครือสมิพล จำกัด บริษัท โตโยต้า ฟูโซ (ไทยแลนด์) จำกัด	735,000 25,000 ¹ 450,000 135,000 120,000	49 30* 9 8

* สัดส่วนไม่รวมหุ้นบุริมสิทธิ์

ชื่อบริษัท	ธุรกิจ/ ผลิตภัณฑ์หลัก	สถานที่ ดำเนินงาน ธุรกิจหลัก	ชนิดของหุ้น	จำนวน หุ้นที่ จำหน่าย แล้ว (ล้านบาท)	ทุน ชำระ แล้ว (ล้านบาท)	ทุนชำระแล้ว เงินตรา ต่างประเทศ (ล้านบาท)	สัดส่วนการ ถือหุ้น โดยตรง/ อ้อมของ บริษัทและ บริษัทย่อย (ร้อยละ)	ผู้ถือหุ้นรายใหญ่	จำนวนหุ้น	สัดส่วน (%)
โทรศัพท์: +6638-893565 โทรสาร: +6638-893167								บริษัท เอส.ไอ.ไทย โฮลดิ้ง จำกัด	60,000	4
7. บริษัท ซีออน แอดวานซ์ โพลีเม็กซ์ จำกัด ที่อยู่ 111/2 ซอยนิคม 13 หมู่ที่ 2 ต.มะขามคู่ อ.นิคม พัฒนา จ.ระยอง โทรศัพท์: +6638 893 565 โทรสาร: +6638 893 167	- ผลิตภัณฑ์ยาง ผสม (Rubber Compound)	ไทย	หุ้นสามัญ	10	100		27	บริษัท เอสเทิร์นโพลีเมอร์ กรุ๊ป จำกัด บริษัท โตโยต้า ฟูโซ (ไทยแลนด์) จำกัด บริษัท ซีออน โพลีเม็กซ์ อินเตอร์เนชันแนล บริษัท ซีออน คอร์ ปอเรชั่น บริษัท โตโยต้า เคมีพลาสติก คอร์ปอเรชั่น	2,700,000 2,400,000 2,000,000 2,000,000 900,000	27 24 20 20 9

ชื่อบริษัท	ธุรกิจ/ ผลิตภัณฑ์หลัก	สถานที่ ดำเนินงาน ธุรกิจหลัก	ชนิดของหุ้น	จำนวน หุ้นที่ จำหน่าย แล้ว (ล้านบาท)	ทุน ชำระ แล้ว (ล้านบาท)	ทุนชำระแล้ว เงินตรา ต่างประเทศ (ล้านบาท)	สัดส่วนการ ถือหุ้น โดยตรง/ อ้อมของ บริษัทและ บริษัทย่อย (ร้อยละ)	ผู้ถือหุ้นรายใหญ่	จำนวนหุ้น	สัดส่วน (%)
บริษัทย่อยของบริษัท แอร์โรเฟล็กซ์ จำกัด										
8. Aeroflex USA Inc. No.282 Industrial Park Rd., Sweetwater, TN37874 USA	- ผลิตฉนวน ยางกันความ ร้อน/เย็น	อเมริกา	หุ้นสามัญ	0.02891		USD12.0925	100	บริษัท แอร์โรเฟล็กซ์ จำกัด	28,910	100
9. บริษัท เอฟไอเอส จำกัด ที่อยู่ 770 หมู่ 6 ถ.เทพารักษ์ ต.เทพารักษ์ อ.เมือง จ.สมุทรปราการ โทรศัพท์: +662 383 6599 โทรสาร: +662 759 7147	- ผลิตเส้นยาง สำหรับรถยนต์, เครื่องจักร, อาคารและอื่นๆ	ไทย	หุ้นสามัญ	0.3	30		100	บริษัท แอร์โรเฟล็กซ์ จำกัด นายชำนาญ วิฑูรปกรณ์ นายธนาวัฒน์ วิฑูรปกรณ์	299,998 1 1	100 0 0

ชื่อบริษัท	ธุรกิจ/ ผลิตภัณฑ์หลัก	สถานที่ ดำเนินงาน	ชนิดของหุ้น	จำนวน หุ้นที่ จำหน่าย แล้ว (ล้านบาท)	ทุน ชำระ แล้ว (ล้านบาท)	ทุนชำระแล้ว เงินตรา ต่างประเทศ (ล้านบาท)	สัดส่วนการ ถือหุ้น โดยตรง/ อ้อมของ บริษัทและ บริษัทย่อย (ร้อยละ)	ผู้ถือหุ้นรายใหญ่	จำนวนหุ้น	สัดส่วน (%)
บริษัทร่วมทุนของบริษัท แอร์โรเฟล็กซ์ จำกัด										
10. Aerocel Construction Materials (Jiangsu) Co., Ltd. No.8, Wenhua Rd., Taixing City, Jiangsu, P.R.China	- ผลิตฉนวน ยางกันความ ร้อน/เย็น	จีน	หุ้นสามัญ	(ไม่มีมูลค่า ที่ตราไว้)		RMB50	40	Wincell Insulation Co., Ltd. บริษัท แอร์โรเฟล็กซ์ จำกัด	ไม่มีมูลค่าที่ ตราไว้ ไม่มีมูลค่าที่ ตราไว้	60 40
11. ALP Aeroflex India Private Ltd 25/31, Ambros House, East Patel Nagar, Delhi- DL, INDIA 110008	- ผลิตฉนวน ยางกันความ ร้อน/เย็น	อินเดีย	หุ้นสามัญ	29		INR290	40	ALP OVERSEAS Private Limited บริษัท แอร์โรเฟล็กซ์ จำกัด	17,400,000 11,600,000	60 40

ชื่อบริษัท	ธุรกิจ/ ผลิตภัณฑ์หลัก	สถานที่ ดำเนินงาน ธุรกิจหลัก	ชนิดของหุ้น	จำนวน หุ้นที่ จำหน่าย แล้ว (ล้านบาท)	ทุน ชำระ แล้ว (ล้านบาท)	ทุนชำระแล้ว เงินตรา ต่างประเทศ (ล้าน)	สัดส่วนการ ถือหุ้น โดยตรง/ อ้อมของ บริษัทและ บริษัทย่อย (ร้อยละ)	ผู้ถือหุ้นรายใหญ่	จำนวนหุ้น	สัดส่วน (%)
บริษัทย่อยของบริษัท แอร์โรคลาส จำกัด										
12. Aeroklas USA Inc 282 Industrial Park Rd., Sweetwater, TN37874 USA	- ประกอบและ จำหน่าย พลาสติกขึ้นส่วน ขึ้นรูป	อเมริกา	หุ้นสามัญ	0.001		USD1.0	100	บริษัท แอร์โรคลาส จำกัด	1,000	100
13. Aeroklas Australia Pty Ltd. 1831-1833 Sydney Rd., Campbellfield VIC3061, AUSTRALIA	- ประกอบและ จำหน่าย พลาสติกขึ้นส่วน ขึ้นรูป	ออสเตรเลีย	หุ้นสามัญ	40		AUD40	100	บริษัท แอร์โรคลาส จำกัด	40,000,000	100
14. Aeroklas (Shanghai) Co., Ltd. No.251-5 Min Yi Rd., Song Jiang Industrial District, Shanghai, P.R.China	- ผลิตพลาสติก ขึ้นส่วนขึ้นรูป	จีน	หุ้นสามัญ	(ไม่มีมูลค่า ที่ตราไว้)		USD4	100	บริษัท แอร์โรคลาส จำกัด	ไม่มีมูลค่าที่ ตราไว้	100

ชื่อบริษัท	ธุรกิจ/ ผลิตภัณฑ์หลัก	สถานที่ ดำเนิน ธุรกิจหลัก	ชนิดของหุ้น	จำนวน หุ้นที่ จำหน่าย แล้ว (ล้านบาท)	ทุน ชำระ แล้ว (ล้านบาท)	ทุนชำระแล้ว เงินตรา ต่างประเทศ (ล้านบาท)	สัดส่วนการ ถือหุ้น โดยตรง/ อ้อมของ บริษัทและ บริษัทย่อย (ร้อยละ)	ผู้ถือหุ้นรายใหญ่	จำนวนหุ้น	สัดส่วน (%)
15. Aeroklas Malaysia Sdn. Bhd. 5747, Kidamai Industrial Park, Bukit Angkat, 43000 Kaang, Selangor Darul Ehsan	- ประกอบและ จำหน่าย พลาสติกขึ้นส่วน ขึ้นรูป	มาเลเซีย	หุ้นสามัญ	3		MYR3	70	บริษัท แอร์โรคลาส จำกัด LSF Technology Sdn. Bhd.	2,100,000 900,000	70 30
16. TJM Asia Pacific Co.,Ltd ที่อยู่ 770 หมู่ 6 ถ.เทพารักษ์ ต.เทพารักษ์ อ.เมือง จ.สมุทรปราการ	จำหน่าย อุปกรณ์ตกแต่ง สำหรับรถยนต์ ขับเคลื่อน 4 ล้อ และรถบรรทุก	ไทย	หุ้นสามัญ	1	25		100	บริษัท แอร์โรคลาส จำกัด นายธวัช ไชยงิน นายตฤณ เขียมยงชัย	999,998 1 1	100 0 0
17. Aeroklas Automotive South Africa Pty. Ltd. 24 Mzimkhulu Drive, Dube Trade Port, La Mercy Kwa-Zulu Natal 4399	- ผลิตและ จำหน่ายอุปกรณ์ ตกแต่งยานยนต์ ชนิดโลหะและ พลาสติก	แอฟริกาใต้	หุ้นสามัญ	25		ZAR 25	100	บริษัท แอร์โรคลาส จำกัด	25,000,000	100

ชื่อบริษัท	ธุรกิจ/ ผลิตภัณฑ์หลัก	สถานที่ ดำเนินงาน	ชนิดของหุ้น	จำนวน หุ้นที่ จำหน่าย แล้ว (ล้านบาท)	ทุน ชำระ แล้ว (ล้านบาท)	ทุนชำระแล้ว เงินตรา ต่างประเทศ (ล้านบาท)	สัดส่วนการ ถือหุ้น โดยตรง/ อ้อมของ บริษัทและ บริษัทย่อย (ร้อยละ)	ผู้ถือหุ้นรายใหญ่	จำนวนหุ้น	สัดส่วน (%)
บริษัทร่วมทุนของบริษัท แอร์โรคลาส จำกัด										
18. บริษัท พาร์แอร์โร จำกัด 111/18 หมู่ที่ 2 ตำบลมะขาม คู อำเภอนิคมน้ำจืด จ.ระยอง	ผลิตและ จำหน่าย พลาสติกขึ้นรูป	ไทย	หุ้นสามัญ	10	100		51	บริษัท แอร์โรคลาส จำกัด Farplas Otomotiv A.S. น.ส.ศศิลักษณ์ วิฑูร ปกรณ์ น.ส.เพียงจิตร์ เมืองโคตร	5,099,998 4,900,000 1 1	51 49 0 0
เงินลงทุนในการร่วมทุนของบริษัท แอร์โรคลาส จำกัด										
19. Aeroklas Duys (Pty.) Limited 1-5 Progress Road, New Germany 3610, KwaZulu- Natal, Republic of South Africa	- ผลิตและ จำหน่ายอุปกรณ์ ตกแต่งยานยนต์ ชนิดโลหะและ พลาสติก	แอฟริกาใต้	หุ้นสามัญ	0.09		ZAR90	45	บริษัท แอร์โรคลาส จำกัด Duys Engineering Group (Pty) Ltd. Mr. Brian William Rogers	40,500 45,900 3,600	45 51 4

ชื่อบริษัท	ธุรกิจ/ ผลิตภัณฑ์หลัก	สถานที่ ดำเนินงาน ธุรกิจหลัก	ชนิดของหุ้น	จำนวน หุ้นที่ จำหน่าย แล้ว (ล้านบาท)	ทุน ชำระ แล้ว (ล้านบาท)	ทุนชำระแล้ว เงินตรา ต่างประเทศ (ล้านบาท)	สัดส่วนการ ถือหุ้น โดยตรง/ อ้อมของ บริษัทและ บริษัทย่อย (ร้อยละ)	ผู้ถือหุ้นรายใหญ่	จำนวนหุ้น	สัดส่วน (%)
20. ATD Alliance (Pty) Limited 5 Progress Road, New Germany 3610, KwaZulu-Natal, Republic of South Africa	- ผลิตและจำหน่ายอุปกรณ์ตกแต่งยานยนต์ ชนิดโลหะและพลาสติก	แอฟริกาใต้	หุ้นสามัญ	0.01		ZAR 144	46	บริษัท แอร์โรคลาส จำกัด Duys Engineering Group (Pty) Ltd. บริษัท ไทยซัมมิท โอโตพาร์ท อินดัสตรี จำกัด Mr. Brian William Rogers	4,600 2,600 2,500 300	46 26 25 3
บริษัทย่อยของบริษัท Aeroklas Australia Pty. Ltd.										
21. Aeroklas Asia Pacific Group Pty. Ltd. 17 Johnstone Road Brendale QLD 4500	- ผลิตออกแบบและจำหน่ายอุปกรณ์ตกแต่งสำหรับรถยนต์ ขับเคลื่อน 4 ล้อและรถบรรทุก	ออสเตรเลีย	หุ้นสามัญ	0.445		AUD0.44532	100	Aeroklas Australia Pty. Ltd.	445,320	100

ชื่อบริษัท	ธุรกิจ/ ผลิตภัณฑ์หลัก	สถานที่ ดำเนินงาน ธุรกิจหลัก	ชนิดของหุ้น	จำนวน หุ้นที่ จำหน่าย แล้ว (ล้านบาท)	ทุน ชำระ แล้ว (ล้านบาท)	ทุนชำระแล้ว เงินตรา ต่างประเทศ (ล้านบาท)	สัดส่วนการ ถือหุ้น โดยตรง/ อ้อมของ บริษัทและ บริษัทย่อย (ร้อยละ)	ผู้ถือหุ้นรายใหญ่	จำนวนหุ้น	สัดส่วน (%)
22. Flexiglass Challenge Pty. Ltd. 17 Johnest Brendale QLD 4500 Australia	- จำหน่าย อุปกรณ์ตกแต่ง สำหรับรถยนต์ ขับเคลื่อน 2 ล้อ และ 4 ล้อ	ออสเตรเลีย	หุ้นสามัญ	0.0000002		AUD 0.000002	100	Aeroklas Australia Pty. Ltd.	2	100
23. Aeroklas Europe BV Takkebijsters 51B, 4817 BL, Breda, The Netherlands	- ให้บริการ คลังสินค้า และโลจิสติกส์ ผลิตและ จำหน่ายอุปกรณ์ ตกแต่งยานยนต์	เนเธอร์แลนด์	หุ้นสามัญ	1 ล้านหุ้น	0.37	10,000 ยูโร (par 0.01 ยูโร ต่อหุ้น)	60	Aeroklas Australia Pty. Ltd Sound Around Europe BV. (หรือ SAE BV).	600,000 400,000	60 40

ชื่อบริษัท	ธุรกิจ/ ผลิตภัณฑ์หลัก	สถานที่ ดำเนินงาน ธุรกิจหลัก	ชนิดของหุ้น	จำนวน หุ้นที่ จำหน่าย แล้ว (ล้านบาท)	ทุน ชำระ แล้ว (ล้านบาท)	ทุนชำระแล้ว เงินตรา ต่างประเทศ (ล้านบาท)	สัดส่วนการ ถือหุ้น โดยตรง/ อ้อมของ บริษัทและ บริษัทย่อย (ร้อยละ)	ผู้ถือหุ้นรายใหญ่	จำนวนหุ้น	สัดส่วน (%)
24. 4 Way Suspension Products Pty. Ltd. 14 Darling St Marksden Park NSW 2765 Australia	ผลิต ออกแบบ และจำหน่าย Suspension	ออสเตรเลีย	หุ้นสามัญ หุ้น Class C	4 หุ้น 100 หุ้น		AUD 4 (หลักหน่วย) AUD 4 (หลักหน่วย)	100 100	Aeroklas Australia Pty. Ltd. Aeroklas Australia Pty. Ltd.	4 100	100 100

¹ หุ้นบุริมสิทธิ มีสิทธิออกเสียงและรับเงินปันผล 30 เท่าของหุ้นสามัญ ซึ่งกำหนดให้ทุกวาระที่สำคัญจำเป็นต้องได้รับคะแนนเสียงจากที่ประชุมผู้ถือหุ้นอย่างน้อยร้อยละ 81.0

5.2 ข้อมูลทั่วไปอื่น

ไม่มี

5.3 ข้อพิพาททางกฎหมาย

ณ ปัจจุบัน บริษัทและบริษัทย่อยไม่มีข้อพิพาททางกฎหมายซึ่งอาจมีผลกระทบต่อสินทรัพย์ของบริษัทและบริษัทย่อยเกินกว่าร้อยละ 5.0 ของส่วนของผู้ถือหุ้น ณ วันที่ 31 มีนาคม 2568 รวมถึงข้อพิพาททางกฎหมายอื่นใดซึ่งมีผลกระทบต่อการดำเนินงานของบริษัทและบริษัทย่อยอย่างมีนัยสำคัญ รวมถึงข้อพิพาททางกฎหมายอื่นที่มีได้เกิดจากการประกอบธุรกิจโดยปกติของบริษัทและบริษัทย่อย

5.4 ตลาดรอง

ไม่มี

5.5 สถาบันการเงินที่ติดต่อประจำ (เฉพาะกรณีที่บริษัทออกตราสารหนี้)

นายทะเบียนผู้ถือหุ้นกู้

ธนาคารกรุงเทพ จำกัด (มหาชน)

สำนักงานใหญ่ เลขที่ 333 ถนน สีลม

แขวงสีลม เขตบางรัก กรุงเทพมหานคร 10500

เบอร์ 02-230-1893



การกำกับดูแลกิจการ

6. นโยบายการกำกับดูแลกิจการ

6.1 ภาพรวมของนโยบายและแนวปฏิบัติการกำกับดูแลกิจการ

คณะกรรมการบริษัทตระหนักถึงบทบาทหน้าที่และความรับผิดชอบในฐานะผู้นำองค์กร โดยจัดโครงสร้างและระบบการบริหารให้มีความสัมพันธ์กันระหว่างคณะกรรมการ ฝ่ายจัดการ ผู้ถือหุ้น และ ผู้มีส่วนได้ส่วนเสียอื่น เพื่อให้การบริหารธุรกิจมีประสิทธิภาพ โปร่งใสและตรวจสอบได้ ช่วยเพิ่มมูลค่าของกิจการสร้างความเชื่อมั่นให้ผู้ถือหุ้น ไม่ก่อให้เกิดผลกระทบต่อสังคมและสิ่งแวดล้อมทั้งในระยะสั้นและระยะยาว คณะกรรมการบริษัทยึดหลักปฏิบัติตามหลักการกำกับดูแลกิจการที่ดี ดำเนินธุรกิจด้วยหลักจริยธรรม เคารพสิทธิ และมีความรับผิดชอบต่อผู้ถือหุ้นและผู้มีส่วนได้เสีย รวมทั้งการมีส่วนร่วมในการกำหนดและทบทวน วิสัยทัศน์ พันธกิจ กลยุทธ์ และนโยบายสำคัญ โดยมุ่งเน้นการสร้างนวัตกรรมภายในองค์กรเพื่อเพิ่มขีดความสามารถในการแข่งขัน สร้างการเติบโตของธุรกิจในระยะยาว และเพิ่มประสิทธิภาพในการบริหารจัดการ เพื่อให้ธุรกิจสามารถอยู่ได้กับทุกการเปลี่ยนแปลง โดยได้นำนวัตกรรมและเทคโนโลยีมาสร้างสรรค์สินค้าที่มีคุณภาพ เป็นประโยชน์ต่อสังคมและเป็นมิตรกับสิ่งแวดล้อม ตลอดจนกำหนดให้มีกระบวนการติดตาม การวัดผลและการรายงานผลอย่างสม่ำเสมอ

คณะกรรมการบริษัทได้จัดทำนโยบายการกำกับดูแลกิจการ จรรยาบรรณธุรกิจ นโยบายต่อต้านการคอร์รัปชัน และอื่นๆ ที่เกี่ยวข้องและส่งเสริมการกำกับดูแลกิจการ โดยได้ทบทวนและปรับปรุงให้สอดคล้องกับหลักการกำกับดูแลกิจการที่ดีสำหรับบริษัทจดทะเบียน ปี 2560 (CG Code 2560) หลักเกณฑ์ตามโครงการสำรวจการกำกับดูแลกิจการของบริษัทจดทะเบียน (Corporate Governance Report of Thai Listed Companies - CGR) และแบบประเมินเพื่อพัฒนาระบบการต่อต้านคอร์รัปชัน (ฉบับปรับปรุง 4.0) โดยแนวร่วมต่อต้านคอร์รัปชันของภาคเอกชนไทย เพื่อให้กรรมการ ผู้บริหาร และพนักงานยึดถือเป็นแนวทางในการปฏิบัติงาน พร้อมทั้งกำหนดให้มีการทบทวนนโยบายการกำกับดูแลกิจการ และรายงานหลักเกณฑ์ที่บริษัทยังไม่ได้นำไปปฏิบัติ ต่อคณะกรรมการบริษัทเป็นประจำทุกปี ซึ่งกำหนดเป็นหนึ่งวาระการประชุมคณะกรรมการบริษัท โดยครั้งล่าสุดได้ทบทวนและปรับปรุงนโยบายการกำกับดูแลกิจการ จรรยาบรรณธุรกิจ และนโยบายต่อต้านการคอร์รัปชัน เมื่อวันที่ 17 มีนาคม 2568 และได้สื่อสารให้กรรมการ ผู้บริหาร และ พนักงาน รับทราบแล้ว อีกทั้ง ได้เปิดเผยนโยบายการกำกับดูแลกิจการ และจรรยาบรรณธุรกิจ และนโยบายต่อต้านการคอร์รัปชัน บนเว็บไซต์บริษัท www.epg.co.th ภายใต้หมวดบรรษัทภิบาล

6.1.1 นโยบายและแนวปฏิบัติเกี่ยวกับคณะกรรมการ

ตามโครงสร้างการบริหารจัดการของบริษัท ประกอบด้วยคณะกรรมการบริษัท และคณะกรรมการชุดย่อย จำนวน 5 ชุด ได้แก่ คณะกรรมการตรวจสอบ/ คณะกรรมการบริหาร/ คณะกรรมการบริหารความเสี่ยง คณะกรรมการสรรหาและกำหนดค่าตอบแทน และ คณะกรรมการกำกับดูแลความยั่งยืนและบรรษัทภิบาล บริษัทดำเนินธุรกิจในลักษณะการลงทุนในบริษัทอื่น หรือ Holding Company บริษัทจึงต้องกำหนดแนวทางในการกำกับดูแลการบริหารจัดการบริษัทย่อย หรือบริษัทร่วมที่บริษัทเข้าลงทุน โดยบริษัทจะส่งตัวแทนเข้าดำรงตำแหน่งกรรมการและผู้บริหารที่สำคัญในบริษัทย่อย เช่น ตำแหน่งประธานเจ้าหน้าที่บริหาร และ/หรือ รองประธานเจ้าหน้าที่บริหาร สำหรับบริษัทร่วม บริษัทได้ส่งตัวแทนเข้าดำรงตำแหน่งกรรมการในบริษัทร่วมตามสัดส่วนที่บริษัทถือหุ้น เพื่อกำกับดูแลผลประโยชน์ของบริษัทไว้แต่จะมีข้อจำกัดตามกฎหมายอื่นหรือเงื่อนไขการร่วมทุนกับภาครัฐ หรือ กรณีอื่นใด ตามที่กฎหมายหลักทรัพย์และตลาดหลักทรัพย์ ประกาศคณะกรรมการกำกับตลาดทุน หรือ ข้อบังคับของตลาดหลักทรัพย์แห่งประเทศไทยจะกำหนด

1) คณะกรรมการบริษัท

คณะกรรมการบริษัทได้รับการแต่งตั้งจากที่ประชุมสามัญผู้ถือหุ้นประจำปี โดยบริษัทได้กำหนดวาระการแต่งตั้งกรรมการแทนกรรมการที่ออกตามวาระ ให้เป็นวาระเพื่อพิจารณาในการประชุมสามัญผู้ถือหุ้นประจำปี ซึ่งกรรมการทุกคนมีคุณสมบัติครบถ้วนเหมาะสมกับการประกอบธุรกิจของบริษัท และ ไม่มีลักษณะต้องห้ามตามที่กำหนดไว้ในพระราชบัญญัติบริษัทมหาชนจำกัด พ.ศ. 2535 พระราชบัญญัติหลักทรัพย์และตลาดหลักทรัพย์ พ.ศ. 2535 และกฎหมายอื่นที่เกี่ยวข้อง (ถ้ามี) ทั้งนี้ รายละเอียดคุณสมบัติกรรมการและกรรมการอิสระ ปรากฏตามนโยบายการกำกับดูแลกิจการ เผยแพร่บนเว็บไซต์บริษัท www.epg.co.th ภายใต้หมวดบรรษัทภิบาล

- คณะกรรมการบริษัทประกอบด้วยกรรมการทั้งหมดจำนวน 10 คน มีวาระการดำรงตำแหน่งคราวละ 3 ปี แบ่งเป็นกรรมการที่มีส่วนร่วมในการบริหารจำนวน 5 คน และกรรมการที่ไม่มีส่วนร่วมในการบริหาร (กรรมการอิสระ) จำนวน 5 คน ซึ่งมีสัดส่วนของกรรมการอิสระคิดเป็น ร้อยละ 50 สอดคล้องกับหลักเกณฑ์ของสำนักงานคณะกรรมการกำกับหลักทรัพย์และตลาดหลักทรัพย์ ที่ได้กำหนดให้บริษัทจดทะเบียนต้องมีจำนวนกรรมการอิสระมากกว่าหรือเท่ากับ 1 ใน 3 ของจำนวนกรรมการทั้งหมด เพื่อให้โครงสร้างการจัดการมีการถ่วงดุลกันอย่างเหมาะสม
 - บริษัทมีนโยบายให้ประธานกรรมการบริษัทได้เป็นบุคคลเดียวกับประธานเจ้าหน้าที่บริหาร มีอำนาจหน้าที่แบ่งแยกกันชัดเจนเพื่อเป็นการถ่วงดุลการจัดการและไม่มีผู้ใดมีอำนาจเบ็ดเสร็จ ประธานกรรมการไม่มีความสัมพันธ์ใด ๆ กับฝ่ายบริหารของบริษัท และมีหน้าที่รับผิดชอบเพียงการกำหนดนโยบายและให้คำปรึกษาเท่านั้น
 - บริษัทมีกรรมการผู้หญิง 1 คน เป็นกรรมการอิสระ
- ทั้งนี้ รายละเอียดเกี่ยวกับคณะกรรมการบริษัท ปรากฏตาม 56-1 One Report หมวดที่ 7 และเอกสารแนบ 1

2) การสรรหาและแต่งตั้งกรรมการ กรรมการชด้อย และประธานเจ้าหน้าที่บริหาร

คณะกรรมการบริษัทมอบหมายให้คณะกรรมการสรรหาและกำหนดค่าตอบแทนทำหน้าที่พิจารณาสรรหา คัดเลือก และเสนอบุคคลที่เหมาะสมให้ดำรงตำแหน่ง กรรมการบริษัท ที่ครบวาระ และ/หรือ มีตำแหน่งว่างลง และ/หรือ แต่งตั้งเพิ่มขึ้น โดยบริษัทได้กำหนดหลักเกณฑ์และกระบวนการสรรหาไว้ในนโยบายการสรรหาและแต่งตั้งกรรมการบริษัท กรรมการชด้อย และประธานเจ้าหน้าที่บริหาร เพื่อใช้เป็นแนวทางในการปฏิบัติงาน ดังนี้

2.1 การแต่งตั้งกรรมการแทนกรรมการที่ออกตามวาระ

- บริษัทได้เปิดโอกาสให้ผู้ถือหุ้นสามารถเสนอรายชื่อบุคคลที่มีคุณสมบัติเหมาะสมเข้ารับการพิจารณาเลือกตั้งเป็นกรรมการตามกระบวนการสรรหาเป็นการล่วงหน้าก่อนการประชุมสามัญผู้ถือหุ้นประจำปี ผ่านทางเว็บไซต์ของบริษัทตามที่สำนักงานคณะกรรมการกำกับหลักทรัพย์และตลาดหลักทรัพย์ และตลาดหลักทรัพย์แห่งประเทศไทยกำหนด จากนั้นคณะกรรมการสรรหาและกำหนดค่าตอบแทน จะพิจารณาบุคคลที่มีคุณสมบัติเหมาะสมตามเกณฑ์เพื่อเสนอต่อที่ประชุมคณะกรรมการบริษัทและที่ประชุมผู้ถือหุ้นเพื่อพิจารณาตามลำดับ สำหรับตำแหน่งกรรมการ รวมถึงกรรมการอิสระ ซึ่งจำเป็นต้องได้รับการอนุมัติจากที่ประชุมผู้ถือหุ้นรายกรรมการ (รายบุคคล) โดยผู้ถือหุ้นคนหนึ่งมีคะแนนเสียงเท่าจำนวนหุ้นที่ตนถือ และผู้ถือหุ้นแต่ละคนจะใช้คะแนนเสียงที่มีอยู่เลือกตั้งบุคคลคนเดียวหรือหลายคนเป็นกรรมการก็ได้ ในกรณีที่เลือกตั้งบุคคลหลายคนเป็นกรรมการจะแบ่งคะแนนเสียงให้แก่ผู้ใดมากที่สุดเพียงคนเดียว โดยบุคคลซึ่งได้รับคะแนนเสียงสูงสุดตามลำดับลงมาเป็นผู้ได้รับการเลือกตั้งเป็นกรรมการ เท่าจำนวนกรรมการที่จะพึงมีหรือจะพึงเลือกตั้งในครั้งนั้น ในกรณีที่บุคคลซึ่งได้รับการเลือกตั้งในลำดับถัดลงมา มีคะแนนเสียงเท่ากันเกินจำนวนกรรมการที่จะพึงมี หรือจะพึงเลือกตั้งในครั้งนั้น ให้ผู้เป็นประธานเป็นผู้ออกเสียงชี้ขาด

2.2 การแต่งตั้งกรรมการใหม่

- คณะกรรมการสรรหาและพิจารณาค่าตอบแทน ได้พิจารณาจากโครงสร้างคณะกรรมการบริษัท ตามความเหมาะสมของขนาดธุรกิจ และความจำเป็นของบริษัท รวมทั้งพิจารณากลั่นกรองคัดเลือกรายชื่อผู้มีคุณสมบัติเหมาะสมกับตามเกณฑ์เพื่อเสนอต่อที่ประชุมคณะกรรมการบริษัทและที่ประชุมผู้ถือหุ้นเพื่อพิจารณาตามลำดับ

คุณสมบัติกรรมการ

- มีความรู้ ความสามารถ ความเชี่ยวชาญ และประสบการณ์ทำงานที่จะเป็นประโยชน์ต่อการดำเนินธุรกิจ มีความซื่อสัตย์ สุจริต มีจริยธรรมในการดำเนินธุรกิจ และมีเวลาเพียงพอที่จะอุทิศความรู้ ความสามารถและปฏิบัติหน้าที่ให้แก่บริษัท การปฏิบัติหน้าที่จะต้องทำด้วยความระมัดระวังและซื่อสัตย์สุจริต รวมถึงเป็นผู้ที่ไม่มีลักษณะต้องห้ามตามที่กำหนดไว้ในพระราชบัญญัติบริษัทมหาชน จำกัด พ.ศ.2535 พระราชบัญญัติหลักทรัพย์และตลาดหลักทรัพย์ พ.ศ.2535 และกฎหมายอื่นที่เกี่ยวข้อง (ถ้ามี)
- คุณสมบัติกรรมการอิสระ บริษัทกำหนดคุณสมบัติของกรรมการอิสระ ตามหลักเกณฑ์ที่สำนักงานคณะกรรมการกำกับหลักทรัพย์และตลาดหลักทรัพย์กำหนด ทั้งนี้ รายละเอียดคุณสมบัติกรรมการและกรรมการอิสระ ปรากฏตามนโยบายการกำกับดูแลกิจการ เผยแพร่บนเว็บไซต์บริษัท www.epg.co.th ภายใต้หมวดบรรษัทภิบาล

ความหลากหลายทางทักษะของคณะกรรมการบริษัท (Board Skill Matrix)

คณะกรรมการบริษัทที่มีคุณสมบัติที่เหมาะสมและสอดคล้องกับกลยุทธ์ในการดำเนินธุรกิจ โดยมีความรู้ ความเชี่ยวชาญ ความสามารถ ทักษะ และประสบการณ์ ที่มีความหลากหลายเป็นประโยชน์ต่อธุรกิจ ได้แก่ การบริหารจัดการและการบริหารธุรกิจ/ การบริหารทรัพยากรบุคคล/ การพัฒนาความยั่งยืนองค์กร/ สังคมศาสตร์/ เศรษฐศาสตร์และการเงิน/ นวัตกรรมด้านผลิตภัณฑ์และนวัตกรรมด้านกระบวนการ/ การตลาด/ การบริหารความเสี่ยง/ วิศวกรรมศาสตร์ และวิศวกรรมเคมี/ บัญชี และ กฎหมาย เป็นต้น

ในปีบัญชี 2567/2568 (เมษายน 2567- มีนาคม 2568) บริษัทได้จัดทำ Board Skills Matrix มีรายละเอียด ดังนี้

ลำดับ	รายชื่อ	การบริหารจัดการ และการบริหารธุรกิจ	การบริหาร ทรัพยากร บุคคล	เศรษฐศาสตร์ และการเงิน	การพัฒนาความ ยั่งยืนองค์กร/ สังคมศาสตร์	การตลาด	นวัตกรรมด้านผลิตภัณฑ์ และนวัตกรรมด้าน กระบวนการ	การบริหาร ความเสี่ยง	บัญชี	วิศวกรรมศาสตร์ และวิศวกรรมเคมี	กฎหมาย
1	คุณวัชรดา ตันตริยานนท์	•		•				•			
2	คุณชัยวัฒน์ อัครินพรางกูร	•	•	•				•	•		•
3	คุณธนชัย สันติชัยกุล	•	•						•		
4	รศ.ดร.ศกรินทร์ ภูมิรัตน์	•	•		•		•			•	
5	ดร.ภรณ์ วิฑูรย์กรณ์	•	•	•	•	•	•		•	•	
6	คุณธีระวัฒน์ วิฑูรย์กรณ์	•	•	•		•					
7	คุณชำนาญ วิฑูรย์กรณ์	•	•		•	•	•	•		•	
8	รศ.ดร.เฉลียว วิฑูรย์กรณ์	•	•	•	•	•	•				
9	คุณเอกวัฒน์ วิฑูรย์กรณ์	•	•		•	•	•	•			
10	ดร.กิริฎา เภาพิจิตร	•		•	•						

2.3 แผนสืบทอดตำแหน่งผู้บริหารระดับสูงและการสรรหาประธานเจ้าหน้าที่บริหารและผู้บริหารระดับสูง

- บริษัทได้จัดทำ “นโยบายการบริหารจัดการและพัฒนาผู้สืบทอดตำแหน่ง (Succession Management Policy) เพื่อกำหนดกรอบหลักเกณฑ์ และแนวทางในการพัฒนาผู้สืบทอดตำแหน่งสำคัญในบริษัท (Critical Positions) ได้แก่ ประธานเจ้าหน้าที่บริหาร กรรมการผู้จัดการบริษัทย่อย และ ตำแหน่งสำคัญในบริษัทและบริษัทย่อย เป็นต้น เพื่อให้เกิดความมั่นใจว่าผู้มีความรู้ความสามารถ ในการสืบทอดตำแหน่งที่สำคัญ เพื่อการเติบโตอย่างยั่งยืนขององค์กรต่อไป โดยมีหลักเกณฑ์และกระบวนการดำเนินงาน สรุปได้ดังนี้
 - การกำหนดตำแหน่งที่ต้องเตรียมสรรหาผู้สืบทอดตำแหน่ง (Critical Positions Identification)
 - การสรรหาผู้สืบทอดตำแหน่ง ตามคุณสมบัติที่กำหนด (Successor Recruitment)
 - การคัดเลือกผู้สืบทอดตำแหน่ง (Successor Selection) พิจารณาจากความรู้ ความสามารถ ตัวชี้วัดผลการปฏิบัติงาน (KPI) ผลสำเร็จของงาน ความเป็นผู้นำ
 - การพัฒนาผู้สืบทอดตำแหน่ง (Successor Development) วางแผนกำหนดการพัฒนาผู้ที่ได้รับการเสนอชื่อสืบทอดตำแหน่งรายบุคคล (Individual Development Plan)
 - ติดตามผลการพัฒนา (Development Follow-up)
- **หลักเกณฑ์ในการสรรหาประธานเจ้าหน้าที่บริหารและผู้บริหารระดับสูง**
 - บริษัทมีหลักเกณฑ์และกระบวนการในการสรรหาประธานเจ้าหน้าที่บริหารและผู้บริหารระดับสูง โดยคณะกรรมการบริหารจะ พิจารณาคัดเลือกบุคคลภายในบริษัทจากรายชื่อผู้สืบทอดตำแหน่ง และ/หรือ เสนอรายชื่อจากบุคคลภายนอก จากนั้นนำเสนอ ต่อคณะกรรมการสรรหาและพิจารณาคำตอบแทน พิจารณากลับกรองคัดเลือกรายชื่อผู้มีความเหมาะสมตามเกณฑ์เพื่อเสนอ ต่อที่ประชุมคณะกรรมการบริษัทเพื่อพิจารณาแต่งตั้ง โดยมีหลักเกณฑ์ ดังนี้
 1. พิจารณาจากคุณสมบัติที่เหมาะสมกับธุรกิจของบริษัท เช่น เป็นผู้มีความรู้ ความเชี่ยวชาญและประสบการณ์เกี่ยวกับอุตสาหกรรมที่เป็นธุรกิจของบริษัท

2. พิจารณาจากภาวะผู้นำ ที่มีวิสัยทัศน์และกลยุทธ์ มีความสามารถกำกับดูแลและบริหารธุรกิจให้บรรลุสู่เป้าหมาย และเป็นผู้ที่มีจริยธรรมในการปฏิบัติงาน รวมทั้งมีประสบการณ์การพัฒนางานองค์กรไปสู่การเติบโตอย่างยั่งยืน

การพัฒนากรรมการ

บริษัทได้กำหนดนโยบาย แผนงานการพัฒนาและฝึกอบรมกรรมการบริษัท กรรมการชุดย่อย ประธานเจ้าหน้าที่บริหาร และผู้บริหารระดับสูงของบริษัทย่อย เพื่อส่งเสริมและพัฒนากรรมการ โดยการสนับสนุนให้กรรมการและผู้บริหาร เข้าอบรม/สัมมนาในหลักสูตรที่เป็นประโยชน์ต่อการปฏิบัติหน้าที่ และเพื่อเพิ่มประสิทธิภาพในการปฏิบัติงานของคณะกรรมการชุดต่าง ๆ ทั้งหลักสูตรที่จัดโดยสมาคมส่งเสริมสถาบันกรรมการบริษัทไทย หน่วยงานที่กำกับดูแลบริษัทจดทะเบียน และการจัดอบรมภายในบริษัท รายละเอียดปรากฏตาม หมวดที่ 8

การกำหนดค่าตอบแทนกรรมการ

บริษัทได้กำหนดนโยบายการจ่ายค่าตอบแทนกรรมการและกรรมการชุดย่อย เพื่อใช้เป็นหลักเกณฑ์และแนวทางในการกำหนดค่าตอบแทนกรรมการ รายละเอียดปรากฏตาม หมวดที่ 7

การประเมินผลการปฏิบัติงานของคณะกรรมการ

บริษัทกำหนดให้มีการประเมินผลการปฏิบัติงานของคณะกรรมการบริษัทและกรรมการชุดย่อย รวมทั้งประเมินผลการปฏิบัติงานของประธานเจ้าหน้าที่บริหาร (CEO) รายละเอียดปรากฏตาม หมวดที่ 8

6.1.2 นโยบายและแนวปฏิบัติเกี่ยวกับผู้ถือหุ้น และผู้มีส่วนได้เสีย

สิทธิของผู้ถือหุ้น

บริษัทให้ความสำคัญต่อสิทธิของผู้ถือหุ้นโดยไม่กระทำการใดๆ อันเป็นการละเมิดหรือลดทอนสิทธิของผู้ถือหุ้น คณะกรรมการบริษัทจึงได้กำหนดนโยบายเพื่อให้ผู้ถือหุ้นได้รับข้อมูลของบริษัทอย่างถูกต้อง ครบถ้วน เพียงพอ ทันเวลา และเท่าเทียมกัน เพื่อประกอบการตัดสินใจในทุก ๆ เรื่อง ในการประชุมสามัญผู้ถือหุ้นประจำปี 2567 บริษัทได้ดำเนินการในเรื่องสิทธิของผู้ถือหุ้น ดังนี้

1. เปิดโอกาสให้ผู้ถือหุ้นใช้สิทธิของตนเสนอวาระการประชุมและเสนอชื่อบุคคลเพื่อเข้ารับการเลือกตั้งเป็นกรรมการล่วงหน้าในการประชุมสามัญผู้ถือหุ้นประจำปี 2567 เพื่อส่งเสริมการปฏิบัติตามหลักการกำกับดูแลกิจการที่ดี โดยให้สิทธิแก่ผู้ถือหุ้นรายเดียว หรือหลายราย รวมกันเป็นสัดส่วนการถือหุ้นไม่น้อยกว่าร้อยละ 5 ของจำนวนหุ้นที่ออกจำหน่ายแล้วทั้งหมดของบริษัท และถือหุ้นต่อเนื่องมาแล้วไม่น้อยกว่า 1 ปี สามารถใช้สิทธิได้ตั้งแต่วันที่ 28 กุมภาพันธ์ 2567 จนถึงวันที่ 31 มีนาคม 2567 โดยบริษัทได้เผยแพร่หลักเกณฑ์บนเว็บไซต์ของบริษัท www.epg.co.th และแจ้งข่าวผ่านตลาดหลักทรัพย์แห่งประเทศไทย
2. เปิดโอกาสให้ผู้ถือหุ้นส่งคำถามที่เกี่ยวข้องกับวาระการประชุมสามัญผู้ถือหุ้นประจำปี 2567 ล่วงหน้า ตั้งแต่ 20 มิถุนายน 2567 ถึงวันที่ 17 กรกฎาคม 2567 โดยแจ้งให้ผู้ถือหุ้นทราบผ่านเว็บไซต์ของบริษัท www.epg.co.th และแจ้งข่าวผ่านตลาดหลักทรัพย์แห่งประเทศไทย
3. บริษัทจัดเตรียมหนังสือเชิญประชุมสามัญผู้ถือหุ้นและข้อมูลระเบียบวาระการประชุม พร้อมระบุเหตุผล วัตถุประสงค์ และความเห็นจากคณะกรรมการ เพื่อประกอบการพิจารณาของผู้ถือหุ้นตามระเบียบและวาระ โดยได้แจ้งการเผยแพร่หนังสือเชิญประชุมสามัญผู้ถือหุ้นประจำปี 2567 ล่วงหน้าตั้งแต่วันที่ 20 มิถุนายน 2567 โดยแจ้งให้ผู้ถือหุ้นทราบผ่านเว็บไซต์ของบริษัท www.epg.co.th และแจ้งข่าวผ่านตลาดหลักทรัพย์แห่งประเทศไทย
4. ผู้ถือหุ้นที่ไม่สามารถเข้าร่วมประชุมได้ด้วยตนเอง สามารถมอบอำนาจให้บุคคลใดบุคคลหนึ่ง หรือจัดให้มีการการอิสระอย่างน้อย 1 คน เป็นผู้รับมอบอำนาจเข้าร่วมประชุมและลงมติแทนผู้ถือหุ้น และแจ้งรายชื่อกรรมการอิสระดังกล่าวไว้ในหนังสือนัดประชุมผู้ถือหุ้น
5. บริษัทจัดประชุมสามัญผู้ถือหุ้น ประจำปี 2567 ในวันที่ 24 กรกฎาคม 2567 เวลา 9:00 น. ด้วยวิธีการผ่านสื่ออิเล็กทรอนิกส์ ซึ่งเป็นไปตามพระราชกำหนดว่าด้วยการประชุมผ่านสื่ออิเล็กทรอนิกส์ พ.ศ. 2563 และกฎหมายและกฎระเบียบอื่น ๆ ที่เกี่ยวข้อง อีกทั้งได้เผยแพร่ขั้นตอนการใช้งานระบบประชุมผ่านสื่ออิเล็กทรอนิกส์ Inventech Connect บนเว็บไซต์บริษัท และจัดให้มีระบบ Call center เพื่อตอบคำถามตั้งแต่วันที่ 16 - 24 กรกฎาคม 2567

6. กรรมการบริษัทเข้าร่วมการประชุมสามัญผู้ถือหุ้นครบทุกคน รวมจำนวน 10 คน หรือคิดเป็นร้อยละ 100
7. บริษัทได้แจ้งจำนวนและสัดส่วนของผู้ที่เข้าร่วมประชุม และผู้รับมอบฉันทะที่เข้าร่วมประชุม จากนั้นชี้แจงวิธีการดำเนินการประชุม และขั้นตอนการลงคะแนนเสียงของผู้ถือหุ้นแต่ละวาระ ภายหลังสิ้นสุดการนำเสนอข้อมูลในแต่ละวาระ บริษัทจะเปิดให้มีการออกเสียงลงคะแนน ผู้ถือหุ้นสามารถออกเสียงลงคะแนนโดยเลือกวาระที่ต้องการลงคะแนน จากนั้นกด “ลงคะแนน” ระบบจะแสดงช่องสำหรับการออกเสียงลงคะแนนทั้งหมด 3 ช่อง คือ เห็นด้วย ไม่เห็นด้วย และงดออกเสียง บริษัทได้นำการนับคะแนนเสียงผ่านระบบอิเล็กทรอนิกส์มาใช้ในการประชุมครั้งนี้ด้วยเพื่อทำหน้าที่ตรวจสอบการนับคะแนนให้เป็นไปตามกฎหมาย
8. ในการประชุมสามัญผู้ถือหุ้นประจำปี 2567 บริษัทได้กำหนดวาระการประชุมผู้ถือหุ้นเป็นเรื่อง ๆ อย่างชัดเจน ที่ประชุมได้พิจารณาตามลำดับและระเบียบวาระที่กำหนด โดยไม่ได้เปลี่ยนแปลงลำดับวาระหรือเปลี่ยนแปลงข้อมูลสำคัญ และไม่มีการขอให้ที่ประชุมพิจารณาเรื่องอื่นนอกเหนือจากที่กำหนดไว้ในหนังสือเชิญประชุม ประธานในที่ประชุมได้เปิดโอกาสให้ผู้ถือหุ้นซักถามและเสนอความคิดเห็น โดยส่งคำถาม หรือ ความคิดเห็น ผ่านข้อความ หรือ สอบถามผ่านภาพและเสียง (VDO Conference) บริษัทได้บันทึกชื่อและนามสกุล ประเด็นคำถามคำตอบในรายงานการประชุมสามัญผู้ถือหุ้น
9. บริษัทเปิดโอกาสให้ผู้ถือหุ้นลงคะแนนเสียงเลือกตั้งกรรมการเป็นรายบุคคล
10. ใช้เทคโนโลยีในการจัดประชุมผ่านสื่ออิเล็กทรอนิกส์ ตั้งแต่การลงทะเบียนผู้ถือหุ้น การนับคะแนน และการแสดงผลคะแนน เพื่อดำเนินการประชุมได้อย่างรวดเร็ว และ ข้อมูลถูกต้อง
11. บริษัทได้เปิดเผยผลการประชุมสามัญผู้ถือหุ้นประจำปี 2567 พร้อมทั้งผลการลงคะแนนในแต่ละวาระต่อสาธารณะ โดยแจ้งข่าวผ่านตลาดหลักทรัพย์แห่งประเทศไทย ภายในวันหลังจบการประชุม
12. บริษัทมีการบันทึกรายงานการประชุมอย่างครบถ้วน และได้จัดทำรายงานการประชุมสามัญผู้ถือหุ้นประจำปี 2567 แล้วเสร็จภายใน 14 วันนับแต่วันประชุม โดยส่งให้ตลาดหลักทรัพย์แห่งประเทศไทย กระทรวงพาณิชย์ภายในระยะเวลาที่กฎหมายกำหนด และเผยแพร่ในเว็บไซต์ของบริษัท

การปฏิบัติต่อผู้ถือหุ้นอย่างเท่าเทียมกัน

บริษัทตระหนักถึงความสำคัญของผู้ถือหุ้นทุกราย ไม่ว่าจะเป็นผู้ถือหุ้นรายใหญ่ ผู้ถือหุ้นรายย่อย ผู้ถือหุ้นสถาบัน และผู้ถือหุ้นต่างชาติ โดยกำหนดนโยบายให้มีการปฏิบัติต่อผู้ถือหุ้นทุกรายอย่างเท่าเทียมกัน

บริษัทได้จัดการประชุมผู้ถือหุ้นทั้งหมด รวม 1 ครั้ง

การดำเนินงานด้านการอำนวยความสะดวกและส่งเสริมการเข้าร่วมประชุมผู้ถือหุ้น ประจำปี 2567 ดังนี้

1. บริษัทจะจัดส่งหนังสือนัดประชุมพร้อมทั้งข้อมูลประกอบการประชุม ให้ผู้ถือหุ้นทราบล่วงหน้าก่อนการประชุมตามระยะเวลาที่กฎหมาย ประกาศ หรือระเบียบที่เกี่ยวข้องกำหนด เพื่อเปิดโอกาสให้ผู้ถือหุ้นได้ศึกษาข้อมูลอย่างครบถ้วนก่อนวันประชุมผู้ถือหุ้น สำหรับการประชุมสามัญผู้ถือหุ้น ประจำปี 2567 บริษัทได้จัดส่งหนังสือนัดประชุมพร้อมทั้งข้อมูลประกอบการประชุมทั้งภาษาไทย และภาษาอังกฤษให้ผู้ถือหุ้นทราบล่วงหน้าก่อนการประชุม 23 วัน และได้เผยแพร่หนังสือนัดประชุมพร้อมทั้งข้อมูลประกอบการประชุมทั้งภาษาไทยและภาษาอังกฤษบนเว็บไซต์ของบริษัท www.epg.co.th ล่วงหน้า 31 วัน
2. บริษัทเปิดโอกาสให้ผู้ถือหุ้นส่วนน้อยสามารถเสนอชื่อบุคคลเพื่อพิจารณาเลือกตั้งเป็นกรรมการ หรือเสนอวาระการประชุมเพิ่มเติมได้ ก่อนการประชุมผู้ถือหุ้น เพื่อส่งเสริมการปฏิบัติตามหลักการกำกับดูแลกิจการที่ดี โดยให้สิทธิแก่ผู้ถือหุ้นรายเดียว หรือหลายราย รวมกันเป็นสัดส่วนการถือหุ้นไม่น้อยกว่าร้อยละ 5 ของจำนวนหุ้นที่ออกจำหน่ายแล้วทั้งหมดของบริษัท และถือหุ้นต่อเนื่องมาแล้วไม่น้อยกว่า 1 ปี สามารถเสนอวาระการประชุมสามัญประจำปีผู้ถือหุ้นประจำปี 2567 ได้ในช่วงระหว่างวันที่ 28 กุมภาพันธ์ 2567 จนถึงวันที่ 31 มีนาคม 2567 โดยบริษัทได้เผยแพร่หลักเกณฑ์บนเว็บไซต์ของบริษัทฯ www.epg.co.th ภายใต้หมวดนักลงทุนสัมพันธ์ และแจ้งข่าวผ่านตลาดหลักทรัพย์แห่งประเทศไทย

3. บริษัทอำนวยความสะดวกแก่ผู้ถือหุ้นที่ไม่สามารถเข้าร่วมประชุมได้ด้วยตนเอง โดยให้ผู้ถือหุ้นสามารถมอบฉันทะให้บุคคลใดบุคคลหนึ่ง หรือจัดให้มีกรรมการอิสระอย่างน้อย 1 คน เป็นผู้รับมอบฉันทะเข้าร่วมประชุมและลงมติแทนผู้ถือหุ้น และแจ้งรายชื่อกรรมการอิสระดังกล่าวไว้ในหนังสือนัดประชุมผู้ถือหุ้น
4. จัดส่งหนังสือมอบฉันทะ แบบ ข ไปพร้อมกับหนังสือเชิญประชุม เพื่ออำนวยความสะดวกให้ผู้ถือหุ้นที่ไม่สามารถเข้าร่วมประชุมด้วยตนเอง สามารถมอบอำนาจให้กรรมการอิสระหรือบุคคลอื่น เข้าประชุมและออกเสียงลงคะแนนแทน พร้อมทั้งเผยแพร่ไว้ในเว็บไซต์ของบริษัท www.epg.co.th เพื่อให้ผู้ถือหุ้นสามารถดาวน์โหลดได้
5. ผู้ถือหุ้นมีคะแนนเสียงหนึ่งเสียงต่อหนึ่งหุ้น ผู้ถือหุ้นที่มีส่วนได้เสียเป็นพิเศษในวาระใดจะไม่มีสิทธิออกเสียงลงคะแนนในวาระนั้น ๆ

การดำเนินงานด้านการกำกับดูแลการใช้ข้อมูลภายในปีบัญชี 2567/2568

1. บริษัทส่งอีเมลแจ้งเตือน กรรมการ ผู้บริหาร และพนักงานของบริษัทและบริษัทย่อย ที่รับทราบข้อมูลภายในที่เป็นสาระสำคัญทุกสิ้นไตรมาส ซึ่งมีผลต่อการเปลี่ยนแปลงราคาหลักทรัพย์ ใช้ความระมัดระวังในการซื้อขายหลักทรัพย์ของบริษัทช่วง 1 เดือนก่อนทั้งการเงินหรือข้อมูลภายในจะเปิดเผยต่อสาธารณชน และระยะเวลา 24 ชั่วโมงหลังจากที่ข้อมูลภายในของบริษัท ได้เปิดเผยต่อสาธารณชนแล้ว โดยผู้ที่เกี่ยวข้องกับข้อมูลภายในต้องไม่เปิดเผยข้อมูลนั้นให้ผู้อื่นทราบจนกว่าจะได้มีการแจ้งข้อมูลนั้นให้แก่ตลาดหลักทรัพย์ฯ โดยในปีบัญชี 2567/2568 ไม่มีการทำผิดเกี่ยวกับการใช้ข้อมูลภายใน
 2. กรรมการและผู้บริหารของบริษัท รวมถึงคู่สมรสและบุตรที่ยังไม่บรรลุนิติภาวะ กรณีมีการซื้อ ขาย หรือ โอนหลักทรัพย์ของบริษัท จะต้องรายงานการเปลี่ยนแปลงการถือครองหลักทรัพย์ของบริษัท (แบบ 59) ภายใน 3 วันทำการนับจากวันที่มีการเปลี่ยนแปลงผ่านเว็บไซต์ของสำนักงานคณะกรรมการกำกับหลักทรัพย์และตลาดหลักทรัพย์ และจัดส่งสำเนารายงานนี้ให้แก่บริษัท ในวันเดียวกันกับวันที่ส่งรายงานต่อสำนักงานคณะกรรมการกำกับหลักทรัพย์และตลาดหลักทรัพย์
- สำหรับกรรมการและผู้บริหารของบริษัทย่อยถึงแม้จะไม่มีภาระหน้าที่ตามมาตรา 59 และบทกำหนดโทษ ตามมาตรา 275 แห่งพระราชบัญญัติหลักทรัพย์และตลาดหลักทรัพย์ พ.ศ. 2535 แต่บริษัทกำหนดให้บุคคลดังกล่าว มีหน้าที่รายงานการเปลี่ยนแปลงการถือครองหลักทรัพย์ของบริษัทต่อคณะกรรมการตรวจสอบ เสมือนกับกรรมการและผู้บริหารของบริษัท
- ในปีบัญชี 2567/2568 กรรมการบริษัทไม่มีการซื้อ ขาย หรือ โอนหลักทรัพย์ ทั้งนี้ เลขาธิการบริษัทได้รายงานต่อที่ประชุมคณะกรรมการบริษัทเพื่อรับทราบการถือครองหลักทรัพย์ของกรรมการ ผู้บริหาร คู่สมรสและบุตรที่ยังไม่บรรลุนิติภาวะ ปีละ 4 ครั้ง

การดำเนินงานตามนโยบายการทำรายการที่เกี่ยวข้องกัน ในปีบัญชี 2567/2568

1. กำหนดนโยบายการกำหนดราคายาการระหว่างกัน ประจำปีบัญชี 2567/2568 เพื่อใช้เป็นเกณฑ์ในการเข้าทำรายการที่เกี่ยวข้องกัน พร้อมทั้งติดตามและรายงานการเข้าทำรายการระหว่างกันต่อคณะกรรมการตรวจสอบและคณะกรรมการบริษัทรับทราบทุกไตรมาส โดยในปี 2567/2568 ไม่มีการผิดเกี่ยวกับการป้องกันความขัดแย้งทางผลประโยชน์
2. บริษัทได้มีการทบทวนหลักการเกี่ยวกับข้อตกลงทางการค้าที่มีเงื่อนไขการค้าทั่วไป ในการทำธุรกรรมระหว่างบริษัทและบริษัทย่อย กับ กรรมการ ผู้บริหาร และบุคคลที่เกี่ยวข้อง เพื่อให้สอดคล้องกับการดำเนินงานของบริษัทในปัจจุบัน และภายใต้ประกาศของสำนักงานกำกับหลักทรัพย์และตลาดหลักทรัพย์ฯ ที่เกี่ยวข้อง
3. การทำรายการที่เกี่ยวข้องกันของบริษัทและบริษัทย่อย ให้ปฏิบัติตามข้อกำหนดของสำนักงานคณะกรรมการกำกับหลักทรัพย์และตลาดหลักทรัพย์ และตลาดหลักทรัพย์แห่งประเทศไทย

บทบาทของผู้มีส่วนได้เสีย

บริษัทตระหนักและรับรู้ถึงสิทธิของผู้มีส่วนได้เสียทุกกลุ่มไม่ว่าจะเป็นผู้มีส่วนได้เสียภายใน ได้แก่ ผู้ถือหุ้น/ พนักงาน และผู้มีส่วนได้เสียภายนอก ได้แก่ ลูกค้า/ คู่ค้า/ เจ้าหนี้/ คู่แข่งขัน/ ภาครัฐ และหน่วยงานอื่นๆ รวมทั้งชุมชนใกล้เคียงที่เกี่ยวข้อง เนื่องจากบริษัทได้รับการสนับสนุนจากผู้มีส่วนได้เสียต่างๆ ซึ่งสร้างความสามารถในการแข่งขันและสร้างกำไรให้บริษัท ซึ่งถือว่าการสร้างคุณค่าในระยะยาวให้กับบริษัท

บริษัทจึงได้กำหนดข้อพึงปฏิบัติต่อผู้มีส่วนได้เสียทุกกลุ่มโดยยึดถือหลักพื้นฐานของความเป็นธรรมและความเท่าเทียมกัน ตามที่กำหนดไว้ในนโยบายสำหรับเรื่องต่าง ๆ ใน “จรรยาบรรณธุรกิจ” (Business Code of Conduct) เพื่อให้ทุกคนในบริษัทยึดถือเป็นแนวปฏิบัติ

1. ผู้ถือหุ้น

บริษัทตระหนักอยู่เสมอว่าผู้ถือหุ้นคือเจ้าของกิจการ และบริษัทมีหน้าที่สร้างมูลค่าเพิ่มให้แก่ผู้ถือหุ้นในระยะยาว จึงกำหนดให้กรรมการ ผู้บริหาร และพนักงานดำเนินการตามแนวปฏิบัติในจรรยาบรรณธุรกิจ

โดยในปีบัญชี 2567/2568 บริษัทได้ดำเนินการ ดังนี้

- 1) บริษัทจัดทำจดหมายข่าว อีพีจี (EPG Newsletter) โดยเผยแพร่ผ่านเว็บไซต์บริษัท www.epg.co.th / Facebook ของบริษัท EPG Creative Innovation Organization
- 2) บริษัทจัดทำรายงานด้านความยั่งยืน (Sustainable Report) ตามมาตรฐาน Global Reporting Initiative (GRI) ฉบับภาษาไทย และภาษาอังกฤษ โดยเผยแพร่ผ่านเว็บไซต์บริษัท www.epg.co.th
- 3) บริษัทเข้าร่วมนำเสนอข้อมูลในงาน “บริษัทจดทะเบียนพบผู้ลงทุน” (Opportunity Day) ของตลาดหลักทรัพย์แห่งประเทศไทยเป็นประจำทุกไตรมาส
- 4) บริษัทจัดทำคำอธิบายและการวิเคราะห์ของฝ่ายจัดการ (Management Discussion and Analysis : MD&A) ทุกไตรมาส โดยเผยแพร่ผ่านเว็บไซต์ตลาดหลักทรัพย์แห่งประเทศไทย
- 5) บริษัทจัดให้มีหน่วยงานนักลงทุนสัมพันธ์เพื่อให้ข้อมูลบริษัทแก่ผู้ถือหุ้น และ ทำหน้าที่เชื่อมต่อการสื่อสารสองทาง (Two-way Communication) ระหว่างบริษัทกับผู้มีส่วนได้เสียทุกฝ่าย

2. พนักงาน

บริษัทตระหนักว่าพนักงานเป็นปัจจัยแห่งความสำเร็จของการบรรลุเป้าหมายของบริษัทที่มีคุณค่ายิ่ง จึงเป็นนโยบายของบริษัทที่จะให้การปฏิบัติต่อพนักงานอย่างเป็นธรรมทั้งในด้านโอกาส ผลตอบแทน การแต่งตั้ง โยกย้าย ตลอดจนการพัฒนาศักยภาพ เพื่อให้เป็นไปตามนโยบาย

โดยในปีบัญชี 2567/2568 บริษัทได้ดำเนินการ ดังนี้

- 1) ดำเนินงานตามนโยบายและแนวปฏิบัติเกี่ยวกับความปลอดภัย โดยส่งเสริมความรู้ความเข้าใจเรื่องความปลอดภัยในการทำงานและสร้างความตระหนักถึงมาตรการในการรักษาความปลอดภัย ทั้งนี้ ได้เปิดเผยสถิติการเกิดอุบัติเหตุจากการทำงาน ไว้ในแบบ 56-1 One Report ส่วนการขับเคลื่อนธุรกิจเพื่อความยั่งยืน
- 2) ดำเนินงานตามนโยบายและแนวปฏิบัติเกี่ยวกับพนักงาน โดยให้ผลตอบแทนที่เป็นธรรมต่อพนักงาน และให้ความสำคัญในด้านการดูแลสวัสดิการของพนักงาน มีค่าตอบแทนในรูปแบบเงินเดือน โบนัส ค่าคอมมิชชั่น และค่าตอบแทนอื่น ที่เหมาะสมตามผลปฏิบัติงาน และผลการดำเนินงานของบริษัทและบริษัทย่อย รวมทั้งจัดให้มีกองทุนสำรองเลี้ยงชีพ ตามที่ได้เปิดเผยไว้ในแบบ 56-1 One Report ข้อมูลเกี่ยวกับพนักงาน
- 3) บริษัทมีการกำหนดนโยบายและแนวปฏิบัติเกี่ยวกับการพัฒนาความรู้ความสามารถของพนักงานในแต่ละตำแหน่ง ทั้งนี้ ได้เปิดเผยตัวเลขจำนวนชั่วโมงการฝึกอบรม ไว้ในแบบ 56-1 One Report ส่วนการขับเคลื่อนธุรกิจเพื่อความยั่งยืน นอกจากนี้บริษัทยังได้ส่งเสริมและสนับสนุนการศึกษาให้กับพนักงานอย่างต่อเนื่อง โดยได้มอบทุนการศึกษาให้กับพนักงาน เพื่อศึกษาต่อในระดับปวช. ถึงระดับปริญญาโท
- 4) บริษัทให้ความสำคัญต่อสิทธิมนุษยชนโดยได้กำหนดนโยบายสิทธิมนุษยชน ไว้ในจรรยาบรรณธุรกิจ และกำหนดนโยบายและแนวทางปฏิบัติด้านสิทธิมนุษยชนแยกไว้อีกฉบับอย่างชัดเจน สำหรับการดำเนินงานด้านสิทธิมนุษยชนได้เปิดเผยในแบบ 56-1 One Report ส่วนการขับเคลื่อนธุรกิจเพื่อความยั่งยืน
- 5) บริษัทให้ความสำคัญเสมอภาคไม่เลือกปฏิบัติในการจ้างงาน โดยระบุไว้ในจรรยาบรรณธุรกิจ เช่น ไม่จำกัดเชื้อชาติ สีผิว เพศ ศาสนา สัญชาติ ภูมิหลังของ บุคคล หรือทุพพลภาพ เป็นต้น เคารพในสิทธิและเสรีภาพของพนักงาน

3. ลูกค้า

บริษัทตระหนักถึงความสำคัญของลูกค้า โดยกำหนดนโยบายในการปฏิบัติต่อลูกค้า ได้แก่

- มุ่งมั่นผลิตสินค้าสินค้าที่มีคุณภาพ การให้บริการ ภายใต้วินัยแห่งความพึงพอใจของลูกค้า รวมทั้งการปรับปรุงและพัฒนาอย่างต่อเนื่อง

- รับผิดชอบต่อลูกค้าตามกฎหมายและมาตรฐานที่เกี่ยวข้อง และคำนึงถึงสุขภาพ ความปลอดภัย ความเป็นธรรม การเก็บรักษาข้อมูลและความลับของลูกค้า และไม่นำไปใช้เพื่อประโยชน์ของตนเอง หรือผู้ที่เกี่ยวข้องโดยมิชอบ
- ให้ข้อมูลข่าวสารที่ถูกต้อง เพียงพอ และทันต่อเหตุการณ์แก่ลูกค้า รวมทั้งการโฆษณาประชาสัมพันธ์ และการส่งเสริมการขายอย่างมีความรับผิดชอบ โดยไม่มีการโฆษณาเกินความเป็นจริงที่เป็นเหตุให้ลูกค้าเข้าใจผิดเกี่ยวกับคุณภาพ หรือเงื่อนไขใดๆ ของบริษัท และไม่ใช้ประโยชน์จากความเข้าใจผิดของลูกค้า
- ให้คำแนะนำเกี่ยวกับวิธีการใช้สินค้าของบริษัทให้มีประสิทธิภาพและเป็นประโยชน์กับลูกค้า

ดังนั้น เพื่อให้เป็นไปตามนโยบาย บริษัทได้ใช้กลยุทธ์เพื่อสร้างความสัมพันธ์อันดีกับกลุ่มลูกค้าโดยแบ่งตามลักษณะธุรกิจและประเภทลูกค้า โดยนำความต้องการของลูกค้ามาวิเคราะห์เพื่อพัฒนาสินค้าได้ตรงตามความต้องการ สินค้าของกลุ่มบริษัทได้รับการรับรองมาตรฐานในระดับสากล นอกจากนี้ จัดให้มีแบบประเมินผลความพึงพอใจของลูกค้าเพื่อนำมาใช้ในการปรับปรุงงานและการบริการให้ดีขึ้น

สำหรับการดำเนินงานด้านลูกค้าได้เปิดเผยในแบบ 56-1 One Report ส่วนการขับเคลื่อนธุรกิจเพื่อความยั่งยืน

4. คู่ค้า/ เจ้าหนี้

บริษัทมีนโยบายให้พนักงานปฏิบัติต่อคู่ค้า และ/หรือ เจ้าหนี้ทุกฝ่ายอย่างเป็นธรรม ซื่อสัตย์ และไม่เอารัดเอาเปรียบ คู่ค้า โดยคำนึงถึงผลประโยชน์ของบริษัท พื้นฐานของการได้รับผลตอบแทนที่เป็นธรรมทั้งสองฝ่าย หลีกเลี่ยงสถานการณ์ที่ก่อให้เกิดความขัดแย้งทางผลประโยชน์ การเจรจาแก้ปัญหาตั้งอยู่บนพื้นฐานของความสัมพันธ์ทางธุรกิจ และดำเนินการตามแนวปฏิบัติ ได้แก่

- ไม่เรียก หรือรับ หรือจ่ายผลประโยชน์ใดๆ ที่ไม่สุจริตในการค้ากับคู่ค้า และ/หรือ เจ้าหนี้
- ปฏิบัติตามเงื่อนไขต่าง ๆ ที่ตกลงกันไว้อย่างเคร่งครัด กรณีที่ไม่สามารถปฏิบัติตามเงื่อนไขข้อใดได้ ต้องรีบแจ้งให้เจ้าหนี้ทราบล่วงหน้า เพื่อร่วมกันพิจารณาหาแนวทางแก้ไขปัญหาก
- ให้ความสำคัญกับการคัดเลือกคู่ค้าอย่างเหมาะสม โดยเปิดโอกาสในการทำธุรกิจให้กับทุกคู่ค้า และกระบวนการพิจารณาคัดเลือกคู่ค้าต้องตั้งอยู่บนพื้นฐานความเสมอภาค เป็นธรรม และคุณสมบัติครบถ้วนเป็นไปตามข้อกำหนดของบริษัท เช่น มีความน่าเชื่อถือ ผลิต/มีสินค้าที่มีคุณภาพเป็นไปตามข้อกำหนดของบริษัท มีความสามารถในการส่งมอบ ราคาสินค้ามีความเหมาะสม ให้การบริการหลังการขาย เป็นต้น
- จัดทำกระบวนการจัดซื้อจัดจ้าง และรูปแบบสัญญาหรือข้อตกลงที่เป็นธรรม
- ยึดมั่นในสัญญาและถือปฏิบัติตามเงื่อนไขที่มีต่อเจ้าหนี้เป็นสำคัญในการชำระคืนเงินต้น ดอกเบี้ย และการดูแลหลักประกันต่าง ๆ และเพื่อให้มั่นใจว่าการปฏิบัติตามเงื่อนไขของสัญญาเงินกู้ บริษัทจะรักษ้อัตรส่วนทางการเงินให้อยู่ในระดับดี พร้อมทั้งติดตามอัตราส่วนทางการเงินที่เกี่ยวข้องอยู่เสมอหรือให้เป็นไปตามข้อกำหนด (หากมี)

โดยในปีบัญชี 2567/2568 บริษัทได้ดำเนินการ ดังนี้

- 1) ปรับปรุงจรรยาบรรณสำหรับซัพพลายเออร์ให้สอดคล้องกับการเปลี่ยนแปลงของความคาดหวังในระดับโลกและข้อกำหนดของลูกค้า โดยได้เผยแพร่จรรยาบรรณฉบับใหม่ให้กับทุกฝ่ายที่เกี่ยวข้อง และมีการฝึกอบรมทีมจัดซื้อทั้งหมดอย่างครบถ้วน รายละเอียดเกี่ยวกับจริยธรรมทางธุรกิจสำหรับซัพพลายเออร์เผยแพร่บนเว็บไซต์ของบริษัท ภายใต้หัวข้อ "การกำกับดูแลกิจการ" <https://www.epg.co.th/wp-content/uploads/2025/04/SupplierCodeofConduct-TH.pdf>
- 2) บริษัทได้เพิ่มคู่ค้าใหม่จำนวน 39 ราย ส่งผลให้ในช่วง 3 ปีที่ผ่านมา มีคู่ค้าใหม่เพิ่มขึ้นรวมทั้งสิ้น 154 ราย การดำเนินงานดังกล่าวสอดคล้องกับกลยุทธ์ของบริษัทในการกระจายแหล่งจัดซื้อทั้งในและต่างประเทศ เพื่อสร้างความยืดหยุ่นของห่วงโซ่อุปทาน โดยสัดส่วนการจัดซื้อในประเทศอยู่ที่ประมาณร้อยละ 73-75 ของมูลค่าการจัดซื้อรวม
- 3) บริษัทได้เริ่มต้นระบุและติดตามคู่ค้าระดับรองที่มีความสำคัญ โดยยังให้คู่ค้าระดับ Tier 1 เป็นผู้กำกับดูแลตามปกติ แต่เพิ่มบทบาทการติดตามโดยตรงจากบริษัทเพื่อให้มั่นใจในความต่อเนื่องของห่วงโซ่อุปทาน
- 4) นอกจากการบริหารจัดการคู่ค้ารายสำคัญระดับ Tier 1 แล้ว บริษัทฯ ยังได้กำหนดเกณฑ์ในการระบุคู่ค้ารายสำคัญระดับรอง (Critical Non-Tier 1 Suppliers) โดยในปีบัญชี 2567/2568 ได้มีการระบุคู่ค้าในกลุ่มนี้แล้วจำนวน 7 ราย ซึ่งจะยังคงอยู่ภายใต้การกำกับดูแลหลักโดยคู่ค้า Tier 1 เดิม โดยบริษัทจะเพิ่มบทบาทในการติดตามและควบคุมเพิ่มเติมต่อไปในช่วง 3 ปีที่ผ่านมา สัดส่วนคู่ค้าในประเทศอยู่ที่

ร้อยละ 73–75 อย่างต่อเนื่อง โดยบริษัทมีการวางแผนรองรับความเสี่ยงผ่านการพัฒนาคู่ค้า การศึกษาแหล่งวัตถุดิบทางเลือก และการจัดทำแผนสำรองการจัดซื้อ ทั้งยังมีการทำแผนที่ประเทศต้นทางของคู่ค้าทั้งในประเทศและต่างประเทศ โดยพบว่ามีเพียงไม่ถึงร้อยละ 5 ของคู่ค้ารายสำคัญที่อยู่นอกภูมิภาคเอเชีย นอกจากนี้ คู่ค้ารายสำคัญในประเทศจำนวน 26 ราย ยังได้รับการตรวจสอบในสถานที่ประกอบการจริง

5) ด้านการพัฒนาคู่ค้า

- การปรับปรุงห่วงโซ่อุปทาน: บริษัทได้ขยายการใช้งานระบบ Vendor Managed Inventory (VMI) อย่างต่อเนื่อง โดยได้ดำเนินการสำรวจความคิดเห็นจากคู่ค้าเพื่อระบุปัญหาในการดำเนินงานและโอกาสในการปรับปรุง จากผลตอบรับดังกล่าว บริษัทได้จัดทำแผนการปรับปรุงระบบร่วมกับทีมไอที โดยมีเป้าหมายเริ่มดำเนินการในไตรมาสที่ 2 ของปีบัญชี 2568/2569 ในขณะเดียวกัน ระบบ E-bidding ได้ขยายการใช้งานไปยังหมวดหมู่สินค้าเพิ่มเติม เพื่อให้กระบวนการจัดซื้อมีความโปร่งใสและเป็นธรรมยิ่งขึ้น
- การประชุมคู่ค้า Aeroklas ปี 2024: Aeroklas ได้จัดการประชุมคู่ค้าในเดือนธันวาคม 2567 เพื่อเสริมสร้างความร่วมมือ แลกเปลี่ยนข้อมูล และอัปเดตข้อกำหนดด้าน ESG รวมถึงความมั่นคงของข้อมูลตามมาตรฐาน TISAX พร้อมทั้งส่งเสริมการเติบโตของคู่ค้าผ่านการสนับสนุนทางการเงินและการส่งเสริมพลังงานหมุนเวียน
- โครงการบรรจุภัณฑ์ยั่งยืนของ Eastern Polypack: Eastern Polypack ได้ร่วมมือกับผู้จัดหาบรรจุภัณฑ์ในการออกแบบบรรจุภัณฑ์ผลิตภัณฑ์สำเร็จรูปใหม่ เพื่อลดการใช้วัสดุลง 21% และสามารถลดการปล่อยก๊าซคาร์บอนไดออกไซด์ได้ประมาณ 243 ตันต่อปี โดยแนวคิดนี้อยู่ระหว่างการขยายผลไปยังหน่วยธุรกิจอื่น ๆ ของบริษัทด้วย

5. คู่แข่งขัน

บริษัทมีนโยบายที่จะปฏิบัติต่อคู่แข่งทางการค้า ได้แก่

- ประพฤติปฏิบัติภายใต้กรอบกติกาของการแข่งขันที่ดี
- ไม่แสวงหาข้อมูลที่เป็นความลับของคู่แข่งทางการค้าด้วยวิธีการที่ไม่สุจริตหรือไม่เหมาะสม
- ไม่ทำลายชื่อเสียงของคู่แข่งทางการค้าด้วยวิธีการที่ไม่สุจริต
- ให้การสนับสนุนการร่วมมือกับคู่แข่งทางการค้าอย่างโปร่งใส และไม่สร้างความได้เปรียบทางการแข่งขันที่ไม่เป็นธรรม ไม่มีการปกปิดข้อเท็จจริงที่ไม่ชอบด้วยกฎหมายเพื่อประโยชน์ของผู้บริโภค
- ไม่ละเมิดและปฏิบัติตามกฎหมายว่าด้วยทรัพย์สินทางปัญญาอย่างเคร่งครัด

ทั้งนี้ บริษัทดำเนินธุรกิจอย่างมีคุณธรรมเป็นไปตามกฎหมายและจรรยาบรรณธุรกิจ

6. สังคม/ ชุมชน และสิ่งแวดล้อม

บริษัทมีนโยบายที่จะดำเนินธุรกิจที่เป็นประโยชน์ต่อเศรษฐกิจ สังคมและสิ่งแวดล้อม ยึดมั่นการปฏิบัติตนเป็นพลเมืองที่ดี ปฏิบัติตามกฎหมาย และข้อบังคับที่เกี่ยวข้องอย่างครบถ้วน พร้อมทั้งมีส่วนร่วมในอันที่จะส่งเสริมและยกระดับคุณภาพชีวิตของสังคมและชุมชน รวมทั้งบริษัทมีนโยบายที่ให้การสนับสนุนกิจกรรมต่างๆ ของสังคม ตามที่กำหนดใน “นโยบายการพัฒนาอย่างยั่งยืน” เพื่อให้กรรมการ ผู้บริหาร และพนักงานทุกคนในบริษัทยึดถือเป็นแนวปฏิบัติเดียวกัน

นอกจากนี้ คณะกรรมการบริษัทได้กำหนดนโยบายและแนวปฏิบัติว่าด้วยทรัพย์สินทางปัญญา โดยได้เปิดเผยไว้ในจรรยาบรรณธุรกิจ

การเปิดเผยข้อมูลและความโปร่งใส

คณะกรรมการบริษัทมีนโยบายที่จะเปิดเผยข้อมูลสารสนเทศทางการเงินและอื่นๆ ที่เกี่ยวกับธุรกิจและผลประกอบการของบริษัทที่ตรงต่อความเป็นจริง ครบถ้วน เพียงพอ สม่าเสมอ ทันเวลา แสดงให้เห็นถึงสถานภาพทางการเงินและการประกอบกิจการที่แท้จริงของบริษัทรวมทั้งขนาดของธุรกิจของบริษัท คณะกรรมการบริษัทมุ่งมั่นที่จะดูแลให้มีการปฏิบัติตามกฎหมาย ข้อบังคับ และระเบียบที่เกี่ยวข้องเกี่ยวกับการเปิดเผยข้อมูลและความโปร่งใสอย่างเคร่งครัด บริษัทจึงจัดให้มีการเผยแพร่ข้อมูลในเว็บไซต์ของบริษัท สื่อเผยแพร่ของตลาดหลักทรัพย์แห่งประเทศไทย เพื่อให้ผู้ถือหุ้นและผู้ที่เกี่ยวข้อง

เกี่ยวข้องอื่นๆ ได้รับทราบข้อมูลของบริษัทได้อย่างทั่วถึง และจะทำการปรับปรุงเปลี่ยนแปลงให้สอดคล้องกับแนวทางที่ตลาดหลักทรัพย์แห่งประเทศไทยและสำนักงานคณะกรรมการกำกับหลักทรัพย์และตลาดหลักทรัพย์ ประกาศใช้บังคับ

บริษัทจัดให้มีหน่วยงานนักลงทุนสัมพันธ์เพื่อทำหน้าที่ติดต่อสื่อสารกับนักลงทุนหรือผู้ถือหุ้น รวมถึงนักลงทุนสถาบันและผู้ถือหุ้นรายย่อย และจัดให้มีการประชุมเพื่อวิเคราะห์ผลการดำเนินงานเป็นประจำ รวมทั้งเผยแพร่ข้อมูลขององค์กร ทั้งข้อมูลทางการเงินและข้อมูลทั่วไปให้แก่ ผู้ถือหุ้น/ นักวิเคราะห์หลักทรัพย์/ บริษัทจัดอันดับความน่าเชื่อถือ และหน่วยงานรัฐที่เกี่ยวข้อง ผ่านทางช่องทางต่างๆ ได้แก่ การรายงานต่อตลาดหลักทรัพย์แห่งประเทศไทย สำนักงานคณะกรรมการกำกับหลักทรัพย์และตลาดหลักทรัพย์ และ เว็บไซต์ของบริษัท นอกจากนี้ บริษัทยังให้ความสำคัญในการเปิดเผยข้อมูลอย่างสม่ำเสมอเพื่อให้ผู้ถือหุ้นได้รับข่าวสารเป็นประจำ โดยผ่านช่องทางเว็บไซต์ของบริษัท โดยข้อมูลจะถูกปรับปรุงให้ทันสมัยอยู่เสมอ ไม่ว่าจะเป็นวิสัยทัศน์/ พันธกิจ/ งบการเงิน/ ข่าวประชาสัมพันธ์/ รายงานประจำปี หรือแบบ 56-1 One Report / โครงสร้างบริษัทและผู้บริหาร/ โครงสร้างการถือหุ้นและผู้ถือหุ้นรายใหญ่/ รายงานความยั่งยืน

นอกจากนี้ บริษัทให้ความสำคัญต่อรายงานทางการเงิน เพื่อแสดงถึงสถานะทางการเงินและผลการประกอบการที่แท้จริงของบริษัท โดยอยู่บนพื้นฐานของข้อมูลทางบัญชีที่ถูกต้อง ครบถ้วน และเพียงพอตามมาตรฐานการบัญชีซึ่งเป็นที่ยอมรับโดยทั่วไป บริษัทเปิดเผยข้อมูลเกี่ยวกับกรรมการแต่ละคน บทบาทและหน้าที่ของคณะกรรมการบริษัท และคณะกรรมการชุดย่อยของบริษัท รวมทั้งคำตอบแทนของกรรมการและผู้บริหารระดับสูงในรายงานแบบแสดงรายการข้อมูลประจำปี/รายงานประจำปี หรือแบบ 56-1 One Report

ในปีบัญชี 2567/2568 บริษัทได้มีการดำเนินการในเรื่องการเปิดเผยข้อมูลและความโปร่งใส ได้แก่

1. เปิดเผยคำตอบแทนกรรมการรายบุคคลอย่างชัดเจนในรายงานประจำปี ส่วนคำตอบแทนกรรมการ กรรมการชุดย่อย และผู้บริหาร
2. เปิดเผยข้อมูลเกี่ยวกับการถือหุ้นของกรรมการและผู้บริหาร
3. เปิดเผยข้อมูลประวัติกรรมการ และ ผู้บริหาร ในเว็บไซต์บริษัท
4. กำหนดนโยบายการกำกับดูแลการใช้ข้อมูลภายใน เป็นต้น

- ช่องทางการเผยแพร่ข้อมูลสารสนเทศของบริษัท

บริษัทได้พัฒนาช่องทางการสื่อสารข้อมูล และเผยแพร่ข่าวสารบริษัทเพื่อประโยชน์ต่อผู้มีส่วนได้เสีย ประกอบด้วย ผู้ถือหุ้น/ นักลงทุนบุคคล/ นักลงทุนสถาบันในประเทศและต่างประเทศ/ นักวิเคราะห์/ หน่วยงานกำกับดูแล และสื่อมวลชน เป็นต้น โดยจัดให้มีช่องทางติดต่อสื่อสาร ดังนี้

1. จัดให้มีหน่วยงานนักลงทุนสัมพันธ์เพื่อให้ข้อมูลบริษัทแก่ผู้ถือหุ้น และ ทำหน้าที่เชื่อมต่อการสื่อสารสองทาง (Two-way Communication) ระหว่างบริษัทกับผู้มีส่วนได้เสียทุกฝ่าย
2. จัดแถลงข่าวผลการดำเนินงาน และแผนการดำเนินงานที่สำคัญ
3. แถลงผลการดำเนินงานประจำไตรมาสให้แก่นักลงทุน และ นักวิเคราะห์
4. จัดกิจกรรมพบนักลงทุนทั้งในประเทศ และต่างประเทศ
5. จัดโครงการเยี่ยมชมกิจการและโรงงานให้แก่ผู้มีส่วนได้เสียทุกฝ่าย เช่น ผู้ถือหุ้น/ นักลงทุน/ นักวิเคราะห์ และ สื่อมวลชน
6. จัดสัมมนาให้กับพนักงานระดับจัดการ เพื่อชี้แจงนโยบายและแนวทางการดำเนินธุรกิจ และ เผยแพร่บทความ Newsletter ผ่านเว็บไซต์ www.epg.co.th
7. เผยแพร่ข่าวสารผ่านสื่อมวลชนในรูปแบบต่าง ๆ เช่น ข่าวประชาสัมพันธ์/ ภาพข่าว/ สื่อโฆษณา และโซเชียลมีเดียต่าง ๆ
8. จัดทำสื่อสิ่งพิมพ์และสื่ออื่น ๆ เพื่อเผยแพร่ข้อมูลบริษัท เช่น รายงานประจำปี หรือแบบ 56-1 One Report และรายงานความยั่งยืน
9. เผยแพร่ข้อมูลข่าวสารถึงพนักงานผ่านสื่ออิเล็กทรอนิกส์ ต่าง ๆ เช่น อีเมล และโซเชียลมีเดีย
10. เปิดเผยข้อมูลผ่านเว็บไซต์ www.epg.co.th และโซเชียลมีเดีย

- ฝ่ายนักลงทุนสัมพันธ์

ในปีบัญชี 2567/2568 บริษัทได้จัดกิจกรรมต่าง ๆ เพื่อให้ประธานเจ้าหน้าที่บริหาร และรองประธานเจ้าหน้าที่บริหาร ได้พบปะนักลงทุนบุคคล นักลงทุนสถาบัน/ นักวิเคราะห์ นักข่าวและนักลงทุนทั่วไป เพื่อนำเสนอผลการดำเนินงาน งบการเงิน คำอธิบายและวิเคราะห์ของฝ่ายจัดการ และ แนวโน้มธุรกิจในอนาคต ดังนี้

1. จัดกิจกรรมเพื่อให้ประธานเจ้าหน้าที่บริหาร และ รองประธานเจ้าหน้าที่บริหาร พบปะนักลงทุนสถาบันในประเทศ และต่างประเทศ (Roadshow และ Conference) 11 ครั้ง
2. จัดประชุมนักวิเคราะห์ (Analyst) ทุกไตรมาส รวม 4 ครั้ง
3. จัดแถลงข่าวผลประกอบการกับสื่อมวลชน รวม 2 ครั้ง
4. เข้าร่วมกิจกรรมบริษัทจดทะเบียนพบผู้ลงทุน (Opportunity day) จัดโดย ตลาดหลักทรัพย์แห่งประเทศไทย รวม 4 ครั้ง
5. เข้าร่วมกิจกรรม Thailand Focus 2024 จัดโดย ตลาดหลักทรัพย์แห่งประเทศไทย รวม 1 ครั้ง
6. จัดประชุมเพื่อให้นักลงทุนเข้าพบผู้บริหาร (Company Visit: One-on-One Meeting/ Group Meeting และ Conferences Call) เพื่อให้ให้นักลงทุนได้ซักถามแนวทางและกลยุทธ์การดำเนินงานของกลุ่มบริษัท
7. ให้ข้อมูลและตอบข้อซักถามผ่านทางอีเมล และโทรศัพท์อย่างสม่ำเสมอ โดยหากผู้ถือหุ้นต้องการข้อมูลเพิ่มเติมสามารถติดต่อโดยตรงที่ ฝ่ายนักลงทุนสัมพันธ์ โดยผ่านช่องทาง ดังนี้
ที่อยู่: 770 หมู่ 6 ถ.เทพารักษ์ ต.เทพารักษ์ อ.เมือง จ.สมุทรปราการ 10270
โทรศัพท์: 02-249-3976 อีเมล ir@epg.co.th

การต่อต้านทุจริตคอร์รัปชัน

บริษัทมีปณิธานในการดำเนินธุรกิจด้วยความซื่อสัตย์ สุจริต โปร่งใส มีคุณธรรม จริยธรรมต่อผู้มีส่วนได้เสียทุกกลุ่ม ตามหลักการที่ระบุในนโยบายการกำกับดูแลกิจการที่ดี และจรรยาบรรณธุรกิจ รวมถึงมีเจตนาธรรมาและมุ่งมั่นในการต่อต้านการคอร์รัปชันทุกรูปแบบ จึงได้จัดทำนโยบายต่อการคอร์รัปชัน โดยกำหนดความรับผิดชอบ แนวปฏิบัติ และข้อกำหนดในการดำเนินการที่เหมาะสม เพื่อป้องกันการคอร์รัปชันกับทุกกระบวนการในทุกธุรกิจของบริษัท โดยได้สื่อสารนโยบายดังกล่าวต่อกรรมการ ผู้บริหาร และพนักงานทุกระดับ ให้รับทราบและถือเป็นแนวปฏิบัติเดียวกันทั่วทั้งองค์กร และได้เปิดเผยในเว็บไซต์บริษัท ภายใต้หมวดบรรษัทภิบาล https://www.epg.co.th/wp-content/uploads/2023/03/Anti-CorruptionPolicy_TH.pdf

6.2 จรรยาบรรณธุรกิจ

บริษัทมีนโยบายหลักว่า การดำเนินธุรกิจของบริษัท จะต้องเป็นไปตามมาตรฐานของการปฏิบัติงานโดยชอบ ยึดหลักการปฏิบัติตามกฎหมายและศีลธรรมอันดี คณะกรรมการบริษัทจึงได้จัดทำจรรยาบรรณในการดำเนินธุรกิจ ซึ่งครอบคลุมแนวปฏิบัติต่อผู้มีส่วนได้เสียทุกกลุ่ม และกำหนดให้กรรมการ ผู้บริหาร และพนักงานทุกคน ยึดถือเป็นแนวปฏิบัติเดียวกันตั้งแต่ปี 2559 เป็นต้นมา โดยคณะกรรมการบริษัทได้มีการพิจารณาทบทวนเป็นประจำทุกปี พร้อมทั้งปรับปรุงแก้ไขให้เหมาะสม สอดคล้องกับหลักการกำกับดูแลกิจการที่ดีและการดำเนินธุรกิจของบริษัท นอกจากนี้บริษัทยังได้จัดทำนโยบายต่อต้านการคอร์รัปชัน และนโยบายการพัฒนาย่างยั่งยืนแยกอีกฉบับ โดยถือเป็นส่วนหนึ่งของจรรยาบรรณธุรกิจของบริษัท

บริษัทได้มีการสื่อสารนโยบายการกำกับดูแลกิจการ และจรรยาบรรณธุรกิจ ในอินทราเน็ตของบริษัท รวมถึงเป็นหนึ่งในหลักสูตรปณิธานพนักงานใหม่ เพื่อสื่อสารให้ผู้บริหารและพนักงานรับทราบข้อมูลที่เป็นปัจจุบัน และลดความเสี่ยงในปฏิบัติงานที่อาจจะละเมิดต่อนโยบาย จรรยาบรรณธุรกิจ และกฎหมายข้อบังคับต่างๆที่เปลี่ยนแปลงไป นอกจากนี้ได้เผยแพร่ไว้ในเว็บไซต์ของบริษัท ภายใต้หมวดบรรษัทภิบาล

<https://www.epg.co.th/wp-content/uploads/2025/03/EPG-Business-CodeofConduct-TH.pdf>

นโยบายการกำกับดูแลกิจการที่ดี และจรรยาบรรณธุรกิจของบริษัท ปรากฏในเอกสารแนบ 5 ของแบบ 56-1 One Report

6.3 การเปลี่ยนแปลงและพัฒนาการที่สำคัญของนโยบาย แนวปฏิบัติและระบบการกำกับดูแลกิจการในรอบปีที่ผ่านมา

คณะกรรมการบริษัทได้มีการทบทวนนโยบายการกำกับดูแลกิจการที่ดี (Good Corporate Governance) และจรรยาบรรณธุรกิจ(Business Code of Conduct) เป็นประจำทุกปี เพื่อพิจารณาความเหมาะสม โดยในปีบัญชี 2567/2568 บริษัทได้ทบทวนและปรับปรุงนโยบายการกำกับดูแลกิจการ โดยอ้างอิงจากหลักการกำกับดูแลกิจการที่ดีสำหรับบริษัทจดทะเบียน ปี 2555 ของตลาดหลักทรัพย์แห่งประเทศไทย และหลักการกำกับดูแลกิจการที่ดีสำหรับบริษัทจดทะเบียนปี 2560 (CG Code) ของสำนักงานคณะกรรมการกำกับหลักทรัพย์และตลาดหลักทรัพย์ ซึ่งคณะกรรมการบริษัทได้พิจารณาและทบทวนการนำหลักปฏิบัติตาม CG Code ไปปรับใช้ตามบริบททางธุรกิจของบริษัทแล้ว ในการประชุมคณะกรรมการบริษัท ครั้งที่ 3/2568 เมื่อวันที่ 17 มีนาคม 2568 โดยบริษัทได้นำหลักปฏิบัติส่วนใหญ่มาปรับใช้แล้ว และสำหรับหลักปฏิบัติที่ยังไม่สามารถหรือยังมิได้นำไปปรับใช้ บริษัทจะนำไปเป็นแนวทางในการปรับใช้ให้เหมาะสมต่อไป นอกจากนี้กรรมการบริษัทได้พิจารณาและทบทวนและปรับปรุงจรรยาบรรณธุรกิจ และทบทวนนโยบายต่อต้านคอร์รัปชัน ให้เป็นไปตามข้อกำหนด CAC ในแบบประเมินเพื่อพัฒนาระบบการต่อต้านคอร์รัปชัน (ฉบับปรับปรุง 4.0) เพื่อให้บริษัทใช้เป็นแนวปฏิบัติในการทำงานต่อไป

โครงสร้างการจัดการ

โครงสร้างการบริหารจัดการของบริษัทซึ่งประกอบธุรกิจลักษณะ Holding ประกอบด้วยคณะกรรมการบริษัท ซึ่งคณะกรรมการบริษัท ได้แต่งตั้งคณะกรรมการชุดย่อยจำนวน 5 ชุด เพื่อช่วยในการบริหารงานของบริษัท ได้แก่ คณะกรรมการบริหาร / คณะกรรมการตรวจสอบ / คณะกรรมการบริหารความเสี่ยง คณะกรรมการสรรหาและกำหนดค่าตอบแทน และคณะกรรมการกำกับดูแลความยั่งยืนและบรรษัทภิบาล

นอกจากนั้นในการบริหารจัดการบริษัทย่อย บริษัทจึงได้ส่งตัวแทนดำรงตำแหน่งกรรมการและประธานเจ้าหน้าที่บริหารของแต่ละบริษัทย่อย อีกทั้งกำหนดให้ประธานเจ้าหน้าที่บริหารบริษัทย่อยของบริษัทเป็นหนึ่งในผู้บริหารของบริษัท เพื่อให้บริษัทสามารถบริหารจัดการบริษัทย่อยได้อย่างทั่วถึงสำหรับบริษัทรวม บริษัทได้ทำการส่งตัวแทนเป็นกรรมการในบริษัทร่วมตามสัดส่วนที่บริษัทถือหุ้นเพื่อกำกับดูแลผลประโยชน์ของบริษัทอย่างทั่วถึง

7.2 ข้อมูลเกี่ยวกับคณะกรรมการ

7.2.1 องค์ประกอบของคณะกรรมการบริษัท

ตามข้อบังคับบริษัท กำหนดให้คณะกรรมการบริษัทประกอบด้วยกรรมการอย่างน้อย 5 คน และให้คณะกรรมการเลือกตั้งกรรมการด้วยกันเป็นประธานกรรมการ และอาจเลือกรองประธานกรรมการ และตำแหน่งอื่นตามที่เห็นเหมาะสมด้วยก็ได้ และกรรมการไม่น้อยกว่ากึ่งหนึ่งของจำนวนกรรมการทั้งหมดต้องมีถิ่นที่อยู่ในราชอาณาจักร

ณ วันที่ 31 มีนาคม 2568 คณะกรรมการบริษัทประกอบด้วยกรรมการทั้งหมดจำนวน 10 คน เป็นผู้ทรงคุณวุฒิจากหลากหลายอุตสาหกรรม ทั้งด้านธุรกิจ บัญชีและการเงิน ซึ่งเกี่ยวข้องและสนับสนุนธุรกิจบริษัททั้งหมด มีวาระการดำรงตำแหน่งคราวละ 3 ปี ประกอบด้วย

- กรรมการที่มีส่วนร่วมในการบริหารจำนวน 5 คน
- กรรมการที่ไม่มีส่วนร่วมในการบริหาร (กรรมการอิสระ) จำนวน 5 คน ซึ่งมีสัดส่วนของกรรมการอิสระคิดเป็นร้อยละ 50 ของจำนวนกรรมการทั้งหมด สอดคล้องกับหลักเกณฑ์ของสำนักงานคณะกรรมการกำกับหลักทรัพย์และตลาดหลักทรัพย์ ที่ได้กำหนดให้บริษัท จัดทะเบียนต้องมีจำนวนกรรมการอิสระมากกว่าหรือเท่ากับ 1 ใน 3 ของจำนวนกรรมการทั้งหมด โดยสัดส่วนระหว่างกรรมการที่เป็นผู้บริหารและกรรมการอิสระ สะท้อนอำนาจของโครงสร้างการจัดการที่มีการถ่วงดุลกันอย่างเหมาะสม
- ทั้งนี้ บริษัทมีกรรมการผู้หญิง 1 คน เป็นกรรมการที่ไม่มีส่วนร่วมในการบริหาร (กรรมการอิสระ)

7.2.2 ข้อมูลคณะกรรมการรายบุคคล

ณ วันที่ 31 มีนาคม 2568 คณะกรรมการบริษัทประกอบด้วยกรรมการทั้งหมดจำนวน 10 คน ดังนี้

	รายชื่อ	ตำแหน่ง
1	นายวิชา ตันตริยานนท์	ประธานกรรมการ/ กรรมการอิสระ และ ประธานกรรมการบริหารความเสี่ยง
2	นายชัยวัฒน์ อัศวินทรงกูร	กรรมการอิสระ/ ประธานกรรมการตรวจสอบ/ กรรมการบริหารความเสี่ยง และ ประธานกรรมการสรรหาและกำหนดค่าตอบแทน
3	นายชนะชัย สันติชัยกุล	กรรมการอิสระ/ กรรมการตรวจสอบ และ กรรมการสรรหาและกำหนดค่าตอบแทน
4	นายศักรินทร์ ภูมิรัตน์	กรรมการอิสระ/ กรรมการตรวจสอบ/ กรรมการสรรหาและกำหนดค่าตอบแทน และ ประธานกรรมการกำกับดูแลความยั่งยืนและบรรษัทภิบาล
5	นายภวัฒน์ วิฑูรปกรณ์	รองประธานกรรมการ/ ประธานเจ้าหน้าที่บริหาร และ รองประธานเจ้าหน้าที่บริหารสายธุรกิจเพื่อการวิจัยและพัฒนา
6	นายธีระวัฒน์ วิฑูรปกรณ์	กรรมการ/ กรรมการสรรหาและกำหนดค่าตอบแทน และ รองประธานเจ้าหน้าที่บริหารสายธุรกิจบรรณภัณฑ์พลาสติก

รายชื่อ		ตำแหน่ง
7	นายชำนาญ วิทูรปกรณ์	กรรมการ/ กรรมการบริหารความเสี่ยง และ รองประธานเจ้าหน้าที่บริหารสายธุรกิจนนวนยากันความร้อน/เย็น
8	นายเฉลียว วิทูรปกรณ์	กรรมการ/ กรรมการสรรหาและกำหนดค่าตอบแทน/ กรรมการกำกับดูแลความยั่งยืน และบริษัทภิบาล และ รองประธานเจ้าหน้าที่บริหารสายพัฒนาธุรกิจและการลงทุน
9	นายเอกวัฒน์ วิทูรปกรณ์	กรรมการ/ กรรมการบริหารความเสี่ยง และ รองประธานเจ้าหน้าที่บริหารสายธุรกิจชิ้นส่วนและอุปกรณ์ตกแต่งยานยนต์
10	นางสาวกิริฎา เกาพิจิตร	กรรมการอิสระ และ กรรมการกำกับดูแลความยั่งยืนและบริษัทภิบาล

หมายเหตุ : นางสาวประภาวดี ณ ระนอง เป็นเลขานุการคณะกรรมการบริษัท

กรรมการผู้มีอำนาจลงนามแทนบริษัทตามหนังสือรับรองบริษัท

กรรมการผู้มีอำนาจลงนามผูกพันบริษัท คือ กรรมการ 2 คนใน 5 คนลงลายมือชื่อร่วมกันและประทับตราสำคัญของบริษัท ดังนี้

1. นายภวัฒน์ วิทูรปกรณ์
2. นายธีระวัฒน์ วิทูรปกรณ์
3. นายชำนาญ วิทูรปกรณ์
4. นายเฉลียว วิทูรปกรณ์
5. นายเอกวัฒน์ วิทูรปกรณ์

7.2.3 ข้อมูลเกี่ยวกับบทบาทหน้าที่ของคณะกรรมการ

เพื่อให้สามารถควบคุม ดูแลและติดตามการดำเนินงานอย่างโปร่งใสและมีประสิทธิภาพ โดยคำนึงถึงประโยชน์สูงสุดของบริษัทและผู้มีส่วนได้เสียทุกกลุ่ม บริษัทได้กำหนดบทบาทหน้าที่ของประธานกรรมการบริษัท และคณะกรรมการบริษัท ไว้อย่างชัดเจน ดังนี้

ขอบเขต บทบาท อำนาจหน้าที่และความรับผิดชอบของประธานกรรมการบริษัท

1. ประธานกรรมการมีบทบาทหน้าที่กำกับดูแลการใช้นโยบาย และแนวทางปฏิบัติงานเชิงกลยุทธ์ของฝ่ายจัดการ รวมทั้งให้คำแนะนำ และสนับสนุนการดำเนินการธุรกิจของฝ่ายจัดการ แต่ไม่มีส่วนร่วมในการบริหารงานประจำของบริษัท
2. การประชุมคณะกรรมการบริษัท
 - 2.1 ประธานกรรมการเป็นผู้ทำหน้าที่เป็นประธานในที่ประชุมคณะกรรมการบริษัท มีหน้าที่ควบคุมให้เป็นไปตามระเบียบวาระ ข้อบังคับของบริษัท และกฎหมาย
 - 2.2 พิจารณากำหนดวาระการประชุมคณะกรรมการบริษัทโดยหารือกับประธานเจ้าหน้าที่บริหาร และเป็นผู้เรียกประชุม คณะกรรมการ รวมถึงดูแลให้คณะกรรมการได้รับข้อมูลถูกต้อง ครบถ้วน ทันเวลาก่อนการประชุม
 - 2.3 จัดสรรเวลาประชุมคณะกรรมการบริษัทให้เพียงพอให้ฝ่ายจัดการนำเสนอเรื่องและส่งเสริมให้คณะกรรมการทุกคนอภิปราย ประเด็นสำคัญ แลกเปลี่ยนความเห็นอย่างเต็มที่ เป็นอิสระ และใช้ดุลยพินิจที่รอบคอบ
 - 2.4 ประธานกรรมการเป็นผู้เรียกประชุมคณะกรรมการ และเป็นผู้ลงคะแนนเสียงชี้ขาดในกรณีที่ที่ประชุมคณะกรรมการบริษัทมีการ ลงคะแนนเสียง และคะแนนเสียง 2 ฝ่ายเท่ากัน
3. ประธานกรรมการเป็นผู้ทำหน้าที่เป็นประธานในที่ประชุมผู้ถือหุ้น ดำเนินการประชุมให้เป็นไปตามระเบียบวาระ ข้อบังคับบริษัท และ กฎหมาย ตลอดจนดูแลให้มีการประชุมผู้ถือหุ้นดำเนินไปอย่างมีประสิทธิภาพจนสำเร็จลุล่วง
4. เสริมสร้างความสัมพันธ์อันดีระหว่างกรรมการบริษัทที่เป็นผู้บริหารกับกรรมการบริษัทที่ไม่เป็นผู้บริหาร และคณะกรรมการบริษัทกับ ฝ่ายจัดการ
5. เป็นแบบอย่างที่ดี สนับสนุนและส่งเสริมให้คณะกรรมการบริษัท ฝ่ายบริหาร และพนักงาน มีจริยธรรม ปฏิบัติตามหลักธรรมาภิบาล และจรรยาบรรณธุรกิจ

ขอบเขต บทบาท อำนาจหน้าที่และความรับผิดชอบของคณะกรรมการบริษัท

1. คณะกรรมการบริษัทมีหน้าที่และความรับผิดชอบในการบริหารจัดการ และดำเนินการของบริษัทปฏิบัติให้เป็นไปตามกฎหมาย วัตถุประสงค์ ข้อบังคับของบริษัท ตลอดจนมติของที่ประชุมผู้ถือหุ้น ด้วยความซื่อสัตย์สุจริต และ ระมัดระวังรักษาผลประโยชน์ของบริษัท
2. จัดให้มีการประชุมคณะกรรมการอย่างน้อย 3 เดือนต่อครั้ง
3. จัดให้มีการทำงานบุคคลและงบกำไรขาดทุนของบริษัท ณ วันสิ้นสุดรอบระยะเวลาบัญชีของบริษัท ซึ่งผู้สอบบัญชี ตรวจสอบแล้ว และนำเสนอต่อที่ประชุมผู้ถือหุ้นเพื่อพิจารณาและอนุมัติ
4. พิจารณาทบทวน ตรวจสอบ และอนุมัตินโยบาย ทิศทาง กลยุทธ์ แผนงานการดำเนินธุรกิจ ของบริษัทที่เสนอโดยฝ่ายบริหาร
5. พิจารณากำหนดนโยบายด้านการบริหารความเสี่ยง (Risk Management) ให้ครอบคลุมทั้งองค์กร และกำกับดูแลให้มีระบบหรือกระบวนการในการบริหารจัดการความเสี่ยงโดยมีมาตรการรองรับและวิธีควบคุมเพื่อลดผลกระทบต่อธุรกิจของบริษัทอย่างเหมาะสม
6. กำหนดเป้าหมาย แนวทาง นโยบาย แผนงานการดำเนินธุรกิจ งบประมาณของบริษัท รวมถึงควบคุมกำกับดูแล (Monitoring and Supervision) การบริหารและการจัดการของฝ่ายบริหารให้เป็นไปตามนโยบาย แผนงาน และงบประมาณที่กำหนดไว้อย่างมีประสิทธิภาพและประสิทธิผล
7. พิจารณากำหนดโครงสร้างการบริหารงาน มีอำนาจในการแต่งตั้งคณะกรรมการบริหาร กรรมการผู้อำนวยการ และคณะกรรมการชุดย่อยอื่นตามความเหมาะสม รวมถึงการกำหนดขอบเขตอำนาจหน้าที่ของคณะกรรมการบริหาร กรรมการผู้จัดการ และคณะกรรมการชุดย่อยต่างๆ ที่แต่งตั้ง
ทั้งนี้ การมอบอำนาจตามขอบเขตอำนาจหน้าที่ที่กำหนดนั้น ต้องไม่มีลักษณะเป็นการมอบอำนาจที่ทำให้คณะกรรมการบริหาร กรรมการผู้จัดการ และคณะกรรมการชุดย่อยต่าง ๆ ดังกล่าว สามารถพิจารณาและอนุมัติรายการที่อาจมีความขัดแย้ง มีส่วนได้เสีย หรือมีความขัดแย้งทางผลประโยชน์อื่นใดทำกับบริษัทหรือบริษัทย่อย (ถ้ามี) ยกเว้นเป็นการอนุมัติรายการที่เป็นไปตามนโยบายและหลักเกณฑ์ที่คณะกรรมการพิจารณาและอนุมัติไว้แล้ว
8. จัดทำรายงานประจำปีของคณะกรรมการ และรับผิดชอบต่อการจัดทำและการเปิดเผยงบการเงิน เพื่อแสดงถึงฐานะการเงินและผลการดำเนินงานในรอบปีที่ผ่านมา และนำเสนอต่อที่ประชุมผู้ถือหุ้นเพื่อพิจารณาและอนุมัติ
9. คณะกรรมการอาจมอบอำนาจให้กรรมการคนหนึ่งหรือหลายคนหรือบุคคลอื่นใดปฏิบัติอย่างหนึ่งอย่างใดแทนคณะกรรมการได้โดยอยู่ภายใต้การควบคุมของคณะกรรมการหรืออาจมอบอำนาจให้บุคคลดังกล่าวมีอำนาจตามที่คณะกรรมการเห็นสมควรและภายในระยะเวลาที่คณะกรรมการเห็นสมควร ซึ่งคณะกรรมการอาจยกเลิก เพิกถอน เปลี่ยนแปลงหรือแก้ไขการมอบอำนาจนั้นๆ ได้เมื่อเห็นสมควร
ทั้งนี้ การมอบอำนาจนั้นต้องไม่มีลักษณะเป็นการมอบอำนาจที่ทำให้บุคคลดังกล่าวสามารถพิจารณาและอนุมัติรายการที่ตนหรือบุคคลที่อาจมีความขัดแย้ง มีส่วนได้เสีย หรืออาจมีความขัดแย้งทางผลประโยชน์ในลักษณะอื่นใดที่จะทำขึ้นกับบริษัท หรือบริษัทย่อย (ถ้ามี) (ตามที่นิยามไว้ในประกาศคณะกรรมการกำกับตลาดทุน และ/หรือตลาดหลักทรัพย์แห่งประเทศไทย และ/หรือประกาศอื่นใดของหน่วยงานที่เกี่ยวข้อง) เว้นแต่เป็นการอนุมัติรายการที่เป็นไปตามนโยบายและหลักเกณฑ์ที่คณะกรรมการพิจารณาและอนุมัติไว้แล้ว
ทั้งนี้เรื่องใดที่กรรมการหรือผู้รับมอบอำนาจจากกรรมการ หรือบุคคลที่อาจมีความขัดแย้ง มีส่วนได้เสียหรือมีความขัดแย้งทางผลประโยชน์กับบริษัทหรือบริษัทย่อย กรรมการหรือผู้รับมอบอำนาจจากกรรมการ ซึ่งมีส่วนได้เสียหรือมีความขัดแย้งทางผลประโยชน์ดังกล่าวไม่มีสิทธิออกเสียงลงคะแนนในเรื่องดังกล่าว

7.3 ข้อมูลเกี่ยวกับคณะกรรมการชุดย่อย

7.3.1 ข้อมูลคณะกรรมการชุดย่อยแต่ละชุดที่ได้รับการแต่งตั้ง และ

7.3.2 รายชื่อของคณะกรรมการชุดย่อย

คณะกรรมการบริษัท ได้แต่งตั้งคณะกรรมการชุดย่อย จำนวนทั้งหมด 5 ชุด ได้แก่ 1) คณะกรรมการบริหาร 2) คณะกรรมการตรวจสอบ 3) คณะกรรมการบริหารความเสี่ยง และ 4) คณะกรรมการสรรหาและกำหนดค่าตอบแทน 5) คณะกรรมการกำกับดูแลความยั่งยืนและบรรษัทภิบาล เพื่อช่วยในการกำกับดูแลนโยบายและการบริหารงานของบริษัท มีรายละเอียดดังต่อไปนี้

1) คณะกรรมการบริหาร

คณะกรรมการบริหารของบริษัท ประกอบด้วยกรรมการทั้งหมด จำนวน 9 คน ดังนี้

รายชื่อกรรมการ	ตำแหน่ง
1. นายภวิวัฒน์ วิฑูรปกรณ์	ประธานเจ้าหน้าที่บริหาร / รองประธานเจ้าหน้าที่บริหารสายธุรกิจเพื่อการวิจัยและพัฒนา
2. นายธีระวัฒน์ วิฑูรปกรณ์	รองประธานเจ้าหน้าที่บริหารสายธุรกิจบรรจุภัณฑ์พลาสติก
3. นายชำนาญ วิฑูรปกรณ์	รองประธานเจ้าหน้าที่บริหารสายธุรกิจฉนวนยางกันความร้อน/เย็น
4. นายเฉลิมวิฑูรปกรณ์	รองประธานเจ้าหน้าที่บริหารสายพัฒนาธุรกิจและการลงทุน
5. นายเอกวัฒน์ วิฑูรปกรณ์	รองประธานเจ้าหน้าที่บริหารสายธุรกิจชิ้นส่วนและอุปกรณ์ตกแต่งยานยนต์
6. นายธนาวัฒน์ วิฑูรปกรณ์	รองประธานเจ้าหน้าที่บริหารสายธุรกิจสนับสนุนอื่นๆ
7. นางสาวมะลิวรรณ กิตติวิริยะการ	รองประธานเจ้าหน้าที่บริหาร สายเทคโนโลยีสารสนเทศ
8. นายจิรินทร์ วารินทรพร	รองประธานเจ้าหน้าที่บริหาร (รักษาการ) สายทรัพยากรบุคคลและธุรการ
9. นางสาวรุ่งระวี วิฑูรปกรณ์	รองประธานเจ้าหน้าที่บริหาร

ขอบเขตอำนาจหน้าที่ของคณะกรรมการบริหาร

1. ดำเนินกิจการและบริหารกิจการของบริษัท ตามวัตถุประสงค์ ข้อบังคับ นโยบาย ระเบียบ ข้อกำหนด คำสั่ง และมติของที่ประชุมคณะกรรมการ และ/หรือมติที่ประชุมผู้ถือหุ้นของบริษัท
2. พิจารณาก่อนการขอเสนอของฝ่ายบริหาร และนำเสนอแนะนโยบาย เป้าหมาย กลยุทธ์ การดำเนินธุรกิจของบริษัท การลงทุน การขยายกิจการ และงบประมาณ เพื่อนำเสนอต่อที่ประชุมคณะกรรมการบริษัทเพื่อพิจารณาและอนุมัติ
3. พิจารณาอนุมัติการดำเนินงานที่เป็นธุรกรรมปกติธุรกิจของบริษัท เช่น การลงทุนในหลักทรัพย์ใดๆ การซื้อทรัพย์สิน ตามงบลงทุนหรืองบประมาณที่ได้รับอนุมัติจากคณะกรรมการบริษัท โดยวงเงินสำหรับแต่ละรายการเป็นไปตามที่กำหนดไว้ในอำนาจอนุมัติที่ผ่านการอนุมัติจากคณะกรรมการบริษัทแล้ว แต่ไม่เกินงบประมาณประจำปีที่ได้รับอนุมัติจากคณะกรรมการบริษัท รวมถึงการเข้าทำสัญญาต่างๆ ที่เกี่ยวข้องกับเรื่องดังกล่าว
4. ติดตามผลการดำเนินงานของบริษัทให้เป็นไปตามนโยบายของคณะกรรมการและเป้าหมายที่กำหนดไว้ และกำกับดูแลให้การดำเนินงานมีคุณภาพและประสิทธิภาพ
5. มีอำนาจพิจารณาอนุมัติค่าใช้จ่ายในการดำเนินการตามปกติธุรกิจของบริษัท ตามงบประมาณที่ได้รับอนุมัติจากคณะกรรมการบริษัทและเป็นไปตามอำนาจอนุมัติที่ผ่านการอนุมัติจากคณะกรรมการบริษัท
6. กำหนดโครงสร้างองค์กรและอำนาจการบริหารองค์กร และพิจารณาปรับเงินเดือน โบนัสตั้งแต่ระดับประธานเจ้าหน้าที่บริหาร ลงไปรวมถึงพิจารณาอนุมัติอัตราค่าจ้างคนที่อยู่ในงบประมาณประจำปี
7. ให้มีอำนาจในการมอบอำนาจให้บุคคลอื่นใดหนึ่งคนหรือหลายคนปฏิบัติกรอย่างหนึ่งอย่างใด โดยอยู่ภายใต้การควบคุมของคณะกรรมการบริหาร หรืออาจมอบอำนาจเพื่อให้บุคคลดังกล่าว มีอำนาจตามที่คณะกรรมการบริหารเห็นสมควร และภายในระยะเวลาที่คณะกรรมการ

บริหารเห็นสมควร ซึ่งคณะกรรมการบริหารอาจยกเลิก เพิกถอน เปลี่ยนแปลง หรือแก้ไข บุคคลที่ได้รับมอบอำนาจ หรือการมอบอำนาจนั้น ๆ ได้ตามที่เห็นสมควรดำเนินการอื่นใด ๆ ตามที่คณะกรรมการบริษัทมอบหมายเป็นคราว ๆ ไป

ทั้งนี้ การมอบหมายอำนาจหน้าที่และความรับผิดชอบของคณะกรรมการบริหารนั้น จะไม่มีลักษณะเป็นการมอบอำนาจ หรือมอบอำนาจช่วงที่ทำให้ผู้รับมอบอำนาจจากคณะกรรมการบริหารสามารถอนุมัติรายการที่ตนหรือบุคคลที่อาจมีความขัดแย้ง (ตามนิยามประกาศคณะกรรมการกำกับตลาดทุน และ/หรือ ตลาดหลักทรัพย์แห่งประเทศไทย และ/หรือหน่วยงานที่เกี่ยวข้องกำหนด) มีส่วนได้เสีย หรืออาจมีความขัดแย้งทางผลประโยชน์อื่นใดกับบริษัท หรือบริษัทย่อย และ/หรือบริษัทที่เกี่ยวข้อง คณะกรรมการบริหารไม่มีอำนาจอนุมัติการดำเนินการในเรื่องดังกล่าว โดยเรื่องดังกล่าวจะต้องเสนอต่อที่ประชุมคณะกรรมการและ/หรือที่ประชุมผู้ถือหุ้น (แล้วแต่กรณี) เพื่ออนุมัติต่อไป ยกเว้นเป็นการอนุมัติรายการที่เป็นไปตามธุรกิจปกติและเงื่อนไขการคำปกติซึ่งเป็นไปตามประกาศของคณะกรรมการกำกับตลาดทุน และ/หรือ ตลาดหลักทรัพย์แห่งประเทศไทย และ/หรือหน่วยงานที่เกี่ยวข้องกำหนด

สำหรับขอบเขตอำนาจอนุมัติวงเงิน คณะกรรมการบริษัทได้กำหนดให้คณะกรรมการบริหารสามารถอนุมัติวงเงินในการดำเนินธุรกิจไว้ระดับหนึ่งเพื่อความคล่องตัวในการดำเนินธุรกิจ

2) คณะกรรมการตรวจสอบ

คณะกรรมการตรวจสอบของบริษัท ประกอบด้วยกรรมการจำนวนทั้งหมด 3 คน ทุกคนเป็นกรรมการอิสระ ประธานกรรมการตรวจสอบและกรรมการตรวจสอบ มีวาระการดำรงตำแหน่งคราวละ 3 ปี นับจากวันที่ได้รับแต่งตั้ง หรือสิ้นสุดลงเมื่อพ้นสภาพจากการดำรงตำแหน่งกรรมการของบริษัท ทั้งนี้ หากเป็นการออกจากตำแหน่งกรรมการตามวาระ แต่ได้รับแต่งตั้งให้กลับเข้าดำรงตำแหน่งกรรมการอีกวาระหนึ่งโดยที่ประชุมผู้ถือหุ้น จะถือว่ามีวาระการดำรงตำแหน่งกรรมการตรวจสอบอย่างต่อเนื่องจนครบวาระ 3 ปีดังกล่าวข้างต้น โดยประธานกรรมการตรวจสอบและกรรมการตรวจสอบที่ครบวาระ อาจได้รับการแต่งตั้งให้กลับเข้าดำรงตำแหน่งได้อีก ตามที่คณะกรรมการบริษัทเห็นสมควร

นอกเหนือจากการพ้นจากตำแหน่งข้างต้นแล้ว ประธานกรรมการตรวจสอบและกรรมการตรวจสอบจะพ้นตำแหน่งเมื่อลาออก คณะกรรมการบริษัทมีมติให้พ้นจากตำแหน่ง หรือ เสียชีวิต

คณะกรรมการบริษัท มีอำนาจในการแต่งตั้งกรรมการตรวจสอบเพิ่มเติม เพื่อประโยชน์ในการดำเนินการตามวัตถุประสงค์ หรือเพื่อทดแทนกรรมการตรวจสอบที่พ้นจากตำแหน่งข้างต้นได้ โดยบุคคลที่ได้รับการแต่งตั้งเข้าเป็นประธานกรรมการตรวจสอบหรือกรรมการตรวจสอบทดแทนกรรมการรายเดิม จะอยู่ในตำแหน่งได้เพียงเท่าวาระที่ยังเหลืออยู่ของประธานหรือกรรมการตรวจสอบซึ่งตนแทนเท่านั้น

รายชื่อคณะกรรมการตรวจสอบ ดังนี้

รายชื่อกรรมการ	ตำแหน่ง
1. นายชัยวัฒน์ อัศวินทรากร	ประธานกรรมการตรวจสอบ (กรรมการอิสระ)
2. นายธนะชัย สันติชัยกุล	กรรมการตรวจสอบ (กรรมการอิสระ)
3. นายศักรินทร์ ภูมิรัตน์	กรรมการตรวจสอบ (กรรมการอิสระ)

หมายเหตุ : นางสาวเยาวภาภรณ์ ระน้อยม เป็นเลขานุการคณะกรรมการตรวจสอบ

โดยนายชัยวัฒน์ อัศวินทรากร และ นายธนะชัย สันติชัยกุล เป็นผู้ที่มีความรู้และประสบการณ์ทางด้านบัญชีและการเงินเพียงพอที่จะทำหน้าที่สอบทานความน่าเชื่อถือของงบการเงินของบริษัท

ขอบเขต อำนาจหน้าที่ของคณะกรรมการตรวจสอบ

คณะกรรมการตรวจสอบของบริษัทมีหน้าที่ในการถ่วงดุลอำนาจและตรวจสอบการปฏิบัติหน้าที่ของคณะกรรมการบริษัท อีกทั้งตรวจสอบเรื่องที่สำคัญซึ่งได้รับการมอบหมายจากคณะกรรมการเพื่อช่วยกำกับดูแลกิจการของบริษัทให้เป็นไปอย่างมีประสิทธิภาพ โดยเรื่องที่สำคัญซึ่งได้รับมอบหมายจากคณะกรรมการบริษัท ได้แก่

1. สอบทานให้บริษัทมีการรายงานทางการเงินอย่างถูกต้องและเพียงพอ

2. สอบทานให้บริษัทมีระบบการควบคุมภายใน (internal control) และระบบการตรวจสอบภายใน (internal audit) ที่เหมาะสมและมีประสิทธิภาพ และพิจารณาความเป็นอิสระของหน่วยงานตรวจสอบภายใน ตลอดจนให้ความเห็นชอบในการพิจารณาแต่งตั้ง โยกย้าย เลิกจ้างหัวหน้าหน่วยงานตรวจสอบภายใน หรือหน่วยงานอื่นใดที่รับผิดชอบเกี่ยวกับการตรวจสอบภายใน
3. สอบทานให้บริษัทปฏิบัติตามกฎหมายว่าด้วยหลักทรัพย์และตลาดหลักทรัพย์ ข้อกำหนดของตลาดหลักทรัพย์ และกฎหมายที่เกี่ยวข้องกับธุรกิจของบริษัท
4. พิจารณา คัดเลือก เสนอแต่งตั้งบุคคลซึ่งมีความเป็นอิสระเพื่อทำหน้าที่เป็นผู้สอบบัญชีของบริษัท และเสนอค่าตอบแทนของบุคคลดังกล่าว รวมทั้งเข้าร่วมประชุมกับผู้สอบบัญชี โดยไม่มีฝ่ายจัดการเข้าร่วมประชุมด้วยอย่างน้อยปีละ 1 ครั้ง
5. พิจารณารายการที่เกี่ยวข้องกันหรือรายการที่อาจมีความขัดแย้งทางผลประโยชน์ ให้เป็นไปตามกฎหมายและข้อกำหนดของตลาดหลักทรัพย์ ทั้งนี้ เพื่อให้มั่นใจว่ารายการดังกล่าวสมเหตุสมผลและเป็นประโยชน์สูงสุดต่อบริษัท
6. จัดทำรายงานของคณะกรรมการตรวจสอบโดยเปิดเผยไว้ในรายงานประจำปีของบริษัท ซึ่งรายงานดังกล่าวต้องลงนามโดยประธานคณะกรรมการตรวจสอบและต้องประกอบด้วยข้อมูลอย่างน้อยดังต่อไปนี้
 - (ก) ความเห็นเกี่ยวกับความถูกต้อง ครบถ้วน เป็นที่เชื่อถือได้ของรายงานทางการเงินของบริษัท
 - (ข) ความเห็นเกี่ยวกับความเพียงพอของระบบควบคุมภายในของบริษัท
 - (ค) ความเห็นเกี่ยวกับการปฏิบัติตามกฎหมายว่าด้วยหลักทรัพย์และตลาดหลักทรัพย์ ข้อกำหนดของตลาดหลักทรัพย์ หรือกฎหมายที่เกี่ยวข้องกับธุรกิจของบริษัท
 - (ง) ความเห็นเกี่ยวกับความเหมาะสมของผู้สอบบัญชี
 - (จ) ความเห็นเกี่ยวกับรายการที่อาจมีความขัดแย้งทางผลประโยชน์
 - (ฉ) จำนวนการประชุมคณะกรรมการตรวจสอบ และการเข้าร่วมประชุมของกรรมการตรวจสอบแต่ละคน
 - (ช) ความเห็นหรือข้อสังเกต โดยรวมที่คณะกรรมการตรวจสอบได้รับจากการปฏิบัติหน้าที่ตามกฎหมาย (charter)
 - (ซ) รายการอื่นที่เห็นว่า ผู้ถือหุ้นและผู้ลงทุนทั่วไปควรทราบ ภายใต้ขอบเขตหน้าที่และความรับผิดชอบที่ได้รับมอบหมายจากคณะกรรมการบริษัท
7. ปฏิบัติการอื่นใดตามที่คณะกรรมการของบริษัทมอบหมายด้วยความเห็นชอบจากคณะกรรมการตรวจสอบ

3) คณะกรรมการบริหารความเสี่ยง

คณะกรรมการบริหารความเสี่ยงของบริษัท ประกอบด้วยกรรมการทั้งหมดจำนวน 5 คน แบ่งเป็นกรรมการอิสระจำนวน 2 คน และกรรมการที่เป็นผู้บริหาร จำนวน 3 คน ประธานกรรมการบริหารความเสี่ยงและกรรมการบริหารความเสี่ยง มีวาระการดำรงตำแหน่งคราวละ 3 ปี นับจากวันที่ได้รับแต่งตั้ง หรือสิ้นสุดลงเมื่อพ้นสภาพจากการดำรงตำแหน่งกรรมการของบริษัท ทั้งนี้ หากเป็นการออกจากตำแหน่งตามวาระ แต่ได้รับการแต่งตั้งให้กลับเข้าดำรงตำแหน่งกรรมการอีกวาระหนึ่งโดยที่ประชุมผู้ถือหุ้น จะถือว่ามีความวาระการดำรงตำแหน่งกรรมการบริหารความเสี่ยงต่อเนื่องจนครบวาระ 3 ปีดังกล่าวข้างต้น โดยประธานกรรมการบริหารความเสี่ยงและกรรมการบริหารความเสี่ยงที่ครบวาระอาจได้รับการแต่งตั้งให้กลับเข้าดำรงตำแหน่งได้อีก ตามที่คณะกรรมการบริษัทเห็นสมควร

นอกเหนือจากการพ้นจากตำแหน่งข้างต้นแล้ว ประธานกรรมการบริหารความเสี่ยงและกรรมการบริหารความเสี่ยงจะพ้นตำแหน่งเมื่อลาออก คณะกรรมการบริษัทมีมติให้พ้นจากตำแหน่ง หรือ เสียชีวิต

คณะกรรมการบริษัท มีอำนาจในการแต่งตั้งกรรมการบริหารความเสี่ยงเพิ่มเติม เพื่อประโยชน์ในการดำเนินการตามวัตถุประสงค์ หรือเพื่อทดแทนกรรมการบริหารความเสี่ยงที่พ้นจากตำแหน่งข้างต้นได้ โดยบุคคลที่ได้รับการแต่งตั้งเข้าเป็นประธานกรรมการบริหารความเสี่ยงหรือกรรมการบริหารความเสี่ยงทดแทนกรรมการรายเดิม จะอยู่ในตำแหน่งได้เพียงเท่าวาระที่ยังเหลืออยู่ของประธานหรือกรรมการบริหารความเสี่ยงซึ่งตนแทนเท่านั้น

รายชื่อคณะกรรมการบริหารความเสี่ยง ดังนี้

รายชื่อกรรมการ	ตำแหน่ง
1. นายวัชร ดันตริยานนท์	ประธานกรรมการบริหารความเสี่ยง (กรรมการอิสระ)
2. นายชัยวัฒน์ อัครินทรากร	กรรมการบริหารความเสี่ยง (กรรมการอิสระ)
3. นายชำนาญ วิฑูรปกรณ์	กรรมการบริหารความเสี่ยง (กรรมการ)
4. นายเอกวัฒน์ วิฑูรปกรณ์	กรรมการบริหารความเสี่ยง (กรรมการ)
5. นายธนาวัฒน์ วิฑูรปกรณ์	กรรมการบริหารความเสี่ยง

หมายเหตุ: นางสาวเยาวภาภรณ์ ระน้อย เป็นเลขานุการคณะกรรมการบริหารความเสี่ยง

ขอบเขต อำนาจหน้าที่ของคณะกรรมการบริหารความเสี่ยง

1. ประเมินความเสี่ยงของบริษัทและบริษัทย่อยที่อาจเกิดขึ้น รวมถึงแนวโน้มของผลกระทบที่อาจมีต่อองค์กร ทั้งความเสี่ยงจากภายนอกและภายในองค์กร
2. กำหนดนโยบายการบริหารความเสี่ยง (Risk Management Policy) โดยรวมของบริษัท พร้อมทั้งพัฒนาและทบทวนระบบการจัดการบริหารความเสี่ยงของบริษัทให้มีประสิทธิภาพและประสิทธิผลอย่างต่อเนื่อง โดยมอบหมายให้ ฝ่ายบริหาร เป็นผู้ปฏิบัติตามนโยบายดังกล่าว รวมถึงรายงานผลการปฏิบัติต่อคณะกรรมการบริหารความเสี่ยง
3. พัฒนาและทบทวนระบบการจัดการบริหารความเสี่ยงของบริษัทให้มีประสิทธิภาพและประสิทธิผลอย่างต่อเนื่อง โดยมีการประเมินผลและติดตามกระบวนการบริหารความเสี่ยงให้สอดคล้องตามนโยบายที่กำหนดไว้อย่างสม่ำเสมอ
4. รายงานความเสี่ยงและข้อเสนอแนะต่อคณะกรรมการบริษัทปฏิบัติหน้าที่อื่นตามที่ได้รับมอบหมายจากคณะกรรมการบริษัท

4) คณะกรรมการสรรหาและกำหนดค่าตอบแทน

คณะกรรมการสรรหาและกำหนดค่าตอบแทนของบริษัท ประกอบด้วยกรรมการทั้งหมด จำนวน 5 คน ประกอบด้วยกรรมการอิสระ จำนวน 3 คน และกรรมการที่เป็นผู้บริหาร จำนวน 2 คน ประธานกรรมการสรรหาและกำหนดค่าตอบแทน และกรรมการสรรหาและกำหนดค่าตอบแทน มีวาระการดำรงตำแหน่งคราวละ 3 ปี นับจากวันที่ได้รับแต่งตั้ง หรือสิ้นสุดลงเมื่อพ้นสภาพจากการดำรงตำแหน่งกรรมการของบริษัท ทั้งนี้ หากเป็นการออกจากตำแหน่งกรรมการตามวาระแต่ได้รับแต่งตั้งให้กลับเข้าดำรงตำแหน่งกรรมการอีกวาระหนึ่งโดยที่ประชุมผู้ถือหุ้น จะถือว่ามิวาระการดำรงตำแหน่งกรรมการสรรหาและกำหนดค่าตอบแทนอย่างต่อเนื่องจนครบวาระ 3 ปีดังกล่าวข้างต้น โดยประธานกรรมการสรรหาและกำหนดค่าตอบแทน และกรรมการสรรหาและกำหนดค่าตอบแทน ที่ครบวาระอาจได้รับการแต่งตั้งให้กลับเข้าดำรงตำแหน่งได้อีก ตามที่คณะกรรมการบริษัทเห็นสมควร

นอกเหนือจากการพ้นจากตำแหน่งข้างต้นแล้ว ประธานกรรมการสรรหาและกำหนดค่าตอบแทน และกรรมการสรรหาและกำหนดค่าตอบแทนจะพ้นตำแหน่งเมื่อลาออก คณะกรรมการบริษัทมีมติให้พ้นจากตำแหน่ง หรือ เสียชีวิต

คณะกรรมการบริษัท มีอำนาจในการแต่งตั้งกรรมการสรรหาและกำหนดค่าตอบแทนเพิ่มเติม เพื่อประโยชน์ในการดำเนินการตามวัตถุประสงค์ หรือ เพื่อทดแทนกรรมการสรรหาและกำหนดค่าตอบแทนที่พ้นจากตำแหน่งข้างต้นได้ โดยบุคคลที่ได้รับการแต่งตั้งเข้าเป็นประธานกรรมการสรรหาและกำหนดค่าตอบแทนหรือกรรมการสรรหาและกำหนดค่าตอบแทนทดแทนกรรมการรายเดิม จะอยู่ในตำแหน่งได้เพียงเท่าวาระที่ยังเหลืออยู่ของประธานหรือกรรมการสรรหาและกำหนดค่าตอบแทนซึ่งตนแทนเท่านั้น

รายชื่อคณะกรรมการสรรหาและกำหนดค่าตอบแทน ดังนี้

รายชื่อกรรมการ	ตำแหน่ง
1. นายชัยวัฒน์ อัครินทรากูร	ประธานกรรมการสรรหาและกำหนดค่าตอบแทน (กรรมการอิสระ)
2. นายชนะชัย สันติชัยกุล	กรรมการสรรหาและกำหนดค่าตอบแทน (กรรมการอิสระ)
3. นายศักรินทร์ ภูมิรัตน	กรรมการสรรหาและกำหนดค่าตอบแทน (กรรมการอิสระ)
4. นายธีระวัฒน์ วิหุรปกรณ์	กรรมการสรรหาและกำหนดค่าตอบแทน (กรรมการ)
5. นายเฉลียว วิหุรปกรณ์	กรรมการสรรหาและกำหนดค่าตอบแทน (กรรมการ)

หมายเหตุ : นายฉัตรชัย ศิคุจัย เป็นเลขานุการคณะกรรมการสรรหาและกำหนดค่าตอบแทน

ขอบเขต อำนาจหน้าที่ของคณะกรรมการสรรหาและกำหนดค่าตอบแทน

1. เสนอแนะโครงสร้าง ขนาด และองค์ประกอบของคณะกรรมการบริษัท และคณะกรรมการชุดย่อยต่าง ๆ พร้อมทั้ง กำหนดคุณสมบัติ กระบวนการ และกำหนดนโยบายการสรรหากรรมการบริษัท และกรรมการชุดย่อย รวมถึงหลักเกณฑ์ในการสรรหาผู้ที่ได้รับการเสนอชื่อเพื่อรับการคัดเลือก เพื่อเสนอต่อคณะกรรมการบริษัท
2. พิจารณาเพื่อเสนอรายชื่อบุคคลเพื่อเข้ารับการคัดเลือกเป็นกรรมการบริษัท เพื่อนำเสนอต่อที่ประชุมผู้ถือหุ้นในกรณีที่ไม่มีตำแหน่งว่างลงเนื่องจากครบวาระ และที่ประชุมคณะกรรมการบริษัทเป็นผู้พิจารณาในกรณีที่ไม่มีตำแหน่งว่างลงเนื่องจากกรณีอื่นๆ พิจารณาสรรหาบุคคลเพื่อรับการคัดเลือกเป็นคณะกรรมการชุดย่อย ประธานเจ้าหน้าที่บริหาร และ/หรือผู้บริหารระดับสูง เพื่อเสนอคณะกรรมการบริษัท
3. จัดทำแผนสืบทอดตำแหน่ง (Succession Plan) ตำแหน่งสำคัญ ๆ ในบริษัท ได้แก่ ประธานเจ้าหน้าที่บริหาร และผู้บริหารระดับสูงของบริษัท ย่อยในตำแหน่งกรรมการผู้จัดการ (Managing Director) ตลอดจนทบทวนการพัฒนาตำแหน่งดังกล่าว เพื่อเตรียมความพร้อมเป็นแผนต่อเนื่องให้ผู้สืบทอดงาน ในกรณีที่ผู้บริหารดังกล่าวเกษียณอายุ หรือไม่สามารถปฏิบัติหน้าที่ได้ เพื่อให้การบริหารของบริษัทสามารถดำเนินไปอย่างต่อเนื่อง
4. ปรับปรุงและเสนอแนะโครงสร้างค่าตอบแทนคณะกรรมการบริษัท และคณะกรรมการชุดย่อยต่างๆ ทั้งที่เป็นตัวเงินและมีใช้ตัวเงิน ให้สอดคล้องกับผลการดำเนินงานของบริษัท และเทียบเคียงได้กับบริษัทอื่นที่อยู่ในอุตสาหกรรมเดียวกัน เพื่อนำเสนอต่อคณะกรรมการบริษัท เพื่อพิจารณาก่อนเสนอที่ประชุมผู้ถือหุ้นของบริษัทเพื่อพิจารณาอนุมัติต่อไป
5. ปรับปรุงและเสนอเกณฑ์การประเมินตนเองของกรรมการบริษัท และประเมินผลงานของประธานเจ้าหน้าที่บริหารต่อคณะกรรมการบริษัท เพื่อนำไปประเมินประสิทธิภาพการทำงานของคณะกรรมการบริษัท และประธานเจ้าหน้าที่บริหารในองค์กรรวม
6. จัดทำแผนการพัฒนาและฝึกอบรมกรรมการบริษัท กรรมการชุดย่อย ประธานเจ้าหน้าที่บริหาร และผู้บริหารระดับสูงของบริษัทย่อยในตำแหน่งกรรมการผู้จัดการในแต่ละปี พร้อมทั้งประเมินผลสัมฤทธิ์จากการพัฒนาและฝึกอบรมดังกล่าว เพื่อนำเสนอกรรมการบริษัทต่อไป
7. ปฏิบัติหน้าที่อื่นๆ ตามที่คณะกรรมการบริษัทมอบหมายเป็นคราวๆ ไป

5) คณะกรรมการกำกับดูแลความยั่งยืนและบรรษัทภิบาล

คณะกรรมการกำกับดูแลความยั่งยืนและบรรษัทภิบาล ประกอบด้วยกรรมการทั้งหมด จำนวน 5 คน ประกอบด้วยกรรมการอิสระ จำนวน 2 คน กรรมการที่เป็นผู้บริหาร จำนวน 1 คน และผู้บริหาร 2 คน คณะกรรมการกำกับดูแลความยั่งยืนและบรรษัทภิบาลมีวาระการดำรงตำแหน่งคราวละ 3 ปี โดยกรรมการกำกับดูแลความยั่งยืนและบรรษัทภิบาลที่พ้นจากตำแหน่งตามวาระอาจได้รับการแต่งตั้งจากคณะกรรมการบริษัท ให้กลับเข้าดำรงตำแหน่งได้อีกตามความเหมาะสม นอกเหนือจากการพ้นจากตำแหน่งข้างต้นแล้ว คณะกรรมการกำกับดูแลความยั่งยืนและบรรษัทภิบาลจะพ้นตำแหน่งเมื่อลาออก คณะกรรมการบริษัทมีมติให้พ้นจากตำแหน่ง หรือ เสียชีวิต หรือ ขาดคุณสมบัติ โดยคณะกรรมการบริษัท มีอำนาจในการแต่งตั้งบุคคลที่มีคุณสมบัติครบถ้วนเพื่อทดแทนกรรมการกำกับดูแลความยั่งยืนและบรรษัทภิบาลที่พ้นจากตำแหน่งข้างต้นได้ โดยบุคคลที่ได้รับการแต่งตั้งเข้าเป็นประธานกรรมการกำกับดูแลความยั่งยืนและบรรษัทภิบาลหรือกรรมการกำกับดูแลความยั่งยืนและบรรษัทภิบาลรายเดิม จะอยู่ในตำแหน่งได้เพียงเท่าวาระที่ยังเหลืออยู่ของประธานหรือกรรมการกำกับดูแลความยั่งยืนและบรรษัทภิบาลซึ่งตนแทนเท่านั้น

รายชื่อคณะกรรมการสรรหาและกำหนดค่าตอบแทน ดังนี้

รายชื่อกรรมการ	ตำแหน่ง
1. นายศักรินทร์ ภูมิรัตน	ประธานกรรมการกำกับดูแลความยั่งยืนและบรรษัทภิบาล (กรรมการอิสระ)
2. นางสาวกิริฎา เภาพิจิตร	กรรมการกำกับดูแลความยั่งยืนและบรรษัทภิบาล (กรรมการอิสระ)
3. นายเฉลิมวิทย์ วิฑูรปกรณ์	กรรมการกำกับดูแลความยั่งยืนและบรรษัทภิบาล (กรรมการ)
4. นายธนาวัฒน์ วิฑูรปกรณ์	กรรมการกำกับดูแลความยั่งยืนและบรรษัทภิบาล
5. นางสาวพัชรียา สุริยไชย	กรรมการกำกับดูแลความยั่งยืนและบรรษัทภิบาล

หมายเหตุ : นายอนันท์ โรจนเมธินทร์ เป็นเลขานุการคณะกรรมการกำกับดูแลความยั่งยืนและบรรษัทภิบาล

ขอบเขต อำนาจหน้าที่ของคณะกรรมการกำกับดูแลความยั่งยืนและบรรษัทภิบาล

- พิจารณาความเหมาะสมและความเพียงพอของนโยบายและแนวปฏิบัติด้านการกำกับดูแลกิจการที่ดี/ จรรยาบรรณธุรกิจ และการต่อต้านคอร์รัปชัน รวมถึงสิทธิมนุษยชน โดยกำหนดให้มีการทบทวนปรับปรุงนโยบายและแนวปฏิบัติให้สอดคล้องกับกฎหมาย ข้อบังคับ หลักเกณฑ์ที่เกี่ยวข้อง ตลอดจนเป็นไปตามมาตรฐานด้านการกำกับดูแลกิจการที่ดีทั้งในระดับประเทศและระดับสากล เพื่อเสนอแนะต่อคณะกรรมการบริษัทกำหนดกรอบและนโยบายต่อไป
- กำหนดแนวทางการกำกับดูแลและติดตามผลเพื่อให้มั่นใจว่าบริษัท ซึ่งรวมถึงคณะกรรมการบริษัท ผู้บริหารและพนักงานมีการดำเนินการที่สอดคล้องกับนโยบายและแนวทางปฏิบัติที่กำหนดไว้ รวมทั้งสนับสนุนให้ดำเนินการสื่อสารและเผยแพร่วัฒนธรรมในการกำกับดูแลกิจการที่ดีแก่บุคลากรทุกระดับรับทราบ
- เสนอแนะการจัดทำกรอบนโยบาย กลยุทธ์ และแนวทางการพัฒนาด้านความยั่งยืนของบริษัท
- ทบทวนนโยบายและแนวปฏิบัติการดำเนินงานด้านความยั่งยืนของบริษัทให้เป็นปัจจุบันเหมาะสมกับสถานการณ์อย่างน้อยปีละ 1 ครั้ง
- กำกับดูแลและติดตามความคืบหน้าการพัฒนาความยั่งยืนของบริษัท รวมถึงจัดให้มีการจัดทำรายงานความยั่งยืนและการเปิดเผยข้อมูลผลการดำเนินงาน ด้านการพัฒนาความยั่งยืนให้เป็นไปตามหลักเกณฑ์มาตรฐานกำหนด
- ปฏิบัติหน้าที่อื่น ๆ ตามที่คณะกรรมการบริษัทมอบหมาย

7.4 ข้อมูลเกี่ยวกับผู้บริหาร

7.4.1 รายชื่อและตำแหน่งของผู้บริหาร

บริษัทมีผู้บริหารตามคำนิยามของคณะกรรมการกำกับตลาดทุน จำนวน 11 คน ดังนี้

รายชื่อกรรมการ	ตำแหน่ง
1. นายภวัฒน์ วิฑูรปกรณ์	ประธานเจ้าหน้าที่บริหาร/ รองประธานเจ้าหน้าที่บริหาร สายธุรกิจเพื่อการวิจัยและพัฒนา
2. นายธีระวัฒน์ วิฑูรปกรณ์	รองประธานเจ้าหน้าที่บริหาร สายธุรกิจบรรจุภัณฑ์พลาสติก
3. นายชำนาญ วิฑูรปกรณ์	รองประธานเจ้าหน้าที่บริหาร สายธุรกิจฉนวนยางกันความร้อน/เย็น
4. นายเฉลิมวิทย์ วิฑูรปกรณ์	รองประธานเจ้าหน้าที่บริหาร สายพัฒนาธุรกิจและการลงทุน
5. นายเอกวัฒน์ วิฑูรปกรณ์	รองประธานเจ้าหน้าที่บริหาร สายธุรกิจชิ้นส่วนและอุปกรณ์ตกแต่งยานยนต์
6. นายธนาวัฒน์ วิฑูรปกรณ์	รองประธานเจ้าหน้าที่บริหาร สายธุรกิจสนับสนุนอื่นๆ
7. นางสาวมะลิวรรณ กิตติวิริยะการ	รองประธานเจ้าหน้าที่บริหาร สายเทคโนโลยีสารสนเทศ
8. นายจิรินทร์ วารินทรพร	รองประธานเจ้าหน้าที่บริหาร (รักษาการ) สายทรัพยากรบุคคลและธุรการ
9. นางสาวรุ่งระวี วิฑูรปกรณ์	รองประธานเจ้าหน้าที่บริหาร สำนักประธาน สายกลยุทธ์องค์กรและการพัฒนาอย่างยั่งยืน
10. นายวัชรกฤษณ์ นพคุณ	รองประธานเจ้าหน้าที่บริหาร สายบัญชีและการเงิน
11. นางสาวศิริณีย์ ว่องไว	ผู้จัดการอาวุโสฝ่ายบัญชี

ขอบเขตอำนาจหน้าที่ของประธานเจ้าหน้าที่บริหาร

1. ควบคุมดูแลการดำเนินงาน การบริหารงาน และ/หรือการปฏิบัติงานประจำตามปกติธุรกิจเพื่อประโยชน์ของบริษัท ให้เป็นไปตามวัตถุประสงค์และข้อบังคับบริษัท ตลอดจนระเบียบ นโยบาย แผนงาน และงบประมาณที่กำหนดโดยที่ประชุมคณะกรรมการ และ/หรือที่ประชุมผู้ถือหุ้น
2. ดำเนินการหรือบริหารงานให้เป็นไปตามนโยบาย แผนงาน และงบประมาณที่ได้รับอนุมัติจากคณะกรรมการบริหาร และ/หรือคณะกรรมการบริษัท
3. จัดทำ และนำเสนอนโยบาย แผนการดำเนินธุรกิจ กลยุทธ์ทางธุรกิจ งบประมาณ การลงทุน รวมถึงโครงสร้างการบริหารงานของบริษัท เพื่อเสนอต่อที่ประชุมคณะกรรมการบริหาร
4. กำกับดูแลการดำเนินงานหรือการปฏิบัติงานของบริษัทให้เป็นไปตามนโยบาย แผนงาน และงบประมาณที่ได้รับอนุมัติจากคณะกรรมการของบริษัท รวมถึงการตรวจสอบและประเมินผลการดำเนินงานของบริษัทให้เป็นไปตามนโยบายที่กำหนด และมีหน้าที่รายงานผลการดำเนินการบริหารจัดการ รวมถึงความคืบหน้าในการดำเนินงานต่อคณะกรรมการบริหาร และ/หรือคณะกรรมการบริษัท
5. มีอำนาจพิจารณาอนุมัติการใช้จ่ายทางการเงินในการดำเนินการตามธุรกิจปกติของบริษัท เช่น การลงทุนในหลักทรัพย์ใดๆ การซื้อทรัพย์สิน หรือเพื่อการดำเนินงานต่างๆ โดยวงเงินสำหรับแต่ละรายการเป็นไปตามที่กำหนดไว้ในตารางอำนาจอนุมัติที่ผ่านการอนุมัติจากคณะกรรมการบริษัทแล้ว
6. กำหนดโครงสร้างองค์กร รวมถึงการแต่งตั้ง การว่าจ้าง การโยกย้าย การกำหนดเงินค่าจ้าง ค่าตอบแทน โบนัสและการเลิกจ้างพนักงานตั้งแต่ระดับรองประธานเจ้าหน้าที่บริหาร
7. ออกคำสั่ง ระเบียบ ประกาศ และบันทึกต่างๆ เพื่อให้การดำเนินงานของบริษัทเป็นไปตามนโยบาย และเพื่อผลประโยชน์ของบริษัท รวมถึงเพื่อรักษาระเบียบวินัยภายในองค์กร
8. มีอำนาจแต่งตั้งคณะทำงานชุดต่างๆ เพื่อประโยชน์และประสิทธิภาพการจัดการที่ดีและโปร่งใส และมีอำนาจในการมอบอำนาจให้บุคคลอื่นใดหนึ่งคนหรือหลายคนปฏิบัติกรอย่างหนึ่งอย่างใด โดยอยู่ภายใต้การควบคุมของกรรมการผู้จัดการ หรืออาจมอบอำนาจเพื่อให้บุคคลดังกล่าว มีอำนาจตามที่กรรมการผู้จัดการเห็นสมควร และภายในระยะเวลาที่เห็นสมควร ซึ่งกรรมการผู้จัดการอาจยกเลิก เพิกถอนเปลี่ยนแปลง หรือแก้ไข บุคคลที่ได้รับมอบอำนาจ หรือการมอบอำนาจนั้น ๆ ได้ตามที่เห็นสมควร
9. ปฏิบัติหน้าที่อื่นๆ ตามที่ได้รับมอบหมายจากคณะกรรมการบริษัท

ทั้งนี้ การมอบหมายอำนาจหน้าที่และความรับผิดชอบของประธานเจ้าหน้าที่บริหารนั้น จะไม่มีลักษณะเป็นการมอบอำนาจ หรือมอบอำนาจช่วงที่ทำให้ผู้รับมอบอำนาจจากประธานเจ้าหน้าที่บริหารสามารถอนุมัติรายการที่ตนหรือบุคคลที่อาจมีความขัดแย้ง (ตามนิยามประกาศคณะกรรมการกำกับตลาดทุน และ/หรือ ตลาดหลักทรัพย์แห่งประเทศไทย และ/หรือหน่วยงานที่เกี่ยวข้องกำหนด) มีส่วนได้เสีย หรืออาจมีความขัดแย้งทางผลประโยชน์อื่นใดกับบริษัท หรือบริษัทย่อย และ/หรือบริษัทที่เกี่ยวข้อง ประธานเจ้าหน้าที่บริหารไม่มีอำนาจอนุมัติการดำเนินการในเรื่องดังกล่าว โดยเรื่องดังกล่าวจะต้องเสนอต่อที่ประชุมคณะกรรมการและ/หรือที่ประชุมผู้ถือหุ้น (แล้วแต่กรณี) เพื่ออนุมัติต่อไป ยกเว้นเป็นการอนุมัติรายการที่เป็นไปตามธุรกิจปกติและเงื่อนไขการค้าปกติซึ่งเป็นไปตามประกาศของคณะกรรมการกำกับตลาดทุน และ/หรือ ตลาดหลักทรัพย์แห่งประเทศไทย และ/หรือหน่วยงานที่เกี่ยวข้องกำหนด

สำหรับขอบเขตอำนาจอนุมัติวงเงิน คณะกรรมการบริษัทได้กำหนดให้ประธานเจ้าหน้าที่บริหารสามารถอนุมัติวงเงินในการดำเนินธุรกิจไว้ระดับหนึ่งเพื่อความคล่องตัวในการดำเนินธุรกิจ

รายละเอียดกรรมการและผู้บริหารของบริษัทย่อยที่ประกอบธุรกิจหลัก (บริษัทแกน)

บริษัท	รายชื่อกรรมการบริษัท	รายชื่อผู้บริหาร	ตำแหน่งผู้บริหาร
บริษัท แอร์โรเพลกซ์ จำกัด	1. นายภวัฒน์ วิฑูรปกรณ์	1. นายชำนาญ วิฑูรปกรณ์	กรรมการผู้จัดการ
	2. นายธีระวัฒน์ วิฑูรปกรณ์	2. นางสาวเนาวรัตน์ วิฑูรปกรณ์	รองกรรมการผู้จัดการ และผู้อำนวยการอาวุโสส่วนขายและการตลาดในประเทศ
	3. นายชำนาญ วิฑูรปกรณ์	3. นายธนาวัฒน์ วิฑูรปกรณ์	รองกรรมการผู้จัดการ
	4. นายเฉลิมวิฑูรปกรณ์	4. นางปิยณี วิฑูรปกรณ์	ผู้อำนวยการอาวุโสฝ่ายขายและการตลาดต่างประเทศ

บริษัท	รายชื่อกรรมการบริษัท	รายชื่อผู้บริหาร	ตำแหน่งผู้บริหาร
	5. นายเอกวัฒน์ วิฑูรปกรณ์	5. นางสาวปิ่นปิ่นทร์ เต็มประเสริฐฤติ	ผู้จัดการอาวุโสฝ่ายบัญชีและการเงิน
	6. นายธนาววัฒน์ วิฑูรปกรณ์		

7.4.2 นโยบายการจ่ายค่าตอบแทนกรรมการบริหารและผู้บริหาร

สำหรับผู้บริหารบริษัทและบริษัทย่อย ได้รับค่าตอบแทนในรูปแบบเงินเดือน โบนัส และผลตอบแทนอื่นๆ เช่น เงินประกันสังคม เงินกองทุนสำรองเลี้ยงชีพ ค่าตำแหน่ง ค่าพาหนะเหมาจ่าย เป็นต้น ทั้งนี้การให้โบนัสแก่ผู้บริหารของบริษัท จะพิจารณาจากผลการดำเนินงาน และผลการปฏิบัติงานที่ของผู้บริหารแต่ละคน

7.4.3 ค่าตอบแทนรวมของกรรมการบริหารและผู้บริหาร

ในปีบัญชี 2567/2568 บริษัทและบริษัทย่อยจ่ายค่าตอบแทนให้ผู้บริหาร รวมทั้งสิ้นจำนวน 234.43 ล้านบาท

7.5 ข้อมูลเกี่ยวกับพนักงาน

จำนวนบุคลากรในกลุ่มธุรกิจต่างๆ ทั่วโลก

จำนวน (คน)

กลุ่มธุรกิจ	ปีบัญชี 2566/2567		ปีบัญชี 2567/2568	
	ชาย	หญิง	ชาย	หญิง
บริษัท ฮิสเทิร์นโพลีเมอร์ กรุ๊ป จำกัด (มหาชน)				
ระดับจัดการ (Managerial Level)	20	14	22	14
ระดับปฏิบัติการ (Operation Level)	25	19	33	22
กลุ่มธุรกิจฉนวนยางกันความร้อน / เย็น				
ระดับจัดการ (Managerial Level)	38	21	39	19
ระดับปฏิบัติการ (Operation Level)	458	480	497	515
กลุ่มธุรกิจอุปกรณ์ชิ้นส่วนและตกแต่งรถยนต์				
ระดับจัดการ (Managerial Level)	58	22	64	26
ระดับปฏิบัติการ (Operation Level)	866	237	947	253
ธุรกิจบรรจุภัณฑ์พลาสติก				
ระดับจัดการ (Managerial Level)	16	12	15	11
ระดับปฏิบัติการ (Operation Level)	546	669	522	680
ธุรกิจอื่นๆ				
ระดับจัดการ (Managerial Level)	1	2	2	2
ระดับปฏิบัติการ (Operation Level)	11	7	12	6
รวม	2,039	1,483	2,153	1,548

นอกจากนี้ บริษัทย่อย ได้แก่ บริษัท แอร์โรเฟล็กซ์ จำกัด (ธุรกิจฉนวนยางกันความร้อน/เย็น) บริษัท แอร์โรคลาส จำกัด (ธุรกิจอุปกรณ์ชิ้นส่วนและตกแต่งรถยนต์) และบริษัท ฮิสเทิร์น โพลีแพค จำกัด (ธุรกิจบรรจุภัณฑ์พลาสติก) มีจำนวนพนักงานพิการในปีบัญชี 2566/2567 และในปีบัญชี 2567/2568 รวมทั้งสิ้นจำนวน 27 คน และ 25 คน ตามลำดับ โดยบริษัทได้ปฏิบัติตามกฎหมายในการจ้างงานคนพิการถูกต้อง

คำตอบแทนพนักงาน

ในรอบปีบัญชี 3 ปีย้อนหลัง (ปี 2566 - 2568) บริษัทและบริษัทย่อย มีคำตอบแทนรวมของพนักงาน รวมถึงผู้บริหาร ในรูปแบบเงินเดือนและโบนัส ค่าคอมมิชชั่น/ คำตอบแทนอื่น/ กองทุนสำรองเลี้ยงชีพ จำนวน 2,398.3 ล้านบาท/ 2,525.3 ล้านบาท และ 2,787.9 ล้านบาท ตามลำดับ

การบริหารสวัสดิการ

บริษัทได้กำหนดนโยบายการบริหารสวัสดิการพนักงานและวิธีปฏิบัติอย่างชัดเจน โดยมีการเปิดเผยไว้ในระเบียบและแนวปฏิบัติของฝ่ายทรัพยากรบุคคลและธุรการ โดยสวัสดิการและสิทธิประโยชน์ตามตำแหน่งงาน และสวัสดิการอื่น และกิจกรรมสร้างความผูกพัน จูงใจสำหรับพนักงาน และครอบครัวพนักงาน

กองทุนสำรองเลี้ยงชีพ

บริษัทได้จัดตั้งกองทุนสำรองเลี้ยงชีพตามความในพระราชบัญญัติกองทุนสำรองเลี้ยงชีพ พ.ศ. 2530 และเข้าเป็นสมาชิกของกองทุนรวมแห่งหนึ่ง ตั้งแต่ปี 2547 ซึ่งได้รับอนุมัติจากกระทรวงการคลังเรียบร้อยแล้ว โดยสินทรัพย์ของกองทุนได้แยกออกจากสินทรัพย์ของบริษัทและบริหารโดยผู้จัดการกองทุน การจัดตั้งกองทุนมีวัตถุประสงค์เพื่อส่งเสริมการออมของพนักงานในระยะยาว สร้างหลักประกันให้กับพนักงานและครอบครัวในกรณีที่ออกจากงาน เกษียณอายุ หรือเสียชีวิต นอกจากนี้กองทุนสำรองเลี้ยงชีพ ยังเป็นแรงจูงใจทำให้พนักงานทำงานกับบริษัทเป็นระยะเวลานาน ก่อให้เกิดความสัมพันธ์ที่ดีระหว่างนายจ้างและลูกจ้าง ซึ่งช่วยให้ประสิทธิภาพในการทำงานดีขึ้น

สำหรับรายละเอียดเพิ่มเติมเกี่ยวกับการบริหารสวัสดิการ การดูแลและพัฒนาบุคลากร รวมถึงการประเมินผลการปฏิบัติงานของพนักงานเปิดเผยในหัวข้อ 3.4 การจัดการความยั่งยืน

7.6 ข้อมูลสำคัญอื่น

7.6.1 รายชื่อผู้ที่ได้รับมอบหมายให้รับผิดชอบโดยตรงในงานกำกับดูแลการปฏิบัติงานของบริษัท (Compliance) การควบคุมดูแลการทำบัญชี เลขานุการบริษัท และ ตรวจสอบภายใน

1) งานกำกับดูแลการปฏิบัติงานของบริษัท

บริษัทได้มอบหมายให้นางสาวรุ่งระวี วิฑูรปกรณ์ ดำรงตำแหน่งงานกำกับดูแลการปฏิบัติงานของบริษัท (Compliance) ของบริษัท (รายละเอียดเกี่ยวกับผู้กำกับดูแลการปฏิบัติงานของบริษัท ปรากฏในเอกสารแนบ 1)

2) การควบคุมดูแลการทำบัญชี

บริษัทได้มอบหมายให้นางสาวศิริณีย์ ว่องไว ดำรงตำแหน่งควบคุมดูแลการทำบัญชีของบริษัท (รายละเอียดเกี่ยวกับผู้ควบคุมดูแลการทำบัญชีของบริษัท ปรากฏในเอกสารแนบ 1)

3) เลขานุการบริษัท

คณะกรรมการบริษัท ได้มีมติแต่งตั้งให้นางสาวประภาวดี ณ ระนอง ดำรงตำแหน่งเป็นเลขานุการบริษัท โดยขอบเขต อำนาจหน้าที่ของเลขานุการบริษัท กำหนดไว้ดังนี้ (รายละเอียดเกี่ยวกับเลขานุการบริษัท ปรากฏในเอกสารแนบ 1)

ขอบเขตอำนาจหน้าที่ของเลขานุการบริษัท

1. ดูแลและให้คำแนะนำแก่กรรมการและผู้บริหารเกี่ยวกับการปฏิบัติตามกฎหมาย ข้อกำหนด กฎระเบียบ และข้อบังคับของบริษัท และติดตามดูแลให้มีการปฏิบัติตามอย่างถูกต้องและสม่ำเสมอ
2. รับผิดชอบในการจัดประชุมคณะกรรมการบริษัทและการประชุมผู้ถือหุ้น รวมทั้งดูแลประสานงานให้มีการปฏิบัติตามมติของที่ประชุมดังกล่าว

3. ดูแลให้การเปิดเผยข้อมูลและรายงานสารสนเทศในส่วนที่รับผิดชอบเป็นไปตามระเบียบและข้อกำหนดของตลาดหลักทรัพย์แห่งประเทศไทย และสำนักงานคณะกรรมการกำกับหลักทรัพย์และตลาดหลักทรัพย์ รวมถึงกฎหมายที่เกี่ยวข้อง
4. จัดทำและเก็บรักษาเอกสารดังต่อไปนี้
 - (ก) ทะเบียนกรรมการ
 - (ข) หนังสือนัดประชุมคณะกรรมการและรายงานการประชุมคณะกรรมการ
 - (ค) หนังสือนัดประชุมผู้ถือหุ้นและรายงานการประชุมผู้ถือหุ้น
 - (ง) รายงานประจำปีของบริษัท
 - (จ) รายงานการมีส่วนได้เสียของกรรมการและผู้บริหาร

4) งานตรวจสอบภายใน

บริษัทมอบหมายให้นางสาวเยาวภาภรณ์ ระน่อม ดำรงตำแหน่งหัวหน้างานตรวจสอบภายในของบริษัท (Internal Audit Department) เพื่อทำหน้าที่กำกับดูแลระบบการควบคุมภายในของบริษัทและบริษัทย่อย โดยรายละเอียดเกี่ยวกับหัวหน้างานตรวจสอบภายในปรากฏในเอกสารแนบ 3

7.6.2 รายชื่อหัวหน้างานนักลงทุนสัมพันธ์และข้อมูลการติดต่อ

หัวหน้างานนักลงทุนสัมพันธ์	:	นายเฉลียว วิฑูรปกรณ์ รองประธานเจ้าหน้าที่บริหาร
ที่อยู่	:	770 หมู่ 6 ถ.เทพารักษ์ ต.เทพารักษ์ อ.เมือง จ.สมุทรปราการ 10270
โทรศัพท์	:	+662 249 3976
อีเมลล์	:	ir@epg.co.th

7.6.3 ค่าตอบแทนผู้สอบบัญชี

ในปีบัญชี 2567/2568 บริษัทได้แต่งตั้งบริษัท ไพร์ซวอเตอร์เฮาส์คูเปอร์ส เอบีเอส จำกัด เป็นผู้สอบบัญชีของบริษัทและบริษัทย่อยในประเทศ โดยบริษัทได้จ่ายค่าตอบแทนค่าสอบบัญชีของบริษัท จำนวน 3.59 ล้านบาท และค่าบริการอื่นๆ เช่น ค่าเดินทาง ค่าที่พัก เป็นเงินจำนวน 0.38 ล้านบาท

8. รายงานผลการดำเนินงานสำคัญด้านการกำกับดูแลกิจการ

8.1 สรุปผลการปฏิบัติหน้าที่ของคณะกรรมการในรอบปีที่ผ่านมา

ปีบัญชี 2567/2568 บริษัทได้มีการจัดประชุมคณะกรรมการ รวมทั้งหมด 6 ครั้ง โดยการจัดประชุมเป็นไปตามแผนการประชุมที่ได้กำหนดไว้ล่วงหน้าทั้งปี โดยคณะกรรมการบริษัทได้ปฏิบัติหน้าที่ตามขอบเขต บทบาท อำนาจหน้าที่และความรับผิดชอบของคณะกรรมการบริษัทที่กำหนดไว้ในข้อบังคับบริษัท โดยอ้างอิงตามพระราชบัญญัติบริษัทมหาชนจำกัด พระราชบัญญัติตลาดหลักทรัพย์และตลาดหลักทรัพย์

8.1.1 การสรรหา พัฒนา และประเมินผลการปฏิบัติหน้าที่ของคณะกรรมการ

1. กรรมการอิสระ

บริษัทกำหนดคุณสมบัติของกรรมการอิสระ ตามหลักเกณฑ์ที่สำนักงานคณะกรรมการกำกับหลักทรัพย์และตลาดหลักทรัพย์กำหนด ดังนี้

1. ถือหุ้นไม่เกินร้อยละ 1 ของจำนวนหุ้นที่มีสิทธิออกเสียงทั้งหมดของบริษัท บริษัทใหญ่ บริษัทย่อย บริษัทร่วม ผู้ถือหุ้นรายใหญ่ หรือผู้มีอำนาจควบคุมของบริษัท ทั้งนี้ ให้นับรวมการถือหุ้นของผู้ที่เกี่ยวข้องของกรรมการอิสระรายนั้น ๆ ด้วย
2. ไม่เป็นหรือเคยเป็นกรรมการที่มีส่วนร่วมบริหารงาน ลูกจ้าง พนักงาน ที่ปรึกษาที่ได้เงินเดือนประจำ หรือผู้มีอำนาจควบคุมของบริษัท บริษัทใหญ่ บริษัทย่อย บริษัทร่วม บริษัทย่อยลำดับเดียวกัน ผู้ถือหุ้นรายใหญ่ หรือของผู้มีอำนาจควบคุมของบริษัท เว้นแต่จะได้พ้นจากการมีลักษณะดังกล่าวมาแล้วไม่น้อยกว่า 2 ปีก่อนวันที่ได้รับแต่งตั้งให้ดำรงตำแหน่งกรรมการของบริษัท ทั้งนี้ ลักษณะต้องห้ามดังกล่าวไม่รวมถึงกรณีที่กรรมการอิสระเคยเป็นข้าราชการ หรือที่ปรึกษา ของส่วนราชการซึ่งเป็นผู้ถือหุ้นรายใหญ่ หรือผู้มีอำนาจควบคุมของบริษัท
3. ไม่เป็นบุคคลที่มีความสัมพันธ์ทางสายโลหิต หรือโดยการจดทะเบียนตามกฎหมาย ในลักษณะที่เป็นบิดา มารดา คู่สมรส พี่น้อง และบุตร รวมทั้งคู่สมรสของบุตร ของกรรมการรายอื่น ผู้บริหาร ผู้ถือหุ้นรายใหญ่ ผู้มีอำนาจควบคุม หรือบุคคลที่จะได้รับการเสนอให้เป็นกรรมการ ผู้บริหารหรือผู้มีอำนาจควบคุมของบริษัท หรือบริษัทย่อย
4. ไม่มีหรือเคยมีความสัมพันธ์ทางธุรกิจกับบริษัท บริษัทใหญ่ บริษัทย่อย บริษัทร่วม ผู้ถือหุ้นรายใหญ่ หรือผู้มีอำนาจควบคุมของผู้ขออนุญาต ในลักษณะที่อาจเป็นการขัดขวางการใช้วิจารณญาณอย่างอิสระของตน รวมทั้งไม่เป็นหรือเคยเป็นผู้ถือหุ้นที่มีนัย หรือผู้มีอำนาจควบคุมของผู้ที่มีความสัมพันธ์ทางธุรกิจกับบริษัท บริษัทใหญ่ บริษัทย่อย บริษัทร่วม ผู้ถือหุ้นรายใหญ่ หรือผู้มีอำนาจควบคุมของบริษัท เว้นแต่จะได้พ้นจากการมีลักษณะดังกล่าวมาแล้วไม่น้อยกว่า 2 ปีก่อนวันที่ได้รับแต่งตั้งให้ดำรงตำแหน่งกรรมการของบริษัท ความสัมพันธ์ทางธุรกิจตามวรรคหนึ่ง รวมถึงการทำรายการทางการเงินที่กระทำเป็นปกติเพื่อประกอบกิจการ การเช่าหรือให้เช่า อสังหาริมทรัพย์ รายการเกี่ยวกับสินทรัพย์หรือบริการ หรือการให้หรือรับความช่วยเหลือทางการเงิน ด้วยการรับหรือให้กู้ยืม ค่าประกัน การให้สินทรัพย์เป็นหลักประกันหนี้สิน รวมถึงพฤติกรรมอื่นทำนองเดียวกัน ซึ่งเป็นผลให้บริษัทหรือคู่สัญญามีภาระหนี้ที่ต้องชำระต่ออีกฝ่ายหนึ่ง ตั้งแต่ร้อยละ 3 ของสินทรัพย์ที่มีตัวตนสุทธิของบริษัท หรือตั้งแต่ 20 ล้านบาทขึ้นไป แล้วแต่จำนวนใดจะต่ำกว่า ทั้งนี้ การคำนวณภาระหนี้ดังกล่าวให้เป็นไปตามวิธีการคำนวณมูลค่าของรายการที่เกี่ยวข้องกันตามประกาศคณะกรรมการกำกับตลาดทุนว่าด้วยหลักเกณฑ์ในการทำรายการที่เกี่ยวข้องกัน โดยอนุโลม แต่ในการพิจารณาภาระหนี้ดังกล่าว ให้นับรวมภาระหนี้ที่เกิดขึ้นในระหว่าง 1 ปีก่อนวันที่มีความสัมพันธ์ทางธุรกิจกับบุคคลเดียวกัน
5. ไม่เป็นหรือเคยเป็นผู้สอบบัญชีของบริษัท บริษัทใหญ่ บริษัทย่อย บริษัทร่วม ผู้ถือหุ้นรายใหญ่ หรือผู้มีอำนาจควบคุมของบริษัท และไม่เป็นผู้ถือหุ้นที่มีนัย ผู้มีอำนาจควบคุม หรือหุ้นส่วนของสำนักงานสอบบัญชี ซึ่งมีผู้สอบบัญชีของบริษัท บริษัทใหญ่ บริษัทย่อย บริษัทร่วม ผู้ถือหุ้นรายใหญ่ หรือผู้มีอำนาจควบคุมของบริษัทสังกัดอยู่ เว้นแต่จะได้พ้นจากการมีลักษณะดังกล่าวมาแล้วไม่น้อยกว่า 2 ปีก่อนวันที่ได้รับแต่งตั้งให้ดำรงตำแหน่งกรรมการของบริษัท
6. ไม่เป็นหรือเคยเป็นผู้ให้บริการทางวิชาชีพใด ๆ ซึ่งรวมถึงการให้บริการเป็นที่ปรึกษากฎหมายหรือที่ปรึกษาทางการเงิน ซึ่งได้รับค่าบริการเกินกว่า 2 ล้านบาทต่อปีจากบริษัท บริษัทใหญ่ บริษัทย่อย บริษัทร่วม ผู้ถือหุ้นรายใหญ่ หรือผู้มีอำนาจควบคุมของบริษัท และไม่เป็นผู้ถือหุ้นที่มีนัยผู้มีอำนาจควบคุม หรือหุ้นส่วนของผู้ให้บริการทางวิชาชีพนั้นด้วย เว้นแต่จะได้พ้นจากการมีลักษณะดังกล่าวมาแล้วไม่น้อยกว่า 2 ปีก่อนวันที่ได้รับแต่งตั้งให้ดำรงตำแหน่งกรรมการของบริษัท

7. ไม่เป็นกรรมการที่ได้รับการแต่งตั้งขึ้นเพื่อเป็นตัวแทนของกรรมการของบริษัท ผู้ถือหุ้นรายใหญ่ หรือผู้ถือหุ้นซึ่งเป็นผู้ที่เกี่ยวข้องกับ ผู้ถือหุ้นรายใหญ่
8. ไม่ประกอบกิจการที่มีสภาพอย่างเดียวกันและเป็นการแข่งขันที่มีนัยกับกิจการของบริษัท หรือบริษัทย่อย หรือไม่เป็นหุ้นส่วนที่มีนัยในห้างหุ้นส่วน หรือเป็นกรรมการที่มีส่วนร่วมบริหารงาน ลูกจ้าง พนักงาน ที่ปรึกษาที่รับเงินเดือนประจำ หรือถือหุ้นเกินร้อยละ 1 ของจำนวนหุ้นที่มีสิทธิออกเสียงทั้งหมดของบริษัทอื่น ซึ่งประกอบกิจการที่มีสภาพอย่างเดียวกันและเป็นการแข่งขันที่มีนัยกับกิจการของบริษัท หรือบริษัทย่อย
9. ไม่มีลักษณะอื่นใดที่ทำให้ไม่สามารถให้ความเห็นอย่างเป็นอิสระเกี่ยวกับการดำเนินงานของบริษัท
10. ไม่เป็นกรรมการที่ได้รับมอบหมายจากคณะกรรมการ ให้ตัดสินใจในการดำเนินกิจการของบริษัท บริษัทใหญ่ บริษัทย่อย บริษัทร่วม บริษัทย่อยลำดับเดียวกัน ผู้ถือหุ้นรายใหญ่ หรือผู้มีอำนาจควบคุมของบริษัท
11. ไม่เป็นกรรมการของบริษัทใหญ่ บริษัทย่อย หรือบริษัทย่อยลำดับเดียวกันเฉพาะที่เป็นบริษัทจดทะเบียน

กรรมการอิสระอาจได้รับมอบหมายจากคณะกรรมการบริษัท ให้ตัดสินใจในการดำเนินกิจการของบริษัท บริษัทใหญ่ บริษัทย่อย บริษัทร่วม บริษัทย่อยลำดับเดียวกัน ผู้ถือหุ้นรายใหญ่ หรือผู้มีอำนาจควบคุมของบริษัทโดยมีการตัดสินใจในรูปแบบขององค์คณะ (collective decision)

ในกรณีที่แต่งตั้งบุคคลให้ดำรงตำแหน่งกรรมการอิสระเป็นบุคคลที่มีหรือเคยมีความสัมพันธ์ทางธุรกิจหรือการให้บริการทางวิชาชีพเกิน มูลค่าที่กำหนดตามข้อ 4. หรือ 6. คณะกรรมการบริษัท อาจพิจารณาผ่อนผันให้ได้ หากเห็นว่าการแต่งตั้งบุคคลดังกล่าวไม่มีผลกระทบต่อการปฏิบัติหน้าที่และการให้ความเห็นที่เป็นอิสระ และจัดให้มีการเปิดเผยข้อมูลต่อไปในหนังสือนัดประชุมผู้ถือหุ้นในวาระพิจารณาแต่งตั้งกรรมการอิสระด้วย

- (ก) ลักษณะความสัมพันธ์ทางธุรกิจหรือการให้บริการทางวิชาชีพ ที่ทำให้บุคคลดังกล่าวมีคุณสมบัติไม่เป็นไปตามหลักเกณฑ์ที่กำหนด
- (ข) เหตุผลและความจำเป็นที่ยังคงหรือแต่งตั้งให้บุคคลดังกล่าวเป็นกรรมการอิสระ
- (ค) ความเห็นของคณะกรรมการบริษัทในการเสนอให้มีการแต่งตั้งบุคคลดังกล่าวเป็นกรรมการอิสระ

2. การสรรหากรรมการ

การสรรหาและแต่งตั้งกรรมการใหม่แทนกรรมการที่ต้องออกจากตำแหน่งตามวาระ

ในปีบัญชี 2567/2568 บริษัทได้มีการสรรหาและแต่งตั้งกรรมการใหม่แทนกรรมการที่ต้องออกจากตำแหน่งตามวาระ จำนวน 3 คน โดยเปิดโอกาสให้ผู้ถือหุ้นใช้สิทธิของตนเสนอชื่อบุคคลเพื่อเข้ารับการเลือกตั้งเป็นกรรมการล่วงหน้าในการประชุมสามัญผู้ถือหุ้นประจำปี 2567 เพื่อส่งเสริมการปฏิบัติตามหลักการกำกับดูแลกิจการที่ดี โดยให้สิทธิแก่ผู้ถือหุ้นรายเดียวหรือหลายรายรวมกันเป็นสัดส่วนการถือหุ้นไม่น้อยกว่าร้อยละ 5 ของจำนวนหุ้นที่ออกจำหน่ายแล้วทั้งหมดของบริษัท และถือหุ้นต่อเนื่องมาแล้วไม่น้อยกว่า 1 ปี สามารถใช้สิทธิได้ตั้งแต่วันที่ 28 กุมภาพันธ์ 2567 จนถึงวันที่ 31 มีนาคม 2567 โดยบริษัทได้เผยแพร่หลักเกณฑ์บนเว็บไซต์ของบริษัท www.epg.co.th และแจ้งข่าวผ่านตลาดหลักทรัพย์แห่งประเทศไทย ทั้งนี้ไม่มีผู้ถือหุ้นรายใดเสนอชื่อบุคคลเข้าแต่งตั้ง ในการนี้ที่ประชุมคณะกรรมการสรรหาและกำหนดค่าตอบแทน ครั้งที่ 1/2567 (ไม่รวมกรรมการที่ออกตามวาระ) เห็นว่า กรรมการทั้ง 3 คน ได้แก่

1. นายศักรินทร์ ภูมิรัตน์ กรรมการอิสระ
2. นายธีระวัฒน์ วิฑูรปกรณ์ กรรมการ
3. นายเฉลียว วิฑูรปกรณ์ กรรมการ

เป็นผู้ที่มีความรู้ ประสบการณ์ และความสามารถ เป็นประโยชน์ต่อบริษัท และ มีคุณสมบัติตามหลักเกณฑ์ที่สำนักงานคณะกรรมการกำกับหลักทรัพย์และตลาดหลักทรัพย์ และ ตลาดหลักทรัพย์แห่งประเทศไทยกำหนด จึงเห็นควรเสนอต่อคณะกรรมการบริษัทให้กรรมการทั้ง 3 คน กลับเข้าดำรงตำแหน่งกรรมการอีกวาระหนึ่ง โดยที่ประชุมคณะกรรมการบริษัท ครั้งที่ 3/2567 (ไม่รวมกรรมการที่ออกตามวาระทั้ง 3 คน) มติเห็นชอบตามความเห็นของคณะกรรมการสรรหาและพิจารณาค่าตอบแทน และเสนอให้ที่ประชุมสามัญผู้ถือหุ้นพิจารณา ทั้งนี้ที่ประชุมสามัญผู้ถือหุ้นประจำปี 2567 เมื่อวันที่ 24 กรกฎาคม 2567 พิจารณาแล้วมีมติอนุมัติการแต่งตั้งกรรมการแทนกรรมการที่ออกตามวาระทั้ง 3 คน กลับเข้าดำรงตำแหน่งกรรมการของบริษัทอีกวาระหนึ่ง โดยการลงคะแนนเสียงเป็นรายบุคคล

การปฐมนิเทศกรรมการใหม่

กรณีที่มีกรรมการใหม่เพิ่มเติม หรือทดแทนกรรมการเดิม บริษัทกำหนดให้มีการปฐมนิเทศกรรมการใหม่ โดยบริษัทได้จัดเตรียมคู่มือการปฐมนิเทศกรรมการ เพื่อสร้างความเข้าใจเกี่ยวกับธุรกิจ และเตรียมความพร้อมในการปฏิบัติหน้าที่ของกรรมการ โดยเลขานุการบริษัทเป็นผู้ประสานงานพร้อมจัดเตรียมเอกสารที่เกี่ยวข้องและเป็นประโยชน์กับการปฏิบัติหน้าที่ของกรรมการ ดังนี้

- 1) ขอบเขตอำนาจหน้าที่ของกรรมการ: โครงสร้างธุรกิจ โครงสร้างกรรมการ ขอบเขตอำนาจหน้าที่ กฎหมายและกฎเกณฑ์ที่เกี่ยวข้อง
- 2) อบรมความรู้ทั่วไปเกี่ยวกับธุรกิจ: วิสัยทัศน์ พันธกิจ กลยุทธ์ และทิศทางการดำเนินธุรกิจ รวมทั้งการเยี่ยมชมกิจการ
- 3) จัดให้มีการพบปะหารือกับประธานกรรมการ กรรมการบริษัท กรรมการบริหาร และผู้บริหาร เพื่อสอบถามข้อมูลเชิงลึก เกี่ยวกับการดำเนินธุรกิจของบริษัท

รวมทั้งการส่งเสริมให้เข้าอบรมในหลักสูตรที่เกี่ยวกับการปฏิบัติหน้าที่กรรมการที่จัดโดยสมาคมส่งเสริมสถาบันกรรมการบริษัทไทย

ในปีบัญชี 2567/2568 บริษัทไม่มีกรรมการใหม่เพิ่มเติม อย่างไรก็ตาม เพื่อให้กรรมการได้รับทราบข้อมูลข่าวสารที่เป็นปัจจุบัน เลขานุการบริษัทได้รายงานข้อมูลการเปลี่ยนแปลงที่มีความสำคัญ เช่น กฎหมายและกฎเกณฑ์ที่เกี่ยวข้องกับกรรมการ และนำเสนอต่อที่ประชุมกรรมการ อีกทั้งการนำเสนอเพื่อทบทวนนโยบายที่สำคัญ ได้แก่ นโยบายการกำกับดูแลกิจการ จรรยาบรรณธุรกิจ นโยบายการต่อต้านการทุจริตคอร์รัปชัน เป็นต้น

การพัฒนากรรมการ

ในปีบัญชี 2567/2568 บริษัทได้ส่งเสริมและพัฒนากรรมการ โดยการสนับสนุนให้กรรมการและผู้บริหาร เข้าร่วมอบรม/สัมมนาในหลักสูตรที่เป็นประโยชน์ต่อการปฏิบัติหน้าที่ เพื่อเพิ่มประสิทธิภาพในการปฏิบัติงานของคณะกรรมการชุดต่างๆ ทั้งหลักสูตรที่จัดโดยหน่วยงานที่กำกับดูแลบริษัทจดทะเบียน และการจัดอบรมภายในบริษัท ดังนี้

รายชื่อ	หลักสูตร
นายภวิวัฒน์ วิฑูรปกรณ์ รองประธานกรรมการ/ประธานเจ้าหน้าที่บริหาร	- TDRI EIS Exclusive Briefing - หลักสูตร Refreshment Risk Management Program for Corporate Leaders, อบรมภายในบริษัท
คุณชัยวัฒน์ อัศวินทรางกูร กรรมการอิสระ/ประธานกรรมการ ตรวจสอบ/ประธานกรรมการสรรหาและ กำหนดค่าตอบแทน/กรรมการบริหาร ความเสี่ยง	- PwC Thailand Audit Committee Seminar, PwC - หลักสูตร Essential Innovation Metrics for Board Member, สมาคมส่งเสริมสถาบันกรรมการบริษัทไทย (IOD) - หลักสูตร The Role of Lead Independent Directors in Thai Business, สมาคมส่งเสริมสถาบันกรรมการบริษัทไทย (IOD) - หลักสูตร Key concerns of Audit Committees-In the age of great transformation, EY - หลักสูตร Future Economy 2025, สมาคมส่งเสริมสถาบันกรรมการบริษัทไทย (IOD) - หลักสูตร Navigating Risks and Capturing Opportunities in The Warming World, สมาคมส่งเสริมสถาบันกรรมการบริษัทไทย (IOD) - หลักสูตร Future Ready Boards – NRC Nomination and Compensation Strategies
นายศักรินทร์ ภูมิรัตน กรรมการอิสระ/กรรมการตรวจสอบ/ ประธานกรรมการกำกับดูแลความยั่งยืน และบรรษัทภิบาล/กรรมการสรรหาและ กำหนดค่าตอบแทน	- หลักสูตร Refreshment Risk Management Program for Corporate Leaders, อบรมภายในบริษัท - PwC Thailand Audit Committee Seminar, PwC
นายธนะชัย สันติชัยกุล กรรมการอิสระ/กรรมการตรวจสอบ/ กรรมการสรรหาและกำหนดค่าตอบแทน	- หลักสูตร Refreshment Risk Management for Corporate Leaders, อบรมภายในบริษัท - PwC Thailand Audit Committee Seminar, PwC - หลักสูตร Subsidiary Governance Program (SGP) รุ่นที่ 11/2025
นางสาวกิริฎา เกาพิจิตร กรรมการอิสระ/กรรมการกำกับดูแลความ ยั่งยืนและบรรษัทภิบาล	- หลักสูตร Refreshment Risk Management Program for Corporate Leaders, อบรมภายในบริษัท

รายชื่อ	หลักสูตร
นายธีระวัฒน์ วิฑูรปกรณ์ กรรมการ/กรรมการสรรหาและกำหนด ค่าตอบแทน/กรรมการบริหาร	- TDRI EIS Exclusive Briefing - หลักสูตร Refreshment Risk Management Program for Corporate Leaders, อบรมภายในบริษัท - หลักสูตร Board Nomination and Compensation Program (BNCP) รุ่นที่ 20/2024, สมาคมส่งเสริมสถาบัน กรรมการบริษัทไทย (IOD)
นายเจลิย วิฑูรปกรณ์ กรรมการ/กรรมการสรรหาและกำหนด ค่าตอบแทน/กรรมการบริหาร/กรรมการ กำกับดูแลความยั่งยืนและบรรษัทภิบาล	- TDRI EIS Exclusive Briefing - หลักสูตร Refreshment Risk Management Program for Corporate Leaders, อบรมภายในบริษัท - หลักสูตร Board Nomination and Compensation Program (BNCP) รุ่นที่ 20/2024 , สมาคมส่งเสริมสถาบัน กรรมการบริษัทไทย (IOD)
นายชำนาญ วิฑูรปกรณ์ กรรมการ/กรรมการบริหารความเสี่ยง/ กรรมการบริหาร	- หลักสูตร Refreshment Risk Management Program for Corporate Leaders, อบรมภายในบริษัท - หลักสูตร Chief Strategy Officers (CSO#2) Master Class 2024, TNI and Associates Co., Ltd.
นายเอกวัฒน์ วิฑูรปกรณ์ กรรมการ/กรรมการบริหาร/ กรรมการบริหารความเสี่ยง	- หลักสูตร Refreshment Risk Management Program for Corporate Leaders, อบรมภายในบริษัท - หลักสูตร The Board's Role in Mergers and Acquisitions (BMA) รุ่นที่ 10 , สมาคมส่งเสริมสถาบันกรรมการ บริษัทไทย (IOD)
นายธนาวัฒน์ วิฑูรปกรณ์ รองประธานเจ้าหน้าที่บริหาร สาย สนับสนุนธุรกิจอื่นๆ / กรรมการบริหาร ความเสี่ยง/กรรมการบริหาร/กรรมการ กำกับดูแลความยั่งยืนและบรรษัทภิบาล	- หลักสูตร Subsidiary Governance Program (SGP) รุ่น 11/2025, สมาคมส่งเสริมสถาบันกรรมการบริษัทไทย (IOD) - หลักสูตร Director Certification Program (DCP) รุ่นที่ 367/2024, สมาคมส่งเสริมสถาบันกรรมการบริษัทไทย (IOD) - หลักสูตร The Board's Roles in Climate Governance (BCG) รุ่นที่ 3/2025, สมาคมส่งเสริมสถาบันกรรมการ บริษัทไทย (IOD)
นางสาวรุ่งระวี วิฑูรปกรณ์ รองประธานเจ้าหน้าที่บริหาร/ กรรมการบริหาร	- หลักสูตร Refreshment Risk Management Program for Corporate Leaders, อบรมภายในบริษัท
นายจิรินทร์ วารินทรพร รองประธานเจ้าหน้าที่บริหาร (รักษาการ) สายทรัพยากรบุคคลและธุรการ/ กรรมการบริหาร	- หลักสูตร Refreshment Risk Management Program for Corporate Leaders, อบรมภายในบริษัท - หลักสูตร Director Certification Program (DCP) รุ่นที่ 367/2024, สมาคมส่งเสริมสถาบันกรรมการบริษัทไทย (IOD)
นางสาวมะลิวรรณ กิติวิริยะการ รองประธานเจ้าหน้าที่บริหาร สาย เทคโนโลยีและสารสนเทศ/ กรรมการบริหาร	- หลักสูตร Director Certification Program (DCP) รุ่นที่ 371/2024, สมาคมส่งเสริมสถาบันกรรมการบริษัทไทย (IOD)
นางสาวพัชรียา สุริยะไชย กรรมการกำกับดูแลความยั่งยืนและ บรรษัทภิบาล	- หลักสูตร Subsidiary Governance Program (SGP) รุ่น 11/2025, สมาคมส่งเสริมสถาบันกรรมการบริษัทไทย (IOD)

นอกจากนี้ หากมีการเปลี่ยนแปลงในเรื่องกฎหมาย กฎเกณฑ์ ที่เกี่ยวข้องกับการบริหารบริษัทตลอดจนแนวปฏิบัติต่างๆ ประธานกรรมการฯ กำหนดให้
นำเรื่องดังกล่าวรายงานต่อที่ประชุมคณะกรรมการบริษัท เพื่อให้กรรมการได้รับทราบบทบาทหน้าที่ และแนวปฏิบัติในตำแหน่งหน้าที่ของกรรมการที่
มีการเปลี่ยนแปลง

การประเมินผลการปฏิบัติงานหน้าที่ของคณะกรรมการ

บริษัทจัดให้มีการประเมินผลการปฏิบัติงานของคณะกรรมการบริษัทและคณะกรรมการชุดย่อยครบทั้ง 5 ชุด ได้แก่ คณะกรรมการตรวจสอบ
คณะกรรมการบริหาร คณะกรรมการบริหารความเสี่ยง คณะกรรมการสรรหาและกำหนดค่าตอบแทน และคณะกรรมการกำกับดูแลความยั่งยืน
และบรรษัทภิบาล รวมทั้งประเมินผลการปฏิบัติงานของประธานเจ้าหน้าที่บริหาร (CEO) โดยเป็นการประเมินตนเอง แบ่งการประเมินออกเป็น

3 แบบ คือ (1) การประเมินตนเองของคณะกรรมการแบบรายคณะและรายบุคคล (2) การประเมินตนเองของคณะกรรมการชุดย่อยรายคณะและรายบุคคล (3) การประเมินผลงานของ CEO โดยผลการประเมินดังกล่าวเลขานุการคณะกรรมการสรรหาและกำหนดค่าตอบแทน จะนำเสนอต่อคณะกรรมการสรรหาและกำหนดค่าตอบแทน และคณะกรรมการบริษัทตามลำดับ เพื่อให้คณะกรรมการร่วมกันพิจารณาผลงานและปรับปรุงแก้ไขการปฏิบัติงานให้มีประสิทธิภาพยิ่งขึ้น โดยมีกระบวนการประเมิน และหลักเกณฑ์การประเมิน ดังนี้

กระบวนการประเมิน

- 1) คณะกรรมการบริษัทเป็นผู้พิจารณาและอนุมัติแบบประเมิน โดยปรับปรุงข้อมูลมาจากแบบฟอร์มการประเมินของตลาดหลักทรัพย์ฯ และสมาคมส่งเสริมสถาบันกรรมการบริษัทไทย เพื่อให้สอดคล้องและเหมาะสมกับสภาพแวดล้อมและกิจการของบริษัท
- 2) คณะกรรมการสรรหาและกำหนดค่าตอบแทน เป็นผู้สรุปผลการประเมิน และวิเคราะห์ผลการประเมินประสิทธิภาพการดำเนินงานของ คณะกรรมการบริษัท คณะกรรมการชุดย่อย และ CEO จากนั้นนำเสนอผลการประเมินต่อที่ประชุมคณะกรรมการบริษัท เพื่อพัฒนาปรับปรุงต่อไป

หลักเกณฑ์การประเมินของคณะกรรมการ

- 1) โครงสร้างและคุณสมบัติของกรรมการ ประกอบด้วย คุณสมบัติ ความหลากหลายและความเหมาะสมของกรรมการ กระบวนการสรรหา สัดส่วนของกรรมการชุดย่อยแต่ละคณะ
- 2) การประชุมคณะกรรมการ ประกอบด้วย การกำหนดการประชุมล่วงหน้า ความเหมาะสม ระยะเวลาและจำนวนครั้งการประชุม ข้อมูลประกอบการประชุม มีความเพียงพอต่อการตัดสินใจของกรรมการ
- 3) บทบาท หน้าที่ และความรับผิดชอบของคณะกรรมการ ประกอบด้วย การกำหนดทิศทาง กลยุทธ์ และแผนงานการดำเนินธุรกิจของบริษัท การกำกับดูแลกิจการ ระบบการควบคุมภายใน ความเสี่ยงและการจัดการความเสี่ยง รายการที่มีความขัดแย้งทางผลประโยชน์ กระบวนการพิจารณาค่าตอบแทนกรรมการ
- 4) เรื่องอื่น ๆ ประกอบด้วย ความสัมพันธ์ระหว่างคณะกรรมการและฝ่ายจัดการ การพัฒนาตนเองของกรรมการและผู้บริหารระดับสูง

หลักเกณฑ์การประเมินของคณะกรรมการชุดย่อย

- 1) โครงสร้างและคุณสมบัติของกรรมการ ประกอบด้วย คุณสมบัติ ความหลากหลายและความเหมาะสมของกรรมการ กระบวนการสรรหา สัดส่วนของกรรมการชุดย่อยแต่ละคณะ
- 2) การประชุมคณะกรรมการ ประกอบด้วย การกำหนดการประชุมล่วงหน้า ความเหมาะสมของจำนวนครั้งการประชุม ข้อมูลประกอบการประชุม
- 3) บทบาท หน้าที่ และความรับผิดชอบของคณะกรรมการชุดย่อยแต่ละคณะ
- 4) รายงานของคณะกรรมการชุดย่อยแต่ละคณะ

หลักเกณฑ์การประเมินกรรมการรายบุคคล

- 1) คุณสมบัติส่วนบุคคล ความพร้อมในการปฏิบัติหน้าที่
- 2) การประชุมคณะกรรมการ ประกอบด้วย การเข้าร่วมประชุม การศึกษาข้อมูลก่อนการประชุม การแสดงความเห็นในที่ประชุม
- 3) บทบาท หน้าที่ และความรับผิดชอบของกรรมการ ประกอบด้วย การปฏิบัติหน้าที่ของกรรมการตามกฎหมาย กฎเกณฑ์ และกฎบัตร การแสดงความเห็นและการเข้าร่วมกิจกรรมที่พอเพียง การพัฒนาเรียนรู้เพื่อเพิ่มทักษะในการปฏิบัติหน้าที่
- 4) ข้อเสนอแนะเพิ่มเติม

หลักเกณฑ์การประเมินประธานเจ้าหน้าที่บริหาร แบ่งออกเป็น 3 หมวด ได้แก่

หมวดที่ 1 เป้าหมายการสร้างที่ยั่งยืนองค์กร

หมวดที่ 2 การวัดผลการปฏิบัติงาน

- | | | |
|--|------------------------------|--------------------------|
| 1) ความเป็นผู้นำ | 2) การกำหนดกลยุทธ์ | 3) การปฏิบัติตามกลยุทธ์ |
| 4) การวางแผนและปฏิบัติทางการเงิน | 5) ความสัมพันธ์กับคณะกรรมการ | 6) ความสัมพันธ์กับภายนอก |
| 7) การบริหารงานและความสัมพันธ์กับบุคลากร | | 8) การสืบทอดตำแหน่ง |

9) ความรู้ด้านผลิตภัณฑ์การบริการ และนวัตกรรม

10) คุณลักษณะส่วนตัว

หมวดที่ 3 การพัฒนา CEO

ผลการประเมินผลการปฏิบัติหน้าที่ของคณะกรรมการบริษัท คณะกรรมการชุดย่อย และประธานเจ้าหน้าที่บริหารในปีบัญชี 2567/2568 ดังนี้

	คณะกรรมการบริษัท		คณะกรรมการชุดย่อย	ผลการประเมิน ประธานเจ้าหน้าที่บริหาร
	รายคณะ	รายบุคคล	รายคณะ	
ผลการประเมินการปฏิบัติงาน ประจำปีบัญชี 2567/2568	ระดับ “ดีมาก”	ระดับ “ดีมาก”	ระดับ “ดี-ดีมาก”	ระดับ “ดีมาก”

8.1.2 การเข้าร่วมประชุมและการจ่ายค่าตอบแทนคณะกรรมการรายบุคคล

การประชุมของคณะกรรมการบริษัท

ในการนัดประชุมคณะกรรมการบริษัท เลขานุการบริษัทจะแจ้งและจัดส่งตารางนัดประชุมล่วงหน้าของทั้งปีตั้งแต่ต้นปีให้แก่กรรมการทุกท่าน เพื่อสำรองวันและเวลาในการประชุม นอกจากนี้ในการประชุมแต่ละครั้งจะจัดส่งหนังสือเชิญประชุมพร้อมทั้งเอกสารการประชุมให้แก่กรรมการล่วงหน้าก่อนการประชุมไม่น้อยกว่า 7 วัน เพื่อให้กรรมการได้ศึกษาข้อมูลก่อนเข้าประชุม (ยกเว้นหากมีวาระเร่งด่วน)

ประธานกรรมการทำหน้าที่ประธานในที่ประชุม โดยได้จัดสรรเวลา เพื่อให้กรรมการทุกคนสามารถอภิปรายและแสดงความคิดเห็นได้อย่างอิสระ โดยมีเลขานุการบริษัทเป็นผู้จัดทำรายงานการประชุมจากนั้นเสนอให้คณะกรรมการบริษัทรับรองในการประชุมครั้งถัดไป และให้ประธานกรรมการลงลายมือชื่อรับรองความถูกต้อง รายงานการประชุมที่ได้รับการรับรองแล้วพร้อมกับเอกสารประกอบวาระการประชุมถูกจัดเก็บอย่างเป็นระบบในรูปแบบอิเล็กทรอนิกส์ โดยกำหนดสิทธิ์การเข้าถึงข้อมูลเพื่อความสะดวกในการสืบค้น และ รายงานการประชุมที่ได้รับการรับรองแล้วถูกจัดเก็บ ณ สำนักงานใหญ่

รายละเอียดการเข้าร่วมประชุมของกรรมการในปีบัญชี 2567/2568 ดังนี้

รายชื่อ	ตำแหน่ง	ประชุม คณะกรรมการบริษัท (เม.ย.67 – มี.ค.68)	ประชุม สามัญผู้ถือหุ้น (ประจำปี 2567)	ประชุม คณะกรรมการ ตรวจสอบ (เม.ย.67 – มี.ค.68)	ประชุม คณะกรรมการบริหาร ความเสี่ยง (เม.ย.67 – มี.ค.68)	ประชุม คณะกรรมการสรรหา และกำหนดค่าตอบแทน (เม.ย.67 – มี.ค.68)	ประชุม คณะกรรมการกำกับดูแล ความยั่งยืนและบรรษัทภิบาล (เม.ย.67 – มี.ค.68)
		รวม 6 ครั้ง	รวม 1 ครั้ง	รวม 4 ครั้ง	รวม 13 ครั้ง	รวม 3 ครั้ง	รวม 3 ครั้ง
1 นายวัชร ดันตริยานนท์	ประธานกรรมการ/ กรรมการอิสระ และ ประธานกรรมการบริหารความเสี่ยง	6/6	1/1	-	13/13	-	
2 นายภววัฒน์ วิฑูรปกรณ์	รองประธานกรรมการ/ ประธานเจ้าหน้าที่บริหาร และ รองประธานเจ้าหน้าที่บริหารสายธุรกิจเพื่อ การวิจัยและพัฒนา	6/6	1/1	-	-	-	
3 นายชัยวัฒน์ อัครินทรการุญ	กรรมการอิสระ / ประธานกรรมการตรวจสอบ / กรรมการบริหารความเสี่ยง และประธาน กรรมการสรรหาและกำหนดค่าตอบแทน	6/6	1/1	4/4	13/13	3/3	
4 นายธนะชัย สันติชัยกุล	กรรมการอิสระ / กรรมการตรวจสอบ และ กรรมการสรรหาและกำหนดค่าตอบแทน	6/6	1/1	4/4	-	3/3	
5 นายศักรินทร์ ภูมิรัตน์	กรรมการอิสระ/ กรรมการตรวจสอบ / กรรมการสรรหาและกำหนดค่าตอบแทน / ประธานคณะกรรมการกำกับดูแลความยั่งยืน และบรรษัทภิบาล	6/6	1/1	3/4	-	3/3	3/3
6 นางสาวกิริฎา ภาพิจิตร*	กรรมการอิสระ / กรรมการกำกับดูแลความ ยั่งยืนและบรรษัทภิบาล	5/6	1/1	-	-	-	3/3
7 นายธีระวัฒน์ วิฑูรปกรณ์	กรรมการ / กรรมการสรรหาและกำหนด ค่าตอบแทน และ รองประธานเจ้าหน้าที่บริหาร สายธุรกิจบรรษัทภิบาล	6/6	1/1	-	-	3/3	
8 นายชำนาญ วิฑูรปกรณ์	กรรมการ / กรรมการบริหารความเสี่ยง และรอง ประธานเจ้าหน้าที่บริหาร สายธุรกิจคนงาน ความยั่งยืน	5/6	1/1	-	13/13	-	

รายชื่อ	ตำแหน่ง	ประชุม คณะกรรมการบริษัท (เม.ย.67 – มี.ค.68)	ประชุม สามัญผู้ถือหุ้น (ประจำปี 2567)	ประชุม ตรวจสอบ (เม.ย.67 – มี.ค.68)	ประชุม คณะกรรมการบริหาร ความเสี่ยง (เม.ย.67 – มี.ค.68)	ประชุม คณะกรรมการสรรหา และกำหนดค่าตอบแทน (เม.ย.67 – มี.ค.68)	ประชุม คณะกรรมการกำกับดูแล ความยั่งยืนและบรรษัทภิบาล (เม.ย.67 – มี.ค.68)
		รวม 6 ครั้ง	รวม 1 ครั้ง	รวม 4 ครั้ง	รวม 13 ครั้ง	รวม 3 ครั้ง	รวม 3 ครั้ง
9	นายเฉลียว วิฑูรย์	6/6	1/1	-	-	3/3	3/3
10	นายเอกวิวัฒน์ วิฑูรย์	5/6	1/1	-	13/13	-	-
ผู้บริหาร							
1	นายธนาวัฒน์ วิฑูรย์				13/13		3/3
2	นางสาวพัชรียา สุริยไชย						3/3

หมายเหตุ: ที่ประชุมคณะกรรมการบริษัท ครั้งที่ 3/2567 เมื่อวันที่ 29 พฤษภาคม 2567 มิได้แต่งตั้งคณะกรรมการกำกับดูแลความยั่งยืนและบรรษัทภิบาล

การประชุมกรรมการที่ไม่เป็นผู้บริหาร

กรรมการที่ไม่เป็นผู้บริหารของบริษัท มีจำนวนทั้งหมด 5 ราย ทุกายเป็นกรรมการอิสระ โดยในปีบัญชี 2567/2568 บริษัทได้จัดประชุมกรรมการที่ไม่เป็นผู้บริหารจำนวน 1 ครั้ง ในวันที่ 30 มกราคม 2568 โดยกรรมการอิสระทุกท่านเข้าร่วมประชุมครบทุกราย

คำตอบแทนกรรมการบริษัทและกรรมการชด้อย

บริษัทได้กำหนดนโยบายการจ่ายคำตอบแทนกรรมการและกรรมการชด้อย เพื่อใช้เป็นหลักเกณฑ์และแนวทางในการกำหนดคำตอบแทนกรรมการ โดยอัตราคำตอบแทนกรรมการในแต่ละปีจะต้องผ่านการพิจารณาจากคณะกรรมการบริษัท ก่อนนำเสนอที่ประชุมผู้ถือหุ้นของบริษัทเพื่อพิจารณาอนุมัติต่อไป

นโยบายการจ่ายคำตอบแทนกรรมการและกรรมการชด้อย

คำตอบแทนที่บริษัทจ่ายให้แก่กรรมการและกรรมการชด้อย แบ่งออกได้เป็น 2 ประเภท คือ

1. คำตอบแทนที่เป็นตัวเงิน

บริษัทกำหนดคำตอบแทนของกรรมการและกรรมการชด้อย โดยพิจารณาถึงภาระหน้าที่ ความรับผิดชอบ ผลงาน และประโยชน์ที่คาดว่าจะได้รับจากกรรมการ โดยเปรียบเทียบกับบริษัทอื่นในธุรกิจที่คล้ายคลึงกันจากการเข้าร่วมโครงการสำรวจคำตอบแทนกรรมการบริษัทไทยกับสมาคมส่งเสริมสถาบันกรรมการบริษัทไทย รวมทั้งได้นำผลการประกอบการของบริษัท และเงินปันผลที่จ่ายให้กับผู้ถือหุ้นเป็นองค์ประกอบในการพิจารณาด้วย คำตอบแทนที่เป็นตัวเงิน แบ่งออกเป็น 3 ประเภท กล่าวคือ

1.1 คำตอบแทนรายปี

จ่ายให้กับกรรมการบริษัทรายบุคคลทั้งคณะ อัตราที่จ่ายจะแตกต่างกันตามแต่ละตำแหน่ง

1.2 ค่าเบี้ยประชุม

จ่ายให้กับกรรมการต่อครั้งที่เข้าร่วมประชุม ทั้งกรรมการที่เข้าร่วมประชุมด้วยตนเอง ณ สถานที่จัดประชุม และกรรมการที่ประชุมผ่านสื่ออิเล็กทรอนิกส์ อัตราที่จ่ายจะแตกต่างกันตามแต่ละตำแหน่ง โดยจ่ายให้กับคณะกรรมการชด้อย จำนวน 3 ชุด ได้แก่ คณะกรรมการสรรหา และกำหนดคำตอบแทน คณะกรรมการตรวจสอบ และคณะกรรมการบริหารความเสี่ยง

1.3 ค่าบำเหน็จรายปี

จ่ายให้กับคณะกรรมการบริษัททั้งชุดตามที่คณะกรรมการสรรหาและกำหนดคำตอบแทนจะอนุมัติ แต่ทั้งนี้เมื่อรวมกับคำตอบแทนรายปี และค่าเบี้ยประชุมแล้ว จะต้องไม่เกินจำนวนเงินรวมที่ได้รับอนุมัติจากที่ประชุมสามัญประจำปีผู้ถือหุ้น

2. คำตอบแทนที่มีใช้ตัวเงิน

บริษัทไม่มีคำตอบแทนที่มีใช้ตัวเงินหรือคำตอบแทนอื่นของกรรมการ

ที่ประชุมสามัญผู้ถือหุ้น ประจำปี 2567 มีมติเป็นเอกฉันท์อนุมัติการกำหนดคำตอบแทนกรรมการสำหรับรอบ ปีบัญชี 2567/2568 รวมแล้วไม่เกิน 12,000,000 บาท โดยให้จ่ายในรูปของคำตอบแทนรายปี เบี้ยประชุม และบำเหน็จ มีรายละเอียดดังนี้

อัตราคำตอบแทนกรรมการบริษัท

ตำแหน่ง	คำตอบแทนรายปี	ค่าเบี้ยประชุม (บาท/ครั้ง)
ประธานกรรมการบริษัท	453,000	30,000
กรรมการบริษัทและเป็นประธานกรรมการตรวจสอบ	390,000	25,000
กรรมการบริษัทและเป็นประธานกรรมการบริหาร	453,000	30,000
กรรมการ	327,000	25,000

อัตราค่าตอบแทนกรรมการชุดย่อยของบริษัท

บริษัทกำหนดอัตราค่าตอบแทนกรรมการชุดย่อย จำนวน 4 คณะ ได้แก่ คณะกรรมการตรวจสอบ/ คณะกรรมการบริหารความเสี่ยง/ คณะกรรมการสรรหาและกำหนดค่าตอบแทน และ คณะกรรมการกำกับดูแลความยั่งยืนและบรรษัทภิบาล ดังนี้

ตำแหน่ง	ค่าเบี้ยประชุม (บาท/ครั้ง)
ประธานคณะกรรมการชุดย่อย	18,000
กรรมการชุดย่อย	15,000

โดยในปีบัญชี 2567/2568 บริษัทได้จ่ายค่าตอบแทนกรรมการ รวม 9,429,000 บาท โดยมีรายละเอียด ดังนี้

ชื่อ - นามสกุล	ตำแหน่ง	ค่าตอบแทน (บาท/ปี)	ค่าเบี้ยประชุม (บาท/ปี)	บำเหน็จกรรมการ (บาท/ปี)	รวม (บาท/ปี)
1 นายวิชา ดันตริยานนท์	ประธานกรรมการ/กรรมการอิสระ	453,000	414,000	360,000	1,227,000
2 นายชัยวัฒน์ อัครินทรากูร	ประธานกรรมการตรวจสอบ/กรรมการอิสระ	390,000	471,000	300,000	1,161,000
3 นายธนชัย สันติชัยกุล	กรรมการตรวจสอบ/กรรมการอิสระ	327,000	255,000	240,000	822,000
4 นายศักรินทร์ ภูมิรัตน	กรรมการตรวจสอบ/กรรมการอิสระ	327,000	294,000	240,000	861,000
5 นางสาวกิริฎา เกาพิจิตร*	กรรมการอิสระ	327,000	170,000	240,000	737,000
6 นายภวัฒน์ วิฑูรปกรณ์	รองประธานกรรมการ/ประธานเจ้าหน้าที่บริหาร/กรรมการ	453,000	180,000	360,000	993,000
7 นายธีระวัฒน์ วิฑูรปกรณ์	กรรมการ	327,000	195,000	240,000	762,000
8 นายชำนาญ วิฑูรปกรณ์	กรรมการ	327,000	320,000	240,000	887,000
9 นายเฉลียว วิฑูรปกรณ์	กรรมการ	327,000	240,000	240,000	807,000
10 นายเอกวัฒน์ วิฑูรปกรณ์	กรรมการ	327,000	320,000	240,000	887,000
11 นายธนวัฒน์ วิฑูรปกรณ์	กรรมการบริหารความเสี่ยง	-	240,000	-	240,000
12 นางสาวพัชริยา สุริยไชย	กรรมการกำกับดูแลความยั่งยืนและบรรษัทภิบาล	-	45,000	-	45,000
รวม		3,585,000	3,144,000	2,700,000	9,429,000

8.1.3 การกำกับดูแลบริษัทย่อยและบริษัทร่วม

โครงสร้างการบริหารจัดการบริษัทย่อยที่ประกอบธุรกิจหลัก

ในการบริหารจัดการบริษัทย่อย บริษัทได้ส่งตัวแทนไปดำรงตำแหน่งกรรมการและกรรมการผู้จัดการเพื่อกำกับดูแลความเรียบร้อยในการดำเนินงาน สำหรับการบริหารในตำแหน่งอื่นที่ต่ำกว่าตำแหน่งกรรมการผู้จัดการ กรรมการผู้จัดการของบริษัทย่อยดังกล่าวจะเป็นผู้มีสิทธิในการแต่งตั้งเพื่อความคล่องตัวในการบริหารงานต่อไป

ทั้งนี้เพื่อให้การกำกับดูแลบริษัทย่อยเป็นไปอย่างมีประสิทธิภาพ บริษัทจึงได้กำหนดหมวดการกำกับดูแลเพิ่มเติมในข้อบังคับของบริษัทย่อย และ/หรือ กฎระเบียบของบริษัทย่อย ให้คณะกรรมการและผู้บริหารของบริษัทย่อย ต้องดำเนินการตามแนวทางที่บริษัทกำหนด เพื่อให้เป็นไปตามแนวปฏิบัติของสำนักงาน ก.ล.ต. และตลาดหลักทรัพย์แห่งประเทศไทย

ในการกำกับดูแลกิจการ เนื่องจากบริษัทมีการดำเนินธุรกิจลักษณะ Holding บริษัทจึงได้กำหนดแนวทางกำกับดูแลเงินลงทุนของบริษัททั้งในลักษณะบริษัทย่อยและบริษัทร่วม ไว้ในหมวดการกำกับดูแลบริษัทย่อยและบริษัทร่วมของข้อบังคับบริษัทซึ่งกำหนดให้คณะกรรมการของบริษัทมีหน้าที่กำกับดูแล

ข้อบังคับในหมวดดังกล่าวมีวัตถุประสงค์เพื่อกำหนดมาตรการและกลไกทั้งทางตรงและทางอ้อมเพื่อให้บริษัทสามารถกำกับดูแลและบริหารจัดการกิจการของบริษัทย่อยและบริษัทร่วม รวมถึงการติดตามดูแลให้บริษัทย่อยและบริษัทร่วมมีการปฏิบัติตามมาตรการและกลไกต่างๆ ที่กำหนดไว้ได้เสมือนเป็นหน่วยงานของบริษัทเอง และเป็นไปตามนโยบายของบริษัท รวมถึงกฎหมายบริษัทมหาชน ประมวลกฎหมายแพ่งและพาณิชย์ กฎหมายหลักทรัพย์ และกฎหมายที่เกี่ยวข้องตลอดจนประกาศ ข้อบังคับและหลักเกณฑ์ต่างๆ ที่เกี่ยวข้อง ของคณะกรรมการกำกับตลาดทุน สำนักงานคณะกรรมการกำกับหลักทรัพย์และตลาดหลักทรัพย์ และตลาดหลักทรัพย์แห่งประเทศไทย เท่าที่ไม่ขัดต่อกฎหมายอื่น ทั้งนี้เพื่อรักษาผลประโยชน์ในเงินลงทุนของบริษัทในบริษัทย่อยและบริษัทร่วมดังกล่าว

ในกรณีที่ข้อบังคับตามความในหมวดนี้ได้กำหนดให้การทำรายการหรือการดำเนินการใดๆ ซึ่งมีนัยสำคัญหรือมีผลต่อฐานะทางการเงินและผลการดำเนินงานของบริษัทย่อยและบริษัทร่วม เป็นเรื่องที่จะต้องได้รับอนุมัติจากคณะกรรมการของบริษัทหรือที่ประชุมผู้ถือหุ้นของบริษัท (แล้วแต่กรณี) ให้กรรมการบริษัทมีหน้าที่ดำเนินการจัดให้มีการประชุมคณะกรรมการของบริษัทและ/หรือการประชุมผู้ถือหุ้นของบริษัทเพื่อพิจารณาอนุมัติเรื่องดังกล่าวก่อนที่บริษัทย่อยและ/หรือบริษัทร่วมจะทำรายการหรือดำเนินการในเรื่องนั้น โดยในการนี้ให้บริษัทเปิดเผยข้อมูลและปฏิบัติตามหลักเกณฑ์ เงื่อนไข ขั้นตอนและวิธีการที่เกี่ยวข้องกับเรื่องที่จะขออนุมัตินั้นตามที่กำหนดไว้ในกฎหมายบริษัทมหาชน ประมวลกฎหมายแพ่งและพาณิชย์ กฎหมายหลักทรัพย์ และกฎหมายที่เกี่ยวข้องตลอดจนประกาศ ข้อบังคับและหลักเกณฑ์ต่าง ๆ ของคณะกรรมการกำกับตลาดทุน สำนักงานคณะกรรมการกำกับหลักทรัพย์และตลาดหลักทรัพย์ และตลาดหลักทรัพย์แห่งประเทศไทยด้วยโดยอนุโลมด้วย (เท่าที่ไม่ขัดหรือแย้ง) อย่างครบถ้วนและถูกต้อง

การกำกับดูแลการดำเนินงานของบริษัทย่อยเรื่องวงเงินอนุมัติ

ในการกำกับดูแลบริษัทย่อย เพื่อให้เกิดความคล่องตัวในการดำเนินงาน คณะกรรมการบริษัทจึงได้อนุมัติคู่มืออำนาจดำเนินการไว้ใน “คู่มืออำนาจอนุมัติดำเนินการ” ของแต่ละบริษัท

8.1.4 การติดตามให้มีการปฏิบัติตามนโยบายและแนวปฏิบัติในการกำกับดูแลกิจการ

บริษัทได้มีการทบทวนการปฏิบัติตามนโยบายในการดูแลกิจการรวมถึงความสอดคล้องตามหลักการกำกับดูแลกิจการของสำนักงานคณะกรรมการกำกับหลักทรัพย์และตลาดหลักทรัพย์เป็นประจำทุกปี และรายงานผลการทบทวนต่อที่ประชุมคณะกรรมการ นอกจากนี้ บริษัทได้ติดตามในเรื่องต่างๆ อีก 4 เรื่อง เพื่อให้เกิดการปฏิบัติตามการกำกับดูแลกิจการที่ดี ดังนี้

1) การป้องกันความขัดแย้งทางผลประโยชน์

เพื่อประโยชน์ในการติดตามการมีส่วนได้เสียของกรรมการและผู้บริหารของบริษัท บริษัทกำหนดให้การรายงานการมีส่วนได้เสีย ดังกล่าวต้องเป็นไปตามมาตรา 89/14 แห่งพระราชบัญญัติหลักทรัพย์และตลาดหลักทรัพย์ พ.ศ. 2535 โดยกำหนดให้มีการทบทวนรายงานการมีส่วนได้เสียของกรรมการและผู้บริหารของบริษัท หรือของบุคคลที่มีความเกี่ยวข้องปีละ 1 ครั้ง โดยให้ส่งรายงานถึงเลขานุการบริษัทภายใน 30 วันหลังจากสิ้นปีบัญชีของบริษัท และให้เลขานุการบริษัทจัดส่งสำเนารายงานการมีส่วนได้เสียนั้น ให้แก่ประธานกรรมการและประธานกรรมการตรวจสอบทราบ ตามมาตรา 89/16 แห่งพระราชบัญญัติหลักทรัพย์และตลาดหลักทรัพย์ พ.ศ. 2535

นอกจากนี้บริษัทยังได้กำหนดนโยบายการกำหนดคารายการระหว่างกันระหว่างบริษัท บริษัทย่อย กับบุคคลที่เกี่ยวข้องกัน เพื่อใช้เป็นแนวทางในการทำรายการระหว่างกัน และป้องกันความขัดแย้งทางผลประโยชน์ โดยในการอนุมัติทุกรายการผู้ที่มีส่วนได้เสียหรือมีความขัดแย้งทางผลประโยชน์จะไม่มีอำนาจอนุมัติหรือออกเสียงเพื่ออนุมัติรายการดังกล่าว โดยบริษัทได้รายงานรายการระหว่างกันต่อคณะกรรมการตรวจสอบและคณะกรรมการบริษัทรับทราบทุกไตรมาส

2) การใช้ข้อมูลภายในเพื่อแสวงหาผลประโยชน์

คณะกรรมการบริษัทตระหนักถึงความสำคัญของการกำกับดูแลกิจการที่ดีและเพื่อความโปร่งใสและป้องกันการแสวงหาผลประโยชน์ส่วนตนจากการใช้ข้อมูลภายในของบริษัทที่ยังไม่ได้เปิดเผยต่อสาธารณชน คณะกรรมการบริษัทจึงได้กำหนดนโยบายการใช้ข้อมูลภายในของบริษัท และประกาศให้คณะกรรมการ ผู้บริหาร และพนักงานของบริษัท บริษัทย่อยได้รับทราบและยึดถือเป็นแนวปฏิบัติเดียวกัน ดังนี้

1. ให้ความรู้แก่กรรมการและผู้บริหาร เกี่ยวกับหน้าที่ในการรายงานการถือครองหลักทรัพย์ของตน คู่สมรส และบุตรที่ยังไม่บรรลุนิติภาวะ ต่อสำนักงานคณะกรรมการกำกับหลักทรัพย์และตลาดหลักทรัพย์ ตามมาตรา 59 และบทกำหนดโทษตามมาตรา 275 แห่งพระราชบัญญัติหลักทรัพย์และตลาดหลักทรัพย์ พ.ศ. 2535 (รวมทั้งที่มีการแก้ไขเพิ่มเติม) รวมทั้งการรายงานการได้มาหรือจำหน่ายหลักทรัพย์ของตน คู่สมรส และบุตรที่ยังไม่บรรลุนิติภาวะต่อสำนักงานคณะกรรมการกำกับหลักทรัพย์และตลาดหลักทรัพย์ ตามมาตรา 246 และบทกำหนดโทษ ตามมาตรา 298 แห่งพระราชบัญญัติหลักทรัพย์และตลาดหลักทรัพย์ พ.ศ. 2535 (รวมทั้งที่มีการแก้ไขเพิ่มเติม)
2. ให้กรรมการและผู้บริหารของบริษัท รวมถึงคู่สมรสและบุตรที่ยังไม่บรรลุนิติภาวะ จัดทำและเปิดเผยรายงานการถือครองหลักทรัพย์และรายงานการเปลี่ยนแปลงการถือครองหลักทรัพย์ของบริษัทต่อสำนักงานคณะกรรมการกำกับหลักทรัพย์และตลาดหลักทรัพย์ ตามมาตรา 59 และบทกำหนดโทษ ตามมาตรา 275 แห่งพระราชบัญญัติหลักทรัพย์และตลาดหลักทรัพย์ พ.ศ. 2535 (รวมทั้งที่มีการแก้ไขเพิ่มเติม) และจัดส่งสำเนารายงานนี้ให้แก่บริษัท ในวันเดียวกับวันที่ส่งรายงานต่อสำนักงานคณะกรรมการกำกับหลักทรัพย์และตลาดหลักทรัพย์ สำหรับกรรมการและผู้บริหารของบริษัทย่อย ถึงแม้จะไม่มีภาระหน้าที่ตามมาตรา 59 และบทกำหนดโทษ ตามมาตรา 275 แห่งพระราชบัญญัติหลักทรัพย์และตลาดหลักทรัพย์ พ.ศ. 2535 บริษัทกำหนดให้บุคคลดังกล่าว มีหน้าที่รายงานการเปลี่ยนแปลงการถือครองหลักทรัพย์ของบริษัทต่อคณะกรรมการตรวจสอบของบริษัทเสมือนหนึ่งมีภาระหน้าที่ตามมาตรา 59 และบทกำหนดโทษ ตามมาตรา 275 แห่งพระราชบัญญัติหลักทรัพย์และตลาดหลักทรัพย์ พ.ศ. 2535 ซึ่งจำเป็นต้องรายงานต่อสำนักงานคณะกรรมการกำกับหลักทรัพย์และตลาดหลักทรัพย์
3. กรรมการ ผู้บริหาร พนักงานและลูกจ้างของบริษัทและบริษัทย่อย ที่ได้รับทราบข้อมูลภายในที่เป็นสาระสำคัญซึ่งมีผลต่อการเปลี่ยนแปลงราคาหลักทรัพย์ต้องใช้ความระมัดระวังในการซื้อขายหลักทรัพย์ของบริษัทในช่วง 1 เดือน ก่อนที่งบการเงินหรือข้อมูลภายในนั้นจะเปิดเผยต่อสาธารณชนและในช่วงระยะเวลา 24 ชั่วโมงภายหลังจากที่ข้อมูลภายในของบริษัท ได้เปิดเผยต่อสาธารณชนแล้ว ผู้ที่เกี่ยวข้องกับข้อมูลภายในต้องไม่เปิดเผยข้อมูลนั้นให้ผู้อื่นทราบจนกว่าจะได้มีการแจ้งข้อมูลนั้นให้แก่ตลาดหลักทรัพย์ฯ มาตรการลงโทษหากมีการกระทำการฝ่าฝืนระเบียบปฏิบัติดังกล่าวข้างต้น บริษัทถือเป็นความผิดทางวินัยตามข้อบังคับการทำงานของ บริษัท โดยจะพิจารณาลงโทษตามควรแก่กรณี ได้แก่ การตักเตือนด้วยวาจา การตักเตือนเป็นหนังสือ การภาคทัณฑ์ตลอดจนการเลิกจ้างพ้นสภาพการเป็นพนักงานด้วยเหตุไล่ออก ปลดออก หรือให้ออก แล้วแต่กรณี เป็นต้น
4. ห้ามมิให้กรรมการ ผู้บริหาร พนักงาน และลูกจ้างของบริษัท ใช้ข้อมูลภายในของบริษัทที่มีหรืออาจมีผลกระทบต่อเปลี่ยนแปลงราคาของหลักทรัพย์ของบริษัท ซึ่งยังมิได้เปิดเผยต่อสาธารณชน ซึ่งตนได้ล่วงรู้มาในตำแหน่งหรือฐานะเช่นนั้น มาใช้เพื่อการซื้อหรือขายหรือเสนอซื้อหรือเสนอขาย หรือชักชวนให้บุคคลอื่นซื้อหรือขาย หรือเสนอซื้อ หรือเสนอขายซึ่งหุ้นหรือหลักทรัพย์อื่น (ถ้ามี) ของบริษัท ไม่ว่าทั้งทางตรงหรือทางอ้อม ในประการที่น่าจะเกิดความเสียหายแก่บริษัท ไม่ว่าทั้งทางตรงหรือทางอ้อม และไม่ว่าการกระทำดังกล่าวจะทำได้เพื่อประโยชน์ต่อตนเองหรือผู้อื่น หรือนำข้อเท็จจริงเช่นนั้นออกเปิดเผยเพื่อให้ผู้อื่นกระทำการดังกล่าว โดยตนได้รับผลประโยชน์ตอบแทนหรือไม่ก็ตาม
5. กรรมการ ผู้บริหาร พนักงาน และ ลูกจ้างของบริษัท มีหน้าที่เก็บรักษาความลับ และ/ หรือข้อมูลภายในของบริษัท ตลอดจนข้อมูลความลับของลูกค้าของบริษัท และมีหน้าที่ในการใช้ข้อมูลภายในของบริษัทเพื่อประโยชน์การดำเนินธุรกิจของบริษัทเท่านั้น ทั้งนี้ห้ามมิให้ กรรมการ ผู้บริหาร พนักงาน และลูกจ้างของบริษัท หรือ อดีตกรรมการ ผู้บริหาร พนักงานและลูกจ้าง นำความลับ และ/หรือ ข้อมูลภายในของบริษัท ตลอดจนข้อมูลความลับของลูกค้าของบริษัท ที่ตนได้รับทราบจากการปฏิบัติหน้าที่ให้บุคคลภายนอกรับทราบไปใช้ประโยชน์ให้แก่บริษัทอื่นที่ตนเองเป็น ผู้ถือหุ้น กรรมการ ผู้บริหาร พนักงาน และ ลูกจ้าง แม้ว่าการเปิดเผยข้อมูลดังกล่าวจะไม่ทำให้เกิดผลเสียหายแก่บริษัทและลูกค้าของบริษัทก็ตาม

6. กรรมการ ผู้บริหาร พนักงาน และ ลูกจ้างของบริษัทมีหน้าที่ปฏิบัติตามแนวทางการใช้ข้อมูลภายในของ พระราชบัญญัติหลักทรัพย์ และตลาดหลักทรัพย์ และ พระราชบัญญัติบริษัทมหาชนจำกัด รวมถึงกฎเกณฑ์อื่นที่เกี่ยวข้อง

3) การต่อต้านทุจริตคอร์รัปชัน

บริษัทและบริษัทย่อย ยึดมั่นในหลักจริยธรรมและธรรมาภิบาลที่ดี มีความรับผิดชอบต่อสังคม และผู้มีส่วนได้เสีย รวมทั้งให้ความสำคัญต่อการต่อต้านการทุจริตคอร์รัปชันทุกรูปแบบ สร้างความตระหนักและจิตสำนึกให้บุคลากรทุกระดับขององค์กร โดยได้กำหนดนโยบายต่อต้านการคอร์รัปชัน ตามที่ได้เปิดเผยไว้ในหัวข้อ 6.1.2 และการเข้าร่วมโครงการ “แนวร่วมต่อต้านคอร์รัปชันของภาคเอกชนไทย” หรือ CAC (Thai Private Sector Collective Action Against Corruption) ถือเป็นการแสดงถึงเจตนารมณ์ต่อการต่อต้านการทุจริตคอร์รัปชันที่ชัดเจน โดยบริษัทและบริษัทย่อยทั้ง 3 บริษัทได้แก่ บริษัท อีสเทิร์น โพลีแพค จำกัด, บริษัท แอร์โรฟลอกซ์ จำกัด และบริษัท แอร์โรคลาส จำกัด ได้รับการรับรองเป็นสมาชิกของแนวร่วมปฏิบัติของภาคเอกชนไทยในการต่อต้านทุจริตคอร์รัปชัน (CAC) ตั้งแต่ปี 2559 เป็นต้นมา ดังนี้

บริษัท	วันที่ได้รับการรับรอง (อายุการรับรองคราวละ 3 ปี)		
	ครั้งที่ 1	ครั้งที่ 2	ครั้งที่ 3
บริษัท อีสเทิร์นโพลีเมอร์ กรุ๊ป จำกัด (มหาชน)	30 ก.ย. 2563	30 ก.ย. 2566	
บริษัท อีสเทิร์น โพลีแพค จำกัด	22 ก.ค. 2559	21 พ.ค. 2562	30 มิ.ย. 2565
บริษัท แอร์โรฟลอกซ์ จำกัด	10 พ.ย. 2560	30 ก.ย. 2563	30 ก.ย. 2566
บริษัท แอร์โรคลาส จำกัด	12 ก.พ. 2561	30 ก.ย. 2563	30 ก.ย. 2566

“EPG ปลุกจิตสำนึก ตระหนักรู้ ต่อต้านการคอร์รัปชัน ทั่วทั้งองค์กร”



การจัดอบรมและการเผยแพร่นโยบายต่อต้านการคอร์รัปชันภายในบริษัท

บริษัทและบริษัทย่อยรวม 4 แห่ง ได้รับการรับรองการเป็นสมาชิก CAC อย่างไรก็ตามบริษัทให้ความสำคัญกับการเผยแพร่ความรู้เกี่ยวกับนโยบายและแนวปฏิบัติในการต่อต้านการคอร์รัปชันแก่พนักงานอย่างต่อเนื่อง เพื่อให้สร้างความตระหนักในการต่อต้านการคอร์รัปชัน สร้างจิตสำนึกในทุกหน่วยงาน จนเป็นวัฒนธรรมองค์กร

ในปีบัญชี 2567/2568 บริษัทและบริษัทย่อย เผยแพร่ความรู้เกี่ยวกับนโยบายต่อต้านคอร์รัปชัน ผ่านการสื่อสารหลายช่องทาง ได้แก่ การอบรมพนักงานประจำปีพร้อมทั้งการประเมินผลหลังการอบรม/ อบรมในหลักสูตรปฐมนิเทศพนักงานใหม่/ E-learning / สื่อ VDO / ป้ายประชาสัมพันธ์ในบริษัท / การติดตั้งในแสดงบนหน้าจอคอมพิวเตอร์ของพนักงาน / HR Weblive / การเผยแพร่ในอินทราเน็ต / การเผยแพร่ผ่าน LINE Application และอีเมล / เว็บไซต์ของบริษัท / EPG Facebook / การประชุมระดับจัดการ และ แผ่นพับประชาสัมพันธ์ เป็นต้น



การอบรมนโยบายการต่อต้านการให้/รับสินบน และคอร์รัปชัน

การเผยแพร่นโยบายต่อต้านการคอร์รัปชันภายนอกบริษัท

บริษัทและบริษัทย่อย ได้เผยแพร่นโยบายต่อต้านการคอร์รัปชันให้กับบุคคลภายนอก ทั้งผู้ส่งมอบ ลูกค้า รวมถึงผู้มาติดต่อบริษัทในรูปแบบต่าง ๆ ได้แก่ แผ่นพับประชาสัมพันธ์/ การลงนามตอบรับนโยบายของผู้ส่งมอบ/ จรรยาบรรณของคู่ค้า/ การอวยพรปีใหม่โดย no gift policy/ LINE Application/EPG Facebook และการเผยแพร่นโยบายฯ ดังกล่าวในเว็บไซต์ของแต่ละบริษัท เป็นต้น นอกจากนี้ เมื่อวันที่ 17 ธันวาคม 2567 บริษัท แอร์โรคลาส จำกัด ได้ถ่ายทอดนโยบายต่อต้านคอร์รัปชันต่อคู่ค้าในงาน Aeroklas's Supplier Conference



ในปีบัญชี 2567/2568 บริษัทอีสเทิร์นโพลีเมอร์ กรุ๊ป จำกัด (มหาชน) ได้ร่วมประกาศเจตนารมณ์รณรงค์การแจ้งเบาะแสการกระทำทุจริตคอร์รัปชันกับแนวร่วมต่อต้านคอร์รัปชันของภาคเอกชนไทย หรือ Thai Private Sector Collective Action Against Corruption (CAC) ร่วมกับสำนักงานคณะกรรมการป้องกันและปราบปรามการทุจริตแห่งชาติ (ป.ป.ช.) ภายใต้ชื่อ โครงการ “เรียกรับ...เราร้อง” เพื่อให้บริษัท ผู้บริหาร และพนักงานทราบถึงช่องทางการแจ้งเบาะแสที่เหมาะสม บทบาทหน้าที่และความสำคัญของการแจ้งเบาะแสการกระทำทุจริตคอร์รัปชัน ซึ่งการประกาศเข้าร่วมโครงการนี้จะช่วยลดปัญหาคอร์รัปชันของประเทศอย่างเป็นรูปธรรม



กระบวนการในการประเมินความเสี่ยงจากการทุจริต

บริษัทและบริษัทย่อย ได้แก่ บริษัท แอร์โรเฟล็กซ์ จำกัด / บริษัท แอร์โรคลาส จำกัด และ บริษัท อีสเทิร์น โพลีแพค จำกัด ได้กำหนดให้แต่ละหน่วยงานทบทวนความเสี่ยงที่ประเมินใหม่ทุกปี โดยระบุเหตุการณ์ที่มีความเสี่ยงที่จะมีการทุจริตและคอร์รัปชันที่อาจเกิดขึ้นจากการดำเนินกิจกรรมต่างๆ และมีโอกาสที่จะเกิดผลกระทบต่อธุรกิจ รวมถึงการกำหนดมาตรการควบคุมการทุจริตและคอร์รัปชันที่เหมาะสม

แนวทางในการติดตามประเมินผลการปฏิบัติตามแนวทางปฏิบัติการต่อต้านทุจริตคอร์รัปชัน

บริษัทและบริษัทย่อย ได้กำหนดให้มีแนวทางในการติดตามประเมินผลการปฏิบัติตามแนวทางปฏิบัติในการป้องกันการมีส่วนเกี่ยวข้องกับการคอร์รัปชัน โดยจัดให้มีฝ่ายตรวจสอบภายในของบริษัท อีสเทิร์นโพลีเมอร์ กรุ๊ป จำกัด (มหาชน) ที่ทำหน้าที่ตรวจสอบระบบการควบคุมภายใน การบริหารความเสี่ยง และการกำกับดูแลกิจการ พร้อมทั้งให้ข้อเสนอแนะอย่างเหมาะสม โดยดำเนินการตรวจสอบตามแผนการตรวจสอบประจำปีที่ได้รับความเห็นชอบจากคณะกรรมการตรวจสอบ และรายงานผลการตรวจสอบที่มีนัยสำคัญและข้อเสนอแนะต่อคณะกรรมการตรวจสอบทราบ

4) การแจ้งเบาะแส (Whistleblowing)

ผู้ที่พบเห็นเหตุการณ์หรือทราบเบาะแสการฝ่าฝืน ไม่ปฏิบัติตามกฎหมาย กฎระเบียบของรัฐ การกำกับดูแลกิจการที่ดี จรรยาบรรณธุรกิจ นโยบาย ระเบียบข้อบังคับที่บริษัทกำหนด รวมถึงการกระทำที่เข้าข่ายการทุจริตทุกประเภท หรือร้องเรียนการคอร์รัปชันของกรรมการ ผู้บริหาร และพนักงานของบริษัท สามารถแจ้งเรื่องผ่านช่องทางในการร้องเรียนและการแจ้งเบาะแส ตามที่บริษัทกำหนด ดังนี้

1. จดหมายถึงประธานเจ้าหน้าที่บริหาร
บริษัท อีสเทิร์นโพลีเมอร์ กรุ๊ป จำกัด (มหาชน)
ที่อยู่ 770 หมู่ 6 ต.เทพารักษ์ อ.เมือง จ.สมุทรปราการ 10270
โดยเจ้าหน้าที่ของ ประทับตรา หรือระบุข้อความที่แสดงถึงการเป็น “เอกสารลับเฉพาะ”
2. จดหมายถึงประธานกรรมการตรวจสอบ / กรรมการตรวจสอบ
บริษัท อีสเทิร์นโพลีเมอร์ กรุ๊ป จำกัด (มหาชน)
ที่อยู่ 770 หมู่ 6 ต.เทพารักษ์ อ.เมือง จ.สมุทรปราการ 10270
โดยเจ้าหน้าที่ของ ประทับตรา หรือระบุข้อความที่แสดงถึงการเป็น “เอกสารลับเฉพาะ”
3. อีเมลถึง ประธานเจ้าหน้าที่บริหาร ceo@epg.co.th
4. อีเมลถึงประธานคณะกรรมการตรวจสอบ Chaiwat@prospectconsult.co.th หรือกรรมการตรวจสอบที่ thanas.san@gmail.com
5. แจ้งเรื่องร้องเรียนบนเว็บไซต์บริษัท ภายใต้หมวดนักลงทุนสัมพันธ์ เพื่อยื่นแบบร้องเรียนออนไลน์ หรือส่งเป็นเอกสารด้วยเอกสารรับคำร้องเรียน

สำหรับรายละเอียดอื่นๆ เกี่ยวกับนโยบายต่อต้านการคอร์รัปชันของบริษัทและบริษัทย่อย ได้เปิดเผยไว้บนเว็บไซต์บริษัท www.epg.co.th/ www.aeroflex.co.th/ www.aeroklas.com และ www.eppcup.com

โดยในปีบัญชี 2566/2567 บริษัทและบริษัทย่อยไม่พบข้อร้องเรียนด้านการฝ่าฝืนจรรยาบรรณธุรกิจ และการคอร์รัปชัน

8.2 รายงานผลการปฏิบัติหน้าที่ของคณะกรรมการตรวจสอบในรอบปีที่ผ่านมา

คณะกรรมการตรวจสอบ ประกอบด้วยกรรมการอิสระ 3 ท่าน โดยมีกรรมการจำนวน 2 ท่าน ได้แก่ นายชัยวัฒน์ อัครินทรางกูร และนายธนะชัย สันติชัยกุล เป็นผู้ที่มีความรู้และประสบการณ์ทางด้านบัญชีและการเงินเพียงพอที่จะทำหน้าที่สอบทานความน่าเชื่อถือของงบการเงินของบริษัท โดยในรอบปีบัญชี 2567/2568 คณะกรรมการตรวจสอบได้จัดประชุม และปฏิบัติงานตามขอบเขตอำนาจหน้าที่ที่กำหนดไว้ในกฎบัตรของ คณะกรรมการตรวจสอบ และปฏิบัติงานอย่างมีอิสระ

คณะกรรมการตรวจสอบ ได้ทำหน้าที่รับผิดชอบในเรื่องต่างๆ ดังนี้

1. สอบทานงบการเงินรวมของบริษัททั้งรายไตรมาสและประจำปี รวมทั้งรายงานความเห็นของงบการเงินดังกล่าวต่อคณะกรรมการ บริษัท
2. พิจารณาแผนการตรวจสอบภายในประจำปี และความเพียงพอของระบบควบคุมภายใน รวมทั้งรับทราบผลการตรวจสอบภายในของ บริษัทย่อยและติดตามผลการแก้ไขปรับปรุง
3. พิจารณานโยบายราคาและงบประมาณสำหรับรายการระหว่างกันของบริษัทและบริษัทย่อย กับบริษัทร่วมและบุคคลที่เกี่ยวข้อง และ รายงานความเห็นเกี่ยวกับรายการระหว่างกันต่อคณะกรรมการบริษัท
4. พิจารณาการแต่งตั้งผู้สอบบัญชี และการกำหนดค่าตอบแทนผู้สอบบัญชีของบริษัทและบริษัทย่อย
5. พิจารณารายงานของคณะกรรมการตรวจสอบประจำปี
6. พิจารณานโยบายต่อต้านการคอร์รัปชันและการเข้าร่วมโครงการแนวร่วมปฏิบัติของภาคเอกชนไทยในการต่อต้านทุจริต (Collective Action Coalition) ของบริษัทและบริษัทย่อย

โดยรายละเอียดของผลการปฏิบัติหน้าที่ของคณะกรรมการตรวจสอบในปีบัญชี 2567/2568 แสดงตามเอกสารแนบ 6

8.3 สรุปผลการปฏิบัติหน้าที่ของคณะกรรมการชุดย่อยอื่น ๆ

คณะกรรมการบริหารความเสี่ยง

คณะกรรมการบริหารความเสี่ยง ประกอบด้วยกรรมการจำนวนทั้งหมด 5 ท่าน เป็นกรรมการอิสระจำนวน 2 ท่าน และกรรมการที่เป็นผู้บริหาร จำนวน 3 ท่าน โดยประธานคณะกรรมการบริหารความเสี่ยงเป็นกรรมการอิสระ ในรอบปีบัญชี 2567/2568 คณะกรรมการบริหารความเสี่ยง ได้ทำหน้าที่รับผิดชอบในเรื่องต่างๆ โดยมีการประชุมเพื่อประเมินผลและติดตามกระบวนการบริหารความเสี่ยงอย่างใกล้ชิด พร้อมทั้งให้ ข้อเสนอแนะสำหรับการประเมินและบริหารความเสี่ยง ให้ครอบคลุมในทุกมิติ เหมาะสมและสอดคล้องกับสภาพธุรกิจ เศรษฐกิจ และ สถานการณ์ในปัจจุบันทั้งในประเทศและต่างประเทศ รวมทั้งการติดตามผลจากการบริหารความเสี่ยงดังกล่าว เพื่อลดโอกาสและผลกระทบ ต่อ ผลการดำเนินงานของบริษัท โดยรายละเอียดของผลการปฏิบัติหน้าที่ของคณะกรรมการบริหารความเสี่ยงในปีบัญชี 2567/2568 แสดงตาม เอกสารแนบ 6

คณะกรรมการสรรหาและกำหนดค่าตอบแทน

คณะกรรมการสรรหาและกำหนดค่าตอบแทน ประกอบด้วยกรรมการจำนวนทั้งหมด 5 ท่าน เป็นกรรมการอิสระจำนวน 3 ท่าน และกรรมการที่เป็น ผู้บริหาร จำนวน 2 ท่าน โดยประธานกรรมการสรรหาและกำหนดค่าตอบแทน เป็นกรรมการอิสระ ในรอบปีบัญชี 2567/2568 คณะกรรมการสรรหา และกำหนดค่าตอบแทน ได้ปฏิบัติงานตามที่ได้รับมอบหมายจากคณะกรรมการบริษัท โดยกำหนดขอบเขต อำนาจหน้าที่ของคณะกรรมการสรรหา

และกำหนดค่าตอบแทน ตามที่ได้เปิดเผยไว้ในหัวข้อ 7.3.1 ข้อมูลคณะกรรมการชุดย่อยแต่ละชุดที่ได้รับการแต่งตั้ง และรายละเอียดของผลการปฏิบัติหน้าที่ของคณะกรรมการสรรหาและกำหนดค่าตอบแทนในปีบัญชี 2567/2568 แสดงตามเอกสารแนบ 6

คณะกรรมการบริหาร

คณะกรรมการบริหารของบริษัท ประกอบด้วยกรรมการทั้งหมด จำนวน 9 ท่าน ได้ปฏิบัติงานตามที่ได้รับมอบหมายจากคณะกรรมการบริษัท โดยคณะกรรมการบริษัทได้กำหนดขอบเขต อำนาจหน้าที่และความรับผิดชอบของคณะกรรมการบริหาร ตามที่เปิดเผยในหัวข้อ 7.3.1 ข้อมูลคณะกรรมการชุดย่อยแต่ละชุดที่ได้รับการแต่งตั้ง ในรอบปีบัญชี 2567/2568 บริษัทได้จัดประชุมคณะกรรมการบริหารรวม 11 ครั้ง เพื่อพิจารณาทบทวนและวิสัยทัศน์ พันธกิจ และเสนอต่อคณะกรรมการบริษัท/ พิจารณาแผนธุรกิจและงบประมาณประจำปีบัญชีของบริษัทและบริษัทย่อย เพื่อเสนอต่อคณะกรรมการบริษัท/ พิจารณาโครงการลงทุน เพื่อเสนอต่อคณะกรรมการบริษัท/ เพื่อพิจารณาผลการดำเนินงานของบริษัทพร้อมกับติดตามการปฏิบัติตามนโยบาย และแผนการดำเนินงานที่กำหนดไว้

คณะกรรมการกำกับดูแลความยั่งยืนและบรรษัทภิบาล

คณะกรรมการกำกับดูแลความยั่งยืนและบรรษัทภิบาล ประกอบด้วยกรรมการทั้งหมด จำนวน 5 ท่าน ได้ปฏิบัติงานตามที่ได้รับมอบหมายจากคณะกรรมการบริษัท โดยคณะกรรมการบริษัทได้กำหนดขอบเขต อำนาจหน้าที่และความรับผิดชอบของคณะกรรมการกำกับดูแลความยั่งยืนและบรรษัทภิบาล ตามที่เปิดเผยในหัวข้อ 7.3.1 ข้อมูลคณะกรรมการชุดย่อยแต่ละชุดที่ได้รับการแต่งตั้ง ในรอบปีบัญชี 2567/2568 บริษัทได้จัดประชุมคณะกรรมการกำกับดูแลความยั่งยืนและบรรษัทภิบาลรวม 3 ครั้ง เพื่อพิจารณาทบทวนกรอบนโยบายและแนวทางการกำกับดูแลกิจการที่ดีและความยั่งยืน รวมถึงพิจารณาผลการดำเนินงานด้านความยั่งยืนของบริษัท และรายละเอียดของผลการปฏิบัติหน้าที่ของคณะกรรมการกำกับดูแลความยั่งยืนและบรรษัทภิบาล ในปีบัญชี 2567/2568 แสดงตามเอกสารแนบ 6

9. การควบคุมภายในและรายการระหว่างกัน

9.1 การควบคุมภายใน

ระบบการควบคุมภายในของบริษัท เป็นกระบวนการที่กำกับดูแลโดยคณะกรรมการบริษัทและฝ่ายบริหาร เพื่อให้ความเชื่อมั่นอย่างสมเหตุสมผลว่าบริษัทจะบรรลุวัตถุประสงค์ด้านการดำเนินงาน ด้านการรายงาน และด้านการปฏิบัติตามกฎระเบียบข้อบังคับ โดยบริษัทใช้กรอบโครงสร้างการควบคุมภายในของ The Committee of Sponsoring Organizations of the Treadway Commission (COSO) มาเป็นแนวทางปฏิบัติการควบคุมภายในของบริษัท ซึ่งมีองค์ประกอบหลักที่จำเป็นในการควบคุมภายในทั้งหมด 5 ด้าน ได้แก่ (1) การควบคุมภายในองค์กร (control environment) (2) การประเมินความเสี่ยง (risk assessment) (3) การควบคุมการปฏิบัติงาน (control activities) (4) ระบบสารสนเทศและการสื่อสารข้อมูล (information & communication) และ (5) ระบบการติดตาม (monitoring activities)

9.1.1 ความเห็นของคณะกรรมการต่อการควบคุมภายใน

ในการประชุมคณะกรรมการตรวจสอบครั้งที่ 2/2567 และคณะกรรมการบริษัทครั้งที่ 3/2567 เมื่อวันที่ 29 พฤษภาคม 2567 คณะกรรมการตรวจสอบและคณะกรรมการ ได้ประเมินระบบควบคุมภายในของบริษัททั้ง 5 ด้าน โดยการซักถามข้อมูลจากฝ่ายบริหารและผู้ตรวจสอบภายในของบริษัท และตอบแบบประเมินความเพียงพอของระบบการควบคุมภายในของบริษัท ทั้ง 2 คณะมีความเห็นตรงกันว่าบริษัท, บริษัท แอร์โรเพลกซ์ จำกัด, บริษัท แอร์โรคลาส จำกัด และบริษัท อีสเทิร์นโพลีแพค จำกัด มีระบบการควบคุมภายในที่เพียงพอและเหมาะสมกับสภาพและลักษณะการประกอบธุรกิจของบริษัท ได้ปฏิบัติตามกฎหมาย ระเบียบ และข้อกำหนดของหน่วยงานกำกับดูแลที่เกี่ยวข้องอย่างเหมาะสม รวมถึงระบบการควบคุมภายในเรื่องการทำธุรกรรมกับผู้ถือหุ้นใหญ่ ผู้บริหาร หรือผู้ที่เกี่ยวข้องกับบุคคลดังกล่าวอย่างเพียงพอ นอกจากนี้ คณะกรรมการได้ส่งเสริมและสนับสนุนให้ฝ่ายบริหารดำเนินการพัฒนาคุณภาพของระบบการควบคุมภายในอย่างต่อเนื่องเพื่อเสริมสร้างการกำกับดูแลกิจการที่ดี (Good Corporate Governance) สำหรับผลการประเมินความเพียงพอของระบบการควบคุมภายในของบริษัท ที่ผ่านการพิจารณาจากคณะกรรมการแล้วมีดังนี้

1. สภาพแวดล้อมการควบคุม (Control Environment)

บริษัทมีโครงสร้างองค์กรและมีสภาพแวดล้อมที่ดีที่ส่งเสริมระบบการควบคุมภายในให้สามารถดำเนินไปได้ตามที่บริษัทวางนโยบายไว้ โดยมีการกำหนดเป้าหมายการดำเนินธุรกิจอย่างชัดเจนและวัดผลได้เป็นแนวทางปฏิบัติให้แก่องค์กร อีกทั้งยังมีการแบ่งระดับชั้นพนักงานรวมถึงขอบเขตหน้าที่ไว้อย่างชัดเจน นอกจากนี้บริษัทได้จัดตั้งหน่วยงานตรวจสอบภายใน (Internal Audit Department) เพื่อตรวจสอบระบบการควบคุมภายในของบริษัทและบริษัทย่อย และรายงานผลการตรวจสอบต่อคณะกรรมการตรวจสอบทุกไตรมาส

2. การประเมินความเสี่ยง (Risk Assessment)

บริษัทมีคณะกรรมการบริหารความเสี่ยง ซึ่งทำหน้าที่ประเมินความเสี่ยง กำหนดนโยบายการบริหารความเสี่ยง (Risk Management Policy) โดยรวมของบริษัทพร้อมทั้งมอบหมายให้ฝ่ายบริหารเป็นผู้ปฏิบัติตามนโยบาย และรายงานผลการปฏิบัติงานต่อคณะกรรมการบริหารความเสี่ยง ให้รับทราบอย่างสม่ำเสมอในที่ประชุมคณะกรรมการบริหารความเสี่ยง รวมทั้งพัฒนาและทบทวนระบบการจัดการบริหารความเสี่ยงของบริษัทให้มีประสิทธิภาพและประสิทธิผลอย่างต่อเนื่อง

3. การควบคุมการปฏิบัติงาน (Control Activities)

บริษัทมีการควบคุมการปฏิบัติงานของฝ่ายบริหารได้ในระดับที่ดี โดยมีการกำหนดอำนาจอนุมัติของบริษัทและบริษัทย่อยในแต่ละเรื่องไว้อย่างชัดเจน มีการแบ่งแยกอำนาจหน้าที่ในการปฏิบัติการอย่างชัดเจนเพื่อป้องกันการทุจริต บริษัทยังมีนโยบายการกำหนดรายการรายการระหว่างกัน เพื่อป้องกันความขัดแย้งทางผลประโยชน์ โดยในการอนุมัติทุกรายการผู้ที่มีส่วนได้เสียหรือมีความขัดแย้งทางผลประโยชน์จะไม่มีอำนาจอนุมัติหรือออกเสียงเพื่ออนุมัติรายการดังกล่าว

4. ระบบสารสนเทศและการสื่อสารข้อมูล (Information & Communication)

บริษัทมีระบบการจัดเก็บข้อมูลและสารสนเทศที่สามารถนำไปใช้เพื่อประโยชน์ต่อการดำเนินธุรกิจอย่างเพียงพอและเหมาะสม มีการจัดเก็บเอกสารอย่างเป็นหมวดหมู่ โดยเฉพาะเอกสารทางบัญชีที่มีความสำคัญต่อการจัดทำรายงานทางการเงินให้คณะกรรมการพิจารณา นอกจากนี้บริษัทได้กำหนดนโยบายการสำรองข้อมูล โดยให้มีการสำรองข้อมูลเป็นประจำทุกวันและเก็บข้อมูลดังกล่าวไว้ในสถานที่ซึ่งห่างจากสำนักงานเพื่อให้มั่นใจว่าหากเกิดกรณีฉุกเฉินบริษัทจะยังมีข้อมูลเพื่อการดำเนินธุรกิจอย่างต่อเนื่อง

บริษัทมีระบบการสื่อสารข้อมูลภายในบริษัทระหว่างผู้บริหารและพนักงาน โดยผ่านช่องทางต่างๆ อาทิเช่น อีเมลล์ บอร์ดประชาสัมพันธ์ และประชุมร่วมกันอย่างสม่ำเสมอ และสำหรับการสื่อสารภายนอกบริษัทได้มีการเปิดเผยข้อมูลให้แก่ผู้มีส่วนได้เสียโดยผ่านช่องทางเว็บไซต์ของบริษัท รวมทั้งมีฝ่ายนักลงทุนสัมพันธ์ ทำหน้าที่สื่อสารข้อมูลให้ผู้มีส่วนได้เสียภายนอกองค์กร

5. ระบบการติดตาม (Monitoring Activities)

บริษัทได้มอบหมายให้แผนกตรวจสอบภายในของบริษัท เป็นผู้ตรวจสอบระบบควบคุมภายในของบริษัทเป็นประจำทุกปี รวมทั้งติดตามการแก้ไขประเด็นที่ตรวจสอบ และกำหนดให้มีการรายงานผลการตรวจสอบโดยตรงต่อคณะกรรมการตรวจสอบเพื่อให้ผู้ตรวจสอบภายในสามารถปฏิบัติงานได้อย่างอิสระ และนำเสนอรายงานผลการตรวจสอบอย่างตรงไปตรงมา

นอกจากนี้ในการประชุมคณะกรรมการตรวจสอบ บริษัทยังได้เชิญผู้สอบบัญชีมาเสนอประเด็นที่เกี่ยวข้องกับการเงินของบริษัทอย่างน้อยปีละ 1 ครั้ง โดยไม่มีฝ่ายจัดการร่วมด้วย

9.1.2 ความเห็นของคณะกรรมการตรวจสอบที่แตกต่างจากความเห็นของคณะกรรมการบริษัท

ไม่มีความเห็นที่แตกต่างกันเกี่ยวกับการควบคุมภายใน ตามรายงานของคณะกรรมการตรวจสอบตามเอกสารแนบ 6 ของแบบ 56-1 One Report

9.1.3 หัวหน้างานตรวจสอบภายใน

บริษัทได้แต่งตั้งนางสาวเยาวภาภรณ์ ระน้อม เป็นหัวหน้าหน่วยงานตรวจสอบภายใน ปฏิบัติหน้าที่เป็นเลขานุการของคณะกรรมการตรวจสอบ เพื่อสนับสนุนให้คณะกรรมการตรวจสอบปฏิบัติงานบรรลุเป้าหมายได้อย่างมีประสิทธิภาพ คณะกรรมการตรวจสอบมีความเห็นว่าผู้ดำรงตำแหน่งหัวหน้างานตรวจสอบภายในมีคุณสมบัติเหมาะสมเพียงพอกับการปฏิบัติหน้าที่รายละเอียดเกี่ยวกับหัวหน้างานตรวจสอบภายใน โดยรายละเอียดเกี่ยวกับหัวหน้างานตรวจสอบภายใน แสดงตามเอกสารแนบ 3 ของแบบ 56-1 One Report

ทั้งนี้การแต่งตั้ง โยกย้าย หรือเลิกจ้างหัวหน้าหน่วยงานตรวจสอบภายใน และหน่วยงานอื่นใดภายใต้หน่วยงานตรวจสอบภายใน จะต้องได้รับการอนุมัติจากคณะกรรมการตรวจสอบ

9.2 รายการระหว่างกัน

บริษัทและบุคคลที่อาจมีความขัดแย้งกับบริษัทและบริษัทย่อย

ในการประชุมคณะกรรมการตรวจสอบทุกไตรมาส บริษัทมีการรายงานรายการระหว่างกันที่เกิดขึ้นในไตรมาส โดยในปีบัญชี 2567/2568 (1 เมษายน 2567 – 31 มีนาคม 2568) คณะกรรมการตรวจสอบพิจารณาแล้วเห็นว่า รายการระหว่างกันของบริษัทกับบุคคลหรือนิติบุคคลที่อาจมีความขัดแย้งที่เกิดขึ้นสำหรับรอบปีนี้ เป็นรายการที่เป็นไปเพื่อการดำเนินธุรกิจตามปกติของบริษัทและเป็นไปตามเงื่อนไขการค้าทั่วไป ในลักษณะเดียวกันกับที่วิญญูชนจะพึงกระทำกับคู่สัญญาทั่วไปในสถานการณ์เดียวกัน ด้วยอำนาจต่อรองทางการค้าที่ปราศจากอิทธิพลในการที่คู่สัญญาอีกฝ่ายมีสถานะเป็นบุคคลที่อาจมีความขัดแย้ง (Arm's Length Basis) และไม่มีการค้าขายผลประโยชน์ระหว่างบริษัท และบุคคล/นิติบุคคลที่อาจมีความขัดแย้ง

บริษัทและบุคคลที่อาจมีความขัดแย้งกับบริษัทและบริษัทย่อย

นิติบุคคล/บุคคล	ลักษณะการประกอบธุรกิจ	ความสัมพันธ์
กลุ่มวิทูรปกรณ์	-	<ul style="list-style-type: none"> กลุ่มวิทูรปกรณ์ถือหุ้นในบริษัท ร้อยละ 75.0 กลุ่มวิทูรปกรณ์ได้ส่งตัวแทนเข้ามาเป็นกรรมการของบริษัท ทั้งสิ้น 5 ท่าน ได้แก่ (1) นายภวัฒน์ วิทูรปกรณ์ (2) นายธีระวัฒน์ วิทูรปกรณ์ (3) นายชำนาญ วิทูรปกรณ์ (4) นายเฉลิมวิทูรปกรณ์ และ (5) นายเอกวัฒน์ วิทูรปกรณ์
บริษัท วิทูรปกรณ์ โฮลดิ้ง จำกัด (“โฮลดิ้ง”)	ธุรกิจการลงทุนในบริษัทต่างๆ	<ul style="list-style-type: none"> กลุ่มวิทูรปกรณ์ ถือหุ้นทั้งหมด (ร้อยละ 100.0) ในโฮลดิ้ง กลุ่มวิทูรปกรณ์ มีกรรมการตัวแทนในโฮลดิ้ง 6 ท่าน ได้แก่ (1) นายภวัฒน์ วิทูรปกรณ์ (2) นายธีระวัฒน์ วิทูรปกรณ์ (3) นายชำนาญ วิทูรปกรณ์ (4) นายเฉลิมวิทูรปกรณ์ และ (5) นายเอกวัฒน์ วิทูรปกรณ์ และ (6) นายธนาวัฒน์ วิทูรปกรณ์
บริษัท ตะวันออก ชินเทค จำกัด (“ชินเทค”)	ธุรกิจผลิตและจำหน่ายท่อส่งลมโลหะในระบบปรับอากาศและคอมไพร์ประหยัดพลังงาน	<ul style="list-style-type: none"> กลุ่มวิทูรปกรณ์ เป็นผู้ถือหุ้นใหญ่ของชินเทค ร้อยละ 100.0 ทั้งทางตรงและทางอ้อม กลุ่มวิทูรปกรณ์ มีกรรมการตัวแทนในชินเทค 5 ท่าน ได้แก่ (1) นายภวัฒน์ วิทูรปกรณ์ (2) นายธีระวัฒน์ วิทูรปกรณ์ (3) นายชำนาญ วิทูรปกรณ์ (4) นายเฉลิมวิทูรปกรณ์ และ (5) นายเอกวัฒน์ วิทูรปกรณ์
บริษัท ไอ.พี.พี. (ไทยแลนด์) จำกัด (“ไอพีพี”)	ธุรกิจก่อสร้างหิรัญทรัพย์ และเขตอุตสาหกรรม ขาย ให้เช่า ที่ดิน อาคาร สาธารณูปโภค และบริการต่างๆ	<ul style="list-style-type: none"> กลุ่มวิทูรปกรณ์ เป็นผู้ถือหุ้นใหญ่ของไอพีพี ร้อยละ 100.0 ทั้งทางตรงและทางอ้อม กลุ่มวิทูรปกรณ์ มีกรรมการตัวแทนในไอพีพี 6 ท่าน ได้แก่ (1) นายภวัฒน์ วิทูรปกรณ์ (2) นายธีระวัฒน์ วิทูรปกรณ์ (3) นายชำนาญ วิทูรปกรณ์ (4) นายเฉลิมวิทูรปกรณ์ และ (5) นายเอกวัฒน์ วิทูรปกรณ์ และ (6) นายธนาวัฒน์ วิทูรปกรณ์
บริษัท ฮายาคาวา อีสเทิร์น รีบเบอร์ จำกัด (“ฮายาคาวา”)	ธุรกิจผลิตและจำหน่ายผลิตภัณฑ์ยาง แผ่นยาง บล็อกยางปูพื้นทางเดินและรถยนต์	<ul style="list-style-type: none"> กลุ่มวิทูรปกรณ์ เป็นผู้ถือหุ้นใหญ่ของฮายาคาวา ร้อยละ 15.8 (รวมหุ้นบุริมสิทธิ์) ทั้งทางตรงและทางอ้อม กลุ่มวิทูรปกรณ์ มีกรรมการตัวแทนในฮายาคาวา 1 ท่าน ได้แก่ นายชำนาญ วิทูรปกรณ์ <p>นอกจากนี้ นายจรินทร์ วารินทรพร ผู้บริหารของบริษัทยังดำรงตำแหน่งเป็นกรรมการของบริษัท ฮายาคาวา อีสเทิร์น รีบเบอร์ จำกัด (“ฮายาคาวา”)</p>
บริษัท ไดนามิก อีสเทิร์นการ์เมนต์ จำกัด (“ไดนามิก”)	ธุรกิจผลิตและจำหน่ายเสื้อผ้าสำเร็จรูปและเครื่องแต่งกาย และเครื่องหนัง	<ul style="list-style-type: none"> กลุ่มวิทูรปกรณ์ เป็นผู้ถือหุ้นใหญ่ของไดนามิก ร้อยละ 93.7 ทั้งทางตรงและทางอ้อม กลุ่มวิทูรปกรณ์ มีกรรมการตัวแทนในไดนามิก 3 ท่าน ได้แก่ (1) นางสาวราพิณ วิทูรปกรณ์ และ (2) นางรติพร ไข้อยั่งยืน

นิติบุคคล/บุคคล	ลักษณะการประกอบธุรกิจ	ความสัมพันธ์
บริษัท สยามอินเตอร์แอร์ ชัพ พลาย จำกัด (“สยามอินเตอร์”)	ธุรกิจผลิตและจำหน่าย เครื่องปรับอากาศ	<ul style="list-style-type: none"> - กลุ่มวิทูรปกรณ์ เป็นผู้ถือหุ้นใหญ่ของสยามอินเตอร์ ร้อยละ 97.5 ทั้งทางตรงและทางอ้อม - กลุ่มวิทูรปกรณ์ มีกรรมกรตัวแทนในสยามอินเตอร์ 1 ท่าน ได้แก่ นางสาวติพิณ วิทูรปกรณ์
บริษัท โฟร์-เอส (2007) จำกัด (“โฟร์เอส”)	ธุรกิจให้เช่าอาคารและ ห้องพัก	<ul style="list-style-type: none"> - กลุ่มวิทูรปกรณ์ เป็นผู้ถือหุ้นใหญ่ของโฟร์เอส ร้อยละ 100.0 ทั้งทางตรงและทางอ้อม - กลุ่มวิทูรปกรณ์ มีกรรมกรตัวแทนในโฟร์เอส 3 ท่าน ได้แก่ (1) นางสมรวล วิทูรปกรณ์ (2) นางสาวศศิลักษณ์ วิทูรปกรณ์ และ (3) นายศศินทร์ วิทูรปกรณ์
บริษัท เบสท์ อาร์คิเทคเซอร์อล ไลท์ติ้ง จำกัด (“เบส”)	ธุรกิจจำหน่ายค้าส่ง ค้าปลีก โคมไฟและอุปกรณ์	<ul style="list-style-type: none"> - กลุ่มวิทูรปกรณ์ เป็นผู้ถือหุ้นใหญ่ของเบส ร้อยละ 51.0 ทั้งทางตรงและทางอ้อม - กลุ่มวิทูรปกรณ์ มีกรรมกรตัวแทนในเบส 3 ท่าน ได้แก่ (1) นางกัลยรัตน์ วิทูรปกรณ์ (2) นางสาวเนาวรัตน์ วิทูรปกรณ์ และ (3) นางสาวรุ่งระวี วิทูรปกรณ์
คณะบุคคล B.N.C. 1 (“BNC.1”)	ธุรกิจให้บริการเช่าที่ดิน อาคาร และสำนักงาน	- BNC.1 เป็นห้างหุ้นส่วนสามัญที่จัดตั้งโดย กลุ่มวิทูรปกรณ์
ห้างหุ้นส่วนสามัญ BNC. 4 (“BNC. 4”)	ธุรกิจให้บริการเช่าที่ดิน อาคาร และสำนักงาน	- BNC.4 เป็นห้างหุ้นส่วนสามัญที่จัดตั้งโดย กลุ่มวิทูรปกรณ์
คณะบุคคล ที แอนด์ ซี แลนด์ แอนด์ เฮาส์ (“ทีแอนด์ซี”) คณะบุคคล พี แอนด์ ซี แลนด์ แอนด์ เฮาส์ (“พีแอนด์ซี”) คณะบุคคล พี แอนด์ ที แลนด์ แอนด์ เฮาส์ (“พีแอนด์ที”) คณะบุคคล พี อาร์ วี (“พีอาร์วี”)	ธุรกิจให้เช่าที่ดินอาคารและ อุปกรณ์	- ทีแอนด์ซี พีแอนด์ซี พีแอนด์ที และ พีอาร์วี จัดตั้งโดย กลุ่มและเป็นผู้รับผลประโยชน์ โดยกลุ่มวิทูรปกรณ์ เป็นผู้ถือหุ้นใหญ่ของบริษัทในสัดส่วน ร้อยละ 100.0
Faraero Otomotive Sanayi ve Ticaret A.S. (“ฟาร์แอร์โร”)	ธุรกิจผลิตและจำหน่ายชิ้นป ุสำหรับรถตู้ในประเทศตุรกี	<ul style="list-style-type: none"> - กลุ่มวิทูรปกรณ์ เป็นผู้ถือหุ้นใหญ่ของฟาร์แอร์โร ร้อยละ 40.0 ทั้งทางตรงและทางอ้อม - กลุ่มวิทูรปกรณ์ มีกรรมกรตัวแทนในฟาร์แอร์โร 1 ท่าน ได้แก่ นายเอกวัฒน์ วิทูรปกรณ์
บริษัท อีสเทิร์น โพลีเทค จำกัด (“อีพีที”)	ภายหลังน้ำท่วมในปี 2555 ได้หยุดดำเนินกิจการ (ธุรกิจ ผลิตและจำหน่ายผลิตภัณฑ์ พลาสติกขึ้นรูปและโลหะ)	<ul style="list-style-type: none"> - กลุ่มวิทูรปกรณ์ เป็นผู้ถือหุ้นใหญ่ของอีพีที ร้อยละ 100.0 ทั้งทางตรงและทางอ้อม - กลุ่มวิทูรปกรณ์ มีกรรมกรตัวแทนในอีพีที 4 ท่าน ได้แก่ (1) นายธีระวัฒน์ วิทูรปกรณ์ (2) นายชำนาญ วิทูรปกรณ์ (3) นายเฉลิมวิทูรปกรณ์ (4) นายธนาวัฒน์ วิทูรปกรณ์

นิติบุคคล/บุคคล	ลักษณะการประกอบธุรกิจ	ความสัมพันธ์
บริษัท ชันกิ อีสเทิร์น (ไทยแลนด์) จำกัด (“ชันกิ”)	ธุรกิจผลิตและจำหน่ายชิ้นส่วนโลหะในการประกอบกล่องและคอมไฟ	<ul style="list-style-type: none"> - กลุ่มวิทูรปกรณ์ เป็นผู้ถือหุ้นใหญ่ของชันกิ ร้อยละ 30.0 ทั้งทางตรงและทางอ้อม - กลุ่มวิทูรปกรณ์ มีกรรมการตัวแทนในชันกิ 2 ท่าน ได้แก่ (1) นายชำนาญ วิทูรปกรณ์ และ (2) นางปิยณี วิทูรปกรณ์ นอกจากนั้นนายจรินทร์ วารินทรพร ผู้บริหารของบริษัทยังดำรงตำแหน่งเป็นกรรมการของบริษัท ฮายาคาวา อีสเทิร์น รับเบอร์ จำกัด (“ฮายาคาวา”)
ห้างหุ้นส่วนสามัญ เอส. เอส. เทรดิง (“เอส. เอส. เทรดิง”)	ลงทุนในธุรกิจซื้อขายอุปกรณ์,เครื่องใช้สำนักงาน / โรงงาน, อุปกรณ์ชิ้นส่วนอะไหล่เครื่องจักร และสินค้า / บริการอื่นๆ	<ul style="list-style-type: none"> - ห้างหุ้นส่วนสามัญ เอส.เอส.เทรดิง จัดตั้งโดย กลุ่มและเป็นผู้รับผลประโยชน์ โดยกลุ่มวิทูรปกรณ์ เป็นผู้ถือหุ้นใหญ่ของบริษัทในสัดส่วนร้อยละ 100.0
บริษัท เอสโก้ เซอร์วิส จำกัด (“เอสโก้”)	ธุรกิจซื้อขายวัสดุอุปกรณ์และงานบริการเกี่ยวกับงานก่อสร้าง งานระบบปรับอากาศ ระบบระบายอากาศ ระบบสุขาภิบาลและระบบไฟฟ้า	<ul style="list-style-type: none"> - กลุ่มวิทูรปกรณ์ เป็นผู้ถือหุ้นใหญ่ของเอสโก้ ร้อยละ 100.0 ทั้งทางตรงและทางอ้อม - กลุ่มวิทูรปกรณ์ มีกรรมการตัวแทนในเอสโก้ 5 ท่าน ได้แก่ (1) นายภวิวัฒน์ วิทูรปกรณ์ (2) นายธีระวัฒน์ วิทูรปกรณ์ (3) นายชำนาญ วิทูรปกรณ์ (4) นายเฉลิมวิทูรปกรณ์ และ (5) นายเอกวัฒน์ วิทูรปกรณ์
บริษัท เอกวดี จำกัด (“เอกวดี”)	ธุรกิจเช่าและให้เช่าอสังหาริมทรัพย์ทั้งที่เป็นของตนเองหรือเช่าจากผู้อื่น	<ul style="list-style-type: none"> - กลุ่มวิทูรปกรณ์ เป็นผู้ถือหุ้นใหญ่ของเอกวดี ร้อยละ 100.0 ทั้งทางตรงและทางอ้อม - กลุ่มวิทูรปกรณ์ มีกรรมการตัวแทนในเอกวดี 4 ท่าน ได้แก่ (1) นายเอกวัฒน์ วิทูรปกรณ์ (2) นางสุภาวดี วิทูรปกรณ์ (3) นายศุภวัฒน์ วิทูรปกรณ์ และ (4) นายคุณวัฒน์ วิทูรปกรณ์
VTH Australia Pty. Ltd. (“VTH-AU”)	ธุรกิจอสังหาริมทรัพย์ ให้เช่าอาคาร สาธารณูปโภค และบริการต่างๆ	<ul style="list-style-type: none"> - บริษัท วิทูรปกรณ์ โฮลดิ้ง จำกัด เป็นผู้ถือหุ้นใหญ่ ร้อยละ 100.0 ทั้งทางตรงและทางอ้อม - บริษัท วิทูรปกรณ์ โฮลดิ้ง จำกัด มีกรรมการตัวแทนใน VTH-AU 4 ท่าน ได้แก่ (1) นายภวิวัฒน์ วิทูรปกรณ์ (2) นายธีระวัฒน์ วิทูรปกรณ์ (3) นายชำนาญ วิทูรปกรณ์ และ (4) นางสุภาวดี วิทูรปกรณ์
Shanghai Automotive Flexible Electronics Co.,Ltd.	ธุรกิจจำหน่ายสินค้าอิเล็กทรอนิกส์	<ul style="list-style-type: none"> - Aeroflex Polymer Technologies (shanghai) Co., Ltd. ถือหุ้นใน Shanghai Automotive Flexible Electronics Co., Ltd. ในสัดส่วนร้อยละ 14.75
บริษัท แพคเก็ต มาร์เก็ตติ้ง จำกัด	ธุรกิจขายส่งสินค้าทั่วไป	<ul style="list-style-type: none"> - นายธาวิน ธีระจารุวัฒน์ กรรมการและผู้ถือหุ้นของบริษัท แพคเก็ต มาร์เก็ตติ้ง จำกัด ในจำนวนร้อยละ 98 เป็นถือหุ้นของบริษัท วิทูรปกรณ์ โฮลดิ้ง จำกัด

รายละเอียดรายการระหว่างกันในรอบ 3 ปีที่ผ่านมา

(หน่วย : ล้านบาท)

ลักษณะรายการ	ผู้เข้าทำรายการ	มูลค่าของรายการ			นโยบายการกำหนดราคาและ / หรือความสมเหตุสมผลของการเข้าทำรายการ
		ปีบัญชี 2565/2566 (เม.ย.65 - มี.ค.66)	ปีบัญชี 2566/2567 (เม.ย.66 - มี.ค.67)	ปีบัญชี 2567/2568 (เม.ย.67 - มี.ค.68)	
รายได้					
1. รายได้จากการให้บริการ					
1.1 รายได้จากการบริการสารสนเทศ					
- บริษัทให้บริการ อินเทอร์เน็ตและระบบสารสนเทศ (IT)	บริษัท/ชินเขต	0.960	1.200	1.200	รายการดังกล่าวจัดเป็นรายการที่เหมาะสมเนื่องจากชินเขต ไอพีพี และวีทูร์ปกรณั์ โฮสติ้งมีสำนักงานตั้งอยู่ในบริเวณเดียวกันหรือใกล้เคียงกับบริษัท อีกทั้งอัตราการให้บริการจัดเป็นอัตราที่เหมาะสม
	บริษัท/ไอพีพี	0.480	0.480	0.480	
	บริษัท/โฮสติ้ง	0.480	0.480	0.480	
1.2 รายได้ค่าสาธารณูปโภค					
- บริษัทให้บริการทางด้านสาธารณูปโภคแก่โฮสติ้ง	บริษัท/โฮสติ้ง	-	0.120	0.120	เนื่องจากโฮสติ้งมีสำนักงานตั้งอยู่ในบริเวณเดียวกันกับบริษัท จึงใช้บริการสาธารณูปโภคจากบริษัท ซึ่งอัตราการให้บริการจัดเป็นอัตราที่เหมาะสม
1.3 รายได้ค่าบริการ					
- รายได้ให้บริการด้านขนส่ง เก็บเช็ค บริการเอกสารนำเข้า ส่งออก อบรมและบริการอื่นๆ	แอร์โรเพลกซ์/ชินเขต	0.228	0.047	-	การให้บริการดังกล่าวไม่กระทบต่อผลการดำเนินงานของบริษัท อีกทั้งอัตราการให้บริการจัดเป็นอัตราที่เหมาะสม
- อีสเทิร์น โพลีแพค ให้บริการแก๊วทิวรปกรณั์ โฮสติ้ง ให้บริการแก๊วทิวรปกรณั์ โฮสติ้ง	อีสเทิร์น โพลีแพค/โฮสติ้ง	0.840	0.840	0.840	อีสเทิร์น โพลีแพค ให้บริการแก๊วทิวรปกรณั์ โฮสติ้ง โดยการใช้บริการดังกล่าว ไม่กระทบต่อการดำเนินงานของบริษัท อีกทั้งอัตราการให้บริการจัดเป็นอัตราที่เหมาะสม
1.4 รายได้ค่าที่ปรึกษา					
- บริษัทให้บริการที่ปรึกษา	บริษัท/ไอพีพี	0.720	1.560	1.560	การให้บริการดังกล่าวเกิดจากการให้บริการที่ปรึกษาในการบริหารงานธุรกิจของไอพีพีและวีทูร์ปกรณั์ โฮสติ้ง
	บริษัท/โฮสติ้ง	0.780	1.560	1.560	

ลักษณะรายการ	ผู้เข้าทำรายการ	มูลค่าของรายการ			นโยบายการกำหนดราคาและ / หรือความสมเหตุสมผลของการเข้าทำรายการ
		ปีบัญชี 2565/2566 (เม.ย.65 - มี.ค.66)	ปีบัญชี 2566/2567 (เม.ย.66 - มี.ค.67)	ปีบัญชี 2567/2568 (เม.ย.67 - มี.ค.68)	
- บริษัทให้บริการที่ปรึกษาด้านการขยายในประเทศ	บริษัท/จีนเทค	-	-	1.450	การให้บริการดังกล่าวเกิดจากการบริหารงานของคณะผู้บริหาร ซึ่งเป็นกลุ่มเดียวกันกับบริษัท
- AAPG ให้บริการที่ปรึกษาอื่นๆ	AAPG/VTH-AU	4.341	4.171	4.093	AAPG ให้บริการค่าที่ปรึกษาแก่ VTH Australia ในประเทศออสเตรเลีย
1.5 รายได้ค่าบริการอื่นๆ					
- อีสเทิร์น โพลีแพคให้เช่าห้องประชุม	อีสเทิร์น โพลีแพค/ฮายาคาวา	-	-	0.003	อีสเทิร์น โพลีแพคให้เช่าห้องประชุมกับ ฮายาคาวา โดยอัตราดังกล่าวจัดเป็นอัตราที่เหมาะสม
- อีพีจี อินโนเวชั่นให้บริการ R&D	อีพีจี อินโนเวชั่น/ฮายาคาวา	0.005	-	0.472	การให้บริการดังกล่าวเป็นการให้บริการตามธุรกิจปกติของอีพีจี อินโนเวชั่น ไม่ส่งผลกระทบต่อการค้าดำเนินงานของ อีพีจี อินโนเวชั่น และอัตราการให้บริการจัดเป็นอัตราที่เหมาะสม
1.6 รายได้เงินปันผล					
- Aeroflex Polymer Technologies (shanghai) และ Aeroklas (Shanghai) ได้รับเงินปันผลจากการลงทุนในบริษัทอื่น	APT/Shanghai Automotive AKS/Shanghai Automotive	-	4.793	-	Aeroflex Polymer Technologies (shanghai) และ Aeroklas (Shanghai) ได้รับเงินปันผลจากการลงทุนในบริษัท Shanghai Automotive Flexible Electronics
รวมรายได้ค่าบริการ/ค่าที่ปรึกษา		8.834	17.709	11.833	
2. รายได้จากการให้เช่าที่ดิน อาคาร และอุปกรณ์					
2.1 รายได้จากค่าเช่าอสังหาริมทรัพย์					

ลักษณะรายการ	ผู้เข้าทำรายการ	มูลค่าของรายการ			นโยบายการกำหนดราคาและ / หรือความสมเหตุสมผลของการเข้าทำรายการ
		ปีบัญชี 2565/2566 (เม.ย.65 - มี.ค.66)	ปีบัญชี 2566/2567 (เม.ย.66 - มี.ค.67)	ปีบัญชี 2567/2568 (เม.ย.67 - มี.ค.68)	
- บริษัทให้เช่าอาคารแก่ไอพีพี	บริษัท/ไอพีพี	0.180	0.180	0.180	ไอพีพี เช่าอาคารจากบริษัทเพื่อใช้เป็นสำนักงาน โดยอัตราดังกล่าวจัดเป็นอัตราที่เหมาะสม
รวมรายได้การให้เช่าที่ดิน อาคาร อุปกรณ์		0.180	0.180	0.180	
3. รายได้จากการจำหน่ายสินค้าสำเร็จรูป					
3.1 รายได้จากการจำหน่ายค่าน้ำมัน					
- แอร์โรเฟลกซ์จำหน่ายสินค้าสำเร็จรูป ได้แก่ ไขมัน ยางสำเร็จรูป และสินค้าอื่นๆ ที่เกี่ยวข้องกับปริมาณยางและสิ้นเปลืองอื่น	แอร์โรเฟลกซ์/ชินเทค	24.282	22.271	14.685	การจำหน่ายสินค้าสำเร็จรูปให้แก่บริษัทดังกล่าว จัดเป็นการดำเนินงานตามลักษณะธุรกิจปกติทั่วไปของแอร์โรเฟลกซ์ อีกทั้งราคาจำหน่ายก็เป็นไปตามราคาที่เหมาะสม โดยราคาจำหน่ายไม่ต่ำกว่าคู่ค้ารายอื่น
	แอร์โรเฟลกซ์/ฮายาคาวา	2.560	0.048	0.087	
	แอร์โรเฟลกซ์/ไอพีพี	0.772	-	-	
	แอร์โรเฟลกซ์/สยามอินเตอร์	0.438	0.464	1.359	
	แอร์โรเฟลกซ์/โฮลตัง	0.841	-	-	
3.2 รายได้จากการจำหน่ายบรรจุภัณฑ์พลาสติก					
- อีสเทิร์น โพลีแพนธ์พลาสติกและผลิตภัณฑ์พลาสติกและผลิตภัณฑ์ที่เกี่ยวข้อง	อีสเทิร์น โพลีแพนธ์/ชินเทค	0.313	0.261	0.079	การจำหน่ายสินค้าสำเร็จรูปให้แก่บริษัทดังกล่าว จัดเป็นการดำเนินงานตามลักษณะธุรกิจปกติทั่วไปของอีสเทิร์น โพลีแพนธ์ อีกทั้งราคาจำหน่ายก็เป็นไปตามราคาที่เหมาะสม โดยราคาจำหน่ายไม่ต่ำกว่าคู่ค้ารายอื่น
3.3 รายได้จากการจำหน่ายสินค้าขึ้นส่วนอุปกรณ์ตกแต่งยานยนต์					
- แอร์โรคลาสจำหน่ายสินค้าสำเร็จรูป ได้แก่ ชิ้นส่วนและอุปกรณ์ตกแต่งยานยนต์ สินค้าเข้ามาเพื่อขาย เป็นต้น	แอร์โรคลาส/ชินเทค	0.133	-	-	การจำหน่ายสินค้าสำเร็จรูปให้แก่บริษัทดังกล่าว จัดเป็นการดำเนินงานตามลักษณะธุรกิจปกติทั่วไปของแอร์โรคลาส อีกทั้งราคาจำหน่ายก็เป็นไปตามราคาที่เหมาะสม โดยราคาจำหน่ายไม่ต่ำกว่าคู่ค้ารายอื่น
	แอร์โรคลาส/FARAERO	-	-	0.636	
รวมรายได้จากการจำหน่ายสินค้าสำเร็จรูป		29.340	23.045	16.846	
รวมรายได้ทั้งสิ้น		38.354	40.933	28.859	

ลักษณะรายการ	ผู้เข้าทำรายการ	มูลค่าของรายการ			นโยบายการกำหนดราคาและ / หรือความสมเหตุผลของการเข้าทำรายการ
		ปีบัญชี 2565/2566 (เม.ย.65 - มี.ค.66)	ปีบัญชี 2566/2567 (เม.ย.66 - มี.ค.67)	ปีบัญชี 2567/2568 (เม.ย.67 - มี.ค.68)	
ค่าใช้จ่าย					
1. ค่าเช่าที่ดิน อาคารและอุปกรณ์					
1.1 ค่าใช้จ่ายเช่าที่ดินและอาคาร					
- แอร์โรฟเลกซ์เช่าที่ดิน และอาคารเพื่อใช้เป็น สำนักงานขาย	แอร์โรฟเลกซ์/จินเทค	0.420	0.420	0.420	แอร์โรฟเลกซ์ เช่าที่ดินจากจินเทคเพื่อเป็นสำนักงานขาย เนื่องจากเป็นพื้นที่ซึ่งใช้ งานแต่เดิมและเหมาะสมกับขนาดการดำเนินงานของฝ่ายขายของแอร์โรฟเลกซ์ อีกทั้งค่าเช่าก็เป็นอัตราที่เหมาะสมและไม่สูงกว่าราคาตลาดในบริเวณใกล้เคียง
- แอร์โรคลาสเช่าที่ดินจาก ไอพีพีเพื่อใช้เป็นลานจอดรถ	แอร์โรคลาส/ไอพีพี	0.198	0.198	0.198	แอร์โรคลาส เช่าพื้นที่จากไอพีพี เพื่อใช้เป็นลานจอดรถ ซึ่งจำเป็นต่อการดำเนินธุรกิจ อีกทั้งอัตราค่าเช่าจัดเป็นอัตราที่เหมาะสมและไม่สูงกว่าราคาตลาดในบริเวณใกล้เคียง
1.2 ค่าใช้จ่ายเช่าอาคารสำนักงาน					
- บริษัทเช่าอาคารจากวิทูร ภัณฑ์ โฮลดิ้ง เพื่อใช้เป็น สำนักงาน	บริษัท/โฮลดิ้ง	9.000	9.000	9.000	บริษัทเช่าอาคารสำนักงานจากวิทูรภัณฑ์ โฮลดิ้ง เพื่อดำเนินงานเป็น สำนักงาน ทั้งนี้อัตราค่าเช่าดังกล่าวจัดเป็นอัตราที่เหมาะสม และไม่สูงกว่า ราคาตลาดเฉลี่ยในบริเวณใกล้เคียง
- ทีเจเอ็ม เอเซียแปซิฟิก เช่า อาคารจากโฮลดิ้ง เพื่อเป็น สำนักงานขาย	TJM-AP/โฮลดิ้ง	-	3.000	6.000	ทีเจเอ็ม เอเซียแปซิฟิกเช่าที่ดินและสิ่งปลูกสร้างของโฮลดิ้ง เพื่อใช้เป็นอาคาร โชว์รูมและโกดังเก็บสินค้า โดยอัตราค่าเช่าจัดเป็นอัตราที่เหมาะสมเมื่อเทียบกับ กับราคาประเมิน
1.3 ค่าใช้จ่ายเช่าอาคารโรงงาน					
- อีสเทิร์น โพลีแพค, เอพีเอส, แอร์โรคลาส และทีเจเอ็ม เอเซีย แปซิฟิก เช่าอาคารจากไอพีพี และโฮลดิ้งเพื่อใช้เป็นโรงงาน และคลังสินค้า	อีสเทิร์น โพลีแพค/ไอพีพี เอพีเอส/ไอพีพี แอร์โรคลาส/ไอพีพี TJM-AP/ไอพีพี อีสเทิร์น โพลีแพค/โฮลดิ้ง	12.372 3.505 3.981 1.620 -	12.372 3.505 3.240 3.240 -	10.382 3.505 1.620 4.860 1.200	อีสเทิร์น โพลีแพค, เอพีเอส, แอร์โรคลาส และทีเจเอ็ม เอเซียแปซิฟิก ได้เช่า พื้นที่จากไอพีพีและโฮลดิ้ง เพื่อใช้ประกอบกิจการโรงงานและจัดเก็บสินค้า ซึ่ง จำเป็นต่อการดำเนินธุรกิจ โดยเป็นอัตราที่เหมาะสม และไม่สูงกว่าราคาทีไอพี พีให้เช่ากับรายอื่น

ลักษณะรายการ	ผู้เข้าทำรายการ	มูลค่าของรายการ			นโยบายการกำหนดราคาและ / หรือความสมเหตุสมผลของการเข้าทำรายการ
		ปีบัญชี 2565/2566 (เม.ย.65 - มี.ค.66)	ปีบัญชี 2566/2567 (เม.ย.66 - มี.ค.67)	ปีบัญชี 2567/2568 (เม.ย.67 - มี.ค.68)	
- AAPG เข้าอาคารจาก VTH Australia	AAPG/VTH-AU	33.771	42.192	61.292	AAPG เข้าอาคารจาก VTH Australia เพื่อใช้ในการดำเนินธุรกิจตามปกติของ TJM ซึ่งราคาเช่าเข้าเป็นราคาที่เหมาะสม
รวมค่าใช้จ่ายค่าเช่าที่ดิน อาคาร และอุปกรณ์		64.867	77.167	98.476	
2. ค่าใช้จ่ายสาธารณูปโภคและค่าใช้จ่ายอื่นๆ					
2.1 ค่าใช้จ่ายสาธารณูปโภค					
- แอร์โรฟเฟลกซ์, แอร์โรคลาส, อีสเทิร์น โพลีแพค, เอพีเอส และ ทีเจเอ็ม เอเชียเบติคิก ใต้ใช้	แอร์โรฟเฟลกซ์/ไอพีพี	5.446	25.805	53.812	แอร์โรฟเฟลกซ์, แอร์โรคลาส, อีสเทิร์น โพลีแพค, เอพีเอส และทีเจเอ็ม เอเชียเบติคิก มีโรงงานตั้งอยู่ในนิคมไอพีพี ดังนั้นจึงมีความจำเป็นต้องใช้
สาธารณูปโภค และ Substation	อีสเทิร์น โพลีแพค/ไอพีพี	15.429	57.724	117.042	สาธารณูปโภคของไอพีพี เพื่อใช้ในการดำเนินงาน โดยอัตราค่าสาธารณูปโภค
ภายนอกนิคมไอพีพี	เอพีเอส/ไอพีพี	13.851	46.036	93.020	จัดเป็นอัตราที่เหมาะสมและไม่สูงกว่าราคาที่ไอพีพีให้เข้ากับรายอื่น
- แอร์โรฟเฟลกซ์ใช้สาธารณูปโภค	TJM-AP/ไอพีพี	2.567	3.689	5.650	
เพื่อใช้เป็นสำนักงานขาย		1.194	2.371	3.414	
- อีสเทิร์น โพลีแพคได้ใช้	แอร์โรฟเฟลกซ์/ชินเขต	2.220	2.220	2.220	แอร์โรฟเฟลกซ์ ใช้บริการสาธารณูปโภคจากอาคารที่เช่าจากชินเขตเพื่อเป็นสำนักงานขาย โดยอัตราค่าสาธารณูปโภคจัดเป็นอัตราที่เหมาะสม
สาธารณูปโภคในสถานที่เช่าสาขา	อีสเทิร์น โพลีแพค/ไฮโดลิ่ง	-	-	0.172	อีสเทิร์น โพลีแพคได้ใช้เช่าคลังในการจัดเก็บสินค้าสาขาเทพารักษ์ ดังนั้นจึงมีความจำเป็นต้องใช้สาธารณูปโภคของจากวิฑูรกรรม ไฮโดลิ่งเพื่อใช้ในการดำเนินงาน นอกจากนั้นอัตราค่าสาธารณูปโภคจัดเป็นอัตราที่เหมาะสม
2.2 ค่าใช้จ่ายอื่นๆ					
- แอร์โรฟเฟลกซ์, แอร์โรคลาส, อีพี	แอร์โรฟเฟลกซ์/ไอพีพี	0.742	0.739	0.734	แอร์โรฟเฟลกซ์, แอร์โรคลาส, อีพีจี อินโนเวชั่น, อีสเทิร์น โพลีแพค และเอพีเอส
จี อินโนเวชั่น, อีสเทิร์น โพลีแพค	แอร์โรโรคลาส/ไอพีพี	1.009	1.004	1.016	มีโรงงานตั้งอยู่ในนิคมไอพีพี จึงใช้บริการรถรับส่งพนักงาน ศูนย์
และเอพีเอส ได้ใช้บริการ เช่น ค่า	อีพีจี อินโนเวชั่น/ไอพีพี	0.015	0.018	0.023	รักษาพยาบาลรวมถึงสิ่งอำนวยความสะดวกอื่นๆ จาก ไอ.พี.พี. อย่างไรก็ตาม
รับส่งเอกสาร ค่ารักษาพยาบาล	อีสเทิร์น โพลีแพค/ไอพีพี	0.006	-	0.224	อัตราค่าบริการดังกล่าวจัดเป็นอัตราที่เหมาะสม และไม่สูงกว่าราคา ไอ.พี.พี.
พนักงาน จากไอพีพี ในการ	เอพีเอส/ไอพีพี	0.001	0.001	0.106	จัดเก็บกับคู่ค้ารายอื่น
ประกอบธุรกิจ และค่าบริการอื่นๆ					
(ขนส่ง วางบิล เก็บเช็ค)					

ลักษณะรายการ	ผู้เข้าทำรายการ	มูลค่าของรายการ			นโยบายการกำหนดราคาและ / หรือความสมเหตุสมผลของการเข้าทำรายการ
		ปีบัญชี 2565/2566 (เม.ย.65 - มี.ค.66)	ปีบัญชี 2566/2567 (เม.ย.66 - มี.ค.67)	ปีบัญชี 2567/2568 (เม.ย.67 - มี.ค.68)	
- แอร์โรฟเลกซ์ได้จ้างหรือใช้ บริการ จากจีนแทค	แอร์โรฟเลกซ์/จีนแทค	-	-	0.062	แอร์โรฟเลกซ์ ได้ใช้บริการจากจีนแทค เพื่อบริการ Pack สินค้าส่งเทพารักษ์ โดยค่าบริการดังกล่าวจัดเป็นอัตราที่เหมาะสม
- แอร์โรคลาส ได้มีการจ้าง หรือใช้บริการจาก Faraero Otomotive Sanayi VE TIC A.S	แอร์โรคลาส/ Faraero Otomotive Sanayi VE TIC A.S	-	-	0.042	แอร์โรคลาส ได้ใช้บริการเสริมทัพ จาก Faraero Otomotive Sanayi VE TIC A.S
รวมค่าใช้จ่ายสาธารณูปโภคและค่าใช้จ่ายอื่นๆ		42.481	139.606	277.536	
3. ค่าใช้จ่ายซื้อวัตถุดิบและสินค้าสำเร็จรูป					
3.1 ค่าใช้จ่ายซื้อสินค้าสำเร็จรูป/วัตถุดิบ					
- แอร์โรฟเลกซ์ซื้อสินค้า สำเร็จรูปจากจีนแทค เพื่อนำไปใช้ ผลิตอุปกรณ์ระบบทำความเย็น	แอร์โรฟเลกซ์/จีนแทค	18.097	27.566	14.387	การซื้อสินค้าสำเร็จรูปของแอร์โรฟเลกซ์ จาก จีนแทค จัดเป็นการดำเนินงาน ตามลักษณะธุรกิจปกติทั่วไปของแอร์โรฟเลกซ์และจีนแทค อีกทั้งราคาซื้อก็ เป็นไปตามราคาที่เหมาะสม
รวมค่าใช้จ่ายซื้อวัตถุดิบและสินค้าสำเร็จรูป		18.097	27.566	14.387	
4. ค่าใช้จ่ายซื้อที่ดิน อาคารและอุปกรณ์					
4.1 ค่าใช้จ่ายซื้ออุปกรณ์					
- แอร์โรฟเลกซ์, อีสเทิร์น โพ ลิแพค และแอร์โรคลาส ซื้อ เครื่องปรับอากาศ รวมทั้ง อะไหล่ซ่อมแซมจากสยาม อินเตอร์	แอร์โรฟเลกซ์/สยาม อินเตอร์	0.134	0.165	0.079	แอร์โรฟเลกซ์, อีสเทิร์น โพลิแพค และแอร์โรคลาส, ซื้อเครื่องปรับอากาศและ อะไหล่ซ่อมแซมจากสยามอินเตอร์เพื่อใช้ในการดำเนินงาน โดยราคาดังกล่าว จัดเป็นราคาที่เหมาะสม และสมเหตุสมผล และเป็นไปในอัตราเดียวกันที่สยาม อินเตอร์คิดค่าบริการกับบริษัทอื่น
	อีสเทิร์น โพลิแพค/สยาม อินเตอร์	-	0.890	0.217	
	แอร์โรคลาส/สยาม อินเตอร์	0.034	-	3.400	
	แอร์โรคลาส/จีนแทค	0.607	0.040	0.125	แอร์โรคลาส, อีสเทิร์น โพลิแพค TJM-AP และแอร์โรฟเลกซ์ ซื้อสินทรัพย์ ซึ่ง เป็นสินค้าสำเร็จรูปของจีนแทค โดยราคาซื้อดังกล่าวจัดเป็นราคาที่เหมาะสม
- แอร์โรคลาส, อีสเทิร์น โพ ลิแพค, TJM-AP และแอร์	อีสเทิร์น โพลิแพค/	0.110	-	-	

ลักษณะรายการ	ผู้เข้าทำรายการ	มูลค่าของรายการ			นโยบายการกำหนดราคาและ / หรือความสมเหตุสมผลของการเข้าทำรายการ
		ปีบัญชี 2565/2566 (เม.ย.65 - มี.ค.66)	ปีบัญชี 2566/2567 (เม.ย.66 - มี.ค.67)	ปีบัญชี 2567/2568 (เม.ย.67 - มี.ค.68)	
โรฟแลกซ์ ซื้อสินทรัพย์ ซึ่งเป็น สินค้าสำเร็จรูปของจีนเขต - เอพีเอส ซื้อเครื่องจักรและ อุปกรณ์จาก ALP Overseas - แอร์โรฟแลกซ์ ซื้อที่ดินจาก ไอพีพี	จีนเขต				
	TJM-AP/จีนเขต	0.503	-	-	
	แอร์โรฟแลกซ์/จีนเขต	-	0.003	-	
	เอพีเอส/ALP Overseas	-	8.000	-	เอพีเอส ซื้ออุปกรณ์/อะไหล่เครื่องจักร จาก ALP Overseas เพื่อใช้ในการ ผลิตสินค้า ในราคาที่เหมาะสม
	แอร์โรฟแลกซ์/ไอพีพี	-	3.000	-	แอร์โรฟแลกซ์ซื้อที่ดินจากไอพีพี โดยราคาซื้อที่ต่ำกว่าราคาที่เหมาะสมเมื่อเทียบกับ กับราคาประเมิน
รวมค่าใช้จ่ายซื้อที่ดิน อาคาร และอุปกรณ์		1.388	12.098	4.026	
5. ค่าใช้จ่ายอื่นๆ					
5.1 ค่าใช้จ่ายอื่นๆ					
- แอร์โรคลาส, แอร์โรฟแลกซ์, และอิสเทิร์น โพลีแพคได้มีการ ซื้อสินทรัพย์ สิ้นเปลือง หรือ ว่าง้างหรือให้บริการจากจีนเขต ในการประกอบธุรกิจ ได้แก่ การ ควบคุมงานก่อสร้าง ค่าใช้จ่ายใน การซ่อมแซม, ค่าฝึกอบรม และ ค่าใช้จ่ายอื่นๆ	แอร์โรคลาส, แอร์โรฟ แลกซ์, อิสเทิร์น โพลีแพค/ จีนเขต	0.807	1.039	0.138	การซื้อสินทรัพย์สิ้นเปลือง และให้บริการจากจีนเขตจัดเป็นรายการที่ เหมาะสมและมีอัตราค่าบริการที่สมเหตุสมผลเทียบกับค่าใช้จ่ายที่ได้จ่าย ให้แก่บริษัทอื่นหรือบุคคลทั่วไป
- แอร์โรคลาสและอิสเทิร์น โพลีแพค จ่ายค่าภาษีที่ดินและ สิ่งปลูกสร้างให้แก่ไอพีพี เนื่องจากไอพีพีชำระให้ก่อน	แอร์โรคลาส/ไอพีพี	0.013	-	0.001	แอร์โรคลาส, อิสเทิร์น โพลีแพค จ่ายค่าภาษีที่ดินและสิ่งปลูกสร้างให้แก่ไอพีพี เนื่องจากไอพีพีชำระให้ก่อน มูลค่าที่เรียกเก็บตามพื้นที่เช่า
	อิสเทิร์น โพลีแพค/ไอพีพี	-	0.184	-	

ลักษณะรายการ	ผู้เข้าทำรายการ	มูลค่าของรายการ			นโยบายการกำหนดราคาและ / หรือความสมมูลของการเข้าทำรายการ
		ปีบัญชี 2565/2566 (เม.ย.65 - มี.ค.66)	ปีบัญชี 2566/2567 (เม.ย.66 - มี.ค.67)	ปีบัญชี 2567/2568 (เม.ย.67 - มี.ค.68)	
- บริษัทและแอร์โรฟลัคซ์ซื้อ กระเป๋าน้ำ เพื่อใช้ใส่ของที่ระลึก มอบให้กับลูกค้าและ Visitor	บริษัท, แอร์โรฟลัคซ์/ แพคเกจ มาร์เก็ตติ้ง	-	0.134	-	บริษัทและแอร์โรฟลัคซ์ซื้อกระเป๋าน้ำจากเพื่อใช้ใส่ของที่ระลึกมอบให้กับ ลูกค้า โดยราคาที่ซื้อเป็นราคาที่เหมาะสม
5.2 ค่าซ่อมแซม / ติดตั้งอุปกรณ์					
- บริษัท, แอร์โรคลาส, อีสเทิร์น โพลีแพค และแอร์โรฟลัคซ์ ว่าจ้างสยามอินเตอร์ ซ่อมแซม เครื่องปรับอากาศและซื้ออะไหล่ ซ่อมแซมเครื่องปรับอากาศ	บริษัท, แอร์โรคลาส, อีส เทิร์น โพลีแพค, แอร์โรฟ ลัคซ์/สยามอินเตอร์	0.087	0.083	0.038	บริษัท, แอร์โรคลาส, อีสเทิร์น โพลีแพค และแอร์โรฟลัคซ์ ใช้บริการซ่อม เครื่องปรับอากาศ และซื้ออะไหล่ซ่อมแซมจากสยามอินเตอร์ ทั้งนี้อัตรา ค่าบริการดังกล่าว จัดเป็นอัตราที่เหมาะสมและไม่สูงเกินกว่าอัตราที่สยาม อินเตอร์จัดเก็บจากผู้อื่น
5.3 ค่าเช่าห้องพัก					
- แอร์โรคลาส เข้าห้องพัก กับแอร์โรฟลัคซ์เพื่อใช้ในการรับรอง แขก	แอร์โรคลาส/เอกวีส	0.221	0.115	0.022	แอร์โรคลาส เข้าห้องพักจากเอกวีสเพื่อรับรองที่มาจากบริษัทย่อยต่างประเทศ มาปฏิบัติงาน เนื่องจากห้องพักใกล้บริษัท ทั้งนี้อัตราค่าบริการดังกล่าวจัดเป็น อัตราที่เหมาะสมและไม่สูงเกินกว่าอัตราที่เอกวีสจัดเก็บจากผู้อื่น
5.4 ค่าใช้จ่ายดอกเบี้ยจากการกู้ยืม					
- เอพียมีการกู้ยืมจากนายชิวชี แช่ตั้ง โดยมีดอกเบี้ยจ่าย เงินกู้ ต้นงวด และเงินกู้ปลายงวด ดังนี้	เอพีย / นายชิวชี แช่ตั้ง	-	-	-	เอพีย จัดตั้งและประกอบธุรกิจที่ประเทศจีน มีความจำเป็นต้องใช้เงินกู้ยืม จากกลุ่มวิทูรกรรม (นายชิวชี แช่ตั้ง) เงินกู้ยืมดังกล่าวเป็นรายการที่ดำเนินมา ตั้งแต่ในอดีต เพื่อความคล่องตัวในการดำเนินธุรกิจ โดยประเทศจีนมีข้อจำกัด ในการกู้ยืมเงินจากต่างชาติรวมถึงธนาคารในประเทศในบางครั้ง ทำให้เอพีย มีความจำเป็นที่ยังต้องใช้เงินกู้ยืมดังกล่าว โดยเอพียพิจารณาใช้เงินกู้ยืม ดังกล่าวเพื่อสภาพคล่องเท่านั้น อีกทั้งการที่ไม่ต้องจ่ายดอกเบี้ยทำให้บริษัทไม่ มีภาระค่าใช้จ่ายเพิ่มเติมกับบริษัท
- ดอกเบี้ยจ่าย		-	-	-	
- เงินต้นงวด		-	-	-	
- เงินกู้ปลายงวด		-	-	-	
5.7 ค่ารับบริการที่ปรึกษา					
- เอพีย ให้บริการที่ปรึกษา ด้านการผลิตกับ EPP	ไอพีพี/อีสเทิร์น โพลีแพค	-	-	0.010	อีสเทิร์น โพลีแพค ได้มีการว่าจ้างที่ปรึกษาด้านการผลิต ไอ.พี.พี ระยะเวลา 1 เดือน ตั้งแต่วันที่ 1 - 31 ก.ค.2567
รวมค่าใช้จ่ายอื่นๆ ไม่รวมเงินกู้		1.128	1.555	0.199	
รวมค่าใช้จ่ายทั้งสิ้น		127.962	257.992	394.731	

ลักษณะรายการ	ผู้เข้าทำรายการ	มูลค่าของรายการ			นโยบายการกำหนดราคาและ / หรือความสมเหตุสมผลของการเข้าทำรายการ
		ปีบัญชี 2565/2566 (เม.ย.65 - มี.ค.66)	ปีบัญชี 2566/2567 (เม.ย.66 - มี.ค.67)	ปีบัญชี 2567/2568 (เม.ย.67 - มี.ค.68)	
7. รายการอื่น					
7.1 การค้าประกัน					
- กลุ่มวิสาหกิจชุมชนได้มีการค้าประกันการกู้ยืมกับธนาคาร	บริษัท/ กลุ่มวิสาหกิจ				
ให้แก่ บริษัท บริษัทย่อย อาทิ	แอร์โรฟลักซ์/กลุ่มวิสาหกิจ				
แอร์โรฟลักซ์, แอร์โรฟลักซ์, อีส	แอร์โรฟลักซ์/กลุ่มวิสาหกิจ				
เทิร์นโพลิเมอร์	แอร์โรฟลักซ์/กลุ่มวิสาหกิจ				
8. ลูกหนี้/เจ้าหนี้คงค้าง ณ สิ้นรอบบัญชี					
8.1 บริษัท ตะวันออกสินเทศ จำกัด	ลูกหนี้				
	- ลูกหนี้การค้า	18.104	2.193	9.556	ลูกหนี้ดังกล่าวเกิดจากบริษัท, แอร์โรฟลักซ์, และอีสเทิร์น โพลิเมอร์จำหน่ายผลิตภัณฑ์สำเร็จรูป และให้บริการแก้ไขสินค้า ซึ่งรายการคงค้างส่วนมาก มิได้เกินกำหนดระยะเวลาชำระหนี้ รวมถึงระยะเวลาที่สมควรและไม่ต่างกับบุคคลทั่วไป
	- รวมลูกหนี้	18.104	2.193	9.556	
	เจ้าหนี้				
	- เจ้าหนี้การค้า	1.942	12.589	0.035	เจ้าหนี้ดังกล่าวเกิดจากที่แอร์โรฟลักซ์, แอร์โรฟลักซ์, และอีสเทิร์นโพลิเมอร์ซื้อผลิตภัณฑ์สำเร็จรูป สินค้าสิ้นเปลือง เช่าสำนักงานและใช้บริการจากบริษัท
	- เจ้าหนี้อื่น	0.566	0.971	0.233	นเทศการการคงค้างส่วนมาก มิได้เกินกำหนดระยะเวลาชำระหนี้ รวมถึงระยะเวลาที่สมควรและไม่ต่างกับบุคคลทั่วไป
	- รวมเจ้าหนี้	2.509	13.560	0.268	
8.2 บริษัท ไอ.พี.พี. (ไทยแลนด์) จำกัด	ลูกหนี้				ลูกหนี้ดังกล่าวเกิดจากการจ่ายเงินมัดจำของแอร์โรฟลักซ์, แอร์โรฟลักซ์, อีสเทิร์น โพลิเมอร์และอีสเทิร์น โพลิเมอร์ที่เข้าซื้อสินค้าจากไอพีพีเพื่อประกอบกิจการ
	- ลูกหนี้อื่น	6.735	8.085	8.085	โรงงาน ซึ่งรายการคงค้างทั้งหมด มิได้เกินกำหนดระยะเวลาชำระหนี้ รวมถึงระยะเวลาที่สมควรและไม่ต่างกับบุคคลทั่วไป
	- รวมลูกหนี้	6.735	8.085	8.085	
	เจ้าหนี้				
	- เจ้าหนี้อื่น	7.884	25.424	24.338	เจ้าหนี้ดังกล่าวเกิดจากแอร์โรฟลักซ์, แอร์โรฟลักซ์, อีสเทิร์น โพลิเมอร์และอีสเทิร์น โพลิเมอร์ที่เข้าซื้อสินค้าจากไอพีพี
	- รวมเจ้าหนี้	7.884	25.424	24.338	ตามรายละเอียดที่ได้กล่าวมาในข้างต้น ซึ่งรายการคงค้างทั้งหมด มิได้เกินกำหนดระยะเวลาชำระหนี้ รวมถึงระยะเวลาที่สมควรและไม่ต่างกับบุคคลทั่วไป

ลักษณะรายการ	ผู้เข้าทำรายการ	มูลค่าของรายการ			นโยบายการกำหนดราคาและ / หรือความสมมูลของการเข้าทำรายการ
		ปีบัญชี 2565/2566 (เม.ย.65 - มี.ค.66)	ปีบัญชี 2566/2567 (เม.ย.66 - มี.ค.67)	ปีบัญชี 2567/2568 (เม.ย.67 - มี.ค.68)	
8.3 บริษัท สยาม อินเทอร์เน็ต จำกัด	ลูกหนี้				ลูกหนี้ดังกล่าวเกิดจากแอโรฟลักซ์จำหน่ายสินค้าสำเร็จรูปให้แก่สยามอินเตอร์ ตามรายละเอียดที่ได้กล่าวมาในข้างต้น ซึ่งรายการการคงค้างทั้งหมดมิได้เกินกำหนดระยะเวลาชำระหนี้ รวมถึงระยะเวลาดังกล่าวจัดเป็นระยะเวลาที่เหมาะสมและไม่ต่างกับบุคคลทั่วไป
	- ลูกหนี้การค้า	0.046	0.013	0.716	
	- รวมลูกหนี้	0.046	0.013	0.716	
	เจ้าหนี้				
8.4 บริษัท ฮายาควา อีสเทิร์น รีบเบอร์ จำกัด	- เจ้าหนี้อื่น	0.020	0.153	-	เจ้าหนี้ดังกล่าวเกิดจากแอโรฟลักซ์, แอร์โรคลาส, และอีสเทิร์น โพลีเอสเตอร์เครื่องปรับอากาศจากสยามอินเตอร์ ตามรายละเอียดที่ได้กล่าวมาในข้างต้น ซึ่งรายการคงค้างทั้งหมด มิได้เกินกำหนดระยะเวลาชำระหนี้ รวมถึงระยะเวลาดังกล่าวจัดเป็นระยะเวลาที่เหมาะสมและไม่ต่างกับบุคคลทั่วไป
	- รวมเจ้าหนี้	0.020	0.153	-	
	ลูกหนี้				
	- ลูกหนี้การค้า	0.013	0.014	0.058	
8.5 LSF Technology SDN BHD.	- รวมลูกหนี้	0.013	0.014	0.058	ลูกหนี้ดังกล่าวเกิดจากแอโรคลาสมาเลเซียจำหน่ายสินค้าให้กับ LSF Technology ซึ่งรายการคงค้างทั้งหมด มิได้เกินกำหนดระยะเวลาชำระหนี้ รวมถึงระยะเวลาดังกล่าวจัดเป็นระยะเวลาที่เหมาะสมและไม่ต่างกับบุคคลทั่วไป
	ลูกหนี้				
	- ลูกหนี้การค้า	0.076	-	-	
	- รวมลูกหนี้	0.076	-	-	
8.6 บริษัท วิทูรปรกรณ์ โฮลดิ้ง จำกัด	ลูกหนี้				ลูกหนี้ดังกล่าวเกิดจากแอโรคลาสจำหน่ายสินค้าสำเร็จรูปให้กับวิทูรปรกรณ์ โฮลดิ้ง ซึ่งรายการคงค้างมิได้เกินกำหนดระยะเวลาชำระหนี้
	- ลูกหนี้การค้า	0.225	-	-	
	- รวมลูกหนี้	0.225	-	-	
	เจ้าหนี้				
8.7 บริษัท เอกวดี จำกัด	- เจ้าหนี้	0.221	-	-	เจ้าหนี้ดังกล่าวเกิดจากการเช่าที่พัก สำหรับพนักงานของบริษัทย่อยที่เดินทางมาจากประเทศออสเตรเลียเพื่อปฏิบัติงานในประเทศไทย
	- รวมเจ้าหนี้	0.221	-	-	
	เจ้าหนี้				
	- เจ้าหนี้อื่น	-	-	0.01	
8.8 VTH Australia Pty.Ltd.	- รวมเจ้าหนี้	-	-	0.01	เจ้าหนี้ดังกล่าวเกิดจากค่าเช่าอาคารในประเทศไทย Australia
				0.01	

ลักษณะรายการ	ผู้เข้าทำรายการ	มูลค่าของรายการ			นโยบายการกำหนดราคาและ / หรือความสมเหตุสมผลของการเข้าทำรายการ
		ปีบัญชี 2565/2566 (เม.ย.65 - มี.ค.66)	ปีบัญชี 2566/2567 (เม.ย.66 - มี.ค.67)	ปีบัญชี 2567/2568 (เม.ย.67 - มี.ค.68)	
8.9 Faraero Otomotiv Sanayi Ve Ticaret A.S.	เจ้าหนี้				เจ้าหนี้ดังกล่าวเกิดจากใช้บริการ FARAERO OTOMOTIVE SANAYI VE TIC A.S สำหรับแพลตฟอร์ม Bedliner 581D TME วันที่ 19/10/2024 ต่างประเทศ
	- เจ้าหนี้อื่น	-	-	0.04	
	- รวมเจ้าหนี้	-	-	0.04	

มาตรการหรือขั้นตอนการอนุมัติการทำรายการระหว่างกัน

คณะกรรมการบริษัทได้มีมติกำหนดนโยบาย และ ขั้นตอนการทำรายการระหว่างกัน เพื่อให้รายการระหว่างบุคคลหรือนิติบุคคลที่อาจมีความขัดแย้งเป็นไปอย่างโปร่งใส และ เพื่อเป็นการรักษาผลประโยชน์ของบริษัท โดยบริษัทและบริษัทย่อยจะปฏิบัติตามกฎหมายว่าด้วยหลักทรัพย์และตลาดหลักทรัพย์ และข้อบังคับประกาศคำสั่งหรือข้อกำหนดของคณะกรรมการกำกับตลาดทุนและตลาดหลักทรัพย์แห่งประเทศไทยที่เกี่ยวข้องกับการเข้าทำรายการระหว่างกัน รวมถึงการปฏิบัติตามข้อกำหนดเกี่ยวกับการเปิดเผยข้อมูลการทำรายการเกี่ยวโยงกันของบริษัท หรือบริษัทย่อย ตามมาตรฐานการบัญชีที่กำหนดโดยสมาคมนักบัญชีและผู้สอบบัญชีรับอนุญาตแห่งประเทศไทย ทั้งนี้ ผู้บริหาร หรือผู้ที่มีส่วนได้ส่วนเสียจะไม่สามารถเข้ามามีส่วนร่วมในการอนุมัติรายการระหว่างกันดังกล่าวได้ ในกรณีที่กฎหมายกำหนดให้ต้องได้รับอนุมัติจากที่ประชุมคณะกรรมการบริษัท บริษัทจะจัดให้มีคณะกรรมการตรวจสอบเข้าร่วมประชุมเพื่อพิจารณาและให้ความเห็นเกี่ยวกับความจำเป็นในการทำรายการและความสมเหตุสมผลของรายการนั้นๆ ทั้งนี้ การทำรายการที่เป็นข้อตกลงทางการค้าที่มีเงื่อนไขการค้าโดยทั่วไป และการทำรายการที่เป็นข้อตกลงทางการค้าที่ไม่เป็นเงื่อนไขการค้าโดยทั่วไป ให้มีหลักการดังนี้

การทำรายการที่เป็นข้อตกลงทางการค้าที่มีเงื่อนไขการค้าโดยทั่วไป

การทำรายการระหว่างกันที่เป็นข้อตกลงทางการค้าที่มีเงื่อนไขการค้าโดยทั่วไปที่เกิดขึ้นจากการดำเนินธุรกิจที่เป็นปกติของบริษัท ระหว่างบริษัทและบริษัทย่อย กับกรรมการ ผู้บริหาร หรือบุคคลที่มีความเกี่ยวข้อง ได้รับอนุมัติเป็นหลักเกณฑ์จากคณะกรรมการบริษัท ให้ฝ่ายจัดการ สามารถอนุมัติการทำธุรกรรมดังกล่าวได้หากการรายการดังกล่าวนี้มีข้อตกลงทางการค้าในลักษณะเดียวกับที่วิญญูชนจะพึงกระทำกับคู่สัญญาทั่วไปในสถานการณ์เดียวกัน ด้วยอำนาจต่อรองทางการค้าที่ปราศจากอิทธิพลในการที่ตนมีสถานะเป็นกรรมการ ผู้บริหาร หรือบุคคลที่มีความเกี่ยวข้อง โดยอ้างอิงกับราคาและเงื่อนไขที่เหมาะสมและยุติธรรม สมเหตุสมผล สามารถตรวจสอบได้ และเสนอให้คณะกรรมการตรวจสอบพิจารณารับรองหลักเกณฑ์ และแนวทางในการดำเนินการดังกล่าว

ทั้งนี้ บริษัทจะจัดทำรายงานสรุปการทำธุรกรรมที่มีขนาดเกินกว่า 15,000,000 บาท เพื่อรายงานในการประชุมคณะกรรมการตรวจสอบและการประชุมคณะกรรมการในทุกไตรมาส

การทำรายการที่เป็นข้อตกลงทางการค้าที่ไม่เป็นเงื่อนไขการค้าโดยทั่วไป

การทำรายการที่เป็นข้อตกลงทางการค้าที่ไม่เป็นเงื่อนไขการค้าโดยทั่วไป จะต้องถูกพิจารณาและให้ความเห็นโดยคณะกรรมการตรวจสอบก่อนนำเสนอต่อคณะกรรมการบริษัทและ/หรือที่ประชุมผู้ถือหุ้น เพื่อพิจารณาอนุมัติต่อไป ทั้งนี้ ให้ปฏิบัติตามกฎหมายว่าด้วยหลักทรัพย์และตลาดหลักทรัพย์ และข้อบังคับ ประกาศ คำสั่ง หรือข้อกำหนดของคณะกรรมการกำกับตลาดทุนและตลาดหลักทรัพย์แห่งประเทศไทย รวมถึงการปฏิบัติตามข้อกำหนดเกี่ยวกับการเปิดเผยข้อมูลการทำรายการที่เกี่ยวข้องกัน

ในกรณีที่คณะกรรมการตรวจสอบไม่มีความชำนาญในการพิจารณารายการระหว่างกันที่อาจเกิดขึ้น บริษัทจะแต่งตั้งผู้เชี่ยวชาญอิสระหรือผู้สอบบัญชีของบริษัทเป็นผู้ให้ความเห็นเกี่ยวกับรายการระหว่างกันดังกล่าวเพื่อนำไปใช้ประกอบการตัดสินใจของคณะกรรมการตรวจสอบและ/หรือ คณะกรรมการบริษัท และ/หรือ ผู้ถือหุ้นตามแต่กรณี เพื่อให้มั่นใจว่าการเข้าทำรายการดังกล่าวมีความจำเป็นและมีความสมเหตุสมผลโดยคำนึงถึงผลประโยชน์ของบริษัท ทั้งนี้ บริษัทจะเปิดเผยรายการระหว่างกันไว้ในแบบแสดงรายการข้อมูลประจำปี และหมายเหตุประกอบงบการเงินที่ได้รับการตรวจสอบจากผู้สอบบัญชีของบริษัท

นโยบายหรือนโยบายการทำรายการระหว่างกันในอนาคต

ในอนาคต บริษัทอาจมีการเข้าทำรายการระหว่างกันตามแต่เห็นสมควร โดยจะต้องปฏิบัติตามมาตรการหรือขั้นตอนการอนุมัติการทำรายการระหว่างกันที่กำหนดไว้



งานการเดิน


รายงานความรับผิดชอบของคณะกรรมการบริษัทต่อรายงานทางการเงิน

ฝ่ายบริหารได้จัดทำงบการเงินประจำปีสิ้นสุดวันที่ 31 มีนาคม 2568 ตามมาตรฐานการบัญชีและมาตรฐานการรายงานทางการเงิน ที่ประกาศใช้โดยสภาวิชาชีพบัญชี ในพระบรมราชูปถัมภ์ รวมถึงหลักการบัญชีที่รับรองทั่วไปของประเทศไทย โดยเลือกใช้นโยบายบัญชีที่เหมาะสมและถือปฏิบัติอย่างสม่ำเสมอ และใช้ดุลยพินิจอย่างระมัดระวังและสมเหตุสมผลในการจัดทำ รวมทั้งเปิดเผยข้อมูลที่สำคัญเพียงพอในหมายเหตุประกอบงบการเงิน ทั้งนี้งบการเงินดังกล่าว ได้ผ่านการตรวจสอบและให้ความเห็นอย่างไม่มีเงื่อนไขจากผู้สอบบัญชีรับอนุญาตที่เป็นอิสระ

คณะกรรมการบริษัท ได้ตระหนักถึงความรับผิดชอบในการกำกับดูแลกิจการที่ดีอย่างต่อเนื่อง การรักษาความน่าเชื่อถือทางการเงิน และการเปิดเผยข้อมูล และจัดให้มีและดำรงรักษาไว้ซึ่งระบบการควบคุมภายในที่เหมาะสม เพื่อให้ความมั่นใจอย่างสมเหตุสมผลว่ารายงานทางการเงินมีความถูกต้อง ครบถ้วน น่าเชื่อถือ และเป็นประโยชน์ต่อผู้ถือหุ้นและผู้ลงทุนทั่วไป โดยมอบหมายให้คณะกรรมการตรวจสอบซึ่งเป็นกรรมการอิสระทุกท่าน เป็นผู้สอบทานรายงานทางการเงิน และรายงานผลการสอบทานดังกล่าว ต่อคณะกรรมการบริษัททุกไตรมาส

คณะกรรมการบริษัทได้ประเมินความเพียงพอของระบบการควบคุมภายในแล้ว มีความเห็นว่าระบบการควบคุมภายในของบริษัท มีความเพียงพอและเหมาะสม สามารถสร้างความเชื่อมั่นอย่างสมเหตุสมผลได้ว่า งบการเงินรวมและงบการเงินเฉพาะกิจการของบริษัท สิ้นสุด ณ วันที่ 31 มีนาคม 2568 มีความถูกต้องและเชื่อถือได้

ในนามของคณะกรรมการบริษัท



นายวัดณ์ วิฑูรปกรณ์

รองประธานกรรมการ และประธานเจ้าหน้าที่บริหาร

บริษัท อีสเทิร์นโพลีเมอร์ กรุ๊ป จำกัด (มหาชน)

**งบการเงินรวมและงบการเงินเฉพาะกิจการ
วันที่ 31 มีนาคม พ.ศ. 2568**

รายงานของผู้สอบบัญชีรับอนุญาต

เสนอ ผู้ถือหุ้นและคณะกรรมการของบริษัท อีสเทิร์นโพลีเมอร์ กรุ๊ป จำกัด (มหาชน)

ความเห็น

ข้าพเจ้าเห็นว่า งบการเงินรวมและงบการเงินเฉพาะกิจการแสดงฐานะการเงินรวมของบริษัท อีสเทิร์นโพลีเมอร์ กรุ๊ป จำกัด (มหาชน) (บริษัท) และบริษัทย่อย (กลุ่มกิจการ) และฐานะการเงินเฉพาะกิจการของบริษัท ณ วันที่ 31 มีนาคม พ.ศ. 2568 และผลการดำเนินงานรวมและผลการดำเนินงานเฉพาะกิจการ รวมถึงกระแสเงินสดรวมและกระแสเงินสดเฉพาะกิจการสำหรับปีสิ้นสุดวันเดียวกัน โดยถูกต้องตามที่ควรในสาระสำคัญตามมาตรฐานการรายงานทางการเงิน

งบการเงินที่ตรวจสอบ

งบการเงินรวมและงบการเงินเฉพาะกิจการประกอบด้วย

- งบฐานะการเงินรวมและงบฐานะการเงินเฉพาะกิจการ ณ วันที่ 31 มีนาคม พ.ศ. 2568
- งบกำไรขาดทุนเบ็ดเสร็จรวมและงบกำไรขาดทุนเบ็ดเสร็จเฉพาะกิจการสำหรับปีสิ้นสุดวันเดียวกัน
- งบการเปลี่ยนแปลงส่วนของผู้ถือหุ้นรวมและงบการเปลี่ยนแปลงส่วนของผู้ถือหุ้นเฉพาะกิจการสำหรับปีสิ้นสุดวันเดียวกัน
- งบกระแสเงินสดรวมและงบกระแสเงินสดเฉพาะกิจการสำหรับปีสิ้นสุดวันเดียวกัน และ
- หมายเหตุประกอบงบการเงินรวมและงบการเงินเฉพาะกิจการซึ่งประกอบด้วยนโยบายการบัญชีที่มีสาระสำคัญและหมายเหตุเรื่องอื่นๆ

เกณฑ์ในการแสดงความเห็น

ข้าพเจ้าได้ปฏิบัติตามตรวจสอบตามมาตรฐานการสอบบัญชี ความรับผิดชอบของข้าพเจ้าได้กล่าวไว้ในส่วนของความรับผิดชอบของผู้สอบบัญชีต่อการตรวจสอบงบการเงินรวมและงบการเงินเฉพาะกิจการในรายงานของข้าพเจ้า ข้าพเจ้ามีความเป็นอิสระจากกลุ่มกิจการและบริษัทตามประมวลจริยบรรณของผู้ประกอบวิชาชีพบัญชี รวมถึงมาตรฐานเรื่องความเป็นอิสระที่กำหนดโดยสภาวิชาชีพบัญชีในส่วนที่เกี่ยวข้องกับการตรวจสอบงบการเงินรวมและงบการเงินเฉพาะกิจการ และข้าพเจ้าได้ปฏิบัติตามความรับผิดชอบด้านจริยบรรณอื่นๆ ตามประมวลจริยบรรณดังกล่าว ข้าพเจ้าเชื่อว่าหลักฐานการสอบบัญชีที่ข้าพเจ้าได้รับเพียงพอและเหมาะสมเพื่อใช้เป็นเกณฑ์ในการแสดงความเห็นของข้าพเจ้า

เรื่องสำคัญในการตรวจสอบ

เรื่องสำคัญในการตรวจสอบคือเรื่องต่างๆ ที่มีนัยสำคัญที่สุดตามดุลยพินิจของผู้ประกอบวิชาชีพของข้าพเจ้าในการตรวจสอบงบการเงินรวมและงบการเงินเฉพาะกิจการสำหรับรอบระยะเวลาปัจจุบัน ข้าพเจ้าได้ระบุเรื่องการประเมินการด้อยค่าของค่าความนิยมเป็นเรื่องสำคัญในการตรวจสอบและได้นำเรื่องนี้มาพิจารณาในบริบทของการตรวจสอบงบการเงินรวมและงบการเงินเฉพาะกิจการโดยรวมและในการแสดงความเห็นของข้าพเจ้า ทั้งนี้ ข้าพเจ้าไม่ได้แสดงความเห็นแยกต่างหากสำหรับเรื่องนี้

เรื่องสำคัญในการตรวจสอบ	วิธีการตรวจสอบ
<p>การประเมินการด้อยค่าของค่าความนิยม</p> <p>อ้างอิงหมายเหตุประกอบงบการเงินสำหรับงบการเงินรวมและงบการเงินเฉพาะกิจการ ข้อ 4.9 นโยบายการบัญชี - ค่าความนิยม และข้อ 24 ค่าความนิยม</p> <p>บริษัทย่อยของกลุ่มกิจการมีค่าความนิยมจำนวน 523.45 ล้านบาท ซึ่งแสดงรวมในงบแสดงฐานะการเงินรวม ณ วันที่ 31 มีนาคม พ.ศ. 2568</p> <p>ผู้บริหารของกลุ่มกิจการประเมินการด้อยค่าของค่าความนิยมทุกปีและบันทึกการด้อยค่าเมื่อมูลค่าตามบัญชีสูงกว่ามูลค่าที่คาดว่าจะได้รับคืน</p> <p>กลุ่มกิจการประเมินมูลค่าที่คาดว่าจะได้รับคืนจากมูลค่าจากการใช้หน่วยสินทรัพย์ดังกล่าว (Value-in-use) โดยพิจารณาจากประมาณการกระแสเงินสดในอนาคตซึ่งผู้บริหารต้องใช้ดุลยพินิจในการกำหนดข้อสมมติฐานต่างๆ ที่สำคัญ เช่น อัตราการเติบโตของรายได้ กำไรขั้นต้น และอัตราคิดลด</p> <p>ข้าพเจ้าให้ความสำคัญกับเรื่องนี้ เนื่องจากการประเมินมูลค่าที่คาดว่าจะได้รับคืนเพื่อพิจารณาการด้อยค่าของค่าความนิยมและการจัดทำประมาณการกระแสเงินสดในอนาคตเกี่ยวข้องกับการใช้ดุลยพินิจของผู้บริหาร อีกทั้งรายการค่าความนิยมดังกล่าวมีจำนวนเงินที่มีสาระสำคัญต่องบการเงินรวม จากการทดสอบการด้อยค่าประจำปีมูลค่าที่คาดว่าจะได้รับคืนจากสินทรัพย์ที่สูงกว่ามูลค่าทางบัญชีกลุ่มกิจการจึงไม่มีการรับรู้ผลขาดทุนจากการด้อยค่าของค่าความนิยมเหล่านี้</p>	<p>เนื่องจากค่าความนิยมเป็นรายการที่เกิดขึ้นในบริษัทย่อยของกลุ่มกิจการตรวจสอบโดยผู้สอบบัญชีของกิจการภายในกลุ่ม (component auditor) ซึ่งเป็นบริษัทในเครือข่ายเดียวกันกับข้าพเจ้า</p> <p>ข้าพเจ้าได้วางแผนการตรวจสอบข้อมูลทางการเงินของบริษัทย่อยดังกล่าว เพื่อการตรวจสอบงบการเงินรวมของกลุ่มกิจการโดยรวมและสื่อสารเรื่องสำคัญในการตรวจสอบดังกล่าวให้แก่ผู้สอบบัญชีของกิจการภายในกลุ่ม</p> <p>ข้าพเจ้าได้สอบถามกระตาดำทำการที่เกี่ยวข้องกับการประเมินการด้อยค่าของค่าความนิยมดังกล่าว และประเมินผลการทดสอบของผู้สอบบัญชีของกิจการภายในกลุ่มสำหรับการปฏิบัติงานดังต่อไปนี้</p> <ul style="list-style-type: none"> • ทำความเข้าใจ ประเมิน และสอบถามในเชิงทดสอบกับผู้บริหารเกี่ยวกับข้อมูลที่ใช้ในการจัดทำประมาณการกระแสเงินสดรวมถึงกระบวนการที่ใช้ในการคำนวณ • ทดสอบตัวแปรที่ใช้ในการพิจารณาอัตราคิดลดและทดสอบการคำนวณของอัตราดังกล่าว • ทดสอบประมาณการที่ใช้ในการจัดทำประมาณการกระแสเงินสดในอนาคต โดยเปรียบเทียบผลการดำเนินงานที่เกิดขึ้นจริงในปีปัจจุบันกับตัวเลขที่คาดการณ์ไว้ในปีก่อน เพื่อพิจารณาว่าผลการดำเนินงานที่คาดการณ์ไว้ในปีก่อนและปีปัจจุบันว่ามีความสมเหตุสมผล • ประเมินความสมเหตุสมผลของสมมติฐานที่สำคัญของผู้บริหารที่ใช้ในการคาดการณ์และคำนวณมูลค่าที่คาดว่าจะได้รับคืนโดยการเปรียบเทียบกับตัวเลขในอดีตและการคาดการณ์สถานะเศรษฐกิจและอุตสาหกรรม <p>จากการปฏิบัติงานดังกล่าวข้างต้น ข้าพเจ้าพบว่าสมมติฐานที่สำคัญที่ผู้บริหารใช้ในการจัดทำประมาณการกระแสเงินสดนั้นสมเหตุสมผล</p>

ข้อมูลอื่น

กรรมการเป็นผู้รับผิดชอบต่อข้อมูลอื่น ข้อมูลอื่นประกอบด้วย ข้อมูลซึ่งรวมอยู่ในรายงานประจำปี แต่ไม่รวมถึงงบการเงินรวมและงบการเงินเฉพาะกิจการ และรายงานของผู้สอบบัญชีที่อยู่ในรายงานนั้น ข้าพเจ้าคาดว่าข้าพเจ้าจะได้รับรายงานประจำปีภายหลังวันที่ในรายงานของผู้สอบบัญชีนี้

ความเห็นของข้าพเจ้าต่องบการเงินรวมและงบการเงินเฉพาะกิจการไม่ครอบคลุมถึงข้อมูลอื่น และข้าพเจ้าไม่ได้ให้ความเชื่อมั่นต่อข้อมูลอื่น

ความรับผิดชอบของข้าพเจ้าที่เกี่ยวข้องกับการตรวจสอบงบการเงินรวมและงบการเงินเฉพาะกิจการคือ การอ่านและพิจารณาว่าข้อมูลอื่นมีความขัดแย้งที่มีสาระสำคัญกับงบการเงินรวมและงบการเงินเฉพาะกิจการ หรือกับความรู้ที่ได้รับจากการตรวจสอบของข้าพเจ้า หรือปรากฏว่าข้อมูลอื่นมีการแสดงข้อมูลที่ขัดต่อข้อเท็จจริงอันเป็นสาระสำคัญหรือไม่

เมื่อข้าพเจ้าได้อ่านรายงานประจำปี หากข้าพเจ้าสรุปได้ว่าการแสดงข้อมูลที่ขัดต่อข้อเท็จจริงอันเป็นสาระสำคัญ ข้าพเจ้าต้องสื่อสารเรื่องดังกล่าวกับคณะกรรมการตรวจสอบ

ความรับผิดชอบของกรรมการต่องบการเงินรวมและงบการเงินเฉพาะกิจการ

กรรมการมีหน้าที่รับผิดชอบในการจัดทำและนำเสนองบการเงินรวมและงบการเงินเฉพาะกิจการเหล่านี้ โดยถูกต้องตามที่ควรตามมาตรฐานการรายงานทางการเงิน และรับผิดชอบเกี่ยวกับการควบคุมภายในที่กรรมการพิจารณาว่าจำเป็น เพื่อให้สามารถจัดทำงบการเงินรวมและงบการเงินเฉพาะกิจการที่ปราศจากการแสดงข้อมูลที่ขัดต่อข้อเท็จจริงอันเป็นสาระสำคัญไม่ว่าจะเกิดจากการทุจริตหรือข้อผิดพลาด

ในการจัดทำงบการเงินรวมและงบการเงินเฉพาะกิจการ กรรมการรับผิดชอบในการประเมินความสามารถของกลุ่มกิจการและบริษัทในการดำเนินงานต่อเนื่อง เปิดเผยเรื่องที่เกี่ยวข้องกับการดำเนินงานต่อเนื่อง (ตามความเหมาะสม) และการใช้เกณฑ์การบัญชีสำหรับการดำเนินงานต่อเนื่อง เว้นแต่กรรมการมีความตั้งใจที่จะเลิกกลุ่มกิจการและบริษัท หรือหยุดดำเนินงาน หรือไม่สามารถดำเนินงานต่อเนื่องต่อไปได้

คณะกรรมการตรวจสอบมีหน้าที่ช่วยกรรมการในการกำกับดูแลกระบวนการในการจัดทำรายงานทางการเงินของกลุ่มกิจการและบริษัท

ความรับผิดชอบของผู้สอบบัญชีต่อการตรวจสอบงบการเงินรวมและงบการเงินเฉพาะกิจการ

การตรวจสอบของข้าพเจ้ามีวัตถุประสงค์เพื่อให้ได้ความเชื่อมั่นอย่างสมเหตุสมผลว่างบการเงินรวมและงบการเงินเฉพาะกิจการโดยรวมปราศจากการแสดงข้อมูลที่ขัดต่อข้อเท็จจริงอันเป็นสาระสำคัญหรือไม่ ไม่ว่าจะเกิดจากการทุจริตหรือข้อผิดพลาด และเสนอรายงานของผู้สอบบัญชีซึ่งรวมความเห็นของข้าพเจ้าอยู่ด้วย ความเชื่อมั่นอย่างสมเหตุสมผลคือความเชื่อมั่นในระดับสูง แต่ไม่ได้เป็นการรับประกันว่าการปฏิบัติงานตรวจสอบตามมาตรฐานการสอบบัญชีจะสามารถตรวจพบข้อมูลที่ขัดต่อข้อเท็จจริงอันเป็นสาระสำคัญที่มีอยู่ได้เสมอไป ข้อมูลที่ขัดต่อข้อเท็จจริงอาจเกิดจากการทุจริตหรือข้อผิดพลาด และถือว่ามีสาระสำคัญเมื่อการดำเนินการอย่างสมเหตุสมผลได้วาระรายการที่ขัดต่อข้อเท็จจริงแต่ละรายการ หรือทุกรายการรวมกันจะมีผลต่อการตัดสินใจทางเศรษฐกิจของผู้ใช้งบการเงินรวมและงบการเงินเฉพาะกิจการเหล่านี้

ในการตรวจสอบของข้าพเจ้าตามมาตรฐานการสอบบัญชี ข้าพเจ้าได้ใช้ดุลยพินิจเยี่ยงผู้ประกอบวิชาชีพและการสังเกต และสงสัยเยี่ยงผู้ประกอบวิชาชีพตลอดการตรวจสอบ การปฏิบัติงานของข้าพเจ้ารวมถึง


- ระบุและประเมินความเสี่ยงจากการแสดงข้อมูลที่ขัดต่อข้อเท็จจริงอันเป็นสาระสำคัญในงบการเงินรวมและงบการเงินเฉพาะกิจการ ไม่ว่าจะเกิดจากการทุจริตหรือข้อผิดพลาด ออกแบบและปฏิบัติงานตามวิธีการตรวจสอบเพื่อตอบสนองต่อความเสี่ยงเหล่านั้น และได้หลักฐานการสอบบัญชีที่เพียงพอและเหมาะสมเพื่อเป็นเกณฑ์ในการแสดงความเห็นของข้าพเจ้า ความเสี่ยงที่ไม่พบข้อมูลที่ขัดต่อข้อเท็จจริงอันเป็นสาระสำคัญซึ่งเป็นผลมาจากการทุจริตจะสูงกว่าความเสี่ยงที่เกิดจากข้อผิดพลาดเนื่องจากการทุจริตอาจเกี่ยวกับการสมรู้ร่วมคิด การปลอมแปลงเอกสารหลักฐาน การตั้งใจละเว้นการแสดงผล การแสดงข้อมูลที่ผิดตรงตามข้อเท็จจริงหรือการแทรกแซงการควบคุมภายใน
- ทำความเข้าใจในระบบการควบคุมภายในที่เกี่ยวข้องกับการตรวจสอบ เพื่อออกแบบวิธีการตรวจสอบที่เหมาะสมกับสถานการณ์ แต่ไม่ใช่เพื่อวัตถุประสงค์ในการแสดงความเห็นต่อความมีประสิทธิภาพของการควบคุมภายในของกลุ่มกิจการและบริษัท
- ประเมินความเหมาะสมของนโยบายการบัญชีที่กรรมการใช้และความสมเหตุสมผลของประมาณการทางบัญชี และการเปิดเผยข้อมูลที่เกี่ยวข้องซึ่งจัดทำขึ้นโดยกรรมการ
- สรุปร่วมกับความเหมาะสมของการใช้เกณฑ์การบัญชีสำหรับการดำเนินงานต่อเนื่องของกรรมการจากหลักฐานการสอบบัญชีที่ได้รับ และประเมินว่ามีความไม่แน่นอนที่มีสาระสำคัญเกี่ยวกับเหตุการณ์หรือสถานการณ์ที่อาจเป็นเหตุให้เกิดข้อสงสัยอย่างมีนัยสำคัญต่อความสามารถของกลุ่มกิจการและบริษัทในการดำเนินงานต่อเนื่องหรือไม่ ถ้าข้าพเจ้าได้ข้อสรุปว่ามีความไม่แน่นอนที่มีสาระสำคัญ ข้าพเจ้าต้องกล่าวไว้ในรายงานของผู้สอบบัญชีของข้าพเจ้าโดยให้ข้อสังเกตถึงการเปิดเผยข้อมูลในงบการเงินรวมและงบการเงินเฉพาะกิจการที่เกี่ยวข้อง หรือถ้าการเปิดเผยดังกล่าวไม่เพียงพอ ความเห็นของข้าพเจ้าจะเปลี่ยนแปลงไป ข้อสรุปของข้าพเจ้าขึ้นอยู่กับหลักฐานการสอบบัญชีที่ได้รับจนถึงวันที่ในรายงานของผู้สอบบัญชีของข้าพเจ้า อย่างไรก็ตาม เหตุการณ์หรือสถานการณ์ในอนาคตอาจเป็นเหตุให้กลุ่มกิจการและบริษัทต้องหยุดการดำเนินงานต่อเนื่อง
- ประเมินการนำเสนอ โครงสร้างและเนื้อหาของงบการเงินรวมและงบการเงินเฉพาะกิจการโดยรวม รวมถึงการเปิดเผยข้อมูลว่างบการเงินรวมและงบการเงินเฉพาะกิจการแสดงรายการ และเหตุการณ์ในรูปแบบที่ทำให้มีการนำเสนอข้อมูลโดยถูกต้องตามที่ควรหรือไม่
- ได้รับหลักฐานการสอบบัญชีที่เหมาะสมอย่างเพียงพอเกี่ยวกับข้อมูลทางการเงินของกิจการภายในกลุ่มหรือกิจกรรมทางธุรกิจภายในกลุ่มกิจการเพื่อแสดงความเห็นต่องบการเงินรวม ข้าพเจ้ารับผิดชอบต่อการกำหนดแนวทาง การควบคุมดูแล และการปฏิบัติงานตรวจสอบกลุ่มกิจการ ข้าพเจ้าเป็นผู้รับผิดชอบแต่เพียงผู้เดียวต่อความเห็นของข้าพเจ้า

ข้าพเจ้าได้สื่อสารกับคณะกรรมการตรวจสอบในเรื่องต่างๆ ที่สำคัญซึ่งรวมถึงขอบเขตและช่วงเวลาของการตรวจสอบตามที่ได้วางแผนไว้ ประเด็นที่มีนัยสำคัญที่พบจากการตรวจสอบ และข้อบกพร่องที่มีนัยสำคัญในระบบการควบคุมภายในหากข้าพเจ้าได้พบในระหว่างการตรวจสอบของข้าพเจ้า

ข้าพเจ้าได้ให้คำรับรองแก่คณะกรรมการตรวจสอบว่า ข้าพเจ้าได้ปฏิบัติตามข้อกำหนดจรรยาบรรณที่เกี่ยวข้องกับความเป็นอิสระ และได้สื่อสารกับคณะกรรมการตรวจสอบเกี่ยวกับความสัมพันธ์ทั้งหมด ตลอดจนเรื่องอื่นซึ่งข้าพเจ้าเชื่อว่ามีเหตุผลที่บุคคลภายนอกอาจพิจารณาว่ากระทบต่อความเป็นอิสระของข้าพเจ้าและมาตรการที่ข้าพเจ้าใช้เพื่อป้องกันไม่ให้ข้าพเจ้าขาดความเป็นอิสระ

จากเรื่องที่ได้สื่อสารกับคณะกรรมการตรวจสอบ ข้าพเจ้าได้พิจารณาเรื่องต่างๆ ที่มีนัยสำคัญที่สุดในการตรวจสอบงบการเงินรวมและงบการเงินเฉพาะกิจการในรอบระยะเวลาปัจจุบันและกำหนดเป็นเรื่องสำคัญในการตรวจสอบ ข้าพเจ้าได้อธิบายเรื่องเหล่านี้ในรายงานของผู้สอบบัญชี เว้นแต่กฎหมายหรือข้อบังคับไม่ให้เปิดเผยต่อสาธารณะเกี่ยวกับเรื่องดังกล่าว หรือในสถานการณ์ที่ยากที่จะเกิดขึ้น ข้าพเจ้าพิจารณาว่าไม่ควรสื่อสารเรื่องดังกล่าวในรายงานของข้าพเจ้าเพราะการกระทำดังกล่าวสามารถคาดการณ์ได้อย่างสมเหตุสมผลว่าจะมีผลกระทบในทางลบมากกว่าผลประโยชน์ต่อส่วนได้เสียสาธารณะจากการสื่อสารดังกล่าว

บริษัท ไพรซ์วอเตอร์เฮาส์คูเปอร์ส เอบีเอส จำกัด



กฤษณ์ ชัยवालวงศ์

ผู้สอบบัญชีรับอนุญาตเลขที่ 5016

กรุงเทพมหานคร

29 พฤษภาคม พ.ศ. 2568

	หมายเหตุ	งบการเงินรวม		งบการเงินเฉพาะกิจการ	
		พ.ศ. 2568	พ.ศ. 2567	พ.ศ. 2568	พ.ศ. 2567
		บาท	บาท	บาท	บาท
สินทรัพย์					
สินทรัพย์หมุนเวียน					
เงินสดและรายการเทียบเท่าเงินสด	9	1,848,703,857	1,359,049,669	539,370,378	406,815,559
เงินลงทุนระยะสั้น	10	45,000,000	45,000,000	-	-
ลูกหนี้การค้าและลูกหนี้หมุนเวียนอื่น (สุทธิ)	11	2,468,575,823	2,451,292,248	37,014,276	30,033,505
เงินให้กู้ยืมระยะสั้นแก่บริษัทที่เกี่ยวข้องกัน	44 ค)	-	62,835,115	3,723,200,000	3,811,200,000
สินทรัพย์อนุพันธ์ทางการเงิน		26,392,833	159,717	-	-
สินค้าคงเหลือ (สุทธิ)	13	3,770,424,726	3,791,408,806	-	-
ภาษีมูลค่าเพิ่ม	14	84,111,838	61,725,982	-	-
สินทรัพย์ภาษีเงินได้ของรอบระยะเวลาปัจจุบัน		613,090	4,486,897	-	-
สินทรัพย์หมุนเวียนอื่น	15	9,714,460	2,114,242	-	-
รวมสินทรัพย์หมุนเวียน		8,253,536,627	7,778,072,676	4,299,584,654	4,248,049,064
สินทรัพย์ไม่หมุนเวียน					
เงินฝากธนาคารที่ติดภาระค้ำประกัน	16	229,500,000	231,833,090	1,500,000	1,500,000
เงินลงทุนในบริษัทรวม	17	2,986,925,784	2,945,281,970	221,000,000	221,000,000
เงินลงทุนในบริษัทย่อย	18	-	-	3,764,229,749	3,764,229,749
เงินลงทุนในการร่วมค้า	19	185,487,099	161,620,612	-	-
เงินลงทุนในตราสารทุนซึ่งวัดมูลค่าด้วย					
มูลค่ายุติธรรมผ่านกำไรขาดทุนเบ็ดเสร็จอื่น	12	80,470,088	32,445,896	-	-
เงินให้กู้ยืมระยะยาวแก่บริษัทที่เกี่ยวข้องกัน	44 ง)	114,322,963	102,991,240	900,000,000	900,000,000
อสังหาริมทรัพย์เพื่อการลงทุน (สุทธิ)	20	118,855,113	60,228,388	262,429,507	279,320,536
ที่ดิน อาคารและอุปกรณ์ (สุทธิ)	21	5,359,839,544	5,704,084,116	46,053,745	43,713,270
เงินจ่ายล่วงหน้าค่าสินทรัพย์		29,826,526	33,393,213	-	-
สินทรัพย์สิทธิการใช้ (สุทธิ)	22	1,025,424,984	1,116,024,628	2,327,688	2,793,226
สินทรัพย์ไม่มีตัวตน (สุทธิ)	23	616,853,841	734,685,561	1,623,757	327,382
ค่าความนิยม	24	523,452,747	583,013,821	-	-
สินทรัพย์ภาษีเงินได้รอการตัดบัญชี (สุทธิ)	25	337,197,659	288,207,867	11,512,988	10,603,847
ลูกหนี้การค้าและลูกหนี้ไม่หมุนเวียนอื่น (สุทธิ)	44 ก)	11,925,646	17,588,643	-	-
สินทรัพย์ไม่หมุนเวียนอื่น	26	13,181,913	11,198,773	51,500	51,500
รวมสินทรัพย์ไม่หมุนเวียน		11,633,263,907	12,022,597,818	5,210,728,934	5,223,539,510
รวมสินทรัพย์		19,886,800,534	19,800,670,494	9,510,313,588	9,471,588,574

หมายเหตุประกอบงบการเงินรวมและงบการเงินเฉพาะกิจการในหน้า 18 ถึง 137 เป็นส่วนหนึ่งของงบการเงินนี้

หมายเหตุ	งบการเงินรวม		งบการเงินเฉพาะกิจการ	
	พ.ศ. 2568	พ.ศ. 2567	พ.ศ. 2568	พ.ศ. 2567
	บาท	บาท	บาท	บาท
หนี้สินและส่วนของผู้ถือหุ้น				
หนี้สินหมุนเวียน				
เงินเบิกเกินบัญชีและเงินกู้ยืมระยะสั้น				
จากสถาบันการเงิน	27	1,870,944,313	1,214,339,950	-
เจ้าหนี้การค้าและเจ้าหนี้หมุนเวียนอื่น	28	1,570,804,864	1,849,997,352	14,088,817
ส่วนที่ถึงกำหนดชำระภายในหนึ่งปีของ				
- เงินกู้ยืมระยะยาวจากสถาบันการเงิน	29	290,000,000	359,834,644	170,000,000
- หุ้นกู้ (สุทธิ)	30	599,779,815	-	599,779,815
- หนี้สินตามสัญญาเช่า (สุทธิ)	31	210,724,820	229,236,315	7,847,308
ภาษีเงินได้นิติบุคคลค้างจ่าย		40,552,790	21,701,805	2,471,571
ภาษีมูลค่าเพิ่ม	14	13,465,099	18,468,862	519,382
หนี้สินอนุพันธ์ทางการเงิน		2,560,167	14,401,259	2,558,314
หนี้สินหมุนเวียนอื่น	32	24,683,567	23,952,495	1,200,669
รวมหนี้สินหมุนเวียน		4,623,515,435	3,731,932,682	798,465,876
หนี้สินไม่หมุนเวียน				
เงินกู้ยืมระยะยาวจากสถาบันการเงิน	29	550,833,333	840,833,333	340,833,333
หุ้นกู้ (สุทธิ)	30	599,348,944	1,198,406,154	599,348,944
หนี้สินตามสัญญาเช่า (สุทธิ)	31	885,832,901	950,659,872	33,866,641
หนี้สินภาษีเงินได้รอการตัดบัญชี (สุทธิ)	25	197,664,421	224,558,596	-
ภาระผูกพันผลประโยชน์พนักงาน	33	435,395,723	365,626,033	50,361,051
รวมหนี้สินไม่หมุนเวียน		2,669,075,322	3,580,083,988	1,024,409,969
รวมหนี้สิน		7,292,590,757	7,312,016,670	1,822,875,845

หมายเหตุประกอบงบการเงินรวมและงบการเงินเฉพาะกิจการในหน้า 18 ถึง 137 เป็นส่วนหนึ่งของงบการเงินนี้

หมายเหตุ	งบการเงินรวม		งบการเงินเฉพาะกิจการ	
	พ.ศ. 2568	พ.ศ. 2567	พ.ศ. 2568	พ.ศ. 2567
	บาท	บาท	บาท	บาท
หนี้สินและส่วนของผู้ถือหุ้น (ต่อ)				
ส่วนของผู้ถือหุ้น				
ทุนเรือนหุ้น	34			
ทุนจดทะเบียน				
หุ้นสามัญ 2,800,000,000 หุ้น				
มูลค่าที่ตราไว้หุ้นละ 1 บาท	2,800,000,000	2,800,000,000	2,800,000,000	2,800,000,000
ทุนจดทะเบียนที่ออกและชำระแล้วเต็มมูลค่า				
หุ้นสามัญ 2,800,000,000 หุ้น มูลค่าหุ้นละ 1 บาท	2,800,000,000	2,800,000,000	2,800,000,000	2,800,000,000
ส่วนเกินมูลค่าหุ้นสามัญ	34	3,274,182,000	3,274,182,000	3,274,182,000
กำไรสะสม				
จัดสรรแล้ว - ทุนสำรองตามกฎหมาย	35	280,000,000	280,000,000	280,000,000
ยังไม่ได้จัดสรร		5,899,338,711	5,551,348,271	1,341,386,636
การวัดมูลค่าใหม่ของการผูกพันผลประโยชน์พนักงาน		(101,820,073)	(50,393,182)	(8,130,893)
ส่วนเกินทุนจากการรวมธุรกิจภายใต้การควบคุมเดียวกัน		701,719,893	701,719,893	-
การเปลี่ยนแปลงของส่วนได้เสียในบริษัทย่อย		(6,197,998)	(6,197,998)	-
องค์ประกอบอื่นของส่วนของผู้ถือหุ้น		(309,856,490)	(114,547,382)	-
รวมส่วนของผู้ถือหุ้นของบริษัทใหญ่		12,537,366,043	12,436,111,602	7,687,437,743
ส่วนได้เสียที่ไม่มีอำนาจควบคุม	37	56,843,734	52,542,222	-
รวมส่วนของผู้ถือหุ้น		12,594,209,777	12,488,653,824	7,687,437,743
รวมหนี้สินและส่วนของผู้ถือหุ้น		19,886,800,534	19,800,670,494	9,510,313,588

หมายเหตุประกอบงบการเงินรวมและงบการเงินเฉพาะกิจการในหน้า 18 ถึง 137 เป็นส่วนหนึ่งของงบการเงินนี้

หมายเหตุ	งบการเงินรวม		งบการเงินเฉพาะกิจการ	
	พ.ศ. 2568	พ.ศ. 2567	พ.ศ. 2568	พ.ศ. 2567
	บาท	บาท	บาท	บาท
รายได้				
รายได้จากการขายสินค้า	13,789,824,104	13,169,673,186	-	-
รายได้จากการให้บริการ	73,792,171	57,429,528	134,653,731	125,590,702
ต้นทุนสินค้าที่ขาย	(9,189,564,688)	(8,976,712,043)	-	-
ต้นทุนการให้บริการ	(29,032,722)	(22,174,886)	(108,286,339)	(97,199,949)
กำไรขั้นต้น	4,645,018,865	4,228,215,785	26,367,392	28,390,753
กำไร(ขาดทุน)สุทธิจากอัตราแลกเปลี่ยน	(198,861,220)	52,315,448	(1,232,414)	49,240
รายได้เงินปันผลรับจากบริษัทที่เกี่ยวข้องกัน	44 ข) -	-	615,785,941	775,372,798
รายได้อื่น	38 114,523,099	95,883,253	150,834,112	147,132,921
กำไรก่อนค่าใช้จ่าย	4,560,680,744	4,376,414,486	791,755,031	950,945,712
ค่าใช้จ่ายในการขายและต้นทุนในการจัดจำหน่าย	(1,806,515,124)	(1,494,356,280)	-	-
ค่าใช้จ่ายในการบริหาร	(1,703,983,144)	(1,608,115,830)	(63,578,556)	(61,432,179)
ผลขาดทุนด้านเครดิตที่คาดว่าจะเกิดขึ้น	(324,586,532)	(292,607,331)	-	-
กำไร(ขาดทุน)อื่น	39 38,301,338	(18,701,184)	(988,623)	562,332
ต้นทุนทางการเงิน	41 (116,199,557)	(194,492,360)	(64,766,435)	(65,476,353)
ส่วนแบ่งกำไรจากเงินลงทุนในบริษัทร่วม				
และการร่วมค้า	17 ก), 19 279,991,844	463,381,283	-	-
กำไรก่อนภาษีเงินได้	927,689,569	1,231,522,784	662,421,417	824,599,512
ภาษีเงินได้	42 (119,240,579)	(20,801,149)	(9,120,573)	(10,015,611)
กำไรสำหรับปี	808,448,990	1,210,721,635	653,300,844	814,583,901

หมายเหตุประกอบงบการเงินรวมและงบการเงินเฉพาะกิจการในหน้า 18 ถึง 137 เป็นส่วนหนึ่งของงบการเงินนี้

หมายเหตุ	งบการเงินรวม		งบการเงินเฉพาะกิจการ		
	พ.ศ. 2568	พ.ศ. 2567	พ.ศ. 2568	พ.ศ. 2567	
	บาท	บาท	บาท	บาท	
กำไร(ขาดทุน)เบ็ดเสร็จอื่น					
รายการที่จะไม่จัดประเภทรายการใหม่					
ไปยังกำไรหรือขาดทุนในภายหลัง					
- การวัดมูลค่าใหม่ของภาระผูกพัน					
ผลประโยชน์พนักงาน	33	(61,212,490)	(26,609,438)	1,593,985	(2,941,441)
- ภาษีเงินได้เกี่ยวกับองค์ประกอบของ					
กำไรขาดทุนเบ็ดเสร็จอื่น	25	9,785,599	4,641,560	(318,797)	588,288
- การเปลี่ยนแปลงในมูลค่ายุติธรรมของ					
เงินลงทุนในตราสารทุนด้วยมูลค่ายุติธรรม					
ผ่านกำไรขาดทุนเบ็ดเสร็จอื่น	12	50,159,616	-	-	-
- ภาษีเงินได้เกี่ยวกับองค์ประกอบของ					
กำไรขาดทุนเบ็ดเสร็จอื่น	25	(2,507,981)	-	-	-
รายการที่จะจัดประเภทรายการใหม่					
ไปยังกำไรหรือขาดทุนในภายหลัง					
- ผลต่างของอัตราแลกเปลี่ยนจากการ					
แปลงค่าบการเงิน		(168,628,221)	98,506,156	-	-
- ส่วนแบ่งกำไร(ขาดทุน)เบ็ดเสร็จอื่นของ					
บริษัทร่วมและการร่วมค้าตามวิธีส่วนได้เสีย	17 ข), 19 ข)	(73,206,694)	23,532,325	-	-
กำไร(ขาดทุน)เบ็ดเสร็จอื่น					
สำหรับปี - สุทธิจากภาษี		(245,610,171)	100,070,603	1,275,188	(2,353,153)
กำไรเบ็ดเสร็จรวมสำหรับปี					
		562,838,819	1,310,792,238	654,576,032	812,230,748
การแบ่งปันกำไร					
ส่วนที่เป็นของผู้เป็นเจ้าของของบริษัทใหญ่		795,986,866	1,187,072,004	653,300,844	814,583,901
ส่วนที่เป็นของส่วนได้เสียที่ไม่มีอำนาจควบคุม		12,462,124	23,649,631	-	-
		808,448,990	1,210,721,635	653,300,844	814,583,901
การแบ่งปันกำไรเบ็ดเสร็จรวม					
ส่วนที่เป็นของผู้เป็นเจ้าของของบริษัทใหญ่		549,250,867	1,288,455,999	654,576,032	812,230,748
ส่วนที่เป็นของส่วนได้เสียที่ไม่มีอำนาจควบคุม	37	13,587,952	22,336,239	-	-
		562,838,819	1,310,792,238	654,576,032	812,230,748
กำไรต่อหุ้นส่วนที่เป็นของผู้เป็นเจ้าของ					
ของบริษัทใหญ่					
กำไรต่อหุ้นขั้นพื้นฐาน (บาท)	43	0.284	0.424	0.233	0.291

หมายเหตุประกอบงบการเงินรวมและงบการเงินเฉพาะกิจการในหน้า 18 ถึง 137 เป็นส่วนหนึ่งของงบการเงินนี้

บริษัท อีสเทิร์นโพลีเมอร์ กรุป จำกัด (มหาชน)
 งบการเปลี่ยนแปลงส่วนของผู้ถือหุ้น
 สำหรับปีสิ้นสุดวันที่ 31 มีนาคม พ.ศ. 2568

		งบการเงินเฉพาะกิจการ (บาท)					
หมายเหตุ		กำไรสะสม					
		ทุนจดทะเบียน	ส่วนเกินมูลค่า	จัดสรรแล้ว	การวัดมูลค่าใหม่	รวม	
		ที่ออกและชำระแล้วเต็มมูลค่า	หุ้นสามัญ	- ทุนสำรองตามกฎหมาย	ของภาระผูกพันผลประโยชน์พนักงาน		
		2,800,000,000	3,274,182,000	280,000,000	(7,052,928)	7,396,622,948	
	ยอดคงเหลือต้นปี ณ วันที่ 1 เมษายน พ.ศ. 2566						
	การเปลี่ยนแปลงในส่วนของผู้ถือหุ้นสำหรับปี						
36	เงินปันผลจ่าย	-	-	-	-	(727,995,559)	(727,995,559)
	กำไรสุทธิรวมสำหรับปี	-	-	-	-	814,583,901	814,583,901
	กำไร(ขาดทุน)เบ็ดเสร็จก่อนสำหรับปี	-	-	-	(2,353,153)	(2,353,153)	
	ยอดคงเหลือปลายปี ณ วันที่ 31 มีนาคม พ.ศ. 2567	2,800,000,000	3,274,182,000	280,000,000	(9,406,081)	7,480,858,137	
	ยอดคงเหลือต้นปี ณ วันที่ 1 เมษายน พ.ศ. 2567	2,800,000,000	3,274,182,000	280,000,000	(9,406,081)	7,480,858,137	
	การเปลี่ยนแปลงในส่วนของผู้ถือหุ้นสำหรับปี						
36	เงินปันผลจ่าย	-	-	-	-	(447,996,426)	(447,996,426)
	กำไรสุทธิรวมสำหรับปี	-	-	-	-	653,300,844	653,300,844
	กำไร(ขาดทุน)เบ็ดเสร็จก่อนสำหรับปี	-	-	-	1,275,188	1,275,188	
	ยอดคงเหลือปลายปี ณ วันที่ 31 มีนาคม พ.ศ. 2568	2,800,000,000	3,274,182,000	280,000,000	(8,130,893)	7,687,437,743	

หมายเหตุประกอบงบการเงินรวมและงบการเงินเฉพาะกิจการในหน้า 18 ถึง 137 เป็นส่วนหนึ่งของการงบการเงินนี้

หมายเหตุ	งบการเงินรวม		งบการเงินเฉพาะกิจการ	
	พ.ศ. 2568	พ.ศ. 2567	พ.ศ. 2568	พ.ศ. 2567
	บาท	บาท	บาท	บาท
กระแสเงินสดจากกิจกรรมดำเนินงาน:				
กำไรก่อนภาษีเงินได้	927,689,569	1,231,522,784	662,421,417	824,599,512
รายการปรับปรุง				
ผลขาดทุนด้านเครดิตที่คาดว่าจะเกิดขึ้น	11	324,586,532	292,607,331	-
ค่าเผื่อสินค้าล้าสมัยและเคลื่อนไหวช้า	13	46,325,273	28,683,522	-
(กลับรายการ) ค่าเผื่อสินค้าที่มีราคาทุนสูงกว่า				
ราคาที่คาดว่าจะได้รับ	13	1,918,666	(5,253,628)	-
(กำไร)ขาดทุนสุทธิจากอัตราแลกเปลี่ยน				
- ที่เกิดขึ้นจริง	29	-	134,070	-
- ที่ยังไม่เกิดขึ้นจริง	29, 44 ค), 44 ง)	9,182,671	(2,947,781)	-
กำไรจากการยกเลิกสัญญาเช่า		(359,262)	-	-
ส่วนแบ่งกำไรจากเงินลงทุนในบริษัทร่วม	17 ข)	(220,425,371)	(416,659,726)	-
ส่วนแบ่งกำไรจากเงินลงทุนในการร่วมค้า	19 ข)	(59,566,473)	(46,721,557)	-
(กำไร)ขาดทุนจากมูลค่ายุติธรรมของอนุพันธ์ทางการเงิน	39	(38,363,313)	18,568,325	955,324
ค่าเสื่อมราคา				
- อสังหาริมทรัพย์เพื่อการลงทุน	20	5,533,586	3,694,390	16,540,494
- ที่ดิน อาคารและอุปกรณ์	21	714,565,524	696,116,739	2,818,509
- สิทธิประโยชน์การใช้	22	231,783,110	203,282,832	465,538
ค่าตัดจำหน่าย	23	83,675,795	84,849,615	115,225
ขาดทุนสุทธิจากการตัดจำหน่าย				
- ที่ดิน อาคารและอุปกรณ์		387,938	132,859	-
(กำไร)ขาดทุนสุทธิจากการจำหน่าย				
- อสังหาริมทรัพย์เพื่อการลงทุน	20	-	-	29,384
- ที่ดิน อาคารและอุปกรณ์	38, 39	(9,009,686)	(7,618,181)	3,915
- สิทธิประโยชน์ไม่หมุนเวียนที่ถือไว้เพื่อขาย		-	-	(4,686,526)
ภาระผูกพันผลประโยชน์พนักงาน	33	27,555,368	24,968,844	4,349,240
เงินปันผลรับจาก				
- บริษัทร่วม	44 ข)	-	-	(95,786,100)
- บริษัทย่อย	44 ข)	-	-	(519,999,841)
ดอกเบี้ยรับ	38	(39,531,809)	(21,544,899)	(150,080,852)
ต้นทุนทางการเงิน	41	116,199,557	194,492,360	64,766,435
		2,122,147,675	2,278,307,899	(13,401,312)
				(8,743,145)

หมายเหตุประกอบงบการเงินรวมและงบการเงินเฉพาะกิจการในหน้า 18 ถึง 137 เป็นส่วนหนึ่งของงบการเงินนี้

บริษัท อีสเทิร์นโพลีเมอร์ กรุ๊ป จำกัด (มหาชน)

งบกระแสเงินสด

สำหรับปีสิ้นสุดวันที่ 31 มีนาคม พ.ศ. 2568

หมายเหตุ	งบการเงินรวม		งบการเงินเฉพาะกิจการ	
	พ.ศ. 2568	พ.ศ. 2567	พ.ศ. 2568	พ.ศ. 2567
	บาท	บาท	บาท	บาท
การเปลี่ยนแปลงของเงินทุนหมุนเวียน				
ลูกหนี้การค้าและลูกหนี้อื่น	(374,112,612)	(518,264,168)	(622,980)	(892,697)
สินค้าคงเหลือ	(230,217,441)	197,016,743	-	-
ภาษีมูลค่าเพิ่ม	(16,335,514)	(34,925,790)	120,022	45,343
สินทรัพย์หมุนเวียนอื่น	(7,600,214)	5,365,200	-	-
สินทรัพย์ไม่หมุนเวียนอื่น	(2,006,140)	(1,980,868)	-	-
เจ้าหนี้การค้าและเจ้าหนี้อื่น	(206,543,199)	363,032,367	(170,439)	884,446
หนี้สินหมุนเวียนอื่น	2,167,516	4,010,367	162,274	(20,335)
เงินจ่ายผลประโยชน์พนักงาน	33 (17,931,376)	(6,870,003)	-	-
เงินสดได้มาจาก(ใช้ไปใน)การดำเนินงาน				
ก่อนดอกเบี้ยรับ ต้นทุนทางการเงินจ่าย				
และภาษีเงินได้จ่าย	1,269,568,695	2,285,691,747	(13,912,435)	(8,726,388)
ดอกเบี้ยรับ	51,134,494	13,483,274	149,344,230	139,725,660
ดอกเบี้ยจ่าย	(75,658,712)	(157,791,551)	(62,657,857)	(63,112,480)
เงินสดจ่ายภาษีเงินได้	(148,087,490)	(90,094,826)	(9,726,134)	(10,207,443)
เงินสดสุทธิได้มาจากกิจกรรมดำเนินงาน	1,096,956,987	2,051,288,644	63,047,804	57,679,349

หมายเหตุประกอบงบการเงินรวมและงบการเงินเฉพาะกิจการในหน้า 18 ถึง 137 เป็นส่วนหนึ่งของงบการเงินนี้

บริษัท อีสเทิร์นโพลีเมอร์ กรุ๊ป จำกัด (มหาชน)

งบกระแสเงินสด

สำหรับปีสิ้นสุดวันที่ 31 มีนาคม พ.ศ. 2568

หมายเหตุ	งบการเงินรวม		งบการเงินเฉพาะกิจการ	
	พ.ศ. 2568	พ.ศ. 2567	พ.ศ. 2568	พ.ศ. 2567
	บาท	บาท	บาท	บาท
กระแสเงินสดจากกิจกรรมลงทุน				
เงินลงทุนระยะสั้นเพิ่มขึ้น	10	-	(45,000,000)	-
เงินฝากธนาคารที่ติดภาระค้ำประกันลดลง	16	2,274,070	4,417,260	-
เงินสดจ่ายเพื่อซื้อเงินลงทุนในตราสารทุนซึ่งวัดมูลค่าด้วยมูลค่ายุติธรรมผ่านกำไรขาดทุนเบ็ดเสร็จอื่น		-	(22,655,746)	-
เงินสดจ่ายเพื่อซื้อธุรกิจ		-	(112,928,603)	-
เงินสดรับจากการคืนทุนจากบริษัทย่อย		-	1,442,479	-
เงินสดจ่ายเพื่อซื้อ				
- ที่ดิน อาคารและอุปกรณ์		(545,461,837)	(570,511,417)	(5,142,774)
- สิทธิประโยชน์ไม่มีตัวตน		(33,588,434)	(31,098,052)	(1,411,600)
เงินสดรับจากการจำหน่าย				
- ที่ดิน อาคารและอุปกรณ์		48,081,820	27,128,502	2,789
- สิทธิประโยชน์ไม่มีตัวตน		378,699	24,783	321,151
- สิทธิประโยชน์หมุนเวียนจัดประเภทเป็นสิทธิประโยชน์ที่ถือไว้เพื่อขาย			-	28,446,000
เงินให้กู้ยืมระยะสั้นกับบริษัทที่เกี่ยวข้องกัน				
- เงินสดจ่ายให้กู้เพิ่มขึ้น	44 ค)	-	(15,870,972)	(1,295,000,000)
- เงินสดรับชำระคืน	44 ค)	-	-	1,383,000,000
เงินให้กู้ยืมระยะยาวกับบริษัทที่เกี่ยวข้องกัน				
- เงินสดจ่ายให้กู้เพิ่มขึ้น	44 ง)	-	(59,850,000)	-
- เงินสดรับชำระคืน	44 ง)	-	-	900,000,000
เงินปันผลรับจากเงินลงทุนใน				
- บริษัทร่วม		139,511,749	159,079,236	94,023,000
- บริษัทย่อย		-	-	519,999,841
เงินสดสุทธิได้มาจาก(ใช้ไปใน)กิจกรรมลงทุน		(388,803,933)	(665,822,530)	695,792,407

หมายเหตุประกอบงบการเงินรวมและงบการเงินเฉพาะกิจการในหน้า 18 ถึง 137 เป็นส่วนหนึ่งของงบการเงินนี้

บริษัท อีสเทิร์นโพลีเมอร์ กรุ๊ป จำกัด (มหาชน)

งบกระแสเงินสด

สำหรับปีสิ้นสุดวันที่ 31 มีนาคม พ.ศ. 2568

หมายเหตุ	งบการเงินรวม		งบการเงินเฉพาะกิจการ	
	พ.ศ. 2568	พ.ศ. 2567	พ.ศ. 2568	พ.ศ. 2567
	บาท	บาท	บาท	บาท
กระแสเงินสดจากกิจกรรมจัดหาเงิน				
เงินเบิกเกินบัญชีและเงินกู้ยืมระยะสั้น				
จากสถาบันการเงินเพิ่มขึ้น(ลดลง)	27	745,081,208	(68,145,319)	-
เงินกู้ยืมระยะยาวจากสถาบันการเงิน				
- เงินสดรับ	29	-	350,000,000	-
- เงินสดชำระคืน	29	(356,470,430)	(396,035,797)	(170,000,000)
เงินสดรับ(จ่าย)ชำระจากสัญญาอนุพันธ์		267,584	(328,562)	267,584
เงินสดจ่ายชำระหนี้สินตามสัญญาเช่า	31	(219,534,553)	(189,105,597)	(7,614,028)
เงินสดจ่ายชำระดอกเบี้ยของหนี้สินตามสัญญาเช่า	31	(38,676,510)	(35,758,076)	(1,385,972)
เงินสดรับจากการรับโอนภาระผูกพันผลประโยชน์พนักงาน	33	443,450	-	443,450
เงินสดจ่ายเงินปันผล	36	(447,996,426)	(727,995,559)	(447,996,426)
เงินสดสุทธิได้มาจาก(ใช้ไปใน)กิจกรรมจัดหาเงิน		(316,885,677)	(1,067,368,910)	(626,285,392)
เงินสดและรายการเทียบเท่าเงินสดเพิ่มขึ้น(ลดลง)สุทธิ		391,267,377	318,097,204	132,554,819
กำไร(ขาดทุน)จากอัตราแลกเปลี่ยนของ				
เงินสดและรายการเทียบเท่าเงินสด		98,386,811	(72,032,382)	-
เงินสดและรายการเทียบเท่าเงินสดต้นปี		1,359,049,669	1,112,984,847	406,815,559
เงินสดและรายการเทียบเท่าเงินสดปลายปี	9	1,848,703,857	1,359,049,669	539,370,378
รายการที่ไม่ใช่เงินสด				
เงินปันผลค้างรับจากบริษัทร่วม	11	5,786,100	4,023,000	5,786,100
ลูกหนี้จากการจำหน่ายสินทรัพย์ถาวร	11	23,930,451	27,153,285	-
สินทรัพย์สิทธิการใช้จัดประเภทใหม่เป็น				
ที่ดิน อาคาร และอุปกรณ์	22	213,897	-	-
ซื้อสินทรัพย์ถาวรที่ยังไม่ได้ชำระเงิน	28	31,983,023	40,475,063	145,376
เงินประกันผลงาน	28	2,356,558	1,374,133	-
ที่ดิน อาคาร และอุปกรณ์จัดประเภทใหม่เป็น				
อสังหาริมทรัพย์เพื่อการลงทุน	20	71,100,800	63,314,740	-
ลูกหนี้จากการรับโอนภาระผูกพันผลประโยชน์พนักงาน	33	3,858,069	-	3,858,069
เงินให้กู้ยืมระยะสั้นแก่กิจการที่เกี่ยวข้องกันจัดประเภทใหม่เป็น	44 ค), ง)			
เงินให้กู้ยืมระยะยาวแก่กิจการที่เกี่ยวข้องกัน		59,329,971	-	-
การเปลี่ยนแปลงมูลค่ายุติธรรมของเงินลงทุนในตราสารทุน				
ที่วัดมูลค่าผ่านกำไรขาดทุนเบ็ดเสร็จอื่น		48,024,192	-	-

หมายเหตุประกอบงบการเงินรวมและงบการเงินเฉพาะกิจการในหน้า 18 ถึง 137 เป็นส่วนหนึ่งของงบการเงินนี้

1 ข้อมูลทั่วไป

บริษัท อีสเทิร์นโพลีเมอร์ กรุ๊ป จำกัด (มหาชน) (“บริษัท”) เป็นบริษัทมหาชนจำกัด และเป็นบริษัทจดทะเบียนในตลาดหลักทรัพย์แห่งประเทศไทย ซึ่งจัดตั้งขึ้นในประเทศไทย และมีที่อยู่ตามที่ได้จดทะเบียนไว้ดังนี้

สำนักงานใหญ่ : ตั้งอยู่เลขที่ 770 หมู่ที่ 6 ถนนเทพารักษ์ ตำบลเทพารักษ์ อำเภอเมืองสมุทรปราการ จังหวัดสมุทรปราการ 10270

สำนักงานสาขา 1 : ตั้งอยู่เลขที่ 111/7 หมู่ที่ 2 ตำบลมะขามคู่ อำเภอนิคมน้ำอูน จังหวัดระยอง 21180

สำนักงานสาขา 2 : ตั้งอยู่เลขที่ 48 ซอยบางนาตราด 25 แขวงบางนา เขตบางนา จังหวัดกรุงเทพมหานคร 10260

เพื่อวัตถุประสงค์ในการรายงานข้อมูลจึงรวมเรียกบริษัทและบริษัทย่อยว่า ‘กลุ่มกิจการ’ บริษัทประกอบธุรกิจหลักในการลงทุนในบริษัทต่างๆ และบริษัทย่อยประกอบธุรกิจผลิตและจำหน่าย ฉนวนยางกันความร้อน ชิ้นส่วนและอุปกรณ์ตกแต่งรถยนต์ บรรจุภัณฑ์พลาสติก และธุรกิจวิจัยและพัฒนา

งบการเงินรวมและงบการเงินเฉพาะกิจการ ได้รับอนุมัติจากคณะกรรมการบริษัทเมื่อวันที่ 29 พฤษภาคม พ.ศ. 2568

2 เกณฑ์การจัดทำงบการเงิน

งบการเงินรวมและงบการเงินเฉพาะกิจการได้จัดทำขึ้นตามมาตรฐานการรายงานทางการเงินของไทยและข้อกำหนดภายใต้พระราชบัญญัติหลักทรัพย์และตลาดหลักทรัพย์

งบการเงินรวมและงบการเงินเฉพาะกิจการจัดทำขึ้นโดยใช้เกณฑ์ราคาทุนเดิมในการวัดมูลค่าขององค์ประกอบของงบการเงิน ยกเว้นแต่จะได้เปิดเผยเป็นอย่างอื่นในนโยบายการบัญชี

การจัดทำงบการเงินให้สอดคล้องกับหลักการบัญชีที่รับรองทั่วไปในประเทศไทยกำหนดให้ใช้ประมาณการทางบัญชีที่สำคัญและการใช้วิจารณญาณของผู้บริหารตามกระบวนการในการนำนโยบายการบัญชีของกลุ่มกิจการไปถือปฏิบัติ กลุ่มกิจการเปิดเผยเรื่องการใช้วิจารณญาณของผู้บริหารหรือรายการที่มีความซับซ้อน และรายการเกี่ยวกับข้อสมมติฐานและประมาณการที่มีนัยสำคัญต่องบการเงินรวมและงบการเงินเฉพาะกิจการในหมายเหตุ 7

งบการเงินรวมและงบการเงินเฉพาะกิจการฉบับภาษาอังกฤษจัดทำขึ้นจากงบการเงินตามกฎหมายที่เป็นภาษาไทย ในกรณีที่มีเนื้อความขัดแย้งกันหรือมีการตีความในสองภาษาแตกต่างกันให้ใช้งบการเงินตามกฎหมายฉบับภาษาไทยเป็นหลัก

3 มาตรฐานการรายงานทางการเงินฉบับใหม่และฉบับปรับปรุง

3.1 มาตรฐานการรายงานทางการเงินฉบับใหม่และฉบับปรับปรุงที่นำมาถือปฏิบัติสำหรับรอบระยะเวลาบัญชีที่เริ่มในหรือหลังจากวันที่ 1 มกราคม พ.ศ. 2567 ที่เกี่ยวข้องกับกลุ่มกิจการ

ก) การปรับปรุงมาตรฐานการบัญชีฉบับที่ 1 เรื่อง การนำเสนองบการเงิน ได้แก้ไขข้อกำหนดของการเปิดเผยจาก “การเปิดเผยนโยบายการบัญชีที่มีนัยสำคัญ” เป็น “การเปิดเผยข้อมูลนโยบายการบัญชีที่มีสาระสำคัญ” ทั้งนี้ การแก้ไขเพิ่มเติมได้มีการให้แนวทางการพิจารณาว่านโยบายบัญชีเป็นนโยบายบัญชีที่มีสาระสำคัญ ดังนั้นกลุ่มกิจการจึงไม่จำเป็นต้องเปิดเผยข้อมูลนโยบายการบัญชีที่ไม่มีสาระสำคัญ หากกลุ่มกิจการเปิดเผยข้อมูลดังกล่าวจะต้องไม่บดบังข้อมูลนโยบายการบัญชีที่มีสาระสำคัญ

ข) การปรับปรุงมาตรฐานการบัญชีฉบับที่ 8 เรื่อง นโยบายการบัญชี การเปลี่ยนแปลงประมาณการทางบัญชีและข้อผิดพลาด ได้แก้ไขคำนิยามของประมาณการทางบัญชีเพื่อช่วยให้กลุ่มกิจการจำแนกความแตกต่างของ “การเปลี่ยนแปลงประมาณการทางบัญชี” จาก “การเปลี่ยนแปลงนโยบายการบัญชี” การจำแนกความแตกต่างนั้นมีความสำคัญ เนื่องจากการเปลี่ยนแปลงประมาณการทางบัญชีรับรู้ผลกระทบโดยวิธีเปลี่ยนทันทีเป็นต้นไป ซึ่งถือปฏิบัติกับรายการ เหตุการณ์อื่นและสถานการณ์ที่เกิดขึ้นนับตั้งแต่วันที่มีการเปลี่ยนแปลงเป็นต้นไป ในขณะที่การเปลี่ยนแปลงนโยบายการบัญชีรับรู้ผลกระทบโดยการนำนโยบายการบัญชีใหม่มาถือปฏิบัติย้อนหลังไปที่ยุติรายการ และเหตุการณ์ในอดีตรวมถึงปัจจุบัน โดยถือเสมือนว่าได้มีการนำนโยบายการบัญชีใหม่มาถือปฏิบัติโดยตลอด

ค) การปรับปรุงมาตรฐานการบัญชีฉบับที่ 12 เรื่อง ภาษีเงินได้

ค.1) กำหนดให้กิจการรับรู้ภาษีเงินได้รอตัดบัญชีที่เกี่ยวข้องกับสินทรัพย์และหนี้สินที่เกิดขึ้นจากรายการเดี่ยว ซึ่ง ณ การรับรู้เมื่อเริ่มแรกก่อให้เกิดของผลแตกต่างชั่วคราวที่ต้องเสียภาษีและผลแตกต่างชั่วคราวที่ใช้หักภาษีที่มูลค่าเท่ากัน ตัวอย่างของรายการ เช่น สัญญาเช่า และภาระผูกพันจากการรื้อถอน

การปรับปรุงดังกล่าวถือปฏิบัติกับรายการที่เกิดขึ้นในหรือหลังวันเริ่มต้นของรอบระยะเวลาเปรียบเทียบแรกสุดที่นำเสนอ นอกจากนี้กลุ่มกิจการต้องรับรู้สินทรัพย์ภาษีเงินได้รอการตัดบัญชี (โดยรับรู้เท่ากับจำนวนที่เป็นไปได้ก่อนข้างหน้าที่จะได้ใช้ประโยชน์) และหนี้สินภาษีเงินได้รอการตัดบัญชี ณ วันเริ่มต้นของรอบระยะเวลาเปรียบเทียบแรกสุดที่นำเสนอสำหรับผลต่างชั่วคราวที่ใช้หักภาษีและที่ต้องเสียภาษีทั้งหมดที่เกี่ยวข้องกับ

- สินทรัพย์สิทธิการใช้ และหนี้สินตามสัญญาเช่า และ
- หนี้สินจากการรื้อถอน หนี้สินจากการบูรณะ และหนี้สินที่มีลักษณะคล้ายคลึงกัน และจำนวนเงินที่รับรู้เป็นส่วนหนึ่งของราคาทุนของสินทรัพย์ที่เกี่ยวข้อง

ผลกระทบสะสมของการปรับปรุงนี้ให้รับรู้ในกำไรสะสมยกมาหรือองค์ประกอบอื่นของส่วนของผู้ถือหุ้นตามความเหมาะสม

- ค.2) กำหนดให้กิจการนำภาษีเงินได้ที่เกิดขึ้นจากกฎหมายภาษีอากรที่มีผลบังคับใช้อยู่หรือจะมีผลบังคับใช้อย่างแน่นอนเกี่ยวกับกฎการคำนวณภาษีเงินได้เสาหลักที่สอง (Pillar Two model rule) ที่เผยแพร่โดยองค์การเพื่อความร่วมมือทางเศรษฐกิจและการพัฒนา (OECD) ซึ่งเป็นองค์ระหว่างประเทศนั้นมาถือปฏิบัติ

ในเดือนธันวาคม พ.ศ. 2564 OECD ได้ออกกฎการคำนวณภาษีเงินได้เสาหลักที่สอง (Pillar Two model rule) ซึ่งใช้กฎ Global anti-Base Erosion Proposal (GloBE) เพื่อปฏิรูปภาษีนิติบุคคลระหว่างประเทศ กิจการขนาดใหญ่ภายในขอบเขตของกฎดังกล่าวจะต้องคำนวณอัตราภาษีที่แท้จริงตามกฎหมาย GloBE ของแต่ละประเทศที่กลุ่มกิจการนั้นดำเนินงาน โดยกิจการขนาดใหญ่ภายในขอบเขตจะต้องรับผิดชอบในการจ่ายภาษีเพิ่มเติม (Top-up tax) สำหรับส่วนต่างระหว่างอัตราภาษีดังกล่าวและอัตราภาษีที่แท้จริงขั้นต่ำร้อยละ 15

ในเดือนธันวาคม พ.ศ. 2566 การปรับปรุงมาตรฐานการบัญชีฉบับที่ 12 เรื่อง ภาษีเงินได้ ได้ให้ข้อยกเว้นเป็นการชั่วคราวจากข้อกำหนดการรับรู้รายการและเปิดเผยข้อมูล เกี่ยวกับสินทรัพย์และหนี้สินภาษีเงินได้รอการตัดบัญชีที่เกิดจากภาษีเงินได้เสาหลักที่สอง (Pillar Two) ที่มีผลบังคับใช้อยู่หรือที่จะมีผลบังคับใช้อย่างแน่นอน ในการนำกฎการคำนวณภาษีเงินได้เสาหลักที่สอง (Pillar Two model rule) มาถือปฏิบัติ รวมถึงกฎหมายภาษีอากรที่ให้มีการจัดเก็บภาษีอากรเพิ่มเติมขั้นต่ำภายในประเทศ (domestic minimum top-up taxes) ตามเกณฑ์ดังกล่าว นอกจากนี้ การปรับปรุงยังกำหนดให้เปิดเผยดังนี้

- เปิดเผยข้อเท็จจริงว่ากลุ่มกิจการได้ถือปฏิบัติตามข้อยกเว้นในการรับรู้และการเปิดเผยข้อมูลเกี่ยวกับสินทรัพย์และหนี้สินภาษีเงินได้รอการตัดบัญชีที่เกี่ยวข้องกับภาษีเงินได้เสาหลักที่สอง
- เปิดเผยค่าใช้จ่ายภาษีเงินได้ของรอบระยะเวลาปัจจุบันที่เกี่ยวข้องกับภาษีเงินได้เสาหลักที่สอง (ถ้ามี) และ
- ในรอบระยะเวลานิติบัญญัติเสาหลักที่สอง (Pillar Two legislation) ที่มีผลบังคับใช้อยู่หรือที่จะมีผลบังคับใช้อย่างแน่นอน แต่ยังไม่ผลบังคับใช้ในปัจจุบัน กิจการต้องเปิดเผยข้อมูลที่ทราบหรือข้อมูลที่ประมาณได้อย่างสมเหตุสมผลที่จะช่วยให้ผู้ใช้งบการเงินเข้าใจฐานะเปิดของกิจการต่อภาษีเงินได้เสาหลักที่สองที่เกิดขึ้นจากนิติบัญญัตินี้ดังกล่าว ถ้ายังไม่ทราบข้อมูลหรือยังประมาณไม่ได้ อย่างสมเหตุสมผล กิจการต้องเปิดเผยข้อความเกี่ยวกับผลกระทบนั้นและเปิดเผยข้อมูลเกี่ยวกับความคืบหน้าของกิจการในการประเมินฐานะเปิดดังกล่าวแทน

- ง) การปรับปรุงแนวปฏิบัติทางการบัญชี เรื่อง เครื่องมือทางการเงินและการเปิดเผยข้อมูลสำหรับธุรกิจประกันภัย ได้มีการแก้ไขเรื่องการเปิดเผยข้อมูลนโยบายการบัญชีที่มีสาระสำคัญ เพื่อให้สอดคล้องกับการปรับปรุงมาตรฐานการบัญชีฉบับที่ 1 เรื่อง การนำเสนองบการเงิน

มาตรฐานการรายงานทางการเงินฉบับใหม่และฉบับปรับปรุงที่มีผลบังคับใช้สำหรับรอบระยะเวลาบัญชีที่เริ่มในหรือหลังวันที่ 1 มกราคม พ.ศ. 2567 ไม่มีผลกระทบที่มีนัยสำคัญต่อกลุ่มกิจการ

3.2 มาตรฐานการรายงานทางการเงินฉบับใหม่ที่มีผลบังคับใช้สำหรับรอบระยะเวลาบัญชีที่เริ่มในหรือหลังวันที่ 1 มกราคม พ.ศ. 2568 ที่เกี่ยวข้องกับกลุ่มกิจการ

- ก) การปรับปรุงมาตรฐานการบัญชีฉบับที่ 1 เรื่อง การนำเสนองบการเงิน อธิบายว่าหนี้สินจะถูกจัดประเภทเป็นหนี้สินหมุนเวียนหรือไม่หมุนเวียน ขึ้นอยู่กับสิทธิที่มีอยู่ ณ สิ้นรอบระยะเวลารายงาน การจัดประเภทจะไม่ได้รับผลกระทบจากความคาดหวังของกิจการหรือเหตุการณ์ภายหลังรอบระยะเวลารายงาน (เช่น การได้รับการยกเว้นหรือการละเมิดการดำรงสถานะของข้อตกลง (a breach of covenant))

การดำรงสถานะของข้อตกลง (covenant) ของการกู้ยืมจะไม่ส่งผลต่อการจัดประเภทหนี้สินเป็นหนี้สินหมุนเวียนหรือไม่หมุนเวียน ณ สิ้นรอบระยะเวลารายงานหากกิจการต้องปฏิบัติตามการดำรงสถานะดังกล่าวหลังจากวันสิ้นรอบระยะเวลารายงาน อย่างไรก็ตาม หากกิจการต้องปฏิบัติตามการดำรงสถานะก่อนหรือ ณ วันสิ้นรอบระยะเวลารายงาน ก็จะส่งผลต่อการจัดประเภทเป็นหนี้สินหมุนเวียนหรือไม่หมุนเวียน แม้ว่าการดำรงสถานะจะถูกทดสอบการปฏิบัติภายหลังรอบระยะเวลารายงานก็ตาม

การปรับปรุงดังกล่าวกำหนดให้เปิดเผยข้อมูลหากกิจการจัดประเภทหนี้สินเป็นหนี้สินไม่หมุนเวียนและหนี้สินนั้นขึ้นอยู่กับ การดำรงสถานะที่กิจการต้องปฏิบัติตามภายใน 12 เดือนภายหลังรอบระยะเวลารายงาน ข้อมูลที่ต้องเปิดเผยรวมถึง:

- มูลค่าตามบัญชีของหนี้สิน
- ข้อมูลเกี่ยวกับการดำรงสถานะ
- ข้อเท็จจริงและสถานการณ์ (ถ้ามี) ที่บ่งชี้ว่ากิจการอาจมีความยากลำบากในการปฏิบัติตามการดำรงสถานะ

การปรับปรุงยังชี้แจงความหมายของ 'การชำระ' หนี้สินตามมาตรฐานการบัญชีฉบับที่ 1 เมื่อคู่สัญญา มีสิทธิเลือก เงื่อนไขของหนี้สินที่สามารถชำระด้วยการโอนตราสารทุนของกิจการเอง ไม่มีผลต่อการจัดประเภทเป็นรายการหมุนเวียนหรือไม่หมุนเวียน หากกิจการจัดประเภทสิทธิเลือกนั้นเป็นตราสารทุน

การปรับปรุงต้องถูกนำมาถือปฏิบัติย้อนหลังตามข้อกำหนดปกติในมาตรฐานการบัญชีฉบับที่ 8 เรื่อง นโยบายการบัญชี การเปลี่ยนแปลงประมาณการทางบัญชีและข้อผิดพลาด

- ข) การปรับปรุงมาตรฐานการรายงานทางการเงินฉบับที่ 16 เรื่อง สัญญาเช่า ได้ให้หลักเกณฑ์เกี่ยวกับข้อกำหนดสำหรับรายการขายและเช่ากลับคืน โดยอธิบายวิธีที่กิจการจะบันทึกบัญชีสำหรับการขายและเช่ากลับคืนหลังจากวันที่เกิดรายการ

การปรับปรุงระบุว่า ในการวัดมูลค่าหนี้สินจากสัญญาเช่าหลังจากการขายและเช่ากลับคืน ผู้ขาย-ผู้เช่าต้องกำหนด 'การจ่ายชำระตามสัญญาเช่า' หรือ 'การจ่ายชำระตามสัญญาเช่าที่ปรับปรุง' ในวิธีที่ว่าผู้ขาย-ผู้เช่าจะไม่รับรู้จำนวน ผลกำไรหรือผลขาดทุนที่เกี่ยวข้องกับสิทธิในการใช้ที่ยังคงอยู่กับผู้ขาย-ผู้เช่า การแก้ไขดังกล่าวอาจส่งผลกระทบต่อรายการขายและเช่ากลับคืนโดยเฉพาะรายการที่มีค่าเช่าผันแปรที่ไม่ได้ขึ้นอยู่กับดัชนีหรืออัตรา

- ค) การปรับปรุงมาตรฐานการบัญชีฉบับที่ 7 เรื่อง งบกระแสเงินสด และมาตรฐานการรายงานทางการเงินฉบับที่ 7 เรื่อง การเปิดเผยข้อมูลเครื่องมือทางการเงิน กำหนดให้มีการเปิดเผยข้อมูลเกี่ยวกับข้อตกลงจัดหาเงินทุนเพื่อจ่ายผู้ขาย (Supplier Finance Arrangements หรือ SFAs) การแก้ไขนี้ตอบสนองต่อความต้องการเร่งด่วนของนักลงทุนที่ต้องการข้อมูลเพิ่มเติมเกี่ยวกับ SFAs เพื่อประเมินว่าข้อตกลงเหล่านี้มีผลต่อหนี้สิน กระแสเงินสด และความเสี่ยงด้านสภาพคล่องของกิจการอย่างไร

เพื่อตอบสนองความต้องการของนักลงทุน การเปิดเผยข้อมูลแบบใหม่จะให้ข้อมูลเกี่ยวกับ:

- (1) ข้อกำหนดและเงื่อนไขของ SFAs
- (2) มูลค่าตามบัญชีของหนี้สินทางการเงินที่เป็นส่วนหนึ่งของ SFAs และรายการรายบรรทัดที่แสดงหนี้สินเหล่านั้น
- (3) มูลค่าตามบัญชีของหนี้สินทางการเงินใน (2) ที่ผู้ขายได้รับการชำระเงินเรียบร้อยแล้วจากผู้ให้เงินทุน
- (4) ช่วงของวันครบกำหนดชำระของหนี้สินทางการเงินที่เป็นส่วนหนึ่งของ SFAs และเจ้าหน้าที่การคำนวณที่มิได้เป็นส่วนหนึ่งของข้อตกลงดังกล่าว
- (5) การเปลี่ยนแปลงที่ไม่ใช่เงินสดในมูลค่าตามบัญชีของหนี้สินทางการเงินใน (2)
- (6) การเข้าถึงวงเงินของ SFAs และการกระจุกตัวของความเสี่ยงด้านสภาพคล่องกับผู้ให้เงินทุน

กลุ่มกิจการอยู่ระหว่างการประเมินผลกระทบของมาตรฐานการรายงานทางการเงินฉบับปรับปรุงที่มีผลบังคับใช้สำหรับรอบระยะเวลาบัญชีในหรือหลังวันที่ 1 มกราคม พ.ศ. 2568 และไม่ได้นำมาตรฐานการรายงานทางการเงินที่มีการปรับปรุงใหม่มาถือปฏิบัติก่อนวันบังคับใช้

4 นโยบายการบัญชี

4.1 เงินลงทุนในบริษัทย่อย บริษัทร่วม และการร่วมค้า

ในงบการเงินเฉพาะกิจการ เงินลงทุนในบริษัทย่อย บริษัทร่วม และการร่วมค้า บันทึกด้วยวิธีราคาทุน

ในงบการเงินรวม เงินลงทุนในบริษัทร่วมและการร่วมค้า บันทึกด้วยวิธีส่วนได้เสีย

4.2 การรวมธุรกิจ

กลุ่มกิจการถือปฏิบัติตามวิธีซื้อสำหรับการรวมธุรกิจที่ไม่ใช่การรวมธุรกิจภายใต้การควบคุมเดียวกัน สิ่งตอบแทนที่โอนให้สำหรับการซื้อธุรกิจประกอบด้วย

- มูลค่ายุติธรรมของสินทรัพย์ที่โอนไป
- หนี้สินที่ก่อขึ้นเพื่อจ่ายชำระให้แก่เจ้าของเดิม
- ส่วนได้เสียในส่วนของเจ้าของที่ออกโดยกลุ่มกิจการ

สินทรัพย์ที่ระบุได้ที่ได้มา หนี้สิน และหนี้สินที่อาจเกิดขึ้นจากการรวมธุรกิจจะถูกรวบรวมมูลค่าเริ่มแรกด้วยมูลค่ายุติธรรม ณ วันที่ซื้อ

ในการรวมธุรกิจแต่ละครั้ง กลุ่มกิจการมีทางเลือกที่จะวัดมูลค่าของส่วนได้เสียที่ไม่มีอำนาจควบคุมในผู้ถูกซื้อด้วยมูลค่ายุติธรรมหรือด้วยมูลค่าของสินทรัพย์สุทธิที่ระบุได้ของผู้ถูกซื้อ ตามสัดส่วนของส่วนได้เสียที่ไม่มีอำนาจควบคุม

ผลรวมของมูลค่าสิ่งตอบแทนที่โอนให้และมูลค่าของส่วนได้เสียที่ไม่มีอำนาจควบคุมในผู้ถูกซื้อและมูลค่ายุติธรรม ของส่วนได้เสียในผู้ได้รับการลงทุนซึ่งถืออยู่ก่อนการรวมธุรกิจ (ในกรณีที่เป็นการรวมธุรกิจจากการทยอยซื้อ) ในจำนวนที่เกินกว่ามูลค่ายุติธรรมของสินทรัพย์สุทธิที่ระบุได้ที่ได้มาต้องรับรู้เป็นค่าความนิยม แต่หากน้อยกว่ามูลค่ายุติธรรมของสินทรัพย์สุทธิที่ระบุได้ที่ได้มา จะรับรู้ส่วนต่างโดยตรงไปยังกำไรหรือขาดทุน

ต้นทุนทางตรงที่เกี่ยวกับการซื้อธุรกิจ

ต้นทุนที่เกี่ยวกับการซื้อธุรกิจจะถูกรับรู้เป็นค่าใช้จ่ายในกำไรหรือขาดทุนในงบการเงินรวม

การรวมธุรกิจที่ดำเนินการสำเร็จจากการทยอยซื้อ

หากการรวมธุรกิจดำเนินการสำเร็จจากการทยอยซื้อ มูลค่าส่วนได้เสียที่ผู้ซื้อถืออยู่ในผู้ได้รับการลงทุนก่อนหน้าการรวมธุรกิจ จะถูกวัดมูลค่าใหม่ด้วยมูลค่ายุติธรรม ณ วันที่ซื้อ กำไรหรือขาดทุนที่เกิดขึ้นจากการวัดมูลค่าใหม่จะรับรู้ในกำไรหรือขาดทุน

การเปลี่ยนแปลงในมูลค่ายุติธรรมของสิ่งตอบแทนที่คาดว่าจะต้องจ่ายและ/หรือได้รับ

การเปลี่ยนแปลงในมูลค่ายุติธรรมในภายหลังของสิ่งตอบแทนที่คาดว่าจะต้องจ่ายและ/หรือได้รับที่รับรู้ไว้เป็นสินทรัพย์หรือหนี้สิน จะรับรู้ในกำไรหรือขาดทุน สิ่งตอบแทนที่คาดว่าจะต้องจ่ายซึ่งจัดประเภทเป็นส่วนของผู้ขายจะไม่มีการวัดมูลค่าใหม่

4.3 การแปลงค่าเงินตราต่างประเทศ

ก) สกุลเงินที่ใช้ในการดำเนินงานและสกุลเงินที่ใช้นำเสนองบการเงิน

งบการเงินแสดงในสกุลเงินบาท ซึ่งเป็นสกุลเงินที่ใช้ในการดำเนินงานของกิจการและเป็นสกุลเงินที่ใช้นำเสนองบการเงินของบริษัท

ข) รายการและยอดคงเหลือ

รายการที่เป็นสกุลเงินตราต่างประเทศแปลงค่าเป็นสกุลเงินที่ใช้ในการดำเนินงานโดยใช้อัตราแลกเปลี่ยน ณ วันที่เกิดรายการ

รายการกำไรและรายการขาดทุนที่เกิดจากการรับหรือจ่ายชำระที่เป็นเงินตราต่างประเทศ และที่เกิดจากการแปลงค่าสินทรัพย์และหนี้สินที่เป็นตัวเงินโดยใช้อัตราแลกเปลี่ยน ณ สิ้นรอบระยะเวลารายงาน ได้บันทึกไว้ในกำไรหรือขาดทุน

เมื่อมีการรับรู้รายการกำไรหรือขาดทุนของรายการที่ไม่เป็นตัวเงินไว้ในกำไรขาดทุนเบ็ดเสร็จอื่น องค์ประกอบของอัตราแลกเปลี่ยนทั้งหมดของกำไรหรือขาดทุนนั้นจะรับรู้ไว้ในกำไรขาดทุนเบ็ดเสร็จอื่นด้วย ในทางตรงข้ามการรับรู้กำไรหรือขาดทุนของรายการที่ไม่เป็นตัวเงินไว้ในกำไรหรือขาดทุน องค์ประกอบของอัตราแลกเปลี่ยนทั้งหมดของกำไรหรือขาดทุนนั้นจะรับรู้ไว้ในกำไรหรือขาดทุนด้วย

ค) กลุ่มกิจการ

การแปลงค่าผลการดำเนินงานและฐานะการเงินของบริษัทในกลุ่มกิจการ (ที่มีใช้สกุลเงินของเศรษฐกิจที่มีภาวะเงินเฟ้อรุนแรง) ซึ่งมีสกุลเงินที่ใช้ในการดำเนินงานแตกต่างจากสกุลเงินที่ใช้นำเสนองบการเงินได้ถูกแปลงค่าเป็นสกุลเงินที่ใช้นำเสนองบการเงินดังนี้

- สินทรัพย์และหนี้สินที่แสดงอยู่ในฐานะการเงินแปลงค่าด้วยอัตราปิด ณ วันที่ในฐานะการเงิน
- รายได้และค่าใช้จ่ายในงบกำไรขาดทุนเบ็ดเสร็จแปลงค่าด้วยอัตราถัวเฉลี่ย และ
- ผลต่างของอัตราแลกเปลี่ยนทั้งหมดรับรู้ในกำไรขาดทุนเบ็ดเสร็จอื่น

4.4 ลูกหนี้การค้า

ลูกหนี้การค้าวัดมูลค่าภายหลังการรับรู้รายการด้วยราคาทุนตัดจำหน่ายของสิ่งตอบแทนที่กิจการมีสิทธิในการได้รับชำระโดยปราศจากเงื่อนไข หักด้วยค่าเผื่อผลขาดทุนด้านเครดิตที่คาดว่าจะเกิดขึ้น

ทั้งนี้ การพิจารณาการด้อยค่าของลูกหนี้การค้าได้เปิดเผยในหมายเหตุ 4.6 ค)

4.5 สินค้าคงเหลือ

สินค้าคงเหลือแสดงด้วยราคาทุนหรือมูลค่าสุทธิที่จะได้รับแล้วแต่ราคาใดจะต่ำกว่า ราคาทุนของสินค้าคำนวณโดยวิธีเข้าก่อนออกก่อน

4.6 สินทรัพย์ทางการเงิน

ก) การรับรู้รายการและการตัดรายการ

ในการซื้อหรือได้มาหรือขายสินทรัพย์ทางการเงินโดยปกติ กลุ่มกิจการจะรับรู้รายการ ณ วันซื้อขาย โดยกลุ่มกิจการจะตัดรายการสินทรัพย์ทางการเงินออกเมื่อสิทธิในการได้รับกระแสเงินสดจากสินทรัพย์นั้นสิ้นสุดลงหรือได้ถูกโอนไปและกลุ่มกิจการได้โอนความเสี่ยงและผลประโยชน์ที่เกี่ยวข้องกับการเป็นเจ้าของสินทรัพย์ออกไป

ในการรับรู้รายการเมื่อเริ่มแรก กลุ่มกิจการวัดมูลค่าของสินทรัพย์ทางการเงินด้วยมูลค่ายุติธรรมบวกต้นทุนการทำรายการซึ่งเกี่ยวข้องโดยตรงกับการได้มาซึ่งสินทรัพย์นั้นในกรณีสินทรัพย์ทางการเงินที่ไม่ได้วัดมูลค่าด้วย FVPL สำหรับสินทรัพย์ทางการเงินที่วัดมูลค่าด้วย FVPL กลุ่มกิจการจะรับรู้ต้นทุนการทำรายการที่เกี่ยวข้องเป็นค่าใช้จ่ายในกำไรหรือขาดทุน

ข) การจัดประเภทและการวัดมูลค่า

ตราสารหนี้

กลุ่มกิจการจัดประเภทสินทรัพย์ทางการเงินประเภทตราสารหนี้ โดยพิจารณาจาก ก) โมเดลธุรกิจในการบริหารสินทรัพย์ดังกล่าว และ ข) ลักษณะกระแสเงินสดตามสัญญาว่าเข้าเงื่อนไขของการเป็นเงินต้นและดอกเบี้ย (SPPI) หรือไม่

กลุ่มกิจการจะพิจารณาสินทรัพย์ทางการเงินซึ่งมีอนุพันธ์แฝงในภาพรวมว่าลักษณะกระแสเงินสดตามสัญญาว่าเข้าเงื่อนไขของการเป็นเงินต้นและดอกเบี้ย (SPPI) หรือไม่

การวัดมูลค่าสินทรัพย์ทางการเงินประเภทตราสารหนี้สามารถแบ่งได้เป็น 3 ประเภทดังนี้

- ราคาทุนตัดจำหน่าย - สินทรัพย์ทางการเงินที่กลุ่มกิจการถือไว้เพื่อรับชำระกระแสเงินสดตามสัญญาซึ่งประกอบด้วยเงินต้นและดอกเบี้ยเท่านั้น จะวัดมูลค่าด้วยราคาทุนตัดจำหน่าย และรับรู้รายได้ดอกเบี้ยจากสินทรัพย์ทางการเงินดังกล่าวตามวิธีอัตราดอกเบี้ยที่แท้จริงและแสดงในรายการรายได้อื่น กำไรหรือขาดทุนที่เกิดขึ้นจากการตัดรายการจะรับรู้โดยตรงในกำไรหรือขาดทุน และแสดงรายการในกำไร/(ขาดทุน)อื่นพร้อมกับกำไร/ขาดทุนจากอัตราแลกเปลี่ยนรายการขาดทุนจากการด้อยค่าแสดงเป็นรายการแยกต่างหากในงบกำไรขาดทุนเบ็ดเสร็จ
- มูลค่ายุติธรรมผ่านกำไรขาดทุนเบ็ดเสร็จอื่น (FVOCI) - สินทรัพย์ทางการเงินที่กลุ่มกิจการถือไว้เพื่อ ก) รับชำระกระแสเงินสดตามสัญญาซึ่งประกอบด้วยเงินต้นและดอกเบี้ยเท่านั้น และ ข) เพื่อขาย จะวัดมูลค่าด้วย FVOCI และรับรู้การเปลี่ยนแปลงในมูลค่าของสินทรัพย์ทางการเงินผ่านกำไรขาดทุนเบ็ดเสร็จอื่น ยกเว้น 1) รายการขาดทุน/กลับรายการจากการด้อยค่า 2) รายได้ดอกเบี้ยที่คำนวณตามวิธีอัตราดอกเบี้ยที่แท้จริง และ 3) กำไรขาดทุนจากอัตราแลกเปลี่ยนจะรับรู้ในกำไรหรือขาดทุน เมื่อกลุ่มกิจการตัดรายการสินทรัพย์ทางการเงินดังกล่าว กำไรหรือขาดทุนที่รับรู้สะสมไว้ในกำไรขาดทุนเบ็ดเสร็จอื่นจะถูกโอนจัดประเภทใหม่เข้ากำไรหรือขาดทุนและแสดงในรายการกำไร/(ขาดทุน)อื่น รายได้ดอกเบี้ยจะแสดงในรายการรายได้อื่น กำไรขาดทุนจากอัตราแลกเปลี่ยนจะแสดงในรายการกำไร/(ขาดทุน)อื่น รายการขาดทุนจากการด้อยค่าแสดงเป็นรายการแยกต่างหากในงบกำไรขาดทุนเบ็ดเสร็จ
- มูลค่ายุติธรรมผ่านกำไรหรือขาดทุน (FVPL) - กลุ่มกิจการจะวัดมูลค่าสินทรัพย์ทางการเงินอื่นที่ไม่เข้าเงื่อนไขการวัดมูลค่าด้วยราคาทุนตัดจำหน่ายหรือ FVOCI ข้างต้น ด้วย FVPL โดยกำไรหรือขาดทุนที่เกิดจากการวัดมูลค่ายุติธรรมจะรับรู้ในกำไรหรือขาดทุนและแสดงเป็นรายการสุทธิในกำไร/(ขาดทุน)อื่นในรอบระยะเวลาที่เกิดรายการ

กลุ่มกิจการจะสามารถจัดประเภทเงินลงทุนในตราสารหนี้ใหม่ก็ต่อเมื่อมีการเปลี่ยนแปลงในโมเดลธุรกิจในการบริหารสินทรัพย์เท่านั้น

ตราสารทุน

ยกเว้นเงินลงทุนในตราสารทุนที่ถือไว้เพื่อค่าซึ่งจะวัดมูลค่าด้วย FVPL เท่านั้น กลุ่มกิจการสามารถเลือก ณ วันที่รับรู้รายการเมื่อเริ่มแรก (ซึ่งไม่สามารถเปลี่ยนแปลงได้) ที่จะวัดมูลค่าเงินลงทุนในตราสารทุนได้ 2 ประเภทดังนี้

- มูลค่ายุติธรรมผ่านกำไรหรือขาดทุน (FVPL) - กลุ่มกิจการวัดมูลค่าตราสารทุนด้วยมูลค่ายุติธรรมและการเปลี่ยนแปลงในมูลค่ายุติธรรมจะรับรู้ในรายการกำไร/ขาดทุนอื่นในงบกำไรขาดทุนเบ็ดเสร็จ
- มูลค่ายุติธรรมผ่านกำไรขาดทุนเบ็ดเสร็จอื่น (FVOCI) - กลุ่มกิจการวัดมูลค่าตราสารทุนด้วยมูลค่ายุติธรรมและการเปลี่ยนแปลงในมูลค่ายุติธรรมจะรับรู้ในกำไรขาดทุนเบ็ดเสร็จอื่น กลุ่มกิจการจะไม่โอนจัดประเภทกำไรขาดทุนที่รับรู้สะสมดังกล่าวไปยังกำไรหรือขาดทุนเมื่อมีการตัดรายการเงินลงทุนในตราสารทุนดังกล่าวออกไป ขาดทุน/กลับรายการขาดทุนจากการด้อยค่าจะไม่แสดงเป็นรายการแยกต่างหากจากการเปลี่ยนแปลงอื่นในมูลค่ายุติธรรม

ทั้งนี้ เงินปันผลจากเงินลงทุนในตราสารทุนดังกล่าว (FVPL/FVOCI) จะรับรู้ในกำไรหรือขาดทุน และแสดงในรายการรายได้อื่น เมื่อกลุ่มกิจการมีสิทธิได้รับเงินปันผลนั้น

ค) การด้อยค่า

กลุ่มกิจการใช้วิธีอย่างง่าย (Simplified approach) ตาม TFRS 9 ในการรับรู้การด้อยค่าของลูกหนี้การค้า และสินทรัพย์ที่เกิดจากสัญญา ตามประมาณการผลขาดทุนด้านเครดิตตลอดอายุของสินทรัพย์ดังกล่าวตั้งแต่วันที่กลุ่มกิจการเริ่มรับรู้ลูกหนี้การค้า และสินทรัพย์ที่เกิดจากสัญญา

ในการพิจารณาผลขาดทุนด้านเครดิตที่คาดว่าจะเกิดขึ้น ผู้บริหารได้จัดกลุ่มลูกหนี้และสินทรัพย์ที่เกิดจากสัญญาตามความเสี่ยงด้านเครดิตที่มีลักษณะร่วมกันและตามกลุ่มระยะเวลาที่เกินกำหนดชำระ ทั้งนี้เนื่องจากสินทรัพย์ที่เกิดจากสัญญานั้นเป็นงานที่ส่งมอบแต่ยังไม่ได้เรียกเก็บซึ่งมีลักษณะความเสี่ยงใกล้เคียงกับลูกหนี้สำหรับสัญญาประเภทเดียวกัน ผู้บริหารจึงได้ใช้อัตราผลขาดทุนด้านเครดิตของลูกหนี้กับสินทรัพย์ที่เกิดจากสัญญาที่เกี่ยวข้องด้วย อัตราขาดทุนด้านเครดิตที่คาดว่าจะเกิดขึ้นพิจารณาจากลักษณะการจ่ายชำระในอดีต ข้อมูลผลขาดทุนด้านเครดิตจากประสบการณ์ในอดีต รวมทั้งข้อมูลและปัจจัยในอนาคตที่อาจมีผลกระทบต่อการจ่ายชำระของลูกหนี้

สำหรับลูกหนี้การค้าไม่หมุนเวียน เงินให้กู้ยืมแก่บริษัทที่เกี่ยวข้องกัน และสินทรัพย์ทางการเงินอื่นที่วัดมูลค่าด้วยราคาทุนตัดจำหน่าย และ FVOCI กลุ่มกิจการใช้วิธีการทั่วไป (General approach) ตาม TFRS 9 ในการวัดมูลค่าผลขาดทุนด้านเครดิตที่คาดว่าจะเกิดขึ้น ซึ่งกำหนดให้พิจารณาผลขาดทุนที่คาดว่าจะเกิดขึ้นภายใน 12 เดือนหรือตลอดอายุสินทรัพย์ ขึ้นอยู่กับว่ามีการเพิ่มขึ้นของความเสี่ยงด้านเครดิตอย่างมีนัยสำคัญหรือไม่ และรับรู้ผลขาดทุนจากการด้อยค่าตั้งแต่เริ่มรับรู้สินทรัพย์ทางการเงินดังกล่าว

กลุ่มกิจการประเมินความเสี่ยงด้านเครดิตของสินทรัพย์ทางการเงินดังกล่าว ณ ทุกสิ้นรอบระยะเวลารายงาน ว่ามีการเพิ่มขึ้นอย่างมีนัยสำคัญนับตั้งแต่การรับรู้รายการเมื่อแรกเริ่มหรือไม่ (เปรียบเทียบความเสี่ยงของการผิดสัญญาที่จะเกิดขึ้น ณ วันที่รายงาน กับความเสี่ยงของการผิดสัญญาที่จะเกิดขึ้น ณ วันที่รับรู้รายการเริ่มแรก)

กลุ่มกิจการพิจารณาและรับรู้ผลขาดทุนด้านเครดิตที่คาดว่าจะเกิดขึ้น โดยพิจารณาถึงการคาดการณ์ในอนาคตมาประกอบกับประสบการณ์ในอดีต โดยผลขาดทุนด้านเครดิตที่รับรู้เกิดจากมูลค่าปัจจุบันของจำนวนเงินสดที่คาดว่าจะไม่ได้รับทั้งหมดถ่วงเฉลี่ยถ่วงน้ำหนัก โดยจำนวนเงินสดที่คาดว่าจะไม่ได้รับ หมายถึงผลต่างระหว่างกระแสเงินสดตามสัญญาทั้งหมดและกระแสเงินสดซึ่งกลุ่มกิจการคาดว่าจะได้รับ คัดลดด้วยอัตราดอกเบี้ยที่แท้จริงเมื่อแรกเริ่มของสัญญา

กลุ่มกิจการวัดมูลค่าผลขาดทุนด้านเครดิตที่คาดว่าจะเกิดขึ้นโดยสะท้อนถึงปัจจัยต่อไปนี้

- จำนวนเงินที่คาดว่าจะไม่ได้รับถ่วงน้ำหนักตามประมาณการความน่าจะเป็น
- มูลค่าเงินตามเวลา
- ข้อมูลสนับสนุนและความสมเหตุสมผล ณ วันที่รายงาน เกี่ยวกับประสบการณ์ในอดีต สภาพการณ์ในปัจจุบัน และการคาดการณ์ในอนาคต

ผลขาดทุนและการกลับรายการผลขาดทุนจากการด้อยค่าบันทึกในกำไรหรือขาดทุนเป็นรายการแยกต่างหาก

4.7 อสังหาริมทรัพย์เพื่อการลงทุน

อสังหาริมทรัพย์เพื่อการลงทุนของกลุ่มกิจการส่วนใหญ่คืออาคารโรงงานและส่วนปรับปรุงอาคาร ซึ่งกลุ่มกิจการถือไว้เพื่อหาประโยชน์จากรายได้ค่าเช่าในระยะยาว และไม่ได้มีไว้ใช้งานโดยกิจการในกลุ่มกิจการ

อสังหาริมทรัพย์เพื่อการลงทุนรับรู้รายการเริ่มแรกด้วยราคาทุน รวมถึงต้นทุนในการทำรายการและต้นทุนในการกู้ยืม

หลังจากการรับรู้เมื่อเริ่มแรก อสังหาริมทรัพย์เพื่อการลงทุนจะบันทึกด้วยวิธีราคาทุนหักค่าเสื่อมราคาสะสม และค่าเผื่อผลขาดทุนจากการด้อยค่า

ที่ดินไม่มีการหักค่าเสื่อมราคา ค่าเสื่อมราคาของอสังหาริมทรัพย์เพื่อการลงทุนอื่นๆ จะคำนวณตามวิธีเส้นตรง เพื่อที่ปันส่วนราคาทุนตลอดประมาณการอายุการใช้ประโยชน์ดังนี้

อาคารโรงงานและส่วนปรับปรุงอาคาร	10 ถึง 30 ปี
ระบบสาธารณูปโภค	5 ถึง 25 ปี
สิทธิการใช้ที่ดินและอาคาร	10 ปี

4.8 ที่ดิน อาคารและอุปกรณ์

ที่ดิน อาคารและอุปกรณ์ทั้งหมดวัดมูลค่าด้วยราคาทุนหักด้วยค่าเสื่อมราคาสะสมและผลขาดทุนจากการด้อยค่า

ที่ดินไม่มีการคิดค่าเสื่อมราคา ค่าเสื่อมราคาของสินทรัพย์อื่นคำนวณโดยใช้วิธีเส้นตรง เพื่อลดราคาทุน สุทธิจากมูลค่าคงเหลือตลอดอายุการใช้ประโยชน์ที่ประมาณการไว้ของสินทรัพย์ดังต่อไปนี้

ส่วนปรับปรุงที่ดิน	10 ปี
อาคารโรงงานและส่วนปรับปรุงอาคารและระบบสาธารณูปโภค	5 ถึง 50 ปี
เครื่องจักร แม่พิมพ์และอุปกรณ์	2 ถึง 20 ปี
อุปกรณ์และเครื่องใช้ในโรงงาน	10 ปี
อุปกรณ์และเครื่องใช้สำนักงาน	3 ถึง 15 ปี
ยานพาหนะ	5 ถึง 8 ปี

4.9 ค่าความนิยม

กลุ่มกิจการจะทดสอบการด้อยค่าของค่าความนิยมทุกปี และเมื่อมีการเปลี่ยนแปลงในเหตุการณ์หรือสถานการณ์ที่บ่งชี้ว่าค่าความนิยมอาจจะด้อยค่า โดยค่าความนิยมจะแสดงด้วยราคาทุนหักผลขาดทุนจากการด้อยค่า

4.10 สินทรัพย์ไม่มีตัวตน

สินทรัพย์ที่มีอายุการใช้ประโยชน์ไม่จำกัด จะวัดมูลค่าในเวลาต่อมาด้วยราคาทุนหักผลขาดทุนจากการด้อยค่า

สินทรัพย์ที่มีอายุการใช้ประโยชน์จำกัด จะวัดมูลค่าในเวลาต่อมาด้วยราคาทุนหักค่าตัดจำหน่ายสะสมและค่าเผื่อจากการด้อยค่า ค่าตัดจำหน่ายคำนวณโดยใช้วิธีเส้นตรงตลอดอายุการใช้ประโยชน์ที่ประมาณการไว้ของสินทรัพย์ดังต่อไปนี้

การวิจัยและพัฒนา

รายจ่ายเพื่อการวิจัยรับรู้เป็นค่าใช้จ่ายเมื่อเกิดขึ้น

รายจ่ายที่เกิดจากโครงการพัฒนาจะรับรู้เป็นสินทรัพย์เมื่อเป็นไปตามเงื่อนไขที่ระบุไว้ในมาตรฐานการบัญชี ฉบับที่ 38

รายจ่ายที่ได้รับรู้เป็นค่าใช้จ่ายไปแล้วในรอบระยะเวลาก่อนจะไม่บันทึกเป็นสินทรัพย์ในรอบระยะเวลาถัดไป

การทยอยตัดจำหน่ายรายจ่ายที่เกิดจากการพัฒนาที่กิจการบันทึกไว้เป็นสินทรัพย์จะเริ่มเมื่อสินทรัพย์นั้นพร้อมใช้งานหรือขาย ด้วยวิธีเส้นตรง ตลอดระยะเวลาที่คาดว่าจะได้รับประโยชน์จากการพัฒนานั้นไม่เกิน 5 และ 10 ปี

ค่าสิทธิบัตร

ค่าสิทธิบัตรที่ได้มานั้นจะแสดงด้วยราคาทุน ค่าสิทธิบัตรมีอายุการใช้ประโยชน์ที่ทราบได้แน่นอนและแสดงราคาด้วยราคาทุนหักค่าตัดจำหน่ายสะสม วิธีตัดจำหน่ายจะใช้วิธีเส้นตรง เพื่อบั่นส่วนต้นทุนของค่าสิทธิบัตรตามอายุประมาณการใช้ประโยชน์ภายใน 8 ถึง 10 ปี

โปรแกรมคอมพิวเตอร์

ต้นทุนที่ใช้ในการบำรุงรักษาโปรแกรมคอมพิวเตอร์ให้บันทึกเป็นค่าใช้จ่ายเมื่อเกิดขึ้น ค่าใช้จ่ายที่เกิดจากการพัฒนาที่เกี่ยวข้องโดยตรงในการออกแบบและทดสอบโปรแกรมคอมพิวเตอร์ที่มีลักษณะเฉพาะเจาะจงซึ่งกลุ่มกิจการเป็นผู้ดูแล จะรับรู้เป็นสินทรัพย์ไม่มีตัวตนเมื่อเป็นไปตามข้อกำหนดทุกข้อดังนี้

- มีความเป็นไปได้ทางเทคนิคที่กลุ่มกิจการจะหาโปรแกรมคอมพิวเตอร์ให้เสร็จสมบูรณ์เพื่อนำมาใช้ประโยชน์หรือขายได้
- ผู้บริหารมีความตั้งใจที่จะหาโปรแกรมคอมพิวเตอร์ให้เสร็จสมบูรณ์และนำมาใช้ประโยชน์หรือขาย
- กลุ่มกิจการมีความสามารถที่จะหาโปรแกรมคอมพิวเตอร์นั้นมาใช้ประโยชน์หรือขาย
- สามารถแสดงว่าโปรแกรมคอมพิวเตอร์นั้นให้ผลประโยชน์ทางเศรษฐกิจในอนาคตอย่างไร
- มีความสามารถในการจัดหาทรัพยากรด้านเทคนิค ด้านการเงิน และด้านอื่นได้เพียงพอที่จะนำมาใช้เพื่อทำให้การพัฒนาเสร็จสิ้นสมบูรณ์ และหาโปรแกรมคอมพิวเตอร์มาใช้ประโยชน์หรือนำมาขายได้
- กลุ่มกิจการมีความสามารถที่จะวัดมูลค่าของรายจ่ายที่เกี่ยวข้องกับโปรแกรมคอมพิวเตอร์ที่เกิดขึ้นในระหว่างการพัฒนาได้อย่างน่าเชื่อถือ

ต้นทุนโดยตรงที่รับรู้เป็นส่วนหนึ่งของโปรแกรมคอมพิวเตอร์ จะรวมถึงต้นทุนพนักงานที่ทำงานในทีมพัฒนาโปรแกรมคอมพิวเตอร์ และค่าใช้จ่ายที่เกี่ยวข้องในจำนวนเงินที่เหมาะสม

ต้นทุนการพัฒนาอื่นที่ไม่เข้าเงื่อนไขเหล่านี้จะรับรู้เป็นค่าใช้จ่ายเมื่อเกิดขึ้น ค่าใช้จ่ายในการพัฒนาหากก่อนหน้านี้รับรู้เป็นค่าใช้จ่ายไปแล้ว จะไม่รับรู้เป็นสินทรัพย์ไม่มีตัวตนในเวลาภายหลัง

ต้นทุนในการพัฒนาโปรแกรมคอมพิวเตอร์จะรับรู้เป็นสินทรัพย์ไม่มีตัวตนและตัดจำหน่ายโดยใช้วิธีเส้นตรงตลอดอายุประมาณการให้ประโยชน์ในระยะเวลาไม่เกิน 3 และ 10 ปี

เครื่องหมายการค้าและยี่ห้อของผลิตภัณฑ์

เครื่องหมายการค้าและยี่ห้อของผลิตภัณฑ์ที่ได้มานั้นสามารถแบ่งแยกได้จะแสดงด้วยราคาทุน เครื่องหมายการค้าและยี่ห้อของผลิตภัณฑ์ที่ได้มาจากการรวมกิจการ จะรับรู้ด้วยมูลค่ายุติธรรม ณ วันรวมธุรกิจ เครื่องหมายการค้าและยี่ห้อของผลิตภัณฑ์มีอายุการให้ประโยชน์ที่ทราบได้แน่นอนและแสดงราคาด้วยราคาทุนหักค่าตัดจำหน่ายสะสม วิธีตัดจำหน่ายจะใช้วิธีเส้นตรงเพื่อปันส่วนต้นทุนของเครื่องหมายการค้าและยี่ห้อของผลิตภัณฑ์ตามอายุประมาณการให้ประโยชน์ภายใน 10, 15 และ 20 ปี

ความสัมพันธ์กับลูกค้า

ความสัมพันธ์กับลูกค้าได้มาจากการรวมธุรกิจ จะรับรู้ด้วยมูลค่ายุติธรรม ณ วันรวมธุรกิจ ความสัมพันธ์กับลูกค้ามีอายุการให้ประโยชน์ที่ทราบได้แน่นอนและวัดมูลค่าที่ราคาทุนหักค่าตัดจำหน่ายสะสม การตัดจำหน่ายคำนวณโดยใช้วิธีเส้นตรงตลอดอายุที่คาดว่า จะให้ประโยชน์ภายใน 15 ปี

ทุกสิ้นรอบระยะเวลารายงานกลุ่มกิจการได้มีการทบทวนอายุการให้ประโยชน์ของสินทรัพย์ไม่มีตัวตนให้เหมาะสม

4.11 การด้อยค่าของสินทรัพย์

สินทรัพย์ที่มีอายุการให้ประโยชน์ไม่ทราบแน่ชัด ซึ่งไม่มีการตัดจำหน่ายจะถูกทดสอบการด้อยค่าเป็นประจำทุกปี และเมื่อมีเหตุการณ์หรือสถานการณ์ที่บ่งชี้ว่าสินทรัพย์ดังกล่าวอาจมีการด้อยค่า สินทรัพย์อื่นที่มีการตัดจำหน่ายจะมีการทบทวนการด้อยค่า เมื่อมีเหตุการณ์หรือสถานการณ์บ่งชี้ว่าราคาตามบัญชีอาจสูงกว่ามูลค่าที่คาดว่าจะได้รับคืน รายการขาดทุนจากการด้อยค่าจะรับรู้เมื่อราคาตามบัญชีของสินทรัพย์สูงกว่ามูลค่าที่คาดว่าจะได้รับคืน ซึ่งหมายถึงจำนวนที่สูงกว่าระหว่างมูลค่ายุติธรรมหักต้นทุนในการขายเทียบกับมูลค่าจากการใช้ สินทรัพย์จะถูกจัดเป็นหน่วยที่เล็กที่สุดที่สามารถแยกออกมาได้ เพื่อวัตถุประสงค์ของการประเมินการด้อยค่า สินทรัพย์ที่ไม่ใช่สินทรัพย์ทางการเงิน นอกเหนือจากค่าความนิยมซึ่งรับรู้รายการขาดทุนจากการด้อยค่าไปแล้วจะถูกประเมินความเป็นไปได้ที่จะกลับรายการขาดทุนจากการด้อยค่า ณ วันสิ้นรอบระยะเวลารายงาน

4.12 สัญญาเช่า

สัญญาเช่า - กรณีที่กลุ่มกิจการเป็นผู้เช่า

กลุ่มกิจการคิดค่าเสื่อมราคาสินทรัพย์สิทธิการใช้ตามวิธีเส้นตรง ตามอายุที่สั้นกว่าระหว่างอายุสินทรัพย์และระยะเวลาการเช่า หากกลุ่มกิจการมีความแน่นอนอย่างสมเหตุสมผลที่จะใช้สิทธิเลือกซื้อ สิทธิสิทธิการใช้จะถูกคิดค่าเสื่อมราคาตามอายุการใช้ประโยชน์ของสินทรัพย์อ้างอิง

กลุ่มกิจการจะคิดลดค่าเช่าจ่ายข้างต้นด้วยอัตราดอกเบี้ยโดยนัยตามสัญญา หากไม่สามารถหาอัตราดอกเบี้ยโดยนัยได้ กลุ่มกิจการจะคิดลดด้วยอัตราดอกเบี้ยส่วนเพิ่มของผู้เช่า ซึ่งก็คืออัตราที่สะท้อนถึงการกู้ยืมเพื่อให้ได้มาซึ่งสินทรัพย์ที่มีมูลค่าใกล้เคียงกันในสถานะเศรษฐกิจ อายุสัญญา และเงื่อนไขที่ใกล้เคียงกัน

ค่าเช่าที่จ่ายตามสัญญาเช่าระยะสั้นและสัญญาเช่าสินทรัพย์ที่มีมูลค่าต่ำจะรับรู้เป็นค่าใช้จ่ายตามวิธีเส้นตรง สัญญาเช่าระยะสั้นคือสัญญาเช่าที่มีอายุสัญญาเช่าน้อยกว่าหรือเท่ากับ 12 เดือน สินทรัพย์ที่มีมูลค่าต่ำประกอบด้วยอุปกรณ์สำนักงาน

สัญญาเช่า - กรณีที่กลุ่มกิจการเป็นผู้ให้เช่า

รายได้ค่าเช่าตามสัญญาเช่าดำเนินงาน (สุทธิจากสิ่งตอบแทนจูงใจที่ได้จ่ายให้แก่ผู้เช่า) รับรู้ด้วยวิธีเส้นตรงตลอดช่วงเวลาการให้เช่า

4.13 หนี้สินทางการเงิน

ก) การจัดประเภท

กลุ่มกิจการจะพิจารณาจัดประเภทเครื่องมือทางการเงินที่กลุ่มกิจการเป็นผู้ออกเป็นหนี้สินทางการเงินหรือตราสารทุน โดยพิจารณาภาระผูกพันตามสัญญา

ข) การวัดมูลค่า

ในการรับรู้รายการเมื่อเริ่มแรกกลุ่มกิจการต้องวัดมูลค่าหนี้สินทางการเงินด้วยมูลค่ายุติธรรม และวัดมูลค่าหนี้สินทางการเงินทั้งหมดภายหลังการรับรู้รายการด้วยราคาทุนตัดจำหน่าย

ค) การตัดรายการและการเปลี่ยนแปลงเงื่อนไขของสัญญา

กลุ่มกิจการตัดรายการหนี้สินทางการเงินเมื่อภาระผูกพันที่ระบุในสัญญาได้มีการปฏิบัติตามแล้ว หรือได้มีการยกเลิกไป หรือสิ้นสุดลงแล้ว

หากกลุ่มกิจการมีการเจรจาต่อรองหรือเปลี่ยนแปลงเงื่อนไขของหนี้สินทางการเงิน กลุ่มกิจการจะต้องพิจารณาว่ารายการดังกล่าวเข้าเงื่อนไขของการตัดรายการหรือไม่ หากเข้าเงื่อนไขของการตัดรายการ กลุ่มกิจการจะต้องรับรู้หนี้สินทางการเงินใหม่ด้วยมูลค่ายุติธรรมของหนี้สินใหม่นั้น และตัดรายการหนี้สินทางการเงินนั้นด้วยมูลค่าตามบัญชีที่เหลืออยู่ และรับรู้ส่วนต่างในรายการกำไร/ขาดทุนอื่นในกำไรหรือขาดทุน

หากกลุ่มกิจการพิจารณาแล้วว่าการต่อรองเงื่อนไขดังกล่าวไม่เข้าเงื่อนไขของการตัดรายการ กลุ่มกิจการจะปรับปรุงมูลค่าของหนี้สินทางการเงินโดยการคิดลดกระแสเงินสดใหม่ตามสัญญาด้วยอัตราดอกเบี้ยที่แท้จริงเดิม (Original effective interest rate) ของหนี้สินทางการเงินนั้น และรับรู้ส่วนต่างในรายการกำไรหรือขาดทุนอื่นในกำไรหรือขาดทุน

4.14 ต้นทุนการกู้ยืม

ต้นทุนการกู้ยืมที่เกี่ยวข้องโดยตรงกับการได้มา การก่อสร้าง หรือการผลิตสินทรัพย์ที่เข้าเงื่อนไขต้องนำมาเป็นส่วนหนึ่งของราคาทุนของสินทรัพย์นั้น

ต้นทุนการกู้ยืมอื่นๆ ต้องถือเป็นค่าใช้จ่ายในรอบระยะเวลาที่เกิดขึ้น

4.15 ภาษีเงินได้ของรอบระยะเวลาปัจจุบันและภาษีเงินได้รอการตัดบัญชี

ภาษีเงินได้ประกอบด้วยภาษีเงินได้ของรอบระยะเวลาปัจจุบันและภาษีเงินได้รอการตัดบัญชี

ภาษีเงินได้ของรอบระยะเวลาปัจจุบันคือภาษีที่คาดว่าจะต้องจ่ายจากรายได้ทางภาษีในปี โดยใช้อัตราภาษีที่มีผลบังคับใช้อยู่หรือที่คาดว่าจะมีผลบังคับใช้ภายในสิ้นรอบระยะเวลาที่รายงาน

สินทรัพย์ภาษีเงินได้รอการตัดบัญชีและหนี้สินภาษีเงินได้รอการตัดบัญชีจะแสดงหักกลบกกันก็ต่อเมื่อกิจการมีสิทธิตามกฎหมายที่จะนำสินทรัพย์ภาษีเงินได้ของรอบระยะเวลาปัจจุบันมาหักกลบกกับหนี้สินภาษีเงินได้ของรอบระยะเวลาปัจจุบัน และทั้งสินทรัพย์ภาษีเงินได้รอการตัดบัญชีและหนี้สินภาษีเงินได้รอการตัดบัญชีเกี่ยวข้องกับภาษีเงินได้ที่ประเมินโดยหน่วยงานจัดเก็บภาษีหน่วยงานเดียวกัน สินทรัพย์ภาษีเงินได้ของรอบระยะเวลาปัจจุบันและหนี้สินภาษีเงินได้ของรอบระยะเวลาปัจจุบันจะแสดงหักกลบกกันก็ต่อเมื่อกิจการมีสิทธิตามกฎหมายในการนำสินทรัพย์และหนี้สินดังกล่าวมาหักกลบกกันและตั้งใจจะจ่ายหนี้สินและสินทรัพย์ภาษีเงินได้ของรอบระยะเวลาปัจจุบันด้วยยอดสุทธิ

ภาษีเงินได้รอการตัดบัญชีรับรู้เมื่อเกิดผลต่างชั่วคราวระหว่างฐานภาษีของสินทรัพย์และหนี้สิน และราคาตามบัญชีที่แสดงอยู่ในงบการเงิน ภาษีเงินได้รอการตัดบัญชีคำนวณจากอัตราภาษี (และกฎหมาย) ที่มีผลบังคับใช้อยู่หรือที่คาดว่าจะมีผลบังคับใช้ภายในสิ้นรอบระยะเวลาที่รายงาน และคาดว่าอัตราภาษีดังกล่าวจะนำไปใช้เมื่อสินทรัพย์ภาษีเงินได้รอการตัดบัญชีที่เกี่ยวข้องได้ใช้ประโยชน์ หรือหนี้สินภาษีเงินได้รอการตัดบัญชีได้มีการจ่ายชำระ อย่างไรก็ตามกลุ่มกิจการจะไม่รับรู้ภาษีเงินได้รอการตัดบัญชีสำหรับผลต่างชั่วคราวที่เกิดจากเหตุการณ์ต่อไปนี้

- การรับรู้เริ่มแรกของรายการสินทรัพย์หรือรายการหนี้สินที่เกิดจากรายการที่ไม่ใช่การรวมธุรกิจ และไม่มีผลกระทบต่อกำไรหรือขาดทุนทั้งทางบัญชีและทางภาษี
- ผลต่างชั่วคราวของเงินลงทุนในบริษัทย่อย บริษัทร่วม และส่วนได้เสียในการร่วมค้าที่กลุ่มกิจการสามารถควบคุมจังหวะเวลาของการกลับรายการผลต่างชั่วคราวและการกลับรายการผลต่างชั่วคราวมีความเป็นไปได้ค่อนข้างแน่ว่าจะไม่เกิดขึ้นภายในระยะเวลาที่คาดการณ์ได้ในอนาคต

สินทรัพย์ภาษีเงินได้รอการตัดบัญชีจะรับรู้หากมีความเป็นไปได้ค่อนข้างแน่ว่ากลุ่มกิจการจะมีกำไรทางภาษีเพียงพอที่จะนำจำนวนผลต่างชั่วคราวนั้นมาใช้ประโยชน์

4.16 ผลประโยชน์พนักงาน

กลุ่มกิจการรับรู้หนี้สิน ค่าใช้จ่ายสำหรับโบนัส และรับรู้ภาระผูกพันผลประโยชน์พนักงานเมื่อมีภาระผูกพันตามกฎหมายหรือตามประเพณีปฏิบัติในอดีตซึ่งก่อให้เกิดภาระผูกพันจากการอนุมาน

ผลประโยชน์พนักงานของกลุ่มกิจการประกอบด้วยโครงการสมทบเงินและโครงการผลประโยชน์ สำหรับโครงการสมทบเงินบริษัทจะจ่ายเงินสมทบให้กองทุนในจำนวนเงินที่คงที่ บริษัทไม่มีภาระผูกพันทางกฎหมายหรือภาระผูกพันจากการอนุมานที่จะต้องจ่ายเงินเพิ่ม ถึงแม้กองทุนไม่มีสินทรัพย์เพียงพอที่จะจ่ายให้พนักงานทั้งหมดสำหรับการให้บริการจากพนักงานทั้งในอดีตและปัจจุบัน

สำหรับโครงการผลประโยชน์นั้นประกอบด้วยผลประโยชน์เมื่อเกษียณอายุ ซึ่งจะกำหนดจำนวนเงินผลประโยชน์ที่พนักงานจะได้รับ โดยส่วนใหญ่จะขึ้นอยู่กับหลายปัจจัย เช่น อายุของพนักงาน จำนวนปีที่ทำงาน ค่าตอบแทน อัตราคิดลดและค่าตอบแทนเมื่อเกษียณอายุ

ภาระผูกพันผลประโยชน์นี้คำนวณโดยนักคณิตศาสตร์ประกันภัยอิสระทุกปี ด้วยวิธีคิดลดแต่ละหน่วยที่ประมาณการไว้ ซึ่งมูลค่าปัจจุบันของโครงการผลประโยชน์จะประมาณโดยการคิดลดกระแสเงินสดจ่ายในอนาคต โดยใช้อัตราผลตอบแทนในตลาดของพันธบัตรรัฐบาล ซึ่งเป็นสกุลเงินเดียวกับสกุลเงินประมาณการกระแสเงินสด และวันครบกำหนดของพันธบัตรใกล้เคียงกับระยะเวลาที่ต้องชำระภาระผูกพันโครงการผลประโยชน์เมื่อเกษียณอายุ

กำไรและขาดทุนจากการวัดมูลค่าใหม่ที่เกิดขึ้นจากการปรับปรุงจากประสบการณ์หรือการเปลี่ยนแปลงในข้อสมมติฐานจะรับรู้ในส่วนของผู้ถือหุ้นส่วนเกินกำไรขาดทุนเบ็ดเสร็จอื่นในรอบระยะเวลาที่เกิดขึ้นและรวมอยู่ในกำไรสะสมในงบแสดงการเปลี่ยนแปลงในส่วนของผู้ถือหุ้น

ต้นทุนบริการในอดีตจะถูกรับรู้ทันทีในกำไรหรือขาดทุน

4.17 กองทุนสำรองเลี้ยงชีพ

กลุ่มกิจการได้จัดตั้งกองทุนสำรองเลี้ยงชีพตามความในพระราชบัญญัติกองทุนสำรองเลี้ยงชีพ พ.ศ. 2530 และเข้าเป็นสมาชิกของกองทุนรวมแห่งหนึ่งโดยได้รับอนุมัติจากกระทรวงการคลังเรียบร้อยแล้ว โดยที่สินทรัพย์ของกองทุนได้แยกออกจากสินทรัพย์ของกลุ่มกิจการและบริหารโดยผู้จัดการกองทุน

ตามระเบียบกองทุน พนักงานต้องจ่ายเงินสะสมเข้ากองทุนในอัตราร้อยละ 3 ถึงร้อยละ 15 ของเงินเดือน และกลุ่มกิจการจ่ายสมทบเข้ากองทุนนี้ในอัตราร้อยละ 3 ถึงร้อยละ 5 ของเงินเดือนพนักงาน กลุ่มกิจการได้แต่งตั้งผู้จัดการกองทุนรับอนุญาตแห่งหนึ่งเพื่อบริหารกองทุนให้เป็นไปตามข้อกำหนดของกฎกระทรวงที่ออกตามความในพระราชบัญญัติกองทุนสำรองเลี้ยงชีพ พ.ศ. 2530

เงินจ่ายสมทบเข้ากองทุนสำรองเลี้ยงชีพของกลุ่มกิจการ บันทึกเป็นค่าใช้จ่ายในงบกำไรขาดทุนสำหรับรอบระยะเวลาบัญชีที่เกี่ยวข้อง

4.18 ประมาณการหนี้สิน

กลุ่มกิจการจะวัดมูลค่าของจำนวนประมาณการหนี้สินโดยใช้มูลค่าปัจจุบันของรายจ่ายที่คาดว่าจะต้องนำมาจ่ายชำระภาระผูกพันการเพิ่มขึ้นของประมาณการหนี้สินเนื่องจากมูลค่าของเงินตามเวลาจะรับรู้เป็นดอกเบี้ยจ่าย

4.19 การจ่ายเงินปันผล

เงินปันผลที่จ่ายไปยังผู้ถือหุ้นของกิจการจะรับรู้เป็นหนี้สินในงบการเงินเมื่อการจ่ายเงินปันผลระหว่างกาลได้รับการอนุมัติจากที่ประชุมคณะกรรมการบริษัท และการจ่ายเงินปันผลประจำปีได้รับอนุมัติจากที่ประชุมผู้ถือหุ้นของบริษัท

4.20 การรับรู้รายได้

รายได้หลักรวมถึงรายได้ที่เกิดจากกิจกรรมปกติทางธุรกิจทุกประเภท รวมถึงรายได้อื่นๆ ที่กลุ่มกิจการได้รับจากการขนส่งสินค้าและให้บริการในกิจกรรมตามปกติธุรกิจ

กลุ่มกิจการรับรู้รายได้สุทธิจากภาษีมูลค่าเพิ่มซึ่งกลุ่มกิจการจะรับรู้รายได้เมื่อคาดว่าจะมีความเป็นไปได้ค่อนข้างแน่ที่จะได้รับชำระเมื่อส่งมอบสินค้าหรือให้บริการ

สำหรับสัญญาที่มีหลายองค์ประกอบที่กลุ่มกิจการจะต้องส่งมอบสินค้าหรือให้บริการหลายประเภท กลุ่มกิจการต้องแยกเป็นแต่ละภาระที่ต้องปฏิบัติที่แยกต่างหากจากกัน และต้องปันส่วนราคาของรายการของสัญญาดังกล่าวไปยังแต่ละภาระที่ต้องปฏิบัติตามสัดส่วนของราคาขายแบบเอกเทศหรือประมาณการราคาขายแบบเอกเทศ กลุ่มกิจการจะรับรู้รายได้ของแต่ละภาระที่ต้องปฏิบัติแยกต่างหากจากกันเมื่อกลุ่มกิจการได้ปฏิบัติตามภาระนั้นแล้ว

สิ่งตอบแทนที่จ่ายให้กับลูกค้าหรือจ่ายในนามของลูกค้าแก่บุคคลหรือกิจการอื่น รวมถึงส่วนลดหรือเงินคืนในอนาคต จะรับรู้เป็นรายการหักจากรายได้ เว้นแต่การจ่ายสิ่งตอบแทนนั้นเป็นการจ่ายเพื่อให้ได้มาซึ่งสินค้าหรือบริการแยกต่างหาก

รายได้อื่นรับรู้ตามเกณฑ์ดังนี้

- รายได้ค่าบริการที่ปรึกษาและการจัดการรับรู้ตามเกณฑ์คงค้างซึ่งเป็นไปตามเนื้อหาของสัญญาที่เกี่ยวข้อง
- รายได้เงินปันผลรับรู้เมื่อกลุ่มกิจการมีสิทธิได้รับเงินปันผล
- รายได้ดอกเบี้ยรับรู้ตามเกณฑ์สัดส่วนของเวลาโดยพิจารณาจากอัตราดอกเบี้ยที่แท้จริงของช่วงเวลาจนถึงวันครบอายุและพิจารณาจากจำนวนเงินต้นที่เป็นยอดคงเหลือในบัญชีสำหรับการบันทึกค้างรับของกลุ่มกิจการ
- รายได้ค่าเช่ารับรู้ด้วยวิธีเส้นตรงตลอดอายุของสัญญาเช่า
- รายได้จากการขายเศษซากรับรู้เมื่อมีการขายจริง
- รายได้อื่นรับรู้เมื่อสิทธิที่จะได้รับเกิดขึ้น

4.21 อนุพันธ์

อนุพันธ์ที่ไม่เข้าเงื่อนไขของการบัญชีป้องกันความเสี่ยง

อนุพันธ์ที่ไม่เข้าเงื่อนไขของการบัญชีป้องกันความเสี่ยงจะรับรู้เริ่มแรกด้วยมูลค่ายุติธรรม และจะรับรู้การเปลี่ยนแปลงในมูลค่ายุติธรรมในรายการกำไรหรือขาดทุนอื่น

กลุ่มกิจการแสดงมูลค่ายุติธรรมของอนุพันธ์เป็นรายการหมุนเวียนหรือไม่หมุนเวียนตามวันครบกำหนดของอนุพันธ์นั้น

4.22 สัญญาค้ำประกันทางการเงิน

กลุ่มกิจการรับรู้หนี้สินทางการเงินจากสัญญาค้ำประกันเมื่อกลุ่มกิจการให้การค้ำประกันทางการเงินที่มูลค่ายุติธรรม ณ วันที่รับรู้เริ่มแรก และรับรู้มูลค่าในภายหลังด้วยจำนวนที่สูงกว่าระหว่าง

- จำนวนผลขาดทุนด้านเครดิตที่คาดว่าจะเกิดขึ้นที่คำนวณตามข้อกำหนดของ TFRS 9 และ
- จำนวนที่รับรู้เริ่มแรกหักด้วยรายได้ที่รับรู้จากการรับรู้รายได้ภายใต้ TFRS 15

สัญญาค้ำประกันที่เกี่ยวข้องกับเงินกู้ยืมหรือค่าใช้จ่ายค้างจ่ายอื่นๆที่ไม่ได้รับผลตอบแทน มูลค่ายุติธรรมจะแสดงรวมเป็นส่วนหนึ่งของต้นทุนของเงินลงทุน

5 การจัดการความเสี่ยงทางการเงิน

5.1 ปัจจัยความเสี่ยงด้านการเงิน

กิจกรรมของกลุ่มกิจการย่อมมีความเสี่ยงทางการเงินที่หลากหลายซึ่งได้แก่ ความเสี่ยงจากตลาด (รวมถึงความเสี่ยงจากอัตราแลกเปลี่ยนและความเสี่ยงจากอัตราดอกเบี้ย) ความเสี่ยงด้านการให้สินเชื่อ และความเสี่ยงด้านสภาพคล่อง แผนการจัดการความเสี่ยงโดยรวมของกลุ่มกิจการจึงมุ่งเน้นความผันผวนของตลาดการเงินและบริหารจัดการเพื่อลดผลกระทบต่อผลการดำเนินงานให้อยู่ในระดับที่ยอมรับได้ กลุ่มกิจการจึงใช้เครื่องมือเพื่อป้องกันความเสี่ยงบางประการที่จะเกิดขึ้น

การจัดการความเสี่ยงดำเนินงานโดยฝ่ายการเงิน เป็นไปตามนโยบายที่อนุมัติโดยคณะกรรมการบริษัท ฝ่ายการเงินของกลุ่มกิจการจะชี้ประเด็น ประเมิน และป้องกันความเสี่ยงทางการเงินด้วยการร่วมมือกันทำงานอย่างใกล้ชิดกับหน่วยปฏิบัติงานต่างๆ ภายในกลุ่มกิจการ ฝ่ายการเงินจะกำหนดหลักการโดยภาพรวมเพื่อจัดการความเสี่ยงและนโยบายที่เกี่ยวข้องไว้เป็นลายลักษณ์อักษรรวมถึงนโยบายสำหรับความเสี่ยงอย่างเฉพาะเจาะจง เช่น ความเสี่ยงจากอัตราแลกเปลี่ยนเงินตราต่างประเทศ ความเสี่ยงอัตราดอกเบี้ย ความเสี่ยงการให้สินเชื่อ

5.1.1 ความเสี่ยงจากตลาด

ก) ความเสี่ยงจากอัตราแลกเปลี่ยน

เนื่องจากกลุ่มกิจการดำเนินงานระหว่างประเทศจึงย่อมมีความเสี่ยงจากอัตราแลกเปลี่ยนเงินตราต่างประเทศ โดยเฉพาะจากสกุลเงินดอลลาร์สหรัฐ ยูโร ดอลลาร์ออสเตรเลีย เยน เรนเมนบี และแรนด์ อันเกี่ยวเนื่องมาจากรายการซื้อขายสินค้า ซื้อเครื่องจักร การกู้ยืมเงินในสกุลเงินต่างประเทศ การรับรู้รายการของสินทรัพย์และหนี้สิน และเงินลงทุนสุทธิในหน่วยงานต่างประเทศ กลุ่มกิจการมีแนวทางบริหารความเสี่ยงโดยพิจารณาการเข้าทำสัญญาแลกเปลี่ยนเงินตราต่างประเทศล่วงหน้าตามความเหมาะสม

กลุ่มกิจการไม่ได้ดำเนินการบัญชีป้องกันความเสี่ยงมาถือปฏิบัติ จึงรับรู้สัญญาแลกเปลี่ยนเงินตราต่างประเทศล่วงหน้าดังกล่าวเป็นรายการถือไว้เพื่อค่าและรับรู้กำไรหรือขาดทุนที่เกี่ยวข้องในกำไรหรือขาดทุน

บริษัท อีสเทิร์นโพลีเมอร์ กรุ๊ป จำกัด (มหาชน)

หมายเหตุประกอบงบการเงินรวมและงบการเงินเฉพาะกิจการ

สำหรับปีสิ้นสุดวันที่ 31 มีนาคม พ.ศ. 2568

ณ วันที่ 31 มีนาคม พ.ศ. 2568 และ พ.ศ. 2567 กลุ่มกิจการมียอดคงเหลือของสินทรัพย์และหนี้สินทางการเงินที่เป็นสกุลเงินตราต่างประเทศที่สำคัญ ดังนี้

สกุลเงิน	งบการเงินรวม					
	พ.ศ. 2568			พ.ศ. 2567		
	จำนวนเงิน		อัตราแลกเปลี่ยนเฉลี่ย ณ วันที่ 31 มีนาคม	จำนวนเงิน		อัตราแลกเปลี่ยนเฉลี่ย ณ วันที่ 31 มีนาคม
	สินทรัพย์ทางการเงิน	หนี้สินทางการเงิน		สินทรัพย์ทางการเงิน	หนี้สินทางการเงิน	
ดอลลาร์สหรัฐ	41,699,465	9,519,039	33.93	11,791,593	8,200,597	36.47
ยูโร	1,006,799	130,362	36.74	3,248,907	1,135,097	39.29
ดอลลาร์ออสเตรเลีย	19,163,799	113,856,139	21.32	17,827,203	25,026,294	23.73
เยน	308,414,322	300,000,000	0.23	222,875,559	100,000,000	0.24
เรณูเม็กซิโก	16,031,752	3,285,649	4.67	17,659,382	3,320,846	5.03
แรนด์	54,732,673	569,759	1.84	49,696,586	-	1.93

การวิเคราะห์ความอ่อนไหว

จากตารางข้างต้น กลุ่มกิจการมีความเสี่ยงหลักจากการเปลี่ยนแปลงในอัตราแลกเปลี่ยนระหว่างเงินบาทกับเงินดอลลาร์สหรัฐ เงินดอลลาร์ออสเตรเลีย เงินเรณูเม็กซิโก และเงินเยน ความอ่อนไหวในกำไรหรือขาดทุนก่อนภาษีเงินได้ต่อการเปลี่ยนแปลงในอัตราแลกเปลี่ยน (โดยกำหนดให้ปัจจัยอื่นคงที่) ส่วนใหญ่มาจากสินทรัพย์และหนี้สินทางการเงินในสกุลเงินดอลลาร์สหรัฐ เงินดอลลาร์ออสเตรเลีย เงินเรณูเม็กซิโก และเงินเยน

	งบการเงินรวม		งบการเงินเฉพาะกิจการ	
	ผลกระทบต่อ กำไรหรือ ขาดทุนก่อน ภาษีเงินได้ บาท	ผลกระทบต่อ องค์ประกอบ อื่นในส่วน ของเจ้าของ บาท	ผลกระทบต่อ กำไรหรือ ขาดทุนก่อน ภาษีเงินได้ บาท	ผลกระทบต่อ องค์ประกอบ อื่นในส่วน ของเจ้าของ บาท
ณ วันที่ 31 มีนาคม พ.ศ. 2568				
<u>อัตราแลกเปลี่ยน บาทต่อสกุลเงิน</u>				
ดอลลาร์สหรัฐ - เพิ่มขึ้นร้อยละ 7	75,660,234	-	-	-
ดอลลาร์สหรัฐ - ลดลงร้อยละ 7	(75,660,234)	-	-	-
ดอลลาร์ออสเตรเลีย - เพิ่มขึ้นร้อยละ 10	(207,015,481)	-	-	-
ดอลลาร์ออสเตรเลีย - ลดลงร้อยละ 10	207,015,481	-	-	-
เรณูเม็กซิโก - เพิ่มขึ้นร้อยละ 7	1,656,993	-	-	-
เรณูเม็กซิโก - ลดลงร้อยละ 7	(1,656,993)	-	-	-
เยน - เพิ่มขึ้นร้อยละ 4	(1,855,501)	-	-	-
เยน - ลดลงร้อยละ 4	1,855,501	-	-	-

	งบการเงินรวม		งบการเงินเฉพาะกิจการ	
	ผลกระทบต่อ กำไรหรือ ขาดทุนก่อน ภาษีเงินได้ บาท	ผลกระทบต่อ องค์ประกอบ อื่นในส่วน ของเจ้าของ บาท	ผลกระทบต่อ กำไรหรือ ขาดทุนก่อน ภาษีเงินได้ บาท	ผลกระทบต่อ องค์ประกอบ อื่นในส่วน ของเจ้าของ บาท
ณ วันที่ 31 มีนาคม พ.ศ. 2567				
อัตราแลกเปลี่ยน บาทต่อสกุลเงิน				
ดอลลาร์สหรัฐ - เพิ่มขึ้นร้อยละ 10	12,789,300	-	-	-
ดอลลาร์สหรัฐ - ลดลงร้อยละ 10	(12,789,300)	-	-	-
ดอลลาร์ออสเตรเลีย - เพิ่มขึ้นร้อยละ 5	(9,423,987)	-	-	-
ดอลลาร์ออสเตรเลีย - ลดลงร้อยละ 5	9,423,987	-	-	-
เรนเมนบี - เพิ่มขึ้นร้อยละ 4	(2,867,707)	-	-	-
เรนเมนบี - ลดลงร้อยละ 4	2,867,707	-	-	-

ข) ความเสี่ยงจากอัตราดอกเบี้ย

กลุ่มกิจการมีความเสี่ยงจากอัตราดอกเบี้ยที่สำคัญอันเกี่ยวข้องกับเงินฝากสถาบันการเงิน เงินกู้ยืม เงินเบิกเกินบัญชีหนี้สินตามสัญญาเช่า เงินกู้ยืมที่มีดอกเบี้ย และหุ้นกู้ เนื่องจากสินทรัพย์และหนี้สินทางการเงินส่วนใหญ่มีอัตราดอกเบี้ยที่ปรับขึ้นลงตามอัตราตลาด หรือมีอัตราดอกเบี้ยคงที่ซึ่งใกล้เคียงกับอัตราตลาดในปัจจุบัน กลุ่มกิจการจะใช้สัญญาแลกเปลี่ยนอัตราดอกเบี้ย (จากอัตราดอกเบี้ยผันแปรมาเป็นอัตราดอกเบี้ยคงที่) เป็นเครื่องมือในการลดความเสี่ยงจากอัตราดอกเบี้ยเมื่อจำเป็น

เครื่องมือทางการเงินที่กลุ่มกิจการใช้เพื่อบริหารความเสี่ยง

กลุ่มกิจการและบริษัทเข้าทำสัญญาแลกเปลี่ยนอัตราดอกเบี้ยโดยครอบคลุมร้อยละ 29.44 ต่อปี และร้อยละ 48.45 ต่อปีตามลำดับ ของเงินต้นของเงินกู้ยืมที่มีอัตราดอกเบี้ยผันแปรที่คงค้างอยู่ (พ.ศ. 2567 : ร้อยละ 29.85 ต่อปี และร้อยละ 49.57 ต่อปี ตามลำดับ) โดยอัตราดอกเบี้ยคงที่ตามสัญญาแลกเปลี่ยนอัตราดอกเบี้ยมีอัตราร้อยละ 3.72 ต่อปี ถึง 3.95 ต่อปี (พ.ศ. 2567 : ร้อยละ 3.72 ต่อปี ถึง 3.95 ต่อปี) และอัตราดอกเบี้ยผันแปรมีอัตราดอกเบี้ยส่วนเพิ่มจาก THOR ที่ร้อยละ 1.54 ต่อปี ถึง 1.64 ต่อปี ซึ่ง ณ วันสิ้นรอบระยะเวลารายงาน อัตราดอกเบี้ย THOR เท่ากับร้อยละ 1.99 (พ.ศ. 2567 : ร้อยละ 2.49 ต่อปี)

กลุ่มกิจการยังได้เข้าทำสัญญาแลกเปลี่ยนอัตราดอกเบี้ยต่างสกุลเงินโดยครอบคลุมร้อยละ 39.25 ของเงินต้นของเงินกู้ยืมที่มีอัตราดอกเบี้ยผันแปรที่คงค้างอยู่ (พ.ศ. 2567 : ร้อยละ 39.79) โดยอัตราดอกเบี้ยคงที่ตามสัญญาแลกเปลี่ยนอัตราดอกเบี้ยต่างสกุลเงินมีอัตราร้อยละ 5.62 ต่อปี ถึง 5.68 ต่อปี (พ.ศ. 2567 : ร้อยละ 5.62 ต่อปี ถึง 5.68 ต่อปี) และอัตราดอกเบี้ยผันแปรมีอัตราดอกเบี้ยส่วนเพิ่มจาก THOR ที่ร้อยละ 1.05 ต่อปี ซึ่ง ณ วันสิ้นรอบระยะเวลารายงาน อัตราดอกเบี้ย THOR เท่ากับร้อยละ 1.99 ต่อปี (พ.ศ. 2567 : ร้อยละ 2.49 ต่อปี)

สัญญาแลกเปลี่ยนอัตราดอกเบี้ยกำหนดให้ชำระยอดสุทธิของดอกเบี้ยค้างรับหรือค้างจ่ายทุก 30 วัน โดยวันที่ถึงกำหนดชำระตามสัญญาดังกล่าวเป็นวันเดียวกับวันที่ถึงกำหนดชำระของดอกเบี้ยของสัญญาเงินกู้

การวิเคราะห์ความอ่อนไหว

รายการกำไรหรือขาดทุนจะมีความอ่อนไหวต่อการเพิ่มขึ้นหรือลดลงในรายได้ดอกเบี้ยจากเงินสดและเงินฝากธนาคาร และค่าใช้จ่ายดอกเบี้ยจากเงินกู้ยืม ซึ่งเป็นผลมาจากการเปลี่ยนแปลงในอัตราดอกเบี้ย จากตารางซึ่งเปิดเผยอยู่ในหมายเหตุ 12 กลุ่มกิจการมีความเสี่ยงหลักจากการเปลี่ยนแปลงในอัตราดอกเบี้ยสำหรับรายการเงินเบิกเกินบัญชีและเงินกู้ยืมระยะสั้นจากสถาบันการเงิน เงินกู้ยืมระยะยาวจากสถาบันการเงิน หนี้สินตามสัญญาเช่า (สุทธิ) และหุ้นกู้ (สุทธิ) ความอ่อนไหวในกำไรหรือขาดทุนก่อนภาษีเงินได้ต่อการเปลี่ยนแปลงในอัตราดอกเบี้ย (โดยกำหนดให้ปัจจัยอื่นคงที่) มีดังนี้

	งบการเงินรวม		งบการเงินเฉพาะกิจการ	
	ผลกระทบต่อกำไรขาดทุน		ผลกระทบต่อกำไรขาดทุน	
	ร้อยละ	(บาท)	ร้อยละ	(บาท)
ณ วันที่ 31 มีนาคม พ.ศ. 2568				
อัตราดอกเบี้ยเพิ่มขึ้น	0.24	(906,433)	0.05	13,875
อัตราดอกเบี้ยลดลง	0.24	906,433	0.05	(13,875)
ณ วันที่ 31 มีนาคม พ.ศ. 2567				
อัตราดอกเบี้ยเพิ่มขึ้น	0.91	(10,167,731)	0.85	2,367,023
อัตราดอกเบี้ยลดลง	0.91	10,167,731	0.85	(2,367,023)

กลุ่มกิจการและบริษัทไม่ได้้นำการบัญชีป้องกันความเสี่ยงมาถือปฏิบัติ

ค) วันครบกำหนดของหนี้สินทางการเงิน

ตารางที่แสดงวันครบกำหนดของหนี้สินทางการเงิน ซึ่งเปิดเผยอยู่ในหมายเหตุ 12 แสดงให้เห็นถึงหนี้สินทางการเงินที่จัดประเภทตามระยะเวลาการครบกำหนดตามสัญญาของ

ก) หนี้สินทางการเงินที่ไม่ใช่สัญญาอนุพันธ์ และ

ข) สัญญาอนุพันธ์ที่มีการชำระเป็นยอดสุทธิและยอดขั้นต้น ซึ่งระยะเวลาครบกำหนดตามสัญญาที่มีความสำคัญต่อความเข้าใจในระยะเวลาของกระแสเงินสดของรายการ

จำนวนเงินในตารางแสดงด้วยจำนวนเงินตามสัญญาที่ไม่ได้มีการคิดลด ทั้งนี้ ยอดคงเหลือที่ครบกำหนดภายในระยะเวลา 12 เดือน จะเท่ากับมูลค่าตามบัญชีของหนี้สินที่เกี่ยวข้องเนื่องจากการคิดลดไม่มีนัยสำคัญ สำหรับกระแสเงินสดที่แสดงภายใต้สัญญาแลกเปลี่ยนอัตราดอกเบี้ยนั้น เป็นกระแสเงินสดโดยประมาณจากอัตราดอกเบี้ยล่วงหน้าที่เกี่ยวข้อง ณ วันสิ้นรอบระยะเวลารายงาน

ยอดคงเหลือของสินทรัพย์ทางการเงินและหนี้สินทางการเงินที่สำคัญ อัตราดอกเบี้ยและจำนวนเงินตามสัญญาของหนี้สินทางการเงินที่ไม่ได้คิดลด ณ วันที่ 31 มีนาคม พ.ศ. 2568 และ พ.ศ. 2567 เปิดเผยอยู่ในหมายเหตุ 12

5.1.2 ความเสี่ยงด้านเครดิต

ความเสี่ยงด้านเครดิตโดยส่วนใหญ่เกิดจากรายการเงินสดและรายการเทียบเท่าเงินสด กระแสเงินสดตามสัญญาจากเงินลงทุนในตราสารหนี้ที่วัดมูลค่าด้วย ก) ราคาทุนตัดจำหน่าย ข) มูลค่ายุติธรรมผ่านกำไรขาดทุนเบ็ดเสร็จอื่น (FVOCI) และ ค) มูลค่ายุติธรรมผ่านกำไรขาดทุน (FVPL) สินทรัพย์อนุพันธ์ และเงินฝากธนาคารและสถาบันการเงิน รวมถึงความเสี่ยงด้านเครดิตจากลูกค้าและลูกหนี้ค้าง

ก) การบริหารความเสี่ยง

กลุ่มกิจการบริหารความเสี่ยงด้านเครดิตโดยการจัดกลุ่มของความเสี่ยง สำหรับเงินฝากธนาคารและสถาบันการเงิน กลุ่มกิจการจะเลือกทำรายการกับธนาคารหรือสถาบันที่ได้รับการจัดอันดับในระดับ A หรือสูงกว่า จากสถาบันจัดอันดับความน่าเชื่อถือที่เป็นอิสระเท่านั้น

สำหรับการทำธุรกรรมกับลูกค้า กลุ่มกิจการจะพิจารณาความเสี่ยงจากการจัดอันดับจากสถาบันจัดอันดับความน่าเชื่อถือที่เป็นอิสระ ในกรณีที่ไม่มีการจัดอันดับไว้ กลุ่มกิจการจะประเมินความเสี่ยงจากคุณภาพเครดิตของลูกค้า โดยพิจารณาจากฐานะทางการเงิน ประสบการณ์ที่ผ่านมา และปัจจัยอื่นๆ กลุ่มกิจการพิจารณากำหนดวงเงินสินเชื่อจากผลการประเมินดังกล่าว ซึ่งเป็นไปตามข้อกำหนดและวงเงินที่กำหนดโดยคณะกรรมการบริษัท ทั้งนี้ ผู้บริหารในสายงานที่เกี่ยวข้องจะมีการตรวจสอบการปฏิบัติตามข้อกำหนดการให้วงเงินสินเชื่อแก่ลูกค้าอย่างสม่ำเสมอ

กลุ่มกิจการไม่มีการกระจุกตัวอย่างมีนัยสำคัญของความเสี่ยงทางด้านสินเชื่อ ไม่ว่าจะเป็นการกระจุกตัวจากลูกค้าแต่ละราย หรือการกระจุกตัวในอุตสาหกรรมใดอุตสาหกรรมหนึ่ง หรือในภูมิภาคใดภูมิภาคหนึ่ง

ข) การด้อยค่าของสินทรัพย์ทางการเงิน

สินทรัพย์ทางการเงินที่ต้องมีการพิจารณาตามโมเดลการวัดมูลค่าผลขาดทุนด้านเครดิตที่คาดว่าจะเกิดขึ้นมีดังนี้

- ลูกหนี้การค้าและลูกหนี้อื่น
- เงินให้กู้ยืมระยะสั้นและระยะยาวแก่บริษัทที่เกี่ยวข้องกัน

แม้ว่ากลุ่มกิจการจะมีรายการเงินสดและรายการเทียบเท่าเงินสดซึ่งเข้าเงื่อนไขการพิจารณาการด้อยค่าภายใต้ TFRS 9 แต่กลุ่มกิจการพิจารณาว่าการด้อยค่าของรายการดังกล่าวเป็นจำนวนเงินที่ไม่มีความสำคัญ

ลูกหนี้การค้าและลูกหนี้อื่น

กลุ่มกิจการใช้วิธีอย่างง่าย (Simplified approach) ตาม TFRS 9 ในการวัดมูลค่าผลขาดทุนด้านเครดิตที่คาดว่าจะเกิดขึ้นซึ่งคำนวณค่าเผื่อผลขาดทุนด้านเครดิตที่คาดว่าจะเกิดขึ้นตลอดอายุลูกหนี้การค้าและลูกหนี้อื่น

ในการวัดมูลค่าผลขาดทุนด้านเครดิตที่คาดว่าจะเกิดขึ้น ผู้บริหารได้จัดกลุ่มลูกหนี้การค้าและลูกหนี้อื่นตามลักษณะรวมของความเสี่ยงด้านเครดิตและตามกลุ่มระยะเวลาที่เกินกำหนดชำระ

ประมาณการอัตราผลขาดทุนด้านเครดิตที่คาดว่าจะเกิดขึ้นพิจารณาจากประวัติการชำระเงินจากการขายในอดีตของรอบระยะเวลา 31 มีนาคม พ.ศ. 2568 และ พ.ศ. 2567 รวมทั้งพิจารณาประสบการณ์ผลขาดทุนด้านเครดิตที่เกิดขึ้นในช่วงระยะเวลาดังกล่าว ทั้งนี้ อัตราผลขาดทุนด้านเครดิตในอดีตจะถูกปรับปรุงเพื่อให้สะท้อนถึงข้อมูลที่เป็นปัจจุบันและการคาดการณ์ล่วงหน้าเกี่ยวกับปัจจัยทางเศรษฐกิจมหภาคที่จะมีผลต่อความสามารถในการจ่ายชำระของลูกหนี้

เงินให้กู้ยืมระยะสั้นและระยะยาวแก่บริษัทที่เกี่ยวข้องกัน

กลุ่มกิจการและบริษัทมีเงินให้กู้ยืมแก่บริษัทที่เกี่ยวข้องกันที่วัดมูลค่าด้วยราคาทุนตัดจำหน่าย โดยรับรู้ผลขาดทุนด้านเครดิตที่คาดว่าจะเกิดขึ้นใน 12 เดือนข้างหน้าสำหรับลูกหนี้ที่ไม่ได้มีการเพิ่มขึ้นของความเสี่ยงด้านเครดิตที่มีนัยสำคัญ และรับรู้ผลขาดทุนด้านเครดิตที่คาดว่าจะเกิดขึ้นตลอดอายุสำหรับเงินให้กู้ยืมที่มีการเพิ่มขึ้นของความเสี่ยงด้านเครดิตที่มีนัยสำคัญ

5.1.3 ความเสี่ยงด้านสภาพคล่อง

การจัดการความเสี่ยงด้านสภาพคล่องอย่างรอบคอบคือ การมีเงินสด หลักทรัพย์ที่อยู่ในความต้องการของตลาด และการมีแหล่งเงินทุนที่สามารถเบิกใช้ได้จากวงเงินด้านสินเชื่อที่เพียงพอต่อการชำระภาระผูกพันเมื่อถึงกำหนดชำระ และเพียงพอต่อการปิดสถานะ ทั้งนี้ ณ 31 มีนาคม พ.ศ. 2568 กลุ่มกิจการมีเงินฝากธนาคารที่สามารถเบิกใช้ได้ทันทีจำนวน 1,848.70 ล้านบาท (พ.ศ. 2567 : 1,359.05 ล้านบาท) เพื่อใช้ในการบริหารสภาพคล่องของกลุ่มกิจการ

จากลักษณะของการดำเนินธุรกิจของกลุ่มกิจการซึ่งเป็นธุรกิจที่มีความยืดหยุ่นและเปลี่ยนแปลงอยู่ตลอดเวลา ส่วนงานบริหารการเงินของกลุ่มกิจการได้คงไว้ซึ่งความยืดหยุ่นในแหล่งเงินทุนโดยการคงไว้ซึ่งวงเงินสินเชื่อที่เพียงพอ

ผู้บริหารได้พิจารณาประมาณการกระแสเงินสดของกลุ่มกิจการอย่างสม่ำเสมอโดยพิจารณาจาก ก) เงินสำรองหมุนเวียน (จากวงเงินสินเชื่อที่ยังไม่ได้เบิกใช้) และ ข) เงินสดและรายการเทียบเท่าเงินสด นอกเหนือจากนี้ กลุ่มกิจการยังได้ทำการประมาณการกระแสเงินสดในสกุลเงินหลักต่างๆ พิจารณาสินทรัพย์ที่มีสภาพคล่องสูงและอัตราส่วนสภาพคล่องตามข้อกำหนดต่างๆ และคงไว้ซึ่งแผนการจัดหาเงิน

การจัดการด้านการจัดหาเงิน

วงเงินกู้ที่ยังไม่ได้เบิกใช้ของกลุ่มกิจการ ณ วันที่ 31 มีนาคม พ.ศ. 2568 และ พ.ศ. 2567 ได้เปิดเผยไว้ในหมายเหตุ 29

5.2 การบริหารส่วนของเงินทุน

5.2.1 การบริหารความเสี่ยง

วัตถุประสงค์ของการบริหารส่วนของทุน คือ

- รักษาไว้ซึ่งการดำเนินงานต่อเนื่องและเพื่อที่จะสามารถก่อให้เกิดผลตอบแทนแก่ผู้ถือหุ้นและยังประโยชน์ให้แก่ผู้มีส่วนได้เสียอื่นๆ และ
- รักษาโครงสร้างเงินทุนไว้ให้อยู่ในระดับที่ก่อให้เกิดประโยชน์สูงสุดและลดต้นทุนเงินทุน

ในการที่จะรักษาหรือปรับระดับโครงสร้างของเงินทุนนั้น กลุ่มกิจการอาจต้องปรับจำนวนเงินปันผลจ่าย ปรับการคืนทุนให้แก่ผู้ถือหุ้น การออกหุ้นใหม่ หรือการขายสินทรัพย์เพื่อลดภาระหนี้สิน

5.2.2 การคงไว้ซึ่งอัตราส่วนตามสัญญาเงินกู้ (Loan covenants)

ภายใต้เงื่อนไขของวงเงินกู้หลักและหุ้นกู้ของกลุ่มกิจการและบริษัท กลุ่มกิจการจะต้องคงไว้ซึ่งอัตราส่วนทางการเงินตามข้อกำหนดของสัญญาที่เปิดเผยไว้ในหมายเหตุ 29 และ 30

6 มูลค่ายุติธรรม

กลุ่มกิจการแสดงสินทรัพย์และหนี้สินทางการเงินที่วัดมูลค่าด้วยมูลค่ายุติธรรมในแต่ละระดับ รวมถึงการแสดงผลมูลค่ายุติธรรมและมูลค่าตามบัญชีของสินทรัพย์และหนี้สินทางการเงินในแต่ละประเภทแต่ไม่รวมถึงรายการที่ราคาตามบัญชีที่วัดมูลค่าด้วยวิธีราคาทุน ตัดจำหน่ายใกล้เคียงกับมูลค่ายุติธรรม

การวิเคราะห์เครื่องมือทางการเงินที่วัดมูลค่าและเปิดเผยด้วยมูลค่ายุติธรรมจำแนกตามวิธีการประมาณมูลค่า ความแตกต่างของระดับข้อมูลสามารถแสดงได้ดังนี้

- ข้อมูลระดับที่ 1: มูลค่ายุติธรรมของเครื่องมือทางการเงินอ้างอิงจากราคาเสนอซื้อปัจจุบัน ที่อ้างอิงจากตลาดหลักทรัพย์แห่งประเทศไทย หรือสมาคมตลาดตราสารหนี้ไทย
- ข้อมูลระดับที่ 2: มูลค่ายุติธรรมของเครื่องมือทางการเงินวัดมูลค่าโดยใช้เทคนิคการประเมินมูลค่าซึ่งใช้ข้อมูลที่สามารถสังเกตได้ อย่างมีนัยสำคัญและอ้างอิงจากประมาณการของกิจการเองมาใช้น้อยที่สุดเท่าที่เป็นไปได้
- ข้อมูลระดับที่ 3: มูลค่ายุติธรรมของเครื่องมือทางการเงินวัดมูลค่าโดยใช้เทคนิคการประเมินมูลค่าซึ่งไม่ได้มาจากข้อมูลที่สังเกตได้ในตลาด

ข้อมูลเกี่ยวกับมูลค่ายุติธรรมของสัญญาอัตราแลกเปลี่ยนล่วงหน้า สัญญาแลกเปลี่ยนอัตราดอกเบี้ยและสัญญาแลกเปลี่ยนอัตราดอกเบี้ยต่างสกุลเงิน เปิดเผยนอยู่ในหมายเหตุ 45

	ระดับ	งบการเงินรวม		งบการเงินเฉพาะกิจการ	
		มูลค่ายุติธรรม			
		พ.ศ. 2568	พ.ศ. 2567	พ.ศ. 2568	พ.ศ. 2567
		บาท	บาท	บาท	บาท
สินทรัพย์และหนี้สินทางการเงิน ณ วันที่ 31 มีนาคม					
สินทรัพย์และหนี้สินทางการเงินที่วัดมูลค่า					
ด้วยมูลค่ายุติธรรม					
- เงินลงทุนในตราสารทุนซึ่งวัดมูลค่าด้วยมูลค่า					
ยุติธรรมผ่านกำไรขาดทุนเบ็ดเสร็จอื่น	3	80,470,088	32,445,896	-	-
สินทรัพย์และหนี้สินทางการเงินที่วัดมูลค่า					
ด้วยราคาทุนตัดจำหน่าย					
- เงินให้กู้ยืมระยะยาวแก่บริษัทที่เกี่ยวข้องกัน					
(หมายเหตุ 44 ง))	3	113,774,309	111,450,776	893,372,157	877,953,401
- เงินกู้ยืมระยะยาวจากสถาบันการเงิน					
(หมายเหตุ 29)	2	839,073,642	1,181,527,502	507,960,874	661,738,098
- หุ้นกู้ (หมายเหตุ 30)	2	1,206,129,138	1,194,395,688	1,206,129,138	1,194,395,688
มูลค่ายุติธรรมของรายการที่ไม่ใช่สินทรัพย์ทางการเงิน					
- อสังหาริมทรัพย์เพื่อการลงทุน (สุทธิ) (หมายเหตุ 20)	3	488,123,141	240,044,269	496,472,964	503,011,836
- อสังหาริมทรัพย์เพื่อการลงทุน (สุทธิ) - สิทธิการใช้					
ที่ดินและอาคาร (หมายเหตุ 20)	3	-	-	50,977,961	59,090,949

บริษัท อีสเทิร์นโพลีเมอร์ กรุ๊ป จำกัด (มหาชน)

หมายเหตุประกอบงบการเงินรวมและงบการเงินเฉพาะกิจการ

สำหรับปีสิ้นสุดวันที่ 31 มีนาคม พ.ศ. 2568

วิธีการที่ใช้ในการประเมินมูลค่าธุรกรรมของเครื่องมือทางการเงิน มีดังนี้

- สัญญาแลกเปลี่ยนอัตราดอกเบี้ย (Interest Rate Swaps) และสัญญาแลกเปลี่ยนอัตราดอกเบี้ยต่างสกุลเงิน (Cross Currency Swaps) - มูลค่าปัจจุบันของประมาณการกระแสเงินสดในอนาคตโดยอ้างอิงจากเส้นอัตราผลตอบแทน (Yield curves) ที่สังเกตได้ในตลาด
- สัญญาซื้อขายเงินตราต่างประเทศล่วงหน้า - มูลค่าปัจจุบันของกระแสเงินสดในอนาคตโดยอ้างอิงจากอัตราแลกเปลี่ยนล่วงหน้า ณ วันสิ้นรอบบัญชี
- เครื่องมือทางการเงินอื่น - วิเคราะห์กระแสเงินสดคิดลด

ผลของการประมาณมูลค่าธุรกรรมทั้งหมดอยู่ในข้อมูลระดับ 2 ยกเว้นตราสารทุนที่ไม่ได้อยู่ในตลาด สิ่งตอบแทนที่คาดว่าจะต้องจ่ายในการรวมธุรกิจ และตราสารอนุพันธ์ทางการเงินบางสัญญา กรณีที่มูลค่าธุรกรรมได้ถูกพิจารณาโดยอ้างอิงจากมูลค่าปัจจุบันและอัตราคิดลดที่ใช้ได้ถูกปรับปรุงด้วยความเสี่ยงด้านเครดิตของตัวเองหรือของคู่สัญญา กลุ่มกิจการไม่ได้เปลี่ยนแปลงเทคนิคการประเมินมูลค่าในการกำหนดมูลค่าธุรกรรมระดับ 2 และระดับ 3

การวัดมูลค่าธุรกรรมโดยใช้เทคนิคการประเมินมูลค่าซึ่งไม่ได้มาจากข้อมูลที่สังเกตได้ในตลาด (ข้อมูลระดับ 3)

ตารางดังต่อไปนี้แสดงการเปลี่ยนแปลงของมูลค่าธุรกรรมที่เป็นข้อมูลระดับ 3 สำหรับปีสิ้นสุดวันที่ 31 มีนาคม

	งบการเงินรวม
	ตราสารทุนที่ไม่จดทะเบียน
	บาท
ณ วันที่ 1 เมษายน พ.ศ. 2566	9,790,150
ข้อเพิ่ม	22,655,746
ณ วันที่ 31 มีนาคม พ.ศ. 2567	32,445,896
กำไรรับรู้ผ่านกำไรขาดทุนเบ็ดเสร็จอื่น	50,159,616
ผลต่างจากการแปลงค่างบการเงิน	(2,135,424)
ณ วันที่ 31 มีนาคม พ.ศ. 2568	80,470,088

ข้อมูลเกี่ยวกับมูลค่าธุรกรรมของสังหาริมทรัพย์เพื่อการลงทุน เงินกู้ยืมระยะยาวจากสถาบันการเงิน หุ้นกู้ และเงินให้กู้ยืมระยะยาวแก่บริษัทที่เกี่ยวข้องกัน เปิดเผยมารวมอยู่ในหมายเหตุข้อ 20 ข้อ 29 ข้อ 30 และข้อ 44 ง) ตามลำดับ

มูลค่าธุรกรรมของสินทรัพย์ทางการเงินและหนี้สินทางการเงินนอกเหนือจากรายการข้างต้นมีมูลค่าใกล้เคียงกับมูลค่าตามบัญชี

7 ประเมินการทางบัญชีที่สำคัญ ข้อสมมติฐานและการใช้วิจารณ์

การประมาณการ ข้อสมมติฐานและการใช้วิจารณ์ ได้มีการประเมินทบทวนอย่างต่อเนื่อง และอยู่บนพื้นฐานของประสบการณ์ในอดีตและปัจจัยอื่นๆ ซึ่งรวมถึงการคาดการณ์ถึงเหตุการณ์ในอนาคตที่เชื่อว่ามีเหตุผลในสถานการณ์ขณะนั้น

การประมาณการทางบัญชีที่สำคัญและข้อสมมติฐาน

กลุ่มกิจการมีการประมาณการทางบัญชี และใช้ข้อสมมติฐานที่เกี่ยวข้องกับเหตุการณ์ในอนาคต ผลของประมาณการทางบัญชีอาจไม่ตรงกับผลที่เกิดขึ้นจริง ประมาณการทางบัญชีที่สำคัญและข้อสมมติฐานที่มีความเสี่ยงอย่างเป็นสาระสำคัญที่อาจเป็นเหตุให้เกิดการปรับปรุงยอดคงเหลือของสินทรัพย์และหนี้สินในรอบระยะเวลาบัญชีหน้า มีดังนี้

ก) ค่าเผื่อการด้อยค่าของเงินลงทุน

ในการประมาณค่าเผื่อการด้อยค่าของเงินลงทุน ฝ่ายบริหารจำเป็นต้องใช้ดุลยพินิจในการประมาณการผลขาดทุนจากการด้อยค่าเมื่อมีข้อบ่งชี้ของการด้อยค่าเกิดขึ้น โดยการพิจารณาค่าเผื่อการด้อยค่าของเงินลงทุน ฝ่ายบริหารพิจารณาจากการดำเนินงานที่ผ่านมาและที่คาดว่าจะเกิดขึ้นในอนาคตของบริษัทรวม บริษัทย่อย การร่วมค้า (หมายเหตุข้อ 17 ข้อ 18 และข้อ 19)

ข) ค่าความนิยมและสินทรัพย์ไม่มีตัวตน

ในการบันทึกและวัดมูลค่าของค่าความนิยมและสินทรัพย์ไม่มีตัวตน ณ วันที่ได้มา ตลอดจนการทดสอบการด้อยค่าในภายหลัง ฝ่ายบริหารจำเป็นต้องประมาณการกระแสเงินสดที่คาดว่าจะได้รับในอนาคตจากสินทรัพย์ หรือ หน่วยของสินทรัพย์ที่ก่อให้เกิดเงินสด รวมทั้งการเลือกอัตราคิดลดที่เหมาะสมในการคำนวณมูลค่าปัจจุบันของกระแสเงินสดนั้นๆ

ค) ภาษีเงินได้รอการตัดบัญชี

สินทรัพย์ภาษีเงินได้รอการตัดบัญชีเกิดจากผลแตกต่างชั่วคราวบางรายการซึ่งมีความเป็นไปได้ก่อนข้างหน้าที่จะใช้สิทธิประโยชน์ทางภาษี โดยการประมาณการของผู้บริหาร ซึ่งมีข้อสมมติฐานจากการคาดการณ์ผลกำไรที่คาดว่าจะเกิดขึ้นในอนาคต และปรับปรุงด้วยปัจจัยความผันผวนภายนอกอย่างอื่นที่คาดว่าจะกระทบต่อประมาณผลกำไรที่คาดว่าจะเกิดขึ้น รวมทั้งการพิจารณาการใช้ผลขาดทุนทางภาษีในอดีต ซึ่งผู้บริหารได้พิจารณาด้วยหลักความระมัดระวังรอบคอบ

ง) การกำหนดอายุสัญญาเช่า

กลุ่มกิจการพิจารณาข้อเท็จจริงและสภาพแวดล้อมที่เกี่ยวข้องทั้งหมดที่ทำให้เกิดสิ่งจูงใจทางเศรษฐกิจสำหรับกลุ่มกิจการ ในการใช้สิทธิขยายอายุสัญญาเช่าหรือไม่ใช้สิทธิในการยกเลิกสัญญาเช่าเพื่อกำหนดอายุสัญญาเช่า กลุ่มกิจการพิจารณาการกำหนดอายุสัญญาเช่าก็ต่อเมื่อสัญญาเช่าที่มีความแน่นอนอย่างสมเหตุสมผลที่ระยะเวลาการเช่าจะถูกขยายหรือถูกยกเลิก

สิทธิขยายอายุสัญญาเช่าส่วนใหญ่ในสัญญาเช่าอุปกรณ์สำนักงานไม่ได้ถูกรวมอยู่ในหนี้สินตามสัญญาเช่า เนื่องจากกลุ่มกิจการพิจารณา ก) สภาพของสินทรัพย์ที่เช่า และ/หรือ ข) การเปลี่ยนแปลงสินทรัพย์จะไม่ก่อให้เกิดต้นทุนอย่างมีสาระสำคัญ

อายุสัญญาเช่าจะถูกประเมินใหม่เมื่อกลุ่มกิจการใช้ (หรือไม่ใช้) สิทธิหรือกลุ่มกิจการมีภาระผูกพันในการใช้ (หรือไม่ใช้สิทธิ) การประเมินความแน่นอนอย่างสมเหตุสมผลจะเกิดขึ้นเมื่อเกิดเหตุการณ์ที่มีนัยสำคัญหรือการเปลี่ยนแปลงของสภาพแวดล้อมที่มีนัยสำคัญ ซึ่งมีผลกระทบต่อประเมินอายุสัญญาเช่าและอยู่ภายใต้การควบคุมของกลุ่มกิจการ

จ) การกำหนดอัตราการคิดลดของหนี้สินตามสัญญาเช่า

กลุ่มกิจการประเมินอัตราดอกเบี้ยการกู้ยืมส่วนเพิ่มของผู้เช่าดังนี้

- ใช้ข้อมูลการจัดหาเงินทุนจากบุคคลที่สามของแต่ละกิจการที่เป็นผู้เช่าและปรับปรุงข้อมูลที่ได้รับให้สะท้อนกับการเปลี่ยนแปลงในปัจจุบันทางด้านการเงินของผู้เช่าหากเป็นไปได้
- ปรับปรุงสัญญาเช่าโดยเฉพาะเจาะจง เช่น อายุสัญญาเช่า ประเทศ สกุลเงิน และหลักประกัน

ฉ) การด้อยค่าของสินทรัพย์ทางการเงิน

ผลขาดทุนจากการด้อยค่าของสินทรัพย์ทางการเงินอ้างอิงจากสมมติฐานที่เกี่ยวกับความเสี่ยงในการผิดนัดชำระหนี้และอัตราขาดทุนที่คาดว่าจะเกิด กลุ่มกิจการใช้วิธีการฐานในการประเมินข้อสมมติฐานเหล่านี้ และพิจารณาเลือกปัจจัยที่ส่งผลกระทบต่อ การคำนวณการด้อยค่าบนพื้นฐานของข้อมูลในอดีตของกลุ่มกิจการและสภาวะแวดล้อมทางตลาดที่เกิดขึ้น รวมทั้งการคาดการณ์เหตุการณ์ในอนาคต ณ ทุกสิ้นรอบระยะเวลารายงาน

ช) ภาระผูกพันผลประโยชน์พนักงาน

มูลค่าปัจจุบันของภาระผูกพันผลประโยชน์พนักงานขึ้นอยู่กับหลายปัจจัยที่ใช้ในการคำนวณตามหลักคณิตศาสตร์ประกันภัย โดยมีข้อสมมติฐานหลายตัว รวมถึงข้อสมมติฐานเกี่ยวกับอัตราคิดลด การเปลี่ยนแปลงของข้อสมมติฐานเหล่านี้จะส่งผลกระทบต่อมูลค่าของภาระผูกพันผลประโยชน์พนักงาน

กลุ่มกิจการได้พิจารณาอัตราคิดลดที่เหมาะสมในแต่ละปี ซึ่งได้แก่อัตราดอกเบี้ยที่ควรจะใช้ในการกำหนดมูลค่าปัจจุบันของประมาณการกระแสเงินสดที่คาดว่าจะต้องจ่ายภาระผูกพันผลประโยชน์พนักงาน ในการพิจารณาอัตราคิดลดที่เหมาะสม กลุ่มกิจการพิจารณาใช้อัตราผลตอบแทนในตลาดของพันธบัตรรัฐบาล ซึ่งเป็นสกุลเงินเดียวกับสกุลเงินที่ต้องจ่ายชำระผลประโยชน์เมื่อเกษียณอายุ และมีอายุครบกำหนดใกล้เคียงกับระยะเวลาที่ต้องจ่ายชำระภาระผูกพันผลประโยชน์พนักงานที่เกี่ยวข้อง

ข้อสมมติฐานหลักอื่นๆ สำหรับภาระผูกพันผลประโยชน์พนักงานอ้างอิงกับสถานการณ์ปัจจุบันในตลาด ข้อมูลเพิ่มเติมเปิดเผยในหมายเหตุ 33

บริษัท ฮีลท์โพสิทีฟลิเมออร์ กรุ๊ป จำกัด (มหาชน)
หมายเหตุประกอบงบการเงินรวมและการเงินเฉพาะกิจการ
สำหรับปีสิ้นสุดวันที่ 31 มีนาคม พ.ศ. 2568

งบแสดงฐานะการเงินรวม (บางส่วน) ณ วันที่ 31 มีนาคม														
	ผลิตภัณฑ์จำนวนยาง		ผลิตภัณฑ์พลาสติกยานยนต์				ผลิตภัณฑ์พลาสติกบรรจุภัณฑ์				ผลิตภัณฑ์อื่นๆ		รวม	
	พ.ศ. 2568	พ.ศ. 2567	พ.ศ. 2568	พ.ศ. 2567	พ.ศ. 2568	พ.ศ. 2567	พ.ศ. 2568	พ.ศ. 2567	พ.ศ. 2568	พ.ศ. 2567	พ.ศ. 2568	พ.ศ. 2567	พ.ศ. 2568	พ.ศ. 2567
	บาท	บาท	บาท	บาท	บาท	บาท	บาท	บาท	บาท	บาท	บาท	บาท	บาท	บาท
สินทรัพย์ตามส่วนงาน	4,473,886,034	4,111,745,880	7,995,644,416	8,251,979,692	3,117,004,974	3,328,209,032	1,043,738,591	921,287,233	16,630,274,015	16,613,221,837				
เงินลงทุนตามวิธีส่วนได้เสีย - บริษัทร่วม	596,719,124	613,860,523	-	-	-	-	2,390,206,660	2,331,421,447	2,986,925,784	2,945,281,970				
- การร่วมค้า	-	-	185,487,099	161,620,612	-	-	-	-	185,487,099	161,620,612				
สินทรัพย์ที่ไม่ได้เป็นส่วน									84,113,636	80,546,075				
สินทรัพย์ทั้งสิ้นตามงบการเงินรวม									19,886,800,534	19,800,670,494				
หนี้สินตามส่วนงาน	784,821,883	733,147,250	4,000,704,799	3,926,001,719	675,371,754	656,563,995	1,831,692,321	1,996,303,706	7,292,590,757	7,312,016,670				
หนี้สินทั้งสิ้นตามงบการเงินรวม									7,292,590,757	7,312,016,670				

วันที่ 31 มีนาคม พ.ศ. 2568 สหกรณ์ฯ ไม่ได้รับแจ้งเรื่องเกี่ยวกับการเงินและสินทรัพย์ภายในที่ได้มีการตั้งบัญชีไว้ตั้งแต่ปีงบประมาณ 0.03 ล้านบาท และ จำนวน 172.03 ล้านบาท ตามลำดับ (พ.ศ. 2567 : 2,137.94 ล้านบาท จำนวน 2,137.94 ล้านบาท) และจำนวน 4.06 ล้านบาท (ตามลำดับ)

9 เงินสดและรายการเทียบเท่าเงินสด

	งบการเงินรวม		งบการเงินเฉพาะกิจการ	
	พ.ศ. 2568	พ.ศ. 2567	พ.ศ. 2568	พ.ศ. 2567
	บาท	บาท	บาท	บาท
เงินสดในมือ	2,697,033	1,830,446	30,000	30,000
เงินฝากธนาคาร - ประเภทกระแสรายวัน	721,291,490	585,686,073	3,127,970	3,033,620
- ประเภทออมทรัพย์	1,024,715,334	571,533,150	536,212,408	403,751,939
- ประเภทฝากประจำ	100,000,000	200,000,000	-	-
	1,848,703,857	1,359,049,669	539,370,378	406,815,559

ณ วันที่ 31 มีนาคม พ.ศ. 2568 เงินฝากธนาคารประเภทออมทรัพย์ในงบการเงินรวมและงบการเงินเฉพาะกิจการมีอัตราดอกเบี้ยร้อยละ 0.04 ถึง 2.00 ต่อปี และร้อยละ 0.40 ถึง 1.25 ต่อปี ตามลำดับ (พ.ศ. 2567 : ร้อยละ 0.01 ถึง 1.25 ต่อปี และร้อยละ 0.60 ถึง 1.25 ต่อปี ตามลำดับ)

ณ วันที่ 31 มีนาคม พ.ศ. 2568 เงินฝากธนาคารประเภทฝากประจำระยะเวลา 3 เดือน ในงบการเงินรวมมีอัตราดอกเบี้ยร้อยละ 2.20 ต่อปี (พ.ศ. 2567 : ร้อยละ 1.45 ต่อปี ถึง 2.20 ต่อปี)

10 เงินลงทุนระยะสั้น

	งบการเงินรวม		งบการเงินเฉพาะกิจการ	
	พ.ศ. 2568	พ.ศ. 2567	พ.ศ. 2568	พ.ศ. 2567
	บาท	บาท	บาท	บาท
เงินฝากธนาคาร				
- ประเภทเงินฝากประจำ	45,000,000	45,000,000	-	-
	45,000,000	45,000,000	-	-

ณ วันที่ 31 มีนาคม พ.ศ. 2568 เงินฝากธนาคารประเภทเงินลงทุนระยะสั้นระยะเวลา 7 เดือน ในงบการเงินรวม มีอัตราดอกเบี้ยร้อยละ 1.80 ต่อปี (พ.ศ. 2567 : ระยะเวลา 10 เดือน มีอัตราดอกเบี้ยร้อยละ 1.45 ต่อปี)

บริษัท อีสเทิร์นโพลีเมอร์ กรุ๊ป จำกัด (มหาชน)

หมายเหตุประกอบงบการเงินรวมและงบการเงินเฉพาะกิจการ

สำหรับปีสิ้นสุดวันที่ 31 มีนาคม พ.ศ. 2568

11 ลูกหนี้การค้าและลูกหนี้หมุนเวียนอื่น (สุทธิ)

หมายเหตุ	งบการเงินรวม		งบการเงินเฉพาะกิจการ	
	พ.ศ. 2568	พ.ศ. 2567	พ.ศ. 2568	พ.ศ. 2567
	บาท	บาท	บาท	บาท
ลูกหนี้การค้า				
- บริษัทอื่น	1,728,212,992	1,804,894,795	4,799,191	4,799,191
- บริษัทที่เกี่ยวข้องกัน	44 (ก) 1,341,046,962	972,371,332	1,868,220	1,522,610
ตัวเงินรับ				
- บริษัทอื่น	56,647,387	76,043,610	-	-
	3,125,907,341	2,853,309,737	6,667,411	6,321,801
<u>หัก</u> ผลขาดทุนด้านเครดิตที่คาดว่าจะเกิดขึ้น	(829,575,196)	(538,654,972)	(4,799,191)	(4,799,191)
	2,296,332,145	2,314,654,765	1,868,220	1,522,610
เงินปันผลค้างรับ				
- บริษัทที่เกี่ยวข้องกัน	44 (ก) 5,786,100	4,023,000	5,786,100	4,023,000
ลูกหนี้หมุนเวียนอื่น				
- บริษัทอื่น	22,083,397	42,025,910	-	-
- บริษัทที่เกี่ยวข้องกัน	44 (ก) 41,348,669	224,700	3,858,069	-
ลูกหนี้จากการจำหน่ายสินทรัพย์ถาวร				
ส่วนที่ถึงกำหนดชำระภายในหนึ่งปี				
- บริษัทอื่น	107,000	-	-	-
- บริษัทที่เกี่ยวข้องกัน	44 (ก) 41,744,999	56,170,484	-	-
ดอกเบี้ยค้างรับ				
- สถาบันการเงิน	1,418,500	1,376,442	5,465	5,539
- บริษัทที่เกี่ยวข้องกัน	44 (ก) 5,598,284	24,146,948	19,633,288	18,896,592
เงินทรองจ่าย				
- บริษัทอื่น	3,896,262	9,966,263	40,935	52,675
ค่าใช้จ่ายจ่ายล่วงหน้า	55,114,130	53,005,846	5,699,516	5,418,697
ค่าเบี้ยประกันภัยจ่ายล่วงหน้า	25,514,404	16,523,759	122,683	114,392
รายได้ค้างรับ	6,622,799	877,541	-	-
<u>หัก</u> ผลขาดทุนด้านเครดิตที่คาดว่าจะเกิดขึ้น				
- ลูกหนี้จากการจำหน่ายสินทรัพย์ถาวร	(31,392,582)	(48,186,105)	-	-
ส่วนที่ถึงกำหนดชำระภายในหนึ่งปี				
- ดอกเบี้ยค้างรับ - บริษัทที่เกี่ยวข้องกัน	(5,598,284)	(23,517,305)	-	-
	2,468,575,823	2,451,292,248	37,014,276	30,033,505

มูลค่ายุติธรรมของลูกหนี้การค้า

เนื่องจากลักษณะของลูกหนี้การค้าเป็นสินทรัพย์หมุนเวียน มูลค่ายุติธรรมจึงใกล้เคียงกับมูลค่าตามบัญชี

บริษัท อีสเทิร์นโพลีเมอร์ กรุ๊ป จำกัด (มหาชน)

หมายเหตุประกอบงบการเงินรวมและงบการเงินเฉพาะกิจการ

สำหรับปีสิ้นสุดวันที่ 31 มีนาคม พ.ศ. 2568

ยอดคงเหลือของลูกหนี้การค้าและตัวเงินรับ ณ วันที่ 31 มีนาคม พ.ศ. 2568 และ พ.ศ. 2567 สามารถวิเคราะห์ตามอายุหนี้ที่ค้างชำระได้ดังนี้

	งบการเงินรวม		งบการเงินเฉพาะกิจการ	
	พ.ศ. 2568	พ.ศ. 2567	พ.ศ. 2568	พ.ศ. 2567
	บาท	บาท	บาท	บาท
ยังไม่ถึงกำหนดชำระ	1,654,927,150	1,366,639,726	-	102,720
เกินกว่ากำหนดเวลาชำระหนี้				
1 - 90 วัน	606,925,542	660,405,328	1,868,220	1,419,890
91 - 180 วัน	26,432,274	187,708,363	-	-
181 - 360 วัน	30,375,018	217,317,531	-	-
มากกว่า 360 วัน	807,247,357	421,238,789	4,799,191	4,799,191
	3,125,907,341	2,853,309,737	6,667,411	6,321,801
<u>หัก</u> ค่าเผื่อผลขาดทุนด้านเครดิตที่คาดว่าจะเกิดขึ้น				
ยังไม่ถึงกำหนดชำระ	(3,962,056)	(2,813,489)	-	-
เกินกว่ากำหนดเวลาชำระหนี้				
1 - 90 วัน	(4,819,731)	(16,763,899)	-	-
91 - 180 วัน	(2,237,160)	(45,667,040)	-	-
181 - 360 วัน	(27,657,544)	(55,793,755)	-	-
มากกว่า 360 วัน	(790,898,705)	(417,616,789)	(4,799,191)	(4,799,191)
	(829,575,196)	(538,654,972)	(4,799,191)	(4,799,191)
	2,296,332,145	2,314,654,765	1,868,220	1,522,610

บริษัท อีสเทิร์นโพลีเมอร์ กรุ๊ป จำกัด (มหาชน)

หมายเหตุประกอบงบการเงินรวมและงบการเงินเฉพาะกิจการ

สำหรับปีสิ้นสุดวันที่ 31 มีนาคม พ.ศ. 2568

ลูกหนี้การค้า - บริษัทที่เกี่ยวข้องกัน ณ วันที่ 31 มีนาคม พ.ศ. 2568 และ พ.ศ. 2567 สามารถวิเคราะห์ตามอายุหนี้ที่ค้างชำระได้ดังนี้

	งบการเงินรวม		งบการเงินเฉพาะกิจการ	
	พ.ศ. 2568	พ.ศ. 2567	พ.ศ. 2568	พ.ศ. 2567
	บาท	บาท	บาท	บาท
ยังไม่ถึงกำหนดชำระ	459,807,240	133,999,882	-	102,720
เกินกว่ากำหนดเวลาชำระหนี้				
1 - 90 วัน	125,824,742	108,769,302	1,868,220	1,419,890
91 - 180 วัน	440,143	172,032,774	-	-
181 - 360 วัน	10,421,990	199,727,221	-	-
มากกว่า 360 วัน	744,552,847	357,842,153	-	-
	1,341,046,962	972,371,332	1,868,220	1,522,610
หัก ค่าเผื่อผลขาดทุนด้านเครดิตที่คาดว่าจะเกิดขึ้น				
ยังไม่ถึงกำหนดชำระ	(52)	-	-	-
เกินกว่ากำหนดเวลาชำระหนี้				
1 - 90 วัน	(52)	(13,578,082)	-	-
91 - 180 วัน	-	(43,008,194)	-	-
181 - 360 วัน	(10,421,990)	(50,000,835)	-	-
มากกว่า 360 วัน	(728,658,517)	(357,617,625)	-	-
	(739,080,611)	(464,204,736)	-	-
	601,966,351	508,166,596	1,868,220	1,522,610

รายการกระทบยอดค่าเผื่อผลขาดทุนด้านเครดิตที่คาดว่าจะเกิดขึ้นสำหรับลูกหนี้การค้าและตัวเงินรับสำหรับปีสิ้นสุดวันที่ 31 มีนาคม พ.ศ. 2568 และพ.ศ. 2567 มีดังนี้

	งบการเงินรวม		งบการเงินเฉพาะกิจการ	
	พ.ศ. 2568	พ.ศ. 2567	พ.ศ. 2568	พ.ศ. 2567
	บาท	บาท	บาท	บาท
ค่าเผื่อผลขาดทุนด้านเครดิต				
ที่คาดว่าจะเกิดขึ้นต้นปี	(538,654,972)	(301,307,832)	(4,799,191)	(4,799,191)
รับรู้ค่าเผื่อผลขาดทุนด้านเครดิตเพิ่มขึ้นในกำไร				
หรือขาดทุนในระหว่างปี	(304,675,706)	(242,349,939)	-	-
ตัดจำหน่ายลูกหนี้ในระหว่างปีเนื่องจาก				
ไม่สามารถเก็บเงินได้	3,019,506	5,264	-	-
กลับรายการค่าเผื่อผลขาดทุนด้านเครดิต	6,885,829	5,434,066	-	-
ผลต่างจากการแปลงค่างบการเงิน	3,850,147	(436,531)	-	-
ค่าเผื่อผลขาดทุนด้านเครดิต				
ที่คาดว่าจะเกิดขึ้นปลายปี	(829,575,196)	(538,654,972)	(4,799,191)	(4,799,191)

หมายเหตุประกอบงบการเงินรวมและงบการเงินเฉพาะกิจการ

สำหรับปีสิ้นสุดวันที่ 31 มีนาคม พ.ศ. 2568

12 สินทรัพย์ทางการเงินและหนี้สินทางการเงิน

ยอดคงเหลือของสินทรัพย์ทางการเงินและหนี้สินทางการเงินที่มูลค่าตามสัญญาของหนี้สินทางการเงินที่ไม่ได้คิดลด ณ วันที่ 31 มีนาคม พ.ศ. 2567 สรุปได้ดังต่อไปนี้

งบการเงินรวม	มูลค่าตามบัญชีสินทรัพย์/หนี้สิน (บาท)					จำนวนเงินตามสัญญาของหนี้สินทางการเงินที่ไม่ได้มีการคิดลด (บาท)				
	อัตราดอกเบี้ย					อัตราดอกเบี้ย (ร้อยละ)				
	อัตราดอกเบี้ยคงที่	อัตราปรับขึ้นลงตามราคาตลาด	ไม่มีอัตราดอกเบี้ย	อัตราดอกเบี้ย	รวม	มากกว่า 1-5 ปี	มากกว่า 5 ปี	มากกว่า 5 ปี	รวม	
ณ วันที่ 31 มีนาคม พ.ศ. 2567	ประเภทการวัดมูลค่า	ภายใน 1 ปี	มากกว่า 1-5 ปี	มากกว่า 5 ปี	รวม					
	สินทรัพย์ทางการเงิน									
	เงินสดและรายการเทียบเท่าเงินสด	1,359,049,669	-	-	1,359,049,669	363,401,376	1,359,049,669	0.01 - 4.08	-	-
	เงินลงทุนระยะสั้น	45,000,000	-	-	45,000,000	-	45,000,000	1.45	-	-
	ลูกหนี้การค้าและลูกหนี้อื่น (สุทธิ)	2,371,796,379	17,588,643	-	2,389,385,022	2,371,796,379	2,389,385,022	4.00, 5.50	-	-
	เงินให้ยืมระยะสั้นกับบริษัทที่เกี่ยวข้องกัน	62,835,115	-	-	62,835,115	-	62,835,115	4.00 - 8.25	-	-
	เงินฝากธนาคารที่คิดดอกเบี้ยประกัน	231,833,090	-	-	231,833,090	-	231,833,090	0.30 - 1.15	-	-
	เงินลงทุนในตราสารหนี้รัฐบาลด้วยมูลค่าเต็มมูลค่า	-	-	32,445,896	32,445,896	32,445,896	32,445,896	-	-	-
	เงินให้ยืมระยะยาวแก่บริษัทที่เกี่ยวข้องกัน	-	102,991,240	-	102,991,240	-	102,991,240	4.75, 11.75	-	-
	สินทรัพย์ไม่หมุนเวียนอื่น	-	11,198,773	-	11,198,773	11,198,773	11,198,773	-	-	-
รวมสินทรัพย์ทางการเงินที่มีอัตราดอกเบี้ย		4,070,514,253	131,778,656	32,445,896	4,234,738,805	735,380,029	4,234,738,805	-	-	-
สัญญาอนุพันธ์	สัญญาอัตราแลกเปลี่ยนล่วงหน้า	159,717	-	-	159,717	159,717	159,717	-	-	-
	- กระแสเงินสดรับ									
	- (กระแสเงินสดจ่าย)									
	รวมสินทรัพย์อนุพันธ์	159,717	-	-	159,717	159,717	159,717	-	-	-
	รวมสินทรัพย์ทางการเงิน	4,070,673,970	131,778,656	32,445,896	4,234,898,522	735,380,029	4,234,898,522	-	-	-

หมายเหตุประกอบงบการเงินรวมและงบการเงินเฉพาะกิจการ

สำหรับปีสิ้นสุดวันที่ 31 มีนาคม พ.ศ. 2568

งบการเงินรวม									
	มูลค่าตามบัญชีสินทรัพย์หนี้สิน (บาท)				มูลค่าตามบัญชีสินทรัพย์หนี้สิน (บาท)				จำนวนเงินตามสัญญาของหนี้สินทางการเงินที่ไม่ได้มีการคิดลด (บาท)
	ประเภท การวัดมูลค่า	มากกว่า 1-5 ปี	มากกว่า 5 ปี	รวม	อัตราดอกเบี้ย ปรับขึ้นตาม ราคาตลาด	ไม่ใช้อัตรา ดอกเบี้ย	อัตราดอกเบี้ย (ร้อยละ)	รวม	
งบกำไรขาดทุนรวม	ราคาทุนต่อหุ้น	1,848,703,857	-	1,848,703,857	1,438,889,078	260,868,164	0.04 - 2.00	1,848,703,857	-
	กำไรสุทธิ	45,000,000	-	45,000,000	-	-	1.80	45,000,000	-
	กำไรสุทธิต่อหุ้น	2,384,051,027	11,925,646	2,395,976,673	-	2,390,954,948	4.00, 5.50	2,395,976,673	-
	กำไรสุทธิต่อหุ้นต่อปี	229,500,000	-	229,500,000	-	-	0.75 - 1.15	229,500,000	-
	กำไรสุทธิต่อหุ้นต่อไตรมาส	-	-	-	-	-	-	-	-
	กำไรสุทธิต่อไตรมาสต่อไตรมาส	-	-	-	-	-	-	-	-
	กำไรสุทธิต่อไตรมาสต่อไตรมาสต่อไตรมาส	-	-	-	-	-	-	-	-
	กำไรสุทธิต่อไตรมาสต่อไตรมาสต่อไตรมาสต่อไตรมาส	-	-	-	-	-	-	-	-
	กำไรสุทธิต่อไตรมาสต่อไตรมาสต่อไตรมาสต่อไตรมาสต่อไตรมาส	-	-	-	-	-	-	-	-
	กำไรสุทธิต่อไตรมาสต่อไตรมาสต่อไตรมาสต่อไตรมาสต่อไตรมาสต่อไตรมาส	-	-	-	-	-	-	-	-
รวมสินทรัพย์ทางการเงินที่มีข้อสงสัย		4,507,254,884	139,430,522	80,470,088	4,727,155,494	2,745,475,113	-	4,727,155,494	-
งบกำไรขาดทุนรวม									
งบกำไรขาดทุนรวม	กำไรสุทธิ	1,031,133	-	1,031,133	-	1,031,133	-	1,031,133	-
	กำไรสุทธิต่อหุ้น	25,361,700	-	25,361,700	-	-	5.62 - 5.68	25,361,700	47,221,506
	กำไรสุทธิต่อหุ้นต่อปี	26,392,833	-	26,392,833	-	1,031,133	-	26,392,833	(46,190,373)
	กำไรสุทธิต่อหุ้นต่อไตรมาส	4,533,647,717	139,430,522	80,470,088	4,753,548,327	2,746,506,246	-	4,753,548,327	(46,190,373)
รวมสินทรัพย์ทางการเงิน		4,533,647,717	139,430,522	80,470,088	4,753,548,327	2,746,506,246	-	4,753,548,327	1,031,133

บริษัท อีสเทอร์โพลีเมอร์ กรุ๊ป จำกัด (มหาชน)
 หมายเหตุประกอบงบการเงินรวมและงบการเงินเฉพาะกิจการ
 สำหรับปีสิ้นสุดวันที่ 31 มีนาคม พ.ศ. 2568

		งบการเงินรวม				จำนวนเงินตามสัญญาของหนี้ทางการเงินที่ไม่ได้มีการคิดลด (บาท)			
		มูลค่าตามบัญชีสินทรัพย์/หนี้สิน (บาท)		มูลค่าตามบัญชีสินทรัพย์/หนี้สิน (บาท)		ภายใน 1 ปี		มากกว่า 1 - 5 ปี	
ประเภทการวัดมูลค่า		ภายใน 1 ปี	มากกว่า 1 - 5 ปี	มากกว่า 5 ปี	รวม	อัตราดอกเบี้ยคงที่	อัตราดอกเบี้ยแปรผันตามราคาตลาด	ไม่มีอัตราดอกเบี้ย	อัตราดอกเบี้ย (ร้อยละ)
หนี้สินทางการเงิน เงินเบิกเกินบัญชีและเงินกู้ยืมระยะสั้น	ราคาทุนจัดจำหน่าย	1,870,944,313	-	-	1,870,944,313	886,744,442	972,199,871	-	1,870,944,313
	จากสถาบันการเงิน	1,870,944,313	-	-	1,870,944,313	-	-	-	2.85 - 5.68
	เจ้าหนี้การค้าและเจ้าหนี้หมุนเวียนอื่น	1,411,527,503	-	-	1,411,527,503	-	-	1,411,527,503	1,411,527,503
	เงินกู้ยืมระยะยาวจากสถาบันการเงิน	290,000,000	550,833,333	-	840,833,333	-	840,833,333	-	290,000,000
หนี้สินตามสัญญาเช่า (สุทธิ) หุ้นกู้ (สุทธิ) - กระแสเงินสดจ่ายเงินต้น - กระแสเงินสดจ่ายดอกเบี้ย	ราคาทุนจัดจำหน่าย	210,724,820	498,931,850	386,901,051	1,096,557,721	1,096,557,721	-	-	248,610,344
	ราคาทุนจัดจำหน่าย	599,779,815	599,348,944	-	1,199,128,759	1,199,128,759	-	-	591,400,018
	THOR								484,253,827
	รวมหนี้สินทางการเงินที่มีให้อุปพันธ์	4,382,976,451	1,649,114,127	386,901,051	6,418,991,629	3,194,430,922	1,813,033,204	1,411,527,503	6,709,348,626
สัญญาอนุพันธ์ สัญญาอัตราแลกเปลี่ยนล่วงหน้า - (กระแสเงินสดรับ) - กระแสเงินสดจ่าย - ผลต่างจากอัตราแลกเปลี่ยน สัญญาแลกเปลี่ยนอัตราดอกเบี้ย สัญญาแลกเปลี่ยนอัตราดอกเบี้ยต่างสกุลเงิน		1,853	-	-	1,853	-	-	1,853	(487,002)
									485,212
		2,558,314	-	-	2,558,314	2,558,314	-	-	(63)
	รวมหนี้สินอนุพันธ์	2,560,167	-	-	2,560,167	-	-	-	3,72, 3.95
รวมหนี้สินทางการเงิน		4,385,536,618	1,649,114,127	386,901,051	6,421,551,796	3,196,989,236	1,813,033,204	1,411,529,356	5.62 - 5.68
									(1,853)
									-
									(1,853)
									4,451,092,800
									1,774,000,146
									484,253,827
									6,709,346,773

บริษัท อีสเทิร์นโพลีเมอร์ กรุ๊ป จำกัด (มหาชน)

หมายเหตุประกอบงบการเงินรวมและงบการเงินเฉพาะกิจการ

สำหรับปีสิ้นสุดวันที่ 31 มีนาคม พ.ศ. 2568

งบการเงินเฉพาะกิจการ									
มูลค่าตามบัญชีสินทรัพย์/หนี้สิน (บาท)					มูลค่าตามบัญชีสินทรัพย์/หนี้สิน (บาท)				
ประเภท การวัดมูลค่า	ภายใน 1 ปี	มากกว่า 1-5 ปี	มากกว่า 5 ปี	รวม	อัตรา ดอกเบี้ยคงที่	อัตรา ปรับขึ้น ราคาตลาด	ไม่มีอัตรา ดอกเบี้ย	อัตรา ดอกเบี้ย (ร้อยละ)	จำนวนเงินตามสัญญาของหนี้สินทางการเงินที่ไม่ได้มีการคิดลด (บาท)
ณ วันที่ 31 มีนาคม พ.ศ. 2567 สินทรัพย์ทางการเงิน									
	ราคาทุนเดิต้าหน่วย	-	-	406,815,559	-	403,751,939	3,063,620	406,815,559	-
	ราคาทุนเดิต้าหน่วย	24,447,741	-	24,447,741	-	24,447,741	-	-	-
	ราคาทุนเดิต้าหน่วย	3,811,200,000	-	3,811,200,000	3,811,200,000	-	-	3.00	-
	ราคาทุนเดิต้าหน่วย	1,500,000	-	1,500,000	1,500,000	-	-	0.90	-
	ราคาทุนเดิต้าหน่วย	-	900,000,000	900,000,000	900,000,000	-	-	3.20	-
สินทรัพย์หมุนเวียนอื่น	-	51,500	-	51,500	-	-	51,500	-	-
รวมสินทรัพย์ทางการเงิน	4,243,863,300	900,051,500	-	5,144,014,800	4,712,700,000	403,751,939	27,562,861	5,144,014,800	-
หนี้สินทางการเงิน									
	ราคาทุนเดิต้าหน่วย	14,236,342	-	14,236,342	-	-	14,236,342	-	14,236,342
	ราคาทุนเดิต้าหน่วย	7,614,027	32,859,873	8,854,077	49,327,977	-	-	3.06	9,000,000
	ราคาทุนเดิต้าหน่วย	170,000,000	510,833,333	680,833,333	-	680,833,333	-	THOR+1.544%	36,000,000
								THOR+1.550%	510,833,333
								THOR+1.640%	-
หนี้ (สุทธิ)	-	1,198,406,154	-	1,198,406,154	1,198,406,154	-	-	2.94, 3.52	1,200,000,000
- กระแสเงินสดจ่ายเริ่มต้น									61,779,288
- กระแสเงินสดจ่ายดอกเบี้ย									100,539,288
รวมหนี้สินทางการเงินที่มีใช้หนี้	191,850,369	1,742,099,360	8,854,077	1,942,803,806	1,247,734,131	680,833,333	14,236,342	1,808,612,621	9,000,000
สัญญาหนี้									2,049,608,963
สัญญาแลกเปลี่ยนอัตราดอกเบี้ย	1,335,406	-	-	1,335,406	1,335,406	-	-	3.72, 3.95	-
รวมหนี้สินหนี้	1,335,406	-	-	1,335,406	1,335,406	-	-	-	-
รวมหนี้สินทางการเงิน	193,185,775	1,742,099,360	8,854,077	1,944,139,212	1,249,069,537	680,833,333	14,236,342	1,808,612,621	9,000,000

บริษัท อีสเทอร์นโพลีเมอร์ กรุ๊ป จำกัด (มหาชน)

หมายเหตุประกอบงบการเงินรวมและงบการเงินเฉพาะกิจการ

สำหรับปีสิ้นสุดวันที่ 31 มีนาคม พ.ศ. 2568

งบการเงินเฉพาะกิจการ									
มูลค่าตามบัญชีสินทรัพย์/หนี้สิน (บาท)					มูลค่าตามบัญชีสินทรัพย์/หนี้สิน (บาท)				
ประเภท การวัดมูลค่า	ภายใน 1 ปี	มากกว่า 1-5 ปี	มากกว่า 5 ปี	รวม	อัตรา ดอกเบี้ยคงที่	อัตราดอกเบี้ย ปรับขึ้น/ลดลงตาม ราคาตลาด	ไม่มีอัตรา ดอกเบี้ย	อัตรา ดอกเบี้ย (ร้อยละ)	จำนวนเงินตามสัญญาของหนี้สินทางการเงินที่ไม่ได้มีการคิดลด (บาท)
ณ วันที่ 31 มีนาคม พ.ศ. 2568									
สินทรัพย์ทางการเงิน									
เงินสดและรายการเทียบเท่าเงินสด	539,370,378	-	-	539,370,378	-	539,370,378	3,157,970	0.40 - 1.25	-
ลูกหนี้การค้าและลูกหนี้หมุนเวียนอื่น (สุทธิ)	31,151,142	-	-	31,151,142	-	-	31,151,142	-	-
เงินให้กู้ยืมระยะสั้นแก่บริษัทที่เกี่ยวข้องกัน	3,723,200,000	-	-	3,723,200,000	3,723,200,000	-	-	3.00	-
เงินฝากธนาคารที่คิดดอกเบี้ย	1,500,000	-	-	1,500,000	1,500,000	-	-	0.90	-
เงินให้กู้ยืมระยะยาวแก่บริษัทที่เกี่ยวข้องกัน	-	900,000,000	-	900,000,000	900,000,000	-	-	3.20	-
สินทรัพย์ไม่หมุนเวียนอื่น	-	51,500	-	51,500	-	-	51,500	-	-
รวมสินทรัพย์ทางการเงิน	4,295,221,520	900,051,500	-	5,195,273,020	4,624,700,000	539,212,408	34,360,612	-	-
หนี้สินทางการเงิน									
เจ้าหนี้การค้าและเจ้าหนี้หมุนเวียนอื่น	14,088,817	-	-	14,088,817	-	-	14,088,817	-	14,088,817
หนี้สินตามสัญญาเช่า (สุทธิ)	7,847,308	33,866,641	-	41,713,949	41,713,949	-	-	3.06	9,000,000
เงินกู้ยืมระยะยาวจากสถาบันการเงิน	170,000,000	340,833,333	-	510,833,333	-	510,833,333	-	THOR+1.544% THOR+1.550% THOR+1.640%	170,000,000 340,833,333 -
หุ้นกู้ (สุทธิ)									
- กระแสเงินสดจ่ายเริ่มต้น	599,779,815	599,348,944	-	1,199,128,759	1,199,128,759	-	-	2.94, 3.52	600,000,000
- กระแสเงินสดจ่ายดอกเบี้ย									30,012,493
รวมหนี้สินทางการเงินที่มีชื่อผู้หนี้	791,715,940	974,048,918	-	1,765,764,858	1,240,842,708	510,833,333	14,088,817	823,101,310	1,008,600,128
สัญญาอนุพันธ์									
สัญญาแลกเปลี่ยนอัตราดอกเบี้ย	2,558,314	-	-	2,558,314	2,558,314	-	-	3.72, 3.95	-
รายชื้อหนี้อนุพันธ์	2,558,314	-	-	2,558,314	2,558,314	-	-	-	-
รวมหนี้สินทางการเงิน	794,274,254	974,048,918	-	1,768,323,172	1,243,401,022	510,833,333	14,088,817	823,101,310	1,008,600,128

ทั้งนี้ กลุ่มสัญญาอนุพันธ์เพื่ออัตรากลุ่มกิจการได้แสดงด้วยมูลค่ายุติธรรมของสัญญาดังกล่าวที่จำนวน 26,392,833 บาท ซึ่งมีมูลค่าติดบวก และ 2,560,167 บาท ซึ่งมีมูลค่าติดลบ และบริษัทได้แสดงมูลค่ายุติธรรมของสัญญาดังกล่าวที่จำนวน 2,558,314 บาท ซึ่งมีมูลค่าติดลบ (พ.ศ. 2567 : กลุ่มกิจการมีกลุ่มสัญญาอนุพันธ์ได้แสดงด้วยมูลค่ายุติธรรม จำนวน 159,717 บาท ซึ่งมีมูลค่าติดบวก และ 14,401,259 บาท ซึ่งมีมูลค่าติดลบ และบริษัทได้แสดงมูลค่ายุติธรรมที่จำนวน 1,335,406 บาท ซึ่งมีมูลค่าติดลบ) ซึ่งแสดงรวมอยู่ภายใต้รายการที่ครบกำหนด ณ ปัจจุบัน เนื่องจากวันครบกำหนดตามสัญญาหนี้ไม่มีความสำคัญต่อความเข้าใจในระยะเวลาของกระแสเงินสดของรายการดังกล่าว เนื่องจากกลุ่มกิจการบริหารสัญญาอนุพันธ์เหล่านี้จากมูลค่ายุติธรรมสูงกว่าการพิจารณาวันครบกำหนดตามสัญญา

12.1 สินทรัพย์ทางการเงินอื่นที่วัดมูลค่าด้วยราคาทุนตัดจำหน่าย

ก) การจัดประเภทรายการสินทรัพย์ทางการเงินที่วัดมูลค่าด้วยราคาทุนตัดจำหน่าย

กลุ่มกิจการได้จัดประเภทเป็นรายการสินทรัพย์ทางการเงินที่วัดมูลค่าด้วยราคาทุนตัดจำหน่ายเมื่อเข้าเงื่อนไข ดังต่อไปนี้

- ถือไว้โดยมีวัตถุประสงค์ที่จะรับชำระกระแสเงินสดตามสัญญา และ
- กระแสเงินสดตามสัญญานั้นเข้าเงื่อนไขการเป็นเงินต้นและดอกเบี้ย

ข) มูลค่ายุติธรรมของสินทรัพย์ทางการเงินที่วัดมูลค่าด้วยราคาทุนตัดจำหน่าย

เงินสดและรายการเทียบเท่าเงินสด เงินฝากประจำ ลูกหนี้การค้าและลูกหนี้หมุนเวียนอื่น เงินให้กู้ยืมระยะสั้นแก่บริษัทที่เกี่ยวข้องกัน และส่วนที่ถึงกำหนดชำระในหนึ่งปีของเงินให้กู้ยืมระยะยาวแก่บริษัทที่เกี่ยวข้องกัน เนื่องจากมีลักษณะเป็นสินทรัพย์ที่หมุนเวียน มูลค่าตามบัญชีจึงมีมูลค่าใกล้เคียงกับมูลค่ายุติธรรม สำหรับสินทรัพย์ไม่หมุนเวียน มูลค่ายุติธรรมไม่ได้มีความแตกต่างไปอย่างมีสาระสำคัญจากมูลค่าตามบัญชี

ค) ค่าเผื่อผลขาดทุนที่คาดว่าจะเกิดขึ้น

ข้อมูลเกี่ยวกับค่าเผื่อผลขาดทุนของลูกหนี้การค้าและตัวเงินรับและความเสี่ยงด้านการให้สินเชื่อของกลุ่มกิจการได้เปิดเผยไว้ในหมายเหตุ 4.6 ค) หมายเหตุ 5.1.2 และหมายเหตุ 11

รายการกระทบบยอดค่าเผื่อผลขาดทุนสำหรับสินทรัพย์ทางการเงินอื่นที่วัดมูลค่าด้วยราคาทุนตัดจำหน่ายของกลุ่มกิจการ โดยค่าเผื่อผลขาดทุนด้านเครดิตของสินทรัพย์ทางการเงินอื่น และเงินให้กู้ยืมแก่บริษัทที่เกี่ยวข้องกันรับรู้ด้วยจำนวนเงินที่คาดว่าจะเกิดขึ้นตลอดอายุสินทรัพย์ สำหรับปีสิ้นสุดวันที่ 31 มีนาคม พ.ศ. 2568 และ พ.ศ. 2567 มีดังนี้

	งบการเงินรวม				
	ลูกหนี้จากการ	เงินให้กู้ยืม		เงินให้กู้ยืม	รวม
	ขายสินทรัพย์	ดอกเบี้ยค้าง	ระยะสั้นแก่	ระยะยาวแก่	
	ถาวร - บริษัท	รับจากบริษัท	บริษัทที่	บริษัทที่	
	ที่เกี่ยวข้องกัน	ที่เกี่ยวข้องกัน	เกี่ยวข้องกัน	เกี่ยวข้องกัน	
	บาท	บาท	บาท	บาท	บาท
ณ วันที่ 1 เมษายน พ.ศ. 2566	(14,737,816)	(2,583,003)	-	-	(17,320,819)
(รับรู้) กลับรายการค่าเผื่อผลขาดทุน					
ด้านเครดิตเพิ่มขึ้นในกำไร					
หรือขาดทุนในระหว่างปี	(33,448,289)	(20,934,302)	-	-	(54,382,591)
ณ วันที่ 31 มีนาคม พ.ศ. 2567	(48,186,105)	(23,517,305)	-	-	(71,703,410)
ณ วันที่ 1 เมษายน พ.ศ. 2567					
(รับรู้) กลับรายการค่าเผื่อผลขาดทุน					
ด้านเครดิตเพิ่มขึ้นในกำไร					
หรือขาดทุนในระหว่างปี	16,793,523	(4,288,963)	-	(42,320,721)	(29,816,161)
ณ วันที่ 31 มีนาคม พ.ศ. 2568	(31,392,582)	(27,806,268)	-	(42,320,721)	(101,519,571)

12.2 สินทรัพย์ทางการเงินที่วัดมูลค่าด้วย FVOCI

ก) การจัดประเภทรายการสินทรัพย์ทางการเงินที่วัดมูลค่าด้วย FVOCI

สินทรัพย์ทางการเงินที่วัดมูลค่าด้วย FVOCI ประกอบด้วยเงินลงทุนในตราสารทุนที่ไม่ได้ถือไว้เพื่อค้าและกลุ่มกิจการเลือกใช้สิทธิในการวัดมูลค่ายุติธรรมผ่านกำไรขาดทุนเบ็ดเสร็จอื่น ณ วันรับรู้รายการเริ่มแรก

ณ วันที่ 31 มีนาคม พ.ศ. 2568 และ พ.ศ. 2567 เงินลงทุนในตราสารทุนซึ่งวัดมูลค่าด้วยมูลค่ายุติธรรมผ่านกำไรขาดทุนเบ็ดเสร็จอื่น มีดังนี้

	งบการเงินรวม		งบการเงินเฉพาะกิจการ	
	พ.ศ. 2568	พ.ศ. 2567	พ.ศ. 2568	พ.ศ. 2567
	บาท	บาท	บาท	บาท
เงินลงทุนในตราสารทุนในบริษัท				
- บริษัท จีอีซี วิศวกรรม จำกัด	3,293,200	3,293,200	3,293,200	3,293,200
- EPI Japan Ltd.	529,223	529,223	529,223	529,223
- บริษัท ชลนิธิ จำกัด	494,000	494,000	494,000	494,000
- บริษัท ปิคนิค คอร์ปอเรชั่น จำกัด (มหาชน)	2,940	2,940	2,940	2,940
<u>หัก</u> ค่าเผื่อการด้อยค่าของเงินลงทุน	(4,319,363)	(4,319,363)	(4,319,363)	(4,319,363)
	-	-	-	-
- Shanghai Automotive Flexible Electronics Co., Ltd., (เดิมชื่อ Shanghai Aeroklas Auto Parts Co., Ltd.)	80,470,088	32,445,896	-	-
	80,470,088	32,445,896	-	-

ข) รายการที่รับรู้ในกำไรขาดทุนเบ็ดเสร็จอื่น

กำไรที่รับรู้ในกำไรขาดทุนเบ็ดเสร็จอื่นสำหรับปี มีดังนี้

	งบการเงินรวม		งบการเงินเฉพาะกิจการ	
	พ.ศ. 2568	พ.ศ. 2567	พ.ศ. 2568	พ.ศ. 2567
	บาท	บาท	บาท	บาท
กำไรที่รับรู้ในกำไรขาดทุนเบ็ดเสร็จอื่น				
- เกี่ยวกับเงินลงทุนในตราสารทุน	50,159,616	-	-	-
รับรู้เงินปันผลรับจากเงินลงทุนในตราสารทุนที่วัดมูลค่าด้วย FVOCI ในรายได้อื่น (หมายเหตุ 38)	7,123,365	7,250,805	-	-

12.3 อนุพันธ์

ในระหว่างปีสิ้นสุดวันที่ 31 มีนาคม พ.ศ. 2568 และ พ.ศ. 2567 กลุ่มกิจการรับรู้สินทรัพย์และหนี้สินอนุพันธ์ทางการเงินด้วยมูลค่ายุติธรรมผ่านกำไรขาดทุนดังที่แสดงไว้ในตารางข้างต้น

บริษัท อีสเทิร์นโพลีเมอร์ กรุ๊ป จำกัด (มหาชน)

หมายเหตุประกอบงบการเงินรวมและงบการเงินเฉพาะกิจการ

สำหรับปีสิ้นสุดวันที่ 31 มีนาคม พ.ศ. 2568

13 สินค้ำคงเหลือ (สุทธิ)

	งบการเงินรวม		งบการเงินเฉพาะกิจการ	
	พ.ศ. 2568	พ.ศ. 2567	พ.ศ. 2568	พ.ศ. 2567
	บาท	บาท	บาท	บาท
วัตถุดิบ	1,291,805,319	1,242,735,771	-	-
งานระหว่างทำ	229,038,721	265,999,131	-	-
สินค้าสำเร็จรูป	2,130,630,608	2,021,169,994	-	-
วัสดุสิ้นเปลืองโรงงาน	55,138,587	55,913,047	-	-
วัสดุหีบห่อ	37,347,331	35,113,814	-	-
อะไหล่	1,366,873	1,092,213	-	-
	3,745,327,439	3,622,023,970	-	-
หัก ค่าเผื่อสินค้าล้าสมัยและเคลื่อนไหวช้า	(175,647,616)	(139,933,842)	-	-
หัก ค่าเผื่อสินค้าที่มีราคาทุนสูงกว่าราคา ที่คาดว่าจะขายได้	(13,907,728)	(12,057,934)	-	-
	3,555,772,095	3,470,032,194	-	-
สินค้านระหว่างทาง	159,133,021	265,358,522	-	-
เงินจ่ายล่วงหน้าค่าสินค้า	55,519,610	56,018,090	-	-
	3,770,424,726	3,791,408,806	-	-

ค่าเผื่อสินค้าล้าสมัยและเคลื่อนไหวช้าและค่าเผื่อสินค้าที่มีราคาทุนสูงกว่าราคาที่จะขายได้ ณ วันที่ 31 มีนาคม พ.ศ. 2568 และ พ.ศ. 2567 ประกอบด้วยรายละเอียดดังนี้

	งบการเงินรวม		งบการเงินเฉพาะกิจการ	
	พ.ศ. 2568	พ.ศ. 2567	พ.ศ. 2568	พ.ศ. 2567
	บาท	บาท	บาท	บาท
ค่าเผื่อสินค้าล้าสมัยและเคลื่อนไหวช้า				
- วัตถุดิบ	(24,974,664)	(22,254,347)	-	-
- งานระหว่างทำ	(1,317,040)	(1,482,945)	-	-
- สินค้าสำเร็จรูป	(149,355,912)	(116,196,550)	-	-
	(175,647,616)	(139,933,842)	-	-
ค่าเผื่อสินค้าที่มีราคาทุนสูงกว่าราคาที่จะขายได้				
- งานระหว่างทำ	(190,721)	(657,710)	-	-
- สินค้าสำเร็จรูป	(13,717,007)	(11,400,224)	-	-
	(13,907,728)	(12,057,934)	-	-
	(189,555,344)	(151,991,776)	-	-

ณ วันที่ 31 มีนาคม พ.ศ. 2568 สินค้าสำเร็จรูปมีไว้เพื่อขายมูลค่า 93,408,159 บาท (พ.ศ. 2567 : 75,462,201 บาท) และงานระหว่างทำมูลค่า 1,564,805 บาท (พ.ศ. 2567 : 4,709,111 บาท) แสดงด้วยมูลค่าสุทธิที่คาดว่าจะได้รับซึ่งต่ำกว่าราคาทุน

บริษัท อีสเทิร์นโพลีเมอร์ กรุ๊ป จำกัด (มหาชน)

หมายเหตุประกอบงบการเงินรวมและงบการเงินเฉพาะกิจการ

สำหรับปีสิ้นสุดวันที่ 31 มีนาคม พ.ศ. 2568

รายการเคลื่อนไหวของค่าเผื่อสินค้าล้าสมัยและเคลื่อนไหวซ้ำ และค่าเผื่อสินค้าที่มีราคาทุนสูงกว่าราคาที่สามารถขายได้สำหรับปีสิ้นสุดวันที่ 31 มีนาคม พ.ศ. 2568 และ พ.ศ. 2567 มีดังนี้

	งบการเงินรวม			
	ค่าเผื่อสินค้าล้าสมัยและเคลื่อนไหวซ้ำ		ค่าเผื่อสินค้าที่มีราคาทุนสูงกว่าราคาที่สามารถขายได้	
	พ.ศ. 2568	พ.ศ. 2567	พ.ศ. 2568	พ.ศ. 2567
	บาท	บาท	บาท	บาท
ยอดคงเหลือ ณ วันที่ 1 เมษายน	(139,933,842)	(108,567,876)	(12,057,934)	(17,277,009)
(เพิ่มขึ้น) ลดลง ระหว่างปี	(35,713,774)	(31,365,966)	(1,849,794)	5,219,075
ยอดคงเหลือ ณ วันที่ 31 มีนาคม	(175,647,616)	(139,933,842)	(13,907,728)	(12,057,934)

มูลค่าของสินค้าคงเหลือที่รับรู้เป็นค่าใช้จ่ายในปีบัญชีซึ่งรับรู้เป็นส่วนหนึ่งของต้นทุนขายมีจำนวน 5,669,985,609 บาท (พ.ศ. 2567 : 5,640,495,466 บาท) (หมายเหตุ 40)

14 ภาษีมูลค่าเพิ่ม

	งบการเงินรวม		งบการเงินเฉพาะกิจการ	
	พ.ศ. 2568	พ.ศ. 2567	พ.ศ. 2568	พ.ศ. 2567
	บาท	บาท	บาท	บาท
สินทรัพย์หมุนเวียน				
ภาษีมูลค่าเพิ่มรอขอคืน	65,723,853	60,270,937	-	-
ภาษีซื้อยังไม่ถึงกำหนดชำระ	18,387,985	1,455,045	-	-
	84,111,838	61,725,982	-	-
หนี้สินหมุนเวียน				
ภาษีมูลค่าเพิ่ม	(13,465,099)	(18,468,862)	(519,382)	(399,360)

15 สินทรัพย์หมุนเวียนอื่น

	งบการเงินรวม		งบการเงินเฉพาะกิจการ	
	พ.ศ. 2568	พ.ศ. 2567	พ.ศ. 2568	พ.ศ. 2567
	บาท	บาท	บาท	บาท
สินค้าโปรโมชัน	7,974,676	1,889,385	-	-
บัตรภาษี	1,739,784	214,857	-	-
อื่นๆ	-	10,000	-	-
	9,714,460	2,114,242	-	-

16 เงินฝากธนาคารที่ติดภาระค้ำประกัน

	งบการเงินรวม			
	พ.ศ. 2568		พ.ศ. 2567	
	สกุลเงินอื่น	บาทหรือเทียบเท่า	สกุลเงินอื่น	บาทหรือเทียบเท่า
เงินฝากธนาคาร				
- ประเภทเงินฝากประจำ (ระยะเวลา 3 เดือน)				
- - สกุลเงินบาท	-	42,000,000	-	42,000,000
- ประเภทเงินฝากประจำ (ระยะเวลา 6 เดือน)				
- - สกุลเงินบาท	-	70,000,000	-	70,000,000
- ประเภทเงินฝากประจำ (ระยะเวลา 12 เดือน)				
- - สกุลเงินดอลลาร์ออสเตรเลีย	-	-	100,000	2,333,090
- - สกุลเงินบาท	-	117,500,000	-	117,500,000
		<u>229,500,000</u>		<u>231,833,090</u>
			งบการเงินเฉพาะกิจการ	
			พ.ศ. 2568	พ.ศ. 2567
			บาท	บาท
เงินฝากธนาคาร				
- ประเภทเงินฝากประจำ (ระยะเวลา 12 เดือน)			1,500,000	1,500,000
			<u>1,500,000</u>	<u>1,500,000</u>
	งบการเงินรวม		งบการเงินเฉพาะกิจการ	
	อัตราดอกเบี้ย (ร้อยละต่อปี)		อัตราดอกเบี้ย (ร้อยละต่อปี)	
	พ.ศ. 2568	พ.ศ. 2567	พ.ศ. 2568	พ.ศ. 2567
เงินฝากธนาคาร				
- ประเภทเงินฝากประจำ (ระยะเวลา 3 เดือน)	0.75	0.75 - 0.95	-	-
- ประเภทเงินฝากประจำ (ระยะเวลา 6 เดือน)	0.80 - 1.00	0.75 - 1.00	-	-
- ประเภทเงินฝากประจำ (ระยะเวลา 12 เดือน)	0.90 - 1.15	0.30 - 1.15	0.90	0.90

ณ วันที่ 31 มีนาคม พ.ศ. 2568 และ พ.ศ. 2567 เงินฝากประจำใช้เป็นหลักทรัพย์ค้ำประกันเงินเบิกเกินบัญชี เงินกู้ยืมระยะสั้นและระยะยาวจากสถาบันการเงิน และหนังสือค้ำประกันที่ธนาคารออกให้ (หมายเหตุ 27, 29 และ 46.3)

บริษัท ฮิสทีร์โพลีเมอร์ กรุ๊ป จำกัด (มหาชน)
หมายเหตุประกอบงบการเงินรวมและงบการเงินเฉพาะกิจการ
สำหรับปีสิ้นสุดวันที่ 31 มีนาคม พ.ศ. 2568

17 เงินลงทุนในบริษัทร่วม

ก) เงินลงทุนในบริษัทร่วม ณ วันที่ 31 มีนาคม พ.ศ. 2567 มีรายละเอียดดังนี้

ชื่อกิจการ	ในประเทศ	ประเภทธุรกิจ	สกุลเงิน	ทุนชำระแล้ว (จำนวนเงิน)		สัดส่วนการถือหุ้น		งบการเงินรวม			งบการเงินเฉพาะกิจการ		ส่วนแบ่งกำไร(ขาดทุน) ตามวิธีส่วนได้เสีย
				พ.ศ. 2568	พ.ศ. 2567	ร้อยละ	พ.ศ. 2568	พ.ศ. 2567	ร้อยละ	วิธีส่วนได้เสีย	วิธีราคาทุน	พ.ศ. 2568	
จัดตั้งขึ้น													
ในประเทศไทย													
บริษัท ซูมูรีโก อีสเทิร์น รับเบอร์ (ประเทศไทย) จำกัด บริษัท ซีออน แอดวานซ์ โพลีเมอร์ จำกัด	ไทย	ผลิตภัณฑ์เส้นใย	บาท	152,500,000	152,500,000	20	20	1,925,477,697	1,872,145,869	45,000,000	45,000,000	143,120,776	216,299,917
	ไทย	รับจ้างผสมยาง	บาท	100,000,000	100,000,000	27	27	464,728,961	459,275,577	176,000,000	176,000,000	11,239,483	15,865,947
	บริษัทร่วมโดยอ้อม												
	Aerocel Construction Materials (Jiangsu) Co., Ltd.	จีน	ผลิตภัณฑ์ฉนวน	เหรินหมินปี้	50,000,000	50,000,000	40	40	280,343,785	292,817,716	-	-	6,904,725
ALP Aeroflex India Private Ltd.	อินเดีย	ผลิตภัณฑ์ฉนวน	รูปีอินเดีย	290,000,000	290,000,000	40	40	316,375,341	321,042,808	-	-	59,160,387	129,341,771
				2,986,925,784	2,945,281,970	221,000,000	221,000,000	221,000,000	221,000,000	220,425,371	416,659,726		

บริษัท อีสเทิร์นโพลีเมอร์ กรุ๊ป จำกัด (มหาชน)

หมายเหตุประกอบงบการเงินรวมและงบการเงินเฉพาะกิจการ

สำหรับปีสิ้นสุดวันที่ 31 มีนาคม พ.ศ. 2568

- ข) การเปลี่ยนแปลงในราคาตามบัญชีของเงินลงทุนในบริษัทรวม สำหรับปีสิ้นสุดวันที่ 31 มีนาคม พ.ศ. 2568 และ พ.ศ. 2567 ประกอบด้วยรายละเอียดดังนี้

	งบการเงินรวม		งบการเงินเฉพาะกิจการ	
	พ.ศ. 2568	พ.ศ. 2567	พ.ศ. 2568	พ.ศ. 2567
	บาท	บาท	บาท	บาท
ราคาตามบัญชีต้นปี	2,945,281,970	2,639,923,154	221,000,000	221,000,000
ส่วนแบ่งผลกำไร - สุทธิ	220,425,371	416,659,726	-	-
กำไร(ขาดทุน)เบ็ดเสร็จอื่น				
- การวัดมูลค่าใหม่ของภาระผูกพัน				
ผลประโยชน์พนักงาน	211,053	(422,470)	-	-
เงินปันผลรับ	(105,574,863)	(136,674,522)	-	-
ผลต่างจากการแปลงค่างบการเงิน	(73,417,747)	25,796,082	-	-
ราคาตามบัญชีปลายปี	2,986,925,784	2,945,281,970	221,000,000	221,000,000

ในระหว่างปีสิ้นสุดวันที่ 31 มีนาคม พ.ศ. 2568 บริษัทรับรู้เงินปันผลจาก บริษัท ชุมิรีโกะ อีสเทิร์น รีบเบอร์ (ประเทศไทย) จำกัด เป็นจำนวนเงิน 90.00 ล้านบาท และบริษัท ซีออน แอดวานซ์ โพลีเม็กซ์ จำกัด เป็นจำนวนเงิน 5.79 ล้านบาท และบริษัท แอร์โรเฟลกซ์ จำกัด ได้รับเงินปันผลจาก ALP Aeroflex India Private Ltd. เป็นจำนวนเงิน 23.20 ล้านบาท (เทียบเท่า 9.79 ล้านบาท)

ในระหว่างปีสิ้นสุดวันที่ 31 มีนาคม พ.ศ. 2567 บริษัทรับรู้เงินปันผลจาก บริษัท ชุมิรีโกะ อีสเทิร์น รีบเบอร์ (ประเทศไทย) จำกัด เป็นจำนวนเงิน 91.35 ล้านบาท และบริษัท ซีออน แอดวานซ์ โพลีเม็กซ์ จำกัด เป็นจำนวนเงิน 4.02 ล้านบาท และบริษัท แอร์โรเฟลกซ์ จำกัด ได้รับเงินปันผลจาก ALP Aeroflex India Private Ltd. เป็นจำนวนเงิน 29.00 ล้านบาท (เทียบเท่า 12.00 ล้านบาท) และ Aerocel Construction Materials (Jiangsu) Co., Ltd. เป็นจำนวนเงิน 6.00 ล้านเรนนินบี (เทียบเท่า 29.30 ล้านบาท)

บริษัท อีสเทิร์นโพลีเมอร์ กรุ๊ป จำกัด (มหาชน)
 หมายเหตุประกอบงบการเงินรวมและงบการเงินเฉพาะกิจการ
 สำหรับปีสิ้นสุดวันที่ 31 มีนาคม พ.ศ. 2568

ส่วนแบ่งรายได้จากบริษัทร่วมของกลุ่มกิจการ ซึ่งไม่ได้เป็นบริษัทจดทะเบียนในตลาดหลักทรัพย์ และส่วนแบ่งในสินทรัพย์ และหนี้สินสามารถแสดงได้ดังต่อไปนี้

ข้อมูลทางการเงินโดยสรุปสำหรับบริษัทรวม มีรายละเอียดดังต่อไปนี้

งบฐานะการเงินโดยสรุป

ณ วันที่ 31 มีนาคม (พันบาท)

	Aerocel Construction							
	บริษัท ซูมิริโกะอีสเทิร์น รับเบอร์ (ประเทศไทย) จำกัด	บริษัท ซ็อน แอดวานซ์ โพลีเม็กซ์ จำกัด	Materials (Jiangsu) Co., Ltd.		ALP Aeroflex India Private Ltd.		รวม	
	พ.ศ. 2568	พ.ศ. 2567	พ.ศ. 2568	พ.ศ. 2567	พ.ศ. 2568	พ.ศ. 2567	พ.ศ. 2568	พ.ศ. 2567
ส่วนที่หมุนเวียน								
สินทรัพย์	9,678,443	9,360,980	1,650,370	1,603,621	778,350	804,457	591,761	658,446
หนี้สิน	(1,147,464)	(1,059,006)	(387,722)	(375,891)	(385,851)	(426,547)	(542,865)	(474,258)
รวมสินทรัพย์(หนี้สิน)หมุนเวียน (สุทธิ)	8,530,979	8,301,974	1,262,648	1,227,730	392,499	377,910	48,896	184,188
ส่วนที่ไม่หมุนเวียน								
สินทรัพย์	1,317,636	1,250,298	515,737	510,514	308,922	354,696	785,642	682,035
หนี้สิน	(221,224)	(191,539)	(57,166)	(37,223)	-	-	(39,739)	(59,756)
รวมสินทรัพย์(หนี้สิน)ไม่หมุนเวียน (สุทธิ)	1,096,412	1,058,759	458,571	473,291	308,922	354,696	745,903	622,279
หัก ส่วนได้เสียที่ไม่มีอำนาจควบคุม ในบริษัทร่วม	-	-	-	-	-	-	-	(7,672)
สินทรัพย์(หนี้สิน)สุทธิ	9,627,391	9,360,733	1,721,219	1,701,021	701,421	732,606	794,799	798,795
							12,844,830	12,593,154

บริษัท อีสเทิร์นโพลีเมอร์ กรุ๊ป จำกัด (มหาชน)
หมายเหตุประกอบงบการเงินรวมและงบการเงินเฉพาะกิจการ
สำหรับปีสิ้นสุดวันที่ 31 มีนาคม พ.ศ. 2568

บริษัท อีสเทิร์นโพลีเมอร์ กรุ๊ป จำกัด (มหาชน)

งบกำไรขาดทุนเบ็ดเสร็จโดยสรุป

	สำหรับปีสิ้นสุดวันที่ 31 มีนาคม (พันบาท)									
	บริษัท ซูมิริโกะ อีสเทิร์น โพลีเมอร์ (ประเทศไทย) จำกัด					Aerocel Construction Materials (Jiangsu) Co., Ltd.				
	พ.ศ. 2568	พ.ศ. 2567	พ.ศ. 2568	พ.ศ. 2567	พ.ศ. 2568	พ.ศ. 2567	พ.ศ. 2568	พ.ศ. 2567	พ.ศ. 2568	พ.ศ. 2567
รายได้	7,352,764	7,976,640	1,989,068	2,232,357	1,289,638	1,588,654	1,728,326	1,773,112	12,359,796	13,570,763
ค่าใช้จ่าย	(6,489,424)	(6,800,210)	(1,947,003)	(2,161,495)	(1,277,443)	(1,434,288)	(1,507,180)	(1,309,687)	(11,221,050)	(11,705,680)
กำไรก่อนต้นทุนทางการเงิน	863,340	1,176,430	42,065	70,862	12,195	154,366	221,146	463,425	1,138,746	1,865,083
ต้นทุนทางการเงิน	-	-	(163)	(125)	(1,194)	(4,826)	(19,290)	(21,814)	(20,647)	(26,765)
กำไรก่อนภาษีเงินได้	863,340	1,176,430	41,902	70,737	11,001	149,540	201,856	441,611	1,118,099	1,838,317
ภาษีเงินได้	(171,792)	(219,210)	(275)	(1,974)	6,261	(11,701)	(53,660)	(115,126)	(219,466)	(358,011)
กำไรสุทธิ	691,548	957,220	41,627	58,763	17,262	137,839	148,196	326,485	898,633	1,480,306
กำไร(ขาดทุน)เบ็ดเสร็จอื่น										
ผลต่างของอัตราแลกเปลี่ยน										
จากการแปลงต่างประเทศเงิน	1,055	(580)	-	-	(48,447)	12,930	(135,098)	52,906	(182,490)	65,256
ส่วนแบ่งกำไร(ขาดทุน)เบ็ดเสร็จอื่น										
ในบริษัทร่วม	25,111	122,167	-	-	-	-	-	-	25,111	122,167
การวัดมูลค่าใหม่ของภาระผูกพัน										
ผลประโยชน์พนักงาน	(1,055)	(2,112)	-	-	-	-	-	-	(1,055)	(2,112)
กำไร(ขาดทุน)เบ็ดเสร็จอื่นสำหรับปี										
- สุทธิจากภาษี	25,111	119,475	-	-	(48,447)	12,930	(135,098)	52,906	(158,434)	185,311
กำไรเบ็ดเสร็จรวมสำหรับปี	716,659	1,076,695	41,627	58,763	(31,185)	150,769	13,098	379,391	740,199	1,665,618

ข้อมูลข้างต้นเป็นจำนวนที่รวมอยู่ในงบการเงินของบริษัทร่วม (ซึ่งไม่ใช่เพียงแค่ส่วนแบ่งของกลุ่มกิจการใหม่บริษัทร่วมดังกล่าว) และปรับปรุงเกี่ยวกับความแตกต่างของนโยบายการบัญชีของกลุ่มกิจการและบริษัทร่วม

บริษัท อีสเทิร์นโพลีเมอร์ กรุ๊ป จำกัด (มหาชน)
 หมายเหตุประกอบงบการเงินรวมและงบการเงินเฉพาะกิจการ
 สำหรับปีสิ้นสุดวันที่ 31 มีนาคม พ.ศ. 2568

การกระทยอตรายการข้อมูลทางการเงินโดยสรุป

การกระทยอตรายการระหว่างข้อมูลทางการเงินโดยสรุปกับมูลค่าตามบัญชีของส่วนได้เสียของกิจการในบริษัทร่วม ประกอบด้วยรายละเอียดดังนี้

ข้อมูลทางการเงินโดยสรุป

	บริษัท ซูมิริโกะอีสเทิร์น รับบอร์ (ประเทศไทย) จำกัด		บริษัท ซีออน แอดวานซ์ โพลีเมิร์กซ์ จำกัด		Aerocel Construction Materials (Jiangsu) Co., Ltd.		ALP Aeroflex India Private Ltd.		รวม
	พ.ศ. 2568	พ.ศ. 2567	พ.ศ. 2568	พ.ศ. 2567	พ.ศ. 2568	พ.ศ. 2567	พ.ศ. 2568	พ.ศ. 2567	
	พันบาท	พันบาท	พันบาท	พันบาท	พันบาท	พันบาท	พันบาท	พันบาท	พันบาท
สินทรัพย์สุทธิ ณ วันที่ 1 เมษายน	9,360,732	8,740,788	1,701,021	1,657,158	732,045	654,474	802,610	456,361	11,508,781
กำไรสุทธิสำหรับปี	691,548	957,220	41,627	58,763	17,262	137,839	148,196	326,485	1,480,306
กำไรขาดทุนเบ็ดเสร็จอื่น	25,111	119,475	-	-	(48,447)	12,930	(135,098)	52,906	185,311
รายการระหว่างกัน	-	-	-	-	-	42	(295)	(3,130)	(3,088)
เงินปันผลจ่าย	(450,000)	(456,750)	(21,430)	(14,900)	-	(73,241)	(24,475)	(30,013)	(574,904)
สินทรัพย์สุทธิ ณ วันที่ 31 มีนาคม	9,627,391	9,360,733	1,721,218	1,701,021	700,860	732,044	790,938	802,609	12,596,406
สัดส่วนการถือหุ้น (ร้อยละ)	20	20	27	27	40	40	40	40	-
ส่วนได้เสียในบริษัทร่วม	1,925,478	1,872,144	464,729	459,276	280,344	292,801	316,493	322,296	2,946,517
รายการระหว่างกัน	-	-	-	-	-	17	(118)	(1,252)	(1,235)
มูลค่าตามบัญชี	1,925,478	1,872,144	464,729	459,276	280,344	292,818	316,375	321,044	2,945,282

กลุ่มกิจการไม่มีหนี้สินที่อาจจะเกิดขึ้นที่เกี่ยวข้องกับส่วนได้เสียในบริษัทร่วม

18 เงินลงทุนในบริษัทย่อย

18.1 เกณฑ์ในการจัดทำงานการเงิน

- 1) บริษัททำงานการเงินของบริษัทย่อยมารวมในการจัดทำงานการเงินรวมตั้งแต่วันที่ได้มา (วันที่บริษัทมีอำนาจในการควบคุมบริษัทย่อย) จนถึงวันที่บริษัทสิ้นสุดการควบคุมบริษัทย่อยนั้น
- 2) รอบระยะเวลาบัญชีของบริษัทย่อยสิ้นสุดวันเดียวกันกับของบริษัท ซึ่งรอบระยะเวลาบัญชีที่นำมาใช้ในการจัดทำงานการเงินรวมเริ่มตั้งแต่วันที่ 1 เมษายน พ.ศ. 2567 ถึงวันที่ 31 มีนาคม พ.ศ. 2568
- 3) ส่วนได้เสียที่ไม่มีอำนาจควบคุม คือ จำนวนกำไรหรือขาดทุนและสินทรัพย์สุทธิของบริษัทย่อยส่วนที่ไม่ได้เป็นของกลุ่มกิจการ ได้แสดงไว้เป็นรายการแยกต่างหากในงบกำไรขาดทุนเบ็ดเสร็จรวม และส่วนของเจ้าของในงบแสดงฐานะการเงินรวม

18.2 ณ วันที่ 31 มีนาคม พ.ศ. 2568 และ พ.ศ. 2567 เงินลงทุนในบริษัทย่อยประกอบด้วยเงินลงทุนในหุ้นสามัญของบริษัทดังต่อไปนี้

บริษัทย่อยโดยตรง	จัดตั้งขึ้นในประเทศ	ลักษณะธุรกิจ	งบการเงินเฉพาะกิจการ					
			ทุนชำระแล้ว (จำนวนเงิน)		สัดส่วนการถือหุ้น (ร้อยละ)		วิธีขาดทุน (บาท)	
			พ.ศ. 2568	พ.ศ. 2567	พ.ศ. 2568	พ.ศ. 2567	พ.ศ. 2568	พ.ศ. 2567
บริษัท แอร์โรคลาส จำกัด	ประเทศไทย	ผลิตแผ่น ฝาครอบ หลังคากระเบื้อง และอุปกรณ์ยนต์	1,800,000,000 บาท	1,800,000,000 บาท	100	100	1,799,999,980	-
บริษัท อีสเทิร์น โพลีแพค จำกัด	ประเทศไทย	ผลิตบรรจุภัณฑ์พลาสติก	1,000,000,000 บาท	1,000,000,000 บาท	100	100	999,999,980	49,999,999
บริษัท แอร์โรเพลกซ์ จำกัด	ประเทศไทย	ผลิตฉนวนยางกันความร้อน	600,000,000 บาท	600,000,000 บาท	100	100	599,999,800	449,999,850
บริษัท อีพีซี อินเวชั่น เซ็นเตอร์ จำกัด	ประเทศไทย	วิจัยพัฒนา และบริการ	50,000,000 บาท	50,000,000 บาท	100	100	50,312,480	19,999,992
Aeroflex Polymer Technologies (Shanghai) Co., Ltd.	ประเทศจีน	ผลิตฉนวนยางกันความร้อน	8,100,000	8,100,000	100	100	313,917,509	-
		นำเข้าและส่งออกเครื่องจักร และเคมีภัณฑ์	ดอลลาร์สหรัฐ	ดอลลาร์สหรัฐ	100	100	3,764,229,749	519,999,841
							3,764,229,749	679,999,798

บริษัท อีสเทิร์นโพลีเมอร์ กรุ๊ป จำกัด (มหาชน)
 หมายเหตุประกอบงบการเงินรวมและงบการเงินเฉพาะกิจการ
 สำหรับปีสิ้นสุดวันที่ 31 มีนาคม พ.ศ. 2568

บริษัทย่อยโดยย่อ	จัดตั้งขึ้นในประเทศ	ลักษณะธุรกิจ	ทุนชำระแล้ว (จำนวนเงิน)		สัดส่วนการถือหุ้น (ร้อยละ)	
			พ.ศ. 2568	พ.ศ. 2567	พ.ศ. 2568	พ.ศ. 2567
บริษัท เอพีเอส จำกัด (ถือหุ้นโดยบริษัท แอร์โรฟเลกซ์ จำกัด) Aeroflex USA Inc.	ประเทศไทย	ผลิตเส้นยางสำหรับรถยนต์ เครื่องจักร อาคารและอื่น ๆ	50,000,000 บาท	50,000,000 บาท	100	100
(ถือหุ้นโดยบริษัท แอร์โรฟเลกซ์ จำกัด) Aeroklas USA Inc.	ประเทศสหรัฐอเมริกา	ผลิตฉนวนยางกันความร้อน	12,092,500 ดอลลาร์สหรัฐ	12,092,500 ดอลลาร์สหรัฐ	100	100
(ถือหุ้นโดยบริษัท แอร์โรคลาส จำกัด) Aeroklas Australia Pty. Ltd.	ประเทศสหรัฐอเมริกา	ประกอบและจำหน่ายพลาสติกขึ้นชี้นรูป	1,000,000 ดอลลาร์สหรัฐ	1,000,000 ดอลลาร์สหรัฐ	100	100
(ถือหุ้นโดยบริษัท แอร์โรคลาส จำกัด) Aeroklas (Shanghai) Co., Ltd.	ประเทศออสเตรเลีย	ประกอบและจำหน่ายพลาสติกขึ้นชี้นรูป	65,000,000 ดอลลาร์ออสเตรเลีย	65,000,000 ดอลลาร์ออสเตรเลีย	100	100
(ถือหุ้นโดยบริษัท แอร์โรคลาส จำกัด) Aeroklas Malaysia Sdn. Bhd.	ประเทศจีน	ผลิตพลาสติกขึ้นชี้นรูป	4,000,000 ดอลลาร์สหรัฐ	4,000,000 ดอลลาร์สหรัฐ	100	100
(ถือหุ้นโดยบริษัท แอร์โรคลาส จำกัด) บริษัท ทีเจเอ็ม เอเชีย แปซิฟิก จำกัด	ประเทศมาเลเซีย	ประกอบและจำหน่ายพลาสติกขึ้นชี้นรูป	3,000,000 ริงกิตมาเลเซีย	3,000,000 ริงกิตมาเลเซีย	70	70
(ถือหุ้นโดยบริษัท แอร์โรคลาส จำกัด) Aeroklas Automotive South Africa (Pty) Ltd.	ประเทศไทย	จำหน่ายชิ้นส่วนอุปกรณ์ตกแต่งยานยนต์	100,000,000 บาท	100,000,000 บาท	100	100
(ถือหุ้นโดยบริษัท แอร์โรคลาส จำกัด) Aeroklas Asia Pacific Group Pty. Ltd.	แอฟริกาใต้	ผลิตและจำหน่ายชิ้นส่วนและอุปกรณ์ตกแต่งยานยนต์	25,000,000 แรนด์	-	100	-
(ถือหุ้นโดยบริษัท Aeroklas Australia Pty. Ltd.)	ประเทศออสเตรเลีย	ออกแบบและจำหน่ายอุปกรณ์ตกแต่งสำหรับรถยนต์	445,320 ดอลลาร์ออสเตรเลีย	445,320 ดอลลาร์ออสเตรเลีย	100	100
TJM Off-Road Products Inc. (ถือหุ้นโดยบริษัท Aeroklas Asia Pacific Group Pty. Ltd.)	ประเทศสหรัฐอเมริกา	ผลิตอุปกรณ์ตกแต่งสำหรับรถยนต์ขับเคลื่อน 4 ล้อ และรถบรรทุก	100,000 ดอลลาร์สหรัฐ	100,000 ดอลลาร์สหรัฐ	100	100
Flexiglass Challenge Pty. Ltd. (ถือหุ้นโดยบริษัท Aeroklas Australia Pty. Ltd.)	ประเทศออสเตรเลีย	จำหน่ายอุปกรณ์ตกแต่งสำหรับรถยนต์ขับเคลื่อน 2, 4 ล้อ	6,942,000 ดอลลาร์ออสเตรเลีย	6,942,000 ดอลลาร์ออสเตรเลีย	100	100
Aeroklas Europe BV (ถือหุ้นโดยบริษัท Aeroklas Australia Pty. Ltd.)	ประเทศเนเธอร์แลนด์	จำหน่ายชิ้นส่วนอุปกรณ์ตกแต่งยานยนต์	10,000 ยูโร	10,000 ยูโร	60	60
4 Way Suspension Products Pty. Ltd. (ถือหุ้นโดยบริษัท Aeroklas Australia Pty. Ltd.)	ประเทศออสเตรเลีย	จำหน่ายอุปกรณ์ตกแต่งสำหรับรถยนต์ขับเคลื่อน 2, 4 ล้อ	53,950,934 ดอลลาร์ออสเตรเลีย	53,950,934 ดอลลาร์ออสเตรเลีย	100	100

บริษัทย่อยดังกล่าวข้างต้นได้รับอยู่ในการจัดทำงบการเงินรวมของกลุ่มกิจการ สัดส่วนของสิทธิในบริษัทย่อยที่ถือโดยบริษัทใหญ่ไม่แตกต่างจากสัดส่วนที่ถือหุ้นสามัญ

บริษัท อีสเทิร์นโพลีเมอร์ กรุ๊ป จำกัด (มหาชน)

หมายเหตุประกอบงบการเงินรวมและงบการเงินเฉพาะกิจการ

สำหรับปีสิ้นสุดวันที่ 31 มีนาคม พ.ศ. 2568

เงินลงทุนในบริษัทย่อย สำหรับปีสิ้นสุดวันที่ 31 มีนาคม พ.ศ. 2568 และ พ.ศ. 2567 มีการเปลี่ยนแปลงดังนี้

	งบการเงินเฉพาะกิจการ	
	พ.ศ. 2568	พ.ศ. 2567
	บาท	บาท
ราคาตามบัญชีสุทธิต้นปี	3,764,229,749	3,764,229,749
การลงทุนเพิ่มขึ้นในบริษัทย่อย	-	-
ราคาตามบัญชีสุทธิปลายปี	3,764,229,749	3,764,229,749

18.3 งบการเงินโดยสรุปของบริษัทย่อยที่มีส่วนได้เสียที่ไม่มีอำนาจควบคุม

สำหรับปีสิ้นสุดวันที่ 31 มีนาคม พ.ศ. 2568 งบการเงินโดยสรุปของบริษัทย่อยที่มีส่วนได้เสียที่ไม่มีอำนาจควบคุมประกอบด้วย 2 บริษัท คือ Aeroklas Malaysia Sdn. Bhd. จำนวน 36,178,923 บาท และ Aeroklas Europe B.V. จำนวน 20,664,811 บาท รวมเป็นเงินทั้งสิ้น 56,843,734 บาท (พ.ศ. 2567 : จำนวน 52,542,222 บาท) ดังนั้นส่วนได้เสียที่ไม่มีอำนาจควบคุมดังกล่าวจึงไม่มีสาระสำคัญที่ต้องเปิดเผย

18.4 เหตุการณ์สำคัญ

1) การปิดกิจการของบริษัทย่อยโดยอ้อม - Aeroklas Europe GmbH

ตามมติที่ประชุมผู้ถือหุ้นของบริษัท Aeroklas Europe GmbH ณ วันที่ 17 เมษายน พ.ศ. 2563 ได้มีมติอนุมัติให้บริษัท ปิดกิจการและชำระบัญชี โดยงบฐานะการเงิน ณ วันที่ 31 มีนาคม พ.ศ. 2563 ของบริษัทที่ได้รับอนุมัติดังกล่าว มีสินทรัพย์สุทธิคงเหลือจำนวน 55,642.94 ยูโร (เทียบเท่า 1,981,517 บาท) ซึ่งสินทรัพย์ดังกล่าวจะถูกแบ่งให้กับผู้ถือหุ้นตามสัดส่วนการถือหุ้นในบริษัท

บริษัท Aeroklas Europe GmbH ได้จดทะเบียนชำระบัญชี ในวันที่ 13 มกราคม พ.ศ. 2564 และได้คืนเงินทุนตามสัดส่วนการถือหุ้นให้แก่ บริษัท แอร์โรคลาส จำกัด เสร็จสิ้นในวันที่ 25 พฤษภาคม พ.ศ. 2566

2) การซื้อหุ้นของ Shanghai Automotive Flexible Electronics Co.,Ltd., ของบริษัทย่อย - Aeroflex Polymer Technologies (Shanghai) Co.,Ltd.

ตามมติที่ประชุมคณะกรรมการบริหารของบริษัท อีสเทิร์นโพลีเมอร์ กรุ๊ป จำกัด (มหาชน) ครั้งที่ 10/2566 เมื่อวันที่ 3 กรกฎาคม พ.ศ. 2566 คณะกรรมการบริหารได้มีมติอนุมัติให้ Aeroflex Polymer Technologies (Shanghai) Co.,Ltd. ซื้อหุ้น ของ Shanghai Automotive Flexible Electronics Co., Ltd., (เดิมชื่อ Shanghai Aeroklas Auto Parts Co., Ltd.) จากผู้ถือหุ้นเดิม ในสัดส่วนร้อยละ 9.75 ของทุนจดทะเบียน เป็นจำนวนเงิน 4.75 ล้านบาท (เทียบเท่า 22.66 ล้านบาท) ภายหลัง การซื้อหุ้นดังกล่าว กลุ่มกิจการจะถือหุ้นโดยอ้อมใน Shanghai Automotive Flexible Electronics Co.,Ltd., ในอัตรา ร้อยละ 14.75 ของทุนจดทะเบียน

3) การซื้อสินทรัพย์ซึ่งถือเป็นการซื้อธุรกิจของบริษัทย่อยโดยอ้อม - Aeroklas Asia Pacific Group Pty. Ltd.

เมื่อวันที่ 1 พฤศจิกายน พ.ศ. 2566 Aeroklas Asia Pacific Group Pty. Ltd. ซึ่งเป็นบริษัทย่อยโดยอ้อมได้ซื้อกิจการร้านค้าปลีกในกลุ่ม Spinks Group รวม 5 ร้านค้าในประเทศออสเตรเลีย เป็นจำนวนเงินทั้งสิ้น 5.01 ล้านดอลลาร์ออสเตรเลีย (เทียบเท่า 112.95 ล้านบาท) โดยกลุ่มกิจการคาดว่าจะเพิ่มส่วนแบ่งการตลาดและลดค่าใช้จ่ายได้จากความมีประสิทธิภาพในการรวมกัน (economy of scale) และไม่ตัดจำหน่ายค่าความนิยมเป็นค่าใช้จ่ายทางภาษี

บริษัท อีสเทิร์นโพลีเมอร์ กรุ๊ป จำกัด (มหาชน)

หมายเหตุประกอบงบการเงินรวมและงบการเงินเฉพาะกิจการ

สำหรับปีสิ้นสุดวันที่ 31 มีนาคม พ.ศ. 2568

ค่าความนิยมจำนวน 3.95 ล้านออสเตรเลียดอลลาร์ (เทียบเท่า 90.18 ล้านบาท) เกิดจากหลายปัจจัย เช่น ความมีประสิทธิภาพจากการรวมแรงงานที่มีทักษะสูง ความมีประสิทธิภาพในการรวมกัน (economy of scale) และสินทรัพย์ที่ไม่สามารถรับรู้แยกได้ เช่น แรงงาน

ตารางต่อไปนี้แสดงสิ่งตอบแทนที่จ่ายเพื่อซื้อกิจการร้านค้าปลีกในกลุ่ม Spinks Group และสินทรัพย์ที่ได้มาและหนี้สินที่จะรับรู้ ณ วันที่ 1 พฤศจิกายน พ.ศ. 2566

	ณ วันที่ซื้อธุรกิจ	
	ดอลลาร์ ออสเตรเลีย	เทียบเท่า ล้านบาท
เงินสด	5,014,445	112,953
สิ่งตอบแทนทั้งหมด	5,014,445	112,953

ต้นทุนที่เกี่ยวข้องกับการซื้อธุรกิจเป็นจำนวนเงินที่ไม่มีสาระสำคัญ แสดงรวมในค่าใช้จ่ายในการบริหารในกำไรหรือขาดทุนสำหรับปีสิ้นสุดวันที่ 31 มีนาคม พ.ศ. 2567

มูลค่าของสินทรัพย์ที่ได้มาและหนี้สินที่จะรับรู้ มีดังนี้

	ณ วันที่ซื้อธุรกิจ	
	ดอลลาร์ ออสเตรเลีย	เทียบเท่า ล้านบาท
เงินสดและรายการเทียบเท่าเงินสด	1,100	25
สินค้าคงเหลือ	2,246,660	50,607
ที่ดิน อาคาร และอุปกรณ์	242,714	5,467
เจ้าหนี้การค้าและเจ้าหนี้อื่น	(944,324)	(22,056)
ภาระผูกพันผลประโยชน์พนักงาน	(482,651)	(11,273)
รวมสินทรัพย์ที่สามารถระบุได้สุทธิ	1,063,499	22,770
สิ่งตอบแทนทั้งหมดที่โอนให้	5,014,445	112,953
ค่าความนิยม	3,950,946	90,183

รายได้และกำไรในบริษัทผู้ถูกซื้อ

Spinks Group ก่อให้เกิดรายได้จำนวน 7,820,663 ดอลลาร์ออสเตรเลีย (เทียบเท่า 181,225,095 บาท) และกำไรจำนวน 3,077,849 ดอลลาร์ออสเตรเลีย (เทียบเท่า 71,321,764 บาท) แก่กลุ่มกิจการสำหรับรอบระยะเวลาตั้งแต่วันที่ 1 พฤศจิกายน พ.ศ. 2566 ถึง 31 มีนาคม พ.ศ. 2567 ซึ่งได้รวมอยู่ในงบกำไรขาดทุนเบ็ดเสร็จรวม

หากการซื้อกิจการเกิดขึ้น ณ วันที่ 1 เมษายน พ.ศ. 2566 รายได้รวมและขาดทุนรวมสำหรับปีสิ้นสุดวันที่ 31 มีนาคม พ.ศ. 2567 จะเป็นจำนวน 105,390,501 ดอลลาร์ออสเตรเลีย (เทียบเท่า 2,442,171,923 บาท) และ 6,387,137 ดอลลาร์ออสเตรเลีย (เทียบเท่า 148,006,571 บาท) ตามลำดับ

4) การจัดตั้งบริษัทย่อยโดยอ้อม - Aeroklas Automotive South Africa (Pty) Ltd.

ตามมติที่ประชุมคณะกรรมการบริษัท อีสเทิร์นโพลีเมอร์ กรุ๊ป จำกัด (มหาชน) เมื่อวันที่ 14 สิงหาคม พ.ศ. 2567 คณะกรรมการมีมติอนุมัติให้บริษัท แอร์โรคลาส จำกัด ซึ่งเป็นบริษัทย่อย จัดตั้งบริษัทย่อยใหม่คือ Aeroklas Automotive South Africa (Pty) Ltd. ในประเทศแอฟริกาใต้เพื่อประกอบกิจการผลิตและจำหน่ายสินค้าประเภทชิ้นส่วนและอุปกรณ์ตกแต่งยานยนต์ให้กับบริษัทผู้ประกอบรถยนต์ขนาดใหญ่แห่งหนึ่งของโลก ในเมืองเดอร์บัน ประเทศแอฟริกาใต้

ตามมติที่ประชุมคณะกรรมการบริษัท Aeroklas Automotive South Africa (Pty) Ltd. เมื่อวันที่ 21 สิงหาคม พ.ศ. 2567 คณะกรรมการมีมติอนุมัติให้เพิ่มทุนจดทะเบียนเป็น 150 ล้านแรนด์ โดยบริษัท แอร์โรคลาส จำกัด เข้าถือหุ้นในสัดส่วนร้อยละ 100 ของทุนจดทะเบียนที่ออกและชำระแล้ว จำนวนเงิน 25 ล้านแรนด์ (เทียบเท่า 47,905,000 บาท)

5) การปิดกิจการของบริษัทย่อยโดยอ้อม - TJM Off-Road Products Inc.

ตามมติที่ประชุมคณะกรรมการของบริษัท อีสเทิร์นโพลีเมอร์ กรุ๊ป จำกัด (มหาชน) ครั้งที่ 5/2567 เมื่อวันที่ 12 พฤศจิกายน พ.ศ. 2567 คณะกรรมการได้มีมติอนุมัติให้ TJM Off-Road Products Inc. จดทะเบียนอยู่ในประเทศสหรัฐอเมริกาซึ่งเป็นบริษัทย่อยของ Aeroklas Asia Pacific Group Pty. Ltd ปิดกิจการและชำระบัญชี

ณ วันที่ 31 มีนาคม พ.ศ. 2568 ผู้บริหารของ TJM Off-Road Products Inc. ได้ดำเนินการยื่นแบบภาษีเพื่อปิดกิจการ

บริษัท อีสเทิร์นโพลีเมอร์ กรุ๊ป จำกัด (มหาชน)
 หมายเหตุประกอบงบการเงินรวมและงบการเงินเฉพาะกิจการ
 สำหรับปีสิ้นสุดวันที่ 31 มีนาคม พ.ศ. 2568

19 เงินลงทุนในการร่วมค้า

ก) เงินลงทุนในการร่วมค้า ณ วันที่ 31 มีนาคม พ.ศ. 2568 และ พ.ศ. 2567 มีรายละเอียดดังนี้

ชื่อกิจการ	จัดตั้งขึ้น ในประเทศ	ประเภทธุรกิจ	สกุลเงิน	ทุนชำระแล้ว (จำนวนเงิน)		สัดส่วนการถือหุ้น	งบการเงินรวม		งบการเงินเฉพาะกิจการ		ส่วนแบ่งกำไร(ขาดทุน) ตามวิธีส่วนได้เสีย
				พ.ศ. 2568	พ.ศ. 2567	พ.ศ. 2568	พ.ศ. 2567	พ.ศ. 2568	พ.ศ. 2567	พ.ศ. 2568	พ.ศ. 2567
				ล้านบาท	ล้านบาท	ร้อยละ	บาท	บาท	บาท	บาท	บาท
Aeroklas Duys Pty. Ltd.	แอฟริกาใต้	ผลิตและจำหน่าย อุปกรณ์ตกแต่ง สำหรับรถยนต์	แรนด์	19,000,000	19,000,000	45	-	11,947,024	-	(11,947,024)	(13,337,246)
บริษัท พาร์แอร์โร จำกัด	ไทย	ผลิตและจำหน่าย ชิ้นส่วนยานยนต์	บาท	100,000,000	100,000,000	51	185,487,099	149,673,588	-	71,513,497	81,401,189
ATD Alliance (Pty) Ltd.	แอฟริกาใต้	ผลิตและจำหน่าย อุปกรณ์ตกแต่ง สำหรับรถยนต์	แรนด์	144,000,000	144,000,000	46	-	-	-	-	(21,342,386)
							185,487,099	161,620,612	-	59,566,473	46,721,557

บริษัท อีสเทิร์นโพลีเมอร์ กรุ๊ป จำกัด (มหาชน)

หมายเหตุประกอบงบการเงินรวมและงบการเงินเฉพาะกิจการ

สำหรับปีสิ้นสุดวันที่ 31 มีนาคม พ.ศ. 2568

- ข) การเปลี่ยนแปลงในราคาตามบัญชีของเงินลงทุนในการร่วมค้า สำหรับปีสิ้นสุดวันที่ 31 มีนาคม พ.ศ. 2568 และ พ.ศ. 2567 ประกอบด้วยรายละเอียดดังนี้

	งบการเงินรวม		งบการเงินเฉพาะกิจการ	
	พ.ศ. 2568	พ.ศ. 2567	พ.ศ. 2568	พ.ศ. 2567
	บาท	บาท	บาท	บาท
ราคาตามบัญชีต้นปี	161,620,612	132,040,336	-	-
ส่วนแบ่งผลกำไร(ขาดทุน) - สุทธิหลังหักภาษี	59,566,473	46,721,557	-	-
เงินปันผลรับ	(35,699,986)	(15,299,994)	-	-
ผลต่างจากการแปลงค่างบการเงิน	-	(1,841,287)	-	-
ราคาตามบัญชีปลายปี	185,487,099	161,620,612	-	-

ในระหว่างปีสิ้นสุดวันที่ 31 มีนาคม พ.ศ. 2568 บริษัท แอร์โรคลาส จำกัด ได้รับเงินปันผลจาก บริษัท ฟาร์แอร์โร จำกัด เป็นจำนวนเงิน 35.70 ล้านบาท (พ.ศ. 2567 : 15.30 ล้านบาท)

ในระหว่างปีสิ้นสุดวันที่ 31 มีนาคม พ.ศ. 2568 กลุ่มกิจการมีส่วนแบ่งขาดทุนและส่วนแบ่งขาดทุนเบ็ดเสร็จอื่นสะสมเกินเงินลงทุนใน ATD Alliance (Pty) Ltd. จำนวนเงิน 429,586,023 บาทและ 5,090,298 บาท ตามลำดับ (พ.ศ. 2567 : ส่วนแบ่งขาดทุนสะสมเกินเงินลงทุน 236,531,788 บาท) กลุ่มกิจการจึงไม่ได้รับรู้ส่วนแบ่งผลขาดทุนจำนวนดังกล่าว

ในระหว่างปีสิ้นสุดวันที่ 31 มีนาคม พ.ศ. 2568 กลุ่มกิจการมีส่วนแบ่งขาดทุนและส่วนแบ่งขาดทุนเบ็ดเสร็จอื่นสะสมเกินเงินลงทุนใน Aeroklas Duys Pty. Ltd. ซึ่งผู้บริหารของกลุ่มกิจการมีการพิจารณาการบันทึกผลขาดทุนด้านเครดิตของเงินให้กู้ยืมระยะยาวแก่บริษัทร่วมค้าดังกล่าว ซึ่งเปิดเผยอยู่ในหมายเหตุ 44 ง)

ณ วันที่ 31 มีนาคม พ.ศ. 2568 และ พ.ศ. 2567 ผู้บริหารของกลุ่มกิจการมีความเห็นว่าไม่มีการร่วมค้ารายได้ที่มีสาระสำคัญต่อกลุ่มกิจการ

กลุ่มกิจการไม่มีภาระผูกพันและหนี้สินที่อาจเกิดขึ้นซึ่งเกี่ยวข้องกับส่วนได้เสียของกิจการในการร่วมค้า

20 อสังหาริมทรัพย์เพื่อการลงทุน (สุทธิ)

	งบการเงินรวม
	อาคารโรงงานและ ส่วนปรับปรุงอาคาร
	บาท
ณ วันที่ 1 เมษายน พ.ศ. 2566	
ราคาทุน	-
หัก ค่าเสื่อมราคาสะสม	-
ราคาตามบัญชีสุทธิ	-
สำหรับปีสิ้นสุดวันที่ 31 มีนาคม พ.ศ. 2567	
ราคาตามบัญชีสุทธิต้นปี	-
การจัดประเภทสินทรัพย์จากที่ดิน อาคารและอุปกรณ์ (สุทธิ) (หมายเหตุ 21)	63,314,740
ค่าเสื่อมราคา (หมายเหตุ 40)	(3,694,390)
ผลต่างจากการแปลงค่างบการเงิน	608,038
ราคาตามบัญชีสุทธิปลายปี	60,228,388
ณ วันที่ 31 มีนาคม พ.ศ. 2567	
ราคาทุน	118,456,320
หัก ค่าเสื่อมราคาสะสม	(58,227,932)
ราคาตามบัญชีสุทธิ	60,228,388
สำหรับปีสิ้นสุดวันที่ 31 มีนาคม พ.ศ. 2568	
ราคาตามบัญชีสุทธิต้นปี	60,228,388
การจัดประเภทสินทรัพย์จากที่ดิน อาคารและอุปกรณ์ (สุทธิ) (หมายเหตุ 21)	71,100,800
ค่าเสื่อมราคา (หมายเหตุ 40)	(5,533,586)
ผลต่างจากการแปลงค่างบการเงิน	(6,940,489)
ราคาตามบัญชีสุทธิปลายปี	118,855,113
ณ วันที่ 31 มีนาคม พ.ศ. 2568	
ราคาทุน	178,369,740
หัก ค่าเสื่อมราคาสะสม	(59,514,627)
ราคาตามบัญชีสุทธิ	118,855,113

งบการเงินเฉพาะกิจการ					
	อาคารโรงงานและ		ระบบ	สิทธิการใช้ ที่ดิน และอาคาร	รวม
	ที่ดิน	ส่วนปรับปรุงอาคาร			
	บาท	บาท	บาท	บาท	บาท
ณ วันที่ 1 เมษายน พ.ศ. 2566					
ราคาทุน	69,318,801	345,024,916	19,923,079	69,054,755	503,321,551
หัก ค่าเสื่อมราคาสะสม	-	(178,489,470)	(10,918,332)	(20,716,425)	(210,124,227)
ราคาตามบัญชีสุทธิ	69,318,801	166,535,446	9,004,747	48,338,330	293,197,324
สำหรับปีสิ้นสุดวันที่ 31 มีนาคม พ.ศ. 2567					
ราคาตามบัญชีสุทธิต้นปี	69,318,801	166,535,446	9,004,747	48,338,330	293,197,324
การจัดประเภทจากสินทรัพย์สิทธิการใช้ (สุทธิ) (หมายเหตุ 22)	-	-	-	2,715,636	2,715,636
ค่าเสื่อมราคา (หมายเหตุ 40)	-	(8,806,465)	(492,536)	(7,293,423)	(16,592,424)
ราคาตามบัญชีสุทธิปลายปี	69,318,801	157,728,981	8,512,211	43,760,543	279,320,536
ณ วันที่ 31 มีนาคม พ.ศ. 2567					
ราคาทุน	69,318,801	345,024,916	19,923,079	72,934,235	507,201,031
หัก ค่าเสื่อมราคาสะสม	-	(187,295,935)	(11,410,868)	(29,173,692)	(227,880,495)
ราคาตามบัญชีสุทธิ	69,318,801	157,728,981	8,512,211	43,760,543	279,320,536

บริษัท อีสเทิร์นโพลีเมอร์ กรุ๊ป จำกัด (มหาชน)
 หมายเหตุประกอบงบการเงินรวมและงบการเงินเฉพาะกิจการ
 สำหรับปีสิ้นสุดวันที่ 31 มีนาคม พ.ศ. 2568

งบการเงินเฉพาะกิจการ					
	อาคารโรงงานและ		ระบบ สาธารณูปโภค	สิทธิการใช้ ที่ดินและอาคาร	รวม
	ที่ดิน บาท	ส่วนปรับปรุงอาคาร บาท	บาท	บาท	บาท
สำหรับปีสิ้นสุดวันที่ 31 มีนาคม พ.ศ. 2568					
ราคาตามบัญชีสุทธิต้นปี	69,318,801	157,728,981	8,512,211	43,760,543	279,320,536
การจำหน่ายสินทรัพย์ - ราคาทุน	-	(525,070)	(622,620)	-	(1,147,690)
- ค่าเสื่อมราคาสะสม	-	460,872	336,283	-	797,155
ค่าเสื่อมราคา (หมายเหตุ 40)	-	(8,761,968)	(485,102)	(7,293,424)	(16,540,494)
ราคาตามบัญชีสุทธิปลายปี	69,318,801	148,902,815	7,740,772	36,467,119	262,429,507
ณ วันที่ 31 มีนาคม พ.ศ. 2568					
ราคาทุน	69,318,801	344,499,846	19,300,459	72,934,235	506,053,341
หัก ค่าเสื่อมราคาสะสม	-	(195,597,031)	(11,559,687)	(36,467,116)	(243,623,834)
ราคาตามบัญชีสุทธิ	69,318,801	148,902,815	7,740,772	36,467,119	262,429,507

บริษัท อีสเทิร์นโพลีเมอร์ กรุ๊ป จำกัด (มหาชน)

หมายเหตุประกอบงบการเงินรวมและงบการเงินเฉพาะกิจการ

สำหรับปีสิ้นสุดวันที่ 31 มีนาคม พ.ศ. 2568

ณ วันที่ 31 มีนาคม พ.ศ. 2568 และ พ.ศ. 2567 บริษัทได้นำอสังหาริมทรัพย์เพื่อการลงทุนคือที่ดินและสิ่งปลูกสร้าง จำนวนเงิน 329.30 ล้านบาท และ 329.82 ล้านบาท ตามลำดับ ไปจดจำนองเพื่อเป็นหลักประกันวงเงินเบิกเกินบัญชี เงินกู้ยืมระยะสั้น และระยะยาว จากสถาบันการเงิน (หมายเหตุ 27 และ 29)

มูลค่ายุติธรรมของอสังหาริมทรัพย์เพื่อการลงทุนของบริษัท ณ วันที่ 31 มีนาคม พ.ศ. 2568 และ พ.ศ. 2567 ประเมินโดยผู้ประเมินอิสระโดยบริษัท กรุงเทพประเมินราคา จำกัด ซึ่งมีคุณสมบัติของผู้เชี่ยวชาญในวิชาชีพและมีประสบการณ์ในการทำและประเภทของอสังหาริมทรัพย์เพื่อการลงทุนที่มีการประเมินนั้น โดยใช้วิธีต้นทุนทดแทน (Depreciated replacement cost approach) โดยมูลค่ายุติธรรมนี้ถูกจัดอยู่ในลำดับที่ 3 ของลำดับชั้นของมูลค่ายุติธรรม และบริษัทมีสิทธิการใช้ที่ดินและอาคารที่ผู้บริหารของบริษัทประเมินมูลค่ายุติธรรมโดยการใช้วิธีรายได้แปลงกระแสเงินสดคิดลดเป็นมูลค่าปัจจุบัน (Income approach) โดยมูลค่ายุติธรรมนี้ถูกจัดอยู่ในลำดับที่ 3 ของลำดับชั้นของมูลค่ายุติธรรม

ณ วันที่ 31 มีนาคม พ.ศ. 2568 อสังหาริมทรัพย์เพื่อการลงทุนในงบการเงินเฉพาะกิจการที่ทำการประเมินมีราคายุติธรรมเป็นจำนวนเงิน 496.47 ล้านบาท โดยมีมูลค่าสุทธิทางบัญชี 218.40 ล้านบาท (พ.ศ. 2566 : 503.01 ล้านบาท โดยมีมูลค่าสุทธิทางบัญชี 227.18 ล้านบาท) และสิทธิการใช้ที่ดินและอาคารมีราคายุติธรรม 50.98 ล้านบาท โดยมีมูลค่าสุทธิทางบัญชี 36.47 ล้านบาท (พ.ศ. 2567 : มีราคายุติธรรม 59.09 ล้านบาท โดยมีมูลค่าสุทธิทางบัญชี 43.76 ล้านบาท) ส่วนมูลค่าสุทธิของอสังหาริมทรัพย์เพื่อการลงทุนที่ไม่ได้ทำการประเมินซึ่งประกอบด้วยส่วนปรับปรุงอาคารและระบบสาธารณูปโภคในงบการเงินเฉพาะกิจการเป็นจำนวนเงิน 7.56 ล้านบาท (พ.ศ. 2566 : 8.38 ล้านบาท)

มูลค่ายุติธรรมของอสังหาริมทรัพย์เพื่อการลงทุนของกลุ่มกิจการ ณ วันที่ 31 มีนาคม พ.ศ. 2568 ประเมินโดยผู้ประเมินอิสระโดยบริษัท Shanghai Orient Land Real Estate Assets Appraisal Co., Ltd. ซึ่งมีคุณสมบัติของผู้เชี่ยวชาญในวิชาชีพและมีประสบการณ์ในการทำและประเภทของอสังหาริมทรัพย์เพื่อการลงทุนที่มีการประเมินนั้น โดยการใช้วิธีวิเคราะห์เปรียบเทียบระหว่างการใช่วิธีเปรียบเทียบราคาตลาด (Comparison approach) และวิธีคิดจากรายได้ (Income approach) โดยมูลค่ายุติธรรมนี้ถูกจัดอยู่ในลำดับที่ 3 ของลำดับชั้นของมูลค่ายุติธรรม

ณ วันที่ 31 มีนาคม พ.ศ. 2568 อสังหาริมทรัพย์เพื่อการลงทุนในงบการเงินรวมที่ทำการประเมินมีราคายุติธรรมเป็นจำนวนเงิน 105.57 ล้านเรณินบี (เทียบเท่า 488.12 ล้านบาท) (พ.ศ. 2567 : ราคายุติธรรมเป็นจำนวนเงิน 48.34 ล้านเรณินบี (เทียบเท่า 240.04 ล้านบาท)) โดยมีมูลค่าสุทธิทางบัญชี 25.70 ล้านเรณินบี (เทียบเท่า 118.86 ล้านบาท) (พ.ศ. 2567 : มูลค่าสุทธิทางบัญชี 12.13 ล้านเรณินบี (เทียบเท่า 60.23 ล้านบาท))

จำนวนที่รับรู้ในงบกำไรขาดทุนเฉพาะกิจการจากอสังหาริมทรัพย์เพื่อการลงทุนสำหรับปีสิ้นสุดวันที่ 31 มีนาคม พ.ศ. 2568 และ พ.ศ. 2567 ที่สำคัญมีดังนี้

	งบการเงินรวม		งบการเงินเฉพาะกิจการ	
	พ.ศ. 2568	พ.ศ. 2567	พ.ศ. 2568	พ.ศ. 2567
	บาท	บาท	บาท	บาท
รายได้				
รายได้ค่าเช่า	30,782,748	29,097,999	27,180,000	28,530,000
รายได้ค่าบริการ	-	-	15,780,000	15,780,000
	30,782,748	29,097,999	42,960,000	44,310,000
ค่าใช้จ่ายในการดำเนินงานทางตรง				
ซึ่งก่อให้เกิดรายได้ค่าเช่าสำหรับปี	5,266,958	3,694,415	19,680,254	19,236,953
ค่าใช้จ่ายในการดำเนินงานทางตรง				
ซึ่งไม่ได้ก่อให้เกิดรายได้ค่าเช่าสำหรับปี	-	-	-	-

บริษัท อีสเทิร์นโพลีเมอร์ กรุ๊ป จำกัด (มหาชน)
 หมายเหตุประกอบงบการเงินรวมและงบการเงินเฉพาะกิจการ
 สำหรับปีสิ้นสุดวันที่ 31 มีนาคม พ.ศ. 2568

21 ที่ดิน อาคารและอุปกรณ์ (สุทธิ)

	งบการเงินรวม									
	อาคารโรงงาน					อุปกรณ์				
	ส่วนปรับปรุง ที่ดิน	ส่วนปรับปรุง ที่ดิน	อาคารและระบบ สาธารณูปโภค	เครื่องจักร แม่พิมพ์ และอุปกรณ์	อุปกรณ์ และเครื่องใช้ ในโรงงาน	อุปกรณ์ และเครื่องใช้ สำนักงาน	อุปกรณ์ และเครื่องใช้ สำนักงาน	สินทรัพย์ระหว่าง ติดตั้งและงาน ระหว่างก่อสร้าง	รวม	
	บาท	บาท	บาท	บาท	บาท	บาท	บาท	บาท	บาท	บาท
ณ วันที่ 1 เมษายน พ.ศ. 2566										
ราคาทุน	316,704,847	55,215,560	3,459,708,696	6,642,318,531	1,077,052,683	359,270,658	123,467,191	425,929,277	12,459,667,443	
หัก ค่าเสื่อมราคาสะสม	-	(33,062,333)	(1,482,896,893)	(3,918,263,462)	(850,483,205)	(277,221,480)	(74,173,551)	-	(6,636,100,924)	
ราคาตามบัญชีสุทธิ	316,704,847	22,153,227	1,976,811,803	2,724,055,069	226,569,478	82,049,178	49,293,640	425,929,277	5,823,566,519	
สำหรับปีสิ้นสุดวันที่ 31 มีนาคม พ.ศ. 2567										
ราคาตามบัญชีสุทธิต้นปี	316,704,847	22,153,227	1,976,811,803	2,724,055,069	226,569,478	82,049,178	49,293,640	425,929,277	5,823,566,519	
การได้มาซึ่งบริษัทย่อย	-	496,832	-	954,334	-	982,192	3,033,924	-	5,467,282	
ซื้อสินทรัพย์	3,000,000	39,722	18,576,239	68,838,533	55,820,501	25,521,894	27,309,974	395,943,050	595,049,913	
การโอนสินทรัพย์เข้า (ออก)	-	1,406,565	271,813,837	330,663,894	32,770,106	2,892,418	-	(639,546,820)	-	
การจัดประเภทสินทรัพย์ - ราคาทุน	-	-	(117,377,957)	-	-	82,294	4,950,483	-	(112,345,180)	
- ค่าเสื่อมราคาสะสม	-	-	54,063,217	(79,212)	79,212	(82,294)	(4,950,483)	-	49,030,440	
การจำหน่ายสินทรัพย์ - ราคาทุน	-	(443,915)	(4,984,982)	(39,985,378)	(25,137,603)	(12,362,797)	(16,313,650)	-	(99,228,325)	
- ค่าเสื่อมราคาสะสม	-	404,661	3,757,954	30,039,129	23,801,787	11,610,163	10,771,084	-	80,384,778	
การจัดจำหน่ายสินทรัพย์ - ราคาทุน	-	-	-	-	(33,000)	(1,223,454)	-	-	(1,256,454)	
- ค่าเสื่อมราคาสะสม	-	-	-	-	-	1,123,595	-	-	1,123,595	
ค่าเสื่อมราคา (หมายเหตุ 40)	-	(1,314,943)	(155,777,784)	(416,331,694)	(75,395,070)	(31,755,759)	(15,541,489)	-	(696,116,739)	
ผลต่างจากการแปลงค่าทางการเงิน	1,073,009	-	30,366,948	22,929,350	87,075	1,708,688	1,364,856	878,361	58,408,287	
ราคาตามบัญชีสุทธิปลายปี	320,777,856	22,742,149	2,077,249,275	2,721,084,025	238,562,486	80,546,118	59,918,339	183,203,868	5,704,084,116	
ณ วันที่ 31 มีนาคม พ.ศ. 2567										
ราคาทุน	320,777,856	56,714,764	3,669,680,372	7,049,997,066	1,141,043,222	380,319,411	145,209,011	183,203,868	12,946,945,570	
หัก ค่าเสื่อมราคาสะสม	-	(33,972,615)	(1,592,431,097)	(4,328,913,041)	(902,480,736)	(299,773,293)	(85,290,672)	-	(7,242,861,454)	
ราคาตามบัญชีสุทธิ	320,777,856	22,742,149	2,077,249,275	2,721,084,025	238,562,486	80,546,118	59,918,339	183,203,868	5,704,084,116	

บริษัท อีสเทิร์นโพลีเมอร์ กรุ๊ป จำกัด (มหาชน)
หมายเหตุประกอบงบการเงินรวมและงบการเงินเฉพาะกิจการ
สำหรับปีสิ้นสุดวันที่ 31 มีนาคม พ.ศ. 2568

		งบการเงินรวม									
		อาคารโรงงาน		เครื่องจักร แม่พิมพ์ และอุปกรณ์		อุปกรณ์ และเครื่องใช้ ในโรงงาน		อุปกรณ์ และเครื่องใช้ สำนักงาน		สินทรัพย์ระหว่าง ติดตั้งและงาน ระหว่างก่อสร้าง	
		ส่วนปรับปรุง ที่ดิน	ส่วนปรับปรุง อาคารและระบบ สาธารณูปโภค	ส่วนปรับปรุง ที่ดิน	ส่วนปรับปรุง อาคารและระบบ สาธารณูปโภค	ส่วนปรับปรุง ที่ดิน	ส่วนปรับปรุง อาคารและระบบ สาธารณูปโภค	ส่วนปรับปรุง ที่ดิน	ส่วนปรับปรุง อาคารและระบบ สาธารณูปโภค	ส่วนปรับปรุง ที่ดิน	ส่วนปรับปรุง อาคารและระบบ สาธารณูปโภค
		บาท	บาท	บาท	บาท	บาท	บาท	บาท	บาท	บาท	บาท
สำหรับปีสิ้นสุดวันที่ 31 มีนาคม พ.ศ. 2568	ราคาตามบัญชีสุทธิต้นปี	320,777,856	22,742,149	2,077,249,275	2,721,084,025	238,562,486	80,546,118	59,918,339	183,203,868	5,704,084,116	
	ซื้อสินทรัพย์	993,712	-	26,081,102	23,514,990	80,021,572	33,311,868	23,735,161	350,474,988	538,133,393	
	การโอนสินทรัพย์เข้า (ออก)	-	10,532,784	31,117,392	157,872,721	33,764,817	6,485,810	-	(239,773,524)	-	
	การจัดประเภทสินทรัพย์ - ราคาทุน	-	-	-	-	-	550,000	1,069,463	(71,100,800)	(69,481,337)	
	- ค่าเสื่อมราคาสะสม	-	-	-	-	-	(549,995)	(855,571)	-	(1,405,566)	
	การจำหน่ายสินทรัพย์ - ราคาทุน	-	(12,250)	(6,428,606)	(2,442,915)	(56,895,702)	(14,064,648)	(22,129,467)	-	(101,973,588)	
	- ค่าเสื่อมราคาสะสม	-	11,025	3,525,798	1,072,202	52,520,446	13,006,489	17,295,562	-	87,431,522	
	การตัดจำหน่ายสินทรัพย์ - ราคาทุน	-	-	-	(135,223)	(18,593)	(155,991)	(669,000)	-	(978,807)	
	- ค่าเสื่อมราคาสะสม	-	-	-	121,700	16,734	142,702	668,995	-	950,131	
	ค่าเสื่อมราคา (หมายเหตุ 40)	-	(1,614,623)	(164,569,386)	(417,113,301)	(81,511,390)	(31,963,953)	(17,792,869)	-	(714,565,524)	
ผลต่างจากการแปลงค่าทางการเงิน		(1,180,396)	-	(37,060,976)	(31,401,739)	(133,989)	(3,194,764)	(4,284,000)	(5,098,932)	(82,354,796)	
ราคาตามบัญชีสุทธิปลายปี		320,591,172	31,659,085	1,929,914,597	2,452,572,460	266,326,381	84,113,636	56,956,613	217,705,600	5,359,839,544	
ณ วันที่ 31 มีนาคม พ.ศ. 2568	ราคาทุน	320,591,172	67,235,298	3,664,976,382	7,161,542,357	1,197,356,945	395,367,793	139,440,494	217,705,600	13,164,216,041	
	หัก ค่าเสื่อมราคาสะสม	-	(35,576,213)	(1,735,061,785)	(4,708,969,897)	(931,030,564)	(311,254,157)	(82,483,881)	-	(7,804,376,497)	
	ราคาตามบัญชีสุทธิ	320,591,172	31,659,085	1,929,914,597	2,452,572,460	266,326,381	84,113,636	56,956,613	217,705,600	5,359,839,544	

บริษัท อีสเทิร์นโพลีเมอร์ กรุ๊ป จำกัด (มหาชน)
 หมายเหตุประกอบงบการเงินรวมและงบการเงินเฉพาะกิจการ
 สำหรับปีสิ้นสุดวันที่ 31 มีนาคม พ.ศ. 2568

งบการเงินเฉพาะกิจการ									
อาคารโรงงาน									
และส่วนปรับปรุง		เครื่องจักร		อุปกรณ์		และเครื่องมือใช้			
อาคารและระบบ		แม่พิมพ์		และอุปกรณ์		สำนักงาน		ยานพาหนะ	
ที่ดิน	บาท	บาท	บาท	บาท	บาท	บาท	บาท	บาท	รวม
11,800,000		35,374,189	6,181,304	21,772,828	12,357,850				87,486,171
-		(10,247,056)	(5,736,424)	(18,362,568)	(7,267,574)				(41,613,622)
11,800,000		25,127,133	444,880	3,410,260	5,090,276				45,872,549
11,800,000		25,127,133	444,880	3,410,260	5,090,276				45,872,549
-		-	-	774,859	-				774,859
-		-	-	(383,006)	-				(383,006)
-		-	-	365,604	-				365,604
-		(877,498)	(47,741)	(709,972)	(1,281,525)				(2,916,736)
11,800,000		24,249,635	397,139	3,457,745	3,808,751				43,713,270
11,800,000		35,374,189	6,181,304	22,164,681	12,357,850				87,878,024
-		(11,124,554)	(5,784,165)	(18,706,936)	(8,549,099)				(44,164,754)
11,800,000		24,249,635	397,139	3,457,745	3,808,751				43,713,270

ณ วันที่ 1 เมษายน พ.ศ. 2566

ราคาทุน

หัก ค่าเสื่อมราคาสะสม

ราคาตามบัญชีสุทธิ

สำหรับปีสิ้นสุดวันที่ 31 มีนาคม พ.ศ. 2567

ราคาตามบัญชีสุทธิตั้งปี

ซื้อสินทรัพย์

การจำหน่ายสินทรัพย์ - ราคาทุน

- ค่าเสื่อมราคาสะสม

ค่าเสื่อมราคา (หมายเหตุ 40)

ราคาตามบัญชีสุทธิปลายปี

ณ วันที่ 31 มีนาคม พ.ศ. 2567

ราคาทุน

หัก ค่าเสื่อมราคาสะสม

ราคาตามบัญชีสุทธิ

บริษัท อีสเทิร์นโพลีเมอร์ กรุ๊ป จำกัด (มหาชน)
 หมายเหตุประกอบงบการเงินรวมและงบการเงินเฉพาะกิจการ
 สำหรับปีสิ้นสุดวันที่ 31 มีนาคม พ.ศ. 2568

	งบการเงินเฉพาะกิจการ						
	อาคารโรงงาน			เครื่องจักร		อุปกรณ์	
	และส่วนปรับปรุง			แม่พิมพ์		และเครื่องใช้	
	อาคารและระบบ			และอุปกรณ์		สำนักงาน	
	ที่ดิน	อาคาร	ส่วน	และ	อุปกรณ์	สำนักงาน	รวม
	บาท	บาท	บาท	บาท	บาท	บาท	บาท
สำหรับปีสิ้นสุดวันที่ 31 มีนาคม พ.ศ. 2568							
ราคาตามบัญชีสุทธิต้นปี	11,800,000	24,249,635		397,139	3,457,745	3,808,751	43,713,270
ซื้อสินทรัพย์	-	-		1,911,737	3,253,951	-	5,165,688
การจำหน่ายสินทรัพย์ - ราคาทุน	-	-		-	(102,430)	-	(102,430)
- ค่าเสื่อมราคาสะสม	-	-		-	95,726	-	95,726
ค่าเสื่อมราคา (หมายเหตุ 40)	-	(873,893)		(99,529)	(1,071,818)	(773,269)	(2,818,509)
ราคาตามบัญชีสุทธิปลายปี	11,800,000	23,375,742		2,209,347	5,633,174	3,035,482	46,053,745
ณ วันที่ 31 มีนาคม พ.ศ. 2568							
ราคาทุน	11,800,000	35,374,189		8,093,041	25,316,202	12,357,850	92,941,282
หัก ค่าเสื่อมราคาสะสม	-	(11,998,447)		(5,883,694)	(19,683,028)	(9,322,368)	(46,887,537)
ราคาตามบัญชีสุทธิ	11,800,000	23,375,742		2,209,347	5,633,174	3,035,482	46,053,745

ณ วันที่ 31 มีนาคม พ.ศ. 2568 กลุ่มกิจการได้นำที่ดิน อาคารและอุปกรณ์ซึ่งมีมูลค่าต้นทุนจำนวน 889.86 ล้านบาท (พ.ศ. 2567 : 890.39 ล้านบาท) ไปจดจำนองเพื่อเป็นหลักประกันเงินเบิกเกินบัญชี เงินกู้ยืมระยะสั้นและระยะยาวจากสถาบันการเงิน (หมายเหตุ 27 และ 29)

บริษัท อีสเทิร์นโพลีเมอร์ กรุ๊ป จำกัด (มหาชน)
 หมายเหตุประกอบงบการเงินรวมและงบการเงินเฉพาะกิจการ
 สำหรับปีสิ้นสุดวันที่ 31 มีนาคม พ.ศ. 2568

22 สินทรัพย์สิทธิการใช้ (สุทธิ)

	งบการเงินรวม						
	ที่ดิน อาคาร และส่วนปรับปรุง		เครื่องจักร และอุปกรณ์	อุปกรณ์สำนักงาน		รวม	
	ที่ดิน	อาคาร		สำนักงาน	บาท		
	บาท	บาท		บาท	บาท		
ณ วันที่ 1 เมษายน พ.ศ. 2566							
ราคาทุน	23,266,572	424,002,560	681,176,208	102,907,762	4,712,902	1,295,432,614	
หัก ค่าเสื่อมราคาสะสม	(12,574,513)	(77,261,559)	(249,116,161)	(37,736,890)	(3,882,521)	(406,409,620)	
ราคาตามบัญชีสุทธิ	10,692,059	346,741,001	432,060,047	65,170,872	830,381	889,022,994	
สำหรับปีสิ้นสุดวันที่ 31 มีนาคม พ.ศ. 2567							
ราคาตามบัญชีสุทธิต้นปี	10,692,059	346,741,001	432,060,047	65,170,872	830,381	889,022,994	
เพิ่มระหว่างปี	-	71,008,734	293,845,019	48,828,267	-	413,682,020	
เปลี่ยนแปลงสัญญาเช่าระหว่างปี	-	(3,276,607)	(677,330)	-	-	(3,953,937)	
ตัดจำหน่ายจากการสิ้นสุดสัญญาเช่าระหว่างปี - ราคาทุน	-	-	(51,433,690)	(125,436)	-	(51,559,126)	
- ค่าเสื่อมราคาสะสม	-	-	51,433,690	125,436	-	51,559,126	
โอนย้ายระหว่างปี - ราคาทุน	-	-	-	-	-	(4,950,480)	
- ค่าเสื่อมราคาสะสม	-	-	-	-	-	4,950,480	
ค่าเสื่อมราคา (หมายเหตุ 40)	(2,710,734)	(32,932,935)	(134,768,013)	(23,166,143)	(325,038)	(203,282,832)	
ผลต่างจากการแปลงค่างบการเงิน	72,378	-	13,238,761	1,559,083	37,477	20,556,383	
ราคาตามบัญชีสุทธิปลายปี	8,053,703	381,540,193	603,698,484	92,392,079	542,820	1,116,024,628	
ณ วันที่ 31 มีนาคม พ.ศ. 2567							
ราคาทุน	23,407,743	491,734,687	946,047,862	153,971,940	4,806,660	1,681,098,906	
หัก ค่าเสื่อมราคาสะสม	(15,354,040)	(110,194,494)	(342,349,378)	(61,579,861)	(4,263,840)	(565,074,278)	
ราคาตามบัญชีสุทธิ	8,053,703	381,540,193	603,698,484	92,392,079	542,820	1,116,024,628	

บริษัท อีสเทิร์นโพลีเมอร์ กรุ๊ป จำกัด (มหาชน)
หมายเหตุประกอบงบการเงินรวมและงบการเงินเฉพาะกิจการ
สำหรับปีสิ้นสุดวันที่ 31 มีนาคม พ.ศ. 2568

งบการเงินรวม									
ที่ดิน อาคาร และส่วนปรับปรุง				เครื่องจักร และอุปกรณ์		อุปกรณ์สำนักงาน		รวม	
ที่ดิน	อาคาร	อาคาร	อาคาร	เครื่องจักร และอุปกรณ์	อุปกรณ์สำนักงาน	ยานพาหนะ			
บาท	บาท	บาท	บาท	บาท	บาท	บาท	บาท	บาท	บาท
สำหรับปีสิ้นสุดวันที่ 31 มีนาคม พ.ศ. 2568									
8,053,703	381,540,193	603,698,484	92,392,079	542,820	29,797,349	1,116,024,628			
-	-	165,811,864	25,607,407	-	9,126,571	200,545,842			
-	-	17,618,442	-	-	-	17,618,442			
-	-	(18,454,320)	-	-	-	(18,454,320)			
-	-	7,030,264	-	-	-	7,030,264			
-	-	-	-	(550,000)	(1,069,463)	(1,619,463)			
-	-	-	-	549,995	855,571	1,405,566			
(2,706,929)	(35,411,531)	(159,002,464)	(27,834,713)	(240,400)	(6,587,073)	(231,783,110)			
(373,937)	-	(55,782,093)	(2,987,420)	(25,940)	(6,173,475)	(65,342,865)			
4,972,837	346,128,662	560,920,177	87,177,353	276,475	25,949,480	1,025,424,984			
ณ วันที่ 31 มีนาคม พ.ศ. 2568									
22,654,315	491,734,687	1,015,184,020	174,258,203	2,009,337	45,860,931	1,751,701,493			
(17,681,478)	(145,606,025)	(454,263,843)	(87,080,850)	(1,732,862)	(19,911,451)	(726,276,509)			
4,972,837	346,128,662	560,920,177	87,177,353	276,475	25,949,480	1,025,424,984			

บริษัท อีสเทิร์นโพลีเมอร์ กรุ๊ป จำกัด (มหาชน)

หมายเหตุประกอบงบการเงินรวมและงบการเงินเฉพาะกิจการ

สำหรับปีสิ้นสุดวันที่ 31 มีนาคม พ.ศ. 2568

	งบการเงินเฉพาะกิจการ		
	อาคารและ		รวม
	ที่ดิน บาท	ส่วนปรับปรุงอาคาร บาท	
ณ วันที่ 1 เมษายน พ.ศ. 2566			
ราคาทุน	7,396,877	1,137,981	8,534,858
หัก ค่าเสื่อมราคาสะสม	(2,219,064)	(341,394)	(2,560,458)
ราคาตามบัญชีสุทธิ	5,177,813	796,587	5,974,400
สำหรับปีสิ้นสุดวันที่ 31 มีนาคม พ.ศ. 2567			
ราคาตามบัญชีสุทธิต้นปี	5,177,813	796,587	5,974,400
การจัดประเภทเป็นอสังหาริมทรัพย์เพื่อการลงทุน (สุทธิ)			
(หมายเหตุ 20)	(2,353,551)	(362,085)	(2,715,636)
ค่าเสื่อมราคา (หมายเหตุ 40)	(403,466)	(62,072)	(465,538)
ราคาตามบัญชีสุทธิปลายปี	2,420,796	372,430	2,793,226
ณ วันที่ 31 มีนาคม พ.ศ. 2567			
ราคาทุน	4,034,661	620,717	4,655,378
หัก ค่าเสื่อมราคาสะสม	(1,613,865)	(248,287)	(1,862,152)
ราคาตามบัญชีสุทธิ	2,420,796	372,430	2,793,226
สำหรับปีสิ้นสุดวันที่ 31 มีนาคม พ.ศ. 2568			
ราคาตามบัญชีสุทธิต้นปี	2,420,796	372,430	2,793,226
ค่าเสื่อมราคา (หมายเหตุ 40)	(403,466)	(62,072)	(465,538)
ราคาตามบัญชีสุทธิปลายปี	2,017,330	310,358	2,327,688
ณ วันที่ 31 มีนาคม พ.ศ. 2568			
ราคาทุน	4,034,661	620,717	4,655,378
หัก ค่าเสื่อมราคาสะสม	(2,017,331)	(310,359)	(2,327,690)
ราคาตามบัญชีสุทธิ	2,017,330	310,358	2,327,688

ค่าใช้จ่ายที่เกี่ยวข้องกับสัญญาเช่าที่ไม่ได้รวมรับรู้ในหนี้สินตามสัญญาเช่าและสินทรัพย์สิทธิการใช้ และกระแสเงินสดจ่ายทั้งหมดของสัญญาเช่า สำหรับปีสิ้นสุดวันที่ 31 มีนาคม พ.ศ. 2568 และ พ.ศ. 2567 มีรายละเอียดดังนี้

	งบการเงินรวม		งบการเงินเฉพาะกิจการ	
	พ.ศ. 2568 บาท	พ.ศ. 2567 บาท	พ.ศ. 2568 บาท	พ.ศ. 2567 บาท
ดอกเบี้ยจ่าย (รวมอยู่ในต้นทุนทางการเงิน)	38,676,510	35,758,076	1,385,972	1,616,396
ค่าใช้จ่ายที่เกี่ยวข้องกับสัญญาเช่าระยะสั้น	1,867,500	196,886	-	-
ค่าใช้จ่ายที่เกี่ยวข้องกับสัญญาเช่าซึ่งสินทรัพย์มีมูลค่าต่ำ	699,864	621,180	-	-
กระแสเงินสดจ่ายทั้งหมดของสัญญาเช่า	258,313,228	189,105,597	9,000,000	9,000,000

บริษัท อีสเทิร์นโพลีเมอร์ กรุ๊ป จำกัด (มหาชน)
หมายเหตุประกอบงบการเงินรวมและงบการเงินเฉพาะกิจการ
สำหรับปีสิ้นสุดวันที่ 31 มีนาคม พ.ศ. 2568

23 สินทรัพย์ไม่มีตัวตน (สุทธิ)

	งบการเงินรวม					
	รายการพัฒนา		โปรแกรม		เครื่องมือการค้าและ	
	ผลิตภัณฑ์	ค่าสิทธิบัตร	คอมพิวเตอร์	ยี่ห้อของผลิตภัณฑ์	กับลูกค้า	รวม
	บาท	บาท	บาท	บาท	บาท	บาท
ณ วันที่ 1 เมษายน พ.ศ. 2566						
ราคาทุน	403,783,166	28,476,587	188,433,025	303,602,206	424,509,092	1,348,804,076
หัก ค่าตัดจำหน่ายสะสม	(350,667,854)	(18,431,509)	(95,266,350)	(60,677,082)	(61,381,911)	(586,424,706)
ราคาตามบัญชีสุทธิ	53,115,312	10,045,078	93,166,675	242,925,124	363,127,181	762,379,370
สำหรับปีสิ้นสุดวันที่ 31 มีนาคม พ.ศ. 2567						
ราคาตามบัญชีสุทธิต้นปี	53,115,312	10,045,078	93,166,675	242,925,124	363,127,181	762,379,370
ซื้อสินทรัพย์ไม่มีตัวตน	18,121,353	44,376	10,366,937	-	-	28,532,666
การจำหน่ายสินทรัพย์ - ราคาทุน	(97,584)	-	-	-	-	(97,584)
- ค่าตัดจำหน่ายสะสม	72,801	-	-	-	-	72,801
การตัดจำหน่ายสินทรัพย์ - ราคาทุน	-	-	(734,400)	-	-	(734,400)
- ค่าตัดจำหน่ายสะสม	-	-	734,400	-	-	734,400
ค่าตัดจำหน่าย (หมายเหตุ 40)	(21,195,729)	(1,568,274)	(17,820,571)	(17,973,766)	(26,291,275)	(84,849,615)
ผลต่างจากการแปลงค่างบการเงิน	2,038,655	483,009	2,961,653	9,261,621	13,902,985	28,647,923
ราคาตามบัญชีสุทธิปลายปี	52,054,808	9,004,189	88,674,694	234,212,979	350,738,891	734,685,561
ณ วันที่ 31 มีนาคม พ.ศ. 2567						
ราคาทุน	431,423,708	29,553,307	202,710,771	315,329,171	440,971,650	1,419,988,607
หัก ค่าตัดจำหน่ายสะสม	(379,368,900)	(20,549,118)	(114,036,077)	(81,116,192)	(90,232,759)	(685,303,046)
ราคาตามบัญชีสุทธิ	52,054,808	9,004,189	88,674,694	234,212,979	350,738,891	734,685,561

บริษัท อีสเทิร์นโพลีเมอร์ กรุ๊ป จำกัด (มหาชน)
 หมายเหตุประกอบงบการเงินรวมและงบการเงินเฉพาะกิจการ
 สำหรับปีสิ้นสุดวันที่ 31 มีนาคม พ.ศ. 2568

	งบการเงินรวม					
	รายการการพัฒนา		กำไรก่อน		ความสัมพัทธ์	
	ผลิตภัณฑ์	ค่าสิทธิบัตร	คอมพิวเตอร	เครื่องมยการค้และ	กับลูกค้	รวม
	บาท	บาท	บาท	บาท	บาท	บาท
สำหรับปีสิ้นสุดวันที่ 31 มีนาคม พ.ศ. 2568						
ราคาตามบัญชีสุทธิต้นปี	52,054,808	9,004,189	88,674,694	234,212,979	350,738,891	734,685,561
ซื้อสินทรัพย์ไม่มีตัวตน	23,334,801	1,228,196	11,339,320	-	-	35,902,317
การจำหน่ายสินทรัพย์ - ราคาทุน	-	-	(432,799)	-	-	(432,799)
- ค่าตัดจำหน่ายสะสม	-	-	54,100	-	-	54,100
การตัดจำหน่ายสินทรัพย์ - ราคาทุน	-	(53,056)	(479,911)	-	-	(532,967)
- ค่าตัดจำหน่ายสะสม	-	53,056	120,649	-	-	173,705
ค่าตัดจำหน่าย (หมายเหตุ 40)	(20,686,311)	(1,480,502)	(18,065,428)	(17,642,292)	(25,801,262)	(83,675,795)
ผลต่างจากการแปลงค่าบการเงิน	(5,526,813)	(606,155)	(6,910,481)	(22,479,806)	(33,797,026)	(69,320,281)
ราคาตามบัญชีสุทธิปลายปี	49,176,485	8,145,728	74,300,144	194,090,881	291,140,603	616,853,841
ณ วันที่ 31 มีนาคม พ.ศ. 2568						
ราคาทุน	425,084,939	28,892,414	199,694,630	283,238,216	395,921,700	1,332,831,899
หัก ค่าตัดจำหน่ายสะสม	(375,908,454)	(20,746,686)	(125,394,486)	(89,147,335)	(104,781,097)	(715,978,058)
ราคาตามบัญชีสุทธิ	49,176,485	8,145,728	74,300,144	194,090,881	291,140,603	616,853,841

รายการการพัฒนาผลิตภัณฑ์ของบริษัทย่อย - บริษัท แอร์โรคลาส จำกัด

รายการการพัฒนาผลิตภัณฑ์เป็นค่าใช้จ่ายเกี่ยวกับการพัฒนาสินค้าหลังการกระเบพลสตักขึ้นรูป และอุปกรณ์เผารอบกระเบพลสตักซึ่งก่อให้เกิดประโยชน์เชิงเศรษฐกิจในอนาคตแก่บริษัทย่อย

รายการการพัฒนาผลิตภัณฑ์ ค่าสิทธิบัตร และเครื่องมยการค้ของบริษัทย่อยโดยอ้อม - Aeroklas Asia Pacific Group Pty. Ltd.

สินทรัพย์ไม่มีตัวตนของบริษัทย่อยอาจมยจากการซื้อบริษัทย่อย เกิดจากรายจ่ายในการพัฒนาผลิตภัณฑ์ ค่าสิทธิบัตร และเครื่องมยการค้ ซึ่งเป็นค่าใช้จ่ายเกี่ยวกับการพัฒนาสินค้า ก้นชนรก ชุดแขวนลาก ระบบกันสะเทือนและส้นอกก้ลสำหรับรถกระบะ

บริษัท อีสเทิร์นโพลีเมอร์ กรุ๊ป จำกัด (มหาชน)

หมายเหตุประกอบงบการเงินรวมและงบการเงินเฉพาะกิจการ

สำหรับปีสิ้นสุดวันที่ 31 มีนาคม พ.ศ. 2568

		งบการเงิน
		เฉพาะกิจการ
		โปรแกรม
		คอมพิวเตอร์
	หมายเหตุ	บาท
ณ วันที่ 1 เมษายน พ.ศ. 2566		
ราคาทุน		13,982,641
หัก ค่าตัดจำหน่ายสะสม		(13,520,067)
ราคาตามบัญชีสุทธิ		462,574
สำหรับปีสิ้นสุดวันที่ 31 มีนาคม พ.ศ. 2567		
ราคาตามบัญชีสุทธิต้นปี		462,574
ค่าตัดจำหน่าย	40	(135,192)
ราคาตามบัญชีสุทธิปลายปี		327,382
ณ วันที่ 31 มีนาคม พ.ศ. 2567		
ราคาทุน		13,982,641
หัก ค่าตัดจำหน่ายสะสม		(13,655,259)
ราคาตามบัญชีสุทธิ		327,382
สำหรับปีสิ้นสุดวันที่ 31 มีนาคม พ.ศ. 2568		
ราคาตามบัญชีสุทธิต้นปี		327,382
ซื้อสินทรัพย์ไม่มีตัวตน		1,411,600
ค่าตัดจำหน่าย	40	(115,225)
ราคาตามบัญชีสุทธิปลายปี		1,623,757
ณ วันที่ 31 มีนาคม พ.ศ. 2568		
ราคาทุน		15,394,241
หัก ค่าตัดจำหน่ายสะสม		(13,770,484)
ราคาตามบัญชีสุทธิ		1,623,757

บริษัท อีสเทิร์นโพลีเมอร์ กรุ๊ป จำกัด (มหาชน)

หมายเหตุประกอบงบการเงินรวมและงบการเงินเฉพาะกิจการ

สำหรับปีสิ้นสุดวันที่ 31 มีนาคม พ.ศ. 2568

24 ค่าความนิยม

	งบการเงินรวม บาท
ณ วันที่ 1 เมษายน พ.ศ. 2566	
ราคาทุน	472,510,636
หัก ค่าเผื่อการด้อยค่า	-
ราคาตามบัญชีสุทธิ	472,510,636
สำหรับปีสิ้นสุดวันที่ 31 มีนาคม พ.ศ. 2567	
ราคาตามบัญชีสุทธิต้นปี	472,510,636
เพิ่มระหว่างปี (หมายเหตุ 18)	90,183,377
ผลต่างจากการแปลงค่าทางการเงิน	20,319,808
ราคาตามบัญชีสุทธิปลายปี	583,013,821
ณ วันที่ 31 มีนาคม พ.ศ. 2567	
ราคาทุน	583,013,821
หัก ค่าเผื่อการด้อยค่า	-
ราคาตามบัญชีสุทธิ	583,013,821
สำหรับปีสิ้นสุดวันที่ 31 มีนาคม พ.ศ. 2568	
ราคาตามบัญชีสุทธิต้นปี	583,013,821
ผลต่างจากการแปลงค่าทางการเงิน	(59,561,074)
ราคาตามบัญชีสุทธิปลายปี	523,452,747
ณ วันที่ 31 มีนาคม พ.ศ. 2568	
ราคาทุน	523,452,747
หัก ค่าเผื่อการด้อยค่า	-
ราคาตามบัญชีสุทธิ	523,452,747

บริษัท อีสเทิร์นโพลีเมอร์ กรุ๊ป จำกัด (มหาชน)
 หมายเหตุประกอบงบการเงินรวมและงบการเงินเฉพาะกิจการ
 สำหรับปีสิ้นสุดวันที่ 31 มีนาคม พ.ศ. 2568

ณ วันที่ 31 มีนาคม พ.ศ. 2568 และ พ.ศ. 2567 ค่าความนิยมของกลุ่มกิจการ มีดังนี้

	วันที่ซื้อกิจการ	พ.ศ. 2568		พ.ศ. 2567	
		ดอลลาร์ ออสเตรเลีย	บาทเทียบเท่า	ดอลลาร์ ออสเตรเลีย	บาทเทียบเท่า
การซื้อธุรกิจ - TJM Product Pty. Ltd.	2 มีนาคม พ.ศ. 2558	1,337,587	33,378,549	1,337,587	33,378,549
การซื้อสินทรัพย์ซึ่งถือเป็นการซื้อธุรกิจ - TJM Brendale Pty. Ltd.	13 พฤศจิกายน พ.ศ. 2560	609,765	15,294,601	609,765	15,294,601
การซื้อธุรกิจ - Flexiglass Challenge Pty. Ltd.	31 มกราคม พ.ศ. 2561	360,402	9,261,890	360,402	9,261,890
การซื้อสินทรัพย์ซึ่งถือเป็นการซื้อธุรกิจ - TJM Hobart.	13 ธันวาคม พ.ศ. 2564	465,000	11,271,600	465,000	11,271,600
การซื้อธุรกิจ - 4WAY Suspension Pty. Ltd	1 กรกฎาคม พ.ศ. 2565	18,265,214	452,511,542	18,265,214	452,511,542
การซื้อสินทรัพย์ซึ่งถือเป็นการซื้อธุรกิจ - Spinks Group	1 พฤศจิกายน พ.ศ. 2566	3,950,946	90,183,377	3,950,946	90,183,377
ผลต่างจากการแปลงค่างบการเงิน		-	(88,448,812)	-	(28,887,738)
		24,988,914	523,452,747	24,988,914	583,013,821

• การทดสอบการตัดย่นค่าความนิยมจากการซื้อธุรกิจของกลุ่มบริษัท TJM

ค่าความนิยมได้ถูกปรับส่วนให้แก่น่วยสินทรัพย์ที่ก่อให้เกิดเงินสด (CGUs) ที่ถูกกำหนดตามส่วนงานธุรกิจ ผู้บริหารของกลุ่มกิจการมีการทบทวนผลดำเนินงานของกลุ่มธุรกิจโดยแยกตามลักษณะของธุรกิจ

ณ วันที่ 31 มีนาคม พ.ศ. 2568 และ พ.ศ. 2567 การปรับส่วนของค่าความนิยมให้แก่น่วยสินทรัพย์ที่ก่อให้เกิดเงินสดสามารถแสดงได้ดังนี้

	พ.ศ. 2568	พ.ศ. 2567
ผลิตภัณฑ์ยานยนต์ภายใต้แบรนด์ TJM	บาท	บาท
ผลต่างจากการแปลงค่างบการเงิน	150,128,127	150,128,127
	(16,833,598)	(1,666,679)
	133,294,529	148,461,448

มูลค่าที่คาดว่าจะได้รับคืนของหน่วยสินทรัพย์ที่ก่อให้เกิดเงินสดพิจารณาจากการคำนวณมูลค่าจากการใช้ การคำนวณดังกล่าวใช้ประมาณการกระแสเงินสดก่อนภาษีซึ่งอ้างอิงจากงบประมาณทางการเงินรอบคลมระยะเวลา 5 ปี ซึ่งได้รับอนุมัติจากผู้บริหาร กระแสเงินสดหลังจากปีที่ 5 ใช้ประมาณการของอัตราการเติบโตดังกล่าวในตารางข้างล่าง อัตราการเติบโตดังกล่าวไม่สูงกว่าอัตราการเติบโตเฉลี่ยของธุรกิจที่หน่วยสินทรัพย์ที่ก่อให้เกิดเงินสดนั้นดำเนินงานอยู่

บริษัท อีสเทิร์นโพลีเมอร์ กรุ๊ป จำกัด (มหาชน)

หมายเหตุประกอบงบการเงินรวมและงบการเงินเฉพาะกิจการ

สำหรับปีสิ้นสุดวันที่ 31 มีนาคม พ.ศ. 2568

ข้อสมมติฐานที่ใช้ในการคำนวณมูลค่าจากการใช้สำหรับหน่วยสินทรัพย์ที่ก่อให้เกิดเงินสดที่มีมูลค่าความนิยมที่มีสาระสำคัญแสดงดังต่อไปนี้

	ผลิตภัณฑ์ยานยนต์ ภายใต้แบรนด์ TJM	
	พ.ศ. 2568	พ.ศ. 2567
อัตราการเติบโตของรายได้	ร้อยละ 3.00	ร้อยละ 3.00
	ถึงร้อยละ 13.00	ถึงร้อยละ 27.00
อัตราการเติบโตของรายได้ ณ สิ้นปีที่มีการจัดทำประมาณการ	ร้อยละ 3.00	ร้อยละ 3.00
อัตราการเติบโตของต้นทุนสินค้าที่ขาย	ร้อยละ 3.00	ร้อยละ 3.00
	ถึงร้อยละ 13.00	ถึงร้อยละ 27.00
อัตราการเติบโตของค่าใช้จ่ายในการดำเนินงาน	ร้อยละ 3.00	ร้อยละ 3.00
อัตราคิดลด	ร้อยละ 11.12	ร้อยละ 11.33

อัตราการเติบโตที่ใช้จะสอดคล้องกับการคาดการณ์อัตราการเติบโตของอุตสาหกรรม ส่วนอัตราคิดลดที่ใช้เป็นอัตราก่อนหักภาษีที่สะท้อนถึงความเสี่ยงซึ่งเป็นลักษณะเฉพาะที่เกี่ยวข้องกับส่วนงานนั้นๆ

หากวิเคราะห์ค่าความอ่อนไหวในการทดสอบด้วยค่าของค่าความนิยม โดยอ้างอิงจากการเปลี่ยนแปลงข้อสมมติฐานขณะที่ข้อสมมติฐานอื่นคงที่ ดังรายละเอียดต่อไปนี้

	สมมติฐาน ณ ปัจจุบัน	การเปลี่ยนแปลงใน ข้อสมมติ
อัตราการเติบโตของรายได้	ร้อยละ 3.00 ถึงร้อยละ 13.00	ลดลงร้อยละ 5.00
อัตราคิดลด	ร้อยละ 11.12	เพิ่มขึ้นร้อยละ 1.36

กลุ่มกิจการยังคงไม่มีค่าเผื่อการด้อยค่าของความนิยมที่ต้องรับรู้ในงบการเงินรวมสำหรับปีสิ้นสุดวันที่ 31 มีนาคม พ.ศ. 2568

- การทดสอบการด้อยค่าของความนิยมจากการซื้อธุรกิจ 4 Way Suspension Products Pty. Ltd.

ค่าความนิยมได้ถูกปันส่วนให้แก่หน่วยสินทรัพย์ที่ก่อให้เกิดเงินสด (CGUs) ที่ถูกกำหนดตามส่วนงานธุรกิจ ผู้บริหารของกลุ่มกิจการมีการทบทวนผลดำเนินงานของกลุ่มธุรกิจโดยแยกตามลักษณะของธุรกิจ

ณ วันที่ 31 มีนาคม พ.ศ. 2568 และ พ.ศ. 2567 การปันส่วนของค่าความนิยมให้แก่หน่วยสินทรัพย์ที่ก่อให้เกิดเงินสดสามารถแสดงได้ดังนี้

	พ.ศ. 2568	พ.ศ. 2567
	บาท	บาท
ผลิตภัณฑ์ตกแต่งยานยนต์ภายใต้แบรนด์ Tough Dog	452,511,542	452,511,542
ผลต่างจากการแปลงค่างบการเงิน	(69,902,800)	(26,367,663)
	382,608,742	426,143,879

มูลค่าที่คาดว่าจะได้รับคืนของหน่วยสินทรัพย์ที่ก่อให้เกิดเงินสดพิจารณาจากการคำนวณมูลค่าจากการใช้ การคำนวณดังกล่าวใช้ประมาณการกระแสเงินสดก่อนภาษีซึ่งอ้างอิงจากงบประมาณทางการเงินครอบคลุมระยะเวลา 5 ปี ซึ่งได้รับอนุมัติจากผู้บริหาร กระแสเงินสดหลังจากปีที่ 5 ใช้ประมาณการของอัตราการเติบโตดังกล่าวในตารางข้างล่าง อัตราการเติบโตดังกล่าวไม่สูงกว่าอัตราการเติบโตเฉลี่ยของธุรกิจที่หน่วยสินทรัพย์ที่ก่อให้เกิดเงินสดนั้นดำเนินงานอยู่

ข้อสมมติฐานที่ใช้ในการคำนวณมูลค่าจากการใช้สำหรับหน่วยสินทรัพย์ที่ก่อให้เกิดเงินสดที่มีมูลค่าความนิยมที่มีสาระสำคัญ แสดงดังต่อไปนี้

	ผลิตภัณฑ์ตกแต่งยานยนต์ภายใต้แบรนด์ Tough Dog	
	พ.ศ. 2568	พ.ศ. 2567
อัตราการเติบโตของรายได้	ร้อยละ 3.00 ถึงร้อยละ 13.00	ร้อยละ 3.00 ถึงร้อยละ 20.00
อัตราการเติบโตของรายได้ ณ สิ้นปีที่มีการจัดทำประมาณการ	ร้อยละ 3.00	ร้อยละ 3.00
อัตราการเติบโตของต้นทุนสินค้าที่ขาย	ร้อยละ 3.00 ถึงร้อยละ 13.00	ร้อยละ 3.00 ถึงร้อยละ 20.00
อัตราการเติบโตของค่าใช้จ่ายในการดำเนินงาน	ร้อยละ 3.00	ร้อยละ 3.00
อัตราคิดลด	ร้อยละ 11.12	ร้อยละ 11.33

อัตราการเติบโตที่ใช้จะสอดคล้องกับการคาดการณ์อัตราการเติบโตของอุตสาหกรรม ส่วนอัตราคิดลดที่ใช้เป็นอัตราก่อนหักภาษีที่สะท้อนถึงความเสี่ยงซึ่งเป็นลักษณะเฉพาะที่เกี่ยวข้องกับส่วนงานนั้นๆ

หากวิเคราะห์ค่าความอ่อนไหวในการทดสอบด้วยค่าของค่าความนิยม โดยอ้างอิงจากการเปลี่ยนแปลงข้อสมมติฐานขณะที่ข้อสมมติฐานอื่นคงที่ ดังรายละเอียดต่อไปนี้

	สมมติฐาน ณ ปัจจุบัน	การเปลี่ยนแปลงใน ข้อสมมติ
อัตราการเติบโตของรายได้	ร้อยละ 3.00 ถึงร้อยละ 13.00	ลดลงร้อยละ 5.00
อัตราคิดลด	ร้อยละ 11.12	เพิ่มขึ้นร้อยละ 1.36

กลุ่มกิจการยังคงไม่มีค่าเผื่อการด้อยค่าของความนิยมที่ต้องรับรู้ในงบการเงินรวมสำหรับปีสิ้นสุดวันที่ 31 มีนาคม พ.ศ. 2568

- **ค่าความนิยมจากการซื้อธุรกิจ Flexiglass Challenge Pty. Ltd.**

ผู้บริหารของกลุ่มกิจการได้ประเมินมูลค่ายุติธรรมของสินทรัพย์สุทธิที่ได้มาจากการซื้อกิจการข้างต้นเสร็จสิ้นแล้วเมื่อวันที่ 20 มกราคม พ.ศ. 2562 ผู้บริหารของกลุ่มกิจการพิจารณาแล้วว่ามูลค่าความนิยมที่เกิดจากการซื้อธุรกิจ Flexiglass Challenge Pty. Ltd. ไม่มีสาระสำคัญต่อกลุ่มกิจการและไม่พบข้อบ่งชี้การด้อยค่า ดังนั้นผู้บริหารของกลุ่มกิจการจึงไม่ได้ทำการทดสอบการด้อยค่าของค่าความนิยมดังกล่าวสำหรับปีสิ้นสุดวันที่ 31 มีนาคม พ.ศ. 2568

25 ภาษีเงินได้รอการตัดบัญชี (สุทธิ)

สินทรัพย์และหนี้สินภาษีเงินได้รอการตัดบัญชี ณ วันที่ 31 มีนาคม พ.ศ. 2568 และ พ.ศ. 2567 ประกอบด้วยรายละเอียดดังนี้

	งบการเงินรวม		งบการเงินเฉพาะกิจการ	
	พ.ศ. 2568	พ.ศ. 2567	พ.ศ. 2568	พ.ศ. 2567
	บาท	บาท	บาท	บาท
สินทรัพย์ (หนี้สิน) ภาษีเงินได้รอการตัดบัญชี (สุทธิ)				
ที่แสดงในงบฐานะการเงิน				
- สินทรัพย์ภาษีเงินได้รอการตัดบัญชี	584,120,191	543,803,412	19,446,196	20,233,368
- หนี้สินภาษีเงินได้รอการตัดบัญชี	(444,586,953)	(480,154,141)	(7,933,208)	(9,629,521)
	139,533,238	63,649,271	11,512,988	10,603,847

รายการเคลื่อนไหวของภาษีเงินได้รอการตัดบัญชีสำหรับปีสิ้นสุดวันที่ 31 มีนาคม พ.ศ. 2568 และ พ.ศ. 2567 ประกอบด้วยรายละเอียดดังนี้

	งบการเงินรวม		งบการเงินเฉพาะกิจการ	
	พ.ศ. 2568	พ.ศ. 2567	พ.ศ. 2568	พ.ศ. 2567
	บาท	บาท	บาท	บาท
ยอดคงเหลือต้นปี	63,649,271	(23,483,175)	10,603,847	9,205,533
เพิ่มในงบกำไรขาดทุน	51,669,157	91,315,150	1,227,938	810,026
เพิ่ม(ลด)ในกำไรขาดทุนเบ็ดเสร็จอื่น	7,277,618	4,641,558	(318,797)	588,288
ผลต่างจากการแปลงค่างบการเงิน	16,937,192	(8,824,262)	-	-
ยอดคงเหลือปลายปี	139,533,238	63,649,271	11,512,988	10,603,847

บริษัท อีสเทิร์นโพลีเมอร์ กรุ๊ป จำกัด (มหาชน)

หมายเหตุประกอบงบการเงินรวมและงบการเงินเฉพาะกิจการ

สำหรับปีสิ้นสุดวันที่ 31 มีนาคม พ.ศ. 2568

	งบการเงินรวม				
	งบการเงินรวม			งบการเงินเฉพาะกิจการ	
	1 เมษายน	เพิ่ม(ลด)ใน	เพิ่ม(ลด)ใน	ผลต่างจาก	31 มีนาคม
	พ.ศ. 2567	งบกำไรขาดทุน	กำไรขาดทุน	การแปลงค่า	พ.ศ. 2568
	บาท	บาท	บาท	บาท	บาท
สินทรัพย์ภายใต้การควบคุม					
ค่าเผื่อผลขาดทุนด้านเครดิตที่คาดว่าจะเกิดขึ้น	77,125,846	28,151,614	-	(96,125)	105,181,335
ค่าเผื่อสินค้าล้าสมัยและเคลื่อนไหวช้า	26,286,724	12,561,880	-	(2,808,264)	36,040,340
ค่าเผื่อสินค้าที่มีราคาทุนสูงกว่าราคาตลาดที่จะขายได้	1,098,998	286,470	-	(785)	1,384,683
ต้นทุนสินค้าคงเหลือที่ไม่ได้รับรู้ในทางบัญชี	13,453,232	(2,615,001)	-	(847,112)	9,991,119
กำไรระหว่างกันคงค้างจากการขาย					
- สินค้าคงเหลือ	84,971,202	(1,909,154)	-	-	83,062,048
- สินทรัพย์ถาวร	5,097,891	1,801,358	-	-	6,899,249
ค่าเผื่อการด้อยค่าของเงินลงทุน	23,788,082	3,827,522	-	-	27,615,604
ประมาณการโบนัสพนักงาน	2,569,614	(503,736)	-	-	2,065,878
ค่าส่วนลดการค้าค้างจ่าย	3,498,661	1,465,074	-	-	4,963,735
ค่าใช้จ่ายค้างจ่าย	18,272,059	(8,144,284)	-	(1,216,103)	8,911,672
ประมาณการการรับคืนสินค้า	45,677	3,974	-	-	49,651
รายได้รอรับรู้	-	221,033	-	-	221,033
การเปลี่ยนแปลงมูลค่ายุติธรรมของอนุพันธ์ทางการเงิน	1,652,830	(3,630,454)	-	(2,088)	(1,979,712)
หนี้สินตามสัญญาเช่า (สุทธิ)	205,501,772	23,888,339	-	(21,405,508)	207,984,603
ภาระผูกพันผลประโยชน์พนักงาน	80,363,690	4,590,544	9,785,599	(3,010,880)	91,728,953
ผลแตกต่างระหว่างค่าเสื่อมราคาและค่าการตัดจำหน่าย					
ทางบัญชีและทางภาษีของสินทรัพย์	77,134	(77,134)	-	-	-
	543,803,412	59,918,045	9,785,599	(29,386,865)	584,120,191
หนี้สินภายใต้การควบคุม					
ผลแตกต่างระหว่างค่าเสื่อมราคาและค่าตัดจำหน่ายทางบัญชี					
และทางภาษีของสินทรัพย์	(74,180,253)	7,237,990	-	4,998,969	(61,943,294)
สินทรัพย์สิทธิการใช้ (สุทธิ)	(207,539,396)	(13,668,489)	-	21,120,214	(200,087,671)
ผลต่างของมูลค่าตามบัญชี (สุทธิ) ของสินทรัพย์ไม่มีตัวตน					
ในงบการเงินรวมและงบการเงินเฉพาะกิจการ	(193,087,864)	5,385,134	-	19,843,123	(167,859,607)
ผลต่างของมูลค่าตามบัญชี (สุทธิ) ของที่ดินและอาคาร					
ในงบการเงินรวมและงบการเงินเฉพาะกิจการ	-	(3,749,919)	-	173,556	(3,576,363)
ค่าใช้จ่ายทางตรงในการจำหน่ายหุ้นกู้	(318,770)	144,521	-	-	(174,249)
ค่าใช้จ่ายจ่ายล่วงหน้า	(5,027,858)	(3,454,715)	-	120,372	(8,362,201)
การเปลี่ยนแปลงมูลค่ายุติธรรมของอนุพันธ์ทางการเงิน	-	(143,410)	-	6,666	(136,744)
การเปลี่ยนแปลงมูลค่ายุติธรรมของเงินลงทุนในตราสารทุน					
ที่วัดมูลค่าผ่านกำไรขาดทุนเบ็ดเสร็จอื่น	-	-	(2,507,981)	61,157	(2,446,824)
	(480,154,141)	(8,248,888)	(2,507,981)	46,324,057	-444,586,953
สินทรัพย์ภายใต้การควบคุม (สุทธิ)	63,649,271	51,669,157	7,277,618	16,937,192	139,533,238

บริษัท อีสเทิร์นโพลีเมอร์ กรุ๊ป จำกัด (มหาชน)

หมายเหตุประกอบงบการเงินรวมและงบการเงินเฉพาะกิจการ

สำหรับปีสิ้นสุดวันที่ 31 มีนาคม พ.ศ. 2568

	งบการเงินรวม				
	งบการเงินรวม			งบการเงินเฉพาะกิจการ	
	1 เมษายน พ.ศ. 2566	เพิ่ม(ลด)ในงบกำไรขาดทุน	เพิ่ม(ลด)ในกำไรขาดทุนเบ็ดเสร็จอื่น	ผลต่างจากการแปลงค่า	31 มีนาคม พ.ศ. 2567
	บาท	บาท	บาท	บาท	บาท
สินทรัพย์ภายใต้การควบคุม					
ค่าเผื่อผลขาดทุนด้านเครดิตที่คาดว่าจะเกิดขึ้น	37,619,957	39,443,991	-	61,898	77,125,846
ค่าเผื่อสินค้าล้าสมัยและเคลื่อนไหวช้า	5,416,814	20,733,896	-	136,014	26,286,724
ค่าเผื่อสินค้าที่มีราคาทุนสูงกว่าราคาที่สามารถขายได้	1,393,004	(294,006)	-	-	1,098,998
ต้นทุนสินค้าคงเหลือที่ไม่ได้รับรู้ในทางบัญชี	-	12,941,808	-	511,424	13,453,232
กำไรระหว่างกันคงค้างจากการขาย					
- สินค้าคงเหลือ	83,965,260	1,005,942	-	-	84,971,202
- สินทรัพย์ถาวร	4,806,914	290,977	-	-	5,097,891
ค่าเผื่อการด้อยค่าของเงินลงทุน	24,573,364	(785,282)	-	-	23,788,082
ประมาณการโบนัสพนักงาน	2,487,676	81,938	-	-	2,569,614
ค่าส่วนลดการค้าค้างจ่าย	4,006,000	(507,339)	-	-	3,498,661
ค่าใช้จ่ายค้างจ่าย	2,369,108	15,720,528	-	182,423	18,272,059
ประมาณการการรับคืนสินค้า	50,548	(4,871)	-	-	45,677
รายได้รอรับรู้	119,066	(119,066)	-	-	-
การเปลี่ยนแปลงมูลค่ายุติธรรมของอนุพันธ์ทางการเงิน	5,025,719	(3,587,498)	-	214,609	1,652,830
หนี้สินตามสัญญาเช่า (สุทธิ)	151,558,358	46,963,003	-	6,980,411	205,501,772
ภาระผูกพันผลประโยชน์พนักงาน	59,088,349	15,795,140	4,641,558	838,643	80,363,690
ผลแตกต่างระหว่างค่าเสื่อมราคาและค่าการตัดจำหน่ายทางบัญชีและทางภาษีของสินทรัพย์	(201,670)	278,804	-	-	77,134
	382,278,467	147,957,965	4,641,558	8,925,422	543,803,412
หนี้สินภายใต้การควบคุม					
ผลแตกต่างระหว่างค่าเสื่อมราคาและค่าตัดจำหน่ายทางบัญชีและทางภาษีของสินทรัพย์	(67,785,818)	(1,663,280)	-	(4,731,155)	(74,180,253)
สินทรัพย์สิทธิการใช้ (สุทธิ)	(153,387,261)	(47,490,864)	-	(6,661,271)	(207,539,396)
ผลต่างของมูลค่าตามบัญชี (สุทธิ) ของสินทรัพย์ไม่มีตัวตน					
ในงบการเงินรวมและงบการเงินเฉพาะกิจการ	(200,249,380)	13,763,902	-	(6,602,386)	(193,087,864)
ค่าใช้จ่ายทางตรงในการจำหน่ายหุ้นกู้	(468,265)	149,495	-	-	(318,770)
ค่าใช้จ่ายจ่ายล่วงหน้า	16,129,082	(21,402,068)	-	245,128	(5,027,858)
	(405,761,642)	(56,642,815)	-	(17,749,684)	(480,154,141)
สินทรัพย์ภายใต้การควบคุม (สุทธิ)	(23,483,175)	91,315,150	4,641,558	(8,824,262)	63,649,271

บริษัท อีสเทิร์นโพลีเมอร์ กรุ๊ป จำกัด (มหาชน)

หมายเหตุประกอบงบการเงินรวมและงบการเงินเฉพาะกิจการ

สำหรับปีสิ้นสุดวันที่ 31 มีนาคม พ.ศ. 2568

	งบการเงินเฉพาะกิจการ			
	1 เมษายน พ.ศ. 2567	เพิ่ม(ลด)ใน งบกำไรขาดทุน บาท	เพิ่ม(ลด)ใน กำไรขาดทุน เบ็ดเสร็จอื่น บาท	31 มีนาคม พ.ศ. 2568
สินทรัพย์ภาษีเงินได้รอการตัดบัญชี				
ค่าเผื่อผลขาดทุนด้านเครดิตที่คาดว่าจะเกิดขึ้น	959,838	-	-	959,838
หนี้สินตามสัญญาเช่า (สุทธิ)	9,865,595	(1,522,805)	-	8,342,790
ประมาณการโบนัสพนักงาน	480,000	(60,000)	-	420,000
ภาระผูกพันผลประโยชน์พนักงาน	8,660,854	869,848	(318,797)	9,211,905
หนี้สินอนุพันธ์ทางการเงิน	267,081	244,582	-	511,663
	20,233,368	(468,375)	(318,797)	19,446,196
หนี้สินภาษีเงินได้รอการตัดบัญชี				
ค่าใช้จ่ายทางตรงในการจำหน่ายหุ้นกู้	(318,770)	144,521	-	(174,249)
สินทรัพย์สิทธิการใช้ (สุทธิ)	(9,310,751)	1,551,792	-	(7,758,959)
	(9,629,521)	1,696,313	-	(7,933,208)
สินทรัพย์ภาษีเงินได้รอการตัดบัญชี (สุทธิ)	10,603,847	1,227,938	(318,797)	11,512,988
	งบการเงินเฉพาะกิจการ			
	1 เมษายน พ.ศ. 2566	เพิ่ม(ลด)ใน งบกำไรขาดทุน บาท	เพิ่ม(ลด)ใน กำไรขาดทุน เบ็ดเสร็จอื่น บาท	31 มีนาคม พ.ศ. 2567
สินทรัพย์ภาษีเงินได้รอการตัดบัญชี				
ค่าเผื่อผลขาดทุนด้านเครดิตที่คาดว่าจะเกิดขึ้น	959,838	-	-	959,838
หนี้สินตามสัญญาเช่า (สุทธิ)	11,342,316	(1,476,721)	-	9,865,595
ประมาณการโบนัสพนักงาน	480,000	-	-	480,000
ภาระผูกพันผลประโยชน์พนักงาน	7,308,928	763,638	588,288	8,660,854
หนี้สินอนุพันธ์ทางการเงิน	445,260	(178,179)	-	267,081
	20,536,342	(891,262)	588,288	20,233,368
หนี้สินภาษีเงินได้รอการตัดบัญชี				
ค่าใช้จ่ายทางตรงในการจำหน่ายหุ้นกู้	(468,264)	149,495	-	(318,769)
สินทรัพย์สิทธิการใช้ (สุทธิ)	(10,862,545)	1,551,793	-	(9,310,752)
	(11,330,809)	1,701,288	-	(9,629,521)
สินทรัพย์ภาษีเงินได้รอการตัดบัญชี (สุทธิ)	9,205,533	810,026	588,288	10,603,847

บริษัท อีสเทิร์นโพลีเมอร์ กรุ๊ป จำกัด (มหาชน)

หมายเหตุประกอบงบการเงินรวมและงบการเงินเฉพาะกิจการ

สำหรับปีสิ้นสุดวันที่ 31 มีนาคม พ.ศ. 2568

ณ วันที่ 31 มีนาคม พ.ศ. 2568 และ พ.ศ. 2567 บริษัทและกลุ่มกิจการไม่ได้รับรู้สินทรัพย์ภาษีเงินได้รอการตัดบัญชีจากผลขาดทุนสะสมที่สามารถยกไปเพื่อหักลบกับกำไรทางภาษีในอนาคตที่เกิดจากรายการดังต่อไปนี้

	งบการเงินรวม		งบการเงินเฉพาะกิจการ	
	พ.ศ. 2568	พ.ศ. 2567	พ.ศ. 2568	พ.ศ. 2567
	บาท	บาท	บาท	บาท
• ขาดทุนทางภาษีที่จะสิ้นสุดเวลาหักลบภายในระยะเวลา 5 ปี				
- สำหรับปี พ.ศ. 2563 ที่จะสิ้นสุดในปี พ.ศ. 2568	-	26,736,751	-	-
- สำหรับปี พ.ศ. 2564 ที่จะสิ้นสุดในปี พ.ศ. 2569	17,551,556	17,865,561	-	-
- สำหรับปี พ.ศ. 2565 ที่จะสิ้นสุดในปี พ.ศ. 2570	-	-	-	-
- สำหรับปี พ.ศ. 2566 ที่จะสิ้นสุดในปี พ.ศ. 2571	10,041,394	10,217,558	-	-
- สำหรับปี พ.ศ. 2567 ที่จะสิ้นสุดในปี พ.ศ. 2572	12,529,028	12,700,651	-	-
- สำหรับปี พ.ศ. 2568 ที่จะสิ้นสุดในปี พ.ศ. 2573	117,305,604	-	-	-
	157,427,582	67,520,521	-	-
• ใช้ได้ 20 ปี (สหรัฐอเมริกา)	197,705,575	199,799,763	-	-
• ไม่มีวันหมดอายุ (ออสเตรเลีย มาเลเซีย และ เยอรมนี)	1,421,326,692	942,762,475	-	-

สินทรัพย์ภาษีเงินได้รอการตัดบัญชีสำหรับขาดทุนสะสมของกลุ่มกิจการจะรับรู้ได้ไม่เกินจำนวนที่เป็นไปได้ก่อนข้างแน่ว่าจะมีกำไรทางภาษีในอนาคตเพียงพอที่จะใช้ประโยชน์ทางภาษีนั้น

26 สินทรัพย์ไม่หมุนเวียนอื่น

หมายเหตุ	งบการเงินรวม		งบการเงินเฉพาะกิจการ	
	พ.ศ. 2568	พ.ศ. 2567	พ.ศ. 2568	พ.ศ. 2567
	บาท	บาท	บาท	บาท
เงินมัดจำ - บริษัทอื่น	5,096,433	3,113,293	51,500	51,500
- บริษัทที่เกี่ยวข้องกัน 44 ก)	8,085,480	8,085,480	-	-
	13,181,913	11,198,773	51,500	51,500

บริษัท อีสเทิร์นโพลีเมอร์ กรุ๊ป จำกัด (มหาชน)

หมายเหตุประกอบงบการเงินรวมและงบการเงินเฉพาะกิจการ

สำหรับปีสิ้นสุดวันที่ 31 มีนาคม พ.ศ. 2568

27 เงินเบิกเกินบัญชีและเงินกู้ยืมระยะสั้นจากสถาบันการเงิน

	งบการเงินรวม		งบการเงินเฉพาะกิจการ	
	พ.ศ. 2568	พ.ศ. 2567	พ.ศ. 2568	พ.ศ. 2567
	บาท	บาท	บาท	บาท
เงินเบิกเกินบัญชีธนาคาร	-	63,082	-	-
ตั๋วสัญญาใช้เงินธนาคาร	1,807,670,311	1,214,276,868	-	-
ทรัสต์รีซีท	63,274,002	-	-	-
	1,870,944,313	1,214,339,950	-	-

	งบการเงินรวม		งบการเงินเฉพาะกิจการ	
	อัตราดอกเบี้ย (ร้อยละต่อปี)		อัตราดอกเบี้ย (ร้อยละต่อปี)	
	พ.ศ. 2568	พ.ศ. 2567	พ.ศ. 2568	พ.ศ. 2567
เงินเบิกเกินบัญชีธนาคาร	-	8.35	-	-
ตั๋วสัญญาใช้เงินธนาคาร	0.85 - 5.68	5.59 - 6.25	-	-
ทรัสต์รีซีท	2.99 - 3.00	-	-	-

วงเงินเบิกเกินบัญชีและเงินกู้ยืมระยะสั้นจากสถาบันการเงินส่วนใหญ่ค้ำประกันโดยการจดจำนองที่ดินพร้อมสิ่งปลูกสร้าง และเครื่องจักร บางส่วนของกลุ่มกิจการและบริษัท โดยมีบริษัทที่เกี่ยวข้องกันเป็นผู้ค้ำประกัน (หมายเหตุ 21 และ 29)

ณ วันที่ 31 มีนาคม พ.ศ. 2568 ตั๋วสัญญาใช้เงินมีอายุ 3 ถึง 6 เดือน และมีกำหนดชำระคืนภายในเดือนมิถุนายน พ.ศ. 2568 (พ.ศ. 2567 : มีอายุ 3 ถึง 6 เดือน และมีกำหนดชำระคืนภายในเดือนพฤษภาคม พ.ศ. 2567)

ณ วันที่ 31 มีนาคม พ.ศ. 2568 ทรัสต์รีซีทมีอายุระหว่าง 3 ถึง 6 เดือน และมีกำหนดชำระคืนภายในเดือนกรกฎาคม พ.ศ. 2568 (พ.ศ. 2567 : ไม่มี)

บริษัท อีสเทิร์นโพลีเมอร์ กรุ๊ป จำกัด (มหาชน)

หมายเหตุประกอบงบการเงินรวมและงบการเงินเฉพาะกิจการ

สำหรับปีสิ้นสุดวันที่ 31 มีนาคม พ.ศ. 2568

28 เจ้าหนี้การค้าและเจ้าหนี้หมุนเวียนอื่น

หมายเหตุ	งบการเงินรวม		งบการเงินเฉพาะกิจการ	
	พ.ศ. 2568	พ.ศ. 2567	พ.ศ. 2568	พ.ศ. 2567
	บาท	บาท	บาท	บาท
เจ้าหนี้การค้า				
- บริษัทอื่น	710,636,295	878,258,519	-	-
- บริษัทที่เกี่ยวข้องกัน 44 ก)	26,933,003	41,267,490	-	-
เจ้าหนี้หมุนเวียนอื่น				
- บริษัทอื่น	91,656,114	115,048,795	364,655	231,793
- บริษัทที่เกี่ยวข้องกัน 44 ก)	28,519,690	29,953,848	3,927,000	3,454,000
เจ้าหนี้จากการซื้อสินทรัพย์ถาวร				
- บริษัทอื่น	31,626,132	40,311,094	145,376	122,462
- บริษัทที่เกี่ยวข้องกัน 44 ก)	-	163,969	-	-
ดอกเบี้ยค้างจ่าย				
- บริษัทอื่น	1,706,610	564,880	-	-
เงินเดือน ค่าแรงและโบนัสค้างจ่าย	173,107,765	164,771,734	5,983,785	5,529,635
ค่าใช้จ่ายค้างจ่าย	162,965,483	165,422,190	3,668,001	4,898,452
เงินรับล่วงหน้าค่าสินค้า - บริษัทอื่น	105,809,357	232,286,636	-	-
เงินประกันผลงาน	2,356,558	1,374,133	-	-
ค่าใช้จ่ายส่งเสริมการขายและ				
ค่าส่วนลดการค้าค้างจ่าย	181,621,558	133,521,881	-	-
รายได้รอรับรู้	53,468,004	46,644,506	-	-
ประมาณการการรับคืนสินค้า	398,295	407,677	-	-
	1,570,804,864	1,849,997,352	14,088,817	14,236,342

บริษัท อีสเทิร์นโพลีเมอร์ กรุ๊ป จำกัด (มหาชน)

หมายเหตุประกอบงบการเงินรวมและงบการเงินเฉพาะกิจการ

สำหรับปีสิ้นสุดวันที่ 31 มีนาคม พ.ศ. 2568

29 เงินกู้ยืมระยะยาวจากสถาบันการเงิน

เงินกู้ยืมระยะยาวจากสถาบันการเงินมีรายการเคลื่อนไหวสำหรับปีสิ้นสุดวันที่ 31 มีนาคม พ.ศ. 2568 และ พ.ศ. 2567 ดังนี้

	งบการเงินรวม		งบการเงินเฉพาะกิจการ	
	พ.ศ. 2568	พ.ศ. 2567	พ.ศ. 2568	พ.ศ. 2567
	บาท	บาท	บาท	บาท
ยอดคงเหลือต้นปี	1,200,667,977	1,238,016,531	680,833,333	475,000,000
เงินกู้เพิ่มขึ้นระหว่างปี	-	350,000,000	-	350,000,000
จ่ายชำระคืนระหว่างปี	(356,470,430)	(396,035,796)	(170,000,000)	(144,166,667)
(กำไร) ขาดทุนจากอัตราแลกเปลี่ยนที่เกิดขึ้นจริง	-	134,070	-	-
(กำไร) ขาดทุนจากอัตราแลกเปลี่ยนที่ยังไม่เกิดขึ้นจริง	-	-	-	-
ผลต่างจากการแปลงค่าบการเงิน	(3,364,214)	8,553,172	-	-
ยอดคงเหลือปลายปี	840,833,333	1,200,667,977	510,833,333	680,833,333

เงินกู้ยืมระยะยาวจากสถาบันการเงินคงเหลือ ณ วันที่ 31 มีนาคม พ.ศ. 2568 และ พ.ศ. 2567 มีรายละเอียดดังนี้

	งบการเงินรวม		งบการเงินเฉพาะกิจการ	
	พ.ศ. 2568	พ.ศ. 2567	พ.ศ. 2568	พ.ศ. 2567
	บาท	บาท	บาท	บาท
ครบกำหนดภายใน 1 ปี	290,000,000	359,834,644	170,000,000	170,000,000
ครบกำหนดเกินกว่า 1 ปี แต่ไม่เกิน 5 ปี	550,833,333	840,833,333	340,833,333	510,833,333
	840,833,333	1,200,667,977	510,833,333	680,833,333

บริษัท อีสเทิร์นโพลีเมอร์ กรุ๊ป จำกัด (มหาชน)
 หมายเหตุประกอบงบการเงินรวมและงบการเงินเฉพาะกิจการ
 สำหรับปีสิ้นสุดวันที่ 31 มีนาคม พ.ศ. 2568

บริษัท

สัญญา เงินกู้ รายการที่	เงินกู้ยืมคงเหลือ		ธนาคาร	วัตถุประสงค์ของ เงินกู้	วงเงิน สินเชื่อ	อัตราดอกเบี้ย	ระยะเวลาชำระคืน	หลักทรัพย์ค้ำประกัน
	พ.ศ. 2568 (ล้านบาท)	พ.ศ. 2567 (ล้านบาท)						
1	510.83	680.83	ในประเทศ	เพื่อชำระหนี้, การซื้อธุรกิจและ การขยายธุรกิจ	850.00 ล้านบาท	อัตราดอกเบี้ยอ้างอิง THOR บวกอัตราคงที่ ต่อปี	วันเบิกเงินกู้งวดแรกคือวันที่ 19 ธันวาคม พ.ศ. 2565 มีกำหนดชำระคืนเงินต้นและดอกเบี้ยทุกเดือน ซึ่งสัญญาเงินกู้ ดังกล่าวจะครบกำหนดในเดือนธันวาคม พ.ศ. 2570 และ เดือน มิถุนายน พ.ศ. 2571	ไม่มีหลักทรัพย์ค้ำประกัน
รวม	510.83	680.83						

บริษัทย่อย - บริษัท แอร์โรดลาส จำกัด

สัญญา เงินกู้ รายการที่	เงินกู้ยืมคงเหลือ		ธนาคาร	วัตถุประสงค์ของ เงินกู้	วงเงิน สินเชื่อ	อัตราดอกเบี้ย	ระยะเวลาชำระคืน	หลักทรัพย์ค้ำประกัน
	พ.ศ. 2568 (ล้านบาท)	พ.ศ. 2567 (ล้านบาท)						
1	330.00	450.00	ในประเทศ	เพื่อสนับสนุนกิจการ Aeroklass Australia Pty. Ltd. และ ดัดชำระ P/N	570.00 ล้านบาท	อัตราดอกเบี้ยอ้างอิง THOR บวกอัตราคงที่ ต่อปี	สัญญาลงวันที่ 20 ธันวาคม พ.ศ.2565 มีกำหนดชำระคืนเงินต้นและ ดอกเบี้ยทุก 3 เดือน โดยมีกำหนดชำระคืนเงินต้น ตั้งแต่เดือนที่ 6 นับจากวันที่มีเงินกู้ครั้งแรก ซึ่งสัญญาเงินกู้ดังกล่าวจะครบ กำหนดในเดือนธันวาคม พ.ศ. 2570	ไม่มีหลักทรัพย์ค้ำประกัน
รวม	330.00	450.00						

บริษัท อีเอสเิร์นโพลีเมอร์ กรุ๊ป จำกัด (มหาชน)
หมายเหตุประกอบงบการเงินรวมและงบการเงินเฉพาะกิจการ
สำหรับปีสิ้นสุดวันที่ 31 มีนาคม พ.ศ. 2568

บริษัทย่อย - Aeroflex USA, Inc.

สัญญา เงินกู้ รายการที่	เงินกู้ยืมคงเหลือ		ธนาคาร	วัตถุประสงค์ของเงินกู้	วงเงิน สินเชื่อ	อัตราดอกเบี้ย	ระยะเวลาชำระคืน	หลักทรัพย์ค้ำประกัน
	พ.ศ. 2568 (ล้านบาท)	พ.ศ. 2567 (ล้านบาท)						
1	-	69.83 (1.91 ล้านดอลลาร์ สหรัฐอเมริกา)	ต่างประเทศ	เพื่อชำระค่าก่อสร้าง อาคารโรงงาน	6.00 ล้านดอลลาร์ สหรัฐอเมริกา	อัตราดอกเบี้ยคงที่ต่อปี	สัญญาลงวันที่ 3 มกราคม พ.ศ. 2568 ชำระคืนดอกเบี้ยเป็นรายเดือน ในช่วงระยะเวลาการก่อสร้างประมาณ 15 เดือน หลังจากนั้นชำระคืนเงิน ต้นและดอกเบี้ยตามระยะเวลาที่กำหนดสูงสุด 25 ปี	ค้ำประกันโดยการจำนองอาคารและส่วนต่อเติม ที่ดินของบริษัท Aeroflex USA, Inc.

รวม	-	69.83
รวมทั้งหมด	840.83	1,200.66

นอกจากนี้ กลุ่มกิจการอยู่ภายใต้ข้อกำหนดของสัญญาเงินกู้ยืมซึ่งกำหนดให้กลุ่มกิจการต้องชำระอัตราส่วนทางการเงิน สัดส่วนการถือหุ้นของผู้บริหาร และเงื่อนไขอื่น ๆ ภายใต้สัญญาเงินกู้ยืมที่จัดทำหรือปรับปรุงเงินกู้ยืมในแต่ละสัญญา

บริษัท อีสเทิร์นโพลีเมอร์ กรุ๊ป จำกัด (มหาชน)

หมายเหตุประกอบงบการเงินรวมและงบการเงินเฉพาะกิจการ

สำหรับปีสิ้นสุดวันที่ 31 มีนาคม พ.ศ. 2568

ราคาตามบัญชีและมูลค่ายุติธรรมของเงินกู้ยืมระยะยาว มีดังต่อไปนี้

	งบการเงินรวม			
	พ.ศ. 2568		พ.ศ. 2567	
	ราคาตามบัญชี	มูลค่ายุติธรรม	ราคาตามบัญชี	มูลค่ายุติธรรม
	บาท	บาท	บาท	บาท
เงินกู้ยืมระยะยาวจากสถาบันการเงิน	840,833,333	839,073,642	1,200,667,977	1,181,527,502

	งบการเงินเฉพาะกิจการ			
	พ.ศ. 2568		พ.ศ. 2567	
	ราคาตามบัญชี	มูลค่ายุติธรรม	ราคาตามบัญชี	มูลค่ายุติธรรม
	บาท	บาท	บาท	บาท
เงินกู้ยืมระยะยาวจากสถาบันการเงิน	510,833,333	507,960,874	680,833,333	661,738,098

มูลค่ายุติธรรมของเงินกู้ยืมระยะยาวจากสถาบันการเงินคำนวณจากกระแสเงินสดในอนาคตซึ่งคิดลดด้วยอัตราดอกเบี้ยเงินกู้ยืมที่ฝ่ายบริหารคาดว่าจะกลุ่มกิจการจะต้องจ่าย ณ วันที่ในงบฐานะการเงิน และอยู่ในข้อมูลระดับ 2 ของลำดับชั้นมูลค่ายุติธรรม

ความเสี่ยงจากอัตราดอกเบี้ยของเงินกู้ยืมระยะยาวจากสถาบันการเงินของกลุ่มกิจการ มีดังต่อไปนี้

	งบการเงินรวม		งบการเงินเฉพาะกิจการ	
	พ.ศ. 2568	พ.ศ. 2567	พ.ศ. 2568	พ.ศ. 2567
	บาท	บาท	บาท	บาท
เงินกู้ยืมที่มีอัตราดอกเบี้ยคงที่	-	69,834,644	-	-
เงินกู้ยืมที่มีอัตราดอกเบี้ยลอยตัว	840,833,333	1,130,833,333	510,833,333	680,833,333
	840,833,333	1,200,667,977	510,833,333	680,833,333

อัตราดอกเบี้ยที่แท้จริง ณ วันที่ 31 มีนาคม พ.ศ. 2568 และ พ.ศ. 2567 มีดังต่อไปนี้

	งบการเงินรวม		งบการเงินเฉพาะกิจการ	
	พ.ศ. 2568	พ.ศ. 2567	พ.ศ. 2568	พ.ศ. 2567
	ร้อยละต่อปี	ร้อยละต่อปี	ร้อยละต่อปี	ร้อยละต่อปี
เงินกู้ยืมระยะยาวจากสถาบันการเงินจากสถาบันการเงิน	3.47 - 3.70	3.13 - 4.41	3.47 - 3.70	3.92 - 4.17

บริษัท อีสเทิร์นโพลีเมอร์ กรุ๊ป จำกัด (มหาชน)

หมายเหตุประกอบงบการเงินรวมและงบการเงินเฉพาะกิจการ

สำหรับปีสิ้นสุดวันที่ 31 มีนาคม พ.ศ. 2568

วงเงินสินเชื่อที่ยังไม่ได้เบิกออกมาใช้

วงเงินสินเชื่อที่ยังไม่ได้เบิกออกมาใช้ ณ วันที่ 31 มีนาคม พ.ศ. 2568 และ พ.ศ. 2567 ประกอบด้วยรายละเอียดดังนี้

	งบการเงินรวม					
	31 มีนาคม พ.ศ. 2568			31 มีนาคม พ.ศ. 2567		
	วงเงินเบิก เกินบัญชี	วงเงินกู้ยืม ระยะยาว	วงเงินกู้ หมุนเวียน	วงเงินเบิก เกินบัญชี	วงเงินกู้ยืม ระยะยาว	วงเงินกู้ หมุนเวียน
อัตราดอกเบี้ยลอยตัว						
- ไม่มีกำหนดระยะเวลาเบิกถอน (บาท)	386,000,000	-	365,000,000	382,936,918	100,000,000	365,000,000
- ไม่มีกำหนดระยะเวลาเบิกถอน (ดอลลาร์สหรัฐ)	-	-	4,700,000	-	-	10,000,000
- ไม่มีกำหนดระยะเวลาเบิกถอน (ดอลลาร์ออสเตรเลีย)	-	-	10,583,699	-	-	21,002,486
อัตราดอกเบี้ย/ค่าธรรมเนียมคงที่						
- ไม่มีกำหนดระยะเวลาเบิกถอน (บาท)	-	-	3,732,767,508	-	-	3,782,789,635
- ไม่มีกำหนดระยะเวลาเบิกถอน (ดอลลาร์สหรัฐ)	-	-	56,660,000	-	-	56,660,000
- ไม่มีกำหนดระยะเวลาเบิกถอน (ดอลลาร์ออสเตรเลีย)	-	-	4,542,648	-	-	5,099,933
งบการเงินเฉพาะกิจการ						
	31 มีนาคม พ.ศ. 2568			31 มีนาคม พ.ศ. 2567		
	วงเงินเบิก เกินบัญชี	วงเงินกู้ยืม ระยะยาว	วงเงินกู้ หมุนเวียน	วงเงินเบิก เกินบัญชี	วงเงินกู้ยืม ระยะยาว	วงเงินกู้ หมุนเวียน
อัตราดอกเบี้ยลอยตัว						
- ไม่มีกำหนดระยะเวลาเบิกถอน (บาท)	25,000,000	-	-	25,000,000	100,000,000	-
- ไม่มีกำหนดระยะเวลาเบิกถอน (ดอลลาร์สหรัฐ)	-	-	1,000,000	-	-	1,000,000
อัตราดอกเบี้ยคงที่/ค่าธรรมเนียมคงที่						
- ไม่มีกำหนดระยะเวลาเบิกถอน (บาท)	-	-	3,980,850	-	-	3,923,715

30 หุ้นกู้ (สุทธิ)

หุ้นกู้ (สุทธิ) ณ วันที่ 31 มีนาคม พ.ศ. 2568 และ พ.ศ. 2567 เป็นหุ้นกู้ชนิดระบุชื่อผู้ถือหุ้น ประเภทไม่ด้อยสิทธิ ไม่มีประกัน และมีผู้แทนผู้ถือหุ้นกู้ ซึ่งประกอบด้วยรายละเอียด ดังนี้

	งบการเงินรวมและงบการเงินเฉพาะกิจการ			
	พ.ศ. 2568		พ.ศ. 2567	
	ราคาตามบัญชี	มูลค่ายุติธรรม	ราคาตามบัญชี	มูลค่ายุติธรรม
	บาท	บาท	บาท	บาท
หุ้นกู้ (สุทธิ)	1,199,128,759	1,206,129,138	1,198,406,154	1,194,395,688

ณ วันที่ 31 มีนาคม พ.ศ. 2568 และ พ.ศ. 2567 มูลค่ายุติธรรมของหุ้นกู้อ้างอิงจากราคาตลาดของหุ้นกู้ที่เผยแพร่โดยสมาคมตลาดตราสารหนี้ไทย ณ วันที่ในงบฐานะการเงิน (ระดับ 2 ของลำดับชั้นมูลค่ายุติธรรม)

บริษัท อีสเทิร์นโพลีเมอร์ กรุ๊ป จำกัด (มหาชน)

หมายเหตุประกอบงบการเงินรวมและงบการเงินเฉพาะกิจการ

สำหรับปีสิ้นสุดวันที่ 31 มีนาคม พ.ศ. 2568

หุ้นกู้ (สุทธิ) คงเหลือ ณ วันที่ 31 มีนาคม พ.ศ. 2568 และ พ.ศ. 2567 มีรายละเอียดดังนี้

	งบการเงินรวมและ งบการเงินเฉพาะกิจการ	
	พ.ศ. 2568	พ.ศ. 2567
	บาท	บาท
ครบกำหนดภายใน 1 ปี	599,779,815	-
ครบกำหนดเกินกว่า 1 ปี แต่ไม่เกิน 5 ปี	599,348,944	1,198,406,154
	1,199,128,759	1,198,406,154

รายการเคลื่อนไหวสำหรับหุ้นกู้ (สุทธิ) สำหรับปีสิ้นสุดวันที่ 31 มีนาคม พ.ศ. 2568 และ พ.ศ. 2567 ประกอบด้วยรายละเอียดดังนี้

	งบการเงินรวมและ งบการเงินเฉพาะกิจการ	
	พ.ศ. 2568	พ.ศ. 2567
	บาท	บาท
ราคาตามบัญชีต้นปี (สุทธิ)	1,198,406,154	1,197,658,677
ตัดจำหน่ายค่าใช้จ่ายทางตรงในการจำหน่ายหุ้นกู้ (หมายเหตุ 41)	722,605	747,477
ราคาตามบัญชีปลายปี (สุทธิ)	1,199,128,759	1,198,406,154

ตามมติที่ประชุมสามัญผู้ถือหุ้นของบริษัท อีสเทิร์นโพลีเมอร์ กรุ๊ป จำกัด (มหาชน) ครั้งที่ 1/2560 ณ วันที่ 27 กรกฎาคม พ.ศ. 2560 ได้มีการอนุมัติเสนอขายหุ้นกู้ของบริษัท อีสเทิร์น โพลีเมอร์ กรุ๊ป จำกัด (มหาชน) มูลค่าไม่เกิน 2,000 ล้านบาท เพื่อใช้เป็นเงินทุนในการดำเนินงานหรือขยายธุรกิจ

บริษัท อีสเทิร์นโพลีเมอร์ กรุ๊ป จำกัด (มหาชน)

หมายเหตุประกอบงบการเงินรวมและงบการเงินเฉพาะกิจการ

สำหรับปีสิ้นสุดวันที่ 31 มีนาคม พ.ศ. 2568

ณ วันที่ 23 กันยายน พ.ศ. 2565 บริษัท อีสเทิร์นโพลีเมอร์ กรุ๊ป จำกัด (มหาชน) ได้เสนอขายหุ้นกู้ บริษัท อีสเทิร์นโพลีเมอร์ กรุ๊ป จำกัด (มหาชน) ครั้งที่ 1/2565 ซึ่งประกอบด้วยรายละเอียด ดังนี้

รายละเอียดตราสาร	ชุดที่ 1	ชุดที่ 2
ประเภทตราสาร	หุ้นกู้ชนิดระบุชื่อผู้ถือหุ้น ประเภทไม่ด้อยสิทธิ ไม่มีประกัน และมีผู้แทนผู้ถือหุ้นกู้	หุ้นกู้ชนิดระบุชื่อผู้ถือหุ้น ประเภทไม่ด้อยสิทธิ ไม่มีประกัน และมีผู้แทนผู้ถือหุ้นกู้
มูลค่าที่ตราไว้ต่อหน่วย	1,000 (หนึ่งพัน) บาท	1,000 (หนึ่งพัน) บาท
จำนวนเสนอขายทั้งสิ้น	ไม่เกิน 600,000 หน่วย คิดเป็นมูลค่า 600,000,000 บาท	ไม่เกิน 600,000 หน่วย คิดเป็นมูลค่า 600,000,000 บาท
วันครบกำหนดไถ่ถอนหุ้นกู้	23 กันยายน พ.ศ. 2568	23 กันยายน พ.ศ. 2570
การไถ่ถอนก่อนกำหนด	ไม่มี	ผู้ออกหุ้นกู้มีสิทธิไถ่ถอนหุ้นกู้ก่อนกำหนด ภายใต้เงื่อนไขที่กำหนด
อัตราดอกเบี้ย	คงที่ร้อยละ 2.94 ต่อปี	คงที่ร้อยละ 3.52 ต่อปี
งวดการชำระดอกเบี้ย	ชำระดอกเบี้ยทุกๆ 6 เดือน	ชำระดอกเบี้ยทุกๆ 6 เดือน
ข้อกำหนดในการดำรงอัตราส่วนทางการเงิน	ผู้ออกหุ้นกู้จะต้องดำรงอัตราส่วนหนี้สินที่มี ภาระดอกเบี้ยต่อส่วนของผู้ถือหุ้นตามงบ การเงินรวม ไม่เกินกว่า 2:1 เท่า ณ วันสิ้นสุด รอบปีบัญชีของผู้ออกหุ้นกู้แต่ละปี	ผู้ออกหุ้นกู้จะต้องดำรงอัตราส่วนหนี้สินที่มี ภาระดอกเบี้ยต่อส่วนของผู้ถือหุ้นตามงบ การเงินรวม ไม่เกินกว่า 2:1 เท่า ณ วันสิ้นสุด รอบปีบัญชีของผู้ออกหุ้นกู้แต่ละปี
ผู้ค้ำประกัน/หลักประกัน	ไม่มี	ไม่มี
ผู้แทนผู้ถือหุ้นกู้	ธนาคารกรุงเทพ (จำกัด) มหาชน	ธนาคารกรุงเทพ (จำกัด) มหาชน

บริษัท อีสเทิร์นโพลีเมอร์ กรุ๊ป จำกัด (มหาชน)

หมายเหตุประกอบงบการเงินรวมและงบการเงินเฉพาะกิจการ

สำหรับปีสิ้นสุดวันที่ 31 มีนาคม พ.ศ. 2568

31 หนี้สินตามสัญญาเช่า (สุทธิ)

กลุ่มกิจการได้ทำสัญญาเช่าเพื่อเช่าสินทรัพย์เพื่อใช้ในการดำเนินกิจการ โดยมีกำหนดชำระค่าเช่าตามที่ระบุในสัญญา ณ วันที่ 31 มีนาคม พ.ศ. 2568 และ พ.ศ. 2567 ยอดหนี้สินตามสัญญาเช่า (สุทธิ) มีรายละเอียดดังนี้

	งบการเงินรวม		งบการเงินเฉพาะกิจการ	
	พ.ศ. 2568	พ.ศ. 2567	พ.ศ. 2568	พ.ศ. 2567
	บาท	บาท	บาท	บาท
หนี้สินภายใต้สัญญาเช่า	1,324,264,189	1,415,823,171	45,000,000	54,000,000
หัก ดอกเบี้ยจ่ายรอตัดบัญชี	(227,706,468)	(235,926,984)	(3,286,051)	(4,672,023)
มูลค่าปัจจุบันของหนี้สินภายใต้สัญญาเช่า	1,096,557,721	1,179,896,187	41,713,949	49,327,977
หัก ส่วนที่ถึงกำหนดชำระภายในหนึ่งปี	(210,724,820)	(229,236,315)	(7,847,308)	(7,614,027)
	885,832,901	950,659,872	33,866,641	41,713,950

ณ วันที่ 31 มีนาคม พ.ศ. 2568 และ พ.ศ. 2567 จำนวนเงินขั้นต่ำที่ต้องจ่ายทั้งสินตามสัญญาเช่า มีรายละเอียดดังนี้

	งบการเงินรวม		งบการเงินเฉพาะกิจการ	
	พ.ศ. 2568	พ.ศ. 2567	พ.ศ. 2568	พ.ศ. 2567
	บาท	บาท	บาท	บาท
หนี้สินตามสัญญาเช่าถึงกำหนดชำระ				
- ภายใน 1 ปี	248,610,344	268,989,726	9,000,000	9,000,000
- หลังจาก 1 ปี แต่ไม่เกิน 5 ปี	591,400,018	646,406,003	36,000,000	36,000,000
- หลังจาก 5 ปี	484,253,827	500,427,442	-	9,000,000
	1,324,264,189	1,415,823,171	45,000,000	54,000,000

รายการเคลื่อนไหวสำหรับหนี้สินตามสัญญาเช่า (สุทธิ) สำหรับปีสิ้นสุดวันที่ 31 มีนาคม พ.ศ. 2568 และ พ.ศ. 2567 ประกอบด้วยรายละเอียดดังนี้

	งบการเงินรวม		งบการเงินเฉพาะกิจการ	
	พ.ศ. 2568	พ.ศ. 2567	พ.ศ. 2568	พ.ศ. 2567
	บาท	บาท	บาท	บาท
ยอดคงเหลือต้นปี	1,179,896,187	931,823,743	49,327,977	56,711,581
เพิ่มระหว่างปี	200,545,842	413,682,020	-	-
เงินสดจ่ายระหว่างปี	(258,211,063)	(224,863,673)	(9,000,000)	(9,000,000)
การเปลี่ยนแปลงสัญญาเช่าและการประเมินหนี้สิน				
ตามสัญญาเช่าใหม่	17,618,442	(3,953,937)	-	-
ยกเลิกสัญญาเช่า	(11,783,318)	-	-	-
ดอกเบี้ยจ่ายระหว่างปี	38,676,510	35,758,076	1,385,972	1,616,396
ผลต่างจากการแปลงค่างบการเงิน	(70,184,879)	27,449,958	-	-
ยอดคงเหลือปลายปี	1,096,557,721	1,179,896,187	41,713,949	49,327,977

บริษัท อีสเทิร์นโพลีเมอร์ กรุ๊ป จำกัด (มหาชน)

หมายเหตุประกอบงบการเงินรวมและงบการเงินเฉพาะกิจการ

สำหรับปีสิ้นสุดวันที่ 31 มีนาคม พ.ศ. 2568

32 หนี้สินหมุนเวียนอื่น

	งบการเงินรวม		งบการเงินเฉพาะกิจการ	
	พ.ศ. 2568	พ.ศ. 2567	พ.ศ. 2568	พ.ศ. 2567
	บาท	บาท	บาท	บาท
ภาษีเงินได้หัก ณ ที่จ่ายค้างจ่าย	19,435,254	18,177,699	1,070,360	924,394
เงินประกันสังคมค้างจ่าย	3,166,330	4,421,487	130,309	114,000
ภาษีค้างจ่ายอื่น	1,398,519	785,170	-	-
อื่นๆ	683,464	568,139	-	-
	24,683,567	23,952,495	1,200,669	1,038,394

33 ภาระผูกพันผลประโยชน์พนักงาน

จำนวนที่รับรู้ในงบฐานะการเงิน ณ วันที่ 31 มีนาคม พ.ศ. 2568 และ พ.ศ. 2567 มีดังนี้

	งบการเงินรวม		งบการเงินเฉพาะกิจการ	
	พ.ศ. 2568	พ.ศ. 2567	พ.ศ. 2568	พ.ศ. 2567
	บาท	บาท	บาท	บาท
มูลค่าปัจจุบันของภาระผูกพันที่ไม่ได้จัดให้มีกองทุน	435,395,723	365,626,033	50,361,051	43,304,277

รายการเคลื่อนไหวของภาระผูกพันผลประโยชน์พนักงานในระหว่างปีสิ้นสุดวันที่ 31 มีนาคม พ.ศ. 2568 และ พ.ศ. 2567 มีดังนี้

	งบการเงินรวม		งบการเงินเฉพาะกิจการ	
	พ.ศ. 2568	พ.ศ. 2567	พ.ศ. 2568	พ.ศ. 2567
	บาท	บาท	บาท	บาท
ยอดคงเหลือต้นปี	365,626,033	307,771,514	43,304,277	36,544,643
การได้มาจากการซื้อธุรกิจ	-	11,273,144	-	-
ต้นทุนบริการปัจจุบัน	18,240,878	16,960,638	3,046,776	2,669,227
ต้นทุนดอกเบี้ย	9,314,490	8,008,206	1,302,464	1,148,966
รับโอนประมาณการหนี้สิน	4,301,519	-	4,301,519	-
การวัดมูลค่าใหม่ของภาระผูกพันผลประโยชน์พนักงาน				
ผล(กำไร)ขาดทุนที่เกิดจากการเปลี่ยนแปลง				
- อัตราคิดลด	14,427,994	57,276	2,184,681	382,046
- อัตราการขึ้นเงินเดือน	19,102,787	8,699,568	2,573,994	1,120,964
- อัตราการหมุนเวียนพนักงาน	20,288,180	10,248,958	(906,819)	256,129
ผล(กำไร)ขาดทุนที่เกิดจากประสบการณ์	7,393,529	7,603,637	(5,445,841)	1,182,302
จ่ายผลประโยชน์พนักงาน	(17,931,376)	(6,870,003)	-	-
ผลต่างจากการแปลงค่างบการเงิน	(5,368,311)	1,873,095	-	-
ยอดคงเหลือสิ้นปี	435,395,723	365,626,033	50,361,051	43,304,277

บริษัท อีสเทิร์นโพลีเมอร์ กรุ๊ป จำกัด (มหาชน)

หมายเหตุประกอบงบการเงินรวมและงบการเงินเฉพาะกิจการ

สำหรับปีสิ้นสุดวันที่ 31 มีนาคม พ.ศ. 2568

ค่าใช้จ่ายทั้งหมดที่รับรู้ในกำไรหรือขาดทุนสำหรับปีสิ้นสุดวันที่ 31 มีนาคม พ.ศ. 2568 และ พ.ศ. 2567 มีดังนี้

	งบการเงินรวม		งบการเงินเฉพาะกิจการ	
	พ.ศ. 2568	พ.ศ. 2567	พ.ศ. 2568	พ.ศ. 2567
	บาท	บาท	บาท	บาท
ต้นทุนบริการปัจจุบัน	18,240,878	16,960,638	3,046,776	2,669,227
ต้นทุนดอกเบี้ย	9,314,490	8,008,206	1,302,464	1,148,966
รวม	27,555,368	24,968,844	4,349,240	3,818,193

ค่าใช้จ่ายเหล่านี้รวมอยู่ในต้นทุนสินค้าที่ขาย ค่าใช้จ่ายในการขายและต้นทุนในการจัดจำหน่ายและค่าใช้จ่ายในการบริหาร ดังต่อไปนี้

	งบการเงินรวม		งบการเงินเฉพาะกิจการ	
	พ.ศ. 2568	พ.ศ. 2567	พ.ศ. 2568	พ.ศ. 2567
	บาท	บาท	บาท	บาท
ต้นทุนสินค้าที่ขาย	19,848,350	14,578,234	3,218,438	2,863,645
ค่าใช้จ่ายในการขายและต้นทุนในการจัดจำหน่าย	1,944,245	2,803,121	-	-
ค่าใช้จ่ายในการบริหาร	5,762,773	7,587,489	1,130,802	954,548
รวม	27,555,368	24,968,844	4,349,240	3,818,193

ข้อสมมติฐานหลักในการประมาณการตามหลักคณิตศาสตร์ประกันภัยที่ใช้เป็นดังนี้

	งบการเงินรวม		งบการเงินเฉพาะกิจการ	
	พ.ศ. 2568	พ.ศ. 2567	พ.ศ. 2568	พ.ศ. 2567
	ร้อยละ	ร้อยละ	ร้อยละ	ร้อยละ
อัตราคิดลด	1.09 ถึง 5.51	1.09 ถึง 5.33	2.05	2.81
อัตราการขึ้นเงินเดือน	1.60 ถึง 6.80	1.60 ถึง 6.01	5.58	4.69
อัตราการหมุนเวียนพนักงาน	0.00 ถึง 53.00	0.00 ถึง 47.00	0.00 ถึง 19.00	0.00 ถึง 20.00
อายุเกษียณ	55, 60, 65, 67 ปี	55, 60, 65, 67 ปี	55, 60 ปี	55, 60 ปี

บริษัท อีสเทิร์นโพลีเมอร์ กรุ๊ป จำกัด (มหาชน)

หมายเหตุประกอบงบการเงินรวมและงบการเงินเฉพาะกิจการ

สำหรับปีสิ้นสุดวันที่ 31 มีนาคม พ.ศ. 2568

การวิเคราะห์ความอ่อนไหวของข้อสมมติหลักในการประมาณการตามหลักคณิตศาสตร์ประกันภัย

		เพิ่มขึ้น(ลดลง)ในการผูกพันผลประโยชน์พนักงาน			
		งบการเงินรวม		งบการเงินเฉพาะกิจการ	
การเปลี่ยนแปลง ในข้อสมมติ	การเปลี่ยนแปลง	พ.ศ. 2568	พ.ศ. 2567	พ.ศ. 2568	พ.ศ. 2567
		บาท	บาท	บาท	บาท
อัตราคิดลด	เพิ่มขึ้นร้อยละ 0.50	(15,545,243)	(12,544,344)	(1,531,276)	(1,645,611)
อัตราคิดลด	ลดลงร้อยละ 0.50	16,677,771	12,000,058	1,628,767	1,756,123
อัตราการขึ้นเงินเดือน	เพิ่มขึ้นร้อยละ 0.50	15,203,777	10,941,528	1,480,633	1,616,582
อัตราการขึ้นเงินเดือน	ลดลงร้อยละ 0.50	(14,327,773)	(11,664,321)	(1,407,327)	(1,530,133)
อัตราการหมุนเวียนพนักงาน	เพิ่มขึ้นร้อยละ 0.50	(12,974,333)	(10,557,038)	(985,358)	(1,092,985)
อัตราการหมุนเวียนพนักงาน	ลดลงร้อยละ 0.50	13,096,532	8,576,252	448,699	72,928

การวิเคราะห์ความอ่อนไหวข้างต้นนี้อ้างอิงจากการเปลี่ยนแปลงข้อสมมติขงที่ใหข้อสมมติอื่นคงที่ ในทางปฏิบัติสถานการณ์ดังกล่าวยากที่จะเกิดขึ้น และการเปลี่ยนแปลงในข้อสมมติบางเรื่องอาจมีความสัมพันธ์กัน ในการคำนวณการวิเคราะห์ความอ่อนไหวของภาระผูกพันผลประโยชน์พนักงานที่กำหนดไว้ที่มีต่อการเปลี่ยนแปลงในข้อสมมติหลักได้ใช้วิธีเดียวกับมูลค่าปัจจุบันของภาระผูกพันโครงการผลประโยชน์ที่กำหนดไว้คำนวณด้วยวิธีคิดลดแต่ละหน่วยที่ประมาณการไว้ ณ วันสิ้นรอบระยะเวลารายงาน

ระยะเวลาถัวเฉลี่ยถ่วงน้ำหนักของภาระผูกพันตามโครงการผลประโยชน์หลังออกจากงานของกลุ่มกิจการคือ ถึง 11 ถึง 29 ปี (พ.ศ. 2567 : 12 ถึง 28 ปี) และเฉพาะกิจการคือ 11 ปี (พ.ศ. 2567 : 13 ปี)

การวิเคราะห์การครบกำหนดของการจ่ายชำระผลประโยชน์เมื่อเกษียณอายุที่กำหนดไว้ ณ วันที่ 31 มีนาคม พ.ศ. 2568 และ พ.ศ. 2567 มีดังนี้

	ผลประโยชน์เมื่อเกษียณอายุ			
	งบการเงินรวม		งบการเงินเฉพาะกิจการ	
	พ.ศ. 2568	พ.ศ. 2567	พ.ศ. 2568	พ.ศ. 2567
	บาท	บาท	บาท	บาท
น้อยกว่า 1 ปี	48,752,033	26,338,537	12,424,415	1,315,298
ระหว่าง 1 - 5 ปี	124,353,695	117,750,703	18,524,887	18,024,192
ระหว่าง 5 - 10 ปี	244,128,944	185,583,223	33,088,211	29,065,165
ระหว่าง 10 - 15 ปี	211,471,257	167,193,074	20,909,548	23,471,129

บริษัท อีสเทิร์นโพลีเมอร์ กรุ๊ป จำกัด (มหาชน)

หมายเหตุประกอบงบการเงินรวมและงบการเงินเฉพาะกิจการ

สำหรับปีสิ้นสุดวันที่ 31 มีนาคม พ.ศ. 2568

34 ทุนเรือนหุ้น

	งบการเงินรวมและงบการเงินเฉพาะกิจการ				
	ทุนที่ออกและ		ทุนที่ออกและ		ส่วนเกินมูลค่า หุ้นสามัญ
	ทุนจดทะเบียน จำนวนหุ้น	เรียกชำระแล้ว จำนวนหุ้น	ทุนจดทะเบียน บาท	เรียกชำระแล้ว บาท	
ณ วันที่ 1 เมษายน พ.ศ. 2566	2,800,000,000	2,800,000,000	2,800,000,000	2,800,000,000	3,274,182,000
การออกหุ้นเพิ่มระหว่างปี	-	-	-	-	-
ณ วันที่ 31 มีนาคม พ.ศ. 2567	2,800,000,000	2,800,000,000	2,800,000,000	2,800,000,000	3,274,182,000
การออกหุ้นเพิ่มระหว่างปี	-	-	-	-	-
ณ วันที่ 31 มีนาคม พ.ศ. 2568	2,800,000,000	2,800,000,000	2,800,000,000	2,800,000,000	3,274,182,000

35 ทุนสำรองตามกฎหมาย

	งบการเงินรวม		งบการเงินเฉพาะกิจการ	
	พ.ศ. 2568	พ.ศ. 2567	พ.ศ. 2568	พ.ศ. 2567
	บาท	บาท	บาท	บาท
ยอดคงเหลือต้นปี	280,000,000	280,000,000	280,000,000	280,000,000
จัดสรรเพิ่มระหว่างปี (หมายเหตุ 36)	-	-	-	-
ยอดคงเหลือปลายปี	280,000,000	280,000,000	280,000,000	280,000,000

ตามพระราชบัญญัติบริษัทมหาชนจำกัด บริษัทจะต้องจัดสรรกำไรสุทธิประจำปีส่วนหนึ่งไว้เป็นทุนสำรองไม่น้อยกว่าร้อยละห้าของกำไรสุทธิประจำปีหักด้วยขาดทุนสะสมยกมา (ถ้ามี) จนกว่าทุนสำรองนี้จะมีจำนวนไม่น้อยกว่าร้อยละสิบของทุนจดทะเบียน ซึ่งทุนสำรองตามกฎหมายนี้จะไม่สามารถนำไปจ่ายเงินปันผลได้ ทุนสำรองตามกฎหมายต้องได้รับอนุมัติจากที่ประชุมสามัญประจำปีผู้ถือหุ้น

ณ วันที่ 31 มีนาคม พ.ศ. 2568 กำไรสะสมยังไม่ได้จัดสรรในงบการเงินรวมได้รวมทุนสำรองตามกฎหมายของบริษัทย่อย 5 แห่ง (พ.ศ. 2567 : 4 แห่ง) จำนวนเงิน 316.09 ล้านบาท (พ.ศ. 2567 : 315.09 ล้านบาท)

บริษัท อีสเทิร์นโพลีเมอร์ กรุ๊ป จำกัด (มหาชน)

หมายเหตุประกอบงบการเงินรวมและงบการเงินเฉพาะกิจการ

สำหรับปีสิ้นสุดวันที่ 31 มีนาคม พ.ศ. 2568

36 เงินปันผลจ่าย

การจ่ายเงินปันผลของบริษัทใหญ่ - บริษัท อีสเทิร์นโพลีเมอร์ กรุ๊ป จำกัด (มหาชน)

สำหรับปีสิ้นสุดวันที่ 31 มีนาคม พ.ศ. 2568

ตามมติที่ประชุมคณะกรรมการของบริษัท ครั้งที่ 6/2567 เมื่อวันที่ 29 พฤษภาคม พ.ศ. 2567 คณะกรรมการได้เสนอให้อนุมัติจ่ายเงินปันผลสำหรับปีสิ้นสุดวันที่ 31 มีนาคม พ.ศ. 2567 ให้แก่ผู้ถือหุ้นในอัตราหุ้นละ 0.10 บาท เป็นจำนวนเงิน 280 ล้านบาท และได้มีมติอนุมัติการจ่ายเงินปันผลดังกล่าวในที่ประชุมสามัญผู้ถือหุ้นของบริษัทประจำปี พ.ศ. 2567 เมื่อวันที่ 24 กรกฎาคม พ.ศ. 2567 โดยบริษัทได้จ่ายเงินปันผลให้แก่ผู้ถือหุ้นวันที่ 21 สิงหาคม พ.ศ. 2567

ตามมติที่ประชุมคณะกรรมการของบริษัท อีสเทิร์นโพลีเมอร์ กรุ๊ป จำกัด (มหาชน) ครั้งที่ 5/2567 เมื่อวันที่ 12 พฤศจิกายน พ.ศ. 2567 คณะกรรมการได้มีมติให้อนุมัติการจ่ายปันผลระหว่างกาลของบริษัท จากผลการดำเนินงานสำหรับรอบระยะเวลาหกเดือนสิ้นสุดวันที่ 30 กันยายน พ.ศ. 2567 ให้แก่ผู้ถือหุ้นในอัตราหุ้นละ 0.06 บาท รวมเป็นเงิน 168 ล้านบาท โดยมีกำหนดจ่ายเงินปันผลให้แก่ผู้ถือหุ้นในวันที่ 9 ธันวาคม พ.ศ. 2567

สำหรับปีสิ้นสุดวันที่ 31 มีนาคม พ.ศ. 2567

ตามมติที่ประชุมคณะกรรมการของบริษัท ครั้งที่ 4/2566 เมื่อวันที่ 26 พฤษภาคม พ.ศ. 2566 คณะกรรมการได้เสนอให้อนุมัติจ่ายเงินปันผลสำหรับปีสิ้นสุดวันที่ 31 มีนาคม พ.ศ. 2566 ให้แก่ผู้ถือหุ้นในอัตราหุ้นละ 0.14 บาท เป็นจำนวนเงิน 392 ล้านบาท และได้มีมติอนุมัติการจ่ายเงินปันผลดังกล่าวในที่ประชุมสามัญผู้ถือหุ้นของบริษัทประจำปี พ.ศ. 2566 เมื่อวันที่ 20 กรกฎาคม พ.ศ. 2566 โดยบริษัทได้จ่ายเงินปันผลให้แก่ผู้ถือหุ้นวันที่ 18 สิงหาคม พ.ศ. 2566

ตามมติที่ประชุมคณะกรรมการของบริษัท อีสเทิร์นโพลีเมอร์ กรุ๊ป จำกัด (มหาชน) ครั้งที่ 7/2566 เมื่อวันที่ 10 พฤศจิกายน พ.ศ. 2566 คณะกรรมการได้มีมติให้อนุมัติการจ่ายปันผลระหว่างกาลของบริษัท จากผลการดำเนินงานสำหรับรอบระยะเวลาหกเดือนสิ้นสุดวันที่ 30 กันยายน พ.ศ. 2566 ให้แก่ผู้ถือหุ้นในอัตราหุ้นละ 0.12 บาท รวมเป็นเงิน 336 ล้านบาท โดยบริษัทได้จ่ายเงินปันผลให้แก่ผู้ถือหุ้นวันที่ 8 ธันวาคม พ.ศ. 2566

การจ่ายเงินปันผลของบริษัทย่อย - บริษัท อีสเทิร์น โพลีแพค จำกัด

ตามมติที่ประชุมสามัญผู้ถือหุ้นของบริษัทในระหว่างปีสิ้นสุดวันที่ 31 มีนาคม พ.ศ. 2568 บริษัทจ่ายเงินปันผลทั้งสิ้น 50 ล้านบาท (พ.ศ. 2567 : บริษัทจ่ายเงินปันผลทั้งสิ้น 80 ล้านบาท)

การจ่ายเงินปันผลของบริษัทย่อย - บริษัท แอร์โรเฟลกซ์ จำกัด

ตามมติที่ประชุมสามัญผู้ถือหุ้นของบริษัทในระหว่างปีสิ้นสุดวันที่ 31 มีนาคม พ.ศ. 2568 บริษัทจ่ายเงินปันผลทั้งสิ้น 450 ล้านบาท (พ.ศ. 2567 : บริษัทจ่ายเงินปันผลทั้งสิ้น 240 ล้านบาท)

บริษัท อีสเทิร์นโพลีเมอร์ กรุ๊ป จำกัด (มหาชน)

หมายเหตุประกอบงบการเงินรวมและงบการเงินเฉพาะกิจการ

สำหรับปีสิ้นสุดวันที่ 31 มีนาคม พ.ศ. 2568

การจ่ายเงินปันผลของบริษัทย่อย - บริษัท อีพีจี อินโนเวชัน เซ็นเตอร์ จำกัด

ตามมติที่ประชุมสามัญผู้ถือหุ้นของบริษัทในระหว่างปีสิ้นสุดวันที่ 31 มีนาคม พ.ศ. 2568 บริษัทจ่ายเงินปันผลทั้งสิ้น 20 ล้านบาท พร้อมทั้งจัดสรรกำไรสะสมทั้งสิ้น 1 ล้านบาท เป็นทุนสำรองตามกฎหมาย (พ.ศ. 2567 : ไม่มี)

การจ่ายเงินปันผลของบริษัทย่อยโดยอ้อม - Aeroflex USA Inc.

ตามมติที่ประชุมคณะกรรมการของบริษัทในระหว่างปีสิ้นสุดวันที่ 31 มีนาคม พ.ศ. 2568 บริษัทจ่ายเงินปันผลระหว่างกาลทั้งสิ้น จำนวน 950,000 ดอลลาร์สหรัฐอเมริกา (เทียบเท่า 33.12 ล้านบาท) (พ.ศ. 2567 : ไม่มี)

การจ่ายเงินปันผลของบริษัทย่อยโดยอ้อม - Aeroklas Malaysia SDN BHD

ตามมติที่ประชุมคณะกรรมการบริษัทในระหว่างปีสิ้นสุดวันที่ 31 มีนาคม พ.ศ. 2568 บริษัทจ่ายเงินปันผลระหว่างกาลทั้งสิ้น จำนวน 4,000,000 ริงกิต (เทียบเท่า 30.95 ล้านบาท) (พ.ศ. 2567 : ไม่มี)

37 ส่วนได้เสียที่ไม่มีอำนาจควบคุม

รายการเคลื่อนไหวสำหรับส่วนได้เสียที่ไม่มีอำนาจควบคุมในงบการเงินรวมสำหรับปีสิ้นสุดวันที่ 31 มีนาคม พ.ศ. 2568 และ พ.ศ. 2567 ประกอบด้วยรายละเอียด ดังนี้

	งบการเงินรวม	
	พ.ศ. 2568	พ.ศ. 2567
	บาท	บาท
ยอดคงเหลือต้นปี	52,542,222	31,989,142
ส่วนได้เสียที่ไม่มีอำนาจควบคุมลดลงจากการลงทุนในบริษัทย่อย	-	(1,783,159)
จ่ายเงินปันผล	(9,286,440)	-
ส่วนแบ่งกำไรสุทธิในบริษัทย่อย	12,462,124	23,649,631
ส่วนได้เสียที่ไม่มีอำนาจควบคุมลดลงระหว่างปี	1,125,828	(1,313,392)
ยอดคงเหลือปลายปี	56,843,734	52,542,222

บริษัท อีสเทิร์นโพลีเมอร์ กรุ๊ป จำกัด (มหาชน)

หมายเหตุประกอบงบการเงินรวมและงบการเงินเฉพาะกิจการ

สำหรับปีสิ้นสุดวันที่ 31 มีนาคม พ.ศ. 2568

38 รายได้อื่น

หมายเหตุ	งบการเงินรวม		งบการเงินเฉพาะกิจการ	
	พ.ศ. 2568	พ.ศ. 2567	พ.ศ. 2568	พ.ศ. 2567
	บาท	บาท	บาท	บาท
รายได้ดอกเบี้ยรับ				
- บริษัทอื่น	26,812,897	15,222,670	5,295,575	2,083,968
- บริษัทที่เกี่ยวข้องกัน 44 ข)	12,718,912	6,322,230	144,785,277	140,055,406
รายได้เงินปันผล	7,123,365	7,250,805	-	-
กำไรจากการจำหน่าย				
ที่ดิน อาคารและอุปกรณ์ (สุทธิ)				
และอสังหาริมทรัพย์เพื่อการลงทุน (สุทธิ)				
- บริษัทอื่น	9,042,985	7,618,181	-	4,672,589
รายได้จากการเคลมประกัน	2,644,735	785,840	752,900	-
รายได้จากการขายเศษซาก	5,392,952	6,095,046	-	7,743
รายได้ค่าที่ปรึกษาและบริหารงาน				
- บริษัทอื่น	119,228	981,787	-	-
- บริษัทที่เกี่ยวข้องกัน 44 ข)	11,001,361	10,412,135	-	-
รายได้รับเงินคืนกองทุนสำรองเลี้ยงชีพ	4,510,628	3,900,801	-	-
อื่นๆ	35,156,036	37,293,758	360	313,215
	114,523,099	95,883,253	150,834,112	147,132,921

39 กำไร(ขาดทุน)อื่น

	งบการเงินรวม		งบการเงินเฉพาะกิจการ	
	พ.ศ. 2568	พ.ศ. 2567	พ.ศ. 2568	พ.ศ. 2567
	บาท	บาท	บาท	บาท
กำไร(ขาดทุน)สุทธิจากมูลค่ายุติธรรมของ				
สัญญาอนุพันธ์	38,363,313	(18,568,325)	(955,324)	562,332
ขาดทุนสุทธิจากการตัดจำหน่ายที่ดิน อาคารและอุปกรณ์				
และอสังหาริมทรัพย์เพื่อการลงทุน	(28,676)	(132,859)	-	-
ขาดทุนสุทธิจากการจำหน่ายที่ดิน อาคารและอุปกรณ์				
และอสังหาริมทรัพย์เพื่อการลงทุน	(33,299)	-	(33,299)	-
	38,301,338	(18,701,184)	(988,623)	562,332

บริษัท อีสเทิร์นโพลีเมอร์ กรุ๊ป จำกัด (มหาชน)

หมายเหตุประกอบงบการเงินรวมและงบการเงินเฉพาะกิจการ

สำหรับปีสิ้นสุดวันที่ 31 มีนาคม พ.ศ. 2568

40 ค่าใช้จ่ายตามธรรมชาติ

ค่าใช้จ่ายที่สำคัญสำหรับปีสิ้นสุดวันที่ 31 มีนาคม พ.ศ. 2568 และ พ.ศ. 2567 ถูกจัดประเภทตามธรรมชาติดังต่อไปนี้

หมายเหตุ	งบการเงินรวม		งบการเงินเฉพาะกิจการ	
	พ.ศ. 2568	พ.ศ. 2567	พ.ศ. 2568	พ.ศ. 2567
	บาท	บาท	บาท	บาท
ซื้อและการเปลี่ยนแปลงในงานระหว่างทำ				
และสินค้าสำเร็จรูป และวัตถุดิบ	13	5,669,985,609	5,640,495,466	-
ค่าใช้จ่ายพนักงานและสวัสดิการอื่น		2,787,936,920	2,525,248,667	105,828,731
ค่าใช้จ่ายผลประโยชน์พนักงาน	33	27,555,368	24,968,844	4,349,240
ค่าเสื่อมราคา				
- อสังหาริมทรัพย์เพื่อการลงทุน	20	5,533,586	3,694,390	16,540,493
- ที่ดิน อาคารและอุปกรณ์	21	714,565,524	696,116,739	2,818,509
- สิทธิประโยชน์การใช้	22	231,783,110	203,282,832	465,538
ค่าตัดจำหน่าย	23	83,675,795	84,849,615	115,225
ค่าซ่อมแซมบำรุงรักษา		212,387,190	214,813,416	2,175,166
ค่าสาธารณูปโภค		462,998,614	469,508,844	2,325,897
ค่าใช้จ่ายในการขนส่ง		522,246,193	450,798,994	-
ค่าส่งเสริมการขายและค่านายหน้า		144,918,021	136,392,316	265,687
ค่าใช้จ่ายในการวิจัยและพัฒนา		27,000,870	20,166,742	-
ค่าเผื่อสินค้าล้าสมัยและเคลื่อนไหวช้า	13	35,713,774	31,365,966	-
ค่าเผื่อสินค้าที่มีราคาทุนสูงกว่าราคา ที่คาดว่าจะขายได้	13	1,849,794	(5,219,075)	-

41 ต้นทุนทางการเงิน

	งบการเงินรวม		งบการเงินเฉพาะกิจการ	
	พ.ศ. 2568	พ.ศ. 2567	พ.ศ. 2568	พ.ศ. 2567
	บาท	บาท	บาท	บาท
ดอกเบี้ยจ่ายเงินกู้ยืม				
- สถาบันการเงิน	(126,991,481)	(131,543,917)	(23,897,858)	(24,246,288)
ตัดจำหน่ายค่าใช้จ่ายทางตรงในการจำหน่ายหุ้นกู้				
(หมายเหตุ 30)	(722,605)	(747,477)	(722,605)	(747,477)
ดอกเบี้ยจ่ายหุ้นกู้	(38,760,000)	(38,866,192)	(38,760,000)	(38,866,192)
ดอกเบี้ยจ่ายหนี้สินตามสัญญาเช่า	(38,676,510)	(35,758,076)	(1,385,972)	(1,616,396)
ค่าธรรมเนียมธนาคาร	(5,768,161)	(6,219,882)	-	-
กำไร(ขาดทุน)สุทธิจากอัตราแลกเปลี่ยน				
- ที่รับรู้แล้ว	51,041,580	(23,949,401)	-	-
- ที่ยังไม่รับรู้	43,677,620	42,592,585	-	-
	(116,199,557)	(194,492,360)	(64,766,435)	(65,476,353)

42 ภาษีเงินได้

รายการกระทบยอดภาษีเงินได้สำหรับปีสิ้นสุดวันที่ 31 มีนาคม พ.ศ. 2568 และ พ.ศ. 2567 ประกอบด้วยรายละเอียดดังนี้

	งบการเงินรวม		งบการเงินเฉพาะกิจการ	
	พ.ศ. 2568	พ.ศ. 2567	พ.ศ. 2568	พ.ศ. 2567
	บาท	บาท	บาท	บาท
ภาษีเงินได้ของรอบระยะเวลาปัจจุบัน :				
ภาษีเงินได้ของรอบระยะเวลาปัจจุบัน				
สำหรับกำไรทางภาษีสำหรับปี	(167,684,979)	(117,392,349)	(10,348,511)	(10,836,179)
การปรับปรุงจากการบันทึกภาษีเงินได้จาก				
รอบระยะเวลาก่อนสูง (ต่ำ) ไป	(3,224,760)	5,276,015	-	10,542
	(170,909,739)	(112,116,334)	(10,348,511)	(10,825,637)
ภาษีเงินได้รอการตัดบัญชี :				
รายการที่เกิดขึ้นจากผลแตกต่างชั่วคราว				
(หมายเหตุ 25)	51,669,160	91,315,185	1,227,938	810,026
รวมค่าใช้จ่ายภาษีเงินได้	(119,240,579)	(20,801,149)	(9,120,573)	(10,015,611)

บริษัท อีสเทิร์นโพลีเมอร์ กรุ๊ป จำกัด (มหาชน)

หมายเหตุประกอบงบการเงินรวมและงบการเงินเฉพาะกิจการ

สำหรับปีสิ้นสุดวันที่ 31 มีนาคม พ.ศ. 2568

ภาษีเงินได้สำหรับกำไรก่อนหักภาษีของกลุ่มกิจการมีจำนวนเงินที่แตกต่างจากการคำนวณกำไรทางบัญชีคู่กับอัตราภาษีของประเทศที่แต่ละบริษัทตั้งอยู่ โดยมีรายละเอียดดังนี้

	งบการเงินรวม		งบการเงินเฉพาะกิจการ	
	พ.ศ. 2568	พ.ศ. 2567	พ.ศ. 2568	พ.ศ. 2567
	บาท	บาท	บาท	บาท
กำไรก่อนค่าใช้จ่ายภาษีเงินได้	927,689,569	1,231,522,784	662,421,417	824,599,512
ภาษีคำนวณจากอัตราภาษีร้อยละ 20 (พ.ศ. 2567 : ร้อยละ 20)	(185,537,914)	(246,304,557)	(132,484,283)	(164,919,902)
ผลกระทบทางภาษีสำหรับ:				
รายได้ที่ไม่ต้องนำมารวมคำนวณภาษี	105,006,668	127,551,949	123,157,188	155,074,560
ค่าใช้จ่ายที่ไม่สามารถนำมาคำนวณกำไรทางภาษี	(4,825,113)	(5,002,986)	(195,637)	(526,847)
ค่าใช้จ่ายที่มีสิทธิหักได้เพิ่มขึ้น	41,452,362	59,484,393	402,159	346,036
ค่าใช้จ่ายที่ไม่สามารถนำมาคำนวณภาษีเงินได้ รอการตัดบัญชีภายใต้บัตรส่งเสริมการลงทุน	(30,553,917)	(27,234,140)	-	-
ผลแตกต่างของภาษีเงินได้รอการตัดบัญชีจากการ เปลี่ยนแปลงสัดส่วนของรายได้จากธุรกิจที่ได้รับ การส่งเสริมการลงทุน	(1,041,485)	6,412,396	-	-
ขาดทุนทางภาษีที่ไม่ได้บันทึกเป็นสินทรัพย์				
ภาษีเงินได้รอการตัดบัญชี	(103,099,869)	(56,293,686)	-	-
ขาดทุนสะสมปีก่อนที่นำมาใช้ประโยชน์ ทางภาษีในปีปัจจุบัน	-	12,414,328	-	-
ส่วนแบ่งกำไรจากเงินลงทุนในบริษัทร่วม และการร่วมค้าตามวิธีส่วนได้เสีย	55,998,369	92,676,257	-	-
การปรับปรุงจากการบันทึกภาษีเงินได้ จากรอบระยะเวลาก่อนสูง (ต่ำ) ไป	(3,224,760)	5,276,015	-	10,542
ผลต่างจากอัตราภาษีของกลุ่มกิจการ ที่ดำเนินงานในต่างประเทศ	6,585,080	10,218,882	-	-
ค่าใช้จ่ายภาษีเงินได้	(119,240,579)	(20,801,149)	(9,120,573)	(10,015,611)

43 กำไรต่อหุ้นขั้นพื้นฐาน

กำไรต่อหุ้นขั้นพื้นฐานคำนวณโดยการหารกำไรสุทธิที่เป็นของผู้ถือหุ้นสามัญของบริษัทด้วยจำนวนหุ้นสามัญที่เฉลี่ยถ่วงน้ำหนักที่ถือโดยบุคคลภายนอกในระหว่างปี

	งบการเงินรวม		งบการเงินเฉพาะกิจการ	
	พ.ศ. 2568	พ.ศ. 2567	พ.ศ. 2568	พ.ศ. 2567
ส่วนแบ่งกำไรสำหรับปีที่เป็นส่วนของผู้ถือหุ้น				
ของบริษัทใหญ่ (บาท)	795,986,866	1,187,072,004	653,300,844	814,583,901
จำนวนหุ้นสามัญที่เฉลี่ยถ่วงน้ำหนัก				
ที่ถือโดยบุคคลภายนอก (หุ้น)	2,800,000,000	2,800,000,000	2,800,000,000	2,800,000,000
กำไรต่อหุ้นขั้นพื้นฐาน (บาทต่อหุ้น)	0.284	0.424	0.233	0.291

บริษัทไม่มีการออกหุ้นสามัญเทียบเท่าปรับลดในระหว่างที่นำเสนอรายงาน ดังนั้นจึงไม่มีการนำเสนอกำไรต่อหุ้นปรับลด

44 รายการกับบุคคลและกิจการที่เกี่ยวข้องกัน

บุคคลหรือกิจการที่เกี่ยวข้องกันกับบริษัทหมายถึง บุคคลหรือกิจการที่มีอำนาจควบคุมบริษัท ถูกควบคุม โดยบริษัทไม่ว่าจะเป็นโดยทางตรงหรือทางอ้อม หรืออยู่ภายใต้การควบคุมเดียวกันกับบริษัท รวมถึงบริษัท ที่ทำหน้าที่ถือหุ้น บริษัทย่อยและกิจการที่เป็นบริษัทย่อยในเครือเดียวกัน นอกจากนี้ บุคคลหรือกิจการที่เกี่ยวข้องกันยังหมายถึง บริษัทร่วมและบุคคลซึ่งถือหุ้นที่มีสิทธิออกเสียงไม่ทางตรงหรือทางอ้อม และมีอิทธิพลอย่างเป็นสาระสำคัญกับบริษัท ผู้บริหารสำคัญ กรรมการหรือพนักงานของบริษัท ตลอดจนสมาชิกในครอบครัวที่ใกล้ชิดกับบุคคลดังกล่าว และกิจการที่เกี่ยวข้องกับบุคคลเหล่านั้น

ณ วันที่ 31 มีนาคม พ.ศ. 2568 และ พ.ศ. 2567 บริษัท วิทูรปรกรณ์ โฮลดิ้ง จำกัด สมาชิกในตระกูลวิทูรปรกรณ์ และตระกูลธีระจารุวัฒน์ ถือหุ้นในบริษัทรวมในสัดส่วนร้อยละ 75 จำนวนหุ้นที่เหลือร้อยละ 25 ถือโดยบุคคลทั่วไป

ในการพิจารณาความสัมพันธ์ระหว่างบุคคลหรือกิจการที่เกี่ยวข้องกันกับบริษัทแต่ละรายการ กลุ่มกิจการคำนึงถึงเนื้อหาของความสัมพันธ์มากกว่ารูปแบบทางกฎหมาย

เงินลงทุนในบริษัทร่วม บริษัทย่อย และการร่วมค้า ที่สำคัญเปิดเผยในหมายเหตุประกอบงบการเงินข้อ 17 ข้อ 18 และข้อ 19

บริษัท อีสเทิร์นโพลีเมอร์ กรุ๊ป จำกัด (มหาชน)

หมายเหตุประกอบงบการเงินรวมและงบการเงินเฉพาะกิจการ

สำหรับปีสิ้นสุดวันที่ 31 มีนาคม พ.ศ. 2568

ความสัมพันธ์ระหว่างบริษัทกับบุคคลหรือบริษัทที่เกี่ยวข้องกันมีดังนี้

ชื่อบุคคลและกิจการที่เกี่ยวข้องกัน	ประเทศ/สัญชาติ	ความสัมพันธ์
บริษัท วิทูรปรกรณ์ โอลดิง จำกัด	ไทย	ผู้ถือหุ้น
บริษัท แอร์โรคลาส จำกัด	ไทย	บริษัทย่อย
บริษัท อีสเทิร์น โพลีแพค จำกัด	ไทย	บริษัทย่อย
บริษัท แอร์โรเฟล็กซ์ จำกัด	ไทย	บริษัทย่อย
บริษัท อีพีจี อินโนเวชั่น เซ็นเตอร์ จำกัด	ไทย	บริษัทย่อย
Aeroflex Polymer Technologies (Shanghai) Co., Ltd.	จีน	บริษัทย่อย
Aeroklas USA Inc.	สหรัฐอเมริกา	บริษัทย่อยของบริษัท แอร์โรคลาส จำกัด
Aeroklas Australia Pty. Ltd.	ออสเตรเลีย	บริษัทย่อยของบริษัท แอร์โรคลาส จำกัด
Aeroklas Europe GmbH	เยอรมนี	บริษัทย่อยของบริษัท แอร์โรคลาส จำกัด (ถึงวันที่ 25 พฤษภาคม พ.ศ. 2566)
Aeroklas (Shanghai) Co., Ltd.	จีน	บริษัทย่อยของบริษัท แอร์โรคลาส จำกัด
Aeroklas Automotive South Africa (Pty) Ltd.	แอฟริกาใต้	บริษัทย่อยของบริษัท แอร์โรคลาส จำกัด (เริ่มตั้งแต่วันที่ 14 สิงหาคม พ.ศ. 2567)
Aeroklas Malaysia Sdn. Bhd.	มาเลเซีย	บริษัทย่อยของบริษัท แอร์โรคลาส จำกัด
บริษัท ทีเจเอ็ม เอเซีย แปซิฟิก จำกัด	ไทย	บริษัทย่อยของบริษัท แอร์โรคลาส จำกัด
บริษัท เอฟอีเอส จำกัด	ไทย	บริษัทย่อยของบริษัท แอร์โรเฟล็กซ์ จำกัด
Aeroflex USA Inc.	สหรัฐอเมริกา	บริษัทย่อยของบริษัท แอร์โรเฟล็กซ์ จำกัด
Aeroklas Asia Pacific Group Pty. Ltd. (เดิมชื่อ TJM Products Pty. Ltd.)	ออสเตรเลีย	บริษัทย่อยของ Aeroklas Australia Pty. Ltd.
TJM Off-Road Products Inc.	สหรัฐอเมริกา	บริษัทย่อยของ Aeroklas Asia Pacific Group Pty. Ltd.
Flexiglass Challenge Pty. Ltd.	ออสเตรเลีย	บริษัทย่อยของ Aeroklas Australia Pty. Ltd.
Aeroklas Europe BV	เนเธอร์แลนด์	บริษัทย่อยของ Aeroklas Australia Pty. Ltd.
4 Way Suspension Products Pty. Ltd.	ออสเตรเลีย	บริษัทย่อยของ Aeroklas Australia Pty. Ltd.
บริษัท ซูมิโกะ อีสเทิร์น รีบเบอร์ (ประเทศไทย) จำกัด	ไทย	บริษัทร่วม
บริษัท ซ็อน แอดวานซ์ โพลีเม็กซ์ จำกัด	ไทย	บริษัทร่วม
Aerocel Construction Materials (Jiangsu) Co., Ltd.	จีน	บริษัทร่วมของบริษัท แอร์โรเฟล็กซ์ จำกัด
ALP Aeroflex India Private Ltd.	อินเดีย	บริษัทร่วมของบริษัท แอร์โรเฟล็กซ์ จำกัด
ALP Industries Private Limited	อินเดีย	บริษัทร่วมของ ALP Aeroflex India Private Ltd. (เริ่มตั้งแต่วันที่ 13 เมษายน พ.ศ. 2567)
Aeroklas Duys Pty. Ltd.	แอฟริกาใต้	การร่วมค้าของบริษัท แอร์โรคลาส จำกัด
บริษัท ฟาร์เออร์โร จำกัด	ไทย	การร่วมค้าของบริษัท แอร์โรคลาส จำกัด
ATD Alliance (Pty) Ltd.	แอฟริกาใต้	การร่วมค้าของบริษัท แอร์โรคลาส จำกัด
Faraero Otomotiv Sanayi ve Ticaret A.S.	ตุรกี	มีการรวมและผู้ถือหุ้นร่วมกัน
บริษัท ตะวันออกชินแทค จำกัด	ไทย	มีการรวมและผู้ถือหุ้นร่วมกัน
บริษัท อีสเทิร์น โพลีเทค จำกัด	ไทย	มีการรวมและผู้ถือหุ้นร่วมกัน

บริษัท อีสเทิร์นโพลีเมอร์ กรุ๊ป จำกัด (มหาชน)

หมายเหตุประกอบงบการเงินรวมและงบการเงินเฉพาะกิจการ

สำหรับปีสิ้นสุดวันที่ 31 มีนาคม พ.ศ. 2568

ชื่อบุคคลและกิจการที่เกี่ยวข้องกัน	ประเทศ/สัญชาติ	ความสัมพันธ์
บริษัท ไอ.พี.พี. (ไทยแลนด์) จำกัด	ไทย	มีกรรมการและผู้ถือหุ้นร่วมกัน
บริษัท โฟร์-เอส (2007) จำกัด	ไทย	มีกรรมการและผู้ถือหุ้นร่วมกัน
บริษัท สยามอินเตอร์แอร์ ชัพพลาย จำกัด	ไทย	มีกรรมการและผู้ถือหุ้นร่วมกัน
บริษัท ชันกิ อีสเทิร์น (ไทยแลนด์) จำกัด	ไทย	มีกรรมการและผู้ถือหุ้นร่วมกัน
บริษัท ทะลอมสินพลาสติก จำกัด	ไทย	มีผู้ถือหุ้นเป็นสมาชิกในครอบครัวของกรรมการ
บริษัท ฮายาคาวา อีสเทิร์น รีบเบอร์ จำกัด	ไทย	มีกรรมการและผู้ถือหุ้นร่วมกัน
บริษัท เบสท์ อาร์คิเทคเชอรัล ไลท์ติ้ง จำกัด	ไทย	มีกรรมการและผู้ถือหุ้นร่วมกัน
บริษัท เอสโก้ เซอร์วิส จำกัด	ไทย	มีกรรมการและผู้ถือหุ้นร่วมกัน
บริษัท เอกวดี จำกัด	ไทย	มีกรรมการและผู้ถือหุ้นร่วมกัน
บริษัท ทาลิส เทค จำกัด	ไทย	มีกรรมการร่วมกัน
VTH Australia Pty. Ltd.	ออสเตรเลีย	มีกรรมการและผู้ถือหุ้นร่วมกัน
LSF Technology Sdn. Bhd.	มาเลเซีย	ผู้ถือหุ้นร่วมกัน
คณะบุคคลที่เกี่ยวข้อง		
คณะบุคคล ที แอนด์ ซี แลนด์ แอนด์ เฮ้าส์	ไทย	คณะบุคคลซึ่งบุคคลในคณะเป็นกรรมการหรือผู้ถือหุ้นหรือญาติสนิทของผู้ถือหุ้น
คณะบุคคล พี แอนด์ ซี แลนด์ แอนด์ เฮ้าส์	ไทย	
คณะบุคคล พี แอนด์ ที แลนด์ แอนด์ เฮ้าส์	ไทย	
คณะบุคคล PRV	ไทย	
คณะบุคคล B.N.C. 1	ไทย	
กรรมการและผู้ถือหุ้น		บุคคลที่เป็นกรรมการหรือผู้ถือหุ้นของบริษัทฯ หรือบริษัทย่อย
ผู้ถือหุ้นและญาติสนิทของผู้ถือหุ้น		ผู้ถือหุ้นและญาติสนิทของผู้ถือหุ้นที่ไม่ได้เป็นกรรมการบริษัทหรือบริษัทย่อย

คำตอบแทนผู้บริหารได้แก่ คำตอบแทนที่ผู้บริหารได้รับจากกลุ่มกิจการ

คำตอบแทนกรรมการเป็นคำตอบแทนที่ได้รับอนุมัติจากผู้ถือหุ้นในการประชุมสามัญประจำปีของผู้ถือหุ้นของบริษัท

บริษัท อีสเทิร์นโพลีเมอร์ กรุ๊ป จำกัด (มหาชน)

หมายเหตุประกอบงบการเงินรวมและงบการเงินเฉพาะกิจการ

สำหรับปีสิ้นสุดวันที่ 31 มีนาคม พ.ศ. 2568

รายการต่อไปนี้เป็นรายการกับบุคคลหรือบริษัทที่เกี่ยวข้องกัน

ก) ยอดคงเหลือที่เกิดจากการซื้อ/ขายสินค้าและบริการและอื่น ๆ ณ วันที่ 31 มีนาคม พ.ศ. 2568 และ พ.ศ. 2567 มีดังนี้

	งบการเงินรวม		งบการเงินเฉพาะกิจการ	
	พ.ศ. 2568	พ.ศ. 2567	พ.ศ. 2568	พ.ศ. 2567
	บาท	บาท	บาท	บาท
ลูกหนี้การค้า				
<u>บริษัทร่วม</u>				
Aerocel Construction Materials				
(Jiangsu) Co., Ltd.	-	294,874	-	-
ALP Aeroflex India Private Ltd.	26,532,377	25,045,069	-	-
บริษัท ซูมิริโกะ อีสเทิร์น รีบเบอร์				
(ประเทศไทย) จำกัด	32,190	7,704	-	-
	26,564,567	25,347,647	-	-
<u>กิจการร่วมค้า</u>				
Aeroklas Duys Pty.Ltd.	319,293,163	316,952,814	-	-
ATD Alliance (Pty) Ltd.	982,686,533	626,124,707	-	-
บริษัท ฟาร์แอร์โร จำกัด	2,173,152	1,725,903	-	-
หัก ผลขาดทุนด้านเครดิตที่คาดว่าจะเกิดขึ้น	(739,080,611)	(464,204,736)	-	-
	565,072,237	480,598,688	-	-
<u>บริษัทย่อย</u>				
บริษัท แอร์โรคลาส จำกัด	-	-	1,868,220	1,419,890
บริษัท แอร์โรเฟลกซ์ จำกัด	-	-	-	44,940
บริษัท อีสเทิร์น โพลีแพค จำกัด	-	-	-	57,780
	-	-	1,868,220	1,522,610
<u>บริษัทที่เกี่ยวข้องกัน</u>				
บริษัท ตะวันออกซินเทค จำกัด	9,555,773	2,193,333	-	-
บริษัท ฮายาคาวา อีสเทิร์น รีบเบอร์ จำกัด	57,805	14,210	-	-
บริษัท สยามอินเตอร์แอร์ ชัฟฟลาย จำกัด	715,969	12,718	-	-
	10,329,547	2,220,261	-	-
	601,966,351	508,166,596	1,868,220	1,522,610

บริษัท อีสเทิร์นโพลีเมอร์ กรุ๊ป จำกัด (มหาชน)

หมายเหตุประกอบงบการเงินรวมและงบการเงินเฉพาะกิจการ

สำหรับปีสิ้นสุดวันที่ 31 มีนาคม พ.ศ. 2568

	งบการเงินรวม		งบการเงินเฉพาะกิจการ	
	พ.ศ. 2568	พ.ศ. 2567	พ.ศ. 2568	พ.ศ. 2567
	บาท	บาท	บาท	บาท
เงินปันผลค้างรับ				
<u>บริษัทรวม</u>				
บริษัท ซีออน แอดวานซ์ โพลีเมิร์ซ จำกัด	5,786,100	4,023,000	5,786,100	4,023,000
	5,786,100	4,023,000	5,786,100	4,023,000
ลูกหนี้หมุนเวียนอื่น				
<u>กิจการร่วมค้า</u>				
ATD Alliance (Pty) Ltd.	37,265,900	-	-	-
<u>กิจการที่เกี่ยวข้อง</u>				
บริษัท ตะวันออกชินเทค จำกัด	3,858,069	-	3,858,069	-
<u>ผู้ถือหุ้น</u>				
บริษัท วิทูรปรกรณ์ โฮลดิ้ง จำกัด	224,700	224,700	-	-
	41,348,669	224,700	3,858,069	-
ลูกหนี้จากการขายสินทรัพย์ถาวร				
<u>กิจการร่วมค้า</u>				
Aeroklas Duys Pty. Ltd.	40,353,999	56,170,484	-	-
<u>หัก</u> ผลขาดทุนด้านเครดิตที่คาดว่าจะเกิดขึ้น	(31,392,582)	(48,186,105)	-	-
	8,961,416	7,984,379	-	-
<u>กิจการที่เกี่ยวข้อง</u>				
Four-S (2007) Co.,Ltd.	1,391,000	-	-	-
	10,352,416	7,984,379	-	-
ดอกเบี้ยค้างรับ				
<u>บริษัทย่อย</u>				
บริษัท แอร์โรเฟล็กซ์ จำกัด	-	-	2,637,069	2,746,260
บริษัท อีสเทิร์น โพลีแพค จำกัด	-	-	1,346,342	1,898,935
บริษัท แอร์โรคลาส จำกัด	-	-	15,649,877	14,251,397
	-	-	19,633,288	18,896,592
<u>กิจการร่วมค้า</u>				
Aeroklas Duys Pty. Ltd.	5,598,284	17,653,042	-	-
ATD Alliance Pty. Ltd.	-	6,493,906	-	-
<u>หัก</u> ผลขาดทุนด้านเครดิตที่คาดว่าจะเกิดขึ้น	(5,598,284)	(23,517,305)	-	-
	-	629,643	-	-
	-	629,643	19,633,288	18,896,592

บริษัท อีสเทิร์นโพลีเมอร์ กรุ๊ป จำกัด (มหาชน)

หมายเหตุประกอบงบการเงินรวมและงบการเงินเฉพาะกิจการ

สำหรับปีสิ้นสุดวันที่ 31 มีนาคม พ.ศ. 2568

	งบการเงินรวม		งบการเงินเฉพาะกิจการ	
	พ.ศ. 2568	พ.ศ. 2567	พ.ศ. 2568	พ.ศ. 2567
	บาท	บาท	บาท	บาท
ลูกหนี้การค้าและลูกหนี้ไม่หมุนเวียนอื่น				
- ลูกหนี้จากการขายสินค้า				
<u>กิจการร่วมค้า</u>				
Aeroklas Duys Pty. Ltd.	1,852,885	4,208,220	-	-
- ลูกหนี้จากการขายสินทรัพย์ถาวร				
<u>กิจการร่วมค้า</u>				
Aeroklas Duys Pty. Ltd.	3,168,840	13,380,423	-	-
- ดอกเบี้ยค้างรับ				
<u>กิจการร่วมค้า</u>				
Aeroklas Duys Pty. Ltd.	12,851,713	-	-	-
ATD Alliance (Pty) Ltd.	16,260,192	-	-	-
<u>หัก</u> ผลขาดทุนด้านเครดิตที่คาดว่าจะเกิดขึ้น	(22,207,984)	-	-	-
	6,903,921	-	-	-
	11,925,646	17,588,643	-	-
สินทรัพย์ไม่หมุนเวียนอื่น				
- เงินมัดจำ				
<u>บริษัทที่เกี่ยวข้องกัน</u>				
บริษัท ไอ.พี.พี. (ไทยแลนด์) จำกัด	8,085,480	8,085,480	-	-
เจ้าหนี้การค้า				
<u>บริษัทร่วม</u>				
Aerocel Construction Materials				
(Jiangsu) Co., Ltd.	2,603,833	7,725,790	-	-
ALP Aeroflex India Private Ltd.	28,336	-	-	-
	2,632,169	7,725,790	-	-

บริษัท อีสเทิร์นโพลีเมอร์ กรุ๊ป จำกัด (มหาชน)

หมายเหตุประกอบงบการเงินรวมและงบการเงินเฉพาะกิจการ

สำหรับปีสิ้นสุดวันที่ 31 มีนาคม พ.ศ. 2568

	งบการเงินรวม		งบการเงินเฉพาะกิจการ	
	พ.ศ. 2568	พ.ศ. 2567	พ.ศ. 2568	พ.ศ. 2567
	บาท	บาท	บาท	บาท
<u>กิจการร่วมค้า</u>				
Aeroklas Duys Pty. Ltd.	3,505,020	7,789,923	-	-
ATD Alliance (Pty) Ltd.	1,054,282	-	-	-
	4,559,302	7,789,923	-	-
<u>บริษัทที่เกี่ยวข้องกัน</u>				
บริษัท ตะวันออกซินเทค จำกัด	34,882	12,589,637	-	-
บริษัท ทะลอมสิน พลาสติก จำกัด	19,664,043	13,162,140	-	-
Faraero Otomotiv Sanayi Ve Ticaret A.S.	42,607	-	-	-
	19,741,532	25,751,777	-	-
	26,933,003	41,267,490	-	-
<u>เจ้าหนี้หมุนเวียนอื่น</u>				
<u>บริษัทที่เกี่ยวข้องกัน</u>				
บริษัท ไอ.พี.พี. (ไทยแลนด์) จำกัด	24,338,001	25,424,652	-	-
บริษัท ตะวันออกซินเทค จำกัด	232,950	951,525	-	-
บริษัท สยามอินเตอร์แอร์ ชัฟฟลาย จำกัด	-	8,132	-	-
บริษัท เอกวดี จำกัด	-	7,000	-	-
VTH Australia Pty. Ltd.	9,787	-	-	-
	24,580,738	26,391,309	-	-
<u>บริษัทร่วม</u>				
บริษัท ซ็อน แอดวานซ์ โพลีเม็กซ์ จำกัด	-	17,246	-	-
<u>กิจการร่วมค้า</u>				
บริษัท ฟาร์แอร์โร จำกัด	11,952	91,293	-	-
<u>คณะกรรมการบริษัท</u>				
ค่าเบี้ยประชุมและค่าตอบแทนค้างจ่าย	3,927,000	3,454,000	3,927,000	3,454,000
	28,519,690	29,953,848	3,927,000	3,454,000
<u>เจ้าหนี้จากการซื้อสินทรัพย์ถาวร</u>				
<u>บริษัทที่เกี่ยวข้องกัน</u>				
บริษัท สยามอินเตอร์แอร์ ชัฟฟลาย จำกัด	-	144,494	-	-
บริษัท ตะวันออกซินเทค จำกัด	-	19,475	-	-
	-	163,969	-	-

บริษัท อีเอสทีร์โนฟลิเมอร์ กรุ๊ป จำกัด (มหาชน)
 หมายเหตุประกอบงบการเงินรวมและงบการเงินเฉพาะกิจการ
 สำหรับปีสิ้นสุดวันที่ 31 มีนาคม พ.ศ. 2568

ข) รายได้และรายจ่ายกับบริษัทที่เกี่ยวข้องกันที่มีสาระสำคัญสำหรับปีสิ้นสุดวันที่ 31 มีนาคม พ.ศ. 2568 และ พ.ศ. 2567 มีดังนี้

	สำหรับปีสิ้นสุดวันที่ 31 มีนาคม พ.ศ. 2568									
	งบการเงินรวม					งบการเงินเฉพาะกิจการ				
	บริษัทที่เกี่ยวข้องกัน					บริษัทที่เกี่ยวข้องกัน				
	บริษัทร่วม บาท	กิจการร่วมค้า บาท	เกี่ยวข้องกัน บาท	รวม บาท	บริษัทย่อย บาท	บริษัทร่วม บาท	เกี่ยวข้องกัน บาท	รวม บาท	บริษัท บาท	รวม บาท
รายได้จากการขาย/บริการ										
- ขายสินค้า	59,711,977	593,472,821	16,845,589	670,030,389	-	-	-	-	-	-
- ค่าสาธารณูปโภค	-	3,600,000	120,000	3,720,000	15,660,000	-	120,000	15,780,000	-	15,780,000
- ค่าเช่าอสังหาริมทรัพย์เพื่อการลงทุน	-	3,600,000	180,000	3,780,000	27,000,000	-	180,000	27,180,000	-	27,180,000
- ค่าวิจัยและพัฒนา	-	-	47,200	47,200	-	-	-	-	-	-
- ค่าบริการสารสนเทศ	-	-	2,160,000	2,160,000	23,723,931	-	2,160,000	25,883,931	-	25,883,931
- ค่าที่ปรึกษา	-	2,468,035	8,663,226	11,131,261	61,239,900	-	4,569,900	65,809,800	-	65,809,800
รายได้อื่น	2,840,468	1,075,164	842,500	4,758,132	-	-	-	-	-	-
เงินปันผลรับ	105,574,863	35,699,986	-	141,274,849	519,999,841	95,786,100	-	615,785,941	-	615,785,941
ดอกเบี้ยรับ	-	12,718,912	-	12,718,912	144,785,277	-	-	144,785,277	-	144,785,277
ซื้อสินค้า	1,692,663	3,981,713	132,179,161	137,853,537	-	-	-	-	-	-
ซื้อที่ดิน อาคารและอุปกรณ์	-	-	4,026,400	4,026,400	1,694,100	-	204,800	1,898,900	-	1,898,900
ค่าใช้จ่าย										
- สาธารณูปโภค	-	-	275,330,614	275,330,614	-	-	-	-	-	-
- รักษาพยาบาล	-	-	1,694,607	1,694,607	-	-	-	-	-	-
- อื่นๆ	-	-	815,433	815,433	-	-	19,000	19,000	-	19,000
จำนวนเงินที่ต้องจ่ายชำระตามสัญญาเช่า	-	-	98,496,401	98,496,401	-	-	9,000,000	9,000,000	-	9,000,000

บริษัท อีสเทิร์นโพลีเมอร์ กรุ๊ป จำกัด (มหาชน)
หมายเหตุประกอบงบการเงินรวมและงบการเงินเฉพาะกิจการ
สำหรับปีสิ้นสุดวันที่ 31 มีนาคม พ.ศ. 2568

สำหรับปีสิ้นสุดวันที่ 31 มีนาคม พ.ศ. 2567										
งบการเงินรวม					งบการเงินเฉพาะกิจการ					
บริษัทรวม บาท	กิจการร่วมค้า บาท	บริษัทที่เกี่ยวข้องกัน		รวม บาท	บริษัทย่อย บาท	บริษัทร่วม บาท	บริษัทที่เกี่ยวข้องกัน		รวม บาท	
		บาท	บาท				บาท	บาท		
รายได้จากการขาย/บริการ										
- ขายสินค้า	58,657,661	424,156,487	23,044,821	505,858,969	-	-	-	-	-	-
- ขายสินทรัพย์ไม่หมุนเวียนที่ถือไว้เพื่อขาย	-	-	-	-	28,446,000	-	-	-	28,446,000	-
- ค่าสาธารณูปโภค	-	3,600,000	120,000	3,720,000	15,660,000	-	120,000	-	15,780,000	-
- ค่าเช่าอสังหาริมทรัพย์เพื่อการลงทุน	-	3,600,000	180,000	3,780,000	28,350,000	-	180,000	-	28,530,000	-
- ค่าบริการสารสนเทศ	-	-	2,160,000	2,160,000	22,912,702	-	2,160,000	-	25,072,702	-
- ค่าที่ปรึกษา	-	1,754,338	7,291,068	9,045,406	53,088,000	-	3,120,000	-	56,208,000	-
- ค่าบริหาร	-	4,134,900	886,729	5,021,629	-	-	-	-	-	-
รายได้อื่น	3,671,445	-	-	3,671,445	-	-	-	-	-	-
เงินปันผลรับ	136,674,522	-	7,250,805	143,925,327	679,999,798	95,373,000	-	-	775,372,798	-
ดอกเบี้ยรับ	-	6,322,230	-	6,322,230	140,055,406	-	-	-	140,055,406	-
ซื้อสินค้า	1,784,324	4,515,175	88,035,770	94,335,269	-	-	-	-	-	-
ซื้อที่ดิน อาคารและอุปกรณ์	-	-	4,098,473	4,098,473	-	-	-	-	-	-
ค่าใช้จ่าย	-	-	-	-	-	-	-	-	-	-
- สาธารณูปโภค	-	-	137,843,913	137,843,913	-	-	-	-	-	-
- รักษาพยาบาล	-	-	1,689,626	1,689,626	-	-	-	-	-	-
- อื่นๆ	-	-	1,626,867	1,626,867	139,934	-	27,820	-	167,754	-
จำนวนเงินที่ต้องจ่ายชำระตามสัญญาเช่า	-	-	77,167,325	77,167,325	-	-	9,000,000	-	9,000,000	-

บริษัท อีสเทิร์นโพลีเมอร์ กรุ๊ป จำกัด (มหาชน)

หมายเหตุประกอบงบการเงินรวมและงบการเงินเฉพาะกิจการ

สำหรับปีสิ้นสุดวันที่ 31 มีนาคม พ.ศ. 2568

คำตอบแทนกรรมการและผู้บริหาร

	งบการเงินรวม		งบการเงินเฉพาะกิจการ	
	พ.ศ. 2568	พ.ศ. 2567	พ.ศ. 2568	พ.ศ. 2567
	บาท	บาท	บาท	บาท
คำตอบแทนกรรมการและผู้บริหาร				
- ระยะสั้น	222,954,924	188,910,072	34,369,282	26,637,684
- ผลประโยชน์หลังออกจากงาน	11,471,056	11,493,864	2,481,935	1,983,364
	234,425,980	200,403,936	36,851,217	28,621,048

ค) เงินให้กู้ยืมระยะสั้นแก่บริษัทที่เกี่ยวข้องกัน

เงินให้กู้ยืมระยะสั้นแก่บริษัทที่เกี่ยวข้องกันคงเหลือ ณ วันที่ 31 มีนาคม พ.ศ. 2568 และ พ.ศ. 2567 มีดังนี้

	งบการเงินรวม		งบการเงินเฉพาะกิจการ	
	พ.ศ. 2568	พ.ศ. 2567	พ.ศ. 2568	พ.ศ. 2567
	บาท	บาท	บาท	บาท
<u>เงินให้กู้ยืมระยะสั้น</u>				
<u>บริษัทย่อย</u>				
บริษัท แอร์โรเฟลกซ์ จำกัด	-	-	853,000,000	864,500,000
บริษัท อีสเทิร์น โพลีแพค จำกัด	-	-	228,000,000	419,700,000
บริษัท แอร์โรคลาส จำกัด	-	-	2,642,200,000	2,527,000,000
	-	-	3,723,200,000	3,811,200,000
<u>กิจการร่วมค้า</u>				
ATD Alliance Pty. Ltd.	-	62,835,115	-	-
	-	62,835,115	-	-
รวมเงินให้กู้ยืมระยะสั้น	-	62,835,115	3,723,200,000	3,811,200,000

ณ วันที่ 31 มีนาคม พ.ศ. 2568 บริษัทมีเงินให้กู้ยืมระยะสั้นแก่บริษัทย่อยเป็นเงินให้กู้ยืมที่ไม่มีหลักประกันมีอัตราดอกเบี้ยร้อยละ 3.00 ต่อปี (พ.ศ. 2567 : มีอัตราดอกเบี้ยร้อยละ 3.00 ต่อปี) และมีกำหนดเวลาชำระคืนเมื่อทวงถาม

ณ วันที่ 31 มีนาคม พ.ศ. 2567 บริษัทย่อยแห่งหนึ่งมีเงินให้กู้ยืมระยะสั้นแก่กิจการร่วมค้าเป็นเงินให้กู้ยืมที่ไม่มีหลักประกันมีอัตราดอกเบี้ยร้อยละ 4.00 ถึง 8.25 ต่อปี และมีกำหนดเวลาชำระคืนเมื่อทวงถาม

ในระหว่างปีสิ้นสุดวันที่ 31 มีนาคม พ.ศ. 2568 บริษัทย่อยแห่งหนึ่งตกลงที่จะไม่เรียกชำระคืนเงินให้กู้ยืมระยะสั้นดังกล่าวภายใน 12 เดือนนับตั้งแต่วันที่ในฐานะการเงินจึงมีการจัดประเภทเงินให้กู้ยืมดังกล่าวเป็นเงินให้กู้ยืมระยะยาว (หมายเหตุ 44 ง)

บริษัท อีสเทิร์นโพลีเมอร์ กรุ๊ป จำกัด (มหาชน)

หมายเหตุประกอบงบการเงินรวมและงบการเงินเฉพาะกิจการ

สำหรับปีสิ้นสุดวันที่ 31 มีนาคม พ.ศ. 2568

เงินให้กู้ยืมระยะสั้นแก่บริษัทที่เกี่ยวข้องกัน มีรายการเคลื่อนไหวสำหรับปีสิ้นสุดวันที่ 31 มีนาคม พ.ศ. 2568 และ พ.ศ. 2567 มีดังนี้

	งบการเงินรวม		งบการเงินเฉพาะกิจการ	
	พ.ศ. 2568	พ.ศ. 2567	พ.ศ. 2568	พ.ศ. 2567
	บาท	บาท	บาท	บาท
เงินให้กู้ยืมระยะสั้น				
ยอดคงเหลือต้นปี	62,835,115	44,626,950	3,811,200,000	3,551,200,000
เงินให้กู้ยืมเพิ่มขึ้นระหว่างปี	-	15,870,972	1,295,000,000	1,574,500,000
รับชำระคืนระหว่างปี	-	-	(1,383,000,000)	(1,314,500,000)
จัดประเภทใหม่ไปยังเงินให้กู้ยืมระยะยาว	(59,329,971)	-	-	-
กำไร(ขาดทุน)จากอัตราแลกเปลี่ยน ที่ยังไม่เกิดขึ้นจริง	(3,505,144)	2,337,193	-	-
ยอดคงเหลือสิ้นปี	-	62,835,115	3,723,200,000	3,811,200,000

ง) เงินให้กู้ยืมระยะยาวแก่บริษัทที่เกี่ยวข้องกัน

เงินให้กู้ยืมระยะยาวแก่บริษัทที่เกี่ยวข้องกัน ณ วันที่ 31 มีนาคม พ.ศ. 2568 และ พ.ศ. 2567 มีรายละเอียดดังนี้

	งบการเงินรวม		งบการเงินเฉพาะกิจการ	
	พ.ศ. 2568	พ.ศ. 2567	พ.ศ. 2568	พ.ศ. 2567
	บาท	บาท	บาท	บาท
เงินให้กู้ยืมระยะยาว				
บริษัทย่อย				
บริษัท แอร์โรเฟล็กซ์ จำกัด	-	-	200,000,000	200,000,000
บริษัท อีสเทิร์น โพลีแพค จำกัด	-	-	300,000,000	300,000,000
บริษัท แอร์โรคลาส จำกัด	-	-	400,000,000	400,000,000
	-	-	900,000,000	900,000,000
กิจการร่วมค้า				
Aeroklas Duys Pty. Ltd	-	45,493,240	-	-
ATD Alliance (Pty) Ltd.	114,322,963	57,498,000	-	-
	114,322,963	102,991,240	-	-
รวมเงินให้กู้ยืมระยะยาว	114,322,963	102,991,240	900,000,000	900,000,000

บริษัท อีสเทิร์นโพลีเมอร์ กรุ๊ป จำกัด (มหาชน)

หมายเหตุประกอบงบการเงินรวมและงบการเงินเฉพาะกิจการ

สำหรับปีสิ้นสุดวันที่ 31 มีนาคม พ.ศ. 2568

เงินให้กู้ยืมระยะยาวแก่บริษัทที่เกี่ยวข้องกันคงเหลือ ณ วันที่ 31 มีนาคม พ.ศ. 2568 และ พ.ศ. 2567 มีรายละเอียดดังนี้

	งบการเงินรวม		งบการเงินเฉพาะกิจการ	
	พ.ศ. 2568	พ.ศ. 2567	พ.ศ. 2568	พ.ศ. 2567
	บาท	บาท	บาท	บาท
ครบกำหนดภายใน 1 ปี	114,322,963	-	-	-
ครบกำหนดเกินกว่า 1 ปี แต่ไม่เกิน 5 ปี	-	102,991,240	900,000,000	900,000,000
	114,322,963	102,991,240	900,000,000	900,000,000

เงินให้กู้ยืมระยะยาวแก่บริษัทที่เกี่ยวข้องกัน มีรายการเคลื่อนไหวสำหรับปีสิ้นสุดวันที่ 31 มีนาคม พ.ศ. 2568 และ พ.ศ. 2567 มีดังนี้

	งบการเงินรวม		งบการเงินเฉพาะกิจการ	
	พ.ศ. 2568	พ.ศ. 2567	พ.ศ. 2568	พ.ศ. 2567
	บาท	บาท	บาท	บาท
เงินให้กู้ยืมระยะยาว				
ยอดคงเหลือต้นปี	102,991,240	42,530,652	900,000,000	900,000,000
เงินให้กู้ยืมเพิ่มขึ้นระหว่างปี	-	59,850,000	-	900,000,000
ชำระคืนระหว่างปี	-	-	-	(900,000,000)
จัดประเภทใหม่จากเงินให้กู้ยืมระยะสั้น	59,329,971	-	-	-
กำไร(ขาดทุน)จากอัตราแลกเปลี่ยน			-	-
ที่ยังไม่เกิดขึ้นจริง	(5,677,527)	610,588		
ยอดคงเหลือสิ้นปี	156,643,684	102,991,240	900,000,000	900,000,000
หัก ค่าเผื่อผลขาดทุนด้านเครดิต				
ที่คาดว่าจะเกิดขึ้น	(42,320,721)	-	-	-
ยอดคงเหลือปลายปี (สุทธิ)	114,322,963	102,991,240	900,000,000	900,000,000

บริษัทย่อย

ณ วันที่ 31 มีนาคม พ.ศ. 2568 บริษัทมีเงินให้กู้ยืมระยะยาว 3 ปี แก่บริษัทย่อยเป็นเงินให้กู้ยืมที่ไม่มีหลักประกันมีอัตราดอกเบี้ยร้อยละ 3.20 ต่อปี (พ.ศ. 2567 : มีอัตราดอกเบี้ยร้อยละ 3.20 ต่อปี)

กิจการร่วมค้า

ณ วันที่ 31 มีนาคม พ.ศ. 2568 และ พ.ศ. 2567 บริษัทย่อยแห่งหนึ่งมีเงินให้กู้ยืมที่จัดประเภทจากเงินให้กู้ยืมระยะสั้นและเงินให้กู้ยืมระยะยาว 2 ปี และ 5 ปี แก่กิจการร่วมค้า โดยมีกำหนดชำระคืนเงินต้นเต็มจำนวนเมื่อทางตาม วันที่ 28 กุมภาพันธ์ พ.ศ. 2569 และวันที่ 30 เมษายน พ.ศ. 2568 ตามลำดับ เงินให้กู้ยืมดังกล่าวไม่มีหลักประกันและมีอัตราดอกเบี้ยร้อยละ 4.00 ถึง 11.75 ต่อปี ซึ่ง ณ วันที่ 31 มีนาคม พ.ศ. 2568 ส่วนที่ถึงกำหนดชำระภายในหนึ่งปีของเงินให้กู้ยืมระยะยาวนี้ถูกจัดประเภทเป็นสินทรัพย์ไม่หมุนเวียน เนื่องจากบริษัทย่อยตกลงจะยังไม่เรียกชำระเงินให้กู้ยืมระยะยาวดังกล่าวภายใน 12 เดือน นับแต่วันครบกำหนดชำระคืน

บริษัท อีสเทิร์นโพลีเมอร์ กรุ๊ป จำกัด (มหาชน)

หมายเหตุประกอบงบการเงินรวมและงบการเงินเฉพาะกิจการ

สำหรับปีสิ้นสุดวันที่ 31 มีนาคม พ.ศ. 2568

ราคาตามบัญชีและมูลค่ายุติธรรมของเงินให้กู้ยืมระยะยาวแก่บริษัทที่เกี่ยวข้องกัน มีดังต่อไปนี้

	งบการเงินรวม			
	พ.ศ. 2568		พ.ศ. 2567	
	ราคา		ราคา	
	ตามบัญชี	มูลค่ายุติธรรม	ตามบัญชี	มูลค่ายุติธรรม
	บาท	บาท	บาท	บาท
เงินให้กู้ยืมระยะยาวแก่บริษัทที่เกี่ยวข้องกัน	114,322,963	113,774,309	102,991,240	111,450,776

	งบการเงินเฉพาะกิจการ			
	พ.ศ. 2568		พ.ศ. 2567	
	ราคา		ราคา	
	ตามบัญชี	มูลค่ายุติธรรม	ตามบัญชี	มูลค่ายุติธรรม
	บาท	บาท	บาท	บาท
เงินให้กู้ยืมระยะยาวแก่บริษัทที่เกี่ยวข้องกัน	900,000,000	893,372,157	900,000,000	877,953,401

มูลค่ายุติธรรมของเงินให้กู้ยืมระยะยาวแก่บริษัทที่เกี่ยวข้องกันคำนวณจากกระแสเงินสดในอนาคตซึ่งคิดลดด้วยอัตราดอกเบี้ยเงินให้กู้ยืมที่ฝ่ายบริหารคาดว่าจะกลุ่มกิจการและบริษัทจะต้องได้รับ ณ วันที่ในงบฐานะการเงิน และอยู่ในข้อมูลระดับ 3 ของลำดับชั้นมูลค่ายุติธรรม

45 สัญญาอนุพันธ์

45.1 สัญญาอัตราแลกเปลี่ยนล่วงหน้า

ณ วันที่ 31 มีนาคม พ.ศ. 2568 กลุ่มกิจการมียอดคงเหลือจากสัญญาอัตราแลกเปลี่ยนล่วงหน้าที่เปิดสถานะไว้มีระยะเวลาครบกำหนดไม่เกิน 6 เดือน (พ.ศ. 2567 : ไม่เกิน 6 เดือน) จำนวนเงินผูกพันตามอัตราที่ระบุไว้ในสัญญามีดังต่อไปนี้

	งบการเงินรวม		
	31 มีนาคม พ.ศ. 2568		
	อัตราแลกเปลี่ยน		
สัญญาอัตราแลกเปลี่ยนล่วงหน้า	ตามสัญญา	สกุลเงิน	จำนวนเงินในสกุลเงิน
<u>สัญญาซื้อเงินตราต่างประเทศล่วงหน้า</u>			
ดอลลาร์ออสเตรเลียแลกสกุล			
ดอลลาร์สหรัฐอเมริกา	0.64 - 0.69	ดอลลาร์ออสเตรเลีย	429,223
ดอลลาร์ออสเตรเลียแลกสกุล			
เรนมินบิ	4.55	ดอลลาร์ออสเตรเลีย	23,249
<u>สัญญาขายเงินตราต่างประเทศล่วงหน้า</u>			
ดอลลาร์สหรัฐอเมริกาแลกสกุลเงินบาท	34.22 - 34.54	บาท	37,787,450

บริษัท อีสเทิร์นโพลีเมอร์ กรุ๊ป จำกัด (มหาชน)

หมายเหตุประกอบงบการเงินรวมและงบการเงินเฉพาะกิจการ

สำหรับปีสิ้นสุดวันที่ 31 มีนาคม พ.ศ. 2568

งบการเงินรวม			
31 มีนาคม พ.ศ. 2567			
สัญญาอัตราแลกเปลี่ยนล่วงหน้า	อัตราแลกเปลี่ยน		
	ตามสัญญา	สกุลเงิน	จำนวนเงินในสกุลเงิน
สัญญาซื้อเงินตราต่างประเทศล่วงหน้า			
ดอลลาร์ออสเตรเลียแลกสกุล			
ดอลลาร์สหรัฐอเมริกา	0.66 - 0.67	ดอลลาร์ออสเตรเลีย	933,826
สัญญาขายเงินตราต่างประเทศล่วงหน้า			
ดอลลาร์สหรัฐอเมริกาแลกสกุลเงินบาท	34.75 - 36.35	บาท	110,650,323
เงินเยนแลกสกุลเงินบาท	0.24 - 0.25	บาท	7,076,804

มูลค่ายุติธรรมสุทธิของเครื่องมือทางการเงิน ณ วันที่ 31 มีนาคม พ.ศ. 2568 และ พ.ศ. 2567 มีรายละเอียดดังนี้

	งบการเงินรวม			
	พ.ศ. 2568		พ.ศ. 2567	
	เทียบเท่า		เทียบเท่า	
	สกุลเงิน	เงินบาท	สกุลเงิน	เงินบาท
กำไร(ขาดทุน)จากสัญญาซื้อเงินตรา				
ต่างประเทศล่วงหน้า (ดอลลาร์ออสเตรเลีย)	21,060	441,090	(11,753)	(272,351)
กำไร(ขาดทุน)จากสัญญาขายเงินตรา				
ต่างประเทศล่วงหน้า (บาท)	-	588,190	-	(1,633,185)

45.2 สัญญาแลกเปลี่ยนอัตราดอกเบี้ย

ณ วันที่ 31 มีนาคม พ.ศ. 2568 และ พ.ศ. 2567 กลุ่มกิจการมียอดคงเหลือจากสัญญาแลกเปลี่ยนอัตราดอกเบี้ยที่เปิดสถานะไว้ มีจำนวนเงินผูกพันตามอัตราที่ระบุไว้ในสัญญา ดังต่อไปนี้

	งบการเงินรวม		งบการเงินเฉพาะกิจการ	
	พ.ศ. 2568	พ.ศ. 2567	พ.ศ. 2568	พ.ศ. 2567
	บาท	บาท	บาท	บาท
สัญญาแลกเปลี่ยนอัตราดอกเบี้ย				
จำนวนเงินตามสัญญาคงเหลือ	247,500,000	337,500,000	247,500,000	337,500,000
วันครบกำหนด	ธันวาคม	ธันวาคม	ธันวาคม	ธันวาคม
	พ.ศ. 2570	พ.ศ. 2570	พ.ศ. 2570	พ.ศ. 2570

บริษัท อีสเทิร์นโพลีเมอร์ กรุ๊ป จำกัด (มหาชน)

หมายเหตุประกอบงบการเงินรวมและงบการเงินเฉพาะกิจการ

สำหรับปีสิ้นสุดวันที่ 31 มีนาคม พ.ศ. 2568

มูลค่ายุติธรรมสุทธิของเครื่องมือทางการเงิน ณ วันที่ 31 มีนาคม พ.ศ. 2568 และ พ.ศ. 2567 มีรายละเอียดดังนี้

	งบการเงินรวม		งบการเงินเฉพาะกิจการ	
	พ.ศ. 2568	พ.ศ. 2567	พ.ศ. 2568	พ.ศ. 2567
	บาท	บาท	บาท	บาท
ขาดทุนจากสัญญาแลกเปลี่ยนอัตราดอกเบี้ย	(2,558,314)	(1,335,406)	(2,558,314)	(1,335,406)

45.3 สัญญาแลกเปลี่ยนอัตราดอกเบี้ยต่างสกุลเงิน

ณ วันที่ 31 มีนาคม พ.ศ. 2568 และ พ.ศ. 2567 กลุ่มกิจการมียอดคงเหลือจากสัญญาแลกเปลี่ยนอัตราดอกเบี้ยต่างสกุลเงินที่เปิดสถานะไว้ มีจำนวนเงินผูกพันตามอัตราที่ระบุไว้ในสัญญา ดังต่อไปนี้

	งบการเงินรวม		งบการเงินเฉพาะกิจการ	
	พ.ศ. 2568	พ.ศ. 2567	พ.ศ. 2568	พ.ศ. 2567
	บาท	บาท	บาท	บาท
สัญญาแลกเปลี่ยนอัตราดอกเบี้ยต่างสกุลเงิน				
จำนวนเงินตามสัญญาที่ต้องได้รับ (บาท)	330,000,000	450,000,000	-	-
จำนวนเงินตามสัญญาที่ต้องจ่าย (ดอลลาร์ออสเตรเลีย)	14,126,712	19,263,699	-	-
วันครบกำหนด	ธันวาคม พ.ศ. 2570	ธันวาคม พ.ศ. 2570	-	-

มูลค่ายุติธรรมสุทธิของเครื่องมือทางการเงิน ณ วันที่ 31 มีนาคม พ.ศ. 2568 และ พ.ศ. 2567 มีรายละเอียดดังนี้

	งบการเงินรวม		งบการเงินเฉพาะกิจการ	
	พ.ศ. 2568	พ.ศ. 2567	พ.ศ. 2568	พ.ศ. 2567
	บาท	บาท	บาท	บาท
กำไรจากสัญญาแลกเปลี่ยนอัตราดอกเบี้ย ต่างสกุลเงิน	25,361,700	(10,989,366)	-	-

มูลค่ายุติธรรมของสัญญาอนุพันธ์คำนวณโดยใช้อัตราที่กำหนดโดยธนาคารของกลุ่มกิจการและบริษัทเสมือนว่าได้ยกเลิกสัญญาเหล่านั้น ณ วันที่ในงบฐานะการเงิน การวัดมูลค่าดังกล่าวจัดอยู่ในข้อมูลระดับ 2 ของลำดับชั้นของมูลค่ายุติธรรม

46 ภาระผูกพัน**46.1 ภาระผูกพันจากสัญญาที่สำคัญที่ไม่สามารถยกเลิกได้**

ณ วันที่ 31 มีนาคม พ.ศ. 2568 และ พ.ศ. 2567 กลุ่มกิจการและบริษัทมีภาระผูกพันในการจ่ายค่าเช่า ซึ่งเป็นของสัญญาเช่าระยะสั้นและสินทรัพย์มูลค่าต่ำที่ไม่ได้รับรู้เป็นหนี้สินสัญญาเช่าและสัญญาบริการที่ไม่สามารถยกเลิกได้ มีรายละเอียดดังนี้

	งบการเงินรวม		งบการเงินเฉพาะกิจการ	
	พ.ศ. 2568	พ.ศ. 2567	พ.ศ. 2568	พ.ศ. 2567
	บาท	บาท	บาท	บาท
ถึงกำหนดชำระ				
ภายใน 1 ปี	22,168,210	31,559,769	1,280,000	1,789,500
เกินกว่า 1 ปี แต่ไม่เกิน 5 ปี	1,676,740	13,627,557	202,500	-
	23,844,950	45,187,326	1,482,500	1,789,500

46.2 ภาระผูกพันรายจ่ายฝ่ายทุน

ณ วันที่ 31 มีนาคม พ.ศ. 2568 และ พ.ศ. 2567 กลุ่มกิจการและบริษัทมีภาระผูกพันเกี่ยวกับรายจ่ายฝ่ายทุนที่เกี่ยวข้องกับการก่อสร้างอาคารโรงงาน และซื้ออุปกรณ์ดังนี้

	งบการเงินรวม		งบการเงินเฉพาะกิจการ	
	พ.ศ. 2568	พ.ศ. 2567	พ.ศ. 2568	พ.ศ. 2567
	บาท	บาท	บาท	บาท
อาคารและระบบสาธารณูปโภค	25,573,801	1,834,400	-	-
เครื่องจักรและอุปกรณ์	59,308,024	64,173,794	-	-
เครื่องตกแต่ง	100,865	40,375	-	-
รวม	84,982,690	66,048,569	-	-

46.3 หนังสือค้ำประกันจากธนาคาร

ณ วันที่ 31 มีนาคม พ.ศ. 2568 และ พ.ศ. 2567 กลุ่มกิจการและบริษัทมีหนังสือค้ำประกันจากธนาคารเพื่อค้ำประกันตามการดำเนินงานตามปกติของธุรกิจ โดยมีรายละเอียดต่อไปนี้

	งบการเงินรวม		งบการเงินเฉพาะกิจการ	
	พ.ศ. 2568	พ.ศ. 2567	พ.ศ. 2568	พ.ศ. 2567
	บาท	บาท	บาท	บาท
ค้ำประกันค่าไฟฟ้า	15,091,700	53,209,000	300,000	348,000
ค้ำประกันสำหรับซื้อขาย	240,000	11,537,856	-	-
	15,331,700	64,746,856	300,000	348,000
งบการเงินรวม				
	พ.ศ. 2568		พ.ศ. 2567	
	ดอลลาร์	เทียบเท่า	ดอลลาร์	เทียบเท่า
	ออสเตรเลีย	เงินบาท	ออสเตรเลีย	เงินบาท
ค้ำประกันเช่าอสังหาริมทรัพย์				
ที่ออกโดยบริษัทย่อย				
- Aeroklas Asia Pacific Group Pty. Ltd.	1,187,335	25,636,460	1,099,933	26,257,271
- Aeroklas Australia Pty. Ltd.	-	-	100,000	2,387,170
	1,187,335	25,636,460	1,199,933	28,644,441
งบการเงินรวม				
	พ.ศ. 2568		พ.ศ. 2567	
	ดอลลาร์	เทียบเท่า	ดอลลาร์	เทียบเท่า
	สหรัฐอเมริกา	เงินบาท	สหรัฐอเมริกา	เงินบาท
ค้ำประกันสำหรับซื้อขาย				
ที่ออกโดยบริษัทย่อย				
- ATD Alliance (Pty) Ltd.	-	-	1,500,000	54,947,700
- Aeroklas Duys Pty. Ltd.	-	-	400,000	14,652,720
	-	-	1,900,000	69,600,420

บริษัท อีสเทิร์นโพลีเมอร์ กรุ๊ป จำกัด (มหาชน)

หมายเหตุประกอบงบการเงินรวมและงบการเงินเฉพาะกิจการ

สำหรับปีสิ้นสุดวันที่ 31 มีนาคม พ.ศ. 2568

46.4 สแตนด์บายเลตเตอร์ออฟเครดิต

ณ วันที่ 31 มีนาคม พ.ศ. 2568 และ พ.ศ. 2567 กลุ่มกิจการมีสแตนด์บายเลตเตอร์ออฟเครดิตกับธนาคารเพื่อค้ำประกัน โดยมีรายละเอียดต่อไปนี้

	งบการเงินรวม		งบการเงินเฉพาะกิจการ	
	พ.ศ. 2568	พ.ศ. 2567	พ.ศ. 2568	พ.ศ. 2567
	บาท	บาท	บาท	บาท
ค้ำประกันเงินกู้บริษัทย่อยโดยอ้อม				
- Aeroklas Asia Pacific Group Pty. Ltd.	780,172,420	846,823,880	-	-

46.5 ข้อผูกมัดอื่นๆ

ณ วันที่ 31 มีนาคม พ.ศ. 2568 และ พ.ศ. 2567 กลุ่มกิจการมีภาระผูกพันที่ยังไม่รับรู้ในงบการเงินมีดังนี้

	งบการเงินรวม			
	พ.ศ. 2568		พ.ศ. 2567	
	เทียบเท่ากับ		เทียบเท่ากับ	
	สกุลเงิน	เงินบาท	สกุลเงิน	เงินบาท
ภาระผูกพันจากการทำเลตเตอร์ออฟเครดิต				
- สกุลเงินดอลลาร์สหรัฐฯ	858,894	29,276,165	3,085,296	113,019,954

46.6 การค้ำประกันในบริษัทที่เกี่ยวข้องกัน

ณ วันที่ 31 มีนาคม พ.ศ. 2568 และ พ.ศ. 2567 กลุ่มกิจการมีรายการค้ำประกันระหว่างกัน ดังนี้

ผู้ค้ำประกัน	ค้ำประกันแก่	รายการค้ำประกัน	พ.ศ. 2568		พ.ศ. 2567	
			สกุลเงิน	จำนวนเงิน	สกุลเงิน	จำนวนเงิน
				(ล้าน)		(ล้าน)
บริษัท	บริษัทย่อย	วงเงินสินเชื่อ	บาท	3,763.00	บาท	3,913.00
บริษัท	บริษัทย่อย	วงเงินสินเชื่อ	ดอลลาร์สหรัฐฯ	27.66	ดอลลาร์สหรัฐฯ	27.66
บริษัท	บริษัทย่อย	วงเงินสินเชื่อ	ดอลลาร์ออสเตรเลีย	29.00	ดอลลาร์ออสเตรเลีย	29.00
บริษัทย่อย	บริษัทย่อย	วงเงินสินเชื่อ	บาท	50.00	บาท	50.00
บริษัทย่อย	กิจการร่วมค้า	วงเงินสินเชื่อ	บาท	253.00	บาท	262.40

บริษัท อีสเทิร์นโพลีเมอร์ กรุ๊ป จำกัด (มหาชน)

หมายเหตุประกอบงบการเงินรวมและงบการเงินเฉพาะกิจการ

สำหรับปีสิ้นสุดวันที่ 31 มีนาคม พ.ศ. 2568

47 สิทธิประโยชน์ในการรับการส่งเสริมการลงทุน

กลุ่มกิจการได้รับสิทธิพิเศษจากคณะกรรมการส่งเสริมการลงทุนดังต่อไปนี้

บริษัทย่อย - บริษัท แอร์โรคลาส จำกัด

เลขที่บัตร ส่งเสริม	วันที่ได้รับสิทธิพิเศษ	ชื่อผลิตภัณฑ์	เริ่มตั้งแต่วันที่	หมดอายุวันที่	สิทธิประโยชน์ที่สำคัญ *										
					1	2.1	2.2	3	4	5	6	7	8.1	8.2	9
1389/2542	3 กันยายน พ.ศ. 2542	ผลิตแผ่นพลาสติกและผลิตภัณฑ์แผ่น พลาสติกขึ้นรูป	12 มกราคม พ.ศ. 2544	11 มกราคม พ.ศ. 2557	✓	-	-	-	✓	✓	✓	✓	✓	-	✓
2083(2)/2548	28 กันยายน พ.ศ. 2548	ผลิตแผ่นพลาสติกและพลาสติกขึ้นรูป	7 มกราคม พ.ศ. 2553	6 มกราคม พ.ศ. 2566	✓	-	✓	-	-	✓	✓	✓	✓	-	✓
1786(2)/2549	13 กันยายน พ.ศ. 2549	ผลิตแม่พิมพ์ (MOULD & DIE) อุปกรณ์ จับยึด (JIG) และการซ่อมแม่พิมพ์	ยังไม่เริ่มมี รายได้	-	✓	-	✓	-	-	-	-	-	-	✓	✓
1014(2)/2554	2 ธันวาคม พ.ศ. 2554	ผลิตแผ่นพลาสติกและแผ่นพลาสติกขึ้นรูป	1 เมษายน พ.ศ. 2557	30 มีนาคม พ.ศ. 2570	✓	-	✓	-	-	✓	✓	✓	✓	-	✓
1902(2)/2556	22 มกราคม พ.ศ. 2556	ผลิตผลิตภัณฑ์พลาสติกและชิ้นส่วน พลาสติกสำหรับอุตสาหกรรมยานยนต์	1 เมษายน พ.ศ. 2561	31 มีนาคม พ.ศ. 2574	✓	-	✓	-	-	✓	✓	✓	✓	-	✓
59-1590-0-00-1-0	23 มีนาคม พ.ศ. 2558	ผลิตผลิตภัณฑ์พลาสติกและชิ้นส่วน พลาสติกสำหรับอุตสาหกรรมยานยนต์	ยังไม่เริ่มมี รายได้	-	✓	-	✓	-	-	✓	✓	✓	✓	-	✓
59-1591-0-00-1-0	30 มีนาคม พ.ศ. 2558	ผลิตผลิตภัณฑ์พลาสติกและชิ้นส่วน พลาสติกสำหรับอุตสาหกรรมยานยนต์	ยังไม่เริ่มมี รายได้	โอนบัตรส่งเสริม ให้แก่กิจการ ร่วมค้า **	✓	-	✓	-	-	✓	✓	✓	✓	-	✓
65-0076-1-04-1-0	20 มกราคม พ.ศ. 2565	ผลิตผลิตภัณฑ์พลาสติกและชิ้นส่วน พลาสติกสำหรับอุตสาหกรรมยานยนต์	1 กุมภาพันธ์ พ.ศ. 2565	31 มกราคม พ.ศ. 2568	✓	-	✓	-	-	✓	✓	✓	✓	-	✓

บริษัทย่อย - บริษัท แอร์โรเฟลกซ์ จำกัด

เลขที่บัตร ส่งเสริม	วันที่ได้รับสิทธิพิเศษ	ชื่อผลิตภัณฑ์	เริ่มตั้งแต่วันที่	หมดอายุวันที่	สิทธิประโยชน์ที่สำคัญ *										
					1	2.1	2.2	3	4	5	6	7	8.1	8.2	9
1232(2)/อ./2556	19 กุมภาพันธ์ พ.ศ. 2556	ผลิตภัณฑ์จากยางสังเคราะห์ และ พลาสติกหรือเคลือบด้วยพลาสติก	9 มิถุนายน พ.ศ. 2557	8 มิถุนายน พ.ศ. 2565	✓	-	✓	-	-	✓	✓	✓	✓	-	✓
59-1592-0-00-1-0	30 มีนาคม พ.ศ. 2558	ผลิตภัณฑ์จากยางสังเคราะห์ และ พลาสติกหรือเคลือบด้วยพลาสติก	12 ธันวาคม พ.ศ. 2563	11 ธันวาคม พ.ศ. 2571	✓	-	✓	-	-	✓	✓	✓	-	-	✓

บริษัท อีสเทิร์นโพลีเมอร์ กรุ๊ป จำกัด (มหาชน)

หมายเหตุประกอบงบการเงินรวมและงบการเงินเฉพาะกิจการ

สำหรับปีสิ้นสุดวันที่ 31 มีนาคม พ.ศ. 2568

บริษัทย่อย - บริษัท อีสเทิร์น โพลีแพค จำกัด

เลขที่บัตร ส่งเสริม	วันที่ได้รับสิทธิพิเศษ	ชื่อผลิตภัณฑ์	เริ่มตั้งแต่วันที่	หมดอายุวันที่	สิทธิประโยชน์ที่สำคัญ *										
					1	2.1	2.2	3	4	5	6	7	8.1	8.2	9
1139(2)/2552	13 ตุลาคม พ.ศ. 2551	ผลิตภัณฑ์พลาสติกประเภท 6.18 ผลิตภัณฑ์พลาสติก ที่เป็นมิตรต่อสิ่งแวดล้อม และแผ่น พลาสติกที่เป็นมิตรต่อสิ่งแวดล้อม	26 ตุลาคม พ.ศ. 2554	25 ตุลาคม พ.ศ. 2562	✓	✓	-	-	✓	✓	✓	✓	-	✓	✓
1652(2)/2554	5 เมษายน พ.ศ. 2554	ผลิตภัณฑ์พลาสติกประเภท 6.12 กิจการผลิตผลิตภัณฑ์พลาสติก หรือเคลือบด้วยพลาสติก	8 เมษายน พ.ศ. 2557	7 เมษายน พ.ศ. 2560	✓	✓	-	-	-	-	-	-	-	✓	✓
1626(2)/2556	22 มกราคม พ.ศ. 2556	ผลิตภัณฑ์พลาสติก และบรรจุภัณฑ์ พลาสติก ประเภท 6.12 กิจการผลิต ผลิตภัณฑ์พลาสติกหรือเคลือบด้วย พลาสติก	3 พฤศจิกายน พ.ศ. 2558	2 พฤศจิกายน พ.ศ. 2566	✓	-	✓	-	-	✓	✓	✓	✓	-	✓
60-0162-0-00-1-0	30 มีนาคม พ.ศ. 2558	บรรจุภัณฑ์พลาสติกและแผ่นพลาสติก ประเภท 6.12 กิจการผลิตภัณฑ์ พลาสติกหรือเคลือบด้วยพลาสติก	26 เมษายน พ.ศ. 2562	25 เมษายน พ.ศ. 2570	✓	-	✓	-	-	✓	✓	✓	✓	-	✓
60-0163-0-00-1-0	2 มีนาคม พ.ศ. 2558	บรรจุภัณฑ์พลาสติก และแผ่นพลาสติก ประเภท 6.12 กิจการผลิตผลิตภัณฑ์ พลาสติกหรือเคลือบด้วยพลาสติก	29 ตุลาคม พ.ศ. 2564	28 ตุลาคม พ.ศ. 2572	✓	-	✓	-	-	✓	✓	✓	✓	-	✓
60-0171-0-00-1-0	30 มีนาคม พ.ศ. 2558	บรรจุภัณฑ์พลาสติกและแผ่นพลาสติก ประเภท 6.12 กิจการผลิตผลิตภัณฑ์ พลาสติกเคลือบด้วยพลาสติก	ยังไม่เริ่มมีรายได้	-	✓	-	✓	-	-	✓	✓	✓	✓	-	✓
60-0324-1-04-1-0	30 มกราคม พ.ศ. 2560	บรรจุภัณฑ์จากพลาสติกรีไซเคิลประเภท 6.8 กิจการผลิตผลิตภัณฑ์พลาสติกรีไซเคิล	1 เมษายน พ.ศ. 2560	31 มีนาคม พ.ศ. 2563	✓	-	-	✓	-	-	-	-	-	-	✓

บริษัทย่อย - บริษัท เอฟอีเอส จำกัด

เลขที่บัตร ส่งเสริม	วันที่ได้รับสิทธิพิเศษ	ชื่อผลิตภัณฑ์	เริ่มตั้งแต่วันที่	หมดอายุวันที่	สิทธิและประโยชน์ที่สำคัญ										
					1	2.1	2.2	3	4	5	6	7	8.1	8.2	9
61-0075-0-00-1-2	23 มกราคม พ.ศ. 2561	ผลิตเส้นยาง และฟิวรี	27 มิถุนายน พ.ศ. 2561	26 มิถุนายน พ.ศ. 2569	✓	✓	-	-	-	✓	✓	✓	✓	-	-

บริษัทย่อย - บริษัท ทีเจเอ็ม เอเชีย แปซิฟิก จำกัด

เลขที่บัตร ส่งเสริม	วันที่ได้รับสิทธิพิเศษ	ชื่อผลิตภัณฑ์	เริ่มตั้งแต่วันที่	หมดอายุวันที่	สิทธิและประโยชน์ที่สำคัญ										
					1	2.1	2.2	3	4	5	6	7	8.1	8.2	9
65-1531-1-00-0-0	31 สิงหาคม พ.ศ. 2565	จัดหา จัดซื้อ ชิ้นส่วนและส่วนประกอบ ระหว่างประเทศ	10 มกราคม พ.ศ. 2566	6 มิถุนายน พ.ศ. 2568	✓	-	-	-	-	-	-	-	-	-	-

* สิทธิและประโยชน์ที่สำคัญ

- ได้รับยกเว้นอากรขาเข้าสำหรับเครื่องจักรตามที่คณะกรรมการอนุมัติ
- ได้รับยกเว้นภาษีเงินได้นิติบุคคลสำหรับกำไรสุทธิที่ได้จากการประกอบกิจการที่ได้รับการส่งเสริมรวมกันไม่เกินร้อยละ 100 ของเงินลงทุน ไม่รวมค่าที่ดินและทุนหมุนเวียน
 - มีกำหนดเวลา 3 ปี นับแต่วันที่เริ่มมีรายได้จากการประกอบกิจการนั้น
 - มีกำหนดเวลา 8 ปี นับแต่วันที่เริ่มมีรายได้จากการประกอบกิจการนั้น
- ได้รับยกเว้นภาษีเงินได้นิติบุคคลสำหรับกำไรสุทธิที่ได้จากการประกอบกิจการที่ได้รับการส่งเสริมรวมกันไม่เกินร้อยละ 50 ของเงินลงทุน ไม่รวมค่าที่ดินและเงินลงทุนหมุนเวียน มีกำหนดเวลา 3 ปี นับแต่วันที่เริ่มมีรายได้จากการประกอบกิจการนั้น
- ได้รับยกเว้นภาษีเงินได้นิติบุคคลสำหรับกำไรสุทธิที่ได้จากการประกอบกิจการที่ได้รับการส่งเสริมเป็นระยะเวลา 8 ปี นับแต่วันที่เริ่มมีรายได้จากการประกอบกิจการนั้น
- ได้รับลดหย่อนภาษีเงินได้นิติบุคคลสำหรับกำไรสุทธิที่ได้รับจากการลงทุนในอัตราร้อยละ 50 ของอัตราปกติ มีกำหนด 5 ปี นับจากวันที่พ้นกำหนดระยะเวลาที่ได้รับการส่งเสริมการลงทุน

บริษัท อีสเทิร์นโพลีเมอร์ กรุ๊ป จำกัด (มหาชน)

หมายเหตุประกอบงบการเงินรวมและงบการเงินเฉพาะกิจการ

สำหรับปีสิ้นสุดวันที่ 31 มีนาคม พ.ศ. 2568

- 6) ได้รับอนุญาตให้หักค่าขนส่ง ค่าไฟฟ้า และค่าประปา เป็น 2 เท่าของค่าใช้จ่ายดังกล่าวเป็น ระยะเวลา 10 ปี นับแต่วันที่เริ่มมีรายได้จากการประกอบกิจการนั้น
- 7) ได้รับอนุญาตให้หักเงินลงทุนในการติดตั้งหรือก่อสร้างสิ่งอำนวยความสะดวก ร้อยละ 25 ของเงินลงทุน นอกเหนือไปจากการหักค่าเสื่อมราคาตามปกติ
- 8) ได้รับยกเว้นอากรขาเข้าสำหรับวัตถุดิบและวัสดุจำเป็นที่ต้องนำเข้ามาจากต่างประเทศ เพื่อใช้ในการผลิตเพื่อการส่งออก
 - 8.1) เป็นระยะเวลา 5 ปี นับแต่วันนำเข้าครั้งแรก
 - 8.2) เป็นระยะเวลา 1 ปี นับแต่วันนำเข้าครั้งแรก
- 9) ได้รับยกเว้นไม่ต้องนำเงินปันผลจากกิจการที่ได้รับการส่งเสริม ซึ่งได้รับยกเว้นภาษีเงินได้นิติบุคคลไปรวมคำนวณเพื่อเสียภาษีเงินได้ตลอดระยะเวลาที่ผู้รับการส่งเสริมได้รับยกเว้นภาษีเงินได้นิติบุคคลนั้น

ทั้งนี้ บริษัทจะต้องปฏิบัติตามเงื่อนไขที่เกี่ยวข้องกับสิทธิและประโยชน์ที่ได้รับนั้นตามที่ระบุไว้ในบัตรส่งเสริมการลงทุนด้วย

ผลการดำเนินงานสำหรับปีสิ้นสุดวันที่ 31 มีนาคม พ.ศ. 2568 และ พ.ศ. 2567 จำแนกตามรายได้ส่วนที่ได้รับการส่งเสริมการลงทุน และส่วนที่ไม่ได้รับการส่งเสริมการลงทุนแสดงไว้ดังนี้

	งบการเงินรวม					
	สำหรับปีสิ้นสุดวันที่ 31 มีนาคม พ.ศ. 2568 (บาท)			สำหรับปีสิ้นสุดวันที่ 31 มีนาคม พ.ศ. 2567 (บาท)		
	การขายในประเทศ	การขายต่างประเทศ	รวมทั้งสิ้น	การขายในประเทศ	การขายต่างประเทศ	รวมทั้งสิ้น
รายได้จากส่วนธุรกิจที่ได้รับการส่งเสริมการลงทุน						
- รายได้จากการขายสินค้า	3,172,405,759	2,409,035,239	5,581,440,998	2,406,564,821	1,262,103,990	3,668,668,811
- รายได้จากการให้บริการ	-	-	-	-	-	-
	3,172,405,759	2,409,035,239	5,581,440,998	2,406,564,821	1,262,103,990	3,668,668,811
รายได้จากส่วนธุรกิจที่ไม่ได้รับการส่งเสริมการลงทุน						
- รายได้จากการขายสินค้า	7,633,404,269	574,978,837	8,208,383,106	8,115,184,878	1,385,819,497	9,501,004,375
- รายได้จากการให้บริการ	73,341,808	450,363	73,792,171	56,686,986	742,542	57,429,528
	7,706,746,077	575,429,200	8,282,175,277	8,171,871,864	1,386,562,039	9,558,433,903

	งบการเงินเฉพาะกิจการ					
	สำหรับปีสิ้นสุดวันที่ 31 มีนาคม พ.ศ. 2568 (บาท)			สำหรับปีสิ้นสุดวันที่ 31 มีนาคม พ.ศ. 2567 (บาท)		
	การขายในประเทศ	การขายต่างประเทศ	รวมทั้งสิ้น	การขายในประเทศ	การขายต่างประเทศ	รวมทั้งสิ้น
รายได้จากส่วนธุรกิจที่ได้รับการส่งเสริมการลงทุน						
- รายได้จากการขายสินค้า	-	-	-	-	-	-
- รายได้จากการให้บริการ	-	-	-	-	-	-
	-	-	-	-	-	-
รายได้จากส่วนธุรกิจที่ไม่ได้รับการส่งเสริมการลงทุน						
- รายได้จากการขายสินค้า	-	-	-	-	-	-
- รายได้จากการให้บริการ	131,005,800	3,647,931	134,653,731	122,226,000	3,364,702	125,590,702
	131,005,800	3,647,931	134,653,731	122,226,000	3,364,702	125,590,702

48 เหตุการณ์ภายหลังวันที่ในงบฐานะการเงิน

ตามมติที่ประชุมคณะกรรมการของบริษัท อีสเทิร์นโพลีเมอร์ กรุ๊ป จำกัด (มหาชน) ครั้งที่ 4/2568 เมื่อวันที่ 29 พฤษภาคม พ.ศ. 2568 คณะกรรมการได้มีมติให้เสนอต่อที่ประชุมสามัญผู้ถือหุ้นประจำปี พ.ศ. 2568 เพื่อพิจารณาอนุมัติการจ่ายปันผลประจำปีของบริษัทใหญ่ และบริษัทย่อยจากผลการดำเนินงานตั้งแต่วันที่ 1 เมษายน พ.ศ. 2567 ถึงวันที่ 31 มีนาคม พ.ศ. 2568 ให้แก่ผู้ถือหุ้นสามัญ ดังต่อไปนี้

- บริษัท อีสเทิร์นโพลีเมอร์ กรุ๊ป จำกัด (มหาชน) จำนวน 2,800 ล้านหุ้น ในอัตราหุ้นละ 0.14 เป็นจำนวนเงิน 392 ล้านบาท ซึ่งในระหว่างปีสิ้นสุดวันที่ 31 มีนาคม พ.ศ. 2568 คณะกรรมการได้มีมติให้อนุมัติการจ่ายปันผลระหว่างกาลของบริษัทแล้ว ในอัตราหุ้นละ 0.06 บาท เป็นจำนวนเงิน 168 ล้านบาท และคงเหลือจ่ายปันผล ในอัตราหุ้นละ 0.08 บาท เป็นจำนวนเงิน 224 ล้านบาท
- บริษัท แอร์โรเฟล็กซ์ จำกัด จำนวน 6 ล้านหุ้น ในอัตราหุ้นละ 80 บาท เป็นจำนวนเงิน 480 ล้านบาท ซึ่งในระหว่างปีสิ้นสุดวันที่ 31 มีนาคม พ.ศ. 2568 คณะกรรมการได้มีมติให้อนุมัติการจ่ายปันผลระหว่างกาลของบริษัทแล้ว ในอัตราหุ้นละ 50 บาท เป็นจำนวนเงิน 300 ล้านบาท และคงเหลือจ่ายปันผล ในอัตราหุ้นละ 30 บาท เป็นจำนวนเงิน 180 ล้านบาท



ភាគីសហការ

การรับรองความถูกต้องของข้อมูล

บริษัทได้สอบทานข้อมูลในแบบแสดงรายการข้อมูลประจำปีฉบับนี้แล้วด้วยความระมัดระวัง บริษัทขอรับรองว่า ข้อมูลดังกล่าวถูกต้อง ครบถ้วน ไม่เป็นเท็จ ไม่ทำให้ผู้อื่นสำคัญผิด หรือไม่ขาดข้อมูลที่ควรต้องแจ้งในสาระสำคัญ นอกจากนี้ บริษัทขอรับรองว่า

- (1) งบการเงินและข้อมูลทางการเงินที่สรุปมาในแบบแสดงรายการข้อมูลประจำปี ได้แสดงข้อมูลอย่างถูกต้องครบถ้วนในสาระสำคัญ เกี่ยวกับฐานะการเงิน ผลการดำเนินงาน และกระแสเงินสดของบริษัทและบริษัทย่อยแล้ว
- (2) บริษัทได้จัดให้มีระบบการเปิดเผยข้อมูลที่ดี เพื่อให้แน่ใจว่าบริษัทได้เปิดเผยข้อมูลในส่วนที่เป็นสาระสำคัญทั้งของบริษัทและบริษัทย่อยอย่างถูกต้องครบถ้วนแล้ว รวมทั้งควบคุมดูแลให้มีการปฏิบัติตามระบบดังกล่าว
- (3) บริษัทได้จัดให้มีระบบการควบคุมภายในที่ดี และควบคุมดูแลให้มีการปฏิบัติตามระบบดังกล่าว และบริษัทได้แจ้งข้อมูลการประเมินระบบการควบคุมภายใน ณ วันที่ 29 พฤษภาคม 2568 ต่อผู้สอบบัญชีและกรรมการตรวจสอบของบริษัทแล้ว ซึ่งครอบคลุมถึงข้อบกพร่องและการเปลี่ยนแปลงที่สำคัญของระบบการควบคุมภายใน รวมทั้งการกระทำที่มีขอบที่อาจมีผลกระทบต่อการจัดทำรายงานทางการเงินของบริษัทและบริษัทย่อย

ในการนี้ เพื่อเป็นหลักฐานว่าเอกสารทั้งหมดเป็นเอกสารชุดเดียวกันกับที่บริษัทได้รับรองความถูกต้องแล้ว บริษัทได้มอบหมายให้ นายชำนาญ วิฑูรปกรณ์ เป็นผู้ลงลายมือชื่อกำกับเอกสารนี้ไว้ทุกหน้าด้วย หากเอกสารใดไม่มีลายมือชื่อของ นายชำนาญ วิฑูรปกรณ์ กำกับไว้ บริษัทจะถือว่าไม่ใช่ข้อมูลที่บริษัทได้รับรองความถูกต้องของข้อมูลแล้วดังกล่าวข้างต้น

ชื่อ-นามสกุล	ตำแหน่ง	ลายมือชื่อ
1. นายภวัฒน์ วิฑูรปกรณ์	กรรมการ	
 บริษัท ีตติย์พอลิเมอร์ กรุ๊ป จำกัด (มหาชน) 东方实业集团大众有限公司 EASTERN POLYMER GROUP PUBLIC COMPANY LIMITED		
2. นายชำนาญ วิฑูรปกรณ์	กรรมการ	
ผู้รับมอบอำนาจ		
นายชำนาญ วิฑูรปกรณ์	กรรมการ	

รายละเอียดเกี่ยวกับกรรมการ ผู้บริหาร ผู้มีอำนาจควบคุม
ผู้ที่ได้รับมอบหมายให้รับผิดชอบสูงสุดในสายงานบัญชีและการเงิน ผู้ที่ได้รับมอบหมายให้รับผิดชอบ
โดยตรงในการควบคุมดูแลการทำบัญชี และเลขานุการบริษัท

นายวัชร ทันตริยานนท์

ประธานกรรมการ กรรมการอิสระ และประธานกรรมการบริหาร
ความเสี่ยง

อายุ 66 ปี

คุณวุฒิทางการศึกษา

- ปริญญาโท Master of Science in Management Administration, Northrop University, California, USA

ประวัติการอบรม

- หลักสูตร Audit Committee and Continuing Development Program (ACP) รุ่นที่ 41/2012, สมาคมส่งเสริมสถาบันกรรมการบริษัทไทย (IOD)
- หลักสูตร Monitoring Fraud Risk Management (MFM) รุ่นที่ 8/2012, สมาคมส่งเสริมสถาบันกรรมการบริษัทไทย (IOD)
- หลักสูตร Monitoring the Quality of Financial Reporting (MFR) รุ่นที่ 16/2012, สมาคมส่งเสริมสถาบันกรรมการบริษัทไทย (IOD)
- หลักสูตร Monitoring the Internal Audit Function (MIA) รุ่นที่ 13/2012, สมาคมส่งเสริมสถาบันกรรมการบริษัทไทย (IOD)
- หลักสูตร Monitoring the System of Internal Control and Risk Management (MIR) รุ่นที่ 13/2012, สมาคมส่งเสริมสถาบันกรรมการบริษัทไทย (IOD)
- หลักสูตร Director Certification Program (DCP) รุ่นที่ 94/2007, สมาคมส่งเสริมสถาบันกรรมการบริษัทไทย (IOD)

ประสบการณ์ทำงานในระยะ 5 ปีย้อนหลัง

กิจการที่เป็นบริษัทจดทะเบียน

- | | |
|---------------------|--|
| พ.ศ.2556 – ปัจจุบัน | ประธานกรรมการ กรรมการอิสระ และประธานกรรมการบริหารความเสี่ยง
บริษัท อีสเทิร์นโพลีเมอร์ กรุ๊ป จำกัด (มหาชน) |
| พ.ศ.2567 – ปัจจุบัน | กรรมการอิสระ
บริษัท บิ๊กซี ซูเปอร์เซ็นเตอร์ จำกัด (มหาชน) |
| พ.ศ.2564 – ปัจจุบัน | กรรมการอิสระ
บริษัท ไทยกรุ๊ป โฮลดิ้งส์ จำกัด (มหาชน) |
| พ.ศ.2561 – ปัจจุบัน | กรรมการอิสระและกรรมการตรวจสอบ
บริษัท แอสเสท เวิร์ด คอร์ป จำกัด (มหาชน) |
| พ.ศ.2559 – 2566 | กรรมการอิสระและกรรมการตรวจสอบ
บริษัท เอ็ม พิคเจอร์ส อินเตอร์เทนเมนท์ จำกัด (มหาชน) |
| พ.ศ.2559 – 2564 | ที่ปรึกษาคณะกรรมการตรวจสอบ
บริษัท อินเทอร์เน็ตชั่นแนล รีเสิร์ช
คอร์ปอเรชั่น จำกัด (มหาชน) |
| พ.ศ.2560 – 2564 | กรรมการอิสระและกรรมการบริหาร
บริษัท การบินไทย จำกัด (มหาชน) |

ดำรงตำแหน่งกรรมการในบริษัทจดทะเบียนรวม 4 แห่ง

กิจการที่ไม่ใช่บริษัทจดทะเบียน

- | | |
|---------------------|--|
| พ.ศ.2567 – ปัจจุบัน | กรรมการอิสระ ในคณะกรรมการกำกับ
ดำเนินงานกองทุนรวมวายุภักษ์ |
| พ.ศ.2567 – ปัจจุบัน | กรรมการอิสระ ในคณะกรรมการการลงทุน
ของกองทุนรวมวายุภักษ์ หนึ่ง |
| พ.ศ.2567 – ปัจจุบัน | กรรมการผู้ทรงคุณวุฒิ ในคณะกรรมการที่ราช
พัสดุ ด้านเศรษฐศาสตร์ |
| พ.ศ.2567 – ปัจจุบัน | ประธานอนุกรรมการประเมินผลการ
ดำเนินงานรัฐวิสาหกิจ (สคร.) รายสถาบัน
การเงิน |
| พ.ศ.2567 – ปัจจุบัน | กรรมการผู้ทรงคุณวุฒิ ในคณะกรรมการ
ประเมินผลการดำเนินงานรัฐวิสาหกิจ
สำนักงานคณะกรรมการนโยบายรัฐวิสาหกิจ
(สคร.) |
| พ.ศ.2563 – ปัจจุบัน | ประธานกรรมการ
บริษัท อากเนย์ ประกันชีวิต จำกัด (มหาชน) |
| พ.ศ.2551 – ปัจจุบัน | กรรมการ
บริษัท เนชั่นแนล เพาเวอร์ ซัพพลาย
จำกัด (มหาชน) |
| พ.ศ.2549 – ปัจจุบัน | กรรมการ
บริษัท ดับเบิลยู (1991) จำกัด (มหาชน) |
| พ.ศ.2565 – 2567 | กรรมการ
บริษัท บิ๊กซี รีเทล คอร์ปอเรชั่น จำกัด
(มหาชน) |
| พ.ศ.2563 – 2566 | กรรมการ
บริษัท อากเนย์แคปปิตอล จำกัด |
| พ.ศ.2557 – 2566 | ประธานกรรมการ และกรรมการอิสระ
บริษัท หลักทรัพย์จัดการกองทุน กรุงเทพ
จำกัด (มหาชน) |
| พ.ศ.2550 – 2566 | ที่ปรึกษาคณะกรรมการ
บริษัท เอช แคปปิตอล จำกัด (มหาชน) |
| พ.ศ.2563 – 2565 | กรรมการ
บริษัท อากเนย์ ประกันภัย จำกัด (มหาชน) |
| พ.ศ.2560 – 2563 | กรรมการผู้ทรงคุณวุฒิด้านการเงิน
สำนักงานคณะกรรมการกำกับและส่งเสริม
การประกอบธุรกิจประกันภัย (คปภ.) |

ดำรงตำแหน่งกรรมการที่ไม่ใช่บริษัทจดทะเบียนรวม 8 แห่ง

วันที่ได้รับการแต่งตั้งเป็นกรรมการ

ครั้งที่ 1: 8 ส.ค.56, ครั้งที่ 2: 25 ก.ค.59, ครั้งที่ 3: 24 ก.ค.62
ครั้งที่ 4: 21 ก.ค.65

การถือหุ้นของบริษัท ณ วันที่ 9 เมษายน 2568

จำนวน 500,000 หุ้น คิดเป็นอัตราร้อยละ 0.018

นายวัฒน์ วิฑูรปกรณ์

รองประธานกรรมการ ประธานเจ้าหน้าที่บริหาร และรองประธาน
เจ้าหน้าที่บริหารสายธุรกิจเพื่อการวิจัยและพัฒนา

อายุ 73 ปี

คุณวุฒิทางการศึกษา

- ปริญญาตรีบัณฑิตกิตติมศักดิ์ สาขาวิศวกรรมเคมี,
มหาวิทยาลัยเกษตรศาสตร์
- ปริญญาตรี เศรษฐศาสตร์, มหาวิทยาลัยเกริก

ประวัติการอบรม

- หลักสูตร Refreshment Risk Management Program for
Corporate Leaders, อบรมภายในบริษัท
- หลักสูตร Director Certification Program (DCP) รุ่นที่
346/2023, สมาคมส่งเสริมสถาบันกรรมการบริษัทไทย (IOD)
- หลักสูตร CEO Insights – A Proven Process for Getting
Real Team and Organization Results, อบรมภายในบริษัท
- หลักสูตร TDRI EIS Exclusive Briefing, สถาบัน TDRI
- หลักสูตร Executive Leadership & Group Strategy Revisit,
อบรมภายในบริษัท
- หลักสูตร Talent Management & Succession Planning,
อบรมภายในบริษัท
- หลักสูตร ระบบสารสนเทศเพื่อผู้บริหารระดับสูง, สถาบันวิจัยเพื่อ
การพัฒนาประเทศไทย
- หลักสูตร ผู้บริหารระดับสูงสถาบันวิทยาการตลาดทุน รุ่น 16
(วตท.), สถาบันวิทยาการตลาดทุน
- หลักสูตร Senior Executive Program, Graduate Institute of
Business Administration of Chulalongkorn University
- หลักสูตร Director Accreditation Program (DAP) รุ่นที่
98/2012, สมาคมส่งเสริมสถาบันกรรมการบริษัทไทย (IOD)

ประสบการณ์ทำงานในระยะ 5 ปีย้อนหลัง

กิจการที่เป็นบริษัทจดทะเบียน

พ.ศ.2521 – ปัจจุบัน รองประธานกรรมการ และ
ประธานเจ้าหน้าที่บริหาร
บริษัท อีสเทิร์นโพลีเมอร์ กรุป จำกัด (มหาชน)

ดำรงตำแหน่งกรรมการในบริษัทจดทะเบียนรวม 1 แห่ง

กิจการที่ไม่ใช่บริษัทจดทะเบียน

พ.ศ.2564 – ปัจจุบัน กรรมการ
บริษัท เอพีเอส จำกัด

พ.ศ.2560 – ปัจจุบัน ประธานกรรมการ
VTH Australia Pty. Ltd.

พ.ศ.2557 – ปัจจุบัน กรรมการ
Aeroklas USA Inc.

พ.ศ.2557 – ปัจจุบัน กรรมการ
ALP Aeroflex India Private Ltd.

พ.ศ.2557 – ปัจจุบัน นักวิจัยแห่งชาติ สาขาเศรษฐศาสตร์
(รหัสนักวิจัย SA033)

พ.ศ.2555 – ปัจจุบัน กรรมการ
บริษัท วิฑูรปกรณ์ โฮลดิ้ง จำกัด

พ.ศ.2555 – ปัจจุบัน กรรมการ
บริษัท แอร์โรเฟล็กซ์ จำกัด

พ.ศ.2555 – ปัจจุบัน ประธานกรรมการ
Aeroflex USA Inc.

พ.ศ.2554 – ปัจจุบัน กรรมการ
Aerocel Construction Material
(Jiangsu) Co., Ltd.

พ.ศ.2549 – ปัจจุบัน กรรมการ และกรรมการผู้จัดการ
บริษัท อีพีจี อินโนเวชัน เซ็นเตอร์ จำกัด

พ.ศ.2548 – ปัจจุบัน กรรมการ
บริษัท เอสโก้ เซอร์วิส จำกัด

พ.ศ.2544 – ปัจจุบัน ประธานกรรมการ
บริษัท อีสเทิร์น โพลีแพค จำกัด

พ.ศ.2542 – ปัจจุบัน ประธานกรรมการ
Aeroflex Polymer Technologies
(Shanghai) Co., Ltd.

พ.ศ.2538 – ปัจจุบัน กรรมการ
บริษัท ซ็อน แอดวานซ์ โพลีเม็กซ์ จำกัด

พ.ศ.2538 – ปัจจุบัน กรรมการ
บริษัท ซูมิริโกะ อีสเทิร์น รีบเบอร์ (ประเทศ
ไทย) จำกัด

พ.ศ.2537 – ปัจจุบัน ประธานกรรมการ
บริษัท ไอ.พี.พี. (ไทยแลนด์) จำกัด

พ.ศ.2535 – ปัจจุบัน กรรมการ
บริษัท ตะวันออก ชินเทค จำกัด

พ.ศ.2535 – ปัจจุบัน ประธานกรรมการ
บริษัท แอร์โรคลาส จำกัด

พ.ศ.2554 – 2562 กรรมการ
บริษัท ชันกิ อีสเทิร์น (ไทยแลนด์) จำกัด

ดำรงตำแหน่งกรรมการที่ไม่ใช่บริษัทจดทะเบียนรวม 17 แห่ง

วันที่ได้รับการแต่งตั้งเป็นกรรมการ

ครั้งที่ 1: 8 ส.ค.56, ครั้งที่ 2: 31 ก.ค.57, ครั้งที่ 3: 27 ก.ค.60,
ครั้งที่ 4: 23 ก.ค.63, ครั้งที่ 5: 20 ก.ค.66

การถือหุ้นของบริษัท ณ วันที่ 9 เมษายน 2568

จำนวน 70,400,100 หุ้น คิดเป็นอัตราร้อยละ 2.514

นายชัยวัฒน์ อัครวิทรางกูร

กรรมการอิสระ ประธานกรรมการตรวจสอบ และประธานกรรมการ
สรรหาและกำหนดค่าตอบแทน

อายุ 72 ปี

คุณวุฒิทางการศึกษา

- ปริญญาโท บริหารธุรกิจ, มหาวิทยาลัยธรรมศาสตร์
- ปริญญาตรี นิติศาสตร์, มหาวิทยาลัยรามคำแหง
- ปริญญาตรี บริหารธุรกิจ, มหาวิทยาลัยรามคำแหง
- Master of Education Curriculum and Teaching Methodology (Teaching Chinese as a foreign language), Beijing Language and Cultural University)
- Bachelor of Arts in Chinese Languages (Trade & Economics), Beijing Language and Cultural University

ประวัติการอบรม

- PwC Thailand Audit Committee Seminar, PwC
- หลักสูตร Essential Innovation Metrics for Board Member, สมาคมส่งเสริมสถาบันกรรมการบริษัทไทย (IOD)
- หลักสูตร The Role of Lead Independent Directors in Thai Business, สมาคมส่งเสริมสถาบันกรรมการบริษัทไทย (IOD)
- หลักสูตร Key Concerns of Audit Committee-In the age of great transformation, EY
- หลักสูตร Future Economy 2025, สมาคมส่งเสริมสถาบันกรรมการบริษัทไทย (IOD)
- หลักสูตร Navigating Risks and Capturing Opportunities in The Warming World, สมาคมส่งเสริมสถาบันกรรมการบริษัทไทย (IOD)
- หลักสูตร Future Ready Boards – NRC Nomination and Compensation Strategies, สมาคมส่งเสริมสถาบันกรรมการบริษัทไทย (IOD)
- หลักสูตร Ethical Leadership Program (ELP) รุ่นที่ 28/2022 สมาคมส่งเสริมสถาบันกรรมการบริษัทไทย (IOD)
- หลักสูตร Advanced Audit Committee, สมาคมส่งเสริมสถาบันกรรมการบริษัทไทย (IOD)
- หลักสูตร IAASB's work plan and value of the users of financial statements, ตลาดหลักทรัพย์แห่งประเทศไทย (SET)
- Board Nomination and Compensation Program (BNCP) รุ่นที่ 3/2017, สมาคมส่งเสริมสถาบันกรรมการบริษัทไทย (IOD)
- หลักสูตร AC HOT UPDATE เตรียมรับ CG ยุคใหม่ก้าวไกลสู่ความยั่งยืนสภาวิชาชีพบัญชีในพระบรมราชูปถัมภ์ (TFAC)
- หลักสูตร Audit Committee Seminar – Get Ready for the Year End สภาวิชาชีพบัญชีในพระบรมราชูปถัมภ์ (TFAC)
- หลักสูตร Director Certification Program (DCP) รุ่นที่ 81/2006 สมาคมส่งเสริมสถาบันกรรมการบริษัทไทย (IOD)
- หลักสูตร Audit Committee and Continuing Development Program(ACP) รุ่นที่12/2006, สมาคมส่งเสริมสถาบันกรรมการบริษัทไทย (IOD)

- หลักสูตร Director Accreditation Program (DAP) รุ่นที่ 24/2004 สมาคมส่งเสริมสถาบันกรรมการบริษัทไทย (IOD)
- เนติบัณฑิตไทย สำนักอบรมศึกษากฎหมายแห่งเนติบัณฑิตสภา

ประสบการณ์ทำงานในระยะเวลา 5 ปีย้อนหลัง

กิจการที่เป็นบริษัทจดทะเบียน

- พ.ศ.2556 – ปัจจุบัน กรรมการอิสระ ประธานกรรมการตรวจสอบ และประธานกรรมการสรรหาและกำหนดค่าตอบแทน บริษัท อีสเทิร์นโพลีเมอร์ กรุ๊ป จำกัด (มหาชน)
- พ.ศ.2565 – ปัจจุบัน กรรมการอิสระและประธานกรรมการ บริษัท ร็อคเทค โกลบอล จำกัด (มหาชน)
- พ.ศ.2565 – ปัจจุบัน กรรมการอิสระและประธานกรรมการ บริษัท ซูเปอร์ เทอร์เทิล จำกัด (มหาชน)
- พ.ศ.2548 – ปัจจุบัน กรรมการอิสระและกรรมการตรวจสอบ บริษัท แรบบิท โฮลดิ้งส์ จำกัด (มหาชน)
- พ.ศ.2547 – ปัจจุบัน กรรมการอิสระและประธานกรรมการตรวจสอบ บริษัท กรุงไทยคาร์เร็นท์แอนด์ลีส จำกัด (มหาชน)
- พ.ศ.2546 – ปัจจุบัน กรรมการอิสระและประธานกรรมการตรวจสอบ บริษัท ชินเทคคอนสตรัคชั่น จำกัด (มหาชน)
- พ.ศ.2548 – 2566 กรรมการอิสระและประธานกรรมการ ตรวจสอบ, บริษัท อีสเทิร์น พาวเวอร์ กรุ๊ป จำกัด (มหาชน)

ดำรงตำแหน่งกรรมการในบริษัทจดทะเบียนรวม 6 แห่ง

กิจการที่ไม่ใช่บริษัทจดทะเบียน

- พ.ศ.2540 – ปัจจุบัน Executive Partner และกรรมการ บริษัท พรอสเพค คอนซัลติ้ง จำกัด
- พ.ศ.2548 – ปัจจุบัน กรรมการ, บริษัท โพธิ์เก้าต้นหัวหิน จำกัด
- พ.ศ.2556 – 2566 กรรมการอิสระและประธานกรรมการตรวจสอบ บริษัท หลักทรัพย์จัดการกองทุน เอมอร์ชั่น พาร์ทเนอร์ จำกัด (มหาชน)
- พ.ศ.2550 – 2566 กรรมการอิสระและประธานกรรมการตรวจสอบ บริษัท หลักทรัพย์เมอร์ชั่น พาร์ทเนอร์ จำกัด (มหาชน)
- พ.ศ.2542 – 2566 กรรมการ, บริษัท ไบรท์ ลิสส์ (ประเทศไทย) จำกัด

ดำรงตำแหน่งกรรมการที่ไม่ใช่บริษัทจดทะเบียนรวม 2 แห่ง

วันที่ได้รับการแต่งตั้งเป็นกรรมการ

ครั้งที่ 1: 8 ส.ค.56, ครั้งที่ 2: 31 ก.ค.57, ครั้งที่ 3: 27 ก.ค.60, ครั้งที่ 4: 23 ก.ค.63, ครั้งที่ 5: 20 ก.ค.66

การถือหุ้นของบริษัท ณ วันที่ 9 เมษายน 2568

-ไม่มี-

นายธนชัย สันติชัยกุล

กรรมการอิสระ และกรรมการตรวจสอบ

อายุ 70 ปี

คุณวุฒิทางการศึกษา

- ปริญญาโท MBA คณะพาณิชยศาสตร์และการบัญชี, มหาวิทยาลัยธรรมศาสตร์
- ปริญญาตรี บัญชีบัณฑิต (ต้นทุน) คณะพาณิชยศาสตร์และการบัญชี, จุฬาลงกรณ์มหาวิทยาลัย
- ประกาศนียบัตรชั้นสูงด้านสอบบัญชี คณะพาณิชยศาสตร์และการบัญชี, จุฬาลงกรณ์มหาวิทยาลัย

ประวัติการอบรม

- หลักสูตร Refreshment Risk Management for Corporate Leaders, อบรมภายในบริษัท
- PwC Thailand Audit Committee Seminar, PwC
- หลักสูตร Subsidiary Governance Program (SGP) รุ่นที่ 11/2025, สมาคมส่งเสริมสถาบันกรรมการบริษัทไทย (IOD)
- AC HOT UPDATE เตรียมรับ CG ยุคใหม่ก้าวไกลสู่ความยั่งยืน สภาวิชาชีพบัญชีในพระบรมราชูปถัมภ์ (TFAC)
- การเมืองการปกครองในระบบประชาธิปไตยสำหรับผู้บริหารระดับสูง (ปปร.รุ่นที่ 11 ปี 2550), สถาบันพระปกเกล้า
- ผู้บริหารระดับสูงวิทยาการตลาดทุน (วตท.รุ่นที่ 1 ปี 2548), สถาบันวิทยาการตลาดทุน ตลาดหลักทรัพย์ฯ (SET)
- Director Certification Program (DCP) รุ่นที่ 18/2002, สมาคมส่งเสริมสถาบันกรรมการบริษัทไทย (IOD)

ประสบการณ์ทำงานในระยะ 5 ปีย้อนหลัง

กิจการที่เป็นบริษัทจดทะเบียน

- พ.ศ.2556 – ปัจจุบัน กรรมการอิสระและกรรมการตรวจสอบ บริษัท อีสเทิร์นโพลีเมอร์ กรุป จำกัด (มหาชน)
- พ.ศ.2568 – ปัจจุบัน กรรมการอิสระและกรรมการตรวจสอบ บริษัท อีสเทิร์น พาวเวอร์ กรุป จำกัด (มหาชน)
- พ.ศ.2567 – ปัจจุบัน ผู้ช่วยประธานเจ้าหน้าที่บริหาร บริษัท เพียร์ ฟอร์ ยู จำกัด (มหาชน)
- พ.ศ.2561 – ปัจจุบัน กรรมการอิสระและกรรมการตรวจสอบ บริษัท เนชั่น กรุ๊ป (ไทยแลนด์) จำกัด (มหาชน)
- พ.ศ.2561 – ปัจจุบัน กรรมการ กรรมการบริหาร และกรรมการผู้จัดการ, บริษัท สาลี พรินท์ติ้ง จำกัด (มหาชน)
- พ.ย.2565 – 2567 ผู้ช่วยประธานเจ้าหน้าที่บริหาร บริษัท นิวส์ เน็ตเวิร์ค คอร์ปอเรชั่น จำกัด (มหาชน)
- พ.ศ.2564 – 2567 กรรมการอิสระและประธานกรรมการ บริษัท อีเทอเนล เอนเนอจี จำกัด (มหาชน)
- พ.ศ.2556 – 2566 กรรมการอิสระและประธานกรรมการตรวจสอบ, บริษัท เอ็ม พิคเจอร์ส เอ็นเตอร์เทนเมนท์ จำกัด (มหาชน)

ดำรงตำแหน่งกรรมการในบริษัทจดทะเบียนรวม 5 แห่ง

กิจการที่ไม่ใช่บริษัทจดทะเบียน

- พ.ศ.2567 – ปัจจุบัน กรรมการ บริษัท แอปป์ โปรดักส์ แอนด์ เซอร์วิส จำกัด
- พ.ศ.2567 – ปัจจุบัน กรรมการ บริษัท ลิเบอเรเตอร์ โฮลดิ้ง จำกัด
- พ.ศ.2565 – ปัจจุบัน กรรมการ และกรรมการบริหาร บริษัท หลักทรัพย์ ลิเบอเรเตอร์ จำกัด
- พ.ศ.2564 – ปัจจุบัน กรรมการวิชาชีพด้านการบัญชีบริหาร สภาวิชาชีพบัญชีในพระบรมราชูปถัมภ์
- พ.ศ.2561 – ปัจจุบัน ประธานกรรมการและกรรมการอิสระ บริษัท เอไอเอ็ม รีเทลเอสเตท แมนเนจเม้นท์ จำกัด
- พ.ศ.2559 – ปัจจุบัน ประธานกรรมการและกรรมการตรวจสอบ บริษัท สยามซินดิเคท เทคโนโลยี จำกัด
- พ.ศ.2559 – ปัจจุบัน ประธานกรรมการและกรรมการอิสระ บริษัท เอไอเอ็ม รีเทล แมนเนจเม้นท์ จำกัด
- พ.ศ.2555 – ปัจจุบัน กรรมการบริหาร ศูนย์หนังสือแห่งจุฬาลงกรณ์มหาวิทยาลัย
- พ.ศ.2555 – ปัจจุบัน ที่ปรึกษากลุ่มบริษัท บริษัท วีไอวี อินเตอร์คอม จำกัด
- พ.ศ.2555 – ปัจจุบัน ที่ปรึกษา กลุ่มอุตสาหกรรมกรรมการพิมพ์และบรรจุภัณฑ์ กระดาษ สมาอุตสาหกรรมแห่งประเทศไทย
- พ.ศ.2555 – ปัจจุบัน ที่ปรึกษา สมาคมนิสิตเก่าคณะพาณิชยศาสตร์และการบัญชี แห่งจุฬาลงกรณ์มหาวิทยาลัย
- พ.ศ.2553 – ปัจจุบัน ที่ปรึกษา, สมาคมการพิมพ์ไทย
- พ.ศ.2551 – ปัจจุบัน กรรมการ บริษัท เนชั่น นิวส์ เน็ตเวิร์ค จำกัด
- พ.ศ.2550 – ปัจจุบัน ที่ปรึกษา สมาคมผู้จัดพิมพ์และผู้จำหน่ายหนังสือแห่งประเทศไทย
- พ.ศ.2555 – 2563 กรรมการวิชาชีพบัญชีด้านการทำบัญชี สภาวิชาชีพบัญชีในพระบรมราชูปถัมภ์
- พ.ศ.2555 – 2563 กรรมการตรวจสอบ จุฬาลงกรณ์มหาวิทยาลัย
- ดำรงตำแหน่งกรรมการที่ไม่ใช่บริษัทจดทะเบียนรวม 9 แห่ง

วันที่ได้รับการแต่งตั้งเป็นกรรมการ

ครั้งที่ 1: 8 ส.ค.56, ครั้งที่ 2: 25 ก.ค.59, ครั้งที่ 3: 24 ก.ค.62
ครั้งที่ 4: 21 ก.ค.65

การถือหุ้นของบริษัท ณ วันที่ 9 เมษายน 2568

-ไม่มี-

นายศักรินทร์ ภูมิรัตน์

กรรมการอิสระ, กรรมการตรวจสอบ และประธานกรรมการกำกับ
ดูแลความยั่งยืนและบรรษัทภิบาล

อายุ 75 ปี

คุณวุฒิทางการศึกษา

- การศึกษาระดับหลังปริญญาเอก มหาวิทยาลัยวิสคอนซิน เมดิสัน สหรัฐอเมริกา
- ปริญญาเอก สาขาวิศวกรรมเคมี มหาวิทยาลัยวิสคอนซิน เมดิสัน สหรัฐอเมริกา
- ปริญญาตรี (เกียรตินิยมอันดับหนึ่ง) สาขาวิศวกรรมเคมี มหาวิทยาลัยแคลิฟอร์เนีย เดวิส สหรัฐอเมริกา
- ปริญญาตรี (เกียรตินิยมอันดับหนึ่ง) สาขาเคมี มหาวิทยาลัยแคลิฟอร์เนีย เดวิส สหรัฐอเมริกา

ประวัติการอบรม

- หลักสูตร Refreshment Risk Management Program for Corporate Leaders, อบรมภายในบริษัท
- PwC Thailand Audit Committee Seminar, PwC
- หลักสูตรผู้บริหารระดับสูงด้านองค์ความรู้และความร่วมมือทางธุรกิจจีน, หอการค้าไทย
- หลักสูตร Financial Statement for Directors (FSD 40/2019), สมาคมส่งเสริมสถาบันกรรมการบริษัทไทย
- หลักสูตรธรรมาภิบาลเพื่อการพัฒนาอุดมศึกษา สถาบันคลังสมองของชาติ
- หลักสูตร Audit Committee and Continuing Development Program (ACP29), สมาคมส่งเสริมสถาบันกรรมการบริษัทไทย
- หลักสูตร Directors Certification Program (DCP117), สมาคมส่งเสริมสถาบันกรรมการบริษัทไทย
- หลักสูตรอบรมด้านพลังงานแสงอาทิตย์, ประเทศอิตาลี

ประสบการณ์ทำงานในระยะ 5 ปีย้อนหลัง

กิจการที่เป็นบริษัทจดทะเบียน

พ.ศ.2562 – ปัจจุบัน กรรมการตรวจสอบ และกรรมการอิสระ
บริษัท ฮิสเทิร์นโพลีเมอร์ กรุ๊ป จำกัด (มหาชน)
ดำรงตำแหน่งกรรมการในบริษัทจดทะเบียนรวม 1 แห่ง

กิจการที่ไม่ใช่บริษัทจดทะเบียน

พ.ศ.2566 – ปัจจุบัน กรรมการผู้ทรงคุณวุฒิ
คณะกรรมการวัคซีนแห่งชาติ

พ.ศ.2566 – ปัจจุบัน ประธานกรรมการ และกรรมการตรวจสอบ
บริษัท อุตสาหกรรมแป้งมันบ้านโป่ง จำกัด

พ.ศ.2566 – ปัจจุบัน ประธานกรรมการ
บริษัท มด กัด จำกัด

พ.ศ.2564 – ปัจจุบัน ประธานกรรมการ
บริษัท จุฬาวัดน จำกัด

พ.ศ.2562 – ปัจจุบัน กรรมการสภาราชวิทยาลัยผู้ทรงคุณวุฒิ
ราชวิทยาลัยจุฬาภรณ์

พ.ศ.2562 – ปัจจุบัน ที่ปรึกษา

มหาวิทยาลัยเทคโนโลยีพระจอมเกล้าธนบุรี

พ.ศ.2562 – ปัจจุบัน รองประธานกรรมการ

มูลนิธิสถาบันส่งเสริมวิสาหกิจ (สสวช.)

พ.ศ.2562 – ปัจจุบัน กรรมการบริหาร

มูลนิธิข้าวไทย ในพระบรมราชูปถัมภ์

พ.ศ.2562 – ปัจจุบัน กรรมการ

มูลนิธิพัฒนานวัตกรรม มจร.

พ.ศ.2558 – ปัจจุบัน กรรมการ

คณะกรรมการสมาคมการจัดการธุรกิจแห่งประเทศไทย

พ.ศ.2557 – ปัจจุบัน ประธานกรรมการ

บริษัท นววิวรรธ จำกัด

พ.ศ.2556 – ปัจจุบัน ประธานกรรมการ

มูลนิธิอียิปโตโมะไ้

พ.ศ.2537 – ปัจจุบัน กรรมการ

บริษัท ดอยคำผลิตภัณฑ์อาหาร จำกัด

พ.ศ.2563 – 2567 กรรมการ

คณะกรรมการการอุดมศึกษา

พ.ศ.2556 – 2567 กรรมการผู้ทรงคุณวุฒิ

คณะกรรมการสภาพัฒนาการเศรษฐกิจและสังคมแห่งชาติ

พ.ศ.2564 – 2566 ประธานกรรมการ

บริษัท ไบโอเทค โกลเบิล อินโนเวชั่น จำกัด

พ.ศ.2563 – 2566 กรรมการ

บริษัท คินเจน ไบโอเทค จำกัด

พ.ศ.2562 - 2566 ประธานกรรมการ

คณะกรรมการขับเคลื่อนการปฏิรูปการ
อุดมศึกษา วิทยาศาสตร์ วิจัยและนวัตกรรม

พ.ศ.2554 – 2565 ประธานคณะกรรมการบริหาร

ศูนย์พันธุวิศวกรรมและเทคโนโลยีชีวภาพแห่งชาติ

พ.ศ.2558 – 2564 ประธานคณะกรรมการบริหาร

มูลนิธิบัณฑิตยสภาวิทยาศาสตร์และเทคโนโลยี แห่ง
ประเทศไทย (บวท.)

พ.ศ.2563 – 2564 กรรมการ

บริษัท ไบโอ เจเนเทค อินเตอร์เนชั่นแนล จำกัด

ดำรงตำแหน่งกรรมการที่ไม่ใช่บริษัทจดทะเบียนรวม 12 แห่ง

วันที่ได้รับการแต่งตั้งเป็นกรรมการ

ครั้งที่ 1: 8 ส.ค.62, ครั้งที่ 2: 23 ก.ค.64, ครั้งที่ 3: 24 ก.ค.67

การถือหุ้นของบริษัท ณ วันที่ 9 เมษายน 2568

-ไม่มี-

นางสาวกิริฎา เภาพิจิตร

กรรมการอิสระ และกรรมการกำกับดูแลความยั่งยืนและบรรษัทภิบาล

อายุ 54 ปี

คุณวุฒิทางการศึกษา

- ปริญญาโท-เอกทางเศรษฐศาสตร์, มหาวิทยาลัยคอร์เนล สหรัฐอเมริกา
- นักศึกษาโครงการปริญญาโท-เอก, มหาวิทยาลัยชิคาโก สหรัฐอเมริกา
- นักศึกษาโครงการปริญญาโท คณะเศรษฐศาสตร์, มหาวิทยาลัยธรรมศาสตร์
- ปริญญาตรีทางเศรษฐศาสตร์ (เกียรตินิยมอันดับ 1), มหาวิทยาลัยธรรมศาสตร์

ประวัติการอบรม

- หลักสูตร Refreshment Risk Management Program for Corporate Leaders, อบรมภายในบริษัท
- หลักสูตรธรรมศาสตร์เพื่อสังคม Silver Generation รุ่นที่ 1, มหาวิทยาลัยธรรมศาสตร์
- หลักสูตร Director Certification Program (DCP), สมาคมส่งเสริมสถาบันกรรมการบริษัทไทย (IOD)
- หลักสูตรธรรมศาสตร์เพื่อสังคม รุ่นที่ 12 (นมธ.12), มหาวิทยาลัยธรรมศาสตร์
- หลักสูตรผู้บริหารวิทยาลัยตลาดทุน CMA-GMS (Greater Mekong Subregion) รุ่นที่ 3, สถาบันวิทยาการตลาดทุน (วตท.)
- หลักสูตรผู้บริหารการสื่อสารมวลชนระดับสูง (บสส.) รุ่นที่ 6, สถาบันอิศรา มูลนิธิพัฒนาสื่อมวลชนแห่งประเทศไทย
- หลักสูตรผู้บริหารของวิทยาลัยตลาดทุน รุ่นที่ 16 (วตท.16), สถาบันวิทยาการตลาดทุน (วตท.)

ประสบการณ์ทำงานในระยะ 5 ปีย้อนหลัง

กิจการที่เป็นบริษัทจดทะเบียน

พ.ศ.2566 – ปัจจุบัน กรรมการ และกรรมการอิสระ บริษัท อีสเทิร์นโพลีเมอร์ กรุ๊ป จำกัด (มหาชน)

ดำรงตำแหน่งกรรมการในบริษัทจดทะเบียนรวม 1 แห่ง

กิจการที่ไม่ใช่บริษัทจดทะเบียน

พ.ศ.2566 – ปัจจุบัน ที่ปรึกษา คณะอนุกรรมการ การค้าชายแดน และข้ามแดน ด้านจีนตอนใต้
หอการค้าไทยและสภาหอการค้าแห่งประเทศไทย

พ.ศ.2565 – ปัจจุบัน กรรมการผู้ทรงคุณวุฒิ คณะอนุกรรมการด้านข้อมูลเศรษฐกิจ
สำนักงานสถิติแห่งชาติ

พ.ศ.2565 – ปัจจุบัน กรรมการผู้ทรงคุณวุฒิ คณะเศรษฐศาสตร์ มหาวิทยาลัยธรรมศาสตร์

พ.ศ.2564 – ปัจจุบัน กรรมการผู้ทรงคุณวุฒิ สภามหาวิทยาลัยขอนแก่น

พ.ศ.2562 – ปัจจุบัน กรรมการอิสระ ประธานกรรมการตรวจสอบ ประธานคณะกรรมการกำกับดูแลกิจการที่ดี และความรับผิดชอบต่อสังคมและสิ่งแวดล้อม ธนาคารอาคารสงเคราะห์

พ.ศ.2562 – ปัจจุบัน กรรมการผู้ทรงคุณวุฒิ หลักสูตร ประกาศนียบัตรชั้นสูงการบริหารเศรษฐกิจ สาธารณะสำหรับนักบริหารระดับสูง สถาบันพระปกเกล้า

พ.ศ.2558 – ปัจจุบัน ผู้อำนวยการโครงการวิเคราะห์เศรษฐกิจเชิงลึก ที่ติอาร์ไอ สถาบันวิจัยเพื่อการพัฒนาประเทศไทย

พ.ศ.2557 – ปัจจุบัน กรรมการและเลขานุการสมาคมเศรษฐศาสตร์ มหาวิทยาลัยธรรมศาสตร์

พ.ศ.2563 – 2564 ที่ปรึกษารัฐมนตรีช่วยว่าการกระทรวงแรงงาน (ด้านวิชาการ) กระทรวงแรงงาน

พ.ศ.2561 – 2564 กรรมการผู้ทรงคุณวุฒิ วิทยาลัยนานาชาติ ปรีดี พนมยงค์ มหาวิทยาลัยธรรมศาสตร์

ดำรงตำแหน่งกรรมการที่ไม่ใช่บริษัทจดทะเบียนรวม 6 แห่ง

วันที่ได้รับการแต่งตั้งเป็นกรรมการ

ครั้งที่ 1: 20 ก.ค.66

การถือหุ้นของบริษัท ณ วันที่ 9 เมษายน 2568

-ไม่มี-

นายธีระวัฒน์ วิฑูรปกรณ์

กรรมการ และ รองประธานเจ้าหน้าที่บริหาร สายธุรกิจบรรจภัณฑ์
พลาสติก

อายุ 65 ปี

คุณวุฒิทางการศึกษา

- ปริญญาโท บริหารธุรกิจ จุฬาลงกรณ์มหาวิทยาลัย
- ปริญญาตรี เศรษฐศาสตร์ มหาวิทยาลัยเกษตรศาสตร์

ประวัติการอบรม

- หลักสูตร Refreshment Risk Management Program for Corporate Leaders, อบรมภายในบริษัท
- หลักสูตร Board Nomination and Compensation Program (BNCP) รุ่นที่ 20/2024, สมาคมส่งเสริมสถาบันกรรมการบริษัทไทย (IOD)
- หลักสูตร Director Certification Program (DCP) รุ่นที่ 341/2023, สมาคมส่งเสริมสถาบันกรรมการบริษัทไทย (IOD)
- หลักสูตร Executive Leadership & Group Strategy Revisit, อบรมภายในบริษัท
- หลักสูตร TDRI EIS Exclusive Briefing, สถาบัน TDRI
- หลักสูตร Talent Management & Succession Planning, อบรมภายในบริษัท
- หลักสูตร Role of the Compensation Committee (RCC) รุ่นที่ 21/2016, สมาคมส่งเสริมสถาบันกรรมการบริษัทไทย (IOD)
- หลักสูตร Director Accreditation Program (DAP) รุ่นที่ 94/2012, สมาคมส่งเสริมสถาบันกรรมการบริษัทไทย (IOD)

ประสบการณ์ทำงานในระยะ 5 ปีย้อนหลัง

กิจการที่เป็นบริษัทจดทะเบียน

พ.ศ.2534 – ปัจจุบัน กรรมการ และ
รองประธานเจ้าหน้าที่บริหาร
บริษัท อีสเทิร์นโพลีเมอร์ กรุป จำกัด
(มหาชน)

ดำรงตำแหน่งกรรมการในบริษัทจดทะเบียนรวม 1 แห่ง

กิจการที่ไม่ใช่บริษัทจดทะเบียน

พ.ศ.2564 – ปัจจุบัน กรรมการ
บริษัท เอพีเอส จำกัด
พ.ศ.2560 – ปัจจุบัน กรรมการ
VTH Australia Pty. Ltd.

พ.ศ.2555 – ปัจจุบัน กรรมการ
บริษัท วิฑูรปกรณ์ โฮลดิ้ง จำกัด

พ.ศ.2555 – ปัจจุบัน กรรมการ
บริษัท แอร์โรเฟล็กซ์ จำกัด

พ.ศ.2552 – ปัจจุบัน กรรมการ
บริษัท อีสเทิร์น โพลีเทค จำกัด

พ.ศ.2549 – ปัจจุบัน กรรมการ
บริษัท อีพีจี อินโนเวชั่น เซ็นเตอร์ จำกัด

พ.ศ.2548 – ปัจจุบัน กรรมการ
บริษัท เอสโก้ เซอร์วิส จำกัด

พ.ศ.2544 – ปัจจุบัน กรรมการ และกรรมการผู้จัดการอาวุโส
บริษัท อีสเทิร์น โพลีแพค จำกัด

พ.ศ.2537 – ปัจจุบัน กรรมการ
บริษัท ไอ.พี.พี. (ไทยแลนด์) จำกัด

พ.ศ.2535 – ปัจจุบัน กรรมการ
บริษัท ตะวันออก ชินเทค จำกัด

พ.ศ.2535 – ปัจจุบัน กรรมการ
บริษัท แอร์โรคลาส จำกัด

พ.ศ.2550 – 2559 กรรมการ
บริษัท โพร-เอส (2007) จำกัด

พ.ศ.2550 – 2559 กรรมการ
ห้างหุ้นส่วนจำกัด วี.อาร์.เอส.เซอร์วิส
ดำรงตำแหน่งกรรมการที่ไม่ใช่บริษัทจดทะเบียนรวม 11 แห่ง

วันที่ได้รับการแต่งตั้งเป็นกรรมการ

ครั้งที่ 1: 8 ส.ค.56, ครั้งที่ 2: 29 ก.ค.58, ครั้งที่ 3: 25 ก.ค.61
ครั้งที่ 4: 23 ก.ค.64, ครั้งที่ 5: 24 ก.ค.67

การถือหุ้นของบริษัท ณ วันที่ 9 เมษายน 2568

จำนวน 41,100,100 หุ้น คิดเป็นอัตราร้อยละ 1.468

นายชำนาญ วิฑูรย์

กรรมการ และรองประธานเจ้าหน้าที่บริหารสายธุรกิจฉนวนยางกันความร้อน/เย็น

อายุ 64 ปี

คุณวุฒิทางการศึกษา

- ปริญญาโท บริหารธุรกิจมหาบัณฑิต, จุฬาลงกรณ์มหาวิทยาลัย
- ปริญญาตรี วิทยาศาสตร์บัณฑิต สาขาวัสดุศาสตร์, จุฬาลงกรณ์มหาวิทยาลัย

ประวัติการอบรม

- หลักสูตร Refreshment Risk Management Program for Corporate Leaders, อบรมภายในบริษัท
- หลักสูตร Chief Strategy Officers (CSO#2) Master Class 2024, TNI and Associates Co., Ltd.
- หลักสูตร Director Certification Program (DCP) รุ่นที่ 349/2023, สมาคมส่งเสริมสถาบันกรรมการบริษัทไทย (IOD)
- The Power of Stories to fuel Innovation Empathize and Prototype Innovation at Work: Ideation, The Stanford Center for Professional Development
- Economics and Business Data Analysis (with Tableau), คณะเศรษฐศาสตร์ จุฬาลงกรณ์มหาวิทยาลัย และ SEAC
- หลักสูตร Executive Development : Strategy Revisit Program “Innovative Leadership & Unleash Potential”, อบรมภายในบริษัท
- หลักสูตร CEO Insights – A Proven Process for Getting Real Team and Organization Results, อบรมภายในบริษัท
- หลักสูตร TDRI EIS Exclusive Briefing ของสถาบัน TDRI
- หลักสูตร Executive Leadership & Group Strategy Revisit, อบรมภายในบริษัท
- หลักสูตร Talent Management & Succession Planning, อบรมภายในบริษัท
- หลักสูตร Risk Management Program for Corporate Leaders (RCL) รุ่นที่ 6/2017, สมาคมส่งเสริมสถาบันกรรมการบริษัทไทย (IOD)
- หลักสูตร Leading in a Disruptive World 2 (LDW2), Stanford University USA.
- หลักสูตร Director Accreditation Program (DAP) รุ่นที่ 94/2012, สมาคมส่งเสริมสถาบันกรรมการบริษัทไทย (IOD)

ประสบการณ์ทำงานในระยะ 5 ปีย้อนหลัง

กิจการที่เป็นบริษัทจดทะเบียน

พ.ศ.2535 – ปัจจุบัน กรรมการ และ รองประธานเจ้าหน้าที่บริหาร บริษัท อีสเทิร์นโพลีเมอร์ กรุ๊ป จำกัด (มหาชน)

ดำรงตำแหน่งกรรมการในบริษัทจดทะเบียนรวม 1 แห่ง

กิจการที่ไม่ใช่บริษัทจดทะเบียน

- พ.ศ.2564 – ปัจจุบัน กรรมการ บริษัท ทีเจเอ็ม เอเซีย แปซิฟิก จำกัด
- พ.ศ.2563 – ปัจจุบัน กรรมการ, บริษัท พาร์แอร์โร จำกัด
- พ.ศ.2560 – ปัจจุบัน กรรมการ, VTH Australia Pty. Ltd.
- พ.ศ.2556 – ปัจจุบัน กรรมการ, บริษัท ทาลิส เทค จำกัด
- พ.ศ.2556 – ปัจจุบัน กรรมการ และกรรมการผู้จัดการ บริษัท เอพีเอส จำกัด
- พ.ศ.2555 – ปัจจุบัน กรรมการ และกรรมการผู้จัดการ บริษัท แอร์โรเฟล็กซ์ จำกัด
- พ.ศ.2555 – ปัจจุบัน กรรมการ, บริษัท วิฑูรย์ โพลีโกล จำกัด
- พ.ศ.2554 – ปัจจุบัน กรรมการ บริษัท ชันกิ อีสเทิร์น (ไทยแลนด์) จำกัด
- พ.ศ.2553 – ปัจจุบัน กรรมการ ALP Aeroflex India Private Ltd.
- พ.ศ.2552 – ปัจจุบัน กรรมการ และกรรมการผู้จัดการ บริษัท อีสเทิร์น โพลีเทค จำกัด
- พ.ศ.2549 – ปัจจุบัน กรรมการ และรองกรรมการผู้จัดการ บริษัท อีพีจี อินโนเวชัน เซ็นเตอร์ จำกัด
- พ.ศ.2548 – ปัจจุบัน กรรมการ, บริษัท เอสโก้ เซอร์วิส จำกัด
- พ.ศ.2544 – ปัจจุบัน กรรมการ, บริษัท อีสเทิร์น โพลีแพค จำกัด
- พ.ศ.2542 – ปัจจุบัน กรรมการ Aeroflex Polymer Technologies (Shanghai) Co., Ltd.
- พ.ศ.2539 – ปัจจุบัน กรรมการ บริษัท ฮายาคาวา อีสเทิร์น รีบเบอร์ จำกัด
- พ.ศ.2538 – ปัจจุบัน กรรมการ บริษัท ซ็อน แอดวานซ์ โพลีเม็กซ์ จำกัด
- พ.ศ.2538 – ปัจจุบัน กรรมการ บริษัท ซูมิริโกะ อีสเทิร์น รีบเบอร์ (ประเทศไทย) จำกัด
- พ.ศ.2537 – ปัจจุบัน กรรมการ บริษัท ไอ.พี.พี. (ไทยแลนด์) จำกัด
- พ.ศ.2535 – ปัจจุบัน กรรมการ บริษัท ตะวันออก ชินเทค จำกัด
- พ.ศ.2535 – ปัจจุบัน กรรมการ บริษัท แอร์โรคลาส จำกัด

ดำรงตำแหน่งกรรมการที่ไม่ใช่บริษัทจดทะเบียนรวม 20 แห่ง
วันที่ได้รับการแต่งตั้งเป็นกรรมการ

ครั้งที่ 1: 8 ส.ค.56, ครั้งที่ 2: 25 ก.ค.59, ครั้งที่ 3: 24 ก.ค.62

ครั้งที่ 4: 21 ก.ค.65

การถือหุ้นของบริษัท ณ วันที่ 9 เมษายน 2568

จำนวน 48,800,000 หุ้น คิดเป็นอัตราร้อยละ 1.743

นายเจลิยว วิฑูรปกรณ์

กรรมการ และ รองประธานเจ้าหน้าที่บริหาร

สายพัฒนาธุรกิจและการลงทุน

อายุ 62 ปี

คุณวุฒิทางการศึกษา

- Doctor of Business Administration, International American University, USA
- Doctor of Philosophy in Public Administration, New York University and California University, USA
- ปริญญาโท สังคมศาสตร์ ภาควิชารัฐศาสตร์, มหาวิทยาลัยเกษตรศาสตร์
- ปริญญาตรี บริหารธุรกิจ ภาควิชาการตลาด, มหาวิทยาลัยกรุงเทพ

ประวัติการอบรม

- หลักสูตร Refreshment Risk Management Program for Corporate Leaders, อบรมภายในบริษัท
- หลักสูตร Board Nomination and Compensation Program (BNCP) รุ่นที่ 20/2024 , สมาคมส่งเสริมสถาบันกรรมการบริษัทไทย (IOD)
- หลักสูตร TDRI EIS Exclusive Briefing, สถาบัน TDRI
- หลักสูตร Executive Leadership & Group Strategy Revisit, อบรมภายในบริษัท
- หลักสูตร Talent Management & Succession Planning, อบรมภายในบริษัท
- หลักสูตรผู้บริหารระดับสูงสถาบันวิทยาการตลาดทุน รุ่นที่ 20 (วตท.), สถาบันวิทยาการตลาดทุน
- โครงการอบรมนักลงทุนสัมพันธ์มืออาชีพ IR Professional Certification Program รุ่นที่ 2 (IR2/2013), สภาวิชาชีพบัญชีในพระบรมราชูปถัมภ์
- หลักสูตรพัฒนาสัมพันธเครือข่ายความมั่นคงระดับผู้บริหาร รุ่นที่ 2, กองอำนวยการรักษาความมั่นคงภายในราชอาณาจักร
- หลักสูตรการกำกับดูแลกิจการสำหรับกรรมการและผู้บริหารระดับสูงของรัฐวิสาหกิจและองค์กรมหาชน, สถาบันพัฒนากรรมการและผู้บริหารระดับสูงภาครัฐ (หลักสูตร PDI) สถาบันพระปกเกล้า
- หลักสูตร Director Certification Program - DCP 117/2009, สมาคมส่งเสริมสถาบันกรรมการบริษัทไทย (IOD)
- หลักสูตร Financial Statements for Director - FSD 5/2009, สมาคมส่งเสริมสถาบันกรรมการบริษัทไทย (IOD)
- หลักสูตร Role of the Compensation Committee - RCC 8/2009, สมาคมส่งเสริมสถาบันกรรมการบริษัทไทย (IOD)
- หลักสูตร Successful Formulation & Execution of Strategy - SFE 5/2009, สมาคมส่งเสริมสถาบันกรรมการบริษัทไทย (IOD)

- หลักสูตร Project Financing 2012 Conference: Focusing on Energy & Infrastructure Sectors, ASIA BUSINESS CONNECT
- หลักสูตร MODERN MARKETING MANAGEMENT รุ่นที่ 15, จุฬาลงกรณ์มหาวิทยาลัย

ประสบการณ์ทำงานในระยะ 5 ปีย้อนหลัง

กิจการที่เป็นบริษัทจดทะเบียน

พ.ศ.2535 – ปัจจุบัน กรรมการ และรองประธานเจ้าหน้าที่บริหาร สายพัฒนาธุรกิจและการลงทุน บริษัท อีสเทิร์นโพลีเมอร์ กรุ๊ป จำกัด (มหาชน) ดำรงตำแหน่งกรรมการในบริษัทจดทะเบียนรวม 1 แห่ง

กิจการที่ไม่ใช่บริษัทจดทะเบียน

พ.ศ.2564 – ปัจจุบัน กรรมการ บริษัท เอฟเอส จำกัด

พ.ศ.2556 – ปัจจุบัน นักวิจัยแห่งชาติ สาขาเศรษฐศาสตร์ (รหัสนักวิจัย: NU 327)

พ.ศ.2535 – ปัจจุบัน กรรมการ บริษัท แอร์โรคลาส จำกัด

พ.ศ.2555 – ปัจจุบัน กรรมการ บริษัท วิฑูรปกรณ์ โฮลดิ้ง จำกัด

พ.ศ.2555 – ปัจจุบัน กรรมการ บริษัท แอร์โรเฟล็กซ์ จำกัด

พ.ศ.2552 – ปัจจุบัน กรรมการ บริษัท อีสเทิร์น โพลีเทค จำกัด

พ.ศ.2549 – ปัจจุบัน กรรมการ บริษัท อีพีจี อินโนเวชัน เซ็นเตอร์ จำกัด

พ.ศ.2548 – ปัจจุบัน กรรมการ บริษัท เอสโก้ เซอร์วิส จำกัด

พ.ศ.2544 – ปัจจุบัน กรรมการ บริษัท อีสเทิร์น โพลีแพค จำกัด

พ.ศ.2537 – ปัจจุบัน กรรมการ บริษัท ไอ.พี.พี. (ไทยแลนด์) จำกัด

พ.ศ.2535 – ปัจจุบัน กรรมการและกรรมการผู้จัดการ บริษัท ตะวันออก ชินเทค จำกัด

ดำรงตำแหน่งกรรมการที่ไม่ใช่บริษัทจดทะเบียนรวม 10 แห่ง

วันที่ได้รับการแต่งตั้งเป็นกรรมการ

ครั้งที่ 1: 8 ส.ค.56, ครั้งที่ 2: 25 ก.ค.58, ครั้งที่ 3: 25 ก.ค.61
ครั้งที่ 4: 23 ก.ค.64, ครั้งที่ 5: 24 ก.ค.67

การถือหุ้นของบริษัท ณ วันที่ 9 เมษายน 2568

จำนวน 67,610,600 หุ้น คิดเป็นอัตราร้อยละ 2.415

นายเอกวัฒน์ วิฑูรปกรณ์

กรรมการ และ รองประธานเจ้าหน้าที่บริหารสายธุรกิจชิ้นส่วนและ
อุปกรณ์ตกแต่งยานยนต์

อายุ 59 ปี

คุณวุฒิทางการศึกษา

- ปริญญาโท การบริหารระหว่างประเทศ, University of Dallas
- ปริญญาตรี การตลาด, มหาวิทยาลัยกรุงเทพ

ประวัติการอบรม

- หลักสูตร Refreshment Risk Management Program for Corporate Leaders, อบรมภายในบริษัท
- หลักสูตร The Board's Role in Mergers and Acquisitions (BMA) รุ่นที่ 10 , สมาคมส่งเสริมสถาบันกรรมการบริษัทไทย (IOD)
- หลักสูตร Director Certification Program (DCP) รุ่นที่ 347/2023, สมาคมส่งเสริมสถาบันกรรมการบริษัทไทย (IOD)
- หลักสูตร Risk Management Program for Corporate Leaders (RCL) รุ่นที่ 27/2022, สมาคมส่งเสริมสถาบันกรรมการบริษัทไทย (IOD)
- หลักสูตร Executive Development : Strategy Revisit Program “Innovative Leadership & Unleash Potential”, อบรมภายในบริษัท
- หลักสูตร Corporate Innovation Summit – CIS 2019, อบรมภายนอกบริษัท
- หลักสูตร Executive Leadership & Group Strategy Revisit, อบรมภายในบริษัท
- หลักสูตร Talent Management & Succession Planning, อบรมภายในบริษัท
- หลักสูตร Director Accreditation Program (DAP) รุ่นที่ 106/2013, สมาคมส่งเสริมสถาบันกรรมการบริษัทไทย (IOD)

ประสบการณ์ทำงานในระยะ 5 ปีย้อนหลัง

กิจการที่เป็นบริษัทจดทะเบียน

พ.ศ.2535 – ปัจจุบัน กรรมการและ
รองประธานเจ้าหน้าที่บริหาร
บริษัท อีสเทิร์นโพลีเมอร์ กรุป จำกัด
(มหาชน)

ดำรงตำแหน่งกรรมการในบริษัทจดทะเบียนรวม 1 แห่ง

กิจการที่ไม่ใช่บริษัทจดทะเบียน

พ.ศ.2567 – ปัจจุบัน กรรมการ
Aeroklas South Africa Pty. Ltd.

พ.ศ.2565 – ปัจจุบัน กรรมการ, ATD Alliance Pty. Ltd.

พ.ศ.2564 – ปัจจุบัน กรรมการ
บริษัท ทีเจเอ็ม เอเชีย แปซิฟิก จำกัด

พ.ศ.2564 – ปัจจุบัน กรรมการ, บริษัท เอพีเอส จำกัด

พ.ศ.2563 – ปัจจุบัน กรรมการ, บริษัท ฟาร์แอร์โร จำกัด

พ.ศ.2562 – ปัจจุบัน กรรมการ
Aeroklas Duys (Pty) Ltd.

พ.ศ.2560 – ปัจจุบัน กรรมการ
บริษัท เอกวดี จำกัด

พ.ศ.2555 – ปัจจุบัน กรรมการ
บริษัท วิฑูรปกรณ์ โฮลดิ้ง จำกัด

พ.ศ.2555 – ปัจจุบัน กรรมการ
บริษัท แอร์โรเฟล็กซ์ จำกัด

พ.ศ.2554 – ปัจจุบัน กรรมการ และกรรมการผู้จัดการ
Aeroklas (Shanghai) Co., Ltd.

พ.ศ.2554 – ปัจจุบัน กรรมการ
Faraero Otomotiv Sanayi ve Ticaret A.S.

พ.ศ.2549 – ปัจจุบัน กรรมการ และผู้ช่วยกรรมการผู้จัดการ
บริษัท อีพีจี อินโนเวชั่น เซ็นเตอร์ จำกัด

พ.ศ.2548 – ปัจจุบัน กรรมการ
บริษัท เอสโก้ เซอร์วิส จำกัด

พ.ศ.2544 – ปัจจุบัน กรรมการ
บริษัท อีสเทิร์น โพลีแพค จำกัด

พ.ศ.2537 – ปัจจุบัน กรรมการ
บริษัท ไอ.พี.พี. (ไทยแลนด์) จำกัด

พ.ศ.2535 – ปัจจุบัน กรรมการ
บริษัท ตะวันออก ชินเทค จำกัด

พ.ศ.2535 – ปัจจุบัน กรรมการ และกรรมการผู้จัดการ
บริษัท แอร์โรคลาส จำกัด

ดำรงตำแหน่งกรรมการที่ไม่ใช่บริษัทจดทะเบียนรวม 16 แห่ง

วันที่ได้รับการแต่งตั้งเป็นกรรมการ

ครั้งที่ 1 : 8 ส.ค.56, ครั้งที่ 2 : 31 ก.ค.57, ครั้งที่ 3 : 27 ก.ค.60,
ครั้งที่ 4: 23 ก.ค.63, ครั้งที่ 5: 20 ก.ค.66

การถือหุ้นของบริษัท ณ วันที่ 9 เมษายน 2568

จำนวน 40,400,000 หุ้น คิดเป็นอัตราร้อยละ 1.443

นายธนวัฒน์ วิฑูรปกรณ์

รองประธานเจ้าหน้าที่บริหาร สายธุรกิจสนับสนุนอื่นๆ

อายุ 51 ปี

คุณวุฒิทางการศึกษา

- ปริญญาโท บริหารธุรกิจมหาบัณฑิต มหาวิทยาลัยเกษตรศาสตร์
- ปริญญาตรี บริหารธุรกิจ มหาวิทยาลัยกรุงเทพ

ประวัติการอบรม

- หลักสูตร Subsidiary Governance Program (SGP) รุ่นที่ 11/2025, สมาคมส่งเสริมสถาบันกรรมการบริษัทไทย (IOD)
- หลักสูตร Director Certification Program (DCP) รุ่นที่ 367/2024, สมาคมส่งเสริมสถาบันกรรมการบริษัทไทย (IOD)
- หลักสูตร The Board's Roles in Climate Governance (BCG) รุ่นที่ 3/2025, สมาคมส่งเสริมสถาบันกรรมการบริษัทไทย (IOD)
- หลักสูตร Risk Management Program for Corporate Leaders (RCL) รุ่นที่ 22/2021, สมาคมส่งเสริมสถาบันกรรมการบริษัทไทย (IOD)
- หลักสูตร Executive Development : Strategy Revisit Program “Innovative Leadership & Unleash Potential”, อบรมภายในบริษัท
- หลักสูตร Executive Leadership & Group Strategy Revisit, อบรมภายในบริษัท
- หลักสูตร Talent Management & Succession Planning, อบรมภายในบริษัท
- หลักสูตร Director Accreditation Program (DAP) รุ่นที่ 121/2015, สมาคมส่งเสริมสถาบันกรรมการบริษัทไทย (IOD)

ประสบการณ์ทำงานในระยะ 5 ปีย้อนหลัง

กิจการที่เป็นบริษัทจดทะเบียน

พ.ศ.2535 – ปัจจุบัน รองประธานเจ้าหน้าที่บริหาร บริษัท อีสเทิร์น โพลีเมอร์ กรุ๊ป จำกัด (มหาชน)

กิจการที่ไม่ใช่บริษัทจดทะเบียน

พ.ศ.2562 – ปัจจุบัน กรรมการ บริษัท อีสเทิร์น โพลีแพค จำกัด

พ.ศ.2556 – ปัจจุบัน กรรมการ บริษัท เอฟเอส จำกัด

พ.ศ.2555 – ปัจจุบัน กรรมการ บริษัท วิฑูรปกรณ์ โฮลดิ้ง จำกัด

พ.ศ.2555 – ปัจจุบัน กรรมการ และรองกรรมการผู้จัดการ บริษัท แอร์โรเฟล็กซ์ จำกัด

พ.ศ.2554 – ปัจจุบัน กรรมการ Aerocel Construction Material (Jiangsu) Co., Ltd

พ.ศ.2554 – ปัจจุบัน กรรมการ Aeroklas (Shanghai) Co., Ltd.

พ.ศ.2552 – ปัจจุบัน กรรมการ บริษัท อีสเทิร์น โพลีเทค จำกัด

พ.ศ.2542 – ปัจจุบัน กรรมการ และกรรมการผู้จัดการ Aeroflex Polymer Technologies (Shanghai) Co., Ltd.

การถือหุ้นของบริษัท ณ วันที่ 9 เมษายน 2568

จำนวน 29,400,000 หุ้น คิดเป็นอัตราร้อยละ 1.050

นางสาวรุ่งระวี วิฑูรปกรณ์

รองประธานเจ้าหน้าที่บริหาร

อายุ 54 ปี

คุณวุฒิทางการศึกษา

- ปริญญาโท MBA บริหารธุรกิจ สาขาการเงิน, มหาวิทยาลัยเกษตรศาสตร์
- ปริญญาโท MBA International Business, Saginaw Valley State University, MI, USA
- ปริญญาตรี บริหารธุรกิจ สาขาการเงิน, มหาวิทยาลัยกรุงเทพ

ประวัติการอบรม

- หลักสูตร Refreshment Risk Management Program for Corporate Leaders, อบรมภายในบริษัท
- RE01 หลักสูตรการเตรียมพร้อมจัดทำ Sustainability Disclosure ตาม One Report, ตลาดหลักทรัพย์แห่งประเทศไทย
- กฎหมายคุ้มครองข้อมูลส่วนบุคคลและการบริหารจัดการข้อมูลส่วนบุคคล, อบรมภายในบริษัท
- Transfer Pricing, อบรมภายในบริษัท
- หลักสูตร Executive Development : Strategy Revisit Program “Innovative Leadership & Unleash Potential”, อบรมภายในบริษัท
- หลักสูตร CEO Insights – A Proven Process for Getting Real and Organization Results, อบรมภายในบริษัท
- หลักสูตร Executive Leadership & Group Strategy Revisit, อบรมภายในบริษัท
- หลักสูตร Talent Management & Succession Planning, อบรมภายในบริษัท
- หลักสูตร Update COSO Enterprise Risk Management : Integrating with Strategy and Performance, SET
- หลักสูตร การจัดการทางการเงินเชิงกลยุทธ์, สถาบันบัณฑิตพัฒนบริหารศาสตร์
- หลักสูตร Strategic CFO in Capital Markets รุ่นที่ 5, SET
- หลักสูตรสาระสำคัญของมาตรฐานการรายงานทางการเงินสำหรับปี 2560, อบรมภายในบริษัท
- หลักสูตร Chief Financial Officer Certification Program, สภาวิชาชีพบัญชีในพระบรมราชูปถัมภ์
- หลักสูตร Director Certification Program – (DCP) รุ่นที่ 98/2013, สมาคมส่งเสริมสถาบันกรรมการบริษัทไทย (IOD)

ประสบการณ์ทำงานในระยะ 5 ปีย้อนหลัง

กิจการที่เป็นบริษัทจดทะเบียน

พ.ศ.2540 – ปัจจุบัน รองประธานเจ้าหน้าที่บริหาร
บริษัท อีสเทิร์นโพลีเมอร์ กรุ๊ป จำกัด (มหาชน)

กิจการที่ไม่ใช่บริษัทจดทะเบียน

พ.ศ.2548 – ปัจจุบัน กรรมการ
บริษัท เบสท์ อาร์คิเทคเชอรัล ไลท์ติ้ง จำกัด

การถือหุ้นของบริษัท ณ วันที่ 9 เมษายน 2568

จำนวน 14,700,000 หุ้น คิดเป็นอัตราร้อยละ 0.525

นางสาวมะลิวรรณ กิตติวิริยะการ

รองประธานเจ้าหน้าที่บริหาร สายเทคโนโลยีสารสนเทศ

อายุ 59 ปี

คุณวุฒิทางการศึกษา

- ปริญญาโท บริหารธุรกิจมหาบัณฑิต การเงินและการธนาคาร, มหาวิทยาลัยศรีปทุม
- ปริญญาตรี ระบบสารสนเทศทางการจัดการ (MIS), จุฬาลงกรณ์มหาวิทยาลัย
- ปริญญาตรี วิทยาศาสตร์ สถิติและคอมพิวเตอร์, มหาวิทยาลัยรามคำแหง

ประวัติการอบรม

- หลักสูตร Director Certification Program (DCP) รุ่นที่ 371/2024, สมาคมส่งเสริมสถาบันกรรมการบริษัทไทย (IOD)
- ความรู้เกี่ยวกับมาตรฐานความมั่นคงปลอดภัยสารสนเทศในอุตสาหกรรมยานยนต์ (TISAX), อบรมภายในบริษัท
- ISO/IEC 27001 ระบบการจัดการความมั่นคงปลอดภัยด้านสารสนเทศ, อบรมภายในบริษัท
- Robotics Summit 2020, กระบวนดิจิทัลเพื่อเศรษฐกิจและสังคม (MDES) ร่วมกับสมาคมผู้ใช้ดิจิทัลไทย (DUGA)
- หลักสูตร Executive Development : Strategy Revisit Program “Innovative Leadership & Unleash Potential”, อบรมภายในบริษัท
- Magento Training for E-commerce, อบรมภายนอกบริษัท
- หลักสูตร Executive Leadership & Group Strategy Revisit, อบรมภายในบริษัท
- หลักสูตร Talent Management & Succession Planning, อบรมภายในบริษัท

- หลักสูตร Director Accreditation Program (DAP) รุ่นที่ SEC/2013, สมาคมส่งเสริมสถาบันกรรมการบริษัทไทย (IOD)
- หลักสูตร การพัฒนาระบบการจัดการพลังงานตามกฎหมายกระทรวง และ ISO50001:2011 โดย ดร.สมชัย เตชะทาทิพย์กุล
- หลักสูตร ผู้ตรวจสอบภายในระบบการจัดการพลังงาน (Internal Audit), มหาวิทยาลัยมหิดล
- หลักสูตร การตรวจประเมินภายใน TS16949/ISO9001/ISO14001/TIS/OHSAS18001

ประสบการณ์ทำงานในระยะ 5 ปีย้อนหลัง

กิจการที่เป็นบริษัทจดทะเบียน

พ.ศ.2536 – ปัจจุบัน รองประธานเจ้าหน้าที่บริหาร สาย
เทคโนโลยีสารสนเทศ
บริษัท อีสเทิร์นโพลีเมอร์ กรุ๊ป จำกัด (มหาชน)

กิจการที่ไม่ใช่บริษัทจดทะเบียน

พ.ศ.2556 – ปัจจุบัน รองกรรมการผู้จัดการ
บริษัท แอร์โรคลาส จำกัด

การถือหุ้นของบริษัท ณ วันที่ 9 เมษายน 2568

-ไม่มี-

นายจิรินทร์ วารินทราพร

รองประธานเจ้าหน้าที่บริหาร(รักษาการ)

สายทรัพยากรบุคคลและธุรการ

อายุ 67 ปี

คุณวุฒิทางการศึกษา

- ปริญญาโท บริหารธุรกิจ, จุฬาลงกรณ์มหาวิทยาลัย
- ปริญญาตรี เศรษฐศาสตร์การเงินการธนาคาร, มหาวิทยาลัยธรรมศาสตร์

ประวัติการอบรม

- หลักสูตร Refreshment Risk Management Program for Corporate Leaders, อบรมภายในบริษัท
- หลักสูตร Director Certification Program (DCP) รุ่นที่ 367/2024, สมาคมส่งเสริมสถาบันกรรมการบริษัทไทย (IOD)
- เลขานุการและพัฒนาสำนักงานดิจิทัล, มหาวิทยาลัยราชภัฏนครินทร์ ฉะเชิงเทรา
- กฎหมายคุ้มครองข้อมูลส่วนบุคคลและการบริหารจัดการข้อมูลส่วนบุคคล, อบรมภายในบริษัท

- หลักสูตร โปรแกรมสร้างสุขด้วยสติในองค์กร สำหรับผู้บริหาร, สำนักงานกองทุนสนับสนุนการส่งเสริมสุขภาพ (สสส.) กรมสุขภาพจิต
- การพัฒนาระบบ Competency เพื่อการบริหารงานบุคคล, ชมรมเครือข่ายนักบริหารงานทรัพยากรมนุษย์ประเทศไทย
- หลักสูตรวิเคราะห์ พ.ร.บ.คุ้มครองแรงงาน ฉบับใหม่, ชมรมผู้บริหารแรงงานสัมพันธ์ภาคตะวันออก
- หลักสูตร Coaching for Performance, อบรมภายในบริษัท
- หลักสูตร Talent Management & Succession Planning, อบรมภายในบริษัท
- หลักสูตร กฎหมายแรงงานเพื่อการบริหารทรัพยากรมนุษย์, มหาวิทยาลัยศรีปทุม
- หลักสูตร Salary Structure Management, HR Center
- หลักสูตร Career Path & Succession Planning, HR Center
- สัมมนาเชิงปฏิบัติการ การวิเคราะห์และประเมินผลระบบบริหารค่าจ้างและสวัสดิการ
- หลักสูตร How Directors Create Value to The Company, สมาคมส่งเสริมสถาบันกรรมการบริษัทไทย (IOD)
- หลักสูตร เทคนิคการร่างเอกสารที่สำคัญตามกฎหมายแรงงาน เพื่อการบริหารทรัพยากรมนุษย์อย่างมีประสิทธิภาพ, สวัสดิการศาลแรงงาน
- หลักสูตร วิธีปฏิบัติหลังได้รับการส่งเสริมการลงทุน, สมาคมสโมสรนักลงทุน
- หลักสูตร ร่างขอแก้ไข พรบ.คุ้มครองแรงงานใหม่, สภาองค์กรนายจ้างแห่งประเทศไทย
- หลักสูตร การเรียนรู้และสัมมนาเชิงปฏิบัติการ ประเด็นปัญหาสำคัญในการบริหารจัดการทุนมนุษย์ในองค์กร, มหาวิทยาลัยศรีปทุม
- หลักสูตร การบริหารคนตามแนวพระราชดำริในหลวงรัชการที่ 9, ชมรมผู้บริหารแรงงานสัมพันธ์ภาคตะวันออก
- สัมมนาเชิงปฏิบัติการสภาพปัญหาและแนวโน้มของปัญหาแรงงาน ในปี 2559, สำนักงานสวัสดิการและคุ้มครองแรงงาน จังหวัดระยอง

ประสบการณ์ทำงานในระยะ 5 ปีย้อนหลัง

กิจการที่เป็นบริษัทจดทะเบียน

พ.ศ.2558 – ปัจจุบัน รองประธานเจ้าหน้าที่บริหาร (รักษาการ)
สายทรัพยากรบุคคลและธุรการ
บริษัท อีสเทิร์นโพลีเมอร์ กรุ๊ป จำกัด (มหาชน)

พ.ศ.2558 – 2564 เลขานุการคณะกรรมการสรรหา
และกำหนดค่าตอบแทน
บริษัท อีสเทิร์นโพลีเมอร์ กรุ๊ป จำกัด (มหาชน)

กิจการที่ไม่ใช่บริษัทจดทะเบียน

พ.ศ.2562 – ปัจจุบัน กรรมการ
บริษัท ชันกิ อีสเทิร์น (ไทยแลนด์) จำกัด

พ.ศ.2543 – ปัจจุบัน ผู้ช่วยกรรมการผู้จัดการ
บริษัท ไอ.พี.พี. (ไทยแลนด์) จำกัด

พ.ศ.2539 – ปัจจุบัน กรรมการ
บริษัท ฮายาคาวา อีสเทิร์น รีบเบอร์ จำกัด

การถือหุ้นของบริษัท ณ วันที่ 9 เมษายน 2568

-ไม่มี-

ชื่อ-สกุล / ตำแหน่ง	คุณวุฒิทางการศึกษา / ประวัติการอบรม	ความสัมพันธ์ทางครอบครัวระหว่างผู้บริหาร	ประสบการณ์ทำงานในระยะ 5 ปีย้อนหลัง (เม.ย.63 - มี.ค.68)		
			ระยะเวลา	ตำแหน่ง	บริษัท ประเภทธุรกิจ
นางสาวประภาวดี ณ หนอง เดชาานุการบริษัท และ รองผู้อำนวยการ สายงานสื่อสาร องค์กร หน้าที่ความรับผิดชอบ: รายละเอียดเปิดเผยในส่วนที่ 2 ข้อ 7.6 ข้อมูลสำคัญอื่น	<p>ประวัติการศึกษา</p> <ul style="list-style-type: none"> - ปริญญาโท Master of Science in Management, Umeå Business School, Umeå University, Sweden - ปริญญาตรี บริหารธุรกิจระหว่างประเทศ มหาวิทยาลัยหอการค้าไทย <p>ประวัติการอบรม</p> <ul style="list-style-type: none"> - อบรม “กฎหมายพอกเงินฯ : ธุรกิจที่ปรึกษาทางการเงินและธุรกิจสินทรัพย์ดิจิทัล” ชมรม วาณิชธนกิจ - อบรม “เจาะประเด็นบัญชีที่สำคัญของการเงินที่ใช้ยื่น IPO และการเงินการธนาคารควบรวมหรือปรับโครงสร้างธุรกิจ” ชมรมวาณิชธนกิจ - SET Sustainability Assessment 2024, ตลาดหลักทรัพย์ฯ (SET) - Board Reporting Program (BRP) รุ่นที่ 47/2024, สมาคมส่งเสริมสถาบันกรรมการบริษัทไทย (IOD) - ASEAN CG Scorecard Coaching, สำนักงานคณะกรรมการ ก.ล.ด. และสมาคมส่งเสริมสถาบันกรรมการบริษัทไทย - Insight in SET: รื้อรอบเพื่อการเติบโตและยั่งยืนในตลาดทุน ครั้งที่ 1/2567, ตลาดหลักทรัพย์ฯ - แนวโน้ม ทิศทางการทำ M&A ประเด็นสำคัญที่ต้องพิจารณาและกลยุทธ์การทำ M&A ให้ประสบความสำเร็จ, ตลาดหลักทรัพย์ฯ - Company Secretary Program (CSP) รุ่น 82/2017, สมาคมส่งเสริมสถาบันกรรมการบริษัทไทย (IOD) ปี 2560 	ไม่มี	2559 - ปัจจุบัน 2558 - ปัจจุบัน	เดชาานุการบริษัท รองผู้อำนวยการ สายงานสื่อสารองค์กร	บมจ. อีสเทิร์นโพลีเมอร์ กรุ๊ป บมจ. อีสเทิร์นโพลีเมอร์ กรุ๊ป Holding Company Holding Company

ชื่อ-สกุล / ตำแหน่ง	คุณวุฒิทางการศึกษา / ประวัติการอบรม	ความสัมพันธ์ทางครอบครัวระหว่างผู้บริหาร	ประสบการณ์การทำงานในระยะ 5 ปีย้อนหลัง (เม.ย.63 - มี.ค.68)		
			ระยะเวลา	ตำแหน่ง	บริษัท
	<ul style="list-style-type: none"> - พื้นฐานเลขานุการบริษัท / สมาคมบริษัทจดทะเบียน สำนักงาน ก.ล.ด. และชมรมเลขานุการบริษัทไทย ปี 2559 - Financial Analyst License from Association of securities companies (ASCO) - ได้รับความพร้อมก่อนการประเมินความยั่งยืน THIS 2022, ตลาดหลักทรัพย์แห่งประเทศไทย - การเปิดเผยข้อมูล ESG ในแบบ 69-1 สำหรับ FA, ชมรมวณิชธนกิจ - สำหรับผู้บริหารบริษัทจดทะเบียน “SET x IAA : เทคนิคการเพิ่มมูลค่าให้บริษัทจดทะเบียน จากมุมมองนักวิเคราะห์หลักทรัพย์ รุ่นที่ 2, ตลาดหลักทรัพย์ฯ ร่วมกับสมาคมนักวิเคราะห์การลงทุน - Sustainability Sharing: MSCI Sustainability Assessment & Key ESG Trends, ตลาดหลักทรัพย์ฯ - SET Sustainability Sharing: S&P Global Sustainability Assessment 2023, ตลาดหลักทรัพย์ฯ ร่วมกับ S&P Global - Leadership Development Program (LDP), อบรมภายในบริษัท 				

ชื่อ-สกุล / ตำแหน่ง	คุณวุฒิทางการศึกษา / ประวัติการอบรม	ความสัมพันธ์ทางครอบครัวระหว่างผู้บริหาร	ประสบการณ์ทำงานในระยะ 5 ปีย้อนหลัง (เม.ย.63 - มี.ค.68)			
			ระยะเวลา	ตำแหน่ง	บริษัท	ประเภทธุรกิจ
นายวัชรฤกษ์ นพคุณ รองประธานเจ้าหน้าที่บริหาร สายบัญชีและการเงิน	ประวัติการศึกษา - ปริญญาโท Master of Business Administration, Columbia University, New York, USA - ปริญญาตรี วิศวกรรมศาสตรบัณฑิต (วิศวกรรมคอมพิวเตอร์) คณะวิศวกรรมศาสตร์ จุฬาลงกรณ์มหาวิทยาลัย - ปริญญาตรี บริหารธุรกิจบัณฑิต (บัญชี) คณะบริหารธุรกิจ มหาวิทยาลัยเกริก ประวัติการอบรม - หลักสูตร Refreshment Risk Management Program for Corporate Leaders, In-house Training - CFO Refresher Course, ตลาดหลักทรัพย์ฯ - สัณญาณเดือนกุมภาพันธ์จากการสังเกตตัวเลขทางบัญชีเพื่อการบริหารงานแบบมีประสิทธิภาพ - หลักสูตร Director Certification Program (DCP) รุ่นที่ 364/2024, สมาคมส่งเสริมสถาบันกรรมการบริษัทไทย - CFO Refresher Course, ตลาดหลักทรัพย์ฯ - การตรวจสอบรายการทางบัญชี-การเงิน เพื่อป้องกันและจัดการการทุจริตในองค์กร, ธรรมนิติ - Chief Financial Officer Certification Program รุ่นที่ 23/2021, สภาวิชาชีพบัญชี ในพระบรมราชูปถัมภ์ - Director Accreditation Program รุ่นที่ 176/2020, สมาคมส่งเสริมสถาบันกรรมการบริษัทไทย	ไม่มี	2562 – ปัจจุบัน	รองประธานเจ้าหน้าที่บริหาร สายบัญชีและการเงิน	นเมจ อีสเทิร์นโพลีเมอร์ กรุ๊ป	Holding Company
			2566 – ปัจจุบัน	กรรมการ	ALP Industries Private Limited	ผลิตและจำหน่ายวัสดุก่อสร้างจากฉนวนยาง
			2565 – ปัจจุบัน	กรรมการ	ATD Alliance Pty Limited	ผลิตและจำหน่ายอุปกรณ์ตกแต่งยานยนต์ชนิดโพลีโพลีและพลาสติก
			2563 – ปัจจุบัน	กรรมการ	บริษัท ฟาร์เนอร์โร จำกัด	ผลิตและจำหน่ายพลาสติกขึ้นส่วนชิ้นรูป
			2562 – ปัจจุบัน	กรรมการ	ALP Aeroflex India Private Limited	ผลิตและจำหน่ายฉนวนยางกันความร้อน / เส้น
			2562 – ปัจจุบัน	กรรมการ	Aeroklas Duys Pty Limited	ผลิตและจำหน่ายอุปกรณ์ตกแต่ง

ชื่อ-สกุล / ตำแหน่ง	คุณวุฒิทางการศึกษา / ประวัติการอบรม	ความสัมพันธ์ทางครอบครัวระหว่างผู้บริหาร	ประสบการณ์การทำงานในระยะ 5 ปีย้อนหลัง (เม.ย.63 - มี.ค.68)			
			ระยะเวลา	ตำแหน่ง	บริษัท	ประเภทธุรกิจ
	<ul style="list-style-type: none"> - IASB's work plan and value of the audit to the users of financial statements - TLCA CFO CPD ครั้งที่ 3/2019 การพบทวนการกำกับดูแลของการเงินรายไตรมาส, สภาสมาคมบริษัทจดทะเบียนไทย - TLCA CFO Professional Development Program (TLCA CFO CPD) ครั้งที่ 4/2019 "How important are intangible assets impairments?" และ "How important of Employee Benefit Actuarial Valuation", สมาคมบริษัทจดทะเบียนไทย - เจาะลึก TFRS16 หลักการบัญชีใหม่เกี่ยวกับสัญญาเช่า, บจ.ฝึกอบรมและสัมมนาธรรมนิติ - TFRS ปี 63, บจ.เอ็น วาย ซี แมนเนจเม้นท์ - Orientation Course: CFO Focus on Financial Reporting: สภาวิชาชีพบัญชีในพระบรมราชูปถัมภ์ - Strategic CFO in Capital Markets รุ่นที่6, ตลาดหลักทรัพย์ฯ - การวิเคราะห์งบการเงินแบบมีอาชีพ, ธรรมนิติ 					

ชื่อ-สกุล / ตำแหน่ง	คุณวุฒิทางการศึกษา / ประวัติการอบรม	ความสัมพันธ์ทางครอบครัวระหว่างผู้บริหาร	ประสบการณ์การทำงานในระยะ 5 ปีย้อนหลัง (เม.ย.63 - มี.ค.68)			
			ระยะเวลา	ตำแหน่ง	บริษัท	ประเภทธุรกิจ
นางสาวศิริลักษณ์ ร่องไว ผู้จัดการอาวุโสฝ่ายบัญชี	<p>ประวัติการศึกษา</p> <ul style="list-style-type: none"> - ปริญญาโท Master of Business Administration, มหาวิทยาลัยรามคำแหง - ปริญญาตรี บริหารธุรกิจบัณฑิต(การบัญชี) มหาวิทยาลัยสุโขทัยธรรมาธิราช - ปริญญาตรี ศิลปศาสตรบัณฑิต การจัดการ (บัญชี), สถาบันราชภัฏยะเชิงพรา <p>ประวัติการอบรม</p> <ul style="list-style-type: none"> - Welfare Tax Planning 2025, สำนักพัฒนาการบริหารธรรมนิติ - มาตรฐานทางการเงินหลักทรัพย์และค่าเสียหรือผลกระทบทางบัญชี, สำนักพัฒนาการบริหารธรรมนิติ - สรุปรายงานการเงิน TFRS2, ตลาดหลักทรัพย์ฯ - Advance Transfer Pricing และมาตรฐานการบัญชี 2566, สรรพากรสำน - Financial Fraud กลโกงทางการเงินใกล้ตัวกว่าที่คิด รุ่นที่ 1/66, สภาวิชาชีพบัญชีฯ - SOI การกำหนดเป้าหมายการพัฒนาที่ยั่งยืนของธุรกิจ, ตลาดหลักทรัพย์ฯ - ประเด็นทุจริตต้องรู้เท่าทัน 1/67, สภาวิชาชีพบัญชีฯ - เจาะประเด็นภาษีจากงบการเงินก่อนยื่นภาษี ภ.ง.ด.50, สำนักพัฒนาการบริหารธรรมนิติ - สรุปรายงานสำคัญ ประเด็นที่ควรทราบของ TFRS for PPEs ที่ต้องใช้ และเปลี่ยนแปลงในปี 2564, ตลาดหลักทรัพย์ฯ 	ไม่มี	2561 – ปัจจุบัน	ผู้จัดการฝ่ายบัญชี	บมจ. อีสเทิร์นโพลีเมอร์ กรุ๊ป	Holding Company

ชื่อ-สกุล / ตำแหน่ง	คุณวุฒิทางการศึกษา / ประวัติการอบรม	ความสัมพันธ์ทางครอบครัวระหว่างผู้บริหาร	ประสบการณ์การทำงานในระยะ 5 ปีย้อนหลัง (เม.ย.63 - มี.ค.68)			
			ระยะเวลา	ตำแหน่ง	บริษัท	ประเภทธุรกิจ
	<ul style="list-style-type: none"> - แนวโน้ม ทิศทางการทำ M&A ประเด็นสำคัญที่ต้องพิจารณาและกลยุทธ์การทำ M&A ให้ประสบความสำเร็จ, ตลาดหลักทรัพย์ - Case Study for Pack 5 & Fair Value รุ่นที่ 1/64, สภาวิชาชีพบัญชีฯ - ผลกระทบ TFRS16 เรื่องสัญญาเช่าที่มีผลกระทบต่อการเงินในมุมมองของผู้ใช้ข้อมูลทางการเงิน, สภาวิชาชีพบัญชี ในพระบรมราชูปถัมภ์ - ก้าวทันกฎหมาย Transfer Pricing, สรรพการสาส์น - สรุปสาระสำคัญและการจัดทำงบการเงินตาม TFRS9 เครื่องมือทางการเงิน, ตลาดหลักทรัพย์ฯ - สรุปสาระสำคัญและการจัดทำงบการเงินตาม TFRS15 รายได้จากสัญญาที่ทำกับลูกค้า โดย SET - สรุปสาระสำคัญและการจัดทำงบการเงินตาม TFRS16 สัญญาเช่า โดย SET 					

บริษัท		นายวัชร ทันตรี ยานนท์	นายภวิวัฒน์ ปกรณ	นายชัยวัฒน์ อัศวินทรากูร	นายธนชัย สันติชัยกุล	นายศักรินทร์ ภูมิรัตน	นางสาวกัญญา ภาพิจิตร	นายธีระวัฒน์ วิฑูรปกรณ	นายชำนาญ วิฑูรปกรณ	นายเสถียร ปกรณ	นายเอกวัฒน์ วิฑูรปกรณ	นายธนวัฒน์ วิฑูรปกรณ	นางสาวรุ่งระวี วิฑูรปกรณ	นายจักรินทร์ นพพรพร	นางสาวมะลิ วรรณ กิตติศิริยะ การ
1	TJM Off-Road Products Inc.														
กิจกรรมร่วมค้าของบริษัท แอร์โรคลาส จำกัด															
1	บริษัท ฟาร์แอร์โร จำกัด								I						
2	Aeroklas Duys Pty. Ltd.														
3	ATD Alliance (Pty) Ltd.														
บริษัทที่เกี่ยวข้อง															
1	บริษัท วิฑูรปกรณ โอลดิง จำกัด		I					I	I	I	I	I			
2	บริษัท อีสเทิร์น โพลิเทค จำกัด							I	I,IV	I	I	I			
3	บริษัท เอสบี เจอร์วิส จำกัด		I					I	I	I	I				
4	บริษัท ไอ.พี.พี. (ไทยแลนด์) จำกัด		X					I	I	I	I			IV	
5	บริษัท ตะวันออก จีนเทค จำกัด		I					I	I	I,IV	I				
6	บริษัท ซันกิ ลิสเทิร์น (ไทยแลนด์) จำกัด								I					I	
7	บริษัท ยายาคาวา อีสเทิร์น รับเบอร์ จำกัด								I					I	
8	บริษัท ทาลิสเทค จำกัด								I						
9	Faraero Otomotiv Sanayi ve Ticaret A.S.										I				
10	บริษัท เนสท์ อาร์คิเทคเจอร์ออล เลอติง จำกัด												I		
11	บริษัท กรุ๊ปไทยคาร์เร็นท์ แอนด์ ลีส จำกัด(มหาชน)			II,V											
12	บริษัท แรบบิท โอลดิง จำกัด (มหาชน)			II,VI											
13	บริษัท บีทีเอสหัวหิน จำกัด			I											
14	บริษัท พรอสเพค คอนซอลติง จำกัด			I,IV											
15	บริษัท จีนเทคคอนสตรัคชั่น จำกัด (มหาชน)			II,V											
16	ศูนย์นั่งเรือแห่งจุฬาลงกรณ์มหาวิทยาลัย				III										
17	บริษัท สยามซินดิเคท เทคโนโลยี จำกัด				X, VI										
18	บริษัท เอไอเอ็ม ไรท์ แมนเนจเม้นท์ จำกัด				X, II										
19	บริษัท สาลี พรินท์ติง จำกัด (มหาชน)				I, II,IV										
20	บริษัท เอกวดี จำกัด											I			
21	BYTH Australia Pty. Ltd.		X					I	I						
22	บริษัท เนชั่นแนล เพาเวอร์ ซัพพลาย จำกัด (มหาชน)	I													
23	บริษัท ดับเบิลเอ (1991) จำกัด (มหาชน)	I													
24	บริษัท เอไอเอ็ม เรียลเอสเตท แมนเนจเม้นท์ จำกัด				X, II										
25	บริษัท วีไอวี อินเตอร์คอม จำกัด				VII										
26	ศูนย์อุตสาหกรรมการบินและบรรจุภัณฑ์กระดาษ สำนักงานคณะกรรมการแห่งประเทศไทย				VII										

366	บริษัท	นายวัชร ทันตรี ยานนท์	นายภวิวัฒน์ ปกรณ	นายชัยวัฒน์ อัศวินทรากูร	นายธนะชัย สันติชัยกุล	นายศักรินทร์ ภูมิรัตน	นางสาวกัญญา ภาพิจิตร	นายธีระวัฒน์ วิฑูรปกรณ์	นายชำนาญ วิฑูรปกรณ์	นายเสถียร ปกรณ	นายเอกวัฒน์ วิฑูรปกรณ์	นายธนาวัฒน์ วิฑูรปกรณ์	นางสาวรุ่งระวี วิฑูรปกรณ์	นายจรินทร์ นพพร	นางสาวมะลิ วรรณ กิติศิริยะ การ
	27. สมาคมนิสิตเก่าคณะพาณิชยศาสตร์และการบัญชี แห่งประเทศไทย				VII										
	28. สมาคมการพิมพ์ไทย				VII										
	29. สมาคมผู้จัดพิมพ์และผู้จำหน่ายหนังสือแห่งประเทศไทย				VII										
	30. โรงเรียนอัสสัมชัญ					I									
	31. บริษัท จุฬารัตน จำกัด					X									
	32. มหาวิทยาลัยเทคโนโลยีพระจอมเกล้าธนบุรี					VII									
	33. มูลนิธิสถาบันส่งเสริมวิสาหกิจ (สสว.)					I									
	34. มูลนิธิข้าวไทย ในพระบรมราชูปถัมภ์					III									
	35. บริษัท นววิธร จำกัด					X									
	36. คณะกรรมการสมาคมการจัดการธุรกิจแห่งประเทศไทย					I									
	37. มูลนิธิอาซิโนมะไต					X									
	38. บริษัท ดอยคำผลิตภัณฑ์อาหาร จำกัด					I									
	39. บริษัท อาคเนย์ ประกันชีวิต จำกัด (มหาชน)	X													
	40. บริษัท ไทยกรุ๊ป โฮลดิ้งส์ จำกัด (มหาชน)	II													
	41. บริษัท แอสเสท เวิร์ด คอร์ป จำกัด (มหาชน)	II, VI													
	42. บริษัท ร็อคเทค โกลบอล จำกัด (มหาชน)		X, II												
	43. บริษัท ซุปเปอร์ เทอร์ทิล จำกัด (มหาชน)		X, II												
	44. บริษัท เนชั่น กรุ๊ป (ไทยแลนด์) จำกัด (มหาชน)				II, VI										
	45. บริษัท หลักทรัพย์ ลิเบอเรเตอร์ จำกัด				I, III										
	46. สำนักงานคณะกรรมการนโยบายรัฐวิสาหกิจ (สคร.)	I													
	47. บริษัท สิงคโปร์เทรดดิ้ง โฮลดิ้ง จำกัด				I										
	48. บริษัท เนชั่น นิวส์ เมดิเอวิค จำกัด				I										
	49. คณะกรรมการวัฒนธรรมแห่งชาติ					I									
	50. บริษัท อุตสาหกรรมแป้งมันบ้านโป่ง จำกัด					X, VI									
	51. บริษัท มด กัด จำกัด					X									
	52. หอการค้าไทยและสภาหอการค้าแห่งประเทศไทย						VII								
	53. สำนักงานสถิติแห่งชาติ						I								
	54. คณะเศรษฐศาสตร์ มหาวิทยาลัยธรรมศาสตร์						I								
	55. มหาวิทยาลัยขอนแก่น						I								
	56. ธนาคารอาสารสงเคราะห์						III, V								
	57. สถาบันพระปกเกล้า						I								

บริษัท	นายวัชร ทันตรี ยานนท์	นายภวิวัฒน์ ปกรณ	นายชัยวัฒน์ อัศวินทรากู	นายธนะชัย สันติชัยกุล	นายศักรินทร์ ภูมิรัตน	นางสาวกัญญา ภาพิจิตร	นายธีระวัฒน์ วิฑูรปกรณ์	นายชำนาญ วิฑูรปกรณ์	นายเฉลิมว ปกรณ์	นายเอกวัฒน์ วิฑูรปกรณ์	นายธนาวัฒน์ วิฑูรปกรณ์	นางสาวรุ่งระวี วิฑูรปกรณ์	นายจวิรินทร์ นพพรพร	นางสาวมะลิ วรรณ กิตติวิริยะ การ
58 สถาบันวิจัยเพื่อการพัฒนาประเทศไทย						IV								
59 สมาคมเศรษฐศาสตร์ มหาวิทยาลัยธรรมศาสตร์						I								
60 สภาวิชาชีพบัญชีในพระบรมราชูปถัมภ์				I										
61 คณะกรรมการประเมินผลการดำเนินงานรัฐวิสาหกิจ (สศร.)	I													
62 อนุกรรมการประเมินผลการดำเนินงานรัฐวิสาหกิจ (สศร.)	X													
63 บริษัท ซูเปอร์เซ็นเตอร์ จำกัด (มหาชน)	I													
64 คณะกรรมการกำกับการดำเนินงานกองทุนรวม วาญักษ์	II													
65 คณะกรรมการลงทุนของกองทุนรวมวาญักษ์ หนึ่ง	II													
66 คณะกรรมการที่ปรึกษาสูงสุด ด้านเศรษฐศาสตร์	I													
67 บริษัท อีสเทอร์น พาวเวอร์ กรุ๊ป จำกัด (มหาชน)				II, VI										
68 บริษัท เพียร์ พอร์ ยู จำกัด (มหาชน)				IV										
69 บริษัท แอปปี้ โปรดักส์ แอนด์ เซอร์วิส จำกัด				I										
70 มูลนิธิพัฒนานวัตกรรม มจธ.					I									

หมายเหตุ :

X = ประธานกรรมการ/ I = กรรมการ/ II = กรรมการบริหาร/ III = กรรมการตรวจสอบ/ IV = ผู้บริหาร/ V = ประธานกรรมการตรวจสอบ/ VI = กรรมการตรวจสอบ/ VII = ที่ปรึกษา

รายละเอียดกรรมการและผู้บริหารของบริษัทและบริษัทย่อย (เฉพาะบริษัทแกน)

รายชื่อ	EPG	Aeroflex
คุณวัชรวิทย์ ตันตริยานนท์	B,ID	
คุณภวิวัฒน์ วิทูรปกรณ์	B,M	B
คุณธีระวัฒน์ วิทูรปกรณ์	B,F	B
คุณชำนาญ วิทูรปกรณ์	B,F	B,M
คุณเฉลียว วิทูรปกรณ์	B,F	B
คุณเอกวัฒน์ วิทูรปกรณ์	B,F	B
คุณชัยวัฒน์ อัครินทรางกูร	B,ID	
คุณธนะชัย สันติชัยกุล	B,ID	
คุณศักรินทร์ ภูมิรัตน์	B,ID	
คุณกิริฎา เกาพิจิตร	B, ID	
คุณธนาวัฒน์ วิทูรปกรณ์	F	B
คุณจรินทร์ วารินทรพร	F	
คุณมะลิวรรณ กิตติวิริยะการ	F	
คุณรุ่งระวี วิทูรปกรณ์	F	
คุณวัชรกฤษณ์ นพคุณ	F	
คุณเนาวรัตน์ วิทูรปกรณ์		F
คุณปิยณี วิทูรปกรณ์		F
คุณปิ่นปิ่นทิพย์ เต็มประเสริฐฤดี		F

หมายเหตุ : B-กรรมการบริษัท, ID-กรรมการอิสระ, M-ประธานเจ้าหน้าที่บริหารหรือกรรมการผู้จัดการ และ F-ผู้บริหาร 4 รายแรกตามนิยามของสำนักงาน ก.ล.ต.

รายละเอียดเกี่ยวกับหัวหน้าผู้ตรวจสอบภายใน

ในการตรวจสอบระบบการควบคุมภายในของบริษัท เพื่อให้เกิดความโปร่งใส บริษัทได้จัดตั้งแผนกตรวจสอบภายใน ซึ่งมีความเป็นอิสระ มีสายการรายงานตรงต่อคณะกรรมการตรวจสอบ โดยเข้าร่วมประชุมเพื่อรายงานผลการตรวจสอบต่อคณะกรรมการตรวจสอบทุกไตรมาส

ทั้งนี้ การพิจารณาและอนุมัติแต่งตั้ง ถอดถอน โยกย้ายผู้ดำรงตำแหน่งหัวหน้าหน่วยงานตรวจสอบภายในของบริษัท จะต้องผ่านการอนุมัติหรือได้รับความเห็นชอบจากคณะกรรมการตรวจสอบ โดยรายละเอียดเกี่ยวกับหัวหน้างานตรวจสอบภายใน มีดังนี้

ชื่อ-สกุล / ตำแหน่ง	คุณสมบัติทางการศึกษา	ความสัมพันธ์ทางครอบครัวระหว่างกรรมการและผู้บริหาร	ประสบการณ์ทำงานในระยะเวลา 5 ปี		
			ช่วงเวลา	ตำแหน่ง	ชื่อบริษัท
นางสาวเยาวภาภรณ์ ระน่อม ผู้จัดการฝ่ายตรวจสอบภายใน / เลขานุการ คณะกรรมการตรวจสอบ / เลขานุการคณะกรรมการ บริหารความเสี่ยง	- ปริญญาโท วิทยาศาสตร์ มหาบัณฑิต สาขาการกำกับ ดูแลกิจการ จุฬาลงกรณ์ มหาวิทยาลัย - ปริญญาตรี บัญชีบัณฑิต สาขา บัญชี มหาวิทยาลัยกรุงเทพ	-ไม่มี-	พ.ศ.2552 – ปัจจุบัน	ผู้จัดการฝ่ายตรวจสอบ ภายใน	บริษัท อีสเทิร์นโพลี เมอร์ กรุ๊ป จำกัด (มหาชน)

การอบรม/สัมมนาที่สำคัญ

- Refreshment Risk Management Program for Corporate Leaders (In-house Training, มีนาคม 2568)
- เจาะลึกความคาดหวังต่อบทบาทและการปฏิบัติหน้าที่อย่างเหมาะสมของคณะกรรมการตรวจสอบ (AC) และหัวหน้าหน่วยงานตรวจสอบภายใน (CAE) (สภာวิชาชีพฯ, กุมภาพันธ์ 2568)
- งานสัมมนา COSO Bundles & Insights of Implementation in Real Cases (ธันวาคม, 2568)
- ISO/IEC 27001 ระบบการจัดการความมั่นคงปลอดภัยด้านสารสนเทศ
- การปรับตัวและก้าวทันการเปลี่ยนแปลงในยุคดิจิทัลสำหรับหน่วยงานบริหารความเสี่ยงและหน่วยงานกำกับกับการปฏิบัติตามกฎหมาย (PwC, มีนาคม 2564)
- Integrating Human Rights into risk management (ตลาดหลักทรัพย์แห่งประเทศไทยร่วมกับกองทุนบำนาญข้าราชการ, มีนาคม 2564)
- กฎหมายคุ้มครองข้อมูลส่วนบุคคล สำหรับงานตรวจสอบภายใน PDPA for Internal Audit (สมาคมรัฐศาสตร์แห่งประเทศไทยวิทยาลัยเกษตรศาสตร์, ธันวาคม 2563)

- COSO ERM 2017 (ตลาดหลักทรัพย์แห่งประเทศไทย, ธันวาคม 2562)
- ผลการศึกษาข้อมูลรายการบัญชีที่ผู้สอบบัญชีเสนอให้บริษัทจดทะเบียนปรับปรุงแก้ไขงบการเงิน (Audit Adjustment) สำหรับการตรวจสอบงบการเงินงวดปี 2561 (ตลาดหลักทรัพย์แห่งประเทศไทย, ธันวาคม 2562)
- การจัดทำกระต่ายทำการเพื่อการต่อต้านการคอร์รัปชัน (สภาวิชาชีพบัญชีในพระบรมราชูปถัมภ์, ธันวาคม 2561)
- การบริหารความเสี่ยงขั้น Advance (สภาวิชาชีพบัญชีในพระบรมราชูปถัมภ์, ธันวาคม 2560)
- การตรวจสอบการกำกับดูแลกิจการ (สภาวิชาชีพบัญชีในพระบรมราชูปถัมภ์, ธันวาคม 2560)
- การเตรียมตัวผู้สอบบัญชีและผู้ตรวจสอบภายใน Working Paper for Better Corruption Prevention (สภาวิชาชีพบัญชีในพระบรมราชูปถัมภ์, พฤษภาคม 2560)
- เกมส์และขั้นตอนการประเมินความเสี่ยงด้านการทุจริตและคอร์รัปชันในองค์กร (อบรมภายในบริษัท, เมษายน 2560)
- Enterprises Risk Management in Practice (สมาคมบริษัทจดทะเบียนไทย, ตุลาคม 2559)
- ทุจริตในองค์กร ภัยมืดที่ป้องกันและควบคุมได้ (ตลาดหลักทรัพย์แห่งประเทศไทย, สิงหาคม 2559)
- Audit Committee Seminar Get Ready for the Year (สภาวิชาชีพบัญชีในพระบรมราชูปถัมภ์, พฤศจิกายน 2558)

ทรัพย์สินที่ใช้ในการประกอบธุรกิจและรายละเอียดเกี่ยวกับรายการประเมินราคาทรัพย์สิน

1. ทรัพย์สินที่ใช้ในการประกอบธุรกิจ

บริษัทประกอบธุรกิจลงทุน (Holding Company) ดังนั้นทรัพย์สินหลักที่ใช้ในการประกอบธุรกิจของบริษัทส่วนใหญ่อยู่ในรูปแบบของเงินลงทุนในบริษัทย่อยและบริษัทร่วม โดย ณ วันที่ 31 มีนาคม 2568 บริษัทมีมูลค่าเงินลงทุนในบริษัทย่อยและบริษัทร่วมสุทธิเท่ากับ 3,985.2 ล้านบาท ซึ่งคิดเป็นร้อยละ 41.9 ของสินทรัพย์ทั้งหมดของบริษัท (พิจารณาจากงบการเงินเฉพาะกิจการ) และนอกจากเงินลงทุนดังกล่าวบริษัทยังมีทรัพย์สินอื่นๆ อาทิ อสังหาริมทรัพย์เพื่อการลงทุน ที่ดิน อาคารและอุปกรณ์ และ เงินฝากที่มีภาระค้ำประกันมูลค่ารวมกันเท่ากับ 5,525.1 ล้านบาท หรือ คิดเป็นร้อยละ 58.1 ของสินทรัพย์รวมในงบการเงินเฉพาะกิจการ โดยสินทรัพย์อื่นดังกล่าว คือ อาคารที่บริษัทใช้เป็นอาคารสำนักงานใหญ่ และที่ดินและอาคารโรงงานซึ่งปัจจุบันแอร์โรฟเลกซ์ใช้ดำเนินการเป็นฐานการผลิตหลักในประเทศไทย

ตารางแสดงทรัพย์สินของงบการเงินเฉพาะกิจการ สำหรับปีบัญชี 2568 (31 มีนาคม 2568)

สินทรัพย์	สัดส่วนการถือหุ้น (ร้อยละ)	งบเฉพาะกิจการ	
		มูลค่าทางบัญชี (ล้านบาท)	สัดส่วนสินทรัพย์ (ร้อยละ)
เงินลงทุน(วิธีราคาทุน)			
<u>ธุรกิจผลิตและจำหน่ายยานยนต์ความร้อน/เย็น</u>			
บริษัท แอร์โรฟเลกซ์ จำกัด	100.0	600.0	6.3
<u>ธุรกิจผลิตและจำหน่ายอุปกรณ์ชิ้นส่วนและตกแต่งรถยนต์</u>			
บริษัท แอร์โรคลาส จำกัด	100.0	1,800.0	18.9
<u>ธุรกิจผลิตและจำหน่ายบรรจุภัณฑ์พลาสติก</u>			
บริษัท อีสเทิร์น โพลีแพค จำกัด	100.0	1,000.0	10.5
เงินลงทุนอื่น			
บริษัท แอร์โรฟเลกซ์ โพลีเมอร์ เทคโนโลยี (เซียงไฮ้) จำกัด	100.0	313.9	3.3
บริษัท อีพีจี อินโนเวชัน เซ็นเตอร์ จำกัด	100.0	50.3	0.5
บริษัท ซูมิริโกะ อีสเทิร์น รับเบอร์ (ประเทศไทย) จำกัด	20.0 ¹	45.0	0.5
บริษัท ซ็อน แอดวานซ์ โพลีเม็กซ์ จำกัด	27.0	176.0	1.9
รวมเงินลงทุน		3,985.2	41.9
สินทรัพย์อื่น			
เงินฝากธนาคารที่ติดภาระค้ำประกัน		1.5	0.0
อสังหาริมทรัพย์เพื่อการลงทุน		262.4	2.8
ที่ดิน อาคารและอุปกรณ์		46.1	0.5
สินทรัพย์ไม่มีตัวตน		1.6	0.0
สินทรัพย์อื่นๆ		5,213.5	54.8
รวมสินทรัพย์อื่น		5,525.1	58.1
รวมสินทรัพย์		9,510.3	100.0

หมายเหตุ:¹/บริษัทถือหุ้นสามัญในบริษัท ซูมิริโกะ อีสเทิร์น รับเบอร์ (ประเทศไทย) จำกัด (SRK-ER) จำนวนร้อยละ 30.0 (ไม่นับรวมหุ้นบุริมสิทธิ) แต่มีสิทธิในการออกเสียงและรับส่วนแบ่งผลกำไรร้อยละ 20.0 อย่างจำกัด บริษัทมีสิทธิในการร่วมบริหารใน SRK-ER โดยบริษัทมีสิทธิในการคัดค้านและออกเสียง (Veto) ในวาระที่สำคัญของ SRK-ER ตามข้อบังคับของ SRK-ER กำหนดให้ทุกวาระที่สำคัญจำเป็นต้องได้รับคะแนนเสียงจากที่ประชุมผู้ถือหุ้นไม่น้อยกว่าร้อยละ 81.0

นโยบายการลงทุนในบริษัทย่อย/บริษัทร่วม

บริษัทมีนโยบายลงทุนในบริษัทย่อยหรือบริษัทร่วมที่มีวัตถุประสงค์ในการประกอบกิจการที่มีลักษณะเดียวกันหรือใกล้เคียงกัน หรือกิจการที่สนับสนุนกิจการของบริษัท อันจะทำให้บริษัทมีผลประโยชน์หรือผลกำไรเพิ่มมากขึ้น หรือธุรกิจที่เอื้อประโยชน์ (Synergy) ให้กับบริษัท โดยสามารถสนับสนุนการดำเนินธุรกิจหลักของบริษัทให้มีความครบวงจรมากยิ่งขึ้น

ทั้งนี้ในการขออนุมัติเกี่ยวกับการลงทุนจะต้องสอดคล้องตามข้อบังคับของบริษัทและเป็นไปตามประกาศคณะกรรมการกำกับตลาดทุน เรื่อง หลักเกณฑ์ในการทำรายการที่มีนัยสำคัญที่เข้าข่ายเป็นการได้มาหรือจำหน่ายไปซึ่งทรัพย์สิน และประกาศคณะกรรมการตลาดหลักทรัพย์แห่งประเทศไทย เรื่อง การเปิดเผยข้อมูลและการปฏิบัติการของบริษัทจดทะเบียนในการได้มาหรือจำหน่ายไปซึ่งสินทรัพย์ พ.ศ. 2547

การลงทุนในกิจการดังกล่าวข้างต้น บริษัทจะเน้นการลงทุนระยะยาว โดยพิจารณาจากปัจจัยพื้นฐานของธุรกิจที่จะเข้าไปลงทุน รวมถึงแนวโน้มของธุรกิจนั้นๆ เป็นสำคัญ นอกจากนี้ บริษัทมีนโยบายการลงทุนในสัดส่วนที่มากพอเพื่อให้สามารถมีส่วนร่วมในการบริหารจัดการและกำหนดแนวทางการดำเนินธุรกิจในบริษัทย่อย บริษัทร่วมและกิจการที่ควบคุมร่วมกันนั้นๆ รวมทั้งการส่งเสริมกิจการที่เข้าลงทุนให้มีการเจริญเติบโตอย่างยั่งยืน

ทั้งนี้ บริษัทอาจมีการลงทุนในธุรกิจอื่นที่เกี่ยวข้องในอนาคต โดยการลงทุนจะต้องมีความสอดคล้องเหมาะสมกับสภาพธุรกิจและแผนยุทธศาสตร์ของบริษัท ในการตัดสินใจลงทุนใดๆ บริษัทจะทำการวิเคราะห์ความเป็นไปได้ของโครงการและพิจารณาถึงศักยภาพ รวมทั้งความเสี่ยงจากการลงทุน และนำเสนอแผนการลงทุนต่อคณะกรรมการบริษัทเพื่อพิจารณา รวมถึงให้คำแนะนำเพื่อลดความเสี่ยงทางการลงทุนที่อาจเกิดขึ้น

2. ทรัพย์สินที่ใช้ในการประกอบธุรกิจของแต่ละกลุ่มธุรกิจ

บริษัทมีทรัพย์สินทั้งหมดตามงบการเงินรวมของบริษัท ณ วันที่ 31 มีนาคม 2568 เท่ากับ 19,886.8 ล้านบาท โดยแบ่งออกเป็น (1) ธุรกิจผลิตและจำหน่ายฉนวนยางกันความ/เย็น 5,089.6 ล้านบาท คิดเป็นร้อยละ 25.6 (2) ธุรกิจผลิตและจำหน่ายอุปกรณ์ขึ้นชิ้นและตกแต่งรถยนต์ 8,228.7 ล้านบาท คิดเป็นร้อยละ 41.4 (3) ธุรกิจผลิตภัณฑ์บรรจุภัณฑ์พลาสติก 3,128.3 ล้านบาท คิดเป็นร้อยละ 15.7 และ (4) ธุรกิจอื่นๆ 3,440.2 ล้านบาท คิดเป็นร้อยละ 17.3

ตารางส่วนแบ่งทรัพย์สินแต่ละธุรกิจของบริษัท สำหรับปีบัญชี 2568 (31 มีนาคม 2568)

หน่วย: ล้านบาท					
	ฉนวนยางกัน ความร้อน/เย็น	อุปกรณ์ขึ้นชิ้น และตกแต่งรถยนต์	ผลิตภัณฑ์บรรจุ ภัณฑ์พลาสติก	ธุรกิจอื่น ๆ	รวม
สินทรัพย์					
สินทรัพย์หมุนเวียน					
เงินสดและรายการเทียบเท่าเงินสด	831.8	360.4	106.8	549.7	1,848.7
เงินลงทุนระยะสั้น	-	-	-	45.0	45.0
ลูกหนี้การค้าและลูกหนี้อื่น (สุทธิ)	656.1	1,362.6	426.3	23.6	2,468.6
สินค้าคงเหลือ (สุทธิ)	1,097.0	2,141.3	532.1	-	3,770.4
ภาษีมูลค่าเพิ่ม	37.0	47.1	-	-	84.1
สินทรัพย์อนุพันธ์ทางการเงิน	0.6	25.8	-	-	26.4
สินทรัพย์ภาษีเงินได้ของรอบระยะเวลาปัจจุบัน	0.3	-	0.3	-	0.6
สินทรัพย์หมุนเวียนอื่น	1.9	1.8	6.0	-	9.7
รวมสินทรัพย์หมุนเวียน	2,624.7	3,939.0	1,071.5	618.3	8,253.5

	ณวนยงกััน ควมร้อัน/เ่ยน	อุปกรณั์ซึ้นส่วัน และตักแต่งรยณด์	ผลิตภัณษั์บรจ ภัณษั์พลาสตึก	ธุรกิจอื่ณ ๆ	รวม
สินทรัพย์ไม่หมุนเวียน					
เงินฝากธนาคารที่ติดภาระค้ำประกัน	83.0	98.0	47.0	1.5	229.5
เงินลงทุนในบริษัทร่วม	596.7	-	-	2,390.2	2,986.9
เงินลงทุนในบริษัทร่วมค้ำ	-	185.5	-	-	185.5
เงินลงทุนในตราสารทุนซึ่งวัดมูลค่าด้วยมูลค่า	53.1	27.4	-	-	80.5
ยุติธรรมผ่านกำไรขาดทุนเบ็ดเสร็จอื่น					
เงินให้กู้ยืมระยะยาวแก่บริษัทที่เกี่ยวข้องกัน	-	114.3	-	-	114.3
อสังหาริมทรัพย์เพื่อการลงทุน (สุทธิ)	118.9	-	-	-	118.9
ที่ดิน อาคาร และอุปกรณ์ (สุทธิ)	1,549.2	1,853.3	1,670.2	287.1	5,359.8
เงินจ่ายล่วงหน้าค่าสินทรัพย์	8.4	12.7	5.8	-	26.9
สินทรัพย์สิทธิการใช้(สุทธิ)	18.6	665.7	302.3	38.8	1,025.4
สินทรัพย์ ไม่มีตัวตน (สุทธิ)	8.8	604.4	2.0	1.7	616.9
ค่าความนิยม	-	523.5	-	-	523.5
เงินจ่ายล่วงหน้าค่าสินทรัพย์ไม่มีตัวตน	-	2.9	-	-	2.9
สินทรัพย์ภาษีเงินได้รอการตัดบัญชี (สุทธิ)	26.3	184.3	24.1	102.5	337.2
ลูกหนี้การค้าและลูกหนี้ไม่หมุนเวียนอื่น (สุทธิ)	-	11.9	-	-	11.9
สินทรัพย์ไม่หมุนเวียนอื่น	1.9	5.8	5.4	0.1	13.2
รวมสินทรัพย์ไม่หมุนเวียน	2,464.9	4,289.7	2,056.8	2,821.9	11,633.3
รวมสินทรัพย์	5,089.6	8,228.7	3,128.3	3,440.2	19,886.8
สัดส่วนสินทรัพย์	25.6	41.4	15.7	17.3	100.0

ทรัพย์สินที่ใช้ในการประกอบธุรกิจผลิตและจำหน่ายณวนยงกัันควมร้อัน/เ่ยน (“แอโรเพลกซ์”)

ณ วันที่ 31 มีนาคม 2568 กลุ่มธุรกิจณวนยงกัันควมร้อัน/เ่ยนมีทรัพย์สินมูลค่า 5,089.6 ล้านบาท คิดเป็นร้อยละ 25.6 ของทรัพย์สินรวมของบริษัท โดยสินทรัพย์ที่สำคัญซึ่งใช้ในการดำเนินธุรกิจได้แก่ (1) ที่ดิน อาคาร และอุปกรณ์ (2) สิทธิการใช้ที่ดิน (3) สินทรัพย์ไม่มีตัวตน (4) สินค้าคงเหลือ และ (5) ลูกหนี้ทางการค้า

1. ที่ดิน อาคาร และอุปกรณ์

ณ วันที่ 31 มีนาคม 2568 กลุ่มธุรกิจผลิตและจำหน่ายณวนยงกัันควมร้อัน/เ่ยนมีที่ดินอาคารและอุปกรณ์ มูลค่า 1,549.2 ล้านบาท คิดเป็นร้อยละ 7.8 ของทรัพย์สินรวมของบริษัทโดยรายละเอียดมีดังต่อไปนี้

หน่วย: ล้านบาท

ทรัพย์สิน	ราคาทุน	ค่าเสื่อมสะสม	มูลค่าทางบัญชี	ภาระผูกพัน
1. ที่ดิน	63.2	-	63.2	ไม่มี
2. อาคารโรงงานและส่วนปรับปรุงอาคารและระบบสาธารณูปโภค	1,207.6	395.4	812.2	
3. เครื่องจักรและแม่พิมพ์	1,609.2	1,040.4	568.8	
4. อุปกรณ์และเครื่องใช้โรงงาน	312.3	254.4	57.9	ไม่มี

ทรัพย์สิน	ราคาทุน	ค่าเสื่อมสะสม	มูลค่าทางบัญชี	ภาระผูกพัน
5. เครื่องตกแต่งและอุปกรณ์สำนักงาน	103.0	84.1	18.9	ไม่มี
6. ยานพาหนะ	30.8	24.3	6.5	ไม่มี
7. สินทรัพย์ระหว่างติดตั้งและงานระหว่างก่อสร้าง	21.7	-	21.7	ไม่มี
รวม	3,347.8	1,798.6	1,549.2	

ที่ดิน อาคารและอุปกรณ์ส่วนใหญ่ของธุรกิจผลิตและจำหน่ายฉนวนยางกันความร้อน/เย็น ประกอบด้วยที่ดิน อาคาร และเครื่องจักรของโรงงานผลิตฉนวนของแอร์โรเฟล็กซ์และบริษัทย่อย ซึ่งมีที่ตั้งในประเทศไทย ประเทศสหรัฐอเมริกา รวมถึงประเทศจีน เนื่องจากแอร์โรเฟล็กซ์ได้เช่าอาคารเพื่อใช้เป็นสำนักงาน โดยทั้งนี้รายละเอียด ที่ดิน อาคารและอุปกรณ์ ของแต่ละฐานการผลิตมีรายละเอียดดังต่อไปนี้

ตารางแสดงรายละเอียดฐานการผลิต

ฐานการผลิต	ประเทศไทย	ประเทศสหรัฐอเมริกา	ประเทศจีน
ดำเนินการโดย	บริษัท แอร์โรเฟล็กซ์ จำกัด	Aeroflex USA Inc.	Aeroflex Polymer Technologies (Shanghai) Co., Ltd.
ที่ตั้ง	เขตอุตสาหกรรม IPP ระยอง ประเทศไทย	เมือง Sweetwater รัฐ Tennessee ประเทศสหรัฐอเมริกา	เซี่ยงไฮ้ ประเทศจีน
พื้นที่ดิน	88,654 ตารางเมตร	176,576 ตารางเมตร	36,160 ตารางเมตร
สิทธิในที่ดิน	AFC เป็นเจ้าของที่ดิน 12,900 ตร.ม. และ AFC เช่าที่ดินจากบริษัท (EPG) 75,754 ตร.ม.	เจ้าของที่ดิน	สิทธิการเช่าระยะยาว

ตารางแสดงรายละเอียดมูลค่าสินทรัพย์แบ่งตามฐานการผลิตและศูนย์กระจายสินค้า

หน่วย : ล้านบาท

ทรัพย์สิน	ประเทศไทย	ประเทศสหรัฐอเมริกา	ประเทศจีน
1. ที่ดิน	46.9*	16.3	**-
2. อาคารโรงงานและส่วนปรับปรุงอาคารและระบบสาธารณูปโภค	367.0	415.7	29.5
3. เครื่องจักรและแม่พิมพ์	334.2	230.0	4.6
4. อุปกรณ์และเครื่องใช้โรงงาน	57.6	-	0.3
5. เครื่องตกแต่งและอุปกรณ์สำนักงาน	12.1	5.8	1.0
6. ยานพาหนะ	4.7	1.0	0.8
7. สินทรัพย์ระหว่างติดตั้งและงานระหว่างก่อสร้าง	8.5	13.2	-
รวม	831.0	682.0	36.2

หมายเหตุ:

*ที่ดินดังกล่าวคือที่ดินในเขตอุตสาหกรรม IPP ที่แอร์โรเฟล็กซ์จัดซื้อไว้เพิ่มเติมจากการเช่าที่ดินจากบริษัท (EPG)

**บริษัท แอร์โรเฟล็กซ์ โพลีเมอร์ เทคโนโลยี (เซี่ยงไฮ้) จำกัด ได้ทำสัญญาเช่าระยะยาวกับรัฐบาลจีนเพื่อใช้ในการประกอบโรงงานผลิตฉนวนยาง

2. สินทรัพย์ ไม่มีตัวตน

ณ วันที่ 31 มีนาคม 2568 สินทรัพย์ไม่มีตัวตนของกลุ่มธุรกิจผลิตและจำหน่ายฉนวนยางกันความร้อน/ความเย็น มีมูลค่าเท่ากับ 8.8 ล้านบาท ซึ่งสินทรัพย์ไม่มีตัวตนประกอบด้วย โปรแกรมคอมพิวเตอร์ ,สิทธิบัตรและเครื่องหมายการค้า มูลค่า 2.9 ล้านบาท , 5.4 ล้านบาท และ 0.5 ล้านบาท ตามลำดับ โดยมีรายละเอียดดังนี้

สิทธิบัตร

ณ วันที่ 31 มีนาคม 2568 ธุรกิจผลิตและจำหน่ายฉนวนยางกันความร้อน/ความเย็น มีสิทธิบัตรและอนุสิทธิบัตร ทั้งสิ้น 5 รายการ

เครื่องหมายทางการค้า

ณ วันที่ 31 มีนาคม 2568 กลุ่มธุรกิจผลิตและจำหน่ายฉนวนยางกันความร้อน/ความเย็น มีเครื่องหมายการค้าที่สำคัญได้แก่ “Aeroflex” “Aerocel” และ “Celflex” ซึ่งจดทะเบียนเรียบร้อยแล้ว 64 ประเทศทั่วโลก ตามลำดับ

เครื่องหมายการค้า	ประเภท	ประเทศที่จดทะเบียนเครื่องหมายการค้า			
		ทวีปเอเชีย/ โอเชียเนีย	ตะวันออกกลางและ ทวีปแอฟริกา	ทวีปยุโรป	ทวีปอเมริกา
	ฉนวนกันความร้อน	16	8	20	3
	ฉนวนกันความร้อน	9	1	2	2
	ฉนวนกันความร้อน	2	-	1	-

นอกจากนั้น ธุรกิจผลิตและจำหน่ายฉนวนกันความร้อน/เย็น ยังเป็นเจ้าของเครื่องหมายการค้าอื่นเพิ่มเติมอีกจำนวน 8 รายการ ได้แก่ Aeroconda, Aerocoustic , Aerocool, Aeroflex-SAPT , Aerocel-SSPT, Aeroflex-SSPT, YA-LO-FO และ Aerorroof ซึ่งทั้งหมดมีรายละเอียดดังต่อไปนี้

เครื่องหมายการค้า	ประเภท	ออกโดย ประเทศ	ออกให้เมื่อ	วันหมดอายุ	ทะเบียน เลขที่
Aeroconda	ฉนวนรองท่อ	ไทย	13 มิถุนายน 2546	12 มิถุนายน 2576	ค.203850
Aerocoustic	แผ่นยางใช้ดูดซับและ ป้องกันเสียงสะท้อน และใช้เป็นฉนวน	ไทย	17 ธันวาคม 2540	16 ธันวาคม 2570	ค.80915
Aerocool	ฉนวนกันความร้อน	ไทย	18 มิถุนายน 2546	17 มิถุนายน 2576	ค.193956
Aeroflex-SAPT	ฉนวนชนิดมีกาวในตัว	ไทย	9 มีนาคม 2553	8 มีนาคม 2573	ค333981
Aerocel-SSPT	ฉนวนชนิดมีกาวในตัว	ไทย	9 เมษายน 2552	8 เมษายน 2572	8323875
Aeroflex-SSPT	ฉนวนชนิดมีกาวในตัว	ไทย	9 เมษายน 2552	8 เมษายน 2572	ค323876
(YA-LO-FO) (ภาษาจีน)	ฉนวนกันความร้อน	จีน	14 กุมภาพันธ์ 2541	13 กุมภาพันธ์ 2571	1150410
Aerorroof	ฉนวนกันความร้อน	ไทย	20 กรกฎาคม 2560	19 กรกฎาคม 2570	181125203

หมายเหตุ: เครื่องหมายการค้าทั้งหมดที่เกี่ยวข้องกับสินค้าฉนวนยางที่ถือโดยกลุ่มธุรกิจอุปกรณ์ชิ้นส่วนและตกแต่งรถยนต์จะต้องทยอยโอนกลับให้
ธุรกิจฉนวนยางตามข้อตกลงการโอนธุรกิจโดยขณะนี้อยู่ในระหว่างการโอนเมื่อครบกำหนดอายุ

3. เงินลงทุนในบริษัทย่อย/บริษัทร่วม

ณ วันที่ 31 มีนาคม 2568 กลุ่มธุรกิจผลิตและจำหน่ายฉนวนยางกันความร้อน/ความเย็น โดยบริษัท แอร์โรเฟล็กซ์ จำกัด มีการลงทุนในบริษัทย่อย
และบริษัทร่วม รายละเอียดเพิ่มเติมตามหมวดข้อมูลทั่วไปของบริษัทในเครือ ข้อ 5 ข้อมูลทั่วไปและข้อมูลสำคัญอื่น

ทรัพย์สินที่ใช้ในการประกอบธุรกิจของธุรกิจผลิตและจำหน่ายอุปกรณ์ชิ้นส่วนและตกแต่งรถยนต์ (“แอร์โรคลาส”)

ณ วันที่ 31 มีนาคม 2568 กลุ่มธุรกิจผลิตและจำหน่ายอุปกรณ์ชิ้นส่วนและตกแต่งรถยนต์ มีทรัพย์สินมูลค่า 8,228.7 ล้านบาท คิดเป็นร้อยละ 41.4 ของทรัพย์สินรวมของบริษัท โดยสินทรัพย์ที่สำคัญซึ่งใช้ในการดำเนินธุรกิจได้แก่ (1) ที่ดิน อาคาร และอุปกรณ์ (2) สินทรัพย์ไม่มีตัวตน (3) สินค้าคงเหลือ และ (4) ลูกหนี้ทางการค้า

1. ที่ดิน อาคาร และอุปกรณ์

ณ วันที่ 31 มีนาคม 2568 กลุ่มธุรกิจผลิตและจำหน่ายอุปกรณ์ชิ้นส่วนและตกแต่งรถยนต์ มีที่ดินอาคารและอุปกรณ์ มูลค่า 1,853.3 ล้านบาท คิดเป็นร้อยละ 9.3 ของทรัพย์สินรวมของบริษัท

หน่วย: ล้านบาท

ทรัพย์สิน	ราคาทุน	ค่าเสื่อมสะสม	มูลค่าทางบัญชี	ภาระผูกพัน
1. ที่ดิน	144.1	-	144.1	ไม่มี
2. ส่วนปรับปรุงที่ดิน	25.8	17.3	8.5	
3. อาคารโรงงานและส่วนปรับปรุงอาคารและระบบสาธารณูปโภค	971.7	489.8	481.9	
4. เครื่องจักรและแม่พิมพ์	2,656.1	1,860.5	795.6	
5. อุปกรณ์และเครื่องใช้โรงงาน	601.5	433.2	168.3	ไม่มี
6. เครื่องตกแต่งและอุปกรณ์สำนักงาน	178.4	130.8	47.6	ไม่มี
7. ยานพาหนะ	89.0	46.8	42.2	ไม่มี
8. สินทรัพย์ระหว่างติดตั้งและงานระหว่างก่อสร้าง	165.1	-	165.1	ไม่มี
รวม	4,831.7	2,978.4	1,853.3	

โดยที่ดิน อาคารและอุปกรณ์ส่วนใหญ่ของธุรกิจผลิตและจำหน่ายอุปกรณ์ชิ้นส่วนและตกแต่งรถยนต์ ประกอบด้วยที่ดิน อาคาร และเครื่องจักรของโรงงานการผลิตซึ่งมีที่ตั้งในประเทศไทยและประเทศจีน โดยทั้งนี้รายละเอียด ที่ดิน อาคารและอุปกรณ์ มีรายละเอียดดังต่อไปนี้

ตารางแสดงรายละเอียดฐานการผลิต

ฐานการผลิต	ดำเนินการโดย	ที่ตั้ง	พื้นที่ดิน	สิทธิในที่ดิน
ประเทศไทย	บริษัท แอร์โรคลาส จำกัด	111/1,111/10 หมู่ 2 ต.มะขามคู่ อ.นิคมพัฒนา จ.ระยอง	137,888 ตารางเมตร	เจ้าของที่ดิน
ประเทศจีน	Aeroklas (Shanghai) Co., Ltd.	251# Minyi Rd., Xinqiao Songjiang Industry Park Shanghai , P.R. China 201612	8,154 ตารางเมตร	เช่าที่ดิน
ประเทศสหรัฐอเมริกา	Aeroklas USA Inc.	282 Industrial Park Rd., Sweetwater, TN37874 USA	1,200 ตารางเมตร	เช่าที่ดิน
ประเทศออสเตรเลีย	Aeroklas Australia Pty. Ltd.	1831-33 Sydney RD., Campbellfield 3061, Victoria Australia	3,000 ตารางเมตร	เช่าที่ดิน
	Aeroklas Asia Pasific Group Pty Ltd.	17 Johnest Brendale QLD 4500 Australia	13,038 ตารางเมตร	เช่าที่ดิน
	4 Way Suspension Product Pty.Ltd.	14 Darling Street,Marsden Park NSW 2765	5000 ตารางเมตร	เช่าที่ดิน
ประเทศมาเลเซีย	Aeroklas Malaysia SDN BHD	5747, Kidamai Industrial Park, Bukit Angkat, 43000 Kaang, Selangor Darul Ehsan	1,176 ตารางเมตร	เช่าที่ดิน

ตารางแสดงรายละเอียดมูลค่าสินทรัพย์แบ่งตามฐานการผลิตและศูนย์กระจายสินค้า

หน่วย : ล้านบาท

ทรัพย์สิน	ประเทศไทย	ประเทศจีน	ประเทศสหรัฐอเมริกา	ประเทศออสเตรเลีย	ประเทศมาเลเซีย	ประเทศแอฟริกาใต้
1. ที่ดิน	144.1	-	-	-	-	
2. ส่วนปรับปรุงที่ดิน	8.5	-	-	-	-	
3. อาคารโรงงานและส่วนปรับปรุงอาคารและระบบสาธารณูปโภค	449.5	-	-	32.4	-	
4. เครื่องจักรและแม่พิมพ์	694.8	-	-	95.3	3.5	2.0
5. อุปกรณ์และเครื่องใช้โรงงาน	167.1	0.3	-	-	-	0.9
6. เครื่องตกแต่งและอุปกรณ์สำนักงาน	23.4	0.2	-	23.9	-	0.1
7. ยานพาหนะ	7.5	-	-	34.7	-	
8. สินทรัพย์ระหว่างติดตั้งและงานระหว่างก่อสร้าง	109.7	-	-	-	-	55.4
รวม	1,604.6	0.5	-	186.3	3.5	58.4

2. สินทรัพย์ ไม่มีตัวตน

ณ วันที่ 31 มีนาคม 2568 สินทรัพย์ไม่มีตัวตนของกลุ่มธุรกิจผลิตและจำหน่ายอุปกรณ์ชิ้นส่วนและตกแต่งรถยนต์ มีมูลค่าเท่ากับ 604.4 ล้านบาท ซึ่งสินทรัพย์ไม่มีตัวตนประกอบด้วย โปรแกรมคอมพิวเตอร์, สิทธิบัตร, เครื่องหมายทางการค้า, พัฒนาผลิตภัณฑ์ และลูกค้าสัมพันธ์ มูลค่า 67.8 ล้านบาท 2.7 ล้านบาท 193.6 ล้านบาท 49.2 ล้านบาทและ 291.1 ตามลำดับ โดยสิทธิบัตรและเครื่องหมายทางการค้ามีรายละเอียดดังนี้

สิทธิบัตร/ อนุสิทธิบัตร

ณ วันที่ 31 มีนาคม 2568 ธุรกิจผลิตและจำหน่ายอุปกรณ์ชิ้นส่วนและตกแต่งรถยนต์มีสิทธิบัตรที่ยังมีอายุจำนวน 4 รายการ นอกจากนั้นธุรกิจผลิตและจำหน่ายอุปกรณ์ชิ้นส่วนและตกแต่งรถยนต์ยังมีอนุสิทธิบัตรและสิทธิบัตรการออกแบบจำนวน 76 รายการ โดยอนุสิทธิบัตรได้รับการคุ้มครอง 10 ปี ในขณะที่สิทธิบัตรได้รับการคุ้มครอง 20 ปี

	สิทธิบัตร	อนุสิทธิบัตรและสิทธิบัตรการออกแบบ
สิทธิบัตร/อนุสิทธิบัตร ที่ได้รับการอนุมัติ ประเทศไทย/ต่างประเทศ	1	61
สิทธิบัตร/อนุสิทธิบัตรสิทธิบัตรการออกแบบที่อยู่ระหว่างการอนุมัติ	3	15
รวมทั้งหมด	4	76










เครื่องหมายการค้า

ณ วันที่ 31 มีนาคม 2568 ธุรกิจผลิตและจำหน่ายอุปกรณ์ชิ้นส่วนและตกแต่งรถยนต์มีเครื่องหมายการค้าที่สำคัญได้แก่

- “Aeroklas” จดทะเบียนเรียบร้อยแล้ว 52 ประเทศทั่วโลก รวม 126 เครื่องหมายการค้าจดทะเบียน
- “TJM” จดทะเบียนเรียบร้อยแล้ว 11 ประเทศทั่วโลก รวม 56 เครื่องหมายการค้าจดทะเบียน
- “Flexiglass” จดทะเบียนเรียบร้อยแล้ว 1 ประเทศทั่วโลก รวม 6 เครื่องหมายการค้าจดทะเบียน
- “Bocar” จดทะเบียนเรียบร้อยแล้ว 2 ประเทศทั่วโลก รวม 3 เครื่องหมายการค้าจดทะเบียน

เครื่องหมายการค้า	ประเภท	ประเทศที่จดทะเบียนเครื่องหมายการค้า			
		ทวีปเอเชีย/ โอเชียเนีย	ตะวันออกกลางและ ทวีปแอฟริกา	ทวีปยุโรป	ทวีปอเมริกา
	อุปกรณ์ชิ้นส่วนในรถยนต์ และรถกระบะ	11	8	27	6
	อุปกรณ์ตกแต่งรถกระบะ	4	2	4	1
	อุปกรณ์ตกแต่งรถกระบะ	1	0	0	0
	อุปกรณ์ตกแต่งรถกระบะ	2	0	0	0

นอกจากนั้น ธุรกิจผลิตและจำหน่ายอุปกรณ์ชิ้นส่วนและตกแต่งรถยนต์ ยังเป็นเจ้าของเครื่องหมายการค้าอื่นเพิ่มเติมได้แก่ Aeroliner, Heroliner, SRV, Aero Accessories, Aero Cargo Liner, Aero Trunk Tray, Aero Truck Body , A, 4WD Warehouse, AIRTEC, และ Black Widow ซึ่งทั้งหมดมีรายละเอียดดังต่อไปนี้

เครื่องหมายการค้า	ประเภท	ออกโดย ประเทศ	ออกให้เมื่อ	วันหมดอายุ	ทะเบียน เลขที่
	กระบะปูพื้นรถยนต์	ไทย	9 มกราคม 2557	29 ธันวาคม 2576	ค.209686
	กระบะปูพื้นรถยนต์	ไทย	9 มกราคม 2557	29 ธันวาคม 2576	ค.209685
	กันชนยานพาหนะ คิ้วล้อยานพาหนะ	ไทย	18 ธันวาคม 2549	16 กุมภาพันธ์ 2569	ค.252739
	ที่ปิดส่วนหลัง ของกระบะ	ไทย	2 เมษายน 2545	1 เมษายน 2575	ค.185730
	ถาดวางท้ายรถยนต์	ไทย	2 เมษายน 2545	1 เมษายน 2575	ค.174874
	ถาดวางท้ายรถยนต์	ไทย	8 พฤศจิกายน 2550	7 พฤศจิกายน 2570	ค.290888
	กระบะรถยนต์ทำ จากอลูมิเนียม	ไทย	29 สิงหาคม 2544	28 สิงหาคม 2574	ค.172170
	กระบะพลาสติก หรือกระบะยางปู พื้นรถกระบะ	ไทย	15 กุมภาพันธ์ 2551	14 กุมภาพันธ์ 2571	ค.301330
	กระบะพลาสติก หรือกระบะยางปู พื้นรถกระบะ	ไทย	15 กุมภาพันธ์ 2551	14 กุมภาพันธ์ 2571	ค.301331

เครื่องหมายการค้า	ประเภท	ออกโดย ประเทศ	ออกให้เมื่อ	วันหมดอายุ	ทะเบียน เลขที่
	ชิ้นส่วนยานยนต์ และอุปกรณ์เสริม สำหรับรถยนต์	ออสเตรเลีย	19 กุมภาพันธ์ 2551	19 กุมภาพันธ์ 2571	1224958
	ชิ้นส่วนท่ออากาศ สำหรับยานพาหนะ	ออสเตรเลีย	6 มิถุนายน 2551	6 มิถุนายน 2571	1244966
	ชิ้นส่วนยานยนต์ และอุปกรณ์เสริม สำหรับรถยนต์	ออสเตรเลีย	12 มิถุนายน 2558	12 มิถุนายน 2568	1699848
	อุปกรณ์เสริม สำหรับยานยนต์ เป็นถาดอลูมิเนียม	ออสเตรเลีย	15 มิถุนายน 2553	15 มิถุนายน 2573	1366780
	อุปกรณ์เสริม สำหรับรถยนต์	ออสเตรเลีย	15 มิถุนายน 2553	15 มิถุนายน 2573	1366783
	อุปกรณ์เสริม สำหรับยานยนต์ รวมถึงถาด, ถัง เครื่องมือและ อุปกรณ์ลากจูง	ออสเตรเลีย	12 มีนาคม 2557	12 มีนาคม 2577	1610825

หมายเหตุ: เครื่องหมายการค้าสามารถต่ออายุได้ครั้งละ 10 ปี

3. เงินลงทุนในบริษัทย่อย/บริษัทรวม

ณ วันที่ 31 มีนาคม 2568 กลุ่มธุรกิจผลิตและจำหน่ายอุปกรณ์ชิ้นส่วนและตกแต่งรถยนต์ โดยบริษัท แอร์โรคลาส จำกัด มีการลงทุนในบริษัทย่อย รายละเอียดเพิ่มเติมตามหมวดข้อมูลทั่วไปของบริษัทในเครือ ข้อ 5 ข้อมูลทั่วไปและข้อมูลสำคัญอื่น

ทรัพย์สินที่ใช้ในการประกอบธุรกิจของธุรกิจผลิตและจำหน่ายบรรจุภัณฑ์พลาสติก (“อีสเทิร์น โพลีแพค”)

ณ วันที่ 31 มีนาคม 2568 กลุ่มธุรกิจผลิตและจำหน่ายบรรจุภัณฑ์พลาสติกมีทรัพย์สินมูลค่า 3,128.3 ล้านบาท คิดเป็นร้อยละ 15.7 ของทรัพย์สินรวมของบริษัท โดยสินทรัพย์ที่สำคัญซึ่งใช้ในการดำเนินธุรกิจได้แก่ (1) ที่ดิน อาคาร และอุปกรณ์ (2) สินทรัพย์ไม่มีตัวตน (3) สินค้าคงเหลือและ (4) ลูกหนี้ทางการค้า

1. ที่ดิน อาคาร และอุปกรณ์

ณ วันที่ 31 มีนาคม 2568 ธุรกิจผลิตและจำหน่ายบรรจุภัณฑ์พลาสติก มีที่ดินอาคารและอุปกรณ์ มูลค่า 1,670.2 ล้านบาท คิดเป็นร้อยละ 8.4 ของทรัพย์สินรวมของบริษัทดังนี้

หน่วย : ล้านบาท

ทรัพย์สิน	ราคาทุน	ค่าเสื่อมสะสม	มูลค่าทางบัญชี	ภาระผูกพัน
1. ที่ดิน	45.2	-	45.2	ไม่มี
2. ส่วนปรับปรุงที่ดิน	31.2	18.2	13.0	
3. อาคารโรงงานและส่วนปรับปรุงอาคารและระบบสาธารณูปโภค	1,074.9	622.4	452.5	
4. เครื่องจักรและแม่พิมพ์	2,883.2	1,797.7	1,085.5	

ทรัพย์สิน	ราคาทุน	ค่าเสื่อมสะสม	มูลค่าทางบัญชี	ภาระผูกพัน
5. อุปกรณ์และเครื่องใช้โรงงาน	214.3	187.8	26.5	ไม่มี
6. เครื่องตกแต่งและอุปกรณ์ สำนักงาน	85.5	74.2	11.3	ไม่มี
7. ยานพาหนะ	20.2	14.9	5.3	ไม่มี
8. สินทรัพย์ระหว่างติดตั้งและงานระหว่างก่อสร้าง	30.9	-	30.9	ไม่มี
รวม	4,385.4	2,715.2	1,670.2	

อีสเทิร์น โพลีแพค มีฐานการผลิต 2 แห่ง คือ ฐานการผลิตในประเทศไทย มีที่ดินเนื้อที่รวม 58 ไร่ 4 งาน 118.8 ตารางวา ตั้งอยู่ที่ 47 หมู่ 6 ต. แม่น้ำคู้ อ.ปลวกแดง จ.ระยอง และพื้นที่เช่าในเขตอุตสาหกรรมไอพีพี ขนาด 10,740 ตารางเมตร

2. สินทรัพย์ ไม่มีตัวตน

ณ วันที่ 31 มีนาคม 2568 สินทรัพย์ไม่มีตัวตนของธุรกิจผลิตและจำหน่ายบรรจุภัณฑ์พลาสติก มีมูลค่าเท่ากับ 2.0 ล้านบาท ซึ่งสินทรัพย์ไม่มีตัวตนประกอบด้วย โปรแกรมคอมพิวเตอร์ และ สิทธิบัตรและเครื่องหมายทางการค้า มูลค่า 2.0 ล้านบาท และ 0 ล้านบาท ตามลำดับ โดยสิทธิบัตรและเครื่องหมายทางการค้ามีรายละเอียดดังนี้





สิทธิบัตร


















ณ วันที่ 31 มีนาคม 2568 กลุ่มธุรกิจผลิตและจำหน่ายบรรจุภัณฑ์พลาสติกมีสิทธิบัตร อนุสิทธิบัตร และสิทธิบัตรออกแบบ รวมทั้งสิ้น 26 รายการ และอยู่ระหว่างการพิจารณาอนุมัติจำนวน 0 คำขอโดยสิทธิบัตรของกลุ่มธุรกิจผลิตและจำหน่ายบรรจุภัณฑ์พลาสติกเป็นลักษณะของการออกแบบผลิตภัณฑ์และอนุสิทธิบัตรที่แตกต่างกับผลิตภัณฑ์ทั่วไปในตลาด

เครื่องหมายการค้า

ณ วันที่ 31 มีนาคม 2568 ธุรกิจผลิตและจำหน่ายบรรจุภัณฑ์พลาสติกมีเครื่องหมายการค้าที่จดทะเบียนเรียบร้อยแล้วจำนวน 35 เครื่องหมายในประเทศไทย และในกว่า 13 ประเทศทั่วโลก ได้แก่ จีน ออสเตรเลีย สิงคโปร์ มาเลเซีย พม่า เวียดนาม กัมพูชา ลาว ญี่ปุ่น เกาหลี อินโดนีเซีย ฟิลิปปินส์ และศรีลังกา

ตารางแสดงเครื่องหมายทางการค้าที่จดทะเบียน ณ วันที่ 31 มีนาคม 2568

เครื่องหมายการค้า	ประเภท	ออกโดยประเทศ	วันที่ยื่นจดทะเบียน	วันหมดอายุ	ทะเบียนเลขที่
	บรรจุภัณฑ์พลาสติก	ไทย	18 กรกฎาคม 2556	17 กรกฎาคม 2576	ค197073
	บรรจุภัณฑ์พลาสติก	ไทย	14 พฤษภาคม 2551	15 พฤษภาคม 2571	ค299606
	บรรจุภัณฑ์พลาสติก	ไทย	14 พฤษภาคม 2551	15 พฤษภาคม 2571	ค299607
	บรรจุภัณฑ์พลาสติก	ไทย	23 มกราคม 2552	23 มกราคม 2571	ค390011

เครื่องหมายการค้า	ประเภท	ออกโดย ประเทศ	วันที่ยื่นจดทะเบียน	วันหมดอายุ	ทะเบียนเลขที่
	บรรจุภัณฑ์ พลาสติก	ไทย	23 มกราคม 2552	23 มกราคม 2571	ค390008
	บรรจุภัณฑ์ พลาสติก	ไทย	22 กรกฎาคม 2554	22 กรกฎาคม 2576	- 1/
	บรรจุภัณฑ์ พลาสติก	ไทย	22 กรกฎาคม 2554	22 กรกฎาคม 2576	- 1/
	บรรจุภัณฑ์ พลาสติก	ไทย	27 กันยายน 2556	26 กันยายน 2576	161109138
	วัสดุก่อสร้าง	ไทย	27 กันยายน 2556	26 กันยายน 2576	ค411912
	รับจ้างผลิตสินค้า พลาสติก	ไทย	27 กันยายน 2556	26 กันยายน 2576	บ69478
	จัดการธุรกิจ ประเภทจัด จำหน่ายสินค้า	ไทย	27 กันยายน 2556	26 กันยายน 2576	บ69710
	แผ่นพลาสติก โปร่งแสง (ใช้มุง หลังคา)	ไทย	4 ตุลาคม 2556	3 ตุลาคม 2576	ค412022
	แผ่นพลาสติกที่ใช้ ในการผลิต	ไทย	4 ตุลาคม 2556	3 ตุลาคม 2576	ค398668
	แผ่นป้ายโฆษณา ทำด้วยพลาสติก	ไทย	4 ตุลาคม 2556	3 ตุลาคม 2576	ค398669
	บรรจุภัณฑ์ พลาสติก	ไทย	10 ตุลาคม 2556	9 ตุลาคม 2576	161101937
	บรรจุภัณฑ์ พลาสติก	ไทย	10 ตุลาคม 2556	9 ตุลาคม 2576	ค414405
	บรรจุภัณฑ์ พลาสติก	ไทย	10 ตุลาคม 2556	9 ตุลาคม 2576	ค414406
	บรรจุภัณฑ์ พลาสติก	ไทย	10 ตุลาคม 2556	9 ตุลาคม 2576	- 1/
	บรรจุภัณฑ์ พลาสติก	ไทย	10 ตุลาคม 2556	9 ตุลาคม 2576	161101938
	บรรจุภัณฑ์ พลาสติก	ไทย	10 ตุลาคม 2556	9 ตุลาคม 2576	- 1/
	บรรจุภัณฑ์ พลาสติก	ไทย	24 พฤศจิกายน 2559	24 พฤศจิกายน 2569	181112269

เครื่องหมายการค้า	ประเภท	ออกโดยประเทศ	วันที่ยื่นจดทะเบียน	วันหมดอายุ	ทะเบียนเลขที่
	บรรจุภัณฑ์พลาสติก	ไทย	24 พฤศจิกายน 2559	24 พฤศจิกายน 2569	181112266
	บรรจุภัณฑ์พลาสติก	ไทย	24 พฤศจิกายน 2559	24 พฤศจิกายน 2569	181112275
	บรรจุภัณฑ์พลาสติก	ไทย	28 กุมภาพันธ์ 2563	28 กุมภาพันธ์ 2573	200107409
	บรรจุภัณฑ์พลาสติก	ไทย	28 กุมภาพันธ์ 2563	28 กุมภาพันธ์ 2573	200107408
EPMASK	หน้ากากทำจากพลาสติกใช้ในการแพทย์	ไทย	16 เมษายน 2563	16 เมษายน 2573	200113569
EP-KARE	หน้ากากทำจากพลาสติกใช้ในการแพทย์	ไทย	16 เมษายน 2563	16 เมษายน 2573	200113570
PMKARE	หน้ากากทำจากพลาสติกใช้ในการแพทย์	ไทย	16 เมษายน 2563	16 เมษายน 2573	200113572
	หน้ากากทำจากพลาสติกใช้ในการแพทย์	ไทย	16 เมษายน 2563	16 เมษายน 2573	200114282
	บรรจุภัณฑ์พลาสติก	ไทย	2 กุมภาพันธ์ 2564	2 กุมภาพันธ์ 2574	221112473
	บรรจุภัณฑ์พลาสติก	ไทย	11 ธันวาคม 2567		240154867
	บรรจุภัณฑ์กระดาษ	ไทย	11 ธันวาคม 2567		240154866

หมายเหตุ:^{1/} อยู่ในขั้นตอนการดำเนินการออกเอกสารของทางกรมทรัพย์สินทางปัญญา

ทรัพย์สินที่ใช้ในการประกอบธุรกิจอื่น

สำหรับทรัพย์สินที่ใช้ในการประกอบธุรกิจอื่น ณ วันที่ 31 มีนาคม 2568 มีมูลค่าทั้งหมดเท่ากับ 3,440.2 ล้านบาท หรือ คิดเป็นร้อยละ 17.3 ของสินทรัพย์รวมของบริษัท โดยส่วนมากประกอบด้วย เงินลงทุนในบริษัทร่วม 2,390.2 ล้านบาท และ ที่ดินอาคาร อุปกรณ์ จำนวน 287.1 ล้านบาท ซึ่งบริษัทให้เช่าแก่แอร์โรเฟลิกซ์ในการประกอบกิจการโรงงาน

สิทธิประโยชน์ในการรับการส่งเสริมการลงทุน

บริษัทและบริษัทย่อยได้รับสิทธิพิเศษจากคณะกรรมการส่งเสริมการลงทุน ดังต่อไปนี้

บริษัทย่อย - บริษัท แอร์โรคลาส จำกัด

เลขที่บัตร ส่งเสริม	วันที่ได้รับสิทธิ พิเศษ	ชื่อผลิตภัณฑ์	เริ่มตั้งแต่วันที่	หมดอายุวันที่	สิทธิประโยชน์ที่สำคัญ *										
					1	2.1	2.2	3	4	5	6	7	8.1	8.2	9
1389/2542	3 กันยายน 2542	ผลิตแผ่นพลาสติกและ ผลิตภัณฑ์แผ่นพลาสติกขึ้นรูป	12 มกราคม 2544	11 มกราคม 2557	✓	-	-	-	✓	✓	✓	✓	✓	-	✓
2083(2)/2548	28 กันยายน 2548	ผลิตแผ่นพลาสติกและ พลาสติกขึ้นรูป	7 มกราคม 2553	6 มกราคม 2566	✓	-	✓	-	-	✓	✓	✓	✓	-	✓
1786(2)/2549	13 กันยายน 2549	ผลิตแม่พิมพ์ (MOULD & DIE) อุปกรณ์จับยึด (JIG) และการ ซ่อมแม่พิมพ์	ยังไม่เริ่มมี รายได้	-	✓	-	✓	-	-	-	-	-	-	✓	✓
1014(2)/2554	2 ธันวาคม 2554	ผลิตแผ่นพลาสติกและแผ่น พลาสติกขึ้นรูป	1 เมษายน 2557	30 มีนาคม 2570	✓	-	✓	-	-	✓	✓	✓	✓	-	✓
1902(2)/2556	22 มกราคม 2556	ผลิตผลิตภัณฑ์พลาสติกและ ชิ้นส่วนพลาสติกสำหรับ อุตสาหกรรมยานยนต์	1 เมษายน 2561	31 มีนาคม 2574	✓	-	✓	-	-	✓	✓	✓	✓	-	✓
59-1590-0-00-1-0	23 มีนาคม 2558	ผลิตผลิตภัณฑ์พลาสติกและ ชิ้นส่วนพลาสติกสำหรับ อุตสาหกรรมยานยนต์	ยังไม่เริ่มมี รายได้	-	✓	-	✓	-	-	✓	✓	✓	✓	-	✓
59-1591-0-00-1-0	30 มีนาคม 2558	ผลิตผลิตภัณฑ์พลาสติกและ ชิ้นส่วนพลาสติกสำหรับ อุตสาหกรรมยานยนต์	ยังไม่เริ่มมี รายได้	โอนบัตร ส่งเสริมให้แก่ กิจการ ร่วมค้า **	✓	-	✓	-	-	✓	✓	✓	✓	-	✓
65-0076-1-04-1-0	20 มกราคม 2565	ผลิตผลิตภัณฑ์พลาสติกและ ชิ้นส่วนพลาสติกสำหรับ อุตสาหกรรมยานยนต์	1 กุมภาพันธ์ 2565	31 มกราคม 2568	✓	-	✓	-	-	✓	✓	✓	✓	-	✓

บริษัทย่อย - บริษัท แอร์โรเฟลกซ์ จำกัด

เลขที่บัตร ส่งเสริม	วันที่ได้รับสิทธิ พิเศษ	ชื่อผลิตภัณฑ์	เริ่มตั้งแต่วันที่	หมดอายุวันที่	สิทธิประโยชน์ที่สำคัญ *										
					1	2.1	2.2	3	4	5	6	7	8.1	8.2	9
1232(2)/อ./2556	19 กุมภาพันธ์ 2556	ผลิตภัณฑ์จากยางสังเคราะห์ และพลาสติกหรือเคลือบด้วย พลาสติก	9 มิถุนายน 2557	8 มิถุนายน 2565	✓	-	✓	-	-	✓	✓	✓	✓	-	✓
59-1592-0-00-1-0	30 มีนาคม 2558	ผลิตภัณฑ์จากยางสังเคราะห์ และพลาสติกหรือเคลือบด้วย พลาสติก	12 ธันวาคม 2563	11 ธันวาคม 2571	✓	-	✓	-	-	✓	✓	✓	-	-	✓

บริษัทย่อย - บริษัท อีสเทิร์น โพลีแพค จำกัด

เลขที่บัตร ส่งเสริม	วันที่ได้รับสิทธิ พิเศษ	ชื่อผลิตภัณฑ์	เริ่มตั้งแต่วันที่	หมดอายุวันที่	สิทธิประโยชน์ที่สำคัญ *										
					1	2.1	2.2	3	4	5	6	7	8.1	8.2	9
1139(2)/2552	13 ตุลาคม 2551	ผลิตบรรจุภัณฑ์พลาสติก ประเภท 6.18 ผลิตบรรจุภัณฑ์ พลาสติกที่เป็นมิตรต่อ สิ่งแวดล้อม และแผ่นพลาสติก ที่เป็นมิตรต่อสิ่งแวดล้อม	26 ตุลาคม 2554	25 ตุลาคม 2562	✓	✓	-	-	✓	✓	✓	✓	-	✓	✓
1652(2)/2554	5 เมษายน 2554	ผลิตผลิตภัณฑ์พลาสติกประเภท 6.12 กิจการผลิตผลิตภัณฑ์ พลาสติกหรือเคลือบด้วย พลาสติก	8 เมษายน 2557	7 เมษายน 2560	✓	✓	-	-	-	-	-	-	-	✓	✓
1626(2)/2556	22 มกราคม 2556	ผลิตแผ่นพลาสติก และบรรจุ ภัณฑ์พลาสติก ประเภท 6.12 กิจการผลิตผลิตภัณฑ์พลาสติก หรือเคลือบด้วยพลาสติก	3 พฤศจิกายน 2558	2 พฤศจิกายน 2566	✓	-	✓	-	-	✓	✓	✓	✓	-	✓
60-0162-0-00-1-0	30 มีนาคม 2558	บรรจุภัณฑ์พลาสติกและแผ่น พลาสติกประเภท 6.12 กิจการ ผลิตภัณฑ์พลาสติกหรือเคลือบ ด้วยพลาสติก	26 เมษายน 2562	25 เมษายน 2570	✓	-	✓	-	-	✓	✓	✓	✓	-	✓
60-0163-0-00-1-0	2 มีนาคม 2558	บรรจุภัณฑ์พลาสติก และแผ่น พลาสติกประเภท 6.12 กิจการ ผลิตผลิตภัณฑ์พลาสติกหรือ เคลือบด้วยพลาสติก	29 ตุลาคม 2564	28 ตุลาคม 2572	✓	-	✓	-	-	✓	✓	✓	✓	-	✓
60-0171-0-00-1-0	30 มีนาคม พ.ศ. 2558	บรรจุภัณฑ์พลาสติกและแผ่น พลาสติกประเภท 6.12 กิจการ ผลิตผลิตภัณฑ์พลาสติกเคลือบ ด้วยพลาสติก	ยังไม่เริ่มมี รายได้	-	✓	-	✓	-	-	✓	✓	✓	✓	-	✓
60-0324-1-04-1-0	30 มกราคม พ.ศ. 2560	บรรจุภัณฑ์จากพลาสติกรีไซเคิล ประเภท 6.8 กิจการผลิต ผลิตภัณฑ์พลาสติกรีไซเคิล	1 เมษายน 2560	31 มีนาคม 2563	✓	-	-	✓	-	-	-	-	-	-	✓

บริษัทย่อย - บริษัท เอฟอีเอส จำกัด

เลขที่บัตร ส่งเสริม	วันที่ได้รับสิทธิ พิเศษ	ชื่อผลิตภัณฑ์	เริ่มตั้ง แต่วันที่	หมดอายุ วันที่	สิทธิและประโยชน์ที่สำคัญ										
					1	2.1	2.2	3	4	5	6	7	8.1	8.2	9
61-0075-0-00- 1-2	23 มกราคม 2561	ผลิตเส้นยาง และฟิวรี่	27 มิถุนายน 2561	26 มิถุนายน 2569	✓	✓	-	-	-	✓	✓	✓	✓	-	-

บริษัทย่อย – บริษัท ทีเจเอ็ม เอเชีย แปซิฟิก จำกัด

เลขที่บัตร ส่งเสริม	วันที่ได้รับสิทธิ พิเศษ	ชื่อผลิตภัณฑ์	เริ่มตั้งแต่ วันที่	หมดอายุ วันที่	สิทธิและประโยชน์ที่สำคัญ										
					1	2.1	2.2	3	4	5	6	7	8.1	8.2	9
65-1531-1-00- 0-0	31 สิงหาคม 2565	จัดหา จัดซื้อชิ้นส่วนและ ส่วนประกอบระหว่างประเทศ	10 มกราคม 2566	6 มิถุนายน 2568	✓	-	-	-	-	-	-	-	-	-	-

* สิทธิและประโยชน์ที่สำคัญ

- ได้รับยกเว้นอากรขาเข้าสำหรับเครื่องจักรตามที่คณะกรรมการอนุมัติ
- ได้รับยกเว้นภาษีเงินได้นิติบุคคลสำหรับกำไรสุทธิที่ได้จากการประกอบกิจการที่ได้รับการส่งเสริมรวมกันไม่เกินร้อยละ 100 ของเงินลงทุน ไม่รวมค่าที่ดินและทุนหมุนเวียน
 - มีกำหนดเวลา 3 ปี นับแต่วันที่มียรายได้จากการประกอบกิจการนั้น
 - มีกำหนดเวลา 8 ปี นับแต่วันที่มียรายได้จากการประกอบกิจการนั้น
- ได้รับยกเว้นภาษีเงินได้นิติบุคคลสำหรับกำไรสุทธิที่ได้จากการประกอบกิจการที่ได้รับการส่งเสริมรวมกันไม่เกินร้อยละ 50 ของเงินลงทุน ไม่รวมค่าที่ดินและเงินทุนหมุนเวียน มีกำหนดเวลา 3 ปี นับแต่วันที่มียรายได้จากการประกอบกิจการนั้น
- ได้รับยกเว้นภาษีเงินได้นิติบุคคลสำหรับกำไรสุทธิที่ได้จากการประกอบกิจการที่ได้รับการส่งเสริมเป็นระยะเวลา 8 ปี นับแต่วันที่เริ่มมียรายได้จากการประกอบกิจการนั้น
- ได้รับลดหย่อนภาษีเงินได้นิติบุคคลสำหรับกำไรสุทธิที่ได้จากการลงทุนในอัตราร้อยละ 50 ของอัตราปกติ มีกำหนด 5 ปี นับจากวันที่พ้นกำหนดระยะเวลาที่ได้รับการส่งเสริมการลงทุน
- ได้รับอนุญาตให้หักค่าขนส่ง ค่าไฟฟ้า และค่าประปา เป็น 2 เท่าของค่าใช้จ่ายดังกล่าวเป็น ระยะเวลา 10 ปี นับแต่วันที่เริ่มมียรายได้จากการประกอบกิจการนั้น
- ได้รับอนุญาตให้หักเงินลงทุนในการติดตั้งหรือก่อสร้างสิ่งอำนวยความสะดวก ร้อยละ 25 ของเงินลงทุน นอกเหนือไปจากการหักค่าเสื่อมราคาตามปกติ
- ได้รับยกเว้นอากรขาเข้าสำหรับวัตถุดิบและวัสดุจำเป็นที่ต้องนำเข้ามาจากต่างประเทศ เพื่อใช้ในการผลิตเพื่อการส่งออก
 - เป็นระยะเวลา 5 ปี นับแต่วันนำเข้าครั้งแรก
 - เป็นระยะเวลา 1 ปี นับแต่วันนำเข้าครั้งแรก
- ได้รับยกเว้นไม่ต้องนำเงินปันผลจากกิจการที่ได้รับการส่งเสริม ซึ่งได้รับยกเว้นภาษีเงินได้นิติบุคคลไปรวมคำนวณเพื่อเสียภาษีเงินได้ตลอดระยะเวลาที่ผู้รับการส่งเสริมได้รับยกเว้นภาษีเงินได้นิติบุคคลนั้น

ทั้งนี้ บริษัทจะต้องปฏิบัติตามเงื่อนไขที่เกี่ยวข้องกับสิทธิและประโยชน์ที่ได้รับนั้นตามที่ระบุไว้ในบัตรส่งเสริมการลงทุนด้วย

2. รายละเอียดเกี่ยวกับราคาประเมินทรัพย์สิน

- ไม่มี -

นโยบายการกำกับดูแลกิจการที่ดี และจรรยาบรรณธุรกิจ

ท่านสามารถศึกษาข้อมูลรายละเอียดของเอกสารแนบฉบับเต็มได้ที่เว็บไซต์บริษัท www.epg.co.th ภายใต้หมวดบรรษัทภิบาล

- นโยบายการกำกับดูแลกิจการ

<https://www.epg.co.th/wp-content/uploads/2025/03/EPG-CG-Policy-TH-1.pdf>

- จรรยาบรรณธุรกิจ

<https://www.epg.co.th/wp-content/uploads/2025/03/EPG-Business-CodeofConduct-TH.pdf>

รายงานคณะกรรมการตรวจสอบ

คณะกรรมการตรวจสอบของบริษัท อีสเทิร์นโพลีเมอร์ กรุ๊ป จำกัด (มหาชน) ประกอบด้วยกรรมการอิสระ จำนวน 3 ท่าน เป็นผู้ที่มีคุณสมบัติเหมาะสมและมีความเป็นอิสระ ดังนี้

1. นายชัยวัฒน์	อัศวินทรงกูร	ดำรงตำแหน่งประธานกรรมการตรวจสอบ
2. นายชนะชัย	สันติชัยกุล	ดำรงตำแหน่งกรรมการตรวจสอบ
3. นายศักรินทร์	ภูมิรัตน์	ดำรงตำแหน่งกรรมการตรวจสอบ

โดยนายชัยวัฒน์ อัศวินทรงกูร และนายชนะชัย สันติชัยกุล เป็นผู้ที่มีความรู้และประสบการณ์ทางด้านบัญชีและการเงิน เพียงพอที่จะทำหน้าที่สอบทานความน่าเชื่อถือของงบการเงินของบริษัท คณะกรรมการตรวจสอบได้จัดประชุมและปฏิบัติงานตามขอบเขตอำนาจหน้าที่ที่กำหนดไว้ในกฎบัตรของคณะกรรมการตรวจสอบ และปฏิบัติงานอย่างมีอิสระ

ในรอบปีบัญชีสิ้นสุดวันที่ 31 มีนาคม 2568 คณะกรรมการตรวจสอบได้ปฏิบัติหน้าที่ต่างๆ โดยสรุปดังต่อไปนี้

1. พิจารณาสอบทานงบการเงินรวมของบริษัทประจำปี และรายไตรมาส รวมทั้งรายงานความเห็นของงบการเงินดังกล่าวต่อคณะกรรมการบริษัท

คณะกรรมการตรวจสอบสอบทานงบการเงินรวมของบริษัทสำหรับปีสิ้นสุดวันที่ 31 มีนาคม 2567 และงบการเงินรวมของบริษัทรายไตรมาสสำหรับปีบัญชีสิ้นสุดวันที่ 31 มีนาคม 2568 ซึ่งได้ผ่านการสอบทานและตรวจสอบจากผู้สอบบัญชีเรียบร้อยแล้ว โดยงบการเงินได้แสดงความเห็นแบบไม่มีเงื่อนไข มีความถูกต้อง ครบถ้วน เชื่อถือได้ และไม่มีประเด็นใดที่มีข้อสงสัยเกี่ยอย่างมีนัยสำคัญ

2. พิจารณาแบบประเมินความเพียงพอของระบบควบคุมภายใน แผนการตรวจสอบภายในประจำปี รวมทั้งรับทราบผลการตรวจสอบภายในของบริษัทย่อยและติดตามผลการแก้ไขปรับปรุง

คณะกรรมการตรวจสอบได้พิจารณาสอบทานแบบประเมินความเพียงพอของระบบการควบคุมภายใน สำหรับปีสิ้นสุดวันที่ 31 มีนาคม 2567 รวมทั้งรับทราบผลการตรวจสอบระบบการควบคุมภายในของบริษัทย่อย โดยได้พิจารณาข้อสังเกตที่ตรวจพบและให้ข้อเสนอแนะเพิ่มเติมเพื่อพัฒนาระบบการควบคุมภายใน

โดยสำหรับปีบัญชีสิ้นสุดวันที่ 31 มีนาคม 2567 คณะกรรมการตรวจสอบมีความเห็นว่าระบบการควบคุมภายในและการตรวจสอบภายในของบริษัทมีความเพียงพอและมีประสิทธิผล รวมทั้งได้ปฏิบัติตามกฎหมาย ระเบียบ และข้อกำหนดของหน่วยงานกำกับดูแลที่เกี่ยวข้องอย่างเหมาะสม

3. พิจารณานโยบายราคาและกรอบการเข้าทำรายการระหว่างกัน และรายงานความเห็นเกี่ยวกับรายการระหว่างกันต่อคณะกรรมการบริษัท

คณะกรรมการตรวจสอบได้พิจารณานโยบายการกำหนดราคาและกรอบการเข้าทำรายการระหว่างกัน สำหรับปีบัญชีสิ้นสุดวันที่ 31 มีนาคม 2568 รวมทั้งพิจารณาบทวนและอนุมัติหลักการเกี่ยวกับข้อตกลงทางการค้าที่มีเงื่อนไขการค้าโดยทั่วไป ในการทำธุรกรรมระหว่างบริษัทและบริษัทย่อย กับกรรมการ ผู้บริหาร หรือบุคคลที่เกี่ยวข้อง รวมไปถึงพิจารณาการทำรายการระหว่างกันและรายงานความเห็นเกี่ยวกับรายการระหว่างกันต่อคณะกรรมการบริษัททุกไตรมาส คณะกรรมการตรวจสอบมีความเห็นว่า การทำรายการระหว่างกันของบริษัทและบริษัทย่อยเป็นไปอย่างสมเหตุสมผล เพื่อประโยชน์สูงสุดของบริษัท เป็นไปตามนโยบายราคาที่กำหนดไว้ และเป็นไปตามหลักเกณฑ์ของตลาดหลักทรัพย์แห่งประเทศไทยเรื่องการทำรายการที่เกี่ยวข้องกัน

4. พิจารณาแต่งตั้งผู้สอบบัญชี และการกำหนดค่าตอบแทนผู้สอบบัญชีของบริษัทและบริษัทย่อย

คณะกรรมการตรวจสอบได้พิจารณาแต่งตั้งผู้สอบบัญชีของบริษัทและการกำหนดค่าตอบแทนสำหรับการสอบทานงบการเงินรายไตรมาส และการตรวจสอบงบการเงินรวมสำหรับปีบัญชีสิ้นสุดวันที่ 31 มีนาคม 2568 ได้แก่ บริษัท ไพร์ชวอเตอร์แฮสคูเปอร์ส เอบีเอเอส จำกัด และได้ผ่านการอนุมัติจากที่ประชุมสามัญผู้ถือหุ้น ประจำปี 2567 เมื่อวันที่ 24 กรกฎาคม 2567 ผู้สอบบัญชีมีรายชื่อดังต่อไปนี้

- 1) นายกฤษณ์ ชัชวาลวงศ์ ผู้สอบบัญชีรับอนุญาตเลขที่ 5016 หรือ
- 2) นางอนุทัย ภูมิสุรกุล ผู้สอบบัญชีรับอนุญาตเลขที่ 3873 หรือ
- 3) นายสง่า โชคนิธิสวัสดิ์ ผู้สอบบัญชีรับอนุญาตเลขที่ 11251

โดยให้คนใดคนหนึ่งเป็นผู้ทำการตรวจสอบและแสดงความเห็นต่องบการเงินของบริษัทฯ ในกรณีที่ผู้สอบบัญชีรับอนุญาตดังกล่าวข้างต้นไม่สามารถปฏิบัติหน้าที่ได้ให้บริษัท ไพร์ชวอเตอร์แฮสคูเปอร์ส เอบีเอเอส จำกัด จัดหาผู้สอบบัญชีรับอนุญาตอื่นของบริษัท ไพร์ชวอเตอร์แฮสคูเปอร์ส เอบีเอเอส จำกัด ทำหน้าที่แทน

5. พิจารณารายงานของคณะกรรมการตรวจสอบประจำปี

คณะกรรมการตรวจสอบได้พิจารณารายงานของคณะกรรมการตรวจสอบประจำปี สิ้นสุดวันที่ 31 มีนาคม 2567 และรายงานผลของระบบการควบคุมภายในและตรวจสอบภายในต่อคณะกรรมการบริษัท

6. พิจารณาทบทวนกฎบัตรของคณะกรรมการตรวจสอบ

คณะกรรมการตรวจสอบได้พิจารณาทบทวนกฎบัตรของคณะกรรมการตรวจสอบให้มีความถูกต้องและสมบูรณ์มากขึ้น

7. พิจารณาแบบประเมินตนเองเพื่อพัฒนาระบบต่อต้านคอร์รัปชันของบริษัทย่อย

บริษัทตระหนักในการกำกับดูแลกิจการที่ดี มุ่งมั่นในการดำเนินงานอย่างโปร่งใส และต่อต้านการทุจริตคอร์รัปชันทุกรูปแบบ โดยคณะกรรมการตรวจสอบได้พิจารณาแบบประเมินตนเองเกี่ยวกับมาตรการต่อต้านการคอร์รัปชันของบริษัทอีสเทิร์น โพลีแพค จำกัด (บริษัทย่อย) เพื่อต่ออายุการรับรองเข้าร่วมโครงการแนวร่วมต่อต้านคอร์รัปชันของภาคเอกชนไทย (CAC) อีกรอบระยะเวลาหนึ่ง

8. พิจารณาโครงสร้างฝ่ายตรวจสอบภายใน

คณะกรรมการตรวจสอบได้พิจารณาทบทวนโครงสร้างฝ่ายตรวจสอบภายใน เพื่อให้การปฏิบัติงานสามารถรองรับลักษณะธุรกิจของกลุ่มบริษัท EPG และครอบคลุมการตรวจสอบบริษัทในต่างประเทศ

การประชุมคณะกรรมการตรวจสอบ

ในรอบปีบัญชีของบริษัท สิ้นสุดวันที่ 31 มีนาคม 2568 (1 เมษายน 2567 – 31 มีนาคม 2568) คณะกรรมการตรวจสอบ ได้มีการประชุมทั้งหมดจำนวน 4 ครั้ง ซึ่งการเข้าร่วมประชุมของคณะกรรมการตรวจสอบ สรุปได้ดังนี้

รายชื่อ	ตำแหน่ง	จำนวนครั้งที่เข้าร่วมประชุม/จำนวนครั้งที่ประชุม
1. นายชัยวัฒน์ อัครวิมทรางกูร	ประธานคณะกรรมการตรวจสอบ	4/4
2. นายธนะชัย สันติชัยกุล	กรรมการตรวจสอบ	4/4
3. นายศักรินทร์ ภูมิรัตน	กรรมการตรวจสอบ	3/4

ในนามของคณะกรรมการตรวจสอบ



นายชัยวัฒน์ อัครวิมทรางกูร

ประธานคณะกรรมการตรวจสอบ

รายงานคณะกรรมการบริหารความเสี่ยง

คณะกรรมการบริหารความเสี่ยงของบริษัท อีสเทิร์นโพลีเมอร์ กรุ๊ป จำกัด (มหาชน) ได้ปฏิบัติหน้าที่ตามที่ได้รับมอบหมายจากคณะกรรมการบริษัท ตระหนักถึงความสำคัญในการบริหารความเสี่ยง และมีความมุ่งมั่นที่จะพัฒนาและทบทวนระบบการจัดการบริหารความเสี่ยงของบริษัท ให้มีประสิทธิภาพอย่างต่อเนื่อง เนื่องจากเป็นองค์ประกอบสำคัญในการกำกับดูแลกิจการให้บรรลุวัตถุประสงค์ วิสัยทัศน์ พันธกิจและเป้าหมายที่กำหนดไว้ อีกทั้งยังสามารถดำเนินธุรกิจได้อย่างยั่งยืน โดยมีการประชุมเพื่อประเมินผลและติดตามกระบวนการบริหารความเสี่ยงอย่างใกล้ชิด คณะกรรมการบริหารความเสี่ยง ได้ประเมินผลการปฏิบัติงานของตนเอง ซึ่งคณะกรรมการบริหารความเสี่ยงได้ปฏิบัติงานตามหน้าที่ และความรับผิดชอบอย่างเพียงพอและมีประสิทธิผล และได้พิจารณาทบทวนกฎบัตรของคณะกรรมการบริหารความเสี่ยงเป็นประจำทุกปีเพื่อให้มั่นใจว่ายังเหมาะสมและครอบคลุมสถานการณ์ในปัจจุบัน

สำหรับรอบปีบัญชีสิ้นสุดวันที่ 31 มีนาคม 2568 (เมษายน 2567 – มีนาคม 2568) คณะกรรมการบริหารความเสี่ยงได้ประชุมร่วมกันเป็นประจำทุกเดือน เพื่อรับทราบข้อมูล ติดตามดูแลตัวชี้วัดความเสี่ยงที่สำคัญ และพิจารณาความเสี่ยง มาตรการบริหารความเสี่ยงในด้านต่างๆ ที่อาจจะกระทบต่อธุรกิจของบริษัทและบริษัทย่อย พร้อมทั้งให้ข้อเสนอแนะสำหรับการประเมินและการบริหารความเสี่ยงให้ครอบคลุมในทุกมิติ เหมาะสมสอดคล้องกับลักษณะธุรกิจ เศรษฐกิจ และสถานการณ์ต่างๆ ที่เกิดขึ้นทั้งในประเทศและต่างประเทศ

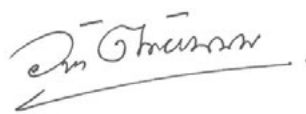
โดยในปีที่ผ่านมาได้เกิดเหตุการณ์ต่างๆ ที่สำคัญ กระทบต่อระบบเศรษฐกิจและการเงินของประเทศต่างๆ ในโลก ดังนั้นการบริหารความเสี่ยงที่เป็นระบบและมีประสิทธิภาพ จะช่วยลดโอกาสที่จะเกิดความเสี่ยงและลดผลกระทบต่อการดำเนินงานของบริษัทและบริษัทย่อยได้ สามารถปรับตัวได้ภายใต้สถานการณ์ต่างๆ ที่มีการเปลี่ยนแปลงอย่างรวดเร็ว รวมถึงพิจารณาความเสี่ยงจากการลงทุนในต่างประเทศของบริษัทย่อย ทั้งนี้ คณะกรรมการบริหารความเสี่ยงได้พิจารณาแล้วเห็นว่าความเสี่ยงที่เกี่ยวข้องกับการดำเนินธุรกิจได้รับการประเมิน มีการติดตาม และมีมาตรการบริหารความเสี่ยง เพื่อช่วยลดผลกระทบที่อาจจะเกิดขึ้นได้

การประชุมคณะกรรมการบริหารความเสี่ยง

ในรอบปีบัญชีของบริษัท สิ้นสุดวันที่ 31 มีนาคม 2568 (1 เมษายน 2567 – 31 มีนาคม 2568) คณะกรรมการบริหารความเสี่ยง ได้มีการประชุมทั้งหมดจำนวน 13 ครั้ง โดยกรรมการทุกท่านได้เข้าร่วมทุกครั้งที่มีการประชุม สรุปได้ดังนี้

รายชื่อ	ตำแหน่ง	จำนวนครั้งที่เข้าร่วมประชุม/ จำนวนครั้งที่ประชุม
1. นายวัชร่า ตันตริยานนท์	ประธานคณะกรรมการบริหารความเสี่ยง (กรรมการ)	13/13
2. นายชัยวัฒน์ อัศวินทรงกูร	กรรมการบริหารความเสี่ยง (กรรมการ)	13/13
3. นายชำนาญ วิฑูรปกรณ์	กรรมการบริหารความเสี่ยง (กรรมการ)	13/13
4. นายเอกวัฒน์ วิฑูรปกรณ์	กรรมการบริหารความเสี่ยง (กรรมการ)	13/13
5. นายธนาวัฒน์ วิฑูรปกรณ์	กรรมการบริหารความเสี่ยง	13/13

ในนามของคณะกรรมการบริหารความเสี่ยง



นายวัชร่า ตันตริยานนท์

ประธานคณะกรรมการบริหารความเสี่ยง

รายงานคณะกรรมการสรรหาและกำหนดค่าตอบแทน

คณะกรรมการสรรหาและกำหนดค่าตอบแทน ของบริษัท อีสเทิร์นโพลีเมอร์ กรุ๊ป จำกัด (มหาชน) ประกอบด้วยกรรมการ จำนวน 5 ท่าน ซึ่งเป็นผู้ที่มีความรู้ ประสบการณ์ และคุณสมบัติเหมาะสม ต่อการปฏิบัติหน้าที่ในบทบาทของคณะกรรมการสรรหาและกำหนดค่าตอบแทน ดังนี้ :

- | | |
|------------------------------|--|
| 1. คุณชัยวัฒน์ อัครวิทรางกูร | ดำรงตำแหน่ง ประธานคณะกรรมการสรรหาและกำหนดค่าตอบแทน |
| 2. คุณธนชัย สันติชัยกุล | ดำรงตำแหน่ง กรรมการสรรหาและกำหนดค่าตอบแทน |
| 3. คุณศักรินทร์ ภูมิรัตน์ | ดำรงตำแหน่ง กรรมการสรรหาและกำหนดค่าตอบแทน |
| 4. คุณธีระวัฒน์ วิฑูรปกรณ์ | ดำรงตำแหน่ง กรรมการสรรหาและกำหนดค่าตอบแทน |
| 5. คุณเฉลิมวิทย์ วิฑูรปกรณ์ | ดำรงตำแหน่ง กรรมการสรรหาและกำหนดค่าตอบแทน |

ทั้งนี้ ในรอบปีบัญชีที่ผ่านมา คณะกรรมการสรรหาและกำหนดค่าตอบแทนได้ปฏิบัติงานตามขอบเขตอำนาจหน้าที่ ที่กำหนดไว้ในกฎบัตรของคณะกรรมการสรรหาและกำหนดค่าตอบแทนทุกประการ มีรายละเอียดโดยสรุป ดังนี้ :

1. พิจารณาและอนุมัติ กรรมการบริษัทฯ ที่ครบวาระ และเลือกกรรมการบริษัท ในปี 2567 โดยการลงมติไม่มีกรรมการที่มีส่วนได้เสียอยู่ในที่ประชุม เพื่อนำเสนอต่อคณะกรรมการบริษัทฯ ต่อไป
2. พิจารณาและอนุมัติ เสนอการแต่งตั้งกรรมการคณะกรรมการกำกับดูแลความยั่งยืนและบรรษัทภิบาล เพื่อนำเสนอต่อคณะกรรมการบริษัทฯ ต่อไป
3. พิจารณาและอนุมัติบำเหน็จกรรมการ สำหรับบัญชีสิ้นสุดวันที่ 31 มีนาคม 2567 (1 เมษายน 2566 – 31 มีนาคม 2567) เพื่อรายงานต่อคณะกรรมการบริษัทฯ ต่อไป
4. พิจารณากำหนดผลตอบแทนกรรมการ (ผลตอบแทนประจำ และเบี้ยประชุม) สำหรับบัญชีสิ้นสุดวันที่ 31 มีนาคม 2568 (1 เมษายน 2567 – 31 มีนาคม 2568) เพื่อนำเสนอต่อคณะกรรมการบริษัทฯ ต่อไป
5. พิจารณาและอนุมัติแนวทางการจัดทำ Qualification & Competency Matrix
6. พิจารณาและอนุมัติการขยายการเกษียณอายุผู้บริหารระดับสูง
7. พิจารณาและอนุมัติกระบวนการสรรหาผู้บริหารระดับสูง
8. รับทราบรายงานผลการปฏิบัติงานของคณะกรรมการสรรหาและกำหนดค่าตอบแทน สำหรับบัญชีสิ้นสุดวันที่ 31 มีนาคม 2567 (1 เมษายน 2566 – 31 มีนาคม 2567) เพื่อนำเสนอต่อคณะกรรมการบริษัทฯ ต่อไป
9. รับทราบผลการประเมินตนเองของคณะกรรมการบริษัท คณะกรรมการชุดย่อย และประธานเจ้าหน้าที่บริหาร ในบัญชีสิ้นสุดวันที่ 31 มีนาคม 2567 เพื่อนำเสนอต่อคณะกรรมการบริษัทฯ ต่อไป
10. รับทราบการดำเนินงานตามแผนการพัฒนาและฝึกอบรมกรรมการบริษัท ประจำปี 2567
11. พิจารณาและอนุมัติ นโยบายการกำหนดเกณฑ์ประเมินตนเองของกรรมการบริษัท กรรมการชุดย่อย และประธานเจ้าหน้าที่บริหาร ในปี 2568 เพื่อนำเสนอต่อคณะกรรมการบริษัทฯ ต่อไป
12. พิจารณาและอนุมัติ แผนงานการพัฒนาและฝึกอบรมกรรมการบริษัท คณะกรรมการชุดย่อย ประธานเจ้าหน้าที่บริหารและผู้บริหารระดับสูงของบริษัทย่อย ประจำปี 2568 เพื่อนำเสนอต่อคณะกรรมการบริษัทฯ ต่อไป
13. พิจารณาและอนุมัติกระบวนการแจ้งรายชื่อผู้บริหารระดับ 4 level
14. พิจารณาและอนุมัติการแต่งตั้งกรรมการผู้จัดการบริษัทย่อยเพื่อนำเสนอต่อคณะกรรมการบริษัทฯ ต่อไป

ผลการประเมินการปฏิบัติงานของคณะกรรมการสรรหา

ในปีที่ผ่านมา คณะกรรมการสรรหาฯ ได้รับการประเมินผลการปฏิบัติงานรายคณะ และรายบุคคล ได้คะแนนเฉลี่ยอยู่ใน ระดับ “ดีมาก”

การประชุมของคณะกรรมการสรรหาฯ และการเข้าร่วมประชุมของคณะกรรมการสรรหาฯ

ในรอบปีบัญชีบริษัท สิ้นสุดวันที่ 31 มีนาคม 2568 (1 เมษายน 2567- 31 มีนาคม 2568) คณะกรรมการสรรหาและกำหนดค่าตอบแทน ได้มีการประชุมทั้งหมดจำนวน 3 ครั้ง ซึ่งการเข้าร่วมประชุมของคณะกรรมการสรรหาและกำหนดค่าตอบแทน สรุปได้ดังนี้ :

รายชื่อ	ตำแหน่ง	จำนวนครั้งที่เข้าร่วมประชุม/ จำนวนครั้งที่ประชุม
1. นายชัยวัฒน์ อัครวิทรางกูร	ประธานคณะกรรมการสรรหาและกำหนดค่าตอบแทน	3/3
2. นายชนะชัย สันติชัยกุล	กรรมการสรรหาและกำหนดค่าตอบแทน	3/3
3. นายศักรินทร์ ภูมิรัตน	กรรมการสรรหาและกำหนดค่าตอบแทน	3/3
4. นายธีระวัฒน์ วิฑูรปกรณ์	กรรมการสรรหาและกำหนดค่าตอบแทน	3/3
5. นายเจสสิยา วิฑูรปกรณ์	กรรมการสรรหาและกำหนดค่าตอบแทน	3/3

ในนามของคณะกรรมการสรรหาและกำหนดค่าตอบแทน

นายชัยวัฒน์ อัครวิทรางกูร

ประธานคณะกรรมการสรรหาและกำหนดค่าตอบแทน

รายงานคณะกรรมการกำกับดูแลความยั่งยืนและบรรษัทภิบาล

คณะกรรมการกำกับดูแลความยั่งยืนและบรรษัทภิบาลของบริษัท อีสเทิร์นโพลีเมอร์ กรุ๊ป จำกัด (มหาชน) ได้ปฏิบัติหน้าที่ตามที่ได้รับมอบหมายจากคณะกรรมการบริษัทเพื่อทำหน้าที่พิจารณาการดำเนินงาน การกำหนดกรอบนโยบายและแนวทางการกำกับดูแลกิจการที่ดีและมีความยั่งยืนของบริษัท ให้มีมาตรฐานทั้งในระดับประเทศและระดับสากล เพื่อนำพาองค์กรไปสู่ความสำเร็จด้วยการบริหารจัดการที่มีประสิทธิภาพ โปร่งใส เปิดเผย และสามารถตรวจสอบได้ สร้างความสมดุลในด้านสิ่งแวดล้อม สังคม และการกำกับดูแล เพื่อประโยชน์ในการสร้างคุณค่าให้แก่ธุรกิจของบริษัท สร้างความมั่นใจและความน่าเชื่อถือให้แก่ ผู้ถือหุ้น นักลงทุน และผู้มีส่วนได้เสียอย่างยั่งยืน

คณะกรรมการกำกับดูแลความยั่งยืนและบรรษัทภิบาลของ บริษัท อีสเทิร์นโพลีเมอร์ กรุ๊ป จำกัด (มหาชน) ประกอบด้วยกรรมการจำนวน 5 ท่าน ซึ่งเป็นผู้ที่มีความรู้ ประสบการณ์ และคุณสมบัติเหมาะสมต่อการปฏิบัติหน้าที่ในบทบาทของคณะกรรมการกำกับดูแลความยั่งยืนและบรรษัทภิบาล ดังนี้ :

- | | |
|----------------------------|--|
| 1. นายศักรินทร์ ภูมิรัตน์ | ดำรงตำแหน่ง ประธานคณะกรรมการกำกับดูแลความยั่งยืนและบรรษัทภิบาล |
| 2. นางสาวกิริฎา เภาพิจิตร | ดำรงตำแหน่ง กรรมการกำกับดูแลความยั่งยืนและบรรษัทภิบาล |
| 3. นายเฉลียว วิฑูรย์กรณ์ | ดำรงตำแหน่ง กรรมการกำกับดูแลความยั่งยืนและบรรษัทภิบาล |
| 4. นายธนวัฒน์ วิฑูรย์กรณ์ | ดำรงตำแหน่ง กรรมการกำกับดูแลความยั่งยืนและบรรษัทภิบาล |
| 5. นางสาวพัชรียา สุริยะไชย | ดำรงตำแหน่ง กรรมการกำกับดูแลความยั่งยืนและบรรษัทภิบาล |

ทั้งนี้ สำหรับรอบปีบัญชีสิ้นสุดวันที่ 31 มีนาคม 2568 (1 เมษายน 2567 – 31 มีนาคม 2568) คณะกรรมการกำกับดูแลความยั่งยืนและบรรษัทภิบาล ปฏิบัติงานตามขอบเขตอำนาจหน้าที่ ที่ได้รับมอบหมายจากคณะกรรมการบริษัทมีรายละเอียดโดยสรุป ดังนี้

1. พิจารณาคัดเลือกประธานคณะกรรมการกำกับดูแลความยั่งยืนและบรรษัทภิบาล ตามมติที่ประชุมคณะกรรมการบริษัท
2. พิจารณาจัดทำกฎบัตรคณะกรรมการกำกับดูแลความยั่งยืนและบรรษัทภิบาล เพื่อนำเสนอขออนุมัติต่อคณะกรรมการบริษัทต่อไป
ภายหลังจากมีมติอนุมัติแล้วคณะกรรมการกำกับดูแลความยั่งยืนและบรรษัทภิบาล ได้ปฏิบัติหน้าที่ตามที่ระบุในกฎบัตรคณะกรรมการกำกับดูแลความยั่งยืนและบรรษัทภิบาล
3. พิจารณาทบทวนนโยบายการกำกับดูแลกิจการที่ดีของบริษัท เพื่อนำเสนอต่อคณะกรรมการบริษัท ต่อไป
4. พิจารณาทบทวนจรรยาบรรณในการดำเนินธุรกิจ เพื่อนำเสนอต่อคณะกรรมการบริษัท ต่อไป
5. พิจารณาทบทวนนโยบายต่อต้านคอร์รัปชันของบริษัท เพื่อนำเสนอต่อคณะกรรมการบริษัท ต่อไป
6. พิจารณาการดำเนินงานด้านความยั่งยืนขององค์กร เพื่อนำเสนอต่อคณะกรรมการบริษัท ต่อไป
7. พิจารณากำหนดตารางการประชุมรอบปีบัญชีของบริษัท (1 เมษายน 2568 – 31 มีนาคม 2569)
8. รับทราบการรายงานกรอบแนวทางด้านความยั่งยืนของบริษัท เพื่อนำเสนอต่อคณะกรรมการบริษัท ต่อไป
9. รับทราบแนวทางการประเมินของ FTSE Russell ESG Scores เพื่อนำเสนอขออนุมัติต่อคณะกรรมการบริษัท ต่อไป
10. รับทราบช่วงเวลาการพิจารณางานตามหน้าที่ ทั้งนี้ เพื่อใช้เป็นแนวทางในการปฏิบัติหน้าที่ตามที่กำหนดไว้

การประชุมคณะกรรมการกำกับดูแลความยั่งยืนและบรรษัทภิบาล

ในรอบปีบัญชีของบริษัท สิ้นสุดวันที่ 31 มีนาคม 2568 (1 เมษายน 2567 – 31 มีนาคม 2568) คณะกรรมการกำกับดูแลความยั่งยืนและบรรษัทภิบาลมีการประชุมทั้งหมดจำนวน 3 ครั้ง ซึ่งการเข้าร่วมประชุมของคณะกรรมการกำกับดูแลความยั่งยืนและบรรษัทภิบาล สรุปได้ดังนี้

รายชื่อ	ตำแหน่ง	จำนวนครั้งที่เข้าร่วมประชุม / จำนวนครั้งที่ประชุม
1. นายศักรินทร์ ภูมิรัตน	ประธานคณะกรรมการกำกับดูแลความยั่งยืนและบรรษัทภิบาล	3/3
2. นางสาวกิริฎา เภาพิจิตร	กรรมการกำกับดูแลความยั่งยืนและบรรษัทภิบาล	3/3
3. นายเฉลียว วิฑูรปกรณ์	กรรมการกำกับดูแลความยั่งยืนและบรรษัทภิบาล	3/3
4. นายธนาวัฒน์ วิฑูรปกรณ์	กรรมการกำกับดูแลความยั่งยืนและบรรษัทภิบาล	3/3
5. นางสาวพัชรียา สุริยะไชย	กรรมการกำกับดูแลความยั่งยืนและบรรษัทภิบาล	3/3

ในนามของคณะกรรมการกำกับดูแลความยั่งยืนและบรรษัทภิบาล



นายศักรินทร์ ภูมิรัตน

ประธานคณะกรรมการกำกับดูแลความยั่งยืนและบรรษัทภิบาล

Well-established Global Platforms for **International Expansion**

Main Production facilities of
Aeroflex, Aeroklas and EPP



Aeroflex facilities



Distribution channel more than 120 countries around the world.

Aeroklas facilities



SRK-ER and ZAP facilities





บริษัท อีสเทิร์นโพลีเมอร์ กรุ๊ป จำกัด (มหาชน)

770 ถนนพารักษ์ ถนนพารักษ์ อ.เมือง จ.สมุทรปราการ 10270

โทรศัพท์ : +66 (0)2 383 6599

แฟกซ์ : +66 (0)2 383 6533

ฝ่ายนักลงทุนสัมพันธ์ : +66 (0)2 249 3976

www.epg.co.th