



CREATIVE
INNOVATION
ORGANIZATION



แบบแสดงรายการข้อมูลประจำปี

รายงานประจำปี, 31 มีนาคม 2567

(56-1 One Report) บริษัท อีสเทิร์นโพลีเมอร์ กรุ๊ป จำกัด (มหาชน)



สารบัญ

ส่วนที่ 1
การประกอบธุรกิจและผลการ
ดำเนินงาน

ส่วนที่ 2
การกำกับดูแลกิจการ

ส่วนที่ 3 งบการเงิน

ส่วนที่ 4 ภาคผนวก

สารจากคณะกรรมการ.....	8
ข้อมูลทางการเงิน.....	10
รางวัล.....	12
เหตุการณ์และกิจกรรมสำคัญในช่วง 3 ปีที่ผ่านมา.....	14

โครงสร้างและการดำเนินงานของกลุ่มบริษัท.....	16
การบริหารจัดการความเสี่ยง	56
การขับเคลื่อนธุรกิจเพื่อความยั่งยืน.....	66
การวิเคราะห์และคำอธิบายของฝ่ายจัดการ.....	109
ข้อมูลทั่วไปและข้อมูลสำคัญอื่น	119

นโยบายการกำกับดูแลกิจการ.....	134
โครงสร้างการกำกับดูแลกิจการและข้อมูลสำคัญเกี่ยวกับ คณะกรรมการ คณะกรรมการชุดย่อย ผู้บริหาร พนักงานและอื่นๆ	146
รายงานผลการดำเนินงานสำคัญด้านการกำกับดูแลกิจการ	159
การควบคุมภายในและรายการระหว่างกัน	173

งบการเงิน.....	190
----------------	-----

การรับรองความถูกต้องของข้อมูล	332
เอกสารแนบ 1 รายละเอียดเกี่ยวกับกรรมการ ผู้บริหาร ผู้มีอำนาจ ควบคุม ผู้ที่ได้รับมอบหมายให้รับผิดชอบสูงสุดในสายงานบัญชี และการเงิน ผู้ที่ได้รับมอบหมายให้รับผิดชอบโดยตรงในการ ควบคุมดูแลการทำบัญชีและเลขานุการบริษัท.....	333
เอกสารแนบ 2 รายละเอียดกรรมการและ ผู้บริหารของบริษัทและบริษัทย่อย.....	356
เอกสารแนบ 3 รายละเอียดเกี่ยวกับหัวหน้างาน ตรวจสอบภายใน.....	357
เอกสารแนบ 4 ทรัพย์สินที่ใช้ในการประกอบธุรกิจและ รายละเอียดเกี่ยวกับรายการประเมินราคาทรัพย์สิน	359
เอกสารแนบ 5 นโยบายการกำกับดูแลกิจการที่ดี และจรรยาบรรณธุรกิจ.....	375
เอกสารแนบ 6 รายงานคณะกรรมการตรวจสอบ และคณะกรรมการชุดย่อยอื่น ๆ	376

วิสัยทัศน์

“องค์กรแห่งนวัตกรรมที่สร้างสรรค์” หรือ “Creative Innovation Organization”

EPG เป็นองค์กรที่เติบโตขึ้นมาด้วยนวัตกรรม โดยนำเทคโนโลยีต่างๆ มาต่อยอดความคิดสร้างสรรค์ แล้วพัฒนาให้เกิดเป็นสินค้าใหม่ที่มีคุณภาพ เป็นประโยชน์ต่อสังคมและความเป็นอยู่ที่ดีขึ้น

พันธกิจ

“ผู้ผลิตและจำหน่ายผลิตภัณฑ์โพลีเมอร์และพลาสติกชั้นนำของโลก” หรือ “World Class Innovative Polymer and Plastic Products Manufactures”

กลุ่มบริษัท EPG เป็นผู้นำเทคโนโลยีและนวัตกรรมด้านผลิตภัณฑ์จากโพลีเมอร์และพลาสติก โดยได้มีการลงทุนด้านวิจัยและพัฒนา (R&D) ตลอดมาและยังคงมุ่งมั่นให้ความสำคัญกับการพัฒนาเทคโนโลยีอย่างต่อเนื่องตลอดไป

กลยุทธ์การสร้างการเติบโต

บริษัทมีกลยุทธ์การสร้างการเติบโต ดังนี้

Exporting

การส่งออกสินค้าไปจำหน่ายในประเทศ
ต่างๆ ทั่วโลกกว่า 120 ประเทศ

Merger & Acquisition

การเข้าซื้อกิจการและนำมาปรับปรุง
โดยใช้เทคโนโลยีรวมถึงนวัตกรรม
ของบริษัทเพื่อสร้างมูลค่าเพิ่มให้แก่
ผลิตภัณฑ์และบริษัท

Licensing

การจำหน่ายใบอนุญาตให้ตัวแทน
บริษัทจำหน่ายสินค้าทั่วโลกเพื่อ
สร้างพันธมิตรทางการค้า

Wholly Owned Subsidiary

การพิจารณาลงทุนสร้างฐาน
การผลิตและจัดจำหน่ายใน
ประเทศที่มีศักยภาพ

Franchising

จำหน่ายแฟรนไชส์หรือให้สิทธิ
การผลิตสินค้าของบริษัทให้กับ
ตัวแทนเพื่อสร้างฐานการผลิต
ทั่วโลก โดยใช้เงินทุนในปริมาณ
ที่มีประสิทธิภาพ

Joint Venture

การร่วมทุนกับบริษัทชั้นนำของ
โลกเพื่อเพิ่มความแข็งแกร่ง
ในเชิงเทคโนโลยีและกระแส
เงินสดให้กับกลุ่มบริษัท

Strategic Alliance

การให้ความร่วมมือเชิงกลยุทธ์
กับพันธมิตรทางธุรกิจเพื่อสร้าง
ความได้เปรียบในการแข่งขัน
ในประเทศต่างๆ ทั่วโลก





เป้าหมายระยะยาวในการดำเนินธุรกิจ

การดำเนินธุรกิจภายใต้วิสัยทัศน์ “องค์กรแห่งนวัตกรรมที่สร้างสรรค์” สร้างองค์กรให้เติบโตขึ้นอย่างต่อเนื่องด้วยนวัตกรรมและเทคโนโลยี มุ่งเน้นการผลิตสินค้าคุณภาพสูงเป็นประโยชน์ต่อสังคมและความเป็นอยู่ที่ดีขึ้นรวมถึงให้ความสำคัญกับการรักษาสิ่งแวดล้อมควบคู่กัน บริษัทมุ่งหวังสร้างการเติบโตอย่างยั่งยืน เป็นบริษัทที่มีความน่าเชื่อถือ มีฐานะทางการเงินที่แข็งแกร่ง มีความมั่นคง และมีความโปร่งใสในการดำเนินธุรกิจ

บริษัทกำหนดเป้าหมายระยะยาวในการดำเนินธุรกิจ ดังนี้

1) นวัตกรรมสร้างความสำเร็จ

ตลอดระยะเวลากว่า 4 ทศวรรษที่ผ่านมา บริษัทสร้างสรรค์เทคโนโลยีและนวัตกรรมเพื่อสร้างความสำเร็จให้แก่ธุรกิจ โดยเชื่อมั่นว่านวัตกรรมเป็นแรงขับเคลื่อนสำคัญที่จะสร้างความสำเร็จให้กับองค์กรอย่างยั่งยืน บริษัทจัดสรรงบประมาณร้อยละ 2

จากยอดขายของบริษัททั้งทางตรงและทางอ้อม เพื่อใช้ในการศึกษาค้นคว้าวิจัยและพัฒนาสร้างสินค้า New S-Curves อย่างต่อเนื่อง อีกทั้ง บริษัทได้ปลูกฝังแนวคิดนวัตกรรมให้กับพนักงานทุกระดับให้มีความคิดริเริ่มสร้างสรรค์และสร้างต้นแบบคนนวัตกรรม โดยกำหนดกลยุทธ์การพัฒนานวัตกรรม ดังนี้

1) Innovation for the Future มุ่งเน้นการค้นคว้าวิจัย 3 ด้าน ได้แก่ วัสดุศาสตร์ การออกแบบผลิตภัณฑ์ และกระบวนการผลิต โดยสร้างความร่วมมือจากหน่วยงานภายใน เช่น บริษัท อีพีจี อินโนเวชัน เซ็นเตอร์ จำกัด และหน่วยงานวิจัยและพัฒนาของบริษัทย่อย รวมทั้งสถาบันต่าง ๆ ซึ่งเป็นหน่วยงานภายนอก

2) Innovative Organization มุ่งเน้นการสร้างบรรยากาศและสภาพแวดล้อมเพื่อสนับสนุนและส่งเสริมให้เกิดการคิดค้นทดลองทำสิ่งใหม่ๆ ภายในองค์กร ได้แก่ สร้างคน/บริหารองค์ความรู้ และสร้างวัฒนธรรม



2) การเป็นผู้เล่นระดับโลก

จากแนวคิด “World is our market” บริษัทจึงได้ตั้งฐานการผลิตสินค้าในจุดยุทธศาสตร์สำคัญของโลก และมีช่องทางการจัดจำหน่ายสินค้าครอบคลุมกว่า 120 ประเทศทั่วโลก บริษัทวางเป้าหมายเพื่อการเป็นผู้เล่นระดับโลก ดังนี้

- 1) การสร้างความแข็งแกร่งให้กับแบรนด์สินค้าทุกกลุ่มบริษัท
 - 2) การสร้างความสัมพันธ์ที่ดีกับผู้บริโภคด้วยสินค้าคุณภาพและบริการที่ดี
 - 3) การขยายช่องทางการจำหน่ายสินค้า
 - 4) การสร้างระบบในการบริหารจัดการห่วงโซ่อุปทาน
- บริษัทมุ่งมั่นที่จะเพิ่มสัดส่วนรายได้จากการขายในต่างประเทศทั้งทางตรงและทางอ้อมเป็นร้อยละ 70 ในอนาคต

3) การเติบโตอย่างยั่งยืน

บริษัทกำหนดพันธสัญญาเพื่อการเติบโตอย่างยั่งยืน “สร้างสรรค์เทคโนโลยีและนวัตกรรมเพื่อโลกที่สมดุล” หรือ “Creating A World In Harmony with Technology and Innovation” โดยมุ่งมั่นพัฒนารูปร่างให้เติบโตไปพร้อมกับการสร้างคุณค่าแก่สังคมและสิ่งแวดล้อมจากการนำเทคโนโลยีและนวัตกรรมมาสร้างสรรค์ผลิตภัณฑ์นวัตกรรม รวมทั้งพัฒนาระบบการทำงานเพื่อก้าวไปสู่การเป็น “องค์กรแห่งนวัตกรรมที่สร้างสรรค์” หรือ “Creative Innovation Organization” ตามวิสัยทัศน์องค์กร และสร้างวัฒนธรรมองค์กรที่ใช้คุณธรรมและจริยธรรมเป็นหลักในการดำเนินงาน ดูแลรับผิดชอบทั้งผลกระทบและผลประโยชน์ของผู้มีส่วนได้เสีย สังคม และสิ่งแวดล้อมอย่างเป็นธรรมและสมดุลตามปณิธาน “รับจากสังคม คืนสู่สังคม” เพื่อให้บริษัทสามารถเติบโตได้อย่างมั่นคงและยั่งยืน

สารจาก คณะกรรมการ

เรียน ท่านผู้ถือหุ้น

ในปี 2566 เศรษฐกิจโลกเติบโตได้ประมาณร้อยละ 3.2 แม้ว่า จะเผชิญกับความตึงเครียดด้าน ภูมิรัฐศาสตร์ที่ยืดเยื้อและทวีความรุนแรงขึ้น ประกอบกับปัญหาด้านห่วงโซ่อุปทานและการค้าโลก รวมทั้งการใช้นโยบายการเงินแบบตึงตัวของธนาคารกลาง และ อัตราดอกเบี้ยนโยบายปรับตัวขึ้น ส่งผลให้สภาพคล่องทั่วโลกลดลง สำหรับสถานการณ์ในประเทศเป็นปีที่เผชิญกับความท้าทายเนื่อง มาจากความยืดเยื้อของการจัดตั้งรัฐบาล ด้านเศรษฐกิจในประเทศ พื้นตัวซาลงจึงเติบโตได้ประมาณร้อยละ 1.9 เนื่องจากภาคการส่งออกปรับตัวลดลง และ การลงทุนจากภาครัฐชะลอตัว อย่างไรก็ตาม มีปัจจัยสนับสนุนจากการอุปโภคบริโภคภาคเอกชนและการส่งออกบริการขยายตัวในเกณฑ์สูงต่อเนื่อง ควบคู่กับการลงทุนภาคเอกชนเร่งตัวขึ้น

ท่ามกลางสถานการณ์โลกที่มีความไม่แน่นอน นับเป็นความท้าทายอย่างยิ่งต่อการทำธุรกิจในตลาดโลก ในฐานะคณะกรรมการ บริษัท จึงกำหนดเป้าหมาย แผนกลยุทธ์ และ แผนการดำเนินธุรกิจ เพื่อเพิ่มประสิทธิภาพการผลิตของบริษัทย่อย และ สร้างโอกาส เพื่อการเติบโตทางธุรกิจ โดยในปีบัญชี 2566/2567 (เม.ย.66 – มี.ค.67) บริษัทมุ่งเน้นการดำเนินงาน 4 ด้าน ดังนี้

1) สร้างการเติบโตแบบ Organic Growth: บริษัทเติบโต ด้วยสินค้าหลักซึ่งผ่านการรับรองมาตรฐานสำคัญต่าง ๆ มากมาย จึงทำให้บริษัทสามารถตอบสนองความต้องการของลูกค้าได้อย่าง ครอบคลุม อีกทั้งการค้นหายุทธวิธีในแต่ละกลุ่มธุรกิจด้วยวิธีการ เพิ่มประสิทธิภาพการผลิตและวิธีการลดค่าใช้จ่าย บริษัทย่อยได้ นำเสนอแผนงานและได้ดำเนินการแล้ว

2) มุ่งมั่นทำการวิจัยและพัฒนาสร้างสรรค์สินค้านวัตกรรม New S-Curve: เพื่อสนับสนุนธุรกิจหลัก และ เพื่อสร้างกลุ่มธุรกิจ ใหม่ในอนาคต โดยไฮไลท์ของสินค้านวัตกรรมที่ออกสู่ตลาด ได้แก่ สินค้ารุ่นใหม่สำหรับกลุ่มอุตสาหกรรม Ultra Low Temperature Insulation และ ระบบ Air Ducting system จากกลุ่มธุรกิจฉนวน ยางกันความร้อน/เย็น และสินค้าที่ออกแบบใหม่ “Flat desk”

ที่ผลิตให้ค่ายยานยนต์ญี่ปุ่น และ ฝาปิดกระเบสไตร์لبานสไลด์ “Aeroklas E-Roller lid” จากกลุ่มธุรกิจชิ้นส่วนอุปกรณ์และ ตกแต่งยานยนต์ เป็นต้น สินค้าใหม่เหล่านี้มีส่วนช่วยให้บริษัท สามารถขยายฐานลูกค้าเพิ่มขึ้น

3) Synergy ธุรกิจโนออสเตรเลีย: บริษัทดำเนินการตามแผน Synergy ได้แก่ การจัดตั้ง Fitment Centre เพื่ออำนวยความสะดวก ให้ลูกค้าสามารถติดตั้งสินค้าได้ทุกแบรนด์ของธุรกิจในออสเตรเลีย รวมทั้งสามารถลดปัญหาขาดแคลนแรงงานที่มีทักษะในการติดตั้ง และควบคุมค่าใช้จ่ายได้อย่างมีประสิทธิภาพ และการพัฒนาระบบ IT เพื่อให้สามารถใช้งานร่วมกันได้ทั้งองค์กร เป็นต้น

4) การตั้งเป้าหมายระยะยาว ปลดปล่อยก๊าซเรือนกระจกสุทธิเป็น ศูนย์ หรือ “Net Zero Emissions” ภายในปีพ.ศ. 2585 ของบริษัท แอร์โรเฟล็กซ์ จำกัด บริษัทย่อย ซึ่งเป็นบริษัทต้นแบบที่ได้วางแผน งานรองรับการดำเนินงานเพื่อมุ่งสู่เป้าหมาย Net Zero Emissions อย่างเป็นรูปธรรม

สำหรับผลการดำเนินงานในปีบัญชี 2566/2567 มีรายได้จากการขายรวม 13,169.7 ล้านบาทเพิ่มขึ้นร้อยละ 9 และมีกำไรสุทธิ รวม 1,210.7 ล้านบาท เพิ่มขึ้นร้อยละ 11.9 เมื่อเทียบกับปีก่อน

ธุรกิจฉนวนยางกันความร้อน/เย็น ยอดขายเติบโตดีขึ้นทั้งใน ประเทศและต่างประเทศ โดยเฉพาะอย่างยิ่งธุรกิจในสหรัฐอเมริกา เติบโตได้อย่างต่อเนื่องจากความต้องการสินค้าเกรดพรีเมียมและ สินค้ารุ่นใหม่ซึ่งได้รับการตอบรับจากกลุ่มลูกค้าเป็นอย่างดี สำหรับ ธุรกิจชิ้นส่วนอุปกรณ์และตกแต่งยานยนต์ได้รับคำสั่งซื้อจากค่าย ยานยนต์อย่างต่อเนื่อง ยอดส่งออกปรับตัวเพิ่มขึ้น และไตรมาส ที่ 4 เริ่มทยอยรับรู้รายได้จากออเดอร์สินค้าใหม่ ในขณะที่ธุรกิจในออสเตรเลียจะมียอดขายปรับตัวเพิ่มขึ้นจากช่วงเดียวกันของ ปีก่อนจากภาวะตลาดที่ดีขึ้น และรับรู้รายได้จากการซื้อกิจการ ร้านค้าปลีก TJM ต่อจาก Franchisee ในออสเตรเลีย สำหรับ ธุรกิจบรรจุภัณฑ์พลาสติก ยอดขายเติบโตดีขึ้น บริษัทได้พัฒนา

กระบวนการผลิตให้ดีขึ้น ได้ปรับกลยุทธ์การขาย โดยเจาะตลาดกลุ่มบรรจุก้นประเภทถ้วยน้ำดื่มราคาประหยัดให้มีสัดส่วนเพิ่มขึ้น ขดเซยยอดสั่งซื้อบรรจุก้นพลาสติกประเภทกล่องใส่อาหารเซลต่อวง นอกจากนี้ ส่วนแบ่งกำไรจากเงินลงทุนในบริษัทรวมและการร่วมค้าเพิ่มขึ้นของธุรกิจยานยนต์และธุรกิจฉนวนกันความร้อน/เย็น ทั้งในและต่างประเทศ

ทั้งนี้ จากการพิจารณาผลการดำเนินงานที่ผ่านมาคณะกรรมการบริษัทจึงมีมติให้จ่ายเงินปันผลระหว่างกาลสำหรับการดำเนินงานสิ้นสุด 30 กันยายน 2566 ในอัตราหุ้นละ 0.12 บาท รวมเป็นเงินทั้งสิ้น 336 ล้านบาท โดยได้จ่ายเงินปันผลให้แก่ผู้ถือหุ้นแล้วเมื่อวันที่ 8 ธันวาคม 2566 และมีมติให้เสนอที่ประชุมสามัญผู้ถือหุ้นประจำปี 2567 เพื่อขออนุมัติการจ่ายเงินปันผลประจำปีในอัตราหุ้นละ 0.10 บาท รวมเป็นเงินทั้งสิ้น 280 ล้านบาท หากรวมทั้งปีจะมีการจ่ายปันผลรวม 616 ล้านบาท คิดเป็นร้อยละ 51.9 ของผลกำไรสุทธิ (Payout ratio)

ความสำเร็จของกลุ่มบริษัท คือ การเป็นผู้นำด้านนวัตกรรม การเป็นผู้ผลิตและจัดจำหน่ายระดับโลก เพื่อการเติบโตอย่างยั่งยืน

องค์กรแห่งนวัตกรรมที่สร้างสรรค์ (Creative Innovation Organization)

นับเป็นความภาคภูมิใจอย่างยิ่งของบริษัท ที่ได้นำผลงานนวัตกรรมฉนวนกันความร้อนใต้หลังคา “AERO-ROOF” เข้าชิงรางวัล SET Awards โดยผลงานดังกล่าวได้รับรางวัล Outstanding Innovative Company Awards จากตลาดหลักทรัพย์แห่งประเทศไทย และ วารสารการเงินธนาคาร เมื่อปี 2566 ที่ผ่านมาแสดงให้เห็นถึงคุณค่าของนวัตกรรมที่สร้างมูลค่าเพิ่มให้แก่บริษัท และสิ่งสำคัญเป็นนวัตกรรมที่คิดค้นขึ้นเพื่อความเป็นอยู่ที่ดีขึ้นและเป็นมิตรกับสิ่งแวดล้อม

บริษัทยังคงให้ความสำคัญกับการวิจัยและพัฒนาโดยมุ่งเน้นการสร้างสรรค์นวัตกรรมและการพัฒนากระบวนการทำงานไปพร้อมกับการส่งเสริมวัฒนธรรมองค์กรในด้านนวัตกรรม

การทำธุรกิจในตลาดโลก (Global Market)

การดำเนินงานของธุรกิจฉนวนกันความร้อน/เย็น ในสหรัฐอเมริกา สามารถขยายฐานลูกค้าได้เพิ่มขึ้นทั้งกลุ่มลูกค้าขายส่งและกลุ่มลูกค้าโครงการ ตลาดในญี่ปุ่น ฉนวนยาง Aeroflex กลุ่มพรีเมียมยังคงเป็นที่ต้องการอย่างมาก สำหรับธุรกิจชิ้นส่วนอุปกรณ์และตกแต่งยานยนต์ในออสเตรเลีย รับรู้รายได้จากการที่ Aeroklas Asia Pacific Group Pty. Ltd. ออสเตรเลีย ซื้อกิจการร้านค้าปลีก TJM ต่อจาก Franchisee รวม 5 แห่ง เมื่อ 1 พฤศจิกายน 2566 ในปัจจุบัน TJM มีร้านค้าสาขารวม 12 แห่ง โดยจะเร่งเพิ่มยอดขายของร้านค้าสาขา/ ขยายธุรกิจฟลิท และจะใช้ประโยชน์จากเครือข่ายที่มีให้เกิดประสิทธิภาพสูงสุด สำหรับการ

ลงทุนในธุรกิจร่วมทุนในแอฟริกาใต้ บริษัทรับทราบถึงปัญหาที่เกิดขึ้น และ ดำเนินการแก้ไขอย่างเป็นขั้นตอนเพื่อให้ธุรกิจสามารถดำเนินงานได้อย่างต่อเนื่อง สถานะปัจจุบันบริษัทส่งทีมที่ปรึกษาด้านการผลิตไปประจำที่แอฟริกาใต้เพื่อช่วยเหลือ ติดตาม และ แก้ไขปัญหาด้านการผลิตพร้อมเพิ่มประสิทธิภาพในการผลิต

การสร้างการเติบโตอย่างยั่งยืน (To create Sustainable Growth)

การเติบโตของบริษัท อีสเทิร์นโพลีเมอร์ กรุ๊ป จำกัด (มหาชน) ยึดมั่นตามวิสัยทัศน์ขององค์กรที่จะเติบโตขึ้นด้วยนวัตกรรมที่สร้างสรรค์พัฒนาสินค้าคุณภาพเป็นประโยชน์ต่อสังคมและความเป็นอยู่ที่ดีขึ้น ตลอดจนสร้างความมั่นคงของเครือข่ายธุรกิจรองรับการเติบโตในตลาดโลก เพื่อการสร้างการเติบโตอย่างยั่งยืน คณะกรรมการบริษัทยึดหลักธรรมาภิบาลในการดำเนินธุรกิจ สนับสนุนการดูแลสิ่งแวดล้อม และมีความรับผิดชอบต่อสังคม ส่งผลให้ในปีบัญชี 2566/2567

- บริษัทได้รับคะแนนการประเมินการกำกับดูแลกิจการที่ดีในระดับ 5 ดาว “ดีเลิศ” (Excellent CG Scoring) ในโครงการสำรวจการกำกับดูแลกิจการบริษัทจดทะเบียนไทย (CGR) ประจำปี 2566 จากสมาคมส่งเสริมสถาบันกรรมการบริษัทไทย (IOD)
- บริษัทได้รับประกาศนียบัตรรับรองการเป็นสมาชิกโครงการ “แนวร่วมปฏิบัติของภาคเอกชนไทยในการต่อต้านทุจริตคอร์รัปชั่น” หรือ CAC จากคณะกรรมการแนวร่วมปฏิบัติของภาคเอกชนไทยในการต่อต้านการทุจริต (Thai Private Sector Collective Action Coalition Against Corruption : CAC)
- บริษัทได้รับคัดเลือกให้อยู่ในรายชื่อ “หุ้นยั่งยืน” หรือ SET ESG Ratings ประจำปี 2566 อยู่ในระดับ “AA” จากตลาดหลักทรัพย์แห่งประเทศไทย
- บริษัทได้รับรางวัลในงาน SET Awards 2023 กลุ่ม Business Excellence ถึง 2 รางวัล ได้แก่ Outstanding Innovative Company Awards จากสินค้านวัตกรรมฉนวนกันความร้อนใต้หลังคา Aero-Roof และ Outstanding Investor Relations Awards ในกลุ่มบริษัทจดทะเบียนในตลาดหลักทรัพย์ที่มีมูลค่าหลักทรัพย์ตามราคาตลาดสูงกว่า 10,000 ล้านบาท แต่ไม่เกิน 30,000 ล้านบาท จัดโดยตลาดหลักทรัพย์แห่งประเทศไทย และ วารสารการเงินธนาคาร

ในนามของคณะกรรมการบริษัทขอขอบคุณ พนักงาน คู่ค้า ลูกค้า ผู้ถือหุ้น และผู้สนับสนุนในทุกๆ ด้านที่ให้การสนับสนุนและให้ความไว้วางใจบริษัทด้วยดีเสมอมา และขอให้เชื่อมั่นว่าบริษัทมีเจตนารมณ์ที่จะดำเนินธุรกิจให้เจริญเติบโตบนพื้นฐานของธรรมาภิบาลและการพัฒนาอย่างยั่งยืน รวมถึงคำนึงถึงผลประโยชน์ของผู้มีส่วนได้เสียทุกกลุ่มเป็นสำคัญ



นายวัชร ทันตริยานนท์
ประธานกรรมการ



นายกวินทร์ วิฑูรปกรณ์
รองประธานกรรมการ และประธานเจ้าหน้าที่บริหาร

ข้อมูลทางการเงิน

ข้อมูลทางการเงิน (สิ้นสุด 31 มีนาคม)

งบกำไรขาดทุนเบ็ดเสร็จ (หน่วย: ล้านบาท)	2566/67	2565/66	2564/65
รายได้จากการขายสินค้า	13,169.7	12,083.6	11,739.6
กลุ่มบริษัท แอร์โรเพลกซ์	3,795.8	3,562.5	3,119.3
กลุ่มบริษัท แอร์โรคลาส	6,714.9	5,935.9	5,835.1
บริษัท อีสเทิร์น โพลีแพค จำกัด	2,659.0	2,585.2	2,785.2
ต้นทุนสินค้าที่ขาย	8,976.7	8,114.2	8,015.7
กำไรขั้นต้นจากการขายสินค้า	4,193.0	3,969.4	3,724.0
ค่าใช้จ่ายในการขายและบริหาร	3,102.4	2,872.0	2,339.4
ต้นทุนทางการเงิน	194.5	101.5	80.8
ส่วนแบ่งกำไรจากเงินลงทุนในบริษัทร่วม	463.4	242.8	226.2
ภาษีเงินได้	20.8	91.8	74.2
กำไรสำหรับปี	1,210.7	1,081.6	1,602.4

งบแสดงฐานะการเงิน (หน่วย: ล้านบาท)

รวมสินทรัพย์	19,800.7	18,543.2	16,268.1
รวมหนี้สิน	7,312.0	6,635.6	4,455.7
ทุนจดทะเบียนที่ออกชำระแล้วเต็มมูลค่า	2,800.0	2,800.0	2,800.0
รวมส่วนของเจ้าของ	12,488.7	11,907.6	11,812.4

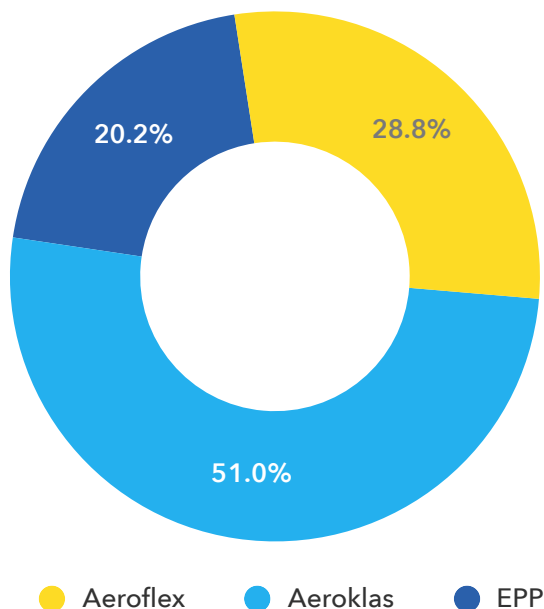
อัตราส่วนทางการเงิน

อัตรากำไรสุทธิ (%)	9.2%	9.0%	13.6%
อัตราผลตอบแทนผู้ถือหุ้น (%)	9.9%	9.1%	14.0%
อัตราผลตอบแทนจากสินทรัพย์ (%)	7.4%	7.3%	11.1%
อัตราส่วนหนี้สินต่อส่วนของผู้ถือหุ้น (เท่า)	0.59	0.56	0.38

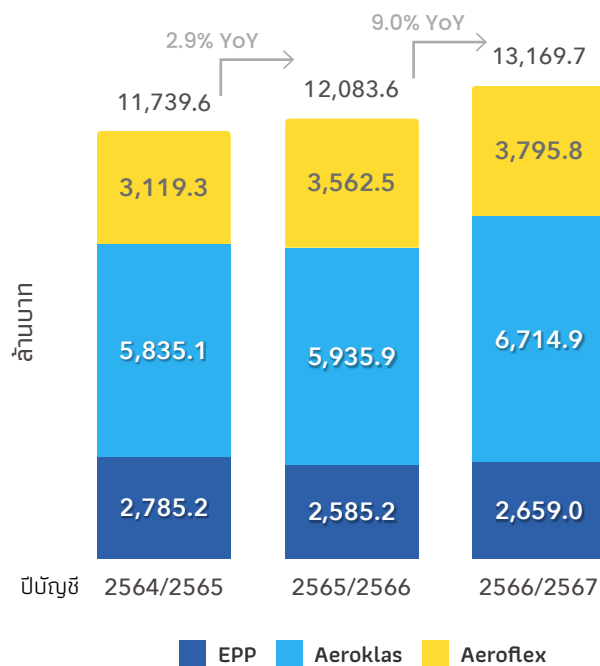
ข้อมูลเกี่ยวกับหุ้นสามัญ

จำนวนหุ้นที่ออก (ล้านหุ้น)	2,800.0	2,800.0	2,800.0
มูลค่าที่ตราไว้ (บาท)	1.0	1.0	1.0
มูลค่าตามบัญชีต่อหุ้น (บาท)	4.46	4.25	4.21
กำไรต่อหุ้น (บาท)	0.43	0.39	0.57

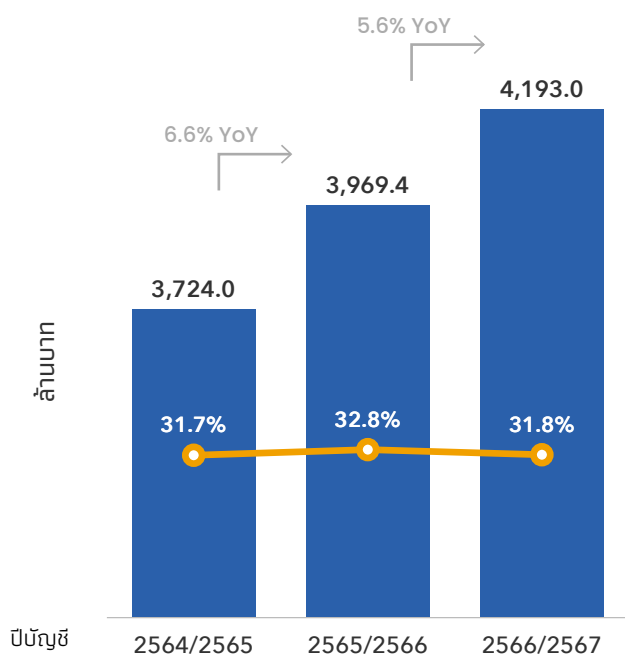
สัดส่วนรายได้จากการขายปีบัญชี 2566/2567



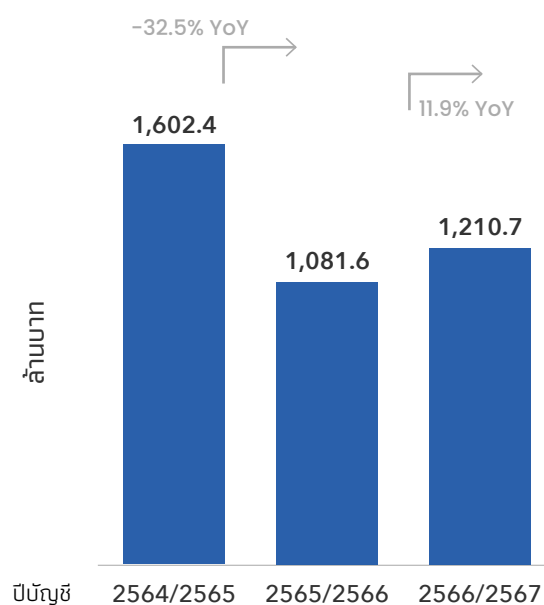
รายได้จากการขาย



กำไรขั้นต้นและอัตรากำไรขั้นต้น



กำไรสุทธิ



หมายเหตุ: ปีบัญชี สิ้นสุด 31 มีนาคม

รางวัลแห่งความสำเร็จ ปีบัญชี 2566/2567 (เม.ย.66 – มี.ค.67)



EPG บริษัท อีสเทิร์นโพลีเมอร์ กรุ๊ป จำกัด (มหาชน)

- ดร.ภวัฒน์ วิฑูรปกรณ์ ประธานเจ้าหน้าที่บริหาร ได้รับรางวัล Best CEO Thailand – Silver จากนิตยสารไฟแนนซ์เอเชีย (FinanceAsia) ในงานประกาศรายชื่อสุดยอดบริษัทแห่งเอเชีย ประจำปี 2566
- บริษัทได้รับคัดเลือกให้อยู่ในรายชื่อ “หุ้นยั่งยืน” หรือ SET ESG Ratings ประจำปี พ.ศ. 2566 อยู่ในระดับ “AA” จัดโดยตลาดหลักทรัพย์แห่งประเทศไทย
- บริษัทได้รับการประเมินว่าเป็นบริษัทที่มีการกำกับดูแลกิจการที่ดี ระดับ “ดีเลิศ” (Excellent CG Scoring) หรือระดับ 5 ดาว สะท้อนให้เห็นเจตนารมณ์ของบริษัทที่จะดำเนินธุรกิจให้เจริญเติบโตบนพื้นฐานของธรรมาภิบาลและการพัฒนาอย่างยั่งยืน จัดโดย สถาบันกรรมการบริษัทไทย

กลุ่มบริษัท แอร์โรเฟลกซ์

- บริษัท แอร์โรเฟลกซ์ จำกัด ได้รับประกาศนียบัตรหลากหลายคาร์บอนฟุตพริ้นท์ขององค์กร ต่อเนื่องเป็นปีที่ 7 จัดโดย องค์การบริหารจัดการก๊าซเรือนกระจก (องค์การมหาชน)
- บริษัท แอร์โรเฟลกซ์ จำกัด ได้รับประกาศนียบัตรหลากหลายคาร์บอนฟุตพริ้นท์ของผลิตภัณฑ์ จัดโดย องค์การบริหารจัดการก๊าซเรือนกระจก (องค์การมหาชน)
- บริษัท แอร์โรเฟลกซ์ จำกัด ได้รับรางวัล และ เกียรติบัตรโครงการส่งเสริมโรงงานอุตสาหกรรมให้มีความรับผิดชอบต่อสังคม และ ชุมชนอย่างยั่งยืน (CSR•DIW Continuous Awards 2023) ต่อเนื่องเป็นปีที่ 10 จัดโดย กรมโรงงานอุตสาหกรรม
- บริษัท แอร์โรเฟลกซ์ จำกัด ได้รับรองหลากหลายคาร์บอนนิวทรัล ในการชดเชยการปล่อยก๊าซเรือนกระจก จัดโดย องค์การบริหารจัดการก๊าซเรือนกระจก (องค์การมหาชน)
- บริษัท แอร์โรเฟลกซ์ จำกัด ได้รับรองระบบการจัดการเศรษฐกิจหมุนเวียนสำหรับองค์กร ตามมาตรฐาน มตช.2 เล่ม 2-2564 (Circular Economy Management System, CEMS) จัดโดย สถาบันวิจัยวิทยาศาสตร์และเทคโนโลยีแห่งประเทศไทย
- บริษัท แอร์โรเฟลกซ์ จำกัด ผ่านการรับรองตามเกณฑ์การประเมินของสิงคโปร์โครงการรับรองผลิตภัณฑ์อาคารสีเขียวในระดับ Excellent จัดโดย สถาบันอาคารเขียวของสิงคโปร์ (Singapore Green Building Council)



กลุ่มบริษัท แอร์โรคลาส

- บริษัท แอร์โรคลาส จำกัด ได้รับการรับรอง FORD Q1 จัดโดย Ford Motor Company (Thailand) Limited
- บริษัท แอร์โรคลาส จำกัด ได้รับรางวัล Supplier Kaizen Excellence 2023 C&A Supplier Performance Award จัดโดย Toyota Daihatsu Engineering & Manufacturing Co., Ltd.
- บริษัท แอร์โรคลาส จำกัด ได้รับใบรับรองหลากหลายคาร์บอนฟุตพริ้นท์ขององค์กร (Carbon Footprint for Organization)

- บริษัทได้รับ รางวัล Outstanding Innovative Company Awards จากสินค้านวัตกรรมฉนวนกันความร้อนใต้หลังคา Aero-Roof ในงาน SET Award 2023 จัดโดยตลาดหลักทรัพย์แห่งประเทศไทย และ วารสารการเงินธนาคาร
- บริษัทได้รับ Outstanding Investor Relations Awards ในกลุ่มบริษัทจดทะเบียนในตลาดหลักทรัพย์ที่มีมูลค่าหลักทรัพย์ตามราคาตลาดสูงกว่า 10,000 ล้านบาท แต่ไม่เกิน 30,000 ล้านบาท ในงาน SET Award 2023 จัดโดย ตลาดหลักทรัพย์แห่งประเทศไทย และ วารสารการเงินธนาคาร
- บริษัทได้รับการรับรองการเป็นสมาชิกโครงการ “แนวร่วมปฏิบัติของภาคเอกชนไทยในการต่อต้านทุจริตคอร์รัปชัน” หรือ CAC (Collective Action Coalition of the Private Sector Against Corruption) แสดงถึงเจตนารมณ์ต่อการต่อต้านการทุจริตคอร์รัปชันที่ชัดเจน



- ต่อเนื่องเป็นปีที่ 2 จัดโดย องค์การบริหารจัดการก๊าซเรือนกระจก (องค์การมหาชน)
- บริษัท แอร์โรคลาส จำกัด ได้รับรางวัล และ เกียรติบัตร โครงการส่งเสริมโรงงานอุตสาหกรรมให้มีความรับผิดชอบต่อสังคมและชุมชนอย่างยั่งยืน (CSR•DIW Continuous Awards) ต่อเนื่องเป็นปีที่ 3 จัดโดย กรมโรงงานอุตสาหกรรม
 - บริษัท แอร์โรคลาส จำกัด ได้รับใบรับรองอุตสาหกรรมสีเขียว ระดับ 3 ระบบสีเขียว (Green System) จากกรมโรงงานอุตสาหกรรม
 - บริษัท แอร์โรคลาส จำกัด ได้รับรางวัลสถานประกอบกิจการดีเด่น ด้านแรงงานสัมพันธ์และสวัสดิการแรงงานระดับประเทศ ต่อเนื่องเป็นปีที่ 2 จัดโดย กระทรวงแรงงาน
 - บริษัท แอร์โรคลาส จำกัด ได้รับการประเมิน ความพร้อมของอุตสาหกรรมไทย ด้วยชุดดัชนี Thailand i4.0 Index จัดโดยสภาอุตสาหกรรมแห่งประเทศไทย

บริษัท อีสเทิร์น โพลีแพค จำกัด

- บริษัท อีสเทิร์น โพลีแพค จำกัด ได้รับประกาศนียบัตรผลการคาร์บอนฟุตพริ้นท์ขององค์กร ต่อเนื่องเป็นปีที่ 4 จัดโดย องค์การบริหารจัดการก๊าซเรือนกระจก (องค์การมหาชน)
- บริษัท อีสเทิร์น โพลีแพค จำกัด ได้รับรางวัล และ เกียรติบัตร โครงการส่งเสริมโรงงานอุตสาหกรรมให้มีความรับผิดชอบต่อสังคมและชุมชนอย่างยั่งยืน (CSR-DIW Continuous Awards 2021) ต่อเนื่องเป็นปีที่ 14 จัดโดย กรมโรงงานอุตสาหกรรม
- บริษัท อีสเทิร์น โพลีแพค จำกัด ได้รับรางวัลเกียรติยศสูงสุดสถานประกอบกิจการที่ธำรงรักษาระบบมาตรฐานแรงงานไทยต่อเนื่อง 15 ปี จากกรมสวัสดิการและคุ้มครองแรงงาน กระทรวงแรงงาน
- บริษัท อีสเทิร์น โพลีแพค จำกัด ได้รับรางวัล สถานประกอบกิจการดีเด่นด้านแรงงานสัมพันธ์และสวัสดิการแรงงานประจำปี ต่อเนื่องเป็นปีที่ 2 จัดโดย กรมสวัสดิการและคุ้มครองแรงงาน



เหตุการณ์และกิจกรรมสำคัญในช่วง 3 ปีที่ผ่านมา

ความเป็นมาของบริษัท

เมื่อปี 2521 กลุ่มตระกูลวิทูรปกรณ์ได้ก่อตั้ง บริษัท ตะวันออกโปลีเมอร์อุตสาหกรรม จำกัด ด้วยทุนจดทะเบียน 1 ล้านบาท เพื่อประกอบธุรกิจฉนวนยางกันความร้อน/เย็น ภายใต้สูตรและเทคโนโลยีการผลิตซึ่งกลุ่มตระกูลวิทูรปกรณ์เป็นผู้คิดค้นและครอบครอง และได้ขยายธุรกิจไปสู่ธุรกิจธุรกิจร่วมทุน/ธุรกิจผลิตและจำหน่ายชิ้นส่วนอุปกรณ์และตกแต่งยานยนต์/ธุรกิจบรรจุภัณฑ์พลาสติก และธุรกิจวิจัยและพัฒนา โดยเมื่อปี 2555 - 2556 ได้ปรับโครงสร้างกลุ่มบริษัทเพื่อเข้าจดทะเบียนในตลาดหลักทรัพย์แห่งประเทศไทย โดยเปลี่ยนชื่อและแปรสภาพเป็นมหาชน จากบริษัท ตะวันออกโปลีเมอร์อุตสาหกรรม จำกัด เป็นบริษัท อีสเทิร์นโพลีเมอร์ กรุ๊ป จำกัด (มหาชน) หรือ EPG ซึ่งดำเนินธุรกิจเป็นบริษัทลงทุน (Holding Company) บริษัทได้เพิ่มทุนจดทะเบียนจาก 2,100 ล้านบาท เป็น 2,800 ล้านบาท มีมูลค่าตราไว้หุ้นละ 1 บาท และเสนอขายหุ้นสามัญให้แก่ประชาชนทั่วไปเป็นครั้งแรกจำนวน 700 ล้านหุ้น เมื่อวันที่ 24 ธันวาคม 2557

การเปลี่ยนแปลงและพัฒนาการที่สำคัญในรอบ 3 ปีที่ผ่านมา (เม.ย.2564 – มี.ค. 2567)

ปี 2564/2565 (เม.ย.2564 – มี.ค.2565)

- TJM เพิ่มร้านสาขาใหม่อีก 2 แห่ง ตั้งอยู่ที่ Hobart, Tasmania และ Epping, Victoria
- เมื่อธันวาคม พ.ศ. 2564 บริษัท แอร์โรคลาส จำกัด ซึ่งเป็นบริษัทย่อยและผู้ถือหุ้นกลุ่มเดิมของ Aeroklas Duys (Pty) Ltd ได้ร่วมลงทุน กับบริษัทที่จดทะเบียนในประเทศไทยแห่งหนึ่งเพื่อจัดตั้งกิจการร่วมค้า ATD Alliance (Pty) Ltd ในประเทศแอฟริกาใต้
- มีนาคม พ.ศ. 2565 Aeroklas Australia Pty. Ltd. ซึ่งเป็นบริษัทย่อยของบริษัทจัดตั้งบริษัทย่อยใหม่ คือ Aeroklas Europe BV ในประเทศเนเธอร์แลนด์ เพื่อดำเนินกิจการให้บริการคลังสินค้าและโลจิสติกส์รวมถึงเป็นตัวแทนจำหน่ายชิ้นส่วน อุปกรณ์และตกแต่งยานยนต์ให้แก่ผู้ผลิตรายอื่นในยุโรปในรูปแบบ OEM และ After Market



ปี 2565/2566 (เม.ย.2565 – มี.ค.2566)

- เมษายน พ.ศ. 2565 TJM Products Pty.Ltd. (TJM) ออสเตรเลีย เปลี่ยนชื่อเป็น Aeroklas Asia Pacific Group (AAPG) โดยมีแผนปรับโครงสร้างธุรกิจเพื่อเสริมการทำงานร่วมกันของธุรกิจและทุกแบรนด์ในออสเตรเลียในอนาคต
- มิถุนายน พ.ศ. 2565 บริษัท Aeroklas Australia Pty. Ltd. ซึ่งเป็นบริษัทย่อยของบริษัท เข้าซื้อกิจการ 4 Way Suspension Products Pty. Ltd ในประเทศออสเตรเลีย ซึ่งเป็นผู้ผลิตและจำหน่ายชิ้นส่วนอุปกรณ์ยานยนต์ในกลุ่มของ suspension products เช่น โช้คอัพ และชุด ตกแต่งสำหรับรถกระบะ โดยการซื้อหุ้นร้อยละ 100





ปี 2566/2567 (เม.ย.2566 – มี.ค.2567)

- พฤศจิกายน พ.ศ. 2566 Aeroklas Asia Pacific Group Pty. Ltd. ซึ่งเป็นบริษัทย่อยโดยอ้อมได้ซื้อกิจการร้านค้าปลีก TJM ต่อจาก Franchisee รวม 5 แห่ง ในประเทศออสเตรเลีย ทำให้ TJM มีร้านสาขา รวม 12 แห่ง



- ฉนวนยางป้องกันความร้อนใต้หลังคา Aero-Roof จากบริษัท แอร์โรเฟล็กซ์ จำกัด เป็นสินค้าที่ได้รับรางวัล Outstanding Innovative Company Awards จัดโดย ตลาดหลักทรัพย์แห่งประเทศไทยและวารสารการเงินธนาคาร

การใช้เงินระดมทุนตามวัตถุประสงค์ที่แจ้งในแบบแสดงรายการข้อมูลการเสนอขายเสนอขายตราสารทุนหรือตราสารหนี้

รายละเอียดของตราสารหนี้

บริษัทใช้เงินจากการออกและเสนอขายหุ้นกู้ตามวัตถุประสงค์ที่แจ้งในแบบแสดงรายการข้อมูลการเสนอขาย หลักทรัพย์ โดยบริษัทได้มีการออกหุ้นกู้ดังกล่าวในวันที่ 23 กันยายน 2565 เป็นหุ้นกู้สกุลเงินบาท ประเภทไม่ด้อยสิทธิ ไม่มีหลักประกัน โดยเสนอขายให้กับผู้ลงทุนสถาบันและ/หรือผู้ลงทุนรายใหญ่ จำนวน 1,200 ล้านบาท โดยมีรายละเอียดดังนี้

การใช้เงิน	จำนวนเงิน	ระยะเวลาการใช้เงิน	คำอธิบาย
ในการซื้อสินทรัพย์ในกิจการที่เกี่ยวข้องกับการดำเนินธุรกิจปัจจุบันและกรณีอื่น ๆ เช่น เงินทุนที่ใช้หมุนเวียนในกิจการ และเพื่อชำระคืนเงินกู้ หรือหนี้จากการออกตราสารหนี้	1,200 ล้านบาท	6 เดือน	ชำระคืนหุ้นกู้ที่ครบกำหนดในเดือนมกราคม 2566 จำนวน 800 ล้านบาท และจำนวนที่เหลือเพื่อชำระคืนเงินกู้ยืมระยะสั้นที่มีกับสถาบันการเงิน ซึ่งไม่รวมถึงผู้จัดการการจัดจำหน่ายหุ้นกู้ในครั้งนี้

กฎหมายที่ใช้บังคับตราสารหนี้

ตราสารหนี้ใช้บังคับและตีความตามกฎหมายไทย

ข้อมูลพื้นที่บริษัทให้คำมั่นไว้ในแบบแสดงรายการข้อมูลการเสนอขายหลักทรัพย์และ/หรือเงื่อนไขการอนุญาต ของสำนักงาน (ถ้ามี) และ/หรือเงื่อนไขการรับหลักทรัพย์ของตลาดหลักทรัพย์ (ถ้ามี)

-ไม่มี-



การประกอบธุรกิจ และผลการดำเนินงาน

ลักษณะการประกอบธุรกิจ

โครงสร้างรายได้

บริษัท อีสเทิร์นโพลีเมอร์ กรุ๊ป จำกัด (มหาชน) (“บริษัท” หรือ “EPG”) ดำเนินธุรกิจในลักษณะการลงทุนในบริษัทอื่น หรือ Holding Company โดยมีรายได้จากการขายจากบริษัทย่อยใน 3 ธุรกิจหลัก ได้แก่

1) ธุรกิจผลิตและจำหน่ายฉนวนยางกันความร้อน/เย็น ดำเนินการโดยกลุ่มบริษัท แอร์โรเฟล็กซ์

2) ธุรกิจผลิตและจำหน่ายชิ้นส่วนอุปกรณ์และตกแต่งยานยนต์ ดำเนินการโดยกลุ่มบริษัท แอร์โรคลาส

3) ธุรกิจผลิตและจำหน่ายบรรจุภัณฑ์พลาสติก ดำเนินการโดยบริษัท อีสเทิร์น โพลีแพค จำกัด



ในปีบัญชี 2566/2567 (เม.ย.66 – มี.ค.67) บริษัทย่อยทั้ง 3 แห่ง มีสัดส่วนรายได้ร้อยละ 28.8 ร้อยละ 51.0 และร้อยละ 20.2 ตามลำดับ โครงสร้างรายได้จากการขายตามงบการเงินของบริษัทสำหรับปีบัญชี 2565 – 2567 (เม.ย.64 – มี.ค.67) สามารถสรุปได้ ดังนี้


	ปีบัญชี 2564/2565		ปีบัญชี 2565/2566		ปีบัญชี 2566/2567	
	(เม.ย.64 – มี.ค.65)		(เม.ย.65 – มี.ค.66)		(เม.ย.66 – มี.ค.67)	
	มูลค่า	มูลค่า	มูลค่า	ร้อยละ	มูลค่า	ร้อยละ
กลุ่มบริษัท แอร์โรเฟล็กซ์	3,119.3	26.6	3,562.5	29.5	3,795.8	28.8
กลุ่มบริษัท แอร์โรคลาส	5,835.1	49.7	5,935.9	49.1	6,714.9	51.0
บริษัท อีสเทิร์น โพลีแพค จำกัด	2,785.2	23.7	2,585.2	21.4	2,659.0	20.2
รายได้จากการขาย	11,739.6	100	12,083.6	100	13,169.7	100.0

AEROFLEX[®]

CLOSED CELL EPDM INSULATION FOR HVAC & R

Insulation Redefined

ฉนวนยางอีจรี:



ผู้ผลิต
ฉนวนยาง
EPDM

อันดับ
ของโลก

1

ข้อมูลเกี่ยวกับผลิตภัณฑ์

(1) ลักษณะของผลิตภัณฑ์และบริการ

“แอโรเฟล็กซ์” (บริษัทแกน)

ดำเนินธุรกิจผลิตและจำหน่ายฉนวนยางกันความร้อน/เย็น โดยเป็นผู้ผลิตรายสำคัญของโลกที่ผลิตและจำหน่ายฉนวนยางกันความร้อน/เย็น โดยใช้สารตั้งต้นประเภทยางสังเคราะห์ Ethylene Propylene Diene Monomer (EPDM) ที่บริษัทเป็นผู้คิดค้นและวิจัยพัฒนาอย่างต่อเนื่อง โดยมีสิทธิบัตรหลายฉบับและจัดจำหน่ายไปยังประเทศต่างๆ ทั่วโลกกว่า 100 ประเทศ

ฉนวนยางของแอโรเฟล็กซ์ มีคุณสมบัติที่โดดเด่นกว่าผลิตภัณฑ์ของคู่แข่งในตลาด โดยสามารถใช้งานในช่วงอุณหภูมิที่กว้างกว่าผลิตภัณฑ์ทั่วไป สามารถใช้งานได้ระหว่าง -200°C ถึง 125°C ทนทานต่อสภาวะอากาศ ความชื้นสูง และเป็นมิตรต่อสิ่งแวดล้อม แอโรเฟล็กซ์ ถูกนำไปใช้อย่างแพร่หลายเพื่อประหยัดพลังงานโดยรักษาอุณหภูมิในวิศวกรรมระบบปรับอากาศ เป็นฉนวนสำหรับท่อแอร์ ท่อนำความเย็นและความร้อนในตัวอาคาร และนำไปใช้หุ้มท่อส่งลมเย็นเพื่อป้องกันการเกิดหยดน้ำ

ด้วยคุณสมบัติและคุณภาพที่ดีทำให้ฉนวนยางของแอโรเฟล็กซ์ ได้รับการรับรองจากมาตรฐานชั้นนำจากทั่วโลก ได้แก่ ASTM / JIS / EN / EMPA / BS / GB / Lloyd's Register และ RoHS เป็นต้น ส่งผลให้สถานที่สำคัญต่างๆ ของโลกพิจารณาใช้ฉนวนยางของแอโรเฟล็กซ์ ได้แก่ สถาบันวิจัยวิทยาศาสตร์และเทคโนโลยีแห่งประเทศไทย/โรงพยาบาลชั้นนำเช่น ศูนย์การแพทย์ รพ. ธรรมศาสตร์เฉลิมพระเกียรติ/ ระบบขนส่งมวลชน เช่น สถานีรถไฟฟ้าสายสีส้ม /Icon Siam/ สนามบินสุวรรณภูมิ / Ecopark, Hanoi / Alma Project, Hochimin/ Vinhomes Smart City, Hanoi / City Gate Center Makati/ Google Office Philippines/ Swiss International Airport / Fukushima Nuclear Power Plant /Disneyland Shanghai /Dubai International Airport / Toyosu Fish Market /Atlantis Palm Jumeirah (Dubai) / Burj Khalifa (Dubai) / Marina Bay Sands Resort (Singapore) / Guangzhou International Exhibition Center / Ferrari Dubai World / National Nuclear Security Agency Kansas City / MM Mars Topeka Kansas / LAX International Airport / US Mint Texas / General Motors EV Battery Plant Detroit / Facebook Data Center Tennessee / U.S. Department of Transportation Volpe Center Boston เป็นต้น

ฉนวนยางของแอโรเฟล็กซ์มีการจำหน่ายในหลากหลายประเทศทั่วโลก ภายใต้เครื่องหมายการค้า หรือ แบรินต์ของตนเองทั้งหมด 3 แบรินต์ ได้แก่ “AEROFLEX” “AEROCEL” และ “CELFLUX”

AEROFLEX®

AEROCEL®

Celflex

ผลิตภัณฑ์

ฉนวนยางกันความร้อนสำหรับหุ้มท่อนำความเย็น

ฉนวนยางของแอโรเฟล็กซ์สามารถนำมาใช้ในการรักษาอุณหภูมิ เพื่อป้องกันความร้อนจากภายนอกและไม่ให้อุณหภูมิภายในท่อเกิดการหล่อเย็นของฉนวนยางสูงขึ้น เช่น การนำฉนวนยางไปหุ้มท่อน้ำเย็น หรือ ท่อแอร์ เพื่อรักษาอุณหภูมิภายในท่อให้คงที่และไม่เปลี่ยนแปลงตามอุณหภูมิภายนอก ทั้งนี้หากไม่มีฉนวนยางดังกล่าว น้ำเย็นหรืออากาศที่ปล่อยออกมาจากปลายท่ออาจสูญเสียความเย็น ซึ่งทำให้สูญเสียพลังงานและเกิดการควบแน่นของหยดน้ำซึ่งอาจก่อให้เกิดความเสียหายแก่อุปกรณ์ใกล้เคียงได้

การใช้งานในอาคารโดยทั่วไป



ท่อน้ำเย็น/ท่อแอร์

อุปกรณ์เครื่องปรับอากาศ



เครื่องปรับอากาศ



ท่อแอร์ด้านนอกอาคาร

ฉนวนยางกันความร้อนสำหรับหุ้มท่อน้ำความร้อน

ฉนวนยางของแอร์โรเฟล็กซ์สามารถนำมาใช้เพื่อรักษาอุณหภูมิ เพื่อป้องกันความเย็นจากภายนอกไม่ให้อุณหภูมิภายในเกิดการห่อหุ้มของ ฉนวนยางมีอุณหภูมิต่ำลงเช่น การนำฉนวนยางไปห่อหุ้มท่อน้ำร้อน และท่อส่งน้ำมัน เพื่อรักษาอุณหภูมิความร้อนของน้ำ หรือน้ำมัน ภายในท่อให้คงที่ และไม่เปลี่ยนแปลงสถานะเป็นของแข็ง

การใช้งานในอาคารโดยทั่วไป



ท่อน้ำร้อนในอาคาร



ฉนวนสำหรับระบบท่อน้ำร้อน

พลังแสงอาทิตย์



หุ้มท่อส่งน้ำมันดิบ



ท่อส่งน้ำมัน

อื่นๆ

ฉนวนกันความร้อนใต้หลังคา AERO-ROOF

อีกหนึ่งผลิตภัณฑ์ของ แอร์โรเฟล็กซ์ ผลิตจากยางสังเคราะห์เซลปิดชนิดพิเศษ EPDM เคลือบอลูมิเนียมพอยล์ เสริมเส้นใย ใช้ติดตั้งใต้หลังคา ฝ้า และผนัง ป้องกันความร้อนจากหลังคาเข้าสู่ตัวอาคารได้อย่างมีประสิทธิภาพ น้ำหนักเบา ติดตั้งง่าย และเป็นวัสดุประเภท Thermosetting ไม่ลามไฟ ไม่หลอมเหลวเมื่อถูกความร้อนหรือเปลวไฟ AERO-ROOF ยังมีคุณสมบัติเด่นอื่นๆ เช่น ปราศจากกลิ่น ไม่เป็นฝุ่นผงหรือแตกหักง่าย ช่วยลดปัญหาเรื่องอาการแพ้ในผู้ใช้งานและสุขภาพของผู้อยู่อาศัย



นอกจากผลิตภัณฑ์ฉนวนยางกันความร้อน/เย็นชนิด EPDM แล้ว เพื่อเพิ่มความสามารถในการแข่งขัน และเพิ่มทางเลือกให้แก่ผู้บริโภคฉนวนยาง ในบางตลาดที่มีการแข่งขันด้านราคาสูง แอร์โรเฟล็กซ์ ลงทุนในบริษัทรวม ได้แก่ บริษัท แอร์โรเซล คอนสตรัคชั่น แมททีเรียล (เจียงซู) จำกัด จีน และ บริษัท เอแอลพี แอร์โรเฟล็กซ์ อินเดีย จำกัด อินเดีย ผลิตฉนวนยางกันความร้อน/เย็น ซึ่งผลิตจากสาร Nitrile Butadiene Rubber หรือ NBR เป็นฉนวนยางกันความร้อน/เย็นชนิดพื้นฐาน ซึ่งผู้ผลิตส่วนใหญ่ในโลกจะผลิตจากยางชนิดดังกล่าว ผลิตภัณฑ์ฉนวนยางกันความร้อน/เย็น NBR ส่วนมากจำหน่ายในตลาดทั่วไป หรือจำหน่ายให้ผู้บริโภคที่คำนึงถึงราคาเป็นสำคัญ นอกจากนี้เพื่อตอบสนองความต้องการในการติดตั้งฉนวน ยางอย่างครบวงจร แอร์โรเฟล็กซ์จัดจำหน่ายผลิตภัณฑ์ประเภทอื่น เช่น ผลิตภัณฑ์เทป (Tape)/ ยางอัดแม่พิมพ์/ โฟมแข็งรองท่อน้ำเย็น (Rigid Foam)/ ท่อลมอ่อน (Flexible Duct)/ สีทาฉนวน และกาวยาง เป็นต้น

การตลาดและการแข่งขัน

“แอร์โรเฟล็กซ์”

- ลักษณะช่องทางการจัดจำหน่าย แบ่งได้ดังนี้

1) ลูกค้าในประเทศ

1.1 ลูกค้าประเภทค้าส่ง

แอร์โรเฟล็กซ์จำหน่ายผลิตภัณฑ์ส่วนใหญ่ให้แก่ลูกค้าประเภทค้าส่ง โดยจำหน่ายผ่านตัวแทนจำหน่ายในแต่ละพื้นที่เพื่อจำหน่ายต่อให้ลูกค้ารายย่อยในพื้นที่นั้นๆ ตัวแทนจำหน่ายส่วนใหญ่เป็นร้านจำหน่ายอุปกรณ์เครื่องทำความเย็น ซึ่งลูกค้าประเภทดังกล่าวมีการสั่งซื้ออย่างสม่ำเสมอ แอร์โรเฟล็กซ์มีลูกค้าประเภทนี้กว่า 120 รายทั่วประเทศ

2.2 ลูกค้าโครงการ

แอร์โรเฟล็กซ์จำหน่ายผลิตภัณฑ์ให้แก่ลูกค้าโครงการ โดยจำหน่ายตรงให้กับผู้รับเหมาก่อสร้างรายใหญ่ หรือ ผู้รับเหมาประเภทงานระบบ เช่น บริษัท เพาเวอร์ไลน์ เอ็นจิเนียริง จำกัด (มหาชน)/ Jardine Schindler (ประเทศไทย)/ บริษัท ไทคิชา (ประเทศไทย) จำกัด/ บริษัท อิตัลไทย วิศวกรรม จำกัด/ บริษัท ไทยชินเรียว จำกัด/ เป็นต้น ซึ่งลูกค้าประเภทดังกล่าวมีลักษณะการสั่งซื้อที่มากในแต่ละครั้ง แต่ไม่สม่ำเสมอเท่ากับลูกค้าประเภทค้าส่ง

2) ลูกค้าต่างประเทศ

แอร์โรเฟล็กซ์ แต่งตั้งตัวแทนจำหน่ายหรือผู้ค้าขายส่งในแต่ละพื้นที่ โดยในประเทศหนึ่งอาจมีตัวแทนจำหน่ายมากกว่าหนึ่งราย อย่างไรก็ตามแอร์โรเฟล็กซ์ไม่อนุญาตให้ตัวแทนจำหน่ายแต่ละรายจำหน่ายแข่งขันกันซึ่งจะส่งผลให้ราคาจำหน่ายผลิตภัณฑ์ของแอร์โรเฟล็กซ์มีความผันผวน แอร์โรเฟล็กซ์มีตัวแทนจำหน่ายกว่า 100 ราย ครอบคลุมเกือบ 120 ประเทศทั่วโลก สำหรับตัวแทนจำหน่ายลักษณะดังกล่าว แอร์โรเฟล็กซ์จะให้การสนับสนุนทั้งทางด้านเทคนิคและร่วมออกงานแสดงสินค้าเพื่อกระตุ้นยอดขายในพื้นที่ดังกล่าว รวมถึงช่วยเหลือในการประมูลงานขนาดใหญ่ โดยการให้การสนับสนุนด้านเทคนิค และอาจให้ส่วนลดเพิ่มเติม


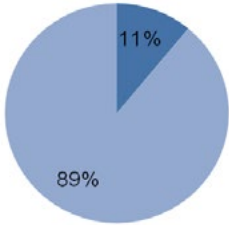

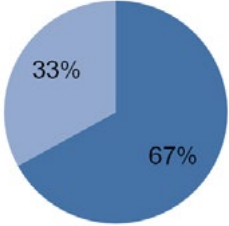

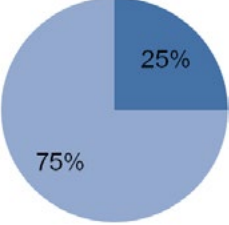

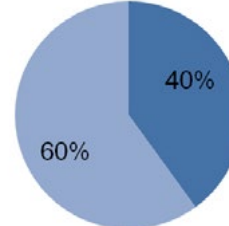

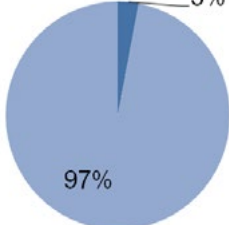
ตารางแสดงสัดส่วนรายได้แบ่งตามช่องทางการจัดจำหน่าย

หน่วย : ร้อยละ

รายการ	ปีบัญชี 2564/2665 (เม.ย.64 – มี.ค.65)	ปีบัญชี 2565/2566 (เม.ย.65 – มี.ค.66)	ปีบัญชี 2566/2567 (เม.ย.66 – มี.ค.67)
	ร้อยละ	ร้อยละ	ร้อยละ
ลูกค้าในประเทศ	27.0	25.8	27.3
ลูกค้าต่างประเทศ	73.0	74.2	72.7
รวม	100.0	100.0	100.0

บริษัทเป็นผู้ผลิตยางสังเคราะห์ประเภท EPDM รายเดียวที่แข่งขันได้ในระดับโลกมีส่วนแบ่งทางการตลาดเป็นอันดับสามของโลกที่ประมาณร้อยละ 11 โดยมีส่วนแบ่งทางการตลาดในตลาดสำคัญต่าง ๆ ดังต่อไปนี้

ตารางแสดงส่วนแบ่งทางการตลาดของแอร์โรเฟลกซ์ในแต่ละตลาดปี 2567

ตลาด	ส่วนแบ่งทางการตลาดฉนวนยาง (ร้อยละ)
โลก 	 <p>■ AFC ■ คู่แข่ง</p>
ไทย 	 <p>■ AFC ■ คู่แข่ง</p>
สหรัฐอเมริกา 	 <p>■ AFC ■ คู่แข่ง</p>
ตลาดหลักในทวีปเอเชีย เช่น ญี่ปุ่น ฟิลิปปินส์ เวียดนาม และอินโดนีเซีย 	 <p>■ AFC ■ คู่แข่ง</p>
อื่นๆ เช่น สวิตเซอร์แลนด์ และรัสเซีย 	 <p>■ AFC ■ คู่แข่ง</p>

ที่มา: หน่วยงานวิจัยตลาดของบริษัท

อุตสาหกรรมก่อสร้าง

อุตสาหกรรมก่อสร้างเป็นอุตสาหกรรมที่เป็นแรงขับเคลื่อนที่สำคัญต่ออุตสาหกรรมฉนวนยางกันความร้อน/เย็น สำหรับที่อยู่อาศัยและอุตสาหกรรมเบาและบริการ โดยในสถานที่หรือสถานประกอบการ รวมถึงบ้านเรือนจำเป็นต้องมีฉนวนกันความร้อน/เย็น เพื่อใช้ในการห่มห่อทำความเย็น ท่อส่งน้ำร้อน ท่อไอน้ำ

ณ ปัจจุบัน อุตสาหกรรมฉนวนกันความร้อน/เย็นประเภท “Elastomeric Thermal Insulation” มีผู้ประกอบการธุรกิจรายสำคัญทั้งหมด 3 ราย ได้แก่ 1) Armacell 2) K-Flex และ 3) แอร์โรเฟล็กซ์ (Aeroflex) โดยแอร์โรเฟล็กซ์ จัดเป็นผู้ผลิตฉนวนยางประเภท EPDM รายใหญ่รายเดียวในโลกที่สามารถผลิตและจำหน่ายผลิตภัณฑ์ประเภทนี้ที่สามารถแข่งขันในตลาดโลกได้ อย่างไรก็ตาม ส่วนแบ่งการตลาดของแอร์โรเฟล็กซ์ในตลาดโลกยังมีสัดส่วนที่ค่อนข้างต่ำ ประมาณร้อยละ 11.0 เนื่องจาก ฉนวนยางประเภท NBR ซึ่งผลิตโดยผู้ผลิตรายใหญ่ เช่น Armacell และ K-Flex เป็นที่รู้จักและแพร่หลายอยู่ก่อนในยุโรปและอเมริกา ประกอบกับการขยายตลาดของฉนวนยางซึ่งมีน้ำหนักเบาและใช้พื้นที่ในการขนส่งมาก ทำให้ต้นทุนการขนส่ง (Logistic Cost) ค่อนข้างสูง ทำให้เป็นอุปสรรคในการกระจายสินค้าของผลิตภัณฑ์ประเภทนี้ การขยายฐานการผลิตจึงเป็นสิ่งที่จำเป็นต่อการขยายตลาดอย่างยิ่ง ถึงแม้ว่าเทคโนโลยี Prefoam Tube and Sheet จะช่วยลดต้นทุนปัญหาดังกล่าวลงได้ แต่การขยายตลาดของผลิตภัณฑ์ยังคงต้องอาศัยทั้งการตลาดและการขยายฐานการผลิตเป็นตัวขับเคลื่อนหลักในการเพิ่มส่วนแบ่งการตลาดโลก ซึ่งแอร์โรเฟล็กซ์ ได้ลงทุนในการวิจัยและพัฒนาเพื่อนำสารผสม Compound และ Prefoam Tube and Sheet ไปผลิตในประเทศต่าง ๆ ทั่วโลกต่อไปในอนาคต

การจัดหาผลิตภัณฑ์หรือบริการ

แอร์โรเฟล็กซ์”

- ฐานการผลิต

แอร์โรเฟล็กซ์มีฐานการผลิตทั้งหมด 4 แห่ง ซึ่งกระจายตั้งอยู่ตามแต่ละประเทศต่าง ๆ ทั่วโลก ซึ่งได้แก่ ไทย สหรัฐอเมริกา อินเดีย และ จีน แอร์โรเฟล็กซ์ สามารถผลิตจัดส่งสินค้าให้สามารถตอบสนองความต้องการของผู้บริโภคได้อย่างครบถ้วนและทั่วถึง

* ฐานการผลิตของแอร์โรเฟล็กซ์ ในจีน คือ บริษัท แอร์โรเซล คอนสตรัคชั่น แมททีเรียล (เจียงซู) จำกัด (ACM) ซึ่งเป็นบริษัทร่วมทุนของ AFC

ฐานการผลิตบริษัทและบริษัทย่อย

ข้อมูลทั่วไป			
บริษัท	สัดส่วนการถือหุ้น	ประเภทฐานการผลิต	ประเทศ
บริษัท แอร์โรเฟล็กซ์ จำกัด	100.0	ฐานการผลิตหลัก	ไทย
บริษัท เอพีเอส จำกัด	100.0	ฐานการผลิต บ.ย่อย	ไทย
บริษัท แอร์โรเฟล็กซ์ ยูเอสเอ จำกัด	100.0	ฐานการผลิต บ.ย่อย	อเมริกา

ฐานการผลิตบริษัทร่วม

ข้อมูลทั่วไป			
บริษัท	สัดส่วนการถือหุ้น	ประเภทฐานการผลิต	ประเทศ
บริษัท เอแอลพี แอร์โรเฟล็กซ์ อินเดีย จำกัด	40.0	ฐานการผลิต บ.ร่วม	อินเดีย
บริษัท แอร์โรเซล คอนสตรัคชั่น แมททีเรียล (เจียงซู) จำกัด	40.0	ฐานการผลิต บ.ร่วม	จีน

ประเภทนวนยาง	กำลังการผลิต	อัตราการใช้กำลังการผลิต (ร้อยละ)
กลุ่ม EPDM	34,000 ตัน/ปี	65
กลุ่ม NBR	20,000 ตัน/ปี	85

- การจัดหาผลิตภัณฑ์และบริการ

สารผสม (Compound)

การผลิตนวนยางของแอโรฟлексประกอบด้วยสารเคมีหลากหลายชนิด ซึ่งส่วนใหญ่ประกอบด้วยสารตั้งต้นประเภทยางสังเคราะห์ EPDM หรือ Ethylene Propylene Diene Monomer มากกว่าร้อยละ 40 โดยสารคอมพาวด์เกิดจากการผสมของยางสังเคราะห์ และสารเติมแต่ง สารกันไฟ และ เคมีภัณฑ์ ซึ่งในการจัดซื้อสารดังกล่าวแอโรฟлексจัดซื้อจากผู้ขายหลากหลาย โดยส่วนใหญ่พิจารณาจัดซื้อวัตถุดิบจากผู้จำหน่ายในต่างประเทศร้อยละ 70 - 80 และในประเทศร้อยละ 20 - 30 ซึ่งทำให้แอโรฟлексมีความเสี่ยงจากอัตราแลกเปลี่ยน อย่างไรก็ตาม องค์กรกลุ่มบริษัทมีสัดส่วนของการซื้อวัตถุดิบในสกุลต่างประเทศใกล้เคียงกับรายรับที่เป็นเงินตราต่างประเทศทำให้มีความเสี่ยงจากอัตราแลกเปลี่ยนไม่มากนัก

ผลิตภัณฑ์อื่นๆ หรืออุปกรณ์เสริมที่ใช้ติดตั้งควบคู่กันความร้อน

แอโรฟлексเลือกซื้อหรือสั่งผลิตผลิตภัณฑ์ประเภทนี้จากผู้ผลิตซึ่งมีความชำนาญในผลิตภัณฑ์ประเภทนั้น เพื่อให้ได้คุณภาพของสินค้าที่ดีที่สุดสำหรับผู้บริโภค แอโรฟлексจะเป็นผู้กำหนดมาตรฐานและคุณภาพของผลิตภัณฑ์ดังกล่าว สำหรับการสั่งซื้อในแต่ละครั้งแอโรฟлексมีนโยบายที่จะสั่งซื้อมาเพื่อเก็บรักษาไว้ให้เพียงพอสำหรับการขายในช่วง 1 - 2 เดือน

- ผลกระทบต่อสิ่งแวดล้อม

แอโรฟлексให้ความสำคัญกับผลกระทบต่อสิ่งแวดล้อม สุขภาพของชุมชน และพนักงานของบริษัททุกระดับ โดยวิเคราะห์สารเคมีทุกชนิดที่ใช้ ต้องมีความปลอดภัยต่อมนุษย์รวมถึงระบบนิเวศในพื้นที่ใกล้เคียง โดยฐานการผลิตหลักของแอโรฟлекс ได้รับการรับรองมาตรฐานจาก ISO 9001 / ISO14001 / ISO14046/ ISO14046 / ISO14046/ ISO50001 / OHSAS 18001/ TIS 18001 / ASTM/ JIS/ EN/ EMPA/ BS/ GB/ Lloyd's Register / RoHS / Carbon Footprint Organization / Carbon Footprint for Product / Eco Factory / SGBC / Water Footprint เป็นต้น

ฉนวนกันความร้อน/เย็น ภายใต้แบรนด์แอโรฟлекс เป็นผลิตภัณฑ์ที่ใช้ในงานระบบวิศวกรรมปรับอากาศ เพื่อช่วยลดการสูญเสียความร้อน ป้องกันการเกิดหยดเหงื่อ (Condensation) และช่วยประหยัดพลังงานไฟฟ้าได้อย่างมีประสิทธิภาพ เนื่องจากมีค่าสัมประสิทธิ์การนำความร้อน (ค่า K-Value) ต่ำและคงที่ตลอดอายุการใช้งาน วัสดุที่นำมาผลิตนวนยางไม่ก่อให้เกิดสารพิษ (Non-Toxicity) กรณีเกิดเพลิงไหม้ฉนวนยางแอโรฟлексจะเกิดความหนาแน่นของควันน้อย และไม่ก่อให้เกิดการลามไฟ

นอกจากนี้ ผลิตภัณฑ์ของแอโรฟлекс เป็นสินค้าที่มีคุณภาพสูงเมื่อเปรียบเทียบกับคู่แข่งในตลาด ฉนวนยางของแอโรฟлексได้รับการรับรองมาตรฐานชั้นนำจากทั่วโลก ได้แก่ ASTM / JIS / EN / UL / FM / BS / GB / Lloyd's Register และ RoHS เป็นต้น



Automotive innovation

นวัตกรรมจากโฟลิมเมอร์ สำหรับยานยนต์



**ผู้นำการ
ผลิตหลังคา
ครอบกระบะแบบ
ABS 2 ชั้น**



“แอโรคลาส”

ดำเนินธุรกิจผลิตและจำหน่ายชิ้นส่วนอุปกรณ์และตกแต่งยานยนต์ แอโรคลาส เป็นผู้ผลิตชิ้นส่วนกระเบาะชั้นนำของโลกภายใต้การออกแบบและพัฒนาผลิตภัณฑ์ที่บริษัทเป็นผู้ครอบครองสิทธิบัตรของตนเอง โดยชิ้นส่วนที่ แอโรคลาส ผลิตและจัดจำหน่าย เป็นชิ้นส่วนที่ใช้ในการต่อเติมเพื่อให้รถกระเบาะสามารถใช้งานได้อย่างมีประสิทธิภาพมากยิ่งขึ้น

ผลิตภัณฑ์ของแอโรคลาสมีการจำหน่ายทั้งในประเทศ และต่างประเทศ ภายใต้เครื่องหมายการค้า หรือแบรนด์ของตนเอง ได้แก่ “Aeroklas” “TJM” “Flexiglass” “Bocar” และ “Toughdog”



ผลิตภัณฑ์

พื้นปูรถกระเบาะ (Bed Liner)

ใช้ติดตั้งบนกระเบาะเพื่อเพิ่มความทนทานและสมรรถนะในการบรรทุกสินค้า โดยมีจุดเด่น คือ แอโรคลาส เป็นผู้ผลิตที่มีเทคโนโลยีและถือครองสิทธิบัตรในการผลิตพื้นปูรถกระเบาะ โดยใช้ระบบตัวยึด (Plate) ซึ่งสามารถติดตั้งบนรถกระเบาะได้โดยไม่ต้องเจาะรูบนตัวถังรถเป็นรายแรกของโลกผลิตจากพลาสติกประเภท HDPE (High Density Polyethylene)



หลังคารถกระเบาะ (Canopy)

ใช้ติดตั้งหลังรถกระเบาะ เพื่อเพิ่มพื้นที่รองรับผู้โดยสาร และสามารถบรรทุกวัสดุสิ่งของได้อย่างปลอดภัย โดยแอโรคลาส เป็นผู้ผลิตรายแรกของโลกที่ผลิตและจัดจำหน่ายหลังคารถกระเบาะที่ผลิตจาก ABS Alloy ชนิดพิเศษภายใต้สูตรการผลิตที่บริษัทพัฒนาเอง มีน้ำหนักโดยรวมเบากว่าหลังคาที่ทำจากวัสดุประเภทอื่น และเป็นหลังคาที่ใช้ ABS แบบ 2 ชั้นรายแรกและรายเดียวของโลก ขึ้นรูปเป็นชิ้นเดียวไร้รอยต่อ สามารถป้องกันอุณหภูมิภายนอกและรักษาอุณหภูมิภายใน เพิ่มความปลอดภัยในกรณีเกิดอุบัติเหตุ เนื่องจากวัสดุ ABS Alloy จะไม่แตกเป็นปลายแหลมและสามารถนำไปรีไซเคิลได้



ฝาท่อรถกระเบาะ (Deck Cover)

เป็นอุปกรณ์สำหรับติดตั้งหลังรถกระเบาะ โดยไม่ต้องเจาะตัวถังรถสามารถปิดล็อกได้ ซึ่งสามารถป้องกันวัสดุสิ่งของที่อยู่หลังรถกระเบาะไม่ให้ตกหล่น หรือถูกขโมย ป้องกันฝุ่นละอองและฝน รวมทั้งเพิ่มความสวยงามให้กับรถกระเบาะ ฝาท่อรถกระเบาะของแอโรคลาส ผลิตจาก Polycarbonate ABS (PC-ABS) ซึ่งมีความเหนียวและแข็ง น้ำหนักเบา กว่าวัสดุอื่นๆ



บันไดข้างรถ (Side Step)

เป็นอุปกรณ์สำหรับรถยนต์อเนกประสงค์ (SUV) รถกระบะยกสูง ใช้เป็นบันได
พักเท้าก่อนการเหยียบขึ้นรถ ผลิตจากพลาสติกประเภท Polymer Alloy มี
จุดเด่นที่น้ำหนักเบา เป็นมิตรต่อสิ่งแวดล้อม



ผลิตภัณฑ์อื่นๆ

อุปกรณ์ชิ้นส่วนและตกแต่งยานยนต์อื่นๆ สำหรับรถกระบะ รถ SUV รถยนต์โดยสาร และอุปกรณ์ชิ้นส่วนสำหรับรถเพื่อการเกษตรรวมถึง
แผ่นพลาสติกอเนกประสงค์ใช้ในธุรกิจการเกษตร



ผลิตภัณฑ์ภายใต้แบรนด์ TJM

TJM Products Pty. Ltd. (TJM) จัดทะเบียนจัดตั้งขึ้นในออสเตรเลีย เมื่อปี ค.ศ.1973 เป็นบริษัทที่มีชื่อเสียงมายาวนาน เข้าถึงกลุ่มลูกค้าด้วยช่องทางจำหน่ายระบบร้านค้าตัวแทนจำหน่ายภายใต้แบรนด์ TJM ที่มากที่สุดของออสเตรเลีย อีกทั้งยังมีช่องทางการจัดจำหน่ายในรูปแบบร้านค้าปลีกที่เป็นสาขาของ TJM จำนวน 12 แห่ง ร้านค้าที่ใช้แบรนด์ TJM ถือว่าเป็น Brand Distributors และจัดจำหน่ายผ่านทางช่องทางร้านประดับยนต์ทั่วออสเตรเลีย

ด้วยความมุ่งมั่นในการพัฒนาสินค้าอย่างต่อเนื่องและต้องมีคุณภาพสูง ทำให้ TJM เป็นผู้เชี่ยวชาญและบุกเบิกผลิตภัณฑ์สำหรับรถกระบะ 4WD และรถ SUV ในออสเตรเลีย ผลิตภัณฑ์ของ TJM ได้รับความไว้วางใจ ในเรื่องนวัตกรรมการออกแบบจนถึงการควบคุมคุณภาพการผลิตของสินค้าทำให้เป็นที่ไว้วางใจและยอมรับในตลาด ผลิตภัณฑ์ TJM ได้แก่ กันชนแข็งเกร่งปกป้องรถได้รอบคัน/ ชุดช่วงล่างที่ต่อโครงด้วยความชอบและการใช้งานที่หลากหลาย/ ชุดอุปกรณ์กุ๊ยกและวินช์ ตัวช่วยให้ทุกการเดินทางปลอดภัย/ อุปกรณ์ที่ช่วยเพิ่มประสิทธิภาพของรถยนต์ เช่น สนิ๊อคเกิ้ล/ โปรลอคเกอร์/ อุปกรณ์แคมป์ปิ้ง/ เติ้นท์บนหลังคา/ กันสาด และอื่น ๆ อีกมากมาย ให้ทุก ๆ การเดินทางปลอดภัยและสะดวกสบายด้วย TJM



ผลิตภัณฑ์ภายใต้แบรนด์ Flexiglass

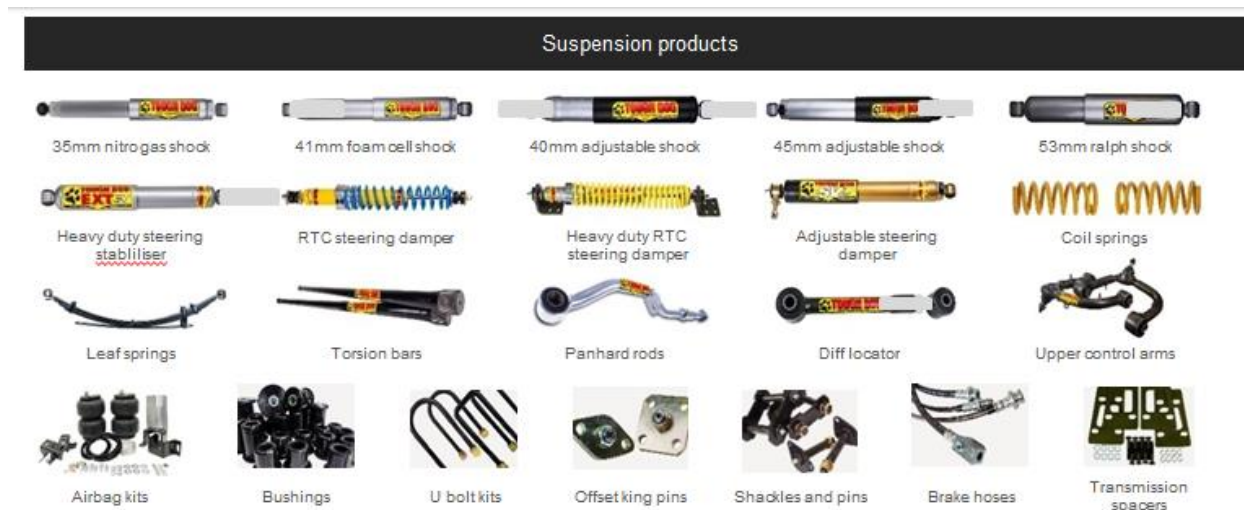
Flexiglass Challenge Pty. Ltd. จัดทะเบียนจัดตั้งขึ้นในออสเตรเลีย เมื่อปีค.ศ.1949 เป็นผู้ผลิตและประกอบกิจการร้านจำหน่ายสินค้าตกแต่งรถกระบะ ประเภทขับเคลื่อน 2 ล้อ (2WD) และ 4 ล้อ (4 WD) ในออสเตรเลีย สินค้าที่มีชื่อเสียง ได้แก่ หลังคารถกระบะ (Canopy) และ Trays เป็นต้น ปัจจุบัน Flexiglass มีช่องทางการจัดจำหน่ายในรูปแบบร้านค้าปลีกที่เป็นสาขา และช่องทางการจัดจำหน่ายอื่น ๆ ทั่วออสเตรเลีย



ผลิตภัณฑ์ภายใต้แบรนด์ Tough dog

4 Way Suspension Products Pty. Ltd ออสเตรเลีย ดำเนินธุรกิจผลิตและจำหน่ายชิ้นส่วน อุปกรณ์ตกแต่งยานยนต์ ในกลุ่มของ suspension products เช่น shock absorbers/ coil springs/ leaf springs และ ชุดตกแต่งสำหรับรถกระบะ ภายใต้แบรนด์ “Tough Dog”

โดยจดทะเบียนจัดตั้งขึ้นในออสเตรเลีย เมื่อปี ค.ศ.1985 และเป็นบริษัทที่มีชื่อเสียงมายาวนาน โดยจัดจำหน่ายสินค้าผ่านร้านค้ามากกว่า 600 แห่งทั่วออสเตรเลีย และยังมีช่องทางการขายผ่าน National Retailor และส่งออกมากกว่า 50 ประเทศทั่วโลก



การตลาดและการแข่งขัน

“แอร์โรคลาส”

- ลักษณะช่องทางการจัดจำหน่าย แบ่งได้ดังนี้

1) ลูกค้าในประเทศ

- จำหน่ายผลิตภัณฑ์ให้แก่ผู้ผลิตรถยนต์ทั้งในรูปแบบ ODM และ OEM

กลุ่มลูกค้า ODM (Original Design Manufacturer)

การจำหน่ายให้แก่ผู้ประกอบการรถยนต์โดยตรงโดยที่แอร์โรคลาสร่วมออกแบบและผลิตให้แก่บริษัทรถยนต์ชั้นนำภายใต้แบรนด์ของลูกค้า (ODM) โดยดำเนินธุรกิจดังกล่าวกับบริษัทรถยนต์ชั้นนำของโลก เกือบทุกแบรนด์ เช่น Ford Toyota Isuzu Nissan Mazda Mitsubishi และ Volkswagen ในการจำหน่ายผลิตภัณฑ์ลักษณะดังกล่าว แอร์โรคลาส จะรับจ้างผลิตสินค้าโดยร่วมออกแบบให้กับบริษัทรถยนต์ชั้นนำตามรุ่นของรถยนต์ โดยส่วนมาก แต่ละรุ่นจะมีระยะเวลา 5 - 8 ปี ทำให้แอร์โรคลาสมีรายได้ที่ค่อนข้างแน่นอน โดยแอร์โรคลาสมีความเสี่ยงต่ำที่บริษัทรถยนต์รายใหญ่จะเพิกถอนการสั่งซื้อ เนื่องจากแอร์โรคลาสเป็นเจ้าของดีไซน์ร่วมภายใต้สิทธิบัตรของแอร์โรคลาส จึงทำให้แอร์โรคลาสเป็นผู้ผลิตและจัดจำหน่ายสินค้าดังกล่าวแต่เพียงผู้เดียว และยังสามารถผลิตและจัดจำหน่ายสินค้าดังกล่าวให้แก่บริษัทรถยนต์รายอื่นได้อีกด้วย

กลุ่มลูกค้า OEM (Original Equipment Manufacturer)

บริษัทที่ดำเนินธุรกิจมีลักษณะทำการผลิตตามแบบของเจ้าของสินค้า (OEM) ในประเทศนั้นมีจำนวนหลายหลายราย และโดยส่วนใหญ่การดำเนินธุรกิจลักษณะดังกล่าวเจ้าของสินค้าจะได้จัดจ้างผู้ผลิตมากกว่า 1 ราย เพื่อกระจายความเสี่ยงและลดการพึ่งพิงผู้รับจ้างผลิตเพียงรายเดียว จึงส่งผลให้การดำเนินธุรกิจลักษณะ OEM มีการแข่งขันกันสูงและอัตราส่วนทางกำไรที่ต่ำ โดยสำหรับแอร์โรคลาสนั้นได้มีการดำเนินธุรกิจลักษณะ OEM โดยจะพิจารณารับจ้างผลิตสินค้าดังกล่าวในกรณีที่อัตรากำไรอยู่ในระดับที่กำหนดไว้

- จำหน่ายให้ตัวแทนจำหน่ายและศูนย์ขายรถยนต์โดยตรงภายใต้แบรนด์ “Aeroklas” ซึ่งถือว่าเป็นการดำเนินงานในรูปแบบ REM โดยในการสั่งซื้อแต่ละครั้งของโชว์รูมขายรถยนต์ หรือ ร้านติดตั้งอุปกรณ์ชิ้นส่วนและตกแต่ง จะมีลักษณะการสั่งซื้อเป็นครั้ง ๆ ไป ไม่มีการทำสัญญาระยะยาว แอร์โรคลาสมีการจัดจำหน่ายให้แก่ โชว์รูมขายรถยนต์ และ ร้านติดตั้งอุปกรณ์ประดับยนต์ ครอบคลุมทั่วประเทศและอีก 100 ประเทศทั่วโลก นอกจากนี้ ในการจัดจำหน่ายสินค้าให้กับโชว์รูมขายรถยนต์ เป็นข้อได้เปรียบสำหรับแอร์โรคลาสด้วยเนื่องจากโชว์รูมขายรถยนต์ หรือ ตัวแทนจำหน่ายรถยนต์จัดเป็นผู้ที่ใกล้ชิดกับลูกค้าและเข้าใจความต้องการของลูกค้ามากที่สุด ซึ่งหากลูกค้าหรือโชว์รูมขายรถยนต์ หรือ

ตัวแทนจำหน่ายรถยนต์พอใจกับคุณภาพของสินค้าของแอโรคลาส จะสามารถทำการสั่งซื้อโดยตรงไปยังบริษัทรถยนต์เพื่อว่าจ้างแอโรคลาสในการผลิตในส่วนของ ODM ได้

2) ลูกค้านต่างประเทศ

- จัดจำหน่ายผ่านการส่งออก บริษัทย่อยในต่างประเทศ หรือตัวแทนจำหน่ายในต่างประเทศ

ตารางแสดงสัดส่วนรายได้แบ่งตามประเภทลูกค้าและช่องทางจัดจำหน่าย

หน่วย : ร้อยละ

รายการ	ปีบัญชี 2564/2565 (เม.ย.64 – มี.ค.65)	ปีบัญชี 2565/2566 (เม.ย.65 – มี.ค.66)	ปีบัญชี 2566/2567 (เม.ย.66 – มี.ค.67)
	ร้อยละ	ร้อยละ	ร้อยละ
<u>ในประเทศ</u>			
- ลูกค้า ODM และ OEM	23.8	18.6	19.15
- ลูกค้า REM	4.4	4.8	4.69
<u>ส่งออกและในต่างประเทศ</u>			
- ลูกค้าส่งออกและลูกค้าในต่างประเทศ	71.8	76.6	76.16
รวม	100.0	100.0	100.0

ที่มา : หน่วยงานวิจัยตลาดของบริษัท

- ภาพอุตสาหกรรมและการแข่งขัน

อุตสาหกรรมรถยนต์จัดเป็นอุตสาหกรรมที่สำคัญของโลก เนื่องจากรถยนต์จัดเป็นพาหนะที่นิยมในการเดินทาง รวมถึงมีอุตสาหกรรมที่เกี่ยวข้องทั้งทางตรงและทางอ้อม ได้แก่ อุปกรณ์ชิ้นส่วนและตกแต่งยานยนต์ อุตสาหกรรมตัวแทนจำหน่ายรถยนต์ เป็นต้น

ในปี 2566 บริษัทได้รวบรวมข้อมูลรายงานยอดขายรถยนต์ในกลุ่มประเทศสำคัญสรุปได้ ดังนี้

- ไทย; ยอดขายรถยนต์ในประเทศลดลงร้อยละ 8.7 ยอดขายรถกระบะเบอนเนกประสงค์ลดลงร้อยละ 28.5 เมื่อเทียบกับปีที่ผ่านมา (ที่มา: สมาคมอุตสาหกรรมแห่งประเทศไทย)
- พื้นที่ในกลุ่มยุโรปโซน; ยอดขายรถยนต์ในพื้นที่เพิ่มขึ้นร้อยละ 13.9 Light commercial vehicle เพิ่มขึ้นร้อยละ 16.3 เมื่อเทียบกับปีที่ผ่านมา (ที่มา: European Automobile Manufacturer Association)
- ออสเตรเลีย; ยอดขายรถยนต์ในประเทศเพิ่มขึ้นร้อยละ 12.5 ยอดขายรถยนต์ SUV และ Light commercial vehicle เพิ่มขึ้นร้อยละร้อยละ 18.2 และ ร้อยละ 6.9 เมื่อเทียบกับปีที่ผ่านมา (ที่มา Federal Chamber of Automotive Industries (FCAI))
- แอฟริกาใต้; ยอดขายรถยนต์ในประเทศเพิ่มขึ้นร้อยละ 0.5 ยอดขายรถยนต์ Light commercial vehicle เพิ่มขึ้นร้อยละ 11.6 เมื่อเทียบกับปีที่ผ่านมา (ที่มา National Association of Automobile Manufacturers of South Africa (NAAMSA))

แนวโน้มการใช้พลาสติกในรถยนต์

ปัจจุบันการใช้พลาสติกในรถยนต์มีแนวโน้มที่จะเพิ่มสูงขึ้นอย่างต่อเนื่อง โดยมีสาเหตุมาจากแนวคิดและค่านิยมของผู้บริโภคที่เปลี่ยนแปลงไป ซึ่งมีปัจจัยสำคัญ 4 ประการ คือ (1) การให้ความสำคัญต่อการประหยัดพลังงาน (2) การให้ความสำคัญต่อสิ่งแวดล้อม (3) การให้ความสำคัญกับมาตรฐานด้านความปลอดภัยในรถยนต์ และ (4) ชิ้นส่วนพลาสติกสามารถผลิตได้เร็วและมีมาตรฐานสูง

การให้ความสำคัญของผู้บริโภคต่อการประหยัดพลังงาน

จากแนวโน้มของต้นทุนพลังงานที่เพิ่มสูงขึ้นอย่างต่อเนื่องในหลายปีที่ผ่านมา ทำให้ผู้บริโภคส่วนใหญ่มุ่งเน้นให้ความสำคัญกับการประหยัดพลังงานมากขึ้น โดยปริมาณการบริโภคพลังงานของรถยนต์และค่าใช้จ่ายเกี่ยวกับพลังงานเป็นหนึ่งในปัจจัยสำคัญที่ผู้บริโภคมักจะนำมาใช้ประกอบการตัดสินใจในการเลือกซื้อรถยนต์ โดยปัจจุบัน รถยนต์ที่ใช้พลังงานได้อย่างมีประสิทธิภาพหรือใช้พลังงานทางเลือกมักได้รับความนิยมจากผู้บริโภคจากแนวโน้มดังกล่าวข้างต้น ทำให้คาดการณ์ว่าผู้ผลิตรถยนต์มีความจำเป็นที่จะต้องตอบสนองความต้องการของผู้บริโภคโดยการพัฒนาเครื่องยนต์ให้น้ำหนักเบามากขึ้นเพื่อลดปริมาณการบริโภคพลังงาน ซึ่งกระบวนการที่จะทำให้น้ำหนักดังกล่าวประสบความสำเร็จก็คือ ความพยายามในการพัฒนานวัตกรรมเพื่อลดน้ำหนักของรถยนต์โดยการเพิ่มสัดส่วนของชิ้นส่วนพลาสติกในรถยนต์

การจัดหาผลิตภัณฑ์หรือบริการ

“แอร์โรคลาส”

- ฐานการผลิต

แอร์โรคลาส มีฐานการผลิต ได้แก่ ไทย จีน และมาเลเซีย โดยกำลังการผลิตหลักอยู่ในไทย ที่โรงงานในโครงการเขตอุตสาหกรรม ไอพีพีอำเภอ นิคมพัฒนา จังหวัดระยอง และโรงงานสาขาที่เมืองเซียงไฮ้ จีน ในขณะที่บริษัทย่อยในต่างประเทศ เช่น สหรัฐอเมริกา และออสเตรเลีย ทำหน้าที่เป็นศูนย์กระจายสินค้าภายในประเทศดังกล่าว และประเทศใกล้เคียง

ประสิทธิภาพการผลิตปีบัญชี 2566/2567 (เม.ย.66- มี.ค.67)

ประเภทสินค้า	กำลังการผลิต	อัตราการใช้กำลังการผลิต(ร้อยละ)
พื้นปูรถกระบะ (Bed Liner)*	700,000 ชิ้น/ปี	70.0
หลังคารถกระบะ (Canopy)	40,000 ชุด/ปี	65.0
ฝาท่อรถกระบะ (Deck Cover)	24,000 ชุด/ปี	45.0
บันไดข้าง (Side Step)	435,000 คู่/ปี	80.0

- การจัดหาผลิตภัณฑ์และบริการ

เม็ดพลาสติก

แอร์โรคลาสใช้เม็ดพลาสติกประเภท HDPE ABS PC PC/ABS และ DCPD เพื่อใช้ในการผลิตผลิตภัณฑ์ต่างๆ โดยเม็ดพลาสติกจัดเป็นวัตถุดิบหลักที่ใช้ในการผลิตของแอร์โรคลาส ปัจจุบันแอร์โรคลาสมีต้นทุนเม็ดพลาสติกและสารเติมแต่งคิดเป็นร้อยละโดยประมาณ 45 - 55 ของต้นทุนการผลิต ดังนั้นเพื่อให้สามารถบริหารต้นทุนได้อย่างมีประสิทธิภาพอย่างสูง แอร์โรคลาสจึงสรรหาและสอบถามราคาวัตถุดิบจากทั่วโลกก่อนการจัดซื้อทุกครั้ง ปัจจุบันแอร์โรคลาสมีการสั่งซื้อเม็ดพลาสติกจากผู้ผลิตและจำหน่ายทั้งในและต่างประเทศ โดยพิจารณาจากคุณภาพ ราคาและการส่งมอบ โดยวัตถุดิบเม็ดพลาสติกสำหรับพื้นปูกระบะอาจมีการซื้อจากผู้ผลิตประเทศในอาเซียน เมื่อมีราคาที่แข่งขันได้ ขณะเดียวกันได้มีการซื้อจากผู้ผลิตในประเทศหลายแห่ง และ บริษัทผู้นำเข้าเม็ดพลาสติกบางรายจากต่างประเทศ

อย่างไรก็ดี เนื่องด้วยเม็ดพลาสติกซึ่งผลิตจากการกลั่นน้ำมันทำให้ต้นทุนการผลิตอ้างอิงกับราคาน้ำมันดิบโลกทำให้หากเมื่อน้ำมันดิบโลกมีการปรับตัวสูงขึ้นก็อาจส่งผลกระทบต่อแอร์โรคลาสอย่างหลีกเลี่ยงมิได้ อีกทั้ง ปัจจุบันในประเทศ ไม่มีเครื่องมือทางการเงินที่สามารถป้องกันความเสี่ยงจากความผันผวนของราคาเม็ดพลาสติกได้ ทำให้แอร์โรคลาสประสบความเสี่ยงดังกล่าวอย่างหลีกเลี่ยงมิได้ แม้ว่าจะไม่สามารถควบคุมต้นทุนการผลิตได้ทั้งหมด แต่เพื่อเป็นการบริหารความเสี่ยงดังกล่าวแอร์โรคลาสสามารถปรับราคา หรือ ส่งผ่านต้นทุนค่าวัตถุดิบบางส่วนให้แก่ลูกค้าได้

ชิ้นส่วนประกอบอื่น ๆ

แอร์โรคลาสมีการจัดซื้อชิ้นส่วนประกอบอื่น ๆ เช่น อุปกรณ์ยึดจับ (Hook) โพลีเมอร์ลอย กระจก โช๊ค และชุดติดตั้งอื่น ๆ เพื่อใช้เป็นชิ้นส่วนประกอบสำหรับผลิตภัณฑ์ แอร์โรคลาสจะจัดซื้อจากผู้ผลิตหรือคู่ค้าที่มีความชำนาญและสามารถจัดส่งสินค้าที่มีคุณภาพและราคาตามที่แอร์โรคลาสต้องการได้ อย่างไรก็ตามก็อาจมีชิ้นส่วนประกอบบางส่วนที่ในบางช่วงเวลาแอร์โรคลาสจัดซื้อจากผู้ประกอบการรายเดียวเนื่องจากผู้ประกอบการรายดังกล่าวให้ข้อเสนอทางธุรกิจที่ดีกว่ารายอื่น แต่ไม่ได้พึ่งพิงผู้ประกอบการรายดังกล่าวเป็นพิเศษ หากผู้ประกอบการรายดังกล่าวผลิตสัญญาแอร์โรคลาสสามารถจัดหาวัตถุดิบ หรือ สินค้าจากผู้ค้ารายอื่นได้อย่างทันท่วงที

ผลิตภัณฑ์ภายใต้แบรนด์ TJM

แอร์โรคลาส ได้เจรจากับคู่ค้าในประเทศ และต่างประเทศ เพื่อจัดหาผลิตภัณฑ์ต่าง ๆ เช่น Diff Lock, duo battery และอุปกรณ์ตกแต่งยานยนต์ นำมาจัดจำหน่ายให้กับร้านค้าภายใต้แบรนด์ TJM และร้านประดับยนต์ในออสเตรเลีย

ทั้งนี้ การจัดหาผลิตภัณฑ์ต่างๆ จากผู้ผลิตหรือคู่ค้าเพื่อจัดจำหน่ายในออสเตรเลียจำเป็นต้องได้รับการรับรองมาตรฐานคุณภาพสินค้าจากออสเตรเลีย ซึ่ง TJM Products Pty.,Ltd. (เปลี่ยนชื่อบริษัท AAPG) มีอุปกรณ์และเครื่องมือทดสอบที่สามารถออกใบรับรองมาตรฐานสินค้าได้ ดังนั้น การคัดเลือกผลิตภัณฑ์จำเป็นต้องอาศัยผู้ผลิตหรือคู่ค้าที่มีความชำนาญและสามารถจัดส่งสินค้าที่มีคุณภาพและราคาตามที่แอร์โรคลาสต้องการได้ สินค้าบางประเภทอยู่ระหว่างการทดสอบมาตรฐานในออสเตรเลีย

ผลิตภัณฑ์ภายใต้แบรนด์ Flexiglass

แอร์โรคลาส ได้เจรจากับคู่ค้าในประเทศ และต่างประเทศ เพื่อจัดหาผลิตภัณฑ์ต่างๆ เช่น หลังคาครอบกระบะผลิตจากไฟเบอร์กลาส (Fiberglass Canopies) /Bull bar/ Trays และ Running boards เป็นต้น นำมาจัดจำหน่ายให้กับร้านค้าของตนเอง distributors และ dealers ในออสเตรเลีย อีกทั้งสาขาของ Flexiglass มี paint booth ซึ่งสามารถใช้ประโยชน์ร่วมกันกับ Aeroklas และ TJM ได้


- ผลกระทบต่อสิ่งแวดล้อม

แอร์โรคลาส ได้สรรสร้างนวัตกรรมต่างๆ เพื่อผู้บริโภค โดยคำนึงถึงสิ่งแวดล้อมเป็นหลักตามปรัชญาการดำเนินการ “พัฒนาเทคโนโลยีควบคู่กับการรักษาสีสิ่งแวดล้อม” หรือ “Technology & Environment in Harmony” แอร์โรคลาสได้มีการพัฒนากระบวนการผลิตและเทคโนโลยีอย่างต่อเนื่อง เพื่อลดผลกระทบต่อสิ่งแวดล้อมระหว่างการผลิต แอร์โรคลาส ได้รับการรับรองมาตรฐานจาก IATF16949/ ISO9001/ ISO45001/ ISO14001/ IATF16949 / และ Q1 จาก ฟอรั่ม รวมทั้งผลิตภัณฑ์แอร์โรคลาสหลายชนิดได้รับฉลากเขียว ระดับ 3 เป็นต้น โดยสินค้าชิ้นส่วนอุปกรณ์และตกแต่งยานยนต์ของแอร์โรคลาส เป็นสินค้าที่ถูกออกแบบภายใต้รูปแบบของ 3R เพื่อเป็นมิตรกับสิ่งแวดล้อมโดยคำนึงถึงหลัก 3R

1. **การลดการใช้ (Reduce) :** ผลิตภัณฑ์แอร์โรคลาส เช่น Bed Liner / Canopy / Deck Cover และ Sidesteps ผลิตจากพลาสติกที่มีน้ำหนักเบาและมีวิธีการผลิตเฉพาะทำให้มีความแข็งแรงพิเศษ ซึ่งสามารถใช้ทดแทนวัสดุประเภทโลหะได้อย่างสมบูรณ์ทำให้ลดกระบวนมีน้ำหนักเบา ลดการใช้พลังงาน และลดการปล่อยก๊าซคาร์บอนไดออกไซด์ (CO₂) นอกจากนี้ ในทวีปยุโรปบางประเทศผู้ประกอบการรถยนต์สามารถนำข้อได้เปรียบดังกล่าวไปใช้ลดหย่อนภาษีโดยการหักลด Carbon Credit ได้อีกด้วย
2. **การนำมาใช้ซ้ำ (Reuse) :** การนำพลาสติกส่วนเกินที่เกิดขึ้นระหว่างกระบวนการผลิตมาเข้ากระบวนการผลิตใหม่ได้ตามสัดส่วนที่กำหนดโดยไม่ส่งผลกระทบต่อคุณภาพของสินค้า การนำมาใช้ใหม่ให้เกิดประโยชน์
3. **การนำมาใช้ใหม่ให้เกิดประโยชน์ (Recycle) :** สินค้าของแอร์โรคลาส สามารถนำไปรีไซเคิลได้ซึ่งเป็นไปตามข้อกำหนดของบริษัทรถยนต์ชั้นนำของโลกในปัจจุบัน



Containers made perfect
บรรจุภัณฑ์ที่ “เข้าใจ”



ผู้ผลิต
บรรจุภัณฑ์
พลาสติกขึ้นรูป

อันดับ
ของ
อาเซียน

1

“อีสเทิร์น โพลีแพค”

ดำเนินธุรกิจผลิตและจำหน่ายบรรจุภัณฑ์พลาสติกสำหรับใช้เพียงครั้งเดียว สำหรับเครื่องดื่มและอาหารต่างๆ อาทิ ถ้วยน้ำดื่ม กล่องอาหาร จาน และชาม ที่ผลิตขึ้นภายใต้เครื่องหมายการค้า หรือแบรนด์ “EPP” (“อีพีพี”) ซึ่งเป็นที่รับรู้ในกลุ่มผู้ประกอบการอาหารและเครื่องดื่มในทุกระดับ ว่าเป็นสินค้าคุณภาพสูง (Premium Products) และ เครื่องหมายการค้า หรือแบรนด์ “eici” (“อีซี”) เพื่อขยายตลาดไปยังสินค้าราคาประหยัด



ผลิตภัณฑ์

ผลิตภัณฑ์บรรจุภัณฑ์พลาสติก

ผลิตภัณฑ์หลักที่ อีสเทิร์น โพลีแพค ผลิตและจำหน่ายได้แก่

- บรรจุภัณฑ์สำหรับเครื่องดื่ม อาทิ ถ้วยน้ำเย็น ถ้วยน้ำร้อน ฝาปิดถ้วย และหลอด เป็นต้น ซึ่งผลิตจากพลาสติกประเภทต่างๆ ได้แก่

(1) Polypropylene (PP), (2) กลุ่ม Polystyrene (PS) ซึ่งได้แก่ General Purpose Polystyrene (GPPS), High Impact Polystyrene (HIPS) และ K-Resin และ (3) Polyethylene Terephthalate (PET)



- บรรจุภัณฑ์สำหรับอาหาร เช่น กล่องอาหารแช่แข็งที่ทนความร้อนสูงระดับไมโครเวฟ กล่องเบเกอร์ กล่องผลไม้ ถาดไข่ และถ้วยซอส เป็นต้น โดยบรรจุภัณฑ์ทั้งหมดนี้ผลิตจากพลาสติกประเภทต่างๆ เช่นเดียวกับบรรจุภัณฑ์เครื่องดื่ม ขึ้นอยู่กับคุณสมบัติที่เหมาะสมสำหรับการใช้งานในลักษณะต่าง ๆ



ผลิตภัณฑ์แผ่นพลาสติก (Plastic Sheet)

อีสเทิร์น โพลีแพค ผลิตและจำหน่ายผลิตภัณฑ์แผ่นพลาสติกให้แก่ ลูกค้าโรงงานอุตสาหกรรมต่างๆ ที่จะนำแผ่นพลาสติกนั้นไปผ่านกระบวนการผลิตอีกขั้นตอนหนึ่งเพื่อผลิตเป็นสินค้า ได้แก่ ชิ้นส่วนตกแต่งรถยนต์ แผ่นรองขวดและกระป๋อง ป้ายโฆษณา และลอนหลังคารูปแบบต่าง ๆ เป็นต้น

โดยประเภทพลาสติกที่นำมาใช้ในการผลิต ได้แก่ Polypropylene (PP), Polyethylene Terephthalate (PET), Polystyrene (PS) Polycarbonate (PC), Acrylonitrile Butadiene Styrene (ABS) เป็นต้น ขึ้นกับความเหมาะสมตามลักษณะการใช้งาน



การตลาดและการแข่งขัน

“อีสเทิร์น โพลีแพค”

- ลักษณะช่องทางการจัดจำหน่าย แบ่งได้ดังนี้

1) ลูกค้าขายปลีกและขายส่งในประเทศ

จำหน่ายให้กับผู้จัดจำหน่าย ยี่ปั้ว หรือ ซาปั้ว ซึ่งได้กำหนดมีบริเวณในการจัดจำหน่ายของตนเองไม่ทับซ้อนกับลูกค้ารายอื่นของ อีสเทิร์น โพลีแพค โดยผู้จัดจำหน่ายกลุ่มดังกล่าวจะจำหน่ายผลิตภัณฑ์ของอีสเทิร์น โพลีแพค อีกต่อหนึ่งให้กับร้านขายกาแฟรายย่อย ร้านเบเกอรี่ ร้านอาหาร และร้านค้าอื่นๆ

2) ลูกค้ากลุ่มอุตสาหกรรมในประเทศ

- จำหน่ายให้แก่กลุ่มผู้ประกอบการอาหารและเครื่องดื่มประเภทต่างๆ และจำหน่ายให้กับ Modern Trade
- สำหรับแผ่นพลาสติก จัดจำหน่ายให้แก่ผู้ผลิตกลุ่มอุตสาหกรรมก่อสร้าง ผู้ผลิตชิ้นส่วนตกแต่งยานยนต์ เป็นต้น

3) กลุ่มลูกค้าส่งออกต่างประเทศ

อีสเทิร์น โพลีแพค ส่งผลิตภัณฑ์ของบริษัทไปขายยังต่างประเทศด้วยวิธีการขายผ่านตัวแทนจำหน่าย และวิธีการติดต่อกับลูกค้าอุตสาหกรรมต่างๆ โดยตรงขึ้นอยู่กับความเหมาะสมในการทำตลาดของแต่ละประเทศ

ผลิตภัณฑ์แผ่นพลาสติก

ในการจำหน่ายผลิตภัณฑ์แผ่นพลาสติกอีสเทิร์น โพลีแพค จำหน่ายสินค้าให้แก่ลูกค้าซึ่งเป็นผู้ประกอบการชั้นนำในอุตสาหกรรมต่าง ๆ ส่วนใหญ่เพื่อนำไปแปรรูปอีกขั้นหนึ่ง โดยลูกค้าส่วนใหญ่ของ อีสเทิร์น โพลีแพค จะเป็นผู้ผลิตวัสดุก่อสร้างและบางส่วนเป็นผู้ผลิตชิ้นส่วนตกแต่งรถยนต์

ผลิตภัณฑ์บรรจุภัณฑ์พลาสติก

ตารางแสดงสัดส่วนรายได้แบ่งตามประเภทลูกค้าและช่องทางจัดจำหน่าย

หน่วย : ร้อยละ

รายการ	ปีบัญชี 2564/2565 (เม.ย.64 – มี.ค.65)	ปีบัญชี 2565/2566 (เม.ย.65 – มี.ค.66)	ปีบัญชี 2566/2567 (เม.ย.66 – มี.ค.67)
	ร้อยละ	ร้อยละ	ร้อยละ
ภายในประเทศ			
กลุ่มขายปลีกและขายส่ง	53.5	52.3	49.1
กลุ่มอุตสาหกรรมในประเทศ	40.3	40.2	44.0

รายการ	ปีบัญชี 2564/2565 (เม.ย.64 – มี.ค.65)	ปีบัญชี 2565/2566 (เม.ย.65 – มี.ค.66)	ปีบัญชี 2566/2567 (เม.ย.66 – มี.ค.67)
	ร้อยละ	ร้อยละ	ร้อยละ
ต่างประเทศ			
กลุ่มส่งออกต่างประเทศ	6.2	7.5	6.9
รวม	100	100	100

- ภาวะอุตสาหกรรมและการแข่งขัน

อุตสาหกรรมบรรจุภัณฑ์

ปัจจุบันความต้องการบริโภคบรรจุภัณฑ์ประเภทต่าง ๆ ในชีวิตประจำวันมีแนวโน้มเพิ่มสูงขึ้นตามอัตราการขยายตัวและการพัฒนาด้านเศรษฐกิจของแต่ละประเทศ เนื่องจากโครงสร้างของประชากร รายได้ รวมถึงรูปแบบการดำเนินชีวิตและพฤติกรรมการบริโภคที่เปลี่ยนไปทำให้บรรจุภัณฑ์สามารถอำนวยความสะดวกและเหมาะสมกับชีวิตประจำวันที่เร่งรีบมากขึ้น ในช่วงปีที่ผ่านมาการบริโภคภายในประเทศปรับตัวขึ้นสูงกว่าที่คาดไว้และการแข่งขันของกลุ่มอุตสาหกรรมบรรจุภัณฑ์พลาสติกเพิ่มสูงขึ้น อย่างไรก็ตาม อีสเทิร์น โพลีแพค มีการปรับเปลี่ยนแผนการดำเนินธุรกิจให้สอดคล้องกับการเปลี่ยนแปลงของตลาด อีกทั้ง มีศักยภาพในการผลิตด้วยเครื่องจักรอัตโนมัติความเร็วสูงและเทคโนโลยีที่ได้พัฒนาขึ้นเองจึงทำให้สามารถรองรับการเติบโตของผู้บริโภคซึ่งมีแนวโน้มต้องการสินค้าที่มีคุณภาพและมีความหลากหลายเพิ่มขึ้น

การจัดหาผลิตภัณฑ์หรือบริการ

“อีสเทิร์น โพลีแพค”

- ฐานการผลิต

อีสเทิร์น โพลีแพคมีฐานการผลิตในไทย 2 แห่ง โดยโรงงานแรกตั้งอยู่ที่ อำเภอลาดบัวหลวง จังหวัดระยอง ส่วนโรงงานที่สองตั้งอยู่ที่สวน

อุตสาหกรรม ไอพีพี อำเภอนิคมน้ำจืด จังหวัดระยอง

ประสิทธิภาพการผลิตปีบัญชี 2566/2567 (เม.ย.66 – มี.ค.67)

ประเภทสินค้า	กำลังการผลิต	อัตราการใช้กำลังการผลิต(ร้อยละ)
บรรจุภัณฑ์พลาสติก	40,000 ตัน/ปี	57.0
แผ่นพลาสติก	5,000 ตัน/ปี	60.0

- การจัดหาผลิตภัณฑ์และบริการ

เม็ดพลาสติก

อีสเทิร์น โพลีแพค ใช้เม็ดพลาสติกหลากหลายประเภทเพื่อใช้ในการผลิตผลิตภัณฑ์ต่างๆ ทั้งผลิตภัณฑ์บรรจุภัณฑ์พลาสติกและแผ่นพลาสติก โดยเม็ดพลาสติกดังกล่าวเป็นต้นทุนหลักของค่าใช้จ่ายของ อีสเทิร์น โพลีแพค ปัจจุบันมีต้นทุนเม็ดพลาสติกประมาณร้อยละ 45 - 55 ของต้นทุนการผลิต จากราคาของวัตถุดิบที่ปรับเพิ่มขึ้น ขึ้นอยู่กับผลิตภัณฑ์แต่ละชนิดซึ่งส่วนใหญ่ประกอบด้วยเม็ดพลาสติกชนิด PP, PS, PET และ ABS อีสเทิร์น โพลีแพค พิจารณาจัดซื้อวัตถุดิบจากทั้งในและต่างประเทศขึ้นอยู่กับราคา คุณภาพ และความเหมาะสมของเม็ดพลาสติกแต่ละชนิด ส่วนใหญ่จัดซื้อเม็ดพลาสติกจากภายในประเทศเป็นหลักโดยพิจารณาปริมาณเม็ดพลาสติกที่จัดซื้อจากคำสั่งซื้อของลูกค้าและประมาณการจำนวนผลิตภัณฑ์ที่จะขายได้ในอนาคต เพื่ออำนาจในการต่อรองราคา (Bargaining Power)

เนื่องจากราคาเม็ดพลาสติกมีความผันผวนไปตามราคาน้ำมันดิบ ส่งผลให้ อีสเทิร์น โพลีแพคมีความเสี่ยงจากความผันผวนของราคาวัตถุดิบหลัก อีสเทิร์น โพลีแพคจึงมีนโยบายบริหารความเสี่ยงจากราคาเม็ดพลาสติก โดยสามารถส่งผ่านความเสี่ยงต้นทุนวัตถุดิบบางส่วนแก่ลูกค้าได้ นอกจากนี้การซื้อวัตถุดิบประเภทเม็ดพลาสติกแบบรวมกลุ่มจะทำให้ได้อัตราราคาที่ดี หรือ ต่ำกว่าราคาตลาดโดยทั่วไป อย่างไรก็ตาม การปรับราคาแต่ละครั้ง

จะต้องพิจารณากลไกของตลาดและคู่แข่ง ดังนั้น อีสเทิร์น โพลีแพค จึงมีนโยบายในการพิจารณาจัดหาหรือใช้วัตถุดิบอื่นที่มีราคาต่ำกว่าทดแทน ในกรณีที่ราคาต้นทุนเดิมสูงขึ้นโดยไม่ทำให้คุณสมบัติที่จำเป็นของผลิตภัณฑ์เปลี่ยนแปลง

ผลิตภัณฑ์อื่น

อีสเทิร์น โพลีแพค จัดตั้งโรงงานผลิตถ้วยกระดาษเพื่อตอบสนองความต้องการลูกค้าได้อย่างครบวงจรซึ่งได้รับการรับรองมาตรฐาน FSC (Forest Stewardship Council) จึงมั่นใจได้ว่าบรรจุภัณฑ์ถ้วยกระดาษ EPP เป็นผลิตภัณฑ์ที่มาจากป่าปลูกเชิงพาณิชย์ หรือป่าที่มีการจัดการดูแลอย่างรับผิดชอบ ผลิตภัณฑ์ที่เกี่ยวข้องอื่น ๆ เช่น หลอด และอุปกรณ์พลาสติกเพื่อใช้รับประทานอาหารอีสเทิร์น โพลีแพค จะจัดซื้อจากผู้ผลิตหรือลูกค้าที่มีความชำนาญเกี่ยวกับสินค้าประเภทนั้น ๆ เพื่อจัดส่งสินค้าที่มีคุณภาพและราคาที่เหมาะสมให้แก่ลูกค้า โดยมีนโยบายสั่งซื้อสินค้าเพื่อรอจำหน่ายประมาณ 60-90 วัน เพื่อรักษาสภาพคล่องทางการเงินและป้องกันการสินค้าขาดแคลน

- ผลกระทบต่อสิ่งแวดล้อม

สินค้าบรรจุภัณฑ์พลาสติกของ อีสเทิร์น โพลีแพค เป็นสินค้าที่เป็นมิตรกับสิ่งแวดล้อมโดยคำนึงถึงหลัก 3R ได้แก่

1. **การลดการใช้ (Reduce):** ลดระยะเวลาการย่อยสลายของพลาสติกของบรรจุภัณฑ์พลาสติกบางประเภท และลดปริมาณการใช้พลังงานในโรงงานผลิต
2. **การนำมาใช้ซ้ำ (Reuse):** ผลิตภัณฑ์ของ อีสเทิร์น โพลีแพค ไม่เหมาะสมกับการนำมาใช้ใส่อาหารซ้ำเนื่องจากเป็นบรรจุภัณฑ์ประเภทใช้แล้วทิ้ง แต่สามารถนำบรรจุภัณฑ์บางประเภท เช่น PP / PS และ PET มาใส่อุปกรณ์สำนักงานชิ้นเล็ก ๆ หรือนำมาเป็นกระถางเพาะต้นไม้ เป็นต้น
3. **การนำมาใช้ใหม่ให้เกิดประโยชน์ (Recycle):** สามารถนำผลิตภัณฑ์ของ อีสเทิร์น โพลีแพค เข้าสู่กระบวนการแปรรูป โดยนำไปต่อยอดในการผลิตเป็นสินค้าประเภทใหม่ หรือนำบรรจุภัณฑ์พลาสติก ที่ไม่ใช้แล้วเข้าสู่กระบวนการเป็นเชื้อเพลิงในวงจรการผลิตซีเมนต์ หรือ สามารถนำเข้าสู่กระบวนการ De-polymerization เป็นน้ำมันต่อไป

อีสเทิร์น โพลีแพค คำนึงถึงคุณภาพของสิ่งแวดล้อมภายในโรงงานและพื้นที่บริเวณใกล้เคียง กำหนดให้มีการควบคุมสิ่งแวดล้อมด้วยกระบวนการผลิตมาตรฐานระดับโลก โดยได้รับการรับรองมาตรฐานจาก GMP, HACCP, ISO9001, ISO14001, ISO45001, ISO50001, The British Retail Consortium (BRC), FSC (Forest Stewardship Council) และ OHSAS18001/TIS18001 อีกทั้ง ได้รับใบอนุญาตมาตรฐานผลิตภัณฑ์อุตสาหกรรม (มอก.) จากกระทรวงอุตสาหกรรม สำหรับผลิตภัณฑ์ของบริษัท ได้แก่ มอก. 655 เล่ม 1-2553 ซึ่งเป็นมาตรฐานของภาชนะและเครื่องใช้พลาสติก และ มอก. 2493 เล่ม 2-2556 สำหรับภาชนะพลาสติกบรรจุอาหารสำหรับเตาไมโครเวฟ นอกจากนี้ บริษัท อีสเทิร์น โพลีแพค จำกัด ได้รับรางวัลจากหน่วยงานราชการต่าง ๆ ได้แก่ รางวัลอุตสาหกรรมสีเขียว (Green Industry) ระดับที่ 4 : วัฒนธรรมสีเขียว (Green Culture) จากกระทรวงอุตสาหกรรม/ การรับรองการลดคาร์บอน (Carbon Footprint) ระดับองค์กร จากองค์การบริหารจัดการก๊าซคาร์บอนไดออกไซด์ (องค์การมหาชน) และสำนักงานพัฒนาวิทยาศาสตร์และเทคโนโลยีแห่งชาติ เป็นต้น

อีสเทิร์น โพลีแพค สามารถผลิตบรรจุภัณฑ์พลาสติกประเภท 1. พลาสติกที่ย่อยสลายได้ทางชีวภาพจากวัตถุดิบทางปิโตรเคมี (Petroleum-based biodegradable plastics) และ 2. พลาสติกที่ย่อยสลายได้ทางชีวภาพจากวัตถุดิบที่มาจากพืช เช่น มันสำปะหลัง (bio-based biodegradable plastics) ซึ่งเป็นวัตถุดิบที่ย่อยสลายตามธรรมชาติได้เร็วขึ้น อย่างไรก็ตาม อีสเทิร์น โพลีแพค มีความพร้อมด้านเทคโนโลยีและเครื่องจักรการผลิต สามารถปรับเปลี่ยนวัตถุดิบในการผลิตได้โดยไม่ต้องลงทุนเพิ่ม จึงสามารถตอบสนองความต้องการของตลาดได้ทันที



Aeroflex Polymer Technologies (Shanghai) Company Limited - China

บริษัท แอร์โรฟлекс โพลีเมอร์ เทคโนโลยี (เซี่ยงไฮ้) จำกัด
สาธารณรัฐประชาชนจีน




“ธุรกิจสนับสนุนอื่นๆ”

บริษัท แอร์โรเฟลกซ์ โพลีเมอร์ เทคโนโลยี (เชียงใหม่) จำกัด

จัดจำหน่ายสินค้าฉนวนแอร์โรเฟลกซ์ ชนิดเกรดพิเศษในจีน และสนับสนุนธุรกิจผลิตและจำหน่าย 3 ธุรกิจ ที่กล่าวมาข้างต้น ให้ดำเนินธุรกิจได้อย่างมีประสิทธิภาพ เช่น

- สนับสนุนบริษัท อีสเทิร์น โพลีแพค จำกัด (EPP) ในการจัดหาสินค้าสำหรับธุรกิจซื้อมาจำหน่ายไป เช่น ถ้วยกระดาษ ช้อน และ ส้อมพลาสติก เป็นต้น
- สนับสนุนบริษัท แอร์โรเฟลกซ์ จำกัด (AFC) โดยการนำเข้า จัดจำหน่ายฉนวนยางกันความร้อน/เย็น และ กลุ่มอุปกรณ์เสริมฉนวนต่าง ๆ
- สนับสนุน TJM ในการจัดหาสินค้า จัดเก็บสินค้า และจัดส่งสินค้า

นอกจากนี้ ยังทำหน้าที่จัดซื้อเครื่องจักร เคมีภัณฑ์ ให้กับบริษัทในกลุ่มและนอกกลุ่มในบทบาทของ International Trading และลงทุนในธุรกิจที่มีศักยภาพในจีน



EPG INNOVATION CENTER (EIC)

EPG Innovation Center Company Limited

บริษัท อีพีจี อินโนเวชัน เซ็นเตอร์ จำกัด

Researching for the Future
วิจัยเพื่ออนาคต



จำนวน
ห้องแล็บและ
ห้องทดลอง

7

“ธุรกิจเพื่อการวิจัยและพัฒนา” บริษัท อีพีจี อินโนเวชัน เซ็นเตอร์ จำกัด (“EIC”)

ดำเนินธุรกิจวิจัยพัฒนา ทดสอบวัสดุและผลิตภัณฑ์ และบริการสอบเทียบ โดยเป็นหน่วยงานสำคัญที่สนับสนุนงานวิจัยและพัฒนาผลิตภัณฑ์ของบริษัท นอกจากนี้ บริษัท อีพีจี อินโนเวชัน เซ็นเตอร์ จำกัด เป็นหนึ่งในศูนย์การวิจัยด้านโพลีเมอร์ภาคเอกชนที่ทันสมัยแห่งหนึ่งในประเทศ ด้วยศักยภาพด้านเทคโนโลยี เครื่องมือ อุปกรณ์การทดสอบ วิธีการดำเนินงาน และประสบการณ์ในด้านการทดสอบ ทำให้ อีพีจี อินโนเวชัน เซ็นเตอร์ สามารถให้บริการวิเคราะห์และทดสอบผลิตภัณฑ์ตามมาตรฐานการทดสอบระดับสากลที่เป็นที่ยอมรับในด้านผลิตภัณฑ์ยาง พลาสติก โลหะ เซรามิก บรรจุภัณฑ์ และชิ้นส่วนยานยนต์ รวมถึงสามารถให้บริการสอบเทียบเครื่องมือวัดในด้านมิติและอุณหภูมิได้อีกด้วย ปัจจุบันให้บริการทดสอบแก่บริษัทอื่น ๆ ภายนอกด้วยเช่นกัน

บริษัท อีพีจี อินโนเวชัน เซ็นเตอร์ จำกัด ได้รับการรับรองมาตรฐาน ISO 9001:2015 / ISO/IEC 17025:2017 / และ Ford Laboratory Accreditation เป็นการรับรองความสามารถในการทดสอบผลิตภัณฑ์พลาสติก ผลิตภัณฑ์ที่มีการทำสี การทดสอบการกัดกร่อนและชิ้นส่วนตกแต่งยานยนต์ภายใน (Soft Trim Material)



**Sumiriko Eastern Rubber
(Thailand) Company Limited**

บริษัท ซุมิริโกะ อีสเทิร์น รีบเบอร์ (ประเทศไทย) จำกัด



**Zeon Advanced Polymix
Company Limited**

บริษัท ซ็อน แอดวานซ์ โพลีมิกซ์ จำกัด



การลงทุนในบริษัท ซูมิริโกะ อีสเทิร์น รีบเบอร์ (ประเทศไทย) จำกัด

สำหรับธุรกิจผลิตยางกันสะเทือนและสายส่งน้ำมันในรถยนต์และจักรยานยนต์ บริษัทมีรายได้จากการร่วมลงทุนระหว่างบริษัทกับบริษัท ซูมิโตโม ริโก จำกัด จากญี่ปุ่น ซึ่งเป็นผู้ผลิตยางกันสะเทือนสำหรับรถยนต์รายใหญ่ที่สุดแห่งหนึ่งของโลก รวมถึงสินค้าประเภทชิ้นส่วนยางหุ้มเครื่องยนต์เพื่อกันเสียงและท่อส่งน้ำมันสำหรับรถยนต์และรถจักรยานยนต์ จัดจำหน่ายให้แก่ผู้ผลิตรถยนต์รายใหญ่ของโลกทุกรายที่มีฐานการผลิตในประเทศและส่งออกไปยังญี่ปุ่นและทั่วโลก บริษัทถือหุ้นสามัญใน บริษัท ซูมิริโกะ อีสเทิร์น รีบเบอร์ (ประเทศไทย) จำกัด จำนวนร้อยละ 30.0 (ไม่นับรวมหุ้นบุริมสิทธิ) แต่มีสิทธิในการออกเสียงและรับส่วนแบ่งผลกำไรร้อยละ 20.0 เนื่องจาก บริษัท ซูมิโตโม ริโก จำกัด (SRK) จำกัดถือหุ้นบุริมสิทธิ อีก 25,000 หุ้น ซึ่งหุ้นบุริมสิทธิดังกล่าวมีสิทธิออกเสียงและได้รับเงินปันผล 30 เท่าของหุ้นสามัญ ทั้งนี้ บริษัทมีสิทธิในการคัดค้านและออกเสียง (Veto) ในวาระที่สำคัญของบริษัท ซูมิริโกะ อีสเทิร์น รีบเบอร์ (ประเทศไทย) จำกัด ตามข้อบังคับของบริษัท ซูมิริโกะ อีสเทิร์น รีบเบอร์ (ประเทศไทย) จำกัด ซึ่งกำหนดให้ทุกวาระที่สำคัญจำเป็นต้องได้รับคะแนนเสียงจากที่ประชุมผู้ถือหุ้นอย่างน้อยร้อยละ 81.0

การลงทุนในบริษัท ซีออน แอดวานซ์ โพลีเม็กซ์ จำกัด

สำหรับธุรกิจผลิตและจำหน่ายสารผสมยางธรรมชาติและยางสังเคราะห์ให้กับลูกค้าในอุตสาหกรรมหลายประเภททั้งในและต่างประเทศ โดยกว่าร้อยละ 70 จัดจำหน่ายให้แก่ลูกค้าในอุตสาหกรรมยานยนต์เพื่อนำไปผลิตเป็นยางกันสะเทือน หรือ ยางขอบกระจกและประตูรถยนต์หรือชิ้นส่วนยางอื่น ๆ ในอุตสาหกรรมก่อสร้าง บริษัท ซีออน แอดวานซ์ โพลีเม็กซ์ จำกัด มีโรงงานผลิต 2 แห่ง ตั้งอยู่ที่เขตอุตสาหกรรม IPP อำเภอนิคมน้ำจืด จังหวัดระยอง

บริษัทถือหุ้นในสัดส่วนร้อยละ 27.0 ของบริษัท ซีออน แอดวานซ์ โพลีเม็กซ์ จำกัด ผลิตภัณฑ์ของซีออน แอดวานซ์ โพลีเม็กซ์ส่วนมากจัดจำหน่ายให้แก่กลุ่มลูกค้าประเภทผู้ประกอบการยานยนต์ (Original Equipment Manufacturer “OEM”) ซึ่งมีการจัดจำหน่ายผลิตภัณฑ์ให้แก่กลุ่มลูกค้าประเภทดังกล่าว ทั้งในประเทศและต่างประเทศ

สิทธิและประโยชน์จากการได้รับการส่งเสริมการลงทุน

บริษัทย่อยได้รับสิทธิพิเศษจากคณะกรรมการส่งเสริมการลงทุน โดยสิทธิและประโยชน์ที่สำคัญ มีดังนี้

- 1) ได้รับยกเว้นอากรขาเข้าสำหรับเครื่องจักรตามที่คณะกรรมการอนุมัติ
- 2) ได้รับยกเว้นภาษีเงินได้นิติบุคคลสำหรับกำไรสุทธิที่ได้จากการประกอบกิจการที่ได้รับการส่งเสริมรวมกันไม่เกินร้อยละ 100 ของเงินลงทุน ไม่รวมค่าที่ดินและทุนหมุนเวียน
 - 2.1) มีกำหนดเวลา 3 ปี นับแต่วันที่มียรายได้จากการประกอบกิจการนั้น
 - 2.2) มีกำหนดเวลา 8 ปี นับแต่วันที่มียรายได้จากการประกอบกิจการนั้น
- 3) ได้รับยกเว้นภาษีเงินได้นิติบุคคลสำหรับกำไรสุทธิที่ได้จากการประกอบกิจการที่ได้รับการส่งเสริมรวมกันไม่เกินร้อยละ 50 ของเงินลงทุน ไม่รวมค่าที่ดินและเงินทุนหมุนเวียน มีกำหนดเวลา 3 ปี นับแต่วันที่มียรายได้จากการประกอบกิจการนั้น
- 4) ได้รับยกเว้นภาษีเงินได้นิติบุคคลสำหรับกำไรสุทธิที่ได้จากการประกอบกิจการที่ได้รับการส่งเสริมเป็นระยะเวลา 8 ปี นับแต่วันที่เริ่มมียรายได้จากการประกอบกิจการนั้น
- 5) ได้รับลดหย่อนภาษีเงินได้นิติบุคคลสำหรับกำไรสุทธิที่ได้รับจากการลงทุนในอัตราร้อยละ 50 ของอัตราปกติ มีกำหนด 5 ปี นับจากวันที่พ้นกำหนดระยะเวลาที่ได้รับการส่งเสริมการลงทุน
- 6) ได้รับอนุญาตให้หักค่าขนส่ง ค่าไฟฟ้า และค่าประปา เป็น 2 เท่าของค่าใช้จ่ายดังกล่าวเป็น ระยะเวลา 10 ปี นับจากวันที่เริ่มมียรายได้จากการประกอบกิจการนั้น
- 7) ได้รับอนุญาตให้หักเงินลงทุนในการติดตั้งหรือก่อสร้างสิ่งอำนวยความสะดวก ร้อยละ 25 ของเงินลงทุน นอกเหนือไปจากการหักค่าเสื่อมราคาตามปกติ
- 8) ได้รับยกเว้นอากรขาเข้าสำหรับวัตถุดิบและวัสดุจำเป็นที่ต้องนำเข้ามาจากต่างประเทศ เพื่อใช้ในการผลิตเพื่อการส่งออก
 - 8.1) เป็นระยะเวลา 5 ปี นับแต่วันนำเข้าครั้งแรก
 - 8.2) เป็นระยะเวลา 1 ปี นับแต่วันนำเข้าครั้งแรก
- 9) ได้รับยกเว้นไม่ต้องนำเงินปันผลจากกิจการที่ได้รับการส่งเสริม ซึ่งได้รับยกเว้นภาษีเงินได้นิติบุคคลไปรวมคำนวณเพื่อเสียภาษีเงินได้ตลอดระยะเวลาที่ผู้รับการส่งเสริมได้รับยกเว้นภาษีเงินได้นิติบุคคลนั้น

โดยรายละเอียดเพิ่มเติมของสิทธิและประโยชน์จากการได้รับการส่งเสริมการลงทุน แสดงตามเอกสารแนบ 4 ของแบบ 56-1 One Report

(4) ทรัพย์สินที่ใช้ในการประกอบธุรกิจ

บริษัทประกอบธุรกิจลงทุน (Holding Company) ดังนั้นทรัพย์สินหลักที่ใช้ในการประกอบธุรกิจของบริษัทส่วนใหญ่อยู่ในรูปแบบของเงินลงทุนในบริษัทย่อยและบริษัทรวม โดย ณ วันที่ 31 มีนาคม 2567 บริษัทมีมูลค่าเงินลงทุนในบริษัทย่อยและบริษัทรวมสุทธิเท่ากับ 3,985.2 ล้านบาท ซึ่งคิดเป็นร้อยละ 42.1 ของสินทรัพย์ทั้งหมดของบริษัท (พิจารณาจากงบการเงินเฉพาะกิจการ) และนอกจากเงินลงทุนดังกล่าวบริษัทยังมีทรัพย์สินอื่นๆ อาทิ อสังหาริมทรัพย์เพื่อการลงทุน ที่ดิน อาคารและอุปกรณ์ และ เงินฝากที่มีภาระค้ำประกันมูลค่ารวมกันเท่ากับ 5,486.4 ล้านบาท หรือ คิดเป็นร้อยละ 57.9 ของสินทรัพย์รวมในงบการเงินเฉพาะกิจการโดยสินทรัพย์อื่นดังกล่าว คือ อาคารที่บริษัทใช้เป็นอาคารสำนักงานใหญ่ และที่ดินและอาคารโรงงานซึ่งปัจจุบันแอร์โรฟลักซ์ใช้ดำเนินการเป็นฐานการผลิตหลักในประเทศไทย

โดยรายละเอียดเพิ่มเติมของทรัพย์สินที่ใช้ในการประกอบธุรกิจ แสดงตามเอกสารแนบ 4 ของแบบ 56-1 One Report

(5) งานที่ยังไม่ส่งมอบ

ไม่มี



โครงสร้างการถือหุ้นของกลุ่มบริษัท



โครงสร้างการถือหุ้นของกลุ่มบริษัท และภาพรวมธุรกิจ

as of March 31, 2024



ภาพรวมธุรกิจและภาวะอุตสาหกรรม

โครงสร้างการถือหุ้นของกลุ่มบริษัท

บริษัท อีสเทิร์นโพลีเมอร์ กรุ๊ป จำกัด (มหาชน) (“บริษัท” หรือ “EPG”) ดำเนินธุรกิจในลักษณะการลงทุนในบริษัทอื่น หรือ Holding Company ปัจจุบัน EPG มุ่งเน้นการลงทุนในธุรกิจแปรรูปพลาสติกที่มีนวัตกรรมที่สร้าง ความแตกต่าง ได้แก่

1. ธุรกิจผลิตและจำหน่ายฉนวนยางกันความร้อน/เย็น
2. ธุรกิจผลิตและจำหน่ายอุปกรณ์ชิ้นส่วนและตกแต่งยานยนต์
3. ธุรกิจผลิตจำหน่ายบรรจุภัณฑ์พลาสติก
4. ธุรกิจสนับสนุนอื่นๆ
5. ธุรกิจเพื่อการวิจัยและพัฒนา
6. ธุรกิจร่วมทุน

หมายเหตุ:

แม้ว่าบริษัท อีสเทิร์นโพลีเมอร์ กรุ๊ป จำกัด (มหาชน) ถือหุ้นสามัญในบริษัท ซูมิริโก อีสเทิร์น รีบเบอร์ (ประเทศไทย) จำกัด หรือ SRK-ER จำนวนร้อยละ 30.0 (ไม่นับรวมหุ้นบุริมสิทธิ) แต่มีสิทธิในการออกเสียงและรับส่วนแบ่งผลกำไรร้อยละ 20.0 เนื่องจากบริษัท ซูมิโตโม ริโก จำกัด (SRK-ER) ถือหุ้นบุริมสิทธิ อีก 25,000 หุ้น ซึ่งหุ้นบุริมสิทธิดังกล่าวมีสิทธิออกเสียงและได้รับเงินปันผล 30 เท่าของหุ้นสามัญ อย่างไรก็ตาม บริษัท ซูมิริโก อีสเทิร์น รีบเบอร์ (ประเทศไทย) จำกัด โดยบริษัทมีสิทธิในการคัดค้านและออกเสียง (Veto) ในวาระที่สำคัญของ บริษัท ซูมิริโก อีสเทิร์น รีบเบอร์ (ประเทศไทย) จำกัด ตามข้อบังคับของบริษัท ซูมิริโก อีสเทิร์น รีบเบอร์ (ประเทศไทย) จำกัด ซึ่งกำหนดให้ทุกวาระที่สำคัญจำเป็นต้องได้รับคะแนนเสียง จากที่ประชุมผู้ถือหุ้นอย่างน้อยร้อยละ 81.0

บริษัท	ตัวย่อ	สัดส่วนการถือหุ้น ^{1/} (ร้อยละ)	ธุรกิจ
ธุรกิจผลิตและจำหน่าย ฉนวนยางกัน ความร้อน/ความเย็น			
1. บริษัท แอร์โรเฟลกซ์ จำกัด	AFC	100.0	ฐานการผลิตหลักในการผลิตและจำหน่ายฉนวนยางกันความร้อน/เย็น สารผสม Compound และผลิตภัณฑ์สำเร็จรูป เพื่อส่งจำหน่ายในหลายประเทศทั่วโลก
เงินลงทุนของบริษัท แอร์โรเฟลกซ์ จำกัด ในบริษัทย่อยและบริษัทร่วม			
1.1 บริษัท แอร์โรเฟลกซ์ ยูเอสเอ จำกัด	AUS	100.0	ฐานการผลิตฉนวนยางกันความร้อน/เย็นในสหรัฐอเมริกา เพื่อจำหน่ายให้แก่ลูกค้าในพื้นที่ในทวีปอเมริกา
1.2 บริษัท เอพีเอส จำกัด	APS	100.0	จำหน่ายสินค้าซีลยางและพลาสติกสำหรับอาคารและยานยนต์
1.3 บริษัท เอแอลพี แอร์โรเฟลกซ์ อินเดีย จำกัด	AAI	40.0	ฐานการผลิตฉนวนยางกันความร้อน/เย็น ในอินเดีย เพื่อจำหน่ายให้แก่ลูกค้าในพื้นที่บริเวณใกล้เคียง
1.4 บริษัท แอร์โรเซล คอนสตรัคชั่น แมททีเรียล (เจียงซู) จำกัด	ACM	40.0	ฐานการผลิตฉนวนยางกันความร้อน/เย็น ในจีน เพื่อจำหน่ายให้แก่ลูกค้าในพื้นที่บริเวณใกล้เคียง
ธุรกิจผลิตและจำหน่าย ชิ้นส่วนอุปกรณ์และตกแต่งรถยนต์			
2. บริษัท แอร์โรคลาส จำกัด	Aeroklas	100.0	ฐานการผลิตหลักสำหรับพื้นปูกระเบ ฝาปิดและหลังคาถกระบะรวมถึงชิ้นส่วนรถยนต์ต่าง ๆ ตลอดจนวัสดุก่อสร้างจากพลาสติก เพื่อจำหน่ายไปยังส่วนต่าง ๆ ของโลก
เงินลงทุนของบริษัท แอร์โรคลาส ในบริษัทย่อยและบริษัทร่วม			
2.1 บริษัท แอร์โรคลาส ยูเอสเอ จำกัด	Aeroklas - USA	100.0	ศูนย์กระจายสินค้าประเภท พื้นปูกระเบ ฝาปิดและหลังคาถกระบะรวมถึงชิ้นส่วนยานยนต์ต่าง ๆ ในสหรัฐอเมริกา
2.2 บริษัท แอร์โรคลาส ออสเตรเลีย จำกัด	Aeroklas - AU	100.0	ศูนย์กระจายสินค้าประเภท พื้นปูกระเบ ฝาปิดและหลังคาถกระบะรวมถึงชิ้นส่วนยานยนต์ต่าง ๆ ในออสเตรเลีย
2.3 บริษัท แอร์โรคลาส เซี่ยงไฮ้ จำกัด	Aeroklas - SH	100.0	ฐานการผลิตย่อยและศูนย์กระจายสินค้าประเภท พื้นปูกระเบ ฝาปิดและหลังคาถกระบะรวมถึงชิ้นส่วนยานยนต์ต่าง ๆ ในจีน

	บริษัท	ตัวย่อ	สัดส่วนการถือหุ้น ^{1/} (ร้อยละ)	ธุรกิจ
2.4	บริษัท แอร์โรคลาส มาเลเซีย จำกัด	Aeroklas - Malaysia	70.0	ฐานการผลิตย่อยและศูนย์กระจายสินค้าชิ้นส่วนยานยนต์ต่าง ๆ ในมาเลเซีย
2.5	Aeroklas Duys (Pty.) Limited	Aeroklas-D	45.0	เพื่อประกอบกิจการผลิตและจำหน่ายสินค้าประเภทอุปกรณ์ตกแต่งยานยนต์ชนิดโลหะและพลาสติกให้กับลูกค้า OEM และลูกค้ารายย่อยทั่วไปในแอฟริกาใต้
2.6	บริษัท ฟาร์แอร์โร จำกัด	Faraero	51.0	ผลิตและจำหน่ายอุปกรณ์ชิ้นส่วนยานยนต์จากพลาสติกขึ้นรูป
2.7	TJM Asia Pacific Co.,Ltd	TJMAP	100.0	ผลิต ออกแบบและจำหน่ายผลิตภัณฑ์สำหรับยานยนต์ 4WD และ SUV ผ่านช่องทางร้านค้าภายใต้แบรนด์ TJM
2.8	ATD Alliance (Pty) limited	ATD	46.0	เพื่อประกอบกิจการผลิตและจำหน่ายสินค้าประเภทอุปกรณ์ตกแต่งยานยนต์ชนิดโลหะและพลาสติกให้กับลูกค้า OEM และลูกค้ารายย่อยทั่วไปในแอฟริกาใต้
<u>เงินลงทุนของ บริษัท แอร์โรคลาส ออสเตรเลีย จำกัด ในบริษัทย่อย</u>				
2.7	Aeroklas Asia Pacific Group Pty. Ltd.	AAPG	100.0	ผลิต ออกแบบและจำหน่ายผลิตภัณฑ์สำหรับยานยนต์ 4WD และ SUV ผ่านช่องทางร้านค้าภายใต้แบรนด์ Aeroklas TJM Flexiglass Bocar และร้านค้าทั่วไปในออสเตรเลียและส่งออกต่างประเทศ
2.8	Flexiglass Challenge Pty. Ltd.	Flexiglass	100.0	จำหน่ายผลิตภัณฑ์ตกแต่งรถกระบะ ประเภทขับเคลื่อน 2 ล้อ และ 4 ล้อ ผ่านสาขาของตนเองรวมทั้ง distributors และ dealers มากกว่า 100 แห่ง ในออสเตรเลีย
2.9	TJM Off-Road Products Inc.	TJM-USA	100.0	จำหน่ายอุปกรณ์ตกแต่งสำหรับรถยนต์ขับเคลื่อนสี่ล้อและรถบรรทุกในสหรัฐอเมริกา
2.10	Aeroklas Europe BV	Aeroklas-EU	60.0	ดำเนินกิจการให้บริการคลังสินค้าและโลจิสติกส์/เป็นตัวแทนจำหน่ายชิ้นส่วนอุปกรณ์และ ตกแต่งยานยนต์
2.11	4 Way Suspension Products Pty. Ltd	4 Way	100.0	ผลิต ออกแบบและจำหน่ายผลิตภัณฑ์ Suspension ภายใต้แบรนด์ Tough Dog ผ่านช่องทางร้านค้าทั่วไปในออสเตรเลียและส่งออกต่างประเทศ

บริษัท	ตัวย่อ	สัดส่วนการถือหุ้น ^{1/} (ร้อยละ)	ธุรกิจ
ธุรกิจผลิตและจำหน่ายบรรจุภัณฑ์พลาสติก			
3. บริษัท อีสเทิร์น โพลีแพค จำกัด	EPP	100.0	ผลิตและจำหน่ายบรรจุภัณฑ์พลาสติกชนิดขึ้นรูปและแผ่นพลาสติกที่ใช้ในอุตสาหกรรมก่อสร้างและยานยนต์
ธุรกิจสนับสนุนอื่นๆ			
4. บริษัท แอร์โรเพลกซ์ โพลีเมอร์ เทคโนโลยี (เชียงใหม่) จำกัด	APT	100.0	จำหน่ายฉนวนยางกันความร้อน/เย็น ในจีน รวมถึงศูนย์จัดหาสินค้าจากจีนเพื่อสนับสนุนส่วนธุรกิจต่าง ๆ ของกลุ่ม
ธุรกิจเพื่อการวิจัยและพัฒนา			
5. บริษัท อีพีจี อินโนเวชัน เซ็นเตอร์ จำกัด	EIC	100.0	ตรวจสอบคุณภาพ วิจัยและพัฒนาผลิตภัณฑ์ (R&D)
ธุรกิจร่วมทุน			
6.1 บริษัท ซูมิริโกะ อีสเทิร์น รีบเบอร์ (ประเทศไทย) จำกัด	SRK-ER	30.0 ^{2/}	ผลิตยางกันสะเทือน ฉนวนกันเสียงในเครื่องยนต์ และสายส่งน้ำมันในรถยนต์และจักรยานยนต์
6.2 บริษัท ซ็อน แอดวานซ์ โพลีเม็กซ์ จำกัด	ZAP	27.0	ผลิตและจำหน่ายสารผสมยางธรรมชาติและยางสังเคราะห์

หมายเหตุ: ^{1/}นับรวมการถือหุ้นทั้งทางตรงและทางอ้อมของกลุ่มวิสาหกิจ

^{2/}แม้ว่าบริษัท อีสเทิร์นโพลีเมอร์ กรุ๊ป จำกัด (มหาชน) ถือหุ้นสามัญในบริษัท ซูมิริโกะ อีสเทิร์น รีบเบอร์ (ประเทศไทย) จำกัด หรือ SRK-ER จำนวนร้อยละ 30.0 (ไม่นับรวมหุ้นบริษัทย่อย) แต่มีสิทธิในการออกเสียงและรับส่วนแบ่งผลกำไรร้อยละ 20.0 เนื่องจากบริษัท ซูมิโตโม ริโก จำกัด (SRK-ER) ถือหุ้นบริษัทย่อย อีก 25,000 หุ้น ซึ่งหุ้นบริษัทย่อยดังกล่าวมีสิทธิออกเสียงและได้รับเงินปันผล 30 เท่าของหุ้นสามัญ อย่างไรก็ตาม บริษัทมีสิทธิในการร่วมบริหารในบริษัท ซูมิริโกะ อีสเทิร์น รีบเบอร์ (ประเทศไทย) จำกัด โดยบริษัทมีสิทธิในการคัดค้านและออกเสียง (Veto) ในวาระที่สำคัญของบริษัท ซูมิริโกะ อีสเทิร์น รีบเบอร์ (ประเทศไทย) จำกัด ตามข้อบังคับของบริษัท ซูมิริโกะ อีสเทิร์น รีบเบอร์ (ประเทศไทย) จำกัด ซึ่งกำหนดให้ทุกวาระที่สำคัญจำเป็นต้องได้รับคะแนนเสียงจากที่ประชุมผู้ถือหุ้นอย่างน้อยร้อยละ 81.0

1.3.2 บุคคลที่อาจมีความขัดแย้งถือหุ้นในบริษัทย่อยหรือบริษัทร่วมเกินกว่าร้อยละ 10 ของจำนวนหุ้นที่มีสิทธิออกเสียงของบริษัท

-ไม่มี-

1.3.3 ความสัมพันธ์กับกลุ่มธุรกิจของผู้ถือหุ้นใหญ่

-ไม่มี-

1.3.4 ผู้ถือหุ้น

1) ผู้ถือหุ้นรายใหญ่ของบริษัท

รายชื่อและสัดส่วนการถือหุ้นของผู้ถือหุ้นรายใหญ่ 10 ราย ณ 31 มีนาคม 2567 มีดังนี้

ลำดับ	รายชื่อ	จำนวนหุ้น	ร้อยละ
1	บริษัท วิทูรปรกรณ์ โฮลดิ้ง จำกัด	1,679,999,800.00	60
2	ไทยเอ็นวีดีอาร์ จำกัด	75,252,976.00	2.7
3	นายภวัฒน์ วิทูรปรกรณ์	70,400,100.00	2.5
4	นายเฉลิมวิทูรปรกรณ์	66,913,000.00	2.4
5	กรุงศรีหุ้นระยะยาวปันผล LTF	51,404,300.00	1.8
6	นายชำนาญ วิทูรปรกรณ์	48,800,000.00	1.7
7	นายธีระวัฒน์ วิทูรปรกรณ์	41,100,100.00	1.5
8	นายเอกวัฒน์ วิทูรปรกรณ์	40,400,000.00	1.4
9	นายธนาวัฒน์ วิทูรปรกรณ์	29,400,000.00	1.1
10	เคเคพี หุ้นระยะยาวปันผล	23,171,000.00	0.8

รายชื่อผู้ถือหุ้นของบริษัท วิทูรปรกรณ์โฮลดิ้ง จำกัด

ณ วันที่ 31 มีนาคม 2567 บริษัท วิทูรปรกรณ์โฮลดิ้ง จำกัด มีทุนจดทะเบียนและเรียกชำระแล้วเท่ากับ 100.0 ล้านบาท โดยมีรายชื่อผู้ถือหุ้น ตามที่ปรากฏในสมุดทะเบียนผู้ถือหุ้น สามารถสรุปได้ ดังนี้

ลำดับ	ผู้ถือหุ้น	จำนวน (หุ้น)	ร้อยละ
1	นายภวัฒน์ วิทูรปรกรณ์	75,000	7.5
2	นายธีระวัฒน์ วิทูรปรกรณ์	84,000	8.4
3	นายชำนาญ วิทูรปรกรณ์	108,000	10.8
4	นายเฉลิมวิทูรปรกรณ์	90,000	9.0
5	นายเอกวัฒน์ วิทูรปรกรณ์	84,000	8.4
6	นายธนาวัฒน์ วิทูรปรกรณ์	70,000	7.0
7	นางสาวเนาวรัตน์ วิทูรปรกรณ์	39,000	3.9
8	นางสาวรุ่งระวี วิทูรปรกรณ์	49,000	4.9
9	นางสาววริยา ธีระจารุวัฒน์	6,000	0.6
10	นางสาวนิษณา ธีระจารุวัฒน์	6,000	0.6
11	นายภาวิต ธีระจารุวัฒน์	6,000	0.6
12	นายธาวิน ธีระจารุวัฒน์	6,000	0.6
13	นางสาวรติพัฒน์ วิทูรปรกรณ์	6,000	0.6
14	นางรติพร ไข้อยยืน	6,000	0.6
15	นางสาววิณา วิทูรปรกรณ์	85,000	8.5
16	นางสาวปิยวดี วิทูรปรกรณ์	60,000	6.0
17	นางสาวศศิลักษณ์ วิทูรปรกรณ์	22,000	2.2
18	นายศศินทร์ วิทูรปรกรณ์	22,000	2.2

ลำดับ	ผู้ถือหุ้น	จำนวน (หุ้น)	ร้อยละ
19	นายศุภสิทธิ์ วิฑูรปกรณ์	22,000	2.2
20	นายปณณวัฒน์ วิฑูรปกรณ์	16,000	1.6
21	นางสาวปณณภา วิฑูรปกรณ์	16,000	1.6
22	นายพีรพัฒน์ วิฑูรปกรณ์	20,000	2.0
23	นางสาวสมัชญา วิฑูรปกรณ์	20,000	2.0
24	นายศุภวัฒน์ วิฑูรปกรณ์	18,000	1.8
25	นายคุณวัฒน์ วิฑูรปกรณ์	18,000	1.8
26	ด.ช. ณัฐวิทย์ วิฑูรปกรณ์	5,000	0.5
27	ด.ช. ชวณัฐ วิฑูรปกรณ์	5,000	0.5
28	นายพิษณุ วงศ์กิจรุ่งเรือง	6,000	0.6
29	นางสาวมัทนี วงศ์กิจรุ่งเรือง	6,000	0.6
30	นายปริญญ์ วงศ์กิจรุ่งเรือง	6,000	0.6
31	นางสาวกนกกานต์ ไข้อย่งยืน	6,000	0.6
32	นายธวัช ไข้อย่งยืน	6,000	0.6
33	นางสาวเชษฐดิทกานต์ ไข้อย่งยืน	6,000	0.6
	รวม	1,000,000	100.00

การถือครองหลักทรัพย์ของคณะกรรมการและผู้บริหาร

หน่วย: จำนวนหุ้น

รายชื่อ	ตำแหน่ง	จำนวนหลักทรัพย์ ของบริษัทที่ถือ ณ 31 มีนาคม 2566	การเปลี่ยนแปลงระหว่างปี		จำนวนหลักทรัพย์ ของบริษัทที่ถือ ณ 31 มีนาคม 2567	ลักษณะการถือ ครอง
			เพิ่มขึ้น	ลดลง		
นายวัชร ดันตริยานนท์	ประธานกรรมการ	500,000	-	-	500,000	ทางตรง
นายภวัฒน์ วิทูรปกรณ์ , ผู้บริหาร	รองประธานกรรมการ	70,400,100	-	-	70,400,100	ทางตรง
		10,000,000	-	-	10,000,000	ทางอ้อม(คู่สมรส)
นายชัยวัฒน์ อัครินทรากูร	ประธานกรรมการ ตรวจสอบ,กรรมการ	-	-	-	-	-
นายธนะชัย สันติชัยกุล	กรรมการ	-	-	-	-	-
นายศักรินทร์ ภูมิรัตน	กรรมการ	-	-	-	-	-
นายธีระวัฒน์ วิทูรปกรณ์	กรรมการ, ผู้บริหาร	41,100,100	-	-	41,100,100	ทางตรง
		20,000,000	-	-	20,000,000	ทางอ้อม(คู่สมรส)
นายชำนาญ วิทูรปกรณ์	กรรมการ, ผู้บริหาร	48,800,000	-	-	48,800,000	ทางตรง
		10,000,000	-	-	10,000,000	ทางอ้อม(คู่สมรส)
นายเจสสิยา วิทูรปกรณ์	กรรมการ, ผู้บริหาร	66,913,000	-	-	66,913,000	ทางตรง
		-	-	-	-	ทางอ้อม(คู่สมรส)
นายเอกวัฒน์ วิทูรปกรณ์	กรรมการ, ผู้บริหาร	40,400,000	-	-	40,400,000	ทางตรง
		4,000,000	-	-	4,000,000	ทางอ้อม(คู่สมรส)
นายธนาวัฒน์ วิทูรปกรณ์	ผู้บริหาร	29,400,000	-	-	29,400,000	ทางตรง
นางสาวรุ่งระวี วิทูรปกรณ์	ผู้บริหาร	14,700,000	-	-	14,700,000	ทางตรง
นางมะลิวรรณ กิตติวิริยะ การ	ผู้บริหาร	-	-	-	-	-
นายจรินทร์ วารินทรพร	ผู้บริหาร	-	-	-	-	-
นายวัชรกฤษณ์ นพคุณ	ผู้บริหาร	-	-	-	-	-
นางสาวศิราณีย์ ว่องไว	ผู้บริหาร	-	-	-	-	-

2) ข้อมูลผู้ถือหุ้นของบริษัทย่อยที่เป็นบริษัทที่ประกอบธุรกิจหลัก (เฉพาะกรณีบริษัทประกอบธุรกิจโดยการถือหุ้นในบริษัทอื่น (holding company) เท่านั้น)

โดยรายละเอียดเพิ่มเติมได้ถูกเปิดเผยใน ข้อมูลทั่วไปและข้อมูลสำคัญอื่น หัวข้อข้อมูลทั่วไปของบริษัทในเครือ

3) ข้อตกลงระหว่างผู้ถือหุ้นใหญ่ (shareholders' agreement)

ไม่มี

1.4 จำนวนทุนจดทะเบียนและทุนชำระแล้ว

1.4.1 ทุนสามัญ

หลักทรัพย์ของบริษัท ณ วันที่ 31 มีนาคม 2567 บริษัทมีทุนจดทะเบียน 2,800 ล้านบาท เป็นทุนเรียกชำระแล้วจำนวน 2,800 ล้านบาท เป็นหุ้นสามัญจำนวน 2,800 ล้านหุ้น มูลค่าที่ตราไว้หุ้นละ 1 บาท ทั้งนี้ หุ้นสามัญทั้งจำนวนของบริษัทจดทะเบียนในตลาดหลักทรัพย์แห่งประเทศไทย

1.4.2 บริษัทมีหุ้นประเภทอื่นที่มีสิทธิหรือเงื่อนไขแตกต่างจากหุ้นสามัญ

ไม่มี

1.4.3 ณ วันที่ 31 มีนาคม 2567 บริษัท ไทยเอ็นวีดีอาร์ จำกัด ถือหุ้นสามัญของบริษัทจำนวน 75,252,976 หุ้น หรือ คิดเป็นร้อยละ 2.7 ของจำนวนหุ้นที่ออกและจำหน่ายได้แล้วทั้งหมดของบริษัท โดยผู้ลงทุนที่ถือเอ็นวีดีอาร์จะได้รับสิทธิประโยชน์ทางการเงิน (Financial Benefit) เสมือนลงทุนในหุ้นของบริษัททุกประการไม่ว่าจะเป็นเงินปันผลสิทธิในการจองซื้อหุ้นเพิ่มทุน หรือใบสำคัญแสดงสิทธิในการซื้อหุ้นสามัญ (Warrant) แต่จะไม่มีสิทธิในการออกเสียงลงคะแนนในที่ประชุมผู้ถือหุ้น ทั้งนี้ บริษัท ไทยเอ็นวีดีอาร์ จำกัด จะไม่ใช้สิทธิออกเสียงลงคะแนนในการประชุมผู้ถือหุ้น เว้นแต่จะเป็นการออกเสียงเพื่อพิจารณาเกี่ยวกับการเพิกถอนหลักทรัพย์ออกจากความเป็นหลักทรัพย์ จดทะเบียนในตลาดหลักทรัพย์แห่งประเทศไทย

1.5 การออกหลักทรัพย์อื่น

หุ้นกู้

ประเภทหุ้นกู้	มูลค่าที่ออก (ล้านบาท)	อายุ (ปี)	ครบกำหนด ไถ่ ถอน	อัตราดอกเบี้ย (ร้อยละต่อปี)	ยอดคงเหลือ ณ 31 มี.ค. 2567 (ล้านบาท)	อันดับความ น่าเชื่อถือ
หุ้นกู้ชนิดระบุชื่อผู้ถือ ประเภทไม่ด้อยสิทธิ ไม่มีประกัน และมี ผู้แทนผู้ถือหุ้นกู้	600	3	23 กันยายน 2568	2.94	600	A- โดย Fitch
หุ้นกู้ชนิดระบุชื่อผู้ถือ ประเภทไม่ด้อยสิทธิ ไม่มีประกัน และมี ผู้แทนผู้ถือหุ้นกู้	600	5	23 กันยายน 2570	3.52	600	A- โดย Fitch

1.6 นโยบายการจ่ายปันผล

บริษัท

บริษัทมีนโยบายจ่ายเงินปันผลของบริษัทให้แก่ผู้ถือหุ้นโดยพิจารณาความสามารถในการจ่ายเงินปันผลจากกำไรสะสมของงบการเงินเฉพาะกิจการ โดยบริษัทจะพิจารณาจำนวนเงินที่จ่ายปันผลแต่ละครั้งจากผลประกอบการในงบการเงินรวมด้วย โดยบริษัทพิจารณาจ่ายเงินปันผลในอัตราไม่น้อยกว่าร้อยละ 30 ของกำไรสุทธิตามงบการเงินรวมของบริษัท หลังหักภาษีเงินได้นิติบุคคล เป็นสำคัญ อย่างไรก็ตาม บริษัทอาจพิจารณาจ่ายเงินปันผลในอัตราที่แตกต่างไปจากนโยบายที่กำหนดไว้ได้ ทั้งนี้จะขึ้นอยู่กับผลประกอบการ ฐานะการเงิน สภาพคล่องทางการเงิน และความจำเป็นในการใช้เงินเพื่อบริหารกิจการ และการขยายธุรกิจของบริษัท รวมถึงภาวะเศรษฐกิจ ทั้งนี้ การจ่ายเงินปันผลดังกล่าวจะไม่เกินกำไรสะสมที่ปรากฏอยู่ในงบการเงินเฉพาะกิจการของบริษัท และเป็นไปตามกฎหมายที่เกี่ยวข้อง

เนื่องจากบริษัท ประกอบกิจการโดยการถือหุ้นในกิจการอื่น (Holding Company) โดยมีสินทรัพย์หลักคือเงินลงทุนในบริษัทย่อย ดังนั้นความสามารถในการจ่ายเงินปันผลของบริษัท จึงขึ้นอยู่กับผลการดำเนินงานและการจ่ายเงินปันผลของบริษัทย่อยเป็นสำคัญ

บริษัทย่อย

บริษัทย่อยของบริษัทไม่ว่าจะเป็นบริษัท แอร์โรเฟล็กซ์ จำกัด บริษัท แอร์โรคลาส จำกัด บริษัท อีสเทิร์น โพลีแพค จำกัด บริษัท อีพีจี อินโนเวชัน เซ็นเตอร์ จำกัด บริษัท แอร์โรเฟล็กซ์ โพลีเมอร์ เทคโนโลยี (เชียงใหม่) จำกัด มีนโยบายจ่ายเงินปันผลให้แก่ผู้ถือหุ้นในอัตราไม่ต่ำกว่าร้อยละ 50 ของกำไรสุทธิตามงบการเงินเฉพาะกิจการของบริษัทย่อย หลังหักภาษีเงินได้นิติบุคคล และการจัดสรรทุนสำรองตามกฎหมาย ทั้งนี้บริษัทย่อยจะพิจารณาจ่ายเงินปันผลโดยคำนึงถึงปัจจัยต่างๆ เพื่อก่อให้เกิดประโยชน์สูงสุดแก่ผู้ถือหุ้น เช่น ผลการดำเนินงาน ฐานะการเงินของบริษัทย่อย สภาพคล่องทางการเงิน แผนการลงทุน และการขยายกิจการ รวมถึงภาวะเศรษฐกิจ ทั้งนี้ การจ่ายเงินปันผลดังกล่าวของบริษัทย่อยจะไม่เกินกำไรสะสมที่ปรากฏอยู่ในงบการเงินเฉพาะกิจการของบริษัทย่อย และเป็นไปตามกฎหมายที่เกี่ยวข้อง

บริษัทร่วม

บริษัท ชุมริโกะ อีสเทิร์น รับเบอร์ (ประเทศไทย) จำกัด ซึ่งเป็นบริษัทร่วมของบริษัท มีนโยบายจ่ายเงินปันผลตามผลการดำเนินงาน ซึ่งพิจารณาจ่ายเงินปันผลให้แก่ผู้ถือหุ้นของชุมริโกะ อีสเทิร์น รับเบอร์ (ประเทศไทย) ตามความเหมาะสม ทั้งนี้การจัดสรรดังกล่าว ชุมริโกะ อีสเทิร์น รับเบอร์ (ประเทศไทย) จะจัดสรรให้แก่ผู้ถือหุ้นบุริมสิทธิในอัตราเงินปันผลต่อหุ้น เป็นจำนวนเท่ากับ 30 เท่าของอัตราจ่ายเงินปันผลให้ผู้ถือหุ้นสามัญ โดยกรณีที่ไม่จ่ายเงินปันผลในปีนั้นๆ จะไม่มีเอามาทบในปีถัดไป

สำหรับในส่วน บริษัท ซ็อน แอดวานซ์ โพลีเม็กซ์ จำกัด ซึ่งเป็นอีกหนึ่งบริษัทร่วมของบริษัท มีนโยบายจ่ายเงินปันผลให้แก่ผู้ถือหุ้นในอัตราไม่ต่ำกว่าร้อยละ 20 ของกำไรสุทธิตามงบการเงินเฉพาะกิจการของบริษัทร่วม หลังหักภาษีเงินได้นิติบุคคล และการจัดสรรทุนสำรองตามกฎหมาย ทั้งนี้ บริษัทร่วมจะพิจารณาจ่ายเงินปันผลโดยคำนึงถึงปัจจัยต่างๆ เพื่อก่อให้เกิดประโยชน์สูงสุดแก่ผู้ถือหุ้น เช่น ผลการดำเนินงาน ฐานะการเงินของบริษัทร่วม สภาพคล่องทางการเงิน แผนการลงทุน และการขยายกิจการ รวมถึงภาวะเศรษฐกิจ ทั้งนี้ การจ่ายเงินปันผลดังกล่าวจะไม่เกินกำไรสะสมที่ปรากฏอยู่ในงบการเงินเฉพาะกิจการของบริษัทร่วมและเป็นไปตามกฎหมายที่เกี่ยวข้อง

RISK MANAGEMENT



2. การบริหารจัดการความเสี่ยง

2.1 นโยบายและแผนการบริหารความเสี่ยง

บริษัทตระหนักถึงความสำคัญในการบริหารความเสี่ยง เพื่อลดโอกาสและผลกระทบของเหตุการณ์อันไม่พึงประสงค์/ไม่แน่นอนจากการเปลี่ยนแปลงของสภาพแวดล้อมในการดำเนินธุรกิจ ที่อาจก่อให้เกิดความเสียหายต่อการบรรลุวัตถุประสงค์และเป้าหมายของบริษัท ให้ระดับของความเสี่ยงนั้นอยู่ในระดับที่บริษัทสามารถยอมรับได้ และมีโอกาสเติบโตอย่างยั่งยืนตามแผนกลยุทธ์ที่กำหนดไว้ ภายใต้การกำกับดูแลของคณะกรรมการบริหารความเสี่ยง โดยบริษัทได้กำหนด “นโยบายการบริหารความเสี่ยง” และคู่มือการบริหารความเสี่ยง เพื่อใช้เป็นกรอบและแนวทางการดำเนินงาน นโยบายการบริหารความเสี่ยงของบริษัท กำหนดไว้ดังนี้

- 1) บริษัทกำหนดกรอบและกระบวนการบริหารความเสี่ยง โดยใช้แนวทางจากกรอบการบริหารความเสี่ยงของ COSO (The Committee of Sponsoring Organization of the tread way Commission) เพื่อให้การบริหารความเสี่ยงเชื่อมโยงทุกระดับทุกหน่วยงานทั่วทั้งบริษัทและบริษัทย่อย ทั้งที่มีสาเหตุจากปัจจัยภายในและภายนอก รวมถึงผู้มีส่วนได้เสีย เพื่อให้บริษัทสามารถดำเนินงานอย่างมีประสิทธิภาพ เกิดประสิทธิผล
 - 2) ผู้บริหารและพนักงานทุกระดับ จะต้องเข้าใจ รับผิดชอบ และให้ความสำคัญกับการบ่งชี้ และการควบคุมความเสี่ยง โดยใช้แนวทางปฏิบัติที่เป็นมาตรฐานเดียวกันในการจัดการความเสี่ยง และถือเป็นส่วนหนึ่งของการดำเนินงานตามปกติ
 - 3) การบริหารความเสี่ยงถือเป็นหน้าที่ของทุกหน่วยงานในการดำเนินงานตามกิจกรรมควบคุมความเสี่ยงพอ เหมาะสม และบริหารจัดการให้ความเสี่ยงอยู่ในระดับที่ยอมรับได้ เจ้าของความเสี่ยง (Risk Owner) ต้องรายงานความเสี่ยงที่ประเมิน จัดลำดับความสำคัญ และจัดทำแผนบริหารความเสี่ยง
 - 4) มีการติดตาม ประเมินผล ทบทวน ปรับปรุงและพัฒนากระบวนการบริหารความเสี่ยงอย่างสม่ำเสมอ
- ทั้งนี้ นโยบายและกรอบการบริหารความเสี่ยงจะมีการทบทวนอย่างน้อยปีละ 1 ครั้ง เพื่อให้เหมาะสมกับสถานการณ์ปัจจุบัน

ในปีบัญชี 2566/2567 (เมษายน 2566 – มีนาคม 2567) คณะกรรมการบริหารความเสี่ยงได้มีการประชุมร่วมกัน จำนวนทั้งหมด 13 ครั้ง เพื่อทบทวนนโยบายการบริหารความเสี่ยง รับทราบ/พิจารณาความเสี่ยงที่อาจจะกระทบต่อธุรกิจของบริษัทและบริษัทย่อย รวมถึงการบริหารความเสี่ยงในด้านต่างๆ พร้อมทั้งให้ข้อเสนอแนะในการประเมินความเสี่ยงให้ครอบคลุมทุกมิติ เหมาะสมกับสภาพธุรกิจ และสถานการณ์ต่างๆ ที่เกิดขึ้นทั้งในและต่างประเทศ

กรอบการบริหารความเสี่ยงและกระบวนการการบริหารความเสี่ยง

กรอบการบริหารความเสี่ยง

การบริหารความเสี่ยงระดับองค์กร (Enterprise Risk Management) บริษัทได้นำกรอบการบริหารความเสี่ยงของ The Committee of Sponsoring Organization of the tread way Commission (COSO) ทั้ง version COSO ERM 2004 (Integrated Framework) และ COSO ERM 2017 (Enterprise Risk Management Integrating with Strategy and Performance) มาใช้เป็นแนวทางในการบริหารความเสี่ยงขององค์กร โดยปรับให้เหมาะสมกับการดำเนินธุรกิจของบริษัท เพื่อให้มีการบริหารความเสี่ยงในทุกระดับและเป็นไปในทิศทางเดียวกันทั่วทั้งองค์กร นอกจากนี้ บริษัทย่อยยังได้ดำเนินการบริหารความเสี่ยงตามมาตรฐานของระบบงานคุณภาพ ISO9001:2015 เพิ่มเติมอีกด้วย

กระบวนการบริหารความเสี่ยง

กระบวนการบริหารความเสี่ยงของบริษัท ได้แก่ 1) ระบุความเสี่ยงที่อาจเกิดขึ้น 2) ประเมินและจัดลำดับความสำคัญของความเสี่ยง

3) กำหนดมาตรการจัดการความเสี่ยง 4) ติดตามและรายงานความเสี่ยง

บริษัทมีการทบทวนและประเมินโอกาสและผลกระทบของความเสี่ยงที่สำคัญของบริษัทเป็นประจำทุกเดือน โดยประชุมร่วมกันระหว่างหน่วยงานบริหารความเสี่ยงและเจ้าของความเสี่ยง (Risk Owner) ในแต่ละบริษัท เพื่อพิจารณาประเด็นความเสี่ยงที่มีอยู่ในปัจจุบัน และบ่งชี้ประเด็นความเสี่ยงที่คาดว่าจะเกิดขึ้นในอนาคต จากสถานการณ์ทั้งในและต่างประเทศ ทั้งด้านเศรษฐกิจ (Economic) ภูมิรัฐศาสตร์ (Geopolitical) สิ่งแวดล้อม (Environmental) สังคม (Societal) และเทคโนโลยี (Technological) ที่อาจมีผลกระทบต่อเจตนารมณ์และความ

มุ่งมั่นของบริษัทรวมถึงความสำเร็จในการดำเนินธุรกิจ บริษัทนำประเด็นต่างๆ มาวิเคราะห์และประเมินความเสี่ยงในทุกมิติที่อาจกระทบต่อการดำเนินงานของธุรกิจ กำหนดตัวชี้วัดความเสี่ยง (Key Risk Indicators : KRIs) พร้อมทั้งจัดทำแผนบริหารจัดการความเสี่ยงที่เหมาะสม รวมถึงมีการติดตามผลการจัดการความเสี่ยงและประเมินประสิทธิภาพของมาตรการควบคุมความเสี่ยง และรายงานต่อคณะกรรมการบริหารความเสี่ยงเป็นประจำทุกเดือน

2.2 ปัจจัยความเสี่ยงต่อการดำเนินธุรกิจของบริษัท

บริษัทประกอบธุรกิจโดยการลงทุนในบริษัทอื่น มุ่งเน้นการลงทุนในธุรกิจแปรรูปยางสังเคราะห์และพลาสติกที่มีนวัตกรรมที่สร้างความแตกต่าง ได้แก่ ธุรกิจผลิตและจำหน่ายฉนวนยางกันความร้อน/เย็น ธุรกิจผลิตและจำหน่ายอุปกรณ์ชิ้นส่วนและตกแต่งยานยนต์ ธุรกิจผลิตและจำหน่ายบรรจุภัณฑ์พลาสติก ธุรกิจเพื่อการวิจัยและพัฒนา ธุรกิจสนับสนุนอื่นๆ และธุรกิจร่วมทุน ซึ่งมีความเสี่ยงต่างๆ ที่อาจส่งผลกระทบต่อธุรกิจของบริษัทและบริษัทย่อย

ปัจจัยความเสี่ยงที่ได้กล่าวในเอกสารฉบับนี้ อ้างอิงจากข้อมูลในสถานการณ์ปัจจุบันและการคาดการณ์ในอนาคตเท่าที่สามารถระบุได้ อาจมีความเสี่ยงอื่นๆ ที่บริษัทไม่ทราบได้ในขณะนี้ หรืออาจมีปัจจัยเสี่ยงอื่นจากการเปลี่ยนแปลงต่างๆ ที่นอกเหนือจากการควบคุมของบริษัท อาจสามารถส่งผลกระทบต่อผลการดำเนินงานของบริษัทได้ในอนาคต ดังนั้นกระบวนการบริหารความเสี่ยงไม่ว่าจะเป็นการระบุความเสี่ยง การประเมินความเสี่ยง ตลอดจนการควบคุมดูแลและทบทวนมาตรการบริหารความเสี่ยงอย่างสม่ำเสมอถือเป็นสิ่งสำคัญที่บริษัทต้องปฏิบัติ

ในปีบัญชี 2566/2567 บริษัทได้ระบุและประเมินความเสี่ยงที่สำคัญขององค์กร โดยมีความสอดคล้องกับประเด็นด้านการพัฒนาที่ยั่งยืน ดังนี้

ความเสี่ยงด้านกลยุทธ์ (Strategic Risk)

- ความเสี่ยงจากการพึ่งพิงอุตสาหกรรมที่ประกอบธุรกิจ

บริษัทมีรายได้หลักมาจากการประกอบธุรกิจ ได้แก่ ธุรกิจฉนวนยางกันความร้อน/เย็น ธุรกิจบรรจุภัณฑ์พลาสติก และธุรกิจอุปกรณ์ชิ้นส่วนและตกแต่งรถยนต์ ซึ่งผลประกอบการของแต่ละธุรกิจขึ้นอยู่กับภาวะอุตสาหกรรมนั้นๆ หากอุตสาหกรรมดังกล่าวชะลอตัว หรือประสบภาวะถดถอย อันเนื่องมาจากสภาพเศรษฐกิจโดยรวมหรือปัจจัยอื่นๆ ก็อาจส่งผลกระทบต่อผลการดำเนินงานของกลุ่มบริษัท

แนวทางการบริหารความเสี่ยง

บริษัทย่อยทั้ง 3 กลุ่มธุรกิจ ได้มีการติดตามความเสี่ยงและบริหารความเสี่ยงอย่างใกล้ชิด โดยการวิจัย คิดค้น พัฒนา สินค้าเดิมและสินค้าใหม่อย่างต่อเนื่อง เพื่อตอบสนองความต้องการของลูกค้าและผู้บริโภคในอนาคต รวมทั้งหาตลาดและฐานลูกค้าใหม่ๆ เช่น

กลุ่มแอร์โรเฟลกซ์ได้มีการพัฒนาผลิตภัณฑ์อย่างต่อเนื่อง โดยนอกจากฉนวนกันความร้อนสำหรับหลังคา (Aero-roof) และแผ่นกันเสียง (Acoustic Board) เพื่อเพิ่มความหลากหลายในการตอบสนองความต้องการของลูกค้า และผลิตภัณฑ์ต่างๆ ที่ได้มีการขายในตลาดรอง (Replacement Market) หรือใช้ในการซ่อมบำรุงตึกอาคาร สำนักงานต่างๆ แล้ว บริษัทย่อยในสหรัฐอเมริกาได้มีการขยายตลาดไปยังกลุ่มอุตสาหกรรม Ultra Low Temperature Insulation และระบบ Air Ducting system อีกด้วย ส่งผลให้กลุ่มบริษัทมีรายได้เพิ่มเติมจากการปรับเปลี่ยนผลิตภัณฑ์ที่ใช้อยู่ของผู้บริโภคโดยไม่จำเป็นต้องพึ่งพิงภาวะอุตสาหกรรมหลักเพียงอย่างเดียว

กลุ่มธุรกิจอุปกรณ์ชิ้นส่วนและตกแต่งรถยนต์ โดยรถยนต์จัดเป็นปัจจัยสำคัญต่อการดำรงชีวิตของคนทั่วโลก ธุรกิจยานยนต์เป็นธุรกิจที่มีการแข่งขันสูง บริษัทรถยนต์ชั้นนำของโลกเพิ่มความถี่ในการผลิตรถยนต์รุ่นใหม่ เร็วขึ้น หรือปรับเทคโนโลยีการขับเคลื่อนให้ทันสมัย มีความปลอดภัย และเป็นมิตรกับสิ่งแวดล้อมมากขึ้น โดยก่อนเริ่มมีการเปลี่ยนรุ่น ค่ายรถยนต์จะมีสินค้าใหม่ให้กับทางแอร์โรคลาสช่วยพัฒนาอยู่เสมอ บริษัทจึงมีโอกาสที่จะผลิตชิ้นงานใหม่ๆ และมีรายได้เพิ่มขึ้นอย่างต่อเนื่อง นอกจากนั้นผลิตภัณฑ์ส่วนใหญ่ของกลุ่มแอร์โรคลาสเป็นผลิตภัณฑ์สำหรับรถกระบะหรือรถประเภทพาณิชยกรรม (Commercial Car) ซึ่งรถประเภทดังกล่าวผู้บริโภคส่วนใหญ่ใช้ในการประกอบธุรกิจ ในปีบัญชี 2566/2567 ประเทศไทยเผชิญกับภาวะหนี้เสียรถยนต์สูง ความเข้มงวดในการปล่อยสินเชื่อรถยนต์ของสถาบันการเงิน และความต้องการใช้ยานยนต์ไฟฟ้า บริษัทได้เน้นการส่งออกมากขึ้น และ พัฒนาผลิตภัณฑ์ที่สนับสนุนการใช้รถยนต์ไฟฟ้าให้มีน้ำหนักเบา ส่งผลให้ธุรกิจของกลุ่มแอร์โรคลาส ได้รับคำสั่งซื้อมากขึ้น

สำหรับกลุ่มผลิตภัณฑ์บรรจุภัณฑ์พลาสติกของบริษัทอาจได้รับผลกระทบจากกระแสอนุรักษ์สิ่งแวดล้อมในระยะยาว รวมถึงองค์กรสากลขนาดใหญ่มีอำนาจผลักดันรัฐบาลในหลายประเทศให้หันมาแก้ไขปัญหาสิ่งแวดล้อม นอกจากนี้ บริษัทยังเผชิญกับการแข่งขันด้านราคาจากสินค้าต่างประเทศทะลักเข้ามาในประเทศไทย รวมถึงคู่แข่งในประเทศที่เพิ่มมากขึ้น บริษัทจึงได้วิจัยและพัฒนาสินค้า เพื่อลดปริมาณการใช้พลาสติกในบรรจุภัณฑ์ ลงทุนในด้านการพัฒนาผลิตภัณฑ์ที่เป็นมิตรกับสิ่งแวดล้อมนอกจากนี้ได้ปรับกลยุทธ์การขาย กระบวนการผลิต และพัฒนาผลิตภัณฑ์ เพื่อเพิ่มความสามารถในการแข่งขัน และตอบสนองความต้องการของลูกค้าได้มากขึ้นในอนาคต

นอกจากนี้ ทั้ง 3 กลุ่มธุรกิจของบริษัท ได้ขยายฐานลูกค้าไปยังประเทศต่างๆ ทั่วโลก เพื่อลดการกระจุกตัวและลดการพึ่งพิงการบริโภคของลูกค้าในประเทศ

- ความเสี่ยงจากการขยายการลงทุนและกำลังการผลิตในต่างประเทศ

เพื่อตอบสนองความต้องการของลูกค้าได้อย่างมีประสิทธิภาพและรวดเร็ว และเพื่อกระจายฐานลูกค้าให้กว้างขึ้น กลุ่มบริษัทจึงมีความจำเป็นในการขยายฐานการผลิตไปยังประเทศต่างๆ หลายแห่งทั่วโลก อาทิ จีน อเมริกา อินเดีย และแอฟริกาใต้ เป็นต้น โดยการไปตั้งฐานการผลิตในต่างประเทศหรือในพื้นที่ที่ไม่มีความชำนาญ อาจทำให้บริษัทเผชิญกับความเสี่ยงต่างๆ อาทิ ความเสี่ยงของประเทศที่ไปลงทุน ไม่ว่าจะเป็นสภาพเศรษฐกิจ อัตราเงินเฟ้อ อัตราแลกเปลี่ยน ความแตกต่างของวัฒนธรรม / ภาษา / กฎหมาย / บัญชี / ภาษี การควบคุมหรือการบริหารจัดการ เป็นต้น ซึ่งอาจส่งผลให้กลุ่มบริษัทประสบภาวะขาดทุนและอาจทำให้ความล้มเหลวทางการค้าถูกเผยแพร่ได้

แนวทางการบริหารความเสี่ยง

บริษัทตระหนักถึงความเสี่ยงในการลงทุนในต่างประเทศ และเพื่อความรัดกุม จึงได้พิจารณาการลงทุนในหลายลักษณะ เช่น ในรูปแบบของบริษัทร่วม และลักษณะ Licensing ร่วมกับพันธมิตรทางธุรกิจของบริษัท จะเป็นการลดความเสี่ยงในการลงทุนด้วยบริษัทเองทั้งหมด โดยก่อนการเข้าร่วมทุนในแต่ละครั้ง บริษัทจะพิจารณาพันธมิตรทางธุรกิจในต่างประเทศเป็นอย่างดี ซึ่งจะช่วยให้การขยายกิจการของกลุ่มบริษัทในพื้นที่ดังกล่าวประสบความสำเร็จได้โดยเร็ว นอกจากนั้น จะลงทุนด้วยความระมัดระวังโดยทยอยลงทุนทีละน้อย รวมทั้งในการผลิตสินค้าบางประเภทที่มีความลับในการผลิตจะเป็นเพียงฐานการผลิตที่ไม่ครบสมบูรณ์ เช่น การตั้งฐานการผลิตของกลุ่มแอร์โพล็กซ์ในต่างประเทศ ฯลฯ

นอกจากนั้น บริษัทยังพิจารณาลงทุนสร้างฐานการผลิตในรูปแบบของบริษัทย่อยในต่างประเทศ โดยถือหุ้นร้อยละ 100 ซึ่งฐานการผลิตดังกล่าวมีลักษณะหรือกระบวนการผลิตที่ไม่ครบถ้วน หรือผลิตสินค้าบางประเภทเท่านั้น จึงมีค่าใช้จ่ายในการลงทุนที่ต่ำกว่าฐานการผลิตในประเทศไทย ทำให้บริษัทสามารถลดความเสี่ยงจากการลงทุนได้

- ความเสี่ยงจากการที่คู่แข่งใช้มาตรการทางด้านราคาเข้าแข่งขัน

การแข่งขันโดยใช้มาตรการทางด้านราคาจากคู่แข่ง ที่ผ่านมามีการแข่งขันกันระดับปานกลางและอาจรุนแรงในสินค้าบางประเภท และในบางภูมิภาค ในบางครั้งคู่แข่งบางรายของบริษัทย่อยอาจลดราคาสินค้าเพื่อให้ได้ส่วนการตลาดที่เพิ่มขึ้น ซึ่งการกระทำในลักษณะดังกล่าว หากบริษัทย่อยไม่พิจารณาลดราคาเพื่อแข่งขัน ก็อาจส่งผลให้บริษัทจำหน่ายผลิตภัณฑ์ได้น้อยลง จึงอาจจำเป็นต้องลดราคาสินค้าเพื่อแข่งขันในบางกรณี และอาจประสบภาวะขาดทุนได้หากคู่แข่งพิจารณาใช้นโยบายทางด้านราคาเข้าแข่งขันเป็นระยะเวลานานติดต่อกัน

แนวทางการบริหารความเสี่ยง

เนื่องด้วยบริษัทมีความเชี่ยวชาญและประสบการณ์ที่ยาวนานในการผลิตแปรรูปสินค้าประเภทพลาสติกและยางสังเคราะห์ (Plastic and Polymer) มีบริการครบวงจรตั้งแต่การออกแบบจนเข้าสู่กระบวนการผลิต รวมทั้งมีหน่วยงานทดสอบวิจัยและพัฒนาเป็นของตนเอง จึงมีการคิดค้นและพัฒนาให้ได้ผลิตภัณฑ์หลากหลายประเภทที่มีจุดเด่นด้านคุณสมบัติที่ดีเหมาะสมกับการใช้งานตามความต้องการของลูกค้าในแต่ละกลุ่มแต่ละราคา รวมทั้งรักษาระดับมาตรฐานของผลิตภัณฑ์และการจัดส่งอย่างต่อเนื่อง

ฉนวนยางแอร์โพล็กซ์มีคุณสมบัติและมีจุดเด่น เช่น คุณสมบัติการกันความร้อน ช่วงอุณหภูมิการใช้งาน การแทรกซึมของความชื้น และสภาพการไม่ลามไฟ ทำให้ผลิตภัณฑ์ของกลุ่มแอร์โพล็กซ์เป็นที่ต้องการของลูกค้า นอกจากนี้กลุ่มแอร์โพล็กซ์ได้นำเสนอผลิตภัณฑ์แบรนด์ Celflex ซึ่งเป็นแบรนด์รองเพื่อแข่งขันกับคู่แข่งในด้านราคา

ผลิตภัณฑ์บรรจุภัณฑ์พลาสติกของอีสเทิร์นโพลีแพค มีความหลากหลายทั้งขนาด รูปลักษณ์ และประเภทการใช้งาน เช่น ถ้วยน้ำ จาน ชาม กล่องบรรจุอาหารขนาดต่างๆ ภายใต้แบรนด์ EPP และยังนำเสนอผลิตภัณฑ์ตราสินค้า eici ซึ่งเป็นแบรนด์รองเพื่อแข่งขันกับคู่แข่งในด้านราคา

แม้ว่าในปีที่ผ่านมาการแข่งขันด้านราคาจะรุนแรงขึ้นจากราคาวัตถุดิบที่ทยอยลดลง เศรษฐกิจเริ่มชะลอตัวทำให้ผู้บริโภคเน้นสินค้าราคาถูก คู่แข่งรายใหม่เพิ่มขึ้นทั้งจากคู่แข่งในประเทศและสินค้าจากจีนที่เข้ามาในประเทศ โดยบริษัทได้ปรับการดำเนินงาน กลยุทธ์การขาย และ กระบวนการผลิตเพื่อให้ต้นทุนลดลงและสามารถแข่งขันด้านราคาได้มากขึ้น

ความเสี่ยงด้านการดำเนินงาน (Operational Risk)

- ความเสี่ยงจากการจัดหาปริมาณวัตถุดิบและความผันผวนของราคาวัตถุดิบ

กลุ่มบริษัทเป็นผู้ผลิตและจำหน่ายโพลีเมอร์และพลาสติกแปรรูป (Polymer and Plastic Products Manufacture) สำหรับใช้ในอุตสาหกรรมต่างๆ โดยปริมาณและราคาของวัตถุดิบหลักของบริษัทได้แปรผันไปกับปริมาณและราคาของน้ำมันดิบ โดยในปีที่ผ่านมามีความผันผวนสูง ซึ่งบริษัทไม่สามารถควบคุมหรือประมาณการได้อย่างแม่นยำ จากการที่บริษัทเป็นผู้ผลิตปลายน้ำจึงอาจได้รับผลกระทบหากไม่สามารถจัดหาวัตถุดิบโพลีเมอร์ได้อย่างเพียงพอต่อการผลิต อาจส่งผลให้ธุรกิจต้องหยุดดำเนินการ โดยเม็ดพลาสติกที่บริษัทใช้ในการประกอบธุรกิจเป็นหลัก อาทิ PP PET PS และ HDPE ดังนั้นหากราคาโพลีเมอร์ปรับตัวสูงขึ้น อาจส่งผลให้กลุ่มบริษัทมีอัตรากำไรลดต่ำลงอย่างมีนัยสำคัญ

แนวทางการบริหารความเสี่ยง

บริษัทได้ตระหนักถึงความสำคัญของการจัดหาและบริหารต้นทุนวัตถุดิบโพลีเมอร์ และมีมาตรการการป้องกันความเสี่ยงดังกล่าว โดยในด้านการจัดซื้อได้สร้างความสัมพันธ์อันดีต่อคู่ค้าทุกราย มีคู่ค้าหลายรายทั้งในประเทศและต่างประเทศ (Global Sourcing) และสรรหาคู่ค้ารายใหม่อย่างต่อเนื่อง ซึ่งเป็นนโยบายที่ช่วยบริหารความเสี่ยงได้ส่วนหนึ่ง นอกจากนี้เพื่อให้บริษัทสามารถบริหารจัดการต้นทุนวัตถุดิบได้อย่างมีประสิทธิภาพ โดยในการสั่งซื้อแต่ละครั้งบริษัทจะรวบรวมความต้องการวัตถุดิบเพื่อให้มีปริมาณการสั่งซื้อเพิ่มมากขึ้นเพื่อเพิ่มอำนาจการต่อรองราคา การปรับปริมาณที่สั่งซื้อให้เหมาะสมกับสถานการณ์ราคาในแต่ละช่วงเวลา กำหนดปริมาณจัดเก็บสต็อกวัตถุดิบให้เหมาะสม รวมถึงการจัดทำแผนวัตถุดิบทดแทนปรับเปลี่ยนวัตถุดิบบางประเภทให้ต้นทุนสินค้าที่ผลิตในช่วงเวลาดังกล่าวต่ำลง (Switching Materials) โดยที่ไม่ทำให้คุณสมบัติที่จำเป็นของผลิตภัณฑ์เปลี่ยนแปลง เพื่อลดความเสี่ยงจากที่วัตถุดิบหลักขาดสต็อกหรือมีต้นทุนสูง อย่างไรก็ตามบริษัทไม่สามารถลดความผันผวนของราคาโพลีเมอร์ได้ อีกทั้งปัจจุบันในประเทศไทยไม่มีเครื่องมือทางการเงินซึ่งสามารถใช้ในการลดความเสี่ยง ทำให้กลุ่มบริษัทยังคงเผชิญกับความเสี่ยงดังกล่าว

- ความเสี่ยงจากการถูกบอกเลิกสัญญาหรือไม่ได้สัญญาใหม่จากคู่ค้ารายสำคัญ

นอกจากกลุ่มแอร์โรคลาส และบริษัท อีสเทิร์น โพลีแพค จำกัด จะมีการผลิตและจำหน่ายให้กับลูกค้าทั่วไปทั้งในและต่างประเทศแล้ว ยังผลิตสินค้าในลักษณะ ODM/OEM ให้กับผู้ผลิตในอุตสาหกรรมยานยนต์ และอุตสาหกรรมอาหาร ตามลำดับอีกด้วย ซึ่งเป็นลูกค้ารายใหญ่ โดยการผลิตสินค้าในลักษณะ ODM/OEM บริษัทจำเป็นต้องทำสัญญาการผลิตกับลูกค้า ทำให้บริษัทต้องเผชิญกับความเสี่ยง จากกรณีที่เมื่อครบอายุสัญญาลูกค้าอาจพิจารณาไม่ต่อสัญญาว่าจ้างการผลิต หรืออาจยกเลิกสัญญาด้วยเหตุผลอื่นๆ ซึ่งจะส่งผลให้บริษัทย่อมมีผลประกอบการที่ตกต่ำอย่างมีนัยสำคัญ หรืออาจส่งผลให้ประสิทธิภาพขาดทุนได้

แนวทางการบริหารความเสี่ยง

ลูกค้ารายใหญ่ของกลุ่มแอร์โรคลาสและอีสเทิร์น โพลีแพค มักจะไม่พิจารณาเปลี่ยนผู้ผลิตโดยทันที เนื่องจากต้องใช้เวลาในการพิจารณาและตรวจสอบคุณภาพสินค้า จนกว่าจะมีผู้ผลิตรายอื่นที่สามารถตอบสนองความต้องการได้ครบทุกด้าน โดยเฉพาะในด้านของมาตรฐานและคุณภาพของผลิตภัณฑ์ที่ต้องเป็นไปตามข้อกำหนดอย่างเคร่งครัด รวมไปถึงด้านราคาและจำนวนการผลิตที่ต้องตอบสนองให้ทันทั่วทั้งอีกด้วย นอกจากนี้ ผลิตภัณฑ์บางส่วนของกลุ่มบริษัทได้มีการจดสิทธิบัตร ซึ่งส่วนใหญ่สามารถปกป้องการผลิตหรือลอกเลียนแบบจากคู่แข่งได้ และทำให้เป็นไปได้ยากที่ลูกค้ารายใหญ่ดังกล่าวจะยกเลิกสัญญาการผลิตกับบริษัทในระยะสั้น และในขณะเดียวกันบริษัทก็มีการพัฒนาสินค้าใหม่และหาลูกค้าใหม่อยู่ตลอดเวลา

- ความเสี่ยงจากค่าเสียหายเนื่องจากปัญหาด้านคุณภาพของสินค้า

ประเทศไทยและประเทศอื่นๆ ในโลก ส่วนมากมักจะมีความเสี่ยงที่จะได้รับความเสียหายที่เกิดขึ้นจากสินค้าที่ไม่ปลอดภัย หรือไม่มีคุณภาพ ซึ่งกฎหมายดังกล่าวมักจะให้ผู้ผลิตเป็นผู้รับผิดชอบในความเสียหาย ไม่ว่าจะเป็นการกระทำดังกล่าวจะเกิดจากการกระทำโดยการจงใจหรือประมาทเลินเล่อของผู้ผลิตก็ตาม ดังนั้นหากผลิตภัณฑ์ของบริษัทย่อยหรือบริษัทร่วมของบริษัท ถูกฟ้องร้องจากผู้บริโภค อาจส่งผลให้บริษัทย่อยหรือบริษัทร่วมดำเนินการร่วมรับผิดชอบด้วย นอกจากนั้นลูกค้าของบริษัทย่อยหรือบริษัทร่วม ก็อาจพิจารณายกเลิกการดำเนินธุรกิจกับบริษัทย่อยหรือบริษัทร่วมในอนาคต อีกทั้งความผิดพลาดดังกล่าวก็อาจส่งผลให้ภาพลักษณ์ของบริษัทย่อยหรือบริษัทร่วมลดลง สิ่งเหล่านี้ล้วนส่งผลต่อผลประโยชน์ของบริษัทย่อยหรือบริษัทร่วม

แนวทางการบริหารความเสี่ยง

แม้บริษัทย่อยหรือบริษัทร่วมจะไม่เคยประสบเหตุการณ์ดังกล่าวตั้งแต่เริ่มเปิดดำเนินการ แต่บริษัทย่อยและบริษัทร่วมก็ตระหนักถึงความสำคัญของความเสี่ยงดังกล่าวและกำหนดแนวทางรวมถึงมาตรการที่ป้องกันปัญหาที่ต้นเหตุ โดยการพัฒนากระบวนการตรวจสอบคุณภาพสินค้า หรือ Quality Control อย่างต่อเนื่อง ภายใต้ระบบรับรองมาตรฐานคุณภาพ ISO9001, ISO14001, ISO45001, ISO/TS16949, Q1, GMP, HACCP และ BRC (the British Retail Consortium) เป็นต้น นอกจากนี้บางบริษัทย่อย ก็ได้มีการซื้อประกันภัยในการรับผิดชอบต่อความเสียหายของสินค้า (Product Liability Insurance) อีกด้วย

- ความเสี่ยงจากการที่สิทธิบัตรของบริษัทย่อย/ร่วม หมดอายุคุ้มครอง

ปัจจุบันกลุ่มบริษัทมีรายได้จากการผลิตและจำหน่ายผลิตภัณฑ์ที่มีสิทธิบัตรของบริษัทย่อยประมาณร้อยละ 20 ของรายได้หลักรวม ซึ่งจะคุ้มครองโดยกฎหมายเพื่อไม่ให้บริษัทคู่แข่งสามารถทำการผลิตเลียนแบบเพื่อแข่งขันกับบริษัท ทั้งนี้หากสิทธิบัตรของบริษัทย่อยหรือบริษัทร่วมหมดอายุลง จะทำให้ผลิตภัณฑ์ของบริษัทย่อยหรือบริษัทร่วมไม่ได้รับความคุ้มครองจากกฎหมายอีกต่อไป ทำให้บริษัทคู่แข่งสามารถผลิตเพื่อแข่งขันได้ อาจส่งผลให้บริษัทมีผลการดำเนินงานที่ลดต่ำลงอย่างมีนัยสำคัญหรืออาจประสบภาวะขาดทุนได้

แนวทางการบริหารความเสี่ยง

บริษัทได้ตระหนักถึงความเสี่ยงดังกล่าว โดยกลุ่มบริษัทได้วางจ้างที่ปรึกษาทางกฎหมายที่มีความชำนาญในการดูแลสิทธิบัตรต่างๆ พร้อมทั้งวิจัยและพัฒนาผลิตภัณฑ์ใหม่ๆ ให้มีคุณสมบัติหรือมีประสิทธิภาพเพิ่มสูงขึ้น เพื่อนำเสนอต่อลูกค้าและจดทะเบียนสิทธิบัตรและอนุสิทธิบัตรเพิ่มเติมต่อยอดสิทธิบัตรที่สำคัญที่กำลังหมดอายุลงเพื่อให้ความคุ้มครองอีกเป็นระยะเวลา 10 – 20 ปี เพื่อคุ้มครองมิให้คู่แข่งทำการแข่งขัน และเสริมสร้างการเติบโตของรายได้และผลประโยชน์ของกลุ่มบริษัทในอนาคตอย่างยั่งยืน รวมถึงสร้างความสัมพันธ์อันดีต่อลูกค้า และเน้นย้ำผลิตภัณฑ์ที่มีคุณภาพสูงเพื่อป้องกันมิให้คู่แข่งสามารถแข่งขันได้โดยง่าย นอกจากนั้นแม้ว่าสิทธิบัตรจะหมดอายุ คู่แข่งก็ไม่สามารถผลิตสินค้าในลักษณะเดียวกับสินค้าของบริษัทและบริษัทย่อยได้โดยง่าย เนื่องจากสินค้าของบริษัทและบริษัทย่อยมีเทคโนโลยีการผลิตขั้นสูง รวมถึงฐานการผลิตของบริษัทและบริษัทย่อยมีการติดตั้งเครื่องจักรระบบความเร็วสูง (High Speed) ที่ทันสมัยระดับโลก ทำให้ยากที่จะมีผู้ผลิตซึ่งมีศักยภาพใกล้เคียงในการแข่งขัน

- ความเสี่ยงจากการเปลี่ยนแปลงเทคโนโลยี

เนื่องด้วยกลุ่มบริษัทดำเนินธุรกิจผลิตและจำหน่ายผลิตภัณฑ์ประเภทพลาสติกและยางสังเคราะห์ (Plastic and Polymer Manufacturer) ซึ่งในการแปรรูปพลาสติกและยางสังเคราะห์ของกลุ่มบริษัททำด้วยหลากหลายเทคโนโลยี (Technology) เช่น Mixing and Compounding / Extrusion / Injection / Thermoform / Blow Mold และ Reaction Injection Molding เป็นต้น หากบริษัทคู่แข่งสามารถคิดค้นเทคโนโลยีที่ดีและทันสมัยกว่าที่สามารถลดต้นทุนการผลิตได้ ก็อาจส่งผลต่อข้อได้เปรียบทางการแข่งขัน (Competitive Advantage) และหากกลุ่มบริษัทไม่สามารถปรับเปลี่ยนเทคโนโลยีการผลิตได้อย่างทัน่วงทีก็อาจส่งผลต่อผลการดำเนินงานได้อย่างมีนัยสำคัญ นอกเหนือจากเทคโนโลยีทางด้านการผลิต วัตถุดิบพลาสติกที่มีคุณสมบัติพิเศษ ทำให้ผลิตภัณฑ์ของกลุ่มบริษัทโดดเด่นกว่าคู่แข่ง ซึ่งจัดเป็นอีกปัจจัยหลักในการพิจารณาซื้อผลิตภัณฑ์ของลูกค้า ทั้งนี้หากบริษัทคู่แข่งสามารถคิดค้นวัสดุชนิดใหม่ที่มีคุณสมบัติดีกว่า อาจส่งผลในเชิงลบต่อผลประโยชน์ของกลุ่มบริษัทหรืออาจประสบภาวะขาดทุนได้

แนวทางการบริหารความเสี่ยง

บริษัทเห็นความสำคัญของเทคโนโลยีและความเสี่ยงดังกล่าว ดังนั้นจึงลงทุนใน บริษัท อีพีจี อินโนเวชัน เซ็นเตอร์ จำกัด (“EIC”) เพื่อวิจัยและพัฒนาผลิตภัณฑ์ต่างๆ ให้แก่กลุ่มบริษัท โดย EIC มีศูนย์การทดลองที่อาจจัดได้ว่าเป็นศูนย์การทดลองทางด้านโพลิเมอร์และพลาสติกที่ใหญ่และทันสมัยแห่งหนึ่งในทวีปเอเชียตะวันออกเฉียงใต้ รวมถึงว่าจ้างนักวิจัยที่มีความรู้ความชำนาญมาร่วมวิจัยและพัฒนาผลิตภัณฑ์ นอกจากการวิจัยผลิตภัณฑ์ใหม่ๆ แล้ว EIC ยังพัฒนาผลิตภัณฑ์เดิมให้มีคุณสมบัติที่โดดเด่นและมีประสิทธิภาพมากขึ้น การวิจัยและพัฒนาอย่างต่อเนื่องจึงส่งผลให้ผลิตภัณฑ์ของกลุ่มบริษัทมีลักษณะที่โดดเด่นมากโดยตลอด

ในขณะเดียวกันบริษัททยอย เช่น บริษัทแอร์โรเพลกซ์มีการลงทุนศูนย์เฉพาะด้าน เช่น การพัฒนาโพลิเมอร์ทนไฟ หรือ ศูนย์ทดสอบการติดไฟของวัสดุที่ทันสมัยแห่งหนึ่งของประเทศ และในส่วนของบริษัทอีสเทิร์น โพลีแพค ก็ยังได้ลงทุนในส่วนของศูนย์วิจัยและพัฒนาทางชีวภาพเพื่อความปลอดภัยของบรรจุภัณฑ์อาหารและเครื่องดื่ม ฯลฯ

- ความเสี่ยงที่อาจจะสูญเสียรายได้หรือสูญเสียผลการดำเนินงาน หากเกิดวินาศภัยและภัยธรรมชาติกับโรงงานหรือเครื่องจักรของบริษัท

ธุรกิจหลักของบริษัทย่อย คือธุรกิจผลิตและจำหน่าย จำเป็นต้องพึ่งพาโรงงานและเครื่องจักรเป็นสำคัญ หากโรงงานหรือเครื่องจักรเกิดความเสียหายจากการประสบวินาศภัยหรือภัยธรรมชาติ จนทำให้ไม่สามารถผลิตได้เต็มกำลังการผลิต หรือจำเป็นต้องหยุดการผลิต อาจกระทบต่อผลการดำเนินงานของบริษัทย่อยอย่างมีนัยสำคัญ ตลอดจนอาจทำให้สูญเสียลูกค้ารายสำคัญ เนื่องจากลูกค้าดังกล่าวจำเป็นต้องหาผู้ผลิตรายอื่นมาทดแทน และการที่ลูกค้ารายดังกล่าวจะกลับมาซื้อสินค้ากับบริษัทอีกเมื่อโรงงานหรือเครื่องจักรซ่อมแล้วเสร็จอาจทำได้ยาก นอกจากนี้บริษัทย่อยยังจำเป็นต้องมีค่าใช้จ่ายเพิ่มเติมในการซ่อมบำรุง สร้างโรงงานใหม่ หรือซื้อเครื่องจักรใหม่ เป็นต้น

แนวทางการบริหารความเสี่ยง

บริษัทย่อยได้ตระหนักถึงความสำคัญของความเสี่ยงดังกล่าว จึงได้บริหารความเสี่ยงโดยการทำประกันภัยเพื่อแบ่งปันความเสี่ยงในกรณีประสบวินาศภัยหรือภัยธรรมชาติ มีมาตรการป้องกันและเตรียมการต่างๆ เพื่อลดความเสี่ยงการเกิดเหตุการณ์ดังกล่าว เพื่อให้บริษัทสามารถดำเนินธุรกิจต่อไปได้ และกระจายโรงงานผลิตของสินค้าแต่ละประเภท หากโรงงานใดเกิดภัยพิบัติ โรงงานอื่นจะสามารถผลิตสินค้าให้แก่ลูกค้าต่อไปได้

- ความเสี่ยงจากการพึ่งพาผู้บริหารและบุคลากรที่มีความชำนาญเฉพาะด้านของบริษัท

การดำเนินธุรกิจของบริษัท จำเป็นต้องพึ่งพาความสามารถและความชำนาญเฉพาะด้านของผู้บริหารเป็นหลัก ทั้งในการกำหนดวิสัยทัศน์องค์กร และการบริหารธุรกิจที่มีความซับซ้อน โดยเฉพาะอย่างยิ่งกลุ่มผู้บริหารและผู้บริหารในบริษัทย่อยที่เป็นพี่น้องในตระกูลวิthurปกรณ์ ซึ่งมีประสบการณ์อย่างยาวนานในธุรกิจขนวนยางกันความร้อน/เย็น ธุรกิจชิ้นส่วนยานยนต์ และธุรกิจบรรจุภัณฑ์ อีกทั้งเป็นที่รู้จักและยอมรับโดยทั่วไปในวงการธุรกิจของบริษัท นอกจากนั้น การดำเนินธุรกิจของบริษัทยังต้องอาศัยบุคลากรที่มีความชำนาญเฉพาะด้าน เช่น วิศวกร และบุคลากรอื่นๆ ที่มีความชำนาญสูง หากบริษัทสูญเสียผู้บริหารของบริษัทบุคคลใดบุคคลหนึ่งและบุคลากรที่มีความชำนาญเฉพาะด้าน และไม่สามารถสรรหาผู้ที่เหมาะสมและมีคุณสมบัติเทียบเคียงได้ อาจส่งผลกระทบต่อผลการดำเนินงานของบริษัท

แนวทางการบริหารความเสี่ยง

บริษัทได้ตระหนักถึงความสำคัญของความเสี่ยงดังกล่าว จึงกำหนดให้บริษัทและบริษัทย่อย มีคณะกรรมการหรือคณะทำงานชุดย่อยซึ่งประกอบด้วยผู้บริหารและทีมงาน เพื่อให้ทีมงานมีส่วนร่วมในการกำหนดแผนธุรกิจและยุทธศาสตร์ในการดำเนินธุรกิจ นอกจากนั้น บริษัทมีแผนการสืบทอดตำแหน่งที่สำคัญ รวมถึงการฝึกอบรมพัฒนาเพื่อเพิ่มความรู้ความสามารถแก่บุคลากรอย่างต่อเนื่อง บริษัทจึงเชื่อมั่นว่าจะมีบุคลากรที่มีความรู้ความสามารถ และประสบการณ์เข้ามาดำเนินธุรกิจสืบทอดต่อจากผู้บริหารระดับสูงในปัจจุบัน อีกทั้งบริษัทได้กำหนดนโยบายให้ค่าตอบแทนที่เหมาะสมเพื่อรักษาบุคลากรที่มีความชำนาญเฉพาะด้าน

ความเสี่ยงด้านการเงิน (Financial Risk)

- ความเสี่ยงจากความผันผวนของอัตราแลกเปลี่ยน

บริษัท บริษัทย่อย และบริษัทร่วมของบริษัทได้มีการลงทุนในต่างประเทศ ซื้อเครื่องจักร นำเข้าวัตถุดิบและสินค้า และจำหน่ายสินค้าไปยังต่างประเทศ จึงทำให้มีรายได้และค่าใช้จ่ายที่สำคัญส่วนหนึ่งเป็นเงินสกุลต่างประเทศ โดยสกุลหลักได้แก่ ดอลลาร์สหรัฐ ดอลลาร์ออสเตรเลีย เงินเยนและยูโร ทั้งนี้ความผันผวนของอัตราแลกเปลี่ยนของเงินตราต่างประเทศ บริษัทไม่สามารถควบคุมหรือประมาณการได้อย่างแม่นยำ ขึ้นอยู่กับปัจจัยต่างๆ อาทิ สภาพเศรษฐกิจไทยและเศรษฐกิจโลก นโยบายการเงินและการคลัง เสถียรภาพการเมืองในประเทศและต่างประเทศ เป็นต้น ซึ่งความผันผวนของอัตราแลกเปลี่ยนนั้นก่อให้เกิดความเสี่ยงแก่ธุรกิจของบริษัทและบริษัทย่อย หากอัตราแลกเปลี่ยนมีการเปลี่ยนแปลงไปในทางลบอาจส่งผลให้บริษัทย่อยและบริษัทร่วมมีกำไรที่ลดต่ำลง

ในรอบปีที่ผ่านมา อัตราแลกเปลี่ยนในแต่ละสกุลมีความผันผวนเป็นอย่างมาก โดยบริษัทได้รับผลกระทบจากความผันผวนของค่าเงินบาท ทั้งจากการค้าและการลงทุน

แนวทางการบริหารความเสี่ยง

บริษัทได้ติดตามความผันผวนของอัตราแลกเปลี่ยนอย่างใกล้ชิด โดยบริษัทบริหารความเสี่ยงจากความผันผวนของอัตราแลกเปลี่ยนในลักษณะรวมกลุ่ม-ซื้อได้เปรียบที่สำคัญของบริษัทในลักษณะรวมกลุ่ม คือ บริษัทสามารถบริหารเงินตราต่างประเทศในลักษณะภาพรวมกลุ่มได้ เมื่อประกอบกับนโยบายการป้องกันความเสี่ยงของบริษัทที่กำหนดให้สามารถใช้เครื่องมือทางการเงินบางประเภท เช่น Forward และ cross currency swap กับสถาบันทางการเงิน โดยในปีที่ผ่านมาได้มีการทบทวนและปรับนโยบายการบริหารความเสี่ยงจากอัตราแลกเปลี่ยน เพื่อลดผลกระทบจากความผันผวนของอัตราแลกเปลี่ยนเงินตราต่างประเทศ

ความเสี่ยงที่เกิดขึ้นใหม่ (Emerging Risk)

ในปีที่ผ่านมา บริษัทพบว่ามีความเสี่ยงที่เกิดขึ้นใหม่ที่สำคัญที่อาจส่งผลกระทบต่อการดำเนินธุรกิจของบริษัท ในระยะ 3-5 ปีข้างหน้า จำนวน 4 ประเด็น ได้แก่ ความเสี่ยงจากความขัดแย้งทางภูมิรัฐศาสตร์ ความเสี่ยงจากความไม่แน่นอนในการจัดหาวัตถุดิบและการขาย อันเนื่องมาจากสภาพอากาศรุนแรงแบบสุดขีด ความเสี่ยงจากความเข้มข้นของกฎระเบียบหรือกฎหมายที่เปลี่ยนแปลงเนื่องจากวิกฤตสภาพภูมิอากาศ และ ความเสี่ยงจากภาวะเศรษฐกิจถดถอย แม้ว่าในปัจจุบันจะยังไม่ส่งผลกระทบต่อการดำเนินงานของบริษัทในภาพรวมอย่างมีนัยสำคัญ แต่บริษัทก็ได้ตระหนักถึงความสำคัญจึงกำหนดให้เป็นความเสี่ยงที่ต้องติดตาม ประเมินสถานการณ์ และวัดระดับความเสี่ยงอย่างใกล้ชิดต่อไป โดยความเสี่ยงและมาตรการในการบริหารความเสี่ยงของความเสี่ยงที่เกิดขึ้นใหม่ ได้แก่

- ความเสี่ยงจากความขัดแย้งทางภูมิรัฐศาสตร์

ในอนาคตความขัดแย้งระหว่างประเทศในเชิงภูมิรัฐศาสตร์อาจมีความรุนแรงมากขึ้น ส่งผลต่อความไม่แน่นอนของระบบการเงินและเศรษฐกิจโลก รวมถึงการดำเนินธุรกิจในวงกว้าง เหตุการณ์ดังกล่าวอาจส่งผลกระทบต่อการดำเนินงานของบริษัท ห่วงโซ่อุปทาน ความต่อเนื่องทางธุรกิจ หรือต้นทุนการผลิตที่สูงขึ้น สิ่งเหล่านี้ล้วนส่งผลกระทบต่อผลประกอบการของบริษัท

แนวทางการบริหารความเสี่ยง

บริษัทบริหารความเสี่ยงโดยติดตามสถานการณ์อย่างใกล้ชิด วิเคราะห์เหตุการณ์ที่คาดว่าจะส่งผลกระทบต่อการดำเนินธุรกิจของบริษัท เพื่อเตรียมแผนรับมือกับผลกระทบที่อาจเกิดขึ้น อาทิ มีคู่ค้าหลายรายทั้งในและต่างประเทศ รวมทั้งจัดหาคู่ค้ารายใหม่ให้มากขึ้นจากหลากหลายภูมิภาคของโลก เพื่อลดการพึ่งพิงผู้ขายเพียงรายใดรายหนึ่งหรือเพียงภูมิภาคเดียว รวมทั้งขยายฐานลูกค้าให้กว้างขึ้นในหลายประเทศทั่วโลก เพื่อลดการกระจุกตัวของลูกค้าในประเทศหรือภูมิภาค

- ความเสี่ยงจากความไม่แน่นอนในการจัดหาวัตถุดิบและการขาย อันเนื่องมาจากสภาพอากาศรุนแรงแบบสุดขีด

การปล่อยก๊าซเรือนกระจกที่เพิ่มขึ้นตั้งแต่ในอดีตจนถึงปัจจุบัน ส่งผลให้มีการเปลี่ยนแปลงสภาพภูมิอากาศ เกิดภาวะโลกร้อน ซึ่งก่อให้เกิดผลกระทบทางสิ่งแวดล้อมและภัยพิบัติธรรมชาติ เหตุการณ์ต่างๆ ที่เกิดขึ้นในหลายประเทศและภูมิภาคต่าง ๆ ของโลก อาทิ น้ำแข็งขั้วโลก

ละลาย ระดับน้ำทะเลสูงขึ้น คลื่นความร้อนที่ยาวนานขึ้น ภัยแล้งจากเอลนีโญ น้ำท่วม สึนามิ แผ่นดินไหว และพายุในประเทศต่างๆ เหตุการณ์ดังกล่าวอาจส่งผลกระทบต่อห่วงโซ่อุปทานหยุดชะงัก การจัดหาวัตถุดิบยากขึ้น การบริโภคและยอดขายของบริษัทที่ลดลง

แนวทางการบริหารความเสี่ยง

บริษัทได้มีการติดตามเหตุการณ์ต่างๆ ที่เกิดจากภาวะโลกร้อนทั้งในและต่างประเทศ โดยเฉพาะประเทศที่เป็นลูกค้าหลัก (Key Customer) และประเทศคู่ค้าหลัก (Key Supplier) ของบริษัท ประเมินระดับความเสี่ยง และกำหนดมาตรการบริหารความเสี่ยง ทั้งด้านการจัดซื้อจัดหาวัตถุดิบ ปริมาณวัตถุดิบที่สต็อก การขายสินค้า และการดำเนินงาน พร้อมทั้งวิเคราะห์แนวโน้มหรือความเป็นไปได้ของประเด็นต่างๆ ที่อาจเกิดขึ้นจากภาวะโลกร้อนที่อาจกระทบต่อการดำเนินงานของบริษัท และการสร้างโอกาสในภาวะวิกฤต เช่น การพัฒนาผลิตภัณฑ์เพื่อรองรับการเปลี่ยนแปลงของอุณหภูมิโลก ตอบสนองความต้องการของลูกค้า หรือ การขยายตลาดไปหลายพื้นที่ทั่วโลก ฯลฯ

- ความเสี่ยงจากความเข้มข้นของกฎระเบียบหรือกฎหมายที่เปลี่ยนแปลงเนื่องจากวิกฤตสภาพภูมิอากาศ

ปัจจุบันทั่วโลกให้ความสำคัญกับปัญหาด้านสิ่งแวดล้อมเป็นอย่างมาก โดยเฉพาะประเด็นด้านการเปลี่ยนแปลงของสภาพภูมิอากาศที่ส่งผลกระทบต่ออย่างมีนัยสำคัญต่อผู้คนในสังคมและภาคอุตสาหกรรม ประเด็นด้านขยะพลาสติก และการปล่อยก๊าซเรือนกระจกของภาคอุตสาหกรรม ซึ่งเป็นต้นเหตุของภาวะโลกร้อน ล้วนแต่เป็นประเด็นปัญหาที่สำคัญและเป็นที่ยอมรับในปัจจุบันแล้วว่าต้องหาวิธีการแก้ไขอย่างเร่งด่วน รัฐบาลและองค์กรต่างๆ ทั่วโลก รวมถึงในประเทศไทย จึงได้กำหนดเป้าหมายลดการปล่อยก๊าซเรือนกระจก รมงรค์ให้ลดและเลิกใช้บรรจุภัณฑ์พลาสติกแบบใช้ครั้งเดียว (Single-use plastic) และทดแทนด้วยบรรจุภัณฑ์ที่เป็นมิตรกับสิ่งแวดล้อม มากไปกว่านั้นในบางประเทศได้มีมาตรการควบคุมโดยการออกกฎหมายใหม่หรือเพิ่มการจัดเก็บภาษีพลาสติกแบบใช้ครั้งเดียวเพื่อลดการใช้พลาสติกและปกป้องสิ่งแวดล้อม ซึ่งจะกระทบต่อธุรกิจผลิตและจำหน่ายบรรจุภัณฑ์พลาสติกสำหรับบรรจุเครื่องดื่มและอาหารที่ใช้เพียงครั้งเดียวของบริษัท ที่จะได้รับผลกระทบด้านยอดขายโดยตรง นอกจากนี้ในสหภาพยุโรป (EU) ซึ่งเป็นหนึ่งในภูมิภาคที่ให้ความสำคัญกับการลดการปล่อยก๊าซเรือนกระจกอย่างจริงจัง ก็ได้ออกมาตรการปรับคาร์บอนก่อนข้ามพรมแดน (Carbon Border Adjustment Mechanism : CBAM) ซึ่งถือเป็นมาตรการสำคัญของ European Green Deal ที่สหภาพยุโรปนำมาใช้เพื่อป้องกันการนำเข้าสินค้าที่ปล่อยก๊าซเรือนกระจกสูงเข้ามาใน EU ซึ่งจะบังคับใช้ตั้งแต่ปีพ.ศ.2569 เป็นต้นไป โดยอุตสาหกรรมยานยนต์เป็นหนึ่งในอุตสาหกรรมเป้าหมาย ซึ่งกระทบกับธุรกิจผลิตและจำหน่ายชิ้นส่วนอุปกรณ์และตกแต่งยานยนต์ของบริษัท หากบริษัทไม่ควบคุมและลดการปล่อยก๊าซเรือนกระจกตามข้อกำหนดได้ จะไม่สามารถขายสินค้าในสหภาพยุโรปได้ อีกทั้งการพัฒนาอย่างรวดเร็วของเทคโนโลยีรถยนต์ไฟฟ้าและแนวโน้มความต้องการใช้รถยนต์ไฟฟ้าที่เพิ่มขึ้น เพื่อลดการพึ่งพาการใช้เชื้อเพลิงฟอสซิลและลดมลพิษทางอากาศนั้น อาจส่งผลต่อธุรกิจผลิตและจำหน่ายอุปกรณ์ชิ้นส่วนยานยนต์ของบริษัทในระยะยาว หากบริษัทไม่ได้ปรับเปลี่ยนลักษณะสินค้าให้สอดคล้องกับความต้องการที่เปลี่ยนแปลงไป

แนวทางการบริหารความเสี่ยง

บริษัทตระหนักถึงผลกระทบจากการเปลี่ยนแปลงของสภาพภูมิอากาศและให้ความสำคัญกับการดูแลสิ่งแวดล้อม โดยได้ดำเนินการต่างๆ ได้แก่ การออกนโยบายการพัฒนาที่ยั่งยืนด้านสิ่งแวดล้อม ติดตาม ศึกษาแนวโน้มต่างๆ และการเปลี่ยนแปลงของกฎหมายข้อบังคับด้านสิ่งแวดล้อมอย่างใกล้ชิด กำหนดเป้าหมายในการใช้พลังงานอย่างมีประสิทธิภาพ การจัดทำ Carbon footprint ขององค์กรและผลิตภัณฑ์ ส่งเสริมการใช้พลังงานทดแทนโดยการติดตั้งระบบผลิตไฟฟ้าจากพลังงานแสงอาทิตย์บนหลังคา (Solar-cell) ปรับปรุงกระบวนการผลิตอย่างต่อเนื่องเพื่อลดการปล่อยก๊าซเรือนกระจกตามความเหมาะสมของกลุ่มธุรกิจ วิจัยและพัฒนาเพื่อสร้างสรรค์นวัตกรรมและผลิตภัณฑ์นวัตกรรมที่สร้างคุณค่าเพิ่มและต่อยอดทางธุรกิจ เพื่อตอบสนองความต้องการของลูกค้าและผู้บริโภคในอนาคต โดยธุรกิจผลิตและจำหน่ายบรรจุภัณฑ์พลาสติก ได้วิจัยและพัฒนาเพื่อลดปริมาณการใช้พลาสติกในบรรจุภัณฑ์ ลงทุนในด้านการพัฒนาผลิตภัณฑ์ที่ย่อยสลายได้เร็วขึ้น นำแนวคิดเศรษฐกิจหมุนเวียน (Circular Economy) มาประยุกต์ใช้ในธุรกิจอย่างครบวงจร และลงทุนในโรงงานบรรจุภัณฑ์กระดาษ สำหรับธุรกิจผลิตและจำหน่ายอุปกรณ์ชิ้นส่วนยานยนต์ ได้วิจัยและพัฒนาผลิตภัณฑ์ที่สนับสนุนการใช้รถยนต์ไฟฟ้าให้มิน้ำหนักเบา เพื่อช่วยลดน้ำหนักของรถยนต์ ลดการใช้พลังงาน และลดการปล่อยก๊าซคาร์บอนไดออกไซด์


ทั้งนี้บริษัทยังมอบหมายให้คณะทำงานกลุ่มย่อยของแต่ละบริษัทติดตามการดำเนินงานอย่างสม่ำเสมอ และนำมารายงานผลต่อคณะกรรมการพัฒนาอย่างยั่งยืนอย่างเป็นทางการอย่างน้อยปีละ 1 ครั้ง

- ความเสี่ยงจากภาวะเศรษฐกิจถดถอย

บริษัทจำหน่ายสินค้าทั้งในประเทศและต่างประเทศ โดยภาวะเศรษฐกิจถดถอยเกิดจากปัจจัยหลายประการ ไม่ว่าจะเป็นผลกระทบที่ต่อเนื่องจากความขัดแย้งทางภูมิรัฐศาสตร์ สงครามรัสเซียและยูเครน สงครามในพื้นที่ตะวันออกกลาง ผลกระทบจากนโยบาย Zero-Covid และวิกฤตภาคอสังหาริมทรัพย์ของจีน การปรับอัตราดอกเบี้ยนโยบายของแต่ละประเทศเพื่อควบคุมอัตราเงินเฟ้อให้ลดลงอยู่ในระดับเป้าหมาย ทำให้ราคาสินค้าโภคภัณฑ์ปรับตัวสูงขึ้น หนี้ครัวเรือนสูงขึ้น การปล่อยสินเชื่อเงินกู้เข้มงวดขึ้น ส่งผลต่อห่วงโซ่อุปทานและการขยายตัวของอุปสงค์ ทำให้เศรษฐกิจโลกมีแนวโน้มชะลอตัวและอาจเข้าสู่ภาวะเศรษฐกิจถดถอย ซึ่งกระทบต่อยอดขายของบริษัท

แนวทางการบริหารความเสี่ยง

บริษัทมีแผนรับมือกับความผันผวนด้านเศรษฐกิจ มีการควบคุมต้นทุนการดำเนินการ ปรับกลยุทธ์การขายให้สอดคล้องกับสภาพตลาดและการแข่งขันที่เปลี่ยนแปลงไป รักษาฐานลูกค้าเดิม ขยายฐานลูกค้าใหม่ ขายสินค้าใหม่เพิ่มขึ้น รวมถึงรักษาสภาพคล่องทางการเงิน อีกทั้งบริษัทจะไม่ทำการค้าหรือลงทุนในประเทศที่มีปัญหาด้านเศรษฐกิจรุนแรง หรือความน่าเชื่อถือของระบบการเงินน้อย และเจรจาร่วมกับลูกค้า/คู่ค้าเพื่อหาทางออกร่วมกัน





ESG

**Environment
Social
Governance**



3.การขับเคลื่อนธุรกิจเพื่อความยั่งยืน

3.1 นโยบายและเป้าหมายการจัดการด้านความยั่งยืน

บริษัท และบริษัทย่อย มีเจตนารมณ์ที่จะดำเนินธุรกิจให้เจริญเติบโตบนพื้นฐานของการกำกับดูแลกิจการที่ดี รับผิดชอบต่อสังคม และสิ่งแวดล้อม โดยคำนึงถึงผลประโยชน์ของผู้มีส่วนได้ส่วนเสียทุกกลุ่มเป็นสำคัญ นำไปสู่เป้าหมายสูงสุดของธุรกิจ คือ ความยั่งยืนขององค์กร คณะกรรมการบริษัทจึงได้กำหนด “นโยบายการพัฒนาอย่างยั่งยืน” เพื่อให้กรรมการ ผู้บริหาร และพนักงาน ซึ่งมีหน้าที่สนับสนุน ส่งเสริม และปฏิบัติงานนั้น สามารถปฏิบัติหน้าที่ของตนให้สอดคล้องกับนโยบายและแนวปฏิบัติดังกล่าวจนกลายเป็นวัฒนธรรมที่คำนึงถึงคุณประโยชน์ด้านเศรษฐกิจ สังคม และสิ่งแวดล้อม เพื่อยกระดับการพัฒนาอย่างยั่งยืน

นโยบายการพัฒนาความยั่งยืน

1

ด้านธรรมาภิบาล: ดำเนินธุรกิจให้เป็นไปตามหลักคุณธรรมในการดำเนินธุรกิจ เสริมสร้างวัฒนธรรมด้านการกำกับดูแลและการบริหารความเสี่ยงที่เข้มแข็ง ภายใต้กรอบจรรยาบรรณในการดำเนินธุรกิจ และสนับสนุนแนวทางการปฏิบัติตามกฎหมาย ระเบียบ ข้อบังคับ วิธีการ มาตรฐานที่สากล และแนวทางการต่อต้านการทุจริตคอร์รัปชัน รวมถึงการดำเนินงานที่โปร่งใส ตรวจสอบได้

2

ด้านเศรษฐกิจ: มุ่งเน้นผลการดำเนินงานระยะยาว โดยมีเป้าหมายในการดำเนินธุรกิจ 3 ด้าน ได้แก่

- 1) สร้างความเป็นผู้นำด้านนวัตกรรม ด้วยการพัฒนาเทคโนโลยีในกระบวนการผลิต รวมถึงวิจัยและพัฒนาเพื่อให้เกิดสินค้านวัตกรรม
- 2) สร้างความเป็นผู้นำของธุรกิจในตลาดโลก เพื่อสร้างฐานลูกค้าที่มั่นคง
- 3) สร้างการเติบโตอย่างยั่งยืน ตลอดจนสร้างคุณค่าแก่ผู้มีส่วนได้ส่วนเสียทุกกลุ่ม รวมถึงสังคมและชุมชน เพื่อให้สามารถเติบโตอย่างยั่งยืนไปด้วยกัน

3

ด้านสิ่งแวดล้อม: ดำเนินธุรกิจด้วยความใส่ใจต่อผลกระทบทางสิ่งแวดล้อม ตอบสนองโอกาสและความท้าทายทางธุรกิจจากปัจจัยด้านสิ่งแวดล้อมอย่างมีประสิทธิภาพ เช่น การเปลี่ยนแปลงของสภาพภูมิอากาศ ทรัพยากรธรรมชาติที่มีจำกัด โดยสนับสนุน และส่งเสริมการใช้ทรัพยากรอย่างคุ้มค่า มีประสิทธิภาพและสนับสนุนการดำเนินธุรกิจ การพัฒนาผลิตภัณฑ์ที่เป็นมิตรต่อสิ่งแวดล้อม และสนับสนุนกิจกรรมด้านสิ่งแวดล้อม

4

ด้านสังคมและชุมชน: ดำเนินธุรกิจด้วยความรับผิดชอบต่อผู้มีส่วนได้ส่วนเสียทุกกลุ่มและสังคมโดยรวม ให้ความสำคัญกับการพัฒนาทรัพยากรมนุษย์ทั้งในสังคมภายในบริษัทและสังคมภายนอก สนับสนุนให้พนักงานมีการพัฒนาศักยภาพและมีความก้าวหน้าในหน้าที่การงาน สนับสนุนองค์ความรู้ หรือกิจกรรมต่างๆในชุมชน เพื่อยกระดับคุณภาพชีวิต พัฒนาผลิตภัณฑ์ที่ตอบสนองความต้องการของลูกค้าและสร้างคุณค่าเพิ่ม ดำเนินกิจการโดยมุ่งหวังให้ภาคอุตสาหกรรมสามารถอยู่ร่วมกับชุมชน และสังคมอย่างมีความสุข และยกระดับคุณภาพของสังคมไปพร้อมกัน

5

ด้านความปลอดภัย อาชีวอนามัย และสภาพแวดล้อมในการทำงาน: บริษัทให้ความสำคัญต่อความปลอดภัย อาชีวอนามัย และสภาพแวดล้อมในการทำงาน พัฒนาและสนับสนุนให้พนักงานมีความรู้ด้านความปลอดภัย จัดกิจกรรมดำเนินงานและสถานที่ทำงานให้มีสภาพแวดล้อมในการทำงานที่ปลอดภัยและไม่เป็นอันตรายต่อสุขภาพ ป้องกันอันตรายและลดความเสี่ยงในการทำงาน ปฏิบัติตามกฎหมายและข้อกำหนดต่างๆ ที่เกี่ยวข้อง รวมถึงปรับปรุงพัฒนาด้านความปลอดภัย อาชีวอนามัย และสภาพแวดล้อมในการทำงานอย่างต่อเนื่อง

6

ด้านสิทธิมนุษยชน: ให้ความสำคัญต่อสิทธิมนุษยชน โดยมุ่งมั่นในการดำเนินธุรกิจอย่างมีจริยธรรมที่แสดงให้เห็นถึงการเคารพต่อสิทธิมนุษยชน รวมถึงศักดิ์ศรีความเป็นมนุษย์ได้รับความเคารพ การปฏิบัติอย่างเป็นธรรม ส่งเสริมคุณภาพชีวิตที่ดี อันจะส่งผลให้เกิดการปฏิบัติงานอย่างมีประสิทธิภาพ ดังนั้น เพื่อให้มั่นใจว่าการดำเนินธุรกิจของบริษัทจะปราศจากการละเมิดสิทธิมนุษยชน จึงได้กำหนดนโยบายและแนวทางปฏิบัติด้านสิทธิมนุษยชนแยกไว้อีกฉบับอย่างชัดเจน



ด้านนวัตกรรม: มุ่งมั่นส่งเสริมการวิจัยและพัฒนาสินค้านวัตกรรมที่ดีที่สุดต่อมนุษย์ สังคม และเป็นมิตรกับสิ่งแวดล้อม รวมถึงการปรับปรุงและพัฒนากระบวนการทำงานและบริการด้วยนวัตกรรม ส่งเสริมการสร้างสรรค่นวัตกรรมและธุรกิจใหม่ที่สร้างคุณค่าให้แก่องค์กร ผู้มีส่วนได้ส่วนเสีย สังคม และสิ่งแวดล้อม โดยการกำหนดวิสัยทัศน์ที่มุ่งมั่นสู่การเป็น “Creative Innovation Organization” เพื่อสร้างมูลค่าเพิ่มและการเติบโตในระยะยาว









ด้านการบริหารความเสี่ยง: มุ่งมั่นส่งเสริมการบริหารจัดการความเสี่ยงตลอดห่วงโซ่คุณค่าของทุกธุรกิจในทุกมิติ ทั้งด้านเศรษฐกิจ สังคม และสิ่งแวดล้อม เพื่อให้บริษัทสามารถตอบสนองต่อการเปลี่ยนแปลงอย่างรวดเร็วของสภาพแวดล้อมในปัจจุบันและความท้าทายในอนาคตได้อย่างมีประสิทธิภาพ และสามารถเติบโตได้อย่างมั่นคงและยั่งยืน



โดยมีรายละเอียดตามนโยบายและแนวปฏิบัติการพัฒนาอย่างยั่งยืน ซึ่งได้เผยแพร่บนเว็บไซต์บริษัท

<https://www.epg.co.th/th/sustainabledevelopment/>

เป้าหมายการพัฒนาความยั่งยืน

บริษัทจะมุ่งมั่นพัฒนาธุรกิจเพื่อการเติบโตทางเศรษฐกิจอย่างต่อเนื่องแล้ว บริษัทยังได้กำหนดเป้าหมายระยะยาวปี 2568 ด้านสิ่งแวดล้อม สังคม และการกำกับดูแลกิจการ (ESG) เพื่อสร้างความสมดุลระหว่างการเติบโตทางธุรกิจ และความรับผิดชอบต่อสังคมและสิ่งแวดล้อม ส่งเสริมความยั่งยืนของบริษัท ตลอดจนเป็นส่วนหนึ่งในการขับเคลื่อนและสนับสนุนการพัฒนาประเทศ เพื่อให้บรรลุเป้าหมายการพัฒนาที่ยั่งยืนของสหประชาชาติ (Sustainable Development Goals: SDGs) ต่อไป

เป้าหมายระยะยาวปี 2568	
6 CLEAN WATER AND SANITATION 	- อัตราการใช้น้ำต่อหน่วยผลิตภัณฑ์ลดลงร้อยละ 2.5 จากปีบัญชี 2562/2563
7 AFFORDABLE AND CLEAN ENERGY 	- อัตราการใช้พลังงานต่อหน่วยผลิตภัณฑ์ลดลงร้อยละ 2.5 จากปีบัญชี 2562/2563
8 DECENT WORK AND ECONOMIC GROWTH 	<ul style="list-style-type: none"> - อัตราความถี่ของการบาดเจ็บรวมน้อยกว่า 5.5 - อัตราความถี่ของการบาดเจ็บถึงขั้นหยุดงานเท่ากับ 0 - จำนวนข้อร้องเรียนด้านสิทธิมนุษยชนเท่ากับ 0 - จำนวนโครงการนวัตกรรมที่ได้จากการประกวดหรือคิดค้นของพนักงานจำนวน 60 โครงการต่อปี
9 INDUSTRY, INNOVATION AND INFRASTRUCTURE 	- จำนวนนวัตกรรมที่จดสิทธิบัตรหรือได้รับรางวัลจำนวน 30 รายการต่อปี
12 RESPONSIBLE CONSUMPTION AND PRODUCTION 	- อัตราการเกิดของเสียต่อหน่วยผลิตภัณฑ์ลดลงร้อยละ 10 จากปีบัญชี 2562/2563
13 CLIMATE ACTION 	<ul style="list-style-type: none"> - ปริมาณการปล่อยก๊าซเรือนกระจก (Scope 1& 2) ลดลงร้อยละ 3.0 จากปีบัญชี 2564/2565* - อัตราการปล่อยก๊าซเรือนกระจกต่อหน่วยผลิตภัณฑ์ลดลงร้อยละ 1.5 จากปีบัญชี 2564/2565*

16 PEACE, JUSTICE AND STRONG INSTITUTIONS 	<ul style="list-style-type: none"> - ทุกหน่วยธุรกิจที่มีการแผนการบริหารความเสี่ยงที่ครอบคลุมด้าน ESG - ทุกหน่วยธุรกิจมีการป้องกันการรั่วไหลของข้อมูลส่วนบุคคล - ไม่มีการละเมิดกฎหมายและระเบียบข้อบังคับ
17 PARTNERSHIPS FOR THE GOALS 	<ul style="list-style-type: none"> - มีโครงการพัฒนาชุมชนและสังคมที่สนับสนุนการพัฒนาที่ยั่งยืนในประเทศ

* หมายเหตุ : เปลี่ยนปีฐานจาก ปีบัญชี 2562/2563 เป็นปีบัญชี 2564/2565 โดยปีบัญชี 2565/2566 บริษัท แอร์โรคลาส จำกัด ประเมินค่าการปล่อยก๊าซเรือนกระจกขององค์กรเป็นปีแรก

ด้วยวิสัยทัศน์ “องค์กรแห่งนวัตกรรมที่สร้างสรรค์” (Creative Innovation Organization) สร้างให้องค์กรเติบโตขึ้นอย่างต่อเนื่องด้วยเทคโนโลยีและนวัตกรรม บริษัทวิเคราะห์ตนเองโดยเชื่อมโยงกับแนวทางการพัฒนาอย่างยั่งยืน และประเด็นด้านความยั่งยืน จากนั้นกลั่นกรองจนได้ปัจจัยแห่งความสำเร็จของธุรกิจ (Key Success Factor) เพื่อนำมาผนวกกับแผนกลยุทธ์ระยะสั้นและระยะยาวของบริษัท ซึ่งผ่านการพิจารณาจากคณะกรรมการบริษัท จึงเกิดเป็นกลยุทธ์การพัฒนาความยั่งยืน ประกอบด้วย 3 ด้าน ดังนี้



บริษัทกำหนดพันธสัญญาที่จะ “สร้างสรรค์เทคโนโลยีและนวัตกรรมเพื่อโลกที่สมดุล” (Creating A World In Harmony with Technology and Innovation) จึงมุ่งมั่นพัฒนารูปร่างให้เติบโตไปพร้อมกับการสร้างคุณค่าแก่สังคมและสิ่งแวดล้อม โดยใช้วัฒนธรรมและเทคโนโลยีที่ทันสมัยในการสร้างสรรค์ผลิตภัณฑ์นวัตกรรมและพัฒนาระบบการทำงาน รวมถึงสร้างวัฒนธรรมองค์กรที่ใช้คุณธรรมและจริยธรรมเป็นหลักในการดำเนินงาน ดูแลรับผิดชอบต่อผลกระทบและผลประโยชน์ของผู้มีส่วนได้ส่วนเสีย สังคม และสิ่งแวดล้อมอย่างเป็นธรรมและสมดุล ตามปณิธาน “รับจากสังคม คืนสู่สังคม” เพื่อให้บริษัทสามารถเติบโตได้อย่างมั่นคงและยั่งยืน โดยกำหนดกรอบการดำเนินงานด้านความยั่งยืน (EPG Sustainability Framework) ดังนี้



บริษัทพิจารณาคัดเลือกประเด็นที่มีความสำคัญต่อความยั่งยืนขององค์กรโดยใช้กระบวนการประเมินและจัดลำดับความสำคัญอ้างอิงตามกรอบการรายงานความยั่งยืนสากล หรือ Global Reporting Initiative (GRI) Standards และ AA1000 Accountability Principle Standard โดยพิจารณาประเด็นจากความสำคัญต่อบริษัทและจากอิทธิพลต่อผู้มีส่วนได้ส่วนเสีย ซึ่งครอบคลุมประเด็นด้านเศรษฐกิจ สังคม สิ่งแวดล้อม และการกำกับดูแลกิจการ

กระบวนการประเมินประเด็นสำคัญด้านความยั่งยืน



1. การระบุประเด็นด้านความยั่งยืนโดยทำเข้าใจภูมิทัศน์ด้านความยั่งยืนที่สัมพันธ์กับองค์กร

ปีบัญชี 2566/2567 บริษัทและบริษัทย่อยร่วมกันระบุประเด็นสำคัญด้านความยั่งยืนขององค์กรใหม่ครอบคลุมทุกกิจกรรมตลอดห่วงโซ่คุณค่า โดยพิจารณาจากเป้าหมายและทิศทางการดำเนินธุรกิจของบริษัท วิเคราะห์แนวโน้มการเปลี่ยนแปลงที่สำคัญ และปัจจัยต่าง ๆ ที่อาจส่งผลกระทบต่อทั้งเชิงบวกและเชิงลบต่อการดำเนินธุรกิจของบริษัท รวมถึงผลกระทบที่อาจเกิดจากการดำเนินธุรกิจของบริษัทต่อเศรษฐกิจ สิ่งแวดล้อม และผู้คน เช่น การเปลี่ยนแปลงของโลกและการเปลี่ยนแปลงในภูมิภาค แนวโน้มความเสี่ยงของโลก เทรนด์ที่กำหนดในมาตรฐานและแบบประเมินความยั่งยืนของอุตสาหกรรม ประเด็นสำคัญของบริษัทในกลุ่มอุตสาหกรรมใกล้เคียง นอกจากนี้ บริษัทยังได้รวบรวมประเด็นด้านความยั่งยืนจากกลุ่มผู้มีส่วนได้ส่วนเสียทั้งภายในและภายนอกองค์กร ผ่านช่องทางและวิธีการต่าง ๆ ที่เหมาะสมกับผู้มีส่วนได้ส่วนเสีย โดยมีจำนวนประเด็นสำคัญลดลงจากครั้งก่อนหน้าที่มีการพิจารณาจาก 23 ประเด็นเหลือ 19 ประเด็น เนื่องจากการควรรวมบางประเด็นเข้าด้วยกัน ประเด็นความยั่งยืนของบริษัท

ด้านบริษัทภิบาลและเศรษฐกิจ (8 ประเด็น)	ด้านสิ่งแวดล้อม (5 ประเด็น)	ด้านสังคม (6 ประเด็น)
1. การกำกับดูแลกิจการที่ดี	9. การใช้พลังงานอย่างมีประสิทธิภาพ	14. การดูแลและรักษาพนักงาน
2. จริยธรรมและการต่อต้านคอร์รัปชัน	10. การบริหารจัดการของเสียอย่างยั่งยืน	15. การพัฒนาทุนมนุษย์
3. การบริหารจัดการความเสี่ยง	11. การบริหารจัดการน้ำและน้ำเสีย	16. อาชีวอนามัยและความปลอดภัย
4. การรักษาความปลอดภัยของข้อมูล	12. การรับมือกับการเปลี่ยนแปลงสภาพภูมิอากาศ	17. ความรับผิดชอบต่อผลิตภัณฑ์
5. การสร้างนวัตกรรมและการพัฒนากระบวนการทำงาน	13. การปล่อยก๊าซเรือนกระจก	18. การพัฒนาชุมชน
6. คุณภาพของสินค้าและบริการ		19. สิทธิมนุษยชน
7. การสร้างความสัมพันธ์และการมีส่วนร่วมของลูกค้า		
8. การบริหารจัดการห่วงโซ่อุปทานอย่างยั่งยืน		

2. ประเมินผลกระทบของประเด็นความยั่งยืนต่อบริษัทและผู้มีส่วนได้ส่วนเสีย

บริษัท ประเมินระดับความสำคัญและผลกระทบของประเด็นความยั่งยืนของบริษัท ใน 2 ระดับ ได้แก่

- (1) บริษัทประเมินระดับความสำคัญของประเด็นความยั่งยืนที่มีต่อองค์กร โดยพิจารณาจากผลกระทบของประเด็นความยั่งยืนที่มีต่อการดำเนินธุรกิจบริษัทโดยพิจารณาจากเกณฑ์ด้านการเงิน การดำเนินงาน กลยุทธ์ ชื่อเสียง และกฎหมาย
- (2) บริษัทประเมินระดับผลกระทบของประเด็นความยั่งยืนจากการดำเนินธุรกิจของบริษัทที่มีต่อกลุ่มผู้มีส่วนได้ส่วนเสียหรือการตัดสินใจของผู้มีส่วนได้ส่วนเสียต่อการดำเนินธุรกิจของบริษัท

3. การจัดลำดับความสำคัญ

หลังจากประเมินระดับความสำคัญและผลกระทบตามข้อ (2) แล้ว บริษัทได้นำประเด็นความยั่งยืนทั้ง 19 ประเด็นมาจัดอันดับความสำคัญของประเด็นความโดยใช้หลักการทวิสารัตถภาพ (Double Materiality) แล้วกำหนดลงในตาราง Materiality Matrix ที่อ้างอิงตามแนวทางของ Global Reporting Initiative (GRI standards) ซึ่งประกอบด้วย

แกนตั้ง (แกน Y) แสดงระดับผลกระทบของประเด็นความยั่งยืนจากการดำเนินธุรกิจของบริษัทที่มีต่อเศรษฐกิจ สิ่งแวดล้อม และผู้คน (รวมถึงผู้มีส่วนได้ส่วนเสีย)

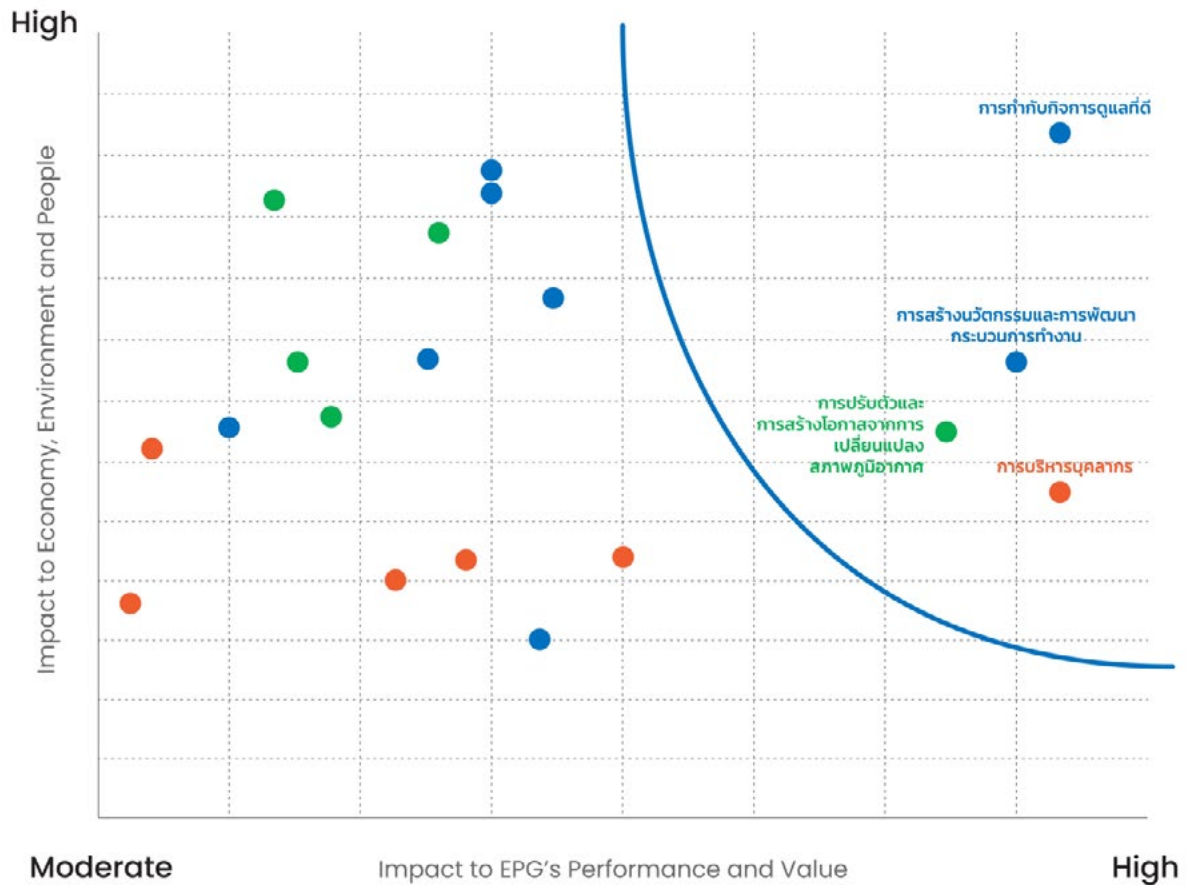
แกนนอน (แกน X) แสดงระดับผลกระทบของประเด็นความยั่งยืนที่มีต่อการดำเนินธุรกิจและการส่งมอบคุณค่าของบริษัทตามพันธสัญญาด้านความยั่งยืน

4. การให้เหตุผล

ประเด็นสำคัญด้านความยั่งยืนทั้ง 19 ประเด็น ได้รับความเห็นชอบจากคณะกรรมการบริหาร และประธานเจ้าหน้าที่บริหาร และได้คัดเลือกประเด็นสำคัญเชิงกลยุทธ์ (Strategic Priorities) ได้แก่ประเด็นที่ได้รับการระบุเป็นประเด็นที่มีความสำคัญมากสำหรับการพัฒนากลยุทธ์ด้านความยั่งยืนของบริษัทจำนวน 4 ประเด็น ได้แก่ (1) การกำกับดูแลกิจการที่ดี (2) การสร้างนวัตกรรมและการพัฒนากระบวนการทำงาน (3) การบริหารบุคลากร และ (4) การปรับตัวและสร้างโอกาสจากการเปลี่ยนแปลงสภาพภูมิอากาศ ทั้งนี้บริษัทได้มอบหมายให้ฝ่ายบริหารดำเนินการตอบสนองทั้งประเด็นสำคัญเชิงกลยุทธ์และประเด็นสำคัญด้านความยั่งยืนที่สำคัญในระดับรองลงไป อย่างไรก็ตามบริษัทยังไม่ได้กำหนดตัวชี้วัดผลสำเร็จของการดำเนินงานและเชื่อมโยงเข้ากับการประเมินผลการปฏิบัติงานของผู้บริหารและพนักงานที่เกี่ยวข้อง ซึ่งบริษัทจะดำเนินการต่อไปในอนาคต

บริษัทกำหนดให้มีการพิจารณาทบทวนประเด็นสำคัญด้านความยั่งยืนโดยคณะกรรมการพัฒนาอย่างยั่งยืนและคณะกรรมการบริษัทเป็นประจำทุกปี เพื่อปรับปรุงให้เหมาะสมกับสถานการณ์และสภาพแวดล้อมภายนอกหรือบริบทองค์กรที่เปลี่ยนแปลงไป รวมถึงครอบคลุมประเด็นที่ผู้มีส่วนได้ส่วนเสียให้ความสนใจ

ผลการประเมินประเด็นสำคัญด้านความยั่งยืน (Disclosure 3-2) ที่ระบุประเด็นสำคัญเชิงกลยุทธ์จำนวน 4 ประเด็นซึ่งถือเป็นประเด็นที่มีความสำคัญในระดับสูงและมีการเปิดเผยถึงแนวทางการบริหารและผลการดำเนินงานไว้ในรายงานฉบับนี้



อย่างไรก็ตาม เพื่อให้การรายงานสอดคล้องกับแนวทางการประเมินความยั่งยืนองค์กรของตลาดหลักทรัพย์แห่งประเทศไทย บริษัทจึงเปิดเผยแนวทางการบริหารจัดการและผลการดำเนินงานในประเด็นความยั่งยืนอื่น ๆ ที่สำคัญในระดับรองลงมาเพิ่มเติม นอกเหนือจากประเด็นที่สำคัญในระดับสูง

ประเด็นความยั่งยืนที่มีความสำคัญในระดับรองลงไป (แนวตั้งด้านซ้ายมือ) เป็นส่วนหนึ่งของประเด็นความยั่งยืนที่สำคัญเชิงกลยุทธ์ทั้ง 4 ประเด็น (แนวนอน)

ประเด็นความยั่งยืน	การกำกับดูแลกิจการที่ดี	การสร้างนวัตกรรมและการพัฒนากระบวนการ	การดูแลและพัฒนาบุคลากร	การปรับตัวและการสร้างโอกาสจากการเปลี่ยนแปลงสภาพภูมิอากาศ
จริยธรรมและการต่อต้านคอร์รัปชัน	✓			
การบริหารจัดการความเสี่ยง	✓	✓	✓	✓
การรักษาความปลอดภัยของข้อมูล	✓		✓	
คุณภาพของสินค้าและบริการ	✓	✓	✓	✓
การสร้างความสัมพันธ์และการมีส่วนร่วมของลูกค้า	✓	✓	✓	
การบริหารจัดการห่วงโซ่อุปทานอย่างยั่งยืน	✓	✓	✓	✓
การพัฒนาทุนมนุษย์	✓	✓	✓	✓
อาชีวอนามัยและความปลอดภัย	✓		✓	
ความรับผิดชอบต่อผลิตภัณฑ์	✓	✓		✓
การพัฒนาชุมชน	✓			
สิทธิมนุษยชน	✓		✓	
การใช้พลังงานอย่างมีประสิทธิภาพ	✓	✓		✓
การบริหารจัดการของเสียอย่างยั่งยืน	✓	✓		✓
การบริหารจัดการน้ำและน้ำเสีย	✓	✓		✓
การปล่อยก๊าซเรือนกระจก	✓	✓		✓

3.2 การจัดการผลกระทบต่อผู้มีส่วนได้ส่วนเสียในห่วงโซ่คุณค่าของธุรกิจ

3.2.1 ห่วงโซ่คุณค่าของธุรกิจ

บริษัทให้ความสำคัญต่อห่วงโซ่คุณค่าทางธุรกิจและผู้มีส่วนได้ส่วนเสียที่เกี่ยวข้องอย่างต่อเนื่อง จึงให้ความสนใจในทุกกระบวนการทำงานตั้งแต่ต้นน้ำถึงปลายน้ำ โดยมีรายละเอียดของห่วงโซ่คุณค่าทางธุรกิจ ดังนี้



3.2.2 การวิเคราะห์ผู้มีส่วนได้ส่วนเสียในห่วงโซ่คุณค่าของธุรกิจ

บริษัทตระหนักถึงความสำคัญของการมีส่วนร่วมของผู้มีส่วนได้ส่วนเสียทุกกลุ่ม จึงได้กำหนดนโยบายการพัฒนาอย่างยั่งยืน ด้านการมีส่วนร่วมของผู้มีส่วนได้ส่วนเสีย และใช้แนวทางปฏิบัติตามมาตรฐานสากล AA 1000 Stakeholder Standard (AA1000SES) ในการสร้างความผูกพันกับผู้มีส่วนได้ส่วนเสีย โดยยึดหลักการมีส่วนร่วมของผู้มีส่วนได้ส่วนเสียจากทุกกลุ่ม (Inclusivity) การพิจารณาประเด็นที่มีความสำคัญต่อผู้มีส่วนได้ส่วนเสียและบริษัท (Materiality) และการบริหารจัดการประเด็นสำคัญดังกล่าวอย่างเป็นระบบและเปิดเผยอย่างโปร่งใส (Responsiveness) บริษัทได้นำข้อมูลการดำเนินงานกับผู้มีส่วนได้ส่วนเสียมาใช้ในการดำเนินธุรกิจของบริษัท เพื่อตอบสนองความต้องการและความคาดหวัง รวมถึงสร้างมูลค่าและคุณค่าแก่ผู้มีส่วนได้ส่วนเสียทุกกลุ่มอย่างสมดุล


กระบวนการดำเนินงานกับผู้มีส่วนได้ส่วนเสีย

1. การวิเคราะห์ผู้มีส่วนได้ส่วนเสีย

บริษัทมีกระบวนการวิเคราะห์ผู้มีส่วนได้ส่วนเสีย และได้ดำเนินการทบทวนการระบุและจัดลำดับความสำคัญของผู้มีส่วนได้ส่วนเสียขององค์กรเป็นประจำทุกปี

- การระบุกลุ่มผู้มีส่วนได้ส่วนเสีย พิจารณาจากผู้ที่ได้รับผลกระทบทั้งเชิงบวกและเชิงลบจากการดำเนินธุรกิจของบริษัท และจากผู้ที่มิใช่อิทธิพลหรือส่งผลกระทบต่อการดำเนินธุรกิจได้ โดยแยกประเภทเป็นกลุ่มผู้มีส่วนได้ส่วนเสียภายในบริษัทและกลุ่มผู้มีส่วนได้ส่วนเสียภายนอกบริษัท

ในปีบัญชี 2566/2567 บริษัทจำแนกกลุ่มผู้มีส่วนได้ส่วนเสียออกเป็น 10 กลุ่ม ได้แก่ พนักงาน ผู้ถือหุ้น ลูกค้า คู่ค้า พันธมิตรทางธุรกิจ ผู้รับจ้าง หน่วยงานภาครัฐและองค์กรเอกชน ชุมชน คู่แข่ง และภาคประชาสังคม



2. การกำหนดผู้รับผิดชอบและแนวทางการดำเนินงาน

บริษัทกำหนดผู้รับผิดชอบกลุ่มผู้มีส่วนได้ส่วนเสีย และแนวทางการมีส่วนร่วมของผู้มีส่วนได้ส่วนเสียแต่ละกลุ่ม ตลอดจนวิธีการสำรวจความต้องการและความคาดหวังของผู้มีส่วนได้ส่วนเสียอย่างเป็นระบบผ่านช่องทางการสื่อสารต่าง ๆ และดำเนินการโดยหน่วยงานที่เกี่ยวข้องกับกลุ่มผู้มีส่วนได้ส่วนเสีย ภายใต้การประสานงานของคณะกรรมการพัฒนาอย่างยั่งยืน เพื่อให้ครอบคลุมกลุ่มผู้มีส่วนได้ส่วนเสียทุกกลุ่ม



3. การวิเคราะห์และคัดเลือกประเด็นสำคัญจากผู้มีส่วนได้ส่วนเสีย

บริษัทนำความคาดหวัง ความต้องการ ข้อกังวลใจ และข้อคิดเห็นของผู้มีส่วนได้ส่วนเสียที่มีนัยสำคัญต่อการดำเนินธุรกิจของบริษัทมาพิจารณา วิเคราะห์ความเกี่ยวข้องและความสำคัญต่อการดำเนินธุรกิจ ผลกระทบ ความเสี่ยง และ โอกาส ตลอดจนความสอดคล้องกับนโยบายและ เป้าหมายของบริษัท เพื่อบ่งชี้ประเด็นสำคัญด้านความยั่งยืน (Material sustainability topics) ของบริษัท

4. การดำเนินงานเพื่อตอบสนอง

บริษัทพิจารณาดำเนินการตอบสนองประเด็นที่กลุ่มผู้มีส่วนได้ส่วนเสียให้ความสำคัญในรูปแบบต่าง ๆ อย่างเหมาะสมและสมดุล

วิธีการและผลการดำเนินงานกับผู้มีส่วนได้ส่วนเสีย

กลุ่มผู้มีส่วนได้ส่วนเสีย	วิธีการดำเนินงาน	ความต้องการและความคาดหวัง	การตอบสนองของบริษัท
พนักงาน	<ol style="list-style-type: none"> 1. การประชุมพนักงานประจำปี 2. การสำรวจความพึงพอใจ/ความผูกพันของพนักงานประจำปี 3. การประเมินผลการทำงานประจำปี 4. การประชุมพนักงานทุกเดือน 5. การสื่อสารผ่านอีเมลและ social media 6. การเผยแพร่ข้อมูลบนเว็บไซต์ 7. ช่องทางรับข้อร้องเรียนจากพนักงาน 	<ul style="list-style-type: none"> - ค่าตอบแทนและสวัสดิการที่เหมาะสม - ความมั่นคงและความก้าวหน้าในหน้าที่การงาน - การประเมินผลการปฏิบัติงานที่เป็นธรรม - การปฏิบัติต่อพนักงานตามหลักสิทธิมนุษยชน - ความปลอดภัยในการทำงาน - การพัฒนาศักยภาพ ความรู้ และความสามารถ 	<ul style="list-style-type: none"> - ปรับปรุงค่าตอบแทนและสวัสดิการให้ดีขึ้นและเหมาะสม - กำหนด career path เพื่อส่งเสริมให้พนักงานได้มีการเติบโตในสายงานหรือข้ามสายงานได้ - ปรับปรุงการประเมินผลการปฏิบัติงานให้มีประสิทธิภาพมากขึ้น - กำหนดนโยบายด้านสิทธิมนุษยชน - ปฏิบัติต่อพนักงานทุกระดับอย่างเป็นธรรมและเท่าเทียม ตามหลักสิทธิมนุษยชน - จัดหาอุปกรณ์การทำงานอย่างเพียงพอและสร้างสิ่งแวดล้อมที่ปลอดภัย - กำหนดแผนการพัฒนาความรู้ความสามารถของพนักงานแต่ละตำแหน่ง - จัดหลักสูตรอบรมที่ตรงตามความต้องการและตอบสนองแผนธุรกิจ
ลูกค้า	<ol style="list-style-type: none"> 1. การประชุมกับลูกค้า 2. การสำรวจความพึงพอใจของลูกค้า 3. การจัดกิจกรรมลูกค้าสัมพันธ์ 4. การจัดเยี่ยมชมกิจการ 5. การสื่อสารผ่านอีเมลและ social media 6. การเผยแพร่ข้อมูลบนเว็บไซต์ 7. ช่องทางรับข้อร้องเรียน 	<ul style="list-style-type: none"> - ผลิตรถยนต์นวัตกรรม - คุณภาพของผลิตภัณฑ์และบริการ - การปกป้องข้อมูลส่วนบุคคล - การปฏิบัติตามกฎหมายข้อบังคับ 	<ul style="list-style-type: none"> - พัฒนาผลิตภัณฑ์นวัตกรรม ที่ตอบสนองการเปลี่ยนแปลงทางธุรกิจของลูกค้าและพฤติกรรมของผู้บริโภค - ปรับปรุงและพัฒนากระบวนการผลิตอย่างต่อเนื่องให้มีประสิทธิภาพสูงขึ้นเพื่อผลิตสินค้าที่มีคุณภาพสูงอย่างเพียงพอ ในระยะเวลาที่เหมาะสม - ปรับปรุงการบริการให้ตอบสนองความต้องการของลูกค้าด้วยความรวดเร็วและมีประสิทธิภาพ - รักษาความลับทางธุรกิจและข้อมูลส่วนบุคคลของลูกค้า - มีความรับผิดชอบต่อลูกค้าและผลิตภัณฑ์ โดยดำเนินธุรกิจให้สอดคล้องกับกฎหมายระเบียบข้อบังคับต่างๆ

กลุ่มผู้มีส่วนได้ส่วนเสีย	วิธีการดำเนินงาน	ความต้องการและความคาดหวัง	การตอบสนองของบริษัท
ลูกค้า	<ol style="list-style-type: none"> 1. การประชุมร่วมกับลูกค้า 2. การสื่อสารผ่านอีเมลและ social media 3. การเผยแพร่ข้อมูลบนเว็บไซต์ 4. ช่องทางรับข้อร้องเรียน 	<ul style="list-style-type: none"> - การจัดซื้อจัดจ้างที่โปร่งใส เป็นธรรม และตรวจสอบได้ - การพัฒนาความสัมพันธ์หรือความร่วมมือที่ดีระหว่างกัน 	<ul style="list-style-type: none"> - ดำเนินธุรกิจตามหลักการค้าที่ยุติธรรม - ปรับปรุงนโยบายและแนวปฏิบัติในการจัดซื้อจัดจ้างเพื่อให้เกิดความยั่งยืนในห่วงโซ่อุปทาน - จัดทำโครงการพัฒนาคุณค่าเพื่อเพิ่มศักยภาพของลูกค้า - พัฒนาความร่วมมือในการวิจัยและพัฒนาผลิตภัณฑ์นวัตกรรมร่วมกัน
พันธมิตรทางธุรกิจ	<ol style="list-style-type: none"> 1. การประชุมร่วมกันกับพันธมิตร 2. การประชุมกรรมการในบริษัทย่อยและบริษัทร่วม 3. การสื่อสารผ่านอีเมลและ social media 4. การเผยแพร่ข้อมูลบนเว็บไซต์ 	<ul style="list-style-type: none"> - การปกป้องข้อมูลความลับทางธุรกิจ - การดำเนินธุรกิจอย่างซื่อสัตย์ เป็นธรรม และโปร่งใส - การปฏิบัติตามเงื่อนไขของสัญญาเงินกู้และหุ้นกู้ - การบริหารจัดการความเสี่ยงที่มีประสิทธิภาพ 	<ul style="list-style-type: none"> - รักษาความลับทางธุรกิจและข้อมูลของพันธมิตรทางธุรกิจ - ปฏิบัติตามจรรยาบรรณทางธุรกิจ - จัดทำสัญญาร่วมลงทุนที่โปร่งใสและเป็นธรรม - ปฏิบัติตามเงื่อนไขของสัญญาเงินกู้และหุ้นกู้อย่างเคร่งครัด - เปิดเผยข้อมูลทางการเงินที่ถูกต้องและครบถ้วน - บริหารจัดการความเสี่ยงขององค์กร โดยให้ครอบคลุมด้านเศรษฐกิจ สังคม และสิ่งแวดล้อม
ผู้รับจ้าง	<ol style="list-style-type: none"> 1. การประชุมร่วมกับผู้รับจ้าง 2. การสื่อสารผ่านอีเมลและ social media 3. ช่องทางรับข้อร้องเรียน 	<ul style="list-style-type: none"> - การปฏิบัติต่อผู้รับจ้างตามหลักสิทธิมนุษยชน - การจัดซื้อจัดจ้างที่โปร่งใส เป็นธรรม และตรวจสอบได้ 	<ul style="list-style-type: none"> - ปฏิบัติต่อผู้รับจ้างอย่างเป็นธรรมและเท่าเทียม ตามหลักสิทธิมนุษยชน - ดำเนินธุรกิจตามหลักการค้าที่ยุติธรรม - ปรับปรุงนโยบายและแนวปฏิบัติในการจัดซื้อจัดจ้างเพื่อให้เกิดความยั่งยืนในห่วงโซ่อุปทาน
หน่วยงานภาครัฐและองค์กรเอกชน	<ol style="list-style-type: none"> 1. การประชุมร่วมกันในวาระต่าง ๆ 2. การร่วมสนับสนุนโครงการต่าง ๆ ที่จัดขึ้นโดยภาครัฐ 3. การเข้าร่วมในคณะทำงานต่าง ๆ ของหน่วยงานภาครัฐ 4. การเยี่ยมชมกิจการ 5. การสื่อสารผ่านอีเมลและ social media 6. การเผยแพร่ข้อมูลบนเว็บไซต์ <p>การเปิดเผยข้อมูลหรือรายงานตามที่ต้องการ</p>	<ul style="list-style-type: none"> - การปฏิบัติตามกฎหมายและข้อบังคับ - การกำกับดูแลกิจการที่ดี - การบริหารจัดการผลกระทบทางสังคมและสิ่งแวดล้อมจากการดำเนินธุรกิจของบริษัท - การเปิดเผยการปล่อยก๊าซเรือนกระจกขององค์กร 	<ul style="list-style-type: none"> - ปฏิบัติตามกฎหมายและระเบียบที่เกี่ยวข้องอย่างเคร่งครัด - ดำเนินธุรกิจอย่างโปร่งใส มีธรรมาภิบาล - เปิดเผยข้อมูลการดำเนินงานทุกด้านอย่างโปร่งใส - บริหารจัดการผลกระทบเชิงลบทางสังคมและสิ่งแวดล้อมจากการดำเนินธุรกิจของบริษัทให้เกิดขึ้นน้อยที่สุด - จัดทำข้อมูลการปล่อยก๊าซเรือนกระจกขององค์กรที่ได้รับการรับรองตามมาตรฐานสากล

กลุ่มผู้มีส่วนได้ส่วนเสีย	วิธีการดำเนินงาน	ความต้องการและความคาดหวัง	การตอบสนองของบริษัท
ผู้ถือหุ้น	1. การจัดประชุมสามัญผู้ถือหุ้นประจำปี 2. การนำเสนอข้อมูลเพื่อการลงทุน (Roadshow) 3. การประชุมชี้แจงนักลงทุนประจำไตรมาส (Opportunity Day) 4. การสื่อสารผ่านอีเมลและ social media 5. การเผยแพร่ข้อมูลบนเว็บไซต์ 6. การจัดทำรายงานแบบ 56-1 One Report และรายงานความยั่งยืน	<ul style="list-style-type: none"> - การกำกับดูแลกิจการที่ดีและมีประสิทธิภาพ - ผลการดำเนินงานที่ดีและการเติบโตทางธุรกิจอย่างมั่นคงและมีกำไร - การบริหารจัดการความเสี่ยงที่มีประสิทธิภาพ 	<ul style="list-style-type: none"> - ดำเนินธุรกิจอย่างโปร่งใส ตามหลักการกำกับดูแลกิจการที่ดีและจรรยาบรรณธุรกิจ - ปฏิบัติตามกฎหมายและระเบียบข้อบังคับ - เปิดเผยข้อมูลการดำเนินงานทุกด้านอย่างโปร่งใส - พัฒนานวัตกรรมและผลิตภัณฑ์นวัตกรรมอย่างต่อเนื่อง - พัฒนาระบบการผลิตโดยใช้นวัตกรรมและเทคโนโลยีในการลดต้นทุนและเพิ่มประสิทธิภาพการทำงาน - บริหารจัดการความเสี่ยงขององค์กร โดยให้ครอบคลุมด้านเศรษฐกิจ สังคม และ สิ่งแวดล้อม
ชุมชน	1. การจัดกิจกรรมชุมชนสัมพันธ์ 2. social media 3. การเผยแพร่ข้อมูลบนเว็บไซต์ 4. ช่องทางรับข้อร้องเรียน 5. การเยี่ยมชมกิจการ	<ul style="list-style-type: none"> - การส่งเสริมและสร้างอาชีพให้กับสมาชิกในชุมชนรอบสถานประกอบการ - การบริหารจัดการผลกระทบทางสังคม และสิ่งแวดล้อมจากการดำเนินธุรกิจของบริษัท 	<ul style="list-style-type: none"> - ส่งเสริมการจ้างแรงงานท้องถิ่น - พัฒนาโครงการชุมชนสัมพันธ์ที่ส่งเสริมการพัฒนาชุมชนในด้านต่างๆ - บริหารจัดการผลกระทบเชิงลบทางสังคม และสิ่งแวดล้อมจากการดำเนินธุรกิจของบริษัทให้เกิดขึ้นน้อยที่สุด
คู่แข่ง	1. การพบปะและประชุมร่วมกันที่องค์กรต่าง ๆ ที่เกี่ยวข้องกับอุตสาหกรรม	<ul style="list-style-type: none"> - การแข่งขันที่เป็นธรรมและเป็นไปตามกฎหมาย 	<ul style="list-style-type: none"> - ดำเนินธุรกิจอย่างมีคุณธรรม เป็นไปตามกฎหมายและจรรยาบรรณธุรกิจ
ภาคประชาสังคม	1. การสื่อสารผ่านอีเมลและ social media 2. การเผยแพร่ข้อมูลบนเว็บไซต์	<ul style="list-style-type: none"> - การสร้างคุณค่าให้แก่สังคม - การปฏิบัติตามกฎหมายและข้อบังคับ - การบริหารจัดการผลกระทบทางสังคม และสิ่งแวดล้อมจากการดำเนินธุรกิจของบริษัท 	<ul style="list-style-type: none"> - พัฒนาผลิตภัณฑ์นวัตกรรม เพื่อสังคมและสิ่งแวดล้อม - ปฏิบัติตามกฎหมายและระเบียบที่เกี่ยวข้องอย่างเคร่งครัด - บริหารจัดการผลกระทบเชิงลบทางสังคมและสิ่งแวดล้อมจากการดำเนินธุรกิจของบริษัทให้เกิดขึ้นน้อยที่สุด - เปิดเผยข้อมูลการดำเนินงานทุกด้านอย่างโปร่งใส

3.3 การจัดการด้านความยั่งยืนในมิติสิ่งแวดล้อม

บริษัท และบริษัทย่อย มีเจตนารมณ์ที่จะดำเนินธุรกิจให้เติบโตบนพื้นฐานของการกำกับดูแลกิจการที่ดี รับผิดชอบต่อสังคม และสิ่งแวดล้อม โดยคำนึงถึงผลประโยชน์ของผู้มีส่วนได้ส่วนเสียทุกกลุ่มเป็นสำคัญ และนำไปสู่เป้าหมายสูงสุดของธุรกิจ

3.3.1 นโยบายการพัฒนาอย่างยั่งยืนด้านสิ่งแวดล้อม

บริษัทมุ่งมั่นดำเนินธุรกิจด้วยความใส่ใจต่อผลกระทบทางสิ่งแวดล้อม ตอบสนองโอกาสและความท้าทายทางธุรกิจจากปัจจัยด้านสิ่งแวดล้อมอย่างมีประสิทธิภาพ เช่น การเปลี่ยนแปลงของสภาพภูมิอากาศ ทรัพยากรธรรมชาติที่มีจำกัด โดยสนับสนุนและส่งเสริมการใช้ทรัพยากรอย่างคุ้มค่า มีประสิทธิภาพและสนับสนุนการดำเนินธุรกิจ การพัฒนาผลิตภัณฑ์ที่เป็นมิตรต่อสิ่งแวดล้อม และสนับสนุนกิจกรรมด้านสิ่งแวดล้อม โดยมีรายละเอียดของนโยบายและแนวปฏิบัติการพัฒนาความยั่งยืน เผยแพร่บนเว็บไซต์บริษัท

<https://www.epg.co.th/th/sustainabledevelopment/>

ทั้งนี้จากนโยบายดังกล่าว บริษัทได้มอบไว้เป็นแนวทางให้แต่ละบริษัทย่อยไปกำหนดนโยบายด้านสิ่งแวดล้อมที่มีความเหมาะสมในแต่ละลักษณะธุรกิจของตนเอง พร้อมทั้งสื่อสารและส่งเสริมการมีส่วนร่วมให้เกิดแนวปฏิบัติที่ดีตลอดห่วงโซ่คุณค่า (Value Chain) ขององค์กร

3.3.2 ผลการดำเนินงานด้านสิ่งแวดล้อม

ปัญหาด้านสิ่งแวดล้อมเป็นปัจจัยสำคัญในการดำเนินธุรกิจ ไม่ว่าจะเป็นด้านบวกและด้านลบ หากบริษัทมีการบริหารจัดการที่ดีย่อมส่งผลให้สามารถช่วยลดต้นทุนการผลิต เพิ่มมูลค่าสินค้า พร้อมทั้งลดทอนความเสี่ยงจากปัญหาด้านข้อร้องเรียน ร่วมทั้งการถูกระงับการดำเนินการจากทางภาครัฐ และสังคม

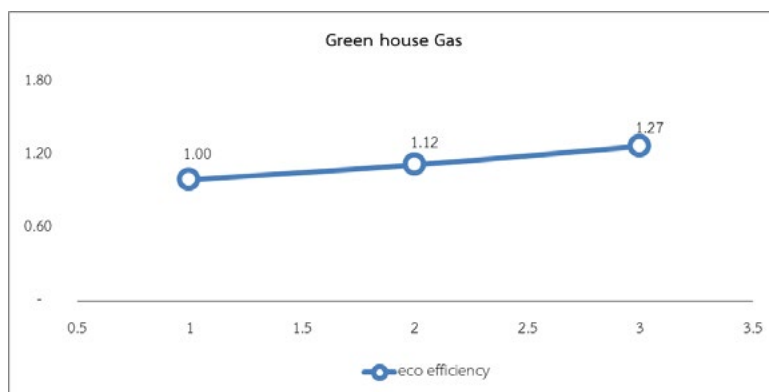
จากความเสี่ยงดังกล่าว บริษัทได้กำหนดนโยบายในการบริหารจัดการด้านสิ่งแวดล้อมในด้านต่าง ๆ โดยคำนึงถึงบริบทของบริษัทในปัจจุบัน รวมทั้งมีสอดคล้องกับเป้าหมายการพัฒนาที่ยั่งยืน (Sustainable Development Goals) กรอบทิศทางที่สหประชาชาติกำหนด เพื่อให้ผลการดำเนินงานตอบสนองเป้าหมายในการดำเนินงานของบริษัทในระยะยาว อีกทั้งกำหนดให้มีการตรวจติดตามความสำเร็จของเป้าหมายอย่างต่อเนื่อง โดยมีการรายงานผลการดำเนินงานต่อคณะกรรมการพัฒนาอย่างยั่งยืนของบริษัท คณะกรรมการบริหาร และคณะกรรมการบริษัท รับทราบอย่างน้อยปีละ 1 ครั้ง

3.3.2.1 การใช้ทรัพยากรอย่างมีประสิทธิภาพ

แนวทางการบริหารจัดการ (Intro is slightly different but essential detail is there)

หลักการประเมินประสิทธิภาพเชิงนิเวศเศรษฐกิจ หรือ Eco-efficiency คือ การสร้างสมดุลระหว่างการเติบโตทางเศรษฐกิจ ควบคู่กับการเพิ่มประสิทธิภาพการใช้ทรัพยากรและการลดการปล่อยมลภาวะต่อสิ่งแวดล้อม จะเป็นแนวทางที่นำไปสู่การผลิตและการบริโภคที่ยั่งยืน (Sustainable Consumption and Production: SCP) ทั้งในส่วนของการผลิต การใช้สินค้า และการบริการที่สนองความต้องการขั้นพื้นฐานของมนุษย์ และยกระดับคุณภาพชีวิตให้ดีขึ้น ขณะเดียวกันก็สามารถลดการใช้ทรัพยากรธรรมชาติ ลดการปล่อยมลพิษและของเสียตลอดวัฏจักรชีวิตของสินค้าและการบริการ โดยมุ่งเน้นการผลิตและการใช้สินค้าและการบริการที่ยั่งยืน การปรับปรุงประสิทธิภาพการใช้ทรัพยากรธรรมชาติและพลังงาน รวมทั้งเน้นการคำนึงถึงตลอดวัฏจักรชีวิตของสินค้าและผลิตภัณฑ์ ตั้งแต่การผลิต การใช้งาน การใช้ซ้ำ การนำวัสดุกลับมาใช้ใหม่ และการกำจัดซากผลิตภัณฑ์ ซึ่งการคำนวณประสิทธิภาพเชิงนิเวศเศรษฐกิจ หรือ Eco-Efficiency บริษัทได้ยึดถือตามแนวทางมาตรฐานสากล ISO 14045 โดยใช้ปริมาณผลิตภัณฑ์ที่ผลิตในปีนั้น ๆ สะท้อนการเติบโตทางเศรษฐกิจของบริษัท และใช้ปริมาณการปล่อยก๊าซเรือนกระจกเป็นตัวแทนผลกระทบทางสิ่งแวดล้อม เนื่องจากมีความเกี่ยวข้องโดยตรงกับการดำเนินธุรกิจของบริษัท

ผลการดำเนินงาน



	ปีบัญชี 2564/2565	ปีบัญชี 2566/2567
ประสิทธิภาพเชิงนิเวศเศรษฐกิจ (ต้น ต่อ ต้นคาร์บอนไดออกไซด์เทียบเท่า)	1.00	1.27
ค่าแฟคเตอร์ X	1.00	0.79

* ปีบัญชี 2564/2565 (ปีฐาน)

ในปีบัญชี 2566/2567 บริษัทมีผลการประเมินประสิทธิภาพเชิงนิเวศเศรษฐกิจ มีค่าแฟคเตอร์ X เท่ากับ 1.27 ซึ่งเพิ่มขึ้นเมื่อเทียบกับปีบัญชี 2564/2565 (ปีฐาน) สาเหตุหลักจากแผนกลยุทธ์เชิงรุกด้านการบริหารจัดการก๊าซเรือนกระจกของบริษัท โดยบริษัทมอบหมายให้บริษัทย่อยดำเนินการติดตั้ง Solar Rooftop บนหลังคาอาคารผลิต พร้อมทั้งจัดทำมาตรการอนุรักษ์พลังงานโดยมุ่งเน้นที่เครื่องจักรที่มีนัยยะสำคัญขององค์กร เพื่อลดการปล่อยก๊าซเรือนกระจกใน Scope 2 ลง

3.3.2.2 การจัดการการปล่อยก๊าซเรือนกระจก

แนวทางการบริหารจัดการ

บริษัท อีสเทิร์นโพลีเมอร์ กรุ๊ป จำกัด (มหาชน) ตระหนักถึงการเปลี่ยนแปลงของสภาพภูมิอากาศที่ทำให้อุณหภูมิของโลกสูงขึ้นก่อให้เกิดภัยธรรมชาติที่รุนแรง เช่น ภาวะภัยแล้ง น้ำท่วม ฝนผิดปกติ รวมถึงพืชผลที่ไม่ออกตามฤดูกาล อีกทั้ง นโยบายและเป้าหมายด้านสิ่งแวดล้อมของเวทีโลก และ หน่วยงานภาครัฐของประเทศไทย อาทิ การที่ประเทศไทยประกาศเป้าหมายเป้าหมายจะเป็นกลางทางคาร์บอน (Carbon Neutral) รวมถึงเป้าหมายการปล่อยก๊าซเรือนกระจกสุทธิเป็นศูนย์ (Net Zero GHG Emission) ซึ่งประเทศไทยให้สัตยาบันในการประชุมสมัชชาประเทศภาคีอนุสัญญาสหประชาชาติว่าด้วยการเปลี่ยนแปลงสภาพภูมิอากาศ (Conference of the Parties : COP) ซึ่งจะนำมาสู่การออกกฎหมายกฎระเบียบ ข้อบังคับด้านการเปลี่ยนแปลงสภาพภูมิอากาศที่เข้มข้นขึ้นในอนาคต การเปลี่ยนแปลงที่เกิดขึ้นจึงเป็นความท้าทายของบริษัทเพื่อยกระดับการบริหารจัดการด้านก๊าซเรือนกระจกให้สอดคล้องกับทิศทางของโลกที่กำลังจะเกิดขึ้น

บริษัทกำหนดนโยบายการพัฒนาอย่างยั่งยืนด้านสิ่งแวดล้อม แนวปฏิบัติ กลยุทธ์และเป้าหมายในการใช้พลังงานอย่างมีประสิทธิภาพ และ การลดปริมาณการปล่อยก๊าซเรือนกระจกขององค์กร รวมถึงการป้องกันและลดผลกระทบจากการเปลี่ยนแปลงสภาพภูมิอากาศ โดยบริษัทมอบหมายนโยบายให้บริษัทย่อยกำหนดมาตรการเพื่อการบริหารจัดการการใช้พลังงานและการปล่อยก๊าซเรือนกระจกตามความเหมาะสมของแต่ละลักษณะธุรกิจ ให้สอดคล้องกับกลยุทธ์หลักในการบริหารจัดการก๊าซเรือนกระจกของบริษัท โดยปีบัญชี 2565/2566 เป็นปีแรกที่มอบหมายให้บริษัท แอร์โรเพล็กซ์ จำกัด เป็นบริษัทต้นแบบในการตั้งเป้าหมายระยะยาวเป็นองค์กรที่ปล่อยก๊าซเรือนกระจกสุทธิเป็นศูนย์ หรือ "Net Zero" ภายในปีพ.ศ. 2585 ทั้งนี้ บริษัทมอบหมายให้คณะทำงานการพัฒนาอย่างยั่งยืน และ คณะทำงานกลุ่มย่อยของแต่ละบริษัทย่อย เป็นผู้ติดตามผลการดำเนินงานโดยมีการประชุมเพื่อสรุปผลเป็นประจำทุกปี พร้อมทั้งสื่อสารและส่งเสริมการมีส่วนร่วมของพนักงานทุกระดับรวมถึงคู่ค้าในห่วงโซ่อุปทาน ให้ความตระหนักรู้และดำเนินงานเพื่อสนับสนุนการลดการปล่อยก๊าซเรือนกระจกร่วมกัน

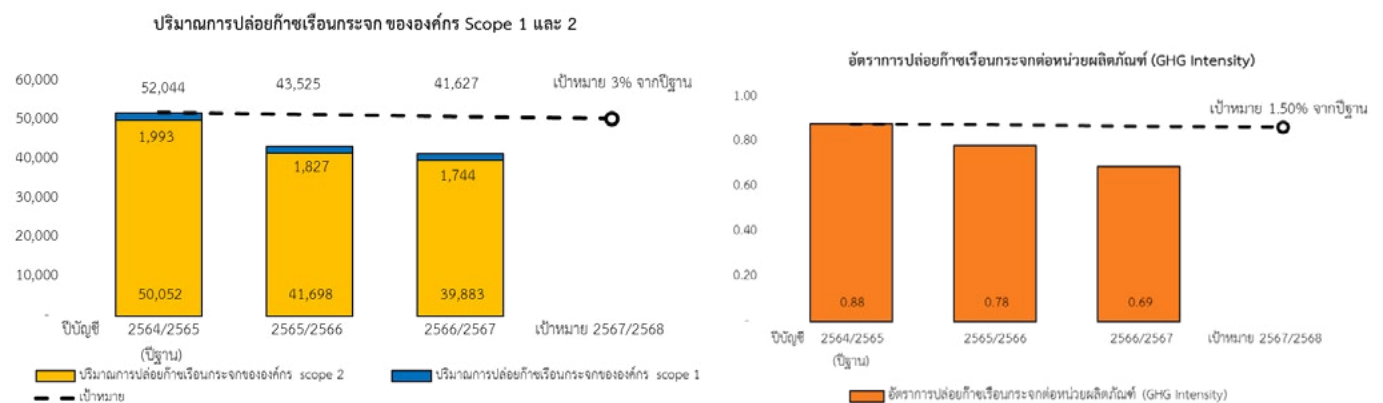
ผลการดำเนินงาน

การจัดทำ Carbon Footprint ขององค์กรและผลิตภัณฑ์

บริษัทจัดทำรายงานการปล่อยก๊าซเรือนกระจกทางตรง (scope 1) การปล่อยก๊าซเรือนกระจกทางอ้อมจากการใช้พลังงาน (scope 2) และการปล่อยก๊าซเรือนกระจกทางอ้อมอื่น ๆ (scope 3) โดยอ้างอิงวิธีการคำนวณปริมาณการปล่อยก๊าซเรือนกระจกจากแนวทางการประเมินคาร์บอนฟุตพริ้นท์ขององค์กรขององค์การบริหารจัดการก๊าซเรือนกระจก (องค์การมหาชน) ทั้งนี้ ก๊าซเรือนกระจกในแต่ละ scope ที่บริษัทใช้ในการคำนวณประกอบด้วย คาร์บอนไดออกไซด์ (CO₂) มีเทน (CH₄) ไนตรัสออกไซด์ (N₂O) กลุ่มไฮโดรฟลูออโรคาร์บอน (HFC₆) เพอร์ฟลูออโรคาร์บอน (PFCs) ซัลเฟอร์เฮกซะฟลูออไรด์ (SF₆) และไนโตรเจนฟลูออไรด์ (NF₃) ซึ่งบริษัทได้ทำการรวบรวมข้อมูลกิจกรรมการปล่อยก๊าซเรือนกระจกเพื่อนำมาคำนวณค่าคาร์บอนฟุตพริ้นท์ขององค์กรเป็นประจำทุกปี

โดยข้อมูลการปล่อยก๊าซเรือนกระจกของบริษัท แอร์โรเฟล็กซ์ และบริษัท อีสเทิร์น โพลีแพค จำกัด ในปีบัญชี 2566/2567 ได้รับการทวนสอบข้อมูลความถูกต้องของข้อมูลจากมหาวิทยาลัยพะเยา และบริษัท แอร์โรคลาส จำกัด ได้รับการทวนสอบข้อมูลความถูกต้องของข้อมูลจาก บริษัท อีซีอี จำกัด

ในปีบัญชี 2566/2567 บริษัท แอร์โรเฟล็กซ์ จำกัด ได้รับการรับรองการปล่อยก๊าซเรือนกระจกขององค์กร (Carbon Footprint for Organization: CFO) จากองค์การบริหารจัดการก๊าซเรือนกระจก (องค์การมหาชน) ต่อเนื่องเป็นปีที่ 7 ในการดำเนินการจัดทำคาร์บอนฟุตพริ้นท์ขององค์กร บริษัท อีสเทิร์น โพลีแพค จำกัด ได้รับการรับรองคาร์บอนฟุตพริ้นท์ขององค์กรต่อเนื่องเป็นปีที่ 4 และบริษัท แอร์โรคลาส จำกัด ได้รับการรับรองคาร์บอนฟุตพริ้นท์ขององค์กรเป็นปีที่ 2



ในปีบัญชี 2566/2567 บริษัทมีการปล่อยก๊าซเรือนกระจกทางตรง (scope 1) จำนวน 1,744 ตันคาร์บอนไดออกไซด์เทียบเท่า (Disclosure 305-1) และปล่อยก๊าซเรือนกระจกทางอ้อมจากการใช้พลังงาน (scope 2) จำนวน 39,883 ตันคาร์บอนไดออกไซด์เทียบเท่า (Disclosure 305-2) รวมก๊าซเรือนกระจก scope 1 และ 2 ที่บริษัทปลดปล่อยเท่ากับ 41,627 ตันคาร์บอนไดออกไซด์เทียบเท่า ลดลง 10,417 ตันคาร์บอนไดออกไซด์เทียบเท่า หรือร้อยละ 20.02 เมื่อเทียบกับปีบัญชี 2564//2565 (ปีฐาน)

อัตราการปล่อยก๊าซเรือนกระจกต่อหน่วยผลิตภัณฑ์ของบริษัทลดลงร้อยละ 21.55 เมื่อเทียบกับปีบัญชี 2564//2565 (ปีฐาน) จาก 0.88 เป็น 0.69 ตันคาร์บอนไดออกไซด์เทียบเท่าต่อตันผลิตภัณฑ์ (Disclosure 305-4) ในปีบัญชี 2566/2567 มีการลดลงของการปล่อยการเรือนกระจกสุทธิขององค์กร และการลดลงของอัตราการปล่อยก๊าซเรือนกระจกต่อหน่วยผลิตภัณฑ์ มีสาเหตุจากแผนกลยุทธ์เชิงรุกด้านการบริหารจัดการก๊าซเรือนกระจกของบริษัท โดยบริษัทมอบหมายให้บริษัทย่อยดำเนินการติดตั้ง Solar Rooftop บนหลังคาอาคารผลิต รวมทั้งหลังคาที่จอดรถ พร้อมทั้งจัดทำมาตรการอนุรักษ์พลังงานโดยมุ่งเน้นที่เครื่องจักรที่มีนัยยะสำคัญขององค์กร เพื่อลดการปล่อยก๊าซเรือนกระจกใน Scope 2 ลง โดยบริษัทสามารถลดการปล่อยก๊าซเรือนกระจกได้ 36,850 ตันคาร์บอนไดออกไซด์เทียบเท่า (Disclosure 305-5) อีกทั้งเพื่อแสดงถึงความมุ่งมั่นในการลดก๊าซเรือนกระจกทั้งนี้บริษัทย่อยได้แก่บริษัท แอร์โรเฟล็กซ์ จำกัด เข้าร่วม “โครงการขับเคลื่อนอุตสาหกรรมในพื้นที่ EEC เพื่อมุ่งสู่เป้าหมาย Net Zero” ภายใต้งบประมาณสนับสนุนจากองค์การบริหารจัดการก๊าซเรือนกระจกองค์การมหาชน ส่งผลให้บริษัท แอร์โรเฟล็กซ์ จำกัด สามารถตั้งเป้าหมายมุ่งสู่ Net Zero ในปี 2585 โดยวางแผนรองรับอย่างเป็นรูปธรรม

การปล่อยก๊าซเรือนกระจกทางอ้อมอื่นๆ (Scope 3)

ตามที่ต้องการบริหารจัดการก๊าซเรือนกระจก องค์การมหาชน ผู้ให้การรับรองการปล่อยก๊าซเรือนกระจกของประเทศได้เปลี่ยนข้อกำหนดการรายงานก๊าซเรือนกระจกจากการปล่อยก๊าซเรือนกระจกทางอ้อมอื่นๆ (Scope 3) ซึ่งเป็นไปตาม ISO 14064 -1 โดยเพิ่มเติมข้อกำหนดว่าองค์กรต้องมีกระบวนการชี้แจงแหล่งปล่อยก๊าซเรือนกระจก พร้อมทั้งระบุเกณฑ์ประเมินนัยสำคัญที่ใช้ในการพิจารณาโดยมีผลบังคับใช้ในการรายงานในเดือนตุลาคม 2564 นั้น ดังนั้น บริษัทจึงได้ปรับปรุงประเภทของกิจกรรมที่ต้องรายงานการปล่อยก๊าซเรือนกระจกทางอ้อมอื่นๆ (Scope 3) ในรอบปีที่ผ่านมา โดยในปีบัญชี 2566/2567 บริษัทปล่อยก๊าซเรือนกระจกทางอ้อมอื่นๆ (scope 3) ประมาณ 112,111 ตันคาร์บอนไดออกไซด์เทียบเท่า

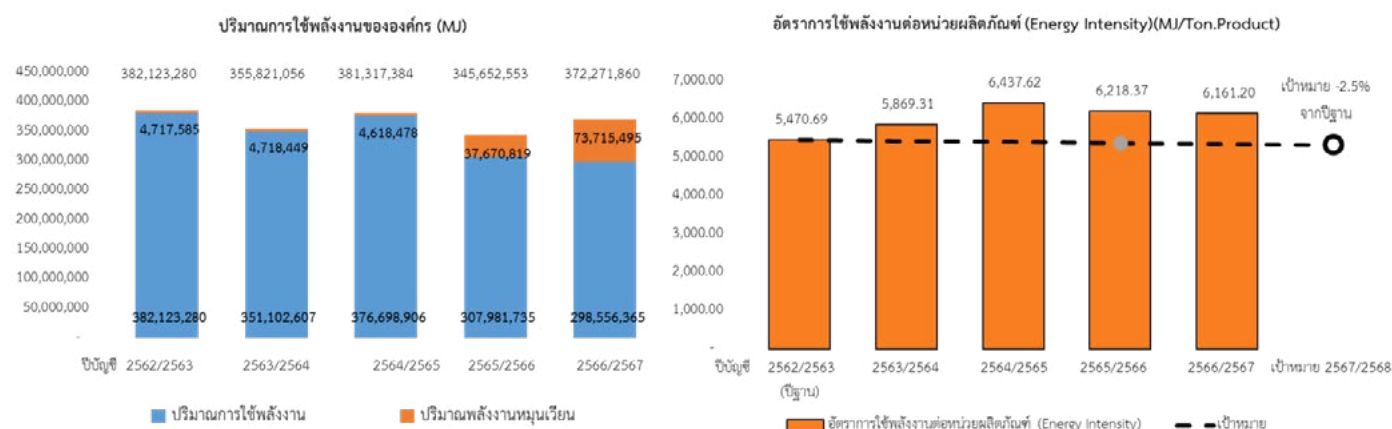
3.3.2.3 การเพิ่มประสิทธิภาพพลังงาน

ผลการดำเนินงาน

บริษัท แอร์โรเฟลกซ์ จำกัด และบริษัท อีสเทิร์น โพลีแพค จำกัด ดำเนินการวัดผล ติดตาม และตรวจสอบตามมาตรฐานสากลด้านระบบการจัดการด้านพลังงาน ISO 50001:2011 ส่วนข้อมูลด้านระบบการจัดการพลังงานที่รายงานในฉบับนี้ ได้รับการรับรองความถูกต้องของกระบวนการ จาก บริษัท ทูฟ นอร์ด (ประเทศไทย) จำกัด

บริษัทตั้งเป้าหมายบริษัทจะต้องได้รับการรับรองมาตรฐานสากลด้านระบบการจัดการด้านพลังงาน ISO 50001:2011 ซึ่งในปีบัญชี 2565/66 บริษัทแอร์โรเฟลกซ์ จำกัด และ บริษัท อีสเทิร์น โพลีแพค จำกัด ได้ผ่านการรับรองมาตรฐาน ISO 50001:2011 แล้ว สำหรับบริษัท แอร์โรคลาส จำกัด อยู่ระหว่างดำเนินการเพื่อให้ได้รับการรับรองต่อไป

ในปีบัญชี 2566/2567 บริษัทมีโครงการเพิ่มประสิทธิภาพการใช้พลังงานจำนวน 10 โครงการ ซึ่งสามารถประหยัดการใช้พลังงานได้รวม 10,467,831 เมกะจูล คิดเป็นมูลค่า 308,283,393 บาท สามารถลดการปล่อยก๊าซเรือนกระจกได้ 37,135 ตันคาร์บอนไดออกไซด์เทียบเท่า (Disclosure 302-4)



ในปีบัญชี 2566/2567 บริษัทมีการใช้พลังงานไม่หมุนเวียน 298,556,365 เมกะจูล และมีการใช้พลังงานหมุนเวียน 73,715,495 เมกะจูล (Disclosure 302-1) รวมพลังงานที่บริษัท ใช้ 372,271,860 เมกะจูล (Disclosure 302-1) ลดลง 14,569,004 เมกะจูล หรือร้อยละ 3.77 เมื่อเทียบกับปีบัญชี 2562/2563 (ปีฐาน)

แม้ว่าปริมาณการใช้พลังงานโดยรวมของบริษัทจะลดลง แต่การใช้พลังงานต่อหน่วยผลิตภัณฑ์ของบริษัทยังคงเพิ่มขึ้นร้อยละ 12.62 เมื่อเทียบกับปีบัญชี 2562/2563 (ปีฐาน) จาก 5,470.69 เป็น 6,161.20 เมกะจูลต่อตันผลิตภัณฑ์ (Disclosure 302-3) เนื่องจากบริษัท แอร์โรเฟลกซ์ จำกัด มีการติดตั้ง และทดสอบเครื่องจักรใหม่ เพื่อขยายกำลังการผลิตของฉนวนยางแผ่น รองรับการขายตัวของตลาด ส่งผลให้การใช้พลังงานต่อหน่วยผลิตภัณฑ์เพิ่มขึ้นในรอบปีที่ผ่านมา

การสร้างความร่วมมือกับพันธมิตรเพื่อส่งเสริมการลดการปล่อยก๊าซเรือนกระจก

ในปีบัญชี 2566/2567 บริษัทแสดงเจตนาจริง และความมุ่งมั่นที่จะบริหารจัดการก๊าซเรือนกระจก ดังนี้

1. การดำเนินการจัดทำคาร์บอนฟุตพริ้นท์ขององค์กร
 - บริษัท แอร์โรเฟลกซ์ จำกัด ได้รับการรับรองการปล่อยก๊าซเรือนกระจกขององค์กร (Carbon Footprint for Organization: CFO) จากองค์การบริหารจัดการก๊าซเรือนกระจก (องค์การมหาชน) ต่อเนื่องเป็นปีที่ 7

- บริษัท อีสเทิร์น โพลีแพค จำกัด ได้รับการรับรองการปล่อยก๊าซเรือนกระจกขององค์กร (Carbon Footprint for Organization: CFO) จากองค์การบริหารจัดการก๊าซเรือนกระจก (องค์การมหาชน) ต่อเนื่องเป็นปีที่ 4
 - บริษัท แอร์โรคลาส จำกัด ได้รับการรับรองการปล่อยก๊าซเรือนกระจกขององค์กร (Carbon Footprint for Organization: CFO) จากองค์การบริหารจัดการก๊าซเรือนกระจก (องค์การมหาชน) ต่อเนื่องเป็นปีที่ 2
2. การดำเนินการจัดทำคาร์บอนฟุตพริ้นท์สำหรับผลิตภัณฑ์
- บริษัท แอร์โรเฟล็กซ์ จำกัด ได้ขยายการขอรับการรับรองฉลากคาร์บอนฟุตพริ้นท์สำหรับผลิตภัณฑ์ (Carbon Footprint for Product: CFP) ให้ครอบคลุมขนาดของผลิตภัณฑ์มากขึ้น ได้แก่ผลิตภัณฑ์ “Aeroflex FO และ ผลิตภัณฑ์ “Aeroflex EP” ผนวกป้องกันการถ่ายเทอุณหภูมิในระบบท่อน้ำร้อนหรือท่อไอน้ำ ที่มีผ่านมาตรฐานการลามไฟในระดับสากล
3. บริษัท แอร์โรเฟล็กซ์ จำกัด ได้รับคัดเลือกเข้าร่วมเป็นโรงงานนำร่อง “โครงการขับเคลื่อนอุตสาหกรรมในพื้นที่ EEC เพื่อมุ่งสู่เป้าหมาย Net Zero” ภายใต้งบประมาณสนับสนุนจากองค์การบริหารจัดการก๊าซเรือนกระจกองค์การมหาชน ส่งผลให้บริษัท แอร์โรเฟล็กซ์ จำกัด สามารถตั้งเป้าหมายมุ่งสู่ Net Zero ในปี 2585 โดยวางแผนรองรับอย่างเป็นรูปธรรม
4. บริษัท แอร์โรเฟล็กซ์ จำกัด ได้รับคัดเลือกให้เข้าร่วมเป็นโรงงานนำร่อง “โครงการพัฒนาอุตสาหกรรมคาร์บอนต่ำ ตามแผนขับเคลื่อนยุทธศาสตร์ BCG Model” ภายใต้งบประมาณสนับสนุนจากองค์การบริหารจัดการก๊าซเรือนกระจกองค์การมหาชน ส่งผลให้บริษัท แอร์โรเฟล็กซ์ จำกัด สามารถนำหลัก Circular Economy มาเป็นแนวทางประเมินและลดก๊าซเรือนกระจกในผลิตภัณฑ์



3.3.2.4 การบริหารจัดการน้ำและน้ำทิ้ง

แนวทางการบริหารจัดการ

บริษัทตระหนักถึงความท้าทายในการบริหารจัดการน้ำอย่างมีประสิทธิภาพ จึงกำหนดเป็นนโยบายการพัฒนาย่างยั่งยืน ด้านสิ่งแวดล้อม เพื่อส่งเสริมการอนุรักษ์และการใช้ทรัพยากรธรรมชาติอย่างคุ้มค่าและมีประสิทธิภาพ และมอบหมายให้ทุกหน่วยธุรกิจต้องมีการซื้อและประเมินความเสี่ยงด้านทรัพยากรน้ำด้วยการจัดทำ Water Scarcity Footprint ตามมาตรฐาน ISO 14046 เพื่อให้ทราบถึงปริมาณน้ำที่ใช้ในการผลิตในแต่ละผลิตภัณฑ์ ตั้งแต่การได้มาซึ่งวัตถุดิบ การขนส่ง การผลิต การใช้งาน และการกำจัดซาก รวมถึงการขาดแคลนน้ำในพื้นที่ที่บริษัทดำเนินธุรกิจอยู่

ในส่วนของการใช้เพื่อการอุปโภคบริโภคในสถานประกอบการนั้น บริษัทกำหนดเป็นนโยบายให้ทุกธุรกิจมีเป้าหมายและกำหนดมาตรการควบคุมการใช้น้ำแต่ละหน่วยงาน รวมถึงส่งเสริมบุคลากรในองค์กรมีจิตสำนึก ตระหนักถึงการใช้น้ำ รมรณรงค์การใช้น้ำอย่างประหยัด เพื่อบริหารจัดการน้ำให้คุ้มค่าที่สุด และกำหนดให้มีการตรวจติดตามความสำเร็จของเป้าหมายอย่างต่อเนื่อง และรายงานผลการดำเนินงานต่อคณะกรรมการพัฒนาอย่างยั่งยืนของบริษัทและคณะกรรมการบริหารอย่างน้อย 1 ครั้งต่อปี

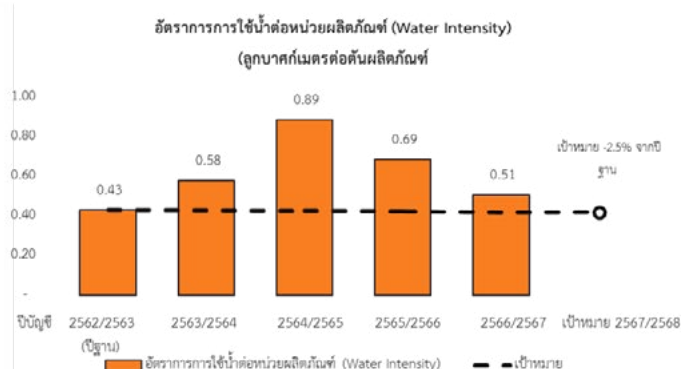
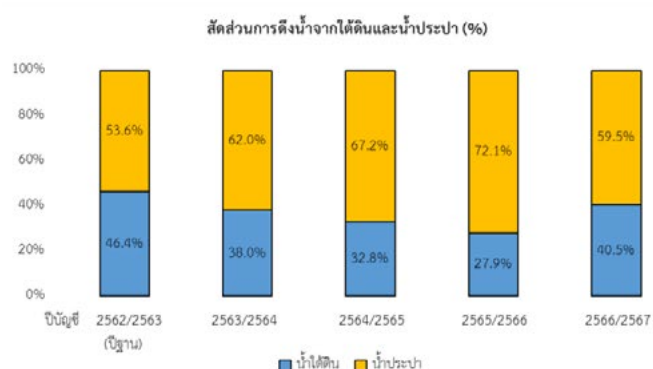
ผลการดำเนินงาน

การบริหารจัดการน้ำภายในองค์กร

แม้ว่าธุรกิจทั้งหมดของบริษัท เป็นอุตสาหกรรมที่ใช้น้ำกระบวนการผลิตน้อย แต่บริษัท มีการประเมินความเสี่ยงเรื่องน้ำในแต่ละพื้นที่ฐานการผลิต (water stress areas) รวมถึงการจัดทำสมดุลน้ำ (water balance) ของธุรกิจหลัก* และพบว่าโรงงาน-ซึ่งตั้งอยู่ในแหล่งลุ่มน้ำภาคตะวันออก (East Coast Gulf) มีความเสี่ยงต่อการขาดแคลนน้ำ อย่างไรก็ตาม บริษัทมีแผนเพื่อป้องกันความเสี่ยงด้านน้ำและให้ความสำคัญต่อการบริหารจัดการน้ำ ทั้งในส่วนสำนักงานและโรงงานผลิตอย่างต่อเนื่อง

ในปีบัญชี 2566/2567 บริษัทแบ่งการใช้น้ำในการดำเนินธุรกิจ ออกเป็น 2 ส่วน ได้แก่ น้ำสำหรับการหล่อเย็นในกระบวนการผลิต และน้ำเพื่อการอุปโภคในโรงงาน เช่น การซักล้าง การทำความสะอาดร่างกาย และการทำความสะอาดพื้นที่ปฏิบัติงาน โดยในรอบปีที่ผ่านมามีบริษัท ใช้ประปาปริมาณ 56,175 ลูกบาศก์เมตร และน้ำบาดาล จำนวน 38,244 ลูกบาศก์เมตร รวมปริมาณน้ำที่บริษัทดึงมาจากแหล่งต่าง ๆ จำนวนรวม 94,419 ลูกบาศก์เมตร (Disclosure 303-3) ลดลง 2,259 ลูกบาศก์เมตร หรือร้อยละ 2.45

แหล่งน้ำที่ดื่มน้ำมาใช้	ปีบัญชี 2562/2563	ปีบัญชี 2563/2564	ปีบัญชี 2564/2565	ปีบัญชี 2565/2566	ปีบัญชี 2566/2567
น้ำใต้ดิน (ลบ.ม.)	42,766	43,181	34,950	28,655	38,244
น้ำประปา (ลบ.ม.)	49,394	70,315	71,449	74,154	56,175



ในปีบัญชี 2566/2567 บริษัทมีการระบายน้ำทิ้งออกสู่แหล่งน้ำผิวดินทั้งหมดรวม 68,659 ลูกบาศก์เมตร (Disclosure 303-4) ซึ่งน้ำทิ้งที่ระบายออกสู่สิ่งแวดล้อมนั้น แบ่งเป็น 2 ส่วน น้ำทิ้งที่มีการปนเปื้อนสารเคมีจะถูกส่งไปบำบัดแบบการบำบัดทางเคมี (Chemical Treatment) ส่วนน้ำที่มาจากโรงอาหารนั้นจะต้องผ่านถังดักไขมัน และถูกส่งต่อไปยังบ่อเติมอากาศในพื้นที่ของบริษัท และมีการวิเคราะห์คุณภาพน้ำทิ้งโดยบริษัทภายนอกที่ได้รับรองมาตรฐานการตรวจวิเคราะห์ตามระบบ ISO 17025 เพื่อให้มีน้ำทิ้งมีคุณภาพเป็นไปตามประกาศกระทรวงอุตสาหกรรมเรื่องกำหนดมาตรฐานการระบายน้ำทิ้งจากโรงงาน พ.ศ.2560 ก่อนปล่อยออกสู่ลำรางสาธารณะหรือแหล่งน้ำธรรมชาติ

ตามที่บริษัทใช้มาตรการควบคุมการใช้น้ำ และการอนุรักษ์ที่เข้มข้น ส่งผลน้ำในกระบวนการผลิตลดลง 131 ลูกบาศก์เมตร หรือลดลงร้อยละ 3.97 เมื่อเทียบกับปีบัญชี 2562/2563 (ปีฐาน) อัตราการใช้น้ำต่อหน่วยผลิตภัณฑ์ของบริษัท เพิ่มขึ้นเท่ากับ 0.08 ลูกบาศก์เมตรต่อตันผลิตภัณฑ์ หรือเพิ่มขึ้นร้อยละ 17.70 เมื่อเทียบกับบัญชี 2562/2563 (ปีฐาน)

- การเพิ่มประสิทธิภาพการใช้น้ำและน้ำเสีย

ในปีบัญชี 2566/2567 บริษัทพยายามใช้ทรัพยากรน้ำอย่างคุ้มค่าและมีประสิทธิภาพผ่านโครงการกักเก็บน้ำฝนจากน้ำใต้ดิน ซึ่งในช่วงฤดูฝนจะมีน้ำเอ่อล้นจากน้ำใต้ดินไหลขึ้นมาเหนือพื้นดิน บริษัททำการกักเก็บน้ำดังกล่าวไว้ในแทงค์น้ำขนาด 2,000 ลิตร เพื่อนำมาใช้ในกระบวนการหล่อเย็นสำหรับเครื่องจักรในกระบวนการผลิต เพื่อลดการแย่งน้ำจากการทำการเกษตรของชุมชนโดยรอบสถานประกอบการ

ธุรกิจหลักได้ปฏิบัติตามกฎหมายที่เกี่ยวข้องภายใต้พระราชบัญญัติโรงงาน พ.ศ. 2535 อย่างเคร่งครัด มีการตรวจวัดคุณภาพน้ำ ติดตามและตรวจสอบตามมาตรฐานสากล ISO 14001 : 2015 โดยบริษัท แอร์โรเฟล็กซ์ จำกัด และบริษัท แอร์โรคลาส จำกัด ได้รับการรับรองความถูกต้องของข้อมูลและกระบวนการจาก บริษัท ทูฟ นอร์ด (ประเทศไทย) จำกัด และบริษัท อีสเทิร์น โพลีแพค จำกัด ได้รับการรับรองจากบริษัท เอสจีเอส (ประเทศไทย) จำกัด โดยในปีบัญชี 2566/2567 คุณภาพน้ำทิ้งของบริษัทที่ปล่อยสู่สิ่งแวดล้อมยังเป็นไปตามคุณภาพมาตรฐานที่กฎหมายกำหนดทุกประการ

หมายเหตุ: “ธุรกิจหลัก” ในหมวดสิ่งแวดล้อม ครอบคลุม บริษัท แอร์โรเฟล็กซ์ จำกัด บริษัท แอร์โรคลาส จำกัด และบริษัท อีสเทิร์น โพลีแพค จำกัด ที่อยู่ในพื้นที่จังหวัดระยองเท่านั้น ไม่รวมธุรกิจที่อยู่ในพื้นที่ จังหวัดสมุทรปราการ กรุงเทพมหานคร และหน่วยธุรกิจในประเทศ เนื่องจากบริษัทอยู่ระหว่างการพัฒนาแบบจัดเก็บข้อมูล เพื่อรายงานการดำเนินการให้เป็นไปตามมาตรฐานของบริษัทและมาตรฐานสากล

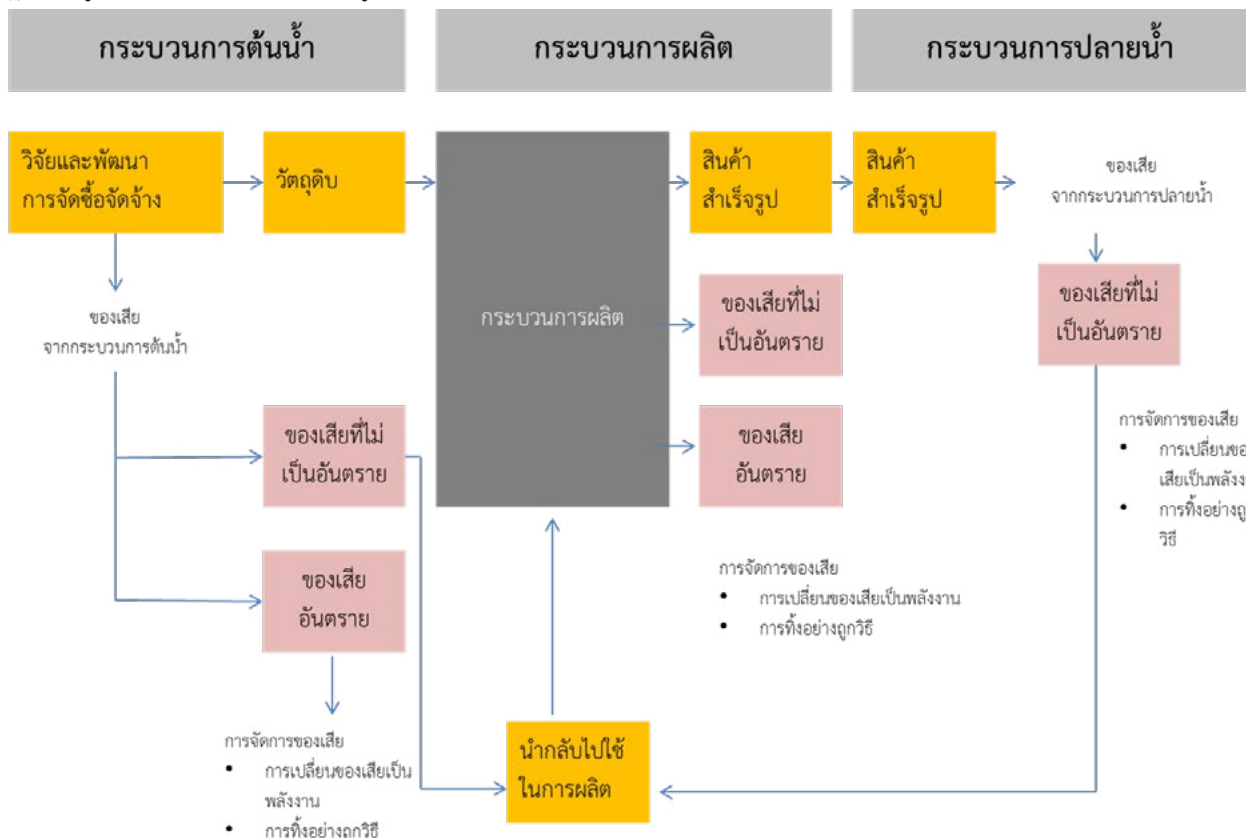
3.3.2.5 การบริหารจัดการขยะ ของเสีย

แนวทางการบริหารจัดการ

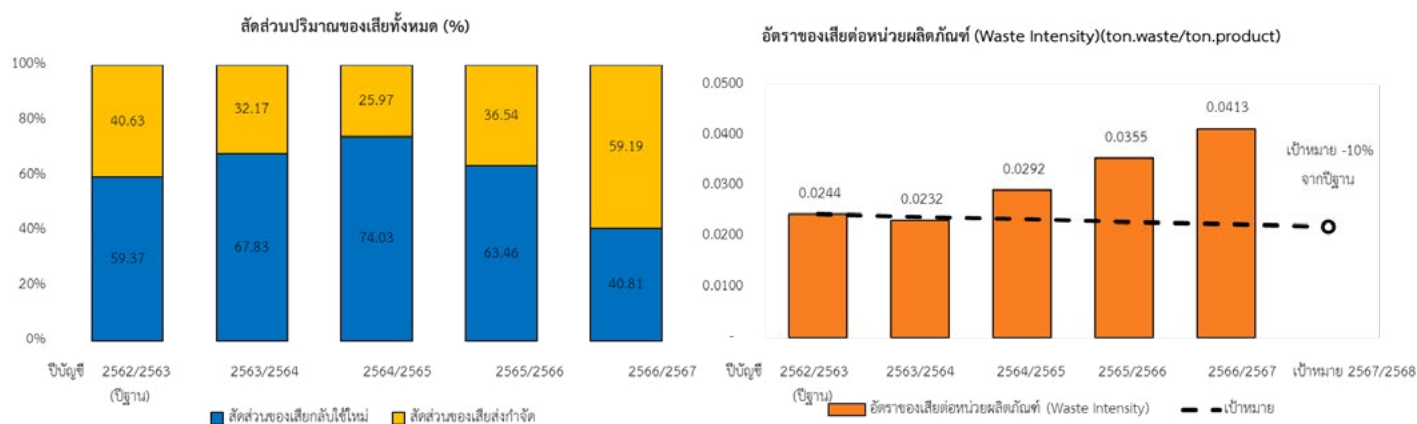
บริษัทกำหนดเป็นนโยบายการพัฒนาอย่างยั่งยืน ด้านสิ่งแวดล้อม ให้ทุกหน่วยธุรกิจปฏิบัติตามกฎหมายระเบียบข้อบังคับที่เกี่ยวข้องกับการจัดการของเสียอย่างเคร่งครัด และส่งเสริมการพัฒนากระบวนการผลิตที่ช่วยลดการเกิดของเสียหรือนำกลับมาใช้ใหม่ โดยมีกรอบการดำเนินงานตามมาตรการ 3 ป. ได้แก่ “ประหยัด” คัดทบทวนการเกิดของเสีย ลดการเกิดของเสียโดยไม่จำเป็น และพิจารณาลดของเสียที่แหล่งกำเนิด “ประโยชน์” สร้างประโยชน์จากของเสียที่เกิดขึ้นขององค์กรโดยพิจารณา ปรับปรุงของเสียให้มีคุณภาพที่เหมาะสมและเข้าสู่กระบวนการผลิตอีกครั้ง และ “ประสิทธิภาพ” เพิ่มประสิทธิภาพกระบวนการผลิตเพื่อลดการเกิดของเสียให้มากที่สุด

ผลการดำเนินงาน

บริษัทมุ่งเน้นการดำเนินการเพื่อให้เกิดประสิทธิภาพสูงสุดในการบริหารจัดการของเสีย จึงกำหนดให้แต่ละหน่วยธุรกิจมีเป้าหมายด้านการจัดการของเสียทั้งของเสียอันตรายและไม่อันตราย รวมทั้งมีการสื่อสารเป้าหมายให้แต่ละหน่วยงานในบริษัทย่อยรับทราบ เพื่อนำไปจัดทำแผนควบคุมปริมาณของเสียภายในหน่วยงานของตนเอง ตรวจสอบดูแลการดำเนินงานและรายงานผลการปฏิบัติงานต่อคณะทำงานด้านสิ่งแวดล้อมของแต่ละบริษัทย่อยเป็นประจำทุกเดือน เพื่อติดตามผลการดำเนินงานเช่น การปนเปื้อนของของเสียไม่อันตราย การคัดแยกของเสียอย่างถูกวิธี การจัดทำฐานข้อมูลของเสียในหน่วยงานอย่างถูกต้องครบถ้วน พร้อมทั้งจัดทำแผนผังการไหลของของเสียของบริษัท (Disclosure 306-1) ดังนี้



การบริหารจัดการของเสียขององค์กร



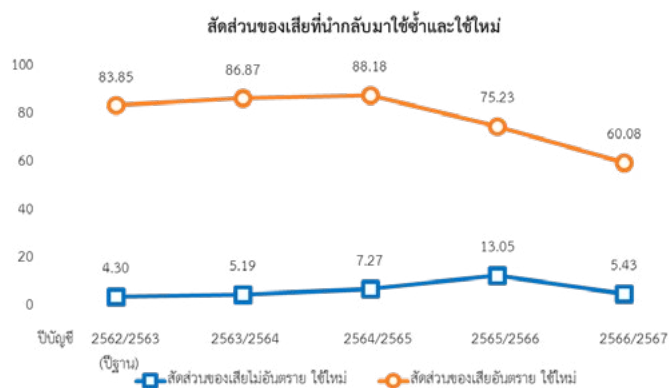
ในปีบัญชี 2566/2567 ธุรกิจหลักมีปริมาณของเสียทั้งหมดจากกระบวนการผลิตจำนวน 2,495 ตัน (Disclosure 306-3) เพิ่มขึ้นจากปีบัญชี 2562/2563 (ปีฐาน) ร้อยละ 44.52 เนื่องการขยายตัวของตลาดฉนวนภายในประเทศ และยอดการผลิตอุปกรณ์ตกแต่งยานยนต์ประเภทหลังคาและฝาครอบกระบะเพิ่มสูงขึ้น โดยธุรกิจหลักได้นำของเสียกลับมาใช้ซ้ำและใช้ใหม่จำนวน 1,018 ตัน คิดเป็นร้อยละ 40.81 จากของเสียทั้งหมด (Disclosure 306-4) และมีของเสียที่ส่งไปกำจัดด้วยวิธีต่าง ๆ จำนวน 1,477 ตัน คิดเป็นร้อยละ 59.19 จากของเสียทั้งหมด (Disclosure 306-5) ซึ่งปริมาณของเสียที่ส่งไปกำจัดด้วยวิธีฝังกลบมีจำนวน 20 ตัน คิดเป็นร้อยละ 0.81 จากของเสียทั้งหมด โดยในรอบปีที่ผ่านมารัฐกิจหลักมีสัดส่วนของเสียที่นำกลับมาใช้ใหม่ ลดลงร้อยละ 0.67 จากปีบัญชี 2562/2563 (ปีฐาน)

สำหรับอัตราของเสียต่อหน่วยผลิตภัณฑ์ของธุรกิจหลักเพิ่มขึ้นร้อยละ 69.39 เมื่อเทียบกับปีบัญชี 2562/2563 (ปีฐาน) จาก 0.024 เป็น 0.041 ตันของเสียต่อตันผลิตภัณฑ์ เนื่องจากความจำเป็นต่อการดำเนินธุรกิจของบริษัท แอร์โรคลาส จำกัด เพื่อให้สามารถรองรับความต้องการของลูกค้าได้อย่างครอบคลุมจึงเพิ่มกระบวนการพ่นสีแบบผง อย่างไรก็ตาม บริษัท แอร์โรคลาส จำกัด เตรียมติดตั้งระบบบำบัดน้ำเสียที่มีประสิทธิภาพรองรับปริมาณน้ำทิ้งปนเปื้อนสารเคมีจากกระบวนการผลิตดังกล่าว เพื่อลดผลกระทบที่อาจเกิดขึ้นและสามารถบริหารจัดการของเสียอย่างมีประสิทธิภาพ

การจัดการ	ประเภทของเสีย	ปริมาณ (ตัน)	วิธีการจัดการ
ปริมาณของเสียที่กลับมาใช้ซ้ำและใช้ใหม่ (40.81%)	ของเสียอันตราย น้ำมันหล่อลื่นใช้แล้ว / แบตเตอรี่ใช้แล้ว /ถังปนเปื้อน	48 (1.92%)	- นำส่งบริษัทรับจัดการเพื่อเข้าสู่กระบวนการนำไปใช้ซ้ำและรีไซเคิล - ติดตามการจัดการด้วย Hazardous Waste Manifest
	ของเสียไม่อันตราย เศษยาง เศษพลาสติก ไม้พาเลท พลาสติกพาเลท	970 (38.89%)	- นำส่งบริษัทรับจัดการเพื่อเข้าสู่กระบวนการนำไปใช้ซ้ำและรีไซเคิล - ติดตามการจัดการด้วย Non-Hazardous Waste Manifest
ปริมาณของเสียที่ส่งไปกำจัด (59.19%)	ขยะอันตราย หลอดฟลูออเรสเซนต์ ถ่านไฟฉาย เศษผ้า/ถุงมือปนเปื้อน	359 (14.38%)	- นำส่งบริษัทรับจัดการเพื่อนำไปเป็นเชื้อเพลิงผสม หรือทำลายในเตาเผา เฉพาะสำหรับของเสียอันตราย - ติดตามการจัดการด้วย Hazardous Waste Manifest
	ขยะอันตราย น้ำล้างอุปกรณ์เครื่องแก้วจาก ห้องปฏิบัติการ	453 (18.17%)	- นำส่งบริษัทรับจัดการเพื่อนำไปบำบัดด้วยวิธีทางเคมีกายภาพ - ติดตามการจัดการด้วย Hazardous Waste Manifest
	ขยะอันตราย บรรจุภัณฑ์ปนเปื้อน กระป๋องสเปรย์	20 (0.81%)	- นำส่งบริษัทรับจัดการเพื่อนำไปฝังกลบอย่างปลอดภัย - ติดตามการจัดการด้วย Hazardous Waste Manifest
	ของเสียไม่อันตราย เศษยางที่ปนเปื้อนเศษพลาสติก	645 (25.84%)	- นำส่งบริษัทรับจัดการเพื่อนำไปเป็นเชื้อเพลิงผสม - ติดตามการจัดการด้วย Non-Hazardous Waste Manifest

- **การเพิ่มประสิทธิภาพการใช้ของเสีย**

บริษัทมุ่งมั่นที่จะเพิ่มสัดส่วนของเสียที่สามารถนำกลับมาใช้ซ้ำ (Reuse) และใช้ใหม่ (Recycle) ให้เพิ่มขึ้น ทั้งของเสียอันตรายและของเสียไม่อันตราย ในปีบัญชี 2566/2567 บริษัทใช้วิธีการดำเนินการหลายวิธีเพื่อเพิ่มสัดส่วนการนำของเสียกลับมาใช้ซ้ำและใช้ใหม่ เช่น การนำระบบเครือข่ายออนไลน์ภายในบริษัทบันทึกข้อมูลของเสียแต่ละประเภท รวมทั้งการพิจารณาจัดหาคู่ค้าที่สามารถสร้างคุณค่าร่วมกันบริษัทในการแลกเปลี่ยนของเสีย (Industrial Symbiosis) ส่งผลให้ของเสียไม่อันตรายที่นำกลับมาใช้ซ้ำและใช้ใหม่มีสัดส่วนเพิ่มขึ้นเป็นร้อยละ 5.43 ของปริมาณของเสียอันตรายทั้งหมด หรือเพิ่มขึ้นร้อยละ 109.21 แต่ของเสียอันตรายที่นำกลับมาใช้ซ้ำและใช้ใหม่มีสัดส่วนลดลงเป็นร้อยละ 60.08 หรือลดลงร้อยละ 3.17 จากปีฐาน 2562/63 มีสาเหตุจากบริษัทคู่ค้า ซึ่งเคยรับของเสียจากกระบวนการผลิตประสบปัญหาในการดำเนินธุรกิจจากสถานการณ์การแพร่ระบาดของ COVID-19 ส่งผลให้ไม่สามารถรับซื้อของเสียจากบริษัทได้อีกต่อไป ทั้งนี้บริษัทไม่เนิ่นนอนใจพยายามหาคู่ค้ารายใหม่ และจัดทำโครงการพัฒนาสินค้านวัตกรรมเพื่อนำของเสียในกระบวนการผลิตมาเป็นผลิตภัณฑ์ใหม่ในอนาคต



- **การสร้างความร่วมมือกับพันธมิตรเพื่อส่งเสริมการพัฒนาอย่างยั่งยืนตามแนวคิดเศรษฐกิจหมุนเวียน**

ในปีบัญชี 2566/2567 บริษัทแสดงเจตนาจริง และความมุ่งมั่นที่จะมุ่งสู่การพัฒนาอย่างยั่งยืนตามแนวคิดเศรษฐกิจหมุนเวียน ดังนี้

- บริษัท แอร์โรเฟล็กซ์ จำกัด ผ่านการรับรองมาตรฐานระบบการจัดการเศรษฐกิจหมุนเวียนสำหรับองค์กรเป็นบริษัทแรกในประเทศไทย ตามแนวทางการรับรองมาตรฐานระบบการจัดการเศรษฐกิจหมุนเวียนสำหรับองค์กร มตช. 2 เล่ม 2 ของสำนักงานมาตรฐานผลิตภัณฑ์อุตสาหกรรม (สมอ.) โดยได้รับการรับรองจากสถาบันวิจัยวิทยาศาสตร์และเทคโนโลยีแห่งประเทศไทย ทั้งนี้โครงการดังกล่าวได้รับการสนับสนุนจากหน่วยบริหารและจัดการทุนด้านการเพิ่มความสามารถในการแข่งขันของประเทศ (บพข.) และมหาวิทยาลัยเกษตรศาสตร์



บริษัทให้ความสำคัญกับการดูแลจัดเก็บและการขนส่งของเสีย รวมถึงการกำจัด ที่อาจเกิดเหตุการณ์การรั่วไหลหรือปนเปื้อนระหว่างดำเนินการ และส่งผลกระทบต่อผู้มีส่วนได้เสีย บริษัทจึงกำหนดให้มีการตรวจติดตามใบกำกับการขนส่งและกำจัดของเสียอันตรายตามกฎหมาย เพื่อให้มั่นใจว่าการดำเนินการตลอดกระบวนการบริหารจัดการของเสียเป็นไปตามมาตรฐานที่กำหนดไว้ ทั้งนี้บริษัท กำหนดช่องทางรับเรื่องร้องเรียนจากผู้มีส่วนได้เสียผ่าน Website : www.epg.co.th หรือ ร้องเรียนไปยังบริษัทย่อยโดยตรง บริษัท และบริษัทย่อยจะดำเนินการตามกระบวนการจัดการข้อร้องเรียนที่ระบุไว้ในคู่มือปฏิบัติการรับเรื่องร้องเรียนตามมาตรฐาน ISO 14001 : 2015 ซึ่งในปีบัญชี 2566/2567 บริษัทไม่ได้รับเรื่องร้องเรียนที่เกี่ยวกับการจัดการของเสียของบริษัทแต่อย่างใด

3.3.2.6 การบริหารจัดการมลพิษอากาศ

แนวทางการบริหารจัดการ

บริษัทกำหนดแนวทางบริหารจัดการมลพิษอากาศที่เกิดจากการดำเนินธุรกิจของบริษัท โดยมุ่งเน้นการจัดการมลสารที่แหล่งกำเนิดอย่างมีประสิทธิภาพ และควบคุมคุณภาพอากาศให้เป็นไปตามเกณฑ์มาตรฐานที่กำหนด รวมทั้งกำหนดดัชนีชี้วัดคุณภาพอากาศที่เกี่ยวข้องกับธุรกิจ ได้แก่ ก๊าซซัลเฟอร์ไดออกไซด์ (SO₂) ก๊าซไนโตรเจนไดออกไซด์ (NO₂) ฝุ่นละอองขนาดเล็ก (PM) เพื่อใช้ติดตามและตรวจวัดคุณภาพอากาศในพื้นที่ โดยมีเป้าหมายให้ค่าดัชนีชี้วัดคุณภาพอากาศอย่างน้อยต้องมีค่าเป็นไปตามเกณฑ์มาตรฐานที่กฎหมายกำหนดหรือดีกว่าเกณฑ์ที่กฎหมายกำหนด ในการพัฒนาระบบการจัดการด้านมลพิษอากาศนั้น บริษัทได้อ้างอิงแนวทางปฏิบัติตามมาตรฐานสากล ISO 14001:2015 และแนวทางปฏิบัติอื่นที่เกี่ยวข้องตามแต่ละอุตสาหกรรม ซึ่งทุกธุรกิจได้กำหนดการวัดผล ติดตาม และตรวจสอบตามมาตรฐานสากล โดยบริษัท แอร์โรเพลกซ์ จำกัด และบริษัท แอร์โรคลาส จำกัด ได้รับการรับรองความถูกต้องของข้อมูลจาก บริษัท ทูฟ นอร์ด (ประเทศไทย) จำกัด ส่วนบริษัท อีสเทิร์น โพลีแพค จำกัด ได้รับการรับรองจากบริษัท เอสจีเอส (ประเทศไทย) จำกัด

ผลการดำเนินงาน

บริษัทกำหนดให้ธุรกิจหลักตรวจวัดค่าปริมาณการปล่อยมลพิษทางอากาศที่เป็นข้อกังวลของผู้มีส่วนได้เสียปัจจุบันเพื่อสร้างความเชื่อมั่นในการบริหารจัดการมลพิษทางอากาศของบริษัท ในปีบัญชี 2566/67 มีค่าปริมาณการปล่อยมลพิษทางอากาศ ดังนี้

SO ₂ (<60ppm)	2.20
NO ₂ (<200ppm)	4.51
PM2.5 (ไม่มีค่ามาตรฐาน)	0.35

นอกจากนี้ บริษัทได้ตรวจวัดมลพิษทางอากาศภายในสถานประกอบการจากทุกแหล่งปล่อยมลพิษทางอากาศเป็นประจำโดยใช้บริการทดสอบและตรวจวิเคราะห์ทางห้องปฏิบัติการภายนอกที่ได้มาตรฐานและเป็นที่ยอมรับ รวมทั้งคำนวณการปล่อยมลพิษทางอากาศในภาพรวมของบริษัทเพื่อใช้เป็นแนวทางในการบริหารจัดการที่แหล่งกำเนิด เพื่อให้การดำเนินงานเกิดประสิทธิภาพสูงสุดในการบริหารจัดการมลพิษทางอากาศ โดยในปีบัญชี 2566/2567 ค่ามลพิษทางอากาศที่วัดได้ทุกค่าจากทุกแหล่งกำเนิดอยู่ภายใต้เกณฑ์ที่กฎหมายกำหนดตลอดทั้งปี

3.3.2.7 การบริหารจัดการผลกระทบทางสิ่งแวดล้อม

แนวทางการบริหารจัดการ

บริษัทให้ความสำคัญกับการบริหารจัดการผลกระทบทางสิ่งแวดล้อมเป็นอย่างมาก จึงได้ประกาศนโยบายการพัฒนายั่งยืน ด้านสิ่งแวดล้อม ให้ทุกบริษัทย่อยในกลุ่มบริษัทยึดถือปฏิบัติอย่างเคร่งครัด บริษัทกำหนดให้ทุกบริษัทย่อยดำเนินธุรกิจด้วยความรับผิดชอบต่อผลกระทบทางสิ่งแวดล้อมที่เกิดขึ้นจากกระบวนการทำงาน ปฏิบัติตามกฎหมายและระเบียบข้อบังคับด้านสิ่งแวดล้อมที่เกี่ยวข้อง ตลอดจนระบบมาตรฐานสากลด้านการจัดการสิ่งแวดล้อม และเพื่อลดความเสี่ยงจากการปฏิบัติไม่สอดคล้องกับกฎหมายที่เปลี่ยนแปลงไป บริษัทกำหนดให้มีการติดตามการเปลี่ยนแปลงของกฎหมาย ระเบียบข้อบังคับ หรือข้อกำหนดอื่นตามแต่อุตสาหกรรมอย่างสม่ำเสมอ รวมทั้งการนำเทคโนโลยีสะอาดมาใช้ เพื่อเป็นแนวทางปฏิบัติในการลดของเสีย การลดใช้พลังงาน และลดมลพิษที่เกิดขึ้นจากการดำเนินธุรกิจ รวมถึงใช้แนวทางการจัดการห่วงโซ่อุปทานที่ยั่งยืนซึ่งส่งเสริมการจัดซื้ออย่างมีจริยธรรม และลดความเสี่ยงต่อสิ่งแวดล้อมที่อาจเกิดขึ้น รวมทั้งลงทุนในแหล่งพลังงานหมุนเวียนลดการพึ่งพาเชื้อเพลิงฟอสซิล เพื่อลดการปล่อยก๊าซเรือนกระจกโดยภาพรวมของธุรกิจ

บริษัทนำระบบมาตรฐานสากลมาใช้เพื่อควบคุมดูแลการบริหารจัดการผลกระทบทางสิ่งแวดล้อม ได้แก่มาตรฐานการจัดการสิ่งแวดล้อม ISO 14001 ซึ่งบริษัทจัดให้มีการทบทวนติดตามตรวจสอบระบบมาตรฐานดังกล่าวเป็นประจำทุกปี ปีละ 1 ครั้ง โดยการดำเนินงานที่เกี่ยวข้องกับสิ่งแวดล้อมทั้งหมดนั้น บริษัทมอบหมายให้คณะทำงานด้านสิ่งแวดล้อมของทุกบริษัทย่อยเป็นผู้รับผิดชอบดูแล

ผลการดำเนินงาน

การปฏิบัติตามกฎระเบียบข้อบังคับที่เกี่ยวข้อง

ธุรกิจหลักได้ประเมินความเสี่ยงที่อาจทำให้เกิดเหตุการณ์ที่ไม่สอดคล้องกับกฎหมายหรือระเบียบมาตรฐานด้านสิ่งแวดล้อม ในประเด็นสำคัญ เช่น การรั่วไหลของน้ำเสีย/การรั่วไหลของสารเคมี/ คุณภาพน้ำทิ้ง /คุณภาพอากาศ/ เสียง โดยกำหนดให้ธุรกิจหลักกำกับดูแลการดำเนินงานอย่างใกล้ชิด เพื่อลดความเสี่ยงด้านสิ่งแวดล้อมตามที่ประเมินไว้ เพื่อให้มั่นใจว่าบริษัทมีระบบการควบคุมที่ครอบคลุมทุกกิจกรรมในการดำเนินธุรกิจอย่างเพียงพอ

และเหมาะสมสามารถลดความเสี่ยงจากการปฏิบัติที่อาจไม่เป็นไปตามกฎหมายระเบียบข้อบังคับ นอกจากการตรวจสอบการดำเนินงานและความสอดคล้องของกฎหมายโดยหน่วยงานภายในองค์กรแล้ว บริษัทเปิดโอกาสให้หน่วยงานภายนอกอื่นๆ ที่มีความน่าเชื่อถือ เช่น หน่วยงานราชการที่เกี่ยวข้อง และหน่วยงานรับรองมาตรฐานสากล มีส่วนร่วมในการตรวจสอบเพื่อยกระดับความเชื่อมั่นของผู้มีส่วนได้เสียทุกฝ่ายว่าการดำเนินการของบริษัท มีความถูกต้อง โปร่งใส และสอดคล้องกับกฎหมายระเบียบข้อบังคับที่กำหนดไว้

- **การตรวจสอบโดยหน่วยงานราชการ**

ในปีบัญชี 2566/2567 กรมโรงงานอุตสาหกรรม กระทรวงอุตสาหกรรมได้ตรวจสอบการดำเนินงานของธุรกิจหลัก ด้านสิ่งแวดล้อมและความปลอดภัย และผลกระทบที่อาจเกิดขึ้นต่อสิ่งแวดล้อม ชุมชนท้องถิ่นพบว่าดำเนินการอย่างถูกต้องเป็นไปตามข้อกำหนด และไม่มีกรณีเกิดกฎหมายระเบียบข้อบังคับด้านสิ่งแวดล้อม (Disclosure 307-1)

- **การตรวจสอบโดยหน่วยงานภายนอกที่ให้การรับรองมาตรฐาน**

ธุรกิจหลักได้รับการรับรองมาตรฐานจากหน่วยงานภายนอก ซึ่งมีการตรวจสอบการปฏิบัติตามกฎหมายและระเบียบข้อบังคับที่กำหนด ด้านสิ่งแวดล้อม เช่น มาตรฐานระบบการจัดการด้านคุณภาพ (ISO 9001) มาตรฐานระบบการจัดการสิ่งแวดล้อม (ISO 14001) มาตรฐานระบบการจัดการอาชีวอนามัยและความปลอดภัย (ISO 45001) มาตรฐานระบบการจัดการพลังงาน (ISO 50001) ระบบการประเมินคาร์บอนฟุตพริ้นท์ขององค์กร (ISO 14064) ระบบการประเมินวอเตอร์ฟุตพริ้นท์การบริหารจัดการน้ำ (ISO 14046) และระบบการจัดการเศรษฐกิจหมุนเวียน สำหรับองค์กร (มตช.2 เล่ม2)

การจัดการข้อร้องเรียน

บริษัทจัดให้มีช่องทางรับข้อร้องเรียนที่หลากหลายสำหรับผู้มีส่วนได้เสียที่ได้รับผลกระทบจากการดำเนินงานของบริษัท สามารถเข้าถึงได้ง่าย ได้แก่ โทรศัพท์ เว็บไซต์ กล้องรับข้อร้องเรียนที่ติดตั้งอยู่บริเวณด้านหน้าบริษัท และกำหนดกระบวนการจัดการข้อร้องเรียนอย่างเป็นระบบตามมาตรฐาน ISO 14001 : 2015 นอกจากนี้ จัดให้มีการสอบกลับเรื่องร้องเรียนจากชุมชนภายนอกโดยทำจดหมายถึงองค์กรปกครองส่วนท้องถิ่นและอุตสาหกรรมจังหวัดเพื่อขอตรวจสอบข้อร้องเรียนจากผู้ที่ได้รับผลกระทบจากการดำเนินงานของบริษัทที่ร้องเรียนมายังหน่วยงานภาครัฐที่มีอำนาจในการกำกับดูแลโดยตรง

ผลการดำเนินการในปีบัญชี 2566/2567 บริษัทไม่ได้รับเรื่องร้องเรียนที่เกี่ยวกับผลกระทบจากการดำเนินงานของบริษัท และไม่มีเรื่องร้องเรียนไปยังภาครัฐ ไม่ว่าจะเป็นหน่วยงานปกครองส่วนท้องถิ่นและอุตสาหกรรมจังหวัดแต่อย่างใด

	ปีบัญชี 2562/2563	ปีบัญชี 2563/2564	ปีบัญชี 2564/2565	ปีบัญชี 2565/2566	ปีบัญชี 2566/2567
จำนวนข้อร้องเรียนด้าน ผลกระทบทางสิ่งแวดล้อม	0	0	0	0	0

3.4 การจัดการด้านความยั่งยืนในมิติสังคม

3.4.1 นโยบายและแนวปฏิบัติด้านสังคม

บริษัทดำเนินธุรกิจด้วยความรับผิดชอบต่อผู้มีส่วนได้ส่วนเสียทุกกลุ่มและสังคมโดยรวม ให้ความสำคัญกับการพัฒนาทรัพยากรมนุษย์ทั้งในสังคมภายในบริษัทและสังคมภายนอก สนับสนุนให้พนักงานมีการพัฒนาศักยภาพและมีความก้าวหน้าในหน้าที่การงาน สนับสนุนองค์ความรู้ หรือกิจกรรมต่าง ๆ ในชุมชน เพื่อยกระดับคุณภาพชีวิต พัฒนาผลิตภัณฑ์ที่ตอบสนองความต้องการของลูกค้าและสร้างคุณค่าเพิ่ม ดำเนินกิจการโดยมุ่งหวังให้ภาคอุตสาหกรรมสามารถอยู่ร่วมกับชุมชนและสังคมอย่างมีความสุข และยกระดับคุณภาพของสังคมไปพร้อมกัน

โดยมีรายละเอียดตามนโยบายและแนวปฏิบัติการพัฒนาความยั่งยืน ได้เผยแพร่บนเว็บไซต์บริษัท

<https://www.epg.co.th/th/sustainabledevelopment/>

นอกจากนี้ บริษัทให้ความสำคัญต่อสิทธิมนุษยชน โดยมุ่งมั่นในการดำเนินธุรกิจอย่างมีจริยธรรมที่แสดงให้เห็นถึงการเคารพต่อสิทธิมนุษยชน รวมถึงศักดิ์ศรีความเป็นมนุษย์ได้รับความเคารพ การปฏิบัติอย่างเป็นธรรม ส่งเสริมคุณภาพชีวิตที่ดี อันจะส่งผลให้เกิดการปฏิบัติงานอย่างมีคุณภาพ ดังนั้น เพื่อให้มั่นใจว่าการดำเนินธุรกิจของบริษัทจะปราศจากการละเมิดสิทธิมนุษยชน จึงได้กำหนดนโยบายและแนวทางปฏิบัติด้านสิทธิมนุษยชนแยกไว้อีกฉบับอย่างชัดเจน

โดยมีรายละเอียดตามนโยบายและแนวทางปฏิบัติด้านสิทธิมนุษยชน ได้เผยแพร่บนเว็บไซต์บริษัท

www.epg.co.th/wp-content/uploads/2023/06/นโยบายด้านสิทธิมนุษยชน.pdf

3.4.2 ผลการดำเนินงานด้านสังคม

สิทธิมนุษยชน

บริษัทมุ่งมั่นที่จะดำเนินธุรกิจด้วยความเคารพในสิทธิมนุษยชนตลอดห่วงโซ่มูลค่า การปฏิบัติต่อผู้มีส่วนได้ส่วนเสียทุกกลุ่มด้วยความเสมอภาค เท่าเทียมกัน และไม่เลือกปฏิบัติตาม เพศ เชื้อชาติ ศาสนา หรือความคิดเห็นที่แตกต่าง เพื่อรักษาไว้ซึ่งความสัมพันธ์ ชวัญและกำลังใจที่ดีของผู้มีส่วนได้ส่วนเสียทุกกลุ่ม ลดความเสี่ยงเกี่ยวกับผลกระทบในเชิงลบจากการดำเนินธุรกิจที่จะเกิดจากการละเมิดสิทธิมนุษยชน บริษัทจึงได้กำหนดกรอบการดำเนินงานด้านสิทธิมนุษยชนที่สอดคล้องตามหลักการของสหประชาชาติว่าด้วยการดำเนินธุรกิจและสิทธิมนุษยชน (UN Guiding Principles on Business and Human Rights : UNGP)

บริษัทจัดทำนโยบายและแนวทางปฏิบัติด้านสิทธิมนุษยชน เพื่อเป็นกรอบในการดำเนินงานและป้องกันการละเมิดสิทธิมนุษยชนในทุกกิจกรรมทางธุรกิจตลอดห่วงโซ่มูลค่า รวมถึงคู่ธุรกิจและผู้ร่วมธุรกิจ โดยกำหนดให้บริษัทและบริษัทย่อย ยึดถือเป็นแนวปฏิบัติในการดำเนินงาน อีกทั้งมุ่งหวังให้บริษัทพร้อมทุน ผู้รับเหมา ผู้ส่งมอบ ผู้รับจ้างช่วงและผู้เกี่ยวข้องอื่น ๆ ใช้เป็นแนวปฏิบัติในการทำงานร่วมกัน

นโยบายและแนวทางปฏิบัติด้านสิทธิมนุษยชน

คณะกรรมการ ผู้บริหาร และพนักงานทุกระดับ ต้องตระหนักถึงความสำคัญในการเคารพต่อสิทธิมนุษยชนในทุกด้านตลอดจนสังคมและชุมชนตามกฎหมายของแต่ละประเทศที่เกี่ยวข้อง และปฏิบัติตามกฎระเบียบและข้อบังคับของบริษัทอย่างเคร่งครัด รวมถึงการปฏิบัติต่อทุกคนตามหลักสิทธิมนุษยชนอย่างเท่าเทียมกัน ปราศจากการเลือกปฏิบัติ หลีกเลี่ยงการกระทำที่เป็นการละเมิดสิทธิมนุษยชนตลอดจนสนับสนุนส่งเสริมสิทธิมนุษยชนในทุกรูปแบบ



บริษัทได้มีการทบทวนนโยบายและแนวทางปฏิบัติด้านสิทธิมนุษยชน และ ความรับผิดชอบทางสังคมในปี 2565 เพื่อให้สอดคล้องกับหลักปฏิบัติกฎหมายท้องถิ่นและหลักปฏิบัติสากล

การทบทวนสถานะองค์กร

บริษัทได้มีการประเมินทบทวนสถานะองค์กรด้านสิทธิมนุษยชน เพื่อทบทวนสิ่งที่บริษัทดำเนินการสอดคล้องต่อนโยบาย กฎหมายและ หลักปฏิญญาสากลว่าด้วยเรื่องสิทธิมนุษยชน

การสร้างวัฒนธรรม

- เพื่อสร้างความตระหนักถึงความสำคัญของสิทธิมนุษยชนและมั่นใจว่าพนักงานทุกคนปฏิบัติตามกันอย่างเหมาะสมและเคารพสิทธิของกันและกัน บริษัทจึงรวมระเบียบและแนวทางปฏิบัติ ตลอดจนนโยบายด้านสิทธิมนุษยชนและความรับผิดชอบต่อทางสังคมเข้าเป็นส่วนหนึ่งของเนื้อหาสำหรับการปฐมนิเทศแก่พนักงานใหม่ทุกคน
- จัดกิจกรรมแลกเปลี่ยนเรียนรู้ด้านสิทธิมนุษยชนและความรับผิดชอบต่อทางสังคม สำหรับระดับจัดการ เพื่อสร้างความเข้าใจเกี่ยวกับหลักปฏิบัติด้านสิทธิมนุษยชนและสามารถนำไปปฏิบัติเพื่อการดำเนินกิจกรรมต่าง ๆ ภายในบริษัทมีความสอดคล้องตามหลักสิทธิมนุษยชน โดยมีผู้เข้าร่วมกิจกรรมดังกล่าว จำนวน 75 คน

สำหรับปีบัญชี 2566/2567 บริษัทไม่ได้รับข้อร้องเรียนด้านสิทธิมนุษยชนที่มีนัยสำคัญจากผู้มีส่วนได้ส่วนเสียทุกกลุ่มแต่อย่างใด อย่างไรก็ตาม บริษัทมีแผนที่จะดำเนินการตรวจสอบประเด็นด้านสิทธิมนุษยชนและประเมินความเสี่ยงด้านสิทธิมนุษยชนในทุกกิจกรรมตลอดทั้งห่วงโซ่อุปทานให้ครบทุกธุรกิจในปีต่อ ๆ ไป รวมถึงส่งเสริมความรับผิดชอบต่อสิทธิมนุษยชนไปยังคู่ค้าของบริษัท โดยจัดทำเป็นจรรยาบรรณธุรกิจสำหรับคู่ค้า (Supplier Code of Conduct) ที่ระบุแนวทางปฏิบัติที่ดีด้านสิทธิมนุษยชน

บริษัทกำหนดแผนการเฝ้าระวังการเกิดเหตุละเมิดด้านสิทธิมนุษยชนของบริษัท เช่น กรณีตรวจพบการใช้แรงงานเด็กจะระงับการใช้แรงงานเด็กทันที จากนั้นประสานงานผู้ปกครองเพื่อรับฟังปัญหาและให้ผู้ปกครองที่ยังไม่มีงานทำเข้ามาทำงานแทน หรือ จ่ายงานชดเชย พร้อมส่งเสริมเด็กให้ได้รับการศึกษาตามภาคบังคับ

พนักงาน

บริษัทมีจุดมุ่งหมายสำคัญในการดูแลและบริหารทรัพยากรบุคคลอย่างเป็นธรรม ส่งเสริมคุณภาพชีวิตและยกระดับศักยภาพการปฏิบัติงานของบุคลากร อันเป็นการส่งเสริมให้การทำงานบรรลุวิสัยทัศน์ พันธกิจ ทิศทางและกลยุทธ์ทางธุรกิจที่กำหนดไว้ สร้างระบบการบริหารจัดการที่มีความยืดหยุ่น ปรับตัวได้ทันต่อสถานการณ์ที่เป็นความท้าทาย โดยคำนึงถึงความต้องการ ความคาดหวัง และความกังวลของบุคลากร เปิดโอกาสให้บุคลากรมีส่วนร่วมในการกำหนดกระบวนการบริหารทรัพยากรบุคคล

บริษัทได้กำหนดแนวทางปฏิบัติในการดูแลพนักงานของบริษัทให้อย่างน้อยเป็นไปตามกฎหมาย ระเบียบข้อบังคับ และมาตรฐานสากลที่เกี่ยวข้องกับกลุ่มธุรกิจที่บริษัทประกอบกิจการ ครอบคลุมถึงหลักสิทธิมนุษยชน มีการปฏิบัติต่อพนักงานทุกคนอย่างเท่าเทียมและเป็นธรรม ปกป้องและเคารพสิทธิของพนักงานทุกคน รวมถึงจัดให้มีช่องทางรับข้อร้องเรียนเพื่อรับฟังความคิดเห็น ปัญหา และความคาดหวังจากพนักงานทุกคน เพื่อนำมาพิจารณาปรับปรุงการบริหารทรัพยากรบุคคลต่อไป

ผลการดำเนินงานด้านการดูแลพนักงานในปีบัญชี 2566/2567

1) ความปลอดภัย อาชีวอนามัย และสภาพแวดล้อมในการทำงาน

บริษัทตระหนักว่า การบริหารจัดการด้านอาชีวอนามัยและความปลอดภัยที่ไม่มีประสิทธิภาพส่งผลกระทบต่อโดยตรง ไม่ว่าจะเป็นด้านผลกระทบต่อสุขภาพ และการดำเนินชีวิตของผู้ปฏิบัติงาน หรือผลกระทบต่อทางอ้อม เช่น ความต่อเนื่องจากการดำเนินงาน ความรู้สึกผูกพันต่อองค์กร และรวมถึงผลกระทบต่อภาพลักษณ์ บริษัทจึงมุ่งมั่นที่จะดูแลทั้งพนักงาน หรือผู้รับเหมา ตลอดจนผู้มีส่วนเกี่ยวข้องอื่นๆที่ปฏิบัติงานแทนบริษัท ให้มีสภาพแวดล้อมในการปฏิบัติงานที่ถูกสุขอนามัย และความปลอดภัย ซึ่งในแต่ละปีบริษัทมีการทบทวน นโยบาย กลยุทธ์ การกำหนดเป้าหมายรายปีใหม่ในการประชุมคณะกรรมการพัฒนาอย่างยั่งยืน นอกจากนี้บริษัทยังได้กำหนดเป้าหมายด้านอาชีวอนามัย และความปลอดภัยเป็นหนึ่งในตัวชี้วัดประสิทธิภาพขององค์กร เช่น อัตราความถี่ของการบาดเจ็บถึงขั้นหยุดงาน (Lost Time Injury Frequency Rate : LTIFR) และอัตราความถี่ของการบาดเจ็บรวม (Total Recordable Injury Frequency Rate : TRIFR) เพื่อที่บริษัทจะบรรลุเป้าหมายการพัฒนาระบบการจัดการด้านอาชีวอนามัยและความปลอดภัยโดยบริษัทได้อ้างอิงแนวทางปฏิบัติตามแนวทางมาตรฐานสากล ISO 45001:2018 และแนวทางปฏิบัติอื่นที่เกี่ยวข้องตามแต่กลุ่มอุตสาหกรรมอีกด้วย

แนวทางการบริหารจัดการ

บริษัทตระหนักดีว่าพนักงานและผู้รับเหมาผู้ซึ่งปฏิบัติงานในพื้นที่ดำเนินงานของบริษัทมีความเสี่ยงด้านอาชีวอนามัยและความปลอดภัยในการทำงาน บริษัทจึงมุ่งมั่นที่จะควบคุมความเสี่ยงด้านอาชีวอนามัยและความปลอดภัย โดยการลดโอกาสในการเกิดและลดความรุนแรงของผลกระทบที่เกิดขึ้นให้น้อยที่สุด บริษัทจึงได้กำหนดนโยบายอาชีวอนามัยและความปลอดภัยให้ทุกบริษัทย่อยปฏิบัติตามอย่างเคร่งครัด และ

กำหนดเป้าหมายด้านอาชีวอนามัยและความปลอดภัยเป็นหนึ่งในตัวชี้วัดประสิทธิภาพขององค์กร โดยอ้างอิงแนวทางปฏิบัติตามแนวทางมาตรฐานสากล ISO 45001:2018 หลักการด้าน Process Safety Management (PSM) และแนวทางปฏิบัติอื่นที่เกี่ยวข้องตามแต่กลุ่มอุตสาหกรรม ควบคู่กับการประเมินความสอดคล้องของกฎหมายที่เกี่ยวข้องและการขอรับรองจากหน่วยงานภายนอก (Disclosure 403-1) บริษัทจะมีการทบทวน นโยบาย กลยุทธ์ การกำหนดเป้าหมายรายปีเป็นประจำทุกปีในการประชุมคณะกรรมการพัฒนาอย่างยั่งยืน และนำไปปฏิบัติโดยคณะกรรมการความปลอดภัย อาชีวอนามัย และสภาพแวดล้อมในการทำงานของแต่ละบริษัทย่อย

กลยุทธ์เพื่อสร้างความปลอดภัยในการทำงานของบริษัท

การลดความเสี่ยงและพัฒนาระบบควบคุมการปฏิบัติงานที่มีประสิทธิภาพ

การบริหารความเสี่ยงในการทำงาน

บริษัทมอบหมายให้ทุกหน่วยงานบ่งชี้ประเด็นความเสี่ยงที่จะเกิดความปลอดภัยหรือเป็นอันตรายต่อสุขภาพของผู้ปฏิบัติงานในทุกกิจกรรมหลักของธุรกิจ โดยครอบคลุมทั้งกิจกรรมของพนักงาน กิจกรรมของผู้รับเหมา และพื้นที่ปฏิบัติงานภายใต้การควบคุมของบริษัท พนักงานระดับหัวหน้างานและพนักงานที่เกี่ยวข้องในกิจกรรมร่วมกันบ่งชี้และประเมินความเสี่ยงของประเด็นด้านอาชีวอนามัยและความปลอดภัย รวมถึงเสนอแนะมาตรการเพื่อควบคุมความเสี่ยงของกิจกรรมหรือกระบวนการนั้นๆ โดยมีการทบทวนความเสี่ยงปีละ 1 ครั้ง ตามขั้นตอนการประเมินความเสี่ยงเพื่อให้บรรลุตัววัตถุประสงค์ในการจัดการด้านความปลอดภัยและเกิดประสิทธิผลสูงสุด บริษัทจัดให้มีการติดตามตรวจสอบและวัดผลการปฏิบัติตามมาตรการและแผนงานด้านอาชีวอนามัยและความปลอดภัย ตลอดจนกำหนดมีการจัดทำคู่มือการปฏิบัติงาน (Work Procedure /Work Instruction) เพื่อกำหนดขั้นตอนการปฏิบัติงานที่ถูกต้องให้พนักงานนำไปเป็นแนวทางในการปฏิบัติงานอย่างปลอดภัย รวมถึงกำหนดรายการตรวจสอบอุปกรณ์ เครื่องมือ เครื่องจักร ให้มีความพร้อมในการใช้งาน ลดความเสี่ยงที่จะเกิดอุบัติเหตุ และมีการอบรมให้ความรู้ความเข้าใจแก่พนักงานก่อนปฏิบัติงานและทบทวนความรู้เป็นระยะ เพื่อให้พนักงานปฏิบัติงานได้อย่างถูกต้องและปลอดภัย

การรายงานและการสอบสวนเหตุการณ์ผิดปกติหรืออุบัติเหตุที่เกิดขึ้นระหว่างการปฏิบัติงาน

กรณีที่มีอุบัติการณ์ (Incident) ผิดปกติเกิดขึ้นระหว่างการปฏิบัติงาน ได้แก่ การเกือบเกิดอุบัติเหตุ (Near miss) อุบัติเหตุ (Accident) ที่ทำให้บาดเจ็บหรือทรัพย์สินเสียหาย ผู้พบเห็นเหตุการณ์หรือหัวหน้างานที่ได้รับแจ้ง ต้องดำเนินการรายงานอุบัติการณ์ โดยบันทึกแบบฟอร์มใบรายงานเหตุฉุกเฉิน/อุบัติการณ์ ส่งให้กับเจ้าหน้าที่ความปลอดภัยในการทำงานวิชาชีพ ตามขั้นตอนที่กำหนด บริษัทมีกระบวนการสอบสวนเหตุฉุกเฉิน/อุบัติการณ์ที่เกิดขึ้นระหว่างปฏิบัติงานอย่างเป็นระบบ โดยทางแผนกอาชีวอนามัยและความปลอดภัยจะดำเนินการสอบสวนร่วมกับผู้บังคับบัญชาหรือหัวหน้างานระดับตั้งแต่ผู้ช่วยหัวหน้าแผนกขึ้นไปของหน่วยงานที่เกี่ยวข้องหรือของผู้ประสบอุบัติเหตุ เพื่อร่วมกันหาสาเหตุและกำหนดมาตรการในการปรับปรุงแก้ไขและป้องกันเพื่อไม่ให้เกิดขึ้นซ้ำ โดยมีการสื่อสารไปยังหน่วยงานอื่นๆ ผ่านที่ประชุมประจำเดือนและคณะกรรมการความปลอดภัยฯ ให้รับทราบเพื่อเพิ่มความระมัดระวังภายในหน่วยงาน

การส่งเสริมสุขภาพและความปลอดภัยของพนักงานและผู้ปฏิบัติงานในพื้นที่ของบริษัท

บริษัทให้ความสำคัญกับอาชีวอนามัยและความปลอดภัยของพนักงานและผู้ปฏิบัติงานที่ไม่ใช่พนักงานของบริษัท แต่บริษัทเป็นผู้ควบคุมการทำงานหรือควบคุมสถานที่ทำงานนั้นๆ บริษัทจึงมีการดำเนินการดังนี้

- บริการด้านสุขภาพที่เกี่ยวข้องกับการทำงาน

การป้องกันความเสี่ยงด้านสุขภาพของพนักงาน บริษัท ดำเนินการตรวจวัดสภาพแวดล้อมในการทำงานตามปัจจัยเสี่ยงแต่ละพื้นที่ ทั้งการตรวจวัดคุณภาพอากาศ แสงสว่าง เสียง และความร้อน เพื่อให้มั่นใจว่าผู้ปฏิบัติงานทุกคนมีความสภาพแวดล้อมในการทำงานที่เหมาะสมและไม่เป็นอันตรายต่อสุขภาพ รวมทั้งจัดเตรียมอุปกรณ์ป้องกันอันตรายส่วนบุคคลให้กับผู้ปฏิบัติงานอย่างเหมาะสมและเพียงพอ

บริษัทมีบริการด้านสุขภาพให้กับพนักงานเพื่อเฝ้าระวังด้านสุขภาพที่เกี่ยวข้องกับการทำงาน เช่น การตรวจสุขภาพก่อนเริ่มงานและตรวจสุขภาพประจำปีตามปัจจัยเสี่ยง ทั้งการตรวจสมรรถภาพปอด สมรรถภาพการได้ยิน ตรวจสายตาอาชีวอนามัย และตรวจสารเคมีในร่างกาย โดยถ้าพบว่าพนักงานมีผลตรวจสุขภาพที่ผิดปกติ บริษัทจะดำเนินการให้มีการตรวจซ้ำ เพื่อยืนยันผลตรวจอีกครั้ง หากผลตรวจสุขภาพซ้ำผิดปกติโดยมีสาเหตุจากการทำงาน บริษัทพร้อมสอบสวนกับแพทย์เพื่อหาสาเหตุและวิธีการรักษา ตลอดจนพิจารณาให้พนักงานสลับเปลี่ยนหน้าที่การทำงานเพื่อลดผลกระทบหรือปัจจัยเสี่ยงที่จะส่งต่อการรักษาหรือฟื้นฟูสุขภาพของพนักงาน

ในส่วนของผู้รับเหมา การปฏิบัติงานเฉพาะที่มีผลต่อสุขภาพของผู้ปฏิบัติงาน เช่น การปฏิบัติงานในพื้นที่อับอากาศ บริษัทกำหนดให้บริษัทผู้รับเหมาต้องจัดให้มีการตรวจสุขภาพตามรายการที่กฎหมายกำหนด พร้อมแนบเอกสารหลักฐานใบรับรองแพทย์ หากพบว่าผลการตรวจสุขภาพผิดปกติ จะไม่อนุญาตให้เข้าปฏิบัติงานในพื้นที่ดังกล่าว ต้องให้พบแพทย์เพื่อดำเนินการรักษาสภาพ รวมถึงจัดให้มีอุปกรณ์ป้องกันอันตรายในการทำงานที่มีประสิทธิภาพและเพียงพอ

ในปีบัญชี 2566/2567 บริษัทจัดให้มีการตรวจสุขภาพประจำปีแก่พนักงานทุกคน (ร้อยละ 100) และจัดบริการศูนย์สุขภาพสำหรับให้คำปรึกษาด้านสุขภาพหรือตรวจรักษาเบื้องต้น รวมถึงการปฐมพยาบาลในกรณีฉุกเฉิน โดยแพทย์และพยาบาลประจำศูนย์สุขภาพ ทั้งนี้บริษัทเล็งเห็นถึงความสำคัญในการดูแลสุขภาพของพนักงานสำหรับการป้องกันความเสี่ยงต่อการเกิดโรคต่างๆ ซึ่งอาจเกิดจากพฤติกรรมมารับประทานอาหาร หรือขาดการออกกำลังกาย จึงจัด “โครงการ ฟันดี สุขภาพดี วัยทำงาน” โดยมีเป้าหมายให้พนักงานมีการดูแลสุขภาพของตนเองอย่างเหมาะสมแล้วจะส่งผลให้เกิดความเสี่ยงด้านสุขภาพมากมาย เช่น โรคอ้วน ความดันโลหิตสูง เบาหวาน โรคหัวใจ เป็นต้น ส่งผลกระทบต่อการใช้ชีวิตประจำวันและประสิทธิภาพการทำงาน ดังนั้นการส่งเสริมสุขภาพชีวิตวัยทำงานจึงเป็นสิ่งสำคัญยิ่งในการพัฒนาคุณภาพชีวิตของพนักงานควบคู่ไปกับการความปลอดภัยในการทำงาน เพื่อให้พนักงานมีสุขภาพที่ดี มีขวัญกำลังใจในการทำงาน จึงได้จัดทำโครงการส่งเสริมสุขภาพวัยทำงานอย่างต่อเนื่อง โดยได้รับการสนับสนุนจากโรงพยาบาลระยอง ในการจัดกิจกรรม โครงการ ฟันดี สุขภาพดี มีการให้ความรู้กับพนักงานเรื่องการดูแลสุขภาพ โภชนาการ การออกกำลังกาย และวัดค่า Inbody ของร่างกาย รวมทั้งติดตามผลต่อเนื่องทุกเดือน

- การพัฒนาด้านความปลอดภัยในกระบวนการผลิต

ในปีบัญชี 2566/2567 บริษัทมีการดำเนินการเพื่อสร้างสภาพแวดล้อมในการทำงานที่ปลอดภัยและสามารถป้องกันการเกิดอุบัติเหตุและการบาดเจ็บที่เกี่ยวข้องกับกระบวนการผลิต ส่วนกระบวนการที่มีการใช้สารเคมีอันตรายร้ายแรง ใช้มาตรการทางการจัดการและพื้นฐานทางด้านวิศวกรรมในการชี้บ่ง ประเมิน และควบคุมอันตรายจากกระบวนการผลิต รวมถึงการจัดเก็บ การออกแบบ การใช้ การผลิต การบำรุงรักษา การตรวจสอบ การทดสอบ และการขนส่งหรือเคลื่อนย้ายสารเคมีอันตรายร้ายแรง ดังนี้

ดำเนินการตามกฎหมาย	- โครงการอนุรักษ์การได้ยินภายในสถานประกอบการ
ดำเนินงานเพื่อปรับปรุงความปลอดภัย	- ติดตั้งรางลูกกลิ้งป้องกันการเคลื่อนที่ผิดท่าทาง
กระบวนการผลิต	- ติดตั้งอุปกรณ์ป้องกันการหนีบ
	- ติดตั้งระบบการรายงานการใช้ถังดับเพลิงแบบ Online

- การพัฒนาความรู้ความสามารถของพนักงานในด้านอาชีวอนามัยและความปลอดภัย

บริษัทจัดการฝึกอบรมเพื่อส่งเสริมให้พนักงานมีความรู้พื้นฐานและมีความสามารถในการควบคุมและระงับเหตุการณ์ฉุกเฉินเบื้องต้นได้เป็นประจำทุกปี โดยใช้วิทยากรจากหน่วยงานภายนอกที่มีความรู้ ความชำนาญและประสบการณ์โดยตรง เพื่อลดผลกระทบหรืออันตรายให้เกิดขึ้นน้อยที่สุด และมีการฝึกซ้อมแผนฉุกเฉินปีละ 1 ครั้ง ประกอบด้วย เหตุการณ์กรณีเกิดเหตุเพลิงไหม้ สารเคมี/น้ำมันหก-รั่วไหล และหม้อแปลงไฟฟ้าระเบิด

ในปีบัญชี 2566/2567 บริษัทเล็งเห็นถึงความสำคัญจากความคุ้นเคยของการตอบสนองความเสี่ยงจากอัคคีภัย จึงจัดให้มีการฝึกอบรมการดับเพลิงขั้นต้นร่วมกับองค์การบริหารส่วนตำบลพนานิคม และเทศบาลมะขามคู่ จังหวัดระยอง จำนวน 1 ครั้ง โดยมีผู้เข้าร่วม 149 คน เพื่อให้พนักงานมีความรู้และคุ้นเคยกับสภาพเหตุการณ์ และสามารถนำความรู้จากการฝึกอบรมมาใช้ในการปฏิบัติหน้าที่ได้อย่างมีประสิทธิภาพ ในส่วนของผู้รับเหมา บริษัทตระหนักถึงความเสี่ยงด้านอาชีวอนามัยและความปลอดภัยของผู้รับเหมาที่มีการปฏิบัติงานภายในองค์กร จึงได้กำหนดกฎระเบียบการปฏิบัติงานของผู้รับเหมา โดยผู้รับเหมาต้องเข้ารับการอบรมชี้แจงกฎระเบียบก่อนเข้าปฏิบัติงาน เพื่อจัดทำกรณียกเว้นรายชื่อผู้รับเหมาที่ผ่านการอบรม จึงจะสามารถเข้ามาปฏิบัติงานภายในองค์กรได้ นอกจากนี้ บริษัทยังช่วยพัฒนาคุณค่าโดยให้คำปรึกษาแนะนำด้านอาชีวอนามัยและความปลอดภัยแก่ผู้รับเหมาที่ต้องการปรับปรุงระบบอาชีวอนามัยและความปลอดภัยของผู้รับเหมาให้มีมาตรฐานยิ่งขึ้น

รวมทั้ง บริษัทเพิ่มหลักสูตรที่มีความจำเป็นต่อสถานประกอบการเพื่อพัฒนาความรู้ความสามารถของพนักงาน ได้แก่ การฝึกอบรมหลักสูตรการขับชักรถ Electric Stacker / กิจกรรมประกวด “Safety DOJO 2023” / โครงการ “Risk MAN Project” การประเมินความเสี่ยง (ลดเสียง ลดภัย) และ ฝึกอบรมงานเชื่อมไฟฟ้าสำหรับผู้ปฏิบัติงาน (วิศวกรรมและแม่พิมพ์) เป็นต้น

สร้างความตระหนักรู้และจิตสำนึกด้านความปลอดภัยจนเกิดเป็นวัฒนธรรมองค์กร

บริษัทมุ่งมั่นในการปลูกฝังวัฒนธรรมองค์กรด้านความปลอดภัยให้แก่ผู้บริหารและพนักงานทุกระดับ จึงได้จัดกิจกรรมต่างๆ ขึ้น เพื่อส่งเสริมให้พนักงานมีความรู้และตระหนักถึงความสำคัญของความปลอดภัยในการปฏิบัติงาน รวมถึงสร้างจิตสำนึกและกระตุ้นให้พนักงานมีความระมัดระวังและรับผิดชอบต่อการทำงานทั้งต่อตนเองและเพื่อนร่วมงาน เพื่อนำไปสู่การปฏิบัติอย่างจริงจังและมีประสิทธิภาพ

การมีส่วนร่วมของพนักงาน

เพื่อให้งานด้านความปลอดภัยและอาชีวอนามัยดำเนินไปอย่างมีประสิทธิภาพ บริษัทจัดให้มีการเลือกตั้งและแต่งตั้งคณะกรรมการความปลอดภัย อาชีวอนามัย และสภาพแวดล้อมในการทำงานของแต่ละบริษัทย่อย คณะกรรมการประกอบด้วยตัวแทนฝ่ายบังคับบัญชาที่มาจากการแต่งตั้งและตัวแทนฝ่ายปฏิบัติการที่มาจากการเลือกตั้ง โดยกำหนดโครงสร้างและหน้าที่รับผิดชอบอย่างชัดเจน และมีการประชุมเป็นประจำทุกเดือน มีวัตถุประสงค์เพื่อร่วมกันสำรวจสภาพการทำงานที่ไม่ปลอดภัย ติดตามความก้าวหน้าในการดำเนินงานด้านความปลอดภัย ตลอดจนร่วมกันเสนอแนะมาตรการ ปรับปรุงแก้ไข เพื่อให้เกิดความปลอดภัยในปฏิบัติงานและเป็นไปตามกฎหมายระเบียบข้อบังคับที่เกี่ยวข้อง

การสร้างจิตสำนึกในบริษัท

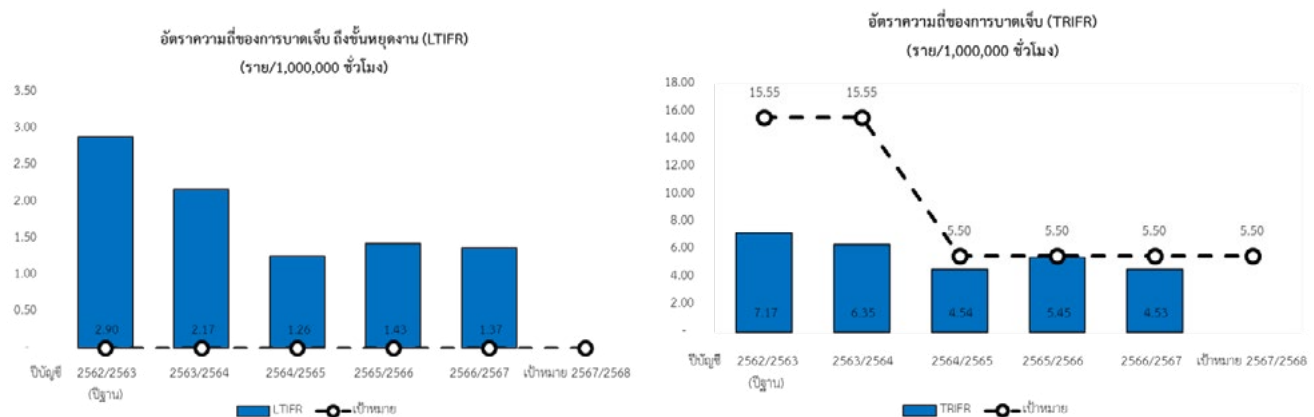
ในปีบัญชี 2566/2567 บริษัทมุ่งมั่นในการสร้างวัฒนธรรมการทำงานที่ปลอดภัยให้เกิดขึ้นทั่วทั้งองค์กร ทั้งในสำนักงานและสายการผลิต ผ่านกิจกรรมดังนี้

- กิจกรรมรณรงค์สวมใส่อุปกรณ์ป้องกันอันตรายส่วนบุคคล (PPE)
- กิจกรรม Safety Mind
- กิจกรรมปลูกฝังพฤติกรรมความปลอดภัย Behavior Base Safety (BBS)
- กิจกรรมรณรงค์ขับขีปลอดภัย (ประกวดคลิปรณรงค์ขับขีปลอดภัย)
- กิจกรรมวันความปลอดภัย 2567
- กิจกรรมรณรงค์ด้านความปลอดภัย
- จป.หัวหน้างานดีเด่น 2023

ผลการดำเนินงาน

จากการดำเนินงานตามกลยุทธ์เพื่อสร้างความปลอดภัยในการทำงานของบริษัทเพื่อบริหารจัดการประเด็นด้านอาชีวอนามัยและความปลอดภัยของพนักงานและผู้รับเหมา บริษัท มีการติดตามวัดผลจากตัวชี้วัด ได้แก่ อัตราความถี่ของการบาดเจ็บ (TRIFR) อัตราความถี่ของการบาดเจ็บถึงขั้นหยุดงาน (LTIFR) อัตราความรุนแรงของการบาดเจ็บ (ISR) และ อัตราการเสียชีวิตจากการทำงาน ทั้งของพนักงานและผู้รับเหมา

ในปีบัญชี 2566/2567 บริษัทมีอัตราความถี่ของการบาดเจ็บถึงขั้นหยุดงาน (Lost Time Injury Frequency Rate : LTIFR) เท่ากับ 1.37 และอัตราความถี่ของการบาดเจ็บรวม (Total Recordable Injury Frequency Rate : TRIFR) เท่ากับ 4.53 เป็นไปตามเป้าหมายที่บริษัท กำหนดไว้ ทั้งนี้จากค่าลักษณะการเกิดอุบัติเหตุในรอบปีที่ผ่านมา จะมีสาเหตุมาจากการกระทำที่ไม่ปลอดภัยและสภาพการณ์ที่ไม่ปลอดภัย ซึ่งหลังจากเกิดอุบัติเหตุทางบริษัท ดำเนินการสอบสวนหาสาเหตุตามกระบวนการทันที และจัดทำมาตรการเพื่อป้องกันการเกิดซ้ำ ทั้งจากหน่วยงานที่มีการเกิดอุบัติเหตุและจากแผนกอาชีวอนามัยและความปลอดภัย รวมถึงมีการแจ้งประชาสัมพันธ์ขยายผลไปยังหน่วยงานอื่น ๆ เพื่อให้เกิดการเรียนรู้จากความผิดพลาดและเพิ่มความระมัดระวังในการปฏิบัติงานป้องกันการเกิดซ้ำ ในส่วนของผู้รับเหมาไม่มีการเกิดอุบัติเหตุจากการปฏิบัติงานภายในองค์กร



2) การอบรมและพัฒนาพนักงาน

แนวทางการบริหารจัดการ

บริษัทมุ่งเน้นพัฒนาทรัพยากรบุคคลให้มีความรู้ความสามารถที่พร้อมต่อการปรับตัวและตอบสนองต่อทิศทางและเป้าหมายทางธุรกิจ รวมถึงความท้าทายและการเปลี่ยนแปลงต่างๆ ในอนาคต โดยเฉพาะอย่างยิ่งการพัฒนาพนักงานให้มีความสามารถต่อการสร้างสรรค์นวัตกรรม ผ่านการส่งเสริมการวิจัยและพัฒนา (Research and Development) อย่างต่อเนื่องของบริษัท

บริษัทได้กำหนดนโยบายการพัฒนาบุคลากรและแนวทางการบริหารจัดการด้านการพัฒนาทรัพยากรบุคคลของบริษัท และบริษัทย่อย โดยมอบหมายให้หน่วยงานทรัพยากรบุคคลกลางเป็นผู้รับผิดชอบในการขับเคลื่อนการนำไปปฏิบัติ ร่วมกับหน่วยงานทรัพยากรบุคคลของแต่ละหน่วยธุรกิจ ในด้านการพัฒนาระบบงานและความรู้ในงานเชิงปฏิบัติการของแต่ละหน่วยธุรกิจ การพัฒนาระบบคุณภาพและความปลอดภัย อาชีวอนามัยต่างๆ การติดตามและประเมินผลเพื่อนำไปสู่การวางแผนปรับปรุงอย่างต่อเนื่อง การจัดทำแผนเส้นทางการพัฒนาบุคลากร (Training Roadmap) ตามตำแหน่งและระดับงาน เพื่อให้มั่นใจว่าบุคลากรของกลุ่มบริษัทมีความพร้อม ทั้งในด้านความรู้และทักษะที่เหมาะสมกับการดำเนินงานและการเติบโตของแต่ละหน่วยธุรกิจ และได้นาระบบการบริหารข้อมูลฝึกอบรมมาใช้ในการจัดเก็บข้อมูลฝึกอบรมเพื่อให้สามารถเข้าถึงข้อมูลได้สะดวกรวดเร็ว และใช้แบบสำรวจประเมินผลภายหลังจบหลักสูตรการฝึกอบรม เพื่อนำมาวิเคราะห์และประเมินผลประสิทธิภาพของกระบวนการฝึกอบรม

ในปีบัญชี 2566/2567 บริษัทยังคงจัดให้มีการพัฒนาพนักงานผ่านการเรียนรู้หลายช่องทาง เพื่อให้กิจกรรมการพัฒนาพนักงานสามารถดำเนินการได้อย่างต่อเนื่อง ได้แก่

1. การเรียนรู้แบบห้องเรียน (Classroom) ซึ่งมุ่งเน้นการแลกเปลี่ยนความรู้และประสบการณ์ และการมีส่วนร่วมในห้องเรียน เพื่อให้พนักงานเกิดความรู้ ความเข้าใจ และสามารถนำความรู้ไปประยุกต์ใช้ได้หลากหลายมิติ
2. การเรียนออนไลน์ (Online Learning) ซึ่งมุ่งเน้นการเรียนรู้ด้วยตนเองได้ทุกที่ทุกเวลา ทั้งในหลักสูตรที่พนักงานได้รับมอบหมาย และหลักสูตรที่พนักงานสนใจ เพื่อการพัฒนาความรู้อย่างไร้ขีดจำกัด
3. การเรียนรู้แบบห้องเรียนเสมือน (Virtual Classroom) ซึ่งเป็นการย้ายห้องเรียนมาอยู่บนอินเทอร์เน็ต โดยพนักงานที่ปฏิบัติงานอยู่ต่างสถานที่ สามารถเข้ามาเรียนรู้ร่วมกันได้โดยผ่านโปรแกรมซูม (ZOOM)

บริษัทกำหนดโปรแกรมการพัฒนาพนักงานจากการวิเคราะห์ความจำเป็นในการฝึกอบรมและพัฒนา และแผนการพัฒนาพนักงานอย่างต่อเนื่องตามสายอาชีพ และการเข้าสู่ตำแหน่งบริหารระดับสูง โดยพิจารณาจาก วิสัยทัศน์ พันธกิจ เป้าหมาย ทิศทางและกลยุทธ์ทางธุรกิจ รวมถึงความท้าทายเกี่ยวกับทักษะที่จำเป็นของบุคลากรในอนาคต เพื่อรองรับการเปลี่ยนแปลงทางเทคโนโลยีและนวัตกรรมเกี่ยวกับโพลิเมอร์และพลาสติก ที่คำนึงถึงการตอบโจทย์เกี่ยวกับการลดผลกระทบเชิงลบเกี่ยวกับสิ่งแวดล้อม รวมถึงข้อมูลจากการตอบแบบประเมินตนเองทางออนไลน์ของพนักงาน ข้อมูลจากการประเมินผลการปฏิบัติงานของพนักงาน และข้อมูลพฤติกรรมของพนักงานจากการทำกิจกรรมต่าง ๆ

โดยกำหนดกรอบการพัฒนาทรัพยากรมนุษย์และวัฒนธรรมองค์กรบุคลากร ดังนี้

1. การพัฒนาวัฒนธรรม และค่านิยมองค์กร: โดยใช้แนวพฤติกรรมหลัก (Core Competency) ขององค์กร หรือ LIVE C (L : Continuous Learning/ I: Innovation/ V: Value the Difference E: Empowerment และ C: Collaboration) และ Mindfulness in Organization (MIO) เป็นเครื่องมือในการออกแบบหลักสูตร และกิจกรรมต่าง ๆ เพื่อส่งเสริมให้พนักงานทุกคนเกิดทักษะ และการแสดงออกทางพฤติกรรมที่สอดคล้องกับค่านิยมองค์กร มีความสุขในการทำงานด้วยวิถีชีวิตในองค์กร
- ในปีบัญชี 2566/2567 บริษัทร่วมกับคณะทำงานส่งเสริม Mindfulness in Organization (MIO) ได้ออกแบบหลักสูตรพัฒนาบุคลากร “From Values to Living” พร้อมกับการ์ด EPG MiO โดยนำโปรแกรม MiO ผสมเข้ากับ EPG Core Competency โดยมีพนักงานเข้าร่วมอบรม 240 คน และจัดทำโครงการปรับปรุงแก้ไขปัญหาที่สำคัญจากประมาณ 21 ประเด็น
2. การพัฒนาภาวะผู้นำ และ สมรรถนะบุคลากร:
 - โดยการสรรหา การสร้าง และ การพัฒนาผู้นำในองค์กรในระดับต่าง ๆ ตามที่บริษัทได้พัฒนาพนักงานผ่านโปรแกรมการฝึกอบรม และพัฒนาผู้นำตามระดับงาน (Leadership Development Program) แล้วนั้น บริษัทจะต่อยอดการพัฒนาพนักงานในกลุ่มผู้นำที่

มีคุณสมบัติด้านศักยภาพการเรียนรู้ การคิด การเชื่อมโยง การแสดงออก และ ลงมือปฏิบัติจะได้รับการพัฒนาด้วยโปรแกรมสร้างสรรค์ของบริษัทในรูปแบบเข้มข้นขึ้น จากการทำงานโครงการเพื่อตอบโจทย์ธุรกิจเฉพาะด้านและเชื่อมโยงกับการพัฒนาผลิตภัณฑ์ใหม่ในแต่ละปีอย่างต่อเนื่อง

- สร้างความเข้าใจ ความไว้วางใจในการทำงานร่วมกัน และสร้างความสัมพันธ์ที่ดีในการทำงานร่วมกันระหว่างภายในทีมและต่างทีม ในปีบัญชี 2566/2567 บริษัทจัดทำโครงการ Collaborative Synergy โดยคัดเลือกพนักงานระดับหัวหน้างาน เข้าร่วมโครงการ ดังนี้
 1. ฝ่ายบัญชีและการเงินของทุกบริษัทย่อย มีผู้เข้าร่วมโครงการรวม 97 คน สามารถระบุโครงการปรับปรุงที่จะทำร่วมกันในอนาคตเพื่อเพิ่มประสิทธิภาพของทำงาน รวม 5 โครงการ
 2. ฝ่ายขายและการตลาดของทุกบริษัทย่อย มีผู้เข้าร่วมโครงการรวม 35 คน สามารถระบุโครงการปรับปรุงที่จะทำร่วมกันในอนาคตเพื่อเพิ่มประสิทธิภาพของทำงาน รวม 3 โครงการ
- 3. การจัดการและพัฒนาผู้สืบทอดตำแหน่ง

ผลการดำเนินงานด้านการพัฒนาบุคลากรอื่น ๆ

บริษัทกำหนดหลักสูตรหลักสูตรบังคับ (Compulsory Development Program) สำหรับพนักงานทุกคน โดยมีเป้าหมายว่าพนักงานทุกคนที่อยู่ในกลุ่มเป้าหมายจะต้องผ่านหลักสูตรบังคับในระดับของตนเอง (ร้อยละ 100) ในปีบัญชี 2566/2567 มียอดสะสมของพนักงานที่เข้ารับการอบรมตามหลักสูตรบังคับร้อยละ 94 ของพนักงานกลุ่มเป้าหมายทั้งหมด

สำหรับการจัดฝึกอบรมตามหลักสูตรต่าง ๆ เพื่อพัฒนาศักยภาพของพนักงานทุกระดับนั้น ในปีบัญชี 2566/2567 บริษัทมีการจัดอบรมเฉลี่ย 31 ชั่วโมงการฝึกอบรมเฉลี่ย ต่อคน ต่อปี ซึ่งมีจำนวนเพิ่มขึ้นจากปีบัญชีก่อนที่ 28 ชั่วโมงการฝึกอบรมเฉลี่ย ต่อคน ต่อปี

	ปีบัญชี 2564/2565	ปีบัญชี 2565/2566	ปีบัญชี 2566/2567
	จำนวน (ชั่วโมง/คน)	จำนวน (ชั่วโมง/คน)	จำนวน (ชั่วโมง/คน)
จำนวนชั่วโมงการฝึกอบรมเฉลี่ยต่อคนต่อปี	14	28	31

แผนการสืบทอดตำแหน่ง (Succession Plan)

ความต่อเนื่องในการดำเนินธุรกิจเป็นสิ่งสำคัญต่อความยั่งยืนขององค์กร บริษัทจึงให้ความสำคัญกับการสร้างผู้สืบทอดตำแหน่ง (Succession Planning) ในตำแหน่งงานที่สำคัญ โดยบริษัทได้จัดทำนโยบายแผนการสืบทอดตำแหน่งสำคัญของบริษัทและบริษัทย่อย (Succession Planning) เพื่อให้มั่นใจว่าหน้าที่ในตำแหน่งงานที่สำคัญนั้น จะมีผู้รับผิดชอบอย่างต่อเนื่อง

โดยมีกระบวนการการพัฒนาผู้สืบทอดตำแหน่งในตำแหน่งที่สำคัญ ดังนี้

1. พิจารณาดำเนินการสำคัญที่ต้องจัดทำแผนการสืบทอดตำแหน่ง

ตำแหน่งสำคัญ (Critical position) หมายถึง ตำแหน่งที่ผู้ดำรงตำแหน่งจะเกษียณอายุภายใน 5-8 ปี รวมทั้งตำแหน่งที่สรรหาทดแทนจากภายนอกได้ยาก ซึ่งหากขาดบุคลากรในตำแหน่งนั้น ๆ จะมีผลกระทบต่อความสามารถทางธุรกิจ ในปัจจุบันคิดเป็นร้อยละ 21 ของตำแหน่งบริหารทั้งหมด ซึ่งในการระบุตำแหน่งสำคัญพิจารณาโดยฝ่ายทรัพยากรมนุษย์ของหน่วยธุรกิจ ผู้บังคับบัญชาและกรรมการผู้จัดการ
2. จัดทำคุณสมบัติของผู้สืบทอดตำแหน่ง และเกณฑ์ในการสรรหา

ฝ่ายทรัพยากรมนุษย์ของแต่ละบริษัทย่อย ผู้บังคับบัญชา และกรรมการผู้จัดการ พิจารณากำหนดคุณสมบัติของผู้สืบทอดตำแหน่ง และเกณฑ์ในการสรรหา ได้แก่ การกำหนดบทบาทหน้าที่และความสามารถของตำแหน่งที่สำคัญที่รองรับความต้องการในอนาคต (Success profile) การกำหนดคุณสมบัติและประสบการณ์ที่จำเป็น (Qualifications and experience) การมีผลการปฏิบัติงานอยู่ในเกณฑ์ดี (Past performance) และการมีความต้องการและสิ่งจูงใจที่จะพัฒนานตนเองและต้องการที่จะเติบโตในอาชีพ (Motivation and willing)
3. คัดเลือกผู้ที่มีศักยภาพในการเป็นผู้สืบทอดตำแหน่งเพื่อเข้าโปรแกรมพัฒนา

ฝ่ายทรัพยากรมนุษย์ของแต่ละบริษัทย่อย ผู้บังคับบัญชา และกรรมการผู้จัดการ ร่วมกันพิจารณาเลือกพนักงานในสังกัดของตำแหน่งสำคัญนั้น ๆ โดยจะมีการประเมินด้วยเครื่องมือที่หลากหลายเพื่อเข้าใจบุคลิกลักษณะ ทักษะ และศักยภาพของผู้ที่ถูกเสนอชื่อเข้าสู่การพัฒนาผู้สืบทอดตำแหน่ง และนำข้อมูลนั้นมาเปรียบเทียบกับบทบาทหน้าที่และความสามารถของตำแหน่งที่สำคัญนั้นๆ (Success profile) เพื่อระบุและวางแผนการพัฒนา

4) พัฒนาความรู้ความสามารถและศักยภาพของผู้ที่ได้รับการคัดเลือก

ดำเนินการพัฒนาผู้ที่ได้รับการคัดเลือกด้วยแนวทางและเครื่องมือที่หลากหลาย เพื่อให้เหมาะสมกับประเด็นที่จะพัฒนา เช่น การมอบหมายหน้าที่หรือทำภารกิจ การหมุนเวียนเปลี่ยนบทบาท การมอบหมายให้เป็นผู้สอนงานผู้อื่น การรับการโค้ช เป็นต้น

5) ติดตามและประเมินศักยภาพของผู้ที่ได้รับการคัดเลือก

ติดตามและประเมินศักยภาพของผู้ที่ได้รับการคัดเลือกทำได้นับตั้งแต่ การประเมินความก้าวหน้าในการได้รับการพัฒนาตามแผน การประเมินติดตามความสามารถและพฤติกรรมการแสดงออก การทดสอบด้วยแบบจำลองหรือสถานการณ์จำลอง (Simulation) รวมทั้งพิจารณาไปถึงความสามารถในการเข้าไปปฏิบัติงานทดแทนในตำแหน่งที่สำคัญเพื่อประเมินความพร้อมในการเข้ารับตำแหน่ง โดยอาศัยการพิจารณาร่วมกันของผู้บังคับบัญชา กรรมการผู้จัดการ และฝ่ายทรัพยากรมนุษย์ของหน่วยธุรกิจ

ทั้งนี้ ในขั้นตอนการพัฒนาผู้สืบทอดตำแหน่งได้มีการดำเนินการอย่างเป็นระบบและนำเสนอกระบวนการให้คณะกรรมการบริหารได้พิจารณาตลอดจนรับรองแนวทางและวิธีการต่าง ๆ อย่างต่อเนื่อง ซึ่งหากไม่สามารถพัฒนาบุคลากรจากภายในได้ทันต่อความต้องการของหน่วยงานหรือองค์กร จะพิจารณาสรรหาบุคลากรที่มีความสามารถเหมาะสมจากภายนอกเข้ามาปฏิบัติหน้าที่ทดแทน อย่างไรก็ตาม บริษัทมีการติดตาม พัฒนา และประเมินความสามารถ รวมทั้งผลงานตามระบบและขั้นตอนที่เกี่ยวข้อง เพื่อให้มั่นใจได้ว่าองค์กรยังรักษาความต่อเนื่องในการดำเนินธุรกิจได้อย่างมีประสิทธิภาพ

ผลการดำเนินงานด้านแผนการสืบทอดตำแหน่งในปีบัญชี 2566/2567 ตำแหน่งสำคัญได้เตรียมการและจัดทำแผนพัฒนาผู้สืบทอดตำแหน่งดำเนินการแล้วคิดเป็นร้อยละ 100

3 การดูแลและรักษาทรัพยากรบุคคล

แนวทางการบริหารจัดการ

บริษัทมีจุดมุ่งหมายสำคัญในการดูแลและบริหารทรัพยากรบุคคล ส่งเสริมคุณภาพชีวิตและยกระดับศักยภาพการปฏิบัติงานของบุคลากรอย่างเป็นธรรม อันเป็นการส่งเสริมให้การดำเนินงานบรรลุวิสัยทัศน์ พันธกิจ ทิศทางและกลยุทธ์ทางธุรกิจที่กำหนดไว้ สร้างระบบการบริหารจัดการที่มีความยืดหยุ่น ปรับตัวได้ทันต่อสถานการณ์ที่เป็นความท้าทาย โดยคำนึงถึงความต้องการ ความคาดหวัง และความกังวลของบุคลากร เปิดโอกาสให้บุคลากรมีส่วนร่วมในการกำหนดกระบวนการบริหารทรัพยากรบุคคล

เพื่อเสริมสร้างความยั่งยืนในการดำเนินธุรกิจ บริษัทจึงกำหนดนโยบายการบริหารและพัฒนาทรัพยากรบุคคลและแนวทางปฏิบัติเพื่อเป็นกรอบในการดำเนินงานตั้งแต่ก่อนการจ้าง ระหว่างการจ้าง จนถึงการเกษียณ โดยบริษัทมอบหมายให้ฝ่ายทรัพยากรบุคคลกลางเป็นศูนย์กลางในการกำหนดนโยบาย และกรอบแนวทางปฏิบัติในการบริหารจัดการทรัพยากรบุคคลในแต่ละด้าน และมีฝ่ายทรัพยากรบุคคลและธุรการของแต่ละหน่วยธุรกิจยึดถือเป็นแนวทางในการปฏิบัติ

บริษัทได้กำหนดแนวทางปฏิบัติในการดูแลพนักงานของบริษัทให้อย่างน้อยเป็นไปตามกฎหมาย ระเบียบข้อบังคับ และมาตรฐานสากลที่เกี่ยวข้องกับกลุ่มธุรกิจที่บริษัทประกอบกิจการ ครอบคลุมถึงหลักสิทธิมนุษยชน มีการปฏิบัติต่อพนักงานทุกคนอย่างเท่าเทียมและเป็นธรรม ปกป้องและเคารพสิทธิของพนักงานทุกคน รวมถึงจัดให้มีช่องทางรับข้อร้องเรียนเพื่อรับฟังความคิดเห็น ปัญหา และความคาดหวังจากพนักงานทุกคน เพื่อนำมาพิจารณาปรับปรุงการบริหารทรัพยากรบุคคลต่อไป

การสรรหาว่าจ้างบุคลากร

บริษัทยึดหลักความเป็นธรรม ความเสมอภาค โปร่งใส ไม่เลือกปฏิบัติ กระบวนการสรรหาว่าจ้างบุคลากร โดยการให้โอกาสบุคลากรจากทั้งแหล่งภายในและภายนอกองค์กร ที่มีคุณสมบัติ ประสบการณ์ ความรู้ ความสามารถ ความชำนาญ รวมถึงมีคุณลักษณะที่สอดคล้องกับพฤติกรรมหลัก “LIVE-C” ขององค์กร

L (Continuous Learning)	การเรียนรู้อย่างต่อเนื่อง โดยแสวงหาโอกาสในการเรียนรู้และเปิดรับสิ่งใหม่ๆ เพื่อพัฒนาขีดความสามารถ และขยายขอบเขตการเรียนรู้อยู่เสมอ
I (Innovation)	การสร้างสรรคนวัตกรรม โดยการริเริ่มทำสิ่งใหม่ๆ ที่แตกต่างเพื่อยกระดับประสิทธิภาพการทำงาน
V (Value the Difference)	การให้คุณค่าในความแตกต่าง โดยเข้าใจและยอมรับในความแตกต่าง หลากหลายของผู้อื่นเพื่อทำให้เกิดการทำงานร่วมกันอย่างสร้างสรรค์
E (Empowerment)	การเสริมสร้างและให้อำนาจแก่ทีมงาน โดยการให้อำนาจการตัดสินใจเพื่อพัฒนาสมรรถนะในการทำงานเป็นทีม
C (Collaboration)	ความร่วมมือร่วมใจ โดยผนึกกำลังและประสานการทำงานร่วมกันเพื่อความสำเร็จบนเป้าหมายเดียวกัน

การประเมินผลการปฏิบัติงาน

บริษัทกำหนดให้มีระบบและปัจจัยการประเมินผลการปฏิบัติงาน ด้วยความเป็นธรรมและไม่เลือกปฏิบัติ ส่งเสริมให้พนักงานมีส่วนร่วม เพื่อบริหารจัดการผลการปฏิบัติงานของพนักงานที่ก่อให้เกิดแรงจูงใจในการสร้างสรรค์ผลงานที่ดี และเติบโตอย่างยั่งยืนไปพร้อมกับบริษัท โดยฝ่ายทรัพยากรบุคคลกลางของบริษัทรับผิดชอบในการกำกับดูแลกระบวนการประเมินการปฏิบัติงาน รวมทั้งเสนอแนวทางปฏิบัติเกี่ยวกับการประเมินผลการปฏิบัติงานบุคลากรทุกระดับ ที่มีประสิทธิภาพ เหมาะสม และสอดคล้องต่อเป้าหมายขององค์กรในภาพรวม ปีละ 2 ครั้ง (กลางปี และปลายปี) แก่ผู้บริหารทุกระดับและพนักงานทุกคนโดยใช้เกณฑ์ประเมินปัจจัยด้านงานและด้านพฤติกรรมในสัดส่วนเดียวกัน แตกต่างกันที่ดัชนีชี้วัดความสำเร็จ (KPIs) ตามแต่ละระดับ และนำผลการประเมินไปใช้เป็นข้อมูลพื้นฐานในการบริหารทรัพยากรบุคคลด้านต่างๆ เช่น การบริหารค่าตอบแทน (Rewards Management) การพัฒนาและการบริหารสายอาชีพ (Career Management and Development) ในปีบัญชี 2566/2567 บุคลากรทุกคนได้รับการประเมินผลงาน ร้อยละ 100 ตามเป้าหมาย

บริษัทส่งเสริมให้มีการสื่อสารแบบสองทางระหว่างผู้บังคับบัญชากับผู้ใต้บังคับบัญชา เกี่ยวกับแนวทางการประเมินและผลการประเมินผลการปฏิบัติงาน (Performance Feedback) เพื่อสร้างความเข้าใจและความสัมพันธ์อันดี นำไปสู่การปฏิบัติงานที่ตอบสนองต่อความคาดหวัง และการปรับปรุงการทำงานให้ดียิ่งขึ้น

ปัจจัยการประเมินแบ่งออกเป็น 2 ส่วน ประกอบด้วย

- **ปัจจัยด้านงาน (Hard side)** โดยการนำดัชนีชี้วัด (KPIs) ระดับองค์กร กระจายไปสู่กลุ่มบริษัท และระดับฝ่ายของแต่ละบริษัท และถ่ายทอดความคาดหวัง และเป้าหมายสู่ระดับบุคคล



- **ปัจจัยด้านพฤติกรรม (Soft side)** โดยการนำศักยภาพหลัก LIVE-C ขององค์กรมาเป็นปัจจัยในการประเมินฯ ประกอบด้วย

- L (Continuous Learning) การเรียนรู้อย่างต่อเนื่อง

- I (Innovation) การสร้างสรรค์นวัตกรรม
- V (Value the Difference) การให้คุณค่าในความแตกต่าง
- E (Empowerment) การเสริมสร้างและให้อำนาจแก่ทีมงาน
- C (Collaboration) ความร่วมมือร่วมใจ
- การวางแผนงานและทำงานเป็นขั้นตอน
- การแก้ไขปัญหาในการปฏิบัติงาน
- ความน่าเชื่อถือและความไว้วางใจ

การบริหารค่าตอบแทนและสวัสดิการ

บริษัทนำผลการประเมินการปฏิบัติงานมาใช้พิจารณากำหนดค่าตอบแทน (รวมถึงการปรับค่าจ้างประจำปี และโบนัส) โดยยึดหลักความยุติธรรมเหมาะสมกับความรู้ ความสามารถ และผลการปฏิบัติงานตามหลักเกณฑ์ที่ชัดเจน โดยไม่เลือกปฏิบัติ อันช่วยส่งเสริมในการรักษาบุคลากร อีกทั้งยังได้มีการบริหารสวัสดิการและสิทธิประโยชน์พนักงานด้วยวิธีปฏิบัติตามตำแหน่งงานที่ชัดเจน สอดคล้องต่อความจำเป็น เพื่อช่วยเหลือ สร้างความผูกพันและขวัญกำลังใจทั้งต่อบุคลากรและครอบครัว ให้มีคุณภาพชีวิตที่ดี รวมถึงเป็นการจูงใจให้เกิดการพัฒนาตนเองอย่างต่อเนื่อง บริษัทให้ความสำคัญกับการบริหารค่าตอบแทนและสวัสดิการ โดยยึดหลักยุติธรรม เหมาะสมกับความรู้ ความสามารถและผลการปฏิบัติงานตามหลักเกณฑ์ที่บริษัทกำหนด อันเป็นการส่งเสริมในการรักษาบุคลากร และดึงดูดเพื่อนร่วมงานใหม่ที่มีศักยภาพเข้าร่วมงาน ซึ่งบริษัทได้มีการกำหนดโครงสร้างเงินเดือนโดยมีการวิเคราะห์ เพื่อกำหนดระดับตำแหน่งตามกลุ่มงานที่บริษัทกำหนด อีกทั้งบริษัทได้เข้าร่วมกับองค์กรต่างๆ ในการสำรวจโครงสร้างเงินเดือนเพื่อนำข้อมูลมาทบทวนปรับปรุงโครงสร้างเงินเดือนของบริษัทให้มีการจ่ายที่เป็นธรรม ในแต่ละระดับกลุ่มตำแหน่ง และให้สามารถแข่งขันกับตลาดแรงงานได้ รวมถึงการจัดสวัสดิการให้สอดคล้องต่อความจำเป็นตามระดับตำแหน่ง เพื่อช่วยเหลือและสร้างขวัญกำลังใจให้กับบุคลากรให้มีคุณภาพชีวิตที่ดีขึ้น อีกทั้ง เพื่อบริษัทได้เข้าร่วมกับองค์กรต่างๆ ในการสำรวจโครงสร้างเงินเดือนเพื่อนำข้อมูลมาทบทวนปรับปรุงโครงสร้างเงินเดือนของบริษัทให้มีการจ่ายที่เป็นธรรม ในแต่ละระดับกลุ่มตำแหน่ง และให้สามารถแข่งขันกับตลาดแรงงานได้ รวมถึงการจัดสวัสดิการให้สอดคล้องต่อความจำเป็นตามระดับตำแหน่ง เพื่อช่วยเหลือและสร้างขวัญกำลังใจให้กับบุคลากรให้มีคุณภาพชีวิตที่ดีขึ้น อีกทั้ง เพื่อบริษัทได้เข้าร่วมกับองค์กรต่างๆ ในการสำรวจโครงสร้างเงินเดือนเพื่อนำข้อมูลมาทบทวนปรับปรุงโครงสร้างเงินเดือนของบริษัทให้มีการจ่ายที่เป็นธรรม ในแต่ละระดับกลุ่มตำแหน่ง และให้สามารถแข่งขันกับตลาดแรงงานได้

ในปีบัญชี 2566/2567 บริษัทได้จ้างที่ปรึกษาเพื่อร่วมวิเคราะห์และออกแบบโครงสร้างค่าตอบแทนและสวัสดิการสำหรับพนักงานในทุกระดับ โดยเปรียบเทียบกับอุตสาหกรรมและนำข้อมูลมาประกอบการการวางแผนปรับปรุงระบบสวัสดิการให้เหมาะสมกับการแข่งขันในตลาดแรงงาน โดยเฉพาะในพื้นที่ภาคตะวันออก และตำแหน่งที่สำคัญ

สวัสดิการ

สวัสดิการตามตำแหน่งงาน	สวัสดิการเพื่อการจูงใจ	สวัสดิการด้านการออม	สวัสดิการด้านสุขภาพ	สวัสดิการด้านครอบครัว	ด้านศาสนา วัฒนธรรม และด้านจิตใจ	กิจกรรมเพื่อสังคมและสิ่งแวดล้อม
<ul style="list-style-type: none"> • เครื่องแบบพนักงาน • ค่าโทรศัพท์ • รถรับส่ง/ค่าเดินทาง/ค่าน้ำมันรถ • ทุนการศึกษา • พนักงน • เบี้ยเลี้ยงทำงานต่างประเทศ • เบี้ยกันดาร • ค่าใช้จ่ายในการเดินทาง/ที่พัก 	<ul style="list-style-type: none"> • เบี้ยขยัน • ค่ากะ • ค่าสภาพงาน • ค่าวิชาชีพและความเชี่ยวชาญเฉพาะด้าน • ค่าตำแหน่ง 	<ul style="list-style-type: none"> • กองทุนสำรองเลี้ยงชีพ 	<ul style="list-style-type: none"> • ตรวจสอบสุขภาพพนักงานประจำปี • ประกันสุขภาพ • ประกันอุบัติเหตุ • ประกันชีวิต • ค่ารักษาพยาบาล • การฉีดวัคซีนไข้หวัดใหญ่ • ตรวจหาเชื้อโดยชุดตรวจ ATK • ลาคลอดบุตร 98 วัน • กีฬาสีและกิจกรรมส่งเสริมสุขภาพ 	<ul style="list-style-type: none"> • ทุนการศึกษาบุตรพนักงาน • เงินช่วยเหลือ • ฌาปนกิจศพ • เงินช่วยเหลืองานอุปสมบท 	<ul style="list-style-type: none"> • ชมรมจิตต์อรุณ 	<ul style="list-style-type: none"> • ธรรมะในโรงงาน • บริจาคเงิน และสิ่งของแก่โรงเรียน วัด และชุมชน • โครงการส่งเสริมความสัมพันธ์ในชุมชนรอบบริเวณโรงงาน • ทุนการศึกษาด้านวิทยาศาสตร์ • โครงการปลูกป่า

การปรับเลื่อนตำแหน่งและแผนเส้นทางความก้าวหน้าในอาชีพ

บริษัทให้ความสำคัญกับการเติบโตในสายอาชีพของบุคลากร จึงสนับสนุนและส่งเสริมให้พนักงานแสดงศักยภาพและพัฒนาตนเองอย่างต่อเนื่อง ในการปฏิบัติงานตามบทบาทหน้าที่และความรับผิดชอบ เพื่อความก้าวหน้าในอาชีพและสายงาน รวมถึงเพื่อให้เกิดความยุติธรรมและโปร่งใส จึงกำหนดให้มีกรอบและหลักเกณฑ์ที่ชัดเจนเป็นแนวทางในการพิจารณา

บริษัทมีข้อกำหนดและหลักเกณฑ์เกี่ยวกับการบริหารจัดการการโอนย้ายบุคลากรทั้งภายในหน่วยธุรกิจและต่างหน่วยธุรกิจของกลุ่มบริษัทให้เหมาะสมกับอัตราค่าจ้าง ความรู้ ทักษะ ประสบการณ์และความสามารถ รวมถึงจัดสรรงานที่เหมาะสมให้กับบุคลากร ซึ่งถือว่าเป็นส่วนหนึ่งของการเตรียมความพร้อมด้านกำลังคนและเป็นการช่วยส่งเสริมความผูกพันในองค์กรและรักษาบุคลากร

ระบบความก้าวหน้าในสายงานอาชีพ (Career Path and System)

บริษัทได้จัดทำระบบความก้าวหน้าในสายงานอาชีพ (Career Path and System) ให้กับบุคลากรในหน่วยธุรกิจหลักขององค์กร จากการวิเคราะห์ ศักยภาพด้านงาน (Functional Competency) ที่ส่งเสริมความก้าวหน้าของตำแหน่งงานนั้นๆ (Competency Job Matching)

ด้วยความมุ่งหวังที่จะดูแลรักษากลุ่มพนักงานดังกล่าว ตลอดจนสร้างระบบการดูแลความก้าวหน้าในสายงานให้พนักงานมีความมั่นคงในการเติบโตคู่ไปกับองค์กร อันจะช่วยลดอัตราการสูญเสียพนักงานกลุ่มธุรกิจหลัก (Core Jobs) ขององค์กร โครงการดังกล่าวจะขยายผลจากพนักงานในกลุ่มงานที่สำคัญไปสู่พนักงานในกลุ่มงานอื่น ๆ ในปีต่อไปอย่างต่อเนื่อง

ผลการดำเนินงานด้านการดูแลและรักษาพนักงาน

การประเมินความผูกพันของพนักงาน

บริษัทเชื่อว่าหัวใจสำคัญของการดึงดูด พัฒนา และรักษาบุคลากรขององค์กร เพราะบุคลากรที่มีความผูกพันจะนำพาความรู้สึผูกพันต่องาน และองค์กรมาสร้างพฤติกรรมเชิงบวกที่สำคัญ พึงถึงองค์กร งาน และเพื่อนร่วมงานของตนเองในทางบวก พุ่มเททำงานอย่างเต็มที่ คิดค้นหรือริเริ่มไอเดียใหม่ ๆ พร้อมทั้งจะทำงานให้ประสบความสำเร็จ และอยากอยู่ทำงานในองค์กรต่อไป

ในปีบัญชี 2566/2567 บริษัทสำรวจความผูกพันพนักงานโดยมีพนักงานเข้าร่วมตอบแบบสำรวจ ร้อยละ 83 และผลสำรวจอยู่ในระดับ “ปานกลาง” โดยได้สรุปผลสำรวจและนำเสนอต่อคณะกรรมการบริหาร พร้อมทั้งกำหนดเป้าหมายในการพัฒนาระดับความผูกพันพนักงาน และกำหนดกระบวนการดูแลและพัฒนาความผูกพันพนักงานอย่างเป็นระบบด้วยวงจร PLAATUU ตามภาพแผนด้านล่าง โดยในกระบวนการดังกล่าวนี้ได้วิเคราะห์ประเด็นความต้องการที่แท้จริงของพนักงาน เพื่อนำมาจัดทำแผนการปรับปรุงความผูกพันและความพึงพอใจของพนักงาน กลุ่มเป้าหมายให้สอดคล้องกับประเด็นความท้าทายที่สำคัญ และผนวกเข้ากับกิจกรรมแรงงานสัมพันธ์ต่าง ๆ ที่บริษัทได้มีการดำเนินการอย่างต่อเนื่อง มีการติดตามและรายงานความคืบหน้าของการพัฒนาปรับปรุงจากฝ่ายทรัพยากรมนุษย์ของทุกบริษัทย่อย จากนั้นสรุปผลเพื่อรายงานต่อคณะกรรมการบริหารทุกไตรมาส



ในปีบัญชี 2566/2567 บริษัทจัดกิจกรรมเพื่อสร้างความผูกพันต่อองค์กรในรูปแบบต่าง ๆ ได้แก่

1. โครงการมอบทุนการศึกษาให้แก่พนักงาน และบุตรพนักงาน
มอบทุนการศึกษารวมกันทั้งสิ้นจำนวน 1,176 ทุน คิดเป็นมูลค่าทุนการศึกษา รวม 4,684,810 บาท
2. การศึกษาและออกแบบปรับปรุงโครงสร้างค่าตอบแทนและสวัสดิการ
3. กิจกรรมแรงงานสัมพันธ์ตามวาระและเทศกาลต่าง ๆ เช่น กิจกรรมธรรมะในโรงงาน/ กิจกรรมวันเด็ก/ กิจกรรมวันสงกรานต์/ กิจกรรมการแข่งขันกีฬาสัมพันธ์/ กิจกรรมวันขึ้นปีใหม่/ กิจกรรมขอบคุณพนักงานผู้เกษียณอายุ/ การมอบรางวัลปฏิบัติงานสม่ำเสมอและครบรอบอายุของการปฏิบัติงาน ฯลฯ
4. การส่งเสริมโอกาสความก้าวหน้าในอาชีพ และ โอกาสการปฏิบัติงานในต่างประเทศ

ลูกค้า

ลูกค้าเป็นปัจจัยหลักที่จะช่วยนำพากิจการของบริษัทไปสู่ความสำเร็จ การเข้าใจในความต้องการและความคาดหวังของลูกค้าจึงมีความสำคัญต่อบริษัทในการพัฒนากระบวนการผลิตและส่งเสริมผลิตภัณฑ์ที่ตอบโจทย์ความต้องการของลูกค้าตามมาตรฐานทางอุตสาหกรรมอย่างครบถ้วน พร้อมทั้งการให้บริการที่มีประสิทธิภาพที่สร้างความพึงพอใจและพัฒนาความสัมพันธ์ที่ตระหนักรู้กันในระยะยาว

บริษัทให้ความสำคัญกับความพึงพอใจและความเชื่อมั่นของลูกค้าทุกกลุ่ม บริษัทจึงได้กำหนดกรอบแนวทางการดำเนินงานด้านความรับผิดชอบต่อลูกค้าในภาพกว้าง เพื่อเป็นแนวทางในการดำเนินงานของบริษัทย่อย ได้แก่ การสร้างสรรค์ผลิตภัณฑ์ที่มีคุณภาพสูงและปลอดภัยในการใช้งาน การบริการที่มีประสิทธิภาพ และการบริหารความสัมพันธ์ระหว่างกัน และได้กำหนดกลยุทธ์ด้านการบริหารจัดการลูกค้าเพื่อให้บริษัทย่อยแต่ละแห่งสามารถนำไปปรับใช้เพื่อดำเนินการให้สอดคล้องกับลักษณะของลูกค้าแต่ละกลุ่มธุรกิจ

ผลการดำเนินงานด้านความพึงพอใจของลูกค้าในปีบัญชี 2566/2567

บริษัทมอบนโยบายให้แต่ละบริษัทย่อยจัดทำการศึกษาความพึงพอใจของลูกค้าเป็นประจำทุกปี ด้วยการส่งแบบสอบถามและให้เจ้าหน้าที่ติดต่อกับลูกค้าโดยตรง เพื่อนำความคิดเห็นและข้อมูลต่าง ๆ มาใช้ปรับปรุงข้อบกพร่องและรวบรวมข้อมูลเพื่อนำไปวิเคราะห์และค้นหาแนวทางการพัฒนานวัตกรรม ตลอดจนผลิตภัณฑ์และบริการใหม่เพื่อสร้างความพึงพอใจและความเชื่อมั่นของลูกค้าให้มากขึ้น

	เป้าหมาย ปีบัญชี 2566/2567	ผลการดำเนินงาน ปีบัญชี 2566/2567
คะแนนความพึงพอใจของลูกค้า		
- ธุรกิจนวนายกันความร้อน/เย็น	ร้อยละ 95	ร้อยละ 97
- ธุรกิจอุปกรณ์ชิ้นส่วนและตกแต่งยานยนต์	ร้อยละ 80	ร้อยละ 85
- ธุรกิจบรรจุภัณฑ์พลาสติก	ร้อยละ 93	ร้อยละ 92
จำนวนข้อร้องเรียนด้านความปลอดภัยของผลิตภัณฑ์หรือผลกระทบจากการใช้ผลิตภัณฑ์	0	0

ชุมชนและสังคม

แนวทางการบริหารจัดการ

บริษัทให้ความสำคัญกับการมีส่วนร่วมของผู้มีส่วนได้ส่วนเสียทุกกลุ่มที่จะส่งเสริมการเติบโตของบริษัทในระยะยาว จึงกำหนดเป็นนโยบายการพัฒนาอย่างยั่งยืนของบริษัท ด้านสังคมและชุมชน และดำเนินการภายใต้ปรัชญา “รับจากสังคม คืนสู่สังคม” โดยมีเจตนารมณ์ที่จะดำเนินธุรกิจให้เจริญเติบโตบนพื้นฐานของธรรมาภิบาลและการดูแลรับผิดชอบต่อสังคมและสิ่งแวดล้อม รวมทั้งคำนึงถึงผลประโยชน์ของผู้มีส่วนได้ส่วนเสีย ซึ่งชุมชนท้องถิ่นเป็นหนึ่งในกลุ่มผู้มีส่วนได้ส่วนเสียหลักของบริษัท โดยมุ่งหวังให้บริษัทได้รับการยอมรับ การสนับสนุน และความร่วมมือสามารถประกอบกิจการและอยู่ร่วมเป็นส่วนหนึ่งของชุมชนและสังคมได้อย่างเป็นสุข

บริษัทดำเนินธุรกิจควบคู่ไปกับการสร้างความสัมพันธ์ พัฒนา และช่วยเหลือชุมชนรอบด้าน รวมถึงสังคมในวงกว้าง เพื่อรักษาสมดุลในการดำเนินธุรกิจและตอบสนองต่อความต้องการ ความคาดหวังของชุมชนและสังคม ทั้งในแง่ของการสร้างความสัมพันธ์ (Relations) การลดผลกระทบเชิงลบจากการดำเนินธุรกิจ (Mitigation) การตอบสนองต่อความจำเป็น (Response) และการสร้างความเข้มแข็งของชุมชน (Strengthening) ให้สามารถดูแลและพึ่งพาตนเองได้ในระยะยาว โดยมุ่งเน้นการตอบสนองและพัฒนาใน 3 ด้าน ได้แก่ การพัฒนาเศรษฐกิจท้องถิ่น (Local Economic Development) การเสริมสร้างความเป็นอยู่ที่ดีของชุมชน (Community Well-Being) และ การปกป้องสิ่งแวดล้อม (Environmental Protection)

บริษัทมอบหมายให้คณะกรรมการด้านความรับผิดชอบต่อสังคม (CSR Working Committee) ซึ่งประกอบด้วยตัวแทนพนักงานจากแต่ละหน่วยงาน เป็นผู้รับผิดชอบการดำเนินงานด้านชุมชนและสังคม ในการสร้างการมีส่วนร่วมและพัฒนาชุมชน (Community Involvement and Development) ในพื้นที่เป้าหมายของบริษัท

ผลการดำเนินงานด้านชุมชนและสังคมปีบัญชี 2566/2567

ในปีบัญชี 2566/2567 บริษัทได้ดำเนินโครงการและกิจกรรมด้านชุมชนและสังคมรวมทั้งสิ้น 99 โครงการ มีผู้เข้าร่วมกิจกรรมทั้งสิ้น 930 คน และมีผู้ได้รับผลประโยชน์ทั้งทางตรงและทางอ้อมจากโครงการและกิจกรรมของบริษัทเป็นจำนวนกว่า 69,496 คน

โดยชุมชนได้รับประโยชน์ตามวัตถุประสงค์ของแต่ละกิจกรรม และบริษัทได้รับความเชื่อถือและความไว้วางใจจากคนในชุมชน อีกทั้ง บางกิจกรรมพนักงานได้ใช้ประโยชน์จากการสนับสนุนของบริษัท

กลุ่มเป้าหมาย (ชุมชน)	ชุมชนที่ตั้งอยู่ภายในตำบลมะขามคู่ และตำบลแม่ น้ำคู่
จำนวนประชากรในพื้นที่เป้าหมาย	28,622 คน
จำนวนกิจกรรม/โครงการทั้งหมดในปีบัญชี 2566/67	99 โครงการ
จำนวนชุมชน/ประชากรที่ร่วมกิจกรรม	4,310 คน
ร้อยละของชุมชน/ประชากรที่ร่วมกิจกรรม	ร้อยละ 15.06
จำนวนพนักงานของบริษัทที่ร่วมกิจกรรม (คน)	930 คน
เงินลงทุนทางสังคม (ล้านบาท) ปีบัญชี 2566/2567	7.24 ล้านบาท

1. การพัฒนาเศรษฐกิจท้องถิ่น (Local Economic Development)

การพัฒนาเศรษฐกิจในท้องถิ่น เป็นแนวทางหนึ่งในการสร้างการเจริญเติบโตทางเศรษฐกิจและเพิ่มรายได้ให้กับท้องถิ่น ซึ่งเป็นเศรษฐกิจในระดับจุลภาค เพื่อสนับสนุนภาพรวมเศรษฐกิจระดับประเทศ กิจกรรมเกี่ยวกับการพัฒนาเศรษฐกิจท้องถิ่นของบริษัทที่สำคัญ ได้แก่

กิจกรรมการสนับสนุนพื้นที่ขายสินค้าให้กับชมรมสตรีพิการและกลุ่มสตรีผู้ดูแลคนพิการจังหวัดระยอง

บริษัทส่งเสริมช่องทางจัดจำหน่ายสินค้าจากชมรมสตรีพิการและกลุ่มสตรีผู้ดูแลคนพิการจังหวัดระยอง โดยใช้พื้นที่โรงอาหารของบริษัทตั้งร้านค้าจำหน่ายสินค้าโดยไม่เสียค่าใช้จ่าย เพื่อช่วยประชาสัมพันธ์สินค้าที่ดี และมีคุณภาพให้แก่พนักงานบริษัท



2. การเสริมสร้างความเป็นอยู่ที่ดีของชุมชน (Community Well-Being)

บริษัทให้ความสำคัญกับความเป็นอยู่ที่ดีของชุมชน ได้แก่ การอยู่ดีมีสุขอย่างพึงพอใจต่อองค์ประกอบต่าง ๆ ของการดำรงชีวิต มีความปลอดภัย ทั้งร่างกายและจิตใจ รวมถึงคนในชุมชนมีความรู้ความสามารถในเผชิญปัญหาต่าง ๆ ได้อย่างเหมาะสม และสามารถใช้ศักยภาพส่วนบุคคลในการสร้างสรรค์พัฒนาตนเอง บริษัทจึงมุ่งเน้นการดำเนินกิจกรรมที่เกี่ยวกับสุขภาพอนามัย ความปลอดภัย และการศึกษา ของคนในชุมชนเป็นหลัก กิจกรรมเกี่ยวกับการเสริมสร้างความเป็นอยู่ที่ดีของชุมชนของบริษัทที่สำคัญ ได้แก่

โครงการซ่อมแซมหลังคาโรงพยาบาลส่งเสริมสุขภาพส่วนตำบล

บริษัทเล็งเห็นถึงความสำคัญหน่วยบริการระดับปฐมภูมิด้านสาธารณสุข เพื่อรองรับการให้บริการแก่ประชาชนในพื้นที่ที่มีการบริการ โดยจากการทำกิจกรรมลงพื้นที่สำรวจร่วมกับชุมชน ส่งผลบริษัทตระหนักถึงความปลอดภัยของทางโรงพยาบาลส่งเสริมสุขภาพตำบลมะขามคู่ เนื่องจากหลังคาเชื่อมต่ออาคารที่ใช้เป็นจุดพักผู้ป่วยที่มารอรับบริการที่มีสภาพชำรุด ทรุดโทรม จึงได้อนุมัติงบประมาณเพื่อพัฒนา ปรับปรุง และซ่อมแซมหลังคาของอาคารจุดพักผู้ป่วย



โครงการมอบอุปกรณ์ทางการแพทย์แก่โรงพยาบาลส่งเสริมสุขภาพส่วนตำบล

บริษัททราบถึงความต้องการของผู้ป่วยมีปัญหาด้านทางเดินหายใจ จากสถานการณ์การแพร่ระบาดของ COVID-19 ผ่านมา บริษัทจึงบริจาคเตียงสำหรับผู้ป่วยติดเตียงและเครื่องผลิตออกซิเจนไว้ให้แก่ โรงพยาบาลส่งเสริมสุขภาพส่วนตำบลมะขามคู่ ไว้เพื่อเป็นสาธารณะประโยชน์



พี่ทำ น้องใช้ ลานกีฬาสามัคคี

บริษัทร่วมกับชุมชนตำบลมะขามคู่ จัดทำลานกีฬาที่สนามกีฬาหะมาดเดี่ยว โดยทำสนามฟุตบอลที่ได้มาตรฐาน มีความปลอดภัย เพื่อให้ชุมชนและภาคเอกชนสามารถใช้ลานกีฬาในการออกกำลังกาย จัดการแข่งขันหรือเล่นกีฬา เพื่อสุขภาพที่แข็งแรง ชุมชนห่างไกลยาเสพติด



โครงการนักดับเพลิงรุ่นเยาว์

บริษัทร่วมกับองค์การบริหารส่วนตำบลพนานิคม จัดอบรมนักดับเพลิงรุ่นเยาว์ให้กับนักเรียนโรงเรียนนิคมฯ 4 ชั้นระดับมัธยมปีที่ 1-3 ให้ความรู้ความเข้าใจถึงองค์ประกอบในการเกิดเพลิงไหม้ และการเลือกใช้ถังดับเพลิง ที่สามารถควบคุมเพลิงที่เกิดจากเชื้อเพลิงชนิดต่างๆ พร้อมทั้งได้ลงมือปฏิบัติจริง เพื่อเป็นการใช้ความรู้และสามารถนำไปใช้ประโยชน์ในชีวิตประจำวันได้หากเกิดเหตุฉุกเฉินขึ้น



3. การส่งเสริมด้านการศึกษา (Educational Support)

กิจกรรมส่งเสริมด้านการศึกษา

บริษัทให้ความสำคัญทางด้านการศึกษาของเยาวชนที่เป็นอนาคตของชาติ จึงสนับสนุนให้เยาวชนทุกระดับได้เข้าถึงโอกาสทางการศึกษา และได้รับการพัฒนาทั้งร่างกายและสติปัญญาอย่างมีคุณภาพ เพื่อให้เยาวชนเติบโตเป็นผู้ที่มีความรู้ความสามารถ เป็นกำลังสำคัญแก่ครอบครัว ท้องถิ่น และของประเทศชาติต่อไป ในปีบัญชี 2566/2567 บริษัทจัดสรรงบประมาณเพื่อมอบเป็นทุนการศึกษาให้เยาวชนจากโรงเรียนและสถาบันการศึกษาจำนวน 12 แห่ง รวม 95 ทุน รวมเงินทุนการศึกษาและเงินช่วยเหลืออื่นๆ มูลค่า 683,086 บาท

- ทุนการศึกษาให้แก่แก่นักเรียนที่เรียนดีแต่ขาดทุนทรัพย์ของโรงเรียนชุมชนนิคมสร้างตนเอง จังหวัดระยอง 4
- ค่าใช้จ่ายว่าจ้างครูอัตราพิเศษให้แก่ทางโรงเรียนชุมชนนิคมสร้างตนเอง จังหวัดระยอง 7
- ทุนอาหารกลางวันสำหรับนักเรียนกับโรงเรียนในพื้นที่ ตำบลเทพารักษ์ อำเภอเมือง จังหวัดสมุทรปราการ และโรงเรียนในพื้นที่ ตำบลมะขามคู่ อำเภอนิคมพัฒนา จังหวัดระยอง จำนวน 8 โรงเรียนโดยมอบข้าวสาร-อาหารแห้ง ให้กับตัวแทนครูและนักเรียน
- โครงการมอบทุนการศึกษาวิทยาลัยเทคนิคภาคตะวันออกฯ



4. การปกป้องสิ่งแวดล้อม (Environmental Protection)

สืบเนื่องจากปัญหาการเปลี่ยนแปลงสภาพอากาศของโลกในปัจจุบัน ที่เกิดจากการพัฒนาระบบเศรษฐกิจของอุตสาหกรรมในแต่ละประเทศที่เป็นตัวเร่งสำคัญที่ก่อให้เกิดการสะสมของปริมาณก๊าซเรือนกระจกในชั้นบรรยากาศของโลก และทำให้เกิดปรากฏการณ์ก๊าซเรือนกระจก และการเปลี่ยนแปลงสภาพภูมิอากาศทวีความรุนแรงมากขึ้น ซึ่งภาคอุตสาหกรรมไทยเป็นกิจกรรมหนึ่งในการปลดปล่อยก๊าซเรือนกระจกของประเทศ บริษัทซึ่งเป็นส่วนหนึ่งของภาคอุตสาหกรรมที่มีการปลดปล่อยก๊าซเรือนกระจก จึงแสดงเจตจำนงในการปกป้องและป้องกันสิ่งแวดล้อม เพื่อแสดงถึงความรับผิดชอบต่อสังคม โดยให้ความสำคัญทางด้านการลดการปลดปล่อยก๊าซเรือนกระจก เพื่อเป็นการเสริมสร้างคุณภาพชีวิตและสร้างความเป็นอยู่ของคนในชุมชนให้ดีขึ้น

กิจกรรมเกี่ยวกับการปกป้องสิ่งแวดล้อมของบริษัทที่สำคัญ ได้แก่

โครงการอนุรักษ์และฟื้นฟูป่าชุมชนเขาจอมแห

ในปีบัญชี 2566/2567 บริษัทสนับสนุนงบประมาณดูแลฟื้นฟูป่าบริเวณเขาจอมแห อำเภอนิคมพัฒนา จังหวัดระยอง ซึ่งพื้นที่ป่าชุมชนเขาจอมแหนั้นเป็นแหล่งต้นน้ำของชุมชนในพื้นที่ใกล้เคียงสถานประกอบการ จึงมีความสำคัญอย่างยิ่งในการดูแลรักษาเพื่อสร้างความยั่งยืนด้านน้ำให้แก่ชุมชน และยังได้สนับสนุนการดูแลรักษาต้นไม้สายพันธุ์ท้องถิ่นอย่างต่อเนื่อง เพื่อเพิ่มพื้นที่สีเขียว รักษาความหลากหลายทางชีวภาพ (Biodiversity) รักษาแหล่ง

ต้นน้ำ คำนึงความสมบูรณ์ให้ธรรมชาติ และช่วยดูดกลับก๊าซเรือนกระจก หรือ ก๊าซคาร์บอนไดออกไซด์ (CO₂) โดยจากการดำเนินโครงการอนุรักษ์และฟื้นฟูป่าชุมชนเขาจอมแห มีการดำเนินการอย่างต่อเนื่องตั้งแต่ปี 2553 มาจนถึงปัจจุบัน รวมทั้งสิ้นเป็นเวลากว่า 11 ปี บริษัทดำเนินโครงการปลูกป่าและฟื้นฟูพื้นที่สีเขียว จำนวน 280 ไร่ จัดสร้างฝายทดน้ำจำนวน 1 ฝาย รวมทั้งมีโครงการฝึกอบรมอาสาสมัครป้องกันไฟป่า และชุดร่อนทำแนวป้องกันไฟอย่างต่อเนื่องเป็นประจำทุกปี โดยมีการจำนวนเงินสนับสนุนทั้งสิ้น 72,000 บาทต่อปี ซึ่งในบริเวณพื้นที่โครงการ บริษัทดำเนินการปลูกต้นไม้พันธุ์ท้องถิ่นชนิดไม้ยืนต้น รวมแล้วทั้งสิ้นจำนวน 25,000 ต้น ซึ่งโครงการดังกล่าวนี้ได้รับการร่วมมือ ระหว่างภาคประชาสังคม ภาครัฐ และบริษัท สะท้อนถึงเจตารมณ์ร่วมกันที่จะเพิ่มพื้นที่สีเขียวให้พื้นที่ดังกล่าว โดยปรารถนาให้พื้นที่ดังเป็นปอดที่ช่วยดูดซับมลพิษอากาศ และเป็นแหล่งที่อยู่อาศัยของสัตว์ป่าท้องถิ่น อีกทั้งยังช่วยฟื้นฟูแหล่งต้นน้ำของชุมชน จากการสำรวจพื้นที่ดังกล่าว และคำบอกเล่าของชาวบ้านในพื้นที่ มีการพบเห็นร่องรอยของสัตว์ป่า อาทิเช่น เม่นป่า, กระต่ายป่า และนกสายพันธุ์ต่าง ๆ ที่มาอาศัยอยู่และมีการเพิ่มจำนวนมากขึ้น ซึ่งสามารถกล่าวได้ว่าระบบนิเวศของป่าเขาจอมแหมีความอุดมสมบูรณ์มากขึ้นอย่างต่อเนื่อง

โครงการธนาคารปะการัง

บริษัทให้ความสำคัญต่อฟื้นฟูทรัพยากรธรรมชาติทางทะเลและชายฝั่งอย่างเสมอมา โดยบริษัทเล็งเห็นถึงปัญหาของปะการังที่เสียหายเสื่อมโทรมจากผลกระทบจากกิจกรรมของมนุษย์ ซึ่งหากการฟื้นฟูตามธรรมชาติอาจไม่ทันดังนั้น การปลูกปะการังจึงเป็นการช่วยเร่งให้ปะการังฟื้นตัวและขยายพันธุ์มากขึ้น โดยบริษัทร่วมจัดทำโครงการธนาคารปะการัง ณ ศูนย์วิทยาศาสตร์ทางทะเลและการอนุรักษ์สัตว์น้ำ ภาควิชาวันออก



การสำรวจความพึงพอใจของชุมชน

ในปีบัญชี 2566/2567 บริษัทยังไม่มีมีการสำรวจความพึงพอใจของชุมชนที่มีต่อบริษัทและโครงการพัฒนาชุมชนที่บริษัทดำเนินการอยู่เพิ่มเติมเนื่องจากอยู่ในช่วงระยะเวลาการเก็บข้อมูล ซึ่งตามแผนของบริษัทจะทำการทบทวนข้อมูล 3 ปี ต่อ 1 ครั้ง บริษัทจึงวางแผนดำเนินการสำรวจความพึงพอใจของชุมชนครั้งถัดไปให้เสร็จสิ้นภายในปีบัญชี 2567/2568 โดยกำหนดเป้าหมายให้ชุมชนมีระดับความพึงพอใจไม่ต่ำกว่าร้อยละ 80

อนึ่งในปีบัญชี 2566/2567 บริษัทไม่ได้รับข้อร้องเรียนที่มีนัยสำคัญจากชุมชนท้องถิ่น เกี่ยวกับผลกระทบทางสังคมหรือสิ่งแวดล้อมที่เกิดจากการดำเนินงานของบริษัท

4 การวิเคราะห์และคำอธิบายของฝ่ายจัดการ

4.1 วิเคราะห์การดำเนินงานและฐานะการเงิน

การวิเคราะห์ผลการดำเนินงานของบริษัทในส่วนนี้ จะวิเคราะห์ภายใต้การเงินรวมซึ่งรวมกลุ่มธุรกิจทั้งหมดทั้งในส่วน 1) ธุรกิจผลิตและจำหน่ายฉนวนยางกันความร้อน/เย็น ซึ่งดำเนินธุรกิจโดยบริษัท แอร์โรเฟล็กซ์ จำกัด 2) ธุรกิจผลิตและจำหน่ายอุปกรณ์ขึ้นส่วนและตกแต่งยานยนต์ซึ่งดำเนินธุรกิจโดยบริษัท แอร์โรคลาส จำกัด และ 3) ธุรกิจผลิตและจำหน่ายบรรจุภัณฑ์พลาสติก ซึ่งดำเนินธุรกิจโดยบริษัท อีสเทิร์น โพลีแพค จำกัด

รายได้จากการขายสินค้า (รายได้หลัก)

(หน่วย : ล้านบาท)

	ปีบัญชี 2564/2565		ปีบัญชี 2565/2566		ปีบัญชี 2566/2567	
	เม.ย. 64 – มี.ค. 65		เม.ย. 65 – มี.ค. 66		เม.ย. 66 – มี.ค. 67	
	มูลค่า	ร้อยละ	มูลค่า	ร้อยละ	มูลค่า	ร้อยละ
<u>ธุรกิจผลิตและจำหน่ายฉนวนยางกันความร้อน/เย็น</u> (ดำเนินการโดยกลุ่มแอร์โรเฟล็กซ์) ^{1/}	3,119.3	26.6	3,562.5	29.5	3,795.8	28.8
<u>ธุรกิจผลิตและจำหน่ายอุปกรณ์ขึ้นส่วนและตกแต่งยานยนต์</u> (ดำเนินการโดยกลุ่มแอร์โรคลาส) ^{2/}	5,835.1	49.7	5,935.9	49.1	6,714.9	51.0
<u>ธุรกิจผลิตและจำหน่ายบรรจุภัณฑ์พลาสติก</u> (ดำเนินการโดยกลุ่มอีสเทิร์น โพลีแพค)	2,785.2	23.7	2,585.2	21.4	2,659.0	20.2
รายได้จากการขายรวมของบริษัท	11,739.6	100	12,083.6	100	13,169.7	100

หมายเหตุ: 1/ รวมผลการดำเนินงานของบริษัท แอร์โรเฟล็กซ์ จำกัด / บริษัท แอร์โรเฟล็กซ์ ยูเอสเอ จำกัด / บริษัท แอร์โรเฟล็กซ์ โพลีเมอร์ เทคโนโลยี (เชียงใหม่) จำกัด และ บริษัท เอพีเอส จำกัด

2/ รวมผลการดำเนินงานของบริษัท แอร์โรคลาส จำกัด / บริษัท แอร์โรคลาส ยูเอสเอ จำกัด / บริษัท แอร์โรคลาส ออสเตรเลีย จำกัด / Aeroklas Asia Pacific Group Pty. Ltd. / บริษัท แอร์โรคลาส มาเลเซีย จำกัด / Flexiglass Challenge Pty. Ltd. และ 4 Way Suspension Products Pty. Ltd

ในปีบัญชี 2567 (เม.ย.2566 - มี.ค.2567) บริษัทมีรายได้หลักจากการขายสินค้ารวมเท่ากับ 13,169.7 ล้านบาท โดยแต่ละธุรกิจมีส่วนรายได้เทียบกับรายได้รวมจากการขายดังนี้

- 1) ธุรกิจผลิตและจำหน่ายฉนวนยางกันความร้อน/เย็น มีสัดส่วนรายได้เท่ากับร้อยละ 28.8
- 2) ธุรกิจผลิตและจำหน่ายอุปกรณ์ขึ้นส่วนและตกแต่งยานยนต์ มีสัดส่วนรายได้เท่ากับร้อยละ 51.0 และ
- 3) ธุรกิจผลิตและจำหน่ายบรรจุภัณฑ์พลาสติก มีสัดส่วนรายได้ ร้อยละ 20.2

โดยรายได้หลักเพิ่มขึ้นจากปีบัญชี 2566 (เม.ย.2565 - มี.ค.2566) ที่มีรายได้หลักจากการขายสินค้ารวมทั้งหมดเท่ากับ 12,083.6 ล้านบาท คิดเป็นร้อยละ 9.0 โดยมีสาเหตุ ดังนี้

- 1) ธุรกิจผลิตและจำหน่ายฉนวนยางกันความร้อน/เย็นมีรายได้หลักเพิ่มขึ้นจากปีบัญชีก่อนหน้าประมาณร้อยละ 6.5 ยอดขายกลุ่มบริษัทแอร์โรเฟล็กซ์ ปรับตัวเพิ่มขึ้นจากช่วงเดียวกันของปีก่อน จากยอดขายในสหรัฐอเมริกายังคงเติบโตเนื่องจากความต้องการสินค้าฉนวนยางที่มีคุณภาพสูง รวมถึงการขายตลาดไปสู่กลุ่มอุตสาหกรรม Ultra Low Temperature Insulation และ ระบบ Air Ducting system ซึ่งได้รับการตอบรับจากกลุ่มลูกค้าเป็นอย่างดี ขณะที่ยอดขายในประเทศปรับตัวดีขึ้นตามการลงทุนภาคเอกชน ปัจจุบันมีสัดส่วนการขายตลาดต่างประเทศร้อยละ 72.7 และตลาดในประเทศร้อยละ 27.3

- 2) ธุรกิจผลิตและจำหน่ายอุปกรณ์ชิ้นส่วนและตกแต่งยานยนต์ที่มีรายได้หลักเพิ่มขึ้น ร้อยละ 13.1 ยอดขายของกลุ่มบริษัท แอร์โรคลาส ปรับตัวเพิ่มขึ้นเมื่อเทียบกับปีก่อน ยอดส่งออกหลังคาครอบกระบะ (Canopy) ปรับตัวเพิ่มขึ้น อีกทั้ง แอร์โรคลาส ได้รับคำสั่งซื้อสินค้าใหม่จากค่ายยานยนต์ญี่ปุ่น โดยเริ่มส่งสินค้าใหม่ตั้งแต่ไตรมาสที่ 4 ของปีบัญชี 2566/2567
- แอร์โรคลาส มุ่งเน้นผลิตชิ้นส่วนอุปกรณ์และตกแต่งยานยนต์ที่มีน้ำหนักเบาซึ่งเป็นที่ต้องการในอุตสาหกรรมยานยนต์ เนื่องจากมีส่วนช่วยในการประหยัดพลังงาน ประกอบกับยานยนต์รุ่นใหม่ได้ทยอยออกสู่ตลาด ส่งผลให้ แอร์โรคลาส ได้รับคำสั่งซื้อเพิ่มขึ้น ในขณะที่ธุรกิจใต้ออสเตรเลียจะมียอดขายปรับตัวเพิ่มขึ้นจากช่วงเดียวกันของปีก่อน จากภาวะตลาดที่ดีขึ้น และรับรู้รายได้จากการที่ Aeroklas Asia Pacific Group Pty. Ltd. ออสเตรเลีย ได้ซื้อกิจการร้านค้าปลีก TJM ต่อจากตัวแทนจำหน่าย รวม 5 แห่ง เมื่อ 1 พฤศจิกายน พ.ศ. 2566
- ปัจจุบันมีสัดส่วนการขายตลาดต่างประเทศร้อยละ 76.2 และตลาดในประเทศร้อยละ 23.8
- 3) ยอดขายของบริษัท อีสเทิร์น โพลีแพค จำกัด ปรับเพิ่มขึ้นจากช่วงเดียวกันของปีก่อน เป็นผลมาจากการพัฒนากระบวนการผลิตให้ดีขึ้น และการปรับกลยุทธ์การขาย โดยเจาะตลาดกลุ่มบรรจุก้นท์ประเภทถ้วยน้ำดื่มราคาประหยัดให้มีสัดส่วนเพิ่มขึ้น ขดเซยียอดสั่งซื้อบรรจุก้นท์พลาสติกประเภทกล่องใส่อาหารชะลอตัวลง
- โดยปัจจุบันมีสัดส่วนการขายตลาดต่างประเทศร้อยละ 6.9 และตลาดในประเทศร้อยละ 93.1

ต้นทุนขายสินค้า

ในปีบัญชี 2567 (เม.ย.2566 - มี.ค.2567) ต้นทุนขายสินค้า 8,976.7 ล้านบาท เพิ่มขึ้น 862.5 ล้านบาท จากช่วงเดียวกันของปีก่อน หรือเพิ่มขึ้นร้อยละ 10.6 โดยเฉพาะในส่วนของธุรกิจฉนวนยางกันความร้อน/เย็น โดยบริษัทได้จัดหาวัตถุดิบจากแหล่งผลิตในหลายแหล่งเพื่อให้ต้นทุนเฉลี่ยจากราคาวัตถุดิบมีราคาเหมาะสม

บริษัทได้มีการลงทุนเพื่อนำพลังงานหมุนเวียนมาใช้มากขึ้น ส่งผลให้บริษัทมีการบริหารค่าใช้จ่ายทางด้านพลังงานได้อย่างเหมาะสม

บริษัทมีผลกำไรขั้นต้นแบ่งเป็นสัดส่วน จากธุรกิจผลิตและจำหน่ายฉนวนยางกันความร้อน/เย็น, ธุรกิจผลิตและจำหน่ายอุปกรณ์ชิ้นส่วนและตกแต่งยานยนต์ และ ธุรกิจผลิตและจำหน่ายบรรจุก้นท์พลาสติก ร้อยละ 42.3, 50.0, 7.7 ตามลำดับ

ค่าใช้จ่ายในการขายและบริหาร

ในปีบัญชี 2567 (เม.ย.2566 - มี.ค.2567) ค่าใช้จ่ายในการขายและบริหารเพิ่มขึ้น 230.5 ล้านบาท หรือ ร้อยละ 8.0 บริษัทมีค่าใช้จ่ายสูงขึ้นจากค่าใช้จ่ายในการขาย และบริหาร ในออสเตรเลีย 200.8 ล้านบาท โดยเป็นการเพิ่มในส่วน of ค่าใช้จ่ายพนักงาน ค่าตัดจำหน่ายของแบรนด์ และฐานข้อมูลลูกค้าของ 4-Way Suspension Pty Ltd และค่าที่ปรึกษาในการยกระดับ Cyber Security ในขณะที่ค่าขนส่งของกลุ่มธุรกิจฉนวนยางกันความร้อน/เย็น ลดลง 68.1 ล้านบาท

กำไรก่อนดอกเบี้ยภาษีและค่าเสื่อมราคา (EBITDA)

ในปีบัญชี 2567 (เม.ย.2566 - มี.ค.2567) บริษัทมี EBITDA เท่ากับ 2,485.4 ล้านบาท เพิ่มขึ้นจากช่วงเดียวกันของปีก่อนร้อยละ 13.4 โดยในปีบัญชีนี้บริษัทมีค่าเสื่อมราคาและค่าตัดจำหน่ายที่ 984.2 ล้านบาท จากในปีบัญชีก่อนที่ 916.2 ล้านบาท

กำไร(ขาดทุน) จากอัตราแลกเปลี่ยน

ในปีบัญชี 2567 (เม.ย.2566 - มี.ค.2567) กำไรจากอัตราแลกเปลี่ยน 52.3 ล้านบาท เทียบกับปีก่อน ซึ่งมีผลขาดทุน 101.1 ล้านบาท โดยในปีบัญชีนี้เป็นขาดทุนจากอัตราแลกเปลี่ยนที่เกิดขึ้นจริง 0.2 ล้านบาท และเป็นกำไรที่ยังไม่เกิดขึ้นจริง 52.5 ล้านบาท โดยในภาพรวมระหว่างปีบัญชีนี้ ความเคลื่อนไหวของค่าเงินบาทอ่อนลงเมื่อเทียบกับค่าเงินสกุลดอลลาร์สหรัฐและดอลลาร์ออสเตรเลีย ซึ่งเป็นคุณกับบริษัท

ส่วนแบ่งกำไรจากเงินลงทุนในบริษัทร่วม

ในปีบัญชี 2567 (เม.ย.2566 - มี.ค.2567) ส่วนแบ่งกำไรจากเงินลงทุนในบริษัทร่วมและการร่วมค้า 463.4 ล้านบาท โดยเพิ่มขึ้น 220.5 ล้านบาท มาจากการผลประกอบการที่ดีขึ้นของ ธุรกิจฉนวนกันความร้อน/เย็น และธุรกิจชิ้นส่วนอุปกรณ์ตกแต่งยานยนต์ ทั้งในไทย อินเดีย และจีน

ต้นทุนทางการเงิน

ในปีบัญชี 2567 (เม.ย.2566 - มี.ค.2567) บริษัทต้นทุนทางการเงินเพิ่มขึ้น 93.0 ล้านบาท เป็นผลจากอัตราดอกเบี้ยที่สูงขึ้นและ การใช้เงินกู้ยืมสกุลต่างประเทศเพิ่มขึ้น

สำรองผลขาดทุนทางเครดิต

ในปีบัญชี 2567 (เม.ย.2566 - มี.ค.2567) บริษัทตั้งสำรองผลขาดทุนทางเครดิตที่คาดว่าจะเกิดขึ้น จำนวน 292.6 ล้านบาท โดยส่วนใหญ่มาจากรายการลูกหนี้การค้าของ บริษัท แอร์โรคลาส จำกัด จำหน่ายวัตถุดิบเพื่อใช้ผลิตสินค้าให้แก่ธุรกิจร่วมทุนในแอฟริกาใต้ ซึ่งได้รับคำสั่งซื้อสำคัญจากค่ายานยนต์รายใหญ่ในมูลค่าที่เพิ่มขึ้น ส่งผลให้ธุรกิจร่วมทุนดังกล่าวประสบปัญหาขาดสภาพคล่อง เพื่อให้สามารถดำเนินกิจการได้อย่างต่อเนื่อง บริษัทจึงตัดสินใจผ่อนผันระยะเวลาการเก็บหนี้แก่ธุรกิจร่วมทุนในแอฟริกาใต้ ซึ่งกระบวนการดังกล่าวมีระบบควบคุม และการตรวจสอบ เพื่อประกอบการตัดสินใจของผู้บริหาร อย่างไรก็ตาม บริษัทได้ดำเนินการแก้ไขปัญหาดังกล่าวอย่างเป็นขั้นตอน ปัจจุบันบริษัทและผู้ถือหุ้นรายอื่นส่งที่ปรึกษาและผู้เชี่ยวชาญด้านต่าง ๆ ช่วยดูแล ติดตาม และแก้ไขปัญหาอย่างใกล้ชิด พร้อมเพิ่มประสิทธิภาพในการผลิตแล้ว

ค่าใช้จ่ายภาษี

ในปีบัญชี 2567 (เม.ย.2566 - มี.ค.2567) ค่าใช้จ่ายภาษีเงินได้เท่ากับ 20.8 ล้านบาท โดยลดลง 71.0 ล้านบาท

กำไรสุทธิ

ในปีบัญชี 2567 (เม.ย.2566 - มี.ค.2567) บริษัทมีกำไรสุทธิ 1,210.7 ล้านบาท เพิ่มขึ้น 129.1 ล้านบาท หรือ ร้อยละ 11.9

การวิเคราะห์ฐานะการเงิน

ภาพรวมฐานะการเงินของบริษัทและบริษัทย่อย ณ วันที่ 31 มีนาคม 2567 เปรียบเทียบกับงบแสดงฐานะการเงิน ณ วันที่ 31 มีนาคม 2566 มี ยอดรวม 19,800.7 ล้านบาท และ 18,543.2 ล้านบาท ตามลำดับ เพิ่มขึ้น 1,257.5 ล้านบาท คิดเป็นร้อยละ 6.8 โดยมีสาระสำคัญดังนี้

สินทรัพย์

สินทรัพย์มียอดรวม 19,800.7 ล้านบาทเพิ่มขึ้น 1,257.5 ล้านบาท เป็นผลจากเงินสดที่เพิ่มมากขึ้นและสินทรัพย์ที่เพิ่มมากขึ้นผ่านการลงทุนในประเทศออสเตรเลีย

หนี้สิน

หนี้สินรวมเท่ากับ 7,312.0 ล้านบาท เพิ่มขึ้นจำนวน 676.4 ล้านบาท โดยมีเหตุผลหลักจากปริมาณเจ้าหนี้การค้าเพิ่มมากขึ้น

ส่วนของผู้ถือหุ้น

ณ วันที่ 31 มีนาคม 2567 มีส่วนของผู้ถือหุ้นเท่ากับ 12,488.7 ล้านบาท เพิ่มขึ้นจากวันที่ 31 มีนาคม 2565 ซึ่งเท่ากับ 11,907.6 ล้านบาท เป็นเงิน 581.01 ล้านบาท จากผลกำไรสะสมจากการดำเนินงาน

ทั้งนี้ ณ วันที่ 31 มีนาคม 2567 บริษัทและบริษัทย่อย มีโครงสร้างเงินทุนประกอบด้วยหนี้สินรวม 7,312.0 ล้านบาท และส่วนของผู้ถือหุ้น 12,488.7 ล้านบาท คิดเป็นอัตราส่วนหนี้สินต่อส่วนของผู้ถือหุ้น 0.59 เท่า ปรับเพิ่มขึ้นจากปีก่อนหน้าเล็กน้อย

จากงบการเงินรวมสิ้นสุด ณ วันที่ 31 มีนาคม 2567 และ ณ วันที่ 31 มีนาคม 2566 บริษัทและบริษัทย่อยมีกระแสเงินสดได้มาจากกิจกรรมดำเนินงาน จำนวน 2,051.0 ล้านบาท และ 1,410.7 ล้านบาท ตามลำดับ กระแสเงินสดจ่ายจากกิจกรรมลงทุนจำนวน 665.8 ล้านบาท และ

1,715.3 ล้านบาท ตามลำดับ และมีกระแสเงินสดจ่ายจากกิจกรรมจัดหาเงิน จำนวน 1,067.0 ล้านบาท จากกระแสเงินสดรับจากกิจกรรมจัดหาเงิน 582.1 ล้านบาท ในปีก่อนหน้า

4.2 ปัจจัยหรือเหตุการณ์ที่อาจมีผลต่อฐานะการเงินหรือการดำเนินงานอย่างมีนัยสำคัญในอนาคต (forward looking)

ปัจจัยสำคัญที่มีผลกระทบต่อผลการดำเนินงานของบริษัท อาจสามารถจำแนกได้ดังนี้ 1) ความสำเร็จในการดำเนินธุรกิจในต่างประเทศ 2) ความสำเร็จในการวิจัยและพัฒนาเพื่อออกผลิตภัณฑ์ใหม่ 3) ความสำเร็จในการขยายกำลังการผลิต ปรับปรุงกระบวนการผลิตด้วยเทคโนโลยีของกลุ่มบริษัท รวมถึงการขยายช่องทางการจัดจำหน่ายในรูปแบบต่าง ๆ 4) ความผันผวนของราคาวัตถุดิบ 5) ความผันผวนของอัตราแลกเปลี่ยน และ 6) เหตุการณ์และสภาวะเศรษฐกิจภายในประเทศและเศรษฐกิจโลก

1) ความสำเร็จในการดำเนินธุรกิจในต่างประเทศ

สินค้าที่บริษัทผลิตและจัดจำหน่ายโดยส่วนใหญ่เป็นสินค้าเฉพาะที่มีความต้องการของตลาดจำกัด (Niche Market) ทำให้บริษัทจึงจำเป็นต้องพัฒนาเทคโนโลยีและนวัตกรรมจนผลิตภัณฑ์ของบริษัทเป็นผลิตภัณฑ์ที่มีคุณภาพและมีความแตกต่างจากคู่แข่งสอดคล้องกับ

กลยุทธ์ของบริษัทที่มีลักษณะเป็น Differentiated Focus Strategy

ทั้งนี้ กลยุทธ์ Differentiated Focus Strategy จะเหมาะสมกับขนาดของตลาดที่ใหญ่เพียงพอ ทำให้บริษัทมีความจำเป็นต้องขยายธุรกิจไปยังต่างประเทศเนื่องจากการจำหน่ายผลิตภัณฑ์เฉพาะตลาดภายในประเทศเพียงอย่างเดียวจะทำให้บริษัทไม่สามารถที่จะใช้กำลังการผลิตจนถึงระดับที่ทำให้เกิดการประหยัดจากขนาด (Economies of Scale) จนสามารถแข่งขันในตลาดโลกได้

2) ความสำเร็จในการวิจัยและพัฒนาเพื่อออกผลิตภัณฑ์ใหม่

หนึ่งในปัจจัยในความสำเร็จสำคัญ (Key Success Factors) ของบริษัท คือ ความสามารถในการนำผลิตภัณฑ์ที่มีนวัตกรรมและคุณภาพจากการวิจัยและพัฒนาของบริษัทออกสู่ตลาดและประสบความสำเร็จในเชิงพาณิชย์โดยที่ผ่านมามีบริษัทได้ประสบความสำเร็จในการคิดค้นและพัฒนาผลิตภัณฑ์ต่างๆ ในแต่ละส่วนธุรกิจออกสู่ตลาด ส่งผลให้บริษัทสามารถเพิ่มยอดขายและผลกำไรได้อย่างต่อเนื่อง

การวิจัยและพัฒนาเพื่อออกผลิตภัณฑ์ใหม่อาจมีความเสี่ยงจากการที่สินค้าของบริษัทจะได้รับการยอมรับหรือตอบสนองได้ดีมากน้อยเพียงใด อีกทั้งอาจมีความเสี่ยงจากการที่บริษัทอาจจะต้องลงทุนในการวิจัยและพัฒนาไปก่อน แล้วจะได้รับผลตอบแทนเมื่อสินค้าประสบความสำเร็จ

3) ความสำเร็จในการขยายกำลังการผลิต ปรับปรุงกระบวนการผลิตด้วยเทคโนโลยีของบริษัทและบริษัทย่อยรวมถึงการขยายช่องทางการจัดจำหน่ายในรูปแบบต่าง ๆ

กลุ่มบริษัทมีการขยายกำลังการผลิตอย่างต่อเนื่องเพื่อรองรับการเติบโตของบริษัทในทุกส่วนธุรกิจ โดยมุ่งเน้นการปรับปรุงกระบวนการผลิตด้วยเทคโนโลยี เครื่องจักร และนวัตกรรมการผลิตสมัยใหม่ เพื่อเพิ่มผลผลิต ลดต้นทุนพลังงานและต้นทุนแรงงานอย่างต่อเนื่อง พร้อมกับเพิ่มขีดความสามารถในการจัดจำหน่ายผลิตภัณฑ์ขึ้นส่วนอุปกรณ์และตกแต่งยานยนต์ในประเทศออสเตรเลียด้วยการเข้าซื้อธุรกิจค้าปลีก ขึ้นส่วนอุปกรณ์และตกแต่งยานยนต์ภายใต้แบรนด์ “TJM” ในปี พ.ศ.2558 “Flexiglass” ในปี พ.ศ. 2561 และ “Tough Dog” ในปี พ.ศ. 2565 รวมถึงขยายการจัดจำหน่ายผลิตภัณฑ์ไปยังตลาดที่เหมาะสม เช่น การขยายการจัดจำหน่ายฉนวนยางกันความร้อน/เย็นไปยังตลาดในทวีปอเมริกาและยุโรป เป็นต้น และการขยายสายผลิตภัณฑ์โดยการออกผลิตภัณฑ์ใหม่ๆ ที่ตลาดมีความต้องการ เช่น การพัฒนาและจัดจำหน่ายผลิตภัณฑ์หลังคาถาวรกระบัง (Canopy) และฝาครอบกระบัง (Deck Cover) ไปยังตลาดในทวีป-ออสเตรเลีย ยุโรป และแอฟริกา สำหรับธุรกิจอุปกรณ์ขึ้นส่วนและตกแต่งยานยนต์ และเริ่มมีการทำตลาดบรรจุภัณฑ์พลาสติกขยายตลาดเข้าสู่ตลาดภูมิภาค เช่น ฟิลิปปินส์ อินโดนีเซีย และ กลุ่มประเทศ CLMV

4) ความผันผวนของราคาวัตถุดิบ

บริษัทเป็นผู้ผลิตและจำหน่ายโพลีเมอร์และพลาสติกแปรรูป (Polymer and Plastic Products Manufacturer) สำหรับใช้ในอุตสาหกรรมต่างๆ ดังนั้นหนึ่งในองค์ประกอบหลักของต้นทุนขายของบริษัท คือ วัตถุดิบ โดยจากการที่บริษัทเป็นผู้ผลิตปลายน้ำบริษัทจึงอาจได้รับผลกระทบจากความผันผวนของราคาวัตถุดิบในระดับที่ไม่รุนแรงนัก ประกอบกับบริษัทมีการบริหารความเสี่ยงจากความผันผวนของราคาวัตถุดิบด้วยสัญญาซื้อขายล่วงหน้าในสัดส่วนที่เหมาะสม รวมถึงต้นทุนที่เปลี่ยนแปลงบางส่วนจะถูกส่งผ่านไปยังลูกค้า

5) ความผันผวนของอัตราแลกเปลี่ยน

บริษัทมีรายได้และค่าใช้จ่ายที่สำคัญและมีนัยสำคัญเป็นเงินสกุลต่างประเทศ ได้แก่ รายได้จากการจำหน่ายผลิตภัณฑ์ให้แก่ลูกค้าต่างประเทศ ต้นทุนวัตถุดิบประเภทพลาสติก Polymer ค่าเครื่องจักร ซึ่งซื้อมาจากต่างประเทศ เงินกู้ยืม และเงินให้กู้ยืมแก่บริษัทย่อยในต่างประเทศ เป็นต้น ทั้งนี้อัตราแลกเปลี่ยนของเงินตราต่างประเทศขึ้นอยู่กับภาวะเศรษฐกิจภายในประเทศและสภาพเศรษฐกิจโลก ซึ่งบริษัทไม่สามารถควบคุมหรือประมาณการได้อย่างแม่นยำ หากอัตราแลกเปลี่ยนมีการเปลี่ยนแปลงไปในทางลบอาจส่งผลให้บริษัทย่อยและบริษัทรวมมียอดขายและกำไรที่ลดลง อย่างไรก็ตาม ข้อได้เปรียบที่สำคัญของบริษัทในลักษณะรวมกลุ่ม คือ บริษัทสามารถบริหารเงินตราต่างประเทศในลักษณะภาพรวมกลุ่มได้ ซึ่งปัจจุบันมีลักษณะเป็น Natural Hedging จากธุรกรรมเงินตราต่างประเทศของบริษัทย่อยร่วมกัน ทำให้กลุ่มบริษัทสามารถลดความเสี่ยงจากอัตราแลกเปลี่ยนเงินสกุลต่างประเทศได้บางส่วน ทั้งนี้เมื่อประกอบกับนโยบายการป้องกันความเสี่ยงของบริษัทที่กำหนดให้สามารถซื้อเครื่องมือทางการเงินบางประเภทกับสถาบันทางการเงิน

6) เหตุการณ์และภาวะเศรษฐกิจภายในประเทศและเศรษฐกิจโลก

บริษัทเป็นผู้ผลิตและจำหน่ายสินค้า 3 กลุ่มหลัก คือ

- 1) ธุรกิจผลิตและจำหน่ายฉนวนยางกันความร้อน/เย็น
- 2) ธุรกิจผลิตและจำหน่ายอุปกรณ์ชิ้นส่วนและตกแต่งรถยนต์
- 3) ธุรกิจผลิตและจำหน่ายบรรจุภัณฑ์พลาสติก

ซึ่งเกี่ยวข้องกับอุตสาหกรรมวัสดุก่อสร้าง อุตสาหกรรมยานยนต์ และอุตสาหกรรมบรรจุภัณฑ์เกี่ยวกับอาหารและเครื่องดื่ม อีกทั้งช่องทางการจำหน่ายมีทั้งภายในประเทศ และต่างประเทศหลายประเทศทั่วโลก ดังนั้นเหตุการณ์และภาวะเศรษฐกิจภายในประเทศและเศรษฐกิจโลก จึงอาจเป็นปัจจัยที่มีผลกระทบในด้านลบต่อผลการดำเนินงานของบริษัทจากเหตุการณ์และภาวะเศรษฐกิจภายในประเทศและเศรษฐกิจโลกที่ซบเซา หรือ ถดถอย อย่างไรก็ตาม จากความแตกต่างของกลุ่มผลิตภัณฑ์และกลุ่มลูกค้า ได้ช่วยกระจายหรือผ่อนคลายความเสี่ยงจากความผันผวนของภาวะเศรษฐกิจได้ในระดับหนึ่ง

4.3 ข้อมูลทางการเงินที่สำคัญ

สรุปรายงานการสอบบัญชี

ประจำงวด	ผู้สอบบัญชี	สรุปรายงานการตรวจสอบ
ปีบัญชี 64/65 (1 เม.ย.64 – 31 มี.ค.65)	นายกฤษฎ์ ชัชวาลวงศ์ ผู้สอบบัญชี รับอนุญาตเลขทะเบียน 5016 ซึ่งเป็นผู้สอบบัญชีที่ได้รับความ เห็นชอบจากสำนักงาน กสท.	ผู้สอบบัญชีได้ดำเนินการตรวจสอบบัญชีตามมาตรฐานการสอบบัญชี ที่รับรองทั่วไปและให้ความเห็นว่า งบการเงินที่ได้ตรวจสอบได้แสดง ฐานะการเงิน ผลการดำเนินงาน และกระแสเงินสดของบริษัท โดยถูกต้องตามที่ควรในสาระสำคัญตามหลักการบัญชีที่รับรองทั่วไป
ปีบัญชี 65/66 (1 เม.ย.65 – 31 มี.ค.66)	นายกฤษฎ์ ชัชวาลวงศ์ ผู้สอบบัญชี รับอนุญาตเลขทะเบียน 5016 ซึ่งเป็นผู้สอบบัญชีที่ได้รับความ เห็นชอบจากสำนักงาน กสท.	ผู้สอบบัญชีได้ดำเนินการตรวจสอบบัญชีตามมาตรฐานการสอบบัญชี ที่รับรองทั่วไปและให้ความเห็นว่า งบการเงินที่ได้ตรวจสอบได้แสดง ฐานะการเงิน ผลการดำเนินงาน และกระแสเงินสดของบริษัท โดยถูกต้องตามที่ควรในสาระสำคัญตามหลักการบัญชีที่รับรองทั่วไป
ปีบัญชี 66/67 (1 เม.ย.66 – 31 มี.ค.67)	นายกฤษฎ์ ชัชวาลวงศ์ ผู้สอบบัญชี รับอนุญาตเลขทะเบียน 5016 ซึ่งเป็นผู้สอบบัญชีที่ได้รับความ เห็นชอบจากสำนักงาน กสท.	ผู้สอบบัญชีได้ดำเนินการตรวจสอบบัญชีตามมาตรฐานการสอบบัญชี ที่รับรองทั่วไปและให้ความเห็นว่า งบการเงินที่ได้ตรวจสอบได้แสดง ฐานะการเงิน ผลการดำเนินงาน และกระแสเงินสดของบริษัท โดยถูกต้องตามที่ควรในสาระสำคัญตามหลักการบัญชีที่รับรองทั่วไป

ตารางสรุปงบการเงินรวม

บริษัท อีสเทิร์นโพลีเมอร์ กรุ๊ป จำกัด (มหาชน)

งบแสดงฐานะการเงิน

ณ วันที่ 31 มีนาคม 2567

หน่วย : ล้านบาท

รายการ						
	ปี 2564/2565		ปี 2565/2566		ปี 2566/2567	
	เม.ย.64-มี.ค.65		เม.ย.65-มี.ค.66		เม.ย.66-มี.ค.67	
	ล้านบาท	ร้อยละ	ล้านบาท	ร้อยละ	ล้านบาท	ร้อยละ
สินทรัพย์						
สินทรัพย์หมุนเวียน						
เงินสดและรายการเทียบเท่าเงินสด	750.9	4.6	1,113.0	6.0	1,359.0	6.9
เงินลงทุนระยะสั้น	150.0	0.9	-	-	45.0	0.2
เงินให้กู้ยืมระยะสั้นแก่บริษัทที่เกี่ยวข้องกัน	-	-	44.6	0.2	62.8	0.3
ลูกหนี้การค้าและลูกหนี้อื่น (สุทธิ)	2,107.7	13.0	2,183.8	11.8	2,451.3	12.4
สินทรัพย์อนุพันธ์ทางการเงิน	0.2	0.0	6.2	0.0	0.2	0.0
สินค้าคงเหลือ (สุทธิ)	3,192.2	19.6	3,850.8	20.8	3,791.4	19.1
ภาษีมูลค่าเพิ่ม	60.8	0.4	25.4	0.1	61.7	0.3
สิทธิการเช่าที่ดินที่ถึงกำหนดภายในหนึ่งปี (สุทธิ)	-	-	-	-	-	-
สินทรัพย์หมุนเวียนอื่น	12.2	0.1	28.4	0.2	6.6	0.0
รวมสินทรัพย์หมุนเวียน	6,273.9	38.6	7,252.2	39.1	7,778.1	39.3
สินทรัพย์ไม่หมุนเวียน						
เงินฝากธนาคารที่ติดภาระค้ำประกัน	254.0	1.6	236.1	1.3	231.8	1.2
เงินลงทุนในบริษัทรวม	2,484.5	15.3	2,639.9	14.2	2,945.3	14.9
เงินลงทุนในการร่วมค้า	165.8	1.0	132.0	0.7	161.6	0.8
เงินลงทุนระยะยาวอื่น (สุทธิ)	-	-	-	-	-	-
เงินลงทุนในตราสารทุนซึ่งวัดมูลค่าด้วยมูลค่ายุติธรรมผ่านกำไรขาดทุนเบ็ดเสร็จอื่น	9.8	0.1	9.8	0.1	32.4	0.2
เงินให้กู้ยืมระยะยาวแก่บริษัทที่เกี่ยวข้องกัน	41.5	0.3	42.5	0.2	103.0	0.5
อสังหาริมทรัพย์เพื่อการลงทุน (สุทธิ)					60.2	0.3
ที่ดิน อาคารและอุปกรณ์ (สุทธิ)	5,720.0	35.2	5,823.6	31.4	5,704.1	28.8
เงินจ่ายล่วงหน้าค่าสินทรัพย์	98.1	0.6	39.4	0.2	33.4	0.2
สินทรัพย์สิทธิการใช้ (สุทธิ)	629.9	3.9	762.4	4.1	734.7	3.7
สินทรัพย์ไม่มีตัวตน (สุทธิ)	228.5	1.4	889.0	4.8	1,116.0	5.6
ค่าความนิยม	68.0	0.4	472.5	2.5	583.0	2.9
สิทธิการเช่าที่ดิน (สุทธิ)	-	-	-	-	-	-
สินทรัพย์ภาษีเงินได้รอการตัดบัญชี (สุทธิ)	226.8	1.4	205.1	1.1	288.2	1.5
สินทรัพย์ไม่หมุนเวียนอื่น	67.4	0.4	38.7	0.2	28.8	0.1
รวมสินทรัพย์ไม่หมุนเวียน	9,994.2	61.4	11,291.0	60.9	12,022.6	60.7
รวมสินทรัพย์	16,268.1	100.0	18,543.2	100.0	19,800.7	100.0

บริษัท อีสเทิร์นโพลีเมอร์ กรุ๊ป จำกัด (มหาชน)

งบแสดงฐานะการเงิน

ณ วันที่ 31 มีนาคม 2567

หน่วย : ล้านบาท

รายการ						
	ปี 2564/2565		ปี 2565/2566		ปี 2566/2567	
	เม.ย.64-มี.ค.65		เม.ย.65-มี.ค.66		เม.ย.66-มี.ค.67	
	ล้านบาท	ร้อยละ	ล้านบาท	ร้อยละ	ล้านบาท	ร้อยละ
หนี้สินและส่วนของผู้ถือหุ้น						
หนี้สินหมุนเวียน						
เงินเบิกเกินบัญชีและเงินกู้ยืมระยะสั้นจากสถาบันการเงิน	1,073.4	6.6	1,260.0	6.8	1,214.3	6.1
เจ้าหนี้การค้าและเจ้าหนี้อื่น	1,203.2	7.4	1,415.5	7.6	1,850.0	9.3
ส่วนที่ถึงกำหนดชำระภายในหนึ่งปีของเงินกู้ยืมระยะยาวจากสถาบันการเงิน	71.0	0.4	241.6	1.3	359.8	1.8
ส่วนที่ถึงกำหนดชำระภายในหนึ่งปีของหนี้สินภายใต้สัญญาเช่าการเงิน (สุทธิ)	99.1	0.6	156.5	0.8	229.2	1.2
หุ้นกู้ (สุทธิ)	799.4	4.9	-	-	-	-
ภาษีเงินได้ค้างจ่าย	38.2	0.2	16.5	0.1	21.7	0.1
ภาษีมูลค่าเพิ่ม	16.3	0.1	16.8	0.1	18.5	0.1
หนี้สินอนุพันธ์ทางการเงิน	2.4	0.0	3.5	0.0	14.4	0.1
หนี้สินหมุนเวียนอื่น	16.8	0.1	19.5	0.1	24.0	0.1
รวมหนี้สินหมุนเวียน	3,319.9	20.4	3,129.8	16.9	3,731.9	18.8
หนี้สินไม่หมุนเวียน						
เงินกู้ยืมระยะยาวจากสถาบันการเงิน	208.6	1.3	996.4	5.4	840.8	4.2
หนี้สินภายใต้สัญญาเช่าการเงิน (สุทธิ)	552.2	3.4	775.4	4.2	950.7	4.8
ภาระผูกพันผลประโยชน์พนักงาน	284.9	1.8	307.8	1.7	365.6	1.8
หุ้นกู้ (สุทธิ)	-	-	1,197.7	6.5	1,198.4	6.1
หนี้สินภาษีเงินได้รอการตัดบัญชี	90.2	0.6	228.6	1.2	224.6	1.1
รวมหนี้สินไม่หมุนเวียน	1,135.9	7.0	3,505.8	18.9	3,580.1	18.1
รวมหนี้สิน	4,455.7	27.4	6,635.6	35.8	7,312.0	36.9
ส่วนของผู้ถือหุ้น						
ทุนเรือนหุ้น						
ทุนจดทะเบียน						
หุ้นสามัญจำนวน 2,800,000,000 หุ้น มูลค่าที่ตราไว้หุ้นละ 1 บาท)	2,800.0	17.2	2,800.0	15.1	2,800.0	14.1
ทุนที่ออกและชำระแล้ว						
หุ้นสามัญจำนวน 2,800,000,000 หุ้น มูลค่าที่ตราไว้หุ้นละ 1 บาท)	2,800.0	17.2	2,800.0	15.1	2,800.0	14.1
ส่วนเกินมูลค่าหุ้นสามัญ	3,274.2	20.1	3,274.2	17.7	3,274.2	16.5
กำไรสะสม						
จัดสรรแล้ว-ทุนสำรองตามกฎหมาย	280.0	1.7	280.0	1.5	280.0	1.4
ยังไม่ได้จัดสรร	4,856.4	29.9	5,092.3	27.5	5,551.3	28.0
การวัดมูลค่าใหม่ของการผูกพันผลประโยชน์พนักงาน	(27.8)	(0.2)	(28.4)	(0.2)	(50.4)	(0.3)
ส่วนเกินทุนจากการรวมธุรกิจภายใต้การควบคุมเดียวกัน	701.7	4.3	701.7	3.8	701.7	3.5
การเปลี่ยนแปลงของส่วนได้เสียในบริษัทย่อย	(6.2)	0.0	(6.2)	0.0	(6.2)	0.0
องค์ประกอบอื่นของส่วนของผู้ถือหุ้น	(92.8)	(0.6)	(237.9)	(1.3)	(114.5)	(0.6)
รวมส่วนของบริษัทใหญ่	11,785.5	72.4	11,875.7	64.0	12,436.1	62.8
ส่วนได้เสียที่ไม่มีอำนาจควบคุม	26.9	0.2	32.0	0.2	52.5	0.3
รวมส่วนของผู้ถือหุ้น	11,812.4	72.6	11,907.6	64.2	12,488.7	63.1
รวมหนี้สินและส่วนของผู้ถือหุ้น	16,268.1	100.0	18,543.2	100.0	19,800.7	100.0

บริษัท อีสเทิร์นโพลีเมอร์ กรุป จำกัด (มหาชน)
งบกำไรขาดทุนสำหรับปีบัญชี
สิ้นสุดวันที่ 31 มีนาคม พ.ศ. 2567

หน่วย : ล้านบาท

รายการ						
	ปี 2564/65		ปี 2565/66		ปี 2566/67	
	เม.ย.64-มี.ค.65		เม.ย.65-มี.ค.66		เม.ย.66-มี.ค.67	
	ล้านบาท	ร้อยละ	ล้านบาท	ร้อยละ	ล้านบาท	ร้อยละ
รายได้จากการขายสินค้า	11,739.6	99.7	12,083.6	99.7	13,169.7	99.6
รายได้จากการให้บริการ	29.9	0.3	41.7	0.3	57.4	0.4
ต้นทุนการขายสินค้า	(8,015.7)	(68.1)	(8,114.2)	(66.9)	(8,976.7)	(67.9)
ต้นทุนการให้บริการ	(12.3)	(0.1)	(19.7)	(0.2)	(22.2)	(0.2)
กำไรขั้นต้น	3,741.6	31.8	3,991.4	32.9	4,228.2	32.0
กำไร(ขาดทุน)อื่น - กำไร(ขาดทุน) สุทธิจากอัตราแลกเปลี่ยน	67.3	0.6	(101.1)	(0.8)	52.3	0.4
รายได้อื่น	55.8	0.5	68.7	0.6	95.9	0.7
กำไรก่อนค่าใช้จ่าย	3,864.7	32.8	3,959.0	32.7	4,376.4	33.1
ค่าใช้จ่ายในการขาย	(1,167.9)	(9.9)	(1,482.2)	(12.2)	(1,494.4)	(11.3)
ค่าใช้จ่ายในการบริหาร	(1,171.5)	(10.0)	(1,389.8)	(11.5)	(1,608.1)	(12.2)
ผลขาดทุนด้านเครดิตที่คาดว่าจะเกิดขึ้น	7.3	0.1	(58.3)	(0.5)	(292.6)	(2.2)
ค่าใช้จ่ายอื่น	(1.4)	(0.0)	3.2	0.0	(18.7)	(0.1)
ต้นทุนทางการเงิน	(80.9)	(0.7)	(101.5)	(0.8)	(194.5)	(1.5)
ส่วนแบ่งกำไรจากเงินลงทุนในบริษัทร่วม	226.2	1.9	242.8	2.0	463.4	3.5
กำไรก่อนภาษีเงินได้	1,676.6	14.2	1,173.3	9.7	1,231.5	9.3
ภาษีเงินได้	(74.3)	(0.6)	(91.8)	(0.8)	(20.8)	(0.2)
กำไรสำหรับปี	1,602.4	13.6	1,081.6	8.9	1,210.7	9.2
กำไรขาดทุนเบ็ดเสร็จอื่น		-		-		-
ผลประโยชน์พนักงาน - สุทธิจากภาษี	(14.1)	(0.1)	(0.6)	(0.0)	(22.0)	(0.2)
ผลต่างของอัตราแลกเปลี่ยนจากการแปลงค่าบการเงิน	71.6	0.6	(98.8)	(0.8)	98.5	0.7
ส่วนแบ่งกำไร(ขาดทุน)เบ็ดเสร็จอื่นในบริษัทร่วม	36.0	0.3	(47.0)	(0.4)	23.5	0.2
กำไร(ขาดทุน)เบ็ดเสร็จอื่นสำหรับปี	93.5	0.8	(146.5)	(1.2)	100.1	0.8
กำไรเบ็ดเสร็จรวมสำหรับปี	1,695.9	14.4	935.1	7.7	1,310.8	9.9

บริษัท อีสเทิร์นโพลีเมอร์ กรุ๊ป จำกัด (มหาชน)
อัตราส่วนทางการเงินที่สำคัญ

อัตราส่วนทางการเงิน	หน่วย	ปี 2564/65	ปี 2565/66	ปี 2566/67
		เม.ย.64-มี.ค.65	เม.ย.65-มี.ค.66	เม.ย.66-มี.ค.67
อัตราส่วนสภาพคล่อง	(เท่า)	1.89	2.32	2.08
อัตราส่วนสภาพคล่องหมุนเร็ว	(เท่า)	0.91	1.05	1.03
อัตราส่วนสภาพคล่องกระแสเงินสด	(เท่า)	0.37	0.44	0.60
ระยะเวลาเก็บหนี้เฉลี่ย	(วัน)	59.29	64.59	63.95
ระยะเวลาย้ายสินค้าเฉลี่ย	(วัน)	130.98	158.41	155.37
ระยะเวลาชำระหนี้	(วัน)	57.63	58.75	66.22
Cash Cycle	(วัน)	132.80	164.47	153.37
อัตราส่วนแสดงความสามารถในการทำกำไร (Profitability Ratio)				
อัตรากำไรขั้นต้น	ร้อยละ	31.87	33.03	32.11
อัตราส่วนเงินสดต่อการทำกำไร	ร้อยละ	109.68	117.87	117.78
อัตรากำไรสุทธิ	ร้อยละ	13.61	8.92	9.15
อัตราผลตอบแทนผู้ถือหุ้น	ร้อยละ	14.02	9.12	9.93
อัตราส่วนแสดงประสิทธิภาพในการดำเนินงาน (Efficiency Ratio)				
อัตราผลตอบแทนจากสินทรัพย์	ร้อยละ	11.10	7.32	7.44
อัตราผลตอบแทนจากสินทรัพย์ถาวร	ร้อยละ	41.90	33.27	36.67
อัตราการหมุนของสินทรัพย์	(เท่า)	0.74	0.70	0.69
อัตราส่วนวิเคราะห์นโยบายทางการเงิน (Financial Policy Ratio)				
อัตราส่วนหนี้สินต่อส่วนของผู้ถือหุ้น (Debt to Equity Ratio)	(เท่า)	0.38	0.56	0.59
อัตราส่วนของหนี้สินที่มีภาระดอกเบี้ยต่อส่วนของผู้ถือหุ้น (Interest Bearing Debt to Equity Ratio) (ตามข้อกำหนดสิทธิ)	(เท่า)	0.24	0.39	0.38
อัตราส่วนหนี้สินที่มีภาระดอกเบี้ยที่ครบกำหนดภายใน 1 ปี ต่อหนี้สินที่มีภาระดอกเบี้ยทั้งหมด	(เท่า)	0.41	0.32	0.33
อัตราส่วนเงินกู้ยืมจากสถาบันการเงินต่อหนี้สินรวม	(เท่า)	0.30	0.38	0.33
อัตราส่วนความสามารถในการชำระดอกเบี้ย (interest coverage ratio : ICR)**	(เท่า)	32.04	21.59	12.39
อัตราส่วนความสามารถในการชำระภาระผูกพัน (debt service coverage ratio : DSCR) (Cash Basis)***	(เท่า)	2.26	1.46	1.53
อัตราการจ่ายเงินปันผล	ร้อยละ	57.66	64.72	50.88
หนี้สินที่มีภาระดอกเบี้ยต่อกำไรก่อนดอกเบี้ยจ่าย ภาษีเงินได้ ค่าเสื่อมราคา และค่าตัดจำหน่าย	(เท่า)	1.08	2.11	1.99

หมายเหตุ:

- การคำนวณอ้างอิงตามคู่มือตลาดหลักทรัพย์ฯ

5. ข้อมูลทั่วไปและข้อมูลสำคัญอื่น

5.1 ข้อมูลทั่วไป

ข้อมูลทั่วไปของบริษัทผู้ออกหลักทรัพย์

ชื่อบริษัทที่ออกหลักทรัพย์	:	บริษัท อีสเทิร์นโพลีเมอร์ กรุ๊ป จำกัด (มหาชน) Eastern Polymer Group Public Company Limited
ชื่อย่อ	:	EPG
เลขทะเบียนบริษัท	:	0107556000540
ประเภทธุรกิจ	:	ธุรกิจลงทุนในธุรกิจที่เกี่ยวข้องกับการแปรรูปโพลีเมอร์และพลาสติก
Website	:	www.epg.co.th
ทุนจดทะเบียน	:	2,800,000,000 บาท
ทุนจดทะเบียนชำระแล้ว	:	2,800,000,000 บาท ประกอบด้วยหุ้นสามัญจำนวน 2,800,000,000 หุ้น
กลุ่มอุตสาหกรรม	:	อสังหาริมทรัพย์และก่อสร้าง
หมวดธุรกิจ	:	วัสดุก่อสร้าง
วันที่เข้าซื้อขายวันแรก	:	24 ธันวาคม 2557
มูลค่าหลักทรัพย์ตามราคาตลาด:		19,320 ล้านบาท (ณ 31 มีนาคม 2567)
จำนวนผู้ถือหุ้นทั้งหมด	:	13,273 ราย (ตามทะเบียนผู้ถือหุ้นหลักทรัพย์ ณ 31 มีนาคม 2567)
การถือหุ้นของผู้ถือหุ้นรายย่อย	:	ร้อยละ 25.86
ที่ตั้งสำนักงานใหญ่	:	770 หมู่ที่ 6 ถนนเทพารักษ์ ตำบลเทพารักษ์ อำเภอเมืองสมุทรปราการ จังหวัดสมุทรปราการ 10270
โทรศัพท์	:	+662 383 6599
โทรสาร	:	+662 383 6533
ฝ่ายนักลงทุนสัมพันธ์		
โทรศัพท์	:	+662 249 3976
อีเมล	:	ir@epg.co.th
สำนักเลขานุการ		
โทรศัพท์	:	+662 383 6599
อีเมล	:	cs@epg.co.th
นายทะเบียนหลักทรัพย์	:	บริษัทศูนย์รับฝากหลักทรัพย์ (ประเทศไทย) จำกัด เลขที่ 93 ถนนรัชดาภิเษก แขวงดินแดง เขตดินแดง กรุงเทพฯ 10400
โทรศัพท์	:	+662 009 9000
โทรสาร	:	+662 009 9911
เว็บไซต์	:	www.tsd.co.th

ผู้สอบบัญชี : นาย กฤษณ์ ชัชวาลวงศ์
ผู้สอบบัญชีรับอนุญาต ทะเบียนเลขที่ 5016
บริษัท ไพร์ซวอเตอร์เฮาส์คูเปอร์ส เอพีเอส จำกัด
179/74-80 บางกอกซีตีทาวเวอร์ ชั้น 15
ถนนสาทรใต้ แขวงทุ่งมหาเมฆ เขตสาทร กรุงเทพมหานคร 10120

โทรศัพท์ : +662 334 1000
โทรสาร : +662 344 1130
เว็บไซต์ : www.pwc.com

ข้อมูลทั่วไปของบริษัทในเครือ

ชื่อบริษัท	ธุรกิจ/ ผลิตภัณฑ์หลัก	สถานที่ ดำเนินงาน ธุรกิจหลัก	ชนิดของหุ้น	จำนวน หุ้นที่ จำหน่าย แล้ว (ล้านบาท)	ทุน ชำระ แล้ว (ล้านบาท)	ทุนชำระแล้ว เงินตรา ต่างประเทศ (ล้านบาท)	สัดส่วนการ ถือหุ้น โดยตรง/ อ้อมของ บริษัทและ บริษัทย่อย (ร้อยละ)	ผู้ถือหุ้นรายใหญ่	จำนวนหุ้น	สัดส่วน (%)
บริษัทย่อยของบริษัท อีสเทิร์นโพลีเมอร์ กรุ๊ป จำกัด (มหาชน)										
1. บริษัท แอร์โรดลาส จำกัด ที่อยู่ 111/1,11/10 หมู่ที่ 2 ต.มะขามคู่ อ.นิคมพัฒนา จ.ระยอง โทรศัพท์: +662 744 3020- 30 โทรสาร: +662 744 3032	- ผลิตภัณฑ์ ฝา ครอบหลังคารถ กระบะและ อุปกรณ์รถยนต์	ไทย	หุ้นสามัญ	180	1,800		100	บริษัท อีสเทิร์นโพลีเมอร์ กรุ๊ป จำกัด (มหาชน) นายภวัตร วิฑูรปกรณ์ นายธีระวัฒน์ วิฑูรปกรณ์	179,999,998 1 1	100 0 0
2. บริษัท อีสเทิร์น โพลีแพค จำกัด ที่อยู่ 770 หมู่ 6 ต.เทพารักษ์ ต.เทพารักษ์ อ.เมือง จ.สมุทรปราการ โทรศัพท์: +662 744 3139 โทรสาร: +662 361 8854	- ผลิตภัณฑ์ ภัณฑ์พลาสติก	ไทย	หุ้นสามัญ	100	1,000		100	บริษัท อีสเทิร์นโพลีเมอร์ กรุ๊ป จำกัด (มหาชน) นายภวัตร วิฑูรปกรณ์ นายธีระวัฒน์ วิฑูรปกรณ์	99,999,998 1 1	100 0 0

ชื่อบริษัท	ธุรกิจ/ ผลิตภัณฑ์หลัก	สถานที่ ดำเนินงาน ธุรกิจหลัก	ชนิดของหุ้น	จำนวน หุ้นที่ จำหน่าย แล้ว (ล้านบาท)	ทุน ชำระ แล้ว (ล้านบาท)	ทุนชำระแล้ว เงินตรา ต่างประเทศ (ล้านบาท)	สัดส่วนการ ถือหุ้น โดยตรง/ อ้อมของ บริษัทและ บริษัทย่อย (ร้อยละ)	ผู้ถือหุ้นรายใหญ่	จำนวนหุ้น	สัดส่วน (%)
3. บริษัท แอร์โรเพลกซ์ จำกัด ที่อยู่ 770 หมู่ 6 ถ.เทพารักษ์ ต.เทพารักษ์ อ.เมือง จ.สมุทรปราการ โทรศัพท์: +662 383 6599 โทรสาร: +662 759 7147	- ผลิตฉนวน ยางกันความ ร้อน/เย็น	ไทย	หุ้นสามัญ	6	600		100	บริษัท อีสเทิร์นโพลีเมอร์ กรุ๊ป จำกัด (มหาชน) นายภวัฒน์ วิฑูรปกรณ์ นายธีระวัฒน์ วิฑูรปกรณ์	5,999,998 1 1	100 0 0
4. บริษัท อีทีจี อินโนเวชั่น เซ็นเตอร์ จำกัด ที่อยู่ 111/1 หมู่ที่ 2 ต.มะขามคู่ อ.นิคมพัฒนา จ.ระยอง โทรศัพท์: +6638 893 599 โทรสาร: +6638 893 611	- วิจัยพัฒนา และบริการสอบ เทียบมาตรฐาน	ไทย	หุ้นสามัญ	5	50		100	บริษัท อีสเทิร์นโพลีเมอร์ กรุ๊ป จำกัด (มหาชน) นายภวัฒน์ วิฑูรปกรณ์ นายธีระวัฒน์ วิฑูรปกรณ์	4,999,998 1 1	100 0 0

ชื่อบริษัท	ธุรกิจ/ ผลิตภัณฑ์หลัก	สถานที่ ดำเนินงาน ธุรกิจหลัก	ชนิดของหุ้น	จำนวน หุ้นที่ จำหน่าย แล้ว (ล้านบาท)	ทุน ชำระ แล้ว (ล้านบาท)	ทุนชำระแล้ว เงินตรา ต่างประเทศ (ล้าน)	สัดส่วนการ ถือหุ้น โดยตรง/ อ้อมของ บริษัทและ บริษัทย่อย (ร้อยละ)	ผู้ถือหุ้นรายใหญ่	จำนวนหุ้น	สัดส่วน (%)
5. Aeroflex Polymer Technologies (Shanghai) Co., Ltd No.251-5 Min Yi Rd., Song Jiang Industrial District, Shanghai, P.R.China โทรศัพท์: 862 157-680-860 โทรสาร: 862 157-680-876	- จำหน่าย ฉนวนยางกัน ความร้อน/เย็น - นำเข้าและ ส่งออก เครื่องจักรและ เคมีภัณฑ์	จีน	หุ้นสามัญ	ไม่มีมูลค่า ที่ตราไว้		USD8.1	100	บริษัท อีสเทิร์นโพลีเมอร์ กรุ๊ป จำกัด (มหาชน)	ไม่มีมูลค่าที่ ตราไว้	100
บริษัทร่วมของ บริษัท อีสเทิร์นโพลีเมอร์ กรุ๊ป จำกัด (มหาชน)										
6. บริษัท ซูมิริโกะ อีสเทิร์น รับเบอร์ (ประเทศไทย) จำกัด* ที่อยู่ 111/3 หมู่ที่ 2 ถนน ชอยนิคม 13 ต.มะขามคู่ อ.นิคมพัฒนา จ.ระยอง	- ผลิตยางกัน สะเทือนใน รถยนต์ และสาย ส่งน้ำมัน รถจักรยานยนต์	ไทย	หุ้นสามัญ	1.525 (หุ้นสามัญ 1.5 ล้าน หุ้น บุริมสิทธิ์ 0.025 ล้าน)	152.5		20	บริษัท ซูมิโตโมริโกะ จำกัด บริษัท อีสเทิร์นโพลีเมอร์ กรุ๊ป จำกัด (มหาชน) บริษัท เครือสุพล จำกัด บริษัท โตโยต้า ฟูโซ (ไทยแลนด์) จำกัด	735,000 25,000 ¹ 450,000 135,000 120,000 60,000	49 30* 9 8 4

ชื่อบริษัท	ธุรกิจ/ ผลิตภัณฑ์หลัก	สถานที่ ดำเนินงาน ธุรกิจหลัก	ชนิดของหุ้น	จำนวน หุ้นที่ จำหน่าย แล้ว (ล้านบาท)	ทุน ชำระ แล้ว (ล้านบาท)	ทุนชำระแล้ว เงินตรา ต่างประเทศ (ล้านบาท)	สัดส่วนการ ถือหุ้น โดยตรง/ อ้อมของ บริษัทและ บริษัทย่อย (ร้อยละ)	ผู้ถือหุ้นรายใหญ่	จำนวนหุ้น	สัดส่วน (%)
โทรศัพท์: +6638-893565 โทรสาร: +6638-893167								บริษัท เอส.อี.ไอ. ไทย โฮลดิ้ง จำกัด		
7. บริษัท ซีออน แอดวานซ์ โพลีเม็กซ์ จำกัด ที่อยู่ 111/2 ซอยนิคม 13 หมู่ที่ 2 ต.มะขามคู่ อ.นิคม พัฒนา จ.ระยอง โทรศัพท์: +6638 893 565 โทรสาร: +6638 893 167	- ผลิตภัณฑ์ยาง ผสม (Rubber Compound)	ไทย	หุ้นสามัญ	10	100		27	บริษัท อีสเทิร์นโพลีเมอร์ กรุ๊ป จำกัด บริษัท โตโยต้า ฟูโซ (ไทยแลนด์) จำกัด บริษัท ซีออน โพลีเม็กซ์ อินเตอร์เนชันแนล บริษัท ซีออน คอร์ ปอเรชั่น บริษัท โตโยต้า เคมีพลาสติก คอร์ปอเรชั่น	2,700,000 2,400,000 2,000,000 2,000,000 900,000	27 24 20 20 9

ชื่อบริษัท	ธุรกิจ/ ผลิตภัณฑ์หลัก	สถานที่ ดำเนินงาน ธุรกิจหลัก	ชนิดของหุ้น	จำนวน หุ้นที่ จำหน่าย แล้ว (ล้านบาท)	ทุน ชำระ แล้ว (ล้านบาท)	ทุนชำระแล้ว เงินตรา ต่างประเทศ (ล้านบาท)	สัดส่วนการ ถือหุ้น โดยตรง/ อ้อมของ บริษัทและ บริษัทย่อย (ร้อยละ)	ผู้ถือหุ้นรายใหญ่	จำนวนหุ้น	สัดส่วน (%)
บริษัทย่อยของบริษัท แอร์โรเฟล็กซ์ จำกัด										
8. Aeroflex USA Inc. No.282 Industrial Park Rd., Sweetwater, TN37874 USA	- ผลิตฉนวน ยางกันความ ร้อน/เย็น	อเมริกา	หุ้นสามัญ	0.02891		USD12.0925	100	บริษัท แอร์โรเฟล็กซ์ จำกัด	28,910	100
9. บริษัท เอฟไอเอส จำกัด ที่อยู่ 770 หมู่ 6 ถ.เทพารักษ์ ต.เทพารักษ์ อ.เมือง จ.สมุทรปราการ โทรศัพท์: +662 383 6599 โทรสาร: +662 759 7147	- ผลิตเส้นยาง สำหรับรถยนต์, เครื่องจักร, อาคารและอื่นๆ	ไทย	หุ้นสามัญ	0.3	30		100	บริษัท แอร์โรเฟล็กซ์ จำกัด นายชำนาญ วิฑูรปกรณ์ นายธนาวัฒน์ วิฑูรปกรณ์	299,998 1 1	100 0 0

ชื่อบริษัท	ธุรกิจ/ ผลิตภัณฑ์หลัก	สถานที่ ดำเนินงาน	ชนิดของหุ้น	จำนวน หุ้นที่ จำหน่าย แล้ว (ล้านบาท)	ทุน ชำระ แล้ว (ล้านบาท)	ทุนชำระแล้ว เงินตรา ต่างประเทศ (ล้านบาท)	สัดส่วนการ ถือหุ้น โดยตรง/ อ้อมของ บริษัทและ บริษัทย่อย (ร้อยละ)	ผู้ถือหุ้นรายใหญ่	จำนวนหุ้น	สัดส่วน (%)
บริษัทร่วมทุนของบริษัท แอร์โรเฟล็กซ์ จำกัด										
10. Aerocel Construction Materials (Jiangsu) Co., Ltd. No.8, Wenhua Rd., Taixing City, Jiangsu, P.R.China	- ผลิตฉนวน ยางกันความ ร้อน/เย็น	จีน	หุ้นสามัญ	(ไม่มีมูลค่า ที่ตราไว้)		RMB50	40	Wincell Insulation Co., Ltd. บริษัท แอร์โรเฟล็กซ์ จำกัด	ไม่มีมูลค่าที่ ตราไว้ ไม่มีมูลค่าที่ ตราไว้	60 40
11. ALP Aeroflex India Private Ltd 25/31, Ambros House, East Patel Nagar, Delhi- DL, INDIA 110008	- ผลิตฉนวน ยางกันความ ร้อน/เย็น	อินเดีย	หุ้นสามัญ	29		INR290	40	ALP OVERSEAS Private Limited บริษัท แอร์โรเฟล็กซ์ จำกัด	17,400,000 11,600,000	60 40

ชื่อบริษัท	ธุรกิจ/ ผลิตภัณฑ์หลัก	สถานที่ ดำเนินงาน ธุรกิจหลัก	ชนิดของหุ้น	จำนวน หุ้นที่ จำหน่าย แล้ว (ล้านบาท)	ทุน ชำระ แล้ว (ล้านบาท)	ทุนชำระแล้ว เงินตรา ต่างประเทศ (ล้าน)	สัดส่วนการ ถือหุ้น โดยตรง/ อ้อมของ บริษัทและ บริษัทย่อย (ร้อยละ)	ผู้ถือหุ้นรายใหญ่	จำนวนหุ้น	สัดส่วน (%)
บริษัทย่อยของบริษัท แอร์โรคลาส จำกัด										
12. Aeroklas USA Inc 282 Industrial Park Rd., Sweetwater, TN37874 USA	- ประกอบและ จำหน่าย พลาสติกขึ้นส่วน ขึ้นรูป	อเมริกา	หุ้นสามัญ	0.001		USD1.0	100	บริษัท แอร์โรคลาส จำกัด	1,000	100
13. Aeroklas Australia Pty Ltd. 1831-1833 Sydney Rd., Campbellfield VIC3061, AUSTRALIA	- ประกอบและ จำหน่าย พลาสติกขึ้นส่วน ขึ้นรูป	ออสเตรเลีย	หุ้นสามัญ	40		AUD40	100	บริษัท แอร์โรคลาส จำกัด	40,000,000	100
14. Aeroklas (Shanghai) Co., Ltd. No.251-5 Min Yi Rd., Song Jiang Industrial District, Shanghai, P.R.China	- ผลิตพลาสติก ขึ้นส่วนขึ้นรูป	จีน	หุ้นสามัญ	(ไม่มีมูลค่า ที่ตราไว้)		USD4	100	บริษัท แอร์โรคลาส จำกัด	ไม่มีมูลค่าที่ ตราไว้	100

ชื่อบริษัท	ธุรกิจ/ ผลิตภัณฑ์หลัก	สถานที่ ดำเนิน ธุรกิจหลัก	ชนิดของหุ้น	จำนวน หุ้นที่ จำหน่าย แล้ว (ล้านบาท)	ทุน ชำระ แล้ว (ล้านบาท)	ทุนชำระแล้ว เงินตรา ต่างประเทศ (ล้านบาท)	สัดส่วนการ ถือหุ้น โดยตรง/ อ้อมของ บริษัทและ บริษัทย่อย (ร้อยละ)	ผู้ถือหุ้นรายใหญ่	จำนวนหุ้น	สัดส่วน (%)
15. Aeroklas Malaysia Sdn. Bhd. 5747, Kidamai Industrial Park, Bukit Angkat, 43000 Kaang, Selangor Darul Ehsan	- ประกอบและ จำหน่าย พลาสติกขึ้นส่วน ขึ้นรูป	มาเลเซีย	หุ้นสามัญ	3		MYR3	70	บริษัท แอร์โรคลาส จำกัด LSF Technology Sdn. Bhd.	2,100,000 900,000	70 30
16. TJM Asia Pacific Co.,Ltd ที่อยู่ 770 หมู่ 6 ถ.เทพารักษ์ ต.เทพารักษ์ อ.เมือง จ.สมุทรปราการ	จำหน่าย อุปกรณ์ตกแต่ง สำหรับรถยนต์ ขับเคลื่อน 4 ล้อ และรถบรรทุก	ไทย	หุ้นสามัญ	1	25		100	บริษัท แอร์โรคลาส จำกัด นายธวัช ไชยงิน นายตฤณ เขียมยงชัย	999,998 1 1	100 0 0

ชื่อบริษัท	ธุรกิจ/ ผลิตภัณฑ์หลัก	สถานที่ ดำเนิน ธุรกิจ หลัก	ชนิดของ หุ้น	จำนวน หุ้นที่ จำหน่าย แล้ว (ล้านบาท)	ทุน ชำระ แล้ว (ล้านบาท)	ทุนชำระแล้ว เงินตรา ต่างประเทศ (ล้านบาท)	สัดส่วนการ ถือหุ้น โดยตรง/ อ้อมของ บริษัทและ บริษัทย่อย (ร้อยละ)	ผู้ถือหุ้นรายใหญ่	จำนวนหุ้น	สัดส่วน (%)
บริษัทร่วมทุนของบริษัท แอโรคลาส จำกัด										
17. บริษัท ฟาร์แอร์ จำกัด 111/18 หมู่ที่ 2 ตำบลมะขาม คู อำเภอนิคมน้ำพัฒนา จ.ระยอง	ผลิตและ จำหน่าย พลาสติกขึ้นส่วน ขึ้นรูป	ไทย	หุ้นสามัญ	10	100		51	บริษัท แอโรโรคลาส จำกัด Farplas Otomotiv A.S. น.ส.ศศิลักษณ์ วิฑูร ปกรณ์ น.ส.เพ็ญจิตร์ เมืองโคตร	5,099,998 4,900,000 1 1	51 49 0 0
เงินลงทุนในการร่วมค้าของบริษัท แอโรโรคลาส จำกัด										
18. Aeroklas Duys (Pty.) Limited 1-5 Progress Road, New Germany 3610, KwaZulu- Natal, Republic of South Africa	- ผลิตและ จำหน่ายอุปกรณ์ ตกแต่งยานยนต์ ชนิดโลหะและ พลาสติก	แอฟริกา ใต้	หุ้นสามัญ	0.09		ZAR90	45	บริษัท แอโรโรคลาส จำกัด Duys Engineering Group (Pty) Ltd. Mr. Brian William Rogers	40,500 45,900 3,600	45 51 4

ชื่อบริษัท	ธุรกิจ/ ผลิตภัณฑ์หลัก	สถานที่ ดำเนิน ธุรกิจ หลัก	ชนิดของ หุ้น	จำนวน หุ้นที่ จำหน่าย แล้ว (ล้านหุ้น)	ทุน ชำระ แล้ว (ล้าน บาท)	ทุนชำระแล้ว เงินตรา ต่างประเทศ (ล้าน)	สัดส่วนการ ถือหุ้น โดยตรง/ อ้อมของ บริษัทและ บริษัทย่อย (ร้อยละ)	ผู้ถือหุ้นรายใหญ่	จำนวนหุ้น	สัดส่วน (%)
19. ATD Alliance (Pty) Limited 5 Progress Road, New Germany 3610, KwaZulu-Natal, Republic of South Africa	- ผลิตและจำหน่ายอุปกรณ์ตกแต่งยานยนต์ ชนิดโลหะและพลาสติก	แอฟริกาใต้	หุ้นสามัญ	0.01		ZAR144	46	บริษัท แอร์โรคลาส จำกัด Duy's Engineering Group (Pty) Ltd. บริษัท ไทยซัมมิท โอโตพาร์ท อินดัสตรี จำกัด Mr. Brian William Rogers	4,600 2,600 2,500 300	46 26 25 3
บริษัทย่อยของบริษัท Aeroklas Australia Pty. Ltd.										
20. Aeroklas Asia Pacific Group Pty. Ltd. 17 Johnstone Road Brendale QLD 4500	- ผลิตออกแบบและจำหน่ายอุปกรณ์ตกแต่งสำหรับรถยนต์ขับเคลื่อน 4 ล้อและรถบรรทุก	ออสเตรเลีย	หุ้นสามัญ	0.445		AUD0.44532	100	Aeroklas Australia Pty. Ltd.	445,320	100

ชื่อบริษัท	ธุรกิจ/ ผลิตภัณฑ์หลัก	สถานที่ ดำเนิน ธุรกิจ หลัก	ชนิดของ หุ้น	จำนวน หุ้นที่ จำหน่าย แล้ว (ล้านหุ้น)	ทุน ชำระ แล้ว (ล้าน บาท)	ทุนชำระแล้ว เงินตรา ต่างประเทศ (ล้าน)	สัดส่วนการ ถือหุ้น โดยตรง/ อ้อมของ บริษัทและ บริษัทย่อย (ร้อยละ)	ผู้ถือหุ้นรายใหญ่	จำนวนหุ้น	สัดส่วน (%)
21. Flexiglass Challenge Pty. Ltd. 17 Johnest Brendale QLD 4500 Australia	- จำหน่าย อุปกรณ์ตกแต่ง สำหรับรถยนต์ ขับเคลื่อน 2 ล้อ และ 4 ล้อ	ออสเตรเลีย	หุ้นสามัญ	0.000002		AUD 0.000002	100	Aeroklas Australia Pty. Ltd.	2	100
22. TJM Off-Road Products Inc. 344 COOGAN WAY EL CAJON CA 92020-1902	- จำหน่าย อุปกรณ์ตกแต่ง สำหรับรถยนต์ ขับเคลื่อน 4 ล้อ และรถบรรทุก	อเมริกา	หุ้นสามัญ	0.1		USD0.1	100	TJM Products Pty. Ltd.	100,000	100

ชื่อบริษัท	ธุรกิจ/ ผลิตภัณฑ์หลัก	สถานที่ ดำเนินงาน ธุรกิจ หลัก	ชนิดของ หุ้น	จำนวน หุ้นที่ จำหน่าย แล้ว (ล้านหุ้น)	ทุน ชำระ แล้ว (ล้าน บาท)	ทุนชำระแล้ว เงินตรา ต่างประเทศ (ล้าน ดอลลาร์)	สัดส่วนการ ถือหุ้น โดยตรง/ อ้อมของ บริษัทและ บริษัทย่อย (ร้อยละ)	ผู้ถือหุ้นรายใหญ่	จำนวนหุ้น	สัดส่วน (%)
23. Aeroklas Europe BV Takkebijsters 51B, 4817 BL, Breda, The Netherlands	- ให้บริการ คลังสินค้า และโลจิสติกส์ ผลิตและ จำหน่ายอุปกรณ์ ตกแต่งยานยนต์	เนเธอร์แลนด์	หุ้นสามัญ	1 ล้านหุ้น	0.37	10,000 ยูโร (par 0.01 ยูโร ต่อหุ้น)	60	Aeroklas Australia Pty. Ltd Sound Around Europe BV. (หรือ SAE BV).	600,000 400,000	60 40
24. 4 Way Suspension Products Pty. Ltd. 14 Darling St Marksden Park NSW 2765 Australia	ผลิต ออกแบบ และจำหน่าย Suspension	ออสเตรเลีย	หุ้นสามัญ หุ้น Class C	4 หุ้น 100 หุ้น		AUD 4 (หลักหน่วย) AUD 4 (หลักหน่วย)	100 100	Aeroklas Australia Pty. Ltd. Aeroklas Australia Pty. Ltd.	4 100	100 100

¹ ให้นำบริษัทที่มีสิทธิออกเสียงและรับเงินปันผล 30 เท่าของหุ้นสามัญ ซึ่งกำหนดให้ทุกวาระที่สามัญจำเป็นต้องได้รับคะแนนเสียงจากที่ประชุมผู้ถือหุ้นอย่างน้อยร้อยละ 81.0

5.2 ข้อมูลทั่วไปอื่น

ไม่มี

5.3 ข้อพิพาททางกฎหมาย

ณ ปัจจุบัน บริษัทและบริษัทย่อยไม่มีข้อพิพาททางกฎหมายซึ่งอาจมีผลกระทบต่อสินทรัพย์ของบริษัทและบริษัทย่อยเกินกว่าร้อยละ 5.0 ของส่วนของผู้ถือหุ้น ณ วันที่ 31 มีนาคม 2567 รวมถึงข้อพิพาททางกฎหมายอื่นใดซึ่งมีผลกระทบต่อการดำเนินงานของบริษัทและบริษัทย่อยอย่างมีนัยสำคัญ รวมถึงข้อพิพาททางกฎหมายอื่นที่มีได้เกิดจากการประกอบธุรกิจโดยปกติของบริษัทและบริษัทย่อย

5.4 ตลาดรอง

ไม่มี

5.5 สถาบันการเงินที่ติดต่อประจำ (เฉพาะกรณีที่มีบริษัทออกตราสารหนี้)

นายทะเบียนผู้ถือหุ้นกู้	ธนาคารกรุงเทพ จำกัด (มหาชน)
	สำนักงานใหญ่ เลขที่ 333 ถนน สีลม
	แขวงสีลม เขตบางรัก กรุงเทพมหานคร 10500
	เบอร์ 02-230-1893



การกำกับดูแลกิจการ

6. นโยบายการกำกับดูแลกิจการ

6.1 ภาพรวมของนโยบายและแนวปฏิบัติการกำกับดูแลกิจการ

คณะกรรมการบริษัทตระหนักถึงบทบาทหน้าที่และความรับผิดชอบในฐานะผู้นำองค์กร โดยจัดโครงสร้างและระบบการบริหารให้มีความสัมพันธ์กันระหว่างคณะกรรมการ ฝ่ายจัดการ ผู้ถือหุ้น และ ผู้มีส่วนได้ส่วนเสียอื่น เพื่อให้การบริหารธุรกิจมีประสิทธิภาพ โปร่งใสและตรวจสอบได้ ช่วยเพิ่มมูลค่าของกิจการสร้างความเชื่อมั่นให้ผู้ถือหุ้น ไม่ก่อให้เกิดผลกระทบต่อสังคมและสิ่งแวดล้อมทั้งในระยะสั้นและระยะยาว คณะกรรมการบริษัทยึดหลักปฏิบัติตามหลักการกำกับดูแลกิจการที่ดี ดำเนินธุรกิจด้วยหลักจริยธรรม เคารพสิทธิ และมีความรับผิดชอบต่อผู้ถือหุ้นและผู้มีส่วนได้เสีย รวมทั้งการมีส่วนร่วมในการกำหนดและทบทวน วิสัยทัศน์ พันธกิจ กลยุทธ์ และนโยบายสำคัญ โดยมุ่งเน้นการสร้างนวัตกรรมภายในองค์กรเพื่อเพิ่มขีดความสามารถในการแข่งขัน สร้างการเติบโตของธุรกิจในระยะยาว และเพิ่มประสิทธิภาพในการบริหารจัดการ เพื่อให้ธุรกิจสามารถอยู่ได้กับทุกการเปลี่ยนแปลง โดยได้นำนวัตกรรมและเทคโนโลยีมาสร้างสรรค์สินค้าที่มีคุณภาพ เป็นประโยชน์ต่อสังคมและเป็นมิตรกับสิ่งแวดล้อม ตลอดจนกำหนดให้มีกระบวนการติดตาม การวัดผลและการรายงานผลอย่างสม่ำเสมอ

คณะกรรมการบริษัทได้จัดทำนโยบายการกำกับดูแลกิจการ จรรยาบรรณธุรกิจ นโยบายต่อต้านการคอร์รัปชัน และอื่นๆ ที่เกี่ยวข้องและส่งเสริมการกำกับดูแลกิจการ โดยได้ทบทวนและปรับปรุงให้สอดคล้องกับหลักการกำกับดูแลกิจการที่ดีสำหรับบริษัทจดทะเบียน ปี 2560 (CG Code 2560) หลักเกณฑ์ตามโครงการสำรวจการกำกับดูแลกิจการของบริษัทจดทะเบียน (Corporate Governance Report of Thai Listed Companies - CGR) และแบบประเมินเพื่อพัฒนาระบบการต่อต้านคอร์รัปชัน (ฉบับปรับปรุง 4.0) โดยแนวร่วมต่อต้านคอร์รัปชันของภาคเอกชนไทย เพื่อให้กรรมการ ผู้บริหาร และพนักงานยึดถือเป็นแนวทางในการปฏิบัติงาน พร้อมทั้งกำหนดให้มีการทบทวนนโยบายการกำกับดูแลกิจการ และรายงานหลักเกณฑ์ที่บริษัทยังไม่ได้นำไปปฏิบัติ ต่อคณะกรรมการบริษัทเป็นประจำทุกปี ซึ่งกำหนดเป็นหนึ่งวาระการประชุมคณะกรรมการบริษัท โดยครั้งล่าสุดได้ทบทวนและปรับปรุงนโยบายการกำกับดูแลกิจการ จรรยาบรรณธุรกิจ และนโยบายต่อต้านการคอร์รัปชัน เมื่อวันที่ 12 กุมภาพันธ์ 2567 และได้สื่อสารให้กรรมการ ผู้บริหาร และ พนักงาน รับทราบแล้ว อีกทั้ง ได้เปิดเผยนโยบายการกำกับดูแลกิจการ และจรรยาบรรณธุรกิจ และนโยบายต่อต้านการคอร์รัปชัน บนเว็บไซต์บริษัท www.epg.co.th ภายใต้หมวดบรรษัทภิบาล

6.1.1 นโยบายและแนวปฏิบัติเกี่ยวกับคณะกรรมการ

ตามโครงสร้างการบริหารจัดการของบริษัท ประกอบด้วยคณะกรรมการบริษัท และคณะกรรมการชุดย่อย จำนวน 4 ชุด ได้แก่ คณะกรรมการตรวจสอบ/ คณะกรรมการบริหาร/ คณะกรรมการบริหารความเสี่ยง และ คณะกรรมการสรรหาและกำหนดค่าตอบแทน

บริษัทดำเนินธุรกิจในลักษณะการลงทุนในบริษัทอื่น หรือ Holding Company บริษัทจึงต้องกำหนดแนวทางในการกำกับดูแลการบริหารจัดการบริษัทย่อย หรือบริษัทร่วมที่บริษัทเข้าลงทุน โดยบริษัทจะส่งตัวแทนเข้าดำรงตำแหน่งกรรมการและผู้บริหารที่สำคัญในบริษัทย่อย เช่น ตำแหน่งประธานเจ้าหน้าที่บริหาร และ/หรือ รองประธานเจ้าหน้าที่บริหาร สำหรับบริษัทร่วม บริษัทได้ส่งตัวแทนเข้าดำรงตำแหน่งกรรมการในบริษัทร่วมตามสัดส่วนที่บริษัทถือหุ้น เพื่อกำกับดูแลผลประโยชน์ของบริษัทไว้แต่จะมีข้อจำกัดตามกฎหมายอื่นหรือเงื่อนไขการร่วมทุนกับภาครัฐ หรือกรณีอื่นใด ตามที่กฎหมายหลักทรัพย์และตลาดหลักทรัพย์ ประกาศคณะกรรมการกำกับตลาดทุน หรือข้อบังคับของตลาดหลักทรัพย์แห่งประเทศไทยจะกำหนด

1) คณะกรรมการบริษัท

คณะกรรมการบริษัทได้รับการแต่งตั้งจากที่ประชุมสามัญผู้ถือหุ้นประจำปี โดยบริษัทได้กำหนดวาระการแต่งตั้งกรรมการแทนกรรมการที่ออกตามวาระ ให้เป็นวาระเพื่อพิจารณาในการประชุมสามัญผู้ถือหุ้นประจำปี ซึ่งกรรมการทุกคนมีคุณสมบัติครบถ้วนเหมาะสมกับการประกอบธุรกิจของบริษัท และ ไม่มีลักษณะต้องห้ามตามที่กำหนดไว้ในพระราชบัญญัติบริษัทมหาชนจำกัด พ.ศ.2535 พระราชบัญญัติหลักทรัพย์และตลาดหลักทรัพย์ พ.ศ.2535 และกฎหมายอื่นที่เกี่ยวข้อง (ถ้ามี) ทั้งนี้ รายละเอียดคุณสมบัติกรรมการและกรรมการอิสระปรากฏตามนโยบายการกำกับดูแลกิจการ เผยแพร่บนเว็บไซต์บริษัท www.epg.co.th ภายใต้หมวดบรรษัทภิบาล

- คณะกรรมการบริษัทประกอบด้วยกรรมการทั้งหมดจำนวน 10 คน มีวาระการดำรงตำแหน่งคราวละ 3 ปี แบ่งเป็นกรรมการที่มีส่วนร่วมในการบริหารจำนวน 5 คน และกรรมการที่ไม่มีส่วนร่วมในการบริหาร (กรรมการอิสระ) จำนวน 5 คน ซึ่งมีสัดส่วนของกรรมการอิสระคิดเป็น ร้อยละ 50 สอดคล้องกับหลักเกณฑ์ของสำนักงานคณะกรรมการกำกับหลักทรัพย์และตลาดหลักทรัพย์ ที่ได้กำหนดให้บริษัทจดทะเบียนต้องมีจำนวนกรรมการอิสระมากกว่าหรือเท่ากับ 1 ใน 3 ของจำนวนกรรมการทั้งหมด เพื่อให้โครงสร้างการจัดการมีการถ่วงดุลกันอย่างเหมาะสม
 - บริษัทมีนโยบายให้ประธานกรรมการบริษัทได้เป็นบุคคลเดียวกับประธานเจ้าหน้าที่บริหาร มีอำนาจหน้าที่แบ่งแยกกันชัดเจนเพื่อเป็นการถ่วงดุลการจัดการและไม่มีผู้ใดมีอำนาจเบ็ดเสร็จ ประธานกรรมการไม่มีความสัมพันธ์ใด ๆ กับฝ่ายบริหารของบริษัท และมีหน้าที่รับผิดชอบเพียงการกำหนดนโยบายและให้คำปรึกษาเท่านั้น
 - บริษัทมีกรรมการผู้หญิง 1 คน เป็นกรรมการอิสระ
- ทั้งนี้ รายละเอียดเกี่ยวกับคณะกรรมการบริษัท ปรากฏตาม 56-1 One Report หมวดที่ 7 และเอกสารแนบ 1

2) การสรรหาและแต่งตั้งกรรมการ กรรมการชุดย่อย และประธานเจ้าหน้าที่บริหาร

คณะกรรมการบริษัทมอบหมายให้คณะกรรมการสรรหาและกำหนดค่าตอบแทนทำหน้าที่พิจารณาสรรหา คัดเลือก และเสนอบุคคลที่เหมาะสมให้ดำรงตำแหน่ง กรรมการบริษัท ที่ครบวาระ และ/หรือ มีตำแหน่งว่างลง และ/หรือ แต่งตั้งเพิ่มขึ้น โดยบริษัทได้กำหนดหลักเกณฑ์และกระบวนการสรรหาไว้ในนโยบายการสรรหาและแต่งตั้งกรรมการบริษัท กรรมการชุดย่อย และประธานเจ้าหน้าที่บริหาร เพื่อใช้เป็นแนวทางในการปฏิบัติงาน ดังนี้

2.1 การแต่งตั้งกรรมการแทนกรรมการที่ออกตามวาระ

- บริษัทได้เปิดโอกาสให้ผู้ถือหุ้นสามารถเสนอรายชื่อบุคคลที่มีคุณสมบัติเหมาะสมเข้ารับการพิจารณาเลือกตั้งเป็นกรรมการตามกระบวนการสรรหาเป็นการล่วงหน้าก่อนการประชุมสามัญผู้ถือหุ้นประจำปี ผ่านทางเว็บไซต์ของบริษัทตามที่สำนักงานคณะกรรมการกำกับหลักทรัพย์และตลาดหลักทรัพย์ และตลาดหลักทรัพย์แห่งประเทศไทยกำหนด จากนั้นคณะกรรมการสรรหาและกำหนดค่าตอบแทน จะพิจารณาบุคคลที่มีคุณสมบัติเหมาะสมตามเกณฑ์เพื่อเสนอต่อที่ประชุมคณะกรรมการบริษัทและที่ประชุมผู้ถือหุ้นเพื่อพิจารณาตามลำดับ สำหรับตำแหน่งกรรมการ รวมถึงกรรมการอิสระ ซึ่งจำเป็นต้องได้รับการอนุมัติจากที่ประชุมผู้ถือหุ้นรายการกรรมการ (รายบุคคล) โดยผู้ถือหุ้นคนหนึ่งมีคะแนนเสียงเท่าจำนวนหุ้นที่ตนถือ และผู้ถือหุ้นแต่ละคนจะใช้คะแนนเสียงที่มีอยู่เลือกตั้งบุคคลคนเดียวหรือหลายคนเป็นกรรมการก็ได้ ในกรณีที่เลือกตั้งบุคคลหลายคนเป็นกรรมการจะแบ่งคะแนนเสียงให้แก่ผู้ใดมากที่สุดเพียงคนเดียวไม่ได้ โดยบุคคลซึ่งได้รับคะแนนเสียงสูงสุดตามลำดับลงมาเป็นผู้ได้รับการเลือกตั้งเป็นกรรมการ เท่าจำนวนกรรมการที่จะพึงมีหรือจะพึงเลือกตั้งในครั้งนั้น ในกรณีที่บุคคลซึ่งได้รับการเลือกตั้งในลำดับถัดลงมามีคะแนนเสียงเท่ากันเกินจำนวนกรรมการที่จะพึงมี หรือจะพึงเลือกตั้งในครั้งนั้นให้ผู้เป็นประธานเป็นผู้ออกเสียงชี้ขาด

2.2 การแต่งตั้งกรรมการใหม่

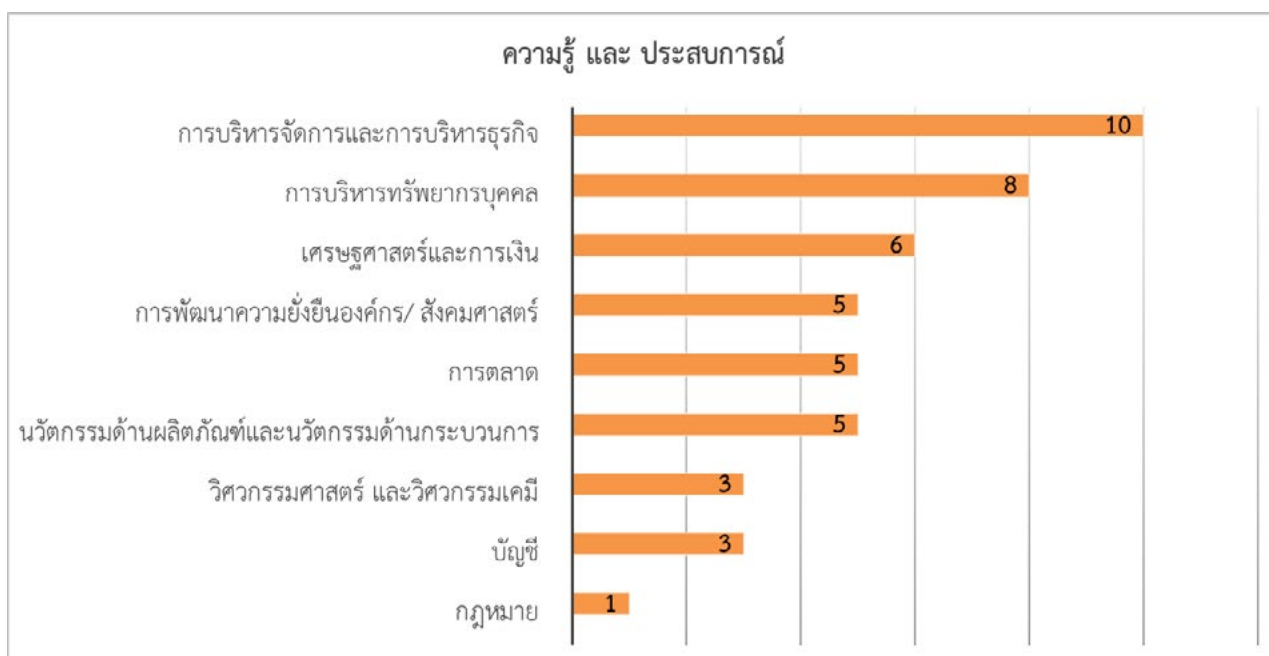
- คณะกรรมการสรรหาและพิจารณาค่าตอบแทน ได้พิจารณาจากโครงสร้างคณะกรรมการบริษัท ตามความเหมาะสมของขนาดธุรกิจ และความจำเป็นของบริษัท รวมทั้งพิจารณาก่อนการคัดเลือกรายชื่อผู้มีคุณสมบัติเหมาะสมกับตามเกณฑ์เพื่อเสนอต่อที่ประชุมคณะกรรมการบริษัทและที่ประชุมผู้ถือหุ้นเพื่อพิจารณาตามลำดับ

คุณสมบัติกรรมการ

- มีความรู้ ความสามารถ ความเชี่ยวชาญ และประสบการณ์ทำงานที่จะเป็นประโยชน์ต่อการดำเนินธุรกิจ มีความซื่อสัตย์ สุจริต มีจริยธรรมในการดำเนินธุรกิจ และมีเวลาเพียงพอที่จะอุทิศความรู้ ความสามารถและปฏิบัติหน้าที่ให้แก่บริษัท การปฏิบัติหน้าที่จะต้องทำด้วยความระมัดระวังและซื่อสัตย์สุจริต รวมถึงเป็นผู้ที่ไม่มีลักษณะต้องห้ามตามที่กำหนดไว้ในพระราชบัญญัติบริษัทมหาชน จำกัด พ.ศ.2535 พระราชบัญญัติหลักทรัพย์และตลาดหลักทรัพย์ พ.ศ.2535 และกฎหมายอื่นที่เกี่ยวข้อง (ถ้ามี)

- คุณสมบัติกรรมการอิสระ บริษัทกำหนดคุณสมบัติของกรรมการอิสระ ตามหลักเกณฑ์ที่สำนักงานคณะกรรมการกำกับหลักทรัพย์และตลาดหลักทรัพย์กำหนด ทั้งนี้ รายละเอียดคุณสมบัติกรรมการและกรรมการอิสระ ปรากฏตามนโยบายการกำกับดูแลกิจการ เผยแพร่บนเว็บไซต์บริษัท www.epg.co.th ภายใต้หมวดบรรษัทภิบาล

อ้างอิง: ความรู้และประสบการณ์ของกรรมการบริษัทชุดปัจจุบัน รวม 10 คน ดังนี้



2.3 การสรรหาผู้บริหารระดับสูงและแผนสืบทอดตำแหน่งผู้บริหารระดับสูง

- บริษัทได้จัดทำ “นโยบายการบริหารจัดการและพัฒนาผู้สืบทอดตำแหน่ง (Succession Management Policy) เพื่อกำหนดกรอบหลักเกณฑ์ และแนวทางในการพัฒนาผู้สืบทอดตำแหน่งสำคัญในบริษัท (Critical Positions) ได้แก่ ประธานเจ้าหน้าที่บริหาร กรรมการผู้จัดการบริษัทย่อย และ ตำแหน่งสำคัญในบริษัทและบริษัทย่อย เป็นต้น เพื่อให้เกิดความมั่นใจว่าผู้มีความรู้ความสามารถในการสืบทอดตำแหน่งที่สำคัญ เพื่อการเติบโตอย่างยั่งยืนขององค์กรต่อไป โดยมีหลักเกณฑ์และกระบวนการดำเนินงาน สรุปได้ดังนี้
 - การกำหนดตำแหน่งที่ต้องเตรียมสรรหาผู้สืบทอดตำแหน่ง (Critical Positions Identification)
 - การสรรหาผู้สืบทอดตำแหน่ง ตามคุณสมบัติที่กำหนด (Successor Recruitment)
 - การคัดเลือกผู้สืบทอดตำแหน่ง (Successor Selection) พิจารณาจากความรู้ ความสามารถ ตัวชี้วัดผลการปฏิบัติงาน (KPI) ผลสำเร็จของงาน ความเป็นผู้นำ
 - การพัฒนาผู้สืบทอดตำแหน่ง (Successor Development) วางแผนกำหนดการพัฒนาผู้ที่ได้รับการเสนอชื่อสืบทอดตำแหน่งรายบุคคล (Individual Development Plan)
 - ติดตามผลการพัฒนา (Development Follow-up)
- กรณีตำแหน่งประธานเจ้าหน้าที่บริหารว่างลง คณะกรรมการบริหารจะพิจารณาคัดเลือกบุคคลภายในบริษัทจากรายชื่อผู้สืบทอดตำแหน่ง และ/หรือ เสนอรายชื่อจากบุคคลภายนอก โดยเป็นผู้ที่มีคุณสมบัติเหมาะสมกับธุรกิจของบริษัท เช่น เป็นผู้มีความรู้ ความเชี่ยวชาญและประสบการณ์เกี่ยวกับอุตสาหกรรมที่เป็นธุรกิจของบริษัท และ มีภาวะผู้นำ จากนั้นนำเสนอต่อคณะกรรมการสรรหาและพิจารณาคำตอบแทน พิจารณากลับกรองคัดเลือกรายชื่อผู้มีความรู้คุณสมบัติเหมาะสมกับตามเกณฑ์เพื่อเสนอต่อที่ประชุมคณะกรรมการบริษัทเพื่อพิจารณาแต่งตั้ง

การพัฒนากรรมการ

บริษัทได้กำหนดนโยบาย แผนงานการพัฒนาและฝึกอบรมกรรมการบริษัท กรรมการชุดย่อย ประธานเจ้าหน้าที่บริหาร และผู้บริหารระดับสูงของบริษัทย่อย เพื่อส่งเสริมและพัฒนากรรมการ โดยการสนับสนุนให้กรรมการและผู้บริหาร เข้าอบรม/สัมมนาในหลักสูตรที่เป็นประโยชน์ต่อการปฏิบัติหน้าที่ และเพื่อเพิ่มประสิทธิภาพในการปฏิบัติงานของคณะกรรมการชุดต่าง ๆ ทั้งหลักสูตรที่จัดโดยสมาคมส่งเสริมสถาบันกรรมการบริษัทไทย หน่วยงานที่กำกับดูแลบริษัทจดทะเบียน และการจัดอบรมภายในบริษัท รายละเอียดปรากฏตาม หมวดที่ 8

การกำหนดค่าตอบแทนกรรมการ

บริษัทได้กำหนดนโยบายการจ่ายค่าตอบแทนกรรมการและกรรมการชุดย่อย เพื่อใช้เป็นหลักเกณฑ์และแนวทางในการกำหนดค่าตอบแทนกรรมการ รายละเอียดปรากฏตาม หมวดที่ 7

การประเมินผลการปฏิบัติงานของคณะกรรมการ

บริษัทกำหนดให้มีการประเมินผลการปฏิบัติงานของคณะกรรมการบริษัทและคณะกรรมการชุดย่อย รวมทั้งประเมินผลการปฏิบัติงานของประธานเจ้าหน้าที่บริหาร (CEO) รายละเอียดปรากฏตาม หมวดที่ 8

6.1.2 นโยบายและแนวปฏิบัติเกี่ยวกับผู้ถือหุ้น และผู้มีส่วนได้เสีย

สิทธิของผู้ถือหุ้น

บริษัทให้ความสำคัญต่อสิทธิของผู้ถือหุ้นโดยไม่กระทำการใดๆ อันเป็นการละเมิดหรือลิดรอนสิทธิของผู้ถือหุ้น คณะกรรมการบริษัทจึงได้กำหนดนโยบายเพื่อให้ผู้ถือหุ้นได้รับข้อมูลของบริษัทอย่างถูกต้อง ครบถ้วน เพียงพอ ทันเวลา และเท่าเทียมกัน เพื่อประกอบการตัดสินใจในทุก ๆ เรื่อง ในการประชุมสามัญผู้ถือหุ้นประจำปี 2566 บริษัทได้ดำเนินการในเรื่องสิทธิของผู้ถือหุ้น ดังนี้

1. เปิดโอกาสให้ผู้ถือหุ้นใช้สิทธิของตนเสนอวาระการประชุมและเสนอชื่อบุคคลเพื่อเข้ารับการเลือกตั้งเป็นกรรมการล่วงหน้าในการประชุมสามัญผู้ถือหุ้นประจำปี 2566 เพื่อส่งเสริมการปฏิบัติตามหลักการกำกับดูแลกิจการที่ดี โดยให้สิทธิแก่ผู้ถือหุ้นรายเดียว หรือหลายราย รวมกันเป็นสัดส่วนการถือหุ้นไม่น้อยกว่าร้อยละ 5 ของจำนวนหุ้นที่ออกจำหน่ายแล้วทั้งหมดของบริษัท และถือหุ้นต่อเนื่องมาแล้วไม่น้อยกว่า 1 ปี สามารถใช้สิทธิได้ตั้งแต่วันที่ 15 กุมภาพันธ์ 2566 จนถึงวันที่ 1 เมษายน 2566 โดยบริษัทได้เผยแพร่หลักเกณฑ์บนเว็บไซต์ของบริษัท www.epg.co.th และแจ้งข่าวผ่านตลาดหลักทรัพย์แห่งประเทศไทย
2. เปิดโอกาสให้ผู้ถือหุ้นส่งคำถามที่เกี่ยวข้องกับวาระการประชุมสามัญผู้ถือหุ้นประจำปี 2566 ล่วงหน้า ตั้งแต่ 19 มิถุนายน 2566 ถึงวันที่ 14 กรกฎาคม 2566 โดยแจ้งให้ผู้ถือหุ้นทราบผ่านเว็บไซต์ของบริษัท www.epg.co.th และแจ้งข่าวผ่านตลาดหลักทรัพย์แห่งประเทศไทย
3. บริษัทจัดเตรียมหนังสือเชิญประชุมสามัญผู้ถือหุ้นและข้อมูลระเบียบวาระการประชุม พร้อมระบุเหตุผล วัตถุประสงค์ และความเห็นจากคณะกรรมการ เพื่อประกอบการพิจารณาของผู้ถือหุ้นตามระเบียบและวาระ โดยได้แจ้งการเผยแพร่หนังสือเชิญประชุมสามัญผู้ถือหุ้นประจำปี 2566 ล่วงหน้าตั้งแต่วันที่ 19 มิถุนายน 2566 โดยแจ้งให้ผู้ถือหุ้นทราบผ่านเว็บไซต์ของบริษัท www.epg.co.th และแจ้งข่าวผ่านตลาดหลักทรัพย์แห่งประเทศไทย
4. ผู้ถือหุ้นที่ไม่สามารถเข้าร่วมประชุมได้ด้วยตนเอง สามารถมอบฉันทะให้บุคคลใดบุคคลหนึ่ง หรือจัดให้มีกรรมการอิสระอย่างน้อย 1 คน เป็นผู้รับมอบฉันทะเข้าร่วมประชุมและลงมติแทนผู้ถือหุ้น และแจ้งรายชื่อกรรมการอิสระดังกล่าวไว้ในหนังสือนัดประชุมผู้ถือหุ้น
5. บริษัทจัดประชุมสามัญผู้ถือหุ้น ประจำปี 2566 ในวันที่ 20 กรกฎาคม 2566 เวลา 9:00 น. ด้วยวิธีการผ่านสื่ออิเล็กทรอนิกส์ ซึ่งเป็นไปตามพระราชกำหนดว่าด้วยการประชุมผ่านสื่ออิเล็กทรอนิกส์ พ.ศ. 2563 และกฎหมายและกฎระเบียบอื่น ๆ ที่เกี่ยวข้อง อีกทั้ง ได้เผยแพร่ขั้นตอนการใช้งานระบบประชุมผ่านสื่ออิเล็กทรอนิกส์ Inventech Connect บนเว็บไซต์บริษัท และจัดให้มีระบบ Call center เพื่อตอบคำถามตั้งแต่วันที่ 13 - 20 กรกฎาคม 2566
6. กรรมการบริษัทเข้าร่วมการประชุมสามัญผู้ถือหุ้นครบทุกคน รวมจำนวน 9 คน หรือคิดเป็นร้อยละ 100

7. บริษัทได้แจ้งจำนวนและสัดส่วนของผู้ที่เข้าร่วมประชุม และผู้รับมอบฉันทะที่เข้าร่วมประชุม จากนั้นชี้แจงวิธีการดำเนินการประชุม และขั้นตอนการลงคะแนนเสียงของผู้ถือหุ้นแต่ละวาระ ภายหลังสิ้นสุดการนำเสนอข้อมูลในแต่ละวาระ บริษัทจะเปิดให้มีการออกเสียงลงคะแนน ผู้ถือหุ้นสามารถออกเสียงลงคะแนนโดยเลือกวาระที่ต้องการลงคะแนน จากนั้นกด “ลงคะแนน” ระบบจะแสดงช่องสำหรับการออกเสียงลงคะแนนทั้งหมด 3 ช่อง คือ เห็นด้วย ไม่เห็นด้วย และงดออกเสียง บริษัทได้นำการนับคะแนนเสียงผ่านระบบอิเล็กทรอนิกส์มาใช้ในการประมวลผลการลงคะแนนเสียงเป็นไปอย่างรวดเร็วและแม่นยำยิ่งขึ้น อีกทั้ง ได้เชิญที่ปรึกษากฎหมายเข้าร่วมในการประชุมครั้งนี้ด้วยเพื่อทำหน้าที่ตรวจสอบการนับคะแนนให้เป็นไปตามกฎหมาย
8. ในการประชุมสามัญผู้ถือหุ้นประจำปี 2566 บริษัทได้กำหนดวาระการประชุมผู้ถือหุ้นเป็นเรื่อง ๆ อย่างชัดเจน ที่ประชุมได้พิจารณาตามลำดับและระเบียบวาระที่กำหนด โดยไม่ได้เปลี่ยนแปลงลำดับวาระหรือเปลี่ยนแปลงข้อมูลสำคัญ และไม่มีการขอให้ที่ประชุมพิจารณาเรื่องอื่นนอกเหนือจากที่กำหนดไว้ในหนังสือเชิญประชุม ประธานในที่ประชุมได้เปิดโอกาสให้ผู้ถือหุ้นซักถามและเสนอความคิดเห็น โดยส่งคำถาม หรือ ความคิดเห็น ผ่านข้อความ หรือ สอบถามผ่านภาพและเสียง (VDO Conference) บริษัทได้บันทึกชื่อและนามสกุล ประเด็นคำถามคำตอบในรายงานการประชุมสามัญผู้ถือหุ้น
9. บริษัทเปิดโอกาสให้ผู้ถือหุ้นลงคะแนนเสียงเลือกตั้งกรรมการเป็นรายบุคคล
10. ใช้เทคโนโลยีในการจัดประชุมผ่านสื่ออิเล็กทรอนิกส์ ตั้งแต่การลงทะเบียนผู้ถือหุ้น การนับคะแนน และการแสดงผลคะแนน เพื่อดำเนินการประชุมได้อย่างรวดเร็ว และ ข้อมูลถูกต้อง
11. บริษัทได้เปิดเผยมติการประชุมสามัญผู้ถือหุ้นประจำปี 2566 พร้อมทั้งผลการลงคะแนนในแต่ละวาระต่อสาธารณะ โดยแจ้งข่าวผ่านตลาดหลักทรัพย์แห่งประเทศไทย ภายในวันหลังจบการประชุม
12. บริษัทมีการบันทึกรายงานการประชุมอย่างครบถ้วน และได้จัดทำรายงานการประชุมสามัญผู้ถือหุ้นประจำปี 2566 แล้วเสร็จภายใน 14 วันนับแต่วันประชุม โดยส่งให้ตลาดหลักทรัพย์แห่งประเทศไทย กระทรวงพาณิชย์ภายในระยะเวลาที่กฎหมายกำหนด และเผยแพร่ในเว็บไซต์ของบริษัท

การปฏิบัติต่อผู้ถือหุ้นอย่างเท่าเทียมกัน

บริษัทตระหนักถึงความสำคัญของผู้ถือหุ้นทุกราย ไม่ว่าจะเป็นผู้ถือหุ้นรายใหญ่ ผู้ถือหุ้นรายย่อย ผู้ถือหุ้นสถาบัน และผู้ถือหุ้นต่างชาติ โดยกำหนดนโยบายให้มีการปฏิบัติต่อผู้ถือหุ้นทุกรายอย่างเท่าเทียมกัน

บริษัทได้จัดการประชุมผู้ถือหุ้นทั้งหมด รวม 1 ครั้ง

การดำเนินงานด้านการอำนวยความสะดวกและส่งเสริมการเข้าร่วมประชุมผู้ถือหุ้น ประจำปี 2566 ดังนี้

1. บริษัทจะจัดส่งหนังสือนัดประชุมพร้อมทั้งข้อมูลประกอบการประชุม ให้ผู้ถือหุ้นทราบล่วงหน้าก่อนการประชุมตามระยะเวลาที่กฎหมาย ประกาศ หรือระเบียบที่เกี่ยวข้องกำหนด เพื่อเปิดโอกาสให้ผู้ถือหุ้นได้ศึกษาข้อมูลอย่างครบถ้วนก่อนวันประชุมผู้ถือหุ้น สำหรับการประชุมสามัญผู้ถือหุ้น ประจำปี 2566 บริษัทได้จัดส่งหนังสือนัดประชุมพร้อมทั้งข้อมูลประกอบการประชุมทั้งภาษาไทย และภาษาอังกฤษให้ผู้ถือหุ้นทราบล่วงหน้าก่อนการประชุม 22 วัน และได้เผยแพร่หนังสือนัดประชุมพร้อมทั้งข้อมูลประกอบการประชุมทั้งภาษาไทยและภาษาอังกฤษบนเว็บไซต์ของบริษัท www.epg.co.th ล่วงหน้า 31 วัน
2. บริษัทเปิดโอกาสให้ผู้ถือหุ้นส่วนน้อยสามารถเสนอชื่อบุคคลเพื่อพิจารณาเลือกตั้งเป็นกรรมการ หรือเสนอวาระการประชุมเพิ่มเติมได้ ก่อนการประชุมผู้ถือหุ้น เพื่อส่งเสริมการปฏิบัติตามหลักการกำกับดูแลกิจการที่ดี โดยให้สิทธิแก่ผู้ถือหุ้นรายเดียว หรือหลายราย รวมกันเป็นสัดส่วนการถือหุ้นไม่น้อยกว่าร้อยละ 5 ของจำนวนหุ้นที่ออกจำหน่ายแล้วทั้งหมดของบริษัท และถือหุ้นต่อเนื่องมาแล้วไม่น้อยกว่า 1 ปี สามารถเสนอวาระการประชุมสามัญประจำปีผู้ถือหุ้นประจำปี 2566 ได้ในช่วงระหว่างวันที่ 15 กุมภาพันธ์ 2566 จนถึงวันที่ 1 เมษายน 2566 โดยบริษัทได้เผยแพร่หลักเกณฑ์บนเว็บไซต์ของบริษัท www.epg.co.th ภายใต้หมวดนักลงทุนสัมพันธ์ และแจ้งข่าวผ่านตลาดหลักทรัพย์แห่งประเทศไทย

3. บริษัทอำนวยความสะดวกแก่ผู้ถือหุ้นที่ไม่สามารถเข้าร่วมประชุมได้ด้วยตนเอง โดยให้ผู้ถือหุ้นสามารถมอบฉันทะให้บุคคลใดบุคคลหนึ่ง หรือจัดให้มีกรรมการอิสระอย่างน้อย 1 คน เป็นผู้รับมอบฉันทะเข้าร่วมประชุมและลงมติแทนผู้ถือหุ้น และแจ้งรายชื่อกรรมการอิสระดังกล่าวไว้ในหนังสือนัดประชุมผู้ถือหุ้น
4. จัดส่งหนังสือมอบฉันทะ แบบ ข ไปพร้อมกับหนังสือเชิญประชุม เพื่ออำนวยความสะดวกให้ผู้ถือหุ้นที่ไม่สามารถเข้าร่วมประชุมด้วยตนเอง สามารถมอบอำนาจให้กรรมการอิสระหรือบุคคลอื่น เข้าประชุมและออกเสียงลงคะแนนแทน พร้อมทั้งเผยแพร่ไว้ในเว็บไซต์ของบริษัท www.epg.co.th เพื่อให้ผู้ถือหุ้นสามารถดาวน์โหลดได้
5. ผู้ถือหุ้นมีคะแนนเสียงหนึ่งเสียงต่อหนึ่งหุ้น ผู้ถือหุ้นที่มีส่วนได้เสียเป็นพิเศษในวาระใดจะไม่มีสิทธิออกเสียงลงคะแนนในวาระนั้น ๆ

การดำเนินงานด้านการกำกับดูแลการใช้ข้อมูลภายในปีบัญชี 2566/2567

1. บริษัทส่งเสริมและแจ้งเตือน กรรมการ ผู้บริหาร และพนักงานของบริษัทและบริษัทย่อย ที่รับทราบข้อมูลภายในที่เป็นสาระสำคัญทุกสิ้นไตรมาส ซึ่งมีผลต่อการเปลี่ยนแปลงราคาหลักทรัพย์ ใช้ความระมัดระวังในการซื้อขายหลักทรัพย์ของบริษัทช่วง 1 เดือนก่อนที่งบการเงินหรือข้อมูลภายในจะเปิดเผยต่อสาธารณชน และระยะเวลา 24 ชั่วโมงหลังจากที่ข้อมูลภายในของบริษัท ได้เปิดเผยต่อสาธารณชนแล้ว โดยผู้ที่เกี่ยวข้องกับข้อมูลภายในต้องไม่เปิดเผยข้อมูลนั้นให้ผู้อื่นทราบจนกว่าจะได้รับการแจ้งข้อมูลนั้นให้แก่ตลาดหลักทรัพย์ฯ โดยในปีบัญชี 2566/2567 ไม่มีการทำผิดเกี่ยวกับการใช้ข้อมูลภายใน
 2. กรรมการและผู้บริหารของบริษัท รวมถึงคู่สมรสและบุตรที่ยังไม่บรรลุนิติภาวะ กรณีมีการซื้อ ขาย หรือ โอนหลักทรัพย์ของบริษัท จะต้องรายงานการเปลี่ยนแปลงการถือครองหลักทรัพย์ของบริษัท (แบบ 59) ภายใน 3 วันทำการนับจากวันที่มีการเปลี่ยนแปลงผ่านเว็บไซต์ของสำนักงานคณะกรรมการกำกับหลักทรัพย์และตลาดหลักทรัพย์ และจัดส่งสำเนารายงานนี้ให้แก่บริษัท ในวันเดียวกับวันที่ส่งรายงานต่อสำนักงานคณะกรรมการกำกับหลักทรัพย์และตลาดหลักทรัพย์
- สำหรับกรรมการและผู้บริหารของบริษัทย่อยถึงแม้จะไม่มีภาระหน้าที่ตามมาตรา 59 และบทกำหนดโทษ ตามมาตรา 275 แห่งพระราชบัญญัติหลักทรัพย์และตลาดหลักทรัพย์ พ.ศ. 2535 แต่บริษัทกำหนดให้บุคคลดังกล่าว มีหน้าที่รายงานการเปลี่ยนแปลงการถือครองหลักทรัพย์ของบริษัทต่อคณะกรรมการตรวจสอบ เสมือนกับกรรมการและผู้บริหารของบริษัท
- ในปีบัญชี 2566/2567 กรรมการบริษัทไม่มีการซื้อ ขาย หรือ โอนหลักทรัพย์ ทั้งนี้ เลขาธิการบริษัทได้รายงานต่อที่ประชุมคณะกรรมการบริษัทเพื่อรับทราบการถือครองหลักทรัพย์ของกรรมการ ผู้บริหาร คู่สมรสและบุตรที่ยังไม่บรรลุนิติภาวะ ปีละ 4 ครั้ง

การดำเนินงานตามนโยบายการทำรายการที่เกี่ยวข้องกัน ในปีบัญชี 2566/2567

1. กำหนดนโยบายการกำหนดราคารายการระหว่างกัน ประจำปีบัญชี 2566/2567 เพื่อใช้เป็นเกณฑ์ในการเข้าทำรายการที่เกี่ยวข้องกัน พร้อมทั้งติดตามและรายงานการเข้าทำรายการระหว่างกันต่อคณะกรรมการตรวจสอบและคณะกรรมการบริษัทรับทราบทุกไตรมาส โดยในปี 2566/2567 ไม่มีการผิดเกี่ยวกับการป้องกันความขัดแย้งทางผลประโยชน์
2. บริษัทได้มีการทบทวนหลักการเกี่ยวกับข้อตกลงทางการค้าที่มีเงื่อนไขการค้าทั่วไป ในการทำธุรกรรมระหว่างบริษัทและบริษัทย่อย กับ กรรมการ ผู้บริหาร และบุคคลที่เกี่ยวข้อง เพื่อให้สอดคล้องกับการดำเนินงานของบริษัทในปัจจุบัน และภายใต้ประกาศของสำนักงานกำกับหลักทรัพย์และตลาดหลักทรัพย์ฯ ที่เกี่ยวข้อง
3. การทำรายการที่เกี่ยวข้องกันของบริษัทและบริษัทย่อย ให้ปฏิบัติตามข้อกำหนดของสำนักงานคณะกรรมการกำกับหลักทรัพย์และตลาดหลักทรัพย์ และตลาดหลักทรัพย์แห่งประเทศไทย

บทบาทของผู้มีส่วนได้เสีย

บริษัทตระหนักและรับรู้ถึงสิทธิของผู้มีส่วนได้เสียทุกกลุ่มไม่ว่าจะเป็นผู้มีส่วนได้เสียภายใน ได้แก่ ผู้ถือหุ้น/ พนักงาน และผู้มีส่วนได้เสียภายนอก ได้แก่ ลูกค้า/ คู่ค้า/ เจ้าหนี้/ คู่แข่งขัน/ ภาครัฐ และหน่วยงานอื่นๆ รวมทั้งชุมชนใกล้เคียงที่เกี่ยวข้อง เนื่องจากบริษัทได้รับการสนับสนุนจากผู้มีส่วนได้เสียต่างๆ ซึ่งสร้างความสามารถในการแข่งขันและสร้างกำไรให้บริษัท ซึ่งถือว่าเป็นการสร้างคุณค่าในระยะยาวให้กับบริษัท

บริษัทจึงได้กำหนดข้อพึงปฏิบัติต่อผู้มีส่วนได้เสียทุกกลุ่มโดยยึดถือหลักพื้นฐานของความเป็นธรรมและความเท่าเทียมกัน ตามที่กำหนดไว้เป็นนโยบายสำหรับเรื่องต่าง ๆ ใน “จรรยาบรรณธุรกิจ” (Business Code of Conduct) เพื่อให้ทุกคนในบริษัทยึดถือเป็นแนวปฏิบัติ

1. ผู้ถือหุ้น

บริษัทตระหนักอยู่เสมอว่าผู้ถือหุ้นคือเจ้าของกิจการ และบริษัทมีหน้าที่สร้างมูลค่าเพิ่มให้แก่ผู้ถือหุ้นในระยะยาว จึงกำหนดให้กรรมการ ผู้บริหาร และพนักงานดำเนินการตามแนวปฏิบัติในจรรยาบรรณธุรกิจ

โดยในปีบัญชี 2566/2567 บริษัทได้ดำเนินการ ดังนี้

- 1) บริษัทจัดทำจดหมายข่าว อีพีจี (EPG Newsletter) โดยเผยแพร่ผ่านเว็บไซต์บริษัท www.epg.co.th / Facebook ของบริษัท EPG Creative Innovation Organization
- 2) บริษัทจัดทำรายงานด้านความยั่งยืน (Sustainable Report) ตามมาตรฐาน Global Reporting Initiative (GRI) ฉบับภาษาไทย และภาษาอังกฤษ โดยเผยแพร่ผ่านเว็บไซต์บริษัท www.epg.co.th
- 3) บริษัทเข้าร่วมนำเสนอข้อมูลในงาน “บริษัทจดทะเบียนพบผู้ลงทุน” (Opportunity Day) ของตลาดหลักทรัพย์แห่งประเทศไทยเป็นประจำทุกไตรมาส
- 4) บริษัทจัดทำคำอธิบายและการวิเคราะห์ของฝ่ายจัดการ (Management Discussion and Analysis : MD&A) ทุกไตรมาส โดยเผยแพร่ผ่านเว็บไซต์ตลาดหลักทรัพย์แห่งประเทศไทย
- 5) บริษัทจัดให้มีหน่วยงานนักลงทุนสัมพันธ์เพื่อให้ข้อมูลบริษัทแก่ผู้ถือหุ้น และ ทำหน้าที่เชื่อมต่อการสื่อสารสองทาง (Two-way Communication) ระหว่างบริษัทกับผู้มีส่วนได้เสียทุกฝ่าย

2. พนักงาน

บริษัทตระหนักว่าพนักงานเป็นปัจจัยแห่งความสำเร็จของการบรรลุเป้าหมายของบริษัทที่มีคุณค่า จึงเป็นนโยบายของบริษัทที่จะให้การปฏิบัติต่อพนักงานอย่างเป็นธรรมทั้งในด้านโอกาส ผลตอบแทน การแต่งตั้ง โยกย้าย ตลอดจนการพัฒนาศักยภาพ เพื่อให้เป็นไปตามนโยบาย

โดยในปีบัญชี 2566/2567 บริษัทได้ดำเนินการ ดังนี้

- 1) ดำเนินงานตามนโยบายและแนวปฏิบัติเกี่ยวกับความปลอดภัย โดยส่งเสริมความรู้ความเข้าใจเรื่องความปลอดภัยในการทำงานและสร้างความตระหนักถึงมาตรการในการรักษาความปลอดภัย ทั้งนี้ ได้เปิดเผยสถิติการเกิดอุบัติเหตุจากการทำงาน ไว้ในแบบ 56-1 One Report ส่วนการขับเคลื่อนธุรกิจเพื่อความยั่งยืน
- 2) ดำเนินงานตามนโยบายและแนวปฏิบัติเกี่ยวกับพนักงาน โดยให้ผลตอบแทนที่เป็นธรรมต่อพนักงาน และให้ความสำคัญในด้านการดูแลสวัสดิการของพนักงาน มีค่าตอบแทนในรูปแบบเงินเดือน โบนัส ค่าคอมมิชชั่น และค่าตอบแทนอื่น ที่เหมาะสมตามผลปฏิบัติงาน และผลการดำเนินงานของบริษัทและบริษัทย่อย รวมทั้งจัดให้มีกองทุนสำรองเลี้ยงชีพ ตามที่ได้เปิดเผยไว้ในแบบ 56-1 One Report ข้อมูลเกี่ยวกับพนักงาน
- 3) บริษัทมีการกำหนดนโยบายและแนวปฏิบัติเกี่ยวกับการพัฒนาความรู้ความสามารถของพนักงานในแต่ละตำแหน่ง ทั้งนี้ ได้เปิดเผยตัวเลขจำนวนชั่วโมงการฝึกอบรม ไว้ในแบบ 56-1 One Report ส่วนการขับเคลื่อนธุรกิจเพื่อความยั่งยืน
นอกจากนี้บริษัทยังได้ส่งเสริมและสนับสนุนการศึกษาให้กับพนักงานอย่างต่อเนื่อง โดยได้มอบทุนการศึกษาให้กับพนักงาน เพื่อศึกษาต่อในระดับปวช. ถึงระดับปริญญาโท
- 4) บริษัทให้ความสำคัญต่อสิทธิมนุษยชนโดยได้กำหนดนโยบายสิทธิมนุษยชน ไว้ในจรรยาบรรณธุรกิจ และกำหนดนโยบายและแนวทางปฏิบัติด้านสิทธิมนุษยชนแยกไว้อีกฉบับอย่างชัดเจน สำหรับการดำเนินงานด้านสิทธิมนุษยชนได้เปิดเผยในแบบ 56-1 One Report ส่วนการขับเคลื่อนธุรกิจเพื่อความยั่งยืน
- 5) บริษัทให้ความสำคัญเสมอภาคไม่เลือกปฏิบัติในการจ้างงาน โดยระบุไว้ในจรรยาบรรณธุรกิจ เช่น ไม่จำกัดเชื้อชาติ สีผิว เพศ ศาสนา สัญชาติ ภูมิหลังของ บุคคล หรือทุพพลภาพ เป็นต้น เคารพในสิทธิและเสรีภาพของพนักงาน

3. ลูกค้า

บริษัทตระหนักถึงความสำคัญของลูกค้า โดยกำหนดนโยบายในการปฏิบัติต่อลูกค้า ได้แก่

- มุ่งมั่นผลิตสินค้าสินค้าที่มีคุณภาพ การให้บริการ ภายใต้ความพึงพอใจของลูกค้า รวมทั้งการปรับปรุงและพัฒนาอย่างต่อเนื่อง
- การรักษาความลับของลูกค้า
- การให้ข้อมูลที่ถูกต้อง เพียงพอ ทันต่อเหตุการณ์ และไม่โฆษณาเกินความเป็นจริง
- ให้คำแนะนำเกี่ยวกับวิธีการใช้สินค้าของบริษัทให้มีประสิทธิภาพและเป็นประโยชน์กับลูกค้า

ดังนั้น เพื่อให้เป็นไปตามนโยบาย บริษัทได้ใช้กลยุทธ์เพื่อสร้างความสัมพันธ์อันดีกับกลุ่มลูกค้าโดยแบ่งตามลักษณะธุรกิจและประเภทลูกค้า โดยนำความต้องการของลูกค้ามาวิเคราะห์เพื่อพัฒนาสินค้าได้ตรงตามความต้องการ สินค้าของกลุ่มบริษัทได้รับการรับรองมาตรฐานในระดับสากล นอกจากนี้ จัดให้มีแบบประเมินผลความพึงพอใจของลูกค้าเพื่อนำมาใช้ในการปรับปรุงงานและการบริการให้ดีขึ้น

สำหรับการดำเนินงานด้านลูกค้าได้เปิดเผยในแบบ 56-1 One Report ส่วนการขับเคลื่อนธุรกิจเพื่อความยั่งยืน

4. คู่ค้า/ เจ้าหนี้

บริษัทมีนโยบายให้พนักงานปฏิบัติต่อคู่ค้า และ/หรือ เจ้าหนี้ทุกฝ่ายอย่างเป็นธรรม ซื่อสัตย์ และไม่เอารัดเอาเปรียบ คู่ค้า โดยคำนึงถึงผลประโยชน์ของบริษัท พื้นฐานของการได้รับผลตอบแทนที่เป็นธรรมทั้งสองฝ่าย หลีกเลี่ยงสถานการณ์ที่ก่อให้เกิดความขัดแย้งทางผลประโยชน์ การเจรจาแก้ปัญหาตั้งอยู่บนพื้นฐานของความสัมพันธ์ทางธุรกิจ และดำเนินการตามแนวปฏิบัติ ได้แก่

- ไม่เรียก หรือรับ หรือจ่ายผลประโยชน์ใดๆ ที่ไม่สุจริตในการค้ากับคู่ค้า และ/หรือ เจ้าหนี้
- ปฏิบัติตามเงื่อนไขต่าง ๆ ที่ตกลงกันไว้อย่างเคร่งครัด กรณีที่ไม่สามารถปฏิบัติตามเงื่อนไขข้อใดได้ ต้องรีบแจ้งให้เจ้าหนี้ทราบล่วงหน้า เพื่อร่วมกันพิจารณาหาแนวทางแก้ไขปัญห
- ให้ความสำคัญกับการคัดเลือกคู่ค้าอย่างเหมาะสม โดยเปิดโอกาสในการทำธุรกิจให้กับทุกคู่ค้า และกระบวนการพิจารณาคัดเลือกคู่ค้า ต้องตั้งอยู่บนพื้นฐานความเสมอภาค เป็นธรรม และคุณสมบัติครบถ้วนเป็นไปตามข้อกำหนดของบริษัท เช่น มีความน่าเชื่อถือ ผลิต/มีสินค้าที่มีคุณภาพเป็นไปตามข้อกำหนดของบริษัท มีความสามารถในการส่งมอบ ราคาสินค้ามีความเหมาะสม ให้การบริการหลังการขาย เป็นต้น
- ยึดมั่นในสัญญาและถือปฏิบัติตามเงื่อนไขที่มีต่อเจ้าหนี้เป็นสำคัญในการชำระคืนเงินต้น ดอกเบี้ย และการดูแลหลักประกันต่าง ๆ และเพื่อให้มั่นใจว่าการปฏิบัติตามเงื่อนไขของสัญญาเงินกู้ บริษัทจะรักษาอัตราส่วนทางการเงินให้อยู่ในระดับดี พร้อมทั้งติดตามอัตราส่วนทางการเงินที่เกี่ยวข้องอยู่เสมอหรือให้เป็นไปตามข้อกำหนด (หากมี)

โดยในปีบัญชี 2566/2567 บริษัทได้ดำเนินการ ดังนี้

- 1) ปรับปรุงจรรยาบรรณของคู่ค้าและแบบประเมินซัพพลายเออร์ โดยนำไปใช้แล้วและมีการตรวจสอบในสถานที่ของคู่ค้าสำคัญรวม 26 ราย จากคู่ค้าสำคัญทั้งหมด 13 ราย
รายละเอียดจรรยาบรรณธุรกิจสำหรับคู่ค้า เผยแพร่ในเว็บไซต์บริษัท ภายใต้หมวดบรรษัทภิบาล สามารถดูเพิ่มเติมได้ที่ <https://www.epg.co.th/wp-content/uploads/2021/05/SupplierCodeOfConduct210516-TH.pdf>
- 2) การสรรหาและคัดเลือกคู่ค้าที่มีศักยภาพ บริษัทดำเนินการตามกระบวนการเพื่อคัดเลือกคู่ค้า โดยมีคู่ค้ารายใหม่รวม 63 ราย
- 3) บริษัทร่วมมือกับคู่ค้ารวม 22 ราย นำโครงการ Milk Run มาปฏิบัติ Milk Run เป็นระบบการจัดการจัดการงานขนส่งรูปแบบหนึ่งซึ่งทำให้เกิดการขนส่งสินค้าอย่างมีประสิทธิภาพ ระบบการจัดการนี้สามารถนำไปปรับใช้กับการแก้ไขชนิดของบรรจุภัณฑ์ที่ใช้ครั้งเดียวให้กลายเป็นบรรจุภัณฑ์ที่ใช้ซ้ำได้ บรรจุภัณฑ์ที่ใช้ซ้ำนี้สามารถใช้กับงานในห่วงโซ่อุปทานทั้งหมด เริ่มตั้งแต่การผลิตของคู่ค้าไปจนถึงการผลิตของบริษัท โดยไม่ต้องย้ายสินค้าจากบรรจุภัณฑ์หนึ่งไปยังอีกบรรจุภัณฑ์หนึ่ง จึงทำให้การควบคุมสินค้าคงคลังดีขึ้น

5. คู่แข่งขัน

บริษัทมีนโยบายที่จะปฏิบัติต่อคู่แข่งทางการค้า ได้แก่

- ประพฤติปฏิบัติภายใต้กรอบกติกาของการแข่งขันที่ดี
- ไม่แสวงหาข้อมูลที่เป็นความลับของคู่แข่งทางการค้าด้วยวิธีการที่ไม่สุจริตหรือไม่เหมาะสม
- ไม่ทำลายชื่อเสียงของคู่แข่งทางการค้าด้วยวิธีการที่ไม่สุจริต
- ให้การสนับสนุนการร่วมมือกับคู่แข่งทางการค้าอย่างโปร่งใส ไม่มีการปกปิดข้อตกลงที่ไม่ชอบด้วยกฎหมายเพื่อประโยชน์ ของ ผู้บริโภค
- ไม่ละเมิดและปฏิบัติตามกฎหมายว่าด้วยทรัพย์สินทางปัญญาอย่างเคร่งครัด

ทั้งนี้ บริษัทดำเนินธุรกิจอย่างมีคุณธรรมเป็นไปตามกฎหมายและจรรยาบรรณธุรกิจ

6. สังคม/ ชุมชน และสิ่งแวดล้อม

บริษัทมีนโยบายที่จะดำเนินธุรกิจที่เป็นประโยชน์ต่อเศรษฐกิจ สังคมและสิ่งแวดล้อม ยึดมั่นการปฏิบัติตนเป็นพลเมืองที่ดี ปฏิบัติตามกฎหมาย และข้อบังคับที่เกี่ยวข้องอย่างครบถ้วน พร้อมทั้งมีส่วนร่วมในอันที่จะส่งเสริมและยกระดับคุณภาพชีวิตของสังคมและชุมชน รวมทั้งบริษัทมีนโยบายที่จะให้การสนับสนุนกิจกรรมต่างๆ ของสังคม ตามที่กำหนดใน “นโยบายการพัฒนาอย่างยั่งยืน” เพื่อให้กรรมการ ผู้บริหาร และพนักงานทุกคนในบริษัทยึดถือเป็นแนวปฏิบัติเดียวกัน

นอกจากนี้ คณะกรรมการบริษัทได้กำหนดนโยบายและแนวปฏิบัติว่าด้วยทรัพย์สินทางปัญญา โดยได้เปิดเผยไว้ในจรรยาบรรณธุรกิจ

การเปิดเผยข้อมูลและความโปร่งใส

คณะกรรมการบริษัทมีนโยบายที่จะเปิดเผยข้อมูลสารสนเทศทางการเงินและอื่นๆ ที่เกี่ยวกับธุรกิจและผลประกอบการของบริษัทที่ตรงต่อความเป็นจริง ครบถ้วน เพียงพอ สม่าเสมอ ทันเวลา แสดงให้เห็นถึงสถานะภาพทางการเงินและการประกอบกิจการที่แท้จริงของบริษัทรวมทั้งอนาคตของธุรกิจของบริษัท

คณะกรรมการบริษัทมุ่งมั่นที่จะดูแลให้มีการปฏิบัติตามกฎหมาย ข้อบังคับ และระเบียบที่เกี่ยวข้องเกี่ยวกับการเปิดเผยข้อมูลและความโปร่งใสอย่างเคร่งครัด บริษัทจึงจัดให้มีการเผยแพร่ข้อมูลในเว็บไซต์ของบริษัท สื่อเผยแพร่ของตลาดหลักทรัพย์แห่งประเทศไทย เพื่อให้ผู้ถือหุ้นและผู้ที่เกี่ยวข้องอื่นๆ ได้รับทราบข้อมูลของบริษัทได้อย่างทั่วถึง และจะทำการปรับปรุงเปลี่ยนแปลงให้สอดคล้องกับแนวทางที่ตลาดหลักทรัพย์แห่งประเทศไทยและสำนักงานคณะกรรมการกำกับหลักทรัพย์และตลาดหลักทรัพย์ ประกาศใช้บังคับ

บริษัทจัดให้มีหน่วยงานนักลงทุนสัมพันธ์เพื่อทำหน้าที่ติดต่อสื่อสารกับนักลงทุนหรือผู้ถือหุ้น รวมถึงนักลงทุนสถาบันและผู้ถือหุ้นรายย่อย และจัดให้มีการประชุมเพื่อวิเคราะห์ผลการดำเนินงานเป็นประจำ รวมทั้งเผยแพร่ข้อมูลขององค์กร ทั้งข้อมูลทางการเงินและข้อมูลทั่วไปให้แก่ ผู้ถือหุ้น/ นักวิเคราะห์หลักทรัพย์/ บริษัทจัดอันดับความน่าเชื่อถือ และหน่วยงานรัฐที่เกี่ยวข้อง ผ่านทางช่องทางต่างๆ ได้แก่ การรายงานต่อตลาดหลักทรัพย์แห่งประเทศไทย สำนักงานคณะกรรมการกำกับหลักทรัพย์และตลาดหลักทรัพย์ และเว็บไซต์ของบริษัท นอกจากนี้ บริษัทยังให้ความสำคัญในการเปิดเผยข้อมูลอย่างสม่ำเสมอเพื่อให้ผู้ถือหุ้นได้รับข่าวสารเป็นประจำ โดยผ่านช่องทางเว็บไซต์ของบริษัท โดยข้อมูลจะถูกปรับปรุงให้ทันสมัยอยู่เสมอ ไม่ว่าจะเป็นวิสัยทัศน์/ พันธกิจ/ งบการเงิน/ ข่าวประชาสัมพันธ์/ รายงานประจำปี หรือแบบ 56-1 One Report / โครงสร้างบริษัทและผู้บริหาร/ โครงสร้างการถือหุ้นและผู้ถือหุ้นรายใหญ่/ รายงานความยั่งยืน

นอกจากนี้ บริษัทให้ความสำคัญต่อรายงานทางการเงิน เพื่อแสดงถึงสถานะทางการเงินและผลการประกอบกิจการที่แท้จริงของบริษัท โดยอยู่บนพื้นฐานของข้อมูลทางบัญชีที่ถูกต้อง ครบถ้วน และเพียงพอตามมาตรฐานการบัญชีซึ่งเป็นที่ยอมรับโดยทั่วไป บริษัทเปิดเผยข้อมูลเกี่ยวกับกรรมการแต่ละคน บทบาทและหน้าที่ของคณะกรรมการบริษัท และคณะกรรมการชดเชยของ บริษัท รวมทั้งคำตอบแทนของกรรมการและผู้บริหารระดับสูงในรายงานแบบแสดงรายการข้อมูลประจำปี/รายงานประจำปี หรือแบบ 56-1 One Report

ในปีบัญชี 2566/2567 บริษัทได้มีการดำเนินการในเรื่องการเปิดเผยข้อมูลและความโปร่งใส ได้แก่

1. เปิดเผยคำตอบแทนกรรมการรายบุคคลอย่างชัดเจนในรายงานประจำปี ส่วนคำตอบแทนกรรมการ กรรมการชดเชย และผู้บริหาร
2. เปิดเผยข้อมูลเกี่ยวกับการถือหุ้นของกรรมการและผู้บริหาร

3. เปิดเผยข้อมูลประวัติกรรมการ และ ผู้บริหาร ในเว็บไซต์บริษัท
4. กำหนดนโยบายการกำกับดูแลการใช้ข้อมูลภายใน เป็นต้น

- ช่องทางการเผยแพร่ข้อมูลสารสนเทศของบริษัท

บริษัทได้พัฒนาช่องทางการสื่อสารข้อมูล และเผยแพร่ข่าวสารบริษัทเพื่อประโยชน์ต่อผู้มีส่วนได้เสีย ประกอบด้วย ผู้ถือหุ้น/ นักลงทุนบุคคล/ นักลงทุนสถาบันในประเทศและต่างประเทศ/ นักวิเคราะห์/ หน่วยงานกำกับดูแล และสื่อมวลชน เป็นต้น โดยจัดให้มีช่องทางติดต่อสื่อสาร ดังนี้

1. จัดให้มีหน่วยงานนักลงทุนสัมพันธ์เพื่อให้ข้อมูลบริษัทแก่ผู้ถือหุ้น และ ทำหน้าที่เชื่อมต่อการสื่อสารสองทาง (Two-way Communication) ระหว่างบริษัทกับผู้มีส่วนได้เสียทุกฝ่าย
2. จัดแถลงข่าวผลการดำเนินงาน และแผนการดำเนินงานที่สำคัญ
3. แถลงผลการดำเนินงานประจำไตรมาสให้แก่แก่นักลงทุน และ นักวิเคราะห์
4. จัดกิจกรรมพบนักลงทุนทั้งในประเทศ และต่างประเทศ
5. จัดโครงการเยี่ยมชมกิจการและโรงงานให้แก่ผู้มีส่วนได้เสียทุกฝ่าย เช่น ผู้ถือหุ้น/ นักลงทุน/ นักวิเคราะห์ และ สื่อมวลชน
6. จัดสัมมนาให้กับพนักงานระดับจัดการ เพื่อชี้แจงนโยบายและแนวทางการดำเนินธุรกิจ และ เผยแพร่บทความ Newsletter ผ่านเว็บไซต์ www.epg.co.th
7. เผยแพร่ข่าวสารผ่านสื่อมวลชนในรูปแบบต่าง ๆ เช่น ข่าวประชาสัมพันธ์/ ภาพข่าว/ สื่อโฆษณา และโซเชียลมีเดียต่าง ๆ
8. จัดทำสื่อสิ่งพิมพ์และสื่ออื่น ๆ เพื่อเผยแพร่ข้อมูลบริษัท เช่น รายงานประจำปี หรือแบบ 56-1 One Report และรายงานความยั่งยืน
9. เผยแพร่ข้อมูลข่าวสารถึงพนักงานผ่านสื่ออิเล็กทรอนิกส์ ต่าง ๆ เช่น อีเมล และโซเชียลมีเดีย
10. เปิดเผยข้อมูลผ่านเว็บไซต์ www.epg.co.th และโซเชียลมีเดีย

- ฝ่ายนักลงทุนสัมพันธ์

ในปีบัญชี 2566/2567 บริษัทได้จัดกิจกรรมต่าง ๆ เพื่อให้ประธานเจ้าหน้าที่บริหาร และรองประธานเจ้าหน้าที่บริหาร ได้พบปะนักลงทุนบุคคล นักลงทุนสถาบัน/ นักวิเคราะห์ นักข่าวและนักลงทุนทั่วไป เพื่อนำเสนอผลการดำเนินงาน งบการเงิน คำอธิบายและวิเคราะห์ของฝ่ายจัดการ และ แนวโน้มธุรกิจในอนาคต ดังนี้

1. จัดกิจกรรมเพื่อให้ประธานเจ้าหน้าที่บริหาร และ รองประธานเจ้าหน้าที่บริหาร พบปะนักลงทุนสถาบันในประเทศ และต่างประเทศ (Roadshow และ Conference) 7 ครั้ง
2. จัดประชุมนักวิเคราะห์ (Analyst) ทุกไตรมาส รวม 4 ครั้ง
3. จัดแถลงข่าวผลประกอบการกับสื่อมวลชน รวม 2 ครั้ง
4. เข้าร่วมกิจกรรมบริษัทจดทะเบียนพบผู้ลงทุน (Opportunity day) จัดโดย ตลาดหลักทรัพย์แห่งประเทศไทย รวม 4 ครั้ง
5. เข้าร่วมกิจกรรม Thailand Focus 2023 จัดโดย ตลาดหลักทรัพย์แห่งประเทศไทย รวม 1 ครั้ง
6. จัดประชุมเพื่อให้นักลงทุนเข้าพบผู้บริหาร (Company Visit: One-on-One Meeting/ Group Meeting และ Conferences Call) เพื่อให้นักลงทุนได้ซักถามแนวทางและกลยุทธ์การดำเนินงานของกลุ่มบริษัท
7. ให้ข้อมูลและตอบข้อซักถามผ่านทางอีเมล และโทรศัพท์อย่างสม่ำเสมอ โดยหากผู้ถือหุ้นต้องการข้อมูลเพิ่มเติมสามารถติดต่อโดยตรงที่

ฝ่ายนักลงทุนสัมพันธ์ โดยผ่านช่องทาง ดังนี้

ที่อยู่: 770 หมู่ 6 ถ.เทพารักษ์ ต.เทพารักษ์ อ.เมือง จ.สมุทรปราการ 10270

โทรศัพท์: 02-249-3976 อีเมล ir@epg.co.th

การต่อต้านทุจริตคอร์รัปชัน

บริษัทมีปณิธานในการดำเนินธุรกิจด้วยความซื่อสัตย์ สุจริต โปร่งใส มีคุณธรรม จริยธรรมต่อผู้มีส่วนได้เสียทุกกลุ่ม ตามหลักการที่ระบุในนโยบายการกำกับดูแลกิจการที่ดี และจรรยาบรรณธุรกิจ รวมถึงมีเจตนาธรรมและความมุ่งมั่นในการต่อต้านการคอร์รัปชันทุกรูปแบบ จึงได้จัดทำนโยบายต่อการคอร์รัปชัน โดยกำหนดความรับผิดชอบ แนวปฏิบัติ และข้อกำหนดในการดำเนินการที่เหมาะสม เพื่อป้องกันการคอร์รัปชันกับทุกกระบวนการในทุกธุรกิจของบริษัท โดยได้สื่อสารนโยบายดังกล่าวต่อกรรมการ ผู้บริหาร และพนักงานทุกระดับ ให้รับทราบและถือปฏิบัติเป็นแนวปฏิบัติเดียวกันทั่วทั้งองค์กร และได้เปิดเผยในเว็บไซต์บริษัทที่ www.epg.co.th ภายใต้หมวดบรรษัทภิบาล

6.2 จรรยาบรรณธุรกิจ

บริษัทมีนโยบายหลักว่า การดำเนินธุรกิจของบริษัท จะต้องเป็นไปตามมาตรฐานของการปฏิบัติงานโดยชอบ ยึดหลักการปฏิบัติตามกฎหมายและศีลธรรมอันดี คณะกรรมการบริษัทจึงได้จัดทำจรรยาบรรณในการดำเนินธุรกิจ ซึ่งครอบคลุมแนวปฏิบัติต่อผู้มีส่วนได้เสียทุกกลุ่ม และกำหนดให้กรรมการ ผู้บริหาร และพนักงานทุกคน ยึดถือเป็นแนวปฏิบัติเดียวกันตั้งแต่ปี 2559 เป็นต้นมา โดยคณะกรรมการบริษัทได้มีการพิจารณาทบทวนเป็นประจำทุกปี พร้อมทั้งปรับปรุงแก้ไขให้เหมาะสม สอดคล้องกับหลักการกำกับดูแลกิจการที่ดีและการดำเนินธุรกิจของบริษัท นอกจากนี้บริษัทยังได้จัดทำนโยบายต่อต้านการคอร์รัปชัน และนโยบายการพัฒนาย่างยั่งยืนแยกอีกฉบับ โดยถือเป็นส่วนหนึ่งของจรรยาบรรณธุรกิจของบริษัท

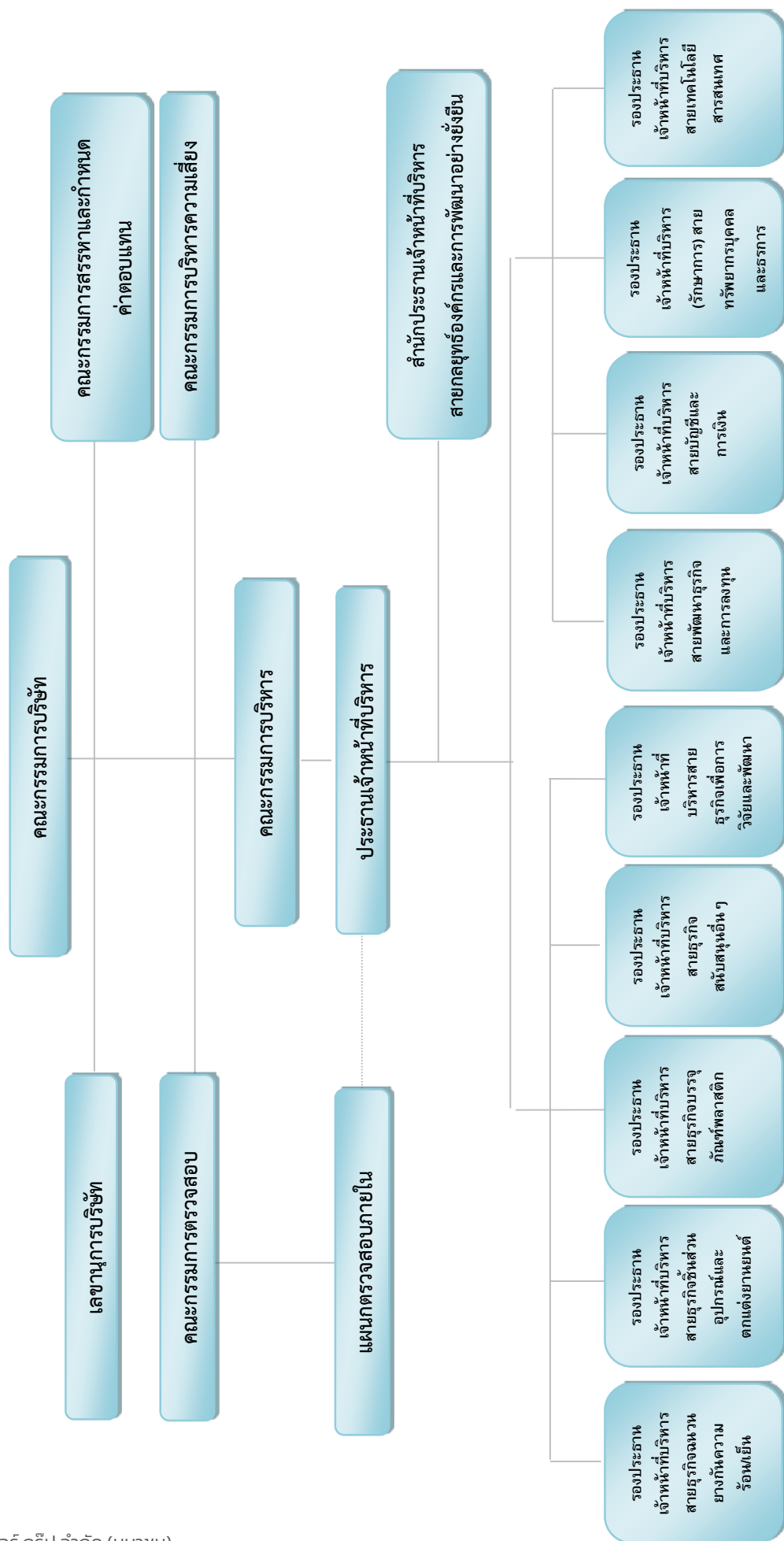
บริษัทได้มีการสื่อสารนโยบายการกำกับดูแลกิจการ และจรรยาบรรณธุรกิจ ในอินทราเน็ตของบริษัท รวมถึงเป็นหนึ่งในหลักสูตรปฐมนิเทศพนักงานใหม่ เพื่อสื่อสารให้ผู้บริหารและพนักงานรับทราบข้อมูลที่เป็นปัจจุบัน และลดความเสี่ยงในปฏิบัติงานที่อาจจะละเมิดต่อนโยบายจรรยาบรรณธุรกิจ และกฎหมายข้อบังคับต่างๆที่เปลี่ยนแปลงไป นอกจากนี้ได้เผยแพร่ไว้ในเว็บไซต์ของบริษัทที่ www.epg.co.th ภายใต้หมวดบรรษัทภิบาล

นโยบายการกำกับดูแลกิจการที่ดี และจรรยาบรรณธุรกิจของบริษัท ปรากฏในเอกสารแนบ 5 ของแบบ 56-1 One Report

6.3 การเปลี่ยนแปลงและพัฒนาการที่สำคัญของนโยบาย แนวปฏิบัติและระบบการกำกับดูแลกิจการในรอบปีที่ผ่านมา

คณะกรรมการบริษัทได้มีการทบทวนนโยบายการกำกับดูแลกิจการที่ดี (Good Corporate Governance) และจรรยาบรรณธุรกิจ(Business Code of Conduct) เป็นประจำทุกปี เพื่อพิจารณาความเหมาะสม โดยในปีบัญชี 2566/2567 บริษัทได้มีการทบทวนและปรับปรุงนโยบายการกำกับดูแลกิจการ โดยอ้างอิงจากหลักการกำกับดูแลกิจการที่ดีสำหรับบริษัทจดทะเบียน ปี 2555 ของตลาดหลักทรัพย์แห่งประเทศไทย และหลักการกำกับดูแลกิจการที่ดีสำหรับบริษัทจดทะเบียนปี 2560 (CG Code) ของสำนักงานคณะกรรมการกำกับหลักทรัพย์และตลาดหลักทรัพย์ ซึ่งคณะกรรมการบริษัทได้พิจารณาและทบทวนการนำหลักปฏิบัติตาม CG Code ไปปรับใช้ตามบริบททางธุรกิจของบริษัทแล้ว ในการประชุมคณะกรรมการบริษัท ครั้งที่ 1/2567 เมื่อวันที่ 12 กุมภาพันธ์ 2567 โดยบริษัทได้นำหลักปฏิบัติส่วนใหญ่มาปรับใช้แล้ว และสำหรับหลักปฏิบัติที่ยังไม่สามารถหรือยังมิได้นำไปปรับใช้ บริษัทจะนำไปเป็นแนวทางในการปรับใช้ให้เหมาะสมต่อไป นอกจากนี้กรรมการบริษัทได้พิจารณาและทบทวนจรรยาบรรณธุรกิจ และนโยบายต่อต้านคอร์รัปชัน ให้เป็นไปตามข้อกำหนด CAC ในแบบประเมินเพื่อพัฒนาระบบการต่อต้านคอร์รัปชัน (ฉบับปรับปรุง 4.0) เพื่อให้บริษัทใช้เป็นแนวปฏิบัติในการทำงานต่อไป

7.1 โครงสร้างการกำกับดูแลกิจการ



โครงสร้างการจัดการ

โครงสร้างการบริหารจัดการของบริษัทซึ่งประกอบธุรกิจลักษณะ Holding ประกอบด้วยคณะกรรมการบริษัท ซึ่งคณะกรรมการบริษัท ได้แต่งตั้งคณะกรรมการชุดย่อยจำนวน 4 ชุด เพื่อช่วยในการบริหารงานของบริษัท ได้แก่ คณะกรรมการบริหาร / คณะกรรมการตรวจสอบ / คณะกรรมการบริหารความเสี่ยง และคณะกรรมการสรรหาและกำหนดค่าตอบแทน

นอกจากนั้นในการบริหารจัดการบริษัทย่อย บริษัทจึงได้ส่งตัวแทนดำรงตำแหน่งกรรมการและประธานเจ้าหน้าที่บริหารของแต่ละบริษัทย่อย อีกทั้งกำหนดให้ประธานเจ้าหน้าที่บริหารบริษัทย่อยของบริษัทเป็นหนึ่งในผู้บริหารของบริษัท เพื่อให้บริษัทสามารถบริหารจัดการบริษัทย่อยได้อย่างทั่วถึง สำหรับบริษัทร่วม บริษัทได้ทำการส่งตัวแทนเป็นกรรมการในบริษัทร่วมตามสัดส่วนที่บริษัทถือหุ้นเพื่อกำกับดูแลผลประโยชน์ของบริษัทอย่างทั่วถึง

7.2 ข้อมูลเกี่ยวกับคณะกรรมการ

7.2.1 องค์ประกอบของคณะกรรมการบริษัท

ตามข้อบังคับบริษัทฯ กำหนดให้คณะกรรมการบริษัทประกอบด้วยกรรมการอย่างน้อย 5 คน และให้คณะกรรมการเลือกตั้งกรรมการด้วยกันเป็นประธานกรรมการ และอาจเลือกรองประธานกรรมการ และตำแหน่งอื่นตามที่เห็นเหมาะสมด้วยก็ได้ และกรรมการไม่น้อยกว่ากึ่งหนึ่งของจำนวนกรรมการทั้งหมดต้องมีถิ่นที่อยู่ในราชอาณาจักร

ณ วันที่ 31 มีนาคม 2567 คณะกรรมการบริษัทประกอบด้วยกรรมการทั้งหมดจำนวน 10 คน เป็นผู้ทรงคุณวุฒิจากหลากหลายอุตสาหกรรม ทั้งด้านธุรกิจ บัญชีและการเงิน ซึ่งเกี่ยวข้องและสนับสนุนธุรกิจบริษัททั้งหมด มีวาระการดำรงตำแหน่งคราวละ 3 ปี ประกอบด้วย

- กรรมการที่มีส่วนร่วมในการบริหารจำนวน 5 คน
- กรรมการที่ไม่มีส่วนร่วมในการบริหาร (กรรมการอิสระ) จำนวน 5 คน ซึ่งมีสัดส่วนของกรรมการอิสระคิดเป็นร้อยละ 50 ของจำนวนกรรมการทั้งหมด สอดคล้องกับหลักเกณฑ์ของสำนักงานคณะกรรมการกำกับหลักทรัพย์และตลาดหลักทรัพย์ ที่ได้กำหนดให้บริษัท จดทะเบียนต้องมีจำนวนกรรมการอิสระมากกว่าหรือเท่ากับ 1 ใน 3 ของจำนวนกรรมการทั้งหมด โดยสัดส่วนระหว่างกรรมการที่เป็นผู้บริหารและกรรมการอิสระ สะท้อนอำนาจของโครงสร้างการจัดการที่มีการถ่วงดุลกันอย่างเหมาะสม
- ทั้งนี้ บริษัทมีกรรมการผู้หญิง 1 คน เป็นกรรมการที่ไม่มีส่วนร่วมในการบริหาร (กรรมการอิสระ)

7.2.2 ข้อมูลคณะกรรมการรายบุคคล

ณ วันที่ 31 มีนาคม 2567 คณะกรรมการบริษัทประกอบด้วยกรรมการทั้งหมดจำนวน 10 คน ดังนี้

รายชื่อ		ตำแหน่ง
1	นายวัชร ตันตริยานนท์	ประธานกรรมการ/ กรรมการอิสระ และ ประธานกรรมการบริหารความเสี่ยง
2	นายชัยวัฒน์ อัศวินทรางกูร	กรรมการอิสระ/ ประธานกรรมการตรวจสอบ/ กรรมการบริหารความเสี่ยง และ ประธานกรรมการสรรหาและกำหนดค่าตอบแทน
3	นายชนะชัย สันติชัยกุล	กรรมการอิสระ/ กรรมการตรวจสอบ และ กรรมการสรรหาและกำหนดค่าตอบแทน
4	นายศักรินทร์ ภูมิรัตน์	กรรมการอิสระ/ กรรมการตรวจสอบ และ กรรมการสรรหาและกำหนดค่าตอบแทน
5	นายภวิวัฒน์ วิฑูรปกรณ์	รองประธานกรรมการ/ ประธานเจ้าหน้าที่บริหาร และ รองประธานเจ้าหน้าที่บริหารสายธุรกิจเพื่อการวิจัยและพัฒนา
6	นายธีระวัฒน์ วิฑูรปกรณ์	กรรมการ/ กรรมการสรรหาและกำหนดค่าตอบแทน และ รองประธานเจ้าหน้าที่บริหารสายธุรกิจบรรจุกัญชีฟลายตัก

รายชื่อ		ตำแหน่ง
7	นายชำนาญ วิฑูรปกรณ์	กรรมการ/ กรรมการบริหารความเสี่ยง และ รองประธานเจ้าหน้าที่บริหารสายธุรกิจจนวนยากันความร้อน/เย็น
8	นายเฉลียว วิฑูรปกรณ์	กรรมการ/ กรรมการสรรหาและกำหนดค่าตอบแทน และ รองประธานเจ้าหน้าที่บริหารสายพัฒนาธุรกิจและการลงทุน
9	นายเอกวัฒน์ วิฑูรปกรณ์	กรรมการ/ กรรมการบริหารความเสี่ยง และ รองประธานเจ้าหน้าที่บริหารสายธุรกิจชิ้นส่วนและอุปกรณ์ตกแต่งยานยนต์
10	นางสาวกิริฎา เกาพิจิตร	กรรมการอิสระ

หมายเหตุ :นางสาวกิริฎา เกาพิจิตร ดำรงตำแหน่งกรรมการอิสระ เมื่อวันที่ 20 กรกฎาคม 2566

นางสาวประภาวดี ณ ระนอง เป็นเลขานุการคณะกรรมการบริษัท

กรรมการผู้มีอำนาจลงนามแทนบริษัทตามหนังสือรับรองบริษัท

กรรมการผู้มีอำนาจลงนามผูกพันบริษัท คือ กรรมการ 2 คนใน 5 คนลงลายมือชื่อร่วมกันและประทับตราสำคัญของบริษัท ดังนี้

1. นายภวัฒน์ วิฑูรปกรณ์
2. นายธีระวัฒน์ วิฑูรปกรณ์
3. นายชำนาญ วิฑูรปกรณ์
4. นายเฉลียว วิฑูรปกรณ์
5. นายเอกวัฒน์ วิฑูรปกรณ์

7.2.3 ข้อมูลเกี่ยวกับบทบาทหน้าที่ของคณะกรรมการ

เพื่อให้สามารถควบคุม ดูแลและติดตามการดำเนินงานอย่างโปร่งใสและมีประสิทธิภาพ โดยคำนึงถึงประโยชน์สูงสุดของบริษัทและผู้มีส่วนได้เสียทุกกลุ่ม บริษัทได้กำหนดบทบาทหน้าที่ของประธานกรรมการบริษัท และคณะกรรมการบริษัท ไว้อย่างชัดเจน ดังนี้

ขอบเขต บทบาท อำนาจหน้าที่และความรับผิดชอบของประธานกรรมการบริษัท

1. ประธานกรรมการมีบทบาทหน้าที่กำกับดูแลการใช้นโยบาย และแนวทางปฏิบัติงานเชิงกลยุทธ์ของฝ่ายจัดการ รวมทั้งให้คำแนะนำ และสนับสนุนการดำเนินการธุรกิจของฝ่ายจัดการ แต่ไม่มีส่วนร่วมในการบริหารงานประจำของบริษัท
2. การประชุมคณะกรรมการบริษัท
 - 2.1 ประธานกรรมการเป็นผู้ทำหน้าที่เป็นประธานในที่ประชุมคณะกรรมการบริษัท มีหน้าที่ควบคุมให้เป็นไปตามระเบียบวาระ ข้อบังคับของบริษัท และกฎหมาย
 - 2.2 พิจารณากำหนดวาระการประชุมคณะกรรมการบริษัทโดยหารือกับประธานเจ้าหน้าที่บริหาร และเป็นผู้เรียกประชุม คณะกรรมการ รวมถึงดูแลให้คณะกรรมการได้รับข้อมูลถูกต้อง ครบถ้วน ทันเวลาก่อนการประชุม
 - 2.3 จัดสรรเวลาประชุมคณะกรรมการบริษัทให้เพียงพอให้ฝ่ายจัดการนำเสนอเรื่องและส่งเสริมให้คณะกรรมการทุกคนอภิปราย ประเด็นสำคัญ แลกเปลี่ยนความเห็นอย่างเต็มที่ เป็นอิสระ และใช้ดุลยพินิจที่รอบคอบ
 - 2.4 ประธานกรรมการเป็นผู้เรียกประชุมคณะกรรมการ และเป็นผู้ลงคะแนนเสียงชี้ขาดในกรณีที่ประชุมคณะกรรมการบริษัทมีการ ลงคะแนนเสียง และคะแนนเสียง 2 ฝ่ายเท่ากัน
3. ประธานกรรมการเป็นผู้ทำหน้าที่เป็นประธานในที่ประชุมผู้ถือหุ้น ดำเนินการประชุมให้เป็นไปตามระเบียบวาระ ข้อบังคับบริษัท และกฎหมาย ตลอดจนดูแลให้มีการประชุมผู้ถือหุ้นดำเนินไปอย่างมีประสิทธิภาพจนสำเร็จลุล่วง
4. เสริมสร้างความสัมพันธ์อันดีระหว่างกรรมการบริษัทที่เป็นผู้บริหารกับกรรมการบริษัทที่ไม่เป็นผู้บริหาร และคณะกรรมการบริษัทกับฝ่ายจัดการ
5. เป็นแบบอย่างที่ดี สนับสนุนและส่งเสริมให้คณะกรรมการบริษัท ฝ่ายบริหาร และพนักงาน มีจริยธรรม ปฏิบัติตามหลักธรรมาภิบาล และจรรยาบรรณธุรกิจ

ขอบเขต บทบาท อำนาจหน้าที่และความรับผิดชอบของคณะกรรมการบริษัท

1. คณะกรรมการบริษัทมีหน้าที่และความรับผิดชอบในการบริหารจัดการ และดำเนินการของบริษัทปฏิบัติให้เป็นไปตามกฎหมาย วัตถุประสงค์ ข้อบังคับของบริษัท ตลอดจนมติของที่ประชุมผู้ถือหุ้น ด้วยความซื่อสัตย์สุจริต และ ระมัดระวังรักษาผลประโยชน์ของบริษัท
2. จัดให้มีการประชุมคณะกรรมการอย่างน้อย 3 เดือนต่อครั้ง
3. จัดให้มีการทำงานบุคคลและงบกำไรขาดทุนของบริษัท ณ วันสิ้นสุดรอบระยะเวลาบัญชีของบริษัท ซึ่งผู้สอบบัญชี ตรวจสอบแล้ว และนำเสนอต่อที่ประชุมผู้ถือหุ้นเพื่อพิจารณาและอนุมัติ
4. พิจารณาทบทวน ตรวจสอบ และอนุมัตินโยบาย ทิศทาง กลยุทธ์ แผนงานการดำเนินธุรกิจ ของบริษัทที่เสนอโดยฝ่ายบริหาร
5. พิจารณากำหนดนโยบายด้านการบริหารความเสี่ยง (Risk Management) ให้ครอบคลุมทั้งองค์กร และกำกับดูแลให้มีระบบหรือกระบวนการในการบริหารจัดการความเสี่ยงโดยมีมาตรการรองรับและวิธีควบคุมเพื่อลดผลกระทบต่อธุรกิจของบริษัทอย่างเหมาะสม
6. กำหนดเป้าหมาย แนวทาง นโยบาย แผนงานการดำเนินธุรกิจ งบประมาณของบริษัท รวมถึงควบคุมกำกับดูแล (Monitoring and Supervision) การบริหารและการจัดการของฝ่ายบริหารให้เป็นไปตามนโยบาย แผนงาน และงบประมาณที่กำหนดไว้อย่างมีประสิทธิภาพและประสิทธิผล
7. พิจารณากำหนดโครงสร้างการบริหารงาน มีอำนาจในการแต่งตั้งคณะกรรมการบริหาร กรรมการผู้อำนวยการ และคณะกรรมการชุดย่อยอื่นตามความเหมาะสม รวมถึงการกำหนดขอบเขตอำนาจหน้าที่ของคณะกรรมการบริหาร กรรมการผู้จัดการ และคณะกรรมการชุดย่อยต่างๆ ที่แต่งตั้ง

ทั้งนี้ การมอบอำนาจตามขอบเขตอำนาจหน้าที่ที่กำหนดนั้น ต้องไม่มีลักษณะเป็นการมอบอำนาจที่ทำให้คณะกรรมการบริหาร กรรมการผู้จัดการ และคณะกรรมการชุดย่อยต่าง ๆ ดังกล่าว สามารถพิจารณาและอนุมัติรายการที่อาจมีความขัดแย้ง มีส่วนได้เสีย หรือมีความขัดแย้งทางผลประโยชน์อื่นใดทำกับบริษัทหรือบริษัทย่อย (ถ้ามี) ยกเว้นเป็นการอนุมัติรายการที่เป็นไปตามนโยบายและหลักเกณฑ์ที่คณะกรรมการพิจารณาและอนุมัติไว้แล้ว

8. จัดทำรายงานประจำปีของคณะกรรมการ และรับผิดชอบต่อการจัดทำและการเปิดเผยงบการเงิน เพื่อแสดงถึงฐานะการเงินและผลการดำเนินงานในรอบปีที่ผ่านมา และนำเสนอต่อที่ประชุมผู้ถือหุ้นเพื่อพิจารณาและอนุมัติ
9. คณะกรรมการอาจมอบอำนาจให้กรรมการคนหนึ่งหรือหลายคนหรือบุคคลอื่นใดปฏิบัติอย่างหนึ่งอย่างใดแทนคณะกรรมการได้โดยอยู่ภายใต้การควบคุมของคณะกรรมการหรืออาจมอบอำนาจเพื่อให้บุคคลดังกล่าวมีอำนาจตามที่คณะกรรมการเห็นสมควรและภายในระยะเวลาที่คณะกรรมการเห็นสมควร ซึ่งคณะกรรมการอาจยกเลิก เพิกถอน เปลี่ยนแปลงหรือแก้ไขการมอบอำนาจนั้นๆ ได้เมื่อเห็นสมควร

ทั้งนี้ การมอบอำนาจนั้นต้องไม่มีลักษณะเป็นการมอบอำนาจที่ทำให้บุคคลดังกล่าวสามารถพิจารณาและอนุมัติรายการที่ตนหรือบุคคลที่อาจมีความขัดแย้ง มีส่วนได้เสีย หรืออาจมีความขัดแย้งทางผลประโยชน์ในลักษณะอื่นใดที่จะทำขึ้นกับบริษัท หรือบริษัทย่อย (ถ้ามี) (ตามที่นิยามไว้ในประกาศคณะกรรมการกำกับตลาดทุน และ/หรือตลาดหลักทรัพย์แห่งประเทศไทย และ/หรือประกาศอื่นใดของหน่วยงานที่เกี่ยวข้อง) เว้นแต่เป็นการอนุมัติรายการที่เป็นไปตามนโยบายและหลักเกณฑ์ที่คณะกรรมการพิจารณาและอนุมัติไว้แล้ว

ทั้งนี้เรื่องใดที่กรรมการหรือผู้รับมอบอำนาจจากกรรมการ หรือบุคคลที่อาจมีความขัดแย้ง มีส่วนได้เสียหรือมีความขัดแย้งทางผลประโยชน์กับบริษัทหรือบริษัทย่อย กรรมการหรือผู้รับมอบอำนาจจากกรรมการ ซึ่งมีส่วนได้เสียหรือมีความขัดแย้งทางผลประโยชน์ดังกล่าวไม่มีสิทธิออกเสียงลงคะแนนในเรื่องดังกล่าว

7.3 ข้อมูลเกี่ยวกับคณะกรรมการชุดย่อย

7.3.1 ข้อมูลคณะกรรมการชุดย่อยแต่ละชุดที่ได้รับการแต่งตั้ง และ

7.3.2 รายชื่อของคณะกรรมการชุดย่อย

คณะกรรมการบริษัท ได้แต่งตั้งคณะกรรมการชุดย่อย จำนวนทั้งหมด 4 ชุด ได้แก่ 1) คณะกรรมการบริหาร 2) คณะกรรมการตรวจสอบ 3) คณะกรรมการบริหารความเสี่ยง และ 4) คณะกรรมการสรรหาและกำหนดค่าตอบแทน เพื่อช่วยในการกำกับดูแลนโยบายและการบริหารงานของบริษัท มีรายละเอียดดังต่อไปนี้

1) คณะกรรมการบริหาร

คณะกรรมการบริหารของบริษัท ประกอบด้วยกรรมการทั้งหมด จำนวน 9 คน ดังนี้

รายชื่อกรรมการ	ตำแหน่ง
1. นายภวัฒน์ วิฑูรปกรณ์	ประธานเจ้าหน้าที่บริหาร / รองประธานเจ้าหน้าที่บริหารสายธุรกิจเพื่อการวิจัยและพัฒนา
2. นายธีระวัฒน์ วิฑูรปกรณ์	รองประธานเจ้าหน้าที่บริหารสายธุรกิจบรรจุภัณฑ์พลาสติก
3. นายชำนาญ วิฑูรปกรณ์	รองประธานเจ้าหน้าที่บริหารสายธุรกิจฉนวนยางกันความร้อน/เย็น
4. นายเฉลิมวิฑูรปกรณ์	รองประธานเจ้าหน้าที่บริหารสายพัฒนาธุรกิจและการลงทุน
5. นายเอกวัฒน์ วิฑูรปกรณ์	รองประธานเจ้าหน้าที่บริหารสายธุรกิจชิ้นส่วนและอุปกรณ์ตกแต่งยานยนต์
6. นายธนวัฒน์ วิฑูรปกรณ์	รองประธานเจ้าหน้าที่บริหารสายธุรกิจสนับสนุนอื่นๆ
7. นางสาวมะลิวรรณ กิตติวิริยะการ	รองประธานเจ้าหน้าที่บริหาร สายเทคโนโลยีสารสนเทศ
8. นายจิรินทร์ วารินทรพร	รองประธานเจ้าหน้าที่บริหาร (รักษาการ) สายทรัพยากรบุคคลและธุรการ
9. นางสาวรุ่งระวี วิฑูรปกรณ์	รองประธานเจ้าหน้าที่บริหาร

ขอบเขตอำนาจหน้าที่ของคณะกรรมการบริหาร

1. ดำเนินกิจการและบริหารกิจการของบริษัท ตามวัตถุประสงค์ ข้อบังคับ นโยบาย ระเบียบ ข้อกำหนด คำสั่ง และมติของที่ประชุมคณะกรรมการ และ/หรือมติที่ประชุมผู้ถือหุ้นของบริษัท
2. พิจารณากลับรองข้อเสนอของฝ่ายบริหาร และนำเสนอแนะนโยบาย เป้าหมาย กลยุทธ์ การดำเนินธุรกิจของบริษัท การลงทุน การขยายกิจการ และงบประมาณ เพื่อนำเสนอต่อที่ประชุมคณะกรรมการบริษัทเพื่อพิจารณาและอนุมัติ
3. พิจารณาอนุมัติการดำเนินงานที่เป็นธุรกรรมปกติธุรกิจของบริษัท เช่น การลงทุนในหลักทรัพย์ใดๆ การซื้อทรัพย์สิน ตามงบลงทุนหรืองบประมาณที่ได้รับอนุมัติจากคณะกรรมการบริษัท โดยวงเงินสำหรับแต่ละรายการเป็นไปตามที่กำหนดไว้ในอำนาจอนุมัติที่ผ่านการอนุมัติจากคณะกรรมการบริษัทแล้ว แต่ไม่เกินงบประมาณประจำปีที่ได้รับอนุมัติจากคณะกรรมการบริษัท รวมถึงการเข้าทำสัญญาต่างๆ ที่เกี่ยวข้องกับเรื่องดังกล่าว
4. ติดตามผลการดำเนินงานของบริษัทให้เป็นไปตามนโยบายของคณะกรรมการและเป้าหมายที่กำหนดไว้ และกำกับดูแลให้การดำเนินงานมีคุณภาพและประสิทธิภาพ
5. มีอำนาจพิจารณาอนุมัติค่าใช้จ่ายในการดำเนินการตามปกติธุรกิจของบริษัท ตามงบประมาณที่ได้รับอนุมัติจากคณะกรรมการบริษัทและเป็นไปตามอำนาจอนุมัติที่ผ่านการอนุมัติจากคณะกรรมการบริษัท
6. กำหนดโครงสร้างองค์กรและอำนาจการบริหารองค์กร และพิจารณาปรับเงินเดือน โบนัสตั้งแต่ระดับประธานเจ้าหน้าที่บริหาร ลงไป รวมถึงพิจารณาอนุมัติอัตราค่าจ้างคนที่ไม่อยู่ในงบประมาณประจำปี
7. ให้มีอำนาจในการมอบอำนาจให้บุคคลอื่นใดหนึ่งคนหรือหลายคนปฏิบัติภารกิจอย่างหนึ่งอย่างใด โดยอยู่ภายใต้การควบคุมของคณะกรรมการบริหาร หรืออาจมอบอำนาจเพื่อให้บุคคลดังกล่าว มีอำนาจตามที่คณะกรรมการบริหารเห็นสมควร และภายในระยะเวลาที่คณะกรรมการบริหารเห็นสมควร ซึ่งคณะกรรมการบริหารอาจยกเลิก เพิกถอน เปลี่ยนแปลง หรือแก้ไข บุคคลที่ได้รับมอบอำนาจ หรือการมอบอำนาจนั้น ๆ ได้ตามที่เห็นสมควรดำเนินการอื่นใด ๆ ตามที่คณะกรรมการบริษัทมอบหมายเป็นคราว ๆ ไป

ทั้งนี้ การมอบหมายอำนาจหน้าที่และความรับผิดชอบของคณะกรรมการบริหารนั้น จะไม่มีลักษณะเป็นการมอบอำนาจ หรือมอบอำนาจ ช่วงที่ให้ผู้รับมอบอำนาจจากคณะกรรมการบริหารสามารถอนุมัติรายการที่ตนหรือบุคคลที่อาจมีความขัดแย้ง (ตามนิยามประกาศ คณะกรรมการกำกับตลาดทุน และ/หรือ ตลาดหลักทรัพย์แห่งประเทศไทย และ/หรือหน่วยงานที่เกี่ยวข้องกำหนด) มีส่วนได้เสีย หรือ อาจมีความขัดแย้งทางผลประโยชน์อื่นใดกับบริษัท หรือบริษัทย่อย และ/หรือบริษัทที่เกี่ยวข้อง คณะกรรมการบริหารไม่มีอำนาจอนุมัติ การดำเนินการในเรื่องดังกล่าว โดยเรื่องดังกล่าวจะต้องเสนอต่อที่ประชุมคณะกรรมการและ/หรือที่ประชุมผู้ถือหุ้น (แล้วแต่กรณี) เพื่อ อนุมัติต่อไป ยกเว้นเป็นการอนุมัติรายการที่เป็นไปตามธุรกิจปกติและเงื่อนไขการค้าปกติซึ่งเป็นไปตามประกาศของคณะกรรมการกำกับ ตลาดทุน และ/หรือ ตลาดหลักทรัพย์แห่งประเทศไทย และ/หรือหน่วยงานที่เกี่ยวข้องกำหนด

สำหรับขอบเขตอำนาจอนุมัติวงเงิน คณะกรรมการบริษัทได้กำหนดให้คณะกรรมการบริหารสามารถอนุมัติวงเงินในการดำเนินธุรกิจไว้ ระดับหนึ่งเพื่อความคล่องตัวในการดำเนินธุรกิจ

2) คณะกรรมการตรวจสอบ

คณะกรรมการตรวจสอบของบริษัท ประกอบด้วยกรรมการจำนวนทั้งหมด 3 คน ทุกคนเป็นกรรมการอิสระ ประธานกรรมการตรวจสอบและ กรรมการตรวจสอบ มีวาระการดำรงตำแหน่งคราวละ 3 ปี นับจากวันที่ได้รับแต่งตั้ง หรือสิ้นสุดลงเมื่อพ้นสภาพจากการดำรงตำแหน่งกรรมการของ บริษัท ทั้งนี้ หากเป็นการออกจากตำแหน่งกรรมการตามวาระ แต่ได้รับแต่งตั้งให้กลับเข้าดำรงตำแหน่งกรรมการอีกวาระหนึ่งโดยที่ประชุมผู้ถือหุ้น จะถือว่ามิวาระการดำรงตำแหน่งกรรมการตรวจสอบอย่างต่อเนื่องจนครบวาระ 3 ปีดังกล่าวข้างต้น โดยประธานกรรมการตรวจสอบและกรรมการ ตรวจสอบที่ครบวาระ อาจได้รับการแต่งตั้งให้กลับเข้าดำรงตำแหน่งได้อีก ตามที่คณะกรรมการบริษัทเห็นสมควร

นอกเหนือจากการพ้นจากตำแหน่งข้างต้นแล้ว ประธานกรรมการตรวจสอบและกรรมการตรวจสอบจะพ้นตำแหน่งเมื่อลาออก คณะกรรมการบริษัทมี มติให้พ้นจากตำแหน่ง หรือ เสียชีวิต

คณะกรรมการบริษัท มีอำนาจในการแต่งตั้งกรรมการตรวจสอบเพิ่มเติม เพื่อประโยชน์ในการดำเนินการตามวัตถุประสงค์ หรือเพื่อทดแทนกรรมการ ตรวจสอบที่พ้นจากตำแหน่งข้างต้นได้ โดยบุคคลที่ได้รับการแต่งตั้งเข้าเป็นประธานกรรมการตรวจสอบหรือกรรมการตรวจสอบทดแทนกรรมการราย เดิม จะอยู่ในตำแหน่งได้เพียงเท่าวาระที่ยังเหลืออยู่ของประธานหรือกรรมการตรวจสอบซึ่งตนแทนเท่านั้น

รายชื่อคณะกรรมการตรวจสอบ ดังนี้

รายชื่อกรรมการ	ตำแหน่ง
1. นายชัยวัฒน์ อัครินทรงกูร	ประธานกรรมการตรวจสอบ (กรรมการอิสระ)
2. นายธนะชัย สันติชัยกุล	กรรมการตรวจสอบ (กรรมการอิสระ)
3. นายศักรินทร์ ภูมิรัตน	กรรมการตรวจสอบ (กรรมการอิสระ)

หมายเหตุ : นางสาวเยาวภาภรณ์ ระน้อย เป็นเลขานุการคณะกรรมการตรวจสอบ

โดยนายชัยวัฒน์ อัครินทรงกูร และ นายธนะชัย สันติชัยกุล เป็นผู้ที่มีความรู้และประสบการณ์ทางด้านบัญชีและการเงินเพียงพอที่จะทำหน้าที่สอบ ทานความน่าเชื่อถือของงบการเงินของบริษัท

ขอบเขต อำนาจหน้าที่ของคณะกรรมการตรวจสอบ

คณะกรรมการตรวจสอบของบริษัทมีหน้าที่ในการถ่วงดุลอำนาจและตรวจสอบการปฏิบัติหน้าที่ของคณะกรรมการบริษัท อีกทั้งตรวจสอบเรื่องที่ สำคัญซึ่งได้รับการมอบหมายจากคณะกรรมการเพื่อช่วยกำกับดูแลกิจการของบริษัทให้เป็นไปอย่างมีประสิทธิภาพ โดยเรื่องที่สำคัญซึ่งได้รับ มอบหมายจากคณะกรรมการบริษัท ได้แก่

1. สอบทานให้บริษัทมีการรายงานทางการเงินอย่างถูกต้องและเพียงพอ
2. สอบทานให้บริษัทมีระบบการควบคุมภายใน (internal control) และระบบการตรวจสอบภายใน (internal audit) ที่เหมาะสมและมี ประสิทธิภาพ และพิจารณาความเป็นอิสระของหน่วยงานตรวจสอบภายใน ตลอดจนให้ความเห็นชอบในการพิจารณาแต่งตั้ง โยกย้าย เลิกจ้างหัวหน้าหน่วยงานตรวจสอบภายใน หรือหน่วยงานอื่นใดที่รับผิดชอบเกี่ยวกับการตรวจสอบภายใน
3. สอบทานให้บริษัทปฏิบัติตามกฎหมายว่าด้วยหลักทรัพย์และตลาดหลักทรัพย์ ข้อกำหนดของตลาดหลักทรัพย์ และกฎหมายที่เกี่ยวข้อง กับธุรกิจของบริษัท

4. พิจารณา คัดเลือก เสนอแต่งตั้งบุคคลซึ่งมีความเป็นอิสระเพื่อทำหน้าที่เป็นผู้สอบบัญชีของบริษัท และเสนอคำตอบแทนของบุคคลดังกล่าว รวมทั้งเข้าร่วมประชุมกับผู้สอบบัญชี โดยไม่มีฝ่ายจัดการเข้าร่วมประชุมด้วยอย่างน้อยปีละ 1 ครั้ง
5. พิจารณารายการที่เกี่ยวข้องกันหรือรายการที่อาจมีความขัดแย้งทางผลประโยชน์ ให้เป็นไปตามกฎหมายและข้อกำหนดของตลาดหลักทรัพย์ ทั้งนี้ เพื่อให้มั่นใจว่ารายการดังกล่าวสมเหตุสมผลและเป็นประโยชน์สูงสุดต่อบริษัท
6. จัดทำรายงานของคณะกรรมการตรวจสอบโดยเปิดเผยไว้ในรายงานประจำปีของบริษัท ซึ่งรายงานดังกล่าวต้องลงนามโดยประธานคณะกรรมการตรวจสอบและต้องประกอบด้วยข้อมูลอย่างน้อยดังต่อไปนี้
 - (ก) ความเห็นเกี่ยวกับความถูกต้อง ครบถ้วน เป็นที่เชื่อถือได้ของรายงานทางการเงินของบริษัท
 - (ข) ความเห็นเกี่ยวกับความเพียงพอของระบบควบคุมภายในของบริษัท
 - (ค) ความเห็นเกี่ยวกับการปฏิบัติตามกฎหมายว่าด้วยหลักทรัพย์และตลาดหลักทรัพย์ ข้อกำหนดของตลาดหลักทรัพย์ หรือกฎหมายที่เกี่ยวข้องกับธุรกิจของบริษัท
 - (ง) ความเห็นเกี่ยวกับความเหมาะสมของผู้สอบบัญชี
 - (จ) ความเห็นเกี่ยวกับรายการที่อาจมีความขัดแย้งทางผลประโยชน์
 - (ฉ) จำนวนการประชุมคณะกรรมการตรวจสอบ และการเข้าร่วมประชุมของกรรมการตรวจสอบแต่ละคน
 - (ช) ความเห็นหรือข้อสังเกต โดยรวมที่คณะกรรมการตรวจสอบได้รับจากการปฏิบัติหน้าที่ตามกฎหมาย (charter)
 - (ซ) รายการอื่นที่เห็นว่า ผู้ถือหุ้นและผู้ลงทุนทั่วไปควรทราบ ภายใต้ขอบเขตหน้าที่และความรับผิดชอบที่ได้รับมอบหมายจากคณะกรรมการบริษัท
7. ปฏิบัติการอื่นใดตามที่คณะกรรมการของบริษัทมอบหมายด้วยความเห็นชอบจากคณะกรรมการตรวจสอบ

3) คณะกรรมการบริหารความเสี่ยง

คณะกรรมการบริหารความเสี่ยงของบริษัท ประกอบด้วยกรรมการทั้งหมดจำนวน 5 คน แบ่งเป็นกรรมการอิสระจำนวน 2 คน และกรรมการที่เป็นผู้บริหาร จำนวน 3 คน ประธานกรรมการบริหารความเสี่ยงและกรรมการบริหารความเสี่ยง มีวาระการดำรงตำแหน่งคราวละ 3 ปี นับจากวันที่ได้รับแต่งตั้ง หรือสิ้นสุดลงเมื่อพ้นสภาพจากการดำรงตำแหน่งกรรมการของบริษัท ทั้งนี้ หากเป็นการออกจากตำแหน่งตามวาระ แต่ได้รับการแต่งตั้งให้กลับเข้าดำรงตำแหน่งกรรมการอีกวาระหนึ่งโดยที่ประชุมผู้ถือหุ้น จะถือว่ามิมีวาระการดำรงตำแหน่งกรรมการบริหารความเสี่ยงต่อเนื่องจนครบวาระ 3 ปีดังกล่าวข้างต้น โดยประธานกรรมการบริหารความเสี่ยงและกรรมการบริหารความเสี่ยงที่ครบวาระอาจได้รับการแต่งตั้งให้กลับเข้าดำรงตำแหน่งได้อีก ตามที่คณะกรรมการบริษัทเห็นสมควร

นอกเหนือจากการพ้นจากตำแหน่งข้างต้นแล้ว ประธานกรรมการบริหารความเสี่ยงและกรรมการบริหารความเสี่ยงจะพ้นตำแหน่งเมื่อลาออก คณะกรรมการบริษัทมีมติให้พ้นจากตำแหน่ง หรือ เสียชีวิต

คณะกรรมการบริษัท มีอำนาจในการแต่งตั้งกรรมการบริหารความเสี่ยงเพิ่มเติม เพื่อประโยชน์ในการดำเนินการตามวัตถุประสงค์ หรือเพื่อทดแทนกรรมการบริหารความเสี่ยงที่พ้นจากตำแหน่งข้างต้นได้ โดยบุคคลที่ได้รับการแต่งตั้งเข้าเป็นประธานกรรมการบริหารความเสี่ยงหรือกรรมการบริหารความเสี่ยงทดแทนกรรมการรายเดิม จะอยู่ในตำแหน่งได้เพียงเท่าวาระที่ยังเหลืออยู่ของประธานหรือกรรมการบริหารความเสี่ยงซึ่งตนแทนเท่านั้น

รายชื่อคณะกรรมการบริหารความเสี่ยง ดังนี้

รายชื่อกรรมการ	ตำแหน่ง
1. นายวัชร ตันตริยานนท์	ประธานกรรมการบริหารความเสี่ยง (กรรมการอิสระ)
2. นายชัยวัฒน์ อัศวินทรงกูร	กรรมการบริหารความเสี่ยง (กรรมการอิสระ)
3. นายชำนาญ วิฑูรปกรณ์	กรรมการบริหารความเสี่ยง (กรรมการ)
4. นายเอกวัฒน์ วิฑูรปกรณ์	กรรมการบริหารความเสี่ยง (กรรมการ)
5. นายธนวัฒน์ วิฑูรปกรณ์	กรรมการบริหารความเสี่ยง

หมายเหตุ: นางสาวเยาวภาภรณ์ ระน้อม เป็นเลขานุการคณะกรรมการบริหารความเสี่ยง

ขอบเขต อำนาจหน้าที่ของคณะกรรมการบริหารความเสี่ยง

1. ประเมินความเสี่ยงของบริษัทและบริษัทย่อยที่อาจเกิดขึ้น รวมถึงแนวโน้มของผลกระทบที่อาจมีต่อองค์กร ทั้งความเสี่ยงจากภายนอกและภายในองค์กร
2. กำหนดนโยบายการบริหารความเสี่ยง (Risk Management Policy) โดยรวมของบริษัท พร้อมทั้งพัฒนาและทบทวนระบบการจัดการบริหารความเสี่ยงของบริษัทให้มีประสิทธิภาพและประสิทธิผลอย่างต่อเนื่อง โดยมอบหมายให้ ฝ่ายบริหาร เป็นผู้ปฏิบัติตามนโยบายดังกล่าว รวมถึงรายงานผลการปฏิบัติต่อคณะกรรมการบริหารความเสี่ยง
3. พัฒนาและทบทวนระบบการจัดการบริหารความเสี่ยงของบริษัทให้มีประสิทธิภาพและประสิทธิผลอย่างต่อเนื่อง โดยมีการประเมินผลและติดตามกระบวนการบริหารความเสี่ยงให้สอดคล้องตามนโยบายที่กำหนดไว้อย่างสม่ำเสมอ
4. รายงานความเสี่ยงและข้อเสนอแนะต่อคณะกรรมการบริษัทปฏิบัติหน้าที่อื่นตามที่ได้รับมอบหมายจากคณะกรรมการบริษัท

4) คณะกรรมการสรรหาและกำหนดค่าตอบแทน

คณะกรรมการสรรหาและกำหนดค่าตอบแทนของบริษัท ประกอบด้วยกรรมการทั้งหมด จำนวน 5 คน ประกอบด้วยกรรมการอิสระ จำนวน 3 คน และกรรมการที่เป็นผู้บริหาร จำนวน 2 คน ประธานกรรมการสรรหาและกำหนดค่าตอบแทน และกรรมการสรรหาและกำหนดค่าตอบแทน มีวาระการดำรงตำแหน่งคราวละ 3 ปี นับจากวันที่ได้รับแต่งตั้ง หรือสิ้นสุดลงเมื่อพ้นสภาพจากการดำรงตำแหน่งกรรมการของบริษัท ทั้งนี้ หากเป็นการออกจากตำแหน่งกรรมการตามวาระแต่ได้รับแต่งตั้งให้กลับเข้าดำรงตำแหน่งกรรมการอีกวาระหนึ่งโดยที่ประชุมผู้ถือหุ้น จะถือว่ามีวาระการดำรงตำแหน่งกรรมการสรรหาและกำหนดค่าตอบแทนอย่างต่อเนื่องจนครบวาระ 3 ปีดังกล่าวข้างต้น โดยประธานกรรมการสรรหาและกำหนดค่าตอบแทน และกรรมการสรรหาและกำหนดค่าตอบแทน ที่ครบวาระอาจได้รับการแต่งตั้งให้กลับเข้าดำรงตำแหน่งได้อีก ตามที่คณะกรรมการบริษัทเห็นสมควร

นอกเหนือจากการพ้นจากตำแหน่งข้างต้นแล้ว ประธานกรรมการสรรหาและกำหนดค่าตอบแทน และกรรมการสรรหาและกำหนดค่าตอบแทนจะพ้นตำแหน่งเมื่อลาออก คณะกรรมการบริษัทมีมติให้พ้นจากตำแหน่ง หรือ เสียชีวิต

คณะกรรมการบริษัท มีอำนาจในการแต่งตั้งกรรมการสรรหาและกำหนดค่าตอบแทนเพิ่มเติม เพื่อประโยชน์ในการดำเนินการตามวัตถุประสงค์ หรือเพื่อทดแทนกรรมการสรรหาและกำหนดค่าตอบแทนที่พ้นจากตำแหน่งข้างต้นได้ โดยบุคคลที่ได้รับการแต่งตั้งเข้าเป็นประธานกรรมการสรรหาและกำหนดค่าตอบแทนหรือกรรมการสรรหาและกำหนดค่าตอบแทนทดแทนกรรมการรายเดิม จะอยู่ในตำแหน่งได้เพียงเท่าวาระที่ยังเหลืออยู่ของประธานหรือกรรมการสรรหาและกำหนดค่าตอบแทนซึ่งตนแทนเท่านั้น

รายชื่อคณะกรรมการสรรหาและกำหนดค่าตอบแทน ดังนี้

รายชื่อกรรมการ	ตำแหน่ง
1. นายชัยวัฒน์ อัศวินทรากร	ประธานกรรมการสรรหาและกำหนดค่าตอบแทน (กรรมการอิสระ)
2. นายธนะชัย สันติชัยกุล	กรรมการสรรหาและกำหนดค่าตอบแทน (กรรมการอิสระ)
3. นายศักรินทร์ ภูมิรัตน	กรรมการสรรหาและกำหนดค่าตอบแทน (กรรมการอิสระ)
4. นายธีระวัฒน์ วิฑูรปกรณ์	กรรมการสรรหาและกำหนดค่าตอบแทน (กรรมการ)
5. นายเฉลิมวิ วิฑูรปกรณ์	กรรมการสรรหาและกำหนดค่าตอบแทน (กรรมการ)

หมายเหตุ : นายฉัตรชัย ศิลุจชัย เป็นเลขานุการคณะกรรมการสรรหาและกำหนดค่าตอบแทน

ขอบเขต อำนาจหน้าที่ของคณะกรรมการสรรหาและกำหนดค่าตอบแทน

1. เสนอแนะโครงสร้าง ขนาด และองค์ประกอบของคณะกรรมการบริษัท และคณะกรรมการชุดย่อยต่างๆ พร้อมทั้งกำหนดคุณสมบัติ กระบวนการ และหลักเกณฑ์ในการสรรหาผู้ที่ได้รับการเสนอชื่อเพื่อรับการคัดเลือกตามโครงสร้าง ขนาด และ องค์ประกอบของคณะกรรมการตามที่ได้กำหนดไว้
2. พิจารณาเพื่อเสนอรายชื่อบุคคลเพื่อเข้ารับการคัดเลือกเป็นกรรมการบริษัท เพื่อนำเสนอต่อที่ประชุมผู้ถือหุ้นในกรณีที่มีตำแหน่งว่างลงเนื่องจากครบวาระ และที่ประชุมคณะกรรมการบริษัทเป็นผู้พิจารณาในกรณีที่มีตำแหน่งว่างลงเนื่องจากกรณีอื่นๆ รวมถึงตำแหน่งประธานเจ้าหน้าที่บริหาร

3. พิจารณาสรรหาบุคคลเพื่อรับการคัดเลือกเป็นคณะกรรมการชุดย่อยและประธานเจ้าหน้าที่บริหารเพื่อนำเสนอต่อที่ประชุมคณะกรรมการบริษัท
4. จัดทำแผนสืบทอดตำแหน่ง (Sucession Plan) ตำแหน่งสำคัญๆ ในบริษัท ได้แก่ ประธานเจ้าหน้าที่บริหาร และผู้บริหารระดับสูงของบริษัท ย่อยในตำแหน่งกรรมการผู้จัดการ (Managing Director) ตลอดจนทบทวนการพัฒนาตำแหน่งดังกล่าว เพื่อเตรียมความพร้อมเป็นแผนต่อเนื่องให้มีผู้สืบทอดงาน ในกรณีที่ผู้บริหารดังกล่าวเกษียณอายุ หรือไม่สามารถปฏิบัติหน้าที่ได้ เพื่อให้การบริหารของบริษัทสามารถดำเนินไปอย่างต่อเนื่อง
5. ปรับปรุงและเสนอแนะโครงสร้างค่าตอบแทนคณะกรรมการบริษัท และคณะกรรมการชุดย่อยต่างๆ ทั้งที่เป็นตัวเงินและมีใช้ตัวเงิน ให้สอดคล้องกับผลการดำเนินงานของบริษัท และเทียบเคียงได้กับบริษัทอื่นที่อยู่ในอุตสาหกรรมเดียวกัน เพื่อนำเสนอต่อคณะกรรมการบริษัท เพื่อพิจารณาก่อนเสนอที่ประชุมผู้ถือหุ้นของบริษัทเพื่อพิจารณาอนุมัติต่อไป
6. ปรับปรุงและเสนอเกณฑ์การประเมินตนเองของกรรมการบริษัท และประเมินผลงานของประธานเจ้าหน้าที่บริหารต่อคณะกรรมการบริษัท เพื่อนำไปประเมินประสิทธิภาพการทำงานของคณะกรรมการบริษัท และประธานเจ้าหน้าที่บริหารในองค์กรรวม
7. จัดทำแผนการพัฒนาและฝึกอบรมกรรมการบริษัท กรรมการชุดย่อย ประธานเจ้าหน้าที่บริหาร และผู้บริหารระดับสูงของบริษัทย่อยในตำแหน่งกรรมการผู้จัดการในแต่ละปี พร้อมทั้งประเมินผลสัมฤทธิ์จากการพัฒนาและฝึกอบรมดังกล่าว เพื่อนำเสนอกรรมการบริษัทต่อไป
8. ปฏิบัติหน้าที่อื่นๆ ตามที่คณะกรรมการบริษัทมอบหมายเป็นคราวๆ ไป

7.4 ข้อมูลเกี่ยวกับผู้บริหาร

7.4.1 รายชื่อและตำแหน่งของผู้บริหาร

บริษัทมีผู้บริหารตามคำนิยามของคณะกรรมการกำกับตลาดทุน จำนวน 11 คน ดังนี้

รายชื่อกรรมการ	ตำแหน่ง
1. นายภวิวัฒน์ วิฑูรปกรณ์	ประธานเจ้าหน้าที่บริหาร/ รองประธานเจ้าหน้าที่บริหาร สายธุรกิจเพื่อการวิจัยและพัฒนา
2. นายธีระวัฒน์ วิฑูรปกรณ์	รองประธานเจ้าหน้าที่บริหาร สายธุรกิจบรรจุภัณฑ์พลาสติก
3. นายชำนาญ วิฑูรปกรณ์	รองประธานเจ้าหน้าที่บริหาร สายธุรกิจฉนวนยางกันความร้อน/เย็น
4. นายเฉลิมวิฑูรปกรณ์	รองประธานเจ้าหน้าที่บริหาร สายพัฒนาธุรกิจและการลงทุน
5. นายเอกวัฒน์ วิฑูรปกรณ์	รองประธานเจ้าหน้าที่บริหาร สายธุรกิจชิ้นส่วนและอุปกรณ์ตกแต่งยานยนต์
6. นายธนาวัฒน์ วิฑูรปกรณ์	รองประธานเจ้าหน้าที่บริหาร สายธุรกิจสนับสนุนอื่นๆ
7. นางสาวมะลิวรรณ กิตติวิริยะการ	รองประธานเจ้าหน้าที่บริหาร สายเทคโนโลยีสารสนเทศ
8. นายจิรินทร์ วารินทรารพร	รองประธานเจ้าหน้าที่บริหาร (รักษาการ) สายทรัพยากรบุคคลและธุรการ
9. นางสาวรุ่งระวี วิฑูรปกรณ์	รองประธานเจ้าหน้าที่บริหาร สำนักประธาน สายกลยุทธ์องค์กรและการพัฒนาอย่างยั่งยืน
10. นายวัชรกฤษณ์ นพคุณ	รองประธานเจ้าหน้าที่บริหาร สายบัญชีและการเงิน
11. นางสาวศิริณีย์ ว่องไว	ผู้จัดการฝ่ายบัญชี

ขอบเขตอำนาจหน้าที่ของประธานเจ้าหน้าที่บริหาร

1. ควบคุมดูแลการดำเนินงานกิจการ การบริหารงาน และ/หรือการปฏิบัติงานประจำตามปกติธุรกิจเพื่อประโยชน์ของบริษัท ให้เป็นไปตามวัตถุประสงค์และข้อบังคับบริษัท ตลอดจนระเบียบ นโยบาย แผนงาน และงบประมาณที่กำหนดโดยที่ประชุมคณะกรรมการ และ/หรือที่ประชุมผู้ถือหุ้น
2. ดำเนินการหรือบริหารงานให้เป็นไปตามนโยบาย แผนงาน และงบประมาณที่ได้รับอนุมัติจากคณะกรรมการบริหาร และ/หรือคณะกรรมการบริษัท

3. จัดทำ และนำเสนอนโยบาย แผนการดำเนินธุรกิจ กลยุทธ์ทางธุรกิจ งบประมาณ การลงทุน รวมถึงโครงสร้างการบริหารงานของบริษัท เพื่อ
นำเสนอต่อที่ประชุมคณะกรรมการบริหาร
4. กำกับดูแลการดำเนินงานหรือการปฏิบัติงานของบริษัทให้เป็นไปตามนโยบาย แผนงาน และงบประมาณที่ได้รับอนุมัติจากคณะกรรมการของ
บริษัท รวมถึงการตรวจสอบและประเมินผลการดำเนินงานของบริษัทให้เป็นไปตามนโยบายที่กำหนด และมีหน้าที่รายงานผลการดำเนินงาน
การบริหารจัดการ รวมถึงความคืบหน้าในการดำเนินงานต่อคณะกรรมการบริหาร และ/หรือคณะกรรมการบริษัท
5. มีอำนาจพิจารณาอนุมัติการใช้จ่ายทางการเงินในการดำเนินการตามธุรกิจปกติของบริษัท เช่น การลงทุนในหลักทรัพย์ใดๆ การซื้อทรัพย์สิน
หรือเพื่อการดำเนินงานต่างๆ โดยวงเงินสำหรับแต่ละรายการเป็นไปตามที่กำหนดไว้ในตารางอำนาจอนุมัติที่ผ่านการอนุมัติจากคณะกรรมการ
บริษัทแล้ว
6. กำหนดโครงสร้างองค์กร รวมถึงการแต่งตั้ง การว่าจ้าง การโยกย้าย การกำหนดเงินค่าจ้าง ค่าตอบแทน โบนัสและการเลิกจ้างพนักงานตั้งแต่
ระดับรองประธานเจ้าหน้าที่บริหาร
7. ออกคำสั่ง ระเบียบ ประกาศ และบันทึกต่างๆ เพื่อให้การดำเนินงานของบริษัทเป็นไปตามนโยบาย และเพื่อผลประโยชน์ของบริษัท รวมถึง
เพื่อรักษาระเบียบวินัยภายในองค์กร
8. มีอำนาจแต่งตั้งคณะทำงานชุดต่างๆ เพื่อประโยชน์และประสิทธิภาพการจัดการที่ดีและโปร่งใส และมีอำนาจในการมอบอำนาจให้บุคคลอื่น
ใดหนึ่งคนหรือหลายคนปฏิบัติการอย่างหนึ่งอย่างใด โดยอยู่ภายใต้การควบคุมของกรรมการผู้จัดการ หรืออาจมอบอำนาจเพื่อให้บุคคล
ดังกล่าว มีอำนาจตามที่กรรมการผู้จัดการเห็นสมควร และภายในระยะเวลาที่เห็นสมควร ซึ่งกรรมการผู้จัดการอาจยกเลิก เพิกถอน
เปลี่ยนแปลง หรือแก้ไข บุคคลที่ได้รับมอบอำนาจ หรือการมอบอำนาจนั้น ๆ ได้ตามที่เห็นสมควร
9. ปฏิบัติหน้าที่อื่นๆ ตามที่ได้รับมอบหมายจากคณะกรรมการบริษัท

ทั้งนี้ การมอบหมายอำนาจหน้าที่และความรับผิดชอบของประธานเจ้าหน้าที่บริหารนั้น จะไม่มีลักษณะเป็นการมอบอำนาจ หรือมอบอำนาจช่วง
ที่ทำให้ผู้รับมอบอำนาจจากประธานเจ้าหน้าที่บริหารสามารถอนุมัติรายการที่ตนหรือบุคคลที่อาจมีความขัดแย้ง (ตามนิยามประกาศ
คณะกรรมการกำกับตลาดทุน และ/หรือ ตลาดหลักทรัพย์แห่งประเทศไทย และ/หรือหน่วยงานที่เกี่ยวข้องกำหนด) มีส่วนได้เสีย หรืออาจมี
ความขัดแย้งทางผลประโยชน์อื่นใดกับบริษัท หรือบริษัทย่อย และ/หรือบริษัทที่เกี่ยวข้อง ประธานเจ้าหน้าที่บริหารไม่มีอำนาจอนุมัติการ
ดำเนินการในเรื่องดังกล่าว โดยเรื่องดังกล่าวจะต้องเสนอต่อที่ประชุมคณะกรรมการและ/หรือที่ประชุมผู้ถือหุ้น (แล้วแต่กรณี) เพื่ออนุมัติต่อไป
ยกเว้นเป็นการอนุมัติรายการที่เป็นไปตามธุรกิจปกติและเงื่อนไขการค้าปกติซึ่งเป็นไปตามประกาศของคณะกรรมการกำกับตลาดทุน และ/หรือ
ตลาดหลักทรัพย์แห่งประเทศไทย และ/หรือหน่วยงานที่เกี่ยวข้องกำหนด

สำหรับขอบเขตอำนาจอนุมัติวงเงิน คณะกรรมการบริษัทได้กำหนดให้ประธานเจ้าหน้าที่บริหารสามารถอนุมัติวงเงินในการดำเนินธุรกิจไว้ระดับ
หนึ่งเพื่อความคล่องตัวในการดำเนินธุรกิจ

รายละเอียดกรรมการและผู้บริหารของบริษัทย่อยที่ประกอบธุรกิจหลัก (บริษัทแกน)

บริษัท	รายชื่อกรรมการบริษัท	รายชื่อผู้บริหาร	ตำแหน่งผู้บริหาร
แอร์โรเพลกซ์	1. นายภวัฒน์ วิฑูรปกรณ์	1. นายชำนาญ วิฑูรปกรณ์	กรรมการผู้จัดการ
	2. นายธีระวัฒน์ วิฑูรปกรณ์	2. นางสาวเนาวรัตน์ วิฑูรปกรณ์	รองกรรมการผู้จัดการ และผู้อำนวยการอาวุโสส่วนขาย และการตลาดในประเทศ
	3. นายชำนาญ วิฑูรปกรณ์	3. นางปิยณี วิฑูรปกรณ์	ผู้อำนวยการอาวุโสฝ่ายขายและการตลาดต่างประเทศ
	4. นายเฉลิม วิฑูรปกรณ์	4. นายอนันท์ โรจนเมธินทร์	ผู้อำนวยการส่วนบริหารและพัฒนาองค์กรเพื่อความ ยั่งยืน (รักษาการ)
	5. นายเอกวัฒน์ วิฑูรปกรณ์	5. นางสาวนงค์เยาว์ ศิริวงษ์	ผู้อำนวยการส่วนเทคนิคผลิตภัณฑ์ยาง
	6. นายธนาวัฒน์ วิฑูรปกรณ์	6. นางสาวปิ่นปิ่นท์ เต็มประเสริฐฤดี	ผู้จัดการอาวุโสฝ่ายบัญชีและการเงิน

7.4.2 นโยบายการจ่ายค่าตอบแทนกรรมการบริหารและผู้บริหาร

สำหรับผู้บริหารบริษัทและบริษัทย่อย ได้รับค่าตอบแทนในรูปแบบเงินเดือน โบนัส และผลตอบแทนอื่นๆ เช่น เงินประกันสังคม เงินกองทุนสำรองเลี้ยงชีพ ค่าตำแหน่ง ค่าพาหนะเหมาจ่าย เป็นต้น ทั้งนี้การให้โบนัสแก่ผู้บริหารของบริษัท จะพิจารณาจากผลการดำเนินงาน และผลการปฏิบัติงานหน้าที่ของผู้บริหารแต่ละคน

7.4.3 ค่าตอบแทนรวมของกรรมการบริหารและผู้บริหาร

ในปีบัญชี 2566/2567 บริษัทและบริษัทย่อยจ่ายค่าตอบแทนให้ผู้บริหาร รวมทั้งสิ้นจำนวน 200.40 ล้านบาท

7.5 ข้อมูลเกี่ยวกับพนักงาน

จำนวนบุคลากรในกลุ่มธุรกิจต่างๆ ทั่วโลก

จำนวน (คน)

กลุ่มธุรกิจ	ปีบัญชี 2565/2566		ปีบัญชี 2566/2567	
	ชาย	หญิง	ชาย	หญิง
บริษัท อีสเทิร์นโพลีเมอร์ กรุ๊ป จำกัด (มหาชน)				
ระดับจัดการ (Managerial Level)	14	14	20	14
ระดับปฏิบัติการ (Operation Level)	27	16	25	19
กลุ่มธุรกิจฉนวนยางกันความร้อน / เย็น				
ระดับจัดการ (Managerial Level)	34	21	38	21
ระดับปฏิบัติการ (Operation Level)	435	451	458	480
กลุ่มธุรกิจอุปกรณ์ชิ้นส่วนและตกแต่งรถยนต์				
ระดับจัดการ (Managerial Level)	48	18	58	22
ระดับปฏิบัติการ (Operation Level)	830	238	866	237
ธุรกิจบรรจุภัณฑ์พลาสติก				
ระดับจัดการ (Managerial Level)	14	11	16	12
ระดับปฏิบัติการ (Operation Level)	497	631	546	669
ธุรกิจอื่นๆ				
ระดับจัดการ (Managerial Level)	0	1	1	2
ระดับปฏิบัติการ (Operation Level)	15	5	11	7
รวม	1,914	1,406	2,039	1,483

นอกจากนี้ บริษัทย่อย ได้แก่ บริษัท แอร์โรเฟลกซ์ จำกัด (ธุรกิจฉนวนยางกันความร้อน/เย็น) บริษัท แอร์โรคลาส จำกัด (ธุรกิจอุปกรณ์ชิ้นส่วนและตกแต่งรถยนต์) และบริษัท อีสเทิร์น โพลีแพค จำกัด (ธุรกิจบรรจุภัณฑ์พลาสติก) มีจำนวนพนักงานพิการในปีบัญชี 2565/2566 และในปีบัญชี 2566/2567 รวมทั้งสิ้นจำนวน 26 คน และ 27 คน ตามลำดับ โดยบริษัทได้ปฏิบัติตามกฎหมายในการจ้างงานคนพิการถูกต้อง

คำตอบแทนพนักงาน

ในรอบปีบัญชี 3 ปีย้อนหลัง (ปี 2565 - 2567) บริษัทและบริษัทย่อย มีคำตอบแทนรวมของพนักงาน รวมถึงผู้บริหาร ในรูปแบบเงินเดือนและโบนัส ค่าคอมมิชชั่น/ ค่าตอบแทนอื่น/ กองทุนสำรองเลี้ยงชีพ จำนวน 2,097.4 ล้านบาท/ 2,398.3 ล้านบาท และ 2,525.3 ล้านบาท ตามลำดับ

การบริหารสวัสดิการ

บริษัทได้กำหนดนโยบายการบริหารสวัสดิการพนักงานและวิธีปฏิบัติอย่างชัดเจน โดยมีการเปิดเผยไว้ในระเบียบและแนวปฏิบัติของฝ่ายทรัพยากรบุคคลและธุรการ โดยสวัสดิการและสิทธิประโยชน์ตามตำแหน่งงาน และสวัสดิการอื่น และกิจกรรมสร้างความผูกพัน จูงใจสำหรับพนักงาน และครอบครัวพนักงาน

กองทุนสำรองเลี้ยงชีพ

บริษัทได้จัดตั้งกองทุนสำรองเลี้ยงชีพตามความในพระราชบัญญัติกองทุนสำรองเลี้ยงชีพ พ.ศ. 2530 และเข้าเป็นสมาชิกของกองทุนรวมแห่งหนึ่ง ตั้งแต่ปี 2547 ซึ่งได้รับอนุมัติจากกระทรวงการคลังเรียบร้อยแล้ว โดยสินทรัพย์ของกองทุนได้แยกออกจากสินทรัพย์ของบริษัทและบริหารโดยผู้จัดการกองทุน การจัดตั้งกองทุนมีวัตถุประสงค์เพื่อส่งเสริมการออมของพนักงานในระยะยาว สร้างหลักประกันให้กับพนักงานและครอบครัวในกรณีที่ออกจากงาน เกษียณอายุ หรือเสียชีวิต นอกจากนี้กองทุนสำรองเลี้ยงชีพ ยังเป็นแรงจูงใจทำให้พนักงานทำงานกับบริษัทเป็นระยะเวลานาน ก่อให้เกิดความสามัคคีที่ระหว่างนายจ้างและลูกจ้าง ซึ่งช่วยให้ประสิทธิภาพในการทำงานดีขึ้น

สำหรับรายละเอียดเพิ่มเติมเกี่ยวกับการบริหารสวัสดิการ การดูแลและพัฒนาบุคลากร รวมถึงการประเมินผลการปฏิบัติงานของพนักงานเปิดเผยในหัวข้อ 3.4 การจัดการความยั่งยืน

7.6 ข้อมูลสำคัญอื่น

7.6.1 รายชื่อผู้ที่ได้รับมอบหมายให้รับผิดชอบโดยตรงในงานกำกับดูแลการปฏิบัติงานของบริษัท (Compliance) การควบคุมดูแลการทำบัญชี เลขานุการบริษัท และ ตรวจสอบภายใน

1) งานกำกับดูแลการปฏิบัติงานของบริษัท

บริษัทได้มอบหมายให้นางสาวรุ่งระวี วิฑูรปกรณ์ ดำรงตำแหน่งงานกำกับดูแลการปฏิบัติงานของบริษัท (Compliance) ของบริษัท (รายละเอียดเกี่ยวกับผู้กำกับดูแลการปฏิบัติงานของบริษัท ปรากฏในเอกสารแนบ 1)

2) การควบคุมดูแลการทำบัญชี

บริษัทได้มอบหมายให้นางสาวศิริณีย์ ว่องไว ดำรงตำแหน่งควบคุมดูแลการทำบัญชีของบริษัท (รายละเอียดเกี่ยวกับผู้ควบคุมดูแลการทำบัญชีของบริษัท ปรากฏในเอกสารแนบ 1)

3) เลขานุการบริษัท

คณะกรรมการบริษัท ได้มีมติแต่งตั้งให้นางสาวประภาวดี ณ ระนอง ดำรงตำแหน่งเป็นเลขานุการบริษัท โดยขอบเขต อำนาจหน้าที่ของเลขานุการบริษัท กำหนดไว้ดังนี้ (รายละเอียดเกี่ยวกับเลขานุการบริษัท ปรากฏในเอกสารแนบ 1)

ขอบเขตอำนาจหน้าที่ของเลขานุการบริษัท

1. ดูแลและให้คำแนะนำแก่กรรมการและผู้บริหารเกี่ยวกับการปฏิบัติตามกฎหมาย ข้อกำหนด กฎระเบียบ และข้อบังคับของบริษัท และติดตามดูแลให้มีการปฏิบัติอย่างถูกต้องและสม่ำเสมอ
2. รับผิดชอบในการจัดประชุมคณะกรรมการบริษัทและการประชุมผู้ถือหุ้น รวมทั้งดูแลประสานงานให้มีการปฏิบัติตามมติของที่ประชุมดังกล่าว
3. ดูแลให้การเปิดเผยข้อมูลและรายงานสารสนเทศในส่วนที่รับผิดชอบเป็นไปตามระเบียบและข้อกำหนดของตลาดหลักทรัพย์แห่งประเทศไทย และสำนักงานคณะกรรมการกำกับหลักทรัพย์และตลาดหลักทรัพย์ รวมถึงกฎหมายที่เกี่ยวข้อง
4. จัดทำและเก็บรักษาเอกสารดังต่อไปนี้
 - (ก) ทะเบียนกรรมการ
 - (ข) หนังสือนัดประชุมคณะกรรมการและรายงานการประชุมคณะกรรมการ

- (ค) หนังสือนัดประชุมผู้ถือหุ้นและรายงานการประชุมผู้ถือหุ้น
- (ง) รายงานประจำปีของบริษัท
- (จ) รายงานการมีส่วนได้เสียของกรรมการและผู้บริหาร

4) งานตรวจสอบภายใน

บริษัทมอบหมายให้นางสาวเยาวภาภรณ์ ระน้อม ดำรงตำแหน่งหัวหน้างานตรวจสอบภายในของบริษัท (Internal Audit Department) เพื่อทำหน้าที่กำกับดูแลระบบการควบคุมภายในของบริษัทและบริษัทย่อย โดยรายละเอียดเกี่ยวกับหัวหน้างานตรวจสอบภายในปรากฏในเอกสารแนบ 3

7.6.2 รายชื่อหัวหน้างานนักลงทุนสัมพันธ์และข้อมูลการติดต่อ

หัวหน้างานนักลงทุนสัมพันธ์	:	นายเฉลิม วิฑูรปกรณ์ รองประธานเจ้าหน้าที่บริหาร
ที่อยู่	:	770 หมู่ 6 ถ.เทพารักษ์ ต.เทพารักษ์ อ.เมือง จ.สมุทรปราการ 10270
โทรศัพท์	:	+662 249 3976
อีเมลล์	:	ir@epg.co.th

7.6.3 ค่าตอบแทนผู้สอบบัญชี

ในปีบัญชี 2566/2567 บริษัทได้แต่งตั้งบริษัท ไพร์ซวอเตอร์เฮาส์คูเปอร์ส เอพียูเอส จำกัด เป็นผู้สอบบัญชีของบริษัทและบริษัทย่อยในประเทศ โดยบริษัทได้จ่ายค่าตอบแทนค่าสอบบัญชีของบริษัท จำนวน 3.5 ล้านบาท และค่าบริการอื่นๆ เช่น ค่าเดินทาง ค่าที่พัก เป็นเงินจำนวน 1.1 ล้านบาท

8. รายงานผลการดำเนินงานสำคัญด้านการกำกับดูแลกิจการ

8.1 สรุปผลการปฏิบัติหน้าที่ของคณะกรรมการในรอบปีที่ผ่านมา

ปีบัญชี 2566/2567 บริษัทได้มีการจัดประชุมคณะกรรมการ รวมทั้งหมด 8 ครั้ง โดยการจัดประชุมเป็นไปตามแผนการประชุมที่ได้กำหนดไว้ล่วงหน้าทั้งปี โดยคณะกรรมการบริษัทได้ปฏิบัติหน้าที่ตามขอบเขต บทบาท อำนาจหน้าที่และความรับผิดชอบของคณะกรรมการบริษัทที่กำหนดไว้ในข้อบังคับบริษัท โดยอ้างอิงตามพระราชบัญญัติบริษัทมหาชนจำกัด พระราชบัญญัติตลาดหลักทรัพย์และตลาดหลักทรัพย์

8.1.1 การสรรหา พัฒนา และประเมินผลการปฏิบัติหน้าที่ของคณะกรรมการ

1. กรรมการอิสระ

บริษัทกำหนดคุณสมบัติของกรรมการอิสระ ตามหลักเกณฑ์ที่สำนักงานคณะกรรมการกำกับหลักทรัพย์และตลาดหลักทรัพย์กำหนด ดังนี้

1. ถือหุ้นไม่เกินร้อยละ 1 ของจำนวนหุ้นที่มีสิทธิออกเสียงทั้งหมดของบริษัท บริษัทใหญ่ บริษัทย่อย บริษัทร่วม ผู้ถือหุ้นรายใหญ่ หรือผู้มีอำนาจควบคุมของบริษัทฯ ทั้งนี้ ให้นับรวมการถือหุ้นของผู้ที่เกี่ยวข้องของกรรมการอิสระรายนั้น ๆ ด้วย
2. ไม่เป็นหรือเคยเป็นกรรมการที่มีส่วนร่วมบริหารงาน ลูกจ้าง พนักงาน ที่ปรึกษาที่ได้เงินเดือนประจำ หรือผู้มีอำนาจควบคุมของบริษัท บริษัทใหญ่ บริษัทย่อย บริษัทร่วม บริษัทย่อยลำดับเดียวกัน ผู้ถือหุ้นรายใหญ่ หรือของผู้มีอำนาจควบคุมของบริษัท เว้นแต่จะได้พ้นจากการมีลักษณะดังกล่าวมาแล้วไม่น้อยกว่า 2 ปีก่อนวันที่ได้รับแต่งตั้งให้ดำรงตำแหน่งกรรมการของบริษัท ทั้งนี้ ลักษณะต้องห้ามดังกล่าวไม่รวมถึงกรณีที่กรรมการอิสระเคยเป็นข้าราชการ หรือที่ปรึกษา ของส่วนราชการซึ่งเป็นผู้ถือหุ้นรายใหญ่ หรือผู้มีอำนาจควบคุมของบริษัท
3. ไม่เป็นบุคคลที่มีความสัมพันธ์ทางสายโลหิต หรือโดยการจดทะเบียนตามกฎหมาย ในลักษณะที่เป็นบิดา มารดา คู่สมรส พี่น้อง และบุตร รวมทั้งคู่สมรสของบุตร ของกรรมการรายอื่น ผู้บริหาร ผู้ถือหุ้นรายใหญ่ ผู้มีอำนาจควบคุม หรือบุคคลที่จะได้รับการเสนอให้เป็นกรรมการ ผู้บริหารหรือผู้มีอำนาจควบคุมของบริษัท หรือบริษัทย่อย
4. ไม่มีหรือเคยมีความสัมพันธ์ทางธุรกิจกับบริษัท บริษัทใหญ่ บริษัทย่อย บริษัทร่วม ผู้ถือหุ้นรายใหญ่ หรือผู้มีอำนาจควบคุมของผู้ขออนุญาต ในลักษณะที่อาจเป็นการขัดขวางการใช้วิจารณญาณอย่างอิสระของตน รวมทั้งไม่เป็นหรือเคยเป็นผู้ถือหุ้นที่มีนัย หรือผู้มีอำนาจควบคุมของผู้ที่มีความสัมพันธ์ทางธุรกิจกับบริษัท บริษัทใหญ่ บริษัทย่อย บริษัทร่วม ผู้ถือหุ้นรายใหญ่ หรือผู้มีอำนาจควบคุมของบริษัท เว้นแต่จะได้พ้นจากการมีลักษณะดังกล่าวมาแล้วไม่น้อยกว่า 2 ปีก่อนวันที่ได้รับแต่งตั้งให้ดำรงตำแหน่งกรรมการของบริษัท ความสัมพันธ์ทางธุรกิจตามวรรคหนึ่ง รวมถึงการทำรายการทางการค้าที่กระทำเป็นปกติเพื่อประกอบกิจการ การเช่าหรือให้เช่า อสังหาริมทรัพย์ รายการเกี่ยวกับสินทรัพย์หรือบริการ หรือการให้หรือรับความช่วยเหลือทางการเงิน ด้วยการรับหรือให้กู้ยืม ค่าประกัน การให้สินทรัพย์เป็นหลักประกันหนี้สิน รวมถึงพฤติกรรมอื่นทำนองเดียวกัน ซึ่งเป็นผลให้บริษัทหรือคู่สัญญาามีภาระหนี้ที่ต้องชำระต่ออีกฝ่ายหนึ่ง ตั้งแต่ร้อยละ 3 ของสินทรัพย์ที่มีตัวตนสุทธิของบริษัท หรือตั้งแต่ 20 ล้านบาทขึ้นไป แล้วแต่จำนวนใดจะต่ำกว่า ทั้งนี้ การคำนวณภาระหนี้ดังกล่าวให้เป็นไปตามวิธีการคำนวณมูลค่าของรายการที่เกี่ยวข้องกันตามประกาศคณะกรรมการกำกับตลาดทุนว่าด้วยหลักเกณฑ์ในการทำรายการที่เกี่ยวข้องกัน โดยอนุโลม แต่ในการพิจารณาภาระหนี้ดังกล่าว ให้นับรวมภาระหนี้ที่เกิดขึ้นในระหว่าง 1 ปีก่อนวันที่มีความสัมพันธ์ทางธุรกิจกับบุคคลเดียวกัน
5. ไม่เป็นหรือเคยเป็นผู้สอบบัญชีของบริษัท บริษัทใหญ่ บริษัทย่อย บริษัทร่วม ผู้ถือหุ้นรายใหญ่ หรือผู้มีอำนาจควบคุมของบริษัท และไม่เป็นหรือเคยเป็นผู้ถือหุ้นที่มีนัย ผู้มีอำนาจควบคุม หรือหุ้นส่วนของสำนักงานสอบบัญชี ซึ่งมีผู้สอบบัญชีของบริษัท บริษัทใหญ่ บริษัทย่อย บริษัทร่วม ผู้ถือหุ้นรายใหญ่ หรือผู้มีอำนาจควบคุมของบริษัทสังกัดอยู่ เว้นแต่จะได้พ้นจากการมีลักษณะดังกล่าวมาแล้วไม่น้อยกว่า 2 ปีก่อนวันที่ได้รับแต่งตั้งให้ดำรงตำแหน่งกรรมการของบริษัท
6. ไม่เป็นหรือเคยเป็นผู้ให้บริการทางวิชาชีพใด ๆ ซึ่งรวมถึงการให้บริการเป็นที่ปรึกษากฎหมายหรือที่ปรึกษาทางการเงิน ซึ่งได้รับค่าบริการเกินกว่า 2 ล้านบาทต่อปีจากบริษัท บริษัทใหญ่ บริษัทย่อย บริษัทร่วม ผู้ถือหุ้นรายใหญ่ หรือผู้มีอำนาจควบคุมของบริษัท และไม่เป็นหรือเคยเป็นผู้ถือหุ้นที่มีนัยผู้มีอำนาจควบคุม หรือหุ้นส่วนของผู้ให้บริการทางวิชาชีพนั้นด้วย เว้นแต่จะได้พ้นจากการมีลักษณะดังกล่าวมาแล้วไม่น้อยกว่า 2 ปีก่อนวันที่ได้รับแต่งตั้งให้ดำรงตำแหน่งกรรมการของบริษัท

7. ไม่เป็นกรรมการที่ได้รับการแต่งตั้งขึ้นเพื่อเป็นตัวแทนของกรรมการของบริษัท ผู้ถือหุ้นรายใหญ่ หรือผู้ถือหุ้นซึ่งเป็นผู้ที่เกี่ยวข้องกับ ผู้ถือหุ้นรายใหญ่
8. ไม่ประกอบกิจการที่มีสภาพอย่างเดียวกันและเป็นการแข่งขันที่มิชอบกับกิจการของบริษัทฯ หรือบริษัทย่อย หรือไม่เป็นหุ้นส่วนที่มิชอบในห้างหุ้นส่วน หรือเป็นกรรมการที่มีส่วนร่วมบริหารงาน ลูกจ้าง พนักงาน ที่ปรึกษาที่รับเงินเดือนประจำ หรือถือหุ้นเกินร้อยละ 1 ของจำนวนหุ้นที่มีสิทธิออกเสียงทั้งหมดของบริษัทอื่น ซึ่งประกอบกิจการที่มีสภาพอย่างเดียวกันและเป็นการแข่งขันที่มิชอบกับกิจการของบริษัท หรือบริษัทย่อย
9. ไม่มีลักษณะอื่นใดที่ทำให้ไม่สามารถให้ความเห็นอย่างเป็นอิสระเกี่ยวกับการดำเนินงานของบริษัท
10. ไม่เป็นกรรมการที่ได้รับมอบหมายจากคณะกรรมการ ให้ตัดสินใจในการดำเนินกิจการของบริษัท บริษัทใหญ่ บริษัทย่อย บริษัทร่วม บริษัทย่อยลำดับเดียวกัน ผู้ถือหุ้นรายใหญ่ หรือผู้มีอำนาจควบคุมของบริษัท
11. ไม่เป็นกรรมการของบริษัทใหญ่ บริษัทย่อย หรือบริษัทย่อยลำดับเดียวกันเฉพาะที่เป็นบริษัทจดทะเบียน

กรรมการอิสระอาจได้รับมอบหมายจากคณะกรรมการบริษัท ให้ตัดสินใจในการดำเนินกิจการของบริษัท บริษัทใหญ่ บริษัทย่อย บริษัทร่วม บริษัทย่อยลำดับเดียวกัน ผู้ถือหุ้นรายใหญ่ หรือผู้มีอำนาจควบคุมของบริษัทโดยมีการตัดสินใจในรูปแบบขององค์คณะ (collective decision)

ในกรณีที่แต่งตั้งบุคคลให้ดำรงตำแหน่งกรรมการอิสระเป็นบุคคลที่มีหรือเคยมีความสัมพันธ์ทางธุรกิจหรือการให้บริการทางวิชาชีพเกิน มูลค่าที่กำหนดตามข้อ 4. หรือ 6. คณะกรรมการบริษัท อาจพิจารณาผ่อนผันให้ได้ หากเห็นว่าการแต่งตั้งบุคคลดังกล่าวไม่มีผลกระทบต่อการปฏิบัติหน้าที่และการให้ความเห็นที่เป็นอิสระ และจัดให้มีการเปิดเผยข้อมูลต่อไปในหนังสือนัดประชุมผู้ถือหุ้นในวาระพิจารณาแต่งตั้งกรรมการอิสระด้วย

- (ก) ลักษณะความสัมพันธ์ทางธุรกิจหรือการให้บริการทางวิชาชีพ ที่ทำให้บุคคลดังกล่าวมีคุณสมบัติไม่เป็นไปตามหลักเกณฑ์ที่กำหนด
- (ข) เหตุผลและความจำเป็นที่ยังคงหรือแต่งตั้งให้บุคคลดังกล่าวเป็นกรรมการอิสระ
- (ค) ความเห็นของคณะกรรมการบริษัทในการเสนอให้มีการแต่งตั้งบุคคลดังกล่าวเป็นกรรมการอิสระ

2. การสรรหากรรมการ

การสรรหาและแต่งตั้งกรรมการใหม่แทนกรรมการที่ต้องออกจากตำแหน่งตามวาระ

ในปีบัญชี 2566/2567 บริษัทได้มีการสรรหาและแต่งตั้งกรรมการใหม่แทนกรรมการที่ต้องออกจากตำแหน่งตามวาระ จำนวน 3 คน โดยเปิดโอกาสให้ผู้ถือหุ้นใช้สิทธิของตนเสนอชื่อบุคคลเพื่อเข้ารับการเลือกตั้งเป็นกรรมการล่วงหน้าในการประชุมสามัญผู้ถือหุ้นประจำปี 2566 เพื่อส่งเสริมการปฏิบัติตามหลักการกำกับดูแลกิจการที่ดี โดยให้สิทธิแก่ผู้ถือหุ้นรายเดียวหรือหลายรายรวมกันเป็นสัดส่วนการถือหุ้นไม่น้อยกว่าร้อยละ 5 ของจำนวนหุ้นที่ออกจำหน่ายแล้วทั้งหมดของบริษัท และถือหุ้นต่อเนื่องมาแล้วไม่น้อยกว่า 1 ปี สามารถใช้สิทธิได้ตั้งแต่วันที่ 15 กุมภาพันธ์ 2566 จนถึงวันที่ 1 เมษายน 2566 โดยบริษัทได้เผยแพร่หลักเกณฑ์บนเว็บไซต์ของบริษัท www.epg.co.th และแจ้งข่าวผ่านตลาดหลักทรัพย์แห่งประเทศไทย ทั้งนี้ไม่มีผู้ถือหุ้นรายใดเสนอชื่อบุคคลเข้าแต่งตั้ง ในการนี้ที่ประชุมคณะกรรมการสรรหาและกำหนดค่าตอบแทน ครั้งที่ 1/2566 (ไม่รวมกรรมการที่ออกตามวาระ) เห็นว่า กรรมการทั้ง 3 คน ได้แก่

1. นายชัยวัฒน์ อัศวินทรงกูร กรรมการอิสระ
2. นายภวัฒน์ วิฑูรปกรณ์ กรรมการ
3. นายเอกวัฒน์ วิฑูรปกรณ์ กรรมการ

เป็นผู้ที่มีความรู้ ประสบการณ์ และความสามารถ เป็นประโยชน์ต่อบริษัท และมีคุณสมบัติตามหลักเกณฑ์ที่สำนักงานคณะกรรมการกำกับหลักทรัพย์และตลาดหลักทรัพย์ และ ตลาดหลักทรัพย์แห่งประเทศไทยกำหนด จึงเห็นควรเสนอต่อคณะกรรมการบริษัทให้กรรมการทั้ง 3 คน กลับเข้าดำรงตำแหน่งกรรมการอีกวาระหนึ่ง โดยที่ประชุมคณะกรรมการบริษัท ครั้งที่ 4/2566 (ไม่รวมกรรมการที่ออกตามวาระทั้ง 3 คน) มติเห็นชอบตามความเห็นของคณะกรรมการสรรหาและพิจารณาค่าตอบแทน และเสนอให้ที่ประชุมสามัญผู้ถือหุ้นพิจารณา ทั้งนี้ที่ประชุมสามัญผู้ถือหุ้นประจำปี 2566 เมื่อวันที่ 20 กรกฎาคม 2566 พิจารณาแล้วมีมติอนุมัติการแต่งตั้งกรรมการแทนกรรมการที่ออกตามวาระทั้ง 3 คน กลับเข้าดำรงตำแหน่งกรรมการของบริษัทอีกวาระหนึ่ง โดยการลงคะแนนเสียงเป็นรายบุคคล

การแต่งตั้งกรรมการใหม่

ในปีบัญชี 2566/2567 บริษัทได้มีการแต่งตั้งกรรมการใหม่ 1 คน โดยคณะกรรมการสรรหาและพิจารณาคำตอบแทน ได้เป็นผู้พิจารณาก่อนการก่อนนำเสนอคณะกรรมการบริษัท เพื่อพิจารณานำเสนอให้ที่ประชุมผู้ถือหุ้นพิจารณาเลือกตั้งเป็นกรรมการ โดยได้พิจารณาจากโครงสร้างคณะกรรมการบริษัท และคุณสมบัติของกรรมการในทุกด้านแล้ว เห็นว่า นางสาวกิริฎา เภาภิจิตร์ มีคุณสมบัติครบถ้วนและไม่มีลักษณะต้องห้ามตามกฎหมายและกฎระเบียบที่เกี่ยวข้อง ข้อบังคับบริษัท หลักการกำกับดูแลกิจการที่ดีของบริษัท และองค์ประกอบของคณะกรรมการบริษัท รวมทั้งเป็นผู้ที่มีความสามารถ ความเชี่ยวชาญและประสบการณ์ที่จะให้ข้อเสนอแนะที่เป็นประโยชน์ต่อบริษัทได้ คณะกรรมการสรรหาและพิจารณาคำตอบแทนจึงเห็นสมควรเสนอให้เพิ่มจำนวนกรรมการ จากเดิม 9 ท่าน เป็น 10 ท่าน โดยเสนอให้ นางสาวกิริฎา เภาภิจิตร์ ได้รับพิจารณาแต่งตั้งเป็นกรรมการบริษัท (กรรมการอิสระ) โดยที่ประชุมคณะกรรมการบริษัท ครั้งที่ 4/2566 มีมติเห็นชอบตามความเห็นของคณะกรรมการสรรหาและพิจารณาคำตอบแทน และเสนอให้ที่ประชุมสามัญผู้ถือหุ้นพิจารณา ทั้งนี้ที่ประชุมสามัญผู้ถือหุ้นประจำปี 2566 เมื่อวันที่ 20 กรกฎาคม 2566 พิจารณาแล้วมีมติเป็นเอกฉันท์อนุมัติให้เพิ่มจำนวนกรรมการ จากเดิม 9 ท่าน เป็น 10 ท่าน และการแต่งตั้ง นางสาวกิริฎา เภาภิจิตร์ เข้าดำรงตำแหน่งกรรมการใหม่ของบริษัท

การพัฒนากรรมการ

ในปีบัญชี 2566/2567 บริษัทได้ส่งเสริมและพัฒนากรรมการ โดยการสนับสนุนให้กรรมการและผู้บริหาร เข้าร่วมอบรม/สัมมนาในหลักสูตรที่เป็นประโยชน์ต่อการปฏิบัติหน้าที่ เพื่อเพิ่มประสิทธิภาพในการปฏิบัติงานของคณะกรรมการชุดต่างๆ ทั้งหลักสูตรที่จัดโดยหน่วยงานที่กำกับดูแลบริษัทจดทะเบียน และการจัดอบรมภายในบริษัท ดังนี้

รายชื่อ	หลักสูตร
นายภวัฒน์ วิทูรปกรณ์ รองประธานกรรมการ/กรรมการ	<ul style="list-style-type: none"> - TDRI EIS Exclusive Briefing - Director Certification Program (DCP) รุ่นที่ 346/2023, สมาคมส่งเสริมสถาบันกรรมการบริษัทไทย (IOD)
คุณชัยวัฒน์ อัครวิทรากูร	<ul style="list-style-type: none"> - Science based target of climate mitigation for board-level, สมาคมส่งเสริมสถาบันกรรมการบริษัทไทย (IOD) - Sustainability-related Financial Disclosures, สมาคมส่งเสริมสถาบันกรรมการบริษัทไทย (IOD) - Systematic Transformation for Future-ready Organizations, สมาคมส่งเสริมสถาบันกรรมการบริษัทไทย (IOD) - สัมมนา TFRS7, EY - The Role of Audit Committee - สัมมนา Climate Governance - Leadership Amidst Volatility and Distrust, สมาคมส่งเสริมสถาบันกรรมการบริษัทไทย (IOD) - การทุจริตในการตกแต่งงบการเงิน, EY - TFRS ปี 2566, ตลาดหลักทรัพย์แห่งประเทศไทย (SET) - การป้องกันทุจริตในองค์กร : บทบาทและหน้าที่ของใคร, สมาคมส่งเสริมสถาบันกรรมการบริษัทไทย (IOD) - ความสำคัญของกรรมการตรวจสอบต่อความเชื่อมั่นของตลาดทุนไทย, ตลาดหลักทรัพย์แห่งประเทศไทย (SET)
นายธีระวัฒน์ วิทูรปกรณ์ กรรมการ	<ul style="list-style-type: none"> - TDRI EIS Exclusive Briefing - Director Certification Program (DCP) รุ่นที่ 341/2023, สมาคมส่งเสริมสถาบันกรรมการบริษัทไทย (IOD)
นายเจสสิยา วิทูรปกรณ์ กรรมการ	<ul style="list-style-type: none"> - TDRI EIS Exclusive Briefing
นายชำนาญ วิทูรปกรณ์ กรรมการ	<ul style="list-style-type: none"> - TDRI EIS Exclusive Briefing - Director Certification Program (DCP) รุ่นที่ 349/2023, สมาคมส่งเสริมสถาบันกรรมการบริษัทไทย (IOD)
นายเอกวัฒน์ วิทูรปกรณ์ กรรมการ	<ul style="list-style-type: none"> - Director Certification Program (DCP) รุ่นที่ 347/2023, สมาคมส่งเสริมสถาบันกรรมการบริษัทไทย (IOD)
นางสาวมะลิวรรณ กิตติวิริยะการ รองประธานเจ้าหน้าที่บริหาร สายเทคโนโลยีและสารสนเทศ	<ul style="list-style-type: none"> - ISO27001

นอกจากนี้ หากมีการเปลี่ยนแปลงในเรื่องกฎหมาย กฎเกณฑ์ ที่เกี่ยวข้องกับการบริหารธุรกิจตลอดจนแนวปฏิบัติต่างๆ ประธานกรรมการฯ กำหนดให้นำเรื่องดังกล่าวรายงานต่อที่ประชุมคณะกรรมการบริษัท เพื่อให้กรรมการได้รับทราบบทบาทหน้าที่ และแนวปฏิบัติในตำแหน่งหน้าที่ของกรรมการที่มีการเปลี่ยนแปลง

สำหรับกรรมการเข้าใหม่บริษัทได้จัดเตรียมคู่มือการปฐมนิเทศกรรมการ เพื่อให้มีความรู้ความเข้าใจเกี่ยวกับการดำเนินธุรกิจของบริษัท ข้อมูลเกี่ยวกับการปฏิบัติหน้าที่กรรมการ รวมทั้งการส่งเสริมให้มีการเข้าอบรมในหลักสูตรที่เกี่ยวกับการปฏิบัติหน้าที่กรรมการที่จัดโดยสมาคมส่งเสริมสถาบันกรรมการบริษัทไทย

การประเมินผลการปฏิบัติหน้าที่ของคณะกรรมการ

บริษัทจัดให้มีการประเมินผลการปฏิบัติงานของคณะกรรมการบริษัทและคณะกรรมการชุดย่อยครบทั้ง 4 ชุด ได้แก่ คณะกรรมการตรวจสอบ คณะกรรมการบริหาร คณะกรรมการบริหารความเสี่ยง และคณะกรรมการสรรหาและกำหนดค่าตอบแทน รวมทั้งประเมินผลการปฏิบัติงานของประธานเจ้าหน้าที่บริหาร (CEO) โดยเป็นการประเมินตนเอง แบ่งการประเมินออกเป็น 3 แบบ คือ (1) การประเมินตนเองของคณะกรรมการแบบรายคณะและรายบุคคล (2) การประเมินตนเองของคณะกรรมการชุดย่อยรายคณะและรายบุคคล (3) การประเมินผลงานของ CEO โดยผลการประเมินดังกล่าวเลขานุการคณะกรรมการสรรหาและกำหนดค่าตอบแทน จะนำเสนอต่อคณะกรรมการสรรหาและกำหนดค่าตอบแทน และคณะกรรมการบริษัทตามลำดับ เพื่อให้คณะกรรมการร่วมกันพิจารณาผลงานและปรับปรุงแก้ไขการปฏิบัติงานให้มีประสิทธิภาพยิ่งขึ้น โดยมีกระบวนการประเมิน และหลักเกณฑ์การประเมิน ดังนี้

กระบวนการประเมิน

- 1) คณะกรรมการบริษัทเป็นผู้พิจารณาและอนุมัติแบบประเมิน โดยปรับปรุงข้อมูลมาจากแบบฟอร์มการประเมินของตลาดหลักทรัพย์ฯ เพื่อให้สอดคล้องและเหมาะสมกับสภาพแวดล้อมและกิจการของบริษัท
- 2) คณะกรรมการสรรหาและกำหนดค่าตอบแทน เป็นผู้สรุปผลการประเมิน และวิเคราะห์ผลการประเมินประสิทธิภาพการดำเนินงานของคณะกรรมการบริษัท และนำเสนอผลการประเมินต่อที่ประชุมคณะกรรมการบริษัท เพื่อแก้ไขปรับปรุงต่อไป

หลักเกณฑ์การประเมินของคณะกรรมการ

- 1) โครงสร้างและคุณสมบัติของกรรมการ ประกอบด้วย คุณสมบัติ ความหลากหลายและความเหมาะสมของกรรมการ กระบวนการสรรหา สัดส่วนของกรรมการชุดย่อยแต่ละคณะ
- 2) การประชุมคณะกรรมการ ประกอบด้วย การกำหนดการประชุมล่วงหน้า ความเหมาะสม ระยะเวลาและจำนวนครั้งการประชุม ข้อมูลประกอบการประชุม มีความเพียงพอต่อการตัดสินใจของกรรมการ
- 3) บทบาท หน้าที่ และความรับผิดชอบของคณะกรรมการ ประกอบด้วย การกำหนดทิศทาง กลยุทธ์ และแผนงานการดำเนินธุรกิจของบริษัท การกำกับดูแลกิจการ ระบบการควบคุมภายใน ความเสี่ยงและการจัดการความเสี่ยง รายการที่มีความขัดแย้งทางผลประโยชน์ กระบวนการพิจารณาค่าตอบแทนกรรมการ
- 4) เรื่องอื่น ๆ ประกอบด้วย ความสัมพันธ์ระหว่างคณะกรรมการและฝ่ายจัดการ การพัฒนาตนเองของกรรมการและผู้บริหาร

หลักเกณฑ์การประเมินของคณะกรรมการชุดย่อย

- 1) โครงสร้างและคุณสมบัติของกรรมการ ประกอบด้วย คุณสมบัติ ความหลากหลายและความเหมาะสมของกรรมการ กระบวนการสรรหา สัดส่วนของกรรมการชุดย่อยแต่ละคณะ
- 2) การประชุมคณะกรรมการ ประกอบด้วย การกำหนดการประชุมล่วงหน้า ความเหมาะสมของจำนวนครั้งการประชุม ข้อมูลประกอบการประชุม
- 3) บทบาท หน้าที่ และความรับผิดชอบของคณะกรรมการชุดย่อยแต่ละคณะ

หลักเกณฑ์การประเมินกรรมการรายบุคคล

- 1) โครงสร้างและคุณสมบัติของกรรมการ ประกอบด้วย คุณสมบัติ ความรู้ และประสบการณ์ที่เหมาะสม
- 2) การประชุมคณะกรรมการ ประกอบด้วย การเข้าร่วมประชุม การศึกษาข้อมูลก่อนการประชุม การแสดงความเห็นในที่ประชุม
- 3) บทบาท หน้าที่ และความรับผิดชอบของคณะกรรมการ ประกอบด้วย การปฏิบัติหน้าที่ของกรรมการตามกฎหมาย กฎเกณฑ์ และกฎบัตร การแสดงความเห็นและการเข้าร่วมกิจกรรมที่พอเพียง การพัฒนาเรียนรู้เพื่อเพิ่มทักษะในการปฏิบัติหน้าที่

หลักเกณฑ์การประเมินประธานเจ้าหน้าที่บริหาร แบ่งออกเป็น 3 หมวด ได้แก่

หมวดที่ 1 เป้าหมายการสร้างที่ยั่งยืนองค์กร

หมวดที่ 2 การวัดผลการปฏิบัติงาน

- 1) ความเป็นผู้นำ
- 2) การกำหนดกลยุทธ์
- 3) การปฏิบัติตามกลยุทธ์
- 4) การวางแผนและปฏิบัติทางการเงิน
- 5) ความสัมพันธ์กับคณะกรรมการ
- 6) ความสัมพันธ์กับภายนอก
- 7) การบริหารงานและความสัมพันธ์กับบุคลากร
- 8) การสืบทอดตำแหน่ง
- 9) ความรู้ด้านผลิตภัณฑ์และบริการ
- 10) คุณลักษณะส่วนตัว

หมวดที่ 3 การพัฒนา CEO

ผลการประเมินผลการปฏิบัติหน้าที่ของคณะกรรมการบริษัท คณะกรรมการชุดย่อย และประธานเจ้าหน้าที่บริหารในปีบัญชี 2566/2567 ดังนี้

	คณะกรรมการบริษัท		คณะกรรมการชุดย่อย		ผลการประเมินประธานเจ้าหน้าที่บริหาร
	รายคณะ	รายบุคคล	รายคณะ	รายบุคคล	
ผลการประเมินการปฏิบัติงานประจำปีบัญชี 2566/2567	ระดับ “ดีมาก”	ระดับ “ดีมาก”	ระดับ “ดีมาก”	ระดับ “ดีมาก”	ระดับ “ดีมาก”

8.1.2 การเข้าร่วมประชุมและการจ่ายค่าตอบแทนคณะกรรมการรายบุคคล

การประชุมของคณะกรรมการบริษัท

ในการนัดประชุมคณะกรรมการบริษัท เลขานุการบริษัทจะแจ้งและจัดส่งตารางนัดประชุมล่วงหน้าของทั้งปีตั้งแต่ต้นปีให้แก่กรรมการทุกท่านเพื่อสำรองวันและเวลาในการประชุม นอกจากนี้ในการประชุมแต่ละครั้งจะจัดส่งหนังสือเชิญประชุมพร้อมทั้งเอกสารการประชุมให้แก่กรรมการล่วงหน้าก่อนการประชุมไม่น้อยกว่า 7 วัน เพื่อให้กรรมการได้ศึกษาข้อมูลก่อนเข้าประชุม (ยกเว้นหากมีวาระเร่งด่วน)

ประธานกรรมการทำหน้าที่ประธานในที่ประชุม โดยได้จัดสรรเวลา เพื่อให้กรรมการทุกคนสามารถอภิปรายและแสดงความเห็นได้อย่างอิสระ โดยมีเลขานุการบริษัทเป็นผู้จัดทำรายงานการประชุมจากนั้นเสนอให้คณะกรรมการบริษัทรับรองในการประชุมครั้งถัดไป และให้ประธานกรรมการลงลายมือชื่อรับรองความถูกต้อง รายงานการประชุมที่ได้รับการรับรองแล้วพร้อมกับเอกสารประกอบวาระการประชุมถูกจัดเก็บอย่างเป็นระบบในรูปแบบอิเล็กทรอนิกส์ โดยกำหนดสิทธิ์การเข้าถึงข้อมูลเพื่อความสะดวกในการสืบค้น และ รายงานการประชุมที่ได้รับการรับรองแล้วถูกจัดเก็บ ณ สำนักงานใหญ่

รายละเอียดการเข้าร่วมประชุมของกรรมการในปีบัญชี 2566/2567 ดังนี้

รายชื่อ	ตำแหน่ง	ประชุมคณะกรรมการ บริษัท (เม.ย. 66 – มี.ค.67)	ประชุมสามัญ ผู้ถือหุ้น (ประจำปี 2566)	ประชุมคณะกรรมการ ตรวจสอบ (เม.ย. 66 – มี.ค.67)	ประชุมคณะกรรมการ บริหารความเสี่ยง (เม.ย. 66 – มี.ค.67)	ประชุมคณะกรรมการ สรรหา และกำหนดค่าตอบแทน (เม.ย. 66 – มี.ค.67)
		รวม 8 ครั้ง	รวม 1 ครั้ง	รวม 5 ครั้ง	รวม 13 ครั้ง	รวม 2 ครั้ง
1 นายวิฑูรย์ ตันติยานนท์	ประธานกรรมการ/ กรรมการอิสระ และ ประธานกรรมการบริหารความเสี่ยง	8/8	1/1	-	13/13	-
2 นายภวิพัฒน์ วิฑูรย์	รองประธานกรรมการ/ ประธานเจ้าหน้าที่บริหาร และ รองประธาน เจ้าหน้าที่บริหารสายธุรกิจเพื่อการพัฒนา	8/8	1/1	-	-	-
3 นายชัยวัฒน์ อัศวินทรงกูร	กรรมการอิสระ/ ประธานกรรมการตรวจสอบ/ กรรมการบริหาร ความเสี่ยง และประธานกรรมการสรรหาและกำหนดค่าตอบแทน	8/8	1/1	5/5	13/13	2/2
4 นายธนะชัย สันติชัยกุล	กรรมการอิสระ/ กรรมการตรวจสอบ และ กรรมการสรรหาและกำหนดค่าตอบแทน	8/8	1/1	5/5	-	2/2
5 นายศักรินทร์ ภูมิรัตน์	กรรมการอิสระ/ กรรมการตรวจสอบ และ กรรมการสรรหาและกำหนดค่าตอบแทน	8/8	1/1	5/5	-	2/2
6 นางสาวกัญญา เกาพิจิตร*	กรรมการอิสระ	4/8	-	-	-	-
7 นายธีระวัฒน์ วิฑูรย์	กรรมการ/ กรรมการสรรหาและกำหนดค่าตอบแทน และ รอง ประธานเจ้าหน้าที่บริหาร สายธุรกิจอสังหาริมทรัพย์	8/8	1/1	-	-	2/2
8 นายชำนาญ วิฑูรย์	กรรมการ/ กรรมการบริหารความเสี่ยง และรองประธานเจ้าหน้าที่ บริหาร สายธุรกิจอสังหาริมทรัพย์	8/8	1/1	-	12/13	-
9 นายเฉลิมวิฑูรย์	กรรมการ/ กรรมการสรรหาและกำหนดค่าตอบแทน และ รอง ประธานเจ้าหน้าที่บริหารสายพัฒนาธุรกิจและการลงทุน	8/8	1/1	-	-	2/2
10 นายเอกวัฒน์ วิฑูรย์	กรรมการ/ กรรมการบริหารความเสี่ยง และ รองประธาน เจ้าหน้าที่บริหารสายธุรกิจอสังหาริมทรัพย์และอสังหาริมทรัพย์	8/8	1/1	-	13/13	-
ผู้บริหาร						
1 นายธนาวัฒน์ วิฑูรย์	รองประธานเจ้าหน้าที่บริหารสายธุรกิจอสังหาริมทรัพย์		1/1		12/13	

*หมายเหตุ: นางสาวกัญญา เกาพิจิตร เข้าร่วมตำแหน่งกรรมการเมื่อวันที่ 20 กรกฎาคม 2566

การประชุมกรรมการที่ไม่เป็นผู้บริหาร

กรรมการที่ไม่เป็นผู้บริหารของบริษัท มีจำนวนทั้งหมด 5 ราย ทุกอย่างเป็นกรรมการอิสระ โดยในปีบัญชี 2566/2567 บริษัทได้จัดประชุมกรรมการที่ไม่เป็นผู้บริหารจำนวน 1 ครั้ง ในวันที่ 21 กุมภาพันธ์ 2567 โดยกรรมการอิสระทุกท่านเข้าร่วมประชุมครบทุกราย

คำตอบแทนกรรมการบริษัทและกรรมการชุดย่อย

บริษัทได้กำหนดนโยบายการจ่ายคำตอบแทนกรรมการและกรรมการชุดย่อย เพื่อใช้เป็นหลักเกณฑ์และแนวทางในการกำหนดคำตอบแทนกรรมการ โดยอัตราคำตอบแทนกรรมการในแต่ละปีจะต้องผ่านการพิจารณาจากคณะกรรมการบริษัท ก่อนนำเสนอที่ประชุมผู้ถือหุ้นของบริษัทเพื่อพิจารณาอนุมัติต่อไป

นโยบายการจ่ายคำตอบแทนกรรมการและกรรมการชุดย่อย

คำตอบแทนที่บริษัทจ่ายให้แก่กรรมการและกรรมการชุดย่อย แบ่งออกได้เป็น 2 ประเภท คือ

1. คำตอบแทนที่เป็นตัวเงิน

บริษัทกำหนดคำตอบแทนของกรรมการและกรรมการชุดย่อย โดยพิจารณาถึงภาระหน้าที่ ความรับผิดชอบ ผลงาน และประโยชน์ที่คาดว่าจะได้รับจากกรรมการ โดยเปรียบเทียบกับบริษัทอื่นในธุรกิจที่คล้ายคลึงกันจากการเข้าร่วมโครงการสำรวจคำตอบแทนกรรมการบริษัทไทยกับสมาคมส่งเสริมสถาบันกรรมการบริษัทไทย รวมทั้งได้นำผลการประกอบการของบริษัท และเงินปันผลที่จ่ายให้กับผู้ถือหุ้นเป็นองค์ประกอบในการพิจารณาด้วย คำตอบแทนที่เป็นตัวเงิน แบ่งออกเป็น 3 ประเภท กล่าวคือ

1.1 คำตอบแทนรายปี

จ่ายให้กับกรรมการบริษัทรายบุคคลทั้งคณะ อัตราที่จ่ายจะแตกต่างกันตามแต่ละตำแหน่ง

1.2 ค่าเบี้ยประชุม

จ่ายให้กับกรรมการต่อครั้งที่เข้าร่วมประชุม ทั้งกรรมการที่เข้าร่วมประชุมด้วยตนเอง ณ สถานที่จัดประชุม และกรรมการที่ประชุมผ่านสื่ออิเล็กทรอนิกส์ อัตราที่จ่ายจะแตกต่างกันตามแต่ละตำแหน่ง โดยจ่ายให้กับคณะกรรมการชุดย่อย จำนวน 3 ชุด ได้แก่ คณะกรรมการสรรหา และกำหนดคำตอบแทน คณะกรรมการตรวจสอบ และคณะกรรมการบริหารความเสี่ยง

1.3 ค่าบำเหน็จรายปี

จ่ายให้กับคณะกรรมการบริษัททั้งชุดตามที่คณะกรรมการสรรหาและกำหนดคำตอบแทนจะอนุมัติ แต่ทั้งนี้เมื่อรวมกับคำตอบแทนรายปี และค่าเบี้ยประชุมแล้ว จะต้องไม่เกินจำนวนเงินรวมที่ได้รับอนุมัติจากที่ประชุมสามัญประจำปีผู้ถือหุ้น

2. คำตอบแทนที่ไม่มีใช้ตัวเงิน

บริษัทไม่มีคำตอบแทนที่มีใช้ตัวเงินหรือคำตอบแทนอื่นของกรรมการ

ที่ประชุมสามัญผู้ถือหุ้น ประจำปี 2566 มีมติเป็นเอกฉันท์อนุมัติการกำหนดคำตอบแทนกรรมการสำหรับรอบ ปีบัญชี 2566/2567 รวมแล้วไม่เกิน 12,000,000 บาท โดยให้จ่ายในรูปของคำตอบแทนรายปี เบี้ยประชุม และบำเหน็จ มีรายละเอียดดังนี้

อัตราคำตอบแทนกรรมการบริษัท

ตำแหน่ง	คำตอบแทนรายปี	ค่าเบี้ยประชุม (บาท/ครั้ง)
ประธานกรรมการบริษัท	453,000	30,000
กรรมการบริษัทและเป็นประธานกรรมการตรวจสอบ	390,000	25,000
กรรมการบริษัทและเป็นประธานกรรมการบริหาร	453,000	30,000
กรรมการ	327,000	25,000

อัตราค่าตอบแทนกรรมการชุดย่อยของบริษัท

อัตราค่าตอบแทนกรรมการตรวจสอบ

ตำแหน่ง	ค่าเบี้ยประชุม (บาท/ครั้ง)
ประธานกรรมการตรวจสอบ	18,000
กรรมการตรวจสอบ	15,000

อัตราค่าตอบแทนกรรมการบริหารความเสี่ยง

ตำแหน่ง	ค่าเบี้ยประชุม (บาท/ครั้ง)
ประธานกรรมการบริหารความเสี่ยง	18,000
กรรมการบริหารความเสี่ยง	15,000

อัตราค่าตอบแทนกรรมการสรรหาและกำหนดค่าตอบแทน

ตำแหน่ง	ค่าเบี้ยประชุม (บาท/ครั้ง)
ประธานกรรมการสรรหาและกำหนดค่าตอบแทน	18,000
กรรมการสรรหาและกำหนดค่าตอบแทน	15,000

โดยในปีบัญชี 2566/2567 บริษัทได้จ่ายค่าตอบแทนกรรมการ รวม 9,526,250 บาท โดยมีรายละเอียด ดังนี้

ชื่อ - นามสกุล		ตำแหน่ง	ค่าตอบแทน (บาท/ปี)	ค่าเบี้ยประชุม (บาท/ปี)	บำเหน็จกรรมการ (บาท/ปี)	รวม (บาท/ปี)
1	นายวัชร ดันตริยานนท์	ประธานกรรมการ/กรรมการอิสระ	453,000	474,000	360,000	1,287,000
2	นายชัยวัฒน์ อัครินทรากูร	ประธานกรรมการตรวจสอบ/กรรมการอิสระ	390,000	524,000	300,000	1,214,000
3	นายธนชัย สันติชัยกุล	กรรมการตรวจสอบ/กรรมการอิสระ	327,000	320,000	240,000	887,000
4	นายศักรินทร์ ภูมิรัตน์	กรรมการตรวจสอบ/กรรมการอิสระ	327,000	320,000	240,000	887,000
5	นางสาวกิริฎา เกาพิจิตร*	กรรมการอิสระ	245,250	150,000	120,000	515,250
6	นายภวัฒน์ วิทูรปกรณ์	รองประธานกรรมการ/ประธานเจ้าหน้าที่บริหาร/ กรรมการ	453,000	240,000	360,000	1,053,000
7	นายธีระวัฒน์ วิทูรปกรณ์	กรรมการ	327,000	230,000	240,000	797,000
8	นายชำนาญ วิทูรปกรณ์	กรรมการ	327,000	380,000	240,000	947,000
9	นายเจสสิยา วิทูรปกรณ์	กรรมการ	327,000	230,000	240,000	797,000
10	นายเอกวัฒน์ วิทูรปกรณ์	กรรมการ	327,000	395,000	240,000	962,000
11	นายธนวัฒน์ วิทูรปกรณ์	กรรมการบริหารความเสี่ยง	-	180,000	-	180,000
รวม			3,503,250	3,015,000	2,580,000	9,526,250

*หมายเหตุ: นางสาวกิริฎา เกาพิจิตร เข้ารับตำแหน่งกรรมการอิสระ เมื่อวันที่ 20 กรกฎาคม 2566

8.1.3 การกำกับดูแลบริษัทย่อยและบริษัทร่วม

โครงสร้างการบริหารจัดการบริษัทย่อยที่ประกอบธุรกิจหลัก

ในการบริหารจัดการบริษัทย่อย บริษัทได้ส่งตัวแทนไปดำรงตำแหน่งกรรมการและกรรมการผู้จัดการเพื่อกำกับดูแลความเรียบร้อยในการดำเนินงาน สำหรับการบริหารในตำแหน่งอื่นที่ต่ำกว่าตำแหน่งกรรมการผู้จัดการ กรรมการผู้จัดการของบริษัทย่อยดังกล่าวจะเป็นผู้มีสิทธิในการแต่งตั้งเพื่อความคล่องตัวในการบริหารงานต่อไป

ทั้งนี้เพื่อให้การกำกับดูแลบริษัทย่อยเป็นไปอย่างมีประสิทธิภาพ บริษัทจึงได้กำหนดหมวดการกำกับดูแลเพิ่มเติมในข้อบังคับของบริษัทย่อย และ/หรือ กฎระเบียบของบริษัทย่อย ให้คณะกรรมการและผู้บริหารของบริษัทย่อย ต้องดำเนินการตามแนวทางที่บริษัทกำหนด เพื่อให้เป็นไปตามแนวปฏิบัติของสำนักงาน ก.ล.ต. และตลาดหลักทรัพย์แห่งประเทศไทย

ในการกำกับดูแลกิจการ เนื่องจากบริษัทมีการดำเนินธุรกิจลักษณะ Holding บริษัทจึงได้กำหนดแนวทางกำกับดูแลเงินทุนของบริษัททั้งในลักษณะบริษัทย่อยและบริษัทร่วม ไว้ในหมวดการกำกับดูแลบริษัทย่อยและบริษัทร่วมของข้อบังคับบริษัทซึ่งกำหนดให้คณะกรรมการของบริษัทมีหน้าที่กำกับดูแล

ข้อบังคับในหมวดดังกล่าวมีวัตถุประสงค์เพื่อกำหนดมาตรการและกลไกทั้งทางตรงและทางอ้อมเพื่อให้บริษัทสามารถกำกับดูแลและบริหารจัดการกิจการของบริษัทย่อยและบริษัทร่วม รวมถึงการติดตามดูแลให้บริษัทย่อยและบริษัทร่วมมีการปฏิบัติตามมาตรการและกลไกต่างๆ ที่กำหนดไว้ได้เสมือนเป็นหน่วยงานของบริษัทเอง และเป็นไปตามนโยบายของบริษัท รวมถึงกฎหมายบริษัทมหาชน ประมวลกฎหมายแพ่งและพาณิชย์ กฎหมายหลักทรัพย์ และกฎหมายที่เกี่ยวข้องตลอดจนประกาศ ข้อบังคับและหลักเกณฑ์ต่างๆ ที่เกี่ยวข้อง ของคณะกรรมการกำกับตลาดทุน สำนักงานคณะกรรมการกำกับหลักทรัพย์และตลาดหลักทรัพย์ และตลาดหลักทรัพย์แห่งประเทศไทย เท่าที่ไม่ขัดต่อกฎหมายอื่น ทั้งนี้เพื่อรักษาผลประโยชน์ในเงินทุนของบริษัทในบริษัทย่อยและบริษัทร่วมดังกล่าว

ในกรณีที่ข้อบังคับตามความในหมวดนี้ได้กำหนดให้การทำการรายการหรือการดำเนินการใดๆ ซึ่งมีนัยสำคัญหรือมีผลต่อฐานะทางการเงินและผลการดำเนินงานของบริษัทย่อยและบริษัทร่วม เป็นเรื่องที่จะต้องได้รับอนุมัติจากคณะกรรมการของบริษัทหรือที่ประชุมผู้ถือหุ้นของบริษัท (แล้วแต่กรณี) ให้กรรมการบริษัทมีหน้าที่ดำเนินการจัดให้มีการประชุมคณะกรรมการของบริษัทและ/หรือการประชุมผู้ถือหุ้นของบริษัทเพื่อพิจารณาอนุมัติเรื่องดังกล่าวก่อนที่บริษัทย่อยและ/หรือบริษัทร่วมจะทำการรายการหรือดำเนินการในเรื่องนั้น โดยในการนี้ให้บริษัทเปิดเผยข้อมูลและปฏิบัติตามหลักเกณฑ์ เงื่อนไข ขั้นตอนและวิธีการที่เกี่ยวข้องกับเรื่องที่จะขออนุมัตินั้นตามที่กำหนดไว้ในกฎหมายบริษัทมหาชน ประมวลกฎหมายแพ่งและพาณิชย์ กฎหมายหลักทรัพย์ และกฎหมายที่เกี่ยวข้องตลอดจนประกาศ ข้อบังคับและหลักเกณฑ์ต่าง ๆ ของคณะกรรมการกำกับตลาดทุน สำนักงานคณะกรรมการกำกับหลักทรัพย์และตลาดหลักทรัพย์ และตลาดหลักทรัพย์แห่งประเทศไทยด้วยโดยอนุโลมด้วย (เท่าที่ไม่ขัดหรือแย้ง) อย่างครบถ้วนและถูกต้อง

การกำกับดูแลการดำเนินงานของบริษัทย่อยเรื่องวงเงินอนุมัติ

ในการกำกับดูแลบริษัทย่อย เพื่อให้เกิดความคล่องตัวในการดำเนินงาน คณะกรรมการบริษัทจึงได้อนุมัติคู่มืออำนาจดำเนินการไว้ใน “คู่มืออำนาจอนุมัติดำเนินการ” ของแต่ละบริษัท

8.1.4 การติดตามให้มีการปฏิบัติตามนโยบายและแนวปฏิบัติในการกำกับดูแลกิจการ

บริษัทได้มีการทบทวนการปฏิบัติตามนโยบายในการดูแลกิจการรวมถึงความสอดคล้องตามหลักการกำกับดูแลกิจการของสำนักงานคณะกรรมการกำกับหลักทรัพย์และตลาดหลักทรัพย์เป็นประจำทุกปี และรายงานผลการทบทวนต่อที่ประชุมคณะกรรมการ นอกจากนี้ บริษัทได้ติดตามในเรื่องต่างๆ อีก 4 เรื่อง เพื่อให้เกิดการปฏิบัติตามการกำกับดูแลกิจการที่ดี ดังนี้

1) การป้องกันความขัดแย้งทางผลประโยชน์

เพื่อประโยชน์ในการติดตามการมีส่วนได้เสียของกรรมการและผู้บริหารของบริษัท บริษัทกำหนดให้การรายงานการมีส่วนได้เสียฯ ดังกล่าวต้องเป็นไปตามมาตรา 89/14 แห่งพระราชบัญญัติหลักทรัพย์และตลาดหลักทรัพย์ พ.ศ. 2535 โดยกำหนดให้มีการทบทวนรายงานการมีส่วนได้เสียของกรรมการและผู้บริหารของบริษัท หรือของบุคคลที่มีความเกี่ยวข้องปีละ 1 ครั้ง โดยให้ส่งรายงานถึงเลขานุการบริษัทภายใน 30 วันหลังจาก

สิ้นปีบัญชีของบริษัท และให้เลขานุการบริษัทจัดส่งสำเนารายงานการมีส่วนได้เสียนั้น ให้แก่ประธานกรรมการและประธานกรรมการตรวจสอบ ทราบ ตามมาตรา 89/16 แห่งพระราชบัญญัติหลักทรัพย์และตลาดหลักทรัพย์ พ.ศ. 2535

นอกจากนี้บริษัทยังได้กำหนดนโยบายการกำหนดราคาขายการระหว่างกันระหว่างบริษัท บริษัทย่อย กับบุคคลที่เกี่ยวข้องกัน เพื่อใช้เป็นแนวทาง ในการทำการขายการระหว่างกัน และป้องกันความขัดแย้งทางผลประโยชน์ โดยในการอนุมัติทุกรายการผู้ที่มีส่วนได้เสียหรือมีความขัดแย้งทาง ผลประโยชน์จะไม่มีอำนาจอนุมัติหรือออกเสียงเพื่ออนุมัติรายการดังกล่าว โดยบริษัทได้รายงานรายการระหว่างกันต่อคณะกรรมการตรวจสอบ และคณะกรรมการบริษัทรับทราบทุกไตรมาส

2) การใช้ข้อมูลภายในเพื่อแสวงหาผลประโยชน์

คณะกรรมการบริษัทตระหนักถึงความสำคัญของการกำกับดูแลกิจการที่ดีและเพื่อความโปร่งใสและป้องกันการแสวงหาผลประโยชน์ส่วนตนจาก การใช้ข้อมูลภายในของบริษัทที่ยังไม่ได้เปิดเผยต่อสาธารณชน คณะกรรมการบริษัทจึงได้กำหนดนโยบายการใช้ข้อมูลภายในของบริษัท และ ประกาศให้คณะกรรมการ ผู้บริหาร และพนักงานของบริษัท บริษัทย่อยได้รับทราบและยึดถือเป็นแนวปฏิบัติเดียวกัน ดังนี้

1. ให้ความรู้แก่กรรมการและผู้บริหาร เกี่ยวกับหน้าที่ในการรายงานการถือครองหลักทรัพย์ของตน คู่สมรส และบุตรที่ยังไม่บรรลุนิติภาวะ ต่อสำนักงานคณะกรรมการกำกับหลักทรัพย์และตลาดหลักทรัพย์ ตามมาตรา 59 และบทกำหนดโทษตามมาตรา 275 แห่งพระราชบัญญัติ หลักทรัพย์และตลาดหลักทรัพย์ พ.ศ. 2535 (รวมทั้งที่มีการแก้ไขเพิ่มเติม) รวมทั้งการรายงานการได้มาหรือจำหน่ายหลักทรัพย์ของตน คู่ สมรส และบุตรที่ยังไม่บรรลุนิติภาวะต่อสำนักงานคณะกรรมการกำกับหลักทรัพย์และตลาดหลักทรัพย์ ตามมาตรา 246 และบทกำหนด โทษ ตามมาตรา 298 แห่งพระราชบัญญัติหลักทรัพย์และตลาดหลักทรัพย์ พ.ศ. 2535 (รวมทั้งที่มีการแก้ไขเพิ่มเติม)
2. ให้กรรมการและผู้บริหารของบริษัท รวมถึงคู่สมรสและบุตรที่ยังไม่บรรลุนิติภาวะ จัดทำและเปิดเผยรายงานการถือครองหลักทรัพย์และ รายงานการเปลี่ยนแปลงการถือครองหลักทรัพย์ของบริษัทต่อสำนักงานคณะกรรมการกำกับหลักทรัพย์และตลาดหลักทรัพย์ ตามมาตรา 59 และบทกำหนดโทษ ตามมาตรา 275 แห่งพระราชบัญญัติหลักทรัพย์และตลาดหลักทรัพย์ พ.ศ. 2535 (รวมทั้งที่มีการแก้ไขเพิ่มเติม) และจัดส่งสำเนารายงานนี้ให้แก่บริษัท ในวันเดียวกับวันที่ส่งรายงานต่อสำนักงานคณะกรรมการกำกับหลักทรัพย์และตลาดหลักทรัพย์ สำหรับกรรมการและผู้บริหารของบริษัทย่อย ถึงแม้จะไม่มีภาระหน้าที่ตามมาตรา 59 และบทกำหนดโทษ ตามมาตรา 275 แห่ง พระราชบัญญัติหลักทรัพย์และตลาดหลักทรัพย์ พ.ศ. 2535 บริษัทกำหนดให้บุคคลดังกล่าว มีหน้าที่รายงานการเปลี่ยนแปลงการถือ ครองหลักทรัพย์ของบริษัทต่อคณะกรรมการตรวจสอบของบริษัทเสมือนหนึ่งมีภาระหน้าที่ตามมาตรา 59 และบทกำหนดโทษ ตาม มาตรา 275 แห่งพระราชบัญญัติหลักทรัพย์และตลาดหลักทรัพย์ พ.ศ. 2535 ซึ่งจำเป็นต้องรายงานต่อสำนักงานคณะกรรมการกำกับ หลักทรัพย์และตลาดหลักทรัพย์
3. กรรมการ ผู้บริหาร พนักงานและลูกจ้างของบริษัทและบริษัทย่อย ที่ได้รับทราบข้อมูลภายในที่เป็นสาระสำคัญซึ่งมีผลต่อการ เปลี่ยนแปลงราคาหลักทรัพย์ต้องใช้ความระมัดระวังในการซื้อขายหลักทรัพย์ของบริษัทในช่วง 1 เดือน ก่อนที่จะการเงินหรือข้อมูล ภายในนั้นจะเปิดเผยต่อสาธารณชนและในช่วงระยะเวลา 24 ชั่วโมงภายหลังจากที่ข้อมูลภายในของบริษัท ได้เปิดเผยต่อสาธารณชน แล้ว ผู้ที่เกี่ยวข้องกับข้อมูลภายในต้องไม่เปิดเผยข้อมูลนั้นให้ผู้อื่นทราบจนกว่าจะได้มีการแจ้งข้อมูลนั้นให้แก่ตลาดหลักทรัพย์ฯ มาตรการลงโทษหากมีการกระทำการฝ่าฝืนระเบียบปฏิบัติดังกล่าวข้างต้น บริษัทถือเป็นความผิดทางวินัยตามข้อบังคับการทำงานของ บริษัท โดยจะพิจารณาโทษตามควรแก่กรณี ได้แก่ การตักเตือนด้วยวาจา การตักเตือนเป็นหนังสือ การภาคทัณฑ์ตลอดจนการเลิก จ้างพนักงานการเป็นพนักงานด้วยเหตุไล่ออก ปลดออก หรือให้ออก แล้วแต่กรณี เป็นต้น
4. ห้ามมิให้กรรมการ ผู้บริหาร พนักงาน และลูกจ้างของบริษัท ใช้ข้อมูลภายในของบริษัทที่มีหรืออาจมีผลกระทบต่อการเปลี่ยนแปลง ราคาของหลักทรัพย์ของบริษัท ซึ่งยังมิได้เปิดเผยต่อสาธารณชน ซึ่งตนได้ล่วงรู้มาในตำแหน่งหรือฐานะเช่นนั้น มาใช้เพื่อการซื้อหรือ ขายหรือเสนอซื้อหรือเสนอขาย หรือชักชวนให้บุคคลอื่นซื้อหรือขาย หรือเสนอซื้อ หรือเสนอขายซึ่งหุ้นหรือหลักทรัพย์อื่น (ถ้ามี) ของ บริษัท ไม่ว่าทั้งทางตรงหรือทางอ้อม ในประการที่นั้นจะเกิดความเสียหายแก่บริษัท ไม่ว่าทั้งทางตรงหรือทางอ้อม และไม่ว่าการกระทำ ดังกล่าวจะทำเพื่อประโยชน์ต่อตนเองหรือผู้อื่น หรือนำข้อเท็จจริงเช่นนั้นออกเปิดเผยเพื่อให้ผู้อื่นกระทำการดังกล่าว โดยตนได้รับ ผลประโยชน์ตอบแทนหรือไม่ก็ตาม

5. กรรมการ ผู้บริหาร พนักงาน และ ลูกจ้างของบริษัท มีหน้าที่เฝ้าระวังความลับ และ/หรือข้อมูลภายในของบริษัท ตลอดจนข้อมูลความลับของลูกค้าของบริษัท และมีหน้าที่ในการใช้ข้อมูลภายในของบริษัทเพื่อประโยชน์การดำเนินธุรกิจของบริษัทเท่านั้น ทั้งนี้ห้ามมิให้ กรรมการ ผู้บริหาร พนักงาน และลูกจ้างของบริษัท หรือ อดีตกรรมการ ผู้บริหาร พนักงานและลูกจ้าง นำความลับ และ/หรือข้อมูลภายในของบริษัท ตลอดจนข้อมูลความลับของลูกค้าของบริษัท ที่ตนได้รับทราบจากการปฏิบัติหน้าที่ให้บุคคลภายนอกรับทราบไปใช้ประโยชน์ให้แก่บริษัทอื่นที่ตนเองเป็นผู้ถือหุ้น กรรมการ ผู้บริหาร พนักงาน และ ลูกจ้าง แม้ว่าการเปิดเผยข้อมูลดังกล่าวจะไม่ทำให้เกิดผลเสียหายแก่บริษัทและลูกค้าของบริษัทก็ตาม
6. กรรมการ ผู้บริหาร พนักงาน และ ลูกจ้างของบริษัทมีหน้าที่ปฏิบัติตามแนวทางการใช้ข้อมูลภายในของ พระราชบัญญัติหลักทรัพย์และตลาดหลักทรัพย์ และ พระราชบัญญัติบริษัทมหาชนจำกัด รวมถึงกฎเกณฑ์อื่นที่เกี่ยวข้อง

3) การต่อต้านทุจริตคอร์รัปชัน

บริษัทและบริษัทย่อย ยึดมั่นในหลักจริยธรรมและธรรมาภิบาลที่ดี มีความรับผิดชอบต่อสังคม และผู้มีส่วนได้เสีย รวมทั้งให้ความสำคัญต่อการต่อต้านการทุจริตคอร์รัปชันทุกรูปแบบ สร้างความตระหนักและจิตสำนึกให้บุคลากรทุกระดับขององค์กร โดยได้กำหนดนโยบายต่อต้านการคอร์รัปชัน ตามที่ได้เปิดเผยไว้ในหัวข้อ 6.1.2 และการเข้าร่วมโครงการ “แนวร่วมต่อต้านคอร์รัปชันของภาคเอกชนไทย” หรือ CAC (Thai Private Sector Collective Action Against Corruption) ถือเป็นการแสดงถึงเจตนารมณ์ต่อการต่อต้านการทุจริตคอร์รัปชันที่ชัดเจน โดยบริษัทและบริษัทย่อยทั้ง 3 บริษัทได้แก่ บริษัท อีสเทิร์น โพลีแพค จำกัด, บริษัท แอร์โรเพลกซ์ จำกัด และบริษัท แอร์โรคลาส จำกัด ได้รับการรับรองเป็นสมาชิกของแนวร่วมปฏิบัติของภาคเอกชนไทยในการต่อต้านการทุจริตคอร์รัปชัน (CAC) ตั้งแต่ปี 2559 เป็นต้นมา ดังนี้

บริษัท	วันที่ได้รับการรับรอง (อายุการรับรองคราวละ 3 ปี)		
	ครั้งที่ 1	ครั้งที่ 2	ครั้งที่ 3
บริษัท อีสเทิร์นโพลีเมอร์ กรุ๊ป จำกัด (มหาชน)	30 ก.ย. 2563	30 ก.ย. 2566	
บริษัท อีสเทิร์น โพลีแพค จำกัด	22 ก.ค. 2559	21 พ.ค. 2562	30 มิ.ย. 2565
บริษัท แอร์โรเพลกซ์ จำกัด	10 พ.ย. 2560	30 ก.ย. 2563	30 ก.ย. 2566
บริษัท แอร์โรคลาส จำกัด	12 ก.พ. 2561	30 ก.ย. 2563	30 ก.ย. 2566


“EPG plugged into the heart of the fight against corruption”



การจัดอบรมและการเผยแพร่นโยบายต่อต้านการคอร์รัปชันภายในบริษัท

แม้บริษัทและบริษัทย่อยรวม 4 บริษัทจะได้รับการรับรองการเป็นสมาชิก CAC แล้ว แต่บริษัทก็ยังคงให้ความรู้เกี่ยวกับนโยบายและแนวปฏิบัติในการต่อต้านการคอร์รัปชันแก่พนักงานอย่างต่อเนื่อง เพื่อให้สร้างความตระหนักในการต่อต้านการคอร์รัปชัน สร้างจิตสำนึกในทุกหน่วยงาน จนเป็นวัฒนธรรมองค์กร

โดยในปีบัญชี 2566/2567 บริษัทและบริษัท ได้จัดให้มีการให้ความรู้และสื่อสารหลายช่องทาง ได้แก่ การอบรมพนักงานประจำปีพร้อมทั้งการประเมินผลหลังการอบรม / อบรมในหลักสูตรปฐมนิเทศพนักงานใหม่ / Anti Corruption Talk / E-learning / สื่อ VDO / ป้ายประชาสัมพันธ์ ในบริษัท / การติดตั้งในแสดงบนหน้าจอมพิวเตอร์ของพนักงาน / HR Weblive / การเผยแพร่ในอินทราเน็ต / การเผยแพร่ผ่าน LINE Application และอีเมล / เว็บไซต์ของบริษัท / การประชุมระดับจัดการ และแผ่นพับประชาสัมพันธ์ เป็นต้น



การอบรมนโยบายการต่อต้านการให้/รับสินบน และคอร์รัปชัน

การเผยแพร่นโยบายต่อต้านการคอร์รัปชันภายนอกบริษัท

บริษัทและบริษัทย่อย ได้เผยแพร่นโยบายต่อต้านการคอร์รัปชันให้กับบุคคลภายนอก ทั้งผู้ส่งมอบ ลูกค้า รวมถึงผู้มาติดต่อบริษัทในรูปแบบต่างๆ เช่น แผ่นพับประชาสัมพันธ์, การลงนามตอบรับนโยบายของผู้ส่งมอบ, การอวยพรปีใหม่โดย no gift policy ใน LINE Application และ Facebook, และการเผยแพร่นโยบายฯ ดังกล่าวในเว็บไซต์ของแต่ละบริษัท

กระบวนการในการประเมินความเสี่ยงจากการทุจริต

บริษัทและบริษัทย่อย ได้แก่ บริษัท แอร์โรเฟล็กซ์ จำกัด / บริษัท แอร์โรคลาส จำกัด และ บริษัท อีสเทิร์น โพลีแพค จำกัด ได้กำหนดให้แต่ละหน่วยงานทบทวนความเสี่ยงที่ประเมินใหม่ทุกปี โดยระบุเหตุการณ์ที่มีความเสี่ยงที่จะมีการทุจริตและคอร์รัปชันที่อาจเกิดขึ้นจากการดำเนินกิจกรรมต่างๆ และมีโอกาสที่จะเกิดผลกระทบต่อธุรกิจ รวมถึงการกำหนดมาตรการควบคุมการทุจริตและคอร์รัปชันที่เหมาะสม

แนวทางในการติดตามประเมินผลการปฏิบัติตามแนวทางปฏิบัติต่อต้านทุจริตคอร์รัปชัน

บริษัทและบริษัทย่อย ได้กำหนดให้มีแนวทางในการติดตามประเมินผลการปฏิบัติตามแนวทางปฏิบัติในการป้องกันการมีส่วนเกี่ยวข้องกับการคอร์รัปชัน โดยจัดให้มีแผนตรวจสอบภายในของบริษัท อีสเทิร์นโพลีเมอร์ กรุ๊ป จำกัด (มหาชน) ที่ทำหน้าที่ตรวจสอบระบบการควบคุมภายใน การบริหารความเสี่ยง และการกำกับดูแลกิจการ พร้อมทั้งให้ข้อเสนอแนะอย่างเหมาะสม โดยดำเนินการตรวจสอบตามแผนการตรวจสอบประจำปีที่ได้รับความเห็นชอบจากคณะกรรมการตรวจสอบ และรายงานผลการตรวจสอบที่มีนัยสำคัญและข้อเสนอแนะต่อคณะกรรมการตรวจสอบทราบ

4) การแจ้งเบาะแส (Whistleblowing)

ผู้ที่พบเห็นเหตุการณ์หรือทราบเบาะแสการฝ่าฝืน ไม่ปฏิบัติตามกฎหมาย กฎระเบียบของรัฐ การกำกับดูแลกิจการที่ดี จรรยาบรรณธุรกิจ นโยบาย ระเบียบข้อบังคับที่บริษัทกำหนด รวมถึงการกระทำที่เข้าข่ายการทุจริตทุกประเภท หรือร้องเรียนการคอร์รัปชันของกรรมการ ผู้บริหาร และพนักงานของบริษัท สามารถแจ้งเรื่องผ่านช่องทางในการร้องเรียนและการแจ้งเบาะแส ตามที่บริษัทกำหนด ดังนี้

1. จดหมายถึงประธานเจ้าหน้าที่บริหาร

บริษัท อีสเทิร์นโพลีเมอร์ กรุ๊ป จำกัด (มหาชน)

ที่อยู่ 770 หมู่ 6 ต.เทพารักษ์ อ.เมือง จ.สมุทรปราการ 10270

โดยเจ้าหน้าที่ของ ประทับตรา หรือระบุข้อความที่แสดงถึงการเป็น “เอกสารลับเฉพาะ”

2. จดหมายถึงประธานกรรมการตรวจสอบ / กรรมการตรวจสอบ

บริษัท อีสเทิร์นโพลีเมอร์ กรุ๊ป จำกัด (มหาชน)

ที่อยู่ 770 หมู่ 6 ต.เทพารักษ์ อ.เมือง จ.สมุทรปราการ 10270

โดยเจ้าหน้าที่ของ ประทับตรา หรือระบุข้อความที่แสดงถึงการเป็น “เอกสารลับเฉพาะ”

3. อีเมลถึง ประธานเจ้าหน้าที่บริหาร ceo@epg.co.th

4. อีเมลถึงประธานคณะกรรมการตรวจสอบ Chaiwat@prospectconsult.co.th หรือกรรมการตรวจสอบที่ thanas.san@gmail.com

5. แจ้งเรื่องร้องเรียนบนเว็บไซต์บริษัท ภายใต้หมวดนักลงทุนสัมพันธ์ เพื่อยื่นแบบร้องเรียนออนไลน์ หรือส่งเป็นเอกสารด้วยเอกสาร รับคำร้องเรียน

สำหรับรายละเอียดอื่นๆ เกี่ยวกับนโยบายต่อต้านการคอร์รัปชันของบริษัทและบริษัทย่อย ได้เปิดเผยไว้บนเว็บไซต์บริษัท www.epg.co.th/
www.aeroflex.co.th/ www.aeroklas.com และ www.eppcup.com

โดยในปีบัญชี 2566/2567 บริษัทและบริษัทย่อยไม่พบข้อร้องเรียนด้านการฝ่าฝืนจรรยาบรรณธุรกิจ และการคอร์รัปชัน

8.2 รายงานผลการปฏิบัติหน้าที่ของคณะกรรมการตรวจสอบในรอบปีที่ผ่านมา

คณะกรรมการตรวจสอบ ประกอบด้วยกรรมการอิสระ 3 ท่าน โดยมีกรรมการจำนวน 2 ท่าน ได้แก่ นายชัยวัฒน์ อัศวินทรางกูร และนายธนะชัย สันติชัยกุล เป็นผู้ที่มีความรู้และประสบการณ์ทางด้านบัญชีและการเงินเพียงพอที่จะทำหน้าที่สอบทานความน่าเชื่อถือของงบการเงินของบริษัท โดยในรอบปีบัญชี 2566/2567 คณะกรรมการตรวจสอบได้จัดประชุม และปฏิบัติงานตามขอบเขตอำนาจหน้าที่ที่กำหนดไว้ในกฎบัตรของ คณะกรรมการตรวจสอบ และปฏิบัติงานอย่างมีอิสระ

คณะกรรมการตรวจสอบ ได้ทำหน้าที่รับผิดชอบในเรื่องต่างๆ ดังนี้

1. สอบทานงบการเงินรวมของบริษัททั้งรายไตรมาสและประจำปี รวมทั้งรายงานความเห็นของงบการเงินดังกล่าวต่อคณะกรรมการ บริษัท
2. พิจารณาแผนการตรวจสอบภายในประจำปี และความเพียงพอของระบบควบคุมภายใน รวมทั้งรับทราบผลการตรวจสอบภายในของ บริษัทย่อยและติดตามผลการแก้ไขปรับปรุง
3. พิจารณานโยบายราคาและงบประมาณสำหรับรายการระหว่างกันของบริษัทและบริษัทย่อย กับบริษัทร่วมและบุคคลที่เกี่ยวข้อง และ รายงานความเห็นเกี่ยวกับรายการระหว่างกันต่อคณะกรรมการบริษัท
4. พิจารณาการแต่งตั้งผู้สอบบัญชี และการกำหนดค่าตอบแทนผู้สอบบัญชีของบริษัทและบริษัทย่อย
5. พิจารณารายงานของคณะกรรมการตรวจสอบประจำปี
6. พิจารณานโยบายต่อต้านการคอร์รัปชันและการเข้าร่วมโครงการแนวร่วมปฏิบัติของภาคเอกชนไทยในการต่อต้านทุจริต (Collective Action Coalition) ของบริษัทและบริษัทย่อย

โดยรายละเอียดของผลการปฏิบัติหน้าที่ของคณะกรรมการตรวจสอบในปีบัญชี 2566/2567 แสดงตามเอกสารแนบ 6

8.3 สรุปผลการปฏิบัติหน้าที่ของคณะกรรมการชุดย่อยอื่น ๆ

คณะกรรมการบริหารความเสี่ยง

คณะกรรมการบริหารความเสี่ยง ประกอบด้วยกรรมการจำนวนทั้งหมด 5 ท่าน เป็นกรรมการอิสระจำนวน 2 ท่าน และกรรมการที่เป็นผู้บริหาร จำนวน 3 ท่าน โดยประธานคณะกรรมการบริหารความเสี่ยงเป็นกรรมการอิสระ ในรอบปีบัญชี 2566/2567

คณะกรรมการบริหารความเสี่ยง ได้ทำหน้าที่รับผิดชอบในเรื่องต่างๆ ดังนี้

คณะกรรมการบริหารความเสี่ยงได้ตระหนักถึงความสำคัญในการบริหารความเสี่ยง และมีความมุ่งมั่นที่จะพัฒนาและทบทวนระบบการจัดการ บริหารความเสี่ยงของบริษัทให้มีประสิทธิภาพและประสิทธิผลอย่างต่อเนื่อง เพื่อให้บริษัทสามารถดำเนินธุรกิจได้อย่างยั่งยืน โดยมีการประชุม

เพื่อประเมินผลและติดตามกระบวนการบริหารความเสี่ยงอย่างใกล้ชิด พร้อมทั้งให้ข้อเสนอแนะสำหรับการประเมินและการบริหารความเสี่ยงให้ครอบคลุมในทุกมิติ เหมาะสมและสอดคล้องกับสภาพธุรกิจ เศรษฐกิจ และสถานการณ์ในปัจจุบันทั้งในประเทศและต่างประเทศ รวมทั้งการติดตามผลจากการบริหารความเสี่ยงดังกล่าว เพื่อลดโอกาสและผลกระทบต่อการดำเนินการของบริษัท

โดยรายละเอียดของผลการปฏิบัติหน้าที่ของคณะกรรมการบริหารความเสี่ยงในปีบัญชี 2566/2567 แสดงตามเอกสารแนบ 6

คณะกรรมการสรรหาและกำหนดค่าตอบแทน

คณะกรรมการสรรหาและกำหนดค่าตอบแทน ประกอบด้วยกรรมการจำนวนทั้งหมด 5 ท่าน เป็นกรรมการอิสระจำนวน 3 ท่าน และกรรมการที่เป็นผู้บริหาร จำนวน 2 ท่าน โดยประธานกรรมการสรรหาและกำหนดค่าตอบแทน เป็นกรรมการอิสระ ในรอบปีบัญชี 2566/2567 คณะกรรมการสรรหาและกำหนดค่าตอบแทน ได้ปฏิบัติงานตามที่ได้รับมอบหมายจากคณะกรรมการบริษัท โดยกำหนดขอบเขต อำนาจหน้าที่ของคณะกรรมการสรรหาและกำหนดค่าตอบแทน ตามที่ได้เปิดเผยไว้ในหัวข้อ 7.3.1 ข้อมูลคณะกรรมการชุดย่อยแต่ละชุดที่ได้รับการแต่งตั้ง และรายละเอียดของผลการปฏิบัติหน้าที่ของคณะกรรมการสรรหาและกำหนดค่าตอบแทนในปีบัญชี 2566/2567 แสดงตามเอกสารแนบ 6

คณะกรรมการบริหาร

คณะกรรมการบริหารของบริษัท ประกอบด้วยกรรมการทั้งหมด จำนวน 9 ท่าน ได้ปฏิบัติงานตามที่ได้รับมอบหมายจากคณะกรรมการบริษัท โดยคณะกรรมการบริษัทได้กำหนดขอบเขต อำนาจหน้าที่และความรับผิดชอบของคณะกรรมการบริหาร ตามที่เปิดเผยในหัวข้อ 7.3.1 ข้อมูลคณะกรรมการชุดย่อยแต่ละชุดที่ได้รับการแต่งตั้ง ในรอบปีบัญชี 2566/2567 บริษัทได้จัดประชุมคณะกรรมการบริหารรวม 16 ครั้ง เพื่อพิจารณาผลการดำเนินงานของบริษัท รวมทั้งติดตามการปฏิบัติตามนโยบาย และแผนการดำเนินงานที่กำหนดไว้

9. การควบคุมภายในและรายการระหว่างกัน

9.1 การควบคุมภายใน

ระบบการควบคุมภายในของบริษัท เป็นกระบวนการที่กำกับดูแลโดยคณะกรรมการบริษัทและฝ่ายบริหาร เพื่อให้ความเชื่อมั่นอย่างสมเหตุสมผลว่าบริษัทจะบรรลุวัตถุประสงค์ด้านการดำเนินงาน ด้านการรายงาน และด้านการปฏิบัติตามกฎระเบียบข้อบังคับ โดยบริษัทใช้กรอบโครงสร้างการควบคุมภายในของ The Committee of Sponsoring Organizations of the Treadway Commission (COSO) มาเป็นแนวทางปฏิบัติการควบคุมภายในของบริษัท ซึ่งมีองค์ประกอบหลักที่จำเป็นในการควบคุมภายในทั้งหมด 5 ด้าน ได้แก่ (1) การควบคุมภายในองค์กร (control environment) (2) การประเมินความเสี่ยง (risk assessment) (3) การควบคุมการปฏิบัติงาน (control activities) (4) ระบบสารสนเทศและการสื่อสารข้อมูล (information & communication) และ (5) ระบบการติดตาม (monitoring activities)

9.1.1 ความเห็นของคณะกรรมการต่อการควบคุมภายใน

ในการประชุมคณะกรรมการตรวจสอบครั้งที่ 3/2566 และคณะกรรมการบริษัทครั้งที่ 4/2566 เมื่อวันที่ 26 พฤษภาคม 2566 คณะกรรมการตรวจสอบและคณะกรรมการ ได้ประเมินระบบควบคุมภายในของบริษัททั้ง 5 ด้าน โดยการซักถามข้อมูลจากฝ่ายบริหารและผู้ตรวจสอบภายในของบริษัท และตอบแบบประเมินความเพียงพอของระบบการควบคุมภายในของบริษัท ทั้ง 2 คณะมีความเห็นตรงกันว่าบริษัท, บริษัท แอร์โรเพลกซ์ จำกัด, บริษัท แอร์โรคลาส จำกัด และบริษัท อีสเทิร์นโพลีแพค จำกัด มีระบบการควบคุมภายในที่เพียงพอและเหมาะสมกับสภาพและลักษณะการประกอบธุรกิจของบริษัท ได้ปฏิบัติตามกฎหมาย ระเบียบ และข้อกำหนดของหน่วยงานกำกับดูแลที่เกี่ยวข้องอย่างเหมาะสม รวมถึงระบบการควบคุมภายในเรื่องการทำธุรกรรมกับผู้ถือหุ้นใหญ่ ผู้บริหาร หรือผู้ที่เกี่ยวข้องกับบุคคลดังกล่าวอย่างเพียงพอ นอกจากนี้คณะกรรมการได้ส่งเสริมและสนับสนุนให้ฝ่ายบริหารดำเนินการพัฒนาคุณภาพของระบบการควบคุมภายในอย่างต่อเนื่องเพื่อเสริมสร้างการกำกับดูแลกิจการที่ดี (Good Corporate Governance) สำหรับผลการประเมินความเพียงพอของระบบการควบคุมภายในของบริษัท ที่ผ่านการพิจารณาจากคณะกรรมการแล้วมีดังนี้

1. สภาพแวดล้อมการควบคุม (Control Environment)

บริษัทมีโครงสร้างองค์กรและมีสภาพแวดล้อมที่ดีที่ส่งเสริมระบบการควบคุมภายในให้สามารถดำเนินไปได้ตามที่บริษัทวางนโยบายไว้ โดยมีการกำหนดเป้าหมายการดำเนินธุรกิจอย่างชัดเจนและวัดผลได้เป็นแนวทางปฏิบัติให้แก่องค์กร อีกทั้งยังมีการแบ่งระดับชั้นพนักงานรวมถึงขอบเขตหน้าที่ไว้อย่างชัดเจน นอกจากนี้บริษัทได้จัดตั้งหน่วยงานตรวจสอบภายใน (Internal Audit Department) เพื่อตรวจสอบระบบการควบคุมภายในของบริษัทและบริษัทย่อย และรายงานผลการตรวจสอบต่อคณะกรรมการตรวจสอบทุกไตรมาส

2. การประเมินความเสี่ยง (Risk Assessment)

บริษัทมีคณะกรรมการบริหารความเสี่ยง ซึ่งทำหน้าที่ประเมินความเสี่ยง กำหนดนโยบายการบริหารความเสี่ยง (Risk Management Policy) โดยรวมของบริษัทพร้อมทั้งมอบหมายให้ฝ่ายบริหารเป็นผู้ปฏิบัติตามนโยบาย และรายงานผลการปฏิบัติงานต่อคณะกรรมการบริหารความเสี่ยง ให้รับทราบอย่างสม่ำเสมอในที่ประชุมคณะกรรมการบริหารความเสี่ยง รวมทั้งพัฒนาและทบทวนระบบการจัดการบริหารความเสี่ยงของบริษัท ให้มีประสิทธิภาพและประสิทธิผลอย่างต่อเนื่อง

3. การควบคุมการปฏิบัติงาน (Control Activities)

บริษัทมีการควบคุมการปฏิบัติงานของฝ่ายบริหารได้ในระดับที่ดี โดยมีการกำหนดอำนาจอนุมัติของบริษัทและบริษัทย่อยในแต่ละเรื่องไว้อย่างชัดเจน มีการแบ่งแยกอำนาจหน้าที่ในการปฏิบัติการอย่างชัดเจนเพื่อป้องกันการทุจริต บริษัทยังมีนโยบายการกำหนดรายการรายการระหว่างกัน เพื่อป้องกันความขัดแย้งทางผลประโยชน์ โดยในการอนุมัติทุกรายการผู้ที่มีส่วนได้เสียหรือมีความขัดแย้งทางผลประโยชน์จะไม่มีอำนาจอนุมัติหรือออกเสียงเพื่ออนุมัติรายการดังกล่าว

4. ระบบสารสนเทศและการสื่อสารข้อมูล (Information & Communication)

บริษัทมีระบบการจัดเก็บข้อมูลและสารสนเทศที่สามารถนำไปใช้เพื่อประโยชน์ต่อการดำเนินธุรกิจอย่างเพียงพอและเหมาะสม มีการจัดเก็บเอกสารอย่างเป็นหมวดหมู่ โดยเฉพาะเอกสารทางบัญชีที่มีความสำคัญต่อการจัดทำรายงานทางการเงินให้คณะกรรมการพิจารณา นอกจากนี้บริษัทได้กำหนดนโยบายการสำรองข้อมูล โดยให้มีการสำรองข้อมูลเป็นประจำทุกวันและเก็บข้อมูลดังกล่าวไว้ในสถานที่ซึ่งห่างจากสำนักงานเพื่อให้มั่นใจว่าหากเกิดกรณีฉุกเฉินบริษัทจะยังมีข้อมูลเพื่อการดำเนินธุรกิจอย่างต่อเนื่อง

บริษัทมีระบบการสื่อสารข้อมูลภายในบริษัทระหว่างผู้บริหารและพนักงาน โดยผ่านช่องทางต่างๆ อาทิเช่น อีเมลล์ บอร์ดประชาสัมพันธ์ และประชุมร่วมกันอย่างสม่ำเสมอ และสำหรับการสื่อสารภายนอกบริษัทได้มีการเปิดเผยข้อมูลให้แก่ผู้มีส่วนได้เสียโดยผ่านช่องทางเว็บไซต์ของบริษัท รวมทั้งมีฝ่ายนักลงทุนสัมพันธ์ ทำหน้าที่สื่อสารข้อมูลให้ผู้มีส่วนได้เสียภายนอกองค์กร

5. ระบบการติดตาม (Monitoring Activities)

บริษัทได้มอบหมายให้แผนกตรวจสอบภายในของบริษัท เป็นผู้ตรวจสอบระบบควบคุมภายในของบริษัทเป็นประจำทุกปี รวมทั้งติดตามการแก้ไขประเด็นที่ตรวจสอบ และกำหนดให้มีการรายงานผลการตรวจสอบโดยตรงต่อคณะกรรมการตรวจสอบเพื่อให้ผู้ตรวจสอบภายในสามารถปฏิบัติงานได้อย่างอิสระ และนำเสนอรายงานผลการตรวจสอบอย่างตรงไปตรงมา

นอกจากนี้ในการประชุมคณะกรรมการตรวจสอบ บริษัทยังได้เชิญผู้สอบบัญชีมานำเสนอประเด็นที่เกี่ยวข้องกับงบการเงินของบริษัทอย่างน้อยปีละ 1 ครั้ง โดยไม่มีฝ่ายจัดการร่วมด้วย

9.1.2 ความเห็นของคณะกรรมการตรวจสอบที่แตกต่างจากความเห็นของคณะกรรมการบริษัท

ไม่มีความเห็นที่แตกต่างกันเกี่ยวกับการควบคุมภายใน ตามรายงานของคณะกรรมการตรวจสอบตามเอกสารแนบ 6 ของแบบ 56-1 One Report

9.1.3 หัวหน้างานตรวจสอบภายใน

บริษัทได้แต่งตั้งนางสาวเยาวภาภรณ์ ระน่อม เป็นหัวหน้าหน่วยงานตรวจสอบภายใน ปฏิบัติหน้าที่เป็นเลขานุการของคณะกรรมการตรวจสอบ เพื่อสนับสนุนให้คณะกรรมการตรวจสอบปฏิบัติงานบรรลุเป้าหมายได้อย่างมีประสิทธิภาพ คณะกรรมการตรวจสอบมีความเห็นว่าผู้ดำรงตำแหน่งหัวหน้างานตรวจสอบภายในมีคุณสมบัติเหมาะสมเพียงพอกับการปฏิบัติหน้าที่รายละเอียดเกี่ยวกับหัวหน้างานตรวจสอบภายใน โดยรายละเอียดเกี่ยวกับหัวหน้างานตรวจสอบภายใน แสดงตามเอกสารแนบ 3 ของแบบ 56-1 One Report

ทั้งนี้การแต่งตั้ง โยกย้าย หรือเลิกจ้างหัวหน้าหน่วยงานตรวจสอบภายใน และหน่วยงานอื่นใดภายใต้หน่วยงานตรวจสอบภายใน จะต้องได้รับการอนุมัติจากคณะกรรมการตรวจสอบ

9.2 รายการระหว่างกัน

บริษัทและบุคคลที่อาจมีความขัดแย้งกับบริษัทและบริษัทย่อย

ในการประชุมคณะกรรมการตรวจสอบทุกไตรมาส บริษัทมีการรายงานรายการระหว่างกันที่เกิดขึ้นในไตรมาส โดยในปีบัญชี 2566/2567 (1 เมษายน 2566 – 31 มีนาคม 2567) คณะกรรมการตรวจสอบพิจารณาแล้วเห็นว่า รายการระหว่างกันของบริษัทกับบุคคลหรือนิติบุคคลที่อาจมีความขัดแย้งที่เกิดขึ้นสำหรับรอบปีนี้เป็นรายการที่เป็นไปเพื่อการดำเนินธุรกิจตามปกติของบริษัทและเป็นไปตามเงื่อนไขการค้าทั่วไป ในลักษณะเดียวกันกับที่วิญญูชนจะพึงกระทำกับคู่สัญญาทั่วไปในสถานการณ์เดียวกัน ด้วยอำนาจต่อรองทางการค้าที่ปราศจากอิทธิพลในการที่คู่สัญญาอีกฝ่ายมีสถานะเป็นบุคคลที่อาจมีความขัดแย้ง (Arm's Length Basis) และไม่มีการถ่ายเทผลประโยชน์ระหว่างบริษัท และบุคคล/นิติบุคคลที่อาจมีความขัดแย้ง

บริษัทและบุคคลที่อาจมีความขัดแย้งกับบริษัทและบริษัทย่อย

นิติบุคคล/บุคคล	ลักษณะการประกอบธุรกิจ	ความสัมพันธ์
กลุ่มวิทูรปกรณ์	-	<ul style="list-style-type: none"> กลุ่มวิทูรปกรณ์ถือหุ้นในบริษัท ร้อยละ 75.0 กลุ่มวิทูรปกรณ์ได้ส่งตัวแทนเข้ามาเป็นกรรมการของบริษัท ทั้งสิ้น 5 ท่าน ได้แก่ (1) นายภวัฒน์ วิทูรปกรณ์ (2) นายธีระวัฒน์ วิทูรปกรณ์ (3) นายชำนาญ วิทูรปกรณ์ (4) นายเฉลิมวิทูรปกรณ์ และ (5) นายเอกวัฒน์ วิทูรปกรณ์
บริษัท วิทูรปกรณ์ โฮลดิ้ง จำกัด (“โฮลดิ้ง”)	ธุรกิจการลงทุนในบริษัทต่างๆ	<ul style="list-style-type: none"> กลุ่มวิทูรปกรณ์ ถือหุ้นทั้งหมด (ร้อยละ 100.0) ในโฮลดิ้ง กลุ่มวิทูรปกรณ์ มีกรรมการตัวแทนในโฮลดิ้ง 6 ท่าน ได้แก่ (1) นายภวัฒน์ วิทูรปกรณ์ (2) นายธีระวัฒน์ วิทูรปกรณ์ (3) นายชำนาญ วิทูรปกรณ์ (4) นายเฉลิมวิทูรปกรณ์ และ (5) นายเอกวัฒน์ วิทูรปกรณ์ และ (6) นายธนาวัฒน์ วิทูรปกรณ์
บริษัท ตะวันออก ชินเทค จำกัด (“ชินเทค”)	ธุรกิจผลิตและจำหน่ายท่อส่งลมโลหะในระบบปรับอากาศและคอมไพร์ประหยัดพลังงาน	<ul style="list-style-type: none"> กลุ่มวิทูรปกรณ์ เป็นผู้ถือหุ้นใหญ่ของชินเทค ร้อยละ 100.0 ทั้งทางตรงและทางอ้อม กลุ่มวิทูรปกรณ์ มีกรรมการตัวแทนในชินเทค 5 ท่าน ได้แก่ (1) นายภวัฒน์ วิทูรปกรณ์ (2) นายธีระวัฒน์ วิทูรปกรณ์ (3) นายชำนาญ วิทูรปกรณ์ (4) นายเฉลิมวิทูรปกรณ์ และ (5) นายเอกวัฒน์ วิทูรปกรณ์
บริษัท ไอ.พี.พี. (ไทยแลนด์) จำกัด (“ไอพีพี”)	ธุรกิจก่อสร้างหิรัญทรัพย์ และเขตอุตสาหกรรม ขาย ให้เช่า ที่ดิน อาคาร สาธารณูปโภค และบริการต่างๆ	<ul style="list-style-type: none"> กลุ่มวิทูรปกรณ์ เป็นผู้ถือหุ้นใหญ่ของไอพีพี ร้อยละ 100.0 ทั้งทางตรงและทางอ้อม กลุ่มวิทูรปกรณ์ มีกรรมการตัวแทนในไอพีพี 6 ท่าน ได้แก่ (1) นายภวัฒน์ วิทูรปกรณ์ (2) นายธีระวัฒน์ วิทูรปกรณ์ (3) นายชำนาญ วิทูรปกรณ์ (4) นายเฉลิมวิทูรปกรณ์ และ (5) นายเอกวัฒน์ วิทูรปกรณ์ และ (6) นายธนาวัฒน์ วิทูรปกรณ์
บริษัท ฮายาคาวา อีสเทิร์น รีบเบอร์ จำกัด (“ฮายาคาวา”)	ธุรกิจผลิตและจำหน่ายผลิตภัณฑ์ยาง แผ่นยาง บล็อกยางปูพื้นทางเดินและรถยนต์	<ul style="list-style-type: none"> กลุ่มวิทูรปกรณ์ เป็นผู้ถือหุ้นใหญ่ของฮายาคาวา ร้อยละ 15.8 (รวมหุ้นบุริมสิทธิ์) ทั้งทางตรงและทางอ้อม กลุ่มวิทูรปกรณ์ มีกรรมการตัวแทนในฮายาคาวา 1 ท่าน ได้แก่ นายชำนาญ วิทูรปกรณ์ <p>นอกจากนี้ นายจรินทร์ วารินทรพร ผู้บริหารของบริษัทยังดำรงตำแหน่งเป็นกรรมการของบริษัท ฮายาคาวา อีสเทิร์น รีบเบอร์ จำกัด (“ฮายาคาวา”)</p>
บริษัท ไดนามิก อีสเทิร์นการ์เมนต์ จำกัด (“ไดนามิก”)	ธุรกิจผลิตและจำหน่ายเสื้อผ้าสำเร็จรูปและเครื่องแต่งกาย และเครื่องหนัง	<ul style="list-style-type: none"> กลุ่มวิทูรปกรณ์ เป็นผู้ถือหุ้นใหญ่ของไดนามิก ร้อยละ 93.7 ทั้งทางตรงและทางอ้อม กลุ่มวิทูรปกรณ์ มีกรรมการตัวแทนในไดนามิก 3 ท่าน ได้แก่ (1) นางสาวราพิณ วิทูรปกรณ์ และ (2) นางรติพร ไข้อยั่งยืน

นิติบุคคล/บุคคล	ลักษณะการประกอบธุรกิจ	ความสัมพันธ์
บริษัท สยามอินเตอร์แอร์ ชัพพลาย จำกัด (“สยามอินเตอร์”)	ธุรกิจผลิตและจำหน่ายเครื่องปรับอากาศ	<ul style="list-style-type: none"> - กลุ่มวิทูรปกรณ์ เป็นผู้ถือหุ้นใหญ่ของสยามอินเตอร์ ร้อยละ 97.5 ทั้งทางตรงและทางอ้อม - กลุ่มวิทูรปกรณ์ มีกรรมกรตัวแทนในสยามอินเตอร์ 1 ท่าน ได้แก่ นางสาวติพิณ วิทูรปกรณ์
บริษัท โฟร์-เอส (2007) จำกัด (“โฟร์เอส”)	ธุรกิจให้เช่าอาคารและห้องพัก	<ul style="list-style-type: none"> - กลุ่มวิทูรปกรณ์ เป็นผู้ถือหุ้นใหญ่ของโฟร์เอส ร้อยละ 100.0 ทั้งทางตรงและทางอ้อม - กลุ่มวิทูรปกรณ์ มีกรรมกรตัวแทนในโฟร์เอส 3 ท่าน ได้แก่ (1) นางสมรวล วิทูรปกรณ์ (2) นางสาวศศิลักษณ์ วิทูรปกรณ์ และ (3) นายศศินทร์ วิทูรปกรณ์
บริษัท เบสท์ อาร์คิเทคเชอรอลไลฟ์ติ้ง จำกัด (“เบส”)	ธุรกิจจำหน่ายค้าส่ง ค้าปลีก โคมไฟและอุปกรณ์	<ul style="list-style-type: none"> - กลุ่มวิทูรปกรณ์ เป็นผู้ถือหุ้นใหญ่ของเบส ร้อยละ 51.0 ทั้งทางตรงและทางอ้อม - กลุ่มวิทูรปกรณ์ มีกรรมกรตัวแทนในเบส 3 ท่าน ได้แก่ (1) นางกัลยรัตน์ วิทูรปกรณ์ (2) นางสาวเนาวรัตน์ วิทูรปกรณ์ และ (3) นางสาวรุ่งระวี วิทูรปกรณ์
คณะบุคคล B.N.C. 1 (“BNC.1”)	ธุรกิจให้บริการเช่าที่ดิน อาคาร และสำนักงาน	- BNC.1 เป็นห้างหุ้นส่วนสามัญที่จัดตั้งโดย กลุ่มวิทูรปกรณ์
ห้างหุ้นส่วนสามัญ BNC. 4 (“BNC. 4”)	ธุรกิจให้บริการเช่าที่ดิน อาคาร และสำนักงาน	- BNC.4 เป็นห้างหุ้นส่วนสามัญที่จัดตั้งโดย กลุ่มวิทูรปกรณ์
คณะบุคคล ที แอนด์ ซี แลนด์ แอนด์ เฮาส์ (“ทีแอนด์ซี”) คณะบุคคล พี แอนด์ ซี แลนด์ แอนด์ เฮาส์ (“พีแอนด์ซี”) คณะบุคคล พี แอนด์ ที แลนด์ แอนด์ เฮาส์ (“พีแอนด์ที”) คณะบุคคล พี อาร์ วี (“พีอาร์วี”)	ธุรกิจให้เช่าที่ดินอาคารและอุปกรณ์	- ทีแอนด์ซี พีแอนด์ซี พีแอนด์ที และ พีอาร์วี จัดตั้งโดย กลุ่มและเป็นผู้รับผลประโยชน์ โดยกลุ่มวิทูรปกรณ์ เป็นผู้ถือหุ้นใหญ่ของบริษัทในสัดส่วน ร้อยละ 100.0
Faraero Otomotive Sanayi ve Ticaret A.S. (“ฟาร์แอร์โร”)	ธุรกิจผลิตและจำหน่ายชิ้นปฏสำหรับรถตู้ในประเทศตุรกี	<ul style="list-style-type: none"> - กลุ่มวิทูรปกรณ์ เป็นผู้ถือหุ้นใหญ่ของฟาร์แอร์โร ร้อยละ 40.0 ทั้งทางตรงและทางอ้อม - กลุ่มวิทูรปกรณ์ มีกรรมกรตัวแทนในฟาร์แอร์โร 1 ท่าน ได้แก่ นายเอกวัฒน์ วิทูรปกรณ์
บริษัท อีสเทิร์น โพลีเทค จำกัด (“อีพีที”)	ภายหลังน้ำท่วมในปี 2555 ได้หยุดดำเนินกิจการ (ธุรกิจผลิตและจำหน่ายผลิตภัณฑ์พลาสติกขึ้นรูปและโลหะ)	<ul style="list-style-type: none"> - กลุ่มวิทูรปกรณ์ เป็นผู้ถือหุ้นใหญ่ของอีพีที ร้อยละ 100.0 ทั้งทางตรงและทางอ้อม - กลุ่มวิทูรปกรณ์ มีกรรมกรตัวแทนในอีพีที 4 ท่าน ได้แก่ (1) นายธีระวัฒน์ วิทูรปกรณ์ (2) นายชำนาญ วิทูรปกรณ์ (3) นายเฉลียว วิทูรปกรณ์ (4) นายธนาวัฒน์ วิทูรปกรณ์

นิติบุคคล/บุคคล	ลักษณะการประกอบธุรกิจ	ความสัมพันธ์
บริษัท ชันกิ อีสเทิร์น (ไทยแลนด์) จำกัด ("ชันกิ")	ธุรกิจผลิตและจำหน่ายชิ้นส่วนโลหะในการประกอบกล่องและเคมไฟ	<ul style="list-style-type: none"> - กลุ่มวิทูรปกรณ์ เป็นผู้ถือหุ้นใหญ่ของชันกิ ร้อยละ 30.0 ทั้งทางตรงและทางอ้อม - กลุ่มวิทูรปกรณ์ มีกรรมการตัวแทนในชันกิ 2 ท่าน ได้แก่ (1) นายชำนาญ วิทูรปกรณ์ และ (2) นางปิยณี วิทูรปกรณ์ นอกจากนี้ นายจรินทร์ วารินทรพร ผู้บริหารของบริษัทยังดำรงตำแหน่งเป็นกรรมการของบริษัท ฮายาคาวา อีสเทิร์น รับเบอร์ จำกัด ("ฮายาคาวา")
ห้างหุ้นส่วนสามัญ เอส. เอส. เทรดิง ("เอส. เอส. เทรดิง")	ลงทุนในธุรกิจซื้อขายอุปกรณ์,เครื่องใช้สำนักงาน / โรงงาน, อุปกรณ์ชิ้นส่วนอะไหล่เครื่องจักร และสินค้า / บริการอื่นๆ	<ul style="list-style-type: none"> - ห้างหุ้นส่วนสามัญ เอส.เอส.เทรดิง จัดตั้งโดย กลุ่มและเป็นผู้รับผลประโยชน์ โดยกลุ่มวิทูรปกรณ์ เป็นผู้ถือหุ้นใหญ่ของบริษัทในสัดส่วนร้อยละ 100.0
บริษัท เอสโก้ เซอร์วิส จำกัด ("เอสโก้")	ธุรกิจซื้อขายวัสดุอุปกรณ์และงานบริการเกี่ยวกับงานก่อสร้าง งานระบบปรับอากาศ ระบบระบายอากาศ ระบบสุขาภิบาลและระบบไฟฟ้า	<ul style="list-style-type: none"> - กลุ่มวิทูรปกรณ์ เป็นผู้ถือหุ้นใหญ่ของเอสโก้ ร้อยละ 100.0 ทั้งทางตรงและทางอ้อม - กลุ่มวิทูรปกรณ์ มีกรรมการตัวแทนในเอสโก้ 5 ท่าน ได้แก่ (1) นายภวัฒน์ วิทูรปกรณ์ (2) นายธีระวัฒน์ วิทูรปกรณ์ (3) นายชำนาญ วิทูรปกรณ์ (4) นายเฉลิมวิทูรปกรณ์ และ (5) นายเอกวัฒน์ วิทูรปกรณ์
บริษัท เอกวดี จำกัด ("เอกวดี")	ธุรกิจเช่าและให้เช่าอสังหาริมทรัพย์ทั้งที่เป็นของตนเองหรือเช่าจากผู้อื่น	<ul style="list-style-type: none"> - กลุ่มวิทูรปกรณ์ เป็นผู้ถือหุ้นใหญ่ของเอกวดี ร้อยละ 100.0 ทั้งทางตรงและทางอ้อม - กลุ่มวิทูรปกรณ์ มีกรรมการตัวแทนในเอกวดี 4 ท่าน ได้แก่ (1) นายเอกวัฒน์ วิทูรปกรณ์ (2) นางสุภาวดี วิทูรปกรณ์ (3) นายศุภวัฒน์ วิทูรปกรณ์ และ (4) นายคุณวัฒน์ วิทูรปกรณ์
VTH Australia Pty. Ltd. ("VTH-AU")	ธุรกิจอสังหาริมทรัพย์ ให้เช่าอาคาร สาธารณูปโภค และบริการต่างๆ	<ul style="list-style-type: none"> - บริษัท วิทูรปกรณ์ โฮลดิ้ง จำกัด เป็นผู้ถือหุ้นใหญ่ ร้อยละ 100.0 ทั้งทางตรงและทางอ้อม - บริษัท วิทูรปกรณ์ โฮลดิ้ง จำกัด มีกรรมการตัวแทนใน VTH-AU 4 ท่าน ได้แก่ (1) นายภวัฒน์ วิทูรปกรณ์ (2) นายธีระวัฒน์ วิทูรปกรณ์ (3) นายชำนาญ วิทูรปกรณ์ และ (4) นางสุภาวดี วิทูรปกรณ์
Shanghai Automotive Flexible Electronics Co.,Ltd.	ธุรกิจจำหน่ายสินค้าอิเล็กทรอนิกส์	<ul style="list-style-type: none"> - Aeroflex Polymer Technologies (shanghai) Co., Ltd. ถือหุ้นใน Shanghai Automotive Flexible Electronics Co., Ltd. ในสัดส่วนร้อยละ 14.75
บริษัท แพคเก็ต มาร์เก็ตติ้ง จำกัด	ธุรกิจขายส่งสินค้าทั่วไป	<ul style="list-style-type: none"> - นายธาวิน ธีระจารุวัฒน์ กรรมการและผู้ถือหุ้นของบริษัท แพคเก็ต มาร์เก็ตติ้ง จำกัด ในจำนวนร้อยละ 98 เป็นถือหุ้นของบริษัท วิทูรปกรณ์ โฮลดิ้ง จำกัด

รายละเอียดรายการระหว่างกันในรอบ 3 ปีที่ผ่านมา

(หน่วย : ล้านบาท)

ลักษณะรายการ	ผู้เข้าทำรายการ	มูลค่าของรายการ			นโยบายการกำหนดราคาและ / หรือความเหมาะสมผลของการเข้าทำรายการ
		ปีบัญชี 2564/2565 (เม.ย.64 - มี.ค.65)	ปีบัญชี 2565/2566 (เม.ย.65 - มี.ค.66)	ปีบัญชี 2566/2567 (เม.ย.66 - มี.ค.67)	
รายได้					
1. รายได้จากการให้บริการ					
1.1 รายได้จากค่าบริการสารสนเทศ					
- บริษัทให้บริการอินเทอร์เน็ตและระบบสารสนเทศ (IT)	บริษัท/ชินเทค	0.960	0.960	1.200	รายการดังกล่าวจัดเป็นรายการที่เหมาะสมเนื่องจากชินเทค ไอพีพี และวิทูรปกรณ์ โฮลดิ้งมีสำนักงานตั้งอยู่ในบริเวณเดียวกันหรือใกล้เคียงกับบริษัท อีกทั้งอัตราการให้บริการจัดเป็นอัตราที่เหมาะสม
	บริษัท/ไอพีพี	-	0.480	0.480	
	บริษัท/โฮลดิ้ง	-	0.480	0.480	
1.2 รายได้ค่าสาธารณูปโภค					
- บริษัทให้บริการทางด้านสาธารณูปโภคแก่อโฮลดิ้ง	บริษัท/โฮลดิ้ง	-	-	0.120	เนื่องจากโฮลดิ้งมีสำนักงานตั้งอยู่ในบริเวณเดียวกันกับบริษัท จึงใช้บริการสาธารณูปโภคจากบริษัท ซึ่งอัตราการให้บริการจัดเป็นอัตราที่เหมาะสม
1.3 รายได้ค่าบริการ					
- รายได้ให้บริการด้านขนส่ง เก็บเช็ค บริการเอกสารนำเข้าส่งออก อบรมและบริการอื่นๆ	แอร์โรเพล็กซ์/ชินเทค	0.193	0.228	0.047	การให้บริการดังกล่าวไม่กระทบต่อผลการดำเนินงานของบริษัท อีกทั้งอัตราการให้บริการจัดเป็นอัตราที่เหมาะสม
- อีสเทิร์น โพลีแพค ให้บริการแก่วิทูรปกรณ์ โฮลดิ้ง	อีสเทิร์น โพลีแพค/โฮลดิ้ง	0.490	0.840	0.840	อีสเทิร์น โพลีแพค ให้บริการแก่วิทูรปกรณ์ โฮลดิ้ง โดยการให้บริการดังกล่าวไม่กระทบต่อผลการดำเนินงานของบริษัท อีกทั้งอัตราการให้บริการจัดเป็นอัตราที่เหมาะสม
1.4 รายได้ค่าที่ปรึกษา					
- บริษัทให้บริการที่ปรึกษา	บริษัท/ไอพีพี	0.720	0.720	1.560	การให้บริการดังกล่าวเกิดจากการให้บริการที่ปรึกษาในการบริหารงานธุรกิจของไอพีพีและวิทูรปกรณ์ โฮลดิ้ง
	บริษัท/โฮลดิ้ง	0.720	0.780	1.560	

ลักษณะรายการ	ผู้เข้าทำรายการ	มูลค่าของรายการ			นโยบายการกำหนดราคาและ / หรือความเหมาะสมของการเข้าทำรายการ
		ปีบัญชี 2564/2565 (เม.ย.64 - มี.ค.65)	ปีบัญชี 2565/2566 (เม.ย.65 - มี.ค.66)	ปีบัญชี 2566/2567 (เม.ย.66 - มี.ค.67)	
- AAPG ให้บริการที่ปรึกษา อื่นๆ	AAPG/VTH-AU	4.345	4.341	4.171	AAPG ให้บริการค่าที่ปรึกษาแก่ VTH Australia ในประเทศออสเตรเลีย
1.5 รายได้ค่าบริการอื่นๆ - อีสเทิร์น โพลีแอนด์ให้เช่า ห้องประชุม	อีสเทิร์น โพลีแอนด์/ฮายา คาว่า	0.003	-	-	อีสเทิร์น โพลีแอนด์ให้เช่าห้องประชุมกับ ฮายาคาว่า โดยอัตราดังกล่าวจัดเป็น อัตราที่เหมาะสม
- อีพีจี อินโนเวชั่นให้บริการ R&D	อีพีจี อินโนเวชั่น/ฮายาคา ว่า	0.006	0.005	-	การให้บริการดังกล่าวเป็นการให้บริการตามธุรกิจปกติของอีพีจี อินโนเวชั่น ไม่ ส่งผลกระทบต่อการค้าดำเนินงานของ อีพีจี อินโนเวชั่น และอัตราการให้บริการ จัดเป็นอัตราที่เหมาะสม
1.6 รายได้เงินปันผล - Aeroflex Polymer Technologies (shanghai) และ Aeroklas (Shanghai) ได้รับเงินปันผลจากการลงทุน ในบริษัทอื่น	APT/Shanghai Automotive AKS/Shanghai Automotive	-	-	4.793 2.458	Aeroflex Polymer Technologies (shanghai) และ Aeroklas (Shanghai) ได้รับเงินปันผลจากการลงทุนในบริษัท Shanghai Automotive Flexible Electronics
รวมรายได้ค่าบริการ/ค่าที่ปรึกษา		7.457	8.834	17.709	
2. รายได้จากการให้เช่าที่ดิน อาคาร และอุปกรณ์					
2.1 รายได้จากค่าเช่าอสังหาริมทรัพย์ - บริษัทให้เช่าอาคารแก่ไอพีพี บริษัท/ไอพีพี		0.180	0.180	0.180	ไอพีพี เช่าอาคารจากบริษัทเพื่อใช้เป็นสำนักงาน โดยอัตราดังกล่าวจัดเป็นอัตรา ที่เหมาะสม
รวมรายได้การให้เช่าที่ดิน อาคาร อุปกรณ์		0.180	0.180	0.180	

ลักษณะรายการ	ผู้เข้าทำรายการ	มูลค่าของรายการ			นโยบายการกำหนดราคาและ / หรือความเหมาะสมผลของการเข้าทำรายการ
		ปีบัญชี 2564/2565 (เม.ย.64 - มี.ค.65)	ปีบัญชี 2565/2566 (เม.ย.65 - มี.ค.66)	ปีบัญชี 2566/2567 (เม.ย.66 - มี.ค.67)	
3. รายได้จากการจำหน่าย สินค้าสำเร็จรูป 3.1 รายได้จากการจำหน่าย ฉนวนยาง - แอร์โรเพล็กซ์จำหน่าย สินค้าสำเร็จรูป ได้แก่ ฉนวน ยางสำเร็จรูป และสินค้าอื่นๆ ที่เกี่ยวข้องกับฉนวนยางและ สินค้าสิ่งอื่น	แอร์โรเพล็กซ์/จีนเทค แอร์โรเพล็กซ์/ฮายาคาวา แอร์โรเพล็กซ์/ไอพีพี แอร์โรเพล็กซ์/สยาม อินเตอร์ แอร์โรเพล็กซ์/ไฮลิ่ง	19.270 3.229 - 0.352 - -	24.282 2.560 0.772 0.438 0.841	22.271 0.048 - 0.464 -	การจำหน่ายสินค้าสำเร็จรูปให้แก่บริษัทดังกล่าว จัดเป็นการดำเนินงานตาม ลักษณะธุรกิจปกติทั่วไปของแอร์โรเพล็กซ์ อีกทั้งราคาจำหน่ายก็เป็นไปตามราคา ที่เหมาะสม โดยราคาจำหน่ายไม่ต่ำกว่าคู่ค้ารายอื่น
3.2 รายได้จากการจำหน่าย บรรจุภัณฑ์พลาสติก - อีสเทิร์น โพลีแพค จำหน่ายผลิตภัณฑ์พลาสติก และผลิตภัณฑ์ที่เกี่ยวข้อง	อีสเทิร์น โพลีแพค/จิ นเทศ	0.406	0.313	0.261	การจำหน่ายสินค้าสำเร็จรูปให้แก่บริษัทดังกล่าว จัดเป็นการดำเนินงานตาม ลักษณะธุรกิจปกติทั่วไปของอีสเทิร์น โพลีแพค อีกทั้งราคาจำหน่ายก็เป็นไปตาม ราคาที่เหมาะสม โดยราคาจำหน่ายไม่ต่ำกว่าคู่ค้ารายอื่น
3.3 รายได้จากการจำหน่าย สินค้า - แอร์โรคลาสจำหน่ายสินค้า สำเร็จรูป ได้แก่ ชิ้นส่วนและ อุปกรณ์ตกแต่งยานยนต์ สินค้าซื้อมาเพื่อขาย เป็นต้น	แอร์โรคลาส/อีพีเทค แอร์โรคลาส/จีนเทค	0.081 0.003	- 0.133	- -	การจำหน่ายสินค้าสำเร็จรูปให้แก่บริษัทดังกล่าว จัดเป็นการดำเนินงานตามธุรกิจ ปกติทั่วไปของแอร์โรคลาส อีกทั้งราคาจำหน่ายก็เป็นไปตามราคาที่เหมาะสม โดยราคาจำหน่ายไม่ต่ำกว่าคู่ค้ารายอื่น
รวมรายได้จากการจำหน่ายสินค้าสำเร็จรูป		23.341	29.340	23.045	

ลักษณะรายการ	ผู้เข้าทำรายการ	มูลค่าของรายการ			นโยบายการกำหนดราคาและ / หรือความเหมาะสมผลของการเข้าทำรายการ
		ปีบัญชี 2564/2565 (ม.ย.64 - ม.ค.65)	ปีบัญชี 2565/2566 (ม.ย.65 - ม.ค.66)	ปีบัญชี 2566/2567 (ม.ย.66 - ม.ค.67)	
รวมรายได้ทั้งสิ้น		30.978	38.354	40.933	
ค่าใช้จ่าย					
1. ค่าเช่าที่ดิน อาคารและอุปกรณ์					
1.1 ค่าใช้จ่ายเช่าที่ดินและอาคาร					
- แอร์โรฟลักซ์เช่าที่ดินและอาคารเพื่อใช้เป็นสำนักงานขาย	แอร์โรฟลักซ์/จินเทค	0.420	0.420	0.420	แอร์โรฟลักซ์เช่าที่ดินจากจินเทคเพื่อเป็นสำนักงานขาย เนื่องจากเป็นพื้นที่ซึ่งใช้งานแต่เดิมและเหมาะสมกับขนาดการดำเนินงานของฝ่ายขายของแอร์โรฟลักซ์ อีกทั้งค่าเช่าก็เป็นอัตราที่เหมาะสมและไม่สูงกว่าราคาตลาดในบริเวณใกล้เคียง
- แอร์โรคลาสเช่าที่ดินจากไอพีพีเพื่อใช้เป็นลานจอดรถ	แอร์โรคลาส/ไอพีพี	0.198	0.198	0.198	แอร์โรคลาสได้ทำการเช่าพื้นที่จากไอพีพี เพื่อใช้เป็นลานจอดรถ ซึ่งจำเป็นต่อการดำเนินธุรกิจ อีกทั้งอัตราค่าเช่าจัดเป็นอัตราที่เหมาะสมและไม่สูงกว่าราคาตลาดในบริเวณใกล้เคียง
1.2 ค่าใช้จ่ายเช่าอาคารสำนักงาน					
- บริษัทเช่าอาคารจากวิฑูรปกรณ์ โฮลดิ้ง เพื่อใช้เป็นสำนักงาน	บริษัท/โฮลดิ้ง	9.000	9.000	9.000	บริษัทเช่าอาคารสำนักงานจากวิฑูรปกรณ์ โฮลดิ้ง เพื่อดำเนินงานเป็นสำนักงาน ทั้งนี้อัตราค่าเช่าดังกล่าวจัดเป็นอัตราที่เหมาะสม และไม่สูงกว่าราคาตลาดเฉลี่ยในบริเวณใกล้เคียง
- ทีเจเอ็ม เอเซียแปซิฟิก เช่าอาคารจากโฮลดิ้ง เพื่อเป็นสำนักงานขาย	TJM-AP/โฮลดิ้ง	-	-	3.000	ทีเจเอ็ม เอเซียแปซิฟิกเช่าที่ดินและสิ่งปลูกสร้างของโฮลดิ้ง เพื่อใช้เป็นอาคารโชว์รูมและโกดังเก็บสินค้า โดยอัตราค่าเช่าจัดเป็นอัตราที่เหมาะสมเมื่อเทียบกับราคาประเมิน

ลักษณะรายการ	ผู้เข้าทำรายการ	มูลค่าของรายการ			นโยบายการกำหนดราคาและ / หรือความเหมาะสมผลของการเข้าทำรายการ
		ปีบัญชี 2564/2565 (ม.ย.64 - ม.ค.65)	ปีบัญชี 2565/2566 (ม.ย.65 - ม.ค.66)	ปีบัญชี 2566/2567 (ม.ย.66 - ม.ค.67)	
1.3 ค่าใช้จ่ายเช่าอาคาร โรงงาน - อีสเทิร์น โพลีแพค, เอพีเอส, แอร์โรคลาส และทีเจเอ็ม เอเซีย แปซิฟิก เช่าอาคารจากไอพีพี เพื่อใช้เป็นโรงงาน และเพื่อใช้เป็นโรงงาน และคลังสินค้า	อีสเทิร์น โพลีแพค/ไอพีพี	12.372	12.372	12.372	อีสเทิร์น โพลีแพค, เอพีเอส, แอร์โรคลาส และทีเจเอ็ม เอเซียแปซิฟิก ได้เช่าพื้นที่จากไอพีพี เพื่อใช้ประกอบกิจการโรงงานและจัดเก็บสินค้า ซึ่งจำเป็นต่อการดำเนินธุรกิจ โดยเป็นอัตราที่เหมาะสม และไม่สูงกว่าราคาที่ไอพีพีให้เท่ากับรายอื่น
	เอพีเอส/ไอพีพี	3.505	3.505	3.505	
	แอร์โรคลาส/ไอพีพี	-	3.981	3.240	
	TJM-AP/ไอพีพี	-	1.620	3.240	
	AAPG จ่ายค่าเช่าอาคารให้กับ VTH Australia	29.443	33.771	42.192	
รวมค่าใช้จ่ายค่าเช่าที่ดิน อาคาร และอุปกรณ์		54.938	64.867	77.167	
2. ค่าใช้จ่ายสาธารณูปโภค และค่าใช้จ่ายอื่นๆ					
2.1 ค่าใช้จ่ายสาธารณูปโภค - แอร์โรฟเลกซ์, แอร์โรคลาส, อีสเทิร์น โพลีแพค, เอพีเอส และทีเจเอ็ม เอเซีย แปซิฟิก ได้ใช้สาธารณูปโภค และ Substation ภายในนิคม ไอพีพี	แอร์โรฟเลกซ์/ไอพีพี	5.247	5.446	25.805	แอร์โรฟเลกซ์, แอร์โรคลาส, อีสเทิร์น โพลีแพค, เอพีเอส และทีเจเอ็ม เอเซีย แปซิฟิก มีโรงงานตั้งอยู่ในนิคมไอพีพี ดังนั้นจึงมีความจำเป็นต้องใช้สาธารณูปโภคของไอพีพี เพื่อใช้ในการดำเนินงาน โดยอัตราค่าสาธารณูปโภคจัดเป็นอัตราที่เหมาะสมและไม่สูงกว่าราคาที่ไอพีพีให้เท่ากับรายอื่น
	แอร์โรคลาส/ไอพีพี	12.725	15.429	57.724	
	อีสเทิร์น โพลีแพค/ไอพีพี	13.127	13.851	46.036	
	เอพีเอส/ไอพีพี	2.602	2.567	3.689	
	TJM-AP/ไอพีพี	-	1.194	2.371	
- แอร์โรฟเลกซ์ใช้สาธารณูปโภคเพื่อใช้เป็นสำนักงานขาย	แอร์โรฟเลกซ์/จีนเซก	2.220	2.220	2.220	แอร์โรฟเลกซ์ ใช้บริการสาธารณูปโภคจากอาคารที่เช่าจากจีนเซกเพื่อเป็นสำนักงานขาย โดยอัตราค่าสาธารณูปโภคจัดเป็นอัตราที่เหมาะสม

ลักษณะรายการ	ผู้เข้าทำรายการ	มูลค่าของรายการ			นโยบายการกำหนดราคาและ / หรือความเหมาะสมผลของการเข้าทำรายการ
		ปีบัญชี 2564/2565 (เม.ย.64 - มี.ค.65)	ปีบัญชี 2565/2566 (เม.ย.65 - มี.ค.66)	ปีบัญชี 2566/2567 (เม.ย.66 - มี.ค.67)	
2.2 ค่าใช้จ่ายอื่นๆ - แอร์โรฟลิกซ์, แอร์โรคลาส, อีพีจี อินโนเวชั่น, อีสเทิร์น โพลิแพค และเอพีเอส มีสำนักงานตั้งอยู่ในนิคมโอพีพี จึงใช้บริการรถรับส่งพนักงาน ศูนย์รักษาพยาบาล รวมถึงสิ่งอำนวยความสะดวกอื่นๆ จาก ไอ.พี.พี. อย่างใดก็ได้ที่อัตราค่าบริการดังกล่าวจัดเป็นอัตราที่เหมาะสม และไม่สูงกว่าราคาที่ ไอ.พี.พี. จัดเก็บกับลูกค้ารายอื่น	แอร์โรฟลิกซ์/โอพีพี	1.492	0.742	0.739	
	แอร์โรคลาส/โอพีพี	1.918	1.009	1.004	
	อีพีจี อินโนเวชั่น/โอพีพี	0.050	0.015	0.018	
	อีสเทิร์น โพลิแพค/โอพีพี	0.200	0.006	-	
	เอพีเอส/โอพีพี	0.028	0.001	0.001	
รวมค่าใช้จ่ายสาธารณูปโภคและค่าใช้จ่ายอื่นๆ		39.610	42.481	139.606	
3. ค่าใช้จ่ายซื้อวัตถุดิบและสินค้าสำเร็จรูป					การซื้อสินค้าสำเร็จรูปของแอร์โรฟลิกซ์ จาก จีนเหตก จัดเป็นการดำเนินงานตามลักษณะธุรกิจปกติทั่วไปของแอร์โรฟลิกซ์และจีนเหตก อีกทั้งราคาซื้อก็ขึ้นอยู่กับตามราคาที่เหมาะสม
3.1 ค่าใช้จ่ายซื้อสินค้าสำเร็จรูป/วัตถุดิบ - แอร์โรฟลิกซ์ซื้อสินค้าสำเร็จรูปจากจีนเหตก เพื่อนำไปใช้ผลิตอุปกรณ์ระบบทำความเย็น	แอร์โรฟลิกซ์/จีนเหตก	19.200	18.097	27.566	

ลักษณะรายการ	ผู้เข้าทำรายการ	มูลค่าของรายการ			นโยบายการกำหนดราคาและ / หรือความเหมาะสมผลของการเข้าทำรายการ
		ปีบัญชี 2564/2565 (ม.ย.64 - มี.ค.65)	ปีบัญชี 2565/2566 (ม.ย.65 - มี.ค.66)	ปีบัญชี 2566/2567 (ม.ย.66 - มี.ค.67)	
3.2 ค่าใช้จ่ายซื้อสินค้า สำเร็จรูป/วัตถุดิบ - แอร์โรคลาสซื้อสินค้า สำเร็จรูป ประเภทอุปกรณ์ ชิ้นส่วนยานยนต์จากจีนเพื่อ เพื่อใช้ในการผลิตสินค้าเพื่อ จำหน่าย	แอร์โรคลาส/จีน	0.252	-	-	การซื้อสินค้าสำเร็จรูปของแอร์โรคลาสเกี่ยวกับรถยนต์จากจีนเพื่อ จัดเป็นการ ดำเนินงานตามลักษณะธุรกิจปกติทั่วไปของแอร์โรคลาสและจีนในเขต อีกทั้งราคา ซื้อก็เป็นไปตามราคาที่เหมาะสม
รวมค่าใช้จ่ายซื้อวัตถุดิบและสินค้าสำเร็จรูป		19.453	18.097	27.566	
4. ค่าใช้จ่ายซื้อที่ดิน อาคาร และอุปกรณ์					
4.1 ค่าใช้จ่ายซื้ออุปกรณ์					
- แอร์โรคลาส, อีสเทิร์นโพลี และแอร์โรคลาส ซื้อ เครื่องปรับอากาศ รวมทั้ง อะไหล่ซ่อมแซมจากสยาม อินเตอร์	แอร์โรคลาส/สยาม อินเตอร์ อีสเทิร์น โพลีแพค/สยาม อินเตอร์ แอร์โรคลาส/สยาม อินเตอร์	0.230 5.244 -	0.134 - 0.034	0.165 0.890 -	แอร์โรคลาส, อีสเทิร์น โพลีแพค และแอร์โรคลาส, ซื้อเครื่องปรับอากาศและ อะไหล่ซ่อมแซมจากสยามอินเตอร์เพื่อใช้ในการดำเนินงาน โดยราคาดังกล่าว จัดเป็นราคาที่เหมาะสม และสมเหตุสมผล และเป็นไปอย่างรัดกุมเดียวกันที่สยาม อินเตอร์คิดค่าบริการกับบริษัทอื่น
- แอร์โรคลาส, อีสเทิร์น โพลี และแอร์โรคลาส, TJM-AP และแอร์ โรคลาส ซื้อสินทรัพย์ ซึ่งเป็น สินค้าสำเร็จรูปของจีน	แอร์โรคลาส/จีน อีสเทิร์น โพลีแพค/ จีน TJM-AP/จีน	0.042 0.036 -	0.607 0.110 0.503	0.040 - -	แอร์โรคลาส, อีสเทิร์น โพลีแพค TJM-AP และแอร์โรคลาส ซื้อสินทรัพย์ ซึ่งเป็น สินค้าสำเร็จรูปของจีนในเขต โดยราคาซื้อดังกล่าวจัดเป็นราคาที่เหมาะสม
- แอร์โรคลาส ซื้อที่ดินจาก ไอพี	แอร์โรคลาส/จีน แอร์โรคลาส/ไอพี	- -	- -	0.003 3.000	แอร์โรคลาสซื้อที่ดินจากไอพี โดยราคาซื้อเป็นราคาที่เหมาะสมเมื่อเทียบกับ ราคาประเมิน
รวมค่าใช้จ่ายซื้อที่ดิน อาคาร และอุปกรณ์		5.553	1.388	4.098	

ลักษณะรายการ	ผู้เข้าทำรายการ	มูลค่าของรายการ			นโยบายการกำหนดราคาและ / หรือความเหมาะสมผลของการเข้าทำรายการ
		ปีบัญชี 2564/2565 (ม.ย.64 - มี.ค.65)	ปีบัญชี 2565/2566 (ม.ย.65 - มี.ค.66)	ปีบัญชี 2566/2567 (ม.ย.66 - มี.ค.67)	
5. ค่าใช้จ่ายอื่นๆ 5.1 ค่าใช้จ่ายอื่นๆ - แอร์โรดลาส, แอร์โรฟลักซ์, และอีสเทิร์น โพลีแพคได้มีการซื้อสินทรัพย์สิ้นเปลืองหรือว่าจ้างหรือใช้บริการจากซินเทคในการประกอบธุรกิจ ได้แก่ การควบคุมงานก่อสร้าง ค่าใช้จ่ายในการซ่อมแซม, ค่าฝึกอบรม และค่าใช้จ่ายอื่นๆ	แอร์โรดลาส, แอร์โรฟลักซ์, อีสเทิร์น โพลีแพค/ซินเทค	0.487	0.807	1.039	การซื้อสินทรัพย์สิ้นเปลือง และใช้บริการจากซินเทคจัดเป็นรายการที่เหมาะสมและมีอัตราค่าบริการที่สมเหตุสมผลเทียบกับค่าใช้จ่ายที่ได้จ่ายให้แก่บริษัทอื่นหรือบุคคลทั่วไป
- แอร์โรฟลักซ์ได้ซื้อวัสดุสิ้นเปลืองโรงงานจากฮายาคา	แอร์โรฟลักซ์/ฮายาคา	0.012	-	-	แอร์โรฟลักซ์ซื้อวัสดุสิ้นเปลืองโรงงานเพื่อใช้ในโรงงานผลิต โดยราคาซื้อเป็นไปตามอัตราที่เหมาะสม
- แอร์โรดลาสและอีสเทิร์น โพลีแพค จ่ายค่าภาษีที่ดินและสิ่งปลูกสร้างให้แก่ไอพีพี สิ่งปลูกสร้างให้แก่ไอพีพี เนื่องจากไอพีพีชำระให้ก่อน	แอร์โรดลาส/ไอพีพี อีสเทิร์น โพลีแพค/ไอพีพี	-	0.013	-	แอร์โรดลาส, อีสเทิร์น โพลีแพค จ่ายค่าภาษีที่ดินและสิ่งปลูกสร้างให้แก่ไอพีพี เนื่องจากไอพีพีชำระให้ก่อน มูลค่าที่เรียกเก็บตามพื้นที่เช่า
- บริษัทและแอร์โรฟลักซ์ซื้อกระเป๋าคาร์บอนเพื่อใช้ใส่ของที่จะส่งมอบให้กับลูกค้า - บริษัทและแอร์โรฟลักซ์ซื้อกระเป๋าคาร์บอนเพื่อใช้ใส่ของที่จะส่งมอบให้กับลูกค้าและ Visitor	บริษัท, แอร์โรฟลักซ์/แพคเก็ต มาร์เก็ตติ้ง	-	-	0.134	บริษัทและแอร์โรฟลักซ์ซื้อกระเป๋าคาร์บอนเพื่อใช้ใส่ของที่จะส่งมอบให้กับลูกค้า โดยราคาซื้อเป็นราคาที่เหมาะสม

ลักษณะรายการ	ผู้เข้าทำรายการ	มูลค่าของรายการ			นโยบายการกำหนดราคาและ / หรือความเหมาะสมผลของการเข้าทำรายการ
		ปีบัญชี 2564/2565 (ม.ย.64 - ม.ค.65)	ปีบัญชี 2565/2566 (ม.ย.65 - ม.ค.66)	ปีบัญชี 2566/2567 (ม.ย.66 - ม.ค.67)	
5.2 ค่าซ่อมแซม / ติดตั้งอุปกรณ์ - บริษัท, แอร์โรคลาส, อีสเทิร์น โพลิแพค และแอร์โรเฟลกซ์/สยัมอินเตอร์ การซ่อมแซมเครื่องปรับอากาศและข้ออะไหล่ซ่อมแซมเครื่องปรับอากาศ	บริษัท, แอร์โรคลาส, อีสเทิร์น โพลิแพค, แอร์โรเฟลกซ์/สยัมอินเตอร์	0.067	0.087	0.083	บริษัท, แอร์โรคลาส, อีสเทิร์น โพลิแพค และแอร์โรเฟลกซ์ ใช้บริการซ่อมเครื่องปรับอากาศ และซื้ออะไหล่จากสยัมอินเตอร์ ทั้งนี้อัตราค่าบริการดังกล่าว จัดเป็นอัตราที่เหมาะสมและไม่สูงเกินกว่าอัตราที่สยัมอินเตอร์จัดเก็บจากผู้อื่น
5.3 ค่าเช่าห้องพัก - แอร์โรคลาส เข้าห้องพักกับเอกวิติเพื่อใช้ในการรับรองแขก	แอร์โรคลาส/เอกวิติ	-	0.221	0.115	แอร์โรคลาส เข้าห้องพักจากเอกวิติเพื่อรับรองทีมงานจากบริษัทย่อยต่างประเทศมาปฏิบัติงาน เนื่องจากห้องพักใกล้บริษัท ทั้งนี้อัตราค่าบริการดังกล่าวจัดเป็นอัตราที่เหมาะสมและไม่สูงเกินกว่าอัตราที่เอกวิติจัดเก็บจากผู้อื่น
5.4 ค่าใช้จ่ายดอกเบี้ยจากการกู้ยืม - เอพีที่มีการกู้ยืมจากนายชีวซี แซ่ตั้ง โดยมียอดเบิกจ่ายเงินทุนงวด และเงินกู้ปลายงวด ดังนี้ ดอกเบี้ยจ่าย เงินกู้ต้นงวด เงินกู้ปลายงวด	เอพี / นายชีวซี แซ่ตั้ง	-	-	-	เอพี จัดตั้งและประกอบธุรกิจที่ประเทศจีน มีความจำเป็นต้องใช้เงินกู้ยืมจากกลุ่มวิทูพรกรณ์ (นายชีวซี แซ่ตั้ง) เนื่องจากเงินกู้ยืมดังกล่าวเป็นรายการที่ดำเนินมาตั้งแต่ในอดีต เพื่อความคล่องตัวในการดำเนินธุรกิจ โดยประเทศจีนมีข้อจำกัดในการกู้ยืมเงินจากต่างประเทศรวมถึงธนาคารในประเทศในบางครั้ง ทำให้เอพีมีความจำเป็นต้องใช้เงินกู้ยืมดังกล่าว โดยเอพีพิจารณาใช้เงินกู้ยืมดังกล่าวเพื่อสภาพคล่องเท่านั้น อีกทั้งการที่ไม่ต้องจ่ายดอกเบี้ยทำให้บริษัทไม่มีการค่าใช้จ่ายเพิ่มเติมกับบริษัท
รวมค่าใช้จ่ายอื่นๆ ไม่รวมเงินกู้		0.566	1.128	1.555	
รวมค่าใช้จ่ายทั้งสิ้น		120.120	127.962	249.992	

ลักษณะรายการ	ผู้เข้าทำรายการ	มูลค่าของรายการ			นโยบายการกำหนดราคาและ / หรือความเหมาะสมผลของการเข้าทำรายการ
		ปีบัญชี 2564/2565 (ม.ย.64 - มี.ค.65)	ปีบัญชี 2565/2566 (ม.ย.65 - มี.ค.66)	ปีบัญชี 2566/2567 (ม.ย.66 - มี.ค.67)	
7. รายการอื่น 7.1 การค้าประกัน - กลุ่มวิสาหกิจชุมชนได้มีการค้าประกันการกู้ยืมกับธนาคารให้แก่ บริษัท บริษัทย่อย อาทิ แอร์โรฟลัคซ์, แอร์โรคลาส, อีสเทิร์นโพลีเมอ	บริษัท/ กลุ่มวิสาหกิจ				
	แอร์โรฟลัคซ์/กลุ่มวิสาหกิจ				
	แอร์โรคลาส/กลุ่มวิสาหกิจ				
	อีสเทิร์นโพลีเมอ				
8. ลูกหนี้/เจ้าหนี้คงค้าง ณ สิ้นรอบบัญชี					
8.1 บริษัท ตะวันออกขิมเทศ จำกัด	ลูกหนี้ - ลูกหนี้การค้า - รวมลูกหนี้	6.651 6.651	18.104 18.104	2.193 2.193	ลูกหนี้ดังกล่าวเกิดจากบริษัท, แอร์โรฟลัคซ์, และอีสเทิร์นโพลีเมอจำหน่ายผลิตภัณฑ์สำเร็จรูป และให้บริการแก่ขิมเทศ ซึ่งรายการคงค้างส่วนมาก มิได้เกินกำหนดระยะเวลาชำระหนี้ รวมถึงระยะเวลาจัดเป็นระยะเวลาคงค้างที่เหมาะสมและไม่ต่างกับบุคคลทั่วไป
	เจ้าหนี้ - เจ้าหนี้การค้า - เจ้าหนี้สิน - รวมเจ้าหนี้	11.555 0.501 12.056	1.942 0.566 2.509	12.589 0.971 13.560	เจ้าหนี้ดังกล่าวเกิดจากที่แอร์โรฟลัคซ์, แอร์โรคลาส, และอีสเทิร์นโพลีเมอซื้อผลิตภัณฑ์สำเร็จรูป สินค้าสิ้นเปลือง เช่นสำนักงานและใช้บริการจากขิมเทศ รายการคงค้างส่วนมาก มิได้เกินกำหนดระยะเวลาชำระหนี้ รวมถึงระยะเวลาคงค้างจัดเป็นระยะเวลาคงค้างที่เหมาะสมและไม่ต่างกับบุคคลทั่วไป
	ลูกหนี้ - ลูกหนี้สิน - รวมลูกหนี้	6.735 6.735	6.735 6.735	8.085 8.085	ลูกหนี้ดังกล่าวเกิดจากการจ่ายเงินมัดจำของแอร์โรคลาส, แอร์โรฟลัคซ์, อีสเทิร์นโพลีเมอและอีสเทิร์นโพลีเมอที่เข้าไต่เพื่อประกอบกิจการโรงงาน ซึ่งรายการคงค้างทั้งหมด มิได้เกินกำหนดระยะเวลาชำระหนี้ รวมถึงระยะเวลาคงค้างจัดเป็นระยะเวลาคงค้างที่เหมาะสมและไม่ต่างกับบุคคลทั่วไป
8.2 บริษัท ไอ.พี.พี. (ไทยแลนด์) จำกัด	เจ้าหนี้ - เจ้าหนี้สิน - รวมเจ้าหนี้	6.890 6.890	7.884 7.884	25.424 25.424	เจ้าหนี้ดังกล่าวเกิดจากแอร์โรคลาส, แอร์โรฟลัคซ์, อีสเทิร์นโพลีเมอและอีสเทิร์นโพลีเมอที่เข้าไต่เพื่อประกอบกิจการโรงงาน ซึ่งรายการคงค้างทั้งหมด มิได้เกินกำหนดระยะเวลาชำระหนี้ รวมถึงระยะเวลาคงค้างจัดเป็นระยะเวลาคงค้างที่เหมาะสมและไม่ต่างกับบุคคลทั่วไป

ลักษณะรายการ	ผู้เข้าทำรายการ	มูลค่าของรายการ			นโยบายการกำหนดราคาและ / หรือความเหมาะสมผลของการเข้าทำรายการ
		ปีบัญชี 2564/2565 (ม.ย.64 - ม.ค.65)	ปีบัญชี 2565/2566 (ม.ย.65 - ม.ค.66)	ปีบัญชี 2566/2567 (ม.ย.66 - ม.ค.67)	
8.3 บริษัท สยาม อินเทอร์เน็ต รีเสิร์ช จำกัด	ลูกหนี้				ลูกหนี้ดังกล่าวเกิดจากแอร์โรเพล็กซ์จำหน่ายสินค้าสำเร็จรูปให้แก่สยามอินเทอร์เน็ต ตามรายละเอียดที่ได้กล่าวมาข้างต้น ซึ่งรายการคงค้างทั้งหมด มิได้เกิน กำหนดระยะเวลาชำระหนี้ รวมถึงระยะเวลาดังกล่าวจัดเป็นระยะเวลาที่เหมาะสมและไม่ต่างกับบุคคลทั่วไป
	- ลูกหนี้การค้า	0.014	0.046	0.013	
	- รวมลูกหนี้	0.014	0.046	0.013	
	เจ้าหนี้				
8.4 บริษัท ฮายดากา อีสเทิร์น รีเสิร์ช จำกัด	เจ้าหนี้				เจ้าหนี้ดังกล่าวเกิดจากแอร์โรเพล็กซ์, แอร์โรคลาส, และอีสเทิร์น โพสท์ซื้อเครื่องปรับอากาศจากสยามอินเทอร์เน็ต ตามรายละเอียดที่ได้กล่าวมาข้างต้น ซึ่งรายการคงค้างทั้งหมด มิได้เกินกำหนดระยะเวลาชำระหนี้ รวมถึงระยะเวลาดังกล่าวจัดเป็นระยะเวลาที่เหมาะสมและไม่ต่างกับบุคคลทั่วไป
	- เจ้าหนี้อื่น	0.156	0.020	0.153	
	- รวมเจ้าหนี้	0.156	0.020	0.153	
	ลูกหนี้				
8.5 LSF Technology SDN BHD.	ลูกหนี้				ลูกหนี้ดังกล่าวเกิดจากอีพีจี อินโนเวชั่นให้บริการวิจัยแก่ฮายดากา ตามรายละเอียดที่ได้กล่าวมาในข้างต้น ซึ่งรายการคงค้างทั้งหมด มิได้เกินกำหนดระยะเวลาเก็บหนี้ที่ได้กำหนด รวมถึงระยะเวลาดังกล่าวจัดเป็นระยะเวลาที่เหมาะสมและไม่ต่างกับบุคคลทั่วไป
	- ลูกหนี้การค้า	0.800	0.013	0.014	
	- รวมลูกหนี้	0.800	0.013	0.014	
	ลูกหนี้				
8.6 บริษัท วิทูรปรกรณ์ โฮลดิ้ง จำกัด	ลูกหนี้				ลูกหนี้ดังกล่าวเกิดจากแอลเอสทีเอสเทคโนโลยีจำหน่ายสินค้าสำเร็จรูปให้กับวิทูรปรกรณ์ โฮลดิ้ง ซึ่งรายการคงค้างมิได้เกินกำหนดระยะเวลาชำระหนี้
	- ลูกหนี้การค้า	0.039	0.076	-	
	- รวมลูกหนี้	0.039	0.076	-	
	ลูกหนี้				
8.7 บริษัท เอกวิ จำกัด	ลูกหนี้				เจ้าหนี้ดังกล่าวเกิดจากการเช่าที่พัก สำหรับพนักงานของบริษัทย่อยที่เดินทางมาจากประเทศออสเตรเลียเพื่อปฏิบัติงานในประเทศไทย
	- ลูกหนี้การค้า	0.225	0.225	-	
	- รวมลูกหนี้	0.225	0.225	-	
	เจ้าหนี้				
8.7 บริษัท เอกวิ จำกัด	เจ้าหนี้				เจ้าหนี้ดังกล่าวเกิดจากการเช่าที่พัก สำหรับพนักงานของบริษัทย่อยที่เดินทางมาจากประเทศออสเตรเลียเพื่อปฏิบัติงานในประเทศไทย
	- เจ้าหนี้อื่น	-	0.221	-	
	- รวมเจ้าหนี้	-	0.221	-	
	ลูกหนี้				

มาตรการหรือขั้นตอนการอนุมัติการทำรายการระหว่างกัน

คณะกรรมการบริษัทได้มีมติกำหนดนโยบาย และ ขั้นตอนการทำรายการระหว่างกัน เพื่อให้รายการระหว่างบุคคลหรือนิติบุคคลที่อาจมีความขัดแย้งเป็นไปอย่างโปร่งใส และ เพื่อเป็นการรักษาผลประโยชน์ของบริษัท โดยบริษัทและบริษัทย่อยจะปฏิบัติตามกฎหมายว่าด้วยหลักทรัพย์และตลาดหลักทรัพย์ และข้อบังคับประกาศคำสั่งหรือข้อกำหนดของคณะกรรมการกำกับตลาดทุนและตลาดหลักทรัพย์แห่งประเทศไทยที่เกี่ยวข้องกับการเข้าทำรายการระหว่างกัน รวมถึงการปฏิบัติตามข้อกำหนดเกี่ยวกับการเปิดเผยข้อมูลการทำรายการเกี่ยวโยงกันของบริษัท หรือบริษัทย่อย ตามมาตรฐานการบัญชีที่กำหนดโดยสมาคมนักบัญชีและผู้สอบบัญชีรับอนุญาตแห่งประเทศไทย ทั้งนี้ ผู้บริหาร หรือผู้ที่มีส่วนได้ส่วนเสียจะไม่สามารถเข้ามามีส่วนร่วมในการอนุมัติรายการระหว่างกันดังกล่าวได้ ในกรณีที่กฎหมายกำหนดให้ต้องได้รับอนุมัติจากที่ประชุมคณะกรรมการบริษัท บริษัทจะจัดให้มีคณะกรรมการตรวจสอบเข้าร่วมประชุมเพื่อพิจารณาและให้ความเห็นเกี่ยวกับความจำเป็นในการทำรายการและความสมเหตุสมผลของรายการนั้นๆ ทั้งนี้ การทำรายการที่เป็นข้อตกลงทางการค้าที่มีเงื่อนไขการค้าโดยทั่วไป และการทำรายการที่เป็นข้อตกลงทางการค้าที่ไม่เป็นเงื่อนไขการค้าโดยทั่วไป ให้มีหลักการดังนี้

การทำรายการที่เป็นข้อตกลงทางการค้าที่มีเงื่อนไขการค้าโดยทั่วไป

การทำรายการระหว่างกันที่เป็นข้อตกลงทางการค้าที่มีเงื่อนไขการค้าโดยทั่วไปที่เกิดขึ้นจากการดำเนินธุรกิจที่เป็นปกติของบริษัท ระหว่างบริษัทและบริษัทย่อย กับกรรมการ ผู้บริหาร หรือบุคคลที่มีความเกี่ยวข้อง ได้รับอนุมัติเป็นหลักเกณฑ์จากคณะกรรมการบริษัท ให้ฝ่ายจัดการ สามารถอนุมัติการทำธุรกรรมดังกล่าวได้หากการรายการดังกล่าวไม่มีข้อตกลงทางการค้าในลักษณะเดียวกับที่วิญญูชนจะพึงกระทำกับคู่สัญญาทั่วไปในสถานการณ์เดียวกัน ด้วยอำนาจต่อรองทางการค้าที่ปราศจากอิทธิพลในการที่ตนมีสถานะเป็นกรรมการ ผู้บริหาร หรือบุคคลที่มีความเกี่ยวข้อง โดยอ้างอิงกับราคาและเงื่อนไขที่เหมาะสมและยุติธรรม สมเหตุสมผล สามารถตรวจสอบได้ และเสนอให้คณะกรรมการตรวจสอบพิจารณารับรองหลักเกณฑ์ และแนวทางในการดำเนินการดังกล่าว

ทั้งนี้ บริษัทจะจัดทำรายงานสรุปการทำธุรกรรมที่มีขนาดเกินกว่า 15,000,000 บาท เพื่อรายงานในการประชุมคณะกรรมการตรวจสอบและการประชุมคณะกรรมการในทุกไตรมาส

การทำรายการที่เป็นข้อตกลงทางการค้าที่ไม่เป็นเงื่อนไขการค้าโดยทั่วไป

การทำรายการที่เป็นข้อตกลงทางการค้าที่ไม่เป็นเงื่อนไขการค้าโดยทั่วไป จะต้องถูกพิจารณาและให้ความเห็นโดยคณะกรรมการตรวจสอบก่อนนำเสนอต่อคณะกรรมการบริษัทและ/หรือที่ประชุมผู้ถือหุ้น เพื่อพิจารณาอนุมัติต่อไป ทั้งนี้ ให้ปฏิบัติตามกฎหมายว่าด้วยหลักทรัพย์และตลาดหลักทรัพย์ และข้อบังคับ ประกาศ คำสั่ง หรือข้อกำหนดของคณะกรรมการกำกับตลาดทุนและตลาดหลักทรัพย์แห่งประเทศไทย รวมถึงการปฏิบัติตามข้อกำหนดเกี่ยวกับการเปิดเผยข้อมูลการทำรายการที่เกี่ยวข้องกัน

ในกรณีที่คณะกรรมการตรวจสอบไม่มีความชำนาญในการพิจารณารายการระหว่างกันที่อาจเกิดขึ้น บริษัทจะแต่งตั้งผู้เชี่ยวชาญอิสระหรือผู้สอบบัญชีของบริษัทเป็นผู้ให้ความเห็นเกี่ยวกับรายการระหว่างกันดังกล่าวเพื่อนำไปใช้ประกอบการตัดสินใจของคณะกรรมการตรวจสอบและ/หรือ คณะกรรมการบริษัท และ/หรือ ผู้ถือหุ้นตามแต่กรณี เพื่อให้มั่นใจว่าการเข้าทำรายการดังกล่าวมีความจำเป็นและมีความสมเหตุสมผลโดยคำนึงถึงผลประโยชน์ของบริษัท ทั้งนี้ บริษัทจะเปิดเผยรายการระหว่างกันไว้ในแบบแสดงรายการข้อมูลประจำปี และหมายเหตุประกอบงบการเงินที่ได้รับการตรวจสอบจากผู้สอบบัญชีของบริษัท

นโยบายหรือนโยบายการทำรายการระหว่างกันในอนาคต

ในอนาคต บริษัทอาจมีการเข้าทำรายการระหว่างกันตามแต่เห็นสมควร โดยจะต้องปฏิบัติตามมาตรการหรือขั้นตอนการอนุมัติการทำรายการระหว่างกันที่กำหนดไว้



งบการเงิน

รายงานความรับผิดชอบของคณะกรรมการบริษัทต่อรายงานทางการเงิน

ฝ่ายบริหารได้จัดทำงบการเงินประจำปีสิ้นสุดวันที่ 31 มีนาคม 2567 ตามมาตรฐานการบัญชีและมาตรฐานการรายงานทางการเงิน ที่ประกาศใช้โดยสภาวิชาชีพบัญชี ในพระบรมราชูปถัมภ์ รวมถึงหลักการบัญชีที่รับรองทั่วไปของประเทศไทย โดยเลือกใช้นโยบายบัญชีที่เหมาะสมและถือปฏิบัติอย่างสม่ำเสมอ และใช้ดุลยพินิจอย่างระมัดระวังและสมเหตุสมผลในการจัดทำ รวมทั้งเปิดเผยข้อมูลที่สำคัญเพียงพอในหมายเหตุประกอบงบการเงิน ทั้งนี้งบการเงินดังกล่าว ได้ผ่านการตรวจสอบและให้ความเห็นอย่างไม่มีเงื่อนไขจากผู้สอบบัญชีรับอนุญาตที่เป็นอิสระ

คณะกรรมการบริษัท ได้ตระหนักถึงความรับผิดชอบในการกำกับดูแลกิจการที่ต่อเนื่อง การรักษาความน่าเชื่อถือทางการเงิน และการเปิดเผยข้อมูล และจัดให้มีและดำรงรักษาไว้ซึ่งระบบการควบคุมภายในที่เหมาะสม เพื่อให้ความมั่นใจอย่างสมเหตุสมผลว่ารายงานทางการเงินมีความถูกต้อง ครบถ้วน น่าเชื่อถือ และเป็นประโยชน์ต่อผู้ถือหุ้นและผู้ลงทุนทั่วไป โดยมอบหมายให้คณะกรรมการตรวจสอบซึ่งเป็นกรรมการอิสระทุกท่าน เป็นผู้สอบทานรายงานทางการเงิน และรายงานผลการสอบทานดังกล่าว ต่อคณะกรรมการบริษัททุกไตรมาส

คณะกรรมการบริษัทได้ประเมินความเพียงพอของระบบการควบคุมภายในแล้ว มีความเห็นว่าระบบการควบคุมภายในของบริษัท มีความเพียงพอและเหมาะสม สามารถสร้างความเชื่อมั่นอย่างสมเหตุสมผลได้ว่า งบการเงินรวมและงบการเงินเฉพาะกิจการของบริษัท สิ้นสุด ณ วันที่ 31 มีนาคม 2567 มีความถูกต้องและเชื่อถือได้

ในนามของคณะกรรมการบริษัท



(นายภวิวัฒน์ วิฑูรปกรณม์)

รองประธานกรรมการ และประธานเจ้าหน้าที่บริหาร

บริษัท อีสเทิร์นโพลีเมอร์ กรุ๊ป จำกัด (มหาชน)

**งบการเงินรวมและงบการเงินเฉพาะกิจการ
วันที่ 31 มีนาคม พ.ศ. 2567**



รายงานของผู้สอบบัญชีรับอนุญาต

เสนอ ผู้ถือหุ้นและคณะกรรมการของบริษัท อีสเทิร์นโพลีเมอร์ กรุ๊ป จำกัด (มหาชน)

ความเห็น

ข้าพเจ้าเห็นว่า งบการเงินรวมและงบการเงินเฉพาะกิจการแสดงฐานะการเงินรวมของบริษัท อีสเทิร์นโพลีเมอร์ กรุ๊ป จำกัด (มหาชน) (บริษัท) และบริษัทย่อย (กลุ่มกิจการ) และฐานะการเงินเฉพาะกิจการของบริษัท ณ วันที่ 31 มีนาคม พ.ศ. 2567 และผลการดำเนินงานรวมและผลการดำเนินงานเฉพาะกิจการ รวมถึงกระแสเงินสดรวมและกระแสเงินสดเฉพาะกิจการสำหรับปีสิ้นสุดวันเดียวกัน โดยถูกต้องตามที่ควรในสาระสำคัญตามมาตรฐานการรายงานทางการเงิน

งบการเงินที่ตรวจสอบ

งบการเงินรวมและงบการเงินเฉพาะกิจการประกอบด้วย

- งบแสดงฐานะการเงินรวมและงบแสดงฐานะการเงินเฉพาะกิจการ ณ วันที่ 31 มีนาคม พ.ศ. 2567
- งบกำไรขาดทุนเบ็ดเสร็จรวมและงบกำไรขาดทุนเบ็ดเสร็จเฉพาะกิจการสำหรับปีสิ้นสุดวันเดียวกัน
- งบแสดงการเปลี่ยนแปลงส่วนของผู้ถือหุ้นรวมและงบแสดงการเปลี่ยนแปลงส่วนของผู้ถือหุ้นเฉพาะกิจการสำหรับปีสิ้นสุดวันเดียวกัน
- งบกระแสเงินสดรวมและงบกระแสเงินสดเฉพาะกิจการสำหรับปีสิ้นสุดวันเดียวกัน และ
- หมายเหตุประกอบงบการเงินรวมและงบการเงินเฉพาะกิจการซึ่งประกอบด้วยนโยบายการบัญชีที่สำคัญและหมายเหตุเรื่องอื่นๆ

เกณฑ์ในการแสดงความเห็น

ข้าพเจ้าได้ปฏิบัติตามตรวจสอบตามมาตรฐานการสอบบัญชี ความรับผิดชอบของข้าพเจ้าได้กล่าวไว้ในส่วนของความรับผิดชอบของผู้สอบบัญชีต่อการตรวจสอบงบการเงินรวมและงบการเงินเฉพาะกิจการในรายงานของข้าพเจ้า ข้าพเจ้ามีความเป็นอิสระจากกลุ่มกิจการและบริษัทตามประมวลจริยบรรณของผู้ประกอบวิชาชีพบัญชี รวมถึงมาตรฐานเรื่องความเป็นอิสระที่กำหนดโดยสภาวิชาชีพบัญชีในส่วนที่เกี่ยวข้องกับการตรวจสอบงบการเงินรวมและงบการเงินเฉพาะกิจการ และข้าพเจ้าได้ปฏิบัติตามความรับผิดชอบด้านจริยบรรณอื่นๆ ตามประมวลจริยบรรณดังกล่าว ข้าพเจ้าเชื่อว่าหลักฐานการสอบบัญชีที่ข้าพเจ้าได้รับเพียงพอและเหมาะสมเพื่อใช้เป็นเกณฑ์ในการแสดงความเห็นของข้าพเจ้า

เรื่องสำคัญในการตรวจสอบ

เรื่องสำคัญในการตรวจสอบคือเรื่องต่างๆ ที่มีนัยสำคัญที่สุดตามดุลยพินิจของผู้ประกอบวิชาชีพของข้าพเจ้าในการตรวจสอบงบการเงินรวมและงบการเงินเฉพาะกิจการสำหรับงวดปัจจุบัน ข้าพเจ้าได้ระบุเรื่องการประเมินการด้อยค่าของค่าความนิยมเป็นเรื่องสำคัญในการตรวจสอบและได้นำเรื่องนี้มาพิจารณาในบริบทของการตรวจสอบงบการเงินรวมและงบการเงินเฉพาะกิจการโดยรวมและในการแสดงความเห็นของข้าพเจ้า ทั้งนี้ ข้าพเจ้าไม่ได้แสดงความเห็นแยกต่างหากสำหรับเรื่องนี้

เรื่องสำคัญในการตรวจสอบ

วิธีการตรวจสอบ

การประเมินการด้อยค่าของค่าความนิยม

อ้างอิงหมายเหตุประกอบงบการเงินสำหรับงบการเงินรวมและงบการเงินเฉพาะกิจการ ข้อ 4.11 นโยบายการบัญชี - ค่าความนิยม และข้อ 25 ค่าความนิยม

บริษัทย่อยของกลุ่มกิจการมีค่าความนิยมจำนวน 583.01 ล้านบาท ซึ่งแสดงรวมในงบแสดงฐานะการเงินรวม ณ วันที่ 31 มีนาคม พ.ศ. 2567

ผู้บริหารของกลุ่มกิจการประเมินการด้อยค่าของค่าความนิยมทุกปีและบันทึกการด้อยค่าเมื่อมูลค่าตามบัญชีสูงกว่ามูลค่าที่คาดว่าจะได้รับคืน

กลุ่มกิจการประเมินมูลค่าที่คาดว่าจะได้รับคืนจากมูลค่าจากการใช้หน่วยสินทรัพย์ดังกล่าว (Value-in-use) โดยพิจารณาจากประมาณการกระแสเงินสดในอนาคตซึ่งผู้บริหารต้องใช้ดุลยพินิจในการกำหนดข้อสมมติฐานต่างๆ ที่สำคัญ เช่น อัตราการเติบโตของรายได้ กำไรขั้นต้น และอัตราคิดลด

ข้าพเจ้าให้ความสำคัญกับเรื่องนี้ เนื่องจากการประเมินมูลค่าที่คาดว่าจะได้รับคืนเพื่อพิจารณาการด้อยค่าของค่าความนิยมและการจัดทำประมาณการกระแสเงินสดในอนาคตเกี่ยวข้องกับการใช้ดุลยพินิจของผู้บริหาร อีกทั้งรายการค่าความนิยมดังกล่าวมีจำนวนเงินที่มีสาระสำคัญต่องบการเงินรวม จากการทดสอบการด้อยค่าประจำปีมูลค่าที่คาดว่าจะได้รับคืนจากสินทรัพย์ที่สูงกว่ามูลค่าทางบัญชีกลุ่มกิจการจึงไม่มีการรับรู้ผลขาดทุนจากการด้อยค่าของค่าความนิยมเหล่านี้

เนื่องจากค่าความนิยมเป็นรายการที่เกิดขึ้นในบริษัทย่อยของกลุ่มกิจการตรวจสอบโดยผู้สอบบัญชีของกิจการภายในกลุ่ม (component auditor) ซึ่งเป็นบริษัทในเครือข่ายเดียวกันกับข้าพเจ้า

ข้าพเจ้าได้วางแผนการตรวจสอบข้อมูลทางการเงินของบริษัทย่อยดังกล่าว เพื่อการตรวจสอบงบการเงินรวมของกลุ่มกิจการโดยรวมและสื่อสารเรื่องสำคัญในการตรวจสอบดังกล่าวให้แก่ผู้สอบบัญชีของกิจการภายในกลุ่ม

ข้าพเจ้าได้สอบถามกระดานทำการที่เกี่ยวข้องกับการประเมินการด้อยค่าของค่าความนิยมดังกล่าว และประเมินผลการทดสอบของผู้สอบบัญชีของกิจการภายในกลุ่มสำหรับการปฏิบัติงานดังต่อไปนี้

- ทำความเข้าใจ ประเมิน และสอบถามในเชิงทดสอบกับผู้บริหารเกี่ยวกับข้อมูลที่ใช้ในการจัดทำประมาณการกระแสเงินสดรวมถึงกระบวนการที่ใช้ในการคำนวณ
- ทดสอบตัวแปรที่ใช้ในการพิจารณาอัตราคิดลดและทดสอบการคำนวณของอัตราดังกล่าว
- ทดสอบประมาณการที่ใช้ในการจัดทำประมาณการกระแสเงินสดในอนาคต โดยเปรียบเทียบผลการดำเนินงานที่เกิดขึ้นจริงในปัจจุบันกับตัวเลขที่คาดการณ์ไว้ในปีก่อน เพื่อพิจารณาว่าผลการดำเนินงานที่คาดการณ์ไว้ในปีก่อนและปัจจุบันว่ามีความสมเหตุสมผล
- ประเมินความสมเหตุสมผลของสมมติฐานที่สำคัญของผู้บริหารที่ใช้ในการคาดการณ์และคำนวณมูลค่าที่คาดว่าจะได้รับคืนโดยการเปรียบเทียบกับตัวเลขในอดีตและการคาดการณ์สภาวะเศรษฐกิจและอุตสาหกรรม

จากการปฏิบัติงานดังกล่าวข้างต้น ข้าพเจ้าพบว่าสมมติฐานที่สำคัญที่ผู้บริหารใช้ในการจัดทำประมาณการกระแสเงินสดนั้นสมเหตุสมผล

ข้อมูลอื่น

กรรมการเป็นผู้รับผิดชอบต่อข้อมูลอื่น ข้อมูลอื่นประกอบด้วย ข้อมูลซึ่งรวมอยู่ในรายงานประจำปี แต่ไม่รวมถึงงบการเงินรวมและงบการเงินเฉพาะกิจการ และรายงานของผู้สอบบัญชีที่อยู่ในรายงานนั้น ข้าพเจ้าคาดว่าข้าพเจ้าจะได้รับรายงานประจำปีภายหลังวันที่ในรายงานของผู้สอบบัญชีนี้

ความเห็นของข้าพเจ้าต่องบการเงินรวมและงบการเงินเฉพาะกิจการไม่ครอบคลุมถึงข้อมูลอื่น และข้าพเจ้าไม่ได้ให้ความเชื่อมั่นต่อข้อมูลอื่น

ความรับผิดชอบของข้าพเจ้าที่เกี่ยวข้องกับการตรวจสอบงบการเงินรวมและงบการเงินเฉพาะกิจการคือ การอ่านและพิจารณาว่าข้อมูลอื่นมีความขัดแย้งที่มีสาระสำคัญกับงบการเงินรวมและงบการเงินเฉพาะกิจการ หรือกับความรู้ที่ได้รับจากการตรวจสอบของข้าพเจ้า หรือปรากฏว่าข้อมูลอื่นมีการแสดงข้อมูลที่ขัดต่อข้อเท็จจริงอันเป็นสาระสำคัญหรือไม่

เมื่อข้าพเจ้าได้อ่านรายงานประจำปี หากข้าพเจ้าสรุปได้ว่าการแสดงข้อมูลที่ขัดต่อข้อเท็จจริงอันเป็นสาระสำคัญ ข้าพเจ้าต้องสื่อสารเรื่องดังกล่าวกับคณะกรรมการตรวจสอบ

ความรับผิดชอบของกรรมการต่องบการเงินรวมและงบการเงินเฉพาะกิจการ

กรรมการมีหน้าที่รับผิดชอบในการจัดทำและนำเสนองบการเงินรวมและงบการเงินเฉพาะกิจการเหล่านี้ โดยถูกต้องตามที่ควรตามมาตรฐานการรายงานทางการเงิน และรับผิดชอบเกี่ยวกับการควบคุมภายในที่กรรมการพิจารณาว่าจำเป็น เพื่อให้สามารถจัดทำงบการเงินรวมและงบการเงินเฉพาะกิจการที่ปราศจากการแสดงข้อมูลที่ขัดต่อข้อเท็จจริงอันเป็นสาระสำคัญไม่ว่าจะเกิดจากการทุจริตหรือข้อผิดพลาด

ในการจัดทำงบการเงินรวมและงบการเงินเฉพาะกิจการ กรรมการรับผิดชอบในการประเมินความสามารถของกลุ่มกิจการและบริษัทในการดำเนินงานต่อเนื่อง เปิดเผยเรื่องที่เกี่ยวข้องกับการดำเนินงานต่อเนื่อง (ตามความเหมาะสม) และการใช้เกณฑ์การบัญชีสำหรับการดำเนินงานต่อเนื่อง เว้นแต่กรรมการมีความตั้งใจที่จะเลิกกลุ่มกิจการและบริษัท หรือหยุดดำเนินงาน หรือไม่สามารดำเนินงานต่อเนื่องต่อไปได้

คณะกรรมการตรวจสอบมีหน้าที่ช่วยกรรมการในการทำกับดูแลกระบวนการในการจัดทำรายงานทางการเงินของกลุ่มกิจการและบริษัท

ความรับผิดชอบของผู้สอบบัญชีต่อการตรวจสอบงบการเงินรวมและงบการเงินเฉพาะกิจการ

การตรวจสอบของข้าพเจ้ามีวัตถุประสงค์เพื่อให้ได้ความเชื่อมั่นอย่างสมเหตุสมผลว่างบการเงินรวมและงบการเงินเฉพาะกิจการโดยรวมปราศจากการแสดงข้อมูลที่ขัดต่อข้อเท็จจริงอันเป็นสาระสำคัญหรือไม่ ไม่ว่าจะเกิดจากการทุจริตหรือข้อผิดพลาด และเสนอรายงานของผู้สอบบัญชีซึ่งรวมความเห็นของข้าพเจ้าอยู่ด้วย ความเชื่อมั่นอย่างสมเหตุสมผลคือความเชื่อมั่นในระดับสูง แต่ไม่ได้เป็นการรับประกันว่าการปฏิบัติงานตรวจสอบตามมาตรฐานการสอบบัญชีจะสามารถตรวจพบข้อมูลที่ขัดต่อข้อเท็จจริงอันเป็นสาระสำคัญที่มีอยู่ได้เสมอไป ข้อมูลที่ขัดต่อข้อเท็จจริงอาจเกิดจากการทุจริตหรือข้อผิดพลาด และถือว่ามีสาระสำคัญเมื่อคาดการณ์อย่างสมเหตุสมผลได้ว่ารายการที่ขัดต่อข้อเท็จจริงแต่ละรายการ หรือทุกรายการรวมกันจะมีผลต่อการตัดสินใจทางเศรษฐกิจของผู้ใช้งบการเงินรวมและงบการเงินเฉพาะกิจการเหล่านี้

ในการตรวจสอบของข้าพเจ้าตามมาตรฐานการสอบบัญชี ข้าพเจ้าได้ใช้ดุลยพินิจเกี่ยวกับผู้ประกอบวิชาชีพและการสังเกต และสงสัยเกี่ยวกับผู้ประกอบวิชาชีพตลอดการตรวจสอบ การปฏิบัติงานของข้าพเจ้ารวมถึง

- ระบุและประเมินความเสี่ยงจากการแสดงข้อมูลที่ขัดต่อข้อเท็จจริงอันเป็นสาระสำคัญในงบการเงินรวมและงบการเงินเฉพาะกิจการ ไม่ว่าจะเกิดจากการทุจริตหรือข้อผิดพลาด ออกแบบและปฏิบัติงานตามวิธีการตรวจสอบเพื่อตอบสนองต่อความเสี่ยงเหล่านั้น และได้หลักฐานการสอบบัญชีที่เพียงพอและเหมาะสมเพื่อเป็นเกณฑ์ในการแสดงความเห็นของข้าพเจ้า ความเสี่ยงที่ไม่พบข้อมูลที่ขัดต่อข้อเท็จจริงอันเป็นสาระสำคัญซึ่งเป็นผลมาจากการทุจริตจะสูงกว่าความเสี่ยงที่เกิดจากข้อผิดพลาดเนื่องจากการทุจริตอาจเกี่ยวกับการสมรู้ร่วมคิด การปลอมแปลงเอกสารหลักฐาน การตั้งใจละเว้นการแสดงผล การแสดงข้อมูลที่ไมตรงตามข้อเท็จจริงหรือการแทรกแซงการควบคุมภายใน
- ทำความเข้าใจในระบบการควบคุมภายในที่เกี่ยวข้องกับการตรวจสอบ เพื่อออกแบบวิธีการตรวจสอบที่เหมาะสมกับสถานการณ์ แต่ไม่ใช่เพื่อวัตถุประสงค์ในการแสดงความเห็นต่อความมีประสิทธิภาพของการควบคุมภายในของกลุ่มกิจการและบริษัท
- ประเมินความเหมาะสมของนโยบายการบัญชีที่กรรมการใช้และความสมเหตุสมผลของประมาณการทางบัญชี และการเปิดเผยข้อมูลที่เกี่ยวข้องซึ่งจัดทำขึ้นโดยกรรมการ
- สรุปเกี่ยวกับความเหมาะสมของการใช้เกณฑ์การบัญชีสำหรับการดำเนินงานต่อเนื่องของกรรมการจากหลักฐานการสอบบัญชีที่ได้รับ และประเมินว่ามีความไม่แน่นอนที่มีสาระสำคัญเกี่ยวกับเหตุการณ์หรือสถานการณ์ที่อาจเป็นเหตุให้เกิดข้อสงสัยอย่างมีนัยสำคัญต่อความสามารถของกลุ่มกิจการและบริษัทในการดำเนินงานต่อเนื่องหรือไม่ ถ้าข้าพเจ้าได้ข้อสรุปว่ามีความไม่แน่นอนที่มีสาระสำคัญ ข้าพเจ้าต้องกล่าวไว้ในรายงานของผู้สอบบัญชีของข้าพเจ้าโดยให้ข้อสังเกตถึงการเปิดเผยข้อมูลในงบการเงินรวมและงบการเงินเฉพาะกิจการที่เกี่ยวข้อง หรือถ้าการเปิดเผยดังกล่าวไม่เพียงพอ ความเห็นของข้าพเจ้าจะเปลี่ยนแปลงไป ข้อสรุปของข้าพเจ้าขึ้นอยู่กับหลักฐานการสอบบัญชีที่ได้รับจนถึงวันที่ในรายงานของผู้สอบบัญชีของข้าพเจ้า อย่างไรก็ตาม เหตุการณ์หรือสถานการณ์ในอนาคตอาจเป็นเหตุให้กลุ่มกิจการและบริษัทต้องหยุดการดำเนินงานต่อเนื่อง
- ประเมินการนำเสนอ โครงสร้างและเนื้อหาของงบการเงินรวมและงบการเงินเฉพาะกิจการโดยรวม รวมถึงการเปิดเผยข้อมูลว่างบการเงินรวมและงบการเงินเฉพาะกิจการแสดงรายการ และเหตุการณ์ในรูปแบบที่ทำให้มีการนำเสนอข้อมูลโดยถูกต้องตามที่ควรหรือไม่
- ได้รับหลักฐานการสอบบัญชีที่เหมาะสมอย่างเพียงพอเกี่ยวกับข้อมูลทางการเงินของกิจการภายในกลุ่มหรือกิจกรรมทางธุรกิจภายในกลุ่มกิจการเพื่อแสดงความเห็นต่องบการเงินรวม ข้าพเจ้ารับผิดชอบต่อการกำหนดแนวทาง การควบคุมดูแล และการปฏิบัติงานตรวจสอบกลุ่มกิจการ ข้าพเจ้าเป็นผู้รับผิดชอบแต่เพียงผู้เดียวต่อความเห็นของข้าพเจ้า



ข้าพเจ้าได้สื่อสารกับคณะกรรมการตรวจสอบในเรื่องต่างๆ ที่สำคัญซึ่งรวมถึงขอบเขตและช่วงเวลาของการตรวจสอบตามที่ได้วางแผนไว้ ประเด็นที่มีนัยสำคัญที่พบจากการตรวจสอบ และข้อบกพร่องที่มีนัยสำคัญในระบบการควบคุมภายในหากข้าพเจ้าได้พบในระหว่างการตรวจสอบของข้าพเจ้า

ข้าพเจ้าได้ให้การรับรองแก่คณะกรรมการตรวจสอบว่า ข้าพเจ้าได้ปฏิบัติตามข้อกำหนดจรรยาบรรณที่เกี่ยวข้องกับความเป็นอิสระ และได้สื่อสารกับคณะกรรมการตรวจสอบเกี่ยวกับความสัมพันธ์ทั้งหมด ตลอดจนเรื่องอื่นซึ่งข้าพเจ้าเชื่อว่ามีเหตุผลที่บุคคลภายนอกอาจพิจารณาว่ากระทบต่อความเป็นอิสระของข้าพเจ้าและมาตรการที่ข้าพเจ้าใช้เพื่อป้องกันไม่ให้ข้าพเจ้าขาดความเป็นอิสระ

จากเรื่องที่ได้สื่อสารกับคณะกรรมการตรวจสอบ ข้าพเจ้าได้พิจารณาเรื่องต่างๆ ที่มีนัยสำคัญที่สุดในการตรวจสอบงบการเงินรวมและงบการเงินเฉพาะกิจการในงวดปัจจุบันและกำหนดเป็นเรื่องสำคัญในการตรวจสอบ ข้าพเจ้าได้อธิบายเรื่องเหล่านี้ในรายงานของผู้สอบบัญชี เว้นแต่กฎหมายหรือข้อบังคับไม่ให้เปิดเผยต่อสาธารณะเกี่ยวกับเรื่องดังกล่าว หรือในสถานการณ์ที่ยากที่จะเกิดขึ้น ข้าพเจ้าพิจารณาว่าไม่ควรสื่อสารเรื่องดังกล่าวในรายงานของข้าพเจ้าเพราะการกระทำดังกล่าวสามารถคาดการณ์ได้อย่างสมเหตุสมผลว่าจะมีผลกระทบในทางลบมากกว่าผลประโยชน์ต่อส่วนได้เสียสาธารณะจากการสื่อสารดังกล่าว

บริษัท ไพรซ์วอเตอร์เฮาส์คูเปอร์ส เอ็มบีเอส จำกัด

กฤษณ์ ชัชวาลวงศ์

ผู้สอบบัญชีรับอนุญาตเลขที่ 5016

กรุงเทพมหานคร

29 พฤษภาคม พ.ศ. 2567

	หมายเหตุ	งบการเงินรวม		งบการเงินเฉพาะกิจการ	
		พ.ศ. 2567	พ.ศ. 2566	พ.ศ. 2567	พ.ศ. 2566
		บาท	บาท	บาท	บาท
สินทรัพย์					
สินทรัพย์หมุนเวียน					
เงินสดและรายการเทียบเท่าเงินสด	9	1,359,049,669	1,112,984,847	406,815,559	334,878,578
เงินลงทุนระยะสั้น	10	45,000,000	-	-	-
ลูกหนี้การค้าและลูกหนี้อื่น (สุทธิ)	11	2,451,292,248	2,183,767,535	30,033,505	29,346,094
เงินให้กู้ยืมระยะสั้นแก่บริษัทที่เกี่ยวข้องกัน	45 ค)	62,835,115	44,626,950	3,811,200,000	3,551,200,000
ส่วนที่ถึงกำหนดชำระภายในหนึ่งปีของ					
- เงินให้กู้ยืมระยะยาวแก่บริษัทที่เกี่ยวข้องกัน	45 ง)	-	-	-	900,000,000
สินทรัพย์อนุพันธ์ทางการเงิน		159,717	6,247,791	-	-
สินค้าคงเหลือ (สุทธิ)	13	3,791,408,806	3,850,784,549	-	-
ภาษีมูลค่าเพิ่ม	14	61,725,982	25,424,638	-	-
สินทรัพย์หมุนเวียนอื่น	15	6,601,139	28,370,259	-	-
สินทรัพย์ไม่หมุนเวียนที่ถือไว้เพื่อขาย	16	-	-	-	23,759,474
รวมสินทรัพย์หมุนเวียน		7,778,072,676	7,252,206,569	4,248,049,064	4,839,184,146
สินทรัพย์ไม่หมุนเวียน					
เงินฝากธนาคารที่ติดภาระค้ำประกัน	17	231,833,090	236,091,980	1,500,000	1,500,000
เงินลงทุนในบริษัทรวม	18	2,945,281,970	2,639,923,154	221,000,000	221,000,000
เงินลงทุนในบริษัทย่อย	19	-	-	3,764,229,749	3,764,229,749
เงินลงทุนในการร่วมค้า	20	161,620,612	132,040,336	-	-
เงินลงทุนในตราสารทุนซึ่งวัดมูลค่าด้วย					
มูลค่ายุติธรรมผ่านกำไรขาดทุนเบ็ดเสร็จอื่น	12	32,445,896	9,790,150	-	-
เงินให้กู้ยืมระยะยาวแก่บริษัทที่เกี่ยวข้องกัน	45 ง)	102,991,240	42,530,652	900,000,000	-
อสังหาริมทรัพย์เพื่อการลงทุน (สุทธิ)	21	60,228,388	-	279,320,536	293,197,324
ที่ดิน อาคารและอุปกรณ์ (สุทธิ)	22	5,704,084,116	5,823,566,519	43,713,270	45,872,549
เงินจ่ายล่วงหน้าค่าสินทรัพย์		33,393,213	39,390,066	-	-
สินทรัพย์สิทธิการใช้ (สุทธิ)	23	1,116,024,628	889,022,994	2,793,226	5,974,400
สินทรัพย์ไม่มีตัวตน (สุทธิ)	24	734,685,561	762,379,370	327,382	462,574
ค่าความนิยม	25	583,013,821	472,510,636	-	-
สินทรัพย์ภาษีเงินได้รอการตัดบัญชี (สุทธิ)	26	288,207,867	205,109,741	10,603,847	9,205,533
สินทรัพย์ไม่หมุนเวียนอื่น	27	28,787,416	38,683,934	51,500	51,500
รวมสินทรัพย์ไม่หมุนเวียน		12,022,597,818	11,291,039,532	5,223,539,510	4,341,493,629
รวมสินทรัพย์		19,800,670,494	18,543,246,101	9,471,588,574	9,180,677,775

หมายเหตุประกอบงบการเงินรวมและงบการเงินเฉพาะกิจการในหน้า 18 ถึง 138 เป็นส่วนหนึ่งของงบการเงินนี้

หมายเหตุ	งบการเงินรวม		งบการเงินเฉพาะกิจการ		
	พ.ศ. 2567	พ.ศ. 2566	พ.ศ. 2567	พ.ศ. 2566	
	บาท	บาท	บาท	บาท	
หนี้สินและส่วนของผู้ถือหุ้น					
หนี้สินหมุนเวียน					
เงินเบิกเกินบัญชีและเงินกู้ยืมระยะสั้น					
จากสถาบันการเงิน	28	1,214,339,950	1,259,969,394	-	-
เจ้าหนี้การค้าและเจ้าหนี้อื่น	29	1,849,997,352	1,415,485,151	14,236,342	13,269,880
ส่วนที่ถึงกำหนดชำระภายในหนึ่งปีของ					
- เงินกู้ยืมระยะยาวจากสถาบันการเงิน	30	359,834,644	241,572,442	170,000,000	100,000,000
- หนี้สินตามสัญญาเช่า (สุทธิ)	32	229,236,315	156,466,935	7,614,027	7,383,604
ภาษีเงินได้ค้างจ่าย		21,701,805	16,484,719	1,849,194	1,231,000
ภาษีมูลค่าเพิ่ม	14	18,468,862	16,839,313	399,360	354,017
หนี้สินอนุพันธ์ทางการเงิน		14,401,259	3,503,415	1,335,406	2,226,300
หนี้สินหมุนเวียนอื่น	33	23,952,495	19,460,424	1,038,394	1,058,729
รวมหนี้สินหมุนเวียน		3,731,932,682	3,129,781,793	196,472,723	125,523,530
หนี้สินไม่หมุนเวียน					
เงินกู้ยืมระยะยาวจากสถาบันการเงิน	30	840,833,333	996,444,089	510,833,333	375,000,000
หนี้สินตามสัญญาเช่า (สุทธิ)	32	950,659,872	775,356,808	41,713,950	49,327,977
หุ้นกู้ (สุทธิ)	31	1,198,406,154	1,197,658,677	1,198,406,154	1,197,658,677
หนี้สินภาษีเงินได้รอการตัดบัญชี (สุทธิ)	26	224,558,596	228,592,916	-	-
ภาระผูกพันผลประโยชน์พนักงาน	34	365,626,033	307,771,514	43,304,277	36,544,643
รวมหนี้สินไม่หมุนเวียน		3,580,083,988	3,505,824,004	1,794,257,714	1,658,531,297
รวมหนี้สิน		7,312,016,670	6,635,605,797	1,990,730,437	1,784,054,827

หมายเหตุประกอบงบการเงินรวมและงบการเงินเฉพาะกิจการในหน้า 18 ถึง 138 เป็นส่วนหนึ่งของงบการเงินนี้

หมายเหตุ	งบการเงินรวม		งบการเงินเฉพาะกิจการ	
	พ.ศ. 2567	พ.ศ. 2566	พ.ศ. 2567	พ.ศ. 2566
	บาท	บาท	บาท	บาท
หนี้สินและส่วนของผู้ถือหุ้น (ต่อ)				
ส่วนของผู้ถือหุ้น				
ทุนเรือนหุ้น	35			
ทุนจดทะเบียน				
หุ้นสามัญ 2,800,000,000 หุ้น				
มูลค่าที่ตราไว้หุ้นละ 1 บาท	2,800,000,000	2,800,000,000	2,800,000,000	2,800,000,000
ทุนจดทะเบียนที่ออกและชำระแล้วเติมมูลค่า				
หุ้นสามัญ 2,800,000,000 หุ้น มูลค่าหุ้นละ 1 บาท	2,800,000,000	2,800,000,000	2,800,000,000	2,800,000,000
ส่วนเกินมูลค่าหุ้นสามัญ	35	3,274,182,000	3,274,182,000	3,274,182,000
กำไรสะสม				
จัดสรรแล้ว - ทุนสำรองตามกฎหมาย	36	280,000,000	280,000,000	280,000,000
ยังไม่ได้จัดสรร		5,551,348,271	5,092,271,826	1,136,082,218
การวัดมูลค่าใหม่ของการผูกพันผลประโยชน์พนักงาน		(50,393,182)	(28,425,304)	(9,406,081)
ส่วนเกินทุนจากการรวมธุรกิจภายใต้การควบคุมเดียวกัน		701,719,893	701,719,893	-
การเปลี่ยนแปลงของส่วนได้เสียในบริษัทย่อย		(6,197,998)	(6,197,998)	-
องค์ประกอบอื่นของส่วนของผู้ถือหุ้น		(114,547,382)	(237,899,255)	-
รวมส่วนของผู้ถือหุ้นของบริษัทใหญ่		12,436,111,602	11,875,651,162	7,480,858,137
ส่วนได้เสียที่ไม่มีอำนาจควบคุม	38	52,542,222	31,989,142	-
รวมส่วนของผู้ถือหุ้น		12,488,653,824	11,907,640,304	7,480,858,137
รวมหนี้สินและส่วนของผู้ถือหุ้น		19,800,670,494	18,543,246,101	9,471,588,574

หมายเหตุประกอบงบการเงินรวมและงบการเงินเฉพาะกิจการในหน้า 18 ถึง 138 เป็นส่วนหนึ่งของงบการเงินนี้

หมายเหตุ	งบการเงินรวม		งบการเงินเฉพาะกิจการ	
	พ.ศ. 2567	พ.ศ. 2566	พ.ศ. 2567	พ.ศ. 2566
	บาท	บาท	บาท	บาท
รายได้				
รายได้จากการขายสินค้า	13,169,673,186	12,083,593,746	-	-
รายได้จากการให้บริการ	57,429,528	41,725,965	125,590,702	113,811,550
ต้นทุนสินค้าที่ขาย	(8,976,712,043)	(8,114,233,026)	-	-
ต้นทุนการให้บริการ	(22,174,886)	(19,683,064)	(97,199,949)	(86,309,028)
กำไรขั้นต้น	4,228,215,785	3,991,403,621	28,390,753	27,502,522
กำไร(ขาดทุน)สุทธิจากอัตราแลกเปลี่ยน	52,315,448	(101,050,849)	49,240	17,617
รายได้เงินปันผลรับจากบริษัทที่เกี่ยวข้องกัน	45 ข) -	-	775,372,798	835,641,822
รายได้อื่น	39 95,883,253	68,678,596	147,132,921	108,968,451
กำไรก่อนค่าใช้จ่าย	4,376,414,486	3,959,031,368	950,945,712	972,130,412
ค่าใช้จ่ายในการขาย	(1,494,356,280)	(1,482,184,480)	-	-
ค่าใช้จ่ายในการบริหาร	(1,608,115,830)	(1,389,779,323)	(61,432,179)	(55,403,562)
ผลขาดทุนด้านเครดิตที่คาดว่าจะเกิดขึ้น	(292,607,331)	(58,266,479)	-	-
กำไร(ขาดทุน)อื่น	40 (18,701,184)	3,196,884	562,332	(2,248,380)
ต้นทุนทางการเงิน	42 (194,492,360)	(101,490,593)	(65,476,353)	(41,919,728)
ส่วนแบ่งกำไรจากเงินลงทุนในบริษัทร่วมและการร่วมค้า	18 ก), 20 463,381,283	242,842,014	-	-
กำไรก่อนภาษีเงินได้	1,231,522,784	1,173,349,391	824,599,512	872,558,742
ภาษีเงินได้	43 (20,801,149)	(91,751,573)	(10,015,611)	(7,440,511)
กำไรสำหรับปี	1,210,721,635	1,081,597,818	814,583,901	865,118,231

หมายเหตุประกอบงบการเงินรวมและงบการเงินเฉพาะกิจการในหน้า 18 ถึง 138 เป็นส่วนหนึ่งของงบการเงินนี้

หมายเหตุ	งบการเงินรวม		งบการเงินเฉพาะกิจการ	
	พ.ศ. 2567	พ.ศ. 2566	พ.ศ. 2567	พ.ศ. 2566
	บาท	บาท	บาท	บาท
กำไร(ขาดทุน)เบ็ดเสร็จอื่น				
รายการที่จะไม่จัดประเภทรายการใหม่				
ไปยังกำไรหรือขาดทุนในภายหลัง				
- การวัดมูลค่าใหม่ของภาระผูกพัน				
ผลประโยชน์พนักงาน	34	(26,609,438)	(847,590)	(2,941,441)
- ภาษีเงินได้เกี่ยวกับองค์ประกอบของ				
กำไรขาดทุนเบ็ดเสร็จอื่น	26	4,641,560	208,040	588,288
รายการที่จะจัดประเภทรายการใหม่				
ไปยังกำไรหรือขาดทุนในภายหลัง				
- ผลต่างของอัตราแลกเปลี่ยนจากการ				
แปลงค่าทางการเงิน		98,506,156	(98,826,466)	-
- ส่วนแบ่งกำไร(ขาดทุน)เบ็ดเสร็จอื่นของ				
บริษัทร่วมและการร่วมค้าตามวิธีส่วนได้เสีย	18 ข), 20	23,532,325	(47,034,222)	-
กำไร(ขาดทุน)เบ็ดเสร็จอื่น				
สำหรับปี - สุทธิจากภาษี		100,070,603	(146,500,238)	(2,353,153)
กำไรเบ็ดเสร็จรวมสำหรับปี		1,310,792,238	935,097,580	812,230,748
การแบ่งปันกำไร				
ส่วนที่เป็นของผู้เป็นเจ้าของของบริษัทใหญ่		1,187,072,004	1,075,910,767	814,583,901
ส่วนที่เป็นของส่วนได้เสียที่ไม่มีอำนาจควบคุม		23,649,631	5,687,051	-
		1,210,721,635	1,081,597,818	814,583,901
การแบ่งปันกำไรเบ็ดเสร็จรวม				
ส่วนที่เป็นของผู้เป็นเจ้าของของบริษัทใหญ่		1,288,455,999	930,177,006	812,230,748
ส่วนที่เป็นของส่วนได้เสียที่ไม่มีอำนาจควบคุม	38	22,336,239	4,920,574	-
		1,310,792,238	935,097,580	812,230,748
กำไรต่อหุ้นส่วนที่เป็นของผู้เป็นเจ้าของ				
ของบริษัทใหญ่				
กำไรต่อหุ้นขั้นพื้นฐาน (บาท)	44	0.424	0.384	0.291

หมายเหตุประกอบงบการเงินรวมและงบการเงินเฉพาะกิจการในหน้า 18 ถึง 138 เป็นส่วนหนึ่งของงบการเงินนี้

บริษัท อีสเทิร์นโพลีเมอร์ กรุ๊ป จำกัด (มหาชน)
งบแสดงการเปลี่ยนแปลงส่วนของผู้ถือหุ้น
สำหรับปีสิ้นสุดวันที่ 31 มีนาคม พ.ศ. 2567

งบการเงินรวม (บาท)											
ส่วนของผู้เป็นเจ้าของบริษัทใหญ่											
องค์ประกอบอื่นของส่วนของผู้เจ้าของ											
กำไร(ขาดทุน)เบ็ดเสร็จอื่น											
ส่วนแบ่ง											
กำไร(ขาดทุน)											
รวม											
ส่วนของผู้เจ้าของ											
รวม											
ส่วนของผู้เจ้าของ											
รวม											
ส่วนของผู้เจ้าของ											
รวม											
ส่วนของผู้เจ้าของ											
รวม											
ส่วนของผู้เจ้าของ											
รวม											
ส่วนของผู้เจ้าของ											
รวม											
ส่วนของผู้เจ้าของ											
รวม											
ส่วนของผู้เจ้าของ											
รวม											
ส่วนของผู้เจ้าของ											
รวม											
ส่วนของผู้เจ้าของ											
รวม											
ส่วนของผู้เจ้าของ											
รวม											
ส่วนของผู้เจ้าของ											
รวม											
ส่วนของผู้เจ้าของ											
รวม											
ส่วนของผู้เจ้าของ											
รวม											
ส่วนของผู้เจ้าของ											
รวม											
ส่วนของผู้เจ้าของ											
รวม											
ส่วนของผู้เจ้าของ											
รวม											
ส่วนของผู้เจ้าของ											
รวม											
ส่วนของผู้เจ้าของ											
รวม											
ส่วนของผู้เจ้าของ											
รวม											
ส่วนของผู้เจ้าของ											
รวม											
ส่วนของผู้เจ้าของ											
รวม											
ส่วนของผู้เจ้าของ											
รวม											
ส่วนของผู้เจ้าของ											
รวม											
ส่วนของผู้เจ้าของ											
รวม											
ส่วนของผู้เจ้าของ											
รวม											
ส่วนของผู้เจ้าของ											
รวม											
ส่วนของผู้เจ้าของ											
รวม											
ส่วนของผู้เจ้าของ											
รวม											
ส่วนของผู้เจ้าของ											
รวม											
ส่วนของผู้เจ้าของ											
รวม											
ส่วนของผู้เจ้าของ											
รวม											
ส่วนของผู้เจ้าของ											
รวม											
ส่วนของผู้เจ้าของ											
รวม											
ส่วนของผู้เจ้าของ											
รวม											
ส่วนของผู้เจ้าของ											
รวม											
ส่วนของผู้เจ้าของ											
รวม											
ส่วนของผู้เจ้าของ											
รวม											
ส่วนของผู้เจ้าของ											
รวม											
ส่วนของผู้เจ้าของ											
รวม											
ส่วนของผู้เจ้าของ											
รวม											
ส่วนของผู้เจ้าของ											
รวม											
ส่วนของผู้เจ้าของ											
รวม											
ส่วนของผู้เจ้าของ											
รวม											
ส่วนของผู้เจ้าของ											
รวม											
ส่วนของผู้เจ้าของ											
รวม											
ส่วนของผู้เจ้าของ											
รวม											
ส่วนของผู้เจ้าของ											
รวม											
ส่วนของผู้เจ้าของ											
รวม											
ส่วนของผู้เจ้าของ											
รวม											
ส่วนของผู้เจ้าของ											
รวม											
ส่วนของผู้เจ้าของ											
รวม											
ส่วนของผู้เจ้าของ											
รวม											
ส่วนของผู้เจ้าของ											
รวม											
ส่วนของผู้เจ้าของ											
รวม											
ส่วนของผู้เจ้าของ											
รวม											
ส่วนของผู้เจ้าของ											
รวม											
ส่วนของผู้เจ้าของ											
รวม											
ส่วนของผู้เจ้าของ											
รวม											
ส่วนของผู้เจ้าของ											
รวม											
ส่วนของผู้เจ้าของ											
รวม											
ส่วนของผู้เจ้าของ											
รวม											
ส่วนของผู้เจ้าของ											
รวม											
ส่วนของผู้เจ้าของ											
รวม											
ส่วนของผู้เจ้าของ											
รวม											
ส่วนของผู้เจ้าของ											
รวม											
ส่วนของผู้เจ้าของ											
รวม											
ส่วนของผู้เจ้าของ											
รวม											
ส่วนของผู้เจ้าของ											
รวม											
ส่วนของผู้เจ้าของ											
รวม											
ส่วนของผู้เจ้าของ											
รวม											
ส่วนของผู้เจ้าของ											
รวม											
ส่วนของผู้เจ้าของ											
รวม											
ส่วนของผู้เจ้าของ											
รวม											
ส่วนของผู้เจ้าของ											
รวม											
ส่วนของผู้เจ้าของ											
รวม											
ส่วนของผู้เจ้าของ											
รวม											
ส่วนของผู้เจ้าของ											
รวม											
ส่วนของผู้เจ้าของ											
รวม											
ส่วนของผู้เจ้าของ											
รวม											
ส่วนของผู้เจ้าของ											
รวม											
ส่วนของผู้เจ้าของ											
รวม											
ส่วนของผู้เจ้าของ											
รวม											
ส่วนของผู้เจ้าของ											
รวม											
ส่วนของผู้เจ้าของ											
รวม											
ส่วนของผู้เจ้าของ											
รวม											
ส่วนของผู้เจ้าของ											
รวม											
ส่วนของผู้เจ้าของ											
รวม											
ส่วนของผู้เจ้าของ											
รวม											
ส่วนของผู้เจ้าของ											
รวม											
ส่วนของผู้เจ้าของ											
รวม											
ส่วนของผู้เจ้าของ											
รวม											
ส่วนของผู้เจ้าของ											
รวม											
ส่วนของผู้เจ้าของ											
รวม											
ส่วนของผู้เจ้าของ											
รวม											
ส่วนของผู้เจ้าของ											
รวม											
ส่วนของผู้เจ้าของ											
รวม											
ส่วนของผู้เจ้าของ											
รวม											
ส่วนของผู้เจ้าของ											
รวม											
ส่วนของผู้เจ้าของ											
รวม											
ส่วนของผู้เจ้าของ											
รวม											
ส่วนของผู้เจ้าของ											
รวม											
ส่วนของผู้เจ้าของ											
รวม											
ส่วนของผู้เจ้าของ											
รวม											
ส่วนของผู้เจ้าของ											
รวม											
ส่วนของผู้เจ้าของ											
รวม											
ส่วนของผู้เจ้าของ											
รวม											
ส่วนของผู้เจ้าของ											
รวม											
ส่วนของผู้เจ้าของ											
รวม											
ส่วนของผู้เจ้าของ											
รวม											
ส่วนของผู้เจ้าของ											
รวม											
ส่วนของผู้เจ้าของ											
รวม											
ส่วนของผู้เจ้าของ											
รวม											
ส่วนของผู้เจ้าของ											
รวม											
ส่วนของผู้เจ้าของ											
รวม											
ส่วนของผู้เจ้าของ											
รวม											
ส่วนของผู้เจ้าของ											
รวม											
ส่วนของผู้เจ้าของ											
รวม											
ส่วนของผู้เจ้าของ											
รวม											
ส่วนของผู้เจ้าของ											
รวม											
ส่วนของผู้เจ้าของ											
รวม											
ส่วนของผู้เจ้าของ											
รวม											
ส่วนของผู้เจ้าของ											
รวม											
ส่วนของผู้เจ้าของ											
รวม											
ส่วนของผู้เจ้าของ											
รวม											
ส่วนของผู้เจ้าของ											
รวม											
ส่วนของผู้เจ้าของ											
รวม											
ส่วนของผู้เจ้าของ											
รวม											
ส่วนของผู้เจ้าของ											
รวม											
ส่วนของผู้เจ้าของ											
รวม											
ส่วนของผู้เจ้าของ											
รวม											
ส่วนของผู้เจ้าของ											
รวม											
ส่วนของผู้เจ้าของ											
รวม											
ส่วนของผู้เจ้าของ											
รวม											
ส่วนของผู้เจ้าของ											
รวม											
ส่วนของผู้เจ้าของ											
รวม											
ส่วนของผู้เจ้าของ											
รวม											
ส่วนของผู้เจ้าของ											
รวม											
ส่วนของผู้เจ้าของ											
รวม											
ส่วนของผู้เจ้าของ											
รวม											
ส่วนของผู้เจ้าของ											
รวม											
ส่วนของผู้เจ้าของ											
รวม											
ส่วนของผู้เจ้าของ											
รวม											
ส่วนของผู้เจ้าของ											
รวม											
ส่วนของผู้เจ้าของ											
รวม											
ส่วนของผู้เจ้าของ											
รวม											
ส่วนของผู้เจ้าของ											
รวม											
ส่วนของผู้เจ้าของ											
รวม											
ส่วนของผู้เจ้าของ											
รวม											
ส่วนของผู้เจ้าของ											
รวม											
ส่วนของผู้เจ้าของ											
รวม											
ส่วนของผู้เจ้าของ											
รวม											
ส่วนของผู้เจ้าของ											
รวม											
ส่วนของผู้เจ้าของ											
รวม											
ส่วนของผู้เจ้าของ											
รวม											
ส่วนของผู้เจ้าของ											
รวม											
ส่วนของผู้เจ้าของ											
รวม											
ส่วนของผู้เจ้าของ											
รวม											
ส่วนของผู้เจ้าของ											
รวม											
ส่วนของผู้เจ้าของ											
รวม											
ส่วนของผู้เจ้าของ											
รวม											
ส่วนของผู้เจ้าของ											
รวม											
ส่วนของผู้เจ้าของ											
รวม											
ส่วนของผู้เจ้าของ											
รวม											
ส่วนของผู้เจ้าของ											
รวม											
ส่วนของผู้เจ้าของ											
รวม											
ส่วนของผู้เจ้าของ											
รวม											
ส่วนของผู้เจ้าของ											
รวม											
ส่วนของผู้เจ้าของ											
รวม											
ส่วนของผู้เจ้าของ											
รวม											
ส่วนของผู้เจ้าของ											
รวม											
ส่วนของผู้เจ้าของ											
รวม											
ส่วนของผู้เจ้าของ											
รวม											
ส่วนของผู้เจ้าของ											
รวม											
ส่วนของผู้เจ้าของ											
รวม											
ส่วนของผู้เจ้าของ											
รวม											
ส่วนของผู้เจ้าของ											
รวม											
ส่วนของผู้เจ้าของ											
รวม											
ส่วนของผู้เจ้าของ											
รวม											
ส่วนของผู้เจ้าของ											
รวม											
ส่วนของผู้เจ้าของ											
รวม											

บริษัท อีสเทิร์นโพลีเมอร์ กรุป จำกัด (มหาชน)
 งบแสดงการเปลี่ยนแปลงส่วนของผู้ถือหุ้น
 สำหรับปีสิ้นสุดวันที่ 31 มีนาคม พ.ศ. 2567

		งบการเงินเฉพาะกิจการ (บาท)					
หมายเหตุ		ทุนจดทะเบียน ที่ออกและชำระ แล้วเต็มมูลค่า	ส่วนเกินมูลค่า หุ้นสามัญ	กำไรสะสม			รวม
				จัดสรรแล้ว - ทุนสำรอง ตามกฎหมาย	ยังไม่ได้จัดสรร	การวัดมูลค่าใหม่ ของการผูกพัน ผลประโยชน์พนักงาน	
37	ยอดคงเหลือต้นปี ณ วันที่ 1 เมษายน พ.ศ. 2565	2,800,000,000	3,274,182,000	280,000,000	1,024,372,083	(4,117,041)	7,374,437,042
	การเปลี่ยนแปลงในส่วนของผู้ถือหุ้นสำหรับปี						
	จ่ายเงินปันผล	-	-	-	(839,996,438)	-	(839,996,438)
	กำไรสุทธิรวมสำหรับปี	-	-	-	865,118,231	-	865,118,231
	กำไร(ขาดทุน)เบ็ดเสร็จก่อนสำหรับปี	-	-	-	-	(2,935,887)	(2,935,887)
ยอดคงเหลือปลายปี ณ วันที่ 31 มีนาคม พ.ศ. 2566		2,800,000,000	3,274,182,000	280,000,000	1,049,493,876	(7,052,928)	7,396,622,948
37	ยอดคงเหลือต้นปี ณ วันที่ 1 เมษายน พ.ศ. 2566	2,800,000,000	3,274,182,000	280,000,000	1,049,493,876	(7,052,928)	7,396,622,948
	การเปลี่ยนแปลงในส่วนของผู้ถือหุ้นสำหรับปี						
	จ่ายเงินปันผล	-	-	-	(727,995,559)	-	(727,995,559)
	กำไรสุทธิรวมสำหรับปี	-	-	-	814,583,901	-	814,583,901
	กำไร(ขาดทุน)เบ็ดเสร็จก่อนสำหรับปี	-	-	-	-	(2,353,153)	(2,353,153)
ยอดคงเหลือปลายปี ณ วันที่ 31 มีนาคม พ.ศ. 2567		2,800,000,000	3,274,182,000	280,000,000	1,136,082,218	(9,406,081)	7,480,858,137

หมายเหตุประกอบงบการเงินรวมและงบการเงินเฉพาะกิจการในหน้า 18 ถึง 138 เป็นส่วนหนึ่งของงบการเงินนี้

หมายเหตุ	งบการเงินรวม		งบการเงินเฉพาะกิจการ	
	พ.ศ. 2567	พ.ศ. 2566	พ.ศ. 2567	พ.ศ. 2566
	บาท	บาท	บาท	บาท
กระแสเงินสดจากกิจกรรมดำเนินงาน:				
กำไรก่อนภาษีเงินได้	1,231,522,784	1,173,349,391	824,599,512	872,558,742
รายการปรับปรุง				
(กลับรายการ) ผลขาดทุนด้านเครดิตที่คาดว่าจะเกิดขึ้น	11	292,607,331	58,266,479	-
(กลับรายการ) ค่าเผื่อสินค้าล้าสมัยและเคลื่อนไหวช้า	13	28,683,522	24,285,079	-
(กลับรายการ) ค่าเผื่อสินค้าที่มีราคาทุนสูงกว่าราคาที่จะได้รับ	13	(5,253,628)	1,662,643	-
(กำไร)ขาดทุนสุทธิจากอัตราแลกเปลี่ยน				
- ที่เกิดขึ้นจริง	30	134,070	235,248	-
- ที่ยังไม่เกิดขึ้นจริง	30, 45 ค), 45 ง)	(2,947,781)	4,818,242	-
ขาดทุนจากการยกเลิกสัญญาเช่า		-	23,258	-
ส่วนแบ่งกำไรจากเงินลงทุนในบริษัทร่วม	18 ข)	(416,659,726)	(268,445,941)	-
ส่วนแบ่ง(กำไร)ขาดทุนจากเงินลงทุนในการร่วมค้า	20 ข)	(46,721,557)	25,603,927	-
(กำไร)ขาดทุนจากมูลค่ายุติธรรมของอนุพันธ์ทางการเงิน	40	18,568,325	(4,992,491)	(562,332)
ค่าเสื่อมราคา				
- อสังหาริมทรัพย์เพื่อการลงทุน	21	3,694,390	-	16,592,424
- ที่ดิน อาคารและอุปกรณ์	22	696,116,739	679,537,743	2,916,736
- สิทธิประโยชน์การใช้	23	203,282,832	159,147,686	465,538
ค่าตัดจำหน่าย	24	84,849,615	77,469,094	135,192
ขาดทุนสุทธิจากการตัดจำหน่าย				
- ที่ดิน อาคารและอุปกรณ์		132,859	1,795,607	-
(กำไร)ขาดทุนสุทธิจากการจำหน่าย				
- ที่ดิน อาคารและอุปกรณ์	39	(7,618,181)	(9,867,337)	13,937
- สิทธิประโยชน์หมุนเวียนที่ถือไว้เพื่อขาย			(4,686,526)	-
ภาระผูกพันผลประโยชน์พนักงาน	34	24,968,844	26,780,929	3,818,193
เงินปันผลรับจาก				
- บริษัทร่วม	45 ข)	-	-	(95,373,000)
- บริษัทย่อย	45 ข)	-	-	(679,999,798)
ดอกเบี้ยรับ	39	(21,544,899)	(14,741,878)	(142,139,374)
ต้นทุนทางการเงิน	42	194,492,360	101,490,593	65,476,353
		2,278,307,899	2,036,418,272	(8,743,145)
				(4,157,451)

หมายเหตุประกอบงบการเงินรวมและงบการเงินเฉพาะกิจการในหน้า 18 ถึง 138 เป็นส่วนหนึ่งของงบการเงินนี้

หมายเหตุ	งบการเงินรวม		งบการเงินเฉพาะกิจการ	
	พ.ศ. 2567	พ.ศ. 2566	พ.ศ. 2567	พ.ศ. 2566
	บาท	บาท	บาท	บาท
การเปลี่ยนแปลงของเงินทุนหมุนเวียน				
ลูกหนี้การค้าและลูกหนี้อื่น	(520,494,293)	(145,784,500)	(892,697)	(747,370)
สินค้าคงเหลือ	197,016,743	(483,348,233)	-	-
ภาษีมูลค่าเพิ่ม	(34,925,790)	36,940,499	45,343	(64,193)
สินทรัพย์หมุนเวียนอื่น	5,365,200	(1,989,241)	-	-
สินทรัพย์ไม่หมุนเวียนอื่น	249,257	15,507,358	-	-
เจ้าหนี้การค้าและเจ้าหนี้อื่น	363,032,367	191,523,105	884,446	1,603,271
หนี้สินอนุพันธ์ทางการเงิน	(328,562)	-	(328,562)	-
หนี้สินหมุนเวียนอื่น	4,010,367	3,352,521	(20,335)	300,640
เงินจ่ายผลประโยชน์พนักงาน	34 (6,870,003)	(8,390,252)	-	-
เงินสดได้มาจาก(ใช้ไปใน)กิจกรรมดำเนินงาน				
ก่อนดอกเบี้ยรับ ต้นทุนทางการเงินจ่าย				
และภาษีเงินได้จ่าย	2,285,363,185	1,644,229,529	(9,054,950)	(3,065,103)
ดอกเบี้ยรับ	13,483,274	12,568,008	139,725,660	103,603,758
ดอกเบี้ยจ่าย	(157,791,551)	(103,265,345)	(63,112,480)	(43,816,802)
เงินสดรับภาษีเงินได้	-	4,175,691	-	4,175,691
เงินสดจ่ายภาษีเงินได้	(90,094,826)	(147,018,341)	(10,207,443)	(9,915,255)
เงินสดสุทธิได้มาจากกิจกรรมดำเนินงาน	2,050,960,082	1,410,689,542	57,350,787	50,982,289

หมายเหตุ	งบการเงินรวม		งบการเงินเฉพาะกิจการ	
	พ.ศ. 2567	พ.ศ. 2566	พ.ศ. 2567	พ.ศ. 2566
	บาท	บาท	บาท	บาท
กระแสเงินสดจากกิจกรรมลงทุน				
เงินลงทุนระยะสั้น(เพิ่มขึ้น)ลดลง	10	(45,000,000)	150,000,000	-
เงินฝากธนาคารที่ติดภาระค้ำประกัน(เพิ่มขึ้น)ลดลง	17	4,417,260	17,500,000	-
เงินสดจ่ายเพื่อซื้อเงินลงทุนในตราสารทุนซึ่งวัดมูลค่าด้วยมูลค่ายุติธรรมผ่านกำไรขาดทุนเบ็ดเสร็จอื่น		(22,655,746)	-	-
เงินสดจ่ายเพื่อซื้อธุรกิจ		(112,928,603)	(1,247,382,847)	-
เงินสดรับจากการคืนทุนจากบริษัทย่อย		1,442,479	-	-
เงินสดจ่ายเพื่อซื้อ				
- ที่ดิน อาคารและอุปกรณ์		(570,511,417)	(730,576,302)	(692,843)
- สิทธิประโยชน์ไม่มีตัวตน		(31,098,052)	(29,698,644)	-
เงินสดรับจากการจำหน่าย				
- ที่ดิน อาคารและอุปกรณ์		27,128,502	104,496,661	3,465
- สิทธิประโยชน์ไม่มีตัวตน		24,783	-	-
- สิทธิประโยชน์หมุนเวียนจัดประเภทเป็นสิทธิประโยชน์ที่ถือไว้เพื่อขาย		-	-	28,446,000
เงินให้กู้ยืมระยะสั้นกับบริษัทที่เกี่ยวข้องกัน				
- เงินสดจ่ายให้กู้เพิ่มขึ้น	45 ค)	(15,870,972)	(49,870,819)	(1,574,500,000)
- เงินสดรับชำระคืน	45 ค)	-	-	1,314,500,000
เงินให้กู้ยืมระยะยาวกับบริษัทที่เกี่ยวข้องกัน				
- เงินสดจ่ายให้กู้เพิ่มขึ้น	45 ง)	(59,850,000)	(900,000,000)	-
- เงินสดรับชำระคืน	45 ง)	-	-	900,000,000
เงินปันผลรับจากเงินลงทุนใน				
- บริษัทร่วม		159,079,236	70,263,680	97,992,000
- บริษัทย่อย		-	-	679,999,798
เงินสดสุทธิได้มาจาก(ใช้ไปใน)กิจกรรมลงทุน		(665,822,530)	(1,715,268,271)	545,748,420
				11,178,711

หมายเหตุประกอบงบการเงินรวมและงบการเงินเฉพาะกิจการในหน้า 18 ถึง 138 เป็นส่วนหนึ่งของงบการเงินนี้

หมายเหตุ	งบการเงินรวม		งบการเงินเฉพาะกิจการ	
	พ.ศ. 2567	พ.ศ. 2566	พ.ศ. 2567	พ.ศ. 2566
	บาท	บาท	บาท	บาท
กระแสเงินสดจากกิจกรรมจัดหาเงิน				
เงินเบิกเกินบัญชีและเงินกู้ยืมระยะสั้น				
จากสถาบันการเงินเพิ่มขึ้น(ลดลง)	28	(68,145,319)	258,394,570	-
เงินกู้ยืมระยะยาวจากสถาบันการเงิน				
- เงินสดรับ	30	350,000,000	1,070,000,000	350,000,000
- เงินสดชำระคืน	30	(396,035,797)	(117,831,651)	(144,166,667)
เงินสดรับจากการจำหน่ายหุ้นกู้	31	-	1,200,000,000	-
ค่าใช้จ่ายทางตรงในการจำหน่ายหุ้นกู้การตัดบัญชี	31	-	(2,719,666)	-
เงินสดจ่ายจากการจ่ายคืนหุ้นกู้	31	-	(800,000,000)	-
เงินสดจ่ายชำระหนี้สินตามสัญญาเช่า	32	(189,105,597)	(185,722,194)	(7,383,604)
เงินสดจ่ายชำระดอกเบี้ยของหนี้สินตามสัญญาเช่า	32	(35,758,076)	-	(1,616,396)
เงินสดจ่ายเงินปันผล	37	(727,995,559)	(839,996,438)	(727,995,559)
เงินสดสุทธิได้มาจาก(ใช้ไปใน)กิจกรรมจัดหาเงิน		(1,067,040,348)	582,124,621	(531,162,226)
เงินสดและรายการเทียบเท่าเงินสดเพิ่มขึ้น(ลดลง)สุทธิ		318,097,204	277,545,892	71,936,981
กำไร(ขาดทุน)จากอัตราแลกเปลี่ยนของ				
เงินสดและรายการเทียบเท่าเงินสด		(72,032,382)	84,581,181	-
เงินสดและรายการเทียบเท่าเงินสดต้นปี		1,112,984,847	750,857,774	334,878,578
เงินสดและรายการเทียบเท่าเงินสดปลายปี	9	1,359,049,669	1,112,984,847	406,815,559
รายการที่ไม่ใช่เงินสด				
เงินปันผลค้างรับจากบริษัทร่วม	11	4,023,000	11,127,720	4,023,000
ลูกหนี้จากการจำหน่ายสินทรัพย์ถาวร	11, 27	27,153,285	69,550,907	-
สินทรัพย์สิทธิการใช้จัดประเภทใหม่เป็น				
อสังหาริมทรัพย์เพื่อการลงทุน	16	-	-	2,715,636
ซื้อสินทรัพย์ถาวรที่ยังไม่ได้ชำระเงิน	29	40,475,063	25,090,559	122,462
เงินประกันผลงาน	29	1,374,133	1,497,074	-
อสังหาริมทรัพย์เพื่อการลงทุนจัดประเภทใหม่เป็น				
สินทรัพย์ไม่หมุนเวียนที่ถือไว้เพื่อขาย		63,314,740	-	-

หมายเหตุประกอบงบการเงินรวมและงบการเงินเฉพาะกิจการในหน้า 18 ถึง 138 เป็นส่วนหนึ่งของงบการเงินนี้

บริษัท อีสเทิร์นโพลีเมอร์ กรุ๊ป จำกัด (มหาชน)

หมายเหตุประกอบงบการเงินรวมและงบการเงินเฉพาะกิจการ

สำหรับปีสิ้นสุดวันที่ 31 มีนาคม พ.ศ. 2567

1 ข้อมูลทั่วไป

บริษัท อีสเทิร์นโพลีเมอร์ กรุ๊ป จำกัด (มหาชน) (“บริษัท”) เป็นบริษัทมหาชนจำกัด และเป็นบริษัทจดทะเบียนในตลาดหลักทรัพย์แห่งประเทศไทย ซึ่งจัดตั้งขึ้นในประเทศไทย และมีที่อยู่ตามที่ได้จดทะเบียนไว้ดังนี้

สำนักงานใหญ่ : ตั้งอยู่เลขที่ 770 หมู่ที่ 6 ถนนเทพารักษ์ ตำบลเทพารักษ์ อำเภอเมืองสมุทรปราการ จังหวัดสมุทรปราการ 10270

สำนักงานสาขา 1 : ตั้งอยู่เลขที่ 111/7 หมู่ที่ 2 ตำบลมะขามคู่ อำเภอนิคมพัฒนา จังหวัดระยอง 21180

สำนักงานสาขา 2 : ตั้งอยู่เลขที่ 48 ซอยบางนาตราด 25 แขวงบางนา เขตบางนา จังหวัดกรุงเทพมหานคร 10260

เพื่อวัตถุประสงค์ในการรายงานข้อมูลจึงรวมเรียกบริษัทและบริษัทย่อยว่า ‘กลุ่มกิจการ’ บริษัทประกอบธุรกิจหลักในการลงทุนในบริษัทต่างๆ และบริษัทย่อยประกอบธุรกิจผลิตและจำหน่าย ฉนวนยางกันความร้อน ชิ้นส่วนและอุปกรณ์ตกแต่งรถยนต์ บรรจุภัณฑ์พลาสติก และธุรกิจวิจัยและพัฒนา

งบการเงินรวมและงบการเงินเฉพาะกิจการ ได้รับอนุมัติจากคณะกรรมการบริษัทเมื่อวันที่ 29 พฤษภาคม พ.ศ. 2567

2 เกณฑ์การจัดทำงบการเงิน

งบการเงินรวมและงบการเงินเฉพาะกิจการได้จัดทำขึ้นตามมาตรฐานการรายงานทางการเงินของไทยและข้อกำหนดภายใต้พระราชบัญญัติหลักทรัพย์และตลาดหลักทรัพย์

งบการเงินรวมและงบการเงินเฉพาะกิจการจัดทำขึ้นโดยใช้เกณฑ์ราคาทุนเดิมในการวัดมูลค่าขององค์ประกอบของงบการเงิน ยกเว้นแต่จะได้เปิดเผยเป็นอย่างอื่นในนโยบายการบัญชี

การจัดทำงบการเงินให้สอดคล้องกับหลักการบัญชีที่รับรองทั่วไปในประเทศไทยกำหนดให้ใช้ประมาณการทางบัญชีที่สำคัญและการใช้ดุลยพินิจของผู้บริหารตามกระบวนการในการนำนโยบายการบัญชีของกลุ่มกิจการไปถือปฏิบัติ กลุ่มกิจการเปิดเผยเรื่องการใช้ดุลยพินิจของผู้บริหารหรือรายการที่มีความซับซ้อน และรายการเกี่ยวกับข้อสมมติฐานและประมาณการที่มีนัยสำคัญต่องบการเงินรวมและงบการเงินเฉพาะกิจการในหมายเหตุ 7

งบการเงินรวมและงบการเงินเฉพาะกิจการฉบับภาษาอังกฤษจัดทำขึ้นจากงบการเงินตามกฎหมายที่เป็นภาษาไทย ในกรณีที่มีเนื้อความขัดแย้งกันหรือมีการตีความในสองภาษาแตกต่างกันให้ใช้งบการเงินตามกฎหมายฉบับภาษาไทยเป็นหลัก

3 มาตรฐานการรายงานทางการเงินฉบับใหม่และฉบับปรับปรุง

3.1 มาตรฐานการรายงานทางการเงินฉบับปรับปรุงที่มีผลบังคับใช้สำหรับรอบระยะเวลาบัญชีในหรือหลังวันที่ 1 มกราคม พ.ศ. 2566 ที่เกี่ยวข้องต่อกลุ่มกิจการ

- ก) การปรับปรุงมาตรฐานการบัญชีฉบับที่ 16 เรื่อง ที่ดิน อาคารและอุปกรณ์ ได้อธิบายให้ชัดเจนโดยห้ามกิจการนำสิ่งตอบแทนที่ได้รับจากการขายชิ้นงานที่ผลิตในระหว่างการเตรียมความพร้อมของที่ดิน อาคารและอุปกรณ์ให้อยู่ในสถานที่และสภาพที่พร้อมจะใช้งานได้ตามความประสงค์ของฝ่ายบริหารไปหักต้นทุนของรายการที่ดิน อาคารและอุปกรณ์
- ข) การปรับปรุงมาตรฐานการบัญชีฉบับที่ 37 เรื่อง ประมาณการหนี้สิน หนี้สินที่อาจเกิดขึ้น และสินทรัพย์ที่อาจเกิดขึ้น ได้อธิบายให้ชัดเจนว่าในการพิจารณาว่าสัญญาเป็นสัญญาที่สร้างภาระ ต้นทุนการปฏิบัติตามสัญญาประกอบด้วยต้นทุนส่วนเพิ่มที่เกี่ยวข้องในการปฏิบัติตามสัญญาและการปันส่วนต้นทุนอื่นที่เกี่ยวข้องโดยตรงในการปฏิบัติตามสัญญา นอกจากนี้กิจการต้องรับรู้ผลขาดทุนจากการด้อยค่าที่เกิดขึ้นจากสินทรัพย์ที่ใช้ในการปฏิบัติตามสัญญา ก่อนที่จะตั้งประมาณการหนี้สินแยกต่างหากสำหรับสัญญาที่สร้างภาระ
- ค) การปรับปรุงมาตรฐานการรายงานทางการเงินฉบับที่ 3 เรื่องการรวมธุรกิจ ได้อธิบายให้ชัดเจนเกี่ยวกับการปรับการอ้างอิงกรอบแนวคิดรายงานทางการเงินให้เป็นฉบับปัจจุบัน และเพิ่มการพิจารณาการรับรู้หนี้สินและหนี้สินที่อาจเกิดขึ้นที่รับมาจากการรวมธุรกิจ และไม่รับรู้สินทรัพย์ที่อาจเกิดขึ้น ณ วันที่ซื้อ
- ง) การปรับปรุงมาตรฐานการรายงานทางการเงินฉบับที่ 9 เรื่อง เครื่องมือทางการเงิน ได้อธิบายให้ชัดเจนเกี่ยวกับการพิจารณาการตัดรายการหนี้สินทางการเงินด้วยวิธีทดสอบร้อยละ 10 โดยให้รวมเฉพาะค่าธรรมเนียมที่เกิดขึ้นระหว่างผู้กู้ยืมและผู้ให้กู้ยืม

มาตรฐานรายงานทางการเงินใหม่และมาตรฐานรายงานทางการเงินฉบับปรับปรุงที่ประกาศโดยสภาวิชาชีพบัญชีที่มีผลบังคับใช้วันที่ 1 มกราคม พ.ศ. 2566 ไม่มีผลกระทบที่มีนัยสำคัญต่อกลุ่มกิจการ

3.2 มาตรฐานการรายงานทางการเงินฉบับปรับปรุงที่มีผลบังคับใช้สำหรับรอบระยะเวลาบัญชีที่เริ่มในหรือหลังวันที่ 1 มกราคม พ.ศ. 2567 ที่เกี่ยวข้องต่อกลุ่มกิจการ

- ก) การปรับปรุงมาตรฐานการบัญชีฉบับที่ 1 เรื่อง การนำเสนองบการเงิน ได้แก้ไขข้อกำหนดของการเปิดเผยจาก “การเปิดเผยนโยบายการบัญชีที่มีนัยสำคัญ” เป็น “การเปิดเผยข้อมูลนโยบายการบัญชีที่มีสาระสำคัญ” ทั้งนี้ การแก้ไขเพิ่มเติมได้มีการให้แนวทางการพิจารณาว่านโยบายบัญชีเป็นนโยบายบัญชีที่มีสาระสำคัญ ดังนั้นกลุ่มกิจการจึงไม่จำเป็นต้องเปิดเผยข้อมูลนโยบายการบัญชีที่ไม่มีสาระสำคัญ หากกลุ่มกิจการเปิดเผยข้อมูลดังกล่าวจะต้องไม่บดบังข้อมูลนโยบายการบัญชีที่มีสาระสำคัญ
- ข) การปรับปรุงมาตรฐานการบัญชีฉบับที่ 8 เรื่อง นโยบายการบัญชี การเปลี่ยนแปลงประมาณการทางบัญชีและข้อผิดพลาด ได้แก้ไขคำนิยามของประมาณการทางบัญชีเพื่อช่วยให้กลุ่มกิจการจำแนกความแตกต่างของ “การเปลี่ยนแปลงประมาณการทางบัญชี” จาก “การเปลี่ยนแปลงนโยบายการบัญชี” การจำแนกความแตกต่างนั้นมีความสำคัญ เนื่องจากการเปลี่ยนแปลงประมาณการทางบัญชีรับรู้ผลกระทบโดยวิธีเปลี่ยนทันทีเป็นต้นไป ซึ่งถือปฏิบัติกับรายการ เหตุการณ์อื่นและสถานการณ์ที่เกิดขึ้นนับตั้งแต่วันที่มีการเปลี่ยนแปลงเป็นต้นไป ในขณะที่การเปลี่ยนแปลงนโยบายการบัญชีรับรู้ผลกระทบโดยการนำนโยบายการบัญชีใหม่มาถือปฏิบัติย้อนหลังไปที่รายการและเหตุการณ์ในอดีตรวมถึงปัจจุบัน โดยถือเสมือนว่าได้มีการนำนโยบายการบัญชีใหม่มาถือปฏิบัติโดยตลอด

- ค) การปรับปรุงมาตรฐานการบัญชีฉบับที่ 12 เรื่อง ภาษีเงินได้ ได้กำหนดให้กิจการรับรู้ภาษีเงินได้รอตัดบัญชีที่เกี่ยวข้องกับสินทรัพย์และหนี้สินที่เกิดขึ้นจากรายการเดียว ซึ่ง ณ การรับรู้เมื่อเริ่มแรกก่อให้เกิดของผลแตกต่างชั่วคราวที่ต้องเสียภาษีและผลแตกต่างชั่วคราวที่ใช้หักภาษีที่มีมูลค่าเท่ากัน ตัวอย่างของรายการ เช่น สัญญาเช่า และภาระผูกพันจากการรื้อถอน

การปรับปรุงดังกล่าวถือปฏิบัติกับรายการที่เกิดขึ้นในหรือหลังวันเริ่มต้นของรอบระยะเวลาเปรียบเทียบแรกสุดที่น่าเสนอ นอกจากนี้กลุ่มกิจการควรรับรู้สินทรัพย์ภาษีเงินได้รอการตัดบัญชี(โดยรับรู้เท่ากับจำนวนที่เป็นไปได้ก่อนข้างแนที่จะได้ใช้ประโยชน์) และหนี้สินภาษีเงินได้รอการตัดบัญชี ณ วันเริ่มต้นของรอบระยะเวลาเปรียบเทียบแรกสุดที่น่าเสนอสำหรับผลต่างชั่วคราวที่ใช้หักภาษีและที่ต้องเสียภาษีทั้งหมดที่เกี่ยวข้องกับ

- สินทรัพย์สิทธิการใช้ และหนี้สินตามสัญญาเช่า และ
- หนี้สินจากการรื้อถอน หนี้สินจากการบูรณะ และหนี้สินที่มีลักษณะคล้ายคลึงกัน และจำนวนเงินที่รับรู้เป็นส่วนหนึ่งของราคาทุนของสินทรัพย์ที่เกี่ยวข้อง

ผลกระทบสะสมของการปรับปรุงนี้ให้รับรู้ในกำไรหรือขาดทุนหรือองค์ประกอบอื่นของส่วนของผู้ถือหุ้นตามความเหมาะสม

กลุ่มกิจการอยู่ระหว่างการประเมินผลกระทบของมาตรฐานการรายงานทางการเงินฉบับปรับปรุงที่ประกาศโดยสภาวิชาชีพบัญชีที่มีผลบังคับใช้สำหรับรอบระยะเวลาบัญชีในหรือหลังวันที่ 1 มกราคม พ.ศ. 2567 และไม่ได้นำมาตราฐานการรายงานทางการเงินที่มีการปรับปรุงใหม่มาถือปฏิบัติก่อนวันบังคับใช้

- 3.3 มาตรฐานการรายงานทางการเงินฉบับปรับปรุงฉบับที่ 17 สัญญาประกันภัย TFRS 17 จะใช้ทดแทน TFRS 4 สัญญาประกันภัย ที่มีผลบังคับใช้สำหรับรอบระยะเวลาบัญชีที่เริ่มในหรือหลังวันที่ 1 มกราคม พ.ศ. 2568 ไม่เกี่ยวข้องและไม่มีผลกระทบต่อกลุ่มกิจการ

4 นโยบายการบัญชี

4.1 การบัญชีสำหรับงบการเงินรวม

ก) บริษัทย่อย

บริษัทย่อยหมายถึงกิจการทั้งหมดที่กลุ่มกิจการมีอำนาจควบคุม กลุ่มกิจการมีอำนาจควบคุมเมื่อกลุ่มกิจการรับหรือมีสิทธิในผลตอบแทนผันแปรจากการเกี่ยวข้องกับผู้ที่ได้รับการลงทุน และสามารถใช้อำนาจเหนือผู้ได้รับการลงทุนเพื่อให้ได้ผลตอบแทนผันแปร กลุ่มกิจการรวมงบการเงินของบริษัทย่อยไว้ในงบการเงินรวมตั้งแต่วันที่กลุ่มกิจการมีอำนาจในการควบคุมบริษัทย่อยจนถึงวันที่กลุ่มกิจการสูญเสียอำนาจควบคุมในบริษัทย่อยนั้น

ในงบการเงินเฉพาะกิจการ เงินลงทุนในบริษัทย่อยบันทึกด้วยวิธีราคาทุน

ข) บริษัทร่วม

บริษัทร่วมเป็นกิจการที่กลุ่มกิจการมีอิทธิพลอย่างเป็นสาระสำคัญแต่ไม่ถึงกับมีอำนาจควบคุมหรือมีการควบคุมร่วม เงินลงทุนในบริษัทร่วมรับรู้โดยใช้วิธีส่วนได้เสียในการแสดงในงบการเงินรวม

ในงบการเงินเฉพาะกิจการ เงินลงทุนในบริษัทร่วมบันทึกด้วยวิธีราคาทุน

ค) การร่วมค้า

การร่วมการงานจัดประเภทเป็นการร่วมค้าเมื่อกลุ่มกิจการมีสิทธิในสินทรัพย์สุทธิของการร่วมการงานนั้น เงินลงทุนในการร่วมค้ารับรู้โดยใช้วิธีส่วนได้เสีย

ในงบการเงินเฉพาะกิจการ เงินลงทุนในการร่วมค้าบันทึกด้วยวิธีราคาทุน

ง) การบันทึกเงินลงทุนตามวิธีส่วนได้เสีย

กลุ่มกิจการรับรู้เงินลงทุนเมื่อเริ่มแรกด้วยราคาทุน ซึ่งประกอบด้วยเงินที่จ่ายซื้อพร้อมกับต้นทุนทางตรงของเงินลงทุน

กลุ่มกิจการจะรับรู้มูลค่าภายหลังวันที่ได้มาของเงินลงทุนในบริษัทร่วมและการร่วมค้าด้วยส่วนแบ่งกำไรหรือขาดทุนของผู้ได้รับการลงทุนตามสัดส่วนที่ผู้ลงทุนมีส่วนได้เสียอยู่ในกำไรขาดทุนและกำไรขาดทุนเบ็ดเสร็จอื่น ผลสะสมของการเปลี่ยนแปลงภายหลังการได้มาดังกล่าวข้างต้นจะปรับปรุงกับราคาตามบัญชีของเงินลงทุน

เมื่อส่วนแบ่งขาดทุนของกลุ่มกิจการในบริษัทร่วมและการร่วมค้ามีมูลค่าเท่ากับหรือเกินกว่ามูลค่าส่วนได้เสียของกลุ่มกิจการในบริษัทร่วมและการร่วมค้านั้นซึ่งรวมถึงส่วนได้เสียระยะยาวอื่น กลุ่มกิจการจะไม่รับรู้ส่วนแบ่งขาดทุนที่เกินกว่าส่วนได้เสียในบริษัทร่วมและการร่วมค้านั้น เว้นแต่กลุ่มกิจการมีภาระผูกพันหรือได้จ่ายเงินเพื่อชำระภาระผูกพันแทนบริษัทร่วมหรือการร่วมค้า

จ) การเปลี่ยนแปลงสัดส่วนการถือครองกิจการ

ในกรณีที่กลุ่มกิจการยังคงมีอำนาจควบคุมบริษัทย่อย กลุ่มกิจการปฏิบัติตามต่อรายการกับส่วนได้เสียที่ไม่มีอำนาจควบคุม เช่นเดียวกันกับรายการกับผู้เป็นเจ้าของของกลุ่มกิจการ ผลต่างระหว่างราคาจ่ายซื้อหรือราคาขายจากการเปลี่ยนแปลงสัดส่วนในบริษัทย่อยกับราคาตามบัญชีของส่วนได้เสียที่ไม่มีอำนาจควบคุมที่ลดลงหรือเพิ่มขึ้นตามสัดส่วนที่เปลี่ยนแปลงไปจะถูกรับรู้ในส่วนของผู้เป็นเจ้าของ

ถ้าสัดส่วนการถือครองในบริษัทร่วมและการร่วมค้าลดลง แต่กลุ่มกิจการยังคงมีอิทธิพลอย่างมีนัยสำคัญหรือยังคงมีการควบคุมร่วม กำไรหรือขาดทุนที่เคยบันทึกไว้ในกำไรขาดทุนเบ็ดเสร็จอื่นเฉพาะส่วนที่ลดลงจะถูกโอนไปยังกำไรหรือขาดทุนหรือกำไรสะสมตามความเหมาะสม กำไรหรือขาดทุนจากการลดสัดส่วนการถือครองในบริษัทร่วมและการร่วมค้าจะถูกรับรู้ในงบกำไรขาดทุน

เมื่อกลุ่มกิจการสูญเสียอำนาจควบคุม การควบคุมร่วม หรือการมีอิทธิพลอย่างมีนัยสำคัญในเงินลงทุนนั้น เงินลงทุนที่เหลืออยู่จะถูกวัดมูลค่าใหม่ด้วยมูลค่ายุติธรรม ส่วนต่างที่เกิดขึ้นจะถูกรับรู้ในกำไรหรือขาดทุน มูลค่ายุติธรรมของเงินลงทุนจะกลายเป็นมูลค่าเริ่มแรกในการบันทึกบัญชีเงินลงทุนและจะจัดประเภทใหม่ตามสัดส่วนการถือครองที่เหลืออยู่เป็นเงินลงทุนในบริษัทร่วม การร่วมค้า หรือสินทรัพย์ทางการเงิน

ฉ) รายการระหว่างกันในงบการเงินรวม

รายการ ยอดคงเหลือ และกำไรที่ยังไม่เกิดขึ้นจริงระหว่างกันในกลุ่มกิจการจะถูกตัดออก กำไรที่ยังไม่เกิดขึ้นจริงในรายการระหว่างกลุ่มกิจการกับบริษัทร่วมและการร่วมค้าจะถูกตัดออกตามสัดส่วนที่กลุ่มกิจการมีส่วนได้เสียในบริษัทร่วมและการร่วมค้า ขาดทุนที่ยังไม่เกิดขึ้นจริงในรายการระหว่างกลุ่มกิจการจะถูกตัดออกเช่นเดียวกัน ยกเว้นรายการนั้นจะมีหลักฐานว่าเกิดจากการด้อยค่าของสินทรัพย์ที่โอน

4.2 การรวมธุรกิจ

กลุ่มกิจการถือปฏิบัติตามวิธีซื้อสำหรับการรวมธุรกิจที่ไม่ใช่การรวมธุรกิจภายใต้การควบคุมเดียวกัน สิ่งตอบแทนที่โอนให้สำหรับการซื้อธุรกิจประกอบด้วย

- มูลค่ายุติธรรมของสินทรัพย์ที่โอนไป
- หนี้สินที่ก่อขึ้นเพื่อจ่ายชำระให้แก่เจ้าของเดิม
- ส่วนได้เสียในส่วนของเจ้าของที่ออกโดยกลุ่มกิจการ

สินทรัพย์ที่ระบุได้ที่ได้มา หนี้สิน และหนี้สินที่อาจเกิดขึ้นจากการรวมธุรกิจจะถูกรวบรวมมูลค่าเริ่มแรกด้วยมูลค่ายุติธรรม ณ วันที่ซื้อ

ในการรวมธุรกิจแต่ละครั้ง กลุ่มกิจการมีทางเลือกที่จะวัดมูลค่าของส่วนได้เสียที่ไม่มีอำนาจควบคุมในผู้ถูกซื้อด้วยมูลค่ายุติธรรม หรือด้วยมูลค่ายุติธรรมของสินทรัพย์สุทธิของผู้ถูกซื้อ ตามสัดส่วนของส่วนได้เสียที่ไม่มีอำนาจควบคุม

ผลรวมของมูลค่าสิ่งตอบแทนที่โอนให้และมูลค่าของส่วนได้เสียที่ไม่มีอำนาจควบคุมในผู้ถูกซื้อและมูลค่ายุติธรรม ของส่วนได้เสียในผู้ได้รับการลงทุนซึ่งถืออยู่ก่อนการรวมธุรกิจ (ในกรณีที่เป็นการรวมธุรกิจจากการทยอยซื้อ) ในจำนวนที่เกินกว่ามูลค่ายุติธรรมของสินทรัพย์สุทธิที่ระบุได้ที่ได้มาต้องรับรู้เป็นค่าความนิยม แต่หากน้อยกว่ามูลค่ายุติธรรมของสินทรัพย์สุทธิที่ระบุได้ที่ได้มา จะรับรู้ส่วนต่างโดยตรงไปยังกำไรหรือขาดทุน

ต้นทุนทางตรงที่เกี่ยวข้องกับการซื้อธุรกิจ

ต้นทุนที่เกี่ยวข้องกับการซื้อธุรกิจจะถูกรับรู้เป็นค่าใช้จ่ายในกำไรหรือขาดทุนในงบการเงินรวม

การรวมธุรกิจที่ดำเนินการสำเร็จจากการทยอยซื้อ

หากการรวมธุรกิจดำเนินการสำเร็จจากการทยอยซื้อ มูลค่าส่วนได้เสียที่ผู้ซื้อถืออยู่ในผู้ได้รับการลงทุนก่อนหน้าการรวมธุรกิจ จะถูกรวบรวมมูลค่าใหม่ด้วยมูลค่ายุติธรรม ณ วันที่ซื้อ กำไรหรือขาดทุนที่เกิดขึ้นจากการวัดมูลค่าใหม่จะรับรู้ในกำไรหรือขาดทุน

การเปลี่ยนแปลงในมูลค่ายุติธรรมของสิ่งตอบแทนที่คาดว่าจะต้องจ่ายและ/หรือได้รับ

การเปลี่ยนแปลงในมูลค่ายุติธรรมในภายหลังของสิ่งตอบแทนที่คาดว่าจะต้องจ่ายและ/หรือได้รับที่รับรู้ไว้เป็นสินทรัพย์หรือหนี้สิน จะรับรู้ในกำไรหรือขาดทุน สิ่งตอบแทนที่คาดว่าจะต้องจ่ายซึ่งจัดประเภทเป็นส่วนของเจ้าของจะไม่มีกรวัดมูลค่าใหม่

4.3 การแปลงค่าเงินตราต่างประเทศ

ก) สกุลเงินที่ใช้ในการดำเนินงานและสกุลเงินที่ใช้นำเสนองบการเงิน

รายการที่รวมในงบการเงินของแต่ละบริษัทในกลุ่มกิจการถูกรวบรวมค่าโดยใช้สกุลเงินของสภาพแวดล้อมทางเศรษฐกิจหลักที่แต่ละบริษัทดำเนินงานอยู่ หรือสกุลเงินที่ใช้ในการดำเนินงาน งบการเงินแสดงในสกุลเงินบาท ซึ่งเป็นสกุลเงินที่ใช้ในการดำเนินงานและเป็นสกุลเงินที่ใช้นำเสนองบการเงินของบริษัท

ข) รายการและยอดคงเหลือ

รายการที่เป็นสกุลเงินตราต่างประเทศแปลงค่าเป็นสกุลเงินที่ใช้ในการดำเนินงานโดยใช้อัตราแลกเปลี่ยน ณ วันที่เกิดรายการ

รายการกำไรและรายการขาดทุนที่เกิดจากการรับหรือจ่ายชำระที่เป็นเงินตราต่างประเทศ และที่เกิดจากการแปลงค่าสินทรัพย์และหนี้สินทางการเงิน โดยใช้อัตราแลกเปลี่ยน ณ สิ้นรอบระยะเวลารายงาน ได้บันทึกไว้ในกำไรหรือขาดทุน

เมื่อมีการรับรู้รายการกำไรหรือขาดทุนของรายการที่ไม่เป็นตัวเงินไว้ในกำไรขาดทุนเบ็ดเสร็จอื่น องค์ประกอบของอัตราแลกเปลี่ยนทั้งหมดของกำไรหรือขาดทุนนั้นจะรับรู้ไว้ในกำไรขาดทุนเบ็ดเสร็จอื่นด้วย ในทางตรงข้ามการรับรู้กำไรหรือขาดทุนของรายการที่ไม่เป็นตัวเงินไว้ในกำไรหรือขาดทุน องค์ประกอบของอัตราแลกเปลี่ยนทั้งหมดของกำไรหรือขาดทุนนั้นจะรับรู้ไว้ในกำไรหรือขาดทุนด้วย

ค) กลุ่มกิจการ

การแปลงค่าผลการดำเนินงานและฐานะการเงินของบริษัทในกลุ่มกิจการ (ที่มีใช้สกุลเงินของเศรษฐกิจที่มีภาวะเงินเฟ้อรุนแรง) ซึ่งมีสกุลเงินที่ใช้ในการดำเนินงานแตกต่างจากสกุลเงินที่นำเสนองบการเงินได้ถูกแปลงค่าเป็นสกุลเงินที่ใช้นำเสนองบการเงินดังนี้

- สินทรัพย์และหนี้สินที่แสดงอยู่ในงบแสดงฐานะการเงินแปลงค่าด้วยอัตราปิด ณ วันที่ในงบแสดงฐานะการเงิน
- รายได้และค่าใช้จ่ายในงบกำไรขาดทุนเบ็ดเสร็จแปลงค่าด้วยอัตราถัวเฉลี่ย และ
- ผลต่างของอัตราแลกเปลี่ยนทั้งหมดรับรู้ในกำไรขาดทุนเบ็ดเสร็จอื่น

4.4 เงินสดและรายการเทียบเท่าเงินสด

ในงบกระแสเงินสด เงินสดและรายการเทียบเท่าเงินสดรวมถึงเงินสดในมือ เงินฝากธนาคารประเภทจ่ายคืนเมื่อทวงถาม เงินลงทุนระยะสั้นอื่นที่มีสภาพคล่องสูงซึ่งมีอายุไม่เกินสามเดือนนับจากวันที่ได้มา

เงินเบิกเกินบัญชีจะแสดงไว้ในส่วนของหนี้สินหมุนเวียนในงบแสดงฐานะการเงิน

4.5 ลูกหนี้การค้า

ลูกหนี้การค้าแสดงถึงจำนวนเงินที่ลูกค้าจะต้องชำระซึ่งเกิดจากการขายสินค้าและ/หรือให้บริการตามปกติของธุรกิจ ซึ่งลูกหนี้โดยส่วนใหญ่จะมีระยะเวลาสินเชื่อ 30 ถึง 90 วัน ดังนั้นลูกหนี้การค้าจึงแสดงอยู่ในรายการหมุนเวียน

กลุ่มกิจการรับรู้ลูกหนี้การค้าเมื่อเริ่มแรกด้วยจำนวนเงินของสิ่งตอบแทนที่ปราศจากเงื่อนไขในการได้รับชำระ ยกเว้นในกรณีที่เป็นการค้าที่มีองค์ประกอบด้านการจัดหาเงินที่มีนัยสำคัญ กลุ่มกิจการจะรับรู้ลูกหนี้ด้วยมูลค่าปัจจุบันของสิ่งตอบแทน และจะวัดมูลค่าในภายหลังด้วยราคาทุนตัดจำหน่ายเนื่องจากกลุ่มกิจการตั้งใจที่จะรับชำระกระแสเงินสดตามสัญญา

ทั้งนี้ การพิจารณาการด้อยค่าของลูกหนี้การค้าได้เปิดเผยในหมายเหตุ 4.7 ฉ)

4.6 สินค้าคงเหลือ

สินค้าคงเหลือแสดงในงบแสดงฐานะการเงินด้วยราคาทุนหรือมูลค่าสุทธิที่ได้รับแล้วแต่ราคาใดจะต่ำกว่า ราคาทุนของวัตถุดิบงานระหว่างทำ สินค้าสำเร็จรูป และวัสดุสิ้นเปลืองคำนวณโดยวิธีเข้าก่อนออกก่อน ต้นทุนในการซื้อประกอบด้วยราคาซื้อ และค่าใช้จ่ายทางตรงที่เกี่ยวข้องกับการซื้อสินค้านั้น เช่น ค่าอากรขาเข้า ค่าขนส่ง หักด้วยส่วนลดจากการจ่ายเงินตามเงื่อนไข ต้นทุนของสินค้าสำเร็จรูปและงานระหว่างทำประกอบด้วยค่าวัตถุดิบ ค่าแรงทางตรง ค่าใช้จ่ายอื่นทางตรง และค่าสูญหายในการผลิตซึ่งบันทึกส่วนตามเกณฑ์การดำเนินงานตามปกติ

มูลค่าสุทธิที่จะได้รับประมาณจากราคาที่คาดว่าจะขายได้ตามปกติของธุรกิจหักด้วยค่าใช้จ่ายที่จำเป็นเพื่อให้สินค้านั้นสำเร็จรูป รวมถึงค่าใช้จ่ายในการขาย ค่าเผื่อลดมูลค่าสินค้าจะบันทึกเมื่อพบว่าสินค้าเก่า ล้าสมัย เสื่อมคุณภาพเท่าที่จำเป็น และแสดงเป็นส่วนหนึ่งของต้นทุนสินค้าที่ขาย

4.7 สินทรัพย์ทางการเงิน

ก) การจัดประเภท

กลุ่มกิจการจัดประเภทสินทรัพย์ทางการเงินประเภทตราสารหนี้ตามลักษณะการวัดมูลค่า โดยพิจารณาจาก ก) โมเดลธุรกิจในการบริหารสินทรัพย์ดังกล่าว และ ข) ลักษณะกระแสเงินสดตามสัญญาว่าเข้าเงื่อนไขของการเป็นเงินต้นและดอกเบี้ย (SPPI) หรือไม่ ดังนี้

- รายการที่วัดมูลค่าภายหลังด้วยมูลค่ายุติธรรม (ผ่านกำไรขาดทุนเบ็ดเสร็จอื่นหรือผ่านกำไรหรือขาดทุน) และ
- รายการที่วัดมูลค่าด้วยราคาทุนตัดจำหน่าย

กลุ่มกิจการจะสามารถจัดประเภทเงินลงทุนในตราสารหนี้ใหม่ก็ต่อเมื่อมีการเปลี่ยนแปลงในโมเดลธุรกิจในการบริหารสินทรัพย์เท่านั้น

สำหรับเงินลงทุนในตราสารทุน กลุ่มกิจการสามารถเลือก (ซึ่งไม่สามารถเปลี่ยนแปลงได้) ที่จะวัดมูลค่าเงินลงทุนในตราสารทุน ณ วันที่รับรู้เริ่มแรกด้วยมูลค่ายุติธรรมผ่านกำไรขาดทุน (FVPL) หรือด้วยมูลค่ายุติธรรมผ่านกำไรขาดทุนเบ็ดเสร็จอื่น (FVOCI) ยกเว้นเงินลงทุนในตราสารทุนที่ถือไว้เพื่อค่าจะวัดมูลค่าด้วย FVPL เท่านั้น

ข) การรับรู้รายการและการตัดรายการ

ในการซื้อหรือได้มาหรือขายสินทรัพย์ทางการเงินโดยปกติ กลุ่มกิจการจะรับรู้รายการ ณ วันที่ทำการการค้า ซึ่งเป็นวันที่กลุ่มกิจการเข้าทำการซื้อหรือขายสินทรัพย์นั้น โดยกลุ่มกิจการจะตัดรายการสินทรัพย์ทางการเงินออกเมื่อสิทธิในการได้รับกระแสเงินสดจากสินทรัพย์นั้นสิ้นสุดลงหรือได้ถูกโอนไปและกลุ่มกิจการได้โอนความเสี่ยงและผลประโยชน์ที่เกี่ยวข้องกับการเป็นเจ้าของสินทรัพย์ออกไป

ค) การวัดมูลค่า

ในการรับรู้รายการเมื่อเริ่มแรก กลุ่มกิจการวัดมูลค่าของสินทรัพย์ทางการเงินที่ไม่ได้วัดมูลค่าด้วย FVPL ด้วยมูลค่ายุติธรรมบวกต้นทุนการทำรายการซึ่งเกี่ยวข้องโดยตรงกับการได้มาซึ่งสินทรัพย์นั้น สำหรับสินทรัพย์ทางการเงินที่วัดมูลค่าด้วย FVPL กลุ่มกิจการจะรับรู้ต้นทุนการทำรายการที่เกี่ยวข้องเป็นค่าใช้จ่ายในกำไรหรือขาดทุน

กลุ่มกิจการจะพิจารณาสินทรัพย์ทางการเงินซึ่งมีอนุพันธ์แฝงในภาพรวมว่าลักษณะกระแสเงินสดตามสัญญาว่าเข้าเงื่อนไขของการเป็นเงินต้นและดอกเบี้ย (SPPI) หรือไม่

ง) ตราสารหนี้

การวัดมูลค่าในภายหลังของตราสารหนี้ขึ้นอยู่กับโมเดลธุรกิจของกลุ่มกิจการในการจัดการสินทรัพย์ทางการเงิน และลักษณะของกระแสเงินสดตามสัญญาของสินทรัพย์ทางการเงิน การวัดมูลค่าสินทรัพย์ทางการเงินประเภทตราสารหนี้สามารถแบ่งได้เป็น 3 ประเภทดังนี้

- ราคาทุนตัดจำหน่าย - สินทรัพย์ทางการเงินที่กลุ่มกิจการถือไว้เพื่อรับชำระกระแสเงินสดตามสัญญา ซึ่งประกอบด้วยเงินต้นและดอกเบี้ยเท่านั้น จะวัดมูลค่าด้วยราคาทุนตัดจำหน่าย และรับรู้รายได้ดอกเบี้ยจากสินทรัพย์ทางการเงินดังกล่าวตามวิธีอัตราดอกเบี้ยที่แท้จริงและแสดงในรายการรายได้อื่น กำไรหรือขาดทุนที่เกิดขึ้นจากการตัดรายการจะรับรู้โดยตรงในกำไรหรือขาดทุน และแสดงรายการในกำไร/(ขาดทุน)อื่นพร้อมกับกำไร/ขาดทุนจากอัตราแลกเปลี่ยนรายการขาดทุนจากการด้อยค่าแสดงเป็นรายการแยกต่างหากใน งบกำไรขาดทุนเบ็ดเสร็จ
- มูลค่ายุติธรรมผ่านกำไรขาดทุนเบ็ดเสร็จอื่น (FVOCI) - สินทรัพย์ทางการเงินที่กลุ่มกิจการถือไว้เพื่อ ก) รับชำระกระแสเงินสดตามสัญญาซึ่งประกอบด้วยเงินต้นและดอกเบี้ยเท่านั้น และ ข) เพื่อขาย จะวัดมูลค่าด้วย FVOCI และรับรู้การเปลี่ยนแปลงในมูลค่าของสินทรัพย์ทางการเงินผ่านกำไรขาดทุนเบ็ดเสร็จอื่น ยกเว้น 1) รายการขาดทุน/กำไรจากการด้อยค่า 2) รายได้ดอกเบี้ยที่คำนวณตามวิธีอัตราดอกเบี้ยที่แท้จริง และ 3) กำไรขาดทุนจากอัตราแลกเปลี่ยน จะรับรู้ในกำไรหรือขาดทุน เมื่อกลุ่มกิจการตัดรายการสินทรัพย์ทางการเงินดังกล่าว กำไรหรือขาดทุนที่รับรู้สะสมไว้ในกำไรขาดทุนเบ็ดเสร็จอื่นจะถูกโอนจัดประเภทใหม่เข้ากำไรหรือขาดทุนและแสดงในรายการกำไร/(ขาดทุน)อื่น รายได้ดอกเบี้ยจะแสดงในรายการรายได้อื่น รายการขาดทุนจากการด้อยค่าแสดงเป็นรายการแยกต่างหากในงบกำไรขาดทุนเบ็ดเสร็จ
- มูลค่ายุติธรรมผ่านกำไรหรือขาดทุน (FVPL) - กลุ่มกิจการจะวัดมูลค่าสินทรัพย์ทางการเงินอื่นที่ไม่เข้าเงื่อนไขการวัดมูลค่าด้วยราคาทุนตัดจำหน่ายหรือ FVOCI ข้างต้น ด้วย FVPL โดยกำไรหรือขาดทุนที่เกิดจากการวัดมูลค่ายุติธรรมจะรับรู้ในกำไรหรือขาดทุนและแสดงเป็นรายการสุทธิในกำไร/(ขาดทุน)อื่นในรอบระยะเวลาที่เกิดรายการ

จ) ตราสารทุน

กลุ่มกิจการวัดมูลค่าตราสารทุนด้วยมูลค่ายุติธรรม ในกรณีที่กลุ่มกิจการเลือกรับรู้กำไร/ขาดทุนจากมูลค่ายุติธรรมในกำไรขาดทุนเบ็ดเสร็จอื่น (FVOCI) กลุ่มกิจการจะไม่โอนจัดประเภทกำไร/ขาดทุนที่รับรู้สะสมดังกล่าวไปยังกำไรหรือขาดทุนเมื่อมีการตัดรายการเงินลงทุนในตราสารทุนดังกล่าวออกไป ทั้งนี้ เงินปันผลจากเงินลงทุนในตราสารทุนดังกล่าวจะรับรู้ในกำไรหรือขาดทุน และแสดงในรายการรายได้อื่น เมื่อกลุ่มกิจการมีสิทธิได้รับเงินปันผลนั้น

ขาดทุน/กลับรายการขาดทุนจากการด้อยค่าจะแสดงรวมอยู่ในการเปลี่ยนแปลงในมูลค่ายุติธรรม

ฉ) การด้อยค่า

ลูกหนี้การค้า

กลุ่มกิจการใช้วิธีอย่างง่าย (Simplified approach) ตาม TFRS 9 ในการรับรู้การด้อยค่าของลูกหนี้การค้า ตามประมาณการค่าเพื่อผลขาดทุนด้านเครดิตที่คาดว่าจะเกิดขึ้นตลอดอายุลูกหนี้ตั้งแต่วันที่กลุ่มกิจการเริ่มรับรู้ลูกหนี้การค้า

ในการพิจารณาผลขาดทุนด้านเครดิตที่คาดว่าจะเกิดขึ้น ผู้บริหารได้จัดกลุ่มลูกหนี้ตามความเสี่ยงด้านเครดิตที่มีลักษณะร่วมกันและตามกลุ่มระยะเวลาที่เกินกำหนดชำระ อัตราขาดทุนด้านเครดิตที่คาดว่าจะเกิดขึ้นพิจารณาจากลักษณะการจ่ายชำระในอดีต ข้อมูลผลขาดทุนด้านเครดิตจากประสบการณ์ในอดีต รวมทั้งข้อมูลและปัจจัยในอนาคตที่อาจมีผลกระทบต่อการจ่ายชำระของลูกหนี้

ประมาณการอัตราผลขาดทุนด้านเครดิตที่คาดว่าจะเกิดขึ้นพิจารณาจากประวัติการชำระเงินจากการขาย และประสบการณ์ผลขาดทุนด้านเครดิตที่เกิดขึ้นในอดีต ทั้งนี้ อัตราผลขาดทุนด้านเครดิตในอดีตจะถูกปรับปรุงเพื่อให้สะท้อนถึงข้อมูลที่เป็นปัจจุบันและการคาดการณ์ล่วงหน้าเกี่ยวกับปัจจัยทางเศรษฐกิจมหภาคที่จะมีผลต่อความสามารถในการจ่ายชำระของลูกค้า

สินทรัพย์ทางการเงินอื่น

สำหรับสินทรัพย์ทางการเงินอื่นที่วัดมูลค่าด้วยราคาทุนตัดจำหน่าย และ FVOCI กลุ่มกิจการใช้วิธีการทั่วไป (General approach) ตาม TFRS 9 ในการวัดมูลค่าผลขาดทุนด้านเครดิตที่คาดว่าจะเกิดขึ้น ซึ่งกำหนดให้พิจารณาผลขาดทุนที่คาดว่าจะเกิดขึ้นภายใน 12 เดือนหรือตลอดอายุสินทรัพย์ ขึ้นอยู่กับว่ามีการเพิ่มขึ้นของความเสี่ยงด้านเครดิตอย่างมีนัยสำคัญหรือไม่ และรับรู้ผลขาดทุนจากการด้อยค่าตั้งแต่เริ่มรับรู้สินทรัพย์ทางการเงินดังกล่าว

กลุ่มกิจการประเมินความเสี่ยงด้านเครดิตของสินทรัพย์ทางการเงินดังกล่าว ณ ทุกสิ้นรอบระยะเวลารายงาน ว่ามีการเพิ่มขึ้นอย่างมีนัยสำคัญนับตั้งแต่การรับรู้รายการเมื่อแรกเริ่มหรือไม่ (เปรียบเทียบความเสี่ยงของการผิดสัญญาที่จะเกิดขึ้น ณ วันที่รายงาน กับความเสี่ยงของการผิดสัญญาที่จะเกิดขึ้น ณ วันที่รับรู้รายการเริ่มแรก)

กลุ่มกิจการพิจารณาและรับรู้ผลขาดทุนด้านเครดิตที่คาดว่าจะเกิดขึ้น โดยพิจารณาถึงการคาดการณ์ในอนาคตมาประกอบกับประสบการณ์ในอดีต โดยผลขาดทุนด้านเครดิตที่รับรู้เกิดจากประมาณการความน่าจะเป็นของผลขาดทุนด้านเครดิตถ่วงน้ำหนัก (เช่น มูลค่าปัจจุบันของจำนวนเงินสดที่คาดว่าจะไม่ได้รับทั้งหมดถ่วงน้ำหนัก) โดยจำนวนเงินสดที่คาดว่าจะไม่ได้รับ หมายถึงผลต่างระหว่างกระแสเงินสดตามสัญญาทั้งหมดและกระแสเงินสดซึ่งกลุ่มกิจการคาดว่าจะได้รับ คัดลดด้วยอัตราดอกเบี้ยที่แท้จริงเมื่อแรกเริ่มของสัญญา

กลุ่มกิจการวัดมูลค่าผลขาดทุนด้านเครดิตที่คาดว่าจะเกิดขึ้นโดยสะท้อนถึงปัจจัยต่อไปนี้

- จำนวนเงินที่คาดว่าจะไม่ได้รับถ่วงน้ำหนักตามประมาณการความน่าจะเป็น
- มูลค่าเงินตามเวลา
- ข้อมูลสนับสนุนและความสมเหตุสมผล ณ วันที่รายงาน เกี่ยวกับประสบการณ์ในอดีต สภาพการณ์ในปัจจุบัน และการคาดการณ์ในอนาคต

ผลขาดทุนและการกลับรายการผลขาดทุนจากการด้อยค่าบันทึกในกำไรหรือขาดทุนเป็นรายการแยกต่างหาก

4.8 (กลุ่ม) สินทรัพย์ไม่หมุนเวียนที่ถือไว้เพื่อขายและการดำเนินงานที่ยกเลิก

สินทรัพย์ไม่หมุนเวียน (หรือกลุ่มสินทรัพย์ที่จะจำหน่าย) จะถูกจัดประเภทเป็นสินทรัพย์ที่ถือไว้เพื่อขายเมื่อมูลค่าตามบัญชีที่จะได้รับคืนส่วนใหญ่มาจากการขาย และการขายนั้นมีความเป็นไปได้ค่อนข้างแน่ในระดับสูงมาก สินทรัพย์ไม่หมุนเวียน (หรือกลุ่มสินทรัพย์ที่จะจำหน่าย) นั้นจะวัดมูลค่าด้วยจำนวนที่ต่ำกว่าระหว่างมูลค่าตามบัญชีกับมูลค่ายุติธรรมหักต้นทุนในการขาย

กลุ่มกิจการรับรู้ผลขาดทุนจากการด้อยค่าสำหรับการปรับลดมูลค่าของสินทรัพย์(หรือกลุ่มสินทรัพย์ที่จะจำหน่าย)เพื่อให้เท่ากับมูลค่ายุติธรรมหักต้นทุนในการขาย ถ้าไจากการเพิ่มขึ้นในมูลค่ายุติธรรมหักต้นทุนในการขายของสินทรัพย์จะรับรู้ได้ไม่เกินผลขาดทุนจากการด้อยค่าสะสมที่เคยรับรู้

กลุ่มกิจการจะไม่คิดค่าเสื่อมราคาหรือค่าตัดจำหน่ายสินทรัพย์ไม่หมุนเวียน(หรือกลุ่มสินทรัพย์ที่จะจำหน่าย)ที่ถือไว้เพื่อขาย

การดำเนินงานที่ยกเลิกประกอบด้วยองค์ประกอบของกลุ่มกิจการที่ยกเลิกที่ได้ถูกจำหน่ายออกไปหรือได้ถูกจัดประเภทไว้เป็นสินทรัพย์ที่ถือไว้เพื่อขาย และถือเป็นสายงานธุรกิจที่สำคัญหรือพื้นที่ทางภูมิศาสตร์แยกต่างหากหรือเป็นส่วนหนึ่งของแผนรวมที่จะยกเลิกสายงานธุรกิจที่สำคัญหรือเขตภูมิศาสตร์หรือเป็นบริษัทย่อยที่ซื้อเข้ามาโดยมีวัตถุประสงค์เพื่อขายต่อ โดยกลุ่มกิจการจะนำเสนอผลประกอบการของการดำเนินงานที่ยกเลิกในงบกำไรขาดทุนเป็นรายการแยกต่างหาก

4.9 อสังหาริมทรัพย์เพื่อการลงทุน

อสังหาริมทรัพย์เพื่อการลงทุนของกลุ่มกิจการส่วนใหญ่คืออาคารโรงงานและส่วนปรับปรุงอาคาร ซึ่งกลุ่มกิจการถือไว้เพื่อหาประโยชน์จากรายได้ค่าเช่าในระยะยาว และไม่ได้มีไว้ใช้งานโดยกิจการในกลุ่มกิจการ

อสังหาริมทรัพย์เพื่อการลงทุนรับรู้รายการเริ่มแรกด้วยราคาทุน รวมถึงต้นทุนในการทำรายการและต้นทุนในการกู้ยืม

กลุ่มกิจการรวมรายจ่ายในภายหลังเป็นส่วนหนึ่งของมูลค่าตามบัญชีของสินทรัพย์ก็ต่อเมื่อมีความเป็นไปได้ค่อนข้างแน่ที่กลุ่มกิจการจะได้รับประโยชน์เชิงเศรษฐกิจในอนาคตในรายจ่ายนั้น เมื่อมีการเปลี่ยนแปลงขึ้นส่วนของอสังหาริมทรัพย์เพื่อการลงทุน กลุ่มกิจการจะตัดมูลค่าตามบัญชีของส่วนที่ถูกเปลี่ยนแปลงออก

หลังจากการรับรู้เมื่อเริ่มแรก อสังหาริมทรัพย์เพื่อการลงทุนจะบันทึกด้วยวิธีราคาทุนหักค่าเสื่อมราคาสะสม และค่าเผื่อผลขาดทุนจากการด้อยค่า

ที่ดินไม่มีการหักค่าเสื่อมราคา ค่าเสื่อมราคาของอสังหาริมทรัพย์เพื่อการลงทุนอื่น ๆ จะคำนวณตามวิธีเส้นตรง เพื่อปันส่วนราคาทุนตลอดประมาณการอายุการให้ประโยชน์ดังนี้

อาคารโรงงานและส่วนปรับปรุงอาคาร	10 ถึง 30 ปี
ระบบสาธารณูปโภค	5 ถึง 25 ปี
สิทธิการใช้ที่ดินและอาคาร	10 ปี

ทุกสิ้นรอบระยะเวลารายงานกลุ่มกิจการได้มีการทบทวนและปรับปรุงอายุการให้ประโยชน์ของสินทรัพย์ให้เหมาะสม

4.10 ที่ดิน อาคารและอุปกรณ์

ที่ดิน อาคารและอุปกรณ์ แสดงด้วยราคาทุนหักค่าเสื่อมราคาสะสมและค่าเผื่อการด้อยค่าของสินทรัพย์ ต้นทุนเริ่มแรกจะรวมต้นทุนทางตรงอื่นๆ ที่เกี่ยวข้องกับการซื้อสินทรัพย์นั้น

ต้นทุนที่เกิดขึ้นในภายหลังจะรวมอยู่ในมูลค่าตามบัญชีของสินทรัพย์หรือแยกเป็นอีกสินทรัพย์หนึ่งตามความเหมาะสม เมื่อต้นทุนนี้เกิดขึ้นและคาดว่าจะให้ประโยชน์เชิงเศรษฐกิจในอนาคตแก่กลุ่มกิจการ และต้นทุนดังกล่าวสามารถวัดมูลค่าได้อย่างน่าเชื่อถือ และจะตัดมูลค่าตามบัญชีของชั้นส่วนที่ถูกเปลี่ยนแทนออก การซ่อมแซมและบำรุงรักษาอื่น กลุ่มกิจการจะรับรู้ต้นทุนดังกล่าวเป็นค่าใช้จ่ายในกำไรหรือขาดทุนเมื่อเกิดขึ้น

ที่ดินไม่มีการคิดค่าเสื่อมราคา ค่าเสื่อมราคาของสินทรัพย์อื่นคำนวณด้วยวิธีเส้นตรงเพื่อลดราคาตามบัญชีให้เท่ากับมูลค่าคงเหลือของสินทรัพย์แต่ละชนิด ตลอดประมาณการอายุการให้ประโยชน์ดังนี้

ส่วนปรับปรุงที่ดิน	10 ปี
อาคารโรงงานและส่วนปรับปรุงอาคารและระบบสาธารณูปโภค	5 ถึง 50 ปี
เครื่องจักร แม่พิมพ์และอุปกรณ์	2 ถึง 20 ปี
อุปกรณ์และเครื่องใช้ในโรงงาน	10 ปี
อุปกรณ์และเครื่องใช้สำนักงาน	3 ถึง 15 ปี
ยานพาหนะ	5 ถึง 8 ปี

ทุกสิ้นรอบระยะเวลารายงานกลุ่มกิจการได้มีการทบทวนและปรับปรุงมูลค่าคงเหลือ และอายุการให้ประโยชน์ของสินทรัพย์ให้เหมาะสม

ในกรณีที่มูลค่าตามบัญชีของสินทรัพย์สูงกว่ามูลค่าที่คาดว่าจะได้รับคืน มูลค่าตามบัญชีของสินทรัพย์ดังกล่าว จะถูกปรับลดให้เท่ากับมูลค่าที่คาดว่าจะได้รับคืนทันที

รายการกำไรและรายการขาดทุนจากการจำหน่ายที่ดิน อาคารและอุปกรณ์ คำนวณโดยการเปรียบเทียบสิ่งตอบแทนสุทธิ ที่ได้รับจากการจำหน่ายสินทรัพย์กับมูลค่าตามบัญชีของสินทรัพย์ และได้รวมอยู่ในรายได้อื่นและค่าใช้จ่ายอื่นตามลำดับในกำไรหรือขาดทุน

4.11 ค่าความนิยม

ค่าความนิยมที่เกิดจากการได้มาซึ่งบริษัทย่อยแสดงเป็นรายการแยกต่างหากในงบแสดงฐานะการเงินรวม

กลุ่มกิจการจะทดสอบการด้อยค่าของค่าความนิยมทุกปี และเมื่อมีการเปลี่ยนแปลงในเหตุการณ์หรือสถานการณ์ที่บ่งชี้ว่าค่าความนิยมอาจด้อยค่า โดยค่าความนิยมจะแสดงด้วยราคาทุนหักด้วยค่าเผื่อการด้อยค่า

เพื่อวัตถุประสงค์ของการทดสอบการด้อยค่า ค่าความนิยมจะถูกปันส่วนไปยังหน่วยสินทรัพย์ที่ก่อให้เกิดเงินสดหรือกลุ่มของหน่วยสินทรัพย์ที่ก่อให้เกิดเงินสดที่คาดว่าจะได้รับประโยชน์จากการรวมธุรกิจที่ก่อให้เกิดค่าความนิยมดังกล่าวขึ้น โดยหน่วยที่ก่อให้เกิดกระแสเงินสดหรือกลุ่มของหน่วยที่ก่อให้เกิดกระแสเงินสดนั้นจะต้องเป็นหน่วยที่เล็กที่สุดที่กลุ่มกิจการที่ใช้ในการประเมินค่าความนิยมเพื่อประโยชน์ในการบริหารภายในกิจการ ซึ่งก็คือส่วนงานดำเนินงาน

4.12 สินทรัพย์ไม่มีตัวตน

สินทรัพย์ที่มีอายุการให้ประโยชน์จำกัด จะวัดมูลค่าในเวลาต่อมาด้วยราคาทุนหักค่าตัดจำหน่ายสะสมและค่าเผื่อจากการด้อยค่าค่าตัดจำหน่ายคำนวณโดยใช้วิธีเส้นตรงตลอดอายุการให้ประโยชน์ที่ประมาณการไว้ของสินทรัพย์ดังต่อไปนี้

การวิจัยและพัฒนา

รายจ่ายเพื่อการวิจัยรับรู้เป็นค่าใช้จ่ายเมื่อเกิดขึ้น ต้นทุนของโครงการพัฒนา (ซึ่งเกี่ยวข้องกับการออกแบบและการทดสอบผลิตภัณฑ์ใหม่หรือการปรับปรุงผลิตภัณฑ์) รับรู้เป็นสินทรัพย์ไม่มีตัวตนในจำนวนไม่เกินต้นทุนที่สามารถวัดมูลค่าได้อย่างน่าเชื่อถือ และเมื่อประเมินแล้วว่าโครงการนั้นจะประสบความสำเร็จค่อนข้างแน่นอนทั้งในแง่การค้าและแง่เทคโนโลยี ส่วนรายจ่ายอื่นเพื่อการพัฒนารับรู้เป็นค่าใช้จ่ายเมื่อเกิดขึ้น ต้นทุนการพัฒนาที่ได้รับรู้เป็นค่าใช้จ่ายไปแล้วในงวดก่อน จะไม่บันทึกเป็นสินทรัพย์ในงวดถัดไป การทยอยตัดจำหน่ายรายจ่ายที่เกิดจากการพัฒนา (ที่กลุ่มกิจการบันทึกไว้เป็นสินทรัพย์) จะเริ่มตั้งแต่เมื่อเริ่มใช้ผลิตภัณฑ์นั้นเพื่อการค้า ด้วยวิธีเส้นตรงตลอดระยะเวลาที่คาดว่าจะได้รับประโยชน์จากการพัฒนานั้น ไม่เกิน 5 และ 10 ปี

ค่าสิทธิบัตร

ค่าสิทธิบัตรที่ได้มานั้นจะแสดงด้วยราคาทุน ค่าสิทธิบัตรมีอายุการให้ประโยชน์ที่ทราบได้แน่นอนและแสดงราคาด้วยราคาทุนหักค่าตัดจำหน่ายสะสม วิธีตัดจำหน่ายจะใช้วิธีเส้นตรง เพื่อบันทึกต้นทุนของค่าสิทธิบัตรตามอายุประมาณการให้ประโยชน์ภายใน 8 ถึง 10 ปี

โปรแกรมคอมพิวเตอร์

ต้นทุนที่ใช้ในการบำรุงรักษาโปรแกรมคอมพิวเตอร์ให้บันทึกเป็นค่าใช้จ่ายเมื่อเกิดขึ้น ค่าใช้จ่ายที่เกิดจากการพัฒนาที่เกี่ยวข้องโดยตรงในการออกแบบและทดสอบโปรแกรมคอมพิวเตอร์ที่มีลักษณะเฉพาะเจาะจงซึ่งกลุ่มกิจการเป็นผู้ดูแล จะรับรู้เป็นสินทรัพย์ไม่มีตัวตนเมื่อเป็นไปตามข้อกำหนดทุกข้อดังนี้

- มีความเป็นไปได้ทางเทคนิคที่กลุ่มกิจการจะทำให้โปรแกรมคอมพิวเตอร์ให้เสร็จสมบูรณ์เพื่อนำมาใช้ประโยชน์หรือขายได้
- ผู้บริหารมีความตั้งใจที่จะทำโปรแกรมคอมพิวเตอร์ให้เสร็จสมบูรณ์และนำมาใช้ประโยชน์หรือขาย
- กลุ่มกิจการมีความสามารถที่จะนำโปรแกรมคอมพิวเตอร์นั้นมาใช้ประโยชน์หรือขาย
- สามารถแสดงว่าโปรแกรมคอมพิวเตอร์นั้นให้ผลประโยชน์ทางเศรษฐกิจในอนาคตอย่างไร
- มีความสามารถในการจัดหาทรัพยากรด้านเทคนิค ด้านการเงิน และด้านอื่นได้เพียงพอที่จะนำมาใช้เพื่อทำให้การพัฒนาเสร็จสิ้นสมบูรณ์ และนำโปรแกรมคอมพิวเตอร์มาใช้ประโยชน์หรือนำมาขายได้
- กลุ่มกิจการมีความสามารถที่จะวัดมูลค่าของรายจ่ายที่เกี่ยวข้องกับโปรแกรมคอมพิวเตอร์ที่เกิดขึ้นในระหว่างการพัฒนาได้อย่างน่าเชื่อถือ

ต้นทุนโดยตรงที่รับรู้เป็นส่วนหนึ่งของโปรแกรมคอมพิวเตอร์ จะรวมถึงต้นทุนพนักงานที่ทำงานในทีมพัฒนาโปรแกรมคอมพิวเตอร์ และค่าใช้จ่ายที่เกี่ยวข้องในจำนวนเงินที่เหมาะสม

ต้นทุนการพัฒนาอื่นที่ไม่เข้าเงื่อนไขเหล่านี้จะรับรู้เป็นค่าใช้จ่ายเมื่อเกิดขึ้น ค่าใช้จ่ายในการพัฒนาหากก่อนหน้านี้รับรู้เป็นค่าใช้จ่ายไปแล้ว จะไม่รับรู้เป็นสินทรัพย์ไม่มีตัวตนในเวลาภายหลัง

ต้นทุนในการพัฒนาโปรแกรมคอมพิวเตอร์จะรับรู้เป็นสินทรัพย์ไม่มีตัวตนและตัดจำหน่ายโดยใช้วิธีเส้นตรงตลอดอายุประมาณการให้ประโยชน์ในระยะเวลาไม่เกิน 3 และ 10 ปี

เครื่องหมายการค้าและยี่ห้อของผลิตภัณฑ์

เครื่องหมายการค้าและยี่ห้อของผลิตภัณฑ์ที่ได้มานั้นสามารถแบ่งแยกได้จะแสดงด้วยราคาทุน เครื่องหมายการค้าและยี่ห้อของผลิตภัณฑ์ที่ได้มาจากการรวมกิจการ จะรับรู้ด้วยมูลค่ายุติธรรม ณ วันรวมธุรกิจ เครื่องหมายการค้าและยี่ห้อของผลิตภัณฑ์มีอายุการให้ประโยชน์ที่ทราบได้แน่นอนและแสดงราคาด้วยราคาทุนหักค่าตัดจำหน่ายสะสม วิธีตัดจำหน่ายจะใช้วิธีเส้นตรงเพื่อปันส่วนต้นทุนของเครื่องหมายการค้าและยี่ห้อของผลิตภัณฑ์ตามอายุประมาณการให้ประโยชน์ภายใน 10, 15 และ 20 ปี

ความสัมพันธ์กับลูกค้า

ความสัมพันธ์กับลูกค้าได้มาจากการรวมธุรกิจ จะรับรู้ด้วยมูลค่ายุติธรรม ณ วันรวมธุรกิจ ความสัมพันธ์กับลูกค้ามีอายุการให้ประโยชน์ที่ทราบได้แน่นอนและวัดมูลค่าที่ราคาทุนหักค่าตัดจำหน่ายสะสม การตัดจำหน่ายคำนวณโดยใช้วิธีเส้นตรงตลอดอายุที่คาดว่า จะให้ประโยชน์ภายใน 7 และ 15 ปี

ทุกสิ้นรอบระยะเวลารายงานกลุ่มกิจการได้มีการทบทวนอายุการให้ประโยชน์ของสินทรัพย์ที่ไม่มีตัวตนให้เหมาะสม

4.13 การด้อยค่าของสินทรัพย์

สินทรัพย์ที่มีอายุการให้ประโยชน์ไม่ทราบแน่ชัด ซึ่งไม่มีการตัดจำหน่ายจะถูกทดสอบการด้อยค่าเป็นประจำทุกปี และเมื่อมีเหตุการณ์หรือสถานการณ์ที่บ่งชี้ว่าสินทรัพย์ดังกล่าวอาจมีการด้อยค่า สินทรัพย์อื่นที่มีการตัดจำหน่ายจะมีการทบทวนการด้อยค่า เมื่อมีเหตุการณ์หรือสถานการณ์บ่งชี้ว่าราคาตามบัญชีอาจสูงกว่ามูลค่าที่คาดว่าจะได้รับคืน รายการขาดทุนจากการด้อยค่าจะรับรู้เมื่อราคาตามบัญชีของสินทรัพย์สูงกว่ามูลค่าที่คาดว่าจะได้รับคืน ซึ่งหมายถึงจำนวนที่สูงกว่าระหว่างมูลค่ายุติธรรมหักต้นทุนในการขายเทียบกับมูลค่าจากการใช้ สินทรัพย์จะถูกจัดเป็นหน่วยที่เล็กที่สุดที่สามารถแยกออกมาได้ เพื่อวัตถุประสงค์ของการประเมินการด้อยค่า สินทรัพย์ที่ไม่ใช่สินทรัพย์ทางการเงิน นอกเหนือจากค่าความนิยมซึ่งรับรู้รายการขาดทุนจากการด้อยค่าไปแล้วจะถูกประเมินความเป็นไปได้ที่จะกลับรายการขาดทุนจากการด้อยค่า ณ วันสิ้นรอบระยะเวลารายงาน

4.14 สัญญาเช่า

สัญญาเช่า - กรณีที่กลุ่มกิจการเป็นผู้เช่า

กลุ่มกิจการรับรู้สัญญาเช่าเมื่อกลุ่มกิจการสามารถเข้าถึงสินทรัพย์ตามสัญญาเช่า เป็นสินทรัพย์สิทธิการใช้และหนี้สินตามสัญญาเช่า โดยค่าเช่าที่ชำระจะบันทึบส่วนเป็นการจ่ายชำระหนี้สินและต้นทุนทางการเงิน โดยต้นทุนทางการเงินจะรับรู้ในกำไรหรือขาดทุนตลอดระยะเวลาสัญญาเช่าด้วยอัตราดอกเบี้ยคงที่จากยอดหนี้สินตามสัญญาเช่าที่คงเหลืออยู่ กลุ่มกิจการคิดค่าเสื่อมราคาสินทรัพย์สิทธิการใช้ตามวิธีเส้นตรงตามอายุที่สั้นกว่าระหว่างอายุสินทรัพย์และระยะเวลาการเช่า

กลุ่มกิจการบันทึบส่วนสิ่งตอบแทนในสัญญาไปยังส่วนประกอบของสัญญาที่เป็นการเช่าและส่วนประกอบของสัญญาที่ไม่เป็นการเช่าตามราคาเอกเทศเปรียบเทียบของแต่ละส่วนประกอบ สำหรับสัญญาที่ประกอบด้วยส่วนประกอบของสัญญาที่เป็นการเช่าและส่วนประกอบของสัญญาที่ไม่เป็นการเช่า ยกเว้นสัญญาเช่าอสังหาริมทรัพย์ซึ่งกลุ่มกิจการเป็นผู้เช่า โดยกลุ่มกิจการเลือกที่จะไม่แยกส่วนประกอบของสัญญา และรวมแต่ละส่วนประกอบเป็นส่วนประกอบที่เป็นการเช่าเท่านั้น

สินทรัพย์และหนี้สินตามสัญญาเช่ารับรู้เริ่มแรกด้วยมูลค่าปัจจุบัน หนี้สินตามสัญญาเช่าประกอบด้วยมูลค่าปัจจุบันของการจ่ายชำระตามสัญญาเช่า ดังนี้

- ค่าเช่าคงที่ (รวมถึงการจ่ายชำระคงที่โดยเนื้อหา) สุทธิด้วยเงินคงจ่าย
- ค่าเช่าผันแปรที่อ้างอิงจากอัตราหรือดัชนี
- มูลค่าที่คาดว่าจะต้องจ่ายจากการรับประกันมูลค่าคงเหลือ
- ราคาสิทธิเลือกซื้อหากมีความแน่นอนอย่างสมเหตุสมผลที่กลุ่มกิจการจะใช้สิทธิ และ
- ค่าปรับจากการยกเลิกสัญญา หากอายุของสัญญาเช่าสะท้อนถึงการที่กลุ่มกิจการคาดว่าจะยกเลิกสัญญานั้น

การจ่ายชำระตามสัญญาเช่าในช่วงการต่ออายุสัญญาเช่าได้รวมอยู่ในการคำนวณหนี้สินตามสัญญาเช่า หากกลุ่มกิจการมีความแน่นอนอย่างสมเหตุสมผลในการใช้สิทธิต่ออายุสัญญาเช่า

กลุ่มกิจการจะคิดลดค่าเช่าจ่ายข้างต้นด้วยอัตราดอกเบี้ยโดยนัยตามสัญญา หากไม่สามารถหาอัตราดอกเบี้ยโดยนัยได้ กลุ่มกิจการจะคิดลดด้วยอัตราดอกเบี้ยส่วนเพิ่มของผู้เช่า ซึ่งก็คืออัตราที่สะท้อนถึงการกู้ยืมเพื่อให้ได้มาซึ่งสินทรัพย์ที่มีมูลค่าใกล้เคียงกัน ในสภาวะเศรษฐกิจ อายุสัญญา และเงื่อนไขที่ใกล้เคียงกัน

สินทรัพย์สิทธิการใช้จะรับรู้ด้วยราคาทุน ซึ่งประกอบด้วย

- จำนวนที่รับรู้เริ่มแรกของหนี้สินตามสัญญาเช่า
- ค่าเช่าจ่ายที่ได้ชำระก่อนเริ่ม หรือ ณ วันทำสัญญา สุทธิจากเงินคงจ่ายที่ได้รับตามสัญญาเช่า
- ต้นทุนทางตรงเริ่มแรก
- ต้นทุนการปรับปรุงสภาพสินทรัพย์

ค่าเช่าที่จ่ายตามสัญญาเช่าระยะสั้นและสัญญาเช่าสินทรัพย์ที่มีมูลค่าต่ำจะรับรู้เป็นค่าใช้จ่ายตามวิธีเส้นตรง สัญญาเช่าระยะสั้นคือสัญญาเช่าที่มีอายุสัญญาเช่าน้อยกว่าหรือเท่ากับ 12 เดือน สินทรัพย์ที่มีมูลค่าต่ำประกอบด้วย อุปกรณ์สำนักงาน

สัญญาเช่า - กรณีที่กลุ่มกิจการเป็นผู้ให้เช่า

สินทรัพย์ที่ให้เช่าตามสัญญาเช่าเงินทุนนั้นถือเป็นลูกหนี้สัญญาเช่าเงินทุนด้วยมูลค่าปัจจุบันของจำนวนเงินที่จ่ายตามสัญญาเช่า ผลต่างระหว่างยอดรวมของลูกหนี้ที่ยังไม่ได้คิดลดกับมูลค่าปัจจุบันของลูกหนี้จะทยอยรับรู้เป็นรายได้ทางการเงินโดยใช้วิธีเงินลงทุนสุทธิซึ่งสะท้อนอัตราผลตอบแทนคงที่ ต้นทุนทางตรงเริ่มแรกที่ยังรวมอยู่ในการวัดมูลค่าลูกหนี้สัญญาเช่าเงินทุนเริ่มแรกและจะทยอยรับรู้โดยลดจากรายได้ตลอดอายุของสัญญาเช่า

รายได้ค่าเช่าตามสัญญาเช่าดำเนินงาน (สุทธิจากสิ่งตอบแทนคงจ่ายที่ได้จ่ายให้แก่ผู้เช่า) รับรู้ด้วยวิธีเส้นตรงตลอดช่วงเวลาการให้เช่า กลุ่มกิจการต้องรวมต้นทุนทางตรงเริ่มแรกที่เกิดขึ้นจากการได้มาซึ่งสัญญาเช่าดำเนินงานในมูลค่าตามบัญชีของสินทรัพย์อ้างอิง และรับรู้ต้นทุนดังกล่าวเป็นค่าใช้จ่ายตลอดอายุสัญญาเช่า โดยใช้เกณฑ์เดียวกันกับรายได้จากสัญญาเช่าสินทรัพย์ที่ให้เช่าได้รวมอยู่ในงบแสดงฐานะการเงินตามลักษณะของสินทรัพย์

4.15 หนี้สินทางการเงิน

ก) การจัดประเภท

กลุ่มกิจการจะพิจารณาจัดประเภทเครื่องมือทางการเงินที่กลุ่มกิจการเป็นผู้ออกเป็นหนี้สินทางการเงินหรือตราสารทุน โดยพิจารณาภาระผูกพันตามสัญญา ดังนี้

- หากกลุ่มกิจการมีภาระผูกพันตามสัญญาที่ต้องส่งมอบเงินสดหรือสินทรัพย์ทางการเงินอื่นให้กับกิจการอื่น โดยไม่สามารถปฏิเสธการชำระหรือเลื่อนการชำระออกไปอย่างไม่มีกำหนดได้นั้น เครื่องมือทางการเงินนั้นจะจัดประเภทเป็นหนี้สินทางการเงิน เว้นแต่ว่าการชำระนั้นสามารถชำระโดยการออกตราสารทุนของกลุ่มกิจการเอง ด้วยจำนวนตราสารทุนที่คงที่ เพื่อแลกเปลี่ยนกับจำนวนเงินที่คงที่
- หากกลุ่มกิจการไม่มีภาระผูกพันตามสัญญาหรือสามารถเลื่อนการชำระภาระผูกพันตามสัญญาไปได้ เครื่องมือทางการเงินดังกล่าวจะจัดประเภทเป็นตราสารทุน

เงินกู้ยืมจัดประเภทเป็นหนี้สินหมุนเวียนเมื่อกลุ่มกิจการไม่มีสิทธิอันปราศจากเงื่อนไขให้เลื่อนชำระหนี้ออกไปอีกเป็นเวลานานไม่น้อยกว่า 12 เดือน นับจากวันสิ้นรอบระยะเวลารายงาน

ข) การวัดมูลค่า

ในการรับรู้รายการเมื่อเริ่มแรกกลุ่มกิจการต้องวัดมูลค่าหนี้สินทางการเงินด้วยมูลค่ายุติธรรม และวัดมูลค่าหนี้สินทางการเงินทั้งหมดภายหลังการรับรู้รายการด้วยราคาทุนตัดจำหน่าย

ค) การตัดรายการและการเปลี่ยนแปลงเงื่อนไขของสัญญา

กลุ่มกิจการตัดรายการหนี้สินทางการเงินเมื่อภาระผูกพันที่ระบุในสัญญาได้มีการปฏิบัติตามแล้ว หรือได้มีการยกเลิกไป หรือสิ้นสุดลงแล้ว

หากกลุ่มกิจการมีการเจรจาต่อรองหรือเปลี่ยนแปลงเงื่อนไขของหนี้สินทางการเงิน กลุ่มกิจการจะต้องพิจารณาว่ารายการดังกล่าวเข้าเงื่อนไขของการตัดรายการหรือไม่ หากเข้าเงื่อนไขของการตัดรายการ กลุ่มกิจการจะต้องรับรู้หนี้สินทางการเงินใหม่ด้วยมูลค่ายุติธรรมของหนี้สินใหม่นั้น และตัดรายการหนี้สินทางการเงินนั้นด้วยมูลค่าตามบัญชีที่เหลืออยู่ และรับรู้ส่วนต่างในรายการกำไรหรือขาดทุนอื่นในกำไรหรือขาดทุน

หากกลุ่มกิจการพิจารณาแล้วว่าการต่อรองเงื่อนไขดังกล่าวไม่เข้าเงื่อนไขของการตัดรายการ กลุ่มกิจการจะปรับปรุงมูลค่าของหนี้สินทางการเงินโดยการคิดลดกระแสเงินสดใหม่ตามสัญญาด้วยอัตราดอกเบี้ยที่แท้จริงเดิม (Original effective interest rate) ของหนี้สินทางการเงินนั้น และรับรู้ส่วนต่างในรายการกำไรหรือขาดทุนอื่นในกำไรหรือขาดทุน

4.16 เงินกู้ยืม

เงินกู้ยืมรับรู้เริ่มแรกด้วยมูลค่ายุติธรรมของสิ่งตอบแทนที่ได้รับหักด้วยต้นทุนการจัดทำรายการที่เกิดขึ้น เงินกู้ยืมวัดมูลค่าในเวลาต่อมาด้วยวิธีราคาทุนตัดจำหน่ายตามวิธีอัตราดอกเบี้ยที่แท้จริง ผลต่างระหว่างสิ่งตอบแทน (หักด้วยต้นทุนการจัดทำรายการที่เกิดขึ้น) เมื่อเทียบกับมูลค่าที่จ่ายคืนเพื่อชำระหนี้จะรับรู้ในกำไรขาดทุนเบ็ดเสร็จตลอดช่วงเวลาการกู้ยืม

ค่าธรรมเนียมที่จ่ายไปเพื่อให้ได้เงินกู้มาจะรับรู้เป็นต้นทุนการจัดทำรายการเงินกู้ในกรณีที่มีความเป็นไปได้ที่จะใช้เงินกู้บางส่วนหรือทั้งหมด ในกรณีนี้ค่าธรรมเนียมจะรอการรับรู้จนกระทั่งมีการถอนเงิน หากไม่มีหลักฐานที่มีความเป็นไปได้ที่จะใช้เงินบางส่วนหรือทั้งหมด ค่าธรรมเนียมจะรับรู้เป็นค่าใช้จ่ายจ่ายล่วงหน้าสำหรับการให้บริการสภาพคล่องและจะตัดจำหน่ายตามระยะเวลาของวงเงินกู้ที่เกี่ยวข้อง

เงินกู้ยืมจัดประเภทเป็นหนี้สินหมุนเวียนเมื่อกลุ่มกิจการไม่มีสิทธิอันปราศจากเงื่อนไขให้เลื่อนชำระหนี้ออกไปอีกเป็นเวลานานน้อยกว่า 12 เดือน นับจากวันสิ้นรอบระยะเวลารายงาน

4.17 ต้นทุนการกู้ยืม

ต้นทุนการกู้ยืมที่เกี่ยวข้องโดยตรงกับการได้มา การก่อสร้าง หรือการผลิตสินทรัพย์ที่เข้าเงื่อนไขต้องนำมาเป็นส่วนหนึ่งของราคาทุนของสินทรัพย์นั้น โดยสินทรัพย์ที่เข้าเงื่อนไขคือสินทรัพย์ที่จำเป็นต้องใช้ระยะเวลานานในการเตรียมสินทรัพย์นั้นให้อยู่ในสภาพพร้อมที่จะใช้ได้ตามประสงค์หรือพร้อมที่จะขาย การรวมต้นทุนการกู้ยืมเป็นราคาทุนของสินทรัพย์ต้องสิ้นสุดลงเมื่อการดำเนินการส่วนใหญ่ที่จำเป็นในการเตรียมสินทรัพย์ที่เข้าเงื่อนไขให้อยู่ในสภาพพร้อมที่จะใช้ได้ตามประสงค์หรือพร้อมที่จะขายได้เสร็จสิ้นลง

รายได้จากการลงทุนที่เกิดขึ้นจากการนำเงินกู้ยืมที่กู้มาโดยเฉพาะ ที่ยังไม่ได้นำไปเป็นรายจ่ายของสินทรัพย์ที่เข้าเงื่อนไขไปลงทุนเป็นการชั่วคราวก่อน ต้องนำมาหักจากต้นทุนการกู้ยืมที่สามารถตั้งขึ้นเป็นต้นทุนของสินทรัพย์ ต้นทุนการกู้ยืมอื่นๆ ต้องถือเป็นค่าใช้จ่ายในงวดที่เกิดขึ้น

อัตราที่ใช้คำนวณต้นทุนการกู้ยืมที่รวมเป็นราคาทุนของสินทรัพย์ คือ อัตราดอกเบี้ยถัวเฉลี่ยของยอดเงินกู้ยืมในระหว่างปี ในกรณีที่เงินกู้ยืมเกิดขึ้นโดยเฉพาะเพื่อซื้อ ก่อสร้างหรือผลิตสินทรัพย์ จำนวนต้นทุนการกู้ยืมที่รวมเป็นราคาทุนของสินทรัพย์จะเป็นต้นทุนการกู้ยืมที่เกิดขึ้นจริงในระหว่างปีของเงินกู้ยืมนั้นหักด้วยรายได้ที่เกิดจากการนำเงินกู้ยืมดังกล่าวไปลงทุนเป็นการชั่วคราว

4.18 ภาษีเงินได้งวดปัจจุบันและภาษีเงินได้รอการตัดบัญชี

ค่าใช้จ่ายภาษีเงินได้สำหรับงวดประกอบด้วยภาษีเงินได้ของงวดปัจจุบันและภาษีเงินได้รอการตัดบัญชี ภาษีเงินได้จะรับรู้ในงบกำไรขาดทุน ยกเว้นส่วนภาษีเงินได้ที่เกี่ยวข้องกับรายการที่รับรู้ในกำไรขาดทุนเบ็ดเสร็จอื่นหรือรายการที่รับรู้โดยตรงไปยังส่วนของผู้ถือหุ้น

ภาษีเงินได้ของงวดปัจจุบัน

ภาษีเงินได้ของงวดปัจจุบันคำนวณจากอัตราภาษีตามกฎหมายภาษีที่มีผลบังคับใช้อยู่หรือที่คาดได้ค่อนข้างแน่ว่าจะมีผลบังคับใช้ภายในสิ้นรอบระยะเวลาที่รายงาน ผู้บริหารจะประเมินสถานะของการยื่นแบบแสดงรายการภาษีเป็นงวด ๆ ในกรณีที่การนำกฎหมายภาษีไปปฏิบัติขึ้นอยู่กับความตีความ กลุ่มกิจการจะตั้งประมาณการค่าใช้จ่ายภาษีที่เหมาะสมจากจำนวนที่คาดว่าจะต้องจ่ายชำระแก่หน่วยงานจัดเก็บภาษี

ภาษีเงินได้รอการตัดบัญชี

ภาษีเงินได้รอการตัดบัญชีรับรู้เมื่อเกิดผลต่างชั่วคราวระหว่างฐานภาษีของสินทรัพย์และหนี้สิน และราคาตามบัญชีที่แสดงอยู่ในงบการเงิน อย่างไรก็ตามกลุ่มกิจการจะไม่รับรู้ภาษีเงินได้รอการตัดบัญชีสำหรับผลต่างชั่วคราวที่เกิดจากเหตุการณ์ต่อไปนี้

- การรับรู้เริ่มแรกของรายการสินทรัพย์หรือรายการหนี้สินที่เกิดจากรายการที่ไม่ใช่การรวมธุรกิจ และไม่มีผลกระทบต่อกำไรหรือขาดทุนทั้งทางบัญชีและทางภาษี
- ผลต่างชั่วคราวของเงินลงทุนในบริษัทย่อย บริษัทรวม และส่วนได้เสียในการร่วมค้าที่กลุ่มกิจการสามารถควบคุมจังหวะเวลาของการกลับรายการผลต่างชั่วคราวและการกลับรายการผลต่างชั่วคราวมีความเป็นไปได้ค่อนข้างแน่ว่าจะไม่เกิดขึ้นภายในระยะเวลาที่คาดการณ์ได้ในอนาคต

ภาษีเงินได้รอการตัดบัญชีคำนวณจากอัตราภาษีที่มีผลบังคับใช้อยู่หรือที่คาดได้ค่อนข้างแน่ว่าจะมีผลบังคับใช้ภายในสิ้นรอบระยะเวลาที่รายงาน และคาดว่าอัตราภาษีดังกล่าวจะนำไปใช้เมื่อสินทรัพย์ภาษีเงินได้รอการตัดบัญชีที่เกี่ยวข้องได้ใช้ประโยชน์หรือหนี้สินภาษีเงินได้รอการตัดบัญชีได้มีการจ่ายชำระ

สินทรัพย์ภาษีเงินได้รอการตัดบัญชีจะรับรู้หากมีความเป็นไปได้ค่อนข้างแน่ว่ากลุ่มกิจการจะมีกำไรทางภาษีเพียงพอที่จะนำจำนวนผลต่างชั่วคราวนั้นมาใช้ประโยชน์

สินทรัพย์ภาษีเงินได้รอการตัดบัญชีและหนี้สินภาษีเงินได้รอการตัดบัญชีจะแสดงหักกลบกันก็ต่อเมื่อกิจการมีสิทธิตามกฎหมายที่จะนำสินทรัพย์ภาษีเงินได้ของงวดปัจจุบันมาหักกลบกับหนี้สินภาษีเงินได้ของงวดปัจจุบัน และทั้งสินทรัพย์ภาษีเงินได้รอการตัดบัญชีและหนี้สินภาษีเงินได้รอการตัดบัญชีเกี่ยวข้องกับภาษีเงินได้ที่ประเมินโดยหน่วยงานจัดเก็บภาษีหน่วยงานเดียวกัน สินทรัพย์ภาษีเงินได้ของงวดปัจจุบันและหนี้สินภาษีเงินได้ของงวดปัจจุบันจะแสดงหักกลบกันก็ต่อเมื่อกิจการมีสิทธิตามกฎหมายในการนำสินทรัพย์และหนี้สินดังกล่าวมาหักกลบกันและตั้งใจจะจ่ายหนี้สินและสินทรัพย์ภาษีเงินได้ของงวดปัจจุบันด้วยยอดสุทธิ

4.19 ผลประโยชน์พนักงาน

กลุ่มกิจการรับรู้หนี้สิน ค่าใช้จ่ายสำหรับโบนัส และรับรู้ภาระผูกพันผลประโยชน์พนักงานเมื่อมีภาระผูกพันตามกฎหมายหรือตามประเพณีปฏิบัติในอดีตซึ่งก่อให้เกิดภาระผูกพันจากการอนุमान

ผลประโยชน์พนักงานของกลุ่มกิจการประกอบด้วยโครงการสมทบเงินและโครงการผลประโยชน์ สำหรับโครงการสมทบเงินบริษัทจะจ่ายเงินสมทบให้กองทุนในจำนวนเงินที่คงที่ บริษัทไม่มีภาระผูกพันทางกฎหมายหรือภาระผูกพันจากการอนุमानที่จะต้องจ่ายเงินเพิ่ม ถึงแม้กองทุนไม่มีสินทรัพย์เพียงพอที่จะจ่ายให้พนักงานทั้งหมดสำหรับการให้บริการจากพนักงานทั้งในอดีตและปัจจุบัน

สำหรับโครงการผลประโยชน์นั้นประกอบด้วยผลประโยชน์เมื่อเกษียณอายุ ซึ่งจะกำหนดจำนวนเงินผลประโยชน์ที่พนักงานจะได้รับ โดยส่วนใหญ่จะขึ้นอยู่กับหลายปัจจัย เช่น อายุของพนักงาน จำนวนปีที่ทำงาน ค่าตอบแทน อัตราคิดลดและค่าตอบแทนเมื่อเกษียณอายุ

ภาระผูกพันผลประโยชน์นี้คำนวณโดยนักคณิตศาสตร์ประกันภัยอิสระทุกปี ด้วยวิธีคิดลดแต่ละหน่วยที่ประมาณการไว้ซึ่งมูลค่าปัจจุบันของโครงการผลประโยชน์จะประมาณโดยการคิดลดกระแสเงินสดจ่ายในอนาคต โดยใช้อัตราผลตอบแทนในตลาดของพันธบัตรรัฐบาล ซึ่งเป็นสกุลเงินเดียวกับสกุลเงินประมาณการกระแสเงินสด และวันครบกำหนดของพันธบัตรใกล้เคียงกับระยะเวลาที่ต้องชำระภาระผูกพันโครงการผลประโยชน์เมื่อเกษียณอายุ

กำไรและขาดทุนจากการวัดมูลค่าใหม่ที่เกิดขึ้นจากการปรับปรุงจากประสบการณ์หรือการเปลี่ยนแปลงในข้อสมมติฐานจะรับรู้ในส่วนของผู้ถือหุ้นผ่านกำไรขาดทุนเบ็ดเสร็จอื่นในงวดที่เกิดขึ้นและรวมอยู่ในกำไรสะสมในงบแสดงการเปลี่ยนแปลงในส่วนของผู้ถือหุ้น

ต้นทุนบริการในอดีตจะถูกรับรู้ทันทีในกำไรหรือขาดทุน

4.20 กองทุนสำรองเลี้ยงชีพ

กลุ่มกิจการได้จัดตั้งกองทุนสำรองเลี้ยงชีพตามความในพระราชบัญญัติกองทุนสำรองเลี้ยงชีพ พ.ศ. 2530 และเข้าเป็นสมาชิกของกองทุนรวมแห่งหนึ่งโดยได้รับอนุมัติจากกระทรวงการคลังเรียบร้อยแล้ว โดยที่สินทรัพย์ของกองทุนได้แยกออกจากสินทรัพย์ของกลุ่มกิจการและบริหารโดยผู้จัดการกองทุน

ตามระเบียบกองทุน พนักงานต้องจ่ายเงินสะสมเข้ากองทุนในอัตราร้อยละ 3 ถึงร้อยละ 15 ของเงินเดือน และกลุ่มกิจการจ่ายสมทบเข้ากองทุนนี้ในอัตราร้อยละ 3 ถึงร้อยละ 5 ของเงินเดือนพนักงาน กลุ่มกิจการได้แต่งตั้งผู้จัดการกองทุนรับอนุญาตแห่งหนึ่งเพื่อบริหารกองทุนให้เป็นไปตามข้อกำหนดของกฎกระทรวงที่ออกตามความในพระราชบัญญัติกองทุนสำรองเลี้ยงชีพ พ.ศ. 2530

เงินจ่ายสมทบเข้ากองทุนสำรองเลี้ยงชีพของบริษัท บันทึกเป็นค่าใช้จ่ายในงบกำไรขาดทุนสำหรับรอบระยะเวลาบัญชีที่เกี่ยวข้อง

4.21 ประมาณการหนี้สิน - ทั่วไป

ประมาณการหนี้สินจะรับรู้ก็ต่อเมื่อ กลุ่มกิจการมีภาระผูกพันในปัจจุบันตามกฎหมายหรือตามข้อตกลงซึ่งจัดทำไว้อันเป็นผลสืบเนื่องมาจากเหตุการณ์ในอดีต ซึ่งการชำระภาระผูกพันนั้นมีความเป็นไปได้ค่อนข้างแน่ว่าจะส่งผลให้กลุ่มกิจการต้องสูญเสียทรัพยากรออกไปและสามารถประมาณการจำนวนที่ต้องจ่ายได้อย่างน่าเชื่อถือ

กลุ่มกิจการจะวัดมูลค่าของจำนวนประมาณการหนี้สินโดยใช้มูลค่าปัจจุบันของรายจ่ายที่คาดว่าจะต้องนำมาจ่ายชำระภาระผูกพัน การเพิ่มขึ้นของประมาณการหนี้สินเนื่องจากมูลค่าของเงินตามเวลาจะรับรู้เป็นดอกเบี้ยจ่าย

4.22 ทุนเรือนหุ้น

หุ้นสามัญจะจัดประเภทไว้เป็นส่วนของผู้ถือหุ้น

ต้นทุนส่วนเพิ่มที่เกี่ยวข้องกับการออกหุ้นใหม่หรือการออกสิทธิในการซื้อหุ้นซึ่งสิทธิจากภาษีจะถูกแสดงเป็นยอดหักในส่วนของผู้ถือหุ้น

4.23 การจ่ายเงินปันผล

เงินปันผลที่จ่ายไปยังผู้ถือหุ้นของกิจการจะรับรู้เป็นหนี้สินในงบการเงินเมื่อการจ่ายเงินปันผลระหว่างกาลได้รับการอนุมัติจากที่ประชุมคณะกรรมการบริษัท และการจ่ายเงินปันผลประจำปีได้รับอนุมัติจากที่ประชุมผู้ถือหุ้นของบริษัท

4.24 การรับรู้รายได้

รายได้หลักรวมถึงรายได้ที่เกิดจากกิจกรรมปกติทางธุรกิจทุกประเภท รวมถึงรายได้อื่นๆ ที่กลุ่มกิจการได้รับการโอนส่งสินค้าและให้บริการในกิจกรรมตามปกติธุรกิจ

กลุ่มกิจการรับรู้รายได้สุทธิจากภาษีมูลค่าเพิ่มซึ่งกลุ่มกิจการจะรับรู้รายได้เมื่อคาดว่าจะมีความเป็นไปได้ค่อนข้างแน่ที่จะได้รับชำระเมื่อส่งมอบสินค้าหรือให้บริการ

สำหรับสัญญาที่มีหลายองค์ประกอบที่กลุ่มกิจการจะต้องส่งมอบสินค้าหรือให้บริการหลายประเภท กลุ่มกิจการต้องแยกเป็นแต่ละภาระที่ต้องปฏิบัติที่แยกต่างหากจากกัน และต้องปันส่วนราคาของรายการของสัญญาดังกล่าวไปยังแต่ละภาระที่ต้องปฏิบัติตามสัดส่วนของราคาขายแบบเอกเทศหรือประมาณการราคาขายแบบเอกเทศ กลุ่มกิจการจะรับรู้รายได้ของแต่ละภาระที่ต้องปฏิบัติแยกต่างหากจากกันเมื่อกลุ่มกิจการได้ปฏิบัติตามภาระนั้นแล้ว

สิ่งตอบแทนที่จ่ายให้กับลูกค้าหรือจ่ายในนามของลูกค้าแก่บุคคลหรือกิจการอื่น รวมถึงส่วนลดหรือเงินคืนในอนาคต จะรับรู้เป็นรายการหักจากรายได้ เว้นแต่การจ่ายสิ่งตอบแทนนั้นเป็นการจ่ายเพื่อให้ได้มาซึ่งสินค้าหรือบริการแยกต่างหาก

รายได้อื่นรับรู้ตามเกณฑ์ดังนี้

- รายได้ค่าบริการที่ปรึกษาและการจัดการรับรู้ตามเกณฑ์คงค้างซึ่งเป็นไปตามเนื้อหาของสัญญาที่เกี่ยวข้อง
- รายได้เงินปันผลรับรู้เมื่อกลุ่มกิจการมีสิทธิได้รับเงินปันผล
- รายได้ดอกเบี้ยรับรู้ตามเกณฑ์สัดส่วนของเวลาโดยพิจารณาจากอัตราดอกเบี้ยที่แท้จริงของช่วงเวลาจนถึงวันครบอายุและพิจารณาจากจำนวนเงินต้นที่เป็นยอดคงเหลือในบัญชีสำหรับการบันทึกค้างรับของกลุ่มกิจการ
- รายได้ค่าเช่ารับรู้ด้วยวิธีเส้นตรงตลอดอายุของสัญญาเช่า
- รายได้จากการขายเศษซากรับรู้เมื่อมีการขายจริง
- รายได้อื่นรับรู้เมื่อสิทธิที่จะได้รับเกิดขึ้น

4.25 ต้นทุนทางการเงิน

ต้นทุนทางการเงินประกอบด้วย ดอกเบี้ยจ่ายจากเงินกู้ยืมจากสถาบันการเงิน เงินกู้ยืมจากบุคคลหรือกิจการที่เกี่ยวข้องกัน ค่าตัดจำหน่ายค่าใช้จ่ายทางตรงในการออกหุ้นกู้ ดอกเบี้ยจ่ายจากหนี้สินภายใต้สัญญาเช่า ค่าธรรมเนียมธนาคาร ค่าธรรมเนียมการค้ำประกันเงินกู้ และกำไร(ขาดทุน)สุทธิที่เกิดจากอัตราแลกเปลี่ยนเงินตราต่างประเทศจากการกู้ยืมในสกุลเงินตราต่างประเทศ

4.26 อนุพันธ์และกิจกรรมป้องกันความเสี่ยง

อนุพันธ์ที่ไม่เข้าเงื่อนไขของการบัญชีป้องกันความเสี่ยง

อนุพันธ์ที่ไม่เข้าเงื่อนไขของการบัญชีป้องกันความเสี่ยงจะรับรู้เริ่มแรกด้วยมูลค่ายุติธรรม และจะรับรู้การเปลี่ยนแปลงในมูลค่ายุติธรรมในรายการกำไรหรือขาดทุนอื่น

กลุ่มกิจการแสดงมูลค่ายุติธรรมของอนุพันธ์เป็นรายการหมุนเวียนหรือไม่หมุนเวียนตามวันครบกำหนดของอนุพันธ์นั้น

4.27 สัญญาค้ำประกันทางการเงิน

กลุ่มกิจการรับรู้หนี้สินทางการเงินจากสัญญาค้ำประกันเมื่อกลุ่มกิจการให้การค้ำประกันทางการเงินที่มูลค่ายุติธรรม ณ วันที่รับรู้เริ่มแรก และรับรู้มูลค่าในภายหลังด้วยจำนวนที่สูงกว่าระหว่าง

- จำนวนผลขาดทุนด้านเครดิตที่คาดว่าจะเกิดขึ้นที่คำนวณตามข้อกำหนดของ TFRS 9 และ
- จำนวนที่รับรู้เริ่มแรกหักด้วยรายได้ที่รับรู้ตามการรับรู้รายได้ภายใต้ TFRS 15

มูลค่ายุติธรรมของสัญญาค้ำประกันทางการเงินกำหนดจากมูลค่าปัจจุบันของผลต่างในกระแสเงินสดระหว่าง ก) กระแสเงินสดตามสัญญาของหนี้สินที่เกี่ยวข้อง และ ข) กระแสเงินสดที่จะต้องจ่ายชำระในกรณีที่ไม่มีให้การค้ำประกันดังกล่าว หรือการประมาณจำนวนเงินที่ต้องจ่ายให้แก่บุคคลภายนอกสำหรับเพื่อโอนภาระผูกพันดังกล่าวออกไป

สัญญาค้ำประกันที่เกี่ยวข้องกับเงินกู้ยืมหรือค่าใช้จ่ายค้างจ่ายอื่นๆ ที่ไม่ได้รับผลตอบแทน มูลค่ายุติธรรมจะแสดงรวมเป็นส่วนหนึ่งของต้นทุนของเงินลงทุน

5 การจัดการความเสี่ยงทางการเงิน

5.1 ปัจจัยความเสี่ยงด้านการเงิน

กิจกรรมของกลุ่มกิจการย่อมมีความเสี่ยงทางการเงินที่หลากหลายซึ่งได้แก่ ความเสี่ยงจากตลาด (รวมถึงความเสี่ยงจากอัตราแลกเปลี่ยนและความเสี่ยงจากอัตราดอกเบี้ย) ความเสี่ยงด้านการให้สินเชื่อ และความเสี่ยงด้านสภาพคล่อง แผนการจัดการความเสี่ยงโดยรวมของกลุ่มกิจการจึงมุ่งเน้นความผันผวนของตลาดการเงินและบริหารจัดการเพื่อลดผลกระทบต่อผลการดำเนินงานให้อยู่ในระดับที่ยอมรับได้ กลุ่มกิจการจึงใช้อนุพันธ์เพื่อป้องกันความเสี่ยงบางประการที่จะเกิดขึ้น

การจัดการความเสี่ยงดำเนินงานโดยฝ่ายการเงิน เป็นไปตามนโยบายที่อนุมัติโดยคณะกรรมการบริษัท ฝ่ายการเงินของกลุ่มกิจการจะประเมิน ประเมิน และป้องกันความเสี่ยงทางการเงินด้วยการร่วมมือกันทำงานอย่างใกล้ชิดกับหน่วยปฏิบัติงานต่างๆ ภายในกลุ่มกิจการ ฝ่ายการเงินจะกำหนดหลักการโดยภาพรวมเพื่อจัดการความเสี่ยงและนโยบายที่เกี่ยวข้องไว้เป็นลายลักษณ์อักษรรวมถึงนโยบายสำหรับความเสี่ยงอย่างเฉพาะเจาะจง เช่น ความเสี่ยงจากอัตราแลกเปลี่ยนเงินตราต่างประเทศ ความเสี่ยงอัตราดอกเบี้ย ความเสี่ยงการให้สินเชื่อ

5.1.1 ความเสี่ยงจากตลาด

ก) ความเสี่ยงจากอัตราแลกเปลี่ยน

เนื่องจากกลุ่มกิจการดำเนินงานระหว่างประเทศจึงย่อมมีความเสี่ยงจากอัตราแลกเปลี่ยนเงินตราต่างประเทศ โดยเฉพาะจากสกุลเงินดอลลาร์สหรัฐ ยูโร ดอลลาร์ออสเตรเลีย เยน และเรนเมนบี อันเกี่ยวเนื่องมาจากรายการซื้อขายสินค้า ซื้อเครื่องจักร การกู้ยืมเงินในสกุลเงินต่างประเทศ การรับรู้รายการของสินทรัพย์และหนี้สิน และเงินลงทุนสุทธิในหน่วยงานต่างประเทศ กลุ่มกิจการมีแนวทางบริหารความเสี่ยงโดยพิจารณาการเข้าทำสัญญาแลกเปลี่ยนเงินตราต่างประเทศล่วงหน้าตามความเหมาะสม

กลุ่มกิจการไม่ได้ดำเนินการบัญชีป้องกันความเสี่ยงมาถือปฏิบัติ จึงรับรู้สัญญาแลกเปลี่ยนเงินตราต่างประเทศล่วงหน้าดังกล่าวเป็นรายการถือไว้เพื่อค้ำและรับรู้กำไรหรือขาดทุนที่เกี่ยวข้องในกำไรหรือขาดทุน

บริษัท อีสเทิร์นโพลีเมอร์ กรุ๊ป จำกัด (มหาชน)
 หมายเหตุประกอบงบการเงินรวมและงบการเงินเฉพาะกิจการ
 สำหรับปีสิ้นสุดวันที่ 31 มีนาคม พ.ศ. 2567

ณ วันที่ 31 มีนาคม พ.ศ. 2567 และ พ.ศ. 2566 กลุ่มกิจการมียอดคงเหลือของสินทรัพย์และหนี้สินทางการเงินที่เป็นสกุลเงินตราต่างประเทศที่สำคัญ ดังนี้

สกุลเงิน	งบการเงินรวม					
	พ.ศ. 2567			พ.ศ. 2566		
	จำนวนเงิน		อัตราแลกเปลี่ยนเฉลี่ย ณ วันที่ 31 มีนาคม	จำนวนเงิน		อัตราแลกเปลี่ยนเฉลี่ย ณ วันที่ 31 มีนาคม
	สินทรัพย์ทางการเงิน	หนี้สินทางการเงิน		สินทรัพย์ทางการเงิน	หนี้สินทางการเงิน	
ดอลลาร์สหรัฐ	11,791,593	8,200,597	36.47	14,646,582	13,952,334	34.10
ยูโร	3,248,907	1,135,097	39.29	1,245,565	149,607	37.18
ดอลลาร์ออสเตรเลีย	17,827,203	25,026,294	23.73	19,540,685	83,274,897	22.89
เยน	222,875,559	100,000,000	0.24	237,827,993	790,000	0.26
เรมินบิ	17,659,382	3,320,846	5.03	23,990,214	6,552,889	4.98
แรนด์	49,696,586	-	1.93	9,620,318	-	1.91

การวิเคราะห์ความอ่อนไหว

จากตารางข้างต้น กลุ่มกิจการมีความเสี่ยงหลักจากการเปลี่ยนแปลงในอัตราแลกเปลี่ยนระหว่างเงินบาทกับเงินดอลลาร์สหรัฐ เงินดอลลาร์ออสเตรเลีย และเงินเรมเนบิ ความอ่อนไหวในกำไรหรือขาดทุนก่อนภาษีเงินได้ต่อการเปลี่ยนแปลงในอัตราแลกเปลี่ยน (โดยกำหนดให้ปัจจัยอื่นคงที่) ส่วนใหญ่มาจากสินทรัพย์และหนี้สินทางการเงินในสกุลเงินดอลลาร์สหรัฐ เงินดอลลาร์ออสเตรเลีย และเงินเรมเนบิ และผลกระทบที่มีต่อองค์ประกอบอื่นในส่วนของเจ้าของที่เกิดมาจากสัญญาแลกเปลี่ยนเงินตราต่างประเทศล่วงหน้าที่ถูกกำหนดไว้เพื่อป้องกันความเสี่ยงด้านกระแสเงินสด

	งบการเงินรวม		งบการเงินเฉพาะกิจการ	
	ผลกระทบต่อ	ผลกระทบต่อ	ผลกระทบต่อ	ผลกระทบต่อ
	กำไรหรือ	องค์ประกอบ	กำไรหรือ	องค์ประกอบ
	ขาดทุนก่อน	อื่นในส่วน	ขาดทุนก่อน	อื่นในส่วน
	ภาษีเงินได้	ของเจ้าของ	ภาษีเงินได้	ของเจ้าของ
	บาท	บาท	บาท	บาท
ณ วันที่ 31 มีนาคม พ.ศ. 2567				
อัตราแลกเปลี่ยน บาทต่อสกุลเงิน				
ดอลลาร์สหรัฐ - เพิ่มขึ้นร้อยละ 10	12,789,300	-	-	-
ดอลลาร์สหรัฐ - ลดลงร้อยละ 10	(12,789,300)	-	-	-
ดอลลาร์ออสเตรเลีย - เพิ่มขึ้นร้อยละ 5	(9,423,987)	-	-	-
ดอลลาร์ออสเตรเลีย - ลดลงร้อยละ 5	9,423,987	-	-	-
เรมเนบิ - เพิ่มขึ้นร้อยละ 4	(2,867,707)	-	-	-
เรมเนบิ - ลดลงร้อยละ 4	2,867,707	-	-	-

	งบการเงินรวม		งบการเงินเฉพาะกิจการ	
	ผลกระทบต่อกำไรหรือขาดทุนก่อนภาษีเงินได้บาท	ผลกระทบต่อองค์ประกอบอื่นในส่วนของผู้ถือหุ้นของเจ้าของบาท	ผลกระทบต่อกำไรหรือขาดทุนก่อนภาษีเงินได้บาท	ผลกระทบต่อองค์ประกอบอื่นในส่วนของผู้ถือหุ้นของเจ้าของบาท
ณ วันที่ 31 มีนาคม พ.ศ. 2566				
อัตราแลกเปลี่ยน บาทต่อสกุลเงิน				
ดอลลาร์สหรัฐ - เพิ่มขึ้นร้อยละ 2	332,565	-	-	-
ดอลลาร์สหรัฐ - ลดลงร้อยละ 2	(332,565)	-	-	-
ดอลลาร์ออสเตรเลีย - เพิ่มขึ้นร้อยละ 8	(120,550,824)	-	-	-
ดอลลาร์ออสเตรเลีย - ลดลงร้อยละ 8	120,550,824	-	-	-
เรนเมนบี - เพิ่มขึ้นร้อยละ 5	4,119,429	-	-	-
เรนเมนบี - ลดลงร้อยละ 5	(4,119,429)	-	-	-

ข) ความเสี่ยงจากอัตราดอกเบี้ย

กลุ่มกิจการมีความเสี่ยงจากอัตราดอกเบี้ยที่สำคัญอันเกี่ยวข้องกับเงินฝากสถาบันการเงิน เงินกู้ยืม เงินเบิกเกินบัญชีหนี้สินตามสัญญาเช่า เงินกู้ยืมที่มีดอกเบี้ย และหุ้นกู้ เนื่องจากสินทรัพย์และหนี้สินทางการเงินส่วนใหญ่มีอัตราดอกเบี้ยที่ปรับขึ้นลงตามอัตราตลาด หรือมีอัตราดอกเบี้ยคงที่ซึ่งใกล้เคียงกับอัตราตลาดในปัจจุบัน กลุ่มกิจการจะใช้สัญญาแลกเปลี่ยนอัตราดอกเบี้ย (จากอัตราดอกเบี้ยผันแปรมาเป็นอัตราดอกเบี้ยคงที่) เป็นเครื่องมือในการลดความเสี่ยงจากอัตราดอกเบี้ยเมื่อจำเป็น

เครื่องมือทางการเงินที่กลุ่มกิจการใช้เพื่อบริหารความเสี่ยง

กลุ่มกิจการและบริษัทเข้าทำสัญญาแลกเปลี่ยนอัตราดอกเบี้ยโดยครอบคลุมร้อยละ 29.85 ต่อปี และร้อยละ 49.57 ต่อปีตามลำดับ ของเงินต้นของเงินกู้ยืมที่มีอัตราดอกเบี้ยผันแปรที่คงค้างอยู่ (พ.ศ. 2566 : ร้อยละ 34.50 ต่อปี และร้อยละ 90.00 ต่อปี ตามลำดับ) โดยอัตราดอกเบี้ยคงที่ตามสัญญาแลกเปลี่ยนอัตราดอกเบี้ยมีอัตราร้อยละ 3.72 ต่อปี ถึง 3.95 ต่อปี (พ.ศ. 2566 : ร้อยละ 3.72 ต่อปี ถึง 3.95 ต่อปี) และอัตราดอกเบี้ยผันแปรมีอัตราดอกเบี้ยส่วนเพิ่มจาก THOR ที่ร้อยละ 1.54 ซึ่ง ณ วันสิ้นรอบระยะเวลารายงาน อัตราดอกเบี้ย THOR เท่ากับร้อยละ 2.49

กลุ่มกิจการยังได้เข้าทำสัญญาแลกเปลี่ยนอัตราดอกเบี้ยต่างสกุลเงินโดยครอบคลุมร้อยละ 39.79 ของเงินต้นของเงินกู้ยืมที่มีอัตราดอกเบี้ยผันแปรที่คงค้างอยู่ (พ.ศ. 2566 : ร้อยละ 36.30) โดยอัตราดอกเบี้ยคงที่ตามสัญญาแลกเปลี่ยนอัตราดอกเบี้ยต่างสกุลเงินมีอัตราร้อยละ 5.62 ต่อปี ถึง 5.68 ต่อปี (พ.ศ. 2566 : ร้อยละ 5.62 ต่อปี ถึง 5.68 ต่อปี) และอัตราดอกเบี้ยผันแปรมีอัตราดอกเบี้ยส่วนเพิ่มจาก THOR ที่ร้อยละ 1.05 ซึ่ง ณ วันสิ้นรอบระยะเวลารายงาน อัตราดอกเบี้ย THOR เท่ากับร้อยละ 2.49

สัญญาแลกเปลี่ยนอัตราดอกเบี้ยกำหนดให้ชำระยอดสุทธิของดอกเบี้ยค้างรับหรือค้างจ่ายทุก 30 วัน โดยวันที่ถึงกำหนดชำระตามสัญญาดังกล่าวเป็นวันเดียวกับวันที่ถึงกำหนดชำระของดอกเบี้ยของสัญญาเงินกู้

การวิเคราะห์ความอ่อนไหว

รายการกำไรหรือขาดทุนจะมีความอ่อนไหวต่อการเพิ่มขึ้นหรือลดลงในรายได้ดอกเบี้ยจากเงินสดและเงินฝากธนาคาร และค่าใช้จ่ายดอกเบี้ยจากเงินกู้ยืม ซึ่งเป็นผลมาจากการเปลี่ยนแปลงในอัตราดอกเบี้ย จากตารางซึ่งเปิดเผยอยู่ในหมายเหตุ 12 กลุ่มกิจการมีความเสี่ยงหลักจากการเปลี่ยนแปลงในอัตราดอกเบี้ยสำหรับรายการเงินเบิกเกินบัญชีและเงินกู้ยืมระยะสั้นจากสถาบันการเงิน เงินกู้ยืมระยะยาวจากสถาบันการเงิน หนี้สินตามสัญญาเช่า (สุทธิ) และหุ้นกู้ (สุทธิ) ความอ่อนไหวในกำไรหรือขาดทุนก่อนภาษีเงินได้ต่อการเปลี่ยนแปลงในอัตราดอกเบี้ย (โดยกำหนดให้ปัจจัยอื่นคงที่) มีดังนี้

	งบการเงินรวม		งบการเงินเฉพาะกิจการ	
	ผลกระทบต่อกำไรขาดทุน		ผลกระทบต่อกำไรขาดทุน	
	ร้อยละ	(บาท)	ร้อยละ	(บาท)
ณ วันที่ 31 มีนาคม พ.ศ. 2567				
อัตราดอกเบี้ยเพิ่มขึ้น	0.91	(10,167,731)	0.85	2,367,023
อัตราดอกเบี้ยลดลง	0.91	10,167,731	0.85	(2,367,023)
ณ วันที่ 31 มีนาคม พ.ศ. 2566				
อัตราดอกเบี้ยเพิ่มขึ้น	0.41	(6,601,005)	2.71	(12,882,475)
อัตราดอกเบี้ยลดลง	0.41	6,601,005	2.71	12,882,475

กลุ่มกิจการและบริษัทไม่ได้้นำการบัญชีป้องกันความเสี่ยงมาถือปฏิบัติ

ค) วันครบกำหนดของหนี้สินทางการเงิน

ตารางที่แสดงวันครบกำหนดของหนี้สินทางการเงิน ซึ่งเปิดเผยอยู่ในหมายเหตุ 12 แสดงให้เห็นถึงหนี้สินทางการเงินที่จัดประเภทตามระยะเวลาการครบกำหนดตามสัญญา ซึ่งแสดงด้วยจำนวนเงินตามสัญญาที่ไม่ได้มีการคิดลด ทั้งนี้ ยอดคงเหลือที่ครบกำหนดภายในระยะเวลา 12 เดือน จะเท่ากับมูลค่าตามบัญชีของหนี้สินที่เกี่ยวข้องเนื่องจากการคิดลดไม่มีนัยสำคัญ

ยอดคงเหลือของสินทรัพย์ทางการเงินและหนี้สินทางการเงินที่สำคัญ อัตราดอกเบี้ยและจำนวนเงินตามสัญญาของหนี้สินทางการเงินที่ไม่ได้คิดลด ณ วันที่ 31 มีนาคม พ.ศ. 2567 และ พ.ศ. 2566 เปิดเผยอยู่ในหมายเหตุ 12

5.1.2 ความเสี่ยงด้านการให้สินเชื่อ

ความเสี่ยงด้านเครดิตโดยส่วนใหญ่เกิดจากรายการเงินสดและรายการเทียบเท่าเงินสด กระแสเงินสดตามสัญญาจากเงินลงทุนในตราสารหนี้ที่วัดมูลค่าด้วย ก) ราคาทุนตัดจำหน่าย ข) มูลค่ายุติธรรมผ่านกำไรขาดทุนเบ็ดเสร็จอื่น (FVOCI) และ ค) มูลค่ายุติธรรมผ่านกำไรขาดทุน (FVPL) สินทรัพย์อนุพันธ์ และเงินฝากธนาคารและสถาบันการเงิน รวมถึงความเสี่ยงด้านเครดิตจากลูกค้าและลูกหนี้ค้าง

ก) การบริหารความเสี่ยง

กลุ่มกิจการบริหารความเสี่ยงด้านเครดิตโดยการจัดกลุ่มของความเสี่ยง สำหรับเงินฝากธนาคารและสถาบันการเงิน กลุ่มกิจการจะเลือกทำรายการกับธนาคารหรือสถาบันที่ได้รับการจัดอันดับในระดับ A หรือสูงกว่า จากสถาบันจัดอันดับความน่าเชื่อถือที่เป็นอิสระเท่านั้น

สำหรับการทำธุรกรรมกับลูกค้า กลุ่มกิจการจะพิจารณาความเสี่ยงจากการจัดอันดับจากสถาบันจัดอันดับความน่าเชื่อถือที่เป็นอิสระ ในกรณีที่ไม่มีการจัดอันดับไว้ กลุ่มกิจการจะประเมินความเสี่ยงจากคุณภาพเครดิตของลูกค้า โดยพิจารณาจากฐานะทางการเงิน ประสบการณ์ที่ผ่านมา และปัจจัยอื่นๆ กลุ่มกิจการพิจารณากำหนดวงเงินสินเชื่อจากผลการประเมินดังกล่าว ซึ่งเป็นไปตามข้อกำหนดและวงเงินที่กำหนดโดยคณะกรรมการบริษัท ทั้งนี้ ผู้บริหารในสายงานที่เกี่ยวข้องจะมีการตรวจสอบการปฏิบัติตามข้อกำหนดการให้วงเงินสินเชื่อแก่ลูกค้าอย่างสม่ำเสมอ

กลุ่มกิจการไม่มีการกระจุกตัวอย่างมีนัยสำคัญของความเสี่ยงทางด้านสินเชื่อ ไม่ว่าจะเป็นการกระจุกตัวจากลูกค้าแต่ละราย หรือการกระจุกตัวในอุตสาหกรรมใดอุตสาหกรรมหนึ่ง หรือในภูมิภาคใดภูมิภาคหนึ่ง

ข) การด้อยค่าของสินทรัพย์ทางการเงิน

สินทรัพย์ทางการเงินที่ต้องมีการพิจารณาตามโมเดลการวัดมูลค่าผลขาดทุนด้านเครดิตที่คาดว่าจะเกิดขึ้นมีดังนี้

- ลูกหนี้การค้าและลูกหนี้อื่น
- เงินให้กู้ยืมระยะสั้นและระยะยาวแก่บริษัทที่เกี่ยวข้องกัน

แม้ว่ากลุ่มกิจการจะมีรายการเงินสดและรายการเทียบเท่าเงินสดซึ่งเข้าเงื่อนไขการพิจารณาการด้อยค่าภายใต้ TFRS 9 แต่กลุ่มกิจการพิจารณาว่าการด้อยค่าของรายการดังกล่าวเป็นจำนวนเงินที่ไม่มีความสำคัญ

ลูกหนี้การค้าและลูกหนี้อื่น

กลุ่มกิจการใช้วิธีอย่างง่าย (Simplified approach) ตาม TFRS 9 ในการวัดมูลค่าผลขาดทุนด้านเครดิตที่คาดว่าจะเกิดขึ้นซึ่งคำนวณค่าเผื่อผลขาดทุนด้านเครดิตที่คาดว่าจะเกิดขึ้นตลอดอายุลูกหนี้การค้าและลูกหนี้อื่น

ในการวัดมูลค่าผลขาดทุนด้านเครดิตที่คาดว่าจะเกิดขึ้น ผู้บริหารได้จัดกลุ่มลูกหนี้การค้าและลูกหนี้อื่นตามลักษณะรวมของความเสี่ยงด้านเครดิตและตามกลุ่มระยะเวลาที่เกินกำหนดชำระ

เงินให้กู้ยืมระยะสั้นและระยะยาวแก่บริษัทที่เกี่ยวข้องกัน

กลุ่มกิจการและบริษัทมีเงินให้กู้ยืมแก่บริษัทที่เกี่ยวข้องกันที่วัดมูลค่าด้วยราคาทุนตัดจำหน่าย โดยรับรู้ผลขาดทุนด้านเครดิตที่คาดว่าจะเกิดขึ้นใน 12 เดือนข้างหน้าสำหรับลูกหนี้ที่ไม่ได้มีการเพิ่มขึ้นของความเสี่ยงด้านเครดิตที่มีนัยสำคัญ และรับรู้ผลขาดทุนด้านเครดิตที่คาดว่าจะเกิดขึ้นตลอดอายุสำหรับเงินให้กู้ยืมที่มีการเพิ่มขึ้นของความเสี่ยงด้านเครดิตที่มีนัยสำคัญ

5.1.3 ความเสี่ยงด้านสภาพคล่อง

จำนวนเงินสดที่มีอย่างเพียงพอแสดงถึงการจัดการความเสี่ยงของสภาพคล่องอย่างรอบคอบ ความสามารถในการหาแหล่งเงินทุนแสดงให้เห็นได้จากการที่มีวงเงินอำนวยความสะดวกในการกู้ยืมที่ได้มีการตกลงไว้แล้วอย่างเพียงพอ ส่วนงานบริหารเงินของกลุ่มกิจการได้ตั้งเป้าหมายว่าจะใช้ความยืดหยุ่นในการระดมเงินทุนโดยการรักษาวงเงินสินเชื่อที่ตกลงไว้ให้เพียงพอที่จะหามาได้เนื่องจากลักษณะธรรมชาติของธุรกิจที่เป็นฐานของกลุ่มกิจการมีพลวัตเปลี่ยนแปลงได้

ผู้บริหารได้พิจารณาประมาณการกระแสเงินสดของกลุ่มกิจการอย่างสม่ำเสมอโดยพิจารณาจาก ก) เงินสำรองหมุนเวียน (จากวงเงินสินเชื่อที่ยังไม่ได้เบิกใช้) และ ข) เงินสดและรายการเทียบเท่าเงินสด นอกเหนือจากนี้ กลุ่มกิจการยังได้ทำการประมาณการกระแสเงินสดในสกุลเงินหลักต่างๆ พิจารณาสินทรัพย์ที่มีสภาพคล่องสูงและอัตราส่วนสภาพคล่องตามข้อกำหนดต่างๆ และคงไว้ซึ่งแผนการจัดหาเงิน

การจัดการด้านการจัดหาเงิน

วงเงินกู้ที่ยังไม่ได้เบิกใช้ของกลุ่มกิจการ ณ วันที่ 31 มีนาคม พ.ศ. 2567 และ พ.ศ. 2566 ได้เปิดเผยไว้ในหมายเหตุ 30

5.2 การบริหารส่วนของเงินทุน

5.2.1 การบริหารความเสี่ยง

วัตถุประสงค์ของการบริหารส่วนของทุน คือ

- รักษาไว้ซึ่งการดำเนินงานต่อเนื่องและเพื่อที่จะสามารถก่อให้เกิดผลตอบแทนแก่ผู้ถือหุ้นและยังประโยชน์ให้แก่ผู้มีส่วนได้เสียอื่นๆ และ
- รักษาโครงสร้างเงินทุนไว้ให้อยู่ในระดับที่ก่อให้เกิดประโยชน์สูงสุดและลดต้นทุนเงินทุน

ในการที่จะรักษาหรือปรับระดับโครงสร้างของเงินทุนนั้น กลุ่มกิจการอาจต้องปรับจำนวนเงินปันผลจ่าย ปรับการคืนทุนให้แก่ผู้ถือหุ้น การออกหุ้นใหม่ หรือการขายสินทรัพย์เพื่อลดภาระหนี้สิน

5.2.2 การคงไว้ซึ่งอัตราส่วนตามสัญญาเงินกู้ (Loan covenants)

ภายใต้เงื่อนไขของวงเงินกู้หลักและหุ้นกู้ของกลุ่มกิจการและบริษัท กลุ่มกิจการจะต้องคงไว้ซึ่งอัตราส่วนทางการเงินตามข้อกำหนดของสัญญาที่เปิดเผยไว้ในหมายเหตุ 30 และ 31

6 มูลค่ายุติธรรม

กลุ่มกิจการแสดงสินทรัพย์และหนี้สินทางการเงินที่วัดมูลค่าด้วยมูลค่ายุติธรรมในแต่ละระดับ รวมถึงการแสดงผลมูลค่ายุติธรรมและมูลค่าตามบัญชีของสินทรัพย์และหนี้สินทางการเงินในแต่ละประเภทแต่ไม่รวมถึงรายการที่ราคาตามบัญชีที่วัดมูลค่าด้วยวิธีราคาทุน ตัดจำหน่ายใกล้เคียงกับมูลค่ายุติธรรม

การวิเคราะห์เครื่องมือทางการเงินที่วัดมูลค่าและเปิดเผยด้วยมูลค่ายุติธรรมจำแนกตามวิธีการประมาณมูลค่า ความแตกต่างของระดับข้อมูลสามารถแสดงได้ดังนี้

- ข้อมูลระดับที่ 1: มูลค่ายุติธรรมของเครื่องมือทางการเงินอ้างอิงจากราคาเสนอซื้อปัจจุบัน ที่อ้างอิงจากตลาดหลักทรัพย์แห่งประเทศไทย หรือสมาคมตลาดตราสารหนี้ไทย
- ข้อมูลระดับที่ 2: มูลค่ายุติธรรมของเครื่องมือทางการเงินวัดมูลค่าโดยใช้เทคนิคการประเมินมูลค่าซึ่งใช้ข้อมูลที่สามารถสังเกตได้อย่างมีนัยสำคัญและอ้างอิงจากประมาณการของกิจการเองมาใช้น้อยที่สุดเท่าที่เป็นไปได้
- ข้อมูลระดับที่ 3: มูลค่ายุติธรรมของเครื่องมือทางการเงินวัดมูลค่าโดยใช้เทคนิคการประเมินมูลค่าซึ่งไม่ได้มาจากข้อมูลที่สังเกตได้ในตลาด

ข้อมูลเกี่ยวกับมูลค่ายุติธรรมของสัญญาอัตราแลกเปลี่ยนล่วงหน้า สัญญาแลกเปลี่ยนอัตราดอกเบี้ยและสัญญาแลกเปลี่ยนอัตราดอกเบี้ยต่างสกุลเงิน เปิดเผยนอยู่ในหมายเหตุ 46

		งบการเงินรวม		งบการเงินเฉพาะกิจการ	
		มูลค่ายุติธรรม			
	ระดับ	พ.ศ. 2567	พ.ศ. 2566	พ.ศ. 2567	พ.ศ. 2566
		บาท	บาท	บาท	บาท
สินทรัพย์และหนี้สินทางการเงิน ณ วันที่ 31 มีนาคม					
สินทรัพย์และหนี้สินทางการเงินที่วัดมูลค่าด้วยมูลค่ายุติธรรม					
- เงินลงทุนในตราสารทุนซึ่งวัดมูลค่าด้วยมูลค่ายุติธรรมผ่านกำไรขาดทุนเบ็ดเสร็จอื่น	3	32,445,896	9,790,150	-	-
สินทรัพย์และหนี้สินทางการเงินที่วัดมูลค่าด้วยราคาทุนตัดจำหน่าย					
- เงินให้กู้ยืมระยะยาวแก่บริษัทที่เกี่ยวข้องกัน (หมายเหตุ 45 ง))	3	111,450,776	46,258,779	877,953,401	876,017,687
- เงินให้กู้ยืมระยะยาวจากสถาบันการเงิน (หมายเหตุ 30)	2	1,181,527,502	1,234,974,454	661,738,098	474,916,878
- หุ้นกู้ (หมายเหตุ 31)	2	1,194,395,688	1,201,574,610	1,194,395,688	1,201,574,610
มูลค่ายุติธรรมของรายการที่ไม่ใช่สินทรัพย์ทางการเงิน					
- อสังหาริมทรัพย์เพื่อการลงทุน (สุทธิ) (หมายเหตุ 21)	3	240,044,269	-	503,011,836	536,069,220
- อสังหาริมทรัพย์เพื่อการลงทุน (สุทธิ) - สิทธิการใช้ที่ดินและอาคาร (หมายเหตุ 21)	3	-	-	59,090,949	67,136,954

เครื่องมือทางการเงินในระดับ 2

มูลค่ายุติธรรมของรายการที่ไม่ได้มีการซื้อขายในตลาดที่มีสภาพคล่อง วัดมูลค่าโดยใช้เทคนิคการประเมินมูลค่า โดยเทคนิคการประเมินมูลค่านี้ใช้ประโยชน์สูงสุดจากข้อมูลในตลาดที่สังเกตได้ที่มีอยู่และอ้างอิงจากประมาณการของกลุ่มกิจการเองมาใช้น้อยที่สุดเท่าที่เป็นไปได้ ถ้าข้อมูลที่เป็นสาระสำคัญทั้งหมดในการวัดมูลค่ายุติธรรมได้มาจากข้อมูลที่สังเกตได้ รายการนั้นจะรวมอยู่ในระดับ 2

ข้อมูลเกี่ยวกับมูลค่ายุติธรรมของสังหาริมทรัพย์เพื่อการลงทุน เงินกู้ยืมระยะยาวจากสถาบันการเงิน หนี้กู้ และเงินให้กู้ยืมระยะยาวแก่บริษัทที่เกี่ยวข้องกัน เปิดเผยมรวมอยู่ในหมายเหตุข้อ 21 ข้อ 30 ข้อ 31 และข้อ 45 ง) ตามลำดับ

มูลค่ายุติธรรมของสินทรัพย์ทางการเงินและหนี้สินทางการเงินนอกเหนือจากรายการข้างต้นมีมูลค่าใกล้เคียงกับมูลค่าตามบัญชี

7 ประเมินการทางบัญชีที่สำคัญ ข้อสมมติฐานและการใช้ดุลยพินิจ

การประมาณการ ข้อสมมติฐานและการใช้ดุลยพินิจ ได้มีการประเมินทบทวนอย่างต่อเนื่อง และอยู่บนพื้นฐานของประสบการณ์ในอดีตและปัจจัยอื่นๆ ซึ่งรวมถึงการคาดการณ์ถึงเหตุการณ์ในอนาคตที่เชื่อว่ามีเหตุผลในสถานการณ์ขณะนั้น

การประมาณการทางบัญชีที่สำคัญและข้อสมมติฐาน

กลุ่มกิจการมีการประมาณการทางบัญชี และใช้ข้อสมมติฐานที่เกี่ยวข้องกับเหตุการณ์ในอนาคต ผลของประมาณการทางบัญชีอาจไม่ตรงกับผลที่เกิดขึ้นจริง ประมาณการทางบัญชีที่สำคัญและข้อสมมติฐานที่มีความเสี่ยงอย่างเป็นสาระสำคัญที่อาจเป็นเหตุให้เกิดการปรับปรุงยอดคงเหลือของสินทรัพย์และหนี้สินในรอบระยะเวลาบัญชีหน้า มีดังนี้

ก) ค่าเพื่อการด้อยค่าของเงินลงทุน

ในการประมาณค่าเพื่อการด้อยค่าของเงินลงทุน ฝ่ายบริหารจำเป็นต้องใช้ดุลยพินิจในการประมาณการผลขาดทุนจากการด้อยค่าเมื่อมีข้อบ่งชี้ของการด้อยค่าเกิดขึ้น โดยการพิจารณาค่าเพื่อการด้อยค่าของเงินลงทุน ฝ่ายบริหารพิจารณาจากการดำเนินงานที่ผ่านมาและที่คาดว่าจะเกิดขึ้นในอนาคตของบริษัทรวม บริษัทย่อย การร่วมค้า (หมายเหตุข้อ 18 ข้อ 19 และข้อ 20)

ข) ค่าความนิยมและสินทรัพย์ไม่มีตัวตน

ในการบันทึกและวัดมูลค่าของค่าความนิยมและสินทรัพย์ไม่มีตัวตน ณ วันที่ได้มา ตลอดจนการทดสอบการด้อยค่าในภายหลัง ฝ่ายบริหารจำเป็นต้องประมาณการกระแสเงินสดที่คาดว่าจะได้รับในอนาคตจากสินทรัพย์ หรือ หน่วยของสินทรัพย์ที่ก่อให้เกิดเงินสด รวมทั้งการเลือกอัตราคิดลดที่เหมาะสมในการคำนวณมูลค่าปัจจุบันของกระแสเงินสดนั้นๆ

ค) ภาษีเงินได้รอการตัดบัญชี

สินทรัพย์ภาษีเงินได้รอการตัดบัญชีเกิดจากผลแตกต่างชั่วคราวบางรายการซึ่งมีความเป็นไปได้ค่อนข้างแน่ที่จะใช้สิทธิประโยชน์ทางภาษี โดยการประมาณการของผู้บริหาร ซึ่งมีข้อสมมติฐานจากการคาดการณ์ผลกำไรที่คาดว่าจะเกิดขึ้นในอนาคต และปรับปรุงด้วยปัจจัยความผันผวนภายนอกอย่างอื่นที่คาดว่าจะกระทบต่อประมาณผลกำไรที่คาดว่าจะเกิดขึ้น รวมทั้งการพิจารณาการใช้ผลขาดทุนทางภาษีในอดีต ซึ่งผู้บริหารได้พิจารณาด้วยหลักความระมัดระวังรอบคอบ

ง) **การกำหนดอายุสัญญาเช่า**

กลุ่มกิจการพิจารณาข้อเท็จจริงและสภาพแวดล้อมที่เกี่ยวข้องทั้งหมดที่ทำให้เกิดสิ่งจูงใจทางเศรษฐกิจสำหรับกลุ่มกิจการ ในการใช้สิทธิขยายอายุสัญญาเช่าหรือไม่ใช้สิทธิในการยกเลิกสัญญาเช่าเพื่อกำหนดอายุสัญญาเช่า กลุ่มกิจการพิจารณาการกำหนดอายุสัญญาเช่าก็ต่อเมื่อสัญญาเช่าที่มีความแน่นอนอย่างสมเหตุสมผลที่ระยะเวลาการเช่าจะถูกขยายหรือถูกยกเลิก

สิทธิขยายอายุสัญญาเช่าส่วนใหญ่ในสัญญาเช่าอุปกรณ์สำนักงานไม่ได้ถูกรวมอยู่ในหนี้สินตามสัญญาเช่า เนื่องจากกลุ่มกิจการพิจารณา ก) สภาพของสินทรัพย์ที่เช่า และ/หรือ ข) การเปลี่ยนแทนสินทรัพย์จะไม่ก่อให้เกิดต้นทุนอย่างมีสาระสำคัญ

อายุสัญญาเช่าจะถูกประเมินใหม่เมื่อกลุ่มกิจการใช้ (หรือไม่ใช้) สิทธิหรือกลุ่มกิจการมีภาระผูกพันในการใช้ (หรือไม่ใช้สิทธิ) การประเมินความแน่นอนอย่างสมเหตุสมผลจะเกิดขึ้นเมื่อเกิดเหตุการณ์ที่มีนัยสำคัญหรือการเปลี่ยนแปลงของสภาพแวดล้อมที่มีนัยสำคัญ ซึ่งมีผลกระทบต่อการประเมินอายุสัญญาเช่าและอยู่ภายใต้การควบคุมของกลุ่มกิจการ

จ) **การกำหนดอัตราดอกเบี้ยของหนี้สินตามสัญญาเช่า**

กลุ่มกิจการประเมินอัตราดอกเบี้ยการกู้ยืมส่วนเพิ่มของผู้เช่าดังนี้

- ใช้ข้อมูลการจัดหาเงินทุนจากบุคคลที่สามของแต่ละกิจการที่เป็นผู้เช่าและปรับปรุงข้อมูลที่ได้รับให้สะท้อนกับการเปลี่ยนแปลงในปัจจุบันทางการเงินของผู้เช่าหากเป็นไปได้
- ปรับปรุงสัญญาเช่าโดยเฉพาะเจาะจง เช่น อายุสัญญาเช่า ประเทศ สกุลเงิน และหลักประกัน

ฉ) **การด้อยค่าของสินทรัพย์ทางการเงิน**

ผลขาดทุนจากการด้อยค่าของสินทรัพย์ทางการเงินอ้างอิงจากสมมติฐานที่เกี่ยวกับความเสี่ยงในการผิดนัดชำระหนี้และอัตราขาดทุนที่คาดว่าจะเกิด กลุ่มกิจการใช้ดุลยพินิจในการประเมินข้อสมมติฐานเหล่านี้ และพิจารณาเลือกปัจจัยที่ส่งผลกระทบต่อจำนวนการด้อยค่าบนพื้นฐานของข้อมูลในอดีตของกลุ่มกิจการและสภาวะแวดล้อมทางตลาดที่เกิดขึ้น รวมทั้งการคาดการณ์เหตุการณ์ในอนาคต ณ ทุกสิ้นรอบระยะเวลารายงาน

ช) **ภาระผูกพันผลประโยชน์พนักงาน**

มูลค่าปัจจุบันของภาระผูกพันผลประโยชน์พนักงานขึ้นอยู่กับหลายปัจจัยที่ใช้ในการคำนวณตามหลักคณิตศาสตร์ประกันภัย โดยมีข้อสมมติฐานหลายตัว รวมถึงข้อสมมติฐานเกี่ยวกับอัตราคิดลด การเปลี่ยนแปลงของข้อสมมติฐานเหล่านี้จะส่งผลกระทบต่อมูลค่าของภาระผูกพันผลประโยชน์พนักงาน

กลุ่มกิจการได้พิจารณาอัตราคิดลดที่เหมาะสมในแต่ละปี ซึ่งได้แก่อัตราดอกเบี้ยที่ควรใช้ในการกำหนดมูลค่าปัจจุบันของประมาณการกระแสเงินสดที่คาดว่าจะต้องจ่ายภาระผูกพันผลประโยชน์พนักงาน ในการพิจารณาอัตราคิดลดที่เหมาะสม กลุ่มกิจการพิจารณาใช้อัตราผลตอบแทนในตลาดของพันธบัตรรัฐบาล ซึ่งเป็นสกุลเงินเดียวกับสกุลเงินที่ต้องจ่ายชำระผลประโยชน์เมื่อเกษียณอายุ และมีอายุครบกำหนดใกล้เคียงกับระยะเวลาที่ต้องจ่ายชำระภาระผูกพันผลประโยชน์พนักงานที่เกี่ยวข้อง

ข้อสมมติฐานหลักอื่นๆ สำหรับภาระผูกพันผลประโยชน์พนักงานอ้างอิงกับสถานการณ์ปัจจุบันในตลาด ข้อมูลเพิ่มเติมเปิดเผยในหมายเหตุ 34

บริษัท อีสเทิร์นโพลีเมอร์ กรุ๊ป จำกัด (มหาชน)
หมายเหตุประกอบงบการเงินรวมและงบการเงินเฉพาะกิจการ
สำหรับปีสิ้นสุดวันที่ 31 มีนาคม พ.ศ. 2567

8 ข้อมูลทางการเงินจำแนกตามส่วนงาน

คณะกรรมการกำหนดกลยุทธ์ของกลุ่มกิจการซึ่งประกอบไปด้วย ประธานเจ้าหน้าที่บริหาร (CEO) ผู้อำนวยการด้านการวางแผนองค์กร ได้พิจารณาผลการของกลุ่มกิจการตามกลุ่มของผลิตภัณฑ์ และเขตภูมิศาสตร์ โดยพิจารณาจากรายได้และกำไรขั้นต้น

ข้อมูลทางการเงินจำแนกตามประเภทและผลิตภัณฑ์ที่ก่อให้เกิดรายได้ โดยเปรียบเทียบงบกำไรขาดทุนเบ็ดเสร็จรวมในปีปัจจุบันกับปีก่อนดังนี้

งบกำไรขาดทุนเบ็ดเสร็จรวมสำหรับปีสิ้นสุดวันที่ 31 มีนาคม													
	ผลิตภัณฑ์ความยาว		ผลิตภัณฑ์พลาสติกยานยนต์		ผลิตภัณฑ์พลาสติกบรรจุภัณฑ์		ผลิตภัณฑ์พลาสติกอื่น ๆ		รวม		ในประเทศ		ต่างประเทศ
	พ.ศ. 2567	พ.ศ. 2566	พ.ศ. 2567	พ.ศ. 2566	พ.ศ. 2567	พ.ศ. 2566	พ.ศ. 2567	พ.ศ. 2566	พ.ศ. 2567	พ.ศ. 2566	พ.ศ. 2567	พ.ศ. 2566	พ.ศ. 2567
รายได้จากการขายสินค้าและบริการในประเทศ	บาท	บาท	บาท	บาท	บาท	บาท	บาท	บาท	บาท	บาท	บาท	บาท	บาท
	2,947,126,301	2,629,214,477	4,252,324,538	4,031,188,899	2,219,303,500	2,070,079,498	1,430,750,202	1,350,651,035	10,849,504,541	10,081,133,909	10,849,504,541	10,081,133,909	-
	1,048,057,926	1,202,187,995	2,386,268,285	1,699,623,591	165,877,288	170,455,839	179,824,420	295,727,370	3,780,027,919	3,367,994,795	-	3,780,027,919	3,367,994,795
รวมรายได้จากการขายสินค้าและบริการต่างประเทศ	3,995,184,227	3,831,402,472	6,638,592,823	5,730,812,490	2,385,180,788	2,240,535,337	1,610,574,622	1,646,378,405	14,629,532,460	13,449,128,704			
รายได้ระหว่างบริษัทย่อย									(1,402,429,746)	(1,323,808,993)			
รวมรายได้รวม	1,606,903,470	1,613,696,943	1,854,120,494	1,732,006,348	274,645,397	308,978,610	492,546,424	336,721,720	13,227,102,714	12,125,319,711			
กำไรจากการขายและบริการตามส่วนงาน									4,228,215,785	3,991,403,621			
กำไรขาดทุนสุทธิจากอัตราแลกเปลี่ยน									52,315,448	(101,050,849)	56,405,607	(94,533,642)	(4,090,199)
รายได้อื่น									95,883,253	68,678,596	34,878,004	30,205,670	61,005,249
ค่าใช้จ่ายในการขายและบริการ									(3,102,472,110)	(2,871,963,803)	(2,550,748,007)	(2,393,920,714)	(551,724,103)
ผลขาดทุนด้านเครดิตที่คาดว่าจะเกิดขึ้น									(292,607,331)	(58,266,479)	(125,300,649)	(28,856,857)	(167,306,682)
กำไรขาดทุนอื่น									(18,701,184)	3,196,884	(16,788,322)	(204,242)	(1,912,862)
ต้นทุนทางการเงิน									(194,492,360)	(101,490,593)	(116,885,550)	(50,854,343)	(77,606,810)
ส่วนแบ่งกำไรจากเงินลงทุนในบริษัทร่วมและการร่วมค้า									463,381,283	242,842,014	463,381,283	242,842,014	-
ภาษีเงินได้									(20,801,149)	(91,751,573)	(29,675,247)	(78,135,739)	8,874,098
กำไรสุทธิสำหรับปี									1,210,721,635	1,081,597,818			(13,615,834)
เฉพาะเวลาการรับรู้รายได้													
เมื่อปฏิบัติงานภาวะที่ต้องปฏิบัติงานเสร็จสิ้น (point in time)	3,995,184,227	3,831,402,472	6,638,592,823	5,730,812,490	2,385,180,788	2,240,535,337	1,448,062,776	1,491,912,640	14,467,020,614	13,294,662,939	10,691,795,208	9,934,454,132	3,775,225,406
ตลอดช่วงเวลาที่ต้องปฏิบัติงานที่ต้องปฏิบัติงาน (over time)	-	-	-	-	-	-	162,511,846	154,465,765	162,511,846	154,465,765	157,709,333	146,679,777	4,802,513
รวมรายได้	3,995,184,227	3,831,402,472	6,638,592,823	5,730,812,490	2,385,180,788	2,240,535,337	1,610,574,622	1,646,378,405	14,629,532,460	13,449,128,704	10,849,504,541	10,081,133,909	3,780,027,919

บริษัท อีสเทิร์นโพลีเมอร์ กรุป จำกัด (มหาชน)
 หมายเหตุประกอบงบการเงินรวมและงบการเงินเฉพาะกิจการ
 สำหรับปีสิ้นสุดวันที่ 31 มีนาคม พ.ศ. 2567

	งบแสดงฐานะการเงินรวม (บางส่วน) ณ วันที่ 31 มีนาคม									
	ผลิตภัณฑ์ตามวง			ผลิตภัณฑ์พลาสติกยานยนต์			ผลิตภัณฑ์พลาสติกบรรจุภัณฑ์			รวม
	พ.ศ. 2567	พ.ศ. 2566	บาท	พ.ศ. 2567	พ.ศ. 2566	บาท	พ.ศ. 2567	พ.ศ. 2566	บาท	บาท
สินทรัพย์ตามส่วนงาน	4,111,745,880	3,871,206,579		8,251,979,692	7,534,108,610		3,328,209,032	3,393,289,550		16,613,221,837
เงินลงทุนตามวิธีส่วนได้เสีย - บริษัทร่วม	613,860,523	444,333,636		-	-		-	-		2,945,281,970
- การร่วมค้า	-	-		161,620,612	132,040,336		-	-		2,195,589,518
สินทรัพย์ที่ไม่ได้เป็นส่วน										161,620,612
สินทรัพย์ที่สัมพันธ์ตามงบการเงินรวม										80,546,075
										19,800,670,494
หนี้สินตามส่วนงาน	733,147,250	827,126,909		3,926,001,719	3,404,601,932		656,563,995	612,818,434		7,312,016,670
หนี้สินทั้งสินตามงบการเงินรวม										7,312,016,670

ณ วันที่ 31 มีนาคม พ.ศ. 2567 สินทรัพย์ไม่หมุนเวียนที่ไม่ได้รวมเครื่องมือทางการเงินและสินทรัพย์ภายในได้รับการจัดบัญชีที่ตั้งอยู่ประเทศไทย ประเทศสหรัฐอเมริกา ประเทศจีน ประเทศออสเตรเลีย ประเทศมาเลเซีย และเนเธอร์แลนด์ จำนวน 8,599.58 ล้านบาท จำนวน 799.22 ล้านบาท 159.07 ล้านบาท 2,137.94 ล้านบาท และ 4.06 ล้านบาท ตามลำดับ (พ.ศ. 2566 : ประเทศไทย ประเทศสหรัฐอเมริกา ประเทศจีน ประเทศออสเตรเลีย ประเทศมาเลเซีย และเนเธอร์แลนด์ จำนวน 8,340.85 ล้านบาท จำนวน 767.34 ล้านบาท 117.41 ล้านบาท 1,841.01 ล้านบาท และ 8.58 ล้านบาท ตามลำดับ)

บริษัท อีสเทิร์นโพลีเมอร์ กรุ๊ป จำกัด (มหาชน)

หมายเหตุประกอบงบการเงินรวมและงบการเงินเฉพาะกิจการ

สำหรับปีสิ้นสุดวันที่ 31 มีนาคม พ.ศ. 2567

9 เงินสดและรายการเทียบเท่าเงินสด

	งบการเงินรวม		งบการเงินเฉพาะกิจการ	
	พ.ศ. 2567	พ.ศ. 2566	พ.ศ. 2567	พ.ศ. 2566
	บาท	บาท	บาท	บาท
เงินสดในมือ	1,830,446	7,693,051	30,000	30,000
เงินฝากธนาคาร - ประเภทกระแสรายวัน	585,686,073	460,544,615	3,033,620	1,572,574
- ประเภทออมทรัพย์	571,533,150	544,747,181	403,751,939	233,276,004
- ประเภทฝากประจำ	200,000,000	100,000,000	-	100,000,000
	1,359,049,669	1,112,984,847	406,815,559	334,878,578

ณ วันที่ 31 มีนาคม พ.ศ. 2567 เงินฝากธนาคารประเภทออมทรัพย์ในงบการเงินรวมและงบการเงินเฉพาะกิจการมีอัตราดอกเบี้ยร้อยละ 0.01 ถึง 1.25 ต่อปี และร้อยละ 0.60 ถึง 1.25 ต่อปี ตามลำดับ (พ.ศ. 2566 : ร้อยละ 0.01 ถึง 0.70 ต่อปี และร้อยละ 0.35 ถึง 0.70 ต่อปี ตามลำดับ)

ณ วันที่ 31 มีนาคม พ.ศ. 2567 เงินฝากธนาคารประเภทฝากประจำระยะเวลา 3 เดือน ในงบการเงินรวมมีอัตราดอกเบี้ยร้อยละ 1.45 ถึง 2.20 ต่อปี (พ.ศ. 2566 : ร้อยละ 0.85 ต่อปี)

10 เงินลงทุนระยะสั้น

	งบการเงินรวม		งบการเงินเฉพาะกิจการ	
	พ.ศ. 2567	พ.ศ. 2566	พ.ศ. 2567	พ.ศ. 2566
	บาท	บาท	บาท	บาท
เงินฝากธนาคาร				
- ประเภทเงินฝากประจำ (ระยะเวลา 10 เดือน)	45,000,000	-	-	-
	45,000,000	-	-	-

ณ วันที่ 31 มีนาคม พ.ศ. 2567 เงินฝากธนาคารประเภทเงินลงทุนระยะสั้นในงบการเงินรวม มีอัตราดอกเบี้ยร้อยละ 1.45 ต่อปี (พ.ศ. 2566 : ไม่มี)

บริษัท อีสเทิร์นโพลีเมอร์ กรุ๊ป จำกัด (มหาชน)

หมายเหตุประกอบงบการเงินรวมและงบการเงินเฉพาะกิจการ

สำหรับปีสิ้นสุดวันที่ 31 มีนาคม พ.ศ. 2567

11 ลูกหนี้การค้าและลูกหนี้อื่น (สุทธิ)

หมายเหตุ	งบการเงินรวม		งบการเงินเฉพาะกิจการ	
	พ.ศ. 2567	พ.ศ. 2566	พ.ศ. 2567	พ.ศ. 2566
	บาท	บาท	บาท	บาท
ลูกหนี้การค้า				
- บริษัทอื่น	1,804,894,795	1,659,930,754	4,799,191	4,799,191
- บริษัทที่เกี่ยวข้องกัน	45 (ก) 972,371,332	608,864,699	1,522,610	1,149,180
ตัวเงินรับ				
- บริษัทอื่น	76,043,610	66,996,408	-	-
	2,853,309,737	2,335,791,861	6,321,801	5,948,371
หัก ผลขาดทุนด้านเครดิตที่คาดว่าจะเกิดขึ้น	(538,654,972)	(301,307,832)	(4,799,191)	(4,799,191)
	2,314,654,765	2,034,484,029	1,522,610	1,149,180
เงินปันผลค้างรับ				
- บริษัทที่เกี่ยวข้องกัน	45 (ก) 4,023,000	11,127,720	4,023,000	6,642,000
ลูกหนี้อื่น				
- บริษัทอื่น	42,025,910	30,529,101	-	-
- บริษัทที่เกี่ยวข้องกัน	45 (ก) 224,700	403,111	-	-
ลูกหนี้จากการจำหน่ายสินทรัพย์ถาวร				
ส่วนที่ถึงกำหนดชำระภายในหนึ่งปี				
- บริษัทที่เกี่ยวข้องกัน	45 (ก) 56,170,484	46,501,750	-	-
ดอกเบี้ยค้างรับ				
- สถาบันการเงิน	1,376,442	493,468	5,539	203,336
- บริษัทที่เกี่ยวข้องกัน	45 (ก) 24,146,948	16,968,297	18,896,592	16,285,081
เงินทรองจ่าย				
- บริษัทอื่น	9,966,263	8,030,131	52,675	9,594
ค่าใช้จ่ายจ่ายล่วงหน้า	53,005,846	38,281,453	5,418,697	4,934,505
ค่าเบี้ยประกันภัยจ่ายล่วงหน้า	16,523,759	13,988,803	114,392	122,398
รายได้ค้างรับ	877,541	280,491	-	-
หัก ผลขาดทุนด้านเครดิตที่คาดว่าจะเกิดขึ้น				
- ลูกหนี้จากการจำหน่ายสินทรัพย์ถาวร	(48,186,105)	(14,737,816)	-	-
ส่วนที่ถึงกำหนดชำระภายในหนึ่งปี				
- ดอกเบี้ยค้างรับ - บริษัทที่เกี่ยวข้องกัน	(23,517,305)	(2,583,003)	-	-
	2,451,292,248	2,183,767,535	30,033,505	29,346,094

มูลค่ายุติธรรมของลูกหนี้การค้า

เนื่องจากลักษณะของลูกหนี้การค้าเป็นสินทรัพย์หมุนเวียน มูลค่ายุติธรรมจึงใกล้เคียงกับมูลค่าตามบัญชี

บริษัท อีสเทิร์นโพลีเมอร์ กรุ๊ป จำกัด (มหาชน)

หมายเหตุประกอบงบการเงินรวมและงบการเงินเฉพาะกิจการ

สำหรับปีสิ้นสุดวันที่ 31 มีนาคม พ.ศ. 2567

ยอดคงเหลือของลูกหนี้การค้าและตัวเงินรับ ณ วันที่ 31 มีนาคม พ.ศ. 2567 และ พ.ศ. 2566 สามารถวิเคราะห์ตามอายุหนี้ที่ค้างชำระได้ดังนี้

	งบการเงินรวม		งบการเงินเฉพาะกิจการ	
	พ.ศ. 2567	พ.ศ. 2566	พ.ศ. 2567	พ.ศ. 2566
	บาท	บาท	บาท	บาท
ยังไม่ถึงกำหนดชำระ	1,366,639,726	1,306,215,881	102,720	121,980
เกินกว่ากำหนดเวลาชำระหนี้				
1 - 90 วัน	660,405,328	545,206,546	1,419,890	1,027,200
91 - 180 วัน	187,708,363	41,124,292	-	-
181 - 360 วัน	217,317,531	194,920,507	-	-
มากกว่า 360 วัน	421,238,789	248,324,635	4,799,191	4,799,191
	2,853,309,737	2,335,791,861	6,321,801	5,948,371
<u>หัก</u> ค่าเผื่อผลขาดทุนด้านเครดิตที่คาดว่าจะเกิดขึ้น				
ยังไม่ถึงกำหนดชำระ	(2,813,489)	(2,514,808)	-	-
เกินกว่ากำหนดเวลาชำระหนี้				
1 - 90 วัน	(16,763,899)	(3,125,136)	-	-
91 - 180 วัน	(45,667,040)	(7,261,401)	-	-
181 - 360 วัน	(55,793,755)	(51,374,061)	-	-
มากกว่า 360 วัน	(417,616,789)	(237,032,426)	(4,799,191)	(4,799,191)
	(538,654,972)	(301,307,832)	(4,799,191)	(4,799,191)
	2,314,654,765	2,034,484,029	1,522,610	1,149,180

บริษัท อีสเทิร์นโพลีเมอร์ กรุ๊ป จำกัด (มหาชน)

หมายเหตุประกอบงบการเงินรวมและงบการเงินเฉพาะกิจการ

สำหรับปีสิ้นสุดวันที่ 31 มีนาคม พ.ศ. 2567

ลูกหนี้การค้า - บริษัทที่เกี่ยวข้องกัน ณ วันที่ 31 มีนาคม พ.ศ. 2567 และ พ.ศ. 2566 สามารถวิเคราะห์ตามอายุหนี้ที่ค้างชำระได้ดังนี้

	งบการเงินรวม		งบการเงินเฉพาะกิจการ	
	พ.ศ. 2567	พ.ศ. 2566	พ.ศ. 2567	พ.ศ. 2566
	บาท	บาท	บาท	บาท
ยังไม่ถึงกำหนดชำระ	133,999,882	185,789,843	102,720	121,980
เกินกว่ากำหนดเวลาชำระหนี้				
1 - 90 วัน	108,769,302	30,450,123	1,419,890	1,027,200
91 - 180 วัน	172,032,774	26,539,950	-	-
181 - 360 วัน	199,727,221	182,900,598	-	-
มากกว่า 360 วัน	357,842,153	183,184,185	-	-
	972,371,332	608,864,699	1,522,610	1,149,180
<u>หัก</u> ค่าเผื่อผลขาดทุนด้านเครดิตที่คาดว่าจะเกิดขึ้น				
ยังไม่ถึงกำหนดชำระ	-	(1,003)	-	-
เกินกว่ากำหนดเวลาชำระหนี้				
1 - 90 วัน	(13,578,082)	-	-	-
91 - 180 วัน	(43,008,194)	(6,166,267)	-	-
181 - 360 วัน	(50,000,835)	(44,432,434)	-	-
มากกว่า 360 วัน	(357,617,625)	(183,107,919)	-	-
	(464,204,736)	(233,707,623)	-	-
	508,166,596	375,157,076	1,522,610	1,149,180

รายการกระทบยอดค่าเผื่อผลขาดทุนด้านเครดิตที่คาดว่าจะเกิดขึ้นสำหรับลูกหนี้การค้าและตัวเงินรับสำหรับปีสิ้นสุดวันที่ 31 มีนาคม พ.ศ. 2567 และ พ.ศ. 2566 มีดังนี้

	งบการเงินรวม		งบการเงินเฉพาะกิจการ	
	พ.ศ. 2567	พ.ศ. 2566	พ.ศ. 2567	พ.ศ. 2566
	บาท	บาท	บาท	บาท
ค่าเผื่อผลขาดทุนด้านเครดิต				
ที่คาดว่าจะเกิดขึ้นต้นปี	(301,307,832)	(189,782,024)	(4,799,191)	(4,799,191)
รับรู้ค่าเผื่อผลขาดทุนด้านเครดิตเพิ่มขึ้นในกำไร				
หรือขาดทุนในระหว่างปี	(242,349,939)	(116,496,933)	-	-
ตัดจำหน่ายลูกหนี้ในระหว่างปีเนื่องจาก				
ไม่สามารถเก็บเงินได้	5,264	(668,464)	-	-
กลับรายการค่าเผื่อผลขาดทุนด้านเครดิต	5,434,066	5,473,072	-	-
ผลต่างจากการแปลงค่าบการเงิน	(436,531)	166,517	-	-
ค่าเผื่อผลขาดทุนด้านเครดิต				
ที่คาดว่าจะเกิดขึ้นปลายปี	(538,654,972)	(301,307,832)	(4,799,191)	(4,799,191)

บริษัท อีสเทอร์นโพลีเมอร์ กรุ๊ป จำกัด (มหาชน)
หมายเหตุประกอบงบการเงินรวมและงบการเงินเฉพาะกิจการ
สำหรับปีสิ้นสุดวันที่ 31 มีนาคม พ.ศ. 2567

12. ลิขสิทธิ์ทางการเงินและหนี้สินทางการเงิน

ยอดคงเหลือของสินทรัพย์ทางการเงินและหนี้สินทางการเงินที่สัญญาของหนี้สินทางการเงินที่ไม่ได้คิดลด ณ วันที่ 31 มีนาคม พ.ศ. 2566 สรุปได้ดังต่อไปนี้

รูป จำกัด (มหาชน)

ประเภท การวัดมูลค่า	มูลค่าตามบัญชีสินทรัพย์หนี้สิน (บาท)				งบการเงินรวม				จำนวนเงินตามสัญญาของหนี้สินทางการเงินที่ไม่ได้มีการคิดลด (บาท)				
	มูลค่าตามบัญชีสินทรัพย์หนี้สิน (บาท)				มูลค่าตามบัญชีสินทรัพย์หนี้สิน (บาท)				มูลค่าตามบัญชีสินทรัพย์หนี้สิน (บาท)				
	ภายใน 1 ปี	มากกว่า 1-5 ปี	มากกว่า 5 ปี	รวม	อัตราดอกเบี้ย ปรับขึ้นตาม ราคาตลาด	อัตราดอกเบี้ย คงที่	อัตราดอกเบี้ย ปรับขึ้นตาม ราคาตลาด	ไม่มีอัตรา ดอกเบี้ย	อัตราดอกเบี้ย (ร้อยละ)	ภายใน 1 ปี	มากกว่า 1-5 ปี	มากกว่า 5 ปี	รวม
ณ วันที่ 31 มีนาคม พ.ศ. 2566 สินทรัพย์ทางการเงิน													
รวมสินทรัพย์ทางการเงินที่มีใช้ทุนหนี้													
สัญญาอนุพันธ์													
สัญญาอัตราแลกเปลี่ยนล่วงหน้า - (กระแสเงินสดรับ) - กระแสเงินสดจ่าย - ผลต่างจากอัตราแลกเปลี่ยน													
รวมสินทรัพย์อนุพันธ์													
รวมสินทรัพย์ทางการเงิน													

บริษัท อีสเทิร์นโพลีเมอร์ กรุ๊ป จำกัด (มหาชน)
 หมายเหตุประกอบงบการเงินรวมและงบการเงินเฉพาะกิจการ
 สำหรับปีสิ้นสุดวันที่ 31 มีนาคม พ.ศ. 2567

งบการเงินรวม									
หนี้สินทางการเงิน	มูลค่าตามบัญชีหนี้สิน (บาท)				มูลค่าตามบัญชีหนี้สินทรัพย์สิน (บาท)				จำนวนเงินตามสัญญาของหนี้สินทางการเงินที่ไม่ได้มีการคิดลด (บาท)
	ประเภทการวัดมูลค่า	ภายใน 1 ปี	มากกว่า 1-5 ปี	มากกว่า 5 ปี	รวม	อัตราดอกเบี้ยคงที่	อัตราดอกเบี้ยแปรผันตามราคาตลาด	ไม่มีอัตราดอกเบี้ย	อัตราดอกเบี้ย (ร้อยละ)
หนี้สินทางการเงินเงินเบิกเกินบัญชีและเงินกู้ยืมระยะสั้น	ราคาทุนตัดจำหน่าย	1,259,969,394	-	-	1,259,969,394	325,400,750	934,568,644	-	2.35 - 6.12
	จากสถาบันการเงิน	1,259,969,394	-	-	1,259,969,394	-	-	-	-
	เจ้าหนี้การค้าและเจ้าหนี้อื่น	1,310,752,041	-	-	1,310,752,041	-	-	1,310,752,041	-
	เงินกู้ยืมระยะยาวจากสถาบันการเงิน	241,572,442	996,444,089	-	1,238,016,531	173,725,155	1,064,291,376	-	อ้างอิงอัตราดอกเบี้ย MLR, LIBOR, และ THOR, 4.41
หนี้สินตามสัญญาเช่า (สุทธิ)	ราคาทุนตัดจำหน่าย	156,466,835	403,176,380	372,180,428	931,823,743	931,823,743	-	-	0.21 - 4.65
	จากสัญญาเช่า (สุทธิ)	-	1,197,658,677	-	1,197,658,677	1,197,658,677	-	-	2.94, 3.52
	- กระแสเงินสดจ่ายเงินต้น	-	-	-	-	-	-	-	-
	- กระแสเงินสดจ่ายดอกเบี้ย	-	-	-	-	-	-	-	-
รวมหนี้สินทางการเงินที่มีข้อผูกพัน		2,968,760,812	2,597,279,146	372,180,428	5,938,220,386	2,628,608,325	1,998,860,020	1,310,752,041	5,938,220,386
สัญญาอนุพันธ์	สัญญาอัตราแลกเปลี่ยนล่วงหน้า	1,277,115	-	-	1,277,115	-	-	1,277,115	1,277,115
	- (กระแสเงินสดรับ)	-	-	-	-	-	-	-	-
	- กระแสเงินสดจ่าย	-	-	-	-	-	-	-	-
	- ผลต่างจากอัตราแลกเปลี่ยน	-	-	-	-	-	-	-	-
สัญญาแลกเปลี่ยนอัตราดอกเบี้ย	สัญญาแลกเปลี่ยนอัตราดอกเบี้ย	2,226,300	-	-	2,226,300	2,226,300	-	-	3.72, 3.95
	จากสัญญาแลกเปลี่ยนอัตราดอกเบี้ย	-	-	-	-	-	-	-	-
	รวมหนี้สินอนุพันธ์	3,503,415	-	-	3,503,415	2,226,300	-	1,277,115	3,503,415
	รวมหนี้สินทางการเงิน	2,972,264,227	2,597,279,146	372,180,428	5,941,723,801	2,630,834,625	1,998,860,020	1,312,029,156	5,941,723,801
รวมหนี้สินทางการเงิน		3,034,358,684	2,769,291,019	482,497,651	6,286,147,364	3,033,061,579	2,769,291,019	482,497,651	6,286,147,364

บริษัท อีสเทิร์นโพลีเมอร์ กรุ๊ป จำกัด (มหาชน)
 หมายเหตุประกอบงบการเงินรวมและงบการเงินเฉพาะกิจการ
 สำหรับปีสิ้นสุดวันที่ 31 มีนาคม พ.ศ. 2567

หนี้สินทางการเงิน	งบการเงินรวม									
	มูลค่าตามบัญชีสินทรัพย์/หนี้สิน (บาท)					มูลค่าตามบัญชีสินทรัพย์/หนี้สิน (บาท)				
	ประเภทการวัดมูลค่า	ภายใน 1 ปี	มากกว่า 1-5 ปี	มากกว่า 5 ปี	รวม	อัตราดอกเบี้ยคงที่	อัตราดอกเบี้ยแปรผันตามราคาตลาด	ไม่มีอัตราดอกเบี้ย	อัตราดอกเบี้ย (ร้อยละ)	จำนวนเงินตามสัญญาของหนี้สินทางการเงินที่ไม่ได้มีการคิดลด (บาท)
หนี้สินทางการเงินเงินเบิกเกินบัญชีและเงินกู้ยืมระยะสั้น	ราคาทุนจัดจำหน่าย	1,214,339,950	-	-	1,214,339,950	494,971,568	719,368,382	-	1,214,339,950	1,214,339,950
	ราคาทุนจัดจำหน่าย	1,570,658,533	-	-	1,570,658,533	-	-	1,570,658,533	-	1,570,658,533
	ราคาทุนจัดจำหน่าย	359,834,644	840,833,333	-	1,200,667,977	69,834,644	1,130,833,333	-	1,200,667,977	1,200,667,977
	ราคาทุนจัดจำหน่าย	229,236,315	553,901,083	396,758,789	1,179,896,187	1,179,896,187	-	-	1,179,896,187	1,179,896,187
	ราคาทุนจัดจำหน่าย	-	1,198,406,154	-	1,198,406,154	1,198,406,154	-	-	1,198,406,154	1,198,406,154
รวมหนี้สินทางการเงินที่มีให้อู่พันธ์		3,374,069,442	2,593,140,570	396,758,789	6,363,968,801	2,943,108,543	1,850,201,725	1,570,658,533	6,363,968,801	6,363,968,801
สัญญาอนุพันธ์สัญญาอัตราแลกเปลี่ยนล่วงหน้า - (กระแสเงินสดรับ) - กระแสเงินสดจ่าย - ผลต่างจากอัตราแลกเปลี่ยน	สัญญาอนุพันธ์อัตราแลกเปลี่ยนล่วงหน้า	2,076,487	-	-	2,076,487	-	-	2,076,487	2,076,487	(132,202,057)
	สัญญาอนุพันธ์อัตราแลกเปลี่ยน	1,335,406	-	-	1,335,406	1,335,406	-	-	1,335,406	134,267,305
	สัญญาอนุพันธ์อัตราดอกเบี้ย	10,989,366	-	-	10,989,366	10,989,366	-	-	10,989,366	11,239
	สัญญาอนุพันธ์อัตราดอกเบี้ยต่างสกุลเงิน	14,401,259	-	-	14,401,259	12,324,772	-	2,076,487	14,401,259	-
	รวมหนี้สินอนุพันธ์	3,388,470,701	2,593,140,570	396,758,789	6,378,370,060	2,955,433,315	1,850,201,725	1,572,735,020	6,378,370,060	2,076,487
รวมหนี้สินทางการเงิน		3,388,470,701	2,593,140,570	396,758,789	6,378,370,060	2,955,433,315	1,850,201,725	1,572,735,020	6,378,370,060	6,704,105,406

บริษัท อีสเทิร์นโพลีเมอร์ กรุ๊ป จำกัด (มหาชน)

หมายเหตุประกอบงบการเงินรวมและงบการเงินเฉพาะกิจการ

สำหรับปีสิ้นสุดวันที่ 31 มีนาคม พ.ศ. 2567

งบการเงินเฉพาะกิจการ									
มูลค่าตามบัญชีสินทรัพย์/หนี้สิน (บาท)					งบการเงินเฉพาะกิจการ				
ประเภทการวัดมูลค่า	มากกว่า 1 ปี	มากกว่า 1-5 ปี	มากกว่า 5 ปี	รวม	อัตราดอกเบี้ยที่ปรับหลังตามราคาตลาด	อัตราดอกเบี้ยที่ไม่มีอัตราดอกเบี้ย	อัตราดอกเบี้ย (ร้อยละ)	จำนวนเงินตามสัญญาของหนี้สินทางการเงินที่ไม่ได้มีการคิดลด (บาท)	รวม
หนี้สินทางการเงิน	334,878,578	-	-	334,878,578	333,276,004	-	0.35 - 0.85		
	-	-	-	-	-	-	-		
	24,279,597	-	-	24,279,597	-	-	-		
	3,551,200,000	-	-	3,551,200,000	3,551,200,000	-	2.75		
	1,500,000	-	-	1,500,000	1,500,000	-	0.50		
	900,000,000	-	-	900,000,000	900,000,000	-	2.95		
	-	51,500	-	51,500	-	51,500	-		
รวมสินทรัพย์ทางการเงิน	4,811,858,175	51,500	-	4,811,909,675	4,786,976,004	-			
หนี้สินทางการเงิน	13,269,880	-	-	13,269,880	-	-	-	13,269,880	13,269,880
	7,383,604	31,883,033	17,444,944	56,711,581	56,711,581	-	3.06	9,000,000	63,000,000
	100,000,000	375,000,000	-	475,000,000	475,000,000	-	THOR+1.544%	100,000,000	475,000,000
	-	1,197,658,677	-	1,197,658,677	1,197,658,677	-	2.94, 3.52	-	1,200,000,000
	-	-	-	-	-	-	-	38,866,192	100,539,288
	-	-	-	-	-	-	-	161,136,072	1,711,539,288
	120,653,484	1,604,541,710	17,444,944	1,742,640,138	1,254,370,258	475,000,000		18,000,000	1,890,675,360
สัญญาอนุพันธ์	2,226,300	-	-	2,226,300	2,226,300	-	3.72, 3.95	-	-
	2,226,300	-	-	2,226,300	2,226,300	-		-	-
	122,879,784	1,604,541,710	17,444,944	1,744,866,438	1,286,596,558	475,000,000		161,136,072	1,711,539,288
	-	-	-	-	-	-	-	-	-

12.1 สินทรัพย์ทางการเงินอื่นที่วัดมูลค่าด้วยราคาทุนตัดจำหน่าย**ก) การจัดประเภทรายการสินทรัพย์ทางการเงินที่วัดมูลค่าด้วยราคาทุนตัดจำหน่าย**

กลุ่มกิจการได้จัดประเภทเป็นรายการสินทรัพย์ทางการเงินที่วัดมูลค่าด้วยราคาทุนตัดจำหน่ายเมื่อเข้าเงื่อนไข ดังต่อไปนี้

- ถือไว้โดยมีวัตถุประสงค์ที่จะรับชำระกระแสเงินสดตามสัญญา และ
- กระแสเงินสดตามสัญญานั้นเข้าเงื่อนไขการเป็นเงินต้นและดอกเบี้ย

ข) มูลค่ายุติธรรมของสินทรัพย์ทางการเงินที่วัดมูลค่าด้วยราคาทุนตัดจำหน่าย

เงินสดและรายการเทียบเท่าเงินสด เงินฝากประจำ ลูกหนี้การค้าและลูกหนี้อื่น เงินให้กู้ยืมระยะสั้นแก่บริษัทที่เกี่ยวข้องกัน และส่วนที่ถึงกำหนดชำระในหนึ่งปีของเงินให้กู้ยืมระยะยาวแก่บริษัทที่เกี่ยวข้องกัน เนื่องจากมีลักษณะเป็นสินทรัพย์ที่หมุนเวียน มูลค่าตามบัญชีจึงมีมูลค่าใกล้เคียงกับมูลค่ายุติธรรม สำหรับสินทรัพย์ไม่หมุนเวียน มูลค่ายุติธรรมไม่ได้มีความแตกต่างไปอย่างมีสาระสำคัญจากมูลค่าตามบัญชี

ค) ค่าเผื่อผลขาดทุนที่คาดว่าจะเกิดขึ้น

ข้อมูลเกี่ยวกับค่าเผื่อผลขาดทุนของลูกหนี้การค้าและตัวเงินรับและความเสี่ยงด้านการให้สินเชื่อของกลุ่มกิจการได้เปิดเผยไว้ในหมายเหตุ 4.7 ณ) หมายเหตุ 5.1.2 และหมายเหตุ 11

รายการกระทบบยอดค่าเผื่อผลขาดทุนสำหรับสินทรัพย์ทางการเงินอื่นที่วัดมูลค่าด้วยราคาทุนตัดจำหน่ายของกลุ่มกิจการ โดยค่าเผื่อผลขาดทุนด้านเครดิตของสินทรัพย์ทางการเงินอื่น และเงินให้กู้ยืมแก่บริษัทที่เกี่ยวข้องกันรับรู้ด้วยจำนวนเงินที่คาดว่าจะเกิดขึ้นตลอดอายุสินทรัพย์ สำหรับปีสิ้นสุดวันที่ 31 มีนาคม พ.ศ. 2567 และ พ.ศ. 2566 มีดังนี้

	งบการเงินรวม					
	ลูกหนี้จากการขายสินทรัพย์ถาวร - บริษัทที่เกี่ยวข้องกัน		เงินให้กู้ยืมระยะสั้นแก่บริษัทที่เกี่ยวข้องกัน		รวม	
		บาท	ดอกเบี่ยค้างรับจากบริษัทที่เกี่ยวข้องกัน	ระยะสั้นแก่บริษัทที่เกี่ยวข้องกัน		ระยะยาวแก่บริษัทที่เกี่ยวข้องกัน
บาท	บาท	บาท	บาท	บาท		
ณ วันที่ 1 เมษายน พ.ศ. 2565	(64,017,032)	(8,703,707)	-	-	(72,720,739)	
(รับรู้) กลบรายการค่าเผื่อผลขาดทุนด้านเครดิตเพิ่มขึ้นในกำไรหรือขาดทุนในระหว่างปี	49,279,216	6,120,704	-	-	55,399,920	
ณ วันที่ 31 มีนาคม พ.ศ. 2566	(14,737,816)	(2,583,003)	-	-	(17,320,819)	
ณ วันที่ 1 เมษายน พ.ศ. 2566	(14,737,816)	(2,583,003)	-	-	(17,320,819)	
(รับรู้) กลบรายการค่าเผื่อผลขาดทุนด้านเครดิตเพิ่มขึ้นในกำไรหรือขาดทุนในระหว่างปี	(33,448,289)	(20,934,302)	-	-	(54,382,591)	
ณ วันที่ 31 มีนาคม พ.ศ. 2567	(48,186,105)	(23,517,305)	-	-	(71,703,410)	

12.2 สินทรัพย์ทางการเงินที่วัดมูลค่าด้วย FVOCI

ก) การจัดประเภทรายการสินทรัพย์ทางการเงินที่วัดมูลค่าด้วย FVOCI

สินทรัพย์ทางการเงินที่วัดมูลค่าด้วย FVOCI ประกอบด้วยเงินลงทุนในตราสารทุนที่ไม่ได้ถือไว้เพื่อค้าและกลุ่มกิจการเลือกใช้สิทธิในการวัดมูลค่ายุติธรรมผ่านกำไรขาดทุนเบ็ดเสร็จอื่น ณ วันรับรู้รายการเริ่มแรก

ข) รายการที่รับรู้ในกำไรขาดทุนเบ็ดเสร็จอื่น

ณ วันที่ 31 มีนาคม พ.ศ. 2567 และ พ.ศ. 2566 เงินลงทุนในตราสารทุนซึ่งวัดมูลค่าด้วยมูลค่ายุติธรรมผ่านกำไรขาดทุนเบ็ดเสร็จอื่น มีดังนี้

	งบการเงินรวม		งบการเงินเฉพาะกิจการ	
	มูลค่ายุติธรรมผ่านกำไรขาดทุนเบ็ดเสร็จอื่น			
	พ.ศ. 2567	พ.ศ. 2566	พ.ศ. 2567	พ.ศ. 2566
	บาท	บาท	บาท	บาท
เงินลงทุนในตราสารทุนในบริษัท				
- บริษัท จีอีซี วิศวกรรม จำกัด	3,293,200	3,293,200	3,293,200	3,293,200
- EPI Japan Ltd.	529,223	529,223	529,223	529,223
- บริษัท ชลนิธิ จำกัด	494,000	494,000	494,000	494,000
- บริษัท ปิคนิค คอร์ปอเรชั่น จำกัด (มหาชน)	2,940	2,940	2,940	2,940
หัก ค่าเผื่อการด้อยค่าของเงินลงทุน	(4,319,363)	(4,319,363)	(4,319,363)	(4,319,363)
	-	-	-	-
- Shanghai Automotive Flexible Electronics Co., Ltd., (เดิมชื่อ Shanghai Aeroklas Auto Parts Co., Ltd.)	32,445,896	9,790,150	-	-
	32,445,896	9,790,150	-	-

12.3 อนุพันธ์ทางการเงิน

ในระหว่างปีสิ้นสุดวันที่ 31 มีนาคม พ.ศ. 2567 และ พ.ศ. 2566 กลุ่มกิจการรับรู้สินทรัพย์และหนี้สินอนุพันธ์ทางการเงินด้วยมูลค่ายุติธรรมผ่านกำไรขาดทุนดังที่แสดงไว้ในตารางข้างต้น

บริษัท อีสเทิร์นโพลีเมอร์ กรุ๊ป จำกัด (มหาชน)

หมายเหตุประกอบงบการเงินรวมและงบการเงินเฉพาะกิจการ

สำหรับปีสิ้นสุดวันที่ 31 มีนาคม พ.ศ. 2567

13 สินค้ำคงเหลือ (สุทธิ)

	งบการเงินรวม		งบการเงินเฉพาะกิจการ	
	พ.ศ. 2567	พ.ศ. 2566	พ.ศ. 2567	พ.ศ. 2566
	บาท	บาท	บาท	บาท
วัตถุดิบ	1,242,735,771	1,203,085,909	-	-
งานระหว่างทำ	265,999,131	269,929,890	-	-
สินค้าสำเร็จรูป	2,021,169,994	2,196,225,754	-	-
วัสดุสิ้นเปลืองโรงงาน	55,913,047	50,382,300	-	-
วัสดุหีบห่อ	35,113,814	29,247,949	-	-
อะไหล่	1,092,213	2,304,732	-	-
	3,622,023,970	3,751,176,534	-	-
หัก ค่าเผื่อสินค้าล้าสมัยและเคลื่อนไหวช้า	(139,933,842)	(108,567,876)	-	-
หัก ค่าเผื่อสินค้าที่มีราคาทุนสูงกว่าราคา ที่คาดว่าจะขายได้	(12,057,934)	(17,277,009)	-	-
	3,470,032,194	3,625,331,649	-	-
สินค้านระหว่างทาง	265,358,522	160,795,215	-	-
เงินจ่ายล่วงหน้าค่าสินค้า	56,018,090	64,657,685	-	-
	3,791,408,806	3,850,784,549	-	-

ค่าเผื่อสินค้าล้าสมัยและเคลื่อนไหวช้าและค่าเผื่อสินค้าที่มีราคาทุนสูงกว่าราคาที่จะขายได้ ณ วันที่ 31 มีนาคม พ.ศ. 2567 และ พ.ศ. 2566 ประกอบด้วยรายละเอียดดังนี้

	งบการเงินรวม		งบการเงินเฉพาะกิจการ	
	พ.ศ. 2567	พ.ศ. 2566	พ.ศ. 2567	พ.ศ. 2566
	บาท	บาท	บาท	บาท
ค่าเผื่อสินค้าล้าสมัยและเคลื่อนไหวช้า				
- วัตถุดิบ	(22,254,347)	(18,599,051)	-	-
- งานระหว่างทำ	(1,482,945)	(1,437,561)	-	-
- สินค้าสำเร็จรูป	(116,196,550)	(88,531,264)	-	-
	(139,933,842)	(108,567,876)	-	-
ค่าเผื่อสินค้าที่มีราคาทุนสูงกว่าราคาที่จะขายได้				
- งานระหว่างทำ	(657,710)	(213,197)	-	-
- สินค้าสำเร็จรูป	(11,400,224)	(17,063,812)	-	-
	(12,057,934)	(17,277,009)	-	-
	(151,991,776)	(125,844,885)	-	-

ณ วันที่ 31 มีนาคม พ.ศ. 2567 สินค้าสำเร็จรูปมีไว้เพื่อขายมูลค่า 75,462,201 บาท (พ.ศ. 2566 : 101,624,702 บาท) และงานระหว่างทำมูลค่า 4,709,111 บาท (พ.ศ. 2566 : 2,020,135 บาท) แสดงด้วยมูลค่าสุทธิที่คาดว่าจะได้รับซึ่งต่ำกว่าราคาทุน

บริษัท อีสเทิร์นโพลีเมอร์ กรุป จำกัด (มหาชน)

หมายเหตุประกอบงบการเงินรวมและงบการเงินเฉพาะกิจการ

สำหรับปีสิ้นสุดวันที่ 31 มีนาคม พ.ศ. 2567

รายการเคลื่อนไหวของค่าเผื่อสินค้าล้าสมัยและเคลื่อนไหวซ้ำ และค่าเผื่อสินค้าที่มีราคาทุนสูงกว่าราคาที่สามารถขายได้สำหรับปีสิ้นสุดวันที่ 31 มีนาคม พ.ศ. 2567 และ พ.ศ. 2566 มีดังนี้

	งบการเงินรวม			
	ค่าเผื่อสินค้าล้าสมัยและเคลื่อนไหวซ้ำ		ค่าเผื่อสินค้าที่มีราคาทุนสูงกว่าราคาที่สามารถขายได้	
	พ.ศ. 2567	พ.ศ. 2566	พ.ศ. 2567	พ.ศ. 2566
	บาท	บาท	บาท	บาท
ยอดคงเหลือ ณ วันที่ 1 เมษายน	(108,567,876)	(88,316,485)	(17,277,009)	(15,710,284)
(เพิ่มขึ้น) ลดลง ระหว่างปี	(31,365,966)	(20,251,391)	5,219,075	(1,566,725)
ยอดคงเหลือ ณ วันที่ 31 มีนาคม	(139,933,842)	(108,567,876)	(12,057,934)	(17,277,009)

มูลค่าของสินค้าคงเหลือที่รับรู้เป็นค่าใช้จ่ายในปีบัญชีซึ่งรับรู้เป็นส่วนหนึ่งของต้นทุนขายมีจำนวน 5,640,495,466 บาท (พ.ศ. 2566 : 4,951,108,411 บาท) (หมายเหตุ 41)

14 ภาษีมูลค่าเพิ่ม

	งบการเงินรวม		งบการเงินเฉพาะกิจการ	
	พ.ศ. 2567	พ.ศ. 2566	พ.ศ. 2567	พ.ศ. 2566
	บาท	บาท	บาท	บาท
สินทรัพย์หมุนเวียน				
ภาษีมูลค่าเพิ่มรอขอคืน	60,270,937	21,963,415	-	-
ภาษีซื้อยังไม่ถึงกำหนดชำระ	1,455,045	3,461,223	-	-
	61,725,982	25,424,638	-	-
หนี้สินหมุนเวียน				
ภาษีมูลค่าเพิ่ม	(18,468,862)	(16,839,313)	(399,360)	(354,017)

15 สินทรัพย์หมุนเวียนอื่น

	งบการเงินรวม		งบการเงินเฉพาะกิจการ	
	พ.ศ. 2567	พ.ศ. 2566	พ.ศ. 2567	พ.ศ. 2566
	บาท	บาท	บาท	บาท
ภาษีเงินได้จ่ายล่วงหน้า	4,486,897	20,890,823	-	-
สินค้าโปรโมชั่น	1,889,385	6,683,265	-	-
บัตรภาษี	214,857	796,171	-	-
อื่นๆ	10,000	-	-	-
	6,601,139	28,370,259	-	-

บริษัท อีสเทิร์นโพลีเมอร์ กรุ๊ป จำกัด (มหาชน)

หมายเหตุประกอบงบการเงินรวมและงบการเงินเฉพาะกิจการ

สำหรับปีสิ้นสุดวันที่ 31 มีนาคม พ.ศ. 2567

16 สินทรัพย์ไม่หมุนเวียนที่ถือไว้เพื่อขาย

	งบการเงินรวม		งบการเงินเฉพาะกิจการ	
	พ.ศ. 2567	พ.ศ. 2566	พ.ศ. 2567	พ.ศ. 2566
	บาท	บาท	บาท	บาท
ที่ดิน (หมายเหตุ 21)	-	-	-	23,759,474
รวมสินทรัพย์	-	-	-	23,759,474

ระหว่างปีสิ้นสุดวันที่ 31 มีนาคม พ.ศ. 2566 ที่ดินที่จัดประเภทเป็นสินทรัพย์เพื่อขายถูกวัดด้วยมูลค่าที่ต่ำกว่าระหว่างมูลค่าตามบัญชีกับมูลค่ายุติธรรมหักต้นทุนในการขาย นับแต่วันที่จัดประเภทเป็นสินทรัพย์ที่ถือไว้เพื่อขาย การวัดมูลค่ายุติธรรมที่เกิดขึ้นเป็นครั้งคราวนี้วัดด้วยวิธีราคาตลาด และอยู่ในระดับ 2 ของลำดับชั้นมูลค่ายุติธรรม

ระหว่างปีสิ้นสุดวันที่ 31 มีนาคม พ.ศ. 2567 บริษัทได้ขายที่ดินดังกล่าวให้แก่บริษัทย่อยแล้ว

17 เงินฝากธนาคารที่ติดภาระค้ำประกัน

	งบการเงินรวม			
	พ.ศ. 2567		พ.ศ. 2566	
	สกุลเงินอื่น	บาทหรือเทียบเท่า	สกุลเงินอื่น	บาทหรือเทียบเท่า
เงินฝากธนาคาร				
- ประเภทออมทรัพย์				
- - สกุลเงินบาท	-	-	-	100,000
- ประเภทเงินฝากประจำ (ระยะเวลา 3 เดือน)				
- - สกุลเงินบาท	-	42,000,000	-	42,000,000
- ประเภทเงินฝากประจำ (ระยะเวลา 6 เดือน)				
- - สกุลเงินบาท	-	70,000,000	-	102,000,000
- ประเภทเงินฝากประจำ (ระยะเวลา 12 เดือน)				
- - สกุลเงินดอลลาร์ออสเตรเลีย	100,000	2,333,090	200,000	4,491,980
- - สกุลเงินบาท	-	117,500,000	-	87,500,000
		231,833,090		236,091,980
			งบการเงินเฉพาะกิจการ	
			พ.ศ. 2567	พ.ศ. 2566
			บาท	บาท
เงินฝากธนาคาร				
- ประเภทเงินฝากประจำ (ระยะเวลา 12 เดือน)			1,500,000	1,500,000
			1,500,000	1,500,000

บริษัท อีสเทิร์นโพลีเมอร์ กรุ๊ป จำกัด (มหาชน)

หมายเหตุประกอบงบการเงินรวมและงบการเงินเฉพาะกิจการ

สำหรับปีสิ้นสุดวันที่ 31 มีนาคม พ.ศ. 2567

	งบการเงินรวม		งบการเงินเฉพาะกิจการ	
	อัตราดอกเบี้ย (ร้อยละต่อปี)		อัตราดอกเบี้ย (ร้อยละต่อปี)	
	พ.ศ. 2567	พ.ศ. 2566	พ.ศ. 2567	พ.ศ. 2566
เงินฝากธนาคาร				
- ประเภทออมทรัพย์	-	0.50	-	-
- ประเภทเงินฝากประจำ (ระยะเวลา 3 เดือน)	0.75 - 0.95	0.25 - 0.50	-	-
- ประเภทเงินฝากประจำ (ระยะเวลา 6 เดือน)	0.75 - 1.00	0.35 - 0.60	-	-
- ประเภทเงินฝากประจำ (ระยะเวลา 12 เดือน)	0.30 - 1.15	0.30 - 0.65	0.90	0.50

ณ วันที่ 31 มีนาคม พ.ศ. 2567 และ พ.ศ. 2566 เงินฝากประเภทออมทรัพย์และเงินฝากประจำใช้เป็นหลักทรัพย์ค้ำประกันเงินเบิกเกินบัญชีเงินกู้ยืมระยะสั้นและระยะยาวจากสถาบันการเงิน และหนังสือค้ำประกันที่ธนาคารออกให้ (หมายเหตุ 28, 30 และ 47.3)

หมายเหตุประกอบงบการเงินรวมและงบการเงินเฉพาะกิจการ
สำหรับปีสิ้นสุดวันที่ 31 มีนาคม พ.ศ. 2567

18 เงินลงทุนในบริษัทร่วม

เงินลงทุนในบริษัทร่วม ณ วันที่ 31 มีนาคม พ.ศ. 2567 และ พ.ศ. 2566 มีรายละเอียดดังนี้

ชื่อกิจการ	จัดตั้งขึ้น ในประเทศ	ประเภทธุรกิจ	สกุลเงิน	ทุนชำระแล้ว (จำนวนเงิน)		สัดส่วนการถือหุ้น		งบการเงินรวม				งบการเงินเฉพาะกิจการ		ส่วนแบ่งกำไร(ขาดทุน) ตามวิธีส่วนได้เสีย	
				พ.ศ. 2567	พ.ศ. 2566	ร้อยละ	ร้อยละ	วิธีส่วนได้เสีย		วิธีราคาทุน		พ.ศ. 2566	พ.ศ. 2567	พ.ศ. 2566	พ.ศ. 2567
								บาท	บาท	บาท	บาท				
<u>บริษัทร่วมโดยตรง</u>															
บริษัท ซูมิริโกะ อีสเทิร์น รับเบอร์ (ประเทศไทย) จำกัด บริษัท ซีออน แอดวานซ์ โพลีเม็กซ์ จำกัด	ไทย	ผลิตยางกันสะเทือน ในรถยนต์ รับจ้างผสมยาง	บาท	152,500,000	152,500,000	20	20	1,872,145,869	1,748,156,887	45,000,000	45,000,000	216,299,917	143,277,392		
	ไทย	รับจ้างผสมยาง	บาท	100,000,000	100,000,000	27	27	459,275,577	447,432,631	176,000,000	176,000,000	15,865,947	22,301,741		
<u>บริษัทร่วมโดยอ้อม</u>															
Aerocel Construction Materials (Jiangsu) Co., Ltd. ALP Aeroflex India Private Ltd.	จีน	ผลิตฉนวนยาง กันความร้อน	เร็นมินบี	50,000,000	50,000,000	40	40	292,817,716	261,789,832	-	-	55,152,091	15,816,582		
	อินเดีย	ผลิตฉนวนยาง กันความร้อน	รูปีอินเดีย	290,000,000	290,000,000	40	40	321,042,808	182,543,804	-	-	129,341,771	87,050,226		
				2,945,281,970	2,639,923,154	221,000,000	221,000,000	416,659,726	268,445,941						

บริษัท อีสเทิร์นโพลีเมอร์ กรุ๊ป จำกัด (มหาชน)

หมายเหตุประกอบงบการเงินรวมและงบการเงินเฉพาะกิจการ

สำหรับปีสิ้นสุดวันที่ 31 มีนาคม พ.ศ. 2567

- ข) การเปลี่ยนแปลงในราคาตามบัญชีของเงินลงทุนในบริษัทรวม สำหรับปีสิ้นสุดวันที่ 31 มีนาคม พ.ศ. 2567 และ พ.ศ. 2566 ประกอบด้วยรายละเอียดดังนี้

	งบการเงินรวม		งบการเงินเฉพาะกิจการ	
	พ.ศ. 2567	พ.ศ. 2566	พ.ศ. 2567	พ.ศ. 2566
	บาท	บาท	บาท	บาท
ราคาตามบัญชีต้นปี	2,639,923,154	2,484,478,528	221,000,000	221,000,000
ส่วนแบ่งผลกำไร - สุทธิ	416,659,726	268,445,941	-	-
กำไร(ขาดทุน)เบ็ดเสร็จอื่น				
- การวัดมูลค่าใหม่ของภาระผูกพัน				
ผลประโยชน์พนักงาน	(422,470)	743,540	-	-
เงินปันผลรับ	(136,674,522)	(74,127,720)	-	-
ผลต่างจากการแปลงค่างบการเงิน	25,796,082	(39,617,135)	-	-
ราคาตามบัญชีปลายปี	2,945,281,970	2,639,923,154	221,000,000	221,000,000

ในระหว่างปีสิ้นสุดวันที่ 31 มีนาคม พ.ศ. 2567 บริษัทรับรู้เงินปันผลจาก บริษัท ซูมิริโกะ อีสเทิร์น รีบเบอร์ (ประเทศไทย) จำกัด เป็นจำนวนเงิน 91.35 ล้านบาท และบริษัท ซีออน แอดวานซ์ โพลีเม็กซ์ จำกัด เป็นจำนวนเงิน 4.02 ล้านบาท และบริษัท แอร์โรเฟล็กซ์ จำกัด ได้รับเงินปันผลจาก ALP Aeroflex India Private Ltd. เป็นจำนวนเงิน 29.00 ล้านบาท (เทียบเท่า 12.00 ล้านบาท) และ Aerocel Construction Materials (Jiangsu) Co., Ltd. เป็นจำนวนเงิน 6.00 ล้านเรนนินบี (เทียบเท่า 29.30 ล้านบาท)

ในระหว่างปีสิ้นสุดวันที่ 31 มีนาคม พ.ศ. 2566 บริษัทรับรู้เงินปันผลจาก บริษัท ซูมิริโกะ อีสเทิร์น รีบเบอร์ (ประเทศไทย) จำกัด เป็นจำนวนเงิน 63.00 ล้านบาท และบริษัท ซีออน แอดวานซ์ โพลีเม็กซ์ จำกัด เป็นจำนวนเงิน 6.64 ล้านบาท และบริษัท แอร์โรเฟล็กซ์ จำกัด ได้รับเงินปันผลจาก ALP Aeroflex India Private Ltd. เป็นจำนวนเงิน 11.6 ล้านบาท (เทียบเท่า 4.49 ล้านบาท)

หมายเหตุประกอบงบการเงินรวมและงบการเงินเฉพาะกิจการ
สำหรับปีสิ้นสุดวันที่ 31 มีนาคม พ.ศ. 2567

ส่วนแบ่งรายได้จากบริษัทร่วมของกลุ่มกิจการ ซึ่งไม่ได้เป็นบริษัทจดทะเบียนในตลาดหลักทรัพย์ฯ และส่วนแบ่งในสินทรัพย์ฯ และหนี้สินสามารถแสดงได้ดังต่อไปนี้

ข้อมูลทางการเงินโดยสรุปสำหรับบริษัทร่วม มีรายละเอียดดังต่อไปนี้

งบแสดงฐานะการเงินโดยสรุป

	ณ วันที่ 31 มีนาคม (พันบาท)									
	Aerocel Construction					ALP Aeroflex India				
	บริษัท ซูมิริโกะ อีสเทิร์น รับเบอร์ (ประเทศไทย) จำกัด	บริษัท ซ็อน แอดวานซ์ โพลีเม็กซ์ จำกัด	Materials (Jiangsu) Co., Ltd.	Private Ltd.	รวม	บริษัท ซูมิริโกะ อีสเทิร์น รับเบอร์ (ประเทศไทย) จำกัด	บริษัท ซ็อน แอดวานซ์ โพลีเม็กซ์ จำกัด	Materials (Jiangsu) Co., Ltd.	Private Ltd.	รวม
	พ.ศ. 2567	พ.ศ. 2566	พ.ศ. 2567	พ.ศ. 2566	พ.ศ. 2567	พ.ศ. 2566	พ.ศ. 2567	พ.ศ. 2566	พ.ศ. 2567	พ.ศ. 2566
ส่วนที่หมุนเวียน										
สินทรัพย์	9,360,980	8,903,687	1,603,621	1,628,952	804,457	820,475	658,446	475,619	12,427,504	11,828,733
หนี้สิน	(1,059,006)	(1,178,564)	(375,891)	(484,178)	(426,547)	(529,978)	(474,258)	(416,236)	(2,335,702)	(2,608,956)
รวมสินทรัพย์(หนี้สิน)หมุนเวียน (สุทธิ)	8,301,974	7,725,123	1,227,730	1,144,774	377,910	290,497	184,188	59,383	10,091,802	9,219,777
ส่วนที่ไม่หมุนเวียน										
สินทรัพย์	1,250,298	1,182,961	510,514	550,651	354,696	364,539	682,035	479,682	2,797,543	2,577,833
หนี้สิน	(191,539)	(167,296)	(37,223)	(38,267)	-	-	(59,756)	(78,844)	(288,518)	(284,407)
รวมสินทรัพย์(หนี้สิน)ไม่หมุนเวียน (สุทธิ)	1,058,759	1,015,665	473,291	512,384	354,696	364,539	622,279	400,838	2,509,025	2,293,426
หัก ส่วนได้เสียที่ไม่มีอำนาจควบคุม ในบริษัทร่วม	-	-	-	-	-	-	(7,672)	-	(7,672)	-
สินทรัพย์(หนี้สิน)สุทธิ	9,360,733	8,740,788	1,701,021	1,657,158	732,606	655,036	798,795	460,221	12,593,155	11,513,203

บริษัท ฮิสทีรีโพลีเมอร์ กรุ๊ป จำกัด (มหาชน)
หมายเหตุประกอบงบการเงินรวมและงบการเงินเฉพาะกิจการ
สำหรับปีสิ้นสุดวันที่ 31 มีนาคม พ.ศ. 2567

	สำหรับปีสิ้นสุดวันที่ 31 มีนาคม (พันบาท)									
	บริษัท ชูมิริโกะ อีสเทิร์น รีเบออร์ (ประเทศไทย) จำกัด		บริษัท ชีออน แอดวานซ์ โพลีเมิร์ท จำกัด		Aerocel Construction Materials (Jiangsu) Co., Ltd.		ALP Aeroflex India Private Ltd.			รวม
	พ.ศ. 2567	พ.ศ. 2566	พ.ศ. 2567	พ.ศ. 2566	พ.ศ. 2567	พ.ศ. 2566	พ.ศ. 2567	พ.ศ. 2566	พ.ศ. 2567	พ.ศ. 2566
รายได้	7,976,640	7,702,975	2,232,357	2,232,292	1,588,654	1,518,024	1,773,112	1,579,488	13,570,763	13,032,779
ค่าใช้จ่าย	(6,800,210)	(6,767,130)	(2,161,495)	(2,139,170)	(1,434,288)	(1,481,435)	(1,309,687)	(1,258,252)	(11,705,680)	(11,645,987)
กำไรก่อนต้นทุนทางการเงิน	1,176,430	935,845	70,862	93,122	154,366	36,589	463,425	321,236	1,865,083	1,386,792
ต้นทุนทางการเงิน	-	-	(125)	(60)	(4,826)	(3,447)	(21,814)	(26,855)	(26,765)	(30,362)
กำไรก่อนภาษีเงินได้	1,176,430	935,845	70,737	93,062	149,540	33,142	441,611	294,381	1,838,318	1,356,430
ภาษีเงินได้	(219,210)	(157,353)	(11,974)	(10,463)	(11,701)	6,184	(115,126)	(76,643)	(358,011)	(238,275)
กำไรสุทธิ	957,220	778,492	58,763	82,599	137,839	39,326	326,485	217,738	1,408,307	1,118,155
กำไร(ขาดทุน)เบ็ดเสร็จอื่น										
ผลต่างของอัตราแลกเปลี่ยน										
จากการแปลงค่าทางการเงิน	(580)	666	-	-	12,930	(38,333)	52,906	(61,043)	65,256	(98,710)
ส่วนแบ่งกำไร(ขาดทุน)เบ็ดเสร็จอื่น										
ในบริษัทรวม	122,167	(62,105)	-	-	-	-	-	-	122,167	(62,105)
การวัดมูลค่าใหม่ของการผูกพัน	(2,112)	3,718	-	-	-	-	-	-	(2,112)	3,718
ผลประโยชน์พนักงาน										
กำไร(ขาดทุน)เบ็ดเสร็จอื่นสำหรับปี	119,475	(57,721)	-	-	12,930	(38,333)	52,906	(61,043)	185,311	(157,097)
- สุทธิจากภาษี										
กำไรเบ็ดเสร็จรวมสำหรับปี	1,076,695	720,771	58,763	82,599	150,769	993	379,391	156,695	1,665,618	961,058

ข้อมูลข้างต้นเป็นจำนวนที่รวมอยู่ในงบการเงินของบริษัทฯ (ซึ่งไม่ใช่เพียงแค่ส่วนแบ่งของกลุ่มกิจการในบริษัทรวมดังกล่าว) และปรับปรุงเกี่ยวกับความแตกต่างของนโยบายการบัญชีของกลุ่มกิจการ และบริษัทรวม

หมายเหตุประกอบงบการเงินรวมและงบการเงินเฉพาะกิจการ
สำหรับปีสิ้นสุดวันที่ 31 มีนาคม พ.ศ. 2567

การกระทบบยอตรายการข้อมูลทางการเงินโดยสรุป

การกระทบบยอตรายการระหว่างข้อมูลทางการเงินโดยสรุปกับมูลค่าตามบัญชีของส่วนได้เสียของกิจการในบริษัทร่วม ประกอบด้วยรายละเอียดดังนี้

ข้อมูลทางการเงินโดยสรุป

บริษัท ซูมวิริยะ อีสเทิร์น รับเบอร์ (ประเทศไทย) จำกัด	บริษัท ซีออน แอดวานซ์ โพลีเมิร์กซ์ จำกัด		Aerocel Construction Materials (Jiangsu) Co., Ltd.		ALP Aeroflex India Private Ltd.		รวม
พ.ศ. 2567	พ.ศ. 2566	พ.ศ. 2567	พ.ศ. 2566	พ.ศ. 2567	พ.ศ. 2566	พ.ศ. 2567	
พันบาท	พันบาท	พันบาท	พันบาท	พันบาท	พันบาท	พันบาท	พันบาท
8,740,788	8,335,017	1,657,158	1,599,159	654,474	456,361	310,991	11,508,781
957,220	778,492	58,763	82,599	137,839	326,485	217,738	1,480,306
119,475	(57,721)	-	-	12,930	52,906	(61,043)	185,311
-	-	-	-	42	(3,130)	(111)	(3,088)
(456,750)	(315,000)	(14,900)	(24,600)	(73,241)	(30,013)	(11,214)	(574,904)
9,360,733	8,740,788	1,701,021	1,657,158	732,044	802,609	456,361	12,596,406
20	20	27	27	40	40	40	-
1,872,144	1,748,157	459,276	447,433	292,801	322,296	182,588	2,946,517
-	-	-	-	17	(1,252)	(44)	(1,235)
1,872,144	1,748,157	459,276	447,433	292,818	321,044	182,544	2,945,282
							2,639,924

กลุ่มกิจการไม่มีหนี้สินที่อาจจะเกิดขึ้นที่เกี่ยวข้องกับส่วนได้เสียในบริษัทร่วม

บริษัท อีสเทิร์นโพลีเมอร์ กรุ๊ป จำกัด (มหาชน)
 หมายเหตุประกอบงบการเงินรวมและงบการเงินเฉพาะกิจการ
 สำหรับปีสิ้นสุดวันที่ 31 มีนาคม พ.ศ. 2567

19 เงินลงทุนในบริษัทย่อย

19.1 เกณฑ์ในการจัดทำงบการเงิน

- 1) บริษัทนำงบการเงินของบริษัทย่อยมารวมในการจัดทำงบการเงินรวมตั้งแต่วันที่ได้มา (วันที่บริษัทมีอำนาจในการควบคุมบริษัทย่อย) จนถึงวันที่บริษัทสิ้นสุดการควบคุมบริษัทย่อยนั้น
- 2) รอบระยะเวลาบัญชีของบริษัทย่อยสิ้นสุดวันเดียวกันกับของบริษัท ซึ่งรอบระยะเวลาบัญชีที่นำมาใช้ในการจัดทำงบการเงินรวมเริ่มตั้งแต่วันที่ 1 เมษายน พ.ศ. 2566 ถึงวันที่ 31 มีนาคม พ.ศ. 2567
- 3) ส่วนได้เสียที่ไม่มีอำนาจควบคุม คือ จำนวนกำไรหรือขาดทุนและสินทรัพย์สุทธิของบริษัทย่อยส่วนที่ไม่ได้เป็นของกลุ่มกิจการ ได้แสดงไว้เป็นรายการแยกต่างหากในงบกำไรขาดทุนเบ็ดเสร็จรวม และส่วนของเจ้าของในงบแสดงฐานะการเงินรวม

19.2 ณ วันที่ 31 มีนาคม พ.ศ. 2567 และ พ.ศ. 2566 เงินลงทุนในบริษัทย่อยประกอบด้วยเงินลงทุนในหุ้นสามัญของบริษัทดังต่อไปนี้

บริษัทย่อยโดยตรง	จัดตั้งขึ้นในประเทศ	ลักษณะธุรกิจ	งบการเงินเฉพาะกิจการ					
			ทุนชำระแล้ว (จำนวนเงิน)		สัดส่วนการถือหุ้น (ร้อยละ)		วิธีขาดทุน (บาท)	
			พ.ศ. 2567	พ.ศ. 2566	พ.ศ. 2567	พ.ศ. 2566	พ.ศ. 2567	พ.ศ. 2566
บริษัท แอร์โรพลาสติก จำกัด	ประเทศไทย	ผลิตแผ่น ฝาครอบ หลังคาถาวรกระบะ และอุปกรณ์รถยนต์	1,800,000,000 บาท	1,800,000,000 บาท	100	100	1,799,999,980	1,799,999,980
บริษัท อีสเทิร์น โพลีแพค จำกัด	ประเทศไทย	ผลิตบรรจุภัณฑ์พลาสติก	1,000,000,000 บาท	1,000,000,000 บาท	100	100	999,999,980	999,999,980
บริษัท แอร์โพลกซ์ จำกัด	ประเทศไทย	ผลิตฉนวนยางกันความร้อน	600,000,000 บาท	600,000,000 บาท	100	100	599,999,800	599,999,800
บริษัท อีพีซี อินโนเวชั่น เซ็นเตอร์ จำกัด	ประเทศไทย	วิจัยพัฒนา และบริการ	50,000,000 บาท	50,000,000 บาท	100	100	50,312,480	50,312,480
Aeroflex Polymer Technologies (Shanghai) Co., Ltd.	ประเทศจีน	ผลิตฉนวนยางกันความร้อน	8,100,000 บาท	8,100,000 บาท	100	100	313,917,509	313,917,509
		นำเข้าและส่งออกเครื่องจักร และเคมีภัณฑ์	ดอลลาร์สหรัฐ	ดอลลาร์สหรัฐ	100	100	-	-
			3,764,229,749	3,764,229,749			679,999,798	765,999,822

บริษัท อีสเทิร์นโพลีเมอร์ กรุ๊ป จำกัด (มหาชน)
หมายเหตุประกอบงบการเงินรวมและงบการเงินเฉพาะกิจการ
สำหรับปีสิ้นสุดวันที่ 31 มีนาคม พ.ศ. 2567

บริษัทย่อยโดยอ้อม	จัดตั้งขึ้นในประเทศ	ลักษณะธุรกิจ	ทุนชำระแล้ว (จำนวนเงิน)		สัดส่วนการถือหุ้น (ร้อยละ)	
			พ.ศ. 2567	พ.ศ. 2566	พ.ศ. 2567	พ.ศ. 2566
บริษัท เอฟไอเอส จำกัด (ถือหุ้นโดยบริษัท แอร์โรฟเลกซ์ จำกัด) Aeroflex USA Inc.	ประเทศไทย	ผลิตเส้นยางสำหรับรถยนต์ เครื่องจักร อาคารและอื่น ๆ	50,000,000 บาท	50,000,000 บาท	100	100
(ถือหุ้นโดยบริษัท แอร์โรฟเลกซ์ จำกัด) Aeroklas USA Inc.	ประเทศสหรัฐอเมริกา	ผลิตคอนกรีตเสริมเหล็ก	12,092,500 ดอลลาร์สหรัฐ	12,092,500 ดอลลาร์สหรัฐ	100	100
(ถือหุ้นโดยบริษัท แอร์โรคลาส จำกัด) Aeroklas Australia Pty Ltd.	ประเทศสหรัฐอเมริกา	ประกอบและจำหน่ายพลาสติกขึ้นรูป	1,000,000 ดอลลาร์สหรัฐ	1,000,000 ดอลลาร์สหรัฐ	100	100
(ถือหุ้นโดยบริษัท แอร์โรคลาส จำกัด) Aeroklas (Shanghai) Co., Ltd.	ประเทศออสเตรเลีย	ประกอบและจำหน่ายพลาสติกขึ้นรูป	65,000,000 ดอลลาร์ออสเตรเลีย	65,000,000 ดอลลาร์ออสเตรเลีย	100	100
(ถือหุ้นโดยบริษัท แอร์โรคลาส จำกัด) Aeroklas Europe GmbH	ประเทศจีน	ผลิตพลาสติกขึ้นรูป	4,000,000 ดอลลาร์สหรัฐ	4,000,000 ดอลลาร์สหรัฐ	100	100
(ถือหุ้นโดยบริษัท แอร์โรคลาส จำกัด) Aeroklas Malaysia Sdn. Bhd.	ประเทศเยอรมนี	ประกอบและจำหน่ายพลาสติกขึ้นรูป	-	200,000 ยูโร	-	74.90
บริษัท ทีเจเอ็ม เอเชีย แปซิฟิก จำกัด (ถือหุ้นโดยบริษัท แอร์โรคลาส จำกัด) Aeroklas Asia Pacific Group Pty. Ltd.	ประเทศมาเลเซีย	ประกอบและจำหน่ายพลาสติกขึ้นรูป	3,000,000 ริงกิตมาเลเซีย	3,000,000 ริงกิตมาเลเซีย	70	70
(ถือหุ้นโดยบริษัท Aeroklas Australia Pty. Ltd.)	ประเทศไทย	จำหน่ายชิ้นส่วนอุปกรณ์ตกแต่งยานยนต์	100,000,000 บาท	75,002,500 บาท	100	100
TJM Off-Road Products Inc. (ถือหุ้นโดยบริษัท Aeroklas Asia Pacific Group Pty. Ltd.)	ประเทศออสเตรเลีย	ออกแบบและจำหน่ายอุปกรณ์ตกแต่งสำหรับรถยนต์	445,320 ดอลลาร์ออสเตรเลีย	445,320 ดอลลาร์ออสเตรเลีย	100	100
Flexiglass Challenge Pty. Ltd. (ถือหุ้นโดยบริษัท Aeroklas Australia Pty Ltd.)	ประเทศสหรัฐอเมริกา	ผลิตอุปกรณ์ตกแต่งสำหรับรถยนต์ขับเคลื่อน 4 ล้อ และรถบรรทุก	100,000 ดอลลาร์สหรัฐ	100,000 ดอลลาร์สหรัฐ	100	100
Aeroklas Europe BV (ถือหุ้นโดยบริษัท Aeroklas Australia Pty. Ltd.)	ประเทศออสเตรเลีย	จำหน่ายอุปกรณ์ตกแต่งรถยนต์ขับเคลื่อน 2, 4 ล้อ	6,942,000 ดอลลาร์ออสเตรเลีย	6,942,000 ดอลลาร์ออสเตรเลีย	100	100
4 Way Suspension Products Pty. Ltd. (ถือหุ้นโดยบริษัท Aeroklas Australia Pty. Ltd.)	ประเทศเนเธอร์แลนด์	จำหน่ายชิ้นส่วนอุปกรณ์ตกแต่งยานยนต์	10,000 ยูโร	10,000 ยูโร	60	60
	ประเทศออสเตรเลีย	จำหน่ายอุปกรณ์ตกแต่งสำหรับรถยนต์ขับเคลื่อน 2, 4 ล้อ	53,950,934 ดอลลาร์ออสเตรเลีย	53,950,934 ดอลลาร์ออสเตรเลีย	100	100

บริษัทย่อยดังกล่าวข้างต้นได้รวมอยู่ในการจัดทำงบการเงินรวมของกลุ่มกิจการ สัดส่วนของสิทธิในการออกเสียงในบริษัทย่อยที่ถือโดยบริษัทใหญ่ไม่แตกต่างจากสัดส่วนที่ถือหุ้นสามัญ

บริษัท อีสเทิร์นโพลีเมอร์ กรุ๊ป จำกัด (มหาชน)

หมายเหตุประกอบงบการเงินรวมและงบการเงินเฉพาะกิจการ

สำหรับปีสิ้นสุดวันที่ 31 มีนาคม พ.ศ. 2567

เงินลงทุนในบริษัทย่อย สำหรับปีสิ้นสุดวันที่ 31 มีนาคม พ.ศ. 2567 และ พ.ศ. 2566 มีการเปลี่ยนแปลงดังนี้

	งบการเงินเฉพาะกิจการ	
	พ.ศ. 2567	พ.ศ. 2566
	บาท	บาท
ราคาตามบัญชีสุทธิต้นปี	3,764,229,749	3,764,229,749
การลงทุนเพิ่มขึ้นในบริษัทย่อย	-	-
ราคาตามบัญชีสุทธิปลายปี	3,764,229,749	3,764,229,749

19.3 งบการเงินโดยสรุปของบริษัทย่อยที่มีส่วนได้เสียที่ไม่มีอำนาจควบคุม

สำหรับปีสิ้นสุดวันที่ 31 มีนาคม พ.ศ. 2567 งบการเงินโดยสรุปของบริษัทย่อยที่มีส่วนได้เสียที่ไม่มีอำนาจควบคุมประกอบด้วย 2 บริษัท คือ Aeroklas Malaysia Sdn. Bhd. จำนวน 38,441,784 บาท และ Aeroklas Europe B.V. จำนวน 14,100,438 บาท รวมเป็นเงินทั้งสิ้น 52,542,222 บาท (พ.ศ. 2566 : จำนวน 31,989,142 บาท) ดังนั้นส่วนได้เสียที่ไม่มีอำนาจควบคุมดังกล่าวจึงไม่มีสาระสำคัญที่ต้องเปิดเผย

19.4 เหตุการณ์สำคัญ

1) การปิดกิจการของบริษัทย่อยโดยอ้อม - Aeroklas Europe GmbH

- ตามมติที่ประชุมผู้ถือหุ้นของบริษัท Aeroklas Europe GmbH ณ วันที่ 17 เมษายน พ.ศ. 2563 ได้มีมติอนุมัติให้บริษัท ปิดกิจการและชำระบัญชี โดยงบแสดงฐานะการเงิน ณ วันที่ 31 มีนาคม พ.ศ. 2563 ที่ได้รับอนุมัติ มีสินทรัพย์ สุทธิคงเหลือจำนวน 55,642.94 ยูโร (เทียบเท่า 1,981,517 บาท) ซึ่งสินทรัพย์ดังกล่าวจะถูกแบ่งให้กับผู้ถือหุ้น ตามสัดส่วนการถือหุ้นในบริษัท
- บริษัท Aeroklas Europe GmbH ได้จดทะเบียนชำระบัญชี ในวันที่ 13 มกราคม พ.ศ. 2564 และได้คืนเงินทุนตาม สัดส่วนการถือหุ้นให้แก่ บริษัท แอร์โรคลาส จำกัด เสร็จสิ้นในวันที่ 25 พฤษภาคม พ.ศ. 2566

2) การซื้อธุรกิจของบริษัทย่อยโดยอ้อม - Aeroklas Australia Pty. Ltd.

ตามมติที่ประชุมคณะกรรมการบริหารของบริษัท ครั้งที่ 7/2565 เมื่อวันที่ 7 มิถุนายน พ.ศ. 2565 คณะกรรมการได้มี มติอนุมัติให้ Aeroklas Australia Pty. Ltd. ซึ่งเป็นบริษัทย่อยโดยอ้อมซื้อส่วนได้เสียร้อยละ 100 ในหุ้นสามัญของ 4 Way Suspension Products Pty. Ltd. ซึ่งเป็นบริษัทที่จัดตั้งขึ้นในประเทศออสเตรเลีย โดยมูลค่าของสิ่งตอบแทนทั้งหมดที่ คาดว่าจะต้องจ่ายมีจำนวนไม่เกิน 75 ล้านดอลลาร์ออสเตรเลีย ผลจากการรวมธุรกิจทำให้กลุ่มกิจการคาดว่าจะมีส่วนแบ่ง การตลาดเพิ่มขึ้นและสามารถลดค่าใช้จ่ายได้จากความมีประสิทธิภาพในการรวมกัน (economy of scale) และในวันเดียวกันนี้ Aeroklas Australia Pty. Ltd. ได้ลงนามในสัญญาซื้อขายธุรกิจกับฝั่งผู้ขาย โดยจะมีอำนาจควบคุมในบริษัทดังกล่าว ตั้งแต่วันที่ 1 กรกฎาคม พ.ศ. 2565

ตารางต่อไปนี้จะแสดงสิ่งตอบแทนที่จ่ายเพื่อซื้อธุรกิจของ 4 Way Suspension Products Pty. Ltd. และสินทรัพย์ที่ได้มาและ หนี้สินที่จะรับรู้ ณ วันที่ 1 กรกฎาคม พ.ศ. 2565

บริษัท อีสเทิร์นโพลีเมอร์ กรุ๊ป จำกัด (มหาชน)

หมายเหตุประกอบงบการเงินรวมและงบการเงินเฉพาะกิจการ

สำหรับปีสิ้นสุดวันที่ 31 มีนาคม พ.ศ. 2567

เงินสด

สิ่งตอบแทนทั้งหมด

มูลค่าของสินทรัพย์ที่ได้มาและหนี้สินที่รับรู้ มีดังนี้

เงินสดและรายการเทียบเท่าเงินสด

ลูกหนี้การค้าและลูกหนี้อื่น

สินค้าคงเหลือ

ที่ดิน อาคาร และอุปกรณ์

สินทรัพย์ไม่มีตัวตน

เจ้าหนี้การค้าและเจ้าหนี้อื่น

หนี้สินภาษีเงินได้รอตัดบัญชี

ภาระผูกพันผลประโยชน์พนักงาน

รวมสินทรัพย์ที่สามารถระบุได้สุทธิ

ค่าความนิยม

สินทรัพย์ที่ได้มาสุทธิ

สิ่งตอบแทนที่จ่าย - กระแสเงินสดจ่าย

เงินสดจ่ายเพื่อซื้อบริษัทย่อยสุทธิจากเงินสดที่ได้มา

สิ่งตอบแทนจ่ายเป็นเงินสด

หัก เงินสดคงเหลือที่ได้มาในบริษัทย่อย

เงินสดจ่ายสุทธิ - กิจกรรมลงทุน

ณ วันที่ซื้อธุรกิจ

ดอลลาร์

เทียบเท่า

ออสเตรเลีย

พันบาท

53,950,934

1,336,608

53,950,934

1,336,608

ณ วันที่ซื้อธุรกิจ

ดอลลาร์

เทียบเท่า

ออสเตรเลีย

พันบาท

3,601,468

89,225

2,896,324

71,755

12,280,514

304,243

1,041,765

25,809

25,943,976

642,750

(2,080,269)

(51,538)

(7,728,664)

(191,474)

(269,394)

(6,674)

35,685,720

884,096

18,265,214

452,512

53,950,934

1,336,608

บาท

1,336,607,416

(89,224,569)

1,247,382,847

ก) ลูกหนี้การค้าและลูกหนี้อื่นที่ได้มา

มูลค่ายุติธรรมของลูกหนี้การค้าและลูกหนี้อื่นจำนวน 2,896,324 ดอลลาร์ออสเตรเลีย (เทียบเท่า 71,754,979 บาท) ซึ่งรวมมูลค่ายุติธรรมของลูกหนี้การค้าจำนวน 2,515,187 ดอลลาร์ออสเตรเลีย (เทียบเท่า 62,312,504 บาท) ซึ่งมีมูลค่าตามสัญญาของลูกหนี้การค้าที่ครบกำหนดชำระเป็นจำนวนเงิน 849,678 ดอลลาร์ออสเตรเลีย (เทียบเท่า 21,050,347 บาท) คาดว่าจะสามารถเรียกเก็บได้

ข) สินทรัพย์ไม่มีตัวตนที่ได้มาที่ระบุได้

มูลค่ายุติธรรมของสินทรัพย์ไม่มีตัวตนที่ได้มาที่ระบุได้จำนวน 25,943,976 ดอลลาร์ออสเตรเลีย (เทียบเท่า 642,749,035 บาท) (รวมเครื่องหมายการค้า คำสิทธิบัตร ความสัมพันธ์กับลูกค้าและโปรแกรมคอมพิวเตอร์) เป็นผลการประเมินมูลค่ายุติธรรมของสินทรัพย์ในขั้นสุดท้าย

ค) รายได้และกำไร

รายได้ที่รวมอยู่ในกำไรหรือขาดทุนรวมตั้งแต่วันที่ 1 กรกฎาคม พ.ศ. 2565 ถึงวันที่ 31 มีนาคม พ.ศ. 2566 ของ 4 Way Suspension Products Pty. Ltd. เป็นจำนวน 18,884,050 ดอลลาร์ออสเตรเลีย (เทียบเท่า 455,439,853 บาท) กำไร จำนวน 2,734,109 ดอลลาร์ออสเตรเลีย (เทียบเท่า 65,940,426 บาท) ได้ถูกรวมในรอบระยะเวลาเดียวกัน

หาก 4 Way Suspension Products Pty. Ltd. ได้ถูกรวมในงบการเงินรวมตั้งแต่วันที่ 1 เมษายน พ.ศ. 2565 งบกำไรขาดทุนเบ็ดเสร็จสำหรับปีสิ้นสุดวันที่ 31 มีนาคม พ.ศ. 2566 จะแสดงรายได้จำนวน 25,178,733 ดอลลาร์ออสเตรเลีย (เทียบเท่า 607,253,137 บาท) และกำไรจำนวน 3,645,479 ดอลลาร์ออสเตรเลีย (เทียบเท่า 87,920,568 บาท)

ง) ค่าใช้จ่ายที่เกี่ยวข้องกับการซื้อบริษัทย่อย

ค่าใช้จ่ายที่เกี่ยวข้องกับการซื้อบริษัทย่อยจำนวน 565,939 ดอลลาร์ออสเตรเลีย (เทียบเท่า 13,649,147 บาท) ได้รับรู้เป็นค่าใช้จ่ายในการบริหารในกำไรหรือขาดทุนในงบการเงินรวมสำหรับปีสิ้นสุดวันที่ 31 มีนาคม พ.ศ. 2566

5) การแปลงหนี้เป็นทุนของบริษัทย่อย - Aeroklas Australia Pty., Ltd.

ตามมติที่ประชุมคณะกรรมการของบริษัท อีสเทิร์นโพลีเมอร์ กรุ๊ป จำกัด (มหาชน) ครั้งที่ 7/2565 เมื่อวันที่ 10 พฤศจิกายน พ.ศ. 2565 คณะกรรมการได้มีมติอนุมัติให้ Aeroklas Australia Pty., Ltd. เพิ่มทุนจดทะเบียนโดยการแปลงหนี้เป็นทุนจำนวน 25 ล้านดอลลาร์ออสเตรเลีย ทำให้ Aeroklas Australia Pty., Ltd. จะมีทุนจดทะเบียนเพิ่มขึ้นเป็นจำนวน 65 ล้านดอลลาร์ออสเตรเลีย และมีเงินกู้ยืมจากบริษัท แอร์โรคลาส จำกัด ลดลงเหลือจำนวน 31 ล้านดอลลาร์ออสเตรเลีย บริษัท แอร์โรคลาส จำกัด ผู้ถือหุ้นของ Aeroklas Australia Pty., Ltd. จะได้รับการจัดสรรหุ้นส่วนที่เพิ่มขึ้นตามสัดส่วนเดิม

- 6) การซื้อหุ้นของ Shanghai Automotive Flexible Electronics Co.,Ltd., ของบริษัทย่อย - Aeroflex Polymer Technologies (Shanghai) Co.,Ltd.

ตามมติที่ประชุมคณะกรรมการบริหารของบริษัท อีสเทิร์นโพลีเมอร์ กรุ๊ป จำกัด (มหาชน) ครั้งที่ 10/2566 เมื่อวันที่ 3 กรกฎาคม พ.ศ. 2566 คณะกรรมการบริหารได้มีมติอนุมัติให้ Aeroflex Polymer Technologies (Shanghai) Co.,Ltd. ซื้อหุ้น ของ Shanghai Automotive Flexible Electronics Co., Ltd., (เดิมชื่อ Shanghai Aeroklas Auto Parts Co., Ltd.) จากผู้ถือหุ้นเดิม ในสัดส่วนร้อยละ 9.75 ของทุนจดทะเบียน เป็นจำนวนเงิน 4.75 ล้านบาท (เทียบเท่า 22.66 ล้านบาท) ภายหลังการซื้อ หุ้นดังกล่าว กลุ่มกิจการจะถือหุ้นโดยอ้อมใน Shanghai Automotive Flexible Electronics Co.,Ltd., ในอัตราร้อยละ 14.75 ของทุนจดทะเบียน

- 7) การซื้อสินทรัพย์ซึ่งถือเป็นการซื้อธุรกิจของบริษัทย่อยโดยอ้อม - Aeroklas Asia Pacific Group Pty. Ltd.

เมื่อวันที่ 1 พฤศจิกายน พ.ศ. 2566 Aeroklas Asia Pacific Group Pty. Ltd. ซึ่งเป็นบริษัทย่อยโดยอ้อมได้ซื้อกิจการร้านค้าปลีกในกลุ่ม Spinks Group รวม 5 ร้านค้าในประเทศออสเตรเลีย เป็นจำนวนเงินทั้งสิ้น 5.01 ล้านดอลลาร์ออสเตรเลีย (เทียบเท่า 112.95 ล้านบาท) โดยกลุ่มกิจการคาดว่าจะมีส่วนแบ่งการตลาดและลดค่าใช้จ่ายได้จากความมีประสิทธิภาพในการรวมกัน (economy of scale) และไม่ตัดจำหน่ายค่าความนิยมเป็นค่าใช้จ่ายทางภาษี

ค่าความนิยมจำนวน 3.95 ล้านดอลลาร์ (เทียบเท่า 90.18 ล้านบาท) เกิดจากหลายปัจจัย เช่น ความมีประสิทธิภาพจากการรวมแรงงานที่มีทักษะสูง ความมีประสิทธิภาพในการรวมกัน (economy of scale) และสินทรัพย์ที่ไม่สามารถรับรู้แยกได้ เช่น แรงงาน

ตารางต่อไปนี้แสดงสิ่งตอบแทนที่จ่ายเพื่อซื้อกิจการร้านค้าปลีกในกลุ่ม Spinks Group และสินทรัพย์ที่ได้มาและหนี้สินที่จะรับรู้ ณ วันที่ 1 พฤศจิกายน พ.ศ. 2566

	ณ วันที่ซื้อธุรกิจ	
	ดอลลาร์ ออสเตรเลีย	เทียบเท่า พันบาท
เงินสด	5,014,445	112,953
สิ่งตอบแทนทั้งหมด	5,014,445	112,953

ต้นทุนที่เกี่ยวข้องกับการซื้อธุรกิจเป็นจำนวนเงินที่ไม่มีสาระสำคัญ แสดงรวมในค่าใช้จ่ายในการบริหารในกำไรหรือขาดทุน สำหรับปีสิ้นสุดวันที่ 31 มีนาคม พ.ศ. 2567

บริษัท อีสเทิร์นโพลีเมอร์ กรุ๊ป จำกัด (มหาชน)

หมายเหตุประกอบงบการเงินรวมและงบการเงินเฉพาะกิจการ

สำหรับปีสิ้นสุดวันที่ 31 มีนาคม พ.ศ. 2567

มูลค่าของสินทรัพย์ที่ได้มาและหนี้สินที่จะรับรู้ มีดังนี้

	ณ วันที่ซื้อธุรกิจ	
	ดอลลาร์ ออสเตรเลีย	เทียบเท่า พันบาท
เงินสดและรายการเทียบเท่าเงินสด	1,100	25
สินค้าคงเหลือ	2,246,660	50,607
ที่ดิน อาคาร และอุปกรณ์	242,714	5,467
เจ้าหนี้การค้าและเจ้าหนี้อื่น	(944,324)	(22,056)
ภาระผูกพันผลประโยชน์พนักงาน	(482,651)	(11,273)
รวมสินทรัพย์ที่สามารถระบุได้สุทธิ	1,063,499	22,770
สิ่งตอบแทนทั้งหมดที่โอนให้	5,014,445	112,953
ค่าความนิยม	3,950,946	90,183

รายได้และกำไรในบริษัทผู้ถูกซื้อ

Spinks Group ก่อให้เกิดรายได้จำนวน 7,820,663 ดอลลาร์ออสเตรเลีย (เทียบเท่า 181,225,095 บาท) และกำไรจำนวน 3,077,849 ดอลลาร์ออสเตรเลีย (เทียบเท่า 71,321,764 บาท) แก่กลุ่มกิจการสำหรับรอบระยะเวลาตั้งแต่วันที่ 1 พฤศจิกายน พ.ศ. 2566 ถึง 31 มีนาคม พ.ศ. 2567 ซึ่งได้รวมอยู่ในงบกำไรขาดทุนเบ็ดเสร็จรวม

หากการซื้อกิจการเกิดขึ้น ณ วันที่ 1 เมษายน พ.ศ. 2566 รายได้รวมและขาดทุนรวมสำหรับปีสิ้นสุดวันที่ 31 มีนาคม พ.ศ. 2567 จะเป็นจำนวน 105,390,501 ดอลลาร์ออสเตรเลีย (เทียบเท่า 2,442,171,923 บาท) และ 6,387,137 ดอลลาร์ออสเตรเลีย (เทียบเท่า 148,006,571 บาท) ตามลำดับ

20 เงินลงทุนในการร่วมค้า

ก) เงินลงทุนในการร่วมค้า ณ วันที่ 31 มีนาคม พ.ศ. 2567 และ พ.ศ. 2566 มีรายละเอียดดังนี้

ชื่อกิจการ	จัดตั้งขึ้น ในประเทศ	ประเภทธุรกิจ	สกุลเงิน	ทุนชำระแล้ว (จำนวนเงิน)		สัดส่วนการถือหุ้น		งบการเงินรวม			งบการเงินเฉพาะกิจการ		ส่วนแบ่งกำไร(ขาดทุน) ตามวิธีส่วนใหญ่ได้เสีย
				พ.ศ. 2567	พ.ศ. 2566	ร้อยละ	ร้อยละ	พ.ศ. 2567	พ.ศ. 2566	วิธีส่วนใหญ่ได้เสีย	วิธีราคาหุ้น	พ.ศ. 2567	
Aeroklas Duys Pty. Ltd.	แอฟริกาใต้	ผลิตและจำหน่าย อุปกรณ์ตกแต่ง สำหรับรถยนต์	แรนด์	19,000,000	19,000,000	45	45	11,947,024	19,547,588	-	-	(13,337,246)	14,089,876
บริษัท พาร์เออร์โร จำกัด	ไทย	ผลิตและจำหน่าย ชิ้นส่วนยานยนต์ จากพลาสติก	บาท	100,000,000	100,000,000	51	51	149,673,588	83,572,393	-	-	81,401,189	47,065,687
ATD Alliance (Pty) Ltd.	แอฟริกาใต้	ผลิตและจำหน่าย อุปกรณ์ตกแต่ง สำหรับรถยนต์	แรนด์	144,000,000	144,000,000	46	46	-	28,920,355	-	-	(21,342,386)	(86,759,490)
								161,620,612	132,040,336	-	-	46,721,557	(25,603,927)

บริษัท อีสเทิร์นโพลีเมอร์ กรุ๊ป จำกัด (มหาชน)

หมายเหตุประกอบงบการเงินรวมและงบการเงินเฉพาะกิจการ

สำหรับปีสิ้นสุดวันที่ 31 มีนาคม พ.ศ. 2567

- ข) การเปลี่ยนแปลงในราคาตามบัญชีของเงินลงทุนในการร่วมค้า สำหรับปีสิ้นสุดวันที่ 31 มีนาคม พ.ศ. 2567 และ พ.ศ. 2566 ประกอบด้วยรายละเอียดดังนี้

	งบการเงินรวม		งบการเงินเฉพาะกิจการ	
	พ.ศ. 2567	พ.ศ. 2566	พ.ศ. 2567	พ.ศ. 2566
	บาท	บาท	บาท	บาท
ราคาตามบัญชีต้นปี	132,040,336	165,804,890	-	-
ส่วนแบ่งผลกำไร(ขาดทุน) - สุทธิหลังหักภาษี	46,721,557	(25,603,927)	-	-
เงินปันผลรับ	(15,299,994)	-	-	-
ผลต่างจากการแปลงค่างบการเงิน	(1,841,287)	(8,160,627)	-	-
ราคาตามบัญชีปลายปี	161,620,612	132,040,336	-	-

ในระหว่างปีสิ้นสุดวันที่ 31 มีนาคม พ.ศ. 2567 บริษัท แอร์โรคลาส จำกัด ได้รับเงินปันผลจาก บริษัท ฟาร์แอร์โร จำกัด เป็นจำนวนเงิน 15.30 ล้านบาท

ในระหว่างปีสิ้นสุดวันที่ 31 มีนาคม พ.ศ. 2567 กลุ่มกิจการมีส่วนแบ่งขาดทุนสะสมเกินเงินลงทุนใน ATD Alliance (Pty) Ltd. จำนวนเงิน 236,531,788 บาท กลุ่มกิจการจึงไม่ได้รับรู้ส่วนแบ่งผลขาดทุนจำนวนดังกล่าว

ณ วันที่ 31 มีนาคม พ.ศ. 2567 และ พ.ศ. 2566 ผู้บริหารของกลุ่มกิจการมีความเห็นว่าไม่มีการร่วมค้ารายได้ที่มีสาระสำคัญต่อกลุ่มกิจการ

กลุ่มกิจการไม่มีภาระผูกพันและหนี้สินที่อาจเกิดขึ้นซึ่งเกี่ยวข้องกับส่วนได้เสียของกิจการในการร่วมค้า

21 อสังหาริมทรัพย์เพื่อการลงทุน (สุทธิ)

	งบการเงินรวม
	อาคารโรงงานและ ส่วนปรับปรุงอาคาร
	บาท
ณ วันที่ 1 เมษายน พ.ศ. 2566	
ราคาทุน	-
หัก ค่าเสื่อมราคาสะสม	-
ราคาตามบัญชีสุทธิ	-
สำหรับปีสิ้นสุดวันที่ 31 มีนาคม พ.ศ. 2567	
ราคาตามบัญชีสุทธิต้นปี	-
การจัดประเภทสินทรัพย์จากที่ดิน อาคารและอุปกรณ์ (สุทธิ) (หมายเหตุ 22)	63,314,740
ค่าเสื่อมราคา (หมายเหตุ 41)	(3,694,390)
ผลต่างจากการแปลงค่างบการเงิน	608,038
ราคาตามบัญชีสุทธิปลายปี	60,228,388
ณ วันที่ 31 มีนาคม พ.ศ. 2567	
ราคาทุน	118,456,320
หัก ค่าเสื่อมราคาสะสม	(58,227,932)
ราคาตามบัญชีสุทธิ	60,228,388

งบการเงินเฉพาะกิจการ						
อาคารโรงงานและ		ระบบ		สิทธิการใช้		
ที่ดิน	ส่วนปรับปรุงอาคาร	สาธารณูปโภค	ที่ดิน และอาคาร			รวม
บาท	บาท	บาท	บาท	บาท	บาท	บาท
93,078,275	345,024,916	19,923,079	69,054,755			527,081,025
-	(169,698,561)	(10,426,809)	(13,810,950)			(193,936,320)
93,078,275	175,326,355	9,496,270	55,243,805			333,144,705
93,078,275	175,326,355	9,496,270	55,243,805			333,144,705
(23,759,474)	-	-	-			(23,759,474)
-	(8,790,909)	(491,523)	(6,905,475)			(16,187,907)
69,318,801	166,535,446	9,004,747	48,338,330			293,197,324
69,318,801	345,024,916	19,923,079	69,054,755			503,321,551
-	(178,489,470)	(10,918,332)	(20,716,425)			(210,124,227)
69,318,801	166,535,446	9,004,747	48,338,330			293,197,324

ณ วันที่ 1 เมษายน พ.ศ. 2565

ราคาทุน

หัก ค่าเสื่อมราคาสะสม

ราคาตามบัญชีสุทธิ

สำหรับปีสิ้นสุดวันที่ 31 มีนาคม พ.ศ. 2566

ราคาตามบัญชีสุทธิต้นปี

จัดประเภทใหม่เป็นสินทรัพย์ไม่หมุนเวียนที่ถือไว้เพื่อขาย (หมายเหตุ 16)

ค่าเสื่อมราคา (หมายเหตุ 41)

ราคาตามบัญชีสุทธิปลายปี

ณ วันที่ 31 มีนาคม พ.ศ. 2566

ราคาทุน

หัก ค่าเสื่อมราคาสะสม

ราคาตามบัญชีสุทธิ

บริษัท อีสท์เอร์โพลีเมอร์ กรุ๊ป จำกัด (มหาชน)
 หมายเหตุประกอบงบการเงินรวมและงบการเงินเฉพาะกิจการ
 สำหรับปีสิ้นสุดวันที่ 31 มีนาคม พ.ศ. 2567

งบการเงินเฉพาะกิจการ						
อาคารโรงงานและที่ดิน		ส่วนปรับปรุงอาคาร		ระบบ	สิทธิการใช้ที่ดิน และอาคาร	รวม
บาท	บาท	บาท	บาท	บาท	บาท	บาท
69,318,801	166,535,446	9,004,747	48,338,330	293,197,324		
-	-	-	2,715,636	2,715,636		
-	(8,806,465)	(492,536)	(7,293,423)	(16,592,424)		
69,318,801	157,728,981	8,512,211	43,760,543	279,320,536		
69,318,801	345,024,916	19,923,079	72,934,235	507,201,031		
-	(187,295,935)	(11,410,868)	(29,173,692)	(227,880,495)		
69,318,801	157,728,981	8,512,211	43,760,543	279,320,536		

สำหรับปีสิ้นสุดวันที่ 31 มีนาคม พ.ศ. 2567
 ราคาตามบัญชีสุทธิต้นปี
 การจัดประเภทจากสินทรัพย์สิทธิการใช้ (สุทธิ) (หมายเหตุ 23)
 ค่าเสื่อมราคา (หมายเหตุ 41)
 ราคาตามบัญชีสุทธิปลายปี

ณ วันที่ 31 มีนาคม พ.ศ. 2567
 ราคาทุน
 หัก ค่าเสื่อมราคาสะสม
 ราคาตามบัญชีสุทธิ

บริษัท อีสเทิร์นโพลีเมอร์ กรุ๊ป จำกัด (มหาชน)

หมายเหตุประกอบงบการเงินรวมและงบการเงินเฉพาะกิจการ

สำหรับปีสิ้นสุดวันที่ 31 มีนาคม พ.ศ. 2567

ณ วันที่ 31 มีนาคม พ.ศ. 2567 และ พ.ศ. 2566 บริษัทได้นำอสังหาริมทรัพย์เพื่อการลงทุนคือที่ดินและสิ่งปลูกสร้าง จำนวนเงิน 329.82 ล้านบาท และ 375.45 ล้านบาท ตามลำดับ ไปจดจำนองเพื่อเป็นหลักประกันวงเงินเบิกเกินบัญชี เงินกู้ยืมระยะสั้น และระยะยาวจากสถาบันการเงิน (หมายเหตุ 28 และ 30)

มูลค่ายุติธรรมของอสังหาริมทรัพย์เพื่อการลงทุนของบริษัท ณ วันที่ 31 มีนาคม พ.ศ. 2567 และ พ.ศ. 2566 ประเมินโดยผู้ประเมินอิสระโดยบริษัท กรุงเทพประเมินราคา จำกัด ซึ่งมีคุณสมบัติของผู้เชี่ยวชาญในวิชาชีพและมีประสบการณ์ในทำเลที่ตั้งและประเภทของอสังหาริมทรัพย์เพื่อการลงทุนที่มีการประเมินนั้น โดยใช้วิธีต้นทุนทดแทน (Depreciated replacement cost approach) โดยมูลค่ายุติธรรมนี้ถูกจัดอยู่ในลำดับที่ 3 ของลำดับชั้นของมูลค่ายุติธรรม และบริษัทมีสิทธิการใช้ที่ดินและอาคารที่ผู้บริหารของบริษัทประเมินมูลค่ายุติธรรมโดยการใช้วิธีรายได้แปลงกระแสเงินสดคิดลดเป็นมูลค่าปัจจุบัน (Income approach) โดยมูลค่ายุติธรรมนี้ถูกจัดอยู่ในลำดับที่ 3 ของลำดับชั้นของมูลค่ายุติธรรม

ณ วันที่ 31 มีนาคม พ.ศ. 2567 อสังหาริมทรัพย์เพื่อการลงทุนในงบการเงินเฉพาะกิจการที่ทำการประเมินมีราคายุติธรรมเป็นจำนวนเงิน 503.01 ล้านบาท โดยมีมูลค่าสุทธิทางบัญชี 227.18 ล้านบาท (พ.ศ. 2566 : 536.07 ล้านบาท โดยมีมูลค่าสุทธิทางบัญชี 236.01 ล้านบาท) และสิทธิการใช้ที่ดินและอาคารมีราคายุติธรรม 59.09 ล้านบาท โดยมีมูลค่าสุทธิทางบัญชี 43.76 ล้านบาท (พ.ศ. 2566 : มีราคายุติธรรม 67.14 ล้านบาท โดยมีมูลค่าสุทธิทางบัญชี 48.34 ล้านบาท) ส่วนมูลค่าสุทธิของอสังหาริมทรัพย์เพื่อการลงทุนที่ไม่ได้ทำการประเมินซึ่งประกอบด้วยส่วนปรับปรุงอาคารและระบบสาธารณูปโภคในงบการเงินเฉพาะกิจการเป็นจำนวนเงิน 8.38 ล้านบาท (พ.ศ. 2566 : 8.85 ล้านบาท)

มูลค่ายุติธรรมของอสังหาริมทรัพย์เพื่อการลงทุนของกลุ่มกิจการ ณ วันที่ 31 มีนาคม พ.ศ. 2567 ประเมินโดยผู้ประเมินอิสระโดยบริษัท Shanghai Orient Land Real Estate Assets Appraisal Co., Ltd. ซึ่งมีคุณสมบัติของผู้เชี่ยวชาญในวิชาชีพและมีประสบการณ์ในทำเลที่ตั้งและประเภทของอสังหาริมทรัพย์เพื่อการลงทุนที่มีการประเมินนั้น โดยการใช้วิธีวิเคราะห์เปรียบเทียบระหว่างการวิเคราะห์จากมูลค่าต้นทุน (Cost approach) และวิธีรายได้แปลงกระแสเงินสดคิดลดเป็นมูลค่าปัจจุบัน (Income approach) โดยมูลค่ายุติธรรมนี้ถูกจัดอยู่ในลำดับที่ 3 ของลำดับชั้นของมูลค่ายุติธรรม

ณ วันที่ 31 มีนาคม พ.ศ. 2567 อสังหาริมทรัพย์เพื่อการลงทุนในงบการเงินรวมที่ทำการประเมินมีราคายุติธรรมเป็นจำนวนเงิน 48.34 ล้านเรณินบี (เทียบเท่า 240.04 ล้านบาท) โดยมีมูลค่าสุทธิทางบัญชี 12.13 ล้านเรณินบี (เทียบเท่า 60.23 ล้านบาท)

จำนวนที่รับรู้ในงบกำไรขาดทุนเฉพาะกิจการจากอสังหาริมทรัพย์เพื่อการลงทุนสำหรับปีสิ้นสุดวันที่ 31 มีนาคม พ.ศ. 2567 และ พ.ศ. 2566 ที่สำคัญมีดังนี้

	งบการเงินรวม		งบการเงินเฉพาะกิจการ	
	พ.ศ. 2567	พ.ศ. 2566	พ.ศ. 2567	พ.ศ. 2566
	บาท	บาท	บาท	บาท
รายได้				
รายได้ค่าเช่า	29,097,999	-	28,530,000	28,980,000
รายได้ค่าบริการ	-	-	97,060,702	84,831,550
	29,097,999	-	125,590,702	113,811,550
ค่าใช้จ่ายในการดำเนินงานทางตรง				
ซึ่งก่อให้เกิดรายได้ค่าเช่าสำหรับปี	3,694,415	-	19,236,953	19,770,224
ค่าใช้จ่ายในการดำเนินงานทางตรง				
ซึ่งไม่ได้ก่อให้เกิดรายได้ค่าเช่าสำหรับปี	-	-	-	-

บริษัท อีสเทิร์นโพลีเมอร์ กรุ๊ป จำกัด (มหาชน)
 หมายเหตุประกอบงบการเงินรวมและงบการเงินเฉพาะกิจการ
 สำหรับปีสิ้นสุดวันที่ 31 มีนาคม พ.ศ. 2567

22 ที่ดิน อาคารและอุปกรณ์ (สุทธิ)

งบการเงินรวม													
อาคารโรงงาน				เครื่องจักร		อุปกรณ์		อุปกรณ์		สินทรัพย์ระหว่าง			
ส่วนปรับปรุง		อาคารและระบบ		แม่พิมพ์		และเครื่องใช้		และเครื่องใช้		ติดตั้งและงาน			
ที่ดิน	ที่ดิน	ส่วนปรับปรุง	อาคารและระบบ	เครื่องจักร	แม่พิมพ์	อุปกรณ์	และเครื่องใช้	อุปกรณ์	และเครื่องใช้	สินทรัพย์ระหว่าง	ติดตั้งและงาน	รวม	
บาท	บาท	บาท	บาท	บาท	บาท	บาท	บาท	บาท	บาท	บาท	บาท	บาท	บาท
ณ วันที่ 1 เมษายน พ.ศ. 2565													
ราคาทุน	316,343,864	55,235,565	3,334,731,694	6,285,649,836	1,023,904,255	334,809,136	120,032,217	339,799,858	11,810,506,425				
หัก ค่าเสื่อมราคาสะสม	-	(31,813,819)	(1,373,353,890)	(3,544,855,918)	(802,580,623)	(265,736,864)	(72,192,604)	-	(6,090,533,718)				
ราคาตามบัญชีสุทธิ	316,343,864	23,421,746	1,961,377,804	2,740,793,918	221,323,632	69,072,272	47,839,613	339,799,858	5,719,972,707				
สำหรับปีสิ้นสุดวันที่ 31 มีนาคม พ.ศ. 2566													
ราคาตามบัญชีสุทธิต้นปี	316,343,864	23,421,746	1,961,377,804	2,740,793,918	221,323,632	69,072,272	47,839,613	339,799,858	5,719,972,707				
การได้มาซึ่งบริษัทย่อย	-	-	12,876,138	-	-	7,053,831	5,879,238	-	25,809,207				
ซื้อสินทรัพย์	-	-	27,652,529	70,534,202	46,942,942	34,436,741	16,026,677	595,588,485	791,181,576				
การโอนสินทรัพย์เข้า (ออก)	-	-	125,354,594	341,555,178	40,410,740	2,033,705	-	(509,354,217)	-				
การจัดประเภทสินทรัพย์ - ราคาทุน	-	-	-	2,876,054	(2,876,054)	-	-	-	-				
- ค่าเสื่อมราคาสะสม	-	-	-	1,123,982	(1,123,982)	-	-	-	-				
การจำหน่ายสินทรัพย์ - ราคาทุน	-	(20,005)	(26,689,110)	(51,162,460)	(28,973,495)	(12,359,855)	(14,725,461)	-	(133,930,386)				
- ค่าเสื่อมราคาสะสม	-	20,003	23,228,042	36,888,936	25,531,873	12,264,574	11,980,321	-	109,893,749				
การจัดจำหน่ายสินทรัพย์ - ราคาทุน	-	-	(9,057,552)	(248,753)	-	(169,745)	-	-	(9,476,050)				
- ค่าเสื่อมราคาสะสม	-	-	7,284,025	226,689	-	169,729	-	-	7,680,443				
ค่าเสื่อมราคา (หมายเหตุ 41)	-	(1,268,517)	(146,280,000)	(414,078,515)	(74,336,934)	(28,052,371)	(15,521,406)	-	(679,537,743)				
ผลต่างจากการแปลงค่างบการเงิน	360,983	-	1,065,333	(4,434,162)	(329,244)	(2,399,703)	(2,185,342)	(104,849)	(8,026,984)				
ราคาตามบัญชีสุทธิปลายปี	316,704,847	22,153,227	1,976,811,803	2,724,055,069	226,569,478	82,049,178	49,293,640	425,929,277	5,823,566,519				
ณ วันที่ 31 มีนาคม พ.ศ. 2566													
ราคาทุน	316,704,847	55,215,560	3,459,708,696	6,642,318,531	1,077,052,683	359,270,658	123,467,191	425,929,277	12,459,667,443				
หัก ค่าเสื่อมราคาสะสม	-	(33,062,333)	(1,482,896,893)	(3,918,263,462)	(850,483,205)	(277,221,480)	(74,173,551)	-	(6,636,100,924)				
ราคาตามบัญชีสุทธิ	316,704,847	22,153,227	1,976,811,803	2,724,055,069	226,569,478	82,049,178	49,293,640	425,929,277	5,823,566,519				

บริษัท อีสเทิร์นโพลีเมอร์ กรุ๊ป จำกัด (มหาชน)
หมายเหตุประกอบงบการเงินรวมและงบการเงินเฉพาะกิจการ
สำหรับปีสิ้นสุดวันที่ 31 มีนาคม พ.ศ. 2567

		งบการเงินรวม									
		อาคารโรงงาน		เครื่องจักร แม่พิมพ์		อุปกรณ์ และเครื่องมือใช้ ในโรงงาน		อุปกรณ์ และเครื่องมือใช้ สำนักงาน		สินทรัพย์ระหว่าง ติดตั้งและงาน ระหว่างก่อสร้าง	
	ส่วนปรับปรุง ที่ดิน	ส่วนปรับปรุง ที่ดิน	อาคารและระบบ สาธารณูปโภค	ส่วนปรับปรุง ที่ดิน	ส่วนปรับปรุง ที่ดิน	ส่วนปรับปรุง ที่ดิน	ส่วนปรับปรุง ที่ดิน	ส่วนปรับปรุง ที่ดิน	ส่วนปรับปรุง ที่ดิน	ส่วนปรับปรุง ที่ดิน	ส่วนปรับปรุง ที่ดิน
	บาท	บาท	บาท	บาท	บาท	บาท	บาท	บาท	บาท	บาท	บาท
สำหรับปีสิ้นสุดวันที่ 31 มีนาคม พ.ศ. 2567											
ราคาตามบัญชีเริ่มต้นปี	316,704,847	22,153,227	1,976,811,803	2,724,055,069	226,569,478	82,049,178	49,293,640	425,929,277	5,823,566,519		
การได้มาซึ่งบริษัทย่อย	496,832		-	954,334	-	982,192	3,033,924	-	5,467,282		
ซื้อสินทรัพย์	3,000,000	39,722	18,576,239	68,838,533	55,820,501	25,521,894	27,309,974	395,943,050	595,049,913		
การโอนสินทรัพย์เข้า (ออก)	-	1,406,565	271,813,837	330,663,894	32,770,106	2,892,418	-	(639,546,820)	-		
การจัดประเภทสินทรัพย์ - ราคาทุน	-	-	(117,377,957)	-	-	82,294	4,950,483	-	(112,345,180)		
- ค่าเสื่อมราคาสะสม	-	-	54,063,217	(79,212)	79,212	(82,294)	(4,950,483)	-	49,030,440		
การจำหน่ายสินทรัพย์ - ราคาทุน	-	(443,915)	(4,984,982)	(39,985,378)	(25,137,603)	(12,362,797)	(16,313,650)	-	(99,228,325)		
- ค่าเสื่อมราคาสะสม	-	404,661	3,757,954	30,039,129	23,801,787	11,610,163	10,771,084	-	80,384,778		
การตัดจำหน่ายสินทรัพย์ - ราคาทุน	-	-	-	-	(33,000)	(1,223,454)	-	-	(1,256,454)		
- ค่าเสื่อมราคาสะสม	-	-	-	-	-	1,123,595	-	-	1,123,595		
ค่าเสื่อมราคา (หมายเหตุ 41)	-	(1,314,943)	(155,777,784)	(416,331,694)	(75,395,070)	(31,755,759)	(15,541,489)	-	(696,116,739)		
ผลต่างจากการแปลงค่าทางการเงิน	1,073,009	-	30,366,948	22,929,350	87,075	1,708,688	1,364,856	878,361	58,408,287		
ราคาตามบัญชีปลายปี	320,777,856	22,742,149	2,077,249,275	2,721,084,025	238,562,486	80,546,118	59,918,339	183,203,868	5,704,084,116		
ณ วันที่ 31 มีนาคม พ.ศ. 2567											
ราคาทุน	320,777,856	56,714,764	3,669,680,372	7,049,997,066	1,141,043,222	380,319,411	145,209,011	183,203,868	12,946,945,570		
หัก ค่าเสื่อมราคาสะสม	-	(33,972,615)	(1,592,431,097)	(4,328,913,041)	(902,480,736)	(299,773,293)	(85,290,672)	-	(7,242,861,454)		
ราคาตามบัญชีสุทธิ	320,777,856	22,742,149	2,077,249,275	2,721,084,025	238,562,486	80,546,118	59,918,339	183,203,868	5,704,084,116		

บริษัท อีสเทิร์นโพลีเมอร์ กรุ๊ป จำกัด (มหาชน)
หมายเหตุประกอบงบการเงินรวมและงบการเงินเฉพาะกิจการ
สำหรับปีสิ้นสุดวันที่ 31 มีนาคม พ.ศ. 2567

งบการเงินเฉพาะกิจการ									
อาคารโรงงาน									
และส่วนปรับปรุง		เครื่องจักร		อุปกรณ์		และเครื่องใช้			
อาคารและระบบ		แม่พิมพ์		สำนักงาน		ยานพาหนะ		รวม	
ที่ดิน	สาธารณูปโภค	และอุปกรณ์	สำนักงาน	ยานพาหนะ	รวม				
บาท	บาท	บาท	บาท	บาท	บาท	บาท	บาท	บาท	บาท
11,800,000	35,374,189	6,430,057	21,159,426	13,977,850	88,741,522				
-	(9,371,361)	(5,883,914)	(18,085,242)	(6,723,109)	(40,063,626)				
11,800,000	26,002,828	546,143	3,074,184	7,254,741	48,677,896				
สำหรับปีสิ้นสุดวันที่ 31 มีนาคม พ.ศ. 2566									
11,800,000	26,002,828	546,143	3,074,184	7,254,741	48,677,896				
-	-	-	975,666	-	975,666				
-	-	-	(192,519)	(1,620,000)	(1,812,519)				
-	-	-	178,357	1,296,000	1,474,357				
-	-	(248,753)	(169,745)	-	(418,498)				
-	-	226,689	169,729	-	396,418				
-	(875,695)	(79,199)	(625,412)	(1,840,465)	(3,420,771)				
11,800,000	25,127,133	444,880	3,410,260	5,090,276	45,872,549				
ณ วันที่ 31 มีนาคม พ.ศ. 2566									
11,800,000	35,374,189	6,181,304	21,772,828	12,357,850	87,486,171				
-	(10,247,056)	(5,736,424)	(18,362,568)	(7,267,574)	(41,613,622)				
11,800,000	25,127,133	444,880	3,410,260	5,090,276	45,872,549				

บริษัท อีสเทิร์นโพลีเมอร์ กรุ๊ป จำกัด (มหาชน)
 หมายเหตุประกอบงบการเงินรวมและงบการเงินเฉพาะกิจการ
 สำหรับปีสิ้นสุดวันที่ 31 มีนาคม พ.ศ. 2567

งบการเงินเฉพาะกิจการ									
อาคารโรงงาน		เครื่องจักร		อุปกรณ์		และเครื่องใช้		ยานพาหนะ	
ที่ดิน	อาคารและระบบ	แม่พิมพ์	และอุปกรณ์	สำนักงาน	บาท	บาท	บาท	บาท	รวม
บาท	บาท	บาท	บาท	บาท	บาท	บาท	บาท	บาท	บาท
11,800,000	25,127,133	444,880		3,410,260	5,090,276				45,872,549
-	-	-		774,859	-				774,859
-	-	-		(383,006)	-				(383,006)
-	-	-		365,604	-				365,604
-	(877,498)	(47,741)		(709,972)	(1,281,525)				(2,916,736)
11,800,000	24,249,635	397,139		3,457,745	3,808,751				43,713,270
11,800,000	35,374,189	6,181,304		22,164,681	12,357,850				87,878,024
-	(11,124,554)	(5,784,165)		(18,706,936)	(8,549,099)				(44,164,754)
11,800,000	24,249,635	397,139		3,457,745	3,808,751				43,713,270

ณ วันที่ 31 มีนาคม พ.ศ. 2567 กลุ่มกิจการได้นำที่ดิน อาคารและอุปกรณ์ซึ่งมีมูลค่าต้นทุนจำนวน 890.39 ล้านบาท (พ.ศ. 2566 : 936.00 ล้านบาท) ไปจดจำนองเพื่อเป็นหลักประกันเงินเบิกเกินบัญชี เงินกู้ยืมระยะสั้นและระยะยาวจากสถาบันการเงิน (หมายเหตุ 28 และ 30)

บริษัท อีสเทิร์นโพลีเมอร์ กรุ๊ป จำกัด (มหาชน)
หมายเหตุประกอบงบการเงินรวมและงบการเงินเฉพาะกิจการ
สำหรับปีสิ้นสุดวันที่ 31 มีนาคม พ.ศ. 2567

23 ลิหนทรัพย์สินสิทธิการใช้ (สุทธิ)

งบการเงินรวม									
ที่ดิน		อาคารและส่วน		เครื่องจักร		อุปกรณ์		รวม	
ที่ดิน	อาคารและส่วน	ที่ดิน	ปรับปรุงอาคาร	อาคาร	เครื่องจักร	อุปกรณ์	สำนักงาน	ยานพาหนะ	รวม
บาท	บาท	บาท	บาท	บาท	บาท	บาท	บาท	บาท	บาท
23,871,561	424,002,560	333,696,682	62,642,670	4,526,380	52,022,236	900,762,089			
(10,137,650)	(51,635,419)	(164,969,622)	(22,980,310)	(3,511,723)	(17,662,143)	(270,896,867)			
13,733,911	372,367,141	168,727,060	39,662,360	1,014,657	34,360,093	629,865,222			
ณ วันที่ 1 เมษายน พ.ศ. 2565									
ราคาทุน									
หัก ค่าเสื่อมราคาสะสม									
ราคาตามบัญชีสุทธิ									
13,733,911	372,367,141	168,727,060	39,662,360	1,014,657	34,360,093	629,865,222			
23,871,561	424,002,560	333,696,682	62,642,670	4,526,380	52,022,236	900,762,089			
(10,137,650)	(51,635,419)	(164,969,622)	(22,980,310)	(3,511,723)	(17,662,143)	(270,896,867)			
13,733,911	372,367,141	168,727,060	39,662,360	1,014,657	34,360,093	629,865,222			
สำหรับปีสิ้นสุดวันที่ 31 มีนาคม พ.ศ. 2566									
ราคาตามบัญชีสุทธิต้นปี									
เพิ่มระหว่างปี									
ยกเลิกสัญญาระหว่างปี - ราคาทุน									
- ค่าเสื่อมราคาสะสม									
ราคาตามบัญชีสุทธิปลายปี									
13,733,911	372,367,141	168,727,060	39,662,360	1,014,657	34,360,093	629,865,222			
23,871,561	424,002,560	333,696,682	62,642,670	4,526,380	52,022,236	900,762,089			
(10,137,650)	(51,635,419)	(164,969,622)	(22,980,310)	(3,511,723)	(17,662,143)	(270,896,867)			
13,733,911	372,367,141	168,727,060	39,662,360	1,014,657	34,360,093	629,865,222			
สำหรับปีสิ้นสุดวันที่ 31 มีนาคม พ.ศ. 2567									
ราคาตามบัญชีสุทธิต้นปี									
เพิ่มระหว่างปี									
ยกเลิกสัญญาระหว่างปี - ราคาทุน									
- ค่าเสื่อมราคาสะสม									
ราคาตามบัญชีสุทธิปลายปี									
13,733,911	372,367,141	168,727,060	39,662,360	1,014,657	34,360,093	629,865,222			
23,871,561	424,002,560	333,696,682	62,642,670	4,526,380	52,022,236	900,762,089			
(10,137,650)	(51,635,419)	(164,969,622)	(22,980,310)	(3,511,723)	(17,662,143)	(270,896,867)			
13,733,911	372,367,141	168,727,060	39,662,360	1,014,657	34,360,093	629,865,222			

ณ วันที่ 31 มีนาคม พ.ศ. 2567

บริษัท อีสเทิร์นโพลีเมอร์ กรุ๊ป จำกัด (มหาชน)

หมายเหตุประกอบงบการเงินรวมและงบการเงินเฉพาะกิจการ

สำหรับปีสิ้นสุดวันที่ 31 มีนาคม พ.ศ. 2567

	งบการเงินเฉพาะกิจการ		
	อาคารและ		
	ที่ดิน	ส่วนปรับปรุงอาคาร	รวม
	บาท	บาท	บาท
ณ วันที่ 1 เมษายน พ.ศ. 2565			
ราคาทุน	7,396,877	1,137,981	8,534,858
หัก ค่าเสื่อมราคาสะสม	(1,479,376)	(227,596)	(1,706,972)
ราคาตามบัญชีสุทธิ	5,917,501	910,385	6,827,886
สำหรับปีสิ้นสุดวันที่ 31 มีนาคม พ.ศ. 2566			
ราคาตามบัญชีสุทธิต้นปี	5,917,501	910,385	6,827,886
ค่าเสื่อมราคา (หมายเหตุ 41)	(739,688)	(113,798)	(853,486)
ราคาตามบัญชีสุทธิปลายปี	5,177,813	796,587	5,974,400
ณ วันที่ 31 มีนาคม พ.ศ. 2566			
ราคาทุน	7,396,877	1,137,981	8,534,858
หัก ค่าเสื่อมราคาสะสม	(2,219,064)	(341,394)	(2,560,458)
ราคาตามบัญชีสุทธิ	5,177,813	796,587	5,974,400
สำหรับปีสิ้นสุดวันที่ 31 มีนาคม พ.ศ. 2567			
ราคาตามบัญชีสุทธิต้นปี	5,177,813	796,587	5,974,400
การจัดประเภทเป็นอสังหาริมทรัพย์เพื่อการลงทุน (สุทธิ)			
(หมายเหตุ 21)	(2,353,551)	(362,085)	(2,715,636)
ค่าเสื่อมราคา (หมายเหตุ 41)	(403,466)	(62,072)	(465,538)
ราคาตามบัญชีสุทธิปลายปี	2,420,796	372,430	2,793,226
ณ วันที่ 31 มีนาคม พ.ศ. 2567			
ราคาทุน	4,034,661	620,717	4,655,378
หัก ค่าเสื่อมราคาสะสม	(1,613,865)	(248,287)	(1,862,152)
ราคาตามบัญชีสุทธิp	2,420,796	372,430	2,793,226

ค่าใช้จ่ายที่เกี่ยวข้องกับสัญญาเช่าที่ไม่ได้รวมรับรู้ในหนี้สินตามสัญญาเช่าและสินทรัพย์สิทธิการใช้ และกระแสเงินสดจ่ายทั้งหมดของสัญญาเช่า สำหรับปีสิ้นสุดวันที่ 31 มีนาคม พ.ศ. 2567 และ พ.ศ. 2566 มีรายละเอียดดังนี้

	งบการเงินรวม		งบการเงินเฉพาะกิจการ	
	พ.ศ. 2567	พ.ศ. 2566	พ.ศ. 2567	พ.ศ. 2566
	บาท	บาท	บาท	บาท
ดอกเบี้ยจ่าย (รวมอยู่ในต้นทุนทางการเงิน)	35,758,076	25,829,736	1,616,396	1,831,814
ค่าใช้จ่ายที่เกี่ยวข้องกับสัญญาเช่าระยะสั้น	196,886	179,439	-	-
ค่าใช้จ่ายที่เกี่ยวข้องกับสัญญาเช่าซึ่งสินทรัพย์มีมูลค่าต่ำ	621,180	611,577	-	-
กระแสเงินสดจ่ายทั้งหมดของสัญญาเช่า	189,105,597	185,722,194	7,383,604	7,168,186

บริษัท อีสเทิร์นโพลีเมอร์ กรุ๊ป จำกัด (มหาชน)
หมายเหตุประกอบงบการเงินรวมและงบการเงินเฉพาะกิจการ
สำหรับปีสิ้นสุดวันที่ 31 มีนาคม พ.ศ. 2567

24 สินทรัพย์ไม่มีตัวตน (สุทธิ)

	งบการเงินรวม					
	รายการการพัฒนา		โปรแกรม		เครื่องมือการค้าและ	
	ผลิตภัณฑ์	ค่าสิทธิบัตร	คอมพิวเตอร์	ยี่ห้อของผลิตภัณฑ์	ความสัมพัทธ์	รวม
	บาท	บาท	บาท	บาท	บาท	บาท
ณ วันที่ 1 เมษายน พ.ศ. 2565						
ราคาทุน	402,167,092	27,767,835	177,808,059	115,814,930	46,175,437	769,733,353
หัก ค่าตัดจำหน่ายสะสม	(345,015,095)	(17,554,428)	(82,587,352)	(49,941,607)	(46,175,436)	(541,273,918)
ราคาตามบัญชีสุทธิ	57,151,997	10,213,407	95,220,707	65,873,323	1	228,459,435
สำหรับปีสิ้นสุดวันที่ 31 มีนาคม พ.ศ. 2566						
ราคาตามบัญชีสุทธิต้นปี	57,151,997	10,213,407	95,220,707	65,873,323	1	228,459,435
การได้มาซึ่งบริษัทย่อย	-	1,399,611	3,103,502	216,614,751	421,631,171	642,749,035
ซื้อสินทรัพย์ไม่มีตัวตน	23,824,856	130,251	18,247,191	1,206,720	-	43,409,018
จัดประเภทใหม่ - ราคาทุน	-	(102,400)	102,400	-	-	-
- ค่าเสื่อมราคาสะสม	-	36,116	(36,116)	-	-	-
การจำหน่ายสินทรัพย์ - ราคาทุน	-	-	(78,383)	-	-	(78,383)
- ค่าเสื่อมราคาสะสม	-	-	78,383	-	-	78,383
ค่าตัดจำหน่าย (หมายเหตุ 41)	(22,968,268)	(1,563,420)	(16,367,374)	(16,047,348)	(20,522,684)	(77,469,094)
ผลต่างจากการแปลงค่างบการเงิน	(4,893,273)	(68,487)	(7,103,635)	(24,722,322)	(37,981,307)	(74,769,024)
ราคาตามบัญชีสุทธิปลายปี	53,115,312	10,045,078	93,166,675	242,925,124	363,127,181	762,379,370
ณ วันที่ 31 มีนาคม พ.ศ. 2566						
ราคาทุน	403,783,166	28,476,587	188,433,025	303,602,206	424,509,092	1,348,804,076
หัก ค่าตัดจำหน่ายสะสม	(350,667,854)	(18,431,509)	(95,266,350)	(60,677,082)	(61,381,911)	(586,424,706)
ราคาตามบัญชีสุทธิ	53,115,312	10,045,078	93,166,675	242,925,124	363,127,181	762,379,370

บริษัท อีสเทิร์นโพลีเมอร์ กรุ๊ป จำกัด (มหาชน)
 หมายเหตุประกอบงบการเงินรวมและงบการเงินเฉพาะกิจการ
 สำหรับปีสิ้นสุดวันที่ 31 มีนาคม พ.ศ. 2567

	งบการเงินรวม					
	รายการการพัฒนา		กำไรก่อน		ความสัมพัทธ์	
	ผลิตภัณฑ์	ค่าสิทธิบัตร	คอมพิวเตอร์	เครื่องมือการผลิต	กับลูกค้า	รวม
	บาท	บาท	บาท	บาท	บาท	บาท
สำหรับปีสิ้นสุดวันที่ 31 มีนาคม พ.ศ. 2567						
ราคาตามบัญชีสุทธิต้นปี	53,115,312	10,045,078	93,166,675	242,925,124	363,127,181	762,379,370
ซื้อสินทรัพย์ที่ไม่มีตัวตน	18,121,353	44,376	10,366,937	-	-	28,532,666
การจำหน่ายสินทรัพย์ - ราคาทุน	(97,584)	-	-	-	-	(97,584)
- ค่าเสื่อมราคาสะสม	72,801	-	-	-	-	72,801
การตัดจำหน่ายสินทรัพย์ - ราคาทุน	-	-	(734,400)	-	-	(734,400)
- ค่าเสื่อมราคาสะสม	-	-	734,400	-	-	734,400
ค่าตัดจำหน่าย (หมายเหตุ 41)	(21,195,729)	(1,568,274)	(17,820,571)	(17,973,766)	(26,291,275)	(84,849,615)
ผลต่างจากการแปลงค่าทางการเงิน	2,038,655	483,009	2,961,653	9,261,621	13,902,985	28,647,923
ราคาตามบัญชีสุทธิปลายปี	52,054,808	9,004,189	88,674,694	234,212,979	350,738,891	734,685,561
ณ วันที่ 31 มีนาคม พ.ศ. 2567						
ราคาทุน	431,423,708	29,553,307	202,710,771	315,329,171	440,971,650	1,419,988,607
หัก ค่าตัดจำหน่ายสะสม	(379,368,900)	(20,549,118)	(114,036,077)	(81,116,192)	(90,232,759)	(685,303,046)
ราคาตามบัญชีสุทธิ	52,054,808	9,004,189	88,674,694	234,212,979	350,738,891	734,685,561

รายการการพัฒนาผลิตภัณฑ์ของบริษัทย่อย - บริษัท แอร์โรคลาส จำกัด

รายการการพัฒนาผลิตภัณฑ์เป็นค่าใช้จ่ายเกี่ยวกับการพัฒนาสินค้าหลังการกระเบพลสตักขึ้นรูป และอุปกรณ์เผื่อการกระเบพลสตัก ซึ่งก่อให้เกิดประโยชน์เชิงเศรษฐกิจในอนาคตแก่บริษัทย่อย

รายการการพัฒนาผลิตภัณฑ์ ค่าสิทธิบัตร และเครื่องมือการคำนวณการคำนวณโดยอัตโนมัติ - Aeroklas Asia Pacific Group Pty. Ltd.

สินทรัพย์ไม่มีตัวตนของบริษัทขอย่อยทางอ้อมจากการซื้อบริษัทย่อย เกิดจากรายจ่ายในการพัฒนาผลิตภัณฑ์ ค่าสิทธิบัตร และเครื่องมือการคำนวณสินค้า ซึ่งเป็นค่าใช้จ่ายเกี่ยวกับการพัฒนาสินค้า กั้นชนรณ ชุดแขนกลระบบกันสะเทือนและสั่นอกเกิ้ลสำหรับรถกระบะ

บริษัท อีสเทิร์นโพลีเมอร์ กรุ๊ป จำกัด (มหาชน)

หมายเหตุประกอบงบการเงินรวมและงบการเงินเฉพาะกิจการ

สำหรับปีสิ้นสุดวันที่ 31 มีนาคม พ.ศ. 2567

		งบการเงิน เฉพาะกิจการ โปรแกรม คอมพิวเตอร์
	หมายเหตุ	บาท
ณ วันที่ 1 เมษายน พ.ศ. 2565		
ราคาทุน		13,843,581
หัก ค่าตัดจำหน่ายสะสม		(13,342,645)
ราคาตามบัญชีสุทธิ		500,936
สำหรับปีสิ้นสุดวันที่ 31 มีนาคม พ.ศ. 2566		
ราคาตามบัญชีสุทธิต้นปี		500,936
ซื้อสินทรัพย์		139,060
ค่าตัดจำหน่าย	41	(177,422)
ราคาตามบัญชีสุทธิปลายปี		462,574
ณ วันที่ 31 มีนาคม พ.ศ. 2566		
ราคาทุน		13,982,641
หัก ค่าตัดจำหน่ายสะสม		(13,520,067)
ราคาตามบัญชีสุทธิ		462,574
สำหรับปีสิ้นสุดวันที่ 31 มีนาคม พ.ศ. 2567		
ราคาตามบัญชีสุทธิต้นปี		462,574
ค่าตัดจำหน่าย	41	(135,192)
ราคาตามบัญชีสุทธิปลายปี		327,382
ณ วันที่ 31 มีนาคม พ.ศ. 2567		
ราคาทุน		13,982,641
หัก ค่าตัดจำหน่ายสะสม		(13,655,259)
ราคาตามบัญชีสุทธิ		327,382

บริษัท อีสเทิร์นโพลีเมอร์ กรุ๊ป จำกัด (มหาชน)

หมายเหตุประกอบงบการเงินรวมและงบการเงินเฉพาะกิจการ

สำหรับปีสิ้นสุดวันที่ 31 มีนาคม พ.ศ. 2567

25 ค่าความนิยม

	งบการเงินรวม บาท
ณ วันที่ 1 เมษายน พ.ศ. 2565	
ราคาทุน	68,030,331
หัก ค่าเผื่อการด้อยค่า	-
ราคาตามบัญชีสุทธิ	68,030,331
สำหรับปีสิ้นสุดวันที่ 31 มีนาคม พ.ศ. 2566	
ราคาตามบัญชีสุทธิต้นปี	68,030,331
เพิ่มระหว่างปี (หมายเหตุ 19)	452,511,542
ผลต่างจากการแปลงค่างบการเงิน	(48,031,237)
ราคาตามบัญชีสุทธิปลายปี	472,510,636
ณ วันที่ 31 มีนาคม พ.ศ. 2566	
ราคาทุน	472,510,636
หัก ค่าเผื่อการด้อยค่า	-
ราคาตามบัญชีสุทธิ	472,510,636
สำหรับปีสิ้นสุดวันที่ 31 มีนาคม พ.ศ. 2567	
ราคาตามบัญชีสุทธิต้นปี	472,510,636
เพิ่มระหว่างปี (หมายเหตุ 19)	90,183,377
ผลต่างจากการแปลงค่างบการเงิน	20,319,808
ราคาตามบัญชีสุทธิปลายปี	583,013,821
ณ วันที่ 31 มีนาคม พ.ศ. 2567	
ราคาทุน	583,013,821
หัก ค่าเผื่อการด้อยค่า	-
ราคาตามบัญชีสุทธิ	583,013,821

บริษัท อีสเทิร์นโพลีเมอร์ กรุ๊ป จำกัด (มหาชน)
 หมายเหตุประกอบงบการเงินรวมและงบการเงินเฉพาะกิจการ
 สำหรับปีสิ้นสุดวันที่ 31 มีนาคม พ.ศ. 2567

ณ วันที่ 31 มีนาคม พ.ศ. 2567 และ พ.ศ. 2566 ค่าความนิยมของกลุ่มกิจการ มีดังนี้

		พ.ศ. 2567		พ.ศ. 2566	
วันที่ซื้อกิจการ	ดอลลาร์	ดอลลาร์	บาทเทียบเท่า	ดอลลาร์	
				ดอลลาร์	บาทเทียบเท่า
การซื้อธุรกิจ - TJM Product Pty. Ltd.	2 มีนาคม พ.ศ. 2558	1,337,587	33,378,549	1,337,587	33,378,549
การซื้อสินทรัพย์ซึ่งถือเป็นการซื้อธุรกิจ - TJM Brendale Pty. Ltd.	13 พฤศจิกายน พ.ศ. 2560	609,765	15,294,601	609,765	15,294,601
การซื้อธุรกิจ - Flexiglass Challenge Pty. Ltd.	31 มกราคม พ.ศ. 2561	360,402	9,261,890	360,402	9,261,890
การซื้อสินทรัพย์ซึ่งถือเป็นการซื้อธุรกิจ - TJM Hobart.	13 ธันวาคม พ.ศ. 2564	465,000	11,271,600	465,000	11,271,600
การซื้อธุรกิจ - 4WAY Suspension Pty Ltd	1 กรกฎาคม พ.ศ. 2565	18,265,214	452,511,542	18,265,214	452,511,542
การซื้อสินทรัพย์ซึ่งถือเป็นการซื้อธุรกิจ - Spinks Group	1 พฤศจิกายน พ.ศ. 2566	3,950,946	90,183,377	-	-
ผลต่างจากการแปลงค่างบการเงิน		-	(28,887,738)	-	(49,207,546)
		24,988,914	583,013,821	21,037,968	472,510,636

• การทดสอบการตัดยค่าของความนิยมจากการซื้อธุรกิจของกลุ่มบริษัท TJM

ค่าความนิยมได้ถูกปรับส่วนให้แก่อน่วยสินทรัพย์ที่ก่อให้เกิดเงินสด (CGUs) ที่ถูกกำหนดตามส่วนงานธุรกิจ ผู้บริหารของกลุ่มกิจการมีการทบทวนผลดำเนินงานของกลุ่มธุรกิจโดยแยกตามลักษณะของธุรกิจ

ณ วันที่ 31 มีนาคม พ.ศ. 2567 และ พ.ศ. 2566 การปรับส่วนของค่าความนิยมให้แก่อน่วยสินทรัพย์ที่ก่อให้เกิดเงินสดสามารถแสดงได้ดังนี้

	พ.ศ. 2567	พ.ศ. 2566
ผลิตภัณฑ์ยานยนต์ภายใต้แบรนด์ TJM	บาท	บาท
ผลต่างจากการแปลงค่างบการเงิน	150,128,127	59,944,750
	(1,666,679)	(5,763,574)
	148,461,448	54,181,176

มูลค่าที่คาดว่าจะได้รับคืนของหน่วยสินทรัพย์ที่ก่อให้เกิดเงินสดพิจารณาจากการคำนวณผลต่างจากการใช้ การคำนวณดังกล่าวใช้ประมาณการกระแสเงินสดก่อนภาษีซึ่งอ้างอิงจากงบประมาณทางการเงินรอบคลมระยะเวลา 5 ปี ซึ่งได้รับอนุมัติจากผู้บริหาร กระแสเงินสดหลังจากปีที่ 5 ใช้ประมาณการของอัตราการเติบโตดังกล่าวในตารางข้างล่าง อัตราการเติบโตดังกล่าวไม่สูงกว่าอัตราการเติบโตเฉลี่ยของธุรกิจที่หน่วยสินทรัพย์ที่ก่อให้เกิดเงินสดนั้นดำเนินงานอยู่

บริษัท อีสเทิร์นโพลีเมอร์ กรุ๊ป จำกัด (มหาชน)

หมายเหตุประกอบงบการเงินรวมและงบการเงินเฉพาะกิจการ

สำหรับปีสิ้นสุดวันที่ 31 มีนาคม พ.ศ. 2567

ข้อสมมติฐานที่ใช้ในการคำนวณมูลค่าจากการใช้สำหรับหน่วยสินทรัพย์ที่ก่อให้เกิดเงินสดที่มีมูลค่าความนิยมที่มีสาระสำคัญแสดงดังต่อไปนี้

	ผลิตภัณฑ์ยานยนต์ ภายใต้แบรนด์ TJM	
	พ.ศ. 2567	พ.ศ. 2566
อัตราการเติบโตของรายได้	ร้อยละ 3.00	ร้อยละ 3.00
	ถึงร้อยละ 27.00	ถึงร้อยละ 43.00
อัตราการเติบโตของรายได้ ณ สิ้นปีที่มีการจัดทำประมาณการ	ร้อยละ 3.00	ร้อยละ 3.00
อัตราการเติบโตของต้นทุนสินค้าที่ขาย	ร้อยละ 3.00	ร้อยละ 3.00
	ถึงร้อยละ 27.00	ถึงร้อยละ 22.00
อัตราการเติบโตของค่าใช้จ่ายในการดำเนินงาน	ร้อยละ 3.00	ร้อยละ 2.00
อัตราคิดลด	ร้อยละ 11.33	ร้อยละ 11.10

อย่างไรก็ตามข้อสมมติฐานเหล่านี้ได้ถูกใช้เพื่อการวิเคราะห์หน่วยสินทรัพย์ที่ก่อให้เกิดเงินสดภายในส่วนงานธุรกิจสำหรับประมาณการ 5 ปี โดยในปี พ.ศ. 2566 อัตราการเติบโตของรายได้เป็นร้อยละ 43.00 เนื่องจากผู้บริหารได้ประเมินว่ารายได้จะเพิ่มมากขึ้นจากการขยายธุรกิจของ TJM Hobart ทำให้อัตราการเติบโตของรายได้ที่ใช้ในการวิเคราะห์หน่วยสินทรัพย์สำหรับปี พ.ศ. 2566 มีอัตราที่ผันผวน และอัตราการเติบโตของรายได้หลังจากปี พ.ศ. 2567 จะกลับสู่ภาวะปกติ

อัตราการเติบโตที่ใช้จะสอดคล้องกับการคาดการณ์อัตราการเติบโตของอุตสาหกรรม ส่วนอัตราคิดลดที่ใช้เป็นอัตราก่อนหักภาษีที่สะท้อนถึงความเสี่ยงซึ่งเป็นลักษณะเฉพาะที่เกี่ยวข้องกับส่วนงานนั้นๆ

หากวิเคราะห์ค่าความอ่อนไหวในการทดสอบด้วยค่าของค่าความนิยม โดยอ้างอิงจากการเปลี่ยนแปลงข้อสมมติฐานขณะที่ข้อสมมติฐานอื่นคงที่ ดังรายละเอียดต่อไปนี้

	สมมติฐาน ณ ปัจจุบัน	การเปลี่ยนแปลงใน ข้อสมมติ
อัตราการเติบโตของรายได้	ร้อยละ 3.00 ถึงร้อยละ 27.00	ลดลงร้อยละ 4.5
อัตราคิดลด	ร้อยละ 11.33	เพิ่มขึ้นร้อยละ 2.5

กลุ่มกิจการยังคงไม่มีค่าเผื่อการด้อยค่าของค่านิยมที่ต้องรับรู้ในงบการเงินรวมสำหรับปีสิ้นสุดวันที่ 31 มีนาคม พ.ศ. 2567

- การทดสอบการด้อยค่าของค่าความนิยมจากการซื้อธุรกิจ 4 Way Suspension Products Pty. Ltd.

ค่าความนิยมได้ถูกปันส่วนให้แก่หน่วยสินทรัพย์ที่ก่อให้เกิดเงินสด (CGUs) ที่ถูกกำหนดตามส่วนงานธุรกิจ ผู้บริหารของกลุ่มกิจการมีการทบทวนผลดำเนินงานของกลุ่มธุรกิจโดยแยกตามลักษณะของธุรกิจ

ณ วันที่ 31 มีนาคม พ.ศ. 2567 และ พ.ศ. 2566 การปันส่วนของค่าความนิยมให้แก่หน่วยสินทรัพย์ที่ก่อให้เกิดเงินสดสามารถแสดงได้ดังนี้

	พ.ศ. 2567	พ.ศ. 2566
	บาท	บาท
ผลิตภัณฑ์ตกแต่งยานยนต์ภายใต้แบรนด์ Tough Dog	452,511,542	452,511,542
ผลต่างจากการแปลงค่างบการเงิน	(26,367,663)	(42,276,664)
	426,143,879	410,234,878

มูลค่าที่คาดว่าจะได้รับคืนของหน่วยสินทรัพย์ที่ก่อให้เกิดเงินสดพิจารณาจากการคำนวณมูลค่าจากการใช้ การคำนวณดังกล่าวใช้ประมาณการกระแสเงินสดก่อนภาษีซึ่งอ้างอิงจากงบประมาณทางการเงินครอบคลุมระยะเวลา 9 ปี ซึ่งได้รับอนุมัติจากผู้บริหาร กระแสเงินสดหลังจากปี 9 ใช้ประมาณการของอัตราการเติบโตดังกล่าวในตารางข้างล่าง อัตราการเติบโตดังกล่าวไม่สูงกว่าอัตราการเติบโตเฉลี่ยของธุรกิจที่หน่วยสินทรัพย์ที่ก่อให้เกิดเงินสดนั้นดำเนินงานอยู่

ข้อสมมติฐานที่ใช้ในการคำนวณมูลค่าจากการใช้สำหรับหน่วยสินทรัพย์ที่ก่อให้เกิดเงินสดที่มีมูลค่าค่าความนิยมที่มีสาระสำคัญ แสดงดังต่อไปนี้

ผลิตภัณฑ์ตกแต่งยานยนต์ภายใต้แบรนด์ Tough Dog		
	พ.ศ. 2567	พ.ศ. 2566
อัตราการเติบโตของรายได้	ร้อยละ 3.00 ถึงร้อยละ 20.00	ร้อยละ 5.00 ถึงร้อยละ 20.00
อัตราการเติบโตของรายได้ ณ สิ้นปีที่มีการจัดทำประมาณการ	ร้อยละ 3.00	ร้อยละ 2.50
อัตราการเติบโตของต้นทุนสินค้าที่ขาย	ร้อยละ 3.00 ถึงร้อยละ 20.00	ร้อยละ 5.00 ถึงร้อยละ 20.00
อัตราการเติบโตของค่าใช้จ่ายในการดำเนินงาน	ร้อยละ 3.00	ร้อยละ 5.00
อัตราคิดลด	ร้อยละ 11.33	ร้อยละ 18.50

อัตราการเติบโตที่ใช้จะสอดคล้องกับการคาดการณ์อัตราการเติบโตของอุตสาหกรรม ส่วนอัตราคิดลดที่ใช้เป็นอัตราก่อนหักภาษีที่สะท้อนถึงความเสี่ยงซึ่งเป็นลักษณะเฉพาะที่เกี่ยวข้องกับส่วนงานนั้นๆ

บริษัท อีสเทิร์นโพลีเมอร์ กรุ๊ป จำกัด (มหาชน)

หมายเหตุประกอบงบการเงินรวมและงบการเงินเฉพาะกิจการ

สำหรับปีสิ้นสุดวันที่ 31 มีนาคม พ.ศ. 2567

หากวิเคราะห์ค่าความอ่อนไหวในการทดสอบด้วยค่าของค่าความนิยม โดยอ้างอิงจากการเปลี่ยนแปลงข้อสมมติฐานขณะที่ข้อสมมติฐานอื่นคงที่ ดังรายละเอียดต่อไปนี้

	สมมติฐาน ณ ปัจจุบัน	การเปลี่ยนแปลงใน ข้อสมมติ
อัตราดอกเบี้ยของรายได้	ร้อยละ 3.00 ถึงร้อยละ 20.00	ลดลงร้อยละ 10
อัตราคิดลด	ร้อยละ 11.33	เพิ่มขึ้นร้อยละ 3.4

กลุ่มกิจการยังคงไม่มีค่าเผื่อการด้อยค่าของค่าความนิยมที่ต้องรับรู้ในงบการเงินรวมสำหรับปีสิ้นสุดวันที่ 31 มีนาคม พ.ศ. 2567

• ค่าความนิยมจากการซื้อธุรกิจ Flexiglass Challenge Pty. Ltd.

ผู้บริหารของกลุ่มกิจการได้ประเมินมูลค่ายุติธรรมของสินทรัพย์สุทธิที่ได้มาจากการซื้อกิจการข้างต้นเสร็จสิ้นแล้วเมื่อวันที่ 20 มกราคม พ.ศ. 2562 ผู้บริหารของกลุ่มกิจการพิจารณาแล้วว่ามูลค่าความนิยมที่เกิดจากการซื้อธุรกิจ Flexiglass Challenge Pty. Ltd. ไม่มีสาระสำคัญต่อกลุ่มกิจการและไม่พบข้อบ่งชี้การด้อยค่า ดังนั้นผู้บริหารของกลุ่มกิจการจึงไม่ได้ทำการทดสอบการด้อยค่าของค่าความนิยมดังกล่าวสำหรับปีสิ้นสุดวันที่ 31 มีนาคม พ.ศ. 2567

26 สินทรัพย์ภาษีเงินได้รอการตัดบัญชี (สุทธิ)

สินทรัพย์และหนี้สินภาษีเงินได้รอการตัดบัญชี ณ วันที่ 31 มีนาคม พ.ศ. 2567 และ พ.ศ. 2566 ประกอบด้วยรายละเอียดดังนี้

	งบการเงินรวม		งบการเงินเฉพาะกิจการ	
	พ.ศ. 2567	พ.ศ. 2566	พ.ศ. 2567	พ.ศ. 2566
	บาท	บาท	บาท	บาท
สินทรัพย์ (หนี้สิน) ภาษีเงินได้รอการตัดบัญชี (สุทธิ)				
ที่แสดงในงบแสดงฐานะการเงิน				
- สินทรัพย์ภาษีเงินได้รอการตัดบัญชี (สุทธิ)	288,207,867	205,109,741	10,603,847	9,205,533
- หนี้สินภาษีเงินได้รอการตัดบัญชี (สุทธิ)	(224,558,596)	(228,592,916)	-	-
	63,649,271	(23,483,175)	10,603,847	9,205,533

รายการเคลื่อนไหวของภาษีเงินได้รอการตัดบัญชีสำหรับปีสิ้นสุดวันที่ 31 มีนาคม พ.ศ. 2567 และ พ.ศ. 2566 ประกอบด้วยรายละเอียดดังนี้

	งบการเงินรวม		งบการเงินเฉพาะกิจการ	
	พ.ศ. 2567	พ.ศ. 2566	พ.ศ. 2567	พ.ศ. 2566
	บาท	บาท	บาท	บาท
ยอดคงเหลือต้นปี	(23,483,175)	136,596,421	9,205,533	7,655,671
เพิ่ม(ลด)จากการซื้อธุรกิจ	-	(191,473,786)	-	-
เพิ่ม(ลด)ในงบกำไรขาดทุน	91,315,150	18,637,701	810,026	815,890
เพิ่ม(ลด)ในกำไรขาดทุนเบ็ดเสร็จอื่น	4,641,558	208,040	588,288	733,972
ผลต่างจากการแปลงค่างบการเงิน	(8,824,262)	12,548,449	-	-
ยอดคงเหลือปลายปี	63,649,271	(23,483,175)	10,603,847	9,205,533

บริษัท อีสเทิร์นโพลีเมอร์ กรุ๊ป จำกัด (มหาชน)

หมายเหตุประกอบงบการเงินรวมและงบการเงินเฉพาะกิจการ

สำหรับปีสิ้นสุดวันที่ 31 มีนาคม พ.ศ. 2567

	งบการเงินรวม				
	งบการเงินรวม				31 มีนาคม พ.ศ. 2567
	1 เมษายน พ.ศ. 2566	เพิ่ม(ลด)จาก การซื้อธุรกิจ	เพิ่ม(ลด)ใน งบกำไรขาดทุน	เพิ่ม(ลด)ใน กำไรขาดทุน เบ็ดเสร็จอื่น	ผลต่างจาก การแปลงค่า งบการเงิน
	บาท	บาท	บาท	บาท	บาท
สินทรัพย์ภายใต้การตัดบัญชี					
ค่าเผื่อขาดทุนด้านเครดิตที่คาดว่าจะเกิดขึ้น	37,619,957	-	39,443,991	-	61,898
ค่าเผื่อสินค้าล้าสมัยและเคลื่อนไหวช้า	5,416,814	-	20,733,896	-	136,014
ค่าเผื่อสินค้าที่มีราคาทุนสูงกว่าราคาที่จะขายได้	1,393,004	-	(294,006)	-	-
ต้นทุนสินค้าคงเหลือที่ไม่ได้รับรู้ในทางบัญชี	-	-	12,941,808	-	511,424
กำไรระหว่างกันคงค้างจากการขาย					
- สินค้าคงเหลือ	83,965,260	-	1,005,942	-	-
- สินทรัพย์ถาวร	4,806,914	-	290,977	-	-
ค่าเผื่อการด้อยค่าของเงินลงทุน	24,573,364	-	(785,282)	-	-
ประมาณการโบนัสพนักงาน	2,487,676	-	81,938	-	-
ค่าส่วนลดการค้าค้างจ่าย	4,006,000	-	(507,339)	-	-
ค่าใช้จ่ายค้างจ่าย	2,369,108	-	15,720,528	-	182,423
ประมาณการการรับคืนสินค้า	50,548	-	(4,871)	-	-
รายได้รอรับรู้	119,066	-	(119,066)	-	-
การเปลี่ยนแปลงมูลค่าสุทธิของอนุพันธ์ทางการเงิน	5,025,719	-	(3,587,498)	-	214,609
หนี้สินตามสัญญาเช่า (สุทธิ)	(1,828,903)	-	(527,861)	-	319,140
ภาระผูกพันผลประโยชน์พนักงาน	59,088,349	-	15,795,140	4,641,558	838,643
ผลแตกต่างระหว่างค่าเสื่อมราคาและค่าการตัดจำหน่าย ทางบัญชีและทางภาษีของสินทรัพย์	(201,670)	-	278,804	-	-
	228,891,206		100,467,101	4,641,558	2,264,151
					336,264,016
หนี้สินภายใต้การตัดบัญชี					
ผลแตกต่างระหว่างค่าเสื่อมราคาและค่าตัดจำหน่ายทางบัญชี และทางภาษีของสินทรัพย์	(67,785,818)	-	(1,663,280)	-	(4,731,155)
ค่าเผื่อสินค้าล้าสมัยและเคลื่อนไหวช้า	-	-	-	-	-
ผลต่างของมูลค่าตามบัญชี (สุทธิ) ของสินทรัพย์ไม่มีตัวตน					
ในงบการเงินรวมและงบการเงินเฉพาะกิจการ	(200,249,380)	-	13,763,902	-	(6,602,386)
ค่าใช้จ่ายทางตรงในการจำหน่ายหุ้นกู้	(468,265)	-	149,495	-	-
ค่าใช้จ่ายจ่ายล่วงหน้า	16,129,082	-	(21,402,068)	-	245,128
	(252,374,381)	-	(9,151,951)	-	(11,088,413)
					(272,614,745)
สินทรัพย์ภายใต้การตัดบัญชี (สุทธิ)	(23,483,175)	-	91,315,150	4,641,558	(8,824,262)
					63,649,271

บริษัท อีสเทิร์นโพลีเมอร์ กรุ๊ป จำกัด (มหาชน)

หมายเหตุประกอบงบการเงินรวมและงบการเงินเฉพาะกิจการ

สำหรับปีสิ้นสุดวันที่ 31 มีนาคม พ.ศ. 2567

	งบการเงินรวม					
	1 เมษายน พ.ศ. 2565	เพิ่ม(ลด)จาก การซื้อขายธุรกิจ	เพิ่ม(ลด)ใน งบกำไรขาดทุน	เพิ่ม(ลด)ใน กำไรขาดทุน เบ็ดเสร็จอื่น	ผลต่างจาก การแปลงค่า งบการเงิน	31 มีนาคม พ.ศ. 2566
	บาท	บาท	บาท	บาท	บาท	บาท
สินทรัพย์ภาษีเงินได้รอการตัดบัญชี						
ค่าเผื่อผลขาดทุนด้านเครดิตที่คาดว่าจะเกิดขึ้น	33,544,775	-	4,134,245	-	(59,063)	37,619,957
ค่าเผื่อสินค้าล้าสมัยและเคลื่อนไหวช้า	16,526,538	-	(11,775,809)	-	666,085	5,416,814
ค่าเผื่อสินค้าที่มีราคาทุนสูงกว่าราคาที่จะขายได้	1,280,371	-	112,633	-	-	1,393,004
กำไรระหว่างกันคงค้างจากการขาย						
- สินค้าคงเหลือ	87,408,087	-	(3,442,827)	-	-	83,965,260
- สินทรัพย์ถาวร	5,397,186	-	(590,272)	-	-	4,806,914
ค่าเผื่อการด้อยค่าของเงินลงทุน	24,573,364	-	-	-	-	24,573,364
ประมาณการโบนัสพนักงาน	2,346,867	-	140,809	-	-	2,487,676
ค่าส่วนลดการค้าค้างจ่าย	3,651,560	-	354,440	-	-	4,006,000
ค่าใช้จ่ายค้างจ่าย	2,572,860	-	(28,323)	-	(175,429)	2,369,108
ประมาณการการรับคืนสินค้า	81,337	-	(30,789)	-	-	50,548
รายได้รอรับรู้	-	-	119,066	-	-	119,066
การเปลี่ยนแปลงมูลค่ายุติธรรมของอนุพันธ์ทางการเงิน	616,224	-	4,863,105	-	(453,610)	5,025,719
หนี้สินตามสัญญาเช่า (สุทธิ)	755,918	-	1,392,596	-	(3,977,417)	(1,828,903)
ภาระผูกพันผลประโยชน์พนักงาน	57,179,761	-	3,468,161	208,040	(1,767,613)	59,088,349
ผลแตกต่างระหว่างค่าเสื่อมราคาและค่าการตัดจำหน่าย ทางบัญชีและทางภาษีของสินทรัพย์	(308,698)	-	107,028	-	-	(201,670)
	235,626,150	-	(1,175,937)	208,040	(5,767,047)	228,891,206
หนี้สินภาษีเงินได้รอการตัดบัญชี						
ผลแตกต่างระหว่างค่าเสื่อมราคาและค่าตัดจำหน่ายทางบัญชี และทางภาษีของสินทรัพย์	(57,048,592)	-	(9,700,507)	-	(1,036,719)	(67,785,818)
ค่าเผื่อสินค้าล้าสมัยและเคลื่อนไหวช้า	-	-	-	-	-	-
ผลต่างของมูลค่าตามบัญชี (สุทธิ) ของสินทรัพย์ไม่มีตัวตน						
ในงบการเงินรวมและงบการเงินเฉพาะกิจการ	(38,799,863)	(191,473,786)	10,484,733	-	19,539,536	(200,249,380)
ค่าใช้จ่ายทางตรงในการจำหน่ายหุ้นกู้	(115,712)	-	(352,553)	-	-	(468,265)
ค่าใช้จ่ายจ่ายล่วงหน้า	(3,065,562)	-	19,381,965	-	(187,321)	16,129,082
	(99,029,729)	(191,473,786)	19,813,638	-	18,315,496	(252,374,381)
สินทรัพย์ภาษีเงินได้รอการตัดบัญชี (สุทธิ)	136,596,421	(191,473,786)	18,637,701	208,040	12,548,449	(23,483,175)

บริษัท อีสเทิร์นโพลีเมอร์ กรุ๊ป จำกัด (มหาชน)

หมายเหตุประกอบงบการเงินรวมและงบการเงินเฉพาะกิจการ

สำหรับปีสิ้นสุดวันที่ 31 มีนาคม พ.ศ. 2567

	งบการเงินเฉพาะกิจการ			
	เพิ่ม(ลด)ใน			31 มีนาคม พ.ศ. 2567
	1 เมษายน พ.ศ. 2566	เพิ่ม(ลด)ใน งบกำไรขาดทุน	กำไรขาดทุน เบ็ดเสร็จอื่น	
	บาท	บาท	บาท	บาท
สินทรัพย์ภาษีเงินได้รอการตัดบัญชี				
ค่าเผื่อผลขาดทุนด้านเครดิตที่คาดว่าจะเกิดขึ้น	959,838	-	-	959,838
หนี้สินตามสัญญาเช่า (สุทธิ)	479,771	75,072	-	554,843
ประมาณการโบนัสพนักงาน	480,000	-	-	480,000
ภาระผูกพันผลประโยชน์พนักงาน	7,308,928	763,638	588,288	8,660,854
หนี้สินอนุพันธ์ทางการเงิน	445,260	(178,179)	-	267,081
	9,673,797	660,531	588,288	10,922,616
หนี้สินภาษีเงินได้รอการตัดบัญชี				
ค่าใช้จ่ายทางตรงในการจำหน่ายหุ้นกู้	(468,264)	149,495	-	(318,769)
	(468,264)	149,495	-	(318,769)
	9,205,533	810,026	588,288	10,603,847
สินทรัพย์ภาษีเงินได้รอการตัดบัญชี (สุทธิ)				
	งบการเงินเฉพาะกิจการ			
	เพิ่ม(ลด)ใน			31 มีนาคม พ.ศ. 2566
	1 เมษายน พ.ศ. 2565	เพิ่ม(ลด)ใน งบกำไรขาดทุน	กำไรขาดทุน เบ็ดเสร็จอื่น	
	บาท	บาท	บาท	บาท
สินทรัพย์ภาษีเงินได้รอการตัดบัญชี				
ค่าเผื่อผลขาดทุนด้านเครดิตที่คาดว่าจะเกิดขึ้น	959,838	-	-	959,838
หนี้สินตามสัญญาเช่า (สุทธิ)	361,616	118,155	-	479,771
ประมาณการโบนัสพนักงาน	450,000	30,000	-	480,000
ภาระผูกพันผลประโยชน์พนักงาน	5,999,928	575,028	733,972	7,308,928
หนี้สินอนุพันธ์ทางการเงิน	-	445,260	-	445,260
	7,771,382	1,168,443	733,972	9,673,797
หนี้สินภาษีเงินได้รอการตัดบัญชี				
ค่าใช้จ่ายทางตรงในการจำหน่ายหุ้นกู้	(115,711)	(352,553)	-	(468,264)
	(115,711)	(352,553)	-	(468,264)
	7,655,671	815,890	733,972	9,205,533
สินทรัพย์ภาษีเงินได้รอการตัดบัญชี (สุทธิ)				

บริษัท อีสเทิร์นโพลีเมอร์ กรุ๊ป จำกัด (มหาชน)

หมายเหตุประกอบงบการเงินรวมและงบการเงินเฉพาะกิจการ

สำหรับปีสิ้นสุดวันที่ 31 มีนาคม พ.ศ. 2567

ณ วันที่ 31 มีนาคม พ.ศ. 2567 และ พ.ศ. 2566 บริษัทและกลุ่มกิจการไม่ได้รับรู้สินทรัพย์ภาษีเงินได้รอการตัดบัญชีจากผลขาดทุนสะสม ที่สามารถยกไปเพื่อหักลบกับกำไรทางภาษีในอนาคตที่เกิดจากรายการดังต่อไปนี้

	งบการเงินรวม		งบการเงินเฉพาะกิจการ	
	พ.ศ. 2567	พ.ศ. 2566	พ.ศ. 2567	พ.ศ. 2566
	บาท	บาท	บาท	บาท
• ขาดทุนทางภาษีที่จะสิ้นสุดเวลาหักลบภายในระยะเวลา 5 ปี				
- สำหรับปี พ.ศ. 2562 ที่จะสิ้นสุดในปี พ.ศ. 2567	-	21,181,912	-	-
- สำหรับปี พ.ศ. 2563 ที่จะสิ้นสุดในปี พ.ศ. 2568	26,736,751	28,004,569	-	-
- สำหรับปี พ.ศ. 2564 ที่จะสิ้นสุดในปี พ.ศ. 2569	17,865,561	18,712,720	-	-
- สำหรับปี พ.ศ. 2565 ที่จะสิ้นสุดในปี พ.ศ. 2570	-	9,375,311	-	-
- สำหรับปี พ.ศ. 2566 ที่จะสิ้นสุดในปี พ.ศ. 2571	10,217,558	10,692,833	-	-
- สำหรับปี พ.ศ. 2567 ที่จะสิ้นสุดในปี พ.ศ. 2572	12,700,651	-	-	-
	67,520,521	87,967,345	-	-
• ใช้ได้ 20 ปี (สหรัฐอเมริกา)	199,799,763	161,612,987	-	-
• ไม่มีวันหมดอายุ (ออสเตรเลีย มาเลเซีย และ เยอรมนี)	942,762,475	757,414,161	-	-

สินทรัพย์ภาษีเงินได้รอการตัดบัญชีสำหรับขาดทุนสะสมของกลุ่มกิจการจะรับรู้ได้ไม่เกินจำนวนที่เป็นไปได้ก่อนข้างบนว่าจะมีกำไรทางภาษีในอนาคตเพียงพอที่จะใช้ประโยชน์ทางภาษีนั้น

27 สินทรัพย์ไม่หมุนเวียนอื่น

หมายเหตุ	งบการเงินรวม		งบการเงินเฉพาะกิจการ	
	พ.ศ. 2567	พ.ศ. 2566	พ.ศ. 2567	พ.ศ. 2566
	บาท	บาท	บาท	บาท
ลูกหนี้ระยะยาวจากการจำหน่ายสินค้า				
- บริษัทที่เกี่ยวข้องกัน 45 ก)	4,208,220	6,438,345	-	-
ลูกหนี้ระยะยาวจากการจำหน่ายสินทรัพย์ถาวร				
- บริษัทที่เกี่ยวข้องกัน 45 ก)	13,380,423	23,049,157	-	-
เงินมัดจำ - บริษัทอื่น	3,113,293	2,460,952	51,500	51,500
- บริษัทที่เกี่ยวข้องกัน 45 ก)	8,085,480	6,735,480	-	-
	28,787,416	38,683,934	51,500	51,500

ในระหว่างปีสิ้นสุดวันที่ 31 มีนาคม พ.ศ. 2566 บริษัทได้รับภาษีถูกหัก ณ ที่จ่ายคืนจากสรรพากรเป็นจำนวน 4.16 ล้านบาท

บริษัท อีสเทิร์นโพลีเมอร์ กรุ๊ป จำกัด (มหาชน)

หมายเหตุประกอบงบการเงินรวมและงบการเงินเฉพาะกิจการ

สำหรับปีสิ้นสุดวันที่ 31 มีนาคม พ.ศ. 2567

28 เงินเบิกเกินบัญชีและเงินกู้ยืมระยะสั้นจากสถาบันการเงิน

	งบการเงินรวม		งบการเงินเฉพาะกิจการ	
	พ.ศ. 2567	พ.ศ. 2566	พ.ศ. 2567	พ.ศ. 2566
	บาท	บาท	บาท	บาท
เงินเบิกเกินบัญชีธนาคาร	63,082	-	-	-
ตั๋วสัญญาใช้เงินธนาคาร	1,214,276,868	1,193,104,430	-	-
ทรัสต์รีซีท	-	66,864,964	-	-
	1,214,339,950	1,259,969,394	-	-
	งบการเงินรวม		งบการเงินเฉพาะกิจการ	
	อัตราดอกเบี้ย (ร้อยละต่อปี)		อัตราดอกเบี้ย (ร้อยละต่อปี)	
	พ.ศ. 2567	พ.ศ. 2566	พ.ศ. 2567	พ.ศ. 2566
เงินเบิกเกินบัญชีธนาคาร	8.35	-	-	-
ตั๋วสัญญาใช้เงินธนาคาร	5.59 - 6.25	4.85 - 5.55	-	-
ทรัสต์รีซีท	-	2.35 - 6.12	-	-

วงเงินเบิกเกินบัญชีและเงินกู้ยืมระยะสั้นจากสถาบันการเงินส่วนใหญ่ค้ำประกันโดยการจดจำนองที่ดินพร้อมสิ่งปลูกสร้าง และเครื่องจักร บางส่วนของกลุ่มกิจการและบริษัท โดยมีบริษัทที่เกี่ยวข้องกันเป็นผู้ค้ำประกัน (หมายเหตุ 22 และ 30)

ณ วันที่ 31 มีนาคม พ.ศ. 2567 ตั๋วสัญญาใช้เงินมีอายุ 3 ถึง 6 เดือน และมีกำหนดชำระคืนภายในเดือนพฤษภาคม พ.ศ. 2567 (พ.ศ. 2566 : มีอายุ 3 เดือน และมีกำหนดชำระคืนภายในเดือนมิถุนายน พ.ศ. 2566)

ณ วันที่ 31 มีนาคม พ.ศ. 2566 ทรัสต์รีซีทมีอายุระหว่าง 1 ถึง 6 เดือน และมีกำหนดชำระคืนภายในเดือนกันยายน พ.ศ. 2566

บริษัท อีสเทิร์นโพลีเมอร์ กรุ๊ป จำกัด (มหาชน)

หมายเหตุประกอบงบการเงินรวมและงบการเงินเฉพาะกิจการ

สำหรับปีสิ้นสุดวันที่ 31 มีนาคม พ.ศ. 2567

29 เจ้าหนี้การค้าและเจ้าหนี้อื่น

หมายเหตุ	งบการเงินรวม		งบการเงินเฉพาะกิจการ	
	พ.ศ. 2567	พ.ศ. 2566	พ.ศ. 2567	พ.ศ. 2566
	บาท	บาท	บาท	บาท
เจ้าหนี้การค้า				
- บริษัทอื่น	878,258,519	678,035,967	-	-
- บริษัทที่เกี่ยวข้องกัน	45 ก) 41,267,490	25,916,885	-	20,330
เจ้าหนี้อื่น				
- บริษัทอื่น	115,048,795	94,106,129	231,793	433,749
- บริษัทที่เกี่ยวข้องกัน	45 ก) 29,953,848	12,175,460	3,454,000	3,334,750
เจ้าหนี้จากการซื้อสินทรัพย์ถาวร				
- บริษัทอื่น	40,311,094	25,090,559	122,462	40,446
- บริษัทที่เกี่ยวข้องกัน	45 ก) 163,969	-	-	-
ดอกเบี้ยค้างจ่าย				
- บริษัทอื่น	564,880	369,624	-	-
เงินเดือน ค่าแรงและโบนัสค้างจ่าย	164,771,734	147,408,045	5,529,635	5,216,653
ค่าใช้จ่ายค้างจ่าย	165,422,190	156,520,739	4,898,452	4,223,952
เงินรับล่วงหน้าค่าสินค้า - บริษัทอื่น	97,112,703	90,536,760	-	-
เงินประกันผลงาน	1,374,133	1,497,074	-	-
ค่าใช้จ่ายส่งเสริมการขายและ				
ค่าส่วนลดการค้าค้างจ่าย	133,521,881	169,631,559	-	-
รายได้รอรับรู้	181,818,439	13,747,129	-	-
ประมาณการการรับคืนสินค้า	407,677	449,221	-	-
	1,849,997,352	1,415,485,151	14,236,342	13,269,880

บริษัท อีสเทิร์นโพลีเมอร์ กรุ๊ป จำกัด (มหาชน)

หมายเหตุประกอบงบการเงินรวมและงบการเงินเฉพาะกิจการ

สำหรับปีสิ้นสุดวันที่ 31 มีนาคม พ.ศ. 2567

30 เงินกู้ยืมระยะยาวจากสถาบันการเงิน

เงินกู้ยืมระยะยาวจากสถาบันการเงินมีรายการเคลื่อนไหวสำหรับปีสิ้นสุดวันที่ 31 มีนาคม พ.ศ. 2567 และ พ.ศ. 2566 ดังนี้

	งบการเงินรวม		งบการเงินเฉพาะกิจการ	
	พ.ศ. 2567	พ.ศ. 2566	พ.ศ. 2567	พ.ศ. 2566
	บาท	บาท	บาท	บาท
ยอดคงเหลือต้นปี	1,238,016,531	279,615,480	475,000,000	-
เงินกู้เพิ่มขึ้นระหว่างปี	350,000,000	1,070,000,000	350,000,000	500,000,000
จ่ายชำระคืนระหว่างปี	(396,035,796)	(117,831,651)	(144,166,667)	(25,000,000)
(กำไร) ขาดทุนจากอัตราแลกเปลี่ยนที่เกิดขึ้นจริง	134,070	235,248	-	-
(กำไร) ขาดทุนจากอัตราแลกเปลี่ยนที่ยังไม่เกิดขึ้นจริง	-	571,010	-	-
ผลต่างจากการแปลงค่าบการเงิน	8,553,172	5,426,444	-	-
ยอดคงเหลือปลายปี	1,200,667,977	1,238,016,531	680,833,333	475,000,000

เงินกู้ยืมระยะยาวจากสถาบันการเงินคงเหลือ ณ วันที่ 31 มีนาคม พ.ศ. 2567 และ พ.ศ. 2566 มีรายละเอียดดังนี้

	งบการเงินรวม		งบการเงินเฉพาะกิจการ	
	พ.ศ. 2567	พ.ศ. 2566	พ.ศ. 2567	พ.ศ. 2566
	บาท	บาท	บาท	บาท
ครบกำหนดภายใน 1 ปี	359,834,644	241,572,442	170,000,000	100,000,000
ครบกำหนดเกินกว่า 1 ปี แต่ไม่เกิน 5 ปี	840,833,333	996,444,089	510,833,333	375,000,000
	1,200,667,977	1,238,016,531	680,833,333	475,000,000

บริษัท อีสเทิร์นโพลีเมอร์ กรุ๊ป จำกัด (มหาชน)
 หมายเหตุประกอบงบการเงินรวมและงบการเงินเฉพาะกิจการ
 สำหรับปีสิ้นสุดวันที่ 31 มีนาคม พ.ศ. 2567

บริษัท

สัญญา เงินกู้ รายการที่	เงินกู้ยืมคงเหลือ		ธนาคาร	วัตถุประสงค์ของ เงินกู้	วงเงิน สินเชื่อ	อัตราดอกเบี้ย	ระยะเวลาชำระคืน	หลักทรัพย์ค้ำประกัน
	พ.ศ. 2567 (ล้านบาท)	พ.ศ. 2566 (ล้านบาท)						
1	680.83	475.00	ในประเทศ	เพื่อชำระหนี้, การซื้อธุรกิจและการ ขยายธุรกิจ	950.00 ล้านบาท	อัตราดอกเบี้ยอ้างอิง THOR บวกอัตรา คงที่ต่อปี	วันเบิกเงินกู้งวดแรกคือวันที่ 19 ธันวาคม พ.ศ. 2565 มีกำหนดชำระคืนเงินต้นและดอกเบี้ยทุกเดือน	ไม่มีหลักทรัพย์ค้ำประกัน
รวม	680.83	475.00						

บริษัทย่อย - บริษัท แอร์โรเฟล็กซ์ จำกัด

สัญญา เงินกู้ รายการที่	เงินกู้ยืมคงเหลือ		ธนาคาร	วัตถุประสงค์ของเงินกู้	วงเงิน สินเชื่อ	อัตราดอกเบี้ย	ระยะเวลาชำระคืน	หลักทรัพย์ค้ำประกัน
	พ.ศ. 2567 (ล้านบาท)	พ.ศ. 2566 (ล้านบาท)						
1	-	9.01	ในประเทศ	ชำระค่าก่อสร้างและ ค่าเครื่องจักร	200.00 ล้านบาท	อัตราดอกเบี้ยอ้างอิง MLR ลบอัตราคงที่ต่อปี	สัญญาลงวันที่ 25 มกราคม พ.ศ. 2562 ชำระคืนเงินต้น และดอกเบี้ยเป็นรายเดือนโดยมีกำหนดชำระคืนเงินต้น ตั้งแต่วันที่ 13 นับจากวันที่เบิกเงินกู้ครั้งแรก และชำระคืน ดอกเบี้ยตั้งแต่วันที่เบิกเงินกู้ครั้งแรก	ก) ค้ำประกันโดยการจดจำนองที่ดินและอาคารของบริษัทใหญ่ ข) ค้ำประกันโดยการจดจำนองที่ดินและอาคารของบริษัท แอร์โรเฟล็กซ์ จำกัด
รวม	-	9.01						

บริษัท อีส์เทิร์นโพลีเมอร์ กรุ๊ป จำกัด (มหาชน)
หมายเหตุประกอบงบการเงินรวมและงบการเงินเฉพาะกิจการ
สำหรับปีสิ้นสุดวันที่ 31 มีนาคม พ.ศ. 2567

บริษัทย่อย - บริษัท แอร์โรดลาส จำกัด

สัญญา เงินกู้ รายการที่	เงินกู้ยืมคงเหลือ		ธนาคาร	วัตถุประสงค์ของ เงินกู้	วงเงิน สินเชื่อ	อัตราดอกเบี้ย	ระยะเวลาชำระคืน	หลักทรัพย์ค้ำประกัน
	พ.ศ. 2567 (ล้านบาท)	พ.ศ. 2566 (ล้านบาท)						
1	-	10.28 (0.3 ล้านดอลลาร์ สหรัฐอเมริกา)	ในประเทศ	เพื่อการลงทุน ในกิจการ และ จัดชำระภาระ T/R	1 ล้านดอลลาร์ สหรัฐอเมริกา	อัตราดอกเบี้ยอ้างอิง LIBOR บวกอัตรากที่ ต่อปี	สัญญาลงวันที่ 28 สิงหาคม พ.ศ.2562 มีกำหนดชำระคืนเงินต้น ทุก 6 เดือนและดอกเบี้ยรายเดือน โดยมีกำหนดชำระคืนเงิน ต้นตั้งแต่วันที่ทำการสุดท้ายของเดือนมีนาคม พ.ศ. 2563 และ ชำระดอกเบี้ยตั้งแต่วันที่ทำการสุดท้ายของเดือนที่มีการเบิกรับ เงินกู้งวดแรก	ไม่มีหลักทรัพย์ค้ำประกัน
2	450.00	570.00	ในประเทศ	เพื่อสนับสนุนกิจการ Aeroklass Australia Pty. Ltd. และ จัดชำระ P/N	57000 ล้านบาท	อัตราดอกเบี้ยอ้างอิง THOR บวกอัตรากที่ ต่อปี	สัญญาลงวันที่ 20 ธันวาคม พ.ศ.2565 มีกำหนดชำระคืนเงินต้นและ ดอกเบี้ยทุก 3 เดือน โดยมีกำหนดชำระคืนเงินต้น ตั้งแต่เดือนที่ 6 นับจากวันที่เบิกเงินกู้ครั้งแรก	ไม่มีหลักทรัพย์ค้ำประกัน
รวม	450.00	580.28						

บริษัทย่อย - Aeroflex USA, Inc.

สัญญา เงินกู้ รายการที่	เงินกู้ยืมคงเหลือ		ธนาคาร	วัตถุประสงค์ของเงินกู้	วงเงิน สินเชื่อ	อัตราดอกเบี้ย	ระยะเวลาชำระคืน	หลักทรัพย์ค้ำประกัน
	พ.ศ. 2567 (ล้านบาท)	พ.ศ. 2566 (ล้านบาท)						
1	69.83 (1.91 ล้านดอลลาร์ สหรัฐอเมริกา)	173.73 (5.07 ล้านดอลลาร์ สหรัฐอเมริกา)	ต่างประเทศ	เพื่อชำระค่าก่อสร้าง อาคารโรงงาน	6.00 ล้านดอลลาร์ สหรัฐอเมริกา	อัตราดอกเบี้ยคงที่ต่อปี	สัญญาลงวันที่ 3 มกราคม พ.ศ. 2563 ชำระคืนดอกเบี้ยเป็นรายเดือน ในช่วงระยะเวลาการก่อสร้างประมาณ 15 เดือน หลังจากนั้นชำระคืนเงิน ต้นและดอกเบี้ยตามระยะเวลาที่กำหนดสูงสุด 25 ปี	ค้ำประกันโดยการจำนองอาคารและส่วนต่อเติม ที่ดินของบริษัท Aeroflex USA, Inc.
รวม	69.83	173.73						
รวมทั้งหมด	1,200.66	1,238.02						

นอกจากนี้ กลุ่มกิจการอยู่ภายใต้ข้อกำหนดของสัญญาเงินกู้ยืมซึ่งกำหนดให้กลุ่มกิจการต้องดำรงอัตราส่วนทางการเงิน สัดส่วนการถือหุ้นของผู้บริหาร และเงื่อนไขอื่น ๆ ภายใต้สัญญาเงินกู้ยืมที่กำหนดไว้สำหรับวงเงินกู้ยืมในแต่ละสัญญา

บริษัท อีสเทิร์นโพลีเมอร์ กรุ๊ป จำกัด (มหาชน)

หมายเหตุประกอบงบการเงินรวมและงบการเงินเฉพาะกิจการ

สำหรับปีสิ้นสุดวันที่ 31 มีนาคม พ.ศ. 2567

ราคาตามบัญชีและมูลค่ายุติธรรมของเงินกู้ยืมระยะยาว มีดังต่อไปนี้

	งบการเงินรวม			
	พ.ศ. 2567		พ.ศ. 2566	
	ราคาตามบัญชี	มูลค่ายุติธรรม	ราคาตามบัญชี	มูลค่ายุติธรรม
	บาท	บาท	บาท	บาท
เงินกู้ยืมระยะยาวจากสถาบันการเงิน	1,200,667,977	1,181,527,502	1,238,016,531	1,234,974,454
	งบการเงินเฉพาะกิจการ			
	พ.ศ. 2567		พ.ศ. 2566	
	ราคาตามบัญชี	มูลค่ายุติธรรม	ราคาตามบัญชี	มูลค่ายุติธรรม
	บาท	บาท	บาท	บาท
เงินกู้ยืมระยะยาวจากสถาบันการเงิน	680,833,333	661,738,098	475,000,000	474,916,878

มูลค่ายุติธรรมของเงินกู้ยืมระยะยาวจากสถาบันการเงินคำนวณจากกระแสเงินสดในอนาคตซึ่งคิดลดด้วยอัตราดอกเบี้ยเงินกู้ยืมที่ฝ่ายบริหารคาดว่าจะกลุ่มกิจการจะต้องจ่าย ณ วันที่ในงบแสดงฐานะการเงิน และอยู่ในข้อมูลระดับ 2 ของลำดับชั้นมูลค่ายุติธรรม

ความเสี่ยงจากอัตราดอกเบี้ยของเงินกู้ยืมระยะยาวจากสถาบันการเงินของกลุ่มกิจการ มีดังต่อไปนี้

	งบการเงินรวม		งบการเงินเฉพาะกิจการ	
	พ.ศ. 2567	พ.ศ. 2566	พ.ศ. 2567	พ.ศ. 2566
	บาท	บาท	บาท	บาท
เงินกู้ยืมที่มีอัตราดอกเบี้ยคงที่	69,834,644	173,725,155	-	-
เงินกู้ยืมที่มีอัตราดอกเบี้ยลอยตัว	1,130,833,333	1,064,291,376	680,833,333	475,000,000
	1,200,667,977	1,238,016,531	680,833,333	475,000,000

อัตราดอกเบี้ยที่แท้จริง ณ วันที่ 31 มีนาคม พ.ศ. 2567 และ พ.ศ. 2566 มีดังต่อไปนี้

	งบการเงินรวม		งบการเงินเฉพาะกิจการ	
	พ.ศ. 2567	พ.ศ. 2566	พ.ศ. 2567	พ.ศ. 2566
	ร้อยละต่อปี	ร้อยละต่อปี	ร้อยละต่อปี	ร้อยละต่อปี
เงินกู้ยืมระยะยาวจากสถาบันการเงินจากสถาบันการเงิน	3.13 - 4.41	3.31 - 4.41	3.32	3.32

บริษัท อีสเทิร์นโพลีเมอร์ กรุ๊ป จำกัด (มหาชน)

หมายเหตุประกอบงบการเงินรวมและงบการเงินเฉพาะกิจการ

สำหรับปีสิ้นสุดวันที่ 31 มีนาคม พ.ศ. 2567

วงเงินสินเชื่อที่ยังไม่ได้เบิกออกมาใช้

วงเงินสินเชื่อที่ยังไม่ได้เบิกออกมาใช้ ณ วันที่ 31 มีนาคม พ.ศ. 2567 และ พ.ศ. 2566 ประกอบด้วยรายละเอียดดังนี้

	งบการเงินรวม					
	31 มีนาคม พ.ศ. 2567			31 มีนาคม พ.ศ. 2566		
	วงเงินเบิก เกินบัญชี	วงเงินกู้ยืม ระยะยาว	วงเงินกู้ หมุนเวียน	วงเงินเบิก เกินบัญชี	วงเงินกู้ยืม ระยะยาว	วงเงินกู้ หมุนเวียน
อัตรดอกเบี้ยลอยตัว						
- ไม่มีกำหนดระยะเวลาเบิกถอน (บาท)	382,936,918	100,000,000	365,000,000	383,000,000	450,000,000	490,000,000
- ไม่มีกำหนดระยะเวลาเบิกถอน (ดอลลาร์สหรัฐ)	-	-	10,000,000	-	-	8,142,857
- ไม่มีกำหนดระยะเวลาเบิกถอน (ดอลลาร์ออสเตรเลีย)	-	-	21,002,486	100,000	-	4,143,986
อัตรดอกเบี้ย/ค่าธรรมเนียมคงที่						
- ไม่มีกำหนดระยะเวลาเบิกถอน (บาท)	-	-	3,782,789,635	-	-	4,026,141,645
- ไม่มีกำหนดระยะเวลาเบิกถอน (ดอลลาร์สหรัฐ)	-	-	56,660,000	-	-	57,019,249
- ไม่มีกำหนดระยะเวลาเบิกถอน (ดอลลาร์ออสเตรเลีย)	-	-	5,099,933	-	-	2,831,746
	งบการเงินเฉพาะกิจการ					
	31 มีนาคม พ.ศ. 2567			31 มีนาคม พ.ศ. 2566		
	วงเงินเบิก เกินบัญชี	วงเงินกู้ยืม ระยะยาว	วงเงินกู้ หมุนเวียน	วงเงินเบิก เกินบัญชี	วงเงินกู้ยืม ระยะยาว	วงเงินกู้ หมุนเวียน
อัตรดอกเบี้ยลอยตัว						
- ไม่มีกำหนดระยะเวลาเบิกถอน (บาท)	25,000,000	100,000,000	-	25,000,000	450,000,000	-
- ไม่มีกำหนดระยะเวลาเบิกถอน (ดอลลาร์สหรัฐ)	-	-	1,000,000	-	-	1,000,000
อัตรดอกเบี้ยคงที่/ค่าธรรมเนียมคงที่						
- ไม่มีกำหนดระยะเวลาเบิกถอน (บาท)	-	-	3,923,715	-	-	3,650,650

31 หุ้นกู้ (สุทธิ)

หุ้นกู้ (สุทธิ) ณ วันที่ 31 มีนาคม พ.ศ. 2567 และ พ.ศ. 2566 เป็นหุ้นกู้ชนิดระบุชื่อผู้ถือหุ้น ประเภทไม่ด้อยสิทธิ ไม่มีประกัน และมีผู้แทนผู้ถือหุ้นกู้ ซึ่งประกอบด้วยรายละเอียด ดังนี้

	งบการเงินรวมและงบการเงินเฉพาะกิจการ			
	พ.ศ. 2567		พ.ศ. 2566	
	ราคาตามบัญชี บาท	มูลค่ายุติธรรม บาท	ราคาตามบัญชี บาท	มูลค่ายุติธรรม บาท
หุ้นกู้ (สุทธิ)	1,198,406,154	1,194,395,688	1,197,658,677	1,201,574,610

ณ วันที่ 31 มีนาคม พ.ศ. 2567 และ พ.ศ. 2566 มูลค่ายุติธรรมของหุ้นกู้อ้างอิงจากราคาตลาดของหุ้นกู้ที่เผยแพร่โดยสมาคมตลาดตราสารหนี้ไทย ณ วันที่ในงบแสดงฐานะทางการเงิน (ระดับ 2 ของลำดับชั้นมูลค่ายุติธรรม)

บริษัท อีสเทิร์นโพลีเมอร์ กรุป จำกัด (มหาชน)

หมายเหตุประกอบงบการเงินรวมและงบการเงินเฉพาะกิจการ

สำหรับปีสิ้นสุดวันที่ 31 มีนาคม พ.ศ. 2567

รายการเคลื่อนไหวสำหรับหุ้นกู้ (สุทธิ) สำหรับปีสิ้นสุดวันที่ 31 มีนาคม พ.ศ. 2567 และ พ.ศ. 2566 ประกอบด้วยรายละเอียดดังนี้

	งบการเงินรวมและ งบการเงินเฉพาะกิจการ	
	พ.ศ. 2567	พ.ศ. 2566
	บาท	บาท
ราคาตามบัญชีต้นปี (สุทธิ)	1,197,658,677	799,421,444
เงินสตรับจากการจำหน่ายหุ้นกู้	-	1,200,000,000
เงินสดจ่ายคืนผู้ถือหุ้นกู้	-	(800,000,000)
ค่าใช้จ่ายทางตรงในการจำหน่ายหุ้นกู้หรือการตัดบัญชี	-	(2,719,666)
ตัดจำหน่ายค่าใช้จ่ายทางตรงในการจำหน่ายหุ้นกู้ (หมายเหตุ 42)	747,777	956,899
ราคาตามบัญชีปลายปี (สุทธิ)	1,198,406,154	1,197,658,677

ตามมติที่ประชุมสามัญผู้ถือหุ้นของบริษัท อีสเทิร์นโพลีเมอร์ กรุป จำกัด (มหาชน) ครั้งที่ 1/2560 ณ วันที่ 27 กรกฎาคม พ.ศ. 2560 ได้มีการอนุมัติเสนอขายหุ้นกู้ของบริษัท อีสเทิร์น โพลีเมอร์ กรุป จำกัด (มหาชน) มูลค่าไม่เกิน 2,000 ล้านบาท เพื่อใช้เป็นเงินทุนในการดำเนินงานหรือขยายธุรกิจ

ณ วันที่ 23 กันยายน พ.ศ. 2565 บริษัท อีสเทิร์นโพลีเมอร์ กรุป จำกัด (มหาชน) ได้เสนอขายหุ้นกู้ บริษัท อีสเทิร์นโพลีเมอร์ กรุป จำกัด (มหาชน) ครั้งที่ 1/2565 ซึ่งประกอบด้วยรายละเอียด ดังนี้

รายละเอียดตราสาร	ชุดที่ 1	ชุดที่ 2
ประเภทตราสาร	หุ้นกู้ชนิดระบุชื่อผู้ถือหุ้น ประเภทไม่ด้อยสิทธิ ไม่มีประกัน และมีผู้แทนผู้ถือหุ้นกู้	หุ้นกู้ชนิดระบุชื่อผู้ถือหุ้น ประเภทไม่ด้อยสิทธิ ไม่มีประกัน และมีผู้แทนผู้ถือหุ้นกู้
มูลค่าที่ตราไว้ต่อหน่วย	1,000 (หนึ่งพัน) บาท	1,000 (หนึ่งพัน) บาท
จำนวนเสนอขายทั้งสิ้น	ไม่เกิน 600,000 หน่วย คิดเป็นมูลค่า 600,000,000 บาท	ไม่เกิน 600,000 หน่วย คิดเป็นมูลค่า 600,000,000 บาท
วันครบกำหนดไถ่ถอนหุ้นกู้	23 กันยายน พ.ศ. 2568	23 กันยายน พ.ศ. 2570
การไถ่ถอนก่อนกำหนด	ไม่มี	ผู้ออกหุ้นกู้มีสิทธิไถ่ถอนหุ้นกู้ก่อนกำหนด ภายใต้เงื่อนไขที่กำหนด
อัตราดอกเบี้ย	คงที่ร้อยละ 2.94 ต่อปี	คงที่ร้อยละ 3.52 ต่อปี
งวดการชำระดอกเบี้ย	ชำระดอกเบี้ยทุกๆ 6 เดือน	ชำระดอกเบี้ยทุกๆ 6 เดือน
ข้อกำหนดในการดำรงอัตราส่วนทางการเงิน	ผู้ออกหุ้นกู้จะต้องดำรงอัตราส่วนหนี้สินที่มีภาระดอกเบี้ยต่อส่วนของผู้ถือหุ้นตามงบการเงินรวม ไม่เกินกว่า 2:1 เท่า ณ วันสิ้นสุดรอบปีบัญชีของผู้ออกหุ้นกู้แต่ละปี	ผู้ออกหุ้นกู้จะต้องดำรงอัตราส่วนหนี้สินที่มีภาระดอกเบี้ยต่อส่วนของผู้ถือหุ้นตามงบการเงินรวม ไม่เกินกว่า 2:1 เท่า ณ วันสิ้นสุดรอบปีบัญชีของผู้ออกหุ้นกู้แต่ละปี
ผู้ค้ำประกัน/หลักประกัน	ไม่มี	ไม่มี
ผู้แทนผู้ถือหุ้นกู้	ธนาคารกรุงเทพ (จำกัด) มหาชน	ธนาคารกรุงเทพ (จำกัด) มหาชน

บริษัท อีสเทิร์นโพลีเมอร์ กรุ๊ป จำกัด (มหาชน)

หมายเหตุประกอบงบการเงินรวมและงบการเงินเฉพาะกิจการ

สำหรับปีสิ้นสุดวันที่ 31 มีนาคม พ.ศ. 2567

32 หนี้สินตามสัญญาเช่า (สุทธิ)

กลุ่มกิจการได้ทำสัญญาเช่าเพื่อเช่าสินทรัพย์เพื่อใช้ในการดำเนินกิจการ โดยมีกำหนดชำระค่าเช่าตามที่ระบุในสัญญา ณ วันที่ 31 มีนาคม พ.ศ. 2567 และ พ.ศ. 2566 ยอดหนี้สินตามสัญญาเช่า (สุทธิ) มีรายละเอียดดังนี้

	งบการเงินรวม		งบการเงินเฉพาะกิจการ	
	พ.ศ. 2567	พ.ศ. 2566	พ.ศ. 2567	พ.ศ. 2566
	บาท	บาท	บาท	บาท
หนี้สินภายใต้สัญญาเช่า	1,415,823,171	1,136,726,803	54,000,000	63,000,000
หัก ดอกเบี้ยจ่ายรอตัดบัญชี	(235,926,984)	(204,903,060)	(4,672,023)	(6,288,419)
มูลค่าปัจจุบันของหนี้สินภายใต้สัญญาเช่า	1,179,896,187	931,823,743	49,327,977	56,711,581
หัก ส่วนที่ถึงกำหนดชำระภายในหนึ่งปี	(229,236,315)	(156,466,935)	(7,614,027)	(7,383,604)
	950,659,872	775,356,808	41,713,950	49,327,977

ณ วันที่ 31 มีนาคม พ.ศ. 2567 และ พ.ศ. 2566 จำนวนเงินขั้นต่ำที่ต้องจ่ายทั้งสินตามสัญญาเช่า มีรายละเอียดดังนี้

	งบการเงินรวม		งบการเงินเฉพาะกิจการ	
	พ.ศ. 2567	พ.ศ. 2566	พ.ศ. 2567	พ.ศ. 2566
	บาท	บาท	บาท	บาท
หนี้สินตามสัญญาเช่าถึงกำหนดชำระ				
- ภายใน 1 ปี	268,989,726	181,921,510	9,000,000	9,000,000
- หลังจาก 1 ปี แต่ไม่เกิน 5 ปี	646,406,003	472,307,642	36,000,000	36,000,000
- หลังจาก 5 ปี	500,427,442	482,497,651	9,000,000	18,000,000
	1,415,823,171	1,136,726,803	54,000,000	63,000,000

รายการเคลื่อนไหวสำหรับหนี้สินตามสัญญาเช่า (สุทธิ) สำหรับปีสิ้นสุดวันที่ 31 มีนาคม พ.ศ. 2567 และ พ.ศ. 2566 ประกอบด้วยรายละเอียดดังนี้

	งบการเงินรวม		งบการเงินเฉพาะกิจการ	
	พ.ศ. 2567	พ.ศ. 2566	พ.ศ. 2567	พ.ศ. 2566
	บาท	บาท	บาท	บาท
ยอดคงเหลือต้นปี	931,823,743	651,297,832	56,711,581	63,879,767
เพิ่มระหว่างปี	413,682,020	458,527,995	-	-
เงินสดจ่ายระหว่างปี	(224,863,673)	(211,551,930)	(9,000,000)	(9,000,000)
การเปลี่ยนแปลงสัญญาเช่าและการประเมินหนี้สินตามสัญญาเช่าใหม่	(3,953,937)	-	-	-
ยกเลิกสัญญาเช่า	-	(934,340)	-	-
ดอกเบี้ยจ่ายระหว่างปี	35,758,076	25,829,736	1,616,396	1,831,814
ผลต่างจากการแปลงค่าทางการเงิน	27,449,958	8,654,450	-	-
ยอดคงเหลือปลายปี	1,179,896,187	931,823,743	49,327,977	56,711,581

บริษัท อีสเทิร์นโพลีเมอร์ กรุ๊ป จำกัด (มหาชน)

หมายเหตุประกอบงบการเงินรวมและงบการเงินเฉพาะกิจการ

สำหรับปีสิ้นสุดวันที่ 31 มีนาคม พ.ศ. 2567

33 หนี้สินหมุนเวียนอื่น

	งบการเงินรวม		งบการเงินเฉพาะกิจการ	
	พ.ศ. 2567	พ.ศ. 2566	พ.ศ. 2567	พ.ศ. 2566
	บาท	บาท	บาท	บาท
ภาษีเงินได้หัก ณ ที่จ่ายค้างจ่าย	18,177,699	13,628,786	924,394	944,753
เงินประกันสังคมค้างจ่าย	4,421,487	4,193,939	114,000	113,976
ภาษีค้างจ่ายอื่น	785,170	976,860	-	-
อื่นๆ	568,139	660,839	-	-
	23,952,495	19,460,424	1,038,394	1,058,729

34 ภาระผูกพันผลประโยชน์พนักงาน

จำนวนที่รับรู้ในงบแสดงฐานะการเงิน ณ วันที่ 31 มีนาคม พ.ศ. 2567 และ พ.ศ. 2566 มีดังนี้

	งบการเงินรวม		งบการเงินเฉพาะกิจการ	
	พ.ศ. 2567	พ.ศ. 2566	พ.ศ. 2567	พ.ศ. 2566
	บาท	บาท	บาท	บาท
มูลค่าปัจจุบันของภาระผูกพันที่ไม่ได้จัดให้มีกองทุน	365,626,033	307,771,514	43,304,277	36,544,643

รายการเคลื่อนไหวของภาระผูกพันผลประโยชน์พนักงานในระหว่างปีสิ้นสุดวันที่ 31 มีนาคม พ.ศ. 2567 และ พ.ศ. 2566 มีดังนี้

	งบการเงินรวม		งบการเงินเฉพาะกิจการ	
	พ.ศ. 2567	พ.ศ. 2566	พ.ศ. 2567	พ.ศ. 2566
	บาท	บาท	บาท	บาท
ยอดคงเหลือต้นปี	307,771,514	284,910,615	36,544,643	29,999,643
การได้มาจากการซื้อธุรกิจ	11,273,144	6,674,102	-	-
ต้นทุนบริการปัจจุบัน	16,960,638	19,050,383	2,669,227	2,020,209
ต้นทุนดอกเบี้ย	8,008,206	7,730,546	1,148,966	854,932
การวัดมูลค่าใหม่ของภาระผูกพันผลประโยชน์พนักงาน				
ผล(กำไร)ขาดทุนที่เกิดจากการเปลี่ยนแปลง				
- อัตราคิดลด	57,276	1,920,779	382,046	(789,746)
- อัตราการขึ้นเงินเดือน	8,699,568	374,841	1,120,964	401,477
- อัตราการหมุนเวียนพนักงาน	10,248,958	(11,199,024)	256,129	(101,170)
ผล(กำไร)ขาดทุนที่เกิดจากประสบการณ์	7,603,637	9,750,994	1,182,302	4,159,298
จ่ายผลประโยชน์พนักงาน	(6,870,003)	(8,390,252)	-	-
ผลต่างจากการแปลงค่างบการเงิน	1,873,095	(3,051,470)	-	-
ยอดคงเหลือสิ้นปี	365,626,033	307,771,514	43,304,277	36,544,643

บริษัท อีสเทิร์นโพลีเมอร์ กรุ๊ป จำกัด (มหาชน)

หมายเหตุประกอบงบการเงินรวมและงบการเงินเฉพาะกิจการ

สำหรับปีสิ้นสุดวันที่ 31 มีนาคม พ.ศ. 2567

ค่าใช้จ่ายทั้งหมดที่รับรู้ในกำไรหรือขาดทุนสำหรับปีสิ้นสุดวันที่ 31 มีนาคม พ.ศ. 2567 และ พ.ศ. 2566 มีดังนี้

	งบการเงินรวม		งบการเงินเฉพาะกิจการ	
	พ.ศ. 2567	พ.ศ. 2566	พ.ศ. 2567	พ.ศ. 2566
	บาท	บาท	บาท	บาท
ต้นทุนบริการปัจจุบัน	16,960,638	19,050,383	2,669,227	2,020,209
ต้นทุนดอกเบี้ย	8,008,206	7,730,546	1,148,966	854,932
รวม	24,968,844	26,780,929	3,818,193	2,875,141

ค่าใช้จ่ายเหล่านี้รวมอยู่ในต้นทุนสินค้าที่ขาย ค่าใช้จ่ายในการขายและค่าใช้จ่ายในการบริหาร ดังต่อไปนี้

	งบการเงินรวม		งบการเงินเฉพาะกิจการ	
	พ.ศ. 2567	พ.ศ. 2566	พ.ศ. 2567	พ.ศ. 2566
	บาท	บาท	บาท	บาท
ต้นทุนสินค้าที่ขาย	14,578,234	16,175,001	2,863,645	2,127,605
ค่าใช้จ่ายในการขาย	2,803,121	2,193,281	-	-
ค่าใช้จ่ายในการบริหาร	7,587,489	8,412,647	954,548	747,536
รวม	24,968,844	26,780,929	3,818,193	2,875,141

ข้อสมมติฐานหลักในการประมาณการตามหลักคณิตศาสตร์ประกันภัยที่ใช้เป็นดังนี้

	งบการเงินรวม		งบการเงินเฉพาะกิจการ	
	พ.ศ. 2567	พ.ศ. 2566	พ.ศ. 2567	พ.ศ. 2566
	ร้อยละ	ร้อยละ	ร้อยละ	ร้อยละ
อัตราคิดลด	1.09 to 5.33	1.09 to 5.33	2.81	2.93
อัตราการขึ้นเงินเดือน	1.60 to 6.01	1.60 to 6.01	4.69	4.32
อัตราการหมุนเวียนพนักงาน	0.00 to 47.00	0.00 to 48.00	0.00 ถึง 20.00	0.00 ถึง 18.00
อายุเกษียณ	55, 60, 65, 67 ปี	55, 60, 65, 67 ปี	55, 60 ปี	55, 60 ปี

บริษัท อีสเทิร์นโพลีเมอร์ กรุ๊ป จำกัด (มหาชน)
 หมายเหตุประกอบงบการเงินรวมและงบการเงินเฉพาะกิจการ
 สำหรับปีสิ้นสุดวันที่ 31 มีนาคม พ.ศ. 2567

การวิเคราะห์ความอ่อนไหวของข้อสมมติหลักในการประมาณการตามหลักคณิตศาสตร์ประกันภัย

การเปลี่ยนแปลง ในข้อสมมติ		เพิ่มขึ้น(ลดลง)ในการผูกพันผลประโยชน์พนักงาน			
		งบการเงินรวม		งบการเงินเฉพาะกิจการ	
		พ.ศ. 2567	พ.ศ. 2566	พ.ศ. 2567	พ.ศ. 2566
		บาท	บาท	บาท	บาท
อัตราคิดลด	เพิ่มขึ้นร้อยละ 0.50	(12,544,344)	(10,412,635)	(1,645,611)	(1,460,348)
อัตราคิดลด	ลดลงร้อยละ 0.50	12,000,058	11,094,684	1,756,123	1,554,472
อัตราการขึ้นเงินเดือน	เพิ่มขึ้นร้อยละ 0.50	10,941,528	10,163,744	1,616,582	1,471,916
อัตราการขึ้นเงินเดือน	ลดลงร้อยละ 0.50	(11,664,321)	(9,634,583)	(1,530,133)	(1,396,769)
อัตราการหมุนเวียนพนักงาน	เพิ่มขึ้นร้อยละ 0.50	(10,557,038)	(8,498,712)	(1,092,985)	(963,080)
อัตราการหมุนเวียนพนักงาน	ลดลงร้อยละ 0.50	8,576,252	7,915,987	72,928	51,492

การวิเคราะห์ความอ่อนไหวข้างต้นนี้อ้างอิงจากการเปลี่ยนแปลงข้อสมมติขณะที่ให้ข้อสมมติอื่นคงที่ ในทางปฏิบัติสถานการณ์ดังกล่าว
 ยากที่จะเกิดขึ้น และการเปลี่ยนแปลงในข้อสมมติบางเรื่องอาจมีความสัมพันธ์กัน ในการคำนวณการวิเคราะห์ความอ่อนไหวของภาระ
 ผูกพันผลประโยชน์พนักงานที่กำหนดไว้ที่มีต่อการเปลี่ยนแปลงในข้อสมมติหลักได้ใช้วิธีเดียวกับมูลค่าปัจจุบันของภาระผูกพัน
 โครงการผลประโยชน์ที่กำหนดไว้คำนวณด้วยวิธีคิดลดแต่ละหน่วยที่ประมาณการไว้ ณ วันสิ้นรอบระยะเวลารายงาน

ระยะเวลาถัวเฉลี่ยถ่วงน้ำหนักของภาระผูกพันตามโครงการผลประโยชน์หลังออกจากงานของกลุ่มกิจการคือ ถึง 12 ถึง 28 ปี
 (พ.ศ. 2566 : 12 ถึง 26 ปี) และเฉพาะกิจการคือ 13 ปี (พ.ศ. 2566 : 13 ปี)

การวิเคราะห์การครบกำหนดของการจ่ายชำระผลประโยชน์เมื่อเกษียณอายุที่กำหนดไว้ ณ วันที่ 31 มีนาคม พ.ศ. 2567 และ พ.ศ. 2566
 มีดังนี้

	ผลประโยชน์เมื่อเกษียณอายุ			
	งบการเงินรวม		งบการเงินเฉพาะกิจการ	
	พ.ศ. 2567	พ.ศ. 2566	พ.ศ. 2567	พ.ศ. 2566
	บาท	บาท	บาท	บาท
น้อยกว่า 1 ปี	26,338,537	6,254,344	1,315,298	369,554
ระหว่าง 1 - 5 ปี	117,750,703	119,876,979	18,024,192	15,903,659
ระหว่าง 5 - 10 ปี	185,583,223	154,985,173	29,065,165	22,396,498
ระหว่าง 10 - 15 ปี	167,193,074	170,279,586	23,471,129	30,377,672

บริษัท อีสเทิร์นโพลีเมอร์ กรุ๊ป จำกัด (มหาชน)

หมายเหตุประกอบงบการเงินรวมและงบการเงินเฉพาะกิจการ

สำหรับปีสิ้นสุดวันที่ 31 มีนาคม พ.ศ. 2567

35 ทุนเรือนหุ้น

	งบการเงินรวมและงบการเงินเฉพาะกิจการ				
	ทุนที่ออกและ		ทุนที่ออกและ		ส่วนเกินมูลค่า หุ้นสามัญ
	ทุนจดทะเบียน จำนวนหุ้น	เรียกชำระแล้ว จำนวนหุ้น	ทุนจดทะเบียน บาท	เรียกชำระแล้ว บาท	
ณ วันที่ 1 เมษายน พ.ศ. 2565	2,800,000,000	2,800,000,000	2,800,000,000	2,800,000,000	3,274,182,000
การออกหุ้นเพิ่มระหว่างปี	-	-	-	-	-
ณ วันที่ 31 มีนาคม พ.ศ. 2566	2,800,000,000	2,800,000,000	2,800,000,000	2,800,000,000	3,274,182,000
การออกหุ้นเพิ่มระหว่างปี	-	-	-	-	-
ณ วันที่ 31 มีนาคม พ.ศ. 2567	2,800,000,000	2,800,000,000	2,800,000,000	2,800,000,000	3,274,182,000

36 ทุนสำรองตามกฎหมาย

	งบการเงินรวม		งบการเงินเฉพาะกิจการ	
	พ.ศ. 2567	พ.ศ. 2566	พ.ศ. 2567	พ.ศ. 2566
	บาท	บาท	บาท	บาท
ยอดคงเหลือต้นปี	280,000,000	280,000,000	280,000,000	280,000,000
จัดสรรเพิ่มระหว่างปี (หมายเหตุ 37)	-	-	-	-
ยอดคงเหลือปลายปี	280,000,000	280,000,000	280,000,000	280,000,000

ตามพระราชบัญญัติบริษัทมหาชนจำกัด บริษัทจะต้องจัดสรรกำไรสุทธิประจำปีส่วนหนึ่งไว้เป็นทุนสำรองไม่น้อยกว่าร้อยละห้าของกำไรสุทธิประจำปีหักด้วยขาดทุนสะสมยกมา (ถ้ามี) จนกว่าทุนสำรองนี้จะมีจำนวนไม่น้อยกว่าร้อยละสิบของทุนจดทะเบียน ซึ่งทุนสำรองตามกฎหมายนี้จะไม่สามารถนำไปจ่ายเงินปันผลได้ ทุนสำรองตามกฎหมายต้องได้รับอนุมัติจากที่ประชุมสามัญประจำปีผู้ถือหุ้น

ณ วันที่ 31 มีนาคม พ.ศ. 2567 และ พ.ศ. 2566 กำไรสะสมยังไม่ได้จัดสรรในงบการเงินรวมได้รวมทุนสำรองตามกฎหมายของบริษัทย่อย 4 แห่ง จำนวนเงิน 315.09 ล้านบาท และ 315.09 ล้านบาท ตามลำดับ

37 เงินปันผลจ่าย

การจ่ายเงินปันผลของบริษัทใหญ่ - บริษัท อีสเทิร์นโพลีเมอร์ กรุ๊ป จำกัด (มหาชน)

สำหรับปีสิ้นสุดวันที่ 31 มีนาคม พ.ศ. 2567

ตามมติที่ประชุมคณะกรรมการของบริษัท ครั้งที่ 4/2566 เมื่อวันที่ 26 พฤษภาคม พ.ศ. 2566 คณะกรรมการได้เสนอให้อนุมัติจ่ายเงินปันผลสำหรับปีสิ้นสุดวันที่ 31 มีนาคม พ.ศ. 2566 ให้แก่ผู้ถือหุ้นในอัตราหุ้นละ 0.14 บาท เป็นจำนวนเงิน 392 ล้านบาท และได้มีมติอนุมัติการจ่ายเงินปันผลดังกล่าวในที่ประชุมสามัญผู้ถือหุ้นของบริษัทประจำปี พ.ศ. 2566 เมื่อวันที่ 20 กรกฎาคม พ.ศ. 2566 โดยบริษัทได้จ่ายเงินปันผลให้แก่ผู้ถือหุ้นวันที่ 18 สิงหาคม พ.ศ. 2566

ตามมติที่ประชุมคณะกรรมการของบริษัท อีสเทิร์นโพลีเมอร์ กรุ๊ป จำกัด (มหาชน) ครั้งที่ 7/2566 เมื่อวันที่ 10 พฤศจิกายน พ.ศ. 2566 คณะกรรมการได้มีมติให้อนุมัติการจ่ายปันผลระหว่างกาลของบริษัท จากผลการดำเนินงานสำหรับงวดหกเดือนสิ้นสุดวันที่ 30 กันยายน พ.ศ. 2566 ให้แก่ผู้ถือหุ้นในอัตราหุ้นละ 0.12 บาท รวมเป็นเงิน 336.00 ล้านบาท โดยบริษัทได้จ่ายเงินปันผลให้แก่ผู้ถือหุ้นวันที่ 8 ธันวาคม พ.ศ. 2566

บริษัท อีสเทิร์นโพลีเมอร์ กรุป จำกัด (มหาชน)

หมายเหตุประกอบงบการเงินรวมและงบการเงินเฉพาะกิจการ

สำหรับปีสิ้นสุดวันที่ 31 มีนาคม พ.ศ. 2567

สำหรับปีสิ้นสุดวันที่ 31 มีนาคม พ.ศ. 2566

ตามมติที่ประชุมคณะกรรมการของบริษัท ครั้งที่ 3/2565 เมื่อวันที่ 30 พฤษภาคม พ.ศ. 2565 คณะกรรมการเสนอให้อนุมัติจ่ายเงินปันผลสำหรับปีสิ้นสุดวันที่ 31 มีนาคม พ.ศ. 2565 จำนวน 2,800 ล้านบาท ในอัตราหุ้นละ 0.19 บาท เป็นจำนวนเงิน 532 ล้านบาท และได้มีมติอนุมัติการจ่ายเงินปันผลดังกล่าวในที่ประชุมสามัญผู้ถือหุ้นของบริษัทประจำปี พ.ศ. 2565 เมื่อวันที่ 21 กรกฎาคม พ.ศ. 2565 โดยบริษัทได้จ่ายเงินปันผลให้แก่ผู้ถือหุ้นวันที่ 19 สิงหาคม พ.ศ. 2565

ตามมติที่ประชุมคณะกรรมการของบริษัท อีสเทิร์นโพลีเมอร์ กรุป จำกัด (มหาชน) ครั้งที่ 7/2565 เมื่อวันที่ 10 พฤศจิกายน พ.ศ. 2565 คณะกรรมการได้มีมติให้อนุมัติการจ่ายปันผลระหว่างกาลจากการดำเนินงานสำหรับงวดหกเดือนสิ้นสุดวันที่ 30 กันยายน พ.ศ. 2565 ให้แก่ผู้ถือหุ้นสามัญในอัตราหุ้นละ 0.11 บาท รวมเป็นเงิน 308 ล้านบาท โดยบริษัทได้จ่ายเงินปันผลให้แก่ผู้ถือหุ้นวันที่ 8 ธันวาคม พ.ศ. 2565

การจ่ายเงินปันผลของบริษัทย่อย - บริษัท อีสเทิร์น โพลีแพค จำกัด

ตามมติที่ประชุมสามัญผู้ถือหุ้นของบริษัทในระหว่างปีสิ้นสุดวันที่ 31 มีนาคม พ.ศ. 2567 บริษัทจ่ายเงินปันผลทั้งสิ้น 80 ล้านบาท (พ.ศ. 2566 : บริษัทจ่ายเงินปันผลทั้งสิ้น 90 ล้านบาท)

การจ่ายเงินปันผลของบริษัทย่อย - บริษัท แอร์โรเฟล็กซ์ จำกัด

ตามมติที่ประชุมสามัญผู้ถือหุ้นของบริษัทในระหว่างปีสิ้นสุดวันที่ 31 มีนาคม พ.ศ. 2567 บริษัทจ่ายเงินปันผลทั้งสิ้น 240 ล้านบาท (พ.ศ. 2566 : บริษัทจ่ายเงินปันผลทั้งสิ้น 180 ล้านบาท)

การจ่ายเงินปันผลของบริษัทย่อย - บริษัท แอร์โรคลาส จำกัด

ตามมติที่ประชุมสามัญผู้ถือหุ้นของบริษัทในระหว่างปีสิ้นสุดวันที่ 31 มีนาคม พ.ศ. 2565 บริษัทจ่ายเงินปันผลทั้งสิ้น 72 ล้านบาท พร้อมทั้งจัดสรรกำไรสุทธิ 3.189 ล้านบาท เป็นทุนสำรองตามกฎหมาย

การจ่ายเงินปันผลของบริษัทย่อย - Aeroflex USA Inc.

ตามมติที่ประชุมคณะกรรมการของบริษัทในระหว่างปีสิ้นสุดวันที่ 31 มีนาคม พ.ศ. 2566 บริษัทจ่ายเงินปันผลทั้งสิ้น 600,000 ดอลลาร์สหรัฐอเมริกา (เทียบเท่า 21.26 ล้านบาท)

38 ส่วนได้เสียที่ไม่มีอำนาจควบคุม

รายการเคลื่อนไหวสำหรับส่วนได้เสียที่ไม่มีอำนาจควบคุมในงบการเงินรวมสำหรับปีสิ้นสุดวันที่ 31 มีนาคม พ.ศ. 2567 และ พ.ศ. 2566 ประกอบด้วยรายละเอียด ดังนี้

	งบการเงินรวม	
	พ.ศ. 2567	พ.ศ. 2566
	บาท	บาท
ยอดคงเหลือต้นปี	31,989,142	26,919,165
ส่วนได้เสียที่ไม่มีอำนาจควบคุมเพิ่มขึ้น (ลดลง) จากการลงทุนในบริษัทย่อย	(1,783,159)	149,403
ส่วนแบ่งกำไรสุทธิในบริษัทย่อย	23,649,631	5,687,051
ส่วนได้เสียที่ไม่มีอำนาจควบคุมลดลงระหว่างปี	(1,313,392)	(766,477)
ยอดคงเหลือปลายปี	52,542,222	31,989,142

บริษัท อีสเทิร์นโพลีเมอร์ กรุ๊ป จำกัด (มหาชน)

หมายเหตุประกอบงบการเงินรวมและงบการเงินเฉพาะกิจการ

สำหรับปีสิ้นสุดวันที่ 31 มีนาคม พ.ศ. 2567

39 รายได้อื่น

หมายเหตุ	งบการเงินรวม		งบการเงินเฉพาะกิจการ	
	พ.ศ. 2567	พ.ศ. 2566	พ.ศ. 2567	พ.ศ. 2566
	บาท	บาท	บาท	บาท
รายได้ดอกเบี้ยรับ				
- บริษัทอื่น	15,222,670	5,541,877	2,083,968	1,919,639
- บริษัทที่เกี่ยวข้องกัน	45 ข) 6,322,230	9,200,001	140,055,406	106,483,701
รายได้เงินปันผล				
- บริษัทที่เกี่ยวข้องกัน	45 ข) 7,250,805	-	-	-
กำไรจากการจำหน่าย				
ที่ดิน อาคารและอุปกรณ์ (สุทธิ)				
และอสังหาริมทรัพย์เพื่อการลงทุน (สุทธิ)				
- บริษัทอื่น	7,618,181	9,867,337	4,672,589	353,866
รายได้จากการแลกเปลี่ยน	785,840	4,167,710	-	-
รายได้จากการขายเศษซาก	6,095,046	6,486,600	7,743	-
รายได้ค่าที่ปรึกษาและบริหารงาน				
- บริษัทอื่น	981,787	64,205	-	-
- บริษัทที่เกี่ยวข้องกัน	10,412,135	10,309,661	-	-
รายได้รับเงินคืนกองทุนสำรองเลี้ยงชีพ	3,900,801	5,472,289	-	-
อื่นๆ	37,293,758	17,568,916	313,215	211,245
	95,883,253	68,678,596	147,132,921	108,968,451

40 กำไร(ขาดทุน)อื่น

	งบการเงินรวม		งบการเงินเฉพาะกิจการ	
	พ.ศ. 2567	พ.ศ. 2566	พ.ศ. 2567	พ.ศ. 2566
	บาท	บาท	บาท	บาท
กำไร(ขาดทุน)สุทธิจากมูลค่ายุติธรรมของ				
สัญญาอนุพันธ์	(18,568,325)	4,992,491	562,332	(2,226,300)
ขาดทุนสุทธิจากการตัดจำหน่ายที่ดิน อาคารและอุปกรณ์				
และอสังหาริมทรัพย์เพื่อการลงทุน	(132,859)	(1,795,607)	-	(22,080)
	(18,701,184)	3,196,884	562,332	(2,248,380)

บริษัท อีสเทิร์นโพลีเมอร์ กรุ๊ป จำกัด (มหาชน)

หมายเหตุประกอบงบการเงินรวมและงบการเงินเฉพาะกิจการ

สำหรับปีสิ้นสุดวันที่ 31 มีนาคม พ.ศ. 2567

41 ค่าใช้จ่ายตามลักษณะ

ค่าใช้จ่ายที่สำคัญสำหรับปีสิ้นสุดวันที่ 31 มีนาคม พ.ศ. 2567 และ พ.ศ. 2566 ถูกจัดประเภทตามลักษณะดังต่อไปนี้

หมายเหตุ	งบการเงินรวม		งบการเงินเฉพาะกิจการ	
	พ.ศ. 2567	พ.ศ. 2566	พ.ศ. 2567	พ.ศ. 2566
	บาท	บาท	บาท	บาท
ซื้อและการเปลี่ยนแปลงในงานระหว่างทำ				
และสินค้าสำเร็จรูป และวัตถุดิบ	13	5,640,495,466	4,951,108,411	-
ค่าใช้จ่ายพนักงานและสวัสดิการอื่น		2,525,248,667	2,295,631,706	91,169,461
ค่าใช้จ่ายผลประโยชน์พนักงาน	34	24,968,844	26,780,929	3,818,193
ค่าเสื่อมราคา				
- อสังหาริมทรัพย์เพื่อการลงทุน	21	3,694,390	-	16,592,424
- ที่ดิน อาคารและอุปกรณ์	22	696,116,739	679,537,743	2,916,736
- สิทธิประโยชน์การใช้	23	203,282,832	159,147,686	465,538
ค่าตัดจำหน่าย	24	84,849,615	77,469,094	135,192
ค่าซ่อมแซมบำรุงรักษา		214,813,416	194,953,327	1,264,469
ค่าสาธารณูปโภค		469,508,844	471,770,964	2,276,952
ค่าใช้จ่ายในการขนส่ง		450,798,994	426,895,239	-
ค่าส่งเสริมการขายและค่านายหน้า		136,392,316	130,475,649	434,356
ค่าใช้จ่ายในการวิจัยและพัฒนา		20,166,742	22,143,951	-
ค่าเผื่อสินค้าล้าสมัยและเคลื่อนไหวช้า	13	31,365,966	20,251,391	-
ค่าเผื่อสินค้าที่มีราคาทุนสูงกว่าราคา ที่คาดว่าจะขายได้	13	(5,219,075)	1,566,725	-

42 ต้นทุนทางการเงิน

	งบการเงินรวม		งบการเงินเฉพาะกิจการ	
	พ.ศ. 2567	พ.ศ. 2566	พ.ศ. 2567	พ.ศ. 2566
	บาท	บาท	บาท	บาท
ดอกเบี้ยจ่ายเงินกู้ยืม				
- สถาบันการเงิน	(131,543,917)	(68,937,182)	(24,246,288)	(5,155,234)
ตัดจำหน่ายค่าใช้จ่ายทางตรงในการจำหน่ายหุ้นกู้ (หมายเหตุ 31)	(747,477)	(956,899)	(747,477)	(956,899)
ดอกเบี้ยจ่ายหุ้นกู้	(38,866,192)	(33,975,781)	(38,866,192)	(33,975,781)
ดอกเบี้ยจ่ายหนี้สินตามสัญญาเช่า	(35,758,076)	(25,829,736)	(1,616,396)	(1,831,814)
ค่าธรรมเนียมธนาคาร	(6,219,882)	(5,735,947)	-	-
กำไร(ขาดทุน)สุทธิจากอัตราแลกเปลี่ยน				
- ที่รับรู้แล้ว	(23,949,401)	30,347,859	-	-
- ที่ยังไม่รับรู้	42,592,585	3,597,093	-	-
	(194,492,360)	(101,490,593)	(65,476,353)	(41,919,728)

บริษัท อีสเทิร์นโพลีเมอร์ กรุ๊ป จำกัด (มหาชน)

หมายเหตุประกอบงบการเงินรวมและงบการเงินเฉพาะกิจการ

สำหรับปีสิ้นสุดวันที่ 31 มีนาคม พ.ศ. 2567

43 ภาษีเงินได้

รายการกระทบบยอดภาษีเงินได้สำหรับปีสิ้นสุดวันที่ 31 มีนาคม พ.ศ. 2567 และ พ.ศ. 2566 ประกอบด้วยรายละเอียดดังนี้

	งบการเงินรวม		งบการเงินเฉพาะกิจการ	
	พ.ศ. 2567	พ.ศ. 2566	พ.ศ. 2567	พ.ศ. 2566
	บาท	บาท	บาท	บาท
ภาษีเงินได้ปัจจุบัน :				
ภาษีเงินได้สำหรับกำไรทางภาษีสำหรับปี	(117,392,349)	(109,041,730)	(10,836,179)	(8,441,350)
การปรับปรุงจากการบันทึกภาษีเงินได้ปีก่อนสูง (ต่ำ) ไป	5,276,015	(1,347,544)	10,542	184,949
	(112,116,334)	(110,389,274)	(10,825,637)	(8,256,401)
ภาษีเงินได้รอการตัดบัญชี :				
รายการที่เกิดขึ้นจากผลแตกต่างชั่วคราว				
(หมายเหตุ 26)	91,315,185	18,637,701	810,026	815,890
รวมค่าใช้จ่ายภาษีเงินได้	(20,801,149)	(91,751,573)	(10,015,611)	(7,440,511)
ภาษีเงินได้สำหรับกำไรก่อนหักภาษีของกลุ่มกิจการมีจำนวนเงินที่แตกต่างจากการคำนวณกำไรทางบัญชีคู่กับอัตราภาษีของประเทศที่แต่ละบริษัทตั้งอยู่ โดยมีรายละเอียดดังนี้				
	งบการเงินรวม		งบการเงินเฉพาะกิจการ	
	พ.ศ. 2567	พ.ศ. 2566	พ.ศ. 2567	พ.ศ. 2566
	บาท	บาท	บาท	บาท
กำไรก่อนค่าใช้จ่ายภาษีเงินได้	1,231,522,784	1,173,349,391	824,599,512	872,558,742
ภาษีคำนวณจากอัตราภาษีร้อยละ 20				
(พ.ศ. 2566 : ร้อยละ 20)	(246,304,557)	(234,669,878)	(164,919,902)	(174,511,748)
ผลกระทบทางภาษีสำหรับ:				
รายได้ที่ไม่ต้องนำมารวมคำนวณภาษี	127,551,949	87,837,558	155,074,560	167,128,364
ค่าใช้จ่ายที่ไม่สามารถนำมาคำนวณกำไรทางภาษี	(5,002,986)	(1,184,316)	(526,847)	(528,122)
ค่าใช้จ่ายที่มีสิทธิหักได้เพิ่มขึ้น	59,484,393	58,636,657	346,036	286,046
ค่าใช้จ่ายที่ไม่สามารถนำมาคำนวณภาษีเงินได้				
รอการตัดบัญชีภายใต้บัตรส่งเสริมการลงทุน	(27,234,140)	(12,413,137)	-	-
ผลแตกต่างของภาษีเงินได้รอการตัดบัญชีจากการเปลี่ยนแปลงสัดส่วนของรายได้จากธุรกิจที่ได้รับ				
การส่งเสริมการลงทุน	6,412,396	(6,564,310)	-	-
ขาดทุนทางภาษีที่ไม่ได้บันทึกเป็นสินทรัพย์				
ภาษีเงินได้รอการตัดบัญชี	(56,293,686)	(64,901,984)	-	-
ขาดทุนสะสมปีก่อนที่นำมาใช้ประโยชน์				
ทางภาษีในปีปัจจุบัน	12,414,328	42,147,389	-	-
ส่วนแบ่งกำไรจากเงินลงทุนในบริษัทร่วม				
และการร่วมค้าตามวิธีส่วนได้เสีย	92,676,257	48,568,403	-	-
การปรับปรุงจากการบันทึกภาษีเงินได้ปีก่อนสูง (ต่ำ) ไป	5,276,015	(1,347,544)	10,542	184,949
ผลต่างจากอัตราภาษีของกลุ่มกิจการ				
ที่ดำเนินงานในต่างประเทศ	10,218,882	(7,860,411)	-	-
ค่าใช้จ่ายภาษีเงินได้	(20,801,149)	(91,751,573)	(10,015,611)	(7,440,511)

บริษัท อีสเทิร์นโพลีเมอร์ กรุ๊ป จำกัด (มหาชน)

หมายเหตุประกอบงบการเงินรวมและงบการเงินเฉพาะกิจการ

สำหรับปีสิ้นสุดวันที่ 31 มีนาคม พ.ศ. 2567

44 กำไรต่อหุ้นขั้นพื้นฐาน

กำไรต่อหุ้นขั้นพื้นฐานคำนวณโดยการหารกำไรสุทธิที่เป็นของผู้ถือหุ้นสามัญของบริษัทด้วยจำนวนหุ้นสามัญที่เฉลี่ยถ่วงน้ำหนักที่ถือโดยบุคคลภายนอกในระหว่างปี

	งบการเงินรวม		งบการเงินเฉพาะกิจการ	
	พ.ศ. 2567	พ.ศ. 2566	พ.ศ. 2567	พ.ศ. 2566
ส่วนแบ่งกำไรสำหรับปีที่เป็นส่วนของผู้ถือหุ้น				
ของบริษัทใหญ่ (บาท)	1,187,072,004	1,075,910,767	814,583,901	865,118,231
จำนวนหุ้นสามัญที่เฉลี่ยถ่วงน้ำหนัก				
ที่ถือโดยเจ้าของ (หุ้น)	2,800,000,000	2,800,000,000	2,800,000,000	2,800,000,000
กำไรต่อหุ้นขั้นพื้นฐาน (บาทต่อหุ้น)	0.424	0.384	0.291	0.309

บริษัทไม่มีการออกหุ้นสามัญเทียบเท่าปรับลดในระหว่างที่นำเสนอรายงาน ดังนั้นจึงไม่มีการนำเสนอกำไรต่อหุ้นปรับลด

45 รายการกับบุคคลและกิจการที่เกี่ยวข้องกัน

บุคคลหรือกิจการที่เกี่ยวข้องกันกับบริษัทหมายถึง บุคคลหรือกิจการที่มีอำนาจควบคุมบริษัท ถูกควบคุม โดยบริษัทไม่ว่าจะเป็นโดยทางตรงหรือทางอ้อม หรืออยู่ภายใต้การควบคุมเดียวกันกับบริษัท รวมถึงบริษัท ที่ทำหน้าที่ถือหุ้น บริษัทย่อยและกิจการที่เป็นบริษัทย่อยในเครือเดียวกัน นอกจากนี้ บุคคลหรือกิจการที่เกี่ยวข้องกันยังหมายถึง บริษัทร่วมและบุคคลซึ่งถือหุ้นที่มีสิทธิออกเสียงไม่ว่าทางตรงหรือทางอ้อม และมีอิทธิพลอย่างเป็นสาระสำคัญกับบริษัท ผู้บริหารสำคัญ กรรมการหรือพนักงานของบริษัท ตลอดจนทั้งสมาชิกในครอบครัวที่ใกล้ชิดกับบุคคลดังกล่าว และกิจการที่เกี่ยวข้องกับบุคคลเหล่านั้น

ณ วันที่ 31 มีนาคม พ.ศ. 2567 และ พ.ศ. 2566 บริษัท วิทูรปรกรณ์ โฮลดิ้ง จำกัด สมาชิกในตระกูลวิทูรปรกรณ์ และตระกูลธีระจารุวัฒน์ ถือหุ้นในบริษัทรวมในสัดส่วนร้อยละ 75 จำนวนหุ้นที่เหลือร้อยละ 25 ถือโดยบุคคลทั่วไป

ในการพิจารณาความสัมพันธ์ระหว่างบุคคลหรือกิจการที่เกี่ยวข้องกันกับบริษัทแต่ละรายการ กลุ่มกิจการคำนึงถึงเนื้อหาของความสัมพันธ์มากกว่ารูปแบบทางกฎหมาย

เงินลงทุนในบริษัทร่วม บริษัทย่อย และการร่วมค้า ที่สำคัญเปิดเผยในหมายเหตุประกอบงบการเงินข้อ 18 ข้อ 19 และข้อ 20

บริษัท อีสเทิร์นโพลีเมอร์ กรุ๊ป จำกัด (มหาชน)

หมายเหตุประกอบงบการเงินรวมและงบการเงินเฉพาะกิจการ

สำหรับปีสิ้นสุดวันที่ 31 มีนาคม พ.ศ. 2567

ความสัมพันธ์ระหว่างบริษัทกับบุคคลหรือบริษัทที่เกี่ยวข้องกันมีดังนี้

ชื่อบุคคลและกิจการที่เกี่ยวข้องกัน	ประเทศ/สัญชาติ	ความสัมพันธ์
บริษัท วิทยุปรกรณ์ โฮลดิ้ง จำกัด	ไทย	ผู้ถือหุ้น
บริษัท แอร์โรคลาส จำกัด	ไทย	บริษัทย่อย
บริษัท อีสเทิร์น โพลีแพค จำกัด	ไทย	บริษัทย่อย
บริษัท แอร์โรเฟล็กซ์ จำกัด	ไทย	บริษัทย่อย
บริษัท อีพีจี อินโนเวชั่น เซ็นเตอร์ จำกัด	ไทย	บริษัทย่อย
Aeroflex Polymer Technologies (Shanghai) Co., Ltd.	จีน	บริษัทย่อย
Aeroklas USA Inc.	สหรัฐอเมริกา	บริษัทย่อยของบริษัท แอร์โรคลาส จำกัด
Aeroklas Australia Pty. Ltd.	ออสเตรเลีย	บริษัทย่อยของบริษัท แอร์โรคลาส จำกัด
Aeroklas (Shanghai) Co., Ltd.	จีน	บริษัทย่อยของบริษัท แอร์โรคลาส จำกัด
Aeroklas Europe GmbH	เยอรมนี	บริษัทย่อยของบริษัท แอร์โรคลาส จำกัด (จนถึงวันที่ 25 พฤษภาคม พ.ศ. 2566)
Aeroklas Malaysia Sdn. Bhd.	มาเลเซีย	บริษัทย่อยของบริษัท แอร์โรคลาส จำกัด
บริษัท ทีเจเอ็ม เอเชีย แปซิฟิก จำกัด	ไทย	บริษัทย่อยของบริษัท แอร์โรคลาส จำกัด
บริษัท เอพีเอส จำกัด	ไทย	บริษัทย่อยของบริษัท แอร์โรเฟล็กซ์ จำกัด
Aeroflex USA Inc.	สหรัฐอเมริกา	บริษัทย่อยของบริษัท แอร์โรเฟล็กซ์ จำกัด
Aeroklas Asia Pacific Group Pty Ltd (เดิมชื่อ TJM Products Pty Ltd.)	ออสเตรเลีย	บริษัทย่อยของ Aeroklas Australia Pty Ltd.
TJM Off-Road Products Inc.	สหรัฐอเมริกา	บริษัทย่อยของ Aeroklas Asia Pacific Group Pty. Ltd.
TJM Shenzhen Ltd.	จีน	บริษัทย่อยของ Aeroklas Asia Pacific Group Pty. Ltd.
Flexiglass Challenge Pty. Ltd.	ออสเตรเลีย	บริษัทย่อยของ Aeroklas Australia Pty Ltd.
Aeroklas Europe BV	เนเธอร์แลนด์	บริษัทย่อยของ Aeroklas Australia Pty Ltd. (เริ่มตั้งแต่วันที่ 1 มิถุนายน พ.ศ. 2565)
4 Way Suspension Products Pty. Ltd.	ออสเตรเลีย	บริษัทย่อยของ Aeroklas Australia Pty Ltd. (เริ่มตั้งแต่วันที่ 1 กรกฎาคม พ.ศ. 2565)
บริษัท ชุมริโกะ อีสเทิร์น รีบเบอร์ (ประเทศไทย) จำกัด	ไทย	บริษัทร่วม
บริษัท ซ็อน แอดวานซ์ โพลีเม็กซ์ จำกัด	ไทย	บริษัทร่วม
Aerocel Construction Materials (Jiangsu) Co., Ltd.	จีน	บริษัทร่วมของบริษัท แอร์โรเฟล็กซ์ จำกัด
ALP Aeroflex India Private Ltd.	อินเดีย	บริษัทร่วมของบริษัท แอร์โรเฟล็กซ์ จำกัด
ALP Industries Private Limited	อินเดีย	บริษัทย่อยของ ALP Aeroflex India Private Ltd. (เริ่มตั้งแต่วันที่ 17 พฤศจิกายน พ.ศ. 2566)
Aeroklas Duys Pty. Ltd.	แอฟริกาใต้	การร่วมค้าของบริษัท แอร์โรคลาส จำกัด
บริษัท ฟาร์แอร์โร จำกัด	ไทย	การร่วมค้าของบริษัท แอร์โรคลาส จำกัด
ATD Alliance (Pty) Ltd.	แอฟริกาใต้	การร่วมค้าของบริษัท แอร์โรคลาส จำกัด
Faraero Otomotiv Sanayi ve Ticaret A.S.	ตุรกี	มีกรรมการและผู้ถือหุ้นร่วมกัน
บริษัท ตะวันออกซินเทค จำกัด	ไทย	มีกรรมการและผู้ถือหุ้นร่วมกัน
บริษัท อีสเทิร์น โพลีเทค จำกัด	ไทย	มีกรรมการและผู้ถือหุ้นร่วมกัน

บริษัท อีสเทิร์นโพลีเมอร์ กรุ๊ป จำกัด (มหาชน)

หมายเหตุประกอบงบการเงินรวมและงบการเงินเฉพาะกิจการ

สำหรับปีสิ้นสุดวันที่ 31 มีนาคม พ.ศ. 2567

ชื่อบุคคลและกิจการที่เกี่ยวข้องกัน	ประเทศ/สัญชาติ	ความสัมพันธ์
บริษัท ไอ.พี.พี. (ไทยแลนด์) จำกัด	ไทย	มีกรรมการและผู้ถือหุ้นร่วมกัน
บริษัท โฟร์-เอส (2007) จำกัด	ไทย	มีกรรมการและผู้ถือหุ้นร่วมกัน
บริษัท สยามอินเตอร์แอร์ ชัพพลาย จำกัด	ไทย	มีกรรมการและผู้ถือหุ้นร่วมกัน
บริษัท ไดนามิก อีสเทิร์นการภัณฑ์ จำกัด	ไทย	มีกรรมการและผู้ถือหุ้นร่วมกัน
บริษัท ชันกิ อีสเทิร์น (ไทยแลนด์) จำกัด	ไทย	มีกรรมการและผู้ถือหุ้นร่วมกัน
Aeroflex Europe GmbH	เยอรมนี	มีกรรมการและผู้ถือหุ้นร่วมกัน
บริษัท ตะล่อมสินพลาสติก จำกัด	ไทย	มีผู้ถือหุ้นเป็นสมาชิกในครอบครัวของกรรมการ
บริษัท ฮายาคาวา อีสเทิร์น รีบเบอร์ จำกัด	ไทย	มีกรรมการและผู้ถือหุ้นร่วมกัน
บริษัท เบสท์ อาร์คิเทคเชอรัล ไลท์ติ้ง จำกัด	ไทย	มีกรรมการและผู้ถือหุ้นร่วมกัน
บริษัท เอสโก้ เซอร์วิส จำกัด	ไทย	มีกรรมการและผู้ถือหุ้นร่วมกัน
บริษัท เอกวดี จำกัด	ไทย	มีกรรมการและผู้ถือหุ้นร่วมกัน
VTH Australia Pty. Ltd.	ออสเตรเลีย	มีกรรมการและผู้ถือหุ้นร่วมกัน
ALP Overseas Private Limited	อินเดีย	ผู้ถือหุ้นร่วมกัน
LSF Technology Sdn. Bhd.	มาเลเซีย	ผู้ถือหุ้นร่วมกัน
ห้างหุ้นส่วนสามัญ B.N.C.4	ไทย	มีหุ้นส่วนเป็นกรรมการและผู้ถือหุ้นของบริษัทฯ
ห้างหุ้นส่วนสามัญ เอส.เอส. เทรตดิ้ง	ไทย	มีหุ้นส่วนเป็นกรรมการและผู้ถือหุ้นของบริษัทฯ
Duys Engineering Group Pty. Ltd.	แอฟริกาใต้	ผู้ถือหุ้นร่วมกัน
Farplas Otomotiv A.S.	ตุรกี	ผู้ถือหุ้นร่วมกัน
คณะบุคคลที่เกี่ยวข้อง		
คณะบุคคล ที แอนด์ ซี แลนด์ แอนด์ เฮ้าส์	ไทย	คณะบุคคลซึ่งบุคคลในคณะเป็นกรรมการหรือผู้ถือหุ้นหรือญาติสนิทของผู้ถือหุ้น
คณะบุคคล พี แอนด์ ซี แลนด์ แอนด์ เฮ้าส์	ไทย	
คณะบุคคล พี แอนด์ ที แลนด์ แอนด์ เฮ้าส์	ไทย	
คณะบุคคล PRV	ไทย	
คณะบุคคล B.N.C. 1	ไทย	
กรรมการและผู้ถือหุ้น		บุคคลที่เป็นกรรมการหรือผู้ถือหุ้นของบริษัทฯ หรือบริษัทย่อย
ผู้ถือหุ้นและญาติสนิทของผู้ถือหุ้น		ผู้ถือหุ้นและญาติสนิทของผู้ถือหุ้นที่ไม่ได้เป็นกรรมการบริษัทหรือบริษัทย่อย

คำตอบแทนผู้บริหารได้แก่ คำตอบแทนที่ผู้บริหารได้รับจากกลุ่มกิจการ

คำตอบแทนกรรมการเป็นคำตอบแทนที่ได้รับอนุมัติจากผู้ถือหุ้นในการประชุมสามัญประจำปีของผู้ถือหุ้นของบริษัท

บริษัท อีสเทิร์นโพลีเมอร์ กรุ๊ป จำกัด (มหาชน)

หมายเหตุประกอบงบการเงินรวมและงบการเงินเฉพาะกิจการ

สำหรับปีสิ้นสุดวันที่ 31 มีนาคม พ.ศ. 2567

รายการต่อไปนี้เป็นรายการกับบุคคลหรือบริษัทที่เกี่ยวข้องกัน

ก) ยอดคงเหลือที่เกิดจากการซื้อ/ขายสินค้าและบริการและอื่น ๆ ณ วันที่ 31 มีนาคม พ.ศ. 2567 และ พ.ศ. 2566 มีดังนี้

	งบการเงินรวม		งบการเงินเฉพาะกิจการ	
	พ.ศ. 2567	พ.ศ. 2566	พ.ศ. 2567	พ.ศ. 2566
	บาท	บาท	บาท	บาท
ลูกหนี้การค้า				
<u>ผู้ถือหุ้น</u>				
บริษัท วิทยุปรกรณ์ โฮลดิ้ง จำกัด	-	224,700	-	-
<u>บริษัทร่วม</u>				
Aerocel Construction Materials (Jiangsu) Co., Ltd.	294,874	-	-	-
ALP Aeroflex India Private Ltd.	25,045,069	6,448,553	-	-
บริษัท ซูมิริโกะ อีสเทิร์น รีบเบอร์ (ประเทศไทย) จำกัด	7,704	5,136	-	-
	25,347,647	6,453,689	-	-
<u>กิจการร่วมค้า</u>				
Aeroklas Duys Pty.Ltd.	316,952,814	314,339,977	-	-
ATD Alliance (Pty) Ltd.	626,124,707	267,994,339	-	-
บริษัท ฟาร์แอร์ จำกัด	1,725,903	1,613,131	-	-
<u>หัก</u> ผลขาดทุนด้านเครดิตที่ คาดว่าจะเกิดขึ้น	(464,204,736)	(233,707,623)	-	-
	480,598,688	350,239,824	-	-
<u>บริษัทย่อย</u>				
บริษัท แอร์โรคลาส จำกัด	-	-	1,419,890	1,027,200
บริษัท แอร์โรเฟลกซ์ จำกัด	-	-	44,940	57,780
บริษัท อีสเทิร์น โพลีแพค จำกัด	-	-	57,780	64,200
	-	-	1,522,610	1,149,180
<u>บริษัทที่เกี่ยวข้องกัน</u>				
บริษัท ตะวันออกชินแทค จำกัด	2,193,333	18,104,041	-	-
บริษัท ฮายาคาวา อีสเทิร์น รีบเบอร์ จำกัด	14,210	12,504	-	-
LSF Technology Sdn. Bhd.	-	76,267	-	-
บริษัท สยามอินเตอร์แอร์ ชัพพลาย จำกัด	12,718	46,051	-	-
	2,220,261	18,238,863	-	-
	508,166,596	375,157,076	1,522,610	1,149,180

บริษัท อีสเทิร์นโพลีเมอร์ กรุ๊ป จำกัด (มหาชน)

หมายเหตุประกอบงบการเงินรวมและงบการเงินเฉพาะกิจการ

สำหรับปีสิ้นสุดวันที่ 31 มีนาคม พ.ศ. 2567

	งบการเงินรวม		งบการเงินเฉพาะกิจการ	
	พ.ศ. 2567	พ.ศ. 2566	พ.ศ. 2567	พ.ศ. 2566
	บาท	บาท	บาท	บาท
เงินปันผลค้างรับ				
<u>บริษัทร่วม</u>				
บริษัท ซีออน แอควานซ์ โพลีเม็กซ์ จำกัด	4,023,000	6,642,000	4,023,000	6,642,000
ALP Aeroflex India Private Ltd.	-	4,485,720	-	-
	4,023,000	11,127,720	4,023,000	6,642,000
ลูกหนี้อื่น				
<u>บริษัทร่วม</u>				
Aerocel Construction Material (Jiangsu) Co.,Ltd	-	403,111	-	-
<u>ผู้ถือหุ้น</u>				
บริษัท วิทูรปรกรณ์ โฮลดิ้ง จำกัด	224,700	-	-	-
	224,700	403,111	-	-
ลูกหนี้จากการขายสินทรัพย์ถาวร				
<u>กิจการร่วมค้า</u>				
Aeroklas Duys Pty.Ltd.	56,170,484	46,501,750	-	-
<u>หัก</u> ผลขาดทุนด้านเครดิตที่คาดว่าจะเกิดขึ้น	(48,186,105)	(14,737,816)	-	-
	7,984,379	31,763,934	-	-
ดอกเบี้ยค้างรับ				
<u>บริษัทย่อย</u>				
บริษัท แอร์โรเฟล็กซ์ จำกัด	-	-	2,746,260	2,225,497
บริษัท อีสเทิร์น โพลีแพค จำกัด	-	-	1,898,935	1,845,767
บริษัท แอร์โรคลาส จำกัด	-	-	14,251,397	12,213,817
	-	-	18,896,592	16,285,081
<u>กิจการร่วมค้า</u>				
Aeroklas Duys Pty. Ltd.	17,653,042	14,868,362	-	-
ATD Alliance Pty. Ltd.	6,493,906	2,099,935	-	-
<u>หัก</u> ผลขาดทุนด้านเครดิตที่คาดว่าจะเกิดขึ้น	(23,517,305)	(2,583,003)	-	-
	629,643	14,385,294	-	-
	629,643	14,385,294	18,896,592	16,285,081

บริษัท อีสเทิร์นโพลีเมอร์ กรุ๊ป จำกัด (มหาชน)

หมายเหตุประกอบงบการเงินรวมและงบการเงินเฉพาะกิจการ

สำหรับปีสิ้นสุดวันที่ 31 มีนาคม พ.ศ. 2567

	งบการเงินรวม		งบการเงินเฉพาะกิจการ	
	พ.ศ. 2567	พ.ศ. 2566	พ.ศ. 2567	พ.ศ. 2566
	บาท	บาท	บาท	บาท
สินทรัพย์ไม่หมุนเวียนอื่น				
- เงินมัดจำ				
<u>บริษัทที่เกี่ยวข้องกัน</u>				
บริษัท ไอ.พี.พี. (ไทยแลนด์) จำกัด	8,085,480	6,735,480	-	-
- ลูกหนี้จากการขายสินค้า				
<u>กิจการร่วมค้า</u>				
Aeroklas Duys Pty. Ltd.	4,208,220	6,438,345	-	-
- ลูกหนี้จากการขายสินทรัพย์ถาวร				
<u>กิจการร่วมค้า</u>				
Aeroklas Duys Pty. Ltd.	13,380,423	23,049,157	-	-
	17,588,643	29,487,502	-	-
เจ้าหนี้การค้า				
<u>บริษัทร่วม</u>				
Aerocel Construction Materials (Jiangsu) Co., Ltd.	7,725,790	12,555,852	-	-
<u>กิจการร่วมค้า</u>				
Aeroklas Duys Pty. Ltd.	7,789,923	3,550,326	-	-
<u>บริษัทที่เกี่ยวข้องกัน</u>				
บริษัท ตะวันออกซินเทค จำกัด	12,589,637	1,942,376	-	-
บริษัท ทะล่อมสิน พลาสติก จำกัด	13,162,140	7,848,001	-	-
บริษัท สยามอินเตอร์แอร์ ชัพพลาย จำกัด	-	20,330	-	20,330
	25,751,777	9,810,707	-	20,330
	41,267,490	25,916,885	-	20,330

บริษัท อีสเทิร์นโพลีเมอร์ กรุ๊ป จำกัด (มหาชน)

หมายเหตุประกอบงบการเงินรวมและงบการเงินเฉพาะกิจการ

สำหรับปีสิ้นสุดวันที่ 31 มีนาคม พ.ศ. 2567

	งบการเงินรวม		งบการเงินเฉพาะกิจการ	
	พ.ศ. 2567	พ.ศ. 2566	พ.ศ. 2567	พ.ศ. 2566
	บาท	บาท	บาท	บาท
เจ้าหนี้อื่น				
<u>บริษัทที่เกี่ยวข้องกัน</u>				
บริษัท ไอ.พี.พี. (ไทยแลนด์) จำกัด	25,424,652	7,884,162	-	-
บริษัท ตะวันออกชินเทค จำกัด	951,525	566,148	-	-
บริษัท สยามอินเตอร์แอร์ ชัพพลาย จำกัด	8,132	22,577	-	-
บริษัท เอกวดี จำกัด	7,000	220,500	-	-
	26,391,309	8,693,387	-	-
<u>บริษัทร่วม</u>				
บริษัท ซ็อน แอดวานซ์ โพลีเม็กซ์ จำกัด	17,246	-	-	-
<u>กิจการร่วมค้า</u>				
บริษัท ฟาร์เออร์ จำกัด	91,293	147,323	-	-
<u>คณะกรรมการบริษัท</u>				
ค่าเบี้ยประชุมและค่าตอบแทนค้างจ่าย	3,454,000	3,334,750	3,454,000	3,334,750
	29,953,848	12,175,460	3,454,000	3,334,750
เจ้าหนี้จากการซื้อสินทรัพย์ถาวร				
<u>บริษัทที่เกี่ยวข้องกัน</u>				
บริษัท สยามอินเตอร์แอร์ ชัพพลาย จำกัด	144,494	-	-	-
บริษัท ตะวันออกชินเทค จำกัด	19,475	-	-	-
	163,969	-	-	-

บริษัท อีสเทิร์นโพลีเมอร์ กรุ๊ป จำกัด (มหาชน)
หมายเหตุประกอบงบการเงินรวมและงบการเงินเฉพาะกิจการ
สำหรับปีสิ้นสุดวันที่ 31 มีนาคม พ.ศ. 2567

ข) รายได้และรายจ่ายกับบริษัทที่เกี่ยวข้องกันที่มีสาระสำคัญสำหรับปีสิ้นสุดวันที่ 31 มีนาคม พ.ศ. 2567 และ พ.ศ. 2566 มีดังนี้

		สำหรับปีสิ้นสุดวันที่ 31 มีนาคม พ.ศ. 2567					
		งบการเงินรวม			งบการเงินเฉพาะกิจการ		
	บริษัทร่วม บาท	บริษัทที่เกี่ยวข้องกัน		รวม บาท	บริษัทย่อย		รวม บาท
		กิจการร่วมค้า บาท	บาท		บาท	บาท	
รายได้จากการขาย/บริการ	58,657,661	424,156,487	23,044,821	505,858,969	-	-	-
- ขายสินค้า	-	-	-	-	28,446,000	-	28,446,000
- ขายสินทรัพย์ไม่หมุนเวียนที่ถือไว้เพื่อขาย	-	3,600,000	120,000	3,720,000	15,660,000	-	15,780,000
- ค่าสาธารณูปโภค	-	3,600,000	180,000	3,780,000	28,350,000	-	28,530,000
- ค่าเช่าอสังหาริมทรัพย์เพื่อการลงทุน	-	-	2,160,000	2,160,000	22,912,702	-	25,072,702
- ค่าบริการสารสนเทศ	-	1,754,338	7,291,068	9,045,406	53,088,000	-	56,208,000
- ค่าที่ปรึกษา	-	4,134,900	886,729	5,021,629	-	-	-
- ค่าบริหาร	3,671,445	-	-	3,671,445	-	-	-
รายได้อื่น	136,674,522	-	7,250,805	143,925,327	679,999,798	95,373,000	775,372,798
เงินปันผลรับ	-	6,322,230	-	6,322,230	140,055,406	-	140,055,406
ดอกเบี้ยรับ	-	-	-	-	-	-	-
ซื้อสินค้า	1,784,324	4,515,175	88,035,770	94,335,269	-	-	-
ซื้อที่ดิน อาคารและอุปกรณ์	-	-	4,098,473	4,098,473	-	-	-
ค่าใช้จ่าย	-	-	-	-	-	-	-
- สาธารณูปโภค	-	-	137,843,913	137,843,913	-	-	-
- รักษาพยาบาล	-	-	1,689,626	1,689,626	-	-	-
- อื่นๆ	-	-	1,626,867	1,626,867	139,934	-	167,754
จำนวนเงินที่ต้องจ่ายชำระตามสัญญาเช่า	-	-	77,167,325	77,167,325	-	-	9,000,000

บริษัท อีเอสทีร์โนฟลิเมอร์ กรุ๊ป จำกัด (มหาชน)
 หมายเหตุประกอบงบการเงินรวมและงบการเงินเฉพาะกิจการ
 สำหรับปีสิ้นสุดวันที่ 31 มีนาคม พ.ศ. 2567

สำหรับปีสิ้นสุดวันที่ 31 มีนาคม พ.ศ. 2566										
งบการเงินรวม				งบการเงินเฉพาะกิจการ						
บริษัทรวม บาท	กิจการร่วมค้า บาท	บริษัทที่ เกี่ยวข้องกัน บาท		รวม บาท	บริษัทย่อย บาท	บริษัทรวม บาท	บริษัทที่ เกี่ยวข้องกัน บาท		รวม บาท	
68,808,337	253,590,802	29,340,030		351,739,169	-	-	-	-	-	-
-	3,655,125	-		3,655,125	15,660,000	-	-	-	15,660,000	
-	3,600,000	180,000		3,780,000	28,800,000	-	180,000	-	28,980,000	
-	-	4,860		4,860	-	-	-	-	-	
-	-	1,920,000		1,920,000	22,368,550	-	1,920,000	-	24,288,550	
-	1,473,350	5,646,186		7,119,536	43,383,000	-	1,500,000	-	44,883,000	
-	-	1,068,107		1,068,107	-	-	-	-	-	
1,504,191	-	-		1,504,191	-	-	-	-	-	
74,127,720	-	-		74,127,720	765,999,822	69,642,000	-	-	835,641,822	
-	9,200,001	-		9,200,001	106,483,701	-	-	-	106,483,701	
8,110,139	8,412,093	73,104,669		89,626,901	-	-	-	-	-	
-	-	1,387,760		1,387,760	-	-	-	-	-	
-	-	39,626,590		39,626,590	-	-	-	-	-	
-	-	1,693,857		1,693,857	-	-	-	-	-	
426,096	105,016	1,208,487		1,739,599	-	-	20,330	-	20,330	
-	-	65,947,339		65,947,339	-	-	9,000,000	-	9,000,000	
จำนวนเงินที่ต้องจ่ายชำระตามสัญญาเช่า										
ค่าใช้จ่าย										
- สาธารณูปโภค										
- รักษาพยาบาล										
- อื่นๆ										

บริษัท อีสเทิร์นโพลีเมอร์ กรุ๊ป จำกัด (มหาชน)

หมายเหตุประกอบงบการเงินรวมและงบการเงินเฉพาะกิจการ

สำหรับปีสิ้นสุดวันที่ 31 มีนาคม พ.ศ. 2567

คำตอบแทนกรรมการและผู้บริหาร

	งบการเงินรวม		งบการเงินเฉพาะกิจการ	
	พ.ศ. 2567	พ.ศ. 2566	พ.ศ. 2567	พ.ศ. 2566
	บาท	บาท	บาท	บาท
คำตอบแทนกรรมการและผู้บริหาร				
- ระยะสั้น	188,910,072	209,763,970	26,637,684	26,071,246
- ผลประโยชน์หลังออกจากงาน	11,493,864	6,091,209	1,983,364	439,203
	200,403,936	215,855,179	28,621,048	26,510,449

ค) เงินให้กู้ยืมระยะสั้นแก่บริษัทที่เกี่ยวข้องกัน

เงินให้กู้ยืมระยะสั้นแก่บริษัทที่เกี่ยวข้องกันคงเหลือ ณ วันที่ 31 มีนาคม พ.ศ. 2567 และ พ.ศ. 2566 มีดังนี้

	งบการเงินรวม		งบการเงินเฉพาะกิจการ	
	พ.ศ. 2567	พ.ศ. 2566	พ.ศ. 2567	พ.ศ. 2566
	บาท	บาท	บาท	บาท
<u>เงินให้กู้ยืมระยะสั้น</u>				
<u>บริษัทย่อย</u>				
บริษัท แอร์โรเฟล็กซ์ จำกัด	-	-	864,500,000	816,500,000
บริษัท อีสเทิร์น โพลีแพค จำกัด	-	-	419,700,000	497,000,000
บริษัท แอร์โรคลาส จำกัด	-	-	2,527,000,000	2,237,700,000
	-	-	3,811,200,000	3,551,200,000
<u>กิจการร่วมค้า</u>				
ATD Alliance Pty. Ltd.	62,835,115	44,626,950	-	-
	62,835,115	44,626,950	-	-
รวมเงินให้กู้ยืมระยะสั้น	62,835,115	44,626,950	3,811,200,000	3,551,200,000

ณ วันที่ 31 มีนาคม พ.ศ. 2567 บริษัทมีเงินให้กู้ยืมระยะสั้นแก่บริษัทย่อยเป็นเงินให้กู้ที่ไม่มีหลักประกันมีอัตราดอกเบี้ยร้อยละ 3.00 ต่อปี (พ.ศ. 2566 : มีอัตราดอกเบี้ยร้อยละ 2.75 ต่อปี) และมีกำหนดเวลาชำระคืนเมื่อทวงถาม

ณ วันที่ 31 มีนาคม พ.ศ. 2567 บริษัทย่อยแห่งหนึ่งมีเงินให้กู้ยืมระยะสั้นแก่กิจการร่วมค้าเป็นเงินให้กู้ที่ไม่มีหลักประกันมีอัตราดอกเบี้ยร้อยละ 4.00 ถึง 8.25 ต่อปี (พ.ศ. 2566 : มีอัตราดอกเบี้ยร้อยละ 4.00 ถึง 8.25 ต่อปี) และมีกำหนดเวลาชำระคืนเมื่อทวงถาม

บริษัท อีสเทิร์นโพลีเมอร์ กรุ๊ป จำกัด (มหาชน)

หมายเหตุประกอบงบการเงินรวมและงบการเงินเฉพาะกิจการ

สำหรับปีสิ้นสุดวันที่ 31 มีนาคม พ.ศ. 2567

เงินให้กู้ยืมระยะสั้นแก่บริษัทที่เกี่ยวข้องกัน มีรายการเคลื่อนไหวสำหรับปีสิ้นสุดวันที่ 31 มีนาคม พ.ศ. 2567 และ พ.ศ. 2566 มีดังนี้

	งบการเงินรวม		งบการเงินเฉพาะกิจการ	
	พ.ศ. 2567	พ.ศ. 2566	พ.ศ. 2567	พ.ศ. 2566
	บาท	บาท	บาท	บาท
เงินให้กู้ยืมระยะสั้น				
ยอดคงเหลือต้นปี	44,626,950	-	3,551,200,000	2,578,900,000
เงินให้กู้ยืมเพิ่มขึ้นระหว่างปี	15,870,972	49,870,819	1,574,500,000	3,607,500,000
รับชำระคืนระหว่างปี	-	-	(1,314,500,000)	(2,635,200,000)
กำไร(ขาดทุน)จากอัตราแลกเปลี่ยน ที่ยังไม่เกิดขึ้นจริง	2,337,193	(5,243,869)	-	-
ยอดคงเหลือสิ้นปี	62,835,115	44,626,950	3,811,200,000	3,551,200,000

ง) **เงินให้กู้ยืมระยะยาวแก่บริษัทที่เกี่ยวข้องกัน**

เงินให้กู้ยืมระยะยาวแก่บริษัทที่เกี่ยวข้องกัน ณ วันที่ 31 มีนาคม พ.ศ. 2567 และ พ.ศ. 2566 มีรายละเอียดดังนี้

	งบการเงินรวม		งบการเงินเฉพาะกิจการ	
	พ.ศ. 2567	พ.ศ. 2566	พ.ศ. 2567	พ.ศ. 2566
	บาท	บาท	บาท	บาท
เงินให้กู้ยืมระยะยาว				
บริษัทย่อย				
บริษัท แอร์โรเฟล็กซ์ จำกัด	-	-	200,000,000	200,000,000
บริษัท อีสเทิร์น โพลีแพค จำกัด	-	-	300,000,000	300,000,000
บริษัท แอร์โรคลาส จำกัด	-	-	400,000,000	400,000,000
	-	-	900,000,000	900,000,000
กิจการร่วมค้า				
Aeroklas Duys Pty. Ltd	45,493,240	42,530,652	-	-
ATD Alliance (Pty) Ltd.	57,498,000	-	-	-
	102,991,240	42,530,652	-	-
รวมเงินให้กู้ยืมระยะยาว	102,991,240	42,530,652	900,000,000	900,000,000

บริษัท อีสเทิร์นโพลีเมอร์ กรุ๊ป จำกัด (มหาชน)

หมายเหตุประกอบงบการเงินรวมและงบการเงินเฉพาะกิจการ

สำหรับปีสิ้นสุดวันที่ 31 มีนาคม พ.ศ. 2567

เงินให้กู้ยืมระยะยาวแก่บริษัทที่เกี่ยวข้องกันคงเหลือ ณ วันที่ 31 มีนาคม พ.ศ. 2567 และ พ.ศ. 2566 มีรายละเอียดดังนี้

	งบการเงินรวม		งบการเงินเฉพาะกิจการ	
	พ.ศ. 2567	พ.ศ. 2566	พ.ศ. 2567	พ.ศ. 2566
	บาท	บาท	บาท	บาท
ครบกำหนดภายใน 1 ปี	-	-	-	900,000,000
ครบกำหนดเกินกว่า 1 ปี แต่ไม่เกิน 5 ปี	102,991,240	42,530,652	900,000,000	-
	102,991,240	42,530,652	900,000,000	900,000,000

เงินให้กู้ยืมระยะยาวแก่บริษัทที่เกี่ยวข้องกัน มีรายการเคลื่อนไหวสำหรับปีสิ้นสุดวันที่ 31 มีนาคม พ.ศ. 2567 และ พ.ศ. 2566 มีดังนี้

	งบการเงินรวม		งบการเงินเฉพาะกิจการ	
	พ.ศ. 2567	พ.ศ. 2566	พ.ศ. 2567	พ.ศ. 2566
	บาท	บาท	บาท	บาท
<u>เงินให้กู้ยืมระยะยาว</u>				
ยอดคงเหลือต้นปี	42,530,652	41,534,015	900,000,000	900,000,000
เงินให้กู้ยืมเพิ่มขึ้นระหว่างปี	59,850,000	-	900,000,000	-
ชำระคืนระหว่างปี	-	-	(900,000,000)	-
กำไรจากอัตราแลกเปลี่ยนที่ยังไม่เกิดขึ้นจริง	610,588	996,637	-	-
ยอดคงเหลือสิ้นปี	102,991,240	42,530,652	900,000,000	900,000,000

บริษัทย่อย

ณ วันที่ 31 มีนาคม พ.ศ. 2567 บริษัทมีเงินให้กู้ยืมระยะยาว 3 ปี แก่บริษัทย่อยเป็นเงินให้กู้ที่ไม่มีหลักประกันมีอัตราดอกเบี้ยร้อยละ 3.20 ต่อปี (พ.ศ. 2566 : มีอัตราดอกเบี้ยร้อยละ 2.95 ต่อปี)

กิจการร่วมค้า

ณ วันที่ 31 มีนาคม พ.ศ. 2567 บริษัทย่อยแห่งหนึ่งมีเงินให้กู้ยืมระยะยาว 2 ปี และ 5 ปี แก่กิจการร่วมค้าโดยมีกำหนดชำระคืนเงินต้นเต็มจำนวนวันที่ 28 กุมภาพันธ์ พ.ศ. 2569 และ วันที่ 30 เมษายน พ.ศ. 2568 ตามลำดับ เงินให้กู้ยืมดังกล่าวไม่มีหลักประกันและมีอัตราดอกเบี้ยร้อยละ 11.75 และ 4.75 ต่อปี ตามลำดับ

บริษัท อีสเทิร์นโพลีเมอร์ กรุ๊ป จำกัด (มหาชน)

หมายเหตุประกอบงบการเงินรวมและงบการเงินเฉพาะกิจการ

สำหรับปีสิ้นสุดวันที่ 31 มีนาคม พ.ศ. 2567

ราคาตามบัญชีและมูลค่ายุติธรรมของเงินให้กู้ยืมระยะยาวแก่บริษัทที่เกี่ยวข้องกัน มีดังต่อไปนี้

	งบการเงินรวม			
	พ.ศ. 2567		พ.ศ. 2566	
	ราคา	มูลค่ายุติธรรม	ราคา	มูลค่ายุติธรรม
	ตามบัญชี	มูลค่ายุติธรรม	ตามบัญชี	มูลค่ายุติธรรม
	บาท	บาท	บาท	บาท
เงินให้กู้ยืมระยะยาวแก่บริษัทที่เกี่ยวข้องกัน	102,991,240	111,450,776	42,530,652	46,258,779
	งบการเงินเฉพาะกิจการ			
	พ.ศ. 2567		พ.ศ. 2566	
	ราคา	มูลค่ายุติธรรม	ราคา	มูลค่ายุติธรรม
	ตามบัญชี	มูลค่ายุติธรรม	ตามบัญชี	มูลค่ายุติธรรม
	บาท	บาท	บาท	บาท
เงินให้กู้ยืมระยะยาวแก่บริษัทที่เกี่ยวข้องกัน	900,000,000	877,953,401	900,000,000	876,017,687

มูลค่ายุติธรรมของเงินให้กู้ยืมระยะยาวแก่บริษัทที่เกี่ยวข้องกันคำนวณจากกระแสเงินสดในอนาคตซึ่งคิดลดด้วยอัตราดอกเบี้ยเงินให้กู้ยืมที่ฝ่ายบริหารคาดว่าจะกลุ่มกิจการจะต้องได้รับ ณ วันที่ในงบแสดงฐานะการเงิน และอยู่ในข้อมูลระดับ 3 ของลำดับชั้นมูลค่ายุติธรรม

46 สัญญาอนุพันธ์

46.1 สัญญาอัตราแลกเปลี่ยนล่วงหน้า

ณ วันที่ 31 มีนาคม พ.ศ. 2567 กลุ่มกิจการมียอดคงเหลือจากสัญญาอัตราแลกเปลี่ยนล่วงหน้าที่เปิดสถานะไว้มีระยะเวลาครบกำหนดไม่เกิน 6 เดือน (พ.ศ. 2566 : ไม่เกิน 7 เดือน) จำนวนเงินผูกพันตามอัตราที่ระบุไว้ในสัญญามีดังต่อไปนี้

สัญญาอัตราแลกเปลี่ยนล่วงหน้า	งบการเงินรวม		
	31 มีนาคม พ.ศ. 2567		
	สัญญาอัตราแลกเปลี่ยน		
	ตามสัญญา	สกุลเงิน	จำนวนเงินในสกุลเงิน
สัญญาซื้อเงินตราต่างประเทศล่วงหน้า			
ดอลลาร์ออสเตรเลียแลกสกุล			
ดอลลาร์สหรัฐอเมริกา	0.66 - 0.67	ดอลลาร์ออสเตรเลีย	933,826
สัญญาขายเงินตราต่างประเทศล่วงหน้า			
ดอลลาร์สหรัฐอเมริกาแลกสกุลเงินบาท	34.75 - 36.35	บาท	110,650,323
เงินเยนแลกสกุลเงินบาท	0.24 - 0.25	บาท	7,076,804

บริษัท อีสเทิร์นโพลีเมอร์ กรุ๊ป จำกัด (มหาชน)

หมายเหตุประกอบงบการเงินรวมและงบการเงินเฉพาะกิจการ

สำหรับปีสิ้นสุดวันที่ 31 มีนาคม พ.ศ. 2567

งบการเงินรวม			
31 มีนาคม พ.ศ. 2566			
สัญญาอัตราแลกเปลี่ยน			
สัญญาอัตราแลกเปลี่ยนล่วงหน้า	ตามสัญญา	สกุลเงิน	จำนวนเงินในสกุลเงิน
สัญญาซื้อเงินตราต่างประเทศล่วงหน้า			
ดอลลาร์ออสเตรเลียแลกสกุล			
ดอลลาร์สหรัฐอเมริกา	1.41 - 1.49	ดอลลาร์ออสเตรเลีย	2,659,005
เงินบาทแลกสกุลดอลลาร์สหรัฐอเมริกา	34.90 - 36.25	บาท	30,523,268
สัญญาขายเงินตราต่างประเทศล่วงหน้า			
ดอลลาร์สหรัฐอเมริกาแลกสกุลเงินบาท	34.37 - 34.97	บาท	26,010,500
เงินเยนแลกสกุลเงินบาท	0.26	บาท	28,688,500

มูลค่ายุติธรรมสุทธิของเครื่องมือทางการเงิน ณ วันที่ 31 มีนาคม พ.ศ. 2567 และ พ.ศ. 2566 มีรายละเอียดดังนี้

	งบการเงินรวม			
	พ.ศ. 2567		พ.ศ. 2566	
	สกุลเงิน	เทียบเท่าเงินบาท	สกุลเงิน	เทียบเท่าเงินบาท
กำไร(ขาดทุน)จากสัญญาซื้อเงินตราต่างประเทศล่วงหน้า (ดอลลาร์ออสเตรเลีย)	(11,753)	(272,351)	66,486	1,603,489
กำไร(ขาดทุน)จากสัญญาขายเงินตราต่างประเทศล่วงหน้า (บาท)	-	(1,633,185)	-	(350,353)

มูลค่ายุติธรรมของสัญญาซื้อขายเงินตราต่างประเทศล่วงหน้าคำนวณโดยใช้อัตราที่กำหนดโดยธนาคารของบริษัทเสมือนว่าได้ยกเลิกสัญญาเหล่านั้น ณ วันที่ในงบแสดงฐานะการเงิน การวัดมูลค่าดังกล่าวจัดอยู่ในข้อมูลระดับ 2 ของลำดับชั้นของมูลค่ายุติธรรม

46.2 สัญญาแลกเปลี่ยนอัตราดอกเบี้ย

ณ วันที่ 31 มีนาคม พ.ศ. 2567 และ พ.ศ. 2566 กลุ่มกิจการมียอดคงเหลือจากสัญญาแลกเปลี่ยนอัตราดอกเบี้ยที่เปิดสถานะไว้ มีจำนวนเงินผูกพันตามอัตราที่ระบุไว้ในสัญญา ดังต่อไปนี้

	งบการเงินรวม		งบการเงินเฉพาะกิจการ	
	พ.ศ. 2567	พ.ศ. 2566	พ.ศ. 2567	พ.ศ. 2566
	บาท	บาท	บาท	บาท
สัญญาแลกเปลี่ยนอัตราดอกเบี้ย				
มูลค่าตามบัญชีของสัญญา	(1,335,406)	(2,226,300)	(1,335,406)	(2,226,300)
จำนวนเงินตามสัญญาคงเหลือ	337,500,000	427,500,000	337,500,000	427,500,000
วันครบกำหนด	ธันวาคม พ.ศ. 2570	ธันวาคม พ.ศ. 2570	ธันวาคม พ.ศ. 2570	ธันวาคม พ.ศ. 2570

บริษัท อีสเทิร์นโพลีเมอร์ กรุ๊ป จำกัด (มหาชน)

หมายเหตุประกอบงบการเงินรวมและงบการเงินเฉพาะกิจการ

สำหรับปีสิ้นสุดวันที่ 31 มีนาคม พ.ศ. 2567

มูลค่ายุติธรรมสุทธิของเครื่องมือทางการเงิน ณ วันที่ 31 มีนาคม พ.ศ. 2567 และ พ.ศ. 2566 มีรายละเอียดดังนี้

	งบการเงินรวม		งบการเงินเฉพาะกิจการ	
	พ.ศ. 2567	พ.ศ. 2566	พ.ศ. 2567	พ.ศ. 2566
	บาท	บาท	บาท	บาท
ขาดทุนจากสัญญาแลกเปลี่ยนอัตราดอกเบี้ย	(1,335,406)	(2,226,300)	(1,335,406)	(2,226,300)

มูลค่ายุติธรรมของสัญญาแลกเปลี่ยนอัตราดอกเบี้ยคำนวณโดยใช้อัตราที่กำหนดโดยธนาคารของบริษัทเสมือนว่าได้ยกเลิกสัญญาเหล่านั้น ณ วันที่ในงบแสดงฐานะการเงิน การวัดมูลค่าดังกล่าวจัดอยู่ในข้อมูลระดับ 2 ของลำดับชั้นของมูลค่ายุติธรรม

46.3 สัญญาแลกเปลี่ยนอัตราดอกเบี้ยต่างสกุลเงิน

ณ วันที่ 31 มีนาคม พ.ศ. 2567 และ พ.ศ. 2566 กลุ่มกิจการมียอดคงเหลือจากสัญญาแลกเปลี่ยนอัตราดอกเบี้ยต่างสกุลเงินที่เปิดสถานะไว้ มีจำนวนเงินผูกพันตามอัตราที่ระบุไว้ในสัญญา ดังต่อไปนี้

	งบการเงินรวม		งบการเงินเฉพาะกิจการ	
	พ.ศ. 2567	พ.ศ. 2566	พ.ศ. 2567	พ.ศ. 2566
	บาท	บาท	บาท	บาท
สัญญาแลกเปลี่ยนอัตราดอกเบี้ยต่างสกุลเงิน				
มูลค่าตามบัญชีของสัญญา	(10,989,366)	3,830,038	-	-
จำนวนเงินตามสัญญาที่ต้องได้รับ (บาท)	450,000,000	570,000,000	-	-
จำนวนเงินตามสัญญาที่ต้องจ่าย (ดอลลาร์ออสเตรเลีย)	19,263,699	24,400,685	-	-
วันครบกำหนด	ธันวาคม พ.ศ. 2570	ธันวาคม พ.ศ. 2570	-	-

มูลค่ายุติธรรมสุทธิของเครื่องมือทางการเงิน ณ วันที่ 31 มีนาคม พ.ศ. 2567 และ พ.ศ. 2566 มีรายละเอียดดังนี้

	งบการเงินรวม		งบการเงินเฉพาะกิจการ	
	พ.ศ. 2567	พ.ศ. 2566	พ.ศ. 2567	พ.ศ. 2566
	บาท	บาท	บาท	บาท
กำไรจากสัญญาแลกเปลี่ยนอัตราดอกเบี้ย ต่างสกุลเงิน	(10,989,366)	3,830,038	-	-

มูลค่ายุติธรรมของสัญญาแลกเปลี่ยนอัตราดอกเบี้ยต่างสกุลเงินคำนวณโดยใช้อัตราที่กำหนดโดยธนาคารของบริษัทเสมือนว่าได้ยกเลิกสัญญาเหล่านั้น ณ วันที่ในงบแสดงฐานะการเงิน การวัดมูลค่าดังกล่าวจัดอยู่ในข้อมูลระดับ 2 ของลำดับชั้นของมูลค่ายุติธรรม

47 ภาระผูกพัน

47.1 ภาระผูกพันจากสัญญาที่สำคัญที่ไม่สามารถยกเลิกได้

ณ วันที่ 31 มีนาคม พ.ศ. 2567 และ พ.ศ. 2566 กลุ่มกิจการและบริษัทมีภาระผูกพันในการจ่ายค่าเช่า ซึ่งเป็นของสัญญาเช่าระยะสั้นและสินทรัพย์มูลค่าต่ำที่ไม่ได้รับรู้เป็นหนี้สินสัญญาเช่าและสัญญาบริการที่ไม่สามารถยกเลิกได้ มีรายละเอียดดังนี้

	งบการเงินรวม		งบการเงินเฉพาะกิจการ	
	พ.ศ. 2567	พ.ศ. 2566	พ.ศ. 2567	พ.ศ. 2566
	บาท	บาท	บาท	บาท
ถึงกำหนดชำระ				
ภายใน 1 ปี	31,559,769	27,097,554	1,789,500	1,727,000
เกินกว่า 1 ปี แต่ไม่เกิน 5 ปี	13,627,557	14,924,120	-	202,500
	45,187,326	42,021,674	1,789,500	1,929,500

47.2 ภาระผูกพันรายจ่ายฝ่ายทุน

ณ วันที่ 31 มีนาคม พ.ศ. 2567 และ พ.ศ. 2566 กลุ่มกิจการและบริษัทมีภาระผูกพันเกี่ยวกับรายจ่ายฝ่ายทุนที่เกี่ยวข้องกับการก่อสร้างอาคารโรงงาน และซื้ออุปกรณ์ดังนี้

	งบการเงินรวม		งบการเงินเฉพาะกิจการ	
	พ.ศ. 2567	พ.ศ. 2566	พ.ศ. 2567	พ.ศ. 2566
	บาท	บาท	บาท	บาท
อาคารและระบบสาธารณูปโภค	1,834,400	11,546,602	-	-
เครื่องจักรและอุปกรณ์	64,173,794	26,316,322	-	-
เครื่องตกแต่ง	40,375	-	-	-
รวม	66,048,569	37,862,924	-	-

บริษัท อีสเทิร์นโพลีเมอร์ กรุ๊ป จำกัด (มหาชน)

หมายเหตุประกอบงบการเงินรวมและงบการเงินเฉพาะกิจการ

สำหรับปีสิ้นสุดวันที่ 31 มีนาคม พ.ศ. 2567

47.3 หนังสือค้ำประกันจากธนาคาร

ณ วันที่ 31 มีนาคม พ.ศ. 2567 และ พ.ศ. 2566 กลุ่มกิจการและบริษัทมีหนังสือค้ำประกันจากธนาคารเพื่อค้ำประกันตามการดำเนินงานตามปกติของธุรกิจ โดยมีรายละเอียดต่อไปนี้

	งบการเงินรวม		งบการเงินเฉพาะกิจการ	
	พ.ศ. 2567	พ.ศ. 2566	พ.ศ. 2567	พ.ศ. 2566
	บาท	บาท	บาท	บาท
ค้ำประกันค่าไฟฟ้า	53,209,000	54,701,400	348,000	348,000
ค้ำประกันสำหรับซื้อขาย	11,537,856	17,092,094	-	-
	64,746,856	71,793,494	348,000	348,000
งบการเงินรวม				
	พ.ศ. 2567		พ.ศ. 2566	
	ดอลลาร์	เทียบเท่า	ดอลลาร์	เทียบเท่า
	ออสเตรเลีย	เงินบาท	ออสเตรเลีย	เงินบาท
ค้ำประกันเช่าอสังหาริมทรัพย์				
ที่ออกโดยบริษัทย่อย				
- Aeroklas Asia Pacific Group Pty. Ltd.	1,099,933	26,257,271	850,000	19,821,915
- Aeroklas Australia Pty. Ltd.	100,000	2,387,170	100,000	2,331,990
	1,199,933	28,644,441	950,000	22,153,905
งบการเงินรวม				
	พ.ศ. 2567		พ.ศ. 2566	
	ดอลลาร์	เทียบเท่า	ดอลลาร์	เทียบเท่า
	สหรัฐอเมริกา	เงินบาท	สหรัฐอเมริกา	เงินบาท
ค้ำประกันสำหรับซื้อขาย				
ที่ออกโดยบริษัทย่อย				
- ATD Alliance (Pty) Ltd.	1,500,000	54,947,700	-	-
- Aeroklas Duys Pty. Ltd.	400,000	14,652,720	-	-
	1,900,000	69,600,420	-	-

47.4 สแตนด์บายเลตเตอร์ออฟเครดิต

ณ วันที่ 31 มีนาคม พ.ศ. 2567 และ พ.ศ. 2566 กลุ่มกิจการมีสแตนด์บายเลตเตอร์ออฟเครดิตกับธนาคารเพื่อค้ำประกัน โดยมีรายละเอียดต่อไปนี้

	งบการเงินรวม		งบการเงินเฉพาะกิจการ	
	พ.ศ. 2567	พ.ศ. 2566	พ.ศ. 2567	พ.ศ. 2566
	บาท	บาท	บาท	บาท
ค้ำประกันเงินกู้บริษัทย่อยโดยอ้อม				
- Aeroklas Asia Pacific Group Pty. Ltd.	846,823,880	883,432,550	-	-

47.5 ข้อผูกมัดอื่นๆ

ณ วันที่ 31 มีนาคม พ.ศ. 2567 และ พ.ศ. 2566 กลุ่มกิจการมีภาระผูกพันที่ยังไม่รับรู้ในงบการเงินมีดังนี้

	งบการเงินรวม			
	พ.ศ. 2567		พ.ศ. 2566	
	เทียบกับ		เทียบกับ	
	สกุลเงิน	เงินบาท	สกุลเงิน	เงินบาท
ภาระผูกพันจากการทำเลตเตอร์ออฟเครดิต				
- สกุลเงินดอลลาร์สหรัฐ	3,085,296	113,019,954	2,500,838	85,686,472

47.6 การค้ำประกันในบริษัทที่เกี่ยวข้องกัน

ณ วันที่ 31 มีนาคม พ.ศ. 2567 และ พ.ศ. 2566 กลุ่มกิจการมีรายการค้ำประกันระหว่างกัน ดังนี้

ผู้ค้ำประกัน	ค้ำประกันแก่	รายการค้ำประกัน	พ.ศ. 2567		พ.ศ. 2566	
			จำนวนเงิน		จำนวนเงิน	
			สกุลเงิน	(ล้านบาท)	สกุลเงิน	(ล้านบาท)
บริษัท	บริษัทย่อย	วงเงินสินเชื่อ	บาท	3,913.00	บาท	3,728.23
บริษัท	บริษัทย่อย	วงเงินสินเชื่อ	ดอลลาร์สหรัฐ	27.66	ดอลลาร์สหรัฐ	27.66
บริษัท	บริษัทย่อย	วงเงินสินเชื่อ	ดอลลาร์ออสเตรเลีย	29.00	ดอลลาร์ออสเตรเลีย	19.00
บริษัทย่อย	บริษัทย่อย	วงเงินสินเชื่อ	บาท	50.00	บาท	50.00
บริษัทย่อย	บริษัทย่อย	วงเงินสินเชื่อ	ดอลลาร์สหรัฐ	-	ดอลลาร์สหรัฐ	3.00
บริษัทย่อย	กิจการร่วมค้า	วงเงินสินเชื่อ	บาท	262.40	บาท	285.26

บริษัท อีสเทิร์นโพลีเมอร์ กรุ๊ป จำกัด (มหาชน)

หมายเหตุประกอบงบการเงินรวมและงบการเงินเฉพาะกิจการ

สำหรับปีสิ้นสุดวันที่ 31 มีนาคม พ.ศ. 2567

48 สิทธิประโยชน์ในการรับการส่งเสริมการลงทุน

กลุ่มกิจการได้รับสิทธิพิเศษจากคณะกรรมการส่งเสริมการลงทุนดังต่อไปนี้

บริษัทย่อย - บริษัท แอร์โรคลาส จำกัด

เลขที่บัตร ส่งเสริม	วันที่ได้รับสิทธิพิเศษ	ชื่อผลิตภัณฑ์	เริ่มตั้งแต่วันที่	หมดอายุวันที่	สิทธิประโยชน์ที่สำคัญ *										
					1	2.1	2.2	3	4	5	6	7	8.1	8.2	9
1389/2542	3 กันยายน พ.ศ. 2542	ผลิตแผ่นพลาสติกและผลิตภัณฑ์แผ่น พลาสติกขึ้นรูป	12 มกราคม พ.ศ. 2544	11 มกราคม พ.ศ. 2557	✓	-	-	-	✓	✓	✓	✓	✓	-	✓
2083(2)/2548	28 กันยายน พ.ศ. 2548	ผลิตแผ่นพลาสติกและพลาสติกขึ้นรูป	7 มกราคม พ.ศ. 2553	6 มกราคม พ.ศ. 2566	✓	-	✓	-	-	✓	✓	✓	✓	-	✓
1786(2)/2549	13 กันยายน พ.ศ. 2549	ผลิตแม่พิมพ์ (MOULD & DIE) อุปกรณ์ จับยึด (JIG) และการซ่อมแม่พิมพ์	ยังไม่เริ่มมี รายได้	-	✓	-	✓	-	-	-	-	-	-	✓	✓
1014(2)/2554	2 ธันวาคม พ.ศ. 2554	ผลิตแผ่นพลาสติกและแผ่นพลาสติกขึ้นรูป	1 เมษายน พ.ศ. 2557	30 มีนาคม พ.ศ. 2570	✓	-	✓	-	-	✓	✓	✓	✓	-	✓
1902(2)/2556	22 มกราคม พ.ศ. 2556	ผลิตผลิตภัณฑ์พลาสติกและชิ้นส่วน พลาสติกสำหรับอุตสาหกรรมยานยนต์	1 เมษายน พ.ศ. 2561	31 มีนาคม พ.ศ. 2574	✓	-	✓	-	-	✓	✓	✓	✓	-	✓
59-1590-0-00-1-0	23 มีนาคม พ.ศ. 2558	ผลิตผลิตภัณฑ์พลาสติกและชิ้นส่วน พลาสติกสำหรับอุตสาหกรรมยานยนต์	ยังไม่เริ่มมี รายได้	-	✓	-	✓	-	-	✓	✓	✓	✓	-	✓
59-1591-0-00-1-0	30 มีนาคม พ.ศ. 2558	ผลิตผลิตภัณฑ์พลาสติกและชิ้นส่วน พลาสติกสำหรับอุตสาหกรรมยานยนต์	ยังไม่เริ่มมี รายได้	โอนบัตรส่งเสริม ให้แก่กิจการ ร่วมค้า **	✓	-	✓	-	-	✓	✓	✓	✓	-	✓
65-0076-1-04-1-0	20 มกราคม พ.ศ. 2565	ผลิตผลิตภัณฑ์พลาสติกและชิ้นส่วน พลาสติกสำหรับอุตสาหกรรมยานยนต์	1 กุมภาพันธ์ พ.ศ. 2565	31 มกราคม พ.ศ. 2568	✓	-	✓	-	-	✓	✓	✓	✓	-	✓

บริษัทย่อย - บริษัท แอร์โรเฟล็กซ์ จำกัด

เลขที่บัตร ส่งเสริม	วันที่ได้รับสิทธิพิเศษ	ชื่อผลิตภัณฑ์	เริ่มตั้งแต่วันที่	หมดอายุวันที่	สิทธิประโยชน์ที่สำคัญ *										
					1	2.1	2.2	3	4	5	6	7	8.1	8.2	9
1232(2)/อ.2556	19 กุมภาพันธ์ พ.ศ. 2556	ผลิตภัณฑ์จากยางสังเคราะห์ และ พลาสติกหรือเคลือบด้วยพลาสติก	9 มิถุนายน พ.ศ. 2557	8 มิถุนายน พ.ศ. 2565	✓	-	✓	-	-	✓	✓	✓	✓	-	✓
59-1592-0-00-1-0	30 มีนาคม พ.ศ. 2558	ผลิตภัณฑ์จากยางสังเคราะห์ และ พลาสติกหรือเคลือบด้วยพลาสติก	12 ธันวาคม พ.ศ. 2563	11 ธันวาคม พ.ศ. 2571	✓	-	✓	-	-	✓	✓	✓	-	-	✓

บริษัท อีสเทิร์นโพลีเมอร์ กรุ๊ป จำกัด (มหาชน)

หมายเหตุประกอบงบการเงินรวมและงบการเงินเฉพาะกิจการ

สำหรับปีสิ้นสุดวันที่ 31 มีนาคม พ.ศ. 2567

บริษัทย่อย - บริษัท อีสเทิร์น โพลีแพค จำกัด

เลขที่บัตร ส่งเสริม	วันที่ได้รับสิทธิพิเศษ	ชื่อผลิตภัณฑ์	เริ่มตั้งแต่วันที่	หมดอายุวันที่	สิทธิประโยชน์ที่สำคัญ *										
					1	2.1	2.2	3	4	5	6	7	8.1	8.2	9
1139(2)/2552	13 ตุลาคม พ.ศ. 2551	ผลิตภัณฑ์พลาสติกประเภท 6.18 ผลิตภัณฑ์พลาสติก ที่เป็นมิตรต่อสิ่งแวดล้อม และแผ่น พลาสติกที่เป็นมิตรต่อสิ่งแวดล้อม	26 ตุลาคม พ.ศ. 2554	25 ตุลาคม พ.ศ. 2562	✓	✓	-	-	✓	✓	✓	✓	-	✓	✓
1652(2)/2554	5 เมษายน พ.ศ. 2554	ผลิตภัณฑ์พลาสติกประเภท 6.12 กิจการผลิตผลิตภัณฑ์พลาสติก หรือเคลือบด้วยพลาสติก	8 เมษายน พ.ศ. 2557	7 เมษายน พ.ศ. 2560	✓	✓	-	-	-	-	-	-	-	✓	✓
1626(2)/2556	22 มกราคม พ.ศ. 2556	ผลิตภัณฑ์พลาสติก และบรรจุภัณฑ์ พลาสติก ประเภท 6.12 กิจการผลิต ผลิตภัณฑ์พลาสติกหรือเคลือบด้วย พลาสติก	3 พฤศจิกายน พ.ศ. 2558	2 พฤศจิกายน พ.ศ. 2566	✓	-	✓	-	-	✓	✓	✓	✓	-	✓
60-0162-0-00-1-0	30 มีนาคม พ.ศ. 2558	บรรจุภัณฑ์พลาสติกและแผ่นพลาสติก ประเภท 6.12 กิจการผลิตภัณฑ์ พลาสติกหรือเคลือบด้วยพลาสติก	26 เมษายน พ.ศ. 2562	25 เมษายน พ.ศ. 2570	✓	-	✓	-	-	✓	✓	✓	✓	-	✓
60-0163-0-00-1-0	2 มีนาคม พ.ศ. 2558	บรรจุภัณฑ์พลาสติก และแผ่นพลาสติก ประเภท 6.12 กิจการผลิตผลิตภัณฑ์ พลาสติกหรือเคลือบด้วยพลาสติก	ยังไม่เริ่มมีรายได้	-	✓	-	✓	-	-	✓	✓	✓	✓	-	✓
60-0171-0-00-1-0	30 มีนาคม พ.ศ. 2558	บรรจุภัณฑ์พลาสติกและแผ่นพลาสติก ประเภท 6.12 กิจการผลิตผลิตภัณฑ์ พลาสติกเคลือบด้วยพลาสติก	ยังไม่เริ่มมีรายได้	-	✓	-	✓	-	-	✓	✓	✓	✓	-	✓
60-0324-1-04-1-0	30 มกราคม พ.ศ. 2560	บรรจุภัณฑ์จากพลาสติกรีไซเคิลประเภท 6.8 กิจการผลิตผลิตภัณฑ์พลาสติกรีไซเคิล	1 เมษายน พ.ศ. 2560	31 มีนาคม พ.ศ. 2563	✓	-	-	✓	-	-	-	-	-	-	✓

บริษัทย่อย - บริษัท เอฟอีเอส จำกัด

เลขที่บัตร ส่งเสริม	วันที่ได้รับสิทธิพิเศษ	ชื่อผลิตภัณฑ์	เริ่มตั้งแต่วันที่	หมดอายุวันที่	สิทธิและประโยชน์ที่สำคัญ										
					1	2.1	2.2	3	4	5	6	7	8.1	8.2	9
61-0075-0-00-1-2	23 มกราคม พ.ศ. 2561	ผลิตเส้นยาง และฟิวรี	27 มิถุนายน พ.ศ. 2561	26 มิถุนายน พ.ศ. 2569	✓	✓	-	-	-	✓	✓	✓	✓	-	-

บริษัทย่อย - บริษัท ทีเจเอ็ม เอเชีย แปซิฟิก จำกัด

เลขที่บัตร ส่งเสริม	วันที่ได้รับสิทธิพิเศษ	ชื่อผลิตภัณฑ์	เริ่มตั้งแต่วันที่	หมดอายุวันที่	สิทธิและประโยชน์ที่สำคัญ										
					1	2.1	2.2	3	4	5	6	7	8.1	8.2	9
65-1531-1-00-0-0	31 สิงหาคม พ.ศ. 2565	จัดหา จัดซื้อ ชิ้นส่วนและส่วนประกอบ ระหว่างประเทศ	10 มกราคม พ.ศ. 2566	6 มิถุนายน พ.ศ. 2568	✓	-	-	-	-	-	-	-	-	-	-

* สิทธิและประโยชน์ที่สำคัญ

- ได้รับยกเว้นอากรขาเข้าสำหรับเครื่องจักรตามที่คณะกรรมการอนุมัติ
- ได้รับยกเว้นภาษีเงินได้นิติบุคคลสำหรับกำไรสุทธิที่ได้จากการประกอบกิจการที่ได้รับการส่งเสริมรวมกันไม่เกินร้อยละ 100 ของเงินลงทุน ไม่รวมค่าที่ดินและทุนหมุนเวียน
 - มีกำหนดเวลา 3 ปี นับแต่วันที่เริ่มมีรายได้จากการประกอบกิจการนั้น
 - มีกำหนดเวลา 8 ปี นับแต่วันที่เริ่มมีรายได้จากการประกอบกิจการนั้น
- ได้รับยกเว้นภาษีเงินได้นิติบุคคลสำหรับกำไรสุทธิที่ได้จากการประกอบกิจการที่ได้รับการส่งเสริมรวมกันไม่เกินร้อยละ 50 ของเงินลงทุน ไม่รวมค่าที่ดินและเงินลงทุนหมุนเวียน มีกำหนดเวลา 3 ปี นับแต่วันที่เริ่มมีรายได้จากการประกอบกิจการนั้น
- ได้รับยกเว้นภาษีเงินได้นิติบุคคลสำหรับกำไรสุทธิที่ได้จากการประกอบกิจการที่ได้รับการส่งเสริมเป็นระยะเวลา 8 ปี นับแต่วันที่เริ่มมีรายได้จากการประกอบกิจการนั้น
- ได้รับลดหย่อนภาษีเงินได้นิติบุคคลสำหรับกำไรสุทธิที่ได้รับจากการลงทุนในอัตราร้อยละ 50 ของอัตราปกติ มีกำหนด 5 ปี นับจากวันที่พ้นกำหนดระยะเวลาที่ได้รับการส่งเสริมการลงทุน

บริษัท อีสเทิร์นโพลีเมอร์ กรุ๊ป จำกัด (มหาชน)

หมายเหตุประกอบงบการเงินรวมและงบการเงินเฉพาะกิจการ

สำหรับปีสิ้นสุดวันที่ 31 มีนาคม พ.ศ. 2567

- 6) ได้รับอนุญาตให้หักค่าขนส่ง ค่าไฟฟ้า และค่าประปา เป็น 2 เท่าของค่าใช้จ่ายดังกล่าวเป็น ระยะเวลา 10 ปี นับแต่วันที่เริ่มมีรายได้จากการประกอบกิจการนั้น
- 7) ได้รับอนุญาตให้หักเงินลงทุนในการติดตั้งหรือก่อสร้างสิ่งอำนวยความสะดวก ร้อยละ 25 ของเงินลงทุน นอกเหนือไปจากการหักค่าเสื่อมราคาตามปกติ
- 8) ได้รับยกเว้นอากรขาเข้าสำหรับวัตถุดิบและวัสดุจำเป็นที่ต้องนำเข้ามาจากต่างประเทศ เพื่อใช้ในการผลิตเพื่อการส่งออก
 - 8.1) เป็นระยะเวลา 5 ปี นับแต่วันนำเข้าครั้งแรก
 - 8.2) เป็นระยะเวลา 1 ปี นับแต่วันนำเข้าครั้งแรก
- 9) ได้รับยกเว้นไม่ต้องนำเงินปันผลจากกิจการที่ได้รับการส่งเสริม ซึ่งได้รับยกเว้นภาษีเงินได้นิติบุคคลไปรวมคำนวณเพื่อเสียภาษีเงินได้ตลอดระยะเวลาที่ผู้รับการส่งเสริมได้รับยกเว้นภาษีเงินได้นิติบุคคลนั้น

ในเดือนกุมภาพันธ์ พ.ศ. 2556 บริษัท แอร์โรเฟล็กซ์ จำกัด ได้รับโอนบัตรส่งเสริมการลงทุนเลขที่ 1232(2)/อ./2556 และ 1233/อ./2556 จากบริษัท อีสเทิร์นโพลีเมอร์ กรุ๊ป จำกัด (มหาชน) ตามบัตรส่งเสริมเลขที่ 1568(2)/2554 ลงวันที่ 18 พฤษภาคม พ.ศ. 2554 และ 1319/2543 ลงวันที่ 23 มิถุนายน พ.ศ. 2543 ตามลำดับ โดยบริษัทย่อยได้รับสิทธิและประโยชน์เท่าที่เหลือน้อยตามบัตรส่งเสริมเดิม

** ในเดือนธันวาคม พ.ศ. 2563 บริษัท แอร์โรคลาส จำกัด โอนบัตรส่งเสริมการลงทุนเลขที่ 59-1591-0-00-1-0 ให้แก่กิจการร่วมค้า บริษัท ฟาร์แอร์โร จำกัด โดยกิจการร่วมค้าได้รับสิทธิและประโยชน์เท่าที่เหลือน้อยตามบัตรส่งเสริมเดิม

ทั้งนี้ บริษัทจะต้องปฏิบัติตามเงื่อนไขที่เกี่ยวข้องกับสิทธิและประโยชน์ที่ได้รับนั้นตามที่ระบุไว้ในบัตรส่งเสริมการลงทุนด้วย

ผลการดำเนินงานสำหรับปีสิ้นสุดวันที่ 31 มีนาคม พ.ศ. 2567 และ พ.ศ. 2566 จำแนกตามรายได้ส่วนที่ได้รับการส่งเสริมการลงทุน และส่วนที่ไม่ได้รับการส่งเสริมการลงทุนแสดงไว้ดังนี้

	งบการเงินรวม					
	สำหรับปีสิ้นสุดวันที่ 31 มีนาคม พ.ศ. 2567 (บาท)			สำหรับปีสิ้นสุดวันที่ 31 มีนาคม พ.ศ. 2566 (บาท)		
	การขายในประเทศ	การขายต่างประเทศ	รวมทั้งสิ้น	การขายในประเทศ	การขายต่างประเทศ	รวมทั้งสิ้น
รายได้จากส่วนธุรกิจที่ได้รับการส่งเสริมการลงทุน						
- รายได้จากการขายสินค้า	2,406,564,821	1,262,103,990	3,668,668,811	2,284,206,923	1,377,483,201	3,661,690,124
- รายได้จากการให้บริการ	-	-	-	-	-	-
	2,406,564,821	1,262,103,990	3,668,668,811	2,284,206,923	1,377,483,201	3,661,690,124
รายได้จากส่วนธุรกิจที่ไม่ได้รับการส่งเสริมการลงทุน						
- รายได้จากการขายสินค้า	8,115,184,878	1,385,819,496	9,501,004,374	7,404,847,466	1,017,056,158	8,421,903,624
- รายได้จากการให้บริการ	56,686,986	742,543	57,429,529	37,722,526	4,003,439	41,725,965
	8,171,871,864	1,386,562,039	9,558,433,903	7,442,569,992	1,021,059,597	8,463,629,589
	งบการเงินเฉพาะกิจการ					
	สำหรับปีสิ้นสุดวันที่ 31 มีนาคม พ.ศ. 2567 (บาท)			สำหรับปีสิ้นสุดวันที่ 31 มีนาคม พ.ศ. 2566 (บาท)		
	การขายในประเทศ	การขายต่างประเทศ	รวมทั้งสิ้น	การขายในประเทศ	การขายต่างประเทศ	รวมทั้งสิ้น
รายได้จากส่วนธุรกิจที่ได้รับการส่งเสริมการลงทุน						
- รายได้จากการขายสินค้า	-	-	-	-	-	-
- รายได้จากการให้บริการ	-	-	-	-	-	-
	-	-	-	-	-	-
รายได้จากส่วนธุรกิจที่ไม่ได้รับการส่งเสริมการลงทุน						
- รายได้จากการขายสินค้า	-	-	-	-	-	-
- รายได้จากการให้บริการ	122,226,000	3,364,702	125,590,702	110,439,000	3,372,550	113,811,550
	122,226,000	3,364,702	125,590,702	110,439,000	3,372,550	113,811,550

49 เหตุการณ์ภายหลังวันที่ในงบแสดงฐานะการเงิน

ตามมติที่ประชุมคณะกรรมการของบริษัท อีสเทิร์นโพลีเมอร์ กรุ๊ป จำกัด (มหาชน) ครั้งที่ 3/2567 เมื่อวันที่ 29 พฤษภาคม พ.ศ. 2567 คณะกรรมการได้มีมติให้เสนอต่อที่ประชุมสามัญผู้ถือหุ้นประจำปี พ.ศ. 2567 เพื่อพิจารณาอนุมัติการจ่ายปันผลประจำปีของบริษัทใหญ่ และบริษัทย่อยจากผลการดำเนินงานตั้งแต่วันที่ 1 เมษายน พ.ศ. 2566 ถึงวันที่ 31 มีนาคม พ.ศ. 2567 ให้แก่ผู้ถือหุ้นสามัญดังต่อไปนี้

- บริษัท อีสเทิร์นโพลีเมอร์ กรุ๊ป จำกัด (มหาชน) จำนวน 2,800 ล้านหุ้น ในอัตราหุ้นละ 0.22 เป็นจำนวนเงิน 616.00 ล้านบาท ซึ่งในระหว่างปีสิ้นสุดวันที่ 31 มีนาคม พ.ศ. 2567 คณะกรรมการได้มีมติให้อนุมัติการจ่ายปันผลระหว่างกาลของบริษัทแล้ว ในอัตราหุ้นละ 0.12 บาท เป็นจำนวนเงิน 336.00 ล้านบาท และคงเหลือจ่ายปันผล ในอัตราหุ้นละ 0.10 บาท เป็นจำนวนเงิน 280.00 ล้านบาท
- บริษัท แอร์โรเฟลกซ์ จำกัด จำนวน 6 ล้านหุ้น ในอัตราหุ้นละ 85.00 บาท เป็นจำนวนเงิน 510.00 ล้านบาท ซึ่งในระหว่างปีสิ้นสุดวันที่ 31 มีนาคม พ.ศ. 2567 คณะกรรมการได้มีมติให้อนุมัติการจ่ายปันผลระหว่างกาลของบริษัทแล้ว ในอัตราหุ้นละ 60.00 บาท เป็นจำนวนเงิน 360.00 ล้านบาท และคงเหลือจ่ายปันผล ในอัตราหุ้นละ 25.00 บาท เป็นจำนวนเงิน 150.00 ล้านบาท
- บริษัท อีสเทิร์น โพลีแพค จำกัด จำนวน 100 ล้านหุ้น ในอัตราหุ้นละ 0.50 บาท เป็นจำนวนเงิน 50.00 ล้านบาท



ភាគພង្កក

การรับรองความถูกต้องของข้อมูล

บริษัทได้สอบทานข้อมูลในแบบแสดงรายการข้อมูลประจำปีฉบับนี้แล้วด้วยความระมัดระวัง บริษัทขอรับรองว่า ข้อมูลดังกล่าวถูกต้อง ครบถ้วน ไม่เป็นเท็จ ไม่ทำให้ผู้อื่นสำคัญผิด หรือไม่ขาดข้อมูลที่ควรต้องแจ้งในสาระสำคัญ นอกจากนี้ บริษัทขอรับรองว่า

- (1) งบการเงินและข้อมูลทางการเงินที่สรุปมาในแบบแสดงรายการข้อมูลประจำปี ได้แสดงข้อมูลอย่างถูกต้องครบถ้วนในสาระสำคัญ เกี่ยวกับฐานะการเงิน ผลการดำเนินงาน และกระแสเงินสดของบริษัทและบริษัทย่อยแล้ว
- (2) บริษัทได้จัดให้มีระบบการเปิดเผยข้อมูลที่ดี เพื่อให้แน่ใจว่าบริษัทได้เปิดเผยข้อมูลในส่วนที่เป็นสาระสำคัญทั้งของบริษัทและ บริษัทย่อยอย่างถูกต้องครบถ้วนแล้ว รวมทั้งควบคุมดูแลให้มีการปฏิบัติตามระบบดังกล่าว
- (3) บริษัทได้จัดให้มีระบบการควบคุมภายในที่ดี และควบคุมดูแลให้มีการปฏิบัติตามระบบดังกล่าว และบริษัทได้แจ้งข้อมูลการ ประเมินระบบการควบคุมภายใน ณ วันที่ 29 พฤษภาคม 2567 ต่อผู้สอบบัญชีและกรรมการตรวจสอบของบริษัทแล้ว ซึ่ง ครอบคลุมถึงข้อบกพร่องและการเปลี่ยนแปลงที่สำคัญของระบบการควบคุมภายใน รวมทั้งการกระทำที่มีขอบที่อาจมีผลกระทบ ต่อการจัดทำรายงานทางการเงินของบริษัทและบริษัทย่อย

ในการนี้ เพื่อเป็นหลักฐานว่าเอกสารทั้งหมดเป็นเอกสารชุดเดียวกันกับที่บริษัทได้รับรองความถูกต้องแล้ว บริษัทได้มอบหมายให้ นายชำนาญ วิฑูรปกรณ์ เป็นผู้ลงลายมือชื่อกำกับเอกสารนี้ไว้ทุกหน้าด้วย หากเอกสารใดไม่มีลายมือชื่อของ นายชำนาญ วิฑูรปกรณ์ กำกับ ไว้ บริษัทจะถือว่าไม่ใช่ข้อมูลที่บริษัทได้รับรองความถูกต้องของข้อมูลแล้วดังกล่าวข้างต้น

ชื่อ-นามสกุล

ตำแหน่ง

ลายมือชื่อ

1. นายชำนาญ วิฑูรปกรณ์ กรรมการ



2. นายเจสสิยา วิฑูรปกรณ์ กรรมการ

ผู้รับมอบอำนาจ

นายชำนาญ วิฑูรปกรณ์ กรรมการ




**รายละเอียดเกี่ยวกับกรรมการ ผู้บริหาร ผู้มีอำนาจควบคุม
ผู้ที่ได้รับมอบหมายให้รับผิดชอบสูงสุดในสายงานบัญชีและการเงิน ผู้ที่ได้รับมอบหมาย
ให้รับผิดชอบโดยตรงในการควบคุมดูแลการทำบัญชี และเลขานุการบริษัท**

นายวิชา ตันตริยานนท์

ประธานกรรมการ กรรมการอิสระ และประธานกรรมการบริหาร
ความเสี่ยง

อายุ 65 ปี

คุณวุฒิทางการศึกษา

- ปริญญาโท Master of Science in Management
Administration, Northrop University, California, USA

ประวัติการอบรม

- หลักสูตร Audit Committee and Continuing Development Program (ACP) รุ่นที่ 41/2012, สมาคมส่งเสริมสถาบัน
กรรมการบริษัทไทย (IOD)
- หลักสูตร Monitoring Fraud Risk Management (MFM) รุ่นที่
8/2012, สมาคมส่งเสริมสถาบันกรรมการบริษัทไทย (IOD)
- หลักสูตร Monitoring the Quality of Financial Reporting
(MFR) รุ่นที่ 16/2012, สมาคมส่งเสริมสถาบันกรรมการบริษัท
ไทย (IOD)
- หลักสูตร Monitoring the Internal Audit Function (MIA) รุ่น
ที่ 13/2012, สมาคมส่งเสริมสถาบันกรรมการบริษัทไทย (IOD)
- หลักสูตร Monitoring the System of Internal Control and
Risk Management (MIR) รุ่นที่ 13/2012, สมาคมส่งเสริม
สถาบันกรรมการบริษัทไทย (IOD)
- หลักสูตร Director Certification Program (DCP) รุ่นที่
94/2007, สมาคมส่งเสริมสถาบันกรรมการบริษัทไทย (IOD)

ประสบการณ์ทำงานในระยะ 5 ปีย้อนหลัง

กิจการที่เป็นบริษัทจดทะเบียน

- พ.ศ.2556 – ปัจจุบัน ประธานกรรมการ กรรมการอิสระ และ
ประธานกรรมการบริหารความเสี่ยง
บริษัท อีสเทิร์นโพลีเมอร์ กรุ๊ป จำกัด
(มหาชน)
- พ.ศ.2564 – ปัจจุบัน กรรมการอิสระ
บริษัท ไทยกรุ๊ป โฮลดิ้งส์ จำกัด (มหาชน)
- พ.ศ.2561 – ปัจจุบัน กรรมการอิสระและกรรมการตรวจสอบ
บริษัท แอสเสท เวิร์ด คอร์ป จำกัด
(มหาชน)
- พ.ศ.2559 – 2566 กรรมการอิสระและกรรมการตรวจสอบ
บริษัท เอ็ม พิคเจอร์ส อินเตอร์เทน
เมนต์ จำกัด (มหาชน)
- พ.ศ.2559 – 2564 ที่ปรึกษาคณะกรรมการตรวจสอบ
บริษัท อินเตอร์เนชั่นแนล รีเสิร์ช
คอร์ปอเรชั่น จำกัด (มหาชน)
- พ.ศ.2560 – 2564 กรรมการอิสระและกรรมการบริหาร
บริษัท การบินไทย จำกัด (มหาชน)

ดำรงตำแหน่งกรรมการในบริษัทจดทะเบียนรวม 3 แห่ง

กิจการที่ไม่ใช่บริษัทจดทะเบียน

- พ.ศ.2567 – ปัจจุบัน กรรมการผู้ทรงคุณวุฒิ ในคณะกรรมการ
ประเมินผลการดำเนินงานรัฐวิสาหกิจ
สำนักงานคณะกรรมการนโยบายรัฐวิสาหกิจ
(สคร.)
- พ.ศ.2565 – ปัจจุบัน กรรมการ
บริษัท บิ๊กซี รีเทล คอร์ปอเรชั่น จำกัด
(มหาชน)
- พ.ศ.2563 – ปัจจุบัน ประธานกรรมการ
บริษัท อาคเนย์ ประกันชีวิต จำกัด (มหาชน)
- พ.ศ.2551 – ปัจจุบัน กรรมการ
บริษัท เนชั่นแนล เพาเวอร์ ซัพพลาย
จำกัด (มหาชน)
- พ.ศ.2549 – ปัจจุบัน กรรมการ
บริษัท ดับเบิลยู (1991) จำกัด (มหาชน)
- พ.ศ.2563 – 2566 กรรมการ
บริษัท อาคเนย์แคปปิตอล จำกัด
- พ.ศ.2557 – 2566 ประธานกรรมการ และกรรมการอิสระ
บริษัท หลักทรัพย์จัดการกองทุน กรุงไทย
จำกัด (มหาชน)
- พ.ศ.2550 – 2566 ที่ปรึกษาคณะกรรมการ
บริษัท เอช แคปปิตอล จำกัด (มหาชน)
- พ.ศ.2563 – 2565 กรรมการ
บริษัท อาคเนย์ ประกันภัย จำกัด (มหาชน)
- พ.ศ.2560 – 2563 กรรมการผู้ทรงคุณวุฒิด้านการเงิน
สำนักงานคณะกรรมการกำกับและส่งเสริม
การประกอบธุรกิจประกันภัย (คปภ.)

ดำรงตำแหน่งกรรมการที่ไม่ใช่บริษัทจดทะเบียนรวม 5 แห่ง

วันที่ได้รับการแต่งตั้งเป็นกรรมการ

ครั้งที่ 1: 8 ส.ค.56, ครั้งที่ 2: 25 ก.ค.59, ครั้งที่ 3: 24 ก.ค.62
ครั้งที่ 4: 21 ก.ค.65

การถือหุ้นของบริษัท ณ วันที่ 31 มีนาคม 2567

จำนวน 500,000 หุ้น คิดเป็นอัตราร้อยละ 0.018

นายภวัฒน์ วิฑูรปกรณ์

รองประธานกรรมการ ประธานเจ้าหน้าที่บริหาร และรองประธาน
เจ้าหน้าที่บริหารสายธุรกิจเพื่อการวิจัยและพัฒนา

อายุ 73 ปี

คุณวุฒิทางการศึกษา

- ปริญญาตรีบัณฑิตกิตติมศักดิ์ สาขาวิศวกรรมเคมี,
มหาวิทยาลัยเกษตรศาสตร์
- ปริญญาตรี เศรษฐศาสตร์, มหาวิทยาลัยเกริก

ประวัติการอบรม

- หลักสูตร Director Certification Program (DCP) รุ่นที่
346/2023, สมาคมส่งเสริมสถาบันกรรมการบริษัทไทย (IOD)
- หลักสูตร CEO Insights – A Proven Process for Getting
Real Team and Organization Results, อบรมภายในบริษัท
- หลักสูตร TDRI EIS Exclusive Briefing, สถาบัน TDRI
- หลักสูตร Executive Leadership & Group Strategy Revisit,
อบรมภายในบริษัท
- หลักสูตร Talent Management & Succession Planning,
อบรมภายในบริษัท
- หลักสูตร ระบบสารสนเทศสำหรับผู้บริหารระดับสูง, สถาบันวิจัยเพื่อ
การพัฒนาประเทศไทย
- หลักสูตร ผู้บริหารระดับสูงสถาบันวิทยาการตลาดทุน รุ่น 16
(วตท.), สถาบันวิทยาการตลาดทุน
- หลักสูตร Senior Executive Program, Graduate Institute of
Business Administration of Chulalongkorn University
- หลักสูตร Director Accreditation Program (DAP) รุ่นที่
98/2012, สมาคมส่งเสริมสถาบันกรรมการบริษัทไทย (IOD)

ประสบการณ์ทำงานในระยะ 5 ปีย้อนหลัง

กิจการที่เป็นบริษัทจดทะเบียน

พ.ศ.2521 – ปัจจุบัน รองประธานกรรมการ และ
ประธานเจ้าหน้าที่บริหาร
บริษัท อีสเทิร์นโพลีเมอร์ กรุ๊ป จำกัด (มหาชน)

ดำรงตำแหน่งกรรมการในบริษัทจดทะเบียนรวม 1 แห่ง

กิจการที่ไม่ใช่บริษัทจดทะเบียน

พ.ศ.2564 – ปัจจุบัน กรรมการ
บริษัท เอฟเอส จำกัด

พ.ศ.2560 – ปัจจุบัน ประธานกรรมการ
VTH Australia Pty. Ltd.

พ.ศ.2557 – ปัจจุบัน กรรมการ
Aeroklas USA Inc.

พ.ศ.2557 – ปัจจุบัน กรรมการ
ALP Aeroflex India Private Ltd.

พ.ศ.2557 – ปัจจุบัน นักวิจัยแห่งชาติ สาขาเศรษฐศาสตร์
(รหัสนักวิจัย SA033)

พ.ศ.2555 – ปัจจุบัน กรรมการ
บริษัท วิฑูรปกรณ์ โฮลดิ้ง จำกัด

พ.ศ.2555 – ปัจจุบัน กรรมการ
บริษัท แอร์โรเฟล็กซ์ จำกัด

พ.ศ.2555 – ปัจจุบัน ประธานกรรมการ
Aeroflex USA Inc.

พ.ศ.2554 – ปัจจุบัน กรรมการ
Aerocel Construction Material
(Jiangsu) Co., Ltd.

พ.ศ.2549 – ปัจจุบัน กรรมการ และกรรมการผู้จัดการ
บริษัท อีพีจี อินโนเวชั่น เซ็นเตอร์ จำกัด

พ.ศ.2548 – ปัจจุบัน กรรมการ
บริษัท เอสโก้ เซอร์วิส จำกัด

พ.ศ.2544 – ปัจจุบัน ประธานกรรมการ
บริษัท อีสเทิร์น โพลีแพค จำกัด

พ.ศ.2542 – ปัจจุบัน ประธานกรรมการ
Aeroflex Polymer Technologies
(Shanghai) Co., Ltd.

พ.ศ.2538 – ปัจจุบัน กรรมการ
บริษัท ซ็อน แอดวานซ์ โพลีเม็กซ์ จำกัด

พ.ศ.2538 – ปัจจุบัน กรรมการ
บริษัท ซูมิโกะ อีสเทิร์น รีบเบอร์ (ประเทศ
ไทย) จำกัด

พ.ศ.2537 – ปัจจุบัน ประธานกรรมการ
บริษัท โอ.พี.พี. (ไทยแลนด์) จำกัด

พ.ศ.2535 – ปัจจุบัน กรรมการ
บริษัท ตะวันออก ชินเทค จำกัด

พ.ศ.2535 – ปัจจุบัน ประธานกรรมการ
บริษัท แอร์โรคลาส จำกัด

พ.ศ.2554 – 2562 กรรมการ
บริษัท ชันกิ อีสเทิร์น (ไทยแลนด์) จำกัด

พ.ศ.2550 – 2558 กรรมการ
บริษัท แพพทอน แอร์ จำกัด

พ.ศ.2552 – 2558 กรรมการ
บริษัท อีสเทิร์น โพลีเทค จำกัด

ดำรงตำแหน่งกรรมการที่ไม่ใช่บริษัทจดทะเบียนรวม 17 แห่ง

วันที่ได้รับการแต่งตั้งเป็นกรรมการ

ครั้งที่ 1: 8 ส.ค.56, ครั้งที่ 2: 31 ก.ค.57, ครั้งที่ 3: 27 ก.ค.60,
ครั้งที่ 4: 23 ก.ค.63, ครั้งที่ 5: 20 ก.ค.66

การถือหุ้นของบริษัท ณ วันที่ 31 มีนาคม 2567

จำนวน 70,400,100 หุ้น คิดเป็นอัตราร้อยละ 2.514

นายชัยวัฒน์ อัครินทรากูร

กรรมการอิสระ ประธานกรรมการตรวจสอบ และประธานกรรมการ
สรรหาและกำหนดค่าตอบแทน

อายุ 71 ปี

คุณวุฒิทางการศึกษา

- ปริญญาโท บริหารธุรกิจ, มหาวิทยาลัยธรรมศาสตร์
- ปริญญาตรี นิติศาสตร์, มหาวิทยาลัยรามคำแหง
- ปริญญาตรี บริหารธุรกิจ, มหาวิทยาลัยรามคำแหง
- Master of Education Curriculum and Teaching Methodology (Teaching Chinese as a foreign language), Beijing Language and Cultural University)
- Bachelor of Arts in Chinese Languages (Trade & Economics), Beijing Language and Cultural University

ประวัติการอบรม

- Ethical Leadership Program (ELP) รุ่นที่ 28/2022 สมาคมส่งเสริมสถาบันกรรมการบริษัทไทย (IOD)
- แนวโน้ม ทิศทางการทำ M&A ประเด็นสำคัญที่ต้องพิจารณา และกลยุทธ์การทำ M&A ให้ประสบความสำเร็จ, ตลาดหลักทรัพย์ฯ
- Advanced Audit Committee, สมาคมส่งเสริมสถาบันกรรมการบริษัทไทย (IOD)
- IAASB's work plan and value of the users of financial statements, ตลาดหลักทรัพย์แห่งประเทศไทย
- Board Nomination and Compensation Program (BNCP) รุ่นที่ 3/2017, สมาคมส่งเสริมสถาบันกรรมการบริษัทไทย (IOD)
- AC HOT UPDATE เตรียมรับ CG ยุคใหม่ก้าวไกลสู่ความยั่งยืน สภาวิชาชีพบัญชีในพระบรมราชูปถัมภ์
- Audit Committee Seminar – Get Ready for the Year End สภาวิชาชีพบัญชีในพระบรมราชูปถัมภ์
- Director Certification Program (DCP) รุ่นที่ 81/2006 สมาคมส่งเสริมสถาบันกรรมการบริษัทไทย (IOD)
- Audit Committee and Continuing Development Program(ACP) รุ่นที่12/2006, สมาคมส่งเสริมสถาบันกรรมการบริษัทไทย (IOD)
- Director Accreditation Program (DAP) รุ่นที่ 24/2004 สมาคมส่งเสริมสถาบันกรรมการบริษัทไทย (IOD)
- เนติบัณฑิตไทย สำนักอบรมศึกษากฎหมายแห่งเนติบัณฑิตสภา

ประสบการณ์ทำงานในระยะเวลา 5 ปีย้อนหลัง

กิจการที่เป็นบริษัทจดทะเบียน

- พ.ศ.2556 – ปัจจุบัน กรรมการอิสระ ประธานกรรมการตรวจสอบ และประธานกรรมการสรรหาและกำหนดค่าตอบแทน บริษัท อีสเทิร์นโพลีเมอร์ กรุ๊ป จำกัด (มหาชน)
- พ.ศ.2565 – ปัจจุบัน กรรมการอิสระและประธานกรรมการ บริษัท ร็อคเทค โกลบอล จำกัด (มหาชน)

- พ.ศ.2565 – ปัจจุบัน กรรมการอิสระและประธานกรรมการ บริษัท ซูเปอร์ เทอร์เทิล จำกัด (มหาชน)
- พ.ศ.2548 – ปัจจุบัน กรรมการอิสระและกรรมการตรวจสอบ บริษัท แรบบิท โฮลดิ้งส์ จำกัด (มหาชน)
- พ.ศ.2547 – ปัจจุบัน กรรมการอิสระและประธานกรรมการ ตรวจสอบ บริษัท กรุงไทยคาร์เร้นท์แอนด์ลีส จำกัด (มหาชน)
- พ.ศ.2546 – ปัจจุบัน กรรมการอิสระและประธานกรรมการตรวจสอบ บริษัท ชินเทคคอนสตรัคชั่น จำกัด (มหาชน)
- พ.ศ.2548 – 2566 กรรมการอิสระและประธานกรรมการ ตรวจสอบ บริษัท อีสเทอร์น พาวเวอร์ กรุ๊ป จำกัด (มหาชน)

ดำรงตำแหน่งกรรมการในบริษัทจดทะเบียนรวม 6 แห่ง

กิจการที่ไม่ใช่บริษัทจดทะเบียน

- พ.ศ.2540 – ปัจจุบัน Executive Partner และกรรมการ บริษัท พรอสเพค คอนซัลติ้ง จำกัด
- พ.ศ.2548 – ปัจจุบัน กรรมการ บริษัท โป๊ตเฮอร์สหัวหิน จำกัด
- พ.ศ.2556 – 2566 กรรมการอิสระและประธานกรรมการตรวจสอบ บริษัท หลักทรัพย์จัดการกองทุน เอมอร์ชั่น พาร์ทเนอร์ จำกัด (มหาชน)
- พ.ศ.2550 – 2566 กรรมการอิสระและประธานกรรมการตรวจสอบ บริษัท หลักทรัพย์เอมอร์ชั่น พาร์ทเนอร์ จำกัด (มหาชน)
- พ.ศ.2542 – 2566 กรรมการ บริษัท ไบรท ลิสต์ (ประเทศไทย) จำกัด

ดำรงตำแหน่งกรรมการที่ไม่ใช่บริษัทจดทะเบียนรวม 2 แห่ง

วันที่ได้รับการแต่งตั้งเป็นกรรมการ

ครั้งที่ 1: 8 ส.ค.56, ครั้งที่ 2: 31 ก.ค.57, ครั้งที่ 3: 27 ก.ค.60, ครั้งที่ 4: 23 ก.ค.63, ครั้งที่ 5: 20 ก.ค.66

การถือหุ้นของบริษัท ณ วันที่ 31 มีนาคม 2567

-ไม่มี-

นายณะชัย สันติชัยกุล

กรรมการตรวจสอบ และกรรมการอิสระ

อายุ 69 ปี

คุณวุฒิทางการศึกษา

- ปริญญาโท MBA คณะพาณิชยศาสตร์และการบัญชี, มหาวิทยาลัยธรรมศาสตร์
- ปริญญาตรี บัญชีบัณฑิต (ต้นทุน) คณะพาณิชยศาสตร์และการบัญชี, จุฬาลงกรณ์มหาวิทยาลัย
- ประกาศนียบัตรชั้นสูงด้านสอบบัญชี คณะพาณิชยศาสตร์และการบัญชี, จุฬาลงกรณ์มหาวิทยาลัย

ประวัติการอบรม

- AC HOT UPDATE เตรียมรับ CG ยุคใหม่ก้าวไกลสู่ความยั่งยืน สภาวิชาชีพบัญชีในพระบรมราชูปถัมภ์
- การเมืองการปกครองในระบบประชาธิปไตยสำหรับผู้บริหารระดับสูง (ปปร.รุ่นที่ 11 ปี 2550),สถาบันพระปกเกล้า
- ผู้บริหารระดับสูงวิทยาการตลาดทุน (วตท.รุ่นที่ 1 ปี 2548), สถาบันวิทยาการตลาดทุน ตลาดหลักทรัพย์ฯ
- Director Certification Program (DCP) รุ่นที่ 18/2002, สมาคมส่งเสริมสถาบันกรรมการบริษัทไทย (IOD)

ประสบการณ์ทำงานในระยะ 5 ปีย้อนหลัง

กิจการที่เป็นบริษัทจดทะเบียน

- พ.ศ.2556 – ปัจจุบัน กรรมการอิสระและกรรมการตรวจสอบ บริษัท ฮิสเทิร์นโพลีเมอร์ กรุ๊ป จำกัด (มหาชน)
- พ.ศ.2565 – ปัจจุบัน ผู้ช่วยประธานเจ้าหน้าที่บริหาร บริษัท นิวส์ เน็ตเวิร์ค คอร์ปอเรชั่น จำกัด (มหาชน)
- พ.ศ.2564 – ปัจจุบัน กรรมการอิสระและประธานกรรมการ บริษัท อีเทอเนล เอนเนอจี จำกัด (มหาชน)
- พ.ศ.2561 – ปัจจุบัน กรรมการอิสระและกรรมการตรวจสอบ บริษัท เนชั่น กรุ๊ป (ไทยแลนด์) จำกัด (มหาชน)
- พ.ศ.2561 – ปัจจุบัน กรรมการ กรรมการบริหาร และกรรมการผู้จัดการ บริษัท สาลี พรินท์ติ้ง จำกัด (มหาชน)
- พ.ศ.2560 – 2561 ผู้ช่วยกรรมการผู้จัดการ บริษัท สาลี พรินท์ติ้ง จำกัด (มหาชน)
- พ.ศ.2556 – 2566 กรรมการอิสระและประธานกรรมการตรวจสอบ บริษัท เอ็ม พิคเจอร์ส อินเตอร์เทนเมนท์ จำกัด (มหาชน)

ดำรงตำแหน่งกรรมการในบริษัทจดทะเบียนรวม 4 แห่ง

กิจการที่ไม่ใช่บริษัทจดทะเบียน

- พ.ศ.2567 – ปัจจุบัน กรรมการ บริษัท ลิเบอเรเตอร์ โฮลดิ้ง จำกัด
- พ.ศ.2565 – ปัจจุบัน กรรมการ และกรรมการบริหาร บริษัท หลักทรัพย์ ลิเบอเรเตอร์ จำกัด
- พ.ศ.2564 – ปัจจุบัน กรรมการวิชาชีพด้านการบัญชีบริหาร สภาวิชาชีพบัญชีในพระบรมราชูปถัมภ์
- พ.ศ.2561 – ปัจจุบัน ประธานกรรมการและกรรมการอิสระ บริษัท เอไอเอ็ม เรียวเอสเตท แมนเนจเม้นท์ จำกัด
- พ.ศ.2559 – ปัจจุบัน ประธานกรรมการและกรรมการตรวจสอบ บริษัท สยามซินดิเคท เทคโนโลยี จำกัด
- พ.ศ.2559 – ปัจจุบัน ประธานกรรมการและกรรมการอิสระ บริษัท เอไอเอ็ม รีท แมนเนจเม้นท์ จำกัด
- พ.ศ.2555 – ปัจจุบัน กรรมการบริหาร ศูนย์หนังสือแห่งจุฬาลงกรณ์มหาวิทยาลัย
- พ.ศ.2555 – ปัจจุบัน ที่ปรึกษากลุ่มบริษัท บริษัท วีไอวี อินเตอร์เคม จำกัด
- พ.ศ.2555 – ปัจจุบัน ที่ปรึกษา กลุ่มอุตสาหกรรมการพิมพ์และบรรจุภัณฑ์ กระดาษ สภาอุตสาหกรรมแห่งประเทศไทย
- พ.ศ.2555 – ปัจจุบัน ที่ปรึกษา สมาคมนิสิตเก่าคณะพาณิชยศาสตร์และการบัญชี แห่งจุฬาลงกรณ์มหาวิทยาลัย
- พ.ศ.2553 – ปัจจุบัน ที่ปรึกษา สมาคมการพิมพ์ไทย
- พ.ศ.2551 – ปัจจุบัน กรรมการ บริษัท เนชั่น นิวส์ เน็ตเวิร์ค จำกัด
- พ.ศ.2550 – ปัจจุบัน ที่ปรึกษา สมาคมผู้จัดพิมพ์และผู้จำหน่ายหนังสือแห่งประเทศไทย
- พ.ศ.2555 – 2563 กรรมการวิชาชีพบัญชีด้านการทำบัญชี สภาวิชาชีพบัญชีในพระบรมราชูปถัมภ์
- พ.ศ.2555 – 2563 กรรมการตรวจสอบ จุฬาลงกรณ์มหาวิทยาลัย

ดำรงตำแหน่งกรรมการที่ไม่ใช่บริษัทจดทะเบียนรวม 8 แห่ง

วันที่ได้รับการแต่งตั้งเป็นกรรมการ

ครั้งที่ 1: 8 ส.ค.56, ครั้งที่ 2: 25 ก.ค.59, ครั้งที่ 3: 24 ก.ค.62
ครั้งที่ 4: 21 ก.ค.65

การถือหุ้นของบริษัท ณ วันที่ 31 มีนาคม 2567

-ไม่มี-

นายศักรินทร์ ภูมิรัตน์

กรรมการตรวจสอบ และกรรมการอิสระ

อายุ 74 ปี

คุณวุฒิทางการศึกษา

- การศึกษาระดับหลังปริญญาเอก มหาวิทยาลัยวิสคอนซิน เมดิสัน สหรัฐอเมริกา
- ปริญญาเอก สาขาวิศวกรรมเคมี มหาวิทยาลัยวิสคอนซิน เมดิสัน สหรัฐอเมริกา
- ปริญญาตรี (เกียรตินิยมอันดับหนึ่ง) สาขาวิศวกรรมเคมี มหาวิทยาลัยแคลิฟอร์เนีย เดวิส สหรัฐอเมริกา
- ปริญญาตรี (เกียรตินิยมอันดับหนึ่ง) สาขาเคมี มหาวิทยาลัยแคลิฟอร์เนีย เดวิส สหรัฐอเมริกา

ประวัติการอบรม

- หลักสูตรผู้บริหารระดับสูงด้านองค์ความรู้และความร่วมมือทางธุรกิจจีน, หอการค้าไทย
- หลักสูตร Financial Statement for Directors (FSD 40/2019), สมาคมส่งเสริมสถาบันกรรมการบริษัทไทย
- หลักสูตรธรรมาภิบาลเพื่อการพัฒนาอุดมศึกษา สถาบันคลังสมองของชาติ
- หลักสูตร Audit Committee and Continuing Development Program (ACP29), สมาคมส่งเสริมสถาบันกรรมการบริษัทไทย
- หลักสูตร Directors Certification Program (DCP117), สมาคมส่งเสริมสถาบันกรรมการบริษัทไทย
- หลักสูตรอบรมด้านพลังงานแสงอาทิตย์, ประเทศอิตาลี

ประสบการณ์ทำงานในระยะ 5 ปีย้อนหลัง

กิจการที่เป็นบริษัทจดทะเบียน

พ.ศ.2562 – ปัจจุบัน กรรมการตรวจสอบ และกรรมการอิสระ
บริษัท อีสเทิร์นโพลีเมอร์ กรุ๊ป จำกัด (มหาชน)
ดำรงตำแหน่งกรรมการในบริษัทจดทะเบียนรวม 1 แห่ง

กิจการที่ไม่ใช่บริษัทจดทะเบียน

พ.ศ.2566 – ปัจจุบัน กรรมการผู้ทรงคุณวุฒิ
คณะกรรมการวัคซีนแห่งชาติ

พ.ศ.2566 – ปัจจุบัน ประธานกรรมการ และกรรมการตรวจสอบ
บริษัท อุตสาหกรรมแป้งมันบ้านโป่ง จำกัด

พ.ศ.2566 – ปัจจุบัน กรรมการ
บริษัท มด กัด จำกัด

พ.ศ.2563 – ปัจจุบัน กรรมการสภาราชวิทยาลัยผู้ทรงคุณวุฒิ
ราชวิทยาลัยจุฬาภรณ์

พ.ศ.2562 – ปัจจุบัน กรรมการ
บริษัท จุฬาวัดน จำกัด

พ.ศ.2562 – ปัจจุบัน ที่ปรึกษา
มหาวิทยาลัยเทคโนโลยีพระจอมเกล้าธนบุรี

พ.ศ.2562 – ปัจจุบัน รองประธานกรรมการ
มูลนิธิสถาบันส่งเสริมวิสาหกิจ (สสวช.)

พ.ศ.2562 – ปัจจุบัน กรรมการบริหาร
มูลนิธิข้าวไทย ในพระบรมราชูปถัมภ์

พ.ศ.2558 – ปัจจุบัน กรรมการ
บริษัท นววิวรรธ จำกัด

พ.ศ.2558 – ปัจจุบัน กรรมการ
คณะกรรมการสมาคมการจัดการธุรกิจแห่งประเทศไทย

พ.ศ.2556 – ปัจจุบัน ประธานกรรมการ
มูลนิธิอียิปโตโมเดิร์น

พ.ศ.2537 – ปัจจุบัน กรรมการ
บริษัท ดอยคำผลิตภัณฑ์อาหาร จำกัด

พ.ศ.2563 – 2567 กรรมการ
คณะกรรมการการอุดมศึกษา

พ.ศ.2556 – 2567 กรรมการผู้ทรงคุณวุฒิ
คณะกรรมการสภาพัฒนาการเศรษฐกิจและสังคมแห่งชาติ

พ.ศ.2564 – 2566 ประธานกรรมการ
บริษัท ไบโอเทค โกลเบิล อินโนเวชั่น จำกัด

พ.ศ.2563 – 2566 กรรมการ
บริษัท คินเจน ไบโอเทค จำกัด

พ.ศ.2562 - 2566 ประธานกรรมการ
คณะกรรมการขับเคลื่อนการปฏิรูปการอุดมศึกษา วิทยาศาสตร์ วิจัยและนวัตกรรม

พ.ศ.2554 – 2565 ประธานคณะกรรมการบริหาร
ศูนย์พันธุวิศวกรรมและเทคโนโลยีชีวภาพแห่งชาติ

พ.ศ.2558 – 2564 ประธานคณะกรรมการบริหาร
มูลนิธิบัณฑิตยสภาวิทยาศาสตร์และเทคโนโลยี แห่งประเทศไทย (บวท.)

พ.ศ.2563 – 2564 กรรมการ
บริษัท ไบโอ เจเนเทค อินเตอร์เนชั่นแนล จำกัด

พ.ศ.2553 – 2562 กรรมการ
คณะกรรมการพัฒนาวิทยาศาสตร์และเทคโนโลยีแห่งชาติ

พ.ศ.2558 – 2562 ประธานคณะกรรมการบริหาร
ศูนย์ความเป็นเลิศด้านชีววิทยาศาสตร์

พ.ศ.2559 – 2562 ประธานกรรมการบริหาร
โรงเรียนมหิดลวิทยานุสรณ์

ดำรงตำแหน่งกรรมการที่ไม่ใช่บริษัทจดทะเบียนรวม 12 แห่ง

วันที่ได้รับการแต่งตั้งเป็นกรรมการ

ครั้งที่ 1: 8 ส.ค.62, ครั้งที่ 2: 23 ก.ค.64

การถือหุ้นของบริษัท ณ วันที่ 31 มีนาคม 2567

-ไม่มี-

นางสาวกิริฎา เกาพิจิตร

กรรมการ และกรรมการอิสระ

อายุ 53 ปี

คุณวุฒิทางการศึกษา

- ปริญญาโท-เอกทางเศรษฐศาสตร์, มหาวิทยาลัยคอร์เนล สหรัฐอเมริกา
- นักศึกษาโครงการปริญญาโท-เอก, มหาวิทยาลัยชิคาโก สหรัฐอเมริกา
- นักศึกษาโครงการปริญญาโท คณะเศรษฐศาสตร์, มหาวิทยาลัยธรรมศาสตร์
- ปริญญาตรีทางเศรษฐศาสตร์ (เกียรตินิยมอันดับ 1), มหาวิทยาลัยธรรมศาสตร์

ประวัติการอบรม

- หลักสูตรธรรมศาสตร์เพื่อสังคม Silver Generation รุ่นที่ 1, มหาวิทยาลัยธรรมศาสตร์
- หลักสูตร Director Certification Program (DCP), สมาคมส่งเสริมสถาบันกรรมการบริษัทไทย (IOD)
- หลักสูตรธรรมศาสตร์เพื่อสังคม รุ่นที่ 12 (นมธ.12), มหาวิทยาลัยธรรมศาสตร์
- หลักสูตรผู้บริหารวิทยาลัยตลาดทุน CMA-GMS (Greater Mekong Subregion) รุ่นที่ 3, สถาบันวิทยาการตลาดทุน (วตท.)
- หลักสูตรผู้บริหารการสื่อสารมวลชนระดับสูง (บสส.) รุ่นที่ 6, สถาบันอิศรา มูลนิธิพัฒนาสื่อมวลชนแห่งประเทศไทย
- หลักสูตรผู้บริหารของวิทยาลัยตลาดทุน รุ่นที่ 16 (วตท.16), สถาบันวิทยาการตลาดทุน (วตท.)

ประสบการณ์ทำงานในระยะ 5 ปีย้อนหลัง

กิจการที่เป็นบริษัทจดทะเบียน

พ.ศ.2566 – ปัจจุบัน กรรมการ และกรรมการอิสระ บริษัท อีสเทิร์นโพลีเมอร์ กรุ๊ป จำกัด (มหาชน)

ดำรงตำแหน่งกรรมการในบริษัทจดทะเบียนรวม 1 แห่ง

กิจการที่ไม่ใช่บริษัทจดทะเบียน

พ.ศ.2566 – ปัจจุบัน ที่ปรึกษา คณะอนุกรรมการ การค้าชายแดน และข้ามแดน ด้านเงินทองได้
หอการค้าไทยและสภาหอการค้าแห่งประเทศไทย

พ.ศ.2565 – ปัจจุบัน กรรมการผู้ทรงคุณวุฒิ คณะอนุกรรมการด้าน ข้อมูลเศรษฐกิจ
สำนักงานสถิติแห่งชาติ

พ.ศ.2565 – ปัจจุบัน กรรมการผู้ทรงคุณวุฒิ คณะเศรษฐศาสตร์
มหาวิทยาลัยธรรมศาสตร์

พ.ศ.2564 – ปัจจุบัน กรรมการผู้ทรงคุณวุฒิ
สภามหาวิทยาลัยขอนแก่น

พ.ศ.2562 – ปัจจุบัน กรรมการอิสระ ประธานกรรมการตรวจสอบ
ประธานคณะกรรมการกำกับดูแลกิจการที่ดี
และความรับผิดชอบต่อสังคมและสิ่งแวดล้อม
ธนาคารอาคารสงเคราะห์

พ.ศ.2562 – ปัจจุบัน กรรมการผู้ทรงคุณวุฒิ หลักสูตร
ประกาศนียบัตรขั้นสูงการบริหารเศรษฐกิจ
สาธารณะสำหรับนักบริหารระดับสูง
สถาบันพระปกเกล้า

พ.ศ.2558 – ปัจจุบัน ผู้อำนวยการโครงการวิเคราะห์เศรษฐกิจเชิงลึก
ทีดีอาร์ไอ
สถาบันวิจัยเพื่อการพัฒนาประเทศไทย

พ.ศ.2557 – ปัจจุบัน กรรมการและเลขานุการสมาคมเศรษฐศาสตร์
มหาวิทยาลัยธรรมศาสตร์

พ.ศ.2563 – 2564 ที่ปรึกษารัฐมนตรีช่วยว่าการกระทรวงแรงงาน
(ด้านวิชาการ)
กระทรวงแรงงาน

พ.ศ.2561 – 2564 กรรมการผู้ทรงคุณวุฒิ วิทยาลัยนานาชาติ ปริติ
พนมยงค์
มหาวิทยาลัยธรรมศาสตร์

ดำรงตำแหน่งกรรมการที่ไม่ใช่บริษัทจดทะเบียนรวม 6 แห่ง

วันที่ได้รับการแต่งตั้งเป็นกรรมการ

ครั้งที่ 1: 20 ก.ค.66

การถือหุ้นของบริษัท ณ วันที่ 31 มีนาคม 2567

-ไม่มี-

นายธีระวัฒน์ วิทูรปกรณ์

กรรมการ และ รองประธานเจ้าหน้าที่บริหาร สายธุรกิจบรรจภัณฑ์

พลาสติก

อายุ 64 ปี

คุณวุฒิทางการศึกษา

- ปริญญาโท บริหารธุรกิจ จุฬาลงกรณ์มหาวิทยาลัย
- ปริญญาตรี เศรษฐศาสตร์ มหาวิทยาลัยเกษตรศาสตร์

ประวัติการอบรม

- หลักสูตร Director Certification Program (DCP) รุ่นที่ 341/2023, สมาคมส่งเสริมสถาบันกรรมการบริษัทไทย (IOD)
- หลักสูตร Executive Leadership & Group Strategy Revisit, อบรมภายในบริษัท
- หลักสูตร TDRI EIS Exclusive Briefing, สถาบัน TDRI
- หลักสูตร Talent Management & Succession Planning, อบรมภายในบริษัท
- หลักสูตร Role of the Compensation Committee (RCC) รุ่นที่ 21/2016 สมาคมส่งเสริมสถาบันกรรมการบริษัทไทย (IOD)
- หลักสูตร Director Accreditation Program (DAP) รุ่นที่ 94/2012 สมาคมส่งเสริมสถาบันกรรมการบริษัทไทย (IOD)

ประสบการณ์ทำงานในระยะ 5 ปีย้อนหลัง

กิจการที่เป็นบริษัทจดทะเบียน

พ.ศ.2534 – ปัจจุบัน กรรมการ และ
รองประธานเจ้าหน้าที่บริหาร
บริษัท อีสเทิร์นโพลีเมอร์ กรุ๊ป จำกัด
(มหาชน)

ดำรงตำแหน่งกรรมการในบริษัทจดทะเบียนรวม 1 แห่ง

กิจการที่ไม่ใช่บริษัทจดทะเบียน

พ.ศ.2564 – ปัจจุบัน กรรมการ
บริษัท เอพีเอส จำกัด

พ.ศ.2560 – ปัจจุบัน กรรมการ
VTH Australia Pty. Ltd.

พ.ศ.2555 – ปัจจุบัน กรรมการ
บริษัท วิทูรปกรณ์ โฮลดิ้ง จำกัด

พ.ศ.2555 – ปัจจุบัน กรรมการ
บริษัท แอร์โรเฟล็กซ์ จำกัด

พ.ศ.2552 – ปัจจุบัน กรรมการ
บริษัท อีสเทิร์น โพลีเทค จำกัด

พ.ศ.2549 – ปัจจุบัน กรรมการ
บริษัท อีพีจี อินโนเวชั่น เซ็นเตอร์ จำกัด

พ.ศ.2548 – ปัจจุบัน กรรมการ
บริษัท เอสโก้ เซอร์วิส จำกัด

พ.ศ.2544 – ปัจจุบัน กรรมการ และกรรมการผู้จัดการอาวุโส
บริษัท อีสเทิร์น โพลีเทค จำกัด

พ.ศ.2537 – ปัจจุบัน กรรมการ
บริษัท ไอ.พี.พี. (ไทยแลนด์) จำกัด

พ.ศ.2535 – ปัจจุบัน กรรมการ
บริษัท ตะวันออก ชินเทค จำกัด

พ.ศ.2535 – ปัจจุบัน กรรมการ
บริษัท แอร์โรคลาส จำกัด

พ.ศ.2550 – 2559 กรรมการ
บริษัท โฟร์-เอส (2007) จำกัด

พ.ศ.2550 – 2559 กรรมการ
ห้างหุ้นส่วนจำกัด วี.อาร์.เอส.เซอร์วิส

ดำรงตำแหน่งกรรมการที่ไม่ใช่บริษัทจดทะเบียนรวม 11 แห่ง

วันที่ได้รับการแต่งตั้งเป็นกรรมการ

ครั้งที่ 1: 8 ส.ค.56, ครั้งที่ 2: 29 ก.ค.58, ครั้งที่ 3: 25 ก.ค.61
ครั้งที่ 4: 23 ก.ค.64

การถือหุ้นของบริษัท ณ วันที่ 31 มีนาคม 2567

จำนวน 41,100,100 หุ้น คิดเป็นอัตราร้อยละ 1.468

นายชำนาญ วิฑูรย์

กรรมการ และรองประธานเจ้าหน้าที่บริหารสายธุรกิจฉนวนยางกัน
ความร้อน/เย็น

อายุ 63 ปี

คุณวุฒิทางการศึกษา

- ปริญญาโท บริหารธุรกิจมหาบัณฑิต, จุฬาลงกรณ์มหาวิทยาลัย
- ปริญญาตรี วิทยาศาสตร์บัณฑิต สาขาวัสดุศาสตร์, จุฬาลงกรณ์มหาวิทยาลัย

ประวัติการอบรม

- หลักสูตร Director Certification Program (DCP) รุ่นที่ 349/2023, สมาคมส่งเสริมสถาบันกรรมการบริษัทไทย (IOD)
- The Power of Stories to fuel Innovation Empathize and Prototype Innovation at Work: Ideation, The Stanford Center for Professional Development
- Economics and Business Data Analysis (with Tableau), คณะเศรษฐศาสตร์ จุฬาลงกรณ์มหาวิทยาลัย และ SEAC
- หลักสูตร Executive Development : Strategy Revisit Program “Innovative Leadership & Unleash Potential”, อบรมภายในบริษัท
- หลักสูตร CEO Insights – A Proven Process for Getting Real Team and Organization Results, อบรมภายในบริษัท
- หลักสูตร TDRI EIS Exclusive Briefing ของสถาบัน TDRI
- หลักสูตร Executive Leadership & Group Strategy Revisit, อบรมภายในบริษัท
- หลักสูตร Talent Management & Succession Planning, อบรมภายในบริษัท
- หลักสูตร Risk Management Program for Corporate Leaders (RCL) รุ่นที่ 6/2017, สมาคมส่งเสริมสถาบันกรรมการบริษัทไทย (IOD)
- หลักสูตร Leading in a Disruptive World 2 (LDW2), Stanford University USA.
- หลักสูตร Director Accreditation Program (DAP) รุ่นที่ 94/2012, สมาคมส่งเสริมสถาบันกรรมการบริษัทไทย (IOD)

ประสบการณ์ทำงานในระยะ 5 ปีย้อนหลัง

กิจการที่เป็นบริษัทจดทะเบียน

พ.ศ.2535 – ปัจจุบัน กรรมการ และ รองประธานเจ้าหน้าที่บริหาร
บริษัท อีสเทิร์นโพลีเมอร์ กรุ๊ป จำกัด
(มหาชน)

ดำรงตำแหน่งกรรมการในบริษัทจดทะเบียนรวม 1 แห่ง

กิจการที่ไม่ใช่บริษัทจดทะเบียน

พ.ศ.2567 – ปัจจุบัน กรรมการผู้จัดการ (รักษาการ)
บริษัท อีสเทิร์น โพลีแพค จำกัด

พ.ศ.2564 – ปัจจุบัน กรรมการ
บริษัท ทีเจเอ็ม เอเชีย แปซิฟิก จำกัด

พ.ศ.2563 – ปัจจุบัน กรรมการ
บริษัท ฟาร์แอร์โร จำกัด

พ.ศ.2560 – ปัจจุบัน กรรมการ
VTH Australia Pty. Ltd.

พ.ศ.2556 – ปัจจุบัน กรรมการ
บริษัท ทาลิส เทค จำกัด

พ.ศ.2556 – ปัจจุบัน กรรมการ และกรรมการผู้จัดการ
บริษัท เอพีเอส จำกัด

พ.ศ.2555 – ปัจจุบัน กรรมการ และกรรมการผู้จัดการ
บริษัท แอร์โรเฟล็กซ์ จำกัด

พ.ศ.2555 – ปัจจุบัน กรรมการ
บริษัท วิฑูรย์ โฮลดิ้ง จำกัด

พ.ศ.2554 – ปัจจุบัน กรรมการ
บริษัท ชันกิ อีสเทิร์น (ไทยแลนด์) จำกัด

พ.ศ.2553 – ปัจจุบัน กรรมการ
ALP Aeroflex India Private Ltd.

พ.ศ.2552 – ปัจจุบัน กรรมการ และกรรมการผู้จัดการ
บริษัท อีสเทิร์น โพลีแพค จำกัด

พ.ศ.2549 – ปัจจุบัน กรรมการ และรองกรรมการผู้จัดการ
บริษัท อีพีจี อินโนเวชัน เซ็นเตอร์ จำกัด

พ.ศ.2548 – ปัจจุบัน กรรมการ
บริษัท เอสโก้ เซอร์วิส จำกัด

พ.ศ.2544 – ปัจจุบัน กรรมการ
บริษัท อีสเทิร์น โพลีแพค จำกัด

พ.ศ.2542 – ปัจจุบัน กรรมการ
Aeroflex Polymer Technologies (Shanghai) Co., Ltd.

พ.ศ.2539 – ปัจจุบัน กรรมการ
บริษัท ฮายาคาวา อีสเทิร์น รีบเบอร์ จำกัด

พ.ศ.2538 – ปัจจุบัน กรรมการ
บริษัท ซ็อน แอดวานซ์ โพลีเม็กซ์ จำกัด

พ.ศ.2538 – ปัจจุบัน กรรมการ
บริษัท ซูมิโกะ อีสเทิร์น รีบเบอร์
(ประเทศไทย) จำกัด

พ.ศ.2537 – ปัจจุบัน กรรมการ
บริษัท โอ.พี.พี. (ไทยแลนด์) จำกัด

พ.ศ.2535 – ปัจจุบัน กรรมการ
บริษัท ตะวันออก ชินเทค จำกัด

พ.ศ.2535 – ปัจจุบัน กรรมการ
บริษัท แอร์โรคลาส จำกัด

ดำรงตำแหน่งกรรมการที่ไม่ใช่บริษัทจดทะเบียนรวม 20 แห่ง

วันที่ได้รับการแต่งตั้งเป็นกรรมการ
ครั้งที่ 1: 8 ส.ค.56, ครั้งที่ 2: 25 ก.ค.59, ครั้งที่ 3: 24 ก.ค.62
ครั้งที่ 4: 21 ก.ค.65

การถือหุ้นของบริษัท ณ วันที่ 31 มีนาคม 2567
จำนวน 48,800,000 หุ้น คิดเป็นอัตราร้อยละ 1.743

นายเจเลียว วิฑูรปกรณ์

กรรมการ และ รองประธานเจ้าหน้าที่บริหาร สายพัฒนาธุรกิจและการลงทุน

อายุ 61 ปี

คุณวุฒิทางการศึกษา

- Doctor of Business Administration, International American University, USA
- Doctor of Philosophy in Public Administration, New York University and California University, USA
- ปริญญาโท สังคมศาสตร์ ภาควิชารัฐศาสตร์, มหาวิทยาลัยเกษตรศาสตร์
- ปริญญาตรี บริหารธุรกิจ ภาควิชาการตลาด, มหาวิทยาลัยกรุงเทพ

ประวัติการอบรม

- หลักสูตร TDR EIS Exclusive Briefing, สถาบัน TDR
- หลักสูตร Executive Leadership & Group Strategy Revisit, อบรมภายในบริษัท
- หลักสูตร Talent Management & Succession Planning, อบรมภายในบริษัท
- หลักสูตรผู้บริหารระดับสูงสถาบันวิทยาการตลาดทุน รุ่นที่ 20 (วตท.), สถาบันวิทยาการตลาดทุน
- โครงการอบรมนักลงทุนสัมพันธ์มืออาชีพ IR Professional Certification Program รุ่นที่ 2 (IR2/2013), สภาวิชาชีพบัญชีในพระบรมราชูปถัมภ์
- หลักสูตรพัฒนาสัมพันธ์เครือข่ายความมั่นคงระดับผู้บริหาร รุ่นที่ 2, กองอำนวยการรักษาความมั่นคงภายในราชอาณาจักร
- หลักสูตรการกำกับดูแลกิจการสำหรับกรรมการและผู้บริหารระดับสูงของรัฐวิสาหกิจและองค์กรมหาชน, สถาบันพัฒนากรรมการและ ผู้บริหารระดับสูงภาครัฐ (หลักสูตร PDI) สถาบันพระปกเกล้า
- หลักสูตร Director Certification Program - DCP 117/2009, สมาคมส่งเสริมสถาบันกรรมการบริษัทไทย (IOD)
- หลักสูตร Financial Statements for Director - FSD 5/2009, สมาคมส่งเสริมสถาบันกรรมการบริษัทไทย (IOD)
- หลักสูตร Role of the Compensation Committee - RCC 8/2009, สมาคมส่งเสริมสถาบันกรรมการบริษัทไทย (IOD)
- หลักสูตร Successful Formulation & Execution of Strategy - SFE 5/2009, สมาคมส่งเสริมสถาบันกรรมการบริษัทไทย (IOD)
- หลักสูตร Project Financing 2012 Conference: Focusing on Energy & Infrastructure Sectors, ASIA BUSINESS CONNECT
- หลักสูตร MODERN MARKETING MANAGEMENT รุ่นที่ 15, จุฬาลงกรณ์มหาวิทยาลัย

ประสบการณ์ทำงานในระยะ 5 ปีย้อนหลัง

กิจการที่เป็นบริษัทจดทะเบียน

พ.ศ.2535 – ปัจจุบัน กรรมการ และรองประธานเจ้าหน้าที่บริหาร สายพัฒนาธุรกิจและการลงทุน บริษัท อีสเทิร์นโพลีเมอร์ กรุ๊ป จำกัด (มหาชน) ดำรงตำแหน่งกรรมการในบริษัทจดทะเบียนรวม 1 แห่ง

กิจการที่ไม่ใช่บริษัทจดทะเบียน

พ.ศ.2564 – ปัจจุบัน กรรมการ บริษัท เอพีเอส จำกัด

พ.ศ.2556 – ปัจจุบัน นักวิจัยแห่งชาติ สาขาเศรษฐศาสตร์ (รหัสนักวิจัย: NU 327)

พ.ศ.2535 – ปัจจุบัน กรรมการ บริษัท แอร์โรคลาส จำกัด

พ.ศ.2555 – ปัจจุบัน กรรมการ บริษัท วิฑูรปกรณ์ โฮลดิ้ง จำกัด

พ.ศ.2555 – ปัจจุบัน กรรมการ บริษัท แอร์โรเฟล็กซ์ จำกัด

พ.ศ.2552 – ปัจจุบัน กรรมการ บริษัท อีสเทิร์น โพลีเทค จำกัด

พ.ศ.2549 – ปัจจุบัน กรรมการ บริษัท อีพีจี อินโนเวชัน เซ็นเตอร์ จำกัด

พ.ศ.2548 – ปัจจุบัน กรรมการ บริษัท เอสโก้ เซอร์วิส จำกัด

พ.ศ.2544 – ปัจจุบัน กรรมการ บริษัท อีสเทิร์น โพลีแพค จำกัด

พ.ศ.2537 – ปัจจุบัน กรรมการ บริษัท ไอ.พี.พี. (ไทยแลนด์) จำกัด

พ.ศ.2535 – ปัจจุบัน กรรมการและกรรมการผู้จัดการ บริษัท ตะวันออก ชินเทค จำกัด

ดำรงตำแหน่งกรรมการที่ไม่ใช่บริษัทจดทะเบียนรวม 10 แห่ง

วันที่ได้รับการแต่งตั้งเป็นกรรมการ

ครั้งที่ 1: 8 ส.ค.56, ครั้งที่ 2: 25 ก.ค.58, ครั้งที่ 3: 25 ก.ค.61
ครั้งที่ 4: 23 ก.ค.64

การถือหุ้นของบริษัท ณ วันที่ 31 มีนาคม 2567

จำนวน 66,913,000 หุ้น คิดเป็นอัตราร้อยละ 2.390

นายเอกวัฒน์ วิฑูรปกรณ์

กรรมการ และ รองประธานเจ้าหน้าที่บริหารสายธุรกิจชิ้นส่วนและอุปกรณ์ตกแต่งยานยนต์

อายุ 58 ปี

คุณวุฒิทางการศึกษา

- ปริญญาโท การบริหารระหว่างประเทศ, University of Dallas
- ปริญญาตรี การตลาด, มหาวิทยาลัยกรุงเทพ

ประวัติการอบรม

- หลักสูตร Director Certification Program (DCP) รุ่นที่ 347/2023, สมาคมส่งเสริมสถาบันกรรมการบริษัทไทย (IOD)
- หลักสูตร Risk Management Program for Corporate Leaders (RCL) รุ่นที่ 27/2022, สมาคมส่งเสริมสถาบันกรรมการบริษัทไทย (IOD)
- หลักสูตร Executive Development : Strategy Revisit Program “Innovative Leadership & Unleash Potential”, อบรมภายในบริษัท
- หลักสูตร Corporate Innovation Summit – CIS 2019, อบรมภายนอกบริษัท
- หลักสูตร Executive Leadership & Group Strategy Revisit, อบรมภายในบริษัท
- หลักสูตร Talent Management & Succession Planning, อบรมภายในบริษัท
- หลักสูตร Director Accreditation Program (DAP) รุ่นที่ 106/2013, สมาคมส่งเสริมสถาบันกรรมการบริษัทไทย (IOD)

ประสบการณ์ทำงานในระยะ 5 ปีย้อนหลัง

กิจการที่เป็นบริษัทจดทะเบียน

พ.ศ.2535 – ปัจจุบัน กรรมการและ
รองประธานเจ้าหน้าที่บริหาร
บริษัท อีสเทิร์นโพลีเมอร์ กรุ๊ป จำกัด
(มหาชน)

ดำรงตำแหน่งกรรมการในบริษัทจดทะเบียนรวม 1 แห่ง

กิจการที่ไม่ใช่บริษัทจดทะเบียน

พ.ศ.2565 – ปัจจุบัน กรรมการ
ATD Alliance Pty. Ltd.

พ.ศ.2564 – ปัจจุบัน กรรมการ
บริษัท ทีเจเอ็ม เอเชีย แปซิฟิก จำกัด

พ.ศ.2564 – ปัจจุบัน กรรมการ
บริษัท เอพีเอส จำกัด

พ.ศ.2563 – ปัจจุบัน กรรมการ
บริษัท ฟาร์แอร์โร จำกัด

พ.ศ.2562 – ปัจจุบัน กรรมการ
Aeroklas Duys (Pty) Ltd.

พ.ศ.2560 – ปัจจุบัน กรรมการ
บริษัท เอกวดี จำกัด

พ.ศ.2555 – ปัจจุบัน กรรมการ
บริษัท วิฑูรปกรณ์ โฮลดิ้ง จำกัด

พ.ศ.2555 – ปัจจุบัน กรรมการ
บริษัท แอร์โรเฟลกซ์ จำกัด

พ.ศ.2554 – ปัจจุบัน กรรมการ และกรรมการผู้จัดการ
Aeroklas (Shanghai) Co., Ltd.

พ.ศ.2554 – ปัจจุบัน กรรมการ
Faraero Otomotiv Sanayi ve Ticaret A.S.

พ.ศ.2549 – ปัจจุบัน กรรมการ และผู้ช่วยกรรมการผู้จัดการ
บริษัท อีพีจี อินโนเวชั่น เซ็นเตอร์ จำกัด

พ.ศ.2548 – ปัจจุบัน กรรมการ
บริษัท เอสโก้ เซอร์วิส จำกัด

พ.ศ.2544 – ปัจจุบัน กรรมการ
บริษัท อีสเทิร์น โพลีแพค จำกัด

พ.ศ.2537 – ปัจจุบัน กรรมการ
บริษัท ไอ.พี.พี. (ไทยแลนด์) จำกัด

พ.ศ.2535 – ปัจจุบัน กรรมการ
บริษัท ตะวันออก ชินเทค จำกัด

พ.ศ.2535 – ปัจจุบัน กรรมการ และกรรมการผู้จัดการ
บริษัท แอร์โรคลาส จำกัด

ดำรงตำแหน่งกรรมการที่ไม่ใช่บริษัทจดทะเบียนรวม 16 แห่ง

วันที่ได้รับการแต่งตั้งเป็นกรรมการ

ครั้งที่ 1 : 8 ส.ค.56, ครั้งที่ 2 : 31 ก.ค.57, ครั้งที่ 3 : 27 ก.ค.60,
ครั้งที่ 4: 23 ก.ค.63, ครั้งที่ 5: 20 ก.ค.66

การถือหุ้นของบริษัท ณ วันที่ 31 มีนาคม 2567

จำนวน 40,400,000 หุ้น คิดเป็นอัตราร้อยละ 1.443

นายธนาววัฒน์ วิทูรปกรณ

รองประธานเจ้าหน้าที่บริหาร สายธุรกิจสนับสนุนอื่นๆ

อายุ 50 ปี

คุณวุฒิทางการศึกษา

- ปริญญาโท บริหารธุรกิจมหาบัณฑิต มหาวิทยาลัยเกษตรศาสตร์
- ปริญญาตรี บริหารธุรกิจ มหาวิทยาลัยกรุงเทพ

ประวัติการอบรม

- หลักสูตร Risk Management Program for Corporate Leaders (RCL) รุ่นที่ 22/2021, สมาคมส่งเสริมสถาบันกรรมการบริษัทไทย (IOD)
- หลักสูตร Executive Development : Strategy Revisit Program “Innovative Leadership & Unleash Potential”, อบรมภายในบริษัท
- หลักสูตร Executive Leadership & Group Strategy Revisit, อบรมภายในบริษัท
- หลักสูตร Talent Management & Succession Planning, อบรมภายในบริษัท
- หลักสูตร Director Accreditation Program (DAP) รุ่นที่ 121/2015, สมาคมส่งเสริมสถาบันกรรมการบริษัทไทย (IOD)

ประสบการณ์ทำงานในระยะ 5 ปีย้อนหลัง

กิจการที่เป็นบริษัทจดทะเบียน

พ.ศ.2535 – ปัจจุบัน รองประธานเจ้าหน้าที่บริหาร
บริษัท อีสเทิร์นโพลีเมอร์ กรุ๊ป จำกัด
(มหาชน)

กิจการที่ไม่ใช่บริษัทจดทะเบียน

- พ.ศ.2562 – ปัจจุบัน กรรมการ บริษัท อีสเทิร์น โพลีแพค จำกัด
- พ.ศ.2556 – ปัจจุบัน กรรมการ
บริษัท เอพีเอส จำกัด
- พ.ศ.2555 – ปัจจุบัน กรรมการ
บริษัท วิทูรปกรณ โฮลดิ้ง จำกัด
- พ.ศ.2555 – ปัจจุบัน กรรมการ
บริษัท แอร์โรเฟล็กซ์ จำกัด
- พ.ศ.2554 – ปัจจุบัน กรรมการ Aerocel Construction Material
(Jiangsu) Co., Ltd
- พ.ศ.2554 – ปัจจุบัน กรรมการ
Aeroklas (Shanghai) Co., Ltd.
- พ.ศ.2552 – ปัจจุบัน กรรมการ
บริษัท อีสเทิร์น โพลีเทค จำกัด
- พ.ศ.2542 – ปัจจุบัน กรรมการ และกรรมการผู้จัดการ
Aeroflex Polymer Technologies
(Shanghai) Co., Ltd.
- พ.ศ.2562 – 2565 กรรมการ และกรรมการผู้จัดการ
บริษัท อีสเทิร์น โพลีแพค จำกัด

การถือหุ้นของบริษัท ณ วันที่ 31 มีนาคม 2567

จำนวน 29,400,000 หุ้น คิดเป็นอัตราร้อยละ 1.050

นางสาวรุ่งระวี วิทูรปกรณ

รองประธานเจ้าหน้าที่บริหาร

อายุ 53 ปี

คุณวุฒิทางการศึกษา

- ปริญญาโท MBA บริหารธุรกิจ สาขาการเงิน, มหาวิทยาลัยเกษตรศาสตร์
- ปริญญาโท MBA International Business, Saginaw Valley State University, MI, USA
- ปริญญาตรี บริหารธุรกิจ สาขาการเงิน, มหาวิทยาลัยกรุงเทพ

ประวัติการอบรม

- RE01 หลักสูตรการเตรียมพร้อมจัดทำ Sustainability Disclosure ตาม One Report, ตลาดหลักทรัพย์แห่งประเทศไทย
- กฎหมายคุ้มครองข้อมูลส่วนบุคคลและการบริหารจัดการข้อมูลส่วนบุคคล, อบรมภายในบริษัท
- Transfer Pricing, อบรมภายในบริษัท
- หลักสูตร Executive Development : Strategy Revisit Program “Innovative Leadership & Unleash Potential”, อบรมภายในบริษัท
- หลักสูตร CEO Insights – A Proven Process for Getting Real and Organization Results, อบรมภายในบริษัท
- หลักสูตร Executive Leadership & Group Strategy Revisit, อบรมภายในบริษัท
- หลักสูตร Talent Management & Succession Planning, อบรมภายในบริษัท
- หลักสูตร Update COSO Enterprise Risk Management : Integrating with Strategy and Performance, SET
- หลักสูตร การจัดการทางการเงินเชิงกลยุทธ์, สถาบันบัณฑิตพัฒนบริหารศาสตร์
- หลักสูตร Strategic CFO in Capital Markets รุ่นที่ 5, SET
- หลักสูตรสาระสำคัญของมาตรฐานการรายงานทางการเงินสำหรับปี 2560, อบรมภายในบริษัท
- หลักสูตร Chief Financial Officer Certification Program, สภาวิชาชีพบัญชีในพระบรมราชูปถัมภ์
- หลักสูตร Director Certification Program – (DCP) รุ่นที่ 98/2013, สมาคมส่งเสริมสถาบันกรรมการบริษัทไทย (IOD)

ประสบการณ์ทำงานในระยะ 5 ปีย้อนหลัง

กิจการที่เป็นบริษัทจดทะเบียน

พ.ศ.2540 – ปัจจุบัน รองประธานเจ้าหน้าที่บริหาร
บริษัท อีสเทิร์นโพลีเมอร์ กรุ๊ป จำกัด (มหาชน)

กิจการที่ไม่ใช่บริษัทจดทะเบียน

พ.ศ.2548 – ปัจจุบัน กรรมการ
บริษัท เบสท์ อาร์คิเทคเชอรัล โลโก้ จำกัด

การถือหุ้นของบริษัท ณ วันที่ 31 มีนาคม 2567

จำนวน 14,700,000 หุ้น คิดเป็นอัตราร้อยละ 0.525

นางสาวมะลิวรรณ กิตติวิริยะการ

รองประธานเจ้าหน้าที่บริหาร สายเทคโนโลยีสารสนเทศ

อายุ 58 ปี

คุณวุฒิทางการศึกษา

- ปริญญาโท บริหารธุรกิจมหาบัณฑิต การเงินและการธนาคาร, มหาวิทยาลัยศรีปทุม
- ปริญญาตรี ระบบสารสนเทศทางการจัดการ (MIS), จุฬาลงกรณ์มหาวิทยาลัย
- ปริญญาตรี วิทยาศาสตร์ สถิติและคอมพิวเตอร์, มหาวิทยาลัยรามคำแหง

ประวัติการอบรม

- ความรู้เกี่ยวกับมาตรฐานความมั่นคงปลอดภัยสารสนเทศในอุตสาหกรรมยานยนต์ (TISAX), อบรมภายในบริษัท
- ISO/IEC 27001 ระบบการจัดการความมั่นคงปลอดภัยด้านสารสนเทศ, อบรมภายในบริษัท
- Robotics Summit 2020, กระบวนดิจิทัลเพื่อเศรษฐกิจและสังคม (MDES) ร่วมกับสมาคมผู้ใช้ดิจิทัลไทย (DUGA)
- หลักสูตร Executive Development : Strategy Revisit Program “Innovative Leadership & Unleash Potential”, อบรมภายในบริษัท
- Magento Training for E-commerce, อบรมภายนอกบริษัท
- หลักสูตร Executive Leadership & Group Strategy Revisit, อบรมภายในบริษัท
- หลักสูตร Talent Management & Succession Planning, อบรมภายในบริษัท
- หลักสูตร Director Accreditation Program (DAP) รุ่นที่ SEC/2013, สมาคมส่งเสริมสถาบันกรรมการบริษัทไทย (IOD)
- หลักสูตร การพัฒนาระบบการจัดการพลังงานตามกฎหมายกระทรวง และ ISO50001:2011 โดย ดร.สมชัย เตชะทาทิพย์กุล
- หลักสูตร ผู้ตรวจสอบภายในระบบการจัดการพลังงาน (Internal Audit), มหาวิทยาลัยมหิดล
- หลักสูตร การตรวจประเมินภายใน TS16949/ISO9001/ISO14001/TIS/OHSAS18001

ประสบการณ์ทำงานในระยะ 5 ปีย้อนหลัง

กิจการที่เป็นบริษัทจดทะเบียน

พ.ศ.2536 – ปัจจุบัน รองประธานเจ้าหน้าที่บริหาร สายเทคโนโลยีสารสนเทศ บริษัท อีสเทิร์นโพลีเมอร์ กรุ๊ป จำกัด (มหาชน)

กิจการที่ไม่ใช่บริษัทจดทะเบียน

พ.ศ.2556 – ปัจจุบัน รองกรรมการผู้จัดการ บริษัท แอร์โรคลาส จำกัด

การถือหุ้นของบริษัท ณ วันที่ 31 มีนาคม 2567

-ไม่มี-

นายจรินทร์ วารินทรพร

รองประธานเจ้าหน้าที่บริหาร(รักษาการ)

สายทรัพยากรบุคคลและธุรการ

อายุ 66 ปี

คุณวุฒิทางการศึกษา

- ปริญญาโท บริหารธุรกิจ, จุฬาลงกรณ์มหาวิทยาลัย
- ปริญญาตรี เศรษฐศาสตรการเงินการธนาคาร, มหาวิทยาลัยธรรมศาสตร์

ประวัติการอบรม

- เลขานุการและพัฒนาสำนักงานดิจิทัล ,มหาวิทยาลัยราชภัฏนครินทร์ ฉะเชิงเทรา
- กฎหมายคุ้มครองข้อมูลส่วนบุคคลและการบริหารจัดการข้อมูลส่วนบุคคล, อบรมภายในบริษัท
- หลักสูตร โปรแกรมสร้างสุขด้วยสติในองค์กร สำหรับผู้บริหาร, สำนักงานกองทุนสนับสนุนการส่งเสริมสุขภาพ (สสส.) กรมสุขภาพจิต
- การพัฒนาระบบ Competency เพื่อการบริหารงานบุคคล, ชมรมเครือข่ายนักบริหารงานทรัพยากรมนุษย์ประเทศไทย
- หลักสูตรวิเคราะห์ พ.ร.บ.คุ้มครองแรงงาน ฉบับใหม่, ชมรมผู้บริหารแรงงานสัมพันธ์ภาคตะวันออก
- หลักสูตร Coaching for Performance, อบรมภายในบริษัท
- หลักสูตร Talent Management & Succession Planning, อบรมภายในบริษัท
- หลักสูตร กฎหมายแรงงานเพื่อการบริหารทรัพยากรมนุษย์, มหาวิทยาลัยศรีปทุม
- หลักสูตร Salary Structure Management, HR Center
- หลักสูตร Career Path & Succession Planning, HR Center
- สัมมนาเชิงปฏิบัติการ การวิเคราะห์และประเมินผลระบบบริหารค่าจ้างและสวัสดิการ
- หลักสูตร How Directors Create Value to The Company, สมาคมส่งเสริมสถาบันกรรมการบริษัทไทย (IOD)
- หลักสูตร เทคนิคการร่างเอกสารที่สำคัญตามกฎหมายแรงงาน เพื่อการบริหารทรัพยากรมนุษย์อย่างมีประสิทธิภาพ,สวัสดิการศาลแรงงาน
- หลักสูตร วิธีปฏิบัติหลังได้รับการส่งเสริมการลงทุน, สมาคมสโมสรนักลงทุน
- หลักสูตร ร่างขอแก้ไข พรบ.คุ้มครองแรงงานใหม่, สภาองค์กรนายจ้างแห่งประเทศไทย

- หลักสูตร การเรียนรู้และสัมมนาเชิงปฏิบัติการ ประเด็นปัญหาสำคัญในการบริหารจัดการทุนมนุษย์ในองค์กร, มหาวิทยาลัยศรีปทุม
- หลักสูตร การบริหารคนตามแนวพระราชดำริในหลวงรัชการที่ 9, ชมรมผู้บริหารแรงงานสัมพันธ์ภาคตะวันออก
- สัมมนาเชิงปฏิบัติการสภาพปัญหาและแนวโน้มของปัญหาแรงงาน ในปี 2559, สำนักงานสวัสดิการและคุ้มครองแรงงาน จังหวัดระยอง

ประสบการณ์ทำงานในระยะ 5 ปีย้อนหลัง

กิจการที่เป็นบริษัทจดทะเบียน

- พ.ศ.2558 – ปัจจุบัน รองประธานเจ้าหน้าที่บริหาร (รักษาการ)
สายทรัพยากรบุคคลและธุรการ
บริษัท อีสเทิร์นโพลีเมอร์ กรุ๊ป จำกัด (มหาชน)
- พ.ศ.2558 – 2564 เลขานุการคณะกรรมการสรรหา
และกำหนดค่าตอบแทน
บริษัท อีสเทิร์นโพลีเมอร์ กรุ๊ป จำกัด (มหาชน)
- พ.ศ.2558 – 2559 เลขานุการบริษัท
บริษัท อีสเทิร์นโพลีเมอร์ กรุ๊ป จำกัด (มหาชน)

กิจการที่ไม่ใช่บริษัทจดทะเบียน

- พ.ศ.2562 – ปัจจุบัน กรรมการ
บริษัท ชันกิ อีสเทิร์น (ไทยแลนด์) จำกัด
- พ.ศ.2543 – ปัจจุบัน ผู้ช่วยกรรมการผู้จัดการ
บริษัท ไอ.พี.พี. (ไทยแลนด์) จำกัด
- พ.ศ.2539 – ปัจจุบัน กรรมการ
บริษัท ฮายาคาวา อีสเทิร์น รีบเบอร์ จำกัด

การถือหุ้นของบริษัท ณ วันที่ 31 มีนาคม 2567

-ไม่มี-

ชื่อ-สกุล / ตำแหน่ง	คุณวุฒิทางการศึกษา / ประวัติการอบรม	ความสัมพันธ์ทางครอบครัว ผู้บริหาร	ประสบการณ์การทำงานในระยะ 5 ปีย้อนหลัง (เม.ย.61 - มี.ค.66)			
			ระยะเวลา	ตำแหน่ง	บริษัท	ประเภทธุรกิจ
นางสาวประภาวดี ณ ระนอง เลขานุการบริษัท และ ผู้ช่วยผู้อำนวยการ สายงานสื่อสาร องค์กร หน้าที่ความรับผิดชอบ : รายละเอียดเปิดเผยในส่วนที่ 2 ข้อ 7.6 ข้อมูลสำคัญอื่น	ประวัติการศึกษา <ul style="list-style-type: none"> - ปริญญาโท Master of Science in Management, Umeå Business School, Umeå University, Sweden - ปริญญาตรี บริหารธุรกิจระหว่างประเทศ มหาวิทยาลัยหอการค้าไทย ประวัติการอบรม <ul style="list-style-type: none"> - Board Reporting Program (BRP) รุ่นที่ 47/2024, สมาคมส่งเสริมสถาบันกรรมการบริษัทไทย - ASEAN CG Scorecard Coaching, สำนักงานคณะกรรมการ ก.ล.ด. และสมาคมส่งเสริมสถาบันกรรมการบริษัทไทย - Insight in SET: รู้รอบเพื่อการเติบโตและยั่งยืนในตลาดทุน ครั้งที่ 1/2567, ตลาดหลักทรัพย์ฯ - แนวโน้ม ทิศทางการทำ M&A ประเด็นสำคัญที่ต้องพิจารณาและกลยุทธ์การทำ M&A ให้ประสบความสำเร็จ, ตลาดหลักทรัพย์ฯ - Company Secretary Program (CSP) รุ่น 82/2017, สมาคมส่งเสริมสถาบันกรรมการบริษัทไทย (IOD) ปี 2560 - พื้นฐานเลขานุการบริษัท / สมาคมบริษัทจดทะเบียน สำนักงาน ก.ล.ด. และชมรมเลขานุการบริษัทไทย ปี 2559 - Financial Analyst License from Association of securities companies (ASCO) 	ไม่มี	2559 - ปัจจุบัน 2558 - ปัจจุบัน	เลขานุการบริษัท รองผู้อำนวยการ สายงานสื่อสารองค์กร	บมจ. อีสเทิร์นโพลีเมอร์ กรุ๊ป บมจ. อีสเทิร์นโพลีเมอร์ กรุ๊ป	Holding Company Holding Company

ชื่อ-สกุล / ตำแหน่ง	คุณวุฒิทางการศึกษา / ประวัติการอบรม	ความสัมพันธ์ทางครอบครัว ผู้บริหาร	ประสบการณ์การทำงานในระยะ 5 ปีย้อนหลัง (เม.ย.61 - มี.ค.66)			
			ระยะเวลา	ตำแหน่ง	บริษัท	ประเภทธุรกิจ
นายวัชรกฤษณ์ นพคุณ รองประธานเจ้าหน้าที่บริหาร สายบัญชีและการเงิน	ประวัติการศึกษา - ปริญญาโท Master of Business Administration, Columbia University, New York, USA - ปริญญาตรี วิศวกรรมศาสตรบัณฑิต (วิศวกรรมคอมพิวเตอร์) คณะวิศวกรรมศาสตร์ จุฬาลงกรณ์มหาวิทยาลัย - ปริญญาตรี บริหารธุรกิจบัณฑิต (บัญชี) คณะบริหารธุรกิจ มหาวิทยาลัยเกริก ประวัติการอบรม - CFO Refresher Course, ตลาดหลักทรัพย์ฯ - การตรวจสอบรายการทางบัญชี-การเงิน เพื่อป้องกันและจัดการทุจริตในองค์กร, ธรรมนิติ - Chief Financial Officer Certification Program รุ่นที่ 23/2021, สภาวิชาชีพบัญชี ในพระบรมราชูปถัมภ์ - Director Accreditation Program รุ่นที่ 176/2020, สมาคมส่งเสริมสถาบันกรรมการบริษัทไทย - IAASB's work plan and value of the audit to the users of financial statements - TLCA CFO CPD ครั้งที่ 3/2019 การทบทวนการกำกับดูแลของงบการเงินรายไตรมาส, สมาคมบริษัทจดทะเบียนไทย - TLCA CFO Professional Development Program (TLCA CFO CPD) ครั้งที่ 4/2019 "How important are intangible assets"	ไม่มี	2562 – ปัจจุบัน	รองประธานเจ้าหน้าที่บริหาร สายบัญชีและการเงิน	บมจ. อีสเทิร์นโพลีเมอร์ กรุ๊ป	Holding Company
			2566 – ปัจจุบัน	กรรมการ	ALP Industries Private Limited	ผลิตและจำหน่ายวัสดุก่อสร้างจากฉนวนยาง
			2565 – ปัจจุบัน	กรรมการ	ATD Alliance Pty Limited	ผลิตและจำหน่ายอุปกรณ์ตกแต่งยานยนต์ชนิดโลหะและพลาสติก
			2563 – ปัจจุบัน	กรรมการ	บริษัท พาร์เนียร์ จำกัด	ผลิตและจำหน่ายพลาสติกขึ้นรูป
			2562 – ปัจจุบัน	กรรมการ	ALP Aeroflex India Private Limited	ผลิตและจำหน่ายฉนวนยางกันความร้อน / เย็น
			2562 – ปัจจุบัน	กรรมการ	Aeroklas Duys Pty Limited	ผลิตและจำหน่ายอุปกรณ์ตกแต่งยานยนต์ชนิดโลหะและพลาสติก
			2561 – 2562	รองประธานเจ้าหน้าที่บริหาร	บมจ. อีสเทิร์นโพลีเมอร์ กรุ๊ป	Holding Company

ชื่อ-สกุล / ตำแหน่ง	คุณวุฒิทางการศึกษา / ประวัติการอบรม	ความสัมพันธ์ ทางครอบครัว ผู้บริหาร	ประสบการณ์การทำงานในระยะ 5 ปีย้อนหลัง (เม.ย.61 - มี.ค.66)			
			ระยะเวลา	ตำแหน่ง	บริษัท	ประเภทธุรกิจ
	<p>impairments?” และ “How important of Employee Benefit Actuarial Valuation”, สมาคมบริษัทจดทะเบียนไทย</p> <ul style="list-style-type: none"> - เจาะลึก TFRS16 หลักการบัญชีใหม่เกี่ยวกับสัญญาเช่า, บง.ฝึกอบรมและสัมมนาธรรมนิติ - TFRS ปี 63, บจ.เอ็น วาย ซี แมนเนจเม้นท์ - Orientation Course: CFO Focus on Financial Reporting: สภาวิชาชีพบัญชีในพระบรมราชูปถัมภ์ - Strategic CFO in Capital Markets รุ่นที่6, ตลาดหลักทรัพย์ฯ - การวิเคราะห์งบการเงินแบบมีออซีพ, ธรรมนิติ 					

ชื่อ-สกุล / ตำแหน่ง	คุณวุฒิทางการศึกษา / ประวัติการอบรม	ความสัมพันธ์ทางครอบครัว ผู้บริหาร	ประสบการณ์การทำงานในระยะ 5 ปีย้อนหลัง (เม.ย.61 - มี.ค.66)			
			ระยะเวลา	ตำแหน่ง	บริษัท	ประเภทธุรกิจ
นางสาวศิราณี ว่องไว ผู้จัดการฝ่ายบัญชี	<p>ประวัติการศึกษา</p> <ul style="list-style-type: none"> - ปริญญาโท Master of Business Administration, มหาวิทยาลัยรามคำแหง - ปริญญาตรี บริหารธุรกิจบัณฑิต(การบัญชี) มหาวิทยาลัยสุโขทัยธรรมาธิราช - ปริญญาตรี ศิลปศาสตรบัณฑิต การจัดการ (บัญชี), สถาบันราชภัฏยะลา <p>ประวัติการอบรม</p> <ul style="list-style-type: none"> - Advance Transfer Pricing และมาตรฐานการบัญชี 2566, สรรพากรสาสน์ - Financial Fraud กล้องทางการเงินใกล้ตัวกว่าที่คิด รุ่นที่ 1/66, สภาวิชาชีพบัญชี - SO1 การกำหนดเป้าหมายการพัฒนาที่ยั่งยืนของธุรกิจ, ตลาดหลักทรัพย์ฯ - ประเด็นทุจริตต้องรู้เท่าทัน 1/67, สภาวิชาชีพบัญชีฯ - เจาะประเด็นภาษีจากงบการเงินย้อนภาษี ภ.ง.ด.50, สำนักพัฒนาการบริหารธรรมาภิบาล - สรุปสาระสำคัญ ประเด็นที่ควรทราบของ TFRS for PPEs ที่ต้องรู้ และเปลี่ยนแปลงในปี 2564, ตลาดหลักทรัพย์ฯ - แนวโน้ม ทิศทางการทำ M&A ประเด็นสำคัญที่ต้องพิจารณาและกลยุทธ์การทำ M&A ให้ประสบความสำเร็จ, ตลาดหลักทรัพย์ - Case Study for Pack 5 & Fair Value รุ่นที่ 1/64, สภาวิชาชีพบัญชีฯ - พัฒนาการของระบบบัญชีในยุค Digital ที่น่าจับตามอง รุ่นที่ 2/64, สภาวิชาชีพบัญชีฯ 	ไม่มี	2561 – ปัจจุบัน 2558 - 2561	ผู้จัดการฝ่ายบัญชี ผู้จัดการฝ่ายบัญชีและการเงิน	บมจ. อีสเทิร์นโพลีเมอร์ กรุ๊ป บจก. แอริโรดลาส	Holding Company ผลิตและจัดจำหน่าย

ชื่อ-สกุล / ตำแหน่ง	คุณวุฒิทางการศึกษา / ประวัติการอบรม	ความสัมพันธ์ ทางครอบครัว ผู้บริการ	ประสบการณ์การทำงานในระยะ 5 ปีย้อนหลัง (เม.ย.61 - มี.ค.66)		
			ระยะเวลา	ตำแหน่ง	บริษัท
	<ul style="list-style-type: none"> - ภูษณายศักรชัยคุณส่วนบุคคลและการบริหารจัดการข้อมูลส่วนบุคคล, อบรมภายในบริษัท - ผลกระทบ TFRS16 เรื่องสัญญาเช่าที่มีผลกระทบต่อการเงินในมุมมองของผู้ใช้ข้อมูลทางการเงิน, สภาวิชาชีพบัญชี ในพระบรมราชูปถัมภ์ - สอดคล้องการวางแผนภาษีเงินได้บุคคลที่ผู้ประกอบการไม่ครบถ้วน, บจ.ฝึกอบรมและสัมมนาธรรมนิติ - Update กฎหมายภาษีอากร 2561 และประเด็นปัญหาภาษีที่บุคคลไม่ครบถ้วน, บจ.ฝึกอบรมและสัมมนาธรรมนิติ - ก้าวทันกฎหมาย Transfer Pricing, สรรพการสำลีน - สรุปสาระสำคัญและการจัดทำงบการเงินตาม TFRS9 เครื่องมือทางการเงิน, ตลาดหลักทรัพย์ฯ - สรุปสาระสำคัญและการจัดทำงบการเงินตาม TFRS15 รายได้จากสัญญาที่ทำกับลูกค้า โดย SET - สรุปสาระสำคัญและการจัดทำงบการเงินตาม TFRS16 สัญญาเช่า โดย SET - สรุปการเปลี่ยนแปลงและประเด็นที่สำคัญของ TFRS (ฉบับปรับปรุง 2564), สภาวิชาชีพบัญชีฯ - Basic of International Trade โดย SET 				

การดำรงตำแหน่งของกรรมการและผู้บริหารในบริษัท บริษัทย่อย บริษัทร่วมและบริษัทที่เกี่ยวข้อง

บริษัท		นายธรา ตันติยานนท์	นายวัฒน์ วิฑูร ปกรณ์	นายชัยวัฒน์ อัศวินทรางกูร	นายธนะชัย สันติชัยกุล	นายศักดิ์รินทร์ ภูมิรัตน	นางสาวกิริฎา นากพิตร	นายธีระวัฒน์ วิฑูรปกรณ์	นายชำนาญ วิฑูรปกรณ์	นายเดสเลิฟ วิฑูร ปกรณ์	นายเอกวัฒน์ วิฑูรปกรณ์	นายธนวัฒน์ วิฑูรปกรณ์	นางสาขารุ่งระวี วิฑูรปกรณ์	นายจรินทร์ วาริ นทรพร	นางสาวมณีวรรณ กิตติวิริยะการ
1	บริษัท อีสเทิร์นโพลีเมอร์ กรุ๊ป จำกัด (มหาชน)	X, II	I, IV, III	I, II, V	I, II, VI	I, II, VI	I, II	I, IV, III	I, IV, III	I, IV, III	I, IV, III	III, IV	III, IV	III, IV	III, IV
บริษัทย่อยของบริษัท อีสเทิร์นโพลีเมอร์ กรุ๊ป จำกัด (มหาชน)															
1	บริษัท แอร์เพลคส์ จำกัด		I					I	I, IV	I	I	I			
2	บริษัท แอร์โรคลาส จำกัด		X					I	I	I	I, IV				IV
3	บริษัท อีสเทิร์น โพลีแพค จำกัด		X					I, IV	I, IV	I	I	I			
4	บริษัท อีทีจี อินโนเวชั่น เซลเดอร์ จำกัด		I, IV					I	I, IV	I	I, IV				
5	Aeroflex Polymer Technologies (Shanghai) Co., Ltd.		X						I			I, IV			
บริษัทร่วมของบริษัท อีสเทิร์นโพลีเมอร์ กรุ๊ป จำกัด (มหาชน)															
1	บริษัท ซูมิริโกะ อีสเติร์น รีบเบอร์ (ประเทศไทย) จำกัด		I						I						
2	บริษัท ซ็อน แอดวานซ์ โพลีเม็กซ์ จำกัด		I						I						
บริษัทย่อยของบริษัท แอร์เพลคส์ จำกัด															
1	Aeroflex USA Inc.		X												
2	บริษัท เอพีเอส จำกัด		I					I	I, IV	I	I	I			
บริษัทร่วมของบริษัท แอร์โรคลาส จำกัด															
1	Aerocel Construction Materials (Jiangsu) Co., Ltd.		I									I			
2	ALP Aeroflex India Private Ltd.		I						I						
บริษัทย่อยของบริษัท แอร์โรคลาส จำกัด															
1	Aeroklas USA Inc.		I												
2	Aeroklas (Shanghai) Co., Ltd.										I, III, IV	X			
3	Aeroklas Europe GmbH		I												
4	Aeroklas Australia Pty. Ltd.														
5	Aeroklas Malaysia Sdn. Bhd.														
6	บริษัท ทีเจเอ็ม เอเชีย แปซิฟิก จำกัด								I		I				
บริษัทย่อยของ Aeroklas Asia Pacific Group Pty. Ltd.															
1	TJM Off-Road Products Inc.														
กิจการร่วมค้าของบริษัท แอร์โรคลาส จำกัด															
1	บริษัท ฟาร์เออร์ จำกัด								I		I				
2	Aeroklas Duys Pty. Ltd.										I				
3	ATD Alliance (Pty) Ltd.										I				

บริษัท	นายวิชา ตันศรียานนท์	นายวัฒน์ วิฑูร ปกรณ์	นายชัยวัฒน์ อัศวินพรางกูร	นายธนะชัย สันติชัยกุล	นายกัทรินพทร์ ภูมิรัตน	นางสาวกิริฎา ภาพิจิตร	นายธีระวัฒน์ วิฑูรปกรณ์	นายชำนาญ วิฑูรปกรณ์	นายเดลีว วิฑูร ปกรณ์	นายเอกวัฒน์ วิฑูรปกรณ์	นางสาวรุ่งระวี วิฑูรปกรณ์	นายจรินทร์ พริ นทพาร	นางสาวสมสิริวรรณ กิตติวิริยะการ
35 บริษัท นววิวรรธ จำกัด					I								
36 คณะกรรมการสมาคมการจัดการธุรกิจแห่งประเทศไทย					I								
37 มูลนิธิอานันทมหิดล					X								
38 บริษัท ดอยคำผลิตภัณฑ์อาหาร จำกัด					I								
39 บริษัท อาคมนย์ ประกันชีวิต จำกัด (มหาชน)	X												
40 บริษัท ไทยกรุ๊ป โฮลดิ้งส์ จำกัด (มหาชน)	II												
41 บริษัท แอสเสท เวิรด์ คอร์ป จำกัด (มหาชน)	II, VI												
42 บริษัท บีทีเอส กรุ๊ป โฮลดิ้งส์ จำกัด (มหาชน)	I												
43 บริษัท รีดเทค โกลบอล จำกัด (มหาชน)		X, II											
44 บริษัท ซูเปอร์ เพอร์ฟิว จำกัด (มหาชน)		X, II											
45 บริษัท นิวส์ เน็ดเวิร์ค คอร์ปอเรชั่น จำกัด (มหาชน)				IV									
46 บริษัท อินทเนชั่น เอนเนอจี จำกัด (มหาชน)				X,II									
47 บริษัท เมชั่น กรุ๊ป (ไทยแลนด์) จำกัด (มหาชน)				II, VI									
48 บริษัท หลัทธิพย์ ลิเบอเรเตอร์ จำกัด				I, III									
49 สำนักงานคณะกรรมการนโยบายรัฐวิสาหกิจ (สคร.)	I												
50 บริษัท ลิเบอเรเตอร์ โฮลดิ้ง จำกัด				I									
51 บริษัท เมชั่น นิวส์ เน็ดเวิร์ค จำกัด				I									
52 คณะกรรมการวิเทศสัมพันธ์					I								
53 บริษัท อุตสาหกรรมแปรรูปมันสำปะหลัง จำกัด					X,VI								
54 บริษัท มด กัด จำกัด					I								
55 หอการค้าไทยและสภาหอการค้าแห่งประเทศไทย						VII							
56 สำนักงานสถิติแห่งชาติ						I							
57 คณะเศรษฐศาสตร์ มหาวิทยาลัยธรรมศาสตร์						I							
58 สภามหาวิทยาลัยขอนแก่น						I							
59 ธนาคารอาคารสงเคราะห์						I,II,V							
60 สถาบันพระปกเกล้า						I							
61 สถาบันวิจัยเพื่อการพัฒนาประเทศไทย						IV							
62 สมาคมเศรษฐศาสตร์ มหาวิทยาลัยธรรมศาสตร์						I							
63 สภาวิชาชีพบัญชีในพระบรมราชูปถัมภ์				I									

หมายเหตุ :

X = ประธานกรรมการ/ I = กรรมการ/ II = กรรมการอิสระ/ III = กรรมการบริหาร/ IV = ผู้บริหาร/ V = ประธานกรรมการตรวจสอบ/ VI = กรรมการตรวจสอบ/ VII = ที่ปรึกษา

รายละเอียดกรรมการและผู้บริหารของบริษัทและบริษัทย่อย (เฉพาะบริษัทแกน)

รายชื่อ	EPG	Aeroflex
คุณวัชรวิทย์ ตันตริยานนท์	B,ID	
คุณภวิวัฒน์ วิทูรปกรณ์	B,M	B
คุณธีระวัฒน์ วิทูรปกรณ์	B,F	B
คุณชำนาญ วิทูรปกรณ์	B,F	B,M
คุณเฉลียว วิทูรปกรณ์	B,F	B
คุณเอกวัฒน์ วิทูรปกรณ์	B,F	B
คุณชัยวัฒน์ อัครินทรางกูร	B,ID	
คุณธนะชัย สันติชัยกุล	B,ID	
คุณศักรินทร์ ภูมิรัตน์	B,ID	
คุณกิริยา เกาพิจิตร	B, ID	
คุณธนาวัฒน์ วิทูรปกรณ์	F	B
คุณจรินทร์ วารินทรภาพร	F	
คุณมะลิวรรณ กิตติวิริยะการ	F	
คุณรุ่งระวี วิทูรปกรณ์	F	
คุณวัชรกฤษณ์ นพคุณ	F	
คุณเนาวรัตน์ วิทูรปกรณ์		F
คุณปิยณี วิทูรปกรณ์		F
คุณอนันท์ โรจนเมธินทร์		F
คุณนงศ์เยาว์ ศิริวงษ์		F
คุณปิ่นปัทม์ เต็มประเสริฐฤดี		F

หมายเหตุ : B-กรรมการบริษัท, ID-กรรมการอิสระ, M-ประธานเจ้าหน้าที่บริหารหรือกรรมการผู้จัดการ และ F-ผู้บริหาร 4 รายแรกตามนิยามของสำนักงาน ก.ล.ต.

รายละเอียดเกี่ยวกับหัวหน้างานผู้ตรวจสอบภายใน

ในการตรวจสอบระบบการควบคุมภายในของบริษัท เพื่อให้เกิดความโปร่งใส บริษัทได้จัดตั้งแผนกตรวจสอบภายใน ซึ่งมีความเป็นอิสระ มีสายการรายงานตรงต่อคณะกรรมการตรวจสอบ โดยเข้าร่วมประชุมเพื่อรายงานผลการตรวจสอบต่อคณะกรรมการตรวจสอบทุกไตรมาส ทั้งนี้การพิจารณาและอนุมัติแต่งตั้ง ถอดถอน โยกย้ายผู้ดำรงตำแหน่งหัวหน้าหน่วยงานตรวจสอบภายในของบริษัท จะต้องผ่านการอนุมัติหรือได้รับความเห็นชอบจากคณะกรรมการตรวจสอบ โดยรายละเอียดเกี่ยวกับหัวหน้างานตรวจสอบภายใน มีดังนี้

ชื่อ-สกุล / ตำแหน่ง	อายุ	คุณวุฒิทางการศึกษา	ความสัมพันธ์ทาง ครอบครัว ระหว่างกรรมการ และผู้บริหาร	ประสบการณ์ทำงานในระยะเวลา 5 ปี		
				ช่วงเวลา	ตำแหน่ง	ชื่อบริษัท
นางสาวเยาวภาภรณ์ ระน่อม ผู้จัดการฝ่ายตรวจสอบภายใน / เลขานุการคณะกรรมการตรวจสอบ / เลขานุการคณะกรรมการบริหารความ เสี่ยง	44	- ปริญญาโท วิทยา ศาสตรมหาบัณฑิต สาขาการกำกับดูแล กิจการ จุฬาลงกรณ์ มหาวิทยาลัย - ปริญญาตรี บัญชี บัณฑิต สาขาบัญชี มหาวิทยาลัยกรุงเทพ	-ไม่มี-	พ.ศ.2552 – ปัจจุบัน	ผู้จัดการฝ่าย ตรวจสอบภายใน	บริษัท อีสเทิร์น โพลีเมอร์ กรุ๊ป จำกัด (มหาชน)

การอบรม/สัมมนาที่สำคัญ

- ISO/IEC 27001 ระบบการจัดการความมั่นคงปลอดภัยด้านสารสนเทศ
- Design Thinking (อบรมภายในบริษัท, กุมภาพันธ์ 2564)
- แนวโน้ม ทิศทางการทำ M&A ประเด็นสำคัญที่ต้องพิจารณา และกลยุทธ์การทำ M&A (ตลาดหลักทรัพย์แห่งประเทศไทย, กันยายน 2564)
- สรุปสาระสำคัญ ประเด็นที่ควรทราบของ TFRS for PAEs ที่ต้องใช้และการเปลี่ยนแปลงในปี 2564 (จุฬาลงกรณ์มหาวิทยาลัย, มิถุนายน 2564)
- การปรับตัวและก้าวทันการเปลี่ยนแปลงในยุคดิจิทัลสำหรับหน่วยงานบริหารความเสี่ยงและหน่วยงานกำกับการปฏิบัติตามกฎเกณฑ์ (PwC, มีนาคม 2564)
- Integrating Human Rights into risk management (ตลาดหลักทรัพย์แห่งประเทศไทยร่วมกับกองทุนบำเหน็จบำนาญข้าราชการ, มีนาคม 2564)
- กฎหมายคุ้มครองข้อมูลส่วนบุคคล สำหรับงานตรวจสอบภายใน PDPA for Internal Audit (สมาคมรัฐศาสตร์แห่งมหาวิทยาลัยเกษตรศาสตร์, ธันวาคม 2563)
- ASEAN CG Scorecard Coaching (ตลาดหลักทรัพย์แห่งประเทศไทยร่วมกับสมาคมส่งเสริมสถาบันกรรมการบริษัทไทย, พฤศจิกายน 2563)
- Transfer Pricing (อบรมภายในบริษัท, สิงหาคม 2563)
- Smart Disclosure Program (ตลาดหลักทรัพย์แห่งประเทศไทย, ธันวาคม 2562)
- COSO ERM 2017 (ตลาดหลักทรัพย์แห่งประเทศไทย, ธันวาคม 2562)
- ผลการศึกษาข้อมูลรายการบัญชีที่ผู้สอบบัญชีเสนอให้บริษัทจดทะเบียนปรับปรุงแก้ไขงบการเงิน (Audit Adjustment) สำหรับการตรวจสอบงบการเงินงวดปี 2561 (ตลาดหลักทรัพย์แห่งประเทศไทย, ธันวาคม 2562)

- การจัดทำกระดานทำการเพื่อการต่อต้านการคอร์รัปชัน (สภานิติบัญญัติในพระบรมราชูปถัมภ์, ธันวาคม 2561)
- Enhancing Good Corporate Governance based on CGR Scorecard (ตลาดหลักทรัพย์แห่งประเทศไทย, กันยายน 2561)
- การบริหารความเสี่ยงขั้น Advance (สภานิติบัญญัติในพระบรมราชูปถัมภ์, ธันวาคม 2560)
- การตรวจสอบการกำกับดูแลกิจการ (สภานิติบัญญัติในพระบรมราชูปถัมภ์, ธันวาคม 2560)
- การเตรียมตัวผู้สอบบัญชีและผู้ตรวจสอบภายใน Working Paper for Better Corruption Prevention (สภานิติบัญญัติในพระบรมราชูปถัมภ์, พฤษภาคม 2560)
- เทรนด์และขั้นตอนการประเมินความเสี่ยงด้านการทุจริตและคอร์รัปชันในองค์กร (อบรมภายในบริษัท, เมษายน 2560)
- เปิดตัว CG Code ใหม่ “บริษัทจดทะเบียนไทยก้าวไกลไปกับไทยแลนด์ 4.0” (ตลาดหลักทรัพย์แห่งประเทศไทย, มีนาคม 2560)
- Enterprises Risk Management in Practice (สมาคมบริษัทจดทะเบียนไทย, ตุลาคม 2559)
- ทุจริตในองค์กร ภัยมืดที่ป้องกันและควบคุมได้ (ตลาดหลักทรัพย์แห่งประเทศไทย, สิงหาคม 2559)
- Risk and Opportunity Identification for ISO9001:2015 (อบรมภายในบริษัท, กันยายน 2559)
- Audit Committee Seminar Get Ready for the Year (สภานิติบัญญัติในพระบรมราชูปถัมภ์, พฤศจิกายน 2558)
- Company Secretary Program (สถาบันกรรมการบริษัทไทย, กันยายน 2558)

ทรัพย์สินที่ใช้ในการประกอบธุรกิจและรายละเอียดเกี่ยวกับรายการประเมินราคาทรัพย์สิน

1. ทรัพย์สินที่ใช้ในการประกอบธุรกิจ

บริษัทประกอบธุรกิจลงทุน (Holding Company) ดังนั้นทรัพย์สินหลักที่ใช้ในการประกอบธุรกิจของบริษัทส่วนใหญ่อยู่ในรูปแบบของเงินลงทุนในบริษัทย่อยและบริษัทร่วม โดย ณ วันที่ 31 มีนาคม 2567 บริษัทมีมูลค่าเงินลงทุนในบริษัทย่อยและบริษัทร่วมสุทธิเท่ากับ 3,985.2 ล้านบาท ซึ่งคิดเป็นร้อยละ 42.1 ของสินทรัพย์ทั้งหมดของบริษัท (พิจารณาจากงบการเงินเฉพาะกิจการ) และนอกจากเงินลงทุนดังกล่าวบริษัทยังมีทรัพย์สินอื่นๆ อาทิ อสังหาริมทรัพย์เพื่อการลงทุน ที่ดิน อาคารและอุปกรณ์ และ เงินฝากที่มีภาระค้ำประกันมูลค่ารวมกันเท่ากับ 5,486.4 ล้านบาท หรือ คิดเป็นร้อยละ 57.9 ของสินทรัพย์รวมในงบการเงินเฉพาะกิจการโดยสินทรัพย์อื่นดังกล่าว คือ อาคารที่บริษัทใช้เป็นอาคารสำนักงานใหญ่ และที่ดินและอาคารโรงงานซึ่งปัจจุบันแอร์โรเพลกซ์ใช้ดำเนินการเป็นฐานการผลิตหลักในประเทศไทย

ตารางแสดงทรัพย์สินของงบการเงินเฉพาะกิจการ สำหรับปีบัญชี 2567 (31 มีนาคม 2567)

สินทรัพย์	สัดส่วนการถือหุ้น (ร้อยละ)	งบเฉพาะกิจการ	
		มูลค่าทางบัญชี (ล้านบาท)	สัดส่วนสินทรัพย์ (ร้อยละ)
เงินลงทุน(วิธีราคาทุน)			
<u>ธุรกิจผลิตและจำหน่ายยานยนต์ความร้อน/เย็น</u>			
บริษัท แอร์โรเพลกซ์ จำกัด	100.0	600.0	6.3
<u>ธุรกิจผลิตและจำหน่ายอุปกรณ์ชิ้นส่วนและตกแต่งรถยนต์</u>			
บริษัท แอร์โรคลาส จำกัด	100.0	1,800.0	19.0
<u>ธุรกิจผลิตและจำหน่ายบรรจุภัณฑ์พลาสติก</u>			
บริษัท อีสเทิร์น โพลีแพค จำกัด	100.0	1,000.0	10.6
เงินลงทุนอื่น			
บริษัท แอร์โรเพลกซ์ โพลีเมอร์ เทคโนโลยี (เชียงใหม่) จำกัด	100.0	313.9	3.3
บริษัท อีพีจี อินโนเวชัน เซ็นเตอร์ จำกัด	100.0	50.3	0.5
บริษัท ซูมิริโกะ อีสเทิร์น รับเบอร์ (ประเทศไทย) จำกัด	20.0 ¹	45.0	0.5
บริษัท ซ็อน แอดวานซ์ โพลีเม็กซ์ จำกัด	27.0	176.0	1.9
รวมเงินลงทุน		3,985.2	42.1
สินทรัพย์อื่น			
เงินฝากธนาคารที่ติดภาระค้ำประกัน		1.5	0.0
อสังหาริมทรัพย์เพื่อการลงทุน		279.3	2.9
ที่ดิน อาคารและอุปกรณ์		43.7	0.5
สินทรัพย์ไม่มีตัวตน		0.3	0.0
สินทรัพย์อื่นๆ		5,161.6	54.5
รวมสินทรัพย์อื่น		5,486.4	57.9
รวมสินทรัพย์		9,471.6	100.0

หมายเหตุ:¹บริษัทถือหุ้นสามัญในบริษัท ซูมิริโกะ อีสเทิร์น รับเบอร์ (ประเทศไทย) จำกัด (SRK-ER) จำนวนร้อยละ 30.0 (ไม่นับรวมหุ้นบุริมสิทธิ) แต่มีสิทธิในการออกเสียงและรับส่วนแบ่งผลกำไรร้อยละ 20.0 อย่างจำกัด บริษัทมีสิทธิในการร่วมบริหารใน SRK-ER โดยบริษัทมีสิทธิในการคัดค้านและออกเสียง (Veto) ในวาระที่สำคัญของ SRK-ER ตามข้อบังคับของ SRK-ER กำหนดให้ทุกวาระที่สำคัญจำเป็นต้องได้รับคะแนนเสียงจากที่ประชุมผู้ถือหุ้นไม่น้อยกว่าร้อยละ 81.0

นโยบายการลงทุนในบริษัทย่อย/บริษัทร่วม

บริษัทมีนโยบายลงทุนในบริษัทย่อยหรือบริษัทร่วมที่มีวัตถุประสงค์ในการประกอบกิจการที่มีลักษณะเดียวกันหรือใกล้เคียงกัน หรือกิจการที่สนับสนุนกิจการของบริษัท อันจะทำให้บริษัทมีผลประโยชน์หรือผลกำไรเพิ่มมากขึ้น หรือธุรกิจที่เอื้อประโยชน์ (Synergy) ให้กับบริษัท โดยสามารถสนับสนุนการดำเนินธุรกิจหลักของบริษัทให้มีความครบวงจรมากยิ่งขึ้น

ทั้งนี้ในการขออนุมัติเกี่ยวกับการลงทุนจะต้องสอดคล้องตามข้อบังคับของบริษัทและเป็นไปตามประกาศคณะกรรมการกำกับตลาดทุน เรื่อง หลักเกณฑ์ในการทำรายการที่มีนัยสำคัญที่เข้าข่ายเป็นการได้มาหรือจำหน่ายไปซึ่งทรัพย์สิน และประกาศคณะกรรมการตลาดหลักทรัพย์แห่งประเทศไทย เรื่อง การเปิดเผยข้อมูลและการปฏิบัติการของบริษัทจดทะเบียนในการได้มาหรือจำหน่ายไปซึ่งสินทรัพย์ พ.ศ. 2547

การลงทุนในกิจการดังกล่าวข้างต้น บริษัทจะเน้นการลงทุนระยะยาว โดยพิจารณาจากปัจจัยพื้นฐานของธุรกิจที่จะเข้าไปลงทุน รวมถึงแนวโน้มของธุรกิจนั้นๆ เป็นสำคัญ นอกจากนี้ บริษัทมีนโยบายการลงทุนในสัดส่วนที่มากพอเพื่อให้สามารถมีส่วนร่วมในการบริหารจัดการและกำหนดแนวทางการดำเนินธุรกิจในบริษัทย่อย บริษัทร่วมและกิจการที่ควบคุมร่วมกันนั้นๆ รวมทั้งการส่งเสริมกิจการที่เข้าลงทุนให้มีการเจริญเติบโตอย่างยั่งยืน

ทั้งนี้ บริษัทอาจมีการลงทุนในธุรกิจอื่นที่เกี่ยวข้องในอนาคต โดยการลงทุนจะต้องมีความสอดคล้องเหมาะสมกับสภาพธุรกิจและแผนยุทธศาสตร์ของบริษัท ในการตัดสินใจลงทุนใดๆ บริษัทจะทำการวิเคราะห์ความเป็นไปได้ของโครงการและพิจารณาถึงศักยภาพ รวมทั้งความเสี่ยงจากการลงทุน และนำเสนอแผนการลงทุนต่อคณะกรรมการบริษัทเพื่อพิจารณา รวมถึงให้คำแนะนำเพื่อลดความเสี่ยงทางการลงทุนที่อาจเกิดขึ้น

2. ทรัพย์สินที่ใช้ในการประกอบธุรกิจของแต่ละกลุ่มธุรกิจ

บริษัทมีทรัพย์สินทั้งหมดตามงบการเงินรวมของบริษัท ณ วันที่ 31 มีนาคม 2567 เท่ากับ 19,801.0 ล้านบาท โดยแบ่งออกเป็น (1) ธุรกิจผลิตและจำหน่ายฉนวนยางกันความ/เย็น 4,747.3 ล้านบาท คิดเป็นร้อยละ 24.0 (2) ธุรกิจผลิตและจำหน่ายอุปกรณ์ขึ้นส่วนและตกแต่งรถยนต์ 8,457.9 ล้านบาท คิดเป็นร้อยละ 42.7 (3) ธุรกิจผลิตภัณฑ์บรรจุภัณฑ์พลาสติก 3,339.0 ล้านบาท คิดเป็นร้อยละ 16.9 และ (4) ธุรกิจอื่นๆ 3,256.8 ล้านบาท คิดเป็นร้อยละ 16.4

ตารางส่วนแบ่งทรัพย์สินแต่ละธุรกิจของบริษัท สำหรับปีบัญชี 2567 (31 มีนาคม 2567)

หน่วย: ล้านบาท					
	ฉนวนยางกัน ความร้อน/เย็น	อุปกรณ์ขึ้นส่วน และตกแต่งรถยนต์	ผลิตภัณฑ์บรรจุ ภัณฑ์พลาสติก	ธุรกิจอื่น ๆ	รวม
สินทรัพย์					
สินทรัพย์หมุนเวียน					
เงินสดและรายการเทียบเท่าเงินสด	426.6	359.6	155.7	417.2	1,359.1
เงินลงทุนระยะสั้น	-	-	-	45.0	45.0
ลูกหนี้การค้าและลูกหนี้อื่น (สุทธิ)	569.9	1,434.1	433.5	13.8	2,451.3
ส่วนที่ถึงกำหนดชำระภายในหนึ่งปีของเงินให้กู้ยืมระยะสั้นแก่บริษัทที่เกี่ยวข้องกัน	-	62.8	-	-	62.8
สินค้าคงเหลือ (สุทธิ)	1,118.3	2,164.4	508.7	-	3,791.4
ภาษีมูลค่าเพิ่ม	31.3	30.4	-	-	61.7
สินทรัพย์อนุพันธ์ทางการเงิน	0.2	-	-	-	0.2

	ณวนยงกััน ควมร่อน/เ่ยน	อุปกรณ่ซึ้นส่ว และตกแต่งรณยณด์	ผลิตภัณท์บรรจุ ภัณท์พลาสติก	ธุรกิจอื่น ๆ	รวม
สินทรัพย์หมุนเวียนอื่น	5.9	0.4	0.4	-	6.7
รวมสินทรัพย์หมุนเวียน	2,152.2	4,051.7	1,098.3	476.0	7,778.2
สินทรัพย์ไม่หมุนเวียน					
เงินฝากธนาคารที่ติดภาระค้ำประกัน	83.0	100.3	47.0	1.5	231.8
เงินลงทุนในบริษัทร่วม	613.9	-	-	2,331.4	2,945.3
เงินลงทุนในบริษัทร่วมค้า	-	161.6	-	-	161.6
เงินลงทุนในตราสารทุนซึ่งวัดมูลค่าด้วยมูลค่า ยุติธรรมผ่านกำไรขาดทุนเบ็ดเสร็จอื่น	22.7	9.8	-	-	32.4
เงินให้กู้ยืมระยะยาวแก่บริษัทที่เกี่ยวข้องกัน	-	103.0	-	-	103.0
อสังหาริมทรัพย์เพื่อการลงทุน (สุทธิ)	60.2	-	-	-	60.2
ที่ดิน อาคาร และอุปกรณ์ (สุทธิ)	1,756.6	1,820.1	1,827.9	299.4	5,704.0
เงินจ่ายล่วงหน้าค่าสินทรัพย์	1.1	26.7	5.7	-	33.5
สินทรัพย์สิทธิการใช้(สุทธิ)	30.6	705.8	333.1	46.6	1,116.1
สินทรัพย์ ไม่มีตัวตน (สุทธิ)	9.9	721.4	3.0	0.4	734.7
ค่าความนิยม	-	583.0	-	-	583.0
สินทรัพย์ภาษีเงินได้รอการตัดบัญชี (สุทธิ)	15.1	153.1	18.6	101.4	288.2
สินทรัพย์ไม่หมุนเวียนอื่น	2.0	21.4	5.3	0.1	28.8
รวมสินทรัพย์ไม่หมุนเวียน	2,595.1	4,406.2	2,240.7	2,780.8	12,022.8
รวมสินทรัพย์	4,747.3	8,457.9	3,339.0	3,256.8	19,801.0
สัดส่วนสินทรัพย์	24.0	42.7	16.9	16.4	100.0

ทรัพย์สินที่ใช้ในการประกอบธุรกิจผลิตและจำหน่ายณวนยงกัันควมร่อน/เ่ยน (“แอร์โรเพลกซ์”)

ณ วันที่ 31 มีนาคม 2567 กลุ่มธุรกิจณวนยงกัันควมร่อน/เ่ยนมีทรัพย์สินมูลค่า 4,747.3 ล้านบาท คิดเป็นร้อยละ 24.0 ของทรัพย์สินรวมของบริษัท โดยสินทรัพย์ที่สำคัญซึ่งใช้ในการดำเนินธุรกิจได้แก่ (1) ที่ดิน อาคาร และอุปกรณ์ (2) สิทธิการเช่าที่ดิน (3) สินทรัพย์ไม่มีตัวตน (4) สินค้าคงเหลือ และ (5) ลูกหนี้ทางการค้า

1. ที่ดิน อาคาร และอุปกรณ์

ณ วันที่ 31 มีนาคม 2567 กลุ่มธุรกิจผลิตและจำหน่ายณวนยงกัันควมร่อน/เ่ยนมีที่ดินอาคารและอุปกรณ์ มูลค่า 1,756.6 ล้านบาท คิดเป็นร้อยละ 8.9 ของทรัพย์สินรวมของบริษัทโดยรายละเอียดมีดังต่อไปนี้

หน่วย: ล้านบาท

ทรัพย์สิน	ราคาทุน	ค่าเสื่อม สะสม	มูลค่าทางบัญชี	ภาระผูกพัน
1. ที่ดิน	63.4	-	63.4	ไม่มี

ทรัพย์สิน	ราคาทุน	ค่าเสื่อม สะสม	มูลค่าทางบัญชี	ภาวะผูกพัน
2. อาคารโรงงานและส่วนปรับปรุง อาคารและระบบสาธารณูปโภค	1,220.6	356.1	864.5	
3. เครื่องจักรและแม่พิมพ์	1,625.8	957.8	668.0	
4. อุปกรณ์และเครื่องใช้โรงงาน	293.3	233.9	59.4	
5. เครื่องตกแต่งและอุปกรณ์สำนักงาน	100.3	78.9	21.4	ไม่มี
6. ยานพาหนะ	33.0	25.5	7.5	ไม่มี
7. สินทรัพย์ระหว่างติดตั้งและงาน ระหว่างก่อสร้าง	72.4	-	72.4	ไม่มี
รวม	3,408.8	1,652.2	1,756.6	

ที่ดิน อาคารและอุปกรณ์ส่วนใหญ่ของธุรกิจผลิตและจำหน่ายฉนวนยางกันความร้อน/เย็น ประกอบด้วยที่ดิน อาคาร และเครื่องจักรของโรงงานผลิตฉนวนของแอโรฟเลกซ์และบริษัทย่อย ซึ่งมีที่ตั้งในประเทศไทย ประเทศสหรัฐอเมริกา รวมถึงประเทศจีน เนื่องจากแอโรฟเลกซ์ได้เช่าอาคารเพื่อใช้เป็นสำนักงาน โดยทั้งนี้รายละเอียด ที่ดิน อาคารและอุปกรณ์ ของแต่ละฐานการผลิตมีรายละเอียดดังต่อไปนี้

ตารางแสดงรายละเอียดฐานการผลิต

ฐานการผลิต	ประเทศไทย	ประเทศสหรัฐอเมริกา	ประเทศจีน
ดำเนินการโดย	บริษัท แอโรฟเลกซ์ จำกัด	Aeroflex USA Inc.	Aeroflex Polymer Technologies (Shanghai) Co., Ltd.
ที่ตั้ง	เขตอุตสาหกรรม IPP ระยอง ประเทศไทย	เมือง Sweetwater รัฐ Tennessee ประเทศสหรัฐอเมริกา	เซี่ยงไฮ้ ประเทศจีน
พื้นที่ดิน	88,654 ตารางเมตร	176,782 ตารางเมตร	36,160 ตารางเมตร
สิทธิในที่ดิน	AFC เป็นเจ้าของที่ดิน 12,900 ตร.ม. และ AFC เช่าที่ดินจากบริษัท (EPG) 75,754 ตร.ม.	เจ้าของที่ดิน	สิทธิการเช่าระยะยาว

ตารางแสดงรายละเอียดมูลค่าสินทรัพย์แบ่งตามฐานการผลิตและศูนย์กระจายสินค้า

หน่วย : ล้านบาท

ทรัพย์สิน	ประเทศไทย	ประเทศสหรัฐอเมริกา	ประเทศจีน
1. ที่ดิน	46.9*	16.5	_***
2. อาคารโรงงานและส่วนปรับปรุงอาคารและ ระบบสาธารณูปโภค	393.5	436.4	34.6
3. เครื่องจักรและแม่พิมพ์	370.8	291.7	5.5
4. อุปกรณ์และเครื่องใช้โรงงาน	58.3	-	1.1
5. เครื่องตกแต่งและอุปกรณ์สำนักงาน	13.0	7.3	1.1
6. ยานพาหนะ	4.4	2.0	1.1
7. สินทรัพย์ระหว่างติดตั้งและงานระหว่างก่อสร้าง	14.8	8.6	49.0
รวม	901.7	762.5	92.4

หมายเหตุ:

*ที่ดินดังกล่าวคือที่ดินในเขตอุตสาหกรรม IPP ที่แอโรฟเลกซ์จัดซื้อไว้เพิ่มเติมจากการเช่าที่ดินจากบริษัท (EPG)

**บริษัท แอร์โรเฟล็กซ์ โพลีเมอร์ เทคโนโลยี (เซีย่งไฮ้) จำกัด ได้ทำสัญญาเช่าระยะยาวกับรัฐบาลจีนเพื่อใช้ในการประกอบโรงงานผลิตฉนวนยาง

2. สินทรัพย์ ไม่มีตัวตน

ณ วันที่ 31 มีนาคม 2567 สินทรัพย์ไม่มีตัวตนของกลุ่มธุรกิจผลิตและจำหน่ายฉนวนยางกันความร้อน/ความเย็น มีมูลค่าเท่ากับ 9.9 ล้านบาท ซึ่งสินทรัพย์ไม่มีตัวตนประกอบด้วย โปรแกรมคอมพิวเตอร์ ,สิทธิบัตรและรายการพัฒนาผลิตภัณฑ์ มูลค่า 2.5 ล้านบาท , 6.7 ล้านบาท และ 0.7 ล้านบาท ตามลำดับ โดยมีรายละเอียดดังนี้

สิทธิบัตร

ณ วันที่ 31 มีนาคม 2567 ธุรกิจผลิตและจำหน่ายฉนวนยางกันความร้อน/ความเย็น มีสิทธิบัตรและอนุสิทธิบัตรทั้งสิ้น 6 รายการ

เครื่องหมายทางการค้า

ณ วันที่ 31 มีนาคม 2567 กลุ่มธุรกิจผลิตและจำหน่ายฉนวนยางกันความร้อน/ความเย็น มีเครื่องหมายการค้าที่สำคัญได้แก่ “Aeroflex” “Aerocel” และ “Cellflex” ซึ่งจดทะเบียนเรียบร้อยแล้ว 64 ประเทศทั่วโลก ตามลำดับ

เครื่องหมายการค้า	ประเภท	ประเทศที่จดทะเบียนเครื่องหมายการค้า			
		ทวีปเอเชีย/ โอเชียเนีย	ตะวันออกกลางและ ทวีปแอฟริกา	ทวีปยุโรป	ทวีปอเมริกา
	ฉนวนกันความร้อน	16	8	20	3
	ฉนวนกันความร้อน	9	1	2	2
	ฉนวนกันความร้อน	2	-	1	-

นอกจากนั้น ธุรกิจผลิตและจำหน่ายฉนวนกันความร้อน/เย็น ยังเป็นเจ้าของเครื่องหมายการค้าอื่นเพิ่มเติมอีกจำนวน 8 รายการ ได้แก่ Aeroconda, Aerocoustic , Aerocool, Aeroflex-SAPT , Aerocel-SSPT, Aeroflex-SSPT, YA-LO-FO และ Aerorooft ซึ่งทั้งหมดมีรายละเอียดดังต่อไปนี้

เครื่องหมายการค้า	ประเภท	ออกโดย ประเทศ	ออกให้เมื่อ	วันหมดอายุ	ทะเบียน เลขที่
Aeroconda	ฉนวนรองท่อ	ไทย	13 มิถุนายน 2546	12 มิถุนายน 2576	ค.203850
Aerocoustic	แผ่นยางใช้ดูดซับและ ป้องกันเสียงสะท้อน และใช้เป็นฉนวน	ไทย	17 ธันวาคม 2540	16 ธันวาคม 2570	ค.80915
Aerocool	ฉนวนกันความร้อน	ไทย	18 มิถุนายน 2546	17 มิถุนายน 2576	ค.193956
Aeroflex-SAPT	ฉนวนชนิดมีกาวในตัว	ไทย	9 มีนาคม 2553	8 มีนาคม 2573	ค333981
Aerocel-SSPT	ฉนวนชนิดมีกาวในตัว	ไทย	9 เมษายน 2552	8 เมษายน 2572	8323875
Aeroflex-SSPT	ฉนวนชนิดมีกาวในตัว	ไทย	9 เมษายน 2552	8 เมษายน 2572	ค323876
(YA-LO-FO) (ภาษาจีน)	ฉนวนกันความร้อน	จีน	14 กุมภาพันธ์ 2541	13 กุมภาพันธ์ 2571	1150410
Aerorooft	ฉนวนกันความร้อน	ไทย	20 กรกฎาคม 2560	19 กรกฎาคม 2570	181125203

หมายเหตุ: เครื่องหมายการค้าทั้งหมดที่เกี่ยวข้องกับสินค้าฉนวนยางที่ถือโดยกลุ่มธุรกิจอุปกรณ์ชิ้นส่วนและตกแต่งรถยนต์จะต้องทยอยโอนกลับให้
ธุรกิจฉนวนยางตามข้อตกลงการโอนธุรกิจโดยขณะนี้อยู่ในระหว่างการโอนเมื่อครบกำหนดอายุ

3. เงินลงทุนในบริษัทย่อย/บริษัทร่วม

ณ วันที่ 31 มีนาคม 2567 กลุ่มธุรกิจผลิตและจำหน่ายฉนวนยางกันความร้อน/ความเย็น โดยบริษัท แอร์โรเฟลกซ์ จำกัด มีการลงทุนในบริษัทย่อย และบริษัทร่วม รายละเอียดเพิ่มเติมตามหมวดข้อมูลทั่วไปของบริษัทในเครือ ข้อ 5 ข้อมูลทั่วไปและข้อมูลสำคัญอื่น

ทรัพย์สินที่ใช้ในการประกอบธุรกิจของธุรกิจผลิตและจำหน่ายอุปกรณ์ขึ้นส่วนและตกแต่งรถยนต์ (“แอร์โรคลาส”)

ณ วันที่ 31 มีนาคม 2567 กลุ่มธุรกิจผลิตและจำหน่ายอุปกรณ์ขึ้นส่วนและตกแต่งรถยนต์ มีทรัพย์สินมูลค่า 8,457.9 ล้านบาท คิดเป็นร้อยละ 42.7 ของทรัพย์สินรวมของบริษัท โดยสินทรัพย์ที่สำคัญซึ่งใช้ในการดำเนินธุรกิจได้แก่ (1) ที่ดิน อาคาร และอุปกรณ์ (2) สินทรัพย์ไม่มีตัวตน (3) สินค้าคงเหลือ และ (4) ลูกหนี้ทางการค้า

1. ที่ดิน อาคาร และอุปกรณ์

ณ วันที่ 31 มีนาคม 2567 กลุ่มธุรกิจผลิตและจำหน่ายอุปกรณ์ขึ้นส่วนและตกแต่งรถยนต์ มีที่ดินอาคารและอุปกรณ์ มูลค่า 1,820.1 ล้านบาท คิดเป็นร้อยละ 9.2 ของทรัพย์สินรวมของบริษัท

หน่วย: ล้านบาท

ทรัพย์สิน	ราคาทุน	ค่าเสื่อม สะสม	มูลค่าทาง บัญชี	ภาระผูกพัน
1. ที่ดิน	144.1	-	144.1	ไม่มี
2. ส่วนปรับปรุงที่ดิน	20.4	16.9	3.5	
3. อาคารโรงงานและส่วนปรับปรุงอาคารและ ระบบสาธารณูปโภค	967.4	448.2	519.2	
4. เครื่องจักรและแม่พิมพ์	2,591.1	1,735.6	855.0	
5. อุปกรณ์และเครื่องใช้โรงงาน	539.7	412.6	127.1	ไม่มี
6. เครื่องตกแต่งและอุปกรณ์สำนักงาน	172.5	128.0	44.5	ไม่มี
7. ยานพาหนะ	94.3	46.2	48.1	ไม่มี
8. สินทรัพย์ระหว่างติดตั้งและงานระหว่าง ก่อสร้าง	78.1	-	78.1	ไม่มี
รวม	4,607.6	2,787.5	1,820.1	

โดยที่ดิน อาคารและอุปกรณ์ส่วนใหญ่ของธุรกิจผลิตและจำหน่ายอุปกรณ์ขึ้นส่วนและตกแต่งรถยนต์ ประกอบด้วยที่ดิน อาคาร และเครื่องจักร ของโรงงานการผลิตซึ่งมีที่ตั้งในประเทศไทยและประเทศจีน โดยทั้งนี้รายละเอียด ที่ดิน อาคารและอุปกรณ์ มีรายละเอียดดังต่อไปนี้

ตารางแสดงรายละเอียดฐานการผลิต

ฐานการผลิต	ดำเนินการโดย	ที่ตั้ง	พื้นที่ดิน	สิทธิในที่ดิน
ประเทศไทย	บริษัท แอร์โรคลาส จำกัด	111/1,111/10 หมู่ 2 ต.มะขามคู่ อ.นิคมพัฒนา จ.ระยอง	137,888 ตารางเมตร	เจ้าของที่ดิน
ประเทศจีน	Aeroklas (Shanghai) Co., Ltd.	251# Minyi Rd., Xinqiao Songjiang Industry Park Shanghai , P.R. China 201612	8,154 ตารางเมตร	เช่าที่ดิน
ประเทศ สหรัฐอเมริกา	Aeroklas USA Inc.	282 Industrial Park Rd., Sweetwater, TN37874 USA	1,200 ตารางเมตร	เช่าที่ดิน

ฐานการผลิต	ดำเนินการโดย	ที่ตั้ง	พื้นที่ดิน	สิทธิในที่ดิน
	TJM Off-Road Product Inc.	344 COOGAN WAY EL CAJON CA 92020-1902	468.05 ตารางเมตร	เช่าที่ดิน
ประเทศออสเตรเลีย	Aeroklas Australia Pty. Ltd.	1831-33 Sydney RD., Campbellfield 3061, Victoria Australia	3,000 ตารางเมตร	เช่าที่ดิน
	Aeroklas Asia Pasific Group Pty Ltd.	17 Johnest Brendale QLD 4500 Australia	13,038 ตารางเมตร	เช่าที่ดิน
	4 Way Suspension Product Pty.Ltd.	14 Darling Street,Marsden Park NSW 2765	5000 ตาราง เมตร	เช่าที่ดิน
ประเทศมาเลเซีย	Aeroklas Malaysia SDN BHD	5747, Kidamai Industrial Park, Bukit Angkat, 43000 Kaang, Selangor Darul Ehsan	1,176 ตาราง เมตร	เช่าที่ดิน

ตารางแสดงรายละเอียดมูลค่าสินทรัพย์แบ่งตามฐานการผลิตและศูนย์กระจายสินค้า

หน่วย : ล้านบาท

ทรัพย์สิน	ประเทศไทย	ประเทศจีน	ประเทศ สหรัฐอเมริกา	ประเทศ ออสเตรเลีย	ประเทศ มาเลเซีย
1. ที่ดิน	144.1	-	-	-	-
2. ส่วนปรับปรุงที่ดิน	3.5	-	-	-	-
3. อาคารโรงงานและส่วนปรับปรุงอาคารและ ระบบสาธารณูปโภค	484.6	-	-	34.6	-
4. เครื่องจักรและแม่พิมพ์	741.7	-	2.0	108.3	3.5
5. อุปกรณ์และเครื่องใช้โรงงาน	125.1	0.5	-	1.4	0.1
6. เครื่องตกแต่งและอุปกรณ์สำนักงาน	18.4	0.3	0.7	25.1	-
7. ยานพาหนะ	9.1	-	1.8	37.2	-
8. สินทรัพย์ระหว่างติดตั้งและงานระหว่าง ก่อสร้าง	78.1	-	-	-	-
รวม	1,604.6	0.8	4.5	206.6	3.6

2. สินทรัพย์ ไม่มีตัวตน

ณ วันที่ 31 มีนาคม 2567 สินทรัพย์ไม่มีตัวตนของกลุ่มธุรกิจผลิตและจำหน่ายอุปกรณ์ชิ้นส่วนและตกแต่งรถยนต์ มีมูลค่าเท่ากับ 721.4 ล้านบาท ซึ่งสินทรัพย์ไม่มีตัวตนประกอบด้วย โปรแกรมคอมพิวเตอร์, สิทธิบัตร, เครื่องหมายทางการค้า, พัฒนาผลิตภัณฑ์ และความสัมพัทธ์กับลูกค้า มูลค่า 82.8 ล้านบาท 2.4 ล้านบาท 233.5 ล้านบาท 52.0 ล้านบาทและ 350.7 ตามลำดับ โดยสิทธิบัตรและเครื่องหมายทางการค้ามีรายละเอียดดังนี้

สิทธิบัตร/ อนุสิทธิบัตร

ณ วันที่ 31 มีนาคม 2567 ธุรกิจผลิตและจำหน่ายอุปกรณ์ชิ้นส่วนและตกแต่งรถยนต์มีสิทธิบัตรที่ยังมีอายุจำนวน 4 รายการ นอกจากนั้นธุรกิจผลิตและจำหน่ายอุปกรณ์ชิ้นส่วนและตกแต่งรถยนต์ยังมีอนุสิทธิบัตรและสิทธิบัตรการออกแบบจำนวน 78 รายการ โดยอนุสิทธิบัตรได้รับการคุ้มครอง 10 ปี ในขณะที่สิทธิบัตรได้รับการคุ้มครอง 20 ปี

	สิทธิบัตร	อนุสิทธิบัตรและ สิทธิบัตรการออกแบบ
สิทธิบัตร/อนุสิทธิบัตร ที่ได้รับการอนุมัติ ประเทศไทย/ต่างประเทศ	1	60
สิทธิบัตร/อนุสิทธิบัตรสิทธิบัตรการออกแบบที่อยู่ระหว่างการอนุมัติ	3	18
รวมทั้งหมด	4	78

เครื่องหมายการค้า

ณ วันที่ 31 มีนาคม 2567 ธุรกิจผลิตและจำหน่ายอุปกรณ์ชิ้นส่วนและตกแต่งรถยนต์มีเครื่องหมายการค้าที่สำคัญได้แก่

- “Aeroklas” จดทะเบียนเรียบร้อยแล้ว 52 ประเทศทั่วโลก รวม 126 เครื่องหมายการค้าจดทะเบียน
- “TJM” จดทะเบียนเรียบร้อยแล้ว 11 ประเทศทั่วโลก รวม 56 เครื่องหมายการค้าจดทะเบียน
- “Flexiglass” จดทะเบียนเรียบร้อยแล้ว 1 ประเทศทั่วโลก รวม 6 เครื่องหมายการค้าจดทะเบียน
- “Bocar” จดทะเบียนเรียบร้อยแล้ว 2 ประเทศทั่วโลก รวม 3 เครื่องหมายการค้าจดทะเบียน

เครื่องหมายการค้า	ประเภท	ประเทศที่จดทะเบียนเครื่องหมายทางการค้า			
		ทวีปเอเชีย/ โอเชียเนีย	ตะวันออกกลางและ ทวีปแอฟริกา	ทวีปยุโรป	ทวีปอเมริกา
	อุปกรณ์ชิ้นส่วนในรถยนต์ และรถกระบะ	11	8	27	6
	อุปกรณ์ตกแต่งรถกระบะ	4	2	4	1
	อุปกรณ์ตกแต่งรถกระบะ	1	0	0	0
	อุปกรณ์ตกแต่งรถกระบะ	2	0	0	0

นอกจากนั้น ธุรกิจผลิตและจำหน่ายอุปกรณ์ชิ้นส่วนและตกแต่งรถยนต์ ยังเป็นเจ้าของเครื่องหมายการค้าอื่นเพิ่มเติมได้แก่ Aeroliner, Heroliner, SRV, Aero Accessories, Aero Cargo Liner, Aero Trunk Tray, Aero Truck Body , A, 4WD Warehouse, AIRTEC, และ Black Widow ซึ่งทั้งหมดมีรายละเอียดดังต่อไปนี้

เครื่องหมายการค้า	ประเภท	ออกโดย ประเทศ	ออกให้เมื่อ	วันหมดอายุ	ทะเบียน เลขที่
	กระบะปูพื้นรถยนต์	ไทย	9 มกราคม 2557	29 ธันวาคม 2576	ค.209686
	กระบะปูพื้นรถยนต์	ไทย	9 มกราคม 2557	29 ธันวาคม 2576	ค.209685
	กันชนยานพาหนะ คิ้วล้อยานพาหนะ	ไทย	18 ธันวาคม 2549	16 กุมภาพันธ์ 2569	ค.252739
	ที่ปิดส่วนหลัง ของกระบะ	ไทย	2 เมษายน 2545	1 เมษายน 2575	ค.185730

เครื่องหมายการค้า	ประเภท	ออกโดย ประเทศ	ออกให้เมื่อ	วันหมดอายุ	ทะเบียน เลขที่
	ถาดวางท้ายรถยนต์	ไทย	2 เมษายน 2545	1 เมษายน 2575	ค.174874
	ถาดวางท้ายรถยนต์	ไทย	8 พฤศจิกายน 2550	7 พฤศจิกายน 2570	ค.290888
	กระบะรถยนต์ทำ จากอลูมิเนียม	ไทย	29 สิงหาคม 2544	28 สิงหาคม 2574	ค.172170
	กระบะพลาสติก หรือกระบะยางปู พื้นรถกระบะ	ไทย	15 กุมภาพันธ์ 2551	14 กุมภาพันธ์ 2571	ค.301330
	กระบะพลาสติก หรือกระบะยางปู พื้นรถกระบะ	ไทย	15 กุมภาพันธ์ 2551	14 กุมภาพันธ์ 2571	ค.301331
	ชิ้นส่วนยานยนต์ และอุปกรณ์เสริม สำหรับรถยนต์	ออสเตรเลีย	19 กุมภาพันธ์ 2551	19 กุมภาพันธ์ 2571	1224958
	ชิ้นส่วนท่ออากาศ สำหรับยานพาหนะ	ออสเตรเลีย	6 มิถุนายน 2551	6 มิถุนายน 2571	1244966
	ชิ้นส่วนยานยนต์ และอุปกรณ์เสริม สำหรับรถยนต์	ออสเตรเลีย	12 มิถุนายน 2558	12 มิถุนายน 2568	1699848
	อุปกรณ์เสริม สำหรับยานยนต์ เป็นถาดอลูมิเนียม	ออสเตรเลีย	15 มิถุนายน 2553	15 มิถุนายน 2573	1366780
	อุปกรณ์เสริม สำหรับรถยนต์	ออสเตรเลีย	15 มิถุนายน 2553	15 มิถุนายน 2573	1366783
	อุปกรณ์เสริม สำหรับยานยนต์ รวมถึงถาด,กล่อง เครื่องมือและ อุปกรณ์ลากจูง	ออสเตรเลีย	12 มีนาคม 2557	12 มีนาคม 2577	1610825

หมายเหตุ: เครื่องหมายการค้าสามารถต่ออายุได้ครั้งละ 10 ปี

3. เงินลงทุนในบริษัทย่อย/บริษัทร่วม

ณ วันที่ 31 มีนาคม 2567 กลุ่มธุรกิจผลิตและจำหน่ายอุปกรณ์ชิ้นส่วนและตกแต่งรถยนต์ โดยบริษัท แอร์โรคลาส จำกัด มีการลงทุนในบริษัทย่อย รายละเอียดเพิ่มเติมตามหมวดข้อมูลทั่วไปของบริษัทในเครือ ข้อ 5 ข้อมูลทั่วไปและข้อมูลสำคัญอื่น

ทรัพย์สินที่ใช้ในการประกอบธุรกิจของธุรกิจผลิตและจำหน่ายบรรจุภัณฑ์พลาสติก (“อีสเทิร์น โพลีแพค”)

ณ วันที่ 31 มีนาคม 2567 กลุ่มธุรกิจผลิตและจำหน่ายบรรจุภัณฑ์พลาสติกมีทรัพย์สินมูลค่า 3,339 ล้านบาท คิดเป็นร้อยละ 16.9 ของทรัพย์สินรวมของบริษัท โดยสินทรัพย์ที่สำคัญซึ่งใช้ในการดำเนินธุรกิจได้แก่ (1) ที่ดิน อาคาร และอุปกรณ์ (2) สินทรัพย์ไม่มีตัวตน (3) สินค้าคงเหลือและ (4) ลูกหนี้ทางการค้า

1. ที่ดิน อาคาร และอุปกรณ์

ณ วันที่ 31 มีนาคม 2566 ธุรกิจผลิตและจำหน่ายบรรจุภัณฑ์พลาสติก มีที่ดินอาคารและอุปกรณ์ มูลค่า 1,827.9 ล้านบาท คิดเป็นร้อยละ 9.2 ของทรัพย์สินรวมของบริษัทดังนี้

หน่วย : ล้านบาท

ทรัพย์สิน	ราคาทุน	ค่าเสื่อม สะสม	มูลค่าทาง บัญชี	ภาระผูกพัน
1. ที่ดิน	45.2	-	45.2	ไม่มี
2. ส่วนปรับปรุงที่ดิน	26.1	17.1	9.0	
3. อาคารโรงงานและส่วนปรับปรุง อาคารและระบบสาธารณูปโภค	1,069.8	570.7	499.1	
4. เครื่องจักรและแม่พิมพ์	2,821.9	1,625.2	1,196.7	
5. อุปกรณ์และเครื่องใช้โรงงาน	239.3	205.3	34.0	ไม่มี
6. เครื่องตกแต่งและอุปกรณ์ สำนักงาน	82.3	71.7	10.6	ไม่มี
7. ยานพาหนะ	18.4	17.8	0.6	ไม่มี
8. สินทรัพย์ระหว่างติดตั้งและงาน ระหว่างก่อสร้าง	32.7	-	32.7	ไม่มี
รวม	4,335.7	2,507.8	1,827.9	

อีสเทิร์น โพลีแพค มีฐานการผลิต 2 แห่ง คือ ฐานการผลิตในประเทศไทย มีที่ดินเนื้อที่รวม 58 ไร่ 4 งาน 118.8 ตารางวา ตั้งอยู่ที่ 47 หมู่ 6 ต.แม่น้ำคู้ อ.ปลวกแดง จ.ระยอง และพื้นที่เช่าในเขตอุตสาหกรรมไอพีพี ขนาด 10,740 ตารางเมตร

2. สินทรัพย์ ไม่มีตัวตน

ณ วันที่ 31 มีนาคม 2567 สินทรัพย์ไม่มีตัวตนของธุรกิจผลิตและจำหน่ายบรรจุภัณฑ์พลาสติก มีมูลค่าเท่ากับ 3.0 ล้านบาท ซึ่งสินทรัพย์ไม่มีตัวตนประกอบด้วย โปรแกรมคอมพิวเตอร์ และ สิทธิบัตรและเครื่องหมายทางการค้า มูลค่า 3.0 ล้านบาท และ 0 ล้านบาท ตามลำดับ โดยสิทธิบัตรและเครื่องหมายทางการค้ามีรายละเอียดดังนี้

สิทธิบัตร



















ณ วันที่ 31 มีนาคม 2567 กลุ่มธุรกิจผลิตและจำหน่ายบรรจุภัณฑ์พลาสติกมีสิทธิบัตร อนุสิทธิบัตร และสิทธิบัตรออกแบบ รวมทั้งสิ้น 66 รายการ และอยู่ระหว่างการพิจารณาอนุมัติจำนวน 12 คำขอโดยสิทธิบัตรของกลุ่มธุรกิจผลิตและจำหน่ายบรรจุภัณฑ์พลาสติกเป็นลักษณะของการออกแบบผลิตภัณฑ์และอนุสิทธิบัตรที่แตกต่างกับผลิตภัณฑ์ทั่วไปในตลาด

เครื่องหมายการค้า

ณ วันที่ 31 มีนาคม 2567 ธุรกิจผลิตและจำหน่ายบรรจุภัณฑ์พลาสติกมีเครื่องหมายการค้าที่จดทะเบียนเรียบร้อยแล้วจำนวน 68 เครื่องหมายในประเทศไทย และในกว่า 13 ประเทศทั่วโลก ได้แก่ จีน ออสเตรเลีย สิงคโปร์ มาเลเซีย พม่า เวียดนาม กัมพูชา ลาว ญีปุ่น เกาหลี อินโดนีเซีย ฟิลิปปินส์ และศรีลังกา

ตารางแสดงเครื่องหมายทางการค้าที่จดทะเบียน ณ วันที่ 31 มีนาคม 2567

เครื่องหมายการค้า	ประเภท	ออกโดยประเทศ	วันที่ยื่นจดทะเบียน	วันหมดอายุ	ทะเบียนเลขที่
	บรรจุภัณฑ์พลาสติก	ไทย	18 กรกฎาคม 2566	17 กรกฎาคม 2576	ค197073
	บรรจุภัณฑ์พลาสติก	ไทย	14 พฤษภาคม 2551	15 พฤษภาคม 2573	ค299606
	บรรจุภัณฑ์พลาสติก	ไทย	14 พฤษภาคม 2551	15 พฤษภาคม 2573	ค299607
	บรรจุภัณฑ์พลาสติก	ไทย	23 มกราคม 2552	23 มกราคม 2574	ค390011
	บรรจุภัณฑ์พลาสติก	ไทย	23 มกราคม 2552	23 มกราคม 2574	ค390008
	บรรจุภัณฑ์พลาสติก	ไทย	22 กรกฎาคม 2554	22 กรกฎาคม 2574	- 1/
	บรรจุภัณฑ์พลาสติก	ไทย	22 กรกฎาคม 2554	22 กรกฎาคม 2574	- 1/
	บรรจุภัณฑ์พลาสติก	ไทย	28 กันยายน 2566	27 กันยายน 2576	161109138
	วัสดุก่อสร้าง	ไทย	28 กันยายน 2566	27 กันยายน 2576	ค411912
	รับจ้างผลิตสินค้าพลาสติก	ไทย	28 กันยายน 2566	27 กันยายน 2576	บ69478
	จัดการธุรกิจประเภทจัดจำหน่ายสินค้า	ไทย	28 กันยายน 2566	27 กันยายน 2576	บ69710
	แผ่นพลาสติกโปร่งแสง (ใช้มุงหลังคา)	ไทย	5 ตุลาคม 2566	4 ตุลาคม 2576	ค412022
	แผ่นพลาสติกที่ใช้ในการผลิต	ไทย	5 ตุลาคม 2566	4 ตุลาคม 2576	ค398668
	แผ่นป้ายโฆษณาทำด้วยพลาสติก	ไทย	5 ตุลาคม 2566	4 ตุลาคม 2576	ค398669
	บรรจุภัณฑ์พลาสติก	ไทย	11 ตุลาคม 2566	10 ตุลาคม 2576	161101937

เครื่องหมายการค้า	ประเภท	ออกโดย ประเทศ	วันที่ยื่นจดทะเบียน	วันหมดอายุ	ทะเบียนเลขที่
	บรรจุภัณฑ์ พลาสติก	ไทย	11 ตุลาคม 2566	10 ตุลาคม 2576	- 1/
	บรรจุภัณฑ์ พลาสติก	ไทย	11 ตุลาคม 2566	10 ตุลาคม 2576	- 1/
	บรรจุภัณฑ์ พลาสติก	ไทย	11 ตุลาคม 2566	10 ตุลาคม 2576	- 1/
	บรรจุภัณฑ์ พลาสติก	ไทย	11 ตุลาคม 2566	10 ตุลาคม 2576	ค414405
	บรรจุภัณฑ์ พลาสติก	ไทย	11 ตุลาคม 2566	10 ตุลาคม 2576	ค414406
	บรรจุภัณฑ์ พลาสติก	ไทย	11 ตุลาคม 2566	10 ตุลาคม 2576	- 1/
	บรรจุภัณฑ์ พลาสติก	ไทย	11 ตุลาคม 2566	10 ตุลาคม 2576	161101938
	บรรจุภัณฑ์ พลาสติก	ไทย	11 ตุลาคม 2566	10 ตุลาคม 2576	- 1/
	บรรจุภัณฑ์ พลาสติก	ไทย	11 ตุลาคม 2566	10 ตุลาคม 2576	- 1/
	บรรจุภัณฑ์ พลาสติก	ไทย	11 ตุลาคม 2566	10 ตุลาคม 2576	- 1/
	บรรจุภัณฑ์ พลาสติก	ไทย	11 ตุลาคม 2566	10 ตุลาคม 2576	- 1/
	บรรจุภัณฑ์ พลาสติก	ไทย	11 ตุลาคม 2566	10 ตุลาคม 2576	- 1/
	บรรจุภัณฑ์ พลาสติก	ไทย	11 ตุลาคม 2566	10 ตุลาคม 2576	- 1/
	บรรจุภัณฑ์ พลาสติก	ไทย	11 ตุลาคม 2566	10 ตุลาคม 2576	- 1/
	บรรจุภัณฑ์ พลาสติก	ไทย	5 มีนาคม 2558	5 มีนาคม 2568	- 1/
	บรรจุภัณฑ์ พลาสติก	ไทย	5 มีนาคม 2558	5 มีนาคม 2568	161109351
	บรรจุภัณฑ์ พลาสติก	ไทย	5 มีนาคม 2558	5 มีนาคม 2568	161109136
	บรรจุภัณฑ์ พลาสติก	ไทย	24 พฤศจิกายน 2559	24 พฤศจิกายน 2569	181112269

เครื่องหมายการค้า	ประเภท	ออกโดย ประเทศ	วันที่ยื่นจดทะเบียน	วันหมดอายุ	ทะเบียนเลขที่
	บรรจุภัณฑ์ พลาสติก	ไทย	24 พฤศจิกายน 2559	24 พฤศจิกายน 2569	181112266
	บรรจุภัณฑ์ พลาสติก	ไทย	24 พฤศจิกายน 2559	24 พฤศจิกายน 2569	181112275
	บรรจุภัณฑ์ พลาสติก	ไทย	28 กุมภาพันธ์ 2563	28 กุมภาพันธ์ 2573	- ^{1/}
	บรรจุภัณฑ์ พลาสติก	ไทย	28 กุมภาพันธ์ 2563	28 กุมภาพันธ์ 2573	- ^{1/}
EPMASK	หน้ากากทำจาก พลาสติกใช้ใน การแพทย์	ไทย	16 เมษายน 2563	16 เมษายน 2573	200113569
EPKARE	หน้ากากทำจาก พลาสติกใช้ใน การแพทย์	ไทย	16 เมษายน 2563	16 เมษายน 2573	200113570
EP-KARE	หน้ากากทำจาก พลาสติกใช้ใน การแพทย์	ไทย	16 เมษายน 2563	16 เมษายน 2573	200113571
PMKARE	หน้ากากทำจาก พลาสติกใช้ใน การแพทย์	ไทย	16 เมษายน 2563	16 เมษายน 2573	200113572
	หน้ากากทำจาก พลาสติกใช้ใน การแพทย์	ไทย	16 เมษายน 2563	16 เมษายน 2573	200114282

หมายเหตุ:^{1/} อยู่ในขั้นตอนการดำเนินการออกเอกสารของทางกรมทรัพย์สินทางปัญญา

ทรัพย์สินที่ใช้ในการประกอบธุรกิจอื่น

สำหรับทรัพย์สินที่ใช้ในการประกอบธุรกิจอื่น ณ วันที่ 31 มีนาคม 2567 มีมูลค่าทั้งหมดเท่ากับ 3,256.8 ล้านบาท หรือ คิดเป็นร้อยละ 16.4 ของ สินทรัพย์รวมของบริษัท โดยส่วนมากประกอบด้วย เงินลงทุนในบริษัทร่วม 2,331.4 ล้านบาท และ ที่ดินอาคาร อุปกรณ์ จำนวน 299.4 ล้านบาท ซึ่งบริษัทให้เช่าแก่แอร์โรเฟลกซ์ในการประกอบกิจการโรงงาน

สิทธิประโยชน์ในการรับการส่งเสริมการลงทุน

บริษัทและบริษัทย่อยได้รับสิทธิพิเศษจากคณะกรรมการส่งเสริมการลงทุน ดังต่อไปนี้

บริษัทย่อย - บริษัท แอร์โรคลาส จำกัด

เลขที่บัตร ส่งเสริม	วันที่ได้รับสิทธิ พิเศษ	ชื่อผลิตภัณฑ์	เริ่มตั้งแต่วันที่	หมดอายุวันที่	สิทธิประโยชน์ที่สำคัญ *										
					1	2.1	2.2	3	4	5	6	7	8.1	8.2	9
1389/2542	3 กันยายน 2542	ผลิตแผ่นพลาสติกและ ผลิตภัณฑ์แผ่นพลาสติกขึ้นรูป	12 มกราคม 2544	11 มกราคม 2557	✓	-	-	-	✓	✓	✓	✓	✓	-	✓
2083(2)/2548	28 กันยายน 2548	ผลิตแผ่นพลาสติกและ พลาสติกขึ้นรูป	7 มกราคม 2553	6 มกราคม 2566	✓	-	✓	-	-	✓	✓	✓	✓	-	✓
1786(2)/2549	13 กันยายน 2549	ผลิตแม่พิมพ์ (MOULD & DIE) อุปกรณ์จับยึด (JIG) และการ ซ่อมแม่พิมพ์	ยังไม่เริ่มมี รายได้	-	✓	-	✓	-	-	-	-	-	-	✓	✓
1014(2)/2554	2 ธันวาคม 2554	ผลิตแผ่นพลาสติกและแผ่น พลาสติกขึ้นรูป	1 เมษายน 2557	30 มีนาคม 2570	✓	-	✓	-	-	✓	✓	✓	✓	-	✓
1902(2)/2556	22 มกราคม 2556	ผลิตผลิตภัณฑ์พลาสติกและ ชิ้นส่วนพลาสติกสำหรับ อุตสาหกรรมยานยนต์	1 เมษายน 2561	31 มีนาคม 2574	✓	-	✓	-	-	✓	✓	✓	✓	-	✓
59-1590-0-00-1-0	23 มีนาคม 2558	ผลิตผลิตภัณฑ์พลาสติกและ ชิ้นส่วนพลาสติกสำหรับ อุตสาหกรรมยานยนต์	ยังไม่เริ่มมี รายได้	-	✓	-	✓	-	-	✓	✓	✓	✓	-	✓
59-1591-0-00-1-0	30 มีนาคม 2558	ผลิตผลิตภัณฑ์พลาสติกและ ชิ้นส่วนพลาสติกสำหรับ อุตสาหกรรมยานยนต์	ยังไม่เริ่มมี รายได้	โอนบัตร ส่งเสริมให้แก่ กิจการ ร่วมค้า **	✓	-	✓	-	-	✓	✓	✓	✓	-	✓
65-0076-1-04-1-0	20 มกราคม 2565	ผลิตผลิตภัณฑ์พลาสติกและ ชิ้นส่วนพลาสติกสำหรับ อุตสาหกรรมยานยนต์	1 กุมภาพันธ์ 2565	31 มกราคม 2568	✓	-	✓	-	-	✓	✓	✓	✓	-	✓

บริษัทย่อย - บริษัท แอร์โรเฟลกซ์ จำกัด

เลขที่บัตร ส่งเสริม	วันที่ได้รับสิทธิ พิเศษ	ชื่อผลิตภัณฑ์	เริ่มตั้งแต่วันที่	หมดอายุวันที่	สิทธิประโยชน์ที่สำคัญ *										
					1	2.1	2.2	3	4	5	6	7	8.1	8.2	9
1232(2)/อ./2556	19 กุมภาพันธ์ 2556	ผลิตภัณฑ์จากยางสังเคราะห์ และพลาสติกหรือเคลือบด้วย พลาสติก	9 มิถุนายน 2557	8 มิถุนายน 2565	✓	-	✓	-	-	✓	✓	✓	✓	-	✓
59-1592-0-00-1-0	30 มีนาคม 2558	ผลิตภัณฑ์จากยางสังเคราะห์ และพลาสติกหรือเคลือบด้วย พลาสติก	12 ธันวาคม 2563	11 ธันวาคม 2571	✓	-	✓	-	-	✓	✓	✓	-	-	✓

บริษัทย่อย - บริษัท อีสเทิร์น โพลีแพค จำกัด

เลขที่บัตร ส่งเสริม	วันที่ได้รับสิทธิ พิเศษ	ชื่อผลิตภัณฑ์	เริ่มตั้งแต่วันที่	หมดอายุวันที่	สิทธิประโยชน์ที่สำคัญ *										
					1	2.1	2.2	3	4	5	6	7	8.1	8.2	9
1139(2)/2552	13 ตุลาคม 2551	ผลิตบรรจุภัณฑ์พลาสติก ประเภท 6.18 ผลิตบรรจุภัณฑ์ พลาสติกที่เป็นมิตรต่อ สิ่งแวดล้อม และแผ่นพลาสติก ที่เป็นมิตรต่อสิ่งแวดล้อม	26 ตุลาคม 2554	25 ตุลาคม 2562	✓	✓	-	-	✓	✓	✓	✓	-	✓	✓
1652(2)/2554	5 เมษายน 2554	ผลิตผลิตภัณฑ์พลาสติกประเภท 6.12 กิจการผลิตผลิตภัณฑ์ พลาสติกหรือเคลือบด้วย พลาสติก	8 เมษายน 2557	7 เมษายน 2560	✓	✓	-	-	-	-	-	-	-	✓	✓
1626(2)/2556	22 มกราคม 2556	ผลิตแผ่นพลาสติก และบรรจุ ภัณฑ์พลาสติก ประเภท 6.12 กิจการผลิตผลิตภัณฑ์พลาสติก หรือเคลือบด้วยพลาสติก	3 พฤศจิกายน 2558	2 พฤศจิกายน 2566	✓	-	✓	-	-	✓	✓	✓	✓	-	✓
60-0162-0-00-1-0	30 มีนาคม 2558	บรรจุภัณฑ์พลาสติกและแผ่น พลาสติกประเภท 6.12 กิจการ ผลิตภัณฑ์พลาสติกหรือเคลือบ ด้วยพลาสติก	26 เมษายน 2562	25 เมษายน 2570	✓	-	✓	-	-	✓	✓	✓	✓	-	✓
60-0163-0-00-1-0	2 มีนาคม 2558	บรรจุภัณฑ์พลาสติก และแผ่น พลาสติกประเภท 6.12 กิจการ ผลิตผลิตภัณฑ์พลาสติกหรือ เคลือบด้วยพลาสติก	ยังไม่เริ่มมี รายได้	-	✓	-	✓	-	-	✓	✓	✓	✓	-	✓
60-0171-0-00-1-0	30 มีนาคม พ.ศ. 2558	บรรจุภัณฑ์พลาสติกและแผ่น พลาสติกประเภท 6.12 กิจการ ผลิตผลิตภัณฑ์พลาสติกเคลือบ ด้วยพลาสติก	ยังไม่เริ่มมี รายได้	-	✓	-	✓	-	-	✓	✓	✓	✓	-	✓
60-0324-1-04-1-0	30 มกราคม พ.ศ. 2560	บรรจุภัณฑ์จากพลาสติกรีไซเคิล ประเภท 6.8 กิจการผลิต ผลิตภัณฑ์พลาสติกรีไซเคิล	1 เมษายน 2560	31 มีนาคม 2563	✓	-	-	✓	-	-	-	-	-	-	✓

บริษัทย่อย - บริษัท เอฟอีเอส จำกัด

เลขที่บัตร ส่งเสริม	วันที่ได้รับสิทธิ พิเศษ	ชื่อผลิตภัณฑ์	เริ่มตั้ง วันที่	หมดอายุ วันที่	สิทธิและประโยชน์ที่สำคัญ										
					1	2.1	2.2	3	4	5	6	7	8.1	8.2	9
61-0075-0-00- 1-2	23 มกราคม 2561	ผลิตเส้นยาง และฟิวรีซี	27 มิถุนายน 2561	26 มิถุนายน 2569	✓	✓	-	-	-	✓	✓	✓	✓	-	-

บริษัทย่อย – บริษัท ทีเจเอ็ม เอเชีย แปซิฟิก จำกัด

เลขที่บัตร ส่งเสริม	วันที่ได้รับสิทธิ พิเศษ	ชื่อผลิตภัณฑ์	เริ่มตั้งแต่ วันที่	หมดอายุ วันที่	สิทธิและประโยชน์ที่สำคัญ										
					1	2.1	2.2	3	4	5	6	7	8.1	8.2	9
65-1531-1-00- 0-0	31 สิงหาคม 2565	จัดหา จัดซื้อชิ้นส่วนและ ส่วนประกอบระหว่างประเทศ	10 มกราคม 2566	6 มิถุนายน 2568	✓	-	-	-	-	-	-	-	-	-	-

* สิทธิและประโยชน์ที่สำคัญ

- ได้รับยกเว้นอากรขาเข้าสำหรับเครื่องจักรตามที่คณะกรรมการอนุมัติ
- ได้รับยกเว้นภาษีเงินได้นิติบุคคลสำหรับกำไรสุทธิที่ได้จากการประกอบกิจการที่ได้รับการส่งเสริมรวมกันไม่เกินร้อยละ 100 ของเงินลงทุน ไม่รวมค่าที่ดินและทุนหมุนเวียน
 - มีกำหนดเวลา 3 ปี นับแต่วันที่มียรายได้จากการประกอบกิจการนั้น
 - มีกำหนดเวลา 8 ปี นับแต่วันที่มียรายได้จากการประกอบกิจการนั้น
- ได้รับยกเว้นภาษีเงินได้นิติบุคคลสำหรับกำไรสุทธิที่ได้จากการประกอบกิจการที่ได้รับการส่งเสริมรวมกันไม่เกินร้อยละ 50 ของเงินลงทุน ไม่รวมค่าที่ดินและเงินลงทุนหมุนเวียน มีกำหนดเวลา 3 ปี นับแต่วันที่มียรายได้จากการประกอบกิจการนั้น
- ได้รับยกเว้นภาษีเงินได้นิติบุคคลสำหรับกำไรสุทธิที่ได้จากการประกอบกิจการที่ได้รับการส่งเสริมเป็นระยะเวลา 8 ปี นับแต่วันที่เริ่มมียรายได้จากการประกอบกิจการนั้น
- ได้รับลดหย่อนภาษีเงินได้นิติบุคคลสำหรับกำไรสุทธิที่ได้จากการลงทุนในอัตราร้อยละ 50 ของอัตราปกติ มีกำหนด 5 ปี นับจากวันที่พ้นกำหนดระยะเวลาที่ได้รับการส่งเสริมการลงทุน
- ได้รับอนุญาตให้หักค่าขนส่ง ค่าไฟฟ้า และค่าประปา เป็น 2 เท่าของค่าใช้จ่ายดังกล่าวเป็น ระยะเวลา 10 ปี นับแต่วันที่เริ่มมียรายได้จากการประกอบกิจการนั้น
- ได้รับอนุญาตให้หักเงินลงทุนในการติดตั้งหรือก่อสร้างสิ่งอำนวยความสะดวก ร้อยละ 25 ของเงินลงทุน นอกเหนือไปจากการหักค่าเสื่อมราคาตามปกติ
- ได้รับยกเว้นอากรขาเข้าสำหรับวัตถุดิบและวัสดุจำเป็นที่ต้องนำเข้ามาจากต่างประเทศ เพื่อใช้ในการผลิตเพื่อการส่งออก
 - เป็นระยะเวลา 5 ปี นับแต่วันนำเข้าครั้งแรก
 - เป็นระยะเวลา 1 ปี นับแต่วันนำเข้าครั้งแรก
- ได้รับยกเว้นไม่ต้องนำเงินปันผลจากกิจการที่ได้รับการส่งเสริม ซึ่งได้รับยกเว้นภาษีเงินได้นิติบุคคลไปรวมคำนวณเพื่อเสียภาษีเงินได้ตลอดระยะเวลาที่ผู้รับการส่งเสริมได้รับยกเว้นภาษีเงินได้นิติบุคคลนั้น

ในเดือนกุมภาพันธ์ พ.ศ. 2556 บริษัท แอร์โรเฟล็กซ์ จำกัด ได้รับโอนบัตรส่งเสริมการลงทุนเลขที่ 1232(2)/อ./2556 และ 1233/อ./2556 จากบริษัท อีสเทิร์นโพลีเมอร์ กรุ๊ป จำกัด (มหาชน) ตามบัตรส่งเสริมเลขที่ 1568(2)/2554 ลงวันที่ 18 พฤษภาคม พ.ศ. 2554 และ 1319/2543 ลงวันที่ 23 มิถุนายน พ.ศ. 2543 ตามลำดับ โดยบริษัทย่อยได้รับสิทธิและประโยชน์เท่าที่เหลือน้อยตามบัตรส่งเสริมเดิม

** ในเดือนธันวาคม พ.ศ. 2563 บริษัท แอร์โรคลาส จำกัด โอนบัตรส่งเสริมการลงทุนเลขที่ 59-1591-0-00-1-0 ให้แก่กิจการร่วมค้า บริษัท ฟาร์แอร์โร จำกัด โดยกิจการร่วมค้าได้รับสิทธิและประโยชน์เท่าที่เหลือน้อยตามบัตรส่งเสริมเดิม

ทั้งนี้ บริษัทจะต้องปฏิบัติตามเงื่อนไขที่เกี่ยวข้องกับสิทธิและประโยชน์ที่ได้รับนั้นตามที่ระบุไว้ในบัตรส่งเสริมการลงทุนด้วย

2. รายละเอียดเกี่ยวกับราคาประเมินทรัพย์สิน

- ไม่มี -

นโยบายการกำกับดูแลกิจการที่ดี และจรรยาบรรณธุรกิจ

ท่านสามารถศึกษาข้อมูลรายละเอียดของเอกสารแนบฉบับเต็มได้ที่เว็บไซต์บริษัท www.epg.co.th ภายใต้หมวดบริษัทภิบาล

- นโยบายการกำกับดูแลกิจการ

<https://www.epg.co.th/wp-content/uploads/2024/03/EPG-CG-Policy-TH-2024.pdf>

- จรรยาบรรณธุรกิจ

<https://www.epg.co.th/wp-content/uploads/2021/05/BusinessCodeofConduct210331-TH.pdf>

รายงานคณะกรรมการตรวจสอบ

คณะกรรมการตรวจสอบของบริษัท อีสเทิร์นโพลีเมอร์ กรุ๊ป จำกัด (มหาชน) ประกอบด้วยกรรมการอิสระ จำนวน 3 ท่าน ซึ่งเป็นผู้ที่มีคุณสมบัติเหมาะสมและมีความเป็นอิสระ ดังนี้

1. นายชัยวัฒน์	อัศวินทรงกูร	ดำรงตำแหน่งประธานกรรมการตรวจสอบ
2. นายชนะชัย	สันติชัยกุล	ดำรงตำแหน่งกรรมการตรวจสอบ
3. นายศักรินทร์	ภูมิรัตน์	ดำรงตำแหน่งกรรมการตรวจสอบ

โดยนายชัยวัฒน์ อัศวินทรงกูร และนายชนะชัย สันติชัยกุล เป็นผู้ที่มีความรู้และประสบการณ์ทางด้านบัญชีและการเงิน เพียงพอที่จะทำหน้าที่สอบทานความน่าเชื่อถือของงบการเงินของบริษัท คณะกรรมการตรวจสอบได้จัดประชุมและปฏิบัติงานตามขอบเขตอำนาจหน้าที่ที่กำหนดไว้ในกฎบัตรของคณะกรรมการตรวจสอบ และปฏิบัติงานอย่างมีอิสระ

ในรอบปีบัญชีสิ้นสุดวันที่ 31 มีนาคม 2567 คณะกรรมการตรวจสอบได้ปฏิบัติหน้าที่ต่างๆ โดยสรุปดังต่อไปนี้

1. พิจารณาสอบทานงบการเงินรวมของบริษัทประจำปี และรายได้ไตรมาส รวมทั้งรายงานความเห็นของงบการเงินดังกล่าวต่อคณะกรรมการบริษัท

คณะกรรมการตรวจสอบสอบทานงบการเงินรวมของบริษัทสำหรับปีสิ้นสุดวันที่ 31 มีนาคม 2566 และงบการเงินรวมของบริษัทรายได้ไตรมาสสำหรับปีบัญชีสิ้นสุดวันที่ 31 มีนาคม 2567 ซึ่งได้ผ่านการสอบทานและตรวจสอบจากผู้สอบบัญชีเรียบร้อยแล้ว โดยงบการเงินได้แสดงความเห็นแบบไม่มีเงื่อนไข มีความถูกต้อง ครบถ้วน เชื่อถือได้ และไม่มีประเด็นใดที่มีข้อสงสัยเกื้อหนุนอย่างมีนัยสำคัญ

2. พิจารณาแบบประเมินความเพียงพอของระบบควบคุมภายใน แผนการตรวจสอบภายในประจำปี รวมทั้งรับทราบผลการตรวจสอบภายในของบริษัทย่อยและติดตามผลการแก้ไขปรับปรุง

คณะกรรมการตรวจสอบได้พิจารณาสอบทานแบบประเมินความเพียงพอของระบบการควบคุมภายใน สำหรับปีสิ้นสุดวันที่ 31 มีนาคม 2566 รวมทั้งรับทราบผลการตรวจสอบระบบการควบคุมภายในของบริษัทย่อย โดยได้พิจารณาข้อสังเกตที่ตรวจพบและให้ข้อเสนอแนะเพิ่มเติมเพื่อพัฒนาระบบการควบคุมภายใน

โดยสำหรับปีบัญชีสิ้นสุดวันที่ 31 มีนาคม 2566 คณะกรรมการตรวจสอบมีความเห็นว่าระบบการควบคุมภายในและการตรวจสอบภายในของบริษัทมีความเพียงพอและมีประสิทธิผล รวมทั้งได้ปฏิบัติตามกฎหมาย ระเบียบ และข้อกำหนดของหน่วยงานกำกับดูแลที่เกี่ยวข้องอย่างเหมาะสม

3. พิจารณานโยบายราคาและกรอบการเข้าทำรายการระหว่างกัน หลักการเกี่ยวกับข้อตกลงทางการค้าที่มีเงื่อนไขการค้าโดยทั่วไปในการทำธุรกรรมระหว่างบริษัทและบริษัทย่อย กับกรรมการ ผู้บริหาร หรือบุคคลที่เกี่ยวข้อง และรายงานความเห็นเกี่ยวกับรายการระหว่างกันต่อคณะกรรมการบริษัท

คณะกรรมการตรวจสอบได้พิจารณานโยบายการกำหนดราคาและกรอบการเข้าทำรายการระหว่างกัน สำหรับปีบัญชีสิ้นสุดวันที่ 31 มีนาคม 2567 รวมทั้งพิจารณาบทวนและอนุมัติหลักการเกี่ยวกับข้อตกลงทางการค้าที่มีเงื่อนไขการค้าโดยทั่วไป ในการทำธุรกรรมระหว่างบริษัทและบริษัทย่อย กับกรรมการ ผู้บริหาร หรือบุคคลที่เกี่ยวข้อง รวมไปถึงพิจารณาการเข้าทำรายการระหว่างกันและรายงานความเห็นเกี่ยวกับรายการระหว่างกันต่อคณะกรรมการบริษัททุกไตรมาส คณะกรรมการตรวจสอบมีความเห็นว่า การทำรายการระหว่างกันของบริษัทและบริษัทย่อยเป็นไปอย่างสมเหตุสมผล เพื่อประโยชน์สูงสุดของบริษัท เป็นไปตามนโยบายราคาที่กำหนดไว้ และเป็นไปตามหลักเกณฑ์ของตลาดหลักทรัพย์แห่งประเทศไทยเรื่องการเข้าทำรายการที่เกี่ยวข้องกัน

4. พิจารณาแต่งตั้งผู้สอบบัญชี และการกำหนดค่าตอบแทนผู้สอบบัญชีของบริษัทและบริษัทย่อย

คณะกรรมการตรวจสอบได้พิจารณาแต่งตั้งผู้สอบบัญชีของบริษัทและการกำหนดค่าตอบแทนสำหรับการสอบทานงบการเงินรายไตรมาส และการตรวจสอบงบการเงินรวมสำหรับปีบัญชีสิ้นสุดวันที่ 31 มีนาคม 2567 ได้แก่ บริษัท ไพร์ชวอเตอร์แฮสคูเปอร์ส เอปียเอส จำกัด และได้ผ่านการอนุมัติจากที่ประชุมสามัญผู้ถือหุ้น ประจำปี 2566 เมื่อวันที่ 20 กรกฎาคม 2566 ผู้สอบบัญชีมีรายชื่อดังต่อไปนี้

- 1) นายเกษณ ชีชาลวงค์ ผู้สอบบัญชีรับอนุญาตเลขที่ 5016 หรือ
- 2) นางอนุทัย ภูมิสุรกุล ผู้สอบบัญชีรับอนุญาตเลขที่ 3873 หรือ
- 3) นายสง่า โชคณิสวัสดิ์ ผู้สอบบัญชีรับอนุญาตเลขที่ 11251

โดยให้คนใดคนหนึ่งเป็นผู้ทำการตรวจสอบและแสดงความเห็นต่องบการเงินของบริษัทฯ ในกรณีที่ผู้สอบบัญชีรับอนุญาตดังกล่าวข้างต้นไม่สามารถปฏิบัติหน้าที่ได้ให้บริษัท ไพร์ชวอเตอร์แฮสคูเปอร์ส เอปียเอส จำกัด จัดหาผู้สอบบัญชีรับอนุญาตอื่นของบริษัท ไพร์ชวอเตอร์แฮสคูเปอร์ส เอปียเอส จำกัด ทำหน้าที่แทน

5. พิจารณารายงานของคณะกรรมการตรวจสอบประจำปี

คณะกรรมการตรวจสอบได้พิจารณารายงานของคณะกรรมการตรวจสอบประจำปี สิ้นสุดวันที่ 31 มีนาคม 2566 และรายงานผลของระบบการควบคุมภายในและตรวจสอบภายในต่อคณะกรรมการบริษัท

6. พิจารณาบททวนกฎบัตรของคณะกรรมการตรวจสอบ

คณะกรรมการตรวจสอบได้พิจารณาบททวนกฎบัตรของคณะกรรมการตรวจสอบให้มีความถูกต้องและสมบูรณ์มากขึ้น

7. พิจารณาบททวนการปฏิบัติตามแนวทางการปฏิบัติที่ดีของคณะกรรมการตรวจสอบ เพื่อป้องกันและป้องปรามพฤติกรรมที่ไม่เหมาะสมของบริษัทจดทะเบียน

คณะกรรมการตรวจสอบได้ทบทวนการปฏิบัติตามแนวปฏิบัติที่ดีของคณะกรรมการตรวจสอบ เพื่อป้องกันและป้องปรามพฤติกรรมที่ไม่เหมาะสมของบริษัทจดทะเบียน ตามที่สำนักงานคณะกรรมการหลักทรัพย์และตลาดหลักทรัพย์ ได้ส่งจดหมายเวียนและแนวปฏิบัติให้กับบริษัทจดทะเบียนไทย

8. พิจารณาแบบประเมินตนเองเพื่อพัฒนาระบบต่อต้านคอร์รัปชันของบริษัทและบริษัทย่อย

บริษัทตระหนักในการกำกับดูแลกิจการที่ดี มุ่งมั่นในการดำเนินงานอย่างโปร่งใส และต่อต้านการทุจริตคอร์รัปชันทุกรูปแบบ โดยคณะกรรมการตรวจสอบได้พิจารณาแบบประเมินตนเองเกี่ยวกับมาตรการต่อต้านการคอร์รัปชันของบริษัทและบริษัทย่อย ได้แก่ บริษัท แอร์โรเฟล็กซ์ จำกัด และบริษัท แอร์โรคลาส จำกัด เพื่อต่ออายุการรับรองเข้าร่วมโครงการแนวร่วมต่อต้านคอร์รัปชันของภาคเอกชนไทย (CAC) อีกกรอบระยะเวลาหนึ่ง

การประชุมคณะกรรมการตรวจสอบ

ในรอบปีบัญชีของบริษัท สิ้นสุดวันที่ 31 มีนาคม 2567 (1 เมษายน 2566 – 31 มีนาคม 2567) คณะกรรมการตรวจสอบ ได้มีการประชุมทั้งหมดจำนวน 5 ครั้ง ซึ่งการเข้าร่วมประชุมของคณะกรรมการตรวจสอบ สรุปได้ดังนี้

รายชื่อ	ตำแหน่ง	จำนวนครั้งที่เข้าร่วมประชุม/จำนวนครั้งที่ประชุม
1. นายชัยวัฒน์ อัครวิมทรางกูร	ประธานคณะกรรมการตรวจสอบ	5/5
2. นายชนะชัย สันติชัยกุล	กรรมการตรวจสอบ	5/5
3. นายศักรินทร์ ภูมิรัตน์	กรรมการตรวจสอบ	5/5

ในนามของคณะกรรมการตรวจสอบ

๕๕

นายชัยวัฒน์ อัครวิมทรางกูร

ประธานคณะกรรมการตรวจสอบ

รายงานคณะกรรมการบริหารความเสี่ยง

คณะกรรมการบริหารความเสี่ยงของบริษัท อีสเทิร์นโพลีเมอร์ กรุ๊ป จำกัด (มหาชน) ได้ปฏิบัติหน้าที่ตามที่ได้รับมอบหมายจากคณะกรรมการบริษัท ตระหนักถึงความสำคัญในการบริหารความเสี่ยง และมีความมุ่งมั่นที่จะพัฒนาและทบทวนระบบการจัดการบริหารความเสี่ยงของบริษัทให้มีประสิทธิภาพอย่างต่อเนื่อง เนื่องจากเป็นองค์ประกอบสำคัญในการกำกับดูแลกิจการให้บรรลุวัตถุประสงค์ วิสัยทัศน์ พันธกิจและเป้าหมายที่กำหนดไว้ อีกทั้งยังสามารถดำเนินธุรกิจได้อย่างยั่งยืน โดยมีการประชุมเพื่อประเมินผลและติดตามกระบวนการบริหารความเสี่ยงอย่างใกล้ชิด

สำหรับรอบปีบัญชีสิ้นสุดวันที่ 31 มีนาคม 2567 (เมษายน 2566 – มีนาคม 2567) คณะกรรมการบริหารความเสี่ยงได้ประชุมร่วมกันเป็นประจำทุกเดือน เพื่อรับทราบข้อมูล และพิจารณาความเสี่ยง มาตรการบริหารความเสี่ยงในด้านต่างๆ ที่อาจจะกระทบต่อธุรกิจของบริษัท และบริษัทย่อย พร้อมทั้งให้ข้อเสนอแนะสำหรับการประเมินและการบริหารความเสี่ยงให้ครอบคลุมในทุกมิติ เหมาะสม สอดคล้องกับลักษณะธุรกิจ เศรษฐกิจ และสถานการณ์ต่างๆ ที่เกิดขึ้นทั้งในประเทศและต่างประเทศ โดยในปีที่ผ่านมาได้เกิดเหตุการณ์ต่างๆ ที่สำคัญ กระทบต่อระบบเศรษฐกิจและการเงินของประเทศต่างๆ ในโลก ดังนั้นการบริหารความเสี่ยงที่เป็นระบบและมีประสิทธิภาพ จะช่วยลดโอกาสที่จะเกิดความเสี่ยงและลดผลกระทบต่อการดำเนินงานของบริษัทและบริษัทย่อยได้ สามารถปรับตัวได้ภายใต้สถานการณ์ต่างๆ ที่มีการเปลี่ยนแปลงอย่างรวดเร็ว รวมถึงพิจารณาความเสี่ยงจากการลงทุนในต่างประเทศของบริษัทย่อย นอกจากนี้คณะกรรมการบริหารความเสี่ยงยังได้พิจารณา ทบทวนกฎบัตรของคณะกรรมการบริหารความเสี่ยงให้มีความถูกต้องและสมบูรณ์มากขึ้น

การประชุมคณะกรรมการบริหารความเสี่ยง

ในรอบปีบัญชีของบริษัท สิ้นสุดวันที่ 31 มีนาคม 2567 (1 เมษายน 2566 – 31 มีนาคม 2567) คณะกรรมการบริหารความเสี่ยง ได้มีการประชุมทั้งหมดจำนวน 13 ครั้ง ซึ่งการเข้าร่วมประชุมของคณะกรรมการบริหารความเสี่ยง สรุปได้ดังนี้

รายชื่อ	ตำแหน่ง	จำนวนครั้งที่เข้าร่วมประชุม/ จำนวนครั้งที่ประชุม
1. นายวัชรดา ตันตริยานนท์	ประธานคณะกรรมการบริหารความเสี่ยง (กรรมการ)	13/13
2. นายชัยวัฒน์ อัศวินทรากร	กรรมการบริหารความเสี่ยง (กรรมการ)	13/13
3. นายชำนาญ วิฑูรปกรณ์	กรรมการบริหารความเสี่ยง (กรรมการ)	12/13
4. นายเอกวัฒน์ วิฑูรปกรณ์	กรรมการบริหารความเสี่ยง (กรรมการ)	13/13
5. นายธนาวัฒน์ วิฑูรปกรณ์	กรรมการบริหารความเสี่ยง	12/13

ในนามของคณะกรรมการบริหารความเสี่ยง



นายวัชรดา ตันตริยานนท์

ประธานคณะกรรมการบริหารความเสี่ยง

รายงานคณะกรรมการสรรหาและกำหนดค่าตอบแทน

คณะกรรมการสรรหาและกำหนดค่าตอบแทน ของบริษัท อีสเทิร์นโพลีเมอร์ กรุ๊ป จำกัด (มหาชน) ประกอบด้วยกรรมการ จำนวน 5 ท่าน ซึ่งเป็นผู้ที่มีความรู้ ประสบการณ์ และคุณสมบัติเหมาะสม ต่อการปฏิบัติหน้าที่ในบทบาทของคณะกรรมการสรรหาและกำหนดค่าตอบแทน ดังนี้ :

- | | |
|------------------------------|--|
| 1. คุณชัยวัฒน์ อัครวิทรางกูร | ดำรงตำแหน่ง ประธานคณะกรรมการสรรหาและกำหนดค่าตอบแทน |
| 2. คุณธนชัย สันติชัยกุล | ดำรงตำแหน่ง กรรมการสรรหาและกำหนดค่าตอบแทน |
| 3. คุณศักรินทร์ ภูมิรัตน์ | ดำรงตำแหน่ง กรรมการสรรหาและกำหนดค่าตอบแทน |
| 4. คุณธีระวัฒน์ วิฑูรปกรณ์ | ดำรงตำแหน่ง กรรมการสรรหาและกำหนดค่าตอบแทน |
| 5. คุณเฉลียว วิฑูรปกรณ์ | ดำรงตำแหน่ง กรรมการสรรหาและกำหนดค่าตอบแทน |

ทั้งนี้ ในรอบปีบัญชีที่ผ่านมา คณะกรรมการสรรหาและกำหนดค่าตอบแทนได้ปฏิบัติงานตามขอบเขตอำนาจหน้าที่ ที่กำหนดไว้ในกฎบัตรของคณะกรรมการสรรหาและกำหนดค่าตอบแทนทุกประการ มีรายละเอียดโดยสรุป ดังนี้

1. พิจารณาและอนุมัติ กรรมการบริษัทฯ ที่ครบวาระ และเลือกกรรมการบริษัท ในปี 2566 โดยการลงมติไม่มีกรรมการที่มีส่วนได้เสียอยู่ในที่ประชุม เพื่อนำเสนอต่อคณะกรรมการบริษัทฯ ต่อไป
2. พิจารณาและอนุมัติ เสนอบุคคลเข้ารับการแต่งตั้งเป็นกรรมการบริษัท ในปี 2566 เพื่อนำเสนอต่อคณะกรรมการบริษัทฯ ต่อไป
3. พิจารณาและอนุมัติ กรรมการบริหารความเสี่ยง ที่ครบวาระ และเลือกกรรมการบริหารความเสี่ยง ในปี 2566 เพื่อนำเสนอต่อคณะกรรมการบริษัทฯ ต่อไป
4. พิจารณาและอนุมัติบำเหน็จกรรมการ สำหรับปีบัญชีสิ้นสุดวันที่ 31 มีนาคม 2566 (1 เมษายน 2565 – 31 มีนาคม 2566) เพื่อนำเสนอต่อคณะกรรมการบริษัทฯ ต่อไป
5. รับทราบรายงานผลการปฏิบัติงานของคณะกรรมการสรรหาและกำหนดค่าตอบแทน สำหรับปีบัญชีสิ้นสุดวันที่ 31 มีนาคม 2566 (1 เมษายน 2565 – 31 มีนาคม 2566) เพื่อนำเสนอต่อคณะกรรมการบริษัทฯ ต่อไป
6. รับทราบผลการประเมินตนเองของคณะกรรมการบริษัท คณะกรรมการชุดย่อย และประธานเจ้าหน้าที่บริหาร ในปีบัญชีสิ้นสุดวันที่ 31 มีนาคม 2566 เพื่อนำเสนอต่อคณะกรรมการบริษัทฯ ต่อไป
7. พิจารณาและอนุมัตินโยบายการกำหนดค่าตอบแทนกรรมการ สำหรับปีบัญชีสิ้นสุดวันที่ 31 มีนาคม 2567 (1 เมษายน 2566 – 31 มีนาคม 2567) เพื่อนำเสนอต่อคณะกรรมการบริษัทฯ ต่อไป
8. พิจารณาและอนุมัติแก้ไขกฎบัตรคณะกรรมการสรรหาและกำหนดค่าตอบแทน เพื่อนำเสนอต่อคณะกรรมการบริษัทฯ ต่อไป
9. รับทราบรายงานการดำเนินงานตามแผนการพัฒนาและฝึกอบรมกรรมการบริษัท
10. พิจารณาและอนุมัติ นโยบายการกำหนดเกณฑ์ประเมินตนเองของกรรมการบริษัท กรรมการชุดย่อย และประธานเจ้าหน้าที่บริหาร ในปี 2567 เพื่อนำเสนอต่อคณะกรรมการบริษัทฯ ต่อไป
11. พิจารณาและอนุมัติ แผนงานการพัฒนาและฝึกอบรมกรรมการบริษัท คณะกรรมการชุดย่อย ประธานเจ้าหน้าที่บริหารและผู้บริหารระดับสูงของบริษัทย่อย ประจำปี 2567 เพื่อนำเสนอต่อคณะกรรมการบริษัทฯ ต่อไป

ผลการประเมินการปฏิบัติงานของคณะกรรมการสรรหาฯ

ในปีที่ผ่านมา คณะกรรมการสรรหาฯ ได้รับการประเมินผลการปฏิบัติงานรายคณะ และรายบุคคล ได้คะแนนเฉลี่ย อยู่ในระดับ “ดีมาก”

การประชุมของคณะกรรมการสรรหาฯ และการเข้าร่วมประชุมของคณะกรรมการสรรหาฯ

ในรอบปีบัญชีบริษัท สิ้นสุดวันที่ 31 มีนาคม 2567 (1 เมษายน 2566 - 31 มีนาคม 2567) คณะกรรมการสรรหาและกำหนดค่าตอบแทน ได้มีการประชุมทั้งหมดจำนวน 3 ครั้ง ซึ่งการเข้าร่วมประชุมของคณะกรรมการสรรหาและกำหนดค่าตอบแทน สรุปได้ดังนี้

รายชื่อ	ตำแหน่ง	จำนวนครั้งที่เข้าร่วมประชุม/ จำนวนครั้งที่ประชุม
คุณชัยวัฒน์ อัครวิทรางกูร	ประธานคณะกรรมการสรรหาและกำหนดค่าตอบแทน	2/2
คุณธนะชัย สันติชัยกุล	กรรมการสรรหาและกำหนดค่าตอบแทน	2/2
คุณศักรินทร์ ภูมิรัตน	กรรมการสรรหาและกำหนดค่าตอบแทน	2/2
คุณธีระวัฒน์ วิทูรปกรณ	กรรมการสรรหาและกำหนดค่าตอบแทน	2/2
คุณเฉลิมวิทย์ วิทูรปกรณ	กรรมการสรรหาและกำหนดค่าตอบแทน	2/2

ในนามของคณะกรรมการสรรหาและกำหนดค่าตอบแทน

๒๕ ๐๕

นายชัยวัฒน์ อัครวิทรางกูร
ประธานคณะกรรมการสรรหาและกำหนดค่าตอบแทน

Well-established Global Platforms for **International Expansion**

Main Production facilities of
Aeroflex, Aeroklas and EPP



Aeroflex facilities



China



Thailand



India
(joint venture)



USA

Distribution channel more than
120 countries around the world.

Aeroklas facilities



China



Malaysia



South Africa



Australia



Thailand



USA



Netherlands

SRK-ER and ZAP facilities



Thailand
(joint venture)



บริษัท อีสเทิร์นโพลีเมอร์ กรุ๊ป จำกัด (มหาชน)
770 ม.6 ถ.เทพารักษ์ ต.เทพารักษ์
อ.เมือง จ.สมุทรปราการ 10270
โทรศัพท์ : +66 (0)2 383 6599
แฟกซ์ : +66 (0)2 383 6533
ฝ่ายนักลงทุนสัมพันธ์ : +66 (0)2 249 3976
www.epg.co.th