



CREATIVE
INNOVATION
ORGANIZATION



AEROFLEX®
CLOSED CELL EPDM INSULATION FOR HVAC & R



AEROKLAS

แบบแสดงรายการข้อมูลประจำปี รายงานประจำปี 31 มีนาคม 2569

(56-1 One Report) บริษัท อีสเทิร์นโพลีเมอร์ กรุ๊ป จำกัด (มหาชน)



สารบัญ

สารจากคณะกรรมการ.....	8
ข้อมูลทางการเงิน.....	10
เหตุการณ์และกิจกรรมสำคัญในช่วง 3 ปีที่ผ่านมา.....	12
รางวัล.....	14

ส่วนที่ 1 การประกอบธุรกิจและ ผลการดำเนินงาน

โครงสร้างและการดำเนินงานของกลุ่มบริษัท.....	16
การบริหารจัดการความเสี่ยง	56
การขับเคลื่อนธุรกิจเพื่อความยั่งยืน	65
การวิเคราะห์และคำอธิบายของฝ่ายจัดการ.....	120
ข้อมูลทั่วไปและข้อมูลสำคัญอื่น	131

ส่วนที่ 2 การกำกับดูแลกิจการ

นโยบายการกำกับดูแลกิจการ.....	146
โครงสร้างการกำกับดูแลกิจการและข้อมูลสำคัญเกี่ยวกับ คณะกรรมการ คณะกรรมการชุดย่อย ผู้บริหาร พนักงานและอื่นๆ	159
รายงานผลการดำเนินงานสำคัญด้านการกำกับดูแลกิจการ	174
การควบคุมภายในและรายการระหว่างกัน	191



ส่วนที่ 3 งบการเงิน

งบการเงิน.....	207
----------------	-----

ส่วนที่ 4 ภาคผนวก

การรับรองความถูกต้องของข้อมูล	352
เอกสารแนบ 1 รายละเอียดเกี่ยวกับกรรมการ ผู้บริหาร ผู้มีอำนาจ ควบคุม ผู้ที่ได้รับมอบหมายให้รับผิดชอบสูงสุดในสายงานบัญชี และการเงิน ผู้ที่ได้รับมอบหมายให้รับผิดชอบโดยตรงในการ ควบคุมดูแลการทำบัญชีและเลขานุการบริษัท.....	353
เอกสารแนบ 2 รายละเอียดกรรมการและ ผู้บริหารของบริษัทและบริษัทย่อย.....	378
เอกสารแนบ 3 รายละเอียดเกี่ยวกับหัวหน้างาน ตรวจสอบภายใน.....	379
เอกสารแนบ 4 ทรัพย์สินที่ใช้ในการประกอบธุรกิจและ รายละเอียดเกี่ยวกับรายการประเมินราคาทรัพย์สิน	381
เอกสารแนบ 5 นโยบายการกำกับดูแลกิจการที่ดี และจรรยาบรรณธุรกิจ.....	396
เอกสารแนบ 6 รายงานคณะกรรมการตรวจสอบ และคณะกรรมการชุดย่อยอื่น ๆ	397

วิสัยทัศน์

องค์กรแห่งนวัตกรรมที่สร้างสรรค์ หรือ
CREATIVE INNOVATION ORGANIZATION

EPG เป็นองค์กรที่เติบโตขึ้นมาด้วยนวัตกรรม โดยนำเทคโนโลยี
ต่างๆ มาต่อยอดความคิดสร้างสรรค์แล้วพัฒนาให้เกิดเป็นสินค้าใหม่
ที่มีคุณภาพ เป็นประโยชน์ต่อสังคมและความเป็นอยู่ที่ดีขึ้น

พันธกิจ

**Global Manufacturer and distributor of
World-Class Innovative Polymer Products**
ผู้ผลิตและจำหน่ายผลิตภัณฑ์โพลีเมอร์ระดับโลก

CREATIVE
INNOVATION
ORGANIZATION



กลยุทธ์ การสร้างการเติบโต

บริษัทมีกลยุทธ์การสร้างการเติบโต ดังนี้

1 Exporting

การส่งออกสินค้าไปจำหน่ายในประเทศต่างๆ ทั่วโลก
กว่า 120 ประเทศ

2 Licensing

การจำหน่ายใบอนุญาตให้ตัวแทนบริษัทจำหน่าย
สินค้าทั่วโลกเพื่อสร้างพันธมิตรทางการค้า

3 Franchising

จำหน่ายแฟรนไชส์หรือให้สิทธิการผลิตสินค้าของ
บริษัทให้กับตัวแทนเพื่อสร้างฐานการผลิตทั่วโลก
โดยใช้เงินทุนในปริมาณที่มีประสิทธิภาพ

4 Strategic Alliance

การให้ความร่วมมือเชิงกลยุทธ์กับพันธมิตรทาง
ธุรกิจเพื่อสร้างความได้เปรียบในการแข่งขันใน
ประเทศต่างๆ ทั่วโลก

5 Joint Venture

การร่วมทุนกับบริษัทชั้นนำของโลกเพื่อเพิ่มความ
แข็งแกร่งในเชิงเทคโนโลยีและกระแสเงินสดให้กับ
กลุ่มบริษัท

6 Wholly Owned Subsidiary

การพิจารณาลงทุนสร้างฐานการผลิตและจัด
จำหน่ายในประเทศที่มีศักยภาพ

7 Merger and Acquisition

การเข้าซื้อกิจการและนำมาปรับปรุงโดยใช้
เทคโนโลยีรวมถึงนวัตกรรมของบริษัทเพื่อสร้าง
มูลค่าเพิ่มให้แก่ผลิตภัณฑ์และบริษัท



เป้าหมายระยะยาวในการดำเนินธุรกิจ

การดำเนินธุรกิจภายใต้วิสัยทัศน์ “องค์กรแห่งนวัตกรรมที่สร้างสรรค์” สร้างองค์กรให้เติบโตขึ้นอย่างต่อเนื่องด้วยนวัตกรรมและเทคโนโลยี มุ่งเน้นการผลิตสินค้าคุณภาพสูงเป็นประโยชน์ต่อสังคมและความเป็นอยู่ที่ดีขึ้นรวมถึงให้ความสำคัญกับการรักษาสิ่งแวดล้อมควบคู่กัน บริษัทมุ่งหวังสร้างการเติบโตอย่างยั่งยืน เป็นบริษัทที่มีความน่าเชื่อถือ มีฐานะทางการเงินที่แข็งแกร่ง มีความมั่นคง และมีความโปร่งใสในการดำเนินธุรกิจ

บริษัทกำหนดเป้าหมายระยะยาวในการดำเนินธุรกิจ ดังนี้

1. นวัตกรรมสร้างความสำเร็จ

ตลอดระยะเวลากว่า 4 ทศวรรษที่ผ่านมา บริษัทสร้างสรรค์เทคโนโลยีและนวัตกรรมเพื่อสร้างความสำเร็จให้แก่ธุรกิจ โดยเชื่อมั่นว่านวัตกรรมเป็นแรงขับเคลื่อนสำคัญที่จะสร้างความสำเร็จให้กับองค์กรอย่างยั่งยืน บริษัทจัดสรรงบประมาณร้อยละ 2

จากยอดขายของบริษัททั้งทางตรงและทางอ้อม เพื่อใช้ในการศึกษาค้นคว้าวิจัยและพัฒนาสร้างสินค้า New S-Curves อย่างต่อเนื่อง อีกทั้ง บริษัทได้ปลูกฝังแนวคิดนวัตกรรมให้กับพนักงานทุกระดับให้มีความคิดริเริ่มสร้างสรรค์และสร้างต้นแบบคนนวัตกรรม โดยกำหนดกลยุทธ์การพัฒนานวัตกรรม ดังนี้

1) Innovation for the Future มุ่งเน้นการค้นคว้าวิจัย 3 ด้าน ได้แก่ วัสดุศาสตร์ การออกแบบผลิตภัณฑ์ และกระบวนการผลิต โดยสร้างความร่วมมือจากหน่วยงานภายใน เช่น บริษัท อีพีจี อินโนเวชัน เซ็นเตอร์ จำกัด และหน่วยงานวิจัยและพัฒนาของบริษัทย่อย รวมทั้งสถาบันต่าง ๆ ซึ่งเป็นหน่วยงานภายนอก

2) Innovative Organization มุ่งเน้นการสร้างบรรยากาศและสภาพแวดล้อมเพื่อสนับสนุนและส่งเสริมให้เกิดการคิดค้นทดลองทำสิ่งใหม่ๆ ภายในองค์กร ได้แก่ สร้างคน/บริหารองค์ความรู้ และสร้างวัฒนธรรม



2. การเป็นผู้เล่นระดับโลก

จากแนวคิด “World is our market” บริษัทจึงได้ตั้งฐานการผลิตสินค้าในจุดยุทธศาสตร์สำคัญของโลก และมีช่องทางการจัดจำหน่ายสินค้าครอบคลุมกว่า 120 ประเทศทั่วโลก บริษัทวางเป้าหมายเพื่อการเป็นผู้เล่นระดับโลก ดังนี้

- 1) การสร้างความเข้มแข็งให้กับแบรนด์สินค้าทุกกลุ่มบริษัท
- 2) การสร้างความสัมพันธ์ที่ดีกับผู้บริโภคด้วยสินค้าคุณภาพและบริการที่ดี
- 3) การขยายช่องทางการจำหน่ายสินค้า
- 4) การสร้างระบบในการบริหารจัดการห่วงโซ่อุปทาน

บริษัทมุ่งมั่นที่จะเพิ่มสัดส่วนรายได้จากการขายในต่างประเทศทั้งทางตรงและทางอ้อมเป็นร้อยละ 70 ในอนาคต

3. การเติบโตอย่างยั่งยืน

บริษัทกำหนดพันธสัญญาเพื่อการเติบโตอย่างยั่งยืน “สร้างสรรค์เทคโนโลยีและนวัตกรรมเพื่อโลกที่สมดุล” หรือ “Creating A World In Harmony with Technology and Innovation” โดยมุ่งมั่นพัฒนาธุรกิจให้เติบโตไปพร้อมกับการสร้างคุณค่าแก่สังคมและสิ่งแวดล้อมจากการนำเทคโนโลยีและนวัตกรรมมาสร้างสรรค์ผลิตภัณฑ์นวัตกรรม รวมทั้งพัฒนาระบบการทำงานเพื่อก้าวไปสู่การเป็น “องค์กรแห่งนวัตกรรมที่สร้างสรรค์” หรือ “Creative Innovation Organization” ตามวิสัยทัศน์องค์กร และสร้างวัฒนธรรมองค์กรที่ใช้คุณธรรมและจริยธรรมเป็นหลักในการดำเนินงาน ดูแลรับผิดชอบทั้งผลกระทบและผลประโยชน์ของผู้มีส่วนได้เสีย สังคม และสิ่งแวดล้อมอย่างเป็นธรรมและสมดุลตามปณิธาน “รับจากสังคม คืนสู่สังคม” เพื่อให้บริษัทสามารถเติบโตได้อย่างมั่นคงและยั่งยืน



สารจาก คณะกรรมการ

เรียน ท่านผู้ถือหุ้น

ภาพรวมของเศรษฐกิจโลกในปี 2568 ยังคงขยายตัวอย่างค่อยเป็นค่อยไป ท่ามกลางความไม่แน่นอนจากความตึงเครียดทางภูมิรัฐศาสตร์ นโยบายการค้าโลก และทิศทางอัตราดอกเบี้ยของประเทศเศรษฐกิจหลัก ซึ่งยังคงส่งผลต่อการค้าโลก ห่วงโซ่อุปทาน และการตัดสินใจลงทุนของภาคธุรกิจ ในหลายอุตสาหกรรมสำหรับประเทศไทย ผลกระทบดังกล่าวสะท้อนไปยังภาคการส่งออกและอุตสาหกรรมยานยนต์ ซึ่งยังเผชิญแรงกดดันจากอุปสงค์ต่างประเทศที่ฟื้นตัวไม่สม่ำเสมอ ต้นทุนทางการเงินที่อยู่ในระดับสูง และการแข่งขันจากประเทศผู้ผลิตรายอื่น ขณะเดียวกันการบริโภคภายในประเทศ แม้ได้รับแรงหนุนจากภาคการท่องเที่ยวและมาตรการกระตุ้นเศรษฐกิจบางส่วน แต่ยังคงจำกัดด้วยภาระหนี้ครัวเรือนและกำลังซื้อที่ฟื้นตัวอย่างค่อยเป็นค่อยไป ส่งผลให้แนวโน้มการเติบโตของเศรษฐกิจไทยในระยะสั้นยังคงเผชิญความท้าทาย และต้องอาศัยการปรับตัวของภาคธุรกิจในการเพิ่มขีดความสามารถในการแข่งขันและสร้างมูลค่าเพิ่มอย่างต่อเนื่อง

ในฐานะคณะกรรมการบริษัทตระหนักถึงความผันผวนของเศรษฐกิจโลก จึงได้กำหนดแนวทางการดำเนินงานในปีบัญชี 2568/2569 โดยมุ่งใช้จุดแข็งด้านนวัตกรรมและเทคโนโลยี เพื่อเพิ่มขีดความสามารถในการแข่งขันในตลาดโลก ควบคู่กับการสร้างการเติบโตแบบ Organic Growth และการพัฒนา New S-Curve อย่างต่อเนื่อง นอกจากนี้ บริษัทได้นำนโยบาย “USE” ซึ่งประกอบด้วย U: Utilization การใช้ทรัพยากรอย่างคุ้มค่า S: Save การบริหารและประหยัดค่าใช้จ่าย และ E: Efficiency การเพิ่มประสิทธิภาพการทำงาน มาใช้อย่างเข้มข้น เพื่อยกระดับประสิทธิภาพการดำเนินงาน ลดภาระต้นทุน และเพิ่มความคล่องตัวในการบริหารธุรกิจ ขณะเดียวกันบริษัทให้ความสำคัญกับการบริหารสภาพคล่องอย่างรอบคอบ โดยรักษาระดับเงินสดที่เหมาะสมเพื่อรองรับการดำเนินงานและโอกาสการเติบโตในอนาคต

พร้อมเสริมสร้างความแข็งแกร่งและความยืดหยุ่นในการดำเนินธุรกิจในระยะยาว

สำหรับผลการดำเนินงานในปีบัญชี 2568/2569 บริษัทมีรายได้จากการขายรวม 13,508 ล้านบาท ลดลงร้อยละ 2 และมีกำไรสุทธิ 1,312 ล้านบาท เพิ่มขึ้นร้อยละ 62 เมื่อเทียบกับปีก่อน โดยธุรกิจฉนวนกันความร้อน/เย็น ภายใต้แบรนด์ Aeroflex เติบโตได้ตามเป้าหมายทั้งในประเทศและต่างประเทศ โดยเฉพาะตลาดสหรัฐอเมริกาซึ่งได้รับแรงสนับสนุนจากการลงทุนในภาคอุตสาหกรรมและโครงสร้างพื้นฐาน เช่น Semiconductor/ Cloud และ Data Center ขณะเดียวกันบริษัทได้เตรียมแผนรองรับความไม่แน่นอนด้านนโยบายการค้าและต้นทุนโลจิสติกส์ เพื่อจำกัดผลกระทบที่อาจเกิดขึ้นในอนาคต ส่วนธุรกิจชิ้นส่วนอุปกรณ์และตกแต่งยานยนต์ ภายใต้แบรนด์ Aeroklas ความต้องการจากกลุ่มลูกค้า OEM ยังอยู่ในระดับจำกัด จากภาวะอุตสาหกรรมยานยนต์ทั้งในประเทศไทยและต่างประเทศที่ฟื้นตัวอย่างค่อยเป็นค่อยไป รวมถึงการแข่งขันที่สูงขึ้นในตลาด อย่างไรก็ตาม บริษัทได้ใช้ช่วงเวลาดังกล่าวในการปรับโครงสร้างต้นทุน ยกระดับประสิทธิภาพการดำเนินงาน และพัฒนาสินค้าใหม่ เพื่อรองรับการฟื้นตัวของตลาดในระยะถัดไป สำหรับธุรกิจในประเทศออสเตรเลีย บริษัทมุ่งเน้นการบริหารค่าใช้จ่ายอย่างรัดกุม ควบคู่กับการปรับปรุงประสิทธิภาพการดำเนินงาน ขณะที่ 4 Way Suspension Products Pty., Ltd. มีผลการดำเนินงานปรับตัวดีขึ้นอย่างต่อเนื่อง จากความต้องการสินค้าใหม่ทั้งในตลาดออสเตรเลียและต่างประเทศ ด้านธุรกิจบรรจุภัณฑ์พลาสติก ภายใต้แบรนด์ EPP มุ่งเน้นการควบคุมต้นทุน การเพิ่มประสิทธิภาพการผลิต และการใช้จุดแข็งด้านมาตรฐานการผลิตที่ได้รับการยอมรับในระดับสากล เพื่อขยายฐานลูกค้าอุตสาหกรรมและเพิ่มความสามารถในการแข่งขัน ท่ามกลางสภาวะการแข่งขันที่สูงขึ้นในตลาด

นอกจากนี้ บริษัทได้ปรับโครงสร้างต้นทุนและการบริหารเงินทุนหมุนเวียนอย่างเป็นระบบ อีกทั้งมุ่งเน้นการเพิ่มประสิทธิภาพ

การใช้ทรัพยากรตลอดกระบวนการผลิต สำหรับธุรกิจร่วมทุนโดยรวมปรับตัวดีขึ้น

ทั้งนี้ จากการพิจารณาผลการดำเนินงานที่ผ่านมา คณะกรรมการบริษัทจึงมีมติให้จ่ายเงินปันผลระหว่างกาลสำหรับผลการดำเนินงานสิ้นสุด 30 กันยายน 2568 ในอัตราหุ้นละ 0.07 บาท รวมเป็นเงินทั้งสิ้น 196 ล้านบาท โดยได้จ่ายเงินปันผลให้แก่ผู้ถือหุ้นแล้วเมื่อวันที่ 9 ธันวาคม 2568 และมีมติให้เสนอที่ประชุมสามัญผู้ถือหุ้นประจำปี 2569 เพื่อขออนุมัติการจ่ายเงินปันผลประจำปีในอัตราหุ้นละ 0.13 บาท รวมเป็นเงินทั้งสิ้น 364 ล้านบาท หากรวมทั้งปีจะมีการจ่ายปันผลรวม 560 ล้านบาท คิดเป็นร้อยละ 42.6 ของผลกำไรสุทธิ (Payout ratio)

ความสำเร็จของกลุ่มบริษัท คือ การเป็นผู้นำด้านนวัตกรรม การเป็นผู้ผลิตและจัดจำหน่ายระดับโลก เพื่อการเติบโตอย่างยั่งยืน

องค์กรแห่งนวัตกรรมที่สร้างสรรค์ (Creative Innovation Organization)

บริษัทขับเคลื่อนองค์กรด้วยนวัตกรรม โดยมุ่งเน้นการวิจัยและพัฒนา การปรับปรุงกระบวนการผลิต และการสร้าง New S-Curve อย่างต่อเนื่อง เพื่อยกระดับขีดความสามารถในการแข่งขันในระดับสากล

โดยธุรกิจฉนวนกันความร้อน/เย็น ภายใต้แบรนด์ Aeroflex มุ่งพัฒนาผลิตภัณฑ์ฉนวนประสิทธิภาพสูงสำหรับอาคารและอุตสาหกรรม อาทิ AERO-ROOF (ฉนวนกันความร้อน)/AEROCOUSTIC-SP (ฉนวนดูดซับเสียง) และหลังคาเมทัลชีทติดฉนวนสำเร็จรูป (ยางเย็น EPDM) เพื่อตอบโจทย์ด้านการประหยัดพลังงาน ความปลอดภัย และคุณภาพชีวิตที่ดี ขณะเดียวกันธุรกิจชิ้นส่วนอุปกรณ์และตกแต่งยานยนต์ ภายใต้แบรนด์ Aeroklas ทำงานร่วมกับผู้ผลิตรายอื่น (OEM) อย่างใกล้ชิด ในการพัฒนาผลิตภัณฑ์เฉพาะทางที่มีน้ำหนักเบา เพื่อรองรับทิศทางการพัฒนาอุตสาหกรรมยานยนต์แห่งอนาคต ส่วนธุรกิจบรรจุภัณฑ์พลาสติก ภายใต้แบรนด์ EPP มุ่งเน้นนวัตกรรมกระบวนการผลิต (Innovative Production Learning) เพื่อเพิ่มประสิทธิภาพการผลิต ลดการใช้ทรัพยากรต่อหน่วย และเสริมความสามารถในการบริหารต้นทุนตลอดห่วงโซ่การผลิต

นอกจากนี้ บริษัทร่วมมือกับสถาบันการศึกษาในการนำเทคโนโลยี AI (RAG – Retrieval-Augmented Generation) มาประยุกต์ใช้เพื่อพัฒนาระบบบริหารจัดการองค์ความรู้ภายใน

องค์กร เพิ่มประสิทธิภาพการทำงาน ลดต้นทุนในระยะยาว และเสริมขีดความสามารถในการแข่งขันของบริษัท

การทำธุรกิจในตลาดโลก (Global Market)

Aeroflex USA Inc. สหรัฐอเมริกา ยังคงขยายตลาดไปสู่กลุ่มลูกค้าโครงการและลูกค้าอุตสาหกรรมอย่างต่อเนื่อง โดยได้รับแรงสนับสนุนจากอุปสงค์ในสหรัฐอเมริกา โดยเฉพาะการลงทุนในภาคอุตสาหกรรมและโครงสร้างพื้นฐาน ส่งผลให้สามารถต่อยอดการเติบโตในตลาดหลักได้อย่างมั่นคง สำหรับธุรกิจในการออสเตรเลียภายใต้ Aeroklas Asia Pacific Group (AAPG) มุ่งเน้นการฟื้นฟูธุรกิจผ่านการปรับโครงสร้างองค์กร การควบคุมต้นทุน และการยกระดับประสิทธิภาพการดำเนินงานในทุกระดับ เพื่อสร้างฐานที่แข็งแกร่งสำหรับการเติบโตในระยะถัดไป

บริษัททำงานร่วมกับบริษัทย่อยในต่างประเทศและบริษัทร่วมทุนอย่างใกล้ชิด เพื่อเสริมสร้างธรรมาภิบาล ยกระดับประสิทธิภาพการดำเนินงาน และสนับสนุนการเติบโตของบริษัท

การสร้างการเติบโตอย่างยั่งยืน (To create Sustainable Growth)

บริษัทได้ดำเนินการเตรียมความพร้อมด้านการสืบทอดตำแหน่งผู้บริหารระดับสูง อย่างเป็นระบบ เพื่อบริหารการเปลี่ยนแปลงผ่านผู้นำและสร้างความต่อเนื่องในการดำเนินธุรกิจ โดยคณะกรรมการบริษัทได้พิจารณาและอนุมัติแต่งตั้ง ดร.เจลิยา วิหุรูปกรณ์ ให้ดำรงตำแหน่งประธานเจ้าหน้าที่บริหาร ของบริษัท โดยมีผลตั้งแต่วันที่ 1 สิงหาคม 2569 เป็นต้นไป เพื่อสานต่อวิสัยทัศน์ กลยุทธ์ และแนวทางการบริหารจัดการ อันจะสนับสนุนการเติบโตอย่างมั่นคงและยั่งยืนขององค์กร

คณะกรรมการบริษัทให้ความสำคัญกับการดำเนินธุรกิจภายใต้หลักธรรมาภิบาล โดยคำนึงถึงการบริหารจัดการด้านสิ่งแวดล้อม สังคม และบรรษัทภิบาล ควบคู่กับการสร้างสมดุลระหว่างการเติบโตทางธุรกิจ การบริหารความเสี่ยง และการสร้างคุณค่าแก่ผู้มีส่วนได้ส่วนเสียทุกกลุ่ม

ในนามของคณะกรรมการบริษัท ขอขอบคุณผู้ถือหุ้น ลูกค้า คู่ค้า พันธมิตรทางธุรกิจ ตลอดจนพนักงานทุกคน ที่ให้ความไว้วางใจและสนับสนุนการดำเนินงานของบริษัทด้วยดีเสมอมา บริษัทจะยังคงดำเนินธุรกิจด้วยความโปร่งใส ยึดมั่นในหลักธรรมาภิบาล พัฒนาศักยภาพองค์กรอย่างต่อเนื่อง และมุ่งสร้างคุณค่าทางเศรษฐกิจควบคู่กับความรับผิดชอบต่อสังคมและสิ่งแวดล้อม เพื่อการเติบโตอย่างมั่นคงและยั่งยืนในระยะยาว



นายวัชร ทันตริยานนท์
ประธานกรรมการ



นายภวณัฏ วิหุรูปกรณ์
รองประธานกรรมการ และประธานเจ้าหน้าที่บริหาร

ข้อมูลทางการเงิน

ข้อมูลทางการเงิน (สิ้นสุด 31 มีนาคม)

งบกำไรขาดทุนเบ็ดเสร็จ (หน่วย: ล้านบาท)	2568/69	2567/68	2566/67
รายได้จากการขายสินค้า	13,508.7	13,789.9	13,169.7
กลุ่มบริษัท แอร์โรเพลกซ์	4,291.0	4,214.8	3,795.8
กลุ่มบริษัท แอร์โรคลาส	6,335.3	6,997.1	6,714.9
บริษัท อีสเทิร์น โพลีแพค จำกัด	2,882.4	2,578.0	2,659.0
ต้นทุนสินค้าที่ขาย	8,966.2	9,189.6	8,976.7
กำไรขั้นต้นจากการขายสินค้า	4,542.1	4,600.3	4,193.0
ค่าใช้จ่ายในการขายและบริหาร	3,358.0	3,510.5	3,102.4
ต้นทุนทางการเงิน	167.3	116.1	194.5
ส่วนแบ่งกำไรจากเงินลงทุนในบริษัทร่วม	326.6	280.0	463.4
ภาษีเงินได้	100.4	119.2	20.8
กำไรสำหรับปี	1,311.9	808.4	1,210.7

งบแสดงฐานะการเงิน (หน่วย: ล้านบาท)

รวมสินทรัพย์	20,888.2	19,886.8	19,800.7
รวมหนี้สิน	7,418.9	7,292.6	7,312.0
ทุนจดทะเบียนที่ออกชำระแล้วเต็มมูลค่า	2,800.0	2,800.0	2,800.0
รวมส่วนของเจ้าของ	13,469.3	12,594.2	12,488.7

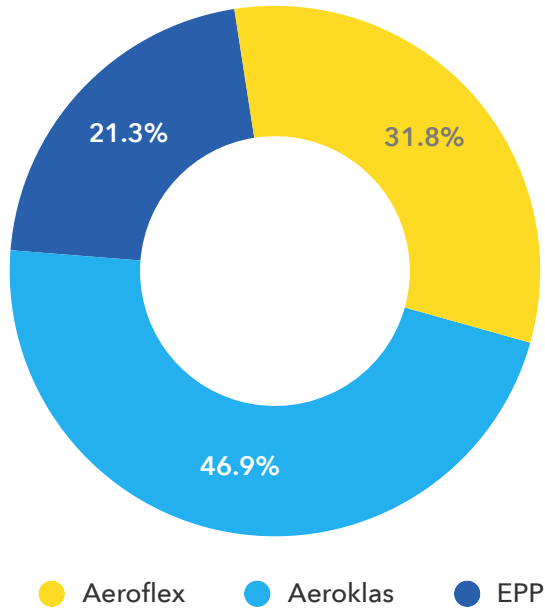
อัตราส่วนทางการเงิน

อัตรากำไรสุทธิ (%)	9.7%	5.9%	9.2%
อัตราผลตอบแทนผู้ถือหุ้น (%)	10.1%	6.4%	9.9%
อัตราผลตอบแทนจากสินทรัพย์ (%)	7.7%	5.3%	7.4%
อัตราส่วนหนี้สินต่อส่วนของผู้ถือหุ้น (เท่า)	0.55	0.58	0.59

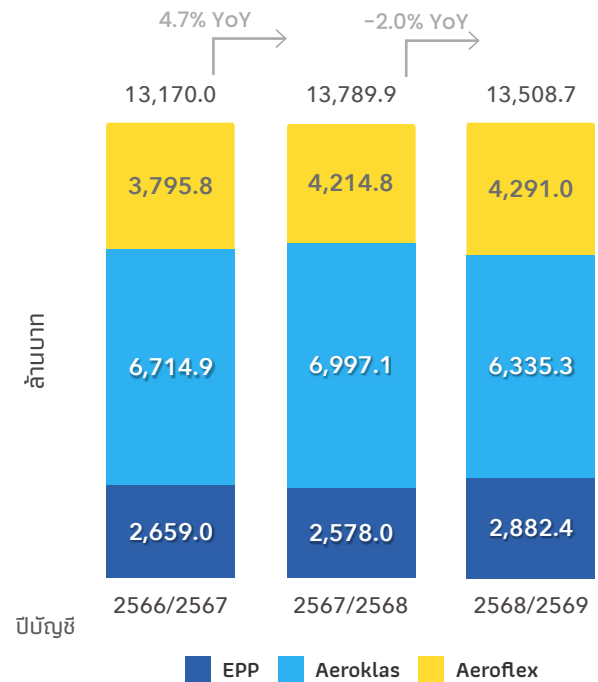
ข้อมูลเกี่ยวกับหุ้นสามัญ

จำนวนหุ้นที่ออก (ล้านหุ้น)	2,800.0	2,800.0	2,800.0
มูลค่าที่ตราไว้ (บาท)	1.0	1.0	1.0
มูลค่าตามบัญชีต่อหุ้น (บาท)	4.81	4.50	4.46
กำไรต่อหุ้น (บาท)	0.47	0.29	0.43

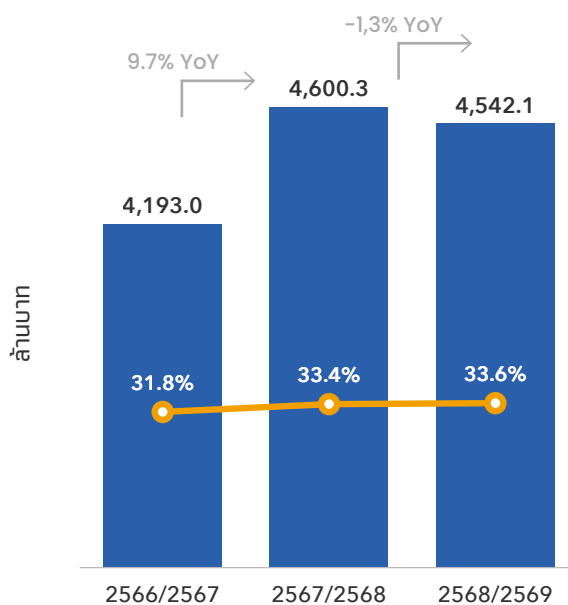
สัดส่วนรายได้จากการขายปีบัญชี 2568/2569



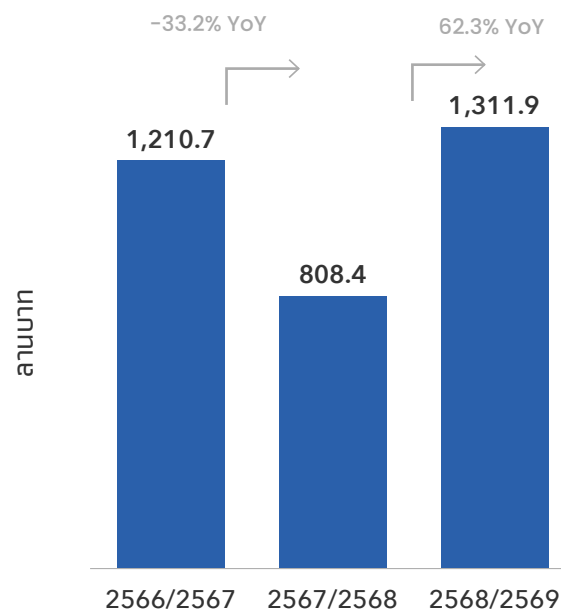
รายได้จากการขาย



กำไรขั้นต้นและอัตรากำไรขั้นต้น



กำไรสุทธิ



หมายเหตุ: ปีบัญชี สิ้นสุด 31 มีนาคม

เหตุการณ์และกิจกรรมสำคัญในช่วง 3 ปีที่ผ่านมา


ความเป็นมาของบริษัท

เมื่อปี 2521 กลุ่มตระกูลวิทูรบูรณ์ได้ก่อตั้ง บริษัท ตะวันออกโปลีเมอร์อุตสาหกรรม จำกัด ด้วยทุนจดทะเบียน 1 ล้านบาท เพื่อประกอบธุรกิจฉนวนยางกันความร้อน/เย็น ภายใต้สูตรและเทคโนโลยีการผลิตซึ่งกลุ่มตระกูลวิทูรบูรณ์เป็นผู้คิดค้นและครอบครอง และได้ขยายธุรกิจไปสู่ธุรกิจธุรกิจร่วมทุน/ธุรกิจผลิตและจำหน่ายชิ้นส่วนอุปกรณ์และตกแต่งยานยนต์/ธุรกิจบรรจุภัณฑ์พลาสติก และธุรกิจวิจัยและพัฒนา โดยเมื่อปี 2555 - 2556 ได้ปรับโครงสร้างกลุ่มบริษัทเพื่อเข้าจดทะเบียนในตลาดหลักทรัพย์แห่งประเทศไทย โดยเปลี่ยนชื่อและแปรสภาพเป็นมหาชน จากบริษัท ตะวันออกโปลีเมอร์อุตสาหกรรม จำกัด เป็นบริษัท อีสเทิร์นโพลีเมอร์ กรุ๊ป จำกัด (มหาชน) หรือ EPG ซึ่งดำเนินธุรกิจเป็นบริษัทลงทุน (Holding Company) บริษัทได้เพิ่มทุนจดทะเบียนจาก 2,100 ล้านบาท เป็น 2,800 ล้านบาท มีมูลค่าตราไว้หุ้นละ 1 บาท และเสนอขายหุ้นสามัญให้แก่ประชาชนทั่วไปเป็นครั้งแรกจำนวน 700 ล้านหุ้น เมื่อวันที่ 24 ธันวาคม 2557

การเปลี่ยนแปลงและพัฒนาการที่สำคัญในรอบ 3 ปีบัญชีที่ผ่านมา (เม.ย.2566 – มี.ค. 2569)

ปีบัญชี 2566/2567 (เม.ย.2566 – มี.ค.2567)

- พฤษภาคม พ.ศ. 2566 Aeroklas Asia Pacific Group Pty. Ltd. ซึ่งเป็นบริษัทย่อยโดยอ้อมได้ซื้อกิจการร้านค้าปลีก TJM ต่อจาก Franchisee รวม 5 แห่ง ในประเทศออสเตรเลีย ทำให้ TJM มีร้านสาขา รวม 12 แห่ง
- ฉนวนยางป้องกันความร้อนใต้หลังคา Aero-Roof จากบริษัท แอร์โรเฟล็กซ์ จำกัด เป็นสินค้าที่ได้รับรางวัล Outstanding Innovative Company Awards จัดโดย ตลาดหลักทรัพย์แห่งประเทศไทยและวารสารการเงินธนาคาร



ปีบัญชี 2567/2568 (เม.ย.2567 – มี.ค.2568)

- สิงหาคม พ.ศ. 2567 คณะกรรมการบริษัทได้มีมติอนุมัติให้บริษัท แอร์โรคลาส จำกัด ซึ่งเป็นบริษัทย่อยจัดตั้งบริษัทย่อยใหม่ เพื่อขยายกิจการ ผลิตชิ้นส่วนและอุปกรณ์ตกแต่งยานยนต์แห่งใหม่ ในประเทศแอฟริกาใต้
- ยุติการดำเนินงานใน TJM Off-Road Products Inc. สหรัฐอเมริกา เนื่องจากมีต้นทุนในการดำเนินการสูงโดยเฉพาะอย่างยิ่ง ค่าใช้จ่ายในการขนส่งในสหรัฐอเมริกา อย่างไรก็ตาม AAPG ออสเตรเลีย จะเป็นผู้ดูแลลูกค้าในสหรัฐอเมริกาต่อไป



ปีบัญชี 2568/2569

(เม.ย.2568 – มี.ค.2569)

- สิงหาคม 2568 ที่ประชุมคณะกรรมการบริษัท มีมติอนุมัติให้ Aeroflex USA Inc. สหรัฐอเมริกา บริษัทย่อย ลงทุนด้วยการซื้อที่ดินพร้อมอาคารโรงงานซึ่งใกล้กับสถานที่ตั้งของโรงงานเดิมในเมือง Sweetwater รัฐ Tennessee ประเทศสหรัฐอเมริกา มีวัตถุประสงค์เพื่อรองรับการขยายกำลังการผลิตและการพัฒนาผลิตภัณฑ์ใหม่ เพื่อตอบสนองความต้องการของลูกค้าที่เพิ่มขึ้น รวมถึงการขยายฐานตลาดในต่างประเทศ โดยคาดว่าจะสามารถเริ่มดำเนินการเชิงพาณิชย์ได้ภายในปีบัญชี 2569/2570

การใช้เงินระดมทุนตามวัตถุประสงค์ที่แจ้งในแบบแสดงรายการข้อมูลการเสนอขายเสนอขายตราสารทุนหรือตราสารหนี้

รายละเอียดของตราสารหนี้

บริษัทใช้เงินจากการออกและเสนอขายหุ้นกู้ตามวัตถุประสงค์ที่แจ้งในแบบแสดงรายการข้อมูลการเสนอขาย หลักทรัพย์ โดยบริษัทได้มีการออกหุ้นกู้ดังกล่าวในวันที่ 23 กันยายน 2565 เป็นหุ้นกู้สกุลเงินบาท ประเภทไม่ด้อยสิทธิ ไม่มีหลักประกัน โดยเสนอขายให้กับผู้ลงทุนสถาบันและ/หรือผู้ลงทุนรายใหญ่ จำนวน 1,200 ล้านบาท โดยมีรายละเอียดดังนี้

การใช้เงิน	จำนวนเงิน	ระยะเวลาการใช้เงิน	คำอธิบาย
ในการซื้อสินทรัพย์ในกิจการที่เกี่ยวข้องกับการดำเนินธุรกิจปัจจุบันและกรณีอื่น ๆ เช่น เงินทุนที่ใช้หมุนเวียนในกิจการ และเพื่อชำระคืนเงินกู้ หรือหนี้จากการออกตราสารหนี้	1,200 ล้านบาท	6 เดือน	ใช้เพื่อชำระคืนหุ้นกู้ที่ครบกำหนดในเดือนมกราคม 2566 จำนวน 800 ล้านบาท และชำระคืนเงินกู้ยืมระยะสั้นจากสถาบันการเงินบางส่วน ทั้งนี้ หุ้นกู้จำนวน 600 ล้านบาท ซึ่งครบกำหนดไถ่ถอนเมื่อวันที่ 23 กันยายน 2568 ได้มีการไถ่ถอนคืนทั้งจำนวนแล้ว

กฎหมายที่ใช้บังคับตราสารหนี้

ตราสารหนี้ใช้บังคับและตีความตามกฎหมายไทย

ข้อผูกพันที่บริษัทให้คำมั่นไว้ในแบบแสดงรายการข้อมูลการเสนอขายหลักทรัพย์และ/หรือเงื่อนไขการอนุญาต ของสำนักงาน (ถ้ามี) และ/หรือเงื่อนไขการรับหลักทรัพย์ของตลาดหลักทรัพย์ (ถ้ามี)

-ไม่มี-

รางวัลแห่งความสำเร็จ ปีบัญชี 2568/2569 (เม.ย. 68 – มี.ค. 69)



บริษัท ฮัสเทิร์นโพลีเมอร์ กรุ๊ป จำกัด (มหาชน) และ บริษัท ฮัสเทิร์น โพลีแพค จำกัด บริษัทย่อย รับพระราชทานโล่ประกาศเกียรติคุณ สนับสนุนมูลนิธิชาติไทย

สมเด็จพระกนิษฐาธิราชเจ้า กรมสมเด็จพระเทพรัตนราชสุดาฯ สยามบรมราชกุมารี องค์นายกิตติมศักดิ์ เสด็จพระราชดำเนินไปทรงเป็นประธานในการประชุมคณะกรรมการมูลนิธิชาติไทยในสมเด็จพระศรีนครินทราบรมราชชนนี และทรงพระราชทานโล่ประกาศเกียรติคุณแก่ผู้สนับสนุนกิจการงานของมูลนิธิชาติไทยมา ณ สำนักงานมูลนิธิชาติไทยมา อำเภอมะแมร์ม จังหวัดเชียงใหม่ โดยมีผู้บริหารของบริษัทและบริษัทย่อยเข้าเฝ้ารับพระราชทานโล่เกียรติคุณ ในฐานะผู้สนับสนุนมูลนิธิชาติไทยมา ด้วยการผลิตและจัดหาแผ่นพลาสติกสำหรับนำไปขึ้นรูปเป็นชาเขียว เพื่อใช้ในกระบวนการช่วยเหลือผู้พิการทางการเคลื่อนไหว สะท้อนความมุ่งมั่นสร้างคุณค่าร่วมสู่สังคมอย่างยั่งยืน



บริษัท ฮัสเทิร์นโพลีเมอร์ กรุ๊ป จำกัด (มหาชน)

คว้า “Certificate for Excellence in Investor Relations South East Asia 2025” ระดับ ภูมิภาค ณ ตลาดหลักทรัพย์สิงคโปร์

บริษัทได้รับ Certificate for Excellence in Investor Relations South East Asia 2025 จัดโดย IR Impact Awards – South East Asia ณ ตลาดหลักทรัพย์สิงคโปร์ (Singapore Exchange:SGX) รางวัลดังกล่าวสะท้อนถึงศักยภาพ ความเชี่ยวชาญ และความเป็นมืออาชีพของผู้บริหาร และทีมงาน EPG ในการสื่อสารข้อมูลแก่ผู้มีส่วนได้ส่วนเสียอย่างครบถ้วน โปร่งใส และมีความต่อเนื่อง

ได้รับมาตรฐาน ISO/IEC 27001:2022 ทอกย้ำความเป็นผู้นำ ด้านความมั่นคงปลอดภัยสารสนเทศ

บริษัทได้รับการรับรองมาตรฐาน ISO/IEC 27001:2022 รับรองโดย TÜV NORD สะท้อนถึงการบริหารจัดการความมั่นคงปลอดภัยของสารสนเทศอย่างเป็นระบบ ครอบคลุมการบริหารความเสี่ยง การควบคุมการเข้าถึงข้อมูล และการเตรียมความพร้อมด้านความต่อเนื่องทางธุรกิจ (BCP) เพื่อเสริมสร้างความเชื่อมั่นให้แก่ลูกค้า คู่ค้า และผู้มีส่วนได้ส่วนเสีย พร้อมสนับสนุนการเติบโตอย่างยั่งยืน



ได้รับรางวัลและความสำเร็จด้านบรรษัทภิบาล และความยั่งยืน

บริษัทได้รับคะแนนการประเมินหุ้นยั่งยืน SET ESG Ratings ประจำปี 2568 ในระดับ “AA” จัดโดยตลาดหลักทรัพย์แห่งประเทศไทย สะท้อนถึงศักยภาพในการบริหารจัดการด้านสิ่งแวดล้อม สังคม และบรรษัทภิบาลในระดับที่แข็งแกร่ง

บริษัทได้รับคะแนนการประเมินการกำกับดูแลกิจการของบริษัทจดทะเบียนไทย ประจำปี 2568 (Corporate Governance Report: CGR) ในระดับ “ดีเลิศ” (Excellent CG Scoring) จัดโดยสมาคมส่งเสริมสถาบันกรรมการบริษัทไทย ตอกย้ำมาตรฐานการดำเนินงานที่ยึดมั่นในหลักธรรมาภิบาล ความโปร่งใส และการตรวจสอบได้

บริษัทและบริษัทย่อย

ได้รับการรับรอง CAC Change Agent ระดับ 3 ดาว

บริษัทและบริษัทย่อย ได้แก่ บริษัท แอร์โรเฟล็กซ์ จำกัด บริษัท แอร์โรคลาส จำกัด และบริษัท อีสเทิร์น โพลีแพค จำกัด ได้รับประกาศนียบัตรรับรองการเป็นสมาชิก “แนวร่วมต่อต้านคอร์รัปชันของภาคเอกชนไทย” ในสถานะ “ผู้นำการเปลี่ยนแปลง” CAC Change Agent (3 ดาว) จัดโดยคณะกรรมการแนวร่วมต่อต้านคอร์รัปชันของภาคเอกชนไทย สะท้อนให้เห็นถึงเจตนารมณ์ของบริษัทที่ดำเนินธุรกิจตามหลักธรรมาภิบาล พร้อมกับเผยแพร่แนวทางการต่อต้านคอร์รัปชันไปสู่พันธมิตรทางธุรกิจ



บริษัท แอร์โรเฟล็กซ์ จำกัด

- ใบรับรองฉลากคาร์บอนฟุตพริ้นท์ขององค์กร (Carbon Footprint for Organization) ต่อเนื่องเป็นปีที่ 9 โดยองค์การบริหารจัดการก๊าซเรือนกระจก (องค์การมหาชน)
- ใบรับรองฉลากคาร์บอนฟุตพริ้นท์ของผลิตภัณฑ์ (Carbon Footprint for Product) โดย องค์การบริหารจัดการก๊าซเรือนกระจก (องค์การมหาชน)
- ใบรับรองฉลากคาร์บอนนิวทรัล ในการชดเชยการปล่อยก๊าซเรือนกระจกในงาน Management Seminar 2025 ภายใต้แนวคิด “EPG BEYOND THE FUTURE” โดย องค์การบริหารจัดการก๊าซเรือนกระจก (องค์การมหาชน)
- รางวัลและเกียรติบัตรโครงการส่งเสริมโรงงานอุตสาหกรรมให้มีความรับผิดชอบต่อสังคมและชุมชนอย่างยั่งยืน (CSR-DIW Continuous Awards 2023) ต่อเนื่องเป็นปีที่ 12 โดย กรมโรงงานอุตสาหกรรม

บริษัท แอร์โรคลาส จำกัด

- ได้รับการรับรอง FORD Q1 โดย Ford Motor Company (Thailand) Limited
- ได้รับรางวัล Supplier Cost Reduction Achievement 2026 โดย Toyota Motor Asia Pacific Engineering & Manufacturing Co., Ltd.
- ได้รับรางวัล และ เกียรติบัตรโครงการส่งเสริมโรงงานอุตสาหกรรมให้มีความรับผิดชอบต่อสังคม และ ชุมชนอย่างยั่งยืน (CSR-DIW Continuous Awards 2025) ต่อเนื่องเป็นปีที่ 4 โดยกรมโรงงานอุตสาหกรรม
- ได้รับรางวัลสถานประกอบการดีเด่นด้านแรงงานสัมพันธ์ และสวัสดิการแรงงานระดับประเทศ ต่อเนื่องเป็น ปีที่ 4 โดยกระทรวงแรงงาน
- ได้รับการประเมินความพร้อมของอุตสาหกรรมไทย ด้วยดัชนี

- Thailand 4.0 Index โดย สมาอุตสาหกรรมแห่งประเทศไทย
- ใบรับรองฉลากคาร์บอนฟุตพริ้นท์ขององค์กร (Carbon Footprint for Organization) ต่อเนื่องเป็นปีที่ 4 โดยองค์การบริหารจัดการก๊าซเรือนกระจก (องค์การมหาชน)
- ใบรับรองฉลากคาร์บอนฟุตพริ้นท์ของผลิตภัณฑ์ โดยองค์การบริหารจัดการก๊าซเรือนกระจก (องค์การมหาชน)
- ใบรับรองอุตสาหกรรมสีเขียว ระดับ 3 ระบบสีเขียว (Green System) โดยกรมโรงงานอุตสาหกรรม

บริษัท อีสเทิร์น โพลีแพค จำกัด

- ประกาศนียบัตรฉลากคาร์บอนฟุตพริ้นท์ขององค์กร ต่อเนื่องเป็นปีที่ 6 โดยองค์การบริหารจัดการก๊าซเรือนกระจก (องค์การมหาชน)
- รางวัลและเกียรติบัตรโครงการส่งเสริมโรงงานอุตสาหกรรมให้มีความรับผิดชอบต่อสังคมและชุมชนอย่างยั่งยืน (CSR-DIW Continuous Awards 2025 ต่อเนื่องเป็นปีที่ 16 โดย กรมโรงงานอุตสาหกรรม
- ได้รับรางวัลสถานประกอบการดีเด่นด้านแรงงานสัมพันธ์ และสวัสดิการแรงงาน ประจำปี 2568 ปีที่ 4 โดยกระทรวงแรงงาน
- Industry 4.0 Recognition Award 2025 โดยสำนักงานพัฒนาวิทยาศาสตร์และเทคโนโลยีแห่งชาติ
- T Mark Honour Award โดย สำนักส่งเสริมมูลค่าเพิ่มเพื่อการค้า (T Mark) กรมส่งเสริมการค้าระหว่างประเทศ
- ใบรับรองอุตสาหกรรมสีเขียว ระดับ 3 ระบบสีเขียว (Green System) โดย กรมโรงงานอุตสาหกรรม

บริษัท อีพีจี อินโนเวชัน เซ็นเตอร์ จำกัด

- รายชื่อผู้รับทำการวิจัยและพัฒนาเทคโนโลยีและนวัตกรรมโดยประกาศอธิบดีกรมสรรพากร
- Ford Accreditation (Testing) 2026 – 2028 โดย FORD
- “Cooperation of Laboratory Materials Testing 9 items” Crosscheck by Kobe Laboratory (Japan) ปี 2026 โดย TOYOTA
- Certificate ISO 9001:2015 Valid from 10th August B.E.2566 (2023) – Until 9th August B.E.2569 (2026) โดย TÜV SÜD
- Accreditation ISO/IEC 17025:2017 Testing 0385 (Issue 10th October B.E.2566 (2023) [Scope valid from 25th July B.E.2568 (2025)] - Until 7th June B.E.2571 (2028)]) โดย TISI
- Accreditation ISO/IEC 17025:2017 Calibration 0408 Issue 28th October B.E.2564 (2021) [Scope valid from 31th October B.E.2568 (2025) - Until 6th October B.E.2569 (2026)] โดย TISI



การประกอบธุรกิจ และผลการดำเนินงาน

ลักษณะการประกอบธุรกิจ

โครงสร้างรายได้


บริษัท อีสเทิร์นโพลีเมอร์ กรุ๊ป จำกัด (มหาชน) (“บริษัท” หรือ “EPG”) ดำเนินธุรกิจในลักษณะการลงทุนในบริษัทอื่น หรือ Holding Company โดยมีรายได้จากการขายจากบริษัทย่อยใน 3 ธุรกิจหลัก ได้แก่

1) ธุรกิจผลิตและจำหน่ายฉนวนยางกันความร้อน/เย็น ดำเนินการโดยกลุ่มบริษัท แอร์โรเฟล็กซ์

2) ธุรกิจผลิตและจำหน่ายชิ้นส่วนอุปกรณ์และตกแต่งยานยนต์ ดำเนินการโดยกลุ่มบริษัท แอร์โรคลาส

3) ธุรกิจผลิตและจำหน่ายบรรจุภัณฑ์พลาสติก ดำเนินการโดยบริษัท อีสเทิร์น โพลีแพค จำกัด

AEROFLEX®
CLOSED CELL EPDM INSULATION FOR HVAC & R



AEROKLAS



EPG



ในปีบัญชี 2568/2569 (เม.ย.68 – มี.ค.69) บริษัทย่อยทั้ง 3 แห่ง มีสัดส่วนรายได้ร้อยละ 31.8 ร้อยละ 46.9 และร้อยละ 21.3 ตามลำดับ โครงสร้างรายได้จากการขายตามงบการเงินของบริษัทสำหรับปีบัญชี 2567 – 2569 (เม.ย.66 – มี.ค.69) สามารถสรุปได้ ดังนี้

	ปีบัญชี 2566/2567		ปีบัญชี 2567/2568		ปีบัญชี 2568/2569	
	(เม.ย.66 – มี.ค.67)		(เม.ย.67 – มี.ค.68)		(เม.ย.68 – มี.ค.69)	
	มูลค่า	ร้อยละ	มูลค่า	ร้อยละ	มูลค่า	ร้อยละ
กลุ่มบริษัท แอร์โรเฟล็กซ์	3,795.8	28.8	4,214.8	30.6	4,291.0	31.8
กลุ่มบริษัท แอร์โรคลาส	6,714.9	51.0	6,997.1	50.7	6,335.3	46.9
บริษัท อีสเทิร์น โพลีแพค จำกัด	2,659.0	20.2	2,578.0	18.7	2,882.4	21.3
รายได้จากการขาย	13,169.7	100.0	13,789.9	100.0	13,508.7	100.0

AEROFLEX[®]

CLOSED CELL EPDM INSULATION FOR HVAC & R

Insulation Redefined

ฉนวนยางอีจรี:

ผู้ผลิต
ฉนวนยาง
EPDM

อันดับ
ของโลก



ข้อมูลเกี่ยวกับผลิตภัณฑ์

(1) ลักษณะของผลิตภัณฑ์และบริการ

“แอโรเฟล็กซ์” (บริษัทแกน)

ดำเนินธุรกิจผลิตและจำหน่ายฉนวนยางกันความร้อน/เย็น โดยเป็นผู้ผลิตรายสำคัญของโลกที่ผลิตและจำหน่ายฉนวนยางกันความร้อน/เย็น โดยใช้สารตั้งต้นประเภทยางสังเคราะห์ Ethylene Propylene Diene Monomer (EPDM) ที่บริษัทเป็นผู้คิดค้นและวิจัยพัฒนาอย่างต่อเนื่อง โดยมีสิทธิบัตรหลายฉบับและจัดจำหน่ายไปยังประเทศต่างๆ ทั่วโลกกว่า 100 ประเทศ

ฉนวนยางของแอโรเฟล็กซ์ มีคุณสมบัติที่โดดเด่นกว่าผลิตภัณฑ์ของคู่แข่งในตลาด โดยสามารถใช้งานในช่วงอุณหภูมิที่กว้างกว่าผลิตภัณฑ์ทั่วไป สามารถใช้งานได้ระหว่าง -200°C ถึง 125°C ทนทานต่อสภาวะอากาศ ความชื้นสูง และเป็นมิตรต่อสิ่งแวดล้อม แอโรเฟล็กซ์ ถูกนำไปใช้อย่างแพร่หลายเพื่อประหยัดพลังงานโดยรักษาอุณหภูมิในวิศวกรรมระบบปรับอากาศ เป็นฉนวนสำหรับท่อแอร์ ท่อนำความเย็นและความร้อนในตัวอาคาร และนำไปใช้หุ้มท่อส่งลมเย็นเพื่อป้องกันการเกิดหยดน้ำ

ด้วยคุณสมบัติและคุณภาพที่ดีทำให้ฉนวนยางของแอโรเฟล็กซ์ ได้รับการรับรองจากมาตรฐานชั้นนำจากทั่วโลก ได้แก่ ASTM / JIS / EN / EMPA / BS / GB / Lloyd's Register และ RoHS เป็นต้น ส่งผลให้สถานที่สำคัญต่างๆ ของโลกพิจารณาใช้ฉนวนยางของแอโรเฟล็กซ์ ได้แก่ สถาบันวิจัยวิทยาศาสตร์และเทคโนโลยีแห่งประเทศไทย/โรงพยาบาลชั้นนำเช่น ศูนย์การแพทย์ รพ. ธรรมศาสตร์เฉลิมพระเกียรติ และ ศูนย์การแพทย์ชั้นนำ มหาวิทยาลัยขอนแก่น/ ระบบขนส่งมวลชน เช่น สถานีรถไฟฟ้าสายสีส้ม / Dusit Central Park / Icon Siam/ One Bangkok/ สนามบินสุวรรณภูมิ/ TERRA DATA CENTER / Ecopark, Hanoi / Alma Project, Hochiminh/ Vinhomes Smart City, Hanoi / City Gate Center Makati/ Google Office Philippines/ Swiss International Airport / Fukushima Nuclear Power Plant / Disneyland Shanghai / Dubai International Airport / Toyosu Fish Market / Atlantis Palm Jumeirah (Dubai) / Burj Khalifa (Dubai) / Marina Bay Sands Resort (Singapore) / Guangzhou International Exhibition Center / Ferrari Dubai World / National Nuclear Security Agency Kansas City / MM Mars Topeka Kansas / LAX International Airport / US Mint Texas / General Motors EV Battery Plant Detroit / Facebook Data Center Tennessee / U.S. Department of Transportation Volpe Center Boston เป็นต้น

ฉนวนยางของแอโรเฟล็กซ์มีการจำหน่ายในหลากหลายประเทศทั่วโลก ภายใต้เครื่องหมายการค้า หรือ แบรนดของตนเองทั้งหมด 3 แบรนด ได้แก่ “AEROFLEX” “AEROCEL” และ “CELFLUX”

AEROFLEX®

AEROCEL®

Celflex®

ผลิตภัณฑ์

ฉนวนยางกันความร้อนสำหรับหุ้มท่อนำความเย็น

ฉนวนยางของแอโรเฟล็กซ์สามารถนำมาใช้ในการรักษาอุณหภูมิ เพื่อป้องกันความร้อนจากภายนอกและไม่ให้อุณหภูมิภายในเกิดการพองตัวของฉนวนยางสูงขึ้น เช่น การนำฉนวนยางไปหุ้มท่อน้ำเย็น หรือ ท่อแอร์ เพื่อรักษาอุณหภูมิภายในท่อให้คงที่และไม่เปลี่ยนแปลงตามอุณหภูมิภายนอก ทั้งนี้หากไม่มีฉนวนยางดังกล่าว น้ำเย็นหรืออากาศที่ปล่อยออกมาจากปลายท่ออาจสูญเสียความเย็น ซึ่งทำให้สูญเสียพลังงานและเกิดการควบแน่นของหยดน้ำซึ่งอาจก่อให้เกิดความเสียหายแก่อุปกรณ์ใกล้เคียงได้

การใช้งานในอาคารโดยทั่วไป



ท่อน้ำเย็น/ท่อแอร์

อุปกรณ์เครื่องปรับอากาศ



เครื่องปรับอากาศ



ท่อแอร์ด้านนอกอาคาร

ฉนวนยางกันความร้อนสำหรับหุ้มท่อน้ำความร้อน

ฉนวนยางของแอร์โรเฟล็กซ์สามารถนำมาใช้เพื่อรักษาอุณหภูมิ เพื่อป้องกันความเย็นจากภายนอกไม่ให้อุณหภูมิภายในเกิดการท่อบรรเทาของ ฉนวนยางมีอุณหภูมิต่างลงเช่น การนำฉนวนยางไปหุ้มท่อน้ำร้อน และท่อน้ำมัน เพื่อรักษาอุณหภูมิความร้อนของน้ำ หรือน้ำมัน ภายในท่อให้คงที่ และไม่เปลี่ยนแปลงสถานะเป็นของแข็ง

การใช้งานในอาคารโดยทั่วไป



ท่อน้ำร้อนในอาคาร



ฉนวนสำหรับระบบท่อน้ำร้อน

พลังแสงอาทิตย์



หุ้มท่อน้ำมันดิบ



ท่อน้ำมัน

อื่นๆ

ฉนวนกันความร้อนใต้หลังคา AERO-ROOF

อีกหนึ่งผลิตภัณฑ์ของ แอร์โรเฟล็กซ์ ผลิตจากยางสังเคราะห์ชนิดพิเศษ EPDM เคลือบอลูมิเนียมฟอยล์ เสริมเส้นใย ใช้ติดตั้งใต้หลังคา ฝ้า และผนัง ป้องกันความร้อนจากหลังคาเข้าสู่ตัวอาคารได้อย่างมีประสิทธิภาพ น้ำหนักเบา ติดตั้งง่าย และเป็นวัสดุประเภท Thermosetting ไม่ลามไฟ ไม่หลอมเหลวเมื่อถูกความร้อนหรือเปลวไฟ AERO-ROOF ยังมีคุณสมบัติเด่นอื่นๆ เช่น ปราศจากกลิ่น ไม่เป็นฝุ่นผงหรือแตกหักง่าย ช่วยลดปัญหาเรื่องอาการแพ้ในผู้ใช้งานและสุขภาพของผู้อยู่อาศัย



นอกจากผลิตภัณฑ์ฉนวนยางกันความร้อน/เย็นชนิด EPDM แล้ว เพื่อเพิ่มความสามารถในการแข่งขัน และเพิ่มทางเลือกให้แก่ผู้บริโภคฉนวนยาง ในบางตลาดที่มีการแข่งขันด้านราคาสูง แอร์โรเฟล็กซ์ ลงทุนในบริษัทรวม ได้แก่ บริษัท แอร์โรเซล คอนสตรัคชั่น แมททีเรียล (เจียงซู) จำกัด จีน และ บริษัท เอแอลพี แอร์โรเฟล็กซ์ อินเดีย จำกัด อินเดีย ผลิตฉนวนยางกันความร้อน/เย็น ซึ่งผลิตจากสาร Nitrile Butadiene Rubber หรือ NBR เป็นฉนวนยางกันความร้อน/เย็นชนิดพื้นฐาน ซึ่งผู้ผลิตส่วนใหญ่ในโลกจะผลิตจากยางชนิดดังกล่าว ผลิตภัณฑ์ฉนวนยางกันความร้อน/เย็น NBR ส่วนมากจำหน่ายในตลาดทั่วไป หรือจำหน่ายให้ผู้บริโภคที่คำนึงถึงราคาเป็นสำคัญ นอกจากนี้เพื่อตอบสนองความต้องการในการติดตั้งฉนวน ยางอย่างครบวงจร แอร์โรเฟล็กซ์จัดจำหน่ายผลิตภัณฑ์ประเภทอื่น เช่น ผลิตภัณฑ์เทป (Tape)/ ยางอัดแม่พิมพ์/ โฟมแข็งรองท่อน้ำเย็น (Rigid Foam)/ ท่อลมอ่อน (Flexible Duct)/ สีทาฉนวน และกาวยาง เป็นต้น

การตลาดและการแข่งขัน

“แอร์โรเฟล็กซ์”

- ลักษณะช่องทางการจัดจำหน่าย แบ่งได้ดังนี้

1) ลูกค้าในประเทศ

1.1 ลูกค้าประเภทค้าส่ง

แอร์โรเฟล็กซ์จำหน่ายผลิตภัณฑ์ส่วนใหญ่ให้แก่ลูกค้าประเภทค้าส่ง โดยจำหน่ายผ่านตัวแทนจำหน่ายในแต่ละพื้นที่เพื่อจำหน่ายต่อให้ลูกค้ารายย่อยในพื้นที่นั้นๆ ตัวแทนจำหน่ายส่วนใหญ่เป็นร้านจำหน่ายอุปกรณ์เครื่องทำความเย็น ซึ่งลูกค้าประเภทดังกล่าวมีการสั่งซื้ออย่างสม่ำเสมอ แอร์โรเฟล็กซ์มีลูกค้าประเภทนี้กว่า 120 รายทั่วประเทศ

2.2 ลูกค้าโครงการ

แอร์โรเฟล็กซ์จำหน่ายผลิตภัณฑ์ให้แก่ลูกค้าโครงการ โดยจำหน่ายตรงให้กับผู้รับเหมาก่อสร้างรายใหญ่ หรือ ผู้รับเหมาประเภทงานระบบ เช่น บริษัท ไทย เซมคอน จำกัด/ Jardine Schindler (ประเทศไทย)/ บริษัท ไทคิชา (ประเทศไทย) จำกัด/ บริษัท อิตาลีไทย วิศวกรรม จำกัด/ บริษัท ไทยชินเรียว จำกัด/ เป็นต้น ซึ่งลูกค้าประเภทดังกล่าวมีลักษณะการสั่งซื้อที่มากในแต่ละครั้ง แต่ไม่สม่ำเสมอเท่ากับลูกค้าประเภทค้าส่ง

2) ลูกค้าต่างประเทศ

แอร์โรเฟล็กซ์ แต่งตั้งตัวแทนจำหน่ายหรือผู้ค้าขายส่งในแต่ละพื้นที่ โดยในประเทศหนึ่งอาจมีตัวแทนจำหน่ายมากกว่าหนึ่งราย อย่างไรก็ตามแอร์โรเฟล็กซ์ไม่อนุญาตให้ตัวแทนจำหน่ายแต่ละรายจำหน่ายแข่งขันกันซึ่งจะส่งผลให้ราคาจำหน่ายผลิตภัณฑ์ของแอร์โรเฟล็กซ์มีความผันผวน

แอร์โรเฟล็กซ์มีตัวแทนจำหน่ายกว่า 100 ราย ครอบคลุมเกือบ 120 ประเทศทั่วโลก สำหรับตัวแทนจำหน่ายลักษณะดังกล่าว แอร์โรเฟล็กซ์จะให้การสนับสนุนทั้งทางด้านเทคนิคและร่วมออกงานแสดงสินค้าเพื่อกระตุ้นยอดขายในพื้นที่ดังกล่าว รวมถึงช่วยเหลือในการประมูลงานขนาดใหญ่ โดยการให้การสนับสนุนด้านเทคนิค และอาจให้ส่วนลดเพิ่มเติม


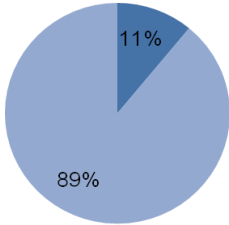

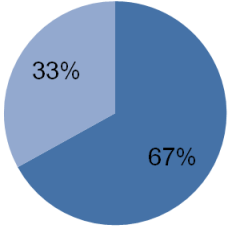

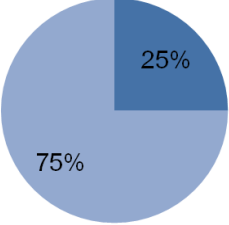

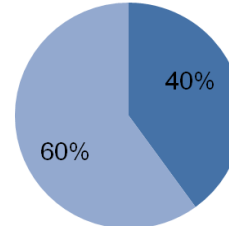

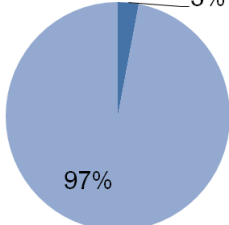
ตารางแสดงสัดส่วนรายได้แบ่งตามช่องทางการจัดจำหน่าย

หน่วย : ร้อยละ

รายการ	ปีบัญชี 2566/2567 (เม.ย.66 – มี.ค.67)	ปีบัญชี 2567/2568 (เม.ย.67 – มี.ค.68)	ปีบัญชี 2568/2569 (เม.ย.68 – มี.ค.69)
	ร้อยละ	ร้อยละ	ร้อยละ
ลูกค้าในประเทศ	27.3	22.3	21.7
ลูกค้าต่างประเทศ	72.7	77.7	78.3
รวม	100.0	100.0	100.0

บริษัทเป็นผู้ผลิตยางสังเคราะห์ประเภท EPDM รายเดียวที่แข่งขันได้ในระดับโลกมีส่วนแบ่งทางการตลาดเป็นอันดับสามของโลกที่ประมาณร้อยละ 11 โดยมีส่วนแบ่งทางการตลาดในตลาดสำคัญต่าง ๆ ดังต่อไปนี้

ตารางแสดงส่วนแบ่งทางการตลาดฉนวนยางของแอร์โรเฟลกซ์ในแต่ละตลาดปี 2569

ตลาด	ส่วนแบ่งทางการตลาดฉนวนยาง (ร้อยละ)
<div>โลก</div> 	 <div> <div></div> AFC <div></div> คู่แข่ง </div>
<div>ไทย</div> 	 <div> <div></div> AFC <div></div> คู่แข่ง </div>
<div>สหรัฐอเมริกา</div> 	 <div> <div></div> AFC <div></div> คู่แข่ง </div>
<div>ตลาดหลักในทวีปเอเชีย</div> <div>เช่น ญี่ปุ่น ฟิลิปปินส์</div> <div>เวียดนาม และอินโดนีเซีย</div> 	 <div> <div></div> AFC <div></div> คู่แข่ง </div>
<div>อื่นๆ เช่น สวิตเซอร์แลนด์</div> 	 <div> <div></div> AFC <div></div> คู่แข่ง </div>

ที่มา: หน่วยงานวิจัยตลาดของบริษัท

อุตสาหกรรมก่อสร้าง

อุตสาหกรรมก่อสร้างเป็นอุตสาหกรรมที่เป็นแรงขับเคลื่อนที่สำคัญต่ออุตสาหกรรมฉนวนยางกันความร้อน/เย็น สำหรับที่อยู่อาศัยและอุตสาหกรรมเบาและบริการ โดยในสถานที่หรือสถานประกอบการ รวมถึงบ้านเรือนจำเป็นต้องมีฉนวนกันความร้อน/เย็น เพื่อใช้ในการห่มทอทำความเย็น ท่อส่งน้ำร้อน ท่อไอน้ำ

ณ ปัจจุบัน อุตสาหกรรมฉนวนกันความร้อน/เย็นประเภท “Elastomeric Thermal Insulation” มีผู้ประกอบการกิจรายสำคัญทั้งหมด 3 ราย ได้แก่ 1) Armacell 2) K-Flex และ 3) แอร์โรเฟล็กซ์ (Aeroflex) โดยแอร์โรเฟล็กซ์ จัดเป็นผู้ผลิตฉนวนยางประเภท EPDM รายใหญ่รายเดียวในโลกที่สามารถผลิตและจำหน่ายผลิตภัณฑ์ประเภทนี้ที่สามารถแข่งขันในตลาดโลกได้ อย่างไรก็ตาม ส่วนแบ่งการตลาดของแอร์โรเฟล็กซ์ในตลาดโลกยังมีสัดส่วนที่ค่อนข้างต่ำ ประมาณร้อยละ 11.0 เนื่องจาก ฉนวนยางประเภท NBR ซึ่งผลิตโดยผู้ผลิตรายใหญ่ เช่น Armacell และ K-Flex เป็นที่รู้จักและแพร่หลายอยู่ก่อนในยุโรปและอเมริกา ประกอบกับการขยายตลาดของฉนวนยางซึ่งมีน้ำหนักเบาและใช้พื้นที่ในการขนส่งมาก ทำให้ต้นทุนการขนส่ง (Logistic Cost) ค่อนข้างสูง ทำให้เป็นอุปสรรคในการกระจายสินค้าของผลิตภัณฑ์ประเภทนี้ การขยายฐานการผลิตจึงเป็นสิ่งที่จำเป็นต่อการขยายตลาดอย่างยิ่ง ถึงแม้ว่าเทคโนโลยี Prefoam Tube and Sheet จะช่วยลดต้นทุนปัญหาดังกล่าวลงได้ แต่การขยายตลาดของผลิตภัณฑ์ยังคงต้องอาศัยทั้งการตลาดและการขยายฐานการผลิตเป็นตัวขับเคลื่อนหลักในการเพิ่มส่วนแบ่งการตลาดโลก ซึ่งแอร์โรเฟล็กซ์ ได้ลงทุนในการวิจัยและพัฒนาเพื่อสารผสม Compound และ Prefoam Tube and Sheet ไปผลิตในประเทศต่าง ๆ ทั่วโลกต่อไปในอนาคต

การจัดหาผลิตภัณฑ์หรือบริการ

แอร์โรเฟล็กซ์”

- ฐานการผลิต

แอร์โรเฟล็กซ์มีฐานการผลิตทั้งหมด 4 แห่ง ซึ่งกระจายตั้งอยู่ตามแต่ละประเทศต่าง ๆ ทั่วโลก ซึ่งได้แก่ ไทย สหรัฐอเมริกา อินเดีย และ จีน แอร์โรเฟล็กซ์ สามารถผลิตจัดส่งสินค้าให้สามารถตอบสนองความต้องการของผู้บริโภคได้อย่างครบถ้วนและทั่วถึง

* ฐานการผลิตของแอร์โรเฟล็กซ์ ในจีน คือ บริษัท แอร์โรเซล คอนสตรัคชั่น แมททีเรียล (เจียงซู) จำกัด (ACM) ซึ่งเป็นบริษัทร่วมทุนของ AFC

ฐานการผลิตบริษัทและบริษัทย่อย

ข้อมูลทั่วไป			
บริษัท	สัดส่วนการถือหุ้น	ประเภทฐานการผลิต	ประเทศ
บริษัท แอร์โรเฟล็กซ์ จำกัด	100.0	ฐานการผลิตหลัก	ไทย
บริษัท เอพีเอส จำกัด	100.0	ฐานการผลิต บ.ย่อย	ไทย
บริษัท แอร์โรเฟล็กซ์ ยูเอสเอ จำกัด	100.0	ฐานการผลิต บ.ย่อย	อเมริกา

ฐานการผลิตบริษัทร่วม

ข้อมูลทั่วไป			
บริษัท	สัดส่วนการถือหุ้น	ประเภทฐานการผลิต	ประเทศ
บริษัท เอแอลพี แอร์โรเฟล็กซ์ อินเดีย จำกัด	40.0	ฐานการผลิต บ.ร่วม	อินเดีย
บริษัท แอร์โรเซล คอนสตรัคชั่น แมททีเรียล (เจียงซู) จำกัด	40.0	ฐานการผลิต บ.ร่วม	จีน

ประเภทนวนยาง	กำลังการผลิต	อัตราการใช้กำลังการผลิต (ร้อยละ)
กลุ่ม EPDM	34,000 ตัน/ปี	70
กลุ่ม NBR	20,000 ตัน/ปี	85

- การจัดหาผลิตภัณฑ์และบริการ

สารผสม (Compound)

การผลิตนวนยางของแอร์โรเพล็กซ์ประกอบด้วยสารเคมีหลากหลายชนิด ซึ่งส่วนใหญ่ประกอบด้วยสารตั้งต้นประเภทยางสังเคราะห์ EPDM หรือ Ethylene Propylene Diene Monomer มากกว่าร้อยละ 40 โดยสารคอมพาวด์เกิดจากการผสมของยางสังเคราะห์ และสารเติมแต่ง สารกันไฟ และ เคมีภัณฑ์ ซึ่งในการจัดซื้อสารดังกล่าวแอร์โรเพล็กซ์จัดซื้อจากผู้ขายหลากหลาย โดยส่วนใหญ่พิจารณาจัดซื้อวัตถุดิบจากผู้จำหน่ายในต่างประเทศร้อยละ 70 - 80 และในประเทศร้อยละ 20 - 30 ซึ่งทำให้แอร์โรเพล็กซ์มีความเสี่ยงจากอัตราแลกเปลี่ยน อย่างไรก็ตาม องค์กรกลุ่มบริษัทมีสัดส่วนของการซื้อวัตถุดิบในสกุลต่างประเทศใกล้เคียงกับรายรับที่เป็นเงินตราต่างประเทศทำให้มีความเสี่ยงจากอัตราแลกเปลี่ยนไม่มากนัก

ผลิตภัณฑ์อื่นๆ หรืออุปกรณ์เสริมที่ใช้ติดตั้งควบคู่กันความร้อน

แอร์โรเพล็กซ์เลือกซื้อหรือสั่งผลิตผลิตภัณฑ์ประเภทนี้จากผู้ผลิตซึ่งมีความชำนาญในผลิตภัณฑ์ประเภทนั้น เพื่อให้ได้คุณภาพของสินค้าที่ดีที่สุดสำหรับผู้บริโภค แอร์โรเพล็กซ์จะเป็นผู้กำหนดมาตรฐานและคุณภาพของผลิตภัณฑ์ดังกล่าว สำหรับการสั่งซื้อในแต่ละครั้งแอร์โรเพล็กซ์มีนโยบายที่จะสั่งซื้อมาเพื่อเก็บรักษาไว้ให้เพียงพอสำหรับการขายในช่วง 1 - 2 เดือน

- ผลกระทบต่อสิ่งแวดล้อม

แอร์โรเพล็กซ์ให้ความสำคัญกับผลกระทบต่อสิ่งแวดล้อม สุขภาพของชุมชน และพนักงานของบริษัททุกระดับ โดยวิเคราะห์สารเคมีทุกชนิดที่ใช้ ต้องมีความปลอดภัยต่อมนุษย์รวมถึงระบบนิเวศในพื้นที่ใกล้เคียง โดยฐานการผลิตหลักของแอร์โรเพล็กซ์ ได้รับการรับรองมาตรฐานจาก ISO 9001 / ISO14001 / ISO14046 / ISO50001 / ISO45001 / ASTM/ JIS/ EN/ EMPA/ BS/ GB/ Lloyd's Register / RoHS / Carbon Footprint Organization / Carbon Footprint for Product / Eco Factory / SGBC / Water Footprint เป็นต้น

นวนกันความร้อน/เย็น ภายใต้อะไรโรเพล็กซ์ เป็นผลิตภัณฑ์ที่ใช้ในงานระบบวิศวกรรมปรับอากาศ เพื่อช่วยลดการสูญเสียความเย็น ป้องกันการเกิดหยดเหงื่อ (Condensation) และช่วยประหยัดพลังงานไฟฟ้าได้อย่างมีประสิทธิภาพ เนื่องจากมีค่าสัมประสิทธิ์การนำความร้อน (ค่า K-Value) ต่ำและคงที่ตลอดอายุการใช้งาน วัสดุที่นำมาผลิตนวนยางไม่ก่อให้เกิดสารพิษ (Non-Toxicity) กรณีเกิดเพลิงไหม้นวนยางแอร์โรเพล็กซ์จะเกิดความหนาแน่นของควันน้อย และไม่ก่อให้เกิดการลามไฟ

นอกจากนี้ ผลิตภัณฑ์ของแอร์โรเพล็กซ์ เป็นสินค้าที่มีคุณภาพสูงเมื่อเปรียบเทียบกับคู่แข่งในตลาด นวนยางของแอร์โรเพล็กซ์ได้รับการรับรองมาตรฐานชั้นนำจากทั่วโลก ได้แก่ ASTM / JIS / EN / UL / FM / BS / GB / Lloyd's Register และ RoHS เป็นต้น

The logo for AEROKLAS, featuring a stylized blue and white 'A' followed by the word 'EROKLAS' in blue capital letters.

Automotive innovation

นวัตกรรมจากโพลีเมอร์ สำหรับยานยนต์



ผู้นำการ
ผลิตหลังคา
ครอบกระบะแบบ
ABS 2 ชั้น

อันดับ
ของโลก

“แอโรคลาส”

ดำเนินธุรกิจผลิตและจำหน่ายชิ้นส่วนอุปกรณ์และตกแต่งยานยนต์ แอโรคลาส เป็นผู้ผลิตชิ้นส่วนกระเบาะชั้นนำของโลกภายใต้การออกแบบและพัฒนาผลิตภัณฑ์ที่บริษัทเป็นผู้ครอบครองสิทธิบัตรของตนเอง โดยชิ้นส่วนที่ แอโรคลาส ผลิตและจัดจำหน่าย เป็นชิ้นส่วนที่ใช้ในการต่อเติมเพื่อให้รถกระเบาะสามารถใช้งานได้อย่างมีประสิทธิภาพมากยิ่งขึ้น

ผลิตภัณฑ์ของแอโรคลาสมีการจำหน่ายทั้งในประเทศ และต่างประเทศ ภายใต้เครื่องหมายการค้า หรือแบรนด์ของตนเอง ได้แก่ “Aeroklas” “TJM” “Flexiglass” “Bocar” และ “Toughdog”



ผลิตภัณฑ์

พื้นปูรถกระเบาะ (Bed Liner)

ใช้ติดตั้งบนกระเบาะเพื่อเพิ่มความทนทานและสมรรถนะในการบรรทุกสินค้า โดยมีจุดเด่น คือ แอโรคลาส เป็นผู้ผลิตที่มีเทคโนโลยีและถือครองสิทธิบัตรในการผลิตพื้นปูรถกระเบาะ โดยใช้ระบบตัวยึด (Plate) ซึ่งสามารถติดตั้งบนรถกระเบาะได้โดยไม่ต้องเจาะรูบนตัวถังรถเป็นรายแรกของโลกผลิตจากพลาสติกประเภท HDPE (High Density Polyethylene)



หลังคารถกระเบาะ (Canopy)

ใช้ติดตั้งหลังรถกระเบาะ เพื่อเพิ่มพื้นที่รองรับผู้โดยสาร และสามารถบรรทุกวัสดุสิ่งของได้อย่างปลอดภัย โดยแอโรคลาส เป็นผู้ผลิตรายแรกของโลกที่ผลิตและจัดจำหน่ายหลังคารถกระเบาะที่ผลิตจาก ABS Alloy ชนิดพิเศษภายใต้สูตรการผลิตที่บริษัทพัฒนาเอง มีน้ำหนักโดยรวมเบากว่าหลังคาที่ทำจากวัสดุประเภทอื่น และเป็นหลังคาที่ใช้ ABS แบบ 2 ชั้นรายแรกและรายเดียวของโลก ขึ้นรูปเป็นชิ้นเดียวไร้รอยต่อ สามารถป้องกันอุณหภูมิภายนอกและรักษาอุณหภูมิภายใน เพิ่มความปลอดภัยในกรณีเกิดอุบัติเหตุ เนื่องจากวัสดุ ABS Alloy จะไม่แตกเป็นปลายแหลมและสามารถนำไปรีไซเคิลได้



ฝาคอรถกระเบาะ (Deck Cover)

เป็นอุปกรณ์สำหรับติดตั้งหลังรถกระเบาะ โดยไม่ต้องเจาะตัวถังรถสามารถปิดล็อกได้ ซึ่งสามารถป้องกันวัสดุสิ่งของที่อยู่หลังรถกระเบาะไม่ให้ตกหล่น หรือถูกขโมย ป้องกันฝุ่นละอองและฝน รวมทั้งเพิ่มความสวยงามให้กับรถกระเบาะ ฝาคอรถกระเบาะของแอโรคลาส ผลิตจาก Polycarbonate ABS (PC-ABS) ซึ่งมีความเหนียวและแข็ง น้ำหนักเบา กว่าวัสดุอื่นๆ



บันไดข้างรถ (Side Step)

เป็นอุปกรณ์สำหรับรถยนต์อเนกประสงค์ (SUV) รถกระบะยกสูง ใช้เป็นบันได
พักเท้าก่อนการเหยียบขึ้นรถ ผลิตจากพลาสติกประเภท Polymer Alloy มี
จุดเด่นที่น้ำหนักเบา เป็นมิตรต่อสิ่งแวดล้อม



ผลิตภัณฑ์อื่นๆ

อุปกรณ์ชิ้นส่วนและตกแต่งยานยนต์อื่นๆ สำหรับรถกระบะ รถ SUV รถยนต์โดยสาร และอุปกรณ์ชิ้นส่วนสำหรับรถเพื่อการเกษตรรวมถึง
แผ่นพลาสติกอเนกประสงค์ใช้ในธุรกิจการเกษตร



ผลิตภัณฑ์ภายใต้แบรนด์ TJM

TJM Products Pty. Ltd. (TJM) จัดทะเบียนจัดตั้งขึ้นในออสเตรเลีย เมื่อปี ค.ศ.1973 เป็นบริษัทที่มีชื่อเสียงมายาวนาน เข้าถึงกลุ่มลูกค้าด้วยช่องทางจำหน่ายระบบร้านค้าตัวแทนจำหน่ายภายใต้แบรนด์ TJM ที่มีมากที่สุดในออสเตรเลีย อีกทั้งยังมีช่องทางการจัดจำหน่ายในรูปแบบร้านค้าปลีกที่เป็นสาขาของ TJM และ Brand Distributors ภายใต้แบรนด์ TJM รวมทั้งจัดจำหน่ายผ่านทางช่องทางร้านประดับยนต์ทั่วประเทศ ด้วยความมุ่งมั่นในการพัฒนาสินค้าอย่างต่อเนื่องและต้องมีคุณภาพสูง ทำให้ TJM เป็นผู้เชี่ยวชาญและบุกเบิกผลิตภัณฑ์สำหรับรถกระบะ 4WD และรถ SUV ในออสเตรเลีย ผลิตภัณฑ์ของ TJM ได้รับความไว้วางใจ ในเรื่องนวัตกรรมการออกแบบจนถึงการควบคุมคุณภาพการผลิตของสินค้าทำให้เป็นที่ไว้วางใจและยอมรับในตลาด ผลิตภัณฑ์ TJM ได้แก่ กันชนแข็งแกร่งปกป้องรถได้รอบคัน/ ชุดช่วงล่างที่ตอบโจทย์ความชอบและการใช้งานที่หลากหลาย/ ชุดอุปกรณ์กู้ภัยและวินช์ ตัวช่วยให้ทุกการเดินทางปลอดภัย/ อุปกรณ์ที่ช่วยเพิ่มประสิทธิภาพของรถยนต์ เช่น สนิ๊อคเกิ้ล/ โปรล็คเกอร์/ อุปกรณ์แคมป์ปิ้ง/ เติ้นท์บนหลังคา/ กันสาด และอื่น ๆ อีกมากมาย ให้ทุก ๆ การเดินทางปลอดภัยและสะดวกสบายด้วย TJM



ผลิตภัณฑ์ภายใต้แบรนด์ Flexiglass

Flexiglass Challenge Pty. Ltd. จัดทะเบียนจัดตั้งขึ้นในออสเตรเลีย เมื่อปีค.ศ.1949 เป็นผู้ผลิตและประกอบกิจการร้านจำหน่ายสินค้าตกแต่งรถกระบะ ประเภทขับเคลื่อน 2 ล้อ (2WD) และ 4 ล้อ (4 WD) ในออสเตรเลีย สินค้าที่มีชื่อเสียง ได้แก่ หลังคารถกระบะ (Canopy) และ Trays เป็นต้น ปัจจุบัน Flexiglass มีช่องทางการจัดจำหน่ายในรูปแบบร้านค้าปลีกที่เป็นสาขา และช่องทางการจัดจำหน่ายอื่น ๆ ทั่วประเทศ



ผลิตภัณฑ์ภายใต้แบรนด์ Tough dog

4 Way Suspension Products Pty. Ltd ออสเตรเลีย ดำเนินธุรกิจผลิตและจำหน่ายชิ้นส่วน อุปกรณ์ตกแต่งยานยนต์ ในกลุ่มของ suspension products เช่น shock absorbers/ coil springs/ leaf springs และ ชุดตกแต่งสำหรับรถกระบะ ภายใต้แบรนด์ “Tough Dog” โดยจดทะเบียนจัดตั้งขึ้นในออสเตรเลีย เมื่อปี ค.ศ.1985 และเป็นบริษัทที่มีชื่อเสียงมายาวนาน โดยจัดจำหน่ายสินค้าผ่านร้านค้ามากกว่า 600 แห่งทั่วออสเตรเลีย และยังมีช่องทางการขายผ่าน National Retailor และส่งออกมากกว่า 50 ประเทศทั่วโลก



การตลาดและการแข่งขัน

“แอร์โรคลาส”

- ลักษณะช่องทางการจัดจำหน่าย แบ่งได้ดังนี้

1) ลูกค้าในประเทศ

- จำหน่ายผลิตภัณฑ์ให้แก่ผู้ผลิตรถยนต์ทั้งในรูปแบบ ODM และ OEM

กลุ่มลูกค้า ODM (Original Design Manufacturer)

การจำหน่ายให้แก่ผู้ประกอบการรถยนต์โดยตรงโดยที่แอร์โรคลาสร่วมออกแบบและผลิตให้แก่บริษัทรถยนต์ชั้นนำภายใต้แบรนด์ของลูกค้า (ODM) โดยดำเนินธุรกิจดังกล่าวกับบริษัทรถยนต์ชั้นนำของโลก เกือบทุกแบรนด์ เช่น Ford Toyota Isuzu Nissan Mazda Mitsubishi และ Volkswagen ในการจำหน่ายผลิตภัณฑ์ลักษณะดังกล่าว แอร์โรคลาส จะรับจ้างผลิตสินค้าโดยร่วมออกแบบให้กับบริษัทรถยนต์ชั้นนำตามรุ่นของรถยนต์ โดยส่วนมาก แต่ละรุ่นจะมีระยะเวลา 5 - 8 ปี ทำให้แอร์โรคลาสมีรายได้ที่ค่อนข้างแน่นอน โดยแอร์โรคลาสมีความเสี่ยงต่ำที่บริษัทรถยนต์รายใหญ่จะเพิกถอนการสั่งซื้อ เนื่องจากแอร์โรคลาสเป็นเจ้าของดีไซน์ร่วมภายใต้สิทธิบัตรของแอร์โรคลาส จึงทำให้แอร์โรคลาสเป็นผู้ผลิตและจัดจำหน่ายสินค้าดังกล่าวแต่เพียงผู้เดียว และยังสามารถผลิตและจัดจำหน่ายสินค้าดังกล่าวให้แก่บริษัทรถยนต์รายอื่นได้อีกด้วย

กลุ่มลูกค้า OEM (Original Equipment Manufacturer)

บริษัทที่ดำเนินธุรกิจลักษณะทำการผลิตตามแบบของเจ้าของสินค้า (OEM) ในประเทศนั้นมีจำนวนหลายหลายราย และโดยส่วนใหญ่การดำเนินธุรกิจลักษณะดังกล่าวเจ้าของสินค้าจะได้จัดจ้างผู้ผลิตมากกว่า 1 ราย เพื่อกระจายความเสี่ยงและลดการพึ่งพิงผู้รับจ้างผลิตเพียงรายเดียว จึงส่งผลให้การดำเนินธุรกิจลักษณะ OEM มีการแข่งขันกันสูงและอัตราส่วนทางกำไรที่ต่ำ โดยสำหรับแอร์โรคลาสนั้นได้มีการดำเนินธุรกิจลักษณะ OEM โดยจะพิจารณารับจ้างผลิตสินค้าดังกล่าวในกรณีที่อัตรากำไรอยู่ในระดับที่กำหนดไว้

- จำหน่ายให้ตัวแทนจำหน่ายและศูนย์ขายรถยนต์โดยตรงภายใต้แบรนด์ “Aeroklas” ซึ่งถือว่าเป็นการดำเนินงานในรูปแบบ REM โดยในการสั่งซื้อแต่ละครั้งของโชว์รูมขายรถยนต์ หรือ ร้านติดตั้งอุปกรณ์ชิ้นส่วนและตกแต่ง จะมีลักษณะการสั่งซื้อเป็นครั้ง ๆ ไป ไม่มีการทำสัญญาระยะยาว แอร์โรคลาสมีการจัดจำหน่ายให้แก่ โชว์รูมขายรถยนต์ และ ร้านติดตั้งอุปกรณ์ระดับยนต์ ครอบคลุมทั่วประเทศและอีก 100 ประเทศทั่วโลก นอกจากนี้ ในการจัดจำหน่ายสินค้าให้กับโชว์รูมขายรถยนต์ เป็นข้อได้เปรียบสำหรับแอร์โรคลาสด้วยเนื่องจากโชว์รูมขายรถยนต์ หรือ ตัวแทนจำหน่ายรถยนต์จัดเป็นผู้ที่ใกล้ชิดกับลูกค้าและเข้าใจความต้องการของลูกค้ามากที่สุด ซึ่งหากลูกค้าหรือโชว์รูมขายรถยนต์ หรือ ตัวแทนจำหน่ายรถยนต์พอใจกับคุณภาพของสินค้าของแอร์โรคลาส จะสามารถทำการสั่งซื้อโดยตรงไปยังบริษัทรถยนต์เพื่อว่าจ้างแอร์โรคลาสในการผลิตในส่วน of ODM ได้

2) ลูกค้าต่างประเทศ

- จัดจำหน่ายผ่านการส่งออก บริษัทย่อยในต่างประเทศ หรือตัวแทนจำหน่ายในต่างประเทศ

ตารางแสดงสัดส่วนรายได้แบ่งตามประเภทลูกค้าและช่องทางจัดจำหน่าย

หน่วย : ร้อยละ

รายการ	ปีบัญชี 2566/2567 (เม.ย.66 – มี.ค.67)	ปีบัญชี 2567/2568 (เม.ย.67 – มี.ค.68)	ปีบัญชี 2568/2569 (เม.ย.68 – มี.ค.69)
	ร้อยละ	ร้อยละ	ร้อยละ
<u>ในประเทศ</u>			
- ลูกค้า ODM และ OEM	19.1	27.3	32.8
- ลูกค้า REM	4.7	4.0	4.5
<u>ส่งออกและในต่างประเทศ</u>			
- ลูกค้าส่งออกและลูกค้าในต่างประเทศ	76.2	68.7	62.66
รวม	100.0	100.0	100.0

ที่มา : หน่วยงานวิจัยตลาดของบริษัท

- ภาวะอุตสาหกรรมและการแข่งขัน

อุตสาหกรรมรถยนต์จัดเป็นอุตสาหกรรมที่สำคัญของโลก เนื่องจากรถยนต์จัดเป็นพาหนะที่นิยมในการเดินทาง รวมถึงมีอุตสาหกรรมที่เกี่ยวข้องทั้งทางตรงและทางอ้อม ได้แก่ อุปกรณ์ชิ้นส่วนและตกแต่งยานยนต์ อุตสาหกรรมตัวแทนจำหน่ายรถยนต์ เป็นต้น

ในปี 2568 บริษัทได้รวบรวมข้อมูลรายงานยอดขายรถยนต์ในกลุ่มประเทศสำคัญสรุปได้ ดังนี้

- ไทย; ยอดขายรถยนต์ในประเทศเพิ่มขึ้นร้อยละ 8.4 ยอดขายรถกระบะเบเนกประสงค์ลดลงร้อยละ 12.4 เมื่อเทียบกับปีที่ผ่านมา (ที่มา: สมาคมอุตสาหกรรมแห่งประเทศไทย)
- พื้นที่ในกลุ่มยุโรปโซน; ยอดขายรถยนต์ในพื้นที่เพิ่มขึ้นร้อยละ 1.8 ยอดขายรถกระบะเบเนกประสงค์ ลดลงร้อยละ 8.8 เมื่อเทียบกับปีที่ผ่านมา (ที่มา: European Automobile Manufacturer Association)
- ออสเตรเลีย; ยอดขายรถยนต์ในประเทศเพิ่มขึ้นร้อยละ 0.3 ยอดขายรถยนต์ SUV เพิ่มขึ้นร้อยละ ร้อยละ 5.5 และ Light commercial vehicle เพิ่มขึ้นร้อยละ 1.0 เมื่อเทียบกับปีที่ผ่านมา (ที่มา Federal Chamber of Automotive Industries (FCAI))
- แอฟริกาใต้; ยอดขายรถยนต์ในประเทศเพิ่มขึ้นร้อยละ 15.7 ยอดขายรถยนต์ Light commercial vehicle เพิ่มขึ้นร้อยละ 7.8 เมื่อเทียบกับปีที่ผ่านมา (ที่มา National Association of Automobile Manufacturers of South Africa (NAAMSA))

แนวโน้มการใช้พลาสติกในรถยนต์

ปัจจุบันการใช้พลาสติกในรถยนต์มีแนวโน้มที่จะเพิ่มสูงขึ้นอย่างต่อเนื่อง โดยมีสาเหตุมาจากแนวคิดและค่านิยมของผู้บริโภคที่เปลี่ยนแปลงไป ซึ่งมีปัจจัยสำคัญ 4 ประการ คือ (1) การให้ความสำคัญต่อการประหยัดพลังงาน (2) การให้ความสำคัญต่อสิ่งแวดล้อม (3) การให้ความสำคัญกับมาตรฐานด้านความปลอดภัยในรถยนต์ และ (4) ชิ้นส่วนพลาสติกสามารถผลิตได้เร็วและมีมาตรฐานสูง

การให้ความสำคัญของผู้บริโภคต่อการประหยัดพลังงาน

จากแนวโน้มของต้นทุนพลังงานที่เพิ่มสูงขึ้นอย่างต่อเนื่องในหลายปีที่ผ่านมา ทำให้ผู้บริโภคส่วนใหญ่มุ่งเน้นให้ความสำคัญกับการประหยัดพลังงานมากขึ้น โดยปริมาณการบริโภคพลังงานของรถยนต์และค่าใช้จ่ายเกี่ยวกับพลังงานเป็นหนึ่งในปัจจัยสำคัญที่ผู้บริโภคมักจะนำมาใช้ประกอบการตัดสินใจในการเลือกซื้อรถยนต์ โดยปัจจุบัน รถยนต์ที่ใช้พลังงานได้อย่างมีประสิทธิภาพหรือใช้พลังงานทางเลือกมักได้รับความนิยมจากผู้บริโภคจากแนวโน้มดังกล่าวข้างต้น ทำให้คาดการณ์ว่าผู้ผลิตรถยนต์มีความจำเป็นที่จะต้องตอบสนองความต้องการของผู้บริโภคโดยการพัฒนาเครื่องยนต์ให้มีน้ำหนักเบามากขึ้นเพื่อลดปริมาณการบริโภคพลังงาน ซึ่งกระบวนการที่จะทำให้แนวทางดังกล่าวประสบความสำเร็จก็คือ ความพยายามในการพัฒนานวัตกรรมเพื่อลดน้ำหนักของรถยนต์โดยการเพิ่มสัดส่วนของชิ้นส่วนพลาสติกในรถยนต์

การจัดหาผลิตภัณฑ์หรือบริการ

“แอร์โรคลาส”

- ฐานการผลิต

แอร์โรคลาส มีฐานการผลิต ได้แก่ ไทย จีน และมาเลเซีย โดยกำลังการผลิตหลักอยู่ในไทย ที่โรงงานในโครงการเขตอุตสาหกรรม ไอพีพีอำเภอ นิคมพัฒนา จังหวัดระยอง และโรงงานสาขาที่เมืองเซี่ยงไฮ้ จีน ในขณะที่บริษัทย่อยในต่างประเทศ เช่น สหรัฐอเมริกา และออสเตรเลีย ทำหน้าที่เป็นศูนย์กระจายสินค้าภายในประเทศดังกล่าว และประเทศใกล้เคียง

ประสิทธิภาพการผลิตปีบัญชี 2568/2569 (เม.ย.68- มี.ค.69)

ประเภทสินค้า	กำลังการผลิต	อัตราการใช้กำลังการผลิต(ร้อยละ)
พื้นปูรถกระบะ (Bed Liner)*	700,000 ชิ้น/ปี	50.0
หลังคารถกระบะ (Canopy)	40,000 ชุด/ปี	60.0
ฝาท่อรถกระบะ (Deck Cover)	24,000 ชุด/ปี	40.0
บันไดข้าง (Side Step)	435,000 คู่/ปี	80.0

- การจัดหาผลิตภัณฑ์และบริการ

เม็ดพลาสติก

แอร์โรคลาสใช้เม็ดพลาสติกประเภท HDPE ABS PC PC/ABS และ DCPD เพื่อใช้ในการผลิตผลิตภัณฑ์ต่างๆ โดยเม็ดพลาสติกจัดเป็นวัตถุดิบหลักที่ใช้ในการผลิตของแอร์โรคลาส ปัจจุบันแอร์โรคลาสมีต้นทุนเม็ดพลาสติกและสารเติมแต่งคิดเป็นร้อยละโดยประมาณ 45 - 55 ของต้นทุนการผลิต ดังนั้นเพื่อให้สามารถบริหารต้นทุนได้อย่างมีประสิทธิภาพอย่างสูง แอร์โรคลาสจึงสรรหาและสอบถามราคาวัตถุดิบจากทั่วโลกก่อนการจัดซื้อทุกครั้ง ปัจจุบันแอร์โรคลาสมีการสั่งซื้อเม็ดพลาสติกจากผู้ผลิตและจำหน่ายทั้งในและต่างประเทศ โดยพิจารณาจากคุณภาพ ราคาและการส่งมอบ โดยวัตถุดิบเม็ดพลาสติกสำหรับพื้นปูกระบะอาจมีการซื้อจากผู้ผลิตประเทศในอาเซียน เมื่อมีราคาที่แข่งขันได้ ขณะเดียวกันได้มีการซื้อจากผู้ผลิตในประเทศหลายแห่ง และ บริษัทผู้นำเข้าเม็ดพลาสติกบางรายจากต่างประเทศ

อย่างไรก็ดี เนื่องด้วยเม็ดพลาสติกซึ่งผลิตจากการกลั่นน้ำมันทำให้มีต้นทุนการผลิตอ้างอิงกับราคาน้ำมันดิบโลกทำให้หากเมื่อน้ำมันดิบโลกมีการปรับตัวสูงขึ้นก็อาจส่งผลกระทบต่อแอร์โรคลาสอย่างหลีกเลี่ยงมิได้ อีกทั้ง ปัจจุบันในประเทศ ไม่มีเครื่องมือทางการเงินที่สามารถป้องกันความเสี่ยงจากความผันผวนของราคาเม็ดพลาสติกได้ ทำให้แอร์โรคลาสประสบความเสี่ยงดังกล่าวอย่างหลีกเลี่ยงมิได้ แม้ว่าจะไม่สามารถควบคุมต้นทุนการผลิตได้ทั้งหมด แต่เพื่อเป็นการบริหารความเสี่ยงดังกล่าวแอร์โรคลาสสามารถปรับราคา หรือ ส่งผ่านต้นทุนค่าวัตถุดิบบางส่วนให้แก่ลูกค้าได้

ชิ้นส่วนประกอบอื่น ๆ

แอร์โรคลาสมีการจัดซื้อชิ้นส่วนประกอบอื่น ๆ เช่น อุปกรณ์ยึดจับ (Hook) โพลีเมอร์ลอย กระจก โช๊ค และชุดติดตั้งอื่น ๆ เพื่อใช้เป็นชิ้นส่วนประกอบสำหรับผลิตภัณฑ์ แอร์โรคลาสจะจัดซื้อจากผู้ผลิตหรือคู่ค้าที่มีความชำนาญและสามารถจัดส่งสินค้าที่มีคุณภาพและราคาตามที่แอร์โรคลาสต้องการได้ อย่างไรก็ตามก็อาจมีชิ้นส่วนประกอบบางส่วนที่ในบางช่วงเวลาแอร์โรคลาสจัดซื้อจากผู้ประกอบการรายเดียวเนื่องจากผู้ประกอบการรายดังกล่าวให้ข้อเสนอทางธุรกิจที่ดีกว่ารายอื่น แต่ไม่ได้พึ่งพิงผู้ประกอบการรายดังกล่าวเป็นพิเศษ หากผู้ประกอบการรายดังกล่าวผลิตสัญญาแอร์โรคลาสสามารถจัดหาวัตถุดิบ หรือ สินค้าจากคู่ค้ารายอื่นได้อย่างทันท่วงที

ผลิตภัณฑ์ภายใต้แบรนด์ TJM

แอร์โรคลาส ได้เจรจากับคู่ค้าในประเทศ และต่างประเทศ เพื่อจัดหาผลิตภัณฑ์ต่าง ๆ เช่น Diff Lock, duo battery และอุปกรณ์ตกแต่งยานยนต์ นำมาจัดจำหน่ายให้กับร้านค้าภายใต้แบรนด์ TJM และร้านประดับยนต์ในออสเตรเลีย

ทั้งนี้ การจัดหาผลิตภัณฑ์ต่างๆ จากผู้ผลิตหรือคู่ค้าเพื่อจัดจำหน่ายในออสเตรเลียจำเป็นต้องได้รับการรับรองมาตรฐานคุณภาพสินค้าจากออสเตรเลีย ซึ่ง TJM Products Pty.,Ltd. (เปลี่ยนชื่อบริษัท AAPG) มีอุปกรณ์และเครื่องมือทดสอบที่สามารถออกใบรับรองมาตรฐานสินค้าได้ ดังนั้น การคัดเลือกผลิตภัณฑ์จำเป็นต้องอาศัยผู้ผลิตหรือคู่ค้าที่มีความชำนาญและสามารถจัดส่งสินค้าที่มีคุณภาพและราคาตามที่แอร์โรคลาสต้องการได้ สินค้าบางประเภทอยู่ระหว่างการทดสอบมาตรฐานในออสเตรเลีย

ผลิตภัณฑ์ภายใต้แบรนด์ Flexiglass

แอร์โรคลาส ได้เจรจากับคู่ค้าในประเทศ และต่างประเทศ เพื่อจัดหาผลิตภัณฑ์ต่างๆ เช่น หลังคาครอบกระบะผลิตจากไฟเบอร์กลาส (Fiberglass Canopies) /Bull bar/ Trays และ Running boards เป็นต้น นำมาจัดจำหน่ายให้กับร้านค้าของตนเอง distributors และ dealers ในออสเตรเลีย อีกทั้งสาขาของ Flexiglass มี paint booth ซึ่งสามารถใช้ประโยชน์ร่วมกันกับ Aeroklas และ TJM ได้

- ผลกระทบต่อสิ่งแวดล้อม

แอร์โรคลาส ได้สรรสร้างนวัตกรรมต่างๆ เพื่อผู้บริโภค โดยคำนึงถึงสิ่งแวดล้อมเป็นหลักตามปรัชญาการดำเนินการ “พัฒนาเทคโนโลยีควบคู่กับการรักษาสีสิ่งแวดล้อม” หรือ “Technology & Environment in Harmony” แอร์โรคลาสได้มีการพัฒนากระบวนการผลิตและเทคโนโลยีอย่างต่อเนื่อง เพื่อลดผลกระทบต่อสิ่งแวดล้อมระหว่างการผลิต แอร์โรคลาส ได้รับการรับรองมาตรฐานจาก IATF16949/ ISO9001/ ISO45001/ ISO14001/ IATF16949 / และ Q1 จาก ฟอर्ट รวมทั้งผลิตภัณฑ์แอร์โรคลาสหลายชนิดได้รับฉลากเขียว ระดับ 3 เป็นต้น โดยสินค้าชิ้นส่วนอุปกรณ์และตกแต่งยานยนต์ของแอร์โรคลาส เป็นสินค้าที่ถูกออกแบบภายใต้รูปแบบของ 3R เพื่อเป็นมิตรกับสิ่งแวดล้อมโดยคำนึงถึงหลัก 3R

1. **การลดการใช้ (Reduce) :** ผลิตภัณฑ์แอร์โรคลาส เช่น Bed Liner / Canopy / Deck Cover และ Sidesteps ผลิตจากพลาสติกที่มีน้ำหนักเบาและมีวิธีการผลิตเฉพาะทำให้มีความแข็งแรงพิเศษ ซึ่งสามารถใช้ทดแทนวัสดุประเภทโลหะได้อย่างสมบูรณ์ทำให้ลดกระบวนมีน้ำหนักเบาลง ลดการใช้พลังงาน และลดการปล่อยก๊าซคาร์บอนไดออกไซด์ (CO₂) นอกจากนี้ ในทวีปยุโรปบางประเทศผู้ประกอบการรถยนต์สามารถนำข้อได้เปรียบดังกล่าวไปใช้ลดหย่อนภาษีโดยการหักลด Carbon Credit ได้อีกด้วย
2. **การนำมาใช้ซ้ำ (Reuse) :** การนำพลาสติกส่วนเกินที่เกิดขึ้นระหว่างกระบวนการผลิตมาเข้ากระบวนการผลิตใหม่ได้ตามสัดส่วนที่กำหนดโดยไม่ส่งผลกระทบต่อคุณภาพของสินค้า การนำมาใช้ใหม่ให้เกิดประโยชน์
3. **การนำมาใช้ใหม่ให้เกิดประโยชน์ (Recycle) :** สินค้าของแอร์โรคลาส สามารถนำไปรีไซเคิลได้ซึ่งเป็นไปตามข้อกำหนดของบริษัทรถยนต์ชั้นนำของโลกในปัจจุบัน



Containers made perfect
บรรจุภัณฑ์ที่ “เข้าใจ”



ผู้ผลิต
บรรจุภัณฑ์
พลาสติกขึ้นรูป

อันดับ
ครอง
อาเซียน

“อีสเทิร์น โพลีแพค”

ดำเนินธุรกิจผลิตและจำหน่ายบรรจุภัณฑ์พลาสติกสำหรับใช้เพียงครั้งเดียว สำหรับเครื่องดื่มและอาหารต่างๆ อาทิ ถ้วยน้ำดื่ม กล่องอาหาร จาน และชาม ที่ผลิตขึ้นภายใต้เครื่องหมายการค้า หรือแบรนด์ “EPP” (“อีพีพี”) ซึ่งเป็นที่รับรู้ในกลุ่มผู้ประกอบการอาหารและเครื่องดื่มในทุกระดับ ว่าเป็นสินค้าคุณภาพสูง (Premium Products) และ เครื่องหมายการค้า หรือแบรนด์ “eici” (“อีซี”) เพื่อขยายตลาดไปยังสินค้าราคาประหยัด



ผลิตภัณฑ์

ผลิตภัณฑ์บรรจุภัณฑ์พลาสติก

ผลิตภัณฑ์หลักที่ อีสเทิร์น โพลีแพค ผลิตและจำหน่ายได้แก่

- บรรจุภัณฑ์สำหรับเครื่องดื่ม อาทิ ถ้วยน้ำเย็น ถ้วยน้ำร้อน ฝาปิดถ้วย และหลอด เป็นต้น ซึ่งผลิตจากพลาสติกประเภทต่างๆ ได้แก่

(1) Polypropylene (PP), (2) กลุ่ม Polystyrene (PS) ซึ่งได้แก่ General Purpose Polystyrene (GPPS), High Impact Polystyrene (HIPS) และ K-Resin และ (3) Polyethylene Terephthalate (PET)



- บรรจุภัณฑ์สำหรับอาหาร เช่น กล่องอาหารแช่แข็งที่ทนความร้อนสูงระดับไมโครเวฟ กล่องเบเกอร์ กล่องผลไม้ ถาดไข่ และถ้วยซอส เป็นต้น โดยบรรจุภัณฑ์ทั้งหมดนี้ผลิตจากพลาสติกประเภทต่างๆ เช่นเดียวกับบรรจุภัณฑ์เครื่องดื่ม ขึ้นอยู่กับคุณสมบัติที่เหมาะสมสำหรับการใช้งาน ในลักษณะต่าง ๆ



ผลิตภัณฑ์แผ่นพลาสติก (Plastic Sheet)

อีสเทิร์น โพลีแพค ผลิตและจำหน่ายผลิตภัณฑ์แผ่นพลาสติกให้แก่ ลูกค้าโรงงานอุตสาหกรรมต่างๆ ที่จะนำแผ่นพลาสติกนั้นไปผ่านกระบวนการผลิตอีกขั้นตอนหนึ่งเพื่อผลิตเป็นสินค้า ได้แก่ ชิ้นส่วนตกแต่งรถยนต์ แผ่นรองขวดและกระป๋อง ป้ายโฆษณา และลอนหลังคา รูปแบบต่าง ๆ เป็นต้น

โดยประเภทพลาสติกที่นำมาใช้ในการผลิต ได้แก่ Polypropylene (PP), Polyethylene Terephthalate (PET), Polystyrene (PS) Polycarbonate (PC), Acrylonitrile Butadiene Styrene (ABS) เป็นต้น ขึ้นกับความเหมาะสมตามลักษณะการใช้งาน



การตลาดและการแข่งขัน

“อีสเทิร์น โพลีแพค”

- ลักษณะช่องทางการจัดจำหน่าย แบ่งได้ดังนี้

1) ลูกค้าขายปลีกและขายส่งในประเทศ

จำหน่ายให้กับผู้จัดจำหน่าย ยี่ปั้ว หรือ ซาปั้ว ซึ่งได้กำหนดมีบริเวณในการจัดจำหน่ายของตนเองไม่ทับซ้อนกับลูกค้ารายอื่นของ อีสเทิร์น โพลีแพค โดยผู้จัดจำหน่ายกลุ่มดังกล่าวจะจำหน่ายผลิตภัณฑ์ของอีสเทิร์น โพลีแพค อีกต่อหนึ่งให้กับร้านขายกาแฟรายย่อย ร้านเบเกอรี่ ร้านอาหาร และร้านค้าอื่นๆ

2) ลูกค้ากลุ่มอุตสาหกรรมในประเทศ

- จำหน่ายให้แก่กลุ่มผู้ประกอบการอาหารและเครื่องดื่มประเภทต่างๆ และจำหน่ายให้กับ Modern Trade
- สำหรับแผ่นพลาสติก จัดจำหน่ายให้แก่ผู้ผลิตกลุ่มอุตสาหกรรมก่อสร้าง ผู้ผลิตชิ้นส่วนตกแต่งยานยนต์ เป็นต้น

3) กลุ่มลูกค้าส่งออกต่างประเทศ

อีสเทิร์น โพลีแพค ส่งผลิตภัณฑ์ของบริษัทไปขายยังต่างประเทศด้วยวิธีการขายผ่านตัวแทนจำหน่าย และวิธีการติดต่อกับลูกค้าอุตสาหกรรมต่างๆ โดยตรงขึ้นอยู่กับความเหมาะสมในการทำตลาดของแต่ละประเทศ

ผลิตภัณฑ์แผ่นพลาสติก

ในการจำหน่ายผลิตภัณฑ์แผ่นพลาสติกอีสเทิร์น โพลีแพค จำหน่ายสินค้าให้แก่ลูกค้าซึ่งเป็นผู้ประกอบการชั้นนำในอุตสาหกรรมต่าง ๆ ส่วนใหญ่เพื่อนำไปแปรรูปอีกขั้นหนึ่ง โดยลูกค้าส่วนใหญ่ของ อีสเทิร์น โพลีแพค จะเป็นผู้ผลิตวัสดุก่อสร้างและบางส่วนเป็นผู้ผลิตชิ้นส่วนตกแต่งรถยนต์

ผลิตภัณฑ์บรรจุภัณฑ์พลาสติก

ตารางแสดงสัดส่วนรายได้แบ่งตามประเภทลูกค้าและช่องทางจัดจำหน่าย

หน่วย : ร้อยละ

รายการ	ปีบัญชี 2566/2567 (เม.ย.66 – มี.ค.67)	ปีบัญชี 2567/2568 (เม.ย.67 – มี.ค.68)	ปีบัญชี 2568/2569 (เม.ย.68 – มี.ค.69)
	ร้อยละ	ร้อยละ	ร้อยละ
ภายในประเทศ			
กลุ่มขายปลีกและขายส่ง	49.1	48.0	46.8
กลุ่มอุตสาหกรรมในประเทศ	44.0	45.1	47.1
ต่างประเทศ			
กลุ่มส่งออกต่างประเทศ	6.9	6.9	6.1
รวม	100	100	100

- ภาวะอุตสาหกรรมและการแข่งขัน

อุตสาหกรรมบรรจุภัณฑ์

ปัจจุบันความต้องการบริโภคบรรจุภัณฑ์ประเภทต่าง ๆ ในชีวิตประจำวันมีแนวโน้มเพิ่มสูงขึ้นตามอัตราการขยายตัวและการพัฒนาด้านเศรษฐกิจของแต่ละประเทศ เนื่องด้วยโครงสร้างของประชากร รายได้ รวมถึงรูปแบบการดำเนินชีวิตและพฤติกรรมผู้บริโภคที่เปลี่ยนไปทำให้บรรจุภัณฑ์สามารถอำนวยความสะดวกและเหมาะสมกับชีวิตประจำวันที่เร่งรีบมากขึ้น ในช่วงปีที่ผ่านมาการบริโภคภายในประเทศปรับตัวขึ้นช้ากว่าที่คาดไว้และการแข่งขันของกลุ่มอุตสาหกรรมบรรจุภัณฑ์พลาสติกเพิ่มสูงขึ้น อย่างไรก็ตาม อีสเทิร์น โพลีแพค มีการปรับเปลี่ยนแผนการดำเนินธุรกิจให้สอดคล้องกับการเปลี่ยนแปลงของตลาด อีกทั้ง มีศักยภาพในการผลิตด้วยเครื่องจักรอัตโนมัติความเร็วสูงและเทคโนโลยีที่ได้พัฒนาขึ้นเองจึงทำให้สามารถรองรับการเติบโตของผู้บริโภคซึ่งมีแนวโน้มต้องการสินค้าที่มีคุณภาพและมีความหลากหลายเพิ่มขึ้น

การจัดหาผลิตภัณฑ์หรือบริการ

“อีสเทิร์น โพลีแพค”

- ฐานการผลิต

อีสเทิร์น โพลีแพคมีฐานการผลิตในไทย 2 แห่ง โดยโรงงานแรกตั้งอยู่ที่ อำเภอบลวกแดง จังหวัดระยอง ส่วนโรงงานที่สองตั้งอยู่ที่สวนอุตสาหกรรม ไอพีพี อำเภอนิคมน้ำจืด จังหวัดระยอง

ประสิทธิภาพการผลิตปีบัญชี 2568/2569 (เม.ย.68- มี.ค.69)

ประเภทสินค้า	กำลังการผลิต	อัตราการใช้กำลังการผลิต(ร้อยละ)
บรรจุภัณฑ์พลาสติก	40,000 ตัน/ปี	70.0
แผ่นพลาสติก	5,000 ตัน/ปี	70.0

- การจัดหาผลิตภัณฑ์และบริการ

เม็ดพลาสติก

อีสเทิร์น โพลีแพค ใช้เม็ดพลาสติกหลากหลายประเภทเพื่อใช้ในการผลิตผลิตภัณฑ์ต่างๆ ทั้งผลิตภัณฑ์บรรจุภัณฑ์พลาสติกและแผ่นพลาสติก โดยเม็ดพลาสติกดังกล่าวเป็นต้นทุนหลักของค่าใช้จ่ายของ อีสเทิร์น โพลีแพค ปัจจุบันมีต้นทุนเม็ดพลาสติกประมาณร้อยละ 45 - 55 ของต้นทุนการผลิต จากราคาของวัตถุดิบที่ปรับเพิ่มขึ้น ขึ้นอยู่กับผลิตภัณฑ์แต่ละชนิดซึ่งส่วนใหญ่ประกอบด้วยเม็ดพลาสติกชนิด PP, PS, PET และ ABS อีสเทิร์น โพลีแพค พิจารณาจัดซื้อวัตถุดิบจากทั้งในและต่างประเทศขึ้นอยู่กับราคา คุณภาพ และความเหมาะสมของเม็ดพลาสติกแต่ละชนิด ส่วนใหญ่จัดซื้อเม็ดพลาสติกจากภายในประเทศเป็นหลักโดยพิจารณาปริมาณเม็ดพลาสติกที่จัดซื้อจากคำสั่งซื้อของลูกค้าและประมาณการจำนวนผลิตภัณฑ์ที่จะขายได้ในอนาคต เพื่ออำนาจในการต่อรองราคา (Bargaining Power)

เนื่องจากราคาเม็ดพลาสติกมีความผันผวนไปตามราคาน้ำมันดิบ ส่งผลให้ อีสเทิร์น โพลีแพคมีความเสี่ยงจากความผันผวนของราคาวัตถุดิบหลัก อีสเทิร์น โพลีแพคจึงมีนโยบายบริหารความเสี่ยงจากราคาเม็ดพลาสติก โดยสามารถส่งผ่านความเสี่ยงต้นทุนวัตถุดิบบางส่วนแก่ลูกค้าได้ นอกจากนี้การซื้อวัตถุดิบประเภทเม็ดพลาสติกแบบรวมกลุ่มจะทำให้ได้อัตราราคาที่ดี หรือ ต่ำกว่าราคาตลาดโดยทั่วไป อย่างไรก็ตาม การปรับราคาแต่ละครั้งจะต้องพิจารณากลไกของตลาดและคู่แข่ง ดังนั้น อีสเทิร์น โพลีแพค จึงมีนโยบายในการพิจารณาจัดหาหรือใช้วัตถุดิบอื่นที่มีราคาต่ำกว่าทดแทนในกรณีที่ราคาต้นทุนเดิมสูงขึ้นโดยไม่ทำให้คุณสมบัติที่จำเป็นของผลิตภัณฑ์เปลี่ยนแปลง

ผลิตภัณฑ์อื่น

อีสเทิร์น โพลีแพค จัดตั้งโรงงานผลิตถ้วยกระดาษเพื่อตอบสนองความต้องการลูกค้าได้อย่างครบวงจร จึงมั่นใจได้ว่าบรรจุภัณฑ์ถ้วยกระดาษ EPP ที่มีการจัดการดูแลอย่างรับผิดชอบ ผลิตภัณฑ์ที่เกี่ยวข้องอื่น ๆ เช่น หลอด และอุปกรณ์พลาสติกเพื่อใช้รับประทานอาหารอีสเทิร์น โพลีแพค จะจัดซื้อจากผู้ผลิตหรือคู่ค้าที่มีความชำนาญเกี่ยวกับสินค้าประเภทนั้น ๆ เพื่อจัดส่งสินค้าที่มีคุณภาพและราคาที่เหมาะสมให้แก่ลูกค้า โดยมีนโยบายสั่งซื้อสินค้าเพื่อรอจำหน่ายประมาณ 60-90 วัน เพื่อรักษาสภาพคล่องทางด้านการเงินและป้องกันการสินค้าขาดแคลน

- ผลกระทบต่อสิ่งแวดล้อม

สินค้าบรรจุภัณฑ์พลาสติกของ อีสเทิร์น โพลีแพค เป็นสินค้าที่เป็นมิตรกับสิ่งแวดล้อมโดยคำนึงถึงหลัก 3R ได้แก่

1. **การลดการใช้ (Reduce):** ลดระยะเวลาการย่อยสลายของพลาสติกของบรรจุภัณฑ์พลาสติกบางประเภท และลดปริมาณการใช้พลังงานในโรงงานผลิต
2. **การนำกลับมาใช้ซ้ำ (Reuse):** ผลิตภัณฑ์ของ อีสเทิร์น โพลีแพค ไม่เหมาะสมกับการนำมาใช้ใส่อาหารซ้ำเนื่องจากเป็นบรรจุภัณฑ์ประเภทใช้แล้วทิ้ง แต่สามารถนำบรรจุภัณฑ์บางประเภท เช่น PP / PS และ PET มาใส่อุปกรณ์สำนักงานชิ้นเล็ก ๆ หรือนำมาเป็นกระถางเพาะต้นไม้ เป็นต้น
3. **การนำกลับมาใช้ใหม่ให้เกิดประโยชน์ (Recycle):** สามารถนำผลิตภัณฑ์ของ อีสเทิร์น โพลีแพค เข้าสู่กระบวนการแปรรูป โดยนำไปต่อยอดในการผลิตเป็นสินค้าประเภทใหม่ หรือนำบรรจุภัณฑ์พลาสติก ที่ไม่ใช้แล้วเข้าสู่กระบวนการเป็นเชื้อเพลิงในวงจรการผลิตซีเมนต์ หรือ สามารถนำเข้าสู่กระบวนการ De-polymerization เป็นน้ำมันต่อไป


อีสเทิร์น โพลีแพค คำนึงถึงคุณภาพของสิ่งแวดล้อมภายในโรงงานและพื้นที่บริเวณใกล้เคียง กำหนดให้มีการควบคุมสิ่งแวดล้อมด้วยกระบวนการผลิตมาตรฐานระดับโลก โดยได้รับการรับรองมาตรฐานจาก GHP, HACCP, ISO9001, ISO14001, ISO45001, ISO50001, The British Retail Consortium (BRC), อีกทั้ง ได้รับใบอนุญาตมาตรฐานผลิตภัณฑ์อุตสาหกรรม (มอก.) จากกระทรวงอุตสาหกรรม สำหรับผลิตภัณฑ์ของบริษัท ได้แก่ มอก. 655 เล่ม 1-2553 มาตรฐานภาชนะและเครื่องใช้พลาสติกสำหรับอาหาร และ มอก. 2493 เล่ม 2-2556 สำหรับการอุ่นครั้งเดียว นอกจากนี้ บริษัท อีสเทิร์น โพลีแพค จำกัด ได้รับรางวัลจากหน่วยงานราชการต่าง ๆ ได้แก่ รางวัลอุตสาหกรรมสีเขียว (Green Industry) ระดับที่ 4 : วัฒนธรรมสีเขียว (Green Culture) จากกระทรวงอุตสาหกรรม/ การรับรองการลดคาร์บอน (Carbon Footprint) ระดับองค์กร จากองค์การบริหารจัดการก๊าซคาร์บอนไดออกไซด์ (องค์การมหาชน) และสำนักงานพัฒนาวิทยาศาสตร์และเทคโนโลยีแห่งชาติ เป็นต้น

อีสเทิร์น โพลีแพค สามารถผลิตบรรจุภัณฑ์พลาสติกประเภท 1. พลาสติกที่ย่อยสลายได้ทางชีวภาพจากวัตถุดิบทางปิโตรเคมี (Petroleum-based biodegradable plastics) และ 2. พลาสติกที่ย่อยสลายได้ทางชีวภาพจากวัตถุดิบที่มาจากพืช เช่น มันสำปะหลัง (bio-based biodegradable plastics) ซึ่งเป็นวัตถุดิบที่ย่อยสลายตามธรรมชาติได้เร็วขึ้น อย่างไรก็ตาม อีสเทิร์น โพลีแพค มีความพร้อมด้านเทคโนโลยีและเครื่องจักรการผลิต สามารถปรับเปลี่ยนวัตถุดิบในการผลิตได้โดยไม่ต้องลงทุนเพิ่ม จึงสามารถตอบสนองความต้องการของตลาดได้ทันที



Aeroflex Polymer Technologies (Shanghai) Company Limited - China

บริษัท แอร์โรว์เพล็กซ์ โพลีเมอร์ เทคโนโลยี (เซี่ยงไฮ้) จำกัด
สาธารณรัฐประชาชนจีน




“ธุรกิจสนับสนุนอื่นๆ”

บริษัท แอร์โรเฟลกซ์ โพลีเมอร์ เทคโนโลยี (เชียงใหม่) จำกัด

จัดจำหน่ายสินค้าฉนวนแอร์โรเฟลกซ์ ชนิดเกรดพิเศษในจีน และสนับสนุนธุรกิจผลิตและจำหน่าย 3 ธุรกิจ ที่กล่าวมาข้างต้น ให้ดำเนินธุรกิจได้อย่างมีประสิทธิภาพ เช่น

- สนับสนุนบริษัท อีสเทิร์น โพลีแพค จำกัด (EPP) ในการจัดหาสินค้าสำหรับธุรกิจซื้อมาจำหน่ายไป ได้แก่ ถ้วยกระดาษ ช้อน และ ส้อมพลาสติก เป็นต้น
- สนับสนุนบริษัท แอร์โรเฟลกซ์ จำกัด (AFC) โดยการนำเข้า จัดจำหน่ายฉนวนยางกันความร้อน/เย็น และ กลุ่มอุปกรณ์เสริมฉนวนต่าง ๆ
- สนับสนุน TJM ในการจัดหาสินค้า จัดเก็บสินค้า และจัดส่งสินค้า

นอกจากนี้ ยังทำหน้าที่จัดซื้อเครื่องจักร เคมีภัณฑ์ ให้กับบริษัทในกลุ่มและนอกกลุ่มในบทบาทของ International Trading และลงทุนในธุรกิจที่มีศักยภาพในจีน



**EPG INNOVATION
CENTER (EIC)**

EPG Innovation Center Company Limited

บริษัท อีพีจี อินโนเวชัน เซ็นเตอร์ จำกัด

Researching for the Future

วิจัยเพื่ออนาคต



“ธุรกิจเพื่อการวิจัยและพัฒนา” บริษัท อีพีจี อินโนเวชัน เซ็นเตอร์ จำกัด (“EIC”)

ดำเนินธุรกิจวิจัยพัฒนา ทดสอบวัสดุและผลิตภัณฑ์ และบริการสอบเทียบ โดยเป็นหน่วยงานสำคัญที่สนับสนุนงานวิจัยและพัฒนาผลิตภัณฑ์ของบริษัท นอกจากนี้ บริษัท อีพีจี อินโนเวชัน เซ็นเตอร์ จำกัด เป็นหนึ่งในศูนย์การวิจัยด้านโพลีเมอร์ภาคเอกชนที่ทันสมัยแห่งหนึ่งในประเทศ ด้วยศักยภาพด้านเทคโนโลยี เครื่องมือ อุปกรณ์การทดสอบ วิธีการดำเนินงาน และประสบการณ์ในด้านการทดสอบ ทำให้ อีพีจี อินโนเวชัน เซ็นเตอร์ สามารถให้บริการวิเคราะห์และทดสอบผลิตภัณฑ์ตามมาตรฐานการทดสอบระดับสากลที่เป็นที่ยอมรับในด้านผลิตภัณฑ์ยาง พลาสติก โลหะ เซรามิก บรรจุภัณฑ์ และชิ้นส่วนยานยนต์ รวมถึงสามารถให้บริการสอบเทียบเครื่องมือวัดในด้านมิติและอุณหภูมิได้อีกด้วย ปัจจุบันให้บริการทดสอบแก่บริษัทอื่น ๆ ภายนอกด้วยเช่นกัน

บริษัทได้รับการรับรองและการรับรองต่ออายุที่สำคัญ ดังนี้

- ได้รับการขึ้นทะเบียนเป็นผู้รับทำการวิจัยและพัฒนาเทคโนโลยีและนวัตกรรมจาก ประกาศอธิบดีกรมสรรพากร ซึ่งสะท้อนถึงความพร้อมและศักยภาพในการดำเนินงานด้านการวิจัยและพัฒนาขององค์กร
- ได้รับการต่ออายุการรับรอง Ford Laboratory Accreditation (Testing) จาก FORD สำหรับช่วงปี 2569–2571 โดยครอบคลุมความสามารถในการทดสอบผลิตภัณฑ์พลาสติก ผลิตภัณฑ์ที่มีการทำสี การทดสอบการกัดกร่อน (Corrosion Testing) และวัสดุตกแต่งภายในยานยนต์ประเภท Soft Trim Material ซึ่งเป็นมาตรฐานที่ผู้ผลิตรายอื่นระดับโลกใช้ในการประเมินความสามารถของห้องปฏิบัติการ
- เข้าร่วมโครงการ Cooperation of Laboratory Materials Testing 9 Items ร่วมกับ Kobe Laboratory ประเทศญี่ปุ่น ภายใต้การประเมินและเปรียบเทียบผลการทดสอบ (Cross Check) โดย TOYOTA ในปี 2569 เพื่อยืนยันความถูกต้องและความน่าเชื่อถือของผลการทดสอบตามมาตรฐานสากล
- ได้รับการรับรองระบบบริหารคุณภาพ ISO 9001:2015 จาก TÜV SÜD โดยมีผลตั้งแต่วันที่ 10 สิงหาคม 2566 ถึงวันที่ 9 สิงหาคม 2569 ครอบคลุมการดำเนินงานด้านการวิจัย พัฒนา และการให้บริการทดสอบ
- ได้รับการรับรองความสามารถห้องปฏิบัติการตามมาตรฐาน ISO/IEC 17025:2017 (Testing No. 0385) จากสำนักงานมาตรฐานผลิตภัณฑ์อุตสาหกรรม (สมอ.) โดยขอขยายการรับรองมีผลตั้งแต่วันที่ 25 กรกฎาคม 2568 ถึงวันที่ 7 มิถุนายน 2571 ครอบคลุมการทดสอบวัสดุและผลิตภัณฑ์ตามมาตรฐานที่กำหนด
- ได้รับการรับรองความสามารถห้องปฏิบัติการสอบเทียบตามมาตรฐาน ISO/IEC 17025:2017 (Calibration No. 0408) จากสำนักงานมาตรฐานผลิตภัณฑ์อุตสาหกรรม (สมอ.) โดยขอขยายการรับรองมีผลตั้งแต่วันที่ 31 ตุลาคม 2568 ถึงวันที่ 6 ตุลาคม 2569 ครอบคลุมการสอบเทียบเครื่องมือวัดและอุปกรณ์ทดสอบที่สำคัญ

การได้รับการรับรองมาตรฐานดังกล่าวช่วยเสริมสร้างความเชื่อมั่นให้แก่ลูกค้าและพันธมิตรทางธุรกิจ รวมถึงสนับสนุนการพัฒนาผลิตภัณฑ์และนวัตกรรมที่มีคุณภาพ สามารถตอบสนองข้อกำหนดด้านเทคนิคของอุตสาหกรรมยานยนต์และอุตสาหกรรมเป้าหมายในระดับสากลได้อย่างมีประสิทธิภาพ



Zeon Advanced Polymix Company Limited

บริษัท ซ็อน แอดวานซ์ โพลีมิคส์ จำกัด



Sumiriko Eastern Rubber (Thailand) Company Limited

บริษัท ซุมิริโกะ อีสเทิร์น รบเบอร์ (ประเทศไทย) จำกัด

การลงทุนในบริษัท ซูมิริโกะ อีสเทิร์น รีบเบอร์ (ประเทศไทย) จำกัด

สำหรับธุรกิจผลิตยางกันสะเทือนและสายส่งน้ำมันในรถยนต์และจักรยานยนต์ บริษัทมีรายได้จากการร่วมลงทุนระหว่างบริษัทกับบริษัท ซูมิโตโม ริโก จำกัด จากญี่ปุ่น ซึ่งเป็นผู้ผลิตยางกันสะเทือนสำหรับรถยนต์รายใหญ่ที่สุดแห่งหนึ่งของโลก รวมถึงสินค้าประเภทชิ้นส่วนยางหุ้มเครื่องยนต์เพื่อ กันเสียงและท่อส่งน้ำมันสำหรับรถยนต์และรถจักรยานยนต์ จัดจำหน่ายให้แก่ผู้ผลิตรถยนต์รายใหญ่ของโลกทุกรายที่มีฐานการผลิตในประเทศและ ส่งออกไปยังญี่ปุ่นและทั่วโลก บริษัทถือหุ้นสามัญใน บริษัท ซูมิริโกะ อีสเทิร์น รีบเบอร์ (ประเทศไทย) จำกัด จำนวนร้อยละ 30.0 (ไม่นับรวมหุ้น บุริมสิทธิ) แต่มีสิทธิในการออกเสียงและรับส่วนแบ่งผลกำไรร้อยละ 20.0 เนื่องจาก บริษัท ซูมิโตโม ริโก จำกัด (SRK) จำกัดถือหุ้นบุริมสิทธิ อีก 25,000 หุ้น ซึ่งหุ้นบุริมสิทธิดังกล่าวมีสิทธิออกเสียงและได้รับเงินปันผล 30 เท่าของหุ้นสามัญ ทั้งนี้ บริษัทมีสิทธิในการคัดค้านและออกเสียง (Veto) ในวาระที่สำคัญของบริษัท ซูมิริโกะ อีสเทิร์น รีบเบอร์ (ประเทศไทย) จำกัด ตามข้อบังคับของบริษัท ซูมิริโกะ อีสเทิร์น รีบเบอร์ (ประเทศ ไทย) จำกัด ซึ่งกำหนดให้ทุกวาระที่สำคัญจำเป็นต้องได้รับคะแนนเสียงจากที่ประชุมผู้ถือหุ้นอย่างน้อยร้อยละ 81.0

การลงทุนในบริษัท ซีออน แอดวานซ์ โพลีเม็กซ์ จำกัด

สำหรับธุรกิจผลิตและจำหน่ายสารผสมยางธรรมชาติและยางสังเคราะห์ให้กับลูกค้าในอุตสาหกรรมหลายประเภททั้งในและต่างประเทศ โดยกว่า ร้อยละ 70 จัดจำหน่ายให้แก่ลูกค้าในอุตสาหกรรมยานยนต์เพื่อนำไปผลิตเป็นยางกันสะเทือน หรือ ยางขอบกระจกและประตูรถยนต์หรือชิ้นส่วน ยางอื่น ๆ ในอุตสาหกรรมก่อสร้าง บริษัท ซีออน แอดวานซ์ โพลีเม็กซ์ จำกัด มีโรงงานผลิต 2 แห่ง ตั้งอยู่ที่เขตอุตสาหกรรม IPP อำเภอนิคม พัฒนา จังหวัดระยอง

บริษัทถือหุ้นในสัดส่วนร้อยละ 27.0 ของบริษัท ซีออน แอดวานซ์ โพลีเม็กซ์ จำกัด ผลิตภัณฑ์ของซีออน แอดวานซ์ โพลีเม็กซ์ส่วนมากจัดจำหน่าย ให้แก่กลุ่มลูกค้าประเภทผู้ประกอบการยานยนต์ (Original Equipment Manufacturer “OEM”) ซึ่งมีการจัดจำหน่ายผลิตภัณฑ์ให้แก่กลุ่ม ลูกค้าประเภทดังกล่าว ทั้งในประเทศและต่างประเทศ

สิทธิและประโยชน์จากการได้รับการส่งเสริมการลงทุน

บริษัทย่อยได้รับสิทธิพิเศษจากคณะกรรมการส่งเสริมการลงทุน โดยสิทธิและประโยชน์ที่สำคัญ มีดังนี้

- 1) ได้รับยกเว้นอากรขาเข้าสำหรับเครื่องจักรตามที่คณะกรรมการอนุมัติ
- 2) ได้รับยกเว้นภาษีเงินได้นิติบุคคลสำหรับกำไรสุทธิที่ได้จากการประกอบกิจการที่ได้รับการส่งเสริมรวมกันไม่เกินร้อยละ 100 ของเงินลงทุน ไม่รวมค่าที่ดินและทุนหมุนเวียน
 - 2.1) มีกำหนดเวลา 3 ปี นับแต่วันที่มียรายได้จากการประกอบกิจการนั้น
 - 2.2) มีกำหนดเวลา 8 ปี นับแต่วันที่มียรายได้จากการประกอบกิจการนั้น
- 3) ได้รับยกเว้นภาษีเงินได้นิติบุคคลสำหรับกำไรสุทธิที่ได้จากการประกอบกิจการที่ได้รับการส่งเสริมรวมกันไม่เกินร้อยละ 50 ของเงินลงทุน ไม่รวมค่าที่ดินและเงินทุนหมุนเวียน มีกำหนดเวลา 3 ปี นับแต่วันที่มียรายได้จากการประกอบกิจการนั้น
- 4) ได้รับยกเว้นภาษีเงินได้นิติบุคคลสำหรับกำไรสุทธิที่ได้จากการประกอบกิจการที่ได้รับการส่งเสริมเป็นระยะเวลา 8 ปี นับแต่วันที่เริ่มมียรายได้จากการประกอบกิจการนั้น
- 5) ได้รับลดหย่อนภาษีเงินได้นิติบุคคลสำหรับกำไรสุทธิที่ได้รับจากการลงทุนในอัตราร้อยละ 50 ของอัตราปกติ มีกำหนด 5 ปี นับจากวันที่พ้นกำหนดระยะเวลาที่ได้รับการส่งเสริมการลงทุน
- 6) ได้รับอนุญาตให้หักค่าขนส่ง ค่าไฟฟ้า และค่าประปา เป็น 2 เท่าของค่าใช้จ่ายดังกล่าวเป็น ระยะเวลา 10 ปี นับจากวันที่เริ่มมียรายได้จากการประกอบกิจการนั้น
- 7) ได้รับอนุญาตให้หักเงินลงทุนในการติดตั้งหรือก่อสร้างสิ่งอำนวยความสะดวก ร้อยละ 25 ของเงินลงทุน นอกเหนือไปจากการหักค่าเสื่อมราคาตามปกติ
- 8) ได้รับยกเว้นอากรขาเข้าสำหรับวัตถุดิบและวัสดุจำเป็นที่ต้องนำเข้ามาจากต่างประเทศ เพื่อใช้ในการผลิตเพื่อการส่งออก
 - 8.1) เป็นระยะเวลา 5 ปี นับแต่วันนำเข้าครั้งแรก
 - 8.2) เป็นระยะเวลา 1 ปี นับแต่วันนำเข้าครั้งแรก
- 9) ได้รับยกเว้นไม่ต้องนำเงินปันผลจากกิจการที่ได้รับการส่งเสริม ซึ่งได้รับยกเว้นภาษีเงินได้นิติบุคคลไปรวมคำนวณเพื่อเสียภาษีเงินได้ตลอดระยะเวลาที่ผู้รับการส่งเสริมได้รับยกเว้นภาษีเงินได้นิติบุคคลนั้น

โดยรายละเอียดเพิ่มเติมของสิทธิและประโยชน์จากการได้รับการส่งเสริมการลงทุน แสดงตามเอกสารแนบ 4 ของแบบ 56-1 One Report

(4) ทรัพย์สินที่ใช้ในการประกอบธุรกิจ

บริษัทประกอบธุรกิจลงทุน (Holding Company) ดังนั้นทรัพย์สินหลักที่ใช้ในการประกอบธุรกิจของบริษัทส่วนใหญ่อยู่ในรูปแบบของเงินลงทุนในบริษัทย่อยและบริษัทรวม โดย ณ วันที่ 31 มีนาคม 2569 บริษัทมีมูลค่าเงินลงทุนในบริษัทย่อยและบริษัทรวมสุทธิเท่ากับ 3,985.2 ล้านบาท ซึ่งคิดเป็นร้อยละ 42.1 ของสินทรัพย์ทั้งหมดของบริษัท (พิจารณาจากงบการเงินเฉพาะกิจการ) และนอกจากเงินลงทุนดังกล่าวบริษัทยังมีทรัพย์สินอื่นๆ อาทิ อสังหาริมทรัพย์เพื่อการลงทุน ที่ดิน อาคารและอุปกรณ์ และ เงินฝากที่มีภาระค้ำประกันมูลค่ารวมกันเท่ากับ 5,483.4 ล้านบาท หรือ คิดเป็นร้อยละ 57.9 ของสินทรัพย์รวมในงบการเงินเฉพาะกิจการโดยสินทรัพย์อื่นดังกล่าว คือ อาคารที่บริษัทใช้เป็นอาคารสำนักงานใหญ่ และที่ดินและอาคารโรงงานซึ่งปัจจุบันแอร์โรเพลกซ์ใช้ดำเนินการเป็นฐานการผลิตหลักในประเทศไทย

โดยรายละเอียดเพิ่มเติมของทรัพย์สินที่ใช้ในการประกอบธุรกิจ แสดงตามเอกสารแนบ 4 ของแบบ 56-1 One Report

(5) งานที่ยังไม่ส่งมอบ

ไม่มี

บริษัท	ตัวย่อ	สัดส่วนการถือหุ้น ^{1/} (ร้อยละ)	ธุรกิจ
ธุรกิจผลิตและจำหน่าย ฉนวนยางกัน ความร้อน/ความเย็น			
1. บริษัท แอร์โรเฟล็กซ์ จำกัด	AFC	100.0	ฐานการผลิตหลักในการผลิตและจำหน่ายฉนวนยางกันความร้อน/เย็น สารผสม Compound และผลิตภัณฑ์สำเร็จรูป เพื่อส่งจำหน่ายในหลายประเทศทั่วโลก
<u>เงินลงทุนของบริษัท แอร์โรเฟล็กซ์ จำกัด ในบริษัทย่อยและบริษัทร่วม</u>			
1.1 Aeroflex USA Inc.	AUS	100.0	ฐานการผลิตฉนวนยางกันความร้อน/เย็นในสหรัฐอเมริกา เพื่อจำหน่ายให้แก่ลูกค้าในพื้นที่ในทวีปอเมริกา
1.2 บริษัท เอพีเอส จำกัด	APS	100.0	จำหน่ายสินค้าซีลยางและพลาสติกสำหรับอาคารและยานยนต์
1.3 ALP Aeroflex India Private Ltd.	AAI	40.0	ฐานการผลิตฉนวนยางกันความร้อน/เย็น ในอินเดีย เพื่อจำหน่ายให้แก่ลูกค้าในพื้นที่บริเวณใกล้เคียง
1.4 Aerocel Construction Materials (Jiangsu) Co., Ltd.	ACM	40.0	ฐานการผลิตฉนวนยางกันความร้อน/เย็น ในจีน เพื่อจำหน่ายให้แก่ลูกค้าในพื้นที่บริเวณใกล้เคียง
ธุรกิจผลิตและจำหน่าย ชิ้นส่วนอุปกรณ์และตกแต่งรถยนต์			
2. บริษัท แอร์โรคลาส จำกัด	Aeroklas	100.0	ฐานการผลิตหลักสำหรับพื้นปูกระเบาะ ฝาปิดและหลังคาถรถกระบะรวมถึงชิ้นส่วนรถยนต์ต่าง ๆ ตลอดจนวัสดุก่อสร้างจากพลาสติก เพื่อจำหน่ายไปยังส่วนต่าง ๆ ของโลก
<u>เงินลงทุนของบริษัท แอร์โรคลาส ในบริษัทย่อยและบริษัทร่วม</u>			
2.1 Aeroklas USA Inc.	Aeroklas - USA	100.0	ศูนย์กระจายสินค้าประเภท พื้นปูกระเบาะ ฝาปิดและหลังคาถรถกระบะรวมถึงชิ้นส่วนยานยนต์ต่าง ๆ ในสหรัฐอเมริกา
2.2 Aeroklas Australia Pty. Ltd.	Aeroklas - AU	100.0	ศูนย์กระจายสินค้าประเภท พื้นปูกระเบาะ ฝาปิดและหลังคาถรถกระบะรวมถึงชิ้นส่วนยานยนต์ต่าง ๆ ในออสเตรเลีย
2.3 Aeroklas (Shanghai) Co., Ltd.	Aeroklas - SH	100.0	ฐานการผลิตย่อยและศูนย์กระจายสินค้าประเภท พื้นปูกระเบาะ ฝาปิดและหลังคาถรถกระบะรวมถึงชิ้นส่วนยานยนต์ต่าง ๆ ในจีน

	บริษัท	ตัวย่อ	สัดส่วนการถือหุ้น ^{1/} (ร้อยละ)	ธุรกิจ
2.4	Aeroklas Malaysia Sdn. Bhd.	Aeroklas - Malaysia	70.0	ฐานการผลิตย่อยและศูนย์กระจายสินค้าชิ้นส่วนยานยนต์ต่าง ๆ ในมาเลเซีย
2.5	Aeroklas Duys Pty. Ltd.	Aeroklas-D	45.0	เพื่อประกอบกิจการผลิตและจำหน่ายสินค้าประเภทอุปกรณ์ตกแต่งยานยนต์ชนิดโลหะและพลาสติกให้กับลูกค้า OEM และลูกค้ารายย่อยทั่วไปในแอฟริกาใต้
2.6	บริษัท ฟาร์แอโร จำกัด	Faraero	51.0	ผลิตและจำหน่ายอุปกรณ์ชิ้นส่วนยานยนต์จากพลาสติกขึ้นรูป
2.7	บริษัท ทีเจเอ็ม เอเซีย แปซิฟิก จำกัด	TJMAP	100.0	ผลิต ออกแบบและจำหน่ายผลิตภัณฑ์สำหรับยานยนต์ 4WD และ SUV ผ่านช่องทางร้านค้าภายใต้แบรนด์ TJM
2.8	ATD Alliance (Pty) Ltd.	ATD	46.0	เพื่อประกอบกิจการผลิตและจำหน่ายสินค้าประเภทอุปกรณ์ตกแต่งยานยนต์ชนิดโลหะและพลาสติกให้กับลูกค้า OEM และลูกค้ารายย่อยทั่วไปในแอฟริกาใต้
2.9	Aeroklas Automotive South Africa (Pty) Ltd.	ASA	100.0	เพื่อประกอบกิจการผลิตและจำหน่ายสินค้าประเภทอุปกรณ์ตกแต่งยานยนต์โลหะและพลาสติกให้กับลูกค้า OEM
<u>เงินลงทุนของ บริษัท แอร์โรคลาส ออสเตรเลีย จำกัด ในบริษัทย่อย</u>				
2.10	Aeroklas Asia Pacific Group Pty. Ltd.	AAPG	100.0	ผลิต ออกแบบและจำหน่ายผลิตภัณฑ์สำหรับยานยนต์ 4WD และ SUV ผ่านช่องทางร้านค้าภายใต้แบรนด์ Aeroklas TJM Flexiglass Bocar และร้านค้าทั่วไปในออสเตรเลียและส่งออกต่างประเทศ
2.11	Flexiglass Challenge Pty. Ltd.	Flexiglass	100.0	จำหน่ายผลิตภัณฑ์ตกแต่งรถกระบะ ประเภทขับเคลื่อน 2 ล้อ และ 4 ล้อ ผ่านสาขาของตนเองรวมทั้ง distributors และ dealers มากกว่า 100 แห่ง ในออสเตรเลีย
2.12	Aeroklas Europe BV	Aeroklas-EU	60.0	ดำเนินกิจการให้บริการคลังสินค้าและโลจิสติกส์/เป็นตัวแทนจำหน่ายชิ้นส่วนอุปกรณ์และ ตกแต่งยานยนต์
2.13	4 Way Suspension Products Pty. Ltd.	4 Way	100.0	ผลิต ออกแบบและจำหน่ายผลิตภัณฑ์ Suspension ภายใต้แบรนด์ Tough Dog ผ่านช่องทางร้านค้าทั่วไปในออสเตรเลียและส่งออกต่างประเทศ

บริษัท	ตัวย่อ	สัดส่วนการถือหุ้น ^{1/} (ร้อยละ)	ธุรกิจ
ธุรกิจผลิตและจำหน่ายบรรจุภัณฑ์พลาสติก			
3. บริษัท อีสเทิร์น โพลีแพค จำกัด	EPP	100.0	ผลิตและจำหน่ายบรรจุภัณฑ์พลาสติกชนิดขึ้นรูปและแผ่นพลาสติกที่ใช้ในอุตสาหกรรมก่อสร้างและยานยนต์
ธุรกิจสนับสนุนอื่นๆ			
4. Aeroflex Polymer Technologies (Shanghai) Co., Ltd.	APT	100.0	จำหน่ายฉนวนยางกันความร้อน/เย็น ในจีน รวมถึงศูนย์จัดหาสินค้าจากจีนเพื่อสนับสนุนส่วนธุรกิจต่างๆของกลุ่ม
ธุรกิจเพื่อการวิจัยและพัฒนา			
5. บริษัท อีพีจี อินโนเวชัน เซ็นเตอร์ จำกัด	EIC	100.0	ตรวจสอบคุณภาพ วิจัยและพัฒนาผลิตภัณฑ์ (R&D)
ธุรกิจร่วมทุน			
6.1 บริษัท ซูมิริโกะ อีสเทิร์น รีบเบอร์ (ประเทศไทย) จำกัด	SRK-ER	30.0 ^{2/}	ผลิตยางกันสะเทือน ฉนวนกันเสียงในรถยนต์ และสายส่งน้ำมันในรถยนต์และจักรยายนต์
6.2 บริษัท ซ็อน แอดวานซ์ โพลีเม็กซ์ จำกัด	ZAP	27.0	ผลิตและจำหน่ายสารผสมยางธรรมชาติและยางสังเคราะห์

หมายเหตุ: ^{1/}นับรวมการถือหุ้นทั้งทางตรงและทางอ้อมของกลุ่มวิหุรปกรณ์

^{2/}แม้ว่าบริษัท อีสเทิร์นโพลีเมอร์ กรุ๊ป จำกัด (มหาชน) ถือหุ้นสามัญในบริษัท ซูมิริโกะ อีสเทิร์น รีบเบอร์ (ประเทศไทย) จำกัด หรือ SRK-ER จำนวนร้อยละ 30.0 (ไม่นับรวมหุ้นบริษัทย่อย) แต่มีสิทธิในการออกเสียงและรับส่วนแบ่งผลกำไรร้อยละ 20.0 เนื่องจากบริษัท ซูมิโตโม ริโก จำกัด (SRK-ER) ถือหุ้นบริษัทย่อยอีก 25,000 หุ้น ซึ่งหุ้นบริษัทย่อยดังกล่าวมีสิทธิออกเสียงและได้รับเงินปันผล 30 เท่าของหุ้นสามัญ อย่างไรก็ตามบริษัทมีสิทธิในการร่วมบริหารในบริษัท ซูมิริโกะ อีสเทิร์น รีบเบอร์ (ประเทศไทย) จำกัด โดยบริษัทมีสิทธิในการคัดค้านและออกเสียง (Veto) ในวาระที่สำคัญของบริษัท ซูมิริโกะ อีสเทิร์น รีบเบอร์ (ประเทศไทย) จำกัด ตามข้อบังคับของบริษัท ซูมิริโกะ อีสเทิร์น รีบเบอร์ (ประเทศไทย) จำกัด ซึ่งกำหนดให้ทุกวาระที่สำคัญจำเป็นต้องได้รับคะแนนเสียงจากที่ประชุมผู้ถือหุ้นอย่างน้อยร้อยละ 81.0

1.3.2 บุคคลที่อาจมีความขัดแย้งถือหุ้นในบริษัทย่อยหรือบริษัทร่วมเกินกว่าร้อยละ 10 ของจำนวนหุ้นที่มีสิทธิออกเสียงของบริษัท

-ไม่มี-

1.3.3 ความสัมพันธ์กับกลุ่มธุรกิจของผู้ถือหุ้นใหญ่

-ไม่มี-

1.3.4 ผู้ถือหุ้น

1) ผู้ถือหุ้นรายใหญ่ของบริษัท

รายชื่อและสัดส่วนการถือหุ้นของผู้ถือหุ้นรายใหญ่ 10 ราย ณ 31 มีนาคม 2569 (XO) ดังนี้

ลำดับ	รายชื่อ	จำนวนหุ้น	ร้อยละ
1	บริษัท วิทูรปรกรณ์ โฮลดิ้ง จำกัด	1,679,999,800	60
2	นายภวัฒน์ วิทูรปรกรณ์	70,400,100	2.5
3	นายเฉลียว วิทูรปรกรณ์	67,610,600	2.4
4	นายชำนาญ วิทูรปรกรณ์	48,800,000	1.7
5	บริษัท ไทยเอ็นวีดีอาร์ จำกัด	45,462,151	1.6
6	นายธีระวัฒน์ วิทูรปรกรณ์	41,100,100	1.5
7	นายเอกวัฒน์ วิทูรปรกรณ์	40,400,000	1.4
8	นายธนาวัฒน์ วิทูรปรกรณ์	29,400,000	1.1
9	กองทุนเปิด กรุงศรีหุ้นปันผล 2	21,343,700	0.8
10	นางสมรพล วิทูรปรกรณ์	20,000,000	0.7

รายชื่อผู้ถือหุ้นของบริษัท วิทูรปรกรณ์โฮลดิ้ง จำกัด

ณ วันที่ 31 มีนาคม 2569 บริษัท วิทูรปรกรณ์โฮลดิ้ง จำกัด มีทุนจดทะเบียนและเรียกชำระแล้วเท่ากับ 100.0 ล้านบาท โดยมีรายชื่อผู้ถือหุ้นตามที่ปรากฏในสมุดทะเบียนผู้ถือหุ้น ดังนี้

ลำดับ	ผู้ถือหุ้น	จำนวนหุ้น	ร้อยละ
1	นายภวัฒน์ วิทูรปรกรณ์	60,000	6.0
2	นายธีระวัฒน์ วิทูรปรกรณ์	54,000	5.4
3	นายชำนาญ วิทูรปรกรณ์	108,000	10.8
4	นายเฉลียว วิทูรปรกรณ์	90,000	9.0
5	นายเอกวัฒน์ วิทูรปรกรณ์	84,000	8.4
6	นายธนาวัฒน์ วิทูรปรกรณ์	80,000	8.0
7	นางสาวเนาวรัตน์ วิทูรปรกรณ์	39,000	3.9
8	นางสาวรุ่งระวี วิทูรปรกรณ์	39,000	3.9
9	นางสาวรียา ธีระจารุวัฒน์	6,000	0.6
10	นางสาวนิษณา ธีระจารุวัฒน์	6,000	0.6
11	นายภาวิต ธีระจารุวัฒน์	6,000	0.6
12	นายธาวิน ธีระจารุวัฒน์	6,000	0.6
13	นางสาวรติพัฒน์ วิทูรปรกรณ์	6,000	0.6
14	นางรติพร ไข้อย่งยืน	6,000	0.6
15	นางสาววิณา วิทูรปรกรณ์	85,000	8.5
16	นางสาวปิยวดี วิทูรปรกรณ์	60,000	6.0
17	นางสาวศศิลักษณ์ วิทูรปรกรณ์	32,000	3.2

ลำดับ	ผู้ถือหุ้น	จำนวนหุ้น	ร้อยละ
18	นายศศิรินทร์ วิทูรปกรณ์	32,000	3.2
19	นายศุภสิทธิ์ วิทูรปกรณ์	32,000	3.2
20	นายปณณวัฒน์ วิทูรปกรณ์	16,000	1.6
21	นางสาวปณณภา วิทูรปกรณ์	16,000	1.6
22	นายพีรพัฒน์ วิทูรปกรณ์	20,000	2.0
23	นางสาวสมัชญา วิทูรปกรณ์	20,000	2.0
24	นายศุภวัฒน์ วิทูรปกรณ์	18,000	1.8
25	นายคุณาวัฒน์ วิทูรปกรณ์	18,000	1.8
26	ด.ช. ณัฐวินท์ วิทูรปกรณ์	5,000	0.5
27	ด.ช. ชวณัฐ วิทูรปกรณ์	5,000	0.5
28	นายพิษณุ วงศ์กิจรุ่งเรือง	6,000	0.6
29	นางสาวมัทนี วงศ์กิจรุ่งเรือง	6,000	0.6
30	นายปริญญ์ วงศ์กิจรุ่งเรือง	6,000	0.6
31	นางสาวกนกกานต์ ไชยยังยืน	6,000	0.6
32	นายธวัช ไชยยังยืน	6,000	0.6
33	นางสาวเชษฐดิกานต์ ไชยยังยืน	6,000	0.6
	รวม	1,000,000	100.0

การถือครองหลักทรัพย์ของคณะกรรมการและผู้บริหาร

รายชื่อ	ตำแหน่ง	จำนวนหลักทรัพย์ของบริษัทที่ ถือ ณ 9 เมษายน 2568	การเปลี่ยนแปลงระหว่าง ปี		จำนวนหลักทรัพย์ของบริษัทที่ ถือ ณ 31 มีนาคม 2569	ลักษณะการถือครอง
			เพิ่มขึ้น	ลดลง		
นายวัชร ตันตริยานนท์	ประธานกรรมการ	500,000	-	-	500,000	ทางตรง
นายภวัฒน์ วิฑูรปกรณ์	รองประธานกรรมการ/ ผู้บริหาร	70,400,100	-	-	70,400,100	ทางตรง
		10,000,000	-	-	10,000,000	ทางอ้อม(คู่สมรส)
นายชัยวัฒน์ อัครวิฑูรปกรณ์	ประธานกรรมการตรวจสอบ/ กรรมการ อิสระ	-	-	-	-	-
นายธนะชัย สันติชัยกุล	การตรวจสอบ/ กรรมการอิสระ	-	-	-	-	-
นายศักรินทร์ ภูมิรัตน์	การตรวจสอบ/ กรรมการอิสระ	-	-	-	-	-
นายธีระวัฒน์ วิฑูรปกรณ์	กรรมการ/ ผู้บริหาร	41,100,100	-	-	41,100,100	ทางตรง
		20,000,000	-	-	20,000,000	ทางอ้อม(คู่สมรส)
นายชำนาญ วิฑูรปกรณ์	กรรมการ/ ผู้บริหาร	48,800,000	-	-	48,800,000	ทางตรง
		10,000,000	-	-	10,000,000	ทางอ้อม(คู่สมรส)
นายเฉลียว วิฑูรปกรณ์	กรรมการ/ ผู้บริหาร	67,610,600	-	-	67,610,600	ทางตรง
		0	-	-	0	ทางอ้อม(คู่สมรส)
นายเอกวัฒน์ วิฑูรปกรณ์	กรรมการ/ ผู้บริหาร	40,400,000	-	-	40,400,000	ทางตรง
		4,000,000	-	-	4,000,000	ทางอ้อม(คู่สมรส)
นายธนวัฒน์ วิฑูรปกรณ์	ผู้บริหาร	29,400,000	-	-	29,400,000	ทางตรง
		4,200,000	-	-	4,200,000	บุตรที่ยังไม่บรรลุนิติภาวะ
		4,200,000	-	-	4,200,000	บุตรที่ยังไม่บรรลุนิติภาวะ
นางสาวรุ่งระวี วิฑูรปกรณ์	ผู้บริหาร	14,700,000	-	-	14,700,000	ทางตรง
นางมะลิวรรณ กิตติวิริยะการ	ผู้บริหาร	-	-	-	-	-
นายจรินทร์ วารินทรพร	ผู้บริหาร	-	-	-	-	-
นายวัชรกฤษณ์ นพคุณ	ผู้บริหาร	-	-	-	-	-
นายวีระสิทธิ์ ประเทืองสุขพงษ์	ผู้บริหาร	-	-	-	-	-
นางสาวศิริณีย์ ว่องไว	ผู้บริหาร	-	-	-	-	-
*ผู้บริหาร ตามคำนิยามของ สำนักงานคณะกรรมการกำกับหลักทรัพย์และตลาดหลักทรัพย์						

2) ข้อมูลผู้ถือหุ้นของบริษัทย่อยที่เป็นบริษัทที่ประกอบธุรกิจหลัก (เฉพาะกรณีบริษัทประกอบธุรกิจโดยการถือหุ้นในบริษัทอื่น (holding company) เท่านั้น)
โดยรายละเอียดเพิ่มเติมได้ถูกเปิดเผยใน ข้อมูลทั่วไปและข้อมูลสำคัญอื่น หัวข้อข้อมูลทั่วไปของบริษัทในเครือ

3) ข้อตกลงระหว่างผู้ถือหุ้นใหญ่ (shareholders’ agreement)
ไม่มี

1.4 จำนวนทุนจดทะเบียนและทุนชำระแล้ว

1.4.1 ทุนสามัญ

หลักทรัพย์ของบริษัท ณ วันที่ 31 มีนาคม 2569 บริษัทมีทุนจดทะเบียน 2,800 ล้านบาท เป็นทุนเรียกชำระแล้วจำนวน 2,800 ล้านบาท เป็นหุ้นสามัญจำนวน 2,800 ล้านหุ้น มูลค่าที่ตราไว้หุ้นละ 1 บาท ทั้งนี้ ทุนสามัญทั้งจำนวนของบริษัทจดทะเบียนในตลาดหลักทรัพย์แห่งประเทศไทย

1.4.2 บริษัทมีหุ้นประเภทอื่นที่มีสิทธิหรือเงื่อนไขแตกต่างจากหุ้นสามัญ หรือไม่

1.4.3 ณ วันที่ 31 มีนาคม 2569 บริษัท ไทยเอ็นวีดีอาร์ จำกัด ถือหุ้นสามัญของบริษัทจำนวน 45,462,151 หุ้น หรือ คิดเป็นร้อยละ 1.6 ของจำนวนหุ้นที่ออกและจำหน่ายได้แล้วทั้งหมดของบริษัท โดยผู้ลงทุนที่ถือเอ็นวีดีอาร์จะได้รับสิทธิประโยชน์ทางการเงิน (Financial Benefit) เสมือนลงทุนในหุ้นของบริษัททุกประการไม่ว่าจะเป็นเงินปันผลสิทธิในการจองซื้อหุ้นเพิ่มทุน หรือใบสำคัญแสดงสิทธิในการซื้อหุ้นสามัญ (Warrant) แต่จะไม่มีสิทธิในการออกเสียงลงคะแนนในที่ประชุมผู้ถือหุ้น ทั้งนี้ บริษัท ไทยเอ็นวีดีอาร์ จำกัด จะไม่ใช้สิทธิออกเสียงลงคะแนนในการประชุมผู้ถือหุ้น เว้นแต่จะเป็นการออกเสียงเพื่อพิจารณาเกี่ยวกับการเพิกถอนหลักทรัพย์ออกจากการเป็นหลักทรัพย์จดทะเบียนในตลาดหลักทรัพย์แห่งประเทศไทย

1.5 การออกหลักทรัพย์อื่น

หุ้นกู้

ประเภทหุ้นกู้	มูลค่าที่ออก (ล้านบาท)	อายุ (ปี)	ครบกำหนด ไถ่ ถอน	อัตราดอกเบี้ย (ร้อยละต่อปี)	ยอดคงเหลือ ณ 31 มี.ค. 2569 (ล้านบาท)	อันดับความ น่าเชื่อถือ
หุ้นกู้ชนิดระบุชื่อผู้ถือ ประเภทไม่ด้อยสิทธิ ไม่มีประกัน และมี ผู้แทนผู้ถือหุ้นกู้	600	5	23 กันยายน 2570	3.52	600	A- โดย Fitch

1.6 นโยบายการจ่ายปันผล

บริษัท

บริษัทมีนโยบายจ่ายเงินปันผลของบริษัทให้แก่ผู้ถือหุ้นโดยพิจารณาความสามารถในการจ่ายเงินปันผลจากกำไรสะสมของงบการเงินเฉพาะกิจการ โดยบริษัทจะพิจารณาจำนวนเงินที่จ่ายปันผลแต่ละครั้งจากผลประกอบการในงบการเงินรวมด้วย โดยบริษัทพิจารณาจ่ายเงินปันผลในอัตราไม่น้อยกว่าร้อยละ 30 ของกำไรสุทธิตามงบการเงินรวมของบริษัท หลังหักภาษีเงินได้นิติบุคคล เป็นสำคัญ อย่างไรก็ตาม บริษัทอาจพิจารณาจ่ายเงินปันผลในอัตราที่แตกต่างไปจากนโยบายที่กำหนดไว้ได้ ทั้งนี้จะขึ้นอยู่กับผลประกอบการ ฐานะการเงิน สภาพคล่องทางการเงิน และความจำเป็นในการใช้เงินเพื่อบริหารกิจการ และการขยายธุรกิจของบริษัท รวมถึงภาวะเศรษฐกิจ ทั้งนี้ การจ่ายเงินปันผลดังกล่าวจะไม่เกินกำไรสะสมที่ปรากฏอยู่ในงบการเงินเฉพาะกิจการของบริษัท และเป็นไปตามกฎหมายที่เกี่ยวข้อง

เนื่องจากบริษัท ประกอบกิจการโดยการถือหุ้นในกิจการอื่น (Holding Company) โดยมีสินทรัพย์หลักคือเงินลงทุนในบริษัทย่อย ดังนั้นความสามารถในการจ่ายเงินปันผลของบริษัท จึงขึ้นอยู่กับผลการดำเนินงานและการจ่ายเงินปันผลของบริษัทย่อยเป็นสำคัญ

บริษัทย่อย

บริษัทย่อยของบริษัท เช่น บริษัท แอร์โรเฟล็กซ์ จำกัด บริษัท แอร์โรคลาส จำกัด บริษัท อีสเทิร์น โพลีแพค จำกัด บริษัท อีพีจี อินโนเวชัน เซ็นเตอร์ จำกัด บริษัท แอร์โรเฟล็กซ์ โพลีเมอร์ เทคโนโลยี (เซียงไฮ้) จำกัด มีนโยบายจ่ายเงินปันผลให้แก่ผู้ถือหุ้นในอัตราไม่ต่ำกว่าร้อยละ 50 ของกำไรสุทธิตามงบการเงินเฉพาะกิจการของบริษัทย่อย หลังหักภาษีเงินได้นิติบุคคล และการจัดสรรทุนสำรองตามกฎหมาย ทั้งนี้ บริษัทย่อยจะพิจารณาจ่ายเงินปันผลโดยคำนึงถึงปัจจัยต่างๆ เพื่อก่อให้เกิดประโยชน์สูงสุดแก่ผู้ถือหุ้น เช่น ผลการดำเนินงาน ฐานะการเงินของบริษัทย่อย สภาพคล่องทางการเงิน แผนการลงทุน และการขยายกิจการ รวมถึงภาวะเศรษฐกิจ ทั้งนี้ การจ่ายเงินปันผลดังกล่าวของบริษัทย่อยจะไม่เกินกำไรสะสมที่ปรากฏอยู่ในงบการเงินเฉพาะกิจการของบริษัทย่อย และเป็นไปตามกฎหมายที่เกี่ยวข้อง

บริษัทร่วม

บริษัท ชุมริโกะ อีสเทิร์น รับเบอร์ (ประเทศไทย) จำกัด ซึ่งเป็นบริษัทร่วมของบริษัท มีนโยบายจ่ายเงินปันผลตามผลการดำเนินงาน ซึ่งพิจารณาจ่ายเงินปันผลให้แก่ผู้ถือหุ้นของชุมริโกะ อีสเทิร์น รับเบอร์ (ประเทศไทย) ตามความเหมาะสม ทั้งนี้การจัดสรรดังกล่าว ชุมริโกะ อีสเทิร์น รับเบอร์ (ประเทศไทย) จะจัดสรรให้แก่ผู้ถือหุ้นบุริมสิทธิในอัตราเงินปันผลต่อหุ้น เป็นจำนวนเท่ากับ 30 เท่าของอัตราจ่ายเงินปันผลให้ผู้ถือหุ้นสามัญ โดยกรณีที่ไม่จ่ายเงินปันผลในปีนั้นๆ จะไม่มีเอามาทบในปีถัดไป

สำหรับในส่วน บริษัท ซ็อน แอดวานซ์ โพลีเม็กซ์ จำกัด ซึ่งเป็นอีกหนึ่งบริษัทร่วมของบริษัท มีนโยบายจ่ายเงินปันผลให้แก่ผู้ถือหุ้นในอัตราไม่ต่ำกว่าร้อยละ 20 ของกำไรสุทธิตามงบการเงินเฉพาะกิจการของบริษัทร่วม หลังหักภาษีเงินได้นิติบุคคล และการจัดสรรทุนสำรองตามกฎหมาย ทั้งนี้ บริษัทร่วมจะพิจารณาจ่ายเงินปันผลโดยคำนึงถึงปัจจัยต่างๆ เพื่อก่อให้เกิดประโยชน์สูงสุดแก่ผู้ถือหุ้น เช่น ผลการดำเนินงาน ฐานะการเงินของบริษัทร่วม สภาพคล่องทางการเงิน แผนการลงทุน และการขยายกิจการ รวมถึงภาวะเศรษฐกิจ ทั้งนี้ การจ่ายเงินปันผลดังกล่าวจะไม่เกินกำไรสะสมที่ปรากฏอยู่ในงบการเงินเฉพาะกิจการของบริษัทร่วมและเป็นไปตามกฎหมายที่เกี่ยวข้อง



โครงสร้างการถือหุ้นของกลุ่มบริษัท

100%



Manufacture & Distribution
of Thermal Insulation

AEROFLEX[®]
CLOSED CELL EPDM INSULATION FOR HVAC & R
(Core Business)

AEROFLEX CO., LTD. (AFC)



100% Aeroflex USA Inc. (AUS)



100% APS Co., Ltd. (APS)



40% ALP Aeroflex
India Private Ltd. (AAI)



40% Aerocel Construction
Materials (Jiansu) Co., Ltd.
(ACM)

100%



Manufacture & Distribution
of Automotive parts & Accessories

AEROKLAS

AEROKLAS CO., LTD. (AEROKLAS)



100% Aeroklas USA Inc. (Aeroklas-USA)



100% Aeroklas Australia Pty. Ltd.
(Aeroklas-AU)



100% Aeroklas Shanghai Co., Ltd.
(Aeroklas-SH)



70% Aeroklas Malaysia
Sdn. Bhd. (Aeroklas-Malaysia)



45% Aeroklas Duys Pty.Ltd.
(Aeroklas-D)



46% ATD Alliance (Pty) Ltd



100% Aeroklas Automotive
South Africa Pty. Ltd.



51% Faraero Co., Ltd. (Faraero)



100% TJM Asia Pacific Co.,Ltd. (TJMAP)

100%



Manufacture & Distribution
of Plastic and Packaging

EPP

EASTERN POLYPACK CO., LTD. (EPP)

AEROKLAS
UM **BOCAR**

100% Aeroklas Asia Pacific
Group Pty.,Ltd.
(AAPG)



100% Flexiglass Challenge Pty.
Ltd. (AU)



60% Aeroklas Europe BV
(Aeroklas-EU)



100% 4Way Suspension
Product Pty., Ltd
(TOUGH DOG)

โครงสร้างการถือหุ้นของกลุ่มบริษัท และภาพรวมธุรกิจ

ณ วันที่ 31 มีนาคม 2569



100%

Other Support Business

APT

**AEROFLEX POLYMER TECHNOLOGIES
(SHANGHAI) CO., LTD. (APT)**



100%

Research & Development



**EPG INNOVATION
CENTER CO., LTD. (EIC)**



Joint-Venture Companies



30%

**SUMIRIKO EASTERN RUBBER*
(THAILAND) CO., LTD. (SRK-ER)**



ZAP

27%

**ZEON ADVANCED
POLYMIX CO., LTD. (ZAP)**

ภาพรวมธุรกิจและภาวะอุตสาหกรรม

โครงสร้างการถือหุ้นของกลุ่มบริษัท

บริษัท อีเอสเทิร์นโพลีเมอร์ กรุ๊ป จำกัด (มหาชน) (“บริษัท” หรือ “EPG”) ดำเนินธุรกิจในลักษณะการลงทุนในบริษัทอื่น หรือ Holding Company ปัจจุบัน EPG มุ่งเน้นการลงทุนในธุรกิจแปรรูปพลาสติกที่มีนวัตกรรมที่สร้าง ความแตกต่าง ได้แก่

1. ธุรกิจผลิตและจำหน่ายฉนวนยางกันความร้อน/เย็น
2. ธุรกิจผลิตและจำหน่ายอุปกรณ์ชิ้นส่วนและตกแต่งยานยนต์
3. ธุรกิจผลิตจำหน่ายบรรจุภัณฑ์พลาสติก
4. ธุรกิจสนับสนุนอื่นๆ
5. ธุรกิจเพื่อการวิจัยและพัฒนา
6. ธุรกิจร่วมทุน

หมายเหตุ:

แม้ว่าบริษัท อีเอสเทิร์นโพลีเมอร์ กรุ๊ป จำกัด (มหาชน) ถือหุ้นสามัญในบริษัท ซูมิริโกะ อีเอสเทิร์น รับเบอร์ (ประเทศไทย) จำกัด หรือ SRK-ER จำนวนร้อยละ 30.0 (ไม่นับรวมหุ้นบริษัทย่อย) แต่มีสิทธิในการออกเสียงและรับส่วนแบ่งผลกำไรร้อยละ 20.0 เนื่องจากบริษัท ซูมิโตโม ริโก จำกัด (SRK-ER) ถือหุ้นบริษัทย่อย อีก 25,000 หุ้น ซึ่งหุ้นบริษัทย่อยดังกล่าวมีสิทธิออกเสียงและได้รับเงินปันผล 30 เท่าของหุ้นสามัญ อย่างไรก็ตามบริษัทมีสิทธิในการร่วมบริหารในบริษัท ซูมิริ โกะ อีเอสเทิร์น รับเบอร์ (ประเทศไทย) จำกัด โดยบริษัทมีสิทธิในการคัดค้านและออกเสียง (Veto) ในวาระที่สำคัญของ บริษัท ซูมิริโกะ อีเอสเทิร์น รับเบอร์ (ประเทศไทย) จำกัด ตามข้อบังคับของบริษัท ซูมิริโกะ อีเอสเทิร์น รับเบอร์ (ประเทศไทย) จำกัด ซึ่งกำหนดให้ทุกวาระที่สำคัญจำเป็นต้องได้รับคะแนนเสียง จากที่ประชุมผู้ถือหุ้นอย่างน้อยร้อยละ 81.0

2. การบริหารจัดการความเสี่ยง

2.1 นโยบายและแผนการบริหารความเสี่ยง

บริษัทตระหนักถึงความสำคัญในการบริหารความเสี่ยง เพื่อลดโอกาสและผลกระทบของเหตุการณ์อันไม่พึงประสงค์/ไม่แน่นอนจากการเปลี่ยนแปลงของสภาพแวดล้อมในการดำเนินธุรกิจ ที่อาจก่อให้เกิดความเสียหายต่อการบรรลุวัตถุประสงค์และเป้าหมายของบริษัท ให้ระดับของความเสี่ยงนั้นอยู่ในระดับที่บริษัทสามารถยอมรับได้ และมีโอกาสเติบโตอย่างยั่งยืนตามแผนกลยุทธ์ที่กำหนดไว้ ภายใต้การกำกับดูแลของคณะกรรมการบริหารความเสี่ยง โดยบริษัทได้กำหนด “นโยบายการบริหารความเสี่ยง” และคู่มือการบริหารความเสี่ยง เพื่อใช้เป็นกรอบและแนวทางการดำเนินงาน นโยบายการบริหารความเสี่ยงของบริษัท กำหนดไว้ดังนี้

- 1) บริษัทกำหนดกรอบและกระบวนการบริหารความเสี่ยง โดยใช้แนวทางจากกรอบการบริหารความเสี่ยงของ COSO (The Committee of Sponsoring Organization of the tread way Commission) เพื่อให้การบริหารความเสี่ยงเชื่อมโยงทุกระดับทุกหน่วยงานทั่วทั้งบริษัทและบริษัทย่อย ทั้งที่มีสาเหตุจากปัจจัยภายในและภายนอก รวมถึงผู้มีส่วนได้เสีย เพื่อให้บริษัทสามารถดำเนินงานอย่างมีประสิทธิภาพ เกิดประสิทธิผล
- 2) ผู้บริหารและพนักงานทุกระดับ จะต้องเข้าใจ รับผิดชอบ และให้ความสำคัญกับการบ่งชี้ และการควบคุมความเสี่ยง โดยใช้แนวทางปฏิบัติที่เป็นมาตรฐานเดียวกันในการจัดการความเสี่ยง และถือเป็นส่วนหนึ่งของการดำเนินงานตามปกติ
- 3) การบริหารความเสี่ยงถือเป็นหน้าที่ของทุกหน่วยงานในการดำเนินงานตามกิจกรรมควบคุมความเสี่ยงพอ เหมาะสม และบริหารจัดการให้ความเสี่ยงอยู่ในระดับที่ยอมรับได้ เจ้าของความเสี่ยง (Risk Owner) ต้องรายงานความเสี่ยงที่ประเมิน จัดลำดับความสำคัญ และจัดทำแผนบริหารความเสี่ยง
- 4) มีการติดตาม ประเมินผล ทบทวน ปรับปรุงและพัฒนากระบวนการบริหารความเสี่ยงอย่างสม่ำเสมอ

ทั้งนี้ นโยบายและกรอบการบริหารความเสี่ยงจะมีการทบทวนอย่างน้อยปีละ 1 ครั้ง เพื่อให้เหมาะสมกับสถานการณ์ปัจจุบัน

ในปีบัญชี 2568/2569 (เมษายน 2568 – มีนาคม 2569) คณะกรรมการบริหารความเสี่ยงได้มีการประชุมร่วมกัน จำนวนทั้งหมด 12 ครั้ง เพื่อทบทวนนโยบายการบริหารความเสี่ยง รับทราบ/พิจารณาความเสี่ยงที่อาจจะกระทบต่อธุรกิจของบริษัทและบริษัทย่อย รวมถึงการบริหารความเสี่ยงในด้านต่างๆ พร้อมทั้งให้ข้อเสนอแนะในการประเมินความเสี่ยงให้ครอบคลุมทุกมิติ เหมาะสมกับสภาพธุรกิจ และสถานการณ์ต่างๆ ที่เกิดขึ้นทั้งในและต่างประเทศ

กรอบการบริหารความเสี่ยงและกระบวนการการบริหารความเสี่ยง

กรอบการบริหารความเสี่ยง

การบริหารความเสี่ยงระดับองค์กร (Enterprise Risk Management) บริษัทได้นำกรอบการบริหารความเสี่ยงของ The Committee of Sponsoring Organization of the tread way Commission (COSO) ทั้ง version COSO ERM 2004 (Integrated Framework) และ COSO ERM 2017 (Enterprise Risk Management Integrating with Strategy and Performance) มาใช้เป็นแนวทางในการบริหารความเสี่ยงขององค์กร โดยปรับให้เหมาะสมกับการดำเนินธุรกิจของบริษัท เพื่อให้มีการบริหารความเสี่ยงในทุกระดับและเป็นไปในทิศทางเดียวกันทั่วทั้งองค์กร นอกจากนี้ บริษัทย่อยยังได้ดำเนินการบริหารความเสี่ยงตามมาตรฐานของระบบงานคุณภาพ ISO9001:2015 เพิ่มเติมอีกด้วย

กระบวนการบริหารความเสี่ยง

กระบวนการบริหารความเสี่ยงของบริษัท ได้แก่ 1) ระบุความเสี่ยงที่อาจเกิดขึ้น 2) ประเมินและจัดลำดับความสำคัญของความเสี่ยง 3) กำหนดมาตรการจัดการความเสี่ยง 4) ติดตามและรายงานความเสี่ยง

บริษัทมีการทบทวนและประเมินโอกาสและผลกระทบของความเสี่ยงที่สำคัญของบริษัทเป็นประจำทุกเดือน โดยประชุมร่วมกันระหว่างหน่วยงานบริหารความเสี่ยงและเจ้าของความเสี่ยง (Risk Owner) ในแต่ละบริษัท เพื่อพิจารณาประเด็นความเสี่ยงที่มีอยู่ในปัจจุบัน และบ่งชี้ประเด็นความเสี่ยงที่คาดว่าจะเกิดขึ้นในอนาคต จากสถานการณ์ทั้งในและต่างประเทศ ทั้งด้าน การเมือง (Political) เศรษฐกิจ (Economic) สังคม (Societal) เทคโนโลยี (Technological) สิ่งแวดล้อม (Environmental) และกฎหมาย (Legal) ที่อาจมีผลกระทบต่อเจตนารมณ์และ

ความมุ่งมั่นของบริษัท รวมถึงความสำเร็จในการดำเนินธุรกิจ บริษัทนำประเด็นต่างๆ มาวิเคราะห์และประเมินความเสี่ยงในทุกมิติที่อาจกระทบต่อการดำเนินงานของธุรกิจ กำหนดตัวชี้วัดความเสี่ยง (Key Risk Indicators : KRIs) พร้อมทั้งจัดทำแผนบริหารจัดการความเสี่ยงที่เหมาะสม รวมถึงมีการติดตามผลการจัดการความเสี่ยงและประเมินประสิทธิภาพของมาตรการควบคุมความเสี่ยง และรายงานต่อคณะกรรมการบริหารความเสี่ยงเป็นประจำทุกเดือน

2.2 ปัจจัยความเสี่ยงต่อการดำเนินธุรกิจของบริษัท

บริษัทประกอบธุรกิจโดยการลงทุนในบริษัทอื่น มุ่งเน้นการลงทุนในธุรกิจแปรรูปยางสังเคราะห์และพลาสติกที่มีนวัตกรรมที่สร้างความแตกต่าง ได้แก่ ธุรกิจผลิตและจำหน่ายฉนวนยางกันความร้อน/เย็น ธุรกิจผลิตและจำหน่ายอุปกรณ์ขึ้นส่วนและตกแต่งยานยนต์ ธุรกิจผลิตและจำหน่ายบรรจุภัณฑ์พลาสติก ธุรกิจเพื่อการวิจัยและพัฒนา ธุรกิจสนับสนุนอื่นๆ และธุรกิจร่วมทุน ซึ่งมีความเสี่ยงต่างๆ ที่อาจส่งผลกระทบต่อธุรกิจของบริษัทและบริษัทย่อย ปัจจัยความเสี่ยงที่ได้กล่าวในเอกสารฉบับนี้ อ้างอิงจากข้อมูลในสถานการณ์ปัจจุบันและการคาดการณ์ในอนาคตเท่าที่สามารถระบุได้ อาจมีความเสี่ยงอื่นๆ ที่บริษัทไม่ทราบได้ในขณะนี้ หรืออาจมีปัจจัยเสี่ยงอื่นจากการเปลี่ยนแปลงต่างๆ ที่นอกเหนือจากการควบคุมของบริษัท อาจสามารถส่งผลกระทบต่อผลการดำเนินงานของบริษัทได้ในอนาคต ดังนั้นกระบวนการบริหารความเสี่ยงไม่ว่าจะเป็นการระบุความเสี่ยง การประเมินความเสี่ยง ตลอดจนการควบคุมดูแลและทบทวนมาตรการบริหารความเสี่ยงอย่างสม่ำเสมอถือเป็นสิ่งสำคัญที่บริษัทต้องปฏิบัติ

ในปีบัญชี 2568/2569 บริษัทได้ระบุและประเมินความเสี่ยงที่สำคัญขององค์กร โดยมีความสอดคล้องกับประเด็นด้านการพัฒนาอย่างยั่งยืน ดังนี้

ความเสี่ยงด้านกลยุทธ์ (Strategic Risk)

- ความเสี่ยงจากการพึ่งพิงอุตสาหกรรมที่ประกอบธุรกิจ

บริษัทมีรายได้หลักมาจากการประกอบธุรกิจ ได้แก่ ธุรกิจฉนวนยางกันความร้อน/เย็น ธุรกิจบรรจุภัณฑ์พลาสติก และธุรกิจอุปกรณ์ขึ้นส่วนและตกแต่งรถยนต์ ซึ่งผลประกอบการของแต่ละธุรกิจขึ้นอยู่กับภาวะอุตสาหกรรมนั้นๆ หากอุตสาหกรรมดังกล่าวชะลอตัว หรือประสบภาวะถดถอย อันเนื่องมาจากสภาพเศรษฐกิจโดยรวมหรือปัจจัยอื่นๆ อาจส่งผลกระทบต่อผลการดำเนินงานของกลุ่มบริษัท

แนวทางการบริหารความเสี่ยง

บริษัทย่อยทั้ง 3 กลุ่มธุรกิจ ได้มีการติดตามความเสี่ยงและบริหารความเสี่ยงอย่างใกล้ชิด โดยการวิจัย คิดค้น พัฒนา สินค้าเดิมและสินค้าใหม่อย่างต่อเนื่อง เพื่อตอบสนองความต้องการของลูกค้าและผู้บริโภคในอนาคต รวมทั้งหาตลาดและฐานลูกค้าใหม่ๆ เช่น

กลุ่มแอร์โรเฟล็กซ์ได้มีการพัฒนาผลิตภัณฑ์อย่างต่อเนื่อง นอกจากฉนวนกันความร้อนสำหรับหลังคา (Aero-roof) และแผ่นกันเสียง (Acoustic Board) เพื่อเพิ่มความหลากหลายในการตอบสนองความต้องการของลูกค้า และผลิตภัณฑ์ต่างๆ ที่ได้มีการขายในตลาดรอง (Replacement Market) หรือใช้ในการซ่อมบำรุงตึกอาคาร สำนักงานต่างๆ แล้ว บริษัทย่อยในสหรัฐอเมริกาได้มีการขยายกำลังการผลิตและขยายตลาดไปยังกลุ่มอุตสาหกรรม Ultra Low Temperature Insulation และระบบ Air Ducting system อีกด้วย ส่งผลให้กลุ่มบริษัทมีรายได้เพิ่มเติมจากการปรับเปลี่ยนผลิตภัณฑ์ที่ใช้อยู่ของผู้บริโภคโดยไม่จำเป็นต้องพึ่งพิงภาวะอุตสาหกรรมหลักเพียงอย่างเดียว โดยเฉพาะจากกลุ่มลูกค้าโครงการในอุตสาหกรรม **Semiconductor / Cloud / Data Center** และยานยนต์ ซึ่งยังคงมีการลงทุนอย่างต่อเนื่อง รวมถึงโอกาสเติบโตใหม่จากการลงทุนภาคอุตสาหกรรมตามกระแส **Reshoring** ที่เอื้อต่อการขยายกำลังการผลิตในสหรัฐอเมริกา

กลุ่มธุรกิจอุปกรณ์ขึ้นส่วนและตกแต่งรถยนต์ โดยรถยนต์จัดเป็นปัจจัยสำคัญต่อการดำรงชีวิตของคนทั่วโลก ธุรกิจยานยนต์เป็นธุรกิจที่มีการแข่งขันสูง บริษัทรถยนต์ชั้นนำของโลกเพิ่มความถี่ในการผลักดันรถยนต์รุ่นใหม่เร็วขึ้น หรือปรับเทคโนโลยีการขับเคลื่อนให้ทันสมัย มีความปลอดภัย และเป็นมิตรกับสิ่งแวดล้อมมากขึ้น ก่อนจะมีการเปลี่ยนรุ่น ค่ารถยนต์จะมีสินค้าใหม่ให้กับทางแอร์โรคลาสช่วยพัฒนาอยู่เสมอ บริษัทจึงมีโอกาสที่จะผลิตชิ้นงานใหม่ๆ และมีรายได้เพิ่มขึ้นอย่างต่อเนื่อง นอกจากนั้นผลิตภัณฑ์ส่วนใหญ่ของกลุ่มแอร์โรคลาสเป็นผลิตภัณฑ์สำหรับรถกระบะหรือรถประเภทพาณิชยกรรม (Commercial Car) ซึ่งรถประเภทดังกล่าวผู้บริโภคส่วนใหญ่ใช้ในการประกอบธุรกิจ ในปีบัญชี 2568/2569 ภาพรวมอุตสาหกรรมยานยนต์ทั้งในประเทศไทย ประเทศออสเตรเลีย และยุโรปชะลอตัวจากภาวะเศรษฐกิจ ประเทศไทยยังคงเผชิญกับภาวะหนี้เสียรถยนต์สูง ความเข้มงวดในการปล่อยสินเชื่อรถยนต์ของสถาบันการเงิน และความต้องการใช้ยานยนต์ไฟฟ้า บริษัทได้ควบคุมต้นทุนให้มี

ประสิทธิภาพสูงสุด เพื่อรักษาความสามารถในการสร้างผลกำไรและรองรับการฟื้นตัวของตลาดในระยะถัดไป และพัฒนาผลิตภัณฑ์ที่สนับสนุนการใช้รถยนต์ไฟฟ้าให้มีน้ำหนักเบา ส่งผลให้ธุรกิจของกลุ่มแอโรโกลาส์ ได้รับคำสั่งซื้ออย่างต่อเนื่อง

สำหรับกลุ่มผลิตภัณฑ์บรรจุภัณฑ์พลาสติกของบริษัทอาจได้รับผลกระทบจากกระแสอนุรักษ์สิ่งแวดล้อมในระยะยาว รวมถึงองค์กรสากลขนาดใหญ่มีอำนาจผลักดันรัฐบาลในหลายประเทศให้หันมาแก้ไขปัญหาสิ่งแวดล้อม นอกจากนี้ บริษัทยังเผชิญกับการแข่งขันด้านราคาจากสินค้าต่างประเทศทะลักเข้ามาในประเทศไทย คู่แข่งในประเทศที่เพิ่มมากขึ้น บริษัทจึงได้วิจัยและพัฒนาสินค้า เพื่อลดปริมาณการใช้พลาสติกในบรรจุภัณฑ์ ลงทุนในด้านการพัฒนาผลิตภัณฑ์ที่เป็นมิตรกับสิ่งแวดล้อม และได้ปรับกลยุทธ์การขาย กระบวนการผลิต พัฒนาผลิตภัณฑ์ และบริหารต้นทุนอย่างมีประสิทธิภาพ เพื่อเพิ่มความสามารถในการแข่งขัน และตอบสนองความต้องการของลูกค้าได้มากขึ้นในอนาคต

นอกจากนี้ ทั้ง 3 กลุ่มธุรกิจของบริษัท ได้ขยายฐานลูกค้าไปยังประเทศต่างๆ ทั่วโลก เพื่อลดการกระจุกตัวและลดการพึ่งพิงการบริโภคของลูกค้าในประเทศ

- ความเสี่ยงจากการขยายการลงทุนและกำลังการผลิตในต่างประเทศ

เพื่อตอบสนองความต้องการของลูกค้าได้อย่างมีประสิทธิภาพและรวดเร็ว และเพื่อกระจายฐานลูกค้าให้กว้างขึ้น กลุ่มบริษัทจึงมีความจำเป็นในการขยายฐานการผลิตไปยังประเทศต่างๆ หลายแห่งทั่วโลก อาทิ จีน อเมริกา อินเดีย และแอฟริกาใต้ เป็นต้น โดยการไปตั้งฐานการผลิตในต่างประเทศหรือในพื้นที่ที่ไม่มีความชำนาญ อาจทำให้บริษัทเผชิญกับความเสี่ยงต่างๆ อาทิ ความเสี่ยงของประเทศที่ไปลงทุน ไม่ว่าจะเป็นสภาพเศรษฐกิจ อัตราเงินเฟ้อ อัตราแลกเปลี่ยน ความแตกต่างของวัฒนธรรม / ภาษา / กฎหมาย / บัญชี / ภาษี การควบคุมหรือการบริหารจัดการ เป็นต้น ซึ่งอาจส่งผลให้กลุ่มบริษัทประสบภาวะขาดทุนและอาจทำให้ความลับทางการค้าถูกเผยแพร่ได้

แนวทางการบริหารความเสี่ยง

บริษัทตระหนักถึงความเสี่ยงในการลงทุนในต่างประเทศ และเพื่อความรัดกุม จึงได้พิจารณาลงทุนในหลายลักษณะ เช่น ในรูปแบบของบริษัทร่วม และลักษณะ Licensing ร่วมกับพันธมิตรทางธุรกิจของบริษัท จะเป็นการลดความเสี่ยงในการลงทุนด้วยบริษัทเองทั้งหมด โดยก่อนการเข้าร่วมทุนในแต่ละครั้ง บริษัทจะพิจารณาพันธมิตรทางธุรกิจในต่างประเทศเป็นอย่างดี ซึ่งจะช่วยให้การขยายกิจการของกลุ่มบริษัทในพื้นที่ดังกล่าวประสบความสำเร็จได้โดยเร็ว นอกจากนี้ จะลงทุนด้วยความระมัดระวังโดยทยอยลงทุนทีละน้อย รวมทั้งในการผลิตสินค้าบางประเภทที่มีความลับในการผลิตจะเป็นเพียงฐานการผลิตที่ไม่ครบสมบูรณ์ เช่น การตั้งฐานการผลิตของกลุ่มแอโรโพล็กซ์ในต่างประเทศ ฯลฯ

นอกจากนั้น บริษัทยังพิจารณาลงทุนสร้างฐานการผลิตในรูปแบบของบริษัทย่อยในต่างประเทศ โดยถือหุ้นร้อยละ 100 ซึ่งฐานการผลิตดังกล่าวมีลักษณะหรือกระบวนการผลิตที่ไม่ครบถ้วน หรือผลิตสินค้าบางประเภทเท่านั้น จึงมีค่าใช้จ่ายในการลงทุนที่ต่ำกว่าฐานการผลิตในประเทศไทย ทำให้บริษัทสามารถลดความเสี่ยงจากการลงทุนได้

- ความเสี่ยงจากการที่คู่แข่งใช้มาตรการทางด้านราคาเข้าแข่งขัน

การแข่งขันโดยใช้มาตรการทางด้านราคาจากคู่แข่ง ที่ผ่านมามีการแข่งขันกันระดับปานกลางและอาจรุนแรงในสินค้าบางประเภท และในบางภูมิภาค ในบางครั้งคู่แข่งบางรายของบริษัทย่อยอาจลดราคาสินค้าเพื่อให้ได้สัดส่วนการตลาดที่เพิ่มขึ้น ซึ่งการกระทำในลักษณะดังกล่าว หากบริษัทย่อยไม่พิจารณาลดราคาเพื่อแข่งขัน จะส่งผลให้บริษัทจำหน่ายผลิตภัณฑ์ได้น้อยลง จึงอาจจำเป็นต้องลดราคาสินค้าเพื่อแข่งขันในบางกรณี และอาจประสบภาวะขาดทุนได้หากคู่แข่งพิจารณาใช้นโยบายทางด้านราคาเข้าแข่งขันเป็นระยะเวลานานติดต่อกัน

แนวทางการบริหารความเสี่ยง

เนื่องด้วยบริษัทมีความเชี่ยวชาญและประสบการณ์ที่ยาวนานในการผลิตแปรรูปสินค้าประเภทพลาสติกและยางสังเคราะห์ (Plastic and Polymer) มีบริการครบวงจรตั้งแต่การออกแบบจนเข้าสู่กระบวนการผลิต รวมทั้งมีหน่วยงานทดสอบวิจัยและพัฒนาเป็นของตนเอง จึงมีการคิดค้นและพัฒนาให้ได้ผลิตภัณฑ์หลากหลายประเภทที่มีจุดเด่นด้านคุณสมบัติที่ตีความเหมาะสมกับการใช้งานตามความต้องการของลูกค้าในแต่ละกลุ่มแต่ละราคา รวมทั้งรักษาระดับมาตรฐานของผลิตภัณฑ์และการจัดส่งอย่างต่อเนื่อง

ฉนวนยางแอโรโพล็กซ์มีคุณสมบัติและมีจุดเด่น เช่น คุณสมบัติการกันความร้อน ช่วงอุณหภูมิการใช้งาน การแทรกซึมของความชื้น และสภาพการไม่ลามไฟ ทำให้ผลิตภัณฑ์ของกลุ่มแอโรโพล็กซ์เป็นที่ต้องการของลูกค้า กลุ่มแอโรโพล็กซ์มีผลิตภัณฑ์แบรนด์ Celflex ซึ่งเป็นแบรนด์รองสำหรับแข่งขันกับคู่แข่งในด้านราคา นอกจากนี้ กลุ่มแอโรโพล็กซ์เน้นการขยายตลาดเพิ่มเติม และเพิ่มความหลากหลายของผลิตภัณฑ์ออกสู่ตลาดมากขึ้น

ผลิตภัณฑ์บรรจุภัณฑ์พลาสติกของอีสเทิร์นโพลีแพค มีความหลากหลายทั้งขนาด รูปลักษณ์ และประเภทการใช้งาน เช่น ถ้วยน้ำ จาน ชาม กล่องบรรจุอาหารขนาดต่างๆ ภายใต้แบรนด์ EPP นอกจากนี้ยังมีผลิตภัณฑ์ตราสินค้า eici และ Happy ซึ่งเป็นแบรนด์รองเพื่อแข่งขันกับคู่แข่งในด้านราคา แม้ว่าในปีที่ผ่านมาการแข่งขันด้านราคาจะรุนแรงขึ้นจากราคาวัตถุดิบที่ทยอยลดลง เศรษฐกิจเริ่มชะลอตัวทำให้ผู้บริโภคเน้นสินค้าราคาถูก คู่แข่งรายใหม่เพิ่มขึ้นทั้งจากคู่แข่งในประเทศและสินค้าจากจีนที่เข้ามาในประเทศ ด้วยจุดแข็งของบริษัทที่ผลิตสินค้ามีคุณภาพมาตรฐาน จึงเน้นขายสินค้าให้กับลูกค้ากลุ่มอุตสาหกรรมมากขึ้น พร้อมทั้งพัฒนากระบวนการภายในเพื่อลดต้นทุนให้สามารถแข่งขันได้

ความเสี่ยงด้านการดำเนินงาน (Operational Risk)

- ความเสี่ยงจากการจัดหาปริมาณวัตถุดิบและความผันผวนของราคาวัตถุดิบ

กลุ่มบริษัทเป็นผู้ผลิตและจำหน่ายโพลีเมอร์และพลาสติกแปรรูป (Polymer and Plastic Products Manufacture) สำหรับใช้ในอุตสาหกรรมต่างๆ โดยปริมาณและราคาของวัตถุดิบหลักของบริษัทได้แปรผันไปกับปริมาณและราคาของน้ำมันดิบโดยในปีที่ผ่านมามีความผันผวนสูง ซึ่งบริษัทไม่สามารถควบคุมหรือประมาณการได้อย่างแม่นยำ จากการที่บริษัทเป็นผู้ผลิตปลายน้ำจึงอาจได้รับผลกระทบหากไม่สามารถจัดหาวัตถุดิบโพลีเมอร์ได้อย่างเพียงพอต่อการผลิต อาจส่งผลให้ธุรกิจต้องหยุดดำเนินการ โดยเม็ดพลาสติกที่บริษัทใช้ในการประกอบธุรกิจเป็นหลัก อาทิ PP PET PS และ HDPE ดังนั้นหากราคาโพลีเมอร์ปรับตัวสูงขึ้น อาจส่งผลให้กลุ่มบริษัทมีอัตรากำไรลดต่ำลงอย่างมีนัยสำคัญ

แนวทางการบริหารความเสี่ยง

บริษัทได้ตระหนักถึงความสำคัญของการจัดหาและบริหารต้นทุนวัตถุดิบโพลีเมอร์ และมีมาตรการการป้องกันความเสี่ยงดังกล่าว โดยในด้านการจัดซื้อได้สร้างความสัมพันธ์อันดีต่อคู่ค้าทุกราย มีคู่ค้าหลายรายทั้งในประเทศและต่างประเทศ (Global Sourcing) และสรรหาคู่ค้ารายใหม่อย่างต่อเนื่อง ซึ่งเป็นนโยบายที่ช่วยบริหารความเสี่ยงได้ส่วนหนึ่ง นอกจากนี้เพื่อให้บริษัทสามารถบริหารจัดการต้นทุนวัตถุดิบได้อย่างมีประสิทธิภาพ ในการสั่งซื้อแต่ละครั้งบริษัทจะรวบรวมความต้องการวัตถุดิบเพื่อให้มีปริมาณการสั่งซื้อเพิ่มมากขึ้นเพื่อเพิ่มอำนาจการต่อรองราคา การปรับปริมาณที่สั่งซื้อให้เหมาะสมกับสถานการณ์ราคาในแต่ละช่วงเวลา กำหนดปริมาณจัดเก็บสต็อกวัตถุดิบให้เหมาะสม รวมถึงการจัดทำแผนวัตถุดิบทดแทนปรับเปลี่ยนวัตถุดิบบางประเภทให้ต้นทุนสินค้าที่ผลิตในช่วงเวลาดังกล่าวต่ำลง (Switching Materials) โดยที่ไม่ทำให้คุณสมบัติที่จำเป็นของผลิตภัณฑ์เปลี่ยนแปลง เพื่อลดความเสี่ยงจากวัตถุดิบหลักขาดสต็อกหรือมีต้นทุนสูง อย่างไรก็ตามบริษัทไม่สามารถลดความผันผวนของราคาโพลีเมอร์ได้ อีกทั้งปัจจุบันในประเทศไทยไม่มีเครื่องมือทางการเงินซึ่งสามารถใช้ในการลดความเสี่ยง ทำให้กลุ่มบริษัทยังคงเผชิญกับความเสี่ยงดังกล่าว

- ความเสี่ยงจากการถูกบอกเลิกสัญญาหรือไม่ได้สัญญาใหม่จากคู่ค้ารายสำคัญ

นอกจากกลุ่มแอร์โรคลาส และบริษัท อีสเทิร์น โพลีแพค จำกัด จะมีการผลิตและจำหน่ายให้กับลูกค้าทั่วไปทั้งในประเทศและต่างประเทศแล้ว ยังผลิตสินค้าในลักษณะ ODM/OEM ให้กับผู้ผลิตในอุตสาหกรรมยานยนต์ และอุตสาหกรรมอาหาร ตามลำดับอีกด้วย ซึ่งเป็นลูกค้ารายใหญ่ โดยการผลิตสินค้าในลักษณะ ODM/OEM บริษัทจำเป็นต้องทำสัญญาการผลิตกับลูกค้า ทำให้บริษัทต้องเผชิญกับความเสี่ยง จากกรณีที่เมื่อครบอายุสัญญาลูกค้าอาจพิจารณาไม่ต่อสัญญาว่าจ้างการผลิต หรืออาจยกเลิกสัญญาด้วยเหตุผลอื่นๆ ซึ่งจะส่งผลให้บริษัทมีผลประกอบการที่ตกต่ำอย่างมีนัยสำคัญ หรืออาจส่งผลให้ประสบภาวะขาดทุนได้

แนวทางการบริหารความเสี่ยง

ลูกค้ารายใหญ่ของกลุ่มแอร์โรคลาสและอีสเทิร์น โพลีแพค มักจะไม่พิจารณาเปลี่ยนผู้ผลิตโดยทันที เนื่องจากต้องใช้เวลาในการพิจารณาและตรวจสอบคุณภาพสินค้า จนกว่าจะมีผู้ผลิตรายอื่นที่สามารถตอบสนองความต้องการได้ครบทุกด้าน โดยเฉพาะในด้านของมาตรฐานและคุณภาพของผลิตภัณฑ์ที่ต้องเป็นไปตามข้อกำหนดอย่างเคร่งครัด รวมไปถึงด้านราคาและจำนวนการผลิตที่ต้องตอบสนองให้ทันเวลาที่อีกด้วย นอกจากนี้ ผลิตภัณฑ์บางส่วนของกลุ่มบริษัทได้มีการจดสิทธิบัตร ซึ่งส่วนใหญ่สามารถปกป้องการผลิตหรือลอกเลียนแบบจากคู่แข่งได้ และทำให้เป็นไปได้ยากที่ลูกค้ารายใหญ่ดังกล่าวจะยกเลิกสัญญาการผลิตกับบริษัทในระยะสั้น และในขณะเดียวกันบริษัทก็มีการพัฒนาสินค้าใหม่ รักษาคุณภาพมาตรฐาน รักษาความสัมพันธ์กับลูกค้าเดิม และหาลูกค้าใหม่อยู่ตลอดเวลา

- ความเสี่ยงจากค่าเสียหายเนื่องจากปัญหาด้านคุณภาพของสินค้า

ประเทศไทยและประเทศอื่นๆ ในโลก ส่วนมากมักจะมีกฎหมายที่ระบุถึงความรับผิดชอบต่อความเสียหายที่เกิดขึ้นจากสินค้าที่ไม่ปลอดภัย หรือไม่มีคุณภาพ ซึ่งกฎหมายดังกล่าวมักระบุให้ผู้ผลิตเป็นผู้รับผิดชอบในความเสียหาย ไม่ว่าการกระทำดังกล่าวจะเกิดจากการกระทำโดยการจงใจหรือประมาทเลินเล่อของผู้ผลิตก็ตาม ดังนั้นหากผลิตภัณฑ์ของบริษัทย่อยหรือบริษัทร่วมของบริษัท ถูกฟ้องร้องจากผู้บริโภค อาจส่งผลให้บริษัทย่อยหรือบริษัทร่วมดำเนินการร่วมรับผิดชอบด้วย นอกจากนี้ลูกค้าของบริษัทย่อยหรือบริษัทร่วม ก็อาจพิจารณายกเลิกการดำเนินธุรกิจกับบริษัทย่อยหรือบริษัทร่วมในอนาคต อีกทั้งความผิดพลาดดังกล่าวก็อาจส่งผลให้ภาพลักษณ์ของบริษัทย่อยหรือบริษัทร่วมลดลง สิ่งเหล่านี้ล้วนส่งผลต่อผลประกอบการของบริษัทย่อยหรือบริษัทร่วม

แนวทางการบริหารความเสี่ยง

แม้บริษัทย่อยหรือบริษัทร่วมจะไม่เคยประสบเหตุการณ์ดังกล่าวตั้งแต่เริ่มเปิดดำเนินการ แต่บริษัทย่อยและบริษัทร่วมก็ตระหนักถึงความสำคัญของความเสี่ยงดังกล่าวและกำหนดแนวทางรวมถึงมาตรการที่ป้องกันปัญหาที่ต้นเหตุ โดยการพัฒนากระบวนการตรวจสอบคุณภาพสินค้า หรือ Quality Control อย่างต่อเนื่อง ภายใต้ระบบรับรองมาตรฐานคุณภาพ ISO9001, ISO/TS16949, Q1, GHP, HACCP, BRC (the British Retail Consortium) และมอก.655 เล่ม 1-2553 / มอก.2493 เล่ม 2-2556 เป็นต้น นอกจากนี้บางบริษัทย่อย ได้มีการซื้อประกันภัยในการรับผิดชอบต่อความเสียหายของสินค้า (Product Liability Insurance) อีกด้วย

- ความเสี่ยงจากการที่สิทธิบัตรของบริษัทย่อย/ร่วม หมดอายุคุ้มครอง

ปัจจุบันกลุ่มบริษัทมีรายได้จากการผลิตและจำหน่ายผลิตภัณฑ์ที่มีสิทธิบัตรของบริษัทย่อยประมาณร้อยละ 20 ของรายได้หลักรวม ซึ่งจะคุ้มครองโดยกฎหมายเพื่อไม่ให้บริษัทคู่แข่งสามารถทำการผลิตเลียนแบบเพื่อแข่งขันกับบริษัท ทั้งนี้หากสิทธิบัตรของบริษัทย่อยหรือบริษัทร่วมหมดอายุลง จะทำให้ผลิตภัณฑ์ของบริษัทย่อยหรือบริษัทร่วมไม่ได้รับความคุ้มครองจากกฎหมายอีกต่อไป ทำให้บริษัทคู่แข่งสามารถผลิตเพื่อแข่งขันได้ อาจส่งผลให้บริษัทมีผลการดำเนินงานที่ลดต่ำลงอย่างมีนัยสำคัญหรืออาจประสบภาวะขาดทุนได้

แนวทางการบริหารความเสี่ยง

บริษัทได้ตระหนักถึงความเสี่ยงดังกล่าว โดยกลุ่มบริษัทได้วางจ้างที่ปรึกษาทางกฎหมายที่มีความชำนาญในการดูแลสิทธิบัตรต่างๆ พร้อมทั้งวิจัยและพัฒนาผลิตภัณฑ์ใหม่ๆ ให้มีคุณสมบัติหรือมีประสิทธิภาพเพิ่มสูงขึ้น เพื่อนำเสนอต่อลูกค้าและจดทะเบียนสิทธิบัตรและอนุสิทธิบัตรเพิ่มเติมต่อยอดสิทธิบัตรที่สำคัญที่กำลังหมดอายุลงเพื่อให้ความคุ้มครองอีกเป็นระยะเวลา 10 – 20 ปี เพื่อคุ้มครองมิให้คู่แข่งทำการแข่งขัน และเสริมสร้างการเติบโตของรายได้และผลประกอบการของกลุ่มบริษัทในอนาคตอย่างยั่งยืน รวมถึงสร้างความสัมพันธ์อันดีต่อลูกค้า และเน้นย้ำผลิตภัณฑ์ที่มีคุณภาพสูงเพื่อป้องกันมิให้คู่แข่งสามารถแข่งขันได้โดยง่าย นอกจากนี้แม้ว่าสิทธิบัตรจะหมดอายุ คู่แข่งก็สามารถผลิตสินค้าในลักษณะเดียวกับสินค้าของบริษัทและบริษัทย่อยได้โดยง่าย เนื่องจากสินค้าของบริษัทและบริษัทย่อยมีเทคโนโลยีการผลิตขั้นสูง รวมถึงฐานการผลิตของบริษัทและบริษัทย่อยมีการติดตั้งเครื่องจักรระบบความเร็วสูง (High Speed) ที่ทันสมัยระดับโลก ทำให้ยากที่จะมีผู้ผลิตซึ่งมีศักยภาพใกล้เคียงในการแข่งขัน

- ความเสี่ยงจากการเปลี่ยนแปลงเทคโนโลยี

เนื่องด้วยกลุ่มบริษัทดำเนินธุรกิจผลิตและจำหน่ายผลิตภัณฑ์ประเภทพลาสติกและยางสังเคราะห์ (Plastic and Polymer Manufacturer) ซึ่งในการแปรรูปพลาสติกและยางสังเคราะห์ของกลุ่มบริษัททำด้วยหลากหลายเทคโนโลยี (Technology) เช่น Mixing and Compounding / Extrusion / Injection / Thermoform / Blow Mold และ Reaction Injection Molding เป็นต้น หากบริษัทคู่แข่งสามารถคิดค้นเทคโนโลยีที่ดีและทันสมัยกว่าที่สามารถลดต้นทุนการผลิตได้ อาจส่งผลต่อข้อได้เปรียบทางการแข่งขัน (Competitive Advantage) และหากกลุ่มบริษัทไม่สามารถปรับเปลี่ยนเทคโนโลยีการผลิตได้อย่างทันท่วงทีอาจส่งผลต่อผลการดำเนินงานได้อย่างมีนัยสำคัญ นอกเหนือจากเทคโนโลยีทางด้านการผลิต วัตถุดิบพลาสติกที่มีคุณสมบัติพิเศษ ทำให้ผลิตภัณฑ์ของกลุ่มบริษัทโดดเด่นกว่าคู่แข่ง ซึ่งจัดเป็นอีกปัจจัยหลักในการพิจารณาซื้อผลิตภัณฑ์ของลูกค้า ทั้งนี้หากบริษัทคู่แข่งสามารถคิดค้นวัสดุชนิดใหม่ที่มีคุณสมบัติดีกว่า อาจส่งผลในเชิงลบต่อผลประกอบการของกลุ่มบริษัท หรืออาจประสบภาวะขาดทุนได้

แนวทางการบริหารความเสี่ยง

บริษัทเห็นความสำคัญของเทคโนโลยีและความเสี่ยงดังกล่าว ดังนั้นจึงลงทุนใน บริษัท อีพีจี อินโนเวชัน เซ็นเตอร์ จำกัด (“EIC”) เพื่อวิจัยและพัฒนาผลิตภัณฑ์ต่างๆ ให้แก่กลุ่มบริษัท โดย EIC มีศูนย์การทดลองที่อาจจัดได้ว่าเป็นศูนย์การทดลองทางด้านโพลิเมอร์และพลาสติกที่ใหญ่และทันสมัยแห่งหนึ่งในทวีปเอเชียตะวันออกเฉียงใต้ รวมถึงว่าจ้างนักวิจัยที่มีความรู้ความชำนาญมาร่วมวิจัยและพัฒนาผลิตภัณฑ์ นอกจากการวิจัยผลิตภัณฑ์ใหม่ๆ แล้ว EIC ยังพัฒนาผลิตภัณฑ์เดิมให้มีคุณสมบัติที่โดดเด่นและมีประสิทธิภาพมากขึ้น การวิจัยและพัฒนาอย่างต่อเนื่องจึงส่งผลให้ผลิตภัณฑ์ของกลุ่มบริษัทมีลักษณะที่โดดเด่นมาโดยตลอด

ในขณะเดียวกันบริษัทย่อย เช่น บริษัทแอร์โรเฟลกซ์มีการลงทุนศูนย์เฉพาะด้าน เช่น การพัฒนาโพลิเมอร์ทนไฟ หรือ ศูนย์ทดสอบการติดไฟของวัสดุที่ทันสมัยแห่งหนึ่งของประเทศ และในส่วนของบริษัทอีสเทิร์น โพลีแพค ยังได้ลงทุนในส่วนของศูนย์วิจัยและพัฒนาทางชีวภาพเพื่อความปลอดภัยของบรรจุภัณฑ์อาหารและเครื่องดื่ม ฯลฯ

- ความเสี่ยงที่อาจจะสูญเสียรายได้หรือสูญเสียผลการดำเนินงาน หากเกิดวินาศภัยและภัยธรรมชาติกับโรงงานหรือเครื่องจักรของบริษัท

ธุรกิจหลักของบริษัทย่อย คือธุรกิจผลิตและจำหน่าย จำเป็นต้องพึ่งพาโรงงานและเครื่องจักรเป็นสำคัญ หากโรงงานหรือเครื่องจักรเกิดความเสียหายจากการประสพวินาศภัยหรือภัยธรรมชาติ จนทำให้ไม่สามารถผลิตได้เต็มกำลังการผลิต หรือจำเป็นต้องหยุดการผลิต อาจกระทบต่อผลการดำเนินงานของบริษัทย่อยอย่างมีนัยสำคัญ ตลอดจนอาจทำให้สูญเสียลูกค้ารายสำคัญ เนื่องจากลูกค้าดังกล่าวจำเป็นต้องหาผู้ผลิตรายอื่นมาทดแทน และการที่ลูกค้ารายดังกล่าวจะกลับมาซื้อสินค้ากับบริษัทอีกเมื่อโรงงานหรือเครื่องจักรซ่อมแล้วเสร็จอาจทำได้ยาก นอกจากนี้ บริษัทย่อยยังจำเป็นต้องมีค่าใช้จ่ายเพิ่มเติมในการซ่อมบำรุง สร้างโรงงานใหม่ หรือซื้อเครื่องจักรใหม่ เป็นต้น

แนวทางการบริหารความเสี่ยง

บริษัทย่อยได้ตระหนักถึงความสำคัญของความเสี่ยงดังกล่าว จึงได้บริหารความเสี่ยงโดยการทำประกันภัยเพื่อแบ่งปันความเสี่ยงในกรณีประสพวินาศภัยหรือภัยธรรมชาติ มีมาตรการป้องกันและเตรียมการต่างๆ เพื่อป้องกันความเสี่ยงและลดโอกาสเกิดความเสี่ยงการเกิดเหตุการณ์ดังกล่าว เพื่อให้บริษัทสามารถดำเนินธุรกิจต่อไปได้ และกระจายโรงงานผลิตของสินค้าแต่ละประเภท หากโรงงานใดเกิดภัยพิบัติ โรงงานอื่นจะสามารถผลิตสินค้าให้แก่ลูกค้าต่อไปได้

- ความเสี่ยงจากการพึ่งพาผู้บริหารและบุคลากรที่มีความชำนาญเฉพาะด้านของบริษัท

การดำเนินธุรกิจของบริษัท จำเป็นต้องพึ่งพาความสามารถและความชำนาญเฉพาะด้านของผู้บริหารเป็นหลัก ทั้งในการกำหนดวิสัยทัศน์องค์กร และการบริหารธุรกิจที่มีความซับซ้อน โดยเฉพาะอย่างยิ่งกลุ่มผู้บริหารและผู้บริหารในบริษัทย่อยที่เป็นพี่น้องในตระกูลวิฑูรย์ภักดี ซึ่งมีประสบการณ์อย่างยาวนานในธุรกิจขนานยวกันความร้อน/เย็น ธุรกิจชิ้นส่วนยานยนต์ และธุรกิจบรรจุภัณฑ์ อีกทั้งเป็นที่รู้จักและยอมรับโดยทั่วไปในวงการธุรกิจของบริษัท นอกจากนั้น การดำเนินธุรกิจของบริษัทยังต้องอาศัยบุคลากรที่มีความชำนาญเฉพาะด้าน เช่น วิศวกร และบุคลากรอื่นๆ ที่มีความชำนาญสูง หากบริษัทสูญเสียผู้บริหารของบริษัทบุคคลใดบุคคลหนึ่งและบุคลากรที่มีความชำนาญเฉพาะด้าน และไม่สามารถสรรหาผู้ที่เหมาะสมและมีคุณสมบัติเทียบเคียงได้ อาจส่งผลกระทบต่อผลการดำเนินงานของบริษัท

แนวทางการบริหารความเสี่ยง

บริษัทได้ตระหนักถึงความสำคัญของความเสี่ยงดังกล่าว จึงกำหนดให้บริษัทและบริษัทย่อย มีคณะกรรมการหรือคณะทำงานชุดย่อยซึ่งประกอบด้วยผู้บริหารและทีมงาน เพื่อให้ทีมงานมีส่วนร่วมในการกำหนดแผนธุรกิจและยุทธศาสตร์ในการดำเนินธุรกิจ นอกจากนั้น บริษัทมีแผนการสืบทอดตำแหน่งที่สำคัญ รวมถึงการฝึกอบรมพัฒนาเพื่อเพิ่มความรู้ความสามารถแก่บุคลากรอย่างต่อเนื่อง บริษัทจึงเชื่อมั่นว่าจะมีบุคลากรที่มีความรู้ความสามารถ และประสบการณ์เข้ามาดำเนินธุรกิจสืบทอดต่อจากผู้บริหารระดับสูงในปัจจุบัน อีกทั้งบริษัทได้กำหนดนโยบายให้ค่าตอบแทนที่เหมาะสมเพื่อรักษาบุคลากรที่มีความชำนาญเฉพาะด้าน

ความเสี่ยงด้านการเงิน (Financial Risk)

- ความเสี่ยงจากความผันผวนของอัตราแลกเปลี่ยน

บริษัท บริษัทย่อย และบริษัทร่วมของบริษัทได้มีการลงทุนในต่างประเทศ ซื้อเครื่องจักร นำเข้าวัตถุดิบและสินค้า และจำหน่ายสินค้าไปยังต่างประเทศ จึงทำให้มีรายได้และค่าใช้จ่ายที่สำคัญส่วนหนึ่งเป็นเงินสกุลต่างประเทศ โดยสกุลหลัก ได้แก่ สกุลดอลลาร์สหรัฐ ดอลลาร์ออสเตรเลีย เงินเยนและยูโร ทั้งนี้ความผันผวนของอัตราแลกเปลี่ยนของเงินตราต่างประเทศ บริษัทไม่สามารถควบคุมหรือประมาณการได้อย่างแม่นยำ ขึ้นอยู่กับปัจจัยต่างๆ อาทิ สภาวะเศรษฐกิจไทยและเศรษฐกิจโลก นโยบายการเงินและการคลัง เสถียรภาพการเมืองในประเทศและต่างประเทศ เป็นต้น ซึ่งความผันผวนของอัตราแลกเปลี่ยนนั้นก่อให้เกิดความเสี่ยงแก่ธุรกิจของบริษัทและบริษัทย่อย หากอัตราแลกเปลี่ยนมีการเปลี่ยนแปลงไปจากประมาณการอาจส่งผลให้บริษัทย่อยและบริษัทร่วมมีกำไรที่ลดต่ำลง

ในรอบปีที่ผ่านมา อัตราแลกเปลี่ยนในแต่ละสกุลมีความผันผวนเป็นอย่างมาก โดยบริษัทได้รับผลกระทบจากความผันผวนของค่าเงินบาททั้งจากการค้าและการลงทุน

แนวทางการบริหารความเสี่ยง

บริษัทได้ติดตามความผันผวนของอัตราแลกเปลี่ยนอย่างใกล้ชิด ได้ทบทวนและกำหนดสัดส่วนเป้าหมายในการป้องกันความเสี่ยง นำเสนอต่อคณะกรรมการบริหารความเสี่ยง เพื่อลดผลกระทบจากความผันผวนของอัตราแลกเปลี่ยน โดยบริษัทบริหารความเสี่ยงจากความผันผวนของอัตราแลกเปลี่ยนในลักษณะรวมกลุ่ม ข้อได้เปรียบที่สำคัญของบริษัทในลักษณะรวมกลุ่ม คือ บริษัทสามารถบริหารเงินตราต่างประเทศในลักษณะภาพรวมกลุ่มได้ เมื่อประกอบกับนโยบายการป้องกันความเสี่ยงของบริษัทที่กำหนดให้สามารถใช้เครื่องมือทางการเงินบางประเภท เช่น Forward และ cross currency swap กับสถาบันทางการเงิน เพื่อลดผลกระทบจากความผันผวนของอัตราแลกเปลี่ยนเงินตราต่างประเทศ

ความเสี่ยงที่เกิดขึ้นใหม่ (Emerging Risk)

ในปีที่ผ่านมา บริษัทพบว่ามีความเสี่ยงที่เกิดขึ้นใหม่ที่สำคัญที่อาจส่งผลกระทบต่อการดำเนินธุรกิจของบริษัท ในระยะ 3-5 ปีข้างหน้า จำนวน 4 ประเด็น ได้แก่ ความเสี่ยงจากความขัดแย้งทางภูมิรัฐศาสตร์ ความเสี่ยงจากความไม่แน่นอนในการจัดหาวัตถุดิบและการขาย อันเนื่องมาจากสภาพอากาศรุนแรงแบบสุดขีด ความเสี่ยงจากความเข้มข้นของกฎระเบียบหรือกฎหมายที่เปลี่ยนแปลงเนื่องจากวิกฤตสภาพภูมิอากาศ และ ความเสี่ยงจากภาวะเศรษฐกิจถดถอย แม้ว่าในปัจจุบันจะยังไม่ส่งผลกระทบต่อการดำเนินงานของบริษัทในภาพรวมอย่างมีนัยสำคัญ แต่บริษัทก็ได้ตระหนักถึงความสำคัญจึงกำหนดให้เป็นความเสี่ยงที่ต้องติดตาม ประเมินสถานการณ์ และวัดระดับความเสี่ยงอย่างใกล้ชิดต่อไป โดยความเสี่ยงและมาตรการในการบริหารความเสี่ยงของความเสี่ยงที่เกิดขึ้นใหม่ ได้แก่

- ความเสี่ยงจากความขัดแย้งทางภูมิรัฐศาสตร์

ในอนาคตความขัดแย้งระหว่างประเทศในเชิงภูมิรัฐศาสตร์อาจมีความรุนแรงมากขึ้น ทั้งการสู้รบอย่างเต็มรูปแบบและการใช้เครื่องมือด้านเศรษฐกิจ ส่งผลต่อความไม่แน่นอนของระบบการเงินและเศรษฐกิจโลก รวมถึงการดำเนินธุรกิจในวงกว้าง เหตุการณ์ดังกล่าวอาจส่งผลกระทบต่อการดำเนินงานของบริษัท ห่วงโซ่อุปทาน ความต่อเนื่องทางธุรกิจ หรือต้นทุนการผลิตที่สูงขึ้น สิ่งเหล่านี้ล้วนส่งผลกระทบต่อผลประกอบการของบริษัท

แนวทางการบริหารความเสี่ยง

บริษัทบริหารความเสี่ยงโดยติดตามสถานการณ์อย่างใกล้ชิด วิเคราะห์เหตุการณ์ที่คาดว่าจะส่งผลกระทบต่อการดำเนินธุรกิจของบริษัท เพื่อเตรียมแผนรับมือกับผลกระทบที่อาจเกิดขึ้น อาทิ มีคู่ค้าหลายรายทั้งในและต่างประเทศ จัดหาคู่ค้ารายใหม่ให้มากขึ้นจากหลากหลายภูมิภาคของโลก เพื่อลดการพึ่งพิงผู้ขายเพียงรายใดรายหนึ่งหรือเพียงภูมิภาคเดียว การจัดเก็บวัตถุดิบให้สอดคล้องกับสถานการณ์ราคาและการจัดหาในแต่ละช่วงเวลา รวมทั้งขยายฐานลูกค้าให้กว้างขึ้นในหลายประเทศทั่วโลก เพื่อลดการกระจุกตัวของลูกค้าในประเทศหรือภูมิภาค และในปี 2568/2569 กลุ่มแอร์โรเพลกซ์ ได้ลงทุนซื้อที่ดินและอาคารเพิ่มเติมเพื่อขยายกำลังการผลิตในประเทศสหรัฐอเมริกา ซึ่งนอกจากจะได้รับประโยชน์ในด้านต่างๆแล้ว ยังช่วยลดความเสี่ยงด้านห่วงโซ่อุปทานของบริษัท ลดผลกระทบจากนโยบายด้านภาษีการค้า และผลกระทบอื่นที่เกิดจากความขัดแย้งทางภูมิรัฐศาสตร์

- ความเสี่ยงจากความไม่แน่นอนในการจัดหาวัตถุดิบและการขาย อันเนื่องมาจากสภาพอากาศรุนแรงแบบสุดขีด

การปล่อยก๊าซเรือนกระจกที่เพิ่มขึ้นตั้งแต่ในอดีตจนถึงปัจจุบัน ส่งผลให้มีการเปลี่ยนแปลงสภาพภูมิอากาศ เกิดภาวะโลกร้อน ซึ่งก่อให้เกิดผลกระทบทางสิ่งแวดล้อมและภัยพิบัติธรรมชาติ เหตุการณ์ต่างๆ ที่เกิดขึ้นในหลายประเทศและภูมิภาคต่าง ๆ ของโลก อาทิ น้ำแข็งขั้วโลกละลาย ระดับน้ำทะเลสูงขึ้น คลื่นความร้อนที่ยาวนานขึ้น ภัยแล้งจากเอลนีโญ น้ำท่วม แผ่นดินไหว และพายุในประเทศต่างๆ เหตุการณ์ดังกล่าวอาจส่งผลกระทบต่อห่วงโซ่อุปทานหยุดชะงัก การจัดหาวัตถุดิบยากขึ้น การบริโภคและยอดขายของบริษัทลดลง

แนวทางการบริหารความเสี่ยง

บริษัทติดตามเหตุการณ์ต่างๆ ที่เกิดจากภาวะโลกร้อนทั้งในและต่างประเทศ โดยเฉพาะประเทศที่เป็นลูกค้าหลัก (Key Customer) และประเทศคู่ค้าหลัก (Key Supplier) ของบริษัท ประเมินระดับความเสี่ยง และกำหนดมาตรการบริหารความเสี่ยง ทั้งด้านการจัดซื้อจัดหาวัตถุดิบ ปริมาณวัตถุดิบที่สต็อก การขายสินค้า และการดำเนินงาน พร้อมทั้งวิเคราะห์แนวโน้มหรือความเป็นไปได้ของประเด็นต่างๆ ที่อาจเกิดขึ้นจากภาวะโลกร้อนที่อาจกระทบต่อการดำเนินงานของบริษัท และการสร้างโอกาสในภาวะวิกฤต เช่น การพัฒนาผลิตภัณฑ์เพื่อรองรับการเปลี่ยนแปลงของอุณหภูมิโลก ตอบสนองความต้องการของลูกค้า หรือ การขยายตลาดไปหลายพื้นที่ทั่วโลก ฯลฯ

- ความเสี่ยงจากความเข้มข้นของกฎระเบียบหรือกฎหมายที่เปลี่ยนแปลงเนื่องจากวิกฤตสภาพภูมิอากาศ

ปัจจุบันทั่วโลกให้ความสำคัญกับปัญหาด้านสิ่งแวดล้อมเป็นอย่างมาก โดยเฉพาะประเด็นด้านการเปลี่ยนแปลงของสภาพภูมิอากาศที่ส่งผลกระทบต่ออย่างมีนัยสำคัญต่อผู้คนในสังคมและภาคอุตสาหกรรม ประเด็นด้านขยะพลาสติก และการปล่อยก๊าซเรือนกระจกของภาคอุตสาหกรรม ซึ่งเป็นต้นเหตุของภาวะโลกร้อน ล้วนแต่เป็นประเด็นปัญหาที่สำคัญและเป็นที่ยอมรับในปัจจุบันแล้วว่าต้องหาวิธีการแก้ไขอย่างเร่งด่วน รัฐบาลและองค์กรต่างๆ ทั่วโลก รวมถึงในประเทศไทย จึงได้กำหนดเป้าหมายลดการปล่อยก๊าซเรือนกระจก รมรณรงค์ให้ลดและเลิกใช้บรรจุภัณฑ์พลาสติกแบบใช้ครั้งเดียว (Single-use plastic) และทดแทนด้วยบรรจุภัณฑ์ที่เป็นมิตรกับสิ่งแวดล้อม มากไปกว่านั้นในบางประเทศได้มีมาตรการควบคุมโดยการออกกฎหมายใหม่หรือเพิ่มการเก็บภาษีพลาสติกแบบใช้ครั้งเดียวเพื่อลดการใช้พลาสติกและปกป้องสิ่งแวดล้อม ซึ่งจะกระทบต่อธุรกิจผลิตและจำหน่ายบรรจุภัณฑ์พลาสติกสำหรับบรรจุเครื่องดื่มและอาหารที่ใช้เพียงครั้งเดียวของบริษัท ที่จะได้รับผลกระทบด้านยอดขายโดยตรง นอกจากนี้ในสหภาพยุโรป (EU) ซึ่งเป็นหนึ่งในภูมิภาคที่ให้ความสำคัญกับการลดการปล่อยก๊าซเรือนกระจกอย่างจริงจัง ได้บังคับใช้มาตรการปรับคาร์บอนก่อนข้ามพรมแดน (Carbon Border Adjustment Mechanism : CBAM) ซึ่งถือเป็นมาตรการสำคัญของ European Green Deal ที่สหภาพยุโรปนำมาใช้เพื่อป้องกันการนำเข้าสินค้าที่ปล่อยก๊าซเรือนกระจกสูงเข้ามาใน EU ตั้งแต่ 1 มกราคม 2569 เป็นต้นไป ซึ่งกระทบต่ออุตสาหกรรมยานยนต์และมีผลต่อธุรกิจผลิตและจำหน่ายชิ้นส่วนอุปกรณ์และตกแต่งยานยนต์ของบริษัท หากบริษัทไม่ควบคุมและลดการปล่อยก๊าซเรือนกระจกตามข้อกำหนดได้ จะไม่สามารถขายสินค้าในสหภาพยุโรปได้ อีกทั้งการพัฒนาอย่างรวดเร็วของเทคโนโลยีรถยนต์ไฟฟ้าและแนวโน้มความต้องการใช้รถยนต์ไฟฟ้าที่เพิ่มขึ้น เพื่อลดการพึ่งพาการใช้เชื้อเพลิงฟอสซิลและลดมลพิษทางอากาศนั้น อาจส่งผลต่อธุรกิจผลิตและจำหน่ายอุปกรณ์ชิ้นส่วนยานยนต์ของบริษัทในระยะยาว หากบริษัทไม่ได้ปรับเปลี่ยนลักษณะสินค้าให้สอดคล้องกับความต้องการที่เปลี่ยนแปลงไป

แนวทางการบริหารความเสี่ยง

บริษัทตระหนักถึงผลกระทบจากการเปลี่ยนแปลงของสภาพภูมิอากาศและให้ความสำคัญกับการดูแลสิ่งแวดล้อม โดยได้ดำเนินการต่างๆ ได้แก่ การออกนโยบายการพัฒนาอย่างยั่งยืนด้านสิ่งแวดล้อม ติดตาม ศึกษาแนวโน้มต่างๆ และการเปลี่ยนแปลงของกฎหมายข้อบังคับด้านสิ่งแวดล้อมอย่างใกล้ชิด กำหนดเป้าหมายในการใช้พลังงานอย่างมีประสิทธิภาพ การจัดทำ Carbon footprint ขององค์กรและผลิตภัณฑ์ ส่งเสริมการใช้พลังงานทดแทนโดยการติดตั้งระบบผลิตไฟฟ้าจากพลังงานแสงอาทิตย์บนหลังคา (Solar-cell) ปรับปรุงกระบวนการผลิตอย่างต่อเนื่องเพื่อลดการปล่อยก๊าซเรือนกระจกตามความเหมาะสมของกลุ่มธุรกิจ วิจัยและพัฒนาเพื่อสร้างสรรค์นวัตกรรมและผลิตภัณฑ์นวัตกรรมที่สร้างคุณค่าเพิ่มและต่อยอดทางธุรกิจ เพื่อตอบสนองความต้องการของลูกค้าและผู้บริโภคในอนาคต โดยธุรกิจผลิตและจำหน่ายบรรจุภัณฑ์พลาสติก ได้วิจัยและพัฒนาเพื่อลดปริมาณการใช้พลาสติกในบรรจุภัณฑ์ ลงทุนในด้านการพัฒนาผลิตภัณฑ์ที่ย่อยสลายได้เร็วขึ้น นำแนวคิดการพัฒนาอย่างยั่งยืน มาประยุกต์ใช้ในธุรกิจอย่างครบวงจร และลงทุนในโรงงานบรรจุภัณฑ์กระดาษ สำหรับธุรกิจผลิตและจำหน่ายอุปกรณ์ชิ้นส่วนยานยนต์ ได้วิจัยและพัฒนาผลิตภัณฑ์ที่สนับสนุนการใช้รถยนต์ไฟฟ้าให้มีน้ำหนักเบา เพื่อช่วยลดน้ำหนักของรถยนต์ ลดการใช้พลังงาน และลดการปล่อยก๊าซคาร์บอนไดออกไซด์

ทั้งนี้บริษัทยังมอบหมายให้คณะทำงานกลุ่มย่อยของแต่ละบริษัทติดตามการดำเนินงานอย่างสม่ำเสมอ และนำมารายงานผลต่อคณะทำงานการพัฒนาอย่างยั่งยืนอย่างเป็นทางการอย่างน้อยปีละ 1 ครั้ง

- ความเสี่ยงจากภาวะเศรษฐกิจถดถอย

บริษัทจำหน่ายสินค้าทั้งในประเทศและต่างประเทศ โดยภาวะเศรษฐกิจถดถอยเกิดจากปัจจัยหลายประการ ไม่ว่าจะเป็นผลกระทบที่ต่อเนื่องจากความขัดแย้งทางภูมิรัฐศาสตร์ในหลายพื้นที่ทั่วโลก สงครามการค้าและความไม่แน่นอนของนโยบายทางการค้า การบริโภคและการลงทุนของประเทศเศรษฐกิจขนาดใหญ่ชะลอตัว ความไม่แน่นอนของนโยบายการเงินของธนาคารกลางหลายประเทศ ทำให้ราคาสินค้าโภคภัณฑ์ปรับตัวสูงขึ้น หนี้ครัวเรือนสูงขึ้น การปล่อยสินเชื่อเงินกู้เข้มงวดขึ้น ส่งผลต่อห่วงโซ่อุปทานและการขยายตัวของอุปสงค์ ทำให้เศรษฐกิจโลกมีแนวโน้มชะลอตัวและอาจเข้าสู่ภาวะเศรษฐกิจถดถอย ซึ่งกระทบต่อยอดขายของบริษัท และสภาพคล่องของลูกค้า/คู่ค้า

แนวทางการบริหารความเสี่ยง

บริษัทมีแผนรับมือกับความผันผวนด้านเศรษฐกิจ มีการควบคุมต้นทุนการดำเนินการ ปรับกลยุทธ์การขายให้สอดคล้องกับสภาพตลาดและการแข่งขันที่เปลี่ยนแปลงไป รักษาฐานลูกค้าเดิม ขยายฐานลูกค้าใหม่ ขายสินค้าใหม่เพิ่มขึ้น ควบคุมวงเงินและติดตามการชำระหนี้ของลูกค้าอย่างใกล้ชิด และเจรจาร่วมกับลูกค้า/คู่ค้าเพื่อหาทางออกร่วมกันหากเกิดปัญหาสภาพคล่อง รวมถึงรักษาสภาพคล่องทางการเงิน อีกทั้งบริษัทจะไม่ทำการค้าหรือลงทุนในประเทศที่มีปัญหาด้านเศรษฐกิจรุนแรง หรือความน่าเชื่อถือของระบบการเงินน้อย



ESG

Environment | Social | Governance

3. การขับเคลื่อนธุรกิจเพื่อความยั่งยืน

3.1 นโยบายและเป้าหมายการจัดการด้านความยั่งยืน

บริษัท และบริษัทย่อย มีเจตนารมณ์ที่จะดำเนินธุรกิจให้เจริญเติบโตบนพื้นฐานของการกำกับดูแลกิจการที่ดี รับผิดชอบต่อสังคม และสิ่งแวดล้อม โดยคำนึงถึงผลประโยชน์ของผู้มีส่วนได้ส่วนเสียทุกกลุ่มเป็นสำคัญ นำไปสู่เป้าหมายสูงสุดของธุรกิจ คือ ความยั่งยืนขององค์กร คณะกรรมการบริษัทจึงได้กำหนด “นโยบายการพัฒนาอย่างยั่งยืน” เพื่อให้กรรมการ ผู้บริหาร และพนักงาน ซึ่งมีหน้าที่สนับสนุน ส่งเสริม และปฏิบัติงานนั้นสามารถปฏิบัติหน้าที่ของตนให้สอดคล้องกับนโยบายและแนวปฏิบัติดังกล่าวจนกลายเป็นวัฒนธรรมที่ค้ำึงถึงคุณประโยชน์ด้านเศรษฐกิจ สังคม และสิ่งแวดล้อม เพื่อยกระดับการพัฒนาอย่างยั่งยืน

นโยบายการพัฒนาความยั่งยืน

1

ด้านธรรมาภิบาล: ดำเนินธุรกิจให้เป็นไปตามหลักคุณธรรมในการดำเนินธุรกิจ เสริมสร้างวัฒนธรรมด้านการกำกับดูแลและการบริหารความเสี่ยงที่เข้มแข็ง ภายใต้กรอบจรรยาบรรณในการดำเนินธุรกิจ และสนับสนุนแนวทางการปฏิบัติตามกฎหมาย ระเบียบข้อบังคับ วิธีการ มาตรฐานที่สากล และแนวทางการต่อต้านการทุจริตคอร์รัปชัน รวมถึงการดำเนินงานที่โปร่งใส ตรวจสอบได้

2

ด้านเศรษฐกิจ: มุ่งเน้นผลการดำเนินงานระยะยาว โดยมีเป้าหมายในการดำเนินธุรกิจ 3 ด้าน ได้แก่

- 1) สร้างความเป็นผู้นำด้านนวัตกรรม ด้วยการพัฒนาเทคโนโลยีในกระบวนการผลิต รวมถึงวิจัยและพัฒนาเพื่อให้เกิดสินค้านวัตกรรม
- 2) สร้างความเป็นผู้นำของธุรกิจในตลาดโลก เพื่อสร้างฐานลูกค้าที่มั่นคง
- 3) สร้างการเติบโตอย่างยั่งยืน ตลอดจนสร้างคุณค่าแก่ผู้มีส่วนได้ส่วนเสียทุกกลุ่ม รวมถึงสังคมและชุมชน เพื่อให้สามารถเติบโตอย่างยั่งยืนไปด้วยกัน

3

ด้านสิ่งแวดล้อม: ดำเนินธุรกิจด้วยความใส่ใจต่อผลกระทบทางสิ่งแวดล้อม ตอบสนองโอกาสและความท้าทายทางธุรกิจจากปัจจัยด้านสิ่งแวดล้อมอย่างมีประสิทธิภาพ เช่น การเปลี่ยนแปลงของสภาพภูมิอากาศ ทรัพยากรธรรมชาติที่มีจำกัด โดยสนับสนุนและส่งเสริมการใช้ทรัพยากรอย่างคุ้มค่า มีประสิทธิภาพและสนับสนุนการดำเนินธุรกิจ การพัฒนาผลิตภัณฑ์ที่เป็นมิตรต่อสิ่งแวดล้อม และสนับสนุนกิจกรรมด้านสิ่งแวดล้อม

4

ด้านสังคมและชุมชน: ดำเนินธุรกิจด้วยความรับผิดชอบต่อผู้มีส่วนได้ส่วนเสียทุกกลุ่มและสังคมโดยรวม ให้ความสำคัญกับการพัฒนาทรัพยากรมนุษย์ทั้งในสังคมภายในบริษัทและสังคมภายนอก สนับสนุนให้พนักงานมีการพัฒนาศักยภาพและมีความก้าวหน้าในหน้าที่การงาน สนับสนุนองค์ความรู้ หรือกิจกรรมต่างๆ ในชุมชน เพื่อยกระดับคุณภาพชีวิต พัฒนาผลิตภัณฑ์ที่ตอบสนองความต้องการของลูกค้าและสร้างคุณค่าเพิ่ม ดำเนินกิจการโดยมุ่งหวังให้ภาคอุตสาหกรรมสามารถอยู่ร่วมกับชุมชนและสังคมอย่างมีความสุข และยกระดับคุณภาพของสังคมไปพร้อมกัน

5

ด้านความปลอดภัย อาชีวอนามัย และสภาพแวดล้อมในการทำงาน: บริษัทให้ความสำคัญต่อความปลอดภัย อาชีวอนามัย และสภาพแวดล้อมในการทำงาน พัฒนาและสนับสนุนให้พนักงานมีความรู้ด้านความปลอดภัย จัดกิจกรรมดำเนินงานและสถานที่ทำงานให้มีสภาพแวดล้อมในการทำงานที่ปลอดภัยและไม่เป็นอันตรายต่อสุขภาพ ป้องกันอันตรายและลดความเสี่ยงในการทำงาน ปฏิบัติตามกฎหมายและข้อกำหนดต่างๆ ที่เกี่ยวข้อง รวมถึงปรับปรุงพัฒนาด้านความปลอดภัย อาชีวอนามัย และสภาพแวดล้อมในการทำงานอย่างต่อเนื่อง

6

ด้านสิทธิมนุษยชน: ให้ความสำคัญต่อสิทธิมนุษยชน โดยมุ่งมั่นในการดำเนินธุรกิจอย่างมีจริยธรรมที่แสดงให้เห็นถึงการเคารพต่อสิทธิมนุษยชน รวมถึงศักดิ์ศรีความเป็นมนุษย์ได้รับความเคารพ การปฏิบัติอย่างเป็นธรรม ส่งเสริมคุณภาพชีวิตที่ดี อันจะส่งผลให้เกิดการปฏิบัติงานอย่างมีคุณภาพ ดังนั้น เพื่อให้มั่นใจว่าการดำเนินธุรกิจของบริษัทจะปราศจากการละเมิดสิทธิมนุษยชน จึงได้กำหนดนโยบายและแนวทางปฏิบัติด้านสิทธิมนุษยชนแยกไว้อีกฉบับอย่างชัดเจน



ด้านนวัตกรรม: มุ่งมั่นส่งเสริมการวิจัยและพัฒนาสินค้านวัตกรรมที่ดีที่สุดต่อมนุษย์ สังคม และเป็นมิตรกับสิ่งแวดล้อม รวมถึงการปรับปรุงและพัฒนากระบวนการทำงานและบริการด้วยนวัตกรรม ส่งเสริมการสร้างสรรค่นวัตกรรมและธุรกิจใหม่ที่สร้างคุณค่าให้แก่องค์กร ผู้มีส่วนได้ส่วนเสีย สังคม และสิ่งแวดล้อม โดยการกำหนดวิสัยทัศน์ที่มุ่งมั่นสู่การเป็น “Creative Innovation Organization” เพื่อสร้างมูลค่าเพิ่มและการเติบโตในระยะยาว





ด้านการบริหารความเสี่ยง: มุ่งมั่นส่งเสริมการบริหารจัดการความเสี่ยงตลอดห่วงโซ่คุณค่าของทุกธุรกิจในทุกมิติ ทั้งด้านเศรษฐกิจ สังคม และสิ่งแวดล้อม เพื่อให้บริษัทสามารถตอบสนองต่อการเปลี่ยนแปลงอย่างรวดเร็วของสภาพแวดล้อมในปัจจุบันและความท้าทายในอนาคตได้อย่างมีประสิทธิภาพ และสามารถเติบโตได้อย่างมั่นคงและยั่งยืน



โดยมีรายละเอียดตามนโยบายและแนวปฏิบัติการพัฒนาอย่างยั่งยืน ซึ่งได้เผยแพร่บนเว็บไซต์บริษัท

<https://www.epg.co.th/wp-content/uploads/2025/03/epg-sustainable-development-policy-th.pdf>

เป้าหมายการพัฒนาที่ยั่งยืน

บริษัทจะมุ่งมั่นพัฒนาธุรกิจเพื่อการเติบโตทางเศรษฐกิจอย่างต่อเนื่องแล้ว บริษัทยังได้กำหนดเป้าหมายระยะยาวปี 2569 ด้านสิ่งแวดล้อม สังคม และการกำกับดูแลกิจการ (ESG) เพื่อสร้างความสมดุลระหว่างการเติบโตทางธุรกิจ และความรับผิดชอบต่อสังคมและสิ่งแวดล้อม ส่งเสริมความยั่งยืนของบริษัท ตลอดจนเป็นส่วนหนึ่งในการขับเคลื่อนและสนับสนุนการพัฒนาประเทศ เพื่อให้บรรลุเป้าหมายการพัฒนาที่ยั่งยืนของสหประชาชาติ (Sustainable Development Goals: SDGs) ต่อไป

เป้าหมายระยะยาวปี 2569		
	6.3/ 6.4	- อัตราการใช้น้ำต่อหน่วยผลิตภัณฑ์ลดลงร้อยละ 3.00 จากปีบัญชี 2562/2563
	7.2/ 7.3	- อัตราการใช้พลังงานต่อหน่วยผลิตภัณฑ์ลดลงร้อยละ 3.00 จากปีบัญชี 2562/2563
	8.2/ 8.3/ 8.4/ 8.7/ 8.8	- อัตราความถี่ของการบาดเจ็บรวมน้อยกว่า 5.50 - อัตราความถี่ของการบาดเจ็บถึงขั้นหยุดงานเท่ากับ 0 - จำนวนข้อร้องเรียนด้านสิทธิมนุษยชนเท่ากับ 0 - จำนวนโครงการนวัตกรรมที่ได้จากการประกวดหรือคิดค้นของพนักงานจำนวน 60 โครงการต่อปี
	9.4/ 9.5/ 9b	- จำนวนนวัตกรรมที่จดสิทธิบัตรหรือได้รับรางวัลจำนวน 30 รายการต่อปี
	12.2/ 12.4/ 12.5	- อัตราการเกิดของเสียต่อหน่วยผลิตภัณฑ์ลดลงร้อยละ 12.00 จากปีบัญชี 2562/2563
	13.1	- ปริมาณการปล่อยก๊าซเรือนกระจก (Scope 1 & 2) ลดลงร้อยละ 4.00 จากปีบัญชี 2564/2565* - อัตราการปล่อยก๊าซเรือนกระจกต่อหน่วยผลิตภัณฑ์ลดลงร้อยละ 2.00 จากปีบัญชี 2564/2565*

เป้าหมายระยะยาวปี 2569		
16 PEACE, JUSTICE AND STRONG INSTITUTIONS 	16.3/ 16.5/ 16.7/ 16.10	<ul style="list-style-type: none"> - ทุกหน่วยธุรกิจที่มีการแผนการบริหารความเสี่ยงที่ครอบคลุมด้าน ESG - ทุกหน่วยธุรกิจมีการป้องกันการรั่วไหลของข้อมูลส่วนบุคคล - ไม่มีการละเมิดกฎหมายและระเบียบข้อบังคับ
17 PARTNERSHIPS FOR THE GOALS 	17.16	<ul style="list-style-type: none"> - มีโครงการพัฒนาชุมชนและสังคมที่สนับสนุนการพัฒนาที่ยั่งยืนในประเทศ

* หมายเหตุ : เปลี่ยนปีฐานจากปีบัญชี 2562/2563 เป็นปีบัญชี 2564/2565 โดยปีบัญชี 2565/2566 บริษัท แอร์โรคลาส จำกัด ประเมินค่าการปล่อยก๊าซเรือนกระจกขององค์กรเป็นปีแรก

ด้วยวิสัยทัศน์ “องค์กรแห่งนวัตกรรมที่สร้างสรรค์” (Creative Innovation Organization) สร้างให้องค์กรเติบโตขึ้นอย่างต่อเนื่องด้วยเทคโนโลยีและนวัตกรรม บริษัทวิเคราะห์ตนเองโดยเชื่อมโยงกับแนวทางการพัฒนาอย่างยั่งยืน และประเด็นด้านความยั่งยืน จากนั้นกลั่นกรองจนได้ปัจจัยแห่งความสำเร็จของธุรกิจ (Key Success Factor) เพื่อนำมาผนวกกับแผนกลยุทธ์ระยะสั้นและระยะยาวของบริษัท ซึ่งผ่านการพิจารณาจากคณะกรรมการบริษัท จึงเกิดเป็นกลยุทธ์การพัฒนาความยั่งยืน ประกอบด้วย 3 ด้าน ดังนี้

Take a lead in Creating Innovation Product and Service

นำให้เกิดการสร้างสรรค์ผลิตภัณฑ์นวัตกรรมและบริการ

Enhance Partnership to Establish Co-Value Creation for Sustainable Business

ยกระดับความสัมพันธ์กับพันธมิตร เพื่อการสร้างคุณค่าร่วมกันอย่างยั่งยืน

Strive for Innovative Organization

มุ่งมั่นสู่องค์กรแห่งนวัตกรรม



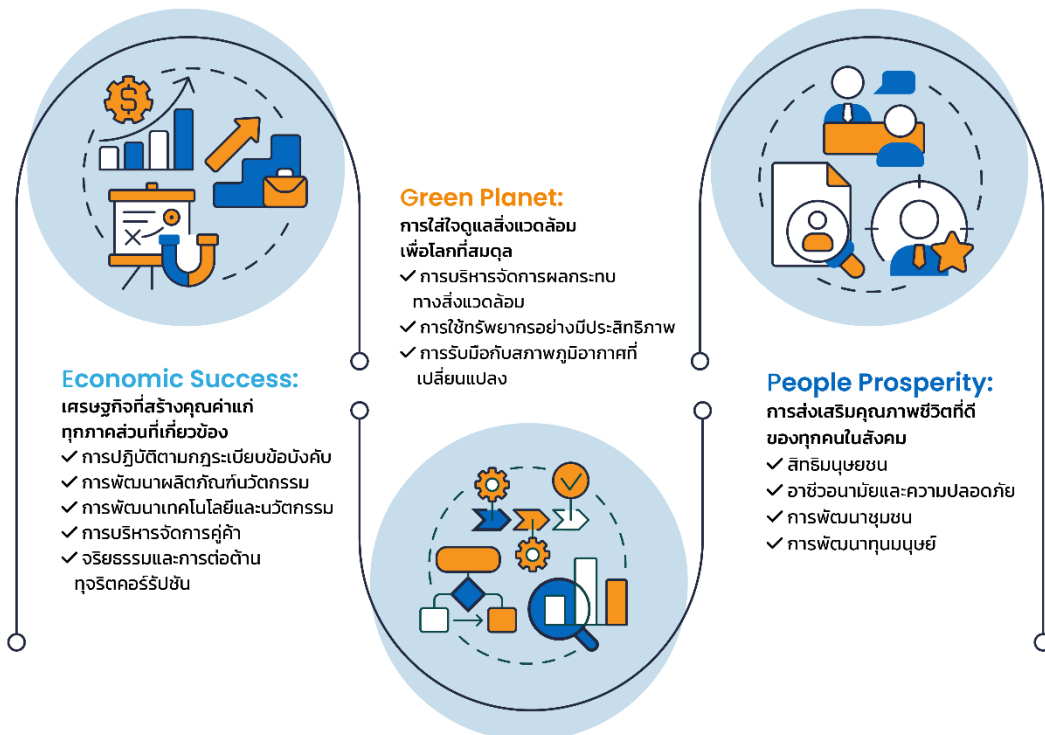
Sustainability Strategy

บริษัทกำหนดพันธสัญญาที่จะ “สร้างสรรค์เทคโนโลยีและนวัตกรรมเพื่อโลกที่สมดุล” (Creating A World In Harmony with Technology and Innovation) จึงมุ่งมั่นพัฒนาธุรกิจให้เติบโตไปพร้อมกับการสร้างคุณค่าแก่สังคมและสิ่งแวดล้อม โดยใช้นวัตกรรมและเทคโนโลยีที่ทันสมัยในการสร้างสรรค์ผลิตภัณฑ์นวัตกรรมและพัฒนาระบบการทำงาน รวมถึงสร้างวัฒนธรรมองค์กรที่ใช้คุณธรรมและจริยธรรมเป็นหลักในการดำเนินงาน ดูแลรับผิดชอบต่อผลกระทบและผลประโยชน์ของผู้มีส่วนได้ส่วนเสีย สังคม และสิ่งแวดล้อมอย่างเป็นธรรมและสมดุล ตามปณิธาน “รับจากสังคม คืนสู่สังคม” เพื่อให้บริษัทสามารถเติบโตได้อย่างมั่นคงและยั่งยืน โดยกำหนดกรอบการดำเนินงานด้านความยั่งยืน (EPG Sustainability Framework) ดังนี้

บริษัทภิบาล

Creating A World In Harmony
with Technology and Innovation

EPG SUSTAINABILITY FRAMEWORK



บริษัทพิจารณาคัดเลือกประเด็นที่มีความสำคัญต่อความยั่งยืนขององค์กรโดยใช้กระบวนการประเมินและจัดลำดับความสำคัญอ้างอิงตามกรอบการรายงานความยั่งยืนสากล หรือ Global Reporting Initiative (GRI) Standards และ AA1000 Accountability Principle Standard โดยพิจารณาประเด็นจากความสำคัญต่อบริษัทและจากอิทธิพลต่อผู้มีส่วนได้ส่วนเสีย ซึ่งครอบคลุมประเด็นด้านเศรษฐกิจ สังคม สิ่งแวดล้อม และการกำกับดูแลกิจการ



1. การระบุประเด็นด้านความยั่งยืนโดยทำความเข้าใจภูมิทัศน์ด้านความยั่งยืนที่สัมพันธ์กับองค์กร

ปีบัญชี 2568/2569 บริษัทและบริษัทย่อยร่วมกันระบุประเด็นสำคัญด้านความยั่งยืนขององค์กรใหม่ครอบคลุมทุกกิจกรรมตลอดห่วงโซ่คุณค่า โดยพิจารณาจากเป้าหมายและทิศทางการดำเนินธุรกิจของบริษัท วิเคราะห์แนวโน้มการเปลี่ยนแปลงที่สำคัญ และปัจจัยต่าง ๆ ที่อาจส่งผลกระทบต่อทั้งเชิงบวกและเชิงลบต่อการดำเนินธุรกิจของบริษัท รวมถึงผลกระทบที่อาจเกิดจากการดำเนินธุรกิจของบริษัทต่อเศรษฐกิจ สิ่งแวดล้อม และผู้คน เช่น การเปลี่ยนแปลงของโลกและการเปลี่ยนแปลงในภูมิภาค แนวโน้มความเสี่ยงของโลก เกณฑ์ที่กำหนดในมาตรฐานและแบบประเมินความยั่งยืนของอุตสาหกรรม ประเด็นสำคัญของบริษัทในกลุ่มอุตสาหกรรมใกล้เคียง นอกจากนี้ บริษัทยังได้รวบรวมประเด็นด้านความยั่งยืนจากกลุ่มผู้มีส่วนได้ส่วนเสียทั้งภายในและภายนอกองค์กร ผ่านช่องทางและวิธีการต่าง ๆ ที่เหมาะสมกับผู้มีส่วนได้เสีย โดยมีจำนวนประเด็นสำคัญลดลงจากครั้งก่อนหน้าที่มีการพิจารณาจาก 23 ประเด็นเหลือ 19 ประเด็น เนื่องจากการควบรวบบางประเด็นเข้าด้วยกัน

ประเด็นความยั่งยืนของบริษัท

ด้านบริษัทภิบาลและเศรษฐกิจ (8 ประเด็น)	ด้านสิ่งแวดล้อม (5 ประเด็น)	ด้านสังคม (6 ประเด็น)
1. การกำกับดูแลกิจการที่ดี	9. การใช้พลังงานอย่างมีประสิทธิภาพ	14. การดูแลและรักษาพนักงาน
2. จริยธรรมและการต่อต้านคอร์รัปชัน	10. การบริหารจัดการของเสียอย่างยั่งยืน	15. การพัฒนาทุนมนุษย์
3. การบริหารจัดการความเสี่ยง	11. การบริหารจัดการน้ำและน้ำเสีย	16. อาชีวอนามัยและความปลอดภัย
4. การรักษาความปลอดภัยของข้อมูล	12. การรับมือกับการเปลี่ยนแปลงสภาพภูมิอากาศ	17. ความรับผิดชอบต่อผลิตภัณฑ์
5. การสร้างนวัตกรรมและการพัฒนากระบวนการทำงาน	13. การปล่อยก๊าซเรือนกระจก	18. การพัฒนาชุมชน
6. คุณภาพของสินค้าและบริการ		19. สิทธิมนุษยชน
7. การสร้างความสัมพันธ์และการมีส่วนร่วมของลูกค้า		
8. การบริหารจัดการห่วงโซ่อุปทานอย่างยั่งยืน		

2. ประเมินผลกระทบของประเด็นความยั่งยืนต่อบริษัทและผู้มีส่วนได้เสีย

บริษัทประเมินระดับความสำคัญและระดับผลกระทบของประเด็นความยั่งยืนของบริษัท ใน 2 ระดับ ได้แก่

- (1) บริษัทประเมินระดับความสำคัญของประเด็นความยั่งยืนที่มีต่อองค์กร โดยพิจารณาจากผลกระทบของประเด็นความยั่งยืนที่มีต่อการดำเนินธุรกิจบริษัทโดยพิจารณาจากเกณฑ์ด้านการเงิน การดำเนินงาน กลยุทธ์ ชื่อเสียง และกฎหมาย
- (2) บริษัทประเมินระดับผลกระทบของประเด็นความยั่งยืนจากการดำเนินธุรกิจของบริษัทที่มีต่อกลุ่มผู้มีส่วนได้เสียหรือการตัดสินใจของผู้มีส่วนได้เสียต่อการดำเนินธุรกิจของบริษัท

3. การจัดลำดับความสำคัญ

หลังจากประเมินระดับความสำคัญและผลกระทบตามข้อ (2) แล้ว บริษัทได้นำประเด็นความยั่งยืนทั้ง 19 ประเด็นมาจัดอันดับความสำคัญโดยใช้หลักการทวิสารัตถภาพ (Double Materiality) แล้วกำหนดลงในตาราง Materiality Matrix ที่อ้างอิงตามแนวทางของ Global Reporting Initiative (GRI Standards) ซึ่งประกอบด้วย

แกนตั้ง (แกน Y) แสดงระดับผลกระทบของประเด็นความยั่งยืนจากการดำเนินธุรกิจของบริษัทที่มีต่อเศรษฐกิจ สิ่งแวดล้อม และผู้คน (รวมถึงผู้มีส่วนได้เสีย)

แกนนอน (แกน X) แสดงระดับผลกระทบของประเด็นความยั่งยืนที่มีต่อการดำเนินธุรกิจและการส่งมอบคุณค่าของบริษัทตามพันธสัญญาด้านความยั่งยืน

4. การให้เหตุผล

ประเด็นสำคัญด้านความยั่งยืนทั้ง 19 ประเด็น ได้รับความเห็นชอบจากคณะกรรมการกำกับดูแลความยั่งยืนและบรรษัทภิบาล คณะกรรมการบริหาร และประธานเจ้าหน้าที่บริหาร และได้คัดเลือกประเด็นสำคัญเชิงกลยุทธ์ (Strategic Priorities) ซึ่งมีประเด็นที่ได้รับการระบุเป็นประเด็นที่มีความสำคัญมากสำหรับการพัฒนากลยุทธ์ด้านความยั่งยืนของบริษัทจำนวน 4 ประเด็น ได้แก่ (1) การกำกับดูแลกิจการที่ดี (2) การสร้างนวัตกรรมและการพัฒนากระบวนการทำงาน (3) การบริหารบุคลากร และ (4) การปรับตัวและสร้างโอกาสจากการเปลี่ยนแปลงสภาพภูมิอากาศ ทั้งนี้บริษัทได้มอบหมายให้ฝ่ายบริหารดำเนินการตอบสนองทั้งประเด็นสำคัญเชิงกลยุทธ์และประเด็นสำคัญด้านความยั่งยืนที่สำคัญในระดับรองลงไป อย่างไรก็ตามบริษัทยังไม่ได้กำหนดตัวชี้วัดผลสำเร็จของการดำเนินงานและเชื่อมโยงเข้ากับการประเมินผลการปฏิบัติงานของผู้บริหารและพนักงานที่เกี่ยวข้อง ซึ่งบริษัทจะดำเนินการต่อไปในอนาคต

บริษัทกำหนดให้มีการพิจารณาทบทวนประเด็นสำคัญด้านความยั่งยืนโดยคณะทำงานการพัฒนาอย่างยั่งยืนและคณะกรรมการบริษัทเป็นประจำทุกปี เพื่อปรับปรุงให้เหมาะสมกับสถานการณ์และสภาพแวดล้อมภายนอกหรือบริบทองค์กรที่เปลี่ยนแปลงไป รวมถึงครอบคลุมประเด็นที่ผู้มีส่วนได้เสียให้ความสนใจ

ผลการประเมินประเด็นสำคัญด้านความยั่งยืน (Disclosure 3-2) ที่ระบุประเด็นสำคัญเชิงกลยุทธ์จำนวน 4 ประเด็นซึ่งถือเป็นประเด็นที่มีความสำคัญในระดับสูงและมีการเปิดเผยถึงแนวทางการบริหารและผลการดำเนินงานไว้ในรายงานฉบับนี้

Key sustainability issues (Disclosure 102-47)



อย่างไรก็ตาม เพื่อให้การรายงานสอดคล้องกับแนวทางการประเมินความยั่งยืนองค์กรของตลาดหลักทรัพย์แห่งประเทศไทย บริษัทจึงเปิดเผยแนวทางการบริหารจัดการและผลการดำเนินงานในประเด็นความยั่งยืนอื่นๆ ที่สำคัญในระดับรองลงมาเพิ่มเติม นอกเหนือจากประเด็นที่สำคัญในระดับสูง

ประเด็นความยั่งยืนที่มีความสำคัญในระดับรองลงไป (แนวตั้งด้านซ้ายมือ) เป็นส่วนหนึ่งของประเด็นความยั่งยืนที่สำคัญเชิงกลยุทธ์ทั้ง 4 ประเด็น (แนวนอน)

ประเด็นความยั่งยืน	การกำกับดูแลกิจการที่ดี	การสร้างนวัตกรรมและการพัฒนากระบวนการ	การดูแลและพัฒนาบุคลากร	การปรับตัวและการสร้างโอกาสจากการเปลี่ยนแปลงสภาพภูมิอากาศ
จริยธรรมและการต่อต้านคอร์รัปชัน	✓			
การบริหารจัดการความเสี่ยง	✓	✓	✓	✓
การรักษาความปลอดภัยของข้อมูล	✓		✓	
คุณภาพของสินค้าและบริการ	✓	✓	✓	✓
การสร้างความสัมพันธ์และการมีส่วนร่วมของลูกค้า	✓	✓	✓	
การบริหารจัดการห่วงโซ่อุปทานอย่างยั่งยืน	✓	✓	✓	✓
การพัฒนาทุนมนุษย์	✓	✓	✓	✓
อาชีพอนามัยและความปลอดภัย	✓		✓	
ความรับผิดชอบต่อผลิตภัณฑ์	✓	✓		✓
การพัฒนาชุมชน	✓			
สิทธิมนุษยชน	✓		✓	
การใช้พลังงานอย่างมีประสิทธิภาพ	✓	✓		✓
การบริหารจัดการของเสียอย่างยั่งยืน	✓	✓		✓
การบริหารจัดการน้ำและน้ำเสีย	✓	✓		✓
การปล่อยก๊าซเรือนกระจก	✓	✓		✓

3.2 การจัดการผลกระทบต่อผู้มีส่วนได้ส่วนเสียในห่วงโซ่คุณค่าของธุรกิจ

3.2.1 ห่วงโซ่คุณค่าของธุรกิจ

บริษัทให้ความสำคัญต่อห่วงโซ่คุณค่าทางธุรกิจและผู้มีส่วนได้ส่วนเสียที่เกี่ยวข้องอย่างต่อเนื่อง จึงให้ความสนใจในทุกกระบวนการทำงานตั้งแต่ต้นน้ำถึงปลายน้ำ โดยมีรายละเอียดของห่วงโซ่คุณค่าทางธุรกิจ ดังนี้



3.2.2 การวิเคราะห์ผู้มีส่วนได้ส่วนเสียในห่วงโซ่คุณค่าของธุรกิจ

บริษัทตระหนักถึงความสำคัญของการมีส่วนร่วมของผู้มีส่วนได้ส่วนเสียทุกกลุ่ม จึงได้กำหนดนโยบายการพัฒนาอย่างยั่งยืน ด้านการมีส่วนร่วมของผู้มีส่วนได้ส่วนเสีย และใช้แนวทางปฏิบัติตามมาตรฐานสากล AA 1000 Stakeholder Standard (AA1000SES) ในการสร้างความผูกพันกับผู้มีส่วนได้ส่วนเสีย โดยยึดหลักการมีส่วนร่วมของผู้มีส่วนได้ส่วนเสียจากทุกกลุ่ม (Inclusivity) การพิจารณาประเด็นที่มีความสำคัญต่อผู้มีส่วนได้ส่วนเสียและบริษัท (Materiality) และการบริหารจัดการประเด็นสำคัญดังกล่าวอย่างเป็นระบบและเปิดเผยอย่างโปร่งใส (Responsiveness) บริษัทได้นำข้อมูลการดำเนินงานกับผู้มีส่วนได้ส่วนเสียมาใช้ในการดำเนินธุรกิจของบริษัท เพื่อตอบสนองความต้องการและความคาดหวัง รวมถึงสร้างมูลค่าและคุณค่าแก่ผู้มีส่วนได้ส่วนเสียทุกกลุ่มอย่างสมดุล

กระบวนการดำเนินงานกับผู้มีส่วนได้ส่วนเสีย

1. การวิเคราะห์ผู้มีส่วนได้ส่วนเสีย

บริษัทมีกระบวนการวิเคราะห์ผู้มีส่วนได้ส่วนเสีย และได้ดำเนินการทบทวนการระบุและจัดลำดับความสำคัญของผู้มีส่วนได้ส่วนเสียขององค์กรเป็นประจำทุกปี

- การระบุกลุ่มผู้มีส่วนได้ส่วนเสีย พิจารณาจากผู้ที่ได้รับผลกระทบทั้งเชิงบวกและเชิงลบจากการดำเนินธุรกิจของบริษัท และจากผู้ที่มีอิทธิพลหรือส่งผลกระทบต่อการดำเนินธุรกิจได้ โดยแยกประเภทเป็นกลุ่มผู้มีส่วนได้ส่วนเสียภายในบริษัทและกลุ่มผู้มีส่วนได้ส่วนเสียภายนอกบริษัท

ในปีบัญชี 2568/2569 บริษัทจำแนกกลุ่มผู้มีส่วนได้ส่วนเสียออกเป็น 10 กลุ่ม ได้แก่ พนักงาน ผู้ถือหุ้น ลูกค้า คู่ค้า พันธมิตรทางธุรกิจ ผู้รับจ้าง หน่วยงานภาครัฐและองค์กรเอกชน ชุมชน คู่แข่ง และภาคประชาสังคม



2. การกำหนดผู้รับผิดชอบและแนวทางการดำเนินงาน

บริษัทกำหนดผู้รับผิดชอบกลุ่มผู้มีส่วนได้ส่วนเสีย และแนวทางการมีส่วนร่วมของผู้มีส่วนได้ส่วนเสียแต่ละกลุ่ม ตลอดจนวิธีการสำรวจความต้องการและความคาดหวังของผู้มีส่วนได้ส่วนเสียอย่างเป็นระบบผ่านช่องทางการสื่อสารต่าง ๆ และดำเนินการโดยหน่วยงานที่เกี่ยวข้องกับกลุ่มผู้มีส่วนได้ส่วนเสีย ภายใต้การประสานงานของคณะกรรมการพัฒนาอย่างยั่งยืน เพื่อให้ครอบคลุมกลุ่มผู้มีส่วนได้ส่วนเสียทุกกลุ่ม

3. การวิเคราะห์และคัดเลือกระดับสำคัญจากผู้มีส่วนได้ส่วนเสีย

บริษัทนำความคาดหวัง ความต้องการ ข้อกังวลใจ และข้อคิดเห็นของผู้มีส่วนได้ส่วนเสียที่มีนัยสำคัญต่อการดำเนินธุรกิจของบริษัทมาพิจารณา วิเคราะห์ความเกี่ยวข้องและความสำคัญต่อการดำเนินธุรกิจ ผลกระทบ ความเสี่ยง และ โอกาส ตลอดจนความสอดคล้องกับนโยบายและเป้าหมายของบริษัท เพื่อบ่งชี้ประเด็นสำคัญด้านความยั่งยืน (Material sustainability topics) ของบริษัท



4. การดำเนินงานเพื่อตอบสนอง

บริษัทพิจารณาดำเนินการตอบสนองประเด็นที่กลุ่มผู้มีส่วนได้ส่วนเสียให้ความสำคัญในรูปแบบต่าง ๆ อย่างเหมาะสมและสมดุล

วิธีการและผลการดำเนินงานกับผู้มีส่วนได้ส่วนเสีย

กลุ่มผู้มีส่วนได้ส่วนเสีย	วิธีการดำเนินงาน	ความต้องการและความคาดหวัง	การตอบสนองของบริษัท
พนักงาน	<ol style="list-style-type: none"> 1. การประชุมพนักงานประจำปี 2. การสำรวจความพึงพอใจ/ความผูกพันของพนักงานประจำปี 3. การประเมินผลการทำงานประจำปี 4. การประชุมพนักงานทุกเดือน 5. การสื่อสารผ่านอีเมลและ social media 6. การเผยแพร่ข้อมูลบนเว็บไซต์ 7. ช่องทางรับข้อร้องเรียนจากพนักงาน 	<ul style="list-style-type: none"> - ค่าตอบแทนและสวัสดิการที่เหมาะสม - ความมั่นคงและความก้าวหน้าในหน้าที่การงาน - การประเมินผลการปฏิบัติงานที่เป็นธรรม - การปฏิบัติต่อพนักงานตามหลักสิทธิมนุษยชน - ความปลอดภัยในการทำงาน - การพัฒนาศักยภาพ ความรู้ และความสามารถ 	<ul style="list-style-type: none"> - ปรับปรุงค่าตอบแทนและสวัสดิการให้ดีขึ้นและเหมาะสม - กำหนด career path เพื่อส่งเสริมให้พนักงานได้มีการเติบโตในสายงานหรือข้ามสายงานได้ - ปรับปรุงการประเมินผลการปฏิบัติงานให้มีประสิทธิภาพมากขึ้น - กำหนดนโยบายด้านสิทธิมนุษยชน - ปฏิบัติต่อพนักงานทุกระดับอย่างเป็นธรรมและเท่าเทียม ตามหลักสิทธิมนุษยชน - จัดหาอุปกรณ์การทำงานอย่างเพียงพอและสร้างสิ่งแวดล้อมที่ปลอดภัย - กำหนดแผนการพัฒนาความรู้ความสามารถของพนักงานแต่ละตำแหน่ง - จัดหลักสูตรอบรมที่ตรงตามความต้องการและตอบสนองแผนธุรกิจ
ลูกค้า	<ol style="list-style-type: none"> 1. การประชุมกับลูกค้า 2. การสำรวจความพึงพอใจของลูกค้า 3. การจัดกิจกรรมลูกค้าสัมพันธ์ 4. การจัดเยี่ยมชมกิจการ 5. การสื่อสารผ่านอีเมลและ social media 6. การเผยแพร่ข้อมูลบนเว็บไซต์ 7. ช่องทางรับข้อร้องเรียน 	<ul style="list-style-type: none"> - ผลิตรถยนต์นวัตกรรม - คุณภาพของผลิตภัณฑ์และบริการ - การปกป้องข้อมูลส่วนบุคคล - การปฏิบัติตามกฎหมายข้อบังคับ 	<ul style="list-style-type: none"> - พัฒนาผลิตภัณฑ์นวัตกรรม ที่ตอบสนองการเปลี่ยนแปลงทางธุรกิจของลูกค้าและพฤติกรรมของผู้บริโภค - ปรับปรุงและพัฒนากระบวนการผลิตอย่างต่อเนื่องให้มีประสิทธิภาพสูงขึ้นเพื่อผลิตสินค้าที่มีคุณภาพสูงอย่างเพียงพอ ในระยะเวลาที่เหมาะสม - ปรับปรุงการบริการให้ตอบสนองความต้องการของลูกค้าด้วยความรวดเร็วและมีประสิทธิภาพ - รักษาความลับทางธุรกิจและข้อมูลส่วนบุคคลของลูกค้า - มีความรับผิดชอบต่อลูกค้าและผลิตภัณฑ์ โดยดำเนินธุรกิจให้สอดคล้องกับกฎหมายระเบียบข้อบังคับต่างๆ

กลุ่มผู้มีส่วนได้ส่วนเสีย	วิธีการดำเนินงาน	ความต้องการและความคาดหวัง	การตอบสนองของบริษัท
ลูกค้า	<ol style="list-style-type: none"> 1. การประชุมร่วมกับลูกค้า 2. การสื่อสารผ่านอีเมลและ social media 3. การเผยแพร่ข้อมูลบนเว็บไซต์ 4. ช่องทางรับข้อร้องเรียน 	<ul style="list-style-type: none"> - การจัดซื้อจัดจ้างที่โปร่งใส เป็นธรรม และตรวจสอบได้ - การพัฒนาความสัมพันธ์หรือความร่วมมือที่ดีระหว่างกัน 	<ul style="list-style-type: none"> - ดำเนินธุรกิจตามหลักการค้ากับดูแลกิจการที่ดีและจรรยาบรรณธุรกิจ - ปรับปรุงนโยบายและแนวปฏิบัติในการจัดซื้อจัดจ้างเพื่อให้เกิดความยั่งยืนในห่วงโซ่อุปทาน - จัดทำโครงการพัฒนาคุณค่าเพื่อเพิ่มศักยภาพของลูกค้า - พัฒนาความร่วมมือในการวิจัยและพัฒนาผลิตภัณฑ์นวัตกรรมร่วมกัน
พันธมิตรทางธุรกิจ	<ol style="list-style-type: none"> 1. การประชุมร่วมกันกับพันธมิตร 2. การประชุมกรรมการในบริษัทย่อยและบริษัทร่วม 3. การสื่อสารผ่านอีเมลและ social media 4. การเผยแพร่ข้อมูลบนเว็บไซต์ 	<ul style="list-style-type: none"> - การปกป้องข้อมูลความลับทางธุรกิจ - การดำเนินธุรกิจอย่างซื่อสัตย์ เป็นธรรม และโปร่งใส - การปฏิบัติตามเงื่อนไขของสัญญาเงินกู้และหุ้นกู้ - การบริหารจัดการความเสี่ยงที่มีประสิทธิภาพ 	<ul style="list-style-type: none"> - รักษาความลับทางธุรกิจและข้อมูลของพันธมิตรทางธุรกิจ - ปฏิบัติตามจรรยาบรรณทางธุรกิจ - จัดทำสัญญาร่วมลงทุนที่โปร่งใสและเป็นธรรม - ปฏิบัติตามเงื่อนไขของสัญญาเงินกู้และหุ้นกู้อย่างเคร่งครัด - เปิดเผยข้อมูลทางการเงินที่ถูกต้องและครบถ้วน - บริหารจัดการความเสี่ยงขององค์กร โดยให้ครอบคลุมด้านเศรษฐกิจ สังคม และสิ่งแวดล้อม
ผู้รับจ้าง	<ol style="list-style-type: none"> 1. การประชุมร่วมกับผู้รับจ้าง 2. การสื่อสารผ่านอีเมลและ social media 3. ช่องทางรับข้อร้องเรียน 	<ul style="list-style-type: none"> - การปฏิบัติต่อผู้รับจ้างตามหลักสิทธิมนุษยชน - การจัดซื้อจัดจ้างที่โปร่งใส เป็นธรรม และตรวจสอบได้ 	<ul style="list-style-type: none"> - ปฏิบัติต่อผู้รับจ้างอย่างเป็นธรรมและเท่าเทียม ตามหลักสิทธิมนุษยชน - ดำเนินธุรกิจตามหลักการค้ากับดูแลกิจการที่ดีและจรรยาบรรณธุรกิจ - ปรับปรุงนโยบายและแนวปฏิบัติในการจัดซื้อจัดจ้างเพื่อให้เกิดความยั่งยืนในห่วงโซ่อุปทาน
หน่วยงานภาครัฐและองค์กรเอกชน	<ol style="list-style-type: none"> 1. การประชุมร่วมกันในวาระต่าง ๆ 2. การร่วมสนับสนุนโครงการต่าง ๆ ที่จัดขึ้นโดยภาครัฐ 3. การเข้าร่วมในคณะทำงานต่าง ๆ ของหน่วยงานภาครัฐ 4. การเยี่ยมชมกิจการ 5. การสื่อสารผ่านอีเมลและ social media 6. การเผยแพร่ข้อมูลบนเว็บไซต์ <p>การเปิดเผยข้อมูลหรือรายงานตามที่ต้องการ</p>	<ul style="list-style-type: none"> - การปฏิบัติตามกฎหมายและข้อบังคับ - การกำกับดูแลกิจการที่ดี - การบริหารจัดการผลกระทบทางสังคมและสิ่งแวดล้อมจากการดำเนินธุรกิจของบริษัท - การเปิดเผยการปล่อยก๊าซเรือนกระจกขององค์กร 	<ul style="list-style-type: none"> - ปฏิบัติตามกฎหมายและระเบียบที่เกี่ยวข้องอย่างเคร่งครัด - ดำเนินธุรกิจอย่างโปร่งใส มีธรรมาภิบาล - เปิดเผยข้อมูลการดำเนินงานทุกด้านอย่างโปร่งใส - บริหารจัดการผลกระทบเชิงลบทางสังคมและสิ่งแวดล้อมจากการดำเนินธุรกิจของบริษัทให้เกิดขึ้นน้อยที่สุด - จัดทำข้อมูลการปล่อยก๊าซเรือนกระจกขององค์กรที่ได้รับการรับรองตามมาตรฐานสากล

กลุ่มผู้มีส่วนได้ส่วนเสีย	วิธีการดำเนินงาน	ความต้องการและความคาดหวัง	การตอบสนองของบริษัท
ผู้ถือหุ้น	1. การจัดประชุมสามัญผู้ถือหุ้นประจำปี 2. การนำเสนอข้อมูลเพื่อการลงทุน (Roadshow) 3. การประชุมชี้แจงนักลงทุนประจำไตรมาส (Opportunity Day) 4. การสื่อสารผ่านอีเมลและ social media 5. การเผยแพร่ข้อมูลบนเว็บไซต์ 6. การจัดทำรายงานแบบ 56-1 One Report และรายงานความยั่งยืน	- การกำกับดูแลกิจการที่ดีและมีประสิทธิภาพ - ผลการดำเนินงานที่ดีและการเติบโตทางธุรกิจอย่างมั่นคงและมีกำไร - การบริหารจัดการความเสี่ยงที่มีประสิทธิภาพ	- ดำเนินธุรกิจอย่างโปร่งใส ตามหลักการกำกับดูแลกิจการที่ดีและจรรยาบรรณธุรกิจ - ปฏิบัติตามกฎหมายและระเบียบข้อบังคับ - เปิดเผยข้อมูลการดำเนินงานทุกด้านอย่างโปร่งใส - พัฒนานวัตกรรมและผลิตภัณฑ์นวัตกรรมอย่างต่อเนื่อง - พัฒนาระบบการผลิตโดยใช้นวัตกรรมและเทคโนโลยีในการลดต้นทุนและเพิ่มประสิทธิภาพการทำงาน - บริหารจัดการความเสี่ยงขององค์กร โดยให้ครอบคลุมด้านเศรษฐกิจ สังคม และ สิ่งแวดล้อม
ชุมชน	1. การจัดกิจกรรมชุมชนสัมพันธ์ 2. social media 3. การเผยแพร่ข้อมูลบนเว็บไซต์ 4. ช่องทางรับข้อร้องเรียน 5. การเยี่ยมชมกิจการ	- การส่งเสริมและสร้างอาชีพให้กับสมาชิกในชุมชนรอบสถานประกอบการ - การบริหารจัดการผลกระทบทางสังคมและสิ่งแวดล้อมจากการดำเนินธุรกิจของบริษัท	- ส่งเสริมการจ้างแรงงานท้องถิ่น - พัฒนาโครงการชุมชนสัมพันธ์ที่ส่งเสริมการพัฒนาชุมชนในด้านต่างๆ - บริหารจัดการผลกระทบเชิงลบทางสังคม และสิ่งแวดล้อมจากการดำเนินธุรกิจของบริษัทให้เกิดขึ้นน้อยที่สุด
คู่แข่ง	1. การพบปะและประชุมร่วมกันที่องค์กรต่าง ๆ ที่เกี่ยวข้องกับอุตสาหกรรม	- การแข่งขันที่เป็นธรรมและเป็นไปตามกฎหมาย	- ดำเนินธุรกิจอย่างมีคุณธรรม เป็นไปตามกฎหมายและจรรยาบรรณธุรกิจ
ภาคประชาสังคม	1.การสื่อสารผ่านอีเมลและ social media 2. การเผยแพร่ข้อมูลบนเว็บไซต์	- การสร้างคุณค่าให้แก่สังคม - การปฏิบัติตามกฎหมายและข้อบังคับ - การบริหารจัดการผลกระทบทางสังคมและสิ่งแวดล้อมจากการดำเนินธุรกิจของบริษัท	- พัฒนาผลิตภัณฑ์นวัตกรรม เพื่อสังคมและสิ่งแวดล้อม - ปฏิบัติตามกฎหมายและระเบียบที่เกี่ยวข้องอย่างเคร่งครัด - บริหารจัดการผลกระทบเชิงลบทางสังคมและสิ่งแวดล้อมจากการดำเนินธุรกิจของบริษัทให้เกิดขึ้นน้อยที่สุด - เปิดเผยข้อมูลการดำเนินงานทุกด้านอย่างโปร่งใส

3.3 การจัดการด้านความยั่งยืนในมิติสิ่งแวดล้อม

บริษัท และบริษัทย่อย มีเจตนารมณ์ที่จะดำเนินธุรกิจให้เติบโตบนพื้นฐานของการกำกับดูแลกิจการที่ดี รับผิดชอบต่อสังคม และสิ่งแวดล้อม โดยคำนึงถึงผลประโยชน์ของผู้มีส่วนได้ส่วนเสียทุกกลุ่มเป็นสำคัญ และนำไปสู่เป้าหมายสูงสุดของธุรกิจ

3.3.1 นโยบายการพัฒนาอย่างยั่งยืนด้านสิ่งแวดล้อม

บริษัทมุ่งมั่นดำเนินธุรกิจด้วยความใส่ใจต่อผลกระทบทางสิ่งแวดล้อม ตอบสนองโอกาสและความท้าทายทางธุรกิจจากปัจจัยด้านสิ่งแวดล้อมอย่างมีประสิทธิภาพ เช่น การเปลี่ยนแปลงของสภาพภูมิอากาศ ทรัพยากรธรรมชาติที่มีจำกัด โดยสนับสนุนและส่งเสริมการใช้ทรัพยากรอย่างคุ้มค่า มีประสิทธิภาพและสนับสนุนการดำเนินธุรกิจ การพัฒนาผลิตภัณฑ์ที่เป็นมิตรต่อสิ่งแวดล้อม และสนับสนุนกิจกรรมด้านสิ่งแวดล้อม

โดยมีรายละเอียดของนโยบายและแนวปฏิบัติการพัฒนาความยั่งยืน เผยแพร่บนเว็บไซต์บริษัท <https://www.epg.co.th/wp-content/uploads/2025/03/epg-sustainable-development-policy-th.pdf> ทั้งนี้จากนโยบายดังกล่าว บริษัทได้มอบไว้เป็นแนวทางให้แต่ละบริษัทย่อยไปกำหนดนโยบายด้านสิ่งแวดล้อมที่มีความเหมาะสมในแต่ละลักษณะธุรกิจของตนเอง พร้อมทั้งสื่อสารและส่งเสริมการมีส่วนร่วมให้เกิดแนวปฏิบัติที่ดีตลอดห่วงโซ่คุณค่า (Value Chain) ขององค์กร

3.3.2 ผลการดำเนินงานด้านสิ่งแวดล้อม

ปัญหาด้านสิ่งแวดล้อมเป็นปัจจัยสำคัญในการดำเนินธุรกิจ ไม่ว่าจะเป็นด้านบวกและด้านลบ หากบริษัทมีการบริหารจัดการที่ดีย่อมส่งผลให้สามารถช่วยลดต้นทุนการผลิต เพิ่มมูลค่าสินค้า พร้อมทั้งลดทอนความเสี่ยงจากปัญหาด้านข้อร้องเรียน ร่วมทั้งการถูกระงับการดำเนินการจากทางภาครัฐ และสังคม

จากความเสี่ยงดังกล่าว บริษัทได้กำหนดนโยบายในการบริหารจัดการด้านสิ่งแวดล้อมในด้านต่าง ๆ โดยคำนึงถึงบริบทของบริษัทในปัจจุบัน รวมทั้งมีสอดคล้องกับเป้าหมายการพัฒนาที่ยั่งยืน (Sustainable Development Goals) กรอบทิศทางที่สหประชาชาติกำหนด เพื่อให้ผลการดำเนินงานตอบสนองเป้าหมายในการดำเนินงานของบริษัทในระยะยาว อีกทั้งกำหนดให้มีการตรวจติดตามความสำเร็จของเป้าหมายอย่างต่อเนื่อง โดยมีการรายงานผลการดำเนินงานต่อคณะกรรมการพัฒนาอย่างยั่งยืนของบริษัท คณะกรรมการกำกับดูแลความยั่งยืนและบรรษัทภิบาล และคณะกรรมการบริษัทรับทราบอย่างน้อยปีละ 1 ครั้ง

3.3.2.1 การใช้ทรัพยากรอย่างมีประสิทธิภาพ

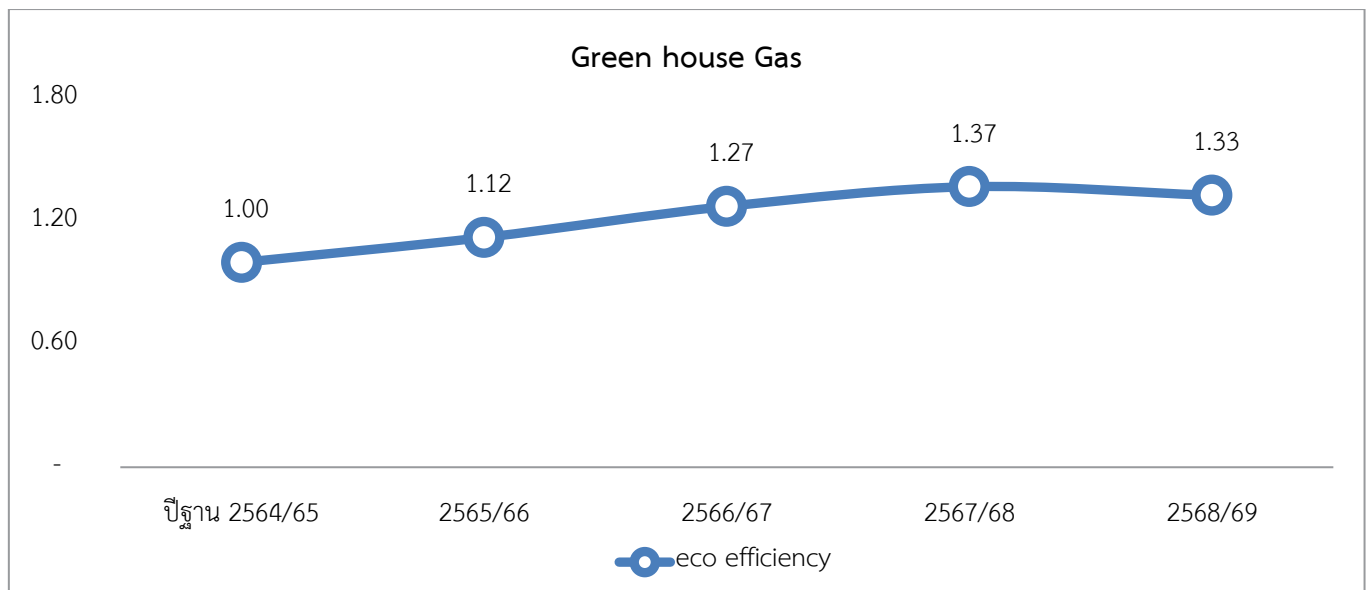
แนวทางการบริหารจัดการ

หลักการประเมินประสิทธิภาพเชิงนิเวศเศรษฐกิจ หรือ Eco-efficiency คือ การสร้างสมดุลระหว่างการเติบโตทางเศรษฐกิจ ควบคู่กับการเพิ่มประสิทธิภาพการใช้ทรัพยากรและการลดการปล่อยมลภาวะต่อสิ่งแวดล้อม จะเป็นแนวทางที่นำไปสู่การผลิตและการบริโภคที่ยั่งยืน (Sustainable Consumption and Production: SCP) ทั้งในส่วนของการผลิต การใช้สินค้า และการบริการที่สนองความต้องการขั้นพื้นฐานของมนุษย์ และยกระดับคุณภาพชีวิตให้ดีขึ้น ขณะเดียวกันก็สามารถลดการใช้ทรัพยากรธรรมชาติ ลดการปล่อยมลพิษและของเสียตลอดวัฏจักรชีวิตของสินค้าและการบริการ โดยมุ่งเน้นการผลิตและการใช้สินค้าและการบริการที่ยั่งยืน การปรับปรุงประสิทธิภาพการใช้ทรัพยากรธรรมชาติและพลังงาน รวมทั้งเน้นการคำนึงถึงตลอดวัฏจักรชีวิตของสินค้าและผลิตภัณฑ์ ตั้งแต่การผลิต การใช้งาน การใช้ซ้ำ การนำวัสดุกลับมาใช้ใหม่ และการกำจัดซากผลิตภัณฑ์ ซึ่งการคำนวณประสิทธิภาพเชิงนิเวศเศรษฐกิจ หรือ Eco-Efficiency บริษัทได้ยึดถือตามแนวทางมาตรฐานสากล ISO 14045 โดยใช้ปริมาณผลิตภัณฑ์ที่ผลิตในปีนั้น ๆ สะท้อนการเติบโตทางเศรษฐกิจของบริษัท และใช้ปริมาณการปล่อยก๊าซเรือนกระจกเป็นตัวแทนผลกระทบทางสิ่งแวดล้อม เนื่องจากมีความเกี่ยวข้องโดยตรงกับการดำเนินธุรกิจของบริษัท

ผลการดำเนินงานต่อเป้าหมาย

	ปีบัญชี 2564/2565 (ปีฐาน*)	ปีบัญชี 2568/2569
ประสิทธิภาพเชิงนิเวศเศรษฐกิจ (ตันผลิตภัณฑ์ ต่อ ตันคาร์บอนไดออกไซด์เทียบเท่า)	1.00	1.33
ผลกระทบด้านสิ่งแวดล้อม (ตันคาร์บอนไดออกไซด์เทียบเท่า ต่อ ตันผลิตภัณฑ์)	1.00	0.75

หมายเหตุ *ปีฐานคือ ปีบัญชี 2564/2565 โดยเปลี่ยนปีฐานจากปีบัญชี 2562/2563 เป็น ปีบัญชี 2564/2565 เนื่องจากปีบัญชี 2565/2566 เป็นปีแรกที่ บริษัท แอร์โรคลาส จำกัด ดำเนินการประเมินค่าการปล่อยก๊าซเรือนกระจกขององค์กร



ในปีบัญชี 2568/2569 บริษัทมีผลการประเมินประสิทธิภาพเชิงนิเวศเศรษฐกิจ มีค่าแฟคเตอร์ X เท่ากับ 1.33 ซึ่งเพิ่มขึ้นเมื่อเทียบกับปีฐาน 2564/65 แต่ลดลงจากปีก่อนหน้าสาเหตุหลักจากการรั่วไหลของสารทำความเย็นจากระบบอัดอากาศของกลุ่มธุรกิจฉนวนยางกันความร้อน/เย็น จากความเสี่ยงดังกล่าวโดยบริษัท มอบหมายให้ทุกหน่วยธุรกิจย่อยดำเนินการจัดทำแผนบำรุงรักษาเชิงป้องกันให้มีความรัดกุมและเข้มข้นขึ้นเพื่อลดการปล่อยก๊าซเรือนกระจกใน Scope 1 ลง

3.3.2.2 การจัดการการปล่อยก๊าซเรือนกระจก

แนวทางการบริหารจัดการ

บริษัทตระหนักถึงการเปลี่ยนแปลงของสภาพภูมิอากาศที่ทำให้อุณหภูมิของโลกสูงขึ้นก่อให้เกิดภัยธรรมชาติที่รุนแรง เช่น ภาวะภัยแล้ง น้ำท่วม ฝนกรด รวมถึงพืชผลที่ไม่ออกตามฤดูกาล อีกทั้งนโยบาย และเป้าหมายด้านสิ่งแวดล้อมของเวทีโลก และหน่วยงานภาครัฐของประเทศไทย เช่น การที่ประเทศไทยประกาศเป้าหมายจะเป็นกลางทางคาร์บอน (Carbon Neutral) รวมถึงเป้าหมายการปล่อยก๊าซเรือนกระจกสุทธิเป็นศูนย์ (Net Zero GHG Emission) ที่ประเทศไทยได้ให้สัตยาบันในการประชุมสมัชชาประเทศภาคีอนุสัญญาสหประชาชาติว่าด้วยการเปลี่ยนแปลงสภาพภูมิอากาศ (Conference of the Parties: COP) ซึ่งจะนำสู่การออกกฎหมาย กฎระเบียบ ข้อบังคับด้านการเปลี่ยนแปลงสภาพภูมิอากาศที่เข้มข้นขึ้นในอนาคต ซึ่งการเปลี่ยนแปลงที่เกิดขึ้นเป็นความท้าทายของบริษัท ที่จะยกระดับการบริหารจัดการด้านก๊าซเรือนกระจกให้สอดคล้องกับทิศทางของโลกที่กำลังจะเกิดขึ้น

บริษัทใช้พลังงานเป็นปัจจัยพื้นฐานสำคัญที่จำเป็นต่อการดำเนินธุรกิจ ในขณะเดียวกันกิจกรรมการใช้พลังงานปลดปล่อยก๊าซเรือนกระจกเช่นกัน บริษัทจึงได้กำหนดนโยบายการพัฒนาย่างยั่งยืนด้านสิ่งแวดล้อม กลยุทธ์และเป้าหมายในการใช้พลังงานอย่างมีประสิทธิภาพ และการลดปริมาณการปล่อยก๊าซเรือนกระจกขององค์กร รวมถึงการป้องกันและลดผลกระทบจากการเปลี่ยนแปลงสภาพภูมิอากาศ โดยบริษัทได้กำหนดแนวทางการดำเนินงานเพื่อตอบสนองกลยุทธ์แต่ละด้านด้วยความร่วมมือของบริษัทย่อย โดยมีรายละเอียด ดังนี้

ในการขับเคลื่อนการดำเนินงาน บริษัทมอบนโยบายให้บริษัทย่อยกำหนดมาตรการเพื่อบริหารจัดการการใช้พลังงานและการปล่อยก๊าซเรือนกระจกตามความเหมาะสมของแต่ละลักษณะธุรกิจ ให้สอดคล้องกับกลยุทธ์หลักในการบริหารจัดการก๊าซเรือนกระจกของบริษัท ทั้งนี้ บริษัทยังมอบหมายให้คณะทำงานการพัฒนาย่างยั่งยืนและคณะทำงานกลุ่มย่อยของแต่ละบริษัทย่อย เป็นผู้ติดตามผลการดำเนินการโดยมีการประชุมเพื่อสรุปผล 1 ครั้งต่อปี พร้อมทั้งสื่อสารและส่งเสริมการมีส่วนร่วมของพนักงานทุกระดับรวมถึงคู่ค้าในห่วงโซ่อุปทาน ให้มีความตระหนักรู้และดำเนินงานเพื่อสนับสนุนการลดการปล่อยก๊าซเรือนกระจกร่วมกัน

การดำเนินงาน

เพื่อขับเคลื่อนการบริหารจัดการก๊าซเรือนกระจกให้เป็นไปตามเป้าหมายที่กำหนด บริษัทดำเนินงานอย่างต่อเนื่องทั้งในด้านการจัดทำฐานข้อมูล การปล่อยก๊าซเรือนกระจก การลดการปล่อยจากแหล่งกำเนิด การเพิ่มประสิทธิภาพการใช้พลังงาน และการส่งเสริมการใช้พลังงานทดแทน โดยมุ่งให้การดำเนินงานของแต่ละหน่วยธุรกิจสามารถตอบสนองต่อทิศทางการเปลี่ยนผ่านด้านสภาพภูมิอากาศได้อย่างเหมาะสมและเป็นรูปธรรม ในปีบัญชี 2568/2569 บริษัทได้ดำเนินการบริหารจัดการก๊าซเรือนกระจก ดังนี้

การจัดทำการประเมินการปล่อยก๊าซเรือนกระจกขององค์กร และ/หรือ ผลิตภัณฑ์ ในทุกธุรกิจ

บริษัทจัดทำรายงานการปล่อยก๊าซเรือนกระจกทางตรง (Scope 1) การปล่อยก๊าซเรือนกระจกทางอ้อมจากการใช้พลังงาน (Scope 2) และการปล่อยก๊าซเรือนกระจกทางอ้อมอื่น ๆ (Scope 3) โดยอ้างอิงวิธีการคำนวณปริมาณการปล่อยก๊าซเรือนกระจกจากแนวทางการประเมินคาร์บอนฟุตพริ้นท์ขององค์กรขององค์การบริหารจัดการก๊าซเรือนกระจก (องค์การมหาชน) ทั้งนี้ ก๊าซเรือนกระจกในแต่ละ Scope ที่บริษัทใช้ในการคำนวณประกอบด้วย คาร์บอนไดออกไซด์ (CO₂) มีเทน (CH₄) ไนตรัสออกไซด์ (N₂O) กลุ่มไฮโดรฟลูออโรคาร์บอน (HFCs) เพอร์ฟลูออโรคาร์บอน (PFCs) ซัลเฟอร์เฮกซะฟลูออไรด์ (SF₆) และไนโตรเจนฟลูออไรด์ (NF₃) ซึ่งบริษัทได้ทำการรวบรวมข้อมูลกิจกรรมการปล่อยก๊าซเรือนกระจกเพื่อนำมาคำนวณค่าคาร์บอนฟุตพริ้นท์ขององค์กรเป็นประจำทุกปี

โดยข้อมูลการปล่อยก๊าซเรือนกระจกในปีบัญชี 2568/2569 ของบริษัท แอร์โรเฟล็กซ์ จำกัด ได้รับการทวนสอบข้อมูลความถูกต้องของข้อมูลการปล่อยก๊าซเรือนกระจกขององค์กร (Carbon Footprint for Organization: CFO) และการลดการปล่อยก๊าซเรือนกระจกเป็นศูนย์ (Net Zero Pathway) จากหน่วยวิจัยเพื่อการจัดการพลังงานและเศรษฐกิจ มหาวิทยาลัยเชียงใหม่ ส่วนบริษัท แอร์โรคลาส จำกัด ได้รับการทวนสอบข้อมูลความถูกต้องของข้อมูลจาก บริษัท อีซีอี จำกัด และบริษัท อีสเทิร์น โพลีแพค จำกัด ได้รับการทวนสอบข้อมูลความถูกต้องของข้อมูลจากมหาวิทยาลัยพะเยา



- บริษัท แอร์โรเฟล็กซ์ จำกัด ได้รับการรับรองการปล่อยก๊าซเรือนกระจกขององค์กร จากองค์การบริหารจัดการก๊าซเรือนกระจก (องค์การมหาชน) ต่อเนื่องเป็นปีที่ 9
- บริษัท แอร์โรคลาส จำกัด ได้รับการรับรองการปล่อยก๊าซเรือนกระจกขององค์กร จากองค์การบริหารจัดการก๊าซเรือนกระจก (องค์การมหาชน) ต่อเนื่องเป็นปีที่ 4
- บริษัท อีสเทิร์น โพลีแพค จำกัด ได้รับการรับรองการปล่อยก๊าซเรือนกระจกขององค์กร จากองค์การบริหารจัดการก๊าซเรือนกระจก (องค์การมหาชน) ต่อเนื่องเป็นปีที่ 6

โครงการปล่อยก๊าซเรือนกระจกจากแหล่งผลิต

บริษัทดำเนินมาตรการเพื่อลดการปล่อยก๊าซเรือนกระจกทางตรง (Scope 1) จากแหล่งผลิตอย่างต่อเนื่อง โดยมุ่งเน้นการลดการรั่วไหลของสารทำความเย็นและการลดการใช้เชื้อเพลิงฟอสซิลในกิจกรรมการดำเนินงาน ตัวอย่างโครงการ เช่น การเปลี่ยนเครื่องปรับอากาศจากการใช้สารทำความเย็นชนิด R22 เป็น R32 ซึ่งช่วยลดความเสี่ยงจากการปล่อยสารทำความเย็นที่มีผลกระทบต่อสิ่งแวดล้อม นอกจากนี้ บริษัทยังได้ปรับแผนการผลิตเพื่อลดการเคลื่อนย้ายที่ไม่จำเป็นภายในกระบวนการดำเนินงาน ซึ่งช่วยลดการใช้เชื้อเพลิงฟอสซิลและสนับสนุนการลดการปล่อยก๊าซเรือนกระจกจากกิจกรรมทางตรงขององค์กร

โครงการเพิ่มประสิทธิภาพการใช้พลังงาน

บริษัทดำเนินโครงการเพิ่มประสิทธิภาพการใช้พลังงานอย่างต่อเนื่อง เพื่อช่วยลดการปล่อยก๊าซเรือนกระจกทางอ้อมจากการใช้ไฟฟ้า (Scope 2) และยกระดับประสิทธิภาพการดำเนินงานในภาพรวม โดยมีการนำระบบ Internet of Things (IoT) มาใช้ควบคุมการเปิด-ปิดเครื่องปรับอากาศ และระบบ Chiller ให้สอดคล้องกับการใช้งานจริง รวมถึงดำเนินการลดการรั่วไหลของลมในระบบปรับอากาศ ซึ่งเป็นหนึ่งในจุดที่มีผลต่อการ

สูญเสียพลังงานอย่างมีนัยสำคัญ ขณะเดียวกัน บริษัทได้ปรับปรุงระบบแสงสว่างภายในพื้นที่ดำเนินงานโดยเปลี่ยนมาใช้หลอด LED และเลือกใช้คอมไฟแบบเคลื่อนที่ที่เหมาะสมกับลักษณะของงาน เพื่อลดการใช้พลังงานไฟฟ้าโดยไม่กระทบต่อประสิทธิภาพการปฏิบัติงาน นอกจากนี้ ยังมี การเพิ่มประสิทธิภาพการใช้พลังงานในเครื่องจักรสำคัญ ผ่านมาตรการลดการสูญเสียความร้อนจากตู้อบ และการเปลี่ยนสายพานประหยัลด พลังงานในระบบต้นกำลัง เพื่อสนับสนุนการใช้พลังงานอย่างคุ้มค่าในกระบวนการผลิต

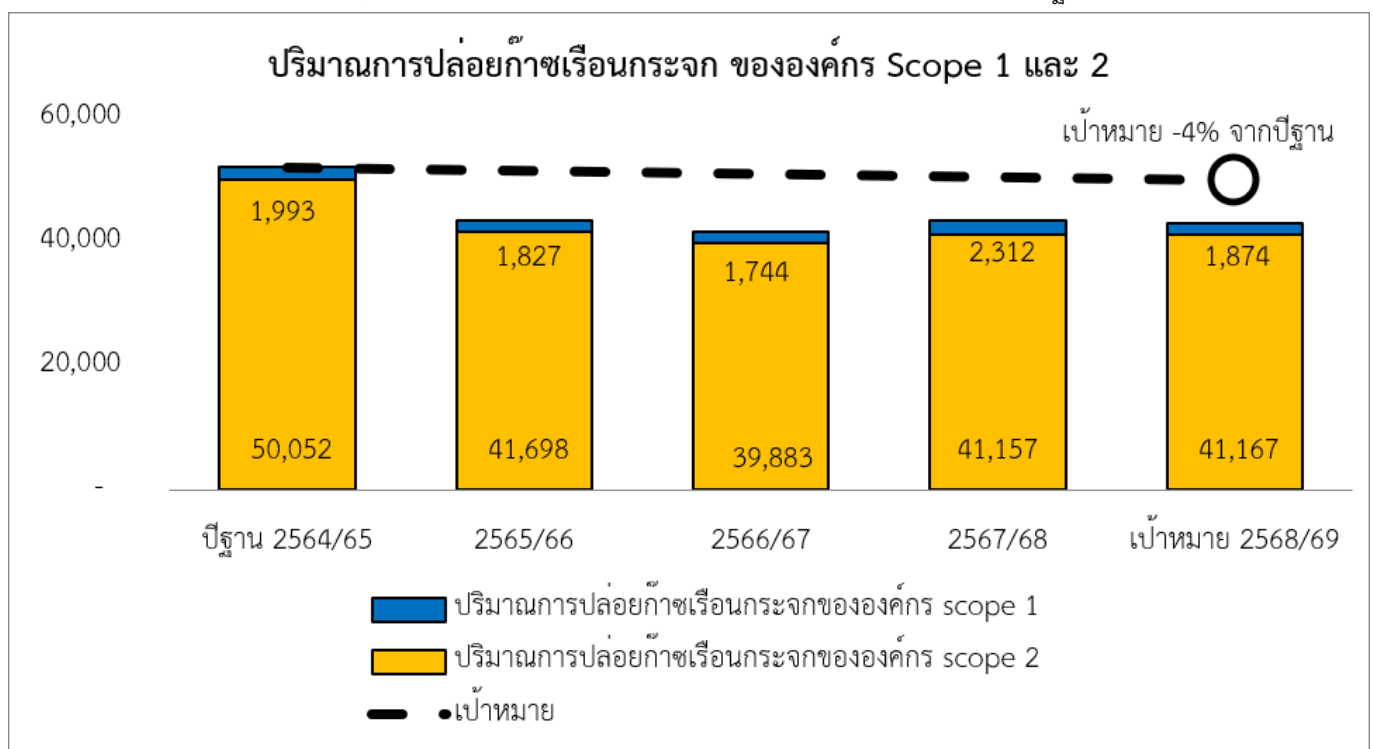
โครงการส่งเสริมการใช้พลังงานทดแทน

เพื่อรองรับการเปลี่ยนผ่านด้านพลังงานและลดการพึ่งพาพลังงานจากแหล่งฟอสซิล บริษัทได้ส่งเสริมการใช้พลังงานสะอาดในกระบวนการผลิต และพื้นที่ดำเนินงานต่าง ๆ ผ่านการติดตั้งระบบผลิตไฟฟ้าจากพลังงานแสงอาทิตย์บนหลังคาอาคารผลิตของแต่ละบริษัทในกลุ่ม โดยในปีรายงาน บริษัท แอร์โรเพลกซ์ จำกัด ติดตั้งระบบผลิตไฟฟ้าจากพลังงานแสงอาทิตย์บนหลังคาอาคารผลิต โดยมีกำลังผลิตไฟฟ้าอยู่ที่ 3.9 เมกะวัตต์ บริษัท แอร์โรคลาส จำกัด มีกำลังผลิตไฟฟ้าอยู่ที่ 8.04 เมกะวัตต์ และบริษัท อีสเทิร์น โพลีแพค จำกัด มีกำลังผลิตไฟฟ้าอยู่ที่ 4.96 เมกะวัตต์ การ ดำเนินงานดังกล่าวสะท้อนถึงความมุ่งมั่นของบริษัทในการเพิ่มสัดส่วนการใช้พลังงานทดแทน และสนับสนุนการลดการปล่อยก๊าซเรือนกระจก จากการใช้พลังงานขององค์กรในระยะยาว

ผลการดำเนินงาน

ปริมาณการปล่อยก๊าซเรือนกระจกขององค์กร (Scope 1 และ Scope 2)

จากการดำเนินงาน รอบการรายงานปีบัญชี 2568/2569 บริษัทมีการปล่อยก๊าซเรือนกระจกทางตรง (Scope 1) จำนวน 1,874 ตัน คาร์บอนไดออกไซด์เทียบเท่า (Disclosure 305-1) และปล่อยก๊าซเรือนกระจกทางอ้อมจากการใช้พลังงาน (Scope 2) จำนวน 41,167 ตัน คาร์บอนไดออกไซด์เทียบเท่า (Disclosure 305-2) รวมก๊าซเรือนกระจก Scope 1 และ 2 ที่บริษัทปลดปล่อยเท่ากับ 43,040 ตัน คาร์บอนไดออกไซด์เทียบเท่า ลดลง 9,003 ตันคาร์บอนไดออกไซด์เทียบเท่าหรือร้อยละ 17.30 เมื่อเทียบกับปีฐาน 2564/2565



ปริมาณการปล่อยก๊าซเรือนกระจกทางอ้อมอื่น ๆ (Scope 3)

ตามข้อกำหนดการบริหารจัดการก๊าซเรือนกระจก องค์กรมหาชน ผู้ให้การรับรองการปล่อยก๊าซเรือนกระจกของประเทศได้เปลี่ยนข้อกำหนดการ รายงานก๊าซเรือนกระจกจากการปล่อยก๊าซเรือนกระจกทางอ้อมอื่น ๆ (Scope 3) ซึ่งเป็นไปตาม ISO 14064-1 โดยเพิ่มเติมข้อกำหนดว่าองค์กร ต้องมีกระบวนการชี้แจงแหล่งปล่อยก๊าซเรือนกระจก พร้อมทั้งระบุเกณฑ์ประเมินนัยสำคัญที่ใช้ในการพิจารณาโดยมีผลบังคับใช้ในการรายงานใน

เดือนตุลาคม 2564 นั้น ดังนั้น บริษัทจึงได้ปรับปรุงประเภทของกิจกรรมที่ต้องรายงานการปล่อยก๊าซเรือนกระจกทางอ้อมอื่น ๆ (Scope 3) ในปีบัญชีที่ผ่านมา (2564/2565)

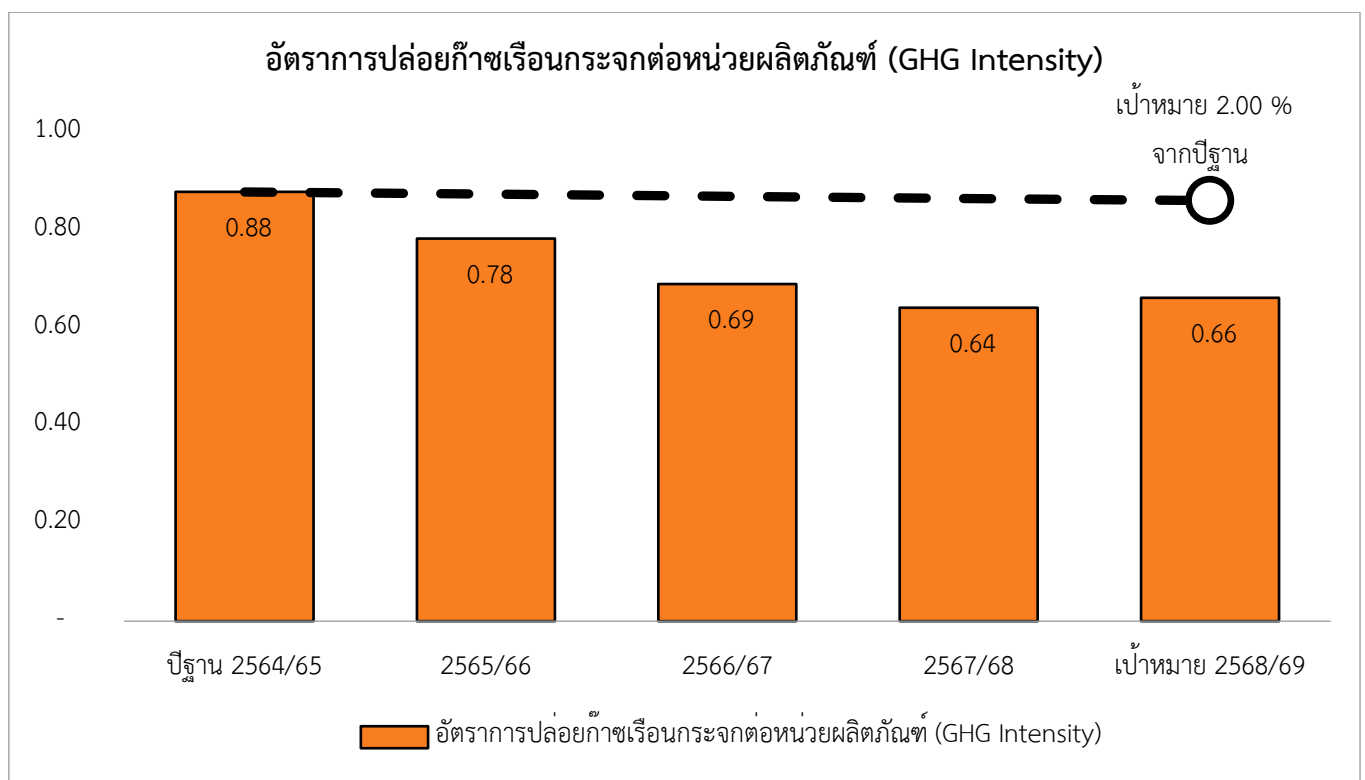
ในปีบัญชี 2568/2569 บริษัทปล่อยก๊าซเรือนกระจกทางอ้อมอื่น ๆ (scope 3) จำนวนรวม 110,725 ตันคาร์บอนไดออกไซด์เทียบเท่า ลดลง 2,473 ตันคาร์บอนไดออกไซด์เทียบเท่าต่อตันผลิตภัณฑ์ คิดเป็นร้อยละ 2.18 เนื่องจากมีการบริหารห่วงโซ่อุปทานลดเที่ยววิ่งเปล่าลง รวมทั้งเพิ่มปริมาณของเสียกลับมาใช้ใหม่ ลดปริมาณของเสียส่งกำจัดภายนอกลง

หมายเหตุ: *ในการคำนวณการปล่อยก๊าซเรือนกระจกทางอ้อมอื่น ๆ (Scope 3) บริษัทได้พิจารณาถึงเกณฑ์การประเมินที่มีนัยสำคัญต่อทั้งสามธุรกิจย่อย คือ การปล่อยก๊าซเรือนกระจกทางอ้อมจากวัตถุดิบที่ซื้อ (Purchased goods and service) และการปล่อยก๊าซเรือนกระจกทางอ้อมจากของเสียจากกิจกรรมในองค์กร (Waste generated in operation)

อัตราการปล่อยก๊าซเรือนกระจกต่อหน่วยผลิตภัณฑ์

อัตราการปล่อยก๊าซเรือนกระจกต่อหน่วยผลิตภัณฑ์ของบริษัทลดลงร้อยละ 24.68 เมื่อเทียบกับปีฐาน 2564/2565 จาก 0.88 เป็น 0.66 ตันคาร์บอนไดออกไซด์เทียบเท่าต่อตันผลิตภัณฑ์ (Disclosure 305-4)

ในปีบัญชี 2568/2569 มีการลดลงของการปล่อยก๊าซเรือนกระจกสุทธิขององค์กร และการลดลงของอัตราการปล่อยก๊าซเรือนกระจกต่อหน่วยผลิตภัณฑ์ มีสาเหตุจากแผนกลยุทธ์เชิงรุกด้านการบริหารจัดการก๊าซเรือนกระจกของบริษัทโดยบริษัทมอบหมายให้ทุกหน่วยธุรกิจย่อยดำเนินการติดตั้ง Solar Rooftop บนหลังคาอาคารผลิต พร้อมทั้งจัดทำมาตรการอนุรักษ์พลังงานโดยมุ่งเน้นที่เครื่องจักรที่มีนัยสำคัญขององค์กร เพื่อลดการปล่อยก๊าซเรือนกระจกใน Scope 2 ลง โดยบริษัทฯ สามารถลดการปล่อยก๊าซเรือนกระจกได้ถึง 8,918 ตันคาร์บอนไดออกไซด์เทียบเท่า (Disclosure 305-5)



ความภาคภูมิใจ

บริษัทได้แสดงให้เห็นถึงเจตนารมณ์และความมุ่งมั่นในการเป็นผู้นำด้านการบริหารจัดการก๊าซเรือนกระจกอย่างต่อเนื่อง ผ่านการดำเนินงานเชิงกลยุทธ์ที่ครอบคลุมทั้งในระดับองค์กรและห่วงโซ่อุปทาน เพื่อสนับสนุนเป้าหมายด้านความยั่งยืนและการเปลี่ยนผ่านสู่สังคมคาร์บอนต่ำ ความทุ่มเทดังกล่าวได้นำมาซึ่งผลลัพธ์ที่เป็นรูปธรรม พร้อมได้รับการยอมรับในระดับองค์กรผ่านรางวัลและการรับรองที่สะท้อนถึงความสำเร็จอย่างมีความหมาย โดยในปีบัญชี 2568/2569 บริษัท แอร์โรเฟล็กซ์ จำกัด แสดงความมุ่งมั่นในการลดก๊าซเรือนกระจก ผ่านคัดเลือกเป็นบริษัท

นำร่องในโครงการส่งเสริมการลดคาร์บอนขององค์กร (ระยะที่ 3) “Decarbonization Pathway & Net Zero Strategies” ในงานสัมมนาโครงการส่งเสริมการลดคาร์บอนขององค์กรเพื่อมุ่งสู่ Carbon Neutrality (ระยะที่ 3) จัดโดย องค์การบริหารจัดการก๊าซเรือนกระจก (องค์การมหาชน) ร่วมกับ ศูนย์วิกรีน คณะสิ่งแวดล้อม มหาวิทยาลัยเกษตรศาสตร์ เพื่อยกระดับฉลากคาร์บอนฟุตพริ้นท์ของผลิตภัณฑ์เพื่อยกระดับอาคารเขียวของประเทศ







บริษัท แอร์โรเฟลกซ์ จำกัด

เป็นผู้ผลิตฉนวนยางกันความร้อนสำหรับระบบปรับอากาศ ดำเนินธุรกิจภายใต้แนวคิด Save World, Save Life, Save Energy กำหนดเป้าหมายมุ่งสู่ Carbon Neutrality ภายในปี 2032 และ Net Zero ภายในปี 2042 มีแนวทางสำคัญ 3 ข้อ ได้แก่ 1) Green Manufacturing เปลี่ยนมาใช้พลังงานแสงอาทิตย์ช่วยลดก๊าซเรือนกระจก 2,500 tCO₂e/ปี 2) Take Back Program รับคืนผลิตภัณฑ์ที่หมดอายุจากลูกค้า 3) Circular Economy นำเศษยางมาผลิตเป็นผลิตภัณฑ์ใหม่ และมุ่งพัฒนาผลิตภัณฑ์ให้มีน้ำหนักเบาแต่ยังคงประสิทธิภาพการกันความร้อน พร้อมทั้งมีการขอรับรองฉลาก CFP สำหรับทุกผลิตภัณฑ์ เพื่อร่วมขับเคลื่อนการลดผลกระทบต่อสิ่งแวดล้อมอย่างเป็นรูปธรรม

“บริษัท แอร์โรเฟลกซ์ จำกัด ให้คำมั่นสัญญาว่า จะไม่หยุดพัฒนาเพื่อให้ทุกองศาที่ประหยัได้ คือก้าวสำคัญของโลกที่ยั่งยืน เพราะฉนวนที่ดีที่สุด ไม่ใช่แค่ฉนวนที่กันความร้อนได้ดีที่สุดเท่านั้น แต่มันคือฉนวนที่รักษานาคตของคนรุ่นต่อไป”

วันที่ 10 มีนาคม 2569



คุณเนาวรัตน์ วิฑูรปกรณ์
รองกรรมการผู้จัดการ
บริษัท แอร์โรเฟลกซ์ จำกัด

งานสัมมนาโครงการ “ส่งเสริมการลดคาร์บอนขององค์กรเพื่อมุ่งสู่ CARBON NEUTRALITY (ระยะที่ 3)”
จัดโดย องค์การบริหารจัดการก๊าซเรือนกระจก (องค์การมหาชน)
ร่วมกับ ศูนย์วิกรีน คณะสิ่งแวดล้อม มหาวิทยาลัยเกษตรศาสตร์

3.3.2.3 การเพิ่มประสิทธิภาพพลังงาน

ผลการดำเนินงาน

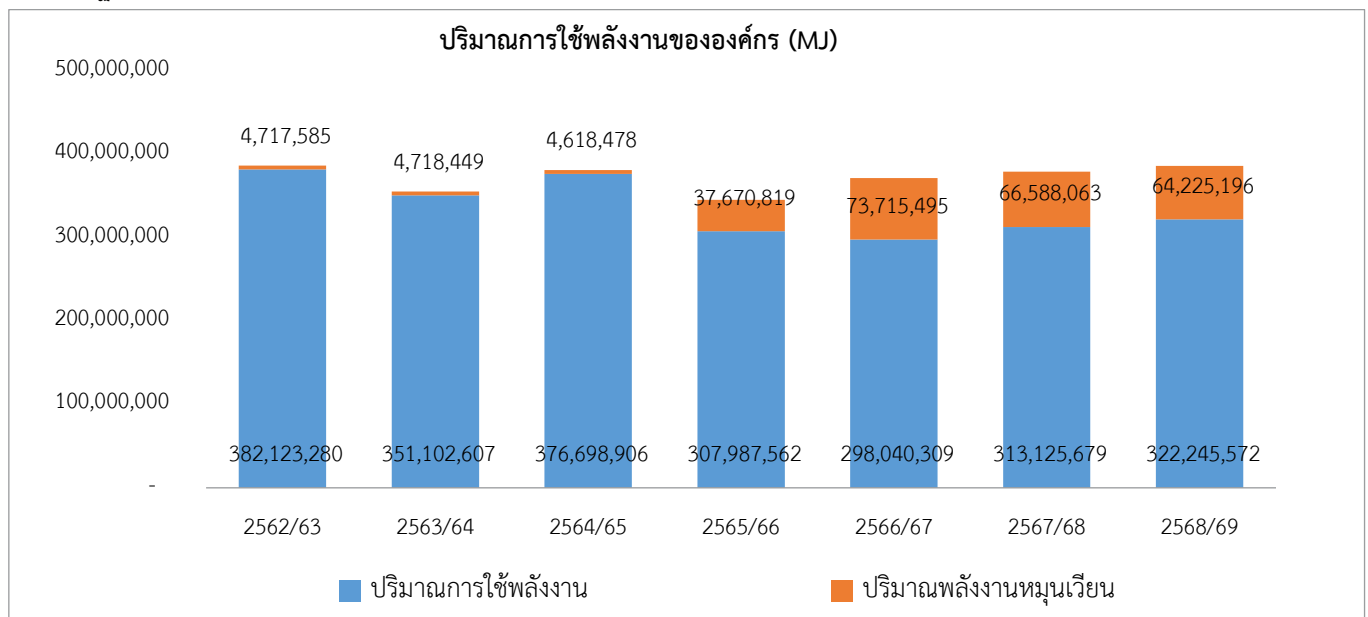
การเพิ่มประสิทธิภาพพลังงาน

ในปีบัญชี 2568/2569 บริษัทมีโครงการเพิ่มประสิทธิภาพการใช้พลังงานจำนวน 7 โครงการ ซึ่งสามารถประหยัดการใช้พลังงานได้รวมทั้งสิ้น 70,324,405 เมกะจูล คิดเป็นมูลค่า 80,091,683 บาท สามารถลดการปล่อยก๊าซเรือนกระจกได้ 9,748 ตันคาร์บอนไดออกไซด์เทียบเท่า (Disclosure 302-4)

หน่วยธุรกิจ	โครงการเพิ่มประสิทธิภาพการใช้พลังงาน	พลังงานที่ลดได้ (เมกะจูลต่อปี)	มูลค่า (บาท/ปี)	ลดการปล่อยก๊าซเรือนกระจก (ตันคาร์บอนไดออกไซด์เทียบเท่า)
บริษัท อีสเทิร์น โพลีเมอร์ กรุ๊ป จำกัด (มหาชน)	โครงการลดการสูญเสียจากระบบปรับอากาศ	2,610,431	2,972,991	362
	โครงการลดการสูญเสียจากระบบ Chiller	303,308	45,434	42
	โครงการลดการสูญเสียจากระบบตู้อบ	1,163,834	1,325,478	161
	โครงการลดการสูญเสียจากระบบขึ้นรูป	1,075,180	1,224,510	149
	โครงการลดการสูญเสียจากระบบปรับอากาศ	309,240	352,190	43
	โครงการลดการสูญเสียจากระบบแสงสว่าง	637,216	725,719	88
	โครงการติดตั้งระบบผลิตไฟฟ้าจาก พลังงานแสงอาทิตย์	64,225,196	73,145,362	8,902
	รวม	70,324,405	80,091,683	9,748

ปริมาณการใช้พลังงานไฟฟ้า

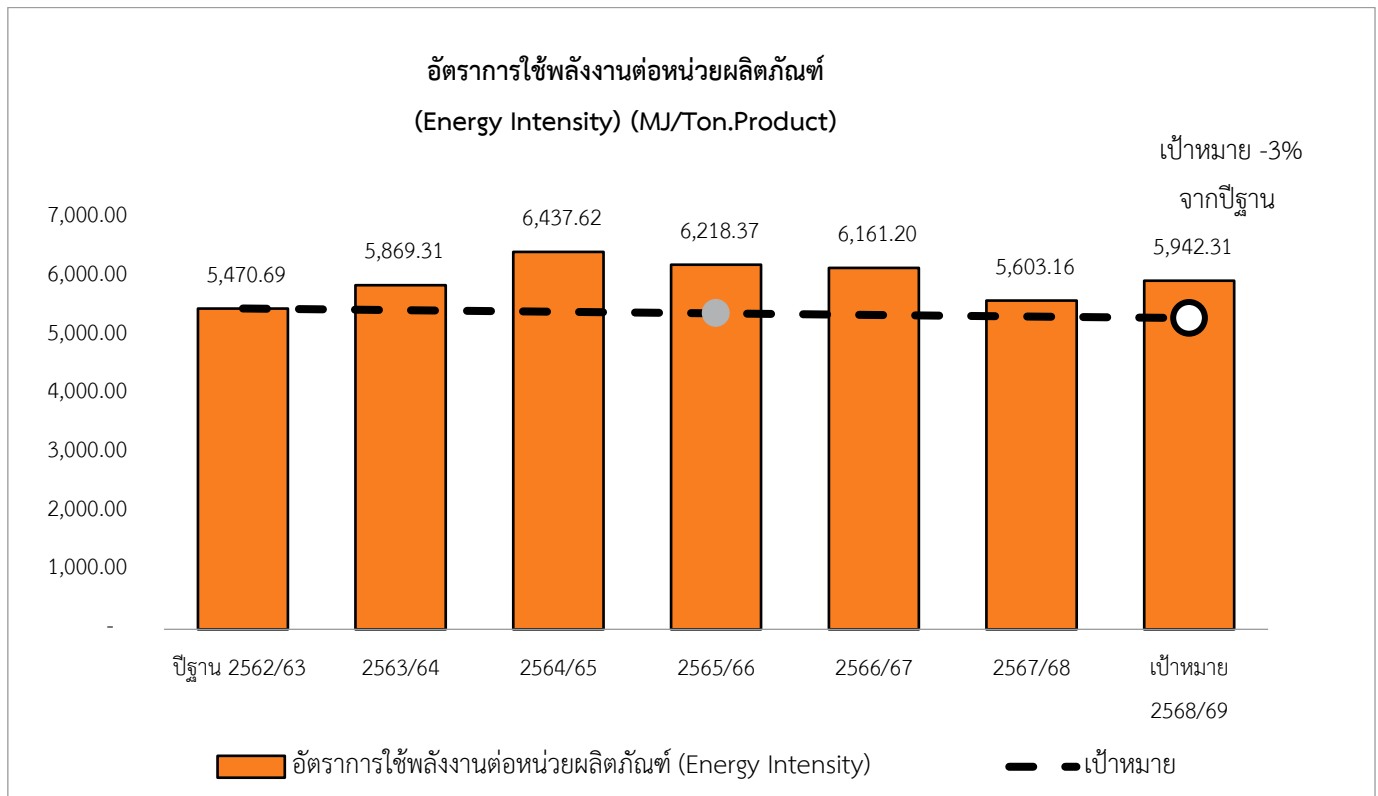
ในปีบัญชี 2568/2569 บริษัทมีการใช้พลังงานไม่หมุนเวียน 322,245,572 เมกะจูลและมีการใช้พลังงานหมุนเวียน 64,225,196 เมกะจูล (Disclosure 302-1) รวมพลังงานที่บริษัทใช้ทั้งสิ้น 386,470,768 เมกะจูล (Disclosure 302-1) ลดลง 370,096 เมกะจูลหรือร้อยละ 0.10 เมื่อเทียบกับปีฐาน 2562/2563



อัตราการใช้พลังงานต่อหน่วยผลิตภัณฑ์

ในปีบัญชี 2568/2569 บริษัทมีการใช้พลังงานต่อหน่วยผลิตภัณฑ์ของบริษัทเพิ่มขึ้นร้อยละ 8.62 เมื่อเทียบกับปีฐาน 2562/2563 จาก 5,470 เมกะจูลต่อตันผลิตภัณฑ์ เป็น 5,942 เมกะจูลต่อตันผลิตภัณฑ์ (Disclosure 302-3) เมื่อเทียบกับปีฐาน 2562/2563 ถึงแม้ว่าจะไม่เป็นไปตามเป้าหมายที่ตั้งไว้ แต่ประสิทธิภาพการใช้พลังงานของบริษัทเริ่มมีประสิทธิภาพมากขึ้นใกล้เคียงกับปีฐาน เนื่องจากปริมาณการผลิตเพิ่มขึ้นอันมีสาเหตุจากกลุ่มธุรกิจขนาดกลางความร้อน/เย็น มีการพัฒนาสูตรการผลิตใหม่ รวมทั้งพัฒนาผลิตภัณฑ์ใหม่เข้าสู่ตลาดเพื่อเพิ่มขีดความสามารถ

ในการแข่งขันของธุรกิจในอนาคต รวมทั้งผลกระทบจากการเพิ่มขึ้นของรถยนต์ไฟฟ้าที่ส่งผลกระทบโดยตรงในธุรกิจอุปกรณ์ชิ้นส่วนและตกแต่งยานยนต์ ส่งผลให้ยอดขายการผลิตลดลง แต่บริษัทยังคงมีการใช้พลังงานในส่วนที่ไม่ก่อให้เกิดผลผลิต (Fixed Energy)



3.3.2.4 การบริหารจัดการน้ำและน้ำทิ้ง

แนวทางการบริหารจัดการ

บริษัทตระหนักถึงความท้าทายในด้านการบริหารจัดการน้ำอย่างมีประสิทธิภาพ จึงกำหนดเป็นนโยบายการพัฒนาย่างยั่งยืน ด้านสิ่งแวดล้อม เพื่อส่งเสริมการอนุรักษ์และการใช้ทรัพยากรธรรมชาติอย่างคุ้มค่าและมีประสิทธิภาพ และมอบหมายให้ทุกหน่วยธุรกิจต้องมีการชี้แจงและประเมินความเสี่ยงด้านทรัพยากรน้ำด้วยการจัดทำ Water Scarcity Footprint ตามมาตรฐาน ISO 14046 เพื่อให้ทราบถึงปริมาณน้ำที่ใช้ในการผลิตในแต่ละผลิตภัณฑ์ ตั้งแต่การได้มาซึ่งวัตถุดิบ การขนส่ง การผลิต การใช้งาน และการกำจัดซาก รวมถึงการขาดแคลนน้ำในพื้นที่ที่บริษัทดำเนินธุรกิจอยู่

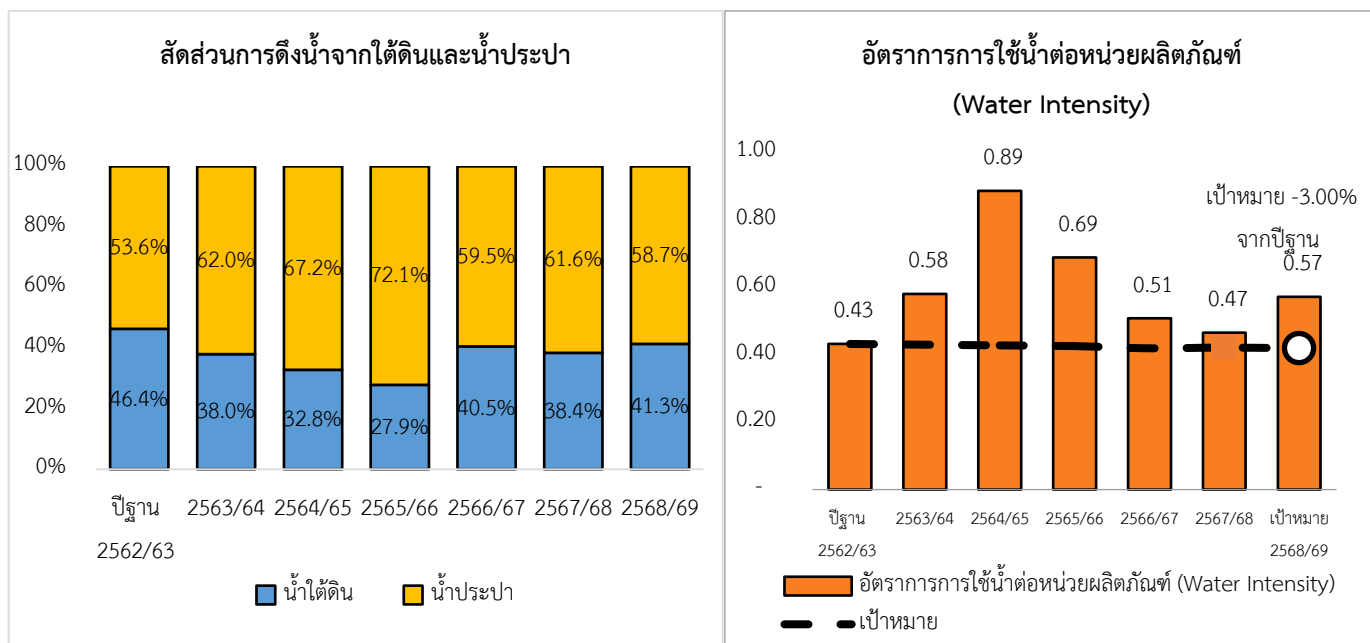
ในส่วนของการใช้เพื่อการอุปโภคบริโภคในสถานประกอบการนั้น บริษัทกำหนดเป็นนโยบายให้ทุกธุรกิจมีเป้าหมายและกำหนดมาตรการควบคุมการใช้น้ำแต่ละหน่วยงาน รวมถึงส่งเสริมบุคลากรในองค์กรมีจิตสำนึก ตระหนักถึงการใช้น้ำ รณรงค์การใช้น้ำอย่างประหยัด เพื่อบริหารจัดการน้ำให้คุ้มค่าที่สุด และกำหนดให้มีการตรวจติดตามความสำเร็จของเป้าหมายอย่างต่อเนื่อง และรายงานผลการดำเนินงานต่อคณะกรรมการพัฒนาย่างยั่งยืนของบริษัทและคณะกรรมการกำกับดูแลความยั่งยืนและบรรษัทภิบาลอย่างน้อย 1 ครั้งต่อปี

ผลการดำเนินงาน

บริษัทใช้ทรัพยากรน้ำอย่างคุ้มค่าและมีประสิทธิภาพผ่านโครงการ “ประหยัดน้ำ คุณทำได้” โดยรณรงค์ให้กักน้ำซักโครกเพียงครั้งเดียวต่อการเข้าห้องน้ำ 1 ครั้ง ผ่านการติดป้ายให้ความรู้ในห้องน้ำ ซึ่งสามารถช่วยลดน้ำลง 3 ลิตรต่อครั้ง และประหยัดน้ำได้ถึง 100 ลูกบาศก์เมตรต่อปี

ในปีบัญชี 2568/2569 บริษัทมีการใช้น้ำในการดำเนินธุรกิจทั้งในส่วนของการน้ำสำหรับระบบหล่อเย็นในกระบวนการผลิตและน้ำเพื่อการอุปโภคภายในโรงงาน เช่น การซักล้าง การทำความสะอาดร่างกาย และการทำความสะอาดพื้นที่ปฏิบัติงาน โดยบริษัทใช้น้ำประปา 50,537 ลูกบาศก์เมตร และน้ำบาดาล 35,629 ลูกบาศก์เมตร คิดเป็นปริมาณน้ำที่ดึงมาจากแหล่งต่าง ๆ รวมทั้งสิ้น 86,166 ลูกบาศก์เมตร (Disclosure 303-3) ลดลง 5,994 ลูกบาศก์เมตร หรือร้อยละ 6.50 เมื่อเทียบกับปีฐาน 2562/2563

แหล่งน้ำที่ตักน้ำ มาใช้	ปีบัญชี 2562/2563	ปีบัญชี 2563/2564	ปีบัญชี 2564/2565	ปีบัญชี 2565/2566	ปีบัญชี 2566/2567	ปีบัญชี 2567/2568	ปีบัญชี 2568/2569
น้ำใต้ดิน (ลบ.ม.)	42,766	43,181	34,950	28,655	38,244	38,661	35,629
น้ำประปา (ลบ.ม.)	49,394	70,315	71,449	74,154	56,175	62,042	50,537



ในปีบัญชี 2568/2569 บริษัทมีการระบายน้ำที่ออกสู่แหล่งน้ำผิวดินทั้งหมดรวม 61,448 ลูกบาศก์เมตร (Disclosure 303-4) ซึ่งน้ำทิ้งที่ทางบริษัทระบายออกสู่สิ่งแวดล้อมนั้นแบ่งเป็น 2 ส่วน น้ำทิ้งที่มีการปนเปื้อนสารเคมีจะถูกส่งไปบำบัดแบบการบำบัดทางเคมี (Chemical Treatment) ส่วนน้ำที่มาจากโรงอาหารนั้นจะต้องผ่านถังดักไขมัน และถูกส่งต่อไปยังบ่อเดิมอากาศในพื้นที่ของ บริษัทและมีการวิเคราะห์คุณภาพน้ำทิ้งโดยบริษัทภายนอกที่ได้รับการรับรองมาตรฐานการตรวจวิเคราะห์ตามระบบ ISO 17025 เพื่อให้มั่นใจว่ามีคุณภาพเป็นไปตามประกาศกระทรวงอุตสาหกรรมเรื่องกำหนดมาตรฐานการระบายน้ำทิ้งจากโรงงาน พ.ศ. 2560 ก่อนปล่อยออกสู่ลำรางสาธารณะหรือแหล่งน้ำธรรมชาติ

ทั้งนี้ ในปีบัญชี 2568/2569 เนื่องจากกลุ่มธุรกิจจนวนยางกันความร้อน/เย็น มีการเพิ่มรอบการล้างระบบบำบัดแบบ Wet Scrubber เพื่อลดผลกระทบด้านมลพิษทางอากาศต่อโรงงานข้างเคียง ส่งผลให้การใช้น้ำในกระบวนการผลิตเพิ่มขึ้น 6,647 ลูกบาศก์เมตรหรือเพิ่มขึ้นร้อยละ 21.75 เมื่อเทียบกับปีฐาน 2562/2563 อัตราการใช้น้ำต่อหน่วยผลิตภัณฑ์ของบริษัทเพิ่มขึ้นเท่ากับ 0.14 ลูกบาศก์เมตรต่อตันผลิตภัณฑ์หรือเพิ่มขึ้นร้อยละ 32.37 เมื่อเทียบกับปีฐาน 2562/2563

บริษัทให้ความสำคัญกับการควบคุมคุณภาพน้ำและการกำกับดูแลการปล่อยน้ำทิ้งอย่างเคร่งครัด เพื่อให้การดำเนินงานเป็นไปตามข้อกำหนดทางกฎหมาย มาตรฐานสากล และสร้างความเชื่อมั่นต่อผู้มีส่วนได้เสียทุกภาคส่วน ทุกหน่วยธุรกิจได้ปฏิบัติตามกฎหมายที่เกี่ยวข้องภายใต้พระราชบัญญัติโรงงาน พ.ศ. 2535 อย่างเคร่งครัด มีการตรวจวัดคุณภาพน้ำ ติดตาม และตรวจสอบตามมาตรฐานสากล ISO 14001:2015 โดยบริษัท แอร์โรเฟล็กซ์ จำกัด และบริษัท แอร์โรคลาส จำกัด ได้รับการรับรองความถูกต้องของข้อมูลและกระบวนการจากบริษัท ทูฟ นอร์ด (ประเทศไทย) จำกัด และบริษัท ฮีสเทิร์น โพลีแพค จำกัด ได้รับการรับรองจากบริษัท เอสจีเอส (ประเทศไทย) จำกัด โดยในปีบัญชี 2568/2569 คุณภาพน้ำทิ้งของ บริษัทที่ปล่อยสู่สิ่งแวดล้อมยังเป็นไปตามคุณภาพมาตรฐานที่กฎหมายกำหนดทุกประการ

3.3.2.5 การบริหารจัดการขยะ ของเสีย

แนวทางการบริหารจัดการ

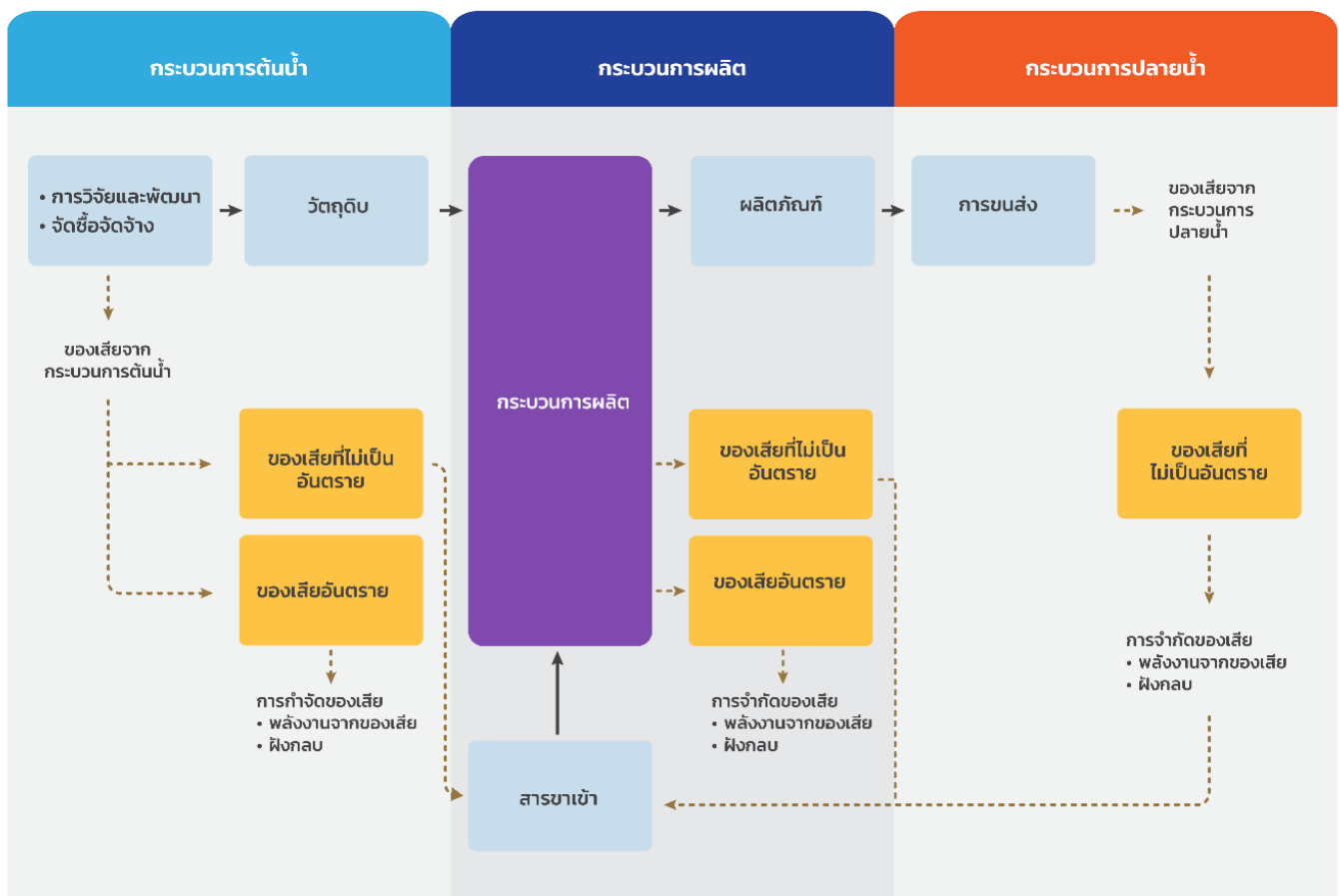
บริษัทกำหนดเป็นนโยบายการพัฒนาอย่างยั่งยืน ด้านสิ่งแวดล้อม ให้ทุกหน่วยธุรกิจปฏิบัติตามกฎหมายระเบียบข้อบังคับที่เกี่ยวข้องกับการจัดการของเสียอย่างเคร่งครัด และส่งเสริมการพัฒนากระบวนการผลิตที่ช่วยลดการเกิดของเสียหรือนำกลับมาใช้ใหม่ โดยมีกรอบการดำเนินงาน

ตามมาตรการ 3 ป. ได้แก่ “ประหยัด” คัดบทยกเว้นการเกิดของเสีย ลดการเกิดของเสียโดยไม่จำเป็น และพิจารณาลดของเสียที่แหล่งกำเนิด “ประโยชน์” สร้างประโยชน์จากของเสียที่เกิดขึ้นขององค์กรโดยพิจารณา ปรับปรุงของเสียให้มีคุณภาพที่เหมาะสมและเข้าสู่กระบวนการผลิตอีกครั้ง และ “ประสิทธิภาพ” เพิ่มประสิทธิภาพกระบวนการผลิตเพื่อลดการเกิดของเสียให้มากที่สุด

ผลการดำเนินงาน

การจัดทำข้อมูลพื้นฐานของเสีย

บริษัทกำหนดให้ทุกหน่วยธุรกิจจัดทำสมดุลของเสีย (Waste Balance) โดยใช้ระบบเครือข่ายออนไลน์ภายในบริษัท บันทึกข้อมูลของเสียแต่ละประเภทเพื่อให้่ายต่อการแบ่งแยกชนิดและวิธีการกำจัด ซึ่งข้อมูลที่ทำกรจัดเก็บจะถูกนำไปใช้เพื่อทบทวนแผนผังการไหลของของเสียของบริษัท (Disclosure 306-1)



การลดปริมาณของเสียอันตรายที่กำจัดด้วยวิธีฝังกลบ

บริษัทมีความมุ่งมั่นในการลดขยะฝังกลบให้เป็นศูนย์หรือ Zero Waste to Landfill เพื่อผลักดันไปสู่การบริโภคและการผลิตที่ยั่งยืน จึงได้ริเริ่มโครงการและการดำเนินงานเพื่อให้บรรลุเป้าหมายที่ตั้งไว้ โดยพิจารณาของเสียตั้งแต่ต้นทาง ตลอดจนปลายทางเพื่อป้องกันและลดปริมาณของเสียที่เกิดขึ้นจากการดำเนินงาน มีโครงการสำคัญ ดังนี้

โครงการพิจารณาการจัดซื้อวัตถุดิบหรืออุปกรณ์ที่มีความเสี่ยงต่อการกำจัดแบบฝังกลบ

เพื่อสนับสนุนการลดการใช้วัตถุดิบ คณะทำงานด้านความยั่งยืนของบริษัท แอร์โรเพล็กซ์ จำกัด ได้ทำงานร่วมกับฝ่ายจัดซื้อในการพิจารณาความเสี่ยงของวัตถุดิบหรืออุปกรณ์สนับสนุนในองค์กร ควบคู่กับการดำเนินงานตามนโยบายการใช้สารทดแทนหรือสารที่มีอันตรายน้อยกว่า เพื่อลดการใช้วัตถุดิบที่มีสารอันตรายซึ่งอาจส่งผลต่อการกำจัดของเสียด้วยวิธีฝังกลบ

โครงการกำหนดแนวทางการจัดการขยะอย่างรับผิดชอบ

บริษัทได้ร่วมมือกับแต่ละหน่วยธุรกิจในการกำหนดแนวทางการจัดการของเสียตามประเภทอย่างเหมาะสม เพื่อเสริมสร้างประสิทธิภาพในการใช้ทรัพยากร ลดขยะและของเสียไปยังหลุมฝังกลบ และสนับสนุนเป้าหมายด้านความยั่งยืนขององค์กรในระยะยาว

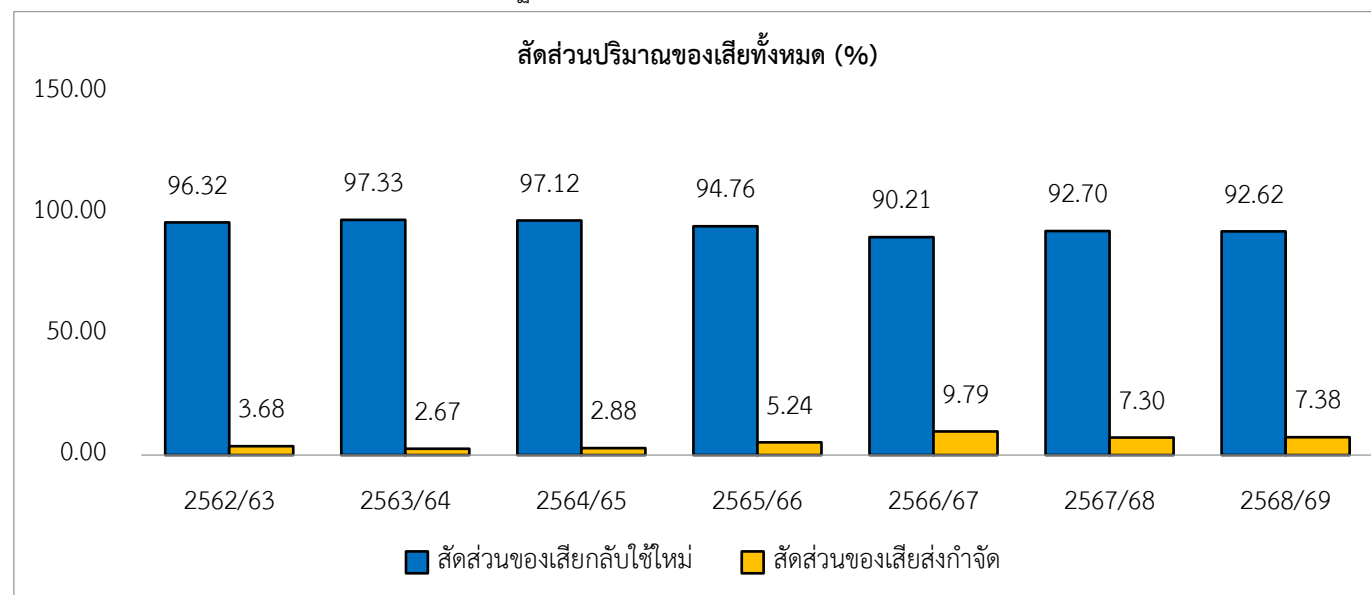
การกำหนดแนวทางการจัดการขยะอย่างรับผิดชอบ

การจัดการ	ประเภทของเสีย	ปริมาณ (ตัน)	วิธีการจัดการ
ปริมาณของเสีย ที่กลับมาใช้ซ้ำ และใช้ใหม่ (ร้อยละ 92.62)	ของเสียอันตราย น้ำมันหล่อลื่นใช้แล้ว แบตเตอรี่ใช้แล้ว ถังปนเปื้อน	60 (ร้อยละ 0.40)	- นำส่งบริษัทรับจัดการเพื่อเข้าสู่กระบวนการนำไปใช้ซ้ำ และรีไซเคิล - ติดตามการจัดการด้วย Hazardous Waste Manifest
	ของเสียไม่อันตราย เศษยาง เศษพลาสติก ไม้พาเลท พลาสติกพาเลท	13,782 (ร้อยละ 92.22)	- นำส่งบริษัทรับจัดการเพื่อเข้าสู่กระบวนการนำไปใช้ซ้ำ และรีไซเคิล - ติดตามการจัดการด้วย Non-Hazardous Waste Manifest
ปริมาณของเสีย ที่ส่งไปกำจัด (ร้อยละ 7.38)	ขยะอันตราย หลอดฟลูออเรสเซนต์ ถ่านไฟฉาย เศษผ้า/ถุงมือปนเปื้อน	119 (ร้อยละ 0.80)	- นำส่งบริษัทรับจัดการเพื่อนำไปเป็นเชื้อเพลิงผสม หรือ ทำลายในเตาเผาเฉพาะสำหรับของเสียอันตราย - ติดตามการจัดการด้วย Hazardous Waste Manifest
	ขยะอันตราย น้ำล้างอุปกรณ์เครื่องแก้วจาก ห้องปฏิบัติการ	315 (ร้อยละ 2.11)	- นำส่งบริษัทรับจัดการเพื่อนำไปบำบัดด้วยวิธีทางเคมี กายภาพ - ติดตามการจัดการด้วย Hazardous Waste Manifest
	ขยะอันตราย บรรจุภัณฑ์ปนเปื้อน กระป๋องสเปรย์	20 (ร้อยละ 0.13)	- นำส่งบริษัทรับจัดการเพื่อนำไปฝังกลบอย่างปลอดภัย - ติดตามการจัดการด้วย Hazardous Waste Manifest
	ของเสียไม่อันตราย เศษยางที่ปนเปื้อนเศษพลาสติก	648 (ร้อยละ 4.34)	- นำส่งบริษัทรับจัดการเพื่อนำไปเป็นเชื้อเพลิงผสม - ติดตามการจัดการด้วย Non-Hazardous Waste Manifest

ผลการดำเนินงาน

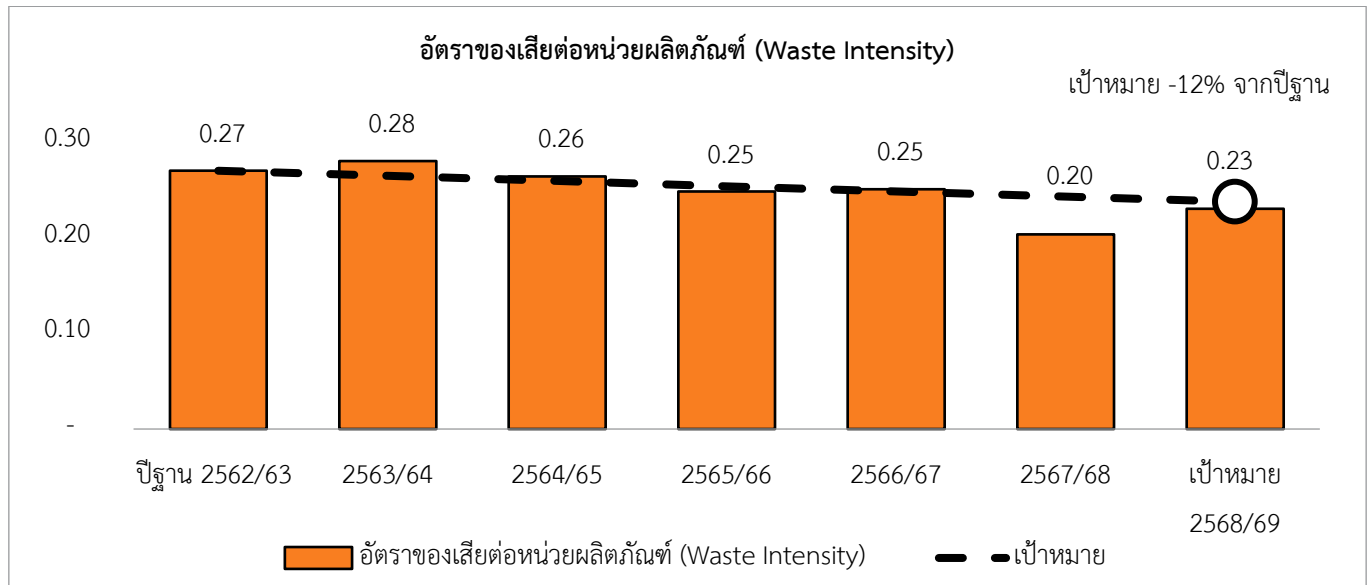
ปริมาณของเสียจากกระบวนการผลิต

ในปีบัญชี 2568/2569 บริษัทมีปริมาณของเสียทั้งหมดจากกระบวนการผลิตจำนวน 14,944 ตัน (Disclosure 306-3) ลดลงจากปีบัญชี 2562/2563 ร้อยละ 21.52 โดยบริษัทมีการนำของเสียกลับมาใช้ซ้ำและใช้ใหม่จำนวน 13,842 ตัน คิดเป็นร้อยละ 92.62 จากของเสียทั้งหมด (Disclosure 306-4) และมีของเสียที่ส่งไปกำจัดด้วยวิธีต่าง ๆ จำนวน 1,102 ตัน คิดเป็นร้อยละ 7.38 จากของเสียทั้งหมด (Disclosure 306-5) ซึ่งปริมาณของเสียที่ส่งไปกำจัดด้วยวิธีฝังกลบมีจำนวน 40 ตัน คิดเป็นร้อยละ 0.15 จากของเสียทั้งหมด โดยในรอบปีที่ผ่านมาบริษัทมีสัดส่วนของเสียที่นำกลับมาใช้ใหม่ลดลงร้อยละ 24.53 จากปีฐาน 2562/2563



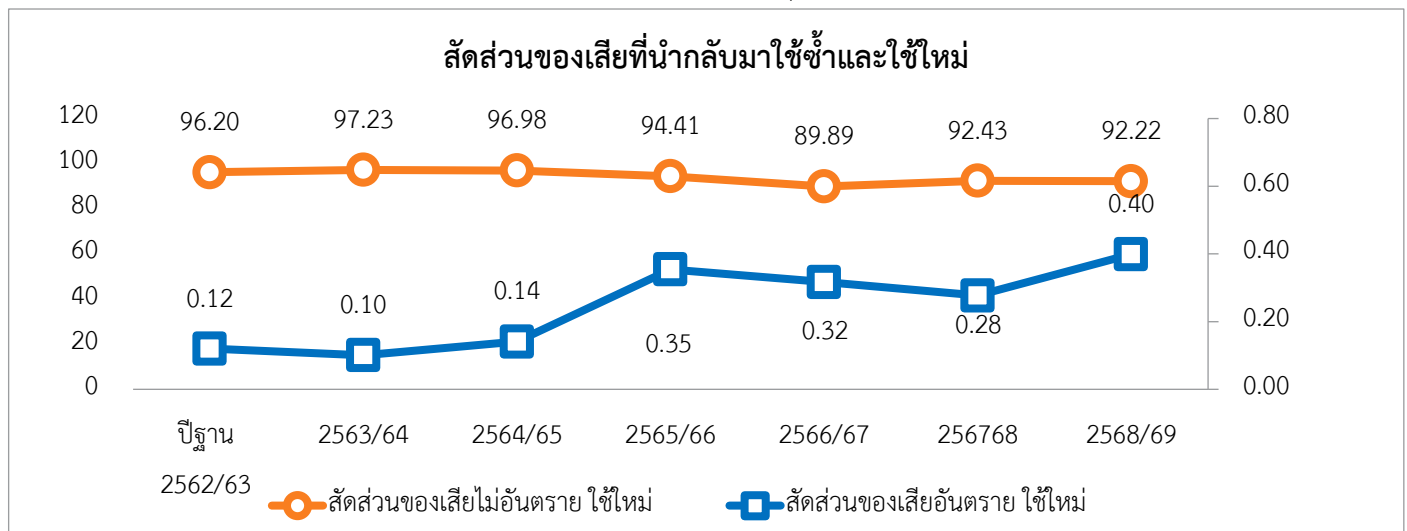
อัตราของเสียต่อหน่วยผลิตภัณฑ์

เมื่อพิจารณาอัตราของเสียต่อหน่วยผลิตภัณฑ์ของบริษัท พบว่าลดลงร้อยละ 14.67 เมื่อเทียบกับปีฐาน 2562/2563 จาก 0.27 ต้นของเสียต่อตันผลิตภัณฑ์ เป็น 0.23 ต้นของเสียต่อตันผลิตภัณฑ์ สืบเนื่องจากกลุ่มบริษัทย่อยมีการเพิ่มประสิทธิภาพการผลิตที่สูงขึ้น โดยพยายามเปลี่ยนรูปแบบการบริหารจัดการ เช่น ทำการผลิตในครั้งหนึ่งเป็นจำนวนมาก เพื่อให้ของเสียในการผลิตนั้นลดลง รวมทั้งพยายามนำของเสียที่เกิดขึ้นจากกระบวนการผลิตนำมาผลิตเป็นผลิตภัณฑ์ใหม่ โดยอาศัยหลักการเศรษฐกิจหมุนเวียน (Circular Economy) มาใช้เป็นหนึ่งในการรอบการบริหารจัดการ



อัตราของเสียที่นำกลับมาใช้ซ้ำและใช้ใหม่

บริษัทมุ่งมั่นที่จะเพิ่มสัดส่วนของเสียที่สามารถนำกลับมาใช้ซ้ำ (Reuse) และใช้ใหม่ (Recycle) ให้เพิ่มขึ้น ทั้งของเสียอันตรายและของเสียไม่อันตราย ในปีบัญชี 2568/2569 บริษัทดำเนินการหลายวิธีเพื่อเพิ่มสัดส่วนการนำของเสียกลับมาใช้ซ้ำและใช้ใหม่ เช่น การนำระบบเครือข่ายออนไลน์ภายในบริษัทมาใช้บันทึกข้อมูลของเสียแต่ละประเภท รวมทั้งการพิจารณาจัดหาคู่ค้าที่สามารถสร้างคุณค่าร่วมกันบริษัทในการแลกเปลี่ยนของเสีย (Industrial Symbiosis) ส่งผลให้ของเสียไม่อันตรายที่นำกลับมาใช้ซ้ำและใช้ใหม่มีสัดส่วนลดลงเป็นร้อยละ 92.62 ของปริมาณของเสียอันตรายทั้งหมดหรือลดลงร้อยละ 24.77 จากปีฐาน 2562/63 แต่ของเสียอันตรายที่นำกลับมาใช้ซ้ำและใช้ใหม่มีสัดส่วนเพิ่มขึ้นเป็นร้อยละ 0.40 หรือเพิ่มขึ้นร้อยละ 160.81 จากปีฐาน 2562/63 มีสาเหตุจากบริษัทคู่ค้า ซึ่งเคยรับของเสียจากกระบวนการผลิตประสบปัญหาในการดำเนินธุรกิจจากสถานการณ์การแพร่ระบาดของ COVID-19 ส่งผลให้ไม่สามารถรับซื้อของเสียจากบริษัทได้อีกต่อไป ทั้งนี้ บริษัทได้คู่ค้ารายใหม่ในการทดลองนำเศษยางดัดขอบไปใช้ใหม่ (Recycle) เพื่อกลับมาเป็นวัตถุดิบใหม่อีกครั้ง



การสร้างความร่วมมือกับพันธมิตรเพื่อส่งเสริมการพัฒนาอย่างยั่งยืนตามแนวคิดเศรษฐกิจหมุนเวียน

บริษัท แอร์โรเพล็กซ์ จำกัด เข้าร่วมเป็นพันธมิตรนำร่องในโครงการเพิ่มประสิทธิภาพการจัดการกากอุตสาหกรรมเพื่อนำไปสู่ Zero Waste to Landfill (ภายใต้ค่าใช้จ่ายในการบริหารจัดการกากอุตสาหกรรม) ของกรมโรงงานอุตสาหกรรมเพื่อยกระดับการบริหารจัดการของเสียในองค์กรอย่างเป็นรูปธรรม



บริษัทให้ความสำคัญกับการดูแลจัดเก็บและการขนส่งของเสีย รวมถึงการกำจัด ที่อาจเกิดเหตุการณ์การรั่วไหลหรือปนเปื้อนระหว่างดำเนินการ และส่งผลกระทบต่อผู้มีส่วนได้เสีย บริษัทจึงกำหนดให้มีการตรวจติดตามใบกำกับการขนส่งและกำจัดของเสียอันตรายตามกฎหมาย เพื่อให้มั่นใจว่าการดำเนินการตลอดกระบวนการบริหารจัดการของเสียเป็นไปตามมาตรฐานที่กำหนดไว้ ทั้งนี้บริษัทกำหนดช่องทางรับเรื่องร้องเรียนจากผู้มีส่วนได้เสียผ่านเว็บไซต์: www.epg.co.th หรือร้องเรียนไปยังบริษัทย่อยโดยตรง บริษัทและบริษัทย่อยจะดำเนินการตามกระบวนการจัดการข้อร้องเรียนที่ระบุไว้ในคู่มือปฏิบัติการรับเรื่องร้องเรียนตามมาตรฐาน ISO 14001:2015 ซึ่งในปีบัญชี 2568/2569 บริษัทไม่ได้รับเรื่องร้องเรียนที่เกี่ยวข้องกับการจัดการของเสียของบริษัทแต่อย่างใด

3.3.2.6 การบริหารจัดการมลพิษทางอากาศ

แนวทางการบริหารจัดการ

บริษัทกำหนดแนวทางการบริหารจัดการมลพิษทางอากาศจากการดำเนินธุรกิจอย่างเป็นระบบ โดยมุ่งเน้นการควบคุมมลสารตั้งแต่แหล่งกำเนิด เริ่มตั้งแต่การกำหนดดัชนีชี้วัดคุณภาพอากาศที่เกี่ยวข้องกับลักษณะการดำเนินธุรกิจ ได้แก่ ก๊าซซัลเฟอร์ไดออกไซด์ (SO₂) ก๊าซไนโตรเจนไดออกไซด์ (NO₂) และฝุ่นละออง (PM) เพื่อใช้เป็นกรอบในการติดตามและตรวจวัดคุณภาพอากาศในพื้นที่ ควบคู่กับการติดตาม ตรวจวัด และประเมินคุณภาพอากาศอย่างสม่ำเสมอ โดยมีเป้าหมายเพื่อให้ฝ่ายระวังการปล่อยของเสียจากกระบวนการผลิตเป็นไปตามเกณฑ์มาตรฐานที่กฎหมายกำหนด หรืออยู่ในระดับที่ดีกว่าเกณฑ์ดังกล่าว ในการพัฒนาระบบบริหารจัดการมลพิษทางอากาศ บริษัทอ้างอิงแนวทางตามมาตรฐานสากล ISO 14001:2015 ตลอดจนแนวปฏิบัติอื่นที่เกี่ยวข้องตามลักษณะของแต่ละกลุ่มอุตสาหกรรม เพื่อให้การควบคุม การตรวจติดตาม และการประเมินผลเป็นไปอย่างมีประสิทธิภาพและสอดคล้องกับมาตรฐานที่ยอมรับในระดับสากล

ทั้งนี้ ทุกหน่วยธุรกิจมีการกำหนดกระบวนการวัดผล ติดตาม และตรวจสอบตามกรอบมาตรฐานที่เกี่ยวข้อง โดยบริษัท แอร์โรเพล็กซ์ จำกัด และบริษัท แอร์โรคลาส จำกัด ได้รับการรับรองความถูกต้องของข้อมูลจากบริษัท ทูฟ นอร์ด (ประเทศไทย) จำกัด ขณะที่บริษัท อีสเทิร์น โพลีแพค จำกัด ได้รับการรับรองจากบริษัท เอสจีเอส (ประเทศไทย) จำกัด ซึ่งช่วยเสริมสร้างความน่าเชื่อถือของข้อมูล และสนับสนุนให้การดำเนินงานด้านการจัดการมลพิษทางอากาศเป็นไปอย่างโปร่งใสและสามารถตรวจสอบได้

ผลการดำเนินงาน

ในปีบัญชี 2568/2569 บริษัทกำหนดให้ทุกบริษัทย่อยตรวจวัดปริมาณการปล่อยมลพิษทางอากาศที่เป็นข้อกังวลของผู้มีส่วนได้เสียปัจจุบันเพื่อสร้างความเชื่อมั่นในการบริหารจัดการมลพิษทางอากาศของบริษัท นอกจากนี้ บริษัทได้ตรวจวัดมลพิษทางอากาศภายในสถานประกอบการจากทุกแหล่งปล่อยมลพิษทางอากาศเป็นประจำโดยใช้บริการทดสอบและตรวจวิเคราะห์ทางห้องปฏิบัติการภายนอกที่ได้มาตรฐานและเป็นที่ยอมรับ รวมทั้งคำนวณการปล่อยมลพิษทางอากาศในภาพรวมของบริษัทเพื่อใช้เป็นแนวทางในการบริหารจัดการที่แหล่งกำเนิด เพื่อให้การดำเนินงาน

เกิดประสิทธิภาพสูงสุดในการบริหารจัดการมลพิษทางอากาศ ซึ่งค่ามลพิษทางอากาศที่วัดได้ทุกค่าจากทุกแหล่งกำเนิดอยู่ในเกณฑ์ที่กฎหมายกำหนดตลอดทั้งปี บริษัทได้เข้าตรวจสอบตามมาตรฐานสากล

โดยบริษัท แอร์โรเฟล็กซ์ จำกัด และบริษัท แอร์โรคลาส จำกัด ได้รับการรับรองความถูกต้องของข้อมูลจาก บริษัท ทูฟ นอร์ด (ประเทศไทย) จำกัด ส่วนบริษัท อีสเทิร์น โพลีแพค จำกัด ได้รับการรับรองจากบริษัท เอสจีเอส (ประเทศไทย) จำกัด

	เป้าหมายปีบัญชี 2568/2569	ผลการดำเนินงานปีบัญชี 2568/2569
ปริมาณการปล่อยก๊าซซัลเฟอร์ไดออกไซด์ (ppm)	น้อยกว่า 60	1.04
ปริมาณการปล่อยก๊าซไนโตรเจนไดออกไซด์ (ppm)	น้อยกว่า 200	2.95
ขนาดเส้นผ่านศูนย์กลางของอนุภาคขนาดเล็ก (micron)	ไม่มากกว่า 2.5	0.36

3.3.2.7 การบริหารจัดการผลกระทบทางสิ่งแวดล้อม

แนวทางการบริหารจัดการ

บริษัทบริหารจัดการผลกระทบทางสิ่งแวดล้อมอย่างเป็นระบบ ครอบคลุมตั้งแต่การกำหนดนโยบายและแนวปฏิบัติ โดยได้ประกาศนโยบายการพัฒนาอย่างยั่งยืน ด้านสิ่งแวดล้อม ให้บริษัทและบริษัทย่อยยึดถือปฏิบัติอย่างเคร่งครัด มีการควบคุมและลดผลกระทบจากกระบวนการดำเนินงาน ตลอดจนการติดตามและปรับปรุงผลการดำเนินงานอย่างต่อเนื่อง บริษัทกำหนดให้บริษัทและบริษัทย่อยดำเนินธุรกิจด้วยความรับผิดชอบต่อสิ่งแวดล้อมตามนโยบายการพัฒนาอย่างยั่งยืน โดยคำนึงถึงผลกระทบทางสิ่งแวดล้อมที่เกิดขึ้นจากกระบวนการทำงาน พร้อมทั้งยึดถือปฏิบัติตามกฎหมาย ระเบียบข้อบังคับ และข้อกำหนดด้านสิ่งแวดล้อมที่เกี่ยวข้อง ควบคู่กับการนำมาตรฐานการจัดการสิ่งแวดล้อมที่เป็นที่ยอมรับในระดับสากลมาใช้เป็นกรอบในการดำเนินงาน นอกจากนี้ บริษัทได้ติดตามการเปลี่ยนแปลงของกฎหมายและข้อกำหนดด้านสิ่งแวดล้อมอย่างสม่ำเสมอ เพื่อให้สามารถปรับแนวทางการดำเนินงานได้อย่างเหมาะสมและลดความเสี่ยงจากการไม่ปฏิบัติตามข้อกำหนดที่เกี่ยวข้อง ขณะเดียวกัน บริษัทส่งเสริมการนำเทคโนโลยีสะอาดมาใช้ในการดำเนินธุรกิจ เพื่อช่วยลดของเสีย ลดการใช้พลังงาน และลดมลพิษที่อาจเกิดขึ้นจากการดำเนินงาน

ในด้านห่วงโซ่อุปทาน บริษัทให้ความสำคัญกับการบริหารจัดการห่วงโซ่อุปทานอย่างยั่งยืน โดยส่งเสริมการจัดซื้อจัดหาอย่างมีจริยธรรมและคำนึงถึงความเสี่ยงด้านสิ่งแวดล้อมควบคู่กันไปตามจรรยาบรรณคู่ค้า รวมถึงสนับสนุนการใช้พลังงานหมุนเวียนเพื่อลดการพึ่งพาเชื้อเพลิงฟอสซิล และสนับสนุนการลดการปล่อยก๊าซเรือนกระจกในภาพรวมของธุรกิจ

บริษัทได้นำระบบการจัดการสิ่งแวดล้อมตามมาตรฐาน ISO 14001:2015 มาใช้เป็นกลไกสำคัญในการกำกับดูแลและติดตามผลการดำเนินงาน โดยจัดให้มีการทบทวนและตรวจติดตามระบบมาตรฐานดังกล่าวเป็นประจำทุกปี ปีละ 1 ครั้ง และมอบหมายให้คณะทำงานด้านสิ่งแวดล้อมของแต่ละบริษัทย่อยเป็นผู้รับผิดชอบในการขับเคลื่อน ติดตาม และประสานการดำเนินงานให้เป็นไปตามแนวทางที่บริษัทกำหนด

ขอบเขตการรายงานข้อมูลในรายงานความยั่งยืนฉบับนี้ ครอบคลุม บริษัท แอร์โรเฟล็กซ์ จำกัด บริษัท แอร์โรคลาส จำกัด และบริษัท อีสเทิร์น โพลีแพค จำกัด ที่อยู่ในพื้นที่จังหวัดระยองเท่านั้น ไม่รวมธุรกิจที่อยู่ในพื้นที่จังหวัดสมุทรปราการ กรุงเทพมหานคร และหน่วยธุรกิจ ในต่างประเทศ เนื่องจากบริษัทอยู่ระหว่างการพัฒนาแบบจัดเก็บข้อมูล เพื่อยุติการดำเนินการให้เป็นไปตามมาตรฐานของบริษัทและมาตรฐานสากล

ผลการดำเนินงาน

การปฏิบัติตามกฎระเบียบข้อบังคับที่เกี่ยวข้อง

ในปีบัญชี 2568/2569 บริษัทมุ่งเน้นการควบคุมผลกระทบจากการดำเนินงานให้สอดคล้องกับนโยบายของบริษัท กฎหมายที่เกี่ยวข้อง และมาตรฐานการจัดการสิ่งแวดล้อมที่นำมาใช้ภายในองค์กร โดยได้ดำเนินการประเมินความเสี่ยงที่อาจนำไปสู่เหตุการณ์ไม่สอดคล้องกับข้อกำหนดด้านสิ่งแวดล้อมของธุรกิจหลัก เพื่อใช้เป็นกลไกในการเฝ้าระวัง ควบคุม และลดความเสี่ยงอย่างเป็นระบบ ผลการประเมินพบว่า บริษัทผ่านทุกประเด็นความเสี่ยงที่ประเมิน

ธุรกิจหลัก	ประเด็นความเสี่ยงทางสิ่งแวดล้อมที่ผ่านการประเมิน					
	การรั่วไหลของน้ำเสีย	การรั่วไหลของสารเคมี	คุณภาพน้ำทิ้ง	คุณภาพอากาศ	มลพิษทางเสียง	การจัดการกากอุตสาหกรรม
บริษัท อีสเทิร์นโพลีเมอร์ กรุ๊ป จำกัด (มหาชน)	✓	✓	✓	✓	✓	✓

บริษัทกำหนดให้ทุกหน่วยธุรกิจตระหนักถึงความสำคัญของการกำกับดูแลด้านสิ่งแวดล้อม และติดตามการดำเนินงานอย่างใกล้ชิด เพื่อควบคุมความเสี่ยงตามประเด็นที่ได้ประเมินไว้ รวมถึงสร้างความมั่นใจว่าบริษัทมีระบบควบคุมภายในที่ครอบคลุมกิจกรรมสำคัญทางธุรกิจอย่างเพียงพอและเหมาะสม อันจะช่วยลดโอกาสการเกิดกรณีไม่ปฏิบัติตามกฎหมาย ระเบียบข้อบังคับ หรือมาตรฐานที่เกี่ยวข้อง

การตรวจสอบโดยหน่วยงานภายนอก

นอกเหนือจากการติดตามและตรวจสอบโดยหน่วยงานภายใน บริษัทเปิดให้หน่วยงานภายนอกที่มีความน่าเชื่อถือ ทั้งภาครัฐและหน่วยงานรับรองมาตรฐานสากล เข้าตรวจสอบและประเมินผลการดำเนินงานของบริษัทและบริษัทย่อยอย่างสม่ำเสมอ เพื่อยกระดับความโปร่งใส เสริมสร้างความเชื่อมั่นให้แก่ผู้มีส่วนได้เสีย และยืนยันว่าการดำเนินงานเป็นไปอย่างถูกต้อง รอบคอบ และสอดคล้องกับข้อกำหนดที่เกี่ยวข้อง

1) การตรวจสอบโดยหน่วยงานราชการ

ในปีบัญชี 2568/2569 บริษัทได้รับการตรวจสอบจากกรมโรงงานอุตสาหกรรม กระทรวงอุตสาหกรรม ในประเด็นด้านสิ่งแวดล้อม ความปลอดภัย และผลกระทบที่อาจเกิดขึ้นต่อสิ่งแวดล้อมและชุมชนโดยรอบ ผลการตรวจสอบพบว่า บริษัทดำเนินการได้อย่างถูกต้องตามข้อกำหนด และไม่พบการละเมิดกฎหมายหรือระเบียบข้อบังคับด้านสิ่งแวดล้อม (Disclosure 307-1)

2) การตรวจสอบโดยหน่วยงานภายนอกที่ให้การรับรองมาตรฐาน

บริษัทและบริษัทย่อยได้รับการรับรองมาตรฐานจากหน่วยงานภายนอก และอยู่ภายใต้การตรวจติดตามอย่างสม่ำเสมอ โดยครอบคลุมทั้งการปฏิบัติตามกฎหมาย ระเบียบข้อบังคับ และข้อกำหนดด้านสิ่งแวดล้อมที่เกี่ยวข้อง มาตรฐานสำคัญที่บริษัทนำมาใช้ ได้แก่ ระบบการจัดการคุณภาพ ISO 9001 ระบบการจัดการสิ่งแวดล้อม ISO 14001 ระบบการจัดการอาชีวอนามัยและความปลอดภัย ISO 45001 ระบบการจัดการพลังงาน ISO 50001 การประเมินคาร์บอนฟุตพริ้นท์ขององค์กร ISO 14064 การประเมินวงจรชีวิตผลิตภัณฑ์ ISO 14046 และระบบการจัดการเศรษฐกิจหมุนเวียนสำหรับองค์กร (มตช. 2 เล่ม 2)

การรับรองและการตรวจติดตามตามมาตรฐานดังกล่าวสะท้อนถึงความมุ่งมั่นของบริษัทในการยกระดับระบบบริหารจัดการให้เป็นไปตามแนวปฏิบัติที่เป็นที่ยอมรับในระดับสากล พร้อมทั้งสนับสนุนให้การดำเนินงานด้านสิ่งแวดล้อมมีประสิทธิภาพ โปร่งใส และสามารถตรวจสอบได้อย่างต่อเนื่อง

ธุรกิจหลัก	ISO 9001	ISO 14001	ISO 45001	ISO 50001	ISO 14064-1	ISO 14046	มตช. 2 เล่ม 2
บริษัท อีสเทิร์นโพลีเมอร์ กรุ๊ป จำกัด (มหาชน)	✓	✓	✓	✓	✓	✓	✓

การจัดการข้อร้องเรียน

บริษัทให้ความสำคัญกับการรับฟังข้อคิดเห็นและข้อร้องเรียนจากผู้มีส่วนได้เสียที่อาจได้รับผลกระทบจากการดำเนินงาน โดยจัดให้มีช่องทางรับเรื่องร้องเรียนที่หลากหลายและเข้าถึงได้ง่าย ได้แก่ โทรศัพท์ เว็บไซต์ และกล่องรับข้อร้องเรียนบริเวณด้านหน้าสถานประกอบการ เพื่อให้สามารถแจ้งข้อกังวลได้อย่างสะดวกและเหมาะสม อีกทั้งยังกำหนดกระบวนการจัดการข้อร้องเรียนอย่างเป็นระบบตามแนวทางของมาตรฐาน ISO 14001:2015 เพื่อให้ทุกเรื่องได้รับการตรวจสอบ ติดตาม และจัดการอย่างโปร่งใส นอกจากนี้ บริษัทยังมีการสอบกลับข้อมูลข้อร้องเรียนโดยทำจดหมายถึงองค์กรปกครองส่วนท้องถิ่นและอุตสาหกรรมจังหวัดเพื่อขอตรวจสอบข้อร้องเรียนจากผู้ที่ได้รับผลกระทบจากการดำเนินงานของบริษัทที่ร้องเรียนมายังหน่วยงานภาครัฐที่มีอำนาจในการกำกับดูแลโดยตรง

ในปีบัญชี 2568/2569 บริษัทไม่ได้รับข้อร้องเรียนที่เกี่ยวข้องกับผลกระทบจากการดำเนินงาน และไม่พบข้อร้องเรียนที่ยื่นผ่านหน่วยงานภาครัฐ สะท้อนถึงการกำกับดูแลการดำเนินงานอย่างเหมาะสมและความใส่ใจต่อผู้มีส่วนได้เสียโดยรวม

	ปีบัญชี 2566/2567	ปีบัญชี 2567/2568	ปีบัญชี 2568/2569
จำนวนข้อร้องเรียนด้านผลกระทบทางสิ่งแวดล้อม	0	0	0

3.4 การจัดการด้านความยั่งยืนในมิติสังคม

3.4.1 นโยบายและแนวปฏิบัติด้านสังคม

บริษัทดำเนินธุรกิจด้วยความรับผิดชอบต่อผู้มีส่วนได้ส่วนเสียทุกกลุ่มและสังคมโดยรวม ให้ความสำคัญกับการพัฒนาทรัพยากรมนุษย์ทั้งในสังคมภายในบริษัทและสังคมภายนอก สนับสนุนให้พนักงานมีการพัฒนาศักยภาพและมีความก้าวหน้าในหน้าที่การงาน สนับสนุนองค์ความรู้ หรือกิจกรรมต่าง ๆ ในชุมชน เพื่อยกระดับคุณภาพชีวิต พัฒนาผลิตภัณฑ์ที่ตอบสนองความต้องการของลูกค้าและสร้างคุณค่าเพิ่ม ดำเนินกิจการโดยมุ่งหวังให้ภาคอุตสาหกรรมสามารถอยู่ร่วมกับชุมชนและสังคมอย่างมีความสุข และยกระดับคุณภาพของสังคมไปพร้อมกัน

โดยมีรายละเอียดตามนโยบายและแนวปฏิบัติการพัฒนาความยั่งยืน ได้เผยแพร่บนเว็บไซต์บริษัท

<https://www.epg.co.th/wp-content/uploads/2025/03/epg-sustainable-development-policy-th.pdf>

นอกจากนี้ บริษัทให้ความสำคัญต่อสิทธิมนุษยชน โดยมุ่งมั่นในการดำเนินธุรกิจอย่างมีจริยธรรมที่แสดงให้เห็นถึงการเคารพต่อสิทธิมนุษยชน รวมถึงศักดิ์ศรีความเป็นมนุษย์ได้รับความเคารพ การปฏิบัติอย่างเป็นธรรม ส่งเสริมคุณภาพชีวิตที่ดี อันจะส่งผลให้เกิดการปฏิบัติงานอย่างมีคุณภาพ ดังนั้น เพื่อให้มั่นใจว่าการดำเนินธุรกิจของบริษัทจะปราศจากการละเมิดสิทธิมนุษยชน จึงได้กำหนดนโยบายและแนวทางปฏิบัติด้านสิทธิมนุษยชนแยกไว้อีกฉบับอย่างชัดเจน

โดยมีรายละเอียดตามนโยบายและแนวทางปฏิบัติด้านสิทธิมนุษยชน ได้เผยแพร่บนเว็บไซต์บริษัท

<https://www.epg.co.th/th/human-rights-policy/>

3.4.2 ผลการดำเนินงานด้านสังคม

สิทธิมนุษยชน

บริษัทบริหารจัดการสิทธิมนุษยชนโดยอ้างอิงหลักการชี้แนะว่าด้วยธุรกิจและสิทธิมนุษยชน (United Nations Guiding Principles on Business and Human Rights: UNGPs) ซึ่งครอบคลุม 3 เสาหลัก ได้แก่ การคุ้มครอง (Protect) การเคารพ (Respect) และการเยียวยา (Remedy) โดยได้นำหลักการดังกล่าวมาใช้อ้างอิงร่วมกับกระบวนการตรวจสอบสิทธิมนุษยชนอย่างรอบด้าน (Human Rights Due Diligence: HRDD) ในการกำหนดนโยบาย แนวทางปฏิบัติ กรอบการกำกับดูแล มาตรฐานด้านสิทธิมนุษยชนเพื่อให้บริษัทและบริษัทย่อยสามารถนำไปปรับใช้ให้เหมาะสมกับบริบทของแต่ละบริษัท

บริษัทให้ความสำคัญกับสิทธิมนุษยชนของผู้มีส่วนได้เสียทุกกลุ่ม ได้แก่ พนักงาน คู่ค้า ลูกค้า ชุมชน และสังคม เป็นต้น โดยกำหนดให้ประเด็นด้านสิทธิมนุษยชนเข้าสู่กระบวนการดำเนินธุรกิจอย่างเป็นระบบ โดยบริษัทและบริษัทย่อยได้กำหนดกรอบการดำเนินงานด้านสิทธิมนุษยชน เพื่อให้มั่นใจว่าทุกหน่วยงานมีส่วนร่วมและร่วมมือกันในการดำเนินงาน รวมถึงป้องกันการละเมิดสิทธิมนุษยชนในทุกกิจกรรมทางธุรกิจตลอดห่วงโซ่มูลค่า สามารถประเมินความเสี่ยงและผลกระทบด้านสิทธิมนุษยชน รวมถึงการกำหนดมาตรการป้องกันและลดผลกระทบที่อาจเกิดขึ้นต่อพนักงาน คู่ค้า ชุมชน และผู้มีส่วนได้เสียที่เกี่ยวข้อง นอกจากนี้ บริษัทส่งเสริมการสื่อสารและสร้างความตระหนักรู้ด้านสิทธิมนุษยชนให้กับผู้เกี่ยวข้องรับทราบผ่านช่องทางการสื่อสารต่าง ๆ ได้แก่ การฝึกอบรม บอร์ดประกาศ สื่อออนไลน์ เป็นต้น

นโยบาย แนวทางปฏิบัติด้านสิทธิมนุษยชน และความรับผิดชอบต่อสังคม

บริษัทกำหนดนโยบาย แนวทางปฏิบัติด้านสิทธิมนุษยชน และความรับผิดชอบต่อสังคม ครอบคลุมตามหลักกฎหมายท้องถิ่นและมาตรฐานสากลด้านสิทธิมนุษยชน (Universal Declaration of Human Rights หรือ UDHR) ข้อตกลงโลกแห่งสหประชาชาติ (United Nations Global Compact หรือ UNGC) หลักการชี้แนะของสหประชาชาติว่าด้วยธุรกิจและสิทธิมนุษยชน (United Nations Guiding Principles on Business & Human Rights หรืออย่าง รับผิดชอบ

UNGPs) ปฏิญญาองค์กรแรงงานระหว่างประเทศว่าด้วยหลักการและสิทธิขั้นพื้นฐานในการทำงาน (ILO Declaration on Fundamental Principles and Rights at Work) เพื่อทำให้มั่นใจว่าการดำเนินธุรกิจจะปราศจากการละเมิดสิทธิมนุษยชนของผู้มีส่วนได้เสียทุกกลุ่มตลอดห่วงโซ่มูลค่า โดยที่รายละเอียดนโยบายและแนวทางปฏิบัติด้านสิทธิมนุษยชน สามารถดูเพิ่มเติมได้ที่เว็บไซต์บริษัทภายใต้หมวดบรรษัทภิบาลที่

[นโยบายด้านสิทธิมนุษยชน.pdf](#)

สรุปนโยบายและแนวทางปฏิบัติด้านสิทธิมนุษยชน:

แรงงานเด็ก / แรงงานผู้เยาว์	บริษัทจะไม่เกี่ยวข้องหรือให้การสนับสนุนการใช้แรงงานเด็กที่มีอายุต่ำกว่า 15 ปี
แรงงานบังคับและการจ้างที่เป็นธรรม	บริษัทจะไม่เกี่ยวข้อง หรือให้การสนับสนุนการใช้แรงงานที่เกิดจากการบังคับและไม่สมัครใจ
สภาพแวดล้อมและความปลอดภัยในการทำงาน	บริษัทจะจัดสภาพแวดล้อมในการทำงานให้มีความปลอดภัย และถูกสุขอนามัย และจัดให้มีขั้นตอนในการป้องกันอุบัติเหตุ และการบาดเจ็บ หรือเป็นภัยต่อสุขภาพที่เกิดจากหรือเกี่ยวข้องกับการทำงาน
เสรีภาพในการสมาคมและสิทธิในการแสดงความคิดเห็น	บริษัทจะเคารพในสิทธิของแรงงานทุกคนที่จะแสดงความคิดเห็น เจจรร่วมกันโดยเป็นการปฏิบัติตามแนวทางของกฎหมาย
การกีดกันหรือการเลือกปฏิบัติ	บริษัทไม่สนับสนุนการกีดกัน หรือเลือกปฏิบัติในทุกรูปแบบ อาทิ ในกระบวนการจ้างงาน การจ่ายค่าตอบแทน โอกาสการเข้ารับการฝึกอบรม การเลื่อนตำแหน่ง การเลิกจ้าง หรือการเกษียณอายุ เป็นต้น ด้วยเหตุผลด้านอายุ เพศ ความเป็นสตรี เชื้อชาติ ชนชั้นวรรณะ สัญชาติ ศาสนา รสนิยมทางเพศ ความพิการ สรีระทางกายภาพอื่น ๆ ความคิดเห็นทางการเมือง หรือกลุ่มผู้ด้อยโอกาสอื่น ๆ เช่น แรงงานต่างด้าว ผู้เจ็บป่วย เป็นต้น
วินัยและโทษทางวินัย การข่มขู่คุกคาม การทำร้ายร่างกาย	บริษัทจะไม่เกี่ยวข้องหรือสนับสนุนการใช้บทลงโทษทางร่างกาย การข่มขู่คุกคามทางกาย และจิตใจ รวมถึงการใช้วาจาที่รุนแรง
ชั่วโมงการทำงาน	บริษัทจะปฏิบัติตามกฎหมายและข้อกำหนดที่เกี่ยวข้องในเรื่องชั่วโมงการทำงาน วันหยุด วันลา และชั่วโมงการทำงานล่วงเวลา
ค่าจ้างและสวัสดิการ	บริษัทจะจ่ายค่าจ้างค่าตอบแทนให้สอดคล้องอย่างน้อยเป็นไปตามที่กฎหมายกำหนดหรือเพียงพอต่อความจำเป็นขั้นพื้นฐานในการดำรงชีวิต
สภาพการจ้างที่เป็นธรรม	บริษัทจะไม่เกี่ยวข้อง หรือให้การสนับสนุนการจัดทำสัญญาจ้างที่ไม่เป็นธรรมต่อแรงงาน หลักสูตรฝึกอบรมที่เป็นเท็จ เพื่อหลีกเลี่ยงภาระผูกพันด้านแรงงาน

การประเมินความเสี่ยงด้านสิทธิมนุษยชน

ในปีบัญชี 2568/2569 บริษัทได้ดำเนินการจัดทำ Human Rights Due Diligence (HRDD) ตามแนวทาง Risk-Based Approach โดยเริ่มจากบริษัทย่อยที่มีการดำเนินธุรกิจหลักและมีความเสี่ยงด้านสิทธิมนุษยชนเชิงปฏิบัติการ ซึ่งเกี่ยวข้องกับแรงงาน คู่ค้า ผู้รับเหมา และกิจกรรมทางธุรกิจตลอดห่วงโซ่คุณค่า เพื่อให้การประเมินครอบคลุมกิจกรรมที่อาจก่อให้เกิดผลกระทบต่อสิทธิมนุษยชนอย่างมีนัยสำคัญ ทั้งนี้ บริษัทมุ่งเน้นการระบุ ประเมิน และบริหารจัดการความเสี่ยง รวมถึงกำหนดมาตรการป้องกันและลดผลกระทบที่อาจเกิดขึ้นต่อผู้มีส่วนได้เสียอย่างเหมาะสม โดยผลการประเมินจะถูกนำมาใช้ในการติดตาม ปรับปรุง และยกระดับแนวปฏิบัติด้านสิทธิมนุษยชนของกลุ่มบริษัทอย่างต่อเนื่อง สอดคล้องกับแนวทางการดำเนินธุรกิจอย่างยั่งยืนและหลักการสากลด้านสิทธิมนุษยชน

การประเมินดังกล่าวครอบคลุมการพิจารณาประเด็นและเหตุการณ์ที่อาจก่อให้เกิดผลกระทบด้านสิทธิมนุษยชน พร้อมทั้งจัดลำดับความสำคัญของความเสี่ยงตามระดับผลกระทบและโอกาสในการเกิดเหตุการณ์ โดยแบ่งระดับความเสี่ยงออกเป็น 3 ระดับ ได้แก่ ความเสี่ยงสูง ความเสี่ยงปานกลาง และความเสี่ยงต่ำ เพื่อใช้เป็นข้อมูลประกอบการกำหนดมาตรการป้องกัน บรรเทา และติดตามผลการดำเนินงานอย่างเหมาะสมต่อไป ในปีบัญชี 2568/2569 บริษัทมีประเด็นความเสี่ยงด้านสิทธิมนุษยชนที่ความเสี่ยงระดับปานกลาง จำนวน 3 ประเด็น

การจัดการความเสี่ยง

โอกาส (Likelihood)	5	5	10	15	20	25	<p>ประเด็นที่ประเมินผลกระทบด้านสิทธิมนุษยชน</p> <ul style="list-style-type: none"> - ชั่วโมงการทำงานล่วงเวลาเกินกว่าที่กฎหมายกำหนด - ชั่วโมงการทำงานล่วงเวลาของพนักงานขับรถขนส่งเกินกว่าที่กฎหมายกำหนด - การไม่ปฏิบัติตามหรือการละเมิดข้อมูลส่วนบุคคล
	4	4	8	12	16	20	
	3	3	6	9	12	15	
	2	2	4	6	8	10	
	1	1	2	3	4	5	
		1	2	3	4	5	ผลกระทบ (Impact)

ประเด็นความเสี่ยง: ชั่วโมงการทำงานล่วงเวลาเกินกว่าที่กฎหมายกำหนด		ระดับความเสี่ยง: ปานกลาง
ผู้มีส่วนได้เสีย :	พนักงาน / พนักงานของบริษัทรับเหมาแรงงาน	
แนวทางการดำเนินการเพื่อลด และ ป้องกันความเสี่ยง :	<ul style="list-style-type: none"> - ทบทวนนโยบายเกี่ยวกับชั่วโมงการทำงาน เวลาพัก และการทำงานล่วงเวลาของพนักงาน และสัญญาจ้างกับบริษัทรับเหมาแรงงาน - สื่อสารนโยบาย - ทบทวนแผนการผลิต ปัญหา อุปสรรค และเป้าหมายการผลิตให้สอดคล้องกับกำลังการผลิตเพื่อควบคุมชั่วโมงการทำงาน - กำกับดูแล ตรวจสอบการดำเนินงานตามนโยบายและกฎหมายที่เกี่ยวข้อง 	

ประเด็นความเสี่ยง: ชั่วโมงการทำงานล่วงเวลาของพนักงานขับรถขนส่งเกินกว่าที่กฎหมายกำหนด		ระดับความเสี่ยง: ปานกลาง
ผู้มีส่วนได้เสีย :	พนักงานขับรถขนส่งของบริษัทและผู้ส่งมอบ	
แนวทางการดำเนินการเพื่อลด และ ป้องกันความเสี่ยง :	<ul style="list-style-type: none"> - กำหนดนโยบายหรือระเบียบเกี่ยวกับชั่วโมงการทำงาน เวลาพัก และการทำงานล่วงเวลาของพนักงานขับรถขนส่ง - สื่อสารนโยบายและกฎระเบียบเกี่ยวกับชั่วโมงการทำงาน เวลาพัก และการทำงานล่วงเวลาของพนักงานขับรถขนส่งให้ฝ่ายขนส่งและผู้ส่งมอบรับทราบถึงนโยบายและระเบียบปฏิบัติ - กำกับดูแล ตรวจสอบการดำเนินงานตามนโยบายและกฎหมายที่เกี่ยวข้อง 	

ประเด็นความเสี่ยง: การไม่ปฏิบัติตามหรือการละเมิดข้อมูลส่วนบุคคล		ระดับความเสี่ยง: ปานกลาง
ผู้มีส่วนได้เสีย :	ผู้เก็บ ใช้ ประมวลผล ทำลายข้อมูลส่วนบุคคล และเจ้าของข้อมูลส่วนบุคคล	
แนวทางการดำเนินการเพื่อลด และ ป้องกันความเสี่ยง :	<ul style="list-style-type: none"> - สื่อสารนโยบายคุ้มครองข้อมูลส่วนบุคคล ประกาศความเป็นส่วนตัว ตัว คู่มือบริหารจัดการคุ้มครองข้อมูลส่วนบุคคลให้ผู้เกี่ยวข้องรับทราบนโยบาย วัตถุประสงค์ในการใช้ข้อมูล รวมถึงกรณีข้อมูลรั่วไหลหรือถูกละเมิด - กำหนดและทบทวนมาตรการคุ้มครองข้อมูลส่วนบุคคล - จัดทำบันทึกที่เกี่ยวข้องตามที่กฎหมายกำหนด - กำกับดูแล ตรวจสอบการดำเนินงานตามนโยบายและกฎหมายที่เกี่ยวข้อง 	

การติดตามและการตรวจสอบอย่างรอบด้าน

บริษัทจัดให้มีกระบวนการตรวจสอบสถานะด้านสิทธิมนุษยชนอย่างรอบด้าน (Human Rights Due Diligence: HRDD) ผ่านการประเมินตนเองด้านสิทธิมนุษยชนและกลไกการรับเรื่องร้องเรียน เพื่อใช้เป็นเครื่องมือในการติดตาม ตรวจสอบ และประเมินแนวทางการดำเนินงานของบริษัท และบริษัทช่วยให้สอดคล้องกับนโยบาย กฎหมาย และข้อกำหนดด้านสิทธิมนุษยชนที่เกี่ยวข้อง มีหัวข้อในการประเมินตนเองด้านสิทธิมนุษยชน และกฎหมายคุ้มครองแรงงาน ดังนี้

 แรงงานเด็ก / แรงงานผู้เยาว์	 แรงงานบังคับและการจ้างที่เป็นธรรม	 เสรีภาพในการสมาคมและสิทธิในการแสดงความคิดเห็น
 การกีดกันหรือการเลือกปฏิบัติ	 วินัยและโทษทางวินัย การข่มขู่คุกคาม การทำร้ายร่างกาย	 ชั่วโมงการทำงาน
 ค่าจ้างและสวัสดิการ	 สภาพการจ้างที่เป็นธรรม	 การคุ้มครองข้อมูลส่วนบุคคล

กระบวนการดังกล่าวมีวัตถุประสงค์เพื่อป้องกันและลดผลกระทบเชิงลบที่อาจเกิดขึ้นต่อผู้มีส่วนได้เสีย ตลอดจนสนับสนุนให้บริษัทสามารถระบุ ประเด็นที่ควรปรับปรุง และกำหนดแนวทางการดำเนินงานที่เหมาะสมได้อย่างต่อเนื่อง ในปีบัญชี 2568/2569 บริษัทและบริษัทย่อยมีผลการประเมินตนเองด้านสิทธิมนุษยชน โดยมีการปฏิบัติที่สอดคล้องกับนโยบาย กฎหมาย และข้อกำหนดด้านสิทธิมนุษยชน คิดเป็นร้อยละ 100 บริษัทให้ความสำคัญกับกลไกการร้องเรียนและการเยียวยาที่มีประสิทธิภาพ จึงกำหนดให้มีกลไกการร้องเรียนที่โปร่งใสและเข้าถึงได้เพื่อให้ผู้มีส่วนได้เสียสามารถสะท้อนข้อกังวลและได้รับการแก้ไขอย่างเป็นธรรม ดังนั้น การดำเนินงานด้านสิทธิมนุษยชนของบริษัทไม่เพียงเป็นการปฏิบัติตามข้อกำหนดและมาตรฐานสากลเท่านั้น แต่ยังเป็นการสร้างเชื่อมั่นและความไว้วางใจในระยะยาว อันจะนำไปสู่การเติบโตอย่างยั่งยืนขององค์กรและสังคมโดยรวม

รูปแบบการแก้ไขและเยียวยาผู้ที่ได้รับผลกระทบด้านสิทธิมนุษยชน มีทั้งรูปแบบที่เป็นตัวเงินและไม่เป็นตัวเงินขึ้นอยู่กับผลกระทบที่เกิดขึ้น เพื่อบรรเทาและเยียวยาผู้ที่ได้รับผลกระทบ กรณีพบว่ามีการใช้แรงงานเด็กบริษัทจะระงับการใช้แรงงานเด็กทันที ประสานงานผู้ปกครองเพื่อรับฟังปัญหา จ่ายเงินชดเชย และให้การเยียวยาตามความเหมาะสม ได้แก่ สนับสนุน ส่งเสริมให้เด็กได้รับการศึกษาภาคบังคับจนกว่าจะพ้นสภาพเด็ก ในระหว่างนั้นอาจให้ผู้ปกครองที่ยังไม่มีงานทำเข้ามาทำงานแทน หรือสนับสนุนให้ผู้ปกครองเปิดร้านค้าภายในบริษัทโดยได้รับการสนับสนุนจากบริษัท เพื่อให้มีรายได้ในการดำรงชีวิต เป็นต้น

การดำเนินงาน: การสร้างความตระหนักรู้ด้านสิทธิมนุษยชน

บริษัทให้ความสำคัญกับการสร้างความรู้ ความเข้าใจ และความตระหนักรู้ด้านสิทธิมนุษยชนให้แก่พนักงานทุกระดับ เพื่อส่งเสริมให้เกิดวัฒนธรรมองค์กรที่เคารพศักดิ์ศรีความเป็นมนุษย์ ปฏิบัติต่อกันอย่างเท่าเทียม ไม่เลือกปฏิบัติ และคำนึงถึงสิทธิขั้นพื้นฐานของผู้มีส่วนได้เสียที่เกี่ยวข้องกับการดำเนินธุรกิจของบริษัท

เพื่อให้พนักงานใหม่มีความเข้าใจในหลักการและแนวทางการดำเนินงานของบริษัท ตั้งแต่เริ่มปฏิบัติงาน บริษัทจัดให้มีหลักสูตรการปฐมนิเทศพนักงานใหม่ (Orientation) โดยเนื้อหาประกอบด้วยเป้าหมายองค์กร ลักษณะธุรกิจ ระเบียบ แนวปฏิบัติ และนโยบายที่เกี่ยวข้อง เช่น นโยบายด้านสิทธิมนุษยชนและความรับผิดชอบต่อสังคม และ นโยบายคุ้มครองข้อมูลส่วนบุคคล เพื่อให้พนักงานรับทราบถึงทิศทางการดำเนินธุรกิจของบริษัท ตลอดจนความคาดหวังในการปฏิบัติงานที่สอดคล้องกับหลักสิทธิมนุษยชน จริยธรรมทางธุรกิจ และกฎหมายที่เกี่ยวข้อง

นอกจากนี้ บริษัทได้ให้มีการอบรมเพื่อเสริมสร้างความรู้และความตระหนักรู้ด้านสิทธิมนุษยชน ความรับผิดชอบทางสังคม และกฎหมายที่เกี่ยวข้อง ให้แก่ผู้บริหารและพนักงานอย่างต่อเนื่อง โดยมุ่งเน้นให้บุคลากรสามารถเข้าใจหลักปฏิบัติด้านสิทธิมนุษยชนในบริบทของการทำงานจริง และนำไปปรับใช้ในการดำเนินกิจกรรมต่าง ๆ ภายในองค์กรได้อย่างเหมาะสม อันเป็นส่วนหนึ่งของการสนับสนุนให้การดำเนินธุรกิจของบริษัทเป็นไปอย่างรับผิดชอบต่อ โปร่งใส และเคารพสิทธิของผู้มีส่วนได้เสียทุกกลุ่มอย่างต่อเนื่อง


ผลการดำเนินงานในปีบัญชี 2568/2569

สร้างความตระหนัก

บริษัทให้ความสำคัญต่อการเคารพสิทธิความเป็นส่วนตัวและการคุ้มครองข้อมูลส่วนบุคคลของผู้มีส่วนได้เสียทุกกลุ่ม ซึ่งถือเป็นส่วนหนึ่งของการดำเนินธุรกิจตามหลักสิทธิมนุษยชน โดยบริษัทได้จัดอบรมเกี่ยวกับการคุ้มครองข้อมูลส่วนบุคคลให้แก่ผู้บริหารและพนักงานอย่างต่อเนื่อง เพื่อส่งเสริมความรู้ ความเข้าใจ และมาตรฐานการปฏิบัติงานที่เหมาะสมในการบริหารจัดการข้อมูลส่วนบุคคล และสามารถปฏิบัติตามพระราชบัญญัติคุ้มครองข้อมูลส่วนบุคคล (PDPA) ได้ตามที่กำหนด ตลอดจนลดความเสี่ยงจากการละเมิดสิทธิของเจ้าของข้อมูลและสนับสนุนการดำเนินธุรกิจอย่างมีความรับผิดชอบและยั่งยืน

หลักสูตรการบริหารจัดการข้อมูลส่วนบุคคล (PDPA) สำหรับผู้บริหาร

บริษัทจัดอบรมหลักสูตร “การบริหารจัดการข้อมูลส่วนบุคคล (PDPA) สำหรับผู้บริหาร” ในรูปแบบออนไลน์ เพื่อเสริมสร้างความรู้ความเข้าใจให้แก่ผู้บริหารเกี่ยวกับข้อกำหนดและสาระสำคัญของกฎหมายคุ้มครองข้อมูลส่วนบุคคล ตลอดจนผลกระทบที่อาจเกิดขึ้นต่อการกำกับดูแล การบริหารความเสี่ยงขององค์กร และความรับผิดชอบที่เกี่ยวข้องกับการจัดการข้อมูลส่วนบุคคล หลักสูตรดังกล่าวมุ่งเน้นให้ผู้บริหารตระหนักถึงบทบาทสำคัญในการกำกับดูแลการปฏิบัติตามกฎหมาย การคุ้มครองสิทธิส่วนบุคคล และการผลักดันวัฒนธรรมด้านการคุ้มครองข้อมูลส่วนบุคคลให้เกิดขึ้นในทุกหน่วยงานขององค์กร เพื่อให้การคุ้มครองข้อมูลส่วนบุคคลเป็นส่วนหนึ่งของการดำเนินธุรกิจอย่างรับผิดชอบต่อ นอกจากนี้ ยังครอบคลุมถึงการสนับสนุนการกำหนดนโยบาย มาตรการ และแนวทางปฏิบัติที่สอดคล้องกับข้อกำหนดของกฎหมาย โดยมีผู้เข้ารับการอบรมจำนวน 28 คน หลักสูตรการสร้างความเข้าใจและตระหนักรู้ด้านการคุ้มครองข้อมูลส่วนบุคคล บริษัทได้จัดอบรมหลักสูตร “PDPA Awareness Training for Employees” เพื่อเสริมสร้างความรู้ ความเข้าใจ และความตระหนักให้แก่พนักงานเกี่ยวกับการปฏิบัติตามกฎหมายคุ้มครองข้อมูลส่วนบุคคล รวมถึงบทบาทหน้าที่ในการเก็บรวบรวม ใช้ ทำลาย หรือเปิดเผยข้อมูลส่วนบุคคลอย่างเหมาะสม ตลอดจนการรับรู้ถึงความเสี่ยงและภัยคุกคามที่อาจนำไปสู่การละเมิดข้อมูลส่วนบุคคล หลักสูตรดังกล่าวครอบคลุมพนักงานระดับปฏิบัติการจนถึงระดับจัดการ โดยจัดอบรมจำนวน 3 รุ่น แบ่งเป็นแบบ On-site 2 รุ่น และแบบ Online 1 รุ่น มีผู้เข้าร่วมอบรมรวม 113 คน และผ่านการทดสอบหลังอบรมคิดเป็นร้อยละ 100



การสนับสนุนและการจ้างงานคนพิการ

ตามนโยบายสิทธิมนุษยชน บริษัทสนับสนุนให้มีการจ้างงานอย่างเป็นธรรมและเท่าเทียม โดยพิจารณาจากคุณสมบัติและความสามารถที่จำเป็นสำหรับแต่ละตำแหน่งงานเป็นสำคัญและสนับสนุนการจ้างงานคนพิการ เพื่อเพิ่มโอกาสให้คนพิการสามารถพึ่งพาตนเองได้ ผลการดำเนินงานในปีบัญชี 2568/2569 บริษัทและบริษัทย่อย มีคนพิการทำงานที่บริษัทรวมจำนวน 25 คนและได้นำส่งเงินเข้ากองทุนส่งเสริมและพัฒนาคุณภาพชีวิตคนพิการ จำนวน 5 คน รวมทั้งสิ้น 30 คน คิดเป็นร้อยละ 1 ซึ่งเป็นไปตามสัดส่วนการจ้างงานคนพิการ 1 คนต่อพนักงาน 100 คน จากจำนวนพนักงานของบริษัทและบริษัทย่อย ซึ่งบริษัทสามารถปฏิบัติได้สอดคล้องกับกฎหมายเกี่ยวกับการส่งเสริมและพัฒนาคุณภาพชีวิตคนพิการ บริษัทมุ่งส่งเสริมโอกาสการจ้างงานอย่างเท่าเทียมโดยสนับสนุนให้คนพิการสามารถปฏิบัติงานได้ตามศักยภาพ ภายใต้สภาพแวดล้อมการทำงานที่เหมาะสมและไม่เลือกปฏิบัติ ทั้งนี้ ความมุ่งมั่นดังกล่าวได้รับการยอมรับจากหน่วยงานภายนอกผ่านรางวัลและประกาศเกียรติคุณด้านการส่งเสริมการจ้างงานและพัฒนาคุณภาพชีวิตคนพิการ

สัดส่วนของการจ้างพนักงานคนพิการ กองทุนส่งเสริมและพัฒนาคุณภาพชีวิต



พนักงานทั้งหมด

3,064 คน



จ้างงาน 25 คน
กองทุนส่งเสริมและพัฒนาคุณภาพชีวิต 5 คน

30 คน



บริษัท แอร์โรคลาส จำกัด ได้รับเกียรติบัตรโครงการส่งเสริมการจ้างคนพิการในสถานประกอบการ ประจำปี 2568 และ 2569

สิทธิแรงงานและการดูแลผู้มีส่วนได้เสีย

บริษัทมุ่งดำเนินธุรกิจตามหลักความรับผิดชอบต่อสังคมและการเคารพสิทธิมนุษยชน โดยบริษัทย่อยได้รับการรับรอง มรท. 8001 และรางวัล CSR-DIW Award สะท้อนถึงความมุ่งมั่นในการบริหารจัดการด้านแรงงานอย่างเป็นธรรม การดูแลความปลอดภัยและสวัสดิภาพของพนักงาน การไม่เลือกปฏิบัติ ตลอดจนการดำเนินธุรกิจโดยคำนึงถึงชุมชน สังคม และผู้มีส่วนได้เสียอย่างเหมาะสม อันสอดคล้องกับแนวทางการดำเนินธุรกิจอย่างยั่งยืนและหลักสิทธิมนุษยชน



บริษัท แอร์โรคลาส จำกัด ได้รับมอบเกียรติบัตรและใบรับรองสถานประกอบการดีเด่นด้านแรงงานสัมพันธ์และสวัสดิการแรงงาน ประจำปี 2568



บริษัท อีสเทิร์น โพลีแพค จำกัด ได้รับการรับรอง มรท.8001 ต่อเนื่องเป็นปีที่ 17

นอกจากนี้ บริษัทย่อยทั้ง 3 บริษัท ได้แก่ บริษัท แอร์โรคลาส จำกัด บริษัท อีสเทิร์น โพลีแพค จำกัด และบริษัท แอร์โรเพลกซ์ จำกัด เข้ารับมอบรางวัล CSR-DIW Award 2025 จากกรมโรงงานอุตสาหกรรม



ข้อร้องเรียนด้านสิทธิมนุษยชน

ในปีบัญชี 2568/2569 บริษัทและบริษัทย่อยไม่ได้รับข้อร้องเรียนด้านสิทธิมนุษยชนที่มีนัยสำคัญจากผู้มีส่วนได้ส่วนเสีย อย่างไรก็ตาม บริษัทยังคงดำเนินการตรวจสอบประเด็นด้านสิทธิมนุษยชนและประเมินผลกระทบด้านสิทธิมนุษยชนในทุกกิจกรรมตลอดห่วงโซ่คุณค่าเป็นประจำ รวมถึงส่งเสริมความรับผิดชอบด้านสิทธิมนุษยชนไปยังคู่ค้าของบริษัทผ่านจรรยาบรรณธุรกิจสำหรับคู่ค้า (Supplier Code of Conduct) ซึ่งระบุแนวทางปฏิบัติที่ดีด้านสิทธิมนุษยชน รวมถึงมีแผนการเฝ้าระวังการเกิดเหตุละเมิดด้านสิทธิมนุษยชนของบริษัท

พนักงาน

บริษัทมีจุดมุ่งหมายสำคัญในการดูแลและบริหารทรัพยากรบุคคลอย่างเป็นธรรม ส่งเสริมคุณภาพชีวิตและยกระดับศักยภาพการปฏิบัติงานของบุคลากร อันเป็นการส่งเสริมให้การทำงานบรรลุวิสัยทัศน์ พันธกิจ ทิศทางและกลยุทธ์ทางธุรกิจที่กำหนดไว้ สร้างระบบการบริหารจัดการที่มีความยืดหยุ่น ปรับตัวได้ทันต่อสถานการณ์ที่เป็นความท้าทาย โดยคำนึงถึงความต้องการ ความคาดหวัง และความกังวลของบุคลากร เปิดโอกาสให้บุคลากรมีส่วนร่วมในการกำหนดกระบวนการบริหารทรัพยากรบุคคล

บริษัทได้กำหนดแนวทางปฏิบัติในการดูแลพนักงานของบริษัทให้อย่างน้อยเป็นไปตามกฎหมาย ระเบียบข้อบังคับ และมาตรฐานสากลที่เกี่ยวข้องกับกลุ่มธุรกิจที่บริษัทประกอบกิจการ ครอบคลุมถึงหลักสิทธิมนุษยชน มีการปฏิบัติต่อพนักงานทุกคนอย่างเท่าเทียมและเป็นธรรม ปกป้องและเคารพสิทธิของพนักงานทุกคน รวมถึงจัดให้มีช่องทางรับข้อร้องเรียนเพื่อรับฟังความคิดเห็น ปัญหา และความคาดหวังจากพนักงานทุกคน เพื่อนำมาพิจารณาปรับปรุงการบริหารทรัพยากรบุคคลต่อไป

ผลการดำเนินงานด้านการดูแลพนักงานในปีบัญชี 2568/2569

1. การลดความเสี่ยงและพัฒนาระบบควบคุมการปฏิบัติงานที่มีประสิทธิภาพ (Disclosure 403-2)

1.1 การบริหารความเสี่ยงในการทำงาน

บริษัทมอบหมายให้ทุกหน่วยงานบ่งชี้ประเด็นความเสี่ยงที่จะเกิดความไม่ปลอดภัยหรือเป็นอันตรายต่อสุขภาพของผู้ปฏิบัติงานในทุกกิจกรรมหลักของธุรกิจ โดยครอบคลุมทั้งกิจกรรมของพนักงาน กิจกรรมของผู้รับเหมา และพื้นที่ปฏิบัติงานภายใต้การควบคุมของบริษัท พนักงานระดับหัวหน้างานและพนักงานที่เกี่ยวข้องในกิจกรรมร่วมกันบ่งชี้และประเมินความเสี่ยงประเด็นด้านอาชีวอนามัยและความปลอดภัย รวมถึงเสนอแนะมาตรการเพื่อควบคุมความเสี่ยงของกิจกรรมหรือกระบวนการนั้น ๆ โดยมีการทบทวนความเสี่ยงปีละ 1 ครั้ง

1.2 การประเมินความเสี่ยงในการทำงาน

จากการประเมินความเสี่ยงด้านอาชีวอนามัยและความปลอดภัยในสภาพแวดล้อมการทำงานในขั้นตอนการปฏิบัติงาน บริษัทได้พบประเด็นความเสี่ยงที่แอบแฝง อย่างไรก็ตาม บริษัทไม่กังวลใจที่จะจัดการกับประเด็นความเสี่ยงต่าง ๆ รายละเอียด ดังนี้

ลำดับ	ประเด็นความเสี่ยงของพนักงานและผู้รับเหมาหรือคู่ค้า	แนวทางการจัดการ	ประเภทแนวทางการจัดการ
1	การหยุดงานของพนักงานที่เกิดอุบัติเหตุ ส่งผลกระทบให้กำลังพลลดลง อาจทำให้ทำงานไม่ทันตามแผนงาน หรือต้องมีการทำงานทดแทนกันและต้องมีการจ่ายค่าชดเชยตามกฎหมาย	<ul style="list-style-type: none"> - มีการประเมินความเสี่ยงและกำหนดมาตรการควบคุมและป้องกันการเกิดอุบัติเหตุ - มีการตรวจสอบพื้นที่การทำงานและควบคุมการปฏิบัติ - การจัดทำโครงการต่าง ๆ เช่น BBS การกำหนด KPI อุบัติเหตุหยุดงาน มีระบบการรายงานและสอบสวนอุบัติเหตุ / ระบบกองทุนทดแทน / ประกันอุบัติเหตุ 	การป้องกันความเสี่ยง
2	การชำรุด / เสื่อมสภาพของเครื่องจักร / ระบบบำบัดต่าง ๆ อาจส่งผลกระทบต่อสิ่งแวดล้อม เช่น เกิดของเสียเพิ่มขึ้น / การใช้พลังงานมากขึ้น เกิดเสียงดัง น้ำมันรั่วไหลหรือประสิทธิภาพในการบำบัดอากาศเสีย น้ำเสียลดลง	<ul style="list-style-type: none"> - มีระบบ PM เครื่องจักรอย่างต่อเนื่องกรณีชำรุดให้ยกเลิกใช้และทำการซ่อมแซม จัดหาเครื่องจักรใหม่ทดแทน 	การลดความเสี่ยง
3	อุบัติเหตุ / บาดเจ็บจากการทำงาน	<ul style="list-style-type: none"> - ทบทวนวิธีการปฏิบัติงานอย่างปลอดภัยและตรวจสอบอุปกรณ์ก่อนใช้งาน 	การลดความเสี่ยง
4	อุบัติเหตุจากการตกจากที่สูง	<ul style="list-style-type: none"> - กำหนดให้ผู้ปฏิบัติงานต้องผ่านการอบรมการทำงานบนที่สูง พร้อมทั้งจัดเตรียมและสวมใส่อุปกรณ์ป้องกันอันตรายก่อนปฏิบัติหน้าที่ 	การป้องกันความเสี่ยง
5	อุบัติเหตุจากสารเคมี	<ul style="list-style-type: none"> - กำหนดให้ผู้ปฏิบัติงานต้องผ่านการอบรมการปฏิบัติงานกับสารเคมีอย่างปลอดภัยและทำการจัดเตรียมและสวมใส่อุปกรณ์ป้องกันอันตรายก่อนปฏิบัติหน้าที่ - ทำระบบการตรวจสอบการจัดเก็บสารเคมีอย่างถูกต้อง และเป็นระเบียบ ป้องกันการเกิดอันตราย 	การป้องกันความเสี่ยง

เพื่อให้บรรลุตามวัตถุประสงค์ในการจัดการด้านความปลอดภัยและเกิดประสิทธิผลสูงสุด บริษัทฯ ได้มีการติดตาม ตรวจสอบ และวัดผลการปฏิบัติตามมาตรการและแผนงานด้านอาชีวอนามัยและความปลอดภัย ตลอดจนกำหนดให้มีการจัดทำคู่มือการปฏิบัติงาน (Work Procedure / Work Instruction) เพื่อกำหนดขั้นตอนการปฏิบัติงานที่ถูกต้องให้พนักงานนำไปเป็นแนวทางในการปฏิบัติงานอย่างปลอดภัย รวมถึงกำหนดรายการตรวจสอบอุปกรณ์ เครื่องมือ เครื่องจักร ให้มีความพร้อมในการใช้งาน ลดความเสี่ยงในการเกิดอุบัติเหตุ และมีการอบรมให้ความรู้ความเข้าใจแก่พนักงานก่อนปฏิบัติงานและทบทวนความรู้เป็นระยะ เพื่อให้พนักงานปฏิบัติงานได้อย่างถูกต้องและปลอดภัย

2. การส่งเสริมสุขภาพและความปลอดภัยของพนักงานและผู้ปฏิบัติงานในพื้นที่ของบริษัท

บริษัทฯ ให้ความสำคัญกับอาชีวอนามัยและความปลอดภัยของพนักงานและผู้ปฏิบัติงานที่ไม่ใช่พนักงานของบริษัท แต่บริษัทเป็นผู้ควบคุมการทำงานหรือควบคุมสถานที่ทำงานนั้น ๆ บริษัทจึงมีการดำเนินการดังนี้

2.1 บริการด้านสุขภาพที่เกี่ยวข้องกับการทำงาน (Disclosure 403-3)

การป้องกันความเสี่ยงด้านสุขภาพของพนักงาน บริษัทฯ ดำเนินการตรวจวัดสภาพแวดล้อมในการทำงานตามปัจจัยเสี่ยงของแต่ละพื้นที่ ทั้งการตรวจวัดคุณภาพอากาศ แสงสว่าง เสียง และความร้อน เพื่อให้มั่นใจว่าผู้ปฏิบัติงานทุกคนมีความสภาพแวดล้อมในการทำงานที่เหมาะสมและไม่เป็นอันตรายต่อสุขภาพ รวมทั้งจัดเตรียมอุปกรณ์ป้องกันอันตรายส่วนบุคคลให้แก่ผู้ปฏิบัติงานอย่างเหมาะสมและเพียงพอ

บริษัทให้บริการด้านสุขภาพให้แก่พนักงานเพื่อเฝ้าระวังด้านสุขภาพที่เกี่ยวข้องกับการทำงาน เช่น การตรวจสุขภาพก่อนเริ่มงานและตรวจสุขภาพประจำปีตามปัจจัยเสี่ยง ทั้งการตรวจสมรรถภาพปอด สมรรถภาพการได้ยิน ตรวจสายตาอาชีพอาชีวอนามัย และตรวจสารเคมีในร่างกาย โดยถ้าพบว่าพนักงานมีผลตรวจสุขภาพที่ผิดปกติ บริษัทจะดำเนินการให้มีการตรวจซ้ำ เพื่อยืนยันผลตรวจอีกครั้ง หากผลตรวจสุขภาพซ้ำผิดปกติโดยมีสาเหตุจากการทำงาน บริษัทพร้อมสอบสวนกับแพทย์เพื่อหาสาเหตุและวิธีการรักษา ตลอดจนพิจารณาให้พนักงานสับเปลี่ยนหน้าที่การทำงาน เพื่อลดผลกระทบหรือปัจจัยเสี่ยงที่จะส่งผลต่อการรักษาหรือฟื้นฟูสุขภาพของพนักงาน ในส่วนของผู้รับเหมา การปฏิบัติงานเฉพาะที่มีผลต่อสุขภาพของผู้ปฏิบัติงาน เช่น การปฏิบัติงานในพื้นที่อับอากาศ บริษัทกำหนดให้บริษัทผู้รับเหมาต้องจัดให้มีการตรวจสุขภาพตามรายการที่กฎหมายกำหนด พร้อมแนบเอกสารหลักฐานใบรับรองแพทย์ หากพบว่ามีการตรวจสุขภาพผิดปกติ จะไม่อนุญาตให้เข้าปฏิบัติงานในพื้นที่ดังกล่าว ต้องให้พบแพทย์เพื่อดำเนินการรักษา รวมถึงจัดให้มีอุปกรณ์ป้องกันอันตรายในการทำงานที่มีประสิทธิภาพและเพียงพอ

ในปีบัญชี 2568/2569 บริษัทจัดให้มีการตรวจสุขภาพประจำปีแก่พนักงานทุกคน คิดเป็นร้อยละ 100 และจัดบริการศูนย์สุขภาพสำหรับให้คำปรึกษาด้านสุขภาพหรือตรวจรักษาเบื้องต้น รวมถึงการปฐมพยาบาลในกรณีฉุกเฉิน โดยแพทย์และพยาบาลประจำศูนย์สุขภาพ

ทั้งนี้ บริษัทเล็งเห็นถึงความสำคัญของการดูแลสุขภาพของพนักงานสำหรับการป้องกันความเสี่ยงต่อการเกิดโรคต่าง ๆ ซึ่งอาจเกิดจากพฤติกรรมรับประทานหรือขาดการออกกำลังกาย จึงจัดกิจกรรม “ส่งเสริมสุขภาพวัยทำงาน (ปั่นได้ให้เลย)” โดยมีเป้าหมายให้พนักงานดูแลสุขภาพของตนเองอย่างเหมาะสมแล้วจะส่งผลให้เกิดความเสี่ยงด้านสุขภาพมากมาย เช่น โรคอ้วน ความดันโลหิตสูง เบาหวาน โรคหัวใจ เป็นต้น ส่งผลกระทบต่อการใช้ชีวิตประจำวันและประสิทธิภาพการทำงาน โดยเป็นกิจกรรมนำค่าการเผาผลาญแคลอรีได้ตามที่บริษัทที่กำหนดมาแลกของรางวัล



2.2 การพัฒนาด้านความปลอดภัยในกระบวนการผลิต

ในปีบัญชี 2568/2569 บริษัทดำเนินการเพื่อสร้างสภาพแวดล้อมในการทำงานที่ปลอดภัยและสามารถป้องกันการเกิดอุบัติเหตุและการบาดเจ็บที่เกี่ยวข้องกับกระบวนการผลิต ส่วนกระบวนการที่มีการใช้สารเคมีอันตรายร้ายแรง ใช้มาตรการทางการจัดการและพื้นฐานด้านวิศวกรรมในการชี้บ่ง ประเมิน และควบคุมอันตรายจากกระบวนการผลิต รวมถึงการจัดเก็บ การออกแบบ การใช้ การผลิต การบำรุงรักษา การตรวจสอบ การทดสอบ และการขนส่งหรือเคลื่อนย้ายสารเคมีอันตรายร้ายแรง ดังนี้

ดำเนินการตามกฎหมาย	โครงการอนุรักษ์การได้ยินภายในสถานประกอบการ
ดำเนินงานเพื่อปรับปรุงความปลอดภัยในกระบวนการผลิต	<ul style="list-style-type: none"> - ติดตั้ง Guard Cover ในเครื่องจักรที่มีจุดหมุนเพิ่มเติม - เพิ่ม Ear Muffs แบบตัดเสียง - ติดตั้ง Personal HEPA ให้แก่กลุ่มพนักงานในกลุ่มเสียง

2.3 การพัฒนาความรู้ความสามารถของพนักงานในด้านอาชีวอนามัยและความปลอดภัย (Disclosure 403-5)

ในปีบัญชี 2568/2569 บริษัทตระหนักถึงความสำคัญของการพัฒนาความรู้ความสามารถของพนักงาน จึงจัดให้มีการฝึกอบรมเพื่อในหลักสูตรที่มีความจำเป็นต่อการทำงานทั้งสิ้น 7 หลักสูตร โดยมีพนักงานผ่านการฝึกอบรมทั้งสิ้น 3,299 คน โดยมีหลักสูตรสำคัญดังนี้ การขับรถโฟล์คลิฟท์อย่างถูกต้องและปลอดภัย / การปฐมพยาบาลเบื้องต้น (First Aid) การช่วยฟื้นคืนชีพขั้นพื้นฐาน (CPR) / ความปลอดภัยในการทำงานกับ

สารเคมี / ความปลอดภัยในการทำงานกับไฟฟ้า / ความปลอดภัยในการทำงานเกี่ยวกับรังสีชนิดก่อไอออน (Radiation Safety) / ความปลอดภัยในการทำงานในที่อับอากาศ รวมทั้งหลักสูตรการดับเพลิงเบื้องต้นเพื่อสร้างความคุ้นเคยต่อการตอบสนองความเสี่ยงจากอัคคีภัย ส่งเสริมให้พนักงานมีความรู้พื้นฐานและมีความสามารถในการควบคุมและระงับเหตุการณ์ฉุกเฉินเบื้องต้นได้เป็นประจำทุกปี โดยใช้วิทยากรจากหน่วยงานภายนอกที่มีความรู้ ความชำนาญ และประสบการณ์โดยตรง เพื่อลดผลกระทบหรืออันตรายให้เกิดขึ้นน้อยที่สุด และมีการฝึกซ้อมแผนฉุกเฉินปีละ 1 ครั้ง ครอบคลุมกรณีเกิดเหตุเพลิงไหม้ สารเคมีหรือน้ำมันหกและรั่วไหล และหม้อแปลงไฟฟ้าระเบิด จึงจัดให้มีการฝึกอบรมการดับเพลิงขั้นต้นร่วมกับองค์การบริหารส่วนตำบลพนานิคม และเทศบาลมะขามคู่ จังหวัดระยอง ของบริษัทย่อยจำนวน 1 ครั้ง ต่อ 1 บริษัท โดยมีผู้เข้าร่วม 2,315 คน เพื่อให้พนักงานมีความรู้และคุ้นเคยกับสภาพเหตุการณ์ และสามารถนำความรู้จากการฝึกอบรมมาใช้ในการปฏิบัติหน้าที่ได้อย่างมีประสิทธิภาพ ในส่วนของผู้รับเหมา บริษัทตระหนักถึงความเสี่ยงด้านอาชีวอนามัยและความปลอดภัยของผู้รับเหมาที่มีการปฏิบัติงานภายในองค์กร จึงได้กำหนดกฎระเบียบการปฏิบัติงานของผู้รับเหมา โดยผู้รับเหมาต้องเข้ารับการอบรมชี้แจงกฎระเบียบก่อนเข้าปฏิบัติงาน เพื่อจัดทำกรขึ้นทะเบียนรายชื่อผู้รับเหมาที่ผ่านการอบรม จึงจะสามารถเข้ามาปฏิบัติงานภายในองค์กรได้ นอกจากนี้บริษัทยังช่วยพัฒนาคู่ค้าโดยให้คำปรึกษาแนะนำด้านอาชีวอนามัยและความปลอดภัยแก่ผู้รับเหมาที่ต้องการปรับปรุงระบบอาชีวอนามัยและความปลอดภัยของผู้รับเหมาให้มีมาตรฐานยิ่งขึ้น



รวมทั้งบริษัทจัดกิจกรรมให้ความรู้ที่มีความจำเป็นต่อสถานประกอบการเพื่อพัฒนาความรู้ความสามารถของพนักงาน ดังนี้

1. กิจกรรม CCCF Activity

จุดประสงค์: ให้พนักงานในพื้นที่ต้นแบบค้นหาอันตรายในพื้นที่ปฏิบัติงานของตนเอง โดยกำหนดเป้าหมายให้พนักงาน 1 คน ระบุนอันตรายอย่างน้อย 2 เรื่องต่อปี เพื่อลดการเกิดอุบัติเหตุในพื้นที่ปฏิบัติงาน



2. กิจกรรม Safety Patrol

จุดประสงค์: คณะกรรมการความปลอดภัย (คปอ.)

จัดทำแผนการสำรวจความปลอดภัยในแต่ละพื้นที่เป็นประจำทุกเดือน โดยร่วมกันตรวจสอบสภาพแวดล้อมในการทำงานและการปฏิบัติงานของพนักงาน เพื่อประเมินความเสี่ยงทั้งจาก Unsafe Action และ Unsafe Condition หากพบข้อบกพร่องที่อาจนำไปสู่ความเสี่ยงที่จะเกิดอุบัติเหตุได้ จป. หัวหน้างานเจ้าของพื้นที่จะรับผิดชอบดำเนินการแก้ไขและรายงานผล โดยทางจป. วิชาชีพจะดำเนินการติดตามผลของการแก้ไข เพื่อให้เกิดประสิทธิภาพในการปรับปรุงความปลอดภัยอย่างต่อเนื่อง



3. กิจกรรม Safety Double Check

จป. วิชาชีพผู้ตรวจสอบการปฏิบัติงานกับเครื่องจักรของพนักงาน ได้แก่ การตรวจสอบระบบความปลอดภัยของเครื่องจักรประจำวันก่อนการใช้งานของผู้ปฏิบัติงาน และตรวจสอบความพร้อมของระบบความปลอดภัยของเครื่องจักรร่วมกันทั้งจป. วิชาชีพและจป. หัวหน้างานประจำพื้นที่

โดยผลการตรวจสอบต้องอยู่ในสภาพพร้อมใช้งาน เพื่อให้มั่นใจว่าระบบความปลอดภัยยังสามารถทำงานได้ดี สามารถตอบสนองได้อย่างทันท่วงทีกรณีเกิดเหตุฉุกเฉิน ลดความรุนแรงจากการบาดเจ็บได้ และเพื่อความปลอดภัยของพนักงาน



3. สร้างความตระหนักรู้และจิตสำนึกด้านความปลอดภัยจนเกิดเป็นวัฒนธรรมองค์กร

บริษัทมุ่งมั่นในการปลูกฝังวัฒนธรรมองค์กรด้านความปลอดภัยให้แก่ผู้บริหารและพนักงานทุกระดับ จึงจัดกิจกรรมต่าง ๆ ขึ้นเพื่อส่งเสริมให้พนักงานมีความรู้และตระหนักถึงความสำคัญของความปลอดภัยในการปฏิบัติงาน รวมถึงสร้างจิตสำนึกและกระตุ้นให้พนักงานมีความระมัดระวังและรับผิดชอบในการทำงานทั้งต่อตนเองและเพื่อนร่วมงาน เพื่อนำไปสู่การปฏิบัติอย่างจริงจังและมีประสิทธิภาพ

3.1 การมีส่วนร่วมของพนักงาน (Disclosure 403-4)

เพื่อให้งานด้านความปลอดภัยและอาชีวอนามัยดำเนินไปอย่างมีประสิทธิภาพ บริษัทจัดให้มีการเลือกตั้งและแต่งตั้งคณะกรรมการความปลอดภัย อาชีวอนามัย และสภาพแวดล้อมในการทำงานของแต่ละบริษัทย่อย คณะกรรมการประกอบด้วยตัวแทนฝ่ายบังคับบัญชาที่มาจาก การแต่งตั้งและตัวแทนฝ่ายปฏิบัติการที่มาจาก การเลือกตั้ง โดยกำหนดโครงสร้างและหน้าที่รับผิดชอบอย่างชัดเจน และมีการประชุมเป็นประจำทุกเดือน มีวัตถุประสงค์เพื่อร่วมกันสำรวจสภาพการทำงานที่ไม่ปลอดภัย ติดตามความก้าวหน้าในการดำเนินงานด้านความปลอดภัย ตลอดจนร่วมกันเสนอแนะมาตรการ ปรับปรุงแก้ไข เพื่อให้เกิดความปลอดภัยในการปฏิบัติงานและเป็นไปตามกฎหมายระเบียบข้อบังคับที่เกี่ยวข้อง

3.2 การสร้างจิตสำนึกในบริษัท

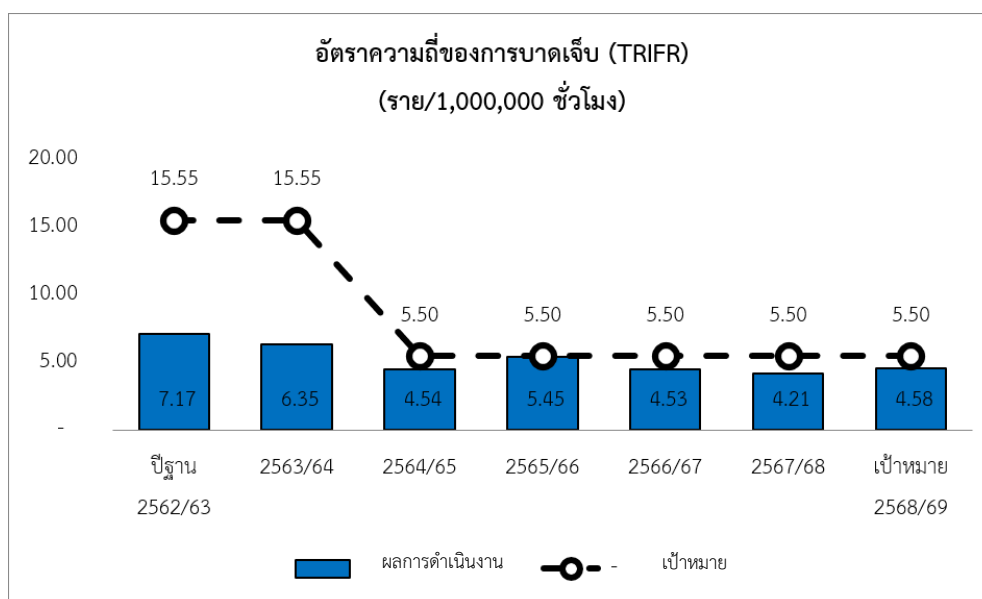
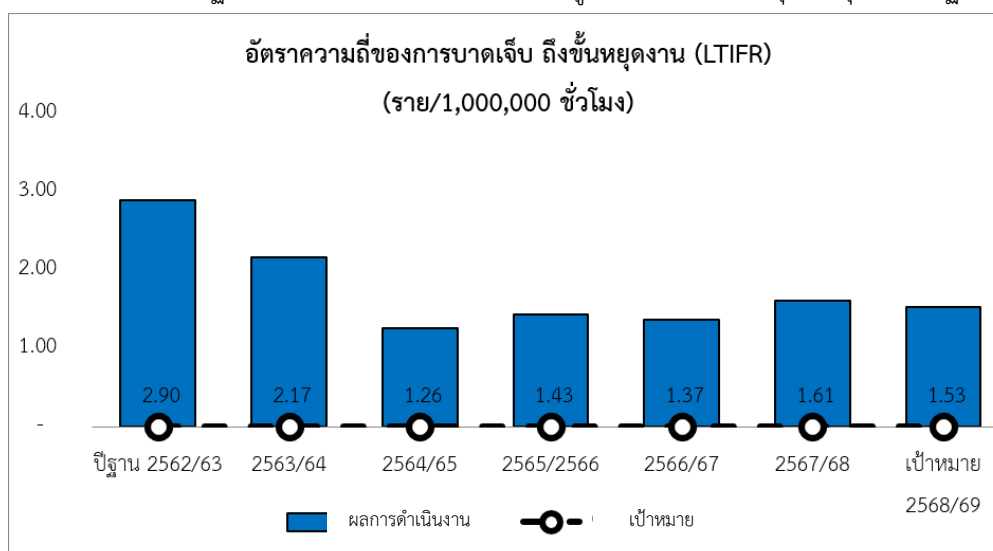
ในปีบัญชี 2568/2569 บริษัทมุ่งมั่นในการสร้างวัฒนธรรมการทำงานที่ปลอดภัยให้เกิดขึ้นทั่วทั้งองค์กร ทั้งในสำนักงานและสายการผลิต ผ่านกิจกรรม ดังนี้

กิจกรรมประกวดคลิป AI Safety Culture	เพื่อส่งเสริมโอเดียด้านการจำลองอันตรายในการฝึกอบรมด้านความปลอดภัย เพื่อต่อยอดการรณรงค์ให้พนักงานเห็นถึงอันตราย และข้อควรระวังในการทำงานนั้น ๆ รวมทั้งสามารถจำลองอันตรายได้จริง	
กิจกรรม Safety Mind	กิจกรรมตอบคำถามชิงรางวัล เพื่อรณรงค์ส่งเสริมให้ทุกคนในองค์กรมีจิตสำนึกและตระหนักถึงความปลอดภัยในการทำงาน (Safety First) ก่อนลงมือปฏิบัติงาน ทั้งนี้พนักงานสามารถร่วมนำเสนอความคิดเห็นและแนวทางป้องกันแก้ไขอุบัติเหตุเพื่อไม่ให้เกิดซ้ำได้ผ่านกิจกรรมนี้	
กิจกรรมวันความปลอดภัย 2568	ภายใต้แนวคิด “มุ่งสร้างวัฒนธรรมความปลอดภัย ก้าวไปสู่ความยั่งยืน” เพื่อสร้างการเรียนรู้และปลูกจิตสำนึกด้านความปลอดภัยและสิ่งแวดล้อม อันจะนำไปสู่การสร้างวัฒนธรรมความปลอดภัยอย่างยั่งยืนผ่านกิจกรรมต่าง ๆ ซึ่งช่วยให้สามารถเรียนรู้ได้เร็วและมีทัศนคติที่ดีต่อกิจกรรมความปลอดภัย	

โครงการ “กลับบ้าน ปลอดภัย ขับขี่ใส่ใจ ห่วงใย คนรอบข้าง อุุ่นใจไปกับ EPP ”	กิจกรรมรณรงค์ขับขี่ปลอดภัย ผ่านการประกวดคลิปพรมรงค์ “ขับขี่ปลอดภัย” เพื่อสร้างจิตสำนึก กระตุ้น เตือน และเน้นย้ำให้พนักงานเดินทางอย่างมีสติ
--	---

จากการดำเนินงานตามกลยุทธ์เพื่อสร้างความปลอดภัยในการทำงาน บริษัทได้บริหารจัดการประเด็นด้านอาชีวอนามัยและความปลอดภัยของพนักงานและผู้รับเหมา โดยบริษัทมีการติดตามวัดผลจากตัวชี้วัด ได้แก่ อัตราความถี่ของการบาดเจ็บ (TRIFR) อัตราความถี่ของการบาดเจ็บถึงขั้นหยุดงาน (LTIFR) อัตราความรุนแรงของการบาดเจ็บ (ISR) และอัตราการเสียชีวิตจากการทำงานทั้งของพนักงานและผู้รับเหมา ในปีบัญชี 2568/2569 บริษัทมีอัตราความถี่ของการบาดเจ็บถึงขั้นหยุดงาน (Lost Time Injury Frequency Rate: LTIFR) เท่ากับ 1.53 และอัตราความถี่ของการบาดเจ็บรวม (Total Recordable Injury Frequency Rate: TRIFR) เท่ากับ 4.58 เป็นไปตามเป้าหมายที่บริษัทกำหนดไว้

ทั้งนี้จากค่าลักษณะการเกิดอุบัติเหตุในรอบปีที่ผ่านมา พบว่ามีสาเหตุมาจากทั้งการกระทำที่ไม่ปลอดภัยและสภาพการณ์ที่ไม่ปลอดภัย ซึ่งหลังจากเกิดอุบัติเหตุบริษัทดำเนินการสอบสวนหาสาเหตุตามกระบวนการทันทีและจัดทำมาตรการเพื่อป้องกันการเกิดซ้ำ ทั้งจากหน่วยงานที่มีการเกิดอุบัติเหตุและจากแผนกอาชีวอนามัยและความปลอดภัย รวมถึงมีการแจ้งประชาสัมพันธ์ขยายผลไปยังหน่วยงานอื่น ๆ เพื่อให้เกิดการเรียนรู้จากความผิดพลาดและเพิ่มความระมัดระวังในการปฏิบัติงานป้องกันการเกิดซ้ำ ในส่วนของผู้รับเหมาไม่มีการเกิดอุบัติเหตุจากการปฏิบัติงานภายในองค์กร



การอบรมและพัฒนาพนักงาน

แนวทางการบริหารจัดการ

เพื่อขับเคลื่อนองค์กรสู่การเติบโตอย่างยั่งยืน บริษัทได้ยกระดับการบริหารทรัพยากรมนุษย์ให้เป็นกลไกสำคัญเชิงกลยุทธ์ โดยกำหนดกรอบการดำเนินงานที่ชัดเจนและเชื่อมโยงกับทิศทางธุรกิจ ครอบคลุม 3 องค์ประกอบหลัก ได้แก่

1. นโยบายด้านทรัพยากรมนุษย์ การส่งเสริมความผูกพันและการมีส่วนร่วม
2. การดูแลรักษาบุคลากร
3. การพัฒนาทรัพยากรมนุษย์และวัฒนธรรมองค์กร

ทั้งนี้ ฝ่ายทรัพยากรมนุษย์ส่วนกลางทำหน้าที่กำหนดมาตรฐานและแนวปฏิบัติ เพื่อให้ทุกหน่วยงานสามารถดำเนินงานไปในทิศทางเดียวกันและสร้างผลลัพธ์ได้อย่างเป็นรูปธรรมในระดับองค์กร องค์กรยึดมั่นในการดำเนินงานภายใต้หลักกฎหมาย มาตรฐานสากล และหลักสิทธิมนุษยชน โดยให้ความสำคัญกับการปฏิบัติต่อพนักงานอย่างเท่าเทียม เป็นธรรม และโปร่งใส พร้อมทั้งจัดให้มีกลไกการรับฟังความคิดเห็นและข้อร้องเรียนอย่างเป็นระบบ เพื่อให้สามารถตอบสนองต่อความคาดหวังของพนักงานได้อย่างทันทั่วถึง และนำไปสู่การพัฒนาอย่างต่อเนื่อง ซึ่งมีส่วนสำคัญในการเสริมสร้างความเชื่อมั่น ลดความเสี่ยงด้านแรงงาน และยกระดับความผูกพันของพนักงานต่อองค์กร

ในด้านการพัฒนาองค์กรมุ่งเน้นการยกระดับขีดความสามารถของบุคลากรให้พร้อมรองรับการเปลี่ยนแปลงและความท้าทายในอนาคต โดยเฉพาะการเสริมสร้างความสามารถด้านความยั่งยืน ด้านความคิดสร้างสรรค์และนวัตกรรม เพื่อให้พนักงานสามารถสร้างคุณค่าเพิ่มให้กับธุรกิจได้อย่างต่อเนื่อง ควบคู่ไปกับการส่งเสริมวัฒนธรรมองค์กรที่สนับสนุนการเรียนรู้ การทำงานร่วมกัน และการมีส่วนร่วมของพนักงานทุกระดับ รวมถึงการพัฒนาผู้สืบทอดตำแหน่งสำคัญอย่างเป็นระบบ ซึ่งช่วยเสริมความต่อเนื่องทางธุรกิจ ลดความเสี่ยงจากการเปลี่ยนผ่านและสร้างความพร้อมในการเติบโตในระยะยาว



รายละเอียดเพิ่มเติมปรากฏตาม SD Report สิ้นสุด 31 มีนาคม 2569 หัวข้อการดูแลและพัฒนาบุคลากร

<https://investor.epg.co.th/th/sustainabilities>

ผลการดำเนินงานในปีบัญชี 2568/2569

1. นโยบายด้านทรัพยากรมนุษย์ การส่งเสริมความผูกพัน และการมีส่วนร่วม

บริษัทดำเนินการตามแผนกลยุทธ์ด้านทรัพยากรมนุษย์ซึ่งได้ทบทวนและปรับปรุงในปีบัญชี 2567/2568 โดยในปีบัญชี 2568/2569 บริษัทได้นำแผนกลยุทธ์ดังกล่าวไปปฏิบัติอย่างเป็นรูปธรรม ภายใต้ความร่วมมือระหว่างฝ่ายทรัพยากรมนุษย์กลางและฝ่ายทรัพยากรมนุษย์ของบริษัทย่อย แผนกลยุทธ์มุ่งเน้นการเตรียมความพร้อมของบุคลากรให้สอดคล้องกับทิศทางธุรกิจและเป้าหมายองค์กร โดยครอบคลุมทั้งการยกระดับขีดความสามารถของพนักงาน การเสริมสร้างความผูกพันและการมีส่วนร่วม ตลอดจนการพัฒนาองค์กรให้เอื้อต่อการสร้างนวัตกรรมอย่างต่อเนื่อง ผ่านการกำหนดแนวทางการดำเนินงานที่ชัดเจนภายใต้กรอบ “HR Preparation and Alignment for Corporate Agenda” การดำเนินงานในปีนี้มุ่งเน้นให้เกิดการนำแผนไปสู่การปฏิบัติในทุกหน่วยงานอย่างสอดคล้องและเป็นระบบ ส่งผลให้เกิดการยกระดับบทบาทของ

ทรัพยากรมนุษย์จากการสนับสนุนเชิงปฏิบัติการไปสู่การเป็นกลไกสำคัญในการขับเคลื่อนองค์กร ทั้งในด้านการสร้างความพร้อมของบุคลากร การเสริมสร้างวัฒนธรรมองค์กร และการสนับสนุนให้เกิดผลลัพธ์ทางธุรกิจอย่างยั่งยืน

การบริหารความผูกพันของพนักงาน

บริษัทเปิดโอกาสให้พนักงานทุกคนมีส่วนร่วมอย่างทั่วถึง โดยตระหนักว่าบุคลากรคือทรัพยากรที่มีคุณค่าสูงสุดและเป็นแรงขับเคลื่อนสำคัญที่ส่งเสริมการเติบโตขององค์กรอย่างยั่งยืน ทั้งนี้ พนักงานที่มีความผูกพันกับองค์กรนับเป็นปัจจัยหลักในการดึงดูด พัฒนา และรักษาทรัพยากรมนุษย์ให้อยู่กับองค์กรในระยะยาว เนื่องด้วยบุคลากรกลุ่มนี้จะสะท้อนทัศนคติเชิงบวกผ่านพฤติกรรมต่าง ๆ เช่น การกล่าวถึงองค์กร งาน และเพื่อนร่วมงานในแง่ที่ดี การทุ่มเทแรงกายแรงใจในการปฏิบัติงานอย่างเต็มศักยภาพ ตลอดจนการริเริ่มสร้างสรรค์ผลงานและผลักดันแนวคิดใหม่ ๆ เพื่อให้งานบรรลุผลสำเร็จ พร้อมทั้งยังคงมุ่งมั่นปฏิบัติงานร่วมกับองค์กรอย่างต่อเนื่อง

ในปีบัญชี 2568/2569 บริษัทดำเนินการสำรวจความผูกพันของพนักงาน (Employee Engagement Survey) จำนวน 1 ครั้ง/ปี เพื่อประเมินระดับความผูกพันและความพึงพอใจที่พนักงานมีต่อองค์กร โดยใช้ชุดคำถามมาตรฐานสากล และให้พนักงานตอบผ่านระบบออนไลน์ (EPG Survey) ภายในที่บริษัท พัฒนาขึ้นเฉพาะ ทั้งนี้ บริษัท ได้ดำเนินการบริหารความผูกพันพนักงานของบริษัทตามวงจรการบริหารความผูกพันพนักงานภายในของบริษัท” หรือเรียกว่า “ วงจร PLAATUU” เพื่อยกระดับความผูกพันของพนักงานอย่างเป็นรูปธรรมมากยิ่งขึ้น ผลการสำรวจความผูกพันของพนักงาน บริษัทได้รับความร่วมมือเป็นอย่างดีจากพนักงานทุกระดับ โดยมีอัตราการตอบแบบสำรวจร้อยละ 88 ของจำนวนพนักงานทั้งหมดถือเป็นไปตามเป้าหมายที่บริษัทกำหนดไว้ สะท้อนให้เห็นถึงระดับความเชื่อมั่นของพนักงานที่มีต่อ บริษัท สำหรับเป้าหมายของคะแนนความผูกพันของพนักงาน บริษัทได้กำหนดเป้าหมายระยะยาวไว้ไม่น้อยกว่าร้อยละ 74 ซึ่งปีบัญชี 2568/2569 บริษัทได้คะแนนความผูกพันพนักงานอยู่ที่ร้อยละ 56 คะแนนปรับสูงขึ้นกว่าปีที่ผ่านมาไม่น้อยกว่าเป้าหมาย ทั้งนี้ฝ่ายทรัพยากรมนุษย์กลาง และฝ่ายทรัพยากรมนุษย์แต่ละบริษัทย่อยรวมทั้งตัวแทนคณะทำงานเสริมสร้างความผูกพันพนักงานของบริษัท (Employee Engagement Champion) ได้ประชุมหารือเพื่อสอบถามข้อมูลเชิงลึก (Focus Group) กับกลุ่มพนักงานระดับต่าง ๆ เพื่อนำข้อมูลและข้อเสนอแนะมาพัฒนาปรับปรุงแนวทางการสร้างความผูกพันและความพึงพอใจของพนักงานให้มีประสิทธิภาพมากยิ่งขึ้น

2. ด้านการดูแลรักษาบุคลากร

บริษัทมีจุดมุ่งหมายสำคัญในการบริหารและดูแลบุคลากรอย่างเป็นธรรม ไม่เลือกปฏิบัติ ส่งเสริมคุณภาพชีวิต และยกระดับศักยภาพการปฏิบัติงานของพนักงานอันเป็นการส่งเสริมให้การดำเนินงานสำเร็จลุล่วงตามวัตถุประสงค์ เป้าหมาย พันธกิจ และวิสัยทัศน์ขององค์กร ซึ่งถือเป็นปัจจัยสำคัญในการบริหารและดูแลบุคลากรอย่างต่อเนื่อง เพื่อเสริมสร้างความยั่งยืนในการดำเนินธุรกิจในสภาวะปัจจุบัน ซึ่งบริษัทได้กำหนดให้มีนโยบายในการบริหารและพัฒนาทรัพยากรมนุษย์อย่างชัดเจนเพื่อเป็นกรอบแนวทางในการดำเนินงาน

ในปีบัญชี 2568/2569 บริษัทมีกิจกรรมและโครงการต่าง ๆ ในการดูแลบุคลากร ดังนี้

- โครงการทุนการศึกษาบุตรพนักงาน นักศึกษา และทุนการศึกษาพนักงาน

บริษัทสนับสนุนและให้โอกาสทางการศึกษาแก่พนักงานและบุตรพนักงาน โดยมอบทุนการศึกษาอย่างต่อเนื่อง โดยในปีบัญชี 2568/2569 บริษัทและบริษัทย่อย มอบทุนการศึกษารวมกันทั้งสิ้นจำนวน 1,248 ทุน คิดเป็นมูลค่าทุนการศึกษาจำนวน 5,899,001 บาท ดังนี้

ประเภททุนการศึกษา	จำนวน (ทุน)	จำนวนเงิน (บาท)
- ทุนการศึกษาพนักงาน	16	1,174,001
- ทุนการศึกษามอบบุตรพนักงาน	1,232	4,725,000



นางปาริชาติ พรมมงคล

หัวหน้าแผนกอาวุโส
กลังสินค้าวัตถุดิบและวัสดุสิ้นเปลือง

“

“ดิฉันรู้สึกเป็นเกียรติและภาคภูมิใจเป็นอย่างยิ่งที่ได้รับคัดเลือกให้เป็นผู้ได้รับทุนการศึกษา ประจำปี 2568 จากบริษัท แอร์โรเฟล็กซ์ จำกัด ในการศึกษาต่อในระดับปริญญาโท หลักสูตรบริหารธุรกิจมหาบัณฑิต สาขาวิชาบริหารธุรกิจอุตสาหกรรม (Master of Business Administration in Industrial Business Administration) ณ มหาวิทยาลัยเทคโนโลยีพระจอมเกล้าพระนครเหนือ ในครั้งนี้ ถือเป็น**ก้าวสำคัญในชีวิต**ที่ดิฉันซาบซึ้งเป็นอย่างยิ่ง ดิฉันขอขอบพระคุณคณะผู้บริหารที่มอบ**ความไว้วางใจ** และให้การ**สนับสนุนความก้าวหน้า**ทางวิชาการของพนักงานมาโดยตลอด

ทุนการศึกษานี้ไม่ได้เป็นเพียงการสนับสนุนด้านทุนทรัพย์ แต่เปรียบเสมือนแรงบันดาลใจที่ผลักดันให้ดิฉันมุ่งมั่นที่จะพัฒนาศักยภาพอย่างสูงสุดความสามารถ ดิฉันเชื่อมั่นว่าความรู้ที่ได้รับจะช่วยต่อยอดให้ดิฉันสามารถสร้างสรรค์ผลงานที่เป็นประโยชน์ต่อองค์กร และเติบโตไปพร้อมกับความสำเร็จที่ยั่งยืนบนพื้นฐานของจริยธรรมและคุณธรรม ดิฉันขอขอบพระคุณคณะผู้บริหารที่เปิดโอกาสให้เดินตามความฝันทางการศึกษา และสร้างอนาคตที่มั่นคงไปพร้อมกับ**ครอบครัวแอร์โรเฟล็กซ์**”

”

- โครงการ EIC สานฝันวันเด็ก เป็นกิจกรรมออกเยี่ยมพนักงานและบุตร เนื่องในโอกาสวันเด็กแห่งชาติในเดือนมกราคม 2569
- โครงการ Aeroklas Happy Family Junior เป็นกิจกรรมที่จัดขึ้นในวันเด็กแห่งชาติ สำหรับบุตรพนักงาน
- โครงการ AFC Happy Birthday เป็นกิจกรรมมอบของขวัญและคำอวยพรให้กับพนักงานที่มีวันคล้ายวันเกิดในแต่ละเดือน
- โครงการช่วยเหลือพนักงานที่ประสบอุทกภัย เป็นการมอบเงินช่วยเหลือพนักงานที่บ้านได้รับผลกระทบจากอุทกภัย
- โครงการมอบรางวัลอายุงาน และปฏิบัติงานสม่ำเสมอ เป็นการมอบเงินรางวัลแก่พนักงานที่มีอายุงานครบ 5 ปี จนถึง 35 ปี และมอบเงินรางวัลพนักงานที่มาปฏิบัติงานอย่างสม่ำเสมอ
- โครงการเลี้ยงอำลาพนักงานเกษียณอายุการทำงาน เป็นกิจกรรมเพื่อแสดงความขอบคุณที่ปฏิบัติงานด้วยความขยันหมั่นเพียรและทุ่มเทอย่างเต็มความสามารถ

การประเมินผลการปฏิบัติงาน

บริษัทกำหนดให้มีระบบและปัจจัยการประเมินผลงานด้วยความเป็นธรรมและไม่เลือกปฏิบัติ โดยกำหนดให้มีการประเมินผลงานปีละ 2 ครั้ง ใช้เกณฑ์ประเมินจากปัจจัยด้านเป้าหมายการทำงานและด้านพฤติกรรม มีปัจจัยการประเมินผลงาน 3 ปัจจัย ได้แก่

- 1) ปัจจัยด้านงาน หรือดัชนีชี้วัดการทำงาน (KPI)
- 2) ปัจจัยการประเมินด้านพฤติกรรมหรือสมรรถนะหลักขององค์กรหรือวัฒนธรรมองค์กร (Soft Side) ประกอบด้วย
 - L (Continuous Learning) การเรียนรู้อย่างต่อเนื่อง
 - I (Innovation) การสร้างสรรค์นวัตกรรม
 - V (Value the Difference) การให้คุณค่าในความแตกต่าง
 - E (Empowerment) การเสริมสร้างและให้อำนาจแก่ทีมงาน
 - C (Collaboration) ความร่วมมือร่วมใจ
- 3) ปัจจัยด้านภาวะผู้นำ



ปัจจัยด้านงาน (Hard Side)



ปัจจัยด้านพฤติกรรม (Soft Side)



ปัจจัยด้านภาวะผู้นำ

บริษัทนำผลการประเมินจะนำมาเป็นข้อมูลพื้นฐานเพื่อพิจารณาด้านต่าง ๆ ได้แก่

- การพิจารณากำหนดค่าตอบแทน เช่น การปรับค่าจ้างประจำปีและโบนัส โดยการพิจารณายึดหลักความยุติธรรม เหมาะสมตามความสามารถ และผลการปฏิบัติงานตามหลักเกณฑ์ที่โปร่งใส ไม่เลือกปฏิบัติ
- การพัฒนาบุคลากรและการบริหารแผนเส้นทางความก้าวหน้าในสายอาชีพของพนักงาน
- บริหารสวัสดิการและสิทธิประโยชน์ให้สอดคล้องกับความจำเป็น สร้างความผูกพันและขวัญกำลังใจทั้งต่อพนักงานและครอบครัว

ในปีบัญชี 2568/2569 พนักงานทุกคนได้รับการประเมินผลงานร้อยละ 100 เป็นไปตามเป้าหมาย บริษัทส่งเสริมการสื่อสารแบบสองทางระหว่างผู้บังคับบัญชากับผู้ใต้บังคับบัญชา เพื่อชี้แจงแนวทางการประเมินผลงานและผลการประเมินเพื่อสร้างความเข้าใจ รับทราบสิ่งที่ทำได้ดีและโอกาสในการพัฒนาปรับปรุงการทำงานให้ดียิ่งขึ้น

การบริหารผลตอบแทน

บริษัทกำหนดค่าจ้างเงินเดือนพนักงานตามค่างานและโครงสร้างเงินเดือนของบริษัทที่มีความสามารถในการแข่งขันในตลาดแรงงานได้ เพื่อรักษาบุคลากรและสร้างความมั่นใจว่าการให้รางวัลและจ่ายผลตอบแทนเป็นไปตามผลงานตามกรอบการบริหารผลงาน บริษัทได้นำผลการประเมินผลงานมาใช้ในการพิจารณาการปรับค่าจ้าง และให้โบนัส อีกทั้ง ยังได้มีการ บริหารสวัสดิการและสิทธิประโยชน์สำหรับพนักงานให้สอดคล้องต่อความจำเป็น

สวัสดิการ

บริษัทและบริษัทย่อยให้ความสำคัญกับการมีส่วนร่วมของพนักงานทุกคนผ่านช่องทางการแสดงความเห็นต่าง ๆ แสดงความเห็นผ่านการสำรวจความผูกพันของพนักงานที่มีต่อบริษัท ผู้รับข้อเสนอแนะ คณะกรรมการสวัสดิการ และการประชุมเข้า เพื่อพิจารณาทบทวนและปรับปรุง ซึ่งบริษัทได้จัดสรรสวัสดิการให้แก่พนักงานอย่างเหมาะสมสอดคล้องต่อความจำเป็นเพื่อช่วยเหลือและสร้างขวัญกำลังใจให้กับพนักงานให้มีคุณภาพชีวิตที่ดีรวมถึงกระตุ้นจูงใจพนักงานให้เกิดการพัฒนาตนเองอย่างต่อเนื่อง รายละเอียดสวัสดิการนอกเหนือจากที่กฎหมายกำหนด มีดังนี้

ลำดับ	สวัสดิการ	รายละเอียดสวัสดิการ (นอกเหนือจากที่กฎหมายกำหนด)
1	สวัสดิการเพื่อการดูแลสุขภาพ	เบี้ยขยัน / ค่ากะ / ค่าสภาพงาน / ค่าวิชาชีพและความเชี่ยวชาญเฉพาะด้าน / ค่าตำแหน่ง
2	สวัสดิการด้านการออม	กองทุนสำรองเลี้ยงชีพ
3	สวัสดิการด้านสุขภาพ	ตรวจสุขภาพพนักงานประจำปี / ประกันสุขภาพ / ประกันอุบัติเหตุและประกันชีวิต / ค่ารักษาพยาบาล / ฌีตวัดขึ้นไข้หวัดใหญ่ / กิจกรรมสันทนาการ
ลำดับ	สวัสดิการ	รายละเอียดสวัสดิการ (นอกเหนือจากที่กฎหมายกำหนด)
4	สวัสดิการด้านครอบครัว	ทุนการศึกษาบุตรพนักงาน / ทุนการศึกษาบุตรพนักงานด้านวิทยาศาสตร์ / ทุนการศึกษาพนักงาน / เงินช่วยเหลืออุปการะ / เงินช่วยเหลืองานอุปสมบท / ของขวัญเยี่ยมไข้ / เงินช่วยเหลือ / ของขวัญเยี่ยมคลอด
5	สวัสดิการด้านศาสนาวัฒนธรรม และจิตใจ	ธรรมะในโรงงาน / ชมรมจิตต์อรุณเพื่อช่วยเหลือเพื่อนพนักงานที่เจ็บป่วยหรือประสบภัยทางธรรมชาติและการเลี้ยงดูบุตรแรกเกิด
6	สวัสดิการตามตำแหน่ง	เครื่องแบบพนักงาน / ค่าโทรศัพท์ / รถประจำตำแหน่ง / รถรับส่ง / ค่าเดินทาง / ค่าน้ำมันรถ / เบี้ยเลี้ยงการทำงานนอกสถานที่ / เบี้ยกันดาร / ค่าเดินทางและค่าที่พัก
7	กิจกรรมเพื่อสังคมและสิ่งแวดล้อม	บริจาคเงินและสิ่งของแก่โรงเรียน วัด และชุมชน / โครงการส่งเสริมความสัมพันธ์ในชุมชนรอบบริเวณโรงงาน / ทุนการศึกษาสถาบันการศึกษา

การสรรหาว่าจ้างบุคลากร

บริษัทยึดหลักความเป็นธรรม ความเสมอภาค โปร่งใส ไม่เลือกปฏิบัติ กระบวนการสรรหาว่าจ้างบุคลากร โดยการให้โอกาสบุคลากรจากทั้งแหล่งภายในและภายนอกองค์กร ที่มีคุณสมบัติ ประสบการณ์ ความรู้ ความสามารถ ความชำนาญ รวมถึงมีคุณลักษณะที่สอดคล้องกับพฤติกรรมหลัก “LIVE-C” ขององค์กร

L (Continuous Learning)	การเรียนรู้อย่างต่อเนื่อง โดยแสวงหาโอกาสในการเรียนรู้และเปิดรับสิ่งใหม่ๆ เพื่อพัฒนาขีดความสามารถและขยายขอบเขตการเรียนรู้อยู่เสมอ
I (Innovation)	การสร้างสรรคนวัตกรรม โดยการริเริ่มทำสิ่งใหม่ๆ ที่แตกต่างเพื่อยกระดับประสิทธิภาพการทำงาน
V (Value the Difference)	การให้คุณค่าในความแตกต่าง โดยเข้าใจและยอมรับในความแตกต่าง หลากหลายของผู้อื่นเพื่อทำให้เกิดการทำงานร่วมกันอย่างสร้างสรรค์
E (Empowerment)	การเสริมสร้างและให้อำนาจแก่ทีมงาน โดยการให้อำนาจการตัดสินใจเพื่อพัฒนาสมรรถนะในการทำงานเป็นทีม
C (Collaboration)	ความร่วมมือร่วมใจ โดยผนึกกำลังและประสานการทำงานร่วมกันเพื่อความสำเร็จบนเป้าหมายเดียวกัน

3. การพัฒนาทรัพยากรมนุษย์ และวัฒนธรรมองค์กร

ในปีบัญชี 2568/2569 บริษัทได้ดำเนินกิจกรรมและโครงการด้านการพัฒนาบุคลากรอย่างต่อเนื่องตามนโยบายการบริหารและพัฒนาทรัพยากรมนุษย์ โดยบริษัทมีมุ่งมั่นและให้ความสำคัญกับการยกระดับขีดความสามารถของพนักงานทุกระดับ ซึ่งถือเป็นทรัพยากรที่มีคุณค่าขององค์กร ควบคู่กับการส่งเสริมบรรยากาศแห่งการเรียนรู้ การแลกเปลี่ยนองค์ความรู้ และการสร้างสรรค์ร่วมกัน ซึ่งเป็นปัจจัยสำคัญในการเสริมสร้างความผูกพันของพนักงานและสนับสนุนการพัฒนาองค์กรให้ก้าวสู่การเติบโตอย่างมั่นคงและยั่งยืน

บริษัทให้ความสำคัญกับส่งเสริมวัฒนธรรมองค์กรและกำหนดสมรรถนะหลัก (core competency) คือ “LIVE C” ซึ่งประกอบด้วย การส่งเสริมการเรียนรู้อย่างต่อเนื่อง (Continuous Learning) การสร้างสรรค์นวัตกรรม (Innovation) การให้คุณค่าในความแตกต่าง (Value the Difference) การเสริมสร้างและให้อำนาจแก่ทีมงาน (Empowerment) และการสร้างความร่วมมือร่วมใจ (Collaboration) เพื่อให้เกิดการปฏิบัติอย่างเป็นรูปธรรม บริษัทได้ดำเนินกิจกรรมและโครงการต่าง ๆ อย่างต่อเนื่อง เพื่อสร้างความเข้าใจและส่งเสริมการแสดงออกของพฤติกรรมที่สอดคล้องกับสมรรถนะหลักองค์กรในทุกระดับ ดังนี้

- EPG LIVE C Spotlight

กิจกรรม EPG LIVE C Spotlight จัดต่อเนื่องเป็นปีที่ 2 เพื่อสร้างวัฒนธรรมองค์กรอย่างเป็นรูปธรรมและสร้างแรงบันดาลใจให้กับพนักงานทุกระดับ กิจกรรมประกอบด้วยการจัด LIVE C Roadshow และการเปิดโอกาสให้พนักงานมีส่วนร่วมในการเสนอชื่อ และกระบวนการพิจารณาคัดเลือก ในปีบัญชี 2568/2569 มีพนักงานที่ได้รับการเสนอชื่อรวม 310 คน จากนั้นคณะกรรมการได้พิจารณาคัดเลือกตามเกณฑ์ที่กำหนดโดยมีผู้ผ่านการคัดเลือกและได้รับรางวัลรวม 157 คน สะท้อนถึงการมีส่วนร่วมของพนักงานและความเข้มแข็งของวัฒนธรรมการยกย่องภายในองค์กร



ภาพการรับรางวัล EPG LIVE C Spotlight 2025



ภาพการจัดกิจกรรม LIVE C Roadshow 2025

- Guru Short Talk

เวทีแลกเปลี่ยนความรู้ที่จัดขึ้นเป็นประจำทุกเดือน ดำเนินการอย่างต่อเนื่องเป็นปีที่ 4 โดยเชิญผู้มีผู้เชี่ยวชาญหรือผู้ที่แสดงออกตามสมรรถนะ LIVE C มาร่วมแบ่งปันประสบการณ์ผ่านการสัมภาษณ์พร้อมถ่ายทอดสดผ่านระบบ Zoom ให้พนักงานได้รับชมและมีส่วนร่วมในกิจกรรม เพื่อเสริมสร้างแรงบันดาลใจและการเรียนรู้ร่วมกัน อีกทั้งเป็นช่องทางสื่อสารเรื่องสำคัญต่าง ๆ ขององค์กร



การพัฒนาสมรรถนะบุคลากร

ภายใต้แนวคิดการพัฒนาทุนมนุษย์อย่างยั่งยืน บริษัทให้ความสำคัญกับการเสริมสร้างสมรรถนะของบุคลากรให้สอดคล้องกับทิศทางการดำเนินธุรกิจและบริบทการเปลี่ยนแปลงของอุตสาหกรรม ผ่านการจัดหลักสูตรอบรมและกิจกรรมพัฒนาศักยภาพที่ครอบคลุมพนักงานในทุกระดับ เพื่อยกระดับขีดความสามารถในการทำงาน สนับสนุนการเติบโตในสายอาชีพ และสร้างความพร้อมขององค์กรในการรับมือกับความท้าทายในอนาคต โดยในปีบัญชี 2568/2569 บริษัทและบริษัทย่อยจัดทำแผนพัฒนาและฝึกอบรมพนักงาน (Development & Training Program) ดังนี้

หลักสูตรพัฒนาบุคลากรภาคบังคับ (Mandatory Program)

ในปีบัญชี 2568/2569 มีสัดส่วนพนักงานผ่านการอบรมหลักสูตรบังคับร้อยละ 99 โดยหลักสูตรสำคัญ ได้แก่

- หลักสูตร Personal Data Protection Awareness มีวัตถุประสงค์เพื่อเสริมสร้างความรู้ความเข้าใจ และการตระหนักรู้ด้านการคุ้มครองข้อมูลส่วนบุคคลให้แก่พนักงานทุกระดับ โดยมุ่งเน้นให้สามารถปฏิบัติงานที่เกี่ยวข้องกับข้อมูลได้อย่างถูกต้อง รอบคอบ และสอดคล้องกับกฎหมายที่เกี่ยวข้อง

กลุ่มเป้าหมาย: พนักงานทุกระดับ

ผลการดำเนินการจัดฝึกอบรม: ผู้เข้าอบรมทำแบบทดสอบประเมินความรู้หลังอบรมผ่านร้อยละ 100

ภายหลังการอบรม: ผู้เข้าอบรมมีความตระหนักรู้ในการจัดการข้อมูลมากยิ่งขึ้น ลดความเสี่ยงจากการละเมิดข้อมูลส่วนบุคคล ขณะเดียวกัน องค์กรสามารถยกระดับมาตรฐานการบริหารจัดการข้อมูลและเสริมสร้างความเชื่อมั่นให้กับผู้มีส่วนได้ส่วนเสีย

หลักสูตรพื้นฐานตามกฎหมาย มีการเข้าอบรม ดังนี้

- บริษัท แอร์โรเฟล็กซ์ จำกัด มีพนักงานเข้ารับการอบรมหลักสูตรเจ้าหน้าที่ความปลอดภัยในการทำงานระดับหัวหน้างาน ร้อยละ 100 ของพนักงานที่ปรับเปลี่ยนตำแหน่ง และ พนักงานเข้ารับการอบรมหลักสูตรเจ้าหน้าที่ความปลอดภัยในการทำงานระดับบริหาร ร้อยละ 100 ของพนักงานที่ปรับเปลี่ยนตำแหน่ง
- บริษัท แอร์โรคลาส จำกัด มีพนักงานเข้ารับการอบรมหลักสูตรเจ้าหน้าที่ความปลอดภัยในการทำงานระดับบริหาร ร้อยละ 100 ของพนักงานที่ปรับเปลี่ยนตำแหน่ง
- บริษัท อีสเทิร์น โพลีแพค จำกัด มีพนักงานเข้ารับการอบรมหลักสูตรเจ้าหน้าที่ความปลอดภัยในการทำงานระดับหัวหน้างาน ร้อยละ 100 ของพนักงานที่ปรับเปลี่ยนตำแหน่ง

หลักสูตรบังคับตามกฎหมายและมาตรฐาน ISO ดังนี้

- บริษัท อีสเทิร์นโพลีเมอร์ กรุ๊ป จำกัด (มหาชน) มีพนักงานเข้ารับการอบรมหลักสูตร ISO/IEC 27001:2022 ซึ่งเป็นมาตรฐานสากลด้านระบบบริหารจัดการความมั่นคงปลอดภัยสารสนเทศ โดยบริษัทจัดอบรม 3 หลักสูตร ได้แก่
 1. ISO/IEC 27001:2022 Requirements เพื่อสร้างความเข้าใจในข้อกำหนดและแนวทางการจัดทำระบบบริหารจัดการความมั่นคงปลอดภัยสารสนเทศ
 2. ISO/IEC 27001:2022 Internal Audit เพื่อพัฒนาศักยภาพในการตรวจประเมินภายในและติดตามประสิทธิภาพของระบบ
 3. ISO/IEC 27001:2022 Awareness เพื่อสร้างความตระหนักรู้ด้านความปลอดภัยของข้อมูลให้กับพนักงานในทุกระดับ

โดยมีพนักงานเข้ารับการอบรมร้อยละ 100 ของพนักงานกลุ่มเป้าหมายและผู้เข้าอบรมผ่านแบบทดสอบประเมินความรู้หลังอบรม ร้อยละ 100

ภายหลังการอบรม: ผู้เข้าอบรมสามารถปฏิบัติงานได้อย่างถูกต้องและปลอดภัยมากยิ่งขึ้น ขณะเดียวกัน องค์กรสามารถลดความเสี่ยงจากภัยคุกคามทางไซเบอร์ ปกป้องข้อมูลสำคัญ และช่วยเสริมสร้างความเชื่อมั่นให้กับลูกค้าและผู้มีส่วนได้ส่วนเสีย

- บริษัท แอร์โรเฟล็กซ์ จำกัด (AFC) มีพนักงานเข้ารับการอบรมหลักสูตร ISO 14001:2015 และ ISO 45001:2018 ร้อยละ 100 ของพนักงานกลุ่มเป้าหมาย หลักสูตร ISO 9001:2015 มีพนักงานเข้ารับการอบรมร้อยละ 100 และหลักสูตร ISO 50001:2018 มีพนักงานเข้ารับการอบรม ร้อยละ 100 ของพนักงานกลุ่มเป้าหมาย
- บริษัท แอร์โรคลาส จำกัด มีพนักงานเข้ารับการอบรมหลักสูตร IATF16949 ISO / IEC 27001:2022 / TISAX และ ISO 50001:2018 ร้อยละ 100 ของพนักงานกลุ่มเป้าหมาย
- บริษัท อีสเทิร์น โพลีแพค จำกัด มีพนักงานเข้ารับการอบรมหลักสูตรทบทวน ISO 9001:2015 และ ISO 14001:2015 ร้อยละ 98 ของพนักงานกลุ่มเป้าหมาย และหลักสูตร ISO 50001:2018 มีพนักงานเข้ารับการอบรมร้อยละ 98 ของพนักงานกลุ่มเป้าหมาย GHPs / HACCP มีพนักงานเข้ารับการอบรมร้อยละ 96 ของพนักงานกลุ่มเป้าหมาย

หลักสูตรอื่น ๆ

บริษัท แอร์โรเฟล็กซ์ จำกัด

- หลักสูตรการเพิ่มผลผลิตด้วย TEAM (TEAM Productivity)
มีวัตถุประสงค์เพื่อพัฒนาประสิทธิภาพการทำงานเป็นทีม เสริมสร้างความเข้าใจร่วมกันตั้งเป้าหมาย / สร้างความไว้วางใจ / ปรับปรุงกระบวนการทำงาน และเสริมสร้างความรับผิดชอบในบทบาทของแต่ละบุคคล
ภายหลังการอบรม: ผู้เข้าอบรมสามารถระบุและปรับปรุงจุดที่เป็นปัญหาในกระบวนการทำงานของตนเองได้อย่างเป็นรูปธรรม ส่งผลให้ขั้นตอนการทำงานมีความคล่องตัวมากขึ้น ลดความสูญเปล่า และเกิดการทำงานร่วมกันข้ามหน่วยงานอย่างมีประสิทธิภาพ ซึ่งช่วยเพิ่มผลผลิตโดยรวมและสร้างบรรยากาศ

บริษัท แอร์โรคลาส จำกัด จัดหลักสูตรเกี่ยวกับการพัฒนาบุคลากรด้านเทคโนโลยี นวัตกรรม และความยั่งยืน โดยมีวัตถุประสงค์เพื่อเสริมสร้างสมรรถนะของบุคลากรด้านเทคโนโลยี นวัตกรรม และความยั่งยืน ได้แก่

- หลักสูตรระบบ IoT สำหรับงานอุตสาหกรรม (Industrial IoT for Manufacturing) (ภายใต้โครงการพัฒนาทักษะบุคลากร EEC Model)” มุ่งพัฒนาความรู้และทักษะด้าน Industrial IoT (IoT) ให้แก่บุคลากรสายวิศวกรรมและเทคนิค เพื่อให้สามารถนำเทคโนโลยีดิจิทัลมาประยุกต์ใช้กับกระบวนการผลิตจริงได้อย่างมีประสิทธิภาพ โดยเน้นตั้งแต่การเชื่อมต่ออุปกรณ์ การจัดเก็บและวิเคราะห์ข้อมูล ไปจนถึงการนำข้อมูลไปใช้ในการวางแผนซ่อมบำรุงเชิงคาดการณ์และเพิ่มประสิทธิภาพการผลิต ภายหลังการอบรม พนักงานสามารถออกแบบและทดลองใช้งานระบบ IoT เบื้องต้นได้จริง รวมถึงสามารถนำข้อมูลจากเซนเซอร์มาวิเคราะห์เพื่อพัฒนาปรับปรุงงานในหน่วยงานของตน ส่งผลให้องค์กรสามารถยกระดับกระบวนการผลิตลดต้นทุน และวางรากฐานสู่การเป็น Smart Factory ได้อย่างเป็นรูปธรรม
- หลักสูตร PLC Mitsubishi GX-Works3 ภายหลังการอบรม พนักงานสามารถใช้งานโปรแกรม GX-Works3 ได้ในระดับพื้นฐานและเข้าใจระบบควบคุมอัตโนมัติอย่างเป็นระบบมากขึ้น ส่งผลให้การควบคุมกระบวนการผลิตมีความแม่นยำ ลดข้อผิดพลาด และเพิ่มประสิทธิภาพการทำงานโดยรวมขององค์กร พร้อมทั้งเป็นพื้นฐานสำคัญในการต่อยอดสู่ระบบการผลิตอัตโนมัติในระดับที่สูงขึ้น
- หลักสูตร DX Transformer Development Engineer OT Level เพื่อพัฒนาศักยภาพบุคลากรในการขับเคลื่อน Digital Transformation ในภาคอุตสาหกรรม โดยเน้นการบูรณาการระหว่าง Operation Technology (OT) และ Information Technology (IT) ยกระดับระบบการผลิตให้เชื่อมโยงและขับเคลื่อนด้วยข้อมูล ผู้เข้าอบรมได้เรียนรู้ตั้งแต่การวางแผนเชิงกลยุทธ์ การออกแบบระบบ ไปจนถึงการประยุกต์ใช้เทคโนโลยีขั้นสูง เช่น Digital Twin, IoT และระบบควบคุมอุตสาหกรรม พร้อมกรณีศึกษาจากโรงงานจริง ภายหลังการอบรม พนักงานสามารถพัฒนา Roadmap การเปลี่ยนผ่านสู่โรงงานดิจิทัลได้อย่างเป็นรูปธรรม ช่วยให้องค์กรลดความสูญเสีย เพิ่มประสิทธิภาพ และสร้างความสามารถในการแข่งขันในระยะยาว

สำหรับการจัดฝึกอบรมตามหลักสูตรต่าง ๆ เพื่อพัฒนาศักยภาพของพนักงานทุกระดับ ในปีบัญชี 2568/2569 บริษัทมีการจัดอบรมเฉลี่ย 24 ชั่วโมง ต่อคนต่อปี




	ปีบัญชี 2566/2567	ปีบัญชี 2567/2568	ปีบัญชี 2568/2569
	จำนวน (ชั่วโมง/คน)	จำนวน (ชั่วโมง/คน)	จำนวน (ชั่วโมง/คน)
จำนวนชั่วโมงการฝึกอบรมเฉลี่ยต่อคนต่อปี	31	34	24

กระบวนการพัฒนาผู้สืบทอดในตำแหน่งที่สำคัญ

ตามนโยบายการบริหารจัดการและพัฒนาผู้สืบทอดตำแหน่ง (Succession Management Policy) บริษัทได้เล็งเห็นความสำคัญของการพัฒนาผู้สืบทอดตำแหน่ง โดยเฉพาะในตำแหน่งที่สำคัญ (Critical Positions) และสนับสนุนให้มีการดำเนินการดังกล่าวอย่างเป็นระบบและต่อเนื่อง เพื่อให้มั่นใจว่าบริษัทมีแผนและกระบวนการพัฒนาศักยภาพผู้สืบทอดตำแหน่งให้มีความพร้อมและสามารถปฏิบัติงานทดแทนตำแหน่งเป้าหมายได้ตามกำหนด

กระบวนการ	รายละเอียด	ผลลัพธ์
STEP 1: ระบุตำแหน่งสำคัญ	พิจารณาตำแหน่งสำคัญที่ต้องจัดทำแผนการสืบทอดตำแหน่ง โดยตำแหน่งสำคัญ (Critical Position) หมายถึง ตำแหน่งที่ผู้ดำรงตำแหน่งจะเกษียณอายุภายใน 5 - 8 ปี รวมทั้งตำแหน่งที่สรรหาบุคลากรทดแทนจากภายนอกได้ยาก ซึ่งหากขาดบุคลากรในตำแหน่งนั้น ๆ อาจมีผลกระทบต่อการดำเนินทางธุรกิจ โดยในปีบัญชี 2568/2569 มีตำแหน่งสำคัญจำนวน 18 ตำแหน่ง ซึ่งในการระบุตำแหน่งสำคัญพิจารณาโดยผู้บริหารระดับสูง ผู้บังคับบัญชา และฝ่ายทรัพยากรมนุษย์ของบริษัทและบริษัทย่อย	ระบุตำแหน่งสำคัญจำนวน 18 ตำแหน่ง
STEP 2: สรรหาคัดเลือกผู้สืบทอดตำแหน่ง	จัดทำคุณสมบัติของผู้สืบทอดตำแหน่งและเกณฑ์การสรรหา โดยฝ่ายทรัพยากรมนุษย์ ผู้บังคับบัญชา และกรรมการผู้จัดการของบริษัทและบริษัทย่อย ได้แก่ การกำหนดบทบาทหน้าที่และความสามารถของตำแหน่งสำคัญที่รองรับความต้องการในอนาคต (Success Profile) การกำหนดคุณสมบัติและประสบการณ์ที่จำเป็น (Qualifications and Experience) การมีผลการปฏิบัติงานอยู่ในเกณฑ์ดี (Past Performance) และแรงจูงใจในการพัฒนาตนเองเพื่อการเติบโตในสายอาชีพ (Motivation and Willing) ซึ่งในปีบัญชี 2568/2569 มีผู้ได้รับการเสนอชื่อเพื่อเข้าสู่วงการพัฒนาผู้สืบทอดตำแหน่ง จำนวน 23 คน คิดเป็นสัดส่วน 1:1 เมื่อเทียบกับจำนวนตำแหน่งสำคัญที่กำหนด	จำนวนผู้สืบทอดตำแหน่ง 23 คนคิดเป็นสัดส่วน 1:1



กระบวนการ	รายละเอียด	ผลลัพธ์
STEP 3: วางแผนพัฒนา รายบุคคล	เตรียมความพร้อมของผู้สืบทอดตำแหน่ง โดยการประเมินบุคลิกภาพและความเป็นผู้นำ ด้วยเครื่องมือต่าง ๆ ได้แก่ แบบทดสอบบุคลิกภาพและการประเมิน 360 องศา เป็นต้น เพื่อนำข้อมูลการประเมินที่ได้มาวิเคราะห์ช่องว่าง (Gap) ด้านความสามารถของผู้สืบทอดตำแหน่งและกำหนดแผนพัฒนารายบุคคล (IDP) รวมทั้งมีการจัดกิจกรรมปฐมนิเทศโดยผู้บริหารระดับสูง เพื่อให้ทิศทางและแนวทางการพัฒนาผู้นำและแนวทางการดำเนินโครงการภาพรวม โดยในปีบัญชี 2568/2569 ตำแหน่งสำคัญทุกตำแหน่งมีการกำหนดแผน IDP ให้แก่ผู้สืบทอดตำแหน่งได้ตามเป้าหมาย คือ ร้อยละ 100	ผู้สืบทอดตำแหน่งจัดทำ แผน IDP คิดเป็นร้อยละ 100
STEP 4 : ดำเนินการพัฒนาและ ติดตามผล	ดำเนินการพัฒนาตามแผน IDP ตามแนวทางการพัฒนา 70:20:10 ติดตามความคืบหน้าอย่างต่อเนื่อง โดยมีผู้บังคับบัญชาโดยตรงเป็นโค้ชและพี่เลี้ยงในการสอนงาน รวมทั้งมีฝ่ายทรัพยากรมนุษย์ให้การสนับสนุนดูแลการพัฒนาอย่างใกล้ชิดตัวอย่างการพัฒนา: 1) อบรมเชิงปฏิบัติการหัวข้อ การจัดทำ Success Profile & IDP Workshop มีวัตถุประสงค์เพื่อให้ผู้สืบทอดตำแหน่งรับทราบหลักการเขียน Success Profile เพื่อเชื่อมโยงกับการออกแบบและกำหนดแผนพัฒนารายบุคคล (IDP) ในตำแหน่งเป้าหมาย  2) หลักสูตรพัฒนาทักษะการจัดทำสื่อเพื่อนำเสนอแผน IDP ผู้บริหาร (IDP PRESENTATION SKILLS FOR SUCCESSORS) จำนวน 3 รุ่น โดยมีวัตถุประสงค์เพื่อให้ผู้สืบทอดตำแหน่งรับทราบเทคนิคการจัดทำสื่อ เพื่อนำเสนอแผน IDP ด้วยการนำเครื่องมือ AI มาใช้จัดเตรียมสื่อการนำเสนอ   	ผู้สืบทอดตำแหน่งเข้าร่วม การพัฒนาคิดเป็นร้อยละ 100 ผู้สืบทอดตำแหน่งสามารถ เขียน Success Profile รวมถึงแผน IDP ของ ตนเองได้จริงคิดเป็นร้อย ละ 100 ผู้สืบทอดตำแหน่งสามารถ นำความรู้จากอบรมไปใช้ ในการนำเสนอผลงานได้ จริงคิดเป็น ร้อยละ 100
STEP 5: ประเมินความสามารถ ในการทดแทน ตำแหน่ง	ติดตามและประเมินความสามารถในการทดแทนตำแหน่งของผู้ที่ได้รับการคัดเลือก โดยพิจารณาจากศักยภาพและผลงานจากการดำเนินงานตามแผน IDP ซึ่งมีผู้บริหารระดับสูงผู้บังคับบัญชาโดยตรง และฝ่ายทรัพยากรมนุษย์ของแต่ละบริษัทย่อยเข้าร่วมรับฟังการนำเสนอผลการพัฒนาของผู้สืบทอดตำแหน่ง พร้อมทั้งให้คำแนะนำและข้อเสนอแนะเพื่อใช้เป็นข้อมูลในการพัฒนาต่อไป โดยในปีบัญชี 2568/2569 มีผู้ที่มีความสามารถพร้อมทดแทนตำแหน่งสำคัญตามแผนคิดเป็นร้อยละ 100  	ผู้สืบทอดตำแหน่งที่มีการ นำเสนอความคืบหน้าการ ดำเนินงานตามแผนพัฒนา คิดเป็นร้อยละ 100 ผู้ที่มีความสามารถพร้อม ทดแทนตำแหน่งสำคัญ ตามแผน คิดเป็นร้อยละ 100

ลูกค้า

ลูกค้าเป็นปัจจัยหลักที่จะช่วยนำพากิจการของบริษัทไปสู่ความสำเร็จ การเข้าใจในความต้องการและความคาดหวังของลูกค้าจึงมีความสำคัญต่อบริษัทในการพัฒนากระบวนการผลิตและส่งเสริมผลิตภัณฑ์ที่ตอบโจทย์ความต้องการของลูกค้าตามมาตรฐานทางอุตสาหกรรมอย่างครบถ้วน พร้อมทั้งการให้บริการที่มีประสิทธิภาพที่สร้างความพึงพอใจและพัฒนาความสัมพันธ์ที่แข็งแกร่งในระยะยาว

บริษัทให้ความสำคัญกับความพึงพอใจและความเชื่อมั่นของลูกค้าทุกกลุ่ม บริษัทจึงได้กำหนดกรอบแนวทางการดำเนินงานด้านความรับผิดชอบต่อลูกค้าในภาพกว้าง เพื่อเป็นแนวทางในการดำเนินงานของบริษัทย่อย ได้แก่ การสร้างสรรค์ผลิตภัณฑ์ที่มีคุณภาพสูงและปลอดภัยในการใช้งาน การบริการที่มีประสิทธิภาพ และการบริหารความสัมพันธ์ระหว่างกัน และได้กำหนดกลยุทธ์ด้านการบริหารจัดการลูกค้าเพื่อให้บริษัทย่อยแต่ละแห่งสามารถนำไปปรับใช้เพื่อดำเนินการให้สอดคล้องกับลักษณะของลูกค้าแต่ละกลุ่มธุรกิจ

ผลการดำเนินงานด้านความพึงพอใจของลูกค้าในปีบัญชี 2568/2569

บริษัทมอบนโยบายให้แต่ละบริษัทย่อยจัดทำการศึกษาความพึงพอใจของลูกค้าเป็นประจำทุกปี ด้วยการส่งแบบสอบถามและให้เจ้าหน้าที่ติดต่อกับลูกค้าโดยตรง เพื่อนำความคิดเห็นและข้อมูลต่าง ๆ มาใช้ปรับปรุงข้อบกพร่องและรวบรวมข้อมูลเพื่อนำไปวิเคราะห์และค้นหาแนวทางการพัฒนานวัตกรรม ตลอดจนผลิตภัณฑ์และบริการใหม่เพื่อสร้างความพึงพอใจและความเชื่อมั่นของลูกค้าให้มากขึ้น

คะแนนความพึงพอใจของลูกค้า	ปีบัญชี 2566/2567	ปีบัญชี 2567/2568	ปีบัญชี 2568/2569
ธุรกิจยางฉนวนกันความร้อน/เย็น	ร้อยละ 97	ร้อยละ 99	ร้อยละ 99
ธุรกิจชิ้นส่วนอุปกรณ์และตกแต่งยานยนต์	ร้อยละ 85	ร้อยละ 86	ร้อยละ 88
ธุรกิจบรรจุภัณฑ์พลาสติก	ร้อยละ 92	ร้อยละ 92	ร้อยละ 93
จำนวนข้อร้องเรียนด้านความปลอดภัยของผลิตภัณฑ์หรือผลกระทบจากการใช้ผลิตภัณฑ์	0	0	0

ชุมชนและสังคม

แนวทางการบริหารจัดการ

บริษัทกำหนดแนวทางการดำเนินงานด้านชุมชนและสังคมบนพื้นฐานของหลักธรรมาภิบาล ความรับผิดชอบต่อสังคมและสิ่งแวดล้อม ตลอดจนคำนึงถึงประโยชน์และความคาดหวังของผู้มีส่วนได้เสียทุกกลุ่ม โดยเฉพาะชุมชนท้องถิ่นซึ่งเป็นหนึ่งในผู้มีส่วนได้เสียสำคัญของบริษัท บริษัทจึงมุ่งเน้นการมีส่วนร่วมกับชุมชนและผู้มีส่วนได้เสียอย่างเป็นระบบ ผ่านการประเมินความต้องการและประเด็นสำคัญในพื้นที่ เพื่อกำหนดแนวทางการดำเนินงานที่เหมาะสมและสอดคล้องกับบริบทของแต่ละชุมชน พร้อมทั้งดำเนินโครงการที่มุ่งยกระดับคุณภาพชีวิต ส่งเสริมโอกาสทางเศรษฐกิจ และเสริมสร้างความเข้มแข็งของชุมชนในระยะยาว โดยมีวัตถุประสงค์เพื่อเสริมสร้างความเชื่อมั่น การยอมรับ และความร่วมมือ อันนำไปสู่การอยู่ร่วมกันอย่างเกื้อกูลและการเติบโตร่วมกันอย่างยั่งยืน

บริษัทได้กำหนดกระบวนการติดตามและประเมินผลการดำเนินงานด้านสังคมอย่างต่อเนื่อง รวมถึงการกำหนดตัวชี้วัด (KPI) ที่เหมาะสม เพื่อให้มั่นใจว่าการดำเนินงานสามารถสร้างผลลัพธ์เชิงบวกได้อย่างเป็นรูปธรรมและตอบสนองต่อความคาดหวังของผู้มีส่วนได้เสีย โดยมอบหมายให้คณะทำงานด้านความรับผิดชอบต่อสังคม (CSR Working Committee) ซึ่งประกอบด้วยตัวแทนพนักงานจากแต่ละหน่วยงาน เป็นผู้รับผิดชอบในการขับเคลื่อนการดำเนินงานด้านชุมชนและสังคม ตลอดจนส่งเสริมการมีส่วนร่วมและการพัฒนาชุมชน (Community Involvement and Development) ในพื้นที่เป้าหมายของบริษัท

ผลการดำเนินงานด้านชุมชนและสังคม

โดยในปีบัญชี 2568/2569 บริษัทดำเนินโครงการและกิจกรรมด้านชุมชนและสังคมรวมทั้งสิ้น 109 กิจกรรม สนับสนุนงบประมาณรวมทั้งสิ้น 8,899,640 บาท มีพนักงานเข้าร่วมกิจกรรม 1,232 คน มีประชาชนในชุมชนเข้าร่วมกิจกรรม 8,437 คน และมีผู้ได้รับประโยชน์กิจกรรมทางอ้อม 45,451 คน ทั้งนี้ บริษัทไม่ได้รับข้อร้องเรียนที่มึนัยสำคัญจากชุมชนท้องถิ่นเกี่ยวกับผลกระทบทางสังคมหรือสิ่งแวดล้อมจากการดำเนินงานของบริษัท

เป้าหมายการพัฒนาชุมชนและสังคม		ผลการสำรวจชุมชน
 จำนวนข้อร้องเรียนจากชุมชนที่มีนัยสำคัญ 0 ครั้ง		0 จำนวนข้อร้องเรียนหรือความกังวลจากชุมชน
ความต้องการอื่น ๆ ที่ชุมชนเสนอแนะ <ul style="list-style-type: none"> ด้านความปลอดภัยของตนเองและครอบครัวจากภัยยาเสพติด ด้านรายได้ ด้านการพัฒนาระบบพื้นฐาน (เช่น การเข้าถึงหน่วยบริการ) 		
กลุ่มเป้าหมาย (ชุมชน)	ชุมชนที่ตั้งอยู่ภายในตำบลมะขามคู่และตำบลแม่น้ำคู่	
จำนวนประชากรในพื้นที่เป้าหมาย	30,910 คน	
จำนวนกิจกรรม / โครงการทั้งหมดในปีบัญชี 2568/2569	109 กิจกรรม	
จำนวนชุมชน / ประชากรที่เข้าร่วมกิจกรรม	8,437 คน	
ร้อยละของชุมชน / ประชากรที่เข้าร่วมกิจกรรม	ร้อยละ 27.30	
จำนวนพนักงานของบริษัทที่เข้าร่วมกิจกรรม	1,232 คน	
เงินลงทุนทางสังคมปีบัญชี 2568/2569 (ล้านบาท)	8.89 ล้านบาท	

การดำเนินงานการพัฒนาชุมชนและสังคม

โครงการด้านการพัฒนาเศรษฐกิจ

1. โครงการจัดทำแปลงผักไฮโดรโปนิคส์

บริษัท อีสเทิร์น โพลีแพค จำกัด ดำเนินโครงการจัดทำ ซ่อมแซม และปรับปรุงแปลงผักไฮโดรโปนิคส์อย่างต่อเนื่องทั้งระบบน้ำไหลและระบบน้ำนิ่งให้แก่โรงเรียนวัดปทุมवास เป็นระยะเวลา 3 ปี พร้อมให้คำแนะนำด้านการเพาะปลูกและการบำรุงรักษาระบบ เพื่อยกระดับแปลงผักให้เป็นทั้งแหล่งเรียนรู้ แหล่งอาหารกลางวัน และแหล่งเสริมรายได้สำหรับนักเรียนและบุคลากรของโรงเรียน ตลอดจนสนับสนุนการสร้างอาชีพและการพึ่งพาตนเองในชุมชน โดยมีครูและนักเรียนระดับชั้นประถมศึกษาปีที่ 3 เข้าร่วมจำนวน 30 คน และสามารถสร้างรายได้ให้นักเรียนเฉลี่ย 600 บาทต่อแปลง หรือคิดเป็น 7,200 บาทต่อปี



โครงการด้านการเสริมสร้างความเป็นอยู่ที่ดีของชุมชน

2. โครงการปรับปรุงผ้าและหลังคาโรงพยาบาลส่งเสริมสุขภาพตำบลมะขามคู่

บริษัท แอร์โรเฟล็กซ์ จำกัด สนับสนุนการปรับปรุงผ้าและหลังคาของโรงพยาบาลส่งเสริมสุขภาพตำบลมะขามคู่ ซึ่งมีสภาพเสื่อมโทรมตามอายุการใช้งาน อันอาจส่งผลกระทบต่อความปลอดภัยและความพร้อมในการให้บริการแก่ประชาชนในพื้นที่ โดยพนักงานฝ่ายวิศวกรรมของบริษัทได้ร่วมสำรวจพื้นที่และออกแบบแนวทางการปรับปรุงในรูปแบบงานอาสา ก่อนดำเนินการโดยผู้รับเหมาและภายหลังการปรับปรุงแล้วเสร็จสถานพยาบาลมีสภาพแวดล้อมที่ปลอดภัยและเหมาะสมยิ่งขึ้น ช่วยสนับสนุนการปฏิบัติงานของบุคลากรทางการแพทย์และการให้บริการแก่ชุมชนได้อย่างมีประสิทธิภาพ



3. ทอดกฐิน ผ้าป่าสามัคคี (โครงการต่อเนื่อง)

บริษัท แอร์โรคลาส จำกัด ส่งเสริมการมีส่วนร่วมของพนักงานในการทำประโยชน์เพื่อสังคม ควบคู่กับการสืบสานวัฒนธรรมและประเพณีอันดีงามของชุมชนอย่างต่อเนื่อง โดยมีตัวแทนจากฝ่ายทรัพยากรมนุษย์และคณะกรรมการสวัสดิการบริษัทจำนวน 5 คน ร่วมจัดเตรียมและเข้าร่วมกิจกรรม ซึ่งมีผู้เข้าร่วมมากกว่า 100 คน กิจกรรมดังกล่าวมีส่วนช่วยเสริมสร้างความสัมพันธ์อันดีระหว่างองค์กร พนักงาน และชุมชนโดยรอบ ตลอดจนสะท้อนบทบาทของบริษัทในฐานะส่วนหนึ่งของสังคม



4. สนับสนุนโครงการวิ่งล้อมเมือง

บริษัท อีสเทิร์น โพลีแพค จำกัด ริเริ่มทำกิจกรรมเพื่อขยายบทบาทความรับผิดชอบต่อของผู้ผลิตไปสู่การมีส่วนร่วมในการจัดการหลังการใช้งาน โดยสนับสนุนแก้วน้ำสำหรับกิจกรรมวิ่งล้อมเมือง ซึ่งจัดโดยกรุงเทพมหานคร เพื่ออำนวยความสะดวกแก่ผู้เข้าร่วมงาน ควบคู่กับการจัดจุดเก็บกลับแก้วน้ำพลาสติกที่ใช้แล้วเพื่อนำเข้าสู่กระบวนการรีไซเคิลอย่างเหมาะสม จากการดำเนินกิจกรรมครั้งนี้ บริษัทสามารถเก็บกลับแก้วน้ำพลาสติกได้จำนวน 900 ใบ สะท้อนความมุ่งมั่นในการส่งเสริมการใช้ทรัพยากรอย่างคุ้มค่าและการจัดการบรรจุภัณฑ์อย่างมีความรับผิดชอบต่อ



โครงการสนับสนุนด้านการศึกษา

5. กิจกรรมเสริมสร้างทักษะการเรียนรู้ โรงเรียนชุมชนนิคมสร้างตนเองจังหวัดระยอง 7

บริษัท แอร์โรเพลกซ์ จำกัด ให้ความสำคัญกับการศึกษาในฐานะรากฐานของการพัฒนาชุมชนและสังคมในระยะยาว จึงร่วมกับโรงเรียนชุมชนนิคมสร้างตนเองจังหวัดระยอง 7 ซึ่งตั้งอยู่ในพื้นที่ที่โดยรอบบริษัท จัดกิจกรรมเสริมสร้างทักษะการเรียนรู้ให้แก่นักเรียน โดยถ่ายทอดความรู้ในด้านที่บุคลากรของบริษัทมีความเชี่ยวชาญและสามารถนำไปใช้ประโยชน์ได้จริงในชีวิตประจำวัน ได้แก่ การบำรุงรักษาเครื่องใช้ไฟฟ้า การจัดการขยะในโรงเรียน และความปลอดภัยในชีวิตประจำวัน กิจกรรมดังกล่าวจัดให้แก่นักเรียนระดับมัธยมศึกษาปีที่ 2 จำนวน 70 คน รวมระยะเวลา 6 คาบเรียน โดยมีพนักงานฝ่ายบริหารและพัฒนาเพื่อความยั่งยืนของบริษัทเป็นผู้ถ่ายทอดความรู้

6. โครงการทุนการศึกษา

บริษัทให้ความสำคัญกับการศึกษาของเยาวชน ซึ่งเป็นอนาคตของชาติ จึงได้สนับสนุนให้เยาวชนทุกระดับได้เข้าถึงโอกาสทางการศึกษา และได้รับการพัฒนาทั้งร่างกายและสติปัญญาอย่างมีคุณภาพ เพื่อให้เยาวชนเติบโตเป็นผู้ที่มีความรู้ความสามารถ เป็นกำลังสำคัญแก่ครอบครัว ท้องถิ่น และประเทศชาติต่อไป ทั้งนี้จัดสรรงบประมาณมอบเป็นทุนการศึกษาให้แก่เยาวชนจากโรงเรียนและสถาบันการศึกษาจำนวน 6 แห่ง ตามปณิธาน “รับจากสังคม คืนสู่สังคม”



โครงการด้านการปกป้องสิ่งแวดล้อมและความหลากหลายทางชีวภาพ

7. โครงการธนาคารปะการัง ปี 3

บริษัท อีสเทิร์น โพลีแพค จำกัดให้ความสำคัญกับการอนุรักษ์และฟื้นฟูทรัพยากรธรรมชาติทางทะเลและชายฝั่งอย่างต่อเนื่อง โดยตระหนักว่าปะการังเป็นระบบนิเวศสำคัญที่มีบทบาทต่อความอุดมสมบูรณ์และความหลากหลายทางชีวภาพของทะเล บริษัทร่วมมือกับมูลนิธิกิจกรรมวิทยาศาสตร์ทางทะเลและการอนุรักษ์ สนับสนุนการจัดทำโครงสร้างหรือฐานปะการังเทียม เพื่อการฟื้นฟูระบบนิเวศทางทะเลและเสริมสร้างความอุดมสมบูรณ์ของทรัพยากรธรรมชาติอย่างเป็นรูปธรรม



การสำรวจความพึงพอใจของชุมชน

ในปีบัญชี 2568/2569 บริษัทสำรวจความพึงพอใจ ความต้องการ ความคาดหวัง และทัศนคติของชุมชนโดยรอบสถานประกอบการอย่างสม่ำเสมอ โดยครอบคลุมพื้นที่หลักในตำบลมะขามคู่และตำบลแม่น้ำคู่ จังหวัดระยอง รวมถึงพื้นที่ใกล้เคียงภายในรัศมี 5 กิโลเมตร ทั้งนี้ บริษัทกำหนดขนาดกลุ่มตัวอย่างโดยอ้างอิงสูตรของทาโร ยามาเน่ (Taro Yamane) และมีประชาชนจากชุมชนท้องถิ่นเข้าร่วมแบบสำรวจทั้งสิ้น 223 คน ผลการสำรวจที่วิเคราะห์ตามมาตรวัดแบบลิเคิร์ต (Likert Scale) พบว่า ชุมชนมีความพึงพอใจต่อการดำเนินโครงการพัฒนาชุมชนของบริษัท อยู่ที่ย้อยละ 86.56 โดยประเด็นที่ชุมชนมีความพึงพอใจสูงสุด 3 อันดับแรก ได้แก่ การมีคุณภาพชีวิตที่ดีขึ้นของคนในชุมชน การดูแลและแก้ไขปัญหาสิ่งแวดล้อมในชุมชน และการเสริมสร้างความเป็นหนึ่งเดียวกันของคนในท้องถิ่น ขณะที่ประเด็นความต้องการและความคาดหวังที่ชุมชนให้ความสำคัญ 3 อันดับแรก ได้แก่ การดำเนินธุรกิจอย่างมีจริยธรรม โปร่งใส และตรวจสอบได้ การมีส่วนร่วมของบริษัทในการพัฒนาชุมชนโดยรอบ และการสร้างความผูกพันระหว่างบริษัทกับชุมชน

ในปีบัญชี 2568/2569 บริษัทไม่ได้รับข้อร้องเรียนที่มีนัยสำคัญจากชุมชนท้องถิ่น เกี่ยวกับผลกระทบทางสังคมหรือสิ่งแวดล้อมที่เกิดจากการดำเนินงานของบริษัท

	เป้าหมายระยะยาว ปีบัญชี 2568/2569	เป้าหมาย ปีบัญชี 2568/2569	ผลการดำเนินงาน ปีบัญชี 2568/2569
จำนวนข้อร้องเรียนจากชุมชนที่มีนัยสำคัญ	0	0	0

4 การวิเคราะห์และคำอธิบายของฝ่ายจัดการ

4.1 วิเคราะห์การดำเนินงานและฐานะการเงิน

การวิเคราะห์ผลการดำเนินงานของบริษัทในส่วนนี้ จะวิเคราะห์ภายใต้การเงินรวมซึ่งรวมกลุ่มธุรกิจทั้งหมดทั้งในส่วน 1) ธุรกิจผลิตและจำหน่ายฉนวน ยางกันความร้อน/เย็น ซึ่งดำเนินธุรกิจโดยบริษัท แอร์โรเฟล็กซ์ จำกัด 2) ธุรกิจผลิตและจำหน่ายอุปกรณ์ขึ้นส่วนและตกแต่งยานยนต์ซึ่งดำเนิน ธุรกิจโดยบริษัท แอร์โรคลาส จำกัด และ 3) ธุรกิจผลิตและจำหน่ายบรรจุภัณฑ์พลาสติก ซึ่งดำเนินธุรกิจโดยบริษัท อีสเทิร์น โพลีแพค จำกัด

รายได้จากการขายสินค้า (รายได้หลัก)

(หน่วย : ล้านบาท)

	ปีบัญชี 2566/2567		ปีบัญชี 2567/2568		ปีบัญชี 2568/2569	
	เม.ย. 66 – มี.ค. 67		เม.ย. 67 – มี.ค. 68		เม.ย. 68 – มี.ค. 69	
	มูลค่า	ร้อยละ	มูลค่า	ร้อยละ	มูลค่า	ร้อยละ
<u>ธุรกิจผลิตและจำหน่ายฉนวนยางกันความร้อน/เย็น</u> (ดำเนินการโดยกลุ่มแอร์โรเฟล็กซ์) ^{1/}	3,795.8	28.8	4,214.8	30.6	4,291.0	31.8
<u>ธุรกิจผลิตและจำหน่ายอุปกรณ์ขึ้นส่วนและตกแต่งรถยนต์</u> (ดำเนินการโดยกลุ่มแอร์โรคลาส) ^{2/}	6,714.9	51.0	6,997.1	50.7	6,335.3	46.9
<u>ธุรกิจผลิตและจำหน่ายบรรจุภัณฑ์พลาสติก</u> (ดำเนินการโดยกลุ่มอีสเทิร์น โพลีแพค)	2,659.0	20.2	2,578.0	18.7	2,882.4	21.3
รายได้จากการขายรวมของบริษัท	13,169.7	100	13,789.9	100	13,508.7	100

หมายเหตุ: 1/ รวมผลการดำเนินงานของบริษัท แอร์โรเฟล็กซ์ จำกัด / Aeroflex USA Inc. / Aeroflex Polymer Technology (Shanghai) Co., Ltd. และ บริษัท เอพีเอส จำกัด

2/ รวมผลการดำเนินงานของบริษัท แอร์โรคลาส จำกัด / Aeroklas Asia Pacific Group Pty. Ltd. / Aeroklas Malaysia Co., Ltd. / Flexiglass Challenge Pty. Ltd. / 4 Way Suspension Products Pty. Ltd. / Aeroklas Automotive South Africa (Pty) Ltd. / บริษัท ทีเจเอ็ม เอเชีย แปซิฟิก จำกัด / และ Aeroklas Europe BV

ในปีบัญชี 2569 (เม.ย.2568 - มี.ค.2569) บริษัทมีรายได้หลักจากการขายสินค้ารวมเท่ากับ 13,508.7 ล้านบาท โดยแต่ละธุรกิจมีส่วนรายได้ เทียบกับรายได้รวมจากการขายดังนี้

- 1) ธุรกิจผลิตและจำหน่ายฉนวนยางกันความร้อน/เย็น มีสัดส่วนรายได้เท่ากับร้อยละ 31.8
- 2) ธุรกิจผลิตและจำหน่ายอุปกรณ์ขึ้นส่วนและตกแต่งยานยนต์ มีสัดส่วนรายได้เท่ากับร้อยละ 46.9 และ
- 3) ธุรกิจผลิตและจำหน่ายบรรจุภัณฑ์พลาสติก มีสัดส่วนรายได้ ร้อยละ 21.3

โดยรายได้หลักลดลงจากปีบัญชี 2568 (เม.ย.2567 - มี.ค.2568) ที่มีรายได้หลักจากการขายสินค้ารวมทั้งหมดเท่ากับ 13,789.9 ล้านบาท คิด เป็นร้อยละ 2.0 โดยมีสาเหตุ ดังนี้

- 1) ธุรกิจผลิตและจำหน่ายฉนวนยางกันความร้อน/เย็นมีรายได้หลักเพิ่มขึ้นจากปีบัญชีก่อนหน้าประมาณร้อยละ 1.8 โดยในตลาด สหรัฐอเมริกา ยอดขายของ Aeroflex USA Inc. ปรับตัวเพิ่มขึ้นอย่างต่อเนื่อง จากความต้องการสินค้าฉนวนเกรดพรีเมียม รวมถึง สินค้ากลุ่ม Ultra Low Temperature Insulation และ Air Ducting System โดยเฉพาะจากกลุ่มลูกค้าโครงการในอุตสาหกรรม Semiconductor / Cloud / Data Center และยานยนต์ ซึ่งยังคงมีการลงทุนอย่างสม่ำเสมอ สำหรับตลาดในประเทศ ยอดขายของแอร์โรเฟล็กซ์หดตัวลงเล็กน้อย สะท้อนภาวะที่ภาคเอกชนยังคงระมัดระวังการลงทุน อย่างไรก็ตาม เริ่มเห็นสัญญาณการฟื้นตัวอย่างค่อยเป็นค่อยไปในบางกลุ่มอุตสาหกรรม แนวโน้มความต้องการสินค้าฉนวนยังคงเติบโตทั้งในตลาดภายในประเทศและต่างประเทศ โดยเฉพาะสินค้ากลุ่มระบบ HVAC และ Air-Ducting รวมถึงโอกาสการเติบโตใหม่จากการลงทุนภาคอุตสาหกรรมตามกระแส Reshoring ที่เอื้อต่อการขยายกำลังการผลิต

ในสหรัฐอเมริกา บริษัทจึงยังมีมุมมองเชิงบวกต่อแนวโน้มตลาดฉนวนในสหรัฐอเมริกา ซึ่งเป็นสินค้าที่มีความจำเป็นและมีความต้องการในระดับสูงอย่างต่อเนื่อง

บริษัทมุ่งเน้นการพัฒนาผลิตภัณฑ์ที่เป็นมิตรต่อสิ่งแวดล้อม โดยฉนวน Aeroflex ถือเป็น "Green Solution" ที่ตอบโจทย์เทรนด์การประหยัดพลังงาน (Energy Saving) ระดับโลก ช่วยลดการสูญเสียความร้อน/เย็นในระบบปรับอากาศและท่อส่งลม ซึ่งเป็นปัจจัยสำคัญในการลดการปล่อยก๊าซเรือนกระจกของอาคารและโรงงานอุตสาหกรรม ทำให้ผลิตภัณฑ์เป็นที่ต้องการสูงในตลาดที่มีมาตรฐานด้านสิ่งแวดล้อมเข้มงวด

ปัจจุบันมีสัดส่วนการขายตลาดต่างประเทศร้อยละ 78.3 และตลาดในประเทศร้อยละ 21.7

- 2) ธุรกิจผลิตและจำหน่ายอุปกรณ์ขึ้นส่วนและตกแต่งยานยนต์ที่มีรายได้หลักลดลง ร้อยละ 9.5 สำหรับการผลิตและจำหน่ายให้แก่กลุ่มลูกค้า OEM ของแอร์โรคลาส ยังคงชะลอตัวตามภาพรวมของอุตสาหกรรมยานยนต์ อย่างไรก็ตาม บริษัทได้ใช้ช่วงเวลาดังกล่าวในการปรับโครงสร้างต้นทุนและยกระดับประสิทธิภาพการดำเนินงาน เพื่อวางรากฐานสำหรับการฟื้นตัวเมื่อความต้องการของตลาดกลับมา ภาคการผลิตมีการชะลอตัวในช่วงต้นไตรมาสที่ 4 ของปีบัญชี 2568/2569 อย่างไรก็ตาม ยอดขายเริ่มปรับตัวดีขึ้นในช่วงเดือนมีนาคม 2569 สะท้อนสัญญาณการฟื้นตัวอย่างค่อยเป็นค่อยไป

ในด้านตลาดต่างประเทศ โดยเฉพาะออสเตรเลียและยุโรป ยังคงเผชิญความไม่แน่นอนทางเศรษฐกิจ ซึ่งส่งผลกระทบต่อบรรยากาศการใช้จ่าย ขณะที่ตลาดยุโรปยังคงได้รับแรงกดดันจากการชะลอตัวของอุตสาหกรรมยานยนต์

สำหรับธุรกิจในประเทศออสเตรเลีย (AAPG) ยอดขายยังคงอ่อนตัวเมื่อเทียบกับช่วงเดียวกันของปีก่อนและไตรมาสก่อน จากปัจจัยฤดูกาล อย่างไรก็ตาม บริษัทได้เริ่มดำเนินมาตรการลดต้นทุน โดยทีมผู้บริหารชุดใหม่ได้เข้ามาดำเนินการอย่างใกล้ชิด ซึ่งเริ่มเห็นความคืบหน้าในช่วงเดือนกุมภาพันธ์ 2569 แม้การดำเนินงานยังคงเป็นไปอย่างค่อยเป็นค่อยไป

ขณะที่ 4 Way Suspension Products Pty., Ltd. มียอดขายและผลการดำเนินงานปรับตัวดีขึ้นอย่างต่อเนื่อง จากความต้องการสินค้าใหม่ทั้งในประเทศออสเตรเลียและตลาดต่างประเทศ

ทั้งนี้ กลุ่มบริษัทแอร์โรคลาสยังคงให้ความสำคัญกับการควบคุมต้นทุนและการบริหารค่าใช้จ่ายอย่างรัดกุม เพื่อรักษาความสามารถในการสร้างผลกำไรและรองรับการฟื้นตัวของตลาดในระยะถัดไป

Aeroklas ตอกย้ำความเป็นผู้นำด้านนวัตกรรมด้วยการนำเสนอ "Light Weight Solution" หรือการใช้วัสดุน้ำหนักเบาแต่มีความทนทานสูงสำหรับผู้ผลิตรถยนต์ (OEMs) ซึ่งช่วยลดน้ำหนักรวมของตัวรถ (Total Weight Reduction) ส่งผลโดยตรงต่อการลดอัตราการบริโภคเชื้อเพลิงและพลังงาน (Energy Consumption) สอดคล้องกับทิศทางของอุตสาหกรรมยานยนต์สมัยใหม่ที่มุ่งเน้นการลดมลพิษ

ปัจจุบันมีสัดส่วนการขายตลาดต่างประเทศร้อยละ 62.7 และตลาดในประเทศร้อยละ 37.3

- 3) ยอดขายของบริษัท อีสเทิร์น โพลีแพค จำกัด ปรับตัวเพิ่มขึ้น 11.8% จากปีก่อน บริษัทมีจุดแข็งด้านมาตรฐานการผลิตระดับสากล ได้แก่ มอก., GHP, HACCP และ BRC ซึ่งสร้างความได้เปรียบด้านความน่าเชื่อถือ และเป็นปัจจัยสำคัญที่ทำให้ลูกค้าอุตสาหกรรมเลือกบริษัทเป็นผู้ผลิตบรรจุภัณฑ์ บริษัทยังคงมุ่งเน้นคุณภาพ มาตรฐาน และการบริหารต้นทุน เพื่อรักษาฐานลูกค้าและความสามารถในการแข่งขันในระยะยาว

EPP ให้ความสำคัญกับการเพิ่มประสิทธิภาพในกระบวนการผลิต (Production Efficiency) เพื่อ ลดการใช้พลังงานในสายการผลิต และ ลดการเกิดขยะจากกระบวนการ (Waste Loss Reduction)

โดยปัจจุบันมีสัดส่วนการขายตลาดต่างประเทศร้อยละ 6.1 และตลาดในประเทศร้อยละ 93.9

ต้นทุนขายสินค้า

ในปีบัญชี 2569 (เม.ย.2568 - มี.ค.2569) ต้นทุนขายสินค้า 8,966.2 ล้านบาท ปรับตัวลดลง 223.3 ล้านบาท หรือลดลงร้อยละ 2.4 เมื่อเทียบกับปีก่อน ซึ่งเป็นอัตราการลดลงที่มากกว่าการลดลงของยอดขาย บริษัทได้ดำเนินการบริหารจัดการต้นทุนอย่างต่อเนื่อง โดยการจัดหาวัตถุดิบ

จากแหล่งผลิตที่หลากหลาย เพื่อรักษาดันทุนเฉลี่ยของวัตถุดิบให้อยู่ในระดับที่เหมาะสม และจะยังคงมุ่งเน้นการเพิ่มประสิทธิภาพในการบริหารจัดการต้นทุนอย่างต่อเนื่อง

บริษัทได้มีการลงทุนเพื่อนำพลังงานหมุนเวียนมาใช้มากขึ้น ส่งผลให้บริษัทมีการบริหารค่าใช้จ่ายทางด้านพลังงานได้อย่างเหมาะสม บริษัทมีผลกำไรขั้นต้นแบ่งเป็นสัดส่วน จากธุรกิจผลิตและจำหน่ายฉนวนยางกันความร้อน/เย็น, ธุรกิจผลิตและจำหน่ายอุปกรณ์ชิ้นส่วนและตกแต่งยานยนต์ และ ธุรกิจผลิตและจำหน่ายบรรจุภัณฑ์พลาสติก ร้อยละ 44.9, 45.3, 9.8 ตามลำดับ

ค่าใช้จ่ายในการขายและบริหาร

ในปีบัญชี 2569 (เม.ย.2568 - มี.ค.2569) ค่าใช้จ่ายในการขายและบริหารของบริษัท ปรับตัวลดลง 152.5 ล้านบาท หรือลดลงร้อยละ 4.3 เมื่อเทียบกับปีก่อน โดยมุ่งเน้นการเสริมความแข็งแกร่งด้านโครงสร้างองค์กรและการยกระดับประสิทธิภาพการดำเนินงานในระยะยาว ได้แก่

1. การปรับโครงสร้างองค์กรและเสริมวินัยด้านต้นทุน
2. การบริหารเงินทุนหมุนเวียนและกำลัการผลิตอย่างมีประสิทธิภาพ

กำไรก่อนดอกเบี้ยภาษีและค่าเสื่อมราคา (EBITDA)

ในปีบัญชี 2569 (เม.ย.2568 - มี.ค.2569) บริษัทมี EBITDA เท่ากับ 2,613.1 ล้านบาท เพิ่มขึ้นจากช่วงเดียวกันของปีก่อนร้อยละ 25.7 โดยในปีบัญชีนี้บริษัทมีค่าเสื่อมราคาและค่าตัดจำหน่ายที่ 1,033.5 ล้านบาท จากในปีบัญชีก่อนที่ 1,035.6 ล้านบาท

กำไร(ขาดทุน) จากอัตราแลกเปลี่ยน

ในปีบัญชี 2569 (เม.ย.2568 - มี.ค.2569) บริษัทมีกำไรจากอัตราแลกเปลี่ยนที่ 14.7 ล้านบาท เทียบกับปีก่อนซึ่งมีขาดทุนจากอัตราแลกเปลี่ยนที่ 198.9 ล้านบาท ซึ่งแบ่งเป็นขาดทุน จากอัตราแลกเปลี่ยนที่เกิดขึ้นจริงจำนวน 74.2 ล้านบาท กำไรจากอัตราแลกเปลี่ยนที่ยังไม่เกิดขึ้นจริงจำนวน 88.9 ล้านบาท โดยภาพรวมตลอดปีบัญชีที่ผ่านมา ค่าเงินบาทมีความผันผวนและมีแนวโน้มแข็งค่าขึ้นเมื่อเทียบกับสกุลดอลลาร์สหรัฐ และดอลลาร์ออสเตรเลีย ซึ่งส่งผลกระทบต่อการทำงานของธุรกิจ

ส่วนแบ่งกำไรจากเงินลงทุนในบริษัทร่วม

ในปีบัญชี 2569 (เม.ย.2568 - มี.ค.2569) ส่วนแบ่งกำไรจากเงินลงทุนในบริษัทร่วมและการร่วมค้า 326.6 ล้านบาท ปรับตัวเพิ่มขึ้น 46.6 ล้านบาท หรือเพิ่มขึ้นร้อยละ 16.6 เมื่อเทียบกับปีก่อน มาจากผลประกอบการของธุรกิจฉนวนกันความร้อน/เย็น และธุรกิจชิ้นส่วนอุปกรณ์ตกแต่งยานยนต์ ทั้งในและต่างประเทศ

ต้นทุนทางการเงิน

ในปีบัญชี 2569 (เม.ย.2568 - มี.ค.2569) ต้นทุนทางการเงินที่ 167.3 ล้านบาท เพิ่มขึ้นจากเดิมที่ 116.1 ล้านบาท โดยได้รับผลกระทบจากอัตราแลกเปลี่ยน

สำรองผลขาดทุนทางเครดิต

ในปีบัญชี 2569 (เม.ย.2568 - มี.ค.2569) บริษัทมีผลขาดทุนทางเครดิตที่คาดว่าจะเกิดขึ้นรวม 94.7 ล้านบาท ปรับตัวดีขึ้น 229.80 ล้านบาท เมื่อเทียบกับปีก่อน รายการขาดทุนทางเครดิตที่คาดว่าจะเกิดขึ้น (ECL) โดยส่วนใหญ่มาจากรายการลูกหนี้การค้าของ บริษัท แอร์โรคลาส จำกัด ซึ่งจำหน่ายวัตถุดิบเพื่อใช้ผลิตสินค้าให้แก่ธุรกิจร่วมทุนในแอฟริกาใต้ ทั้งนี้ธุรกิจร่วมทุนในแอฟริกาใต้ได้รับผลกระทบชั่วคราวในไตรมาสนี้ เนื่องจากการหยุดสายการผลิตของลูกค้ารายสำคัญเพื่อเปลี่ยนผ่านสู่การผลิตรุ่นใหม่ โดยกลับมาผลิตอีกครั้งในเดือนเมษายน 2569

ค่าใช้จ่ายภาษี

ในปีบัญชี 2569 (เม.ย.2568 - มี.ค.2569) ค่าใช้จ่ายภาษีเงินได้เท่ากับ 100.4 ล้านบาท ลดลง 18.8 ล้านบาท

กำไรสุทธิ

ในปีบัญชี 2569 (เม.ย.2568 - มี.ค.2569) บริษัทมีกำไรสุทธิ 1,311.9 ล้านบาท เพิ่มขึ้น 503.4 ล้านบาท หรือ ร้อยละ 62.3

การวิเคราะห์ฐานะการเงิน

ภาพรวมฐานะการเงินของบริษัทและบริษัทย่อย ณ วันที่ 31 มีนาคม 2569 เปรียบเทียบกับงบแสดงฐานะการเงิน ณ วันที่ 31 มีนาคม 2568 มี ยอดรวม 20,888.2 ล้านบาท และ 19,886.8 ล้านบาท ตามลำดับ เพิ่มขึ้น 1,001.4 ล้านบาท คิดเป็นร้อยละ 5.0 โดยมีสาระสำคัญดังนี้

สินทรัพย์

สินทรัพย์มียอดรวม 20,888.2 ล้านบาท เพิ่มขึ้น 1,001.4 ล้านบาท โดยหลักเป็นผลจากเงินสดที่เพิ่มมากขึ้น

หนี้สิน

หนี้สินรวมเท่ากับ 7,418.9 ล้านบาท ปรับตัวเพิ่มขึ้นเล็กน้อยที่ 126.3 ล้านบาท

ส่วนของผู้ถือหุ้น

ณ วันที่ 31 มีนาคม 2569 มีส่วนของผู้ถือหุ้นเท่ากับ 13,469.3 ล้านบาท เพิ่มขึ้นจากวันที่ 31 มีนาคม 2568 ซึ่งเท่ากับ 12,594.2 ล้านบาท เป็น เงิน 875.1 ล้านบาท จากผลกำไรสะสมจากการดำเนินงาน

ทั้งนี้ ณ วันที่ 31 มีนาคม 2569 บริษัทและบริษัทย่อย มีโครงสร้างเงินทุนประกอบด้วยหนี้สินรวม 7,418.9 ล้านบาท และส่วนของผู้ถือหุ้น 13,469.3 ล้านบาท คิดเป็นอัตราส่วนหนี้สินต่อส่วนของผู้ถือหุ้น 0.55 เท่า ลดลงจากปีก่อนหน้า

จากงบการเงินรวมสิ้นสุด ณ วันที่ 31 มีนาคม 2569 และ ณ วันที่ 31 มีนาคม 2568 บริษัทและบริษัทย่อยมีกระแสเงินสดได้มาจากกิจกรรมดำเนินงาน จำนวน 2,371.5 ล้านบาท และ 1,096.9 ล้านบาท ตามลำดับ กระแสเงินสดจ่ายจากกิจกรรมลงทุนจำนวน 886.6 ล้านบาท และ 388.8 ล้านบาท ตามลำดับ และมีกระแสเงินสดจ่ายจากกิจกรรมจัดหาเงิน จำนวน 812.2 ล้านบาท จากกระแสเงินสดรับจากกิจกรรมจัดหาเงิน 316.8 ล้านบาท ในปีก่อนหน้า

4.2 ปัจจัยหรือเหตุการณ์ที่อาจมีผลต่อฐานะการเงินหรือการดำเนินงานอย่างมีนัยสำคัญในอนาคต (forward looking)

ปัจจัยสำคัญที่มีผลกระทบต่อผลการดำเนินงานของบริษัท อาจสามารถจำแนกได้ดังนี้ 1) ความสำเร็จในการดำเนินธุรกิจในประเทศ 2) ความสำเร็จในการวิจัยและพัฒนาเพื่อออกผลิตภัณฑ์ใหม่ 3) ความสำเร็จในการขยายกำลังการผลิต ปรับปรุงกระบวนการผลิตด้วยเทคโนโลยีของกลุ่มบริษัท รวมถึงการขยายช่องทางการจัดจำหน่ายในรูปแบบต่าง ๆ 4) ความผันผวนของราคาวัตถุดิบ 5) ความผันผวนของอัตราแลกเปลี่ยน และ 6) เหตุการณ์และสภาวะเศรษฐกิจภายในประเทศและเศรษฐกิจโลก

1) ความสำเร็จในการดำเนินธุรกิจในประเทศ

สินค้าที่บริษัทผลิตและจัดจำหน่ายโดยส่วนใหญ่เป็นสินค้าเฉพาะที่มีความต้องการของตลาดจำกัด (Niche Market) ทำให้บริษัทจึงจำเป็นต้องพัฒนาเทคโนโลยีและนวัตกรรมจนผลิตภัณฑ์ของบริษัทเป็นผลิตภัณฑ์ที่มีคุณภาพและมีความแตกต่างจากคู่แข่งสอดคล้องกับกลยุทธ์ของบริษัทที่มีลักษณะเป็น Differentiated Focus Strategy

ทั้งนี้ กลยุทธ์ Differentiated Focus Strategy จะเหมาะสมกับขนาดของตลาดที่ใหญ่เพียงพอ ทำให้บริษัทมีความจำเป็นต้องขยายธุรกิจไปยังต่างประเทศเนื่องจากการจำหน่ายผลิตภัณฑ์เฉพาะตลาดภายในประเทศเพียงอย่างเดียวจะทำให้บริษัทไม่สามารถที่จะใช้กำลังการผลิตจนถึงระดับที่ทำให้เกิดการประหยัดจากขนาด (Economies of Scale) จนสามารถแข่งขันในตลาดโลกได้

2) ความสำเร็จในการวิจัยและพัฒนาเพื่อออกผลิตภัณฑ์ใหม่

หนึ่งในปัจจัยในความสำเร็จสำคัญ (Key Success Factors) ของบริษัท คือ ความสามารถในการนำผลิตภัณฑ์ที่มีนวัตกรรมและคุณภาพจากการวิจัยและพัฒนาของบริษัทออกสู่ตลาดและประสบความสำเร็จในเชิงพาณิชย์โดยที่ผ่านมามีบริษัทได้ประสบความสำเร็จในการคิดค้นและพัฒนาผลิตภัณฑ์ต่างๆ ในแต่ละส่วนธุรกิจออกสู่ตลาด ส่งผลให้บริษัทสามารถเพิ่มยอดขายและผลกำไรได้อย่างต่อเนื่อง

การวิจัยและพัฒนาเพื่อออกผลิตภัณฑ์ใหม่อาจมีความเสี่ยงจากการที่สินค้าของบริษัทจะได้รับการยอมรับหรือตอบสนองได้ดีมากน้อยเพียงใด อีกทั้งอาจมีความเสี่ยงจากการที่บริษัทอาจจะต้องลงทุนในการวิจัยและพัฒนาไปก่อน แล้วจะได้รับผลตอบแทนเมื่อสินค้าประสบความสำเร็จ

3) ความสำเร็จในการขยายกำลังการผลิต ปรับปรุงกระบวนการผลิตด้วยเทคโนโลยีของบริษัทและบริษัทย่อยรวมถึงการขยายช่องทางการจัดจำหน่ายในรูปแบบต่าง ๆ

กลุ่มบริษัทมีการขยายกำลังการผลิตอย่างต่อเนื่องเพื่อรองรับการเติบโตของบริษัทในทุกส่วนธุรกิจ โดยมุ่งเน้นการปรับปรุงกระบวนการผลิตด้วยเทคโนโลยี เครื่องจักร และนวัตกรรมการผลิตสมัยใหม่ เพื่อเพิ่มผลผลิต ลดต้นทุนพลังงานและต้นทุนแรงงานอย่างต่อเนื่อง พร้อมกับเพิ่มขีดความสามารถในการจัดจำหน่ายผลิตภัณฑ์ขึ้นส่วนอุปกรณ์และตกแต่งยานยนต์ในประเทศออสเตรเลียด้วยการเข้าซื้อธุรกิจค้าปลีก ขึ้นส่วนอุปกรณ์และตกแต่งยานยนต์ภายใต้แบรนด์ “TJM” ในปี พ.ศ.2558 “Flexiglass” ในปี พ.ศ. 2561 และ “Tough Dog” ในปี พ.ศ. 2565 รวมถึงขยายการจัดจำหน่ายผลิตภัณฑ์ไปยังตลาดที่เหมาะสม เช่น การขยายการจัดจำหน่ายฉนวนยางกันความร้อน/เย็นไปยังตลาดในทวีปอเมริกาและยุโรป เป็นต้น และการขยายสายผลิตภัณฑ์โดยการออกผลิตภัณฑ์ใหม่ๆ ที่ตลาดมีความต้องการ เช่น การพัฒนาและจัดจำหน่ายผลิตภัณฑ์หลังคาถาวรกระบัง (Canopy) และฝาครอบกระบัง (Deck Cover) ไปยังตลาดในทวีป-ออสเตรเลีย ยุโรป และแอฟริกา สำหรับธุรกิจอุปกรณ์ขึ้นส่วนและตกแต่งยานยนต์ ส่วนธุรกิจบรรจุภัณฑ์พลาสติก มุ่งเน้นเน้นนวัตกรรมกระบวนการผลิต เพื่อเพิ่มประสิทธิภาพการผลิต ลดการใช้ทรัพยากรต่อหน่วยผลิต และเสริมความสามารถในการบริหารต้นทุนตลอดห่วงโซ่การผลิต

4) ความผันผวนของราคาวัตถุดิบ

บริษัทเป็นผู้ผลิตและจำหน่ายโพลีเมอร์และพลาสติกแปรรูป (Polymer and Plastic Products Manufacturer) สำหรับใช้ในอุตสาหกรรมต่างๆ ดังนั้นหนึ่งในองค์ประกอบหลักของต้นทุนขายของบริษัท คือ วัตถุดิบ โดยจาก ภาวะของสงครามในตะวันออกกลาง ส่งผลกระทบโดยตรงต่อราคาวัตถุดิบของบริษัท อย่างไรก็ตาม บริษัทมีการบริหารความเสี่ยงจากความผันผวนของราคาวัตถุดิบ การสร้างความสัมพันธ์ที่ดีกับผู้จำหน่ายวัตถุดิบทั้งในและต่างประเทศ รวมถึงต้นทุนที่เปลี่ยนแปลงบางส่วนจะถูกส่งผ่านไปยังลูกค้า

5) ความผันผวนของอัตราแลกเปลี่ยน

บริษัทมีรายได้และค่าใช้จ่ายที่สำคัญและมีนัยสำคัญเป็นเงินสกุลต่างประเทศ ได้แก่ รายได้จากการจำหน่ายผลิตภัณฑ์ให้แก่ลูกค้าต่างประเทศ ต้นทุนวัตถุดิบประเภทพลาสติก Polymer ค่าเครื่องจักร ซึ่งซื้อจากต่างประเทศ เงินกู้ยืม และเงินให้กู้ยืมแก่บริษัทย่อยในต่างประเทศ เป็นต้น ทั้งนี้อัตราแลกเปลี่ยนของเงินตราต่างประเทศขึ้นอยู่กับภาวะเศรษฐกิจภายในประเทศและสภาพเศรษฐกิจโลก ซึ่งบริษัทไม่สามารถควบคุมหรือประมาณการได้อย่างแม่นยำ หากอัตราแลกเปลี่ยนมีการเปลี่ยนแปลงไปจากประมาณการอาจส่งผลให้บริษัทย่อยและบริษัทรวมมียอดขายและกำไรที่ลดลง อย่างไรก็ตาม ข้อได้เปรียบที่สำคัญของบริษัทในลักษณะรวมกลุ่ม คือ บริษัทสามารถบริหารเงินตราต่างประเทศในลักษณะภาพรวมกลุ่มได้ ซึ่งปัจจุบันมีลักษณะเป็น Natural Hedging จากธุรกรรมเงินตราต่างประเทศของบริษัทย่อยร่วมกัน ทำให้กลุ่มบริษัทสามารถลดความเสี่ยงจากอัตราแลกเปลี่ยนเงินสกุลต่างประเทศได้บางส่วน ทั้งนี้เมื่อประกอบกับนโยบายการป้องกันความเสี่ยงของบริษัทที่กำหนดให้สามารถซื้อเครื่องมือทางการเงินบางประเภทกับสถาบันทางการเงิน

6) เหตุการณ์และภาวะเศรษฐกิจภายในประเทศและเศรษฐกิจโลก

บริษัทเป็นผู้ผลิตและจำหน่ายสินค้า 3 กลุ่มหลัก คือ

- 1) ธุรกิจผลิตและจำหน่ายฉนวนยางกันความร้อน/เย็น
- 2) ธุรกิจผลิตและจำหน่ายอุปกรณ์ชิ้นส่วนและตกแต่งรถยนต์
- 3) ธุรกิจผลิตและจำหน่ายบรรจุภัณฑ์พลาสติก

ซึ่งเกี่ยวข้องกับอุตสาหกรรมวัสดุก่อสร้าง อุตสาหกรรมยานยนต์ และอุตสาหกรรมบรรจุภัณฑ์เกี่ยวกับอาหารและเครื่องดื่ม อีกทั้งช่องทางการจำหน่ายมีทั้งภายในประเทศ และต่างประเทศหลายประเทศทั่วโลก ดังนั้นเหตุการณ์และภาวะเศรษฐกิจภายในประเทศและเศรษฐกิจโลก จึงอาจเป็นปัจจัยที่มีผลกระทบในด้านลบต่อผลการดำเนินงานของบริษัทจากเหตุการณ์และภาวะเศรษฐกิจภายในประเทศและเศรษฐกิจโลกที่ซบเซา หรือ ถดถอย อย่างไรก็ตาม จากความแตกต่างของกลุ่มผลิตภัณฑ์และกลุ่มลูกค้า ได้ช่วยกระจายหรือผ่อนคลายนความเสี่ยงจากความผันผวนของภาวะเศรษฐกิจได้ในระดับหนึ่ง

ในช่วงปีบัญชี 2568/2569 บริษัทเผชิญแรงกดดันจากปัจจัยภายนอกอย่างต่อเนื่อง แม้ว่าบางภูมิภาคเริ่มมีสัญญาณฟื้นตัวเชิงค่อยเป็นค่อยไป โดยภาพรวมเศรษฐกิจโลกยังขยายตัวในอัตราชะลอลง ประกอบกับความเสี่ยงด้าน ภูมิรัฐศาสตร์ (Geopolitical Risk) และ ภูมิเศรษฐศาสตร์ (Goeconomic Fragmentation) ที่ทวีความซับซ้อนมากขึ้น ทั้งจากความขัดแย้งระหว่างประเทศ การจัดระเบียบห่วงโซ่อุปทานใหม่ (Supply Chain Reconfiguration) และนโยบายกีดกันทางการค้าในหลายภูมิภาค ปัจจัยดังกล่าวส่งผลต่อความเชื่อมั่นของภาคธุรกิจ การตัดสินใจลงทุน และต้นทุนการดำเนินงานของบริษัทโดยรวม

ขณะเดียวกัน ความผันผวนของอัตราแลกเปลี่ยน (FX Volatility) ที่เกิดจากการเปลี่ยนแปลงนโยบายการเงินของประเทศหลัก การเคลื่อนไหวของเงินทุนระหว่างประเทศ และความไม่แน่นอนทางเศรษฐกิจ ส่งผลกระทบต่อทั้งรายได้จากการส่งออก ต้นทุนการนำเข้าวัตถุดิบ และมูลค่าทางบัญชีของรายการที่เป็นสกุลเงินต่างประเทศ บริษัทจึงต้องบริหารความเสี่ยงด้านอัตราแลกเปลี่ยนอย่างใกล้ชิดควบคู่ไปกับการควบคุมต้นทุนในส่วนของอุตสาหกรรมยานยนต์ แม้บางตลาดเริ่มมีเสถียรภาพมากขึ้น แต่ภาพรวมการผลิตรถยนต์ในระดับโลกและภูมิภาคยังไม่ฟื้นตัวเต็มที่ โดยผู้ผลิตบางรายยังคงบริหารกำลังการผลิตและสต็อกอย่างระมัดระวัง ส่งผลให้ปริมาณคำสั่งซื้อจากลูกค้าหลักในกลุ่มธุรกิจยานยนต์มีความผันผวน และยังไม่กลับสู่ระดับปกติ

สำหรับประเด็นการตั้งสำรองลูกหนี้การค้าของบริษัท แอร์โรคลาส จำกัด ที่เกี่ยวข้องกับการจำหน่ายวัตถุดิบให้แก่ธุรกิจร่วมทุนในประเทศแอฟริกาใต้ บริษัทได้ประเมินความเสี่ยงด้านเครดิตและความไม่แน่นอนในการเรียกเก็บเงินอย่างรอบคอบ และดำเนินการตั้งสำรองผลขาดทุนด้านเครดิตที่คาดว่าจะเกิดขึ้นตามหลักการบัญชีที่เหมาะสม พร้อมทั้งติดตามพัฒนาการของสถานการณ์อย่างต่อเนื่อง เพื่อสะท้อนฐานะทางการเงินอย่างระมัดระวังและโปร่งใส

เพื่อลดผลกระทบจากปัจจัยลบดังกล่าว บริษัทได้เร่งดำเนินการมาตรการบริหารต้นทุนอย่างเข้มงวดตั้งแต่ต้นปีบัญชี โดยเฉพาะในกลุ่มธุรกิจต่างประเทศ ผ่านการควบคุมค่าใช้จ่ายในการขายและบริหาร (SG&A) การปรับโครงสร้างองค์กรให้เหมาะสมกับระดับกิจกรรมทางธุรกิจ การเพิ่มประสิทธิภาพการผลิตและการจัดซื้อ รวมถึงการทบทวนโครงสร้างต้นทุนให้สอดคล้องกับสภาพแวดล้อมทางเศรษฐกิจและความเสี่ยงภายนอกที่

เปลี่ยนแปลง ทั้งนี้ มาตรการดังกล่าวเริ่มทยอยสะท้อนผลเชิงบวกในบางส่วน และเป็นฐานสำคัญในการเสริมความยืดหยุ่นและความสามารถในการแข่งขันในระยะถัดไป

4.3 ข้อมูลทางการเงินที่สำคัญ

สรุปรายงานการสอบบัญชี

ประจำงวด	ผู้สอบบัญชี	สรุปรายงานการตรวจสอบ
ปีบัญชี 66/67 (1 เม.ย.66 – 31 มี.ค.67)	นายกฤษณ์ ชัชวาลวงศ์ ผู้สอบบัญชี รับอนุญาตเลขทะเบียน 5016 ซึ่งเป็นผู้สอบบัญชีที่ได้รับความ เห็นชอบจากสำนักงาน กสท.	ผู้สอบบัญชีได้ดำเนินการตรวจสอบบัญชีตามมาตรฐานการสอบบัญชี ที่รับรองทั่วไปและให้ความเห็นว่า งบการเงินที่ได้ตรวจสอบได้แสดง ฐานะการเงิน ผลการดำเนินงาน และกระแสเงินสดของบริษัท โดยถูกต้องตามที่ควรในสาระสำคัญตามหลักการบัญชีที่รับรองทั่วไป
ปีบัญชี 67/68 (1 เม.ย.67 – 31 มี.ค.68)	นายกฤษณ์ ชัชวาลวงศ์ ผู้สอบบัญชี รับอนุญาตเลขทะเบียน 5016 ซึ่งเป็นผู้สอบบัญชีที่ได้รับความ เห็นชอบจากสำนักงาน กสท.	ผู้สอบบัญชีได้ดำเนินการตรวจสอบบัญชีตามมาตรฐานการสอบบัญชี ที่รับรองทั่วไปและให้ความเห็นว่า งบการเงินที่ได้ตรวจสอบได้แสดง ฐานะการเงิน ผลการดำเนินงาน และกระแสเงินสดของบริษัท โดยถูกต้องตามที่ควรในสาระสำคัญตามหลักการบัญชีที่รับรองทั่วไป
ปีบัญชี 68/69 (1 เม.ย.68 – 31 มี.ค.69)	นายกฤษณ์ ชัชวาลวงศ์ ผู้สอบบัญชี รับอนุญาตเลขทะเบียน 5016 ซึ่งเป็นผู้สอบบัญชีที่ได้รับความ เห็นชอบจากสำนักงาน กสท.	ผู้สอบบัญชีได้ดำเนินการตรวจสอบบัญชีตามมาตรฐานการสอบบัญชี ที่รับรองทั่วไปและให้ความเห็นว่า งบการเงินที่ได้ตรวจสอบได้แสดง ฐานะการเงิน ผลการดำเนินงาน และกระแสเงินสดของบริษัท โดยถูกต้องตามที่ควรในสาระสำคัญตามหลักการบัญชีที่รับรองทั่วไป

ตารางสรุปงบการเงินรวม

บริษัท อีสเทิร์นโพลีเมอร์ กรุ๊ป จำกัด (มหาชน)

งบแสดงฐานะการเงิน

ณ วันที่ 31 มีนาคม

รายการ	เม.ย. 66 - มี.ค. 67		เม.ย. 67 - มี.ค. 68		เม.ย. 68 - มี.ค. 69	
	ล้านบาท	ร้อยละ	ล้านบาท	ร้อยละ	ล้านบาท	ร้อยละ
สินทรัพย์						
สินทรัพย์หมุนเวียน						
เงินสดและรายการเทียบเท่าเงินสด	1,359.0	6.9	1,848.7	9.3	2,447.6	11.7
เงินลงทุนระยะสั้น	45.0	0.2	45.0	0.2	345.0	1.7
ลูกหนี้การค้าและลูกหนี้หมุนเวียนอื่น (สุทธิ)	2,451.3	12.4	2,468.6	12.4	2,237.9	10.7
เงินให้กู้ยืมระยะสั้นแก่บริษัทที่เกี่ยวข้องกัน	62.8	0.3				
สินทรัพย์อนุพันธ์ทางการเงิน	0.2	-	26.4	0.1	10.4	-
สินค้ายคงเหลือ (สุทธิ)	3,791.4	19.1	3,770.4	19.0	3,797.9	18.2
ภาษีมูลค่าเพิ่ม	61.7	0.3	84.1	0.4	80.1	0.4
สินทรัพย์ภาษีเงินได้ของรอบระยะเวลาปัจจุบัน	4.5	-	0.6	-	7.2	-
สินทรัพย์หมุนเวียนอื่น	2.1	-	9.7	-	8.7	-
รวมสินทรัพย์หมุนเวียน	7,778.1	39.3	8,253.5	41.5	8,934.7	42.8
สินทรัพย์ไม่หมุนเวียน						
เงินฝากธนาคารที่ติดภาระค้ำประกัน	231.8	1.2	229.5	1.2	229.5	1.1
เงินลงทุนในตราสารทุน วัตถุประสงค์ด้วย FVOCI	32.4	0.2	80.5	0.4	153.7	0.7
เงินลงทุนในบริษัทรวม	2,945.3	14.9	2,986.9	15.0	3,127.5	15.0
เงินลงทุนในการร่วมค้า	161.6	0.8	185.5	0.9	217.6	1.0
เงินให้กู้ยืมระยะยาวแก่บริษัทที่เกี่ยวข้องกัน	103.0	0.5	114.3	0.6	116.7	0.6
อสังหาริมทรัพย์เพื่อการลงทุน (สุทธิ)	60.2	0.3	118.9	0.6	114.5	0.5
ที่ดิน อาคารและอุปกรณ์ (สุทธิ)	5,704.1	28.8	5,359.8	27.0	5,312.5	25.4
เงินจ่ายล่วงหน้าค่าสินทรัพย์	33.4	0.2	29.8	0.1	44.4	0.2
สินทรัพย์สิทธิการใช้ (สุทธิ)	1,116.0	5.6	1,025.4	5.2	1,036.4	5.0
ค่าความนิยม	583.0	2.9	523.5	2.6	553.5	2.6
สินทรัพย์ไม่มีตัวตน (สุทธิ)	734.7	3.7	616.9	3.1	616.6	3.0
สินทรัพย์ภาษีเงินได้รอการตัดบัญชี (สุทธิ)	288.2	1.5	337.2	1.7	413.7	2.0
ลูกหนี้การค้าและลูกหนี้ไม่หมุนเวียนอื่น (สุทธิ)	17.6	0.1	11.9	0.1		
สินทรัพย์ไม่หมุนเวียนอื่น	11.2	0.1	13.2	0.1	17.0	0.1
รวมสินทรัพย์ไม่หมุนเวียน	12,022.6	60.7	11,633.3	58.5	11,953.5	57.2
รวมสินทรัพย์	19,800.7	100.0	19,886.8	100.0	20,888.2	100.0

บริษัท อีสเทิร์นโพลีเมอร์ กรุ๊ป จำกัด (มหาชน)

งบฐานะการเงิน

ณ วันที่ 31 มีนาคม

รายการ	เม.ย. 66 - มี.ค. 67		เม.ย. 67 - มี.ค. 68		เม.ย. 68 - มี.ค. 69	
	ล้านบาท	ร้อยละ	ล้านบาท	ร้อยละ	ล้านบาท	ร้อยละ
หนี้สินและส่วนของผู้ถือหุ้น						
หนี้สินหมุนเวียน						
เงินเบิกเกินบัญชีและเงินกู้ยืมระยะสั้นจากสถาบันการเงิน	1,214.3	6.1	1,870.9	9.4	2,060.4	9.9
เจ้าหนี้การค้าและเจ้าหนี้หมุนเวียนอื่น	1,850.0	9.3	1,570.8	7.9	1,725.7	8.3
ส่วนที่ถึงกำหนดชำระภายในหนึ่งปี - เงินกู้ยืมระยะยาวจากสถาบันการเงิน	359.8	1.8	290.0	1.5	436.0	2.1
ส่วนที่ถึงกำหนดชำระภายในหนึ่งปี - หุ้นกู้ (สุทธิ)			599.8	3.0		
ส่วนที่ถึงกำหนดชำระภายในหนึ่งปี - หนี้สินตามสัญญาเช่า (สุทธิ)	229.2	1.2	210.7	1.1	223.8	1.1
ภาษีเงินได้นิติบุคคลค้างจ่าย	21.7	0.1	40.6	0.2	36.9	0.2
ภาษีมูลค่าเพิ่ม	18.5	0.1	13.5	0.1	21.1	0.1
หนี้สินอนุพันธ์ทางการเงิน	14.4	0.1	2.6	-	9.1	-
หนี้สินหมุนเวียนอื่น	24.0	0.1	24.7	0.1	30.7	0.1
รวมหนี้สินหมุนเวียน	3,731.9	18.8	4,623.5	23.2	4,543.6	21.8
หนี้สินไม่หมุนเวียน						
เจ้าหนี้ไม่หมุนเวียนอื่น					6.2	-
เงินกู้ยืมระยะยาวจากสถาบันการเงิน (สุทธิ)	840.8	4.2	550.8	2.8	761.5	3.6
หุ้นกู้ (สุทธิ)	1,198.4	6.1	599.3	3.0	599.6	2.9
หนี้สินตามสัญญาเช่า (สุทธิ)	950.7	4.8	885.8	4.5	895.9	4.3
หนี้สินภาษีเงินได้รอการตัดบัญชี (สุทธิ)	224.6	1.1	197.7	1.0	186.3	0.9
ภาระผูกพันผลประโยชน์พนักงาน	365.6	1.8	435.4	2.2	425.8	2.0
รวมหนี้สินไม่หมุนเวียน	3,580.1	18.1	2,669.1	13.4	2,875.3	13.8
รวมหนี้สิน	7,312.0	36.9	7,292.6	36.7	7,418.9	35.5
ส่วนของผู้ถือหุ้น						
ทุนจดทะเบียนที่ออกและชำระแล้วเต็มมูลค่า (หุ้นสามัญ 2,800 ล้านหุ้น มูลค่า	2,800.0	14.1	2,800.0	14.1	2,800.0	13.4
ส่วนเกินมูลค่าหุ้นสามัญ	3,274.2	16.5	3,274.2	16.5	3,274.2	15.7
กำไรสะสม - จัดสรรแล้ว (ทุนสำรองตามกฎหมาย)	280.0	1.4	280.0	1.4	280.0	1.3
กำไรสะสม - ยังไม่ได้จัดสรร	5,551.3	28.0	5,899.3	29.7	6,774.5	32.4
การวัดมูลค่าใหม่ของภาระผูกพันผลประโยชน์พนักงาน	(50.4)	(0.3)	(101.8)	(0.5)	(100.7)	(0.5)
ส่วนเกินทุนจากการรวมธุรกิจภายใต้การควบคุมเดียวกัน	701.7	3.5	701.7	3.5	701.7	3.4
การเปลี่ยนแปลงของส่วนได้เสียในบริษัทย่อย	(6.2)	-	(6.2)	-	(6.2)	-
องค์ประกอบอื่นของส่วนของผู้ถือหุ้น	(114.5)	(0.6)	(309.9)	(1.6)	(323.2)	(1.5)
รวมส่วนของผู้ถือหุ้นของบริษัทใหญ่	12,436.1	62.8	12,537.4	63.0	13,400.2	64.2
ส่วนได้เสียที่ไม่มีอำนาจควบคุม	52.5	0.3	56.8	0.3	69.1	0.3
รวมส่วนของผู้ถือหุ้น	12,488.7	63.1	12,594.2	63.3	13,469.3	64.5
รวมหนี้สินและส่วนของผู้ถือหุ้น	19,800.7	100.0	19,886.8	100.0	20,888.2	100.0

บริษัท อีสเทิร์นโพลีเมอร์ กรุ๊ป จำกัด (มหาชน)

งบกำไรขาดทุนเบ็ดเสร็จ

ณ วันที่ 31 มีนาคม

รายการ	ปี 2566/2567 เม.ย.66-มี.ค.67		ปี 2567/2568 เม.ย.67-มี.ค.68		ปี 2568/2569 เม.ย.68-มี.ค.69	
	ล้านบาท	ร้อยละ	ล้านบาท	ร้อยละ	ล้านบาท	ร้อยละ
รายได้						
รายได้จากการขายสินค้า	13,169.7	99.6	13,789.8	99.5	13,508.7	99.5
รายได้จากการให้บริการ	57.4	0.4	73.8	0.5	72.2	0.5
รวมรายได้	13,227.1	100.0	13,863.6	100.0	13,580.9	100.0
ต้นทุน						
ต้นทุนการขายสินค้า	(8,976.7)	(67.9)	(9,189.6)	(66.3)	(8,966.2)	(66.0)
ต้นทุนการให้บริการ	(22.2)	(0.2)	(29.0)	(0.2)	(38.6)	(0.3)
กำไรขั้นต้น	4,228.2	32.0	4,645.0	33.5	4,576.1	33.7
รายการอื่น						
กำไร(ขาดทุน)สุทธิจากอัตราแลกเปลี่ยน	52.3	0.4	(198.9)	(1.4)	14.7	0.1
รายได้อื่น	95.9	0.7	114.5	0.8	124.4	0.9
กำไรก่อนค่าใช้จ่าย	4,376.4	33.1	4,560.7	32.9	4,715.2	34.7
ค่าใช้จ่าย						
ค่าใช้จ่ายในการขาย	(1,494.4)	(11.3)	(1,806.5)	(13.0)	(1,736.7)	(12.8)
ค่าใช้จ่ายในการบริหาร	(1,608.1)	(12.2)	(1,704.0)	(12.3)	(1,621.2)	(11.9)
ผลขาดทุนด้านเครดิตที่คาดว่าจะเกิดขึ้น	(292.6)	(2.2)	(324.6)	(2.3)	(94.7)	(0.7)
ค่าใช้จ่ายอื่น	(18.7)	(0.1)	38.3	0.3	(9.4)	(0.1)
ต้นทุนทางการเงิน	(194.5)	(1.5)	(116.2)	(0.8)	(167.3)	(1.2)
ส่วนแบ่งกำไรจากเงินลงทุนในบริษัทร่วมและการร่วมค้า	463.4	3.5	280.0	2.0	326.6	2.4
กำไรก่อนภาษีเงินได้	1,231.5	9.3	927.7	6.7	1,412.3	10.4
ภาษีเงินได้	(20.8)	(0.2)	(119.2)	(0.9)	(100.4)	(0.7)
กำไรสำหรับปี	1,210.7	9.2	808.4	5.8	1,311.9	9.7
กำไร(ขาดทุน)เบ็ดเสร็จอื่น						
ผลประโยชน์พนักงาน - สุทธิจากภาษี	(22.0)	(0.2)	(51.4)	(0.4)	1.1	-
การเปลี่ยนแปลงในมูลค่ายุติธรรมของเงินลงทุนในตราสารทุนด้วยมูลค่ายุติธรรมผ่านกำไรขาดทุนเบ็ดเสร็จอื่น			50.2		73.5	
ภาษีเงินได้เกี่ยวกับองค์ประกอบของกำไรขาดทุนเบ็ดเสร็จอื่น (FVOCI)			(2.5)		(3.7)	
ผลต่างของอัตราแลกเปลี่ยนจากการแปลงค่างบการเงิน	98.5	0.7	(168.6)	(1.2)	(41.3)	(0.3)
ส่วนแบ่งกำไร(ขาดทุน)เบ็ดเสร็จอื่นในบริษัทร่วมและการร่วมค้า	23.5	0.2	(73.2)	(0.5)	(41.8)	(0.3)
กำไร(ขาดทุน)เบ็ดเสร็จอื่นสำหรับปี	100.1	0.8	(245.6)	(1.8)	(12.2)	(0.1)
กำไรเบ็ดเสร็จรวมสำหรับปี	1,310.8	9.9	562.8	4.1	1,299.7	9.6

บริษัท อีสเทิร์นโพลีเมอร์ กรุ๊ป จำกัด (มหาชน)

อัตราส่วนทางการเงิน

ณ วันที่ 31 มีนาคม

อัตราส่วนทางการเงิน	หน่วย			
		ปี 2566/67	ปี 2567/68	ปี 2568/69
		เม.ย.66-มี.ค.67	เม.ย.67-มี.ค.68	เม.ย.68-มี.ค.69
อัตราส่วนสภาพคล่อง	(เท่า)	2.08	1.79	1.97
อัตราส่วนสภาพคล่องหมุนเร็ว	(เท่า)	1.03	0.94	1.11
อัตราส่วนสภาพคล่องกระแสเงินสด	(เท่า)	0.60	0.26	0.52
ระยะเวลาเก็บหนี้เฉลี่ย	(วัน)	63.95	64.76	63.25
ระยะเวลาย้ายสินค้าเฉลี่ย	(วัน)	155.37	150.17	154.05
ระยะเวลาชำระหนี้	(วัน)	66.22	67.72	66.81
Cash Cycle	(วัน)	153.37	147.56	150.82
อัตราส่วนแสดงความสามารถในการทำกำไร (Profitability Ratio)				
อัตรากำไรขั้นต้น	ร้อยละ	32.11	33.68	33.88
อัตราส่วนเงินสดต่อการทำกำไร	ร้อยละ	117.78	129.12	120.41
อัตรากำไรสุทธิ	ร้อยละ	9.15	5.83	9.66
อัตราผลตอบแทนผู้ถือหุ้น	ร้อยละ	9.93	6.45	10.07
อัตราส่วนแสดงประสิทธิภาพในการดำเนินงาน (Efficiency Ratio)				
อัตราผลตอบแทนจากสินทรัพย์	ร้อยละ	7.44	5.26	7.75
อัตราผลตอบแทนจากสินทรัพย์ถาวร	ร้อยละ	36.67	31.82	42.44
อัตราการใช้หมุนของสินทรัพย์	(เท่า)	0.69	0.70	0.67
อัตราส่วนวิเคราะห์นโยบายทางการเงิน (Financial Policy Ratio)				
อัตราส่วนหนี้สินต่อส่วนของผู้ถือหุ้น (Debt to Equity Ratio)	(เท่า)	0.59	0.58	0.55
อัตราส่วนของหนี้สินที่มีภาระดอกเบี้ยต่อส่วนของผู้ถือหุ้น (Interest Bearing Debt to Equity Ratio) (ตามข้อกำหนดสิทธิ)	(เท่า)	0.38	0.40	0.37
อัตราส่วนหนี้สินที่มีภาระดอกเบี้ยที่ครบกำหนดภายใน 1 ปี ต่อหนี้สินที่มีภาระดอกเบี้ยทั้งหมด	(เท่า)	0.33	0.59	0.55
อัตราส่วนเงินกู้ยืมจากสถาบันการเงินต่อหนี้สินรวม	(เท่า)	0.33	0.37	0.37
อัตราส่วนความสามารถในการชำระดอกเบี้ย (interest coverage ratio : ICR)**	(เท่า)	12.39	17.85	15.81
อัตราส่วนความสามารถในการชำระภาระผูกพัน (debt service coverage ratio : DSCR) (Cash Basis)***	(เท่า)	1.53	0.70	0.97
อัตราการจ่ายเงินปันผล	ร้อยละ	50.88	48.49	42.69
หนี้สินที่มีภาระดอกเบี้ยต่อกำไรก่อนดอกเบี้ยจ่าย ภาษีเงินได้ ค่าเสื่อมราคา และค่าตัดจำหน่าย	(เท่า)	1.99	2.41	1.88

หมายเหตุ:

- การคำนวณอ้างอิงตามคู่มือตลาดหลักทรัพย์ฯ

5. ข้อมูลทั่วไปและข้อมูลสำคัญอื่น

5.1 ข้อมูลทั่วไป

ข้อมูลทั่วไปของบริษัทผู้ออกหลักทรัพย์

ชื่อบริษัทที่ออกหลักทรัพย์	:	บริษัท อีสเทิร์นโพลีเมอร์ กรุ๊ป จำกัด (มหาชน) Eastern Polymer Group Public Company Limited
ชื่อย่อ	:	EPG
เลขทะเบียนบริษัท	:	0107556000540
ประเภทธุรกิจ	:	ธุรกิจลงทุนในธุรกิจที่เกี่ยวข้องกับการแปรรูปโพลีเมอร์และพลาสติก
Website	:	www.epg.co.th
ทุนจดทะเบียน	:	2,800,000,000 บาท
ทุนจดทะเบียนชำระแล้ว	:	2,800,000,000 บาท ประกอบด้วยหุ้นสามัญจำนวน 2,800,000,000 หุ้น
กลุ่มอุตสาหกรรม	:	อสังหาริมทรัพย์และก่อสร้าง
หมวดธุรกิจ	:	วัสดุก่อสร้าง
วันที่เข้าซื้อขายวันแรก	:	24 ธันวาคม 2557
มูลค่าหลักทรัพย์ตามราคาตลาด:		9,072 ล้านบาท (ณ 31 มีนาคม 2569)
จำนวนผู้ถือหุ้นทั้งหมด	:	11,805 ราย (ตามทะเบียนผู้ถือหุ้นหลักทรัพย์ ณ 31 มีนาคม 2569)
การถือหุ้นของผู้ถือหุ้นรายย่อย	:	ร้อยละ 25.83
ที่ตั้งสำนักงานใหญ่	:	770 หมู่ที่ 6 ถนนเทพารักษ์ ตำบลเทพารักษ์ อำเภอเมืองสมุทรปราการ จังหวัดสมุทรปราการ 10270
โทรศัพท์	:	+662 383 6599
โทรสาร	:	+662 383 6533
ฝ่ายนักลงทุนสัมพันธ์		
โทรศัพท์	:	+662 249 3976
อีเมล	:	ir@epg.co.th
สำนักเลขานุการ		
โทรศัพท์	:	+662 383 6599
อีเมล	:	cs@epg.co.th
นายทะเบียนหลักทรัพย์	:	บริษัทศูนย์รับฝากหลักทรัพย์ (ประเทศไทย) จำกัด เลขที่ 93 ถนนรัชดาภิเษก แขวงดินแดง เขตดินแดง กรุงเทพฯ 10400
โทรศัพท์	:	+662 009 9000
โทรสาร	:	+662 009 9911
เว็บไซต์	:	www.tsd.co.th

ผู้สอบบัญชี : นาย กฤษณ์ ชัชวาลวงศ์
ผู้สอบบัญชีรับอนุญาต ทะเบียนเลขที่ 5016
บริษัท ไพร์ซวอเตอร์เฮาส์คูเปอร์ส เอพีเอส จำกัด
179/74-80 บางกอกซีตีทาวเวอร์ ชั้น 15
ถนนสาทรใต้ แขวงทุ่งมหาเมฆ เขตสาทร กรุงเทพมหานคร 10120

โทรศัพท์ : +662 334 1000
โทรสาร : +662 344 1130
เว็บไซต์ : www.pwc.com

ข้อมูลทั่วไปของบริษัทในเครือ

ชื่อบริษัท	ธุรกิจ/ ผลิตภัณฑ์หลัก	สถานที่ ดำเนิน ธุรกิจหลัก	ชนิดของหุ้น	จำนวน หุ้นที่ จำหน่าย แล้ว (ล้านบาท)	ทุน ชำระ แล้ว (ล้านบาท)	ทุนชำระแล้ว เงินตรา ต่างประเทศ (ล้านบาท)	สัดส่วนการ ถือหุ้น โดยตรง/ อ้อมของ บริษัทและ บริษัทย่อย (ร้อยละ)	ผู้ถือหุ้นรายใหญ่	จำนวนหุ้น	สัดส่วน (%)
บริษัทย่อยของบริษัท อีสเทิร์นโพลีเมอร์ กรุ๊ป จำกัด (มหาชน)										
1. บริษัท แอร์โรคลาส จำกัด ที่อยู่ 111/1,111/10 หมู่ที่ 2 ต.มะขามคู่ อ.นิคมพัฒนา จ.ระยอง โทรศัพท์: +662 744 3020- 30 โทรสาร: +662 744 3032	- ผลิตภัณฑ์, ฝา ครอบหลังคารถ กระบะและ อุปกรณ์รถยนต์	ไทย	หุ้นสามัญ	180	1,800		100	บริษัท อีสเทิร์นโพลีเมอร์ กรุ๊ป จำกัด (มหาชน) นายภวัตร วิฑูรปกรณ์ นายธีระวัฒน์ วิฑูรปกรณ์	179,999,998 1 1	100 0 0
2. บริษัท อีสเทิร์น โพลีแพค จำกัด ที่อยู่ 770 หมู่ 6 ถ.เทพารักษ์ ต.เทพารักษ์ อ.เมือง จ.สมุทรปราการ โทรศัพท์: +662 744 3139 โทรสาร: +662 361 8854	- ผลิตภัณฑ์ ภัณฑ์พลาสติก	ไทย	หุ้นสามัญ	100	1,000		100	บริษัท อีสเทิร์นโพลีเมอร์ กรุ๊ป จำกัด (มหาชน) นายภวัตร วิฑูรปกรณ์ นายธีระวัฒน์ วิฑูรปกรณ์	99,999,998 1 1	100 0 0

ชื่อบริษัท	ธุรกิจ/ ผลิตภัณฑ์หลัก	สถานที่ ดำเนินงาน	ชนิดของหุ้น	จำนวน หุ้นที่ จำหน่าย แล้ว (ล้านบาท)	ทุน ชำระ แล้ว (ล้านบาท)	ทุนชำระแล้ว เงินตรา ต่างประเทศ (ล้านบาท)	สัดส่วนการ ถือหุ้น โดยตรง/ อ้อมของ บริษัทและ บริษัทย่อย (ร้อยละ)	ผู้ถือหุ้นรายใหญ่	จำนวนหุ้น	สัดส่วน (%)
3. บริษัท แอร์เพล็กซ์ จำกัด ที่อยู่ 770 หมู่ 6 ถ.เทพารักษ์ ต.เทพารักษ์ อ.เมือง จ.สมุทรปราการ โทรศัพท์: +662 383 6599 โทรสาร: +662 759 7147	- ผลิตฉนวน ยางกันความ ร้อน/เย็น	ไทย	หุ้นสามัญ	6	600		100	บริษัท อีสเทิร์นโพลีเมอร์ กรุ๊ป จำกัด (มหาชน) นายภวิวัฒน์ วิฑูรปกรณ์ นายธีระวัฒน์ วิฑูรปกรณ์	5,999,998 1 1	100 0 0
4. บริษัท อีทีจี อินโนเวชั่น เซ็นเตอร์ จำกัด ที่อยู่ 111/1 หมู่ที่ 2 ต.มะขามคู่ อ.นิคมพัฒนา จ.ระยอง โทรศัพท์: +6638 893 599 โทรสาร: +6638 893 611	- วิจัยพัฒนา และให้บริการสอบ เทียบมาตรฐาน	ไทย	หุ้นสามัญ	5	50		100	บริษัท อีสเทิร์นโพลีเมอร์ กรุ๊ป จำกัด (มหาชน) นายภวิวัฒน์ วิฑูรปกรณ์ นายธีระวัฒน์ วิฑูรปกรณ์	4,999,998 1 1	100 0 0

ชื่อบริษัท	ธุรกิจ/ ผลิตภัณฑ์หลัก	สถานที่ ดำเนินงาน	ชนิดของหุ้น	จำนวน หุ้นที่ จำหน่าย แล้ว (ล้านบาท)	ทุน ชำระ แล้ว (ล้านบาท)	ทุนชำระแล้ว เงินตรา ต่างประเทศ (ล้านบาท)	สัดส่วนการ ถือหุ้น โดยตรง/ อ้อมของ บริษัทและ บริษัทย่อย (ร้อยละ)	ผู้ถือหุ้นรายใหญ่	จำนวนหุ้น	สัดส่วน (%)
5. Aeroflex Polymer Technologies (Shanghai) Co., Ltd No.251-5 Min Yi Rd., Song Jiang Industrial District, Shanghai, P.R.China โทรศัพท์: 862 157-680-860 โทรสาร: 862 157-680-876	- จำหน่าย ฉนวนยางกัน ความร้อน/เย็น - นำเข้าและ ส่งออก เครื่องจักรและ เคมีภัณฑ์	จีน	หุ้นสามัญ	ไม่มีมูลค่า ที่ตราไว้		USD8.1	100	บริษัท อีสเทิร์นโพลีเมอร์ กรุ๊ป จำกัด (มหาชน)	ไม่มีมูลค่าที่ ตราไว้	100
บริษัทร่วมของบริษัท อีสเทิร์นโพลีเมอร์ กรุ๊ป จำกัด (มหาชน)										
6. บริษัท ซูมิริโกะ อีสเทิร์น รีเบอ (ประเทศไทย) จำกัด* ที่อยู่ 111/3 หมู่ที่ 2 ถนน ชอยนิคม 13 ต.มะขามคู่ อ.นิคมพัฒนา จ.ระยอง	- ผลิตยางกัน สะท้อนใน รถยนต์	ไทย	หุ้นสามัญ	1.525 (หุ้นสามัญ 1.5 ล้าน หุ้น บุริมสิทธิ์ 0.025 ล้านบาท)	152.5		20	บริษัท ซูมิโตเมรีโก จำกัด บริษัท อีสเทิร์นโพลีเมอร์ กรุ๊ป จำกัด (มหาชน) บริษัท เครือสมิเทล จำกัด บริษัท โตโยต้า พูโซ (ไทยแลนด์) จำกัด	735,000 25,000 ¹ 450,000 135,000 120,000	49 30* 9 8

ชื่อบริษัท	ธุรกิจ/ ผลิตภัณฑ์หลัก	สถานที่ ดำเนินงาน	ชนิดของหุ้น	จำนวน หุ้นที่ จำหน่าย แล้ว (ล้านบาท)	ทุน ชำระ แล้ว (ล้านบาท)	ทุนชำระแล้ว เงินตรา ต่างประเทศ (ล้านบาท)	สัดส่วนการ ถือหุ้น โดยตรง/ อ้อมของ บริษัทและ บริษัทย่อย (ร้อยละ)	ผู้ถือหุ้นรายใหญ่	จำนวนหุ้น	สัดส่วน (%)
โทรศัพท์: +6638-893565 โทรสาร: +6638-893167								บริษัท เอส.อี.ไอ. ไทย โฮลดิ้ง จำกัด	60,000	4
7. บริษัท ซิออน แอดวานซ์ โพลีเม็กซ์ จำกัด ที่อยู่ 111/2 ซอยนิคม 13 หมู่ที่ 2 ต.มะขามคู่ อ.นิคม พัฒนา จ.ระยอง โทรศัพท์: +6638 893 565 โทรสาร: +6638 893 167	- ผลิตยาง สังเคราะห์ ขั้นต้น และ รับจ้างผสมยาง	ไทย	หุ้นสามัญ	10	100		27	บริษัท อีสเทิร์นโพลีเมอร์ กรุ๊ป จำกัด บริษัท โตโยต้า ฟูโซ (ไทยแลนด์) จำกัด บริษัท ซิออน โพลีเม็กซ์ อินเตอร์ปอเรชั่น บริษัท ซิออน คอร์ ปอเรชั่น บริษัท โตโยต้า เคมีพลาสติก คอร์ปอเรชั่น	2,700,000 2,400,000 2,000,000 2,000,000 900,000	27 24 20 20 9

ชื่อบริษัท	ธุรกิจ/ ผลิตภัณฑ์หลัก	สถานที่ ดำเนินงาน	ชนิดของหุ้น	จำนวน หุ้นที่ จำหน่าย แล้ว (ล้านบาท)	ทุน ชำระ แล้ว (ล้านบาท)	ทุนชำระแล้ว เงินตรา ต่างประเทศ (ล้านบาท)	สัดส่วนการ ถือหุ้น โดยตรง/ อ้อมของ บริษัทและ บริษัทย่อย (ร้อยละ)	ผู้ถือหุ้นรายใหญ่	จำนวนหุ้น	สัดส่วน (%)
บริษัทย่อยของบริษัท แอร์โรเฟล็กซ์ จำกัด										
8. Aeroflex USA Inc. No.282 Industrial Park Rd., Sweetwater, TN37874 USA	- ผลิตฉนวน ยางกันความ ร้อน/เย็น	อเมริกา	หุ้นสามัญ	0.02891		USD12.0925	100	บริษัท แอร์โรเฟล็กซ์ จำกัด	28,910	100
9. บริษัท เอฟอีเอส จำกัด ที่อยู่ 770 หมู่ 6 ถ.เทพารักษ์ ต.เทพารักษ์ อ.เมือง จ.สมุทรปราการ โทรศัพท์: +662 383 6599 โทรสาร: +662 759 7147	- ผลิตเส้นยาง สำหรับรถยนต์, เครื่องจักร, อาคารและอื่นๆ	ไทย	หุ้นสามัญ	0.3	50		100	บริษัท แอร์โรเฟล็กซ์ จำกัด นายชำนาญ วิฑูรปกรณ์ นายธนาวัฒน์ วิฑูรปกรณ์	299,998 1 1	100 0 0

ชื่อบริษัท	ธุรกิจ/ ผลิตภัณฑ์หลัก	สถานที่ ดำเนินงาน ธุรกิจหลัก	ชนิดของหุ้น	จำนวน หุ้นที่ จำหน่าย แล้ว (ล้านบาท)	ทุน ชำระ แล้ว (ล้านบาท)	ทุนชำระแล้ว เงินตรา ต่างประเทศ (ล้านบาท)	สัดส่วนการ ถือหุ้น โดยตรง/ อ้อมของ บริษัทและ บริษัทย่อย (ร้อยละ)	ผู้ถือหุ้นรายใหญ่	จำนวนหุ้น	สัดส่วน (%)
บริษัทร่วมทุนของบริษัท แอร์โรเฟล็กซ์ จำกัด										
10. Aerocel Construction Materials (Jiangsu) Co., Ltd. No.8, Wenhua Rd., Taixing City, Jiangsu, P.R.China	- ผลิตฉนวน ยางกันความ ร้อน/เย็น	จีน	หุ้นสามัญ	(ไม่มีมูลค่า ที่ตราไว้)		RMB50	40	Wincell Insulation Co., Ltd. บริษัท แอร์โรเฟล็กซ์ จำกัด	ไม่มีมูลค่าที่ ตราไว้ ไม่มีมูลค่าที่ ตราไว้	60 40
11. ALP Aeroflex India Private Ltd 25/31, Ambros House, East Patel Nagar, Delhi- DL, INDIA 110008	- ผลิตฉนวน ยางกันความ ร้อน/เย็น	อินเดีย	หุ้นสามัญ	29		INR290	40	ALP OVERSEAS Private Limited บริษัท แอร์โรเฟล็กซ์ จำกัด	17,400,000 11,600,000	60 40

ชื่อบริษัท	ธุรกิจ/ ผลิตภัณฑ์หลัก	สถานที่ ดำเนินงาน ธุรกิจหลัก	ชนิดของหุ้น	จำนวน หุ้นที่ จำหน่าย แล้ว (ล้านบาท)	ทุน ชำระ แล้ว (ล้านบาท)	ทุนชำระแล้ว เงินตรา ต่างประเทศ (ล้านบาท)	สัดส่วนการ ถือหุ้น โดยตรง/ อ้อมของ บริษัทและ บริษัทย่อย (ร้อยละ)	ผู้ถือหุ้นรายใหญ่	จำนวนหุ้น	สัดส่วน (%)
บริษัทย่อยของบริษัท แอร์โรคลาส จำกัด										
12. Aeroklas USA Inc 282 Industrial Park Rd., Sweetwater, TN37874 USA	- ประกอบและ จำหน่าย พลาสติกขึ้นส่วน ขึ้นรูป	อเมริกา	หุ้นสามัญ	0.001		USD1.0	100	บริษัท แอร์โรคลาส จำกัด	1,000	100
13. Aeroklas Australia Pty Ltd. 1831-1833 Sydney Rd., Campbellfield VIC3061, AUSTRALIA	- ประกอบและ จำหน่าย พลาสติกขึ้นส่วน ขึ้นรูป	ออสเตรเลีย	หุ้นสามัญ	40		AUD65	100	บริษัท แอร์โรคลาส จำกัด	40,000,000	100
14. Aeroklas (Shanghai) Co., Ltd. No.251-5 Min Yi Rd., Song Jiang Industrial District, Shanghai, P.R.China	- ผลิตพลาสติก ขึ้นรูปขึ้นรูป	จีน	หุ้นสามัญ	(ไม่มีมูลค่า ที่ตราไว้)		USD4	100	บริษัท แอร์โรคลาส จำกัด	ไม่มีมูลค่าที่ ตราไว้	100

ชื่อบริษัท	ธุรกิจ/ ผลิตภัณฑ์หลัก	สถานที่ ดำเนิน ธุรกิจหลัก	ชนิดของหุ้น	จำนวน หุ้นที่ จำหน่าย แล้ว (ล้านบาท)	ทุน ชำระ แล้ว (ล้านบาท)	ทุนชำระแล้ว เงินตรา ต่างประเทศ (ล้านบาท)	สัดส่วนการ ถือหุ้น โดยตรง/ อ้อมของ บริษัทและ บริษัทย่อย (ร้อยละ)	ผู้ถือหุ้นรายใหญ่	จำนวนหุ้น	สัดส่วน (%)
15. Aeroklas Malaysia Sdn. Bhd. 5747, Kidamai Industrial Park, Bukit Angkat, 43000 Kaang, Selangor Darul Ehsan	- ประกอบและ จำหน่าย พลาสติกขึ้นส่วน ชิ้นรูป	มาเลเซีย	หุ้นสามัญ	3		MYR3	70	บริษัท แอร์โรคลาส จำกัด LSF Technology Sdn. Bhd.	2,100,000 900,000	70 30
16. TJM Asia Pacific Co.,Ltd ที่อยู่ 770 หมู่ 6 ถ.เทพารักษ์ อ.เมือง ต.เทพารักษ์ อ.เมือง จ.สมุทรปราการ	- จำหน่าย อุปกรณ์ตกแต่ง ยานยนต์	ไทย	หุ้นสามัญ	1	25		100	บริษัท แอร์โรคลาส จำกัด นายธวัช ไชยยืน นายตฤณ เยี่ยมยงชัย	999,998 1 1	100 0 0
17. Aeroklas Automotive South Africa Pty. Ltd. 24 Mzimkhulu Drive, Dube Trade Port, La Mercy Kwa-Zulu Natal 4399	- ผลิตและ จำหน่ายอุปกรณ์ ตกแต่งยานยนต์ ชนิดโลหะและ พลาสติก	แอฟริกาใต้	หุ้นสามัญ	25		ZAR 150	100	บริษัท แอร์โรคลาส จำกัด	25,000,000	100

ชื่อบริษัท	ธุรกิจ/ ผลิตภัณฑ์หลัก	สถานที่ ดำเนิน ธุรกิจหลัก	ชนิดของหุ้น	จำนวน หุ้นที่ จำหน่าย แล้ว (ล้านบาท)	ทุน ชำระ แล้ว (ล้านบาท)	ทุนชำระแล้ว เงินตรา ต่างประเทศ (ล้านบาท)	สัดส่วนการ ถือหุ้น โดยตรง/ อ้อมของ บริษัทและ บริษัทย่อย (ร้อยละ)	ผู้ถือหุ้นรายใหญ่	จำนวนหุ้น	สัดส่วน (%)
บริษัทร่วมทุนของบริษัท แอร์โรคลาส จำกัด										
18. บริษัท ฟาร์แอร์โร จำกัด 111/18 หมู่ที่ 2 ตำบลมะขาม คู อำเภอนิคมน้ำจืด จ.ระยอง	ผลิตและ จำหน่าย พลาสติกขึ้นส่วน ขึ้นรูป	ไทย	หุ้นสามัญ	10	100		51	บริษัท แอร์โรคลาส จำกัด Farplas Otomotiv A.S. น.ส.ศศิลักษณ์ วิฑูร ปกรณ์ น.ส.เพียงจิตร์ เมืองโคตร	5,099,998 4,900,000 1 1	51 49 0 0
เงินลงทุนในการร่วมทุนของบริษัท แอร์โรคลาส จำกัด										
19. Aeroklas Duys (Pty.) Limited 1-5 Progress Road, New Germany 3610, KwaZulu- Natal, Republic of South Africa	- ผลิตและ จำหน่ายอุปกรณ์ ตกแต่งยานยนต์	แอฟริกาใต้	หุ้นสามัญ	0.09		ZAR19	45	บริษัท แอร์โรคลาส จำกัด Duys Engineering Group (Pty) Ltd. Mr. Brian William Rogers	40,500 45,900 3,600	45 51 4

ชื่อบริษัท	ธุรกิจ/ ผลิตภัณฑ์หลัก	สถานที่ ดำเนิน ธุรกิจหลัก	ชนิดของหุ้น	จำนวน หุ้นที่ จำหน่าย แล้ว (ล้านบาท)	ทุน ชำระ แล้ว (ล้านบาท)	ทุนชำระแล้ว เงินตรา ต่างประเทศ (ล้านบาท)	สัดส่วนการ ถือหุ้น โดยตรง/ อ้อมของ บริษัทและ บริษัทย่อย (ร้อยละ)	ผู้ถือหุ้นรายใหญ่	จำนวนหุ้น	สัดส่วน (%)
20. ATD Alliance (Pty) Limited 5 Progress Road, New Germany 3610, KwaZulu-Natal, Republic of South Africa	- ผลิตและจำหน่ายอุปกรณ์ตกแต่งยานยนต์	แอฟริกาใต้	หุ้นสามัญ	0.01		ZAR 144	46	บริษัท แอร์โรคลาส จำกัด Duy's Engineering Group (Pty) Ltd. บริษัท ไทยซัมมิท โอโตพาร์ท อินดัสตรี จำกัด Mr. Brian William Rogers	4,600 2,600 2,500 300	46 26 25 3
บริษัทย่อยของบริษัท Aeroklas Australia Pty. Ltd.										
21. Aeroklas Asia Pacific Group Pty. Ltd. 17 Johnstone Road Brendale QLD 4500	- ผลิตออกแบบและจำหน่ายอุปกรณ์ตกแต่งสำหรับรถยนต์ขับเคลื่อน 4 ล้อและรถบรรทุก	ออสเตรเลีย	หุ้นสามัญ	0.445		AUD0.44532	100	Aeroklas Australia Pty. Ltd.	445,320	100

ชื่อบริษัท	ธุรกิจ/ ผลิตภัณฑ์หลัก	สถานที่ ดำเนิน ธุรกิจหลัก	ชนิดของหุ้น	จำนวน หุ้นที่ จำหน่าย แล้ว (ล้านบาท)	ทุน ชำระ แล้ว (ล้านบาท)	ทุนชำระแล้ว เงินตรา ต่างประเทศ (ล้านบาท)	สัดส่วนการ ถือหุ้น โดยตรง/ อ้อมของ บริษัทและ บริษัทย่อย (ร้อยละ)	ผู้ถือหุ้นรายใหญ่	จำนวนหุ้น	สัดส่วน (%)
22. Flexiglass Challenge Pty. Ltd. 17 Johnnest Brendale QLD 4500 Australia	- จำหน่าย อุปกรณ์ตกแต่ง สำหรับรถยนต์ ขับเคลื่อน 2 ล้อ และ 4 ล้อ	ออสเตรเลีย	หุ้นสามัญ	0.000002		AUD 6.942	100	Aeroklas Australia Pty. Ltd.	2	100
23. Aeroklas Europe BV Takkebijsters 51B, 4817 BL, Breda, The Netherlands	จำหน่ายอุปกรณ์ ตกแต่งสำหรับ รถยนต์ ขับเคลื่อน 2, 4 ล้อ	เนเธอร์แลนด์	หุ้นสามัญ	1 ล้านหุ้น	0.37	10,000 ยูโร (par 0.01 ยูโร ต่อหุ้น)	60	Aeroklas Australia Pty. Ltd Sound Around Europe BV. (หรือ SAE BV).	600,000 400,000	60 40

ชื่อบริษัท	ธุรกิจ/ ผลิตภัณฑ์หลัก	สถานที่ ดำเนินงาน ธุรกิจหลัก	ชนิดของหุ้น	จำนวน หุ้นที่ จำหน่าย แล้ว (ล้านบาท)	ทุน ชำระ แล้ว (ล้านบาท)	ทุนชำระแล้ว เงินตรา ต่างประเทศ (ล้านบาท)	สัดส่วนการ ถือหุ้น โดยตรง/ อ้อมของ บริษัทและ บริษัทย่อย (ร้อยละ)	ผู้ถือหุ้นรายใหญ่	จำนวนหุ้น	สัดส่วน (%)
24. 4 Way Suspension Products Pty. Ltd. 14 Darling St Marksden Park NSW 2765 Australia	จำหน่ายอุปกรณ์ ตกแต่งสำหรับ รถยนต์ ขับเคลื่อน 2, 4 ล้อ	ออสเตรเลีย	หุ้นสามัญ หุ้น Class C	4 หุ้น 100 หุ้น		AUD 53,950,934 AUD 4 (หลักหน่วย)	100 100	Aeroklas Australia Pty. Ltd. Aeroklas Australia Pty. Ltd.	4 100	100 100

¹หุ้นบริษัทย่อย มีสิทธิออกเสียงและรับเงินปันผล 30 เท่าของหุ้นสามัญ ซึ่งกำหนดให้ทุกภาวะที่ลูกค้าเป็นเจ้าของหุ้นจะต้องได้รับคะแนนเสียงจากที่ประชุมผู้ถือหุ้นอย่างน้อยร้อยละ 81.0

5.2 ข้อมูลทั่วไปอื่น

ไม่มี

5.3 ข้อพิพาททางกฎหมาย

ณ ปัจจุบัน บริษัทและบริษัทย่อยไม่มีข้อพิพาททางกฎหมายซึ่งอาจมีผลกระทบต่อสินทรัพย์ของบริษัทและบริษัทย่อยเกินกว่าร้อยละ 5.0 ของส่วนของผู้ถือหุ้น ณ วันที่ 31 มีนาคม 2569 รวมถึงข้อพิพาททางกฎหมายอื่นใดซึ่งมีผลกระทบต่อการดำเนินงานของบริษัทและบริษัทย่อยอย่างมีนัยสำคัญ รวมถึงข้อพิพาททางกฎหมายอื่นที่มีได้เกิดจากการประกอบธุรกิจโดยปกติของบริษัทและบริษัทย่อย

5.4 ตลาดรอง

ไม่มี

5.5 สถาบันการเงินที่ติดต่อประจำ (เฉพาะกรณีกับบริษัทออกตราสารหนี้)

นายทะเบียนผู้ถือหุ้นกู้	ธนาคารกรุงเทพ จำกัด (มหาชน)
	สำนักงานใหญ่ เลขที่ 333 ถนน สีลม
	แขวงสีลม เขตบางรัก กรุงเทพมหานคร 10500
	เบอร์ 02-230-1893



การกำกับดูแลกิจการ

6. นโยบายการกำกับดูแลกิจการ

6.1 ภาพรวมของนโยบายและแนวปฏิบัติการกำกับดูแลกิจการ

คณะกรรมการบริษัทตระหนักถึงบทบาทหน้าที่และความรับผิดชอบในฐานะผู้นำองค์กร โดยจัดโครงสร้างและระบบการบริหารให้มีความสัมพันธ์กันระหว่างคณะกรรมการ ฝ่ายจัดการ ผู้ถือหุ้น และ ผู้มีส่วนได้ส่วนเสียอื่น เพื่อให้การบริหารธุรกิจมีประสิทธิภาพ โปร่งใสและตรวจสอบได้ ช่วยเพิ่มมูลค่าของกิจการสร้างความเชื่อมั่นให้ผู้ถือหุ้น ไม่ก่อให้เกิดผลกระทบต่อสังคมและสิ่งแวดล้อมทั้งในระยะสั้นและระยะยาว คณะกรรมการบริษัทยึดหลักปฏิบัติตามหลักการกำกับดูแลกิจการที่ดี ดำเนินธุรกิจด้วยหลักจริยธรรม เคารพสิทธิ และมีความรับผิดชอบต่อผู้ถือหุ้นและผู้มีส่วนได้เสีย รวมทั้งการมีส่วนร่วมในการกำหนดและทบทวน วิสัยทัศน์ พันธกิจ กลยุทธ์ และนโยบายสำคัญ โดยมุ่งเน้นการสร้างความแข็งแกร่งภายในองค์กรเพื่อเพิ่มขีดความสามารถในการแข่งขัน สร้างการเติบโตของธุรกิจในระยะยาว และเพิ่มประสิทธิภาพในการบริหารจัดการ เพื่อให้ธุรกิจสามารถอยู่ได้กับทุกการเปลี่ยนแปลง โดยได้นำนวัตกรรมและเทคโนโลยีมาสร้างสรรค์สินค้าที่มีคุณภาพ เป็นประโยชน์ต่อสังคมและเป็นมิตรกับสิ่งแวดล้อม ตลอดจนกำหนดให้มีกระบวนการติดตาม การวัดผลและการรายงานผลอย่างสม่ำเสมอ

คณะกรรมการบริษัทได้จัดทำนโยบายการกำกับดูแลกิจการ จรรยาบรรณธุรกิจ นโยบายต่อต้านการคอร์รัปชัน และอื่นๆ ที่เกี่ยวข้องและส่งเสริมการกำกับดูแลกิจการ โดยได้ทบทวนและปรับปรุงให้สอดคล้องกับหลักการกำกับดูแลกิจการที่ดีสำหรับบริษัทจดทะเบียน ปี 2560 (CG Code 2560) หลักเกณฑ์ตามโครงการสำรวจการกำกับดูแลกิจการของบริษัทจดทะเบียน (Corporate Governance Report of Thai Listed Companies - CGR) และแบบประเมินเพื่อพัฒนาระบบการต่อต้านคอร์รัปชัน (ฉบับปรับปรุง 4.0) โดยแนวร่วมต่อต้านคอร์รัปชันของภาคเอกชนไทย เพื่อให้กรรมการ ผู้บริหาร และพนักงานยึดถือเป็นแนวทางในการปฏิบัติงาน พร้อมทั้งกำหนดให้มีการทบทวนนโยบายการกำกับดูแลกิจการ และรายงานหลักเกณฑ์ที่บริษัทยังไม่ได้นำไปปฏิบัติ ต่อคณะกรรมการบริษัทเป็นประจำทุกปี ซึ่งกำหนดเป็นหนึ่งวาระการประชุมคณะกรรมการบริษัท โดยครั้งล่าสุดได้ทบทวนและปรับปรุงนโยบายการกำกับดูแลกิจการ จรรยาบรรณธุรกิจ และนโยบายต่อต้านการคอร์รัปชัน เมื่อวันที่ 12 กุมภาพันธ์ 2569 และได้สื่อสารให้กรรมการ ผู้บริหาร และ พนักงาน รับทราบแล้ว อีกทั้ง ได้เปิดเผยนโยบายการกำกับดูแลกิจการ และจรรยาบรรณธุรกิจ และนโยบายต่อต้านการคอร์รัปชัน บนเว็บไซต์บริษัท www.epg.co.th ภายใต้หมวดบรรษัทภิบาล

6.1.1 นโยบายและแนวปฏิบัติเกี่ยวกับคณะกรรมการ

ตามโครงสร้างการบริหารจัดการของบริษัท ประกอบด้วยคณะกรรมการบริษัท และคณะกรรมการชุดย่อย จำนวน 5 ชุด ได้แก่ คณะกรรมการตรวจสอบ/ คณะกรรมการบริหาร/ คณะกรรมการบริหารความเสี่ยง คณะกรรมการสรรหาและกำหนดค่าตอบแทน และ คณะกรรมการกำกับดูแลความยั่งยืนและบรรษัทภิบาล บริษัทดำเนินธุรกิจในลักษณะการลงทุนในบริษัทอื่น หรือ Holding Company บริษัทจึงต้องกำหนดแนวทางในการกำกับดูแลการบริหารจัดการบริษัทย่อย หรือบริษัทร่วมที่บริษัทเข้าลงทุน โดยบริษัทจะส่งตัวแทนเข้าดำรงตำแหน่งกรรมการและผู้บริหารที่สำคัญในบริษัทย่อย เช่น ตำแหน่งประธานเจ้าหน้าที่บริหาร และ/หรือ รองประธานเจ้าหน้าที่บริหาร สำหรับบริษัทร่วม บริษัทได้ส่งตัวแทนเข้าดำรงตำแหน่งกรรมการในบริษัทร่วมตามสัดส่วนที่บริษัทถือหุ้น เพื่อกำกับดูแลผลประโยชน์ของบริษัทไว้ตั้งแต่จะมีข้อจำกัดตามกฎหมายอื่นหรือเงื่อนไขการร่วมทุนกับภาครัฐ หรือ กรณีอื่นใด ตามที่กฎหมายหลักทรัพย์และตลาดหลักทรัพย์ ประกาศคณะกรรมการกำกับตลาดทุน หรือ ข้อบังคับของตลาดหลักทรัพย์แห่งประเทศไทยจะกำหนด

1) คณะกรรมการบริษัท

คณะกรรมการบริษัทได้รับการแต่งตั้งจากที่ประชุมสามัญผู้ถือหุ้นประจำปี โดยบริษัทได้กำหนดวาระการแต่งตั้งกรรมการแทนกรรมการที่ออกตามวาระ ให้เป็นวาระเพื่อพิจารณาในการประชุมสามัญผู้ถือหุ้นประจำปี ซึ่งกรรมการทุกคนมีคุณสมบัติครบถ้วนเหมาะสมกับการประกอบธุรกิจของบริษัท และ ไม่มีลักษณะต้องห้ามตามที่กำหนดไว้ในพระราชบัญญัติบริษัทมหาชนจำกัด พ.ศ. 2535 พระราชบัญญัติหลักทรัพย์และตลาดหลักทรัพย์ พ.ศ. 2535 และกฎหมายอื่นที่เกี่ยวข้อง (ถ้ามี) ทั้งนี้ รายละเอียดคุณสมบัติกรรมการและกรรมการอิสระ ปรากฏตามนโยบายการกำกับดูแลกิจการ เผยแพร่บนเว็บไซต์บริษัท www.epg.co.th ภายใต้หมวดบรรษัทภิบาล

- คณะกรรมการบริษัทประกอบด้วยกรรมการทั้งหมดจำนวน 9 คน มีวาระการดำรงตำแหน่งคราวละ 3 ปี แบ่งเป็นกรรมการที่มีส่วนร่วมในการบริหารจำนวน 5 คน และกรรมการที่ไม่มีส่วนร่วมในการบริหาร (กรรมการอิสระ) จำนวน 4 คน ซึ่งมีสัดส่วนของกรรมการอิสระคิดเป็น ร้อยละ 50 สอดคล้องกับหลักเกณฑ์ของสำนักงานคณะกรรมการกำกับหลักทรัพย์และตลาดหลักทรัพย์ ที่ได้กำหนดให้บริษัทจดทะเบียนต้องมีจำนวนกรรมการอิสระมากกว่าหรือเท่ากับ 1 ใน 3 ของจำนวนกรรมการทั้งหมด เพื่อให้โครงสร้างการจัดการมีการถ่วงดุลกันอย่างเหมาะสม
- บริษัทมีนโยบายให้ประธานกรรมการบริษัทได้เป็นบุคคลเดียวกับประธานเจ้าหน้าที่บริหาร มีอำนาจหน้าที่แบ่งแยกกันชัดเจนเพื่อเป็นการถ่วงดุลการจัดการและไม่มีผู้ใดมีอำนาจเบ็ดเสร็จ ประธานกรรมการไม่มีความสัมพันธ์ใด ๆ กับฝ่ายบริหารของบริษัท และมีหน้าที่รับผิดชอบเพียงการกำหนดนโยบายและให้คำปรึกษาเท่านั้น

ทั้งนี้ รายละเอียดเกี่ยวกับคณะกรรมการบริษัท ปรากฏตาม 56-1 One Report หมวดที่ 7 และเอกสารแนบ 1

2) การสรรหาและแต่งตั้งกรรมการ กรรมการชุดย่อย และประธานเจ้าหน้าที่บริหาร

คณะกรรมการบริษัทมอบหมายให้คณะกรรมการสรรหาและกำหนดค่าตอบแทนทำหน้าที่พิจารณาสรรหา คัดเลือก และเสนอบุคคลที่เหมาะสมให้ดำรงตำแหน่ง กรรมการบริษัท ที่ครบวาระ และ/หรือ มีตำแหน่งว่างลง และ/หรือ แต่งตั้งเพิ่มขึ้น โดยบริษัทได้กำหนดหลักเกณฑ์และกระบวนการสรรหาไว้ในนโยบายการสรรหาและแต่งตั้งกรรมการบริษัท กรรมการชุดย่อย และประธานเจ้าหน้าที่บริหาร เพื่อใช้เป็นแนวทางในการปฏิบัติงาน ดังนี้

2.1 การแต่งตั้งกรรมการแทนกรรมการที่ออกตามวาระ

- บริษัทได้เปิดโอกาสให้ผู้ถือหุ้นสามารถเสนอรายชื่อบุคคลที่มีคุณสมบัติเหมาะสมเข้ารับการพิจารณาเลือกตั้งเป็นกรรมการตามกระบวนการสรรหาเป็นการล่วงหน้าก่อนการประชุมสามัญผู้ถือหุ้นประจำปี ผ่านทางเว็บไซต์ของบริษัทตามที่สำนักงานคณะกรรมการกำกับหลักทรัพย์และตลาดหลักทรัพย์ และตลาดหลักทรัพย์แห่งประเทศไทยกำหนด จากนั้นคณะกรรมการสรรหาและกำหนดค่าตอบแทน จะพิจารณาบุคคลที่มีคุณสมบัติเหมาะสมตามเกณฑ์เพื่อเสนอต่อที่ประชุมคณะกรรมการบริษัทและที่ประชุมผู้ถือหุ้นเพื่อพิจารณาตามลำดับ สำหรับตำแหน่งกรรมการ รวมถึงกรรมการอิสระ ซึ่งจำเป็นต้องได้รับการอนุมัติจากที่ประชุมผู้ถือหุ้นรายการกรรมการ (รายบุคคล) โดยผู้ถือหุ้นคนหนึ่งมีคะแนนเสียงเท่าจำนวนหุ้นที่ตนถือ และผู้ถือหุ้นแต่ละคนจะใช้คะแนนเสียงที่มีอยู่เลือกตั้งบุคคลคนเดียวหรือหลายคนเป็นกรรมการก็ได้ ในกรณีที่เลือกตั้งบุคคลหลายคนเป็นกรรมการจะแบ่งคะแนนเสียงให้แก่ผู้ใดมากที่สุดเพียงคนเดียวได้ โดยบุคคลซึ่งได้รับคะแนนเสียงสูงสุดตามลำดับลงมาเป็นผู้ได้รับการเลือกตั้งเป็นกรรมการ เท่าจำนวนกรรมการที่จะพึงมีหรือจะพึงเลือกตั้งในครั้งนั้น ในกรณีที่บุคคลซึ่งได้รับการเลือกตั้งในลำดับถัดลงมา มีคะแนนเสียงเท่ากันเกินจำนวนกรรมการที่จะพึงมี หรือจะพึงเลือกตั้งในครั้งนั้น ให้ผู้เป็นประธานเป็นผู้ออกเสียงชี้ขาด

2.2 การแต่งตั้งกรรมการใหม่

- คณะกรรมการสรรหาและพิจารณาค่าตอบแทน ได้พิจารณาจากโครงสร้างคณะกรรมการบริษัท ตามความเหมาะสมของขนาดธุรกิจ และความจำเป็นของบริษัท รวมทั้งพิจารณาก่อนการคัดเลือกรายชื่อผู้ที่มีคุณสมบัติเหมาะสมกับตามเกณฑ์เพื่อเสนอต่อที่ประชุมคณะกรรมการบริษัทและที่ประชุมผู้ถือหุ้นเพื่อพิจารณาตามลำดับ

คุณสมบัติกรรมการ

- มีความรู้ ความสามารถ ความเชี่ยวชาญ และประสบการณ์ทำงานที่จะเป็นประโยชน์ต่อการดำเนินธุรกิจ มีความซื่อสัตย์ สุจริต มีจริยธรรมในการดำเนินธุรกิจ และมีเวลาเพียงพอที่จะอุทิศความรู้ ความสามารถและปฏิบัติหน้าที่ให้แก่บริษัท การปฏิบัติหน้าที่จะต้องทำด้วยความระมัดระวังและซื่อสัตย์สุจริต รวมถึงเป็นผู้ที่ไม่มีลักษณะต้องห้ามตามที่กำหนดไว้ในพระราชบัญญัติบริษัทมหาชน จำกัด พ.ศ.2535 พระราชบัญญัติหลักทรัพย์และตลาดหลักทรัพย์ พ.ศ.2535 และกฎหมายอื่นที่เกี่ยวข้อง (ถ้ามี)
- คุณสมบัติกรรมการอิสระ บริษัทกำหนดคุณสมบัติของกรรมการอิสระ ตามหลักเกณฑ์ที่สำนักงานคณะกรรมการกำกับหลักทรัพย์และตลาดหลักทรัพย์กำหนด ทั้งนี้ รายละเอียดคุณสมบัติกรรมการและกรรมการอิสระ ปรากฏตามนโยบายการกำกับดูแลกิจการ เผยแพร่บนเว็บไซต์บริษัท www.epg.co.th ภายใต้หมวดบรรษัทภิบาล

ความหลากหลายทางทักษะของคณะกรรมการบริษัท (Board Skill Matrix)

คณะกรรมการบริษัทมีคุณสมบัติที่เหมาะสมและสอดคล้องกับกลยุทธ์ในการดำเนินธุรกิจ โดยมีความรู้ ความเชี่ยวชาญ ความสามารถ ทักษะ และประสบการณ์ ที่มีความหลากหลายเป็นประโยชน์ต่อธุรกิจ ได้แก่ การบริหารจัดการและการบริหารธุรกิจ/ การบริหารทรัพยากรบุคคล/ การพัฒนาความยั่งยืนองค์กร/ สังคมศาสตร์/ เศรษฐศาสตร์และการเงิน/ นวัตกรรมด้านผลิตภัณฑ์และนวัตกรรมด้านกระบวนการ/ การตลาด/ การบริหารความเสี่ยง/ วิศวกรรมศาสตร์ และวิศวกรรมเคมี/ บัญชี และ กฎหมาย เป็นต้น

ในปีบัญชี 2568/2569 (เมษายน 2568- มีนาคม 2569) บริษัทได้จัดทำ Board Skills Matrix มีรายละเอียด ดังนี้

ลำดับ	รายชื่อ	การบริหารจัดการ และ การบริหารธุรกิจ	การบริหาร ทรัพยากร บุคคล	เศรษฐศาสตร์ และการเงิน	การพัฒนาความ ยั่งยืนองค์กร/ สังคมศาสตร์	การตลาด	นวัตกรรมด้านผลิตภัณฑ์ และนวัตกรรมด้าน กระบวนการ	การบริหาร ความเสี่ยง	บัญชี	วิศวกรรมศาสตร์ และวิศวกรรมเคมี	กฎหมาย
1	คุณวัชรดา ตันตริยานนท์	•		•				•			
2	คุณชัยวัฒน์ อัศวินพรทนต์	•	•	•				•	•		•
3	คุณธนชัย สันติชัยกุล	•	•						•		
4	รศ.ดร.ศกรินทร์ ภูมิรัตน์	•	•		•		•			•	
5	ดร.ภรณ์ วิฑูรย์กรณ์	•	•	•	•	•	•		•	•	
6	คุณธีระวัฒน์ วิฑูรย์กรณ์	•	•	•		•					
7	คุณชำนาญ วิฑูรย์กรณ์	•	•		•	•	•	•		•	
8	รศ.ดร.เฉลียว วิฑูรย์กรณ์	•	•	•	•	•	•				
9	คุณเอกวัฒน์ วิฑูรย์กรณ์	•	•		•	•	•	•			
10	ดร.กิริฎา เภาพิจิต	•		•	•						

หมายเหตุ: นางสาวกิริฎา เภาพิจิต ลาออกจากตำแหน่งกรรมการตั้งแต่วันที่ 27 กันยายน 2568

2.3 แผนสืบทอดตำแหน่งผู้บริหารระดับสูงและการสรรหาประธานเจ้าหน้าที่บริหารและผู้บริหารระดับสูง

- บริษัทได้จัดทำ “นโยบายการบริหารจัดการและพัฒนาผู้สืบทอดตำแหน่ง (Succession Management Policy) เพื่อกำหนดกรอบหลักเกณฑ์ และแนวทางในการพัฒนาผู้สืบทอดตำแหน่งสำคัญในบริษัท (Critical Positions) ได้แก่ ประธานเจ้าหน้าที่บริหาร กรรมการผู้จัดการบริษัทย่อย และ ตำแหน่งสำคัญในบริษัทและบริษัทย่อย เป็นต้น เพื่อให้เกิดความมั่นใจว่ามีผู้มีความรู้ความสามารถ ในการสืบทอดตำแหน่งที่สำคัญ เพื่อการเติบโตอย่างยั่งยืนขององค์กรต่อไป โดยมีหลักเกณฑ์และกระบวนการดำเนินงาน สรุปได้ดังนี้
 - การกำหนดตำแหน่งที่ต้องเตรียมสรรหาผู้สืบทอดตำแหน่ง (Critical Positions Identification)
 - การสรรหาผู้สืบทอดตำแหน่ง ตามคุณสมบัติที่กำหนด (Successor Recruitment)
 - การคัดเลือกผู้สืบทอดตำแหน่ง (Successor Selection) พิจารณาจากความรู้ ความสามารถ ตัวชี้วัดผลการปฏิบัติงาน (KPI) ผลสำเร็จของงาน ความเป็นผู้นำ
 - การพัฒนาผู้สืบทอดตำแหน่ง (Successor Development) วางแผนกำหนดการพัฒนาผู้ที่ได้รับการเสนอชื่อสืบทอดตำแหน่ง รายบุคคล (Individual Development Plan)
 - ติดตามผลการพัฒนา (Development Follow-up)
- หลักเกณฑ์ในการสรรหาประธานเจ้าหน้าที่บริหารและผู้บริหารระดับสูง
 - บริษัทมีหลักเกณฑ์และกระบวนการในการสรรหาประธานเจ้าหน้าที่บริหารและผู้บริหารระดับสูง โดยคณะกรรมการบริหารจะ พิจารณาคัดเลือกบุคคลภายในบริษัทจากรายชื่อผู้สืบทอดตำแหน่ง และ/หรือ เสนอรายชื่อจากบุคคลภายนอก จากนั้นนำเสนอ ต่อคณะกรรมการสรรหาและพิจารณาคำตอบแทน พิจารณาก่อนการคัดเลือกจากรายชื่อผู้มีความรู้คุณสมบัติเหมาะสมตามเกณฑ์เพื่อเสนอ ต่อที่ประชุมคณะกรรมการบริษัทเพื่อพิจารณาแต่งตั้ง โดยมีหลักเกณฑ์ ดังนี้

1. พิจารณาจากคุณสมบัติที่เหมาะสมกับธุรกิจของบริษัท เช่น เป็นผู้มีความรู้ ความเชี่ยวชาญและประสบการณ์เกี่ยวกับอุตสาหกรรมที่เป็นธุรกิจของบริษัท
 2. พิจารณาจากภาวะผู้นำ ที่มีวิสัยทัศน์และกลยุทธ์ มีความสามารถกำกับดูแลและบริหารธุรกิจให้บรรลุสู่เป้าหมาย และเป็นผู้ที่มีจริยธรรมในการปฏิบัติงาน รวมทั้งมีประสบการณ์การพัฒนางานองค์กรไปสู่การเติบโตอย่างยั่งยืน
- ในปีบัญชี 2568/2569 ที่ประชุมคณะกรรมการบริษัท อีสเทิร์นโพลีเมอร์ กรุ๊ป จำกัด (มหาชน) มีมติเกี่ยวกับเรื่องที่สำคัญ ดังนี้
1. รับทราบการเกษียณอายุของนายภวัจน์ วิฑูรปกรณ์ จากตำแหน่งประธานเจ้าหน้าที่บริหาร โดยมีกำหนดการเกษียณอายุงานในวันที่ 31 กรกฎาคม 2569 ทั้งนี้ นายภวัจน์ วิฑูรปกรณ์ จะยังคงดำรงตำแหน่งกรรมการบริษัทเช่นเดิม
 2. มีมติอนุมัติการแต่งตั้งนายเฉลียว วิฑูรปกรณ์ ซึ่งปัจจุบันดำรงตำแหน่งเป็น รองประธานเจ้าหน้าที่บริหารสายพัฒนาธุรกิจ และการลงทุน ให้เข้าดำรงตำแหน่งเป็นประธานเป็นเจ้าหน้าที่บริหาร แทนนายภวัจน์ วิฑูรปกรณ์ ที่จะเกษียณอายุ โดยให้มีผลตั้งแต่วันที่ 1 สิงหาคม 2569 เป็นต้นไป ซึ่งนายเฉลียว วิฑูรปกรณ์ ได้ผ่านการพิจารณาจากคณะกรรมการสรรหาและกำหนดค่าตอบแทนแล้ว

การพัฒนากรรมการ

บริษัทได้กำหนดนโยบาย แผนงานการพัฒนาและฝึกอบรมกรรมการบริษัท กรรมการชุดย่อย ประธานเจ้าหน้าที่บริหาร และผู้บริหารระดับสูงของบริษัทย่อย เพื่อส่งเสริมและพัฒนากรรมการ โดยการสนับสนุนให้กรรมการและผู้บริหาร เข้าอบรม/สัมมนาในหลักสูตรที่เป็นประโยชน์ต่อการปฏิบัติหน้าที่ และเพื่อเพิ่มประสิทธิภาพในการปฏิบัติงานของคณะกรรมการชุดต่าง ๆ ทั้งหลักสูตรที่จัดโดยสมาคมส่งเสริมสถาบันกรรมการบริษัทไทย หน่วยงานที่กำกับดูแลบริษัทจดทะเบียน และการจัดอบรมภายในบริษัท รายละเอียดปรากฏตาม หมวดที่ 8

การกำหนดค่าตอบแทนกรรมการ

บริษัทได้กำหนดนโยบายการจ่ายค่าตอบแทนกรรมการและกรรมการชุดย่อย เพื่อใช้เป็นหลักเกณฑ์และแนวทางในการกำหนดค่าตอบแทนกรรมการ รายละเอียดปรากฏตาม หมวดที่ 7

การประเมินผลการปฏิบัติงานที่ของคณะกรรมการ

บริษัทกำหนดให้มีการประเมินผลการปฏิบัติงานของคณะกรรมการบริษัทและคณะกรรมการชุดย่อย รวมทั้งประเมินผลการปฏิบัติงานของประธานเจ้าหน้าที่บริหาร (CEO) รายละเอียดปรากฏตาม หมวดที่ 8

6.1.2 นโยบายและแนวปฏิบัติเกี่ยวกับผู้ถือหุ้น และผู้มีส่วนได้เสีย

สิทธิของผู้ถือหุ้น

บริษัทให้ความสำคัญต่อสิทธิของผู้ถือหุ้นโดยไม่กระทำการใดๆ อันเป็นการละเมิดหรือลดทอนสิทธิของผู้ถือหุ้น คณะกรรมการบริษัทจึงได้กำหนดนโยบายเพื่อให้ผู้ถือหุ้นได้รับข้อมูลของบริษัทอย่างถูกต้อง ครบถ้วน เพียงพอ ทันเวลา และเท่าเทียมกัน เพื่อประกอบการตัดสินใจในทุก ๆ เรื่อง ในการประชุมสามัญผู้ถือหุ้นประจำปี 2568 บริษัทได้ดำเนินการในเรื่องสิทธิของผู้ถือหุ้น ดังนี้

1. เปิดโอกาสให้ผู้ถือหุ้นใช้สิทธิของตนเสนอวาระการประชุมและเสนอชื่อบุคคลเพื่อเข้ารับการเลือกตั้งเป็นกรรมการล่วงหน้าในการประชุมสามัญผู้ถือหุ้นประจำปี 2568 เพื่อส่งเสริมการปฏิบัติตามหลักการกำกับดูแลกิจการที่ดี โดยให้สิทธิแก่ผู้ถือหุ้นรายเดียว หรือหลายราย รวมกันเป็นสัดส่วนการถือหุ้นไม่น้อยกว่าร้อยละ 5 ของจำนวนหุ้นที่ออกจำหน่ายแล้วทั้งหมดของบริษัท และถือหุ้นต่อเนื่องมาแล้วไม่น้อยกว่า 1 ปี สามารถใช้สิทธิได้ตั้งแต่วันที่ 15 มกราคม 2568 จนถึงวันที่ 31 มีนาคม 2568 โดยบริษัทได้เผยแพร่หลักเกณฑ์บนเว็บไซต์ของบริษัท www.epg.co.th และแจ้งข่าวผ่านตลาดหลักทรัพย์แห่งประเทศไทย
2. เปิดโอกาสให้ผู้ถือหุ้นส่งคำถามที่เกี่ยวข้องกับวาระการประชุมสามัญผู้ถือหุ้นประจำปี 2568 ล่วงหน้า ตั้งแต่ 13 มิถุนายน 2568 ถึงวันที่ 18 กรกฎาคม 2568 โดยแจ้งให้ผู้ถือหุ้นทราบผ่านเว็บไซต์ของบริษัท www.epg.co.th และแจ้งข่าวผ่านตลาดหลักทรัพย์แห่งประเทศไทย

3. บริษัทจัดเตรียมหนังสือเชิญประชุมสามัญผู้ถือหุ้นและข้อมูลระเบียบวาระการประชุม พร้อมระบุเหตุผล วัตถุประสงค์ และความเห็นจากคณะกรรมการ เพื่อประกอบการพิจารณาของผู้ถือหุ้นตามระเบียบและวาระ โดยได้แจ้งการเผยแพร่หนังสือเชิญประชุมสามัญผู้ถือหุ้นประจำปี 2568 ล่วงหน้าตั้งแต่วันที่ 13 มิถุนายน 2568 โดยแจ้งให้ผู้ถือหุ้นทราบผ่านเว็บไซต์ของบริษัท www.epg.co.th และแจ้งข่าวผ่านตลาดหลักทรัพย์แห่งประเทศไทย
4. ผู้ถือหุ้นที่ไม่สามารถเข้าร่วมประชุมได้ด้วยตนเอง สามารถมอบฉันทะให้บุคคลใดบุคคลหนึ่ง หรือจัดให้มีการกรรมการอิสระอย่างน้อย 1 คน เป็นผู้รับมอบฉันทะเข้าร่วมประชุมและลงมติแทนผู้ถือหุ้น และแจ้งรายชื่อกรรมการอิสระดังกล่าวไว้ในหนังสือนัดประชุมผู้ถือหุ้น
5. บริษัทจัดประชุมสามัญผู้ถือหุ้น ประจำปี 2568 ในวันที่ 23 กรกฎาคม 2568 เวลา 9:00 น. ด้วยวิธีการผ่านสื่ออิเล็กทรอนิกส์ ซึ่งเป็นไปตามพระราชกำหนดว่าด้วยการประชุมผ่านสื่ออิเล็กทรอนิกส์ พ.ศ. 2563 และกฎหมายและกฎระเบียบอื่น ๆ ที่เกี่ยวข้อง อีกทั้งได้เผยแพร่ขั้นตอนการใช้งานระบบประชุมผ่านสื่ออิเล็กทรอนิกส์ Inventech Connect บนเว็บไซต์บริษัท และจัดให้มีระบบ Call center เพื่อตอบคำถามตั้งแต่วันที่ 16 - 23 กรกฎาคม 2568
6. กรรมการบริษัทเข้าร่วมการประชุมสามัญผู้ถือหุ้นครบทุกคน รวมจำนวน 10 คน หรือคิดเป็นร้อยละ 100
7. บริษัทได้แจ้งจำนวนและสัดส่วนของผู้ที่เข้าร่วมประชุม และผู้รับมอบฉันทะที่เข้าร่วมประชุม จากนั้นชี้แจงวิธีการดำเนินการประชุม และขั้นตอนการลงคะแนนเสียงของผู้ถือหุ้นแต่ละวาระ ภายหลังสิ้นสุดการนำเสนอข้อมูลในแต่ละวาระ บริษัทจะเปิดให้มีการออกเสียงลงคะแนน ผู้ถือหุ้นสามารถออกเสียงลงคะแนนโดยเลือกวาระที่ต้องการลงคะแนน จากนั้นกด “ลงคะแนน” ระบบจะแสดงช่องสำหรับการออกเสียงลงคะแนนทั้งหมด 3 ช่อง คือ เห็นด้วย ไม่เห็นด้วย และงดออกเสียง บริษัทได้นำการนับคะแนนเสียงผ่านระบบอิเล็กทรอนิกส์มาใช้ในการประมวลผลการลงคะแนนเสียงเป็นไปอย่างรวดเร็วและแม่นยำยิ่งขึ้น อีกทั้งได้เชิญที่ปรึกษากฎหมายเข้าร่วมในการประชุมครั้งนี้ด้วยเพื่อทำหน้าที่ตรวจสอบการนับคะแนนให้เป็นไปตามกฎหมาย
8. ในการประชุมสามัญผู้ถือหุ้นประจำปี 2568 บริษัทได้กำหนดวาระการประชุมผู้ถือหุ้นเป็นเรื่อง ๆ อย่างชัดเจน ที่ประชุมได้พิจารณาตามลำดับและระเบียบวาระที่กำหนด โดยไม่ได้เปลี่ยนแปลงลำดับวาระหรือเปลี่ยนแปลงข้อมูลสำคัญ และไม่มีกรขอให้ที่ประชุมพิจารณาเรื่องอื่นนอกเหนือจากที่กำหนดไว้ในหนังสือเชิญประชุม ประธานในที่ประชุมได้เปิดโอกาสให้ผู้ถือหุ้นซักถามและเสนอความคิดเห็น โดยส่งคำถาม หรือ ความคิดเห็น ผ่านข้อความ หรือ สอบถามผ่านภาพและเสียง (VDO Conference) บริษัทได้บันทึกชื่อและนามสกุล ประเด็นคำถามคำตอบในรายงานการประชุมสามัญผู้ถือหุ้น
9. บริษัทเปิดโอกาสให้ผู้ถือหุ้นลงคะแนนเสียงเลือกตั้งกรรมการเป็นรายบุคคล
10. ใช้เทคโนโลยีในการจัดประชุมผ่านสื่ออิเล็กทรอนิกส์ ตั้งแต่การลงทะเบียนผู้ถือหุ้น การนับคะแนน และการแสดงผลคะแนน เพื่อดำเนินการประชุมได้อย่างรวดเร็ว และ ข้อมูลถูกต้อง
11. บริษัทได้เปิดเผยผลการประชุมสามัญผู้ถือหุ้นประจำปี 2568 พร้อมทั้งผลการลงคะแนนในแต่ละวาระต่อสาธารณะ โดยแจ้งข่าวผ่านตลาดหลักทรัพย์แห่งประเทศไทย ภายในวันหลังจบการประชุม
12. บริษัทมีการบันทึกรายงานการประชุมอย่างครบถ้วน และได้จัดทำรายงานการประชุมสามัญผู้ถือหุ้นประจำปี 2568 แล้วเสร็จภายใน 14 วันนับแต่วันประชุม โดยส่งให้ตลาดหลักทรัพย์แห่งประเทศไทย กระทรวงพาณิชย์ภายในระยะเวลาที่กฎหมายกำหนด และเผยแพร่ในเว็บไซต์ของบริษัท

การปฏิบัติต่อผู้ถือหุ้นอย่างเท่าเทียมกัน

บริษัทตระหนักถึงความสำคัญของผู้ถือหุ้นทุกราย ไม่ว่าจะเป็นผู้ถือหุ้นรายใหญ่ ผู้ถือหุ้นรายย่อย ผู้ถือหุ้นสถาบัน และผู้ถือหุ้นต่างชาติ โดยกำหนดนโยบายให้มีการปฏิบัติต่อผู้ถือหุ้นทุกรายอย่างเท่าเทียมกัน

บริษัทได้จัดการประชุมผู้ถือหุ้นทั้งหมด รวม 1 ครั้ง

การดำเนินงานด้านการอำนวยความสะดวกและส่งเสริมการเข้าร่วมประชุมผู้ถือหุ้น ประจำปี 2568 ดังนี้

1. บริษัทจะจัดส่งหนังสือนัดประชุมพร้อมทั้งข้อมูลประกอบการประชุม ให้ผู้ถือหุ้นทราบล่วงหน้าก่อนการประชุมตามระยะเวลาที่กฎหมาย ประกาศ หรือระเบียบที่เกี่ยวข้องกำหนด เพื่อเปิดโอกาสให้ผู้ถือหุ้นได้ศึกษาข้อมูลอย่างครบถ้วนก่อนวันประชุมผู้ถือหุ้น สำหรับการประชุมสามัญผู้ถือหุ้น ประจำปี 2568 บริษัทได้จัดส่งหนังสือนัดประชุมพร้อมทั้งข้อมูลประกอบการประชุมทั้งภาษาไทย

และภาษาอังกฤษให้ผู้ถือหุ้นทราบล่วงหน้าก่อนการประชุม 14 วัน และได้เผยแพร่หนังสือนัดประชุมพร้อมทั้งข้อมูลประกอบการประชุมทั้งภาษาไทยและภาษาอังกฤษบนเว็บไซต์ของบริษัท www.epg.co.th ล่วงหน้า 40 วัน

2. บริษัทเปิดโอกาสให้ผู้ถือหุ้นส่วนน้อยสามารถเสนอชื่อบุคคลเพื่อพิจารณาเลือกตั้งเป็นกรรมการ หรือเสนอวาระการประชุมเพิ่มเติมได้ ก่อนการประชุมผู้ถือหุ้น เพื่อส่งเสริมการปฏิบัติตามหลักการกำกับดูแลกิจการที่ดี โดยให้สิทธิแก่ผู้ถือหุ้นรายเดียว หรือหลายราย รวมกันเป็นสัดส่วนการถือหุ้นไม่น้อยกว่าร้อยละ 5 ของจำนวนหุ้นที่ออกจำหน่ายแล้วทั้งหมดของบริษัท และถือหุ้นต่อเนื่องมาแล้วไม่น้อยกว่า 1 ปี สามารถเสนอวาระการประชุมสามัญประจำปีผู้ถือหุ้นประจำปี 2568 ได้ในช่วงระหว่างวันที่ 15 มกราคม 2568 จนถึงวันที่ 31 มีนาคม 2568 โดยบริษัทได้เผยแพร่หลักเกณฑ์บนเว็บไซต์ของบริษัทฯ www.epg.co.th ภายใต้หมวดนักลงทุนสัมพันธ์ และแจ้งข่าวผ่านตลาดหลักทรัพย์แห่งประเทศไทย
3. บริษัทอำนวยความสะดวกแก่ผู้ถือหุ้นที่ไม่สามารถเข้าร่วมประชุมได้ด้วยตนเอง โดยให้ผู้ถือหุ้นสามารถมอบฉันทะให้บุคคลใดบุคคลหนึ่ง หรือจัดให้มีกรรมการอิสระอย่างน้อย 1 คน เป็นผู้รับมอบฉันทะเข้าร่วมประชุมและลงมติแทนผู้ถือหุ้น และแจ้งรายชื่อกรรมการอิสระดังกล่าวไว้ในหนังสือนัดประชุมผู้ถือหุ้น
4. จัดส่งหนังสือมอบฉันทะ แบบ ข ไปพร้อมกับหนังสือเชิญประชุม เพื่ออำนวยความสะดวกให้ผู้ถือหุ้นที่ไม่สามารถเข้าร่วมประชุมด้วยตนเอง สามารถมอบอำนาจให้กรรมการอิสระหรือบุคคลอื่น เข้าร่วมประชุมและออกเสียงลงคะแนนแทน พร้อมทั้งเผยแพร่ไว้ในเว็บไซต์ของบริษัท www.epg.co.th เพื่อให้ผู้ถือหุ้นสามารถดาวน์โหลดได้
5. ผู้ถือหุ้นมีคะแนนเสียงหนึ่งเสียงต่อหนึ่งหุ้น ผู้ถือหุ้นที่มีส่วนได้เสียเป็นพิเศษในวาระใดจะไม่มีสิทธิออกเสียงลงคะแนนในวาระนั้น ๆ

การดำเนินงานด้านการกำกับดูแลการใช้ข้อมูลภายในปีบัญชี 2568/2569

1. บริษัทส่งอีเมลแจ้งเตือน กรรมการ ผู้บริหาร และพนักงานของบริษัทและบริษัทย่อย ที่รับทราบข้อมูลภายในที่เป็นสาระสำคัญทุกสิ้นไตรมาส ซึ่งมีผลต่อการเปลี่ยนแปลงราคาหลักทรัพย์ ใช้ความระมัดระวังในการซื้อขายหลักทรัพย์ของบริษัทช่วง 1 เดือนก่อนที่งบการเงินหรือข้อมูลภายในจะเปิดเผยต่อสาธารณชน และระยะเวลา 24 ชั่วโมงหลังจากที่ข้อมูลภายในของบริษัท ได้เปิดเผยต่อสาธารณชนแล้ว โดยผู้ที่เกี่ยวข้องกับข้อมูลภายในต้องไม่เปิดเผยข้อมูลนั้นให้ผู้อื่นทราบจนกว่าจะได้มีการแจ้งข้อมูลนั้นให้แก่ตลาดหลักทรัพย์ฯ โดยในปีบัญชี 2568/2569 ไม่มีการทำผิดเกี่ยวกับการใช้ข้อมูลภายใน
 2. กรรมการและผู้บริหารของบริษัท รวมถึงคู่สมรสและบุตรที่ยังไม่บรรลุนิติภาวะ กรณีมีการซื้อ ขาย หรือ โอนหลักทรัพย์ของบริษัท จะต้องรายงานการเปลี่ยนแปลงการถือครองหลักทรัพย์ของบริษัท (แบบ 59) ภายใน 3 วันทำการนับจากวันที่มีการเปลี่ยนแปลงผ่านเว็บไซต์ของสำนักงานคณะกรรมการกำกับหลักทรัพย์และตลาดหลักทรัพย์ และจัดส่งสำเนารายงานนี้ให้แก่บริษัท ในวันเดียวกับวันที่ส่งรายงานต่อสำนักงานคณะกรรมการกำกับหลักทรัพย์และตลาดหลักทรัพย์
- สำหรับกรรมการและผู้บริหารของบริษัทย่อยถึงแม้จะไม่มีภาระหน้าที่ตามมาตรา 59 และบทกำหนดโทษ ตามมาตรา 275 แห่งพระราชบัญญัติหลักทรัพย์และตลาดหลักทรัพย์ พ.ศ. 2535 แต่บริษัทกำหนดให้บุคคลดังกล่าว มีหน้าที่รายงานการเปลี่ยนแปลงการถือครองหลักทรัพย์ของบริษัทต่อคณะกรรมการตรวจสอบ เสมือนกับกรรมการและผู้บริหารของบริษัท
- ในปีบัญชี 2568/2569 กรรมการบริษัทไม่มีการซื้อ ขาย หรือ โอนหลักทรัพย์ ทั้งนี้ เลขานุการบริษัทได้รายงานต่อที่ประชุมคณะกรรมการบริษัทเพื่อรับทราบการถือครองหลักทรัพย์ของกรรมการ ผู้บริหาร คู่สมรสและบุตรที่ยังไม่บรรลุนิติภาวะ ปีละ 4 ครั้ง

การดำเนินงานตามนโยบายการทำการค้าที่เกี่ยวข้องกัน ในปีบัญชี 2568/2569

1. กำหนดนโยบายการกำหนดราคารายการระหว่างกัน ประจำปีบัญชี 2568/2569 เพื่อใช้เป็นเกณฑ์ในการเข้าทำการค้าที่เกี่ยวข้องกัน พร้อมทั้งติดตามและรายงานการเข้าทำการค้าระหว่างกันต่อคณะกรรมการตรวจสอบและคณะกรรมการบริษัทรับทราบทุกไตรมาส โดยในปี 2568/2569 ไม่มีการดำเนินการทำผิดเกี่ยวกับการป้องกันความขัดแย้งทางผลประโยชน์
2. บริษัทได้มีการทบทวนหลักการเกี่ยวกับข้อตกลงทางการค้าที่มีเงื่อนไขการค้าทั่วไป ในการทำธุรกรรมระหว่างบริษัทและบริษัทย่อย กับ กรรมการ ผู้บริหาร และบุคคลที่เกี่ยวข้อง เพื่อให้สอดคล้องกับการดำเนินงานของบริษัทในปัจจุบัน และภายใต้ประกาศของสำนักงานกำกับหลักทรัพย์และตลาดหลักทรัพย์ฯ ที่เกี่ยวข้อง

3. การทำรายการที่เกี่ยวข้องกันของบริษัทและบริษัทย่อย ให้ปฏิบัติตามข้อกำหนดของสำนักงานคณะกรรมการกำกับหลักทรัพย์และตลาดหลักทรัพย์ และตลาดหลักทรัพย์แห่งประเทศไทย

บทบาทของผู้มีส่วนได้เสีย

บริษัทตระหนักและรับรู้ถึงสิทธิของผู้มีส่วนได้เสียทุกกลุ่มไม่ว่าจะเป็นผู้มีส่วนได้เสียภายใน ได้แก่ ผู้ถือหุ้น/ พนักงาน และผู้มีส่วนได้เสียภายนอก ได้แก่ ลูกค้า/ คู่ค้า/ เจ้าหนี้/ คู่แข่งขัน/ ภาครัฐ และหน่วยงานอื่นๆ รวมทั้งชุมชนใกล้เคียงที่เกี่ยวข้อง เนื่องจากบริษัทได้รับการสนับสนุนจากผู้มีส่วนได้เสียต่างๆ ซึ่งสร้างความสามารถในการแข่งขันและสร้างกำไรให้บริษัท ซึ่งถือว่าการสร้างคุณค่าในระยะยาวให้กับบริษัท

บริษัทจึงได้กำหนดข้อพึงปฏิบัติต่อผู้มีส่วนได้เสียทุกกลุ่มโดยยึดถือหลักพื้นฐานของความเป็นธรรมและความเท่าเทียมกัน ตามที่กำหนดไว้เป็นนโยบายสำหรับเรื่องต่าง ๆ ใน “จรรยาบรรณธุรกิจ” (Business Code of Conduct) เพื่อให้ทุกคนในบริษัทยึดถือเป็นแนวปฏิบัติ

1. ผู้ถือหุ้น

บริษัทตระหนักอยู่เสมอว่าผู้ถือหุ้นคือเจ้าของกิจการ และบริษัทมีหน้าที่สร้างมูลค่าเพิ่มให้แก่ผู้ถือหุ้นในระยะยาว จึงกำหนดให้กรรมการ ผู้บริหาร และพนักงานดำเนินการตามแนวปฏิบัติในจรรยาบรรณธุรกิจ

โดยในปีบัญชี 2568/2569 บริษัทได้ดำเนินการ ดังนี้

- 1) บริษัทจัดทำจดหมายข่าว อีพีจี (EPG Newsletter) โดยเผยแพร่ผ่านเว็บไซต์บริษัท www.epg.co.th / Facebook ของบริษัท EPG Creative Innovation Organization
- 2) บริษัทจัดทำรายงานด้านความยั่งยืน (Sustainable Report) ตามมาตรฐาน Global Reporting Initiative (GRI) ฉบับภาษาไทย และภาษาอังกฤษ โดยเผยแพร่ผ่านเว็บไซต์บริษัท www.epg.co.th
- 3) บริษัทเข้าร่วมนำเสนอข้อมูลในงาน “บริษัทจดทะเบียนพบผู้ลงทุน” (Opportunity Day) ของตลาดหลักทรัพย์แห่งประเทศไทยเป็นประจำทุกไตรมาส
- 4) บริษัทจัดทำคำอธิบายและการวิเคราะห์ของฝ่ายจัดการ (Management Discussion and Analysis : MD&A) ทุกไตรมาส โดยเผยแพร่ผ่านเว็บไซต์ตลาดหลักทรัพย์แห่งประเทศไทย
- 5) บริษัทจัดให้มีหน่วยงานนักลงทุนสัมพันธ์เพื่อให้ข้อมูลบริษัทแก่ผู้ถือหุ้น และ ทำหน้าที่เชื่อมต่อการสื่อสารสองทาง (Two-way Communication) ระหว่างบริษัทกับผู้มีส่วนได้เสียทุกฝ่าย

2. พนักงาน

บริษัทตระหนักว่าพนักงานเป็นปัจจัยแห่งความสำเร็จของการบรรลุเป้าหมายของบริษัทที่มีคุณค่ายิ่ง จึงเป็นนโยบายของบริษัทที่จะให้การปฏิบัติต่อพนักงานอย่างเป็นธรรมทั้งในด้านโอกาส ผลตอบแทน การแต่งตั้ง โยกย้าย ตลอดจนการพัฒนาศักยภาพ เพื่อให้เป็นไปตามนโยบาย

โดยในปีบัญชี 2568/2569 บริษัทได้ดำเนินการ ดังนี้

- 1) ดำเนินงานตามนโยบายและแนวปฏิบัติเกี่ยวกับความปลอดภัย โดยส่งเสริมความรู้ความเข้าใจเรื่องความปลอดภัยในการทำงานและสร้างความตระหนักถึงมาตรการในการรักษาความปลอดภัย ทั้งนี้ ได้เปิดเผยสถิติการเกิดอุบัติเหตุจากการทำงาน ไว้ในแบบ 56-1 One Report ส่วนการขับเคลื่อนธุรกิจเพื่อความยั่งยืน
 - 2) ดำเนินงานตามนโยบายและแนวปฏิบัติเกี่ยวกับพนักงาน โดยให้ผลตอบแทนที่เป็นธรรมต่อพนักงาน และให้ความสำคัญในด้านการดูแลสวัสดิการของพนักงาน มีค่าตอบแทนในรูปแบบเงินเดือน โบนัส ค่าคอมมิชชั่น และค่าตอบแทนอื่น ที่เหมาะสมตามผลปฏิบัติงาน และผลการดำเนินงานของบริษัทและบริษัทย่อย รวมทั้งจัดให้มีกองทุนสำรองเลี้ยงชีพ ตามที่ได้เปิดเผยไว้ในแบบ 56-1 One Report ข้อมูลเกี่ยวกับพนักงาน
 - 3) บริษัทมีการกำหนดนโยบายและแนวปฏิบัติเกี่ยวกับการพัฒนาความรู้ความสามารถของพนักงานในแต่ละตำแหน่ง ทั้งนี้ ได้เปิดเผยตัวเลขจำนวนชั่วโมงการฝึกอบรม ไว้ในแบบ 56-1 One Report ส่วนการขับเคลื่อนธุรกิจเพื่อความยั่งยืน
- นอกจากนี้บริษัทยังได้ส่งเสริมและสนับสนุนการศึกษาให้กับพนักงานอย่างต่อเนื่อง โดยได้มอบทุนการศึกษาให้กับพนักงาน เพื่อศึกษาต่อในระดับปวช. ถึงระดับปริญญาโท

- 4) บริษัทให้ความสำคัญเคารพต่อสิทธิมนุษยชนโดยได้กำหนดนโยบายสิทธิมนุษยชน ไว้ในจรรยาบรรณธุรกิจ และกำหนดนโยบายและแนวทางปฏิบัติด้านสิทธิมนุษยชนแยกไว้อีกฉบับอย่างชัดเจน สำหรับการดำเนินงานด้านสิทธิมนุษยชนได้เปิดเผยในแบบ 56-1 One Report ส่วนการขับเคลื่อนธุรกิจเพื่อความยั่งยืน
- 5) บริษัทให้ความสำคัญเสมอภาคไม่เลือกปฏิบัติในการจ้างงาน โดยระบุไว้ในจรรยาบรรณธุรกิจ เช่น ไม่จำกัดเชื้อชาติ สีผิว เพศ ศาสนา สัญชาติ ภูมิหลังของ บุคคล หรือทุพพลภาพ เป็นต้น เคารพในสิทธิและเสรีภาพของพนักงาน

3. ลูกค้า

บริษัทตระหนักถึงความสำคัญของลูกค้า โดยกำหนดนโยบายในการปฏิบัติต่อลูกค้า ได้แก่

- มุ่งมั่นผลิตสินค้าสินค้าที่มีคุณภาพ การให้บริการ ภายใต้วินัยของใจของลูกค้า รวมทั้งการปรับปรุงและพัฒนาอย่างต่อเนื่อง
- รับผิดชอบต่อลูกค้าตามกฎหมายและมาตรฐานที่เกี่ยวข้อง และคำนึงถึงสุขภาพ ความปลอดภัย ความเป็นธรรม การเก็บรักษาข้อมูลและความลับของลูกค้า และไม่นำไปใช้เพื่อประโยชน์ของตนเอง หรือผู้ที่เกี่ยวข้องโดยมิชอบ
- ให้ข้อมูลข่าวสารที่ถูกต้อง เพียงพอ และทันต่อเหตุการณ์แก่ลูกค้า รวมทั้งการโฆษณาประชาสัมพันธ์ และการส่งเสริมการขายอย่างมีความรับผิดชอบ โดยไม่มีการโฆษณาเกินความเป็นจริงที่เป็นเหตุให้ลูกค้าเข้าใจผิดเกี่ยวกับคุณภาพ หรือเงื่อนไขใดๆ ของบริษัท และไม่ใช่ประโยชน์จากความเข้าใจผิดของลูกค้า
- ให้คำแนะนำเกี่ยวกับวิธีการใช้สินค้าของบริษัทให้มีประสิทธิภาพและเป็นประโยชน์กับลูกค้า

ดังนั้น เพื่อให้เป็นไปตามนโยบาย บริษัทได้ใช้กลยุทธ์เพื่อสร้างความสัมพันธ์อันดีกับกลุ่มลูกค้าโดยแบ่งตามลักษณะธุรกิจและประเภทลูกค้า โดยนำความต้องการของลูกค้ามาวิเคราะห์เพื่อพัฒนาสินค้าได้ตรงตามความต้องการ สินค้าของกลุ่มบริษัทได้รับการรับรองมาตรฐานในระดับสากล นอกจากนี้ จัดให้มีแบบประเมินผลความพึงพอใจของลูกค้าเพื่อนำมาใช้ในการปรับปรุงงานและการบริการให้ดีขึ้น

สำหรับการดำเนินงานด้านลูกค้าได้เปิดเผยในแบบ 56-1 One Report ส่วนการขับเคลื่อนธุรกิจเพื่อความยั่งยืน

4. คู่ค้า/ เจ้าหนี้

บริษัทมีนโยบายให้พนักงานปฏิบัติต่อคู่ค้า และ/หรือ เจ้าหนี้ทุกฝ่ายอย่างเป็นธรรม ซื่อสัตย์ และไม่เอารัดเอาเปรียบ คู่ค้า โดยคำนึงถึงผลประโยชน์ของบริษัท พื้นฐานของการได้รับผลตอบแทนที่เป็นธรรมทั้งสองฝ่าย หลีกเลี่ยงสถานการณ์ที่ก่อให้เกิดความขัดแย้งทางผลประโยชน์ การเจรจาแก้ปัญหาตั้งอยู่บนพื้นฐานของความสัมพันธ์ทางธุรกิจ และดำเนินการตามแนวปฏิบัติ ได้แก่

- ไม่เรียก หรือรับ หรือจ่ายผลประโยชน์ใดๆ ที่ไม่สุจริตในการค้ากับคู่ค้า และ/หรือ เจ้าหนี้
- ปฏิบัติตามเงื่อนไขต่าง ๆ ที่ตกลงกันไว้อย่างเคร่งครัด กรณีที่ไม่สามารถปฏิบัติตามเงื่อนไขข้อใดได้ ต้องรีบแจ้งให้เจ้าหนี้ทราบล่วงหน้า เพื่อร่วมกันพิจารณาหาแนวทางแก้ไขปัญหา
- ให้ความสำคัญกับการคัดเลือกคู่ค้าอย่างเหมาะสม โดยเปิดโอกาสในการทำธุรกิจให้กับทุกคู่ค้า และกระบวนการพิจารณาเลือกคู่ค้าต้องตั้งอยู่บนพื้นฐานความเสมอภาค เป็นธรรม และคุณสมบัติครบถ้วนเป็นไปตามข้อกำหนดของบริษัท เช่น มีความน่าเชื่อถือ ผลิต/มีสินค้าที่มีคุณภาพเป็นไปตามข้อกำหนดของบริษัท มีความสามารถในการส่งมอบ ราคาสินค้ามีความเหมาะสม ให้การบริการหลังการขาย เป็นต้น
- จัดทำกระบวนการจัดซื้อจัดจ้าง และรูปแบบสัญญาหรือข้อตกลงที่เป็นธรรม
- ยึดมั่นในสัญญาและถือปฏิบัติตามเงื่อนไขที่มีต่อเจ้าหนี้เป็นสำคัญในการชำระคืนเงินต้น ดอกเบี้ย และการดูแลหลักประกันต่าง ๆ และเพื่อให้มั่นใจว่าการปฏิบัติตามเงื่อนไขของสัญญาเงินกู้ บริษัทจะรักษาสัดส่วนทางการเงินให้อยู่ในระดับดี พร้อมทั้งติดตามอัตราส่วนทางการเงินที่เกี่ยวข้องอยู่เสมอหรือให้เป็นไปตามข้อกำหนด (หากมี)

โดยในปีบัญชี 2568/2569 บริษัทได้ดำเนินการ ดังนี้

- 1) ปรับปรุงจรรยาบรรณสำหรับซัพพลายเออร์ให้สอดคล้องกับการเปลี่ยนแปลงของความคาดหวังในระดับโลกและข้อกำหนดของลูกค้า โดยได้เผยแพร่จรรยาบรรณฉบับใหม่ให้กับทุกฝ่ายที่เกี่ยวข้อง และมีการฝึกอบรมทีมจัดซื้อทั้งหมดอย่างครบถ้วน
- รายละเอียดเกี่ยวกับจริยธรรมทางธุรกิจสำหรับซัพพลายเออร์เผยแพร่บนเว็บไซต์ของบริษัท ภายใต้วินัย "การกำกับดูแลกิจการ"

<https://www.epg.co.th/wp-content/uploads/2025/04/SupplierCodeofConduct-TH.pdf>

2. บริษัทที่มีคู่ค้าสำคัญ(Critical Tier 1 Supplier) คิดเป็นร้อยละ 13 ของจำนวนคู่ค้าทั้งหมด และมีสัดส่วนการจัดซื้ออยู่ที่ร้อยละ 82 ของมูลค่าการจัดซื้อรวม บริษัททงหลักเกณฑ์และการดำเนินงานกับกลุ่มคู่ค้าสำคัญแบบเดิม และเพิ่มการติดตามเพื่อให้มั่นใจในความต่อเนื่องของห่วงโซ่อุปทาน บริษัทได้ดำเนินการมาตรการเพื่อลดความเสี่ยงจากกลุ่มคู่ค้าสำคัญทั้งหมด
3. บริษัทได้กำหนดหลักเกณฑ์และระบุกลุ่มคู่ค้าสำคัญที่ไม่ได้ทำธุรกิจกับบริษัทโดยตรง (Critical Non-Tier 1 Supplier) โดยมีจำนวน 2 ราย ซึ่งอยู่ภายใต้การกำกับดูแลจากกลุ่มคู่ค้าสำคัญ ทั้งนี้ บริษัทยังคงติดตามคู่ค้ากลุ่มดังกล่าวภายใต้กรอบการบริหารความเสี่ยงของห่วงโซ่อุปทานอย่างต่อเนื่อง
4. บริษัทกำหนดแนวทางการบริหารความเสี่ยงของคู่ค้าอย่างเป็นระบบ ครอบคลุมทั้งคู่ค้ารายใหม่และคู่ค้าปัจจุบัน โดยกำหนดให้คู่ค้าดำเนินการประเมินตนเองในประเด็นด้าน ESG รวมถึงด้านความมั่นคงปลอดภัยสารสนเทศ ซึ่งในปีบัญชี 2568/2569 คู่ค้ารายสำคัญ มีอัตราการตอบแบบประเมินมากกว่าร้อยละ 80
5. บริษัทยังดำเนินการตรวจประเมิน ณ สถานที่ประกอบการของคู่ค้า (On-site Audit) จำนวน 13 รายและมีคู่ค้าจำนวน 260 รายดำเนินการประเมินตนเองผ่านแบบตรวจสอบมาตรฐานของบริษัท โดยในปีบัญชี 2568/2569 ไม่พบประเด็นการไม่ปฏิบัติตามข้อกำหนดด้าน ESG ที่มีนัยสำคัญ อย่างไรก็ตาม บริษัทได้พบประเด็นที่สามารถปรับปรุงได้ในด้านประสิทธิภาพการดำเนินงาน และได้กำหนดแนวทางแก้ไขติดตามผล และพัฒนาอย่างต่อเนื่องร่วมกับคู่ค้า ขณะเดียวกัน บริษัทได้ดำเนินการสรรหาแหล่งจัดซื้อและวัตถุดิบทางเลือกอย่างต่อเนื่องเพื่อลดความเสี่ยงด้านการจัดหา โดยเฉพาะวัตถุดิบสำคัญที่มีการกระจายแหล่งจัดซื้อจากผู้ผลิตหลายราย
6. บริษัทให้ความสำคัญกับการสร้างความสัมพันธ์และการมีส่วนร่วมกับคู่ค้าอย่างใกล้ชิด ผ่านการสื่อสารและการดำเนินงานร่วมกันตลอดห่วงโซ่อุปทาน
7. บริษัทได้เข้าตรวจเยี่ยมคู่ค้ารายสำคัญ เพื่อสร้างความเข้าใจและปรับปรุงการดำเนินงานของระบบ Vendor Managed Inventory (VMI) ให้มีประสิทธิภาพมากยิ่งขึ้น ซึ่งช่วยให้การบริหารสินค้าคงคลังและการส่งมอบสินค้ามีความแม่นยำ ลดปริมาณสินค้าคงคลังส่วนเกิน และเพิ่มประสิทธิภาพในการดำเนินงานร่วมกัน นอกจากนี้ บริษัทได้ปรับปรุงระบบ VMI อย่างต่อเนื่องจากข้อเสนอแนะของคู่ค้าและผู้มีส่วนเกี่ยวข้องภายในองค์กร เพื่อแก้ไขข้อจำกัดในการใช้งานและเพิ่มประสิทธิภาพของระบบ ซึ่งช่วยเพิ่มความสามารถในการวางแผนความต้องการสินค้า การบริหารสินค้าคงคลัง และประสิทธิภาพของห่วงโซ่อุปทานโดยรวม

5. คู่แข่งขัน

บริษัทมีนโยบายที่จะปฏิบัติต่อคู่แข่งทางการค้า ได้แก่

- ประพฤติปฏิบัติภายใต้กรอบกติกาของการแข่งขันที่ดี
- ไม่แสวงหาข้อมูลที่เป็นความลับของคู่แข่งทางการค้าด้วยวิธีการที่ไม่สุจริตหรือไม่เหมาะสม
- ไม่ทำลายชื่อเสียงของคู่แข่งทางการค้าด้วยวิธีการที่ไม่สุจริต
- ให้การสนับสนุนการร่วมมือกับคู่แข่งทางการค้าอย่างโปร่งใส และไม่สร้างความได้เปรียบทางการแข่งขันที่ไม่เป็นธรรม ไม่มีการปกปิดข้อตกลงที่ไม่ชอบด้วยกฎหมายเพื่อประโยชน์ ของผู้บริโภค
- ไม่ละเมิดและปฏิบัติตามกฎหมายว่าด้วยทรัพย์สินทางปัญญาอย่างเคร่งครัด

ทั้งนี้ บริษัทดำเนินธุรกิจอย่างมีคุณธรรมเป็นไปตามกฎหมายและจรรยาบรรณธุรกิจ

6. สังคม/ ชุมชน และสิ่งแวดล้อม

บริษัทมีนโยบายที่จะดำเนินธุรกิจที่เป็นประโยชน์ต่อเศรษฐกิจ สังคมและสิ่งแวดล้อม ยึดมั่นการปฏิบัติตนเป็นพลเมืองที่ดี ปฏิบัติตามกฎหมาย และข้อบังคับที่เกี่ยวข้องอย่างครบถ้วน พร้อมทั้งมีส่วนร่วมในอันที่จะส่งเสริมและยกระดับคุณภาพชีวิตของสังคมและชุมชน รวมทั้งบริษัทมี

นโยบายที่ให้การสนับสนุนกิจกรรมต่างๆ ของสังคม ตามที่กำหนดใน “นโยบายการพัฒนาอย่างยั่งยืน” เพื่อให้กรรมการ ผู้บริหาร และพนักงานทุกคนในบริษัทยึดถือเป็นแนวปฏิบัติเดียวกัน

นอกจากนี้ คณะกรรมการบริษัทได้กำหนดนโยบายและแนวปฏิบัติว่าด้วยทรัพย์สินทางปัญญา โดยได้เปิดเผยไว้ในจรรยาบรรณธุรกิจ

การเปิดเผยข้อมูลและความโปร่งใส

คณะกรรมการบริษัทมีนโยบายที่จะเปิดเผยข้อมูลสารสนเทศทางการเงินและอื่นๆ ที่เกี่ยวกับธุรกิจและผลประกอบการของบริษัทที่ตรงต่อความเป็นจริง ครบถ้วน เพียงพอ สม่าเสมอ ทันเวลา แสดงให้เห็นถึงสถานภาพทางการเงินและการประกอบกิจการที่แท้จริงของบริษัทรวมทั้งอนาคตของธุรกิจของบริษัท คณะกรรมการบริษัทมุ่งมั่นที่จะดูแลให้มีการปฏิบัติตามกฎหมาย ข้อบังคับ และระเบียบที่เกี่ยวข้องเกี่ยวกับการเปิดเผยข้อมูลและความโปร่งใสอย่างเคร่งครัด บริษัทจึงจัดให้มีการเผยแพร่ข้อมูลในเว็บไซต์ของบริษัท สื่อเผยแพร่ของตลาดหลักทรัพย์แห่งประเทศไทย เพื่อให้ผู้ถือหุ้นและผู้ที่เกี่ยวข้องอื่นๆ ได้รับทราบข้อมูลของบริษัทได้อย่างทั่วถึง และจะทำการปรับปรุงเปลี่ยนแปลงให้สอดคล้องกับแนวทางที่ตลาดหลักทรัพย์แห่งประเทศไทยและสำนักงานคณะกรรมการกำกับหลักทรัพย์และตลาดหลักทรัพย์ ประกาศใช้บังคับ

บริษัทจัดให้มีหน่วยงานนักลงทุนสัมพันธ์เพื่อทำหน้าที่ติดต่อสื่อสารกับนักลงทุนหรือผู้ถือหุ้น รวมถึงนักลงทุนสถาบันและผู้ถือหุ้นรายย่อย และจัดให้มีการประชุมเพื่อวิเคราะห์ผลการดำเนินงานเป็นประจำ รวมทั้งเผยแพร่ข้อมูลขององค์กร ทั้งข้อมูลทางการเงินและข้อมูลทั่วไปให้แก่ ผู้ถือหุ้น/ นักวิเคราะห์หลักทรัพย์/ บริษัทจัดอันดับความน่าเชื่อถือ และหน่วยงานรัฐที่เกี่ยวข้อง ผ่านทางช่องทางต่างๆ ได้แก่ การรายงานต่อตลาดหลักทรัพย์แห่งประเทศไทย สำนักงานคณะกรรมการกำกับหลักทรัพย์และตลาดหลักทรัพย์ และเว็บไซต์ของบริษัท นอกจากนี้ บริษัทยังให้ความสำคัญในการเปิดเผยข้อมูลอย่างสม่ำเสมอเพื่อให้ผู้ถือหุ้นได้รับข่าวสารเป็นประจำ โดยผ่านช่องทางเว็บไซต์ของบริษัท โดยข้อมูลจะถูกปรับปรุงให้ทันสมัยอยู่เสมอ ไม่ว่าจะเป็นวิสัยทัศน์/ พันธกิจ/ งบการเงิน/ ข่าวประชาสัมพันธ์/ รายงานประจำปี หรือแบบ 56-1 One Report / โครงสร้างบริษัทและผู้บริหาร/ โครงสร้างการถือหุ้นและผู้ถือหุ้นรายใหญ่/ รายงานความยั่งยืน

นอกจากนี้ บริษัทให้ความสำคัญต่อรายงานทางการเงิน เพื่อแสดงถึงสถานะทางการเงินและผลการประกอบกิจการที่แท้จริงของบริษัท โดยอยู่บนพื้นฐานของข้อมูลทางบัญชีที่ถูกต้อง ครบถ้วน และเพียงพอตามมาตรฐานการบัญชีซึ่งเป็นที่ยอมรับโดยทั่วไป บริษัทเปิดเผยข้อมูลเกี่ยวกับกรรมการแต่ละคน บทบาทและหน้าที่ของคณะกรรมการบริษัท และคณะกรรมการชุดย่อยของบริษัท รวมทั้งคำตอบแทนของกรรมการและผู้บริหารระดับสูงในรายงานแบบแสดงรายการข้อมูลประจำปี/รายงานประจำปี หรือแบบ 56-1 One Report

ในปีบัญชี 2568/2569 บริษัทได้มีการดำเนินการในเรื่องการเปิดเผยข้อมูลและความโปร่งใส ได้แก่

1. เปิดเผยคำตอบแทนกรรมการรายบุคคลอย่างชัดเจนในรายงานประจำปี ส่วนคำตอบแทนกรรมการ กรรมการชุดย่อย และผู้บริหาร
2. เปิดเผยข้อมูลเกี่ยวกับการถือหุ้นของกรรมการและผู้บริหาร
3. เปิดเผยข้อมูลประวัติกรรมการ และ ผู้บริหาร ในเว็บไซต์บริษัท
4. กำหนดนโยบายการกำกับดูแลการใช้ข้อมูลภายใน เป็นต้น

- ช่องทางการเผยแพร่ข้อมูลสารสนเทศของบริษัท

บริษัทได้พัฒนาช่องทางในการสื่อสารข้อมูล และเผยแพร่ข่าวสารบริษัทเพื่อประโยชน์ต่อผู้มีส่วนได้เสีย ประกอบด้วย ผู้ถือหุ้น/ นักลงทุนบุคคล/ นักลงทุนสถาบันในประเทศและต่างประเทศ/ นักวิเคราะห์/ หน่วยงานกำกับดูแล และสื่อมวลชน เป็นต้น โดยจัดให้มีช่องทางติดต่อสื่อสาร ดังนี้

1. จัดให้มีหน่วยงานนักลงทุนสัมพันธ์เพื่อให้ข้อมูลบริษัทแก่ผู้ถือหุ้น และ ทำหน้าที่เชื่อมต่อการสื่อสารสองทาง (Two-way Communication) ระหว่างบริษัทกับผู้มีส่วนได้เสียทุกฝ่าย
2. จัดแถลงข่าวผลการดำเนินงาน และแผนการดำเนินงานที่สำคัญ
3. แถลงผลการดำเนินงานประจำไตรมาสให้แก่ักลงทุน และ นักวิเคราะห์
4. จัดกิจกรรมพบนักลงทุนทั้งในประเทศ และต่างประเทศ
5. จัดโครงการเยี่ยมชมกิจการและโรงงานให้แก่ผู้มีส่วนได้เสียทุกฝ่าย เช่น ผู้ถือหุ้น/ นักลงทุน/ นักวิเคราะห์ และ สื่อมวลชน
6. จัดสัมมนาให้กับพนักงานระดับจัดการ เพื่อชี้แจงนโยบายและแนวทางการดำเนินธุรกิจ และ เผยแพร่บทความ Newsletter ผ่านเว็บไซต์ www.epg.co.th

7. เผยแพร่ข่าวสารผ่านสื่อมวลชนในรูปแบบต่าง ๆ เช่น ข่าวประชาสัมพันธ์/ ภาพข่าว/ สื่อโฆษณา และโซเชียลมีเดียต่าง ๆ
8. จัดทำสื่อสิ่งพิมพ์และสื่ออื่น ๆ เพื่อเผยแพร่ข้อมูลบริษัท เช่น รายงานประจำปี หรือแบบ 56-1 One Report และรายงานความยั่งยืน
9. เผยแพร่ข้อมูลข่าวสารถึงพนักงานผ่านสื่ออิเล็กทรอนิกส์ ต่าง ๆ เช่น อีเมล และโซเชียลมีเดีย
10. เปิดเผยข้อมูลผ่านเว็บไซต์ www.epg.co.th และโซเชียลมีเดีย

- ฝ่ายนักลงทุนสัมพันธ์

ในปีบัญชี 2568/2569 บริษัทได้จัดกิจกรรมต่าง ๆ เพื่อให้ประธานเจ้าหน้าที่บริหาร และรองประธานเจ้าหน้าที่บริหาร ได้พบปะนักลงทุนบุคคล นักลงทุนสถาบัน/ นักวิเคราะห์ นักข่าวและนักลงทุนทั่วไป เพื่อนำเสนอผลการดำเนินงาน งบการเงิน คำอธิบายและวิเคราะห์ของฝ่ายจัดการ และแนวโน้มธุรกิจในอนาคต ดังนี้

1. จัดกิจกรรมเพื่อให้ประธานเจ้าหน้าที่บริหาร และ รองประธานเจ้าหน้าที่บริหาร พบปะนักลงทุนสถาบันในประเทศ และ ต่างประเทศ (Roadshow และ Conference) 3 ครั้ง
2. จัดประชุมนักวิเคราะห์ (Analyst) ทุกไตรมาส รวม 4 ครั้ง
3. จัดแถลงข่าวผลประกอบการกับสื่อมวลชน รวม 2 ครั้ง (Invite To oppday นับใหม่)
4. เข้าร่วมกิจกรรมบริษัทจดทะเบียนพบผู้ลงทุน (Opportunity day) จัดโดย ตลาดหลักทรัพย์แห่งประเทศไทย รวม 4 ครั้ง
5. เข้าร่วมกิจกรรม Thailand Focus 2024 จัดโดย ตลาดหลักทรัพย์แห่งประเทศไทย รวม 1 ครั้ง (ตัดออก)
6. จัดประชุมเพื่อให้นักลงทุนเข้าพบผู้บริหาร (Company Visit: One-on-One Meeting/ Group Meeting และ Conferences Call) เพื่อให้ให้นักลงทุนได้ซักถามแนวทางและกลยุทธ์การดำเนินงานของกลุ่มบริษัท
7. ให้ข้อมูลและตอบข้อซักถามผ่านทางอีเมล และโทรศัพท์อย่างสม่ำเสมอ โดยหากผู้ถือหุ้นต้องการข้อมูลเพิ่มเติมสามารถติดต่อโดยตรงที่ ฝ่ายนักลงทุนสัมพันธ์ โดยผ่านช่องทาง ดังนี้

ที่อยู่: 770 หมู่ 6 ถ.เทพารักษ์ ต.เทพารักษ์ อ.เมือง จ.สมุทรปราการ 10270

โทรศัพท์: 02-249-3976 อีเมล ir@epg.co.th

การต่อต้านทุจริตคอร์รัปชัน

บริษัทมีปณิธานในการดำเนินธุรกิจด้วยความซื่อสัตย์ สุจริต โปร่งใส มีคุณธรรม จริยธรรมต่อผู้มีส่วนได้เสียทุกกลุ่ม ตามหลักการที่ระบุ ในนโยบายการกำกับดูแลกิจการที่ดี และจรรยาบรรณธุรกิจ รวมถึงมีเจตนาแน่วแน่และความมุ่งมั่นในการต่อต้านการคอร์รัปชันทุกรูปแบบ จึงได้จัดทำนโยบายต่อต้านการคอร์รัปชัน โดยกำหนดความรับผิดชอบ แนวปฏิบัติ และข้อกำหนดในการดำเนินการที่เหมาะสม เพื่อป้องกันการคอร์รัปชันกับทุกกระบวนการในทุกธุรกิจของบริษัท โดยได้สื่อสารนโยบายดังกล่าวต่อกรรมการ ผู้บริหาร และพนักงานทุกระดับ ให้รับทราบและถือปฏิบัติเป็นมาตรฐานเดียวกันทั่วทั้งองค์กร และได้เปิดเผยในเว็บไซต์บริษัท ภายใต้หมวดบรรษัทภิบาล https://www.epg.co.th/wp-content/uploads/2023/03/Anti-CorruptionPolicy_TH.pdf

6.2 จรรยาบรรณธุรกิจ

บริษัทมีนโยบายหลักว่า การดำเนินธุรกิจของบริษัท จะต้องเป็นไปตามมาตรฐานของการปฏิบัติงานโดยชอบ ยึดหลักการปฏิบัติตามกฎหมายและศีลธรรมอันดี คณะกรรมการบริษัทจึงได้จัดทำจรรยาบรรณในการดำเนินธุรกิจ ซึ่งครอบคลุมแนวปฏิบัติต่อผู้มีส่วนได้เสียทุกกลุ่ม และกำหนดให้กรรมการ ผู้บริหาร และพนักงานทุกคน ยึดถือเป็นแนวปฏิบัติเดียวกันตั้งแต่ปี 2559 เป็นต้นมา โดยคณะกรรมการบริษัทได้มีการพิจารณาทบทวนเป็นประจำทุกปี พร้อมทั้งปรับปรุงแก้ไขให้เหมาะสม สอดคล้องกับหลักการกำกับดูแลกิจการที่ดีและการดำเนินธุรกิจของบริษัท นอกจากนี้บริษัทยังได้จัดทำนโยบายต่อต้านการคอร์รัปชัน และนโยบายการพัฒนายั่งยืนแยกอีกฉบับ โดยถือเป็นส่วนหนึ่งของจรรยาบรรณธุรกิจของบริษัท

บริษัทได้มีการสื่อสารนโยบายการกำกับดูแลกิจการ และจรรยาบรรณธุรกิจ ในอินทราเน็ตของบริษัท รวมถึงเป็นหนึ่งในหลักสูตรปฐมนิเทศพนักงานใหม่ เพื่อสื่อสารให้ผู้บริหารและพนักงานรับทราบข้อมูลที่เป็นปัจจุบัน และลดความเสี่ยงในปฏิบัติงานที่อาจจะละเมิดต่อนโยบาย จรรยาบรรณธุรกิจ และกฎหมายข้อบังคับต่างๆที่เปลี่ยนแปลงไป นอกจากนี้ได้เผยแพร่ไว้ในเว็บไซต์ของบริษัท ภายใต้หมวดบรรษัทภิบาล

<https://www.epg.co.th/wp-content/uploads/2025/03/EPG-Business-CodeofConduct-TH.pdf>

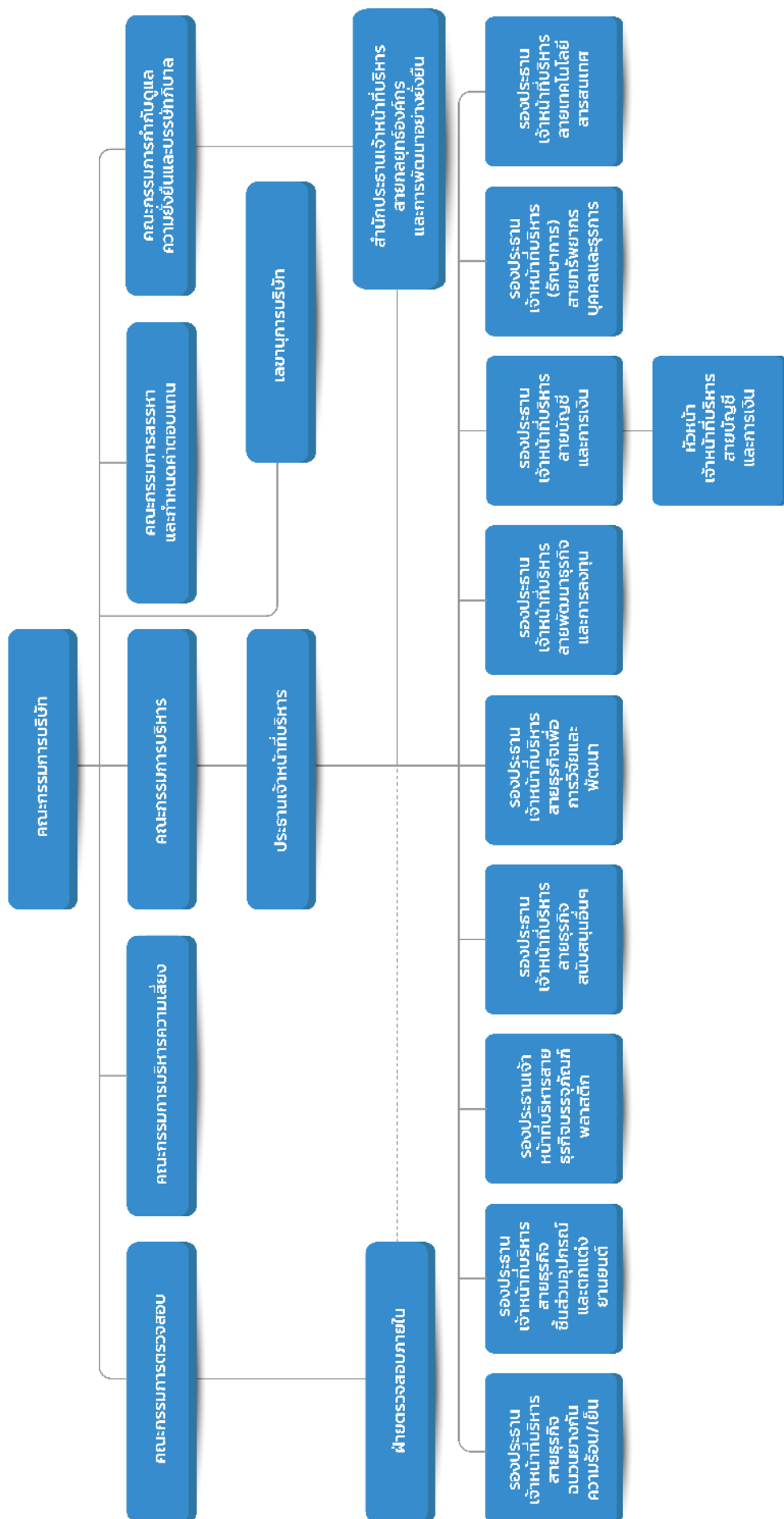
นโยบายการกำกับดูแลกิจการที่ดี และจรรยาบรรณธุรกิจของบริษัท ปรากฏในเอกสารแนบ 5 ของแบบ 56-1 One Report

6.3 การเปลี่ยนแปลงและพัฒนาการที่สำคัญของนโยบาย แนวปฏิบัติและระบบการกำกับดูแลกิจการในรอบปีที่ผ่านมา

คณะกรรมการบริษัทได้มีการทบทวนนโยบายการกำกับดูแลกิจการที่ดี (Good Corporate Governance) และจรรยาบรรณธุรกิจ(Business Code of Conduct) เป็นประจำทุกปี เพื่อพิจารณาความเหมาะสม โดยในปีบัญชี 2568/2569 บริษัทได้ทบทวนและปรับปรุงนโยบายการกำกับดูแลกิจการ โดยอ้างอิงจากหลักการกำกับดูแลกิจการที่ดีสำหรับบริษัทจดทะเบียน ปี 2555 ของตลาดหลักทรัพย์แห่งประเทศไทย และหลักการกำกับดูแลกิจการที่ดีสำหรับบริษัทจดทะเบียนปี 2560 (CG Code) ของสำนักงานคณะกรรมการกำกับหลักทรัพย์และตลาดหลักทรัพย์ ซึ่งคณะกรรมการบริษัทได้พิจารณาและทบทวนการนำหลักปฏิบัติตาม CG Code ไปปรับใช้ตามบริบททางธุรกิจของบริษัทแล้ว ในการประชุมคณะกรรมการบริษัท ครั้งที่ 1/2569 เมื่อวันที่ 12 กุมภาพันธ์ 2569 โดยบริษัทได้นำหลักปฏิบัติส่วนใหญ่มาปรับใช้แล้ว และสำหรับหลักปฏิบัติที่ยังไม่สามารถหรือยังมิได้นำไปปรับใช้ บริษัทจะนำไปเป็นแนวทางในการปรับใช้ให้เหมาะสมต่อไป นอกจากนี้กรรมการบริษัทได้พิจารณาและทบทวนและปรับปรุงจรรยาบรรณธุรกิจ และทบทวนนโยบายต่อต้านคอร์รัปชัน ให้เป็นไปตามข้อกำหนด CAC ในแบบประเมินเพื่อพัฒนาระบบการต่อต้านคอร์รัปชัน (ฉบับปรับปรุง 4.0) เพื่อให้บริษัทใช้เป็นแนวปฏิบัติในการทำงานต่อไป

7. โครงสร้างการกำกับดูแลกิจการและข้อมูลสำคัญเกี่ยวกับคณะกรรมการ คณะกรรมการชุดย่อย ผู้บริหาร พนักงาน และอื่น ๆ

7.1 โครงสร้างการกำกับดูแลกิจการ



โครงสร้างการจัดการ

โครงสร้างการบริหารจัดการของบริษัทซึ่งประกอบธุรกิจลักษณะ Holding ประกอบด้วยคณะกรรมการบริษัท ซึ่งคณะกรรมการบริษัท ได้แต่งตั้งคณะกรรมการชุดย่อยจำนวน 5 ชุด เพื่อช่วยในการบริหารงานของบริษัท ได้แก่ คณะกรรมการบริหาร / คณะกรรมการตรวจสอบ / คณะกรรมการบริหารความเสี่ยง คณะกรรมการสรรหาและกำหนดค่าตอบแทน และคณะกรรมการกำกับดูแลความยั่งยืนและบรรษัทภิบาล

นอกจากนั้นในการบริหารจัดการบริษัทย่อย บริษัทจึงได้ส่งตัวแทนดำรงตำแหน่งกรรมการและประธานเจ้าหน้าที่บริหารของแต่ละบริษัทย่อย อีกทั้งกำหนดให้ประธานเจ้าหน้าที่บริหารบริษัทย่อยของบริษัทเป็นหนึ่งในผู้บริหารของบริษัท เพื่อให้บริษัทสามารถบริหารจัดการบริษัทย่อยได้อย่างทั่วถึงสำหรับบริษัทรวม บริษัทได้ทำการส่งตัวแทนเป็นกรรมการในบริษัทร่วมตามสัดส่วนที่บริษัทถือหุ้นเพื่อกำกับดูแลผลประโยชน์ของบริษัทอย่างทั่วถึง

7.2 ข้อมูลเกี่ยวกับคณะกรรมการ

7.2.1 องค์ประกอบของคณะกรรมการบริษัท

ตามข้อบังคับบริษัท กำหนดให้คณะกรรมการบริษัทประกอบด้วยกรรมการอย่างน้อย 5 คน และให้คณะกรรมการเลือกตั้งกรรมการด้วยกันเป็นประธานกรรมการ และอาจเลือกรองประธานกรรมการ และตำแหน่งอื่นตามที่เห็นเหมาะสมด้วยก็ได้ และกรรมการไม่น้อยกว่ากึ่งหนึ่งของจำนวนกรรมการทั้งหมดต้องมีถิ่นที่อยู่ในราชอาณาจักร

ณ วันที่ 31 มีนาคม 2569 คณะกรรมการบริษัทประกอบด้วยกรรมการทั้งหมดจำนวน 9 คน เป็นผู้ทรงคุณวุฒิจากหลากหลายอุตสาหกรรม ทั้งด้านธุรกิจ บัญชีและการเงิน ซึ่งเกี่ยวข้องและสนับสนุนธุรกิจบริษัททั้งหมด มีวาระการดำรงตำแหน่งคราวละ 3 ปี ประกอบด้วย

- กรรมการที่มีส่วนร่วมในการบริหารจำนวน 5 คน
- กรรมการที่ไม่มีส่วนร่วมในการบริหาร (กรรมการอิสระ) จำนวน 4 คน ซึ่งมีสัดส่วนของกรรมการอิสระคิดเป็นร้อยละ 44.44 ของจำนวนกรรมการทั้งหมด สอดคล้องกับหลักเกณฑ์ของสำนักงานคณะกรรมการกำกับหลักทรัพย์และตลาดหลักทรัพย์ ที่ได้กำหนดให้บริษัท จดทะเบียนต้องมีจำนวนกรรมการอิสระมากกว่าหรือเท่ากับ 1 ใน 3 ของจำนวนกรรมการทั้งหมด โดยสัดส่วนระหว่างกรรมการที่เป็นผู้บริหารและกรรมการอิสระ สะท้อนอำนาจของโครงสร้างการจัดการที่มีการถ่วงดุลกันอย่างเหมาะสม

7.2.2 ข้อมูลคณะกรรมการรายบุคคล

ณ วันที่ 31 มีนาคม 2569 คณะกรรมการบริษัทประกอบด้วยกรรมการทั้งหมดจำนวน 9 คน ดังนี้

รายชื่อ		ตำแหน่ง
1	นายวิชรา ตันตริยานนท์	ประธานกรรมการ/ กรรมการอิสระ และ ประธานกรรมการบริหารความเสี่ยง
2	นายชัยวัฒน์ อัครวินทรางกูร	กรรมการอิสระ/ ประธานกรรมการตรวจสอบ/ กรรมการบริหารความเสี่ยง และ ประธานกรรมการสรรหาและกำหนดค่าตอบแทน
3	นายชนะชัย สันติชัยกุล	กรรมการอิสระ/ กรรมการตรวจสอบ และ กรรมการสรรหาและกำหนดค่าตอบแทน
4	นายศักรินทร์ ภูมิรัตน์	กรรมการอิสระ/ กรรมการตรวจสอบ/ กรรมการสรรหาและกำหนดค่าตอบแทน และ ประธานกรรมการกำกับดูแลความยั่งยืนและบรรษัทภิบาล
5	นายภวัฒน์ วิฑูรปกรณ์	รองประธานกรรมการ/ ประธานเจ้าหน้าที่บริหาร และ รองประธานเจ้าหน้าที่บริหารสายธุรกิจเพื่อการวิจัยและพัฒนา
6	นายธีระวัฒน์ วิฑูรปกรณ์	กรรมการ/ กรรมการสรรหาและกำหนดค่าตอบแทน และ รองประธานเจ้าหน้าที่บริหารสายธุรกิจบรรจภัณฑ์พลาสติก

	รายชื่อ	ตำแหน่ง
7	นายชำนาญ วิทูรปกรณ์	กรรมการ/ กรรมการบริหารความเสี่ยง และ รองประธานเจ้าหน้าที่บริหารสายธุรกิจนวยงกันความร้อน/เย็น
8	นายเฉลียว วิทูรปกรณ์	กรรมการ/ กรรมการสรรหาและกำหนดค่าตอบแทน/ กรรมการกำกับดูแลความยั่งยืน และบริษัทภิบาล และ รองประธานเจ้าหน้าที่บริหารสายพัฒนาธุรกิจและการลงทุน
9	นายเอกวัฒน์ วิทูรปกรณ์	กรรมการ/ กรรมการบริหารความเสี่ยง และ รองประธานเจ้าหน้าที่บริหารสายธุรกิจชิ้นส่วนและอุปกรณ์ตกแต่งยานยนต์

หมายเหตุ : นางสาวกิริฎา เกาพิจิตร ลาออกจากจากตำแหน่งกรรมการตั้งแต่วันที่ 27 กันยายน 2568

นางสาวประภาวดี ณ ระนอง เป็นเลขานุการคณะกรรมการบริษัท

กรรมการผู้มีอำนาจลงนามแทนบริษัทตามหนังสือรับรองบริษัท

กรรมการผู้มีอำนาจลงนามผูกพันบริษัท คือ กรรมการ 2 คนใน 5 คนลงลายมือชื่อร่วมกันและประทับตราสำคัญของบริษัท ดังนี้

1. นายภวัฒน์ วิทูรปกรณ์
2. นายธีระวัฒน์ วิทูรปกรณ์
3. นายชำนาญ วิทูรปกรณ์
4. นายเฉลียว วิทูรปกรณ์
5. นายเอกวัฒน์ วิทูรปกรณ์

7.2.3 ข้อมูลเกี่ยวกับบทบาทหน้าที่ของคณะกรรมการ

เพื่อให้สามารถควบคุม ดูแลและติดตามการดำเนินงานอย่างโปร่งใสและมีประสิทธิภาพ โดยคำนึงถึงประโยชน์สูงสุดของบริษัทและผู้มีส่วนได้เสียทุกกลุ่ม บริษัทได้กำหนดบทบาทหน้าที่ของประธานกรรมการบริษัท และคณะกรรมการบริษัท ไว้อย่างชัดเจน ดังนี้

ขอบเขต บทบาท อำนาจหน้าที่และความรับผิดชอบของประธานกรรมการบริษัท

1. ประธานกรรมการมีบทบาทหน้าที่กำกับดูแลการใช้นโยบาย และแนวทางปฏิบัติงานเชิงกลยุทธ์ของฝ่ายจัดการ รวมทั้งให้คำแนะนำและสนับสนุนการดำเนินการธุรกิจของฝ่ายจัดการ แต่ไม่มีส่วนร่วมในการบริหารงานประจำของบริษัท
2. การประชุมคณะกรรมการบริษัท
 - 2.1 ประธานกรรมการเป็นผู้ทำหน้าที่เป็นประธานในที่ประชุมคณะกรรมการบริษัท มีหน้าที่ควบคุมให้เป็นไปตามระเบียบวาระ ข้อบังคับของบริษัท และกฎหมาย
 - 2.2 พิจารณากำหนดวาระการประชุมคณะกรรมการบริษัทโดยหารือกับประธานเจ้าหน้าที่บริหาร และเป็นผู้เรียกประชุมคณะกรรมการ รวมถึงดูแลให้คณะกรรมการได้รับข้อมูลถูกต้อง ครบถ้วน ทันเวลาก่อนการประชุม
 - 2.3 จัดสรรเวลาประชุมคณะกรรมการบริษัทให้เพียงพอให้ฝ่ายจัดการนำเสนอเรื่องและส่งเสริมให้คณะกรรมการทุกคนอภิปรายประเด็นสำคัญ แลกเปลี่ยนความเห็นอย่างเต็มที่ เป็นอิสระ และใช้ดุลยพินิจที่รอบคอบ
 - 2.4 ประธานกรรมการเป็นผู้เรียกประชุมคณะกรรมการ และเป็นผู้ลงคะแนนเสียงชี้ขาดในกรณีที่ประชุมคณะกรรมการบริษัทมีการลงคะแนนเสียง และคะแนนเสียง 2 ฝ่ายเท่ากัน
3. ประธานกรรมการเป็นผู้ทำหน้าที่เป็นประธานในที่ประชุมผู้ถือหุ้น ดำเนินการประชุมให้เป็นไปตามระเบียบวาระ ข้อบังคับบริษัท และกฎหมาย ตลอดจนดูแลให้มีการประชุมผู้ถือหุ้นดำเนินไปอย่างมีประสิทธิภาพจนสำเร็จลุล่วง
4. เสริมสร้างความสัมพันธ์อันดีระหว่างกรรมการบริษัทที่เป็นผู้บริหารกับกรรมการบริษัทที่ไม่เป็นผู้บริหาร และคณะกรรมการบริษัทกับฝ่ายจัดการ
5. เป็นแบบอย่างที่ดี สนับสนุนและส่งเสริมให้คณะกรรมการบริษัท ฝ่ายบริหาร และพนักงาน มีจริยธรรม ปฏิบัติตามหลักธรรมาภิบาล และจรรยาบรรณธุรกิจ

ขอบเขต บทบาท อำนาจหน้าที่และความรับผิดชอบของคณะกรรมการบริษัท

1. คณะกรรมการบริษัทมีหน้าที่และความรับผิดชอบในการบริหารจัดการ และดำเนินการของบริษัทปฏิบัติให้เป็นไปตามกฎหมาย วัตถุประสงค์ ข้อบังคับของบริษัท ตลอดจนมติของที่ประชุมผู้ถือหุ้น ด้วยความซื่อสัตย์สุจริต และ ระมัดระวังรักษาผลประโยชน์ของบริษัท
2. จัดให้มีการประชุมคณะกรรมการอย่างน้อย 3 เดือนต่อครั้ง
3. จัดให้มีการทำงบดุลและงบกำไรขาดทุนของบริษัท ณ วันสิ้นสุดรอบระยะเวลาบัญชีของบริษัท ซึ่งผู้สอบบัญชี ตรวจสอบแล้ว และนำเสนอต่อที่ประชุมผู้ถือหุ้นเพื่อพิจารณาและอนุมัติ
4. พิจารณาทบทวน ตรวจสอบ และอนุมัตินโยบาย ทิศทาง กลยุทธ์ แผนงานการดำเนินธุรกิจ ของบริษัทที่เสนอโดยฝ่ายบริหาร
5. พิจารณากำหนดนโยบายด้านการบริหารความเสี่ยง (Risk Management) ให้ครอบคลุมทั้งองค์กร และกำกับดูแลให้มีระบบหรือกระบวนการในการบริหารจัดการความเสี่ยงโดยมีมาตรการรองรับและวิธีควบคุมเพื่อลดผลกระทบต่อธุรกิจของบริษัทอย่างเหมาะสม
6. กำหนดเป้าหมาย แนวทาง นโยบาย แผนงานการดำเนินธุรกิจ งบประมาณของบริษัท รวมถึงควบคุมกำกับดูแล (Monitoring and Supervision) การบริหารและการจัดการของฝ่ายบริหารให้เป็นไปตามนโยบาย แผนงาน และงบประมาณที่กำหนดไว้อย่างมีประสิทธิภาพและประสิทธิผล
7. พิจารณากำหนดโครงสร้างการบริหารงาน มีอำนาจในการแต่งตั้งคณะกรรมการบริหาร กรรมการผู้อำนวยการ และคณะกรรมการชุดย่อยอื่นตามความเหมาะสม รวมถึงการกำหนดขอบเขตอำนาจหน้าที่ของคณะกรรมการบริหาร กรรมการผู้จัดการ และคณะกรรมการชุดย่อยต่างๆ ที่แต่งตั้ง
ทั้งนี้ การมอบอำนาจตามขอบเขตอำนาจหน้าที่ที่กำหนดนั้น ต้องไม่มีลักษณะเป็นการมอบอำนาจที่ทำให้คณะกรรมการบริหาร กรรมการผู้จัดการ และคณะกรรมการชุดย่อยต่าง ๆ ดังกล่าว สามารถพิจารณาและอนุมัติรายการที่อาจมีความขัดแย้ง มีส่วนได้เสีย หรือมีความขัดแย้งทางผลประโยชน์อื่นใดทำกับบริษัทหรือบริษัทย่อย (ถ้ามี) ยกเว้นเป็นการอนุมัติรายการที่เป็นไปตามนโยบายและหลักเกณฑ์ที่คณะกรรมการพิจารณาและอนุมัติไว้แล้ว
8. จัดทำรายงานประจำปีของคณะกรรมการ และรับผิดชอบต่อการจัดทำและการเปิดเผยงบการเงิน เพื่อแสดงถึงฐานะการเงินและผลการดำเนินงานในรอบปีที่ผ่านมา และนำเสนอต่อที่ประชุมผู้ถือหุ้นเพื่อพิจารณาและอนุมัติ
9. คณะกรรมการอาจมอบอำนาจให้กรรมการคนหนึ่งหรือหลายคนหรือบุคคลอื่นใดปฏิบัติอย่างหนึ่งอย่างใดแทนคณะกรรมการได้โดยอยู่ภายใต้การควบคุมของคณะกรรมการหรืออาจมอบอำนาจให้บุคคลดังกล่าวมีอำนาจตามที่คณะกรรมการเห็นสมควรและภายในระยะเวลาที่คณะกรรมการเห็นสมควร ซึ่งคณะกรรมการอาจยกเลิก เพิกถอน เปลี่ยนแปลงหรือแก้ไขการมอบอำนาจนั้นๆ ได้เมื่อเห็นสมควร
ทั้งนี้ การมอบอำนาจนั้นต้องไม่มีลักษณะเป็นการมอบอำนาจที่ทำให้บุคคลดังกล่าวสามารถพิจารณาและอนุมัติรายการที่ตนหรือบุคคลที่อาจมีความขัดแย้ง มีส่วนได้เสีย หรืออาจมีความขัดแย้งทางผลประโยชน์ในลักษณะอื่นใดที่จะทำขึ้นกับบริษัท หรือบริษัทย่อย (ถ้ามี) (ตามที่นิยามไว้ในประกาศคณะกรรมการกำกับตลาดทุน และ/หรือตลาดหลักทรัพย์แห่งประเทศไทย และ/หรือประกาศอื่นใดของหน่วยงานที่เกี่ยวข้อง) เว้นแต่เป็นการอนุมัติรายการที่เป็นไปตามนโยบายและหลักเกณฑ์ที่คณะกรรมการพิจารณาและอนุมัติไว้แล้ว
ทั้งนี้เรื่องใดที่กรรมการหรือผู้รับมอบอำนาจจากกรรมการ หรือบุคคลที่อาจมีความขัดแย้ง มีส่วนได้เสียหรือมีความขัดแย้งทางผลประโยชน์กับบริษัทหรือบริษัทย่อย กรรมการหรือผู้รับมอบอำนาจจากกรรมการ ซึ่งมีส่วนได้เสียหรือมีความขัดแย้งทางผลประโยชน์ดังกล่าวไม่มีสิทธิออกเสียงลงคะแนนในเรื่องดังกล่าว

7.3 ข้อมูลเกี่ยวกับคณะกรรมการชุดย่อย

7.3.1 ข้อมูลคณะกรรมการชุดย่อยแต่ละชุดที่ได้รับการแต่งตั้ง และ

7.3.2 รายชื่อของคณะกรรมการชุดย่อย

คณะกรรมการบริษัท ได้แต่งตั้งคณะกรรมการชุดย่อย จำนวนทั้งหมด 5 ชุด ได้แก่ 1) คณะกรรมการบริหาร 2) คณะกรรมการตรวจสอบ 3) คณะกรรมการบริหารความเสี่ยง และ 4) คณะกรรมการสรรหาและกำหนดค่าตอบแทน 5) คณะกรรมการกำกับดูแลความยั่งยืนและบรรษัทภิบาล เพื่อช่วยในการกำกับดูแลนโยบายและการบริหารงานของบริษัท มีรายละเอียดดังต่อไปนี้

1) คณะกรรมการบริหาร

คณะกรรมการบริหารของบริษัท ประกอบด้วยกรรมการทั้งหมด จำนวน 9 คน ดังนี้

รายชื่อกรรมการ	ตำแหน่ง
1. นายภวิวัฒน์ วิฑูรปกรณ์	ประธานเจ้าหน้าที่บริหาร / รองประธานเจ้าหน้าที่บริหารสายธุรกิจเพื่อการวิจัยและพัฒนา
2. นายธีระวัฒน์ วิฑูรปกรณ์	รองประธานเจ้าหน้าที่บริหารสายธุรกิจบรรจุภัณฑ์พลาสติก
3. นายชำนาญ วิฑูรปกรณ์	รองประธานเจ้าหน้าที่บริหารสายธุรกิจฉนวนยางกันความร้อน/เย็น
4. นายเฉลิมวิฑูรปกรณ์	รองประธานเจ้าหน้าที่บริหารสายพัฒนาธุรกิจและการลงทุน
5. นายเอกวัฒน์ วิฑูรปกรณ์	รองประธานเจ้าหน้าที่บริหารสายธุรกิจชิ้นส่วนและอุปกรณ์ตกแต่งยานยนต์
6. นายธนวัฒน์ วิฑูรปกรณ์	รองประธานเจ้าหน้าที่บริหารสายธุรกิจสนับสนุนอื่นๆ
7. นางสาวมะลิวรรณ กิตติวิริยะการ	รองประธานเจ้าหน้าที่บริหาร สายเทคโนโลยีสารสนเทศ
8. นายจิรินทร์ วารินทรพร	รองประธานเจ้าหน้าที่บริหาร (รักษาการ) สายทรัพยากรบุคคลและธุรการ
9. นางสาวรุ่งระวี วิฑูรปกรณ์	รองประธานเจ้าหน้าที่บริหาร

ขอบเขตอำนาจหน้าที่ของคณะกรรมการบริหาร

1. ดำเนินกิจการและบริหารกิจการของบริษัท ตามวัตถุประสงค์ ข้อบังคับ นโยบาย ระเบียบ ข้อกำหนด คำสั่ง และมติของที่ประชุมคณะกรรมการ และ/หรือมติที่ประชุมผู้ถือหุ้นของบริษัท
2. พิจารณาก่อนการขอเสนอของฝ่ายบริหาร และนำเสนอแนะนโยบาย เป้าหมาย กลยุทธ์ การดำเนินธุรกิจของบริษัท การลงทุน การขยายกิจการ และงบประมาณ เพื่อนำเสนอต่อที่ประชุมคณะกรรมการบริษัทเพื่อพิจารณาและอนุมัติ
3. พิจารณาอนุมัติการดำเนินงานที่เป็นธุรกรรมปกติธุรกิจของบริษัท เช่น การลงทุนในหลักทรัพย์ใดๆ การซื้อทรัพย์สิน ตามงบลงทุนหรืองบประมาณที่ได้รับอนุมัติจากคณะกรรมการบริษัท โดยวงเงินสำหรับแต่ละรายการเป็นไปตามที่กำหนดไว้ในอำนาจอนุมัติที่ผ่านการอนุมัติจากคณะกรรมการบริษัทแล้ว แต่ไม่เกินงบประมาณประจำปีที่ได้รับอนุมัติจากคณะกรรมการบริษัท รวมถึงการเข้าทำสัญญาต่างๆ ที่เกี่ยวข้องกับเรื่องดังกล่าว
4. ติดตามผลการดำเนินงานของบริษัทให้เป็นไปตามนโยบายของคณะกรรมการและเป้าหมายที่กำหนดไว้ และกำกับดูแลให้การดำเนินงานมีคุณภาพและประสิทธิภาพ
5. มีอำนาจพิจารณาอนุมัติค่าใช้จ่ายในการดำเนินการตามปกติธุรกิจของบริษัท ตามงบประมาณที่ได้รับอนุมัติจากคณะกรรมการบริษัทและเป็นไปตามอำนาจอนุมัติที่ผ่านการอนุมัติจากคณะกรรมการบริษัท
6. กำหนดโครงสร้างองค์กรและอำนาจการบริหารองค์กร และพิจารณาปรับเงินเดือน โบนัสตั้งแต่ระดับประธานเจ้าหน้าที่บริหาร ลงไปรวมถึงพิจารณาอนุมัติอัตราค่าจ้างคนที่ไม่อยู่ในงบประมาณประจำปี
7. ให้มีอำนาจในการมอบอำนาจให้บุคคลอื่นใดหนึ่งคนหรือหลายคนปฏิบัติกรอย่างหนึ่งอย่างใด โดยอยู่ภายใต้การควบคุมของคณะกรรมการบริหาร หรืออาจมอบอำนาจให้บุคคลดังกล่าว มีอำนาจตามที่คณะกรรมการบริหารเห็นสมควร และภายในระยะเวลาที่

คณะกรรมการบริหารเห็นสมควร ซึ่งคณะกรรมการบริหารอาจยกเลิก เพิกถอน เปลี่ยนแปลง หรือแก้ไข บุคคลที่ได้รับมอบอำนาจ หรือ การมอบอำนาจนั้น ๆ ได้ตามที่เห็นสมควรดำเนินการอื่นใด ๆ ตามที่คณะกรรมการบริษัทมอบหมายเป็นคราว ๆ ไป

ทั้งนี้ การมอบหมายอำนาจหน้าที่และความรับผิดชอบของคณะกรรมการบริหารนั้น จะไม่มีลักษณะเป็นการมอบอำนาจ หรือมอบอำนาจ ช่วงที่ทำให้ผู้รับมอบอำนาจจากคณะกรรมการบริหารสามารถอนุมัติรายการที่ตนหรือบุคคลที่อาจมีความขัดแย้ง (ตามนิยามประกาศ คณะกรรมการกำกับตลาดทุน และ/หรือ ตลาดหลักทรัพย์แห่งประเทศไทย และ/หรือหน่วยงานที่เกี่ยวข้องกำหนด) มีส่วนได้เสีย หรือ อาจมีความขัดแย้งทางผลประโยชน์อื่นใดกับบริษัท หรือบริษัทย่อย และ/หรือบริษัทที่เกี่ยวข้อง คณะกรรมการบริหารไม่มีอำนาจอนุมัติ การดำเนินการในเรื่องดังกล่าว โดยเรื่องดังกล่าวจะต้องเสนอต่อที่ประชุมคณะกรรมการและ/หรือที่ประชุมผู้ถือหุ้น (แล้วแต่กรณี) เพื่อ อนุมัติต่อไป ยกเว้นเป็นการอนุมัติรายการที่เป็นไปตามธุรกิจปกติและเงื่อนไขการค้ำปกติซึ่งเป็นไปตามประกาศของคณะกรรมการกำกับ ตลาดทุน และ/หรือ ตลาดหลักทรัพย์แห่งประเทศไทย และ/หรือหน่วยงานที่เกี่ยวข้องกำหนด

สำหรับขอบเขตอำนาจอนุมัติวงเงิน คณะกรรมการบริษัทได้กำหนดให้คณะกรรมการบริหารสามารถอนุมัติวงเงินในการดำเนินธุรกิจไว้ ระดับหนึ่งเพื่อความคล่องตัวในการดำเนินธุรกิจ

2) คณะกรรมการตรวจสอบ

คณะกรรมการตรวจสอบของบริษัท ประกอบด้วยกรรมการจำนวนทั้งหมด 3 คน ทุกคนเป็นกรรมการอิสระ ประธานกรรมการตรวจสอบและ กรรมการตรวจสอบ มีวาระการดำรงตำแหน่งคราวละ 3 ปี นับจากวันที่ได้รับแต่งตั้ง หรือสิ้นสุดลงเมื่อพ้นสภาพจากการดำรงตำแหน่งกรรมการของ บริษัท ทั้งนี้ หากเป็นการออกจากตำแหน่งกรรมการตามวาระ แต่ได้รับแต่งตั้งให้กลับเข้าดำรงตำแหน่งกรรมการอีกระยะหนึ่งโดยที่ประชุมผู้ถือหุ้น จะถือว่ามีวาระการดำรงตำแหน่งกรรมการตรวจสอบอย่างต่อเนื่องจนครบวาระ 3 ปีดังกล่าวข้างต้น โดยประธานกรรมการตรวจสอบและกรรมการ ตรวจสอบที่ครบวาระ อาจได้รับการแต่งตั้งให้กลับเข้าดำรงตำแหน่งได้อีก ตามที่คณะกรรมการบริษัทเห็นสมควร

นอกเหนือจากการพ้นจากตำแหน่งข้างต้นแล้ว ประธานกรรมการตรวจสอบและกรรมการตรวจสอบจะพ้นตำแหน่งเมื่อลาออก คณะกรรมการบริษัทมี มติให้พ้นจากตำแหน่ง หรือ เสียชีวิต

คณะกรรมการบริษัท มีอำนาจในการแต่งตั้งกรรมการตรวจสอบเพิ่มเติม เพื่อประโยชน์ในการดำเนินการตามวัตถุประสงค์ หรือเพื่อทดแทนกรรมการ ตรวจสอบที่พ้นจากตำแหน่งข้างต้นได้ โดยบุคคลที่ได้รับการแต่งตั้งเข้าเป็นประธานกรรมการตรวจสอบหรือกรรมการตรวจสอบทดแทนกรรมการราย เดิม จะอยู่ในตำแหน่งได้เพียงเท่าวาระที่ยังเหลืออยู่ของประธานหรือกรรมการตรวจสอบซึ่งตนแทนเท่านั้น

รายชื่อคณะกรรมการตรวจสอบ ดังนี้

รายชื่อกรรมการ	ตำแหน่ง
1. นายชัยวัฒน์ อัครินทรากูร	ประธานกรรมการตรวจสอบ (กรรมการอิสระ)
2. นายธนะชัย สันติชัยกุล	กรรมการตรวจสอบ (กรรมการอิสระ)
3. นายศักรินทร์ ภูมิรัตน์	กรรมการตรวจสอบ (กรรมการอิสระ)

หมายเหตุ : นางสาวเยาวภาภรณ์ ระน้อย เป็นเลขานุการคณะกรรมการตรวจสอบ

โดยนายชัยวัฒน์ อัครินทรากูร และ นายธนะชัย สันติชัยกุล เป็นผู้ที่มีความรู้และประสบการณ์ทางด้านบัญชีและการเงินเพียงพอที่จะทำหน้าที่สอบ ทานความน่าเชื่อถือของงบการเงินของบริษัท

ขอบเขต อำนาจหน้าที่ของคณะกรรมการตรวจสอบ

คณะกรรมการตรวจสอบของบริษัทมีหน้าที่ในการถ่วงดุลอำนาจและตรวจสอบการปฏิบัติหน้าที่ของคณะกรรมการบริษัท อีกทั้งตรวจสอบเรื่องที่ สำคัญซึ่งได้รับการมอบหมายจากคณะกรรมการเพื่อช่วยกำกับดูแลกิจการของบริษัทให้เป็นไปอย่างมีประสิทธิภาพ โดยเรื่องที่สำคัญซึ่งได้รับ มอบหมายจากคณะกรรมการบริษัท ได้แก่

1. สอบทานให้บริษัทมีการรายงานทางการเงินอย่างถูกต้องและเพียงพอ

2. สอบทานให้บริษัทมีระบบการควบคุมภายใน (internal control) และระบบการตรวจสอบภายใน (internal audit) ที่เหมาะสมและมีประสิทธิผล และพิจารณาความเป็นอิสระของหน่วยงานตรวจสอบภายใน ตลอดจนให้ความเห็นชอบในการพิจารณาแต่งตั้ง โยกย้าย เลิกจ้างหัวหน้าหน่วยงานตรวจสอบภายใน หรือหน่วยงานอื่นใดที่รับผิดชอบเกี่ยวกับการตรวจสอบภายใน
3. สอบทานให้บริษัทปฏิบัติตามกฎหมายว่าด้วยหลักทรัพย์และตลาดหลักทรัพย์ ข้อกำหนดของตลาดหลักทรัพย์ และกฎหมายที่เกี่ยวข้องกับธุรกิจของบริษัท
4. พิจารณา คัดเลือก เสนอแต่งตั้งบุคคลซึ่งมีความเป็นอิสระเพื่อทำหน้าที่เป็นผู้สอบบัญชีของบริษัท และเสนอค่าตอบแทนของบุคคลดังกล่าว รวมทั้งเข้าร่วมประชุมกับผู้สอบบัญชี โดยไม่มีฝ่ายจัดการเข้าร่วมประชุมด้วยอย่างน้อยปีละ 1 ครั้ง
5. พิจารณารายการที่เกี่ยวข้องกันหรือรายการที่อาจมีความขัดแย้งทางผลประโยชน์ ให้เป็นไปตามกฎหมายและข้อกำหนดของตลาดหลักทรัพย์ ทั้งนี้ เพื่อให้มั่นใจว่ารายการดังกล่าวสมเหตุสมผลและเป็นประโยชน์สูงสุดต่อบริษัท
6. จัดทำรายงานของคณะกรรมการตรวจสอบโดยเปิดเผยไว้ในรายงานประจำปีของบริษัท ซึ่งรายงานดังกล่าวต้องลงนามโดยประธานคณะกรรมการตรวจสอบและต้องประกอบด้วยข้อมูลอย่างน้อยดังต่อไปนี้
 - (ก) ความเห็นเกี่ยวกับความถูกต้อง ครบถ้วน เป็นที่เชื่อถือได้ของรายงานทางการเงินของบริษัท
 - (ข) ความเห็นเกี่ยวกับความเพียงพอของระบบควบคุมภายในของบริษัท
 - (ค) ความเห็นเกี่ยวกับการปฏิบัติตามกฎหมายว่าด้วยหลักทรัพย์และตลาดหลักทรัพย์ ข้อกำหนดของตลาดหลักทรัพย์ หรือกฎหมายที่เกี่ยวข้องกับธุรกิจของบริษัท
 - (ง) ความเห็นเกี่ยวกับความเหมาะสมของผู้สอบบัญชี
 - (จ) ความเห็นเกี่ยวกับรายการที่อาจมีความขัดแย้งทางผลประโยชน์
 - (ฉ) จำนวนการประชุมคณะกรรมการตรวจสอบ และการเข้าร่วมประชุมของกรรมการตรวจสอบแต่ละคน
 - (ช) ความเห็นหรือข้อสังเกต โดยรวมที่คณะกรรมการตรวจสอบได้รับจากการปฏิบัติหน้าที่ตามกฎหมาย (charter)
 - (ซ) รายการอื่นที่เห็นว่า ผู้ถือหุ้นและผู้ลงทุนทั่วไปควรทราบ ภายใต้ขอบเขตหน้าที่และความรับผิดชอบที่ได้รับมอบหมายจากคณะกรรมการบริษัท
7. ปฏิบัติการอื่นใดตามที่คณะกรรมการของบริษัทมอบหมายด้วยความเห็นชอบจากคณะกรรมการตรวจสอบ

3) คณะกรรมการบริหารความเสี่ยง

คณะกรรมการบริหารความเสี่ยงของบริษัท ประกอบด้วยกรรมการทั้งหมดจำนวน 6 คน แบ่งเป็นกรรมการอิสระจำนวน 2 คน และกรรมการที่เป็นผู้บริหาร จำนวน 4 คน ประธานกรรมการบริหารความเสี่ยงและกรรมการบริหารความเสี่ยง มีวาระการดำรงตำแหน่งคราวละ 3 ปี นับจากวันที่ได้รับแต่งตั้ง หรือสิ้นสุดลงเมื่อพ้นสภาพจากการดำรงตำแหน่งกรรมการของบริษัท ทั้งนี้ หากเป็นการออกจากตำแหน่งตามวาระ แต่ได้รับการแต่งตั้งให้กลับเข้าดำรงตำแหน่งกรรมการอีกวาระหนึ่งโดยที่ประชุมผู้ถือหุ้น จะถือว่ามีความวาระการดำรงตำแหน่งกรรมการบริหารความเสี่ยงต่อเนื่องจนครบวาระ 3 ปีดังกล่าวข้างต้น โดยประธานกรรมการบริหารความเสี่ยงและกรรมการบริหารความเสี่ยงที่ครบวาระอาจได้รับการแต่งตั้งให้กลับเข้าดำรงตำแหน่งได้อีก ตามที่คณะกรรมการบริษัทเห็นสมควร

นอกเหนือจากการพ้นจากตำแหน่งข้างต้นแล้ว ประธานกรรมการบริหารความเสี่ยงและกรรมการบริหารความเสี่ยงจะพ้นตำแหน่งเมื่อลาออก คณะกรรมการบริษัทมีมติให้พ้นจากตำแหน่ง หรือ เสียชีวิต

คณะกรรมการบริษัท มีอำนาจในการแต่งตั้งกรรมการบริหารความเสี่ยงเพิ่มเติม เพื่อประโยชน์ในการดำเนินการตามวัตถุประสงค์ หรือเพื่อทดแทนกรรมการบริหารความเสี่ยงที่พ้นจากตำแหน่งข้างต้นได้ โดยบุคคลที่ได้รับการแต่งตั้งเข้าเป็นประธานกรรมการบริหารความเสี่ยงหรือกรรมการบริหารความเสี่ยงทดแทนกรรมการรายเดิม จะอยู่ในตำแหน่งได้เพียงเท่าวาระที่ยังเหลืออยู่ของประธานหรือกรรมการบริหารความเสี่ยงซึ่งตนแทนเท่านั้น

รายชื่อคณะกรรมการบริหารความเสี่ยง ดังนี้

รายชื่อกรรมการ	ตำแหน่ง
1. นายรัชรา ตันตริยานนท์	ประธานกรรมการบริหารความเสี่ยง (กรรมการอิสระ)
2. นายชัยวัฒน์ อัครินทร์ทรากร	กรรมการบริหารความเสี่ยง (กรรมการอิสระ)
3. นายชำนาญ วิฑูรปกรณ์	กรรมการบริหารความเสี่ยง (กรรมการ)
4. นายเอกวัฒน์ วิฑูรปกรณ์	กรรมการบริหารความเสี่ยง (กรรมการ)
5. นายธนาวัฒน์ วิฑูรปกรณ์	กรรมการบริหารความเสี่ยง

หมายเหตุ: นางสาวเยาวภาภรณ์ ระน้อย เป็นเลขานุการคณะกรรมการบริหารความเสี่ยง

ขอบเขต อำนาจหน้าที่ของคณะกรรมการบริหารความเสี่ยง

- ประเมินความเสี่ยงของบริษัทและบริษัทย่อยที่อาจเกิดขึ้น รวมถึงแนวโน้มของผลกระทบที่อาจมีต่อองค์กร ทั้งความเสี่ยงจากภายนอกและภายในองค์กร
- กำหนดนโยบายการบริหารความเสี่ยง (Risk Management Policy) โดยรวมของบริษัท พร้อมทั้งพัฒนาและทบทวนระบบการจัดการบริหารความเสี่ยงของบริษัทให้มีประสิทธิภาพและประสิทธิผลอย่างต่อเนื่อง โดยมอบหมายให้ ฝ่ายบริหาร เป็นผู้ปฏิบัติตามนโยบายดังกล่าว รวมถึงรายงานผลการปฏิบัติต่อคณะกรรมการบริหารความเสี่ยง
- พัฒนาและทบทวนระบบการจัดการบริหารความเสี่ยงของบริษัทให้มีประสิทธิภาพและประสิทธิผลอย่างต่อเนื่อง โดยมีการประเมินผลและติดตามกระบวนการบริหารความเสี่ยงให้สอดคล้องตามนโยบายที่กำหนดไว้อย่างสม่ำเสมอ
- รายงานความเสี่ยงและข้อเสนอแนะต่อคณะกรรมการบริษัทปฏิบัติหน้าที่อื่นตามที่ได้รับมอบหมายจากคณะกรรมการบริษัท

4) คณะกรรมการสรรหาและกำหนดค่าตอบแทน

คณะกรรมการสรรหาและกำหนดค่าตอบแทนของบริษัท ประกอบด้วยกรรมการทั้งหมด จำนวน 5 คน ประกอบด้วยกรรมการอิสระ จำนวน 3 คน และกรรมการที่เป็นผู้บริหาร จำนวน 2 คน ประธานกรรมการสรรหาและกำหนดค่าตอบแทน และกรรมการสรรหาและกำหนดค่าตอบแทน มีวาระการดำรงตำแหน่งคราวละ 3 ปี นับจากวันที่ได้รับแต่งตั้ง หรือสิ้นสุดลงเมื่อพ้นสภาพจากการดำรงตำแหน่งกรรมการของบริษัท ทั้งนี้ หากเป็นการออกจากตำแหน่งกรรมการตามวาระแต่ได้รับแต่งตั้งให้กลับเข้าดำรงตำแหน่งกรรมการอีกวาระหนึ่งโดยที่ประชุมผู้ถือหุ้น จะถือว่ามีการดำรงตำแหน่งกรรมการสรรหาและกำหนดค่าตอบแทนอย่างต่อเนื่องจนครบวาระ 3 ปีดังกล่าวข้างต้น โดยประธานกรรมการสรรหาและกำหนดค่าตอบแทน และกรรมการสรรหาและกำหนดค่าตอบแทน ที่ครบวาระอาจได้รับการแต่งตั้งให้กลับเข้าดำรงตำแหน่งได้อีก ตามที่คณะกรรมการบริษัทเห็นสมควร

นอกเหนือจากการพ้นจากตำแหน่งข้างต้นแล้ว ประธานกรรมการสรรหาและกำหนดค่าตอบแทน และกรรมการสรรหาและกำหนดค่าตอบแทนจะพ้นตำแหน่งเมื่อลาออก คณะกรรมการบริษัทมีมติให้พ้นจากตำแหน่ง หรือ เสียชีวิต

คณะกรรมการบริษัท มีอำนาจในการแต่งตั้งกรรมการสรรหาและกำหนดค่าตอบแทนเพิ่มเติม เพื่อประโยชน์ในการดำเนินการตามวัตถุประสงค์ หรือเพื่อทดแทนกรรมการสรรหาและกำหนดค่าตอบแทนที่พ้นจากตำแหน่งข้างต้นได้ โดยบุคคลที่ได้รับการแต่งตั้งเข้าเป็นประธานกรรมการสรรหาและกำหนดค่าตอบแทนหรือกรรมการสรรหาและกำหนดค่าตอบแทนทดแทนกรรมการรายเดิม จะอยู่ในตำแหน่งได้เพียงเท่าวาระที่ยังเหลืออยู่ของประธานหรือกรรมการสรรหาและกำหนดค่าตอบแทนซึ่งตนแทนเท่านั้น

รายชื่อคณะกรรมการสรรหาและกำหนดค่าตอบแทน ดังนี้

รายชื่อกรรมการ	ตำแหน่ง
1. นายชัยวัฒน์ อัครินทรากูร	ประธานกรรมการสรรหาและกำหนดค่าตอบแทน (กรรมการอิสระ)
2. นายธนะชัย สันติชัยกุล	กรรมการสรรหาและกำหนดค่าตอบแทน (กรรมการอิสระ)
3. นายศักรินทร์ ภูมิรัตน	กรรมการสรรหาและกำหนดค่าตอบแทน (กรรมการอิสระ)
4. นายธีระวัฒน์ วิฑูรปกรณ์	กรรมการสรรหาและกำหนดค่าตอบแทน (กรรมการ)
5. นายเฉลียว วิฑูรปกรณ์	กรรมการสรรหาและกำหนดค่าตอบแทน (กรรมการ)

หมายเหตุ : นายฉัตรชัย ศิลาชัย เป็นเลขานุการคณะกรรมการสรรหาและกำหนดค่าตอบแทน

ขอบเขต อำนาจหน้าที่ของคณะกรรมการสรรหาและกำหนดค่าตอบแทน

1. เสนอแนะโครงสร้าง ขนาด และองค์ประกอบของคณะกรรมการบริษัท และคณะกรรมการชุดย่อยต่าง ๆ พร้อมทั้ง กำหนดคุณสมบัติ กระบวนการ และกำหนดนโยบายการสรรหากรรมการบริษัท และกรรมการชุดย่อย รวมถึงหลักเกณฑ์ในการสรรหาผู้ที่ได้รับการเสนอชื่อเพื่อรับการคัดเลือก เพื่อเสนอต่อคณะกรรมการบริษัท
2. พิจารณาเพื่อเสนอรายชื่อบุคคลเพื่อเข้ารับการคัดเลือกเป็นกรรมการบริษัท เพื่อนำเสนอต่อที่ประชุมผู้ถือหุ้นในกรณีที่ไม่มีตำแหน่งว่างลงเนื่องจากครบวาระ และที่ประชุมคณะกรรมการบริษัทเป็นผู้พิจารณาในกรณีที่ไม่มีตำแหน่งว่างลงเนื่องจากกรณีอื่นๆ พิจารณาสรรหาบุคคลเพื่อรับการคัดเลือกเป็นคณะกรรมการชุดย่อย ประธานเจ้าหน้าที่บริหาร และ/หรือผู้บริหารระดับสูง เพื่อเสนอคณะกรรมการบริษัท
3. จัดทำแผนสืบทอดตำแหน่ง (Succession Plan) ตำแหน่งสำคัญ ๆ ในบริษัท ได้แก่ ประธานเจ้าหน้าที่บริหาร และผู้บริหารระดับสูงของบริษัท ย่อยในตำแหน่งกรรมการผู้จัดการ (Managing Director) ตลอดจนทบทวนการพัฒนาตำแหน่งดังกล่าว เพื่อเตรียมความพร้อมเป็นแผนต่อเนื่องให้ผู้สืบทอดงาน ในกรณีที่ผู้บริหารดังกล่าวเกษียณอายุ หรือไม่สามารถปฏิบัติหน้าที่ได้ เพื่อให้การบริหารของบริษัทสามารถดำเนินไปอย่างต่อเนื่อง
4. ปรับปรุงและเสนอแนะโครงสร้างค่าตอบแทนคณะกรรมการบริษัท และคณะกรรมการชุดย่อยต่างๆ ทั้งที่เป็นตัวเงินและมีตัวเงิน ให้สอดคล้องกับผลการดำเนินงานของบริษัท และเทียบเคียงได้กับบริษัทอื่นที่อยู่ในอุตสาหกรรมเดียวกัน เพื่อนำเสนอต่อคณะกรรมการบริษัท เพื่อพิจารณาก่อนเสนอที่ประชุมผู้ถือหุ้นของบริษัทเพื่อพิจารณาอนุมัติต่อไป
5. ปรับปรุงและเสนอเกณฑ์การประเมินตนเองของกรรมการบริษัท และประเมินผลงานของประธานเจ้าหน้าที่บริหารต่อคณะกรรมการบริษัท เพื่อนำไปประเมินประสิทธิภาพการทำงานของคณะกรรมการบริษัท และประธานเจ้าหน้าที่บริหารในองค์กรรวม
6. จัดทำแผนการพัฒนาและฝึกอบรมกรรมการบริษัท กรรมการชุดย่อย ประธานเจ้าหน้าที่บริหาร และผู้บริหารระดับสูงของบริษัทย่อยในตำแหน่งกรรมการผู้จัดการในแต่ละปี พร้อมทั้งประเมินผลสัมฤทธิ์จากการพัฒนาและฝึกอบรมดังกล่าว เพื่อนำเสนอกรรมการบริษัทต่อไป
7. ปฏิบัติหน้าที่อื่นๆ ตามที่คณะกรรมการบริษัทมอบหมายเป็นคราวๆ ไป

5) คณะกรรมการกำกับดูแลความยั่งยืนและบรรษัทภิบาล

คณะกรรมการกำกับดูแลความยั่งยืนและบรรษัทภิบาล ประกอบด้วยกรรมการทั้งหมด จำนวน 4 คน ประกอบด้วยกรรมการอิสระ จำนวน 1 คน กรรมการที่เป็นผู้บริหาร จำนวน 1 คน และผู้บริหาร 2 คน คณะกรรมการกำกับดูแลความยั่งยืนและบรรษัทภิบาลมีวาระการดำรงตำแหน่งคราวละ 3 ปี โดยกรรมการกำกับดูแลความยั่งยืนและบรรษัทภิบาลที่พ้นจากตำแหน่งตามวาระอาจได้รับการแต่งตั้งจากคณะกรรมการบริษัท ให้กลับเข้าดำรงตำแหน่งได้อีกตามความเหมาะสม นอกเหนือจากการพ้นจากตำแหน่งข้างต้นแล้ว คณะกรรมการกำกับดูแลความยั่งยืนและบรรษัทภิบาลจะพ้นตำแหน่งเมื่อลาออก คณะกรรมการบริษัทมีมติให้พ้นจากตำแหน่ง หรือ เสียชีวิต หรือ ขาดคุณสมบัติ โดยคณะกรรมการบริษัท มีอำนาจในการแต่งตั้งบุคคลที่มีคุณสมบัติครบถ้วนเพื่อทดแทนกรรมการกำกับดูแลความยั่งยืนและบรรษัทภิบาลที่พ้นจากตำแหน่งข้างต้นได้ โดยบุคคลที่ได้รับการแต่งตั้งเข้าเป็นประธานกรรมการกำกับดูแลความยั่งยืนและบรรษัทภิบาลหรือกรรมการกำกับดูแลความยั่งยืนและบรรษัทภิบาลรายเดิม จะอยู่ในตำแหน่งได้เพียงเท่าวาระที่ยังเหลืออยู่ของประธานหรือกรรมการกำกับดูแลความยั่งยืนและบรรษัทภิบาลซึ่งตนแทนเท่านั้น

รายชื่อคณะกรรมการสรรหาและกำหนดค่าตอบแทน ดังนี้

รายชื่อกรรมการ	ตำแหน่ง
1. นายศักรินทร์ ภูมิรัตน	ประธานกรรมการกำกับดูแลความยั่งยืนและบรรษัทภิบาล (กรรมการอิสระ)
2. นายเฉลิมวิญญู วัชรปกรณ	กรรมการกำกับดูแลความยั่งยืนและบรรษัทภิบาล (กรรมการ)
3. นายธนวัฒน์ วัชรปกรณ	กรรมการกำกับดูแลความยั่งยืนและบรรษัทภิบาล
4. นางสาวพัชรียา สุริยไชย	กรรมการกำกับดูแลความยั่งยืนและบรรษัทภิบาล

หมายเหตุ : นางสาวกิริฎา เกาพิจิตร ลาออกจากจากตำแหน่งกรรมการตั้งแต่วันที่ 27 กันยายน 2568

นายอนันต์ โรจนเมธีรินทร์ เป็นเลขานุการคณะกรรมการกำกับดูแลความยั่งยืนและบรรษัทภิบาล

ขอบเขต อำนาจหน้าที่ของคณะกรรมการกำกับดูแลความยั่งยืนและบรรษัทภิบาล

- พิจารณาความเหมาะสมและความเพียงพอของนโยบายและแนวปฏิบัติด้านการกำกับดูแลกิจการที่ดี/ จรรยาบรรณธุรกิจ และการต่อต้านคอร์รัปชัน รวมถึงสิทธิมนุษยชน โดยกำหนดให้มีการทบทวนปรับปรุงนโยบายและแนวปฏิบัติให้สอดคล้องกับกฎหมาย ข้อบังคับ หลักเกณฑ์ที่เกี่ยวข้อง ตลอดจนเป็นไปตามมาตรฐานด้านการกำกับดูแลกิจการที่ดีทั้งในระดับประเทศและระดับสากล เพื่อเสนอแนะต่อคณะกรรมการบริษัทกำหนดกรอบและนโยบายต่อไป
- กำหนดแนวทางการกำกับดูแลและติดตามผลเพื่อให้มั่นใจว่าบริษัท ซึ่งรวมถึงคณะกรรมการบริษัท ผู้บริหารและพนักงานมีการดำเนินการที่สอดคล้องกับนโยบายและแนวทางปฏิบัติที่กำหนดไว้ รวมทั้งสนับสนุนให้ดำเนินการสื่อสารและเผยแพร่วัฒนธรรมในการกำกับดูแลกิจการที่ดีแก่บุคลากรทุกระดับรับทราบ เข้าใจและปฏิบัติตาม
- เสนอแนะการจัดทำกรอบนโยบาย กลยุทธ์ และแนวทางการพัฒนาด้านความยั่งยืนของบริษัท
- ทบทวนนโยบายและแนวปฏิบัติการดำเนินงานด้านความยั่งยืนของบริษัทให้เป็นปัจจุบันเหมาะสมกับสถานการณ์อย่างน้อยปีละ 1 ครั้ง
- กำกับดูแลและติดตามความคืบหน้าการพัฒนาความยั่งยืนของบริษัท รวมถึงจัดให้มีการจัดทำรายงานความยั่งยืนและการเปิดเผยข้อมูลผลการดำเนินงาน ด้านการพัฒนาความยั่งยืนให้เป็นไปตามหลักเกณฑ์มาตรฐานกำหนด
- ปฏิบัติหน้าที่อื่น ๆ ตามที่คณะกรรมการบริษัทมอบหมาย

7.4 ข้อมูลเกี่ยวกับผู้บริหาร

7.4.1 รายชื่อและตำแหน่งของผู้บริหาร

บริษัทมีผู้บริหารตามคำนิยามของคณะกรรมการกำกับตลาดทุน จำนวน 11 คน ดังนี้

รายชื่อกรรมการ	ตำแหน่ง
1. นายภวัฒน์ วัชรปกรณ	ประธานเจ้าหน้าที่บริหาร/ รองประธานเจ้าหน้าที่บริหาร สายธุรกิจเพื่อการวิจัยและพัฒนา
2. นายธีระวัฒน์ วัชรปกรณ	รองประธานเจ้าหน้าที่บริหาร สายธุรกิจบรรจุภัณฑ์พลาสติก
3. นายชำนาญ วัชรปกรณ	รองประธานเจ้าหน้าที่บริหาร สายธุรกิจฉนวนยางกันความร้อน/เย็น
4. นายเฉลิมวิญญู วัชรปกรณ	รองประธานเจ้าหน้าที่บริหาร สายพัฒนาธุรกิจและการลงทุน
5. นายเอกวัฒน์ วัชรปกรณ	รองประธานเจ้าหน้าที่บริหาร สายธุรกิจชิ้นส่วนและอุปกรณ์ตกแต่งยานยนต์
6. นายธนวัฒน์ วัชรปกรณ	รองประธานเจ้าหน้าที่บริหาร สายธุรกิจสนับสนุนอื่นๆ
7. นางสาวมะลิวรรณ กิตติวิริยะการ	รองประธานเจ้าหน้าที่บริหาร สายเทคโนโลยีสารสนเทศ
8. นายจิรินทร์ วารินทรพร	รองประธานเจ้าหน้าที่บริหาร (รักษาการ) สายทรัพยากรบุคคลและธุรการ
9. นางสาวรุ่งระวี วัชรปกรณ	รองประธานเจ้าหน้าที่บริหาร สำนักประธาน สายกลยุทธ์องค์กรและการพัฒนาอย่างยั่งยืน
10. นายวัชรกฤษณ์ นพคุณ	รองประธานเจ้าหน้าที่บริหาร สายบัญชีและการเงิน
11. นายวีระสิทธิ์ ประเทืองสุขพงษ์	หัวหน้าเจ้าหน้าที่บริหาร สายบัญชีและการเงิน

ขอบเขตอำนาจหน้าที่ของประธานเจ้าหน้าที่บริหาร

1. ควบคุมดูแลการดำเนินงาน การบริหารงาน และ/หรือการปฏิบัติงานประจำตามปกติธุรกิจเพื่อประโยชน์ของบริษัท ให้เป็นไปตามวัตถุประสงค์และข้อบังคับบริษัท ตลอดจนระเบียบ นโยบาย แผนงาน และงบประมาณที่กำหนดโดยที่ประชุมคณะกรรมการ และ/หรือที่ประชุมผู้ถือหุ้น
2. ดำเนินการหรือบริหารงานให้เป็นไปตามนโยบาย แผนงาน และงบประมาณที่ได้รับอนุมัติจากคณะกรรมการบริหาร และ/หรือคณะกรรมการบริษัท
3. จัดทำ และนำเสนอนโยบาย แผนการดำเนินธุรกิจ กลยุทธ์ทางธุรกิจ งบประมาณ การลงทุน รวมถึงโครงสร้างการบริหารงานของบริษัท เพื่อนำเสนอต่อที่ประชุมคณะกรรมการบริหาร
4. กำกับดูแลการดำเนินงานหรือการปฏิบัติงานของบริษัทให้เป็นไปตามนโยบาย แผนงาน และงบประมาณที่ได้รับอนุมัติจากคณะกรรมการของบริษัท รวมถึงการตรวจสอบและประเมินผลการดำเนินงานของบริษัทให้เป็นไปตามนโยบายที่กำหนด และมีหน้าที่รายงานผลการดำเนินการบริหารจัดการ รวมถึงความคืบหน้าในการดำเนินงานต่อคณะกรรมการบริหาร และ/หรือคณะกรรมการบริษัท
5. มีอำนาจพิจารณาอนุมัติการใช้จ่ายทางการเงินในการดำเนินการตามธุรกิจปกติของบริษัท เช่น การลงทุนในหลักทรัพย์ใดๆ การซื้อทรัพย์สิน หรือเพื่อการดำเนินงานต่างๆ โดยวงเงินสำหรับแต่ละรายการเป็นไปตามที่กำหนดไว้ในตารางอำนาจอนุมัติที่ผ่านการอนุมัติจากคณะกรรมการบริษัทแล้ว
6. กำหนดโครงสร้างองค์กร รวมถึงการแต่งตั้ง การว่าจ้าง การโยกย้าย การกำหนดเงินค่าจ้าง ค่าตอบแทน โบนัสและการเลิกจ้างพนักงานต่ำกว่าระดับรองประธานเจ้าหน้าที่บริหาร
7. ออกคำสั่ง ระเบียบ ประกาศ และบันทึกต่างๆ เพื่อให้การดำเนินงานของบริษัทเป็นไปตามนโยบาย และเพื่อผลประโยชน์ของบริษัท รวมถึงเพื่อรักษาระเบียบวินัยภายในองค์กร
8. มีอำนาจแต่งตั้งคณะทำงานชุดต่างๆ เพื่อประโยชน์และประสิทธิภาพการจัดการที่ดีและโปร่งใส และมีอำนาจในการมอบอำนาจให้บุคคลอื่นใดหนึ่งคนหรือหลายคนปฏิบัติกรอย่างหนึ่งอย่างใด โดยอยู่ภายใต้การควบคุมของกรรมการผู้จัดการ หรืออาจมอบอำนาจเพื่อให้บุคคลดังกล่าว มีอำนาจตามที่กรรมการผู้จัดการเห็นสมควร และภายในระยะเวลาที่เห็นสมควร ซึ่งกรรมการผู้จัดการอาจยกเลิก เพิกถอนเปลี่ยนแปลง หรือแก้ไข บุคคลที่ได้รับมอบอำนาจ หรือการมอบอำนาจนั้น ๆ ได้ตามที่เห็นสมควร
9. ปฏิบัติหน้าที่อื่นๆ ตามที่ได้รับมอบหมายจากคณะกรรมการบริษัท

ทั้งนี้ การมอบหมายอำนาจหน้าที่และความรับผิดชอบของประธานเจ้าหน้าที่บริหารนั้น จะไม่มีลักษณะเป็นการมอบอำนาจ หรือมอบอำนาจช่วงที่ทำให้ผู้รับมอบอำนาจจากประธานเจ้าหน้าที่บริหารสามารถอนุมัติรายการที่ตนหรือบุคคลที่อาจมีความขัดแย้ง (ตามนิยามประกาศคณะกรรมการกำกับตลาดทุน และ/หรือ ตลาดหลักทรัพย์แห่งประเทศไทย และ/หรือหน่วยงานที่เกี่ยวข้องกำหนด) มีส่วนได้เสีย หรืออาจมีความขัดแย้งทางผลประโยชน์อื่นใดกับบริษัท หรือบริษัทย่อย และ/หรือบริษัทที่เกี่ยวข้อง ประธานเจ้าหน้าที่บริหารไม่มีอำนาจอนุมัติการดำเนินการในเรื่องดังกล่าว โดยเรื่องดังกล่าวจะต้องเสนอต่อที่ประชุมคณะกรรมการและ/หรือที่ประชุมผู้ถือหุ้น (แล้วแต่กรณี) เพื่ออนุมัติต่อไป ยกเว้นเป็นการอนุมัติรายการที่เป็นไปตามธุรกิจปกติและเงื่อนไขการค้าปกติซึ่งเป็นไปตามประกาศของคณะกรรมการกำกับตลาดทุน และ/หรือ ตลาดหลักทรัพย์แห่งประเทศไทย และ/หรือหน่วยงานที่เกี่ยวข้องกำหนด

สำหรับขอบเขตอำนาจอนุมัติวงเงิน คณะกรรมการบริษัทได้กำหนดให้ประธานเจ้าหน้าที่บริหารสามารถอนุมัติวงเงินในการดำเนินธุรกิจไว้ระดับหนึ่งเพื่อความคล่องตัวในการดำเนินธุรกิจ

รายละเอียดกรรมการและผู้บริหารของบริษัทย่อยที่ประกอบธุรกิจหลัก (บริษัทแกน)

บริษัท	รายชื่อกรรมการบริษัท	รายชื่อผู้บริหาร	ตำแหน่งผู้บริหาร
บริษัท แอร์โรเพลกซ์ จำกัด	1. นายภวัฒน์ วิฑูรปกรณ์	1. นายชำนาญ วิฑูรปกรณ์	กรรมการผู้จัดการ
	2. นายธีระวัฒน์ วิฑูรปกรณ์	2. นางสาวเนาวรัตน์ วิฑูรปกรณ์	รองกรรมการผู้จัดการ และผู้อำนวยการอาวุโสส่วนขายและการตลาดในประเทศ
	3. นายชำนาญ วิฑูรปกรณ์	3. นายธนาวัฒน์ วิฑูรปกรณ์	รองกรรมการผู้จัดการ
	4. นายเฉลิมวิฑูรปกรณ์	4. นางปิยณี วิฑูรปกรณ์	ผู้อำนวยการอาวุโสฝ่ายขายและการตลาดต่างประเทศ

บริษัท	รายชื่อกรรมการบริษัท	รายชื่อผู้บริหาร	ตำแหน่งผู้บริหาร
	5. นายเอกวัฒน์ วิฑูรปกรณ์	5. นางสาวปิ่นปิ่นทร์ เต็มประเสริฐฤดี	ผู้จัดการอาวุโสฝ่ายบัญชีและการเงิน
	6. นายธนาววัฒน์ วิฑูรปกรณ์		

7.4.2 นโยบายการจ่ายค่าตอบแทนกรรมการบริหารและผู้บริหาร

สำหรับผู้บริหารบริษัทและบริษัทย่อย ได้รับค่าตอบแทนในรูปแบบเงินเดือน โบนัส และผลตอบแทนอื่นๆ เช่น เงินประกันสังคม เงินกองทุนสำรองเลี้ยงชีพ ค่าตำแหน่ง ค่าพาหนะเหมาจ่าย เป็นต้น ทั้งนี้การให้โบนัสแก่ผู้บริหารของบริษัท จะพิจารณาจากผลการดำเนินงาน และผลการปฏิบัติงานที่ของผู้บริหารแต่ละคน

7.4.3 ค่าตอบแทนรวมของกรรมการบริหารและผู้บริหาร

ในปีบัญชี 2568/2569 บริษัทและบริษัทย่อยจ่ายค่าตอบแทนให้ผู้บริหาร รวมทั้งสิ้นจำนวน 243.27 ล้านบาท

7.5 ข้อมูลเกี่ยวกับพนักงาน

จำนวนบุคลากรในกลุ่มธุรกิจต่างๆ ทั่วโลก

จำนวน (คน)

กลุ่มธุรกิจ	ปีบัญชี 2567/2568		ปีบัญชี 2568/2569	
	ชาย	หญิง	ชาย	หญิง
บริษัท อีสเทิร์นโพลีเมอร์ กรุ๊ป จำกัด (มหาชน)				
ระดับจัดการ (Managerial Level)	22	14	22	15
ระดับปฏิบัติการ (Operation Level)	33	22	35	23
กลุ่มธุรกิจฉนวนยางกันความร้อน / เย็น				
ระดับจัดการ (Managerial Level)	39	19	43	19
ระดับปฏิบัติการ (Operation Level)	497	515	508	506
กลุ่มธุรกิจอุปกรณ์ชิ้นส่วนและตกแต่งรถยนต์				
ระดับจัดการ (Managerial Level)	64	26	64	29
ระดับปฏิบัติการ (Operation Level)	947	253	894	241
ธุรกิจบรรจุภัณฑ์พลาสติก				
ระดับจัดการ (Managerial Level)	15	11	15	11
ระดับปฏิบัติการ (Operation Level)	522	680	531	650
ธุรกิจอื่นๆ				
ระดับจัดการ (Managerial Level)	2	2	1	1
ระดับปฏิบัติการ (Operation Level)	12	6	11	8
รวม	2,153	1,548	2,124	1,503

นอกจากนี้ บริษัทย่อย ได้แก่ บริษัท แอร์โรเฟลกซ์ จำกัด (ธุรกิจฉนวนยางกันความร้อน/เย็น) บริษัท แอร์โรคลาส จำกัด (ธุรกิจอุปกรณ์ชิ้นส่วนและตกแต่งรถยนต์) และบริษัท อีสเทิร์น โพลีแพค จำกัด (ธุรกิจบรรจุภัณฑ์พลาสติก) มีจำนวนพนักงานพิจารณาในปีบัญชี 2567/2568 และในปีบัญชี 2568/2569 รวมทั้งสิ้นจำนวน 25 คน และ 25 คน ตามลำดับ โดยบริษัทได้ปฏิบัติตามกฎหมายในการจ้างงานคนพิการถูกต้อง

คำตอบแทนพนักงาน

ในรอบปีบัญชี 3 ปีย้อนหลัง (ปี 2567 - 2569) บริษัทและบริษัทย่อย มีคำตอบแทนรวมของพนักงาน รวมถึงผู้บริหาร ในรูปแบบเงินเดือนและโบนัส ค่าคอมมิชชั่น/ คำตอบแทนอื่น/ กองทุนสำรองเลี้ยงชีพ จำนวน 2,525.3 ล้านบาท/ 2,787.9 ล้านบาท และ 2,858.2 ล้านบาท ตามลำดับ

การบริหารสวัสดิการ

บริษัทได้กำหนดนโยบายการบริหารสวัสดิการพนักงานและวิธีปฏิบัติอย่างชัดเจน โดยมีการเปิดเผยไว้ในระเบียบและแนวปฏิบัติของฝ่ายทรัพยากรบุคคลและธุรการ โดยสวัสดิการและสิทธิประโยชน์ตามตำแหน่งงาน และสวัสดิการอื่น และกิจกรรมสร้างความผูกพัน จูงใจสำหรับพนักงาน และครอบครัวพนักงาน

กองทุนสำรองเลี้ยงชีพ

บริษัทได้จัดตั้งกองทุนสำรองเลี้ยงชีพตามพระราชบัญญัติกองทุนสำรองเลี้ยงชีพ พ.ศ. 2530 และเข้าเป็นสมาชิกกองทุนตั้งแต่ปี 2547 โดยแต่งตั้งบริษัทหลักทรัพย์จัดการกองทุนรวม บัวหลวง จำกัด เป็นบริษัทจัดการกองทุนสำรองเลี้ยงชีพของบริษัท โดยสินทรัพย์ของกองทุนได้แยกออกจากสินทรัพย์ของบริษัทและบริหารโดยบริษัทจัดการกองทุน การจัดตั้งกองทุนมีวัตถุประสงค์เพื่อส่งเสริมการออมของพนักงานในระยะยาว สร้างหลักประกันให้กับพนักงานและครอบครัวในกรณีที่ออกจากงาน เกษียณอายุ หรือเสียชีวิต นอกจากนี้ กองทุนสำรองเลี้ยงชีพ ยังเป็นแรงจูงใจทำให้พนักงานทำงานกับบริษัทเป็นระยะเวลานาน ก่อให้เกิดความสัมพันธ์ที่ดีระหว่างนายจ้างและลูกจ้าง ซึ่งช่วยให้ประสิทธิภาพในการทำงานดีขึ้น บริษัทมีนโยบายสนับสนุนให้พนักงานออมเงินผ่านกองทุนสำรองเลี้ยงชีพอย่างต่อเนื่อง โดยกำหนดแนวปฏิบัติและสื่อสารข้อมูลที่เกี่ยวข้องแก่พนักงานอย่างสม่ำเสมอ เพื่อให้พนักงานมีความรู้ ความเข้าใจ และสามารถวางแผนการออมและการลงทุนได้อย่างเหมาะสมกับเป้าหมายทางการเงินของตนเอง โดยมีกระบวนการดำเนินงานต่าง ๆ เช่น การจัดทำคำชี้แจงข้อมูลการลงทุนสำหรับสมาชิกกองทุน ตลอดจนการสื่อสารประกาศเกี่ยวกับทางเลือกนโยบายการลงทุนและอัตราการจ่ายเงินสะสมเข้ากองทุนสำรองเลี้ยงชีพ และประกาศนโยบายและทางเลือกการลงทุนในรูปแบบกองทุนย่อย (Sub Fund) เพื่อให้สมาชิกสามารถเลือกนโยบายการลงทุนที่สอดคล้องกับระดับความเสี่ยงและเป้าหมายการออมของตนเอง และเพื่อส่งเสริมให้พนักงานมีส่วนร่วมในการวางแผนการออมเพื่อการเกษียณอย่างเหมาะสม

ในปีบัญชี 2568/2569 บริษัทได้จัดกิจกรรมให้ความรู้และอบรมเกี่ยวกับนโยบายกองทุนสำรองเลี้ยงชีพแก่พนักงานทุกระดับ ผ่านกิจกรรม Morning Talk เพื่อสร้างความเข้าใจเกี่ยวกับหลักการออมเงิน การวางแผนทางการเงิน และแนวทางการเลือกนโยบายการลงทุนที่เหมาะสมกับระดับความเสี่ยงและเป้าหมายทางการเงินของแต่ละบุคคล อีกทั้งบริษัทได้ให้คำแนะนำเกี่ยวกับสิทธิประโยชน์ทางภาษี รวมถึงชี้แจงรายละเอียดผลประโยชน์ที่พนักงานจะได้รับจากการเข้าร่วมกองทุนสำรองเลี้ยงชีพ เพื่อสนับสนุนให้พนักงานตระหนักถึงความสำคัญของการออมระยะยาว และการเตรียมความพร้อมทางการเงินสำหรับวัยเกษียณ

บริษัทให้ความสำคัญกับการอำนวยความสะดวกในการเข้าถึงข้อมูลกองทุนของพนักงานอย่างโปร่งใสและสะดวกยิ่งขึ้น โดยสนับสนุนให้พนักงานสมัครใช้บริการ บัวหลวงไอฟันด์ (Bualuang iFund) เพื่อให้สามารถตรวจสอบข้อมูลยอดเงินสะสม เงินสมทบ และข้อมูลกองทุนสำรองเลี้ยงชีพของตนเองในรูปแบบออนไลน์ ทั้งนี้ พนักงานจะได้รับเลขประจำตัวและรหัสลับแรกเข้า (PIN) สำหรับใช้ตรวจสอบข้อมูลด้วยตนเอง ซึ่งช่วยเพิ่มความสะดวก รวดเร็ว และส่งเสริมการติดตามการออมและการลงทุนของพนักงานอย่างต่อเนื่อง

นอกจากนี้ บริษัทได้สื่อสารสร้างความเข้าใจเกี่ยวกับกองทุนสำรองเลี้ยงชีพ นโยบายการลงทุน ระเบียบข้อบังคับ และสิทธิประโยชน์ที่เกี่ยวข้องแก่พนักงานตั้งแต่เริ่มเข้าปฏิบัติงาน ผ่านการปฐมนิเทศพนักงานใหม่ รวมถึงมีการสื่อสารประชาสัมพันธ์อย่างต่อเนื่อง เพื่อเชิญชวนและสร้างความเข้าใจเกี่ยวกับการออมผ่านกองทุนสำรองเลี้ยงชีพแก่พนักงาน ผ่านช่องทางการสื่อสารภายในองค์กรต่าง ๆ ได้แก่ อีเมล และระบบ Intranet เป็นต้น

บริษัทจะดำเนินการพัฒนาแนวทางการสื่อสารและการส่งเสริมความรู้ด้านการออมและการลงทุนอย่างต่อเนื่อง เพื่อสนับสนุนให้พนักงานสามารถบริหารจัดการเงินออมเพื่อการเกษียณได้อย่างมีประสิทธิภาพและมั่นคงในระยะยาว

ณ 31 มีนาคม 2569 บริษัทและบริษัทย่อย (ในประเทศ) มีพนักงานทั้งหมด 2,887 คน มีพนักงานสมัครเป็นสมาชิกกองทุนสำรองเลี้ยงชีพจำนวน 1,851 คน คิดเป็นร้อยละ 64 ของจำนวนพนักงานทั้งหมด พนักงานผู้เป็นสมาชิกสมาชิกกองทุนสำรองเลี้ยงชีพสามารถกำหนดอัตราเงินสะสม

(Employee Contribution) ได้ตั้งแต่ว้อยละ 3 - 15 ของเงินเดือน ตามอายุการเป็นสมาชิกกองทุนสำรองเลี้ยงชีพ โดยบริษัทกำหนดอัตราเงินสมทบของนายจ้าง (Employer Contribution) ในอัตราร้อยละ 3 – 5 ของเงินเดือน ตามอายุการเป็นสมาชิกกองทุนสำรองเลี้ยงชีพ นอกจากนี้ บริษัทได้ประกาศนโยบายและทางเลือกการลงทุนในรูปแบบกองทุนย่อย (Sub Fund) เพิ่มความหลากหลายในการลงทุนและเปิดโอกาสให้สมาชิกสามารถเลือกหรือปรับสัดส่วนการลงทุนให้สอดคล้องกับระดับความเสี่ยงและเป้าหมายทางการเงินของแต่ละบุคคล โดยสมาชิกสามารถเปลี่ยนแปลงอัตราเงินสะสมและนโยบายการลงทุนได้ปีละ 1 ครั้ง

บริษัทหลักทรัพย์จัดการกองทุนรวม บัวหลวง จำกัด ซึ่งเป็นบริษัทจัดการกองทุนสำรองเลี้ยงชีพของบริษัท ได้เปิดเผยข้อมูลตามหลักธรรมาภิบาลการลงทุนสำหรับผู้ลงทุนสถาบัน (I Code) โดยมีการลงทุนอย่างมีความรับผิดชอบ คำนึงถึงปัจจัยด้านสิ่งแวดล้อม สังคม เศรษฐกิจ และธรรมาภิบาล เพื่อสร้างผลตอบแทนที่เหมาะสมและยั่งยืนในระยะยาวแก่สมาชิกกองทุนสำรองเลี้ยงชีพของบริษัท

7.6 ข้อมูลสำคัญอื่น

7.6.1 รายชื่อผู้ที่ได้รับมอบหมายให้รับผิดชอบโดยตรงในงานกำกับดูแลการปฏิบัติงานของบริษัท (Compliance) การควบคุมดูแลการทำบัญชี เลขานุการบริษัท และ ตรวจสอบภายใน

1) งานกำกับดูแลการปฏิบัติงานของบริษัท

บริษัทได้มอบหมายให้นางสาวรุ่งระวี วิฑูรปกรณ์ ดำรงตำแหน่งงานกำกับดูแลการปฏิบัติงานของบริษัท (Compliance) ของบริษัท (รายละเอียดเกี่ยวกับผู้กำกับดูแลการปฏิบัติงานของบริษัท ปรากฏในเอกสารแนบ 1)

2) การควบคุมดูแลการทำบัญชี

บริษัทได้มอบหมายให้นายวีระสิทธิ์ ประเทืองสุขพงษ์ ดำรงตำแหน่งควบคุมดูแลการทำบัญชีของบริษัท (รายละเอียดเกี่ยวกับผู้ควบคุมดูแลการทำบัญชีของบริษัท ปรากฏในเอกสารแนบ 1)

3) เลขานุการบริษัท

คณะกรรมการบริษัท ได้มีมติแต่งตั้งให้นางสาวประภาวดี ณ ระนอง ดำรงตำแหน่งเป็นเลขานุการบริษัท โดยขอบเขต อำนาจหน้าที่ของเลขานุการบริษัท กำหนดไว้ดังนี้ (รายละเอียดเกี่ยวกับเลขานุการบริษัท ปรากฏในเอกสารแนบ 1)

ขอบเขตอำนาจหน้าที่ของเลขานุการบริษัท

1. ดูแลและให้คำแนะนำแก่กรรมการและผู้บริหารเกี่ยวกับการปฏิบัติตามกฎหมาย ข้อกำหนด กฎระเบียบ และข้อบังคับของบริษัท และติดตามดูแลให้มีการปฏิบัติตามอย่างถูกต้องและสม่ำเสมอ
2. รับผิดชอบในการจัดประชุมคณะกรรมการบริษัทและการประชุมผู้ถือหุ้น รวมทั้งดูแลประสานงานให้มีการปฏิบัติตามมติของที่ประชุมดังกล่าว
3. ดูแลให้การเปิดเผยข้อมูลและรายงานสารสนเทศในส่วนที่รับผิดชอบเป็นไปตามระเบียบและข้อกำหนดของตลาดหลักทรัพย์แห่งประเทศไทย และสำนักงานคณะกรรมการกำกับหลักทรัพย์และตลาดหลักทรัพย์ รวมถึงกฎหมายที่เกี่ยวข้อง
4. จัดทำและเก็บรักษาเอกสารดังต่อไปนี้
 - (ก) ทะเบียนกรรมการ
 - (ข) หนังสือนัดประชุมคณะกรรมการและรายงานการประชุมคณะกรรมการ
 - (ค) หนังสือนัดประชุมผู้ถือหุ้นและรายงานการประชุมผู้ถือหุ้น
 - (ง) รายงานประจำปีของบริษัท
 - (จ) รายงานการมีส่วนได้เสียของกรรมการและผู้บริหาร

4) งานตรวจสอบภายใน

บริษัทมอบหมายให้นางสาวเยาวภาภรณ์ ระน้อม ดำรงตำแหน่งหัวหน้างานตรวจสอบภายในของบริษัท (Internal Audit Department) เพื่อทำหน้าที่กำกับดูแลระบบการควบคุมภายในของบริษัทและบริษัทย่อย โดยรายละเอียดเกี่ยวกับหัวหน้างานตรวจสอบภายในปรากฏในเอกสารแนบ 3

7.6.2 รายชื่อหัวหน้างานนักลงทุนสัมพันธ์และข้อมูลการติดต่อ

หัวหน้างานนักลงทุนสัมพันธ์	:	นายเฉลียว วิฑูรปกรณ์ รองประธานเจ้าหน้าที่บริหาร
ที่อยู่	:	770 หมู่ 6 ถ.เทพารักษ์ ต.เทพารักษ์ อ.เมือง จ.สมุทรปราการ 10270
โทรศัพท์	:	+662 249 3976
อีเมลล์	:	ir@epg.co.th

7.6.3 ค่าตอบแทนผู้สอบบัญชี

ในปีบัญชี 2568/2569 บริษัทได้แต่งตั้งบริษัท ไพร์ซวอเตอร์เฮาส์คูเปอร์ส เอพีเอส จำกัด เป็นผู้สอบบัญชีของบริษัทและบริษัทย่อยในประเทศ โดยบริษัทได้จ่ายค่าตอบแทนค่าสอบบัญชีของบริษัท จำนวน 3.67 ล้านบาท และค่าบริการอื่นๆ เช่น ค่าเดินทาง ค่าที่พัก เป็นเงินจำนวน 0.81 ล้านบาท

8. รายงานผลการดำเนินงานสำคัญด้านการกำกับดูแลกิจการ

8.1 สรุปผลการปฏิบัติหน้าที่ของคณะกรรมการในรอบปีที่ผ่านมา

ปีบัญชี 2568/2569 บริษัทได้มีการจัดประชุมคณะกรรมการ รวมทั้งหมด 6 ครั้ง โดยการจัดประชุมเป็นไปตามแผนการประชุมที่ได้กำหนดไว้ล่วงหน้าทั้งปี โดยคณะกรรมการบริษัทได้ปฏิบัติหน้าที่ตามขอบเขต บทบาท อำนาจหน้าที่และความรับผิดชอบของคณะกรรมการบริษัทที่กำหนดไว้ในข้อบังคับบริษัท โดยอ้างอิงตามพระราชบัญญัติบริษัทมหาชนจำกัด พระราชบัญญัติตลาดหลักทรัพย์และตลาดหลักทรัพย์

8.1.1 การสรรหา พัฒนา และประเมินผลการปฏิบัติหน้าที่ของคณะกรรมการ

1. กรรมการอิสระ

บริษัทกำหนดคุณสมบัติของกรรมการอิสระ ตามหลักเกณฑ์ที่สำนักงานคณะกรรมการกำกับหลักทรัพย์และตลาดหลักทรัพย์กำหนด ดังนี้

1. ถือหุ้นไม่เกินร้อยละ 1 ของจำนวนหุ้นที่มีสิทธิออกเสียงทั้งหมดของบริษัท บริษัทใหญ่ บริษัทย่อย บริษัทร่วม ผู้ถือหุ้นรายใหญ่ หรือผู้มีอำนาจควบคุมของบริษัท ทั้งนี้ ให้นับรวมการถือหุ้นของผู้ที่เกี่ยวข้องของกรรมการอิสระรายนั้น ๆ ด้วย
2. ไม่เป็นหรือเคยเป็นกรรมการที่มีส่วนร่วมบริหารงาน ลูกจ้าง พนักงาน ที่ปรึกษาที่ได้เงินเดือนประจำ หรือผู้มีอำนาจควบคุมของบริษัท บริษัทใหญ่ บริษัทย่อย บริษัทร่วม บริษัทย่อยลำดับเดียวกัน ผู้ถือหุ้นรายใหญ่ หรือของผู้มีอำนาจควบคุมของบริษัท เว้นแต่จะได้พ้นจากการมีลักษณะดังกล่าวมาแล้วไม่น้อยกว่า 2 ปีก่อนวันที่ได้รับแต่งตั้งให้ดำรงตำแหน่งกรรมการของบริษัท ทั้งนี้ ลักษณะต้องห้ามดังกล่าวไม่รวมถึงกรณีที่กรรมการอิสระเคยเป็นข้าราชการ หรือที่ปรึกษา ของส่วนราชการซึ่งเป็นผู้ถือหุ้นรายใหญ่ หรือผู้มีอำนาจควบคุมของบริษัท
3. ไม่เป็นบุคคลที่มีความสัมพันธ์ทางสายโลหิต หรือโดยการจดทะเบียนตามกฎหมาย ในลักษณะที่เป็นบิดา มารดา คู่สมรส พี่น้อง และบุตร รวมทั้งคู่สมรสของบุตร ของกรรมการรายอื่น ผู้บริหาร ผู้ถือหุ้นรายใหญ่ ผู้มีอำนาจควบคุม หรือบุคคลที่จะได้รับการเสนอให้เป็นกรรมการ ผู้บริหารหรือผู้มีอำนาจควบคุมของบริษัท หรือบริษัทย่อย
4. ไม่มีหรือเคยมีความสัมพันธ์ทางธุรกิจกับบริษัท บริษัทใหญ่ บริษัทย่อย บริษัทร่วม ผู้ถือหุ้นรายใหญ่ หรือผู้มีอำนาจควบคุมของผู้ขออนุญาต ในลักษณะที่อาจเป็นการขัดขวางการใช้วิจารณญาณอย่างอิสระของตน รวมทั้งไม่เป็นหรือเคยเป็นผู้ถือหุ้นที่มีนัย หรือผู้มีอำนาจควบคุมของผู้ที่มีความสัมพันธ์ทางธุรกิจกับบริษัท บริษัทใหญ่ บริษัทย่อย บริษัทร่วม ผู้ถือหุ้นรายใหญ่ หรือผู้มีอำนาจควบคุมของบริษัท เว้นแต่จะได้พ้นจากการมีลักษณะดังกล่าวมาแล้วไม่น้อยกว่า 2 ปีก่อนวันที่ได้รับแต่งตั้งให้ดำรงตำแหน่งกรรมการของบริษัท ความสัมพันธ์ทางธุรกิจตามวรรคหนึ่ง รวมถึงการทำรายการทางการค้าที่กระทำเป็นปกติเพื่อประกอบกิจการ การเช่าหรือให้เช่า อสังหาริมทรัพย์ รายการเกี่ยวกับสินทรัพย์หรือบริการ หรือการให้หรือรับความช่วยเหลือทางการเงิน ด้วยการรับหรือให้กู้ยืม ค่าประกัน การให้สินทรัพย์เป็นหลักประกันหนี้สิน รวมถึงพฤติกรรมอื่นทำนองเดียวกัน ซึ่งเป็นผลให้บริษัทหรือคู่สัญญามีภาระหนี้ที่ต้องชำระต่ออีกฝ่ายหนึ่ง ตั้งแต่ร้อยละ 3 ของสินทรัพย์ที่มีตัวตนสุทธิของบริษัท หรือตั้งแต่ 20 ล้านบาทขึ้นไป แล้วแต่จำนวนใดจะต่ำกว่า ทั้งนี้ การคำนวณภาระหนี้ดังกล่าวให้เป็นไปตามวิธีการคำนวณมูลค่าของรายการที่เกี่ยวข้องกันตามประกาศคณะกรรมการกำกับตลาดทุนว่าด้วยหลักเกณฑ์ในการทำรายการที่เกี่ยวข้องกัน โดยอนุโลม แต่ในการพิจารณาภาระหนี้ดังกล่าว ให้นับรวมภาระหนี้ที่เกิดขึ้นในระหว่าง 1 ปีก่อนวันที่มีความสัมพันธ์ทางธุรกิจกับบุคคลเดียวกัน
5. ไม่เป็นหรือเคยเป็นผู้สอบบัญชีของบริษัท บริษัทใหญ่ บริษัทย่อย บริษัทร่วม ผู้ถือหุ้นรายใหญ่ หรือผู้มีอำนาจควบคุมของบริษัท และไม่เป็นผู้ถือหุ้นที่มีนัย ผู้มีอำนาจควบคุม หรือหุ้นส่วนของสำนักงานสอบบัญชี ซึ่งมีผู้สอบบัญชีของบริษัท บริษัทใหญ่ บริษัทย่อย บริษัทร่วม ผู้ถือหุ้นรายใหญ่ หรือผู้มีอำนาจควบคุมของบริษัทสังกัดอยู่ เว้นแต่จะได้พ้นจากการมีลักษณะดังกล่าวมาแล้วไม่น้อยกว่า 2 ปีก่อนวันที่ได้รับแต่งตั้งให้ดำรงตำแหน่งกรรมการของบริษัท
6. ไม่เป็นหรือเคยเป็นผู้ให้บริการทางวิชาชีพใด ๆ ซึ่งรวมถึงการให้บริการเป็นที่ปรึกษากฎหมายหรือที่ปรึกษาทางการเงิน ซึ่งได้รับค่าบริการเกินกว่า 2 ล้านบาทต่อปีจากบริษัท บริษัทใหญ่ บริษัทย่อย บริษัทร่วม ผู้ถือหุ้นรายใหญ่ หรือผู้มีอำนาจควบคุมของบริษัท และไม่เป็นผู้ถือหุ้นที่มีนัยผู้มีอำนาจควบคุม หรือหุ้นส่วนของผู้ให้บริการทางวิชาชีพนั้นด้วย เว้นแต่จะได้พ้นจากการมีลักษณะดังกล่าวมาแล้วไม่น้อยกว่า 2 ปีก่อนวันที่ได้รับแต่งตั้งให้ดำรงตำแหน่งกรรมการของบริษัท
7. ไม่เป็นกรรมการที่ได้รับการแต่งตั้งขึ้นเพื่อเป็นตัวแทนของกรรมการของบริษัท ผู้ถือหุ้นรายใหญ่ หรือผู้ถือหุ้นซึ่งเป็นผู้ที่เกี่ยวข้องกับ ผู้ถือหุ้นรายใหญ่

8. ไม่ประกอบกิจการที่มีสภาพอย่างเดียวกันและเป็นการแข่งขันที่มีนัยกับกิจการของบริษัท หรือบริษัทย่อย หรือไม่เป็นหุ้นส่วนที่มีนัยในห้างหุ้นส่วน หรือเป็นกรรมการที่มีส่วนร่วมบริหารงาน ลูกจ้าง พนักงาน ที่ปรึกษาที่รับเงินเดือนประจำ หรือถือหุ้นเกินร้อยละ 1 ของจำนวนหุ้นที่มีสิทธิออกเสียงทั้งหมดของบริษัทอื่น ซึ่งประกอบกิจการที่มีสภาพอย่างเดียวกันและเป็นการแข่งขันที่มีนัยกับกิจการของบริษัท หรือบริษัทย่อย
9. ไม่มีลักษณะอื่นใดที่ทำให้ไม่สามารถให้ความเห็นอย่างเป็นอิสระเกี่ยวกับการดำเนินงานของบริษัท
10. ไม่เป็นกรรมการที่ได้รับมอบหมายจากคณะกรรมการ ให้ตัดสินใจในการดำเนินกิจการของบริษัท บริษัทใหญ่ บริษัทย่อย บริษัทร่วม บริษัทย่อยลำดับเดียวกัน ผู้ถือหุ้นรายใหญ่ หรือผู้มีอำนาจควบคุมของบริษัท
11. ไม่เป็นกรรมการของบริษัทใหญ่ บริษัทย่อย หรือบริษัทย่อยลำดับเดียวกันเฉพาะที่เป็นบริษัทจดทะเบียน

กรรมการอิสระอาจได้รับมอบหมายจากคณะกรรมการบริษัท ให้ตัดสินใจในการดำเนินกิจการของบริษัท บริษัทใหญ่ บริษัทย่อย บริษัทร่วม บริษัทย่อยลำดับเดียวกัน ผู้ถือหุ้นรายใหญ่ หรือผู้มีอำนาจควบคุมของบริษัทโดยมีการตัดสินใจในรูปแบบขององค์คณะ (collective decision)

ในกรณีที่แต่งตั้งบุคคลให้ดำรงตำแหน่งกรรมการอิสระเป็นบุคคลที่มีหรือเคยมีความสัมพันธ์ทางธุรกิจหรือการให้บริการทางวิชาชีพเกิน มูลค่าที่กำหนดตามข้อ 4. หรือ 6. คณะกรรมการบริษัท อาจพิจารณาผ่อนผันให้ได้ หากเห็นว่าการแต่งตั้งบุคคลดังกล่าวไม่มีผลกระทบต่อการปฏิบัติหน้าที่และการให้ความเห็นที่เป็นอิสระ และจัดให้มีการเปิดเผยข้อมูลต่อไปในหนังสือนัดประชุมผู้ถือหุ้นในวาระพิจารณาแต่งตั้งกรรมการอิสระด้วย

- (ก) ลักษณะความสัมพันธ์ทางธุรกิจหรือการให้บริการทางวิชาชีพ ที่ทำให้บุคคลดังกล่าวมีคุณสมบัติไม่เป็นไปตามหลักเกณฑ์ที่กำหนด
- (ข) เหตุผลและความจำเป็นที่ยังคงหรือแต่งตั้งให้บุคคลดังกล่าวเป็นกรรมการอิสระ
- (ค) ความเห็นของคณะกรรมการบริษัทในการเสนอให้มีการแต่งตั้งบุคคลดังกล่าวเป็นกรรมการอิสระ

2. การสรรหากรรมการ

การสรรหาและแต่งตั้งกรรมการใหม่แทนกรรมการที่ต้องออกจากตำแหน่งตามวาระ

ในปีบัญชี 2568/2569 บริษัทได้มีการสรรหาและแต่งตั้งกรรมการใหม่แทนกรรมการที่ต้องออกจากตำแหน่งตามวาระ จำนวน 3 คน โดยเปิดโอกาสให้ผู้ถือหุ้นใช้สิทธิของตนเสนอชื่อบุคคลเพื่อเข้ารับการเลือกตั้งเป็นกรรมการล่วงหน้าในการประชุมสามัญผู้ถือหุ้นประจำปี 2568 เพื่อส่งเสริมการปฏิบัติตามหลักการกำกับดูแลกิจการที่ดี โดยให้สิทธิแก่ผู้ถือหุ้นรายเดียวหรือหลายรายรวมกันเป็นสัดส่วนการถือหุ้นไม่น้อยกว่าร้อยละ 5 ของจำนวนหุ้นที่ออกจำหน่ายแล้วทั้งหมดของบริษัท และถือหุ้นต่อเนื่องมาแล้วไม่น้อยกว่า 1 ปี สามารถใช้สิทธิได้ตั้งแต่วันที่ 15 มกราคม 2568 จนถึงวันที่ 31 มีนาคม 2568 โดยบริษัทได้เผยแพร่หลักเกณฑ์บนเว็บไซต์ของบริษัท www.epg.co.th และแจ้งข่าวผ่านตลาดหลักทรัพย์แห่งประเทศไทย ทั้งนี้ไม่มีผู้ถือหุ้นรายใดเสนอชื่อบุคคลเข้าแต่งตั้ง ในการนี้ที่ประชุมคณะกรรมการสรรหาและกำหนดค่าตอบแทน ครั้งที่ 2/2568 (ไม่รวมกรรมการที่ออกตามวาระ) เห็นว่า กรรมการทั้ง 3 คน ได้แก่

1. นายวัชรดา ตันตริยานนท์ กรรมการอิสระ
2. นายธนชัย สันติชัยกุล กรรมการ
3. นายชำนาญ วิฑูรปกรณ์ กรรมการ

เป็นผู้ที่มีความรู้ ประสบการณ์ และความสามารถ เป็นประโยชน์ต่อบริษัท และ มีคุณสมบัติตามหลักเกณฑ์ที่สำนักงานคณะกรรมการกำกับหลักทรัพย์และตลาดหลักทรัพย์ และ ตลาดหลักทรัพย์แห่งประเทศไทยกำหนด จึงเห็นควรเสนอต่อคณะกรรมการบริษัทให้กรรมการทั้ง 3 คน กลับเข้าดำรงตำแหน่งกรรมการอีกวาระหนึ่ง โดยที่ประชุมคณะกรรมการบริษัท ครั้งที่ 4/2568 (ไม่รวมกรรมการที่ออกตามวาระทั้ง 3 คน) มติเห็นชอบตามความเห็นของคณะกรรมการสรรหาและพิจารณาค่าตอบแทน และเสนอให้ที่ประชุมสามัญผู้ถือหุ้นพิจารณา ทั้งนี้ที่ประชุมสามัญผู้ถือหุ้นประจำปี 2568 เมื่อวันที่ 23 กรกฎาคม 2568 พิจารณาแล้วมีมติอนุมัติการแต่งตั้งกรรมการแทนกรรมการที่ออกตามวาระทั้ง 3 คน กลับเข้าดำรงตำแหน่งกรรมการของบริษัทอีกวาระหนึ่ง โดยการลงคะแนนเสียงเป็นรายบุคคล

การปฐมนิเทศกรรมการใหม่

กรณีที่กรรมการใหม่เพิ่มเติม หรือทดแทนกรรมการเดิม บริษัทกำหนดให้มีการปฐมนิเทศกรรมการใหม่ โดยบริษัทได้จัดเตรียมคู่มือการปฐมนิเทศกรรมการ เพื่อสร้างความเข้าใจเกี่ยวกับธุรกิจ และเตรียมความพร้อมในการปฏิบัติหน้าที่ของกรรมการ โดยเลขานุการบริษัทเป็นผู้ประสานงานพร้อมจัดเตรียมเอกสารที่เกี่ยวข้องและเป็นประโยชน์กับการปฏิบัติหน้าที่ของกรรมการ ดังนี้

- 1) ขอบเขตอำนาจหน้าที่ของกรรมการ: โครงสร้างธุรกิจ โครงสร้างกรรมการ ขอบเขตอำนาจหน้าที่ กฎหมายและกฎเกณฑ์ที่เกี่ยวข้อง
- 2) อบรมความรู้ทั่วไปเกี่ยวกับธุรกิจ: วิสัยทัศน์ พันธกิจ กลยุทธ์ และทิศทางการดำเนินธุรกิจ รวมทั้งการเยี่ยมชมกิจการ
- 3) จัดให้มีการพบปะหรือกับประธานกรรมการ กรรมการบริษัท กรรมการบริหาร และผู้บริหาร เพื่อสอบถามข้อมูลเชิงลึก เกี่ยวกับการดำเนินธุรกิจของบริษัท

รวมทั้งการส่งเสริมให้เข้าอบรมในหลักสูตรที่เกี่ยวกับการปฏิบัติหน้าที่กรรมการที่จัดโดยสมาคมส่งเสริมสถาบันกรรมการบริษัทไทย

ในปีบัญชี 2568/2569 บริษัทไม่มีกรรมการใหม่เพิ่มเติม อย่างไรก็ตาม เพื่อให้กรรมการได้รับทราบข้อมูลข่าวสารที่เป็นปัจจุบัน เลขานุการบริษัทได้รายงานข้อมูลการเปลี่ยนแปลงที่มีความสำคัญ เช่น กฎหมายและกฎเกณฑ์ที่เกี่ยวข้องกับกรรมการ และนำเสนอต่อที่ประชุมกรรมการ อีกทั้งการนำเสนอเพื่อทบทวนนโยบายที่สำคัญ ได้แก่ นโยบายการกำกับดูแลกิจการ จรรยาบรรณธุรกิจ นโยบายการต่อต้านการทุจริตคอร์รัปชัน เป็นต้น

การพัฒนากรรมการ

ในปีบัญชี 2568/2569 บริษัทได้ส่งเสริมและพัฒนากรรมการ โดยการสนับสนุนให้กรรมการและผู้บริหาร เข้าร่วมอบรม/สัมมนาในหลักสูตรที่เป็นประโยชน์ต่อการปฏิบัติหน้าที่ เพื่อเพิ่มประสิทธิภาพในการปฏิบัติงานของคณะกรรมการชุดต่างๆ ทั้งหลักสูตรที่จัดโดยหน่วยงานที่กำกับดูแลบริษัทจดทะเบียน และการจัดอบรมภายในบริษัท ดังนี้

รายชื่อ	หลักสูตร
นายภวิวัฒน์ วิฑูรปกรณ์ รองประธานกรรมการ/ประธานเจ้าหน้าที่บริหาร	- TDRI EIS Exclusive Briefing - หลักสูตร PDPA for Management กฎหมายคุ้มครองข้อมูลส่วนบุคคล, อบรมภายในบริษัท
นายศักรินทร์ ภูมิรัตน กรรมการอิสระ/กรรมการตรวจสอบ/ ประธานกรรมการกำกับดูแลความยั่งยืน และบริษัทภิบาล/กรรมการสรรหาและ กำหนดค่าตอบแทน	- หลักสูตร Board Nomination and Compensation Program (BNCP) (Class 25/2026), สมาคมส่งเสริมสถาบัน กรรมการบริษัทไทย - หลักสูตร IFRS: Sustainability & Financial Risk for Executive, อบรมภายในบริษัท - หลักสูตร ESG in the Boardroom: A Practical Guide for Board (Class 9/2568), สมาคมส่งเสริมสถาบัน กรรมการบริษัทไทย
นายธนะชัย สันติชัยกุล กรรมการอิสระ/กรรมการตรวจสอบ/ กรรมการสรรหาและกำหนดค่าตอบแทน	- หลักสูตร Board Nomination and Compensation Program (BNCP) (Class 25/2026), สมาคมส่งเสริมสถาบัน กรรมการบริษัทไทย - หลักสูตร IFRS: Sustainability & Financial Risk for Executive, อบรมภายในบริษัท
นายธีระวัฒน์ วิฑูรปกรณ์ กรรมการ/กรรมการสรรหาและกำหนด ค่าตอบแทน/กรรมการบริหารความเสี่ยง/ กรรมการบริหาร	- TDRI EIS Exclusive Briefing - หลักสูตร IFRS: Sustainability & Financial Risk for Executive, อบรมภายในบริษัท - หลักสูตร PDPA for Management กฎหมายคุ้มครองข้อมูลส่วนบุคคล, อบรมภายในบริษัท
นายชำนาญ วิฑูรปกรณ์ กรรมการ/กรรมการบริหารความเสี่ยง/ กรรมการบริหาร	- หลักสูตร IFRS: Sustainability and Financial Risk for Executive, อบรมภายในบริษัท - หลักสูตร PDPA for Management กฎหมายคุ้มครองข้อมูลส่วนบุคคล, อบรมภายในบริษัท -
นายเจลิยา วิฑูรปกรณ์ กรรมการ/กรรมการสรรหาและกำหนด ค่าตอบแทน/กรรมการกำกับดูแลความ ยั่งยืนและบริษัทภิบาล/กรรมการบริหาร	- TDRI EIS Exclusive Briefing - หลักสูตร IFRS: Sustainability and Financial Risk for Executive, อบรมภายในบริษัท - หลักสูตร PDPA for Management กฎหมายคุ้มครองข้อมูลส่วนบุคคล, อบรมภายในบริษัท
นายเอกวัฒน์ วิฑูรปกรณ์ กรรมการ/กรรมการบริหาร/ กรรมการบริหารความเสี่ยง	- หลักสูตร IFRS: Sustainability & Financial Risk for Executive, อบรมภายในบริษัท - หลักสูตร PDPA for Management กฎหมายคุ้มครองข้อมูลส่วนบุคคล, อบรมภายในบริษัท
นายธนาวัฒน์ วิฑูรปกรณ์ รองประธานเจ้าหน้าที่บริหาร สาย สนับสนุนธุรกิจอื่นๆ / กรรมการบริหาร	- หลักสูตร IFRS: Sustainability & Financial Risk for Executive, อบรมภายในบริษัท - หลักสูตร ESG in the Boardroom: A Practical Guide for Board (Class 8/2568), สมาคมส่งเสริมสถาบัน กรรมการบริษัทไทย

รายชื่อ	หลักสูตร
ความเสี่ยง/กรรมการกำกับดูแลความยั่งยืน และบรรษัทภิบาล/กรรมการบริหาร	- หลักสูตร The Board's Roles in Climate Governance (BCG) (Class 3/2568), สมาคมส่งเสริมสถาบันกรรมการ บริษัทไทย - หลักสูตร PDPA for Management กฎหมายคุ้มครองข้อมูลส่วนบุคคล, อบรมภายในบริษัท
นางสาวรุ่งระวี วิฑูรปกรณ์ รองประธานเจ้าหน้าที่บริหาร/ กรรมการบริหาร	- หลักสูตร IFRS: Sustainability & Financial Risk for Executive, อบรมภายในบริษัท - หลักสูตร PDPA for Management กฎหมายคุ้มครองข้อมูลส่วนบุคคล, อบรมภายในบริษัท
นายจิรินทร์ วารินทรภาพ รองประธานเจ้าหน้าที่บริหาร (รักษาการ) สายทรัพยากรบุคคลและธุรการ/ กรรมการบริหาร	- หลักสูตร IFRS: Sustainability & Financial Risk for Executive, อบรมภายในบริษัท - หลักสูตร PDPA for Management กฎหมายคุ้มครองข้อมูลส่วนบุคคล, อบรมภายในบริษัท
นางสาวมะลิวรรณ กิติวิริยะการ รองประธานเจ้าหน้าที่บริหาร สาย เทคโนโลยีและสารสนเทศ/ กรรมการบริหาร	- หลักสูตร IFRS: Sustainability & Financial Risk for Executive, อบรมภายในบริษัท - หลักสูตร PDPA for Management กฎหมายคุ้มครองข้อมูลส่วนบุคคล, อบรมภายในบริษัท
นางสาวพัชรียา สุริยะไชย กรรมการกำกับดูแลความยั่งยืนและ บรรษัทภิบาล/ผู้อำนวยการ บริษัท อีพีจี อินโนเวชัน เซ็นเตอร์ จำกัด (บริษัทย่อย)	- หลักสูตร Innovation Management and Project Governance for the Future, อบรมภายในบริษัทหลักสูตร From Initiative to Innovation & KM, อบรมภายในบริษัท - หลักสูตร IFRS: Sustainability & Financial Risk for Executive, อบรมภายในบริษัท - หลักสูตร ISO/IEC17025 Requirement and Internal Audit, The Quality Center (Thailand) Co., Ltd. - หลักสูตร The Board's Roles in Climate Governance (BCG), สมาคมส่งเสริมสถาบันกรรมการบริษัทไทย - หลักสูตร ESG in the Boardroom: A Practical Guide for Board, สมาคมส่งเสริมสถาบันกรรมการบริษัทไทย

นอกจากนี้ หากมีการเปลี่ยนแปลงในเรื่องกฎหมาย กฎเกณฑ์ ที่เกี่ยวข้องกับการบริหารบริษัทตลอดจนแนวปฏิบัติต่างๆ ประธานกรรมการฯ กำหนดให้
นำเรื่องดังกล่าวรายงานต่อที่ประชุมคณะกรรมการบริษัท เพื่อให้กรรมการได้รับทราบบทบาทหน้าที่ และแนวปฏิบัติในตำแหน่งหน้าที่ของกรรมการที่
มีการเปลี่ยนแปลง

การประเมินผลการปฏิบัติงานที่ของคณะกรรมการ

บริษัทจัดให้มีการประเมินผลการปฏิบัติงานของคณะกรรมการบริษัทและคณะกรรมการชุดย่อยครบทั้ง 5 ชุด ได้แก่ คณะกรรมการตรวจสอบ
คณะกรรมการบริหาร คณะกรรมการบริหารความเสี่ยง คณะกรรมการสรรหาและกำหนดค่าตอบแทน และคณะกรรมการกำกับดูแลความยั่งยืน
และบรรษัทภิบาล รวมทั้งประเมินผลการปฏิบัติงานของประธานเจ้าหน้าที่บริหาร (CEO) โดยเป็นการประเมินตนเอง แบ่งการประเมินออกเป็น
3 แบบ คือ (1) การประเมินตนเองของคณะกรรมการแบบรายคณะและรายบุคคล (2) การประเมินตนเองของคณะกรรมการชุดย่อยรายคณะ
และรายบุคคล (3) การประเมินผลงานของ CEO โดยผลการประเมินดังกล่าวเลขานุการคณะกรรมการสรรหาและกำหนดค่าตอบแทน จะ
นำเสนอต่อคณะกรรมการสรรหาและกำหนดค่าตอบแทน และคณะกรรมการบริษัทตามลำดับ เพื่อให้คณะกรรมการร่วมกันพิจารณาผลงานและ
ปรับปรุงแก้ไขการปฏิบัติงานให้มีประสิทธิภาพยิ่งขึ้น โดยมีกระบวนการประเมิน และหลักเกณฑ์การประเมิน ดังนี้

กระบวนการประเมิน

- 1) คณะกรรมการบริษัทเป็นผู้พิจารณาและอนุมัติแบบประเมิน โดยปรับปรุงข้อมูลมาจากแบบฟอร์มการประเมินของตลาดหลักทรัพย์ฯ
และสมาคมส่งเสริมสถาบันกรรมการบริษัทไทย เพื่อให้สอดคล้องและเหมาะสมกับสภาพแวดล้อมและกิจการของบริษัท
- 2) คณะกรรมการสรรหาและกำหนดค่าตอบแทน เป็นผู้สรุปผลการประเมิน และวิเคราะห์ผลการประเมินประสิทธิภาพการดำเนินงานของ
คณะกรรมการบริษัท คณะกรรมการชุดย่อย และ CEO จากนั้นนำเสนอผลการประเมินต่อที่ประชุมคณะกรรมการบริษัท เพื่อพัฒนา
ปรับปรุงต่อไป

หลักเกณฑ์การประเมินของคณะกรรมการ

- 1) โครงสร้างและคุณสมบัติของกรรมการ ประกอบด้วย คุณสมบัติ ความหลากหลายและความเหมาะสมของกรรมการ กระบวนการสรรหา สัดส่วนของกรรมการชุดย่อยแต่ละคณะ
- 2) การประชุมคณะกรรมการ ประกอบด้วย การกำหนดการประชุมล่วงหน้า ความเหมาะสม ระยะเวลาและจำนวนครั้งการประชุม ข้อมูลประกอบการประชุม มีความเพียงพอต่อการตัดสินใจของกรรมการ
- 3) บทบาท หน้าที่ และความรับผิดชอบของคณะกรรมการ ประกอบด้วย การกำหนดทิศทาง กลยุทธ์ และแผนงานการดำเนินธุรกิจของบริษัท การกำกับดูแลกิจการ ระบบการควบคุมภายใน ความเสี่ยงและการจัดการความเสี่ยง รายการที่มีความขัดแย้งทางผลประโยชน์ กระบวนการพิจารณาตอบแทนกรรมการ
- 4) เรื่องอื่น ๆ ประกอบด้วย ความสัมพันธ์ระหว่างคณะกรรมการและฝ่ายจัดการ การพัฒนาตนเองของกรรมการและผู้บริหารระดับสูง

หลักเกณฑ์การประเมินของคณะกรรมการชุดย่อย

- 1) โครงสร้างและคุณสมบัติของกรรมการ ประกอบด้วย คุณสมบัติ ความหลากหลายและความเหมาะสมของกรรมการ กระบวนการสรรหา สัดส่วนของกรรมการชุดย่อยแต่ละคณะ
- 2) การประชุมคณะกรรมการ ประกอบด้วย การกำหนดการประชุมล่วงหน้า ความเหมาะสมของจำนวนครั้งการประชุม ข้อมูลประกอบการประชุม
- 3) บทบาท หน้าที่ และความรับผิดชอบของคณะกรรมการชุดย่อยแต่ละคณะ
- 4) รายงานของคณะกรรมการชุดย่อยแต่ละคณะ

หลักเกณฑ์การประเมินกรรมการรายบุคคล

- 1) คุณสมบัติส่วนบุคคล ความพร้อมในการปฏิบัติหน้าที่
- 2) การประชุมคณะกรรมการ ประกอบด้วย การเข้าร่วมประชุม การศึกษาข้อมูลก่อนการประชุม การแสดงความเห็นในที่ประชุม
- 3) บทบาท หน้าที่ และความรับผิดชอบของกรรมการ ประกอบด้วย การปฏิบัติหน้าที่ของกรรมการตามกฎหมาย กฎเกณฑ์ และกฎบัตร การแสดงความเห็นและการเข้าร่วมกิจกรรมที่พอเพียง การพัฒนาเรียนรู้เพื่อเพิ่มทักษะในการปฏิบัติหน้าที่
- 4) ข้อเสนอแนะเพิ่มเติม

หลักเกณฑ์การประเมินประธานเจ้าหน้าที่บริหาร แบ่งออกเป็น 3 หมวด ได้แก่

หมวดที่ 1 เป้าหมายการสร้างความยั่งยืนองค์กร

หมวดที่ 2 การวัดผลการปฏิบัติงาน

- | | | |
|--|------------------------------|--------------------------|
| 1) ความเป็นผู้นำ | 2) การกำหนดกลยุทธ์ | 3) การปฏิบัติตามกลยุทธ์ |
| 4) การวางแผนและปฏิบัติทางการเงิน | 5) ความสัมพันธ์กับคณะกรรมการ | 6) ความสัมพันธ์กับภายนอก |
| 7) การบริหารงานและความสัมพันธ์กับบุคลากร | | 8) การสืบทอดตำแหน่ง |
| 9) ความรู้ด้านผลิตภัณฑ์การบริการ และนวัตกรรม | | 10) คุณลักษณะส่วนตัว |

หมวดที่ 3 การพัฒนา CEO

ผลการประเมินผลการปฏิบัติหน้าที่ของคณะกรรมการบริษัท คณะกรรมการชุดย่อย และประธานเจ้าหน้าที่บริหารในปีบัญชี 2568/2569 ดังนี้

	คณะกรรมการบริษัท		คณะกรรมการชุดย่อย	ผลการประเมิน ประธานเจ้าหน้าที่บริหาร
	รายคณะ	รายบุคคล	รายคณะ	
ผลการประเมินการปฏิบัติงาน ประจำปีบัญชี 2568/2569	ระดับ “ดีมาก”	ระดับ “ดีมาก”	ระดับ “ดีมาก”	ระดับ “ดีมาก”

8.1.2 การเข้าร่วมประชุมและการจ่ายค่าตอบแทนคณะกรรมการรายบุคคล

การประชุมของคณะกรรมการบริษัท

ในการนัดประชุมคณะกรรมการบริษัท เลขานุการบริษัทจะแจ้งและจัดส่งตารางนัดประชุมล่วงหน้าของทั้งปีตั้งแต่ต้นปีให้แก่กรรมการทุกท่านเพื่อสำรองวันและเวลาในการประชุม นอกจากนี้ในการประชุมแต่ละครั้งจะจัดส่งหนังสือเชิญประชุมพร้อมทั้งเอกสารการประชุมให้แก่กรรมการล่วงหน้าก่อนการประชุมไม่น้อยกว่า 7 วัน เพื่อให้กรรมการได้ศึกษาข้อมูลก่อนเข้าประชุม (ยกเว้นหากมีวาระเร่งด่วน)

ประธานกรรมการทำหน้าที่ประธานในที่ประชุม โดยได้จัดสรรเวลา เพื่อให้กรรมการทุกคนสามารถอภิปรายและแสดงความคิดเห็นได้อย่างอิสระ โดยมีเลขานุการบริษัทเป็นผู้จัดทำรายงานการประชุมจากนั้นเสนอให้คณะกรรมการบริษัทรับรองในการประชุมครั้งถัดไป และให้ประธานกรรมการลงลายมือชื่อรับรองความถูกต้อง รายงานการประชุมที่ได้รับการรับรองแล้วพร้อมกับเอกสารประกอบวาระการประชุมถูกจัดเก็บอย่างเป็นระบบในรูปแบบอิเล็กทรอนิกส์ โดยกำหนดสิทธิ์การเข้าถึงข้อมูลเพื่อความสะดวกในการสืบค้น และ รายงานการประชุมที่ได้รับการรับรองแล้วถูกจัดเก็บ ณ สำนักงานใหญ่

รายละเอียดการเข้าร่วมประชุมของกรรมการในปีบัญชี 2568/2569 ดังนี้

รายชื่อ	ตำแหน่ง	ประชุม คณะกรรมการบริษัท (เม.ย.68 – มี.ค.69) รวม 6 ครั้ง	ประชุม สามัญผู้ถือหุ้น (ประจำปี 2568) รวม 1 ครั้ง	ประชุม คณะกรรมการ ตรวจสอบ (เม.ย.68 – มี.ค.69) รวม 6 ครั้ง	ประชุม คณะกรรมการบริหาร ความเสี่ยง (เม.ย.68 – มี.ค.69) รวม 13 ครั้ง	ประชุม คณะกรรมการสรรหา และกำหนดค่าตอบแทน (เม.ย.68 – มี.ค.69) รวม 3 ครั้ง	ประชุม คณะกรรมการกำกับดูแล ความยั่งยืนและบรรษัทภิบาล (เม.ย.68 – มี.ค.69) รวม 4 ครั้ง
1 นายวัชร ดันตริยานนท์	ประธานกรรมการ/ กรรมการอิสระ และ ประธานกรรมการบริหารความเสี่ยง	6/6	1/1	-	12/12	-	-
2 นายภววัฒน์ วิทูรปกรณ์	รองประธานกรรมการ/ ประธานเจ้าหน้าที่บริหาร และ รองประธานเจ้าหน้าที่บริหารสายธุรกิจเพื่อ การวิจัยและพัฒนา	6/6	1/1	-	-	-	-
3 นายชัยวัฒน์ อัครินทรางกูร	กรรมการอิสระ / ประธานกรรมการตรวจสอบ / กรรมการบริหารความเสี่ยง และประธาน กรรมการสรรหาและกำหนดค่าตอบแทน	6/6	1/1	6/6	12/12	3/3	-
4 นายธนะชัย สันติชัยกุล	กรรมการอิสระ / กรรมการตรวจสอบ และ กรรมการสรรหาและกำหนดค่าตอบแทน	6/6	1/1	6/6	-	3/3	-
5 นายศักรินทร์ ภูมิรัตน์	กรรมการอิสระ/ กรรมการตรวจสอบ / กรรมการสรรหาและกำหนดค่าตอบแทน / ประธานคณะกรรมการกำกับดูแลความยั่งยืน และบรรษัทภิบาล	5/6	1/1	6/6	-	3/3	4/4
6 นางสาวกิริฎา ภาพิจิตร ¹	กรรมการอิสระ / กรรมการกำกับดูแลความ ยั่งยืนและบรรษัทภิบาล	3/3	1/1	-	-	-	2/2
7 นายธีระวัฒน์ วิทูรปกรณ์ ²	กรรมการ / กรรมการสรรหาและกำหนด ค่าตอบแทน / กรรมการบริหารความเสี่ยง / รองประธานเจ้าหน้าที่บริหาร สายธุรกิจ บรรจุภัณฑ์พลาสติก	6/6	1/1	-	5/5	3/3	-
8 นายชำนาญ วิทูรปกรณ์	กรรมการ / กรรมการบริหารความเสี่ยง และรอง ประธานเจ้าหน้าที่บริหาร สายธุรกิจฉนวนยางกัน ความร้อน/เย็น	6/6	1/1	-	11/12	-	-

รายชื่อ	ตำแหน่ง	ประชุม คณะกรรมการบริษัท (เม.ย.68 – มี.ค.69) รวม 6 ครั้ง	ประชุม สามัญผู้ถือหุ้น (ประจำปี 2568) รวม 1 ครั้ง	ประชุม ตรวจสอบ (เม.ย.68 – มี.ค.69) รวม 6 ครั้ง	ประชุม คณะกรรมการบริหาร ความเสี่ยง (เม.ย.68 – มี.ค.69) รวม 13 ครั้ง	ประชุม คณะกรรมการสรรหา และกำหนดค่าตอบแทน (เม.ย.68 – มี.ค.69) รวม 3 ครั้ง	ประชุม คณะกรรมการกำกับดูแล ความยั่งยืนและบรรษัทภิบาล (เม.ย.68 – มี.ค.69) รวม 4 ครั้ง
9	นายเฉลียว วัชรบูรณ์	กรรมการ / กรรมการสรรหาและกำหนด ค่าตอบแทน / กรรมการกำกับดูแลความยั่งยืน และบรรษัทภิบาล และ รองประธานเจ้าหน้าที่ บริหารสายพัฒนารัฐกิจและการลงทุน	1/1	-	-	3/3	3/4
10	นายเอกวิวัฒน์ วัชรบูรณ์	กรรมการ/ กรรมการบริหารความเสี่ยง และ รองประธานเจ้าหน้าที่บริหารสายธุรกิจชิ้นส่วน และอุปกรณ์ตกแต่งยานยนต์	1/1	-	12/12	-	-
ผู้บริหาร							
1	นายธนาวัฒน์ วัชรบูรณ์	รองประธานเจ้าหน้าที่บริหารสายธุรกิจ สนับสนุนอื่นๆ / กรรมการบริหารความเสี่ยง / กรรมการกำกับดูแลความยั่งยืนและบรรษัทภิ บาล	-	-	12/12	-	4/4
2	นางสาวพัชรียา สุริยไชย	กรรมการกำกับดูแลความยั่งยืนและบรรษัทภิ บาล / ผู้อำนวยการส่วนศูนย์วิจัยและพัฒนา	-	-	-	-	4/4

หมายเหตุ: 1. นางสาวกิริฎา เกาพิจิตร ลาออกจากตำแหน่งกรรมการ เมื่อวันที่ 27 กันยายน 2568 มีผลทำให้ตำแหน่งกรรมการกำกับดูแลความยั่งยืนและบรรษัทภิบาลสิ้นสุดลงด้วย

2. นายธีระวัฒน์ วัชรบูรณ์ ดำรงตำแหน่งกรรมการบริหารความเสี่ยง เมื่อวันที่ 12 พฤศจิกายน 2568

การประชุมกรรมการที่ไม่เป็นผู้บริหาร

กรรมการที่ไม่เป็นผู้บริหารของบริษัท มีจำนวนทั้งหมด 4 ราย ทุกายเป็นกรรมการอิสระ โดยในปีบัญชี 2568/2569 บริษัทได้จัดประชุมกรรมการที่ไม่เป็นผู้บริหารจำนวน 1 ครั้ง ในวันที่ 16 ธันวาคม 2568 โดยกรรมการอิสระทุกท่านเข้าร่วมประชุมครบทุกราย

คำตอบแทนกรรมการบริษัทและกรรมการชุดย่อย

บริษัทได้กำหนดนโยบายการจ่ายคำตอบแทนกรรมการและกรรมการชุดย่อย เพื่อใช้เป็นหลักเกณฑ์และแนวทางในการกำหนดคำตอบแทนกรรมการ โดยอัตราคำตอบแทนกรรมการในแต่ละปีจะต้องผ่านการพิจารณาจากคณะกรรมการบริษัท ก่อนนำเสนอที่ประชุมผู้ถือหุ้นของบริษัทเพื่อพิจารณาอนุมัติต่อไป

นโยบายการจ่ายคำตอบแทนกรรมการและกรรมการชุดย่อย

คำตอบแทนที่บริษัทจ่ายให้แก่กรรมการและกรรมการชุดย่อย แบ่งออกได้เป็น 2 ประเภท คือ

1. คำตอบแทนที่เป็นตัวเงิน

บริษัทกำหนดคำตอบแทนของกรรมการและกรรมการชุดย่อย โดยพิจารณาถึงภาระหน้าที่ ความรับผิดชอบ ผลงาน และประโยชน์ที่คาดว่าจะได้รับจากกรรมการ โดยเปรียบเทียบกับบริษัทอื่นในธุรกิจที่คล้ายคลึงกันจากการเข้าร่วมโครงการสำรวจคำตอบแทนกรรมการบริษัทไทยกับสมาคมส่งเสริมสถาบันกรรมการบริษัทไทย รวมทั้งได้นำผลการประกอบการของบริษัท และเงินปันผลที่จ่ายให้กับผู้ถือหุ้นเป็นองค์ประกอบในการพิจารณาด้วย คำตอบแทนที่เป็นตัวเงิน แบ่งออกเป็น 3 ประเภท กล่าวคือ

1.1 คำตอบแทนรายปี

จ่ายให้กับกรรมการบริษัทรายบุคคลทั้งคณะ อัตราที่จ่ายจะแตกต่างกันตามแต่ละตำแหน่ง

1.2 ค่าเบี้ยประชุม

จ่ายให้กับกรรมการต่อครั้งที่เข้าร่วมประชุม ทั้งกรรมการที่เข้าร่วมประชุมด้วยตนเอง ณ สถานที่จัดประชุม และกรรมการที่ประชุมผ่านสื่ออิเล็กทรอนิกส์ อัตราที่จ่ายจะแตกต่างกันตามแต่ละตำแหน่ง และจ่ายให้กับคณะกรรมการชุดย่อย จำนวน 4 ชุด ได้แก่ คณะกรรมการสรรหาและกำหนดคำตอบแทน คณะกรรมการตรวจสอบ คณะกรรมการบริหารความเสี่ยง และคณะกรรมการกำกับดูแลความยั่งยืนและบรรษัทภิบาล

1.3 ค่าบำเหน็จรายปี

จ่ายให้กับคณะกรรมการบริษัททั้งชุดตามที่คณะกรรมการสรรหาและกำหนดคำตอบแทนจะอนุมัติ แต่ทั้งนี้เมื่อรวมกับคำตอบแทนรายปี และค่าเบี้ยประชุมแล้ว จะต้องไม่เกินจำนวนเงินรวมที่ได้รับอนุมัติจากที่ประชุมสามัญประจำปีผู้ถือหุ้น

2. คำตอบแทนที่ไม่มีใช้ตัวเงิน

บริษัทไม่มีคำตอบแทนที่มีใช้ตัวเงินหรือคำตอบแทนอื่นของกรรมการ

ที่ประชุมสามัญผู้ถือหุ้น ประจำปี 2568 มีมติเป็นเอกฉันท์อนุมัติการกำหนดคำตอบแทนกรรมการสำหรับรอบ ปีบัญชี 2568/2569 รวมแล้วไม่เกิน 12,000,000 บาท โดยให้จ่ายในรูปของคำตอบแทนรายปี เบี้ยประชุม และบำเหน็จ มีรายละเอียดดังนี้

อัตราคำตอบแทนกรรมการบริษัท

ตำแหน่ง	คำตอบแทนรายปี	ค่าเบี้ยประชุม (บาท/ครั้ง)
ประธานกรรมการบริษัท	453,000	30,000
กรรมการบริษัทและเป็นประธานกรรมการตรวจสอบ	390,000	25,000
กรรมการบริษัทและเป็นประธานกรรมการบริหาร	453,000	30,000
กรรมการ	327,000	25,000

อัตราค่าตอบแทนกรรมการชุดย่อยของบริษัท

บริษัทกำหนดอัตราค่าตอบแทนกรรมการชุดย่อย จำนวน 4 คณะ ได้แก่ คณะกรรมการตรวจสอบ/ คณะกรรมการบริหารความเสี่ยง/ คณะกรรมการสรรหาและกำหนดค่าตอบแทน และ คณะกรรมการกำกับดูแลความยั่งยืนและบรรษัทภิบาล ดังนี้

ตำแหน่ง	ค่าเบี้ยประชุม (บาท/ครั้ง)
ประธานคณะกรรมการชุดย่อย	18,000
กรรมการชุดย่อย	15,000

โดยในปีบัญชี 2568/2569 บริษัทได้จ่ายค่าตอบแทนกรรมการ รวม 9,665,000 บาท โดยมีรายละเอียด ดังนี้

ชื่อ - นามสกุล	ตำแหน่ง	ค่าตอบแทน (บาท/ปี)	ค่าเบี้ยประชุม (บาท/ปี)	บำเหน็จกรรมการ (บาท/ปี)	รวม (บาท/ปี)
1 นายวิฑูรย์ ตันตริยานนท์	ประธานกรรมการ/กรรมการอิสระ	453,000	396,000	439,000	1,288,000
2 นายชัยวัฒน์ อัครินทรากูร	ประธานกรรมการตรวจสอบ/กรรมการอิสระ	390,000	492,000	365,500	1,247,500
3 นายธนชัย สันติชัยกุล	กรรมการตรวจสอบ/กรรมการอิสระ	327,000	285,000	292,500	904,500
4 นายศักรินทร์ ภูมิรัตน	กรรมการตรวจสอบ/กรรมการอิสระ	327,000	332,000	292,500	951,500
5 นางสาวกิริฎา เกาพิจิตร*	กรรมการอิสระ	163,500	105,000	-	268,500
6 นายภวัฒน์ วิฑูรปกรณ์	รองประธานกรรมการ/ประธานเจ้าหน้าที่บริหาร/กรรมการ	453,000	180,000	439,000	1,072,000
7 นายธีระวัฒน์ วิฑูรปกรณ์	กรรมการ	327,000	270,000	292,500	889,500
8 นายชำนาญ วิฑูรปกรณ์	กรรมการ	327,000	315,000	292,500	934,500
9 นายเฉลียว วิฑูรปกรณ์	กรรมการ	327,000	240,000	292,500	859,500
10 นายเอกวัฒน์ วิฑูรปกรณ์	กรรมการ	327,000	330,000	292,500	949,500
11 นายธนวัฒน์ วิฑูรปกรณ์	กรรมการบริหารความเสี่ยง	-	240,000	-	240,000
12 นางสาวพัชรียา สุริยไชย	กรรมการกำกับดูแลความยั่งยืนและบรรษัทภิบาล	-	60,000	-	60,000
รวม		3,421,500	3,245,000	2,998,500	9,665,000

หมายเหตุ: *นางสาวกิริฎา เกาพิจิตร ลาออกจากตำแหน่งกรรมการ เมื่อวันที่ 27 กันยายน 2568

8.1.3 การกำกับดูแลบริษัทย่อยและบริษัทร่วม

โครงสร้างการบริหารจัดการบริษัทย่อยที่ประกอบธุรกิจหลัก

ในการบริหารจัดการบริษัทย่อย บริษัทได้ส่งตัวแทนไปดำรงตำแหน่งกรรมการและกรรมการผู้จัดการเพื่อกำกับดูแลความเรียบร้อยในการดำเนินงาน สำหรับการบริหารในตำแหน่งอื่นที่ต่ำกว่าตำแหน่งกรรมการผู้จัดการ กรรมการผู้จัดการของบริษัทย่อยดังกล่าวจะเป็นผู้มีสิทธิในการแต่งตั้งเพื่อความคล่องตัวในการบริหารงานต่อไป

ทั้งนี้เพื่อให้การกำกับดูแลบริษัทย่อยเป็นไปอย่างมีประสิทธิภาพ บริษัทจึงได้กำหนดหมวดการกำกับดูแลเพิ่มเติมในข้อบังคับของบริษัทย่อย และ/หรือ กฎระเบียบของบริษัทย่อย ให้คณะกรรมการและผู้บริหารของบริษัทย่อย ต้องดำเนินตามแนวทางที่บริษัทกำหนด เพื่อให้เป็นไปตามแนวปฏิบัติของสำนักงาน ก.ล.ต. และตลาดหลักทรัพย์แห่งประเทศไทย

ในการกำกับดูแลกิจการ เนื่องจากบริษัทมีการดำเนินธุรกิจลักษณะ Holding บริษัทจึงได้กำหนดแนวทางกำกับดูแลเงินลงทุนของบริษัททั้งในลักษณะบริษัทย่อยและบริษัทร่วม ไว้ในหมวดการกำกับดูแลบริษัทย่อยและบริษัทร่วมของข้อบังคับบริษัทซึ่งกำหนดให้คณะกรรมการของบริษัทมีหน้าที่กำกับดูแล

ข้อบังคับในหมวดดังกล่าวมีวัตถุประสงค์เพื่อกำหนดมาตรการและกลไกทั้งทางตรงและทางอ้อมเพื่อให้บริษัทสามารถกำกับดูแลและบริหารจัดการกิจการของบริษัทย่อยและบริษัทร่วม รวมถึงการติดตามดูแลให้บริษัทย่อยและบริษัทร่วมมีการปฏิบัติตามมาตรการและกลไกต่างๆ ที่กำหนดไว้ได้เสมือนเป็นหน่วยงานของบริษัทเอง และเป็นไปตามนโยบายของบริษัท รวมถึงกฎหมายบริษัทมหาชน ประมวลกฎหมายแพ่งและพาณิชย์ กฎหมายหลักทรัพย์ และกฎหมายที่เกี่ยวข้องตลอดจนประกาศ ข้อบังคับและหลักเกณฑ์ต่างๆ ที่เกี่ยวข้อง ของคณะกรรมการกำกับตลาดทุน สำนักงานคณะกรรมการกำกับหลักทรัพย์และตลาดหลักทรัพย์ และตลาดหลักทรัพย์แห่งประเทศไทย เท่าที่ไม่ขัดต่อกฎหมายอื่น ทั้งนี้เพื่อรักษาผลประโยชน์ในเงินลงทุนของบริษัทในบริษัทย่อยและบริษัทร่วมดังกล่าว

ในกรณีที่ข้อบังคับตามความในหมวดนี้ได้กำหนดให้การทำรายการหรือการดำเนินการใดๆ ซึ่งมีนัยสำคัญหรือมีผลต่อฐานะทางการเงินและผลการดำเนินงานของบริษัทย่อยและบริษัทร่วม เป็นเรื่องที่จะต้องได้รับอนุมัติจากคณะกรรมการของบริษัทหรือที่ประชุมผู้ถือหุ้นของบริษัท (แล้วแต่กรณี) ให้กรรมการบริษัทมีหน้าที่ดำเนินการจัดให้มีการประชุมคณะกรรมการของบริษัทและ/หรือการประชุมผู้ถือหุ้นของบริษัทเพื่อพิจารณาอนุมัติเรื่องดังกล่าวก่อนที่บริษัทย่อยและ/หรือบริษัทร่วมจะทำรายการหรือดำเนินการในเรื่องนั้น โดยในการนี้ให้บริษัทเปิดเผยข้อมูลและปฏิบัติตามหลักเกณฑ์ เงื่อนไข ขั้นตอนและวิธีการที่เกี่ยวข้องกับเรื่องที่จะขออนุมัตินั้นตามที่กำหนดไว้ในกฎหมายบริษัทมหาชน ประมวลกฎหมายแพ่งและพาณิชย์ กฎหมายหลักทรัพย์ และกฎหมายที่เกี่ยวข้องตลอดจนประกาศ ข้อบังคับและหลักเกณฑ์ต่าง ๆ ของคณะกรรมการกำกับตลาดทุน สำนักงานคณะกรรมการกำกับหลักทรัพย์และตลาดหลักทรัพย์ และตลาดหลักทรัพย์แห่งประเทศไทยด้วยโดยอนุโลมด้วย (เท่าที่ไม่ขัดหรือแย้ง) อย่างครบถ้วนและถูกต้อง

การกำกับดูแลการดำเนินงานของบริษัทย่อยเรื่องวงเงินอนุมัติ

ในการกำกับดูแลบริษัทย่อย เพื่อให้เกิดความคล่องตัวในการดำเนินงาน คณะกรรมการบริษัทจึงได้อนุมัติคู่มืออำนาจดำเนินการไว้ใน “คู่มืออำนาจอนุมัติดำเนินการ” ของแต่ละบริษัท

8.1.4 การติดตามให้มีการปฏิบัติตามนโยบายและแนวปฏิบัติในการกำกับดูแลกิจการ

บริษัทได้มีการทบทวนการปฏิบัติตามนโยบายในการดูแลกิจการรวมถึงความสอดคล้องตามหลักการกำกับดูแลกิจการของสำนักงานคณะกรรมการกำกับหลักทรัพย์และตลาดหลักทรัพย์เป็นประจำทุกปี และรายงานผลการทบทวนต่อที่ประชุมคณะกรรมการ นอกจากนี้ บริษัทได้ติดตามในเรื่องต่างๆ อีก 4 เรื่อง เพื่อให้เกิดการปฏิบัติตามการกำกับดูแลกิจการที่ดี ดังนี้

1) การป้องกันความขัดแย้งทางผลประโยชน์

เพื่อประโยชน์ในการติดตามการมีส่วนได้เสียของกรรมการและผู้บริหารของบริษัท บริษัทกำหนดให้การรายงานการมีส่วนได้เสียฯ ดังกล่าวต้องเป็นไปตามมาตรา 89/14 แห่งพระราชบัญญัติหลักทรัพย์และตลาดหลักทรัพย์ พ.ศ. 2535 โดยกำหนดให้มีการทบทวนรายงานการมีส่วนได้เสียของกรรมการและผู้บริหารของบริษัท หรือของบุคคลที่มีความเกี่ยวข้องปีละ 1 ครั้ง โดยให้ส่งรายงานถึงเลขานุการบริษัทภายใน 30 วันหลังจากสิ้นปีบัญชีของบริษัท และให้เลขานุการบริษัทจัดส่งสำเนารายงานการมีส่วนได้เสียนั้น ให้แก่ประธานกรรมการและประธานกรรมการตรวจสอบทราบ ตามมาตรา 89/16 แห่งพระราชบัญญัติหลักทรัพย์และตลาดหลักทรัพย์ พ.ศ. 2535

นอกจากนี้บริษัทยังได้กำหนดนโยบายการกำหนดคารายการระหว่างกันระหว่างบริษัท บริษัทย่อย กับบุคคลที่เกี่ยวข้องกัน เพื่อใช้เป็นแนวทางในการทำรายการระหว่างกัน และป้องกันความขัดแย้งทางผลประโยชน์ โดยในการอนุมัติทุกรายการผู้ที่มีส่วนได้เสียหรือมีความขัดแย้งทางผลประโยชน์จะไม่มีอำนาจอนุมัติหรือออกเสียงเพื่ออนุมัติรายการดังกล่าว โดยบริษัทได้รายงานรายการระหว่างกันต่อคณะกรรมการตรวจสอบและคณะกรรมการบริษัทรับทราบทุกไตรมาส

2) การใช้ข้อมูลภายในเพื่อแสวงหาผลประโยชน์

คณะกรรมการบริษัทตระหนักถึงความสำคัญของการกำกับดูแลกิจการที่ดีและเพื่อความโปร่งใสและป้องกันการแสวงหาผลประโยชน์ส่วนตนจากการใช้ข้อมูลภายในของบริษัทที่ยังไม่ได้เปิดเผยต่อสาธารณชน คณะกรรมการบริษัทจึงได้กำหนดนโยบายการใช้ข้อมูลภายในของบริษัท และประกาศให้คณะกรรมการ ผู้บริหาร และพนักงานของบริษัท บริษัทย่อยได้รับทราบและยึดถือเป็นแนวปฏิบัติเดียวกัน ดังนี้

1. ให้ความรู้แก่กรรมการและผู้บริหาร เกี่ยวกับหน้าที่ในการรายงานการถือครองหลักทรัพย์ของตน คู่สมรส และบุตรที่ยังไม่บรรลุนิติภาวะ ต่อสำนักงานคณะกรรมการกำกับหลักทรัพย์และตลาดหลักทรัพย์ ตามมาตรา 59 และบทกำหนดโทษตามมาตรา 275 แห่งพระราชบัญญัติหลักทรัพย์และตลาดหลักทรัพย์ พ.ศ. 2535 (รวมทั้งที่มีการแก้ไขเพิ่มเติม) รวมทั้งการรายงานการได้มาหรือจำหน่ายหลักทรัพย์ของตน คู่สมรส และบุตรที่ยังไม่บรรลุนิติภาวะต่อสำนักงานคณะกรรมการกำกับหลักทรัพย์และตลาดหลักทรัพย์ ตามมาตรา 246 และบทกำหนดโทษ ตามมาตรา 298 แห่งพระราชบัญญัติหลักทรัพย์และตลาดหลักทรัพย์ พ.ศ. 2535 (รวมทั้งที่มีการแก้ไขเพิ่มเติม)
2. ให้กรรมการและผู้บริหารของบริษัท รวมถึงคู่สมรสและบุตรที่ยังไม่บรรลุนิติภาวะ จัดทำและเปิดเผยรายงานการถือครองหลักทรัพย์และรายงานการเปลี่ยนแปลงการถือครองหลักทรัพย์ของบริษัทต่อสำนักงานคณะกรรมการกำกับหลักทรัพย์และตลาดหลักทรัพย์ ตามมาตรา 59 และบทกำหนดโทษ ตามมาตรา 275 แห่งพระราชบัญญัติหลักทรัพย์และตลาดหลักทรัพย์ พ.ศ. 2535 (รวมทั้งที่มีการแก้ไขเพิ่มเติม) และจัดส่งสำเนารายงานนี้ให้แก่บริษัท ในวันเดียวกับวันที่ส่งรายงานต่อสำนักงานคณะกรรมการกำกับหลักทรัพย์และตลาดหลักทรัพย์ สำหรับกรรมการและผู้บริหารของบริษัทย่อย ถึงแม้จะไม่มีภาระหน้าที่ตามมาตรา 59 และบทกำหนดโทษ ตามมาตรา 275 แห่งพระราชบัญญัติหลักทรัพย์และตลาดหลักทรัพย์ พ.ศ. 2535 บริษัทกำหนดให้บุคคลดังกล่าว มีหน้าที่รายงานการเปลี่ยนแปลงการถือครองหลักทรัพย์ของบริษัทต่อคณะกรรมการตรวจสอบของบริษัทเสมือนหนึ่งมีภาระหน้าที่ตามมาตรา 59 และบทกำหนดโทษ ตามมาตรา 275 แห่งพระราชบัญญัติหลักทรัพย์และตลาดหลักทรัพย์ พ.ศ. 2535 ซึ่งจำเป็นต้องรายงานต่อสำนักงานคณะกรรมการกำกับหลักทรัพย์และตลาดหลักทรัพย์
3. กรรมการ ผู้บริหาร พนักงานและลูกจ้างของบริษัทและบริษัทย่อย ที่ได้รับทราบข้อมูลภายในที่เป็นสาระสำคัญซึ่งมีผลต่อการเปลี่ยนแปลงราคาหลักทรัพย์ต้องใช้ความระมัดระวังในการซื้อขายหลักทรัพย์ของบริษัทในช่วง 1 เดือน ก่อนที่งบการเงินหรือข้อมูลภายในนั้นจะเปิดเผยต่อสาธารณชนและในช่วงระยะเวลา 24 ชั่วโมงภายหลังจากที่ข้อมูลภายในของบริษัท ได้เปิดเผยต่อสาธารณชนแล้ว ผู้ที่เกี่ยวข้องกับข้อมูลภายในต้องไม่เปิดเผยข้อมูลนั้นให้ผู้อื่นทราบจนกว่าจะได้มีการแจ้งข้อมูลนั้นให้แก่ตลาดหลักทรัพย์ฯ มาตราการลงโทษหากมีการกระทำการฝ่าฝืนระเบียบปฏิบัติดังกล่าวข้างต้น บริษัทถือเป็นความผิดทางวินัยตามข้อบังคับการทำงานของ บริษัท โดยจะพิจารณาลงโทษตามควรแก่กรณี ได้แก่ การตักเตือนด้วยวาจา การตักเตือนเป็นหนังสือ การภาคทัณฑ์ตลอดจนการเลิกจ้างพ้นสภาพการเป็นพนักงานด้วยเหตุไล่ออก ปลดออก หรือให้ออก แล้วแต่กรณี เป็นต้น
4. ห้ามมิให้กรรมการ ผู้บริหาร พนักงาน และลูกจ้างของบริษัท ใช้ข้อมูลภายในของบริษัทที่มีหรืออาจมีผลกระทบต่อเปลี่ยนแปลงราคาของหลักทรัพย์ของบริษัท ซึ่งยังมิได้เปิดเผยต่อสาธารณชน ซึ่งตนได้ล่วงรู้มาในตำแหน่งหรือฐานะเช่นนั้น มาใช้เพื่อการซื้อหรือขายหรือเสนอซื้อหรือเสนอขาย หรือชักชวนให้บุคคลอื่นซื้อหรือขาย หรือเสนอซื้อ หรือเสนอขายซึ่งหุ้นหรือหลักทรัพย์อื่น (ถ้ามี) ของบริษัท ไม่ว่าทั้งทางตรงหรือทางอ้อม ในประการที่น่าจะเกิดความเสียหายแก่บริษัท ไม่ว่าทั้งทางตรงหรือทางอ้อม และไม่ว่าการกระทำดังกล่าวจะทำได้เพื่อประโยชน์ต่อตนเองหรือผู้อื่น หรือนำข้อเท็จจริงเช่นนั้นออกเปิดเผยเพื่อให้ผู้อื่นกระทำการดังกล่าว โดยตนได้รับผลประโยชน์ตอบแทนหรือไม่ก็ตาม
5. กรรมการ ผู้บริหาร พนักงาน และ ลูกจ้างของบริษัท มีหน้าที่เก็บรักษาความลับ และ/ หรือข้อมูลภายในของบริษัท ตลอดจนข้อมูลความลับของลูกค้าของบริษัท และมีหน้าที่ในการใช้ข้อมูลภายในของบริษัทเพื่อประโยชน์การดำเนินธุรกิจของบริษัทเท่านั้น ทั้งนี้ห้ามมิให้ กรรมการ ผู้บริหาร พนักงาน และลูกจ้างของบริษัท หรือ อดีตกรรมการ ผู้บริหาร พนักงานและลูกจ้าง นำความลับ และ/หรือ ข้อมูลภายในของบริษัท ตลอดจนข้อมูลความลับของลูกค้าของบริษัท ที่ตนได้รับทราบจากการปฏิบัติหน้าที่ให้บุคคลภายนอกรับทราบไปใช้ประโยชน์ให้แก่บริษัทอื่นที่ตนเองเป็น ผู้ถือหุ้น กรรมการ ผู้บริหาร พนักงาน และ ลูกจ้าง แม้ว่าการเปิดเผยข้อมูลดังกล่าวจะไม่ทำให้เกิดผลเสียหายแก่บริษัทและลูกค้าของบริษัทก็ตาม

6. กรรมการ ผู้บริหาร พนักงาน และ ลูกจ้างของบริษัทมีหน้าที่ปฏิบัติตามแนวทางการใช้ข้อมูลภายในของ พระราชบัญญัติหลักทรัพย์ และ ตลาดหลักทรัพย์ และ พระราชบัญญัติบริษัทมหาชนจำกัด รวมถึงกฎเกณฑ์อื่นที่เกี่ยวข้อง

3) การต่อต้านทุจริตคอร์รัปชัน

บริษัทและบริษัทย่อย ยึดมั่นในหลักจริยธรรมและธรรมาภิบาลที่ดี มีความรับผิดชอบต่อสังคม และผู้มีส่วนได้เสีย ให้ความสำคัญต่อการต่อต้านการให้สินบนและการทุจริตคอร์รัปชันทุกรูปแบบ รวมทั้งให้มีการพิจารณาและปฏิบัติอย่างรอบคอบ สำหรับกิจกรรมที่อาจมีความเสี่ยงด้านการคอร์รัปชัน การยกยอก และการตกแต่งบัญชี เพื่อร่วมสร้างวัฒนธรรมองค์กรที่โปร่งใส ปราศจากการทุจริต และการให้หรือรับสินบน โดยส่งเสริมความตระหนักและจิตสำนึกให้บุคลากรทุกระดับขององค์กร บริษัทได้กำหนดนโยบายต่อต้านการคอร์รัปชัน ตามที่ได้เปิดเผยไว้ในเว็บไซต์บริษัท มาตรการควบคุมการคอร์รัปชัน และนโยบายการให้/รับของขวัญ ทรัพย์สิน การสนับสนุนต่างๆ และประโยชน์อื่นใด โดยนโยบายและแนวปฏิบัติดังกล่าวครอบคลุมแนวทางในการดำเนินงานตามนโยบายการต่อต้านคอร์รัปชันในรูปแบบต่าง เช่น ห้ามการให้หรือรับสินบนและผลประโยชน์ไม่ชอบด้วยกฎหมาย ทั้งการยกยอก การตกแต่งบัญชี ค่าอำนวยความสะดวก การให้หรือรับของขวัญ การเลี้ยงรับรอง เงินสนับสนุน การบริการต้อนรับและประโยชน์อื่นใด การบริจาคเพื่อการกุศล รวมถึงความเป็นกลางทางการเมือง โดยบริษัทไม่สนับสนุนหรือฝักใฝ่พรรคการเมืองใดๆ และไม่ใช่ทรัพยากรของบริษัทในกิจกรรมทางการเมืองทั้งทางตรงและทางอ้อม โดยตั้งแต่ในอดีตจนถึงปัจจุบัน บริษัทไม่มีรายการบริจาคทางการเมือง

บริษัทกำหนดหน้าที่ความรับผิดชอบที่เกี่ยวกับการต่อต้านทุจริตและคอร์รัปชัน ไว้ในนโยบายการต่อต้านคอร์รัปชัน ดังนี้

- คณะกรรมการบริษัท มีหน้าที่กำหนดนโยบาย กำกับดูแล (oversight) ติดตามให้มีการนำนโยบายและมาตรการต่อต้านคอร์รัปชันไปปฏิบัติใช้ทั่วองค์กรอย่างเป็นระบบ มีการจัดสรรทรัพยากรที่เพียงพอในการสนับสนุนการต่อต้านคอร์รัปชัน
- คณะกรรมการบริหาร มีหน้าที่กำกับดูแล พร้อมทั้งมอบหมายให้มีการสื่อสารให้บุคลากรในองค์กร และผู้ที่เกี่ยวข้องต่างๆ ได้ทราบอย่างทั่วถึง ติดตามให้บริษัท และบริษัทย่อยนำนโยบายและมาตรการต่อต้านการคอร์รัปชันไปปฏิบัติใช้ทั่วองค์กร เสนอความคิดเห็นในการทบทวนนโยบายฯ
- คณะทำงานต่อต้านการทุจริตคอร์รัปชัน ประกอบด้วย ประธานเจ้าหน้าที่บริหารแต่ละสายงาน และ ผู้บังคับบัญชาสูงสุดแต่ละฝ่าย มีหน้าที่จัดให้มีการประเมินความเสี่ยงคอร์รัปชัน พร้อมทั้งทบทวนนโยบายตามความจำเป็น เพื่อให้สอดคล้องกับการเปลี่ยนแปลงธุรกิจ ระเบียบข้อบังคับ และกฎหมายที่เกี่ยวข้อง

ทั้งนี้ นโยบายต่อต้านการคอร์รัปชัน ได้รับการทบทวนโดยคณะกรรมการบริษัทเป็นประจำทุกปี

บริษัทและบริษัทย่อย ได้แก่ บริษัท อีสเทิร์น โพลีแพค จำกัด, บริษัท แอร์โรเฟลกซ์ จำกัด และบริษัท แอร์โรคลาส จำกัด ได้เข้าร่วมโครงการและรับรองเป็นสมาชิกของ “แนวร่วมต่อต้านคอร์รัปชันของภาคเอกชนไทย” หรือ CAC (Thai Private Sector Collective Action Against Corruption) มาตั้งแต่ปี 2559 ถือเป็น การแสดงถึงเจตนารมณ์ในการต่อต้านการทุจริตคอร์รัปชันที่ชัดเจน มีรายละเอียด ดังนี้

บริษัท	วันที่ได้รับการรับรอง (อายุการรับรองคราวละ 3 ปี)			
	ครั้งที่ 1	ครั้งที่ 2	ครั้งที่ 3	ครั้งที่ 4
บริษัท อีสเทิร์นโพลีเมอร์ กรุ๊ป จำกัด (มหาชน)	30 ก.ย. 2563	30 ก.ย. 2566		
บริษัท อีสเทิร์น โพลีแพค จำกัด	22 ก.ค. 2559	21 พ.ค. 2562	30 มิ.ย. 2565	30 มิ.ย. 2568
บริษัท แอร์โรเฟลกซ์ จำกัด	10 พ.ย. 2560	30 ก.ย. 2563	30 ก.ย. 2566	
บริษัท แอร์โรคลาส จำกัด	12 ก.พ. 2561	30 ก.ย. 2563	30 ก.ย. 2566	

“EPG plugged significant knowledge to fight corruption across the organization”

ในปี 2568/2569 บริษัทและบริษัทย่อยทั้ง 3 บริษัทข้างต้น ได้รับประกาศนียบัตรรับรองการเป็นสมาชิก “แนวร่วมต่อต้านคอร์รัปชันของภาคเอกชนไทย” ในสถานะ “ผู้นำการเปลี่ยนแปลง” CAC Change Agent (3 ดาว) ซึ่งได้ขยายเครือข่ายธุรกิจไปยังคู่ค้า พันธมิตร หรือบริษัทในเครือ (Supply Chain) โดยสนับสนุนให้มีระบบต่อต้านการทุจริต ลดความเสี่ยง และสร้างห่วงโซ่อุปทานที่ยั่งยืน



นอกจากนี้บริษัทและบริษัท แอร์โรคลาส จำกัด เป็น 50 บริษัทแรก ที่ร่วม โครงการ “เรียกรับ...เราร้อง” เพื่อให้บริษัท ผู้บริหาร และพนักงานทราบถึงช่องทางการแจ้งเบาะแสที่เหมาะสม บทบาทหน้าที่และความสำคัญของการแจ้งเบาะแสการกระทำทุจริตคอร์รัปชัน ซึ่งการประกาศเข้าร่วมโครงการนี้จะช่วยลดปัญหาการคอร์รัปชันของประเทศอย่างเป็นรูปธรรม



การจัดอบรมและการเผยแพร่นโยบายต่อต้านการคอร์รัปชันภายในบริษัทและภายนอกบริษัท

บริษัทให้ความสำคัญกับการสื่อสารและเผยแพร่นโยบายและแนวปฏิบัติในการต่อต้านการคอร์รัปชันแก่พนักงานและผู้มีส่วนได้เสียทั้งผู้ส่งมอบลูกค้า รวมถึงผู้มาติดต่อบริษัทอย่างต่อเนื่อง เพื่อให้ทุกฝ่ายรับทราบและเข้าใจนโยบายต่อต้านการคอร์รัปชัน รวมถึงมาตรการและบทลงโทษที่เกี่ยวข้อง สร้างความตระหนักและมีจิตสำนึกในการต่อต้านการทุจริตในทุกหน่วยงาน ร่วมสร้างวัฒนธรรมองค์กรที่โปร่งใสที่ยึดมั่นในหลักธรรมาภิบาลและความรับผิดชอบต่อสังคม

ในปีบัญชี 2568/2569 บริษัทและบริษัทย่อย ได้สื่อสารและเผยแพร่ความรู้เกี่ยวกับนโยบายต่อต้านการคอร์รัปชัน หลายช่องทาง ได้แก่ การอบรมในหลักสูตรปฐมนิเทศพนักงานใหม่และอบรมพนักงานประจำปี พร้อมทั้งการประเมินผลหลังการอบรม/ E-learning / สื่อ VDO / ป้ายประชาสัมพันธ์ในบริษัท / การติดตั้งในแสดงบนหน้าจอมพิวเตอร์ของพนักงาน / HR Weblive / การเผยแพร่ในอินทราเน็ต / การเผยแพร่ผ่าน LINE Application และอีเมล / การประชุมระดับจัดการ / EPG Facebook การลงนามตอบรับนโยบายของผู้ส่งมอบ/ จรรยาบรรณของคู่ค้า/ การอวยพรปีใหม่โดย no gift policy / และการเผยแพร่นโยบายฯ ดังกล่าวในเว็บไซต์ของแต่ละบริษัท และการอบรมสื่อสารให้แก่ผู้ส่งมอบ เป็นต้น



การอบรมนโยบายการต่อต้านการให้/รับสินบน และคอร์รัปชัน



การเผยแพร่และสื่อสารผ่านทาง EPG Facebook

การประเมิน (Due diligence) พันธมิตรทางธุรกิจรายใหม่เรื่องการทุจริต และกระบวนการสำหรับตัวกลาง (รวมถึงผู้รับเหมา หรือ ตัวแทน) บริษัทได้สื่อสารนโยบายการต่อต้านคอร์รัปชันแก่คู่ค้าทุกรายรวมถึงคู่ค้ารายใหม่ เพื่อให้รับทราบถึงความมุ่งมั่นของบริษัทที่จะดำเนินธุรกิจด้วยความซื่อสัตย์สุจริตและโปร่งใส ยึดถือและปฏิบัติตามนโยบายอย่างเคร่งครัด บริษัทไม่มีนโยบายการใช้หรือเป็นตัวกลางในการนำเสนอเงินทรัพย์สิน สิ่งของ หรือประโยชน์อื่นใดกับผู้ที่เกี่ยวข้องกับธุรกิจ หน่วยงานราชการ เอกชน หรือองค์กรใดๆ เพื่อแลกกับสิทธิพิเศษ หรือการละเว้นการปฏิบัติตามกฎระเบียบข้อบังคับหรือกฎหมาย และกำหนดให้ลงนามการรับทราบนโยบายดังกล่าว ในใบตอบรับนโยบายการต่อต้านคอร์รัปชัน

กระบวนการประเมินความเสี่ยงการทุจริต และการจัดการ

บริษัทและบริษัทย่อย ได้แก่ บริษัท แอร์โรฟเลกซ์ จำกัด บริษัท แอร์โรคลาส จำกัด และ บริษัท อีสเทิร์น โพลีแพค จำกัด ได้กำหนดให้แต่ละหน่วยงาน ประเมินความเสี่ยงในทุกกิจกรรมดำเนินงานที่อาจมีความเสี่ยงต่อการทุจริตทุกประเภท ได้แก่ การคอร์รัปชัน (Corruption) การลักยอกทรัพย์สิน (Asset Misappropriation) และการตกแต่งงบการเงิน (Financial Statement Fraud) ครอบคลุมไปถึงกิจกรรมที่มีตัวกลางหรือตัวแทนดำเนินงานให้ โดยประเมินโอกาสที่จะเกิด ผลกระทบ และระดับความเสี่ยง พร้อมทั้งกำหนดมาตรการควบคุม สำหรับความเสี่ยงระดับสูงจะต้องกำหนดมาตรการควบคุมให้ครบทุกด้านทั้งด้านการควบคุมการปฏิบัติงาน สภาพแวดล้อมการควบคุม การควบคุมทางการเงิน และการควบคุมการติดตามผล เพื่อลดระดับความเสี่ยงให้อยู่ในระดับที่ยอมรับได้ โดยความเสี่ยงที่ประเมินจะต้องทบทวนทุกปี ทั้งนี้ฝ่ายตรวจสอบภายในของบริษัทเข้าสอบทานระบบควบคุมภายใน ระบบบริหารความเสี่ยง และระบบป้องกันการทุจริต โดยตรวจสอบข้อมูล ระบบ และเอกสารที่เกี่ยวข้อง เพื่อให้มั่นใจว่าระบบควบคุมภายในที่มีอยู่มีประสิทธิภาพและรัดกุมเพียงพอที่จะทำให้มั่นใจได้ว่าจะสามารถทำให้การดำเนินงานเป็นไปตามวัตถุประสงค์ พร้อมทั้งให้ข้อเสนอแนะ หรือแนวทางการแก้ไขร่วมกับผู้บริหาร และรายงานต่อคณะกรรมการตรวจสอบทราบ

4) การแจ้งเบาะแส (Whistleblowing)

ผู้ที่พบเห็นเหตุการณ์หรือทราบเบาะแสการฝ่าฝืน ไม่ปฏิบัติตามกฎหมาย กฎระเบียบของรัฐ การกำกับดูแลกิจการที่ดี จรรยาบรรณธุรกิจ นโยบาย ระเบียบข้อบังคับที่บริษัทกำหนด รวมถึงการกระทำที่เข้าข่ายการทุจริตทุกประเภท หรือร้องเรียนการคอร์รัปชันของกรรมการ ผู้บริหาร และพนักงานของบริษัท สามารถแจ้งเรื่องผ่านช่องทางในการร้องเรียนและการแจ้งเบาะแส ตามที่บริษัทกำหนด ดังนี้



ช่องทางการร้องเรียนและการแจ้งเบาะแสดการคอร์รัปชัน

**STOP
CORRUPTION**

	<p>จดหมายถึง ประธานเจ้าหน้าที่บริหาร / ประธานกรรมการตรวจสอบ / กรรมการตรวจสอบ บริษัท อีสเทิร์นโพลีเมอร์ กรุ๊ป จำกัด (มหาชน) ที่อยู่ 770 หมู่ 6 ต.เทพารักษ์ อ.เมือง จ.สมุทรปราการ 10270 โดยเจ้าหน้าที่ของ ประทับตรา หรือระบุข้อความที่แสดงถึงการเป็น “เอกสารลับเฉพาะ”</p>
	<p>อีเมลถึง ประธานเจ้าหน้าที่บริหาร ceo@epg.co.th ประธานคณะกรรมการตรวจสอบ Chaiwat@prospectconsult.co.th หรือ กรรมการตรวจสอบที่ thanas.san@gmail.com</p>
	<p>บนเว็บไซต์บริษัท ภายใต้หมวดบรรษัทภิบาล เพื่อยื่นแบบร้องเรียนออนไลน์ หรือส่งเป็นเอกสารด้วยเอกสารรับคำร้องเรียน</p> <div style="display: flex; justify-content: space-around; align-items: center;"> <div style="text-align: center;">  ดาวน์โหลดฟอร์ม ดาวน์โหลด <small>✓ ยินยอมให้อิเมลส่วนบุคคล</small> </div> <div style="text-align: center;">  กรอกแบบฟอร์มออนไลน์ </div> </div> <div style="text-align: right;">  </div>

ทั้งนี้บริษัทมีนโยบายกำหนดการคุ้มครองสิทธิแก่ผู้ร้องเรียน ผู้ให้ข้อมูล ผู้แจ้งเบาะแสดที่กระทำโดยเจตนาสุจริต บริษัทจะปกปิดชื่อ ที่อยู่ หรือ ข้อมูลใดๆ ที่สามารถระบุตัวผู้ร้องเรียน หรือผู้ให้ข้อมูลได้ และเก็บรักษาข้อมูลของผู้ร้องเรียนและผู้ให้ข้อมูลไว้เป็นความลับ โดยจำกัดเฉพาะผู้ที่มี หน้าที่รับผิดชอบในการดำเนินการตรวจสอบเรื่องร้องเรียนเท่านั้นที่สามารถเข้าถึงข้อมูลดังกล่าวได้เว้นแต่ที่จำเป็นต้องเปิดเผยตามข้อกำหนด ของกฎหมาย สำหรับรายละเอียดอื่นๆ เกี่ยวกับนโยบายต่อต้านการคอร์รัปชันของบริษัทและบริษัทย่อย ได้เปิดเผยไว้บนเว็บไซต์บริษัท www.epg.co.th/ www.aeroflex.co.th/ www.aeroklas.com และ www.eppcup.com

โดยในปีบัญชี 2568/2569 บริษัทและบริษัทย่อย ไม่พบข้อร้องเรียนด้านการฝ่าฝืนจรรยาบรรณธุรกิจ และการคอร์รัปชัน

8.2 รายงานผลการปฏิบัติหน้าที่ของคณะกรรมการตรวจสอบในรอบปีที่ผ่านมา

คณะกรรมการตรวจสอบ ประกอบด้วยกรรมการอิสระ 3 ท่าน โดยมีกรรมการจำนวน 2 ท่าน ได้แก่ นายชัยวัฒน์ อัครินทรางกูร และนายธนะชัย สันติชัยกุล เป็นผู้ที่มีความรู้และประสบการณ์ทางด้านบัญชีและการเงินเพียงพอที่จะทำหน้าที่สอบทานความน่าเชื่อถือของงบการเงินของบริษัท โดยในรอบปีบัญชี 2568/2569 คณะกรรมการตรวจสอบได้จัดประชุม และปฏิบัติงานตามขอบเขตอำนาจหน้าที่ที่กำหนดไว้ในกฎบัตรของ คณะกรรมการตรวจสอบ และปฏิบัติงานอย่างมีอิสระ

คณะกรรมการตรวจสอบ ได้ทำหน้าที่ที่รับผิดชอบในเรื่องต่างๆ ดังนี้

1. สอบทานงบการเงินรวมของบริษัททั้งรายไตรมาสและประจำปี รวมทั้งรายงานความเห็นของงบการเงินดังกล่าวต่อคณะกรรมการบริษัท
2. พิจารณาแผนการตรวจสอบภายในประจำปี และความเพียงพอของระบบควบคุมภายใน รวมทั้งรับทราบผลการตรวจสอบภายในของ บริษัทย่อยและติดตามผลการแก้ไขปรับปรุง
3. พิจารณานโยบายราคาและงบประมาณสำหรับรายการระหว่างกันของบริษัทและบริษัทย่อย กับบริษัทร่วมและบุคคลที่เกี่ยวข้อง และ รายงานความเห็นเกี่ยวกับรายการระหว่างกันต่อคณะกรรมการบริษัท

4. พิจารณาการแต่งตั้งผู้สอบบัญชี และการกำหนดค่าตอบแทนผู้สอบบัญชีของบริษัทและบริษัทย่อย
5. พิจารณารายงานของคณะกรรมการตรวจสอบประจำปี
6. พิจารณานโยบายต่อต้านการคอร์รัปชันและการเข้าร่วมโครงการแนวร่วมปฏิบัติของภาคเอกชนไทยในการต่อต้านทุจริต (Collective Action Coalition) ของบริษัทและบริษัทย่อย

โดยรายละเอียดของผลการปฏิบัติหน้าที่ของคณะกรรมการตรวจสอบในปีบัญชี 2568/2569 แสดงตามเอกสารแนบ 6

8.3 สรุปผลการปฏิบัติหน้าที่ของคณะกรรมการชุดย่อยอื่น ๆ

คณะกรรมการบริหารความเสี่ยง

คณะกรรมการบริหารความเสี่ยง ประกอบด้วยกรรมการจำนวนทั้งหมด 6 ท่าน เป็นกรรมการอิสระจำนวน 2 ท่าน และกรรมการที่เป็นผู้บริหารจำนวน 4 ท่าน โดยประธานคณะกรรมการบริหารความเสี่ยงเป็นกรรมการอิสระ ในรอบปีบัญชี 2568/2569 คณะกรรมการบริหารความเสี่ยง ได้ทำหน้าที่รับผิดชอบในเรื่องต่างๆ โดยมีการประชุมเพื่อประเมินผลและติดตามกระบวนการบริหารความเสี่ยงอย่างใกล้ชิด พร้อมทั้งให้ข้อเสนอแนะสำหรับการประเมินและจัดการความเสี่ยง ให้ครอบคลุมในทุกมิติ เหมาะสมและสอดคล้องกับสภาพธุรกิจ เศรษฐกิจ และสถานการณ์ในปัจจุบันทั้งในประเทศและต่างประเทศ รวมทั้งการติดตามผลจากการบริหารความเสี่ยงดังกล่าว เพื่อลดโอกาสและผลกระทบต่อการดำเนินการของบริษัท โดยรายละเอียดของผลการปฏิบัติหน้าที่ของคณะกรรมการบริหารความเสี่ยงในปีบัญชี 2568/2569 แสดงตามเอกสารแนบ 6

คณะกรรมการสรรหาและกำหนดค่าตอบแทน

คณะกรรมการสรรหาและกำหนดค่าตอบแทน ประกอบด้วยกรรมการจำนวนทั้งหมด 5 ท่าน เป็นกรรมการอิสระจำนวน 3 ท่าน และกรรมการที่เป็นผู้บริหารจำนวน 2 ท่าน โดยประธานกรรมการสรรหาและกำหนดค่าตอบแทน เป็นกรรมการอิสระ ในรอบปีบัญชี 2568/2569 คณะกรรมการสรรหาและกำหนดค่าตอบแทน ได้ปฏิบัติงานตามที่ได้รับมอบหมายจากคณะกรรมการบริษัท โดยกำหนดขอบเขต อำนาจหน้าที่ของคณะกรรมการสรรหาและกำหนดค่าตอบแทน ตามที่ได้เปิดเผยไว้ในหัวข้อ 7.3.1 ข้อมูลคณะกรรมการชุดย่อยแต่ละชุดที่ได้รับการแต่งตั้ง และรายละเอียดของผลการปฏิบัติหน้าที่ของคณะกรรมการสรรหาและกำหนดค่าตอบแทนในปีบัญชี 2568/2569 แสดงตามเอกสารแนบ 6

คณะกรรมการบริหาร

คณะกรรมการบริหารของบริษัท ประกอบด้วยกรรมการทั้งหมด จำนวน 9 ท่าน ได้ปฏิบัติงานตามที่ได้รับมอบหมายจากคณะกรรมการบริษัท โดยคณะกรรมการบริษัทได้กำหนดขอบเขต อำนาจหน้าที่และความรับผิดชอบของคณะกรรมการบริหาร ตามที่เปิดเผยในหัวข้อ 7.3.1 ข้อมูลคณะกรรมการชุดย่อยแต่ละชุดที่ได้รับการแต่งตั้ง ในรอบปีบัญชี 2568/2569 บริษัทได้จัดประชุมคณะกรรมการบริหารรวม 12 ครั้ง เพื่อพิจารณาทบทวนและวิสัยทัศน์ พันธกิจ และเสนอต่อคณะกรรมการบริษัท/ พิจารณาแผนธุรกิจและงบประมาณประจำปีบัญชีของบริษัทและบริษัทย่อย พิจารณาโครงการลงทุน พิจารณานโยบายในเรื่องต่างๆ รวมถึงผลการดำเนินงานของบริษัท พร้อมกับติดตามการปฏิบัติตามนโยบายและแผนการดำเนินงานที่กำหนดไว้

คณะกรรมการกำกับดูแลความยั่งยืนและบรรษัทภิบาล

คณะกรรมการกำกับดูแลความยั่งยืนและบรรษัทภิบาล ประกอบด้วยกรรมการทั้งหมด จำนวน 4 ท่าน ได้ปฏิบัติงานตามที่ได้รับมอบหมายจากคณะกรรมการบริษัท โดยคณะกรรมการบริษัทได้กำหนดขอบเขต อำนาจหน้าที่และความรับผิดชอบของคณะกรรมการกำกับดูแลความยั่งยืนและบรรษัทภิบาล ตามที่เปิดเผยในหัวข้อ 7.3.1 ข้อมูลคณะกรรมการชุดย่อยแต่ละชุดที่ได้รับการแต่งตั้ง ในรอบปีบัญชี 2568/2569 บริษัทได้จัดประชุมคณะกรรมการกำกับดูแลความยั่งยืนและบรรษัทภิบาลรวม 4 ครั้ง เพื่อพิจารณาทบทวนกรอบนโยบายและแนวทางการกำกับดูแลกิจการที่ดีและความยั่งยืน รวมถึงพิจารณาผลการดำเนินงานด้านความยั่งยืนของบริษัท และรายละเอียดของผลการปฏิบัติหน้าที่ของคณะกรรมการกำกับดูแลความยั่งยืนและบรรษัทภิบาล ในปีบัญชี 2568/2569 แสดงตามเอกสารแนบ 6

9. การควบคุมภายในและรายการระหว่างกัน

9.1 การควบคุมภายใน

ระบบการควบคุมภายในของบริษัท เป็นกระบวนการที่กำกับดูแลโดยคณะกรรมการบริษัทและฝ่ายบริหาร เพื่อให้ความเชื่อมั่นอย่างสมเหตุสมผลว่าบริษัทจะบรรลุวัตถุประสงค์ด้านการดำเนินงาน ด้านการรายงาน และด้านการปฏิบัติตามกฎระเบียบข้อบังคับ โดยบริษัทใช้กรอบโครงสร้างการควบคุมภายในของ The Committee of Sponsoring Organizations of the Treadway Commission (COSO) มาเป็นแนวทางปฏิบัติการควบคุมภายในของบริษัท ซึ่งมีองค์ประกอบหลักที่จำเป็นในการควบคุมภายในทั้งหมด 5 ด้าน ได้แก่ (1) การควบคุมภายในองค์กร (control environment) (2) การประเมินความเสี่ยง (risk assessment) (3) การควบคุมการปฏิบัติงาน (control activities) (4) ระบบสารสนเทศและการสื่อสารข้อมูล (information & communication) และ (5) ระบบการติดตาม (monitoring activities)

9.1.1 ความเห็นของคณะกรรมการต่อการควบคุมภายใน

ในการประชุมคณะกรรมการตรวจสอบครั้งที่ 2/2568 และคณะกรรมการบริษัทครั้งที่ 3/2568 เมื่อวันที่ 29 พฤษภาคม 2568 คณะกรรมการตรวจสอบและคณะกรรมการ ได้ประเมินระบบควบคุมภายในของบริษัททั้ง 5 ด้าน โดยการซักถามข้อมูลจากฝ่ายบริหารและผู้ตรวจสอบภายในของบริษัท และตอบแบบประเมินความเพียงพอของระบบการควบคุมภายในของบริษัท ทั้ง 2 คณะมีความเห็นตรงกันว่าบริษัท, บริษัท แอร์โรเฟลกซ์ จำกัด, บริษัท แอร์โรคลาส จำกัด และบริษัท อีสเทิร์นโพลีแพค จำกัด มีระบบการควบคุมภายในที่เพียงพอและเหมาะสมกับสภาพและลักษณะการประกอบธุรกิจของบริษัท ได้ปฏิบัติตามกฎหมาย ระเบียบ และข้อกำหนดของหน่วยงานกำกับดูแลที่เกี่ยวข้องอย่างเหมาะสม รวมถึงระบบการควบคุมภายในเรื่องการทำธุรกรรมกับผู้อื่นใหญ่ ผู้บริหาร หรือผู้ที่เกี่ยวข้องกับบุคคลดังกล่าวอย่างเพียงพอ นอกจากนี้ คณะกรรมการได้ส่งเสริมและสนับสนุนให้ฝ่ายบริหารดำเนินการพัฒนาคุณภาพของระบบการควบคุมภายในอย่างต่อเนื่องเพื่อเสริมสร้างการกำกับดูแลกิจการที่ดี (Good Corporate Governance) สำหรับผลการประเมินความเพียงพอของระบบการควบคุมภายในของบริษัท ที่ผ่านการพิจารณาจากคณะกรรมการแล้วมีดังนี้

1. สภาพแวดล้อมการควบคุม (Control Environment)

บริษัทมีโครงสร้างองค์กรและมีสภาพแวดล้อมที่ดีที่ส่งเสริมระบบการควบคุมภายในให้สามารถดำเนินไปได้ตามที่บริษัทวางนโยบายไว้ โดยมีการกำหนดเป้าหมายการดำเนินธุรกิจอย่างชัดเจนและวัดผลได้เป็นแนวทางปฏิบัติให้แก่องค์กร อีกทั้งยังมีการแบ่งระดับชั้นพนักงานรวมถึงขอบเขตหน้าที่ไว้อย่างชัดเจน นอกจากนี้บริษัทได้จัดตั้งหน่วยงานตรวจสอบภายใน (Internal Audit Department) เพื่อตรวจสอบระบบการควบคุมภายในของบริษัทและบริษัทย่อย และรายงานผลการตรวจสอบต่อคณะกรรมการตรวจสอบทุกไตรมาส

2. การประเมินความเสี่ยง (Risk Assessment)

บริษัทมีคณะกรรมการบริหารความเสี่ยง ซึ่งทำหน้าที่ประเมินความเสี่ยง กำหนดนโยบายการบริหารความเสี่ยง (Risk Management Policy) โดยรวมของบริษัทพร้อมทั้งมอบหมายให้ฝ่ายบริหารเป็นผู้ปฏิบัติตามนโยบาย และรายงานผลการปฏิบัติงานต่อคณะกรรมการบริหารความเสี่ยง ให้รับทราบอย่างสม่ำเสมอในที่ประชุมคณะกรรมการบริหารความเสี่ยง รวมทั้งพัฒนาและทบทวนระบบการจัดการบริหารความเสี่ยงของบริษัทให้มีประสิทธิภาพและประสิทธิผลอย่างต่อเนื่อง

3. การควบคุมการปฏิบัติงาน (Control Activities)

บริษัทมีการควบคุมการปฏิบัติงานของฝ่ายบริหารได้ในระดับที่ดี โดยมีการกำหนดอำนาจอนุมัติของบริษัทและบริษัทย่อยในแต่ละเรื่องไว้อย่างชัดเจน มีการแบ่งแยกอำนาจหน้าที่ในการปฏิบัติการอย่างชัดเจนเพื่อป้องกันการทุจริต บริษัทยังมีนโยบายการกำหนดรายการระหว่างกันเพื่อป้องกันความขัดแย้งทางผลประโยชน์ โดยในการอนุมัติทุกรายการผู้ที่มีส่วนได้เสียหรือมีความขัดแย้งทางผลประโยชน์จะไม่มีอำนาจอนุมัติหรือออกเสียงเพื่ออนุมัติรายการดังกล่าว

4. ระบบสารสนเทศและการสื่อสารข้อมูล (Information & Communication)

บริษัทมีระบบการจัดเก็บข้อมูลและสารสนเทศที่สามารถนำไปใช้เพื่อประโยชน์ต่อการดำเนินธุรกิจอย่างเพียงพอและเหมาะสม มีการจัดเก็บเอกสารอย่างเป็นหมวดหมู่ โดยเฉพาะเอกสารทางบัญชีที่มีความสำคัญต่อการจัดทำรายงานทางการเงินให้คณะกรรมการพิจารณา นอกจากนี้บริษัทได้กำหนดนโยบายการสำรองข้อมูล โดยให้มีการสำรองข้อมูลเป็นประจำทุกวันและเก็บข้อมูลดังกล่าวไว้ในสถานที่ซึ่งห่างจากสำนักงาน เพื่อให้มั่นใจว่าหากเกิดกรณีฉุกเฉินบริษัทจะยังมีข้อมูลเพื่อการดำเนินธุรกิจอย่างต่อเนื่อง

บริษัทมีระบบการสื่อสารข้อมูลภายในบริษัทระหว่างผู้บริหารและพนักงาน โดยผ่านช่องทางต่างๆ อาทิเช่น อีเมลล์ บอร์ดประชาสัมพันธ์ และประชุมร่วมกันอย่างสม่ำเสมอ และสำหรับการสื่อสารภายนอกบริษัทได้มีการเปิดเผยข้อมูลให้แก่ผู้มีส่วนได้เสียโดยผ่านช่องทางเว็บไซต์ของบริษัท รวมทั้งมีฝ่ายนักลงทุนสัมพันธ์ ทำหน้าที่สื่อสารข้อมูลให้ผู้มีส่วนได้เสียภายนอกองค์กร

5. ระบบการติดตาม (Monitoring Activities)

บริษัทได้มอบหมายให้แผนกตรวจสอบภายในของบริษัท เป็นผู้ตรวจสอบระบบควบคุมภายในของบริษัทเป็นประจำทุกปี รวมทั้งติดตามการแก้ไขประเด็นที่ตรวจสอบ และกำหนดให้มีการรายงานผลการตรวจสอบโดยตรงต่อคณะกรรมการตรวจสอบเพื่อให้ผู้ตรวจสอบภายในสามารถปฏิบัติงานได้อย่างอิสระ และนำเสนอรายงานผลการตรวจสอบอย่างตรงไปตรงมา

นอกจากนี้ในการประชุมคณะกรรมการตรวจสอบ บริษัทยังได้เชิญผู้สอบบัญชีมาเสนอประเด็นที่เกี่ยวข้องกับการเงินของบริษัทอย่างน้อยปีละ 1 ครั้ง โดยไม่มีฝ่ายจัดการร่วมด้วย

9.1.2 ความเห็นของคณะกรรมการตรวจสอบที่แตกต่างจากความเห็นของคณะกรรมการบริษัท

ไม่มีความเห็นที่แตกต่างกันเกี่ยวกับการควบคุมภายใน ตามรายงานของคณะกรรมการตรวจสอบตามเอกสารแนบ 6 ของแบบ 56-1 One Report

9.1.3 หัวหน้างานตรวจสอบภายใน

บริษัทได้แต่งตั้งนางสาวเยาวภาภรณ์ ระน้อม เป็นหัวหน้าหน่วยงานตรวจสอบภายใน ปฏิบัติหน้าที่เป็นเลขานุการของคณะกรรมการตรวจสอบ เพื่อสนับสนุนให้คณะกรรมการตรวจสอบปฏิบัติงานบรรลุเป้าหมายได้อย่างมีประสิทธิภาพ คณะกรรมการตรวจสอบมีความเห็นว่าผู้ดำรงตำแหน่งหัวหน้างานตรวจสอบภายในมีคุณสมบัติเหมาะสมเพียงพอกับการปฏิบัติหน้าที่รายละเอียดเกี่ยวกับหัวหน้างานตรวจสอบภายใน โดยรายละเอียดเกี่ยวกับหัวหน้างานตรวจสอบภายใน แสดงตามเอกสารแนบ 3 ของแบบ 56-1 One Report

ทั้งนี้การแต่งตั้ง โยกย้าย หรือเลิกจ้างหัวหน้าหน่วยงานตรวจสอบภายใน และหน่วยงานอื่นใดภายใต้หน่วยงานตรวจสอบภายใน จะต้องได้รับการอนุมัติจากคณะกรรมการตรวจสอบ

9.2 รายการระหว่างกัน

บริษัทและบุคคลที่อาจมีความขัดแย้งกับบริษัทและบริษัทย่อย

ในการประชุมคณะกรรมการตรวจสอบทุกไตรมาส บริษัทมีการรายงานรายการระหว่างกันที่เกิดขึ้นในไตรมาส โดยในปีบัญชี 2568/2569 (1 เมษายน 2568 – 31 มีนาคม 2569) คณะกรรมการตรวจสอบพิจารณาแล้วเห็นว่า รายการระหว่างกันของบริษัทกับบุคคลหรือนิติบุคคลที่อาจมีความขัดแย้งที่เกิดขึ้นสำหรับรอบปีนี้เป็นรายการที่เป็นไปเพื่อการดำเนินธุรกิจตามปกติของบริษัทและเป็นไปตามเงื่อนไขการค้าทั่วไป ในลักษณะเดียวกันกับที่วิญญูชนจะพึงกระทำกับคู่สัญญาทั่วไปในสถานการณ์เดียวกัน ด้วยอำนาจต่อรองทางการค้าที่ปราศจากอิทธิพลในการที่คู่สัญญาอีกฝ่ายมีสถานะเป็นบุคคลที่อาจมีความขัดแย้ง (Arm's Length Basis) และไม่มีการถ่ายเทผลประโยชน์ระหว่างบริษัท และบุคคล/นิติบุคคลที่อาจมีความขัดแย้ง

บริษัทและบุคคลที่อาจมีความขัดแย้งกับบริษัทและบริษัทย่อย

นิติบุคคล/บุคคล	ลักษณะการประกอบธุรกิจ	ความสัมพันธ์
กลุ่มวิทูรปกรณ์	-	<ul style="list-style-type: none"> กลุ่มวิทูรปกรณ์ถือหุ้นในบริษัท ร้อยละ 75.0 กลุ่มวิทูรปกรณ์ได้ส่งตัวแทนเข้ามาเป็นกรรมการของบริษัท ทั้งสิ้น 5 ท่าน ได้แก่ (1) นายภวัฒน์ วิทูรปกรณ์ (2) นายธีระวัฒน์ วิทูรปกรณ์ (3) นายชำนาญ วิทูรปกรณ์ (4) นายเฉลียว วิทูรปกรณ์ และ (5) นายเอกวัฒน์ วิทูรปกรณ์
บริษัท วิทูรปกรณ์ โฮลดิ้ง จำกัด (“โฮลดิ้ง”)	ธุรกิจการลงทุนในบริษัทต่างๆ	<ul style="list-style-type: none"> กลุ่มวิทูรปกรณ์ ถือหุ้นทั้งหมด (ร้อยละ 100.0) ในโฮลดิ้ง กลุ่มวิทูรปกรณ์ มีกรรมการตัวแทนในโฮลดิ้ง 6 ท่าน ได้แก่ (1) นายภวัฒน์ วิทูรปกรณ์ (2) นายธีระวัฒน์ วิทูรปกรณ์ (3) นายชำนาญ วิทูรปกรณ์ (4) นายเฉลียว วิทูรปกรณ์ และ (5) นายเอกวัฒน์ วิทูรปกรณ์ และ (6) นายธนาวัฒน์ วิทูรปกรณ์
บริษัท ตะวันออก ชินเทค จำกัด (“ชินเทค”)	ธุรกิจผลิตและจำหน่ายท่อส่งลมโลหะในระบบปรับอากาศและคอมไพร์ประหยัดพลังงาน	<ul style="list-style-type: none"> กลุ่มวิทูรปกรณ์ เป็นผู้ถือหุ้นใหญ่ของชินเทค ร้อยละ 100.0 ทั้งทางตรงและทางอ้อม กลุ่มวิทูรปกรณ์ มีกรรมการตัวแทนในชินเทค 5 ท่าน ได้แก่ (1) นายภวัฒน์ วิทูรปกรณ์ (2) นายธีระวัฒน์ วิทูรปกรณ์ (3) นายชำนาญ วิทูรปกรณ์ (4) นายเฉลียว วิทูรปกรณ์ และ (5) นายเอกวัฒน์ วิทูรปกรณ์
บริษัท ไอ.พี.พี. (ไทยแลนด์) จำกัด (“ไอพีพี”)	ธุรกิจก่อสร้างหิรัญทรัพย์ และเขตอุตสาหกรรม ขาย ให้เช่า ที่ดิน อาคาร สาธารณูปโภค และบริการต่างๆ	<ul style="list-style-type: none"> กลุ่มวิทูรปกรณ์ เป็นผู้ถือหุ้นใหญ่ของไอพีพี ร้อยละ 100.0 ทั้งทางตรงและทางอ้อม กลุ่มวิทูรปกรณ์ มีกรรมการตัวแทนในไอพีพี 6 ท่าน ได้แก่ (1) นายภวัฒน์ วิทูรปกรณ์ (2) นายธีระวัฒน์ วิทูรปกรณ์ (3) นายชำนาญ วิทูรปกรณ์ (4) นายเฉลียว วิทูรปกรณ์ และ (5) นายเอกวัฒน์ วิทูรปกรณ์ และ (6) นายธนาวัฒน์ วิทูรปกรณ์
บริษัท ฮายาคาวา อีสเทิร์น รีบเบอร์ จำกัด (“ฮายาคาวา”)	ธุรกิจผลิตและจำหน่ายผลิตภัณฑ์ยาง แผ่นยาง บล็อกยางปูพื้นทางเดินและรถยนต์	<ul style="list-style-type: none"> กลุ่มวิทูรปกรณ์ เป็นผู้ถือหุ้นใหญ่ของฮายาคาวา ร้อยละ 15.8 (รวมหุ้นบุริมสิทธิ์) ทั้งทางตรงและทางอ้อม กลุ่มวิทูรปกรณ์ มีกรรมการตัวแทนในฮายาคาวา 1 ท่าน ได้แก่ นายชำนาญ วิทูรปกรณ์ <p>นอกจากนั้นนายจรินทร์ วารินทรพร ผู้บริหารของบริษัทยังดำรงตำแหน่งเป็นกรรมการของบริษัท ฮายาคาวา อีสเทิร์น รีบเบอร์ จำกัด (“ฮายาคาวา”)</p>
บริษัท สยามอินเตอร์แอร์ ชัพพลาย จำกัด (“สยามอินเตอร์”)	ธุรกิจผลิตและจำหน่ายเครื่องปรับอากาศ	<ul style="list-style-type: none"> กลุ่มวิทูรปกรณ์ เป็นผู้ถือหุ้นใหญ่ของสยามอินเตอร์ ร้อยละ 30 ทั้งทางตรงและทางอ้อม กลุ่มวิทูรปกรณ์ มีกรรมการตัวแทนในสยามอินเตอร์ 1 ท่าน ได้แก่ นางสาวดิพิน วิทูรปกรณ์
บริษัท เบสท์ อาร์คิเทคเซอร์อลไลต์ติ้ง จำกัด (“เบส”)	ธุรกิจจำหน่ายค้ำส่ง ค้ำปลัก โคมไฟและอุปกรณ์	<ul style="list-style-type: none"> กลุ่มวิทูรปกรณ์ เป็นผู้ถือหุ้นใหญ่ของเบส ร้อยละ 51.0 ทั้งทางตรงและทางอ้อม กลุ่มวิทูรปกรณ์ มีกรรมการตัวแทนในเบส 3 ท่าน ได้แก่

นิติบุคคล/บุคคล	ลักษณะการประกอบธุรกิจ	ความสัมพันธ์
		(1) นางกัลยรัตน์ วิฑูรปกรณ์ (2) นางสาวเนาวรัตน์ วิฑูรปกรณ์ และ (3) นางสาวรุ่งระวี วิฑูรปกรณ์
Faraero Otomotive Sanayi ve Ticaret A.S. (“ฟาร์แอร์โร”)	ธุรกิจผลิตและจำหน่ายปั๊มสำหรับรถตู้ในประเทศตุรกี	- กลุ่มวิฑูรปกรณ์ เป็นผู้ถือหุ้นใหญ่ของฟาร์แอร์โร ร้อยละ 40.0 ทั้งทางตรงและทางอ้อม - กลุ่มวิฑูรปกรณ์ มีกรรมกริการตัวแทนในฟาร์แอร์โร 1 ท่าน ได้แก่ นายเอกวัฒน์ วิฑูรปกรณ์
บริษัท อีสเทิร์น โพลีเทค จำกัด (“อีพีที”)	ภายหลังนำท่วมในปี 2555 ได้หยุดดำเนินกิจการ (ธุรกิจผลิตและจำหน่ายผลิตภัณฑ์พลาสติกขึ้นรูปและโลหะ)	- กลุ่มวิฑูรปกรณ์ เป็นผู้ถือหุ้นใหญ่ของอีพีที ร้อยละ 100.0 ทั้งทางตรงและทางอ้อม - กลุ่มวิฑูรปกรณ์ มีกรรมกริการตัวแทนในอีพีที 4 ท่าน ได้แก่ (1) นายธีระวัฒน์ วิฑูรปกรณ์ (2) นายชำนาญ วิฑูรปกรณ์ (3) นายเฉลียว วิฑูรปกรณ์ (4) นายธนาวัฒน์ วิฑูรปกรณ์
บริษัท ชันกิ อีสเทิร์น (ไทยแลนด์) จำกัด (“ชันกิ”)	ธุรกิจผลิตและจำหน่ายชิ้นส่วนโลหะในการประกอบกล่องและคอมพิวเตอร์	- กลุ่มวิฑูรปกรณ์ เป็นผู้ถือหุ้นใหญ่ของชันกิ ร้อยละ 30.0 ทั้งทางตรงและทางอ้อม - กลุ่มวิฑูรปกรณ์ มีกรรมกริการตัวแทนในชันกิ 2 ท่าน ได้แก่ (1) นายชำนาญ วิฑูรปกรณ์ และ (2) นางสาวศศิลักษณ์ วิฑูรปกรณ์ นอกจากนี้ นายจิรินทร์ วารินทรพร ผู้บริหารของบริษัทยังดำรงตำแหน่งเป็นกรรมการของบริษัท ฮายาคาวา อีสเทิร์น รีบเบอร์ จำกัด (“ฮายาคาวา”)
บริษัท เอกวดี จำกัด (“เอกวดี”)	ธุรกิจเช่าและให้เช่าอสังหาริมทรัพย์ทั้งที่เป็นของตนเองหรือเช่าจากผู้อื่น	- กลุ่มวิฑูรปกรณ์ เป็นผู้ถือหุ้นใหญ่ของเอกวดี ร้อยละ 100.0 ทั้งทางตรงและทางอ้อม - กลุ่มวิฑูรปกรณ์ มีกรรมกริการตัวแทนในเอกวดี 4 ท่าน ได้แก่ (1) นายเอกวัฒน์ วิฑูรปกรณ์ (2) นางสุภาวดี วิฑูรปกรณ์ (3) นายศุภวัฒน์ วิฑูรปกรณ์ และ (4) นายคุณวัฒน์ วิฑูรปกรณ์
VTH Australia Pty. Ltd. (“VTH-AU”)	ธุรกิจจอสั่งหาริมทรัพย์ ให้เช่าอาคาร สาธารณูปโภคและบริการต่างๆ	- บริษัท วิฑูรปกรณ์ โฮลดิ้ง จำกัด เป็นผู้ถือหุ้นใหญ่ ร้อยละ 100.0 ทั้งทางตรงและทางอ้อม - บริษัท วิฑูรปกรณ์ โฮลดิ้ง จำกัด มีกรรมกริการตัวแทนใน VTH-AU 4 ท่าน ได้แก่ (1) นายภวัฒน์ วิฑูรปกรณ์ (2) นายธีระวัฒน์ วิฑูรปกรณ์ (3) นายชำนาญ วิฑูรปกรณ์ และ (4) นางสุภาวดี วิฑูรปกรณ์
Shanghai Automotive Flexible Electronics Co.,Ltd.	ธุรกิจจำหน่ายสินค้าอิเล็กทรอนิกส์	- Aeroflex Polymer Technologies (shanghai) Co., Ltd. ถือหุ้นใน Shanghai Automotive Flexible Electronics Co., Ltd. ในสัดส่วนร้อยละ 14.75
บริษัท แพคเก็ต มาร์เก็ตติ้ง จำกัด	ธุรกิจขายส่งสินค้าทั่วไป	- กลุ่มวิฑูรปกรณ์ เป็นผู้ถือหุ้นใหญ่ของแพคเก็ต มาร์เก็ตติ้ง ร้อยละ 100.0 - กลุ่มวิฑูรปกรณ์ มีกรรมกริการตัวแทนในแพคเก็ต มาร์เก็ตติ้ง จำนวน 3 ท่าน ได้แก่ (1) นายธาวิณ ธีระจารวัฒน์ (2) นายชิตติพัทธ์ ธีระจารวัฒน์ และ (3) นายอชิตพล ธีระจารวัฒน์

รายละเอียดรายการระหว่างกันในรอบ 3 ปีที่ผ่านมา

(หน่วย : ล้านบาท)

ลักษณะรายการ	ผู้เข้าทำรายการ	มูลค่าของรายการ			นโยบายการกำหนดราคาและ / หรือความเหมาะสมผลของการเข้าทำรายการ
		ปีบัญชี 2568/2569 (เม.ย.68 - มี.ค.69)	ปีบัญชี 2567/2568 (เม.ย.67 - มี.ค.68)	ปีบัญชี 2566/2567 (เม.ย.66 - มี.ค.67)	
รายได้					
1. รายได้จากการให้บริการ					
1.1 รายได้จากการบริการสารสนเทศ					
- บริษัทให้บริการ อินเทอร์เน็ตและระบบ สารสนเทศ (IT)	บริษัท/ชินเทค	1.200	1.200	1.200	รายการดังกล่าวจัดเป็นรายการที่เหมาะสมเนื่องจากชินเทค ไอพีพี เอสเทิร์น โพลีเทคและวิทูรกรรม โฮลดิ้งมีสำนักงานตั้งอยู่ในบริเวณเดียวกันหรือใกล้เคียงกับบริษัท อีกทั้งอัตราการให้บริการเป็นอัตราการให้บริการที่เหมาะสม
	บริษัท/ไอพีพี	0.600	0.480	0.480	
	บริษัท/อีสเทิร์น โพลีเทค	0.120	-	-	
	บริษัท/โฮลดิ้ง	0.600	0.480	0.480	
1.2 รายได้ค่าสาธารณูปโภค					
- บริษัทให้บริการทางด้าน สาธารณูปโภคแก่อีสตลิง	บริษัท/โฮลดิ้ง	0.120	0.120	0.120	เนื่องจากอีสตลิงมีสำนักงานตั้งอยู่ในบริเวณเดียวกับบริษัท จึงใช้บริการสาธารณูปโภคจากบริษัท ซึ่งอัตราการให้บริการจัดเป็นอัตราที่เหมาะสม
	- แอร์โรคลาสให้บริการ ทางด้านสาธารณูปโภคแก่อีพีพี	0.420	-	-	
เนื่องจากไอพีพีมีพื้นที่ในบริเวณเดียวกับแอร์โรคลาส มีการใช้สาธารณูปโภคและสิ่งอำนวยความสะดวกต่างๆ ดังนั้นจึงพิจารณาว่าจ้างบริษัทจัดหาเจ้าหน้าที่เพื่อดูแลระบบสาธารณูปโภคและสิ่งอำนวยความสะดวกต่างๆ ให้ได้ ดังนั้นรายการดังกล่าวจึงพิจารณาได้ว่าเป็นรายการปกติและอัตราค่าบริการเหมาะสม					
1.3 รายได้ค่าบริการ					
- รายได้ให้บริการด้านขนส่ง เก็บเช็ค บริการเอกสารนำเข้า ส่งออก อบรมและบริการอื่นๆ	แอร์โรเพล็กซ์/ชินเทค	0.156	-	0.047	การให้บริการดังกล่าวไม่กระทบต่อผลการดำเนินงานของบริษัท อีกทั้งอัตราการให้บริการจัดเป็นอัตราที่เหมาะสม

ลักษณะรายการ	ผู้เข้าทำรายการ	มูลค่าของรายการ			นโยบายการกำหนดราคาและ / หรือความเหมาะสมผลของการเข้าทำรายการ
		ปีบัญชี 2568/2569 (เม.ย.68 - มี.ค.69)	ปีบัญชี 2567/2568 (เม.ย.67 - มี.ค.68)	ปีบัญชี 2566/2567 (เม.ย.66 - มี.ค.67)	
- รายได้ให้บริการด้านขนส่งสินค้า	แอร์โรฟลักซ์/ผู้บริการ	0.010	-	-	การบริการขนส่งดังกล่าวเกิดขึ้นจากการซื้อสินค้าของผู้บริหาร อัตราการให้บริการจัดเป็นอัตราที่เหมาะสม
- อีสเทิร์น โพสเทค ให้บริการแก๊วทุรปการ โสลดิง ให้บริการแก๊วทุรปการ โสลดิง	อีสเทิร์น โพสเทค/โสลดิง	0.840	0.840	0.840	อีสเทิร์น โพสเทค ให้บริการแก๊วทุรปการ โสลดิง โดยให้บริการให้บริการดังกล่าวไม่กระทบต่อการดำเนินงานของบริษัท อีกทั้งอัตราการให้บริการจัดเป็นอัตราที่เหมาะสม
1.4 รายได้ค่าที่ปรึกษา					
- บริษัทให้บริการที่ปรึกษา	บริษัท/ไอพีพี	1.560	1.560	1.560	การให้บริการดังกล่าวเกิดจากการให้บริการที่ปรึกษาในการบริหารงานธุรกิจของไอพีพีและวิทูรกรรม โสลดิง
- บริษัทให้บริการที่ปรึกษาด้านการขยายในประเทศ	บริษัท/ชินเทค	1.800	1.560	1.560	การให้บริการดังกล่าวเกิดจากการบริหารงานของคณะผู้บริหาร ซึ่งเป็นกลุ่มเดียวกันกับบริษัท
- บริษัทให้บริการที่ปรึกษาด้านการบัญชีและภาษีอากร	บริษัท/อีสเทิร์น โพสเทค	1.836	1.450	-	การให้บริการที่ปรึกษาด้านการบัญชีและภาษีอากร ซึ่งเป็นกลุ่มเดียวกันกับบริษัท
- AAPG ให้บริการที่ปรึกษาอื่นๆ	AAPG/VTH-AU	0.240	-	-	AAPG ให้บริการค่าที่ปรึกษาแก่ VTH Australia ในประเทศออสเตรเลีย
- แอร์โรคลาส ให้บริการด้านการบริหารจัดการการลงทุน	แอร์โรคลาส/ อีสเทิร์น โพสเทค	1.500	-	-	การให้บริการด้านการบริหารจัดการการลงทุน ซึ่งเป็นกลุ่มเดียวกันกับบริษัท
1.5 รายได้ค่าบริการอื่นๆ					
- อีสเทิร์น โพสเทคให้เช่าห้องประชุม	อีสเทิร์น โพสเทค/ฮายาคา	-	0.003	-	อีสเทิร์น โพสเทคให้เช่าห้องประชุมกับ ฮายาคา โดยอัตราดังกล่าวจัดเป็นอัตราที่เหมาะสม

ลักษณะรายการ	ผู้เข้าทำรายการ	มูลค่าของรายการ			นโยบายการกำหนดราคาและ / หรือความเหมาะสมของผลการเข้าทำรายการ
		ปีบัญชี 2568/2569 (เม.ย.68 - มี.ค.69)	ปีบัญชี 2567/2568 (เม.ย.67 - มี.ค.68)	ปีบัญชี 2566/2567 (เม.ย.66 - มี.ค.67)	
- อีพิจิ อินโนเวชั่นให้บริการ R&D	อีพิจิ อินโนเวชั่น/ฮายาคา วา	-	0.472	-	การให้บริการดังกล่าวเป็นการให้บริการตามธุรกิจปกติของอีพิจิ อินโนเวชั่น ไม่ส่งผลกระทบต่อการค้าเงินงานของ อีพิจิ อินโนเวชั่น และ อัตราการให้บริการจัดเป็นอัตราที่เหมาะสม
1.6 รายได้เงินปันผล					
- Aeroflex Polymer Technologies (shanghai) และ Aeroklas (Shanghai) ได้รับเงินปันผลจากการลงทุนในบริษัท Shanghai Automotive Flexible Electronics	APT/Shanghai Automotive AKS/Shanghai Automotive	8.871 4.549	4.709 2.415	4.793 2.458	Aeroflex Polymer Technologies (shanghai) และ Aeroklas (Shanghai) ได้รับเงินปันผลจากการลงทุนในบริษัท Shanghai Automotive Flexible Electronics
รวมรายได้ค่าบริการ/ค่าที่ปรึกษา		28.265	18.956	17.709	
2. รายได้จากการให้เช่าที่ดิน อาคาร และอุปกรณ์					
2.1 รายได้จากการเช่าอสังหาริมทรัพย์					
- บริษัทให้เช่าอาคารแก่อีพิจิ บริษัท/อีพิจิ	บริษัท/อีพิจิ	0.240	0.180	0.180	อีพิจิ เช่าอาคารจากบริษัทเพื่อใช้เป็นสำนักงาน โดยอัตราดังกล่าวจัดเป็นอัตราที่เหมาะสม
รวมรายได้การให้เช่าที่ดิน อาคาร อุปกรณ์		0.240	0.180	0.180	
3. รายได้จากการจำหน่ายสินค้าสำเร็จรูป					
3.1 รายได้จากการจำหน่ายค่าน้ำมัน					
- แอร์โรเพล็กซ์จำหน่ายสินค้าสำเร็จรูป ได้แก่ ผนัง ยางสำเร็จรูป และสินค้าอื่นๆ ที่เกี่ยวข้องกับค่าน้ำมันและสิ้นเปลืองอื่น	แอร์โรเพล็กซ์/ซินเทค แอร์โรเพล็กซ์/ฮายาคา วา แอร์โรเพล็กซ์/สยามอินเตอร์ แอร์โรเพล็กซ์/ผู้บริหาร	12.574 0.221 1.346 0.197	14.685 0.087 1.359 -	22.271 0.048 0.464 -	การจำหน่ายสินค้าสำเร็จรูปให้แก่บริษัทดังกล่าว จัดเป็นการดำเนินงานตามลักษณะธุรกิจปกติทั่วไปของแอร์โรเพล็กซ์ อีกทั้งราคาจำหน่ายก็เป็นไปตามราคาที่เหมาะสม โดยราคาจำหน่ายไม่ต่ำกว่ามูลค่ารายอื่น

ลักษณะรายการ	ผู้เข้าทำรายการ	มูลค่าของรายการ			นโยบายการกำหนดราคาและ / หรือความเหมาะสมผลของการเข้าทำรายการ
		ปีบัญชี 2568/2569 (เม.ย.68 - มี.ค.69)	ปีบัญชี 2567/2568 (เม.ย.67 - มี.ค.68)	ปีบัญชี 2566/2567 (เม.ย.66 - มี.ค.67)	
3.2 รายได้จากการจำหน่ายบรรจุภัณฑ์พลาสติก					
- อีสเทิร์น โพลีแพคจำหน่าย ผลิตภัณฑ์พลาสติกและ ผลิตภัณฑ์ที่เกี่ยวข้อง	อีสเทิร์น โพลีแพค/ซินเทค	0.168	0.079	0.261	การจำหน่ายสินค้าสำเร็จรูปให้แก่บริษัทดังกล่าว จัดเป็นการดำเนินงานตามลักษณะธุรกิจปกติทั่วไปของอีสเทิร์น โพลีแพค อีกทั้งราคาจำหน่ายก็เป็นไปตามราคาที่เหมาะสม โดยราคาจำหน่ายไม่ต่ำกว่าคู่ค้ารายอื่น
3.3 รายได้จากการจำหน่ายสินค้าขึ้นส่วนอุปกรณ์ตกแต่งยานยนต์					
- แอร์โรคลาสจำหน่ายสินค้า สำเร็จรูป ได้แก่ ชิ้นส่วนและ อุปกรณ์ตกแต่งยานยนต์ สินค้า ออกมาเพื่อขาย เป็นต้น	แอร์โรคลาส/FAPAERO	0.019	0.636	-	การจำหน่ายสินค้าสำเร็จรูปให้แก่บริษัทดังกล่าว จัดเป็นการดำเนินงานตามธุรกิจปกติทั่วไปของแอร์โรคลาส อีกทั้งราคาจำหน่ายก็เป็นไปตามราคาที่เหมาะสม โดยราคาจำหน่ายไม่ต่ำกว่าคู่ค้ารายอื่น
รวมรายได้จากการจำหน่ายสินค้าสำเร็จรูป		14.525	16.846	23.045	
4. รายได้จากการจำหน่ายอื่นๆ					
4.1 รายได้จากการจำหน่ายสินทรัพย์					
- บริษัท จำหน่ายสินทรัพย์ ให้แก่ผู้บริหาร	บริษัท/ ผู้บริหาร	1.320	-	-	บริษัท จำหน่ายรถยนต์ให้แก่ผู้บริหาร โดยราคาที่จำหน่ายเป็นราคาที่เสนอราคาของผู้ประเมินอิสระ
รวมรายได้จากการจำหน่ายอื่นๆ		1.320	-	-	
รวมรายได้ทั้งสิ้น		44.351	35.982	40.933	
ค่าใช้จ่าย					
1. ค่าเช่าที่ดิน อาคารและอุปกรณ์					
1.1 ค่าใช้จ่ายเช่าที่ดินและอาคาร					
- แอร์โรแฟลกซ์เช่าที่ดิน และอาคารเพื่อใช้เป็น สำนักงานขาย	แอร์โรแฟลกซ์/ซินเทค	0.420	0.420	0.420	แอร์โรแฟลกซ์เช่าที่ดินจากซินเทคเพื่อเป็นสำนักงานขาย เนื่องจากเป็นพื้นที่ซึ่งใช้งานแต่เดิมและเหมาะสมกับขนาดการดำเนินงานของฝ่ายขายของแอร์

ลักษณะรายการ	ผู้เข้าทำรายการ	มูลค่าของรายการ			นโยบายการกำหนดราคาและ / หรือความเหมาะสมผลของการเข้าทำรายการ
		ปีบัญชี 2568/2569 (เม.ย.68 - มี.ค.69)	ปีบัญชี 2567/2568 (เม.ย.67 - มี.ค.68)	ปีบัญชี 2566/2567 (เม.ย.66 - มี.ค.67)	
- แอร์โรคลาสเช่าที่นั่งจาก ไอฟีฟเพื่อใช้เป็นลานจอดรถ	แอร์โรคลาส/ไอฟีฟ	0.198	0.198	0.198	โรเทลซ์ อีกทั้งค่าเช่าก็เป็นอัตราที่เหมาะสมและไม่สูงกว่าราคาตลาดใน บริเวณใกล้เคียง
1.2 ค่าใช้จ่ายเช่าอาคารสำนักงาน					
- บริษัทเช่าอาคารจากวิทูร ปกรณ โฮลดิ้ง เพื่อใช้เป็น สำนักงาน	บริษัท/โฮลดิ้ง	9.000	9.000	9.000	บริษัทเช่าอาคารสำนักงานจากวิทูรปกรณ โฮลดิ้ง เพื่อดำเนินงานเป็น สำนักงาน ทั้งนี้อัตราค่าเช่าดังกล่าวจัดเป็นอัตราที่เหมาะสม และไม่สูงกว่า ราคาตลาดเฉลี่ยในบริเวณใกล้เคียง
- ทีเจเอ็ม เอเชียแปซิฟิก เช่า อาคารจากโฮลดิ้ง เพื่อเป็น สำนักงานขาย	TJM-AP/โฮลดิ้ง	6.000	6.000	3.000	ทีเจเอ็ม เอเชียแปซิฟิกเช่าที่ดินและสิ่งปลูกสร้างของโฮลดิ้ง เพื่อใช้เป็น อาคารโชว์รูมและโกดังเก็บสินค้า โดยอัตราค่าเช่าจัดเป็นอัตราที่เหมาะสม เมื่อเทียบกับราคาประเมิน
1.3 ค่าใช้จ่ายเช่าอาคารโรงงาน					
- อีสเทิร์น โพลีแพค, เอพีเอส, แอร์โรคลาส และทีเจเอ็ม เอเชีย แปซิฟิก เช่าอาคารจากไอฟีฟ และโฮลดิ้งเพื่อใช้เป็นโรงงาน และคลังสินค้า	อีสเทิร์น โพลีแพค/ไอฟีฟ	16.848	10.382	12.372	อีสเทิร์น โพลีแพค, เอพีเอส, แอร์โรคลาส และทีเจเอ็ม เอเชียแปซิฟิก ได้ เช่าพื้นที่จากไอฟีฟและโฮลดิ้ง เพื่อใช้ประกอบกิจการโรงงานและจัดเก็บ สินค้า ซึ่งจำเป็นต่อการดำเนินธุรกิจ โดยเป็นอัตราที่เหมาะสม และไม่สูง กว่าราคาไอฟีฟที่ให้แก่กับรายอื่น
	เอพีเอส/ไอฟีฟ	3.505	3.505	3.505	
	แอร์โรคลาส/ไอฟีฟ	-	1.620	3.240	
	TJM-AP/ไอฟีฟ	6.480	4.860	3.240	
	อีสเทิร์น โพลีแพค/ โฮลดิ้ง	1.200	1.200	-	

ลักษณะรายการ	ผู้เข้าทำรายการ	มูลค่าของรายการ			นโยบายการกำหนดราคาและ / หรือความเหมาะสมของการเข้าทำรายการ
		ปีบัญชี 2568/2569 (เม.ย.68 - มี.ค.69)	ปีบัญชี 2567/2568 (เม.ย.67 - มี.ค.68)	ปีบัญชี 2566/2567 (เม.ย.66 - มี.ค.67)	
- AAPG เข้าอาคารจาก VTH Australia	AAPG/VTH-AU	57.542	61.292	42.192	AAPG เข้าอาคารจาก VTH Australia เพื่อใช้ในการดำเนินงานธุรกิจตามปกติของ TJM ซึ่งราคาเข้าเป็นราคาที่เหมาะสม
รวมค่าใช้จ่ายค่าเช่าที่ดิน อาคาร และอุปกรณ์		101.193	98.476	77.167	
2. ค่าใช้จ่ายสาธารณูปโภคและค่าใช้จ่ายอื่นๆ					
2.1 ค่าใช้จ่ายสาธารณูปโภค					
- แอร์โรฟเลกซ์, แอร์โรคลาส, อีสเทิร์น โพลีแพค, เอพีเอส และ ทีเจเอ็ม เอเชียแปซิฟิก ได้ใช้สาธารณูปโภค และ Substation ภายในนิคมโอพีพี	แอร์โรฟเลกซ์/โอพีพี แอร์โรคลาส/โอพีพี อีสเทิร์น โพลีแพค/ โอพีพี เอพีเอส/โอพีพี TJM-AP/โอพีพี	50.890 108.274 88.887 3.930 4.563	53.812 117.042 93.020 5.650 3.414	25.805 57.724 46.036 3.689 2.371	แอร์โรฟเลกซ์, แอร์โรคลาส, อีสเทิร์น โพลีแพค, เอพีเอส และ ทีเจเอ็ม เอเชียแปซิฟิก มีโรงงานตั้งอยู่ในนิคมโอพีพี ดังนั้นจึงมีความจำเป็นที่ต้องใช้สาธารณูปโภคของโอพีพี เพื่อใช้ในการดำเนินงาน โดยอัตราค่าสาธารณูปโภคจัดเป็นอัตราที่เหมาะสมและไม่สูงกว่าราคาโอพีพีให้เท่ากับรายอื่น
- แอร์โรฟเลกซ์ใช้สาธารณูปโภคเพื่อใช้เป็นสำนักงานขาย	แอร์โรฟเลกซ์/ชินเทค	2.220	2.220	2.220	แอร์โรฟเลกซ์ ใช้บริการสาธารณูปโภคจากอาคารที่เช่าจากชินเทคเพื่อเป็นสำนักงานขาย โดยอัตราค่าสาธารณูปโภคจัดเป็นอัตราที่เหมาะสม
- อีสเทิร์น โพลีแพคได้ใช้สาธารณูปโภคในสถานที่เช่าสาขา เพทาร์กซ์จากวิฑูรย์ภัณฑ์ โฮลดิ้ง	อีสเทิร์น โพลีแพค/ โฮลดิ้ง	0.014	0.172	-	อีสเทิร์น โพลีแพคได้เช่าคลังในการจัดเก็บสินค้าสาขาเพทาร์กซ์ ดังนั้นจึงมีความจำเป็นที่ต้องใช้สาธารณูปโภคของจากวิฑูรย์ภัณฑ์ โฮลดิ้งเพื่อใช้ในการดำเนินงาน นอกจากนั้นอัตราค่าสาธารณูปโภคจัดเป็นอัตราที่เหมาะสม
2.2 ค่าใช้จ่ายอื่นๆ					
- แอร์โรฟเลกซ์, แอร์โรคลาส, อีพีจี อินโนวชั่น, อีสเทิร์น โพลีแพค และ เอพีเอส ได้ใช้บริการ เช่น ค่าขนส่งเอกสาร ค่ารักษาพยาบาล พนักงาน จากโอพีพี ในการประกอบธุรกิจ และค่าบริการอื่นๆ (ขนส่ง วางบิล เก็บเช็ค)	แอร์โรฟเลกซ์/โอพีพี แอร์โรคลาส/โอพีพี อีพีจี อินโนวชั่น/โอพีพี อีสเทิร์น โพลีแพค/ โอพีพี เอพีเอส/โอพีพี	0.618 0.894 0.021 0.360 0.061	0.734 1.016 0.023 0.224 0.106	0.739 1.004 0.018 - 0.001	แอร์โรฟเลกซ์, แอร์โรคลาส, อีพีจี อินโนวชั่น, อีสเทิร์น โพลีแพค และ เอพีเอส มีโรงงานตั้งอยู่ในนิคมโอพีพี จึงใช้บริการรถรับส่งพนักงาน ศูนย์รักษาพยาบาลถึงสิ่งอำนวยความสะดวกอื่นๆ จาก โอพีพี. อย่างไรก็ตามค่าบริการดังกล่าวจัดเป็นอัตราที่เหมาะสม และไม่สูงกว่าราคาโอพีพี. จัดเก็บกับคู่ค้ารายอื่น

ลักษณะรายการ	ผู้เข้าทำรายการ	มูลค่าของรายการ			นโยบายการกำหนดราคาและ / หรือความเหมาะสมผลของการเข้าทำรายการ
		ปีบัญชี 2568/2569 (เม.ย.68 - มี.ค.69)	ปีบัญชี 2567/2568 (เม.ย.67 - มี.ค.68)	ปีบัญชี 2566/2567 (เม.ย.66 - มี.ค.67)	
- แอร์โรคลาส ได้ขอติดตั้ง เชื่อมต่อและขนานระบบผลิต ไฟฟ้ากับระบบโครงข่ายไฟฟ้าของ กฟภ. จาก Solar PV Rooftop กับไอพีพี	แอร์โรคลาส/ไอพีพี	0.090	-	-	แอร์โรคลาส ใช้ระบบไฟฟ้าในนาม ไอพีพี ซึ่งได้ดำเนินการขอการเชื่อมต่อ และขนานระบบผลิตไฟฟ้ากับระบบโครงข่ายไฟฟ้าของ กฟภ. จาก Solar PV Rooftop ทาง ไอพีพี จึงได้ดำเนินการยื่นคำร้องกับการไฟฟ้าส่วนภูมิภาคให้ และเรียกเก็บตามยอดการแจ้งของการไฟฟ้าส่วนภูมิภาค
- แอร์โรฟเลกซ์ ได้มีการจ้าง หรือใช้บริการ จากจีนเทค	แอร์โรฟเลกซ์/จีนเทค	0.508	0.062	-	แอร์โรฟเลกซ์ ว่าจ้างบริหารโครงการ งานปรับปรุง พื้นที่สำนักงาน - อาคาร 1 โรงงานระยอง เป็นไปตามราคาที่เหมาะสม
- แอร์โรคลาส ได้มีการจ้าง หรือใช้บริการจาก Faraero Otomotive Sanayi VE TIC A.S	แอร์โรคลาส/ Faraero Otomotive Sanayi VE TIC A.S	0.004	0.042	-	แอร์โรคลาส ได้ใช้บริการทดสอบพิมพ์ จาก Faraero Otomotive Sanayi VE TIC A.S
รวมค่าใช้จ่ายสาธารณูปโภคและค่าใช้จ่ายอื่นๆ					
3. ค่าใช้จ่ายซื้อวัตถุดิบและสินค้าสำเร็จรูป					
3.1 ค่าใช้จ่ายซื้อสินค้าสำเร็จรูป/วัตถุดิบ					
- แอร์โรฟเลกซ์ซื้อสินค้า สำเร็จรูปจากจีนเทค เพื่อนำไปใช้ ผลิตอุปกรณ์ระบบทำความเย็น	แอร์โรฟเลกซ์/จีนเทค	29.188	14.387	27.566	การซื้อสินค้าสำเร็จรูปของแอร์โรฟเลกซ์ จาก จีนเทค จัดเป็นการดำเนินงาน ตามลักษณะธุรกิจปกติทั่วไปของแอร์โรฟเลกซ์และจีนเทค อีกทั้งราคาซื้อก็ เป็นไปตามราคาที่เหมาะสม
รวมค่าใช้จ่ายซื้อวัตถุดิบและสินค้าสำเร็จรูป					
4. ค่าใช้จ่ายซื้อที่ดิน อาคารและอุปกรณ์					
4.1 ค่าใช้จ่ายซื้ออุปกรณ์					
- แอร์โรฟเลกซ์, อีสเทิร์นโพลี เทค และแอร์โรคลาส ซื้อ เครื่องปรับอากาศ รวมทั้ง	แอร์โรฟเลกซ์/สยาม อินเตอร์ บริษัท/สยามอินเตอร์	-	0.079	0.165	แอร์โรฟเลกซ์, อีสเทิร์น โพลีเทค และแอร์โรคลาส, ซื้อเครื่องปรับอากาศ และอะไหล่ซ่อมแซมจากสยามอินเตอร์เพื่อใช้ในการดำเนินงาน โดยราคา

ลักษณะรายการ	ผู้เข้าทำรายการ	มูลค่าของรายการ			นโยบายการกำหนดราคาและ / หรือความเหมาะสมผลของการเข้าทำรายการ
		ปีบัญชี 2568/2569 (ม.ย.68 - มี.ค.69)	ปีบัญชี 2567/2568 (ม.ย.67 - มี.ค.68)	ปีบัญชี 2566/2567 (ม.ย.66 - มี.ค.67)	
อะไหล่ซ่อมแซมจากสายการบิน อินเตอร์	อิสเทิร์น โพลิแพค/สยาม อินเตอร์	-	0.217	0.890	ดังกล่าว จัดเป็นราคาที่เหมาะสม และเป็นไปในอัตราเดียวกันที่สยามอินเตอร์คิดค่าบริการกับบริษัทอื่น
	แอร์โรคลาส/สยาม อินเตอร์	-	3.400	-	
- แอร์โรคลาส, อิสเทิร์น โพ ลิแพค, TJM-AP และแอร์ โรเพล็กซ์ ซีเอสทีพี ซึ่ง สินค้าสำเร็จรูปของชินเทค	แอร์โรคลาส/ชินเทค	-	0.125	0.040	แอร์โรคลาส, อิสเทิร์น โพลิแพค TJM-AP และแอร์โรเพล็กซ์ ซีเอสทีพี ซึ่งเป็นสินค้าสำเร็จรูปของชินเทค โดยราคาซื้อดังกล่าวจัดเป็นราคาที่เหมาะสม
	อิสเทิร์น โพลิแพค/ ชินเทค	-	-	-	
	TJM-AP/ชินเทค	-	-	-	
- เอพีเอส ซีเคื่องจักรและ อุปกรณ์จาก ALP Overseas	แอร์โรเพล็กซ์/ชินเทค	-	-	0.003	
	เอพีเอส/ALP Overseas	-	-	8.000	เอพีเอส ซีเคื่องจักร/อะไหล่เครื่องจักร จาก ALP Overseas เพื่อใช้ในงานผลิตสินค้า ในราคาที่เหมาะสม
- แอร์โรเพล็กซ์ ซีเคื่องจักรจาก ไอพีพี	แอร์โรเพล็กซ์/ไอพีพี	-	-	3.000	แอร์โรเพล็กซ์ซีเคื่องจักรจากไอพีพี โดยราคาซื้อเป็นราคาที่เหมาะสมเมื่อเทียบกับราคาประเมิน
	รวมค่าใช้จ่ายซื้อที่ดิน อาคาร และอุปกรณ์	-	4.026	12.098	
5. ค่าใช้จ่ายอื่นๆ					
5.1 ค่าใช้จ่ายอื่นๆ					
- แอร์โรคลาส, แอร์โรเพล็กซ์, และอิสเทิร์น โพลิแพคได้มีการ ซื้อสินทรัพย์ สิ้นเปลือง หรือ ว่างทิ้งหรือใช้บริการจากชินเทค ในการประกอบธุรกิจ ได้แก่ การ ควบคุมงานก่อสร้าง ค่าใช้จ่ายใน การซ่อมแซม, ค่าฝึกอบรม และ ค่าใช้จ่ายอื่นๆ	แอร์โรคลาส, แอร์โรเพล็กซ์, อิสเทิร์น โพลิแพค / ชินเทค	3.231	0.138	1.039	การซื้อสินทรัพย์สิ้นเปลือง และใช้บริการจากชินเทคจัดเป็นรายการที่เหมาะสมและมีอัตราค่าบริการที่สมเหตุสมผลเทียบกับค่าใช้จ่ายที่ได้จ่ายให้แก่บริษัทอื่นหรือบุคคลทั่วไป
	แอร์โรเพล็กซ์ / ไอพีพี	0.013	-	-	แอร์โรเพล็กซ์ ค่าบริการตรวจเช็คระบบไฟฟ้า/ ค่าบริการปลด-สับ อุปกรณ์ตัดตอนแรงสูง ให้แก่ไอพีพี ตามการเรียกเก็บของการไฟฟ้า

ลักษณะรายการ	ผู้เข้าทำรายการ	มูลค่าของรายการ			นโยบายการกำหนดราคาและ / หรือความสมเหตุผลของการเข้าทำรายการ
		ปีบัญชี 2568/2569 (ม.ย.68 - ม.ค.69)	ปีบัญชี 2567/2568 (ม.ย.67 - ม.ค.68)	ปีบัญชี 2566/2567 (ม.ย.66 - ม.ค.67)	
- แอร์โรฟเลกซ์ได้จ่ายค่าพรม เช็ดเท้าให้แก่แขกอาคาร	แอร์โรฟเลกซ์/ฮายาคาวา	0.011	-	-	แอร์โรฟเลกซ์ได้จ่ายค่าพรมเช็ดเท้าสำหรับปูเครื่องจักรให้แก่ฮายาคาวา (สินค้าเฉพาะ)
- เอพีเอส ซื่ออะไหล่ซ่อม เครื่องจักร Punching	เอพีเอส/ชินแพค	0.076	-	-	เอพีเอสจ่ายค่าซ่อมเครื่องจักร Punching ให้กับชินแพคเนื่องจากเป็น เครื่องจักรที่ใช้ในการผลิตสินค้าให้กับเอพีเอส ซึ่งจ่ายตามการซ่อมจริง
- แอร์โรคลาสและอิสเทิร์น โพลีแพค จ่ายค่าภาษีที่ดินและ สิ่งปลูกสร้างให้แก่เอพีพี	แอร์โรคลาส/ไอพีพี	-	0.001	-	แอร์โรคลาส, อิสเทิร์น โพลีแพคและเอพีเอส จ่ายค่าภาษีที่ดินและสิ่งปลูก สร้างให้แก่เอพีพี เนื่องจากไอพีพีชำระให้ก่อน มูลค่าที่เรียกเก็บตามพื้นที่เช่า จากใบแจ้งหนี้เทศบาล
- TJM -AP และอิสเทิร์นโพลี แพค จ่ายค่าภาษีที่ดินและสิ่ง ปลูกสร้างให้แก่ ไอสดิง	TJM-AP / ไอสดิง	0.210	-	-	TJM-AP และอิสเทิร์นโพลีแพค จ่ายค่าภาษีที่ดินและสิ่งปลูกสร้าง ให้แก่ไอ สดิง เนื่องจากชำระให้ก่อน มูลค่าเรียกเก็บตามพื้นที่เช่า โดยเฉลี่ยจากใบ แจ้งหนี้สำนักงานเทศบาล
- บริษัทและแอร์โรฟเลกซ์ซื้อ กระเป๋าน้ำ เพื่อใช้ใส่ของทิ้งระลิก มอบให้กับลูกค้าและ Visitor	บริษัท, แอร์โรฟเลกซ์/ แพคเก็ต มาร์เก็ตติ้ง	0.121	-	0.134	บริษัทและแอร์โรฟเลกซ์ซื้อกระเป๋าน้ำจากเพื่อใช้ใส่ของทิ้งระลิกมอบให้กับ ลูกค้า โดยราคาที่ซื้อเป็นราคาที่เหมาะสม
5.2 ค่าซ่อมแซม / ติดตั้งอุปกรณ์					
- บริษัท, แอร์โรคลาส, อิสเทิร์น โพลีแพค และแอร์โรฟเลกซ์ ว่าจ้างสยามอินเตอร์ ซ่อมแซม เครื่องปรับอากาศและซื้ออะไหล่ ซ่อมแซมเครื่องปรับอากาศ	บริษัท,แอร์โรคลาส,อิส เทิร์น โพลีแพค,แอร์โรฟ เลกซ์/สยามอินเตอร์	0.093	0.038	0.083	บริษัท, แอร์โรคลาส, อิสเทิร์น โพลีแพค และแอร์โรฟเลกซ์ ใช้บริการซ่อม เครื่องปรับอากาศ และซื้ออะไหล่ซ่อมแซมจากสยามอินเตอร์ ทั้งนี้อัตรา ค่าบริการดังกล่าว จัดเป็นอัตราที่เหมาะสมและไม่สูงเกินกว่าอัตราที่สยาม อินเตอร์จัดเก็บจากผู้อื่น
5.3 ค่าเช่าห้องพัก					
- แอร์โรคลาส เข้าห้องพัก กับเอกรัตน์เพื่อใช้ในการรับรอง แขก	แอร์โรคลาส/เอกรัตน์	0.021	0.022	0.115	แอร์โรคลาส เข้าห้องพักจากเอกรัตน์เพื่อรับรองทีมงานจากบริษัทย่อย ต่างประเทศมาปฏิบัติงาน เนื่องจากห้องพักใกล้บริษัท ทั้งนี้อัตราค่าบริการ

ลักษณะรายการ	ผู้เข้าทำรายการ	มูลค่าของรายการ			นโยบายการกำหนดราคาและ / หรือความเหมาะสมของราคาเข้าทำรายการ
		ปีบัญชี 2568/2569 (เม.ย.68 - มี.ค.69)	ปีบัญชี 2567/2568 (เม.ย.67 - มี.ค.68)	ปีบัญชี 2566/2567 (เม.ย.66 - มี.ค.67)	
					ดังกล่าวจัดเป็นอัตราที่เหมาะสมและไม่สูงเกินกว่าอัตราที่เอกวัดจัดเก็บจากผู้อื่น
5.4 ค่ารับบริการที่ปรึกษา					
- ไอพีพี ให้บริการที่ปรึกษา ด้านการผลิตกับ EPP	ไอพีพี/อิสเทิร์น โพลีแพค	-	0.010	-	อิสเทิร์น โพลีแพค ได้มีการว่าจ้างที่ปรึกษาจากด้านการผลิต ไอ.พี.พี ระยะเวลา 1 เดือน ตั้งแต่วันที่ 1-31 ก.ค.2567
รวมค่าใช้จ่ายอื่นๆ ไม่รวมเงินกู้		6.478	0.423	1.555	
รวมค่าใช้จ่ายทั้งสิ้น		398.192	394.731	257.992	
8. ลูกหนี้/เจ้าหนี้ค้างคังณ สิ้นรอบบัญชี					
8.1 บริษัท ตะวันออก ชินเทค จำกัด	ลูกหนี้				ลูกหนี้ดังกล่าวเกิดจากบริษัท, แอร์โรฟลักซ์, และอิสเทิร์น โพลีแพค จำหน่ายผลิตภัณฑ์สำเร็จรูป และให้บริการแก่อื่นๆ ซึ่งรายการคงค้าง ส่วนมาก มิได้เกินกำหนดระยะเวลาชำระหนี้ รวมถึงระยะเวลาดังกล่าว จัดเป็นระยะเวลาที่เหมาะสมและไม่ต่างกับบุคคลทั่วไป
	- ลูกหนี้การค้า	4.575	9.556	2.193	
	- รวมลูกหนี้	4.575	9.556	2.193	
	เจ้าหนี้				เจ้าหนี้ดังกล่าวเกิดจากที่แอร์โรฟลักซ์, แอร์โรคลาส, และอิสเทิร์น โพลีแพค ซื้อผลิตภัณฑ์สำเร็จรูป สินค้าสิ้นเปลือง เช่าสำนักงานและใช้บริการจาก นิตราการคงค้างส่วนมาก มิได้เกินกำหนดระยะเวลาชำระหนี้ รวมถึง ระยะเวลาดังกล่าวจัดเป็นระยะเวลาที่เหมาะสมและไม่ต่างกับบุคคลทั่วไป
	- เจ้าหนี้การค้า	10.859	0.035	12.589	
	- เจ้าหนี้อื่น	0.363	0.233	0.971	
	- รวมเจ้าหนี้	11.222	0.268	13.560	
8.2 บริษัท ไอ.พี.พี. (ไทย แลนด์) จำกัด	ลูกหนี้				ลูกหนี้ดังกล่าวเกิดจากการจ่ายเงินมัดจำของแอร์โรคลาส, แอร์โรฟลักซ์, อิส เทิร์น โพลีแพคและเอพีเอส ที่มีการเช่าพื้นที่จากไอพีพีเพื่อประกอบกิจการ โรงงาน ซึ่งรายการคงค้างทั้งหมด มิได้เกินกำหนดระยะเวลาชำระหนี้ รวมถึงระยะเวลาดังกล่าวจัดเป็นระยะเวลาที่เหมาะสมและไม่ต่างกับบุคคล ทั่วไป
	- ลูกหนี้อื่น	11.300	8.085	8.085	
	- รวมลูกหนี้	11.300	8.085	8.085	
	เจ้าหนี้				เจ้าหนี้ดังกล่าวเกิดจากแอร์โรคลาส, แอร์โรฟลักซ์, อิสเทิร์น โพลีแพคและ เอพีเอส ใช้บริการทางด้านสาธารณูปโภค รวมถึงค่าบริการอื่นจากไอพีพี ตามรายละเอียดที่ได้กล่าวมาในข้างต้น ซึ่งรายการคงค้างทั้งหมด มิได้เกิน กำหนดระยะเวลาชำระหนี้ รวมถึงระยะเวลาดังกล่าวจัดเป็นระยะเวลาที่ เหมาะสมและไม่ต่างกับบุคคลทั่วไป
	- เจ้าหนี้อื่น	25.973	24.338	25.424	
	- รวมเจ้าหนี้	25.973	24.338	25.424	

ลักษณะรายการ	ผู้เข้าทำรายการ	มูลค่าของรายการ			นโยบายการกำหนดราคาและ / หรือความเหมาะสมผลของการเข้าทำรายการ
		ปีบัญชี 2568/2569 (ม.ย.68 - ม.ค.69)	ปีบัญชี 2567/2568 (ม.ย.67 - ม.ค.68)	ปีบัญชี 2566/2567 (ม.ย.66 - ม.ค.67)	
8.3 บริษัท สยาม อินเทอร์เน็ต จำกัด	ลูกหนี้				ลูกหนี้ดังกล่าวเกิดจากแอร์โรเพลกซ์จำหน่ายสินค้าสำเร็จรูปให้แก่สยามอินเทอร์เน็ต ตามรายละเอียดที่ได้กล่าวมาในข้างต้น ซึ่งรายการดังกล่าวทั้งหมดมิได้เกินกำหนดระยะเวลาชำระหนี้ รวมถึงระยะเวลาดังกล่าวจัดเป็นระยะเวลาที่เหมาะสมและไม่ต่างกับบุคคลทั่วไป
	- ลูกหนี้การค้า	0.509	0.716	0.013	
	- รวมลูกหนี้	0.509	0.716	0.013	
	เจ้าหนี้				
	- เจ้าหนี้อื่น	0.079	-	0.153	
8.4 บริษัท ฮายาควา อีสเทิร์น รีบเบอร์ จำกัด	- รวมเจ้าหนี้	0.079	-	0.153	เจ้าหนี้ดังกล่าวเกิดจากแอร์โรเพลกซ์, แอร์โรคลาส, แอร์อิสเทิร์น โพลีแพคซื้อเครื่องปรับอากาศจากสยามอินเทอร์เน็ต ตามรายละเอียดที่ได้กล่าวมาในข้างต้น ซึ่งรายการดังกล่าวทั้งหมด มิได้เกินกำหนดระยะเวลาชำระหนี้ รวมถึงระยะเวลาดังกล่าวจัดเป็นระยะเวลาที่เหมาะสมและไม่ต่างกับบุคคลทั่วไป
	ลูกหนี้	-			
	- ลูกหนี้การค้า	-	0.058	0.014	
	- รวมลูกหนี้	-	0.058	0.014	
	เจ้าหนี้				
8.5 บริษัท เอกวติ จำกัด	- เจ้าหนี้อื่น	0.021	-	-	เจ้าหนี้ดังกล่าวเกิดจากการเช่าที่พัก สำหรับพนักงานของบริษัทย่อยที่เดินทางมาจากประเทศออสเตรเลียเพื่อปฏิบัติงานในประเทศไทย
	- รวมเจ้าหนี้	0.021	-	-	
	เจ้าหนี้				
8.6 VTH Australia Pty.Ltd.	- เจ้าหนี้อื่น	-	0.01	-	เจ้าหนี้ดังกล่าวเกิดจากการนำเข้าอาคารในประเทศ Australia
	- รวมเจ้าหนี้	-	0.01	-	
	เจ้าหนี้				
8.7 Faraero Otomotiv Sanayi Ve Ticaret A.S.	- เจ้าหนี้อื่น	0.004	0.04	-	เจ้าหนี้ดังกล่าวเกิดจากการใช้บริการ FARAERO OTOMOTIVE SANAYI VE TIC A.S สำหรับเบสเมมเบอร์ Bedliner 581D TME วันที่ 19/10/2024 ต่างประเทศ
	- รวมเจ้าหนี้	0.004	0.04	-	
	เจ้าหนี้				

มาตรการหรือขั้นตอนการอนุมัติการทำรายการระหว่างกัน

คณะกรรมการบริษัทได้มีมติกำหนดนโยบาย และ ขั้นตอนการทำรายการระหว่างกัน เพื่อให้รายการระหว่างบุคคลหรือนิติบุคคลที่อาจมีความขัดแย้งเป็นไปอย่างโปร่งใส และ เพื่อเป็นการรักษาผลประโยชน์ของบริษัท โดยบริษัทและบริษัทย่อยจะปฏิบัติตามกฎหมายว่าด้วยหลักทรัพย์และตลาดหลักทรัพย์ และข้อบังคับประกาศคำสั่งหรือข้อกำหนดของคณะกรรมการกำกับตลาดทุนและตลาดหลักทรัพย์แห่งประเทศไทยที่เกี่ยวข้องกับการเข้าทำรายการระหว่างกัน รวมถึงการปฏิบัติตามข้อกำหนดเกี่ยวกับการเปิดเผยข้อมูลการทำรายการเกี่ยวโยงกันของบริษัท หรือบริษัทย่อย ตามมาตรฐานการบัญชีที่กำหนดโดยสมาคมนักบัญชีและผู้สอบบัญชีรับอนุญาตแห่งประเทศไทย ทั้งนี้ ผู้บริหาร หรือผู้ที่มีส่วนได้ส่วนเสียจะไม่สามารถเข้ามามีส่วนร่วมในการอนุมัติรายการระหว่างกันดังกล่าวได้ ในกรณีที่กฎหมายกำหนดให้ต้องได้รับอนุมัติจากที่ประชุมคณะกรรมการบริษัท บริษัทจะจัดให้มีคณะกรรมการตรวจสอบเข้าร่วมประชุมเพื่อพิจารณาและให้ความเห็นเกี่ยวกับความจำเป็นในการทำรายการและความสมเหตุสมผลของรายการนั้นๆ ทั้งนี้ การทำรายการที่เป็นข้อตกลงทางการค้าที่มีเงื่อนไขการค้าโดยทั่วไป และการทำรายการที่เป็นข้อตกลงทางการค้าที่ไม่เป็นเงื่อนไขการค้าโดยทั่วไป ให้มีหลักการดังนี้

การทำรายการที่เป็นข้อตกลงทางการค้าที่มีเงื่อนไขการค้าโดยทั่วไป

การทำรายการระหว่างกันที่เป็นข้อตกลงทางการค้าที่มีเงื่อนไขการค้าโดยทั่วไปที่เกิดขึ้นจากการดำเนินธุรกิจที่เป็นปกติของบริษัท ระหว่างบริษัทและบริษัทย่อย กับกรรมการ ผู้บริหาร หรือบุคคลที่มีความเกี่ยวข้อง ได้รับอนุมัติเป็นหลักเกณฑ์จากคณะกรรมการบริษัท ให้ฝ่ายจัดการ สามารถอนุมัติการทำธุรกรรมดังกล่าวได้หากรายการดังกล่าวนี้มีข้อตกลงทางการค้าในลักษณะเดียวกับที่วิญญูชนจะพึงกระทำกับคู่สัญญาทั่วไปในสถานการณ์เดียวกัน ด้วยอำนาจต่อรองทางการค้าที่ปราศจากอิทธิพลในการที่ตนมีสถานะเป็นกรรมการ ผู้บริหาร หรือบุคคลที่มีความเกี่ยวข้อง โดยอ้างอิงกับราคาและเงื่อนไขที่เหมาะสมและยุติธรรม สมเหตุสมผล สามารถตรวจสอบได้ และเสนอให้คณะกรรมการตรวจสอบพิจารณารับรองหลักเกณฑ์ และแนวทางในการดำเนินการดังกล่าว

ทั้งนี้ บริษัทจะจัดทำรายงานสรุปการทำธุรกรรมที่มีขนาดเกินกว่า 15,000,000 บาท เพื่อรายงานในการประชุมคณะกรรมการตรวจสอบและการประชุมคณะกรรมการในทุกไตรมาส

การทำรายการที่เป็นข้อตกลงทางการค้าที่ไม่เป็นเงื่อนไขการค้าโดยทั่วไป

การทำรายการที่เป็นข้อตกลงทางการค้าที่ไม่เป็นเงื่อนไขการค้าโดยทั่วไป จะต้องถูกพิจารณาและให้ความเห็นโดยคณะกรรมการตรวจสอบก่อนนำเสนอต่อคณะกรรมการบริษัทและ/หรือที่ประชุมผู้ถือหุ้น เพื่อพิจารณาอนุมัติต่อไป ทั้งนี้ ให้ปฏิบัติตามกฎหมายว่าด้วยหลักทรัพย์และตลาดหลักทรัพย์ และข้อบังคับ ประกาศ คำสั่ง หรือข้อกำหนดของคณะกรรมการกำกับตลาดทุนและตลาดหลักทรัพย์แห่งประเทศไทย รวมถึงการปฏิบัติตามข้อกำหนดเกี่ยวกับการเปิดเผยข้อมูลการทำรายการที่เกี่ยวข้องกัน

ในกรณีที่คณะกรรมการตรวจสอบไม่มีความชำนาญในการพิจารณารายการระหว่างกันที่อาจเกิดขึ้น บริษัทจะแต่งตั้งผู้เชี่ยวชาญอิสระหรือผู้สอบบัญชีของบริษัทเป็นผู้ให้ความเห็นเกี่ยวกับรายการระหว่างกันดังกล่าวเพื่อนำไปใช้ประกอบการตัดสินใจของคณะกรรมการตรวจสอบและ/หรือ คณะกรรมการบริษัท และ/หรือ ผู้ถือหุ้นตามแต่กรณี เพื่อให้มั่นใจว่าการเข้าทำรายการดังกล่าวมีความจำเป็นและมีความสมเหตุสมผล โดยคำนึงถึงผลประโยชน์ของบริษัท ทั้งนี้ บริษัทจะเปิดเผยรายการระหว่างกันไว้ในแบบแสดงรายการข้อมูลประจำปี และหมายเหตุประกอบงบการเงินที่ได้รับการตรวจสอบจากผู้สอบบัญชีของบริษัท

นโยบายหรือนำ้มนการทำรายการระหว่างกันในอนาคต

ในอนาคต บริษัทอาจมีการเข้าทำรายการระหว่างกันตามแต่เห็นสมควร โดยจะต้องปฏิบัติตามมาตรการหรือขั้นตอนการอนุมัติการทำรายการระหว่างกันที่กำหนดไว้



งบการเงิน

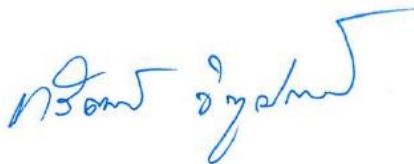
รายงานความรับผิดชอบของคณะกรรมการบริษัทต่อรายงานทางการเงิน

งบการเงินของบริษัทและบริษัทย่อย ได้จัดทำขึ้นตามมาตรฐานการรายงานทางการเงิน ภายใต้พระราชบัญญัติการบัญชี พ.ศ.2543 และตามข้อกำหนดของคณะกรรมการกำกับหลักทรัพย์และตลาดหลักทรัพย์ว่าด้วยการจัดทำและนำเสนอรายงานทางการเงิน ภายใต้พระราชบัญญัติหลักทรัพย์และตลาดหลักทรัพย์ พ.ศ.2535 โดยเลือกใช้นโยบายบัญชีที่เหมาะสมและถือปฏิบัติอย่างสม่ำเสมอ และใช้ดุลยพินิจอย่างระมัดระวังและสมเหตุสมผลในการจัดทำ รวมทั้งเปิดเผยข้อมูลที่สำคัญเพียงพอในหมายเหตุประกอบงบการเงิน ทั้งนี้งบการเงินดังกล่าว ได้ผ่านการตรวจสอบและให้ความเห็นอย่างไม่มีเงื่อนไขจากผู้สอบบัญชีรับอนุญาตที่เป็นอิสระ

คณะกรรมการบริษัท ได้ตระหนักถึงความรับผิดชอบในการกำกับดูแลกิจการที่ดีอย่างต่อเนื่อง การรักษาความน่าเชื่อถือทางการเงิน การเปิดเผยข้อมูลอย่างโปร่งใส และจัดให้มีและดำรงรักษาไว้ซึ่งระบบการควบคุมภายในที่เหมาะสม เพื่อให้ความมั่นใจอย่างสมเหตุสมผลว่ารายงานทางการเงินมีความถูกต้อง ครบถ้วน ทันเวลา น่าเชื่อถือ และเป็นประโยชน์ต่อผู้ถือหุ้นและผู้ลงทุนทั่วไป โดยมอบหมายให้คณะกรรมการตรวจสอบซึ่งเป็นกรรมการอิสระทุกท่าน เป็นผู้สอบทานรายงานทางการเงิน และรายงานผลการสอบทานดังกล่าว ต่อคณะกรรมการบริษัททุกไตรมาส

คณะกรรมการบริษัทได้ประเมินความเพียงพอของระบบการควบคุมภายในแล้ว มีความเห็นว่าระบบการควบคุมภายในของบริษัท มีความเพียงพอและเหมาะสม สามารถสร้างความเชื่อมั่นอย่างสมเหตุสมผลได้ว่า งบการเงินรวมและงบการเงินเฉพาะกิจการของบริษัท สิ้นสุด ณ วันที่ 31 มีนาคม 2569 มีความถูกต้องและเชื่อถือได้

ในนามของคณะกรรมการบริษัท



นายภวัฒน์ วิฑูรปกรณ์

รองประธานกรรมการ และประธานเจ้าหน้าที่บริหาร

บริษัท อีสเทิร์นโพลีเมอร์ กรุ๊ป จำกัด (มหาชน)

งบการเงินรวมและงบการเงินเฉพาะกิจการ

วันที่ 31 มีนาคม พ.ศ. 2569

รายงานของผู้สอบบัญชีรับอนุญาต

เสนอ ผู้ถือหุ้นและคณะกรรมการของบริษัท อีสเทิร์นโพลีเมอร์ กรุ๊ป จำกัด (มหาชน)

ความเห็น

ข้าพเจ้าเห็นว่า งบการเงินรวมและงบการเงินเฉพาะกิจการแสดงฐานะการเงินรวมของบริษัท อีสเทิร์นโพลีเมอร์ กรุ๊ป จำกัด (มหาชน) (บริษัท) และบริษัทย่อย (กลุ่มกิจการ) และฐานะการเงินเฉพาะกิจการของบริษัท ณ วันที่ 31 มีนาคม พ.ศ. 2569 และผลการดำเนินงานรวมและผลการดำเนินงานเฉพาะกิจการ รวมถึงกระแสเงินสดรวมและกระแสเงินสดเฉพาะกิจการสำหรับปีสิ้นสุดวันเดียวกัน โดยถูกต้องตามที่ควรในสาระสำคัญตามมาตรฐานการรายงานทางการเงิน

งบการเงินที่ตรวจสอบ

งบการเงินรวมและงบการเงินเฉพาะกิจการประกอบด้วย

- งบฐานะการเงินรวมและงบฐานะการเงินเฉพาะกิจการ ณ วันที่ 31 มีนาคม พ.ศ. 2569
- งบกำไรขาดทุนเบ็ดเสร็จรวมและงบกำไรขาดทุนเบ็ดเสร็จเฉพาะกิจการสำหรับปีสิ้นสุดวันเดียวกัน
- งบการเปลี่ยนแปลงส่วนของผู้ถือหุ้นรวมและงบการเปลี่ยนแปลงส่วนของผู้ถือหุ้นเฉพาะกิจการสำหรับปีสิ้นสุดวันเดียวกัน
- งบกระแสเงินสดรวมและงบกระแสเงินสดเฉพาะกิจการสำหรับปีสิ้นสุดวันเดียวกัน และ
- หมายเหตุประกอบงบการเงินรวมและงบการเงินเฉพาะกิจการซึ่งประกอบด้วยนโยบายการบัญชีที่มีสาระสำคัญและหมายเหตุเรื่องอื่นๆ

เกณฑ์ในการแสดงความเห็น

ข้าพเจ้าได้ปฏิบัติงานตรวจสอบตามมาตรฐานการสอบบัญชี ความรับผิดชอบของข้าพเจ้าได้กล่าวไว้ในส่วนของความรับผิดชอบของผู้สอบบัญชีต่อการตรวจสอบงบการเงินรวมและงบการเงินเฉพาะกิจการในรายงานของข้าพเจ้า ข้าพเจ้ามีความเป็นอิสระจากกลุ่มกิจการและบริษัทตามประมวลจริยบรรณของผู้ประกอบวิชาชีพบัญชี รวมถึงมาตรฐานเรื่องความเป็นอิสระที่กำหนดโดยสภาวิชาชีพบัญชีในส่วนที่เกี่ยวข้องกับการตรวจสอบงบการเงินรวมและงบการเงินเฉพาะกิจการ และข้าพเจ้าได้ปฏิบัติตามความรับผิดชอบด้านจริยบรรณอื่นๆ ตามประมวลจริยบรรณดังกล่าว ข้าพเจ้าเชื่อว่าหลักฐานการสอบบัญชีที่ข้าพเจ้าได้รับเพียงพอและเหมาะสมเพื่อใช้เป็นเกณฑ์ในการแสดงความเห็นของข้าพเจ้า

เรื่องสำคัญในการตรวจสอบ

เรื่องสำคัญในการตรวจสอบคือเรื่องต่างๆ ที่มีนัยสำคัญที่สุดตามดุลยพินิจของผู้ประกอบวิชาชีพของข้าพเจ้าในการตรวจสอบงบการเงินรวมและงบการเงินเฉพาะกิจการสำหรับรอบระยะเวลาปัจจุบัน ข้าพเจ้าได้ระบุเรื่องการประเมินการด้อยค่าของค่าความนิยมเป็นเรื่องสำคัญในการตรวจสอบและได้นำเรื่องนี้มาพิจารณาในบริบทของการตรวจสอบงบการเงินรวมและงบการเงินเฉพาะกิจการโดยรวมและในการแสดงความเห็นของข้าพเจ้า ทั้งนี้ ข้าพเจ้าไม่ได้แสดงความเห็นแยกต่างหากสำหรับเรื่องนี้

เรื่องสำคัญในการตรวจสอบ	วิธีการตรวจสอบ
<p>การประเมินการด้อยค่าของค่าความนิยม</p> <p>อ้างอิงหมายเหตุประกอบงบการเงินสำหรับงบการเงินรวมและงบการเงินเฉพาะกิจการ ข้อ 4.8 นโยบายการบัญชี - ค่าความนิยม และข้อ 23 ค่าความนิยม</p> <p>บริษัทย่อยของกลุ่มกิจการมีค่าความนิยมจำนวน 553.49 ล้านบาท ซึ่งแสดงรวมในงบฐานะการเงินรวม ณ วันที่ 31 มีนาคม พ.ศ. 2569</p> <p>ผู้บริหารของกลุ่มกิจการประเมินการด้อยค่าของค่าความนิยมทุกปีและบันทึกการด้อยค่าเมื่อมูลค่าตามบัญชีสูงกว่ามูลค่าที่คาดว่าจะได้รับคืน</p> <p>กลุ่มกิจการประเมินมูลค่าที่คาดว่าจะได้รับคืนจากมูลค่าจากการใช้หน่วยสินทรัพย์ดังกล่าว (Value-in-use) โดยพิจารณาจากประมาณการกระแสเงินสดในอนาคตซึ่งผู้บริหารต้องใช้ดุลยพินิจในการกำหนดข้อสมมติฐานต่างๆ ที่สำคัญ เช่น อัตราการเติบโตของรายได้ กำไรขั้นต้น และอัตราคิดลด</p> <p>ข้าพเจ้าให้ความสำคัญกับเรื่องนี้ เนื่องจากการประเมินมูลค่าที่คาดว่าจะได้รับคืนเพื่อพิจารณาการด้อยค่าของค่าความนิยมและการจัดทำประมาณการกระแสเงินสดในอนาคตเกี่ยวข้องกับการใช้ดุลยพินิจของผู้บริหาร อีกทั้งรายการค่าความนิยมดังกล่าวมีจำนวนเงินที่มีสาระสำคัญต่องบการเงินรวม จากการทดสอบการด้อยค่าประจำปีมูลค่าที่คาดว่าจะได้รับคืนจากสินทรัพย์สูงกว่ามูลค่าทางบัญชีกลุ่มกิจการจึงไม่มีการรับรู้ผลขาดทุนจากการด้อยค่าของค่าความนิยมเหล่านี้</p>	<p>เนื่องจากค่าความนิยมเป็นรายการที่เกิดขึ้นในบริษัทย่อยของกลุ่มกิจการตรวจสอบโดยผู้สอบบัญชีของกิจการภายในกลุ่ม (component auditor) ซึ่งเป็นบริษัทในเครือขายเดียวกันกับข้าพเจ้า</p> <p>ข้าพเจ้าได้วางแผนการตรวจสอบข้อมูลทางการเงินของบริษัทย่อยดังกล่าว เพื่อการตรวจสอบงบการเงินรวมของกลุ่มกิจการโดยรวมและสื่อสารเรื่องสำคัญในการตรวจสอบดังกล่าวให้แก่ผู้สอบบัญชีของกิจการภายในกลุ่ม</p> <p>ข้าพเจ้าได้สอบทานกระดานทำการที่เกี่ยวข้องกับการประเมินการด้อยค่าของค่าความนิยมดังกล่าว และประเมินผลการทดสอบของผู้สอบบัญชีของกิจการภายในกลุ่มสำหรับการปฏิบัติงานดังต่อไปนี้</p> <ul style="list-style-type: none"> • ทำความเข้าใจ ประเมิน และสอบถามในเชิงทดสอบกับผู้บริหารเกี่ยวกับข้อมูลที่ใช้ในการจัดทำประมาณการกระแสเงินสดรวมถึงกระบวนการที่ใช้ในการคำนวณ • ทดสอบตัวแปรที่ใช้ในการพิจารณาอัตราคิดลดและทดสอบการคำนวณของอัตราดังกล่าว • ทดสอบประมาณการที่ใช้ในการจัดทำประมาณการกระแสเงินสดในอนาคต โดยเปรียบเทียบผลการดำเนินงานที่เกิดขึ้นจริงในปัจจุบันกับตัวเลขที่คาดการณ์ไว้ในปีก่อน เพื่อพิจารณาว่าผลการดำเนินงานที่คาดการณ์ไว้ในปีก่อนและปัจจุบันว่ามีความสมเหตุสมผล • ประเมินความสมเหตุสมผลของสมมติฐานที่สำคัญของผู้บริหารที่ใช้ในการคาดการณ์และคำนวณมูลค่าที่คาดว่าจะได้รับคืนโดยการเปรียบเทียบกับตัวเลขในอดีตและการคาดการณ์สมภาวะเศรษฐกิจและอุตสาหกรรม <p>จากการปฏิบัติงานดังกล่าวข้างต้น ข้าพเจ้าพบว่าสมมติฐานที่สำคัญที่ผู้บริหารใช้ในการจัดทำประมาณการกระแสเงินสดนั้นสมเหตุสมผล</p>

ข้อมูลอื่น

กรรมการเป็นผู้รับผิดชอบต่อข้อมูลอื่น ข้อมูลอื่นประกอบด้วย ข้อมูลซึ่งรวมอยู่ในรายงานประจำปี แต่ไม่รวมถึงงบการเงินรวมและงบการเงินเฉพาะกิจการ และรายงานของผู้สอบบัญชีที่อยู่ในรายงานนั้น ข้าพเจ้าคาดว่าข้าพเจ้าจะได้รับรายงานประจำปีภายหลังวันที่ในรายงานของผู้สอบบัญชีนี้

ความเห็นของข้าพเจ้าต่องบการเงินรวมและงบการเงินเฉพาะกิจการไม่ครอบคลุมถึงข้อมูลอื่น และข้าพเจ้าไม่ได้ให้ความเชื่อมั่นต่อข้อมูลอื่น

ความรับผิดชอบของข้าพเจ้าที่เกี่ยวข้องกับการตรวจสอบงบการเงินรวมและงบการเงินเฉพาะกิจการคือ การอ่านและพิจารณาว่าข้อมูลอื่นมีความขัดแย้งที่มีสาระสำคัญกับงบการเงินรวมและงบการเงินเฉพาะกิจการ หรือกับความรู้ที่ได้รับจากการตรวจสอบของข้าพเจ้า หรือปรากฏว่าข้อมูลอื่นมีการแสดงข้อมูลที่ขัดต่อข้อเท็จจริงอันเป็นสาระสำคัญหรือไม่

เมื่อข้าพเจ้าได้อ่านรายงานประจำปี หากข้าพเจ้าสรุปได้ว่าการแสดงข้อมูลที่ขัดต่อข้อเท็จจริงอันเป็นสาระสำคัญ ข้าพเจ้าต้องสื่อสารเรื่องดังกล่าวกับคณะกรรมการตรวจสอบ

ความรับผิดชอบของกรรมการต่องบการเงินรวมและงบการเงินเฉพาะกิจการ

กรรมการมีหน้าที่รับผิดชอบในการจัดทำและนำเสนองบการเงินรวมและงบการเงินเฉพาะกิจการเหล่านี้ โดยถูกต้องตามที่ควรตามมาตรฐานการรายงานทางการเงิน และรับผิดชอบเกี่ยวกับการควบคุมภายในที่กรรมการพิจารณาว่าจำเป็น เพื่อให้สามารถจัดทำงบการเงินรวมและงบการเงินเฉพาะกิจการที่ปราศจากการแสดงข้อมูลที่ขัดต่อข้อเท็จจริงอันเป็นสาระสำคัญไม่ว่าจะเกิดจากการทุจริตหรือข้อผิดพลาด

ในการจัดทำงบการเงินรวมและงบการเงินเฉพาะกิจการ กรรมการรับผิดชอบในการประเมินความสามารถของกลุ่มกิจการและบริษัทในการดำเนินงานต่อเนื่อง เปิดเผยเรื่องที่เกี่ยวข้องกับการดำเนินงานต่อเนื่อง (ตามความเหมาะสม) และการใช้เกณฑ์การบัญชีสำหรับการดำเนินงานต่อเนื่อง เว้นแต่กรรมการมีความตั้งใจที่จะเลิกกลุ่มกิจการและบริษัท หรือหยุดดำเนินงาน หรือไม่สามารรถดำเนินงานต่อเนื่องต่อไปได้

คณะกรรมการตรวจสอบมีหน้าที่ช่วยกรรมการในการกำกับดูแลกระบวนการในการจัดทำรายงานทางการเงินของกลุ่มกิจการและบริษัท

ความรับผิดชอบของผู้สอบบัญชีต่อการตรวจสอบงบการเงินรวมและงบการเงินเฉพาะกิจการ

การตรวจสอบของข้าพเจ้ามีวัตถุประสงค์เพื่อให้ได้ความเชื่อมั่นอย่างสมเหตุสมผลว่างบการเงินรวมและงบการเงินเฉพาะกิจการโดยรวมปราศจากการแสดงข้อมูลที่ขัดต่อข้อเท็จจริงอันเป็นสาระสำคัญหรือไม่ ไม่ว่าจะเกิดจากการทุจริตหรือข้อผิดพลาด และเสนอรายงานของผู้สอบบัญชีซึ่งรวมความเห็นของข้าพเจ้าอยู่ด้วย ความเชื่อมั่นอย่างสมเหตุสมผลคือความเชื่อมั่นในระดับสูง แต่ไม่ได้เป็นการรับประกันว่าการปฏิบัติงานตรวจสอบตามมาตรฐานการสอบบัญชีจะสามารถตรวจพบข้อมูลที่ขัดต่อข้อเท็จจริงอันเป็นสาระสำคัญที่มีอยู่ได้เสมอไป ข้อมูลที่ขัดต่อข้อเท็จจริงอาจเกิดจากการทุจริตหรือข้อผิดพลาด และถือว่ามีสาระสำคัญเมื่อการดำเนินการอย่างสมเหตุสมผลได้ว่ารายการที่ขัดต่อข้อเท็จจริงแต่ละรายการ หรือทุกรายการรวมกันจะมีผลต่อการตัดสินใจทางเศรษฐกิจของผู้ใช้งบการเงินรวมและงบการเงินเฉพาะกิจการเหล่านี้

ในการตรวจสอบของข้าพเจ้าตามมาตรฐานการสอบบัญชี ข้าพเจ้าได้ใช้ดุลยพินิจเยี่ยงผู้ประกอบการวิชาชีพและการสังเกต และสงสัยเยี่ยงผู้ประกอบการวิชาชีพตลอดการตรวจสอบ การปฏิบัติงานของข้าพเจ้ารวมถึง

- ระบุและประเมินความเสี่ยงจากการแสดงข้อมูลที่ขัดต่อข้อเท็จจริงอันเป็นสาระสำคัญในงบการเงินรวมและงบการเงินเฉพาะกิจการ ไม่ว่าจะเกิดจากการทุจริตหรือข้อผิดพลาด ออกแบบและปฏิบัติงานตามวิธีการตรวจสอบเพื่อตอบสนองต่อความเสี่ยงเหล่านั้น และได้หลักฐานการสอบบัญชีที่เพียงพอและเหมาะสมเพื่อเป็นเกณฑ์ในการแสดงความเห็นของข้าพเจ้า ความเสี่ยงที่ไม่พบข้อมูลที่ขัดต่อข้อเท็จจริงอันเป็นสาระสำคัญซึ่งเป็นผลมาจากการทุจริตจะสูงกว่าความเสี่ยงที่เกิดจากข้อผิดพลาดเนื่องจากการทุจริตอาจเกี่ยวกับการสมรู้ร่วมคิด การปลอมแปลงเอกสารหลักฐาน การตั้งใจละเว้นการแสดงข้อมูล การแสดงข้อมูลที่ไม่ตรงตามข้อเท็จจริงหรือการแทรกแซงการควบคุมภายใน
- ทำความเข้าใจในระบบการควบคุมภายในที่เกี่ยวข้องกับการตรวจสอบ เพื่อออกแบบวิธีการตรวจสอบที่เหมาะสมกับสถานการณ์ แต่ไม่ใช่เพื่อวัตถุประสงค์ในการแสดงความเห็นต่อความมีประสิทธิภาพของการควบคุมภายในของกลุ่มกิจการและบริษัท
- ประเมินความเหมาะสมของนโยบายการบัญชีที่กรรมการใช้และความสมเหตุสมผลของประมาณการทางบัญชี และการเปิดเผยข้อมูลที่เกี่ยวข้องซึ่งจัดทำขึ้นโดยกรรมการ
- สรุปเกี่ยวกับความเหมาะสมของการใช้เกณฑ์การบัญชีสำหรับการดำเนินงานต่อเนื่องของกรรมการจากหลักฐานการสอบบัญชีที่ได้รับ และประเมินว่ามีความไม่แน่นอนที่มีสาระสำคัญที่เกี่ยวกับเหตุการณ์หรือสถานการณ์ที่อาจเป็นเหตุให้เกิดข้อสงสัยอย่างมีนัยสำคัญต่อความสามารถของกลุ่มกิจการและบริษัทในการดำเนินงานต่อเนื่องหรือไม่ ถ้าข้าพเจ้าได้ข้อสรุปว่ามีความไม่แน่นอนที่มีสาระสำคัญ ข้าพเจ้าต้องกล่าวไว้ในรายงานของผู้สอบบัญชีของข้าพเจ้าโดยให้ข้อสังเกตถึงการเปิดเผยข้อมูลในงบการเงินรวมและงบการเงินเฉพาะกิจการที่เกี่ยวข้อง หรือถ้าการเปิดเผยดังกล่าวไม่เพียงพอ ความเห็นของข้าพเจ้าจะเปลี่ยนแปลงไป ข้อสรุปของข้าพเจ้าขึ้นอยู่กับหลักฐานการสอบบัญชีที่ได้รับจนถึงวันที่ในรายงานของผู้สอบบัญชีของข้าพเจ้า อย่างไรก็ตาม เหตุการณ์หรือสถานการณ์ในอนาคตอาจเป็นเหตุให้กลุ่มกิจการและบริษัทต้องหยุดการดำเนินงานต่อเนื่อง
- ประเมินการนำเสนอ โครงสร้างและเนื้อหาของงบการเงินรวมและงบการเงินเฉพาะกิจการโดยรวม รวมถึงการเปิดเผยข้อมูลว่างบการเงินรวมและงบการเงินเฉพาะกิจการแสดงรายการ และเหตุการณ์ในรูปแบบที่ทำให้มีการนำเสนอข้อมูลโดยถูกต้องตามที่ควรหรือไม่
- วางแผนและปฏิบัติงานตรวจสอบกลุ่มกิจการเพื่อให้ได้รับหลักฐานการสอบบัญชีที่เหมาะสมอย่างเพียงพอเกี่ยวกับข้อมูลทางการเงินของกิจการหรือหน่วยธุรกิจภายในกลุ่มกิจการเพื่อใช้เป็นเกณฑ์ในการแสดงความคิดเห็นต่องบการเงินรวม ข้าพเจ้ารับผิดชอบต่อการกำหนดแนวทาง การควบคุมดูแล และการสอบทานงานตรวจสอบที่ทำเพื่อวัตถุประสงค์ของการตรวจสอบกลุ่มกิจการ ข้าพเจ้าเป็นผู้รับผิดชอบแต่เพียงผู้เดียวต่อความคิดเห็นของข้าพเจ้า

ข้าพเจ้าได้สื่อสารกับคณะกรรมการตรวจสอบในเรื่องต่างๆ ที่สำคัญซึ่งรวมถึงขอบเขตและช่วงเวลาของการตรวจสอบตามที่ได้วางแผนไว้ ประเด็นที่มีนัยสำคัญที่พบจากการตรวจสอบ และข้อบกพร่องที่มีนัยสำคัญในระบบการควบคุมภายในหากข้าพเจ้าได้พบในระหว่างการตรวจสอบของข้าพเจ้า

ข้าพเจ้าได้ให้คำรับรองแก่คณะกรรมการตรวจสอบว่า ข้าพเจ้าได้ปฏิบัติตามข้อกำหนดจรรยาบรรณที่เกี่ยวข้องกับความเป็นอิสระ และได้สื่อสารกับคณะกรรมการตรวจสอบเกี่ยวกับความสัมพันธ์ทั้งหมด ตลอดจนเรื่องอื่นซึ่งข้าพเจ้าเชื่อว่ามีเหตุผลที่บุคคลภายนอกอาจพิจารณาว่ากระทบต่อความเป็นอิสระและการดำเนินการเพื่อจัดอุปสรรคหรือมาตรการป้องกันของข้าพเจ้า (ถ้ามี)

จากเรื่องที่ได้สื่อสารกับคณะกรรมการตรวจสอบ ข้าพเจ้าได้พิจารณาเรื่องต่างๆ ที่มีนัยสำคัญที่สุดในการตรวจสอบงบการเงินรวมและงบการเงินเฉพาะกิจการในรอบระยะเวลาปัจจุบันและกำหนดเป็นเรื่องสำคัญในการตรวจสอบ ข้าพเจ้าได้อธิบายเรื่องเหล่านี้ในรายงานของผู้สอบบัญชี เว้นแต่กฎหมายหรือข้อบังคับไม่ให้เปิดเผยต่อสาธารณะเกี่ยวกับเรื่องดังกล่าว หรือในสถานการณ์ที่ยากที่จะเกิดขึ้น ข้าพเจ้าพิจารณาว่าไม่ควรสื่อสารเรื่องดังกล่าวในรายงานของข้าพเจ้าเพราะการกระทำดังกล่าวสามารถคาดการณ์ได้อย่างสมเหตุสมผลว่าจะมีผลกระทบในทางลบมากกว่าผลประโยชน์ต่อส่วนได้เสียสาธารณะจากการสื่อสารดังกล่าว

บริษัท ไพร์ชวอเตอร์เฮาส์คูเปอร์ส เอบีเอส จำกัด



กฤษณ์ ชวัลวงศ์

ผู้สอบบัญชีรับอนุญาตเลขที่ 5016

กรุงเทพมหานคร

27 พฤษภาคม พ.ศ. 2569

สินทรัพย์	หมายเหตุ	งบการเงินรวม		งบการเงินเฉพาะกิจการ	
		พ.ศ. 2569	พ.ศ. 2568	พ.ศ. 2569	พ.ศ. 2568
		บาท	บาท	บาท	บาท
สินทรัพย์หมุนเวียน					
เงินสดและรายการเทียบเท่าเงินสด	9	2,447,567,683	1,848,703,857	1,079,098,022	539,370,378
เงินลงทุนระยะสั้น	10	345,000,000	45,000,000	300,000,000	-
ลูกหนี้การค้าและลูกหนี้หมุนเวียนอื่น (สุทธิ)	11	2,237,863,810	2,468,575,823	26,819,531	37,014,276
เงินให้กู้ยืมระยะสั้นแก่บริษัทที่เกี่ยวข้องกัน	44 ค)	-	-	2,959,500,000	3,723,200,000
ส่วนที่ถึงกำหนดชำระภายในหนึ่งปีของ					
- เงินให้กู้ยืมระยะยาวแก่บริษัทที่เกี่ยวข้องกัน	44 ง)	-	-	800,000,000	-
สินทรัพย์อนุพันธ์ทางการเงิน	12	10,393,246	26,392,833	-	-
สินค้าคงเหลือ (สุทธิ)	13	3,797,876,671	3,770,424,726	-	-
ภาษีมูลค่าเพิ่ม	14	80,080,725	84,111,838	-	-
สินทรัพย์ภาษีเงินได้ของรอบระยะเวลาปัจจุบัน		7,204,424	613,090	2,866,834	-
สินทรัพย์หมุนเวียนอื่น	15	8,723,146	9,714,460	-	-
รวมสินทรัพย์หมุนเวียน		8,934,709,705	8,253,536,627	5,168,284,387	4,299,584,654
สินทรัพย์ไม่หมุนเวียน					
เงินฝากธนาคารที่ติดภาระค้ำประกัน	16	229,500,000	229,500,000	1,500,000	1,500,000
เงินลงทุนในตราสารทุนซึ่งวัดมูลค่าด้วย					
มูลค่ายุติธรรมผ่านกำไรขาดทุนเบ็ดเสร็จอื่น	6	153,655,251	80,470,088	-	-
เงินลงทุนในบริษัทย่อย	17	-	-	3,764,229,749	3,764,229,749
เงินลงทุนในการร่วมค้า	18	217,596,767	185,487,099	-	-
เงินลงทุนในบริษัทร่วม	19	3,127,546,160	2,986,925,784	221,000,000	221,000,000
เงินให้กู้ยืมระยะยาวแก่บริษัทที่เกี่ยวข้องกัน	44 ง)	116,698,150	114,322,963	-	900,000,000
ลูกหนี้การค้าและลูกหนี้ไม่หมุนเวียนอื่น (สุทธิ)	44 ก)	-	11,925,646	-	-
อสังหาริมทรัพย์เพื่อการลงทุน (สุทธิ)	20	114,492,808	118,855,113	245,645,929	262,429,507
ที่ดิน อาคารและอุปกรณ์ (สุทธิ)	21	5,312,485,372	5,359,839,544	51,936,568	46,053,745
เงินจ่ายล่วงหน้าค่าสินทรัพย์		44,365,418	29,826,526	-	-
สินทรัพย์สิทธิการใช้ (สุทธิ)	22	1,036,402,837	1,025,424,984	1,862,151	2,327,688
ค่าความนิยม	23	553,491,919	523,452,747	-	-
สินทรัพย์ไม่มีตัวตน (สุทธิ)	24	616,553,725	616,853,841	2,286,585	1,623,757
สินทรัพย์ภาษีเงินได้รอการตัดบัญชี (สุทธิ)	25	413,696,605	337,197,659	11,799,831	11,512,988
สินทรัพย์ไม่หมุนเวียนอื่น	26	16,972,350	13,181,913	51,500	51,500
รวมสินทรัพย์ไม่หมุนเวียน		11,953,457,362	11,633,263,907	4,300,312,313	5,210,728,934
รวมสินทรัพย์		20,888,167,067	19,886,800,534	9,468,596,700	9,510,313,588

หมายเหตุประกอบงบการเงินรวมและงบการเงินเฉพาะกิจการเป็นส่วนหนึ่งของงบการเงินนี้

หมายเหตุ	งบการเงินรวม		งบการเงินเฉพาะกิจการ	
	พ.ศ. 2569	พ.ศ. 2568	พ.ศ. 2569	พ.ศ. 2568
	บาท	บาท	บาท	บาท
หนี้สินและส่วนของผู้ถือหุ้น				
หนี้สินหมุนเวียน				
เงินเบิกเกินบัญชีและเงินกู้ยืมระยะสั้น				
จากสถาบันการเงิน	27	2,060,387,594	1,870,944,313	-
เจ้าหนี้การค้าและเจ้าหนี้หมุนเวียนอื่น	28	1,725,697,860	1,570,804,864	14,993,859
ส่วนที่ถึงกำหนดชำระภายในหนึ่งปีของ				
- เงินกู้ยืมระยะยาวจากสถาบันการเงิน (สุทธิ)	29	436,049,571	290,000,000	275,969,571
- หุ้นกู้ (สุทธิ)	30	-	599,779,815	-
- หนี้สินตามสัญญาเช่า (สุทธิ)	31	223,750,073	210,724,820	8,087,735
หนี้สินอนุพันธ์ทางการเงิน	12	9,066,344	2,560,167	6,407,070
ภาษีเงินได้นิติบุคคลค้างจ่าย		36,896,977	40,552,790	-
ภาษีมูลค่าเพิ่ม	14	21,078,174	13,465,099	386,575
หนี้สินหมุนเวียนอื่น	32	30,671,551	24,683,567	1,132,560
รวมหนี้สินหมุนเวียน		4,543,598,144	4,623,515,435	306,977,370
หนี้สินไม่หมุนเวียน				
เจ้าหนี้ไม่หมุนเวียนอื่น		6,190,302	-	-
เงินกู้ยืมระยะยาวจากสถาบันการเงิน (สุทธิ)	29	761,471,031	550,833,333	541,611,031
หุ้นกู้ (สุทธิ)	30	599,615,769	599,348,944	599,615,769
หนี้สินตามสัญญาเช่า (สุทธิ)	31	895,908,198	885,832,901	25,778,907
หนี้สินภาษีเงินได้รอการตัดบัญชี (สุทธิ)	25	186,275,779	197,664,421	-
ภาระผูกพันผลประโยชน์พนักงาน	33	425,818,392	435,395,723	48,526,533
รวมหนี้สินไม่หมุนเวียน		2,875,279,471	2,669,075,322	1,215,532,240
รวมหนี้สิน		7,418,877,615	7,292,590,757	1,522,509,610

หมายเหตุประกอบงบการเงินรวมและงบการเงินเฉพาะกิจการเป็นส่วนหนึ่งของงบการเงินนี้

หมายเหตุ	งบการเงินรวม		งบการเงินเฉพาะกิจการ	
	พ.ศ. 2569	พ.ศ. 2568	พ.ศ. 2569	พ.ศ. 2568
	บาท	บาท	บาท	บาท
หนี้สินและส่วนของผู้ถือหุ้น (ต่อ)				
ส่วนของผู้ถือหุ้น				
ทุนเรือนหุ้น	34			
ทุนจดทะเบียน				
หุ้นสามัญ 2,800,000,000 หุ้น				
มูลค่าที่ตราไว้หุ้นละ 1 บาท	2,800,000,000	2,800,000,000	2,800,000,000	2,800,000,000
ทุนจดทะเบียนที่ออกและชำระแล้วเต็มมูลค่า				
หุ้นสามัญ 2,800,000,000 หุ้น มูลค่าหุ้นละ 1 บาท	2,800,000,000	2,800,000,000	2,800,000,000	2,800,000,000
ส่วนเกินมูลค่าหุ้นสามัญ	34	3,274,182,000	3,274,182,000	3,274,182,000
กำไรสะสม				
จัดสรรแล้ว - ทุนสำรองตามกฎหมาย	35	280,000,000	280,000,000	280,000,000
ยังไม่ได้จัดสรร		6,774,458,033	5,899,338,711	1,600,195,208
การวัดมูลค่าใหม่ของภาระผูกพันผลประโยชน์พนักงาน		(100,743,726)	(101,820,073)	(8,290,118)
ส่วนเกินทุนจากการรวมธุรกิจภายใต้การควบคุมเดียวกัน		701,719,893	701,719,893	-
การเปลี่ยนแปลงของส่วนได้เสียในบริษัทย่อย		(6,197,998)	(6,197,998)	-
องค์ประกอบอื่นของส่วนของผู้ถือหุ้น		(323,242,656)	(309,856,490)	-
รวมส่วนของผู้ถือหุ้นของบริษัทใหญ่		13,400,175,546	12,537,366,043	7,946,087,090
ส่วนได้เสียที่ไม่มีอำนาจควบคุม	37	69,113,906	56,843,734	-
รวมส่วนของผู้ถือหุ้น		13,469,289,452	12,594,209,777	7,946,087,090
รวมหนี้สินและส่วนของผู้ถือหุ้น		20,888,167,067	19,886,800,534	9,468,596,700

หมายเหตุประกอบงบการเงินรวมและงบการเงินเฉพาะกิจการเป็นส่วนหนึ่งของงบการเงินนี้

บริษัท อีสเทิร์นโพลีเมอร์ กรุ๊ป จำกัด (มหาชน)

งบกำไรขาดทุนเบ็ดเสร็จ

สำหรับปีสิ้นสุดวันที่ 31 มีนาคม พ.ศ. 2569

หมายเหตุ	งบการเงินรวม		งบการเงินเฉพาะกิจการ	
	พ.ศ. 2569	พ.ศ. 2568	พ.ศ. 2569	พ.ศ. 2568
	บาท	บาท	บาท	บาท
รายได้				
รายได้จากการขายสินค้า	13,508,728,612	13,789,824,104	-	-
รายได้จากการให้บริการ	72,185,798	73,792,171	139,400,120	134,653,731
ต้นทุนสินค้าที่ขาย	(8,966,242,061)	(9,189,564,688)	-	-
ต้นทุนการให้บริการ	(38,580,487)	(29,032,722)	(122,514,258)	(108,286,339)
กำไรขั้นต้น	4,576,091,862	4,645,018,865	16,885,862	26,367,392
รายได้เงินปันผลรับจากบริษัทที่เกี่ยวข้องกัน	44 ข) -	-	668,039,819	615,785,941
รายได้อื่น	38 124,374,378	114,523,099	127,065,183	150,834,112
กำไรก่อนค่าใช้จ่าย	4,700,466,240	4,759,541,964	811,990,864	792,987,445
ค่าใช้จ่ายในการขายและต้นทุนในการจัดจำหน่าย	(1,736,738,581)	(1,806,515,124)	-	-
ค่าใช้จ่ายในการบริหาร	(1,621,243,961)	(1,703,983,144)	(71,894,659)	(63,578,556)
ผลขาดทุนด้านเครดิตที่คาดว่าจะเกิดขึ้น	(94,715,093)	(324,586,532)	-	-
กำไร(ขาดทุน)อื่น	39 (9,418,857)	38,301,338	(4,495,490)	(988,623)
กำไร(ขาดทุน)สุทธิจากอัตราแลกเปลี่ยน	14,684,885	(198,861,220)	(175,458)	(1,232,414)
ต้นทุนทางการเงิน	41 (167,306,202)	(116,199,557)	(53,249,737)	(64,766,435)
ส่วนแบ่งกำไรจากเงินลงทุนในบริษัทร่วม				
และการร่วมค้าตามวิธีส่วนได้เสีย	18, 19 ก) 326,555,172	279,991,844	-	-
กำไรก่อนภาษีเงินได้	1,412,283,603	927,689,569	682,175,520	662,421,417
ภาษีเงินได้	42 (100,387,439)	(119,240,579)	(3,367,119)	(9,120,573)
กำไรสำหรับปี	1,311,896,164	808,448,990	678,808,401	653,300,844

หมายเหตุประกอบงบการเงินรวมและงบการเงินเฉพาะกิจการเป็นส่วนหนึ่งของงบการเงินนี้

หมายเหตุ	งบการเงินรวม		งบการเงินเฉพาะกิจการ		
	พ.ศ. 2569	พ.ศ. 2568	พ.ศ. 2569	พ.ศ. 2568	
	บาท	บาท	บาท	บาท	
กำไร(ขาดทุน)เบ็ดเสร็จอื่น					
รายการที่จะไม่จัดประเภทรายการใหม่					
ไปยังกำไรหรือขาดทุนในภายหลัง					
- การวัดมูลค่าใหม่ของภาระผูกพัน					
ผลประโยชน์พนักงาน	33	4,189,525	(61,212,490)	(199,031)	1,593,985
- ภาษีเงินได้เกี่ยวกับองค์ประกอบของ					
กำไรขาดทุนเบ็ดเสร็จอื่น	25	(3,113,178)	9,785,599	39,806	(318,797)
- การเปลี่ยนแปลงในมูลค่ายุติธรรมของ					
เงินลงทุนในตราสารทุนด้วยมูลค่ายุติธรรม					
ผ่านกำไรขาดทุนเบ็ดเสร็จอื่น	6	73,466,344	50,159,616	-	-
- ภาษีเงินได้เกี่ยวกับองค์ประกอบของ					
กำไรขาดทุนเบ็ดเสร็จอื่น	25	(3,673,317)	(2,507,981)	-	-
รายการที่จะจัดประเภทรายการใหม่					
ไปยังกำไรหรือขาดทุนในภายหลัง					
- ผลต่างของอัตราแลกเปลี่ยนจากการ					
แปลงค่างบการเงิน		(41,257,786)	(168,628,221)	-	-
- ส่วนแบ่งกำไร(ขาดทุน)เบ็ดเสร็จอื่นของ					
บริษัทร่วมและการร่วมค้าตามวิธีส่วนได้เสีย	18 ข), 19 ข)	(41,767,868)	(73,206,694)	-	-
กำไร(ขาดทุน)เบ็ดเสร็จอื่น					
สำหรับปี - สุทธิจากภาษี		(12,156,280)	(245,610,171)	(159,225)	1,275,188
กำไรเบ็ดเสร็จรวมสำหรับปี					
		1,299,739,884	562,838,819	678,649,176	654,576,032
การแบ่งปันกำไร					
ส่วนที่เป็นของผู้เป็นเจ้าของของบริษัทใหญ่		1,295,119,151	795,986,866	678,808,401	653,300,844
ส่วนที่เป็นของส่วนได้เสียที่ไม่มีอำนาจควบคุม		16,777,013	12,462,124	-	-
		1,311,896,164	808,448,990	678,808,401	653,300,844
การแบ่งปันกำไรเบ็ดเสร็จรวม					
ส่วนที่เป็นของผู้เป็นเจ้าของของบริษัทใหญ่		1,282,809,332	549,250,867	678,649,176	654,576,032
ส่วนที่เป็นของส่วนได้เสียที่ไม่มีอำนาจควบคุม	37	16,930,552	13,587,952	-	-
		1,299,739,884	562,838,819	678,649,176	654,576,032
กำไรต่อหุ้นส่วนที่เป็นของผู้เป็นเจ้าของ					
ของบริษัทใหญ่					
กำไรต่อหุ้นขั้นพื้นฐาน (บาท)	43	0.463	0.284	0.242	0.233

หมายเหตุประกอบงบการเงินรวมและงบการเงินเฉพาะกิจการเป็นส่วนหนึ่งของงบการเงินนี้

บริษัท อีสเทอร์นฟิล์มเมอร์ กรุ๊ป จำกัด (มหาชน)
งบการเปลี่ยนแปลงส่วนของผู้ถือหุ้น
สำหรับปีสิ้นสุดวันที่ 31 มีนาคม พ.ศ. 2559

[illegible]

หมายเหตุประกอบงบการเงินรวมและงบการเงินเฉพาะกิจการเป็นส่วนหนึ่งของการเงิน

บริษัท อีสเทิร์นโพลีเมอร์ กรุ๊ป จำกัด (มหาชน)
 งบการเปลี่ยนแปลงส่วนของผู้ถือหุ้น
 สำหรับปีสิ้นสุดวันที่ 31 มีนาคม พ.ศ. 2569

งบการเงินเฉพาะกิจการ (บาท)						
หมายเหตุ	กำไรสะสม					
	ทุนจดทะเบียน	จัดสรรแล้ว		การวัดมูลค่าใหม่		รวม
	ที่ออกและชำระแล้วเต็มมูลค่า	ส่วนเกินมูลค่าหุ้นสามัญ	- ทุนสำรองตามกฎหมาย	ของการผูกพัน	ของภาระผูกพัน	
		หุ้นสามัญ	ยังไม่ได้จัดสรร	ผลประโยชน์พนักงาน	ส่วนของผู้ถือหุ้น	
	2,800,000,000	3,274,182,000	280,000,000	1,136,082,218	(9,406,081)	
ยอดคงเหลือต้นปี ณ วันที่ 1 เมษายน พ.ศ. 2567						
การเปลี่ยนแปลงในส่วนของผู้ถือหุ้นสำหรับปี						
36	-	-	-	(447,996,426)	-	(447,996,426)
	-	-	-	653,300,844	-	653,300,844
	-	-	-	-	1,275,188	1,275,188
ยอดคงเหลือปลายปี ณ วันที่ 31 มีนาคม พ.ศ. 2568						
	2,800,000,000	3,274,182,000	280,000,000	1,341,386,636	(8,130,893)	7,687,437,743
ยอดคงเหลือต้นปี ณ วันที่ 1 เมษายน พ.ศ. 2568						
	2,800,000,000	3,274,182,000	280,000,000	1,341,386,636	(8,130,893)	7,687,437,743
การเปลี่ยนแปลงในส่วนของผู้ถือหุ้นสำหรับปี						
36	-	-	-	(419,999,829)	-	(419,999,829)
	-	-	-	678,808,401	-	678,808,401
	-	-	-	-	(159,225)	(159,225)
ยอดคงเหลือปลายปี ณ วันที่ 31 มีนาคม พ.ศ. 2569						
	2,800,000,000	3,274,182,000	280,000,000	1,600,195,208	(8,290,118)	7,946,087,090

หมายเหตุประกอบงบการเงินรวมและงบการเงินเฉพาะกิจการเป็นส่วนหนึ่งของงบการเงินนี้

หมายเหตุ	งบการเงินรวม		งบการเงินเฉพาะกิจการ	
	พ.ศ. 2569	พ.ศ. 2568	พ.ศ. 2569	พ.ศ. 2568
	บาท	บาท	บาท	บาท
กระแสเงินสดจากกิจกรรมดำเนินงาน:				
กำไรก่อนภาษีเงินได้		1,412,283,603	927,689,569	682,175,520
รายการปรับปรุง				662,421,417
ผลขาดทุนด้านเครดิตที่คาดว่าจะเกิดขึ้น	11	94,715,093	324,586,532	-
ค่าเผื่อสินค้าล้าสมัยและเคลื่อนไหวช้า	13	34,261,497	46,325,273	-
(กลับรายการ) ค่าเผื่อสินค้าที่มีราคาทุนสูงกว่า				
ราคาที่คาดว่าจะได้รับ	13	(2,397,902)	1,918,666	-
(กำไร)ขาดทุนสุทธิจากอัตราแลกเปลี่ยน				
- ที่เกิดขึ้นจริง	29	-	-	-
- ที่ยังไม่เกิดขึ้นจริง	29, 44 ก), 44 ง)	(2,375,187)	9,182,671	-
กำไรจากการยกเลิกสัญญาเช่า		(989,580)	(359,262)	-
ส่วนแบ่งกำไรจากเงินลงทุนในบริษัทร่วม	19 ข)	(253,645,520)	(220,425,371)	-
ส่วนแบ่งกำไรจากเงินลงทุนในการร่วมค้า	18 ข)	(72,909,652)	(59,566,473)	-
(กำไร)ขาดทุนจากมูลค่ายุติธรรมของอนุพันธ์ทางการเงิน	39	24,081,335	(38,363,313)	5,346,196
ค่าเสื่อมราคา				955,324
- อสังหาริมทรัพย์เพื่อการลงทุน	20	6,217,096	5,533,586	16,542,724
- ที่ดิน อาคารและอุปกรณ์	21	700,536,682	714,565,524	3,619,003
- สิทธิประโยชน์สิทธิการใช้	22	245,801,807	231,783,110	465,537
ค่าตัดจำหน่าย	24	80,966,991	83,675,795	250,372
ขาดทุนสุทธิจากการตัดจำหน่าย				115,225
- ที่ดิน อาคารและอุปกรณ์		153,002	387,938	-
- สิทธิประโยชน์ไม่มีตัวตน		35,855	-	-
(กำไร)ขาดทุนสุทธิจากการจำหน่าย				
- อสังหาริมทรัพย์เพื่อการลงทุน	20	-	-	221,974
- ที่ดิน อาคารและอุปกรณ์	38, 39	(14,851,335)	(9,009,686)	(1,072,680)
ภาระผูกพันผลประโยชน์พนักงาน	33	40,470,169	27,555,368	5,659,398
เงินปันผลรับจาก				4,349,240
- บริษัทร่วม	44 ข)	-	-	(68,040,000)
- บริษัทย่อย	44 ข)	-	-	(599,999,819)
ดอกเบี้ยรับ	38	(55,922,422)	(39,531,809)	(127,065,165)
ต้นทุนทางการเงิน	41	167,306,202	116,199,557	53,249,737
		2,403,737,734	2,122,147,675	(28,647,203)
				(13,401,312)

หมายเหตุประกอบงบการเงินรวมและงบการเงินเฉพาะกิจการเป็นส่วนหนึ่งของงบการเงินนี้

หมายเหตุ	งบการเงินรวม		งบการเงินเฉพาะกิจการ	
	พ.ศ. 2569	พ.ศ. 2568	พ.ศ. 2569	พ.ศ. 2568
	บาท	บาท	บาท	บาท
การเปลี่ยนแปลงของเงินทุนหมุนเวียน				
ลูกหนี้การค้าและลูกหนี้อื่น	154,142,726	(374,112,612)	(2,769,115)	(622,980)
สินค้าคงเหลือ	(16,543,386)	(230,217,441)	-	-
ภาษีมูลค่าเพิ่ม	11,216,583	(16,335,514)	(132,807)	120,022
สินทรัพย์หมุนเวียนอื่น	1,012,104	(7,600,214)	-	-
สินทรัพย์ไม่หมุนเวียนอื่น	(3,798,195)	(2,006,140)	-	-
เจ้าหนี้การค้าและเจ้าหนี้อื่น	148,533,445	(206,543,199)	1,050,418	(170,439)
หนี้สินหมุนเวียนอื่น	5,150,487	2,167,516	(68,109)	162,274
เงินจ่ายผลประโยชน์พนักงาน	33 (48,796,740)	(17,931,376)	(7,692,947)	-
เงินสดได้มาจาก(ใช้ไปใน)การดำเนินงาน				
ก่อนดอกเบี้ยรับ ต้นทุนทางการเงินจ่าย				
และภาษีเงินได้จ่าย	2,654,654,758	1,269,568,695	(38,259,763)	(13,912,435)
ดอกเบี้ยรับ	48,456,943	51,134,494	133,624,856	149,344,230
ดอกเบี้ยจ่าย	(124,461,474)	(75,658,712)	(52,222,765)	(62,657,857)
เงินสดจ่ายภาษีเงินได้	(207,113,765)	(148,087,490)	(8,952,561)	(9,726,134)
เงินสดสุทธิได้มาจากกิจกรรมดำเนินงาน	2,371,536,462	1,096,956,987	34,189,767	63,047,804

หมายเหตุ	งบการเงินรวม		งบการเงินเฉพาะกิจการ	
	พ.ศ. 2569	พ.ศ. 2568	พ.ศ. 2569	พ.ศ. 2568
	บาท	บาท	บาท	บาท
กระแสเงินสดจากกิจกรรมลงทุน				
เงินลงทุนระยะสั้นเพิ่มขึ้น	10	(300,000,000)	-	(300,000,000)
เงินฝากธนาคารที่ติดภาระค้ำประกันลดลง	16	-	2,274,070	-
เงินสดจ่ายเพื่อซื้อ				
- ที่ดิน อาคารและอุปกรณ์		(697,754,869)	(545,461,837)	(11,068,915)
- สินทรัพย์ไม่มีตัวตน		(37,888,505)	(33,588,434)	(913,200)
เงินสดรับจากการจำหน่าย				
- ที่ดิน อาคารและอุปกรณ์		33,573,582	48,081,820	2,494,393
- อสังหาริมทรัพย์เพื่อการลงทุน		-	-	18,880
- สินทรัพย์ไม่มีตัวตน		-	378,699	-
เงินให้กู้ยืมระยะสั้นกับบริษัทที่เกี่ยวข้องกัน				
- เงินสดจ่ายให้กู้เพิ่มขึ้น	44 ค)	-	-	(921,500,000)
- เงินสดรับชำระคืน	44 ค)	-	-	1,685,200,000
เงินให้กู้ยืมระยะยาวกับบริษัทที่เกี่ยวข้องกัน				
- เงินสดจ่ายให้กู้เพิ่มขึ้น	44 ง)	-	-	-
- เงินสดรับชำระคืน	44 ง)	-	-	100,000,000
เงินปันผลรับจากเงินลงทุนใน				
- บริษัทย่อย		-	-	599,999,819
- การร่วมค้า		40,799,984	35,699,986	-
- บริษัทร่วม		74,627,645	103,811,763	70,586,100
เงินสดสุทธิได้มาจาก(ใช้ไปใน)กิจกรรมลงทุน		(886,642,163)	(388,803,933)	1,224,817,077
				695,792,407

หมายเหตุ	งบการเงินรวม		งบการเงินเฉพาะกิจการ	
	พ.ศ. 2569	พ.ศ. 2568	พ.ศ. 2569	พ.ศ. 2568
	บาท	บาท	บาท	บาท
กระแสเงินสดจากกิจกรรมจัดหาเงิน				
เงินเบิกเกินบัญชีและเงินกู้ยืมระยะสั้น				
จากสถาบันการเงินเพิ่มขึ้น(ลดลง)	27	168,424,448	681,807,206	-
หนี้สินภายใต้ข้อตกลงจัดหาเงินทุนเพื่อจ่ายผู้ขาย				
- เงินสดรับ	27	182,035,033	111,573,762	-
- เงินสดชำระคืน	27	(227,929,942)	(48,299,760)	-
เงินกู้ยืมระยะยาวจากสถาบันการเงิน				
- เงินสดรับ	29	700,000,000	-	500,000,000
- เงินสดชำระคืน	29	(341,200,000)	(356,470,430)	(191,140,000)
จ่ายชำระค่าธรรมเนียมการจัดตั้งเงินกู้ระยะยาว	29	(1,500,000)	-	(1,500,000)
เงินสดจ่ายจากการขายคืนหุ้นกู้	30	(600,000,000)	-	(600,000,000)
เงินสดรับ(จ่าย)ชำระจากสัญญาอนุพันธ์		(1,497,440)	267,584	(1,497,440)
เงินสดจ่ายชำระหนี้สินตามสัญญาเช่า	31	(230,516,968)	(219,534,553)	(7,847,307)
เงินสดจ่ายชำระดอกเบี้ยของหนี้สินตามสัญญาเช่า	31	(43,887,017)	(38,676,510)	(1,152,693)
เงินสดรับจากการรับโอนภาระผูกพันผลประโยชน์พนักงาน	33	3,858,069	443,450	3,858,069
เงินสดจ่ายเงินปันผล	36	(419,999,829)	(447,996,426)	(419,999,829)
เงินสดสุทธิได้มาจาก(ใช้ไปใน)กิจกรรมจัดหาเงิน		(812,213,646)	(316,885,677)	(719,279,200)
เงินสดและรายการเทียบเท่าเงินสดเพิ่มขึ้น(ลดลง)สุทธิ		672,680,653	391,267,377	539,727,644
กำไร(ขาดทุน)จากอัตราแลกเปลี่ยนของ				
เงินสดและรายการเทียบเท่าเงินสด		(73,816,827)	98,386,811	-
เงินสดและรายการเทียบเท่าเงินสดต้นปี		1,848,703,857	1,359,049,669	539,370,378
เงินสดและรายการเทียบเท่าเงินสดปลายปี	9	2,447,567,683	1,848,703,857	1,079,098,022
รายการที่ไม่ใช่เงินสด				
เงินปันผลค้างรับ	11	3,240,000	5,786,100	3,240,000
ลูกหนี้จากการจำหน่ายสินทรัพย์ถาวร	11	30,075,583	23,930,451	-
สินทรัพย์สิทธิการใช้จัดประเภทใหม่เป็น				
ที่ดิน อาคาร และอุปกรณ์	21, 22	28,902,012	213,897	-
ซื้อสินทรัพย์ถาวรที่ยังไม่ได้ชำระเงิน	28	-	31,983,023	-
เงินประกันผลงาน	28	5,216,711	2,356,558	-
ที่ดิน อาคาร และอุปกรณ์จัดประเภทใหม่เป็น				
อสังหาริมทรัพย์เพื่อการลงทุน	20, 21	-	71,100,800	-
ที่ดิน อาคาร และอุปกรณ์จัดประเภทใหม่เป็น				
สินทรัพย์ไม่มีตัวตน	20, 21	10,757,832	-	-
สินทรัพย์ไม่มีตัวตนจัดประเภทใหม่เป็น				
ที่ดิน อาคาร และอุปกรณ์	20, 21	238,776	-	-
ลูกหนี้จากการรับโอนภาระผูกพันผลประโยชน์พนักงาน	33	-	3,858,069	-
เงินให้กู้ยืมระยะสั้นแก่กิจการที่เกี่ยวข้องกันจัดประเภทใหม่				
เป็นเงินให้กู้ยืมระยะยาวแก่กิจการที่เกี่ยวข้องกัน	44 ก), ง)	-	59,329,971	-
การเปลี่ยนแปลงมูลค่าธุรกรรมของเงินลงทุนในตราสารทุน				
ที่วัดมูลค่าผ่านกำไรขาดทุนเบ็ดเสร็จอื่น		73,466,344	48,024,192	-
หนี้สินภายใต้ข้อตกลงจัดหาเงินทุนเพื่อจ่ายผู้ขาย				
จำนวนเงินที่ผู้ขายได้รับจากผู้ให้บริการทางการเงินผ่านข้อตกลงแล้ว		182,035,033	-	-
หมายเหตุประกอบงบการเงินรวมและงบการเงินเฉพาะกิจการเป็นส่วนหนึ่งของงบการเงินนี้				

1 ข้อมูลทั่วไป

บริษัท อีสเทิร์นโพลีเมอร์ กรุ๊ป จำกัด (มหาชน) (“บริษัท”) เป็นบริษัทมหาชนจำกัด และเป็นบริษัทจดทะเบียนในตลาดหลักทรัพย์แห่งประเทศไทย ซึ่งจัดตั้งขึ้นในประเทศไทย และมีที่อยู่ตามที่ได้จดทะเบียนไว้ดังนี้

สำนักงานใหญ่ : ตั้งอยู่เลขที่ 770 หมู่ที่ 6 ถนนเทพารักษ์ ตำบลเทพารักษ์ อำเภอเมืองสมุทรปราการ จังหวัดสมุทรปราการ 10270

สำนักงานสาขา 1 : ตั้งอยู่เลขที่ 111/7 หมู่ที่ 2 ตำบลมะขามคู่ อำเภอนิคมพัฒนา จังหวัดระยอง 21180

สำนักงานสาขา 2 : ตั้งอยู่เลขที่ 48 ซอยบางนาตราด 25 แขวงบางนา เขตบางนา จังหวัดกรุงเทพมหานคร 10260

เพื่อวัตถุประสงค์ในการรายงานข้อมูลจึงรวมเรียกบริษัทและบริษัทย่อยว่า ‘กลุ่มกิจการ’ บริษัทประกอบธุรกิจหลักในการลงทุนในบริษัทต่างๆ และบริษัทย่อยประกอบธุรกิจผลิตและจำหน่าย ฉนวนยางกันความร้อน ชิ้นส่วนและอุปกรณ์ตกแต่งรถยนต์ บรรจุภัณฑ์พลาสติก และธุรกิจวิจัยและพัฒนา

งบการเงินรวมและงบการเงินเฉพาะกิจการ ได้รับอนุมัติจากคณะกรรมการบริษัทเมื่อวันที่ 27 พฤษภาคม พ.ศ. 2569

2 เกณฑ์การจัดทำงบการเงิน

งบการเงินรวมและงบการเงินเฉพาะกิจการได้จัดทำขึ้นตามมาตรฐานการรายงานทางการเงินของไทยและข้อกำหนดภายใต้พระราชบัญญัติหลักทรัพย์และตลาดหลักทรัพย์

งบการเงินรวมและงบการเงินเฉพาะกิจการจัดทำขึ้นโดยใช้เกณฑ์ราคาทุนเดิมในการวัดมูลค่าขององค์ประกอบของงบการเงิน ยกเว้นแต่จะได้เปิดเผยเป็นอย่างอื่นในนโยบายการบัญชี

การจัดทำงบการเงินให้สอดคล้องกับหลักการบัญชีที่รับรองทั่วไปในประเทศไทยกำหนดให้ใช้ประมาณการทางบัญชีที่สำคัญและการใช้วิจารณญาณของผู้บริหารตามกระบวนการในการนำนโยบายการบัญชีของกลุ่มกิจการไปถือปฏิบัติ กลุ่มกิจการเปิดเผยเรื่องการใช้วิจารณญาณของผู้บริหารหรือรายการที่มีความซับซ้อน และรายการเกี่ยวกับข้อสมมติและประมาณการที่มีนัยสำคัญต่องบการเงินรวมและงบการเงินเฉพาะกิจการในหมายเหตุ 7

งบการเงินรวมและงบการเงินเฉพาะกิจการฉบับภาษาอังกฤษจัดทำขึ้นจากงบการเงินตามกฎหมายที่เป็นภาษาไทย ในกรณีที่มีเนื้อความขัดแย้งกันหรือมีการตีความในสองภาษาแตกต่างกันให้ใช้งบการเงินตามกฎหมายฉบับภาษาไทยเป็นหลัก

3 มาตรฐานการรายงานทางการเงินฉบับใหม่และฉบับปรับปรุง

3.1 มาตรฐานการรายงานทางการเงินฉบับใหม่และฉบับปรับปรุงที่มีผลบังคับใช้สำหรับรอบระยะเวลาบัญชีที่เริ่มในหรือหลังวันที่ 1 มกราคม พ.ศ. 2568 ที่เกี่ยวข้องกับกลุ่มกิจการ

- ก) การปรับปรุงมาตรฐานการบัญชีฉบับที่ 1 เรื่อง การนำเสนองบการเงิน อธิบายว่าหนี้สินจะถูกจัดประเภทเป็นหนี้สินหมุนเวียนหรือไม่หมุนเวียน ขึ้นอยู่กับสิทธิที่มีอยู่ ณ สิ้นรอบระยะเวลารายงาน การจัดประเภทจะไม่ได้รับผลกระทบจากความคาดหวังของกิจการหรือเหตุการณ์ภายหลังรอบระยะเวลารายงาน (เช่น การได้รับการยกเว้นหรือการละเมิดการดำรงสถานะของข้อตกลง (a breach of covenant))

การดำรงสถานะของข้อตกลง (covenant) ของการกู้ยืมจะไม่ส่งผลต่อการจัดประเภทหนี้สินเป็นหนี้สินหมุนเวียนหรือไม่หมุนเวียน ณ สิ้นรอบระยะเวลารายงานหากกิจการต้องปฏิบัติตามการดำรงสถานะดังกล่าวหลังจากวันสิ้นรอบระยะเวลารายงาน อย่างไรก็ตาม หากกิจการต้องปฏิบัติตามการดำรงสถานะก่อนหรือ ณ วันสิ้นรอบระยะเวลารายงาน ก็จะส่งผลต่อการจัดประเภทเป็นหนี้สินหมุนเวียนหรือไม่หมุนเวียน แม้ว่าการดำรงสถานะจะถูกทดสอบการปฏิบัติตามภายหลังรอบระยะเวลารายงานก็ตาม

การปรับปรุงดังกล่าวกำหนดให้เปิดเผยข้อมูลหากกิจการจัดประเภทหนี้สินเป็นหนี้สินไม่หมุนเวียนและหนี้สินนั้นขึ้นอยู่กับ การดำรงสถานะที่กิจการต้องปฏิบัติตามภายใน 12 เดือนภายหลังรอบระยะเวลารายงาน ข้อมูลที่ต้องเปิดเผยรวมถึง:

- มูลค่าตามบัญชีของหนี้สิน
- ข้อมูลเกี่ยวกับการดำรงสถานะ และ
- ข้อเท็จจริงและสถานการณ์ (ถ้ามี) ที่บ่งชี้ว่ากิจการอาจมีความยากลำบากในการปฏิบัติตามการดำรงสถานะ

การปรับปรุงยังชี้แจงความหมายของ ‘การชำระ’ หนี้สินตามมาตรฐานการบัญชีฉบับที่ 1 เมื่อคู่สัญญาเลือกเงื่อนไขของหนี้สินที่สามารถชำระด้วยการโอนตราสารทุนของกิจการเอง ไม่มีผลต่อการจัดประเภทเป็นรายการหมุนเวียนหรือไม่หมุนเวียน หากกิจการจัดประเภทสิทธิเลือกนั้นเป็นตราสารทุน

การปรับปรุงต้องถูกนำมาถือปฏิบัติย้อนหลังตามข้อกำหนดปกติในมาตรฐานการบัญชีฉบับที่ 8 เรื่อง นโยบายการบัญชี การเปลี่ยนแปลงประมาณการทางบัญชีและข้อผิดพลาด

- ข) การปรับปรุงมาตรฐานการรายงานทางการเงินฉบับที่ 16 เรื่อง สัญญาเช่า ได้ให้หลักเกณฑ์เกี่ยวกับข้อกำหนดสำหรับรายการขายและเช่ากลับคืน โดยอธิบายวิธีที่กิจการจะบันทึกบัญชีสำหรับการขายและเช่ากลับคืนหลังจากวันที่เกิดรายการ

การปรับปรุงระบุว่า ในการวัดมูลค่าหนี้สินจากสัญญาเช่าหลังจากการขายและเช่ากลับคืน ผู้ขาย-ผู้เช่าต้องกำหนด ‘การจ่ายชำระตามสัญญาเช่า’ หรือ ‘การจ่ายชำระตามสัญญาเช่าที่ปรับปรุง’ ในวิธีที่ว่าผู้ขาย-ผู้เช่าจะไม่รับรู้จำนวน ผลกำไรหรือผลขาดทุนที่เกี่ยวข้องกับสิทธิในการใช้ที่ยังคงอยู่กับผู้ขาย-ผู้เช่า การแก้ไขดังกล่าวอาจส่งผลกระทบต่อรายการขายและเช่ากลับคืนโดยเฉพาะรายการที่มีค่าเช่าผันแปรที่ไม่ได้ขึ้นอยู่กับดัชนีหรืออัตรา

- ค) การปรับปรุงมาตรฐานการบัญชีฉบับที่ 7 เรื่อง งบกระแสเงินสด และมาตรฐานการรายงานทางการเงินฉบับที่ 7 เรื่อง การเปิดเผยข้อมูลเครื่องมือทางการเงิน กำหนดให้มีการเปิดเผยข้อมูลเกี่ยวกับข้อตกลงจัดหาเงินทุนเพื่อจ่ายผู้ขาย (Supplier Finance Arrangements หรือ SFAs) การแก้ไขนี้ตอบสนองต่อความต้องการเร่งด่วนของนักลงทุนที่ต้องการข้อมูลเพิ่มเติมเกี่ยวกับ SFAs เพื่อประเมินว่าข้อตกลงเหล่านี้มีผลต่อหนี้สิน กระแสเงินสด และความเสี่ยงด้านสภาพคล่องของกิจการอย่างไร

เพื่อตอบสนองความต้องการของนักลงทุน การเปิดเผยข้อมูลแบบใหม่จะให้ข้อมูลเกี่ยวกับ:

- (1) ข้อกำหนดและเงื่อนไขของ SFAs
- (2) มูลค่าตามบัญชีของหนี้สินทางการเงินที่เป็นส่วนหนึ่งของ SFAs และรายการรายบรรทัดที่แสดงหนี้สินเหล่านั้น
- (3) มูลค่าตามบัญชีของหนี้สินทางการเงินใน (2) ที่ผู้ขายได้รับการชำระเงินเรียบร้อยแล้วจากผู้ให้เงินทุน
- (4) ช่วงของวันครบกำหนดชำระของหนี้สินทางการเงินที่เป็นส่วนหนึ่งของ SFAs และเจ้าหน้าที่การค้าเทียบเคียงที่ไม่ได้เป็นส่วนหนึ่งของข้อตกลงดังกล่าว
- (5) การเปลี่ยนแปลงที่ไม่ใช่เงินสดในมูลค่าตามบัญชีของหนี้สินทางการเงินใน (2)
- (6) การเข้าถึงวงเงินของ SFAs และการกระจุกตัวของความเสี่ยงด้านสภาพคล่องกับผู้ให้เงินทุน

การปฏิบัติตามมาตรฐานการรายงานทางการเงินดังกล่าวไม่มีผลกระทบอย่างเป็นสาระสำคัญต่อกลุ่มกิจการ ยกเว้น ค) ได้เปิดเผยเพิ่มเติมไว้ในหมายเหตุข้อ 5 และ 27 ตามลำดับ

3.2 มาตรฐานการรายงานทางการเงินฉบับปรับปรุงที่นำมาถือปฏิบัติสำหรับรอบระยะเวลาบัญชีที่เริ่มในหรือหลังวันที่ 1 มกราคม พ.ศ. 2569 ที่เกี่ยวข้องกับกลุ่มกิจการ

การปรับปรุงมาตรฐานการบัญชีฉบับที่ 21 เรื่อง ผลกระทบจากการเปลี่ยนแปลงของอัตราแลกเปลี่ยนเงินตราต่างประเทศ ได้เพิ่มข้อกำหนดเพื่อช่วยให้กิจการสามารถพิจารณาได้ว่าสกุลเงินหนึ่งสามารถแลกเปลี่ยนเป็นอีกสกุลเงินหนึ่งได้หรือไม่ และอัตราแลกเปลี่ยนทันทีที่ควรใช้เมื่อสกุลเงินไม่สามารถแลกเปลี่ยนได้ โดยก่อนการปรับปรุงดังกล่าว มาตรฐานการบัญชีฉบับที่ 21 ได้กำหนดอัตราแลกเปลี่ยนที่ต้องใช้ในกรณีที่มีการขาดความสามารถแลกเปลี่ยนเป็นการชั่วคราว แต่ไม่ได้ระบุแนวทางปฏิบัติในกรณีที่การขาดความสามารถแลกเปลี่ยนไม่เป็นการชั่วคราว

มาตรฐานการรายงานทางการเงินฉบับปรับปรุงนี้ไม่ได้บังคับใช้สำหรับรอบระยะเวลาปัจจุบันและกลุ่มกิจการไม่ได้นำมาถือปฏิบัติก่อนวันบังคับใช้

3.3 มาตรฐานการรายงานทางการเงินฉบับใหม่และฉบับปรับปรุงที่นำมาถือปฏิบัติสำหรับรอบระยะเวลาบัญชีที่เริ่มในหรือหลังวันที่ 1 มกราคม พ.ศ. 2571 ที่เกี่ยวข้องและมีผลกระทบที่มีนัยสำคัญต่อกลุ่มกิจการ

- ก) มาตรฐานการรายงานทางการเงิน ฉบับที่ 18 เรื่อง การแสดงรายการและการเปิดเผยข้อมูลในงบการเงิน (TFRS 18) มาตรฐานฉบับใหม่นี้เกี่ยวข้องกับการนำเสนอและการเปิดเผยข้อมูลในงบการเงิน ซึ่งใช้ทดแทนมาตรฐานการบัญชี ฉบับที่ 1 เรื่อง การนำเสนองบการเงิน โดยเน้นการเปลี่ยนแปลงที่เกี่ยวข้องกับงบกำไรขาดทุน โดยแนวคิดหลักใหม่ที่นำเสนอใน TFRS 18 ได้แก่
- โครงสร้างของงบกำไรขาดทุน และข้อกำหนดในการแสดงยอดรวมย่อย
 - ข้อกำหนดในการกำหนดโครงสร้างการนำเสนอค่าใช้จ่ายในงบกำไรขาดทุนเพื่อให้ได้บทสรุปที่เป็นแบบแผนและมีประโยชน์มากที่สุด
 - ข้อกำหนดในการเปิดเผยหมายเหตุประกอบงบการเงินเกี่ยวกับมาตรวัดผลการดำเนินงานที่นิยามโดยฝ่ายบริหารที่มีการรายงานนอกงบการเงินของกิจการ โดยกำหนดให้การเปิดเผยอยู่ในหมายเหตุประกอบงบการเงินในข้อเดียว
 - การเพิ่มเติมหลักการการรวบยอดและการแตกยอด ซึ่งนำไปถือปฏิบัติโดยทั่วไปกับงบการเงินหลักและหมายเหตุประกอบงบการเงิน

- ข) มาตรฐานการรายงานทางการเงิน ฉบับที่ 19 เรื่อง การเปิดเผยข้อมูลของบริษัทย่อยที่ไม่มีส่วนได้เสียสาธารณะ (TFRS 19) มาตรฐานฉบับใหม่นี้ใช้ร่วมกับมาตรฐานการรายงานทางการเงินด้านการบัญชีฉบับอื่น ๆ โดยให้บริษัทย่อยที่มีสิทธิปฏิบัติตามข้อกำหนดของมาตรฐานการรายงานทางการเงินด้านการบัญชีฉบับอื่น ๆ ยกเว้นข้อกำหนดการเปิดเผยข้อมูล ซึ่งกิจการจะปฏิบัติตามข้อกำหนดการเปิดเผยข้อมูลที่ลดลงใน TFRS 19 แทน ข้อกำหนดการเปิดเผยข้อมูลที่ลดลงใน TFRS 19 ช่วยสร้างสมดุลระหว่างความต้องการข้อมูลของผู้ใช้งบการเงินของบริษัทย่อยที่มีสิทธิ กับการประหยัดต้นทุนในการจัดทำงบการเงิน TFRS 19 เป็นมาตรฐานที่สามารถเลือกใช้ได้โดยสมัครใจสำหรับบริษัทย่อยที่มีสิทธิ

บริษัทย่อยจะมีสิทธิในการปฏิบัติตาม TFRS 19 หาก:

- ไม่มีส่วนได้เสียสาธารณะ และ
- มีบริษัทใหญ่ในลำดับสูงสุดหรือในลำดับกลางที่จัดทำงบการเงินรวมเพื่อเสนอต่อสาธารณชน ซึ่งเป็นไปตามมาตรฐานการรายงานทางการเงินด้านการบัญชี

- ค) มาตรฐานการบัญชี ฉบับที่ 7 เรื่อง งบกระแสเงินสด ได้รับการแก้ไขเพิ่มเติมโดยเป็นผลสืบเนื่องจากการถือปฏิบัติตาม TFRS 18 ดังนี้
- กำหนดให้กิจการใช้ยอดรวมย่อยกำไรหรือขาดทุนจากการดำเนินงาน เป็นจุดเริ่มต้นในการแสดงกระแสเงินสดจากกิจกรรมดำเนินงานภายใต้วิธีทางอ้อม และ
 - เพิ่มข้อกำหนดใหม่สำหรับการจัดประเภทกระแสเงินสดที่เกี่ยวกับดอกเบี้ยและเงินปันผลในงบกระแสเงินสด

มาตรฐานการรายงานทางการเงินฉบับใหม่และฉบับปรับปรุงนี้ไม่ได้บังคับใช้สำหรับรอบระยะรายงานปัจจุบันและกลุ่มกิจการไม่ได้นำมาถือปฏิบัติก่อนวันบังคับใช้

4 นโยบายการบัญชีที่มีสาระสำคัญ

4.1 เงินลงทุนในบริษัทย่อย บริษัทร่วม และการร่วมค้า

ในงบการเงินเฉพาะกิจการ เงินลงทุนในบริษัทย่อย บริษัทร่วม และการร่วมค้า บันทึกด้วยวิธีราคาทุน

ในงบการเงินรวม เงินลงทุนในบริษัทร่วมและการร่วมค้า บันทึกด้วยวิธีส่วนได้เสีย

4.2 การแปลงค่าเงินตราต่างประเทศ

ก) สกุลเงินที่ใช้ในการดำเนินงานและสกุลเงินที่ใช้นำเสนองบการเงิน

งบการเงินแสดงในสกุลเงินบาท ซึ่งเป็นสกุลเงินที่ใช้ในการดำเนินงานของกิจการและเป็นสกุลเงินที่ใช้นำเสนองบการเงินของบริษัท

ข) รายการและยอดคงเหลือ

รายการที่เป็นสกุลเงินตราต่างประเทศแปลงค่าเป็นสกุลเงินที่ใช้ในการดำเนินงานโดยใช้อัตราแลกเปลี่ยน ณ วันที่เกิดรายการ

รายการกำไรและรายการขาดทุนที่เกิดจากการรับหรือจ่ายชำระที่เป็นเงินตราต่างประเทศ และที่เกิดจากการแปลงค่าสินทรัพย์และหนี้สินที่เป็นตัวเงินโดยใช้อัตราแลกเปลี่ยน ณ สิ้นรอบระยะเวลารายงาน ได้บันทึกไว้ในกำไรหรือขาดทุน

เมื่อมีการรับรู้รายการกำไรหรือขาดทุนของรายการที่ไม่เป็นตัวเงินไว้ในกำไรขาดทุนเบ็ดเสร็จอื่น องค์ประกอบของอัตราแลกเปลี่ยนทั้งหมดของกำไรหรือขาดทุนนั้นจะรับรู้ไว้ในกำไรขาดทุนเบ็ดเสร็จอื่นด้วย ในทางตรงข้ามการรับรู้กำไรหรือขาดทุนของรายการที่ไม่เป็นตัวเงินไว้ในกำไรหรือขาดทุน องค์ประกอบของอัตราแลกเปลี่ยนทั้งหมดของกำไรหรือขาดทุนนั้นจะรับรู้ไว้ในกำไรหรือขาดทุนด้วย

ค) กลุ่มกิจการ

การแปลงค่าผลการดำเนินงานและฐานะการเงินของบริษัทในกลุ่มกิจการ (ที่มีใช้สกุลเงินของเศรษฐกิจที่มีภาวะเงินเฟ้อรุนแรง) ซึ่งมีสกุลเงินที่ใช้ในการดำเนินงานแตกต่างจากสกุลเงินที่ใช้นำเสนองบการเงินได้ถูกแปลงค่าเป็นสกุลเงินที่ใช้นำเสนองบการเงินดังนี้

- สินทรัพย์และหนี้สินที่แสดงอยู่ในงบฐานะการเงินแปลงค่าด้วยอัตราปิด ณ วันที่ในงบฐานะการเงิน
- รายได้และค่าใช้จ่ายในงบกำไรขาดทุนเบ็ดเสร็จแปลงค่าด้วยอัตราถัวเฉลี่ย และ
- ผลต่างของอัตราแลกเปลี่ยนทั้งหมดรับรู้ในกำไรขาดทุนเบ็ดเสร็จอื่น

4.3 ลูกหนี้การค้า

ลูกหนี้การค้าวัดมูลค่าภายหลังการรับรู้รายการด้วยราคาทุนตัดจำหน่ายของสิ่งตอบแทนที่กิจการมีสิทธิในการได้รับชำระโดยปราศจากเงื่อนไข หักด้วยค่าเผื่อผลขาดทุนด้านเครดิตที่คาดว่าจะเกิดขึ้น

ทั้งนี้ การพิจารณาการด้อยค่าของลูกหนี้การค้าได้เปิดเผยในหมายเหตุ 4.5 ค)

4.4 สินค้าคงเหลือ

สินค้าคงเหลือแสดงด้วยราคาทุนหรือมูลค่าสุทธิที่จะได้รับแล้วแต่ราคาใดจะต่ำกว่า ราคาทุนของสินค้าคำนวณโดยวิธีเข้าก่อนออกก่อน

4.5 สินทรัพย์ทางการเงิน

ก) การรับรู้รายการและการตัดรายการ

ในการซื้อหรือได้มาหรือขายสินทรัพย์ทางการเงินโดยปกติ กลุ่มกิจการจะรับรู้รายการ ณ วันซื้อขาย โดยกลุ่มกิจการจะตัดรายการสินทรัพย์ทางการเงินออกเมื่อสิทธิในการได้รับกระแสเงินสดจากสินทรัพย์นั้นสิ้นสุดลงหรือได้ถูกโอนไป และกลุ่มกิจการได้อ่อนความเสี่ยงและผลประโยชน์ที่เกี่ยวข้องกับการเป็นเจ้าของสินทรัพย์ออกไป

ในการรับรู้รายการเมื่อเริ่มแรก กลุ่มกิจการวัดมูลค่าของสินทรัพย์ทางการเงินด้วยมูลค่าดีดรวมบวกต้นทุนการทำรายการซึ่งเกี่ยวข้องโดยตรงกับการได้มาซึ่งสินทรัพย์นั้นในกรณีสินทรัพย์ทางการเงินที่ไม่ได้วัดมูลค่าด้วย FVPL สำหรับสินทรัพย์ทางการเงินที่วัดมูลค่าด้วย FVPL กลุ่มกิจการจะรับรู้ต้นทุนการทำรายการที่เกี่ยวข้องเป็นค่าใช้จ่ายในกำไรหรือขาดทุน

ข) การจัดประเภทและการวัดมูลค่า

ตราสารหนี้

กลุ่มกิจการจัดประเภทสินทรัพย์ทางการเงินประเภทตราสารหนี้ โดยพิจารณาจาก ก) โมเดลธุรกิจในการบริหารสินทรัพย์ดังกล่าว และ ข) ลักษณะกระแสเงินสดตามสัญญาว่าเข้าเงื่อนไขของการเป็นเงินต้นและดอกเบี้ย (SPPI) หรือไม่

กลุ่มกิจการจะพิจารณาสินทรัพย์ทางการเงินซึ่งมีอนุพันธ์แฝงในภาพรวมว่าลักษณะกระแสเงินสดตามสัญญาว่าเข้าเงื่อนไขของการเป็นเงินต้นและดอกเบี้ย (SPPI) หรือไม่

การวัดมูลค่าสินทรัพย์ทางการเงินประเภทตราสารหนี้สามารถแบ่งได้เป็น 3 ประเภทดังนี้

- ราคาทุนตัดจำหน่าย - สินทรัพย์ทางการเงินที่กลุ่มกิจการถือไว้เพื่อรับชำระกระแสเงินสดตามสัญญาซึ่งประกอบด้วยเงินต้นและดอกเบี้ยเท่านั้น จะวัดมูลค่าด้วยราคาทุนตัดจำหน่าย และรับรู้รายได้ดอกเบี้ยจากสินทรัพย์ทางการเงินดังกล่าวตามวิธีอัตราดอกเบี้ยที่แท้จริงและแสดงในรายการรายได้อื่น กำไรหรือขาดทุนที่เกิดขึ้นจากการตัดรายการจะรับรู้โดยตรงในกำไรหรือขาดทุน และแสดงรายการในกำไร/(ขาดทุน)อื่นพร้อมกับกำไร/ขาดทุนจากอัตราแลกเปลี่ยน รายการขาดทุนจากการด้อยค่าแสดงเป็นรายการแยกต่างหากในงบกำไรขาดทุนเบ็ดเสร็จ

- มูลค่ายุติธรรมผ่านกำไรขาดทุนเบ็ดเสร็จอื่น (FVOCI) - สินทรัพย์ทางการเงินที่กลุ่มกิจการถือไว้เพื่อ ก) รับชำระกระแสเงินสดตามสัญญาซึ่งประกอบด้วยเงินต้นและดอกเบี้ยเท่านั้น และ ข) เพื่อขาย จะวัดมูลค่าด้วย FVOCI และรับรู้การเปลี่ยนแปลงในมูลค่าของสินทรัพย์ทางการเงินผ่านกำไรขาดทุนเบ็ดเสร็จอื่น ยกเว้น 1) รายการขาดทุน/กลับรายการจากการด้อยค่า 2) รายได้ดอกเบี้ยที่คำนวณตามวิธีอัตราดอกเบี้ยที่แท้จริง และ 3) กำไรขาดทุนจากอัตราแลกเปลี่ยนจะรับรู้ในกำไรหรือขาดทุน เมื่อกลุ่มกิจการตัดรายการสินทรัพย์ทางการเงินดังกล่าว กำไรหรือขาดทุนที่รับรู้สะสมไว้ในกำไรขาดทุนเบ็ดเสร็จอื่นจะถูกโอนจัดประเภทใหม่จากส่วนของเจ้าของไปยังกำไรหรือขาดทุนและแสดงในรายการกำไร/(ขาดทุน)อื่น รายได้ดอกเบี้ยจะแสดงในรายการรายได้อื่น กำไรขาดทุนจากอัตราแลกเปลี่ยนจะแสดงในรายการกำไร/(ขาดทุน)อื่น รายการขาดทุนจากการด้อยค่าแสดงเป็นรายการแยกต่างหากในงบกำไรขาดทุนเบ็ดเสร็จ
- มูลค่ายุติธรรมผ่านกำไรหรือขาดทุน (FVPL) - กลุ่มกิจการจะวัดมูลค่าสินทรัพย์ทางการเงินอื่นที่ไม่เข้าเงื่อนไขการวัดมูลค่าด้วยราคาทุนตัดจำหน่ายหรือ FVOCI ข้างต้น ด้วย FVPL โดยกำไรหรือขาดทุนที่เกิดจากการวัดมูลค่ายุติธรรมจะรับรู้ในกำไรหรือขาดทุนและแสดงเป็นรายการสุทธิในกำไร/(ขาดทุน)อื่นในรอบระยะเวลาที่เกิดรายการ

กลุ่มกิจการจะสามารถจัดประเภทเงินลงทุนในตราสารหนี้ใหม่ก็ต่อเมื่อมีการเปลี่ยนแปลงในโมเดลธุรกิจในการบริหารสินทรัพย์เท่านั้น

ตราสารทุน

ยกเว้นเงินลงทุนในตราสารทุนที่ถือไว้เพื่อค่าซึ่งจะวัดมูลค่าด้วย FVPL เท่านั้น กลุ่มกิจการสามารถเลือก ณ วันที่รับรู้รายการเมื่อเริ่มแรก (ซึ่งไม่สามารถเปลี่ยนแปลงได้) ที่จะวัดมูลค่าเงินลงทุนในตราสารทุนได้ 2 ประเภทดังนี้

- มูลค่ายุติธรรมผ่านกำไรหรือขาดทุน (FVPL) - กลุ่มกิจการวัดมูลค่าตราสารทุนด้วยมูลค่ายุติธรรมและการเปลี่ยนแปลงในมูลค่ายุติธรรมจะรับรู้ในรายการกำไร/ขาดทุนอื่นในงบกำไรขาดทุนเบ็ดเสร็จ
- มูลค่ายุติธรรมผ่านกำไรขาดทุนเบ็ดเสร็จอื่น (FVOCI) - กลุ่มกิจการวัดมูลค่าตราสารทุนด้วยมูลค่ายุติธรรมและการเปลี่ยนแปลงในมูลค่ายุติธรรมจะรับรู้ในกำไรขาดทุนเบ็ดเสร็จอื่น กลุ่มกิจการจะไม่โอนจัดประเภทกำไร/ขาดทุนที่รับรู้สะสมดังกล่าวไปยังกำไรหรือขาดทุนเมื่อมีการตัดรายการเงินลงทุนในตราสารทุนดังกล่าวออกไป ขาดทุน/กลับรายการขาดทุนจากการด้อยค่าจะไม่แสดงเป็นรายการแยกต่างหากจากการเปลี่ยนแปลงอื่นในมูลค่ายุติธรรม

ทั้งนี้ เงินปันผลจากเงินลงทุนในตราสารทุนดังกล่าว (FVPL/FVOCI) จะรับรู้ในกำไรหรือขาดทุน และแสดงในรายการรายได้อื่น เมื่อกลุ่มกิจการมีสิทธิได้รับเงินปันผลนั้น

ค) การด้อยค่า

กลุ่มกิจการใช้วิธีอย่างง่าย (Simplified approach) ตาม TFRS 9 ในการรับรู้การด้อยค่าของลูกหนี้การค้าและลูกหนี้อื่นตามประมาณการผลขาดทุนด้านเครดิตตลอดอายุของสินทรัพย์ดังกล่าวตั้งแต่วันที่กลุ่มกิจการเริ่มรับรู้ลูกหนี้การค้าและลูกหนี้อื่น

ในการพิจารณาผลขาดทุนด้านเครดิตที่คาดว่าจะเกิดขึ้น ผู้บริหารได้จัดกลุ่มลูกหนี้ตามความเสี่ยงด้านเครดิตที่มีลักษณะร่วมกันและตามกลุ่มระยะเวลาที่เกินกำหนดชำระ อัตราขาดทุนด้านเครดิตที่คาดว่าจะเกิดขึ้นพิจารณาจากลักษณะการจ่ายชำระในอดีต ข้อมูลผลขาดทุนด้านเครดิตจากประสบการณ์ในอดีต รวมทั้งข้อมูลและปัจจัยในอนาคตที่อาจมีผลกระทบต่อการจ่ายชำระของลูกหนี้

สำหรับลูกหนี้การค้าและลูกหนี้อื่นไม่หมุนเวียน เงินให้กู้ยืมแก่บริษัทที่เกี่ยวข้องกัน และสินทรัพย์ทางการเงินอื่นที่วัดมูลค่าด้วยราคาทุนตัดจำหน่าย และ FVOCI กลุ่มกิจการใช้วิธีการทั่วไป (General approach) ตาม TFRS 9 ในการวัดมูลค่าผลขาดทุนด้านเครดิตที่คาดว่าจะเกิดขึ้น ซึ่งกำหนดให้พิจารณาผลขาดทุนที่คาดว่าจะเกิดขึ้นภายใน 12 เดือนหรือตลอดอายุสินทรัพย์ ขึ้นอยู่กับว่าการเพิ่มขึ้นของความเสียหายด้านเครดิตอย่างมีนัยสำคัญหรือไม่ และรับรู้ผลขาดทุนจากการด้อยค่าตั้งแต่เริ่มรับรู้สินทรัพย์ทางการเงินดังกล่าว

กลุ่มกิจการประเมินความเสี่ยงด้านเครดิตของสินทรัพย์ทางการเงินดังกล่าว ณ ทุกสิ้นรอบระยะเวลารายงาน ว่ามีการเพิ่มขึ้นอย่างมีนัยสำคัญนับตั้งแต่การรับรู้รายการเมื่อแรกเริ่มหรือไม่ (เปรียบเทียบความเสี่ยงของการผิดสัญญาที่จะเกิดขึ้น ณ วันที่รายงาน กับความเสี่ยงของการผิดสัญญาที่จะเกิดขึ้น ณ วันที่รับรู้รายการเริ่มแรก)

กลุ่มกิจการพิจารณาและรับรู้ผลขาดทุนด้านเครดิตที่คาดว่าจะเกิดขึ้น โดยพิจารณาถึงการคาดการณ์ในอนาคตมาประกอบกับประสบการณ์ในอดีต โดยผลขาดทุนด้านเครดิตที่รับรู้เกิดจากมูลค่าปัจจุบันของจำนวนเงินสดที่คาดว่าจะไม่ได้รับทั้งหมดถ่วงเฉลี่ยถ่วงน้ำหนัก โดยจำนวนเงินสดที่คาดว่าจะไม่ได้รับ หมายถึงผลต่างระหว่างกระแสเงินสดตามสัญญาทั้งหมดและกระแสเงินสดซึ่งกลุ่มกิจการคาดว่าจะได้รับ คัดลดด้วยอัตราดอกเบี้ยที่แท้จริงเมื่อแรกเริ่มของสัญญา

กลุ่มกิจการวัดมูลค่าผลขาดทุนด้านเครดิตที่คาดว่าจะเกิดขึ้นโดยสะท้อนถึงปัจจัยต่อไปนี้

- จำนวนเงินที่คาดว่าจะไม่ได้รับถ่วงน้ำหนักตามประมาณการความน่าจะเป็น
- มูลค่าเงินตามเวลา และ
- ข้อมูลสนับสนุนและความสมเหตุสมผล ณ วันที่รายงาน เกี่ยวกับประสบการณ์ในอดีต สภาพการณ์ในปัจจุบัน และการคาดการณ์ในอนาคต

ผลขาดทุนและการกลับรายการผลขาดทุนจากการด้อยค่าบันทึกในกำไรหรือขาดทุนเป็นรายการแยกต่างหาก

4.6 อสังหาริมทรัพย์เพื่อการลงทุน

อสังหาริมทรัพย์เพื่อการลงทุนของกลุ่มกิจการส่วนใหญ่คืออาคารโรงงานและส่วนปรับปรุงอาคาร ซึ่งกลุ่มกิจการถือไว้เพื่อหาประโยชน์จากรายได้ค่าเช่าในระยะยาว และไม่ได้มีไว้ใช้งานโดยกิจการในกลุ่มกิจการ

อสังหาริมทรัพย์เพื่อการลงทุนรับรู้รายการเริ่มแรกด้วยราคาทุน รวมถึงต้นทุนในการทำรายการและต้นทุนในการกู้ยืม

หลังจากการรับรู้เมื่อเริ่มแรก อสังหาริมทรัพย์เพื่อการลงทุนจะบันทึกด้วยวิธีราคาทุนหักค่าเสื่อมราคาสะสม และค่าเผื่อผลขาดทุนจากการด้อยค่า

ค่าเสื่อมราคาของอสังหาริมทรัพย์เพื่อการลงทุนจะคำนวณตามวิธีเส้นตรง เพื่อที่ปันส่วนราคาทุนตลอดประมาณการอายุการใช้ประโยชน์ดังนี้

อาคารโรงงานและส่วนปรับปรุงอาคาร	10 ถึง 30 ปี
ระบบสาธารณูปโภค	5 ถึง 25 ปี
สิทธิการใช้ที่ดินและอาคาร	10 ปี

4.7 ที่ดิน อาคารและอุปกรณ์

ที่ดิน อาคารและอุปกรณ์ทั้งหมดวัดมูลค่าด้วยราคาทุนหักด้วยค่าเสื่อมราคาสะสมและผลขาดทุนจากการด้อยค่า

ที่ดินไม่มีการคิดค่าเสื่อมราคา ค่าเสื่อมราคาของสินทรัพย์อื่นคำนวณโดยใช้วิธีเส้นตรง เพื่อลดราคาทุน สุทธิจากมูลค่าคงเหลือตลอดอายุการใช้ประโยชน์ที่ประมาณการไว้ของสินทรัพย์ดังต่อไปนี้

ส่วนปรับปรุงที่ดิน	10 ปี
อาคารโรงงานและส่วนปรับปรุงอาคาร	20 ถึง 50 ปี
ระบบสาธารณูปโภค	5 ถึง 25 ปี
เครื่องจักร แม่พิมพ์และอุปกรณ์	2 ถึง 20 ปี
อุปกรณ์และเครื่องใช้ในโรงงาน	10 ปี
อุปกรณ์และเครื่องใช้สำนักงาน	3 ถึง 15 ปี
ยานพาหนะ	5 ถึง 8 ปี

4.8 ค่าความนิยม

กลุ่มกิจการจะทดสอบการด้อยค่าของค่าความนิยมทุกปี และเมื่อมีการเปลี่ยนแปลงในเหตุการณ์หรือสถานการณ์ที่บ่งชี้ว่าค่าความนิยมอาจจะด้อยค่า โดยค่าความนิยมจะแสดงด้วยราคาทุนหักผลขาดทุนจากการด้อยค่า

4.9 สินทรัพย์ไม่มีตัวตน

สินทรัพย์ที่มีอายุการใช้ประโยชน์ไม่ทราบแน่นอน จะวัดมูลค่าในเวลาต่อมาด้วยราคาทุนหักผลขาดทุนจากการด้อยค่า

สินทรัพย์ที่มีอายุการใช้ประโยชน์ทราบได้แน่นอน จะวัดมูลค่าในเวลาต่อมาด้วยราคาทุนหักค่าตัดจำหน่ายสะสมและค่าเผื่อจากการด้อยค่า ค่าตัดจำหน่ายคำนวณโดยใช้วิธีเส้นตรงตลอดอายุการใช้ประโยชน์ที่ประมาณการไว้ของสินทรัพย์ดังต่อไปนี้

ค่าสิทธิบัตร	8 ถึง 10 ปี
โปรแกรมคอมพิวเตอร์	3 และ 10 ปี
เครื่องหมายการค้าและยี่ห้อของผลิตภัณฑ์	10, 15 และ 20 ปี
ความสัมพันธ์กับลูกค้า	15 ปี

การวิจัยและพัฒนา

รายจ่ายเพื่อการวิจัยรับรู้เป็นค่าใช้จ่ายเมื่อเกิดขึ้น

รายจ่ายที่เกิดจากโครงการพัฒนาจะรับรู้เป็นสินทรัพย์เมื่อเป็นไปตามเงื่อนไขที่ระบุไว้ในมาตรฐานการบัญชี ฉบับที่ 38

รายจ่ายที่ได้รับรู้เป็นค่าใช้จ่ายไปแล้วในรอบระยะเวลาก่อนจะไม่บันทึกเป็นสินทรัพย์ในรอบระยะเวลาถัดไป

การทยอยตัดจำหน่ายรายจ่ายที่เกิดจากการพัฒนาที่กิจการบันทึกไว้เป็นสินทรัพย์จะเริ่มเมื่อสินทรัพย์นั้นพร้อมใช้งานหรือขายด้วยวิธีเส้นตรง ตลอดระยะเวลาที่คาดว่าจะได้รับประโยชน์จากการพัฒนานั้นไม่เกิน 5 และ 10 ปี

ทุกสิ้นรอบระยะเวลารายงานกลุ่มกิจการได้มีการทบทวนอายุการใช้ประโยชน์ของสินทรัพย์ไม่มีตัวตนให้เหมาะสม

4.10 การด้อยค่าของสินทรัพย์

กลุ่มกิจการทดสอบการด้อยค่าของสินทรัพย์ที่อายุการใช้ประโยชน์ที่ไม่ทราบแน่นอนเป็นประจำทุกปี และเมื่อมีเหตุการณ์หรือสถานการณ์ที่บ่งชี้ว่าสินทรัพย์ดังกล่าวอาจมีการด้อยค่า สำหรับสินทรัพย์อื่น กลุ่มกิจการจะทดสอบการด้อยค่าเมื่อมีเหตุการณ์หรือสถานการณ์ที่บ่งชี้ว่าสินทรัพย์ดังกล่าวอาจมีการด้อยค่า รายการขาดทุนจากการด้อยค่าจะรับรู้เมื่อมูลค่าตามบัญชีของสินทรัพย์สูงกว่ามูลค่าที่คาดว่าจะได้รับคืน โดยมูลค่าที่คาดว่าจะได้รับคืนหมายถึงจำนวนที่สูงกว่าระหว่างมูลค่ายุติธรรมหักต้นทุนในการจำหน่ายและมูลค่าจากการใช้

เมื่อมีเหตุให้เชื่อว่าสาเหตุที่ทำให้เกิดการด้อยค่าในอดีตได้หมดไป กลุ่มกิจการจะกลับรายการขาดทุนจากด้อยค่าสำหรับสินทรัพย์อื่นๆ ที่ไม่ใช่ค่าความนิยม

4.11 สัญญาเช่า

สัญญาเช่า - กรณีที่กลุ่มกิจการเป็นผู้เช่า

กลุ่มกิจการคิดค่าเสื่อมราคาสินทรัพย์สิทธิการใช้ตามวิธีเส้นตรง ตามอายุที่สั้นกว่าระหว่างอายุสินทรัพย์และระยะเวลาการเช่า หากกลุ่มกิจการมีความแน่นอนอย่างสมเหตุสมผลที่จะใช้สิทธิเลือกซื้อ สินทรัพย์สิทธิการใช้จะถูกคิดค่าเสื่อมราคาตามอายุการใช้ประโยชน์ของสินทรัพย์อย่างอื่น

กลุ่มกิจการจะคิดลดค่าเช่าจ่ายข้างต้นด้วยอัตราดอกเบี้ยโดยนัยตามสัญญา หากไม่สามารถหาอัตราดอกเบี้ยโดยนัยได้ กลุ่มกิจการจะคิดลดด้วยอัตราการกู้ยืมส่วนเพิ่มของผู้เช่า ซึ่งก็คืออัตราที่สะท้อนถึงการกู้ยืมเพื่อให้ได้มาซึ่งสินทรัพย์ที่มีมูลค่าใกล้เคียงกันในสภาวะเศรษฐกิจ อายุสัญญา และเงื่อนไขที่ใกล้เคียงกัน

ค่าเช่าที่จ่ายตามสัญญาเช่าระยะสั้นและสัญญาเช่าสินทรัพย์ที่มีมูลค่าต่ำจะรับรู้เป็นค่าใช้จ่ายตามวิธีเส้นตรง สัญญาเช่าระยะสั้นคือสัญญาเช่าที่มีอายุสัญญาเช่าน้อยกว่าหรือเท่ากับ 12 เดือน สินทรัพย์ที่มีมูลค่าต่ำประกอบด้วยอุปกรณ์สำนักงาน

สัญญาเช่า - กรณีที่กลุ่มกิจการเป็นผู้ให้เช่า

รายได้ค่าเช่าตามสัญญาเช่าดำเนินงาน (สุทธิจากสิ่งตอบแทนจูงใจที่ได้จ่ายให้แก่ผู้เช่า) รับรู้ด้วยวิธีเส้นตรงตลอดช่วงเวลาการให้เช่า

4.12 หนี้สินทางการเงิน

ก) การจัดประเภท

กลุ่มกิจการจะพิจารณาจัดประเภทเครื่องมือทางการเงินที่กลุ่มกิจการเป็นผู้ออกเป็นหนี้สินทางการเงินหรือตราสารทุน โดยพิจารณาภาระผูกพันตามสัญญา

ข) การวัดมูลค่า

ในการรับรู้รายการเมื่อเริ่มแรกกลุ่มกิจการต้องวัดมูลค่าหนี้สินทางการเงินด้วยมูลค่ายุติธรรม และวัดมูลค่าหนี้สินทางการเงินทั้งหมดภายหลังการรับรู้รายการด้วยราคาทุนดัดจำหน่าย

ค) การตัดรายการและการเปลี่ยนแปลงเงื่อนไขของสัญญา

กลุ่มกิจการตัดรายการหนี้สินทางการเงินเมื่อภาระผูกพันที่ระบุในสัญญาได้มีการปฏิบัติตามแล้ว หรือได้มีการยกเลิกไป หรือสิ้นสุดลงแล้ว

หากกลุ่มกิจการมีการเจรจาต่อรองหรือเปลี่ยนแปลงเงื่อนไขของหนี้สินทางการเงิน กลุ่มกิจการจะต้องพิจารณาว่ารายการดังกล่าวเข้าเงื่อนไขของการตัดรายการหรือไม่ หากเข้าเงื่อนไขของการตัดรายการ กลุ่มกิจการจะต้องรับรู้หนี้สินทางการเงินใหม่ด้วยมูลค่ายุติธรรมของหนี้สินใหม่นั้น และตัดรายการหนี้สินทางการเงินนั้นด้วยมูลค่าตามบัญชีที่เหลืออยู่ และรับรู้ส่วนต่างในรายการกำไร/ขาดทุนอื่นในกำไรหรือขาดทุน

หากกลุ่มกิจการพิจารณาแล้วว่าการต่อรองเงื่อนไขดังกล่าวไม่เข้าเงื่อนไขของการตัดรายการ กลุ่มกิจการจะปรับปรุงมูลค่าของหนี้สินทางการเงินโดยการคิดลดกระแสเงินสดใหม่ตามสัญญาด้วยอัตราดอกเบี้ยที่แท้จริงเดิม (Original effective interest rate) ของหนี้สินทางการเงินนั้น และรับรู้ส่วนต่างในรายการกำไรหรือขาดทุนอื่นในกำไรหรือขาดทุน

4.13 ต้นทุนการกู้ยืม

ต้นทุนการกู้ยืมของสินทรัพย์ที่เข้าเงื่อนไข (สินทรัพย์ที่ต้องใช้ระยะเวลาไม่ต่ำกว่า 12 เดือนในการทำให้พร้อมใช้หรือพร้อมขายได้ตามประสงค์) ต้องนำมาเป็นส่วนหนึ่งของราคาทุนของสินทรัพย์

4.14 ภาษีเงินได้ของรอบระยะเวลาปัจจุบันและภาษีเงินได้รอการตัดบัญชี

ภาษีเงินได้ประกอบด้วยภาษีเงินได้ของรอบระยะเวลาปัจจุบันและภาษีเงินได้รอการตัดบัญชี

ภาษีเงินได้ของรอบระยะเวลาปัจจุบันคือภาษีที่คาดว่าจะต้องจ่ายจากรายได้ทางภาษีในปี โดยใช้อัตราภาษีที่มีผลบังคับใช้อยู่ หรือที่คาดว่าจะมีผลบังคับใช้ภายในสิ้นรอบระยะเวลาที่รายงาน

สินทรัพย์ภาษีเงินได้รอการตัดบัญชีและหนี้สินภาษีเงินได้รอการตัดบัญชีจะแสดงหักกลบกันก็ต่อเมื่อกิจการมีสิทธิตามกฎหมายที่จะนำสินทรัพย์ภาษีเงินได้ของรอบระยะเวลาปัจจุบันมาหักกลบกับหนี้สินภาษีเงินได้ของรอบระยะเวลาปัจจุบัน และทั้งสินทรัพย์ภาษีเงินได้รอการตัดบัญชีและหนี้สินภาษีเงินได้รอการตัดบัญชีเกี่ยวข้องกับภาษีเงินได้ที่ประเมินโดยหน่วยงานจัดเก็บภาษีหน่วยงานเดียวกัน สินทรัพย์ภาษีเงินได้ของรอบระยะเวลาปัจจุบันและหนี้สินภาษีเงินได้ของรอบระยะเวลาปัจจุบันจะแสดงหักกลบกันก็ต่อเมื่อกิจการมีสิทธิตามกฎหมายในการนำสินทรัพย์และหนี้สินดังกล่าวมาหักกลบกันและตั้งใจจะจ่ายหนี้สินและสินทรัพย์ภาษีเงินได้ของรอบระยะเวลาปัจจุบันด้วยยอดสุทธิ

ภาษีเงินได้รอการตัดบัญชีรับรู้เมื่อเกิดผลต่างชั่วคราวระหว่างมูลค่าตามบัญชีที่แสดงอยู่ในงบการเงินและฐานภาษีของสินทรัพย์ และหนี้สิน ภาษีเงินได้รอการตัดบัญชีคำนวณจากอัตราภาษี (และกฎหมาย) ที่มีผลบังคับใช้อยู่หรือที่คาดว่าจะมีผลบังคับใช้ภายใน สิ้นรอบระยะเวลาที่รายงาน และคาดว่าอัตราภาษีดังกล่าวจะนำไปใช้เมื่อสินทรัพย์ภาษีเงินได้รอการตัดบัญชีที่เกี่ยวข้องได้ใช้ ประโยชน์ หรือหนี้สินภาษีเงินได้รอการตัดบัญชีได้มีการจ่ายชำระ อย่างไรก็ตามกลุ่มกิจการจะไม่รับรู้ภาษีเงินได้รอการตัดบัญชี สำหรับผลต่างชั่วคราวที่เกิดจากเหตุการณ์ต่อไปนี้

- การรับรู้เริ่มแรกของรายการสินทรัพย์หรือรายการหนี้สินที่เกิดจากรายการที่ไม่ใช่การรวมธุรกิจ และไม่มีผลกระทบต่อกำไร หรือขาดทุนทั้งทางบัญชีและทางภาษี
- ผลต่างชั่วคราวของเงินลงทุนในบริษัทย่อย บริษัทร่วม และส่วนได้เสียในการร่วมค้าที่กลุ่มกิจการสามารถควบคุมจังหวะเวลา ของการกลับรายการผลต่างชั่วคราวและการกลับรายการผลต่างชั่วคราวมีความเป็นไปได้ค่อนข้างแน่ว่าจะไม่เกิดขึ้นภายใน ระยะเวลาที่คาดการณ์ได้ในอนาคต

สินทรัพย์ภาษีเงินได้รอการตัดบัญชีจะรับรู้หากมีความเป็นไปได้ค่อนข้างแน่ว่ากลุ่มกิจการจะมีกำไรทางภาษีเพียงพอที่จะนำ จำนวนผลต่างชั่วคราวนั้นมาใช้ประโยชน์

4.15 ผลประโยชน์พนักงาน

กลุ่มกิจการรับรู้หนี้สิน ค่าใช้จ่ายสำหรับโบนัส และรับรู้ภาระผูกพันผลประโยชน์พนักงานเมื่อมีภาระผูกพันตามกฎหมายหรือ ตามประเพณีปฏิบัติในอดีตซึ่งก่อให้เกิดภาระผูกพันจากการอนุมาน

ผลประโยชน์พนักงานของกลุ่มกิจการประกอบด้วยโครงการสมทบเงินและโครงการผลประโยชน์ สำหรับโครงการสมทบ เงินบริษัทจะจ่ายเงินสมทบให้กองทุนในจำนวนเงินที่คงที่ บริษัทไม่มีการผูกพันทางกฎหมายหรือภาระผูกพันจากการอนุมาน ที่จะต้องจ่ายเงินเพิ่ม ถึงแม้กองทุนไม่มีสินทรัพย์เพียงพอที่จะจ่ายให้พนักงานทั้งหมดสำหรับการให้บริการจากพนักงาน ทั้งในอดีตและปัจจุบัน

สำหรับโครงการผลประโยชน์นั้นประกอบด้วยผลประโยชน์เมื่อเกษียณอายุ ซึ่งจะกำหนดจำนวนเงินผลประโยชน์ที่พนักงาน จะได้รับ โดยส่วนใหญ่จะขึ้นอยู่กับหลายปัจจัย เช่น อายุของพนักงาน จำนวนปีที่ทำงาน ค่าตอบแทน อัตราคิดลดและ ค่าตอบแทนเมื่อเกษียณอายุ

ภาระผูกพันผลประโยชน์นี้คำนวณโดยนักคณิตศาสตร์ประกันภัยอิสระทุกปี ด้วยวิธีคิดลดแต่ละหน่วยที่ประมาณการไว้ ซึ่งมูลค่าปัจจุบันของโครงการผลประโยชน์จะประมาณโดยการคิดลดกระแสเงินสดจ่ายในอนาคต โดยใช้อัตราผลตอบแทน ในตลาดของพันธบัตรรัฐบาล ซึ่งเป็นสกุลเงินเดียวกับสกุลเงินประมาณการกระแสเงินสด และวันครบกำหนดของพันธบัตร ใกล้เคียงกับระยะเวลาที่ต้องชำระภาระผูกพันโครงการผลประโยชน์เมื่อเกษียณอายุ

กำไรและขาดทุนจากการวัดมูลค่าใหม่ที่เกิดขึ้นจากการปรับปรุงจากประสบการณ์หรือการเปลี่ยนแปลงในข้อสมมติจะรับรู้ ในส่วนของเจ้าของผ่านกำไรขาดทุนเบ็ดเสร็จอื่นในรอบระยะเวลาที่เกิดขึ้นและรวมอยู่ในกำไรสะสมในงบการเงินเปลี่ยนแปลง ในส่วนของเจ้าของ

ต้นทุนบริการในอดีตจะถูกรับรู้ทันทีในกำไรหรือขาดทุน

4.16 กองทุนสำรองเลี้ยงชีพ

กลุ่มกิจการได้จัดตั้งกองทุนสำรองเลี้ยงชีพตามความในพระราชบัญญัติกองทุนสำรองเลี้ยงชีพ พ.ศ. 2530 และเข้าเป็นสมาชิกของกองทุนรวมแห่งหนึ่งโดยได้รับอนุมัติจากกระทรวงการคลังเรียบร้อยแล้ว โดยที่สินทรัพย์ของกองทุนได้แยกออกจากสินทรัพย์ของกลุ่มกิจการและบริหารโดยผู้จัดการกองทุน

ตามระเบียบกองทุน พนักงานต้องจ่ายเงินสะสมเข้ากองทุนในอัตราร้อยละ 3 ถึงร้อยละ 15 ของเงินเดือน และกลุ่มกิจการจ่ายสมทบเข้ากองทุนนี้ในอัตราร้อยละ 3 ถึงร้อยละ 5 ของเงินเดือนพนักงาน กลุ่มกิจการได้แต่งตั้งผู้จัดการกองทุนรับอนุญาตแห่งหนึ่งเพื่อบริหารกองทุนให้เป็นไปตามข้อกำหนดของกฎกระทรวงที่ออกตามความในพระราชบัญญัติกองทุนสำรองเลี้ยงชีพ พ.ศ. 2530

เงินจ่ายสมทบเข้ากองทุนสำรองเลี้ยงชีพของกลุ่มกิจการ บันทึกเป็นค่าใช้จ่ายในงบกำไรขาดทุนสำหรับรอบระยะเวลาบัญชีที่เกี่ยวข้อง

4.17 ประมาณการหนี้สิน

กลุ่มกิจการจะวัดมูลค่าของจำนวนประมาณการหนี้สินโดยใช้มูลค่าปัจจุบันของรายจ่ายที่คาดว่าจะต้องนำมาจ่ายชำระภาระผูกพัน การเพิ่มขึ้นของประมาณการหนี้สินเนื่องจากมูลค่าของเงินตามเวลาจะรับรู้เป็นดอกเบี้ยจ่าย

4.18 การจ่ายเงินปันผล

เงินปันผลที่จ่ายไปยังผู้ถือหุ้นของกิจการจะรับรู้เป็นหนี้สินในงบการเงินเมื่อการจ่ายเงินปันผลระหว่างกาลได้รับการอนุมัติจากที่ประชุมคณะกรรมการบริษัท และการจ่ายเงินปันผลประจำปีได้รับอนุมัติจากที่ประชุมผู้ถือหุ้นของบริษัท

4.19 การรับรู้รายได้

รายได้หลักรวมถึงรายได้ที่เกิดจากกิจกรรมปกติทางธุรกิจทุกประเภท รวมถึงรายได้อื่นๆ ที่กลุ่มกิจการได้รับจากการให้บริการในกิจกรรมตามปกติธุรกิจ

กลุ่มกิจการรับรู้รายได้สุทธิจากภาษีมูลค่าเพิ่มซึ่งกลุ่มกิจการจะรับรู้รายได้เมื่อคาดว่าจะมีความเป็นไปได้ค่อนข้างแน่ที่จะได้รับชำระเมื่อส่งมอบสินค้าหรือให้บริการ

สำหรับสัญญาที่มีหลายองค์ประกอบที่กลุ่มกิจการจะต้องส่งมอบสินค้าหรือให้บริการหลายประเภท กลุ่มกิจการต้องแยกเป็นแต่ละภาระที่ต้องปฏิบัติที่แยกต่างหากหากจากกัน และต้องปันส่วนราคาของรายการของสัญญาดังกล่าวไปยังแต่ละภาระที่ต้องปฏิบัติตามสัดส่วนของราคาขายแบบเอกเทศหรือประมาณการราคาขายแบบเอกเทศ กลุ่มกิจการจะรับรู้รายได้ของแต่ละภาระที่ต้องปฏิบัติแยกต่างหากหากจากกันเมื่อกลุ่มกิจการได้ปฏิบัติตามภาระนั้นแล้ว

สิ่งตอบแทนที่จ่ายให้กับลูกค้าหรือจ่ายในนามของลูกค้าแก่บุคคลหรือกิจการอื่น รวมถึงส่วนลดหรือเงินคืนในอนาคต จะรับรู้เป็นรายการหักจากรายได้ เว้นแต่การจ่ายสิ่งตอบแทนนั้นเป็นการจ่ายเพื่อให้ได้มาซึ่งสินค้าหรือบริการแยกต่างหาก

รายได้โอนรับรู้ตามเกณฑ์ดังนี้

- รายได้ค่าบริการที่ปรึกษาและการจัดการรับรู้ตามเกณฑ์คงค้างซึ่งเป็นไปตามเนื้อหาของสัญญาที่เกี่ยวข้อง
- รายได้เงินปันผลรับรู้เมื่อกลุ่มกิจการมีสิทธิได้รับเงินปันผล
- รายได้ดอกเบี้ยรับรู้ตามเกณฑ์สัดส่วนของเวลาโดยพิจารณาจากอัตราดอกเบี้ยที่แท้จริงของช่วงเวลาจนถึงวันครบอายุและพิจารณาจากจำนวนเงินต้นที่เป็นยอดคงเหลือในบัญชีสำหรับการบันทึกค้างรับของกลุ่มกิจการ
- รายได้ค่าเช่ารับรู้ด้วยวิธีเส้นตรงตลอดอายุของสัญญาเช่า
- รายได้จากการขายเศษซากรับรู้เมื่อมีการขายจริง
- รายได้โอนรับรู้เมื่อสิทธิที่จะได้รับเกิดขึ้น

4.20 อนุพันธ์

อนุพันธ์ที่ไม่เข้าเงื่อนไขของการบัญชีป้องกันความเสี่ยง

อนุพันธ์ที่ไม่เข้าเงื่อนไขของการบัญชีป้องกันความเสี่ยงจะรับรู้เริ่มแรกด้วยมูลค่ายุติธรรม และจะรับรู้การเปลี่ยนแปลงในมูลค่ายุติธรรมในรายการกำไรหรือขาดทุนอื่น

กลุ่มกิจการแสดงมูลค่ายุติธรรมของอนุพันธ์เป็นรายการหมุนเวียนหรือไม่หมุนเวียนตามวันครบกำหนดของอนุพันธ์นั้น

4.21 สัญญาค้ำประกันทางการเงิน

กลุ่มกิจการรับรู้หนี้สินทางการเงินจากสัญญาค้ำประกันเมื่อกลุ่มกิจการให้การค้ำประกันทางการเงินที่มูลค่ายุติธรรม ณ วันที่รับรู้เริ่มแรก และรับรู้มูลค่าในภายหลังด้วยจำนวนที่สูงกว่าระหว่าง

- จำนวนผลขาดทุนด้านเครดิตที่คาดว่าจะเกิดขึ้นที่คำนวณตามข้อกำหนดของ TFRS 9 และ
- จำนวนที่รับรู้เริ่มแรกหักด้วยรายได้ที่รับรู้ตามการรับรู้รายได้ภายใต้ TFRS 15

สัญญาค้ำประกันที่เกี่ยวข้องกับเงินกู้ยืมหรือค่าใช้จ่ายค้างจ่ายอื่นๆที่ไม่ได้รับผลตอบแทน มูลค่ายุติธรรมจะแสดงรวมเป็นส่วนหนึ่งของต้นทุนของเงินลงทุน

5 การจัดการความเสี่ยงทางการเงิน

5.1 ปัจจัยความเสี่ยงด้านการเงิน

กิจกรรมของกลุ่มกิจการย่อมมีความเสี่ยงทางการเงินที่หลากหลายซึ่งได้แก่ ความเสี่ยงจากตลาด (รวมถึงความเสี่ยงจากอัตราแลกเปลี่ยน ความเสี่ยงจากอัตราดอกเบี้ย และความเสี่ยงจากราคา) ความเสี่ยงด้านการให้สินเชื่อ และความเสี่ยงด้านสภาพคล่อง แผนการจัดการความเสี่ยงโดยรวมของกลุ่มกิจการจึงมุ่งเน้นความผันผวนของตลาดการเงินและบริหารจัดการเพื่อลดผลกระทบต่อการดำเนินงานให้อยู่ในระดับที่ยอมรับได้ กลุ่มกิจการจึงใช้อนุพันธ์เพื่อป้องกันความเสี่ยงบางประการที่จะเกิดขึ้น

การจัดการความเสี่ยงดำเนินงานโดยฝ่ายการเงิน เป็นไปตามนโยบายที่อนุมัติโดยคณะกรรมการบริษัท ฝ่ายการเงินของกลุ่มกิจการจะชี้ประเด็น ประเมิน และป้องกันความเสี่ยงทางการเงินด้วยการร่วมมือกันทำงานอย่างใกล้ชิดกับหน่วยปฏิบัติงานต่างๆ ภายในกลุ่มกิจการ ฝ่ายการเงินจะกำหนดหลักการโดยภาพรวมเพื่อจัดการความเสี่ยงและนโยบายที่เกี่ยวข้องไว้เป็นลายลักษณ์อักษรรวมถึงนโยบายสำหรับความเสี่ยงอย่างเฉพาะเจาะจง เช่น ความเสี่ยงจากอัตราแลกเปลี่ยนเงินตราต่างประเทศ ความเสี่ยงอัตราดอกเบี้ย ความเสี่ยงการให้สินเชื่อ

5.1.1 ความเสี่ยงจากตลาด

ก) ความเสี่ยงจากอัตราแลกเปลี่ยน

เนื่องจากกลุ่มกิจการดำเนินงานระหว่างประเทศจึงย่อมมีความเสี่ยงจากอัตราแลกเปลี่ยนเงินตราต่างประเทศ โดยเฉพาะจากสกุลเงินดอลลาร์สหรัฐ ยูโร ดอลลาร์ออสเตรเลีย เยน เรนเมนิ และแรนด์ อันเกี่ยวเนื่องมาจากรายการซื้อขายสินค้า ซื้อเครื่องจักร การกู้ยืมเงินในสกุลเงินต่างประเทศ การรับรู้รายการของสินทรัพย์และหนี้สิน และเงินลงทุนสุทธิในหน่วยงานต่างประเทศ กลุ่มกิจการมีแนวทางบริหารความเสี่ยงโดยพิจารณาการเข้าทำสัญญาซื้อขายเงินตราต่างประเทศล่วงหน้าตามความเหมาะสม

กลุ่มกิจการไม่ได้ดำเนินการบัญชีป้องกันความเสี่ยงมาถือปฏิบัติ จึงรับรู้สัญญาซื้อขายเงินตราต่างประเทศล่วงหน้าดังกล่าวเป็นรายการถือไว้เพื่อค่าและรับรู้กำไรหรือขาดทุนที่เกี่ยวข้องในกำไรหรือขาดทุน

ณ วันที่ 31 มีนาคม พ.ศ. 2569 และ พ.ศ. 2568 กลุ่มกิจการมียอดคงเหลือของสินทรัพย์และหนี้สินทางการเงินที่เป็นสกุลเงินตราต่างประเทศที่สำคัญ ดังนี้

สกุลเงิน	งบการเงินรวม					
	พ.ศ. 2569			พ.ศ. 2568		
	จำนวนเงิน		อัตราแลกเปลี่ยนเฉลี่ย ณ วันที่ 31 มีนาคม	จำนวนเงิน		อัตราแลกเปลี่ยนเฉลี่ย ณ วันที่ 31 มีนาคม
	สินทรัพย์ทางการเงิน	หนี้สินทางการเงิน		สินทรัพย์ทางการเงิน	หนี้สินทางการเงิน	
ดอลลาร์สหรัฐ	27,036,104	9,505,075	32.84	41,699,465	9,519,039	33.93
ยูโร	1,898,608	322,585	37.64	1,006,799	130,362	36.74
ดอลลาร์ออสเตรเลีย	22,095,682	116,350,861	22.51	19,163,799	113,856,139	21.32
เยน	317,614,192	300,000,000	0.21	308,414,322	300,000,000	0.23
เรนเมนิ	16,391,425	2,940,025	4.75	16,031,752	3,285,649	4.67
แรนด์	76,273,605	60,817,565	1.91	54,732,673	569,759	1.84

กำไร/ขาดทุนจากอัตราแลกเปลี่ยนสุทธิที่รับรู้ในกำไรหรือขาดทุนสำหรับปีสิ้นสุด 31 มีนาคม พ.ศ. 2569 และ พ.ศ. 2568 สามารถสรุปได้ดังนี้

	งบการเงินรวม		งบการเงินเฉพาะกิจการ	
	พ.ศ. 2569	พ.ศ. 2568	พ.ศ. 2569	พ.ศ. 2568
	บาท	บาท	บาท	บาท
กำไร/(ขาดทุน)จากอัตราแลกเปลี่ยน	14,684,885	(198,861,220)	(175,458)	(1,232,414)
กำไร/(ขาดทุน)จากอัตราแลกเปลี่ยน ที่เกิดจากเงินกู้ยืมในสกุลเงิน ต่างประเทศที่รับรู้รวมอยู่ใน ต้นทุนทางการเงิน	36,420,104	94,719,200	-	-
รวมกำไร/(ขาดทุน)จากอัตรา แลกเปลี่ยนสุทธิที่รับรู้ในกำไร หรือขาดทุนก่อนภาษีเงินได้	51,104,989	(104,142,020)	(175,458)	(1,232,414)

การวิเคราะห์ความอ่อนไหว

จากตารางข้างต้น กลุ่มกิจการมีความเสี่ยงหลักจากการเปลี่ยนแปลงในอัตราแลกเปลี่ยนระหว่างเงินบาทกับเงินดอลลาร์สหรัฐ เงินดอลลาร์ออสเตรเลีย เงินเรนเมนบี เงินเยน ยูโร และแรนด์ ความอ่อนไหวในกำไรหรือขาดทุนก่อนภาษีเงินได้ต่อการเปลี่ยนแปลงในอัตราแลกเปลี่ยน (โดยกำหนดให้ปัจจัยอื่นคงที่) ส่วนใหญ่มาจากสินทรัพย์และหนี้สินทางการเงินในสกุลเงินดอลลาร์สหรัฐ เงินดอลลาร์ออสเตรเลีย เงินเรนเมนบี เงินเยน ยูโร และแรนด์

	งบการเงินรวม		งบการเงินเฉพาะกิจการ	
	ผลกระทบต่อ กำไรหรือ ขาดทุนก่อน ภาษีเงินได้ บาท	ผลกระทบต่อ องค์ประกอบ อื่นในส่วน ของเจ้าของ บาท	ผลกระทบต่อ กำไรหรือ ขาดทุนก่อน ภาษีเงินได้ บาท	ผลกระทบต่อ องค์ประกอบ อื่นในส่วน ของเจ้าของ บาท
ณ วันที่ 31 มีนาคม พ.ศ. 2569				
<u>อัตราแลกเปลี่ยน บาทต่อสกุลเงิน</u>				
ดอลลาร์สหรัฐ - เพิ่มขึ้นร้อยละ 3	17,085,357	-	-	-
ดอลลาร์สหรัฐ - ลดลงร้อยละ 3	(17,085,357)	-	-	-
ดอลลาร์ออสเตรเลีย - เพิ่มขึ้นร้อยละ 6	(130,013,423)	-	-	-
ดอลลาร์ออสเตรเลีย - ลดลงร้อยละ 6	130,013,423	-	-	-
เรนเมนบี - เพิ่มขึ้นร้อยละ 2	1,181,226	-	-	-
เรนเมนบี - ลดลงร้อยละ 2	(1,181,226)	-	-	-
เยน - เพิ่มขึ้นร้อยละ 9	(1,628,081)	-	-	-
เยน - ลดลงร้อยละ 9	1,628,081	-	-	-
ยูโร - เพิ่มขึ้นร้อยละ 2	1,178,792	-	-	-
ยูโร - ลดลงร้อยละ 2	(1,178,792)	-	-	-
แรนด์ - เพิ่มขึ้นร้อยละ 4	1,236,483	-	-	-
แรนด์ - ลดลงร้อยละ 4	(1,236,483)	-	-	-
ณ วันที่ 31 มีนาคม พ.ศ. 2568				
<u>อัตราแลกเปลี่ยน บาทต่อสกุลเงิน</u>				
ดอลลาร์สหรัฐ - เพิ่มขึ้นร้อยละ 7	75,660,234	-	-	-
ดอลลาร์สหรัฐ - ลดลงร้อยละ 7	(75,660,234)	-	-	-
ดอลลาร์ออสเตรเลีย - เพิ่มขึ้นร้อยละ 10	(207,015,481)	-	-	-
ดอลลาร์ออสเตรเลีย - ลดลงร้อยละ 10	207,015,481	-	-	-
เรนเมนบี - เพิ่มขึ้นร้อยละ 7	1,656,993	-	-	-
เรนเมนบี - ลดลงร้อยละ 7	(1,656,993)	-	-	-
เยน - เพิ่มขึ้นร้อยละ 4	(1,855,501)	-	-	-
เยน - ลดลงร้อยละ 4	1,855,501	-	-	-
ยูโร - เพิ่มขึ้นร้อยละ 6	(1,905,418)	-	-	-
ยูโร - ลดลงร้อยละ 6	1,905,418	-	-	-
แรนด์ - เพิ่มขึ้นร้อยละ 4	(3,791,404)	-	-	-
แรนด์ - ลดลงร้อยละ 4	3,791,404	-	-	-

ข) ความเสี่ยงจากอัตราดอกเบี้ย

กลุ่มกิจการมีความเสี่ยงจากอัตราดอกเบี้ยที่สำคัญอันเกี่ยวข้องกับเงินฝากสถาบันการเงิน เงินให้กู้ยืม เงินเบิกเกินบัญชีหนี้สินตามสัญญาเช่า เงินกู้ยืมที่มีดอกเบี้ย และหุ้นกู้ เนื่องจากสินทรัพย์และหนี้สินทางการเงินส่วนใหญ่มีอัตราดอกเบี้ยที่ปรับขึ้นลงตามอัตราตลาด หรือมีอัตราดอกเบี้ยคงที่ซึ่งใกล้เคียงกับอัตราตลาดในปัจจุบัน กลุ่มกิจการจะใช้สัญญาแลกเปลี่ยนอัตราดอกเบี้ย (จากอัตราดอกเบี้ยผันแปรมาเป็นอัตราดอกเบี้ยคงที่) เป็นเครื่องมือในการลดความเสี่ยงจากอัตราดอกเบี้ยเมื่อจำเป็น

ความเสี่ยงจากการเปลี่ยนแปลงอัตราดอกเบี้ยของเงินกู้ยืม ณ วันสิ้นรอบระยะเวลารายงาน และการวิเคราะห์เงินกู้ยืมตามวันครบกำหนดได้แสดงรวมไว้ในหมายเหตุ 12

เครื่องมือทางการเงินที่กลุ่มกิจการใช้เพื่อบริหารความเสี่ยง

กลุ่มกิจการและบริษัทเข้าทำสัญญาแลกเปลี่ยนอัตราดอกเบี้ยโดยครอบคลุมร้อยละ 13.15 และร้อยละ 19.26 ตามลำดับของเงินต้นของเงินกู้ยืมที่มีอัตราดอกเบี้ยผันแปรที่คงค้างอยู่ (พ.ศ. 2568 : ร้อยละ 29.44 ต่อปี และร้อยละ 48.45 ต่อปีตามลำดับ) โดยอัตราดอกเบี้ยคงที่ตามสัญญาแลกเปลี่ยนอัตราดอกเบี้ยมีอัตราร้อยละ 3.72 ต่อปี ถึง 3.95 ต่อปี (พ.ศ. 2568 : ร้อยละ 3.72 ต่อปี ถึง 3.95 ต่อปี) และอัตราดอกเบี้ยผันแปรมีอัตราดอกเบี้ยส่วนเพิ่มจาก THOR ที่ร้อยละ 1.10 ต่อปี ถึง 1.64 ต่อปี ซึ่ง ณ วันสิ้นรอบระยะเวลารายงาน อัตราดอกเบี้ย THOR เท่ากับร้อยละ 1.03 ต่อปี (พ.ศ. 2568 : ร้อยละ 1.99 ต่อปี)

กลุ่มกิจการยังได้เข้าทำสัญญาแลกเปลี่ยนอัตราดอกเบี้ยต่างสกุลเงินโดยครอบคลุมร้อยละ 17.54 ของเงินต้นของเงินกู้ยืมที่มีอัตราดอกเบี้ยผันแปรที่คงค้างอยู่ (พ.ศ. 2568 : ร้อยละ 39.25) โดยอัตราดอกเบี้ยคงที่ตามสัญญาแลกเปลี่ยนอัตราดอกเบี้ยต่างสกุลเงินมีอัตราร้อยละ 5.62 ต่อปี ถึง 5.68 ต่อปี (พ.ศ. 2568 : ร้อยละ 5.62 ต่อปี ถึง 5.68 ต่อปี) และอัตราดอกเบี้ยผันแปรมีอัตราดอกเบี้ยส่วนเพิ่มจาก THOR ที่ร้อยละ 1.05 ต่อปี ซึ่ง ณ วันสิ้นรอบระยะเวลารายงาน อัตราดอกเบี้ย THOR เท่ากับร้อยละ 1.03 ต่อปี (พ.ศ. 2568 : ร้อยละ 1.99 ต่อปี)

สัญญาแลกเปลี่ยนอัตราดอกเบี้ยกำหนดให้ชำระยอดสุทธิของดอกเบี้ยค้างรับหรือค้างจ่ายทุก 30 วัน โดยวันที่ถึงกำหนดชำระตามสัญญาดังกล่าวเป็นวันเดียวกับวันที่ถึงกำหนดชำระของดอกเบี้ยของสัญญาเงินกู้

กลุ่มกิจการและบริษัทไม่ได้ดำเนินการบัญชีป้องกันความเสี่ยงมาถือปฏิบัติ

การวิเคราะห์ความอ่อนไหว

รายการกำไรหรือขาดทุนจะมีความอ่อนไหวต่อการเพิ่มขึ้นหรือลดลงในรายได้ดอกเบี้ยจากเงินสดและเงินฝากธนาคาร และค่าใช้จ่ายดอกเบี้ยจากเงินกู้ยืม ซึ่งเป็นผลมาจากการเปลี่ยนแปลงในอัตราดอกเบี้ย จากตารางซึ่งเปิดเผยอยู่ในหมายเหตุ 12 กลุ่มกิจการมีความเสี่ยงหลักจากการเปลี่ยนแปลงในอัตราดอกเบี้ยสำหรับรายการเงินเบิกเกินบัญชีและเงินกู้ยืมระยะสั้นจากสถาบันการเงิน เงินกู้ยืมระยะยาวจากสถาบันการเงิน (สุทธิ) หนี้สินตามสัญญาเช่า (สุทธิ) และหุ้นกู้ (สุทธิ) ความอ่อนไหวในกำไรหรือขาดทุนก่อนภาษีเงินได้ต่อการเปลี่ยนแปลงในอัตราดอกเบี้ย (โดยกำหนดให้ปัจจัยอื่นคงที่) มีดังนี้

	งบการเงินรวม		งบการเงินเฉพาะกิจการ	
	ผลกระทบต่อ (กำไร)ขาดทุน		ผลกระทบต่อ (กำไร)ขาดทุน	
	ร้อยละ	(บาท)	ร้อยละ	(บาท)
ณ วันที่ 31 มีนาคม พ.ศ. 2569				
อัตราดอกเบี้ยเพิ่มขึ้น	0.77	4,539,957	0.48	7,842
อัตราดอกเบี้ยลดลง	0.77	(4,539,957)	0.48	(7,842)
ณ วันที่ 31 มีนาคม พ.ศ. 2568				
อัตราดอกเบี้ยเพิ่มขึ้น	0.24	906,433	0.05	13,875
อัตราดอกเบี้ยลดลง	0.24	906,433	0.05	(13,875)

5.1.2 ความเสี่ยงด้านเครดิต

ความเสี่ยงด้านเครดิตโดยส่วนใหญ่เกิดจากรายการเงินสดและรายการเทียบเท่าเงินสด กระแสเงินสดตามสัญญาจากเงินลงทุนในตราสารหนี้ที่วัดมูลค่าด้วย ก) ราคาทุนตัดจำหน่าย ข) มูลค่ายุติธรรมผ่านกำไรขาดทุนเบ็ดเสร็จอื่น (FVOCI) และ ค) มูลค่ายุติธรรมผ่านกำไรขาดทุน (FVPL) สินทรัพย์อนุพันธ์ และเงินฝากธนาคารและสถาบันการเงิน รวมถึงความเสี่ยงด้านเครดิตจากลูกค้าและลูกหนี้ค้างชำระ

ก) การบริหารความเสี่ยง

กลุ่มกิจการบริหารความเสี่ยงด้านเครดิตโดยการจัดกลุ่มของความเสี่ยง สำหรับเงินฝากธนาคารและสถาบันการเงิน กลุ่มกิจการจะเลือกทำรายการกับธนาคารหรือสถาบันที่ได้รับการจัดอันดับในระดับสูง จากสถาบันจัดอันดับความน่าเชื่อถือที่เป็นอิสระเท่านั้น

สำหรับการทำธุรกรรมกับลูกค้า กลุ่มกิจการจะพิจารณาความเสี่ยงจากการจัดอันดับจากสถาบันจัดอันดับความน่าเชื่อถือที่เป็นอิสระ ในกรณีที่ไม่มีการจัดอันดับไว้ กลุ่มกิจการจะประเมินความเสี่ยงจากคุณภาพเครดิตของลูกค้า โดยพิจารณาจากฐานะทางการเงิน ประสบการณ์ที่ผ่านมา และปัจจัยอื่นๆ กลุ่มกิจการพิจารณากำหนดวงเงินสินเชื่อจากผลการประเมินดังกล่าวซึ่งเป็นไปตามข้อกำหนดและวงเงินที่กำหนดโดยคณะกรรมการบริษัท ทั้งนี้ ผู้บริหารในสายงานที่เกี่ยวข้องจะมีการตรวจสอบการปฏิบัติตามข้อกำหนดการให้วงเงินสินเชื่อแก่ลูกค้าอย่างสม่ำเสมอ

กลุ่มกิจการไม่มีการกระจุกตัวอย่างมีนัยสำคัญของความเสี่ยงทางด้านสินเชื่อ ไม่ว่าจะเป็นการกระจุกตัวจากลูกค้าแต่ละราย หรือการกระจุกตัวในอุตสาหกรรมใดอุตสาหกรรมหนึ่ง หรือในภูมิภาคใดภูมิภาคหนึ่ง

ข) การด้อยค่าของสินทรัพย์ทางการเงิน

สินทรัพย์ทางการเงินที่ต้องมีการพิจารณาตามโมเดลการวัดมูลค่าผลขาดทุนด้านเครดิตที่คาดว่าจะเกิดขึ้นมีดังนี้

- ลูกหนี้การค้าและลูกหนี้อื่น
- เงินให้กู้ยืมระยะสั้นและระยะยาวแก่บริษัทที่เกี่ยวข้องกัน

แม้ว่ากลุ่มกิจการจะมีรายการเงินสดและรายการเทียบเท่าเงินสดซึ่งเข้าเงื่อนไขการพิจารณาการด้อยค่าภายใต้ TFRS 9 แต่กลุ่มกิจการพิจารณาว่าการด้อยค่าของรายการดังกล่าวเป็นจำนวนเงินที่ไม่มีความสำคัญ

ลูกหนี้การค้าและลูกหนี้อื่น

กลุ่มกิจการใช้วิธีอย่างง่าย (Simplified approach) ตาม TFRS 9 ในการวัดมูลค่าผลขาดทุนด้านเครดิตที่คาดว่าจะเกิดขึ้นซึ่งคำนวณค่าเผื่อผลขาดทุนด้านเครดิตที่คาดว่าจะเกิดขึ้นตลอดอายุลูกหนี้การค้าและลูกหนี้อื่น

ในการวัดมูลค่าผลขาดทุนด้านเครดิตที่คาดว่าจะเกิดขึ้น ผู้บริหารได้จัดกลุ่มลูกหนี้การค้าและลูกหนี้อื่นตามลักษณะรวมของความเสี่ยงด้านเครดิตและตามกลุ่มระยะเวลาที่เกินกำหนดชำระ

ประมาณการอัตราผลขาดทุนด้านเครดิตที่คาดว่าจะเกิดขึ้นพิจารณาจากประวัติการชำระเงินจากการขายในอดีตก่อนวันที่ 31 มีนาคม พ.ศ. 2569 และ พ.ศ. 2568 ตามลำดับ รวมทั้งพิจารณาประสบการณ์ผลขาดทุนด้านเครดิตที่เกิดขึ้นในช่วงระยะเวลาดังกล่าว ทั้งนี้ อัตราผลขาดทุนด้านเครดิตในอดีตจะถูกปรับปรุงเพื่อให้สะท้อนถึงข้อมูลที่เป็นปัจจุบันและการคาดการณ์ล่วงหน้าเกี่ยวกับปัจจัยทางเศรษฐกิจมหภาคที่จะมีผลต่อความสามารถในการชำระชำระของลูกหนี้

ค่าเผื่อผลขาดทุนด้านเครดิตสำหรับลูกหนี้การค้า ซึ่งเปิดเผยตามระยะเวลาการจ่ายชำระและรายการกระทบยอดค่าเผื่อผลขาดทุนด้านเครดิตสำหรับลูกหนี้การค้า เปิดเผยในหมายเหตุ 11

กลุ่มกิจการตัดจำหน่ายลูกหนี้การค้าและลูกหนี้อื่นเมื่อคาดว่าจะไม่ได้รับชำระคืน ข้อบ่งชี้ที่คาดว่าจะไม่ได้รับชำระคืน เช่น ลูกหนี้ถึงแก่ความตายหรือหายสาบสูญ ลูกหนี้เลิกกิจการหรืออยู่ระหว่างการชำระบัญชี ลูกหนี้ถูกศาลพิพากษาให้เป็นบุคคลล้มละลาย ลูกหนี้ที่ศาลมีคำสั่งพิทักษ์ทรัพย์แล้ว เป็นต้น

เงินให้กู้ยืมระยะสั้นและระยะยาวแก่บริษัทที่เกี่ยวข้องกัน

กลุ่มกิจการและบริษัทมีเงินให้กู้ยืมแก่บริษัทที่เกี่ยวข้องกันที่วัดมูลค่าด้วยราคาทุนตัดจำหน่าย โดยรับรู้ผลขาดทุนด้านเครดิตที่คาดว่าจะเกิดขึ้นใน 12 เดือนข้างหน้าสำหรับลูกหนี้ที่ไม่ได้มีการเพิ่มขึ้นของความเสี่ยงด้านเครดิตที่มีนัยสำคัญ และรับรู้ผลขาดทุนด้านเครดิตที่คาดว่าจะเกิดขึ้นตลอดอายุสำหรับเงินให้กู้ยืมที่มีการเพิ่มขึ้นของความเสี่ยงด้านเครดิตที่มีนัยสำคัญ

รายการกระทบยอดค่าเผื่อผลขาดทุนด้านเครดิตสำหรับสินทรัพย์ทางการเงินที่วัดมูลค่าด้วยราคาทุนตัดจำหน่ายที่นอกเหนือจากลูกหนี้การค้า เปิดเผยในหมายเหตุ 12

5.1.3 ความเสี่ยงด้านสภาพคล่อง

การจัดการความเสี่ยงด้านสภาพคล่องอย่างรอบคอบคือ การมีเงินสด หลักทรัพย์ที่อยู่ในความต้องการของตลาด และการมีแหล่งเงินทุนที่สามารถเบิกใช้ได้จากวงเงินสินเชื่อที่เพียงพอต่อการชำระภาระผูกพันเมื่อถึงกำหนดชำระ และเพียงพอต่อการปิดสถานะ ทั้งนี้ ณ 31 มีนาคม พ.ศ. 2569 กลุ่มกิจการมีเงินฝากธนาคารที่สามารถเบิกใช้ได้ทันทีจำนวน 2,447.57 ล้านบาท (พ.ศ. 2568 : 1,848.70 ล้านบาท) เพื่อใช้ในการบริหารสภาพคล่องของกลุ่มกิจการ

ในระหว่างปีสิ้นสุดวันที่ 31 มีนาคม พ.ศ. 2569 กลุ่มกิจการได้ทำข้อตกลงจัดหาเงินทุนเพื่อจ่ายผู้ขายกับผู้ให้บริการทางการเงิน ซึ่งจะสิ้นสุดภายในเดือนกันยายน พ.ศ. 2569 ข้อตกลงนี้ช่วยปรับปรุงเงินทุนหมุนเวียนของกลุ่มกิจการ ผู้ให้บริการทางการเงินอยู่ในสภาพการเงินที่ดี และกลุ่มกิจการไม่มีการกระจุกตัวของความเสี่ยงด้านสภาพคล่องที่สำคัญกับผู้ให้บริการทางการเงินรายนี้

จากลักษณะของการดำเนินธุรกิจของกลุ่มกิจการซึ่งเป็นธุรกิจที่มีความยืดหยุ่นและเปลี่ยนแปลงอยู่ตลอดเวลา ส่วนงานบริหารการเงินของกลุ่มกิจการได้คงไว้ซึ่งความยืดหยุ่นในแหล่งเงินทุนโดยการคงไว้ซึ่งวงเงินสินเชื่อที่เพียงพอ

ผู้บริหารได้พิจารณาประมาณการกระแสเงินสดของกลุ่มกิจการอย่างสม่ำเสมอโดยพิจารณาจาก ก) เงินสำรองหมุนเวียน (จากวงเงินสินเชื่อที่ยังไม่ได้เบิกใช้) และ ข) เงินสดและรายการเทียบเท่าเงินสด นอกเหนือจากนี้ กลุ่มกิจการยังได้ทำการประมาณการกระแสเงินสดในสกุลเงินหลักต่างๆ พิจารณาสินทรัพย์ที่มีสภาพคล่องสูงและอัตราส่วนสภาพคล่องตามข้อกำหนดต่างๆ และคงไว้ซึ่งแผนการจัดหาเงิน

ก) การจัดการด้านการจัดหาเงิน

วงเงินกู้ที่ยังไม่ได้เบิกใช้ของกลุ่มกิจการ ณ วันที่ 31 มีนาคม พ.ศ. 2569 และ พ.ศ. 2568 ได้เปิดเผยไว้ในหมายเหตุ 29

ข) วันครบกำหนดของหนี้สินทางการเงิน

ตารางที่แสดงวันครบกำหนดของหนี้สินทางการเงิน ซึ่งเปิดเผยอยู่ในหมายเหตุ 12 แสดงให้เห็นถึงหนี้สินทางการเงินที่จัดประเภทตามระยะเวลาการครบกำหนดตามสัญญาของ

ก) หนี้สินทางการเงินที่ไม่ใช่สัญญาอนุพันธ์ และ

ข) สัญญาอนุพันธ์ที่มีการชำระเป็นยอดสุทธิและยอดขั้นต้น ซึ่งระยะเวลาครบกำหนดตามสัญญาที่มีความสำคัญต่อความเข้าใจในระยะเวลาของกระแสเงินสดของรายการ

จำนวนเงินในตารางแสดงด้วยจำนวนเงินตามสัญญาที่ไม่ได้มีการคิดลด ทั้งนี้ ยอดคงเหลือที่ครบกำหนดภายในระยะเวลา 12 เดือน จะเท่ากับมูลค่าตามบัญชีของหนี้สินที่เกี่ยวข้องเนื่องจากการคิดลดไม่มีความสำคัญ สำหรับกระแสเงินสดที่แสดงภายใต้สัญญาแลกเปลี่ยนอัตราดอกเบี้ยนั้น เป็นกระแสเงินสดโดยประมาณจากอัตราดอกเบี้ยล่วงหน้าที่เกี่ยวข้อง ณ วันสิ้นรอบระยะเวลารายงาน

ยอดคงเหลือของสินทรัพย์ทางการเงินและหนี้สินทางการเงินที่สำคัญ อัตราดอกเบี้ยและจำนวนเงินตามสัญญาของหนี้สินทางการเงินที่ไม่ได้คิดลด ณ วันที่ 31 มีนาคม พ.ศ. 2569 และ พ.ศ. 2568 เปิดเผยนอยู่ในหมายเหตุ 12

5.2 การบริหารส่วนของเงินทุน

5.2.1 การบริหารความเสี่ยง

วัตถุประสงค์ของการบริหารส่วนของทุน คือ

- การรักษาไว้ซึ่งการดำเนินงานต่อเนื่องและเพื่อที่จะสามารถก่อให้เกิดผลตอบแทนแก่ผู้ถือหุ้นและยังประโยชน์ให้แก่ผู้มีส่วนได้เสียอื่นๆ และ
- การรักษาโครงสร้างเงินทุนไว้ให้อยู่ในระดับที่ก่อให้เกิดประโยชน์สูงสุดและลดต้นทุนเงินทุน

การที่จะรักษาหรือปรับระดับโครงสร้างของเงินทุนนั้น กลุ่มกิจการอาจต้องปรับจำนวนเงินปันผลจ่าย ปรับการคืนทุนให้แก่ผู้ถือหุ้น การออกหุ้นใหม่ หรือการขายสินทรัพย์เพื่อลดภาระหนี้สิน

5.2.2 การคงไว้ซึ่งอัตราส่วนตามสัญญาเงินกู้ (Loan covenants)

ภายใต้เงื่อนไขของวงเงินกู้หลักและหุ้นกู้ของกลุ่มกิจการและบริษัท กลุ่มกิจการจะต้องคงไว้ซึ่งอัตราส่วนทางการเงินตามข้อกำหนดของสัญญาที่เปิดเผยไว้ในหมายเหตุ 29 และ 30

6 มูลค่ายุติธรรม

กลุ่มกิจการแสดงสินทรัพย์และหนี้สินทางการเงินที่วัดมูลค่าด้วยมูลค่ายุติธรรมในแต่ละระดับ รวมถึงการแสดงผลค่ายุติธรรมและมูลค่าตามบัญชีของสินทรัพย์และหนี้สินทางการเงินในแต่ละประเภทแต่ไม่รวมถึงรายการที่มูลค่าตามบัญชีที่วัดมูลค่าด้วยวิธีราคาทุน ตัดจำหน่ายใกล้เคียงกับมูลค่ายุติธรรม ดังต่อไปนี้

งบการเงินรวม	งบการเงินเฉพาะกิจการ
สินทรัพย์ทางการเงิน	สินทรัพย์ทางการเงิน
<ul style="list-style-type: none">- เงินสดและรายการเทียบเท่าเงินสด- เงินลงทุนระยะสั้น- ลูกหนี้การค้าและลูกหนี้หมุนเวียนอื่น (สุทธิ)- เงินฝากธนาคารที่ติดภาระค้ำประกัน- ลูกหนี้การค้าและลูกหนี้ไม่หมุนเวียนอื่น (สุทธิ)- สินทรัพย์ไม่หมุนเวียนอื่น	<ul style="list-style-type: none">- เงินสดและรายการเทียบเท่าเงินสด- ลูกหนี้การค้าและลูกหนี้หมุนเวียนอื่น (สุทธิ)- เงินให้กู้ยืมระยะสั้นแก่บริษัทที่เกี่ยวข้องกัน- เงินฝากธนาคารที่ติดภาระค้ำประกัน- สินทรัพย์ไม่หมุนเวียนอื่น
หนี้สินทางการเงิน	หนี้สินทางการเงิน
<ul style="list-style-type: none">- เงินเบิกเกินบัญชีและเงินกู้ยืมระยะสั้นจากสถาบันการเงิน- เจ้าหนี้การค้าและเจ้าหนี้หมุนเวียนอื่น	<ul style="list-style-type: none">- เจ้าหนี้การค้าและเจ้าหนี้หมุนเวียนอื่น

การวิเคราะห์เครื่องมือทางการเงินที่วัดมูลค่าและเปิดเผยด้วยมูลค่ายุติธรรมจำแนกตามวิธีการประมาณมูลค่า ความแตกต่างของระดับข้อมูลสามารถแสดงได้ดังนี้

- ข้อมูลระดับที่ 1: มูลค่ายุติธรรมของเครื่องมือทางการเงินอ้างอิงจากราคาเสนอซื้อปัจจุบัน ที่อ้างอิงจากตลาดหลักทรัพย์แห่งประเทศไทย หรือสมาคมตลาดตราสารหนี้ไทย
- ข้อมูลระดับที่ 2: มูลค่ายุติธรรมของเครื่องมือทางการเงินวัดมูลค่าโดยใช้เทคนิคการประเมินมูลค่าซึ่งใช้ข้อมูลที่สามารถสังเกตได้ อย่างมีนัยสำคัญและอ้างอิงจากประมาณการของกิจการเองมาใช้ในน้อยที่สุดเท่าที่เป็นไปได้
- ข้อมูลระดับที่ 3: มูลค่ายุติธรรมของเครื่องมือทางการเงินวัดมูลค่าโดยใช้เทคนิคการประเมินมูลค่าซึ่งไม่ได้มาจากข้อมูลที่สังเกตได้ในตลาด

บริษัท อีสเทิร์นโพลีเมอร์ กรุ๊ป จำกัด (มหาชน)
หมายเหตุประกอบงบการเงินรวมและงบการเงินเฉพาะกิจการ
สำหรับปีสิ้นสุดวันที่ 31 มีนาคม พ.ศ. 2569

ตารางต่อไปนี้แสดงมูลค่ายุติธรรมในแต่ละระดับของสินทรัพย์และหนี้สินทางการเงิน แต่ไม่รวมถึงรายการที่มูลค่าด้วยราคาทุนตัดจำหน่ายที่มูลค่ายุติธรรมใกล้เคียงกับมูลค่าตามบัญชีของสินทรัพย์และหนี้สินทางการเงิน

งบการเงินรวม											
ข้อมูลระดับที่ 2			ข้อมูลระดับที่ 3			รวมมูลค่ายุติธรรม			รวมมูลค่าตามบัญชี		
31 มีนาคม พ.ศ. 2569	31 มีนาคม พ.ศ. 2568	31 มีนาคม พ.ศ. 2569	31 มีนาคม พ.ศ. 2568	31 มีนาคม พ.ศ. 2569	31 มีนาคม พ.ศ. 2568	31 มีนาคม พ.ศ. 2569	31 มีนาคม พ.ศ. 2568	31 มีนาคม พ.ศ. 2569	31 มีนาคม พ.ศ. 2568	31 มีนาคม พ.ศ. 2569	31 มีนาคม พ.ศ. 2568
บาท	บาท	บาท	บาท	บาท	บาท	บาท	บาท	บาท	บาท	บาท	บาท
สินทรัพย์											
สินทรัพย์ทางการเงินที่วัดมูลค่าด้วยมูลค่ายุติธรรมผ่านกำไรขาดทุน											
ตราสารอนุพันธ์											
- สัญญาซื้อขายเงินตราต่างประเทศล่วงหน้า	2,252,873	1,031,133	-	-	-	2,252,873	1,031,133	2,252,873	1,031,133	2,252,873	1,031,133
- สัญญาแลกเปลี่ยนอัตราดอกเบี้ยต่างสกุลเงิน	8,140,373	25,361,700	-	-	-	8,140,373	25,361,700	8,140,373	25,361,700	8,140,373	25,361,700
สินทรัพย์ทางการเงินที่วัดมูลค่าด้วยมูลค่ายุติธรรมผ่านกำไรขาดทุนเบ็ดเสร็จอื่น											
- เงินลงทุนในตราสารหนี้ซึ่งวัดมูลค่าด้วยมูลค่ายุติธรรมผ่านกำไรขาดทุนเบ็ดเสร็จอื่น	-	-	153,655,251	80,470,088	153,655,251	80,470,088	153,655,251	153,655,251	80,470,088	153,655,251	80,470,088
สินทรัพย์ทางการเงินที่วัดมูลค่าด้วยราคาทุนตัดจำหน่าย											
- เงินให้กู้ยืมระยะยาวกับบริษัทที่เกี่ยวข้องกัน (สุทธิ)	-	-	111,394,367	113,774,309	111,394,367	113,774,309	111,394,367	111,394,367	113,774,309	111,394,367	113,774,309
มูลค่ายุติธรรมของรายการที่ไม่ใช่สินทรัพย์ทางการเงิน											
- อสังหาริมทรัพย์เพื่อการลงทุน (สุทธิ)	535,935,558	488,123,141	-	-	535,935,558	488,123,141	114,492,808	118,855,113	114,492,808	118,855,113	114,492,808
รวมสินทรัพย์	546,328,804	514,515,974	265,049,618	194,244,397	811,378,422	708,760,371	389,935,672	339,492,343	389,935,672	339,492,343	339,492,343
หนี้สิน											
หนี้สินทางการเงินที่วัดมูลค่าด้วยมูลค่ายุติธรรมผ่านกำไรขาดทุน											
ตราสารอนุพันธ์											
- สัญญาซื้อขายเงินตราต่างประเทศล่วงหน้า	7,508,566	1,853	-	-	7,508,566	1,853	7,508,566	1,853	7,508,566	1,853	7,508,566
- สัญญาแลกเปลี่ยนอัตราดอกเบี้ย	1,557,778	2,558,314	-	-	1,557,778	2,558,314	1,557,778	2,558,314	1,557,778	2,558,314	2,558,314
หนี้สินทางการเงินที่วัดมูลค่าด้วยราคาทุนตัดจำหน่าย											
- เงินกู้ยืมระยะยาวจากสถาบันการเงิน (สุทธิ)	1,195,832,949	839,073,642	-	-	1,195,832,949	839,073,642	1,197,520,602	840,833,333	1,197,520,602	840,833,333	840,833,333
- หนี้กู้ (หมายเหตุ 30)	603,392,484	1,206,129,138	-	-	603,392,484	1,206,129,138	599,615,769	1,199,128,759	599,615,769	1,199,128,759	1,199,128,759
รวมหนี้สิน	1,808,291,777	2,047,762,947	-	-	1,808,291,777	2,047,762,947	1,806,202,715	2,042,522,259	1,806,202,715	2,042,522,259	2,042,522,259

บริษัท อีสเทิร์นโพลีเมอร์ กรุ๊ป จำกัด (มหาชน)
 หมายเหตุประกอบงบการเงินรวมและงบการเงินเฉพาะกิจการ
 สำหรับปีสิ้นสุดวันที่ 31 มีนาคม พ.ศ. 2569

งบการเงินเฉพาะกิจการ									
ข้อมูลระดับที่ 2		ข้อมูลระดับที่ 3			รวมมูลค่ายุติธรรม			รวมมูลค่าตามบัญชี	
31 มีนาคม พ.ศ. 2569	31 มีนาคม พ.ศ. 2568	31 มีนาคม พ.ศ. 2569	31 มีนาคม พ.ศ. 2568	31 มีนาคม พ.ศ. 2569	31 มีนาคม พ.ศ. 2568	31 มีนาคม พ.ศ. 2569	31 มีนาคม พ.ศ. 2568	31 มีนาคม พ.ศ. 2569	31 มีนาคม พ.ศ. 2568
บาท	บาท	บาท	บาท	บาท	บาท	บาท	บาท	บาท	บาท
สินทรัพย์									
สินทรัพย์ทางการเงินที่วัดมูลค่าด้วยราคาทุนตัดจำหน่าย									
- เงินให้กู้ยืมระยะยาวแก่บริษัทที่เกี่ยวข้องกัน (สุทธิ)									
		771,114,649	893,372,157	771,114,649	893,372,157	800,000,000	900,000,000		
มูลค่ายุติธรรมของรายการที่ไม่ใช่สินทรัพย์ทางการเงิน									
- อสังหาริมทรัพย์เพื่อการลงทุน (สุทธิ) (หมายเหตุ 20)									
		487,534,278	496,472,964	487,534,278	496,472,964	216,472,234	225,962,388		
- อสังหาริมทรัพย์เพื่อการลงทุน (สุทธิ) - สิทธิการใช้ที่ดินและอาคาร (หมายเหตุ 20)									
		41,444,192	50,977,961	41,444,192	50,977,961	29,173,695	36,467,119		
รวมสินทรัพย์		1,300,093,119	1,440,823,082	1,300,093,119	1,440,823,082	1,045,645,929	1,162,429,507		
หนี้สิน									
หนี้สินทางการเงินที่วัดมูลค่าด้วยมูลค่ายุติธรรมผ่านกำไรขาดทุน									
ตราสารอนุพันธ์									
- สัญญาซื้อขายเงินตราต่างประเทศล่วงหน้า									
		-	-	-	-	4,849,292	-	4,849,292	-
- สัญญาแลกเปลี่ยนอัตราดอกเบี้ย									
		2,558,314	-	-	1,557,778	2,558,314	1,557,778	2,558,314	
หนี้สินทางการเงินที่วัดมูลค่าด้วยราคาทุนตัดจำหน่าย									
- เงินกู้ระยะยาวจากสถาบันการเงิน (สุทธิ)									
		507,960,874	-	-	819,236,675	507,960,874	817,580,602	510,833,333	
- หนี้ (หมายเหตุ 30)									
		1,206,129,138	-	-	603,392,484	1,206,129,138	599,615,769	1,199,128,759	
รวมหนี้สิน		1,716,648,326	-	-	1,429,036,229	1,716,648,326	1,423,603,441	1,712,520,406	

บริษัท อีสเทิร์นโพลีเมอร์ กรุ๊ป จำกัด (มหาชน)

หมายเหตุประกอบงบการเงินรวมและงบการเงินเฉพาะกิจการ

สำหรับปีสิ้นสุดวันที่ 31 มีนาคม พ.ศ. 2569

วิธีการที่ใช้ในการประเมินมูลค่าธุรกรรมของเครื่องมือทางการเงิน มีดังนี้

- สัญญาแลกเปลี่ยนอัตราดอกเบี้ย (Interest Rate Swaps) และสัญญาแลกเปลี่ยนอัตราดอกเบี้ยต่างสกุลเงิน (Cross Currency Swaps) - มูลค่าปัจจุบันของประมาณการกระแสเงินสดในอนาคตโดยอ้างอิงจากเส้นอัตราผลตอบแทน (Yield curves) ที่สังเกตได้ในตลาด
- สัญญาซื้อขายเงินตราต่างประเทศล่วงหน้า - มูลค่าปัจจุบันของกระแสเงินสดในอนาคตโดยอ้างอิงจากอัตราแลกเปลี่ยนล่วงหน้า ณ วันสิ้นรอบบัญชี
- เครื่องมือทางการเงินอื่น - วิเคราะห์กระแสเงินสดคิดลด

ผลของการประมาณมูลค่าธุรกรรมทั้งหมดอยู่ในข้อมูลระดับ 2 ยกเว้นตราสารทุนที่ไม่ได้อยู่ในตลาด สิ่งตอบแทนที่คาดว่าจะต้องจ่ายในการรวมธุรกิจ และตราสารอนุพันธ์ทางการเงินบางสัญญา กรณีที่มูลค่าธุรกรรมได้ถูกพิจารณาโดยอ้างอิงจากมูลค่าปัจจุบันและอัตราคิดลดที่ใช้ได้ถูกปรับปรุงด้วยความเสี่ยงด้านเครดิตของตัวเองหรือของคู่สัญญา กลุ่มกิจการไม่ได้เปลี่ยนแปลงเทคนิคการประเมินมูลค่าในการกำหนดมูลค่าธุรกรรมระดับ 2 และระดับ 3

การวัดมูลค่าธุรกรรมโดยใช้เทคนิคการประเมินมูลค่าซึ่งไม่ได้มาจากข้อมูลที่สังเกตได้ในตลาด (ข้อมูลระดับ 3)

ตารางดังต่อไปนี้แสดงการเปลี่ยนแปลงของมูลค่าธุรกรรมที่เป็นข้อมูลระดับ 3 สำหรับปีสิ้นสุดวันที่ 31 มีนาคม พ.ศ. 2569 และ พ.ศ. 2568

	งบการเงินรวม ตราสารทุนที่ไม่จดทะเบียน บาท
ณ วันที่ 1 เมษายน พ.ศ. 2567	32,445,896
กำไรหรือขาดทุนเบ็ดเสร็จอื่น	50,159,616
ผลต่างจากการแปลงค่าบการเงิน	(2,135,424)
ณ วันที่ 31 มีนาคม พ.ศ. 2568	80,470,088
กำไรหรือขาดทุนเบ็ดเสร็จอื่น	73,466,344
ผลต่างจากการแปลงค่าบการเงิน	(281,181)
ณ วันที่ 31 มีนาคม พ.ศ. 2569	153,655,251

ตารางต่อไปนี้แสดง สรุปข้อมูลเชิงปริมาณของข้อมูลที่ไม่สามารถสังเกตได้ที่มีสาระสำคัญที่ใช้ในการจัดมูลค่าธุรกรรมที่เป็นข้อมูลระดับ 3 สำหรับปีสิ้นสุดวันที่ 31 มีนาคม พ.ศ. 2569 และ พ.ศ. 2568

	มูลค่าธุรกรรม		ข้อมูลที่ไม่สามารถ สังเกตได้	ช่วงของข้อมูล	
	พ.ศ. 2569	พ.ศ. 2568		พ.ศ. 2569	พ.ศ. 2568
	บาท	บาท			
เงินลงทุนในตราสารทุนที่ไม่อยู่ใน	153,655,251	80,470,088	อัตราดอกเบี้ยของกระแสเงินสด	ร้อยละ 0	-
ความต้องการของตลาด			อัตราคิดลดที่ปรับด้วยความเสี่ยง	ร้อยละ 9.90	-

ตารางต่อไปนี้แสดง ความสัมพันธ์ของข้อมูลที่ไม่สามารถสังเกตได้กับมูลค่ายุติธรรม

			การเปลี่ยนแปลงในมูลค่ายุติธรรม	
			การเพิ่มขึ้นของ	การลดลงของ
			สมมุติฐาน	สมมุติฐาน
			31 มีนาคม	31 มีนาคม
			พ.ศ. 2569	พ.ศ. 2569
ข้อมูลที่ไม่สามารถสังเกตได้ การเคลื่อนไหว			บาท	บาท
ตราสารทุนไม่จดทะเบียน	อัตราดอกเบี้ยของกระแสเงินสด	ร้อยละ 1.00	1,204,418	(8,085,573)
	อัตราคิดลดที่ปรับด้วยความเสี่ยง	ร้อยละ 1.00	(15,268,342)	8,216,749

ขั้นตอนการประเมินมูลค่ายุติธรรม

การประชุมระหว่างผู้อำนวยการสายการเงิน และคณะทำงานเกี่ยวกับการประเมินมูลค่ายุติธรรมเกี่ยวกับกระบวนการประเมินและผลลัพธ์จะจัดขึ้นอย่างน้อยทุกกรอบระยะเวลาบัญชี

ข้อมูลที่ไม่สามารถสังเกตได้ที่มีสาระสำคัญของลำดับชั้นของมูลค่ายุติธรรมที่ 3 คืออัตราคิดลดที่ปรับด้วยความเสี่ยง ประเมินโดยอ้างอิงจากต้นทุนทางการเงินถ่วงเฉลี่ยของเงินทุน (Weighted average cost of capital) ของบริษัทซึ่งกลุ่มกิจการพิจารณาแล้วเห็นว่ามีสถานะทางการเงินที่เทียบเคียงได้กับคู่สัญญาที่เป็นผู้ออกตราสารนั้น กลุ่มกิจการได้มีการติดต่อโบรกเกอร์เพื่อการใช้ข้อมูล และอัตราดอกเบี้ยของกระแสเงินสด ซึ่งผู้บริหารประมาณโดยอ้างอิงผลประกอบการในอดีตของบริษัทผู้ออกตราสารทุน

ข้อมูลเกี่ยวกับมูลค่ายุติธรรมของอสังหาริมทรัพย์เพื่อการลงทุน เงินกู้ยืมระยะยาวจากสถาบันการเงิน หุ้นกู้ และเงินให้กู้ยืมระยะยาวแก่บริษัทที่เกี่ยวข้องกัน (สุทธิ) เปิดเผยรวมอยู่ในหมายเหตุข้อ 20 ข้อ 29 ข้อ 30 และข้อ 44 ง) ตามลำดับ

7 ประเมินการทางบัญชีที่สำคัญ ข้อสมมติและการใช้วิจารณ์ญาณ

การประมาณการข้อสมมติและการใช้วิจารณ์ญาณ ได้มีการประเมินทบทวนอย่างต่อเนื่อง และอยู่บนพื้นฐานของประสบการณ์ในอดีตและปัจจัยอื่นๆ ซึ่งรวมถึงการคาดการณ์ถึงเหตุการณ์ในอนาคตที่เชื่อว่ามีเหตุผลในสถานการณ์ขณะนั้น

การประมาณการทางบัญชีที่สำคัญและข้อสมมติ

กลุ่มกิจการมีการประมาณการทางบัญชี และใช้ข้อสมมติที่เกี่ยวข้องกับเหตุการณ์ในอนาคต ผลของประมาณการทางบัญชีอาจไม่ตรงกับผลที่เกิดขึ้นจริง ประเมินการทางบัญชีที่สำคัญและข้อสมมติที่มีความเสี่ยงอย่างเป็นสาระสำคัญที่อาจเป็นเหตุให้เกิดการปรับปรุงยอดคงเหลือของสินทรัพย์และหนี้สินในรอบระยะเวลาบัญชีหน้า มีดังนี้

ก) ค่าเผื่อการด้อยค่าของเงินลงทุน

ในการประมาณค่าเผื่อการด้อยค่าของเงินลงทุน ฝ่ายบริหารจำเป็นต้องใช้วิจารณ์ญาณในการประมาณการผลขาดทุนจากการด้อยค่าเมื่อมีข้อบ่งชี้ของการด้อยค่าเกิดขึ้น โดยการพิจารณาค่าเผื่อการด้อยค่าของเงินลงทุน ฝ่ายบริหารพิจารณาจากการดำเนินงานที่ผ่านมาและที่คาดว่าจะเกิดขึ้นในอนาคตของบริษัทย่อย การร่วมค้า บริษัทร่วม (หมายเหตุข้อ 17 ข้อ 18 และข้อ 19)

ข) ค่าความนิยมและสินทรัพย์ไม่มีตัวตน

ในการบันทึกและวัดมูลค่าของค่าความนิยมและสินทรัพย์ไม่มีตัวตน ณ วันที่ได้มา ตลอดจนการทดสอบการด้อยค่าในภายหลัง ฝ่ายบริหารจำเป็นต้องประมาณการกระแสเงินสดที่คาดว่าจะได้รับในอนาคตจากสินทรัพย์ หรือ หน่วยของสินทรัพย์ที่ก่อให้เกิดเงินสด รวมทั้งการเลือกอัตราคิดลดที่เหมาะสมในการคำนวณหามูลค่าปัจจุบันของกระแสเงินสดนั้นๆ

ค) ภาษีเงินได้รอการตัดบัญชี

สินทรัพย์ภาษีเงินได้รอการตัดบัญชีเกิดจากผลแตกต่างชั่วคราวบางรายการซึ่งมีความเป็นไปได้ค่อนข้างแน่ที่จะใช้สิทธิประโยชน์ทางภาษี โดยการประมาณการของผู้บริหาร ซึ่งมีข้อสมมติจากการคาดการณ์ผลกำไรที่คาดว่าจะเกิดขึ้นในอนาคต และปรับปรุงด้วยปัจจัยความผันผวนภายนอกอย่างอื่นที่คาดว่าจะกระทบต่อประมาณผลกำไรที่คาดว่าจะเกิดขึ้น รวมทั้งการพิจารณาการใช้ผลขาดทุนทางภาษีในอดีต ซึ่งผู้บริหารได้พิจารณาด้วยหลักความระมัดระวังรอบคอบ

ง) การกำหนดอัตราการคิดลดของหนี้สินตามสัญญาเช่า

กลุ่มกิจการประเมินอัตราดอกเบี้ยการกู้ยืมส่วนเพิ่มของผู้เช่าดังนี้

- ใช้ข้อมูลการจัดหาเงินทุนจากบุคคลที่สามของแต่ละกิจการที่เป็นผู้เช่าและปรับปรุงข้อมูลที่ได้รับให้สะท้อนกับการเปลี่ยนแปลงในปัจจัยทางด้านการเงินของผู้เช่าหากเป็นไปได้
- ปรับปรุงสัญญาเช่าโดยเฉพาะเจาะจง เช่น อายุสัญญาเช่า ประเทศ สกุลเงิน และหลักประกัน

จ) การด้อยค่าของสินทรัพย์ทางการเงิน

ผลขาดทุนจากการด้อยค่าของสินทรัพย์ทางการเงินอ้างอิงจากข้อสมมติที่เกี่ยวข้องกับความเสี่ยงในการผิดนัดชำระหนี้และอัตราขาดทุนที่คาดว่าจะเกิด กลุ่มกิจการใช้วิธีการฐานในการประเมินข้อสมมติเหล่านี้ และพิจารณาเลือกปัจจัยที่ส่งผลกระทบต่อคำนวณการด้อยค่าบนพื้นฐานของข้อมูลในอดีตของกลุ่มกิจการและสภาวะแวดล้อมทางตลาดที่เกิดขึ้น รวมทั้งการคาดการณ์เหตุการณ์ในอนาคต ณ ทุกสิ้นรอบระยะเวลารายงาน

ช) ภาระผูกพันผลประโยชน์พนักงาน

มูลค่าปัจจุบันของภาระผูกพันผลประโยชน์พนักงานขึ้นอยู่กับหลายปัจจัยที่ใช้ในการคำนวณตามหลักคณิตศาสตร์ประกันภัย โดยมีข้อสมมติหลายข้อ รวมถึงข้อสมมติเกี่ยวกับอัตราคิดลด การเปลี่ยนแปลงของข้อสมมติเหล่านี้จะส่งผลกระทบต่อมูลค่าของภาระผูกพันผลประโยชน์พนักงาน

กลุ่มกิจการได้พิจารณาอัตราคิดลดที่เหมาะสมในแต่ละปี ซึ่งได้แก่อัตราดอกเบี้ยที่ควรใช้ในการกำหนดมูลค่าปัจจุบันของประมาณการกระแสเงินสดที่คาดว่าจะต้องจ่ายภาระผูกพันผลประโยชน์พนักงาน ในการพิจารณาอัตราคิดลดที่เหมาะสม กลุ่มกิจการพิจารณาใช้อัตราผลตอบแทนในตลาดของพันธบัตรรัฐบาล ซึ่งเป็นสกุลเงินเดียวกับสกุลเงินที่ต้องจ่ายชำระผลประโยชน์เมื่อเกษียณอายุ และมีอายุครบกำหนดใกล้เคียงกับระยะเวลาที่ต้องจ่ายชำระภาระผูกพันผลประโยชน์พนักงานที่เกี่ยวข้อง

ข้อสมมติหลักอื่นๆ สำหรับภาระผูกพันผลประโยชน์พนักงานอ้างอิงกับสถานการณ์ปัจจุบันในตลาด ข้อมูลเพิ่มเติมเปิดเผยในหมายเหตุ 33

บริษัท อีสเทิร์นโพลีเมอร์ กรุ๊ป จำกัด (มหาชน)
หมายเหตุประกอบงบการเงินรวมและการเงินเฉพาะกิจการ
สำหรับปีสิ้นสุดวันที่ 31 มีนาคม พ.ศ. 2569

8 ข้อมูลทางการเงินจำแนกตามส่วนงาน

คณะกรรมการกำหนดกลยุทธ์ของกลุ่มกิจการซึ่งประกอบด้วย ประธานเจ้าหน้าที่บริหาร (CEO) ผู้อำนวยการด้านการวางแผนองค์กร และผู้จัดการของกลุ่มกิจการตามกลุ่มของผลิตภัณฑ์ และเขตภูมิศาสตร์ โดยพิจารณาจากรายได้และกำไรขั้นต้น

ข้อมูลทางการเงินจำเป็นตามกฎเกณฑ์ที่กำหนดไว้ในปัจจุบันกับก่อนหน้านี้

[illegible]

บริษัท อีสเทิร์นโพลีเมอร์ กรุ๊ป จำกัด (มหาชน)

หมายเหตุประกอบงบการเงินรวมและงบการเงินเฉพาะกิจการ

สำหรับปีสิ้นสุดวันที่ 31 มีนาคม พ.ศ. 2569

9 เงินสดและรายการเทียบเท่าเงินสด

	งบการเงินรวม		งบการเงินเฉพาะกิจการ	
	พ.ศ. 2569	พ.ศ. 2568	พ.ศ. 2569	พ.ศ. 2568
	บาท	บาท	บาท	บาท
เงินสดในมือ	4,745,949	2,697,033	40,000	30,000
เงินฝากธนาคาร - ประเภทกระแสรายวัน	712,775,670	721,291,490	5,536,397	3,127,970
- ประเภทออมทรัพย์	1,475,722,946	1,024,715,334	819,198,507	536,212,408
- ประเภทฝากประจำ	254,323,118	100,000,000	254,323,118	-
	2,447,567,683	1,848,703,857	1,079,098,022	539,370,378

ณ วันที่ 31 มีนาคม พ.ศ. 2569 เงินฝากธนาคารประเภทออมทรัพย์ในงบการเงินรวมและงบการเงินเฉพาะกิจการมีอัตราดอกเบี้ยร้อยละ 0.01 ถึง 1.75 ต่อปี และร้อยละ 0.45 ถึง 1.15 ต่อปี ตามลำดับ (พ.ศ. 2568 : ร้อยละ 0.04 ถึง 2.00 ต่อปี และร้อยละ 0.40 ถึง 1.25 ต่อปี ตามลำดับ)

ณ วันที่ 31 มีนาคม พ.ศ. 2569 เงินฝากธนาคารประเภทฝากประจำระยะเวลา 3 เดือน ในงบการเงินรวมและงบการเงินเฉพาะกิจการมีอัตราดอกเบี้ยร้อยละ 0.91 ถึง 1.15 ต่อปี (พ.ศ. 2568 : งบการเงินรวมมีอัตราดอกเบี้ยร้อยละ 2.20 ต่อปี)

10 เงินลงทุนระยะสั้น

	งบการเงินรวม		งบการเงินเฉพาะกิจการ	
	พ.ศ. 2569	พ.ศ. 2568	พ.ศ. 2569	พ.ศ. 2568
	บาท	บาท	บาท	บาท
เงินฝากธนาคาร				
- ประเภทเงินฝากประจำ 6 เดือน	300,000,000	-	300,000,000	-
- ประเภทเงินฝากประจำ 7 เดือน	45,000,000	45,000,000	-	-
	345,000,000	45,000,000	300,000,000	-

ณ วันที่ 31 มีนาคม พ.ศ. 2569 เงินฝากธนาคารประเภทเงินลงทุนระยะสั้นในงบการเงินรวม มีระยะเวลาไม่เกิน 7 เดือน และมีอัตราดอกเบี้ยร้อยละ 0.85 ถึง 1.00 ต่อปี (พ.ศ. 2568 : ระยะเวลาไม่เกิน 7 เดือน มีอัตราดอกเบี้ยร้อยละ 1.80 ต่อปี)

ณ วันที่ 31 มีนาคม พ.ศ. 2569 เงินฝากธนาคารประเภทเงินลงทุนระยะสั้นในงบการเงินเฉพาะกิจการ มีระยะเวลาไม่เกิน 6 เดือน และมีอัตราดอกเบี้ยร้อยละ 0.90 ถึง 1.00 ต่อปี (พ.ศ. 2568 : ไม่มี)

บริษัท อีสเทิร์นโพลีเมอร์ กรุ๊ป จำกัด (มหาชน)

หมายเหตุประกอบงบการเงินรวมและงบการเงินเฉพาะกิจการ

สำหรับปีสิ้นสุดวันที่ 31 มีนาคม พ.ศ. 2569

11 ลูกหนี้การค้าและลูกหนี้หมุนเวียนอื่น (สุทธิ)

หมายเหตุ	งบการเงินรวม		งบการเงินเฉพาะกิจการ	
	พ.ศ. 2569	พ.ศ. 2568	พ.ศ. 2569	พ.ศ. 2568
	บาท	บาท	บาท	บาท
ลูกหนี้การค้า				
- บริษัทอื่น	1,889,089,704	1,728,212,992	4,799,191	4,799,191
- บริษัทที่เกี่ยวข้องกัน 44 ก)	1,069,682,871	1,341,046,962	2,229,880	1,868,220
ตัวเงินรับ				
- บริษัทอื่น	58,275,221	56,647,387	-	-
	3,017,047,796	3,125,907,341	7,029,071	6,667,411
หัก ผลขาดทุนด้านเครดิตที่คาดว่าจะเกิดขึ้น	(901,093,278)	(829,575,196)	(4,799,191)	(4,799,191)
	2,115,954,518	2,296,332,145	2,229,880	1,868,220
เงินปันผลค้างรับ				
- บริษัทที่เกี่ยวข้องกัน 44 ก)	3,240,000	5,786,100	3,240,000	5,786,100
ลูกหนี้หมุนเวียนอื่น				
- บริษัทอื่น	2,027,309	22,083,397	-	-
- บริษัทที่เกี่ยวข้องกัน 44 ก)	1,648,718	41,348,669	-	3,858,069
ลูกหนี้จากการจำหน่ายสินทรัพย์ถาวร				
ส่วนที่ถึงกำหนดชำระภายในหนึ่งปี				
- บริษัทอื่น	-	107,000	-	-
- บริษัทที่เกี่ยวข้องกัน 44 ก)	41,522,840	41,744,999	-	-
ดอกเบี้ยค้างรับ				
- สถาบันการเงิน	1,494,730	1,418,500	876,542	5,465
- บริษัทที่เกี่ยวข้องกัน 44 ก)	5,598,284	5,598,284	12,202,520	19,633,288
เงินทรองจ่าย				
- บริษัทอื่น	2,963,324	3,896,262	10,000	40,935
ค่าใช้จ่ายจ่ายล่วงหน้า	77,896,011	55,114,130	8,219,573	5,699,516
ค่าเบี้ยประกันภัยจ่ายล่วงหน้า	30,779,564	25,514,404	41,016	122,683
รายได้ค้างรับ	1,859,636	6,622,799	-	-
หัก ผลขาดทุนด้านเครดิตที่คาดว่าจะเกิดขึ้น				
- ลูกหนี้จากการจำหน่ายสินทรัพย์ถาวร	(41,522,840)	(31,392,582)	-	-
ส่วนที่ถึงกำหนดชำระภายในหนึ่งปี				
- ดอกเบี้ยค้างรับ - บริษัทที่เกี่ยวข้องกัน	(5,598,284)	(5,598,284)	-	-
	2,237,863,810	2,468,575,823	26,819,531	37,014,276

มูลค่ายุติธรรมของลูกหนี้การค้า

เนื่องจากลักษณะของลูกหนี้การค้าเป็นสินทรัพย์หมุนเวียน มูลค่ายุติธรรมจึงใกล้เคียงกับมูลค่าตามบัญชี

บริษัท อีสเทิร์นโพลีเมอร์ กรุป จำกัด (มหาชน)

หมายเหตุประกอบงบการเงินรวมและงบการเงินเฉพาะกิจการ

สำหรับปีสิ้นสุดวันที่ 31 มีนาคม พ.ศ. 2569

ยอดคงเหลือของลูกหนี้การค้าและตั๋วเงินรับ ณ วันที่ 31 มีนาคม พ.ศ. 2569 และ พ.ศ. 2568 สามารถวิเคราะห์ตามอายุหนี้ที่ค้างชำระได้ดังนี้

	งบการเงินรวม		งบการเงินเฉพาะกิจการ	
	พ.ศ. 2569	พ.ศ. 2568	พ.ศ. 2569	พ.ศ. 2568
	บาท	บาท	บาท	บาท
ยังไม่ถึงกำหนดชำระ	1,479,989,440	1,654,927,150	-	-
เกินกว่ากำหนดเวลาชำระหนี้				
1 - 90 วัน	574,849,320	606,925,542	2,229,880	1,868,220
91 - 180 วัน	61,369,524	26,432,274	-	-
181 - 360 วัน	159,283,838	30,375,018	-	-
มากกว่า 360 วัน	741,555,674	807,247,357	4,799,191	4,799,191
	3,017,047,796	3,125,907,341	7,029,071	6,667,411
<u>หัก</u> ค่าเผื่อผลขาดทุนด้านเครดิตที่คาดว่าจะเกิดขึ้น				
ยังไม่ถึงกำหนดชำระ	(2,617,103)	(3,962,056)	-	-
เกินกว่ากำหนดเวลาชำระหนี้				
1 - 90 วัน	(2,216,705)	(4,819,731)	-	-
91 - 180 วัน	(899,382)	(2,237,160)	-	-
181 - 360 วัน	(155,051,960)	(27,657,544)	-	-
มากกว่า 360 วัน	(740,308,128)	(790,898,705)	(4,799,191)	(4,799,191)
	(901,093,278)	(829,575,196)	(4,799,191)	(4,799,191)
	2,115,954,518	2,296,332,145	2,229,880	1,868,220

บริษัท อีสเทิร์นโพลีเมอร์ กรุ๊ป จำกัด (มหาชน)

หมายเหตุประกอบงบการเงินรวมและงบการเงินเฉพาะกิจการ

สำหรับปีสิ้นสุดวันที่ 31 มีนาคม พ.ศ. 2569

ลูกหนี้การค้า - บริษัทที่เกี่ยวข้องกัน ณ วันที่ 31 มีนาคม พ.ศ. 2569 และ พ.ศ. 2568 สามารถวิเคราะห์ตามอายุหนี้ที่ค้างชำระได้ดังนี้

	งบการเงินรวม		งบการเงินเฉพาะกิจการ	
	พ.ศ. 2569	พ.ศ. 2568	พ.ศ. 2569	พ.ศ. 2568
	บาท	บาท	บาท	บาท
ยังไม่ถึงกำหนดชำระ	130,937,504	459,807,240	-	-
เกินกว่ากำหนดเวลาชำระหนี้				
1 - 90 วัน	77,086,454	125,824,742	2,229,880	1,868,220
91 - 180 วัน	48,768,804	440,143	-	-
181 - 360 วัน	146,473,662	10,421,990	-	-
มากกว่า 360 วัน	666,416,447	744,552,847	-	-
	1,069,682,871	1,341,046,962	2,229,880	1,868,220
หัก ค่าเผื่อผลขาดทุนด้านเครดิตที่คาดว่าจะเกิดขึ้น				
ยังไม่ถึงกำหนดชำระ	(833)	(52)	-	-
เกินกว่ากำหนดเวลาชำระหนี้				
1 - 90 วัน	(800)	(52)	-	-
91 - 180 วัน	-	-	-	-
181 - 360 วัน	(146,473,662)	(10,421,990)	-	-
มากกว่า 360 วัน	(666,416,447)	(728,658,517)	-	-
	(812,891,742)	(739,080,611)	-	-
	256,791,129	601,966,351	2,229,880	1,868,220

รายการกระทบยอดค่าเผื่อผลขาดทุนด้านเครดิตที่คาดว่าจะเกิดขึ้นสำหรับลูกหนี้การค้าและตัวเงินรับสำหรับปีสิ้นสุดวันที่ 31 มีนาคม พ.ศ. 2569 และพ.ศ. 2568 มีดังนี้

	งบการเงินรวม		งบการเงินเฉพาะกิจการ	
	พ.ศ. 2569	พ.ศ. 2568	พ.ศ. 2569	พ.ศ. 2568
	บาท	บาท	บาท	บาท
ค่าเผื่อผลขาดทุนด้านเครดิต				
ที่คาดว่าจะเกิดขึ้นต้นปี	(829,575,196)	(538,654,972)	(4,799,191)	(4,799,191)
รับรู้ค่าเผื่อผลขาดทุนด้านเครดิตเพิ่มขึ้นในกำไร				
หรือขาดทุนในระหว่างปี	(73,833,614)	(304,675,706)	-	-
ตัดจำหน่ายลูกหนี้ในระหว่างปี				
เนื่องจากไม่สามารถเก็บเงินได้	288,640	3,019,506	-	-
กลับรายการค่าเผื่อผลขาดทุนด้านเครดิต	3,541,949	6,885,829	-	-
ผลต่างจากการแปลงค่างบการเงิน	(1,515,057)	3,850,147	-	-
ค่าเผื่อผลขาดทุนด้านเครดิต				
ที่คาดว่าจะเกิดขึ้นปลายปี	(901,093,278)	(829,575,196)	(4,799,191)	(4,799,191)

บริษัท อีสเทอร์โพลีเมอร์ กรุ๊ป จำกัด (มหาชน)
 หมายเหตุประกอบงบการเงินรวมและงบการเงินเฉพาะกิจการ
 สำหรับปีสิ้นสุดวันที่ 31 มีนาคม พ.ศ. 2569

12 สินทรัพย์ทางการเงินและหนี้สินทางการเงิน

ยอดคงเหลือของสินทรัพย์ทางการเงินและหนี้สินทางการเงินที่มูลค่าตามสัญญาของหนี้สินทางการเงินที่ไม่ได้คิดลด ณ วันที่ 31 มีนาคม พ.ศ. 2568 สรุปได้ดังต่อไปนี้

ประเภทการวัดมูลค่า	มูลค่าตามบัญชีสินทรัพย์หนี้สิน (บาท)					งบการเงินรวม					จำนวนหนี้ตามสัญญาของหนี้สินทางการเงินที่ไม่ได้มีการคิดลด (บาท)				
						มูลค่าตามบัญชีสินทรัพย์หนี้สิน (บาท)									
	ภายใน 1 ปี	มากกว่า 1-5 ปี	มากกว่า 5 ปี	รวม		อัตราดอกเบี้ย	ไม่มีอัตราดอกเบี้ย	อัตราดอกเบี้ย	รวม	ภายใน 1 ปี	มากกว่า 1-5 ปี	มากกว่า 5 ปี	รวม		
ณ วันที่ 31 มีนาคม พ.ศ. 2568															
สินทรัพย์ทางการเงิน															
เงินสดและรายการเทียบเท่าเงินสด	1,848,703,857	-	-	1,848,703,857	1,438,889,078	280,868,164	1,848,703,857	0.04 - 2.00	-	-	-	-	-		
เงินลงทุนระยะสั้น	45,000,000	-	-	45,000,000	-	-	45,000,000	1.80	-	-	-	-	-		
ลูกหนี้การค้าและลูกหนี้อื่น (สุทธิ)	2,384,051,027	11,925,646	-	2,395,976,673	-	2,390,954,948	2,395,976,673	4.00, 5.50	-	-	-	-	-		
เงินฝากธนาคารที่คิดการจำประกัน	229,500,000	-	-	229,500,000	-	-	229,500,000	0.75 - 1.15	-	-	-	-	-		
เงินลงทุนในตราสารหนี้รัฐบาลด้วยมูลค่าบัญชีรวมผ่านกำไรขาดทุนเบ็ดเสร็จอื่น	-	-	80,470,088	80,470,088	-	80,470,088	80,470,088	-	-	-	-	-	-		
เงินให้กู้ยืมระยะยาวกับบริษัทที่เกี่ยวข้องกัน	-	114,322,963	-	114,322,963	-	-	114,322,963	4.00 - 11.75	-	-	-	-	-		
สินทรัพย์ไม่หมุนเวียนอื่น	-	13,181,913	-	13,181,913	-	-	13,181,913	-	-	-	-	-	-		
รวมสินทรัพย์ทางการเงินที่มีใช้หนี้	4,507,254,884	139,430,522	80,470,088	4,727,155,494	1,438,889,078	2,745,475,113	4,727,155,494								
สัญญาหนี้															
สัญญาซื้อขายเงินตราต่างประเทศล่วงหน้า - กระแสเงินสดรับ (สุทธิ)	1,031,133	-	-	1,031,133	-	1,031,133	1,031,133	-	-	1,031,133	-	-	1,031,133		
สัญญาแลกเปลี่ยนอัตราดอกเบี้ยต่างประเทศเงิน - กระแสเงินสดรับ (สุทธิ)	25,361,700	-	-	25,361,700	-	-	25,361,700	5.62 - 5.68	-	-	8,587,062	-	8,587,062		
รวมสินทรัพย์หนี้	26,392,833	-	-	26,392,833	-	1,031,133	26,392,833			1,031,133	8,587,062	-	9,618,195		
รวมสินทรัพย์ทางการเงิน	4,533,647,717	139,430,522	80,470,088	4,753,548,327	1,438,889,078	2,746,506,246	4,753,548,327			1,031,133	8,587,062	-	9,618,195		

บริษัท อีสเทอร์โพลีเมอร์ กรุ๊ป จำกัด (มหาชน)

หมายเหตุประกอบงบการเงินรวมและการเงินเฉพาะกิจการ

สำหรับปีสิ้นสุดวันที่ 31 มีนาคม พ.ศ. 2569

	งบการเงินรวม					จำนวนเงินตามสัญญาของหนี้ทางการเงินที่ไม่ได้มีการคิดลด (บาท)				
	มูลค่าตามบัญชีสินทรัพย์หนี้สิน (บาท)					มูลค่าตามบัญชีสินทรัพย์หนี้สิน (บาท)				
	ประเภท การวัดมูลค่า	ภายใน 1 ปี	มากกว่า 1-5 ปี	มากกว่า 5 ปี	รวม	อัตราดอกเบี้ย ปรับขึ้นตาม ราคาตลาด	ไม่มีอัตรา ดอกเบี้ย	อัตราดอกเบี้ย รวม	อัตราดอกเบี้ย (ร้อยละ)	รวม
หนี้สินทางการเงิน										
	เงินกู้ยืมที่เกิดขึ้นและเงินกู้ยืมระยะสั้น									
	จากสถาบันการเงิน	1,870,944,313	-	-	1,870,944,313	898,744,442	-	972,199,871	2.85 - 5.68	1,870,944,313
	เจ้าหนี้การค้าและเจ้าหนี้หมุนเวียนอื่น	1,411,527,503	-	-	1,411,527,503	-	1,411,527,503	1,411,527,503	-	1,411,527,503
หนี้สินทางการเงิน	เงินกู้ยืมระยะยาวจากสถาบันการเงิน (สุทธิ)	290,000,000	550,833,333	-	840,833,333	-	-	840,833,333	อ้างอิงอัตราดอกเบี้ย THOR	290,000,000
										550,833,333
	ราคาทุนจัดจำหน่าย	210,724,820	498,931,850	386,901,051	1,096,557,721	1,096,557,721	-	-	0.21 - 4.53	248,610,344
	ราคาทุนจัดจำหน่าย	598,779,815	598,348,944	-	1,199,128,759	1,199,128,759	-	-	2.94, 3.52	600,000,000
หนี้สินทางการเงิน	หนี้สินตามสัญญาเช่า (สุทธิ)									
	หนี้สินตามสัญญาเช่า (สุทธิ)									
	- กระแสเงินสดจ่ายเงินต้น									
	- กระแสเงินสดจ่ายดอกเบี้ย									
หนี้สินทางการเงิน	รวมหนี้สินทางการเงินที่มีอัตราดอกเบี้ย	4,382,976,451	1,649,114,127	386,901,051	6,418,991,629	3,194,430,922	1,813,033,204	1,411,527,503		4,451,094,653
										1,774,000,146
										484,253,827
										6,709,348,626
หนี้สินทางการเงิน	สัญญาอนุพันธ์									
	สัญญาซื้อขายเงินตราต่างประเทศล่วงหน้า	1,853	-	-	1,853	-	1,853	1,853	-	1,853
	- กระแสเงินสดจ่าย (สุทธิ)									
	สัญญาแลกเปลี่ยนอัตราดอกเบี้ย	2,558,314	-	-	2,558,314	2,558,314	-	2,558,314	3.72, 3.95	-
หนี้สินทางการเงิน	หนี้สินตามสัญญา (สุทธิ)									
	หนี้สินตามสัญญา (สุทธิ)									
	- กระแสเงินสดรับ (สุทธิ)									
	รวมหนี้สินอนุพันธ์	2,560,167	-	-	2,560,167	2,558,314	-	1,853	(750, 272)	(750, 272)
หนี้สินทางการเงิน										
	รวมหนี้สินทางการเงิน	4,385,536,618	1,649,114,127	386,901,051	6,421,551,796	3,196,989,236	1,813,033,204	1,411,529,356	484,253,827	6,708,600,207

บริษัท อีสเทิร์นโพลีเมอร์ กรุ๊ป จำกัด (มหาชน)
หมายเหตุประกอบงบการเงินรวมและงบการเงินเฉพาะกิจการ
สำหรับปีสิ้นสุดวันที่ 31 มีนาคม พ.ศ. 2569

งบการเงินรวม	งบการเงินรวม												
	มูลค่าตามบัญชีสินทรัพย์/หนี้สิน (บาท)				มูลค่าตามบัญชีสินทรัพย์/หนี้สิน (บาท)				จำนวนเงินตามสัญญาของหนี้สินทางการเงินที่ไม่ได้มีการคิดลด (บาท)				
	ประเภทการวัดมูลค่า	ภายใน 1 ปี	มากกว่า 1-5 ปี	มากกว่า 5 ปี	รวม	อัตราดอกเบี้ยคงที่	อัตราปรับขึ้นลงตามราคาตลาด	ไม่มีอัตราดอกเบี้ย	อัตราดอกเบี้ย (ร้อยละ)	ภายใน 1 ปี	มากกว่า 1-5 ปี	มากกว่า 5 ปี	รวม
หนี้สินทางการเงิน เงินเบิกเกินบัญชีและเงินกู้ยืมระยะสั้น จัดสถาบันการเงิน เจ้าหนี้การค้าและเจ้าหนี้หมุนเวียนอื่น เงินกู้ยืมระยะยาวจากสถาบันการเงิน (สุทธิ)	ราคาทุนจัดจำหน่าย	2,060,387,594	-	-	2,060,387,594	831,675,563	1,228,712,031	-	2,060,387,594	1.21 - 6.86	-	-	2,060,387,594
	ราคาทุนจัดจำหน่าย	1,571,874,424	-	-	1,571,874,424	-	-	1,571,874,424	1,571,874,424	-	-	-	1,571,874,424
	ราคาทุนจัดจำหน่าย	436,049,571	761,471,031	-	1,197,520,602	-	1,197,520,602	-	1,197,520,602	อ้างอิงอัตราดอกเบี้ย THOR	762,753,333	-	1,199,633,333
	ราคาทุนจัดจำหน่าย	223,750,073	544,319,468	351,588,730	1,119,658,271	1,119,658,271	-	-	1,119,658,271	0.21 - 4.53	593,435,778	506,569,288	1,364,660,995
	ราคาทุนจัดจำหน่าย	-	599,615,769	-	599,615,769	599,615,769	-	-	599,615,769	3.52	-	-	-
- กระแสเงินสดจ่ายเงินต้น											600,000,000	-	600,000,000
- กระแสเงินสดจ่ายดอกเบี้ย											31,766,795	-	61,779,288
รวมหนี้สินทางการเงินที่มีข้อผูกพัน		4,292,061,662	1,905,406,268	351,588,730	6,549,056,660	2,550,949,603	2,426,232,633	1,571,874,424	6,549,056,660		1,987,955,906	506,569,288	6,858,335,634
สัญญาอนุพันธ์ สัญญาซื้อขายเงินตราต่างประเทศล่วงหน้า - กระแสเงินสดจ่าย (สุทธิ) สัญญาแลกเปลี่ยนอัตราดอกเบี้ย - กระแสเงินสดจ่าย (สุทธิ)		7,508,566	-	-	7,508,566	-	-	7,508,566	7,508,566	-	-	-	7,508,566
		-	1,557,778	-	1,557,778	1,557,778	-	-	1,557,778	3.72, 3.95	-	-	-
		7,508,566	1,557,778	-	9,066,344	1,557,778	-	7,508,566	9,066,344		2,051,438	-	2,051,438
		4,299,570,228	1,906,964,046	351,588,730	6,558,123,004	2,552,507,381	2,426,232,633	1,579,382,990	6,558,123,004		1,990,007,344	506,569,288	6,867,895,638
	รวมหนี้สินทางการเงิน												

บริษัท อีสเทอร์โพลีเมอร์ กรุ๊ป จำกัด (มหาชน)
 หมายเหตุประกอบงบการเงินรวมและการเงินเฉพาะกิจการ
 สำหรับปีสิ้นสุดวันที่ 31 มีนาคม พ.ศ. 2569

งบการเงินเฉพาะกิจการ									
มูลค่าตามบัญชีสินทรัพย์หนี้สิน (บาท)				มูลค่าตามบัญชีสินทรัพย์หนี้สิน (บาท)				จำนวนเงินตามสัญญาของหนี้สินทางการเงินที่ไม่ได้มีการคิดลด (บาท)	
ประเภท	ภายใน 1 ปี	มากกว่า 1-5 ปี	มากกว่า 5 ปี	รวม	อัตรดอกเบี้ยคงที่	อัตราดอกเบี้ยปรับที่ลดลงตามราคาตลาด	ไม่มีอัตราดอกเบี้ย	อัตราดอกเบี้ย (ร้อยละ)	รวม
การวัดมูลค่า									
ณ วันที่ 31 มีนาคม พ.ศ. 2568									
สินทรัพย์ทางการเงิน									
เงินสดและรายการเทียบเท่าเงินสด	539,370,378	-	-	539,370,378	-	536,212,408	3,157,970	0.40 - 1.25	-
ลูกหนี้การค้าและลูกหนี้หมุนเวียนอื่น (สุทธิ)	31,151,142	-	-	31,151,142	-	-	31,151,142	-	-
เงินให้ยืมระยะสั้นกับบริษัทที่เกี่ยวข้องกัน	3,723,200,000	-	-	3,723,200,000	3,723,200,000	-	-	3.00	-
เงินฝากธนาคารที่ติดภาระค้ำประกัน	1,500,000	-	-	1,500,000	1,500,000	-	-	0.90	-
เงินให้กู้ยืมระยะยาวกับบริษัทที่เกี่ยวข้องกัน	-	900,000,000	-	900,000,000	900,000,000	-	-	3.20	-
สินทรัพย์ไม่หมุนเวียนอื่น	-	51,500	-	51,500	-	-	51,500	-	-
รวมสินทรัพย์ทางการเงิน	4,295,221,520	900,051,500	-	5,195,273,020	4,624,700,000	536,212,408	34,360,612	-	-
หนี้สินทางการเงิน									
เจ้าหนี้การค้าและเจ้าหนี้หมุนเวียนอื่น	14,088,817	-	-	14,088,817	-	-	14,088,817	-	14,088,817
หนี้สินตามสัญญาเช่า (สุทธิ)	7,847,308	33,866,641	-	41,713,949	41,713,949	-	-	3.06	36,000,000
เงินกู้ยืมระยะยาวจากสถาบันการเงิน (สุทธิ)	170,000,000	340,833,333	-	510,833,333	-	510,833,333	-	THOR+1.544% THOR+1.550% THOR+1.640%	340,833,333
หุ้นกู้ (สุทธิ)	599,779,815	599,348,944	-	1,199,128,759	1,199,128,759	-	-	2.94, 3.52	-
- กระแสเงินสดจ่ายเริ่มต้น									600,000,000
- กระแสเงินสดจ่ายดอกเบี้ย									30,012,493
รวมหนี้สินทางการเงินที่ใช้อยู่ 현재	791,715,940	974,048,918	-	1,765,764,858	1,240,842,708	510,833,333	14,088,817	-	1,831,701,438
สัญญาอนุพันธ์									
สัญญาแลกเปลี่ยนอัตราดอกเบี้ย	2,558,314	-	-	2,558,314	2,558,314	-	-	3.72, 3.95	-
- กระแสเงินสดรับ (สุทธิ)									(750,272)
รวมหนี้สินอนุพันธ์	2,558,314	-	-	2,558,314	2,558,314	-	-	-	(750,272)
รวมหนี้สินทางการเงิน	794,274,254	974,048,918	-	1,768,323,172	1,243,401,022	510,833,333	14,088,817	-	1,830,951,166

บริษัท อีสเทิร์นโพลีเมอร์ กรุ๊ป จำกัด (มหาชน)

หมายเหตุประกอบงบการเงินรวมและงบการเงินเฉพาะกิจการ

สำหรับปีสิ้นสุดวันที่ 31 มีนาคม พ.ศ. 2569

งบการเงินเฉพาะกิจการ									
มูลค่าตามบัญชีทรัพย์สินที่สิ้น (บาท)			มูลค่าตามบัญชีสินทรัพย์ที่สิ้น (บาท)			จำนวนเงินตามสัญญาของหนี้สินทางการเงินที่ไม่ได้มีการคิดลด (บาท)			
ประเภทการวัดมูลค่า	มากกว่า 1 ปี	มากกว่า 1-5 ปี	มากกว่า 5 ปี	รวม	อัตราร้อยละ	อัตราดอกเบี้ย (ร้อยละ)	ไม่มีอัตราดอกเบี้ย	มากกว่า 1-5 ปี	มากกว่า 5 ปี
สินทรัพย์ทางการเงิน									
เงินฝากและรายการเทียบเท่าเงินสด	1,079,098,021	-	-	1,079,098,021	-	0.60, 1.25	-	-	-
เงินลงทุนระยะสั้น	300,000,000	-	-	300,000,000	-	-	-	-	-
ลูกหนี้การค้าและลูกหนี้เงินกู้ยืมอื่น (สุทธิ)	18,548,942	-	-	18,548,942	-	-	-	-	-
เงินให้กู้ยืมระยะสั้นกับบริษัทที่เกี่ยวข้องกัน	2,959,500,000	-	-	2,959,500,000	-	2.25	-	-	-
เงินฝากธนาคารที่คิดการคำนวณดอกเบี้ย	1,500,000	-	-	1,500,000	-	0.70	-	-	-
เงินให้กู้ยืมระยะยาวกับบริษัทที่เกี่ยวข้องกัน	800,000,000	-	-	800,000,000	-	2.90	-	-	-
สินทรัพย์ไม่หมุนเวียนอื่น	-	51,500	-	51,500	-	-	-	-	-
รวมสินทรัพย์ทางการเงิน	5,158,646,963	51,500	-	5,158,698,463	-	-	-	-	-
หนี้สินทางการเงิน									
เจ้าหนี้การค้าและเจ้าหนี้เงินกู้ยืมอื่น	14,993,859	-	-	14,993,859	-	-	-	-	14,993,859
หนี้สินตามสัญญาเช่า (สุทธิ)	8,087,735	25,778,907	-	33,866,642	-	3.06	-	27,000,000	36,000,000
เงินกู้ยืมระยะยาวจากสถาบันการเงิน (สุทธิ)	275,989,571	541,611,031	-	817,580,602	-	อ้างอิงอัตราดอกเบี้ย THOR	-	550,120,000	826,920,000
หุ้นกู้ (สุทธิ)	-	599,615,769	-	599,615,769	-	2.94, 3.52	-	-	600,000,000
- กระแสเงินสดจ่ายเงินต้น	-	-	-	-	-	-	-	31,766,795	61,779,288
- กระแสเงินสดจ่ายดอกเบี้ย	-	-	-	-	-	-	-	-	-
รวมหนี้สินทางการเงินที่มีอัตราดอกเบี้ย	299,051,165	1,167,005,707	-	1,466,056,872	-	-	-	1,208,886,795	1,539,693,147
สัญญาอนุพันธ์									
สัญญาซื้อขายเงินตราต่างประเทศล่วงหน้า	4,849,292	-	-	4,849,292	-	-	-	-	4,849,292
- กระแสเงินสดจ่าย (สุทธิ)	-	1,557,778	-	1,557,778	-	3.72, 3.95	-	-	-
สัญญาแลกเปลี่ยนอัตราดอกเบี้ย	-	-	-	-	-	-	-	-	-
- กระแสเงินสดจ่าย (สุทธิ)	-	-	-	-	-	-	-	-	-
รวมหนี้สินอนุพันธ์	4,849,292	1,557,778	-	6,407,070	-	-	-	-	-
รวมหนี้สินทางการเงิน	303,900,457	1,168,563,485	-	1,472,463,942	-	-	-	1,210,938,233	1,546,593,877

ทั้งนี้ กลุ่มสัญญาอนุพันธ์เพื่อค่าของกลุ่มกิจการได้แสดงด้วยมูลค่ายุติธรรมของสัญญาดังกล่าวที่จำนวน 10,393,246 บาท ซึ่งมีมูลค่าติดบวก และ 9,066,344 บาท ซึ่งมีมูลค่าติดลบ และบริษัทได้แสดงมูลค่ายุติธรรมของสัญญาดังกล่าวที่จำนวน 6,407,070 บาท ซึ่งมีมูลค่าติดลบ (พ.ศ. 2568 : กลุ่มกิจการมีกลุ่มสัญญาอนุพันธ์ได้แสดงด้วยมูลค่ายุติธรรม จำนวน 26,392,833 บาท ซึ่งมีมูลค่าติดบวก และ 2,560,167 บาท ซึ่งมีมูลค่าติดลบ และบริษัทได้แสดงมูลค่ายุติธรรมของสัญญาดังกล่าวที่จำนวน 2,558,314 บาท ซึ่งมีมูลค่าติดลบ) ซึ่งแสดงรวมอยู่ภายใต้รายการที่ครบกำหนด 'ภายใน 1 ปี' และ 'มากกว่า 1 ถึง 5 ปี' เนื่องจากวันครบกำหนดตามสัญญานั้นไม่มีความสำคัญต่อความเข้าใจในระยะเวลาของกระแสเงินสดของรายการดังกล่าว เนื่องจากกลุ่มกิจการบริหารสัญญาอนุพันธ์เหล่านี้จากมูลค่ายุติธรรมสุทธิมากกว่าการพิจารณาวันครบกำหนดตามสัญญา

12.1 สินทรัพย์ทางการเงินอื่นที่วัดมูลค่าด้วยราคาทุนตัดจำหน่าย

ก) การจัดประเภทรายการสินทรัพย์ทางการเงินที่วัดมูลค่าด้วยราคาทุนตัดจำหน่าย

กลุ่มกิจการได้จัดประเภทเป็นรายการสินทรัพย์ทางการเงินที่วัดมูลค่าด้วยราคาทุนตัดจำหน่ายเมื่อเข้าเงื่อนไข ดังต่อไปนี้

- ถือไว้โดยมีวัตถุประสงค์ที่จะรับชำระกระแสเงินสดตามสัญญา และ
- กระแสเงินสดตามสัญญานั้นเข้าเงื่อนไขการเป็นเงินต้นและดอกเบี้ย

ข) มูลค่ายุติธรรมของสินทรัพย์ทางการเงินที่วัดมูลค่าด้วยราคาทุนตัดจำหน่าย

เงินสดและรายการเทียบเท่าเงินสด เงินฝากประจำ ลูกหนี้การค้าและลูกหนี้หมุนเวียนอื่น เงินให้กู้ยืมระยะสั้นแก่บริษัทที่เกี่ยวข้องกัน และส่วนที่ถึงกำหนดชำระในหนึ่งปีของเงินให้กู้ยืมระยะยาวแก่บริษัทที่เกี่ยวข้องกัน เนื่องจากมีลักษณะเป็นสินทรัพย์ที่หมุนเวียน มูลค่าตามบัญชีจึงมีมูลค่าใกล้เคียงกับมูลค่ายุติธรรม สำหรับสินทรัพย์ไม่หมุนเวียนมูลค่ายุติธรรมไม่ได้มีความแตกต่างไปอย่างมีสาระสำคัญจากมูลค่าตามบัญชี

ค) ค่าเผื่อผลขาดทุนที่คาดว่าจะเกิดขึ้น

ข้อมูลเกี่ยวกับค่าเผื่อผลขาดทุนของลูกหนี้การค้าและตัวเงินรับและความเสี่ยงด้านการให้สินเชื่อของกลุ่มกิจการได้เปิดเผยไว้ในหมายเหตุ 4.5 ค) หมายเหตุ 5.1.2 และหมายเหตุ 11

บริษัท อีสเทิร์นโพลีเมอร์ กรุ๊ป จำกัด (มหาชน)

หมายเหตุประกอบงบการเงินรวมและงบการเงินเฉพาะกิจการ

สำหรับปีสิ้นสุดวันที่ 31 มีนาคม พ.ศ. 2569

รายการกระทบบยอดค่าเผื่อผลขาดทุนสำหรับสินทรัพย์ทางการเงินอื่นที่วัดมูลค่าด้วยราคาทุนตดัจำหน่ายของกลุ่มกิจการ โดยค่าเผื่อผลขาดทุนด้านเครดิตของสินทรัพย์ทางการเงินอื่น และเงินให้กู้ยืมแก่บริษัทที่เกี่ยวข้องกันรับรู้ด้วยจำนวนเงินที่คาดว่าจะเกิดขึ้นตลอดอายุสินทรัพย์ สำหรับปีสิ้นสุดวันที่ 31 มีนาคม พ.ศ. 2569 และ พ.ศ. 2568 มีดังนี้

	งบการเงินรวม				
	ลูกหนี้จากการ		เงินให้กู้ยืม	เงินให้กู้ยืม	
	ขายสินทรัพย์	ดอกเบี้ยค้าง	ระยะสั้น	ระยะยาว	
	ถาวร - บริษัท	รับจากบริษัท	แก่บริษัทที่	แก่บริษัทที่	
	ที่เกี่ยวข้องกัน	ที่เกี่ยวข้องกัน	เกี่ยวข้องกัน	เกี่ยวข้องกัน	รวม
	บาท	บาท	บาท	บาท	บาท
ณ วันที่ 1 เมษายน พ.ศ. 2567	(48,186,105)	(23,517,305)	-	-	(71,703,410)
(รับรู้)กลับรายการค่าเผื่อผลขาดทุน					
ด้านเครดิตเพิ่มขึ้นในกำไร					
หรือขาดทุนในระหว่างปี	16,793,523	(4,288,963)	-	(42,320,721)	(29,816,161)
ณ วันที่ 31 มีนาคม พ.ศ. 2568	(31,392,582)	(27,806,268)	-	(42,320,721)	(101,519,571)
ณ วันที่ 1 เมษายน พ.ศ. 2568	(31,392,582)	(27,806,268)	-	(42,320,721)	(101,519,571)
(รับรู้)กลับรายการค่าเผื่อผลขาดทุน					
ด้านเครดิตเพิ่มขึ้นในกำไร					
หรือขาดทุนในระหว่างปี	(10,130,258)	(14,293,170)	-	-	(24,423,428)
กำไร(ขาดทุน)จากอัตราแลกเปลี่ยน					
ที่ยังไม่เกิดขึ้นจริง	-	-	-	1,360,483	1,360,483
ณ วันที่ 31 มีนาคม พ.ศ. 2569	(41,522,840)	(42,099,438)	-	(40,960,238)	(124,582,516)

12.2 สินทรัพย์ทางการเงินที่วัดมูลค่าด้วย FVOCI

ก) การจัดประเภทรายการสินทรัพย์ทางการเงินที่วัดมูลค่าด้วย FVOCI

สินทรัพย์ทางการเงินที่วัดมูลค่าด้วย FVOCI ประกอบด้วยเงินลงทุนในตราสารทุนที่ไม่ได้ถือไว้เพื่อค้าและกลุ่มกิจการเลือกใช้สิทธิในการวัดมูลค่ายุติธรรมผ่านกำไรขาดทุนเบ็ดเสร็จอื่น ณ วันรับรู้อย่างการเริ่มแรก

ณ วันที่ 31 มีนาคม พ.ศ. 2569 และ พ.ศ. 2568 เงินลงทุนในตราสารทุนซึ่งวัดมูลค่าด้วยมูลค่ายุติธรรมผ่านกำไรขาดทุนเบ็ดเสร็จอื่น มีดังนี้

	งบการเงินรวม		งบการเงินเฉพาะกิจการ	
	พ.ศ. 2569	พ.ศ. 2568	พ.ศ. 2569	พ.ศ. 2568
	บาท	บาท	บาท	บาท
เงินลงทุนในตราสารทุนในบริษัท				
- บริษัท จีอีซี วิศวกรรม จำกัด	3,293,200	3,293,200	3,293,200	3,293,200
- EPI Japan Ltd.	529,223	529,223	529,223	529,223
- บริษัท ชลนิธิ จำกัด	494,000	494,000	494,000	494,000
- บริษัท ปิคนิค คอร์ปอเรชั่น จำกัด (มหาชน)	2,940	2,940	2,940	2,940
หัก ค่าเผื่อการด้อยค่าของเงินลงทุน	(4,319,363)	(4,319,363)	(4,319,363)	(4,319,363)
	-	-	-	-
- Shanghai Automotive Flexible Electronics Co., Ltd.	153,655,251	80,470,088	-	-
	153,655,251	80,470,088	-	-

ข) รายการที่รับรู้ในกำไรหรือขาดทุนและกำไรขาดทุนเบ็ดเสร็จอื่น

รายการกำไร/(ขาดทุน)ที่รับรู้ในกำไรหรือขาดทุนและกำไรขาดทุนเบ็ดเสร็จอื่นสำหรับปี มีดังนี้

	งบการเงินรวม		งบการเงินเฉพาะกิจการ	
	พ.ศ. 2569	พ.ศ. 2568	พ.ศ. 2569	พ.ศ. 2568
	บาท	บาท	บาท	บาท
กำไรที่รับรู้ในกำไรขาดทุนเบ็ดเสร็จอื่น				
- เกี่ยวกับเงินลงทุนในตราสารทุน	73,466,344	50,159,616	-	-
รับรู้เงินปันผลรับจากเงินลงทุนในตราสารทุน				
ที่วัดมูลค่าด้วย FVOCI ในรายได้อื่น (หมายเหตุ 38)				
- จากเงินลงทุนที่ยังคงเหลือ ณ วันสิ้นปี	13,420,140	7,123,365	-	-

12.3 อนุพันธ์

ในระหว่างปีสิ้นสุดวันที่ 31 มีนาคม พ.ศ. 2569 และ พ.ศ. 2568 กลุ่มกิจการรับรู้สินทรัพย์และหนี้สินอนุพันธ์ทางการเงินด้วยมูลค่ายุติธรรมผ่านกำไรขาดทุน

บริษัท อีสเทิร์นโพลีเมอร์ กรุ๊ป จำกัด (มหาชน)

หมายเหตุประกอบงบการเงินรวมและงบการเงินเฉพาะกิจการ

สำหรับปีสิ้นสุดวันที่ 31 มีนาคม พ.ศ. 2569

13 สินค้าคงเหลือ (สุทธิ)

	งบการเงินรวม		งบการเงินเฉพาะกิจการ	
	พ.ศ. 2569	พ.ศ. 2568	พ.ศ. 2569	พ.ศ. 2568
	บาท	บาท	บาท	บาท
วัตถุดิบ	1,214,065,545	1,291,805,319	-	-
งานระหว่างทำ	250,634,510	229,038,721	-	-
สินค้าสำเร็จรูป	2,136,004,546	2,130,630,608	-	-
วัสดุสิ้นเปลืองโรงงาน	60,812,830	55,138,587	-	-
วัสดุหีบห่อ	36,771,090	37,347,331	-	-
อะไหล่	4,800,951	1,366,873	-	-
	3,703,089,472	3,745,327,439	-	-
หัก ค่าเผื่อสินค้าล้าสมัยและเคลื่อนไหวช้า	(214,946,950)	(175,647,616)	-	-
หัก ค่าเผื่อสินค้าที่มีราคาทุนสูงกว่าราคา ที่คาดว่าจะขายได้	(11,505,164)	(13,907,728)	-	-
	3,476,637,358	3,555,772,095	-	-
สินค้านำระหว่างทาง	243,898,005	159,133,021	-	-
เงินจ่ายล่วงหน้าค่าสินค้า	77,341,308	55,519,610	-	-
	3,797,876,671	3,770,424,726	-	-

ค่าเผื่อสินค้าล้าสมัยและเคลื่อนไหวช้าและค่าเผื่อสินค้าที่มีราคาทุนสูงกว่าราคาที่จะขายได้ ณ วันที่ 31 มีนาคม พ.ศ. 2569 และ พ.ศ. 2568 ประกอบด้วยรายละเอียดดังนี้

	งบการเงินรวม		งบการเงินเฉพาะกิจการ	
	พ.ศ. 2569	พ.ศ. 2568	พ.ศ. 2569	พ.ศ. 2568
	บาท	บาท	บาท	บาท
ค่าเผื่อสินค้าล้าสมัยและเคลื่อนไหวช้า				
- วัตถุดิบ	(25,658,412)	(24,974,664)	-	-
- งานระหว่างทำ	(1,906,862)	(1,317,040)	-	-
- สินค้าสำเร็จรูป	(187,381,676)	(149,355,912)	-	-
	(214,946,950)	(175,647,616)	-	-
ค่าเผื่อสินค้าที่มีราคาทุนสูงกว่าราคาที่จะขายได้				
- งานระหว่างทำ	(124,306)	(190,721)	-	-
- สินค้าสำเร็จรูป	(11,380,858)	(13,717,007)	-	-
	(11,505,164)	(13,907,728)	-	-
	(226,452,114)	(189,555,344)	-	-

ณ วันที่ 31 มีนาคม พ.ศ. 2569 สินค้าสำเร็จรูปมีไว้เพื่อขายมูลค่า 91,631,791 บาท (พ.ศ. 2568 : 93,408,159 บาท) และงานระหว่างทำมูลค่า 2,118,100 บาท (พ.ศ. 2568 : 1,564,805 บาท) แสดงด้วยมูลค่าสุทธิที่คาดว่าจะได้รับซึ่งต่ำกว่าราคาทุน

บริษัท อีสเทิร์นโพลีเมอร์ กรุ๊ป จำกัด (มหาชน)

หมายเหตุประกอบงบการเงินรวมและงบการเงินเฉพาะกิจการ

สำหรับปีสิ้นสุดวันที่ 31 มีนาคม พ.ศ. 2569

รายการเคลื่อนไหวของค่าเผื่อสินค้าล้าสมัยและเคลื่อนไหวช้า และค่าเผื่อสินค้าที่มีราคาทุนสูงกว่าราคาที่สามารถขายได้สำหรับปีสิ้นสุดวันที่ 31 มีนาคม พ.ศ. 2569 และ พ.ศ. 2568 มีดังนี้

	งบการเงินรวม			
	ค่าเผื่อสินค้าล้าสมัย และเคลื่อนไหวช้า		ค่าเผื่อสินค้าที่มีราคาทุนสูงกว่า ราคาที่สามารถขายได้	
	พ.ศ. 2569	พ.ศ. 2568	พ.ศ. 2569	พ.ศ. 2568
	บาท	บาท	บาท	บาท
ยอดคงเหลือ ณ วันที่ 1 เมษายน	(175,647,616)	(139,933,842)	(13,907,728)	(12,057,934)
(เพิ่มขึ้น) ลดลง ระหว่างปี	(39,299,334)	(35,713,774)	2,402,564	(1,849,794)
ยอดคงเหลือ ณ วันที่ 31 มีนาคม	(214,946,950)	(175,647,616)	(11,505,164)	(13,907,728)

มูลค่าของสินค้าคงเหลือที่รับรู้เป็นค่าใช้จ่ายในปีบัญชีซึ่งรับรู้เป็นส่วนหนึ่งของต้นทุนขายมีจำนวน 5,402,036,925 บาท (พ.ศ. 2568 : 5,669,985,609 บาท) (หมายเหตุ 40)

กลุ่มกิจการได้ขายสินค้าคงเหลือที่เคยปรับลดมูลค่าให้แก่ลูกค้าในราคาทุนเดิม ดังนั้น กลุ่มกิจการจึงกลับรายการค่าเผื่อสินค้าคงเหลือที่เคยรับรู้ในปัจจุบัน

14 ภาษีมูลค่าเพิ่ม

	งบการเงินรวม		งบการเงินเฉพาะกิจการ	
	พ.ศ. 2569	พ.ศ. 2568	พ.ศ. 2569	พ.ศ. 2568
	บาท	บาท	บาท	บาท
สินทรัพย์หมุนเวียน				
ภาษีมูลค่าเพิ่มรอขอคืน	60,128,178	65,723,853	-	-
ภาษีซื้อยังไม่ถึงกำหนดชำระ	19,952,545	18,387,985	-	-
	80,080,725	84,111,838	-	-
หนี้สินหมุนเวียน				
ภาษีมูลค่าเพิ่ม	(21,078,174)	(13,465,099)	(386,575)	(519,382)

บริษัท อีสเทิร์นโพลีเมอร์ กรุ๊ป จำกัด (มหาชน)

หมายเหตุประกอบงบการเงินรวมและงบการเงินเฉพาะกิจการ

สำหรับปีสิ้นสุดวันที่ 31 มีนาคม พ.ศ. 2569

15 สินทรัพย์หมุนเวียนอื่น

	งบการเงินรวม		งบการเงินเฉพาะกิจการ	
	พ.ศ. 2569	พ.ศ. 2568	พ.ศ. 2569	พ.ศ. 2568
	บาท	บาท	บาท	บาท
สินค้าโปรโมชัน	6,830,431	7,974,676	-	-
บัตรภาษี	1,892,715	1,739,784	-	-
	8,723,146	9,714,460	-	-

16 เงินฝากธนาคารที่ติดภาระค้ำประกัน

	งบการเงินรวม		งบการเงินเฉพาะกิจการ	
	พ.ศ. 2569	พ.ศ. 2568	พ.ศ. 2569	พ.ศ. 2568
	บาท	บาท	บาท	บาท
เงินฝากธนาคาร				
- ประเภทเงินฝากประจำ (ระยะเวลา 3 เดือน)	42,000,000	42,000,000	-	-
- ประเภทเงินฝากประจำ (ระยะเวลา 6 เดือน)	70,000,000	70,000,000	-	-
- ประเภทเงินฝากประจำ (ระยะเวลา 12 เดือน)	117,500,000	117,500,000	1,500,000	1,500,000
	229,500,000	229,500,000	1,500,000	1,500,000

	งบการเงินรวม		งบการเงินเฉพาะกิจการ	
	อัตราดอกเบี้ย (ร้อยละต่อปี)	อัตราดอกเบี้ย (ร้อยละต่อปี)	อัตราดอกเบี้ย (ร้อยละต่อปี)	อัตราดอกเบี้ย (ร้อยละต่อปี)
	พ.ศ. 2569	พ.ศ. 2568	พ.ศ. 2569	พ.ศ. 2568
เงินฝากธนาคาร				
- ประเภทเงินฝากประจำ (ระยะเวลา 3 เดือน)	0.30	0.75	-	-
- ประเภทเงินฝากประจำ (ระยะเวลา 6 เดือน)	0.35 - 0.45	0.80 - 1.00	-	-
- ประเภทเงินฝากประจำ (ระยะเวลา 12 เดือน)	0.50 - 0.90	0.90 - 1.15	0.70	0.90

ณ วันที่ 31 มีนาคม พ.ศ. 2569 และ พ.ศ. 2568 เงินฝากประจำใช้เป็นหลักทรัพย์ค้ำประกันเงินเบิกเกินบัญชี เงินกู้ยืมระยะสั้นและระยะยาวจากสถาบันการเงิน และหนังสือค้ำประกันที่ธนาคารออกให้ (หมายเหตุ 27, 29 และ 46.3)

บริษัท อีสเทิร์นโพลีเมอร์ กรุ๊ป จำกัด (มหาชน)
หมายเหตุประกอบงบการเงินรวมและงบการเงินเฉพาะกิจการ
สำหรับปีสิ้นสุดวันที่ 31 มีนาคม พ.ศ. 2569

17 เงินลงทุนในบริษัทย่อย

17.1 เกณฑ์ในการจัดทำงบการเงิน

- 1) บริษัทนำงบการเงินของบริษัทย่อยมารวมในการจัดทำงบการเงินรวมตั้งแต่วันที่ได้มา (วันที่บริษัทมีอำนาจในการควบคุมบริษัทนั้นสุดท้ายจนถึงวันที่บริษัทสิ้นสุดการควบคุมบริษัทย่อยนั้น
- 2) รอบระยะเวลาบัญชีของบริษัทย่อยสิ้นสุดวันเดียวกับวันของบริษัท ซึ่งรอบระยะเวลาบัญชีที่นำมาใช้ในการจัดทำงบการเงินรวมเริ่มตั้งแต่วันที่ 1 เมษายน พ.ศ. 2568 ถึงวันที่ 31 มีนาคม พ.ศ. 2569
- 3) ส่วนได้เสียที่ไม่มีอำนาจควบคุม คือ จำนวนกำไรหรือขาดทุนและสินทรัพย์สุทธิของบริษัทย่อยส่วนที่ไม่ได้เป็นของกลุ่มกิจการ ได้แสดงไว้เป็นรายการแยกต่างหากในงบกำไรขาดทุนเบ็ดเสร็จรวมและส่วนของผู้ถือหุ้นในงบฐานะการเงินรวม

17.2 ณ วันที่ 31 มีนาคม พ.ศ. 2569 และ พ.ศ. 2568 เงินลงทุนในบริษัทย่อยประกอบด้วยเงินลงทุนในหุ้นสามัญของบริษัทดังต่อไปนี้

บริษัทย่อยโดยตรง	จัดตั้งขึ้นในประเทศ	ลักษณะธุรกิจ	งบการเงินเฉพาะกิจการ					
			ทุนชำระแล้ว (จำนวนเงิน)		สัดส่วนการถือหุ้น (ร้อยละ)		วิธีราคาทุน (บาท)	
			พ.ศ. 2569	พ.ศ. 2568	พ.ศ. 2569	พ.ศ. 2568	พ.ศ. 2569	พ.ศ. 2568
บริษัท แอร์โรดาส จำกัด	ประเทศไทย	ผลิตแผ่นปู ฝาครอบ หลังคาถาวรกระเบื้องและอุปกรณ์รถยนต์	1,800,000,000 บาท	1,800,000,000 บาท	100	100	1,799,999,980	1,799,999,980
บริษัท อีสเทิร์น โพลีแพค จำกัด	ประเทศไทย	ผลิตบรรจุภัณฑ์พลาสติก	1,000,000,000 บาท	1,000,000,000 บาท	100	100	999,999,980	999,999,980
บริษัท แอร์โรเฟล็กซ์ จำกัด	ประเทศไทย	ผลิตฉนวนยางกันความร้อน	600,000,000 บาท	600,000,000 บาท	100	100	599,999,800	599,999,800
บริษัท อีพีจี อินโนเวชั่น เซ็นเตอร์ จำกัด	ประเทศไทย	วิจัยพัฒนา และบริการ						
Aeroflex Polymer Technologies (Shanghai) Co., Ltd.	ประเทศจีน	สอบเทียบมาตรฐานผลิตฉนวนยางกันความร้อน	50,000,000 บาท	50,000,000 บาท	100	100	50,312,480	50,312,480
		นำเข้าและส่งออกเครื่องจักรและเคมีภัณฑ์	8,100,000	8,100,000				
			ดอลลาร์สหรัฐ	ดอลลาร์สหรัฐ	100	100	313,917,509	313,917,509
							3,764,229,749	3,764,229,749
							599,999,819	519,999,841

บริษัท อีสเทิร์นโพลีเมอร์ กรุ๊ป จำกัด (มหาชน)
หมายเหตุประกอบงบการเงินรวมและงบการเงินเฉพาะกิจการ
สำหรับปีสิ้นสุดวันที่ 31 มีนาคม พ.ศ. 2569

บริษัท เอพีเอส จำกัด (ถือหุ้นโดยบริษัท แอร์โรฟเลกซ์ จำกัด) Aeroflex USA Inc. (ถือหุ้นโดยบริษัท แอร์โรฟเลกซ์ จำกัด) Aeroklas USA Inc. (ถือหุ้นโดยบริษัท แอร์โรคลาส จำกัด) Aeroklas Australia Pty. Ltd. (ถือหุ้นโดยบริษัท แอร์โรคลาส จำกัด) Aeroklas (Shanghai) Co., Ltd. (ถือหุ้นโดยบริษัท แอร์โรคลาส จำกัด) Aeroklas Malaysia Sdn. Bhd. (ถือหุ้นโดยบริษัท แอร์โรคลาส จำกัด) บริษัท ทีเจเอ็ม เอเชีย แปซิฟิก จำกัด (ถือหุ้นโดยบริษัท แอร์โรคลาส จำกัด) Aeroklas Automotive South Africa (Pty) Ltd. (ถือหุ้นโดยบริษัท แอร์โรคลาส จำกัด) Aeroklas Asia Pacific Group Pty. Ltd. (ถือหุ้นโดยบริษัท Aeroklas Australia Pty. Ltd.) Flexiglass Challenge Pty. Ltd. (ถือหุ้นโดยบริษัท Aeroklas Australia Pty. Ltd.) Aeroklas Europe BV (ถือหุ้นโดยบริษัท Aeroklas Australia Pty. Ltd.) 4 Way Suspension Products Pty. Ltd. (ถือหุ้นโดยบริษัท Aeroklas Australia Pty. Ltd.)	บริษัทย่อยโดยอ้อม	จัดตั้งขึ้นในประเทศ	ลักษณะธุรกิจ	ทุนชำระแล้ว (จำนวนเงิน)			สัดส่วนการถือหุ้น (ร้อยละ)	
				พ.ศ. 2569	พ.ศ. 2568	พ.ศ. 2569	พ.ศ. 2569	พ.ศ. 2568
		ประเทศไทย	ผลิตเส้นยางสำหรับรถยนต์ เครื่องจักร อาคารและอื่น ๆ	50,000,000 บาท	50,000,000 บาท	100	100	100
		ประเทศสหรัฐอเมริกา	ผลิตฉนวนยางกันความร้อน	12,092,500 ดอลลาร์สหรัฐ	12,092,500 ดอลลาร์สหรัฐ	100	100	100
		ประเทศสหรัฐอเมริกา	ประกอบและจำหน่ายพลาสติกขึ้นส่วนชิ้นรูป	1,000,000 ดอลลาร์สหรัฐ	1,000,000 ดอลลาร์สหรัฐ	100	100	100
		ประเทศออสเตรเลีย	ประกอบและจำหน่ายพลาสติกขึ้นส่วนชิ้นรูป	65,000,000 ดอลลาร์ออสเตรเลีย	65,000,000 ดอลลาร์ออสเตรเลีย	100	100	100
		ประเทศจีน	ผลิตพลาสติกขึ้นส่วนชิ้นรูป	4,000,000 ดอลลาร์สหรัฐ	4,000,000 ดอลลาร์สหรัฐ	100	100	100
		ประเทศมาเลเซีย	ประกอบและจำหน่ายพลาสติกขึ้นส่วนชิ้นรูป	3,000,000 ริงกิตมาเลเซีย	3,000,000 ริงกิตมาเลเซีย	70	70	70
		ประเทศไทย	จำหน่ายชิ้นส่วนอุปกรณ์ตกแต่งยานยนต์	100,000,000 บาท	100,000,000 บาท	100	100	100
		แอฟริกาใต้	ผลิตและจำหน่ายชิ้นส่วนและอุปกรณ์ตกแต่งยานยนต์	150,000,000 แรนด์	25,000,000 แรนด์	100	100	100
		ประเทศออสเตรเลีย	ออกแบบและจำหน่ายอุปกรณ์ตกแต่งสำหรับรถยนต์ ขับเคลื่อนล้อและรถบรรทุก	445,320 ดอลลาร์ออสเตรเลีย	445,320 ดอลลาร์ออสเตรเลีย	100	100	100
		ประเทศออสเตรเลีย	จำหน่ายอุปกรณ์ตกแต่งสำหรับรถยนต์ขับเคลื่อน 2, 4 ล้อ	6,942,000 ดอลลาร์ออสเตรเลีย	6,942,000 ดอลลาร์ออสเตรเลีย	100	100	100
		ประเทศเนเธอร์แลนด์	จำหน่ายชิ้นส่วนอุปกรณ์ตกแต่งยานยนต์ ขับเคลื่อน 2 ล้อ และ 4 ล้อ	10,000 ยูโร	10,000 ยูโร	60	60	60
		ประเทศออสเตรเลีย	จำหน่ายอุปกรณ์ตกแต่งสำหรับรถยนต์ขับเคลื่อน 2, 4 ล้อ	53,950,934 ดอลลาร์ออสเตรเลีย	53,950,934 ดอลลาร์ออสเตรเลีย	100	100	100

บริษัทย่อยดังกล่าวข้างต้นได้รวมอยู่ในการจัดทำงบการเงินรวมของกลุ่มกิจการ สัดส่วนของสิทธิในบริษัทย่อยที่ถือโดยบริษัทใหญ่ไม่แตกต่างจากสัดส่วนที่ถือหุ้นสามัญ

บริษัท อีสเทิร์นโพลีเมอร์ กรุ๊ป จำกัด (มหาชน)

หมายเหตุประกอบงบการเงินรวมและงบการเงินเฉพาะกิจการ

สำหรับปีสิ้นสุดวันที่ 31 มีนาคม พ.ศ. 2569

เงินลงทุนในบริษัทย่อย สำหรับปีสิ้นสุดวันที่ 31 มีนาคม พ.ศ. 2569 และ พ.ศ. 2568 มีการเปลี่ยนแปลงดังนี้

	งบการเงินเฉพาะกิจการ	
	พ.ศ. 2569	พ.ศ. 2568
	บาท	บาท
มูลค่าตามบัญชีสุทธิต้นปี	3,764,229,749	3,764,229,749
การลงทุนเพิ่มขึ้นในบริษัทย่อย	-	-
มูลค่าตามบัญชีสุทธิปลายปี	3,764,229,749	3,764,229,749

17.3 งบการเงินโดยสรุปของบริษัทย่อยที่มีส่วนได้เสียที่ไม่มีอำนาจควบคุม

สำหรับปีสิ้นสุดวันที่ 31 มีนาคม พ.ศ. 2569 งบการเงินโดยสรุปของบริษัทย่อยที่มีส่วนได้เสียที่ไม่มีอำนาจควบคุมประกอบด้วย 2 บริษัท คือ Aeroklas Malaysia Sdn. Bhd. จำนวน 39,006,069 บาท และ Aeroklas Europe B.V. จำนวน 30,107,837 บาท รวมเป็นเงินทั้งสิ้น 69,113,906 บาท (พ.ศ. 2568 : จำนวน 56,843,734 บาท) ดังนั้นส่วนได้เสียที่ไม่มีอำนาจควบคุมดังกล่าว จึงไม่มีสาระสำคัญที่ต้องเปิดเผย

17.4 เหตุการณ์สำคัญ

1) การจัดตั้งบริษัทย่อยโดยอ้อม - Aeroklas Automotive South Africa (Pty) Ltd.

ตามมติที่ประชุมคณะกรรมการบริษัท อีสเทิร์นโพลีเมอร์ กรุ๊ป จำกัด (มหาชน) เมื่อวันที่ 9 สิงหาคม พ.ศ. 2567 คณะกรรมการมีมติอนุมัติให้ จัดตั้งบริษัทย่อยใหม่คือ Aeroklas Automotive South Africa (Pty) Ltd. ในประเทศแอฟริกาใต้ เพื่อประกอบกิจการผลิตและจำหน่ายสินค้าประเภทชิ้นส่วนและอุปกรณ์ตกแต่งยานยนต์ให้กับบริษัทผู้ประกอบรถยนต์ขนาดใหญ่แห่งหนึ่งของโลก ในเมืองเดอร์บัน ประเทศแอฟริกาใต้

ตามมติที่ประชุมคณะกรรมการบริษัท Aeroklas Automotive South Africa (Pty) Ltd. เมื่อวันที่ 19 สิงหาคม พ.ศ. 2567 คณะกรรมการมีมติอนุมัติให้เพิ่มทุนจดทะเบียนเป็น 150 ล้านแรนด์ โดยบริษัท เข้าถือหุ้นในสัดส่วนร้อยละ 100 ของทุนจดทะเบียนที่ออกและชำระแล้ว จำนวนเงิน 25 ล้านแรนด์ (เทียบเท่า 47,905,000 บาท) บริษัทได้จ่ายชำระค่าหุ้นแล้วเสร็จ เมื่อวันที่ 30 กันยายน พ.ศ. 2567

ตามมติที่ประชุมคณะกรรมการบริษัท Aeroklas Automotive South Africa (Pty) Ltd. เมื่อวันที่ 28 ตุลาคม พ.ศ. 2567 คณะกรรมการมีมติอนุมัติให้เรียกชำระค่าหุ้นเพิ่มเติมจากทุนจดทะเบียนจำนวน 25 ล้านแรนด์ (เทียบเท่า 45,250,000 บาท) บริษัทได้จ่ายชำระค่าหุ้นแล้วเสร็จเมื่อวันที่ 8 พฤษภาคม พ.ศ. 2568

ตามมติที่ประชุมคณะกรรมการบริษัท Aeroklas Automotive South Africa (Pty) Ltd. เมื่อวันที่ 15 ตุลาคม พ.ศ. 2568 คณะกรรมการมีมติอนุมัติให้เรียกชำระค่าหุ้นเพิ่มเติมจากทุนจดทะเบียนจำนวน 50 ล้านแรนด์ (เทียบเท่า 94,775,000 บาท) บริษัทได้จ่ายชำระค่าหุ้นแล้วเสร็จเมื่อวันที่ 20 พฤศจิกายน พ.ศ. 2568

ตามมติที่ประชุมคณะกรรมการบริษัท Aeroklas Automotive South Africa (Pty) Ltd. เมื่อวันที่ 20 กุมภาพันธ์ พ.ศ. 2569 คณะกรรมการมีมติอนุมัติให้เรียกชำระค่าหุ้นเพิ่มเติมจากทุนจดทะเบียนจำนวน 50 ล้านแรนด์ (เทียบเท่า 97,000,000 บาท) บริษัทได้จ่ายชำระค่าหุ้นแล้วเสร็จเมื่อวันที่ 25 กุมภาพันธ์ พ.ศ. 2569

2) การปิดกิจการของบริษัทย่อยโดยอ้อม - TJM Off-Road Products Inc.

ตามมติที่ประชุมคณะกรรมการของบริษัท อีสเทิร์นโพลีเมอร์ กรุ๊ป จำกัด (มหาชน) ครั้งที่ 5/2567 เมื่อวันที่ 12 พฤศจิกายน พ.ศ. 2567 คณะกรรมการได้มีมติอนุมัติให้ TJM Off-Road Products Inc. จัดทะเบียนอยู่ในประเทศสหรัฐอเมริกา ซึ่งเป็นบริษัทย่อยของ Aeroklas Asia Pacific Group Pty. Ltd ปิดกิจการและชำระบัญชี

ณ วันที่ 31 มีนาคม พ.ศ. 2568 ผู้บริหารของ TJM Off-Road Products Inc. ได้ดำเนินการยื่นแบบภาษีเพื่อปิดกิจการ

บริษัท อีสเทิร์นโพลีเมอร์ กรุ๊ป จำกัด (มหาชน)
 หมายเหตุประกอบงบการเงินรวมและงบการเงินเฉพาะกิจการ
 สำหรับปีสิ้นสุดวันที่ 31 มีนาคม พ.ศ. 2569

18 เงินลงทุนในการร่วมค้า

ก) เงินลงทุนในการร่วมค้า ณ วันที่ 31 มีนาคม พ.ศ. 2569 และ พ.ศ. 2568 มีรายละเอียดดังนี้

ชื่อกิจการ	จัดตั้งขึ้น ในประเทศ	สกุลเงิน	ประเภทธุรกิจ	ทุนชำระแล้ว (จำนวนเงิน)		สัดส่วนการถือหุ้น		งบการเงินรวม				งบการเงินเฉพาะกิจการ		ส่วนแบ่งกำไร(ขาดทุน)		เงินปันผลรับ	
				พ.ศ. 2569	พ.ศ. 2568	ร้อยละ	ร้อยละ	วิธีส่วนได้เสีย		วิธีราคาทุน		ตามวิธีส่วนได้เสีย		พ.ศ. 2569	พ.ศ. 2568	พ.ศ. 2569	พ.ศ. 2568
								พ.ศ. 2569	พ.ศ. 2568	บาท	บาท	บาท	บาท				
Aeroklas Duys Pty. Ltd.	แอฟริกาใต้		ผลิตและจำหน่าย														
			อุปกรณ์ตกแต่ง														
บริษัท ฟาร์เออร์โร จำกัด	ไทย		สำหรับรถยนต์	19,000,000	19,000,000	45	45	-	-	-	-	-	-	(11,947,024)	-	-	-
			ผลิตและจำหน่าย														
ATD Alliance (Pty) Ltd.	แอฟริกาใต้		ชิ้นส่วนยานยนต์														
			จากพลาสติก	100,000,000	100,000,000	51	51	217,596,767	185,487,099	-	-	72,909,652	71,513,497	40,799,984	35,699,986		
			ผลิตและจำหน่าย														
			อุปกรณ์ตกแต่ง														
			สำหรับรถยนต์	144,000,000	144,000,000	46	46	-	-	-	-	-	-	-	-	-	-
								217,596,767	185,487,099	-	-	72,909,652	59,566,473	40,799,984	35,699,986		

บริษัท อีสเทิร์นโพลีเมอร์ กรุ๊ป จำกัด (มหาชน)

หมายเหตุประกอบงบการเงินรวมและงบการเงินเฉพาะกิจการ

สำหรับปีสิ้นสุดวันที่ 31 มีนาคม พ.ศ. 2569

- ข) การเปลี่ยนแปลงในมูลค่าตามบัญชีของเงินลงทุนในการร่วมค้า สำหรับปีสิ้นสุดวันที่ 31 มีนาคม พ.ศ. 2569 และ พ.ศ. 2568 ประกอบด้วยรายละเอียดดังนี้

	งบการเงินรวม		งบการเงินเฉพาะกิจการ	
	พ.ศ. 2569	พ.ศ. 2568	พ.ศ. 2569	พ.ศ. 2568
	บาท	บาท	บาท	บาท
มูลค่าตามบัญชีต้นปี	185,487,099	161,620,612	-	-
ส่วนแบ่งผลกำไร(ขาดทุน) - สุทธิหลังหักภาษี	72,909,652	59,566,473	-	-
เงินปันผลรับ	(40,799,984)	(35,699,986)	-	-
ผลต่างจากการแปลงค่างบการเงิน	-	-	-	-
มูลค่าตามบัญชีปลายปี	217,596,767	185,487,099	-	-

ในระหว่างปีสิ้นสุดวันที่ 31 มีนาคม พ.ศ. 2569 บริษัท แอร์โรคลาส จำกัด ได้รับเงินปันผลจาก บริษัท ฟาร์แอร์โร จำกัด เป็นจำนวนเงิน 40.80 ล้านบาท (พ.ศ. 2568 : 35.70 ล้านบาท)

ในระหว่างปีสิ้นสุดวันที่ 31 มีนาคม พ.ศ. 2569 กลุ่มกิจการมีส่วนแบ่งขาดทุนและส่วนแบ่งขาดทุนเบ็ดเสร็จอื่นสะสมเกินเงินลงทุนใน ATD Alliance (Pty) Ltd. จำนวนเงิน 301,535,006 บาท และ 14,598,020 บาท ตามลำดับ (พ.ศ. 2568 : ส่วนแบ่งขาดทุนสะสมเกินเงินลงทุน 429,586,023 บาท และ 5,090,298 บาท ตามลำดับ) กลุ่มกิจการจึงไม่ได้รับรู้ส่วนแบ่งผลขาดทุนจำนวนดังกล่าว

ในระหว่างปีสิ้นสุดวันที่ 31 มีนาคม พ.ศ. 2569 กลุ่มกิจการมีส่วนแบ่งขาดทุนและส่วนแบ่งขาดทุนเบ็ดเสร็จอื่นสะสมเกินเงินลงทุนใน Aeroklas Duys Pty. Ltd. ซึ่งผู้บริหารของกลุ่มกิจการมีการพิจารณาการบันทึกผลขาดทุนด้านเครดิตของเงินให้กู้ยืมระยะยาวแก่บริษัทร่วมค้าดังกล่าว ซึ่งเปิดเผยอยู่ในหมายเหตุ 44 ง)

ตารางต่อไปนี้แสดงข้อมูลทางการเงินแบบสรุปสำหรับการร่วมค้าที่มีสาระสำคัญต่อกลุ่มกิจการ ข้อมูลทางการเงินที่เปิดเผยมเป็นจำนวนที่แสดงอยู่ในงบการเงินของการร่วมค้า ซึ่งได้ปรับปรุงด้วยรายการปรับปรุงที่จำเป็นสำหรับการปฏิบัติตามวิธีส่วนได้เสีย รวมถึงการปรับปรุงมูลค่ายุติธรรมและการปรับปรุงเกี่ยวกับความแตกต่างของนโยบายการบัญชีของกลุ่มกิจการและการร่วมค้า

งบฐานะการเงินโดยสรุป

	ณ วันที่ 31 มีนาคม (พันบาท)	
	บริษัท ฟาร์เออร์ จำกัด	
	พ.ศ. 2569	พ.ศ. 2568
ส่วนที่หมุนเวียน		
เงินสดและรายการเทียบเท่าเงินสด	105,712	108,012
สินทรัพย์หมุนเวียนอื่น	227,829	258,674
หนี้สินทางการเงินหมุนเวียน (ไม่รวมเจ้าหนี้การค้าและเจ้าหนี้อื่น และประมาณการหนี้สิน)	(356)	(237)
หนี้สินหมุนเวียนอื่น	(45,714)	(52,363)
รวมสินทรัพย์(หนี้สิน)หมุนเวียน (สุทธิ)	287,471	314,086
ส่วนที่ไม่หมุนเวียน		
สินทรัพย์ไม่หมุนเวียน	163,541	151,780
หนี้สินทางการเงินไม่หมุนเวียน (ไม่รวมเจ้าหนี้การค้าและเจ้าหนี้อื่น และประมาณการหนี้สิน)	(24,352)	(102,166)
รวมสินทรัพย์(หนี้สิน)ไม่หมุนเวียน (สุทธิ)	139,189	49,614
สินทรัพย์(หนี้สิน)สุทธิ	426,660	363,700

การร่วมค้าของกลุ่มกิจการไม่ได้เป็นบริษัทจดทะเบียนในตลาดหลักทรัพย์แห่งประเทศไทย

งบกำไรขาดทุนเบ็ดเสร็จโดยสรุป

สำหรับปีสิ้นสุดวันที่ 31 มีนาคม
(พันบาท)

	บริษัท ฟาร์แอร์โร จำกัด	
	พ.ศ. 2569	พ.ศ. 2568
รายได้	388,834	419,203
ดอกเบี้ยรับ	2,124	1,759
ค่าเสื่อมราคาและค่าตัดจำหน่าย	(2,326)	(1,910)
ค่าใช้จ่าย	(241,593)	(272,575)
กำไรก่อนต้นทุนทางการเงิน	147,039	146,477
ต้นทุนทางการเงิน	(4,079)	(6,255)
กำไรก่อนภาษีเงินได้	142,960	140,222
กำไรสุทธิ	142,960	140,222

การกระทบยอดรายการข้อมูลทางการเงินโดยสรุป

การกระทบยอดรายการระหว่างข้อมูลทางการเงินโดยสรุปกับมูลค่าตามบัญชีของส่วนได้เสียของกิจการในการร่วมค้า ประกอบด้วยรายละเอียดดังนี้

ข้อมูลทางการเงินโดยสรุป

	บริษัท ฟาร์แอร์โร จำกัด	
	พ.ศ. 2569	พ.ศ. 2568
	พันบาท	พันบาท
สินทรัพย์สุทธิ ณ วันที่ 1 เมษายน	363,700	293,478
กำไรสุทธิสำหรับปี	142,960	140,222
เงินปันผลจ่าย	(80,000)	(70,000)
สินทรัพย์สุทธิ ณ วันที่ 31 มีนาคม	426,660	363,700
สัดส่วนการถือหุ้น (ร้อยละ)	51	51
ส่วนได้เสียในการร่วมค้า	217,597	185,487
มูลค่าตามบัญชี	217,597	185,487

กลุ่มกิจการไม่มีการผูกพันและหนี้สินที่อาจเกิดขึ้นซึ่งเกี่ยวข้องกับส่วนได้เสียของกิจการในการร่วมค้า

ณ วันที่ 31 มีนาคม พ.ศ. 2569 และ พ.ศ. 2568 ATD Alliance (Pty) Ltd. และ Aeroklas Duys Pty. Ltd. ไม่มีสาระสำคัญต่อกลุ่มกิจการ

บริษัท อีสเทิร์นโพลีเมอร์ กรุ๊ป จำกัด (มหาชน)

หมายเหตุประกอบงบการเงินรวมและงบการเงินเฉพาะกิจการ

สำหรับปีสิ้นสุดวันที่ 31 มีนาคม พ.ศ. 2569

- ข) การเปลี่ยนแปลงในมูลค่าตามบัญชีของเงินลงทุนในบริษัทร่วม สำหรับปีสิ้นสุดวันที่ 31 มีนาคม พ.ศ. 2569 และ พ.ศ. 2568 ประกอบด้วยรายละเอียดดังนี้

	งบการเงินรวม		งบการเงินเฉพาะกิจการ	
	พ.ศ. 2569	พ.ศ. 2568	พ.ศ. 2569	พ.ศ. 2568
	บาท	บาท	บาท	บาท
มูลค่าตามบัญชีต้นปี	2,986,925,784	2,945,281,970	221,000,000	221,000,000
ส่วนแบ่งผลกำไร - สุทธิ	253,645,520	220,425,371	-	-
กำไร(ขาดทุน)เบ็ดเสร็จอื่น				
- การวัดมูลค่าใหม่ของภาระผูกพัน				
ผลประโยชน์พนักงาน	824,269	211,053	-	-
เงินปันผลรับ	(72,081,545)	(105,574,863)	-	-
ผลต่างจากการแปลงค่าทางการเงิน	(41,767,868)	(73,417,747)	-	-
มูลค่าตามบัญชีปลายปี	3,127,546,160	2,986,925,784	221,000,000	221,000,000

ในระหว่างปีสิ้นสุดวันที่ 31 มีนาคม พ.ศ. 2569 บริษัทรับรู้เงินปันผลจาก บริษัท ชูมิริโกะ อีสเทิร์น รีบเบอร์ (ประเทศไทย) จำกัด เป็นจำนวนเงิน 64.80 ล้านบาท และบริษัท ซีออน แอดวานซ์ โพลีเม็กซ์ จำกัด เป็นจำนวนเงิน 3.24 ล้านบาท และบริษัท แอร์โรเฟล็กซ์ จำกัด ได้รับเงินปันผลจาก ALP Aeroflex India Private Ltd. เป็นจำนวนเงิน 11.60 ล้านบาท (เทียบเท่า 4.04 ล้านบาท)

ในระหว่างปีสิ้นสุดวันที่ 31 มีนาคม พ.ศ. 2568 บริษัทรับรู้เงินปันผลจาก บริษัท ชูมิริโกะ อีสเทิร์น รีบเบอร์ (ประเทศไทย) จำกัด เป็นจำนวนเงิน 90.00 ล้านบาท และบริษัท ซีออน แอดวานซ์ โพลีเม็กซ์ จำกัด เป็นจำนวนเงิน 5.79 ล้านบาท และบริษัท แอร์โรเฟล็กซ์ จำกัด ได้รับเงินปันผลจาก ALP Aeroflex India Private Ltd. เป็นจำนวนเงิน 23.20 ล้านบาท (เทียบเท่า 9.79 ล้านบาท)

บริษัท อีสเทิร์นโพลีเมอร์ กรุ๊ป จำกัด (มหาชน)
 หมายเหตุประกอบงบการเงินรวมและงบการเงินเฉพาะกิจการ
 สำหรับปีสิ้นสุดวันที่ 31 มีนาคม พ.ศ. 2569

ตารางต่อไปนี้แสดงข้อมูลทางการเงินแบบสรุปสำหรับบริษัทรวมที่มีสาระสำคัญต่อกลุ่มกิจการ ข้อมูลทางการเงินที่เปิดเผยเป็นจำนวนที่แสดงอยู่ในงบการเงินของบริษัทรวม ซึ่งได้ปรับปรุงด้วยรายการปรับปรุงที่จำเป็นสำหรับการปฏิบัติตามวิธีส่วนได้เสีย รวมถึงการปรับปรุงมูลค่ายุติธรรมและการปรับปรุงเกี่ยวกับความแตกต่างของนโยบายการบัญชีของกลุ่มกิจการและบริษัทรวม

งบฐานะการเงินโดยสรุป

	ณ วันที่ 31 มีนาคม (พันบาท)									
	Aerocel Construction									
	บริษัท ซูมิริโกะ อีสเทิร์น รีเบออร์ (ประเทศไทย) จำกัด		บริษัท ซ็อน แอดวานซ์ โพลีเมิร์ซ จำกัด		Materials (Jiangsu) Co., Ltd.		ALP Aeroflex India Private Ltd.		รวม	
	พ.ศ. 2569	พ.ศ. 2568	พ.ศ. 2569	พ.ศ. 2568	พ.ศ. 2569	พ.ศ. 2568	พ.ศ. 2569	พ.ศ. 2568	พ.ศ. 2569	พ.ศ. 2568
ส่วนที่หมุนเวียน										
สินทรัพย์	10,121,296	9,678,443	1,600,390	1,650,370	802,694	778,350	653,897	591,761	13,178,277	12,698,924
หนี้สิน	(1,103,561)	(1,147,464)	(279,609)	(387,722)	(305,159)	(385,851)	(507,814)	(542,865)	(2,196,143)	(2,463,902)
รวมสินทรัพย์(หนี้สิน)หมุนเวียน (สุทธิ)	9,017,735	8,530,979	1,320,781	1,262,648	497,535	392,499	146,083	48,896	10,982,134	10,235,022
ส่วนที่ไม่หมุนเวียน										
สินทรัพย์	1,348,262	1,317,636	472,528	515,737	286,278	308,922	736,272	785,642	2,843,340	2,927,937
หนี้สิน	(236,815)	(221,224)	(58,036)	(57,166)	-	-	(83,200)	(39,739)	(378,051)	(318,129)
รวมสินทรัพย์(หนี้สิน)ไม่หมุนเวียน (สุทธิ)	1,111,447	1,096,412	414,492	458,571	286,278	308,922	653,072	745,903	2,465,289	2,609,808
หัก ส่วนได้เสียที่ไม่มีอำนาจควบคุม ในบริษัทรวม	-	-	-	-	-	-	-	-	-	-
สินทรัพย์(หนี้สิน)สุทธิ	10,129,182	9,627,391	1,735,273	1,721,219	783,813	701,421	799,155	794,799	13,447,423	12,844,830

งบกำไรขาดทุนเบ็ดเสร็จโดยสรุป

สำหรับปีสิ้นสุดวันที่ 31 มีนาคม (พันบาท)

บริษัท ชุมวิริยะ อีสเทิร์น รับเบอร์ (ประเทศไทย) จำกัด	บริษัท ซีอีเอ แอดวานซ์ โพลีเมอร์ จำกัด	Aerocel Construction Materials (Jiangsu) Co., Ltd.		ALP Aeroflex India Private Ltd.		รวม
		พ.ศ. 2569	พ.ศ. 2568	พ.ศ. 2569	พ.ศ. 2568	
7,401,503	1,898,983	1,372,035	1,289,638	1,797,796	1,728,326	12,359,796
(6,542,206)	(1,869,219)	(1,303,155)	(1,277,443)	(1,537,148)	(1,507,180)	(11,221,050)
859,297	29,764	68,880	12,195	260,648	221,146	1,138,746
-	(442)	(163)	(1,194)	(26,658)	(19,290)	(20,647)
859,297	29,322	68,866	11,001	233,990	201,856	1,118,099
(114,509)	(3,268)	(2,587)	6,261	(67,264)	(53,660)	(219,466)
744,788	26,054	66,279	17,262	166,726	148,196	898,633
60,500	-	16,674	(48,447)	(151,343)	(135,098)	(182,490)
24,624	-	-	-	-	-	25,111
(4,121)	-	-	-	-	-	(1,055)
81,003	-	16,674	(48,447)	(151,343)	(135,098)	(158,434)
825,791	26,054	82,953	(31,185)	15,383	13,098	740,199

กำไร(ขาดทุน)เบ็ดเสร็จอื่น
ผลต่างของอัตราแลกเปลี่ยน
จากการแปลงค่าเงิน
ส่วนแบ่งกำไร(ขาดทุน)เบ็ดเสร็จอื่น
ในบริษัทร่วม
การวัดมูลค่าใหม่ของการผูกพัน
ผลประโยชน์พนักงาน
กำไร(ขาดทุน)เบ็ดเสร็จอื่นสำหรับปี
- สุทธิจากภาษี

กำไรเบ็ดเสร็จรวมสำหรับปี

บริษัท อีสเทิร์นโพลีเมอร์ กรุ๊ป จำกัด (มหาชน)
 หมายเหตุประกอบงบการเงินรวมและงบการเงินเฉพาะกิจการ
 สำหรับปีสิ้นสุดวันที่ 31 มีนาคม พ.ศ. 2569

20 อสังหาริมทรัพย์เพื่อการลงทุน (สุทธิ)

	งบการเงินรวม
	อาคารโรงงานและ ส่วนปรับปรุงอาคาร
	บาท
ณ วันที่ 1 เมษายน พ.ศ. 2567	
ราคาทุน	118,456,320
<u>หัก</u> ค่าเสื่อมราคาสะสม	(58,227,932)
มูลค่าตามบัญชีสุทธิ	60,228,388
สำหรับปีสิ้นสุดวันที่ 31 มีนาคม พ.ศ. 2568	
มูลค่าตามบัญชีสุทธิต้นปี	60,228,388
การจัดประเภทสินทรัพย์จากที่ดิน อาคารและอุปกรณ์ (สุทธิ) (หมายเหตุ 21)	71,100,800
ค่าเสื่อมราคา (หมายเหตุ 40)	(5,533,586)
ผลต่างจากการแปลงค่างบการเงิน	(6,940,489)
มูลค่าตามบัญชีสุทธิปลายปี	118,855,113
ณ วันที่ 31 มีนาคม พ.ศ. 2568	
ราคาทุน	178,369,740
<u>หัก</u> ค่าเสื่อมราคาสะสม	(59,514,627)
มูลค่าตามบัญชีสุทธิ	118,855,113
สำหรับปีสิ้นสุดวันที่ 31 มีนาคม พ.ศ. 2569	
มูลค่าตามบัญชีสุทธิต้นปี	118,855,113
ค่าเสื่อมราคา (หมายเหตุ 40)	(6,217,096)
ผลต่างจากการแปลงค่างบการเงิน	1,854,791
มูลค่าตามบัญชีสุทธิปลายปี	114,492,808
ณ วันที่ 31 มีนาคม พ.ศ. 2569	
ราคาทุน	181,471,286
<u>หัก</u> ค่าเสื่อมราคาสะสม	(66,978,478)
มูลค่าตามบัญชีสุทธิ	114,492,808

บริษัท อีสเทอร์โพลีเมอร์ กรุ๊ป จำกัด (มหาชน)
 หมายเหตุประกอบงบการเงินรวมและงบการเงินเฉพาะกิจการ
 สำหรับปีสิ้นสุดวันที่ 31 มีนาคม พ.ศ. 2569

งบการเงินเฉพาะกิจการ						
	อาคารโรงงานและ		ระบบ	สิทธิการใช้		รวม
	ที่ดิน	ส่วนปรับปรุงอาคาร		ที่ดิน	และอาคาร	
	บาท	บาท	บาท	บาท	บาท	บาท
ณ วันที่ 1 เมษายน พ.ศ. 2567						
ราคาทุน	69,318,801	345,024,916	19,923,079	72,934,235		507,201,031
หัก ค่าเสื่อมราคาสะสม	-	(187,295,935)	(11,410,868)	(29,173,692)		(227,880,495)
มูลค่าตามบัญชีสุทธิ	69,318,801	157,728,981	8,512,211	43,760,543		279,320,536
สำหรับปีสิ้นสุดวันที่ 31 มีนาคม พ.ศ. 2568						
มูลค่าตามบัญชีสุทธิต้นปี	69,318,801	157,728,981	8,512,211	43,760,543		279,320,536
การจำหน่ายสินทรัพย์ - ราคาทุน	-	(525,070)	(622,620)	-		(1,147,690)
- ค่าเสื่อมราคาสะสม	-	460,872	336,283	-		797,155
ค่าเสื่อมราคา (หมายเหตุ 40)	-	(8,761,968)	(485,102)	(7,293,424)		(16,540,494)
มูลค่าตามบัญชีสุทธิปลายปี	69,318,801	148,902,815	7,740,772	36,467,119		262,429,507
ณ วันที่ 31 มีนาคม พ.ศ. 2568						
ราคาทุน	69,318,801	344,499,846	19,300,459	72,934,235		506,053,341
หัก ค่าเสื่อมราคาสะสม	-	(195,597,031)	(11,559,687)	(36,467,116)		(243,623,834)
มูลค่าตามบัญชีสุทธิ	69,318,801	148,902,815	7,740,772	36,467,119		262,429,507

บริษัท อีสเทิร์นโพลีเมอร์ กรุ๊ป จำกัด (มหาชน)
 หมายเหตุประกอบงบการเงินรวมและงบการเงินเฉพาะกิจการ
 สำหรับปีสิ้นสุดวันที่ 31 มีนาคม พ.ศ. 2569

งบการเงินเฉพาะกิจการ						
	อาคารโรงงานและ		ระบบ		สิทธิการใช้	
	ที่ดิน	ส่วนปรับปรุงอาคาร	สาธารณูปโภค	ที่ดิน และอาคาร	ที่ดิน และอาคาร	รวม
	บาท	บาท	บาท	บาท	บาท	บาท
สำหรับปีสิ้นสุดวันที่ 31 มีนาคม พ.ศ. 2569						
มูลค่าตามบัญชีสุทธิต้นปี	69,318,801	148,902,815	7,740,772	36,467,119	262,429,507	
การจำหน่ายสินทรัพย์ - ราคาทุน	-	-	(502,682)	-	(502,682)	
- ค่าเสื่อมราคาสะสม	-	-	261,828	-	261,828	
ค่าเสื่อมราคา (หมายเหตุ 40)	-	(8,779,777)	(469,523)	(7,293,424)	(16,542,724)	
มูลค่าตามบัญชีสุทธิปลายปี	69,318,801	140,123,038	7,030,395	29,173,695	245,645,929	
ณ วันที่ 31 มีนาคม พ.ศ. 2569						
ราคาทุน	69,318,801	344,499,846	18,797,777	72,934,235	505,550,659	
หัก ค่าเสื่อมราคาสะสม	-	(204,376,808)	(11,767,382)	(43,760,540)	(259,904,730)	
มูลค่าตามบัญชีสุทธิ	69,318,801	140,123,038	7,030,395	29,173,695	245,645,929	

บริษัท อีสเทิร์นโพลีเมอร์ กรุ๊ป จำกัด (มหาชน)

หมายเหตุประกอบงบการเงินรวมและงบการเงินเฉพาะกิจการ

สำหรับปีสิ้นสุดวันที่ 31 มีนาคม พ.ศ. 2569

ณ วันที่ 31 มีนาคม พ.ศ. 2569 และ พ.ศ. 2568 บริษัทได้นำอสังหาริมทรัพย์เพื่อการลงทุนคือที่ดินและสิ่งปลูกสร้าง จำนวนเงิน 328.80 ล้านบาท และ 329.30 ล้านบาท ตามลำดับ ไปจดจำนองเพื่อเป็นหลักประกันวงเงินเบิกเกินบัญชี เงินกู้ยืมระยะสั้น และระยะยาว จากสถาบันการเงิน (หมายเหตุ 27 และ 29)

มูลค่ายุติธรรมของอสังหาริมทรัพย์เพื่อการลงทุนของบริษัท ณ วันที่ 31 มีนาคม พ.ศ. 2569 และ พ.ศ. 2568 ประเมินโดยผู้ประเมินอิสระ โดยบริษัท กรุงเทพมหานคร จำกัด ซึ่งมีคุณสมบัติของผู้เชี่ยวชาญในวิชาชีพและมีประสบการณ์ในทำเลที่ตั้งและประเภทของอสังหาริมทรัพย์เพื่อการลงทุนที่มีการประเมินนั้น โดยใช้วิธีต้นทุนทดแทน (Depreciated replacement cost approach) โดยมูลค่ายุติธรรมนี้ถูกจัดอยู่ในลำดับที่ 3 ของลำดับชั้นของมูลค่ายุติธรรม และบริษัทมีสิทธิการใช้ที่ดินและอาคารที่ผู้บริหารของบริษัทประเมินมูลค่ายุติธรรมโดยการใช้วิธีรายได้แปลงกระแสเงินสดคิดลดเป็นมูลค่าปัจจุบัน (Income approach) โดยมูลค่ายุติธรรมนี้ถูกจัดอยู่ในลำดับที่ 3 ของลำดับชั้นของมูลค่ายุติธรรม

ณ วันที่ 31 มีนาคม พ.ศ. 2569 อสังหาริมทรัพย์เพื่อการลงทุนในงบการเงินเฉพาะกิจการที่ทำการประเมินมีราคายุติธรรมเป็นจำนวนเงิน 487.53 ล้านบาท โดยมีมูลค่าสุทธิทางบัญชี 216.42 ล้านบาท (พ.ศ. 2568 : 496.47 ล้านบาท โดยมีมูลค่าสุทธิทางบัญชี 218.40 ล้านบาท) และสิทธิการใช้ที่ดินและอาคารมีราคายุติธรรม 41.44 ล้านบาท โดยมีมูลค่าสุทธิทางบัญชี 29.17 ล้านบาท (พ.ศ. 2568 : มีราคายุติธรรม 50.98 ล้านบาท โดยมีมูลค่าสุทธิทางบัญชี 36.47 ล้านบาท)

ณ วันที่ 31 มีนาคม พ.ศ. 2569 มูลค่ายุติธรรมระดับ 2 ของอสังหาริมทรัพย์เพื่อการลงทุนในงบการเงินรวมได้อ้างอิงจากวิธีเปรียบเทียบราคาขาย โดยนำราคาขายของอาคารที่เปรียบเทียบกันได้บริเวณใกล้เคียงกันมาปรับด้วยความแตกต่างของคุณสมบัติที่สำคัญเช่น ขนาดของอสังหาริมทรัพย์ ข้อมูลที่สำคัญที่สุดในวิธีการประเมินมูลค่านี้อือราคาต่อตารางเมตร

ณ วันที่ 31 มีนาคม พ.ศ. 2569 อสังหาริมทรัพย์เพื่อการลงทุนในงบการเงินรวมที่ทำการประเมินมีราคายุติธรรมเป็นจำนวนเงิน 113.93 ล้านเรณมินิบิ (เทียบเท่า 535.94 ล้านบาท) (พ.ศ. 2568 : ราคายุติธรรมเป็นจำนวนเงิน 105.57 ล้านเรณมินิบิ (เทียบเท่า 488.12 ล้านบาท)) โดยมีมูลค่าตามบัญชีสุทธิ 24.34 ล้านเรณมินิบิ (เทียบเท่า 114.49 ล้านบาท) (พ.ศ. 2568 : มูลค่าตามบัญชีสุทธิ 25.70 ล้านเรณมินิบิ (เทียบเท่า 118.86 ล้านบาท))

จำนวนที่รับรู้ในงบกำไรขาดทุนเฉพาะกิจการจากอสังหาริมทรัพย์เพื่อการลงทุนสำหรับปีสิ้นสุดวันที่ 31 มีนาคม พ.ศ. 2569 และ พ.ศ. 2568 ที่สำคัญมีดังนี้

	งบการเงินรวม		งบการเงินเฉพาะกิจการ	
	พ.ศ. 2569	พ.ศ. 2568	พ.ศ. 2569	พ.ศ. 2568
	บาท	บาท	บาท	บาท
รายได้				
รายได้ค่าเช่า	26,180,002	30,782,748	27,240,000	27,180,000
รายได้ค่าบริการ	-	-	15,780,000	15,780,000
	26,180,002	30,782,748	43,020,000	42,960,000
ค่าใช้จ่ายในการดำเนินงานทางตรง				
ซึ่งก่อให้เกิดรายได้ค่าเช่าสำหรับปี	6,217,096	5,266,958	18,373,575	19,680,254

บริษัท อีสเทิร์นโพลีเมอร์ กรุ๊ป จำกัด (มหาชน)

หมายเหตุประกอบงบการเงินรวมและงบการเงินเฉพาะกิจการ

สำหรับปีสิ้นสุดวันที่ 31 มีนาคม พ.ศ. 2569

จำนวนเงินขั้นต่ำของค่าเช่ารับสำหรับอสังหาริมทรัพย์เพื่อการลงทุนแสดงได้ดังนี้

	งบการเงินรวม		งบการเงินเฉพาะกิจการ	
	31 มีนาคม	31 มีนาคม	31 มีนาคม	31 มีนาคม
	พ.ศ. 2569	พ.ศ. 2568	พ.ศ. 2569	พ.ศ. 2568
	บาท	บาท	บาท	บาท
ถึงกำหนดชำระภายใน 1 ปี	42,080,014	43,130,202	43,020,000	42,960,000
ถึงกำหนดชำระระหว่าง 1 ถึง 2 ปี	27,660,933	42,322,079	43,020,000	42,960,000
ถึงกำหนดชำระระหว่าง 2 ถึง 3 ปี	14,325,821	28,035,504	43,020,000	42,960,000
ถึงกำหนดชำระระหว่าง 3 ถึง 4 ปี	14,586,967	13,878,143	43,020,000	42,960,000
ถึงกำหนดชำระระหว่าง 4 ถึง 5 ปี	14,773,500	14,139,288	-	42,960,000
ถึงกำหนดชำระเกินกว่า 5 ปี	20,929,125	34,620,734	-	-
	134,356,360	176,125,950	172,080,000	214,800,000

บริษัท อีสเทิร์นโพลีเมอร์ กรุ๊ป จำกัด (มหาชน)
 หมายเหตุประกอบงบการเงินรวมและงบการเงินเฉพาะกิจการ
 สำหรับปีสิ้นสุดวันที่ 31 มีนาคม พ.ศ. 2569

21 ที่ดิน อาคารและอุปกรณ์ (สุทธิ)

		งบการเงินรวม									
		อาคารโรงงาน				เครื่องจักร		อุปกรณ์		อุปกรณ์	
		ส่วนปรับปรุง		อาคารและระบบ		แม่พิมพ์		และเครื่องใช้		และเครื่องใช้	
		ที่ดิน	บาท	ที่ดิน	บาท	และอุปกรณ์	บาท	ในโรงงาน	บาท	สำนักงาน	บาท
		รวม	บาท	รวม	บาท	รวม	บาท	รวม	บาท	รวม	บาท
ณ วันที่ 1 เมษายน พ.ศ. 2567	ราคาทุน	320,777,856	56,714,764	3,669,680,372	7,049,997,066	1,141,043,222	380,319,411	145,209,011	183,203,868	12,946,945,570	
	หัก ค่าเสื่อมราคาสะสม	-	(33,972,615)	(1,592,431,097)	(4,328,913,041)	(902,480,736)	(299,773,293)	(85,290,672)	-	(7,242,861,454)	
	มูลค่าตามบัญชีสุทธิ	320,777,856	22,742,149	2,077,249,275	2,721,084,025	238,562,486	80,546,118	59,918,339	183,203,868	5,704,084,116	
สำหรับปีสิ้นสุดวันที่ 31 มีนาคม พ.ศ. 2568	มูลค่าตามบัญชีสุทธิต้นปี	320,777,856	22,742,149	2,077,249,275	2,721,084,025	238,562,486	80,546,118	59,918,339	183,203,868	5,704,084,116	
	ซื้อสินทรัพย์	993,712	-	26,081,102	23,514,990	80,021,572	33,311,868	23,735,161	350,474,988	538,133,393	
	การโอนสินทรัพย์เข้า (ออก)	-	10,532,784	31,117,392	157,872,721	33,764,817	6,485,810	-	(239,773,524)	-	
	การจัดประเภทสินทรัพย์ (หมายเหตุ 20 และ 22)										
	- ราคาทุน	-	-	-	-	-	550,000	1,069,463	(71,100,800)	(69,481,337)	
	- ค่าเสื่อมราคาสะสม	-	-	-	-	-	(549,995)	(855,571)	-	(1,405,566)	
	การจำหน่ายสินทรัพย์ - ราคาทุน	-	(12,250)	(6,428,606)	(2,442,915)	(56,895,702)	(14,064,648)	(22,129,467)	-	(101,973,588)	
	- ค่าเสื่อมราคาสะสม	-	11,025	3,525,798	1,072,202	52,520,446	13,006,489	17,295,562	-	87,431,522	
	การตัดจำหน่ายสินทรัพย์ - ราคาทุน	-	-	-	(135,223)	(18,593)	(155,991)	(669,000)	-	(978,807)	
	- ค่าเสื่อมราคาสะสม	-	-	-	121,700	16,734	142,702	668,995	-	950,131	
มูลค่าตามบัญชีสุทธิปลายปี	ค่าเสื่อมราคา (หมายเหตุ 40)	-	(1,614,623)	(164,569,388)	(417,113,301)	(81,511,390)	(31,963,953)	(17,792,869)	-	(714,565,524)	
	ผลต่างจากการแปลงค่างบการเงิน	(1,180,396)	-	(37,060,976)	(31,401,739)	(133,989)	(3,194,764)	(4,284,000)	(5,098,932)	(82,354,796)	
		320,591,172	31,659,085	1,929,914,597	2,452,572,460	266,326,381	84,113,636	56,956,613	217,705,600	5,359,839,544	
		320,591,172	67,235,298	3,664,976,382	7,161,542,357	1,197,356,945	395,367,793	139,440,494	217,705,600	13,164,216,041	
ณ วันที่ 31 มีนาคม พ.ศ. 2568	ราคาทุน	-	(35,576,213)	(1,735,061,785)	(4,708,969,897)	(931,030,564)	(311,254,157)	(82,483,881)	-	(7,804,376,497)	
	หัก ค่าเสื่อมราคาสะสม	320,591,172	31,659,085	1,929,914,597	2,452,572,460	266,326,381	84,113,636	56,956,613	217,705,600	5,359,839,544	

บริษัท อีสเทิร์นโพลีเมอร์ กรุ๊ป จำกัด (มหาชน)
หมายเหตุประกอบงบการเงินรวมและงบการเงินเฉพาะกิจการ
สำหรับปีสิ้นสุดวันที่ 31 มีนาคม พ.ศ. 2569

		งบการเงินรวม									
		อาคารโรงงาน		เครื่องจักร		อุปกรณ์และเครื่องใช้		ยานพาหนะ		สินทรัพย์ระหว่าง	
		ส่วนปรับปรุงอาคารและระบบสาธารณูปโภค		แม่พิมพ์และอุปกรณ์		ในโรงงาน		สำนักงาน		ติดตั้งและงานระหว่างก่อสร้าง	
		ที่ดิน	ส่วนปรับปรุงที่ดิน	บาท	บาท	บาท	บาท	บาท	บาท	บาท	บาท
สำหรับปีสิ้นสุดวันที่ 31 มีนาคม พ.ศ. 2569	มูลค่าตามบัญชีสุทธิวันที่ซื้อสินทรัพย์	320,591,172	31,659,085	1,929,914,597	2,452,572,460	266,326,381	84,113,636	56,956,613	217,705,600	5,359,839,544	
	การโอนสินทรัพย์เข้า (ออก)	7,104,812	180,000	129,056,236	141,416,594	72,589,898	28,115,778	46,907,441	258,023,612	683,394,371	
	การจัดประเภทสินทรัพย์จากสินทรัพย์สิทธิการใช้ (หมายเหตุ 22)	-	-	37,845,646	272,038,989	17,414,555	2,214,040	-	(329,513,230)	-	
	- ราคาทุน	-	-	-	-	-	-	3,064,379	-	3,064,379	
	- ค่าเสื่อมราคาสะสม	-	-	-	-	-	-	(3,064,379)	-	(3,064,379)	
	การจัดประเภทสินทรัพย์จากสินทรัพย์ไม่มีตัวตน (หมายเหตุ 24)	-	-	-	-	-	-	-	-	392,856	
	- ราคาทุน	-	-	-	-	-	-	-	-	(154,080)	
	- ค่าเสื่อมราคาสะสม	-	-	-	-	-	-	-	-	-	
	การจัดประเภทสินทรัพย์เป็นสินทรัพย์ไม่มีตัวตน (หมายเหตุ 24)	-	-	-	-	-	-	-	-	(10,757,832)	
	- ราคาทุน	-	-	(1,572,232)	(67,289,823)	(26,733,851)	(5,585,931)	(35,940,120)	-	(137,121,957)	
ณ วันที่ 31 มีนาคม พ.ศ. 2569	การจำหน่ายสินทรัพย์ - ราคาทุน	-	-	1,331,376	60,748,605	25,049,452	5,488,755	29,279,521	-	121,897,709	
	- ค่าเสื่อมราคาสะสม	-	-	-	-	(26,300)	(3,757,320)	-	-	(3,783,620)	
	การจัดจำหน่ายสินทรัพย์ - ราคาทุน	-	-	-	-	22,463	3,608,155	-	-	3,630,618	
	- ค่าเสื่อมราคาสะสม	-	-	-	-	(82,535,538)	(32,520,409)	(17,964,537)	-	(700,536,682)	
	ค่าเสื่อมราคา (หมายเหตุ 40)	(438,564)	(3,178,799)	(163,533,706)	(400,803,693)	161,411	1,254,332	2,101,805	1,095,483	(4,315,555)	
	ผลต่างจากการแปลงค่าทางการเงิน	327,257,420	28,660,286	1,923,467,160	2,459,767,867	272,268,471	83,169,812	81,340,723	136,553,633	5,312,485,372	
	มูลค่าตามบัญชีสุทธิปลายปี	-	-	-	-	-	-	-	-	-	
	ราคาทุน	327,257,420	67,415,298	3,818,219,149	7,502,777,281	1,260,949,905	420,558,032	157,044,861	136,553,633	13,690,775,579	
	หัก ค่าเสื่อมราคาสะสม	-	(38,755,012)	(1,894,751,989)	(5,043,009,414)	(988,681,434)	(337,388,220)	(75,704,138)	-	(8,378,290,207)	
	มูลค่าตามบัญชีสุทธิ	327,257,420	28,660,286	1,923,467,160	2,459,767,867	272,268,471	83,169,812	81,340,723	136,553,633	5,312,485,372	

บริษัท อีสเทิร์นโพลีเมอร์ กรุ๊ป จำกัด (มหาชน)
 หมายเหตุประกอบงบการเงินรวมและงบการเงินเฉพาะกิจการ
 สำหรับปีสิ้นสุดวันที่ 31 มีนาคม พ.ศ. 2569

งบการเงินเฉพาะกิจการ									
อาคารโรงงาน									
และส่วนปรับปรุง					เครื่องจักร		อุปกรณ์		
อาคารและระบบ					แม่พิมพ์		และเครื่องใช้		
ที่ดิน					และอุปกรณ์		สำนักงาน		รวม
บาท	บาท	บาท	บาท	บาท	บาท	บาท	บาท	บาท	บาท
11,800,000	35,374,189	6,181,304	22,164,681	12,357,850					87,878,024
-	(11,124,554)	(5,784,165)	(18,706,936)	(8,549,099)					(44,164,754)
11,800,000	24,249,635	397,139	3,457,745	3,808,751					43,713,270
11,800,000	24,249,635	397,139	3,457,745	3,808,751					43,713,270
-	-	1,911,737	3,253,951	-					5,165,688
-	-	-	(102,430)	-					(102,430)
-	-	-	95,726	-					95,726
-	(873,893)	(99,529)	(1,071,818)	(773,269)					(2,818,509)
11,800,000	23,375,742	2,209,347	5,633,174	3,035,482					46,053,745
11,800,000	35,374,189	8,093,041	25,316,202	12,357,850					92,941,282
-	(11,998,447)	(5,883,694)	(19,683,028)	(9,322,368)					(46,887,537)
11,800,000	23,375,742	2,209,347	5,633,174	3,035,482					46,053,745
ณ วันที่ 31 มีนาคม พ.ศ. 2568									
ราคาทุน									
หัก ค่าเสื่อมราคาสะสม									
มูลค่าตามบัญชีสุทธิ									
สำหรับปีสิ้นสุดวันที่ 31 มีนาคม พ.ศ. 2568									
มูลค่าตามบัญชีสุทธิต้นปี									
ซื้อสินทรัพย์									
การจำหน่ายสินทรัพย์ - ราคาทุน									
- ค่าเสื่อมราคาสะสม									
ค่าเสื่อมราคา (หมายเหตุ 40)									
มูลค่าตามบัญชีสุทธิปลายปี									
ณ วันที่ 31 มีนาคม พ.ศ. 2568									
ราคาทุน									
หัก ค่าเสื่อมราคาสะสม									
มูลค่าตามบัญชีสุทธิ									

สำหรับปีสิ้นสุดวันที่ 31 มีนาคม พ.ศ. 2568

มูลค่าตามบัญชีสุทธิต้นปี
 ช้อสินทรัพย์
 การจำหน่ายสินทรัพย์ - ราคาทุน
 - ค่าเสื่อมราคาสะสม
 ค่าเสื่อมราคา (หมายเหตุ 40)
 มูลค่าตามบัญชีสุทธิปลายปี

ณ วันที่ 31 มีนาคม พ.ศ. 2568

ราคาทุน
 หัก ค่าเสื่อมราคาสะสม
 มูลค่าตามบัญชีสุทธิ

บริษัท อีสเทิร์นโพลีเมอร์ กรุ๊ป จำกัด (มหาชน)
หมายเหตุประกอบงบการเงินรวมและงบการเงินเฉพาะกิจการ
สำหรับปีสิ้นสุดวันที่ 31 มีนาคม พ.ศ. 2569

งบการเงินเฉพาะกิจการ									
อาคารโรงงาน									
และส่วนปรับปรุง									
อาคารและระบบ									
สาธารณูปโภค									
ที่ดิน			เครื่องจักร		อุปกรณ์		และเครื่องใช้		รวม
บาท	บาท	บาท	บาท	บาท	บาท	บาท	บาท	บาท	บาท
11,800,000	23,375,742	2,209,347	5,633,174	3,035,482	46,053,745				
-	-	5,000	1,168,539	9,750,000	10,923,539				
-	-	-	(1,280,878)	(6,660,000)	(7,940,878)				
-	-	-	1,191,165	5,328,000	6,519,165				
-	(875,695)	(172,240)	(1,356,551)	(1,214,517)	(3,619,003)				
11,800,000	22,500,047	2,042,107	5,355,449	10,238,965	51,936,568				
11,800,000	35,374,189	8,098,041	25,203,863	15,447,850	95,923,943				
-	(12,874,142)	(6,055,934)	(19,848,414)	(5,208,885)	(43,987,375)				
11,800,000	22,500,047	2,042,107	5,355,449	10,238,965	51,936,568				

สำหรับปีสิ้นสุดวันที่ 31 มีนาคม พ.ศ. 2569

มูลค่าตามบัญชีสุทธิต้นปี

ซื้อสินทรัพย์

การจำหน่ายสินทรัพย์ - ราคาทุน

- ค่าเสื่อมราคาสะสม

ค่าเสื่อมราคา (หมายเหตุ 40)

มูลค่าตามบัญชีสุทธิปลายปี

ณ วันที่ 31 มีนาคม พ.ศ. 2569

ราคาทุน

หัก ค่าเสื่อมราคาสะสม

มูลค่าตามบัญชีสุทธิ

ณ วันที่ 31 มีนาคม พ.ศ. 2569 กลุ่มกิจการได้นำที่ดิน อาคารและอุปกรณ์ซึ่งมีมูลค่าต้นทุนจำนวน 889.36 ล้านบาท (พ.ศ. 2568 : 889.86 ล้านบาท) ไปจดจำนองเพื่อเป็นหลักประกันเงินเบิกเกินบัญชี เงินกู้ยืมระยะสั้นจากสถาบันการเงิน (หมายเหตุ 27)

บริษัท อีสเทิร์นโพลีเมอร์ กรุ๊ป จำกัด (มหาชน)
 หมายเหตุประกอบงบการเงินรวมและงบการเงินเฉพาะกิจการ
 สำหรับปีสิ้นสุดวันที่ 31 มีนาคม พ.ศ. 2569

22 สินทรัพย์สิทธิการใช้ (สุทธิ)

		งบการเงินรวม					
	ที่ดิน บาท	ที่ดิน อาคาร และส่วนปรับปรุง อาคาร		อาคาร บาท	เครื่องจักร และอุปกรณ์		รวม บาท
		บาท	บาท		บาท	บาท	
ณ วันที่ 1 เมษายน พ.ศ. 2567							
ราคาทุน	23,407,743	491,734,687	946,047,862	153,971,940	4,806,660	61,130,014	1,681,098,906
หัก ค่าเสื่อมราคาสะสม	(15,354,040)	(110,194,494)	(342,349,378)	(61,579,861)	(4,263,840)	(31,332,665)	(565,074,278)
มูลค่าตามบัญชีสุทธิ	8,053,703	381,540,193	603,698,484	92,392,079	542,820	29,797,349	1,116,024,628
สำหรับปีสิ้นสุดวันที่ 31 มีนาคม พ.ศ. 2568							
มูลค่าตามบัญชีสุทธิต้นปี	8,053,703	381,540,193	603,698,484	92,392,079	542,820	29,797,349	1,116,024,628
เพิ่มระหว่างปี	-	-	165,811,864	25,607,407	-	9,126,571	200,545,842
เปลี่ยนแปลงสัญญาเช่าระหว่างปี	-	-	17,618,442	-	-	-	17,618,442
ตัดจำหน่ายจากการสิ้นสุดสัญญาเช่าระหว่างปี - ราคาทุน	-	-	(18,454,320)	-	-	-	(18,454,320)
- ค่าเสื่อมราคาสะสม	-	-	7,030,264	-	-	-	7,030,264
การจัดประเภทสินทรัพย์เป็นที่ดิน อาคาร และอุปกรณ์ (สุทธิ) (หมายเหตุ 21)	-	-	-	-	(550,000)	(1,069,463)	(1,619,463)
- ค่าเสื่อมราคาสะสม	-	-	-	-	549,995	855,571	1,405,566
ค่าเสื่อมราคา (หมายเหตุ 40)	(2,706,929)	(35,411,531)	(159,002,464)	(27,834,713)	(240,400)	(6,587,073)	(231,783,110)
ผลต่างจากการแปลงค่างบการเงิน	(373,937)	-	(55,782,093)	(2,987,420)	(25,940)	(6,173,475)	(65,342,865)
มูลค่าตามบัญชีสุทธิปลายปี	4,972,837	346,128,662	560,920,177	87,177,353	276,475	25,949,480	1,025,424,984
ณ วันที่ 31 มีนาคม พ.ศ. 2568							
ราคาทุน	22,654,315	491,734,687	1,015,184,020	174,258,203	1,459,337	45,860,931	1,751,701,493
หัก ค่าเสื่อมราคาสะสม	(17,681,478)	(145,606,025)	(454,263,843)	(87,080,850)	(1,182,862)	(19,911,451)	(726,276,509)
มูลค่าตามบัญชีสุทธิ	4,972,837	346,128,662	560,920,177	87,177,353	276,475	25,949,480	1,025,424,984

บริษัท อีสเทิร์นโพลีเมอร์ กรุ๊ป จำกัด (มหาชน)
หมายเหตุประกอบงบการเงินรวมและงบการเงินเฉพาะกิจการ
สำหรับปีสิ้นสุดวันที่ 31 มีนาคม พ.ศ. 2569

งบการเงินรวม									
	ที่ดิน อาคาร และส่วนปรับปรุง		เครื่องจักร และอุปกรณ์		อุปกรณ์สำนักงาน		ยานพาหนะ		รวม
	ที่ดิน	อาคาร	อาคาร	และอุปกรณ์	สำนักงาน	สำนักงาน	ยานพาหนะ	ยานพาหนะ	
	บาท	บาท	บาท	บาท	บาท	บาท	บาท	บาท	
สำหรับปีสิ้นสุดวันที่ 31 มีนาคม พ.ศ. 2569									
มูลค่าตามบัญชีที่ดินปี	4,972,837	346,128,662	560,920,177	87,177,353	276,475	25,949,480	1,025,424,984		
เพิ่มระหว่างปี	-	51,068,904	185,506,524	28,876,816	-	1,265,369	266,717,613		
เปลี่ยนแปลงสัญญาเช่าระหว่างปี	-	-	(344,639)	-	-	-	(344,639)		
ตัดจำหน่ายจากการสิ้นสุดสัญญาเช่าระหว่างปี - ราคาทุน	-	(52,983,538)	(206,879,265)	(8,861,382)	-	-	(268,724,185)		
- ค่าเสื่อมราคาสะสม	-	42,177,320	181,768,518	6,428,462	-	-	230,374,300		
การจัดประเภทสินทรัพย์เป็นที่ดิน อาคาร และอุปกรณ์ (หมายเหตุ 21)									
- ราคาทุน	-	-	-	-	-	(3,064,379)	(3,064,379)		
- ค่าเสื่อมราคาสะสม	-	-	-	-	-	3,064,379	3,064,379		
ค่าเสื่อมราคา (หมายเหตุ 40)	(2,631,839)	(40,883,179)	(162,723,454)	(32,079,255)	(225,183)	(7,258,897)	(245,801,807)		
ผลต่างจากการแปลงค่าทางการเงิน	79,642	-	26,475,190	990,743	(9,172)	1,220,168	28,756,571		
มูลค่าตามบัญชีปีปลายปี	2,420,640	345,508,169	584,723,051	82,532,737	42,120	21,176,120	1,036,402,837		
ณ วันที่ 31 มีนาคม พ.ศ. 2569									
ราคาทุน	22,831,385	489,820,053	1,044,154,060	195,963,605	1,416,282	46,578,897	1,800,764,282		
หัก ค่าเสื่อมราคาสะสม	(20,410,745)	(144,311,884)	(459,431,009)	(113,430,868)	(1,374,162)	(25,402,777)	(764,361,445)		
มูลค่าตามบัญชีสุทธิ	2,420,640	345,508,169	584,723,051	82,532,737	42,120	21,176,120	1,036,402,837		

บริษัท อีสเทิร์นโพลีเมอร์ กรุป จำกัด (มหาชน)

หมายเหตุประกอบงบการเงินรวมและงบการเงินเฉพาะกิจการ

สำหรับปีสิ้นสุดวันที่ 31 มีนาคม พ.ศ. 2569

	งบการเงินเฉพาะกิจการ		
	อาคารและ		รวม
	ที่ดิน บาท	ส่วนปรับปรุงอาคาร บาท	
ณ วันที่ 1 เมษายน พ.ศ. 2567			
ราคาทุน	4,034,661	620,717	4,655,378
หัก ค่าเสื่อมราคาสะสม	(1,613,865)	(248,287)	(1,862,152)
มูลค่าตามบัญชีสุทธิ	2,420,796	372,430	2,793,226
สำหรับปีสิ้นสุดวันที่ 31 มีนาคม พ.ศ. 2568			
มูลค่าตามบัญชีสุทธิต้นปี	2,420,796	372,430	2,793,226
ค่าเสื่อมราคา (หมายเหตุ 40)	(403,466)	(62,072)	(465,538)
มูลค่าตามบัญชีสุทธิปลายปี	2,017,330	310,358	2,327,688
ณ วันที่ 31 มีนาคม พ.ศ. 2568			
ราคาทุน	4,034,661	620,717	4,655,378
หัก ค่าเสื่อมราคาสะสม	(2,017,331)	(310,359)	(2,327,690)
มูลค่าตามบัญชีสุทธิ	2,017,330	310,358	2,327,688
สำหรับปีสิ้นสุดวันที่ 31 มีนาคม พ.ศ. 2569			
มูลค่าตามบัญชีสุทธิต้นปี	2,017,330	310,358	2,327,688
ค่าเสื่อมราคา (หมายเหตุ 40)	(403,466)	(62,071)	(465,537)
มูลค่าตามบัญชีสุทธิปลายปี	1,613,864	248,287	1,862,151
ณ วันที่ 31 มีนาคม พ.ศ. 2569			
ราคาทุน	4,034,661	620,717	4,655,378
หัก ค่าเสื่อมราคาสะสม	(2,420,797)	(372,430)	(2,793,227)
มูลค่าตามบัญชีสุทธิ	1,613,864	248,287	1,862,151

ค่าใช้จ่ายที่เกี่ยวข้องกับสัญญาเช่าที่ไม่ได้รวมรับรู้ในหนี้สินตามสัญญาเช่าและสินทรัพย์สิทธิการใช้ และกระแสเงินสดจ่ายทั้งหมดของสัญญาเช่า สำหรับปีสิ้นสุดวันที่ 31 มีนาคม พ.ศ. 2569 และ พ.ศ. 2568 มีรายละเอียดดังนี้

	งบการเงินรวม		งบการเงินเฉพาะกิจการ	
	พ.ศ. 2569	พ.ศ. 2568	พ.ศ. 2569	พ.ศ. 2568
	บาท	บาท	บาท	บาท
ดอกเบี้ยจ่าย (รวมอยู่ในต้นทุนทางการเงิน)	43,887,017	38,676,510	1,152,693	1,385,972
ค่าใช้จ่ายที่เกี่ยวข้องกับสัญญาเช่าระยะสั้น	3,177,262	1,867,500	-	-
ค่าใช้จ่ายที่เกี่ยวข้องกับสัญญาเช่าซึ่งสินทรัพย์มีมูลค่าต่ำ	733,753	699,864	-	-
กระแสเงินสดจ่ายทั้งหมดของสัญญาเช่า	270,492,970	258,313,228	9,000,000	9,000,000

23 ค่าความนิยม

	งบการเงินรวม บาท
ณ วันที่ 1 เมษายน พ.ศ. 2567	
ราคาทุน	583,013,821
หัก ค่าเผื่อการด้อยค่า	-
มูลค่าตามบัญชีสุทธิ	583,013,821
สำหรับปีสิ้นสุดวันที่ 31 มีนาคม พ.ศ. 2568	
มูลค่าตามบัญชีสุทธิต้นปี	583,013,821
ผลต่างจากการแปลงค่างบการเงิน	(59,561,074)
มูลค่าตามบัญชีสุทธิปลายปี	523,452,747
ณ วันที่ 31 มีนาคม พ.ศ. 2568	
ราคาทุน	523,452,747
หัก ค่าเผื่อการด้อยค่า	-
มูลค่าตามบัญชีสุทธิ	523,452,747
สำหรับปีสิ้นสุดวันที่ 31 มีนาคม พ.ศ. 2569	
มูลค่าตามบัญชีสุทธิต้นปี	523,452,747
ผลต่างจากการแปลงค่างบการเงิน	30,039,172
มูลค่าตามบัญชีสุทธิปลายปี	553,491,919
ณ วันที่ 31 มีนาคม พ.ศ. 2569	
ราคาทุน	553,491,919
หัก ค่าเผื่อการด้อยค่า	-
มูลค่าตามบัญชีสุทธิ	553,491,919

บริษัท อีสเทิร์นโพลีเมอร์ กรุ๊ป จำกัด (มหาชน)
 หมายเหตุประกอบงบการเงินรวมและงบการเงินเฉพาะกิจการ
 สำหรับปีสิ้นสุดวันที่ 31 มีนาคม พ.ศ. 2569

ณ วันที่ 31 มีนาคม พ.ศ. 2569 และ พ.ศ. 2568 ค่าความนิยมของกลุ่มกิจการ มีดังนี้

วันที่ซื้อกิจการ	พ.ศ. 2569		พ.ศ. 2568	
	ดอลลาร์		ดอลลาร์	
	ออสเตรเลีย	บาทเทียบเท่า	ออสเตรเลีย	บาทเทียบเท่า
การซื้อกลุ่มธุรกิจ - TJM Product Pty. Ltd.	1,337,587	33,378,549	1,337,587	33,378,549
การซื้อสินทรัพย์ซึ่งถือเป็นการซื้อธุรกิจ - TJM Brendale Pty. Ltd.	609,765	15,294,601	609,765	15,294,601
การซื้อธุรกิจ - Flexiglass Challenge Pty. Ltd.	360,402	9,261,890	360,402	9,261,890
การซื้อสินทรัพย์ซึ่งถือเป็นการซื้อธุรกิจ - TJM Hobart.	465,000	11,271,600	465,000	11,271,600
การซื้อธุรกิจ - 4WAY Suspension Pty. Ltd	18,265,214	452,511,542	18,265,214	452,511,542
การซื้อสินทรัพย์ซึ่งถือเป็นการซื้อธุรกิจ - Spinks Group	3,950,946	90,183,377	3,950,946	90,183,377
ผลต่างจากการแปลงค่างบการเงิน	-	(58,409,640)	-	(88,448,812)
	24,988,914	553,491,919	24,988,914	523,452,747

• การทดสอบการด้อยค่าของค่าความนิยมจากการซื้อธุรกิจของกลุ่มบริษัท TJM

ค่าความนิยมได้ถูกปันส่วนให้แก่หน่วยสินทรัพย์ที่ก่อให้เกิดเงินสด (CGUs) ที่ถูกกำหนดตามส่วนงานธุรกิจ ผู้บริหารของกลุ่มกิจการมีการทบทวนผลดำเนินงานของกลุ่มธุรกิจโดยแยกตามลักษณะของธุรกิจ

ในระหว่างปีสิ้นสุดวันที่ 31 มีนาคม พ.ศ. 2569 ผู้บริหารของกลุ่มกิจการได้พิจารณาแยกหน่วยสินทรัพย์ที่ก่อให้เกิดเงินสด (CGU) คือ กลุ่ม Spinks Group ออกจากกลุ่มบริษัท TJM เนื่องจากการเปลี่ยนแปลงมุมมองการบริหารและกลยุทธ์การจัดการของกลุ่ม บริษัท TJM และกลุ่ม Spinks Group

ณ วันที่ 31 มีนาคม พ.ศ. 2569 การปันส่วนของค่าความนิยมให้แก่หน่วยสินทรัพย์ที่ก่อให้เกิดเงินสดสามารถแสดงได้ดังนี้

	พ.ศ. 2569
	บาท
ผลิตภัณฑ์ยานยนต์ภายใต้แบรนด์ TJM	59,944,750
ผลต่างจากการแปลงค่าทางการเงิน	(6,512,369)
	53,432,381
ผลิตภัณฑ์ตกแต่งยานยนต์ภายใต้ Spinks Group	90,183,377
ผลต่างจากการแปลงค่าทางการเงิน	(2,671,910)
	87,511,467

มูลค่าที่คาดว่าจะได้รับคืนของหน่วยสินทรัพย์ที่ก่อให้เกิดเงินสดพิจารณาจากการคำนวณมูลค่าจากการใช้ การคำนวณดังกล่าวใช้ประมาณการกระแสเงินสดก่อนภาษีซึ่งอ้างอิงจากงบประมาณทางการเงินครอบคลุมระยะเวลา 5 ปี ซึ่งได้รับอนุมัติจากผู้บริหารกระแสเงินสดหลังจากปีที่ 5 ใช้ประมาณการของอัตราการเติบโตดังกล่าวในตารางข้างล่าง อัตราการเติบโตดังกล่าวพิจารณาจากผลการดำเนินงานในอดีตและกำหนดให้ไม่สูงกว่าอัตราการเติบโตเฉลี่ยของอุตสาหกรรมที่หน่วยสินทรัพย์ที่ก่อให้เกิดเงินสดนั้นดำเนินงานอยู่

ข้อสมมติที่ใช้ในการคำนวณมูลค่าจากการใช้สำหรับหน่วยสินทรัพย์ที่ก่อให้เกิดเงินสดที่มีมูลค่าความนิยมที่มีสาระสำคัญ แสดงดังต่อไปนี้

	ผลิตภัณฑ์ตกแต่งยานยนต์ ภายใต้ Spinks Group	ผลิตภัณฑ์ยานยนต์ ภายใต้แบรนด์ TJM
	พ.ศ. 2569	พ.ศ. 2569
อัตราการเติบโตของรายได้	ร้อยละ 2.50	ร้อยละ 5.50 ถึงร้อยละ 13.90
อัตราการเติบโตของรายได้ ณ สิ้นปีที่มีการจัดทำประมาณการ	ร้อยละ 2.50	ร้อยละ 2.50
อัตราการเติบโตของต้นทุนสินค้าที่ขาย	ร้อยละ 2.50	ร้อยละ 5.40 ถึงร้อยละ 11.40
อัตราการเติบโตของค่าใช้จ่ายในการดำเนินงาน	ร้อยละ 2.60 ถึง ร้อยละ 5.90	ร้อยละ 2.30 ถึงร้อยละ 9.40
อัตราคิดลด	ร้อยละ 11.27	ร้อยละ 11.27

บริษัท อีสเทิร์นโพลีเมอร์ กรุ๊ป จำกัด (มหาชน)

หมายเหตุประกอบงบการเงินรวมและงบการเงินเฉพาะกิจการ

สำหรับปีสิ้นสุดวันที่ 31 มีนาคม พ.ศ. 2569

อัตราการเติบโตที่ใช้จะสอดคล้องกับการคาดการณ์อัตราการเติบโตของอุตสาหกรรมและอัตราการเติบโตในอดีต ส่วนอัตราคิดลดที่ใช้เป็นอัตราก่อนหักภาษีที่สะท้อนถึงความเสี่ยงซึ่งเป็นลักษณะเฉพาะที่เกี่ยวข้องกับส่วนงานนั้นๆ

มูลค่าที่คาดว่าจะได้รับคืนของของหน่วยสินทรัพย์ที่ก่อให้เกิดเงินสดที่ได้รับปันส่วนค่าความนิยมข้างต้น มีจำนวนมากกว่ามูลค่าตามบัญชี

หากวิเคราะห์ค่าความอ่อนไหวในการทดสอบด้วยค่าของค่าความนิยม โดยอ้างอิงจากการเปลี่ยนแปลงข้อสมมติขณะที่ข้อสมมติอื่นคงที่ ดังรายละเอียดต่อไปนี้

	ข้อสมมติ ณ ปัจจุบัน	การเปลี่ยนแปลงใน ข้อสมมติ
<u>ผลิตภัณฑ์ยานยนต์ภายใต้แบรนด์ TJM</u>		
อัตราการเติบโตของรายได้	ร้อยละ 5.50 ถึงร้อยละ 13.90	ลดลงร้อยละ 6.50
อัตราคิดลด	ร้อยละ 11.27	เพิ่มขึ้นร้อยละ 2.23
<u>ผลิตภัณฑ์ตกแต่งยานยนต์ภายใต้แบรนด์ Spinks Group</u>		
อัตราการเติบโตของรายได้	ร้อยละ 2.50	ลดลงร้อยละ 2.00
อัตราคิดลด	ร้อยละ 11.27	เพิ่มขึ้นร้อยละ 2.23

กลุ่มกิจการยังคงไม่มีค่าเผื่อการด้อยค่าของความนิยมที่ต้องรับรู้ในงบการเงินรวมสำหรับปีสิ้นสุดวันที่ 31 มีนาคม พ.ศ. 2569

ณ วันที่ 31 มีนาคม และ พ.ศ. 2568 การปันส่วนของค่าความนิยมให้แก่หน่วยสินทรัพย์ที่ก่อให้เกิดเงินสดสามารถแสดงได้ดังนี้

	พ.ศ. 2568
	บาท
ผลิตภัณฑ์ยานยนต์ภายใต้แบรนด์ TJM	150,128,127
ผลต่างจากการแปลงค่างบการเงิน	(16,833,598)
	133,294,529

มูลค่าที่คาดว่าจะได้รับคืนของของหน่วยสินทรัพย์ที่ก่อให้เกิดเงินสดพิจารณาจากการคำนวณมูลค่าจากการใช้ การคำนวณดังกล่าวใช้ประมาณการกระแสเงินสดก่อนภาษีซึ่งอ้างอิงจากงบประมาณทางการเงินครอบคลุมระยะเวลา 5 ปี ซึ่งได้รับอนุมัติจากผู้บริหารกระแสเงินสดหลังจากปีที่ 5 ใช้ประมาณการของอัตราการเติบโตดังกล่าวในตารางข้างล่าง อัตราการเติบโตดังกล่าวพิจารณาจากผลการดำเนินงานในอดีตและกำหนดให้ไม่สูงกว่าอัตราการเติบโตเฉลี่ยของอุตสาหกรรมที่หน่วยสินทรัพย์ที่ก่อให้เกิดเงินสดนั้นดำเนินงานอยู่

ข้อสมมติที่ใช้ในการคำนวณมูลค่าจากการใช้สำหรับหน่วยสินทรัพย์ที่ก่อให้เกิดเงินสดที่มีมูลค่าความนิยมที่มีสาระสำคัญแสดงดังต่อไปนี้

ผลิตภัณฑ์ยานยนต์

ภายใต้แบรนด์ TJM

พ.ศ. 2568

อัตราดอกเบี้ยของรายได้	ร้อยละ 3.00
	ถึงร้อยละ 13.00
อัตราดอกเบี้ยของรายได้ ณ สิ้นปีที่มีการจัดทำประมาณการ	ร้อยละ 3.00
อัตราดอกเบี้ยของต้นทุนสินค้าที่ขาย	ร้อยละ 3.00
	ถึงร้อยละ 13.00
อัตราดอกเบี้ยของค่าใช้จ่ายในการดำเนินงาน	ร้อยละ 3.00
อัตราคิดลด	ร้อยละ 11.12

อัตราดอกเบี้ยที่ใช้จะสอดคล้องกับการคาดการณ์อัตราดอกเบี้ยของอุตสาหกรรมและอัตราดอกเบี้ยในอดีต ส่วนอัตราคิดลดที่ใช้เป็นอัตราดอกเบี้ยที่สะท้อนถึงความเสี่ยงซึ่งเป็นลักษณะเฉพาะที่เกี่ยวข้องกับส่วนงานนั้นๆ

มูลค่าที่คาดว่าจะได้รับคืนของของหน่วยสินทรัพย์ที่ก่อให้เกิดเงินสดที่ได้รับปันส่วนค่าความนิยมข้างต้น มีจำนวนมากกว่ามูลค่าตามบัญชี

• การทดสอบการด้อยค่าของค่าความนิยมจากการซื้อธุรกิจ 4 Way Suspension Products Pty. Ltd.

ค่าความนิยมได้ถูกปันส่วนให้แก่หน่วยสินทรัพย์ที่ก่อให้เกิดเงินสด (CGUs) ที่ถูกกำหนดตามส่วนงานธุรกิจ ผู้บริหารของกลุ่มกิจการมีการทบทวนผลดำเนินงานของกลุ่มธุรกิจโดยแยกตามลักษณะของธุรกิจ

ณ วันที่ 31 มีนาคม พ.ศ. 2569 และ พ.ศ. 2568 การปันส่วนของค่าความนิยมให้แก่หน่วยสินทรัพย์ที่ก่อให้เกิดเงินสดสามารถแสดงได้ดังนี้

	พ.ศ. 2569	พ.ศ. 2568
	บาท	บาท
ผลิตภัณฑ์ตกแต่งยานยนต์ภายใต้แบรนด์ Tough Dog	452,511,542	452,511,542
ผลต่างจากการแปลงค่าบการเงิน	(47,946,186)	(69,902,800)
	404,565,356	382,608,742

มูลค่าที่คาดว่าจะได้รับคืนของหน่วยสินทรัพย์ที่ก่อให้เกิดเงินสดพิจารณาจากการคำนวณมูลค่าจากการใช้ การคำนวณดังกล่าวใช้ประมาณการกระแสเงินสดก่อนภาษีซึ่งอ้างอิงจากงบประมาณทางการเงินครอบคลุมระยะเวลา 5 ปี ซึ่งได้รับอนุมัติจากผู้บริหาร กระแสเงินสดหลังจากปีที่ 5 ใช้ประมาณการของอัตราการเติบโตดังกล่าวในตารางข้างล่าง อัตราการเติบโตดังกล่าวพิจารณาจากผลการดำเนินงานในอดีตและกำหนดให้ไม่สูงกว่าอัตราการเติบโตเฉลี่ยของอุตสาหกรรมที่หน่วยสินทรัพย์ที่ก่อให้เกิดเงินสดนั้นดำเนินงานอยู่

ข้อสมมติที่ใช้ในการคำนวณมูลค่าจากการใช้สำหรับหน่วยสินทรัพย์ที่ก่อให้เกิดเงินสดที่มีมูลค่าความนิยมที่มีสาระสำคัญ แสดงดังต่อไปนี้

	ผลิตภัณฑ์ตกแต่งยานยนต์ภายใต้แบรนด์ Tough Dog	
	พ.ศ. 2569	พ.ศ. 2568
อัตราการเติบโตของรายได้	ร้อยละ 5.00 ถึงร้อยละ 13.00	ร้อยละ 3.00 ถึงร้อยละ 13.00
อัตราการเติบโตของรายได้ ณ สิ้นปีที่มีการจัดทำประมาณการ	ร้อยละ 3.00	ร้อยละ 3.00
อัตราการเติบโตของต้นทุนสินค้าที่ขาย	ร้อยละ 5.00 ถึงร้อยละ 13.00	ร้อยละ 3.00 ถึงร้อยละ 13.00
อัตราการเติบโตของค่าใช้จ่ายในการดำเนินงาน	ร้อยละ 4.00	ร้อยละ 3.00
อัตรากดลด	ร้อยละ 11.27	ร้อยละ 11.12

อัตราการเติบโตที่ใช้จะสอดคล้องกับการคาดการณ์อัตราการเติบโตของอุตสาหกรรมและอัตราการเติบโตในอดีต ส่วนอัตรากดลดที่ใช้เป็นอัตราก่อนหักภาษีที่สะท้อนถึงความเสี่ยงซึ่งเป็นลักษณะเฉพาะที่เกี่ยวข้องกับส่วนงานนั้นๆ

มูลค่าที่คาดว่าจะได้รับคืนของของหน่วยสินทรัพย์ที่ก่อให้เกิดเงินสดที่ได้รับปันส่วนค่าความนิยมข้างต้น มีจำนวนมากกว่ามูลค่าตามบัญชี

หากวิเคราะห์ค่าความอ่อนไหวในการทดสอบต่อค่าของค่าความนิยม โดยอ้างอิงจากการเปลี่ยนแปลงข้อสมมติขณะที่ข้อสมมติอื่นคงที่ ดังรายละเอียดต่อไปนี้

	ข้อสมมติ ณ ปัจจุบัน	การเปลี่ยนแปลงใน ข้อสมมติ
อัตราการเติบโตของรายได้	ร้อยละ 5.00 ถึงร้อยละ 13.00	ลดลงร้อยละ 32.00
อัตรากดลด	ร้อยละ 11.27	เพิ่มขึ้นร้อยละ 5.23

กลุ่มกิจการยังคงไม่มีค่าเผื่อการด้อยค่าของความนิยมที่ต้องรับรู้ในงบการเงินรวมสำหรับปีสิ้นสุดวันที่ 31 มีนาคม พ.ศ. 2569

- **ค่าความนิยมจากการซื้อธุรกิจ Flexiglass Challenge Pty. Ltd.**

ผู้บริหารของกลุ่มกิจการได้ประเมินมูลค่ายุติธรรมของสินทรัพย์สุทธิที่ได้มาจากการซื้อกิจการข้างต้นเสร็จสิ้นแล้วเมื่อวันที่ 20 มกราคม พ.ศ. 2562 ผู้บริหารของกลุ่มกิจการพิจารณาแล้วว่ามูลค่าความนิยมที่เกิดจากการซื้อธุรกิจ Flexiglass Challenge Pty. Ltd. ณ วันที่ 31 มีนาคม พ.ศ. 2569 มูลค่า 360,402 ดอลลาร์ออสเตรเลีย (เทียบเท่า 7,982,717 บาท) (พ.ศ. 2568 : เทียบเท่า 7,549,478 บาท) ไม่มีสาระสำคัญต่อกลุ่มกิจการและไม่พบข้อบ่งชี้การด้อยค่า ดังนั้นผู้บริหารของกลุ่มกิจการจึงไม่ได้ทำการทดสอบการด้อยค่าของความนิยมดังกล่าวสำหรับปีสิ้นสุดวันที่ 31 มีนาคม พ.ศ. 2569

บริษัท อีสเทิร์นโพลีเมอร์ กรุ๊ป จำกัด (มหาชน)
 หมายเหตุประกอบงบการเงินรวมและงบการเงินเฉพาะกิจการ
 สำหรับปีสิ้นสุดวันที่ 31 มีนาคม พ.ศ. 2569

24 สินทรัพย์ไม่มีตัวตน (สุทธิ)

	งบการเงินรวม					
	รายการพัฒนา		โปรแกรม		เครื่องมือการค้าและ	
	ผลิตภัณฑ์	ค่าสิทธิบัตร	คอมพิวเตอร์	ยี่ห้อของผลิตภัณฑ์	ความสัมพันธ์กับลูกค้า	รวม
	บาท	บาท	บาท	บาท	บาท	บาท
ณ วันที่ 1 เมษายน พ.ศ. 2567						
ราคาทุน	431,423,708	29,553,307	202,710,771	315,329,171	440,971,650	1,419,988,607
หัก ค่าตัดจำหน่ายสะสม	(379,368,900)	(20,549,118)	(114,036,077)	(81,116,192)	(90,232,759)	(685,303,046)
มูลค่าตามบัญชีสุทธิ	52,054,808	9,004,189	88,674,694	234,212,979	350,738,891	734,685,561
สำหรับปีสิ้นสุดวันที่ 31 มีนาคม พ.ศ. 2568						
มูลค่าตามบัญชีสุทธิต้นปี	52,054,808	9,004,189	88,674,694	234,212,979	350,738,891	734,685,561
ซื้อสินทรัพย์ไม่มีตัวตน	23,334,801	1,228,196	11,339,320	-	-	35,902,317
การจำหน่ายสินทรัพย์ - ราคาทุน	-	-	(432,799)	-	-	(432,799)
- ค่าตัดจำหน่ายสะสม	-	-	54,100	-	-	54,100
การตัดจำหน่ายสินทรัพย์ - ราคาทุน	-	(53,056)	(479,911)	-	-	(532,967)
- ค่าตัดจำหน่ายสะสม	-	53,056	120,649	-	-	173,705
ค่าตัดจำหน่าย (หมายเหตุ 40)	(20,686,311)	(1,480,502)	(18,065,428)	(17,642,292)	(25,801,262)	(83,675,795)
ผลต่างจากการแปลงค่างบการเงิน	(5,526,813)	(606,155)	(6,910,481)	(22,479,806)	(33,797,026)	(69,320,281)
มูลค่าตามบัญชีสุทธิปลายปี	49,176,485	8,145,728	74,300,144	194,090,881	291,140,603	616,853,841
ณ วันที่ 31 มีนาคม พ.ศ. 2568						
ราคาทุน	425,084,939	28,892,414	199,694,630	283,238,216	395,921,700	1,332,831,899
หัก ค่าตัดจำหน่ายสะสม	(375,908,454)	(20,746,686)	(125,394,486)	(89,147,335)	(104,781,097)	(715,978,058)
มูลค่าตามบัญชีสุทธิ	49,176,485	8,145,728	74,300,144	194,090,881	291,140,603	616,853,841

บริษัท อีสเทิร์นโพลีเมอร์ กรุ๊ป จำกัด (มหาชน)
หมายเหตุประกอบงบการเงินรวมและการเงินเฉพาะกิจการ
สำหรับปีสิ้นสุดวันที่ 31 มีนาคม พ.ศ. 2569

	งบการเงินรวม					
	รายการการพัฒนา		โปรแกรม		เครื่องหมายการค้าและ	ความสัมพันธ์
	ผลดำเนินงาน	ค่าสิทธิบัตร	คอมพิวเตอร์	ยี่ห้อของผลิตภัณฑ์	กับลูกค้า	รวม
	บาท	บาท	บาท	บาท	บาท	บาท
สำหรับปีสิ้นสุดวันที่ 31 มีนาคม พ.ศ. 2569	49,176,485	8,145,728	74,300,144	194,090,881	291,140,603	616,853,841
	24,612,148	2,770,522	10,419,370	-	-	37,802,040
	-	-	10,757,832	-	-	10,757,832
	-	-	(392,856)	-	-	(392,856)
	-	-	154,080	-	-	154,080
	-	(22,238)	(98,421)	-	-	(120,659)
	-	22,238	62,566	-	-	84,804
	(20,513,184)	(998,152)	(18,654,671)	(16,578,189)	(24,222,795)	(80,966,991)
	2,975,667	64,070	3,044,410	10,497,588	15,799,899	32,381,634
	56,251,116	9,982,168	79,592,454	188,010,280	282,717,707	616,553,725
ณ วันที่ 31 มีนาคม พ.ศ. 2569	465,890,406	32,040,566	228,375,416	299,423,044	418,642,299	1,444,371,731
	(409,639,290)	(22,058,398)	(148,782,962)	(111,412,764)	(135,924,592)	(827,818,006)
	56,251,116	9,982,168	79,592,454	188,010,280	282,717,707	616,553,725

รายงานการพัฒนามูลนิธิเพื่อประโยชน์ของปวงปรัศน์หะย - ปรัศน์หะ แอร์โรคลาส จำกัต์

การจ่ายการพัฒนาผลิตภัณฑ์เป็นค่าใช้จ่ายเกี่ยวกับการพัฒนาสินค้าหลังจากรับจดทะเบียนแล้ว และอุปกรณ์ทางการแพทย์ ซึ่งก่อให้เกิดประโยชน์เชิงเศรษฐกิจในภาคเทคโนโลยี

รายจ่ายการพัฒนาผลิตภัณฑ์ ค่าสิทธิบัตร และเครื่องหมายการค้าของบริษัทย่อยโดยอ้อม - Aeroklas Asia Pacific Group Pty. Ltd.

สินทรัพย์ที่ไม่มีตัวตนของบริษัทย่อยทางอ้อมจากการซื้อบริษัทย่อย เกิดจากการจ่ายในการพัฒนาผลิตภัณฑ์ ค่าสิทธิบัตร และเครื่องหมายการค้า ซึ่งเป็นค่าใช้จ่ายเกี่ยวกับการพัฒนาสินค้านั้นแรก ชุดแนวทางระบบกันสะเทือนและสั่นสะเทือนก็เกิดขึ้นสำหรับรถกระบะ

บริษัท อีสเทิร์นโพลีเมอร์ กรุ๊ป จำกัด (มหาชน)

หมายเหตุประกอบงบการเงินรวมและงบการเงินเฉพาะกิจการ

สำหรับปีสิ้นสุดวันที่ 31 มีนาคม พ.ศ. 2569

		งบการเงิน เฉพาะกิจการ	
		โปรแกรม	คอมพิวเตอร์
		หมายเหตุ	บาท
ณ วันที่ 1 เมษายน พ.ศ. 2567			
ราคาทุน			13,982,641
หัก ค่าตัดจำหน่ายสะสม			(13,655,259)
มูลค่าตามบัญชีสุทธิ			327,382
สำหรับปีสิ้นสุดวันที่ 31 มีนาคม พ.ศ. 2568			
มูลค่าตามบัญชีสุทธิต้นปี			327,382
ซื้อสินทรัพย์ไม่มีตัวตน			1,411,600
ค่าตัดจำหน่าย	40		(115,225)
มูลค่าตามบัญชีสุทธิปลายปี			1,623,757
ณ วันที่ 31 มีนาคม พ.ศ. 2568			
ราคาทุน			15,394,241
หัก ค่าตัดจำหน่ายสะสม			(13,770,484)
มูลค่าตามบัญชีสุทธิ			1,623,757
สำหรับปีสิ้นสุดวันที่ 31 มีนาคม พ.ศ. 2569			
มูลค่าตามบัญชีสุทธิต้นปี			1,623,757
ซื้อสินทรัพย์ไม่มีตัวตน			913,200
ค่าตัดจำหน่าย	40		(250,372)
มูลค่าตามบัญชีสุทธิปลายปี			2,286,585
ณ วันที่ 31 มีนาคม พ.ศ. 2569			
ราคาทุน			16,307,441
หัก ค่าตัดจำหน่ายสะสม			(14,020,856)
มูลค่าตามบัญชีสุทธิ			2,286,585

ค่าตัดจำหน่ายที่รับรู้ในกำไรหรือขาดทุนซึ่งเกี่ยวข้องกับสินทรัพย์ไม่มีตัวตน แสดงดังต่อไปนี้

	งบการเงินรวม		งบการเงินเฉพาะกิจการ	
	31 มีนาคม พ.ศ. 2569	31 มีนาคม พ.ศ. 2568	31 มีนาคม พ.ศ. 2569	31 มีนาคม พ.ศ. 2568
	บาท	บาท	บาท	บาท
ต้นทุนขาย	412,889	414,265	-	-
ค่าใช้จ่ายในการบริหาร	80,554,102	83,261,530	250,372	115,225

บริษัท อีสเทิร์นโพลีเมอร์ กรุ๊ป จำกัด (มหาชน)

หมายเหตุประกอบงบการเงินรวมและงบการเงินเฉพาะกิจการ

สำหรับปีสิ้นสุดวันที่ 31 มีนาคม พ.ศ. 2569

25 ภาษีเงินได้รอการตัดบัญชี (สุทธิ)

สินทรัพย์และหนี้สินภาษีเงินได้รอการตัดบัญชี ณ วันที่ 31 มีนาคม พ.ศ. 2569 และ พ.ศ. 2568 ประกอบด้วยรายละเอียดดังนี้

	งบการเงินรวม		งบการเงินเฉพาะกิจการ	
	พ.ศ. 2569	พ.ศ. 2568	พ.ศ. 2569	พ.ศ. 2568
	บาท	บาท	บาท	บาท
สินทรัพย์ (หนี้สิน) ภาษีเงินได้รอการตัดบัญชี (สุทธิ)				
ที่แสดงในงบฐานะการเงิน				
- สินทรัพย์ภาษีเงินได้รอการตัดบัญชี	655,819,986	584,120,191	18,317,982	19,446,196
- หนี้สินภาษีเงินได้รอการตัดบัญชี	(428,399,160)	(444,586,953)	(6,518,151)	(7,933,208)
	227,420,826	139,533,238	11,799,831	11,512,988

รายการเคลื่อนไหวของภาษีเงินได้รอการตัดบัญชีสำหรับปีสิ้นสุดวันที่ 31 มีนาคม พ.ศ. 2569 และ พ.ศ. 2568 ประกอบด้วยรายละเอียดดังนี้

	งบการเงินรวม		งบการเงินเฉพาะกิจการ	
	พ.ศ. 2569	พ.ศ. 2568	พ.ศ. 2569	พ.ศ. 2568
	บาท	บาท	บาท	บาท
ยอดคงเหลือต้นปี	139,533,238	63,649,271	11,512,988	10,603,847
เพิ่มในงบกำไรขาดทุน	97,403,585	51,669,157	247,037	1,227,938
เพิ่ม(ลด)ในกำไรขาดทุนเบ็ดเสร็จอื่น	(6,786,495)	7,277,618	39,806	(318,797)
ผลต่างจากการแปลงค่างบการเงิน	(2,729,502)	16,937,192	-	-
ยอดคงเหลือปลายปี	227,420,826	139,533,238	11,799,831	11,512,988

บริษัท อีสเทิร์นโพลีเมอร์ กรุ๊ป จำกัด (มหาชน)

หมายเหตุประกอบงบการเงินรวมและงบการเงินเฉพาะกิจการ

สำหรับปีสิ้นสุดวันที่ 31 มีนาคม พ.ศ. 2569

	งบการเงินรวม				
	งบการเงินรวม			งบการเงินรวม	
	1 เมษายน พ.ศ. 2568 บาท	เพิ่ม(ลด)ใน งบกำไรขาดทุน บาท	เพิ่ม(ลด)ใน กำไรขาดทุน เบ็ดเสร็จอื่น บาท	ผลต่างจาก การแปลงค่า งบการเงิน บาท	31 มีนาคม พ.ศ. 2569 บาท
สินทรัพย์ภาษีเงินได้รอการตัดบัญชี					
ค่าเผื่อผลขาดทุนด้านเครดิตที่คาดว่าจะเกิดขึ้น	105,181,335	31,404,244	-	(3,235)	136,582,344
ค่าเผื่อสินค้าล้าสมัยและเคลื่อนไหวช้า	36,040,340	3,988,749	-	(1,077,030)	38,952,059
ค่าเผื่อสินค้าที่มีราคาทุนสูงกว่าราคาที่สามารถขายได้	1,384,683	(165,350)	-	946	1,220,279
ต้นทุนสินค้าคงเหลือที่ไม่ได้รับรู้ในทางบัญชี	9,991,119	1,765,959	-	(281,009)	11,476,069
กำไรระหว่างกันคงค้างจากการขาย					
- สินค้าคงเหลือ	83,062,048	45,963,122	-	-	129,025,170
- สินทรัพย์ถาวร	6,899,249	272,535	-	-	7,171,784
ค่าเผื่อการด้อยค่าของเงินลงทุน	27,615,604	-	-	-	27,615,604
ประมาณการโบนัสพนักงาน	2,065,878	386,862	-	-	2,452,740
ค่าส่วนลดการค้าค้างจ่าย	4,963,735	925,112	-	-	5,888,847
ค่าใช้จ่ายค้างจ่าย	8,911,672	1,624,334	-	627,464	11,163,470
ประมาณการการรับคืนสินค้า	49,651	14,702	-	-	64,353
รายได้รอรับรู้	221,033	533,571	-	21,450	776,054
การเปลี่ยนแปลงมูลค่ายุติธรรมของอนุพันธ์ทางการเงิน	(1,979,712)	2,530,314	-	-	550,602
หนี้สินตามสัญญาเช่า (สุทธิ)	207,984,603	(18,677,504)	-	6,060,224	195,367,323
ภาระผูกพันผลประโยชน์พนักงาน	91,728,953	(5,209,9630)	(3,113,178)	4,107,476	87,513,288
ผลแตกต่างระหว่างค่าเสื่อมราคาและค่าการตัดจำหน่าย					
ทางบัญชีและทางภาษีของสินทรัพย์	-	-	-	-	-
	584,120,191	65,356,687	(3,11,178)	9,456,286	655,819,986
หนี้สินภาษีเงินได้รอการตัดบัญชี					
ผลแตกต่างระหว่างค่าเสื่อมราคาและค่าตัดจำหน่ายทางบัญชี					
และทางภาษีของสินทรัพย์	(61,943,294)	1,361,330	-	2,014,471	(58,540,493)
สินทรัพย์สิทธิการใช้ (สุทธิ)	(200,087,671)	20,503,543	-	(8,679,485)	(188,263,613)
มูลค่ายุติธรรมของสินทรัพย์ไม่มีตัวตน	(167,859,607)	13,902,006	-	(6,970,233)	(160,927,834)
การเปลี่ยนแปลงมูลค่ายุติธรรมของที่ดินและอาคาร	(3,576,363)	-	-	1,372,565	(2,203,798)
ค่าใช้จ่ายทางตรงในการจำหน่ายหุ้นกู้	(174,249)	97,402	-	-	(76,847)
ค่าธรรมเนียมในการจัดตั้งเงินกู้รอการตัดบัญชี	-	(234,137)	-	-	(234,137)
ค่าใช้จ่ายจ่ายล่วงหน้า	(8,362,201)	(3,156,368)	-	131,698	(11,386,871)
การเปลี่ยนแปลงมูลค่ายุติธรรมของอนุพันธ์ทางการเงิน	(136,744)	(426,878)	-	(19,632)	(583,254)
การเปลี่ยนแปลงมูลค่ายุติธรรมของเงินลงทุนในตราสารทุน					
ที่วัดมูลค่าผ่านกำไรขาดทุนเบ็ดเสร็จอื่น	(2,446,824)	-	(3,673,317)	(35,172)	(6,155,313)
	(444,586,953)	32,046,898	(3,673,317)	(12,185,788)	(428,399,160)
สินทรัพย์ภาษีเงินได้รอการตัดบัญชี (สุทธิ)	139,533,238	97,403,585	(6,786,495)	(2,729,502)	227,420,826

บริษัท อีสเทิร์นโพลีเมอร์ กรุ๊ป จำกัด (มหาชน)

หมายเหตุประกอบงบการเงินรวมและงบการเงินเฉพาะกิจการ

สำหรับปีสิ้นสุดวันที่ 31 มีนาคม พ.ศ. 2569

	งบการเงินรวม				
	เพิ่ม(ลด)ใน			ผลต่างจาก	
	1 เมษายน พ.ศ. 2567	เพิ่ม(ลด)ใน งบกำไรขาดทุน	กำไรขาดทุน เบ็ดเสร็จอื่น	การแปลงค่า งบการเงิน	31 มีนาคม พ.ศ. 2568
	บาท	บาท	บาท	บาท	บาท
สินทรัพย์ภาษีเงินได้รอการตัดบัญชี					
ค่าเผื่อผลขาดทุนด้านเครดิตที่คาดว่าจะเกิดขึ้น	77,125,846	28,151,614	-	(96,125)	105,181,335
ค่าเผื่อสินค้าล้าสมัยและเคลื่อนไหวช้า	26,286,724	12,561,880	-	(2,808,264)	36,040,340
ค่าเผื่อสินค้าที่มีราคาทุนสูงกว่าราคาที่สามารถขายได้	1,098,998	286,470	-	(785)	1,384,683
ต้นทุนสินค้าคงเหลือที่ไม่ได้รับรู้ในทางบัญชี	13,453,232	(2,615,001)	-	(847,112)	9,991,119
กำไรระหว่างกันคงค้างจากการขาย					
- สินค้าคงเหลือ	84,971,202	(1,909,154)	-	-	83,062,048
- สินทรัพย์ถาวร	5,097,891	1,801,358	-	-	6,899,249
ค่าเผื่อการด้อยค่าของเงินลงทุน	23,788,082	3,827,522	-	-	27,615,604
ประมาณการโบนัสพนักงาน	2,569,614	(503,736)	-	-	2,065,878
ค่าส่วนลดการค้าค้างจ่าย	3,498,661	1,465,074	-	-	4,963,735
ค่าใช้จ่ายค้างจ่าย	18,272,059	(8,144,284)	-	(1,216,103)	8,911,672
ประมาณการการรับคืนสินค้า	45,677	3,974	-	-	49,651
รายได้รอรับรู้	-	221,033	-	-	221,033
การเปลี่ยนแปลงมูลค่ายุติธรรมของอนุพันธ์ทางการเงิน	1,652,830	(3,630,454)	-	(2,088)	(1,979,712)
หนี้สินตามสัญญาเช่า (สุทธิ)	205,501,772	23,888,339	-	(21,405,508)	207,984,603
ภาระผูกพันผลประโยชน์พนักงาน	80,363,690	4,590,544	9,785,599	(3,010,880)	91,728,953
ผลแตกต่างระหว่างค่าเสื่อมราคาและการตัดจำหน่าย					
ทางบัญชีและทางภาษีของสินทรัพย์	77,134	(77,134)	-	-	-
	543,803,412	59,918,045	9,785,599	(29,386,865)	584,120,191
หนี้สินภาษีเงินได้รอการตัดบัญชี					
ผลแตกต่างระหว่างค่าเสื่อมราคาและค่าตัดจำหน่ายทางบัญชี					
และทางภาษีของสินทรัพย์	(74,180,253)	7,237,990	-	4,998,969	(61,943,294)
สินทรัพย์สิทธิการใช้ (สุทธิ)	(207,539,396)	(13,668,489)	-	21,120,214	(200,087,671)
มูลค่ายุติธรรมของสินทรัพย์ไม่มีตัวตน	(193,087,864)	5,385,134	-	19,843,123	(167,859,607)
การเปลี่ยนแปลงมูลค่ายุติธรรมของที่ดินและอาคาร	-	(3,749,919)	-	173,556	(3,576,363)
ค่าใช้จ่ายทางตรงในการจำหน่ายหุ้นกู้	(318,770)	144,521	-	-	(174,249)
ค่าใช้จ่ายจ่ายล่วงหน้า	(5,027,858)	(3,454,715)	-	120,372	(8,362,201)
การเปลี่ยนแปลงมูลค่ายุติธรรมของอนุพันธ์ทางการเงิน	-	(143,410)	-	6,666	(136,744)
การเปลี่ยนแปลงมูลค่ายุติธรรมของเงินลงทุนในตราสารทุน					
ที่วัดมูลค่าผ่านกำไรขาดทุนเบ็ดเสร็จอื่น	-	-	(2,507,981)	61,157	(2,446,824)
	(480,154,141)	(8,248,888)	(2,507,981)	46,324,057	(444,586,953)
สินทรัพย์ภาษีเงินได้รอการตัดบัญชี (สุทธิ)	63,649,271	51,669,157	7,277,618	16,937,192	139,533,238

บริษัท อีสเทิร์นโพลีเมอร์ กรุ๊ป จำกัด (มหาชน)

หมายเหตุประกอบงบการเงินรวมและงบการเงินเฉพาะกิจการ

สำหรับปีสิ้นสุดวันที่ 31 มีนาคม พ.ศ. 2569

	งบการเงินเฉพาะกิจการ			
	1 เมษายน พ.ศ. 2568	เพิ่ม(ลด)ใน งบกำไรขาดทุน บาท	เพิ่ม(ลด)ใน กำไรขาดทุน เบ็ดเสร็จอื่น บาท	31 มีนาคม พ.ศ. 2569
สินทรัพย์ภาษีเงินได้รอการตัดบัญชี				
ค่าเผื่อผลขาดทุนด้านเครดิตที่คาดว่าจะเกิดขึ้น	959,838	-	-	959,838
หนี้สินตามสัญญาเช่า (สุทธิ)	8,342,790	(1,569,462)	-	6,773,328
ประมาณการโบนัสพนักงาน	420,000	38,400	-	458,400
ภาระผูกพันผลประโยชน์พนักงาน	9,211,905	(406,710)	39,806	8,845,001
หนี้สินอนุพันธ์ทางการเงิน	511,663	769,752	-	1,281,415
	19,446,196	(1,168,020)	39,806	18,317,982
หนี้สินภาษีเงินได้รอการตัดบัญชี				
ค่าใช้จ่ายทางตรงในการจำหน่ายหุ้นกู้	(174,249)	97,402	-	(76,847)
ค่าธรรมเนียมในการจัดตั้งเงินกู้รอการตัดบัญชี	-	(234,137)	-	(234,137)
สินทรัพย์สิทธิการใช้ (สุทธิ)	(7,758,959)	1,551,792	-	(6,207,167)
	(7,933,208)	1,415,057	-	(6,518,151)
สินทรัพย์ภาษีเงินได้รอการตัดบัญชี (สุทธิ)	11,512,988	247,037	39,806	11,799,831
งบการเงินเฉพาะกิจการ				
	1 เมษายน พ.ศ. 2567	เพิ่ม(ลด)ใน งบกำไรขาดทุน บาท	เพิ่ม(ลด)ใน กำไรขาดทุน เบ็ดเสร็จอื่น บาท	31 มีนาคม พ.ศ. 2568
สินทรัพย์ภาษีเงินได้รอการตัดบัญชี				
ค่าเผื่อผลขาดทุนด้านเครดิตที่คาดว่าจะเกิดขึ้น	959,838	-	-	959,838
หนี้สินตามสัญญาเช่า (สุทธิ)	9,865,595	(1,522,805)	-	8,342,790
ประมาณการโบนัสพนักงาน	480,000	(60,000)	-	420,000
ภาระผูกพันผลประโยชน์พนักงาน	8,660,854	869,848	(318,797)	9,211,905
หนี้สินอนุพันธ์ทางการเงิน	267,081	244,582	-	511,663
	20,233,368	(468,375)	(318,797)	19,446,196
หนี้สินภาษีเงินได้รอการตัดบัญชี				
ค่าใช้จ่ายทางตรงในการจำหน่ายหุ้นกู้	(318,770)	144,521	-	(174,249)
สินทรัพย์สิทธิการใช้ (สุทธิ)	(9,310,751)	1,551,792	-	(7,758,959)
	(9,629,521)	1,696,313	-	(7,933,208)
สินทรัพย์ภาษีเงินได้รอการตัดบัญชี (สุทธิ)	10,603,847	1,227,938	(318,797)	11,512,988

บริษัท อีสเทิร์นโพลีเมอร์ กรุป จำกัด (มหาชน)

หมายเหตุประกอบงบการเงินรวมและงบการเงินเฉพาะกิจการ

สำหรับปีสิ้นสุดวันที่ 31 มีนาคม พ.ศ. 2569

ณ วันที่ 31 มีนาคม พ.ศ. 2569 และ พ.ศ. 2568 บริษัทและกลุ่มกิจการไม่ได้รับรู้สินทรัพย์ภาษีเงินได้รอการตัดบัญชีจากผลขาดทุนสะสมที่สามารถยกไปเพื่อหักลบกับกำไรทางภาษีในอนาคตที่เกิดจากรายการดังต่อไปนี้

	งบการเงินรวม		งบการเงินเฉพาะกิจการ	
	พ.ศ. 2569	พ.ศ. 2568	พ.ศ. 2569	พ.ศ. 2568
	บาท	บาท	บาท	บาท
• ขาดทุนทางภาษีที่จะสิ้นสุดเวลาหักลบ ภายในระยะเวลา 5 ปี				
- สำหรับปี พ.ศ. 2564 ที่จะสิ้นสุดในปี พ.ศ. 2569	-	17,551,556	-	-
- สำหรับปี พ.ศ. 2565 ที่จะสิ้นสุดในปี พ.ศ. 2570	-	-	-	-
- สำหรับปี พ.ศ. 2566 ที่จะสิ้นสุดในปี พ.ศ. 2571	9,470,086	10,041,394	-	-
- สำหรับปี พ.ศ. 2567 ที่จะสิ้นสุดในปี พ.ศ. 2572	11,972,445	12,529,028	-	-
- สำหรับปี พ.ศ. 2568 ที่จะสิ้นสุดในปี พ.ศ. 2573	117,305,604	117,305,604	-	-
- สำหรับปี พ.ศ. 2569 ที่จะสิ้นสุดในปี พ.ศ. 2574	37,431,434	-	-	-
	176,179,568	157,427,582	-	-
• ใช้ได้ 20 ปี (สหรัฐอเมริกา)	183,118,827	197,705,575	-	-
• ไม่มีวันหมดอายุ (ออสเตรเลีย มาเลเซียและ เยอรมนี)	1,686,807,946	1,421,326,692	-	-

สินทรัพย์ภาษีเงินได้รอการตัดบัญชีสำหรับขาดทุนสะสมของกลุ่มกิจการจะรับรู้ได้ไม่เกินจำนวนที่เป็นไปได้ค่อนข้างแน่นอนว่าจะมีกำไรทางภาษีในอนาคตเพียงพอที่จะใช้ประโยชน์ทางภาษีนั้น

26 สินทรัพย์ไม่หมุนเวียนอื่น

หมายเหตุ	งบการเงินรวม		งบการเงินเฉพาะกิจการ	
	พ.ศ. 2569	พ.ศ. 2568	พ.ศ. 2569	พ.ศ. 2568
	บาท	บาท	บาท	บาท
เงินมัดจำ - บริษัทอื่น	4,672,070	5,096,433	51,500	51,500
- บริษัทที่เกี่ยวข้องกัน	12,300,280	8,085,480	-	-
44 ก)	16,972,350	13,181,913	51,500	51,500

บริษัท อีสเทิร์นโพลีเมอร์ กรุ๊ป จำกัด (มหาชน)

หมายเหตุประกอบงบการเงินรวมและงบการเงินเฉพาะกิจการ

สำหรับปีสิ้นสุดวันที่ 31 มีนาคม พ.ศ. 2569

27 เงินเบิกเกินบัญชีและเงินกู้ยืมระยะสั้นจากสถาบันการเงิน

	งบการเงินรวม		งบการเงินเฉพาะกิจการ	
	พ.ศ. 2569	พ.ศ. 2568	พ.ศ. 2569	พ.ศ. 2568
	บาท	บาท	บาท	บาท
เงินเบิกเกินบัญชีธนาคาร	36,000	-	-	-
ตั๋วสัญญาใช้เงินธนาคาร	2,042,972,501	1,807,670,311	-	-
ทรัสต์รีซีท	17,379,093	63,274,002	-	-
	2,060,387,594	1,870,944,313	-	-

	งบการเงินรวม		งบการเงินเฉพาะกิจการ	
	อัตราดอกเบี้ย (ร้อยละต่อปี)		อัตราดอกเบี้ย (ร้อยละต่อปี)	
	พ.ศ. 2569	พ.ศ. 2568	พ.ศ. 2569	พ.ศ. 2568
เงินเบิกเกินบัญชีธนาคาร	6.50	-	-	-
ตั๋วสัญญาใช้เงินธนาคาร	1.21 - 6.86	0.85 - 5.68	-	-
ทรัสต์รีซีท	1.43 - 2.99	2.99 - 3.00	-	-

วงเงินเบิกเกินบัญชีและเงินกู้ยืมระยะสั้นจากสถาบันการเงินส่วนใหญ่ค้ำประกันโดยการจดจำนองที่ดินพร้อมสิ่งปลูกสร้าง และเครื่องจักร บางส่วนของกลุ่มกิจการและบริษัท โดยมีบริษัทที่เกี่ยวข้องกันเป็นผู้ค้ำประกัน (หมายเหตุ 21)

ณ วันที่ 31 มีนาคม พ.ศ. 2569 ตั๋วสัญญาใช้เงินมีอายุ 1 ถึง 6 เดือน และมีกำหนดชำระคืนภายในเดือนสิงหาคม พ.ศ. 2569 (พ.ศ. 2568 : มีอายุ 3 ถึง 6 เดือน และมีกำหนดชำระคืนภายในเดือนมิถุนายน พ.ศ. 2568)

ณ วันที่ 31 มีนาคม พ.ศ. 2569 ทรัสต์รีซีทมีอายุ 3 ถึง 6 เดือน และมีกำหนดชำระคืนภายในเดือนกันยายน พ.ศ. 2569 (พ.ศ. 2568 : มีอายุ 3 ถึง 6 เดือน และมีกำหนดชำระคืนภายในเดือนกรกฎาคม พ.ศ. 2568)

ข้อตกลงจัดหาเงินทุนเพื่อจ่ายผู้ขาย

ในระหว่างปีสิ้นสุดวันที่ 31 มีนาคม พ.ศ. 2569 กลุ่มกิจการเข้าทำข้อตกลงจัดหาเงินทุนเพื่อจ่ายผู้ขายในรูปแบบของทรัสต์รีซีท ที่ให้กิจการสามารถขยายระยะเวลาการจ่ายชำระ ภายใต้ข้อตกลงดังกล่าว ธนาคารจะได้รับสิทธิในการเรียกเก็บเงินจากบัญชีลูกหนี้การค้าที่เลือกไว้ของผู้ขาย ข้อกำหนดและเงื่อนไขของข้อตกลงนี้ยังคงไม่เปลี่ยนแปลงจากเจ้าหนี้การค้าที่มาจากผู้ขายรายนี้ นอกเหนือไปจาก

- วันครบกำหนดเวลาชำระได้ถูกขยายออกไปเป็นภายใน 180 วันหลังจากวันที่ในใบแจ้งหนี้ จากเดิมชำระทันทีเมื่อสั่งซื้อสินค้า
- เจ้าหนี้การค้าที่ได้มาจะไม่สามารถหักกลบกับใบลดหนี้ที่ได้รับจากผู้จัดจำหน่ายได้อีกต่อไป

บริษัท อีสเทิร์นโพลีเมอร์ กรุ๊ป จำกัด (มหาชน)

หมายเหตุประกอบงบการเงินรวมและงบการเงินเฉพาะกิจการ

สำหรับปีสิ้นสุดวันที่ 31 มีนาคม พ.ศ. 2569

	งบการเงินรวม	
	พ.ศ. 2569	พ.ศ. 2568
	บาท	บาท
<u>กำหนดเวลาชำระ</u>		
หนี้สินที่เป็นส่วนหนึ่งของข้อตกลงจัดหาเงินทุนเพื่อจ่ายผู้ขาย	90 - 180 วันหลังจากวันที่ในใบแจ้งหนี้	90-180 วันหลังจากวันที่ในใบแจ้งหนี้
เจ้าหนี้การค้าเทียบเคียง	ชำระทันทีเมื่อสั่งซื้อสินค้า หรือ 30 - 60 วันหลังจากวันที่ในใบแจ้งหนี้	ชำระทันทีเมื่อสั่งซื้อสินค้า หรือ 30 - 60 วันหลังจากวันที่ในใบแจ้งหนี้

	งบการเงินรวม	
	พ.ศ. 2569	พ.ศ. 2568
	บาท	บาท
<u>ยอดคงเหลือของหนี้สินภายใต้ข้อตกลงจัดหาเงินทุนเพื่อจ่ายผู้ขาย</u>		
ทรัสต์รีซีท	17,379,093	63,274,002
จำนวนเงินที่ผู้ขายได้รับจากผู้ให้บริการทางการเงินผ่านข้อตกลงแล้ว	17,379,093	63,274,002

มูลค่าตามบัญชีของหนี้สินภายใต้ข้อตกลงจัดหาเงินทุนเพื่อจ่ายผู้ขายใกล้เคียงกับมูลค่ายุติธรรม เนื่องจากเป็นหนี้สินที่มีกำหนดชำระในระยะสั้น

การเปลี่ยนแปลงของหนี้สินภายใต้ข้อตกลงจัดหาเงินทุนเพื่อจ่ายผู้ขายสำหรับปีสิ้นสุดวันที่ 31 มีนาคม สามารถวิเคราะห์ได้ดังนี้

	งบการเงินรวม	
	พ.ศ. 2569	พ.ศ. 2568
	บาท	บาท
ยอดคงเหลือต้นปี	63,274,002	-
<u>กระแสเงินสดจากการจัดหาเงิน</u>		
เงินสตรับหนี้สินภายใต้ข้อตกลงจัดหาเงินทุนเพื่อจ่ายผู้ขาย	182,035,033	111,573,762
เงินสดจ่ายหนี้สินภายใต้ข้อตกลงจัดหาเงินทุนเพื่อจ่ายผู้ขาย	(227,929,942)	(48,299,760)
<u>การเปลี่ยนแปลงรายการที่ไม่ใช่เงินสด</u>		
หนี้สินภายใต้ข้อตกลงจัดหาเงินทุนเพื่อจ่ายผู้ขายโอนจากเจ้าหนี้การค้า	182,035,033	111,573,762
เงินสดจ่ายผู้ขายโดยธนาคารภายใต้ข้อตกลงจัดหาเงินทุนเพื่อจ่ายผู้ขาย	(182,035,033)	(111,573,762)
ยอดคงเหลือปลายปี	17,379,093	63,274,002

บริษัท อีสเทิร์นโพลีเมอร์ กรุ๊ป จำกัด (มหาชน)

หมายเหตุประกอบงบการเงินรวมและงบการเงินเฉพาะกิจการ

สำหรับปีสิ้นสุดวันที่ 31 มีนาคม พ.ศ. 2569

28 เจ้าหนี้การค้าและเจ้าหนี้หมุนเวียนอื่น

หมายเหตุ	งบการเงินรวม		งบการเงินเฉพาะกิจการ	
	พ.ศ. 2569	พ.ศ. 2568	พ.ศ. 2569	พ.ศ. 2568
	บาท	บาท	บาท	บาท
เจ้าหนี้การค้า				
- บริษัทอื่น	846,412,618	710,636,295	-	-
- บริษัทที่เกี่ยวข้องกัน 44 ก)	27,169,028	26,933,003	-	-
เจ้าหนี้หมุนเวียนอื่น				
- บริษัทอื่น	102,005,596	91,656,114	1,297,504	364,655
- บริษัทที่เกี่ยวข้องกัน 44 ก)	25,669,554	28,519,690	3,422,750	3,927,000
เจ้าหนี้จากการซื้อสินทรัพย์ถาวร				
- บริษัทอื่น	28,904,267	31,626,132	-	145,376
ดอกเบี้ยค้างจ่าย				
- บริษัทอื่น	790,042	1,706,610	-	-
เงินเดือน ค่าแรงและโบนัสค้างจ่าย	158,876,844	173,107,765	6,208,528	5,983,785
ค่าใช้จ่ายค้างจ่าย				
- บริษัทอื่น	164,958,494	158,499,293	4,065,077	3,668,001
- บริษัทที่เกี่ยวข้องกัน 44 ก)	4,206,028	4,466,190	-	-
เงินรับล่วงหน้าค่าสินค้า - บริษัทอื่น	103,578,215	105,809,357	-	-
เงินประกันผลงาน	5,216,711	2,356,558	-	-
ค่าใช้จ่ายส่งเสริมการขายและ				
ค่าส่วนลดการค้าค้างจ่าย	207,232,425	181,621,558	-	-
รายได้รอรับรู้				
- บริษัทอื่น	49,394,721	53,468,004	-	-
- บริษัทที่เกี่ยวข้องกัน 44 ก)	850,500	-	-	-
ประมาณการการรับคืนสินค้า	432,818	398,295	-	-
	1,725,697,860	1,570,804,864	14,993,859	14,088,817

บริษัท อีสเทิร์นโพลีเมอร์ กรุ๊ป จำกัด (มหาชน)

หมายเหตุประกอบงบการเงินรวมและงบการเงินเฉพาะกิจการ

สำหรับปีสิ้นสุดวันที่ 31 มีนาคม พ.ศ. 2569

29 เงินกู้ยืมระยะยาวจากสถาบันการเงิน (สุทธิ)

เงินกู้ยืมระยะยาวจากสถาบันการเงิน (สุทธิ) มีรายการเคลื่อนไหวสำหรับปีสิ้นสุดวันที่ 31 มีนาคม พ.ศ. 2569 และ พ.ศ. 2568 ดังนี้

	งบการเงินรวม		งบการเงินเฉพาะกิจการ	
	พ.ศ. 2569	พ.ศ. 2568	พ.ศ. 2569	พ.ศ. 2568
	บาท	บาท	บาท	บาท
ยอดคงเหลือต้นปี	840,833,333	1,200,667,977	510,833,333	680,833,333
เงินกู้เพิ่มขึ้นระหว่างปี	700,000,000	-	500,000,000	-
จ่ายชำระคืนระหว่างปี	(341,200,000)	(356,470,430)	(191,140,000)	(170,000,000)
ผลกระทบจากการคำนวณเงินกู้ยืมตามวิธี				
อัตราดอกเบี้ยที่แท้จริง	(942,047)	-	(942,047)	-
ค่าธรรมเนียมในการจัดตั้งเงินกู้หรือการตัดบัญชี	(1,500,000)	-	(1,500,000)	-
ตัดจำหน่ายค่าธรรมเนียมในการจัดตั้งเงินกู้	329,316	-	329,316	-
ผลต่างจากการแปลงค่างบการเงิน	-	(3,364,214)	-	-
ยอดคงเหลือปลายปี	1,197,520,602	840,833,333	817,580,602	510,833,333

เงินกู้ยืมระยะยาวจากสถาบันการเงิน (สุทธิ) คงเหลือ ณ วันที่ 31 มีนาคม พ.ศ. 2569 และ พ.ศ. 2568 มีรายละเอียดดังนี้

	งบการเงินรวม		งบการเงินเฉพาะกิจการ	
	พ.ศ. 2569	พ.ศ. 2568	พ.ศ. 2569	พ.ศ. 2568
	บาท	บาท	บาท	บาท
ครบกำหนดภายใน 1 ปี	436,049,571	290,000,000	275,969,571	170,000,000
ครบกำหนดเกินกว่า 1 ปี แต่ไม่เกิน 5 ปี	761,471,031	550,833,333	541,611,031	340,833,333
	1,197,520,602	840,833,333	817,580,602	510,833,333

เงินกู้ยืมระยะยาวจากสถาบันการเงินคงเหลือ ณ วันที่ 31 มีนาคม พ.ศ. 2569 และวันที่ 31 มีนาคม พ.ศ. 2568 ของกลุ่มกิจการและบริษัทเป็นเงินกู้ยืมระยะยาวจากสถาบันการเงินที่ไม่มีหลักทรัพย์ค้ำประกัน และบริษัทซึ่งเป็นบริษัทใหญ่เป็นผู้ค้ำประกันการจ่ายชำระคืนเงินกู้ยืมระยะยาวจากสถาบันการเงินให้แก่บริษัทย่อย

กลุ่มกิจการและบริษัทได้ทำสัญญาอนุพันธ์ไว้สำหรับเงินกู้ยืมระยะยาวจากสถาบันการเงินคงเหลือ ณ วันที่ 31 มีนาคม พ.ศ. 2569 และ พ.ศ. 2568

นอกจากนี้ กลุ่มกิจการและบริษัทอยู่ภายใต้ข้อกำหนดของสัญญาเงินกู้ยืมซึ่งกำหนดให้กลุ่มกิจการต้องดำรงอัตราส่วนทางการเงินสัดส่วนการถือหุ้นของผู้บริหาร และเงื่อนไขอื่นๆ ภายใต้สัญญาเงินกู้ยืมที่ได้กำหนดไว้สำหรับวงเงินกู้ยืมในแต่ละสัญญา

หมายเหตุประกอบงบการเงินรวมและการเงินเฉพาะกิจการ

สำหรับปีสิ้นสุดวันที่ 31 มีนาคม พ.ศ. 2569

บริษัท

สัญญาเงินกู้รายการที่	เงินกู้ยืมคงเหลือ		ธนาคาร	วัตถุประสงค์ของเงินกู้	วงเงินสินเชื่อ	อัตราดอกเบี้ย	ระยะเวลาชำระคืน	หลักทรัพย์ค้ำประกัน
	พ.ศ. 2569 (ล้านบาท)	พ.ศ. 2568 (ล้านบาท)						
1	340.83	510.83	ในประเทศ	เพื่อชำระหนี้, การซื้อธุรกิจและการขยายธุรกิจ	850.00 ล้านบาท	อัตราดอกเบี้ยอ้างอิง THOR บวกอัตราคงที่ต่อไป	วันเบิกเงินกู้งวดแรกคือวันที่ 19 ธันวาคม พ.ศ. 2565 มีกำหนดชำระคืนเงินต้นและดอกเบี้ยทุกเดือน ซึ่งสัญญาเงินกู้ดังกล่าวจะครบกำหนดในเดือนธันวาคม พ.ศ. 2571	ไม่มีหลักทรัพย์ค้ำประกัน
2	189.98	-	ในประเทศ	เพื่อชำระหนี้, การซื้อธุรกิจและการขยายธุรกิจ	200.00 ล้านบาท	อัตราดอกเบี้ยอ้างอิง THOR บวกอัตราคงที่ต่อไป	วันเบิกเงินกู้งวดแรกคือวันที่ 25 มิถุนายน พ.ศ. 2568 มีกำหนดชำระคืนเงินต้นและดอกเบี้ยทุกเดือน ซึ่งสัญญาเงินกู้ดังกล่าวจะครบกำหนดในเดือนธันวาคม พ.ศ. 2573	ไม่มีหลักทรัพย์ค้ำประกัน
3	288.88	-	ในประเทศ	เพื่อชำระหนี้, การซื้อธุรกิจและการขยายธุรกิจ	300.00 ล้านบาท	อัตราดอกเบี้ยอ้างอิง THOR บวกอัตราคงที่ต่อไป	วันเบิกเงินกู้งวดแรกคือวันที่ 18 สิงหาคม พ.ศ. 2568 มีกำหนดชำระคืนเงินต้นและดอกเบี้ยทุกเดือน ซึ่งสัญญาเงินกู้ดังกล่าวจะครบกำหนดในเดือนสิงหาคม พ.ศ. 2573	ไม่มีหลักทรัพย์ค้ำประกัน
รวม		819.69	510.83					

บริษัทย่อย - บริษัท แอโรคลาส จำกัด

สัญญาเงินกู้รายการที่	เงินกู้ยืมคงเหลือ		ธนาคาร	วัตถุประสงค์ของเงินกู้	วงเงินสินเชื่อ	อัตราดอกเบี้ย	ระยะเวลาชำระคืน	หลักทรัพย์ค้ำประกัน
	พ.ศ. 2569 (ล้านบาท)	พ.ศ. 2568 (ล้านบาท)						
1	210.00	330.00	ในประเทศ	เพื่อสนับสนุนกิจการ Aeroklass Australia Pty. Ltd. และ ดัดชำระ P/N	570.00 ล้านบาท	อัตราดอกเบี้ยอ้างอิง THOR บวกอัตราคงที่ต่อไป	สัญญาลงวันที่ 20 ธันวาคม พ.ศ. 2565 มีกำหนดชำระคืนเงินต้นและดอกเบี้ยทุก 3 เดือน โดยมีกำหนดชำระคืนเงินต้น ตั้งแต่เดือนที่ 6 นับจากวันที่เบิกเงินกู้ครั้งแรก ซึ่งสัญญาเงินกู้นี้จะครบกำหนดในเดือนธันวาคม พ.ศ. 2570	ไม่มีหลักทรัพย์ค้ำประกัน
2	169.94	-	ในประเทศ	เพื่อสนับสนุน Core Trading	200.00 ล้านบาท	อัตราดอกเบี้ยอ้างอิง THOR บวกอัตราคงที่ต่อไป	สัญญาลงวันที่ 25 มิถุนายน พ.ศ. 2568 มีกำหนดชำระคืนเงินต้นและดอกเบี้ยทุกเดือน ซึ่งสัญญาดังกล่าวจะครบกำหนดในเดือนมิถุนายน พ.ศ. 2573	ค้ำประกันโดย บริษัท อีสเทิร์นโพลีเมอร์ กรุ๊ป จำกัด (มหาชน)
รวม		379.94	330.00					

รวมทั้งหมด 1,199.63 840.83

นอกจากนี้ กลุ่มกิจการอยู่ภายใต้ข้อกำหนดของสัญญาเงินกู้ยืมซึ่งกำหนดให้กลุ่มกิจการต้องดำรงอัตราส่วนทางการเงิน สัดส่วนการถือหุ้นของผู้บริหาร และเงื่อนไขอื่น ๆ ภายใต้สัญญาเงินกู้ยืมที่กำหนดไว้สำหรับวงเงินกู้ยืมในแต่ละสัญญา

บริษัท อีสเทิร์นโพลีเมอร์ กรุ๊ป จำกัด (มหาชน)

หมายเหตุประกอบงบการเงินรวมและงบการเงินเฉพาะกิจการ

สำหรับปีสิ้นสุดวันที่ 31 มีนาคม พ.ศ. 2569

อัตราดอกเบี้ยที่แท้จริง ณ วันที่ 31 มีนาคม พ.ศ. 2569 และ พ.ศ. 2568 มีดังต่อไปนี้

	งบการเงินรวม		งบการเงินเฉพาะกิจการ	
	พ.ศ. 2569 ร้อยละต่อปี	พ.ศ. 2568 ร้อยละต่อปี	พ.ศ. 2569 ร้อยละต่อปี	พ.ศ. 2568 ร้อยละต่อปี
เงินกู้ยืมระยะยาวจากสถาบันการเงินจากสถาบันการเงิน	2.20 - 3.45	3.47 - 3.70	2.21 - 3.45	3.47 - 3.70

วงเงินสินเชื่อที่ยังไม่ได้เบิกออกมาใช้

วงเงินสินเชื่อที่ยังไม่ได้เบิกออกมาใช้ ณ วันที่ 31 มีนาคม พ.ศ. 2569 และ พ.ศ. 2568 ประกอบด้วยรายละเอียดดังนี้

	งบการเงินรวม					
	31 มีนาคม พ.ศ. 2569			31 มีนาคม พ.ศ. 2568		
	วงเงินเบิก เกินบัญชี	วงเงินกู้ยืม ระยะยาว	วงเงินกู้ หมุนเวียน	วงเงินเบิก เกินบัญชี	วงเงินกู้ยืม ระยะยาว	วงเงินกู้ หมุนเวียน
อัตราดอกเบี้ยลอยตัว						
- ไม่มีกำหนดระยะเวลาเบิกถอน (บาท)	385,964,000	300,000,000	365,000,000	386,000,000	-	365,000,000
- ไม่มีกำหนดระยะเวลาเบิกถอน (ดอลลาร์สหรัฐ)	-	-	7,400,000	-	-	4,700,000
- ไม่มีกำหนดระยะเวลาเบิกถอน (ดอลลาร์ออสเตรเลีย)	-	-	14,793,092	-	-	10,583,699
อัตราดอกเบี้ย/ค่าธรรมเนียมคงที่						
- ไม่มีกำหนดระยะเวลาเบิกถอน (บาท)	-	-	3,727,754,097	-	-	3,732,767,508
- ไม่มีกำหนดระยะเวลาเบิกถอน (ดอลลาร์สหรัฐ)	-	-	63,460,000	-	-	56,660,000
- ไม่มีกำหนดระยะเวลาเบิกถอน (ดอลลาร์ออสเตรเลีย)	-	-	38,084,828	-	-	4,542,648
	งบการเงินเฉพาะกิจการ					
	31 มีนาคม พ.ศ. 2569			31 มีนาคม พ.ศ. 2568		
	วงเงินเบิก เกินบัญชี	วงเงินกู้ยืม ระยะยาว	วงเงินกู้ หมุนเวียน	วงเงินเบิก เกินบัญชี	วงเงินกู้ยืม ระยะยาว	วงเงินกู้ หมุนเวียน
อัตราดอกเบี้ยลอยตัว						
- ไม่มีกำหนดระยะเวลาเบิกถอน (บาท)	25,000,000	-	-	25,000,000	-	-
- ไม่มีกำหนดระยะเวลาเบิกถอน (ดอลลาร์สหรัฐ)	-	-	1,000,000	-	-	1,000,000
อัตราดอกเบี้ยคงที่/ค่าธรรมเนียมคงที่						
- ไม่มีกำหนดระยะเวลาเบิกถอน (บาท)	-	-	3,987,110	-	-	3,980,850

บริษัท อีสเทิร์นโพลีเมอร์ กรุ๊ป จำกัด (มหาชน)

หมายเหตุประกอบงบการเงินรวมและงบการเงินเฉพาะกิจการ

สำหรับปีสิ้นสุดวันที่ 31 มีนาคม พ.ศ. 2569

30 หุ้นกู้ (สุทธิ)

หุ้นกู้ (สุทธิ) ณ วันที่ 31 มีนาคม พ.ศ. 2569 และ พ.ศ. 2568 เป็นหุ้นกู้ชนิดระบุชื่อผู้ถือหุ้น ประเภทไม่ด้อยสิทธิ ไม่มีประกัน และมีผู้แทนผู้ถือหุ้นกู้ ซึ่งประกอบด้วยรายละเอียด ดังนี้

	งบการเงินรวมและงบการเงินเฉพาะกิจการ			
	พ.ศ. 2569		พ.ศ. 2568	
	มูลค่าตามบัญชี บาท	มูลค่ายุติธรรม บาท	มูลค่าตามบัญชี บาท	มูลค่ายุติธรรม บาท
หุ้นกู้ (สุทธิ)	599,615,769	603,392,484	1,199,128,759	1,206,129,138

ณ วันที่ 31 มีนาคม พ.ศ. 2569 และ พ.ศ. 2568 มูลค่ายุติธรรมของหุ้นกู้อ้างอิงจากราคาตลาดของหุ้นกู้ที่เผยแพร่โดยสมาคมตลาดตราสารหนี้ไทย ณ วันที่ในงบฐานะการเงิน (ระดับ 2 ของลำดับชั้นมูลค่ายุติธรรม)

หุ้นกู้ (สุทธิ) คงเหลือ ณ วันที่ 31 มีนาคม พ.ศ. 2569 และ พ.ศ. 2568 มีรายละเอียดดังนี้

	งบการเงินรวมและ งบการเงินเฉพาะกิจการ	
	พ.ศ. 2569	พ.ศ. 2568
	บาท	บาท
ครบกำหนดภายใน 1 ปี	-	599,779,815
ครบกำหนดเกินกว่า 1 ปี แต่ไม่เกิน 5 ปี	599,615,769	599,348,944
	599,615,769	1,199,128,759

รายการเคลื่อนไหวสำหรับหุ้นกู้ (สุทธิ) สำหรับปีสิ้นสุดวันที่ 31 มีนาคม พ.ศ. 2569 และ พ.ศ. 2568 ประกอบด้วยรายละเอียดดังนี้

	งบการเงินรวมและ งบการเงินเฉพาะกิจการ	
	พ.ศ. 2569	พ.ศ. 2568
	บาท	บาท
มูลค่าตามบัญชีต้นปี (สุทธิ)	1,199,128,759	1,198,406,154
เงินสดจ่ายคืนผู้ถือหุ้นกู้	(600,000,000)	-
ตัดจำหน่ายค่าใช้จ่ายทางตรงในการจำหน่ายหุ้นกู้ (หมายเหตุ 41)	487,010	722,605
มูลค่าตามบัญชีปลายปี (สุทธิ)	599,615,769	1,199,128,759

ตามมติที่ประชุมสามัญผู้ถือหุ้นของบริษัท อีสเทิร์นโพลีเมอร์ กรุ๊ป จำกัด (มหาชน) ครั้งที่ 1/2560 ณ วันที่ 27 กรกฎาคม พ.ศ. 2560 ได้มีการอนุมัติเสนอขายหุ้นกู้ของบริษัท อีสเทิร์น โพลีเมอร์ กรุ๊ป จำกัด (มหาชน) มูลค่าไม่เกิน 2,000 ล้านบาท เพื่อใช้เป็นเงินทุนในการดำเนินงานหรือขยายธุรกิจ

บริษัท อีสเทิร์นโพลีเมอร์ กรุ๊ป จำกัด (มหาชน)

หมายเหตุประกอบงบการเงินรวมและงบการเงินเฉพาะกิจการ

สำหรับปีสิ้นสุดวันที่ 31 มีนาคม พ.ศ. 2569

ณ วันที่ 23 กันยายน พ.ศ. 2565 บริษัท อีสเทิร์นโพลีเมอร์ กรุ๊ป จำกัด (มหาชน) ได้เสนอขายหุ้นกู้ บริษัท อีสเทิร์นโพลีเมอร์ กรุ๊ป จำกัด (มหาชน) ครั้งที่ 1/2565 ซึ่งประกอบด้วยรายละเอียด ดังนี้

รายละเอียดตราสาร	ชุดที่ 1	ชุดที่ 2
ประเภทตราสาร	หุ้นกู้ชนิดระบุชื่อผู้ถือหุ้น ประเภทไม่ด้อยสิทธิ ไม่มีประกัน และมีผู้แทนผู้ถือหุ้นกู้	หุ้นกู้ชนิดระบุชื่อผู้ถือหุ้น ประเภทไม่ด้อยสิทธิ ไม่มีประกัน และมีผู้แทนผู้ถือหุ้นกู้
มูลค่าที่ตราไว้ต่อหน่วย	1,000 (หนึ่งพัน) บาท	1,000 (หนึ่งพัน) บาท
จำนวนเสนอขายทั้งสิ้น	ไม่เกิน 600,000 หน่วย คิดเป็นมูลค่า 600,000,000 บาท	ไม่เกิน 600,000 หน่วย คิดเป็นมูลค่า 600,000,000 บาท
วันครบกำหนดไถ่ถอนหุ้นกู้	23 กันยายน พ.ศ. 2568	23 กันยายน พ.ศ. 2570
การไถ่ถอนก่อนกำหนด	ไม่มี	ผู้ออกหุ้นกู้มีสิทธิไถ่ถอนหุ้นกู้ก่อนกำหนด ภายใต้เงื่อนไขที่กำหนด
อัตราดอกเบี้ย	คงที่ร้อยละ 2.94 ต่อปี	คงที่ร้อยละ 3.52 ต่อปี
งวดการชำระดอกเบี้ย	ชำระดอกเบี้ยทุกๆ 6 เดือน	ชำระดอกเบี้ยทุกๆ 6 เดือน
ข้อกำหนดในการดำรงอัตราส่วนทางการเงิน	ผู้ออกหุ้นกู้จะต้องดำรงอัตราส่วนหนี้สินที่มีภาระดอกเบี้ยต่อส่วนของผู้ถือหุ้น ตามงบการเงินรวม ไม่เกินกว่า 2:1 เท่า ณ วันสิ้นสุดรอบปีบัญชีของผู้ออกหุ้นกู้แต่ละปี	ผู้ออกหุ้นกู้จะต้องดำรงอัตราส่วนหนี้สินที่มีภาระดอกเบี้ยต่อส่วนของผู้ถือหุ้น ตามงบการเงินรวม ไม่เกินกว่า 2:1 เท่า ณ วันสิ้นสุดรอบปีบัญชีของผู้ออกหุ้นกู้แต่ละปี
ผู้ค้ำประกัน/หลักประกัน	ไม่มี	ไม่มี
ผู้แทนผู้ถือหุ้นกู้	ธนาคารกรุงเทพ (จำกัด) มหาชน	ธนาคารกรุงเทพ (จำกัด) มหาชน

บริษัท อีสเทิร์นโพลีเมอร์ กรุ๊ป จำกัด (มหาชน)

หมายเหตุประกอบงบการเงินรวมและงบการเงินเฉพาะกิจการ

สำหรับปีสิ้นสุดวันที่ 31 มีนาคม พ.ศ. 2569

31 หนี้สินตามสัญญาเช่า (สุทธิ)

กลุ่มกิจการได้ทำสัญญาเช่าเพื่อเช่าสินทรัพย์เพื่อใช้ในการดำเนินกิจการ โดยมีกำหนดชำระค่าเช่าตามที่ระบุในสัญญา ณ วันที่ 31 มีนาคม พ.ศ. 2569 และ พ.ศ. 2568 ยอดหนี้สินตามสัญญาเช่า (สุทธิ) มีรายละเอียดดังนี้

	งบการเงินรวม		งบการเงินเฉพาะกิจการ	
	พ.ศ. 2569	พ.ศ. 2568	พ.ศ. 2569	พ.ศ. 2568
	บาท	บาท	บาท	บาท
หนี้สินภายใต้สัญญาเช่า	1,364,660,995	1,324,264,189	36,000,000	45,000,000
หัก ดอกเบี้ยจ่ายรอตัดบัญชี	(245,002,724)	(227,706,468)	(2,133,358)	(3,286,051)
มูลค่าปัจจุบันของหนี้สินภายใต้สัญญาเช่า	1,119,658,271	1,096,557,721	33,866,642	41,713,949
หัก ส่วนที่ถึงกำหนดชำระภายในหนึ่งปี	(223,750,073)	(210,724,820)	(8,087,735)	(7,847,308)
	895,908,198	885,832,901	25,778,907	33,866,641

ณ วันที่ 31 มีนาคม พ.ศ. 2569 และ พ.ศ. 2568 จำนวนเงินขั้นต่ำที่ต้องจ่ายทั้งสินตามสัญญาเช่า มีรายละเอียดดังนี้

	งบการเงินรวม		งบการเงินเฉพาะกิจการ	
	พ.ศ. 2569	พ.ศ. 2568	พ.ศ. 2569	พ.ศ. 2568
	บาท	บาท	บาท	บาท
หนี้สินตามสัญญาเช่าถึงกำหนดชำระ				
- ภายใน 1 ปี	264,655,929	248,610,344	9,000,000	9,000,000
- หลังจาก 1 ปี แต่ไม่เกิน 5 ปี	593,435,778	591,400,018	27,000,000	36,000,000
- หลังจาก 5 ปี	506,569,288	484,253,827	-	-
	1,364,660,995	1,324,264,189	36,000,000	45,000,000

รายการเคลื่อนไหวสำหรับหนี้สินตามสัญญาเช่า (สุทธิ) สำหรับปีสิ้นสุดวันที่ 31 มีนาคม พ.ศ. 2569 และ พ.ศ. 2568 ประกอบด้วยรายละเอียดดังนี้

	งบการเงินรวม		งบการเงินเฉพาะกิจการ	
	พ.ศ. 2569	พ.ศ. 2568	พ.ศ. 2569	พ.ศ. 2568
	บาท	บาท	บาท	บาท
ยอดคงเหลือต้นปี	1,096,557,721	1,179,896,187	41,713,949	49,327,977
เพิ่มระหว่างปี	266,717,612	200,545,842	-	-
เงินสดจ่ายระหว่างปี	(274,403,985)	(258,211,063)	(9,000,000)	(9,000,000)
การเปลี่ยนแปลงสัญญาเช่า	(344,639)	17,618,442	-	-
ยกเลิกสัญญาเช่า	(39,339,465)	(11,783,318)	-	-
ดอกเบี้ยจ่ายระหว่างปี	43,887,017	38,676,510	1,152,693	1,385,972
ผลต่างจากการแปลงค่าบการเงิน	26,584,010	(70,184,879)	-	-
ยอดคงเหลือปลายปี	1,119,658,271	1,096,557,721	33,866,642	41,713,949

บริษัท อีสเทิร์นโพลีเมอร์ กรุ๊ป จำกัด (มหาชน)

หมายเหตุประกอบงบการเงินรวมและงบการเงินเฉพาะกิจการ

สำหรับปีสิ้นสุดวันที่ 31 มีนาคม พ.ศ. 2569

32 หนี้สินหมุนเวียนอื่น

	งบการเงินรวม		งบการเงินเฉพาะกิจการ	
	พ.ศ. 2569	พ.ศ. 2568	พ.ศ. 2569	พ.ศ. 2568
	บาท	บาท	บาท	บาท
ภาษีเงินได้หัก ณ ที่จ่ายค้างจ่าย	23,980,440	19,435,254	978,925	1,070,360
เงินประกันสังคมค้างจ่าย	5,223,234	3,166,330	153,635	130,309
ภาษีค้างจ่ายอื่น	717,507	1,398,519	-	-
อื่น ๆ	750,370	683,464	-	-
	30,671,551	24,683,567	1,132,560	1,200,669

33 ภาระผูกพันผลประโยชน์พนักงาน

33.1 โครงการผลประโยชน์เมื่อเกษียณอายุ

จำนวนที่รับรู้ในงบฐานะการเงิน ณ วันที่ 31 มีนาคม พ.ศ. 2569 และ พ.ศ. 2568 มีดังนี้

	งบการเงินรวม		งบการเงินเฉพาะกิจการ	
	พ.ศ. 2569	พ.ศ. 2568	พ.ศ. 2569	พ.ศ. 2568
	บาท	บาท	บาท	บาท
มูลค่าปัจจุบันของภาระผูกพันที่ไม่ได้จัดให้มีกองทุน	425,818,392	435,395,723	48,526,533	50,361,051

รายการเคลื่อนไหวของภาระผูกพันผลประโยชน์พนักงานในระหว่างปีสิ้นสุดวันที่ 31 มีนาคม พ.ศ. 2569 และ พ.ศ. 2568 มีดังนี้

	งบการเงินรวม		งบการเงินเฉพาะกิจการ	
	พ.ศ. 2569	พ.ศ. 2568	พ.ศ. 2569	พ.ศ. 2568
	บาท	บาท	บาท	บาท
ยอดคงเหลือต้นปี	435,395,723	365,626,033	50,361,051	43,304,277
ต้นทุนบริการปัจจุบัน	31,098,929	18,240,878	4,534,046	3,046,776
ต้นทุนดอกเบี้ย	9,371,240	9,314,490	1,125,352	1,302,464
รับโอนประมาณการหนี้สิน	-	4,301,519	-	4,301,519
การวัดมูลค่าใหม่ของภาระผูกพันผลประโยชน์พนักงาน				
ผล(กำไร)ขาดทุนที่เกิดจากการเปลี่ยนแปลง				
- อัตราคิดลด	(30,319,633)	14,427,994	(3,306,644)	2,184,681
- อัตราการขึ้นเงินเดือน	(3,497,122)	19,102,787	218,700	2,573,994
- อัตราการหมุนเวียนพนักงาน	8,605,681	20,288,180	32,408	(906,819)
ผล(กำไร)ขาดทุนที่เกิดจากประสบการณ์	21,845,817	7,393,529	3,254,567	(5,445,841)
จ่ายผลประโยชน์พนักงาน	(48,796,740)	(17,931,376)	(7,692,947)	-
ผลต่างจากการแปลงค่างบการเงิน	2,114,497	(5,368,311)	-	-
ยอดคงเหลือสิ้นปี	425,818,392	435,395,723	48,526,533	50,361,051

บริษัท อีสเทิร์นโพลีเมอร์ กรุ๊ป จำกัด (มหาชน)

หมายเหตุประกอบงบการเงินรวมและงบการเงินเฉพาะกิจการ

สำหรับปีสิ้นสุดวันที่ 31 มีนาคม พ.ศ. 2569

ค่าใช้จ่ายทั้งหมดที่รับรู้ในกำไรหรือขาดทุนสำหรับปีสิ้นสุดวันที่ 31 มีนาคม พ.ศ. 2569 และ พ.ศ. 2568 มีดังนี้

	งบการเงินรวม		งบการเงินเฉพาะกิจการ	
	พ.ศ. 2569	พ.ศ. 2568	พ.ศ. 2569	พ.ศ. 2568
	บาท	บาท	บาท	บาท
ต้นทุนบริการปัจจุบัน	31,098,929	18,240,878	4,534,046	3,046,776
ต้นทุนดอกเบี้ย	9,371,240	9,314,490	1,125,352	1,302,464
รวม	40,470,169	27,555,368	5,659,398	4,349,240

ค่าใช้จ่ายเหล่านี้รวมอยู่ในต้นทุนสินค้าที่ขาย ค่าใช้จ่ายในการขายและต้นทุนในการจัดจำหน่ายและค่าใช้จ่ายในการบริหารดังต่อไปนี้

	งบการเงินรวม		งบการเงินเฉพาะกิจการ	
	พ.ศ. 2569	พ.ศ. 2568	พ.ศ. 2569	พ.ศ. 2568
	บาท	บาท	บาท	บาท
ต้นทุนสินค้าที่ขาย	21,946,655	19,848,350	4,187,955	3,218,438
ค่าใช้จ่ายในการขายและ				
ต้นทุนในการจัดจำหน่าย	3,495,818	1,944,245	-	-
ค่าใช้จ่ายในการบริหาร	15,027,696	5,762,773	1,471,443	1,130,802
รวม	40,470,169	27,555,368	5,659,398	4,349,240

ข้อสมมติหลักในการประมาณการตามหลักคณิตศาสตร์ประกันภัยที่ใช้เป็นดังนี้

	งบการเงินรวม		งบการเงินเฉพาะกิจการ	
	พ.ศ. 2569	พ.ศ. 2568	พ.ศ. 2569	พ.ศ. 2568
	ร้อยละ	ร้อยละ	ร้อยละ	ร้อยละ
อัตราคิดลด	2.80 ถึง 5.53	1.09 ถึง 5.51	2.80	2.05
อัตราการขึ้นเงินเดือน	2.27 ถึง 6.16	1.60 ถึง 6.80	5.66	5.58
อัตราการหมุนเวียนพนักงาน	0.00 ถึง 52.00	0.00 ถึง 53.00	0.00 ถึง 12.00	0.00 ถึง 19.00
อายุเกษียณ	55, 60, 65, 67 ปี	55, 60, 65, 67 ปี	55, 60 ปี	55, 60 ปี

การวิเคราะห์ความอ่อนไหวของข้อสมมติหลักในการประมาณการตามหลักคณิตศาสตร์ประกันภัย

		เพิ่มขึ้น(ลดลง)ในการผูกพันผลประโยชน์พนักงาน			
		งบการเงินรวม		งบการเงินเฉพาะกิจการ	
การเปลี่ยนแปลง ในข้อสมมติ		พ.ศ. 2569	พ.ศ. 2568	พ.ศ. 2569	พ.ศ. 2568
		บาท	บาท	บาท	บาท
อัตราคิดลด	เพิ่มขึ้นร้อยละ 0.50	(14,931,138)	(15,545,243)	(1,448,141)	(1,531,276)
อัตราคิดลด	ลดลงร้อยละ 0.50	15,996,964	16,677,771	1,547,610	1,628,767
อัตราการขึ้นเงินเดือน	เพิ่มขึ้นร้อยละ 0.50	14,666,715	15,203,777	1,412,090	1,480,633
อัตราการขึ้นเงินเดือน	ลดลงร้อยละ 0.50	(13,829,529)	(14,327,773)	(1,335,553)	(1,407,327)
อัตราการหมุนเวียนพนักงาน	เพิ่มขึ้นร้อยละ 0.50	(12,591,425)	(12,974,333)	(1,012,178)	(985,358)
อัตราการหมุนเวียนพนักงาน	ลดลงร้อยละ 0.50	12,552,879	13,096,532	444,970	448,699

การวิเคราะห์ความอ่อนไหวข้างต้นนี้อ้างอิงจากการเปลี่ยนแปลงข้อสมมติขณะที่ให้ข้อสมมติอื่นคงที่ ในทางปฏิบัติสถานการณ์ดังกล่าวยากที่จะเกิดขึ้น และการเปลี่ยนแปลงในข้อสมมติบางเรื่องอาจมีความสัมพันธ์กัน ในการคำนวณการวิเคราะห์ความอ่อนไหวของภาระผูกพันผลประโยชน์พนักงานที่กำหนดไว้ที่มีต่อการเปลี่ยนแปลงในข้อสมมติหลักได้ใช้วิธีเดียวกับมูลค่าปัจจุบันของภาระผูกพันโครงการผลประโยชน์ที่กำหนดไว้คำนวณด้วยวิธีคิดลดแต่ละหน่วยที่ประมาณการไว้ ณ วันสิ้นรอบระยะเวลารายงาน

ระยะเวลาถัวเฉลี่ยถ่วงน้ำหนักของภาระผูกพันตามโครงการผลประโยชน์หลังออกจากงานของกลุ่มกิจการคือ ถึง 12 ถึง 22 ปี (พ.ศ. 2568 : 11 ถึง 29 ปี) และเฉพาะกิจการคือ 12 ปี (พ.ศ. 2568 : 11 ปี)

การวิเคราะห์การครบกำหนดของการจ่ายชำระผลประโยชน์เมื่อเกษียณอายุที่กำหนดไว้ ณ วันที่ 31 มีนาคม พ.ศ. 2569 และ พ.ศ. 2568 มีดังนี้

	ผลประโยชน์เมื่อเกษียณอายุ			
	งบการเงินรวม		งบการเงินเฉพาะกิจการ	
	พ.ศ. 2569	พ.ศ. 2568	พ.ศ. 2569	พ.ศ. 2568
	บาท	บาท	บาท	บาท
น้อยกว่า 1 ปี	46,337,932	48,752,033	15,187,908	12,424,415
ระหว่าง 1 - 5 ปี	132,174,023	124,353,695	15,336,653	18,524,887
ระหว่าง 5 - 10 ปี	248,658,616	244,128,944	21,584,215	33,088,211
ระหว่าง 10 - 15 ปี	228,044,627	211,471,257	39,524,230	20,909,548
เกินกว่า 15 ปี	2,481,108,542	2,701,441,432	226,653,171	125,184,088

33.2 โครงการสมทบเงิน

กลุ่มกิจการจะจ่ายสมทบให้กับกองทุนสำรองเลี้ยงชีพตามข้อบังคับ กลุ่มกิจการไม่มีการผูกพันที่ต้องจ่ายชำระเพิ่มเติมเมื่อได้จ่ายเงินสมทบแล้ว ในระหว่างปีสิ้นสุดวันที่ 31 มีนาคม พ.ศ. 2569 ค่าใช้จ่ายที่รับรู้จากเงินสมทบดังกล่าวมีจำนวน 106.24 ล้านบาท (31 มีนาคม พ.ศ. 2568: 104.76 ล้านบาท)

บริษัท อีสเทิร์นโพลีเมอร์ กรุ๊ป จำกัด (มหาชน)

หมายเหตุประกอบงบการเงินรวมและงบการเงินเฉพาะกิจการ

สำหรับปีสิ้นสุดวันที่ 31 มีนาคม พ.ศ. 2569

34 ทุนเรือนหุ้นและส่วนเกินมูลค่าหุ้น

	งบการเงินรวมและงบการเงินเฉพาะกิจการ				
	ทุนที่ออกและ		ทุนที่ออกและ		ส่วนเกินมูลค่า หุ้นสามัญ
	ทุนจดทะเบียน จำนวนหุ้น	เรียกชำระแล้ว จำนวนหุ้น	ทุนจดทะเบียน บาท	เรียกชำระแล้ว บาท	
ณ วันที่ 1 เมษายน พ.ศ. 2567	2,800,000,000	2,800,000,000	2,800,000,000	2,800,000,000	3,274,182,000
การออกหุ้นเพิ่มระหว่างปี	-	-	-	-	-
ณ วันที่ 31 มีนาคม พ.ศ. 2568	2,800,000,000	2,800,000,000	2,800,000,000	2,800,000,000	3,274,182,000
การออกหุ้นเพิ่มระหว่างปี	-	-	-	-	-
ณ วันที่ 31 มีนาคม พ.ศ. 2569	2,800,000,000	2,800,000,000	2,800,000,000	2,800,000,000	3,274,182,000

35 ทุนสำรองตามกฎหมาย

	งบการเงินรวม		งบการเงินเฉพาะกิจการ	
	พ.ศ. 2569	พ.ศ. 2568	พ.ศ. 2569	พ.ศ. 2568
	บาท	บาท	บาท	บาท
ยอดคงเหลือต้นปี	280,000,000	280,000,000	280,000,000	280,000,000
จัดสรรเพิ่มระหว่างปี (หมายเหตุ 36)	-	-	-	-
ยอดคงเหลือปลายปี	280,000,000	280,000,000	280,000,000	280,000,000

ตามพระราชบัญญัติบริษัทมหาชนจำกัด บริษัทจะต้องจัดสรรกำไรสุทธิประจำปีส่วนหนึ่งไว้เป็นทุนสำรองไม่น้อยกว่าร้อยละห้าของกำไรสุทธิประจำปีหักด้วยขาดทุนสะสมยกมา (ถ้ามี) จนกว่าทุนสำรองนี้จะมีจำนวนไม่น้อยกว่าร้อยละสิบของทุนจดทะเบียน ซึ่งทุนสำรองตามกฎหมายนี้จะไม่สามารถนำไปจ่ายเงินปันผลได้ ทุนสำรองตามกฎหมายต้องได้รับอนุมัติจากที่ประชุมสามัญประจำปีผู้ถือหุ้น

ณ วันที่ 31 มีนาคม พ.ศ. 2569 กำไรสะสมยังไม่ได้จัดสรรในงบการเงินรวมได้รวมทุนสำรองตามกฎหมายของบริษัทย่อย 5 แห่ง (พ.ศ. 2568 : 5 แห่ง) จำนวนเงิน 316.09 ล้านบาท (พ.ศ. 2568 : 316.09 ล้านบาท)

บริษัท อีสเทิร์นโพลีเมอร์ กรุ๊ป จำกัด (มหาชน)

หมายเหตุประกอบงบการเงินรวมและงบการเงินเฉพาะกิจการ

สำหรับปีสิ้นสุดวันที่ 31 มีนาคม พ.ศ. 2569

36 เงินปันผลจ่าย

การจ่ายเงินปันผลของบริษัทใหญ่ - บริษัท อีสเทิร์นโพลีเมอร์ กรุ๊ป จำกัด (มหาชน)

สำหรับปีสิ้นสุดวันที่ 31 มีนาคม พ.ศ. 2569

ตามมติที่ประชุมคณะกรรมการของบริษัท ครั้งที่ 4/2568 เมื่อวันที่ 29 พฤษภาคม พ.ศ. 2568 คณะกรรมการได้เสนอให้อนุมัติจ่ายเงินปันผลสำหรับปีสิ้นสุดวันที่ 31 มีนาคม พ.ศ. 2568 ให้แก่ผู้ถือหุ้นในอัตราหุ้นละ 0.08 บาท เป็นจำนวนเงิน 224 ล้านบาท และได้มีมติอนุมัติการจ่ายเงินปันผลดังกล่าวในที่ประชุมสามัญผู้ถือหุ้นของบริษัทประจำปี พ.ศ. 2568 เมื่อวันที่ 23 กรกฎาคม พ.ศ. 2568 โดยบริษัทได้จ่ายเงินปันผลให้แก่ผู้ถือหุ้นวันที่ 20 สิงหาคม พ.ศ. 2568

ตามมติที่ประชุมคณะกรรมการของบริษัท อีสเทิร์นโพลีเมอร์ กรุ๊ป จำกัด (มหาชน) ครั้งที่ 7/2568 เมื่อวันที่ 12 พฤศจิกายน พ.ศ. 2568 คณะกรรมการได้มีมติให้อนุมัติการจ่ายปันผลระหว่างกาลของบริษัท จากผลการดำเนินงานสำหรับรอบระยะเวลาหกเดือนสิ้นสุดวันที่ 30 กันยายน พ.ศ. 2568 ให้แก่ผู้ถือหุ้นในอัตราหุ้นละ 0.07 บาท รวมเป็นเงิน 196 ล้านบาท โดยมีกำหนดจ่ายเงินปันผลให้แก่ผู้ถือหุ้นในวันที่ 9 ธันวาคม พ.ศ. 2568

สำหรับปีสิ้นสุดวันที่ 31 มีนาคม พ.ศ. 2568

ตามมติที่ประชุมคณะกรรมการของบริษัท ครั้งที่ 6/2567 เมื่อวันที่ 29 พฤษภาคม พ.ศ. 2567 คณะกรรมการได้เสนอให้อนุมัติจ่ายเงินปันผลสำหรับปีสิ้นสุดวันที่ 31 มีนาคม พ.ศ. 2567 ให้แก่ผู้ถือหุ้นในอัตราหุ้นละ 0.10 บาท เป็นจำนวนเงิน 280 ล้านบาท และได้มีมติอนุมัติการจ่ายเงินปันผลดังกล่าวในที่ประชุมสามัญผู้ถือหุ้นของบริษัทประจำปี พ.ศ. 2567 เมื่อวันที่ 24 กรกฎาคม พ.ศ. 2567 โดยบริษัทได้จ่ายเงินปันผลให้แก่ผู้ถือหุ้นวันที่ 21 สิงหาคม พ.ศ. 2567

ตามมติที่ประชุมคณะกรรมการของบริษัท อีสเทิร์นโพลีเมอร์ กรุ๊ป จำกัด (มหาชน) ครั้งที่ 5/2567 เมื่อวันที่ 12 พฤศจิกายน พ.ศ. 2567 คณะกรรมการได้มีมติให้อนุมัติการจ่ายปันผลระหว่างกาลของบริษัท จากผลการดำเนินงานสำหรับรอบระยะเวลาหกเดือนสิ้นสุดวันที่ 30 กันยายน พ.ศ. 2567 ให้แก่ผู้ถือหุ้นในอัตราหุ้นละ 0.06 บาท รวมเป็นเงิน 168 ล้านบาท โดยมีกำหนดจ่ายเงินปันผลให้แก่ผู้ถือหุ้นในวันที่ 9 ธันวาคม พ.ศ. 2567

การจ่ายเงินปันผลของบริษัทย่อย - บริษัท อีสเทิร์น โพลีแพค จำกัด

ตามมติที่ประชุมสามัญผู้ถือหุ้นของบริษัทในระหว่างปีสิ้นสุดวันที่ 31 มีนาคม พ.ศ. 2569 บริษัทจ่ายเงินปันผลทั้งสิ้น 60 ล้านบาท (พ.ศ. 2568 : บริษัทจ่ายเงินปันผลทั้งสิ้น 50 ล้านบาท)

การจ่ายเงินปันผลของบริษัทย่อย - บริษัท แอร์โรเฟล็กซ์ จำกัด

ตามมติที่ประชุมสามัญผู้ถือหุ้นของบริษัทในระหว่างปีสิ้นสุดวันที่ 31 มีนาคม พ.ศ. 2569 บริษัทจ่ายเงินปันผลทั้งสิ้น 540 ล้านบาท (พ.ศ. 2568 : บริษัทจ่ายเงินปันผลทั้งสิ้น 450 ล้านบาท)

บริษัท อีสเทิร์นโพลีเมอร์ กรุ๊ป จำกัด (มหาชน)

หมายเหตุประกอบงบการเงินรวมและงบการเงินเฉพาะกิจการ

สำหรับปีสิ้นสุดวันที่ 31 มีนาคม พ.ศ. 2569

การจ่ายเงินปันผลของบริษัทย่อย - บริษัท อีพีจี อินโนเวชัน เซ็นเตอร์ จำกัด

ตามมติที่ประชุมสามัญผู้ถือหุ้นของบริษัทในระหว่างปีสิ้นสุดวันที่ 31 มีนาคม พ.ศ. 2568 จ่ายเงินปันผลทั้งสิ้น 20 ล้านบาท พร้อมทั้งจัดสรรกำไรสะสมทั้งสิ้น 1 ล้านบาท

การจ่ายเงินปันผลของบริษัทย่อยโดยอ้อม - Aeroflex USA Inc.

ตามมติที่ประชุมคณะกรรมการของบริษัทในระหว่างปีสิ้นสุดวันที่ 31 มีนาคม พ.ศ. 2569 บริษัทจ่ายเงินปันผลระหว่างกาลทั้งสิ้นจำนวน 2,000,000 ดอลลาร์สหรัฐอเมริกา (เทียบเท่า 64.59 ล้านบาท) (พ.ศ. 2568 : 950,000 ดอลลาร์สหรัฐอเมริกา (เทียบเท่า 33.12 ล้านบาท))

การจ่ายเงินปันผลของบริษัทย่อยโดยอ้อม - Aeroklas Malaysia SDN BHD

ตามมติที่ประชุมคณะกรรมการบริษัทในระหว่างปีสิ้นสุดวันที่ 31 มีนาคม พ.ศ. 2569 บริษัทจ่ายเงินปันผลระหว่างกาลทั้งสิ้นจำนวน 2,000,000 ริงกิต (เทียบเท่า 15.53 ล้านบาท) (พ.ศ. 2568 : 4,000,000 ริงกิต (เทียบเท่า 30.95 ล้านบาท))

37 ส่วนได้เสียที่ไม่มีอำนาจควบคุม

รายการเคลื่อนไหวสำหรับส่วนได้เสียที่ไม่มีอำนาจควบคุมในงบการเงินรวมสำหรับปีสิ้นสุดวันที่ 31 มีนาคม พ.ศ. 2569 และ พ.ศ. 2568 ประกอบด้วยรายละเอียด ดังนี้

	งบการเงินรวม	
	พ.ศ. 2569	พ.ศ. 2568
	บาท	บาท
ยอดคงเหลือต้นปี	56,843,734	52,542,222
จ่ายเงินปันผล	(4,660,380)	(9,286,440)
ส่วนแบ่งกำไรสุทธิในบริษัทย่อย	16,777,013	12,462,124
ส่วนแบ่งกำไรเบ็ดเสร็จอื่นในบริษัทย่อย	153,539	1,125,828
ยอดคงเหลือปลายปี	69,113,906	56,843,734

บริษัท อีสเทิร์นโพลีเมอร์ กรุ๊ป จำกัด (มหาชน)

หมายเหตุประกอบงบการเงินรวมและงบการเงินเฉพาะกิจการ

สำหรับปีสิ้นสุดวันที่ 31 มีนาคม พ.ศ. 2569

38 รายได้อื่น

หมายเหตุ	งบการเงินรวม		งบการเงินเฉพาะกิจการ	
	พ.ศ. 2569	พ.ศ. 2568	พ.ศ. 2569	พ.ศ. 2568
	บาท	บาท	บาท	บาท
รายได้ดอกเบี้ยรับ				
- บริษัทอื่น	43,615,839	26,812,897	14,927,028	5,295,575
- บริษัทที่เกี่ยวข้องกัน 44 ข)	12,306,583	12,718,912	112,138,155	144,785,277
รายได้เงินปันผล	13,420,140	7,123,365	-	-
กำไรจากการจำหน่าย				
ที่ดิน อาคารและอุปกรณ์ (สุทธิ)				
และอสังหาริมทรัพย์เพื่อการลงทุน (สุทธิ)				
- บริษัทอื่น	-	9,042,985	-	-
รายได้จากการเคลมประกัน	4,905,073	2,644,735	-	752,900
รายได้จากการขายเศษซาก	5,601,652	5,392,952	-	-
รายได้ค่าที่ปรึกษาและบริหารงาน				
- บริษัทอื่น	5,400	119,228	-	-
- บริษัทที่เกี่ยวข้องกัน 44 ข)	17,127,477	11,001,361	-	-
รายได้รับเงินคืนกองทุนสำรองเลี้ยงชีพ	3,857,289	4,510,628	-	-
อื่น ๆ	23,534,925	35,156,036	-	360
	124,374,378	114,523,099	127,065,183	150,834,112

39 กำไร(ขาดทุน)อื่น

	งบการเงินรวม		งบการเงินเฉพาะกิจการ	
	พ.ศ. 2569	พ.ศ. 2568	พ.ศ. 2569	พ.ศ. 2568
	บาท	บาท	บาท	บาท
กำไร(ขาดทุน)สุทธิจากมูลค่ายุติธรรมของ				
สัญญาอนุพันธ์	(24,081,335)	38,363,313	(5,346,196)	(955,324)
ขาดทุนสุทธิจากการตัดจำหน่ายที่ดิน อาคารและอุปกรณ์				
และอสังหาริมทรัพย์เพื่อการลงทุน	(188,857)	(28,676)	-	-
กำไร(ขาดทุน)สุทธิจากการจำหน่ายที่ดิน อาคารแล				
อุปกรณ์ และอสังหาริมทรัพย์เพื่อการลงทุน	14,851,335	(33,299)	850,706	(33,299)
	(9,418,857)	38,301,338	(4,495,490)	(988,623)

บริษัท อีสเทิร์นโพลีเมอร์ กรุ๊ป จำกัด (มหาชน)

หมายเหตุประกอบงบการเงินรวมและงบการเงินเฉพาะกิจการ

สำหรับปีสิ้นสุดวันที่ 31 มีนาคม พ.ศ. 2569

40 ค่าใช้จ่ายตามธรรมชาติ

ค่าใช้จ่ายที่สำคัญสำหรับปีสิ้นสุดวันที่ 31 มีนาคม พ.ศ. 2569 และ พ.ศ. 2568 ถูกจัดประเภทตามธรรมชาติดังต่อไปนี้

หมายเหตุ	งบการเงินรวม		งบการเงินเฉพาะกิจการ	
	พ.ศ. 2569	พ.ศ. 2568	พ.ศ. 2569	พ.ศ. 2568
	บาท	บาท	บาท	บาท
ซื้อและการเปลี่ยนแปลงในงานระหว่างทำ				
และสินค้าสำเร็จรูป และวัตถุดิบ	13	5,402,036,925	5,669,985,609	-
ค่าใช้จ่ายพนักงานและสวัสดิการอื่น		2,858,185,709	2,787,936,920	123,712,426
ค่าใช้จ่ายผลประโยชน์พนักงาน	33	40,470,169	27,555,368	5,659,398
ค่าเสื่อมราคา				
- อสังหาริมทรัพย์เพื่อการลงทุน	20	6,217,096	5,533,586	16,542,724
- ที่ดิน อาคารและอุปกรณ์	21	700,536,682	714,565,524	3,619,003
- สิทธิประโยชน์การใช้	22	245,801,807	231,783,110	465,537
ค่าตัดจำหน่าย	23	80,966,991	83,675,795	250,372
ค่าซ่อมแซมบำรุงรักษา		237,974,460	212,387,190	688,289
ค่าสาธารณูปโภค		461,842,833	462,998,614	2,636,833
ค่าใช้จ่ายในการขนส่ง		515,052,526	522,246,193	-
ค่านายหน้า		154,333,467	144,918,021	241,576
ค่าใช้จ่ายในการวิจัยและพัฒนา		24,710,272	27,000,870	-
ค่าเผื่อสินค้าล้าสมัยและเคลื่อนไหวช้า	13	39,299,334	35,713,774	-
ค่าเผื่อสินค้าที่มีราคาทุนสูงกว่าราคา				
ที่คาดว่าจะขายได้	13	(2,402,564)	1,849,794	-

บริษัท อีสเทิร์นโพลีเมอร์ กรุป จำกัด (มหาชน)

หมายเหตุประกอบงบการเงินรวมและงบการเงินเฉพาะกิจการ

สำหรับปีสิ้นสุดวันที่ 31 มีนาคม พ.ศ. 2569

41 ต้นทุนทางการเงิน

	งบการเงินรวม		งบการเงินเฉพาะกิจการ	
	พ.ศ. 2569	พ.ศ. 2568	พ.ศ. 2569	พ.ศ. 2568
	บาท	บาท	บาท	บาท
ดอกเบี้ยจ่ายเงินกู้ยืม				
- สถาบันการเงิน	(123,755,960)	(126,991,481)	(21,268,225)	(23,897,858)
ตัดจำหน่ายค่าใช้จ่ายทางตรงในการจำหน่ายหุ้นกู้				
(หมายเหตุ 30)	(487,010)	(722,605)	(487,010)	(722,605)
ตัดจำหน่ายค่าธรรมเนียมในการจัดตั้งเงินกู้				
(หมายเหตุ 29)	(329,316)	-	(329,316)	-
ดอกเบี้ยจ่ายหุ้นกู้	(30,012,493)	(38,760,000)	(30,012,493)	(38,760,000)
ดอกเบี้ยจ่ายหนี้สินตามสัญญาเช่า	(43,887,017)	(38,676,510)	(1,152,693)	(1,385,972)
ค่าธรรมเนียมธนาคาร	(5,254,510)	(5,768,161)	-	-
กำไร(ขาดทุน)สุทธิจากอัตราแลกเปลี่ยน				
- ที่รับรู้แล้ว	62,107,645	51,041,580	-	-
- ที่ยังไม่รับรู้	(25,687,541)	43,677,620	-	-
	(167,306,202)	(116,199,557)	(53,249,737)	(64,766,435)

42 ภาษีเงินได้

รายการกระทบยอดภาษีเงินได้สำหรับปีสิ้นสุดวันที่ 31 มีนาคม พ.ศ. 2569 และ พ.ศ. 2568 ประกอบด้วยรายละเอียดดังนี้

	งบการเงินรวม		งบการเงินเฉพาะกิจการ	
	พ.ศ. 2569	พ.ศ. 2568	พ.ศ. 2569	พ.ศ. 2568
	บาท	บาท	บาท	บาท
ภาษีเงินได้ของรอบระยะเวลาปัจจุบัน :				
ภาษีเงินได้ของรอบระยะเวลาปัจจุบัน				
สำหรับกำไรทางภาษีสำหรับปี	(202,177,571)	(167,684,979)	(3,614,156)	(10,348,511)
การปรับปรุงจากการบันทึกภาษีเงินได้จาก				
รอบระยะเวลาก่อนสูง (ต่ำ) ไป	4,386,547	(3,224,760)	-	-
	(197,791,024)	(170,909,739)	(3,614,156)	(10,348,511)
ภาษีเงินได้รอการตัดบัญชี :				
รายการที่เกิดขึ้นจากผลแตกต่างชั่วคราว				
(หมายเหตุ 25)	97,403,585	51,669,160	247,037	1,227,938
รวมค่าใช้จ่ายภาษีเงินได้	(100,387,439)	(119,240,579)	(3,367,119)	(9,120,573)

บริษัท อีสเทิร์นโพลีเมอร์ กรุ๊ป จำกัด (มหาชน)

หมายเหตุประกอบงบการเงินรวมและงบการเงินเฉพาะกิจการ

สำหรับปีสิ้นสุดวันที่ 31 มีนาคม พ.ศ. 2569

ภาษีเงินได้สำหรับกำไรก่อนหักภาษีของกลุ่มกิจการมีจำนวนเงินที่แตกต่างจากการคำนวณกำไรทางบัญชีคู่กันกับอัตราภาษีของประเทศที่แต่ละบริษัทตั้งอยู่ โดยมีรายละเอียดดังนี้

	งบการเงินรวม		งบการเงินเฉพาะกิจการ	
	พ.ศ. 2569	พ.ศ. 2568	พ.ศ. 2569	พ.ศ. 2568
	บาท	บาท	บาท	บาท
กำไรก่อนค่าใช้จ่ายภาษีเงินได้	1,412,283,603	927,689,569	682,175,519	662,421,417
ภาษีคำนวณจากอัตราภาษีร้อยละ 20 (พ.ศ. 2568 : ร้อยละ 20)	(282,456,721)	(185,537,914)	(136,435,104)	(132,484,283)
ผลกระทบทางภาษีสำหรับ:				
รายได้ที่ไม่ต้องนำมารวมคำนวณภาษี	129,574,224	105,006,668	133,607,964	123,157,188
ค่าใช้จ่ายที่ไม่สามารถนำมาคำนวณกำไรทางภาษี	(6,221,539)	(4,825,113)	(768,315)	(195,637)
ค่าใช้จ่ายที่มีสิทธิหักได้เพิ่มขึ้น	34,930,028	41,452,362	228,336	402,159
ค่าใช้จ่ายที่ไม่สามารถนำมาคำนวณภาษีเงินได้ รอการตัดบัญชีภายใต้บัตรส่งเสริมการลงทุน	(7,518,886)	(30,553,917)	-	-
ผลแตกต่างของภาษีเงินได้รอการตัดบัญชีจากการ เปลี่ยนแปลงสัดส่วนของรายได้จากธุรกิจที่ได้รับ การส่งเสริมการลงทุน	20,652,117	(1,041,485)	-	-
ขาดทุนทางภาษีที่ไม่ได้บันทึกเป็นสินทรัพย์				
ภาษีเงินได้รอการตัดบัญชี	(65,320,396)	(103,099,869)	-	-
ขาดทุนสะสมปีก่อนที่นำมาใช้ประโยชน์ ทางภาษีในปัจจุบัน	15,982,041	-	-	-
ส่วนแบ่งกำไรจากเงินลงทุนในบริษัทรวม และการรวมค่าตามวิธีส่วนได้เสีย	65,311,034	55,998,369	-	-
การปรับปรุงจากการบันทึกภาษีเงินได้ จากรอบระยะเวลาที่สูง (ต่ำ) ไป	4,386,547	(3,224,760)	-	-
ผลต่างจากอัตราภาษีของกลุ่มกิจการ ที่ดำเนินงานในต่างประเทศ	(9,705,888)	6,585,080	-	-
ค่าใช้จ่ายภาษีเงินได้	(100,387,439)	(119,240,579)	(3,367,119)	(9,120,573)

ณ วันที่ 31 มีนาคม พ.ศ. 2569 อัตราภาษีเงินได้เฉลี่ยในงบการเงินรวมคิดเป็นร้อยละ 7.11 (พ.ศ. 2568 : ร้อยละ 12.85) การลดลงเกิดจากการเพิ่มขึ้นของรายได้ที่ได้รับยกเว้นภาษีและการลดลงของผลแตกต่างของภาษีเงินได้รอการตัดบัญชีที่ไม่ได้รับรู้ตามสัดส่วนรายได้จากธุรกิจที่ได้รับการส่งเสริมการลงทุน

ณ วันที่ 31 มีนาคม พ.ศ. 2569 อัตราภาษีเงินได้เฉลี่ยในงบการเงินเฉพาะกิจการคิดเป็นร้อยละ 0.5 (พ.ศ. 2568 : ร้อยละ 1.38) การลดลงเกิดจากการเปลี่ยนแปลงรายได้ทางภาษี

บริษัท อีสเทิร์นโพลีเมอร์ กรุ๊ป จำกัด (มหาชน)

หมายเหตุประกอบงบการเงินรวมและงบการเงินเฉพาะกิจการ

สำหรับปีสิ้นสุดวันที่ 31 มีนาคม พ.ศ. 2569

กฎ Pillar Two เป็นกฎที่ถูกประกาศใช้ในเดือนธันวาคม พ.ศ. 2564 โดยองค์การเพื่อความร่วมมือทางเศรษฐกิจและการพัฒนา (OECD) เพื่อปฏิรูปภาษีนิติบุคคลระหว่างประเทศ โดยมีจุดมุ่งหมายที่จะให้กลุ่มนิติบุคคลข้ามชาติขนาดใหญ่เสียภาษีเงินได้ในอัตราภาษีที่แท้จริงไม่น้อยกว่าร้อยละ 15 ในแต่ละประเทศที่กลุ่มนิติบุคคลข้ามชาติมีการประกอบธุรกิจ

โดยใน พ.ศ. 2567 ประเทศไทยซึ่งเป็นประเทศที่กลุ่มกิจการมีการประกอบธุรกิจ ได้มีการออกกฎหมาย Pillar Two และกฎหมายดังกล่าวมีผลบังคับใช้แล้วตั้งแต่วันที่ 1 มกราคม พ.ศ. 2568 เป็นต้นไป

ณ วันที่ 31 มีนาคม พ.ศ. 2569 กลุ่มกิจการยังไม่อยู่ภายใต้ขอบเขตของกฎ Pillar Two เนื่องจากรายได้รวมของกลุ่มกิจการของ 2 ปีจาก 4 ปีย้อนหลัง ไม่เกิน 750 ล้านยูโรตามกฎเกณฑ์ขององค์การเพื่อความร่วมมือทางเศรษฐกิจและการพัฒนา (OECD)

43 กำไรต่อหุ้น

	งบการเงินรวม		งบการเงินเฉพาะกิจการ	
	พ.ศ. 2569	พ.ศ. 2568	พ.ศ. 2569	พ.ศ. 2568
กำไรที่เป็นส่วนของผู้ถือหุ้นสามัญของบริษัท				
ที่ใช้ในการคำนวณกำไรต่อหุ้นขั้นพื้นฐาน (บาท)	1,299,503,602	795,986,866	678,808,401	653,300,844
จำนวนหุ้นสามัญถัวเฉลี่ยถ่วงน้ำหนัก				
ที่ใช้ในการคำนวณกำไรต่อหุ้นขั้นพื้นฐาน (หุ้น)	2,800,000,000	2,800,000,000	2,800,000,000	2,800,000,000
กำไรต่อหุ้นขั้นพื้นฐานส่วนที่เป็นของ				
ผู้ถือหุ้นสามัญของบริษัท (บาทต่อหุ้น)	0.463	0.284	0.242	0.233

บริษัทไม่มีการออกหุ้นสามัญเทียบเท่าปรับลดในระหว่างรอบระยะเวลาที่รายงาน ดังนั้นจึงไม่มีการนำเสนอกำไรต่อหุ้นปรับลด

44 รายการกับบุคคลและกิจการที่เกี่ยวข้องกัน

บุคคลหรือกิจการที่เกี่ยวข้องกันกับบริษัทหมายถึง บุคคลหรือกิจการที่มีอำนาจควบคุมบริษัท ถูกควบคุม โดยบริษัทไม่ว่าจะเป็นโดยทางตรงหรือทางอ้อม หรืออยู่ภายใต้การควบคุมเดียวกันกับบริษัท รวมถึงบริษัท ที่ทำหน้าที่ถือหุ้น บริษัทย่อยและกิจการที่เป็นบริษัทย่อยในเครือเดียวกัน นอกจากนี้ บุคคลหรือกิจการที่เกี่ยวข้องกันยังหมายรวมถึง บริษัทร่วมและบุคคลซึ่งถือหุ้นที่มีสิทธิออกเสียงไม่ว่าทางตรงหรือทางอ้อม และมีอิทธิพลอย่างเป็นสาระสำคัญกับบริษัท ผู้บริหารสำคัญ กรรมการหรือพนักงานของบริษัท ตลอดจนสมาชิกในครอบครัวที่ใกล้ชิดกับบุคคลดังกล่าว และกิจการที่เกี่ยวข้องกับบุคคลเหล่านั้น

ณ วันที่ 31 มีนาคม พ.ศ. 2569 และ พ.ศ. 2568 บริษัท วิทูรปรกรณ์ โฮลดิ้ง จำกัด ซึ่งเป็นบริษัทใหญ่ลำดับสูงสุดของกลุ่มกิจการ ถือหุ้นในบริษัทเป็นสัดส่วนร้อยละ 60 และมีสมาชิกในตระกูลวิทูรปรกรณ์ และตระกูลธีระจารุวัฒน์ ซึ่งเป็นผู้ถือหุ้นรายใหญ่ในบริษัทดังกล่าว ถือหุ้นในบริษัทรวมในสัดส่วนร้อยละ 15 จำนวนหุ้นที่เหลือร้อยละ 25 ถือโดยบุคคลทั่วไป

ในการพิจารณาความสัมพันธ์ระหว่างบุคคลหรือกิจการที่เกี่ยวข้องกันกับบริษัทแต่ละรายการ กลุ่มกิจการคำนึงถึงเนื้อหาของความสัมพันธ์มากกว่ารูปแบบทางกฎหมาย

เงินลงทุนในบริษัทย่อย การร่วมค้า และบริษัทร่วมที่สำคัญเปิดเผยในหมายเหตุประกอบงบการเงินข้อ 17 ข้อ 18 และข้อ 19

บริษัท อีสเทิร์นโพลีเมอร์ กรุ๊ป จำกัด (มหาชน)

หมายเหตุประกอบงบการเงินรวมและงบการเงินเฉพาะกิจการ

สำหรับปีสิ้นสุดวันที่ 31 มีนาคม พ.ศ. 2569

ความสัมพันธ์ระหว่างบริษัทกับบุคคลหรือบริษัทที่เกี่ยวข้องกันมีดังนี้

ชื่อบุคคลและกิจการที่เกี่ยวข้องกัน	ประเทศ/สัญชาติ	ความสัมพันธ์
บริษัท วิทูรปกรณ โฮลดิ้ง จำกัด	ไทย	ผู้ถือหุ้น
บริษัท แอร์โรคลาส จำกัด	ไทย	บริษัทย่อย
บริษัท อีสเทิร์น โพลีแพค จำกัด	ไทย	บริษัทย่อย
บริษัท แอร์โรเฟลกซ์ จำกัด	ไทย	บริษัทย่อย
บริษัท อีพีจี อินโนเวชั่น เซ็นเตอร์ จำกัด	ไทย	บริษัทย่อย
Aeroflex Polymer Technologies (Shanghai) Co., Ltd.	จีน	บริษัทย่อย
Aeroklas USA Inc.	สหรัฐอเมริกา	บริษัทย่อยของบริษัท แอร์โรคลาส จำกัด
Aeroklas Australia Pty. Ltd.	ออสเตรเลีย	บริษัทย่อยของบริษัท แอร์โรคลาส จำกัด
Aeroklas (Shanghai) Co., Ltd.	จีน	บริษัทย่อยของบริษัท แอร์โรคลาส จำกัด
Aeroklas Automotive South Africa (Pty) Ltd.	แอฟริกาใต้	บริษัทย่อยของบริษัท แอร์โรคลาส จำกัด (เริ่มตั้งแต่วันที่ 14 สิงหาคม พ.ศ. 2567)
Aeroklas Malaysia Sdn. Bhd.	มาเลเซีย	บริษัทย่อยของบริษัท แอร์โรคลาส จำกัด
บริษัท ทีเจเอ็ม เอเชีย แปซิฟิก จำกัด	ไทย	บริษัทย่อยของบริษัท แอร์โรคลาส จำกัด
บริษัท เอพีเอส จำกัด	ไทย	บริษัทย่อยของบริษัท แอร์โรเฟลกซ์ จำกัด
Aeroflex USA Inc.	สหรัฐอเมริกา	บริษัทย่อยของบริษัท แอร์โรเฟลกซ์ จำกัด
Aeroklas Asia Pacific Group Pty. Ltd.	ออสเตรเลีย	บริษัทย่อยของ Aeroklas Australia Pty. Ltd.
TJM Off-Road Products Inc.	สหรัฐอเมริกา	บริษัทย่อยของ Aeroklas Asia Pacific Group Pty. Ltd. (ถึงวันที่ 12 พฤศจิกายน พ.ศ. 2567)
Flexiglass Challenge Pty. Ltd.	ออสเตรเลีย	บริษัทย่อยของ Aeroklas Australia Pty. Ltd.
Aeroklas Europe BV	เนเธอร์แลนด์	บริษัทย่อยของ Aeroklas Australia Pty. Ltd.
4 Way Suspension Products Pty. Ltd.	ออสเตรเลีย	บริษัทย่อยของ Aeroklas Australia Pty. Ltd.
บริษัท ชุมิโกะ อีสเทิร์น รับเบอร์ (ประเทศไทย) จำกัด	ไทย	บริษัทร่วม
บริษัท ซ็อน แอดวานซ์ โพลีเม็กซ์ จำกัด	ไทย	บริษัทร่วม
Aerocel Construction Materials (Jiangsu) Co., Ltd.	จีน	บริษัทร่วมของบริษัท แอร์โรเฟลกซ์ จำกัด
ALP Aeroflex India Private Ltd.	อินเดีย	บริษัทร่วมของบริษัท แอร์โรเฟลกซ์ จำกัด
ALP Industries Private Limited	อินเดีย	บริษัทร่วมของ ALP Aeroflex India Private Ltd. (เริ่มตั้งแต่วันที่ 13 เมษายน พ.ศ. 2567)
Aeroklas Duys Pty. Ltd.	แอฟริกาใต้	การร่วมค้าของบริษัท แอร์โรคลาส จำกัด
บริษัท ฟาร์แอร์โร จำกัด	ไทย	การร่วมค้าของบริษัท แอร์โรคลาส จำกัด
ATD Alliance (Pty) Ltd.	แอฟริกาใต้	การร่วมค้าของบริษัท แอร์โรคลาส จำกัด
Faraero Otomotiv Sanayi ve Ticaret A.S.	ตุรกี	มีการรวมและผู้ถือหุ้นร่วมกัน
บริษัท ตะวันออกซินเทค จำกัด	ไทย	มีการรวมและผู้ถือหุ้นร่วมกัน
บริษัท อีสเทิร์น โพลีเทค จำกัด	ไทย	มีการรวมและผู้ถือหุ้นร่วมกัน

บริษัท อีสเทิร์นโพลีเมอร์ กรุ๊ป จำกัด (มหาชน)

หมายเหตุประกอบงบการเงินรวมและงบการเงินเฉพาะกิจการ

สำหรับปีสิ้นสุดวันที่ 31 มีนาคม พ.ศ. 2569

ชื่อบุคคลและกิจการที่เกี่ยวข้องกัน	ประเทศ/สัญชาติ	ความสัมพันธ์
บริษัท ไอ.พี.พี. (ไทยแลนด์) จำกัด	ไทย	มีกรรมการและผู้ถือหุ้นร่วมกัน
บริษัท โฟร์-เอส (2007) จำกัด	ไทย	มีกรรมการและผู้ถือหุ้นร่วมกัน
บริษัท สยามอินเตอร์แอร์ ชัพพลาย จำกัด	ไทย	มีกรรมการและผู้ถือหุ้นร่วมกัน
บริษัท ชันกิ อีสเทิร์น (ไทยแลนด์) จำกัด	ไทย	มีกรรมการและผู้ถือหุ้นร่วมกัน
บริษัท ตะล่อมสินพลาสติก จำกัด	ไทย	มีผู้ถือหุ้นเป็นสมาชิกในครอบครัวของกรรมการ
บริษัท ฮายาคาวา อีสเทิร์น รีเบอรั จำกัด	ไทย	มีกรรมการและผู้ถือหุ้นร่วมกัน
บริษัท เบสท์ อาร์คิเทคเชอรัล ไลท์ติ้ง จำกัด	ไทย	มีกรรมการและผู้ถือหุ้นร่วมกัน
บริษัท เอสโก้ เซอร์วิส จำกัด	ไทย	มีกรรมการและผู้ถือหุ้นร่วมกัน
บริษัท เอกวดี จำกัด	ไทย	มีกรรมการและผู้ถือหุ้นร่วมกัน
บริษัท ทาลิส เทค จำกัด	ไทย	มีกรรมการร่วมกัน
VTH Australia Pty. Ltd.	ออสเตรเลีย	มีกรรมการและผู้ถือหุ้นร่วมกัน
LSF Technology Sdn. Bhd.	มาเลเซีย	ผู้ถือหุ้นร่วมกัน
<u>กรรมการและผู้ถือหุ้น</u>		บุคคลที่เป็นกรรมการหรือผู้ถือหุ้น ของบริษัทฯ หรือบริษัทย่อย
<u>ผู้ถือหุ้นและญาติสนิทของผู้ถือหุ้น</u>		ผู้ถือหุ้นและญาติสนิทของผู้ถือหุ้นที่ไม่ได้ เป็นกรรมการบริษัทหรือบริษัทย่อย

คำตอบแทนผู้บริหารได้แก่ คำตอบแทนที่ผู้บริหารได้รับจากกลุ่มกิจการ

คำตอบแทนกรรมการเป็นคำตอบแทนที่ได้รับอนุมัติจากผู้ถือหุ้นในการประชุมสามัญประจำปีของผู้ถือหุ้นของบริษัท

บริษัท อีสเทิร์นโพลีเมอร์ กรุ๊ป จำกัด (มหาชน)

หมายเหตุประกอบงบการเงินรวมและงบการเงินเฉพาะกิจการ

สำหรับปีสิ้นสุดวันที่ 31 มีนาคม พ.ศ. 2569

รายการต่อไปนี้เป็นรายการกับบุคคลหรือบริษัทที่เกี่ยวข้องกัน

ก) ยอดคงเหลือที่เกิดจากการซื้อ/ขายสินค้าและบริการและอื่น ๆ ณ วันที่ 31 มีนาคม พ.ศ. 2569 และ พ.ศ. 2568 มีดังนี้

	งบการเงินรวม		งบการเงินเฉพาะกิจการ	
	พ.ศ. 2569	พ.ศ. 2568	พ.ศ. 2569	พ.ศ. 2568
	บาท	บาท	บาท	บาท
ลูกหนี้การค้า				
<u>บริษัทรวม</u>				
ALP Aeroflex India Private Ltd.	17,131,636	26,532,377	-	-
บริษัท ซูมิริโกะ อีสเทิร์น รีบเบอร์ (ประเทศไทย) จำกัด	5,136	32,190	-	-
	17,136,772	26,564,567	-	-
<u>กิจการร่วมค้า</u>				
Aeroklas Duys Pty.Ltd.	321,139,623	319,293,163	-	-
ATD Alliance (Pty) Ltd.	724,622,605	982,686,533	-	-
บริษัท ฟาร์แอร์โร จำกัด	1,699,667	2,173,152	-	-
หัก ผลขาดทุนด้านเครดิตที่คาดว่าจะเกิดขึ้น	(812,891,742)	(739,080,611)	-	-
	234,570,153	565,072,237	-	-
<u>บริษัทย่อย</u>				
บริษัท แอร์โรคลาส จำกัด	-	-	2,229,880	1,868,220
	-	-	2,229,880	1,868,220
<u>บริษัทที่เกี่ยวข้องกัน</u>				
<u>มีกรรมกรและผู้ถือหุ้นร่วมกัน</u>				
บริษัท ตะวันออกซินเทค จำกัด	4,575,134	9,555,773	-	-
บริษัท ฮายาคาวา อีสเทิร์น รีบเบอร์ จำกัด	-	57,805	-	-
บริษัท สยามอินเตอร์แอร์ ชัพพลาย จำกัด	509,070	715,969	-	-
	5,084,204	10,329,547	-	-
	256,791,129	601,966,351	2,229,880	1,868,220

บริษัท อีสเทิร์นโพลีเมอร์ กรุ๊ป จำกัด (มหาชน)

หมายเหตุประกอบงบการเงินรวมและงบการเงินเฉพาะกิจการ

สำหรับปีสิ้นสุดวันที่ 31 มีนาคม พ.ศ. 2569

	งบการเงินรวม		งบการเงินเฉพาะกิจการ	
	พ.ศ. 2569	พ.ศ. 2568	พ.ศ. 2569	พ.ศ. 2568
	บาท	บาท	บาท	บาท
เงินปันผลค้างรับ				
<u>บริษัทรวม</u>				
บริษัท ซีออน แอดวานซ์ โพลีเม็กซ์ จำกัด	3,240,000	5,786,100	3,240,000	5,786,100
	3,240,000	5,786,100	3,240,000	5,786,100
ลูกหนี้หมุนเวียนอื่น				
<u>กิจการร่วมค้า</u>				
ATD Alliance (Pty) Ltd.	1,421,918	37,265,900	-	-
<u>บริษัทที่เกี่ยวข้องกัน</u>				
<u>มีกรรมการและผู้ถือหุ้นร่วมกัน</u>				
บริษัท ตะวันออกชินเทค จำกัด	-	3,858,069	-	3,858,069
<u>ผู้ถือหุ้น</u>				
บริษัท วิทูรปรกรณ์ โฮลดิ้ง จำกัด	226,800	224,700	-	-
	1,648,718	41,348,669	-	3,858,069
ลูกหนี้จากการขายสินทรัพย์ถาวร				
<u>กิจการร่วมค้า</u>				
Aeroklas Duys Pty. Ltd.	41,522,840	40,353,999	-	-
<u>หัก</u> ผลขาดทุนด้านเครดิตที่คาดว่าจะเกิดขึ้น	(41,522,840)	(31,392,582)	-	-
	-	8,961,416	-	-
<u>บริษัทที่เกี่ยวข้องกัน</u>				
<u>มีกรรมการและผู้ถือหุ้นร่วมกัน</u>				
บริษัท โฟร์-เอส (2007) จำกัด	-	1,391,000	-	-
	-	10,352,416	-	-

บริษัท อีสเทิร์นโพลีเมอร์ กรุ๊ป จำกัด (มหาชน)

หมายเหตุประกอบงบการเงินรวมและงบการเงินเฉพาะกิจการ

สำหรับปีสิ้นสุดวันที่ 31 มีนาคม พ.ศ. 2569

	งบการเงินรวม		งบการเงินเฉพาะกิจการ	
	พ.ศ. 2569	พ.ศ. 2568	พ.ศ. 2569	พ.ศ. 2568
	บาท	บาท	บาท	บาท
ดอกเบี้ยค้างรับ				
<u>บริษัทย่อย</u>				
บริษัท แอร์โรเฟล็กซ์ จำกัด	-	-	1,429,096	2,637,069
บริษัท อีสเทิร์น โพลีแพค จำกัด	-	-	912,150	1,346,342
บริษัท แอร์โรคลาส จำกัด	-	-	9,861,274	15,649,877
	-	-	12,202,520	19,633,288
กิจการร่วมค้า				
Aeroklas Duys Pty. Ltd.	5,598,284	5,598,284	-	-
<u>หัก</u> ผลขาดทุนด้านเครดิตที่คาดว่าจะเกิดขึ้น	(5,598,284)	(5,598,284)	-	-
	-	-	-	-
	-	-	12,202,520	19,633,288
ลูกหนี้การค้าและลูกหนี้ไม่หมุนเวียนอื่น				
- ลูกหนี้จากการขายสินค้า				
<u>กิจการร่วมค้า</u>				
Aeroklas Duys Pty. Ltd.	-	1,852,885	-	-
<u>หัก</u> ผลขาดทุนด้านเครดิตที่คาดว่าจะเกิดขึ้น	-	-	-	-
	-	1,852,885	-	-
- ลูกหนี้จากการขายสินทรัพย์ถาวร				
<u>กิจการร่วมค้า</u>				
Aeroklas Duys Pty. Ltd.	-	3,168,840	-	-
<u>หัก</u> ผลขาดทุนด้านเครดิตที่คาดว่าจะเกิดขึ้น	-	-	-	-
	-	3,168,840	-	-
- ดอกเบี้ยค้างรับ				
<u>กิจการร่วมค้า</u>				
Aeroklas Duys Pty. Ltd.	14,384,185	12,851,713	-	-
ATD Alliance (Pty) Ltd.	22,116,969	16,260,192	-	-
<u>หัก</u> ผลขาดทุนด้านเครดิตที่คาดว่าจะเกิดขึ้น	(36,501,154)	(22,207,984)	-	-
	-	6,903,921	-	-
	-	11,925,646	-	-

บริษัท อีสเทิร์นโพลีเมอร์ กรุ๊ป จำกัด (มหาชน)

หมายเหตุประกอบงบการเงินรวมและงบการเงินเฉพาะกิจการ

สำหรับปีสิ้นสุดวันที่ 31 มีนาคม พ.ศ. 2569

	งบการเงินรวม		งบการเงินเฉพาะกิจการ	
	พ.ศ. 2569	พ.ศ. 2568	พ.ศ. 2569	พ.ศ. 2568
	บาท	บาท	บาท	บาท
สินทรัพย์ไม่หมุนเวียนอื่น				
- เงินมัดจำ				
<u>บริษัทที่เกี่ยวข้องกัน</u>				
<u>มีกรรมการและผู้ถือหุ้นร่วมกัน</u>				
บริษัท ไอ.พี.พี. (ไทยแลนด์) จำกัด	11,300,280	8,085,480	-	-
บริษัท วิทูรปรกรณ์ โฮลดิ้ง จำกัด	1,000,000	-	-	-
	12,300,280	8,085,480	-	-
เจ้าหนี้การค้า				
<u>บริษัทร่วม</u>				
Aerocel Construction Materials (Jiangsu) Co., Ltd.	2,004,221	2,603,833	-	-
ALP Aeroflex India Private Ltd.	2,640	28,336	-	-
	2,006,861	2,632,169	-	-
<u>กิจการร่วมค้า</u>				
Aeroklas Duys Pty. Ltd.	3,588,599	3,505,020	-	-
ATD Alliance (Pty) Ltd.	-	1,054,282	-	-
	3,588,599	4,559,302	-	-
<u>บริษัทที่เกี่ยวข้องกัน</u>				
<u>มีกรรมการและผู้ถือหุ้นร่วมกัน</u>				
บริษัท ตะวันออกชินเทค จำกัด	10,859,092	34,882	-	-
Faraero Otomotiv Sanayi Ve Ticaret A.S.	3,701	42,607	-	-
<u>มีผู้ถือหุ้นเป็นสมาชิกในครอบครัวของกรรมการ</u>				
บริษัท ตะล่อมสิน พลาสติก จำกัด	10,710,775	19,664,043	-	-
	21,573,568	19,741,532	-	-
	27,169,028	26,933,003	-	-
เจ้าหนี้หมุนเวียนอื่น				
<u>บริษัทที่เกี่ยวข้องกัน</u>				
<u>มีกรรมการและผู้ถือหุ้นร่วมกัน</u>				
บริษัท ไอ.พี.พี. (ไทยแลนด์) จำกัด	21,767,435	24,338,001	-	-
บริษัท ตะวันออกชินเทค จำกัด	362,570	232,950	-	-
บริษัท สยามอินเตอร์แอร์ ชัพพลาย จำกัด	79,287	-	-	-
บริษัท เอกวดี จำกัด	21,000	-	-	-
VTH Australia Pty. Ltd.	-	9,787	-	-
	22,230,292	24,580,738	-	-

สำหรับปีสิ้นสุดวันที่ 31 มีนาคม พ.ศ. 2569

บริษัท อีสเทอร์โพลีเมอร์ กรุ๊ป จำกัด (มหาชน)
หมายเหตุประกอบงบการเงินรวมและงบการเงินเฉพาะกิจการ
สำหรับปีสิ้นสุดวันที่ 31 มีนาคม พ.ศ. 2569

ข) รายได้และรายจ่ายกับบริษัทที่เกี่ยวข้องกันที่มีสาระสำคัญสำหรับปีสิ้นสุดวันที่ 31 มีนาคม พ.ศ. 2569 และ พ.ศ. 2568 มีดังนี้

งบการเงินรวม													
สำหรับปีสิ้นสุดวันที่ 31 มีนาคม พ.ศ. 2569													
บริษัทที่เกี่ยวข้องกัน													
นโยบายราคา	บริษัทรวม		กิจการร่วมค้า		ผู้ถือหุ้น		กรรมการ		มีกรรมการและ ผู้ถือหุ้นร่วมกัน		มีผู้ถือหุ้นเป็นสมาชิกใน ครอบครัวของกรรมการ		รวม บาท
	บาท	บาท	บาท	บาท	บาท	บาท	บาท	บาท	บาท	บาท			
รายได้จากการขาย/บริการ													
- ขายสินค้า	30,985,277		172,929,472	-	-	-	-	-	-	14,525,407	-	-	218,440,156
- ค่าสาธารณูปโภค	-		4,410,000	120,000	-	-	-	-	-	1,920,000	-	-	6,450,000
- ค่าเช่าอสังหาริมทรัพย์เพื่อการลงทุน	-		4,491,000	240,000	-	-	-	-	-	-	-	-	4,731,000
- ขายที่ดิน อาคารและอุปกรณ์	-		-	-	-	-	-	1,320,000	-	-	-	-	1,320,000
- ค่าบริการสารสนเทศ	-		-	600,000	-	-	-	-	-	1,920,000	-	-	2,520,000
- ค่าที่ปรึกษา	-		2,467,446	1,800,000	-	-	-	-	-	3,636,000	-	-	7,903,446
- ค่าบริหารงาน	-		4,046,044	-	-	-	-	-	-	4,009,356	-	-	8,055,400
รายได้อื่น	3,359,614		372,139	840,000	-	-	-	-	-	-	-	-	4,571,753
เงินปันผลรับ	72,081,545		40,799,984	-	-	-	-	-	-	-	-	-	112,881,529
ดอกเบี้ยรับ	-		12,306,583	-	-	-	-	-	-	-	-	-	12,306,583
ซื้อสินค้า	59,936,856		883,279	-	-	-	-	-	-	29,188,302	184,636,038	-	274,644,475
ซื้อที่ดิน อาคารและอุปกรณ์	-		22,264,062	-	-	-	-	-	-	507,500	-	-	22,771,562
ค่าใช้จ่าย	-		-	-	-	-	-	-	-	238,669,371	-	-	238,669,371
- ค่าเช่าที่ดินและอาคาร	-		-	1,200,000	-	-	-	-	-	198,000	-	-	1,398,000
- รักษาพยาบาล	-		-	-	-	-	-	-	-	1,867,571	-	-	1,867,571
- อื่น ๆ	-		-	210,196	-	-	-	-	-	12,534,483	-	-	12,744,679

บริษัท อีสเทิร์นโพลีเมอร์ กรุ๊ป จำกัด (มหาชน)
หมายเหตุประกอบงบการเงินรวมและงบการเงินเฉพาะกิจการ
สำหรับปีสิ้นสุดวันที่ 31 มีนาคม พ.ศ. 2569

งบการเงินรวม									
สำหรับปีสิ้นสุดวันที่ 31 มีนาคม พ.ศ. 2568									
บริษัทที่เกี่ยวข้องกัน									
นโยบายราคา	บริษัทรวม		กิจการร่วมค้า		ผู้ถือหุ้น		มีการรวมการและ มีผู้ถือหุ้นเป็นสมาชิกใน		รวม
	บาท	บาท	บาท	บาท	บาท	บาท	ผู้ถือหุ้นร่วมกัน	บาท	บาท
รายได้จากการขาย/บริการ									
- ขายสินค้า	59,711,977		593,472,821	-	-	16,845,591	-	-	670,030,389
- ค่าสาธารณูปโภค	-		3,600,000	120,000		-	-	-	3,720,000
- ค่าเช่าสำนักงานทรัพย์สินเพื่อการลงทุน	-		3,600,000	-	-	180,000	-	-	3,780,000
- ค่าวิจัยและพัฒนา	-		-	-	-	47,200	-	-	47,200
- ค่าบริการสารสนเทศ	-		-	480,000		1,680,000	-	-	2,160,000
- ค่าที่ปรึกษา	-		2,468,035	1,560,000		7,103,226	-	-	11,131,261
รายได้อื่น	2,840,468		1,075,164	842,500		-	-	-	4,758,132
เงินปันผลรับ	105,574,863		35,699,986	-	-	-	-	-	141,274,849
ดอกเบี้ยรับ	-		12,718,912	-	-	-	-	-	12,718,912
ซื้อสินค้า									
ซื้อที่ดิน อาคารและอุปกรณ์	1,692,663		3,981,713	14,387,386		-	117,791,775		137,853,537
ค่าใช้จ่าย	-		-	-	-	4,026,400	-		4,026,400
- สาธารณูปโภค	-		-	171,721		-	-		263,008,800
- ค่าเช่าที่ดิน และอาคาร	-		-	-		1,818,000	-		1,818,000
- รักษาพยาบาล	-		-	-		1,694,607	-		1,694,607
- อื่น ๆ	-		-	-		12,582,329	-		12,582,329

บริษัท อีสเทิร์นโพลีเมอร์ กรุ๊ป จำกัด (มหาชน)
หมายเหตุประกอบงบการเงินรวมและงบการเงินเฉพาะกิจการ
สำหรับปีสิ้นสุดวันที่ 31 มีนาคม พ.ศ. 2569

งบการเงินเฉพาะกิจการ									
สำหรับปีสิ้นสุดวันที่ 31 มีนาคม พ.ศ. 2569									
บริษัทที่เกี่ยวข้องกัน									
นโยบายราคา	บริษัทย่อย		บริษัทร่วม		ผู้ถือหุ้น		กรรมการ		รวม
	บาท	บาท	บาท	บาท	บาท	บาท	บาท	บาท	บาท
รายได้จากการขาย/บริการ									
- ค่าสาธารณูปโภค		15,660,000	-		120,000	-	-	-	15,780,000
- ค่าเช่าอสังหาริมทรัพย์เพื่อการลงทุน		27,000,000	-		-	-	-	240,000	27,240,000
- ขยายที่ดิน อาคารและอุปกรณ์		-	-		-	1,320,000	-	-	1,320,000
- ค่าบริการสารสนเทศ		25,064,120	-		600,000	-	-	1,920,000	27,584,120
- ค่าที่ปรึกษา		63,360,000	-		1,800,000	-	-	3,636,000	68,796,000
เงินปันผลรับ									
ดอกเบี้ยรับ		599,999,819	68,040,000		-	-	-	-	668,039,819
ซื้อสินค้า		112,138,155	-		-	-	-	-	112,138,155
		550,750	-		-	-	-	-	550,750

งบการเงินเฉพาะกิจการ									
สำหรับปีสิ้นสุดวันที่ 31 มีนาคม พ.ศ. 2568									
บริษัทที่เกี่ยวข้องกัน									
นโยบายราคา	บริษัทย่อย	บริษัทร่วม	ผู้ถือหุ้น		ผู้ถือหุ้นร่วมกัน		รวม		
			บาท	บาท	บาท	บาท	บาท	บาท	บาท
รายได้จากการขาย/บริการ	- ค่าสาธารณูปโภค	อ้างอิงราคาตลาด	15,660,000	-	120,000	-	-	-	15,780,000
	- ค่าเช่าอสังหาริมทรัพย์เพื่อการลงทุน	อ้างอิงราคาตลาด	27,000,000	-	-	180,000	-	-	27,180,000
	- ค่าบริการสารสนเทศ	อ้างอิงราคาตลาด	23,723,931	-	480,000	1,680,000	-	-	25,883,931
	- ค่าที่ปรึกษา	อ้างอิงราคาตลาด	61,239,900	-	1,560,000	3,009,900	-	-	65,809,800
	เงินปันผลรับ	พิจารณาจากผลประกอบการ	519,999,841	95,786,100	-	-	-	-	615,785,941
ดอกเบี้ยรับ	ของผู้จ่ายเงินปันผล	อ้างอิงอัตราดอกเบี้ยในตลาด	144,785,277	-	-	-	-	-	144,785,277
	แต่ไม่ต่ำกว่าต้นทุนทางการเงินของผู้ให้กู้	อ้างอิงราคาตลาด	1,694,100	-	204,800	-	-	-	1,898,900
ซื้อที่ดิน อาคารและอุปกรณ์			-	-	-	-	-	-	-
ค่าใช้จ่าย			-	-	19,000	-	-	-	19,000
- อื่น ๆ			-	-	-	-	-	-	-

บริษัท อีสเทิร์นโพลีเมอร์ กรุ๊ป จำกัด (มหาชน)
 หมายเหตุประกอบงบการเงินรวมและงบการเงินเฉพาะกิจการ
 สำหรับปีสิ้นสุดวันที่ 31 มีนาคม พ.ศ. 2569

ค่าตอบแทนกรรมการและผู้บริหาร

	งบการเงินรวม		งบการเงินเฉพาะกิจการ	
	พ.ศ. 2569	พ.ศ. 2568	พ.ศ. 2569	พ.ศ. 2568
	บาท	บาท	บาท	บาท
ค่าตอบแทนกรรมการและผู้บริหาร				
- ระยะสั้น	228,455,758	222,954,924	45,469,847	34,369,282
- ผลประโยชน์หลังออกจากงาน	14,814,679	11,471,056	4,705,745	2,481,935
	243,270,437	234,425,980	50,175,592	36,851,217

ค) เงินให้กู้ยืมระยะสั้นแก่บริษัทที่เกี่ยวข้องกัน

เงินให้กู้ยืมระยะสั้นแก่บริษัทที่เกี่ยวข้องกันคงเหลือ ณ วันที่ 31 มีนาคม พ.ศ. 2569 และ พ.ศ. 2568 มีดังนี้

	งบการเงินรวม		งบการเงินเฉพาะกิจการ	
	พ.ศ. 2569	พ.ศ. 2568	พ.ศ. 2569	พ.ศ. 2568
	บาท	บาท	บาท	บาท
<u>เงินให้กู้ยืมระยะสั้น</u>				
<u>บริษัทย่อย</u>				
บริษัท แอร์โรเฟล็กซ์ จำกัด	-	-	627,000,000	853,000,000
บริษัท อีสเทิร์น โพลีแพค จำกัด	-	-	184,500,000	228,000,000
บริษัท แอร์โรคลาส จำกัด	-	-	2,148,000,000	2,642,200,000
รวมเงินให้กู้ยืมระยะสั้น	-	-	2,959,500,000	3,723,200,000

ณ วันที่ 31 มีนาคม พ.ศ. 2569 บริษัทมีเงินให้กู้ยืมระยะสั้นแก่บริษัทย่อยเป็นเงินให้กู้ที่ไม่มีหลักประกันมีอัตราดอกเบี้ยร้อยละ 2.25 ต่อปี (พ.ศ. 2568 : มีอัตราดอกเบี้ยร้อยละ 3.00 ต่อปี) และมีกำหนดเวลาชำระคืนเมื่อทวงถาม

ณ วันที่ 31 มีนาคม พ.ศ. 2568 บริษัทย่อยแห่งหนึ่งมีเงินให้กู้ยืมระยะสั้นแก่กิจการร่วมค้าเป็นเงินให้กู้ที่ไม่มีหลักประกันมีอัตราดอกเบี้ยร้อยละ 4.00 ถึง 8.25 ต่อปี และมีกำหนดเวลาชำระคืนเมื่อทวงถาม

ในระหว่างปีสิ้นสุดวันที่ 31 มีนาคม พ.ศ. 2569 บริษัทย่อยแห่งหนึ่งตกลงที่จะไม่เรียกชำระคืนเงินให้กู้ยืมระยะสั้นดังกล่าวภายใน 12 เดือนนับตั้งแต่วันที่ในงบฐานะการเงินจึงมีการจัดประเภทเงินให้กู้ยืมดังกล่าวเป็นเงินให้กู้ยืมระยะยาว (หมายเหตุ 44 ง)

บริษัท อีสเทิร์นโพลีเมอร์ กรุ๊ป จำกัด (มหาชน)

หมายเหตุประกอบงบการเงินรวมและงบการเงินเฉพาะกิจการ

สำหรับปีสิ้นสุดวันที่ 31 มีนาคม พ.ศ. 2569

เงินให้กู้ยืมระยะสั้นแก่บริษัทที่เกี่ยวข้องกัน มีรายการเคลื่อนไหวสำหรับปีสิ้นสุดวันที่ 31 มีนาคม พ.ศ. 2569 และ พ.ศ. 2568 มีดังนี้

	งบการเงินรวม		งบการเงินเฉพาะกิจการ	
	พ.ศ. 2569	พ.ศ. 2568	พ.ศ. 2569	พ.ศ. 2568
	บาท	บาท	บาท	บาท
เงินให้กู้ยืมระยะสั้น				
ยอดคงเหลือต้นปี	-	62,835,115	3,723,200,000	3,811,200,000
เงินให้กู้ยืมเพิ่มขึ้นระหว่างปี	-	-	921,500,000	1,295,000,000
รับชำระคืนระหว่างปี	-	-	(1,685,200,000)	(1,383,000,000)
จัดประเภทใหม่ไปยังเงินให้กู้ยืมระยะยาว	-	(59,329,971)	-	-
กำไร(ขาดทุน)จากอัตราแลกเปลี่ยน ที่ยังไม่เกิดขึ้นจริง	-	(3,505,144)	-	-
ยอดคงเหลือสิ้นปี	-	-	2,959,500,000	3,723,200,000

ง) เงินให้กู้ยืมระยะยาวแก่บริษัทที่เกี่ยวข้องกัน (สุทธิ)

เงินให้กู้ยืมระยะยาวแก่บริษัทที่เกี่ยวข้องกัน (สุทธิ) ณ วันที่ 31 มีนาคม พ.ศ. 2569 และ พ.ศ. 2568 มีรายละเอียดดังนี้

	งบการเงินรวม		งบการเงินเฉพาะกิจการ	
	พ.ศ. 2569	พ.ศ. 2568	พ.ศ. 2569	พ.ศ. 2568
	บาท	บาท	บาท	บาท
เงินให้กู้ยืมระยะยาว				
บริษัทย่อย				
บริษัท แอร์โรเฟล็กซ์ จำกัด	-	-	200,000,000	200,000,000
บริษัท อีสเทิร์น โพลีแพค จำกัด	-	-	200,000,000	300,000,000
บริษัท แอร์โรคลาส จำกัด	-	-	400,000,000	400,000,000
	-	-	800,000,000	900,000,000
กิจการร่วมค้า				
Aeroklas Duys Pty. Ltd	-	-	-	-
ATD Alliance (Pty) Ltd.	157,658,388	156,643,684	-	-
หัก ค่าเผื่อผลขาดทุนด้านเครดิต ที่คาดว่าจะเกิดขึ้น	(40,960,238)	(42,320,721)	-	-
	116,698,150	114,322,963	-	-
รวมเงินให้กู้ยืมระยะยาว	116,698,150	114,322,963	800,000,000	900,000,000

บริษัท อีสเทิร์นโพลีเมอร์ กรุ๊ป จำกัด (มหาชน)

หมายเหตุประกอบงบการเงินรวมและงบการเงินเฉพาะกิจการ

สำหรับปีสิ้นสุดวันที่ 31 มีนาคม พ.ศ. 2569

เงินให้กู้ยืมระยะยาวแก่บริษัทที่เกี่ยวข้องกัน (สุทธิ) คงเหลือ ณ วันที่ 31 มีนาคม พ.ศ. 2569 และ พ.ศ. 2568 มีรายละเอียดดังนี้

	งบการเงินรวม		งบการเงินเฉพาะกิจการ	
	พ.ศ. 2569	พ.ศ. 2568	พ.ศ. 2569	พ.ศ. 2568
	บาท	บาท	บาท	บาท
ครบกำหนดภายใน 1 ปี	-	114,322,963	800,000,000	-
ครบกำหนดเกินกว่า 1 ปี แต่ไม่เกิน 5 ปี	116,698,150	-	-	900,000,000
	116,698,150	114,322,963	800,000,000	900,000,000

เงินให้กู้ยืมระยะยาวแก่บริษัทที่เกี่ยวข้องกัน (สุทธิ) มีรายการเคลื่อนไหวสำหรับปีสิ้นสุดวันที่ 31 มีนาคม พ.ศ. 2569 และ พ.ศ. 2568 มีดังนี้

	งบการเงินรวม		งบการเงินเฉพาะกิจการ	
	พ.ศ. 2569	พ.ศ. 2568	พ.ศ. 2569	พ.ศ. 2568
	บาท	บาท	บาท	บาท
เงินให้กู้ยืมระยะยาว				
ยอดคงเหลือต้นปี	156,643,684	102,991,240	900,000,000	900,000,000
เงินให้กู้ยืมเพิ่มขึ้นระหว่างปี	-	-	-	-
ชำระคืนระหว่างปี	-	-	(100,000,000)	-
จัดประเภทใหม่จากเงินให้กู้ยืมระยะสั้น	-	59,329,971	-	-
กำไร(ขาดทุน)จากอัตราแลกเปลี่ยน ที่ยังไม่เกิดขึ้นจริง	1,014,704	(5,677,527)	-	-
ยอดคงเหลือสิ้นปี	157,658,388	156,643,684	800,000,000	900,000,000
ค่าเผื่อผลขาดทุนด้านเครดิต ที่คาดว่าจะเกิดขึ้น				
ยอดคงเหลือต้นปี	(42,320,721)	-	-	-
เพิ่มขึ้นระหว่างปี	-	(42,320,721)	-	-
กำไร(ขาดทุน)จากอัตราแลกเปลี่ยน ที่ยังไม่เกิดขึ้นจริง	1,360,483	-	-	-
ยอดคงเหลือสิ้นปี	(40,960,238)	(42,320,721)	-	-
ยอดคงเหลือปลายปี (สุทธิ)	116,698,150	114,322,963	800,000,000	900,000,000

บริษัทย่อย

ณ วันที่ 31 มีนาคม พ.ศ. 2569 บริษัทมีเงินให้กู้ยืมระยะยาว 3 ปี แก่บริษัทย่อยเป็นเงินให้กู้ที่ไม่มีหลักประกันมีอัตราดอกเบี้ยร้อยละ 2.90 ต่อปี (พ.ศ. 2568 : มีอัตราดอกเบี้ยร้อยละ 3.20 ต่อปี)

กิจการร่วมค้า

ณ วันที่ 31 มีนาคม พ.ศ. 2569 บริษัทย่อยแห่งหนึ่งมีเงินให้กู้ยืมระยะยาว 4 ปี และ 5 ปี แก่การร่วมค้า (พ.ศ. 2568 : เงินให้กู้ยืมระยะยาว 2 ปี และ 5 ปี) โดยมีกำหนดชำระคืนเงินต้นเต็มจำนวนเมื่อทวงถาม วันที่ 28 กุมภาพันธ์ พ.ศ. 2571 และวันที่ 30 เมษายน พ.ศ. 2568 ตามลำดับ (พ.ศ. 2568 : กำหนดชำระคืนเงินต้นเต็มจำนวนเมื่อทวงถาม วันที่ 28 กุมภาพันธ์ พ.ศ. 2569 และวันที่ 30 เมษายน พ.ศ. 2568 ตามลำดับ) เงินให้กู้ยืมดังกล่าวไม่มีหลักประกันและมีอัตราดอกเบี้ยร้อยละ 4.00 ถึง 10.25 ต่อปี (พ.ศ. 2568 : อัตราดอกเบี้ยร้อยละ 4.00 ถึง 11.75 ต่อปี) ซึ่งเงินให้กู้ยืมระยะยาวนี้ถูกจัดประเภทเป็นสินทรัพย์ไม่หมุนเวียนในระหว่างปีสิ้นสุด วันที่ 31 มีนาคม พ.ศ. 2568 เนื่องจากบริษัทย่อยตกลงจะยังไม่เรียกชำระเงินให้กู้ยืมระยะยาวดังกล่าวภายใน 12 เดือน นับแต่วันครบกำหนดชำระคืน

45 การระดมทุน**45.1 การระดมทุนจากสัญญาที่สำคัญที่ไม่สามารถยกเลิกได้**

ณ วันที่ 31 มีนาคม พ.ศ. 2569 และ พ.ศ. 2568 กลุ่มกิจการและบริษัทมีการระดมทุนในการจ่ายค่าเช่า ซึ่งเป็นของสัญญาเช่าระยะสั้นและสินทรัพย์มูลค่าต่ำที่ไม่ได้รับรู้เป็นหนี้สินสัญญาเช่าและสัญญาบริการที่ไม่สามารถยกเลิกได้ มีรายละเอียดดังนี้

	งบการเงินรวม		งบการเงินเฉพาะกิจการ	
	พ.ศ. 2569	พ.ศ. 2568	พ.ศ. 2569	พ.ศ. 2568
	บาท	บาท	บาท	บาท
ถึงกำหนดชำระ				
ภายใน 1 ปี	23,829,206	22,168,210	1,272,500	1,280,000
เกินกว่า 1 ปี แต่ไม่เกิน 5 ปี	3,215,239	1,676,740	-	202,500
	27,044,445	23,844,950	1,272,500	1,482,500

45.2 การระดมทุนรายจ่ายฝ่ายทุน

ณ วันที่ 31 มีนาคม พ.ศ. 2569 และ พ.ศ. 2568 กลุ่มกิจการและบริษัทมีการระดมทุนเกี่ยวกับรายจ่ายฝ่ายทุนที่เกี่ยวข้องกับการก่อสร้างอาคารโรงงาน และซื้ออุปกรณ์ดังนี้

	งบการเงินรวม		งบการเงินเฉพาะกิจการ	
	พ.ศ. 2569	พ.ศ. 2568	พ.ศ. 2569	พ.ศ. 2568
	บาท	บาท	บาท	บาท
อาคารและระบบสาธารณูปโภค	39,205,956	25,573,801	-	-
เครื่องจักรและอุปกรณ์	91,264,196	59,308,024	-	-
เครื่องตกแต่ง	956,065	100,865	-	-
รวม	131,426,217	84,982,690	-	-

45.3 หนังสือค้ำประกันจากธนาคาร

ณ วันที่ 31 มีนาคม พ.ศ. 2569 และ พ.ศ. 2568 กลุ่มกิจการและบริษัทมีหนังสือค้ำประกันจากธนาคารเพื่อค้ำประกันตามการดำเนินงานตามปกติของธุรกิจ โดยมีรายละเอียดต่อไปนี้

	งบการเงินรวม		งบการเงินเฉพาะกิจการ	
	พ.ศ. 2569	พ.ศ. 2568	พ.ศ. 2569	พ.ศ. 2568
	บาท	บาท	บาท	บาท
ค้ำประกันค่าไฟฟ้า	14,921,900	15,091,700	300,000	300,000
ค้ำประกันสำหรับซื้อขาย	240,000	240,000	-	-
	15,161,900	15,331,700	300,000	300,000
งบการเงินรวม				
	พ.ศ. 2569	พ.ศ. 2568	พ.ศ. 2569	พ.ศ. 2568
	ดอลลาร์	เทียบเท่า	ดอลลาร์	เทียบเท่า
	ออสเตรเลีย	เงินบาท	ออสเตรเลีย	เงินบาท
ค้ำประกันเช่าอสังหาริมทรัพย์				
ที่ออกโดยบริษัทย่อย				
- Aeroklas Asia Pacific Group Pty. Ltd.	1,423,978	32,577,917	1,187,335	25,636,460
	1,423,978	32,577,917	1,187,335	25,636,460

45.4 สแตนด์บายเลตเตอร์ออฟเครดิต

ณ วันที่ 31 มีนาคม พ.ศ. 2569 และ พ.ศ. 2568 กลุ่มกิจการมีสแตนด์บายเลตเตอร์ออฟเครดิตกับธนาคารเพื่อค้ำประกัน โดยมีรายละเอียดต่อไปนี้

	งบการเงินรวม		งบการเงินเฉพาะกิจการ	
	พ.ศ. 2569	พ.ศ. 2568	พ.ศ. 2569	พ.ศ. 2568
	บาท	บาท	บาท	บาท
ค้ำประกันเงินกู้บริษัทย่อยโดยอ้อม				
- Aeroklas Asia Pacific Group Pty. Ltd.	800,733,500	780,172,420	-	-

45.5 ข้อผูกมัดอื่นๆ

ณ วันที่ 31 มีนาคม พ.ศ. 2569 และ พ.ศ. 2568 กลุ่มกิจการมีภาระผูกพันที่ยังไม่รับรู้ในงบการเงินมีดังนี้

	งบการเงินรวม			
	พ.ศ. 2569		พ.ศ. 2568	
	เทียบกับ		เทียบกับ	
	สกุลเงิน	เงินบาท	สกุลเงิน	เงินบาท
ภาระผูกพันจากการทำเลตเตอร์ออฟเครดิต				
- สกุลเงินดอลลาร์สหรัฐ	2,414,585	79,665,867	858,894	29,276,165

45.6 การค้ำประกันในบริษัทที่เกี่ยวข้องกัน

ณ วันที่ 31 มีนาคม พ.ศ. 2569 และ พ.ศ. 2568 กลุ่มกิจการมีรายการค้ำประกันระหว่างกัน ดังนี้

ผู้ค้ำประกัน	ค้ำประกันแก่	รายการค้ำประกัน	พ.ศ. 2569		พ.ศ. 2568	
			สกุลเงิน	จำนวนเงิน	สกุลเงิน	จำนวนเงิน
				(ล้าน)		(ล้าน)
บริษัท	บริษัทย่อย	วงเงินสินเชื่อ	บาท	4,063.00	บาท	3,763.00
บริษัท	บริษัทย่อย	วงเงินสินเชื่อ	ดอลลาร์สหรัฐ	27.66	ดอลลาร์สหรัฐ	27.66
บริษัท	บริษัทย่อย	วงเงินสินเชื่อ	ดอลลาร์ออสเตรเลีย	29.00	ดอลลาร์ออสเตรเลีย	29.00
บริษัทย่อย	บริษัทย่อย	วงเงินสินเชื่อ	บาท	50.00	บาท	50.00
บริษัทย่อย	กิจการร่วมค้า	วงเงินสินเชื่อ	บาท	253.00	บาท	253.00

บริษัท อีสเทิร์นโพลีเมอร์ กรุ๊ป จำกัด (มหาชน)

หมายเหตุประกอบงบการเงินรวมและงบการเงินเฉพาะกิจการ

สำหรับปีสิ้นสุดวันที่ 31 มีนาคม พ.ศ. 2569

46 สิทธิประโยชน์ในการรับการส่งเสริมการลงทุน

กลุ่มกิจการได้รับสิทธิพิเศษจากคณะกรรมการส่งเสริมการลงทุนดังต่อไปนี้

บริษัทย่อย - บริษัท แอร์โรคลาส จำกัด

เลขที่บัตร ส่งเสริม	วันที่ได้รับสิทธิพิเศษ	ชื่อผลิตภัณฑ์	เริ่มตั้งแต่วันที่	หมดอายุวันที่	สิทธิประโยชน์ที่สำคัญ *										
					1	2.1	2.2	3	4	5	6	7	8.1	8.2	9
1389/2542	3 กันยายน พ.ศ. 2542	ผลิตแผ่นพลาสติกและผลิตภัณฑ์แผ่นพลาสติกขึ้นรูป	12 มกราคม พ.ศ. 2544	11 มกราคม พ.ศ. 2557	✓	-	-	-	✓	✓	✓	✓	✓	-	✓
2083(2)/2548	28 กันยายน พ.ศ. 2548	ผลิตแผ่นพลาสติกและพลาสติกขึ้นรูป	7 มกราคม พ.ศ. 2553	6 มกราคม พ.ศ. 2566	✓	-	✓	-	-	✓	✓	✓	✓	-	✓
1786(2)/2549	13 กันยายน พ.ศ. 2549	ผลิตแม่พิมพ์ (MOULD & DIE) อุปกรณ์จับยึด (JIG) และการซ่อมแม่พิมพ์	ยังไม่เริ่มมีรายได้	-	✓	-	✓	-	-	-	-	-	-	✓	✓
1014(2)/2554	2 ธันวาคม พ.ศ. 2554	ผลิตแผ่นพลาสติกและแผ่นพลาสติกขึ้นรูป	1 เมษายน พ.ศ. 2557	30 มีนาคม พ.ศ. 2570	✓	-	✓	-	-	✓	✓	✓	✓	-	✓
1902(2)/2556	22 มกราคม พ.ศ. 2556	ผลิตผลิตภัณฑ์พลาสติกและชิ้นส่วนพลาสติกสำหรับอุตสาหกรรมยานยนต์	1 เมษายน พ.ศ. 2561	31 มีนาคม พ.ศ. 2574	✓	-	✓	-	-	✓	✓	✓	✓	-	✓
59-1590-0-00-1-0	23 มีนาคม พ.ศ. 2558	ผลิตผลิตภัณฑ์พลาสติกและชิ้นส่วนพลาสติกสำหรับอุตสาหกรรมยานยนต์	ยังไม่เริ่มมีรายได้	-	✓	-	✓	-	-	✓	✓	✓	✓	-	✓
59-1591-0-00-1-0	30 มีนาคม พ.ศ. 2558	ผลิตผลิตภัณฑ์พลาสติกและชิ้นส่วนพลาสติกสำหรับอุตสาหกรรมยานยนต์	ยังไม่เริ่มมีรายได้	โอนบัตรส่งเสริมให้แก่กิจการร่วมค้า **	✓	-	✓	-	-	✓	✓	✓	✓	-	✓
65-0076-1-04-1-0	20 มกราคม พ.ศ. 2565	ผลิตผลิตภัณฑ์พลาสติกและชิ้นส่วนพลาสติกสำหรับอุตสาหกรรมยานยนต์	1 กุมภาพันธ์ พ.ศ. 2565	31 มกราคม พ.ศ. 2568	✓	-	✓	-	-	✓	✓	✓	✓	-	✓

บริษัทย่อย - บริษัท แอร์โรเฟล็กซ์ จำกัด

เลขที่บัตร ส่งเสริม	วันที่ได้รับสิทธิพิเศษ	ชื่อผลิตภัณฑ์	เริ่มตั้งแต่วันที่	หมดอายุวันที่	สิทธิประโยชน์ที่สำคัญ *										
					1	2.1	2.2	3	4	5	6	7	8.1	8.2	9
1232(2)/2556	19 กุมภาพันธ์ พ.ศ. 2556	ผลิตภัณฑ์จากยางสังเคราะห์ และพลาสติกหรือเคลือบด้วยพลาสติก	9 มิถุนายน พ.ศ. 2557	8 มิถุนายน พ.ศ. 2565	✓	-	✓	-	-	✓	✓	✓	✓	-	✓
59-1592-0-00-1-0	30 มีนาคม พ.ศ. 2558	ผลิตภัณฑ์จากยางสังเคราะห์ และพลาสติกหรือเคลือบด้วยพลาสติก	12 ธันวาคม พ.ศ. 2563	11 ธันวาคม พ.ศ. 2571	✓	-	✓	-	-	✓	✓	✓	-	-	✓

บริษัท อีสเทิร์นโพลีเมอร์ กรุ๊ป จำกัด (มหาชน)

หมายเหตุประกอบงบการเงินรวมและงบการเงินเฉพาะกิจการ

สำหรับปีสิ้นสุดวันที่ 31 มีนาคม พ.ศ. 2569

บริษัทย่อย - บริษัท อีสเทิร์น โพลีแพค จำกัด

เลขที่บัตร ส่งเสริม	วันที่ได้รับสิทธิพิเศษ	ชื่อผลิตภัณฑ์	เริ่มตั้งแต่วันที่	หมดอายุวันที่	สิทธิประโยชน์ที่สำคัญ *										
					1	2.1	2.2	3	4	5	6	7	8.1	8.2	9
1139(2)/2552	13 ตุลาคม พ.ศ. 2551	ผลิตบรรจุภัณฑ์พลาสติกประเภท 6.18 ผลิตบรรจุภัณฑ์พลาสติก ที่เป็นมิตรต่อสิ่งแวดล้อม และแผ่น พลาสติกที่เป็นมิตรต่อสิ่งแวดล้อม	26 ตุลาคม พ.ศ. 2554	25 ตุลาคม พ.ศ. 2562	✓	✓	-	-	✓	✓	✓	✓	-	✓	✓
1652(2)/2554	5 เมษายน พ.ศ. 2554	ผลิตผลิตภัณฑ์พลาสติกประเภท 6.12 กิจการผลิตผลิตภัณฑ์พลาสติก หรือเคลือบด้วยพลาสติก	8 เมษายน พ.ศ. 2557	7 เมษายน พ.ศ. 2560	✓	✓	-	-	-	-	-	-	-	✓	✓
1626(2)/2556	22 มกราคม พ.ศ. 2556	ผลิตแผ่นพลาสติก และบรรจุภัณฑ์ พลาสติก ประเภท 6.12 กิจการผลิต ผลิตภัณฑ์พลาสติกหรือเคลือบด้วย พลาสติก	3 พฤศจิกายน พ.ศ. 2558	2 พฤศจิกายน พ.ศ. 2566	✓	-	✓	-	-	✓	✓	✓	✓	-	✓
60-0162-0-00-1-0	30 มีนาคม พ.ศ. 2558	บรรจุภัณฑ์พลาสติกและแผ่นพลาสติก ประเภท 6.12 กิจการผลิตภัณฑ์ พลาสติกหรือเคลือบด้วยพลาสติก	26 เมษายน พ.ศ. 2562	25 เมษายน พ.ศ. 2570	✓	-	✓	-	-	✓	✓	✓	✓	-	✓
60-0163-0-00-1-0	2 มีนาคม พ.ศ. 2558	บรรจุภัณฑ์พลาสติก และแผ่นพลาสติก ประเภท 6.12 กิจการผลิตผลิตภัณฑ์ พลาสติกหรือเคลือบด้วยพลาสติก	29 ตุลาคม พ.ศ. 2564	28 ตุลาคม พ.ศ. 2572	✓	-	✓	-	-	✓	✓	✓	✓	-	✓
60-0171-0-00-1-0	30 มีนาคม พ.ศ. 2558	บรรจุภัณฑ์พลาสติกและแผ่นพลาสติก ประเภท 6.12 กิจการผลิตผลิตภัณฑ์ พลาสติกเคลือบด้วยพลาสติก	ยังไม่เริ่มมีรายได้	-	✓	-	✓	-	-	✓	✓	✓	✓	-	✓
60-0324-1-04-1-0	30 มกราคม พ.ศ. 2560	บรรจุภัณฑ์จากพลาสติกรีไซเคิลประเภท 6.8 กิจการผลิตผลิตภัณฑ์พลาสติกรีไซเคิล	1 เมษายน พ.ศ. 2560	31 มีนาคม พ.ศ. 2563	✓	-	-	✓	-	-	-	-	-	-	✓

บริษัทย่อย - บริษัท เอฟีเอส จำกัด

เลขที่บัตร ส่งเสริม	วันที่ได้รับสิทธิพิเศษ	ชื่อผลิตภัณฑ์	เริ่มตั้งแต่วันที่	หมดอายุวันที่	สิทธิและประโยชน์ที่สำคัญ										
					1	2.1	2.2	3	4	5	6	7	8.1	8.2	9
61-0075-0-00-1-2	23 มกราคม พ.ศ. 2561	ผลิตเส้นยาง และพีวีซี	27 มิถุนายน พ.ศ. 2561	26 มิถุนายน พ.ศ. 2569	✓	✓	-	-	-	✓	✓	✓	✓	-	-

บริษัทย่อย - บริษัท ทีเจเอ็ม เอเชีย แปซิฟิก จำกัด

เลขที่บัตร ส่งเสริม	วันที่ได้รับสิทธิพิเศษ	ชื่อผลิตภัณฑ์	เริ่มตั้งแต่วันที่	หมดอายุวันที่	สิทธิและประโยชน์ที่สำคัญ										
					1	2.1	2.2	3	4	5	6	7	8.1	8.2	9
65-1531-1-00-0-0	31 สิงหาคม พ.ศ. 2565	จัดหา จัดซื้อ ชิ้นส่วนและส่วนประกอบ ระหว่างประเทศ	10 มกราคม พ.ศ. 2566	6 มิถุนายน พ.ศ. 2568	✓	-	-	-	-	-	-	-	-	-	-

* สิทธิและประโยชน์ที่สำคัญ

- ได้รับยกเว้นอากรขาเข้าสำหรับเครื่องจักรตามที่คณะกรรมการอนุมัติ
- ได้รับยกเว้นภาษีเงินได้นิติบุคคลสำหรับกำไรสุทธิที่ได้จากการประกอบกิจการที่ได้รับการส่งเสริมรวมกันไม่เกินร้อยละ 100 ของเงินลงทุน ไม่รวมค่าที่ดินและทุนหมุนเวียน
 - มีกำหนดเวลา 3 ปี นับแต่วันที่เริ่มมีรายได้จากการประกอบกิจการนั้น
 - มีกำหนดเวลา 8 ปี นับแต่วันที่เริ่มมีรายได้จากการประกอบกิจการนั้น
- ได้รับยกเว้นภาษีเงินได้นิติบุคคลสำหรับกำไรสุทธิที่ได้จากการประกอบกิจการที่ได้รับการส่งเสริมรวมกันไม่เกินร้อยละ 50 ของเงินลงทุน ไม่รวมค่าที่ดินและเงินทุนหมุนเวียน มีกำหนดเวลา 3 ปี นับแต่วันที่เริ่มมีรายได้จากการประกอบกิจการนั้น
- ได้รับยกเว้นภาษีเงินได้นิติบุคคลสำหรับกำไรสุทธิที่ได้จากการประกอบกิจการที่ได้รับการส่งเสริมเป็นระยะเวลา 8 ปี นับแต่วันที่เริ่มมีรายได้จากการประกอบกิจการนั้น

บริษัท อีสเทิร์นโพลีเมอร์ กรุ๊ป จำกัด (มหาชน)

หมายเหตุประกอบงบการเงินรวมและงบการเงินเฉพาะกิจการ

สำหรับปีสิ้นสุดวันที่ 31 มีนาคม พ.ศ. 2569

- 5) ได้รับลดหย่อนภาษีเงินได้นิติบุคคลสำหรับกำไรสุทธิที่ได้รับจากการลงทุนในอัตราร้อยละ 50 ของอัตรากปกติ มีกำหนด 5 ปี นับจากวันที่พ้นกำหนดระยะเวลาที่ได้รับการส่งเสริมการลงทุน
- 6) ได้รับอนุญาตให้หักค่าขนส่ง ค่าไฟฟ้า และค่าประปา เป็น 2 เท่าของค่าใช้จ่ายดังกล่าวเป็น ระยะเวลา 10 ปี นับแต่วันที่เริ่มมีรายได้จากการประกอบกิจการนั้น
- 7) ได้รับอนุญาตให้หักเงินลงทุนในการติดตั้งหรือก่อสร้างสิ่งอำนวยความสะดวก ร้อยละ 25 ของเงินลงทุน นอกเหนือไปจากการหักค่าเสื่อมราคาตามปกติ
- 8) ได้รับยกเว้นอากรขาเข้าสำหรับวัตถุดิบและวัสดุจำเป็นที่ต้องนำเข้ามาจากต่างประเทศ เพื่อใช้ในการผลิตเพื่อการส่งออก
 - 8.1) เป็นระยะเวลา 5 ปี นับแต่วันนำเข้าครั้งแรก
 - 8.2) เป็นระยะเวลา 1 ปี นับแต่วันนำเข้าครั้งแรก
- 9) ได้รับยกเว้นไม่ต้องนำเงินปันผลจากกิจการที่ได้รับการส่งเสริม ซึ่งได้รับยกเว้นภาษีเงินได้นิติบุคคลไปรวมคำนวณเพื่อเสียภาษีเงินได้ตลอดระยะเวลาที่ผู้รับการส่งเสริมได้รับยกเว้นภาษีเงินได้นิติบุคคลนั้น

ทั้งนี้ บริษัทจะต้องปฏิบัติตามเงื่อนไขที่เกี่ยวข้องกับสิทธิและประโยชน์ที่ได้รับนั้นตามที่ระบุไว้ในบัตรส่งเสริมการลงทุนด้วย

ผลการดำเนินงานสำหรับปีสิ้นสุดวันที่ 31 มีนาคม พ.ศ. 2569 และ พ.ศ. 2568 จำแนกตามรายได้ส่วนที่ได้รับการส่งเสริมการลงทุน และส่วนที่ไม่ได้รับการส่งเสริมการลงทุนแสดงไว้ดังนี้

	งบการเงินรวม					
	สำหรับปีสิ้นสุดวันที่ 31 มีนาคม พ.ศ. 2569 (บาท)			สำหรับปีสิ้นสุดวันที่ 31 มีนาคม พ.ศ. 2568 (บาท)		
	การขายในประเทศ	การขายต่างประเทศ	รวมทั้งสิ้น	การขายในประเทศ	การขายต่างประเทศ	รวมทั้งสิ้น
รายได้จากส่วนธุรกิจ ที่ได้รับการส่งเสริมการลงทุน						
- รายได้จากการขายสินค้า	2,384,443,162	934,962,733	3,319,405,895	3,172,405,759	2,409,035,239	5,581,440,998
- รายได้จากการให้บริการ	-	-	-	-	-	-
	2,384,443,162	934,962,733	3,319,405,895	3,172,405,759	2,409,035,239	5,581,440,998
รายได้จากส่วนธุรกิจ ที่ไม่ได้รับการส่งเสริมการลงทุน						
- รายได้จากการขายสินค้า	8,873,053,471	1,316,269,246	10,189,322,717	7,633,404,269	574,978,837	8,208,383,106
- รายได้จากการให้บริการ	71,787,345	398,454	72,185,799	73,341,808	450,363	73,792,171
	8,944,840,816	1,316,667,700	10,261,508,516	7,706,746,077	575,429,200	8,282,175,277
	งบการเงินเฉพาะกิจการ					
	สำหรับปีสิ้นสุดวันที่ 31 มีนาคม พ.ศ. 2569 (บาท)			สำหรับปีสิ้นสุดวันที่ 31 มีนาคม พ.ศ. 2568 (บาท)		
	การขายในประเทศ	การขายต่างประเทศ	รวมทั้งสิ้น	การขายในประเทศ	การขายต่างประเทศ	รวมทั้งสิ้น
รายได้จากส่วนธุรกิจ ที่ได้รับการส่งเสริมการลงทุน						
- รายได้จากการขายสินค้า	-	-	-	-	-	-
- รายได้จากการให้บริการ	-	-	-	-	-	-
	-	-	-	-	-	-
รายได้จากส่วนธุรกิจ ที่ไม่ได้รับการส่งเสริมการลงทุน						
- รายได้จากการขายสินค้า	-	-	-	-	-	-
- รายได้จากการให้บริการ	136,032,000	3,368,120	139,400,120	131,005,800	3,647,931	134,653,731
	136,032,000	3,368,120	139,400,120	131,005,800	3,647,931	134,653,731

47 เหตุการณ์ภายหลังวันที่ในงบฐานะการเงิน

ตามมติที่ประชุมคณะกรรมการของบริษัท อีสเทิร์นโพลีเมอร์ กรุ๊ป จำกัด (มหาชน) ครั้งที่ 3/2569 เมื่อวันที่ 27 พฤษภาคม พ.ศ. 2569 คณะกรรมการได้มีมติให้เสนอต่อที่ประชุมสามัญผู้ถือหุ้นประจำปี พ.ศ. 2569 เพื่อพิจารณาอนุมัติการจ่ายปันผลประจำปีของบริษัทใหญ่ และบริษัทย่อยจากผลการดำเนินงานตั้งแต่วันที่ 1 เมษายน พ.ศ. 2568 ถึงวันที่ 31 มีนาคม พ.ศ. 2569 ให้แก่ผู้ถือหุ้นสามัญ ดังต่อไปนี้

- บริษัท อีสเทิร์นโพลีเมอร์ กรุ๊ป จำกัด (มหาชน) จำนวน 2,800 ล้านหุ้น ในอัตราหุ้นละ 0.20 บาท เป็นจำนวนเงิน 560 ล้านบาท ซึ่งในระหว่างปีสิ้นสุดวันที่ 31 มีนาคม พ.ศ. 2569 คณะกรรมการได้มีมติให้อนุมัติการจ่ายปันผลระหว่างกาลของบริษัทแล้ว ในอัตราหุ้นละ 0.07 บาท เป็นจำนวนเงิน 196 ล้านบาท และคงเหลือจ่ายปันผล ในอัตราหุ้นละ 0.13 บาท เป็นจำนวนเงิน 364 ล้านบาท
- บริษัท แอร์โรเฟล็กซ์ จำกัด จำนวน 6 ล้านหุ้น ในอัตราหุ้นละ 100 บาท เป็นจำนวนเงิน 600 ล้านบาท ซึ่งในระหว่างปีสิ้นสุดวันที่ 31 มีนาคม พ.ศ. 2569 คณะกรรมการได้มีมติให้อนุมัติการจ่ายปันผลระหว่างกาลของบริษัทแล้ว ในอัตราหุ้นละ 60 บาท เป็นจำนวนเงิน 360 ล้านบาท และคงเหลือจ่ายปันผล ในอัตราหุ้นละ 40 บาท เป็นจำนวนเงิน 240 ล้านบาท
- บริษัท แอร์โรคลาส จำกัด จำนวน 180 ล้านหุ้น ในอัตราหุ้นละ 0.50 บาท เป็นจำนวนเงิน 90 ล้านบาท ซึ่งบริษัทย่อยมีการจัดสรรสำรองตามกฎหมายเพิ่มเติม เป็นจำนวนเงิน 15 ล้านบาท
- บริษัท อีสเทิร์น โพลีแพค จำกัด จำนวน 100 ล้านหุ้น ในอัตราหุ้นละ 1 บาท เป็นจำนวนเงิน 100 ล้านบาท ซึ่งในระหว่างปีสิ้นสุดวันที่ 31 มีนาคม พ.ศ. 2569 คณะกรรมการได้มีมติให้อนุมัติการจ่ายปันผลระหว่างกาลของบริษัทแล้ว ในอัตราหุ้นละ 0.60 บาท เป็นจำนวนเงิน 60 ล้านบาท และคงเหลือจ่ายปันผล ในอัตราหุ้นละ 0.40 บาท เป็นจำนวนเงิน 40 ล้านบาท
- บริษัท Aeroflex USA Inc จำนวน 28,910 หุ้น ในอัตราหุ้นละ 172.95 ดอลลาร์สหรัฐ เป็นจำนวนเงิน 5,000,000 ดอลลาร์สหรัฐ (เทียบเท่า 161,473,000 ล้านบาท) ซึ่งในระหว่างปีสิ้นสุดวันที่ 31 มีนาคม พ.ศ. 2569 คณะกรรมการได้มีมติให้อนุมัติการจ่ายปันผลระหว่างกาลของบริษัทแล้ว ในอัตราหุ้นละ 69.18 ดอลลาร์สหรัฐ เป็นจำนวนเงิน 2,000,000 ดอลลาร์สหรัฐ (เทียบเท่า 64,589,200 ล้านบาท) และคงเหลือจ่ายปันผล ในอัตราหุ้นละ 103.77 ดอลลาร์สหรัฐ เป็นจำนวนเงิน 3,000,000 ดอลลาร์สหรัฐ (เทียบเท่า 96,883,800 ล้านบาท)





ภาคผนวก

การรับรองความถูกต้องของข้อมูล

บริษัทได้สอบทานข้อมูลในแบบแสดงรายการข้อมูลประจำปีฉบับนี้แล้วด้วยความระมัดระวัง บริษัทขอรับรองว่า ข้อมูลดังกล่าวถูกต้อง ครบถ้วน ไม่เป็นเท็จ ไม่ทำให้ผู้อื่นสำคัญผิด หรือไม่ขาดข้อมูลที่ควรต้องแจ้งในสาระสำคัญ นอกจากนี้ บริษัทขอรับรองว่า

- (1) งบการเงินและข้อมูลทางการเงินที่สรุปมาในแบบแสดงรายการข้อมูลประจำปี ได้แสดงข้อมูลอย่างถูกต้องครบถ้วนในสาระสำคัญ เกี่ยวกับฐานะการเงิน ผลการดำเนินงาน และกระแสเงินสดของบริษัทและบริษัทย่อยแล้ว
- (2) บริษัทได้จัดให้มีระบบการเปิดเผยข้อมูลที่ดี เพื่อให้แน่ใจว่าบริษัทได้เปิดเผยข้อมูลในส่วนที่เป็นสาระสำคัญทั้งของบริษัทและ บริษัทย่อยอย่างถูกต้องครบถ้วนแล้ว รวมทั้งควบคุมดูแลให้มีการปฏิบัติตามระบบดังกล่าว
- (3) บริษัทได้จัดให้มีระบบการควบคุมภายในที่ดี และควบคุมดูแลให้มีการปฏิบัติตามระบบดังกล่าว และบริษัทได้แจ้งข้อมูลการ ประเมินระบบการควบคุมภายใน ณ วันที่ 27 พฤษภาคม 2569 ต่อผู้สอบบัญชีและกรรมการตรวจสอบของบริษัทแล้ว ซึ่ง ครอบคลุมถึงข้อบกพร่องและการเปลี่ยนแปลงที่สำคัญของระบบการควบคุมภายใน รวมทั้งการกระทำที่มีขอบที่อาจมีผลกระทบ ต่อการจัดทำรายงานทางการเงินของบริษัทและบริษัทย่อย

ในการนี้ เพื่อเป็นหลักฐานว่าเอกสารทั้งหมดเป็นเอกสารชุดเดียวกันกับที่บริษัทได้รับรองความถูกต้องแล้ว บริษัทได้มอบหมายให้ **นายชำนาญ วิฑูรปกรณ์** เป็นผู้ลงลายมือชื่อกำกับเอกสารนี้ไว้ทุกหน้าด้วย หากเอกสารใดไม่มีลายมือชื่อของ **นายชำนาญ วิฑูรปกรณ์** กำกับ ไว้ บริษัทจะถือว่าไม่ใช่ข้อมูลที่บริษัทได้รับรองความถูกต้องของข้อมูลแล้วดังกล่าวข้างต้น

ชื่อ-นามสกุล	ตำแหน่ง	ลายมือชื่อ
1. นายภวัฒน์ วิฑูรปกรณ์	กรรมการ	
2. นายชำนาญ วิฑูรปกรณ์	กรรมการ	
ผู้รับมอบอำนาจ		
นายชำนาญ วิฑูรปกรณ์	กรรมการ	

รายละเอียดเกี่ยวกับกรรมการ ผู้บริหาร ผู้มีอำนาจควบคุม
ผู้ที่ได้รับมอบหมายให้รับผิดชอบสูงสุดในสายงานบัญชีและการเงิน ผู้ที่ได้รับมอบหมายให้รับผิดชอบ
โดยตรงในการควบคุมดูแลการทำบัญชี และเลขานุการบริษัท

นายวัชร ทันตริยานนท์

ประธานกรรมการ กรรมการอิสระ และประธานกรรมการบริหาร
ความเสี่ยง

อายุ 67 ปี

คุณวุฒิทางการศึกษา

- ปริญญาโท Master of Science in Management Administration, Northrop University, California, USA

ประวัติการอบรม

- หลักสูตร Corporate Governance of Capital Market Intermediaries (CGI) รุ่นที่ 6/2015 , สมาคมส่งเสริมสถาบัน กรรมการบริษัทไทย (IOD)
- หลักสูตร Audit Committee and Continuing Development Program (ACP) รุ่นที่ 41/2012, สมาคมส่งเสริมสถาบัน กรรมการบริษัทไทย (IOD)
- หลักสูตร Monitoring the Quality of Financial Reporting (MFR) รุ่นที่ 16/2012, สมาคมส่งเสริมสถาบัน กรรมการบริษัทไทย (IOD)
- หลักสูตร Monitoring the System of Internal Control and Risk Management (MIR) รุ่นที่ 13/2012, สมาคมส่งเสริม สถาบันกรรมการบริษัทไทย (IOD)
- หลักสูตร Monitoring the Internal Audit Function (MIA) รุ่นที่ 13/2012, สมาคมส่งเสริมสถาบัน กรรมการบริษัทไทย (IOD)
- หลักสูตร Monitoring Fraud Risk Management (MFM) รุ่นที่ 8/2012, สมาคมส่งเสริมสถาบัน กรรมการบริษัทไทย (IOD)
- หลักสูตร Director Accreditation Program (DAP) รุ่นที่ 2007 , สมาคมส่งเสริมสถาบัน กรรมการบริษัทไทย (IOD)
- หลักสูตร Director Certification Program (DCP) รุ่นที่ 94/2007, สมาคมส่งเสริมสถาบัน กรรมการบริษัทไทย (IOD)

ประสบการณ์ทำงานในระยะ 5 ปีย้อนหลัง

กิจการที่เป็นบริษัทจดทะเบียน

- พ.ศ.2556 – ปัจจุบัน ประธานกรรมการ กรรมการอิสระ และประธาน กรรมการบริหารความเสี่ยง บริษัท อีสเทิร์นโพลีเมอร์ กรุ๊ป จำกัด (มหาชน)
- พ.ศ.2569 – ปัจจุบัน ประธานกรรมการบริหาร บริษัท การบินไทย จำกัด (มหาชน)
- พ.ศ.2568 – ปัจจุบัน กรรมการ บริษัท การบินไทย จำกัด (มหาชน)
- พ.ศ.2567 – ปัจจุบัน กรรมการอิสระ บริษัท บิ๊กซี ซูเปอร์เซ็นเตอร์ จำกัด (มหาชน)
- พ.ศ.2564 – ปัจจุบัน กรรมการอิสระ บริษัท ไทยกรุ๊ป โฮลดิ้งส์ จำกัด (มหาชน)
- พ.ศ.2561 – ปัจจุบัน กรรมการอิสระและกรรมการตรวจสอบ บริษัท แอสเสท เวิร์ด คอร์ป จำกัด (มหาชน)
- พ.ศ.2559 – 2566 กรรมการอิสระและกรรมการตรวจสอบ บริษัท เอ็ม พิคเจอร์ส อินเตอร์เทน เม้นท์ จำกัด (มหาชน)

พ.ศ.2559 – 2564 ที่ปรึกษาคณะกรรมการตรวจสอบ บริษัท อินเทอร์เน็ตชั่นแนล รีเสิร์ช คอร์ปอเรชั่น จำกัด (มหาชน)

พ.ศ.2560 – 2564 กรรมการอิสระและกรรมการบริหาร บริษัท การบินไทย จำกัด (มหาชน)

ดำรงตำแหน่งกรรมการในบริษัทจดทะเบียนรวม 5 แห่ง

กิจการที่ไม่ใช่บริษัทจดทะเบียน

- พ.ศ.2568 – ปัจจุบัน ประธานอนุกรรมการกำหนดหลักเกณฑ์การ ประเมินผลการดำเนินงานรัฐวิสาหกิจ (คนร.) สำนักงานคณะกรรมการนโยบายรัฐวิสาหกิจ (สคร.)
- พ.ศ.2567 – ปัจจุบัน กรรมการผู้ทรงคุณวุฒิ ในคณะกรรมการที่ราชพัสดุ ด้านเศรษฐศาสตร์
- พ.ศ.2567 – ปัจจุบัน กรรมการอิสระ ในคณะกรรมการการลงทุน ของกองทุนรวมวายุภักษ์ หนึ่ง
- พ.ศ.2567 – ปัจจุบัน กรรมการอิสระ ในคณะกรรมการกำกับ การดำเนินงานกองทุนรวมวายุภักษ์
- พ.ศ.2567 – ปัจจุบัน ประธานอนุกรรมการประเมินผลการ ดำเนินงานรัฐวิสาหกิจ รายสถาบัน การเงิน
- พ.ศ.2567 – ปัจจุบัน กรรมการผู้ทรงคุณวุฒิ ในคณะกรรมการ ประเมินผลการดำเนินงานรัฐวิสาหกิจ สำนักงานคณะกรรมการนโยบายรัฐวิสาหกิจ (สคร.)
- พ.ศ.2563 – ปัจจุบัน ประธานกรรมการ บริษัท อาคเนย์ ประกันชีวิต จำกัด (มหาชน)
- พ.ศ.2551 – ปัจจุบัน กรรมการ บริษัท เนชั่นแนล เพาเวอร์ ชัพพลาญ จำกัด (มหาชน)
- พ.ศ.2549 – ปัจจุบัน กรรมการ บริษัท ดับเบิลเอ (1991) จำกัด (มหาชน)
- พ.ศ.2565 – 2567 กรรมการ บริษัท บิ๊กซี รีเทล คอร์ปอเรชั่น จำกัด (มหาชน)
- พ.ศ.2563 – 2566 กรรมการ บริษัท อาคเนย์แคปปิตอล จำกัด
- พ.ศ.2563 – 2565 กรรมการ บริษัท อาคเนย์ ประกันภัย จำกัด (มหาชน)
- พ.ศ.2557 – 2566 ประธานกรรมการ และกรรมการอิสระ บริษัท หลักทรัพย์จัดการกองทุน กรุงเทพ จำกัด (มหาชน)
- พ.ศ.2550 – 2566 ที่ปรึกษาคณะกรรมการ บริษัท เอช แคปปิตอล จำกัด (มหาชน)

ดำรงตำแหน่งกรรมการที่ไม่ใช่บริษัทจดทะเบียนรวม 5 แห่ง

วันที่ได้รับการแต่งตั้งเป็นกรรมการ

ครั้งที่ 1: 8 ส.ค.56, ครั้งที่ 2: 25 ก.ค.59, ครั้งที่ 3: 24 ก.ค.62

ครั้งที่ 4: 21 ก.ค.65, ครั้งที่ 5: 23 ก.ค.68

การถือหุ้นของบริษัท ณ วันที่ 31 มีนาคม 2569

จำนวน 500,000 หุ้น คิดเป็นอัตราร้อยละ 0.018

นายวัฒน์ วิฑูรปกรณ์

รอง

ประธานกรรมการ ประธานเจ้าหน้าที่บริหาร และรองประธาน
เจ้าหน้าที่บริหารสายธุรกิจเพื่อการวิจัยและพัฒนา

อายุ 74 ปี

คุณวุฒิทางการศึกษา

- ปริญญาตรีบัณฑิตกิตติมศักดิ์ สาขาวิศวกรรมเคมี,
มหาวิทยาลัยเกษตรศาสตร์
- ปริญญาตรี เศรษฐศาสตร์, มหาวิทยาลัยเกริก

ประวัติการอบรม

- หลักสูตร PDPA for Management กฎหมายคุ้มครองข้อมูลส่วนบุคคล, อบรมภายในบริษัท
- หลักสูตร Refreshment Risk Management Program for Corporate Leaders, อบรมภายในบริษัท
- หลักสูตร Director Certification Program (DCP) รุ่นที่ 346/2023, สมาคมส่งเสริมสถาบันกรรมการบริษัทไทย (IOD)
- หลักสูตร CEO Insights – A Proven Process for Getting Real Team and Organization Results, อบรมภายในบริษัท
- หลักสูตร TDRI EIS Exclusive Briefing, สถาบัน TDRI
- หลักสูตร Executive Leadership & Group Strategy Revisit, อบรมภายในบริษัท
- หลักสูตร Talent Management & Succession Planning, อบรมภายในบริษัท
- หลักสูตร ระบบสารสนเทศสำหรับผู้บริหารระดับสูง, สถาบันวิจัยเพื่อการพัฒนาประเทศไทย
- หลักสูตร ผู้บริหารระดับสูงสถาบันวิทยาการตลาดทุน รุ่น 16 (วตท.), สถาบันวิทยาการตลาดทุน
- หลักสูตร Senior Executive Program, Graduate Institute of Business Administration of Chulalongkorn University
- หลักสูตร Director Accreditation Program (DAP) รุ่นที่ 98/2012, สมาคมส่งเสริมสถาบันกรรมการบริษัทไทย (IOD)

ประสบการณ์ทำงานในระยะ 5 ปีย้อนหลัง

กิจการที่เป็นบริษัทจดทะเบียน

พ.ศ.2521 – ปัจจุบัน รองประธานกรรมการ และ
ประธานเจ้าหน้าที่บริหาร
บริษัท อีสเทิร์นโพลีเมอร์ กรุป จำกัด (มหาชน)
ดำรงตำแหน่งกรรมการในบริษัทจดทะเบียนรวม 1 แห่ง

กิจการที่ไม่ใช่บริษัทจดทะเบียน

พ.ศ.2564 – ปัจจุบัน กรรมการ
บริษัท เอฟเอส จำกัด

พ.ศ.2560 – ปัจจุบัน ประธานกรรมการ
VTH Australia Pty. Ltd.

พ.ศ.2557 – ปัจจุบัน กรรมการ
Aeroklas USA Inc.

พ.ศ.2557 – ปัจจุบัน กรรมการ
ALP Aeroflex India Private Ltd.

พ.ศ.2557 – ปัจจุบัน นักวิจัยแห่งชาติ สาขาเศรษฐศาสตร์
(รหัสนักวิจัย SA033)

พ.ศ.2555 – ปัจจุบัน กรรมการ
บริษัท วิฑูรปกรณ์ โฮลดิ้ง จำกัด

พ.ศ.2555 – ปัจจุบัน ประธานกรรมการ
บริษัท แอร์โรเฟล็กซ์ จำกัด

พ.ศ.2555 – ปัจจุบัน ประธานกรรมการ
Aeroflex USA Inc.

พ.ศ.2554 – ปัจจุบัน กรรมการ
Aerocel Construction Material
(Jiangsu) Co., Ltd.

พ.ศ.2549 – ปัจจุบัน กรรมการ และกรรมการผู้จัดการ
บริษัท อีพีจี อินโนเวชัน เซ็นเตอร์ จำกัด

พ.ศ.2548 – ปัจจุบัน กรรมการ
บริษัท เอสโก้ เซอร์วิส จำกัด

พ.ศ.2544 – ปัจจุบัน ประธานกรรมการ
บริษัท อีสเทิร์น โพลีแพค จำกัด

พ.ศ.2542 – ปัจจุบัน ประธานกรรมการ
Aeroflex Polymer Technologies
(Shanghai) Co., Ltd.

พ.ศ.2538 – ปัจจุบัน กรรมการ
บริษัท ซีออน แอดวานซ์ โพลีเม็กซ์ จำกัด

พ.ศ.2538 – ปัจจุบัน กรรมการ
บริษัท ซูมิริโกะ อีสเทิร์น รีบเบอร์ (ประเทศ
ไทย) จำกัด

พ.ศ.2537 – ปัจจุบัน ประธานกรรมการ
บริษัท ไอ.พี.พี. (ไทยแลนด์) จำกัด

พ.ศ.2535 – ปัจจุบัน กรรมการ, บริษัท ตะวันออก ชินเทค จำกัด

พ.ศ.2535 – ปัจจุบัน ประธานกรรมการ, บริษัท แอร์โรคลาส จำกัด

ดำรงตำแหน่งกรรมการที่ไม่ใช่บริษัทจดทะเบียนรวม 17 แห่ง

วันที่ได้รับการแต่งตั้งเป็นกรรมการ

ครั้งที่ 1: 8 ส.ค.56, ครั้งที่ 2: 31 ก.ค.57, ครั้งที่ 3: 27 ก.ค.60,
ครั้งที่ 4: 23 ก.ค.63, ครั้งที่ 5: 20 ก.ค.66

การถือหุ้นของบริษัท ณ วันที่ 31 มีนาคม 2569

จำนวน 70,400,100 หุ้น คิดเป็นอัตราร้อยละ 2.514

นายชัยวัฒน์ อัครวิทรานุกร

กรรมการอิสระ ประธานกรรมการตรวจสอบ ประธานกรรมการสรรหาและกำหนดค่าตอบแทน และกรรมการบริหารความเสี่ยง

อายุ 73 ปี

คุณวุฒิทางการศึกษา

- ปริญญาโท บริหารธุรกิจ, มหาวิทยาลัยธรรมศาสตร์
- ปริญญาตรี นิติศาสตร์, มหาวิทยาลัยรามคำแหง
- ปริญญาตรี บริหารธุรกิจ, มหาวิทยาลัยรามคำแหง
- Master of Education Curriculum and Teaching Methodology (Teaching Chinese as a foreign language), Beijing Language and Cultural University)
- Bachelor of Arts in Chinese Languages (Trade & Economics), Beijing Language and Cultural University

ประวัติการอบรม

- หลักสูตร Implementing AI Solutions and Managing AI Risks in Organizations, สมาคมส่งเสริมสถาบันกรรมการบริษัทไทย (IOD)
- หลักสูตร A New Era for Audit Committees: Adapting to Emerging Risks and Evolving Competencies
- PwC Thailand Audit Committee Seminar, PwC
- หลักสูตร Essential Innovation Metrics for Board Member, สมาคมส่งเสริมสถาบันกรรมการบริษัทไทย (IOD)
- หลักสูตร The Role of Lead Independent Directors in Thai Business, สมาคมส่งเสริมสถาบันกรรมการบริษัทไทย (IOD)
- หลักสูตร Key Concerns of Audit Committee-In the age of great transformation, EY
- หลักสูตร Future Economy 2025, สมาคมส่งเสริมสถาบันกรรมการบริษัทไทย (IOD)
- หลักสูตร Navigating Risks and Capturing Opportunities in The Warming World, สมาคมส่งเสริมสถาบันกรรมการบริษัทไทย (IOD)
- หลักสูตร Future Ready Boards – NRC Nomination and Compensation Strategies, สมาคมส่งเสริมสถาบันกรรมการบริษัทไทย (IOD)
- หลักสูตร Ethical Leadership Program (ELP) รุ่นที่ 28/2022 สมาคมส่งเสริมสถาบันกรรมการบริษัทไทย (IOD)
- หลักสูตร Advanced Audit Committee, สมาคมส่งเสริมสถาบันกรรมการบริษัทไทย (IOD)
- หลักสูตร IAASB's work plan and value of the users of financial statements, ตลาดหลักทรัพย์แห่งประเทศไทย (SET)
- Board Nomination and Compensation Program (BNCP) รุ่นที่ 3/2017, สมาคมส่งเสริมสถาบันกรรมการบริษัทไทย (IOD)
- หลักสูตร AC HOT UPDATE เตรียมรับ CG ยุคใหม่ก้าวไกลสู่ความยั่งยืนสภาวิชาชีพบัญชีในพระบรมราชูปถัมภ์ (TFAC)
- หลักสูตร Audit Committee Seminar – Get Ready for the Year End สภาวิชาชีพบัญชีในพระบรมราชูปถัมภ์ (TFAC)

- หลักสูตร Director Certification Program (DCP) รุ่นที่ 81/2006 สมาคมส่งเสริมสถาบันกรรมการบริษัทไทย (IOD)
- หลักสูตร Audit Committee and Continuing Development Program(ACP) รุ่นที่12/2006, สมาคมส่งเสริมสถาบันกรรมการบริษัทไทย (IOD)
- หลักสูตร Director Accreditation Program (DAP) รุ่นที่ 24/2004 สมาคมส่งเสริมสถาบันกรรมการบริษัทไทย (IOD)
- เนติบัณฑิตไทย สำนักอบรมศึกษากฎหมายแห่งเนติบัณฑิตสภา

ประสบการณ์ทำงานในระยะเวลา 5 ปีย้อนหลัง

กิจการที่เป็นบริษัทจดทะเบียน

- พ.ศ.2556 – ปัจจุบัน กรรมการอิสระ ประธานกรรมการตรวจสอบ ประธานกรรมการสรรหาและกำหนดค่าตอบแทน และกรรมการบริหารความเสี่ยง บริษัท อีสเทิร์นโพลีเมอร์ กรุ๊ป จำกัด (มหาชน)
- พ.ศ.2565 – ปัจจุบัน กรรมการอิสระและประธานกรรมการ บริษัท ร็อคเทค โกลบอล จำกัด (มหาชน)
- พ.ศ.2565 – ปัจจุบัน กรรมการอิสระและประธานกรรมการ บริษัท ซุปเปอร์ เทอร์เทิล จำกัด (มหาชน)
- พ.ศ.2547 – ปัจจุบัน กรรมการอิสระและประธานกรรมการตรวจสอบ บริษัท กรุงไทยคาร์เร้นท์แอนด์ลีส จำกัด (มหาชน)
- พ.ศ.2546 – ปัจจุบัน กรรมการอิสระและประธานกรรมการตรวจสอบ บริษัท ชินเทคคอนสตรัคชั่น จำกัด (มหาชน)
- พ.ศ.2548 – 2566 กรรมการอิสระและประธานกรรมการ ตรวจสอบ, บริษัท อีสเทอร์น พาวเวอร์ กรุ๊ป จำกัด (มหาชน)

ดำรงตำแหน่งกรรมการในบริษัทจดทะเบียนรวม 5 แห่ง

กิจการที่ไม่ใช่บริษัทจดทะเบียน

- พ.ศ.2540 – ปัจจุบัน Executive Partner และกรรมการ บริษัท พรอสเพค คอนซัลตติ้ง จำกัด
- พ.ศ.2548 – ปัจจุบัน กรรมการ, บริษัท โบ๊ทเฮาส์หัวหิน จำกัด
- พ.ศ.2556 – 2566 กรรมการอิสระและประธานกรรมการตรวจสอบ บริษัท หลักทรัพย์จัดการกองทุน เมอร์ซัน พาร์ทเนอร์ จำกัด (มหาชน)
- พ.ศ.2550 – 2566 กรรมการอิสระและประธานกรรมการตรวจสอบ บริษัท หลักทรัพย์เมอร์ซัน พาร์ทเนอร์ จำกัด (มหาชน)
- พ.ศ.2542 – 2566 กรรมการ, บริษัท ไบรท ลิสส์ (ประเทศไทย) จำกัด

ดำรงตำแหน่งกรรมการที่ไม่ใช่บริษัทจดทะเบียนรวม 2 แห่ง

วันที่ได้รับการแต่งตั้งเป็นกรรมการ

ครั้งที่ 1: 8 ส.ค.56, ครั้งที่ 2: 31 ก.ค.57, ครั้งที่ 3: 27 ก.ค.60, ครั้งที่ 4: 23 ก.ค.63, ครั้งที่ 5: 20 ก.ค.66

การถือหุ้นของบริษัท ณ วันที่ 31 มีนาคม 2569

-ไม่มี-

นายระชัย สันติชัยกุล

กรรมการอิสระ กรรมการตรวจสอบ และกรรมการสรรหาและ
กำหนดค่าตอบแทน

อายุ 71 ปี

คุณวุฒิทางการศึกษา

- ปริญญาโท MBA คณะพาณิชยศาสตร์และการบัญชี,
มหาวิทยาลัยธรรมศาสตร์
- ปริญญาตรี บัญชีบัณฑิต (ต้นทุน) คณะพาณิชยศาสตร์และการ
บัญชี, จุฬาลงกรณ์มหาวิทยาลัย
- ประกาศนียบัตรชั้นสูงด้านสอบบัญชี คณะพาณิชยศาสตร์และการ
บัญชี, จุฬาลงกรณ์มหาวิทยาลัย

ประวัติการอบรม

- หลักสูตร Board Nomination and Compensation Program
(BNCP) (Class 25/2026), สมาคมส่งเสริมสถาบันกรรมการบริษัทไทย
- หลักสูตร IFRS: Sustainability & Financial Risk for
Executive, อบรมภายในบริษัท
- หลักสูตร Refreshment Risk Management for Corporate
Leaders, อบรมภายในบริษัท
- PwC Thailand Audit Committee Seminar, PwC
- หลักสูตร Subsidiary Governance Program (SGP) รุ่นที่
11/2025, สมาคมส่งเสริมสถาบันกรรมการบริษัทไทย (IOD)
- AC HOT UPDATE เตรียมรับ CG ยุคใหม่ก้าวไกลสู่ความยั่งยืน
สภาวิชาชีพบัญชีในพระบรมราชูปถัมภ์ (TFAC)
- การเมืองการปกครองในระบอบประชาธิปไตยสำหรับผู้บริหาร
ระดับสูง (ปปร.รุ่นที่ 11 ปี 2550), สถาบันพระปกเกล้า
- ผู้บริหารระดับสูงวิทยาการตลาดทุน (วตท.รุ่นที่ 1 ปี 2548),
สถาบันวิทยาการตลาดทุน ตลาดหลักทรัพย์ฯ (SET)
- Director Certification Program (DCP) รุ่นที่ 18/2002,
สมาคมส่งเสริมสถาบันกรรมการบริษัทไทย (IOD)

ประสบการณ์ทำงานในระยะ 5 ปีย้อนหลัง

กิจการที่เป็นบริษัทจดทะเบียน

- พ.ศ.2556 – ปัจจุบัน กรรมการอิสระ กรรมการตรวจสอบ และ
กรรมการสรรหาและกำหนดค่าตอบแทน
บริษัท อีสเทิร์นโพลีเมอร์ กรุ๊ป จำกัด (มหาชน)
- พ.ศ.2568 – ปัจจุบัน ประธานคณะกรรมการด้านบริหารความเสี่ยง
บริษัท เนชั่น กรุ๊ป (ไทยแลนด์) จำกัด (มหาชน)
- พ.ศ.2568 – ปัจจุบัน กรรมการอิสระและกรรมการตรวจสอบ
บริษัท อีสเทิร์น พาวเวอร์ กรุ๊ป จำกัด(มหาชน)
- พ.ศ.2561 – ปัจจุบัน กรรมการอิสระและกรรมการตรวจสอบ
ประธานกรรมการสรรหาและพิจารณา
ค่าตอบแทน
บริษัท เนชั่น กรุ๊ป (ไทยแลนด์) จำกัด (มหาชน)
- พ.ศ.2561 – ปัจจุบัน กรรมการ กรรมการบริหาร และกรรมการ
ผู้จัดการ, บริษัท สาลี พรินท์ติ้ง จำกัด
(มหาชน)

- พ.ย.2565 – 2567 ผู้ช่วยประธานเจ้าหน้าที่บริหาร
บริษัท นิวส์ เน็ตเวิร์ค คอร์ปอเรชั่น จำกัด(มหาชน)
- พ.ศ.2564 – 2567 กรรมการอิสระและประธานกรรมการ
บริษัท อีเทอเนล เอนเนอยี จำกัด (มหาชน)
- พ.ศ.2556 – 2566 กรรมการอิสระและประธานกรรมการตรวจสอบ,
บริษัท เอ็ม พิคเจอร์ส อินเตอร์เทนเมนท์ จำกัด
(มหาชน)

ดำรงตำแหน่งกรรมการในบริษัทจดทะเบียนรวม 4 แห่ง

กิจการที่ไม่ใช่บริษัทจดทะเบียน

- พ.ศ.2568 - ปัจจุบัน กรรมการ
บริษัท สกาย ซีซี จำกัด
- พ.ศ.2567 – ปัจจุบัน กรรมการ
บริษัท แอปปี โปรดักส์ แอนด์ เซอร์วิส จำกัด
- พ.ศ.2567 – ปัจจุบัน กรรมการ
บริษัท ลิเบอเรเตอร์ โฮลดิ้ง จำกัด
- พ.ศ.2565 – ปัจจุบัน กรรมการ และกรรมการบริหาร
บริษัท หลักทรัพย์ ลิเบอเรเตอร์ จำกัด
- พ.ศ.2564 – ปัจจุบัน กรรมการวิชาชีพด้านการบัญชีบริหาร
สภาวิชาชีพบัญชีในพระบรมราชูปถัมภ์
- พ.ศ.2561 – ปัจจุบัน ประธานกรรมการและกรรมการอิสระ
บริษัท เอไอเอ็ม รีเลย์เอสเตท แมนเนจ
मेंท์ จำกัด
- พ.ศ.2559 – ปัจจุบัน ประธานกรรมการและกรรมการตรวจสอบ
บริษัท สยามซินดิเคท เทคโนโลยี จำกัด
- พ.ศ.2559 – ปัจจุบัน ประธานกรรมการและกรรมการอิสระ
บริษัท เอไอเอ็ม รีท แมนเนจमेंท์ จำกัด
- พ.ศ.2555 – ปัจจุบัน กรรมการบริหาร
ศูนย์หนังสือแห่งจุฬาลงกรณ์มหาวิทยาลัย
- พ.ศ.2555 – ปัจจุบัน ที่ปรึกษากลุ่มบริษัท
บริษัท วีไอวี อินเตอร์คอม จำกัด
- พ.ศ.2555 – ปัจจุบัน ที่ปรึกษา
กลุ่มอุตสาหกรรมกรรมการพิมพ์และบรรจุภัณฑ์
กระดาษ สภาอุตสาหกรรมแห่งประเทศไทย
- พ.ศ.2555 – ปัจจุบัน ที่ปรึกษา
สมาคมนิสิตเก่าคณะพาณิชยศาสตร์และ
การบัญชี แห่งจุฬาลงกรณ์มหาวิทยาลัย
- พ.ศ.2553 – ปัจจุบัน ที่ปรึกษา, สมาคมการพิมพ์ไทย
- พ.ศ.2551 – ปัจจุบัน กรรมการ
บริษัท เนชั่น นิวส์ เน็ตเวิร์ค จำกัด
- พ.ศ.2550 – ปัจจุบัน ที่ปรึกษา
สมาคมผู้จัดพิมพ์และผู้จำหน่ายหนังสือ
แห่งประเทศไทย
- พ.ศ.2555 – 2563 กรรมการวิชาชีพบัญชีด้านการทำบัญชี
สภาวิชาชีพบัญชีในพระบรมราชูปถัมภ์

พ.ศ.2555 – 2563 กรรมการตรวจสอบ

จุฬาลงกรณ์มหาวิทยาลัย

ดำรงตำแหน่งกรรมการที่ไม่ใช่บริษัทจดทะเบียนรวม 10 แห่ง

วันที่ได้รับการแต่งตั้งเป็นกรรมการ

ครั้งที่ 1: 8 ส.ค.56, ครั้งที่ 2: 25 ก.ค.59, ครั้งที่ 3: 24 ก.ค.62

ครั้งที่ 4: 21 ก.ค.65, ครั้งที่ 5: 23 ก.ค.68

การถือหุ้นของบริษัท ณ วันที่ 31 มีนาคม 2569

-ไม่มี-

นายศักรินทร์ ภูมิรัตน

กรรมการอิสระ, กรรมการตรวจสอบ กรรมการสรรหาและกำหนด
ค่าตอบแทน และประธานกรรมการกำกับดูแลความยั่งยืนและ
บริษัทภิบาล

อายุ 76 ปี

คุณวุฒิทางการศึกษา

- การศึกษาระดับหลังปริญญาเอก มหาวิทยาลัยวิสคอนซิน เมดิสัน สหรัฐอเมริกา
- ปริญญาเอก สาขาวิศวกรรมเคมี มหาวิทยาลัยวิสคอนซิน เมดิสัน สหรัฐอเมริกา
- ปริญญาตรี (เกียรตินิยมอันดับหนึ่ง) สาขาวิศวกรรมเคมี มหาวิทยาลัยแคลิฟอร์เนีย เดวิส สหรัฐอเมริกา
- ปริญญาตรี (เกียรตินิยมอันดับหนึ่ง) สาขาเคมี มหาวิทยาลัยแคลิฟอร์เนีย เดวิส สหรัฐอเมริกา

ประวัติการอบรม

- หลักสูตร Board Nomination and Compensation Program (BNCP) (Class 25/2026), สมาคมส่งเสริมสถาบันกรรมการบริษัทไทย
- หลักสูตร IFRS: Sustainability & Financial Risk for Executive, อบรมภายในบริษัท
- หลักสูตร ESG in the Boardroom: A Practical Guide for Board (Class 9/2568), สมาคมส่งเสริมสถาบันกรรมการบริษัทไทย
- หลักสูตร Refreshment Risk Management Program for Corporate Leaders, อบรมภายในบริษัท
- PwC Thailand Audit Committee Seminar, PwC
- หลักสูตรผู้บริหารระดับสูงด้านองค์ความรู้และความร่วมมือทางธุรกิจจีน, หอการค้าไทย
- หลักสูตร Financial Statement for Directors (FSD 40/2019), สมาคมส่งเสริมสถาบันกรรมการบริษัทไทย
- หลักสูตรธรรมเนียมปฏิบัติเพื่อการพัฒนาอุดมศึกษา สถาบันคลังสมองของชาติ
- หลักสูตร Audit Committee and Continuing Development Program (ACP29), สมาคมส่งเสริมสถาบันกรรมการบริษัทไทย
- หลักสูตร Directors Certification Program (DCP117), สมาคมส่งเสริมสถาบันกรรมการบริษัทไทย

- หลักสูตรอบรมด้านพลังงานแสงอาทิตย์, ประเทศอิตาลี

ประสบการณ์ทำงานในระยะ 5 ปีย้อนหลัง

กิจการที่เป็นบริษัทจดทะเบียน

พ.ศ.2562 – ปัจจุบัน กรรมการอิสระ กรรมการตรวจสอบ กรรมการสรรหาและกำหนดค่าตอบแทน และประธานกรรมการกำกับดูแลความยั่งยืนและบริษัทภิบาล บริษัท อีสเทิร์นโพลีเมอร์ กรุ๊ป จำกัด (มหาชน)

ดำรงตำแหน่งกรรมการในบริษัทจดทะเบียนรวม 1 แห่ง

กิจการที่ไม่ใช่บริษัทจดทะเบียน

พ.ศ.2569 – ปัจจุบัน กรรมการผู้ทรงคุณวุฒิ

สภามหาวิทยาลัยเทคโนโลยีราชมงคลล้านนา

พ.ศ.2568 – ปัจจุบัน กรรมการผู้ทรงคุณวุฒิ

คณะกรรมการสถาบันส่งเสริมการสอน

วิทยาศาสตร์และเทคโนโลยี

พ.ศ.2566 – ปัจจุบัน กรรมการผู้ทรงคุณวุฒิ

คณะกรรมการวัคซีนแห่งชาติ

พ.ศ.2566 – ปัจจุบัน ประธานกรรมการ และกรรมการตรวจสอบ บริษัท อุตสาหกรรมแปรรูปมันสำปะหลัง จำกัด

พ.ศ.2566 – ปัจจุบัน ประธานกรรมการ, บริษัท มด กัด จำกัด

พ.ศ.2564 – ปัจจุบัน ประธานกรรมการ, บริษัท จุฬาวัดชน จำกัด

พ.ศ.2562 – ปัจจุบัน กรรมการสภามหาวิทยาลัยผู้ทรงคุณวุฒิ มหาวิทยาลัยจุฬาลงกรณ์

พ.ศ.2562 – ปัจจุบัน ที่ปรึกษา

มหาวิทยาลัยเทคโนโลยีพระจอมเกล้าธนบุรี

พ.ศ.2562 – ปัจจุบัน รองประธานกรรมการ

มูลนิธิสถาบันส่งเสริมวิสาหกิจ (สสวช.)

พ.ศ.2562 – ปัจจุบัน กรรมการบริหาร

มูลนิธิข้าวไทย ในพระบรมราชูปถัมภ์

พ.ศ.2562 – ปัจจุบัน กรรมการ

มูลนิธิพัฒนานวัตกรรม มจร.

พ.ศ.2558 – ปัจจุบัน กรรมการ

คณะกรรมการสมาคมการจัดการธุรกิจแห่งประเทศไทย

พ.ศ.2557 – ปัจจุบัน ประธานกรรมการ

บริษัท นววิวรรธ จำกัด

พ.ศ.2556 – ปัจจุบัน ประธานกรรมการ

มูลนิธิอานันทมหิดล

พ.ศ.2537 – ปัจจุบัน กรรมการ

บริษัท ดอยคำผลิตภัณฑ์อาหาร จำกัด

พ.ศ.2563 – 2567 กรรมการ

คณะกรรมการการอุดมศึกษา

พ.ศ.2556 – 2567	กรรมการผู้ทรงคุณวุฒิ คณะกรรมการสภาพัฒนาการเศรษฐกิจและ แห่งชาติ
พ.ศ.2564 – 2566	ประธานกรรมการ บริษัท ไปโอเทค โกลเบิล อินโนเวชั่น จำกัด
พ.ศ.2563 – 2566	กรรมการ บริษัท คินเจน ไปโอเทค จำกัด
พ.ศ.2562 – 2566	ประธานกรรมการ คณะกรรมการขับเคลื่อนการปฏิรูปการ อุดมศึกษา วิทยาศาสตร์ วิจัยและนวัตกรรม
พ.ศ.2554 – 2565	ประธานคณะกรรมการบริหาร ศูนย์พันธุวิศวกรรมและเทคโนโลยีชีวภาพแห่งชาติ
พ.ศ.2558 – 2564	ประธานคณะกรรมการบริหาร มูลนิธิบัณฑิตยสภาวิทยาศาสตร์และเทคโนโลยี แห่ง ประเทศไทย (บวท.)
พ.ศ.2563 – 2564	กรรมการ บริษัท ไปโอ เจเนเทค อินเตอร์เนชั่นแนล จำกัด

ดำรงตำแหน่งกรรมการที่ไม่ใช่บริษัทจดทะเบียนรวม 14 แห่ง

วันที่ได้รับการแต่งตั้งเป็นกรรมการ

ครั้งที่ 1: 8 ส.ค.62, ครั้งที่ 2: 23 ก.ค.64, ครั้งที่ 3: 24 ก.ค.67

การถือหุ้นของบริษัท ณ วันที่ 31 มีนาคม 2569

-ไม่มี-

นายธีระวัฒน์ วิฑูรปกรณ์

กรรมการ กรรมการสรรหาและกำหนดค่าตอบแทน กรรมการบริหาร
ความเสี่ยง และรองประธานเจ้าหน้าที่บริหาร สายธุรกิจบรรจุภัณฑ์
พลาสติก

อายุ 66 ปี

คุณวุฒิทางการศึกษา

- ปริญญาโท บริหารธุรกิจ จุฬาลงกรณ์มหาวิทยาลัย
- ปริญญาตรี เศรษฐศาสตร์ มหาวิทยาลัยเกษตรศาสตร์

ประวัติการอบรม

- หลักสูตร IFRS: Sustainability & Financial Risk for Executive, อบรมภายในบริษัท
- หลักสูตร PDPA for Management กฎหมายคุ้มครองข้อมูลส่วนบุคคล, อบรมภายในบริษัท
- หลักสูตร Refreshment Risk Management Program for Corporate Leaders, อบรมภายในบริษัท
- หลักสูตร Board Nomination and Compensation Program (BNCP) รุ่นที่ 20/2024, สมาคมส่งเสริมสถาบันกรรมการบริษัทไทย (IOD)

- หลักสูตร Director Certification Program (DCP) รุ่นที่ 341/2023, สมาคมส่งเสริมสถาบันกรรมการบริษัทไทย (IOD)
- หลักสูตร Executive Leadership & Group Strategy Revisit, อบรมภายในบริษัท
- หลักสูตร TDRI EIS Exclusive Briefing, สถาบัน TDRI
- หลักสูตร Talent Management & Succession Planning, อบรมภายในบริษัท
- หลักสูตร Role of the Compensation Committee (RCC) รุ่นที่ 21/2016, สมาคมส่งเสริมสถาบันกรรมการบริษัทไทย (IOD)
- หลักสูตร Director Accreditation Program (DAP) รุ่นที่ 94/2012, สมาคมส่งเสริมสถาบันกรรมการบริษัทไทย (IOD)

ประสบการณ์ทำงานในระยะ 5 ปีย้อนหลัง

กิจการที่เป็นบริษัทจดทะเบียน

พ.ศ.2534 – ปัจจุบัน กรรมการ กรรมการสรรหาและกำหนด
ค่าตอบแทน กรรมการบริหารความเสี่ยง และ
รองประธานเจ้าหน้าที่บริหาร สายธุรกิจบรรจุ
ภัณฑ์พลาสติก
บริษัท อีสเทิร์นโพลีเมอร์ กรุ๊ป จำกัด (มหาชน)

ดำรงตำแหน่งกรรมการในบริษัทจดทะเบียนรวม 1 แห่ง

กิจการที่ไม่ใช่บริษัทจดทะเบียน

พ.ศ.2564 – ปัจจุบัน กรรมการ
บริษัท เอพีเอส จำกัด

พ.ศ.2560 – ปัจจุบัน กรรมการ
VTH Australia Pty. Ltd.

พ.ศ.2555 – ปัจจุบัน กรรมการ
บริษัท วิฑูรปกรณ์ โฮลดิ้ง จำกัด

พ.ศ.2555 – ปัจจุบัน กรรมการ
บริษัท แอร์โรเฟล็กซ์ จำกัด

พ.ศ.2552 – ปัจจุบัน กรรมการ
บริษัท อีสเทิร์น โพลีเทค จำกัด

พ.ศ.2549 – ปัจจุบัน กรรมการ
บริษัท อีพีจี อินโนเวชั่น เซ็นเตอร์ จำกัด

พ.ศ.2548 – ปัจจุบัน กรรมการ
บริษัท เอสโก้ เซอร์วิส จำกัด

พ.ศ.2544 – ปัจจุบัน กรรมการ และกรรมการผู้จัดการอาวุโส
บริษัท อีสเทิร์น โพลีแพค จำกัด

พ.ศ.2537 – ปัจจุบัน กรรมการ
บริษัท ไอ.พี.พี. (ไทยแลนด์) จำกัด

พ.ศ.2535 – ปัจจุบัน กรรมการ
บริษัท ตะวันออก ชินเทค จำกัด

พ.ศ.2535 – ปัจจุบัน กรรมการ
บริษัท แอร์โรคลาส จำกัด

พ.ศ.2550 – 2559 กรรมการ
บริษัท โฟร์-เอส (2007) จำกัด

พ.ศ.2550 – 2559 กรรมการ
ห้างหุ้นส่วนจำกัด วี.อาร์.เอส.เซอร์วิส

ดำรงตำแหน่งกรรมการที่ไม่ใช่บริษัทจดทะเบียนรวม 11 แห่ง

วันที่ได้รับการแต่งตั้งเป็นกรรมการ

ครั้งที่ 1: 8 ส.ค.56, ครั้งที่ 2: 29 ก.ค.58, ครั้งที่ 3: 25 ก.ค.61
ครั้งที่ 4: 23 ก.ค.64, ครั้งที่ 5: 24 ก.ค.67

การถือหุ้นของบริษัท ณ วันที่ 31 มีนาคม 2569

จำนวน 41,100,100 หุ้น คิดเป็นอัตราร้อยละ 1.468

นายชำนาญ วิฑูรปกรณ์

กรรมการ กรรมการบริหารความเสี่ยง และรองประธานเจ้าหน้าที่
บริหารสายธุรกิจนวยงกันความร้อน/เย็น
อายุ 65 ปี

คุณวุฒิทางการศึกษา

- ปริญญาโท บริหารธุรกิจมหาบัณฑิต, จุฬาลงกรณ์มหาวิทยาลัย
- ปริญญาตรี วิทยาศาสตร์บัณฑิต สาขาวิศวกรรมศาสตร์, จุฬาลงกรณ์มหาวิทยาลัย

ประวัติการอบรม

- หลักสูตร IFRS: Sustainability and Financial Risk for Executive, อบรมภายในบริษัท
- หลักสูตร PDPA for Management กฎหมายคุ้มครองข้อมูลส่วนบุคคล, อบรมภายในบริษัท
- หลักสูตร Refreshment Risk Management Program for Corporate Leaders, อบรมภายในบริษัท
- หลักสูตร Chief Strategy Officers (CSO#2) Master Class 2024, TNI and Associates Co., Ltd.
- หลักสูตร Director Certification Program (DCP) รุ่นที่ 349/2023, สมาคมส่งเสริมสถาบันกรรมการบริษัทไทย (IOD)
- The Power of Stories to fuel Innovation Empathize and Prototype Innovation at Work: Ideation, The Stanford Center for Professional Development
- Economics and Business Data Analysis (with Tableau), คณะเศรษฐศาสตร์ จุฬาลงกรณ์มหาวิทยาลัย และ SEAC

- หลักสูตร Executive Development : Strategy Revisit Program “Innovative Leadership & Unleash Potential”, อบรมภายในบริษัท
- หลักสูตร CEO Insights – A Proven Process for Getting Real Team and Organization Results, อบรมภายในบริษัท
- หลักสูตร TDRI EIS Exclusive Briefing ของสถาบัน TDRI
- หลักสูตร Executive Leadership & Group Strategy Revisit, อบรมภายในบริษัท
- หลักสูตร Talent Management & Succession Planning, อบรมภายในบริษัท
- หลักสูตร Risk Management Program for Corporate Leaders (RCL) รุ่นที่ 6/2017, สมาคมส่งเสริมสถาบันกรรมการบริษัทไทย (IOD)
- หลักสูตร Leading in a Disruptive World 2 (LDW2), Stanford University USA.
- หลักสูตร Director Accreditation Program (DAP) รุ่นที่ 94/2012, สมาคมส่งเสริมสถาบันกรรมการบริษัทไทย (IOD)

ประสบการณ์ทำงานในระยะ 5 ปีย้อนหลัง

กิจการที่เป็นบริษัทจดทะเบียน

พ.ศ.2535 – ปัจจุบัน กรรมการ กรรมการบริหารความเสี่ยง และ รอง
ประธานเจ้าหน้าที่บริหาร สายธุรกิจนวยงกัน
ความร้อน/เย็น
บริษัท อีสเทิร์นโพลีเมอร์ กรุ๊ป จำกัด (มหาชน)
ดำรงตำแหน่งกรรมการในบริษัทจดทะเบียนรวม 1 แห่ง

กิจการที่ไม่ใช่บริษัทจดทะเบียน

พ.ศ.2564 – ปัจจุบัน กรรมการ
บริษัท ทีเจเอ็ม เอเชีย แปซิฟิก จำกัด

พ.ศ.2563 – ปัจจุบัน กรรมการ
บริษัท ฟาร์แอร์ จำกัด

พ.ศ.2560 – ปัจจุบัน กรรมการ
VTH Australia Pty. Ltd.

พ.ศ.2556 – ปัจจุบัน กรรมการ
บริษัท ทาลิส เทค จำกัด

พ.ศ.2556 – ปัจจุบัน กรรมการ และกรรมการผู้จัดการ
บริษัท เอพีเอส จำกัด

พ.ศ.2555 – ปัจจุบัน กรรมการ และกรรมการผู้จัดการ
บริษัท แอร์โรเฟล็กซ์ จำกัด

พ.ศ.2555 – ปัจจุบัน กรรมการ
บริษัท วิฑูรปกรณ์ โฮลดิ้ง จำกัด

พ.ศ.2554 – ปัจจุบัน กรรมการ
บริษัท ชันกิ อีสเทิร์น (ไทยแลนด์) จำกัด

พ.ศ.2553 – ปัจจุบัน กรรมการ
ALP Aeroflex India Private Ltd.

- พ.ศ.2552 – ปัจจุบัน กรรมการ และกรรมการผู้จัดการ
บริษัท อีสเทิร์น โพลีเทค จำกัด
- พ.ศ.2549 – ปัจจุบัน กรรมการ และรองกรรมการผู้จัดการ
บริษัท อีพีจี อินโนเวชัน เซ็นเตอร์ จำกัด
- พ.ศ.2548 – ปัจจุบัน กรรมการ
บริษัท เอสโก้ เซอร์วิส จำกัด
- พ.ศ.2544 – ปัจจุบัน กรรมการ
บริษัท อีสเทิร์น โพลีแพค จำกัด
- พ.ศ.2542 – ปัจจุบัน กรรมการ
Aeroflex Polymer Technologies (Shanghai) Co., Ltd.
- พ.ศ.2539 – ปัจจุบัน กรรมการ
บริษัท ฮายาคาวา อีสเทิร์น รับเบอร์ จำกัด
- พ.ศ.2538 – ปัจจุบัน กรรมการ
บริษัท ซ็อน แอดวานซ์ โพลีเม็กซ์ จำกัด
- พ.ศ.2538 – ปัจจุบัน กรรมการ
บริษัท ชุมริโกะ อีสเทิร์น รับเบอร์
(ประเทศไทย) จำกัด
- พ.ศ.2537 – ปัจจุบัน กรรมการ
บริษัท ไอ.พี.พี. (ไทยแลนด์) จำกัด
- พ.ศ.2535 – ปัจจุบัน กรรมการ
บริษัท ตะวันออก ชินเทค จำกัด
- พ.ศ.2535 – ปัจจุบัน กรรมการ
บริษัท แอร์โรคลาส จำกัด

ดำรงตำแหน่งกรรมการที่ไม่ใช่บริษัทจดทะเบียนรวม 20 แห่ง

วันที่ได้รับการแต่งตั้งเป็นกรรมการ

ครั้งที่ 1: 8 ส.ค.56, ครั้งที่ 2: 25 ก.ค.59, ครั้งที่ 3: 24 ก.ค.62
ครั้งที่ 4: 21 ก.ค.65, ครั้งที่ 5: 23 ก.ค.68

การถือหุ้นของบริษัท ณ วันที่ 31 มีนาคม 2569

จำนวน 48,800,000 หุ้น คิดเป็นอัตราร้อยละ 1.743

นายเจลิยว วิฑูรปกรณ์

กรรมการ กรรมการสรรหาและกำหนดค่าตอบแทน กรรมการกำกับ
ดูแลความยั่งยืนและบรรษัทภิบาล และรองประธานเจ้าหน้าที่บริหาร
สายพัฒนาธุรกิจและการลงทุน

อายุ 63 ปี

คุณวุฒิทางการศึกษา

- Doctor of Business Administration, International American University, USA
- ปริญญาโท สังคมศาสตร์ ภาควิชารัฐศาสตร์, มหาวิทยาลัยเกษตรศาสตร์
- ปริญญาตรี บริหารธุรกิจ ภาควิชาการตลาด, มหาวิทยาลัยกรุงเทพ

ประวัติการอบรม

- หลักสูตร IFRS: Sustainability and Financial Risk for Executive, อบรมภายในบริษัท
- หลักสูตร PDPA for Management กฎหมายคุ้มครองข้อมูลส่วนบุคคล, อบรมภายในบริษัท
- หลักสูตร Refreshment Risk Management Program for Corporate Leaders, อบรมภายในบริษัท
- หลักสูตร Board Nomination and Compensation Program (BNCP) รุ่นที่ 20/2024 , สมาคมส่งเสริมสถาบันกรรมการบริษัทไทย (IOD)
- หลักสูตร TDRI EIS Exclusive Briefing, สถาบัน TDRI
- หลักสูตร Executive Leadership & Group Strategy Revisit, อบรมภายในบริษัท
- หลักสูตร Talent Management & Succession Planning, อบรมภายในบริษัท
- หลักสูตรผู้บริหารระดับสูงสถาบันวิทยาการตลาดทุน รุ่นที่ 20 (วตท.), สถาบันวิทยาการตลาดทุน
- โครงการอบรมนักลงทุนสัมพันธ์มืออาชีพ IR Professional Certification Program รุ่นที่ 2 (IR2/2013), สภาวิชาชีพบัญชีในพระบรมราชูปถัมภ์
- นำเสนองานวิจัย International Conference for Academic Disciplines, Conference organized on the Harvard University campus
- หลักสูตรพัฒนาสัมพันธ์เครือข่ายความมั่นคงระดับผู้บริหาร รุ่นที่ 2, กองอำนวยการรักษาความมั่นคงภายในราชอาณาจักร
- หลักสูตรการกำกับดูแลกิจการสำหรับกรรมการและผู้บริหารระดับสูงของรัฐวิสาหกิจและองค์กรมหาชน, สถาบันพัฒนากรรมการและ ผู้บริหารระดับสูงภาครัฐ (หลักสูตร PDI) สถาบันพระปกเกล้า
- หลักสูตร Director Certification Program - DCP 117/2009, สมาคมส่งเสริมสถาบันกรรมการบริษัทไทย (IOD)
- หลักสูตร Financial Statements for Director - FSD 5/2009, สมาคมส่งเสริมสถาบันกรรมการบริษัทไทย (IOD)
- หลักสูตร Role of the Compensation Committee - RCC 8/2009, สมาคมส่งเสริมสถาบันกรรมการบริษัทไทย (IOD)
- หลักสูตร Successful Formulation & Execution of Strategy - SFE 5/2009, สมาคมส่งเสริมสถาบันกรรมการบริษัทไทย (IOD)
- หลักสูตร Project Financing 2012 Conference: Focusing on Energy & Infrastructure Sectors, ASIA BUSINESS CONNECT
- หลักสูตร MODERN MARKETING MANAGEMENT รุ่นที่ 15, จุฬาลงกรณ์มหาวิทยาลัย

ประสบการณ์ทำงานในระยะ 5 ปีย้อนหลัง

กิจการที่เป็นบริษัทจดทะเบียน

พ.ศ.2535 – ปัจจุบัน กรรมการ กรรมการสรรหาและกำหนดค่าตอบแทน กรรมการกำกับดูแลความยั่งยืนและบรรษัทภิบาล และรองประธานเจ้าหน้าที่บริหาร สายพัฒนาธุรกิจ และการลงทุน บริษัท อีสเทิร์นโพลีเมอร์ กรุ๊ป จำกัด (มหาชน)

ดำรงตำแหน่งกรรมการในบริษัทจดทะเบียนรวม 1 แห่ง

กิจการที่ไม่ใช่บริษัทจดทะเบียน

พ.ศ.2564 – ปัจจุบัน กรรมการ บริษัท เอฟเอส จำกัด
พ.ศ.2556 – ปัจจุบัน นักวิจัยแห่งชาติ สาขาเศรษฐศาสตร์ (รหัสนักวิจัย: NU 327)
พ.ศ.2535 – ปัจจุบัน กรรมการ บริษัท แอร์โรคลาส จำกัด
พ.ศ.2555 – ปัจจุบัน กรรมการ บริษัท วิทูรปรกรณ์ โฮลดิ้ง จำกัด
พ.ศ.2555 – ปัจจุบัน กรรมการ บริษัท แอร์โรเพลกซ์ จำกัด
พ.ศ.2552 – ปัจจุบัน กรรมการ บริษัท อีสเทิร์น โพลีเทค จำกัด
พ.ศ.2549 – ปัจจุบัน กรรมการ บริษัท อีพีจี อินโนเวชัน เซ็นเตอร์ จำกัด
พ.ศ.2548 – ปัจจุบัน กรรมการ บริษัท เอสโก้ เซอร์วิส จำกัด
พ.ศ.2544 – ปัจจุบัน กรรมการ บริษัท อีสเทิร์น โพลีแพค จำกัด
พ.ศ.2537 – ปัจจุบัน กรรมการ บริษัท ไอ.พี.พี. (ไทยแลนด์) จำกัด
พ.ศ.2535 – ปัจจุบัน กรรมการและกรรมการผู้จัดการ บริษัท ตะวันออก ชินเทค จำกัด

ดำรงตำแหน่งกรรมการที่ไม่ใช่บริษัทจดทะเบียนรวม 10 แห่ง

วันที่ได้รับการแต่งตั้งเป็นกรรมการ

ครั้งที่ 1: 8 ส.ค.56, ครั้งที่ 2: 25 ก.ค.58, ครั้งที่ 3: 25 ก.ค.61
ครั้งที่ 4: 23 ก.ค.64, ครั้งที่ 5: 24 ก.ค.67

การถือหุ้นของบริษัท ณ วันที่ 31 มีนาคม 2569

จำนวน 67,610,600 หุ้น คิดเป็นอัตราร้อยละ 2.415

นายเอกวัฒน์ วิทูรปรกรณ์

กรรมการ กรรมการบริหารความเสี่ยง และรองประธานเจ้าหน้าที่บริหารสายธุรกิจชิ้นส่วนและอุปกรณ์ตกแต่งยานยนต์

อายุ 60 ปี

คุณวุฒิทางการศึกษา

- ปริญญาโท การบริหารระหว่างประเทศ, University of Dallas
- ปริญญาตรี การตลาด, มหาวิทยาลัยกรุงเทพ

ประวัติการอบรม

- หลักสูตร IFRS: Sustainability & Financial Risk for Executive, อบรมภายในบริษัท
- หลักสูตร PDPA for Management กฎหมายคุ้มครองข้อมูลส่วนบุคคล, อบรมภายในบริษัท
- หลักสูตร Refreshment Risk Management Program for Corporate Leaders, อบรมภายในบริษัท
- หลักสูตร The Board's Role in Mergers and Acquisitions (BMA) รุ่นที่ 10, สมาคมส่งเสริมสถาบันกรรมการบริษัทไทย (IOD)
- หลักสูตร Director Certification Program (DCP) รุ่นที่ 347/2023, สมาคมส่งเสริมสถาบันกรรมการบริษัทไทย (IOD)
- หลักสูตร Risk Management Program for Corporate Leaders (RCL) รุ่นที่ 27/2022, สมาคมส่งเสริมสถาบันกรรมการบริษัทไทย (IOD)
- หลักสูตร Executive Development : Strategy Revisit Program "Innovative Leadership & Unleash Potential", อบรมภายในบริษัท
- หลักสูตร Corporate Innovation Summit – CIS 2019, อบรมภายนอกบริษัท
- หลักสูตร Executive Leadership & Group Strategy Revisit, อบรมภายในบริษัท
- หลักสูตร Talent Management & Succession Planning, อบรมภายในบริษัท
- หลักสูตร Director Accreditation Program (DAP) รุ่นที่ 106/2013, สมาคมส่งเสริมสถาบันกรรมการบริษัทไทย (IOD)

ประสบการณ์ทำงานในระยะ 5 ปีย้อนหลัง

กิจการที่เป็นบริษัทจดทะเบียน

พ.ศ.2535 – ปัจจุบัน กรรมการ กรรมการบริหารความเสี่ยง และรองประธานเจ้าหน้าที่บริหาร สายธุรกิจชิ้นส่วนและอุปกรณ์ตกแต่งยานยนต์ บริษัท อีสเทิร์นโพลีเมอร์ กรุ๊ป จำกัด (มหาชน)

ดำรงตำแหน่งกรรมการในบริษัทจดทะเบียนรวม 1 แห่ง

กิจการที่ไม่ใช่บริษัทจดทะเบียน

พ.ศ.2568 – ปัจจุบัน	กรรมการ	Aeroklas Automotive South Africa Pty. Ltd.
พ.ศ.2567 – ปัจจุบัน	กรรมการ	Aeroklas South Africa Pty. Ltd.
พ.ศ.2565 – ปัจจุบัน	กรรมการ	ATD Alliance Pty. Ltd.
พ.ศ.2564 – ปัจจุบัน	กรรมการ	บริษัท ทีเจเอ็ม เอเชีย แปซิฟิก จำกัด
พ.ศ.2564 – ปัจจุบัน	กรรมการ	บริษัท เอฟเอส จำกัด
พ.ศ.2563 – ปัจจุบัน	กรรมการ	บริษัท ฟาร์แอร์โร จำกัด
พ.ศ.2562 – ปัจจุบัน	กรรมการ	Aeroklas Duys (Pty) Ltd.
พ.ศ.2560 – ปัจจุบัน	กรรมการ, บริษัท เอกวดี จำกัด	
พ.ศ.2555 – ปัจจุบัน	กรรมการ	บริษัท วิทูรปกรณ์ โฮลดิ้ง จำกัด
พ.ศ.2555 – ปัจจุบัน	กรรมการ	บริษัท แอร์โรเฟลกซ์ จำกัด
พ.ศ.2554 – ปัจจุบัน	กรรมการ และกรรมการผู้จัดการ	Aeroklas (Shanghai) Co., Ltd.
พ.ศ.2554 – ปัจจุบัน	กรรมการ	Faraero Otomotiv Sanayi ve Ticaret A.S.
พ.ศ.2549 – ปัจจุบัน	กรรมการ และผู้ช่วยกรรมการผู้จัดการ	บริษัท อีพีจี อินโนเวชัน เซ็นเตอร์ จำกัด
พ.ศ.2548 – ปัจจุบัน	กรรมการ	บริษัท เอสโก้ เซอร์วิส จำกัด
พ.ศ.2544 – ปัจจุบัน	กรรมการ	บริษัท อีสเทิร์น โพลีแพค จำกัด
พ.ศ.2537 – ปัจจุบัน	กรรมการ, บริษัท ไอ.พี.พี. (ไทยแลนด์) จำกัด	
พ.ศ.2535 – ปัจจุบัน	กรรมการ, บริษัท ตะวันออก ชินเทค จำกัด	
พ.ศ.2535 – ปัจจุบัน	กรรมการ และกรรมการผู้จัดการ	บริษัท แอร์โรคลาส จำกัด

ดำรงตำแหน่งกรรมการที่ไม่ใช่บริษัทจดทะเบียนรวม 18 แห่ง

วันที่ได้รับการแต่งตั้งเป็นกรรมการ

ครั้งที่ 1 : 8 ส.ค.56, ครั้งที่ 2 : 31 ก.ค.57, ครั้งที่ 3 : 27 ก.ค.60,
ครั้งที่ 4: 23 ก.ค.63, ครั้งที่ 5: 20 ก.ค.66

การถือหุ้นของบริษัท ณ วันที่ 31 มีนาคม 2569

จำนวน 40,400,000 หุ้น คิดเป็นอัตราร้อยละ 1.443

นายธนาวุฒิ วิทูรปกรณ์

กรรมการบริหารความเสี่ยง กรรมการกำกับดูแลความยั่งยืนและ
บรรษัทภิบาล และรองประธานเจ้าหน้าที่บริหาร สายธุรกิจ
สนับสนุนอื่นๆ

อายุ 52 ปี

คุณวุฒิทางการศึกษา

- ปริญญาโท บริหารธุรกิจมหาบัณฑิต มหาวิทยาลัยเกษตรศาสตร์
- ปริญญาตรี บริหารธุรกิจ มหาวิทยาลัยกรุงเทพ

ประวัติการอบรม

- หลักสูตร IFRS: Sustainability & Financial Risk for Executive, อบรมภายในบริษัท
- หลักสูตร ESG in the Boardroom: A Practical Guide for Board (Class 8/2568), สมาคมส่งเสริมสถาบันกรรมการบริษัทไทย
- หลักสูตร The Board's Roles in Climate Governance (BCG) (Class 3/2568), สมาคมส่งเสริมสถาบันกรรมการบริษัทไทย
- หลักสูตร PDPA for Management กฎหมายคุ้มครองข้อมูลส่วนบุคคล, อบรมภายในบริษัท
- หลักสูตร Subsidiary Governance Program (SGP) รุ่นที่ 11/2025, สมาคมส่งเสริมสถาบันกรรมการบริษัทไทย (IOD)
- หลักสูตร Director Certification Program (DCP) รุ่นที่ 367/2024, สมาคมส่งเสริมสถาบันกรรมการบริษัทไทย (IOD)
- หลักสูตร The Board's Roles in Climate Governance (BCG) รุ่นที่ 3/2025, สมาคมส่งเสริมสถาบันกรรมการบริษัทไทย (IOD)
- หลักสูตร Risk Management Program for Corporate Leaders (RCL) รุ่นที่ 22/2021, สมาคมส่งเสริมสถาบันกรรมการบริษัทไทย (IOD)
- Executive Development : Strategy Revisit Program “Innovative Leadership & Unleash Potential”, อบรมภายในบริษัท
- หลักสูตร Executive Leadership & Group Strategy Revisit, อบรมภายในบริษัท
- Talent Management & Succession Planning, อบรมภายในบริษัท
- หลักสูตร Director Accreditation Program (DAP) รุ่นที่ 121/2015, สมาคมส่งเสริมสถาบันกรรมการบริษัทไทย (IOD)

ประสบการณ์ทำงานในระยะ 5 ปีย้อนหลัง

กิจการที่เป็นบริษัทจดทะเบียน

พ.ศ.2535 – ปัจจุบัน กรรมการบริหารความเสี่ยง กรรมการกำกับ
ดูแลความยั่งยืนและบรรษัทภิบาล และรอง
ประธานเจ้าหน้าที่บริหาร สายธุรกิจสนับสนุนอื่นๆ
บริษัท อีสเทิร์นโพลีเมอร์ กรุ๊ป จำกัด (มหาชน)

ดำรงตำแหน่งกรรมการในบริษัทจดทะเบียนรวม 1 แห่ง

กิจการที่ไม่ใช่บริษัทจดทะเบียน

- พ.ศ.2569 – ปัจจุบัน กรรมการ, บริษัท แอร์โรคลาส จำกัด
- พ.ศ.2569 – ปัจจุบัน ประธานเจ้าหน้าที่บริหารประจำภูมิภาค
Aeroklas Australia Pty. Ltd.
- พ.ศ.2569 – ปัจจุบัน กรรมการ, Aeroflex USA Inc.
- พ.ศ.2562 – ปัจจุบัน กรรมการ
บริษัท อีสเทิร์น โพลีแพค จำกัด
- พ.ศ.2556 – ปัจจุบัน กรรมการ
บริษัท เอฟพีเอส จำกัด
- พ.ศ.2555 – ปัจจุบัน กรรมการ
บริษัท วิทูรปรกรณ์ โฮลดิ้ง จำกัด
- พ.ศ.2555 – ปัจจุบัน กรรมการ และรองกรรมการผู้จัดการ
บริษัท แอร์โรเพลกซ์ จำกัด
- พ.ศ.2554 – ปัจจุบัน กรรมการ
Aerocel Construction Material (Jiangsu)
Co., Ltd
- พ.ศ.2554 – ปัจจุบัน กรรมการ
Aeroklas (Shanghai) Co., Ltd.
- พ.ศ.2552 – ปัจจุบัน กรรมการ
บริษัท อีสเทิร์น โพลีเทค จำกัด
- พ.ศ.2542 – ปัจจุบัน กรรมการ และกรรมการผู้จัดการ
Aeroflex Polymer Technologies
(Shanghai) Co., Ltd.

ดำรงตำแหน่งกรรมการที่ไม่ใช่บริษัทจดทะเบียนรวม 11 แห่ง

การถือหุ้นของบริษัท ณ วันที่ 31 มีนาคม 2569

จำนวน 29,400,000 หุ้น คิดเป็นอัตราร้อยละ 1.050

นางสาวรุ่งระวี วิทูรปรกรณ์

รองประธานเจ้าหน้าที่บริหาร

อายุ 55 ปี

คุณวุฒิทางการศึกษา

- ปริญญาโท MBA บริหารธุรกิจ สาขาการเงิน, มหาวิทยาลัยเกษตรศาสตร์
- ปริญญาโท MBA International Business, Saginaw Valley
State University, MI, USA
- ปริญญาตรี บริหารธุรกิจ สาขาการเงิน, มหาวิทยาลัยกรุงเทพ

ประวัติการอบรม

- หลักสูตร IFRS: Sustainability & Financial Risk for
Executive, อบรมภายในบริษัท
- หลักสูตร PDPA for Management กฎหมายคุ้มครองข้อมูลส่วน
บุคคล, อบรมภายในบริษัท
- หลักสูตร Refreshment Risk Management Program for
Corporate Leaders, อบรมภายในบริษัท

- RE01 หลักสูตรการเตรียมพร้อมจัดทำ Sustainability Disclosure
ตาม One Report, ตลาดหลักทรัพย์แห่งประเทศไทย
- กฎหมายคุ้มครองข้อมูลส่วนบุคคลและการบริหารจัดการข้อมูล
ส่วนบุคคล, อบรมภายในบริษัท
- หลักสูตร Transfer Pricing, อบรมภายในบริษัท
- หลักสูตร Executive Development : Strategy Revisit
Program “Innovative Leadership & Unleash Potential”,
อบรมภายในบริษัท
- หลักสูตร CEO Insights – A Proven Process for Getting
Real and Organization Results, อบรมภายในบริษัท
- Executive Leadership & Group Strategy Revisit, อบรมภายในบริษัท
- หลักสูตร Talent Management & Succession Planning,
อบรมภายในบริษัท
- หลักสูตร Update COSO Enterprise Risk Management :
Integrating with Strategy and Performance, SET
- หลักสูตร การจัดการทางการเงินเชิงกลยุทธ์, สถาบันบัณฑิตพัฒน
บริหารศาสตร์
- หลักสูตร Strategic CFO in Capital Markets รุ่นที่ 5, SET
- หลักสูตรสาระสำคัญของมาตรฐานการรายงานทางการเงิน
สำหรับปี 2560, อบรมภายในบริษัท
- หลักสูตร Chief Financial Officer Certification Program,
สภาวิชาชีพบัญชีในพระบรมราชูปถัมภ์
- หลักสูตร Director Certification Program – (DCP) รุ่นที่
98/2013, สมาคมส่งเสริมสถาบันกรรมการบริษัทไทย (IOD)

ประสบการณ์ทำงานในระยะ 5 ปีย้อนหลัง

กิจการที่เป็นบริษัทจดทะเบียน

- พ.ศ.2540 – ปัจจุบัน รองประธานเจ้าหน้าที่บริหาร
บริษัท อีสเทิร์นโพลีเมอร์ กรุ๊ป จำกัด (มหาชน)
- ดำรงตำแหน่งกรรมการในบริษัทจดทะเบียนรวม 1 แห่ง

กิจการที่ไม่ใช่บริษัทจดทะเบียน

- พ.ศ.2548 – ปัจจุบัน กรรมการ, บริษัท เบสท์ อาร์คิเทคเชอรอล ไลต์ติ้ง จำกัด
- ดำรงตำแหน่งกรรมการที่ไม่ใช่บริษัทจดทะเบียนรวม 1 แห่ง

การถือหุ้นของบริษัท ณ วันที่ 31 มีนาคม 2569

จำนวน 14,700,000 หุ้น คิดเป็นอัตราร้อยละ 0.525

นางสาวมะลิวรรณ กิตติวิริยะการ

รองประธานเจ้าหน้าที่บริหาร สายเทคโนโลยีสารสนเทศ

อายุ 60 ปี

คุณวุฒิทางการศึกษา

- ปริญญาโท บริหารธุรกิจมหาบัณฑิต การเงินและการธนาคาร, มหาวิทยาลัยศรีปทุม
- ปริญญาตรี ระบบสารสนเทศทางการจัดการ (MIS), จุฬาลงกรณ์มหาวิทยาลัย
- ปริญญาตรี วิทยาศาสตร์ สถิติและคอมพิวเตอร์, มหาวิทยาลัยรามคำแหง

ประวัติการอบรม

- หลักสูตร IFRS: Sustainability & Financial Risk for Executive, อบรมภายในบริษัท
- หลักสูตร PDPA for Management กฎหมายคุ้มครองข้อมูลส่วนบุคคล, อบรมภายในบริษัท
- หลักสูตร Director Certification Program (DCP) รุ่นที่ 371/2024, สมาคมส่งเสริมสถาบันกรรมการบริษัทไทย (IOD)
- ความรู้เกี่ยวกับมาตรฐานความมั่นคงปลอดภัยสารสนเทศในอุตสาหกรรมยานยนต์ (TISAX), อบรมภายในบริษัท
- ISO/IEC 27001 ระบบการจัดการความมั่นคงปลอดภัยด้านสารสนเทศ, อบรมภายในบริษัท
- Robotics Summit 2020, กระทรวงดิจิทัลเพื่อเศรษฐกิจและสังคม (MDES) ร่วมกับสมาคมผู้ใช้อินเทอร์เน็ตไทย (DUGA)
- หลักสูตร Executive Development : Strategy Revisit Program “Innovative Leadership & Unleash Potential”, อบรมภายในบริษัท
- Magento Training for E-commerce, อบรมภายนอกบริษัท
- หลักสูตร Executive Leadership & Group Strategy Revisit, อบรมภายในบริษัท
- หลักสูตร Talent Management & Succession Planning, อบรมภายในบริษัท
- หลักสูตร Director Accreditation Program (DAP) รุ่นที่ SEC/2013, สมาคมส่งเสริมสถาบันกรรมการบริษัทไทย (IOD)
- หลักสูตร การพัฒนาระบบการจัดการพลังงานตามกฎหมายกระทรวง และ ISO50001:2011 โดย ดร.สมชัย เตชะทอณกุล
- หลักสูตร ผู้ตรวจสอบภายในระบบการจัดการพลังงาน (Internal Audit), มหาวิทยาลัยมหิดล

- หลักสูตร การตรวจประเมินภายใน

TS16949/ISO9001/ISO14001/TIS/OHSAS18001

ประสบการณ์ทำงานในระยะ 5 ปีย้อนหลัง

กิจการที่เป็นบริษัทจดทะเบียน

พ.ศ.2536 – ปัจจุบัน รองประธานเจ้าหน้าที่บริหาร สายเทคโนโลยีสารสนเทศ

บริษัท อีสเทิร์นโพลีเมอร์ กรุ๊ป จำกัด (มหาชน)

ดำรงตำแหน่งกรรมการในบริษัทจดทะเบียนรวม 1 แห่ง

กิจการที่ไม่ใช่บริษัทจดทะเบียน

พ.ศ.2556 – ปัจจุบัน รองกรรมการผู้จัดการ, บริษัท แอร์โรคลาส จำกัด

ดำรงตำแหน่งกรรมการที่ไม่ใช่บริษัทจดทะเบียนรวม 1 แห่ง

การถือหุ้นของบริษัท ณ วันที่ 31 มีนาคม 2569

-ไม่มี-

นายจรินทร์ วารินทรพร

รองประธานเจ้าหน้าที่บริหาร(รักษาการ)

สายทรัพยากรบุคคลและธุรการ

อายุ 68 ปี

คุณวุฒิทางการศึกษา

- ปริญญาโท บริหารธุรกิจ, จุฬาลงกรณ์มหาวิทยาลัย
- ปริญญาตรี เศรษฐศาสตร์การเงินการธนาคาร, มหาวิทยาลัยธรรมศาสตร์

ประวัติการอบรม

- หลักสูตร IFRS: Sustainability and Financial Risk for Executive, อบรมภายในบริษัท
- หลักสูตร PDPA for Management กฎหมายคุ้มครองข้อมูลส่วนบุคคล, อบรมภายในบริษัท
- หลักสูตร Refreshment Risk Management Program for Corporate Leaders, อบรมภายในบริษัท
- หลักสูตร Director Certification Program (DCP) รุ่นที่ 367/2024, สมาคมส่งเสริมสถาบันกรรมการบริษัทไทย (IOD)
- เลขาธิการและพัฒนากำหนดกิจวัตร ,มหาวิทยาลัยราชภัฏนครินทร์ ฉะเชิงเทรา
- กฎหมายคุ้มครองข้อมูลส่วนบุคคลและการบริหารจัดการข้อมูลส่วนบุคคล, อบรมภายในบริษัท

- หลักสูตร โปรแกรมสร้างสุขด้วยสติในองค์กร สำหรับผู้บริหาร, สำนักงานกองทุนสนับสนุนการสร้างเสริมสุขภาพ (สสส.) กรมสุขภาพจิต
- การพัฒนาระบบ Competency เพื่อการบริหารงานบุคคล, ชมรมเครือข่ายนักบริหารงานทรัพยากรมนุษย์ประเทศไทย
- หลักสูตรวิเคราะห์ พ.ร.บ.คุ้มครองแรงงาน ฉบับใหม่, ชมรมผู้บริหารแรงงานสัมพันธ์ภาคตะวันออก
- หลักสูตร Coaching for Performance, อบรมภายในบริษัท
- หลักสูตร Talent Management & Succession Planning, อบรมภายในบริษัท
- หลักสูตร กฎหมายแรงงานเพื่อการบริหารทรัพยากรมนุษย์, มหาวิทยาลัยศรีปทุม
- หลักสูตร Salary Structure Management, HR Center
- หลักสูตร Career Path & Succession Planning, HR Center
- สัมมนาเชิงปฏิบัติการ การวิเคราะห์และประเมินผลระบบบริหารค่าจ้างและสวัสดิการ
- หลักสูตร How Directors Create Value to The Company, สมาคมส่งเสริมสถาบันกรรมการบริษัทไทย (IOD)
- หลักสูตร เทคนิคการร่างเอกสารที่สำคัญตามกฎหมายแรงงานเพื่อการบริหารทรัพยากรมนุษย์อย่างมีประสิทธิภาพ, สวัสดิการศาลแรงงาน
- หลักสูตร วิธีปฏิบัติหลังได้รับการส่งเสริมการลงทุน, สมาคมสโมสรนักลงทุน
- หลักสูตร ร่างขอแก้ไข พรบ.คุ้มครองแรงงานใหม่, สภาองค์กรนายจ้างแห่งประเทศไทย
- หลักสูตร การเรียนรู้และสัมมนาเชิงปฏิบัติการ ประเด็นปัญหาสำคัญในการบริหารจัดการทุนมนุษย์ในองค์กร, มหาวิทยาลัยศรีปทุม
- หลักสูตร การบริหารคนตามแนวพระราชดำริในหลวงรัชการที่ 9, ชมรมผู้บริหารแรงงานสัมพันธ์ภาคตะวันออก
- สัมมนาเชิงปฏิบัติการสภาพปัญหาและแนวโน้มของปัญหาแรงงาน ในปี 2559, สำนักงานสวัสดิการและคุ้มครองแรงงาน จังหวัดระยอง

ประสบการณ์ทำงานในระยะ 5 ปีย้อนหลัง

กิจการที่เป็นบริษัทจดทะเบียน

พ.ศ.2558 – ปัจจุบัน รองประธานเจ้าหน้าที่บริหาร (รักษาการ)
สายทรัพยากรบุคคลและธุรการ
บริษัท อีสเทิร์นโพลีเมอร์ กรุ๊ป จำกัด (มหาชน)

พ.ศ.2558 – 2564 เลขานุการคณะกรรมการสรรหา
และกำหนดค่าตอบแทน
บริษัท อีสเทิร์นโพลีเมอร์ กรุ๊ป จำกัด (มหาชน)
ดำรงตำแหน่งกรรมการในบริษัทจดทะเบียนรวม 1 แห่ง

กิจการที่ไม่ใช่บริษัทจดทะเบียน

พ.ศ.2562 – ปัจจุบัน กรรมการ
บริษัท ชันกิ อีสเทิร์น (ไทยแลนด์) จำกัด
พ.ศ.2543 – ปัจจุบัน ผู้ช่วยกรรมการผู้จัดการ
บริษัท ไอ.พี.พี. (ไทยแลนด์) จำกัด
พ.ศ.2539 – ปัจจุบัน กรรมการ
บริษัท ฮายาคาวา อีสเทิร์น รีบเบอร์ จำกัด
ดำรงตำแหน่งกรรมการที่ไม่ใช่บริษัทจดทะเบียนรวม 1 แห่ง

การถือหุ้นของบริษัท ณ วันที่ 31 มีนาคม 2569

-ไม่มี-

ชื่อ-สกุล / ตำแหน่ง		คุณสมบัติทางการศึกษา / ประวัติการอบรม		ความสัมพันธ์ทางครอบครัว		ประสบการณ์ทำงานในระยะ 5 ปีย้อนหลัง (เม.ย.63 - มี.ค.68)	

ชื่อ-สกุล / ตำแหน่ง	คุณวุฒิทางการศึกษา / ประวัติการอบรม	ความสัมพันธ์ทางครอบครัว ผู้บริหาร	ประสบการณ์การทำงานในระยะ 5 ปีย้อนหลัง (เม.ย.63 - มี.ค.68)			
			ระยะเวลา	ตำแหน่ง	บริษัท	ประเภทธุรกิจ
นายวัชรภรณ์ นพคุณ รองประธานเจ้าหน้าที่บริหาร สายบัญชีและการเงิน	<ul style="list-style-type: none"> SET Sustainability Sharing: S&P Global Sustainability Assessment 2023, ตลาดหลักทรัพย์ฯ ร่วมกับ S&P Global Leadership Development Program (LDP), อบรมภายในบริษัท 					
	ประวัติการศึกษา <ul style="list-style-type: none"> ปริญญาโท Master of Business Administration, Columbia University, New York, USA ปริญญาตรี วิศวกรรมศาสตรบัณฑิต (วิศวกรรมคอมพิวเตอร์) คณะวิศวกรรมศาสตร์ จุฬาลงกรณ์มหาวิทยาลัย ปริญญาตรี บริหารธุรกิจบัณฑิต (บัญชี) คณะบริหารธุรกิจ มหาวิทยาลัยเกริก ประวัติการอบรม <ul style="list-style-type: none"> IFRS: Sustainability and Financial Risk for Executive, Inhouse-Training PDPA for Management กฎหมายคุ้มครองข้อมูลส่วนบุคคล, อบรมภายในบริษัท Refreshment Risk Management Program for Corporate Leaders, In-house Training CFO Refresher Course, ตลาดหลักทรัพย์ฯ สัญญาณเตือนภัยที่พบจากการสังเกตตัวเลขาทางบัญชีเพื่อบริหารงานแบบมีประสิทธิภาพ Director Certification Program (DCP) รุ่นที่ 364/2024, สมาคมส่งเสริมสถาบันกรรมการบริษัทไทย CFO Refresher Course, ตลาดหลักทรัพย์ฯ 	ไม่มี	2562 – ปัจจุบัน	รองประธานเจ้าหน้าที่บริหาร สายบัญชีและการเงิน	บมจ. อีเอสทีโรโพลิเมอร์ กรุ๊ป	Holding Company
			2566 – ปัจจุบัน	กรรมการ	ALP Industries Private Limited	ผลิตและจำหน่ายวัสดุก่อสร้างจากฉนวนยาง
			2565 – ปัจจุบัน	กรรมการ	ATD Alliance Pty Limited	ผลิตและจำหน่ายอุปกรณ์ตกแต่งสำหรับรถยนต์
			2563 – ปัจจุบัน	กรรมการ	บริษัท ฟาร์แอร์โร จำกัด	ผลิตและจำหน่ายชิ้นส่วนยานยนต์จากพลาสติก
			2562 – ปัจจุบัน	กรรมการ	ALP Aeroflex India Private Limited	ผลิตและจำหน่ายสินค้าประเภทฉนวนยางกันความร้อน / เป็น
			2562 – ปัจจุบัน	กรรมการ	Aeroklas Duys Pty Limited	ผลิตและจำหน่ายอุปกรณ์ตกแต่งสำหรับรถยนต์

ชื่อ-สกุล / ตำแหน่ง	คุณวุฒิทางการศึกษา / ประวัติการอบรม	ความสัมพันธ์ ทางครอบครัว ผู้บริหาร	ประสบการณ์การทำงานในระยะ 5 ปีย้อนหลัง (เม.ย.63 - มี.ค.68)			
			ระยะเวลา	ตำแหน่ง	บริษัท	ประเภทธุรกิจ
นายวีระสิทธิ์ ประเทืองสุขพงษ์ หัวหน้าเจ้าหน้าที่บริหาร สาย บัญชีและการเงิน	ประวัติการศึกษา <ul style="list-style-type: none"> ปริญญาโท สาขาบริหารธุรกิจ มหาวิทยาลัยบูรพา ปริญญาตรี วิศวกรรมศาสตรบัณฑิต (วิศวกรรมอุตสาหการ) จุฬาลงกรณ์มหาวิทยาลัย ประวัติการอบรม <ul style="list-style-type: none"> IFRS: Sustainability and Financial Risk for Executive, Inhouse-Training PDPA for Management กฎหมายคุ้มครองข้อมูลส่วนบุคคล, อบรมภายในบริษัท การวางแผนกลยุทธ์แบบย่อ (2566), Kexxel Group การบัญชีสำหรับบริหารความเสี่ยง ตามมาตรฐาน TFRS 2566 , NYC Management Co.,Ltd. หลักสูตร CFO Orientation (ตลาดหลักทรัพย์ฯ 2564) การบริหารการดำเนินงาน – การเปลี่ยนแปลงและการโต้ตอบ, หลักสูตรอบรมผู้บริหารกลุ่มบริษัท แชน-โกแบง การได้ผู้บริหาร, อบรมภายในบริษัทแชน-โกแบง มาตรการคว่ำบาตรและการห้ามการค้า, อบรมภายในบริษัทแชน-โกแบง กฎหมายการแข่งขันทางการค้า, Baker McKenzie Thailand ระบบควบคุมภายในและกรอบการกำกับดูแล, หลักสูตรอบรมผู้บริหารกลุ่มบริษัทแชน-โกแบง 	ไม่มี	2568 – ปัจจุบัน	หัวหน้าเจ้าหน้าที่บริหารสายบัญชีและการเงิน	บมจ.อีสเทิร์นโพลีเมอร์ กรุป	Holding Company
			2568 – ปัจจุบัน		Aerokas Automotive South Africa Pty. Ltd.	ผลิตและจำหน่ายสินค้าประเภทชิ้นส่วนและอุปกรณ์ตกแต่งยานยนต์
			2564 – 2567	หัวหน้าเจ้าหน้าที่บริหารสายบัญชีและการเงิน, กรรมการบริหารสายงาน บัญชีการเงิน เทคโนโลยีสารสนเทศ และจัดซื้อกรรมการ	บมจ.โอซีเยนกลาส	ผลิตและจำหน่ายบรรจุภัณฑ์ที่ทำจากแก้ว
			2565 – 2567		บจก.โอซีเยนกลาส (เชียงใหม่)	จัดจำหน่ายบรรจุภัณฑ์ที่ทำจากแก้ว
			2565 – 2567		บจก.โอซีเยนกลาส อินเดีย	จัดจำหน่ายบรรจุภัณฑ์ที่ทำจากแก้ว
			2565 – 2567		บจก.คริสตัลเคลียร์ อินโนเวชั่น	ทำการวิจัยการตลาดและส่งออกออนไลน์
			2562 – 2564	หัวหน้าเจ้าหน้าที่บริหารสายบัญชีและการเงิน และผู้อำนวยการฝ่ายจัดซื้อ	กลุ่มบริษัทแชน-โกแบง ประเทศไทย	ผลิตและจำหน่ายวัสดุก่อสร้างและอะไหล่รถยนต์ (ญี่ปุ่น, ปุณมอร์ ตันม กระจาก ฉนวนกันความร้อน)
			2557 -2564	กรรมการ และผู้อำนวยการฝ่ายบัญชีและการเงิน	บมจ.ไทยผลิตภัณฑ์ยิปซัม	ผลิตและจำหน่ายวัสดุก่อสร้างที่ทำจากยิปซัม

ชื่อ-สกุล / ตำแหน่ง	คุณวุฒิทางการศึกษา / ประวัติการอบรม	ความสัมพันธ์ทางครอบครัว ระหว่างผู้บริหาร	ประสบการณ์การทำงานในระยะ 5 ปีย้อนหลัง (เม.ย.63 - มี.ค.68)			
			ระยะเวลา	ตำแหน่ง	บริษัท	ประเภทธุรกิจ
นางสาวศิริณีย์ ว่องไว ผู้จัดการอาวุโสฝ่ายบัญชี	<ul style="list-style-type: none"> • การเจรจาต่อรองอย่างมีประสิทธิภาพ, อบรมภายในบริษัทแซง-โกแบง • หลักสูตรทบทวนความรู้สำหรับ CFO ผ่านระบบ e-Learning ปี 2568 (SET) • งานสัมมนาผู้บริหารการเงิน (CFO) ประจำปี 2568 หัวข้อด้านตลาดทุน (SET) 	ไม่มี				
	ประวัติการศึกษา <ul style="list-style-type: none"> • ปริญญาโท Master of Business Administration, มหาวิทยาลัยรามคำแหง • ปริญญาตรี บริหารธุรกิจบัณฑิต(การบัญชี) มหาวิทยาลัยสุโขทัยธรรมาธิราช • ปริญญาตรี ศิลปศาสตรบัณฑิต การจัดการ (บัญชี), สถาบันราชภัฏยะนะงะเพรา ประวัติการอบรม <ul style="list-style-type: none"> • Update ระบบ AI ของกรมสรรพากรและการตรวจสอบภาษียุคดิจิทัล • ก้าวสู่ยุคใหม่กับบัญชีดิจิทัล 2026 • IFRS: Sustainability and Financial Risk for Executive, Inhouse-Training • เจาะลึกกลยุทธ์การกำหนดราคาออนไลน์ • แนวปฏิบัติจากCaseการทำงานที่เกิดขึ้นจากตรวจสอบบัญชีในด้านสินทรัพย์พร้อมupdate คุณสมบัติผู้ทำบัญชีล่าสุด • Welfare Tax Planning 2025, สำนักพัฒนาการบริหารธรรมนิติ 		2561 – ปัจจุบัน	ผู้จัดการอาวุโสฝ่ายบัญชี	บมจ. อีสเทิร์นโพลีเมอร์ กริป	Holding Company

ชื่อ-สกุล / ตำแหน่ง	คุณวุฒิทางการศึกษา / ประวัติการอบรม	ความสัมพันธ์ ทางครอบครัว ผู้บริหาร	ประสบการณ์ทำงานในระยะ 5 ปีย้อนหลัง (เม.ย.63 - มี.ค.68)		
			ระยะเวลา	ตำแหน่ง	บริษัท
	<ul style="list-style-type: none"> มาตรฐานทางการเงินสินทรัพย์และค่าเสียหรือผลกระทบทางบัญชี, สำนักพัฒนาการบริหารธรรมนิติ สรุปมาตรฐานการเงิน TFRS2, ตลาดหลักทรัพย์ฯ Advance Transfer Pricing และมาตรฐานการบัญชี 2566, สรรพากรสาสน์ Financial Fraud กล้องทางการเงินได้ตัวกว่าที่คิด รุ่นที่ 1/66, สภาวิชาชีพบัญชีฯ SO1 การกำหนดเป้าหมายการพัฒนาที่ยั่งยืนของธุรกิจ, ตลาดหลักทรัพย์ฯ ประเด็นทุจริตต้องรู้เท่าทัน 1/67, สภาวิชาชีพบัญชีฯ เจาะประเด็นภาษีจากงบการเงินก่อนยื่นภาษี ภ.ง.ด.50, สำนักพัฒนาการบริหารธรรมนิติ สรุปสาระสำคัญ ประเด็นที่ควรทราบของ TFRS for PPEs ที่ต้องใช้ และเปลี่ยนแปลงในปี 2564, ตลาดหลักทรัพย์ฯ แนวโน้ม ทิศทางการทำ M&A ประเด็นสำคัญที่ต้องพิจารณาและกลยุทธ์การทำ M&A ให้ประสบความสำเร็จ, ตลาดหลักทรัพย์ Case Study for Pack 5 & Fair Value รุ่นที่ 1/64, สภาวิชาชีพบัญชีฯ ผลกระทบ TFRS16 เรื่องสัญญาเช่าที่มีผลกระทบต่อการเงินในมุมมองของผู้ใช้ข้อมูลทางการเงิน, สภาวิชาชีพบัญชี ในพระบรมราชูปถัมภ์ ก้าวทันกฎหมาย Transfer Pricing, สรรพากรสาสน์ 				

ชื่อ-สกุล / ตำแหน่ง	คุณวุฒิทางการศึกษา / ประวัติการอบรม	ความสัมพันธ์ ทางครอบครัว ผู้บริหาร	ประสบการณ์ทำงานในระยะ 5 ปีย้อนหลัง (เม.ย.63 - มี.ค.68)			
			ระยะเวลา	ตำแหน่ง	บริษัท	ประเภทธุรกิจ
	<ul style="list-style-type: none"> • สรุปสาระสำคัญและการจัดทำงบการเงินตาม TFRS9 เครื่องมือทางการเงิน, ตลาดหลักทรัพย์ฯ • สรุปสาระสำคัญและการจัดทำงบการเงินตาม TFRS15 รายได้จากสัญญาที่ทำกับลูกค้า โดย SET • สรุปสาระสำคัญและการจัดทำงบการเงินตาม TFRS16 สัญญาเช่า โดย SET 					

บริษัท		นายวัชร ดันตริยา นนท์	นายวัฒน์ วิฑูร ปกรณ์	นายชัยวัฒน์ อัศวินพรางกูร	นายอมระชัย สันติ ชัยกุล	นายศักดิ์กนิษฐ์ ภูมิ รัตน์	นายธีรวัฒน์ วิฑูร ปกรณ์	นายชำนาญ วิฑูร ปกรณ์	นายเอกวัฒน์ วิฑูร ปกรณ์	นายธนาวัฒน์ วิฑูร ปกรณ์	นางสาวรุ่งระวี วิฑูรปกรณ์	นายจิรเทพ วารี นพพร	นางสาวละลิวรรณ กิตติ วิริยะการ	
1	บริษัท อีเสิร์ฟโรสโมเตอร์ กรุ๊ป จำกัด (มหาชน)	X, II	I, III, IV	II, V	II, VI	II, VI	I, III, IV	I, III, IV	I, III, IV	III, IV	III, IV	III, IV	III, IV	
บริษัทย่อยของบริษัท อีเสิร์ฟโรสโมเตอร์ กรุ๊ป จำกัด (มหาชน)														
1	บริษัท แอร์โรฟลอกซ์ จำกัด		X				I	I	I	I, IV				
2	บริษัท แอร์โรคลาส จำกัด		X				I	I	I, IV	I				IV
3	บริษัท อีเสิร์ฟโรสโมเตอร์ กรุ๊ป จำกัด		X				I, IV	I	I	I				
4	บริษัท อีเสิร์ฟโรสโมเตอร์ กรุ๊ป จำกัด		I, IV				I	I	I, IV					
5	Aeroflex Polymer Technologies (Shanghai) Co., Ltd.		X					I		I, IV				
บริษัทร่วมของบริษัท อีเสิร์ฟโรสโมเตอร์ กรุ๊ป จำกัด (มหาชน)														
1	บริษัท ซูมโรโกะ อีเสิร์ฟโรสโมเตอร์ กรุ๊ป จำกัด (ประเทศไทย)		I					I						
2	บริษัท ซ็อน แอดวานซ์ เทคโนโลยี จำกัด		I					I						
บริษัทย่อยของบริษัท แอร์โรฟลอกซ์ จำกัด														
1	Aeroflex USA Inc.		X								I			
2	บริษัท เอพีเอส จำกัด		I				I	I	I	I				
บริษัทร่วมของบริษัท แอร์โรฟลอกซ์ จำกัด														
1	Aerocel Construction Materials (Jiangsu) Co., Ltd.		I								I			
2	ALP Aeroflex India Private Ltd.		I											
บริษัทย่อยของบริษัท แอร์โรคลาส จำกัด														
1	Aeroklas USA Inc.		I											
2	Aeroklas (Shanghai) Co., Ltd.								I, IV	I				
3	Aeroklas Australia Pty. Ltd.									IV				
4	บริษัท ทีเจเอ็ม เอเซีย แปซิฟิก จำกัด								I					
5	Aeroklas Automotive South Africa Pty. Ltd.								I					
กิจการร่วมค้าของบริษัท แอร์โรคลาส จำกัด														
1	บริษัท ฟาร์เอโร จำกัด								I					
2	Aeroklas Duys Pty. Ltd.								I					
3	ATD Alliance (Pty) Ltd.								I					
บริษัทที่เกี่ยวข้อง														
1	บริษัท วิฑูรปกรณ์ โฮลดิ้ง จำกัด		I				I	I	I					
2	บริษัท อีเสิร์ฟโรสโมเตอร์ กรุ๊ป จำกัด						I							
3	บริษัท เอสไอ เคเอเอส จำกัด		I				I	I	I					

376	บริษัท	นายวัชร ดันตริยา นนท์	นายกววัฒน์ วิฑูร ปกรณ์	นายชัยวัฒน์ อัศวินพรางกูร	นายอมระชัย สันติ ชัยกุล	นายศักดิ์กรินทร์ ภูมิ รัตน์	นายธีระวัฒน์ วิฑูร ปกรณ์	นายชำนาญ วิฑูรปกรณ์	นายเสียว วิฑูร ปกรณ์	นายเอกวัฒน์ วิฑูร ปกรณ์	นายธกวัฒน์ วิฑูร ปกรณ์	นางสาวรุ่งระวี วิฑูรปกรณ์	นายจิรินทร์ วาวิ นพพร	นางสาวเมลิวรรณ กิตติ วิริยะการ
4	บริษัท โอ.พี.พี. (ไทยแลนด์) จำกัด		X				I	I	I	I			IV	
5	บริษัท ตะวันออก ชินเทค จำกัด		I				I	I	I, IV					
6	บริษัท ชันกิ อีสเทิร์น (ไทยแลนด์) จำกัด							I					I	
7	บริษัท ยายาคาวา อีสเทิร์น รับเบอร์ จำกัด							I					I	
8	บริษัท ทาสีเนค จำกัด							I						
9	Faraero Otomotiv Sanayi ve Ticaret A.S.									I				
10	บริษัท เบสท์ อารีทีพเคเซอร์อล โสห์ติง จำกัด											I		
11	บริษัท กรุงไทยคาร์เร็นท์ แอนด์ ลีส จำกัด(มหาชน)			II, V										
12	บริษัท โพเพย์เส้าหิ้น จำกัด			I										
13	บริษัท พรอสเพค คอนซัลติง จำกัด			I, IV										
14	บริษัท ซิมเทคคอมสตรัคชั่น จำกัด (มหาชน)			II, V										
15	ศูนย์หนังสือแห่งจุฬาลงกรณ์มหาวิทยาลัย				III									
16	บริษัท สยามซินดิเคท เทคโนโลยี จำกัด				X, VI									
17	บริษัท เอเอเอ็ม รีท แมนเนจเม้นท์ จำกัด				X, II									
18	บริษัท สาสี พรินท์ติง จำกัด (มหาชน)				I, III, IV									
19	บริษัท เอกาติ จำกัด									I				
20	VTH Australia Pty. Ltd.		X				I	I						
21	บริษัท เมซซ์แมล เพาเวอร์ ซัพพลาย จำกัด (มหาชน)	I												
22	บริษัท ดับเบิลโอ (1991) จำกัด (มหาชน)	I												
23	บริษัท เอเอเอ็ม เรือลอยสดา แมนเนจเม้น จำกัด				X, II									
24	บริษัท วีไอวี อินเตอร์เนค จำกัด				VII									
25	กลุ่มอุตสาหกรรมการบินและบรรจภัณฑ์กระดาษ สภาอุตสาหกรรมแห่งประเทศไทย				VII									
26	สมาคมนิติคิดภาคพะพะณิยศาสตร์และการบัญชี จุฬาลงกรณ์มหาวิทยาลัย				VII									
27	สมาคมการบินไทย				VII									
28	สมาคมผู้จัดพิมพ์และผู้จำหน่ายหนังสือแห่งประเทศไทย				VII									
29	ราชวิทยาลัยจุฬารกรณ์					I								
30	บริษัท จุฬารพัฒน์ จำกัด					X								
31	มหาวิทยาลัยเทคโนโลยีพระจอมเกล้าธนบุรี					VII								
32	มูลนิธิสถาบันส่งเสริมวิสาหกิจ (สสว.)					I								
33	มูลนิธิข้าวไทย ในพระบรมราชูปถัมภ์					III								
34	บริษัท นววิวรรธ จำกัด					X								

บริษัท	นายวัชร ดันติริยา นนท์	นายกววัฒน์ วิฑูรย์ ปกรณ์	นายชัยวัฒน์ อัครวิฑูรย์	นายอมระชัย สันติชัยกุล	นายศศิกรินทร์ ภูมิรัตน์	นายธีระวัฒน์ วิฑูรย์ ปกรณ์	นายเจสสิกา วิฑูรย์ ปกรณ์	นายอภินันท์ วิฑูรย์ ปกรณ์	นางสาวรุ่งระวี วิฑูรย์ ปกรณ์	นายจิรพันธ์ วาจิ นพพร	นางสาวมะลิวรรณ กิตติวิริยะการ
35 คณะกรรมการสมาคมการจัดการธุรกิจแห่งประเทศไทย					I						
36 มูลนิธิอาซิโนมะได					X						
37 บริษัท ดอยคำผลิตภัณฑ์อาหาร จำกัด					I						
38 บริษัท อาคมย์ ประกันชีวิต จำกัด (มหาชน)	X										
39 บริษัท ไทยกรุ๊ป โฮลดิ้งส์ จำกัด (มหาชน)	II										
40 บริษัท แอสเสท เวิร์ด คอร์ป จำกัด (มหาชน)	II, VI										
41 บริษัท ร็อคเทค โกลบอล จำกัด (มหาชน)			X, II								
42 บริษัท ซูเปอร์ฟู้ด จำกัด (มหาชน)			X, II								
43 บริษัท เนชั่น กรุ๊ป (ไทยแลนด์) จำกัด (มหาชน)				II, VI							
44 บริษัท หลักทรัพย์ ลิเบอเรเตอร์ จำกัด				I, III							
45 บริษัท ลิเบอเรเตอร์ โฮลดิ้ง จำกัด				I							
46 บริษัท เนชั่น นิวส์ เน็ตเวิร์ค จำกัด				I							
47 คณะกรรมการวัดชิ้นแห่งชาติ					I						
48 บริษัท อุตสาหกรรมแป้งมันสำปะหลัง จำกัด					X, VI						
49 บริษัท มด กัด จำกัด					X						
50 สภาวิชาชีพบัญชีในพระบรมราชูปถัมภ์				I							
51 สำนักงานคณะกรรมการนโยบายรัฐวิสาหกิจ (สคร.)	I										
52 บริษัท บีซี ซูเปอร์เซ็นเตอร์ จำกัด (มหาชน)	II										
53 คณะกรรมการกำกับการดำเนินงานของทุนรวมวายุภักษ์	II										
54 คณะกรรมการกองทุนรวมวายุภักษ์ แห่ง	II										
55 คณะกรรมการกำกับอัตราสูงสุด ด้านเศรษฐกิจ	I										
56 บริษัท อีสเทิร์น พาวเวอร์ กรุ๊ป จำกัด (มหาชน)				II, VI							
57 บริษัท แอปบี โปรดักส์ แอนด์ เซอร์วิส จำกัด				I							
58 มูลนิธิพัฒนามนุษย์ มจร.					I						
59 บริษัท การบินไทย จำกัด (มหาชน)	I, III										
60 บริษัท สกาย ซีอี จำกัด				I							
61 สภามหาวิทยาลัยเทคโนโลยีราชมงคลธัญบุรี					I						
62 สถาบันส่งเสริมการสอนวิทยาศาสตร์และเทคโนโลยี					I						

หมายเหตุ :

X = ประธานกรรมการ/ I = กรรมการ/ II = กรรมการบริหาร/ III = กรรมการอิสระ/ III = กรรมการอิสระ/ IV = ผู้บริหาร/ V = ประธานกรรมการตรวจสอบ/ VI = กรรมการตรวจสอบ / VII = ที่ปรึกษา

รายละเอียดกรรมการและผู้บริหารของบริษัทและบริษัทย่อย (เฉพาะบริษัทแกน)

รายชื่อ		EPG	Aeroflex
คุณวัชรวิทย์	ตันตริยานนท์	B, ID	
คุณภวิวัฒน์	วิฑูรปกรณ์	B, M	B
คุณธีระวัฒน์	วิฑูรปกรณ์	B, F	B
คุณชำนาญ	วิฑูรปกรณ์	B, F	B, M
คุณเนลิยา	วิฑูรปกรณ์	B, F	B
คุณเอกวัฒน์	วิฑูรปกรณ์	B, F	B
คุณชัยวัฒน์	อัครวิทรางกูร	B, ID	
คุณธนชัย	สันติชัยกุล	B, ID	
คุณศักรินทร์	ภูมิรัตน์	B, ID	
คุณธนาวัฒน์	วิฑูรปกรณ์	F	B, F
คุณจรินทร์	วารินทราพร	F	
คุณมะลิวรรณ	กิตติวิริยะการ	F	
คุณรุ่งระวี	วิฑูรปกรณ์	F	
คุณวัชรกฤษณ์	นพคุณ	F	
คุณวีระสิทธิ์	ประเทืองสุขพงษ์		
คุณเนาวรัตน์	วิฑูรปกรณ์		F
คุณปิยณี	วิฑูรปกรณ์		F
คุณปิ่นปิ่นท์	เต็มประเสริฐฤดี		F

หมายเหตุ : B-กรรมการบริษัท, ID-กรรมการอิสระ, M-ประธานเจ้าหน้าที่บริหารหรือกรรมการผู้จัดการ และ F-ผู้บริหาร 4 รายแรกตามนิยามของสำนักงาน ก.ล.ต.

รายละเอียดเกี่ยวกับหัวหน้างานผู้ตรวจสอบภายใน

ในการตรวจสอบระบบการควบคุมภายในของบริษัท เพื่อให้เกิดความโปร่งใส บริษัทได้จัดตั้งแผนกตรวจสอบภายใน ซึ่งมีความเป็นอิสระ มีสายการรายงานตรงต่อคณะกรรมการตรวจสอบ โดยเข้าร่วมประชุมเพื่อรายงานผลการตรวจสอบต่อคณะกรรมการตรวจสอบทุกไตรมาส

ทั้งนี้ การพิจารณาและอนุมัติแต่งตั้ง ถอดถอน โยกย้ายผู้ดำรงตำแหน่งหัวหน้างานตรวจสอบภายในของบริษัท จะต้องผ่านการอนุมัติหรือได้รับความเห็นชอบจากคณะกรรมการตรวจสอบ โดยรายละเอียดเกี่ยวกับหัวหน้างานตรวจสอบภายใน มีดังนี้

ชื่อ-สกุล / ตำแหน่ง	คุณสมบัติทางการศึกษา	ความสัมพันธ์ทางครอบครัวระหว่างกรรมการและผู้บริหาร	ประสบการณ์ทำงานในระยะเวลา 5 ปี		
			ช่วงเวลา	ตำแหน่ง	ชื่อบริษัท
นางสาวเยาวภาภรณ์ ระน่อม ผู้จัดการอาวุโสฝ่ายตรวจสอบภายใน / เลขานุการคณะกรรมการตรวจสอบ / เลขานุการคณะกรรมการบริหารความเสี่ยง	- ปริญญาโท วิทยาศาสตร์ มหาบัณฑิต สาขาการกำกับดูแลกิจการ จุฬาลงกรณ์มหาวิทยาลัย - ปริญญาตรี บัณฑิตศึกษา สาขาบัญชี มหาวิทยาลัยกรุงเทพ	-ไม่มี-	พ.ศ.2552 – ปัจจุบัน	ผู้จัดการฝ่ายตรวจสอบภายใน	บริษัท อีสเทิร์นโพลีเมอร์ จำกัด (มหาชน)

การอบรม/สัมมนาที่สำคัญ

- IFRS: Sustainability & Financial Risk for Executive (In-house Training, มกราคม 2569)
- การสอบทานกระบวนการจัดทำและติดตามการดำเนินการตามแผนกลยุทธ์ (สภามหาวิทยาลัย, ตุลาคม 2568)
- หลักสูตรสร้างความตระหนักรู้การคุ้มครองข้อมูลส่วนบุคคล (In-house Training, ตุลาคม 2568)
- Refreshment Risk Management Program for Corporate Leaders (In-house Training, มีนาคม 2568)
- เจาะลึกความคาดหวังต่อบทบาทและการปฏิบัติหน้าที่อย่างเหมาะสมของคณะกรรมการตรวจสอบ (AC) และหัวหน้าหน่วยงานตรวจสอบภายใน (CAE) (สภามหาวิทยาลัย, กุมภาพันธ์ 2568)
- งานสัมมนา COSO Bundles & Insights of Implementation in Real Cases (ธันวาคม, 2567)
- ISO/IEC 27001 ระบบการจัดการความมั่นคงปลอดภัยด้านสารสนเทศ

- การปรับตัวและการเปลี่ยนแปลงในยุคดิจิทัลสำหรับหน่วยงานบริหารความเสี่ยงและหน่วยงานกำกับกับการปฏิบัติตามกฎหมาย (PwC, มีนาคม 2564)
- Integrating Human Rights into risk management (ตลาดหลักทรัพย์แห่งประเทศไทยร่วมกับกองทุนบำนาญข้าราชการ, มีนาคม 2564)
- กฎหมายคุ้มครองข้อมูลส่วนบุคคล สำหรับงานตรวจสอบภายใน PDPA for Internal Audit (สมาคมรัฐศาสตร์แห่งประเทศไทยสัปดาห์วิทยาศาสตร์, ธันวาคม 2563)
- COSO ERM 2017 (ตลาดหลักทรัพย์แห่งประเทศไทย, ธันวาคม 2562)
- ผลการศึกษาค้นคว้าข้อมูลรายการบัญชีที่ผู้สอบบัญชีเสนอให้บริษัทจดทะเบียนปรับปรุงแก้ไขงบการเงิน (Audit Adjustment) สำหรับการตรวจสอบงบการเงินงวดปี 2561 (ตลาดหลักทรัพย์แห่งประเทศไทย, ธันวาคม 2562)
- การจัดทำกระดาดษาทำการเพื่อการต่อต้านการคอร์รัปชั่น (สภาวิชาชีพบัญชีในพระบรมราชูปถัมภ์, ธันวาคม 2561)
- การบริหารความเสี่ยงขั้น Advance (สภาวิชาชีพบัญชีในพระบรมราชูปถัมภ์, ธันวาคม 2560)
- การตรวจสอบการกำกับดูแลกิจการ (สภาวิชาชีพบัญชีในพระบรมราชูปถัมภ์, ธันวาคม 2560)
- การเตรียมตัวผู้สอบบัญชีและผู้ตรวจสอบภายใน Working Paper for Better Corruption Prevention (สภาวิชาชีพบัญชีในพระบรมราชูปถัมภ์, พฤษภาคม 2560)
- เกณฑ์และขั้นตอนการประเมินความเสี่ยงด้านการทุจริตและคอร์รัปชั่นในองค์กร (อบรมภายในบริษัท, เมษายน 2560)
- Enterprises Risk Management in Practice (สมาคมบริษัทจดทะเบียนไทย, ตุลาคม 2559)
- ทุจริตในองค์กร ภัยมืดที่ป้องกันและควบคุมได้ (ตลาดหลักทรัพย์แห่งประเทศไทย, สิงหาคม 2559)
- Audit Committee Seminar Get Ready for the Year (สภาวิชาชีพบัญชีในพระบรมราชูปถัมภ์, พฤศจิกายน 2558)

ทรัพย์สินที่ใช้ในการประกอบธุรกิจและรายละเอียดเกี่ยวกับรายการประเมินราคาทรัพย์สิน

1. ทรัพย์สินที่ใช้ในการประกอบธุรกิจ

บริษัทประกอบธุรกิจลงทุน (Holding Company) ดังนั้นทรัพย์สินหลักที่ใช้ในการประกอบธุรกิจของบริษัทส่วนใหญ่อยู่ในรูปแบบของเงินลงทุนในบริษัทย่อยและบริษัทร่วม โดย ณ วันที่ 31 มีนาคม 2569 บริษัทมีมูลค่าเงินลงทุนในบริษัทย่อยและบริษัทร่วมสุทธิเท่ากับ 3,985.2 ล้านบาท ซึ่งคิดเป็นร้อยละ 42.1 ของสินทรัพย์ทั้งหมดของบริษัท (พิจารณาจากงบการเงินเฉพาะกิจการ) และนอกจากเงินลงทุนดังกล่าวบริษัทยังมีทรัพย์สินอื่นๆ อาทิ อสังหาริมทรัพย์เพื่อการลงทุน ที่ดิน อาคารและอุปกรณ์ และ เงินฝากที่มีภาระค้ำประกันมูลค่ารวมกันเท่ากับ 5,483.4 ล้านบาท หรือ คิดเป็นร้อยละ 57.9 ของสินทรัพย์รวมในงบการเงินเฉพาะกิจการ โดยสินทรัพย์อื่นดังกล่าว คือ อาคารที่บริษัทใช้เป็นอาคารสำนักงานใหญ่ และที่ดินและอาคารโรงงานซึ่งปัจจุบันแอร์โรฟเลกซ์ใช้ดำเนินการเป็นฐานการผลิตหลักในประเทศไทย

ตารางแสดงทรัพย์สินของงบการเงินเฉพาะกิจการ สำหรับปีบัญชี 2569 (31 มีนาคม 2569)

สินทรัพย์	สัดส่วนการถือหุ้น (ร้อยละ)	งบเฉพาะกิจการ	
		มูลค่าทางบัญชี (ล้านบาท)	สัดส่วนสินทรัพย์ (ร้อยละ)
เงินลงทุน(วิธีราคาทุน)			
<u>ธุรกิจผลิตและจำหน่ายยานยนต์ความร้อน/เย็น</u>			
บริษัท แอร์โรฟเลกซ์ จำกัด	100.0	600.0	6.3
<u>ธุรกิจผลิตและจำหน่ายอุปกรณ์ชิ้นส่วนและตกแต่งรถยนต์</u>			
บริษัท แอร์โรคลาส จำกัด	100.0	1,800.0	19.0
<u>ธุรกิจผลิตและจำหน่ายบรรจุภัณฑ์พลาสติก</u>			
บริษัท อีสเทิร์น โพลีแพค จำกัด	100.0	1,000.0	10.6
เงินลงทุนอื่น			
บริษัท แอร์โรฟเลกซ์ โพลีเมอร์ เทคโนโลยี (เชียงใหม่) จำกัด	100.0	313.9	3.3
บริษัท อีพีจี อินโนเวชัน เซ็นเตอร์ จำกัด	100.0	50.3	0.5
บริษัท ซูมิริโกะ อีสเทิร์น รับเบอร์ (ประเทศไทย) จำกัด	20.0 ¹	45.0	0.5
บริษัท ซ็อน แอดวานซ์ โพลีเม็กซ์ จำกัด	27.0	176.0	1.9
รวมเงินลงทุน		3,985.2	42.1
สินทรัพย์อื่น			
เงินฝากธนาคารที่ติดภาระค้ำประกัน		1.5	0.0
อสังหาริมทรัพย์เพื่อการลงทุน		245.6	2.6
ที่ดิน อาคารและอุปกรณ์		51.9	0.5
สินทรัพย์ไม่มีตัวตน		2.3	0.0
สินทรัพย์อื่นๆ		5,182.1	54.8
รวมสินทรัพย์อื่น		5,483.4	57.9
รวมสินทรัพย์		9,468.6	100.0

หมายเหตุ:¹/บริษัทถือหุ้นสามัญในบริษัท ซูมิริโกะ อีสเทิร์น รับเบอร์ (ประเทศไทย) จำกัด (SRK-ER) จำนวนร้อยละ 30.0 (ไม่นับรวมหุ้นบุริมสิทธิ) แต่มีสิทธิในการออกเสียงและรับส่วนแบ่งผลกำไรร้อยละ 20.0 อย่างไรก็ตาม บริษัทมีสิทธิในการร่วมบริหารใน SRK-ER โดยบริษัทมีสิทธิในการคัดค้านและออกเสียง (Veto) ในวาระที่สำคัญของ SRK-ER ตามข้อบังคับของ SRK-ER กำหนดให้ทุกวาระที่สำคัญจำเป็นต้องได้รับคะแนนเสียงจากที่ประชุมผู้ถือหุ้นไม่น้อยกว่าร้อยละ 81.0

นโยบายการลงทุนในบริษัทย่อย/บริษัทร่วม

บริษัทมีนโยบายลงทุนในบริษัทย่อยหรือบริษัทร่วมที่มีวัตถุประสงค์ในการประกอบกิจการที่มีลักษณะเดียวกันหรือใกล้เคียงกัน หรือกิจการที่สนับสนุนกิจการของบริษัท อันจะทำให้บริษัทมีผลประโยชน์หรือผลกำไรเพิ่มมากขึ้น หรือธุรกิจที่เอื้อประโยชน์ (Synergy) ให้กับบริษัท โดยสามารถสนับสนุนการดำเนินธุรกิจหลักของบริษัทให้มีความครบวงจรมากยิ่งขึ้น

ทั้งนี้ในการขออนุมัติเกี่ยวกับการลงทุนจะต้องสอดคล้องตามข้อบังคับของบริษัทและเป็นไปตามประกาศคณะกรรมการกำกับตลาดทุน เรื่อง หลักเกณฑ์ในการทำรายการที่มีนัยสำคัญที่เข้าข่ายเป็นการได้มาหรือจำหน่ายไปซึ่งทรัพย์สิน และประกาศคณะกรรมการตลาดหลักทรัพย์แห่งประเทศไทย เรื่อง การเปิดเผยข้อมูลและการปฏิบัติการของบริษัทจดทะเบียนในการได้มาหรือจำหน่ายไปซึ่งสินทรัพย์ พ.ศ. 2547

การลงทุนในกิจการดังกล่าวข้างต้น บริษัทจะเน้นการลงทุนระยะยาว โดยพิจารณาจากปัจจัยพื้นฐานของธุรกิจที่จะเข้าไปลงทุน รวมถึงแนวโน้มของธุรกิจนั้นๆ เป็นสำคัญ นอกจากนี้ บริษัทมีนโยบายการลงทุนในสัดส่วนที่มากพอเพื่อให้สามารถมีส่วนร่วมในการบริหารจัดการและกำหนดแนวทางการดำเนินธุรกิจในบริษัทย่อย บริษัทร่วมและกิจการที่ควบคุมร่วมกันนั้นๆ รวมทั้งการส่งเสริมกิจการที่เข้าลงทุนให้มีการเจริญเติบโตอย่างยั่งยืน

ทั้งนี้ บริษัทอาจมีการลงทุนในธุรกิจอื่นที่เกี่ยวข้องในอนาคต โดยการลงทุนจะต้องมีความสอดคล้องเหมาะสมกับสภาพธุรกิจและแผนยุทธศาสตร์ของบริษัท ในการตัดสินใจลงทุนใดๆ บริษัทจะทำการวิเคราะห์ความเป็นไปได้ของโครงการและพิจารณาถึงศักยภาพ รวมทั้งความเสี่ยงจากการลงทุน และนำเสนอแผนการลงทุนต่อคณะกรรมการบริษัทเพื่อพิจารณา รวมถึงให้คำแนะนำเพื่อลดความเสี่ยงทางการลงทุนที่อาจเกิดขึ้น

2. ทรัพย์สินที่ใช้ในการประกอบธุรกิจของแต่ละกลุ่มธุรกิจ

บริษัทมีทรัพย์สินทั้งหมดตามงบการเงินรวมของบริษัท ณ วันที่ 31 มีนาคม 2569 เท่ากับ 20,888.4 ล้านบาท โดยแบ่งออกเป็น (1) ธุรกิจผลิตและจำหน่ายฉนวนยางกันความ/เย็น 5,158.7 ล้านบาท คิดเป็นร้อยละ 24.7 (2) ธุรกิจผลิตและจำหน่ายอุปกรณ์ชิ้นส่วนและตกแต่งรถยนต์ 8,062.3 ล้านบาท คิดเป็นร้อยละ 38.6 (3) ธุรกิจผลิตภัณฑ์บรรจุภัณฑ์พลาสติก 3,238.9 ล้านบาท คิดเป็นร้อยละ 15.5 และ (4) ธุรกิจอื่นๆ 4,428.5 ล้านบาท คิดเป็นร้อยละ 21.2

ตารางส่วนแบ่งทรัพย์สินแต่ละธุรกิจของบริษัท สำหรับปีบัญชี 2569 (31 มีนาคม 2569)

หน่วย: ล้านบาท					
	ฉนวนยางกัน ความร้อน/เย็น	อุปกรณ์ชิ้นส่วน และตกแต่งรถยนต์	ผลิตภัณฑ์บรรจุ ภัณฑ์พลาสติก	ธุรกิจอื่น ๆ	รวม
สินทรัพย์					
<u>สินทรัพย์หมุนเวียน</u>					
เงินสดและรายการเทียบเท่าเงินสด	607.1	654.9	86.6	1,099.0	2,447.6
เงินลงทุนระยะสั้น	-	-	-	345.0	345.0
ลูกหนี้การค้าและลูกหนี้อื่น (สุทธิ)	627.9	1,052.5	541.2	16.2	2,237.8
สินค้าคงเหลือ (สุทธิ)	1,256.2	1,985.5	556.2	-	3,797.9
ภาษีมูลค่าเพิ่ม	43.8	36.3	-	-	80.1
สินทรัพย์อนุพันธ์ทางการเงิน	0.1	10.3	-	-	10.4
สินทรัพย์ภาษีเงินได้ของรอบระยะเวลาปัจจุบัน	0.3	3.7	0.3	2.9	7.2
สินทรัพย์หมุนเวียนอื่น	3.5	0.3	4.9	-	8.7
รวมสินทรัพย์หมุนเวียน	2,538.9	3,743.5	1,189.2	1,463.1	8,934.7

	ณวนยงกััน ควมร้อัน/เ่ยน	อุปกรณั์ซึ้นส่ว และตกต่งรยณนั์	ผลิตภัณั์บรรรจ ภัณั์พลาสตึก	ธุรกิจอื่ณ ะ	รวม
สินทรัพย์ไม่หมุนเวียน					
เงินฝากธนาคารที่ติดภาระค้ำประกัน	83.0	98.0	47.0	1.5	229.5
เงินลงทุนในบริษัทร่วม	633.2	-	-	2,494.3	3,127.5
เงินลงทุนในบริษัทร่วมค้า	-	217.6	-	-	217.6
เงินลงทุนในตราสารทุนซึ่งวัดมูลค่าด้วยมูลค่า ยุติธรรมผ่านกำไรขาดทุนเบ็ดเสร็จอื่น	101.6	52.1	-	-	153.7
เงินให้กู้ยืมระยะยาวแก่บริษัทที่เกี่ยวข้องกัน	-	116.7	-	-	116.7
อสังหาริมทรัพย์เพื่อการลงทุน (สุทธิ)	114.5	-	-	-	114.5
ที่ดิน อาคาร และอุปกรณ์ (สุทธิ)	1,613.0	1,862.6	1,549.5	287.4	5,312.5
เงินจ่ายล่วงหน้าค่าสินทรัพย์	10.1	3.9	27.2	-	41.2
สินทรัพย์สิทธิการใช้(สุทธิ)	29.4	586.6	389.4	31.0	1,036.4
สินทรัพย์ ไม่มีตัวตน (สุทธิ)	8.2	603.4	2.7	2.3	616.6
ค่าความนิยม	-	553.5	-	-	553.5
เงินจ่ายล่วงหน้าค่าสินทรัพย์ไม่มีตัวตน	-	3.2	-	-	3.2
สินทรัพย์ภาษีเงินได้รอการตัดบัญชี (สุทธิ)	24.7	213.5	26.8	148.7	413.7
สินทรัพย์ไม่หมุนเวียนอื่น	2.0	7.7	7.1	0.1	16.9
รวมสินทรัพย์ไม่หมุนเวียน	2,619.7	4,318.8	2,049.7	2,965.3	11,953.5
รวมสินทรัพย์	5,158.7	8,062.3	3,238.9	4,428.5	20,888.2
สัดส่วนสินทรัพย์	24.7	38.6	15.5	21.2	100.0

ทรัพย์สินที่ใช้ในการประกอบธุรกิจผลิตและจำหน่ายณวนยงกัันควมร้อัน/เ่ยน (“แอร์โรเพลกซ์”)

ณ วันที่ 31 มีนาคม 2569 กลุ่มธุรกิจณวนยงกัันควมร้อัน/เ่ยนมีทรัพย์สินมูลค่า 5,158.7 ล้านบาท คิดเป็นร้อยละ 24.7 ของทรัพย์สินรวมของบริษัท โดยสินทรัพย์ที่สำคัญซึ่งใช้ในการดำเนินธุรกิจได้แก่ (1) ที่ดิน อาคาร และอุปกรณ์ (2) สิทธิการใช้ที่ดิน (3) สินทรัพย์ไม่มีตัวตน (4) สินค้าคงเหลือ และ (5) ลูกหนี้ทางการค้า

1. ที่ดิน อาคาร และอุปกรณ์

ณ วันที่ 31 มีนาคม 2569 กลุ่มธุรกิจผลิตและจำหน่ายณวนยงกัันควมร้อัน/เ่ยนมีที่ดินอาคารและอุปกรณ์ มูลค่า 1,613.0 ล้านบาท คิดเป็นร้อยละ 7.7 ของทรัพย์สินรวมของบริษัทโดยรายละเอียดมีดังต่อไปนี้

หน่วย: ล้านบาท

ทรัพย์สิน	ราคาทุน	ค่าเสื่อมสะสม	มูลค่าทางบัญชี	ภาระผูกพัน
1. ที่ดิน	69.9	-	69.9	ไม่มี
2. อาคารโรงงานและส่วนปรับปรุงอาคารและระบบ สาธารณูปโภค	1,347.8	449.3	898.5	
3. เครื่องจักรและแม่พิมพ์	1,622.9	1,125.2	497.7	
4. อุปกรณ์และเครื่องใช้โรงงาน	321.8	266.4	55.4	ไม่มี
5. เครื่องตกแต่งและอุปกรณ์สำนักงาน	104.7	86.0	18.7	ไม่มี

ทรัพย์สิน	ราคาทุน	ค่าเสื่อมสะสม	มูลค่าทางบัญชี	ภาระผูกพัน
6. ยานพาหนะ	34.0	21.1	12.9	ไม่มี
7. สินทรัพย์ระหว่างติดตั้งและงานระหว่างก่อสร้าง	59.9	-	59.9	ไม่มี
รวม	3,561.0	1,948.0	1,613	

ที่ดิน อาคารและอุปกรณ์ส่วนใหญ่ของธุรกิจผลิตและจำหน่ายฉนวนยางกันความร้อน/เย็น ประกอบด้วยที่ดิน อาคาร และเครื่องจักรของโรงงานผลิตฉนวนของแอโรโฟล็กซ์และบริษัทย่อย ซึ่งมีที่ตั้งในประเทศไทย ประเทศสหรัฐอเมริกา รวมถึงประเทศจีน เนื่องจากแอโรโฟล็กซ์ได้เช่าอาคารเพื่อใช้เป็นสำนักงาน โดยทั้งนี้รายละเอียด ที่ดิน อาคารและอุปกรณ์ ของแต่ละฐานการผลิตมีรายละเอียดดังต่อไปนี้

ตารางแสดงรายละเอียดฐานการผลิต

ฐานการผลิต	ประเทศไทย	ประเทศสหรัฐอเมริกา	ประเทศจีน
ดำเนินการโดย	บริษัท แอโรโฟล็กซ์ จำกัด	Aeroflex USA Inc.	Aeroflex Polymer Technologies (Shanghai) Co., Ltd.
ที่ตั้ง	เขตอุตสาหกรรม IPP ระยอง ประเทศไทย	เมือง Sweetwater รัฐ Tennessee ประเทศ สหรัฐอเมริกา	เซี่ยงไฮ้ ประเทศจีน
พื้นที่ดิน	88,654 ตารางเมตร	176,576 ตารางเมตร	36,160 ตารางเมตร
สิทธิในที่ดิน	AFC เป็นเจ้าของที่ดิน 12,900 ตร.ม. และ AFC เช่าที่ดินจากบริษัท (EPG) 75,754 ตร.ม.	เจ้าของที่ดิน	สิทธิการเช่าระยะยาว

ตารางแสดงรายละเอียดมูลค่าสินทรัพย์แบ่งตามฐานการผลิตและศูนย์กระจายสินค้า

หน่วย : ล้านบาท

ทรัพย์สิน	ประเทศไทย	ประเทศสหรัฐอเมริกา	ประเทศจีน
1. ที่ดิน	46.9*	23.0	***
2. อาคารโรงงานและส่วนปรับปรุงอาคารและระบบสาธารณูปโภค	342.3	521.5	34.7
3. เครื่องจักรและแม่พิมพ์	293.8	199.6	4.3
4. อุปกรณ์และเครื่องใช้โรงงาน	55.3	-	0.1
5. เครื่องตกแต่งและอุปกรณ์สำนักงาน	10.6	5.4	2.7
6. ยานพาหนะ	5.8	6.5	0.6
7. สินทรัพย์ระหว่างติดตั้งและงานระหว่างก่อสร้าง	35.6	24.3	-
รวม	790.3	780.3	42.4

หมายเหตุ:

*ที่ดินดังกล่าวคือที่ดินในเขตอุตสาหกรรม IPP ที่แอโรโฟล็กซ์จัดซื้อไว้เพิ่มเติมจากการเช่าที่ดินจากบริษัท (EPG)

**บริษัท แอโรโฟล็กซ์ โพลีเมอร์ เทคโนโลยี (เซี่ยงไฮ้) จำกัด ได้ทำสัญญาเช่าระยะยาวกับรัฐบาลจีนเพื่อใช้ในการประกอบโรงงานผลิตฉนวนยาง

2. สินทรัพย์ ไม่มีตัวตน

ณ วันที่ 31 มีนาคม 2569 สินทรัพย์ไม่มีตัวตนของกลุ่มธุรกิจผลิตและจำหน่ายฉนวนยางกันความร้อน/ความเย็น มีมูลค่าเท่ากับ 8.2 ล้านบาท ซึ่งสินทรัพย์ไม่มีตัวตนประกอบด้วย โปรแกรมคอมพิวเตอร์ ,สิทธิบัตรและเครื่องหมายการค้า มูลค่า 3.5 ล้านบาท , 4.4 ล้านบาท และ 0.3 ล้านบาท ตามลำดับ โดยมีรายละเอียดดังนี้

สิทธิบัตร

ณ วันที่ 31 มีนาคม 2569 ธุรกิจผลิตและจำหน่ายฉนวนยางกันความร้อน/ความเย็น มีสิทธิบัตรและอนุสิทธิบัตร ทั้งสิ้น 5 รายการ

เครื่องหมายทางการค้า

ณ วันที่ 31 มีนาคม 2569 กลุ่มธุรกิจผลิตและจำหน่ายฉนวนยางกันความร้อน/ความเย็น มีเครื่องหมายการค้าที่สำคัญได้แก่ “Aeroflex” “Aerocel” และ “Celflex” ซึ่งจดทะเบียนเรียบร้อยแล้วกว่า 64 ประเทศทั่วโลก ตามลำดับ

เครื่องหมายการค้า	ประเภท	ประเทศที่จดทะเบียนเครื่องหมายการค้า			
		ทวีปเอเชีย/ โอเชียเนีย	ตะวันออกกลางและ ทวีปแอฟริกา	ทวีปยุโรป	ทวีปอเมริกา
	ฉนวนกันความร้อน	16	8	20	3
	ฉนวนกันความร้อน	9	1	2	2
	ฉนวนกันความร้อน	2	-	1	-

นอกจากนั้น ธุรกิจผลิตและจำหน่ายฉนวนกันความร้อน/เย็น ยังเป็นเจ้าของเครื่องหมายการค้าอื่นเพิ่มเติมอีกจำนวน 8 รายการ ได้แก่ Aeroconda, Aerocoustic , Aerocool, Aeroflex-SAPT , Aerocel-SSPT, Aeroflex-SSPT, YA-LO-FO และ Aerorooft ซึ่งทั้งหมดมีรายละเอียดดังต่อไปนี้

เครื่องหมายการค้า	ประเภท	ออกโดย ประเทศ	ออกให้เมื่อ	วันหมดอายุ	ทะเบียน เลขที่
Aeroconda	ฉนวนรองท่อ	ไทย	13 มิถุนายน 2546	12 มิถุนายน 2576	ค.203850
Aerocoustic	แผ่นยางใช้ดูดซับและ ป้องกันเสียงสะท้อน และใช้เป็นฉนวน	ไทย	17 ธันวาคม 2540	16 ธันวาคม 2570	ค.80915
Aerocool	ฉนวนกันความร้อน	ไทย	18 มิถุนายน 2546	17 มิถุนายน 2576	ค.193956
Aeroflex-SAPT	ฉนวนชนิดมีกาวในตัว	ไทย	9 มีนาคม 2553	8 มีนาคม 2573	ค333981
Aerocel-SSPT	ฉนวนชนิดมีกาวในตัว	ไทย	9 เมษายน 2552	8 เมษายน 2572	8323875
Aeroflex-SSPT	ฉนวนชนิดมีกาวในตัว	ไทย	9 เมษายน 2552	8 เมษายน 2572	ค323876
(YA-LO-FO) (ภาษาจีน)	ฉนวนกันความร้อน	จีน	14 กุมภาพันธ์ 2541	13 กุมภาพันธ์ 2571	1150410
Aerorooft	ฉนวนกันความร้อน	ไทย	20 กรกฎาคม 2560	19 กรกฎาคม 2570	181125203

หมายเหตุ: เครื่องหมายการค้าทั้งหมดที่เกี่ยวข้องกับสินค้าฉนวนยางที่ถือโดยกลุ่มธุรกิจอุปกรณชิ้นส่วนและตกแต่งรถยนต์จะต้องทยอยโอนกลับให้
ธุรกิจฉนวนยางตามข้อตกลงการโอนธุรกิจโดยขณะนี้ยังอยู่ในระหว่างการโอนเมื่อครบกำหนดอายุ

3. เงินลงทุนในบริษัทย่อย/บริษัทร่วม

ณ วันที่ 31 มีนาคม 2569 กลุ่มธุรกิจผลิตและจำหน่ายฉนวนยางกันความร้อน/ความเย็น โดยบริษัท แอร์โรเฟล็กซ์ จำกัด มีการลงทุนในบริษัทย่อย
และบริษัทร่วม รายละเอียดเพิ่มเติมตามหมวดข้อมูลทั่วไปของบริษัทในเครือ ข้อ 5 ข้อมูลทั่วไปและข้อมูลสำคัญอื่น

ทรัพย์สินที่ใช้ในการประกอบธุรกิจของธุรกิจผลิตและจำหน่ายอุปกรณ์ชิ้นส่วนและตกแต่งรถยนต์ (“แอโรคลาส”)

ณ วันที่ 31 มีนาคม 2569 กลุ่มธุรกิจผลิตและจำหน่ายอุปกรณ์ชิ้นส่วนและตกแต่งรถยนต์ มีทรัพย์สินมูลค่า 8,062.3 ล้านบาท คิดเป็นร้อยละ 38.6 ของทรัพย์สินรวมของบริษัท โดยสินทรัพย์ที่สำคัญซึ่งใช้ในการดำเนินธุรกิจได้แก่ (1) ที่ดิน อาคาร และอุปกรณ์ (2) สินทรัพย์ไม่มีตัวตน (3) สินค้าคงเหลือ และ (4) ลูกหนี้ทางการค้า

1. ที่ดิน อาคาร และอุปกรณ์

ณ วันที่ 31 มีนาคม 2569 กลุ่มธุรกิจผลิตและจำหน่ายอุปกรณ์ชิ้นส่วนและตกแต่งรถยนต์ มีที่ดินอาคารและอุปกรณ์ มูลค่า 1,862.6 ล้านบาท คิดเป็นร้อยละ 8.9 ของทรัพย์สินรวมของบริษัท

หน่วย: ล้านบาท

ทรัพย์สิน	ราคาทุน	ค่าเสื่อมสะสม	มูลค่าทางบัญชี	ภาระผูกพัน
1. ที่ดิน	144.1	-	144.1	ไม่มี
2. ส่วนปรับปรุงที่ดิน	26.0	18.2	7.8	
3. อาคารโรงงานและส่วนปรับปรุงอาคารและระบบสาธารณูปโภค	979.6	537.6	442	
4. เครื่องจักรและแม่พิมพ์	2,914.7	1,996.8	917.9	
5. อุปกรณ์และเครื่องใช้โรงงาน	640.8	464.9	175.9	ไม่มี
6. เครื่องตกแต่งและอุปกรณ์สำนักงาน	196.0	150.6	45.4	ไม่มี
7. ยานพาหนะ	104.2	51.5	52.7	ไม่มี
8. สินทรัพย์ระหว่างติดตั้งและงานระหว่างก่อสร้าง	76.8	-	76.8	ไม่มี
รวม	5,082.2	3,219.6	1,862.6	

โดยที่ดิน อาคารและอุปกรณ์ส่วนใหญ่ของธุรกิจผลิตและจำหน่ายอุปกรณ์ชิ้นส่วนและตกแต่งรถยนต์ ประกอบด้วยที่ดิน อาคาร และเครื่องจักรของโรงงานการผลิตซึ่งมีที่ตั้งในประเทศไทยและประเทศจีน โดยทั้งนี้รายละเอียด ที่ดิน อาคารและอุปกรณ์ มีรายละเอียดดังต่อไปนี้

ตารางแสดงรายละเอียดฐานการผลิต

ฐานการผลิต	ดำเนินการโดย	ที่ตั้ง	พื้นที่ดิน	สิทธิในที่ดิน
ประเทศไทย	บริษัท แอโรคลาส จำกัด	111/1,111/10 หมู่ 2 ต.มะขามคู่ อ.นิคมพัฒนา จ.ระยอง	137,888 ตารางเมตร	เจ้าของที่ดิน
ประเทศจีน	Aeroklas (Shanghai) Co., Ltd.	251# Minyi Rd., Xinqiao Songjiang Industry Park Shanghai, P.R. China 201612	8,154 ตารางเมตร	เช่าที่ดิน
ประเทศสหรัฐอเมริกา	Aeroklas USA Inc.	282 Industrial Park Rd., Sweetwater, TN37874 USA	1,200 ตารางเมตร	เช่าที่ดิน
ประเทศออสเตรเลีย	Aeroklas Australia Pty. Ltd.	1831-33 Sydney RD., Campbellfield 3061, Victoria Australia	3,000 ตารางเมตร	เช่าที่ดิน
	Aeroklas Asia Pasific Group Pty Ltd.	17 Johnest Brendale QLD 4500 Australia	13,038 ตารางเมตร	เช่าที่ดิน
	4 Way Suspension Product Pty.Ltd.	14 Darling Street, Marsden Park NSW 2765	5,000 ตารางเมตร	เช่าที่ดิน
ประเทศมาเลเซีย	Aeroklas Malaysia SDN BHD	5747, Kidamai Industrial Park, Bukit Angkat, 43000 Kaang, Selangor Darul Ehsan	1,176 ตารางเมตร	เช่าที่ดิน

ตารางแสดงรายละเอียดมูลค่าสินทรัพย์แบ่งตามฐานการผลิตและศูนย์กระจายสินค้า

หน่วย : ล้านบาท

ทรัพย์สิน	ประเทศไทย	ประเทศจีน	ประเทศสหรัฐอเมริกา	ประเทศออสเตรเลีย	ประเทศมาเลเซีย	ประเทศแอฟริกาใต้
1. ที่ดิน	144.1	-	-	-	-	-
2. ส่วนปรับปรุงที่ดิน	7.8	-	-	-	-	-
3. อาคารโรงงานและส่วนปรับปรุงอาคารและระบบสาธารณูปโภค	411.3	-	-	29.4	-	1.3
4. เครื่องจักรและแม่พิมพ์	667.9	-	-	96	7.0	147.0
5. อุปกรณ์และเครื่องใช้โรงงาน	168.3	0.3	-	-	-	7.3
6. เครื่องตกแต่งและอุปกรณ์สำนักงาน	20.1	0.2	-	23.5	-	1.6
7. ยานพาหนะ	14.1	-	-	38.6	-	-
8. สินทรัพย์ระหว่างติดตั้งและงานระหว่างก่อสร้าง	66.8	-	-	-	-	10
รวม	1,500.4	0.5	-	187.5	7.0	167.2

2. สินทรัพย์ ไม่มีตัวตน

ณ วันที่ 31 มีนาคม 2569 สินทรัพย์ไม่มีตัวตนของกลุ่มธุรกิจผลิตและจำหน่ายอุปกรณ์ชิ้นส่วนและตกแต่งรถยนต์ มีมูลค่าเท่ากับ 603.4 ล้านบาท ซึ่งสินทรัพย์ไม่มีตัวตนประกอบด้วย โปรแกรมคอมพิวเตอร์, สิทธิบัตร, เครื่องหมายทางการค้า, พัฒนาผลิตภัณฑ์ และลูกค้าสัมพันธ์ มูลค่า 71.1 ล้านบาท 5.5 ล้านบาท 187.8 ล้านบาท 56.3 ล้านบาท และ 282.7 ตามลำดับ โดยสิทธิบัตรและเครื่องหมายทางการค้ามีรายละเอียดดังนี้

สิทธิบัตร/ อนุสิทธิบัตร

ณ วันที่ 31 มีนาคม 2569 ธุรกิจผลิตและจำหน่ายอุปกรณ์ชิ้นส่วนและตกแต่งรถยนต์มีสิทธิบัตรที่ยังมีอายุจำนวน 5 รายการ นอกจากนั้นธุรกิจผลิตและจำหน่ายอุปกรณ์ชิ้นส่วนและตกแต่งรถยนต์ยังมีอนุสิทธิบัตรและสิทธิบัตรการออกแบบจำนวน 81 รายการ โดยอนุสิทธิบัตรได้รับการคุ้มครอง 10 ปี ในขณะที่สิทธิบัตรได้รับการคุ้มครอง 20 ปี

	สิทธิบัตร	อนุสิทธิบัตรและสิทธิบัตรการออกแบบ
สิทธิบัตร/อนุสิทธิบัตร ที่ได้รับการอนุมัติ ประเทศไทย/ต่างประเทศ	2	65
สิทธิบัตร/อนุสิทธิบัตรสิทธิบัตรการออกแบบที่อยู่ระหว่างการอนุมัติ	3	16
รวมทั้งหมด	5	81










เครื่องหมายการค้า

ณ วันที่ 31 มีนาคม 2569 ธุรกิจผลิตและจำหน่ายอุปกรณ์ชิ้นส่วนและตกแต่งรถยนต์มีเครื่องหมายการค้าที่สำคัญได้แก่

- “Aeroklas” จดทะเบียนเรียบร้อยแล้ว 52 ประเทศทั่วโลก รวม 126 เครื่องหมายการค้าจดทะเบียน
- “TJM” จดทะเบียนเรียบร้อยแล้ว 11 ประเทศทั่วโลก รวม 56 เครื่องหมายการค้าจดทะเบียน
- “Flexiglass” จดทะเบียนเรียบร้อยแล้ว 1 ประเทศทั่วโลก รวม 6 เครื่องหมายการค้าจดทะเบียน
- “Bocar” จดทะเบียนเรียบร้อยแล้ว 2 ประเทศทั่วโลก รวม 3 เครื่องหมายการค้าจดทะเบียน

เครื่องหมายการค้า	ประเภท	ประเทศที่จดทะเบียนเครื่องหมายการค้า			
		ทวีปเอเชีย/ โอเชียเนีย	ตะวันออกกลางและ ทวีปแอฟริกา	ทวีปยุโรป	ทวีปอเมริกา
	อุปกรณ์ชิ้นส่วนในรถยนต์ และรถกระบะ	11	8	27	6
	อุปกรณ์ตกแต่งรถกระบะ	4	2	4	1
	อุปกรณ์ตกแต่งรถกระบะ	1	0	0	0
	อุปกรณ์ตกแต่งรถกระบะ	2	0	0	0

นอกจากนั้น ธุรกิจผลิตและจำหน่ายอุปกรณ์ชิ้นส่วนและตกแต่งรถยนต์ ยังเป็นเจ้าของเครื่องหมายการค้าอื่นเพิ่มเติมได้แก่ Aeroliner, Heroliner, SRV, Aero Accessories, Aero Cargo Liner, Aero Trunk Tray, Aero Truck Body , A, 4WD Warehouse, AIRTEC, และ Black Widow ซึ่งทั้งหมดมีรายละเอียดดังต่อไปนี้

เครื่องหมายการค้า	ประเภท	ออกโดย ประเทศ	ออกให้เมื่อ	วันหมดอายุ	ทะเบียน เลขที่
	กระบะปูพื้นรถยนต์	ไทย	9 มกราคม 2557	29 ธันวาคม 2576	ค.209686
	กระบะปูพื้นรถยนต์	ไทย	9 มกราคม 2557	29 ธันวาคม 2576	ค.209685
	กันชนยานพาหนะ คิ้วล้อยานพาหนะ	ไทย	18 ธันวาคม 2549	16 กุมภาพันธ์ 2579	ค.252739
	ที่ปิดส่วนหลัง ของกระบะ	ไทย	2 เมษายน 2545	1 เมษายน 2575	ค.185730
	ถาดวางท้ายรถยนต์	ไทย	2 เมษายน 2545	1 เมษายน 2575	ค.174874
	ถาดวางท้ายรถยนต์	ไทย	8 พฤศจิกายน 2550	7 พฤศจิกายน 2570	ค.290888
	กระบะรถยนต์ทำ จากอลูมิเนียม	ไทย	29 สิงหาคม 2544	28 สิงหาคม 2574	ค.172170
	กระบะพลาสติก หรือกระบะยางปู พื้นรถกระบะ	ไทย	15 กุมภาพันธ์ 2551	14 กุมภาพันธ์ 2571	ค.301330
	กระบะพลาสติก หรือกระบะยางปู พื้นรถกระบะ	ไทย	15 กุมภาพันธ์ 2551	14 กุมภาพันธ์ 2571	ค.301331

เครื่องหมายการค้า	ประเภท	ออกโดย ประเทศ	ออกให้เมื่อ	วันหมดอายุ	ทะเบียน เลขที่
	ชิ้นส่วนยานยนต์ และอุปกรณ์เสริม สำหรับรถยนต์	ออสเตรเลีย	19 กุมภาพันธ์ 2551	19 กุมภาพันธ์ 2571	1224958
	ชิ้นส่วนท่ออากาศ สำหรับยานพาหนะ	ออสเตรเลีย	6 มิถุนายน 2551	6 มิถุนายน 2571	1244966
	ชิ้นส่วนยานยนต์ และอุปกรณ์เสริม สำหรับรถยนต์	ออสเตรเลีย	12 มิถุนายน 2558	12 มิถุนายน 2578	1699848
	อุปกรณ์เสริม สำหรับยานยนต์ เป็นถาดอลูมิเนียม	ออสเตรเลีย	15 มิถุนายน 2553	15 มิถุนายน 2573	1366780
	อุปกรณ์เสริม สำหรับรถยนต์	ออสเตรเลีย	15 มิถุนายน 2553	15 มิถุนายน 2573	1366783
	อุปกรณ์เสริม สำหรับยานยนต์ รวมถึงถาด, ถัง เครื่องมือและ อุปกรณ์ลากจูง	ออสเตรเลีย	12 มีนาคม 2557	12 มีนาคม 2577	1610825

หมายเหตุ: เครื่องหมายการค้าสามารถต่ออายุได้ครั้งละ 10 ปี

3. เงินลงทุนในบริษัทย่อย/บริษัทรวม

ณ วันที่ 31 มีนาคม 2569 กลุ่มธุรกิจผลิตและจำหน่ายอุปกรณ์ชิ้นส่วนและตกแต่งรถยนต์ โดยบริษัท แอร์โรคลาส จำกัด มีการลงทุนในบริษัทย่อย รายละเอียดเพิ่มเติมตามหมวดข้อมูลทั่วไปของบริษัทในเครือ ข้อ 5 ข้อมูลทั่วไปและข้อมูลสำคัญอื่น

ทรัพย์สินที่ใช้ในการประกอบธุรกิจของธุรกิจผลิตและจำหน่ายบรรจุภัณฑ์พลาสติก (“อีสเทิร์น โพลีแพค”)

ณ วันที่ 31 มีนาคม 2569 กลุ่มธุรกิจผลิตและจำหน่ายบรรจุภัณฑ์พลาสติกมีทรัพย์สินมูลค่า 3,238.9 ล้านบาท คิดเป็นร้อยละ 15.5 ของทรัพย์สินรวมของบริษัท โดยสินทรัพย์ที่สำคัญซึ่งใช้ในการดำเนินธุรกิจได้แก่ (1) ที่ดิน อาคาร และอุปกรณ์ (2) สินทรัพย์ไม่มีตัวตน (3) สินค้าคงเหลือและ (4) ลูกหนี้ทางการค้า

1. ที่ดิน อาคาร และอุปกรณ์

ณ วันที่ 31 มีนาคม 2569 ธุรกิจผลิตและจำหน่ายบรรจุภัณฑ์พลาสติก มีที่ดินอาคารและอุปกรณ์ มูลค่า 1,549.5 ล้านบาท คิดเป็นร้อยละ 7.4 ของทรัพย์สินรวมของบริษัทดังนี้

หน่วย : ล้านบาท

ทรัพย์สิน	ราคาทุน	ค่าเสื่อมสะสม	มูลค่าทางบัญชี	ภาระผูกพัน
1. ที่ดิน	45.2	-	45.2	ไม่มี
2. ส่วนปรับปรุงที่ดิน	31.2	20.6	10.6	
3. อาคารโรงงานและส่วนปรับปรุงอาคารและระบบสาธารณูปโภค	1,080.5	670.0	410.5	
4. เครื่องจักรและแม่พิมพ์	2,936.6	1,910.4	1,026.2	

ทรัพย์สิน	ราคาทุน	ค่าเสื่อมสะสม	มูลค่าทางบัญชี	ภาระผูกพัน
5. อุปกรณ์และเครื่องใช้โรงงาน	222.7	197.8	24.9	ไม่มี
6. เครื่องตกแต่งและอุปกรณ์ สำนักงาน	89.2	77.8	11.4	ไม่มี
7. ยานพาหนะ	16.2	10.7	5.5	ไม่มี
8. สินทรัพย์ระหว่างติดตั้งและงานระหว่างก่อสร้าง	15.2	-	15.2	ไม่มี
รวม	4,436.8	2,887.3	1,549.5	

อีสเทิร์น โพลีแพค มีฐานการผลิต 2 แห่ง คือ ฐานการผลิตในประเทศไทย มีที่ดินเนื้อที่รวม 58 ไร่ 4 งาน 118.8 ตารางวา ตั้งอยู่ที่ 47 หมู่ 6 ต. แม่น้ำคู้ อ.ปลวกแดง จ.ระยอง และพื้นที่เช่าในเขตอุตสาหกรรมไอพีพี ขนาด 10,740 ตารางเมตร

2. สินทรัพย์ ไม่มีตัวตน

ณ วันที่ 31 มีนาคม 2569 สินทรัพย์ไม่มีตัวตนของธุรกิจผลิตและจำหน่ายบรรจุภัณฑ์พลาสติก มีมูลค่าเท่ากับ 2.7 ล้านบาท ซึ่งสินทรัพย์ไม่มีตัวตน ประกอบด้วย โปรแกรมคอมพิวเตอร์ และ สิทธิบัตรและเครื่องหมายทางการค้า มูลค่า 2.7 ล้านบาท และ 0 ล้านบาท ตามลำดับ โดยสิทธิบัตร และเครื่องหมายทางการค้ามีรายละเอียดดังนี้





สิทธิบัตร


















ณ วันที่ 31 มีนาคม 2569 กลุ่มธุรกิจผลิตและจำหน่ายบรรจุภัณฑ์พลาสติกมีสิทธิบัตร อนุสิทธิบัตร และสิทธิบัตรออกแบบ รวมทั้งสิ้น 22 รายการ และอยู่ระหว่างการพิจารณาอนุมัติจำนวน 4 คำขอโดยสิทธิบัตรของกลุ่มธุรกิจผลิตและจำหน่ายบรรจุภัณฑ์พลาสติกเป็นลักษณะของการออกแบบผลิตภัณฑ์และอนุสิทธิบัตรที่แตกต่างกับผลิตภัณฑ์ทั่วไปในตลาด

เครื่องหมายการค้า

ณ วันที่ 31 มีนาคม 2569 ธุรกิจผลิตและจำหน่ายบรรจุภัณฑ์พลาสติกมีเครื่องหมายการค้าที่จดทะเบียนเรียบร้อยแล้วจำนวน 35 เครื่องหมาย ในประเทศไทย และในกว่า 13 ประเทศทั่วโลก ได้แก่ จีน ออสเตรเลีย สิงคโปร์ มาเลเซีย พม่า เวียดนาม กัมพูชา ลาว ญี่ปุ่น เกาหลี อินโดนีเซีย ฟิลิปปินส์ และศรีลังกา

ตารางแสดงเครื่องหมายทางการค้าที่จดทะเบียน ณ วันที่ 31 มีนาคม 2569

เครื่องหมายการค้า	ประเภท	ออกโดยประเทศ	วันที่ยื่นจดทะเบียน	วันหมดอายุ	ทะเบียนเลขที่
	บรรจุภัณฑ์พลาสติก	ไทย	18 กรกฎาคม 2556	17 กรกฎาคม 2576	ค197073
	บรรจุภัณฑ์พลาสติก	ไทย	14 พฤษภาคม 2551	15 พฤษภาคม 2571	ค299606
	บรรจุภัณฑ์พลาสติก	ไทย	14 พฤษภาคม 2551	15 พฤษภาคม 2571	ค299607
	บรรจุภัณฑ์พลาสติก	ไทย	23 มกราคม 2552	23 มกราคม 2571	ค390011

เครื่องหมายการค้า	ประเภท	ออกโดย ประเทศ	วันที่ยื่นจดทะเบียน	วันหมดอายุ	ทะเบียนเลขที่
	บรรจุกัณท์ พลาสติก	ไทย	23 มกราคม 2552	23 มกราคม 2571	ค390008
	บรรจุกัณท์ พลาสติก	ไทย	22 กรกฎาคม 2554	22 กรกฎาคม 2576	- 1/
	บรรจุกัณท์ พลาสติก	ไทย	22 กรกฎาคม 2554	22 กรกฎาคม 2576	- 1/
	บรรจุกัณท์ พลาสติก	ไทย	27 กันยายน 2556	26 กันยายน 2576	161109138
	วัสดุก่อสร้าง	ไทย	27 กันยายน 2556	26 กันยายน 2576	ค411912
	รับจ้างผลิตสินค้า พลาสติก	ไทย	27 กันยายน 2556	26 กันยายน 2576	บ69478
	จัดการธุรกิจ ประเภทจัด จำหน่ายสินค้า	ไทย	27 กันยายน 2556	26 กันยายน 2576	บ69710
	แผ่นพลาสติก โปร่งแสง (ใช้มุง หลังคา)	ไทย	4 ตุลาคม 2556	3 ตุลาคม 2576	ค412022
	แผ่นพลาสติกที่ใช้ ในการผลิต	ไทย	4 ตุลาคม 2556	3 ตุลาคม 2576	ค398668
	แผ่นป้ายโฆษณา ทำด้วยพลาสติก	ไทย	4 ตุลาคม 2556	3 ตุลาคม 2576	ค398669
	บรรจุกัณท์ พลาสติก	ไทย	10 ตุลาคม 2556	9 ตุลาคม 2576	161101937
	บรรจุกัณท์ พลาสติก	ไทย	10 ตุลาคม 2556	9 ตุลาคม 2576	ค414405
	บรรจุกัณท์ พลาสติก	ไทย	10 ตุลาคม 2556	9 ตุลาคม 2576	ค414406
	บรรจุกัณท์ พลาสติก	ไทย	10 ตุลาคม 2556	9 ตุลาคม 2576	- 1/
	บรรจุกัณท์ พลาสติก	ไทย	10 ตุลาคม 2556	9 ตุลาคม 2576	161101938
	บรรจุกัณท์ พลาสติก	ไทย	10 ตุลาคม 2556	9 ตุลาคม 2576	- 1/
	บรรจุกัณท์ พลาสติก	ไทย	24 พฤศจิกายน 2559	24 พฤศจิกายน 2569	181112269

เครื่องหมายการค้า	ประเภท	ออกโดย ประเทศ	วันที่ยื่นจดทะเบียน	วันหมดอายุ	ทะเบียนเลขที่
	บรรจุภัณฑ์ พลาสติก	ไทย	24 พฤศจิกายน 2559	24 พฤศจิกายน 2569	181112266
	บรรจุภัณฑ์ พลาสติก	ไทย	24 พฤศจิกายน 2559	24 พฤศจิกายน 2569	181112275
	บรรจุภัณฑ์ พลาสติก	ไทย	28 กุมภาพันธ์ 2563	28 กุมภาพันธ์ 2573	200107409
	บรรจุภัณฑ์ พลาสติก	ไทย	28 กุมภาพันธ์ 2563	28 กุมภาพันธ์ 2573	200107408
EPMASK	หน้ากากทำจาก พลาสติกใช้ใน การแพทย์	ไทย	16 เมษายน 2563	16 เมษายน 2573	200113569
EP-KARE	หน้ากากทำจาก พลาสติกใช้ใน การแพทย์	ไทย	16 เมษายน 2563	16 เมษายน 2573	200113570
PMKARE	หน้ากากทำจาก พลาสติกใช้ใน การแพทย์	ไทย	16 เมษายน 2563	16 เมษายน 2573	200113572
	หน้ากากทำจาก พลาสติกใช้ใน การแพทย์	ไทย	16 เมษายน 2563	16 เมษายน 2573	200114282
	บรรจุภัณฑ์ พลาสติก	ไทย	2 กุมภาพันธ์ 2564	2 กุมภาพันธ์ 2574	221112473
	บรรจุภัณฑ์ พลาสติก	ไทย	11 ธันวาคม 2567		240154867
	บรรจุภัณฑ์ กระดาษ	ไทย	11 ธันวาคม 2567		240154866

หมายเหตุ:^{1/} อยู่ในขั้นตอนการดำเนินการออกเอกสารของทางกรมทรัพย์สินทางปัญญา

ทรัพย์สินที่ใช้ในการประกอบธุรกิจอื่น

สำหรับทรัพย์สินที่ใช้ในการประกอบธุรกิจอื่น ณ วันที่ 31 มีนาคม 2569 มีมูลค่าทั้งหมดเท่ากับ 4,428.5 ล้านบาท หรือ คิดเป็นร้อยละ 21.2 ของ สินทรัพย์รวมของบริษัท โดยส่วนมากประกอบด้วย เงินลงทุนในบริษัทร่วม 2,494.4 ล้านบาท และ ที่ดินอาคาร อุปกรณ์ จำนวน 287.4 ล้านบาท ซึ่งบริษัทให้เช่าแก่แอร์โรเฟลิกซ์ในการประกอบกิจการโรงงาน

สิทธิประโยชน์ในการรับการส่งเสริมการลงทุน

บริษัทและบริษัทย่อยได้รับสิทธิพิเศษจากคณะกรรมการส่งเสริมการลงทุน ดังต่อไปนี้

บริษัทย่อย - บริษัท แอร์โรคลาส จำกัด

เลขที่บัตร ส่งเสริม	วันที่ได้รับสิทธิ พิเศษ	ชื่อผลิตภัณฑ์	เริ่มตั้งแต่วันที่	หมดอายุวันที่	สิทธิประโยชน์ที่สำคัญ *										
					1	2.1	2.2	3	4	5	6	7	8.1	8.2	9
1389/2542	3 กันยายน 2542	ผลิตแผ่นพลาสติกและ ผลิตภัณฑ์แผ่นพลาสติกขึ้นรูป	12 มกราคม 2544	11 มกราคม 2557	✓	-	-	-	✓	✓	✓	✓	✓	-	✓
2083(2)/2548	28 กันยายน 2548	ผลิตแผ่นพลาสติกและ พลาสติกขึ้นรูป	7 มกราคม 2553	6 มกราคม 2566	✓	-	✓	-	-	✓	✓	✓	✓	-	✓
1786(2)/2549	13 กันยายน 2549	ผลิตแม่พิมพ์ (MOULD & DIE) อุปกรณ์จับยึด (JIG) และการ ซ่อมแม่พิมพ์	ยังไม่เริ่มมี รายได้	-	✓	-	✓	-	-	-	-	-	-	✓	✓
1014(2)/2554	2 ธันวาคม 2554	ผลิตแผ่นพลาสติกและแผ่น พลาสติกขึ้นรูป	1 เมษายน 2557	30 มีนาคม 2570	✓	-	✓	-	-	✓	✓	✓	✓	-	✓
1902(2)/2556	22 มกราคม 2556	ผลิตผลิตภัณฑ์พลาสติกและ ชิ้นส่วนพลาสติกสำหรับ อุตสาหกรรมยานยนต์	1 เมษายน 2561	31 มีนาคม 2574	✓	-	✓	-	-	✓	✓	✓	✓	-	✓
59-1590-0-00-1-0	23 มีนาคม 2558	ผลิตผลิตภัณฑ์พลาสติกและ ชิ้นส่วนพลาสติกสำหรับ อุตสาหกรรมยานยนต์	ยังไม่เริ่มมี รายได้	-	✓	-	✓	-	-	✓	✓	✓	✓	-	✓
59-1591-0-00-1-0	30 มีนาคม 2558	ผลิตผลิตภัณฑ์พลาสติกและ ชิ้นส่วนพลาสติกสำหรับ อุตสาหกรรมยานยนต์	ยังไม่เริ่มมี รายได้	โอนบัตร ส่งเสริมให้แก่ กิจการ ร่วมค้า **	✓	-	✓	-	-	✓	✓	✓	✓	-	✓
65-0076-1-04-1-0	20 มกราคม 2565	ผลิตผลิตภัณฑ์พลาสติกและ ชิ้นส่วนพลาสติกสำหรับ อุตสาหกรรมยานยนต์	1 กุมภาพันธ์ 2565	31 มกราคม 2568	✓	-	✓	-	-	✓	✓	✓	✓	-	✓

บริษัทย่อย - บริษัท แอร์โรเฟลกซ์ จำกัด

เลขที่บัตร ส่งเสริม	วันที่ได้รับสิทธิ พิเศษ	ชื่อผลิตภัณฑ์	เริ่มตั้งแต่วันที่	หมดอายุวันที่	สิทธิประโยชน์ที่สำคัญ *										
					1	2.1	2.2	3	4	5	6	7	8.1	8.2	9
1232(2)/อ./2556	19 กุมภาพันธ์ 2556	ผลิตภัณฑ์จากยางสังเคราะห์ และพลาสติกหรือเคลือบด้วย พลาสติก	9 มิถุนายน 2557	8 มิถุนายน 2565	✓	-	✓	-	-	✓	✓	✓	✓	-	✓
59-1592-0-00-1-0	30 มีนาคม 2558	ผลิตภัณฑ์จากยางสังเคราะห์ และพลาสติกหรือเคลือบด้วย พลาสติก	12 ธันวาคม 2563	11 ธันวาคม 2571	✓	-	✓	-	-	✓	✓	✓	-	-	✓

บริษัทย่อย - บริษัท อีสเทิร์น โพลีแพค จำกัด

เลขที่บัตร ส่งเสริม	วันที่ได้รับสิทธิ พิเศษ	ชื่อผลิตภัณฑ์	เริ่มตั้งแต่วันที่	หมดอายุวันที่	สิทธิประโยชน์ที่สำคัญ *										
					1	2.1	2.2	3	4	5	6	7	8.1	8.2	9
1139(2)/2552	13 ตุลาคม 2551	ผลิตบรรจุภัณฑ์พลาสติก ประเภท 6.18 ผลิตบรรจุภัณฑ์ พลาสติกที่เป็นมิตรต่อ สิ่งแวดล้อม และแผ่นพลาสติก ที่เป็นมิตรต่อสิ่งแวดล้อม	26 ตุลาคม 2554	25 ตุลาคม 2562	✓	✓	-	-	✓	✓	✓	✓	-	✓	✓
1652(2)/2554	5 เมษายน 2554	ผลิตผลิตภัณฑ์พลาสติกประเภท 6.12 กิจการผลิตผลิตภัณฑ์ พลาสติกหรือเคลือบด้วย พลาสติก	8 เมษายน 2557	7 เมษายน 2560	✓	✓	-	-	-	-	-	-	-	✓	✓
1626(2)/2556	22 มกราคม 2556	ผลิตแผ่นพลาสติก และบรรจุ ภัณฑ์พลาสติก ประเภท 6.12 กิจการผลิตผลิตภัณฑ์พลาสติก หรือเคลือบด้วยพลาสติก	3 พฤศจิกายน 2558	2 พฤศจิกายน 2566	✓	-	✓	-	-	✓	✓	✓	✓	-	✓
60-0162-0-00-1-0	30 มีนาคม 2558	บรรจุภัณฑ์พลาสติกและแผ่น พลาสติกประเภท 6.12 กิจการ ผลิตภัณฑ์พลาสติกหรือเคลือบ ด้วยพลาสติก	26 เมษายน 2562	25 เมษายน 2570	✓	-	✓	-	-	✓	✓	✓	✓	-	✓
60-0163-0-00-1-0	2 มีนาคม 2558	บรรจุภัณฑ์พลาสติก และแผ่น พลาสติกประเภท 6.12 กิจการ ผลิตผลิตภัณฑ์พลาสติกหรือ เคลือบด้วยพลาสติก	29 ตุลาคม 2564	28 ตุลาคม 2572	✓	-	✓	-	-	✓	✓	✓	✓	-	✓
60-0171-0-00-1-0	30 มีนาคม พ.ศ. 2558	บรรจุภัณฑ์พลาสติกและแผ่น พลาสติกประเภท 6.12 กิจการ ผลิตผลิตภัณฑ์พลาสติกเคลือบ ด้วยพลาสติก	ยังไม่เริ่มมี รายได้	-	✓	-	✓	-	-	✓	✓	✓	✓	-	✓
60-0324-1-04-1-0	30 มกราคม พ.ศ. 2560	บรรจุภัณฑ์จากพลาสติกรีไซเคิล ประเภท 6.8 กิจการผลิต ผลิตภัณฑ์พลาสติกรีไซเคิล	1 เมษายน 2560	31 มีนาคม 2563	✓	-	-	✓	-	-	-	-	-	-	✓

บริษัทย่อย - บริษัท เอพีเอส จำกัด

เลขที่บัตร ส่งเสริม	วันที่ได้รับสิทธิ พิเศษ	ชื่อผลิตภัณฑ์	เริ่มตั้ง แต่วันที่	หมดอายุ วันที่	สิทธิและประโยชน์ที่สำคัญ										
					1	2.1	2.2	3	4	5	6	7	8.1	8.2	9
61-0075-0-00- 1-2	23 มกราคม 2561	ผลิตเส้นยาง และฟิวรีซี	27 มิถุนายน 2561	26 มิถุนายน 2569	✓	✓	-	-	-	✓	✓	✓	✓	-	-

บริษัทย่อย – บริษัท ทีเจเอ็ม เอเชีย แปซิฟิก จำกัด

เลขที่บัตร ส่งเสริม	วันที่ได้รับสิทธิ พิเศษ	ชื่อผลิตภัณฑ์	เริ่มตั้งแต่ วันที่	หมดอายุ วันที่	สิทธิและประโยชน์ที่สำคัญ										
					1	2.1	2.2	3	4	5	6	7	8.1	8.2	9
65-1531-1-00- 0-0	31 สิงหาคม 2565	จัดหา จัดซื้อชิ้นส่วนและ ส่วนประกอบระหว่างประเทศ	10 มกราคม 2566	6 มิถุนายน 2568	✓	-	-	-	-	-	-	-	-	-	-

* สิทธิและประโยชน์ที่สำคัญ

- ได้รับยกเว้นอากรขาเข้าสำหรับเครื่องจักรตามที่คณะกรรมการอนุมัติ
- ได้รับยกเว้นภาษีเงินได้นิติบุคคลสำหรับกำไรสุทธิที่ได้จากการประกอบกิจการที่ได้รับการส่งเสริมรวมกันไม่เกินร้อยละ 100 ของเงินลงทุน ไม่รวมค่าที่ดินและทุนหมุนเวียน
 - มีกำหนดเวลา 3 ปี นับแต่วันที่มียรายได้จากการประกอบกิจการนั้น
 - มีกำหนดเวลา 8 ปี นับแต่วันที่มียรายได้จากการประกอบกิจการนั้น
- ได้รับยกเว้นภาษีเงินได้นิติบุคคลสำหรับกำไรสุทธิที่ได้จากการประกอบกิจการที่ได้รับการส่งเสริมรวมกันไม่เกินร้อยละ 50 ของเงินลงทุน ไม่รวมค่าที่ดินและเงินลงทุนหมุนเวียน มีกำหนดเวลา 3 ปี นับแต่วันที่มียรายได้จากการประกอบกิจการนั้น
- ได้รับยกเว้นภาษีเงินได้นิติบุคคลสำหรับกำไรสุทธิที่ได้จากการประกอบกิจการที่ได้รับการส่งเสริมเป็นระยะเวลา 8 ปี นับแต่วันที่เริ่มมียรายได้จากการประกอบกิจการนั้น
- ได้รับลดหย่อนภาษีเงินได้นิติบุคคลสำหรับกำไรสุทธิที่ได้จากการลงทุนในอัตราร้อยละ 50 ของอัตราปกติ มีกำหนด 5 ปี นับจากวันที่พ้นกำหนดระยะเวลาที่ได้รับการส่งเสริมการลงทุน
- ได้รับอนุญาตให้หักค่าขนส่ง ค่าไฟฟ้า และค่าประปา เป็น 2 เท่าของค่าใช้จ่ายดังกล่าวเป็น ระยะเวลา 10 ปี นับแต่วันที่เริ่มมียรายได้จากการประกอบกิจการนั้น
- ได้รับอนุญาตให้หักเงินลงทุนในการติดตั้งหรือก่อสร้างสิ่งอำนวยความสะดวก ร้อยละ 25 ของเงินลงทุน นอกเหนือไปจากการหักค่าเสื่อมราคาตามปกติ
- ได้รับยกเว้นอากรขาเข้าสำหรับวัตถุดิบและวัสดุจำเป็นที่ต้องนำเข้ามาจากต่างประเทศ เพื่อใช้ในการผลิตเพื่อการส่งออก
 - เป็นระยะเวลา 5 ปี นับแต่วันนำเข้าครั้งแรก
 - เป็นระยะเวลา 1 ปี นับแต่วันนำเข้าครั้งแรก
- ได้รับยกเว้นไม่ต้องนำเงินปันผลจากกิจการที่ได้รับการส่งเสริม ซึ่งได้รับยกเว้นภาษีเงินได้นิติบุคคลไปรวมคำนวณเพื่อเสียภาษีเงินได้ตลอดระยะเวลาที่ผู้รับการส่งเสริมได้รับยกเว้นภาษีเงินได้นิติบุคคลนั้น

ทั้งนี้ บริษัทจะต้องปฏิบัติตามเงื่อนไขที่เกี่ยวข้องกับสิทธิและประโยชน์ที่ได้รับนั้นตามที่ระบุไว้ในบัตรส่งเสริมการลงทุนด้วย

2. รายละเอียดเกี่ยวกับราคาประเมินทรัพย์สิน

- ไม่มี -

นโยบายการกำกับดูแลกิจการที่ดี และจรรยาบรรณธุรกิจ

ท่านสามารถศึกษาข้อมูลรายละเอียดของเอกสารแนบฉบับเต็มได้ที่เว็บไซต์บริษัท www.epg.co.th ภายใต้หมวดบรรษัทภิบาล

- นโยบายการกำกับดูแลกิจการ

<https://www.epg.co.th/wp-content/uploads/2026/03/EPG-CG-Policy-12-02-2026-TH.pdf>

- จรรยาบรรณธุรกิจ

<https://www.epg.co.th/wp-content/uploads/2025/03/EPG-Business-CodeofConduct-TH.pdf>

รายงานคณะกรรมการตรวจสอบ

คณะกรรมการตรวจสอบของบริษัท อีสเทิร์นโพลีเมอร์ กรุ๊ป จำกัด (มหาชน) ประกอบด้วยกรรมการอิสระ จำนวน 3 ท่าน เป็นผู้ที่มีคุณสมบัติเหมาะสมและมีความเป็นอิสระ ดังนี้

1. นายชัยวัฒน์	อัศวินทรงกูร	ดำรงตำแหน่งประธานกรรมการตรวจสอบ
2. นายชนะชัย	สันติชัยกุล	ดำรงตำแหน่งกรรมการตรวจสอบ
3. นายศักรินทร์	ภูมิรัตน์	ดำรงตำแหน่งกรรมการตรวจสอบ

โดยนายชัยวัฒน์ อัศวินทรงกูร และนายชนะชัย สันติชัยกุล เป็นผู้ที่มีความรู้และประสบการณ์ทางด้านบัญชีและการเงิน เพียงพอที่จะทำหน้าที่สอบทานความน่าเชื่อถือของงบการเงินของบริษัท คณะกรรมการตรวจสอบได้จัดประชุมและปฏิบัติงานตามขอบเขตอำนาจหน้าที่ที่กำหนดไว้ในกฎบัตรของคณะกรรมการตรวจสอบ และปฏิบัติงานอย่างมีอิสระ

ในรอบปีบัญชีสิ้นสุดวันที่ 31 มีนาคม 2569 คณะกรรมการตรวจสอบได้ปฏิบัติหน้าที่ต่างๆ โดยสรุปดังต่อไปนี้

1. พิจารณาสอบทานงบการเงินรวมของบริษัทประจำปี และรายไตรมาส รวมทั้งรายงานความเห็นของงบการเงินดังกล่าวต่อคณะกรรมการบริษัท

คณะกรรมการตรวจสอบสอบทานงบการเงินรวมของบริษัทสำหรับปีสิ้นสุดวันที่ 31 มีนาคม 2568 และงบการเงินรวมของบริษัทรายไตรมาสสำหรับปีบัญชีสิ้นสุดวันที่ 31 มีนาคม 2569 ซึ่งได้ผ่านการสอบทานและตรวจสอบจากผู้สอบบัญชีเรียบร้อยแล้ว โดยงบการเงินได้แสดงความเห็นแบบไม่มีเงื่อนไข มีความถูกต้อง ครบถ้วน เชื่อถือได้ และไม่มีประเด็นใดที่มีข้อสงสัยเกี่ยอย่างมีนัยสำคัญ

2. พิจารณาแบบประเมินความเพียงพอของระบบควบคุมภายใน แผนการตรวจสอบภายในประจำปี รวมทั้งรับทราบผลการตรวจสอบภายในของบริษัทย่อยและติดตามผลการแก้ไขปรับปรุง

คณะกรรมการตรวจสอบได้พิจารณาสอบทานแบบประเมินความเพียงพอของระบบการควบคุมภายใน สำหรับปีสิ้นสุดวันที่ 31 มีนาคม 2568 ของบริษัท รวมทั้งรับทราบผลการตรวจสอบระบบการควบคุมภายในของบริษัทย่อยทั้งในและต่างประเทศ โดยได้พิจารณาข้อสังเกตที่ตรวจพบและให้ข้อเสนอแนะเพิ่มเติมเพื่อพัฒนาระบบการควบคุมภายใน

โดยสำหรับปีบัญชีสิ้นสุดวันที่ 31 มีนาคม 2568 คณะกรรมการตรวจสอบมีความเห็นว่าระบบการควบคุมภายในและการตรวจสอบภายในของบริษัทมีความเพียงพอและมีประสิทธิผล รวมทั้งได้ปฏิบัติตามกฎหมาย ระเบียบ และข้อกำหนดของหน่วยงานกำกับดูแลที่เกี่ยวข้องอย่างเหมาะสม

3. พิจารณานโยบายราคาและกรอบการเข้าทำรายการระหว่างกัน และรายงานความเห็นเกี่ยวกับรายการระหว่างกันต่อคณะกรรมการบริษัท

คณะกรรมการตรวจสอบได้พิจารณานโยบายการกำหนดราคาและกรอบการเข้าทำรายการระหว่างกัน สำหรับปีบัญชีสิ้นสุดวันที่ 31 มีนาคม 2569 รวมทั้งพิจารณาบทวนและอนุมัติหลักการเกี่ยวกับข้อตกลงทางการค้าที่มีเงื่อนไขการค้าโดยทั่วไป ในการทำธุรกรรมระหว่างบริษัทและบริษัทย่อย กับกรรมการ ผู้บริหาร หรือบุคคลที่เกี่ยวข้อง รวมไปถึงพิจารณาการทำรายการระหว่างกันและรายงานความเห็นเกี่ยวกับรายการระหว่างกันต่อคณะกรรมการบริษัททุกไตรมาส คณะกรรมการตรวจสอบมีความเห็นว่า การทำรายการระหว่างกันของบริษัทและบริษัทย่อยเป็นไปอย่างสมเหตุสมผล เพื่อประโยชน์สูงสุดของบริษัท เป็นไปตามนโยบายราคาที่กำหนดไว้ และเป็นไปตามหลักเกณฑ์ของตลาดหลักทรัพย์แห่งประเทศไทยเรื่องการทำรายการที่เกี่ยวข้องกัน

4. พิจารณาแต่งตั้งผู้สอบบัญชี และการกำหนดค่าตอบแทนผู้สอบบัญชีของบริษัทและบริษัทย่อย

คณะกรรมการตรวจสอบได้พิจารณาแต่งตั้งผู้สอบบัญชีของบริษัทและการกำหนดค่าตอบแทนสำหรับการสอบทานงบการเงินรายไตรมาส และการตรวจสอบงบการเงินรวมสำหรับปีบัญชีสิ้นสุดวันที่ 31 มีนาคม 2569 ได้แก่ บริษัท ไพรซ์วอเตอร์เฮาส์คูเปอร์ส เอพียูเอส จำกัด และได้ผ่านการอนุมัติจากที่ประชุมสามัญผู้ถือหุ้น ประจำปี 2568 เมื่อวันที่ 23 กรกฎาคม 2568 ผู้สอบบัญชีมีรายชื่อดังต่อไปนี้

- 1) นายกฤษณ์ ชัชวาลวงศ์ ผู้สอบบัญชีรับอนุญาตเลขที่ 5016 หรือ
- 2) นางนภนุช อภิชาติเสถียร ผู้สอบบัญชีรับอนุญาตเลขที่ 5266 หรือ
- 3) นางสาวศนิชา อัครกิตติลาภ ผู้สอบบัญชีรับอนุญาตเลขที่ 8470

โดยให้คนใดคนหนึ่งเป็นผู้ทำการตรวจสอบและแสดงความเห็นต่องบการเงินของบริษัทฯ ในกรณีที่ผู้สอบบัญชีรับอนุญาตดังกล่าวข้างต้นไม่สามารถปฏิบัติหน้าที่ได้ให้บริษัท ไพรซ์วอเตอร์เฮาส์คูเปอร์ส เอพียูเอส จำกัด จัดหาผู้สอบบัญชีรับอนุญาตอื่นของบริษัท ไพรซ์วอเตอร์เฮาส์คูเปอร์ส เอพียูเอส จำกัด ทำหน้าที่แทน

5. พิจารณารายงานของคณะกรรมการตรวจสอบประจำปี

คณะกรรมการตรวจสอบได้พิจารณารายงานของคณะกรรมการตรวจสอบประจำปี สิ้นสุดวันที่ 31 มีนาคม 2568 และรายงานผลของระบบการควบคุมภายในและตรวจสอบภายในต่อคณะกรรมการบริษัท

6. พิจารณาบทวนกฎบัตรของคณะกรรมการตรวจสอบ

คณะกรรมการตรวจสอบได้พิจารณาบทวนกฎบัตรของคณะกรรมการตรวจสอบแล้ว เห็นว่ากฎบัตรฉบับที่ปรับปรุงและบังคับใช้ตั้งแต่ 26 พฤษภาคม 2566 เป็นต้นมา ยังเหมาะสมและกำหนดให้ใช้ฉบับเดิมต่อไป

7. พิจารณาแบบประเมินตนเองเพื่อพัฒนาระบบต่อต้านคอร์รัปชันของบริษัทย่อย

บริษัทตระหนักในการกำกับดูแลกิจการที่ดี มุ่งมั่นในการดำเนินงานอย่างโปร่งใส และต่อต้านการทุจริตคอร์รัปชันทุกรูปแบบ โดยคณะกรรมการตรวจสอบได้พิจารณาแบบประเมินตนเองเกี่ยวกับมาตรการต่อต้านการคอร์รัปชันของบริษัท บริษัทย่อย ได้แก่ บริษัท แอร์โรเฟล็กซ์ จำกัด และบริษัท แอร์โรคลาส จำกัด เพื่อต่ออายุการรับรองเข้าร่วมโครงการแนวร่วมต่อต้านคอร์รัปชันของภาคเอกชนไทย (CAC) อีกกรอบระยะเวลาหนึ่ง

8. พิจารณากฎบัตรหน่วยงานตรวจสอบภายใน (Internal Audit Charter)

คณะกรรมการตรวจสอบได้พิจารณา บทวน และอนุมัติกฎบัตรหน่วยงานตรวจสอบภายใน โดยมุ่งเน้นให้การปฏิบัติงานของหน่วยงานตรวจสอบภายในมีความเป็นอิสระ โปร่งใส และสอดคล้องกับหลักการกำกับดูแลกิจการที่ดี และแนวปฏิบัติสากล

การประชุมคณะกรรมการตรวจสอบ

ในรอบปีบัญชีของบริษัท สิ้นสุดวันที่ 31 มีนาคม 2569 (1 เมษายน 2568 – 31 มีนาคม 2569) คณะกรรมการตรวจสอบ ได้มีการประชุมทั้งหมดจำนวน 6 ครั้ง ซึ่งการเข้าร่วมประชุมของคณะกรรมการตรวจสอบ สรุปได้ดังนี้

รายชื่อ	ตำแหน่ง	จำนวนครั้งที่เข้าร่วมประชุม/จำนวนครั้งที่ประชุม
1. นายชัยวัฒน์ อัครวิทรางกูร	ประธานคณะกรรมการตรวจสอบ	6/6
2. นายธนะชัย สันติชัยกุล	กรรมการตรวจสอบ	6/6
3. นายศักรินทร์ ภูมิรัตน์	กรรมการตรวจสอบ	6/6

ในนามของคณะกรรมการตรวจสอบ



นายชัยวัฒน์ อัครวิทรางกูร

ประธานคณะกรรมการตรวจสอบ

รายงานคณะกรรมการบริหารความเสี่ยง

คณะกรรมการบริหารความเสี่ยงของบริษัท อีสเทิร์นโพลีเมอร์ กรุ๊ป จำกัด (มหาชน) ได้ปฏิบัติหน้าที่ตามที่ได้รับมอบหมายจากคณะกรรมการบริษัท และขอขอบเขตความรับผิดชอบที่ระบุไว้ในกฎบัตรคณะกรรมการบริหารความเสี่ยง ตระหนักถึงความสำคัญในการบริหารความเสี่ยง มีความมุ่งมั่นที่จะพัฒนาและทบทวนระบบการจัดการบริหารความเสี่ยงของบริษัทให้มีประสิทธิภาพอย่างต่อเนื่อง เนื่องจากการบริหารความเสี่ยงเป็นองค์ประกอบสำคัญในการกำกับดูแลกิจการให้บรรลุวัตถุประสงค์ วิสัยทัศน์ พันธกิจและเป้าหมายที่กำหนดไว้ อีกทั้งยังสามารถดำเนินธุรกิจได้อย่างต่อเนื่องและยั่งยืน โดยมีการประชุมเพื่อประเมินผลและติดตามกระบวนการบริหารความเสี่ยงที่มีนัยสำคัญต่อการบรรลุเป้าหมายเชิงกลยุทธ์ของบริษัทอย่างใกล้ชิด และเมื่อวันที่ 12 พฤศจิกายน 2568 คณะกรรมการบริษัทได้มีมติแต่งตั้งคุณธีระวัฒน์ วิฑูรปกรณ์ ให้ดำรงตำแหน่งกรรมการบริหารความเสี่ยงเพิ่มอีก 1 ท่าน เนื่องจากมีความรู้ ความสามารถ และประสบการณ์เกี่ยวกับธุรกิจบรรจุภัณฑ์พลาสติกเป็นอย่างดี

สำหรับรอบปีบัญชีสิ้นสุดวันที่ 31 มีนาคม 2569 (เมษายน 2568 – มีนาคม 2569) คณะกรรมการบริหารความเสี่ยงได้ประชุมร่วมกันเป็นประจำทุกเดือน เพื่อรับทราบข้อมูล ติดตามดูแลตัวชี้วัดความเสี่ยงที่สำคัญ และพิจารณาความเสี่ยง มาตรการบริหารความเสี่ยงในด้านต่างๆ ที่อาจจะกระทบต่อธุรกิจของบริษัทและบริษัทย่อย พร้อมทั้งให้ข้อเสนอแนะสำหรับการประเมินและการบริหารความเสี่ยงให้ครอบคลุมในทุกมิติ เหมาะสมสอดคล้องกับลักษณะธุรกิจ เศรษฐกิจ และสถานการณ์ต่างๆ ที่เกิดขึ้นทั้งในประเทศและต่างประเทศ โดยในปีที่ผ่านมาได้เกิดเหตุการณ์ต่างๆ ที่สำคัญ กระทบต่อระบบเศรษฐกิจและการเงินของประเทศต่างๆ ในโลก ดังนั้นการบริหารความเสี่ยงที่เป็นระบบและมีประสิทธิภาพ จะช่วยลดโอกาสที่จะเกิดความเสี่ยงและลดผลกระทบต่อการดำเนินงานของบริษัทและบริษัทย่อยได้ สามารถปรับตัวได้ภายใต้สถานการณ์ต่างๆ ที่มีการเปลี่ยนแปลงอย่างรวดเร็ว รวมถึงพิจารณาความเสี่ยงจากการลงทุนในต่างประเทศของบริษัทย่อย ทั้งนี้ คณะกรรมการบริหารความเสี่ยงได้พิจารณาแล้วเห็นว่าความเสี่ยงที่เกี่ยวข้องกับการดำเนินธุรกิจได้รับการประเมิน มีการติดตาม และมีมาตรการบริหารความเสี่ยง เพื่อช่วยลดผลกระทบที่อาจเกิดขึ้นได้

นอกจากนี้คณะกรรมการบริหารความเสี่ยง ได้มีการประเมินผลการปฏิบัติงานประจำปี ซึ่งคณะกรรมการบริหารความเสี่ยงได้ปฏิบัติงานตามหน้าที่ และความรับผิดชอบอย่างเพียงพอและมีประสิทธิผล และได้พิจารณาทบทวนกฎบัตรของคณะกรรมการบริหารความเสี่ยงเป็นประจำทุกปี เพื่อให้มั่นใจว่ายังเหมาะสมและครอบคลุมสถานการณ์ในปัจจุบัน

การประชุมคณะกรรมการบริหารความเสี่ยง

ในรอบปีบัญชีของบริษัท สิ้นสุดวันที่ 31 มีนาคม 2569 (1 เมษายน 2568 – 31 มีนาคม 2569) คณะกรรมการบริหารความเสี่ยง ได้มีการประชุมทั้งหมดจำนวน 12 ครั้ง โดยกรรมการทุกท่านได้เข้าร่วมทุกครั้งที่มีการประชุม สรุปได้ดังนี้

รายชื่อ	ตำแหน่ง	จำนวนครั้งที่เข้าร่วมประชุม/ จำนวนครั้งที่ประชุม
1. นายวัชร ตันตริยานนท์	ประธานคณะกรรมการบริหารความเสี่ยง (กรรมการ)	12/12
2. นายชัยวัฒน์ อัครวิฑูรปกรณ์	กรรมการบริหารความเสี่ยง (กรรมการ)	12/12
3. นายธีระวัฒน์ วิฑูรปกรณ์	กรรมการบริหารความเสี่ยง (กรรมการ)	5/5
4. นายชำนาญ วิฑูรปกรณ์	กรรมการบริหารความเสี่ยง (กรรมการ)	11/12
5. นายเอกวัฒน์ วิฑูรปกรณ์	กรรมการบริหารความเสี่ยง (กรรมการ)	12/12
6. นายธนวัฒน์ วิฑูรปกรณ์	กรรมการบริหารความเสี่ยง	12/12

หมายเหตุ: นายธีระวัฒน์ วิฑูรปกรณ์ เข้าดำรงตำแหน่งกรรมการบริหารความเสี่ยง เมื่อวันที่ 12 พฤศจิกายน 2568

ในนามของคณะกรรมการบริหารความเสี่ยง



นายวัชร ตันตริยานนท์

ประธานคณะกรรมการบริหารความเสี่ยง

รายงานคณะกรรมการสรรหาและกำหนดค่าตอบแทน

คณะกรรมการสรรหาและกำหนดค่าตอบแทน ของบริษัท อีสเทิร์นโพลีเมอร์ กรุ๊ป จำกัด (มหาชน) ประกอบด้วยกรรมการ จำนวน 5 ท่าน ซึ่งเป็นผู้ที่มีความรู้ ประสบการณ์ และคุณสมบัติเหมาะสม ต่อการปฏิบัติหน้าที่ในบทบาทของคณะกรรมการสรรหาและกำหนดค่าตอบแทน ดังนี้ :

- | | |
|------------------------------|--|
| 1. คุณชัยวัฒน์ อัครวิทรางกูร | ดำรงตำแหน่ง ประธานคณะกรรมการสรรหาและกำหนดค่าตอบแทน |
| 2. คุณธนชัย สันติชัยกุล | ดำรงตำแหน่ง กรรมการสรรหาและกำหนดค่าตอบแทน |
| 3. คุณศักรินทร์ ภูมิรัตน์ | ดำรงตำแหน่ง กรรมการสรรหาและกำหนดค่าตอบแทน |
| 4. คุณธีระวัฒน์ วิฑูรปกรณ์ | ดำรงตำแหน่ง กรรมการสรรหาและกำหนดค่าตอบแทน |
| 5. คุณเฉลิมวิฑูรปกรณ์ | ดำรงตำแหน่ง กรรมการสรรหาและกำหนดค่าตอบแทน |

ทั้งนี้ ในรอบปีบัญชีที่ผ่านมา คณะกรรมการสรรหาและกำหนดค่าตอบแทนได้ปฏิบัติงานตามขอบเขตอำนาจหน้าที่ที่กำหนดไว้ในกฎบัตรของคณะกรรมการสรรหาและกำหนดค่าตอบแทนทุกประการ มีรายละเอียดโดยสรุป ดังนี้ :

1. พิจารณาแต่งตั้งกรรมการบริษัทแทนกรรมการบริษัทที่ออกตามวาระประจำปี 2568 โดยการลงมติไม่มีกรรมการที่มีส่วนได้เสียอยู่ในที่ประชุม เพื่อนำเสนอต่อคณะกรรมการบริษัท
2. พิจารณาแต่งตั้งกรรมการตรวจสอบแทนกรรมการตรวจสอบที่ครบวาระในปี 2568 โดยการลงมติไม่มีกรรมการที่มีส่วนได้เสียอยู่ในที่ประชุม เพื่อนำเสนอต่อคณะกรรมการบริษัท
3. พิจารณาแต่งตั้งกรรมการบริหารความเสี่ยงที่ครบวาระในปี 2568 โดยการลงมติไม่มีกรรมการที่มีส่วนได้เสียอยู่ในที่ประชุม เพื่อนำเสนอต่อคณะกรรมการบริษัท
4. พิจารณาการจ่ายบำเหน็จกรรมการ สำหรับบัญชีสิ้นสุดวันที่ 31 มีนาคม 2568 (1 เมษายน 2567 – 31 มีนาคม 2568) เพื่อนำเสนอต่อคณะกรรมการบริษัท
5. พิจารณานโยบายค่าตอบแทนกรรมการ (ผลตอบแทนประจำ และเบี้ยประชุม) สำหรับบัญชีสิ้นสุดวันที่ 31 มีนาคม 2569 (1 เมษายน 2568 – 31 มีนาคม 2569) เพื่อนำเสนอต่อคณะกรรมการบริษัท
6. พิจารณารายงานผลการปฏิบัติงานของคณะกรรมการสรรหาและกำหนดค่าตอบแทน สำหรับบัญชีสิ้นสุดวันที่ 31 มีนาคม 2568 (1 เมษายน 2567 – 31 มีนาคม 2568) เพื่อนำเสนอต่อคณะกรรมการบริษัท
7. ประเมินตนเองของคณะกรรมการบริษัท คณะกรรมการชุดย่อย และประธานเจ้าหน้าที่บริหาร ในบัญชีสิ้นสุดวันที่ 31 มีนาคม 2568 เพื่อนำเสนอต่อคณะกรรมการบริษัท
8. พิจารณานโยบายการกำหนดเกณฑ์ประเมินตนเองของกรรมการบริษัท กรรมการชุดย่อย และประธานเจ้าหน้าที่บริหาร ในปี 2569 เพื่อนำเสนอต่อคณะกรรมการบริษัท
9. พิจารณาแผนงานการพัฒนาและฝึกอบรมกรรมการบริษัท คณะกรรมการชุดย่อย ประธานเจ้าหน้าที่บริหารและผู้บริหารระดับสูงของบริษัทย่อย ประจำปี 2569 เพื่อนำเสนอต่อคณะกรรมการบริษัท
10. พิจารณาแผนการเตรียมการสรรหาและ/หรือผู้สืบทอดตำแหน่งผู้บริหารระดับสูง
11. พิจารณาแต่งตั้งกรรมการบริษัทย่อย และแต่งตั้งผู้บริหารระดับสูงบริษัทแม่และบริษัทย่อย เพื่อนำเสนอต่อคณะกรรมการบริษัท

ผลการประเมินการปฏิบัติงานของคณะกรรมการสรรหา

ในปีที่ผ่านมา คณะกรรมการสรรหาฯ ได้รับการประเมินผลการปฏิบัติงานรายคณะ และรายบุคคล ได้คะแนนเฉลี่ยอยู่ใน ระดับ “ดีมาก”

การประชุมของคณะกรรมการสรรหาฯ และการเข้าร่วมประชุมของคณะกรรมการสรรหาฯ

ในรอบปีบัญชีบริษัท สิ้นสุดวันที่ 31 มีนาคม 2569 (1 เมษายน 2568- 31 มีนาคม 2569) คณะกรรมการสรรหาและกำหนดค่าตอบแทน ได้มีการประชุมทั้งหมดจำนวน 3 ครั้ง ซึ่งการเข้าร่วมประชุมของคณะกรรมการสรรหาและกำหนดค่าตอบแทน สรุปได้ดังนี้ :

รายชื่อ	ตำแหน่ง	จำนวนครั้งที่เข้าร่วมประชุม/ จำนวนครั้งที่ประชุม
คุณชัยวัฒน์ อัครวิทรางกูร	ประธานคณะกรรมการสรรหาและกำหนดค่าตอบแทน	3/3
คุณธนชัย สันติชัยกุล	กรรมการสรรหาและกำหนดค่าตอบแทน	3/3
คุณศักรินทร์ ภูมิรัตน์	กรรมการสรรหาและกำหนดค่าตอบแทน	3/3
คุณธีระวัฒน์ วิฑูรปกรณ์	กรรมการสรรหาและกำหนดค่าตอบแทน	3/3
คุณเฉลียว วิฑูรปกรณ์	กรรมการสรรหาและกำหนดค่าตอบแทน	3/3

ในนามของคณะกรรมการสรรหาและกำหนดค่าตอบแทน



นายชัยวัฒน์ อัครวิทรางกูร

ประธานคณะกรรมการสรรหาและกำหนดค่าตอบแทน

รายงานคณะกรรมการกำกับดูแลความยั่งยืนและบรรษัทภิบาล

คณะกรรมการกำกับดูแลความยั่งยืนและบรรษัทภิบาลของบริษัท อีสเทิร์นโพลีเมอร์ กรุ๊ป จำกัด (มหาชน) ได้ปฏิบัติหน้าที่ตามที่ได้รับมอบหมายจาก คณะกรรมการบริษัทเพื่อทำหน้าที่พิจารณาการปฏิบัติงาน การกำหนดกรอบนโยบายและแนวทางการกำกับดูแลกิจการที่ดีและมีความยั่งยืนของบริษัท ให้มีมาตรฐานทั้งในระดับประเทศและระดับสากล เพื่อนำพาองค์กรไปสู่ความสำเร็จด้วยการบริหารจัดการที่มีประสิทธิภาพ โปร่งใส เปิดเผย และสามารถตรวจสอบได้ สร้างความสมดุลในด้านสิ่งแวดล้อม สังคม และการกำกับดูแล เพื่อประโยชน์ในการสร้างคุณค่าให้แก่ ธุรกิจของบริษัท สร้างความมั่นใจและความน่าเชื่อถือให้แก่ ผู้ถือหุ้น นักลงทุน และผู้มีส่วนได้เสียอย่างยั่งยืน

คณะกรรมการกำกับดูแลความยั่งยืนและบรรษัทภิบาลของ บริษัท อีสเทิร์นโพลีเมอร์ กรุ๊ป จำกัด (มหาชน) ประกอบด้วยกรรมการจำนวน 4 ท่าน ซึ่งเป็นผู้ที่มีความรู้ ประสบการณ์ และคุณสมบัติเหมาะสมต่อการปฏิบัติหน้าที่ในบทบาทของคณะกรรมการกำกับดูแลความยั่งยืนและบรรษัทภิบาล ดังนี้ :

- | | |
|----------------------------|--|
| 1. นายศักรินทร์ ภูมิรัตน์ | ดำรงตำแหน่ง ประธานคณะกรรมการกำกับดูแลความยั่งยืนและบรรษัทภิบาล |
| 2. นายเฉลียว วิฑูรย์กรณ์ | ดำรงตำแหน่ง กรรมการกำกับดูแลความยั่งยืนและบรรษัทภิบาล |
| 3. นายธนาวัฒน์ วิฑูรย์กรณ์ | ดำรงตำแหน่ง กรรมการกำกับดูแลความยั่งยืนและบรรษัทภิบาล |
| 4. นางสาวพัชรียา สุริยะไชย | ดำรงตำแหน่ง กรรมการกำกับดูแลความยั่งยืนและบรรษัทภิบาล |

ทั้งนี้ สำหรับรอบปีบัญชีสิ้นสุดวันที่ 31 มีนาคม 2569 (1 เมษายน 2568 – 31 มีนาคม 2569) คณะกรรมการกำกับดูแลความยั่งยืนและบรรษัทภิบาล ปฏิบัติงานตามขอบเขตอำนาจหน้าที่ ที่ได้รับมอบหมายจากคณะกรรมการบริษัทมีรายละเอียดโดยสรุป ดังนี้

1. พิจารณาโครงการความร่วมมือระหว่าง บริษัท อีสเทิร์นโพลีเมอร์ กรุ๊ป จำกัด (มหาชน) กับ บริษัท บางจาก คอร์ปอเรชั่น จำกัด (มหาชน)
2. พิจารณาทบทวนกฎบัตรคณะกรรมการกำกับดูแลความยั่งยืนและบรรษัทภิบาล เพื่อนำเสนอขออนุมัติต่อคณะกรรมการบริษัท ระบุนโยบายคณะกรรมการกำกับดูแลความยั่งยืนและบรรษัทภิบาล
3. พิจารณาทบทวนนโยบายการกำกับดูแลกิจการที่ดีของบริษัท เพื่อนำเสนอต่อคณะกรรมการบริษัท
4. พิจารณาทบทวนจรรยาบรรณในการดำเนินธุรกิจ เพื่อนำเสนอต่อคณะกรรมการบริษัท
5. พิจารณาทบทวนนโยบายต่อต้านคอร์รัปชันของบริษัท เพื่อนำเสนอต่อคณะกรรมการบริษัท
6. พิจารณาทบทวนนโยบายด้านความยั่งยืนขององค์กร
7. พิจารณาทบทวนจรรยาบรรณคู่ค้าของบริษัท
8. พิจารณาทบทวนประเด็นที่มีนัยสำคัญเชิงธุรกิจด้านความยั่งยืน (Materiality) ในปี 2568 / 2569
9. พิจารณาและอนุมัติเป้าหมายด้านความยั่งยืนสำหรับการรายงานในปี 2568 / 2569
10. พิจารณากำหนดตารางการประชุมรอบปีบัญชีของบริษัท (1 เมษายน 2569 – 31 มีนาคม 2570)
11. พิจารณาจัดหลักสูตรอบรมการจัดทำรายงานเพื่อเปิดเผยข้อมูลด้านความยั่งยืนตามกรอบ IFRS-S1 / IFRS-S2
12. พิจารณาการจัดจ้างที่ปรึกษาเพื่อทบทวนและจัดทำประเด็นที่มีนัยสำคัญเชิงธุรกิจด้านความยั่งยืน (Materiality) ในปี 2569 / 2570
12. รับทราบการรายงานกรอบแนวทางด้านความยั่งยืนของบริษัท เพื่อนำเสนอต่อคณะกรรมการบริษัท
13. รับทราบแนวทางการประเมินของ FTSE Russell ESG Scores เพื่อนำเสนอต่อคณะกรรมการบริษัท

การประชุมคณะกรรมการกำกับดูแลความยั่งยืนและบรรษัทภิบาล

ในรอบปีบัญชีของบริษัท สิ้นสุดวันที่ 31 มีนาคม 2569 (1 เมษายน 2568 – 31 มีนาคม 2569) คณะกรรมการกำกับดูแลความยั่งยืนและบรรษัทภิบาลมีการประชุมทั้งหมดจำนวน 4 ครั้ง ซึ่งการเข้าร่วมประชุมของคณะกรรมการกำกับดูแลความยั่งยืนและบรรษัทภิบาล สรุปได้ดังนี้

รายชื่อ	ตำแหน่ง	จำนวนครั้งที่เข้าร่วมประชุม / จำนวนครั้งที่ประชุม
1. นายศักรินทร์ ภูมิรัตน	ประธานคณะกรรมการกำกับดูแลความยั่งยืนและบรรษัทภิบาล	4/4
2. นายเฉลียว วิฑูรปกรณ์	กรรมการกำกับดูแลความยั่งยืนและบรรษัทภิบาล	3/4
3. นายธนาวัฒน์ วิฑูรปกรณ์	กรรมการกำกับดูแลความยั่งยืนและบรรษัทภิบาล	4/4
4. นางสาวพัชรียา สุริยะไชย	กรรมการกำกับดูแลความยั่งยืนและบรรษัทภิบาล	4/4

ในนามของคณะกรรมการกำกับดูแลความยั่งยืนและบรรษัทภิบาล



นายศักรินทร์ ภูมิรัตน

ประธานคณะกรรมการกำกับดูแลความยั่งยืนและบรรษัทภิบาล

Well-established Global Platforms for **International Expansion**

Main Production facilities of
Aeroflex, Aeroklas and EPP



Thailand

Aeroflex facilities



Thailand



China



India
(joint venture)



USA

Distribution channel more than 120 countries around the world.

Aeroklas facilities



Thailand



Australia



China



Malaysia



Netherlands



South Africa



USA

SRK-ER and ZAP facilities



Thailand
(joint venture)



บริษัท อีสเทิร์นโพลีเมอร์ กรุ๊ป จำกัด (มหาชน)

770 ถ.เทพารักษ์ ต.เทพารักษ์ อ.เมือง จ.สมุทรปราการ 10270

โทรศัพท์ : +66 (0)2 383 6599

แฟกซ์ : +66 (0)2 383 6533

ฝ่ายนักลงทุนสัมพันธ์ : +66 (0)2 249 3976

www.epg.co.th