


THE **NEXT** CHAPTER *BEGINS*



แบบแสดงรายการข้อมูลประจำปี /
รายงานประจำปี 2566 (แบบ 56-1 One Report)
บริษัท เคมีแมน จำกัด (มหาชน)



20 THE NEXT CHAPTER BEGINS



2546

- ก่อตั้ง บริษัท เคมีแมน จำกัด

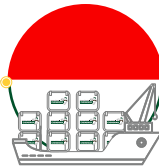


2547

- เปิดดำเนินงานโรงงานพระพุทธรบาท เพื่อผลิตปูนควิกโลม
- เหมืองทับทิมได้รับประทานบัตรให้ดำเนินการเหมืองแร่หินปูนเคมี

2548

- ส่งออกเป็นครั้งแรกไปยัง ประเทศอินโดนีเซีย

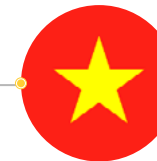


2551

- โรงงานพระพุทธรบาท เปลี่ยนเชื้อเพลิงจาก น้ำมันเตาเป็นก๊าซธรรมชาติ ๕
- เปิดบริษัทย่อยในต่างประเทศเป็นครั้งแรก ที่ประเทศออสเตรเลีย

2553

- เปิดบริษัทย่อยที่ ประเทศเวียดนาม



2554

- ติดตั้งเตาเผา ปูนควิกโลม ที่โรงงานแก่งคอย

2556

- เปิดดำเนินการ โรงงานระยอง เพื่อผลิตปูนไฮดรตโลม





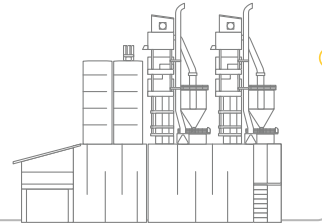
2558

- เมืองทักกวางได้รับประทานบัตรใหม่ให้ดำเนินกิจการเหมืองแร่หินปูนเคมี เป็นเวลา 25 ปี



2559

- ก่อตั้ง Chememan India
- ร่วมทุนจัดตั้งบริษัท Siriman Chemicals India ที่ประเทศอินเดีย



2564

- เปิดศูนย์กระจายสินค้า Hope Valley ในรัฐเวสเทิร์น ออสเตรเลีย เพื่อกระจายสินค้าให้กับลูกค้าเหมืองระดับโลก
- โรงงาน Siriman Chemicals India เปิดดำเนินการ

2565

- มุ่งสู่การดำเนินธุรกิจที่ยั่งยืน (ESG Framework)
- พัฒนาสู่การใช้เทคโนโลยีพลังงานสะอาดด้วยโซลาร์ฟาร์ม และรถพลังงานไฟฟ้า (Electric Vehicles)



2560

- ร่วมทุนจัดตั้งบริษัท Easternbulk Lime Products ที่ประเทศอินเดีย

2561



- จัดทะเบียนใน SET

2562


- เปิดดำเนินการโรงงาน Easternbulk Lime Products ที่ประเทศอินเดีย
- เข้าซื้อกิจการบริษัท Ha Long QN Lime ที่ประเทศเวียดนาม
- ร่วมทุนจัดตั้งบริษัท แคลมิกซ์ จำกัด





GROW WITH **STRENGTH**

*our goal for the world's leading
lime producer*



เหมืองแร่หินปูนเคมียุคคุณภาพ
สูงขนาดใหญ่ในประเทศไทย
และเวียดนาม รองรับการ
ผลิตได้อย่างต่อเนื่องและ
มั่นคง



ทีมงานคุณภาพ เป็นมืออาชีพ
มีความเชี่ยวชาญเฉพาะด้าน



ฐานการผลิตที่ทันสมัย
ด้วยเทคโนโลยีการผลิตระดับโลก



สินค้าคุณภาพสูงและโซลูชัน
ที่ตอบโจทย์ความต้องการของลูกค้า


มีเครือข่ายกระจายสินค้า
ที่แข็งแกร่ง และ
ฐานลูกค้าในหลากหลาย
อุตสาหกรรม





THRIVING TO ELEVATE EVERYDAY'S LIFE

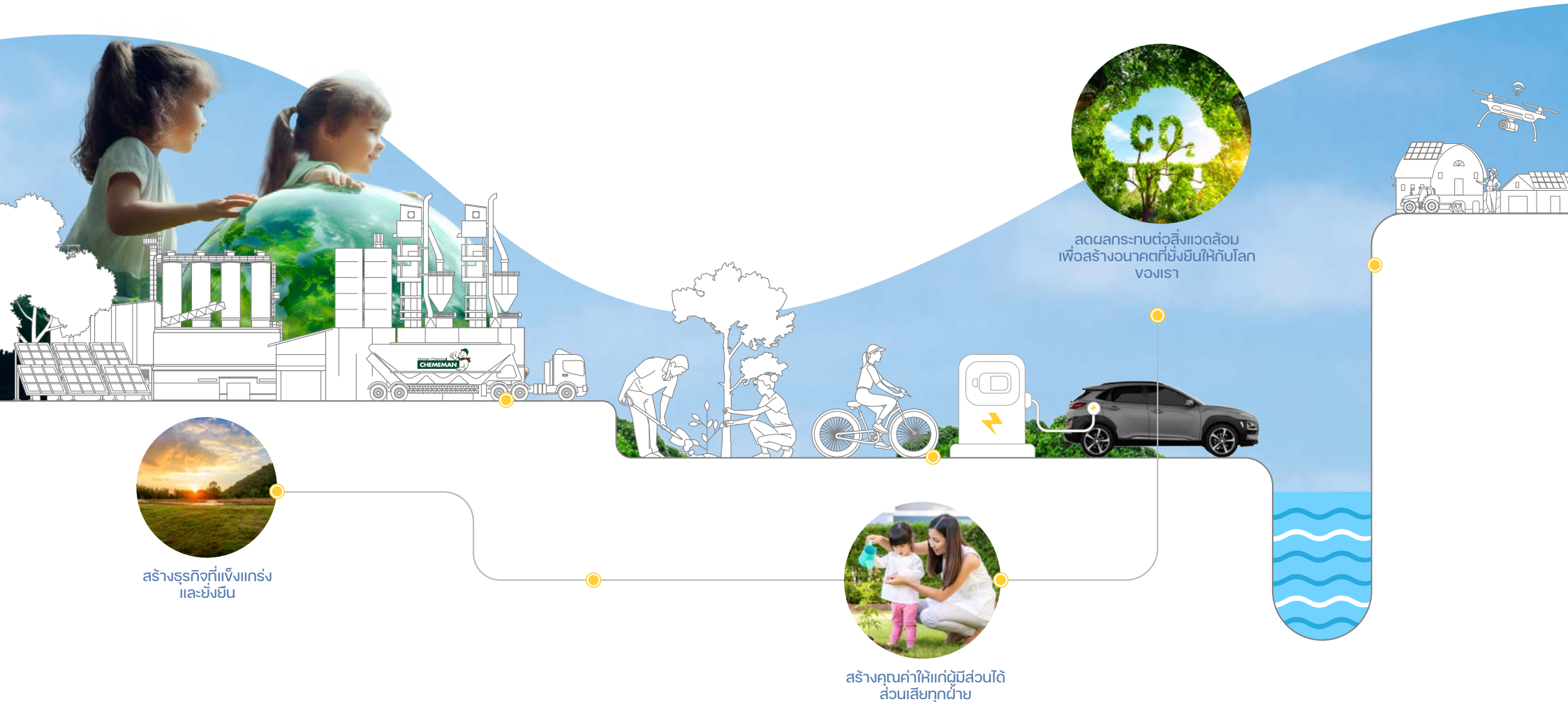
Lime in every minute of the day





CREATING **ENVIRONMENT VALUE**

*our goal for sustainability in times of
multiple volatilities and uncertainty*



เคมีแมกเนซเป็นผู้นำอุตสาหกรรมปูนไฮม์ระดับโลก

ในปี 2566 มีกำลังการผลิตกว่า

>1,200,000 ตันต่อปี

ประเทศอินเดีย



โรงงาน
Siriman Chemicals India



โรงงาน
Easternbulk Lime Products

ประเทศไทย



เหมืองทับทิม



โรงงานแท่งควย



โรงงานพระพุทธรบาท



โรงงานระยอง

ประเทศเวียดนาม



เหมือง Hoanh Bo



โรงงาน
Ha Long QN Lime

ประเทศออสเตรเลีย



ศูนย์กระจายสินค้า
Hope Valley



สารบัญ

ภาพรวม

สารจากประธานกรรมการ และประธานเจ้าหน้าที่บริหาร	8
วิสัยทัศน์ พันธกิจ เป้าหมาย กลยุทธ์	11
ข้อมูลทางการเงินที่สำคัญ	12
ผลการดำเนินงานที่สำคัญ ปี 2566	13
คณะกรรมการและคณะผู้บริหาร	14
รางวัลและความสำเร็จ	16

ส่วนที่ 1

การประกอบธุรกิจและผลการดำเนินงาน

โครงสร้างและการดำเนินงานของบริษัท	19
การบริหารจัดการความเสี่ยง	39
การขับเคลื่อนธุรกิจเพื่อความยั่งยืน	44
การวิเคราะห์และคำอธิบายของฝ่ายจัดการ (MD&A)	65
ข้อมูลทั่วไปและข้อมูลสำคัญอื่น	75

ส่วนที่ 2

การกำกับดูแลกิจการ

นโยบายการกำกับดูแลกิจการ	84
โครงสร้างการกำกับดูแลกิจการ	91
รายงานผลการดำเนินงานสำคัญด้านการกำกับดูแลกิจการ	98
การควบคุมภายในและรายการระหว่างกัน	102

ส่วนที่ 3

เอกสารแนบ

เอกสารแนบ 1

รายละเอียดแผนปฏิบัติการและผู้ควบคุมดูแลการทำบัญชีของบริษัท	113
--	-----

เอกสารแนบ 2

หน้าที่ความรับผิดชอบของแผนกของบริษัท	115
--------------------------------------	-----

เอกสารแนบ 3

รายละเอียดเกี่ยวกับหัวหน้าหน่วยงานตรวจสอบภายใน	116
--	-----

เอกสารแนบ 4

รายงานความรับผิดชอบของคณะกรรมการต่อรายงานทางการเงิน	117
---	-----

เอกสารแนบ 5

รายงานจากคณะกรรมการตรวจสอบ	118
----------------------------	-----

เอกสารแนบ 6

รายละเอียดกรรมการและผู้บริหาร	120
-------------------------------	-----


เอกสารแนบ 7

รายละเอียดเกี่ยวกับกรรมการของบริษัทย่อยและบริษัทร่วม	128
--	-----

ส่วนที่ 4

งบการเงิน

รายงานของผู้สอบบัญชีอนุญาต	133
งบการเงิน	137
หมายเหตุประกอบงบการเงิน	151



สารจากประธานกรรมการ และประธานเจ้าหน้าที่บริหาร



เคมีแมนผ่านวิกฤตเศรษฐกิจตกต้อยทั่วโลก

ในปีที่ผ่านมาสถานการณ์เศรษฐกิจโลกมีความแตกต่างกันไปในแต่ละภูมิภาค ประเทศสหรัฐอเมริกา จีน ออสเตรเลีย และประเทศไทย มีอัตราการเติบโตทางเศรษฐกิจเป็นบวก แต่ยังคงต่ำกว่าค่าเฉลี่ยในอดีตที่ผ่านมา ส่วนประเทศสหราชอาณาจักรและเยอรมนีมีอัตราการเติบโตทางเศรษฐกิจคงที่และติดลบ ขณะที่ประเทศอินเดียมีอัตราการเติบโตทางเศรษฐกิจที่ดี และมีแนวโน้มสูงขึ้น

ธนาคารกลางในหลายประเทศได้มีนโยบายปรับเปลี่ยนอัตราดอกเบี้ยเพื่อรับมือกับสถานการณ์เงินเฟ้อมาตั้งแต่ปี 2565 จนถึงกลางปี 2566 ซึ่งนโยบายดังกล่าวสามารถปรับลดอัตราเงินเฟ้อลงได้ แต่ก็ทำให้เกิดภาวะเศรษฐกิจชะลอตัวด้วยเช่นกัน ส่งผลให้ราคาสินค้าโภคภัณฑ์โดยเฉพาะกลุ่มพลังงานลดต่ำลง เนื่องจากภาวะอุปทานส่วนเกิน

นอกจากนี้ ความเสี่ยงจากความขัดแย้งทางภูมิรัฐศาสตร์มีแนวโน้มเพิ่มสูงขึ้น ทั้งยังกระทบต่อธุรกิจหลายภาคส่วน ตัวอย่างเช่น สงครามรัสเซีย-ยูเครน และสงครามอิสราเอล-ฮามาส ส่งผลกระทบต่อห่วงโซ่อุปทานข้าวสาลี น้ำมันและก๊าซธรรมชาติ และมีแนวโน้มจะทวีความรุนแรงจนกลายเป็นความขัดแย้งระดับภูมิภาคในปี 2566 จนถึงปีถัดไป จากสถานการณ์เศรษฐกิจโลกและความขัดแย้งทางภูมิรัฐศาสตร์ดังกล่าว ทำให้ภาคธุรกิจและผู้บริโภคหลีกเลี่ยงความเสี่ยงโดยชะลอการตัดสินใจลงทุน และใช้จ่ายใช้สอย รวมถึงปรับลดความเชื่อมั่นทางเศรษฐกิจในอนาคตลง

บริษัท เคมิแมน จำกัด (มหาชน) (“เคมีแมน” หรือ “บริษัท”) ได้ก้าวสู่ปีที่ 20 ของการดำเนินธุรกิจ เมื่อวันที่ 9 กันยายน พ.ศ. 2566 ตลอดระยะเวลาที่ผ่านมาบริษัทได้บรรลุเป้าหมายในการเป็นผู้ผลิตปูนไฮดรอกซีซีเมนต์รายใหญ่ที่สุดในภูมิภาคเอเชียและแปซิฟิก และเป็นหนึ่งในสิบของผู้นำระดับโลก บริษัทใช้ศักยภาพขององค์กรและประสบการณ์ที่ยาวนานสร้างผลการดำเนินงานที่แข็งแกร่ง ภายใต้ภาวะธุรกิจที่ท้าทายตลอดปี 2566


สำหรับการดำเนินธุรกิจในทศวรรษที่สามนับจากนี้ เคมิแมนได้เตรียมความพร้อมเพื่อที่จะก้าวขึ้นเป็นหนึ่งในห้าของผู้ผลิตปูนไฮดรอกซีซีเมนต์รายใหญ่ของโลก โดยมุ่งเน้น (1) กลยุทธ์ทางธุรกิจที่ชัดเจน (2) คุณภาพและ Value Chain ที่เป็นเลิศ (3) สถานะทางการเงินที่แข็งแกร่ง และ (4) บุคลากรที่มีความรู้ความสามารถ ซึ่งบริษัทได้เริ่มดำเนินการตามแผนในการเสริมสร้างความแข็งแกร่งให้กับปัจจัยพื้นฐานทั้ง 4 ด้าน เพื่อบรรลุเป้าหมายที่ตั้งไว้



CMAN มีกำไรขั้นต้นอยู่ที่ 1,116 ล้านบาท
คิดเป็นอัตราส่วนกำไรขั้นต้น

31.8 %

จาก 25.7% ในปี 2565



เคมีแม่นสร้างผลงาน แม้เผชิญสภาวะธุรกิจที่กดดัน

ภายใต้สภาวะแวดล้อมทางธุรกิจที่ผันผวน เคมีแม่นให้ความสำคัญกับการบริหารจัดการความเสี่ยง และอัตรากำไรจากการขายมากกว่าการลงทุนในโครงการใหม่ และการเพิ่มปริมาณการขายในปี 2566 ซึ่งแนวทางดังกล่าว มีจุดประสงค์หลักเพื่อลดความเสี่ยงด้านการดำเนินงาน ลดภาระหนี้สิน เสริมสร้างสถานะทางการเงินให้แข็งแกร่งขึ้น และบริหารจัดการกระบวนการผลิตให้มีประสิทธิภาพสูงสุด และมีต้นทุนการผลิตในระดับที่เหมาะสม

จากการมุ่งเน้นบริหารจัดการองค์กรตามแผนดังกล่าว ทำให้เคมีแม่นมีรายได้รวมทั้งสิ้น 3,574 ล้านบาทในปี 2566 ลดลงร้อยละ 7.8 จากปี 2565 และมีกำไรขั้นต้นอยู่ที่ 1,116 ล้านบาท คิดเป็นอัตราส่วนกำไรขั้นต้นร้อยละ 31.8 เพิ่มขึ้นจากร้อยละ 25.7 ในปีก่อนหน้า

กำไรจากการดำเนินงานที่แท้จริง ก่อนหักค่าใช้จ่ายดอกเบี้ย ภาษีเงินได้ ค่าเสื่อมราคา และค่าตัดจำหน่าย โดยยกเว้นรายการสำคัญที่มีใช้เงินสด เพิ่มขึ้นร้อยละ 10 อยู่ที่ 820 ล้านบาท เป็นผลมาจากการกำหนดราคาขายสินค้าที่เหมาะสม การจัดซื้อเชื้อเพลิงถ่านหินที่มีประสิทธิภาพ และการซื้อไฟฟ้าจากการไฟฟ้าส่วนภูมิภาคที่ลดลงร้อยละ 20 จากโครงการ

ผลิตไฟฟ้าจากพลังงานแสงอาทิตย์ขนาด 5 เมกะวัตต์ เพื่อใช้เองที่โรงงานแก่งคอย ผลสืบเนื่องจากความสำเร็จของโครงการแห่งแรก บริษัทจึงมีแผนก่อสร้างโครงการผลิตไฟฟ้าจากพลังงานแสงอาทิตย์แห่งใหม่ที่โรงงานพระพุทธรบาท และระยอง ให้แล้วเสร็จในปี 2567

ด้วยการจัดการ Business Value Chain ที่มีประสิทธิภาพสูงขึ้น ทำให้เคมีแม่นมีกำไรสุทธิจากการดำเนินงานที่แท้จริงอยู่ที่ 220 ล้านบาทและมีกำไรสุทธิส่วนที่เป็นของผู้ถือหุ้น 136 ล้านบาท เนื่องจากหักค่าใช้จ่ายพิเศษสองรายการ ได้แก่ ค่าใช้จ่ายในการยุติข้อพิพาทการขนส่งทางเรือ 73 ล้านบาท และผลขาดทุนจากอัตราแลกเปลี่ยนที่เกิดขึ้นจริง 11 ล้านบาท ซึ่งเป็นผลจากการแปลงเงินกู้ยืมระยะยาวสกุลดอลลาร์สหรัฐเป็นเงินบาทไทย แม้ว่าสถานะหนี้สินโดยรวมของบริษัทลดลงในปี 2566 ค่าใช้จ่ายดอกเบี้ยกลับเพิ่มขึ้นร้อยละ 38.3 จากปีก่อน มาอยู่ที่ 217 ล้านบาท เนื่องจากอัตราดอกเบี้ยที่สูงขึ้น ดังนั้น บริษัทจึงตัดสินใจแปลงเงินกู้ยืมระยะยาวสกุลดอลลาร์สหรัฐเป็นเงินบาทไทย เพื่อลดภาระดอกเบี้ยจ่ายในอนาคต

ธุรกิจต่างประเทศฟื้นตัวและเริ่มมีผลกำไร

การดำเนินงานของเคมีแม่นในประเทศไทยยังไปได้ด้วยดี บริษัทสามารถครองส่วนแบ่งตลาดในประเทศได้ร้อยละ 35 ขณะที่ความต้องการจากกลุ่มลูกค้าอุตสาหกรรมเหมืองแร่บางชนิดในต่างประเทศยังคงแข็งแกร่ง

การดำเนินงานของบริษัทย่อยในประเทศเวียดนาม Ha Long QN Lime Company Limited (“HLL”) ได้มุ่งเน้นการจัดการต้นทุนทางธุรกิจที่เหมาะสม และเพิ่มยอดขายหินปูนเคมี ส่งผลให้เริ่มมีผลกำไรในครึ่งหลังของปี 2566 ทั้งนี้ เรามั่นใจว่า ผลการดำเนินงานของ HLL จะปรับตัวดีขึ้นต่อเนื่องจากยอดขายสินค้าที่เพิ่มขึ้นในปี 2567

ธุรกิจหลักของบริษัทย่อยของเคมีแม่นในประเทศออสเตรเลีย คือ ศูนย์กระจายสินค้า Hope Valley (“Hope Valley”) สามารถกระจายสินค้าได้ถึง 345,000 ตัน ในปี 2566 ไม่เพียงเท่านั้น ทีมงานขายในประเทศออสเตรเลียยังประสบความสำเร็จในการขายให้กับลูกค้ารายใหม่ในอุตสาหกรรมเหมืองแร่แห่งใหม่ในรัฐเวสเทิร์นออสเตรเลียที่จะเปิดดำเนินการเชิงพาณิชย์ในปี 2567 ซึ่งจะทำให้ยอดขายสินค้าปูนโม่ และการให้บริการกระจายสินค้าในปี 2567 เพิ่มสูงขึ้น และส่งผลให้มีกำไรมากขึ้นเช่นกัน

สำหรับบริษัทร่วมทุนสองแห่งในประเทศอินเดีย ได้แก่ Easternbulk Lime Products Private Limited (“EBB”) และ Siriman Chemicals India Private Limited (“Siriman”) EBB มีผลกำไรและเริ่มจ่ายปันผลให้แก่ผู้ถือหุ้นในปีที่ผ่านมา ในขณะที่บริษัท Siriman เริ่มมีผลกำไรในช่วงครึ่งหลังของปี 2566 และผลการดำเนินงานดีขึ้นเรื่อยๆ นับจากนั้นเป็นต้นมา





เคมีแมนเดินหน้าพัฒนา เรียบรู้ และปรับตัว เพื่อธุรกิจเติบโตอย่างยั่งยืน

ด้วยรากฐานทางธุรกิจที่แข็งแกร่งในภูมิภาคนี้ บริษัทมีเป้าหมายระยะยาวที่จะขยายฐานการตลาดในภูมิภาคเอเชียแปซิฟิกให้แข็งแกร่งกว่าเดิม และเพิ่มรายได้เปรียบเทียบทางการแข่งขันในระยะยาว เคมีแมนรู้สึกกระตือรือร้นอย่างมากกับการเข้าร่วมเป็นพันธมิตรทางธุรกิจระยะยาวในประเทศอินเดีย ซึ่งเป็นประเทศที่มีการคาดการณ์การเติบโตทางเศรษฐกิจและความต้องการสินค้าปูนโล่ที่สูงมากในสองทศวรรษจากนี้ ซึ่งการร่วมกันของจุดแข็งระหว่างเหมืองแร่หินปูนเคมีขนาดใหญ่ของ Khimsar Mine Corp และความเชี่ยวชาญทางเทคนิคและการตลาดของเคมีแมน จึงเป็นโอกาสที่จะทำให้เราขยายกำลังการผลิต และเพิ่มยอดขายสินค้าปูนโล่ในประเทศอินเดียให้เติบโตได้มากกว่าประเทศไทยในทศวรรษหน้า


เคมีแมนอยู่ระหว่างเสริมสร้างสถานะทางการเงินให้แข็งแกร่ง เพื่อสนับสนุนการเติบโตของธุรกิจในอนาคต ณ สิ้นปี 2566 บริษัทมีอัตราส่วนหนี้สินต่อทุนอยู่ที่ 1.68 คาดว่าจะลดลงในปี 2567 เนื่องจากการชำระหนี้เงินกู้ระยะยาวในขณะเดียวกัน สภาพคล่องจะปรับตัวดีขึ้นเนื่องจากกำไรจากการดำเนินงานและเงินสดสำรองที่เพิ่มสูงขึ้น

ด้วยกลยุทธ์ธุรกิจที่มุ่งมั่นชัดเจน และสถานะทางการเงินที่แข็งแกร่งมากขึ้น เคมีแมนได้เริ่มปรับโครงสร้างองค์กรเพื่อรองรับคนรุ่นใหม่ที่มีความรู้ความสามารถตั้งแต่ปีที่ผ่านมา โดยปี 2567 จะถือเป็นปีแห่งการเปลี่ยนผ่านครั้งสำคัญ เนื่องจากบริษัทจะเพิ่มการลงทุนในการพัฒนาพนักงานทุกระดับ นอกจากนี้ พนักงานที่มีศักยภาพสูงจะได้รับโอกาสทำงานที่มีความสำคัญต่อการพัฒนาศักยภาพทางธุรกิจ และ/หรือดูแลโครงการเชิงยุทธศาสตร์ใหม่ๆ ของบริษัท ซึ่งการเปิดโอกาสให้พนักงานที่มีศักยภาพสูงได้มีประสบการณ์การทำงานที่กว้างขวาง ถือเป็นส่วนหนึ่งของการเตรียมความพร้อมให้แก่พนักงาน เพื่อที่จะก้าวขึ้นสู่ตำแหน่งผู้นำของบริษัทปูนโล่ระดับโลกต่อไป

สุดท้ายนี้ ในนามของคณะกรรมการ คณะผู้บริหาร และพนักงานของบริษัททุกคน ผมขอแสดงความขอบคุณทุกท่านที่ให้ความไว้วางใจ และสนับสนุนบริษัทด้วยดีตลอดมา เคมีแมนมุ่งมั่นที่จะเสริมสร้างธุรกิจให้แข็งแกร่งและยั่งยืน ด้วยเป้าหมายสูงสุดของการบริการลูกค้าที่เป็นเลิศ พันธมิตรทางธุรกิจที่เข้มแข็งในระยะยาว สินค้าคุณภาพสูง การดำเนินงานที่มุ่งเน้นความปลอดภัยและเป็นมิตรกับสิ่งแวดล้อม และการตัดสินใจอย่างรอบคอบเราหวังเป็นอย่างยิ่งว่าทุกท่านจะร่วมสนับสนุนการเดินทางของเคมีแมนนับจากนี้ และต่อเนื่องต่อไป

หม่อมหลวงจันทรจกษา จันทรทัต
ประธานกรรมการ

นายอดิศักดิ์ เหล่าจันทร์
ประธานเจ้าหน้าที่บริหาร



วิสัยทัศน์ พันธกิจ เป้าหมาย กลยุทธ์

วิสัยทัศน์

บริษัทมุ่งมั่นดำเนินธุรกิจเพื่อก้าวเป็นผู้นำในอุตสาหกรรมปูนซีเมนต์และผลิตภัณฑ์เคมีต่อเนื่องแบบครบวงจรในระดับสากล ด้วยแนวทางการดำเนินงานที่มีประสิทธิภาพสูงและพัฒนาธุรกิจให้เติบโตอย่างยั่งยืน

พันธกิจ

ผลิตและจัดจำหน่ายปูนซีเมนต์และผลิตภัณฑ์เคมีต่อเนื่องและนำเสนอโซลูชันที่ตอบโจทย์ความต้องการของลูกค้าโดยนำเอาเทคโนโลยีและนวัตกรรมที่ทันสมัยมาใช้ในการดำเนินธุรกิจ รวมถึงการสร้างพันธมิตรทางธุรกิจเพื่อสร้างคุณค่าให้ผู้มีส่วนได้ส่วนเสียทุกฝ่ายอย่างต่อเนื่อง ภายใต้การบริหารงานตามหลักบรรษัทภิบาลที่ดี

เป้าหมายการดำเนินธุรกิจ

บริษัทฯ ตั้งเป้าหมายเพิ่มกำลังการผลิตและจัดจำหน่ายปูนซีเมนต์เป็นมากกว่า

2,000,000

ตันต่อปีภายในปี 2568

กลยุทธ์ในการบรรลุเป้าหมายการดำเนินธุรกิจ



เพิ่มประสิทธิภาพต้นทุนในการดำเนินธุรกิจ มุ่งมั่นพัฒนาสินค้า บริการและโซลูชัน ที่สร้างสรรค์เพื่อตอบโจทย์ความต้องการของลูกค้าที่เปลี่ยนแปลงไปให้ดีขึ้นอย่างต่อเนื่องควบคู่กับการพัฒนาศักยภาพในการบริหารจัดการให้มีประสิทธิภาพมากขึ้นในทุกๆ ด้าน ทั้งในเชิงคุณภาพ ต้นทุน และเสถียรภาพในการผลิต



เพิ่มขีดความสามารถในการแข่งขันเพื่อสร้างการเติบโตของธุรกิจในระยะยาว เสริมสร้างความสามารถในการแข่งขันทางการค้าผ่านความร่วมมือของพันธมิตรทางธุรกิจ ผ่านความร่วมมือของพันธมิตรทางการค้าเพื่อขยายการลงทุนในธุรกิจที่เกี่ยวข้องทั้งต้นน้ำและปลายน้ำที่เหมาะสม รวมถึงการขยายกำลังการผลิตพร้อมทั้งนำเทคโนโลยีและดิจิทัลมาใช้ในการปรับปรุงกระบวนการทำงานในมิติต่างๆ



ทรานส์ฟอร์มองค์กร เพื่อเพิ่มความสามารถในการทำงาน ยกระดับความสามารถขององค์กรที่ตอบโจทย์ธุรกิจและออกแบบระบบการทำงานที่มีความคล่องตัวและยืดหยุ่นต่อบริบทธุรกิจที่เปลี่ยนแปลงอย่างรวดเร็ว



พัฒนาโครงสร้างการทำงานเพื่อความยั่งยืน เสริมสร้างความสามารถของระบบการบริหารจัดการเพื่อการพัฒนาอย่างยั่งยืน ที่ครอบคลุมมิติสิ่งแวดล้อม สังคมและการกำกับดูแล



ข้อมูลทางการเงินที่สำคัญ

รายได้จากการขายและบริการ
ในปี 2566

 **3,505** ล้านบาท

สินทรัพย์รวม
ในปี 2566

 **6,395** ล้านบาท

กำไรสุทธิส่วนที่เป็นของผู้ถือหุ้นของบริษัท
ในปี 2566

 **136** ล้านบาท

อัตราส่วนทางการเงินที่สำคัญ

อัตราส่วนสภาพคล่อง (เท่า)



อัตรากำไรขั้นต้น (%)



อัตรากำไรสุทธิ (%)



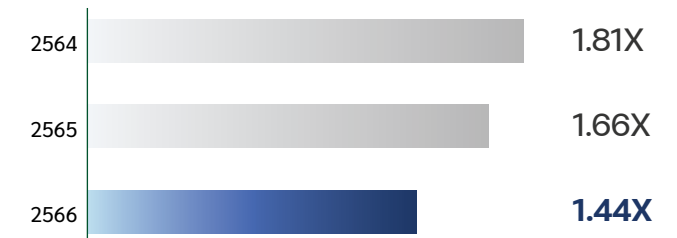
อัตราผลตอบแทนผู้ถือหุ้น (%)



อัตราส่วนหนี้สินต่อส่วนของผู้ถือหุ้น (เท่า)



อัตราส่วนหนี้สินที่มีภาระดอกเบี้ยต่อส่วนของผู้ถือหุ้น (เท่า)



ผลการดำเนินงานที่สำคัญ ปี 2566

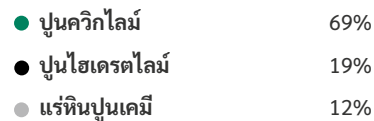
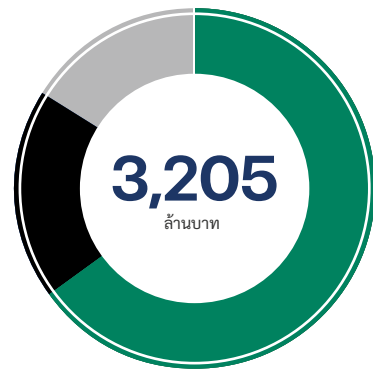
งบแสดงฐานะทางการเงิน



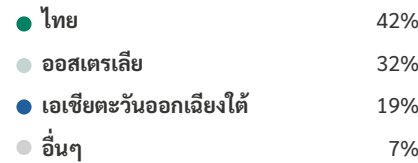
งบกำไรขาดทุน



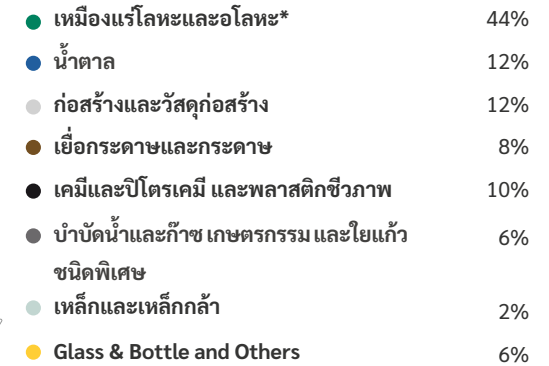
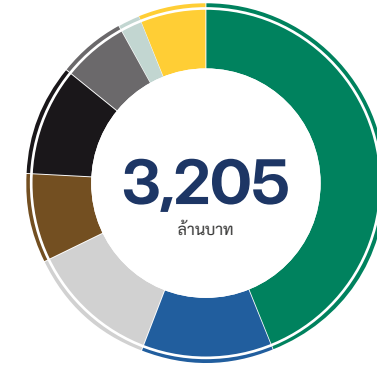
รายได้จากการขาย ผลิตภัณฑ์หลัก



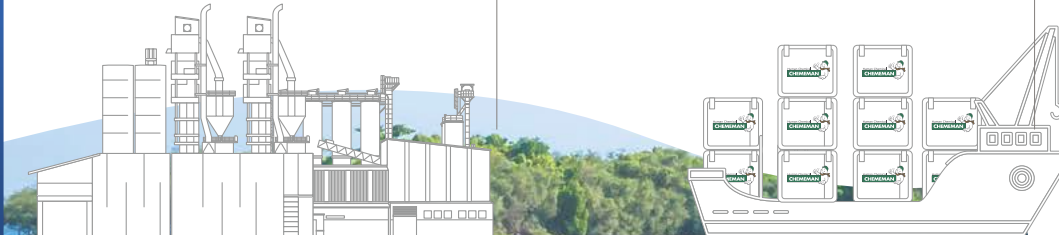
รายได้จากการขาย รายประเทศ



รายได้จากการขาย รายอุตสาหกรรม



Note: *เหมืองแร่โลหะและโลหะ ประกอบด้วย
อลูมิเนียม ทอง นิกเกิล ลิเทียม ทองแดง และอื่นๆ





คณะกรรมการและคณะผู้บริหาร



หม่อมหลวงจันทรจุฑา จันทรทัต
ประธานกรรมการ / กรรมการ



นายอดิศักดิ์ เหล่าจันทร์
กรรมการ / ประธานเจ้าหน้าที่บริหาร



นายชาย ศรีวิกรม์
กรรมการ



นายเจริญ จุฑานนท์
กรรมการ



นายสุเทพ เวี๊ยเชิดกุล
กรรมการ



นางรัชณีเพ็ญ วังภากรณ์
กรรมการ



นายพรพรม กาญจนจारी
ประธานคณะกรรมการตรวจสอบ /
กรรมการอิสระ



นางสาวอมตา อิศรางกูร ณ อยุธยา
กรรมการตรวจสอบ /
กรรมการอิสระ



นายญาณศักดิ์ มโนชัยพิบูลย์
กรรมการตรวจสอบ /
กรรมการอิสระ

คณะผู้บริหาร



นายวอดิศักดิ์ เหล่าจันทร์
ประธานเจ้าหน้าที่บริหาร /
รักษาการประธานเจ้าหน้าที่การเงิน




นายคมกฤษณ์ พนมอุปถัมภ์
ประธานเจ้าหน้าที่ธุรกิจเครื่อง



นายเลิศศักดิ์ บุญสงทรัพย์
ประธานเจ้าหน้าที่กลยุทธ์ /
รักษาการประธานเจ้าหน้าที่ทรัพยากรบุคคล



นายบรีด์ สุวิมลธีระบุตร
ประธานเจ้าหน้าที่การค้าธุรกิจ



รางวัลและความสำเร็จ

บริษัทดำเนินธุรกิจด้วยความรับผิดชอบต่อสังคม
และกำกับดูแลกิจการที่ดีมาอย่างต่อเนื่อง
ส่งผลให้บริษัทได้รับรางวัล

15 รางวัล
ในปี 2566



1. รางวัลสถานประกอบการเครือข่ายที่มีการดำเนินงานด้านความรับผิดชอบต่อสังคมอย่างต่อเนื่อง ระดับดีเยี่ยม (CSR-DPIM Continuous Award)
2. รางวัลบุคลากรดีเด่นด้านความรับผิดชอบต่อสังคม CSR-DPIM ด้านสิ่งแวดล้อม
3. รางวัลบุคลากรดีเด่นด้านความรับผิดชอบต่อสังคม CSR-DPIM ด้านการมีส่วนร่วมและพัฒนาชุมชน
4. รางวัลอุตสาหกรรมสีเขียวระดับที่ 1 ความมุ่งมั่นสีเขียว (Green Commitment)
5. รางวัลระบบการบริหารจัดการแรงงานที่ดีในภาวะวิกฤตจากการแพร่ระบาดของโรคติดเชื้อไวรัสโคโรนา 2019 (COVID-19) (โรงงานแห่งคอย เหมือนกับดวง และ โรงงานพระพุทธรบาท)
6. รางวัลรักษามาตรฐานเหมืองแร่สีเขียว (ประจำปี 2566) ประเภท เหมืองแร่ และโรงแต่งแร่ โดยกรมอุตสาหกรรมพื้นฐานและการเหมืองแร่ กระทรวงอุตสาหกรรม
7. รางวัลสถานประกอบการและรัฐวิสาหกิจต้นแบบแรงงานพันธุ์ดี ตามวิถีเศรษฐกิจพอเพียง ประจำปี 2566
8. รางวัลคณะกรรมการสวัสดิการในสถานประกอบการดีเด่น ประจำปี 2566
9. รางวัลด้านการจัดการพลังงานดีเด่น หมวดสถานประกอบการประเภทโรงงาน ในงานครบรอบ 20 ปี วาการอนุรักษ์พลังงานเฉลิมพระเกียรติ สู่ปีแห่งคน เครื่องจักร และระบบการจัดการพลังงานอัจฉริยะ เพื่อมุ่งสู่ความเป็นกลางทางคาร์บอน (Carbon Neutrality)



10. รางวัลเกียรติยศสูงสุดสถานประกอบกิจการดีเด่น ด้านแรงงานสัมพันธ์และสวัสดิการแรงงาน ประจำปี 2566 ระดับประเทศ ปีที่ 18 โดยกรมสวัสดิการและคุ้มครองแรงงาน กระทรวงแรงงาน (โรงงาน พระพุทธบาท)
11. รางวัลเกียรติยศสถานประกอบกิจการดีเด่น ด้านแรงงานสัมพันธ์และสวัสดิการแรงงาน ประจำปี 2566 ระดับประเทศ ปีที่ 13 โดยกรมสวัสดิการและคุ้มครองแรงงาน กระทรวงแรงงาน (โรงงานแก่งคอย)

12. รางวัล AMATA Best Waste Management Awards 2023 ระดับ Gold
13. รางวัล Best Waste Management Presentation Awards ภายใต้โครงการ “การจัดการกากอุตสาหกรรมและมูลฝอยใน โรงงานนิคมอุตสาหกรรมอมตะซิตี้ชลบุรี และนิคมอุตสาหกรรมอมตะซิตี้ระยอง ปี 2566

14. รางวัล Supplier award “Collaboration” จาก บริษัท ปูนซิเมนต์นครหลวง จำกัด (มหาชน)
15. รางวัล Excellence Award จากงาน ESG Supplier Awards 2023 โดย บริษัท โพสโค-ไทยนิวกซ์ จำกัด (มหาชน)

การประกอบธุรกิจและผลการดำเนินงาน

โครงสร้างและการดำเนินงานของบริษัท	19
การบริหารจัดการความเสี่ยง	39
การขับเคลื่อนธุรกิจเพื่อความยั่งยืน	44
การวิเคราะห์และคำอธิบายของฝ่ายจัดการ (MD&A)	65
ข้อมูลทั่วไปและข้อมูลสำคัญอื่น	75





โครงสร้างและการดำเนินงานของกลุ่มบริษัท

วิสัยทัศน์ พันธกิจ และกลยุทธ์ ในการบรรลุเป้าหมาย การดำเนินธุรกิจ

บริษัท เคมีแม้น จำกัด (มหาชน) (“บริษัท”) เริ่มก่อตั้งขึ้นในประเทศไทยใน พ.ศ. 2546 เพื่อผลิตและจำหน่ายปูนโลม์ และผลิตภัณฑ์เคมีต่อเนื่อง เพื่อใช้เป็นวัตถุดิบขั้นต้นของกระบวนการผลิตในหลากหลายอุตสาหกรรม

บริษัทมีความมุ่งมั่นที่จะดำเนินธุรกิจ เพื่อก้าวสู่การเป็นผู้นำในอุตสาหกรรมปูนโลม์ และผลิตภัณฑ์เคมีต่อเนื่องแบบครบวงจรในระดับสากลโดยมุ่งเน้นกลยุทธ์ทางธุรกิจหลักสามด้าน ได้แก่ (1) สร้างผลตอบแทนที่มากกว่าผ่านการเพิ่มประสิทธิภาพการบริหารจัดการต้นทุนและธุรกิจในทุกมิติ (2) การขยายกลุ่มตลาดเป้าหมายในภูมิภาคเอเชีย แปซิฟิก และ (3) การดำเนินธุรกิจอย่างยั่งยืน นอกจากนี้ บริษัทยังมุ่งเน้นการเพิ่มประสิทธิผลขององค์กรทุกมิติ จัดสรรทรัพยากรอย่างมีประสิทธิภาพ และการบริหารจัดการความเสี่ยง เพื่อความสามารถในการทำกำไรของธุรกิจ ภายใต้สภาวะตลาดที่เปลี่ยนแปลงอย่างต่อเนื่อง

บริษัท ตั้งเป้าหมายเพิ่มกำลังการผลิตและจัดจำหน่ายปูนโลม์เป็นมากกว่า 2,000,000 ตันต่อปี ภายในปี 2568

นโยบายและภาพรวม การประกอบธุรกิจ

บริษัท เคมีแม้น จำกัด (มหาชน) และบริษัทย่อย (“กลุ่มบริษัท”) ผลิตและจำหน่ายปูนควิกโลม์ ปูนไฮเดรตโลม์ แร่หินปูนเคมี และแร่หินปูนเคมีบด ใน พ.ศ. 2566 บริษัทมีรายได้หลักจากการจำหน่ายสินค้าปูนโลม์รวมถึงการให้บริการกระจายสินค้าปูนควิกโลม์และปูนไฮเดรตโลม์ผลิตมาจากแร่หินปูนเคมี ซึ่งพบได้ในหลายประเทศ

บริษัทดำเนินธุรกิจหลักจากการทำเหมืองแร่หินปูนเคมี และการผลิตสินค้าปูนควิกโลม์ ปูนไฮเดรตโลม์ และแร่หินปูนเคมีในประเทศไทย รวมถึงบริษัทย่อย และบริษัทร่วมค้าทั้งในและต่างประเทศ โดยเคมีแม้นมีบทบาทหลักในการบริหารจัดการดำเนินงาน และผลประกอบการทางการเงินของทั้งกลุ่มบริษัท

ทั้งนี้ กลุ่มบริษัทมีกำลังการผลิตปูนโลม์มากกว่า 1,200,000 ตันต่อปี เพื่อจำหน่ายสินค้าให้แก่ลูกค้ากลุ่มอุตสาหกรรมในภูมิภาคเอเชีย ออสเตรเลีย และแอฟริกา กลุ่มบริษัทเติบโตขึ้นได้จากความมุ่งมั่นตั้งใจที่จะพัฒนาคุณภาพและการส่งมอบสินค้าให้แก่ลูกค้าตรงตามเวลาอย่างต่อเนื่อง ชื่อเสียงและภาพลักษณ์ดังกล่าว ทำให้บริษัทสามารถขายสินค้าปูนโลม์ให้แก่ลูกค้าชั้นนำครอบคลุมหลายอุตสาหกรรม ตั้งแต่อุตสาหกรรมเหมืองแร่โลหะและอโลหะต่างๆ (อลูมิเนียม ทอง นิกเกิล ลิเทียม ทองแดง และธาตุหายาก) อุตสาหกรรมเหล็กและเหล็กกล้า

อุตสาหกรรมเคมีและเคมีต่อเนื่อง อุตสาหกรรมพลาสติกชีวภาพ อุตสาหกรรมแก้วและขวดแก้ว อุตสาหกรรมการเกษตร อุตสาหกรรมบำบัดก๊าซไอเสียอุตสาหกรรมพลังงานจากขยะ อุตสาหกรรมบำบัดน้ำเสีย อุตสาหกรรมเยื่อกระดาษและกระดาษ อุตสาหกรรมน้ำตาล รวมถึงอุตสาหกรรมก่อสร้างและวัสดุก่อสร้าง

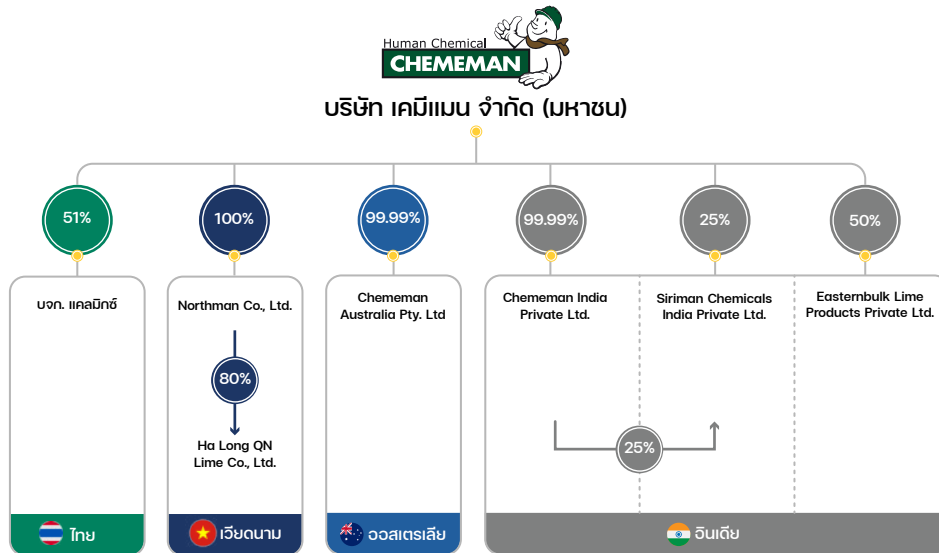
กลุ่มบริษัทได้มีการพัฒนาธุรกิจอย่างต่อเนื่อง ตั้งแต่การทำเหมืองแร่ การผลิต ไปจนถึงการจำหน่ายสินค้าปูนโลม์ให้แก่ลูกค้าในหลายกลุ่มอุตสาหกรรม ทั้งยังคำนึงถึงโอกาสในการต่อยอดธุรกิจที่เกี่ยวข้องในห่วงโซ่อุปทานเดียวกัน ตั้งแต่ต้นน้ำถึงปลายน้ำอีกด้วย โดยตลอดระยะเวลากว่า 20 ปีที่ผ่านมา กลุ่มบริษัทได้เพิ่มความเชี่ยวชาญ และศักยภาพของพนักงานภายในองค์กรในด้านต่างๆ อาทิ ธรณีวิทยา การสำรวจ วางแผนและขุดเจาะแร่หินปูนเคมี การผลิตปูนโลม์ การซ่อมบำรุง ความปลอดภัย และสภาวะแวดล้อมในการทำงาน รวมไปถึงการบริหารจัดการด้านห่วงโซ่อุปทาน ทรัพยากรบุคคล บัญชีและการเงิน แต่ละส่วนงานมีเป้าหมายของตนเอง รวมทั้งมีเป้าหมายร่วมกันในด้านปริมาณขาย การใช้กำลังการผลิต กำไรขั้นต้น ผลตอบแทนของสินทรัพย์ ตลอดจนผลตอบแทนจากส่วนของผู้ถือหุ้น





โครงสร้างการถือหุ้นของกลุ่มบริษัท

โครงสร้างการถือหุ้นของกลุ่มบริษัท ณ วันที่ 31 ธันวาคม 2566



บริษัท	ประเทศ	ทุนชำระแล้ว ในส่วนของบริษัท (ล้านบาท)	สัดส่วน การถือหุ้น (ร้อยละ)	ปีที่จัดตั้ง	ลักษณะการประกอบธุรกิจ
1. บจก. แคลมิคซ์	ไทย	34.17	51.00	2562 ¹	ผลิตและจำหน่ายวัสดุสำหรับอุตสาหกรรมก่อสร้าง
2. Northman Company Limited	เวียดนาม	553.86	100.00	2553	จัดหาแหล่งวัตถุดิบสร้างความสัมพันธ์ที่ดีกับรัฐบาล ธนาคาร และลูกค้า หาโอกาสทางธุรกิจในประเทศ เวียดนาม
3. Ha Long QN Lime Company Limited	เวียดนาม	1,031.51	80.00	2562 ¹	ผลิตและจำหน่ายแร่หินปูนเคมี ปูนควิกโลม และปูนไฮเดรตโลม
4. Chememan Australia Pty. Ltd.	ออสเตรเลีย	368.76	99.99	2551	ดำเนินงานศูนย์กระจายสินค้า สร้างความสัมพันธ์ที่ดีกับรัฐบาล ลูกค้าและธนาคารในประเทศ และจำหน่ายแร่หินปูนเคมี ปูนควิกโลม และปูนไฮเดรตโลม
5. Chememan India Private Limited	อินเดีย	85.30	99.99	2559	สร้างความสัมพันธ์ที่ดีกับรัฐบาล และลูกค้า และหาโอกาสทางธุรกิจในประเทศอินเดีย
6. Siriman Chemicals India Private Limited	อินเดีย	139.43	50.00	2559 ¹	ผลิตและจำหน่ายแร่หินปูนเคมี ปูนควิกโลม และปูนไฮเดรตโลม
7. Easternbulk Lime Products Private Limited	อินเดีย	87.15	50.00	2560 ¹	ผลิตและจำหน่ายแร่หินปูนเคมี ปูนควิกโลม และปูนไฮเดรตโลม


หมายเหตุ : ¹ปีที่บริษัทเข้าร่วมทุน

บุคคลที่อาจมีความขัดแย้งถือหุ้นในบริษัทย่อยหรือบริษัทร่วมรวมกันเกินกว่าร้อยละ 10 ของจำนวนหุ้นที่มีสิทธิออกเสียงของบริษัท

- ไม่มี -

ความสัมพันธ์กับกลุ่มธุรกิจของผู้ถือหุ้นใหญ่

- ไม่มี -



งานการดำเนินงานที่สำคัญของบริษัท

ประเทศไทย กลุ่มบริษัทเป็นเจ้าของโรงงานผลิตปูนโม่ที่ทันสมัยและได้รับประทานบัตรให้ดำเนินงานเหมืองแร่หินปูนเคมี สิ้นสุดวันที่ 23 มิถุนายน 2583 ปัจจุบัน ปริมาณแร่หินปูนเคมีสำรองคงเหลือประมาณ 80 ล้านตัน

การมีเหมืองแร่หินปูนเคมีคุณภาพสูงขนาดใหญ่เป็นของตนเองในระยะยาว ช่วยเพิ่มข้อได้เปรียบทางการแข่งขันให้กับบริษัท ในแง่ของต้นทุนและการมีวัตถุดิบจำนวนมากที่สามารถป้อนเข้าสู่โรงงานผลิตปูนโม่ได้อย่างต่อเนื่อง กลุ่มบริษัทมีโรงงานผลิตปูนโม่ในประเทศ 3 แห่ง ดังนี้

1. โรงงานแก่งคอยมีเตาเผาปูนควิกโม่ จำนวน 6 เตา ซึ่งใช้ถ่านหินเป็นเชื้อเพลิงให้ความร้อนในการผลิต โรงงานแก่งคอยเป็นฐานการผลิตหลักของกลุ่มบริษัท ที่มีกำลังการผลิตสูงสุดและสามารถควบคุมต้นทุนการผลิตได้อย่างมีประสิทธิภาพเทียบเท่าระดับสากล
2. โรงงานพระพุทธรบาท มีเตาเผาปูนควิกโม่ซึ่งใช้ก๊าซธรรมชาติเป็นเชื้อเพลิงในการผลิต จำนวน 2 เตา โรงงานนี้ผลิตสินค้าคุณภาพสูงที่มีข้อกำหนดเฉพาะตามความต้องการของลูกค้า



โรงงานผลิตในประเทศไทย		ปี 2564		
		ปี 2564	ปี 2565	ปี 2566
เตาเผาปูนควิกโม่ 8 เตา				
กำลังการผลิตติดตั้ง	(ตัน)	897,900	897,900	897,900
อัตราการใช้กำลังการผลิต	(ร้อยละ)	60	62	61

3. โรงงานระยองมีเครื่องไฮดรอลิกจำนวน 1 เครื่อง กำลังการผลิตติดตั้งประมาณ 87,600 ตันต่อปี

โรงงานระยอง		ปี 2564		
		ปี 2564	ปี 2565	2566
กำลังการผลิตติดตั้ง	(ตัน)	87,600	87,600	87,600
อัตราการใช้กำลังการผลิต	(ร้อยละ)	85	79	83

ในช่วงไม่กี่ปีที่ผ่านมา บริษัทได้ขยายธุรกิจไปยังประเทศเป้าหมายในเวียดนาม อินเดีย และออสเตรเลีย ดังนี้

ประเทศเวียดนาม : บริษัทถือหุ้นร้อยละ 80 ในบริษัท Ha Long QN Lime (“HLL”) ซึ่งตั้งอยู่ในเมืองฮาลอง ดำเนินกิจการโรงงานฮาลองโม่ (Ha Long QN Lime Plant) ผลิตปูนควิกโม่และปูนไฮดรอลิกโม่ ซึ่งมีกำลังการผลิตติดตั้ง 182,500 ตันต่อปี และได้รับประทานบัตรให้ดำเนินงานเหมืองแร่หินปูนเคมี สิ้นสุดวันที่ 11 พฤษภาคม 2589 ปัจจุบัน ปริมาณแร่หินปูนเคมีสำรองคงเหลือประมาณ 70 ล้านตัน โดยสัดส่วนการถือหุ้นร้อยละ 20 เป็นของ Mr. Bui Tuan Ngoc และ Ms. Vu Thi Phuon Thi บริษัทจะนำงบการเงินของบริษัท Ha Long QN Lime มารวมในงบการเงินรวมของกลุ่มบริษัทด้วยสัดส่วนการถือหุ้นร้อยละ 80


โรงงานฮาลองโม่ มีเตาเผาปูนควิกโม่ จำนวน 2 เตา ซึ่งใช้ถ่านหินเป็นเชื้อเพลิงให้ความร้อนในการผลิต รวมกำลังการผลิตติดตั้งประมาณ 182,500 ตันต่อปี และมีเครื่องไฮดรอลิก จำนวน 2 เครื่อง รวมกำลังการผลิตติดตั้งประมาณ 146,000 ตันต่อปี โรงงานฮาลองโม่ มีกำลังการผลิต สรุปลดดังนี้

ควิกโม่		โรงงานฮาลองโม่		
		ปี 2563	ปี 2564	ปี 2565
กำลังการผลิตติดตั้ง	(ตัน)	182,500	182,500	182,500
อัตราการใช้กำลังการผลิต	(ร้อยละ)	72	61	50

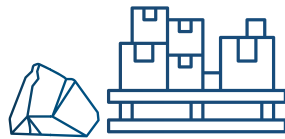


บุตไฮเดรตไลม์	โรงงานฮาโลงไลม์		
	ปี 2564	ปี 2565	ปี 2566
กำลังการผลิตติดตั้ง (ตัน)	146,000	146,000	146,000
อัตราการใช้กำลังการผลิต (ร้อยละ)	34	36	40

โรงงานผลิตในประเทศเวียดนาม
มีเตาเผาปูนควิกไลม์ จำนวน
2 เตา



กำลังการผลิตติดตั้งปูนควิกไลม์
182,500 ตันต่อปี



ประเทศอินเดีย : บริษัทถือหุ้นร้อยละ 50 ใน Easternbulk Lime Products Private Limited (“EBL”) ตั้งอยู่ในพื้นที่อุตสาหกรรมเขต Tuticorin ดำเนินกิจการโรงงานผลิตปูนไลม์ มีเตาเผาปูนควิกไลม์ จำนวน 2 เตา เพื่อจำหน่ายสินค้าบริเวณภาคใต้ของอินเดีย และบริษัท Easternbulk Trading and Shipping Private Limited เป็นผู้ถือหุ้นอีก 50% ซึ่งเป็นกลุ่มธุรกิจที่สำคัญในพื้นที่ Tuticorin โดยผลกำไรและขาดทุนที่เกิดขึ้น ถูกบันทึกแบ่งตามสัดส่วนในงบการเงินของบริษัท

บริษัทถือหุ้นร้อยละ 50 ใน Siriman Chemicals India Private Limited (“Siriman”) ซึ่งตั้งอยู่ในเมือง Visakhapatnam และมีโรงงานผลิตปูนไลม์ด้วยกำลังการผลิต 54,750 ตันต่อปี และ Sanvira Group เป็นผู้ถือหุ้นอีก 50% ซึ่งเป็นกลุ่มธุรกิจที่สำคัญในพื้นที่ โดยผลกำไรและขาดทุนที่เกิดขึ้น ถูกบันทึกแบ่งตามสัดส่วนในงบการเงินของบริษัท

บริษัทร่วมทุนทั้ง 2 แห่งไม่มีเหมืองแร่หินปูนเคมีเป็นของตนเอง โรงงานนำเข้าแร่หินปูนเคมีเพื่อเป็นวัตถุดิบในกระบวนการผลิต

ประเทศออสเตรเลีย : บริษัทพัฒนาศูนย์กระจายสินค้าปูนไลม์ Hope Valley ด้วยกำลังการกระจายสินค้ากว่า 500,000 ตันต่อปี เพื่อตอบสนองความต้องการของกลุ่มลูกค้าอุตสาหกรรมใน Western Australia โดยดำเนินการผ่าน Chememan Australia Pty Ltd (“CMAN AU”) ซึ่งบริษัทถือหุ้นร้อยละ 99.99 ศูนย์กระจายสินค้าดังกล่าว ใช้ระบบและเทคโนโลยีทันสมัยเพื่อพัฒนาประสิทธิภาพการดำเนินงาน โดยจำหน่ายสินค้าปูนไลม์ให้แก่กลุ่มบริษัทเหมืองใน Western Australia เป็นหลัก และให้บริการกระจายสินค้าปูนไลม์แก่ลูกค้าที่ศูนย์กระจายสินค้า Hope Valley

		ศูนย์กระจายสินค้า Hope Valley		
		2564	2565	2566
กำลังการกระจายสินค้า	(ตัน)	500,000	500,000	500,000
อัตราการกระจายสินค้า	(ร้อยละ)	45	71	70





การเปลี่ยนแปลงและพัฒนาการที่สำคัญ

การเปลี่ยนแปลงและพัฒนาการที่สำคัญของกลุ่มบริษัท ในรอบ 3 ปี ที่ผ่านมา สรุปได้ดังนี้

ปี 2564


- Siriman Chemicals India Private Limited เริ่มเปิดดำเนินการเชิงพาณิชย์ในเดือนมกราคม ปี 2564
- ศูนย์กระจายสินค้า Hope Valley Distribution Center เริ่มเปิดดำเนินการเชิงพาณิชย์ในเดือนมิถุนายน ปี 2564
- ริเริ่มข้อตกลงให้บริการจัดเก็บและจัดจำหน่ายสินค้าปูนโลม์กับบริษัทเหมืองแร่ชั้นนำระดับโลกใน Western Australia
- ชำระหนี้เงินกู้และสัญญาเช่าระยะยาว เป็นจำนวนเงิน 411 ล้านบาท

ปี 2565

- Easternbulk Lime Products Private Limited เริ่มดำเนินการธุรกิจเตาเผาปูนโลม์แห่งที่สองในเดือนเมษายน ปี 2565
- มียอดขายผลิตภัณฑ์ปูนควิกโลม์ และไฮเดรตโลม์รวมมากกว่า 300,000 ตัน ใน Western Australia เป็นครั้งแรก
- เริ่มเปิดดำเนินการโรงงานผลิตไฟฟ้าด้วยพลังงานแสงอาทิตย์ 5 เมกะวัตต์ ที่โรงงานแก่งค้อย จังหวัดสระบุรี ในเดือนธันวาคม ปี 2565
- ทำสัญญากู้เงินและสัญญาเช่าระยะยาว เป็นจำนวนเงิน 300 ล้านบาท เพื่อดำเนินโครงการโรงผลิตไฟฟ้าด้วยพลังงานแสงอาทิตย์ ปรับปรุงโครงสร้างเงินทุน และชำระคืนหนี้เงินกู้ระยะสั้น
- ชำระหนี้เงินกู้และสัญญาเช่าระยะยาวเป็นจำนวนเงิน 494 ล้านบาท

ปี 2566

- ทำสัญญาเช่าระยะยาว เป็นจำนวนเงิน 27 ล้านบาท เพื่อจัดซื้อรถบรรทุกไฟฟ้าและรถตักไฟฟ้า และลงทุน 40 ล้านบาทในโครงการพลังงานแสงอาทิตย์แห่งใหม่ ณ โรงงานพระพุทธรบาท
- ชำระหนี้เงินกู้และสัญญาเช่าระยะยาว เป็นจำนวนเงิน 585 ล้านบาท
- ได้รับเงินปันผลจาก Easternbulk Lime Products Private Limited เป็นครั้งแรก
- ลงนามบันทึกความเข้าใจกับ Khimsar Mine Corporation เพื่อออกแบบสร้างและดำเนินการโรงงานปูนโลม์ที่ทันสมัยในเมืองคิมซ่า รัฐราชสถาน ประเทศอินเดีย



ข้อมูลเกี่ยวกับผลิตภัณฑ์

ลักษณะของผลิตภัณฑ์

กลุ่มบริษัทผลิตและจำหน่ายผลิตภัณฑ์ควิกไลม์ หรือแคลเซียมออกไซด์ (CaO) ไฮเดรตไลม์ หรือแคลเซียมไฮดรอกไซด์ (Ca(OH)_2) และแร่หินปูนเคมี และแร่หินปูนเคมีบด หรือแคลเซียมคาร์บอเนต (CaCO_3) ภายใต้เครื่องหมายการค้า “CHEMEMAN”



ภาพเครื่องหมายการค้า “CHEMEMAN”

ปูนควิกไลม์ (Quicklime)



ปูนควิกไลม์จากการนำแร่หินปูนเคมีมาผ่านความร้อนในเตาเผาแร่หินปูนเคมีจะแยกตัวเป็นแคลเซียมออกไซด์ และคาร์บอนไดออกไซด์ ซึ่งโดยทั่วไปต้องใช้ความร้อนที่กว่า 800 องศาเซลเซียส ปูนควิกไลม์ของกลุ่มบริษัทมีคุณภาพสูงจากปริมาณแคลเซียมคาร์บอเนตในแร่หินปูนเคมีของกลุ่มบริษัท ส่งผลให้ปูนควิกไลม์มีปริมาณแคลเซียมออกไซด์สูงและสารเจือปนต่ำ มีความเป็นด่างสูงและต้นทุนต่ำ มีลักษณะเป็นของแข็ง มีสีขาว และมีขนาดที่หลากหลายตามความต้องการของลูกค้า

ปูนไฮเดรตไลม์ (Hydrated Lime)



ปูนไฮเดรตไลม์ผลิตจากการนำปูนควิกไลม์มาผสมกับน้ำผ่านเครื่องไฮเดรเตอร์ (Hydrator) มีลักษณะทางกายภาพเป็นผลงะเอียดสีขาวคล้ายแป้ง

แร่หินปูนเคมีและแร่หินปูนเคมีบด (Limestone and Ground Limestone)



แร่หินปูนเคมีเป็นผลิตภัณฑ์ที่ได้จากการทำเหมืองแร่หินปูนเคมีในประเทศไทยและประเทศเวียดนาม แร่หินปูนเคมีจากเหมืองของกลุ่มบริษัทมีคุณภาพสูงจากการมีปริมาณแคลเซียมคาร์บอเนตสูงเฉลี่ยกว่า 95% ใช้เป็นวัตถุดิบในหลากหลายอุตสาหกรรม ลักษณะเป็นของแข็งสีขาว มีหลายขนาดขึ้นอยู่กับความต้องการของลูกค้า






ประเภทอุตสาหกรรม

ผลิตภัณฑ์ทั้ง 3 ประเภทเป็นผลิตภัณฑ์เคมีพื้นฐานที่สำคัญสำหรับใช้เป็นวัตถุดิบ หรือ ส่วนประกอบในกระบวนการผลิตของอุตสาหกรรมต่างๆ ดังนี้

ประเภทอุตสาหกรรม	ประเภทของผลิตภัณฑ์ที่ใช้			หน้าที่ของผลิตภัณฑ์	ตัวอย่างอุตสาหกรรมลูกค้า / การนำผลิตภัณฑ์ไปใช้
	ปูน ควิกโลม	ปูน ไฮดรอลม	แร่หินปูนเคมีและ แร่หินปูนเคมีบด		
1. อุตสาหกรรมเหมืองแร่โลหะ และอโลหะ	●	●		<ul style="list-style-type: none">ปรับสภาพความเป็นกรดต่างของน้ำเสียและสารเคมีที่ใช้ในกระบวนการแต่งแร่ป้องกันการเกิดก๊าซพิษในการผลิต	<ul style="list-style-type: none">อลูมิเนียม ใช้ผลิตชิ้นส่วนของเครื่องบิน กระป๋อง วัสดุก่อสร้าง และอื่นๆทอง ใช้เป็นเครื่องประดับ เหรียญ ตัวนำไฟฟ้าและขั้วต่อในอุปกรณ์อิเล็กทรอนิกส์ และอื่นๆRare Earths ใช้ผลิตส่วนประกอบในโทรศัพท์มือถือ คอมพิวเตอร์ โทรทัศน์ และอื่นๆลิเทียม และนิกเกิล ใช้ผลิตแบตเตอรี่สำหรับรถยนต์ไฟฟ้า และโทรศัพท์มือถือ
2. อุตสาหกรรมเยื่อกระดาษ และกระดาษ	●		●	<ul style="list-style-type: none">แปรสภาพสารเคมีในกระบวนการผลิตเยื่อกระดาษ ให้กลับมาใช้ใหม่ได้ (Chemical Recovery)เป็นส่วนเติมแต่งในการผลิตกระดาษเป็นวัตถุดิบในการผลิตสารฟอกกระดาษเป็นวัตถุดิบในการผลิตแร่หินปูนสังเคราะห์ (PCC หรือ Precipitated Calcium Carbonate)	<ul style="list-style-type: none">ผลิตภัณฑ์กระดาษ เช่น อุตสาหกรรมสิ่งพิมพ์ต่างๆ กระดาษเคลือบผิวสารเติมแต่งกระดาษ สารฟอกกระดาษ และสารเคลือบกระดาษ
3. อุตสาหกรรมน้ำตาล	●	●		<ul style="list-style-type: none">กำจัดกรดที่เกิดขึ้นในการผลิตกำจัดสิ่งปนเปื้อนออกจากน้ำอ้อยและปรับให้น้ำอ้อยมีสีใสขึ้น	<ul style="list-style-type: none">น้ำตาลทรายแดง และน้ำตาลทรายขาว
4. อุตสาหกรรมพลาสติก ชีวภาพ		●		<ul style="list-style-type: none">เป็นส่วนประกอบในกระบวนการหมักน้ำตาลหรือแป้งสำหรับผลิตพลาสติกชีวภาพ	<ul style="list-style-type: none">บรรจุภัณฑ์อาหาร (แบบใช้ครั้งเดียว)ช้อนหรือส้อม (แบบใช้ครั้งเดียว)
5. อุตสาหกรรมเหล็ก และเหล็กกล้า	●		●	<ul style="list-style-type: none">กำจัดแร่หรือสิ่งเจือปนในการถลุงแร่เหล็ก และการผลิตเหล็กคุณภาพสูงที่มีเตาหลอม	<ul style="list-style-type: none">เหล็ก ใช้ในอุตสาหกรรมก่อสร้างอาคาร โครงสร้างพื้นฐาน และเครื่องจักร
6. อุตสาหกรรมเคมี และปิโตรเคมี	●	●	●	<ul style="list-style-type: none">เป็นส่วนประกอบในกระบวนการผลิตเคมีพื้นฐาน	<ul style="list-style-type: none">โซดาแอชแคลเซียมคาร์ไบด์
7. อุตสาหกรรมการเกษตร	●	●	●	<ul style="list-style-type: none">ปรับปรุงคุณภาพดิน แก้ดินเปรี้ยวปรับปรุงคุณภาพของน้ำในบ่อเพาะเลี้ยงสัตว์น้ำปรับสภาพความเป็นกรดต่างของบ่อเลี้ยงกุ้งเป็นส่วนผสมในอาหารสัตว์เพื่อเพิ่มแคลเซียม	<ul style="list-style-type: none">การทำประมง และบ่อเลี้ยงกุ้งปศุสัตว์ เพื่อเกษตรกรรม เช่น ฟาร์มไก่



ประเภทอุตสาหกรรม	ประเภทของผลิตภัณฑ์ที่ใช้			หน้าที่ของผลิตภัณฑ์	ตัวอย่างอุตสาหกรรมลูกค้า / การนำผลิตภัณฑ์ไปใช้
	ปูน ควิกโลม	ปูน ไฮดรอโลม	แร่หินปูนเคมีและ แร่หินปูนเคมีบด		
8. อุตสาหกรรมสาธารณูปโภคพื้นฐาน	●	●	●	<ul style="list-style-type: none">กำจัดก๊าซซัลเฟอร์ไดออกไซด์และกรด ในก๊าซไอเสียจากโรงงานกำจัดสิ่งปนเปื้อนในน้ำ และเพิ่มแร่ธาตุให้น้ำ	<ul style="list-style-type: none">โรงไฟฟ้า และโรงงานเผาขยะโรงบำบัดน้ำ
9. อุตสาหกรรมก่อสร้างและวัสดุก่อสร้าง	●	●	●	<ul style="list-style-type: none">วัตถุดิบในการผลิต ปูนซีเมนต์ อิฐมวลเบา และวัสดุก่อสร้างอื่นๆเพิ่มคุณสมบัติของปูนฉาบปรับสภาพพื้นดินก่อนงานก่อสร้าง	<ul style="list-style-type: none">อิฐมวลเบาแอสฟัลต์คอนกรีต ใช้ปูผิวถนน ทางหลวง ลานสนามบิน ลานจอดรถ และ พื้นผิวทางอื่นๆ
10. อุตสาหกรรมแก้วขวด กระຈก			●	<ul style="list-style-type: none">วัตถุดิบในอุตสาหกรรมผลิตแก้วเพิ่มความทนทาน และการทนความร้อนกำจัดแร่หรือสิ่งเจือปนในการผลิตแก้ว ขวด	<ul style="list-style-type: none">ผลิตภัณฑ์แก้ว เช่น เครื่องใช้ในครัวเรือน เครื่องมือต่างๆ บรรจุภัณฑ์
11. อุตสาหกรรมใยแก้ว (Fiber Glass)	●			<ul style="list-style-type: none">เป็นส่วนประกอบในกระบวนการผลิต	<ul style="list-style-type: none">ใช้ผลิตใบพัดกังหันลม ชิ้นส่วนเครื่องบิน

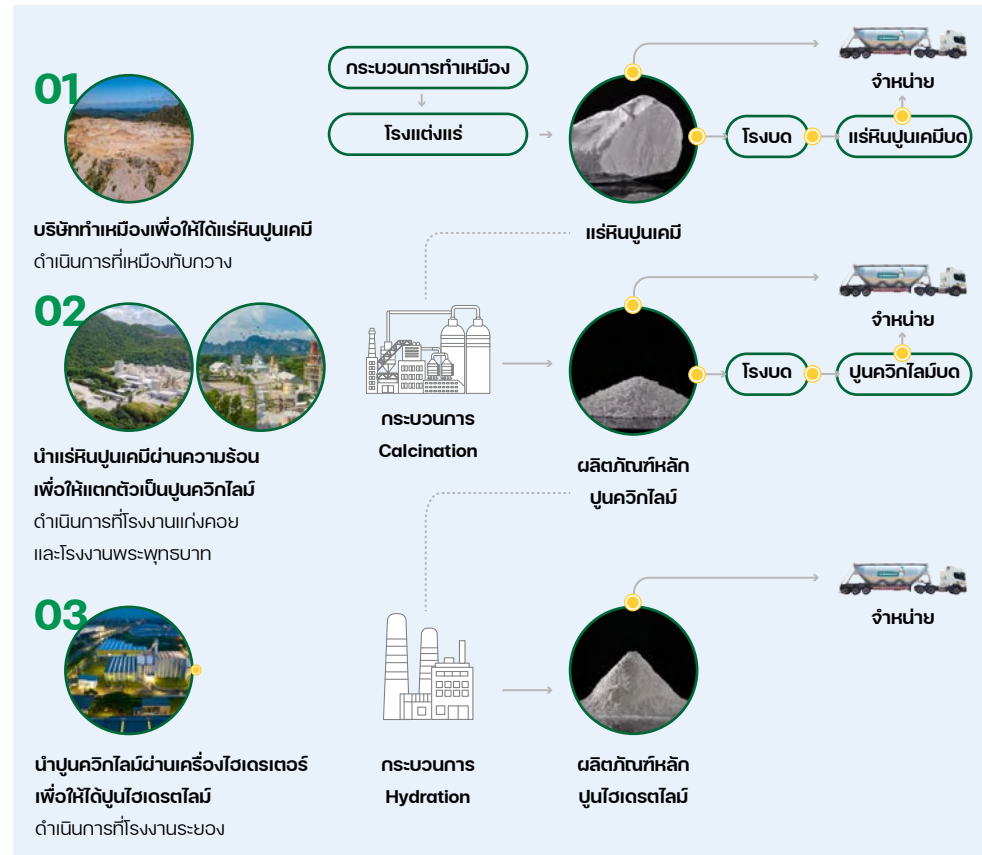


การจัดหาผลิตภัณฑ์

ภาพรวมกระบวนการผลิต

กระบวนการผลิตผลิตภัณฑ์แบ่งเป็น 4 ส่วน ดังนี้

1. การทำเหมืองเพื่อผลิตแร่หินปูนเคมี
2. การนำแร่หินปูนเคมีเข้าโรงแต่งแร่ เพื่อคัดขนาด
3. การผลิตปูนควิกโลม์
4. การผลิตปูนไฮเดรตโลม์



การทำเหมืองเพื่อผลิตแร่หินปูนเคมีและแร่หินปูนเคมีบด

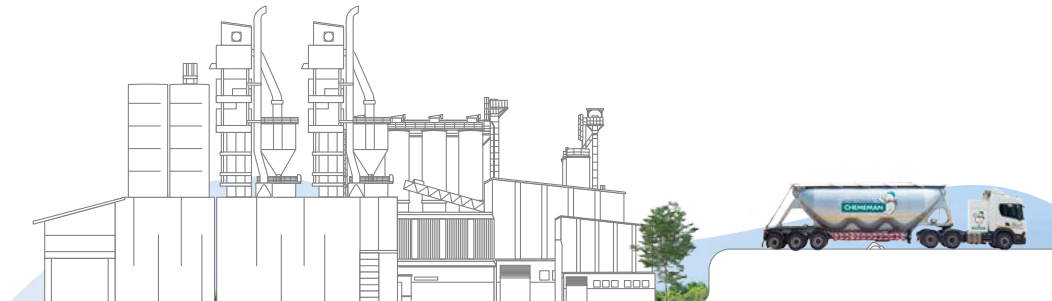
แร่หินปูนเคมีที่ได้จากกระบวนการทำเหมืองจะถูกนำมายังโรงแต่งแร่ เพื่อคัดขนาดให้เหมาะสมกับกระบวนการผลิตปูนควิกโลม์ ส่วนแร่หินปูนเคมีที่ไม่ได้นำไปผลิตปูนควิกโลม์จะถูกนำไปจำหน่าย หรือบางส่วนจะถูกนำไปบด และ จำหน่ายเป็นแร่หินปูนเคมีบดต่อไป

กระบวนการผลิตปูนควิกโลม์ หรือแคลเซียมออกไซด์ (CaO)

แร่หินปูนเคมีที่ผ่านการคัดขนาดจากโรงแต่งแร่จะถูกส่งมายังโรงงานผลิตปูนควิกโลม์ และผ่านการเตาเผาปูนโลม์ด้วยความร้อนมากกว่า 800 องศาเซลเซียส เพื่อให้เกิดการแยกตัวเป็นปูนควิกโลม์ ซึ่งปูนควิกโลม์ที่ได้จากการเผาแร่หินปูนเคมี คิดเป็นอัตราส่วนประมาณ 1 ตันปูนควิกโลม์ ต่อ 1.8 ตันแร่หินปูนเคมี ทั้งนี้ปูนควิกโลม์ที่ได้ส่วนหนึ่งจะถูกจัดส่งไปยังโรงงานระยองเพื่อเข้ากระบวนการผลิตปูนไฮเดรตโลม์ และอีกส่วนจะจัดเก็บในไซโลเพื่อรอจำหน่าย ในกรณีที่ลูกค้าต้องการปูนควิกโลม์ในขนาดที่แตกต่างกัน ปูนควิกโลม์จะถูกนำไปบดและคัดแยกขนาดเพื่อจำหน่ายต่อไป ทั้งนี้ จะมีกระบวนการตรวจสอบคุณภาพปูนควิกโลม์ตั้งแต่ออกจากเตาเผา เพื่อให้มั่นใจว่าคุณภาพตรงตามความต้องการของลูกค้า

กระบวนการผลิตปูนไฮเดรตโลม์ หรือแคลเซียมไฮดรอกไซด์ (Ca(OH)₂)

ปูนควิกโลม์ที่ได้ถูกนำมาผสมกับน้ำในเครื่องไฮเดรเตอร์ เพื่อให้ได้ปูนไฮเดรตโลม์ที่มีคุณภาพตรงตามความต้องการลูกค้า ปูนไฮเดรตโลม์ที่ได้จากกระบวนการผลิต คิดเป็นอัตราส่วนประมาณ 1 ตันปูนไฮเดรตโลม์ ต่อ 0.76 ตันปูนควิกโลม์ ทั้งนี้มีกระบวนการตรวจสอบคุณภาพปูนไฮเดรตโลม์ ก่อนจัดจำหน่ายให้กับลูกค้า เพื่อให้ได้คุณภาพตรงตามที่ลูกค้าต้องการ



การจัดหาวัตถุดิบ

การจัดหาแร่สินบุนเคมี

แร่หินปูนเคมีผลิตจากเหมืองทั้ง 2 แห่งในประเทศไทยและประเทศเวียดนาม



ประเทศไทย เหมืองทับกวาง มีปริมาณแร่สำรองคงเหลือในปัจจุบันที่สามารถทำเหมืองได้ในพื้นที่ประมาณ 80 ล้านตัน ซึ่งคาดว่าจะปริมาณแร่สำรองคงเหลือดังกล่าวเพียงพอสำหรับการใช้ผลิตปูนได้ไม่ต่ำกว่า 40 ปี ที่กำลังการผลิตปัจจุบัน



ประเทศเวียดนาม เหมือง Hoanh Bo มีปริมาณแร่สำรองคงเหลือในปัจจุบันที่สามารถทำเหมืองได้ในพื้นที่ประมาณ 70 ล้านตัน ซึ่งคาดว่าจะปริมาณแร่สำรองคงเหลือดังกล่าวเพียงพอสำหรับการใช้ผลิตปูนได้ไม่ต่ำกว่า 50 ปี ที่กำลังการผลิตปัจจุบัน



การจัดหาพลังงาน

ถ่านหิน ก๊าซธรรมชาติ และไฟฟ้าของต้นทุนการผลิตสินค้าทั้งหมด เนื่องจากต้นทุนพลังงานกระทบกับผลการดำเนินงานของบริษัทอย่างมีนัยสำคัญ บริษัทจึงบริหารจัดการด้านต้นทุนอย่างต่อเนื่อง โดยมีการปรับราคาขายในสัญญากับลูกค้า โดยคำนึงถึงค่าพลังงานเชื้อเพลิงและค่าไฟฟ้าด้วย

ถ่านหิน

กลุ่มบริษัทถ่านหินทั้งในและต่างประเทศเป็นพันธมิตรที่ดีและมีความสัมพันธ์อันดีกับกลุ่มบริษัท มั่นใจได้ว่าราคาถ่านหินสามารถแข่งขันได้และสามารถจัดส่งตามแผนได้อย่างต่อเนื่อง โดยการจัดซื้อโดยตรงหรือผ่านผู้ประกอบการถ่านหินในต่างประเทศและผู้นำเข้าถ่านหินภายในประเทศ กลุ่มบริษัทจัดซื้อถ่านหินทั้งในระยะกลางและเป็นรายครั้งโดยพิจารณาจากแนวโน้มสถานการณ์ตลาดถ่านหินควบคู่กับเงื่อนไขทางการค้า นอกจากนี้ กลุ่มบริษัทสามารถจัดเก็บถ่านหินรองรับปริมาณการผลิตได้ถึง 6 เดือนเพื่อให้มั่นใจว่ากลุ่มบริษัทจะมีถ่านหินสำหรับการผลิตอย่างต่อเนื่อง เนื่องจากเตาเผาปูนซีเมนต์ส่วนใหญ่ของกลุ่มบริษัทใช้ถ่านหินเป็นเชื้อเพลิงในการผลิต


ก๊าซธรรมชาติ

บริษัทใช้ก๊าซธรรมชาติเป็นเชื้อเพลิงให้ความร้อนในเตาเผาปูนคิกโลมที่โรงงานพระพุทธรบาท

บริษัทจัดหาก๊าซธรรมชาติจากบริษัท ปตท. จำกัด (มหาชน) (“ปตท.”) โดยเข้าทำสัญญาซื้อขายก๊าซธรรมชาติระยะยาวเป็นเวลา 10 ปี สิ้นสุดปี 2572 โรงงานพระพุทธรบาท มีท่อซึ่งเชื่อมต่อกับท่อส่งก๊าซธรรมชาติของบริษัท ปตท. นำมาใช้ในเตาเผา

ไฟฟ้า

ตลาดไฟฟ้า เป็นตลาดระดับภูมิภาคและอยู่ภายใต้ข้อกำหนดที่เกี่ยวข้อง



ประเทศไทย : โรงงานพระพุทธรบาท โรงงานระยอง และโรงงานแก่งคอย ซื้อไฟฟ้าจากการไฟฟ้าส่วนภูมิภาค ซึ่งมีหลักประกันการใช้ไฟฟ้าเป็นหนังสือค้ำประกัน ออกโดยธนาคารเป็นผู้ค้ำประกัน ระยะเวลา 12 เดือนและบริษัททำการติดตั้งโซลาร์ฟาร์มขนาด 5 เมกะวัตต์ที่โรงงานแก่งคอย ส่งผลให้บริษัทซื้อไฟฟ้าลดลง 20% ช่วยประหยัดต้นทุนได้เป็นอย่างดี



ประเทศเวียดนาม : โรงงานฮาลองโลมซื้อไฟฟ้าจากการไฟฟ้าเวียดนาม (EVN) โดยทำสัญญาเป็นรายปี

การหาน้ำสำหรับกระบวนการผลิตไฮดรตโลม

น้ำเป็นวัตถุดิบสำคัญที่ใช้ในกระบวนการผลิตปูนไฮดรตโลม

ประเทศไทย : โรงงานพระพุทธรบาทและแก่งคอยใช้น้ำบาดาลและชำระค่าน้ำบาดาลตามปริมาณการใช้จริงให้กับทรัพยากรน้ำบาดาลจังหวัดสระบุรี โรงงานระยองซื้อน้ำจากบริษัท อมตะ ซิตี้ จำกัด หรือบริษัทในเครือ ซึ่งเป็นผู้จัดหาให้กับโรงงานในนิคมอุตสาหกรรมอมตะซิตี้

ประเทศเวียดนาม : Quangninh Clean Water Joint Stock Company (“QUAWACO”) การประปาท้องถิ่นในประเทศเวียดนาม เป็นผู้จัดหาให้กับโรงงานฮาลองโลม




ลักษณะการประกอบธุรกิจ

โครงสร้างรายได้ของกลุ่มบริษัท

กลุ่มบริษัทเน้นการจำหน่ายสินค้าให้กับลูกค้ากลุ่มอุตสาหกรรม ที่เรียกว่าแบบโมเดลธุรกิจ “business to business” ในปี 2566 กลุ่มบริษัทมีรายได้จากการขายสินค้าและรายได้จากการให้บริการ เป็นจำนวนเงินทั้งหมด 3,574 ล้านบาท ด้วยยอดขายประมาณ 700,000 ตัน ไปยังลูกค้ากลุ่มอุตสาหกรรมกว่า 300 แห่งทั่วภูมิภาคเอเชียแปซิฟิกและแอฟริกา อย่างไรก็ตาม รายได้จากการขายดังกล่าวลดลงจากปีก่อนหน้าคิดเป็นร้อยละ 7.8 อุตสาหกรรมปูนซีเมนต์ได้รับผลกระทบจากสภาวะเศรษฐกิจและการเมืองโลกที่ผันผวน ความต้องการปูนซีเมนต์ลดลงเนื่องจากสภาวะเศรษฐกิจถดถอยในหลายภูมิภาค อัตราดอกเบี้ยที่เพิ่มสูงขึ้น และผลกระทบจากสงครามรัสเซีย-ยูเครน รวมถึงอิสราเอล-ฮามาส ดังนั้น กลุ่มบริษัทจึงให้ความสำคัญกับการบริหารจัดการความเสี่ยงมากกว่าการเติบโตทางธุรกิจในปี 2566

	ปี 2564	ปี 2565	ปี 2566
	ล้านบาท	ล้านบาท	ล้านบาท
1) รายได้จากการขายปูนซีเมนต์และไฮดรอลิเมนต์	2,417.1	2,999.4	2,835.4
ประเทศไทย	739.7	1,044.6	1,091.5
ต่างประเทศ	1,677.3	1,954.8	1,743.9
2) รายได้จากการขายแร่หินปูนเคมีและแร่หินปูนเคมีบด	466.2	374.2	369.3
ประเทศไทย	246.5	200.3	238.8
ต่างประเทศ	219.7	173.9	130.5
3) รายได้จากการขายถ่านหินบด	-	16.4	25.6
ประเทศไทย	-	16.4	25.6
รวมรายได้จากการขาย	2,883.3	3,389.9	3,230.4
4) รายได้จากการให้บริการ	117.9	269.4	275.1
5) รายได้อื่น	147.6	216.9	68.2
6) รวมรายได้ทั้งหมด	3,148.8	3,876.3	3,573.7

ปี 2566 กลุ่มบริษัทมีส่วนรายได้จากการขายปูนซีเมนต์และปูนไฮดรอลิเมนต์ แร่หินปูนเคมีและแร่หินปูนเคมีบด และถ่านหินบดคิดเป็นร้อยละ 79.4 และร้อยละ 10.3 และร้อยละ 0.7 ของรายได้รวม ตามลำดับ และรายได้อื่น ได้แก่ ภาษีและค่าธรรมเนียมอื่นๆ การจำหน่ายสินค้าและบริการอื่นๆ ซึ่งประกอบด้วยการขายผลิตภัณฑ์พลอยได้จากการผลิต เช่น หินคลุก เศษหิน เศษดิน ฝุ่นปูน และอื่นๆ คิดเป็นสัดส่วนร้อยละ 1.9 ของรายได้รวม



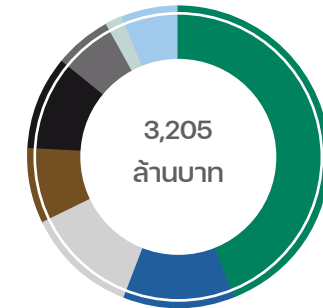
สัดส่วนการจำหน่าย

ในปี 2566 กลุ่มบริษัทมีสัดส่วนปริมาณการจำหน่ายผลิตภัณฑ์ในประเทศและต่างประเทศ ร้อยละ 47 และร้อยละ 53 ตามลำดับ โดยมีปริมาณขายผลิตภัณฑ์ ดังนี้

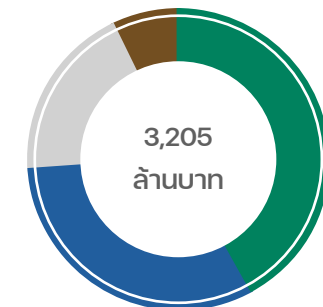
หน่วย : พันตัน	ปี 2564	ปี 2565	ปี 2566
ปริมาณขายในประเทศไทย - ปูนควิกโลมและปูนไฮเดรตโลม	270.7	302.6	283.9
ปริมาณขายต่างประเทศ - ปูนควิกโลมและปูนไฮเดรตโลม	414.3	440.1	400.6
ปริมาณขายรวม - ปูนควิกโลมและปูนไฮเดรตโลม	685.0	742.7	684.6
ปริมาณขายในประเทศไทย - แร่หินปูนเคมีและแร่หินปูนเคมีบด	614.6	472.0	573.5
ปริมาณขายต่างประเทศ - แร่หินปูนเคมีและแร่หินปูนเคมีบด	931.4	532.2	590.4
ปริมาณขายรวม - แร่หินปูนเคมีและแร่หินปูนเคมีบด	1,546.0	1,004.2	1,163.9
ปริมาณขายในประเทศไทย - ถ่านหินบด	-	2.4	4.1
ปริมาณขายรวม - ถ่านหินบด	-	2.4	4.1

ในปี 2566 ตลาดหลักในการส่งออกปูนควิกโลมของกลุ่มบริษัท ได้แก่ ออสเตรเลีย อินโดนีเซีย ฟิลิปปินส์ มาเลเซีย เกาหลีใต้ ไต้หวัน ปาปัวนิวกินี และบังคลาเทศ และตลาดหลักในการส่งออกปูนไฮเดรตโลมของกลุ่มบริษัท ได้แก่ ฟิลิปปินส์ ออสเตรเลีย อินเดีย โมซัมบิก สิงคโปร์ และสหรัฐอเมริกา ทั้งนี้ กลุ่มบริษัทไม่ได้จำหน่ายผลิตภัณฑ์ให้แก่ลูกค้ารายใดรายหนึ่งเกิน 30% ของรายได้รวมต่อปี ในระหว่างปี 2564 - 2566

รายได้จากการขายผลิตภัณฑ์หลัก แบ่งตามกลุ่มอุตสาหกรรม



รายได้จากการขายผลิตภัณฑ์หลัก แบ่งตามกลุ่มประเทศ



*เหมืองแร่โลหะและโลหะ ประกอบด้วย อลูมิเนียม ทอง นิกเกิล ลิเทียม ทองแดง และอื่นๆ

หมายเหตุ :

ผลิตภัณฑ์หลัก ประกอบด้วย ปูนควิกโลม ปูนไฮเดรตโลม และแร่หินปูนเคมี



การตลาดและการแข่งขัน กลยุทธ์ในการแข่งขัน

การผลิตสินค้าที่ตรงตามความต้องการของลูกค้า

กลุ่มบริษัทให้ความสำคัญในการส่งมอบสินค้าปูนโลม์และการให้บริการกระจายสินค้าตามความต้องการของลูกค้า ซึ่งรวมถึงปริมาณขั้นต่ำของแคลเซียมคาร์บอเนตและขนาดปูนควิกโลม์ เนื่องจากกลุ่มลูกค้าส่วนใหญ่มีการทดสอบคุณภาพก่อนทำการตกลงซื้อขายสินค้า นอกจากนี้กลุ่มบริษัทมีการทำงานร่วมกับลูกค้าเพื่อให้ได้สินค้าคุณภาพตรงตามความต้องการของลูกค้าและเหมาะสมกับลูกค้าแต่ละอุตสาหกรรม อีกทั้งยังมีมาตรฐานระบบจัดการด้านคุณภาพ เพื่อตรวจสอบคุณภาพตลอดกระบวนการผลิต และกลุ่มบริษัทยังติดต่อประสานงานกับทีม Supply Chain เพื่อมั่นใจว่าสามารถส่งมอบสินค้าให้แก่ลูกค้าได้ตรงเวลา รวมถึงการให้บริการออกแบบและสร้างโซลูเพื่อเก็บปูนโลม์ในโรงงานของลูกค้า ช่วยลดต้นทุนค่าขนส่งและเพิ่มความยืดหยุ่นให้กับลูกค้า

การบริหารจัดการต้นทุนการผลิต

กลุ่มบริษัทมีข้อได้เปรียบในการแข่งขันด้านต้นทุนวัตถุดิบ คุณภาพสินค้าและบริการ จากการมีเหมืองแร่หินปูนเคมีคุณภาพสูงของตนเองทั้งในประเทศไทยและประเทศเวียดนาม ยิ่งไปกว่านั้น กลุ่มบริษัทยังพัฒนากระบวนการทำเหมืองแร่และการผลิตอย่างต่อเนื่องเพื่อเพิ่มปริมาณ ประสิทธิภาพ และเสถียรภาพการผลิตปูนโลม์ซึ่งเป็นการลดต้นทุนการผลิตต่อหน่วย เราจึงมั่นใจว่าเราเป็นกลุ่มบริษัทที่มีต้นทุนการผลิตและคุณภาพที่สามารถแข่งขันได้ในกลุ่มผู้นำอุตสาหกรรมปูนโลม์ระดับโลก

การสร้างภาพพจน์และความพึงพอใจและประสบการณ์ใหม่ที่ดีให้แก่ลูกค้า

กลุ่มบริษัทดำเนินธุรกิจปูนโลม์โดยให้ความสำคัญกับลูกค้า ด้วยการส่งมอบสินค้าที่มีคุณภาพสูงและนำเสนอโซลูชันที่ตอบโจทย์

ความต้องการและสร้างความพึงพอใจให้กับลูกค้าเสมอ สิ่งเหล่านี้เกิดขึ้นได้จากการประสานงานอย่างใกล้ชิดระหว่างทีมภายในกลุ่มบริษัทซึ่งมีพนักงานทั้งหมดจำนวนกว่า 700 คน เราพยายามยกระดับสภาพแวดล้อมการทำงานที่สมดุลและยืดหยุ่นเพื่อส่งมอบการบริการที่ดีที่สุดให้กับลูกค้า

ลักษณะลูกค้า และกลุ่มลูกค้าเป้าหมาย

กลุ่มบริษัทมีกลุ่มลูกค้าเป้าหมายครอบคลุมหลากหลายอุตสาหกรรม รวมถึงบริษัทชั้นนำระดับโลกในภูมิภาคเอเชียแปซิฟิก ลูกค้าของกลุ่มบริษัทมีความต้องการสินค้า ทั้งแร่หินปูนเคมี ปูนควิกโลม์ และปูนไฮเดรตโลม์ จากการดำเนินธุรกิจปูนโลม์ตลอดระยะเวลา 20 ปีในประเทศไทย กลุ่มบริษัทจำหน่ายสินค้าปูนโลม์ให้แก่กลุ่มลูกค้าอุตสาหกรรมที่มีอัตราการเติบโตสูง เช่น อุตสาหกรรมคอนกรีตมวลเบาและพลาสติกชีวภาพ นอกจากนี้กลุ่มบริษัทยังจำหน่ายสินค้าปูนโลม์ให้แก่กลุ่มลูกค้าอุตสาหกรรมที่มีอัตราการเติบโตตามเศรษฐกิจ เช่น น้ำตาล อาหารสัตว์ ขวดและแก้ว กระดาษ เหล็กและเหล็กกล้า เคมีและปิโตรเคมี บำบัดก๊าซไอเสียและบำบัดน้ำ บริษัทยังคงรักษาส่วนแบ่งตลาดปูนโลม์โดยมีอัตรากำไรที่เหมาะสมจากการเสนอขายสินค้าและบริการที่มีคุณภาพแก่กลุ่มลูกค้าเป้าหมาย

สำหรับตลาดในต่างประเทศ กลุ่มบริษัทได้ทำการศึกษาตลาดปูนโลม์เชิงลึกและพัฒนากลยุทธ์ทางธุรกิจสำหรับแต่ละประเทศเป้าหมายอย่างต่อเนื่อง ซึ่งจะใช้กลยุทธ์ที่แตกต่างกัน โดยพิจารณาถึงสภาพแวดล้อมการแข่งขันในประเทศเป้าหมายดังกล่าว โดยส่วนใหญ่จะเป็นกลุ่มลูกค้าที่เน้นสินค้าคุณภาพและการบริการที่ดีคุณภาพสินค้าและการให้บริการลูกค้าคือปัจจัยหลักที่ทำให้บริษัทสามารถดำเนินธุรกิจและเติบโตได้ในหลายประเทศ เช่น ออสเตรเลีย ฟิลิปปินส์ และอินเดีย กลุ่มลูกค้าเป้าหมายในต่างประเทศครอบคลุมกลุ่มอุตสาหกรรมเหมืองแร่โลหะและโลหะ ก่อสร้างและวัสดุก่อสร้าง น้ำตาล เยื่อกระดาษและกระดาษ และเคมีและปิโตรเคมี โดยเฉพาะกลุ่มนิเกิลและลิเทียม

รายได้ของบริษัทประมาณร้อยละ 20 มาจากการทำสัญญาซื้อขายระยะยาวกับบริษัทเหมืองแร่ชั้นนำระดับโลกที่ต้องการปริมาณสินค้าที่แน่นอนและการส่งมอบที่ตรงเวลาอย่างต่อเนื่อง

การจัดจำหน่ายและช่องทางการจำหน่ายสินค้า

กลุ่มบริษัทจำหน่ายสินค้าปูนโลม์โดยตรงให้แก่ลูกค้าทั้งในและต่างประเทศ สำหรับประเทศที่กลุ่มบริษัทไม่มีบริษัทย่อยหรือบริษัทร่วมค้าตั้งอยู่ และจัดจำหน่ายสินค้าไปยังบริษัทย่อย หรือบริษัทร่วมค้าเหล่านั้น เพื่อนำไปจำหน่ายต่อให้ลูกค้าในประเทศ

สำหรับการจัดจำหน่ายสินค้าปูนโลม์ในประเทศไทยและเวียดนาม กลุ่มบริษัทส่งมอบสินค้าให้แก่ลูกค้า ณ สถานที่ที่ตกลงกันโดยลูกค้าเป็นผู้รับผิดชอบค่าใช้จ่ายในการขนส่ง และกลุ่มบริษัทจะวางแผนการขนส่งสินค้าที่เหมาะสมที่สุดในแง่ของต้นทุนและระยะเวลา

สำหรับการจัดจำหน่ายสินค้าปูนโลม์ให้แก่ลูกค้าในต่างประเทศ กลุ่มบริษัทจะบรรจุสินค้าใส่ตู้คอนเทนเนอร์ ณ โรงงานที่ผลิต แล้วจึงขนส่งด้วยรถบรรทุกไปยังท่าเรือเพื่อโหลดตู้คอนเทนเนอร์ดังกล่าวลงเรือขนส่งสินค้าและออกเดินทางตามตารางเวลาที่กำหนดไว้ โดยกลุ่มบริษัทใช้รถบรรทุกของกลุ่มบริษัทเองและรถบรรทุกรับจ้างภายนอกเพื่อบรรทุกและขนส่งสินค้าปูนโลม์ให้แก่ลูกค้า

สภาพการแข่งขัน

สภาพการแข่งขันในประเทศ

ในปี 2566 บริษัทประเมินว่าความต้องการปูนโลม์เติบโตเพิ่มขึ้นร้อยละ 2 ผู้ผลิตปูนโลม์รายอื่นจึงเพิ่มกำลังการผลิตเพื่อตอบสนองความต้องการดังกล่าว โดยรวมแล้วบริษัทถือครองส่วนแบ่งตลาดปูนควิกโลม์และปูนไฮเดรตโลม์ของประเทศไทยสูงถึงประมาณหนึ่งในสามของส่วนแบ่งตลาดทั้งหมด



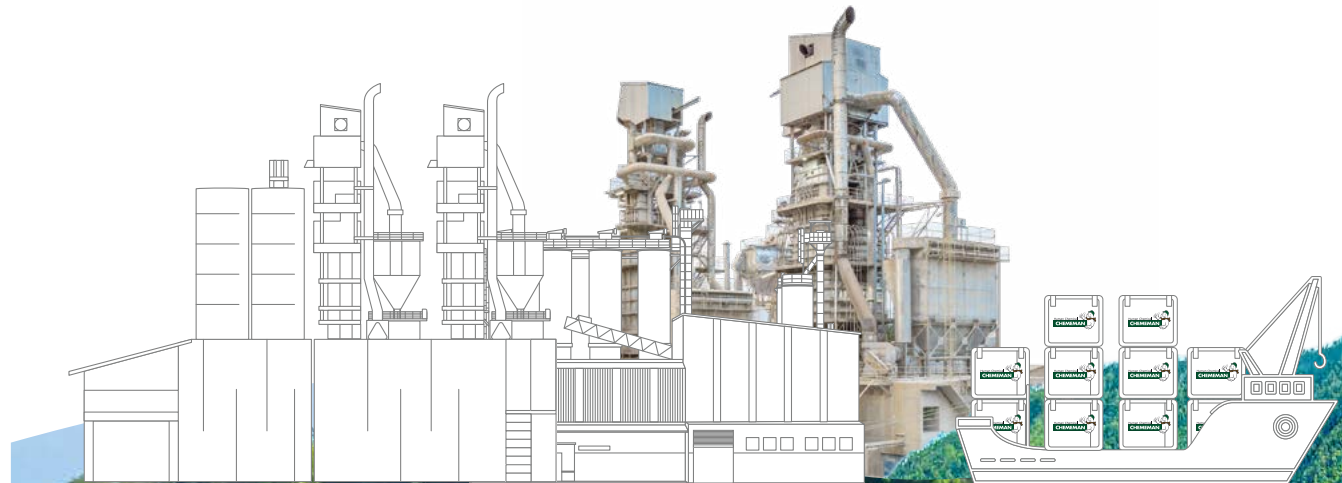
ตลาดปูนโลมในประเทศไทยประกอบด้วยลูกค้ากลุ่มอุตสาหกรรม เช่น น้ำตาล และเยื่อกระดาษและกระดาษ ซึ่งเติบโตตามเศรษฐกิจ รวมถึงอุตสาหกรรมก่อสร้างและวัสดุก่อสร้าง และพลาสติกชีวภาพซึ่งเติบโตสูงกว่าเศรษฐกิจ บริษัทจึงใช้กลยุทธ์รักษาส่วนแบ่งตลาดในกลุ่มอุตสาหกรรมเป้าหมายที่เติบโตตามเศรษฐกิจ และเพิ่มส่วนแบ่งตลาดในอุตสาหกรรมที่เติบโตสูงกว่าเศรษฐกิจ ในปี 2566 บริษัทมีสัดส่วนยอดขายสินค้าแก่ลูกค้ากลุ่มอุตสาหกรรมที่เติบโตนำสภาวะเศรษฐกิจเพิ่มมากขึ้น แม้ว่ารายได้จากการขายสินค้าโดยรวมลดต่ำลงร้อยละ 5 จากปีก่อนหน้าก็ตาม

สภาพการแข่งขันในต่างประเทศ

คู่แข่งในต่างประเทศของกลุ่มบริษัทคือผู้ผลิตปูนโลมในท้องถิ่นของประเทศนั้นๆ ซึ่งคล้ายกับสถานการณ์ในประเทศไทย ยกตัวอย่างเช่น Cockburn Cement ผู้ผลิตปูนโลมรายใหญ่ที่สุดก่อตั้งมาแล้วกว่า 60 ปี ในรัฐเวสเทิร์นออสเตรเลีย ประเทศออสเตรเลีย ซึ่งเป็นตลาดส่งออกปูนโลมที่ใหญ่ที่สุดของกลุ่มบริษัท ดังนั้นกลุ่มบริษัทจึงแข่งขันโดยเน้นกลุ่มลูกค้าที่ต้องสินค้าปูนโลมคุณภาพสูง และการส่งมอบที่ตรงเวลา ในทำนองเดียวกัน ผู้ผลิตปูนโลมในประเทศอินเดียครองยอดขายภายในประเทศมากกว่าร้อยละ 98 กลุ่มบริษัทจึงแข่งขันโดยเข้าร่วมทุนกับบริษัทร่วมทุนในประเทศอินเดียเพื่อส่งออกสินค้าตามภูมิภาคเป้าหมาย ซึ่งในระยะยาวแล้ว กลุ่มบริษัทคาดการณ์ว่าความต้องการปูนโลมจะเพิ่มสูงขึ้นตามการเติบโตของสภาวะเศรษฐกิจของประเทศเป้าหมาย และทำการวางแผนตั้งฐานการผลิตปูนโลมแห่งใหม่ในประเทศเป้าหมายต่อไป

ศักยภาพในการแข่งขัน

กลุ่มบริษัทมีศักยภาพสูงในการแข่งขันจากการที่มีโรงงานผลิตปูนโลมและเหมืองแร่หินปูนเคมีเป็นแหล่งวัตถุดิบของตนเอง กลุ่มบริษัทสามารถใช้ประโยชน์จากการประหยัดต่อขนาด (Economies of Scale) และสร้างความเชื่อมั่นให้แก่ลูกค้าในการผลิตสินค้าที่มีประสิทธิภาพสำหรับปริมาณการสั่งซื้อจำนวนมากได้ กลุ่มบริษัทยังคำนึงถึงความพึงพอใจ ความไว้วางใจและความสัมพันธ์ระยะยาวกับลูกค้า โดยการที่กลุ่มบริษัทมีฐานการผลิตปูนโลมในหลายประเทศทำให้กลุ่มบริษัทมีความมั่นคงด้านการผลิตและมีศักยภาพในการแข่งขันในแต่ละพื้นที่อีกด้วย





ทรัพย์สินที่ใช้ในการประกอบธุรกิจ

สินทรัพย์ที่ใช้ในการประกอบธุรกิจ

ณ วันที่ 31 ธันวาคม 2566 กลุ่มบริษัทมีสินทรัพย์ที่ใช้ในการประกอบธุรกิจ ดังนี้

รายการ	มูลค่าสุทธิ (ล้านบาท)				รวมทั้งหมด
	บริษัทฯ	Chememan Australia Pty. Ltd.	Ha Long QN Lime Co., Ltd.	Chememan India Private Limited	
1. สินทรัพย์ถาวรหลัก					
ที่ดิน	186.92	217.92	-	-	404.84
ส่วนปรับปรุงที่ดิน	34.60	137.18	-	-	171.78
อาคารและส่วนปรับปรุงอาคาร	550.89	243.40	271.17	-	1,065.46
เครื่องจักรและอุปกรณ์	1,499.90	377.56	472.11	-	2,349.57
เครื่องตกแต่ง ติดตั้ง และเครื่องใช้สำนักงาน	8.03	3.01	29.46	0.07	40.57
ยานพาหนะ	6.47	1.78	68.94	0.15	77.34
สินทรัพย์ระหว่างการติดตั้ง และก่อสร้าง	47.77	1.37	10.09	-	59.23
รวมสินทรัพย์ถาวรหลัก	2,334.58	982.22	797.77	0.22	4,168.79
2. สินทรัพย์ไม่มีตัวตน					
สินแร่ ¹	69.59	-	-	-	69.59
สินทรัพย์ไม่มีตัวตนอื่น	31.18	0.10	-	336.98	368.26
รวมสินทรัพย์ที่ไม่มีตัวตน	100.77	0.10	-	336.98	437.85

หมายเหตุ :



- ¹ สินแร่แสดงถึงต้นทุนการได้มาซึ่งประทานบัตรและค่าใช้จ่ายในการพัฒนาแหล่งแร่หินปูนเคมีหักด้วยมูลค่าเสื่อมสิ้นสะสม ทั้งนี้ มูลค่าเสื่อมสิ้นของสินแร่คำนวณตามหน่วยของผลผลิตแร่หินปูนเคมี โดยถือปริมาณแร่หินปูนเคมีสำรองชนิดคุณภาพสำหรับปูนโม่ที่สามารถทำเหมืองได้ ซึ่งประเมินโดยผู้เชี่ยวชาญอิสระทางธรณีวิทยาเป็นเกณฑ์

ทั้งนี้ สินทรัพย์ที่ใช้ในการประกอบธุรกิจของกลุ่มบริษัท เป็นสินทรัพย์ที่กลุ่มบริษัทเป็นเจ้าของกรรมสิทธิ์ หรือมีสิทธิอื่น เช่น สิทธิการเช่า สิทธิตามสัญญา เป็นต้น โดยมีการนำสินทรัพย์บางส่วนไปใช้เป็นหลักประกัน ดังนี้

- ที่ดินที่โรงงานแก่งคอย โรงงานพระพุทธรบาท รวมจำนวน 312 ไร่ งาน 36 ตารางวา รวมมูลค่า 123.62 ล้านบาท
- ส่วนปรับปรุงที่ดิน รวมมูลค่า 27.57 ล้านบาท ใช้เป็นหลักประกันเงินกู้ระยะยาวจากสถาบันการเงิน
- อาคารและส่วนปรับปรุงอาคารบางส่วน มูลค่า 437.80 ล้านบาท ใช้เป็นหลักประกันเงินกู้ระยะยาวจากสถาบันการเงิน
- เครื่องจักรและอุปกรณ์บางส่วน มูลค่า 924.92 ล้านบาท ใช้เป็นหลักประกันเงินกู้ระยะยาวจากสถาบันการเงิน
- สินทรัพย์บางส่วน มูลค่า 118.27 ล้านบาท ติดภาระผูกพันภายใต้สัญญาเช่าทางการเงิน

เครื่องหมายการค้า

บริษัทได้จดทะเบียนเครื่องหมายการค้ากับกรมทรัพย์สินทางปัญญา กระทรวงพาณิชย์ โดยมีรายละเอียด ดังนี้

เครื่องหมายการค้า	รายการสินค้า	ทะเบียน เลขที่	วันที่ยื่น คำขอจดทะเบียน	วันที่สิ้นอายุ
	วัสดุก่อสร้าง หินธรรมชาติ และหินเทียม ซีเมนต์ ปูนขาว ปูนพลาสติก และกรวด ท่อดินและท่อซีเมนต์ วัสดุหินปูน	ค394764	24 มกราคม 2556	23 มกราคม 2576
	ผลิตภัณฑ์เคมีที่ใช้ใน อุตสาหกรรม วิทยาศาสตร์ การถ่ายภาพ เกษตรกรรม การทำสวน การป่าไม้ เรซินเทียม ปูนขาวโม่	ค394765	24 มกราคม 2556	23 มกราคม 2576



บัตรส่งเสริมการลงทุน

บริษัทได้รับสิทธิประโยชน์จากการส่งเสริมการลงทุน จากคณะกรรมการส่งเสริมการลงทุน สำหรับโรงงานผลิตปูนคิกโลมและปูนไฮดรตโลม ซึ่งมีสิทธิประโยชน์ทั่วไปดังต่อไปนี้

- ได้รับอนุญาตให้คนต่างด้าวซึ่งเป็นช่างฝีมือหรือผู้ชำนาญการ คู่สมรส และบุคคลซึ่งอยู่ในอุปการะของบุคคลทั้งสองประเภทนี้เข้ามาในราชอาณาจักรได้ตามจำนวนและกำหนดระยะเวลาให้อยู่ในราชอาณาจักรเท่าที่คณะกรรมการพิจารณาเห็นสมควร
- ให้คนต่างด้าวซึ่งเป็นช่างฝีมือหรือผู้ชำนาญการที่ได้รับอนุญาตให้อยู่ในราชอาณาจักรในข้อ 1) ได้รับอนุญาตทำงานเฉพาะตำแหน่งหน้าที่การทำงานที่คณะกรรมการให้ความเห็นชอบ
- ได้รับยกเว้นอากรขาเข้าสำหรับเครื่องจักรตามที่คณะกรรมการส่งเสริมการลงทุนพิจารณาอนุมัติ
- ได้รับยกเว้นภาษีเงินได้นิติบุคคลสำหรับกำไรสุทธิที่ได้จากการประกอบกิจการที่ได้รับการส่งเสริม รวมกันไม่เกินร้อยละ 100 ของเงินลงทุน ไม่รวมค่าที่ดินและทุนหมุนเวียน
- ในกรณีที่ประกอบกิจการขาดทุนในระหว่างเวลาได้รับยกเว้นภาษีเงินได้นิติบุคคล ผู้ได้รับการส่งเสริมจะได้รับอนุญาตให้นำผลขาดทุนประจำปีที่เกิดขึ้นในระหว่างเวลานั้นไปหักออกจากกำไรสุทธิที่เกิดขึ้นภายหลังระยะเวลาได้รับยกเว้นภาษีเงินได้นิติบุคคลมีกำหนดเวลาไม่เกิน 5 ปีนับแต่วันพ้นกำหนดเวลานั้น โดยจะเลือกหักจากกำไรสุทธิของปีใดปีหนึ่งหรือหลายปีก็ได้
- ได้รับยกเว้นไม่ต้องนำเงินปันผลจากกิจการที่ได้รับการส่งเสริมซึ่งได้รับยกเว้นภาษีเงินได้นิติบุคคลไปรวมคำนวณเพื่อเสียภาษีเงินได้ตลอดระยะเวลาที่ผู้ได้รับการส่งเสริมได้รับยกเว้นภาษีเงินได้นิติบุคคลนั้น

บริษัทได้รับบัตรส่งเสริมการลงทุนสำหรับการผลิตปูนโลมที่โรงงานแก่งคอยและโรงงานระยอง โดยปัจจุบันมีบัตรส่งเสริมการลงทุนที่ยังอยู่ในกรอบระยะเวลาที่ได้รับการยกเว้นภาษีเงินได้เต็มจำนวน รวมทั้งสิ้น 4 ฉบับ มีรายละเอียดโดยสรุปดังนี้

โรงงาน / ผลิตภัณฑ์	วันที่ออกบัตร ส่งเสริมการลงทุน	วันที่เริ่มมีรายได้ จากกิจการที่ได้รับ การส่งเสริมการลงทุน	ระยะเวลาที่ได้รับยกเว้น ภาษีเงินได้เต็มจำนวน ¹	ระยะเวลาที่ได้รับยกเว้น อัตราภาษีเงินได้ ร้อยละ 50 ²	เงื่อนไข / สิทธิประโยชน์ เฉพาะโครงการ
โรงงานแก่งคอย (เตาเผา KK3 และ KK5) / ปูนคิกโลม	10 เมษายน 2558	2 กันยายน 2559	6 ปี ³	5 ปี ³	ไม่มี
โรงงานระยอง / ปูนไฮดรตโลม	23 ธันวาคม 2554	15 กุมภาพันธ์ 2556	8 ปี	5 ปี	<ul style="list-style-type: none">หักค่าขนส่ง ค่าไฟฟ้า และ ค่าประปา เป็นค่าใช้จ่ายได้ 2 เท่าของค่าใช้จ่ายดังกล่าวได้เป็นเวลา 10 ปี ¹หักเงินลงทุนในการก่อสร้างสิ่งอำนวยความสะดวกเป็นค่าใช้จ่ายได้ร้อยละ 25 ของเงินลงทุน นอกเหนือจากหักค่าเสื่อมราคาตามปกติยกเว้นอากรขาเข้าสำหรับวัตถุดิบที่นำเข้ามาจากต่างประเทศเพื่อใช้ในการผลิตเพื่อการส่งออก เป็นเวลา 5 ปี นับจากวันนำเข้าครั้งแรกยกเว้นอากรขาเข้าสำหรับของที่ผู้ได้รับการส่งเสริมนำเข้าเพื่อส่งกลับออกไปเป็นเวลา 5 ปี นับจากวันนำเข้าครั้งแรก

หมายเหตุ :

- ¹ นับจากวันที่เริ่มมีรายได้จากกิจการที่ได้รับการส่งเสริมการลงทุน
- ² นับจากวันที่พ้นกำหนดระยะเวลาที่ได้รับยกเว้นภาษีเงินได้เต็มจำนวน
- ³ ได้รับสิทธิประโยชน์เพิ่มเติมตามมาตรการเร่งรัดการลงทุน (มีมติอนุมัติโดยสำนักงานคณะกรรมการส่งเสริมการลงทุน เมื่อวันที่ 23 มีนาคม 2560)





และมีบัตรส่งเสริมการลงทุนตามมาตราการปรับปรุงประสิทธิภาพด้านการใช้พลังงานทดแทนจากพลังงานแสงอาทิตย์ โดยมีรายละเอียดดังนี้

โรงงาน / ผลิตภัณฑ์	วันที่ออกบัตรส่งเสริมการลงทุน	วันที่เริ่มมีรายได้จากกิจการที่ได้รับการส่งเสริมการลงทุน	ระยะเวลาที่ได้รับยกเว้นภาษีเงินได้เต็มจำนวน ¹	ระยะเวลาที่ได้รับยกเว้นอัตราภาษีเงินได้ร้อยละ 50 ²	เงื่อนไข / สิทธิประโยชน์ เฉพาะโครงการ
โรงงานแก่งคอย (เตาเผา KK1, KK4, KK6 ³) / ปูนควิกโลม	12 กันยายน 2565	13 กันยายน 2565	3 ปี	ไม่มี	ได้รับยกเว้นภาษีเงินได้เต็มจำนวน รวมแล้วไม่เกิน 50% ของเงินลงทุนในโครงการ
โรงงานพระพุทธรบาท (เตาเผา PB1, PB2) / ปูนควิกโลม	8 พฤศจิกายน 2566	9 พฤศจิกายน 2566	3 ปี	ไม่มี	ได้รับยกเว้นภาษีเงินได้เต็มจำนวน รวมแล้วไม่เกิน 50% ของเงินลงทุนในโครงการ

หมายเหตุ :

¹ นับจากวันที่เริ่มมีรายได้จากกิจการที่ได้รับการส่งเสริมการลงทุน

² นับจากวันที่พ้นกำหนดระยะเวลาที่ได้รับยกเว้นภาษีเงินได้เต็มจำนวน

³ ครบกำหนดระยะเวลาที่ได้รับยกเว้นภาษีเงินได้เต็มจำนวน เมื่อวันที่ 19 มกราคม 2564

นโยบายการลงทุนในบริษัทย่อยและบริษัทร่วม

บริษัทจะพิจารณาลงทุนในบริษัทย่อยหรือบริษัทร่วมที่ประกอบธุรกิจที่มีความเกี่ยวข้อง หรือก่อให้เกิดประโยชน์และสนับสนุนการดำเนินธุรกิจหลักของบริษัท โดยเป็นธุรกิจที่มีศักยภาพและสามารถเสริมสร้างความมั่นคงและผลการดำเนินงานของบริษัทในระยะยาวทั้งนี้ บริษัทได้เผยแพร่นโยบายการลงทุนในบริษัทย่อยและบริษัทร่วมฉบับเต็มไว้บนเว็บไซต์ของบริษัท www.chememan.com

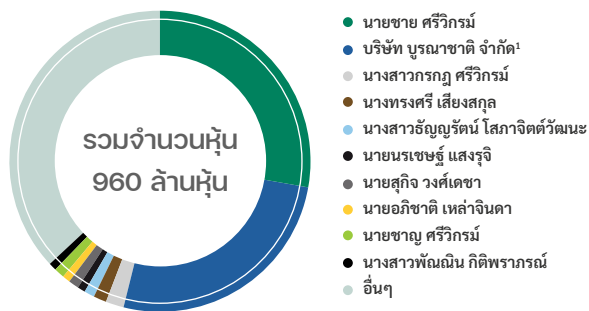




ข้อมูลหลักทรัพย์และผู้ถือหุ้น

ผู้ถือหุ้น

ผู้ถือหุ้นรายใหญ่ 10 อันดับแรกของบริษัท ณ วันที่ 23 มีนาคม 2566 (วันปิดสมุดทะเบียนล่าสุดเพื่อสิทธิในการเข้าร่วมประชุมสามัญผู้ถือหุ้น ครั้งที่ 1/2566) ประกอบด้วย



ผู้ถือหุ้น	ณ วันที่ 23 มีนาคม 2566	
	จำนวนหุ้น	สัดส่วนการถือหุ้น (ร้อยละ)
1. นายชาย ศรีวิกรม์	267,805,900	27.90
2. บริษัท บุรณชาติ จำกัด ¹	252,116,700	26.26
3. นางสาวกรกฎ ศรีวิกรม์	16,496,300	1.72
4. นางทรงศรี เสี่ยงสกุล	13,637,810	1.42
5. นางสาวธัญญรัตน์ โสภางิตต์วัฒนะ	10,211,400	1.06
6. นายณเรชษฐ์ แสงรุจิ	9,999,000	1.04
7. นายสุกิจ วงศ์เดชา	9,706,100	1.01
8. นายอภิชาติ เหล่าจินดา	9,125,000	0.95
9. นายชาญ ศรีวิกรม์	8,920,800	0.93
10. นางสาวพัฒน์น กิตติพรากรณ์	8,820,800	0.92
รวมจำนวนหุ้นที่ถือโดยผู้ถือหุ้นใหญ่ 10 รายแรก	606,839,810	63.21

ผู้ถือหุ้น	ณ วันที่ 23 มีนาคม 2566	
	จำนวนหุ้น	สัดส่วนการถือหุ้น (ร้อยละ)
11. อื่นๆ	353,160,190	36.79
รวม	960,000,000	100.00

หมายเหตุ :

¹ บริษัท บุรณชาติ จำกัด จดทะเบียนจัดตั้งบริษัทเมื่อวันที่ 5 มีนาคม 2546 ประกอบธุรกิจหลักเป็นบริษัทโฮลดิ้งที่ไม่ได้ลงทุนในธุรกิจการเงิน โดยผู้ถือหุ้นรายใหญ่ 10 อันดับแรกของบริษัท บุรณชาติ จำกัด ณ วันที่ 31 ธันวาคม 2566 ประกอบด้วย

ผู้ถือหุ้น	จำนวนหุ้น	สัดส่วนการถือหุ้น (ร้อยละ)
1. กลุ่มครอบครัวเหล้าจันทร์	7,678,376	27.04
1.1 นายอดิศักดิ์ เหล้าจันทร์	7,678,375	27.04
1.2 นางรัชณีเพ็ญ อึ้งภากรณ์	1	0.00
2. นายเจริญ จูรกิจานนท์	4,000,000	14.08
3. นายชาย ศรีวิกรม์	3,709,160	13.06
4. นายอภิชาติ เหล้าจินดา	3,691,825	13.00
5. นายสุเทพ เอื้อเชิดกุล	3,501,686	12.33
6. นายสุวัฒน์ ตูลยาเดชาพันธ์	2,658,953	9.36
7. นายชัยชนะ พิมพ์ลิขิตศักดิ์	800,000	2.82
8. นายสุกิจ วงศ์เดชา	640,000	2.25
9. นางสาวเพียงกมล ไกรเดช	500,000	1.76
10. นายกมล โสวัณสกุล	400,000	1.41
รวมจำนวนหุ้นที่ถือโดยผู้ถือหุ้นใหญ่ 10 รายแรก	27,580,000	97.11
11. ผู้ถือหุ้นอื่น	820,000	2.89
รวมจำนวนหุ้นทั้งหมด	28,400,000	100.00

ข้อตกลงระหว่างผู้ถือหุ้นใหญ่

- ไม่มี -

จำนวนทุนจดทะเบียนและทุนชำระแล้ว

ที่ประชุมวิสามัญผู้ถือหุ้นครั้งที่ 2/2560 เมื่อวันที่ 8 สิงหาคม 2560 ได้มีมติอนุมัติให้นำหุ้นสามัญของบริษัทเข้าเป็นหลักทรัพย์จดทะเบียนในตลาดหลักทรัพย์แห่งประเทศไทย และอนุมัติให้เพิ่มทุนจดทะเบียนของบริษัท จำนวน 280,000,000 บาท จากทุนจดทะเบียนเดิมจำนวน 720,000,000 บาท มูลค่าที่ตราไว้หุ้นละ 1 บาท เป็นทุนจดทะเบียนใหม่จำนวน 1,000,000,000 บาท ซึ่งต่อมาที่ประชุมสามัญผู้ถือหุ้นประจำปี 2561 ได้มีมติให้ออกหุ้นสามัญเพิ่มทุนเพื่อเสนอขายต่อประชาชนเป็นครั้งแรกจำนวนไม่เกิน 280,000,000 หุ้น และบริษัทได้จัดสรรหุ้นสามัญเพิ่มทุนเพื่อเสนอขายต่อประชาชนเป็นครั้งแรกในจำนวน 240,000,000 หุ้นและทำการเสนอขายเมื่อวันที่ 14-16 มีนาคม 2561 โดยทุนจดทะเบียนและทุนชำระแล้วของบริษัทภายหลังการเสนอขายหุ้นเพิ่มทุนต่อประชาชนเป็นครั้งแรกดังกล่าวเพิ่มขึ้นจาก 720,000,000 บาท เป็น 960,000,000 บาท แบ่งออกเป็นหุ้นสามัญจำนวน 960,000,000 หุ้น มูลค่าที่ตราไว้หุ้นละ 1 บาท

ทุนจดทะเบียน

1,000,000,000

(หนึ่งพันล้านบาท)
แบ่งเป็นหุ้นสามัญ 1,000 ล้านหุ้น
มูลค่าที่ตราไว้หุ้นละ 1 บาท



ทุนจดทะเบียนที่ออกและชำระแล้ว

960,000,000

(เก้าร้อยหกสิบล้านบาท)
ณ วันที่ 31 ธันวาคม 2566
แบ่งเป็นหุ้นสามัญ 960 ล้านหุ้น
มูลค่าที่ตราไว้หุ้นละ 1 บาท





ข้อจำกัดการโอนหุ้น

หุ้นของบริษัทสามารถโอนได้โดยไม่มีข้อจำกัด เว้นแต่การโอนหุ้นนั้นเป็นเหตุให้สัดส่วนการถือหุ้นโดยบุคคลต่างด้าวมากกว่าร้อยละ 49 ของหุ้นสามัญที่ออกจำหน่ายได้แล้วทั้งหมดของบริษัท

หุ้นประเภทอื่นที่มีสิทธิหรือเงื่อนไขแตกต่างจากหุ้นสามัญ

- ไม่มี -

หุ้นหรือหลักทรัพย์แปลงสภาพ

- ไม่มี -

การออกหลักทรัพย์อื่น

- ไม่มี -

นโยบายการจ่ายเงินปันผล

นโยบายการจ่ายเงินปันผลของบริษัท

บริษัทมีนโยบายจ่ายเงินปันผลให้แก่ผู้ถือหุ้นในอัตราไม่น้อยกว่าร้อยละ 40 ของกำไรสุทธิตามงบการเงินรวมหลังหักภาษีเงินได้นิติบุคคล และเงินสำรองต่างๆ ทุกประเภทตามที่กำหนดไว้ในกฎหมายและข้อบังคับของบริษัท โดยคำนึงถึงกระแสเงินสด ผลประกอบการ โครงสร้างทางการเงิน แผนการลงทุน เงื่อนไข ข้อกำหนดในสัญญาต่างๆ ที่บริษัท มีภาระผูกพัน ความจำเป็น และความเหมาะสมอื่นๆ ในอนาคต รวมถึงความสม่ำเสมอในการจ่ายเงินปันผลให้แก่ผู้ถือหุ้น ทั้งนี้ การจ่ายเงินปันผลจะต้องไม่เกินกว่ากำไรสะสมของงบการเงินเฉพาะกิจการ และจะไม่พิจารณาจ่ายเงินปันผล หากงบการเงินเฉพาะกิจการมีผลขาดทุนสะสม

การจ่ายเงินปันผลจะต้องได้รับอนุมัติจากที่ประชุมผู้ถือหุ้น เว้นแต่เป็นการจ่ายเงินปันผลระหว่างกาล ซึ่งคณะกรรมการบริษัท อาจอนุมัติให้จ่ายเงินปันผลระหว่างกาลได้เป็นครั้งคราวเมื่อเห็นว่าบริษัท มีกำไรพอที่จะทำเช่นนั้นได้ และให้รายงานการจ่ายเงินปันผลระหว่างกาลดังกล่าวให้ที่ประชุมผู้ถือหุ้นทราบในคราวถัดไป

นโยบายการจ่ายเงินปันผลของบริษัทย่อย

การพิจารณาจ่ายเงินปันผลของบริษัทย่อยอยู่ภายใต้อำนาจการพิจารณาอนุมัติของคณะกรรมการและที่ประชุมผู้ถือหุ้นของบริษัทย่อยแต่ละบริษัท โดยจะจ่ายในอัตราไม่น้อยกว่าร้อยละ 40 ของกำไรสุทธิจากงบเฉพาะกิจการ หรืองบการเงินรวมกรณีบริษัทย่อยนั้นมีการลงทุนในบริษัทย่อยอื่น ภายหลังหักภาษีเงินได้นิติบุคคลและเงินสำรองต่างๆ ทุกประเภทตามที่กำหนดไว้ในกฎหมายและข้อบังคับของบริษัทย่อยแต่ละบริษัท นอกจากนี้ การจ่ายเงินปันผลดังกล่าวจะต้องไม่เกินกว่ากำไรสะสมของงบการเงินเฉพาะกิจการ และในกรณีที่งบการเงินเฉพาะกิจการมีผลขาดทุนสะสมอยู่ จะไม่พิจารณาจ่ายเงินปันผล อย่างไรก็ตาม การจ่ายเงินปันผลดังกล่าวอาจมีการเปลี่ยนแปลงได้ขึ้นอยู่กับกระแสเงินสด ผลประกอบการ โครงสร้างทางการเงิน แผนการลงทุน เงื่อนไข ข้อกำหนดในสัญญาต่างๆ ที่บริษัทย่อยแต่ละบริษัทผูกพันอยู่ ความจำเป็นและความเหมาะสมอื่นๆ ในอนาคต

ทั้งนี้ เพื่อให้การจ่ายเงินปันผลของบริษัทย่อยเป็นไปตามหลักบรรษัทภิบาล มีความโปร่งใส และตรวจสอบได้ เมื่อบริษัทย่อยมีการจ่ายเงินปันผล คณะกรรมการบริษัทของบริษัทย่อยแต่ละบริษัทจะต้องรายงานให้ที่ประชุมคณะกรรมการของบริษัททราบในการประชุมคราวถัดไป

ข้อมูลการจ่ายเงินปันผลของบริษัทย้อนหลัง 3 ปี

ปี	2566	2565	2564
กำไรสุทธิต่อหุ้น (บาทต่อหุ้น)	0.14	0.16	0.10
อัตราเงินปันผลต่อหุ้น (บาทต่อหุ้น)	0.07*	0.04	N/A
อัตราการจ่ายเงินปันผลต่อกำไรส่วนที่เป็นของผู้ถือหุ้นของบริษัท (ร้อยละ)	49.37*	25.30	N/A
อัตราการจ่ายเงินปันผลต่อกำไรสุทธิ	59.67*	29.96	N/A

หมายเหตุ :

* ที่ประชุมคณะกรรมการบริษัท ครั้งที่ 2/2567 เมื่อวันที่ 27 กุมภาพันธ์ 2567 มีมติให้นำเสนอที่ประชุมสามัญผู้ถือหุ้นประจำปี 2567 เพื่อพิจารณาอนุมัติจ่ายเงินปันผลประจำปี 2566 ในอัตรา 0.07 บาทต่อหุ้น คิดเป็น ร้อยละ 49.37 ของกำไรส่วนที่เป็นของผู้ถือหุ้นของบริษัทและร้อยละ 59.67 ของกำไรสุทธิ

การบริหารจัดการความเสี่ยง

นโยบายและแผนการบริหารความเสี่ยง

บริษัท เคมีแมน จำกัด (มหาชน) และบริษัทย่อย (“กลุ่มบริษัท”) ตระหนักถึงความสำคัญของการบริหารความเสี่ยงที่เป็นปัจจัยสำคัญในการดำเนินงาน ให้บรรลุเป้าหมายที่วางไว้ คณะกรรมการบริษัทได้กำหนดนโยบายการบริหารความเสี่ยง เพื่อใช้เป็นแนวทางในการปฏิบัติงานด้านการบริหารความเสี่ยง ดังนี้

1. การบริหารความเสี่ยงเป็นหนึ่งในกลยุทธ์หลักของบริษัท โดยเป็นส่วนหนึ่งของการวางแผนทางธุรกิจ
2. ต้องจัดให้มีกระบวนการบริหารความเสี่ยงที่สำคัญ โดยความเสี่ยงต่างๆ จะต้องได้รับการบริหารจัดการให้อยู่ในระดับที่ยอมรับได้เพื่อให้มั่นใจว่าการดำเนินงานของบริษัทจะบรรลุวัตถุประสงค์ทางธุรกิจ
3. การบริหารความเสี่ยงเป็นความรับผิดชอบของพนักงานในทุกระดับชั้น ที่ต้องตระหนักถึงความเสี่ยงที่มีในการปฏิบัติงานของตน
4. กลุ่มงานแต่ละกลุ่ม มีหน้าที่รับผิดชอบในการระบุและจัดการความเสี่ยงของตน
5. ต้องจัดให้มีการตรวจสอบ ติดตาม ประเมินผล และรายงานการบริหารความเสี่ยงอย่างสม่ำเสมอ

ทั้งนี้ บริษัทได้เผยแพร่นโยบายการบริหารความเสี่ยงฉบับเต็มไว้บนเว็บไซต์ของบริษัท

<https://www.chememan.com>

เพื่อให้มีการดำเนินงานบริหารความเสี่ยงภายใต้นโยบายการบริหารความเสี่ยงดังกล่าว บริษัทได้กำหนดกรอบการดำเนินงานบริหารความเสี่ยงดังนี้

หน่วยงานที่เกี่ยวข้องกับการบริหารความเสี่ยง


1. ฝ่ายจัดการมีหน้าที่จัดทำ ปรับปรุง และอนุมัติคู่มือการบริหารความเสี่ยงให้สอดคล้องกับนโยบายการบริหารความเสี่ยง กำกับดูแลและกระตุ้นให้พนักงานได้รับความรู้และตระหนักถึงความสำคัญในการเรื่องการบริหารความเสี่ยง ส่งเสริมและติดตามให้ทุกหน่วยงานมีการวิเคราะห์ ประเมินความเสี่ยง และบริหารจัดการความเสี่ยงอย่างต่อเนื่อง วิเคราะห์และติดตามการเปลี่ยนแปลงของสภาพแวดล้อม การเปลี่ยนแปลงความเสี่ยงที่อาจจะส่งผลให้ต้องทบทวนการจัดการความเสี่ยงที่มีในปัจจุบัน และรวบรวมความเสี่ยงและการบริหารความเสี่ยงของแต่ละหน่วยงานและของบริษัท เพื่อนำเสนอต่อคณะกรรมการบริษัท
2. หัวหน้าหน่วยงาน หัวหน้าหน่วยงาน และพนักงาน มีหน้าที่ระบุ วิเคราะห์ ประเมิน และจัดลำดับความเสี่ยงในหน่วยงานที่ตนเองรับผิดชอบ กำหนดมาตรการที่เหมาะสมในการจัดการความเสี่ยง ขออนุมัติ และนำไปปฏิบัติ และรายงานผลการปฏิบัติงานด้านการบริหารความเสี่ยงต่อที่ประชุมผู้บริหารทุกเดือน
3. หน่วยงานตรวจสอบภายใน มีหน้าที่สอบทาน และประเมินผลการบริหารความเสี่ยงผ่านการ

ตรวจสอบความเพียงพอของระบบการควบคุมภายใน และรายงานผลต่อคณะกรรมการตรวจสอบ

กรอบการดำเนินงานบริหารความเสี่ยง

1. กำหนดวัตถุประสงค์ เพื่อลดสาเหตุที่อาจส่งผลกระทบต่อกลุ่มบริษัทให้อยู่ในระดับที่ยอมรับ ควบคุม และตรวจสอบได้
2. ระบุความเสี่ยง และปัจจัยความไม่แน่นอนทั้งจากภายนอกและภายในบริษัท ที่อาจส่งผลกระทบต่อกลุ่มบริษัท หรือหน่วยธุรกิจ หรือ หน่วยงาน ไม่สามารถบรรลุวัตถุประสงค์ที่ตั้งไว้
3. วิเคราะห์และประเมินความเสี่ยง พิจารณาถึงโอกาสความเสี่ยง และขนาดของผลกระทบที่จะตามมา รวมทั้งประเมินความเพียงพอของกิจกรรมควบคุมที่มีในปัจจุบัน เพื่อจำแนกระดับความเสี่ยงจัดการความเสี่ยง พิจารณาและคัดเลือกแนวทางในการจัดการความเสี่ยงตามระดับความเสี่ยงที่ได้ประเมินไว้
4. ติดตามและประเมินผลการปฏิบัติตามแนวทางการจัดการความเสี่ยงอย่างสม่ำเสมอ

นอกจากนี้ กลุ่มบริษัทได้จัดตั้งคณะทำงาน ซึ่งประกอบด้วยกรรมการและผู้บริหารระดับสูง ทำหน้าที่กำกับดูแลการดำเนินงานเชิงกลยุทธ์ที่มีผลกระทบต่อบริษัท ได้แก่ คณะทำงานด้านการเงินและการลงทุน คณะทำงานด้านพลังงาน สิ่งแวดล้อม และการจัดการเทคโนโลยี และคณะทำงานด้านทรัพยากรบุคคล โดยคณะทำงาน





แต่ละคนจะประชุมอย่างน้อยเดือนละ 1 ครั้ง เพื่อทบทวนปัจจัยความเสี่ยงที่สำคัญที่อยู่ภายใต้ความรับผิดชอบของคณะนั้นๆ และทบทวนแผนการจัดการความเสี่ยงหรือเสนอแนะแนวทางแก้ไข เพื่อสนับสนุนให้เป้าหมายการดำเนินงานของกลุ่มบริษัทเป็นไปตามที่กำหนดไว้ โดยคณะทำงานทุกคนต้องรายงานความคืบหน้าของปัจจัยความเสี่ยงและแผนการจัดการความเสี่ยงต่อคณะกรรมการบริษัทอย่างสม่ำเสมอตามรอบระยะเวลาที่กำหนด

ปัจจัยความเสี่ยงต่อการดำเนินธุรกิจ ของบริษัท

กลุ่มบริษัทได้ระบุความเสี่ยงที่สำคัญที่อาจส่งผลกระทบกับการดำเนินธุรกิจของกลุ่มบริษัท และกำหนดมาตรการเพื่อลดความเสี่ยงให้อยู่ในระดับที่เหมาะสม โดยความเสี่ยงทางธุรกิจที่สำคัญของกลุ่มบริษัทมีดังนี้

ความเสี่ยงด้านการประกอบธุรกิจ

ความเสี่ยงจากการถูกยกเลิกประทานบัตร

บริษัทได้รับอนุญาตประทานบัตร ที่ 27328/16133 ให้ดำเนินธุรกิจเหมืองแร่หินปูนเคมี ที่เหมืองทับกวาง จังหวัดสระบุรี โดยมีอายุประทานบัตรสิ้นสุดวันที่ 23 มิถุนายน 2583 และ Ha Long QN Lime Company Limited ได้รับอนุญาตประทานบัตรให้ดำเนินธุรกิจเหมืองแร่หินปูนเคมี ที่เหมือง Hoanh Bo ที่ประเทศเวียดนาม โดยมีอายุประทานบัตรสิ้นสุดวันที่ 11 พฤษภาคม 2589 กลุ่มบริษัทอาจมีความเสี่ยงในการถูกยกเลิกประทานบัตร หากมิได้ปฏิบัติตามเงื่อนไขในข้อตกลงประทานบัตร และมีความเสี่ยงที่จะไม่ได้ต่ออายุประทานบัตร ซึ่งอาจส่งผลให้การจัดหาแหล่งวัตถุดิบหยุดชะงัก ทั้งนี้ กลุ่มบริษัทบริหารจัดการความเสี่ยงโดยการปฏิบัติตามเงื่อนไขในข้อตกลงแนบท้ายประทานบัตรอย่างเคร่งครัด ซึ่งพิสูจน์จากรางวัลเหมืองแร่สีเขียวและอุตสาหกรรมสีเขียวของเหมืองทับกวางที่ประเทศไทย ขณะเดียวกัน กลุ่มบริษัทประเมิน

ผลกระทบจากการดำเนินธุรกิจเหมืองแร่หินปูนเคมีต่อสิ่งแวดล้อมและชุมชนโดยรอบ และติดตามการเปลี่ยนแปลงของนโยบายรัฐบาล กฎหมาย และกฎระเบียบที่เกี่ยวข้องอย่างใกล้ชิด เพื่อให้กลุ่มบริษัทสามารถปฏิบัติตามเงื่อนไขได้อย่างถูกต้องและทันเวลา รวมถึงมีการสื่อสารและสร้างความสัมพันธ์อันดีกับหน่วยงานที่เกี่ยวข้อง สำหรับเตรียมการต่ออายุประทานบัตรในอนาคตซึ่งประเทศไทยและเวียดนามกำหนดให้ดำเนินการล่วงหน้าประมาณ 5 ปี และ 2 ปี ก่อนวันหมดอายุประทานบัตรตามลำดับ

นอกจากนี้ กลุ่มบริษัทยังมีแผนสำรองในการจัดหาวัตถุดิบจากแหล่งอื่นมาทดแทน ถึงแม้ว่าวิธีการดังกล่าวอาจทำให้กลุ่มบริษัทมีความเสี่ยงจากต้นทุนและคุณภาพวัตถุดิบไม่แน่นอน

ความเสี่ยงด้านวัตถุดิบ

แร่หินปูนเคมีเป็นวัตถุดิบหลักในการผลิตปูนโม่ ปริมาณแร่หินปูนเคมีสำรองที่เหมืองทับกวาง จังหวัดสระบุรี ที่ได้รับการประเมินในปี พ.ศ. 2565 มีประมาณ 80 ล้านตัน ซึ่งเพียงพออย่างมากสำหรับการผลิตแร่หินปูนเคมี ตามแผนการผลิตแร่หินปูนเคมีของบริษัท จำนวน 32 ล้านตัน ไปจนถึงปี 2583

อย่างไรก็ตาม บริษัทอาจมีความเสี่ยงในการจัดหาวัตถุดิบไม่ทันเวลา หรือไม่ได้คุณภาพที่เหมาะสม ซึ่งเป็นผลจากการดำเนินงานที่เหมืองทับกวาง เช่น ปัญหาด้านเทคนิคของเครื่องจักรซึ่งใช้ดำเนินการงานเหมือง พื้นที่ขุดเจาะใหม่มีคุณภาพแร่หินปูนเคมีที่ลดลง เป็นต้น ทั้งนี้ บริษัทได้มีการประสานงานและวางแผนการผลิตร่วมกับผู้รับจ้างทำเหมืองอย่างใกล้ชิด เพื่อบริหารจัดการความเสี่ยงด้านวัตถุดิบ โดยจัดทำแผนการผลิตปูนโม่รายเดือนล่วงหน้า และตรวจสอบคุณภาพวัตถุดิบแร่หินปูนหน้าเหมือง และบริษัทได้เก็บสำรองปริมาณปูนโม่ไว้สำหรับการผลิตล่วงหน้าหนึ่งเดือนเผื่อกรณีมีเหตุขัดข้อง บริษัทบริหารจัดการความเสี่ยง โดยวางแผนการผลิตร่วมกับผู้รับจ้างทำเหมือง

เป็นอย่างดี ในการจัดทำแผนผลิตปริมาณแร่หินปูนเคมีรายเดือนให้ผู้รับจ้างล่วงหน้า และมีการตรวจสอบคุณภาพของแร่หินปูนเคมีอย่างละเอียดและชัดเจนบนหน้าเหมือง นอกจากนี้บริษัทได้สำรองปริมาณแร่หินปูนเคมีที่ผ่านการตรวจสอบคุณภาพแล้วให้เพียงพอสำหรับการผลิตเป็นระยะเวลาประมาณ 1 เดือน เพื่อรองรับกรณีที่มีการปฏิบัติงานทำเหมืองมีเหตุขัดข้อง

นอกจากนี้ ในกรณีจำเป็น บริษัทสามารถจัดซื้อแร่หินปูนเคมีจาก Ha Long QN Lime Company Limited แต่การจัดซื้อดังกล่าวจะทำให้บริษัทมีต้นทุนวัตถุดิบหินปูนเคมีที่สูงขึ้นเนื่องจากค่าขนส่งจากประเทศเวียดนามมายังที่ประเทศไทย

ปริมาณแร่หินปูนเคมีสำรองที่เหมือง Hoanh Bo ประเทศเวียดนาม ปี 2566 มีประมาณ 70 ล้านตัน ซึ่งเพียงพอสำหรับการผลิตแร่หินปูนเคมีตามแผนการผลิตแร่หินปูนเคมีของบริษัท จำนวน 22 ล้านตันไปจนถึงปี 2589 บริษัทบริหารจัดการความเสี่ยงด้านวัตถุดิบ โดยการตรวจสอบปริมาณแร่หินปูนเคมีสำรองทุก 6 เดือน ร่วมกับหน่วยงานสำรวจปริมาณแร่ของภาครัฐและจัดเก็บวัตถุดิบหินปูนเคมีสำรองในปริมาณที่เพียงพอสำหรับการผลิตปูนโม่ เป็นเวลาอย่างน้อย 6 เดือน เพื่อรองรับกรณีที่มีการปฏิบัติงานทำเหมืองมีเหตุขัดข้อง

ความเสี่ยงด้านการจัดหาเชื้อเพลิงและความผันผวนของ ราคาเชื้อเพลิง

เตาเผาปูนโม่ส่วนใหญ่ของกลุ่มบริษัทใช้ถ่านหินเป็นเชื้อเพลิง กลุ่มบริษัทได้บริหารจัดการความเสี่ยงด้านการจัดหาเชื้อเพลิงถ่านหิน โดยการพัฒนาความสัมพันธ์อันดีกับผู้ขายที่มีศักยภาพ และความน่าเชื่อถือจำนวนหลายราย ทั้งนี้ บริษัทจัดซื้อถ่านหินในรูปแบบสัญญาซื้อขายที่หลากหลาย ทั้งแบบตันที่ รายเดือน และมากกว่า ขึ้นอยู่กับสถานการณ์ตลาดถ่านหินโดยรวม นอกจากนี้ บริษัทได้สำรองปริมาณถ่านหินให้เพียงพอสำหรับการใช้ในกระบวนการผลิตประมาณ 6 เดือน เพื่อป้องกันการหยุดชะงักของการผลิต



บริษัททำสัญญาซื้อขายก๊าซธรรมชาติระยะยาว 10 ปี กับบริษัท ปตท. จำกัด (มหาชน) (“ปตท.”) ภายในสัญญาซื้อขายมาตรฐานสำหรับลูกค้าอุตสาหกรรมในประเทศไทย และกำหนดราคาซื้อขาย ปริมาณการซื้อขาย คุณภาพของก๊าซธรรมชาติ และเงื่อนไขการปรับราคาซื้อขาย ราคาซื้อขายก๊าซธรรมชาติตามสัญญาจะกำหนดจากปัจจัยต่างๆ ที่กระทบต่อราคาก๊าซธรรมชาติ เช่น ตัวเลขค่าพลังงานของน้ำมันเตาอัตราแลกเปลี่ยนดัชนีราคาผู้ผลิตในหมวดสินค้าสำเร็จรูปในประเทศไทย เป็นต้น ซึ่งหาก ปตท. ไม่สามารถจัดส่งก๊าซธรรมชาติให้แก่บริษัท อาจทำให้การผลิตที่โรงงานพระพุทธรบาทหุตะชะงักหรือบริษัทอาจมีต้นทุนในการผลิตเพิ่มขึ้นและกระทบต่อผลการดำเนินงานของบริษัท อย่างไรก็ตามที่ผ่านมาบริษัทยังไม่เคยประสบปัญหาการจัดส่งก๊าซธรรมชาติจาก ปตท.

บริษัทได้บริหารจัดการความเสี่ยงจากการผันผวนของราคาเชื้อเพลิง โดยการปรับราคาขายสินค้าปูนโลม่ให้สอดคล้องตามราคาต้นทุนวัตถุดิบเชื้อเพลิงถ่านหินและก๊าซธรรมชาติผ่านการเจรจาตกลง และสูตรปรับราคาตามที่กำหนดไว้ในสัญญาซื้อขาย

ความเสี่ยงด้านการขนส่งทางเรือ และความเสี่ยง ของค่าขนส่งทางเรือ

กลุ่มบริษัทมีการส่งออกสินค้าไปยังต่างประเทศมากกว่าร้อยละ 50 โดยการขนส่งทางเรือประเภท ตู้คอนเทนเนอร์เป็นหลัก จึงมีความเสี่ยงที่สินค้าจะถูกจัดส่งไปถึงท่าเรือปลายทางล่าช้ากว่ากำหนด กลุ่มบริษัทได้มีการบริหารจัดการความเสี่ยงโดยกำหนดเงื่อนไขการส่งมอบแบบ Freight on Board (FOB) ซึ่งลูกค้าเป็นผู้รับผิดชอบ การจัดหาตู้คอนเทนเนอร์ และเรือขนส่งสินค้ามารับสินค้า ณ สถานที่ที่ตกลงกัน

ในกรณีที่ลูกค้าขอให้กลุ่มบริษัท เป็นผู้จัดหาตู้คอนเทนเนอร์และเรือขนส่งสินค้าให้ในชื่อของกลุ่มบริษัท กลุ่มบริษัทจะจัดหาบริษัทขนส่งและตัวแทนจัดส่งสินค้าที่น่าเชื่อถือ เพื่อให้ลูกค้าเป็นผู้ตัดสินใจเลือก และเป็นผู้รับผิดชอบค่าใช้จ่ายที่เกิดขึ้นจริงทั้งหมด ทั้งนี้ ลูกค้าบางราย

อาจทำข้อตกลงค่าระวางเรือคงที่ล่วงหน้า 9-12 เดือน เพื่อลดความเสี่ยงจากความผันผวนของค่าขนส่งทางเรือ

ที่ประเทศเวียดนาม Ha Long QN Lime Company Limited มีการส่งออกหินปูนเคมีเพิ่มขึ้น จึงอาจมีความเสี่ยงจากการขนส่งทางรถในประเทศที่มีผลกระทบต่อชุมชนโดยรอบ และความเสี่ยงจากกระบวนการศุลกากรในการขออนุญาตส่งออกหินปูนเคมี ทั้งนี้ เพื่อลดความเสี่ยงดังกล่าว บริษัทได้จัดตั้งคณะทำงานเพื่อทำหน้าที่สร้างความสัมพันธ์ที่ดีกับชุมชน และหน่วยงานรัฐที่เกี่ยวข้อง

ที่ประเทศออสเตรเลีย Chememan Australia Pty Ltd อาจมีความเสี่ยงจากการขาดแคลนพนักงานขับรถที่มีมาตรฐาน และการขาดแคลนอุปกรณ์ที่เกี่ยวข้องกับการขนส่งในรัฐเวสเทิร์นออสเตรเลีย บริษัทบริหารจัดการความเสี่ยง โดยการทำงานร่วมกับผู้ให้บริการขนส่งจำนวนหลายราย ในการขนส่งสินค้าปูนโลม่ของบริษัท ภายใต้การกำกับดูแลของบริษัท เพื่อให้การทำงานมีประสิทธิภาพและมีมาตรฐานการทำงานที่เชื่อถือได้

ความเสี่ยงด้านสิ่งแวดล้อม อาชีวอนามัย และความปลอดภัย

การดำเนินธุรกิจของบริษัทอาจส่งผลกระทบต่อสิ่งแวดล้อม ชุมชนโดยรอบ และความปลอดภัยของพนักงาน ยิ่งไปกว่านั้นกลุ่มบริษัทอาจถูกสั่งให้เลิกดำเนินกิจการหากมิได้ปฏิบัติตามกฎระเบียบภาครัฐและมาตรฐานอุตสาหกรรมที่เกี่ยวข้อง จึงดำเนินการมาตรการตรวจสอบคุณภาพสิ่งแวดล้อมอากาศ เสียง น้ำ และกากอุตสาหกรรมเป็นประจำ และแก้ไขให้ตรงตามเงื่อนไขเพื่อบริหารจัดการความเสี่ยงด้านสิ่งแวดล้อม อาชีวอนามัย และความปลอดภัย

กลุ่มบริษัทได้ส่งเสริมมาตรการประหยัดพลังงาน และลงทุนในโครงการพลังงานแสงอาทิตย์ตามฐานการผลิตปูนโลม่ทุกแห่งในประเทศไทย

เพื่อลดต้นทุนและผลกระทบด้านสิ่งแวดล้อม การดำเนินงานดังกล่าวเป็นไปตามกฎระเบียบด้านอาชีวอนามัยและความปลอดภัยในที่ทำงาน ใน พ.ศ. 2566 พบว่ามีรายงานอุบัติเหตุในที่ทำงานจำนวน 5 เหตุการณ์ โดยได้ถูกบันทึกไว้และเป็นบทเรียนในการปรับปรุงการดำเนินงานเพื่อป้องกันมิให้เกิดเหตุซ้ำ ดังนั้น กลุ่มบริษัทจึงมีเคยถูกฟ้องร้องหรือเรียกค่าปรับทางกฎหมายจากกรณีความผิดด้านสิ่งแวดล้อม อาชีวอนามัย และความปลอดภัย

กลุ่มบริษัทมุ่งมั่นตั้งใจดำเนินกิจการเพื่อสังคมและร่วมมือพัฒนาชุมชนโดยรอบ โดยสร้างโรงเรียนชุมชน มอบทุนการศึกษาให้เด็กผู้ด้อยโอกาส และจัดมวลชนสัมพันธ์เพื่อรับฟังปัญหาจากคนในพื้นที่ชุมชนโดยรอบ จึงได้รับการสนับสนุนจากคนในพื้นที่ชุมชนโดยรอบ เพื่อขับเคลื่อนการดำเนินธุรกิจปูนโลม่ให้เดินหน้าต่อไปอย่างต่อเนื่อง

นอกจากนี้ ประเทศออสเตรเลียมีกฎระเบียบด้านสิ่งแวดล้อมที่เข้มงวดมากที่สุด ดังนั้น ศูนย์กระจายสินค้า Hope Valley บริษัทได้บริหารจัดการความเสี่ยง โดยมีมาตรการจัดการของเสียและคุณภาพอากาศเพื่อทำให้มั่นใจว่า บริษัทสามารถปฏิบัติตามข้อกำหนดของกฎหมายที่เกี่ยวข้องอย่างถูกต้องและครบถ้วน และมีการรับฟังข้อเสนอแนะจากที่ปรึกษาอิสระที่มีความเชี่ยวชาญเฉพาะทาง เพื่อนำมาปรับปรุงผลการดำเนินงานด้านสิ่งแวดล้อมทุกด้านของบริษัท

ความเสี่ยงด้านการบริหารและพัฒนาบุคลากรเพื่อรองรับ การขยายตัวและการเปลี่ยนแปลงของธุรกิจ

กลุ่มบริษัทเน้นรักษาและพัฒนาบุคลากรทุกระดับ ยกตัวอย่างเช่น กลุ่มบริษัทเปรียบเทียบโปรแกรมผลตอบแทนกับกลุ่มธุรกิจใกล้เคียง เพื่อปรับปรุงให้สอดคล้องกับสภาพตลาดอย่างสม่ำเสมอ นอกจากนี้ ยังได้พูดคุยกับพนักงาน เพื่อกำหนดแนวทางความรู้และประสบการณ์ที่จำเป็น และความก้าวหน้าในสายอาชีพ ทั้งยังได้ทำการสำรวจพนักงานเพื่อเสริมสร้างความสุขและความภักดีต่อองค์กรกลุ่มบริษัทที่มีการ



ขยายธุรกิจอย่างต่อเนื่องและรวดเร็ว การพัฒนาพนักงานและผู้บริหารที่ความรู้ ทักษะ และประสบการณ์ในอุตสาหกรรมปูนโลมให้ทันกับการขยายตัวของกลุ่มบริษัทจึงเป็นสิ่งสำคัญอย่างมาก หากกลุ่มบริษัทไม่สามารถสรรหาและพัฒนาผู้บริหารและบุคลากรที่มีความรู้ความสามารถ เพื่อรองรับการขยายกิจการได้อย่างทันทั่วทั้งที่ อาจได้รับผลกระทบในทางลบต่อการดำเนินธุรกิจ

กลุ่มบริษัทได้บริหารจัดการความเสี่ยงดังกล่าว โดยกำหนดแผนงานที่ชัดเจนเพื่อรักษาและพัฒนาบุคลากร ในทุกระดับ อาทิ การกำหนดค่าตอบแทนและผลประโยชน์สำหรับพนักงานของบริษัท โดยการเปรียบเทียบกับอุตสาหกรรมที่ใกล้เคียงกันอย่างสม่ำเสมอเพื่อให้สามารถแข่งขันได้ การกำหนดเส้นทางเติบโตของอาชีพและเป้าหมายการพัฒนาที่ชัดเจนเพื่อให้พนักงานสามารถพัฒนาความรู้และประสบการณ์ที่จำเป็นเพื่อความก้าวหน้าในงาน การสำรวจความเห็นจากพนักงาน เพื่อมาวิเคราะห์และกำหนดแผนงานด้านทรัพยากรบุคคล โดยมีเป้าหมายเพิ่มความสุขในการทำงาน และสร้างความผูกพันของพนักงานกับองค์กรให้มากขึ้น

ความเสี่ยงด้านการเงิน

ความเสี่ยงจากอัตราแลกเปลี่ยน

กลุ่มบริษัทมีความเสี่ยงจากอัตราแลกเปลี่ยนจากสกุลเงินดอลลาร์สหรัฐ ดอลลาร์ออสเตรเลีย ดอลลาร์เวียดนาม ยูโร และรูปีอินเดีย เนื่องจากการดำเนินงานที่ประเทศไทยมีรายรับ รายจ่าย และเงินกู้ส่วนใหญ่ของกลุ่มบริษัทเป็นสกุลเงินบาท ขณะที่รายรับจากการส่งออกสินค้า รายจ่ายค่าขนส่งทางเรือ และเงินกู้บางส่วนของกลุ่มบริษัทเป็นสกุลเงินดอลลาร์สหรัฐ รายจ่ายในการดำเนินงานที่ประเทศเวียดนามเป็นสกุลเงินดอง และรายรับและรายจ่ายในการดำเนินงานที่ประเทศออสเตรเลียเป็นสกุลเงินดอลลาร์ออสเตรเลีย กลุ่มบริษัทได้บริหารจัดการความเสี่ยงจากอัตราแลกเปลี่ยน โดยการบริหารกระแสเงินสดรับและเงินสดจ่ายจากลูกหนี้การค้า เจ้าหนี้การค้า และเงินกู้ แบ่งแยกตามแต่ละสกุลเงิน เช่น บริหารจัดการเงินฝากสกุลดอลลาร์สหรัฐ เพื่อชำระค่าใช้จ่ายสกุลดอลลาร์สหรัฐ เป็นต้น กลุ่มบริษัทมีการเฝ้าติดตามและวิเคราะห์

แนวโน้มอัตราแลกเปลี่ยนรายวัน และเข้าทำสัญญาซื้อหรือขายเงินตราต่างประเทศล่วงหน้าตามความเหมาะสม เพื่อลดความเสี่ยงจากอัตราแลกเปลี่ยนคงเหลือบางส่วนเนื่องจากมีวงเงินเครดิตกับสถาบันการเงินในประเทศไทย เวียดนาม และออสเตรเลีย โดยกลุ่มบริษัทไม่มีนโยบายเก็งกำไรจากเงินตราต่างประเทศแต่อย่างใด

ความเสี่ยงจากอัตราดอกเบี้ย

กลุ่มบริษัทมีภาระหนี้สินทางการเงินส่วนใหญ่เป็นอัตราดอกเบี้ยแบบลอยตัวเงินกู้สกุลเงินบาทเป็นอัตราดอกเบี้ยสำหรับลูกค้ารายใหญ่ชั้นดี ประเภทเงินกู้แบบมีระยะเวลา (MLR) และอัตราดอกเบี้ยอ้างอิงตลาดซื้อคืน พันธบัตรภาคเอกชนระยะข้ามคืนระหว่างธนาคาร (THOR) ในขณะที่เงินกู้สกุลเงินดอลลาร์สหรัฐนั้น อ้างอิงตามอัตราดอกเบี้ยกู้ยืมระยะข้ามคืนโดยมีพันธบัตรรัฐบาลเป็นหลักประกัน (SOFR) ในปี พ.ศ. 2566 อัตราดอกเบี้ย เงินกู้สกุลเงินดอลลาร์สหรัฐและเงินบาทที่เพิ่มสูงขึ้น ทำให้ภาระดอกเบี้ยจ่ายเพิ่มขึ้นร้อยละ 38.7 จากปีก่อน สถานการณ์นี้กลุ่มบริษัทอาจมีความเสี่ยงจากอัตราดอกเบี้ยเพิ่มขึ้น ทำให้ภาระดอกเบี้ยจ่ายเพิ่มขึ้น และความสามารถในการทำกำไรลดลง

กลุ่มบริษัทได้บริหารจัดการความเสี่ยงจากอัตราดอกเบี้ย โดยจัดทำประมาณการกระแสเงินสดล่วงหน้า 12 เดือนเพื่อคำนวณภาระดอกเบี้ยเงินกู้ การชำระคืนเงินต้น และสำรองกระแสเงินสดให้เพียงพอสำหรับการชำระค่าใช้จ่ายดังกล่าว ขณะเดียวกัน กลุ่มบริษัทได้ปรับลดกระแสเงินสดจ่ายด้วยการชะลอการลงทุนในโครงการระยะยาว ทั้งนี้ ในกรณีกระแสเงินสดตึงตัว กลุ่มบริษัทสามารถเบิกเงินจากวงเงินเบิกเกินบัญชี และวงเงินสินเชื่อหมุนเวียนระยะสั้น เพื่อบรรเทาสถานการณ์ดังกล่าวได้เป็นอีกทางเลือกหนึ่ง นอกจากนี้ กลุ่มบริษัทอาจปรึกษาสถาบันการเงิน เพื่อหามาตรการผ่อนปรนการชำระหนี้ อย่างไรก็ดี กลุ่มบริษัทยังไม่เคยมีประวัติผิดนัดชำระหนี้แต่อย่างใด

ความเสี่ยงจากโครงการลงทุนในต่างประเทศ

กลุ่มบริษัทดำเนินธุรกิจปูนโลมในประเทศออสเตรเลีย เวียดนาม และอินเดีย จึงอาจมีความเสี่ยงจากโครงการลงทุนในต่างประเทศ

ไม่สามารถสร้างผลตอบแทนได้ตามระยะเวลาที่กำหนด หากบริษัทย่อยและบริษัทร่วมค้าดังกล่าวมีผลการดำเนินงานไม่เป็นไปตามที่คาดหวัง ทั้งนี้ กลุ่มบริษัทบริหารจัดการความเสี่ยงโดยการติดตามวิเคราะห์ไม่เพียงแต่สถานการณ์การลงทุนในประเทศที่บริษัทย่อยและบริษัทร่วมค้าตั้งอยู่อย่างละเอียด แต่ยังรวมถึง ผลกระทบที่อาจเกิดขึ้นกับงบการเงินรวม และงบกำไรขาดทุนรวมของกลุ่มบริษัทด้วย

กลุ่มบริษัทได้กำหนดวงเงินสูงสุดของการลงทุนในต่างประเทศ ทั้งแบบวงเงินรวม และการลงทุนรายครั้ง โดยคำนวณจากสถานการณ์ความเป็นไปได้ทางลบ เพื่อจำกัดผลกระทบจากโครงการลงทุนที่มีผลการดำเนินงานต่ำกว่าที่คาดการณ์ไว้ต่อสถานะทางการเงินโดยรวมของกลุ่มบริษัท นอกจากนี้ กลุ่มบริษัทใช้แนวความคิดการบริหารงาน ตามวัตถุประสงค์กับทุกหน่วยธุรกิจ และมีการติดตามผลของวัตถุประสงค์ที่อนุมัติไว้ และแนวทางการปัญหาเพื่อให้บรรลุวัตถุประสงค์ดังกล่าว ทั้งนี้ ด้วยลักษณะของธุรกิจปูนโลม จึงใช้เวลาหลายปีกว่าโครงการลงทุนจะเริ่มมีผลกำไร ดังนั้น โครงการลงทุนระยะยาวในต่างประเทศ กลุ่มบริษัทอาจให้ความช่วยเหลือผู้ถือหุ้นในช่วงแรก และหลังจากโครงการเริ่มมีผลกำไร จึงให้หน่วยธุรกิจจัดหาแหล่งเงินทุนด้วยตนเอง และจ่ายคืนผลตอบแทนกลับมายังบริษัทแม่ ทั้งนี้ กลุ่มบริษัทอาจพิจารณาขาย หรือยกเลิกโครงการลงทุนในต่างประเทศเป็นทางเลือกในกรณีสถานการณ์ย่ำแย่เพื่อจำกัดผลกระทบทางลบ

ความเสี่ยงด้านการบริหาร

ความเสี่ยงด้านความปลอดภัยทางไซเบอร์

ความจำเป็นในการใช้เทคโนโลยีดิจิทัลในการดำเนินธุรกิจ ด้วยการเชื่อมต่อเครือข่ายของบริษัทเข้ากับระบบภายนอก ทำให้เกิดความเสี่ยงด้านความปลอดภัยทางไซเบอร์ และส่งผลให้เกิดปัญหาข้อมูลสำคัญรั่วไหลและความขัดข้องทั้งระบบได้กลุ่มบริษัทจึงบริหารจัดการความเสี่ยงด้วยการลงทุนในระบบต่างๆ เพื่อตรวจจับและจำกัดความเสี่ยงด้านความปลอดภัยทางไซเบอร์ และป้องกันไม่ให้นักงงานเข้าถึงเว็บไซต์และสื่อที่มีความเสี่ยงจำนวนมากดังกล่าว



ความเสี่ยงด้านการคุ้มครองข้อมูลส่วนบุคคล

เนื่องจากกลุ่มบริษัทมีการขยายธุรกิจค่อนข้างรวดเร็วและต่อเนื่องทั้งในประเทศและต่างประเทศซึ่งมีการดำเนินงานที่เกี่ยวข้องกับกลุ่มผู้มีส่วนได้ส่วนเสียเพิ่มขึ้น อาจเป็นปัจจัยที่ก่อให้เกิดความเสี่ยงจากการประมวลผลข้อมูลส่วนบุคคล ภายใต้พระราชบัญญัติคุ้มครองข้อมูลส่วนบุคคล พ.ศ. 2562 (Personal Data Protection Act : PDPA) อย่างไรก็ตาม ด้วยลักษณะธุรกิจของกลุ่มบริษัทเป็นการค้าระหว่างธุรกิจทำกับธุรกิจด้วยกัน (B-2-B) ความเสี่ยงจากการประมวลผลข้อมูลส่วนบุคคลอาจเกิดขึ้นในกลุ่มผู้มีส่วนได้ส่วนเสียเฉพาะกลุ่ม อาทิ กรรมการ พนักงาน ผู้ถือหุ้น ชุมชน ทั้งนี้ กลุ่มบริษัทบริหารจัดการความเสี่ยง โดยจัดให้มีมาตรการควบคุมด้านความมั่นคงปลอดภัยของข้อมูลส่วนบุคคล รวมถึงส่งเสริมให้พนักงานมีความรู้และตระหนักถึงหน้าที่ และมีความรับผิดชอบในการเก็บรวบรวม การจัดเก็บรักษา การใช้ และการเปิดเผยข้อมูลส่วนบุคคลของเจ้าของข้อมูลตามนโยบายฯ และแนวปฏิบัติการคุ้มครองข้อมูลส่วนบุคคลตามที่บริษัทกำหนด

ความเสี่ยงที่เกิดขึ้นใหม่

ความเสี่ยงจากความขัดแย้งทางภูมิรัฐศาสตร์

ด้วยสถานการณ์ความขัดแย้งทางภูมิรัฐศาสตร์ของโลก เช่น สงครามรัสเซีย-ยูเครน และสงครามอิสราเอล-ฮามาส ส่งผลให้เศรษฐกิจโลกเกิดภาวะเงินเฟ้อและอัตราดอกเบี้ยเพิ่มขึ้นสูงสุดในรอบ 20 ปี ขณะที่ราคาลงทุนผันผวนรุนแรง อัตราแลกเปลี่ยน และค่าขนส่งทางเรือเพิ่มขึ้นสูงสุดอย่างไม่เคยเกิดขึ้นมาก่อน

กลุ่มบริษัทบริหารจัดการความเสี่ยงดังกล่าวผ่านคณะกรรมการจำนวน 3 คณะ ได้แก่ คณะทำงานด้านการลงทุนและการเงิน คณะทำงานด้านพลังงาน สิ่งแวดล้อมและเทคโนโลยี และคณะทำงานด้านทรัพยากรบุคคล ซึ่งทำหน้าที่ ประเมิน และวิเคราะห์ความเสี่ยงสำคัญ แผนการจัดการความเสี่ยง และปรับกลยุทธ์ทางธุรกิจเพื่อลด ผลกระทบที่จะมีต่อผลการดำเนินงานภาพรวมได้ทันทั่วทั้ง ยึดตัวอย่างเช่น การจัดซื้อเชื้อเพลิงถ่านหินสำหรับเตาเผาปูนโม่ของกลุ่ม บริษัทถือเป็นนโยบายจากส่วนกลาง และต้องได้รับการพิจารณาและเห็นชอบจากคณะทำงานด้านพลังงาน สิ่งแวดล้อม และเทคโนโลยีก่อนที่จะนำเสนอเพื่อขออนุมัติตามอำนาจดำเนินการต่อไป เป็นต้น



การขับเคลื่อนธุรกิจเพื่อความยั่งยืน

นโยบายและเป้าหมาย การจัดการด้านความยั่งยืน การจัดการด้านความยั่งยืน

บริษัทเล็งเห็นถึงความสำคัญของการดำเนินธุรกิจอย่างยั่งยืน โดยมุ่งมั่นในการยกระดับการกำกับดูแลกิจการ การตอบสนองต่อผู้มีส่วนได้เสียทุกกลุ่มอย่างเท่าเทียม รวมถึงการบริหารจัดการ พัฒนาสังคม และสิ่งแวดล้อมให้เติบโตไปพร้อมๆ กับบริษัทตามนโยบายความยั่งยืน ซึ่งบริษัทดำเนินการเผยแพร่ นโยบายฉบับเต็ม รวมถึงแนวปฏิบัติ และเป้าหมายไว้บนเว็บไซต์ของบริษัท www.chememan.com

เป้าหมายการพัฒนาที่ยั่งยืน (SDGs)

บริษัทนำเป้าหมายการพัฒนาที่ยั่งยืนขององค์การสหประชาชาติ (The United Nations Sustainable Development Goals: SDGs) มาประยุกต์ใช้เป็นแนวทางในการจัดทำนโยบายความยั่งยืน และร่วมสร้างบทบาทเชิงรุกในการดำเนินการเพื่อให้บรรลุเป้าหมายการพัฒนาที่ยั่งยืนที่กำหนดไว้

กรอบการพัฒนาที่ยั่งยืน

นโยบายความยั่งยืนของบริษัทจัดทำขึ้นเพื่อกำหนดหลักการและแนวทางปฏิบัติ ด้วยความมุ่งมั่นในการสร้างคุณค่าให้กับผู้มีส่วนได้เสียทุกฝ่ายตลอดห่วงโซ่คุณค่า บริษัทนำแนวทางแบบบูรณาการเพื่อสร้างความยั่งยืนในทุกมิติของการดำเนินงาน รวมถึง

การจัดการความเสี่ยงและโอกาสที่ครอบคลุมด้านเศรษฐกิจ สิ่งแวดล้อม และสังคม ดังนี้

ด้านเศรษฐกิจ

บริษัทดำเนินธุรกิจที่มุ่งเน้นความยั่งยืนด้านเศรษฐกิจ โดยพัฒนาผลิตภัณฑ์และนำเสนอโซลูชันที่ยั่งยืนและเป็นมิตรต่อสิ่งแวดล้อมให้แก่ลูกค้า ควบคู่กับการเสริมสร้างธรรมาภิบาล ปฏิบัติตามกฎหมายและข้อบังคับ รวมถึงนำหลักปฏิบัติต่างๆ มาใช้ เพื่อให้เกิดความโปร่งใส ป้องกันการทุจริตคอร์รัปชัน รวมถึงส่งเสริมแนวทางการทำงานที่มีคุณธรรมและจริยธรรม ทั้งนี้ การกำกับดูแลของบริษัทอยู่ภายใต้นโยบายการต่อต้านคอร์รัปชันและนโยบายกำกับดูแลกิจการที่ดี

ด้านสิ่งแวดล้อม

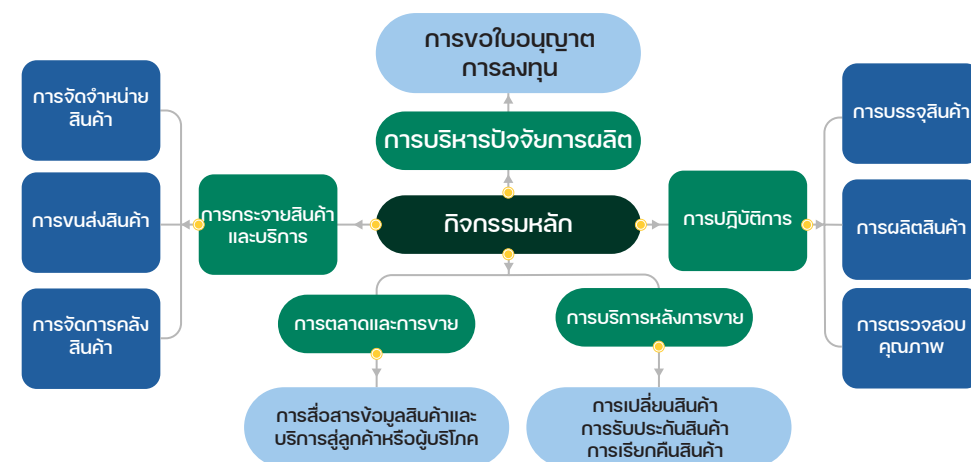
บริษัทนำเทคโนโลยีและกลยุทธ์การจัดการด้านสิ่งแวดล้อมเชิงรุกมาประยุกต์ใช้ เพื่อลดผลกระทบเชิงลบต่อสิ่งแวดล้อม ควบคู่กับการยึดมั่นในความรับผิดชอบต่อสิ่งแวดล้อม ทั้งนี้ บริษัทได้ดำเนินการกิจกรรมด้านการดูแลสิ่งแวดล้อมต่างๆ อาทิ การบริหารจัดการทรัพยากร การบริหารจัดการพลังงาน การเปลี่ยนแปลงสภาพภูมิอากาศและการลดการปล่อยคาร์บอน การจัดการของเสีย และกิจกรรมที่เกี่ยวข้องกับการดำเนินการด้านความยั่งยืนอื่นๆ แนวทางการจัดการด้านสิ่งแวดล้อมของบริษัทอยู่ภายใต้นโยบายสิ่งแวดล้อม

ด้านสังคม

บริษัทสนับสนุนการสื่อสารและการมีส่วนร่วมกับผู้มีส่วนได้เสียภายในและภายนอกองค์กร โดยจัดให้มีช่องทางการสื่อสารที่ชัดเจน การเปิดเผยข้อมูลที่เกี่ยวข้องได้อย่างถูกต้อง บริษัทมุ่งมั่นปฏิบัติตามกฎหมายและระเบียบข้อบังคับด้านสิทธิมนุษยชนและสิทธิแรงงาน จัดให้มีสถานที่ทำงานที่ปลอดภัยและถูกหลักอาชีวอนามัย พร้อมทั้งสนับสนุนการเสริมสร้างศักยภาพและการพัฒนาคุณภาพชีวิตของบุคลากร เคารพในคุณค่าความเป็นมนุษย์ไม่เลือกปฏิบัติและคำนึงถึงความเสมอภาคและเสรีภาพที่เท่าเทียมกัน โดยการดำเนินการด้านสังคมของบริษัทดำเนินการภายใต้กรอบของ นโยบายการจัดการด้านสังคม

ทั้งนี้ บริษัทมีหน่วยงานพัฒนาอย่างยั่งยืน เพื่อช่วยกำกับดูแลและพัฒนาการดำเนินงานด้านความยั่งยืนขององค์กรให้มีประสิทธิภาพ และบรรลุเป้าหมายการพัฒนาอย่างยั่งยืน ครอบคลุมทั้งในด้านเศรษฐกิจ สังคม และสิ่งแวดล้อม ตามกรอบเป้าหมายการพัฒนาอย่างยั่งยืนทั้งระดับชาติและระดับสากล





2. กิจกรรมสนับสนุน

การจัดซื้อจัดจ้าง

บริษัทมีการจัดซื้อจัดจ้างเพื่อตอบสนองต่อความต้องการดำเนินงานของส่วนงานต่างๆ ในบริษัท โดยการจัดซื้อจัดจ้างจากคู่ค้าที่นำเชื่อถือหลายรายทำการตกลงเงื่อนไขในการได้รับสินค้าและบริการจากคู่ค้าด้วยราคาสินค้าและบริการที่แข่งขันได้ และปฏิบัติตามเงื่อนไขต่างๆ ที่ตกลงร่วมกันอย่างเคร่งครัด ร่วมกับการรับฟังและแลกเปลี่ยนความคิดเห็นกับคู่ค้า เพื่อตอบสนองความต้องการของทั้งสองฝ่ายอย่างยั่งยืน รวมถึงพัฒนาและปรับปรุงกระบวนการทำงานร่วมกัน

ชุมชนสัมพันธ์

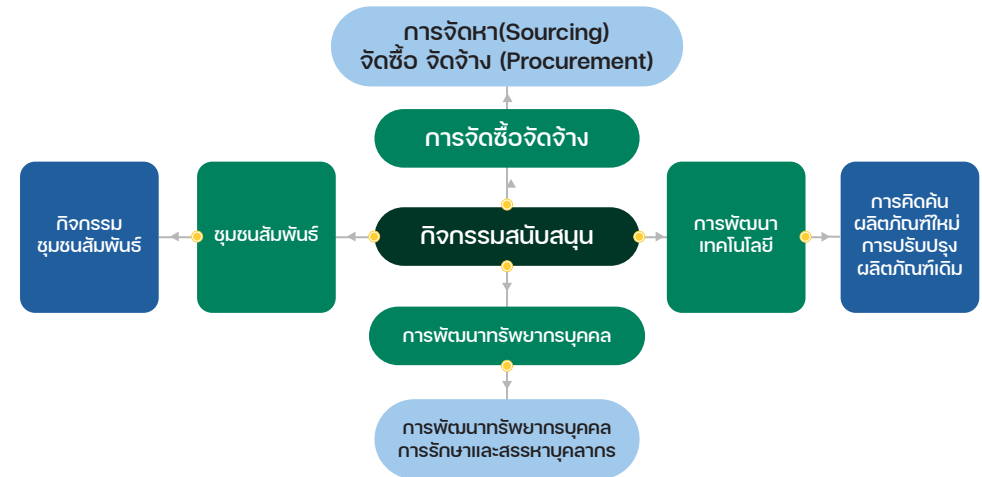
บริษัทสนับสนุนกิจกรรมของชุมชน ร่วมสร้างสาธารณประโยชน์ สร้างโอกาสและหาแนวทางในการเพิ่มรายได้ให้กับชุมชนอย่างต่อเนื่อง รวมทั้ง ดำเนินกิจกรรมทางธุรกิจ โดยบูรณาการมิติชุมชนและสังคมเข้าเป็นส่วนหนึ่งในการกำหนดแผนการดำเนินงาน เพื่อป้องกันผลกระทบต่อชุมชนและสังคม

การพัฒนาทรัพยากรบุคคล

บริษัทมีระบบการสรรหาและพัฒนาบุคลากรให้สอดคล้องกับการดำเนินธุรกิจ มุ่งเน้นโครงการที่ช่วยพัฒนาและเพิ่มทักษะและความสามารถใหม่ๆ ให้กับบุคลากร เพื่อเตรียมความพร้อมให้บุคลากรเติบโตพร้อมกับบริษัท ครอบคลุมการดูแลด้านอาชีพความมั่นคง และคุณภาพชีวิต รวมถึงการกำหนดค่าตอบแทนและสวัสดิการต่างๆ แก่พนักงาน นอกจากนี้ บริษัทยังให้ความสำคัญกับการมีส่วนร่วมในความเป็นเจ้าของ เพื่อสร้างความเป็นอันหนึ่งอันเดียวกัน ซึ่งเป็นส่วนสำคัญในการขับเคลื่อนบริษัทไปสู่เป้าหมายที่วางไว้

การพัฒนาเทคโนโลยี

บริษัทดำเนินการนำเทคโนโลยีและดิจิทัลเข้ามาใช้เพื่อปรับปรุงกระบวนการทำงานในมิติต่างๆ เพื่อพัฒนานวัตกรรม และ Solution ที่ตอบสนองต่อความต้องการดำเนินงานของบริษัทในระยะยาว








การวิเคราะห์ผู้มีส่วนได้เสียในห่วงโซ่คุณค่าของธุรกิจ

บริษัทให้ความสำคัญกับการมีส่วนร่วมของผู้มีส่วนได้เสียที่มีต่อการดำเนินงานของบริษัททั้งภายในและภายนอก โดยนำเอาข้อเสนอแนะของผู้มีส่วนได้เสียมาใช้ในการปรับปรุงกระบวนการต่างๆ รวมถึงการประเมินประเด็นที่มีความสำคัญต่อความยั่งยืน ซึ่งได้แบ่งความรับผิดชอบต่อผู้มีส่วนได้เสียที่ได้รับหรืออาจได้รับผลกระทบจากการดำเนินงานของบริษัทออกเป็น 7 กลุ่ม โดยในแต่ละกลุ่มจะมีรูปแบบการสื่อสาร และการมีส่วนร่วมที่แตกต่างกันไปตามความเหมาะสม

กลุ่มผู้มีส่วนได้เสีย	กิจกรรมการสื่อสารสานสัมพันธ์	ประเด็นความคาดหวัง	แนวทางการตอบสนองต่อความคาดหวัง
1. ผู้ถือหุ้น 	<ul style="list-style-type: none"> การประชุมผู้ถือหุ้นประจำปี แบบแสดงรายการข้อมูลประจำปี / รายงานประจำปี การร้องเรียนผ่านช่องทางการร้องเรียนต่างๆ การติดต่อกับบริษัทโดยตรง Website การเยี่ยมชมโรงงาน กิจกรรมต่างๆ ซึ่งบริษัทได้เข้าร่วมเช่น Opportunity Day (วันบริษัทจดทะเบียนพบนักลงทุน), Roadshow เป็นต้น 	<ul style="list-style-type: none"> ผลตอบแทนจากการลงทุน การเติบโตของบริษัท ความโปร่งใสและความถูกต้องของข้อมูล 	<ul style="list-style-type: none"> ร่วมมือกับหน่วยงานที่เกี่ยวข้องเพื่อพัฒนาประสิทธิภาพการดำเนินงานและผลิตภัณฑ์ เปิดโอกาสให้ผู้ถือหุ้นสามารถเสนอข้อคิดเห็นและข้อร้องเรียนต่อบริษัทได้โดยตรง ขยายโครงการลงทุนทั้งในและต่างประเทศ กำหนดนโยบายต่างๆ เพื่อป้องกันความขัดแย้งทางผลประโยชน์ และให้ข้อมูลที่โปร่งใสตามมาตรฐานของประเทศ
2. ลูกค้า 	<ul style="list-style-type: none"> การสำรวจความพึงพอใจ เยี่ยมชมโรงงานและการผลิต การพบปะลูกค้า การติดต่อผ่านสื่ออิเล็กทรอนิกส์และโทรศัพท์ การร้องเรียนผ่านช่องทางการร้องเรียนต่างๆ กิจกรรมต่างๆ ซึ่งบริษัทได้จัดขึ้น 	<ul style="list-style-type: none"> ความพึงพอใจในสินค้าและบริการ ได้รับสินค้าและบริการที่มีคุณภาพในเวลาที่กำหนด ใช้เวลาในการแก้ไขปัญหาที่มีประสิทธิภาพ ตอบสนองความต้องการที่รวดเร็ว 	<ul style="list-style-type: none"> ควบคุมให้สินค้ามีคุณภาพสม่ำเสมอ รักษามาตรฐานการส่งมอบที่ดีและตรงเวลา ให้คำแนะนำการใช้สินค้าและการแก้ปัญหาอย่างมืออาชีพ
3. คู่ค้า 	<ul style="list-style-type: none"> การพบปะคู่ค้า การติดต่อผ่านสื่ออิเล็กทรอนิกส์และโทรศัพท์ การร้องเรียนผ่านช่องทางการร้องเรียนต่างๆ กิจกรรมต่างๆ ซึ่งบริษัทได้จัดขึ้น 	<ul style="list-style-type: none"> ได้รับสินค้าและบริการจากคู่ค้าตรงตามเงื่อนไขที่ตกลงกัน ราคาสินค้าและบริการที่แข่งขันได้ การรักษาความสัมพันธ์อันดีระหว่างผู้ขายและผู้ซื้อ 	<ul style="list-style-type: none"> ปฏิบัติตามเงื่อนไขต่างๆ ที่ตกลงร่วมกันอย่างเคร่งครัด การรับฟังและแลกเปลี่ยนความคิดเห็นกับคู่ค้าเพื่อตอบโจทยความต้องการทั้งสองฝ่ายอย่างยั่งยืน รวมถึงพัฒนาและปรับปรุงกระบวนการทำงานร่วมกัน
4. พนักงาน 	<ul style="list-style-type: none"> สื่อประชาสัมพันธ์ภายในองค์กร Line / Website / Email กล่องรับความคิดเห็น การร้องเรียนผ่านช่องทางการร้องเรียนต่างๆ กิจกรรมต่างๆ ซึ่งบริษัทได้จัดขึ้น 	<ul style="list-style-type: none"> ความมั่นคงและความก้าวหน้าในหน้าที่การงาน สวัสดิการและค่าตอบแทนที่เหมาะสม โอกาสในการเรียนรู้ พัฒนาความรู้ความสามารถ ได้รับการดูแลที่ดีด้าน อาชีวอนามัย ความปลอดภัย และคุณภาพชีวิต 	<ul style="list-style-type: none"> พัฒนาศักยภาพของพนักงานอย่างต่อเนื่อง ดูแลเรื่องความปลอดภัยและอาชีวอนามัย กำหนดค่าตอบแทนและสวัสดิการต่างๆ แก่พนักงานอย่างเหมาะสม




กลุ่มผู้มีส่วนได้เสีย	กิจกรรมการสื่อสารสัมพันธ์	ประเด็นความคาดหวัง	แนวทางการตอบสนองต่อความคาดหวัง
5. ชุมชนและสังคม 	<ul style="list-style-type: none">• การทำกิจกรรมร่วมกับชุมชน• การพบปะพูดคุยกับผู้นำชุมชน• การลงพื้นที่พบปะชุมชน• การร้องเรียนผ่านช่องทางการร้องเรียนต่างๆ• สำรวจความคิดเห็น• Line / Facebook / Website	<ul style="list-style-type: none">• ดูแลสิ่งแวดล้อมชุมชนโดยไม่ปล่อยมลพิษ• สนับสนุนกิจกรรมของชุมชน• ร่วมสร้างสาธารณประโยชน์และช่วยเพิ่มรายได้ให้กับชุมชน• ไม่มีข้อร้องเรียนจากชุมชน	<ul style="list-style-type: none">• ดำเนินธุรกิจด้วยความรอบคอบระมัดระวัง เพื่อป้องกันผลกระทบต่อชุมชน สังคม และสิ่งแวดล้อม• ปฏิบัติตามกฎหมายที่เกี่ยวข้องอย่างเคร่งครัด
6. องค์กรไม่แสวงหาผลกำไรและองค์กรปกครองส่วนท้องถิ่น 	<ul style="list-style-type: none">• การพบปะพูดคุย• การสนับสนุนกิจกรรมส่วนท้องถิ่น• การร้องเรียนผ่านช่องทางการร้องเรียนต่างๆ• รายงานผลกระทบสิ่งแวดล้อม (EIA)	<ul style="list-style-type: none">• ลดผลกระทบจากมลพิษ	<ul style="list-style-type: none">• ปฏิบัติตามกฎหมายที่เกี่ยวข้องอย่างเคร่งครัด
7. หน่วยงานราชการ 	<ul style="list-style-type: none">• การพบปะพูดคุย• การรายงานผลให้กับหน่วยงานราชการ• การสนับสนุนกิจกรรมของภาครัฐ	<ul style="list-style-type: none">• การปฏิบัติตามกฎหมายและข้อบังคับ• ลดผลกระทบที่อาจเกิดขึ้นกับชุมชนและสิ่งแวดล้อม	<ul style="list-style-type: none">• ปฏิบัติตามกฎหมายที่เกี่ยวข้องอย่างเคร่งครัด• จัดตั้งและมอบหมายหน่วยงานรับผิดชอบในการติดต่อประสานงานกับหน่วยงานราชการอย่างเหมาะสม
8. สื่อมวลชน 	<ul style="list-style-type: none">• การพบปะพูดคุย• การร้องเรียนผ่านช่องทางการร้องเรียนต่างๆ• การติดต่อสื่อสารผ่านสื่ออิเล็กทรอนิกส์และโทรศัพท์• Line / Facebook / Website	<ul style="list-style-type: none">• เปิดเผยข้อมูลข่าวสารที่ชัดเจน ถูกต้อง ตรงประเด็น และทันเหตุการณ์	<ul style="list-style-type: none">• สื่อสารและเปิดเผยข้อมูลการดำเนินงานของบริษัทอย่างครบถ้วน
9. เจ้าหนี้ 	<ul style="list-style-type: none">• การแสดงผลการดำเนินงานประจำไตรมาส• การพบปะพูดคุย• การติดต่อสื่อสารผ่านสื่ออิเล็กทรอนิกส์และโทรศัพท์	<ul style="list-style-type: none">• สร้างความเชื่อมั่นให้กับเจ้าหนี้ว่าจะได้รับชำระหนี้ครบถ้วนและตรงเวลา	<ul style="list-style-type: none">• ปฏิบัติตามเงื่อนไขต่างๆ ในสัญญาเงินกู้ สัญญาหลักประกัน และ/หรือสัญญาที่เกี่ยวข้อง รวมถึงปฏิบัติตามกฎหมายที่เกี่ยวข้องกับการชำระหนี้



ประเด็นสำคัญด้านความยั่งยืนที่บริษัทมุ่งเน้นดำเนินการ

	ประเด็นสำคัญด้านความยั่งยืน	เป้าหมายปี 2567	เป้าหมายระยะยาว	แผนการดำเนินงานด้านความยั่งยืน
E	การมุ่งมั่นในการปลดปล่อยก๊าซเรือนกระจก	สรุปวิสัยทัศน์ Roadmap และแผนยุทธศาสตร์เกี่ยวกับก๊าซเรือนกระจก	Net zero ภายในปี 2608	<ul style="list-style-type: none">ศึกษาเทคโนโลยีใหม่สำหรับการลดการปล่อยก๊าซเรือนกระจก (GHG)ร่วมมือกับหน่วยงานที่เกี่ยวข้อง เพื่อทำโครงการลดก๊าซเรือนกระจก (GHG) และเป็นส่วนหนึ่งของสังคม 'GHG Reduction Society'Green Supply Chain และการสร้างความร่วมมือกับคู่ค้ารถบรรทุกไฟฟ้า รถตักไฟฟ้า รถยนต์ไฟฟ้า
	การบริหารจัดการพลังงาน	ปริมาณไฟฟ้าที่ผลิตได้ 7 เมกะวัตต์	ปริมาณไฟฟ้าที่ผลิตได้ 20 เมกะวัตต์	<ul style="list-style-type: none">Solar Farm และ Solar Rooftop
	การลดการใช้น้ำ และบริหารจัดการน้ำอย่างยั่งยืน	นำน้ำเสียกลับมาใช้ใหม่ 40% (ประเทศไทย)	นำน้ำเสียกลับมาใช้ใหม่ 100% ภายในปี 2593 (ทุกฐานการดำเนินงาน)	<ul style="list-style-type: none">การปล่อยน้ำเสียเป็นศูนย์
	การบริหารจัดการขยะ ของเสีย ส่งเสริมการรีไซเคิล และการนำกลับมาใช้ซ้ำ	การบริหารจัดการขยะฝังกลบลดลง 30% (ประเทศไทย)	การบริหารจัดการขยะฝังกลบเป็นศูนย์ ภายในปี 2593 (ทุกฐานการผลิต)	<ul style="list-style-type: none">ขยะฝังกลบเป็นศูนย์
	การมุ่งมั่นในการปกป้อง ป่าพันธุ์ธรรมชาติและระบบนิเวศ	3,000 ต้นไม้ที่ให้การบอนเครดิต และสนับสนุนชุมชนในการจัดการทรัพยากรธรรมชาติอย่างยั่งยืน 3 ชุมชน	20,000 ต้นไม้ที่ให้การบอนเครดิต ภายในปี 2573	<ul style="list-style-type: none">โครงการปลูกป่าชนิดดูดซับก๊าซคาร์บอนไดออกไซด์
	การออกแบบผลิตภัณฑ์เพื่อสิ่งแวดล้อม ตั้งแต่การผลิต การกำจัด จนถึงการใช้เคล	ออกแบบ 1-2 ผลิตภัณฑ์	ออกแบบผลิตภัณฑ์ที่ช่วยลดปริมาณก๊าซคาร์บอนไดออกไซด์ 30,000 ตันคาร์บอนต่อปี ภายในปี 2593	<ul style="list-style-type: none">ผลิตภัณฑ์คาร์บอนต่ำ และผลิตภัณฑ์ที่ช่วยลดก๊าซคาร์บอนไดออกไซด์





	ประเด็นสำคัญด้านความยั่งยืน	เป้าหมายปี 2567	เป้าหมายระยะยาว	แผนการดำเนินงานด้านความยั่งยืน
S	การจัดการด้านความปลอดภัย อาชีวอนามัย สำหรับสภาพแวดล้อมในการทำงาน	อัตราการบาดเจ็บถึงขั้นหยุดงาน (Lost Time Injury Frequency Rate : LTIFR) เท่ากับ 10% (ประเทศไทย)	อัตราการบาดเจ็บถึงขั้นหยุดงาน (Lost Time Injury Frequency Rate : LTIFR) เท่ากับ 0 (ทุกฐานการดำเนินงาน)	<ul style="list-style-type: none">การจัดการฝุ่นVision Zero
	สิทธิมนุษยชน และการจ้างแรงงานเด็ก	ไม่มีข้อร้องเรียน	ไม่มีข้อร้องเรียน	<ul style="list-style-type: none">สิทธิมนุษยชน
	ความผูกพันที่พนักงานมีต่อองค์กร (Employee Engagement)	40%	มากกว่า 80% ภายในปี 2573	<ul style="list-style-type: none">ความผูกพันที่พนักงานมีต่อองค์กรHR Transformation
	การช่วยเหลือสังคม (Social Assistance)	<ul style="list-style-type: none">โครงการช่วยเหลือชุมชนและสังคม 18 โครงการโครงการเพื่อการศึกษา 13 โครงการสนับสนุนทุนการศึกษา 400 ทุน และสนับสนุนอาหารแก่นักเรียน 350 คน	<ul style="list-style-type: none">โครงการช่วยเหลือชุมชนและสังคม 25 โครงการโครงการเพื่อการศึกษา 16 โครงการสนับสนุนทุนการศึกษา 650 ทุน และสนับสนุนอาหารแก่นักเรียน 500 คน ในปี 2030	<ul style="list-style-type: none">โครงการช่วยเหลือชุมชนและสังคม
G	การส่งเสริมการดำเนินงานด้าน ESG	ESG rating A	ESG rating AAA ภายในปี 2573	<ul style="list-style-type: none">Subsidiaries Governanceการจัดทำมาตรการ ESG ในทุก Business Unitระบบบริหารความสัมพันธ์ลูกค้า (CRM)พัฒนาการบริหารความเสี่ยงขององค์กร
	การพัฒนาเทคโนโลยีและนวัตกรรม	มีมาตรการ และแผนงาน Digital Transformation ที่ชัดเจน	นำเทคโนโลยีมาเพิ่มประสิทธิภาพการทำงาน 50% ภายในปี 2593	<ul style="list-style-type: none">Digital Transformation
	การส่งเสริมการขายไปยังอุตสาหกรรมลูกค้าที่ช่วยสิ่งแวดล้อม	500,000 ตันต่อปี	1 ล้านตันต่อปี ภายในปี 2573	<ul style="list-style-type: none">การปรับ Portfolio ของลูกค้าขายไปอุตสาหกรรมลูกค้าที่ช่วยสิ่งแวดล้อม





การจัดการด้านความยั่งยืน ในมิติสิ่งแวดล้อม

บริษัทเป็นผู้ผลิตปูนโม่และผลิตภัณฑ์เคมีต่อเนื่องจากแร่หินปูนเคมี คุณภาพสูงของประเทศไทย มีปรัชญาและจริยธรรมในการดำเนินธุรกิจด้วยความรับผิดชอบต่อสิ่งแวดล้อมและสังคม โดยตระหนักและให้ความสำคัญในการรักษาสิ่งแวดล้อมด้วยการใช้พลังงานและทรัพยากรอย่างคุ้มค่าเพื่อพัฒนาธุรกิจและสิ่งแวดล้อมควบคู่กันไป พร้อมทั้งช่วยลดผลกระทบด้านสิ่งแวดล้อมตลอดห่วงโซ่อุปทานโดยถือว่าสิ่งแวดล้อมเป็นสิ่งสำคัญต่อการดำเนินธุรกิจ ผ่านการดำเนินงานด้านต่างๆ ดังนี้

การดำเนินงานด้านสิ่งแวดล้อม

บริษัทปฏิบัติตามกฎหมายและมาตรฐานสิ่งแวดล้อมที่เกี่ยวข้อง ตามที่หน่วยงานที่เกี่ยวข้องกำกับดูแลอย่างเคร่งครัด เช่น มาตรการป้องกันผลกระทบสิ่งแวดล้อม มาตรการติดตามตรวจสอบผลกระทบสิ่งแวดล้อม เป็นต้น

การลงทุน

บริษัทบูรณาการมิติด้านสิ่งแวดล้อมเข้าเป็นส่วนหนึ่งของกระบวนการของการตัดสินใจด้านการลงทุน

การป้องกันมลภาวะ และการลดการใช้ทรัพยากร

บริษัทบริหารจัดการการใช้พลังงาน สาธารณูปโภค (เช่น ไฟฟ้า ถ่านหิน และน้ำ) และทรัพยากรที่มีอยู่ให้เกิดประสิทธิภาพสูงสุด บริษัทดำเนินการลดปริมาณของเสีย โดยการใช้ทรัพยากรที่มีจำกัดอย่างมีประสิทธิภาพ ด้วยการลดปริมาณการใช้ นำกลับมาใช้ซ้ำหรือนำกลับมาใช้ใหม่ (3R: Reduce-Reuse-Recycle) และดำเนินการป้องกันมลภาวะ อันเกิดจากกิจกรรมและสินค้าของบริษัทที่ส่งผลกระทบต่อสิ่งแวดล้อม

การจัดซื้อจัดจ้าง

บริษัทสนับสนุนสินค้าและบริการที่เป็นมิตรกับสิ่งแวดล้อม และสร้างความตระหนักในการรักษาสิ่งแวดล้อม

การสื่อสารและประชาสัมพันธ์

บริษัทส่งเสริมให้พนักงาน และผู้ที่เกี่ยวข้องทั้งภายในและภายนอกองค์กร ตระหนักถึงความรับผิดชอบต่อสิ่งแวดล้อม สังคม ชุมชน อย่างสม่ำเสมอ

ตลอดเวลาที่ผ่านมา บริษัทมีคณะกรรมการสิ่งแวดล้อมประจำแต่ละโรงงาน โดยทำหน้าที่พิจารณานโยบายและแผนงานด้านสิ่งแวดล้อม รายงานและเสนอแนะมาตรการ หรือแนวทางปรับปรุงแก้ไขให้ถูกต้องตามกฎหมายสิ่งแวดล้อม สนับสนุนกิจกรรมด้านสิ่งแวดล้อม รวมถึงร่วมรักษาและคงไว้ซึ่งระบบการจัดการด้านสิ่งแวดล้อม ISO 14001:2015 อย่างต่อเนื่อง และจัดทำนโยบายสิ่งแวดล้อม ซึ่งได้ดำเนินการเผยแพร่ นโยบายฉบับเต็มไว้บนเว็บไซต์ของบริษัท www.chememan.com เพื่อให้การดำเนินงานด้านสิ่งแวดล้อมเป็นไปอย่างมีประสิทธิภาพและสอดคล้องกับนโยบายบริษัทและภาครัฐ รวมทั้งเพื่อยกระดับการขับเคลื่อนองค์กรสู่ความยั่งยืน บริษัทได้จัดตั้งคณะทำงานด้านพลังงาน สิ่งแวดล้อม และเทคโนโลยี (Energy, Environment and Technology Management Committee) ซึ่งประกอบด้วย คณะผู้บริหารระดับสูง มีบทบาทหน้าที่สำคัญ ดังนี้

- ศึกษาข้อมูลเชิงลึกด้านพลังงาน สิ่งแวดล้อม และเทคโนโลยี และเป็นผู้ให้ข้อมูลกับผู้บริหารและหน่วยงานต่างๆ ที่เกี่ยวข้อง
- ศึกษาแนวทางและดำเนินการเกี่ยวกับ การลดการใช้พลังงาน การใช้พลังงานทดแทน และการลดการปล่อยของเสียของโรงงานและสำนักงาน
- พัฒนานโยบายและแผนงานที่เกี่ยวข้องกับพลังงาน เทคโนโลยี และสิ่งแวดล้อมให้กับหน่วยธุรกิจต่างๆ ของบริษัท

- จัดประชุมวางแผนร่วมกันกับผู้บริหารและผู้ที่เกี่ยวข้อง เกี่ยวกับการบริหารจัดการความเสี่ยงด้านพลังงาน สิ่งแวดล้อม และเทคโนโลยี

การจัดการเพื่อลดปัญหาก๊าซเรือนกระจก นโยบายของบริษัท

การเปลี่ยนแปลงสภาพภูมิอากาศจากการปล่อยก๊าซเรือนกระจกเป็นประเด็นสำคัญด้านความยั่งยืนของทุกกลุ่มอุตสาหกรรม บริษัทได้ตระหนักถึงความเสี่ยงและผลกระทบจากการเปลี่ยนแปลงนโยบายภาครัฐและกฎระเบียบต่างๆ ที่เกี่ยวกับการเปลี่ยนแปลงสภาพภูมิอากาศ ทั้งต่อบริษัท ลูกค้า ชุมชนและผู้มีส่วนได้เสีย จึงได้จัดทำวิสัยทัศน์พันธกิจ และนโยบายเพื่อลดการปล่อยก๊าซเรือนกระจก (Greenhouse Gas Emission Reduction) ทั้งจากแหล่งปล่อยทางตรงและทางอ้อมที่เกิดจากการดำเนินธุรกิจ นอกจากนี้ บริษัทยังศึกษาเพิ่มเติมเกี่ยวกับเทคโนโลยีการดักจับก๊าซคาร์บอนไดออกไซด์ การใช้ประโยชน์และการกักเก็บ (Carbon Capture Utilization and Storage) การทำ Carbonation เพื่อนำก๊าซคาร์บอนไดออกไซด์มาเป็นวัตถุดิบในการผลิตผลิตภัณฑ์เคมี การใช้พลังงานหมุนเวียน รถบรรทุกไฟฟ้าและรถตักไฟฟ้า เป็นต้น เพื่อสร้างและทำให้เกิดการพัฒนาขององค์กรอย่างยั่งยืน

เพื่อให้ทราบว่าปัจจุบันบริษัทมีการปลดปล่อยก๊าซเรือนกระจกมากน้อยเพียงใด การประเมินคาร์บอนฟุตพริ้นท์ขององค์กร (Carbon Footprint for Organization) ซึ่งเป็นวิธีการประเมินปริมาณก๊าซเรือนกระจกที่ปล่อยจากกิจกรรมทั้งหมดขององค์กรและคำนวณออกมาในรูปคาร์บอนไดออกไซด์เทียบเท่า จึงเป็นแนวทางที่บริษัทนำมาใช้เพื่อให้ทราบแหล่งการปล่อยก๊าซเรือนกระจกที่สำคัญ อันจะนำไปสู่การกำหนดแนวทางการบริหารจัดการเพื่อลดการปล่อยก๊าซเรือนกระจกได้อย่างมีประสิทธิภาพ



การดำเนินการปัจจุบันของบริษัท

ในปี 2566 บริษัทได้ดำเนินการประเมินคาร์บอนฟุตพริ้นท์ขององค์กร (Carbon Footprint for Organization) ของโรงงานแ่งคอย โรงงาน พระพุทธบาท และโรงงานระยอง ร่วมกับที่ปรึกษาและได้ผ่านการ ทวนสอบความน่าเชื่อถือของข้อมูลโดย บริษัท เอสจีเอส (ประเทศไทย) จำกัด โดยยังอยู่ระหว่างการขึ้นทะเบียนกับองค์กรบริหารก๊าซเรือนกระจก (อบก.) การดำเนินการดังกล่าว มีไว้เพื่อให้บริษัทบรรลุวัตถุประสงค์ ดังนี้

- เพื่อสร้างความรู้ความเข้าใจในหลักการและหลักปฏิบัติเกี่ยวกับ ระบบการประเมินการปล่อยก๊าซเรือนกระจก
- สามารถจัดการคุณภาพของบัญชีรายการก๊าซเรือนกระจกให้เป็นไปตามข้อกำหนด
- สามารถระบุแหล่งปล่อยก๊าซเรือนกระจกในขอบเขตขององค์กร อย่างครบถ้วน ถูกต้อง และแม่นยำ
- สามารถคำนวณปริมาณและจัดทำรายงานการปล่อยก๊าซเรือนกระจก ขององค์กรและนำข้อมูลดังกล่าวเป็นฐานในการปรับปรุง พัฒนาการดำเนินงานของบริษัทเพื่อลดการปล่อยก๊าซเรือนกระจก ขององค์กร และต่อยอดไปประยุกต์ใช้เพื่อพัฒนาให้องค์กร มีผลการดำเนินงานที่ดีช่วยอนุรักษ์ทรัพยากรธรรมชาติและลด ผลกระทบด้านสิ่งแวดล้อมระดับประเทศและนานาชาติ

การจัดทำรายงานประเมินคาร์บอนฟุตพริ้นท์ขององค์กร (Carbon Footprint for Organization)

ขอบเขตของการจัดทำรายงาน

- ขอบเขตของข้อมูลครอบคลุม บริษัท เคมีแอนด์ จำกัด (มหาชน) สาขาแ่งคอย สาขาพระพุทธบาทและสาขาระยอง
- ใช้แนวทางในการติดตามผลจากข้อกำหนดในการคำนวณและ รายงานคาร์บอนฟุตพริ้นท์ขององค์กร ฉบับปรับปรุงครั้งที่ 6 (กรกฎาคม, 2565) ขององค์กรบริหารจัดการก๊าซเรือนกระจก (องค์การมหาชน)

- การประเมินปริมาณก๊าซเรือนกระจกครอบคลุมกิจกรรมการปล่อย ก๊าซเรือนกระจกโดยตรง (Scope 1) เช่น การเผาไหม้ของ เครื่องจักร การใช้พาหนะขององค์กรที่องค์กรเป็นเจ้าของ และการ รั่วไหลจากปฏิกิริยาเคมี เป็นต้น กิจกรรมการปล่อยก๊าซเรือนกระจก ทางอ้อมจากการใช้พลังงาน (Scope 2) อันได้แก่ การใช้ไฟฟ้าจาก การไฟฟ้าส่วนภูมิภาค และกิจกรรมการปล่อยก๊าซเรือนกระจก ทางอ้อมอื่นๆ (Scope 3) เช่น การได้มาซึ่งวัตถุดิบ เชื้อเพลิงและ พลังงานในการผลิต เป็นต้น
- ระดับการทวนสอบเป็นแบบการทวนสอบแบบจำกัด (Limited) ที่ระดับความมีสาระสำคัญเท่ากับร้อยละ 5 (5% Materiality Threshold)

ผลการดำเนินงานด้านสิ่งแวดล้อม

บริษัทตระหนักถึงสิ่งแวดล้อม จึงทำการจัดจ้างบริษัทตรวจวัดที่ได้รับ การขึ้นทะเบียนที่ถูกต้องมาทำการตรวจวัดคุณภาพสิ่งแวดล้อมอย่าง ต่อเนื่องสม่ำเสมอ โดยผลการตรวจวัด คุณภาพอากาศ ระดับเสียง ความ สั่นสะเทือน รวมถึงคุณภาพสิ่งแวดล้อมด้านต่างๆ มีค่าอยู่ในเกณฑ์ มาตรฐานตามที่กฎหมายกำหนดทั้งหมด เช่น ผลการตรวจวัดปริมาณ สารที่เจือปนในอากาศที่ระบายออกจากปล่องเตาเผาผลการติดตาม ตรวจสอบระดับเสียงโดยทั่วไป ผลการติดตามตรวจสอบความสั่นสะเทือน ในบรรยากาศโดยทั่วไป ผลการติดตามตรวจสอบความสั่นสะเทือน บริเวณเหมือง ฯลฯ ในการทำเหมือง บริษัทต้องปฏิบัติตามเงื่อนไข แบบท้ายประทานบัตรที่เกี่ยวข้องกับสิ่งแวดล้อม ได้แก่ การปฏิบัติตาม เงื่อนไขและมาตรการป้องกันและแก้ไขผลกระทบสิ่งแวดล้อมและ มาตรการติดตามตรวจสอบผลกระทบสิ่งแวดล้อม ที่กำหนดไว้ใน รายงานการวิเคราะห์ผลกระทบสิ่งแวดล้อม (EIA) และที่กำหนดโดย สำนักงานนโยบายและแผนทรัพยากรธรรมชาติและสิ่งแวดล้อม รวมถึง กฎหมายอื่นๆ ที่เกี่ยวข้อง ในกระบวนการผลิตของโรงงาน บริษัทได้นำ

ระบบบำบัดฝุ่นละอองมาใช้ ซึ่งมีประสิทธิภาพในการลดระดับ ฝุ่นละอองเพื่อไม่ก่อให้เกิดมลภาวะทางอากาศ หรือส่งผลกระทบต่อ สุขภาพของผู้ปฏิบัติงานในโรงงาน และผู้อยู่อาศัยในชุมชนโดยรอบ บริษัทมีกิจกรรมรณรงค์เพื่อให้เกิดการใช้พลังงานอย่างคุ้มค่าเพื่อลด การใช้พลังงาน โดยกระตุ้นให้พนักงานมีส่วนร่วมในการลดการใช้ พลังงานจากกระบวนการปฏิบัติงานของตนเองผ่านสื่อต่างๆ ของบริษัท เช่น การปิดไฟและถอดปลั๊กหลังใช้งานอุปกรณ์ไฟฟ้า ควบคุมเวลา เปิดปิดเครื่องปรับอากาศ เพื่อลดชั่วโมงการทำงานของเครื่องปรับ อากาศ ปรับอุณหภูมิเครื่องปรับอากาศให้เหมาะสมตรวจสอบและ ทำความสะอาดเครื่องใช้ไฟฟ้าอย่างสม่ำเสมอ เพื่อให้เครื่องใช้ไฟฟ้า สามารถทำงานได้อย่างมีประสิทธิภาพ ใช้หลอดไฟฟ้าประหยัดพลังงาน ประชุมทางไกลผ่าน Teleconference เพื่อทดแทนการเดินทางไป ประชุมระหว่างโรงงาน เป็นต้น

การลดการใช้ทรัพยากรและการดูแลสิ่งแวดล้อม บริษัทมีนโยบายจัดซื้อ ผลิตภัณฑ์และบริการที่เป็นมิตรกับสิ่งแวดล้อม โดยพิจารณาเลือก ผลิตภัณฑ์ที่ได้มาตรฐาน เพื่อช่วยลดการใช้ทรัพยากรและลดผลกระทบ ต่อสิ่งแวดล้อม โดยบริษัทเลือกใช้ถ่านหินจากคู่ค้าที่มีคุณภาพ เพื่อลด ปริมาณก๊าซซัลเฟอร์ไดออกไซด์ และก๊าซคาร์บอนไดออกไซด์ที่อาจเกิด ขึ้นได้ รวมถึงบริษัทมีการจัดทำมาตรฐาน ISO 14001 มาตรฐานระบบ การจัดการสิ่งแวดล้อมเพื่อคุณภาพสิ่งแวดล้อมที่ดีภายในองค์กร และ บริษัทยังมุ่งมั่นในการเป็นแบบอย่างที่ดีด้านสิ่งแวดล้อม โดยการลดการ ฝังกลบของเสียอันตราย เพื่อมุ่งสู่ Zero waste to landfill ในอนาคต นอกจากนั้น ยังมีการดำเนินกิจกรรมเพื่อลดปริมาณการใช้ขยะภายใน องค์กร เช่น โครงการ “วน” (WON) บริจาคถุงและฟิล์มพลาสติกสะอาด เพื่อนำไปรีไซเคิล โครงการหลังคาเขียว โดยการเข้าร่วมเป็นส่วนหนึ่ง ของโครงการในการส่งกล่องเครื่องดื่มที่ใช้แล้วไปผลิตแผ่นหลังคาจาก กล่องเครื่องดื่มรีไซเคิล โครงการบริจาควัสดุคูลูมิเนียมเพื่อทำขาเทียม โครงการ Recycle drop point เป็นต้น



โครงการ “วน”

“ขอเชิญ ร่วมบริจาค ภาชนะพลาสติกสะอาด”
เพื่อนำไป Recycle



PLASTIC WANTED

*ภาชนะพลาสติกที่ส่งมาบริจาคจำนวน 1 กก. = 5 บาท จะนำไปบริจาคให้ทุนมูลนิธิทางด้านสิ่งแวดล้อม

โครงการ “วน” (WON)

บริจาควัสดุอะลูมิเนียม ทำชาเทียม



ห่วงกระป๋องเครื่องดื่ม
ลูกแม่
ห่วงฝาเกลียวเครื่องดื่ม
ห่วงฝาเครื่องดื่ม
กระป๋องเครื่องดื่ม

โครงการบริจาควัสดุอะลูมิเนียมเพื่อทำชาเทียม



โครงการ Recycle drop point



โครงการ หลังคาเขียว

เพื่อปลูกสร้างอาคารเขียว (การ) ยามยาก

ขอเชิญชวนพี่น้องชาว CMAN ส่งมอบเครื่องดื่มที่ใกล้จะหมดอายุให้กับโครงการ “หลังคาเขียว” เพื่อปลูกสร้างอาคารเขียว (การ) ยามยาก ร่วมกันสร้างอาคารเขียวที่ใกล้จะหมดอายุให้กลายเป็นพื้นที่ปลูกสร้างอาคารเขียว



หลังคาเขียว

โครงการหลังคาเขียว



ดื่มน้ำหมดแล้ว ขอฟา นะคะ

ฟางขวดน้ำ ขวดนม กล่องพลาสติกใสอาหาร มีค่าอย่างกับ
ร่วมกับเป็นส่วนหนึ่งของโครงการรีไซเคิล
โดยสะสมขยะพลาสติกประเภท HDPE และ PP มาบริจาค



อย่าลืม ทำความสะอาดก่อนนำมาบริจาคนะคะ

โครงการน้ำดื่มหมดแล้วขอฟา





การจัดการความยั่งยืนในมิติสังคม

บริษัทตระหนักถึงความสำคัญของการดำเนินธุรกิจให้เติบโตอย่างยั่งยืน ภายใต้ความรับผิดชอบต่อสังคม (Corporate Social Responsibilities) โดยมุ่งเน้นการประกอบกิจการด้วยความดูแลเอาใจใส่ต่อผู้มีส่วนได้เสียทุกฝ่าย ได้แก่ พนักงาน ผู้ถือหุ้น ลูกค้า พันธมิตรทางธุรกิจ คู่ค้า หน่วยงานภาครัฐ และสังคม บริษัทจึงได้ทบทวนเนื้อหา “นโยบายความรับผิดชอบต่อสังคม” ดำเนินการปรับปรุงแก้ไขเพิ่มเติมและเปลี่ยนชื่อเป็น “นโยบายการจัดการด้านสังคม” เพื่อเป็นแนวทางในการดำเนินงาน ครอบคลุมการจัดการในมิติสังคมด้านต่างๆ ในประเด็นที่สำคัญกับกระบวนการดำเนินธุรกิจตลอดห่วงโซ่คุณค่า อาทิ อาชีวอนามัยและความปลอดภัย การเคารพสิทธิมนุษยชน การปฏิบัติต่อแรงงานอย่างเป็นธรรม การร่วมพัฒนาและความรับผิดชอบต่อสังคม ให้สอดคล้องกับเป้าหมายในการดำเนินธุรกิจอย่างยั่งยืน และเป็นไปตามแนวทางการรายงานความยั่งยืนสำหรับบริษัทจดทะเบียนของตลาดหลักทรัพย์แห่งประเทศไทย ซึ่งบริษัทได้ดำเนินการเผยแพร่ นโยบายการจัดการด้านสังคม และแนวปฏิบัติไว้บนเว็บไซต์ของบริษัท www.chememan.com

แนวทางในการดำเนินงานของนโยบายการจัดการด้านสังคม มีดังนี้

1. ดำเนินงานและสนับสนุนการดำเนินธุรกิจอย่างมีจริยธรรม โปร่งใส เป็นธรรม และตรวจสอบได้ ควบคู่กับการพัฒนาคุณภาพชีวิตของพนักงาน ชุมชน และสังคม โดยรักษาผลประโยชน์ของผู้มีส่วนได้เสียทุกฝ่าย
2. จัดทำแผนการดำเนินงานเพื่อบริหารจัดการ พัฒนาระบบการทำงาน และรักษามาตรฐานการดำเนินงานที่เกี่ยวข้องกับการจัดการด้านอาชีวอนามัย และความปลอดภัยตลอดห่วงโซ่คุณค่าของบริษัท โดยคำนึงถึงการรักษาความสมดุลระหว่างความต้องการของผู้มีส่วนได้เสียทุกฝ่าย

3. กำหนดและทบทวนมาตรการป้องกันและลดความเสี่ยง โดยให้พนักงานมีส่วนร่วมในการทบทวนและประเมินความเสี่ยงในทุกกิจกรรม ผ่านคณะทำงานด้านความปลอดภัย อาชีวอนามัย และสภาพแวดล้อมในการทำงาน
4. ปฏิบัติตามกฎหมาย แนวปฏิบัติและข้อกำหนดที่เกี่ยวข้องกับการจัดการด้านสังคม อาชีวอนามัย และความปลอดภัยอย่างเคร่งครัด
5. ส่งเสริมและเปิดโอกาสให้ผู้มีส่วนได้ส่วนเสียมีส่วนร่วมในโครงการหรือกิจกรรมด้านความรับผิดชอบต่อสังคม รวมทั้งมุ่งมั่นดำเนินกิจกรรมต่างๆ ร่วมกับผู้มีส่วนได้ส่วนเสียทุกฝ่ายอย่างสม่ำเสมอ
6. จัดให้มีสภาพแวดล้อมการทำงานที่ปลอดภัยและถูกสุขลักษณะ รวมถึงการเคารพสิทธิมนุษยชน โดยปฏิบัติต่อผู้ที่มีส่วนเกี่ยวข้องทุกฝ่าย ทั้งพนักงาน ชุมชน และสังคม ด้วยความเคารพในคุณค่าความเป็นมนุษย์ ความเสมอภาค ไม่เลือกปฏิบัติ คำนึงถึงเสรีภาพที่เท่าเทียมกัน และรวมไปถึงการกำกับดูแลให้ปฏิบัติตามข้อกำหนดด้านสิทธิมนุษยชนและกฎหมายแรงงาน
7. ปลุกฝังและส่งเสริมวัฒนธรรมและพฤติกรรมด้านสังคมที่ดีภายในองค์กร ผ่านการอบรมและเสริมสร้างศักยภาพของบุคลากรอย่างสม่ำเสมอ พร้อมสร้างโอกาสที่เท่าเทียมกันทั้งการพัฒนาด้านวิชาชีพและผลตอบแทนที่เหมาะสม

ผลการดำเนินงานด้านสังคม

ผลการดำเนินงานด้านสังคมภายในองค์กร

ด้านพนักงาน

ในปี 2566 บริษัทมีการจ้างงานพนักงานหญิงประมาณ 25% ของจำนวนพนักงานของบริษัท และมีการจ้างงานผู้พิการ ร้อยละ 40 ของจำนวนที่กฎหมายกำหนด โดยได้นำส่งเงินเข้ากองทุนส่งเสริมและพัฒนาคุณภาพชีวิตคนพิการครบถ้วนตามที่กฎหมายกำหนด นอกจากนี้ บริษัทได้จัดให้มีการฝึกอบรมและพัฒนาบุคลากรทั้งภายในและภายนอกอย่างต่อเนื่อง โดยมีพนักงานที่ได้เข้ารับการอบรมในหลักสูตรต่างๆ มากกว่าร้อยละ 60 ของจำนวนพนักงานทั้งหมด

ด้านอาชีวอนามัย และความปลอดภัย

ในปี 2566 บริษัทมีสถิติการบาดเจ็บถึงขั้นหยุดงานของพนักงาน จำนวน 5 ราย ซึ่งบริษัทได้กำหนดมาตรการป้องกันและลดความเสี่ยงโดยการให้พนักงานมีส่วนร่วมในการทบทวนและประเมินความเสี่ยงในทุกกิจกรรม การสื่อสารแนวทางการปฏิบัติป้องกันและแก้ไขการเกิดอุบัติเหตุให้พนักงานทราบ ทั้งในรูปแบบการสื่อสารผ่านทางคณะกรรมการความปลอดภัย อาชีวอนามัย และสภาพแวดล้อมในการทำงาน และการจัดบอร์ดประชาสัมพันธ์ รวมถึงกำหนดแผนงานที่จะอบรมหลักสูตร “การจัดการพฤติกรรมเพื่อความปลอดภัย และการสร้างความตระหนักรู้ด้านความปลอดภัยในการทำงาน” ให้กับพนักงาน ปรับปรุงการปฏิบัติงานโดยนำเทคโนโลยีมาใช้เพื่อลดความเสี่ยงของการเกิดอุบัติเหตุ การบาดเจ็บ การเจ็บป่วยและโรคจากการทำงาน มุ่งเน้นสร้างวัฒนธรรมความปลอดภัยทั่วทั้งองค์กร

ด้านลูกค้า

จากผลสำรวจความพึงพอใจลูกค้าประจำปี 2566 สรุปว่า ลูกค้าส่วนใหญ่มีความพึงพอใจต่อสินค้า การส่งมอบ และบริการของบริษัท มากกว่า 80% และในแต่ละด้านผ่านเกณฑ์ทั้งหมด

ด้านคู่ค้า

ผลการประเมินผู้ขายและผู้ให้บริการประจำปี 2566 ซึ่งรวมถึงการตอบสนองด้านความปลอดภัย สิ่งแวดล้อม และสิทธิมนุษยชน โดยรวมอยู่ในเกณฑ์พึงพอใจ ไม่พบผู้ขายและผู้ให้บริการรายใดที่ไม่ผ่านเกณฑ์การประเมิน




ผลการดำเนินงานด้านสังคมภายนอกองค์กร

บริษัทตระหนักถึงความรับผิดชอบต่อชุมชนและสังคม จึงให้ความช่วยเหลือและพัฒนาชุมชนและสังคมในหลายช่องทาง สรุปรการดำเนินงานความรับผิดชอบต่อสังคม โดยแบ่งเป็นหมวดหมู่ดังนี้



ด้านสุขภาพและพลาสมา

“โครงการทักทวง FUN RUN 2024 ครั้งที่ 6” เป็นกิจกรรมที่จัดขึ้นทุกปี โดยมีวัตถุประสงค์เพื่อให้ทุกคนในชุมชนได้มีส่วนร่วมในการออกกำลังกาย และร่วมสมทบเงินเข้า “กองทุนส่งเสริมสุขภาพและพลาสมาฯนักเรียนโรงเรียนชุมชนนิคมทักทวงสงเคราะห์ 1” เงินจากกองทุนดังกล่าวถูกนำไปเป็นงบประมาณอาหารเช้า อาหารว่าง และอาหารกลางวันให้กับนักเรียนโรงเรียนชุมชนนิคมทักทวงสงเคราะห์ 1 รวมงบประมาณทั้งสิ้นกว่า 1,000,000 บาท





ด้านการศึกษา

บริษัทได้เล็งเห็นถึงความสำคัญของการศึกษาของเยาวชนในพื้นที่ จึงได้มีการสนับสนุนกิจกรรมทางการศึกษา และได้มีการมอบทุนการศึกษาให้กับเด็กและเยาวชนอย่างต่อเนื่อง เพื่อให้เยาวชนมีโอกาสด้านการศึกษาสามารถนำความรู้กลับมาพัฒนาชุมชนของตนเอง สนับสนุนกิจกรรมวันเด็กแห่งชาติ กิจกรรมทำบุญ และมีการส่งเสริมทักษะทางด้านวิชาการ อาทิ โครงการพัฒนาทักษะภาษาอังกฤษ โดยการส่งครูต่างชาติและครูชำนาญการภาษาอังกฤษเข้าสอนนักเรียน โรงเรียนชุมชนนิคมทับทิวทองสงเคราะห์ 1 ตลอดปีการศึกษาจนมีผลสัมฤทธิ์ ทำให้นักเรียนมีพัฒนาการในการใช้ภาษาอังกฤษดีขึ้น สามารถเข้าแข่งขันจนได้รับรางวัลการแข่งขันภาษาอังกฤษในหลายรายการ





นอกจากทางด้านการวิชาการแล้วยังมีโครงการที่ส่งเสริมให้เด็กและเยาวชน รู้จักการเรียนรู้ทักษะชีวิต และพัฒนาทักษะอาชีพ ฝึกทักษะกระบวนการคิดในการทำงาน มีการจัดกิจกรรมให้แก่เด็กและเยาวชนได้ฝึกทักษะในหลายด้าน อาทิเช่น

“โครงการ Kids นวดตำรา”

- คัด(ส์) เปิดร้านซ่อมมอเตอร์ไซด์ สนับสนุนคอร์สเรียนซ่อมรถจักรยานยนต์ออนไลน์ให้กับโรงเรียน ควบคู่ไปกับการที่มี CMAN DMAN พนักงานจิตอาสาของบริษัท ไปสอนให้นักเรียนได้ลงมือในภาคปฏิบัติ นักเรียนที่เข้าร่วมโครงการจะได้เรียนรู้และฝึกฝนจนสามารถซ่อมแซมรถจักรยานยนต์ในเบื้องต้น จนถึงสามารถสร้างเป็นอาชีพได้
- CMAN Robo Master สนับสนุนให้นักเรียนโรงเรียนชุมชนนิคมทับทิวทองสงเคราะห์ 1 ได้มีโอกาสเรียนรู้ในเรื่อง Coding และการสร้างหุ่นยนต์พื้นฐาน จนสามารถมีทีมเข้าร่วมแข่งขันในสนามต่างๆ และได้รับรางวัลชนะเลิศระดับประเทศ



นอกจากนี้ยังมีการสนับสนุนพัฒนาทักษะให้กับคุณครูทั้งทางด้านการวิชาการและทักษะด้านอื่นๆ อาทิเช่น

“โครงการครูเติมพลัง”

เป็นโครงการที่ทางบริษัทฯ ช่วยเติมพลังให้กับคุณครู โดยการมาสนับสนุนคุณครูในการพัฒนาศักยภาพทั้งด้านวิชาการและทักษะอื่นๆ เพื่อให้คุณครูมีพลังในการไปถ่ายทอดความรู้ต่างๆ ให้กับนักเรียนต่อไป โดยในปีนี้มีการจัดอบรมแล้วดังนี้

- พลังความรู้และความเชี่ยวชาญ - อบรม “ระบบพัฒนานักเรียนด้วยกิจกรรมชุมนุม”
- พลังทักษะการสื่อสาร - อบรม “ภาษาต่างประเทศเพื่อการสื่อสาร”
- พลังการสร้างสรรค์ - อบรม “การทำสบู่ธรรมชาติ” เพื่อนำไปสร้างอาชีพ

ด้านสิ่งแวดล้อม

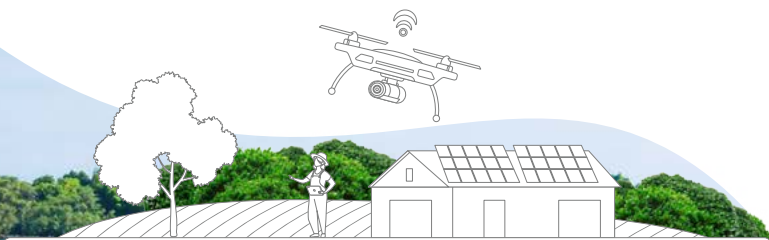
“โครงการปลูกป่าสร้างครัว” จัดทำขึ้นที่ป่าชุมชนบ้านถ้ำน้ำพุ ตำบลทับกวาง อำเภอกำแพงคอย จังหวัดสระบุรี มีวัตถุประสงค์เพื่อสร้างอาชีพ สร้างแหล่งอาหาร ส่งเสริมการเรียนรู้ และสร้างแหล่งผลิตคาร์บอนเครดิตให้แก่ชุมชน โดยพันธุ์ไม้ที่จะปลูกจะเน้นไปที่พันธุ์พืชที่จะเป็นแหล่งอาหาร เพื่อให้เป็นเหมือนครัวที่คนในชุมชนจะสามารถมาหาอาหารไปรับประทาน หรือหารายได้ เช่น สะเดามัน แคนนา มะขามป้อม มะม่วง ทูเรียน มะขาม หว้า ไข่ เป็นต้น อีกทั้งพันธุ์ไม้ดังกล่าวจะเป็นแหล่งอาหารให้กับสัตว์ด้วย เช่น เป็นอาหารของลิง เพื่อลดความเดือดร้อนที่ลิงลงมารบกวนชุมชน นอกจากนี้พันธุ์ไม้ที่เป็นแหล่งอาหารสร้างอาชีพแล้ว เรายังจะนำพันธุ์ไม้ที่ให้ดอกสวยงามมาปรับทัศนียภาพในป่าชุมชนให้สวยงาม เพื่อให้เป็นแหล่งเรียนรู้ แหล่งท่องเที่ยวในอนาคต พันธุ์ไม้ที่บริษัท นำมาปลูก ล้วนเป็นพันธุ์ไม้ที่กระทรวงทรัพยากรธรรมชาติและสิ่งแวดล้อมให้การรับรองว่า เป็นหนึ่งในพันธุ์ไม้ 58 ชนิดที่สามารถนำปริมาณการดูดซับคาร์บอนมาคำนวณแลกเปลี่ยนเป็น **“คาร์บอนเครดิต”** ได้ โครงการนี้ผู้ว่าราชการจังหวัดสระบุรีได้มอบรางวัลประกาศเกียรติคุณให้กับบริษัทในฐานะภาคเอกชนที่สนับสนุนการจัดกิจกรรมกับป่าชุมชน





ด้านการส่งเสริมอาชีพชุมชน

เนื่องด้วยประชากรส่วนใหญ่ในพื้นที่ ประกอบอาชีพรับจ้างทั่วไป บริษัทมีนโยบายในการส่งเสริมอาชีพชุมชน เพื่อสร้างรายได้ต่อครัวเรือนให้เพิ่มมากขึ้น เพียงพอต่อการใช้จ่ายและการเก็บออมของแต่ละครัวเรือน โดยการจัดโครงการและสนับสนุนงบประมาณในกิจกรรมที่ส่งเสริมให้ชุมชน มีทักษะ หรือ ช่องทาง ในการเพิ่มรายได้ให้กับตนเอง อาทิ “โครงการอบรมการเพาะเลี้ยงและแปรรูปผลิตภัณฑ์จากจิ้งหรีด” และ “โครงการแปรรูปผลิตภัณฑ์จากป่าชุมชน”



ด้านศาสนา วัฒนธรรมและประเพณีท้องถิ่น

บริษัทมีนโยบายในการสืบสาน ศาสนา วัฒนธรรมและประเพณีอันดีงามของท้องถิ่น โดยการสนับสนุนกิจกรรมทางศาสนาในโอกาสต่างๆ และวันสำคัญต่างๆ ทางพระพุทธศาสนา เช่น จัดทำโรงทานถวายเป็นสังฆทาน วัดถ้ำพระโพธิสัตว์ วัดบ้านไทย วันเข้าพรรษา ธรรมาราม วัดชัยบ่อน วัดวาสุการาม (หนองผักบุ้ง) ตลอดจนการสนับสนุนกิจกรรมของคริสตจักรบ้านร่มเย็นอีกด้วย



ด้านความร่วมมือกับหน่วยงานรัฐ

บริษัทมอบงบประมาณให้กับหน่วยงาน อาทิ กรมสวัสดิการและคุ้มครองแรงงาน สำนักงานประกันสังคม อุตสาหกรรมจังหวัดสระบุรี อำเภอแก่งคอย สำนักงานจัดการทรัพยากรป่าไม้ที่ 5 (สระบุรี) เทศบาลเมืองทับกวาง เทศบาลตำบลห้วยป่าหวาย อาสาสมัครสาธารณสุขประจำหมู่บ้าน (อสม.) ตำบลทับกวาง สำนักงานจังหวัดสระบุรี วัดและชุมชนในหมู่บ้านต่างๆ รอบพื้นที่ดำเนินการในตำบลทับกวาง อำเภอแก่งคอย และตำบลห้วยป่าหวาย อำเภอพระพุทธบาท สนับสนุนกิจกรรมงานวันปีใหม่ วันสงกรานต์ แก่ชุมชนและหน่วยงานราชการ สนับสนุนงบประมาณจัดตั้งจุดตรวจป้องกันอุบัติเหตุช่วงเทศกาลปีใหม่และสงกรานต์แก่หน่วยงานราชการ สนับสนุนงานกาชาดงานวันตำรวจ





ด้านวัฒนธรรมจิตอาสาพนักงาน


บริษัทส่งเสริมให้เกิดการมีส่วนร่วมในความรับผิดชอบต่อสังคมของพนักงานในองค์กรทุกระดับชั้นในโครงการ “CMAN DMAN เคียงข้างชุมชน ยั่งยืน” เกิดวัฒนธรรมจิตอาสาขึ้นในองค์กร โดยพนักงานจิตอาสา ร่วมกันจัดหลากหลายกิจกรรมที่เป็นประโยชน์ต่อสาธารณะ และคนในชุมชน เช่น พนักงานจิตอาสาไปสอนนักเรียนในโรงเรียนชุมชน นิคมทับทรวงสงเคราะห์ 1 ซ่อมรถจักรยานยนต์ ตลอดปีการศึกษา 2566 โครงการคิด(ส์) เปิดร้านซ่อมมอเตอร์ไซด์ ร่วมสร้างสวนสมุนไพรให้กับโรงเรียน ร่วมซ่อมแซมระบบไฟฟ้า ร่วมสร้างแหล่งเรียนรู้ทางธรณีวิทยา ณ วัดถ้ำพระโพธิสัตว์ ฯลฯ





โครงการที่ดำเนินงานผ่าน “กองทุนพัฒนาหมู่บ้านรอบพื้นที่เหมืองแร่”

อาทิ โครงการด้านระบบสาธารณสุขโรค ประเพณีปีใหม่ วันสงกรานต์ วันพ่อ วันแม่ วันเด็ก วันเฉลิมพระชนมพรรษา สมเด็จพระเจ้าอยู่หัว รัชกาลที่ 10 ปรับภูมิทัศน์ชุมชน งานกรูฐิน ต่อเติมศาลาชุมชน จัดซื้อวัสดุครุภัณฑ์ชุมชน โครงการ ปันรัก สูงวัย สุขใจ มอบรอยยิ้ม ให้ผู้สูงอายุ โครงการสร้างอาชีพให้กับชุมชน โครงการพัฒนาด้านการศึกษาแก่เด็กในชุมชน ซ่อมแซมเมรุเผาศพวัดถ้ำพระโพธิสัตว์ จัดสร้างโรงครัวชุมชน จัดซื้ออุปกรณ์สำหรับประกอบอาหารให้กับกลุ่มสัมมาชีพ สนับสนุนทุนการศึกษาให้กับเด็กนักเรียนโรงเรียนชุมชนนิคมทับทิมทองสงเคราะห์ 1 และเด็กนักเรียนที่มีถิ่นฐานอยู่ในหมู่ 10 ตำบลทับทิมทอง อ.แก่งคอย จ.สระบุรี สนับสนุนกิจกรรมสายตรวจชุมชน สนับสนุนการจัดตั้งจุดตรวจป้องกันอุบัติเหตุทางท้องถนนในช่วงปีใหม่และสงกรานต์ เงินช่วยเหลือเบื้องต้นกรณีฉุกเฉิน (อุทกภัย วาตภัย อัคคีภัย) เป็นต้น รวมงบประมาณทั้งสิ้นกว่า 2,000,000 บาท





โครงการที่ดำเนินงานผ่าน “กองทุนเฝ้าระวังสุขภาพ”

อาทิ โครงการจัดจ้างผู้ช่วยงานทันตกรรม โครงการตรวจเอกซเรย์ปอดชุมชน โครงการจัดสร้างระบบบริการแพทย์แผนไทยและกายภาพบำบัด หน่วยบริการปฐมภูมิ สนับสนุนงานให้บริการโรงพยาบาลส่งเสริมคุณภาพตำบลทาบักหวาน โครงการสนับสนุนงานการเข้าถึงระบบบริการสาธารณสุขที่จำเป็นและเหมาะสม โครงการครัวอนามัย อาหารปลอดภัยในโรงเรียน โครงการฟื้นฟูสมรรถภาพผู้สูงอายุเสี่ยงล้ม โครงการจัดหาครุภัณฑ์สำหรับศูนย์ร่วมสุข โครงการพัฒนาคุณภาพชีวิตผู้สูงอายุ คนพิการที่อยู่ในภาวะพึ่งพิงและผู้ป่วยติดเตียง สนับสนุนกิจกรรมอาสาสมัครสาธารณสุขประจำหมู่บ้าน (อสม.) โครงการเพื่อส่งเสริมและยกระดับคุณภาพชีวิตนักเรียนในด้านสาธารณสุขและโรคในวัยเด็ก รวมงบประมาณทั้งสิ้นกว่า 1,200,000 บาท



บริษัท นำนโยบายความรับผิดชอบต่อสังคมมาเป็นแนวทางในการกำหนดกระบวนการปฏิบัติงาน และเพื่อให้มั่นใจได้ว่าพนักงานทุกระดับตระหนักถึงและปฏิบัติหน้าที่ภายใต้นโยบายดังกล่าวอย่างมีประสิทธิภาพ และสอดคล้องกับมาตรฐานสากล กฎหมายและระเบียบข้อบังคับที่เกี่ยวข้อง บริษัท นำระบบบริหารคุณภาพ ISO 9001 มาตรฐานระบบการจัดการสิ่งแวดล้อม ISO 14001 และมาตรฐานระบบการจัดการด้านอาชีวอนามัยและความปลอดภัย TIS / OHSAS 18001 มากำหนดเป็นข้อปฏิบัติในการทำงานของพนักงานและผู้มีส่วนเกี่ยวข้องทุกฝ่ายและคำนึงถึงความรับผิดชอบต่อสังคมตั้งแต่กระบวนการผลิตและวิธีการปฏิบัติงาน ไปจนถึงการปรับปรุงพื้นที่โรงงานจากการดำเนินงานด้วยความรับผิดชอบต่อสังคมอย่างต่อเนื่อง ทำให้บริษัทได้รับรางวัลด้านจัดการสิ่งแวดล้อม แรงงานสัมพันธ์ความปลอดภัย อาชีวอนามัยและสภาพแวดล้อมในการทำงาน การสนับสนุนการศึกษา และการประหยัดพลังงาน จากหลายหน่วยงานที่กำกับดูแลการดำเนินงานของบริษัท เช่น กระทรวงอุตสาหกรรม กระทรวงแรงงาน กระทรวงพลังงาน กระทรวงศึกษาธิการ เป็นต้น



การวิเคราะห์และคำอธิบายของฝ่ายจัดการ (MD&A)

ภาพรวมผลการดำเนินงานในปี 2566

ในปี 2566 แบ่งออกเป็น 2 ช่วงเวลาที่แตกต่างกัน โดยในครึ่งปีแรกเป็นช่วงที่อัตราเงินเฟ้อคาดการณ์มีแนวโน้มสูงอัตราดอกเบี้ยสูงขึ้นและภาคธุรกิจมีความเชื่อมั่นต่ำ ในช่วงครึ่งปีหลัง อัตราเงินเฟ้อคาดการณ์ต่ำลงอัตราดอกเบี้ยเพิ่มขึ้นสู่ระดับสูงสุด และภาคธุรกิจยังมีความเชื่อมั่นต่ำ แต่ดีขึ้นกว่าครึ่งปีแรก รวมถึงความเสี่ยงใหม่จากปัญหาทางภูมิรัฐศาสตร์ของสงครามอิสราเอล-ฮามาส ที่เกิดขึ้นขณะเดียวกับสงครามระหว่างรัสเซีย-ยูเครน

การดำเนินธุรกิจภายใต้ความผันผวนในปีที่ผ่านมา กลุ่มบริษัทให้ความสำคัญกับการบริหารความเสี่ยงและความสามารถในการทำกำไรมากกว่าการขยายธุรกิจและปริมาณขาย ซึ่งการยึดมั่นในกลยุทธ์ดังกล่าว ส่งผลให้บริษัทมีผลการประกอบการ ปี 2566 ดีขึ้นเมื่อเทียบกับปี 2565 โดยมีรายได้เท่ากับ 3,505 ล้านบาท กำไรขั้นต้นเพิ่มขึ้นเป็น 1,116 ล้านบาท และกำไรหลังหักค่าใช้จ่ายพิเศษ จำนวน 220 ล้านบาท กำไรสุทธิส่วนที่เป็นของผู้ถือหุ้นบริษัท เท่ากับ 136 ล้านบาท โดยหลักเป็นผลจากค่าใช้จ่ายพิเศษสำหรับประเด็นข้อพิพาทด้านการขนส่ง 2 ครั้ง จำนวนทั้งสิ้น 73 ล้านบาท

สำหรับในระยะยาว บริษัทยังเดินทางตามแผนกลยุทธ์ระยะยาวอย่างต่อเนื่อง โดย 1) การขยายธุรกิจไปยังประเทศและกลุ่มลูกค้าอุตสาหกรรมเป้าหมาย เพื่อขยายฐานลูกค้าให้ครอบคลุมหลากหลายอุตสาหกรรมทั้งที่มีอัตราการเติบโตต่อเนื่องและที่มีอัตราการเติบโตสูง 2) การบริหารจัดการกำลังการผลิตและปรับปรุงประสิทธิภาพการดำเนินงานอย่างต่อเนื่อง 3) มาตรฐานสินค้าและบริการที่มีคุณภาพสูง และการส่งมอบสินค้าที่ตรงเวลา และ 4) การเพิ่มอัตรากำไรผ่านความร่วมมือกับพันธมิตรทางธุรกิจ

ผลการดำเนินงานปี 2566

หน่วย : ล้านบาท ยกเว้นจำนวนต่อหุ้น (บาท)	2566	2565	%YoY
รายได้จากการขายและบริการ	3,505	3,660	-4.2%
กำไร (ขาดทุน) สุทธิส่วนที่เป็นของผู้ถือหุ้นของบริษัท	136	152	-10.3%
กำไร (ขาดทุน) ต่อหุ้น (บาท)	0.14	0.16	-10.3%
(Adjusted) กำไร (ขาดทุน) สุทธิส่วนที่เป็นของผู้ถือหุ้นของบริษัท (*)	220	172	+27.7%
(Adjusted) กำไร (ขาดทุน) ต่อหุ้น (บาท) (*)	0.23	0.18	+27.7%
(Adjusted) EBITDA ยกเว้นรายการพิเศษ (*)	820	745	+10.0%

(*) ยกเว้นรายการสำคัญที่ไม่ใช่เงินสด เช่น กำไร / ขาดทุน จากอัตราแลกเปลี่ยนที่ยังไม่เกิดขึ้น จากการแปลงค่างบการเงิน และกำไร / ขาดทุนจากการรับรู้มูลค่ายุติธรรมตราสารอนุพันธ์ และรายได้ / ค่าใช้จ่ายจากรายการพิเศษ

- รายได้ในประเทศไทย : ในปี 2566 รายได้ในประเทศ เท่ากับ 1,331 ล้านบาท เพิ่มขึ้น 6.9% เมื่อเทียบกับปีก่อน โดยมีสาเหตุหลักจากบริษัทมีส่วนแบ่งตลาดในกลุ่มลูกค้าอุตสาหกรรมน้ำตาลเพิ่มขึ้น และจากการขยายตัวของกลุ่มอุตสาหกรรมก่อสร้าง อย่างไรก็ตาม ตลาดปูนโลมในประเทศไทยที่มีการแข่งขันด้านราคาอย่างรุนแรง ส่งผลให้ราคาขาย และยอดขายในอุตสาหกรรมบางกลุ่มลดลง เช่น กลุ่มเหล็กและเหล็กกล้า และกลุ่มกระดาษและเยื่อกระดาษ

รายได้ในประเทศไทย

1,331 ล้านบาท

เพิ่มขึ้น 6.9% เมื่อเทียบกับปีก่อน





- รายได้ในต่างประเทศ : รายได้จากการขายในต่างประเทศ จำนวน 1,874 ล้านบาท ลดลง 12.0% จากปีก่อน สาเหตุหลักจากเศรษฐกิจโลกชะลอตัว ส่งผลให้ความต้องการปูนโม่ของลูกค้าในหลากหลายอุตสาหกรรมลดลง โดยเฉพาะกลุ่มเหมืองแร่ กลุ่มเหล็กและเหล็กกล้า และกลุ่มกระดาษและเยื่อกระดาษ

รายได้จากการขายในต่างประเทศ

1,874 ล้านบาท

ลดลง 12.0%



- รายได้จากการให้บริการ : จำนวน 275 ล้านบาท ปรับตัวเพิ่มขึ้น 2.1% เมื่อเทียบกับปีก่อน โดยรายได้จากการให้บริการจะแปรผันตามปริมาณสินค้าที่ให้บริการแก่ลูกค้าเหมืองระดับโลกในรัฐเวสเทิร์นออสเตรเลียที่ศูนย์กระจายสินค้า Hope Valley

รายได้จากการให้บริการ

275 ล้านบาท

เพิ่มขึ้น 2.1%



- ต้นทุนขายและบริการ : กลุ่มบริษัทหยุดเดินเตาเผาปูนโม่บางตัวในประเทศไทยและเวียดนาม ตามแผนซ่อมบำรุงประจำปี ต้นทุนขายเท่ากับ 2,151 ล้านบาท ลดลง 9.1% เมื่อเทียบกับปีก่อน กำไรขั้นต้นของการขายสินค้าเพิ่มขึ้นเป็น 1,079 ล้านบาท คิดเป็นอัตรากำไรขั้นต้นที่ 33.4% เพิ่มขึ้น 5.3% จากปี 2565 เนื่องจากราคากำลังงานในตลาดโลกที่ลดลง ขณะที่ต้นทุนค่าบริการ จำนวน 239 ล้านบาท ลดลง 32.6% จากปีก่อน ทำให้กำไรขั้นต้นของค่าบริการเพิ่มขึ้นเป็นเท่ากับ 37 ล้านบาท คิดเป็นอัตรากำไรขั้นต้นที่ 13.3% ส่งผลให้กำไรขั้นต้นเพิ่มขึ้นเป็น 31.8% เมื่อเทียบกับ 25.7% ในปี 2565

ต้นทุนขาย

2,151 ล้านบาท

ลดลง 9.1%



- Adjusted EBITDA : จำนวน 820 ล้านบาท คิดเป็น 23.4% เพิ่มขึ้น 10.0% จากปีก่อน เนื่องจากผลกระทบส่วนใหญ่มาจากค่าใช้จ่ายพิเศษเพื่อยุติประเด็นข้อพิพาทด้านการขนส่งกับสายเรือ 2 แห่ง จำนวน 73 ล้านบาท

Adjusted EBITDA

820 ล้านบาท

เพิ่มขึ้น 10.0%



- ต้นทุนทางการเงิน : จำนวน 217 ล้านบาท เพิ่มขึ้น 38.3% จากปีก่อน ถึงแม้ว่าหนี้สินที่มีภาระดอกเบี้ยจ่ายจะลดลง 9.4% ในปี 2566 แต่ต้นทุนทางการเงินยังคงได้รับผลกระทบจากอัตราดอกเบี้ยที่เป็นสกุลเงินดอลลาร์สหรัฐและเงินบาทที่ปรับตัวสูงขึ้น

ต้นทุนทางการเงิน

217 ล้านบาท

เพิ่มขึ้น 38.3%



- กำไรสุทธิส่วนที่เป็นของผู้ถือหุ้นของบริษัท : ในปี 2566 กำไรสุทธิ (งบการเงินรวม) ส่วนที่เป็นของผู้ถือหุ้นของบริษัท เท่ากับ 136 ล้านบาท ลดลง 10.3% จากปีก่อน

ผลกำไรสุทธิ ส่วนที่เป็นของผู้ถือหุ้นของบริษัท

136 ล้านบาท

ลดลง 10.3%





- เงินสดและรายการเทียบเท่าเงินสดสุทธิ ณ วันสิ้นไตรมาส: จำนวน 165 ล้านบาท เพิ่มขึ้น 34.7% จากสิ้นปี 2565 สำหรับปี 2566 บริษัทมีกระแสเงินสดรับจากกิจกรรมดำเนินงานเท่ากับ 734 ล้านบาท กระแสเงินสดจ่ายจากกิจกรรมลงทุนเท่ากับ 114 ล้านบาท โดยส่วนใหญ่มาจากโครงการลงทุนโซลาร์ฟาร์ม ต้นทุนซ่อมบำรุงใหญ่ และการปรับปรุงประสิทธิภาพการดำเนินงานของศูนย์กระจายสินค้าที่ประเทศออสเตรเลีย และกระแสเงินสดจ่ายจากกิจกรรมจัดหาเงินเท่ากับ 622 ล้านบาท ซึ่งเป็นผลจากการชำระคืนเงินกู้ระยะยาวและหนี้สินตามสัญญาเช่าทางการเงินจำนวน 601 ล้านบาท

เงินสดและรายการเทียบเท่า

เงินสดสุทธิ ณ วันสิ้นไตรมาส

165 ล้านบาท

เพิ่มขึ้น 34.7%



- สินทรัพย์รวม: ณ วันที่ 31 ธันวาคม 2566 เท่ากับ 6,395 ล้านบาท ลดลง 5.5% จากสิ้นปี 2565 เนื่องจากลูกหนี้ค้างค้าง สินค้าคงเหลือ และมูลค่าสุทธิตามบัญชีของ ที่ดิน อาคาร อุปกรณ์ ที่ลดลง

สินทรัพย์รวม

6,395 ล้านบาท

ลดลง 5.5%



- หนี้สิน: หนี้สินรวม ณ วันที่ 31 ธันวาคม 2566 ปรับตัวลดลงเป็น 3,975 ล้านบาท ลดลง 10.0% จากสิ้นปี 2565 จากการจ่ายคืนเงินกู้ยืมระยะยาวเป็นหลัก

หนี้สิน

3,975 ล้านบาท

ลดลง 10.00%





แนวโน้มธุรกิจปี 2567

สถานการณ์ธุรกิจปูนโลมียังมีความไม่แน่นอนสูง เนื่องจากปัญหาภูมิรัฐศาสตร์ของสงครามรัสเซีย-ยูเครน และอิสราเอล-ฮามาส ราคาสินค้าโภคภัณฑ์ที่ผันผวน และเวลาที่อัตราดอกเบี้ยจะลดลงยังไม่แน่นอนในแต่ละประเทศ ปัจจัยดังกล่าวทำให้ความต้องการสินค้าและบริการทั่วโลกลดต่ำลง ทั้งนี้ กลุ่มบริษัทมุ่งเน้นการรักษาความสัมพันธ์ระยะยาวกับกลุ่มลูกค้าและพันธมิตรทางธุรกิจ ด้วยการส่งมอบโซลูชันแบบครบวงจรและบริหารจัดการต้นทุนที่เหมาะสมเพื่อความยั่งยืน


กลุ่มบริษัทมั่นใจว่า ผลการดำเนินงานของบริษัทในปี 2567 จะมีแนวโน้มดีขึ้น เนื่องจากแผนดำเนินงานขยายตลาดไปยังประเทศเป้าหมาย เป็นผลให้กลุ่มบริษัทรับรู้รายได้และกำไรที่เพิ่มขึ้นจากการดำเนินงานทั้งในประเทศไทย เวียดนาม อินเดียและออสเตรเลีย

นอกจากนี้ การเข้าร่วมเป็นพันธมิตรเชิงยุทธศาสตร์ระยะยาวในประเทศอินเดียเพื่อออกแบบและสร้างโรงงานผลิตปูนโลมียที่ทันสมัยในรัฐราชสถาน กลุ่มบริษัทจะเข้าไปเป็นกำลังสำคัญในการบริหารจัดการและพัฒนาโรงงานผลิตปูนโลมียให้มีประสิทธิภาพ และมีศักยภาพในการเติบโตในอีก 2-3 ปีข้างหน้า เพื่อเพิ่มโอกาสการแข่งขันในตลาดปูนโลมียในประเทศอินเดียให้มากขึ้น ประกอบกับบริษัทร่วมทุนอีกสองแห่ง ถือว่าครอบคลุมกลุ่มลูกค้าเป้าหมายส่วนใหญ่ในประเทศอินเดียซึ่งนับเป็นหนึ่งในตลาดปูนโลมียที่กำลังเติบโตสูงของโลก

กลุ่มบริษัทประเมินว่าสถานะทางการเงินในภาพรวมจะปรับตัวดีขึ้น เนื่องจากบริษัทมีแผนชำระหนี้เงินกู้ระยะยาวเป็นจำนวนเงิน 544 ล้านบาท ในปี 2567 ขณะที่สภาพคล่องของบริษัทคาดว่าจะดีขึ้นเช่นกัน เนื่องจากผลการดำเนินงานที่คาดว่าจะดีขึ้น ทั้งนี้ กลุ่มบริษัทยังเดินหน้าปรับเปลี่ยนองค์กรซึ่งเริ่มทำมาหลายปีแล้ว เพื่อทำให้เป็นองค์กรสู่อนาคตรองรับคนรุ่นใหม่ที่มีความสามารถ ดังนั้น บริษัทจึงมีการทบทวนและปรับกลยุทธ์การดำเนินธุรกิจอย่างสม่ำเสมอ เพื่อให้มีความพร้อมต่อสภาวะแวดล้อมที่เปลี่ยนแปลงอย่างรวดเร็ว ซึ่งฝ่ายจัดการเชื่อมั่นว่า ด้วยแผนกลยุทธ์ทางธุรกิจดังกล่าว จะเป็นปัจจัยสำคัญที่ทำให้สามารถเติบโตอย่างยั่งยืน

อัตราส่วนทางการเงินที่สำคัญ

อัตราส่วนสภาพคล่องของบริษัทในปี 2566 ลดลงเป็น 0.55 เท่า จาก 0.60 เท่า ในปี 2565 ในขณะที่ วงจรเงินสดปรับตัวเพิ่มขึ้นจาก 39 วันเป็น 45 วัน จากการระยะเวลาเก็บหนี้เฉลี่ย และระยะเวลาขายสินค้าเฉลี่ยที่เพิ่มขึ้นเล็กน้อย ส่งผลให้อัตรากำไรสุทธิ และอัตรากำไรต่อทุนปรับตัวเป็น 3.81% และ 5.87% ตามลำดับ ลดลงเล็กน้อยจาก 3.92% และ 6.80% ตามลำดับในปีก่อนหน้า บริษัทสามารถชำระหนี้สินและปฏิบัติตามข้อผูกพันตามสัญญาทางการเงิน โดยโครงสร้างเงินทุนของบริษัท มีอัตราส่วนหนี้สินต่อส่วนของผู้ถือหุ้น เป็น 1.68 เท่าในปี 2566 ลดลงจาก 1.94 เท่าในปีก่อน เนื่องจากบริษัทมีการชำระหนี้สินระยะยาวตามกำหนด อัตราส่วนความสามารถชำระดอกเบี้ย ปรับตัวเป็น 3.63% ทั้งนี้ บริษัทยังคงจะรักษาโครงสร้างเงินทุนที่เหมาะสม เพื่อลงทุนในโครงการต่างๆ ชำระหนี้ และคืนผลตอบแทนให้ผู้ถือหุ้นอย่างต่อเนื่อง






ข้อมูลทางการเงินที่สำคัญ

ตารางสรุปงบการเงิน

งบแสดงฐานะทางการเงิน

รายการ	ณ วันที่ 31 ธันวาคม					
	2566		2565		2564	
	ล้านบาท	ร้อยละ	ล้านบาท	ร้อยละ	ล้านบาท	ร้อยละ
สินทรัพย์						
สินทรัพย์หมุนเวียน						
เงินสดและรายการเทียบเท่าเงินสด	165.17	2.58	122.66	1.81	193.93	2.76
ลูกหนี้การค้าและลูกหนี้หมุนเวียนอื่น	482.72	7.55	553.25	8.17	477.21	6.80
เงินให้กู้ยืมระยะสั้นแก่กิจการที่เกี่ยวข้องกัน	3.11	0.05	5.20	0.08	-	-
สินค้าคงเหลือ	368.63	5.76	423.64	6.26	515.21	7.34
ภาษีจ่ายล่วงหน้ารอขอคืน	45.27	0.71	63.83	0.94	79.95	1.14
สินทรัพย์หมุนเวียนอื่น	55.74	0.87	74.96	1.11	64.30	0.92
รวมสินทรัพย์หมุนเวียน	1,120.64	17.53	1,243.54	8.37	1,330.61	18.95
สินทรัพย์ไม่หมุนเวียน						
เงินฝากประจำที่ติดภาระค่าประกัน	-	-	85.29	1.26	109.01	1.55
สินทรัพย์ทางการเงินไม่หมุนเวียนอื่น	15.00	0.23	15.00	0.22	15.00	0.21
เงินลงทุนในการร่วมค้า	322.71	5.05	270.69	4.00	285.74	4.07
ที่ดิน อาคาร และอุปกรณ์	4,168.79	65.19	4,369.05	64.56	4,507.88	64.19
สินทรัพย์สิทธิการใช้	135.59	2.12	136.79	2.02	108.68	1.55
สินแร่	69.60	1.09	75.04	1.11	81.58	1.16
ค่าธรรมเนียมใบอนุญาตการทำเหมืองแร่จ่ายล่วงหน้า	45.26	0.71	46.66	0.69	47.07	0.67
เงินจ่ายล่วงหน้าค่าก่อสร้างโรงงานและเครื่องจักร	7.91	0.12	3.40	0.05	3.70	0.05
ค่าความนิยม	61.87	0.97	61.87	0.91	61.87	0.88
สินทรัพย์ไม่มีตัวตนอื่นนอกจากค่าความนิยม	368.26	5.76	372.35	5.50	378.13	5.38
สินทรัพย์ภาษีเงินได้รอการตัดบัญชี	72.25	1.13	77.78	1.15	78.85	1.12
สินทรัพย์ไม่หมุนเวียนอื่น	6.66	0.10	10.46	0.15	14.21	0.20
รวมสินทรัพย์ไม่หมุนเวียน	5,273.89	82.47	5,524.37	81.63	5,691.77	81.05
รวมสินทรัพย์	6,394.53	100.00	6,767.90	100.00	7,022.38	100.00





รายการ	ณ วันที่ 31 ธันวาคม					
	2566		2565		2564	
	ล้านบาท	ร้อยละ	ล้านบาท	ร้อยละ	ล้านบาท	ร้อยละ
หนี้สินและส่วนของผู้ถือหุ้น						
หนี้สินหมุนเวียน						
เงินกู้ยืมระยะสั้นจากสถาบันการเงิน	1,048.85	16.40	947.21	14.00	1,044.21	14.87
เจ้าหนี้การค้าและเจ้าหนี้หมุนเวียนอื่น	368.72	5.77	458.35	6.77	513.49	7.31
ส่วนของหนี้สินตามสัญญาเช่าที่ถึงกำหนดชำระภายในหนึ่งปี	45.54	0.71	42.30	0.63	26.33	0.37
ส่วนของเงินกู้ยืมระยะยาวจากสถาบันการเงินที่ถึงกำหนดชำระภายในหนึ่งปี	543.75	8.50	571.15	8.44	470.02	6.69
ภาษีเงินได้ค้างจ่าย	12.98	0.20	15.31	0.23	22.59	0.32
ประมาณการหนี้สินหมุนเวียนสำหรับผลประโยชน์พนักงาน	1.70	0.03	1.62	0.02	2.07	0.03
หนี้สินหมุนเวียนอื่น	17.27	0.27	20.85	0.31	44.28	0.63
รวมหนี้สินหมุนเวียน	2,038.81	31.88	2,056.79	30.39	2,154.27	30.68
หนี้สินไม่หมุนเวียน						
หนี้สินตามสัญญาเช่า	148.73	2.33	167.02	2.47	42.32	0.60
• สุทธิจากส่วนที่ถึงกำหนดชำระภายในหนึ่งปี						
เงินกู้ยืมระยะยาวจากสถาบันการเงิน	1,629.16	25.48	2,041.48	30.16	2,383.13	33.94
• สุทธิจากส่วนที่ถึงกำหนดชำระภายในหนึ่งปี						
ประมาณการหนี้สินไม่หมุนเวียนสำหรับผลประโยชน์ของพนักงาน	74.97	1.17	65.70	0.97	62.30	0.89
หนี้สินภาษีเงินได้รอการตัดบัญชี	70.45	1.10	68.71	1.02	69.87	0.99
หนี้สินไม่หมุนเวียนอื่น	12.76	0.20	15.93	0.24	18.05	0.26
รวมหนี้สินไม่หมุนเวียน	1,936.07	30.28	2,358.84	34.85	2,575.68	36.68
รวมหนี้สิน	3,974.88	62.16	4,415.63	65.24	4,729.95	67.36

รายการ	ณ วันที่ 31 ธันวาคม					
	2566		2565		2564	
	ล้านบาท	ร้อยละ	ล้านบาท	ร้อยละ	ล้านบาท	ร้อยละ
ส่วนของผู้ถือหุ้น						
ทุนเรือนหุ้น						
ทุนจดทะเบียน	1,000.00	15.64	1,000.00	14.78	1,000.00	14.24
หุ้นสามัญ 1,000 ล้านหุ้น มูลค่าหุ้นละ 1 บาท						
ทุนออกจำหน่ายและชำระเต็มมูลค่าแล้ว	960.00	15.01	960.00	14.18	960.00	13.67
หุ้นสามัญ 960 ล้านหุ้น มูลค่าหุ้นละ 1 บาท						
ส่วนเกินมูลค่าหุ้นสามัญ	736.84	11.52	736.84	10.89	736.84	10.49
ส่วนเกินทุนจากการจ่ายโดยใช้หุ้นเป็นเกณฑ์	29.00	0.45	29.00	0.43	29.00	0.41
กำไรสะสม						
จัดสรรแล้ว - สำรองตามกฎหมาย	100.00	1.56	90.29	1.33	75.14	1.07
ยังไม่ได้จัดสรร	553.20	8.65	456.22	6.87	328.57	4.68
องค์ประกอบอื่นของส่วนของผู้ถือหุ้น	(12.93)	(0.20)	(6.76)	(0.10)	60.33	0.86
ส่วนของผู้ถือหุ้นของบริษัท	2,366.11	37.00	2,274.59	33.61	2,189.88	31.18
ส่วนของผู้มีส่วนได้เสียที่ไม่มีอำนาจควบคุมของบริษัทย่อย	53.55	0.84	77.69	1.15	102.55	1.46
รวมส่วนของผู้ถือหุ้น	2,419.65	37.84	2,352.28	34.76	2,292.43	32.64
รวมหนี้สินและส่วนของผู้ถือหุ้น	6,394.53	100.00	6,767.90	100.00	7,022.38	100.00



งบกำไรขาดทุนเบ็ดเสร็จ

รายการ	งวดปีสิ้นสุดวันที่ 31 ธันวาคม					
	2566		2565		2564	
	ล้านบาท	ร้อยละ	ล้านบาท	ร้อยละ	ล้านบาท	ร้อยละ
รายได้จากการขาย	3,230.37	90.39	3,390.87	87.48	2,884.24	91.60
รายได้จากการบริการ	275.06	7.70	269.40	6.95	117.89	3.74
รายได้จากเงินชดเชยจากการขนส่ง	-	-	147.18	3.80	-	-
ดอกเบี้ยรับ	1.16	0.03	1.96	0.05	-	-
รายได้อื่น	67.07	1.88	66.87	1.73	141.25	4.49
กำไรจากอัตราแลกเปลี่ยนสุทธิ	-	-	-	-	5.42	0.17
รวมรายได้	3,573.65	100.00	3,876.28	100.00	3,148.81	100.00
ค่าใช้จ่าย						
ต้นทุนขาย	2,151.26	60.20	2,365.68	61.03	1,830.17	58.12
ต้นทุนการบริการ	238.54	6.67	354.12	9.14	155.29	4.93
ต้นทุนในการจัดจำหน่าย	457.88	12.81	480.55	12.40	682.09	21.66
ค่าใช้จ่ายในการบริหาร	341.56	9.56	330.16	8.52	272.44	8.65
ขาดทุนจากอัตราแลกเปลี่ยนสุทธิ	23.45	0.66	12.25	0.32	-	-
รวมค่าใช้จ่าย	3,212.69	89.90	3,542.77	91.40	2,940.00	93.37
กำไรจากกิจกรรมดำเนินงาน	360.96	10.10	333.51	8.60	208.81	6.63
ส่วนแบ่งกำไรจากเงินลงทุนในการร่วมค้า	21.80	0.61	1.36	0.04	(5.98)	(0.19)
ต้นทุนทางการเงิน	(217.02)	(6.07)	(156.89)	(4.05)	(94.87)	(3.01)
กำไรก่อนภาษีเงินได้	165.74	4.64	177.98	4.59	107.96	3.43
ค่าใช้จ่ายภาษีเงินได้	(53.13)	(1.49)	(49.80)	(1.28)	(15.63)	(0.50)
กำไรสำหรับปี	112.61	3.15	128.18	3.31	92.33	2.93

รายการ	งวดปีสิ้นสุดวันที่ 31 ธันวาคม					
	2566		2565		2564	
	ล้านบาท	ร้อยละ	ล้านบาท	ร้อยละ	ล้านบาท	ร้อยละ
กำไรขาดทุนเบ็ดเสร็จอื่น (รายการที่จะถูกบันทึกในส่วนของกำไรหรือขาดทุนในภายหลัง)						
ผลต่างของอัตราแลกเปลี่ยนจากการแปลงค่าเงินที่เป็นเงินตราต่างประเทศ - สุทธิจากภาษีเงินได้	(9.30)	(0.26)	(80.09)	(2.07)	99.55	0.03
ส่วนแบ่งกำไรเบ็ดเสร็จอื่นในการร่วมค้า	2.46	0.07	16.41	0.42	(15.46)	(0.49)
กำไรขาดทุนเบ็ดเสร็จอื่นสำหรับปี	(6.84)	(0.19)	(63.68)	(1.64)	103.75	0.03
กำไรขาดทุนเบ็ดเสร็จรวมสำหรับปี	105.77	2.96	64.50	1.66	196.09	6.23
การแบ่งปันกำไร (ขาดทุน)						
ส่วนที่เป็นของผู้ถือหุ้นบริษัท	136.09	3.81	151.80	3.92	98.32	3.12
ส่วนที่เป็นของผู้มีส่วนได้เสียที่ไม่มีอำนาจควบคุมของบริษัทย่อย	(23.48)	(0.66)	(23.62)	(0.61)	(5.99)	(0.19)
รวม	112.61	3.15	128.18	3.31	92.33	2.93
การแบ่งปันกำไรขาดทุนเบ็ดเสร็จรวม						
ส่วนที่เป็นของผู้ถือหุ้นของบริษัท	129.92	3.64	84.71	2.19	195.18	6.20
ส่วนที่เป็นของผู้มีส่วนได้เสียที่ไม่มีอำนาจควบคุมของบริษัทย่อย	(24.14)	(0.68)	(20.21)	(0.52)	0.90	0.03
รวม	105.77	2.96	64.50	1.66	196.09	6.23
กำไรต่อหุ้นขั้นพื้นฐาน	0.14	-	0.16	-	0.10	-
ส่วนที่เป็นของผู้ถือหุ้นของบริษัท						



งบกระแสเงินสด


รายการ	งวดปีสิ้นสุดวันที่ 31 ธันวาคม		
	2566 ล้านบาท	2565 ล้านบาท	2564 ล้านบาท
กระแสเงินสดจากกิจกรรมดำเนินงาน			
กำไรก่อนภาษี	165.74	177.98	107.96
รายการปรับกระทบกำไรก่อนภาษีเป็นเงินสดรับ (จ่าย) จากกิจกรรมดำเนินงาน			
ค่าเสื่อมราคาและค่าตัดจำหน่าย	366.28	370.95	348.14
กลับรายการขาดทุนจากการปรับมูลค่าสินค้าคงเหลือ	(1.56)	(1.34)	2.90
กลับรายการประมาณการรื้อถอน	-	(0.51)	-
(กลับรายการ) ค่าเผื่อจากการด้อยค่าของเครื่องจักรและอุปกรณ์	0.23	(0.16)	-
ค่าเผื่อผลขาดทุนด้านเครดิตของลูกหนี้การค้า	-	1.43	0.87
(กลับรายการ) หนี้สูญและหนี้สงสัยจะสูญ	0.18	(0.00)	0.51
ขาดทุนจากการจำหน่ายส่วนปรับปรุงอาคาร เครื่องจักรอุปกรณ์ และยานพาหนะ	2.56	1.23	2.75
ขาดทุนจากการตัดจำหน่ายส่วนปรับปรุงที่ดิน เครื่องจักรและอุปกรณ์	0.36	10.03	0.02
ขาดทุนจากการตัดจำหน่ายสินทรัพย์ไม่มีตัวตน	-	0.07	1.44
กำไรจากการปรับมูลค่าสินแร่	-	-	(4.10)
กำไรจากการจำหน่ายสินทรัพย์สิทธิการใช้	(1.63)	(0.39)	-
ค่าใช้จ่ายผลประโยชน์ระยะยาวของพนักงาน	9.71	9.46	5.56
(กำไร) ขาดทุนจากการแปลงอัตราแลกเปลี่ยนเงินกู้ยืมจากธนาคาร	83.80	-	-
กำไรจากการเปลี่ยนแปลงเงินให้กู้ยืมแก่กิจการที่เกี่ยวข้องกันเป็นทุน	-	-	-
(กำไร) ขาดทุนจากอัตราแลกเปลี่ยนที่ยังไม่เกิดขึ้น	(86.80)	25.54	97.07
กำไรจากการปรับมูลค่ายุติธรรมตราสารอนุพันธ์	-	(5.07)	8.90
ส่วนแบ่งกำไรจากเงินลงทุนในการร่วมค้า	(21.80)	(1.36)	5.98
(กำไร) ขาดทุนจากการเลิกกิจการของบริษัทย่อย	-	2.69	-
ดอกเบี้ยรับ	(1.16)	(1.96)	(4.21)
ต้นทุนทางการเงิน	217.02	156.89	94.87
รายได้อื่นจากภาษีและค่าธรรมเนียมจ่ายล่วงหน้า	-	-	(86.74)

รายการ	งวดปีสิ้นสุดวันที่ 31 ธันวาคม		
	2566 ล้านบาท	2565 ล้านบาท	2564 ล้านบาท
กำไรจากการดำเนินงานก่อนการเปลี่ยนแปลงในสินทรัพย์และหนี้สินดำเนินงาน			
สินทรัพย์ดำเนินงาน (เพิ่มขึ้น) ลดลง			
ลูกหนี้การค้าและลูกหนี้หมุนเวียนอื่น	61.50	(95.19)	(98.38)
สินค้าคงเหลือ	51.86	88.68	(135.21)
สินทรัพย์หมุนเวียนอื่น	17.42	(11.82)	(28.20)
สินทรัพย์ไม่หมุนเวียนอื่น	3.58	3.50	(4.94)
หนี้สินดำเนินงานเพิ่มขึ้น (ลดลง)			
เจ้าหนี้การค้าและเจ้าหนี้หมุนเวียนอื่น	(95.11)	(34.05)	171.18
ประมาณการหนี้สินหมุนเวียนสำหรับผลประโยชน์พนักงาน	0.69	(0.38)	(0.59)
หนี้สินหมุนเวียนอื่น	10.27	(11.70)	23.32
หนี้สินไม่หมุนเวียนอื่น	(2.48)	(1.35)	(9.58)
เงินสดจากกิจกรรมดำเนินงาน	780.03	683.16	283.31
จ่ายผลประโยชน์ระยะยาวของพนักงาน	(0.41)	(6.04)	(23.25)
จ่ายภาษีเงินได้	(45.94)	(59.52)	(0.28)
เงินสดสุทธิได้มาจากกิจกรรมดำเนินงาน	733.68	617.60	306.84
กระแสเงินสดจากกิจกรรมลงทุน			
เงินฝากประจำที่ติดภาระค่าประกันลดลง	85.44	22.33	(64.29)
เงินสดจ่ายเพื่อให้อุปกรณ์ระยะสั้นแก่กิจการที่เกี่ยวข้องกัน	(1.00)	(5.47)	-
เงินสดรับจากเงินให้อุปกรณ์ระยะสั้นแก่กิจการที่เกี่ยวข้องกัน	3.06	-	-
เงินสดจ่ายเงินลงทุนในการร่วมค้า	(46.46)	-	(65.61)
เงินสดรับ (จ่าย) จากการเลิกกิจการของบริษัทย่อย	-	(0.81)	-
เงินสดจ่ายเพื่อซื้อที่ดิน เครื่องจักร อุปกรณ์ และยานพาหนะ	(144.65)	(269.27)	(862.87)
เงินสดรับจากการจำหน่ายส่วนปรับปรุงอาคาร เครื่องจักร อุปกรณ์ และยานพาหนะ	0.59	0.38	0.49
เงินจ่ายล่วงหน้าค่าก่อสร้างโรงงานและเครื่องจักร	(7.89)	(3.43)	(3.68)
เงินสดจ่ายเพื่อซื้อสินทรัพย์สิทธิการใช้	(1.43)	-	-



รายการ	งวดปีสิ้นสุดวันที่ 31 ธันวาคม		
	2566 ล้านบาท	2565 ล้านบาท	2564 ล้านบาท
เงินสดรับจากการจำหน่ายสินทรัพย์สิทธิการใช้	1.63	1.29	-
เงินสดจ่ายเพื่อซื้อสินทรัพย์ไม่มีตัวตน	(5.10)	(1.65)	(9.10)
เงินสดรับจากดอกเบี้ยรับ	2.24	1.09	5.74
เงินสดสุทธิได้มาจาก (ใช้ไปใน) กิจกรรมลงทุน	(113.57)	(255.52)	(1,014.32)
กระแสเงินสดจากกิจกรรมจัดหาเงิน			
เงินสดจ่ายเพื่อชำระหนี้สินตามสัญญาเช่า	(46.29)	(32.05)	(37.30)
เงินสดจ่ายคืนเงินกู้ยืมระยะสั้นจากสถาบันการเงิน	(2,976.20)	(798.74)	(768.46)
เงินสดรับจากเงินกู้ยืมระยะสั้นจากสถาบันการเงิน	3,081.16	703.48	714.48
เงินสดจ่ายคืนเงินกู้ยืมระยะยาวจากสถาบันการเงิน	(555.15)	(462.22)	(373.38)
เงินสดรับจากเงินกู้ยืมระยะยาวจากสถาบันการเงิน	133.73	192.24	895.15
เงินสดจ่ายค่าธรรมเนียมเงินกู้ยืมระยะยาว	(6.70)	(1.17)	-
เงินสดจ่ายเงินกู้ยืมระยะสั้นจากผู้ร่วมค้า	-	(22.33)	-
เงินสดรับจากการขายและเช่ากลับคืน	-	109.30	-
จ่ายเงินปันผล	(38.40)	-	-
จ่ายดอกเบี้ย	(214.64)	(140.23)	(98.54)
เงินสดสุทธิใช้ไปในกิจกรรมจัดหาเงิน	(622.49)	(451.73)	1,136.59
ผลกระทบของอัตราแลกเปลี่ยนที่มีต่อเงินสดและรายการเทียบเท่าเงินสด	44.90	20.95	(115.06)
เงินสดและรายการเทียบเท่าเงินสดเพิ่มขึ้น (ลดลง) สุทธิ	42.52	(68.70)	(299.64)
เงินสดและรายการเทียบเท่าเงินสดต้นปี	122.66	193.93	493.57
เงินสดและรายการเทียบเท่าเงินสดต้นปีของบริษัทย่อยที่เลิกกิจการ	-	(2.58)	-
เงินสดและรายการเทียบเท่าเงินสดปลายปี	165.17	122.66	193.94

รายการ	งวดปีสิ้นสุดวันที่ 31 ธันวาคม		
	2566 ล้านบาท	2565 ล้านบาท	2564 ล้านบาท
ข้อมูลกระแสเงินสดเปิดเผยเพิ่มเติม รายการที่ไม่ใช่เงินสด			
โอนเงินจ่ายล่วงหน้าค่าก่อสร้างโรงงานและเครื่องจักรเป็นที่ดิน อาคาร และอุปกรณ์	3.39	3.71	189.40
สินทรัพย์สิทธิการใช้เพิ่มขึ้นจากหนี้สินตามสัญญาเช่า	31.18	66.67	-
โอนดอกเบี้ยจ่ายเป็นสินทรัพย์	0.17	0.69	-
โอนภาษีและค่าธรรมเนียมจ่ายล่วงหน้าเพื่อจ่ายค่าธรรมเนียมการทำเหมืองแร่	2.65	2.72	2.46
ซื้อเครื่องจักร อุปกรณ์ และงานระหว่างก่อสร้างโดยยังมิได้จ่ายชำระ	26.09	-	-





ตารางแสดงอัตราส่วนทางการเงินที่สำคัญ

รายการ	หน่วย	งวดปีสิ้นสุดวันที่ 31 ธันวาคม		
		2566	2565	2564
อัตราส่วนสภาพคล่อง				
อัตราส่วนสภาพคล่อง	เท่า	0.55	0.60	0.62
อัตราส่วนหมุนเวียนลูกหนี้การค้า	เท่า	7.47	8.06	8.43
ระยะเวลาเก็บหนี้เฉลี่ย	วัน	48	45	43
อัตราหมุนเวียนสินค้าคงเหลือ	เท่า	7.89	8.13	6.46
ระยะเวลาขายสินค้าเฉลี่ย	วัน	46	44	56
อัตราส่วนหมุนเวียนเจ้าหนี้	เท่า	7.38	7.29	7.20
ระยะเวลาชำระหนี้	วัน	49	49	50
วงจรเงินสด	วัน	45	40	48
อัตราส่วนแสดงความสามารถในการทำกำไร				
อัตรากำไรขั้นต้น	ร้อยละ	31.83	25.69	33.86
อัตรากำไรจากการดำเนินงาน ¹	ร้อยละ	10.30	9.11	6.96
อัตรากำไรสุทธิ ²	ร้อยละ	3.81	3.92	3.12
อัตราผลตอบแทนผู้ถือหุ้น ³	ร้อยละ	5.87	6.80	4.70
อัตราส่วนแสดงประสิทธิภาพในการดำเนินงาน				
อัตราผลตอบแทนจากสินทรัพย์ ⁴	ร้อยละ	2.07	2.20	1.50
อัตราผลตอบแทนจากสินทรัพย์ถาวร ⁵	ร้อยละ	11.77	11.78	11.02
อัตราการหมุนของสินทรัพย์	เท่า	0.54	0.56	0.48
อัตราส่วนวิเคราะห์นโยบายทางการเงิน				
อัตราส่วนหนี้สินต่อส่วนของผู้ถือหุ้น ⁶	เท่า	1.68	1.94	2.16
อัตราส่วนหนี้สินที่มีภาระดอกเบี้ยต่อส่วนของผู้ถือหุ้น ⁷	เท่า	1.44	1.66	1.81
อัตราส่วนความสามารถชำระดอกเบี้ย ⁸	เท่า	3.63	4.83	(3.11)
อัตราส่วนความสามารถชำระภาระผูกพัน ⁹	เท่า	0.87	0.80	(0.22)

หมายเหตุ :

¹อัตรากำไรจากการดำเนินงาน = กำไรจากการดำเนินงาน / รายได้จากการขายและบริการ

²อัตรากำไรสุทธิ = กำไร(ขาดทุน)ส่วนที่เป็นของผู้ถือหุ้นของบริษัท / (รายได้จากการขายและบริการ + รายได้อื่น)

³อัตราผลตอบแทนผู้ถือหุ้น = กำไร(ขาดทุน)ส่วนที่เป็นของผู้ถือหุ้นของบริษัท / ส่วนของผู้ถือหุ้นของบริษัท

⁴อัตราผลตอบแทนจากสินทรัพย์ = กำไร(ขาดทุน)ส่วนที่เป็นของผู้ถือหุ้นของบริษัท / สินทรัพย์รวม

⁵อัตราผลตอบแทนจากสินทรัพย์ถาวร = (กำไร(ขาดทุน)ส่วนที่เป็นของผู้ถือหุ้นของบริษัท - ค่าเสื่อมราคาและค่าตัดจำหน่าย) / สินทรัพย์ถาวร

⁶อัตราส่วนหนี้สินต่อส่วนของผู้ถือหุ้น = หนี้สินรวม / ส่วนของผู้ถือหุ้นของบริษัท

⁷อัตราส่วนหนี้สินที่มีภาระดอกเบี้ยต่อส่วนของผู้ถือหุ้น = หนี้สินที่มีภาระดอกเบี้ย / ส่วนของผู้ถือหุ้นของบริษัท

⁸อัตราส่วนความสามารถชำระดอกเบี้ย = (กระแสเงินสดจากการดำเนินงาน + ภาษีจ่าย) / ดอกเบี้ยจ่าย

⁹อัตราส่วนความสามารถชำระภาระผูกพัน = กระแสเงินสดจากการดำเนินงาน / (การจ่ายชำระหนี้สิน + ดอกเบี้ยจ่าย + รายจ่ายลงทุน + ซื้อสินทรัพย์ + เงินปันผลจ่าย)

การคำนวณตัวเลขในส่วนของการวิเคราะห์และคำอธิบายของฝ่ายจัดการ ตัวเลขทศนิยมอาจเกิดจากการปัดเศษทศนิยม จึงทำให้ตัวเลขที่คำนวณได้อาจไม่ตรงกับผลลัพธ์ที่เกิดจากการคำนวณดังที่แสดงไว้





ข้อมูลทั่วไปและข้อมูลสำคัญอื่น

ข้อมูลทั่วไป

ชื่อบริษัท (ภาษาไทย)	:	บริษัท เคมีแมน จำกัด (มหาชน)
ชื่อบริษัท (ภาษาอังกฤษ)	:	Chememan Public Company Limited
ชื่อย่อหลักทรัพย์	:	CMAN
ลักษณะการประกอบธุรกิจ	:	ผลิตและจำหน่ายปูนโม่และผลิตภัณฑ์เคมีต่อเนื่อง
เลขทะเบียนบริษัท	:	0107560000346
สำนักงานกรุงเทพ	:	195/11-12 อาคารเลครัชดา ออฟฟิศ คอมเพล็กซ์ 2 ชั้น 10-11 ถนนรัชดาภิเษก แขวงคลองเตย เขตคลองเตย กรุงเทพมหานคร 10110 โทรศัพท์ (66)0-2661-9734-8 โทรสาร (66)0-2260-9176 เว็บไซต์ www.chememan.com
สำนักงานสาขาที่ 1 โรงงานพระพุทธรบาท	:	33/1 หมู่ 11 ถนนหนองคันที-ห้วยศาลเจ้า ตำบลห้วยป่าหวาย อำเภอพระพุทธรบาท สระบุรี 18120 โทรศัพท์ (66)036-200-340-1 โทรสาร (66)036-200-342
สำนักงานสาขาที่ 2 เหมืองทับทิม	:	71 หมู่ 10 ตำบลทับทิม อำเภอแก่งคอย สระบุรี 18260
สำนักงานสาขาที่ 3 โรงงานแก่งคอย	:	111 หมู่ 10 ตำบลทับทิม อำเภอแก่งคอย สระบุรี 18260 โทรสาร 036-670-710
สำนักงานสาขาที่ 4 โรงงานระยอง	:	7/371 หมู่ 6 ตำบลมาบยางพร อำเภอปลวกแดง ระยอง 21140 โทรศัพท์ (66)038-913-683-4 โทรสาร (66)038-913-685

ทุนจดทะเบียน	:	1,000,000,000 บาท (หนึ่งพันล้านบาท) แบ่งเป็นหุ้นสามัญ 1,000 ล้านหุ้น มูลค่าที่ตราไว้หุ้นละ 1 บาท
ทุนจดทะเบียนที่ออก และชำระแล้ว	:	960,000,000 บาท (เก้าร้อยหกสิบล้านบาท) ณ วันที่ 31 ธันวาคม 2566 แบ่งเป็นหุ้นสามัญ 960 ล้านหุ้น มูลค่าที่ตราไว้หุ้นละ 1 บาท
ข้อจำกัดการโอนหุ้น	:	หุ้นสามัญของบริษัทสามารถโอนได้โดยไม่มีข้อจำกัด เว้นแต่การโอนหุ้นนั้น เป็นเหตุให้สัดส่วนการถือหุ้นโดยบุคคลต่างด้าวมากกว่าร้อยละ 49 ของหุ้นสามัญ ที่ออกจำหน่ายได้แล้วทั้งหมดของบริษัท
นิติบุคคลที่บริษัทถือหุ้น	:	รายละเอียดตามหัวข้อโครงสร้างการถือหุ้นของกลุ่มบริษัท
นายทะเบียนหลักทรัพย์	:	บริษัท ศูนย์รับฝากหลักทรัพย์ (ประเทศไทย) จำกัด 93 ถนนรัชดาภิเษก แขวงดินแดง เขตดินแดง กรุงเทพมหานคร 10400 โทรศัพท์ (66)0-2009-9999 โทรสาร (66)0-2009-9991
ผู้สอบบัญชี	:	นาย บดินทร์ ลีลาเมธวัฒน์ ผู้สอบบัญชีรับอนุญาต เลขทะเบียน 11133 หรือ นายณัฐพล ศรีจักรโคตร ผู้สอบบัญชีรับอนุญาตเลขที่ 12038 หรือ นายอุดม ธนรัตน์พงศ์ ผู้สอบบัญชีรับอนุญาตเลขที่ 8501 หรือผู้สอบบัญชีท่านอื่นซึ่งได้รับมอบหมายให้เป็นผู้สอบบัญชีผู้รับผิดชอบ บริษัท พีเคเอฟ ออดิท (ประเทศไทย) จำกัด 98 อาคารสาทรสแควร์ ชั้น 28 ยูนิต 2812 ถนนสาทรเหนือ แขวงสีลม เขตบางรัก กรุงเทพมหานคร 10500 โทรศัพท์ (66)0-2108-1591-6 โทรสาร (66)0-2108-1599
ที่ปรึกษากฎหมาย	:	บริษัท ลีกล แอดไวเซอร์ เคาน์ซิล จำกัด 444 อาคารโอลิมเปียไทยเทวาเวอร์ ถนนรัชดาภิเษก แขวงสามเสนนอก เขตห้วยขวาง กรุงเทพมหานคร 10310 โทรศัพท์ (66)0-2512-5938





ข้อมูลสำคัญอื่น

ใบอนุญาตและสัญญาที่เกี่ยวข้องกับการดำเนินงานที่เหมืองกับกวาง

ประทานบัตร

ชื่อเอกสาร	:	ประทานบัตร เลขที่ 27328/16133 (แบบแร่ 5)
วันที่ได้รับอนุญาต	:	24 มิถุนายน 2558 ถึง 23 มิถุนายน 2583
คู่สัญญา	:	ผู้ให้ใบอนุญาต กระทรวงอุตสาหกรรม ผู้รับใบอนุญาต บริษัท เคมีแมน จำกัด (มหาชน)
รายละเอียด	:	อนุญาตให้บริษัททำเหมืองแร่ ชนิดแร่หินอุตสาหกรรมชนิดหินปูน (เพื่อ อุตสาหกรรมปูนซีเมนต์และเพื่อทำปูนขาว) โดยวิธีเหมืองหาบ ในตำบลทับกวาง อำเภอแก่งคอย จังหวัดสระบุรี บนเนื้อที่ 230 ไร่ 1 งาน 41 ตารางวา เป็นระยะเวลา 25 ปีนับตั้งแต่วันที่ 24 มิถุนายน 2558 เป็นต้นไป
เงื่อนไข	:	1. แร่หินอุตสาหกรรมชนิดหินปูน เพื่ออุตสาหกรรมปูนซีเมนต์และเพื่อทำปูนขาว โดยวิธีเหมืองหาบ 2. เปิดทำเหมืองภายใน 1 ปีนับแต่วันที่ได้รับประทานบัตร 3. ปฏิบัติตามมาตรการรักษาความปลอดภัยเรื่องการทำเหมืองและส่งเสริมสวัสดิภาพของคนงานตามมาตรการที่กำหนดในโครงการทำเหมืองแร่ 4. ดำเนินการปรับปรุงสภาพพื้นที่ที่ทำเหมืองแล้วตามมาตรการที่กำหนดในโครงการทำเหมืองแร่ 5. ปรับสภาพพื้นที่ที่เกิดจากการทำเหมืองแร่และการแต่งแร่พร้อมควบคู่ไปกับการทำเหมืองตามมาตรการที่กำหนดในโครงการทำเหมืองแร่ 6. ปฏิบัติตามเงื่อนไขและมาตรการป้องกันและแก้ไขผลกระทบสิ่งแวดล้อมที่กำหนดโดยสำนักงานนโยบายและแผนทรัพยากรธรรมชาติและสิ่งแวดล้อม และตามมาตรการที่กำหนดในโครงการทำเหมืองแร่ 7. ให้ผลประโยชน์พิเศษเพื่อประโยชน์แก่รัฐ ฉบับลงวันที่ 19 กันยายน 2559 8. ก้นพื้นที่ที่ไม่ทำเหมืองเข้าใกล้ในระยะไม่น้อยกว่า 50 เมตรจากทางสาธารณะ
มาตรการป้องกันและแก้ไขผลกระทบสิ่งแวดล้อม	:	ดำเนินการตามมาตรการป้องกันและแก้ไขผลกระทบสิ่งแวดล้อมและมาตรการติดตามตรวจสอบคุณภาพสิ่งแวดล้อม ที่ได้รับความเห็นชอบจากสำนักงานนโยบายและแผนทรัพยากรธรรมชาติและสิ่งแวดล้อม และ กพร. โดยหน้าเหมืองที่สิ้นสุดการทำเหมืองแล้วจะปรับแต่งให้มีสภาพกลมกลืนไปกับธรรมชาติ ปรับลดความลาดชันของพื้นที่ให้เป็นพื้นที่ปลอดภัยและลดการสึกกร่อนตามธรรมชาติ ให้มีการปลูกต้นไม้โตเร็วหรือพืชคลุมดินตามชั้นบันได โดยให้ดำเนินการแล้วเสร็จก่อนประทานบัตรสิ้นอายุไม่น้อยกว่า 1 เดือนหรือก่อนเลิกกิจการ

ใบอนุญาต ชื่อ มี ใช้ ซึ่งวัดสระเบ็ด

ชื่อเอกสาร	:	ใบอนุญาต ชื่อ มี ใช้ ซึ่งวัดสระเบ็ด
วันที่ได้รับอนุญาต	:	17 มกราคม 2567 ถึง 16 มกราคม 2568
คู่สัญญา	:	ผู้ให้ใบอนุญาต ที่ว่าการอำเภอแก่งคอย ผู้รับใบอนุญาต บริษัท เคมีแมน จำกัด (มหาชน)
รายละเอียด	:	อนุญาตให้ ชื่อ มี ใช้ ซึ่งวัดสระเบ็ด เพื่อใช้ในกระบวนการทำเหมือง
สถานที่เก็บยุทธภัณฑ์	:	คลังเก็บของบริษัท หมู่ที่ 10 ตำบลทับกวาง อำเภอแก่งคอย จังหวัดสระบุรี
เงื่อนไข	:	ผู้รับใบอนุญาตต้องปฏิบัติตามพระราชบัญญัติ อาวุธปืน เครื่องกระสุนปืน วัตถุระเบิด ดอกไม้เพลิง และสิ่งเทียมอาวุธปืน พ.ศ. 2490

หนังสืออนุญาตให้ย้ายวัดสระเบ็ด

ชื่อเอกสาร	:	หนังสืออนุญาตให้ย้ายวัดสระเบ็ด
วันที่ได้รับอนุญาต	:	17 มกราคม 2567 ถึง 16 มกราคม 2568
คู่สัญญา	:	ผู้ให้ใบอนุญาต ที่ว่าการอำเภอแก่งคอย ผู้รับใบอนุญาต บริษัท เคมีแมน จำกัด (มหาชน)
รายละเอียด	:	อนุญาตให้ย้ายวัดสระเบ็ด เพื่อใช้ในกระบวนการทำเหมือง
สถานที่เก็บยุทธภัณฑ์	:	คลังเก็บของบริษัท หมู่ที่ 10 ตำบลทับกวาง อำเภอแก่งคอย จังหวัดสระบุรี
เงื่อนไข	:	ผู้รับใบอนุญาตต้องปฏิบัติตามพระราชบัญญัติ อาวุธปืน เครื่องกระสุนปืน วัตถุระเบิด ดอกไม้เพลิง และสิ่งเทียมอาวุธปืน พ.ศ. 2490



ใบอนุญาตมีชื่อยุทธภัณฑ์

ชื่อเอกสาร	: 1. ใบอนุญาตมีชื่อยุทธภัณฑ์ แอมโมเนียมไนเตรท (ฉบับต่ออายุ) 2. ใบอนุญาตมีชื่อยุทธภัณฑ์ วัตถุระเบิดอีเอ็มซี (ฉบับต่ออายุ) 3. ใบอนุญาตมีชื่อยุทธภัณฑ์ สายขนวน (ฉบับต่ออายุ) 4. ใบอนุญาตมีชื่อยุทธภัณฑ์ แก๊ปไฟฟ้า (ฉบับต่ออายุ) 5. ใบอนุญาตมีชื่อยุทธภัณฑ์ แอมโมเนียมไนเตรท 6. ใบอนุญาตมีชื่อยุทธภัณฑ์ วัตถุระเบิดอีเอ็มซี 7. ใบอนุญาตมีชื่อยุทธภัณฑ์ สายขนวน 8. ใบอนุญาตมีชื่อยุทธภัณฑ์ แก๊ปไฟฟ้า 9. ใบอนุญาตมีชื่อยุทธภัณฑ์ ANFO
วันที่ได้รับอนุญาต	: 23 พฤษภาคม 2566 ถึง 16 เมษายน 2567 (ฉบับต่ออายุ) 16 กุมภาพันธ์ 2566 ถึง 15 กุมภาพันธ์ 2567
คู่สัญญา	: ผู้ให้ใบอนุญาต กระทรวงกลาโหม ผู้รับใบอนุญาต บริษัท เคมีแมน จำกัด (มหาชน)
รายละเอียด	: อนุญาตให้มียุทธภัณฑ์ดังกล่าว เพื่อใช้ในการกระบวนการทำเหมือง
สถานที่เกิดยุทธภัณฑ์	: คลังเก็บของบริษัท หมู่ที่ 10 ตำบลทับกวาง อำเภอแก่งคอย จังหวัดสระบุรี
เงื่อนไข	: ผู้รับใบอนุญาตต้องปฏิบัติตาม พระราชบัญญัติ ควบคุมยุทธภัณฑ์ พ.ศ. 2530

ใบอนุญาตทำประโยชน์ในเขตป่า

ชื่อเอกสาร	: ใบอนุญาตทำประโยชน์ในเขตป่า
วันที่ได้รับอนุญาต	: 20 มกราคม 2560 ถึง 19 มกราคม 2570
คู่สัญญา	: ผู้ให้ใบอนุญาต กรมป่าไม้ กระทรวงทรัพยากรธรรมชาติและสิ่งแวดล้อม ผู้รับใบอนุญาต บริษัท เคมีแมน จำกัด (มหาชน)
รายละเอียด	: อนุญาตให้บริษัททำประโยชน์ในเขตป่าเพื่อใช้ในการกระบวนการทำเหมืองที่บริษัทได้รับประทานบัตร
เงื่อนไข	: 1. การเข้าทำประโยชน์ในเขตป่าที่ได้รับอนุญาต หากมีกรณีที่ต้องทำไม้และนำเคลื่อนที่ออกจากพื้นที่ที่ได้รับอนุญาต ให้ผู้ได้รับใบอนุญาตแจ้งเป็นหนังสือต่อหน่วยตรวจสอบสภาพป่า เพื่อแจ้งให้องค์การอุตสาหกรรมป่าไม้ดำเนินการทำไม้และนำเคลื่อนที่ออกตามระเบียบที่กรมป่าไม้กำหนด 2. ปฏิบัติตามมาตรการการใช้ที่ดินในพื้นที่ลุ่มน้ำ ตามมติคณะรัฐมนตรี เมื่อวันที่ 21 กุมภาพันธ์ 2538 มาตรการป้องกันและแก้ไขผลกระทบสิ่งแวดล้อม และมาตรการติดตามตรวจสอบ ผลกระทบสิ่งแวดล้อมที่เสนอไว้ในรายงานวิเคราะห์ผลกระทบสิ่งแวดล้อมอย่างเคร่งครัด และรายงานผลการปฏิบัติตามมาตรการที่กำหนดให้กรมป่าไม้และสำนักงานนโยบายและแผนทรัพยากรธรรมชาติและสิ่งแวดล้อม ทราบปีละ 1 ครั้ง

สัญญาบริการเจาะระเบิด คัดแยก หุบกหิน และตักหิน

ชื่อเอกสาร	: สัญญาบริการเจาะระเบิด คัดแยก หุบกหิน และตักหิน
คู่สัญญา	: ผู้รับจ้าง บริษัท ช่างพินิจ เอ็นจิเนียริง (2539) จำกัด ผู้ว่าจ้าง บริษัท เคมีแมน จำกัด (มหาชน)
ระยะเวลาสัญญา	: 1 มกราคม 2564 ถึง 31 ธันวาคม 2567 โดยคู่สัญญาอาจตกลงขยายระยะเวลาของสัญญาได้อีกคราวละ 2 ปี โดยทำความตกลงเป็นลายลักษณ์อักษรล่วงหน้าไม่น้อยกว่า 60 วัน ก่อนสิ้นสุดอายุของสัญญา
รายละเอียด	: ว่าจ้างให้ผู้รับจ้างเจาะระเบิดแร่หินปูนที่เหมืองทับกวางให้ได้ปริมาณและคุณภาพตามความต้องการและข้อกำหนดของผู้ว่าจ้าง รวมถึง เคลียร์และปรับพื้นที่หน้างาน คัดแยกหินปูนขนาดใหญ่ หุบกหินให้ได้ขนาดที่กำหนด และตักแร่ใส่รถบรรทุกที่จัดหามาโดยผู้ว่าจ้าง

ใบอนุญาตแต่งแร่ - เหมืองทับกวาง

ชื่อเอกสาร	: ใบอนุญาตแต่งแร่
วันที่ได้รับอนุญาต	: 7 ธันวาคม 2562 ถึง 6 ธันวาคม 2567
คู่สัญญา	: ผู้ให้ใบอนุญาต อุตสาหกรรมจังหวัด ผู้รับใบอนุญาต บริษัท เคมีแมน จำกัด (มหาชน)
รายละเอียด	: อนุญาตให้บริษัทสามารถแต่งแร่หินอุตสาหกรรมชนิดหินปูนเพื่ออุตสาหกรรมเคมี ทำปูนขาวสำหรับอุตสาหกรรมฟอกหนังหรืออุตสาหกรรมน้ำตาล
เงื่อนไข	: ผู้รับใบอนุญาตต้องปฏิบัติตามพระราชบัญญัติแร่ พ.ศ. 2560





ใบอนุญาตและสัญญาที่เกี่ยวข้องกับการดำเนินงานที่โรงงานแห่งคอย โรงงานพระพุทธรบาทและโรงงานระยอง

ใบอนุญาตแต่งแร่ - โรงงานแห่งคอย

ชื่อเอกสาร	:	ใบอนุญาตแต่งแร่
วันที่ได้รับอนุญาต	:	18 ธันวาคม 2566 ถึง 17 ธันวาคม 2571
คู่สัญญา	:	ผู้ให้ใบอนุญาต อุตสาหกรรมจังหวัด ผู้รับใบอนุญาต บริษัท เคมิแมน จำกัด (มหาชน)
รายละเอียด	:	อนุญาตให้บริษัทสามารถแต่งแร่หินอุตสาหกรรมชนิดหินปูนเพื่ออุตสาหกรรมเคมี ทำปูนขาวสำหรับอุตสาหกรรมฟอกหนังหรืออุตสาหกรรมน้ำตาล
เงื่อนไข	:	1. ก่อนดำเนินการแต่งแร่ ผู้รับใบอนุญาตจะต้องติดต่อกับเจ้าหน้าที่พนักงาน อุตสาหกรรมแร่ประจำท้องที่เพื่อไปทำการตรวจสอบ เมื่อได้รับอนุญาต เป็นหนังสือจากเจ้าพนักงานอุตสาหกรรมแร่ประจำท้องที่แล้ว ผู้รับใบอนุญาต จึงจะแต่งแร่ได้ 2. ผู้รับใบอนุญาตต้องแต่งแร่ตามแผนผังและกรรมวิธีแต่งแร่แนบท้ายใบอนุญาต ฉบับนี้ 3. ถ้าผู้รับใบอนุญาตจะเปลี่ยนแปลงแผนผังและกรรมวิธีแต่งแร่ จะต้องได้รับ อนุญาตเป็นหนังสือจากเจ้าพนักงานอุตสาหกรรมแร่ประจำท้องที่ก่อน ถึงจะดำเนินการได้ 4. ผู้รับใบอนุญาตจะปล่อยน้ำล้างแร่อันเกิดจากการแต่งแร่ร่อนนอกเขตแต่งแร่ มิได้เว้นแต่น้ำนั้นจะมีตะกอนไม่เกิน 6 กรัม ต่อน้ำ 1 ลิตร 5. ในการแต่งแร่ ผู้รับใบอนุญาตต้องปฏิบัติตามวิธีการให้คุ้มครองแก่คนงาน และความปลอดภัยแก่บุคคลภายนอก ตามที่กำหนดในกฎกระทรวง 6. ผู้รับใบอนุญาตต้องรายงานการแต่งแร่ประจำเดือน ตามแบบพิมพ์ที่ กรมอุตสาหกรรมพื้นฐานและการเหมืองแร่กำหนดต่อเจ้าพนักงาน อุตสาหกรรมแร่ประจำท้องที่ตามความเป็นจริงภายในวันที่ 5 ของเดือนถัดไป

หนังสืออนุญาตให้ใช้ที่ดินและประกอบกิจการในนิคมอุตสาหกรรม - โรงงานระยอง

ชื่อเอกสาร	:	หนังสืออนุญาตให้ใช้ที่ดินและประกอบกิจการในนิคมอุตสาหกรรม ตามพระราชบัญญัติการนิคมอุตสาหกรรมแห่งประเทศไทย พ.ศ. 2522
วันที่ได้รับอนุญาต	:	ตั้งแต่วันที่ 21 ธันวาคม 2563 เป็นต้นไป
คู่สัญญา	:	ผู้ให้ใบอนุญาต การนิคมอุตสาหกรรมแห่งประเทศไทย (“กนอ.”) ผู้รับใบอนุญาต บริษัท เคมิแมน จำกัด (มหาชน)
รายละเอียด	:	อนุญาตให้บริษัทประกอบกิจการผลิตปูนไฮดรอลิก
เงื่อนไข	:	ผู้รับใบอนุญาตต้องปฏิบัติตามข้อบังคับคณะกรรมการการนิคมอุตสาหกรรม แห่งประเทศไทยว่าด้วยหลักเกณฑ์ วิธีการและเงื่อนไขในการประกอบกิจการ ในนิคมอุตสาหกรรม พ.ศ. 2551 และฉบับที่แก้ไขเพิ่มเติม

ใบอนุญาตประกอบกิจการ สถานที่ใช้ก๊าซธรรมชาติ - โรงงานพระพุทธรบาท

ชื่อเอกสาร	:	ใบอนุญาตประกอบกิจการ สถานที่ใช้ก๊าซธรรมชาติ
วันที่ได้รับอนุญาต	:	8 กุมภาพันธ์ 2567 ถึง 31 ธันวาคม 2567
คู่สัญญา	:	ผู้ให้ใบอนุญาต กรมธุรกิจพลังงาน ผู้รับใบอนุญาต บริษัท เคมิแมน จำกัด (มหาชน)
รายละเอียด	:	อนุญาตให้บริษัทประกอบกิจการควบคุมประเภทที่ 3 ตามมาตรา 17(3) แห่งพระราชบัญญัติควบคุมน้ำมันเชื้อเพลิง พ.ศ. 2542
เงื่อนไข	:	1. มาตรการความดันก๊าซต้องได้รับการทดสอบปรับเทียบทุก 3 ปี 2. การทดสอบและตรวจสอบการรั่วซึมของท่อก๊าซตามวาระการใช้งานทุก 5 ปี

สัญญาซื้อขายก๊าซธรรมชาติ - โรงงานพระพุทธรบาท

ชื่อเอกสาร	:	สัญญาซื้อขายก๊าซ
ระยะเวลาของสัญญา	:	12 มีนาคม 2562 ถึง 31 มีนาคม 2572
คู่สัญญา	:	ผู้ขาย บริษัท ปตท. จำกัด (มหาชน) ผู้ซื้อ บริษัท เคมิแมน จำกัด (มหาชน)
วัตถุประสงค์	:	ผู้ขายตกลงขายก๊าซให้ผู้ซื้อ และผู้ซื้อตกลงซื้อก๊าซจากผู้ขาย เพื่อใช้ใน กระบวนการผลิตปูนไฮดรอลิกในโรงงานพระพุทธรบาท โดยผู้ซื้อเป็นผู้จัดการ ให้มีระบบท่อของของผู้ซื้อสำหรับก๊าซที่ซื้อจากผู้ขาย





ใบอนุญาตและสัญญาที่เกี่ยวข้องกับการดำเนินงานที่โรงงานฮาลองโลม ประเทศเวียดนาม

ใบอนุญาตให้ทำเหมืองแร่

ชื่อเอกสาร	:	ใบอนุญาตให้ทำเหมืองแร่
ระยะเวลาอนุญาต	:	จนถึง 11 พฤษภาคม 2589
คู่สัญญา	:	ผู้ให้ใบอนุญาต กระทรวงทรัพยากรธรรมชาติและสิ่งแวดล้อม-เวียดนาม ผู้รับใบอนุญาต Ha Long QN Lime Company Limited (“ฮาลองโลม”)
รายละเอียด	:	อนุญาตให้ฮาลองโลมทำเหมืองแร่ ชนิดแร่หินปูนเคมี เพื่อใช้เป็นวัตถุดิบ ในการผลิตปูนโลม บนพื้นที่ 34.96 เฮกเตอร์ ณ Son Duong Commune, Ha Long City จังหวัดกว๋างนิง ประเทศเวียดนาม
เงื่อนไข	:	1. ทำเหมืองแร่หินปูนเคมีโดยวิธีเหมืองหาบ เพื่อผลิตปูนโลม 2. จ่ายค่าธรรมเนียมต่างๆ ที่เกี่ยวข้องกับการอนุญาตให้ทำเหมืองตามข้อกำหนด ที่เกี่ยวข้อง 3. ดำเนินการทำเหมืองแร่หินปูนเคมีตามข้อกำหนดต่างๆ เช่น พื้นที่ ความลึก ปริมาณ 4. รับผิดชอบในการดูแลรักษาสิ่งแวดล้อมตามข้อกำหนดของการทำเหมือง 5. ดูแลให้มีความปลอดภัยในการดำเนินงานเหมือง และรายงานปริมาณแร่ ที่ขุดเจาะ กระบวนการผลิตและการนำไปใช้ประโยชน์ ต่อหน่วยงานกำกับ ที่เกี่ยวข้อง 6. ปรับสภาพพื้นที่และสิ่งแวดล้อมหลังสิ้นสุดการทำเหมืองให้กลับคืน ตามธรรมชาติ 7. ให้ความร่วมมือกับหน่วยงานที่กำกับดูแล ในการเข้าตรวจสอบ ดูแลกระบวนการทำเหมือง การดูแลรักษาสิ่งแวดล้อม และการจัดการของเสีย จากการทำเหมือง

ใบรับรองสิทธิในการใช้พื้นที่สำหรับทำเหมืองแร่หินปูนเคมี

ชื่อเอกสาร	:	ใบรับรองสิทธิในการใช้พื้นที่
ระยะเวลาอนุญาต	:	จนถึงเดือนธันวาคม 2590
คู่สัญญา	:	ผู้ให้สิทธิ People’s Committee of Quang Ninh Province ผู้ได้รับสิทธิ Ha Long QN Lime Company Limited
รายละเอียด	:	ได้รับสิทธิในการใช้พื้นที่สำหรับทำเหมืองแร่หินปูนเคมี เพื่อเป็นวัตถุดิบ ในอุตสาหกรรมปูนโลม โดยต้องจ่ายค่าธรรมเนียมรายปีให้กับหน่วยงานราชการ ที่เกี่ยวข้อง

ใบรับรองสิทธิในการใช้พื้นที่สำหรับโรงงานผลิตปูนโลม

ชื่อเอกสาร	:	ใบรับรองสิทธิในการใช้พื้นที่
ระยะเวลาอนุญาต	:	จนถึงเดือนกรกฎาคม 2607
คู่สัญญา	:	ผู้ให้สิทธิ People’s Committee of Quang Ninh Province ผู้ได้รับสิทธิ Ha Long QN Lime Company Limited
รายละเอียด	:	ได้รับสิทธิในการใช้พื้นที่เพื่อสร้างโรงงานผลิตปูนโลม โดยต้องจ่ายค่าธรรมเนียม รายปีให้กับหน่วยงานราชการที่เกี่ยวข้อง

ใบรับรองการจดทะเบียนการลงทุนสำหรับเหมืองแร่หินปูนเคมี

ชื่อเอกสาร	:	ใบรับรองการจดทะเบียนการลงทุนสำหรับเหมืองแร่หินปูนเคมี
ระยะเวลาอนุญาต	:	จนถึง 11 พฤษภาคม 2589
คู่สัญญา	:	ผู้ให้สิทธิ Planning and Investment department of Quang Ninh province ผู้ได้รับสิทธิ Ha Long QN Lime Company Limited
รายละเอียด	:	ได้รับอนุญาตจากหน่วยงานภาครัฐในการทำเหมืองแร่ เพื่อเป็นวัตถุดิบ ในอุตสาหกรรมการผลิตปูนโลม

ใบรับรองการจดทะเบียนการลงทุนสำหรับโรงงานผลิตปูนโลม

ชื่อเอกสาร	:	ใบรับรองการจดทะเบียนการลงทุนสำหรับโรงงานผลิตปูนโลม
ระยะเวลาอนุญาต	:	จนถึง 9 กรกฎาคม 2607
คู่สัญญา	:	ผู้ให้สิทธิ Planning and Investment department of Quang Ninh province ผู้ได้รับสิทธิ Ha Long QN Lime Company Limited
รายละเอียด	:	ได้รับอนุญาตจากหน่วยงานภาครัฐในการทำโรงงานผลิตปูนโลม เพื่อขายไปยัง ตลาดในประเทศ และต่างประเทศ



สัญญาระหว่างผู้ถือหุ้น

1. สัญญาระหว่างผู้ถือหุ้นใน Siriman Chemicals India Private Limited (“Siriman Chemicals”)

วันที่สัญญา	: 6 กันยายน 2559 (รวมทั้งฉบับเพิ่มเติม ลงวันที่ 1 มีนาคม 2562)
คู่สัญญา	: 1. Sanvira Industries Limited Sanvira Industries Limited จัดตั้งขึ้นเมื่อปี 2551 ประกอบธุรกิจในประเทศอินเดีย โดยผลิตและจำหน่ายถ่านหินประเภท Petroleum Coke ซึ่งเป็นผลิตภัณฑ์ที่ได้จากการกลั่นน้ำมัน นอกจากนี้ยังมีโรงงานผลิตไฟฟ้าอีกด้วย 2. Sanvira Industrial Services Private Limited Sanvira Industrial Services Private Limited จัดตั้งขึ้นเมื่อปี 2554 ประกอบธุรกิจในประเทศอินเดีย โดยผลิตและจำหน่ายผลิตภัณฑ์เคมีพื้นฐาน โดย 1. และ 2. รวมกันเรียกว่า Sanvira Group (“Sanvira Group”) 3. บริษัท เคมีแมน จำกัด (มหาชน) 4. Chememan India Private Limited โดย 3. และ 4. รวมกันเรียกว่า Chememan Group (“Chememan Group”)
รายละเอียดการร่วมทุน	: คู่สัญญาร่วมกันจัดตั้งบริษัทใหม่ขึ้นชื่อว่า Siriman Chemicals ในประเทศอินเดีย เพื่อประกอบธุรกิจเป็นผู้ผลิตและจัดจำหน่ายปูนควิกโลมและปูนไฮเดรตโลม โดยโรงงานของ Siriman Chemicals ตั้งอยู่ในเขต Andhra Pradesh และจะดำเนินการขายผลิตภัณฑ์ที่ได้เฉพาะในเขต Andhra Pradesh เขต Telangana เขต Orissa และเขต Chhattisgarh ในประเทศอินเดีย
ทุนจดทะเบียน	: 628,900,000 รูปีอินเดีย โดยแบ่งเป็น 62,890,000 หุ้น มูลค่าที่ตราไว้หุ้นละ 10 รูปีอินเดีย
สัดส่วนการถือหุ้น	: Sanvira Group ร้อยละ 50.00 Chememan Group ร้อยละ 50.00
กรรมการ	: 4 คน โดยมาจากผู้ถือหุ้นฝ่ายละ 2 คน

2. สัญญาระหว่างผู้ถือหุ้นใน Easternbulk Lime Products Private Limited (“Easternbulk Lime Products”)

วันที่สัญญา	: 17 พฤษภาคม 2560
คู่สัญญา	: 1. Easternbulk Trading and Shipping Private Limited (“Easternbulk Trading and Shipping”) Easternbulk Trading and Shipping จัดตั้งขึ้นเมื่อปี 2550 ประกอบธุรกิจซื้อขายแร่และให้บริการขนส่งทางเรือแบบครบวงจรที่ทำเรือทางฝั่งตะวันออกของประเทศอินเดีย 2. บริษัท เคมีแมน จำกัด (มหาชน) 3. Easternbulk Lime Products
รายละเอียดการร่วมทุน	: Easternbulk Trading and Shipping ขายหุ้นที่ถือใน Easternbulk Lime Products ให้บริษัท ในสัดส่วนร้อยละ 50 ของทุนจดทะเบียนและชำระแล้วของ Easternbulk Lime Products เพื่อสร้างโรงงานผลิตและจัดจำหน่ายปูนควิกโลมและปูนไฮเดรตโลม โดยโรงงานของ Easternbulk Lime Products ตั้งอยู่ในพื้นที่อุตสาหกรรมในเขต Tuticorin และจัดจำหน่ายผลิตภัณฑ์ได้ในเขต Tamilnadu เขต Karnataka และเขต Kerala ในประเทศอินเดีย
ทุนจดทะเบียน	: 378,430,200 รูปีอินเดีย โดยแบ่งเป็น 3,784,302 หุ้น มูลค่าที่ตราไว้หุ้นละ 100 รูปีอินเดีย
สัดส่วนการถือหุ้น	: Easternbulk Trading and Shipping ร้อยละ 50.00 บริษัท เคมีแมน จำกัด (มหาชน) ร้อยละ 50.00
กรรมการ	: 4 คน โดยมาจากผู้ถือหุ้นฝ่ายละ 2 คน





3. สัญญาระหว่างผู้ถือหุ้นใน บริษัท แคลมิกซ์ จำกัด (“CalMix”)

วันที่สัญญา	: 21 มกราคม 2562
คู่สัญญา	: 1. บริษัท เคมีแมน จำกัด (มหาชน) 2. Bergmann Kalk Holding GmbH (“Bergmann”) 3. Iseke Holding GmbH (“Iseke”)
รายละเอียดการร่วมทุน	: คู่สัญญาร่วมกันจัดตั้ง CalMix ในประเทศไทย เพื่อประกอบธุรกิจผลิตและจำหน่าย lime mortar ในประเทศไทยและประเทศอื่นในภูมิภาคเอเชียตะวันออกเฉียงใต้ โดยใช้วัตถุดิบหลักของบริษัท คือ limestone sands และ hydrated lime เป็นต้น
ทุนจดทะเบียน	: 67,000,000 บาท
สัดส่วนการถือหุ้น	: บริษัท เคมีแมน จำกัด (มหาชน) ร้อยละ 51.00 Bergmann ร้อยละ 24.50 Iseke ร้อยละ 24.50
กรรมการ	: 2 คน โดยมาจาก บมจ. เคมีแมน 1 คน และ Bergmann กับ Iseke 1 คน

4. สัญญาระหว่างผู้ถือหุ้นใน Ha Long QN Lime Company Limited (“Halong Lime”)

วันที่สัญญา	: 15 พฤศจิกายน 2562
คู่สัญญา	: 1. Mr. Bui Tuan Ngoc 2. Ms. Vu Thi Phuong 3. Northman Company Limited 4. Ha Long QN Lime Company Limited
รายละเอียดการร่วมทุน	: Mr. Bui Tuan Ngoc และ Ms. Vu Thi Phuong ขยายเงินลงทุนใน Halong Lime ให้ Northman Company Limited ในสัดส่วนร้อยละ 80 ของเงินลงทุนทั้งหมดของ Halong Lime ซึ่งเป็นบริษัทที่จัดตั้งขึ้นเพื่อผลิตและจัดจำหน่ายปูนควิกโลม์และปูนไฮเดรตโลม์ โดยมีโรงงานผลิตปูนโลม์ และเหมืองแร่หินปูนเคมีตั้งอยู่ที่จังหวัดกว๋างนิง ประเทศเวียดนาม
ทุนจดทะเบียน	: 991,073,000,000 เวียดนามดอง
สัดส่วนการถือหุ้น	: Mr. Bui Tuan Ngoc ร้อยละ 19.98 Ms. Vu Thi Phuong ร้อยละ 0.02 Northman Company Limited ร้อยละ 80.00
คณะผู้ถือหุ้น	: 4 คน ประกอบด้วย ผู้ถือหุ้นทั้ง 2 คน และตัวแทนจาก Northman 2 คน

ข้อพิพาททางกฎหมาย

- ไม่มี -







การกำกับดูแลกิจการ

นโยบายการกำกับดูแลกิจการ	84
โครงสร้างการกำกับดูแลกิจการ	91
รายงานผลการดำเนินงานสำคัญด้านการกำกับดูแลกิจการ	98
การควบคุมภายในและรายการระหว่างกัน	102





นโยบายการกำกับดูแลกิจการ

ภาพรวมของนโยบายและ แนวปฏิบัติการกำกับดูแลกิจการ



บริษัทตระหนักถึงความสำคัญในการกำกับดูแลการดำเนินการให้เป็นไปตามวัตถุประสงค์และเป้าหมายหลักของบริษัท ตามกลยุทธ์ นโยบาย แผนงาน และงบประมาณที่กำหนดไว้ โดยมีการติดตาม ประเมิน และดูแลการรายงานผลการดำเนินงานอย่างเหมาะสมภายใต้การประกอบธุรกิจอย่างมีจริยธรรม เคารพสิทธิ และมีความรับผิดชอบต่อผู้ถือหุ้นและผู้มีส่วนได้เสีย คำนึงถึงประโยชน์ต่อสังคมและดูแลผลกระทบต่อสิ่งแวดล้อม รวมถึงการปรับตัวให้สอดคล้องกับการเปลี่ยนแปลงที่เกิดขึ้นอยู่เสมอเพื่อให้บริษัทสามารถแข่งขันได้และมีผลประโยชน์ที่ดียิ่งยาว คณะกรรมการจึงได้กำหนดนโยบายกำกับดูแลกิจการที่ดีเพื่อเป็นแนวทางในการปฏิบัติหน้าที่ของบุคลากรในบริษัท

นโยบายและแนวปฏิบัติเกี่ยวกับ คณะกรรมการ

บริษัทกำหนดบทบาทหน้าที่ความรับผิดชอบของคณะกรรมการไว้อย่างชัดเจนตามรายละเอียดที่ระบุไว้ในกฎบัตรคณะกรรมการ โดยมีหน้าที่สำคัญในการกำหนดวัตถุประสงค์และเป้าหมายหลักในการประกอบธุรกิจ นโยบายการเงิน การบริหารความเสี่ยง และกลยุทธ์ในการดำเนินงาน รวมไปถึงการจัดสรรทรัพยากรที่จำเป็น เพื่อให้บุคลากรของบริษัทสามารถปฏิบัติหน้าที่ให้บรรลุวัตถุประสงค์

ที่วางไว้ โดยคณะกรรมการจะติดตาม ประเมินผล และดูแลการรายงานผลการดำเนินงานของบริษัทให้เป็นไปอย่างเหมาะสม

คณะกรรมการต้องประกอบด้วยบุคคลผู้มีความรู้ความสามารถ และประสบการณ์ที่สามารถปฏิบัติหน้าที่เพื่อประโยชน์แก่บริษัทรวมถึงเป็นที่ยอมรับของทุกฝ่าย เป็นผู้มีบทบาทสำคัญในการกำหนดนโยบายของบริษัท และประกอบไปด้วยกรรมการที่เป็นผู้บริหาร กรรมการที่ไม่เป็นผู้บริหาร และกรรมการอิสระ เพื่อถ่วงดุลอำนาจอย่างเหมาะสม โดยรายละเอียดเกี่ยวกับองค์ประกอบคณะกรรมการ คุณสมบัติกรรมการบริษัท วาระการดำรงตำแหน่ง อำนาจหน้าที่และความรับผิดชอบ เป็นไปตามที่ระบุไว้ในกฎบัตรคณะกรรมการ

โครงสร้างของคณะกรรมการ

1. คณะกรรมการประกอบด้วยกรรมการจำนวนไม่น้อยกว่า 5 คน แต่ไม่เกิน 12 คน
2. มีกรรมการอิสระไม่น้อยกว่า 1 ใน 3 ของจำนวนกรรมการทั้งหมด และต้องไม่น้อยกว่า 3 คน
3. ให้คณะกรรมการเลือกกรรมการคนหนึ่งเป็นประธานกรรมการ
4. เลขานุการบริษัททำหน้าที่เป็นเลขานุการของคณะกรรมการ เว้นแต่คณะกรรมการจะมอบหมายเป็นอย่างอื่น

การสรรหาและแต่งตั้งกรรมการ และผู้บริหาร

การสรรหากรรมการ

คณะกรรมการมีหน้าที่สรรหาและเสนอชื่อบุคคลผู้ทรงคุณวุฒิ ทั้งนี้ คณะกรรมการได้มอบหมายกรรมการ จำนวน 3 คน ร่วมกันทำหน้าที่สรรหาและเสนอชื่อบุคคลผู้ทรงคุณวุฒิต่อที่ประชุมคณะกรรมการ และ/หรือที่ประชุมผู้ถือหุ้นเป็นผู้แต่งตั้ง โดยกระบวนการสรรหาจะให้ความสำคัญกับผู้ที่มีภาวะผู้นำวิสัยทัศน์กว้างไกล เป็นผู้มีคุณธรรมและจริยธรรมมีประวัติการทำงานโปร่งใส รวมทั้งสามารถแสดงความคิดเห็นอย่างเป็นอิสระ โดยจะกำหนดคุณสมบัติของกรรมการที่ต้องการสรรหาจากความสามารถ ประสบการณ์ ความเชี่ยวชาญที่จำเป็น และ/หรือที่ยังขาดอยู่ในคณะกรรมการของบริษัท และสอดคล้องกับนโยบายและกลยุทธ์ของบริษัท รวมถึงมีคุณสมบัติครบถ้วนในการดำรงตำแหน่งกรรมการหรือกรรมการอิสระ ตามพระราชบัญญัติบริษัทมหาชนจำกัด พ.ศ. 2535 (รวมทั้งที่มีการแก้ไขเพิ่มเติม) พระราชบัญญัติหลักทรัพย์และตลาดหลักทรัพย์ พ.ศ. 2535 (รวมทั้งที่มีการแก้ไขเพิ่มเติม) ประกาศคณะกรรมการตลาดทุน และประกาศคณะกรรมการตลาดหลักทรัพย์แห่งประเทศไทยที่เกี่ยวข้อง



การสรรหากรรมการอิสระ

กรรมการอิสระของบริษัทต้องเป็นกรรมการที่มีคุณสมบัติ ดังนี้

1. ถือหุ้นไม่เกินร้อยละหนึ่งของจำนวนหุ้นที่มีสิทธิออกเสียงทั้งหมดของบริษัท บริษัทใหญ่ บริษัทย่อย บริษัทร่วม ผู้ถือหุ้นรายใหญ่ หรือผู้มีอำนาจควบคุมของบริษัท ทั้งนี้ ให้นับรวมการถือหุ้นของผู้ที่เกี่ยวข้องของกรรมการอิสระรายนั้นๆ ด้วย
2. ไม่เป็นหรือเคยเป็นกรรมการที่มีส่วนร่วมบริหารงาน ลูกจ้าง พนักงาน ที่ปรึกษาที่ได้เงินเดือนประจำ หรือผู้มีอำนาจควบคุมของบริษัท บริษัทใหญ่ บริษัทย่อย บริษัทร่วม บริษัทย่อยลำดับเดียวกัน ผู้ถือหุ้นรายใหญ่ หรือของผู้มีอำนาจควบคุมของบริษัทเว้นแต่จะได้พ้นจากการมีลักษณะดังกล่าวมาแล้วไม่น้อยกว่าสองปีก่อนได้รับการแต่งตั้งเป็นกรรมการอิสระ
3. ไม่เป็นบุคคลที่มีความสัมพันธ์ทางสายโลหิต หรือโดยการจดทะเบียนตามกฎหมายในลักษณะที่เป็น บิดา มารดา คู่สมรส พี่น้อง และบุตร รวมทั้งคู่สมรสของบุตร ของกรรมการรายอื่น ผู้บริหาร ผู้ถือหุ้นรายใหญ่ ผู้มีอำนาจควบคุม หรือบุคคลที่จะได้รับการเสนอให้เป็นกรรมการ ผู้บริหาร หรือผู้มีอำนาจควบคุมของบริษัท หรือบริษัทย่อย
4. ไม่มีหรือเคยมีความสัมพันธ์ทางธุรกิจกับบริษัท บริษัทใหญ่ บริษัทย่อย บริษัทร่วม ผู้ถือหุ้นรายใหญ่ หรือผู้มีอำนาจควบคุมของบริษัท ในลักษณะที่อาจเป็นการขัดขวางการใช้วิจารณญาณอย่างอิสระของตน รวมทั้งไม่เป็นหรือเคยเป็นผู้ถือหุ้นที่มีนัย หรือผู้มีอำนาจควบคุมของผู้ที่มีความสัมพันธ์ทางธุรกิจกับบริษัท บริษัทใหญ่ บริษัทย่อย บริษัทร่วม ผู้ถือหุ้นรายใหญ่ หรือผู้มีอำนาจควบคุมของบริษัท เว้นแต่จะได้พ้นจากการมีลักษณะดังกล่าวมาแล้วไม่น้อยกว่าสองปีก่อนได้รับการแต่งตั้งเป็นกรรมการอิสระ
5. ไม่เป็นหรือเคยเป็นผู้สอบบัญชีของบริษัท บริษัทใหญ่ บริษัทย่อย บริษัทร่วม ผู้ถือหุ้นรายใหญ่ หรือผู้มีอำนาจควบคุมของบริษัท และไม่เป็นผู้ถือหุ้นที่มีนัย ผู้มีอำนาจควบคุม หรือหุ้นส่วนของสำนักงานสอบบัญชี ซึ่งมีผู้สอบบัญชีของบริษัท บริษัทใหญ่ บริษัทย่อย

บริษัทร่วม ผู้ถือหุ้นรายใหญ่ หรือผู้มีอำนาจควบคุมของบริษัทสังกัดอยู่ เว้นแต่จะได้พ้นจากการมีลักษณะดังกล่าวมาแล้วไม่น้อยกว่าสองปีก่อนได้รับการแต่งตั้งเป็นกรรมการอิสระ

6. ไม่เป็นหรือเคยเป็นผู้ให้บริการทางวิชาชีพใดๆ ซึ่งรวมถึงการให้บริการเป็นที่ปรึกษากฎหมาย หรือที่ปรึกษาทางการเงินซึ่งได้รับค่าบริการเกินกว่าสองล้านบาทต่อปีจากบริษัท บริษัทใหญ่ บริษัทย่อย บริษัทร่วม ผู้ถือหุ้นรายใหญ่ หรือผู้มีอำนาจควบคุมของบริษัท และไม่เป็นผู้ถือหุ้นที่มีนัย ผู้มีอำนาจควบคุม หรือหุ้นส่วนของ ผู้ให้บริการทางวิชาชีพนั้นด้วย เว้นแต่จะได้พ้นจากการมีลักษณะดังกล่าวมาแล้วไม่น้อยกว่าสองปีก่อนได้รับการแต่งตั้งเป็นกรรมการอิสระ
7. ไม่เป็นกรรมการที่ได้รับการแต่งตั้งขึ้นเพื่อเป็นตัวแทนของกรรมการของบริษัท ผู้ถือหุ้นรายใหญ่ หรือผู้ถือหุ้นซึ่งเป็นผู้ที่เกี่ยวข้องกับผู้ถือหุ้นรายใหญ่
8. ไม่ประกอบกิจการที่มีสภาพอย่างเดียวกันและเป็นการแข่งขันที่มีนัยกับกิจการของบริษัท หรือบริษัทย่อย หรือไม่เป็นหุ้นส่วนที่มีนัยในห้างหุ้นส่วน หรือเป็นกรรมการที่มีส่วนร่วมบริหารงาน ลูกจ้าง พนักงาน ที่ปรึกษาที่รับเงินเดือนประจำหรือถือหุ้นเกินร้อยละหนึ่งของจำนวนหุ้นที่มีสิทธิออกเสียงทั้งหมดของบริษัทอื่น ซึ่งประกอบกิจการที่มีสภาพอย่างเดียวกันและเป็นการแข่งขันที่มีนัยกับกิจการ ของบริษัท หรือบริษัทย่อย
9. ไม่มีลักษณะอื่นใดที่ทำให้ไม่สามารถให้ความเห็นอย่างเป็นอิสระเกี่ยวกับการดำเนินงานของบริษัท

การสรรหาผู้บริหารระดับสูง

บริษัทมีนโยบายในการคัดเลือกบุคคลที่จะเข้ามารับผิดชอบในตำแหน่งบริหารระดับสูงของบริษัทให้เป็นไปอย่างเหมาะสมและโปร่งใสเพื่อให้มั่นใจว่าจะได้ผู้บริหารที่มีความเป็นมืออาชีพ โดยคณะกรรมการได้มอบหมายกรรมการจำนวน 3 คน ทำหน้าที่สรรหาและคัดเลือกผู้ที่มีความรู้ความสามารถที่สอดคล้องกับความต้องการของบริษัท และนำเสนอต่อที่ประชุมคณะกรรมการเพื่อพิจารณาแต่งตั้งตามอำนาจดำเนินการ

การกำหนดค่าตอบแทนกรรมการและผู้บริหาร

ค่าตอบแทนกรรมการ

บริษัทกำหนดค่าตอบแทนกรรมการ โดยจะคำนึงถึงความเพียงพอต่อการปฏิบัติหน้าที่และความรับผิดชอบของคณะกรรมการ และสามารถเปรียบเทียบได้กับระดับที่ปฏิบัติอยู่ในอุตสาหกรรม ทั้งนี้ คณะกรรมการมีหน้าที่พิจารณาและนำเสนอต่อที่ประชุมผู้ถือหุ้นเป็นผู้อนุมัติ ทั้งนี้ โครงสร้างค่าตอบแทนกรรมการตามที่รับอนุมัติจากที่ประชุมสามัญผู้ถือหุ้นประจำปี 2566 ประกอบด้วยผลตอบแทนรายเดือนและเบี้ยประชุม และไม่มีค่าตอบแทนอื่นที่ไม่เป็นตัวเงิน

ค่าตอบแทนผู้บริหาร

บริษัทกำหนดค่าตอบแทนผู้บริหารโดยพิจารณาจากผลการดำเนินงานของบริษัท และตามความสามารถเป็นสำคัญ โดยกรรมการจำนวน 3 คน ประกอบด้วยกรรมการที่ไม่ใช่ผู้บริหาร และกรรมการที่เป็นผู้บริหาร ซึ่งได้รับมอบหมายจากคณะกรรมการจะพิจารณาร่วมกัน และนำเสนอต่อที่ประชุมคณะกรรมการเพื่อพิจารณาอนุมัติตามอำนาจดำเนินการ

ความเป็นอิสระของคณะกรรมการจากฝ่ายจัดการ

ประธานกรรมการ และประธานเจ้าหน้าที่บริหารไม่ใช่บุคคลเดียวกัน โดยบทบาทหน้าที่ของประธานกรรมการและประธานเจ้าหน้าที่บริหารได้ถูกกำหนดและแบ่งไว้อย่างชัดเจนเพื่อให้มั่นใจว่ามีการถ่วงดุลอำนาจและหน้าที่ในระดับบนของบริษัท ทั้งนี้ ประธานกรรมการไม่ใช่กรรมการอิสระ เนื่องจากอุตสาหกรรมปูนโหลมีความจำเป็นต้องการผู้ที่มีประสบการณ์และความเชี่ยวชาญเฉพาะด้าน นอกเหนือจากการเป็นผู้นำที่มีวิสัยทัศน์ที่กว้างไกล มีความรู้และความสามารถในการกำกับการดูแลการบริหารงานของบริษัทให้เกิดประโยชน์สูงสุดต่อบริษัท ผู้ถือหุ้นและผู้มีส่วนได้เสียของบริษัท ดังนั้น การกำหนดให้ประธานกรรมการเป็นกรรมการอิสระจึงอาจเป็นข้อจำกัดในทางปฏิบัติ



การพัฒนากรรมการ

คณะกรรมการส่งเสริมให้มีการฝึกอบรมและให้ความรู้แก่ผู้เกี่ยวข้องในระบบการกำกับดูแลกิจการของบริษัท เช่น กรรมการ กรรมการตรวจสอบผู้บริหาร และเลขานุการบริษัท เป็นต้น เพื่อให้มีการปรับปรุงการปฏิบัติงานอย่างต่อเนื่อง โดยอาจกระทำเป็นการภายในบริษัท หรือใช้บริการของสถาบันภายนอกก็ได้

ในกรณีที่มีการเปลี่ยนแปลงกรรมการหรือมีกรรมการเข้าใหม่ ฝ่ายจัดการจะจัดให้มีเอกสารและข้อมูลที่เป็นประโยชน์ต่อการปฏิบัติหน้าที่ของกรรมการเข้าใหม่ รวมถึงจัดให้มีการแนะนำลักษณะธุรกิจและแนวทางการดำเนินธุรกิจของบริษัทให้แก่กรรมการใหม่

นอกจากนี้ คณะกรรมการจะจัดให้มีการหมุนเวียนเปลี่ยนงานที่ได้รับมอบหมายตามความถนัดของบุคลากร โดยพิจารณาตามความเหมาะสมของงานและเวลาเป็นหลัก โดยประธานเจ้าหน้าที่บริหารจะกำหนดช่วงเวลาและพิจารณาผลการปฏิบัติงานดังกล่าวเพื่อเป็นแผนพัฒนาและสืบทอดงานของบริษัท เพื่อพัฒนาผู้บริหารและพนักงานให้มีความสามารถในการทำงานมากขึ้นและให้สามารถทำงานแทนกันได้


การประเมินผลการปฏิบัติหน้าที่ของกรรมการ

บริษัทกำหนดให้คณะกรรมการจะต้องประเมินผลการปฏิบัติงานของคณะกรรมการด้วยตนเองเป็นประจำทุกปี เพื่อให้คณะกรรมการร่วมกันพิจารณาผลงานและปัญหาเพื่อการปรับปรุงแก้ไข โดยใช้แบบประเมินตนเองของคณะกรรมการตามแนวทางที่ตลาดหลักทรัพย์แห่งประเทศไทยแนะนำ

การกำกับดูแลการดำเนินงานของบริษัทย่อยและบริษัทร่วม

คณะกรรมการได้กำหนดนโยบายการกำกับดูแลการดำเนินงานในบริษัทย่อยและบริษัทร่วม เพื่อใช้เป็นแนวทางในการควบคุมดูแลการดำเนินงานในบริษัทย่อยได้เสมือนเป็นหน่วยงานหนึ่งของบริษัท และ/หรือสามารถตรวจสอบดูแลการดำเนินงานของบริษัทร่วมได้อย่างมีประสิทธิภาพ ดังนี้

1. บริษัทจะส่งตัวแทนของบริษัทเข้าเป็นกรรมการในบริษัทย่อยหรือบริษัทร่วมตามสัดส่วนการถือหุ้นในแต่ละบริษัท และ/หรือข้อตกลงระหว่างผู้ถือหุ้นในบริษัทย่อยหรือบริษัทร่วมดังกล่าว ซึ่งการส่งตัวแทนดังกล่าวจะต้องได้รับการพิจารณาและเห็นชอบโดยที่ประชุมคณะกรรมการบริษัท โดยคำนึงถึงความเหมาะสมของแต่ละบริษัท โดยบุคคลดังกล่าวจะต้องมีคุณสมบัติและประสบการณ์ที่เหมาะสมในการดำเนินกิจการของบริษัทนั้นๆ ในกรณีที่ตัวแทนของบริษัท ได้รับคำตอบแทนใดๆ ในฐานะกรรมการของบริษัทย่อยหรือบริษัทร่วม จะต้องส่งมอบคำตอบแทนดังกล่าวให้บริษัท
2. บุคคลที่ได้รับแต่งตั้งให้เป็นกรรมการในบริษัทย่อยหรือบริษัทร่วมมีหน้าที่ดำเนินการเพื่อประโยชน์ที่ดีที่สุดของบริษัทย่อยหรือบริษัทร่วมนั้นๆ โดยมีขอบเขตอำนาจหน้าที่และความรับผิดชอบที่สำคัญต่อบริษัทย่อยหรือบริษัทร่วมนั้นๆ ดังนี้
 - 2.1 ปฏิบัติหน้าที่ให้เป็นไปตามกฎหมาย วัตถุประสงค์ และข้อบังคับ ตลอดจนมติคณะกรรมการ และมติที่ประชุมผู้ถือหุ้น ด้วยความซื่อสัตย์สุจริต ความระมัดระวัง มีความรับผิดชอบ และมีจริยธรรม รวมทั้งปฏิบัติตามนโยบายการกำกับดูแลกิจการที่ดีของบริษัท
 - 2.2 ก่อนที่จะลงมติ หรือใช้สิทธิออกเสียงในเรื่องสำคัญในระดับเดียวกับที่ต้องได้รับอนุมัติจากคณะกรรมการหากเป็นการดำเนินการโดยบริษัทเอง จะต้องได้รับอนุมัติโดยที่ประชุมคณะกรรมการของบริษัท
 - 2.3 จัดให้มีการทบทวนและปรับปรุงนโยบายและแผนงานสำคัญที่เกี่ยวข้องกับการดำเนินธุรกิจให้เป็นปัจจุบันและเหมาะสมกับสภาพธุรกิจอย่างสม่ำเสมอ
 - 2.4 ติดตามดูแลผลการดำเนินงานอย่างต่อเนื่อง รวมถึงให้คำแนะนำในการปฏิบัติงาน เพื่อให้มั่นใจว่าการดำเนินงานของบริษัทย่อยหรือบริษัทร่วมนั้นๆ เป็นไปตามเป้าหมายที่กำหนด และสามารถจัดการอุปสรรคปัญหาที่อาจเกิดขึ้นได้อย่างทันเวลาและเหมาะสม
 - 2.5 พิจารณา ติดตาม และให้คำแนะนำที่จำเป็นเพื่อให้มีระบบควบคุมภายในการบริหารความเสี่ยง รวมถึงระบบการทำงานที่มีประสิทธิภาพและประสิทธิผล
 - 2.6 ในกรณีที่บริษัทย่อยจำเป็นต้องเข้าทำรายการที่เกี่ยวข้องกันหรือรายการที่อาจก่อให้เกิดความขัดแย้งทางผลประโยชน์ บุคคลที่ได้รับแต่งตั้งให้เป็นกรรมการในบริษัทย่อยมีหน้าที่ดูแลให้บริษัทย่อยปฏิบัติตามหลักเกณฑ์ว่าด้วยการทำรายการที่เกี่ยวข้องกัน การได้มาหรือจำหน่ายไปซึ่งสินทรัพย์ที่กำหนดโดยหน่วยงานที่เกี่ยวข้องอย่างเคร่งครัด
 - 2.7 กำกับดูแลให้มีระบบในการเปิดเผยข้อมูลที่เพียงพอและเหมาะสมในการดำเนินธุรกิจ





นโยบายและแนวปฏิบัติเกี่ยวกับผู้ถือหุ้นและผู้มีส่วนได้เสีย

สิทธิของผู้ถือหุ้น

คณะกรรมการตระหนักและให้ความสำคัญถึงสิทธิของผู้ถือหุ้นคณะกรรมการจะส่งเสริมให้ผู้ถือหุ้นได้ใช้สิทธิของตน และไม่ละเมิดสิทธิของผู้อื่นไม่ว่าจะเป็นสิทธิขั้นพื้นฐานการได้รับข้อมูลข่าวสารที่เหมาะสม เพียงพอและทันเวลาตลอดจนการได้เข้าร่วมประชุมออกเสียง และแสดงความคิดเห็นได้อย่างเต็มที่

1. การจัดประชุมผู้ถือหุ้น

- กำหนดให้มีการประชุมสามัญผู้ถือหุ้นเป็นประจำทุกปีภายใน 4 เดือน นับแต่วันสิ้นรอบปีบัญชีของบริษัทและอาจเรียกประชุมวิสามัญผู้ถือหุ้นเป็นกรณีไป หากมีความจำเป็นเร่งด่วนต้องเสนอวาระเป็นกรณีพิเศษซึ่งส่งผลกระทบต่อผลประโยชน์ของผู้ถือหุ้น
- ในปี 2566 บริษัทได้จัดประชุมสามัญผู้ถือหุ้นประจำปี ในวันที่ 28 เมษายน 2566 เวลา 10:00 น. ณ ห้องแกรนด์สุขุมวิท โรงแรมแกรนด์ เซนเตอร์ พอยต์เทอร์มินอล 21 เลขที่ 2 ซอยสุขุมวิท 19 (วัฒนา) ถนนสุขุมวิท แขวงคลองเตยเหนือ เขตวัฒนา กรุงเทพมหานคร 10110

2. การส่งหนังสือเชิญประชุมล่วงหน้า

- เผยแพร่ข้อมูลหนังสือเชิญประชุม ระเบียบวาระการประชุม ผู้ถือหุ้น พร้อมความเห็นของคณะกรรมการ หนังสือมอบฉันทะทุกแบบ ประกอบด้วยแบบ ก แบบ ข และ แบบ ค (สำหรับผู้ถือหุ้นต่างประเทศที่แต่งตั้งคัสโตเดียนในประเทศไทยเท่านั้น) ตามที่กระทรวงพาณิชย์กำหนดรวมทั้งข้อมูลประกอบการพิจารณาระเบียบวาระผ่านทางเว็บไซต์ของบริษัท ล่วงหน้าก่อนวันประชุมผู้ถือหุ้นอย่างน้อย 21 วันก่อนที่จะจัดส่งเอกสารเชิญประชุมให้แก่ผู้ถือหุ้น
- จัดทำหนังสือเชิญประชุมสามัญผู้ถือหุ้นประจำปี โดยระบุสถานที่วัน เวลาประชุมให้ชัดเจน พร้อมทั้งรายละเอียดระเบียบวาระการประชุม
- ข้อมูลสำคัญและจำเป็นประกอบการพิจารณาความเห็นคณะกรรมการ แบบแสดงรายการข้อมูลประจำปี / รายงานประจำปี (แบบ 56-1 One Report) หนังสือมอบฉันทะ และระเบียบวิธีการ

มอบฉันทะให้ชัดเจน และเอกสารประกอบการประชุมอื่นๆ โดยจัดส่งให้ผู้ถือหุ้นล่วงหน้า ก่อนวันประชุมผู้ถือหุ้น เพื่อให้ผู้ถือหุ้นได้รับข้อมูลข่าวสารเพื่อการตัดสินใจในการลงมติอย่างเพียงพอถูกต้อง ครบถ้วน โปร่งใส พร้อมทั้งประกาศลงในหนังสือพิมพ์ฉบับภาษาไทยเป็นเวลา 3 วันติดต่อกันก่อนวันประชุมอย่างน้อย 3 วันเพื่อเป็นการบอกกล่าวการเรียกประชุมสามัญผู้ถือหุ้นเป็นการล่วงหน้า สำหรับให้ผู้ถือหุ้นเตรียมตัวมาร่วมประชุม

3. การปฏิบัติต่อผู้ถือหุ้นอย่างเท่าเทียมกัน

3.1 ก่อนวันประชุมสามัญผู้ถือหุ้น

- เปิดโอกาสให้ผู้ถือหุ้นมีสิทธิเสนอเพิ่มวาระการประชุม และเสนอข้อผู้ที่มีคุณสมบัติเหมาะสมเพื่อเข้ารับการพิจารณาเลือกตั้งเป็นกรรมการของบริษัท โดยชี้แจงรายละเอียดและวิธีการผ่านทางเว็บไซต์บริษัท ก่อนที่บริษัทจะส่งหนังสือนัดประชุม รวมถึงส่งหนังสือถึงตลาดหลักทรัพย์ฯ
- เผยแพร่ข้อมูลหนังสือเชิญประชุม ระเบียบวาระการประชุม พร้อมความเห็นของคณะกรรมการ หนังสือมอบฉันทะ พร้อมระบุเงื่อนไขและวิธีการลงคะแนน เอกสาร / หลักฐานที่ใช้ในการมอบฉันทะอย่างชัดเจนรวมทั้งข้อมูลประกอบการพิจารณาระเบียบวาระผ่านทางเว็บไซต์ล่วงหน้าก่อนการประชุม 21 วันก่อนวันประชุม รวมถึงส่งหนังสือถึงตลาดหลักทรัพย์ฯ
- จัดส่งหนังสือเชิญประชุมผู้ถือหุ้นสามัญประจำปี ระเบียบวาระการประชุม พร้อมความเห็นของคณะกรรมการหนังสือมอบฉันทะ พร้อมระบุเงื่อนไขและวิธีการลงคะแนน เอกสาร / หลักฐานที่ใช้ในการมอบฉันทะอย่างชัดเจนรวมทั้งข้อมูลประกอบการพิจารณาระเบียบวาระ ซึ่งอาจเป็นรูปแบบเอกสาร หรือรูปแบบอิเล็กทรอนิกส์

3.2 ในวันประชุมสามัญผู้ถือหุ้น

- จัดให้มีสถานที่จัดการประชุมที่สะดวกต่อการเดินทางมาเข้าร่วมประชุม และมีขนาดเพียงพอรองรับจำนวนผู้ถือหุ้น และจัดในวันและเวลาที่เหมาะสม รวมทั้งจัดเจ้าหน้าที่ต้อนรับและให้ข้อมูลในการตรวจเอกสารและลงคะแนนเพื่อเข้าร่วมประชุมอย่างเพียงพอ โดยจะเปิดให้ผู้ถือหุ้นสามารถลงคะแนนก่อนเวลาประชุม

2 ชั่วโมง และกรณีที่บริษัทจัดประชุมผ่านสื่ออิเล็กทรอนิกส์ (e-Meeting) จะอำนวยความสะดวกในการลงทะเบียนล่วงหน้า และจัดให้มีเจ้าหน้าที่ประสานงานเพื่อแนะนำวิธีการลงทะเบียน การเข้าร่วมประชุม การลงคะแนน และการมอบฉันทะ

- นำระบบเทคโนโลยีสารสนเทศมาใช้ในการลงทะเบียนและนับคะแนนเพื่อความถูกต้อง สะดวก และรวดเร็ว และกรณีที่จัดประชุมในรูปแบบอิเล็กทรอนิกส์ บริษัทเลือกใช้ผู้ให้บริการระบบควบคุมการประชุมอิเล็กทรอนิกส์ที่มีมาตรฐานตามที่กฎหมายกำหนด
- ก่อนเริ่มประชุมประธานกรรมการ หรือเลขาธิการบริษัทจะเป็นผู้ชี้แจงหลักเกณฑ์ที่เกี่ยวข้องกับการประชุมทั้งหมด อาทิ การเปิดประชุม และการออกเสียงลงคะแนน รวมทั้งวิธีการนับคะแนนเสียงของผู้ถือหุ้นที่จะต้องลงมติในแต่ละวาระตามข้อบังคับของบริษัท
- ดำเนินการประชุมผู้ถือหุ้นตามลำดับระเบียบวาระที่ได้แจ้งไว้ในหนังสือเชิญประชุม และมีนโยบายที่จะไม่เพิ่มระเบียบวาระในที่ประชุมโดยไม่ได้แจ้งให้ผู้ถือหุ้นทราบล่วงหน้า
- บริษัทจะระบุงการมีส่วนได้ส่วนเสียของกรรมการไว้ในหนังสือเชิญประชุมฯ และในการประชุมสามัญผู้ถือหุ้น หากกรรมการท่านใดมีส่วนได้ส่วนเสียหรือมีส่วนเกี่ยวข้องในการพิจารณาการใด ประธานที่ประชุมจะแจ้งให้ผู้เข้าร่วมประชุมทราบก่อนการพิจารณาการใดโดยกรรมการท่านที่มีส่วนได้ส่วนเสียนั้นจะไม่ร่วมประชุม และงดออกเสียงในวาระนั้นๆ
- เปิดโอกาสให้ผู้ถือหุ้นอาสาทำหน้าที่เป็นสักขีพยานในการนับคะแนนเสียง รวมทั้งเปิดโอกาสให้ผู้ถือหุ้นสอบถามเกี่ยวกับกระบวนการและวิธีการลงคะแนนเสียง
- มีกรรมการและผู้บริหารที่เกี่ยวข้องจะเข้าร่วมประชุมผู้ถือหุ้นเพื่อตอบคำถามในที่ประชุม และมีผู้สอบบัญชี และที่ปรึกษากฎหมายเข้าร่วมเป็นสักขีพยานในการนับคะแนนเสียง
- เปิดโอกาสให้ผู้เข้าร่วมประชุมมีสิทธิอย่างเท่าเทียมกันในการซักถาม แสดงความคิดเห็น โดยจัดสรรเวลาอย่างเพียงพอและเหมาะสม และได้ใช้สิทธิในการแต่งตั้งกรรมการเป็นรายบุคคล ผู้ถือหุ้น



สามารถออกเสียงในทุกระยะการประชุมผ่านบัตรลงคะแนนเสียงที่บริษัทได้แจกให้ในวันประชุม และจะบันทึกข้อซักถาม และข้อเสนอแนะที่สำคัญจากผู้ถือหุ้นไว้ในรายงานการประชุมอย่างครบถ้วน

- จัดให้มีแบบประเมินคุณภาพการจัดประชุมสามัญผู้ถือหุ้น เพื่อนำข้อมูลมาใช้ในการพัฒนาการจัดประชุมให้มีประสิทธิภาพที่ดีขึ้น โปร่งใส และเป็นประโยชน์ต่อผู้ถือหุ้น

3.3 หลังวันประชุมสามัญผู้ถือหุ้น

- เปิดเผยมติที่ประชุมสามัญผู้ถือหุ้นพร้อมผลการลงคะแนนเสียงผ่านระบบเผยแพร่ข้อมูลของตลาดหลักทรัพย์แห่งประเทศไทย และเปิดเผยไว้ในเว็บไซต์ของบริษัท ในวันทำการถัดไปจากวันประชุม
- จัดทำรายงานการประชุมสามัญผู้ถือหุ้นแจ้งต่อตลาดหลักทรัพย์แห่งประเทศไทย และเผยแพร่รายงานการประชุมฯ บนเว็บไซต์บริษัท ภายใน 14 วันหลังวันประชุม
- นำข้อเสนอแนะและความคิดเห็นที่ได้รับจากผู้ถือหุ้นในการประเมินคุณภาพการจัดประชุมสามัญผู้ถือหุ้นมาพิจารณาและหาแนวทางการปรับปรุงเพื่อพัฒนาการจัดการประชุมสามัญผู้ถือหุ้นอย่างต่อเนื่อง

ในปี 2566 บริษัทได้รับคะแนนเต็ม 100 คะแนน จากการประเมินคุณภาพการจัดประชุมสามัญผู้ถือหุ้นในโครงการประเมินคุณภาพการจัดประชุมสามัญผู้ถือหุ้น (AGM Checklist) ประจำปี 2566 ซึ่งจัดโดยสมาคมส่งเสริมผู้ลงทุนไทย

การป้องกันความขัดแย้งทางผลประโยชน์

บริษัทได้กำหนดนโยบายป้องกันความขัดแย้งทางผลประโยชน์บนหลักการที่ว่า การตัดสินใจใดๆ ในการดำเนินกิจกรรมทางธุรกิจจะต้องเป็นไปเพื่อประโยชน์สูงสุดของบริษัทและผู้ถือหุ้นของบริษัท และควรหลีกเลี่ยงการกระทำที่ก่อให้เกิดความขัดแย้งทางผลประโยชน์ โดยกำหนดให้ผู้มีส่วนเกี่ยวข้องหรือมีส่วนได้เสียกับรายการที่พิจารณาต้องแจ้งให้บริษัททราบถึงความสัมพันธ์หรือการมีส่วนได้เสียของตน

ในรายการดังกล่าว และต้องไม่เข้าร่วมในการพิจารณา รวมถึงไม่มีอำนาจในการอนุมัติธุรกรรมนั้น

สำหรับการประชุมคณะกรรมการบริษัท หากกรรมการมีส่วนได้เสียในวาระใด กรรมการท่านนั้นต้องเปิดเผยรายละเอียดของการมีส่วนได้เสียนั้นต่อคณะกรรมการบริษัทโดยทันที และต้องไม่มีส่วนร่วมในการลงมติในวาระนั้น

ในปี 2566 บริษัทมีการเข้าทำรายการระหว่างกันกับบุคคลที่อาจมีความขัดแย้ง ซึ่งเป็นรายการที่เป็นธุรกิจปกติหรือสนับสนุนธุรกิจปกติ และได้รับการพิจารณาและให้ความเห็นเกี่ยวกับความเหมาะสมของการทำรายการดังกล่าวจากคณะกรรมการตรวจสอบ โดยคำนึงถึงผลประโยชน์ของบริษัทเป็นสำคัญ และเป็นไปตามเงื่อนไขที่กำหนดไว้ในประกาศคณะกรรมการกำกับตลาดทุนที่ ทง.21/2551 เรื่องหลักเกณฑ์ในการทำรายการที่เกี่ยวข้องกัน ทั้งนี้กรรมการซึ่งมีส่วนได้เสียในวาระที่พิจารณา ได้งดแสดงความเห็นต่อรายการที่เกี่ยวข้อง ซึ่งเป็นไปตามนโยบายของบริษัท

การป้องกันการใช้อิทธิพลภายใน

บริษัทให้ความสำคัญต่อการป้องกันการใช้อิทธิพลภายในของบริษัท โดยห้ามมิให้กรรมการ ผู้บริหาร และพนักงานของบริษัทนำความลับ และ/หรือข้อมูลภายในของบริษัทที่ยังไม่เปิดเผยต่อสาธารณชนไปเปิดเผยหรือแสวงหาประโยชน์แก่ตนเองหรือผู้อื่น ไม่ว่าทางตรงหรือทางอ้อม และไม่ว่าจะได้รับผลตอบแทนหรือไม่ก็ตาม รวมทั้งต้องไม่ทำการซื้อขายหลักทรัพย์ของบริษัท (“หลักทรัพย์”) โดยใช้อิทธิพลภายใน ทั้งนี้ คณะกรรมการได้กำหนดแนวทางในการปฏิบัติเพื่อป้องกันการใช้อิทธิพลภายใน ดังนี้

1. ให้ความรู้แก่กรรมการและผู้บริหารของบริษัทเกี่ยวกับหน้าที่ในการรายงานการถือครองหลักทรัพย์ของตนเอง คู่สมรส และบุตรที่ยังไม่บรรลุนิติภาวะ ต่อสำนักงานคณะกรรมการกำกับหลักทรัพย์และตลาดหลักทรัพย์ ตามมาตรา 59 และบทกำหนดโทษตาม

มาตรา 275 แห่งพระราชบัญญัติหลักทรัพย์และตลาดหลักทรัพย์ พ.ศ. 2535 (รวมทั้งที่มีการแก้ไขเพิ่มเติม) รวมทั้งการรายงานการได้มาหรือจำหน่ายไปซึ่งหลักทรัพย์ของตนเอง คู่สมรส และบุตรที่ยังไม่บรรลุนิติภาวะต่อสำนักงานคณะกรรมการกำกับหลักทรัพย์และตลาดหลักทรัพย์ ตามมาตรา 246 และบทกำหนดโทษตามมาตรา 298 แห่งพระราชบัญญัติหลักทรัพย์และตลาดหลักทรัพย์ พ.ศ. 2535 (รวมทั้งที่มีการแก้ไขเพิ่มเติม)

2. กำหนดให้กรรมการและผู้บริหารของบริษัทรวมทั้งคู่สมรสและบุตรที่ยังไม่บรรลุนิติภาวะ จัดทำและเปิดเผยรายงานการถือครองหลักทรัพย์ และรายงานการเปลี่ยนแปลงการถือครองหลักทรัพย์ต่อสำนักงานคณะกรรมการกำกับหลักทรัพย์และตลาดหลักทรัพย์ ตามมาตรา 59 และบทกำหนดโทษตามมาตรา 275 แห่งพระราชบัญญัติหลักทรัพย์และตลาดหลักทรัพย์ พ.ศ. 2535 (รวมทั้งที่มีการแก้ไขเพิ่มเติม) และจัดส่งสำเนารายงานนี้ให้แก่บริษัทในวันเดียวกันกับที่ส่งรายงานต่อสำนักงานคณะกรรมการกำกับหลักทรัพย์และตลาดหลักทรัพย์
3. กำหนดให้กรรมการ ผู้บริหาร พนักงาน และลูกจ้างของบริษัทที่ได้รับทราบข้อมูลภายใน ต้องไม่ซื้อขายหลักทรัพย์ในช่วงเวลา 1 เดือนก่อนมีการเปิดเผยงบการเงินรายไตรมาสและงบการเงินประจำปี และภายใน 24 ชั่วโมงหลังจากเปิดเผยงบการเงินของบริษัทต่อสาธารณชนแล้ว และในกรณีที่กรรมการ ผู้บริหาร และพนักงานของบริษัทได้รับทราบข้อมูลที่ยังไม่ได้เปิดเผยซึ่งอาจมีผลกระทบต่อการเปลี่ยนแปลงราคาหลักทรัพย์ ต้องไม่ทำการซื้อขายหลักทรัพย์จนกว่าจะพ้นระยะเวลา 24 ชั่วโมง นับตั้งแต่วันที่มีการเปิดเผยข้อมูลนั้นสู่สาธารณชนทั้งหมดแล้ว และผู้ที่เกี่ยวข้องกับข้อมูลดังกล่าวจะต้องไม่เปิดเผยข้อมูลนั้นให้ผู้อื่นทราบจนกว่าจะได้มีการแจ้งข้อมูลนั้นต่อตลาดหลักทรัพย์แห่งประเทศไทย ทั้งนี้ หากมีการกระทำอันฝ่าฝืนระเบียบปฏิบัติดังกล่าวข้างต้น บริษัทจะถือเป็นความผิดทางวินัยตามข้อบังคับการทำงานของบริษัท โดยจะพิจารณาลงโทษตามควรแก่กรณี ตั้งแต่ การตักเตือนด้วยวาจา การตักเตือนเป็นหนังสือ การภาคทัณฑ์ ตลอดจนการเลิกจ้างให้พ้นสภาพการเป็นพนักงาน

ทั้งนี้ บริษัทมีการประชาสัมพันธ์ผ่านช่องทางอีเมล และช่องทางไลน์กลุ่ม เพื่อให้ความรู้แก่กรรมการ ผู้บริหาร และพนักงานของบริษัทเกี่ยวกับการป้องกันการใช้ข้อมูลภายในของบริษัท พร้อมกับปฏิทินช่วงระยะเวลาที่ห้ามซื้อขายหลักทรัพย์ของบริษัทเป็นประจำทุกปี

บทบาทต่อผู้มีส่วนได้เสีย

คณะกรรมการได้กำหนดแนวทางปฏิบัติต่อผู้มีส่วนได้เสียอยู่ในหลักจรรยาบรรณในการดำเนินธุรกิจ ซึ่งบริษัทได้มีการสื่อสารให้ผู้บริหารและพนักงานทุกคนได้รับทราบ และยึดถือเป็นแนวทางในการปฏิบัติงาน

นโยบายที่เกี่ยวข้องกับการปฏิบัติต่อผู้มีส่วนได้เสีย

1. หลักจรรยาบรรณในการดำเนินธุรกิจ
2. นโยบายการบริหารความเสี่ยง
3. นโยบายการใช้ข้อมูลภายใน
4. นโยบายป้องกันความขัดแย้งทางผลประโยชน์
5. นโยบายการเข้าทำรายการที่เกี่ยวข้อง
6. นโยบายการต่อต้านคอร์รัปชัน
7. นโยบายการลงทุนและการกำกับดูแลการดำเนินงานในบริษัทย่อยและบริษัทร่วม
8. นโยบายการจ่ายเงินปันผลของบริษัทและบริษัทย่อย
9. นโยบายการคุ้มครองข้อมูลส่วนบุคคล

ในกรณีที่ผู้มีส่วนได้เสียมีข้อสังเกตเกี่ยวกับการดำเนินงานของบริษัทสามารถสอบถามรายละเอียด แจ้งข้อร้องเรียน หรือเบาะแสการกระทำผิดทางกฎหมาย ความไม่ถูกต้องของรายงานทางการเงิน ระบบการควบคุมภายในที่บกพร่อง หรือการผิดจรรยาบรรณธุรกิจของบริษัทผ่านกรรมการอิสระ หรือกรรมการตรวจสอบของบริษัทได้ โดยข้อมูลการร้องเรียนและเบาะแสที่แจ้งมายังบริษัทจะถูกเก็บไว้เป็นความลับ ซึ่งกรรมการอิสระหรือกรรมการตรวจสอบจะสั่งการให้ตรวจสอบข้อมูลและหาแนวทางแก้ไข (หากมี) และรายงานต่อคณะกรรมการต่อไป

นโยบายการต่อต้านคอร์รัปชัน

คณะกรรมการได้กำหนดนโยบายการต่อต้านคอร์รัปชันอย่างเป็นลายลักษณ์อักษร เพื่อให้บุคลากรของบริษัทยึดถือและปฏิบัติ โดยมีหลักการสำคัญประกอบด้วยการไม่ดำเนินการหรือเข้าไปมีส่วนร่วมในการคอร์รัปชันทุกรูปแบบ ทั้งทางตรงและทางอ้อม และปฏิบัติงานด้วยความระมัดระวังในเรื่องเกี่ยวกับการรับ การให้ การเลี้ยงรับรอง หรือการให้หรือรับประโยชน์อื่นใดซึ่งจะต้องเป็นไปเพื่อวัตถุประสงค์ทางธุรกิจ มีมูลค่าที่เหมาะสม และไม่ส่งผลกระทบต่อความตั้งใจแต่อย่างใด

จรรยาบรรณธุรกิจ

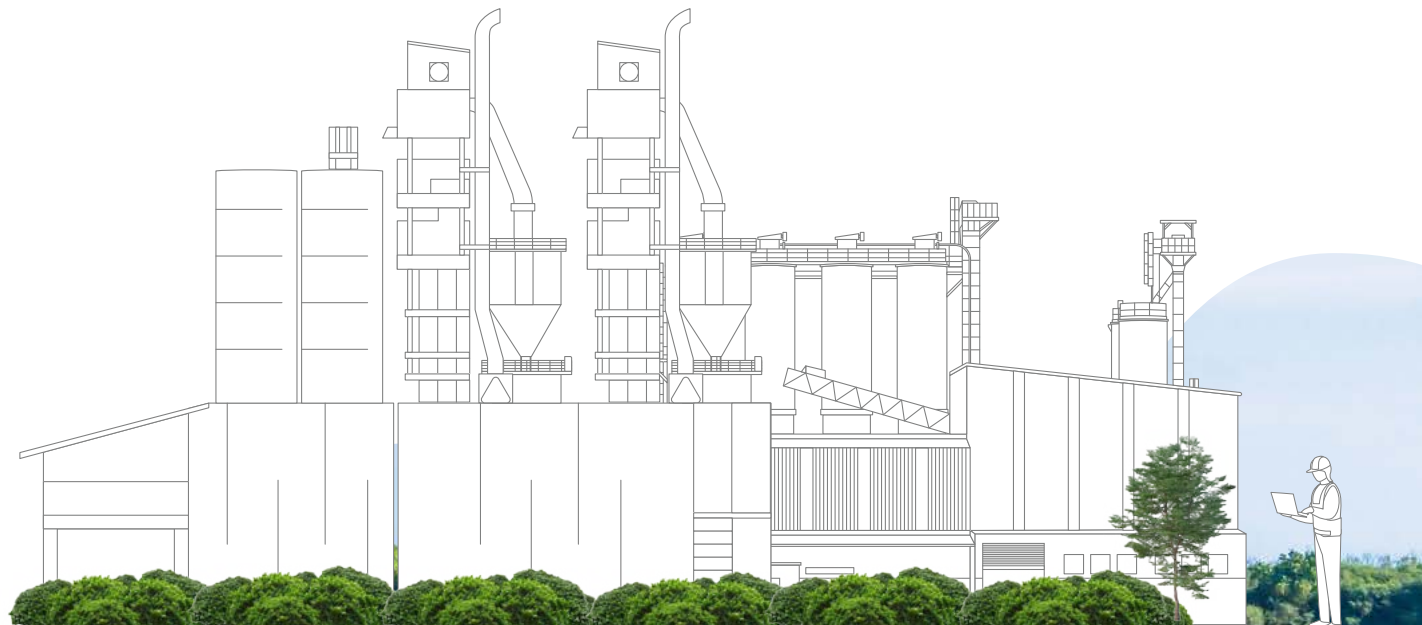
บริษัทได้เปิดเผยนโยบายการกำกับดูแลกิจการที่ดี และหลักจรรยาบรรณในการดำเนินธุรกิจฉบับเต็มบนเว็บไซต์ของบริษัท

www.chememan.com

การเปลี่ยนแปลงและพัฒนาการที่สำคัญของนโยบาย แนวปฏิบัติ และระบบการกำกับดูแลกิจการ

การเปลี่ยนแปลงและพัฒนาการสำคัญในปี 2566

นโยบายการกำกับดูแลกิจการที่ดีของบริษัทได้จัดทำขึ้นตามแนวทางของหลักการกำกับดูแลกิจการที่ดีสำหรับบริษัทจดทะเบียนปี 2560 หรือ Corporate Governance Code (CG Code) ที่ออกโดยสำนักงานคณะกรรมการกำกับหลักทรัพย์และตลาดหลักทรัพย์ ทั้งนี้ คณะกรรมการบริษัทมีการทบทวนนโยบายการกำกับดูแลกิจการ และการปฏิบัติตามนโยบายอย่างสม่ำเสมอทุกปี โดยมอบหมายให้ฝ่ายจัดการมีหน้าที่รายงานผลการดำเนินการให้คณะกรรมการรับทราบสำหรับเรื่องใดที่ยังไม่ได้มีการกำหนดเป็นนโยบายหรือยังไม่ได้ปฏิบัติ ฝ่ายจัดการจะได้นำเสนอให้คณะกรรมการบริษัทพิจารณาด้วย





การปฏิบัติตามหลักการกำกับดูแลกิจการที่ดีสำหรับบริษัทจดทะเบียน (CG Code)

บริษัทตระหนักถึงความสำคัญของการนำหลักการ CG Code มาปฏิบัติ โดยปรับใช้ตามหลัก Apply or Explain ตามความเหมาะสมกับบริบทธุรกิจของบริษัท ทั้งนี้ คณะกรรมการอาจเลือกใช้วิธีปฏิบัติอื่นที่ทำให้บรรลุเจตนารมณ์ตามหลักปฏิบัติได้หากเห็นว่าวิธีปฏิบัติอื่นนั้นเหมาะสมกว่า ในปี 2566 คณะกรรมการบริษัทได้ทบทวนการนำหลักปฏิบัติตาม CG Code ไปปรับใช้ตามบริบทธุรกิจของบริษัท โดยมีแนวปฏิบัติที่ยังไม่ได้ปรับใช้ ดังนี้

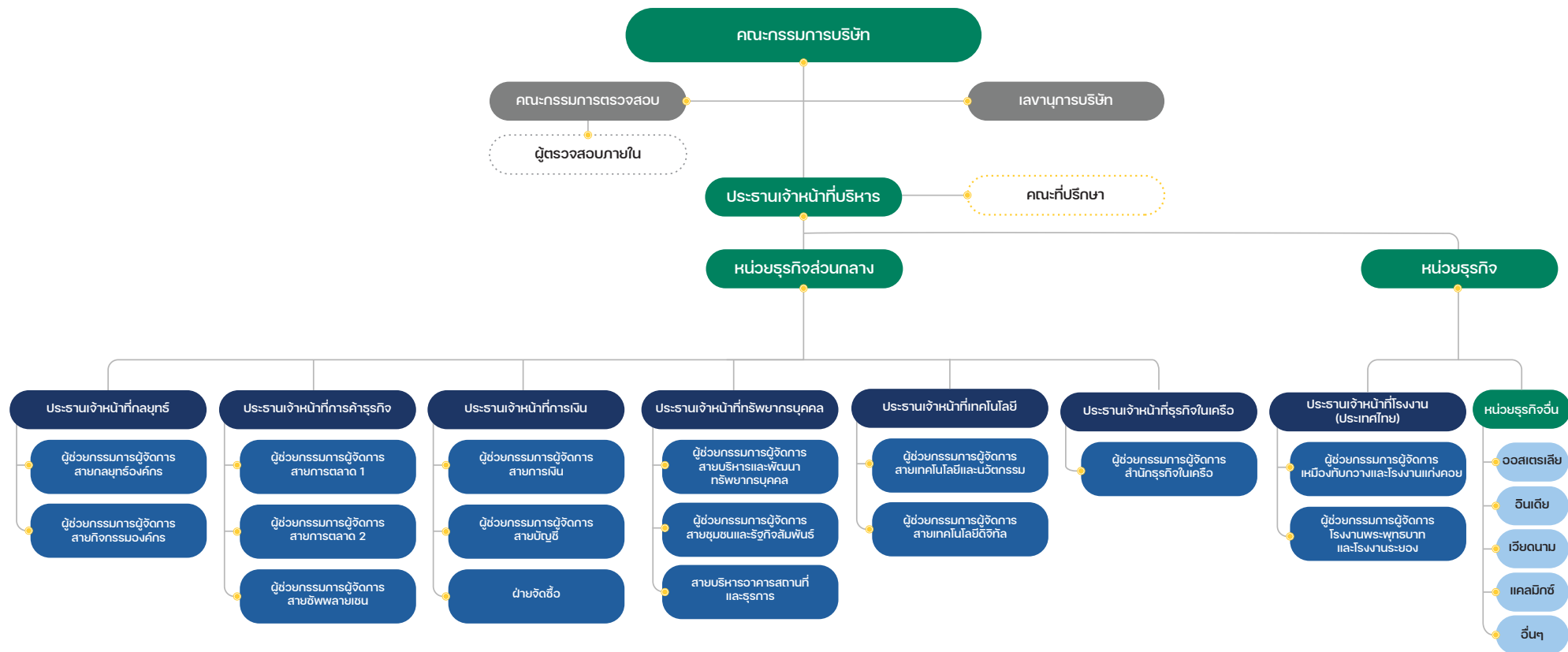
แนวปฏิบัติที่ยังไม่ได้ปรับใช้	เหตุผล
การกำหนดนโยบายจำกัดจำนวนบริษัทจดทะเบียนที่กรรมการแต่ละคนจะดำรงตำแหน่งกรรมการได้ไม่เกิน 3 แห่ง ไว้ในนโยบายกำกับดูแลกิจการของบริษัท	ปัจจุบันบริษัทไม่มีกรรมการที่ดำรงตำแหน่งกรรมการในบริษัทจดทะเบียนอื่นเกิน 3 แห่ง ทั้งนี้ บริษัทอยู่ระหว่างการพิจารณาแนวทางการกำหนดนโยบายตามหลักการ CG และขณะเดียวกันมีความเหมาะสมกับบริบทธุรกิจของบริษัท
การกำหนดนโยบายจำกัดจำนวนปีในการดำรงตำแหน่งของกรรมการอิสระไว้ไม่เกิน 9 ปี	บริษัทอยู่ระหว่างการพิจารณาแนวทางการกำหนดนโยบายตามหลักการ CG และขณะเดียวกันมีความเหมาะสมกับบริบทธุรกิจของบริษัท
จัดให้มีหน่วยงานกำกับ การปฏิบัติงาน	บริษัทว่าจ้างหน่วยงานภายนอกเข้ามาทำหน้าที่เป็นผู้ตรวจสอบภายใน โดยคณะกรรมการได้มอบหมายให้เลขานุการคณะกรรมการตรวจสอบเป็นผู้ประสานงานระหว่างผู้ตรวจสอบภายใน และฝ่ายจัดการ เพื่อติดตามผลการปฏิบัติงานของฝ่ายจัดการให้เป็นไปตามหลักเกณฑ์ และ/หรือข้อเสนอแนะของผู้ตรวจสอบภายใน และรายงานผลการตรวจสอบและผลการปฏิบัติตามต่อคณะกรรมการตรวจสอบ และคณะกรรมการบริษัทตามลำดับ
การประเมินคณะกรรมการเป็นรายบุคคล	คณะกรรมการกำหนดให้มีการประเมินคณะกรรมการเป็นรายคณะ เนื่องจากพิจารณาว่ามีความเหมาะสมกับบริบทธุรกิจของบริษัท
การกำหนดให้ประธานกรรมการของบริษัทเป็นกรรมการอิสระ	เนื่องจากอุตสาหกรรมปูนซีเมนต์มีความจำเป็นต้องการผู้ที่มีประสบการณ์และความเชี่ยวชาญเฉพาะด้าน นอกเหนือจากการเป็นผู้ที่มีวิสัยทัศน์ที่กว้างไกล มีความรู้และความสามารถในการกำกับดูแลการบริหารงานของบริษัทให้เกิดประโยชน์สูงสุดต่อบริษัท ผู้ถือหุ้น และผู้มีส่วนได้เสียของบริษัท ดังนั้น การกำหนดให้ประธานกรรมการเป็นกรรมการอิสระจึงอาจเป็นข้อจำกัดในทางปฏิบัติ ทั้งนี้ บริษัทส่งเสริมการถ่วงดุลอำนาจระหว่างคณะกรรมการและฝ่ายจัดการ โดยประธานกรรมการ และประธานเจ้าหน้าที่บริหารไม่ใช่บุคคลเดียวกัน และกำหนดบทบาทหน้าที่ของประธานกรรมการและประธานเจ้าหน้าที่บริหารออกจากกันไว้ อย่างชัดเจน เพื่อให้มั่นใจว่ามีการถ่วงดุลอำนาจและหน้าที่ในระดับสูงของบริษัท

แนวปฏิบัติที่ยังไม่ได้ปรับใช้	เหตุผล
การจัดตั้งคณะกรรมการบริหารความเสี่ยง คณะกรรมการคัดตอบแทน คณะกรรมการสรรหา และ คณะกรรมการกำกับดูแลกิจการ	การบริหารความเสี่ยง : บริษัทมีการบริหารจัดการความเสี่ยงหลักผ่านคณะทำงานเชิงกลยุทธ์ จำนวน 3 คณะ ได้แก่ 1. คณะทำงานด้านการเงินและการลงทุน 2. คณะทำงานด้านทรัพยากรบุคคล 3. คณะทำงานด้านพลังงาน สิ่งแวดล้อม และการจัดการเทคโนโลยี คณะทำงานประกอบกรรมการที่เป็นที่ปรึกษา และผู้บริหารระดับสูง โดยทำหน้าที่ให้คำปรึกษา ประเมิน กลั่นกรอง และให้แนวทางการบริหารจัดการความเสี่ยงหลักของบริษัท ซึ่งมีความสำคัญต่อการบรรลุเป้าหมาย วิสัยทัศน์ กลยุทธ์ และ ผลการดำเนินงานของบริษัท การกำหนดคำตอบแทนและการสรรหาผู้บริหารระดับสูง : คณะกรรมการได้มีมติมอบหมายให้กรรมการ 3 คน ประกอบด้วยประธานกรรมการ กรรมการที่ไม่ใช่ผู้บริหาร และกรรมการที่เป็นผู้บริหาร ทำหน้าที่พิจารณากลั่นกรองการสรรหา และกำหนดคำตอบแทนของผู้บริหารระดับสูง และนำเสนอคณะกรรมการเพื่อรับทราบ หรือเพื่ออนุมัติ ตามที่อำนาจดำเนินการกำหนด การกำกับดูแลกิจการ : คณะกรรมการบริษัท และคณะกรรมการตรวจสอบมีการกำกับดูแล ทบทวนและติดตามผลการดำเนินงานตามนโยบาย CG กับฝ่ายจัดการอย่างเคร่งครัด
การเข้าร่วมเป็นแนวร่วมปฏิบัติของภาคเอกชนไทยในการต่อต้านการทุจริต	บริษัทอยู่ระหว่างเตรียมดำเนินการ

การปฏิบัติในเรื่องอื่นๆ ตามหลักการกำกับดูแลกิจการที่ดี

บริษัทได้นำข้อเสนอแนะและความคิดเห็นที่ได้รับจากผู้ถือหุ้นในการประเมินคุณภาพการจัดประชุมสามัญผู้ถือหุ้นมาพิจารณา และหาแนวทางการปรับปรุงเพื่อพัฒนาการจัดการประชุมสามัญผู้ถือหุ้นอย่างต่อเนื่อง ทั้งนี้ บริษัทได้รับคะแนนเต็ม 100 คะแนนจากการประเมินคุณภาพการจัดประชุมสามัญผู้ถือหุ้นในโครงการประเมินคุณภาพการจัดประชุมสามัญผู้ถือหุ้น (AGM Checklist) ประจำปี 2566 ซึ่งจัดโดยสมาคมส่งเสริมผู้ลงทุนไทย และได้รับผลประเมินจากโครงการสำรวจการกำกับดูแลกิจการบริษัทจดทะเบียนไทยประจำปี 2566 โดยสมาคมส่งเสริมสถาบันกรรมการบริษัทไทย ในระดับดี (สามดาว)

บริษัทได้มีการปรับปรุงโครงสร้างผังองค์กร ณ วันที่ 1 มีนาคม 2567 เป็นต้น



บริษัทฯ ได้ว่าจ้างให้บริษัท เวิร์นเอด บีซีเนา คอนซัลแทนส์ จำกัด เข้าทำหน้าที่ผู้ตรวจสอบภายในตั้งแต่วันที่ธันวาคม 2558

โครงสร้างการกำกับดูแลกิจการของบริษัท ประกอบด้วยคณะกรรมการและคณะกรรมการตรวจสอบ คณะกรรมการไม่ได้แต่งตั้งคณะกรรมการสรรหาและพิจารณาค่าตอบแทน อย่างไรก็ตาม คณะกรรมการได้กำหนดหลักเกณฑ์ในการจ่ายค่าตอบแทนแก่กรรมการของบริษัท โดยพิจารณาเปรียบเทียบกับบริษัทที่มีขนาดธุรกิจ (รายได้และกำไรสุทธิ) ใกล้เคียงกัน และบริษัทที่อยู่ในกลุ่มอุตสาหกรรมที่คล้ายคลึงกัน ทั้งนี้ เพื่อเป็นการตอบแทนการปฏิบัติหน้าที่ สร้างแรงจูงใจให้แก่บุคลากรที่มีคุณวุฒิ ความรู้ ความสามารถ ทักษะและประสบการณ์ที่เหมาะสมเอื้อประโยชน์สูงสุดต่อความสำเร็จในการประกอบกิจการของบริษัท



ข้อมูลเกี่ยวกับคณะกรรมการ

องค์ประกอบของคณะกรรมการบริษัท

คณะกรรมการประกอบด้วยบุคคลผู้มีความรู้ความสามารถ และประสบการณ์ที่สามารถปฏิบัติหน้าที่เพื่อประโยชน์แก่บริษัทรวมถึงเป็นที่ยอมรับของทุกฝ่าย เป็นผู้มีบทบาทสำคัญในการกำหนดนโยบายของบริษัท และโครงสร้างของกรรมการต้องประกอบด้วยกรรมการที่เป็นผู้บริหาร กรรมการที่ไม่เป็นผู้บริหาร และกรรมการอิสระ เพื่อถ่วงดุลอำนาจอย่างเหมาะสม ดังนี้

1. มีกรรมการอิสระไม่น้อยกว่า 1 ใน 3 ของจำนวนกรรมการทั้งหมด และต้องไม่น้อยกว่า 3 คน
2. คณะกรรมการตรวจสอบ ประกอบด้วยกรรมการอิสระอย่างน้อย 3 คน และต้องเป็นผู้มีคุณสมบัติครบถ้วนตามที่คณะกรรมการกำกับตลาดทุนและตลาดหลักทรัพย์แห่งประเทศไทยกำหนด โดยกรรมการตรวจสอบอย่างน้อย 1 คนจะต้องเป็นบุคคลที่มีความรู้ความเข้าใจ หรือมีประสบการณ์ด้านบัญชีหรือการเงิน และมีความรู้ต่อเนื่องเกี่ยวกับเหตุที่มีต่อการเปลี่ยนแปลงของรายงานทางการเงิน
3. ประธานกรรมการไม่ใช่บุคคลเดียวกันกับประธานเจ้าหน้าที่บริหาร

ข้อมูลคณะกรรมการและผู้มีอำนาจควบคุมบริษัทรายบุคคล

ณ วันที่ 1 มีนาคม 2567 คณะกรรมการบริษัทมีจำนวน 9 คน ประกอบด้วย

กรรมการ	ตำแหน่ง
1. ม.ล. จันทจุฑา จันทรัตน์	ประธานกรรมการ
2. นายอดิศักดิ์ เหล่าจันทร์	กรรมการ
3. นายเจริญ จุริกันนท์	กรรมการ
4. นายสุเทพ เอื้อเชิดกุล	กรรมการ
5. นางรัชณีเพ็ญ อึ้งภากรณ์	กรรมการ
6. นายชาย ศรีวิกรม์	กรรมการ
7. นายพรพรม กาญจนจारी	กรรมการอิสระ / ประธานกรรมการตรวจสอบ
8. นางสาวอมตา อิศรางกูร ณ อยุธยา	กรรมการอิสระ / กรรมการตรวจสอบ
9. นายญาณศักดิ์ มโนชัยพิบูลย์	กรรมการอิสระ / กรรมการตรวจสอบ

กรรมการผู้มีอำนาจลงนามผูกพันบริษัท

กรรมการผู้มีอำนาจลงนามผูกพันบริษัท คือ นายอดิศักดิ์ เหล่าจันทร์ หรือ นายเจริญ จุริกันนท์ หรือ นางรัชณีเพ็ญ อึ้งภากรณ์ ลงลายมือชื่อร่วมกับ นายชาย ศรีวิกรม์ หรือ หม่อมหลวงจันทจุฑา จันทรัตน์ หรือ นายสุเทพ เอื้อเชิดกุล รวมเป็นสองคนและประทับตราสำคัญของบริษัท อย่างไรก็ตาม ประธานกรรมการไม่ได้เป็นกรรมการอิสระ เนื่องจากดำรงตำแหน่งเป็นที่ปรึกษา และเป็นสมาชิกในคณะทำงานที่มีหน้าที่ให้คำปรึกษากับฝ่ายจัดการ ทั้งนี้ บริษัทมีมาตรการถ่วงดุลอำนาจระหว่างคณะกรรมการและฝ่ายจัดการโดยคณะกรรมการประกอบด้วย กรรมการอิสระไม่น้อยกว่า 1 ใน 3 และกรรมการที่ไม่ใช่ผู้บริหาร ไม่น้อยกว่า 1 ใน 3 ของกรรมการทั้งหมดเช่นกัน และการแบ่งแยกหน้าที่ของประธานกรรมการและประธานเจ้าหน้าที่บริหารออกจากกันอย่างชัดเจน

บทบาทหน้าที่ของคณะกรรมการ

อำนาจหน้าที่ของคณะกรรมการบริษัท

1. ปฏิบัติหน้าที่ให้เป็นไปตามกฎหมาย วัตถุประสงค์ ข้อบังคับของบริษัท ตลอดจนมติที่ประชุมผู้ถือหุ้น ด้วยความซื่อสัตย์ สุจริต และระมัดระวังรักษาผลประโยชน์ของบริษัท
2. กำหนดหรือเปลี่ยนแปลงชื่อกรรมการผู้มีอำนาจลงลายมือชื่อผูกพันบริษัท
3. พิจารณาอนุมัติแต่งตั้งและกำหนดบทบาทหน้าที่ของคณะกรรมการชุดย่อยตามความเหมาะสมและความจำเป็นเพื่อสนับสนุนการบริหารงานของคณะกรรมการ
4. กำหนดวิสัยทัศน์ นโยบาย กลยุทธ์ และทิศทางการดำเนินงานของบริษัท และกำกับดูแลให้ฝ่ายบริหารดำเนินการให้เป็นไปตามที่กำหนดไว้อย่างมีประสิทธิภาพและประสิทธิผล





5. กำหนดแผนธุรกิจ งบประมาณประจำปี ควบคุมดูแลการบริหาร และการจัดการของฝ่ายบริหาร รวมทั้งพิจารณาผลงานและ ผลประกอบการประจำปี ไตรมาสเทียบกับแผนและงบประมาณ และพิจารณาแนวโน้มระยะต่อไปของปี
6. ประเมินผลการปฏิบัติงานของประธานเจ้าหน้าที่บริหาร และ ให้ความเห็นต่อผลการปฏิบัติงานของฝ่ายบริหารในภาพรวม
7. กำหนดกรอบและนโยบายสำหรับการกำหนดเงินเดือน การปรับ ขึ้นเงินเดือน การกำหนดเงินโบนัส ค่าตอบแทน และบำเหน็จ รางวัลของพนักงานในบริษัท
8. ดำเนินการให้ฝ่ายบริหารจัดให้มีระบบบัญชี การรายงานทาง การเงิน และการสอบบัญชีที่เชื่อถือได้ รวมทั้งดูแลให้มีระบบ การบริหารความเสี่ยง และระบบการควบคุมภายในที่เพียงพอ และเหมาะสม
9. พิจารณานุมัติการได้มาหรือจำหน่ายไปซึ่งทรัพย์สิน การลงทุน ในธุรกิจใหม่ และการดำเนินการใดๆ ให้เป็นไปตามกฎหมาย ประกาศ ข้อกำหนด และระเบียบข้อบังคับที่เกี่ยวข้อง
10. พิจารณาและ/หรือให้ความเห็นต่อรายการที่เกี่ยวข้องกัน และ/หรือ การเข้าทำรายการ (ในกรณีที่ขนาดของรายการไม่ต้องได้รับการ อนุมัติโดยที่ประชุมผู้ถือหุ้น) ของบริษัท และบริษัทย่อย ให้เป็นไปตามกฎหมาย ประกาศ ข้อกำหนด และระเบียบข้อบังคับ ที่เกี่ยวข้อง
11. ดูแลไม่ให้เกิดความขัดแย้งทางผลประโยชน์ระหว่างผู้มีส่วนได้เสีย กับบริษัท
12. กำกับดูแลกิจการอย่างมีจรรยาบรรณ และทบทวนนโยบาย การกำกับดูแลกิจการที่ดีของบริษัท
13. รายงานความรับผิดชอบของคณะกรรมการในการจัดทำรายงาน ทางการเงิน โดยแสดงควบคู่กับรายงานของผู้สอบบัญชีไว้ใน แบบแสดงรายการข้อมูลประจำปี/ รายงานประจำปี (แบบ 56-1 One Report) และครอบคลุมเรื่องสำคัญต่างๆ ตามนโยบาย ข้อพึงปฏิบัติที่ดีสำหรับกรรมการบริษัทจดทะเบียนของ ตลาดหลักทรัพย์แห่งประเทศไทย

14. มอบหมายให้กรรมการคนหนึ่งหรือหลายคน หรือบุคคลอื่นใด ให้ปฏิบัติกรอย่างหนึ่งอย่างใดแทนคณะกรรมการได้ ทั้งนี้ การมอบอำนาจดังกล่าวจะต้องไม่เป็นการมอบอำนาจหรือ มอบอำนาจช่วงที่ทำให้กรรมการหรือผู้รับมอบอำนาจจาก กรรมการสามารถอนุมัติรายการที่ตนหรือบุคคลที่อาจมีความขัดแย้ง มีส่วนได้เสีย หรืออาจมีความขัดแย้งทางผลประโยชน์ในลักษณะ ใดก็ได้กับบริษัท หรือบริษัทย่อย
15. พิจารณานุมัติการจ่ายปันผลระหว่างกาลให้แก่ผู้ถือหุ้น และ รายงานการจ่ายปันผลดังกล่าวให้ที่ประชุมผู้ถือหุ้นทราบในการ ประชุมผู้ถือหุ้นคราวต่อไป
16. จัดให้มีเลขานุการบริษัทเพื่อดูแลให้คณะกรรมการและบริษัท ปฏิบัติให้เป็นไปตามกฎหมายและระเบียบข้อบังคับที่เกี่ยวข้อง

ทั้งนี้ อำนาจหน้าที่ข้างต้นได้ระบุอยู่ในกฎบัตรคณะกรรมการบริษัท โดย บริษัทกำหนดให้คณะกรรมการมีอำนาจหน้าที่ตัดสินใจและดูแล การดำเนินงานของบริษัท ยกเว้นเรื่องดังต่อไปนี้ ซึ่งคณะกรรมการต้อง ได้รับการอนุมัติจากที่ประชุมผู้ถือหุ้นก่อนดำเนินการ

1. เรื่องที่กฎหมายกำหนดให้ต้องได้รับการอนุมัติจากที่ประชุม ผู้ถือหุ้น
2. การทำรายการใดๆ ที่กรรมการมีส่วนได้ส่วนเสียและอยู่ในข่าย ที่กฎหมายหรือข้อกำหนดของตลาดหลักทรัพย์แห่งประเทศไทย ระบุให้ต้องได้รับการอนุมัติจากที่ประชุมผู้ถือหุ้น

อำนาจหน้าที่ของประธานเจ้าหน้าที่บริหาร

ประธานเจ้าหน้าที่บริหาร มีหน้าที่สำคัญในการกำกับดูแลให้ฝ่ายบริหาร ดำเนินการให้บริษัท สามารถบรรลุเป้าหมายตามนโยบาย กลยุทธ์ และ แผนงานที่คณะกรรมการได้อนุมัติไว้แล้ว และเพื่อให้ประธานเจ้าหน้าที่ บริหารสามารถดำเนินการดังกล่าวได้คณะกรรมการจึงได้กำหนด อำนาจหน้าที่ของประธานเจ้าหน้าที่บริหารไว้ ดังนี้

1. ดูแล บริหาร ดำเนินงาน และปฏิบัติงานประจำตามปกติธุรกิจเพื่อ ประโยชน์ของบริษัท ให้เป็นไปตามนโยบาย วิสัยทัศน์เป้าหมาย แผนงานประจำปี กลยุทธ์ในการดำเนินธุรกิจที่เกี่ยวข้อง และ งบประมาณประจำปีที่กำหนดโดยคณะกรรมการ
2. กำกับดูแลการดำเนินการด้านการเงิน การตลาด งานบริหารบุคคล และการปฏิบัติงานอื่นๆ โดยรวมเพื่อให้เป็นไปตามนโยบายและ แผนการดำเนินงานของบริษัท ที่กำหนดไว้โดยคณะกรรมการ
3. มีอำนาจจ้าง แต่งตั้ง โยกย้าย ปลดออก เลิกจ้าง กำหนดอัตรา ค่าจ้างและค่าตอบแทน สำหรับพนักงานบริษัททุกตำแหน่งจนถึง ระดับรองประธานเจ้าหน้าที่บริหาร ภายใต้กรอบและนโยบายที่ คณะกรรมการกำหนด โดยสามารถแต่งตั้งผู้รับมอบอำนาจช่วง ให้ดำเนินการแทนได้
4. กำหนดบำเหน็จรางวัล ปรับขึ้นเงินเดือน ค่าตอบแทน เงินโบนัส สำหรับพนักงานบริษัททุกตำแหน่งจนถึงระดับรองประธาน เจ้าหน้าที่บริหารภายใต้กรอบและนโยบายที่คณะกรรมการกำหนด
5. เข้าทำสัญญา และ/หรือธุรกรรมใดๆ ที่เกี่ยวกับการดำเนินธุรกิจ ปกติของบริษัท โดยวงเงินสำหรับแต่ละรายการให้เป็นไปตาม ที่กำหนดไว้ในอำนาจดำเนินการที่ผ่านการอนุมัติจาก คณะกรรมการแล้ว
6. มีอำนาจมอบหมายให้บุคคลอื่นที่ประธานเจ้าหน้าที่บริหาร เห็นสมควร ทำหน้าที่จัดการและดำเนินการแทนประธานเจ้า หน้าที่บริหารในเรื่องที่จำเป็นและสมควร โดยให้อยู่ในดุลยพินิจ ของประธานเจ้าหน้าที่บริหาร ซึ่งอยู่ภายใต้หลักเกณฑ์ของ กฎหมาย และกฎระเบียบข้อบังคับของบริษัท
7. ออกคำสั่ง ระเบียบ ประกาศ คู่มือ และบันทึกต่างๆ ภายในบริษัท เพื่อให้การดำเนินงานของบริษัทฯ เป็นไปตามนโยบายและเพื่อ ผลประโยชน์ของบริษัท รวมถึงรักษาระเบียบวินัยภายในองค์กร
8. ปฏิบัติหน้าที่อื่นๆ ที่ได้รับมอบหมายจากคณะกรรมการ รวมทั้ง มีอำนาจดำเนินการใดๆ ที่จำเป็นในการปฏิบัติหน้าที่ดังกล่าว



ทั้งนี้ในการดำเนินการเรื่องใดที่ประธานเจ้าหน้าที่บริหาร หรือผู้รับมอบอำนาจจากประธานเจ้าหน้าที่บริหาร หรือบุคคลที่อาจมีความขัดแย้งมีส่วนได้เสียหรืออาจมีความขัดแย้งทางผลประโยชน์อื่นใดกับบริษัท และ/หรือบริษัทย่อย ซึ่งประธานเจ้าหน้าที่บริหารไม่มีอำนาจอนุมัติในเรื่องดังกล่าว จะต้องเสนอเรื่องดังกล่าวต่อที่ประชุมคณะกรรมการ และ/หรือที่ประชุมผู้ถือหุ้น (แล้วแต่กรณี) เพื่อพิจารณาอนุมัติต่อไป เว้นแต่เป็นการพิจารณาอนุมัติรายการที่เป็นไปตามธุรกิจปกติและเงื่อนไขทางการค้าโดยทั่วไป ซึ่งได้รับอนุมัติในหลักการจากคณะกรรมการให้สามารถทำได้

ระเบียบอำนาจอนุมัติและการดำเนินการ

ในการเข้าทำธุรกรรมต่างๆ

บริษัทได้กำหนดให้คณะกรรมการบริษัทมีอำนาจอนุมัติงบประมาณประจำปี ซึ่งประกอบด้วยงบประมาณลงทุน งบประมาณค่าใช้จ่ายและแผนการขายประจำปี รวมถึงการปรับปรุงงบประมาณดังกล่าวในขณะที่ประธานเจ้าหน้าที่บริหารมีอำนาจอนุมัติการลงทุนค่าใช้จ่าย การโอนงบประมาณ ภายใต้งบประมาณลงทุนที่ได้รับอนุมัติโดยคณะกรรมการบริษัท

ข้อมูลเกี่ยวกับคณะกรรมการชุดย่อย

คณะกรรมการตรวจสอบ

คณะกรรมการตรวจสอบประกอบด้วยกรรมการบริษัทที่เป็นกรรมการอิสระทั้งหมด และมีความรู้ และประสบการณ์ด้านบัญชีหรือการเงิน หรือด้านกฎหมาย และมีความรู้ต่อเนื่องเกี่ยวกับเหตุที่มีต่อการเปลี่ยนแปลงของรายงานทางการเงินโดยสามารถทำหน้าที่สอบทานความน่าเชื่อถือของงบการเงิน ระบบการควบคุมภายใน ระบบตรวจสอบภายใน ระบบบริหารความเสี่ยง และการดำเนินงานให้ถูกต้องตามนโยบายและระเบียบข้อบังคับ ตลอดจนกฎหมาย ระเบียบปฏิบัติ และข้อกำหนดของหน่วยงานกำกับดูแลซึ่งคณะกรรมการตรวจสอบปฏิบัติหน้าที่และแสดงความคิดเห็นได้อย่างอิสระ

อำนาจหน้าที่ของคณะกรรมการตรวจสอบ

1. สอบทานให้บริษัท มีการรายงานทางการเงินอย่างถูกต้องและเปิดเผยอย่างเพียงพอ
2. สอบทานให้บริษัท มีระบบการควบคุมภายใน (Internal Control) และการตรวจสอบภายใน (Internal Audit) ที่เหมาะสมและมีประสิทธิภาพ และพิจารณาความเป็นอิสระของหน่วยงานตรวจสอบภายใน ตลอดจนให้ความเห็นชอบในการพิจารณาแต่งตั้งโยกย้าย เลิกจ้างหัวหน้าหน่วยงานตรวจสอบภายใน หรือหน่วยงานอื่นใดที่รับผิดชอบเกี่ยวกับงานตรวจสอบภายในตามที่ฝ่ายบริหารนำเสนอ
3. สอบทานให้บริษัท ปฏิบัติตามกฎหมายว่าด้วยหลักทรัพย์และตลาดหลักทรัพย์ ข้อกำหนดของตลาดหลักทรัพย์แห่งประเทศไทย หรือกฎหมายที่เกี่ยวข้องกับธุรกิจของบริษัท
4. พิจารณา คัดเลือก เสนอแต่งตั้งบุคคลซึ่งมีความเป็นอิสระเพื่อทำหน้าที่เป็นผู้สอบบัญชีของบริษัท รวมถึงพิจารณาเสนอคำตอบแทนของบุคคลดังกล่าว
5. พิจารณารายการที่เกี่ยวข้องกัน หรือรายการที่อาจมีความขัดแย้งทางผลประโยชน์ให้เป็นไปตามกฎหมาย และข้อกำหนดของตลาดหลักทรัพย์แห่งประเทศไทย ทั้งนี้ เพื่อให้มั่นใจว่า รายการดังกล่าวสมเหตุสมผล และเป็นประโยชน์สูงสุดต่อบริษัท
6. มีอำนาจในการเชิญฝ่ายบริหารหรือเจ้าหน้าที่ของบริษัท มาร่วมประชุมชี้แจง ให้ความเห็นตามความจำเป็น
7. พิจารณาจัดหาที่ปรึกษาภายนอกหรือผู้เชี่ยวชาญทางวิชาชีพในการให้คำแนะนำปรึกษา หรือให้ความเห็นได้ตามที่คณะกรรมการตรวจสอบเห็นสมควร
8. จัดทำรายงานของคณะกรรมการตรวจสอบ โดยเปิดเผยไว้ในแบบแสดงรายการข้อมูลประจำปี / รายงานประจำปี (แบบ 56-1 One Report) ของบริษัท ซึ่งรายงานดังกล่าวต้องลงนามโดยประธานคณะกรรมการตรวจสอบ และต้องประกอบด้วยข้อมูลอย่างน้อยดังต่อไปนี้

- (1) ความเห็นเกี่ยวกับความถูกต้อง ครบถ้วน เป็นที่เชื่อถือได้ของรายงานทางการเงินของบริษัท
 - (2) ความเห็นเกี่ยวกับความเพียงพอของระบบการควบคุมภายในของบริษัท
 - (3) ความเห็นเกี่ยวกับการปฏิบัติตามกฎหมายว่าด้วยหลักทรัพย์และตลาดหลักทรัพย์ ข้อกำหนดของตลาดหลักทรัพย์แห่งประเทศไทย หรือกฎหมายที่เกี่ยวข้องกับธุรกิจของบริษัท
 - (4) ความเห็นเกี่ยวกับความเหมาะสมของผู้สอบบัญชี
 - (5) ความเห็นเกี่ยวกับรายการที่อาจมีความขัดแย้งทางผลประโยชน์
 - (6) จำนวนการประชุมคณะกรรมการตรวจสอบ และการเข้าร่วมประชุมของกรรมการตรวจสอบแต่ละท่าน
 - (7) ความเห็นหรือข้อสังเกตโดยรวมที่คณะกรรมการตรวจสอบได้รับจากการปฏิบัติหน้าที่ตามกฎหมาย
 - (8) รายการอื่นที่เห็นว่าผู้ถือหุ้นและผู้ลงทุนทั่วไปควรทราบ ภายใต้ขอบเขตหน้าที่และความรับผิดชอบที่ได้รับมอบหมายจากคณะกรรมการ
9. ปฏิบัติงานอื่นใดตามที่คณะกรรมการมอบหมาย

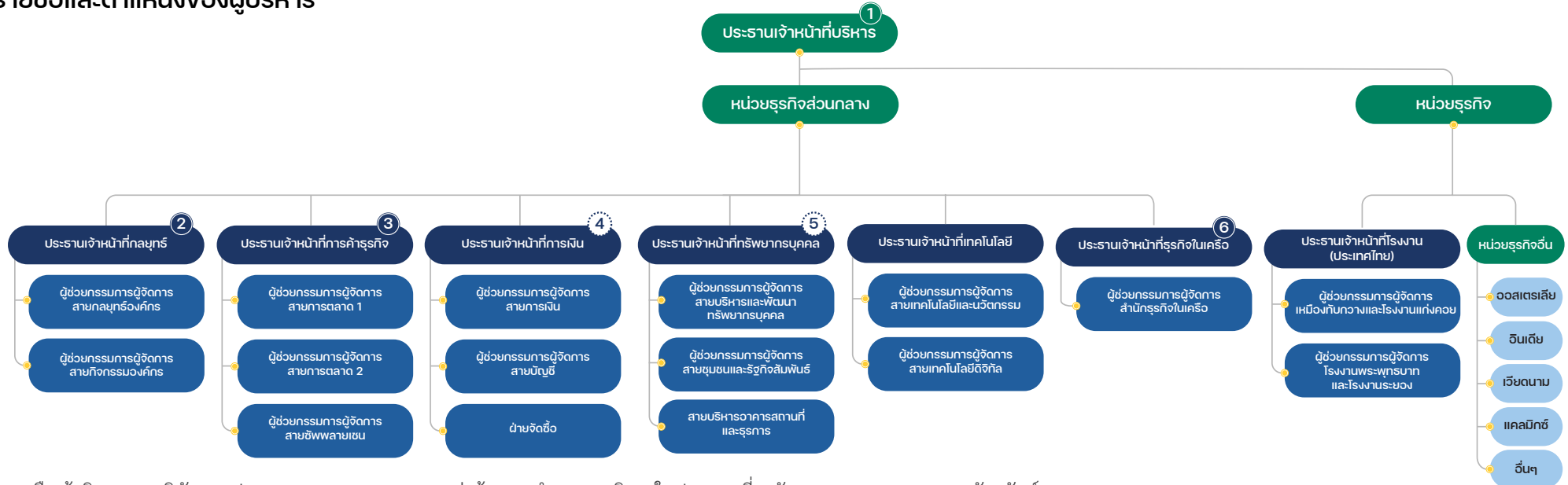
รายชื่อคณะกรรมการตรวจสอบ

ณ วันที่ 1 มีนาคม 2567 คณะกรรมการตรวจสอบ มีจำนวน 3 คน ประกอบด้วย

กรรมการ	ตำแหน่ง
1. นายพรพรม กาญจนจारी	ประธานคณะกรรมการตรวจสอบ
2. นายญาณศักดิ์ มโนมัยพิบูลย์	กรรมการตรวจสอบ
3. นางสาวอมตา อิศรางกูร ณ อยุธยา	กรรมการตรวจสอบ

ข้อมูลเกี่ยวกับผู้บริหาร

รายชื่อและตำแหน่งของผู้บริหาร



1 - 6 คือ ผู้บริหารของบริษัทตามประกาศคณะกรรมการ ก.ล.ต. ว่าด้วยการกำหนดบทนิยามในประกาศเกี่ยวกับการออกและเสนอขายหลักทรัพย์

ณ 1 มีนาคม 2567 บริษัทมีผู้บริหารจำนวน 4 คน โดยผู้บริหารลำดับที่ 1 ดำรงตำแหน่งในลำดับที่ 4 ด้วย และผู้บริหารลำดับที่ 2 ดำรงตำแหน่งในลำดับที่ 5 ด้วย (ไม่เปลี่ยนแปลงจากวันที่ 31 ธันวาคม 2566) ดังนี้

ผู้บริหาร	ตำแหน่ง
1. นายอดิศักดิ์ เหล่าจันทร์	ประธานเจ้าหน้าที่บริหาร รักษาการประธานเจ้าหน้าที่การเงิน
2. นายเลิศศักดิ์ บุญสงทรัพย์	ประธานเจ้าหน้าที่กลยุทธ์ รักษาการประธานเจ้าหน้าที่ทรัพยากรบุคคล
3. นายปรีดี สุวิมลธีระบุตร	ประธานเจ้าหน้าที่การค้าธุรกิจ
4. นายคมกฤษณ์ พนมอุทัย	ประธานเจ้าหน้าที่ธุรกิจใบเรือ

ในปี 2566 ผู้บริหารของบริษัทมีการเปลี่ยนแปลง ดังนี้

- วันที่ 1 มกราคม 2566 ผู้บริหาร จำนวน 2 คนเกษียณอายุ คือ นายอภิชาติ เหล่าจินดา ประธานเจ้าหน้าที่เทคโนโลยี และนายบุญเลิศ ตั้งคตจิตรกิจ ประธานเจ้าหน้าที่การค้าธุรกิจ
- วันที่ 1 มกราคม 2566 บริษัทได้แต่งตั้ง นายเลิศศักดิ์ บุญสงทรัพย์ ให้ดำรงตำแหน่ง รักษาการประธานเจ้าหน้าที่ทรัพยากรบุคคล อีกหนึ่งตำแหน่ง และแต่งตั้งนายคมกฤษณ์ พนมอุทัย เข้าดำรงตำแหน่ง ประธานเจ้าหน้าที่ธุรกิจใบเรือจากเดิมดำรงตำแหน่ง ประธานเจ้าหน้าที่ปฏิบัติการ
- วันที่ 20 มีนาคม 2566 บริษัทได้แต่งตั้ง นายปรีดี สุวิมลธีระบุตร ให้ดำรงตำแหน่ง ประธานเจ้าหน้าที่การค้าธุรกิจ

ในระหว่างปี 2566 บริษัทได้ดำเนินการสรรหาผู้บริหาร แต่ยังไม่สามารถดำเนินการได้ครบถ้วน ทำให้ผู้บริหารของบริษัทตามประกาศคณะกรรมการ ก.ล.ต. ณ วันที่ 31 ธันวาคม 2566 และ 1 มีนาคม 2567 มีจำนวน 4 คน ทั้งนี้ บริษัทมีแผนที่จะสรรหาบุคลากรที่เหมาะสมทั้งภายในและภายนอกเข้ามาเป็นผู้บริหารเพิ่มเติม ภายในปี 2567



นโยบายการจ่ายค่าตอบแทนผู้บริหาร

บริษัทกำหนดค่าตอบแทนผู้บริหารโดยพิจารณาจากผลการดำเนินงานของบริษัท และตามความสามารถเป็นสำคัญ โดยคณะกรรมการได้มอบหมายกรรมการจำนวน 3 คน ประกอบด้วยกรรมการที่ไม่ใช่ผู้บริหาร และกรรมการที่เป็นผู้บริหาร มีหน้าที่พิจารณาผลตอบแทนร่วมกัน และนำเสนอต่อที่ประชุมคณะกรรมการเพื่อพิจารณาอนุมัติตามอำนาจดำเนินการ

ค่าตอบแทนผู้บริหาร

ค่าตอบแทนที่เป็นตัวเงินให้แก่ผู้บริหาร

ค่าตอบแทนของผู้บริหาร สำหรับปี 2566 ประกอบด้วยเงินเดือน โบนัส และค่าตำแหน่ง รวมจำนวน 40.94 ล้านบาท

ค่าตอบแทนอื่นให้แก่ผู้บริหาร

ค่าตอบแทนอื่นให้แก่ผู้บริหาร สำหรับปี 2566 ประกอบด้วยเงินสมทบประกันสังคม และเงินสมทบกองทุนสำรองเลี้ยงชีพรวมจำนวน 0.74 ล้านบาท

ข้อมูลเกี่ยวกับพนักงาน

ณ วันที่ 31 ธันวาคม 2566 บริษัทมีพนักงานรวม 555 คน ดังนี้

กลุ่มงาน	จำนวนพนักงาน
ผู้บริหาร	4
กลุ่มปฏิบัติการ	357
กลุ่มการค้าธุรกิจ	64
กลุ่มบัญชีและการเงิน	41
สำนักเทคโนโลยี	53
สำนักทรัพยากรบุคคล	20
สำนักกลยุทธ์ ธุรกิจในเครือ และพัฒนาอย่างยั่งยืน	16
รวม	555

ค่าตอบแทนพนักงาน สำหรับ ปี 2566 ประกอบด้วยเงินเดือน โบนัส ค่าครองชีพ ค่าเบี้ยเลี้ยง ค่าตำแหน่ง ค่ากะ ค่าล่วงเวลาเงินสมทบกองทุนประกันสังคม และเงินสมทบกองทุนสำรองเลี้ยงชีพ รวมจำนวน 313.31 ล้านบาท

บริษัทได้จัดให้มีกองทุนสำรองเลี้ยงชีพตั้งแต่ ปี 2553 ซึ่งประกอบด้วยเงินที่พนักงานจ่ายสะสม และเงินที่บริษัทจ่ายสมทบในอัตราร้อยละ 5 ของเงินเดือนพนักงาน นอกจากนี้ บริษัทสนับสนุนให้พนักงานสามารถออมเงินเพื่อใช้ในวัยเกษียณเพิ่มขึ้น โดยเปิดโอกาสให้พนักงานสามารถสะสมเงินเพิ่มเติมในกองทุนสำรองเลี้ยงชีพตามความสมัครใจได้ไม่เกินร้อยละ 15 ของเงินเดือนพนักงานเริ่มตั้งแต่ปี 2562 เป็นต้นมา และบริษัทเปิดโอกาสให้พนักงานตัดสินใจเลือกนโยบายการลงทุนในกองทุนสำรองเลี้ยงชีพด้วยตนเอง (Employee's Choices) รวมทั้งสิ้น 4 นโยบายลงทุน โดยสามารถเลือกกองทุนตามความเสี่ยงและผลตอบแทนการลงทุนที่เหมาะสมกับตนเอง

ทั้งนี้ ณ 31 ธันวาคม 2566 มีพนักงานที่เข้าร่วมกองทุนสำรองเลี้ยงชีพ 390 คนคิดเป็นร้อยละ 70.27 ของจำนวนพนักงานทั้งหมด





คำตอบแทนวงของผู้สอบบัญชี

สำหรับปีสิ้นสุดวันที่ 31 ธันวาคม 2566 บริษัทได้จ่ายค่าตอบแทนให้แก่บริษัท พีเคเอฟ ออดิท (ประเทศไทย) จำกัด ซึ่งเป็นสำนักงานสอบบัญชีที่ผู้สอบบัญชีของบริษัทสังกัด รวมทั้งบุคคลหรือกิจการที่เกี่ยวข้องกับผู้สอบบัญชีและสำนักงานสอบบัญชีที่ผู้สอบบัญชีสังกัดในปีบัญชีที่ผ่านมา มีจำนวนเงินรวม 2,150,000 บาท ซึ่งไม่รวมค่าสอบบัญชีที่จ่ายโดยบริษัทย่อยหรือบริษัทร่วมค้า และไม่รวมค่าใช้จ่ายเบ็ดเตล็ดที่เกิดขึ้นจริง (Out of Pocket Expenses) แบ่งเป็นรายการดังนี้

1. ค่าสอบบัญชีงบการเงินประจำปี และค่าสอบทานงบการเงินรายไตรมาสของบริษัท และงบการเงินรวม 2,000,000 บาท
2. ค่าสอบทานรายงานที่นำเสนอคณะกรรมการส่งเสริมการลงทุน 150,000 บาท
3. ไม่มีค่าที่ปรึกษาทางภาษี

บุคคลหรือกิจการที่เกี่ยวข้องกับผู้สอบบัญชีและสำนักงานที่ผู้สอบบัญชีสังกัดข้างต้น ไม่เป็นบุคคลหรือกิจการที่เกี่ยวข้องกับบริษัท

ข้อมูลสำคัญอื่นๆ

ผู้ควบคุมดูแลการกำกับบัญชี

ผู้ควบคุมดูแลการทำบัญชีของบริษัท คือ นางสาวปานิสร สกุลสำเภาพล ซึ่งได้รับการแต่งตั้งเมื่อวันที่ 9 กรกฎาคม 2563

เลขานุการบริษัท

ที่ประชุมคณะกรรมการบริษัท ครั้งที่ 10/2562 เมื่อวันที่ 13 ธันวาคม 2562 ได้มีมติแต่งตั้ง นางสินธุ์นิษฐ์ ฆฤตเกียรติ เป็นเลขานุการบริษัทตั้งแต่วันที่ 1 มกราคม 2563

ผู้ตรวจสอบภายใน

บริษัทได้ว่าจ้างให้บริษัท เอเอ็นเอส บิซิเนส คอนซัลแทนส์ จำกัด เข้าทำหน้าที่ผู้ตรวจสอบภายในตั้งแต่วันที่ 17 ธันวาคม 2558

หัวหน้างานนักลงทุนสัมพันธ์

บริษัทมอบหมายให้นางสาวแพรวทิพย์ ลิมจิระวัฒนา ผู้จัดการส่วนบริหารกลยุทธ์ เป็นผู้รับผิดชอบงานนักลงทุนสัมพันธ์ โทรศัพท์ (66) 0-2661-9734 ต่อ 110 E-mail : ir@chememan.com





รายงานผลการดำเนินงานสำคัญด้านการกำกับดูแลกิจการ

การประเมินผลการปฏิบัติงานของคณะกรรมการ

การสรรหา พัฒนา และการประเมินผลการปฏิบัติงานที่ของคณะกรรมการ

การสรรหาและพัฒนา

บริษัทได้เปิดเผยหลักเกณฑ์การสรรหากรรมการ และกรรมอิสระ และแนวทางการพัฒนากรรมการไว้ในหัวข้อ “นโยบายการกำกับดูแลกิจการ” ของรายงานฉบับนี้ และนโยบายการกำกับดูแลกิจการที่ดีของบริษัท ซึ่งเผยแพร่ในเว็บไซต์ของบริษัทที่ www.chememan.com

ในการแต่งตั้งกรรมการ คณะกรรมการบริษัทจะร่วมกันพิจารณา และเสนอรายชื่อต่อที่ประชุมผู้ถือหุ้น เป็นผู้เลือกตั้งกรรมการตามหลักเกณฑ์ต่อไป ทั้งนี้ คณะกรรมการบริษัทได้เปิดโอกาสให้ผู้ถือหุ้นมีส่วนร่วมในการเสนอชื่อกรรมการที่มีคุณสมบัติเหมาะสมด้วย สำหรับการลงคะแนนเสียงเลือกตั้งกรรมการ บริษัทให้ผู้ถือหุ้นใช้บัตรลงคะแนนเลือกตั้งกรรมการเป็นรายบุคคลโดยให้ผู้ถือหุ้นลงคะแนนเสียงทั้งหมดที่ตนมีอยู่เลือกบุคคลที่ได้รับการเสนอชื่อเป็นกรรมการที่ละคน

การประเมินผลการปฏิบัติงานที่ของคณะกรรมการ

ในปี 2566 คณะกรรมการบริษัทได้ประเมินผลการปฏิบัติงานของคณะกรรมการเป็นรายคณะ โดยใช้แบบประเมินตนเองสำหรับคณะกรรมการ ประจำปี 2565 ของสมาคมส่งเสริมสถาบันกรรมการบริษัทไทย โดยผลการประเมินมีคะแนนเฉลี่ยร้อยละ 90.51 ลดลงจากร้อยละ 92.30 ในปี 2565 ทั้งนี้ หัวข้อประเมินใดที่มีคะแนนเฉลี่ยลดลง หรือมีคะแนนไม่ถึงเกณฑ์ที่คณะกรรมการกำหนด คณะกรรมการได้มอบหมายให้เลขาธิการบริษัท ร่วมหารือกับฝ่ายจัดการในการจัดทำแนวทางปรับปรุงและพัฒนา และเสนอคณะกรรมการเพื่อพิจารณาต่อไป

การเข้าร่วมประชุมและการจ่ายค่าตอบแทนคณะกรรมการรายบุคคล

การประชุมคณะกรรมการบริษัท

การเข้าประชุมของกรรมการบริษัท สำหรับปี 2566 สรุปได้ ดังนี้

รายชื่อกรรมการ	ตำแหน่ง	ประชุม	
		การประชุมคณะกรรมการ (การเข้าประชุม / สิทธิในการประชุม)	ประชุมสามัญผู้ถือหุ้นประจำปี (การเข้าประชุม / สิทธิในการประชุม)
1. ม.ล.จันทจุฑา จันทรัตน์	ประธานกรรมการ	8/8	1/1
2. นายอดิศักดิ์ เหล่าจันทร์	กรรมการ	8/8	1/1
3. นายเจริญ จุฑากานนท์	กรรมการ	8/8	1/1
4. นายสุเทพ เอื้อเชิดกุล	กรรมการ	7/8	1/1
5. นางรัชณีเพ็ญ อึ้งภากรณ์	กรรมการ	8/8	1/1
6. นายชาย ศรีวิกรม์	กรรมการ	8/8	1/1
7. นายพรพหม กาญจนจारी	กรรมการอิสระ / ประธานกรรมการ ตรวจสอบ	8/8	1/1
8. นางสาวอมตา อิศรางกูร ณ อยุธยา	กรรมการอิสระ / กรรมการตรวจสอบ	8/8	1/1
9. นายญาณศักดิ์ มโนมัยพิบูลย์	กรรมการอิสระ / กรรมการตรวจสอบ	8/8	1/1



การจ่ายค่าตอบแทนคณะกรรมการรายบุคคล

นโยบายการจ่ายค่าตอบแทนกรรมการบริหารและผู้บริหาร

บริษัทกำหนดนโยบายการจ่ายค่าตอบแทนกรรมการโดยจะคำนึงถึงความเพียงพอต่อการปฏิบัติหน้าที่และความรับผิดชอบของคณะกรรมการ และสามารถเปรียบเทียบกับระดับที่ปฏิบัติอยู่ในอุตสาหกรรม ทั้งนี้ คณะกรรมการมีหน้าที่พิจารณาและนำเสนอต่อที่ประชุมผู้ถือหุ้นเป็นผู้อนุมัติ ทั้งนี้ โครงสร้างค่าตอบแทนกรรมการประกอบด้วยผลตอบแทนรายเดือนและเบี้ยประชุม

ค่าตอบแทนที่เป็นตัวเงิน

ที่ประชุมสามัญผู้ถือหุ้น ประจำปี 2566 วันที่ 28 เมษายน 2566 ได้กำหนดค่าตอบแทนกรรมการ ประจำปี 2566 ประกอบด้วยค่าตอบแทนรายเดือน และ ค่าเบี้ยประชุม ดังนี้

ตำแหน่ง	ค่าตอบแทนรายเดือน (บาท)	เบี้ยประชุม (ต่อครั้ง) (บาท)
ประธานกรรมการ	19,800	19,800
กรรมการ	16,500	16,500
ประธานกรรมการตรวจสอบ	-	15,850
กรรมการตรวจสอบ	-	13,200

บริษัทได้จ่ายค่าตอบแทนรายเดือนและค่าเบี้ยประชุมให้แก่คณะกรรมการและคณะกรรมการตรวจสอบ สำหรับปี 2566 รวมทั้งสิ้น 3,340,300 บาท โดยมีรายละเอียด ดังนี้

กรรมการ	ค่าตอบแทนกรรมการ (บาท)	ค่าตอบแทนกรรมการ ตรวจสอบ (บาท)
1. ม.ล.จันทจุฑา จันทรัต	415,800	-
2. นายอดิศักดิ์ เหล่าจันทร์	346,500	-
3. นายเจริญ จูรีกานนท์	346,500	-
4. นายสุเทพ เอื้อเชิดกุล	330,000	-
5. นางรัชณีเพ็ญ อิงภากรณ์	346,500	-
6. นายชาย ศรีวิกรม์	346,500	-
7. นายพรพรม กาญจนจारी	346,500	63,400
8. นางสาวอมตา อิศรางกูร ณ อยุธยา	346,500	52,800
9. นายญาณศักดิ์ มโนชัยพิบูลย์	346,500	52,800
รวมค่าตอบแทนรายเดือน และเบี้ยประชุม	3,171,300	169,000

ค่าตอบแทนอื่นให้แก่กรรมการ

- ไม่มี -





การกำกับดูแลบริษัทย่อยและบริษัทร่วม

บริษัทได้จัดทำนโยบายการลงทุนและการกำกับดูแลการดำเนินงานในบริษัทย่อยและบริษัทร่วม และเปิดเผยอยู่ในเว็บไซต์บริษัท www.chememan.com ทั้งนี้ บริษัทกำหนดให้มีมาตรการในการกำกับดูแลการดำเนินงานของบริษัทย่อยและบริษัทร่วม ดังนี้

- การส่งตัวแทนของบริษัทเข้าเป็นกรรมการในบริษัทย่อยหรือบริษัทร่วมต้องได้รับการอนุมัติจากคณะกรรมการบริษัท และการใช้สิทธิออกเสียงในเรื่องสำคัญในระดับเดียวกับที่ต้องได้รับอนุมัติจากคณะกรรมการ (หากเป็นการดำเนินการโดยบริษัทเอง) จะต้องได้รับอนุมัติโดยที่ประชุมคณะกรรมการของบริษัท ทั้งนี้ การส่งกรรมการเพื่อเป็นตัวแทนในบริษัทย่อยหรือบริษัทร่วมเป็นไปตามสัดส่วนการถือหุ้นของบริษัท
- กำหนดขอบเขตอำนาจหน้าที่และความรับผิดชอบที่สำคัญของกรรมการบริษัทย่อยหรือบริษัทร่วม เพื่อให้บุคคลที่ได้รับการแต่งตั้งจากบริษัทนั้นมีหน้าที่ดำเนินการเพื่อประโยชน์ที่ดีที่สุดของบริษัทย่อยหรือบริษัทร่วมนั้นๆ
- กรณีที่บริษัทย่อย กำหนดให้บุคคลที่ได้รับการแต่งตั้งจากบริษัทต้องดูแลให้บริษัทย่อยมีการปฏิบัติตามหลักเกณฑ์ว่าด้วยการทำรายการที่เกี่ยวข้องกัน การได้มาหรือจำหน่ายไปซึ่งสินทรัพย์ ที่กำหนดโดยหน่วยงานที่เกี่ยวข้องให้ครบถ้วนถูกต้อง และกำกับดูแลให้มีการจัดเก็บข้อมูล และการบันทึกบัญชีของบริษัทย่อยให้บริษัทสามารถตรวจสอบ และรวบรวมจัดงบการเงินได้ทันกำหนด
- กำหนดให้มีหลักเกณฑ์ในการเปิดเผยข้อมูลที่เพียงพอและเหมาะสมในการดำเนินธุรกิจ

บริษัทมีข้อตกลงระหว่างบริษัทกับผู้ถือหุ้นอื่นในการบริหารจัดการ (shareholders' agreement) กับบริษัทย่อยและบริษัทร่วมเป็นไปตามสัดส่วนการถือหุ้น

ณ วันที่ 31 ธันวาคม 2566 บริษัทมีรายชื่อของบุคคลหรือกรรมการของบริษัทที่ได้รับการแต่งตั้งให้ดำรงตำแหน่งเป็นกรรมการและผู้บริหารในบริษัทย่อยและบริษัทร่วม ซึ่งมีรายละเอียดปรากฏในเอกสารแนบ 7 เรื่อง รายละเอียดเกี่ยวกับกรรมการของบริษัทย่อยและบริษัทร่วม

การติดตามให้มีการปฏิบัติตามนโยบายและแนวปฏิบัติในการกำกับดูแลกิจการ

การป้องกันความขัดแย้งทางผลประโยชน์

บริษัทได้กำหนดนโยบายป้องกันความขัดแย้งทางผลประโยชน์บนหลักการว่าการตัดสินใจใดๆ ในการดำเนินกิจกรรมทางธุรกิจจะต้องเป็นไปเพื่อประโยชน์สูงสุดของบริษัทและผู้ถือหุ้นของบริษัท และควรหลีกเลี่ยงการกระทำที่ก่อให้เกิดความขัดแย้งทางผลประโยชน์ โดยกำหนดให้ผู้มีส่วนเกี่ยวข้องหรือมีส่วนได้เสียกับรายการที่พิจารณาต้องแจ้งให้บริษัททราบถึงความสัมพันธ์หรือการมีส่วนได้เสียของตนในรายการดังกล่าว และต้องไม่เข้าร่วมในการพิจารณา รวมถึงไม่มีอำนาจในการอนุมัติธุรกรรมนั้น

ในปี 2566 คณะกรรมการตรวจสอบได้สอบถามการเข้าทำรายการระหว่างกันของบริษัทและบริษัทย่อย กับบุคคลที่อาจมีความขัดแย้ง เป็นไปตามกฎหมายและข้อกำหนดของตลาดหลักทรัพย์แห่งประเทศไทย เป็นไปตามเงื่อนไขการค้าทั่วไป มีความเป็นธรรม สมเหตุสมผล และไม่ก่อให้เกิดการถ่ายเทผลประโยชน์ รวมทั้งมีการเปิดเผยข้อมูลสารสนเทศอย่างครบถ้วนและเพียงพอ

การใช้ข้อมูลภายในเพื่อแสวงหาผลประโยชน์

นโยบายการป้องกันการใช้ข้อมูลภายในเพื่อการซื้อขายหลักทรัพย์ของบริษัท ฉบับปรับปรุง มีผลวันที่ 19 มกราคม 2567 กำหนดให้กรรมการผู้บริหารและพนักงานของบริษัทที่ได้รับทราบข้อมูลภายใน ต้องไม่ซื้อขายหลักทรัพย์ในช่วงเวลา 1 เดือนก่อนมีการเปิดเผยงบการเงินรายไตรมาสและงบการเงินประจำปี และภายใน 24 ชั่วโมงหลังจากเปิดเผยงบการเงินของบริษัทต่อสาธารณชนแล้ว และในกรณีที่กรรมการผู้บริหารและพนักงานของบริษัทได้รับทราบข้อมูลที่ยังไม่ได้เปิดเผยซึ่งอาจมีผลกระทบต่อค่าเปลี่ยนแปลงราคาหลักทรัพย์ ต้องไม่ทำการซื้อขายหลักทรัพย์จนกว่าจะพ้นระยะเวลา 24 ชั่วโมง นับตั้งแต่ได้มีการเปิดเผยข้อมูลนั้นสู่สาธารณชนทั้งหมดแล้ว และผู้ที่เกี่ยวข้องกับการแจ้งข้อมูลนั้นต่อตลาดหลักทรัพย์แห่งประเทศไทย ทั้งนี้ บริษัทดำเนินการด้านการป้องกันการใช้ข้อมูลภายใน ดังนี้

- สื่อสารให้กรรมการและผู้บริหารรายใหม่ของบริษัท ตระหนักถึงหน้าที่ในการรายงานการเปลี่ยนแปลงการถือครองหลักทรัพย์ของบริษัท โดยตนเอง คู่สมรส และบุตรที่ยังไม่บรรลุนิติภาวะต่อ ก.ล.ต. ผ่านระบบอิเล็กทรอนิกส์ของ ก.ล.ต. หลังจากที่มีการเปลี่ยนแปลงและสื่อสารกับกรรมการและผู้บริหารปัจจุบันด้วยการอีเมลแจ้งเตือนอย่างน้อยปีละ 1 ครั้ง ไปถึงกรรมการและผู้บริหารทุกรายให้รายงานการเปลี่ยนแปลงการถือครองหลักทรัพย์ดังกล่าว (หากมี)
- อีเมลแจ้งเตือนให้กรรมการ ผู้บริหาร และผู้ปฏิบัติงานที่เกี่ยวข้องทราบถึงระยะเวลาห้ามซื้อขายหลักทรัพย์ของบริษัท ซึ่งบริษัทกำหนดในระหว่างช่วงเวลาที่บริษัทจะมีการเปิดเผยข้อมูลผลประกอบการ เพื่อให้ข้อมูลนั้นได้รับการเผยแพร่สู่สาธารณชนอย่างทั่วถึงก่อนในปี 2566 ไม่พบว่ามีการซื้อขายหลักทรัพย์ของกรรมการและผู้บริหารในช่วงที่บริษัทกำหนดให้งดการซื้อขาย
- เปิดเผยการถือครองหลักทรัพย์บริษัทของกรรมการและผู้บริหารไว้ในแบบ 56-1 One Report



รายงานการถือหลักทรัพย์สินของกรรมการและผู้บริหารของบริษัท ในปี 2566 (รวมคู่สมรสและบุตรที่ยังไม่บรรลุนิติภาวะ) มีดังนี้

ชื่อ	จำนวนหุ้น (หุ้น)		จำนวนหุ้นเพิ่ม / (ลด) ระหว่างปี
	31 ธันวาคม 2565	31 ธันวาคม 2566	
กรรมการ			
ม.ล.จันทจุฬา จันทรพัฑ	5,550,000	5,750,000	200,000
นายอดิศักดิ์ เหล่าจันทร์	2,796,785	2,796,785	-
นายเจริญ จุรีกานนท์	6,659,880	6,659,880	-
นายสุเทพ เอื้อเชิดกุล	6,559,880	6,559,880	-
นางรัชนีเพ็ญ อิงภากรณ์	1,211,720	1,211,720	-
นายชาย ศรีวิกรม์	267,805,900	267,805,900	-
นายพรพรม กาญจนจารี	-	-	-
นางสาวอมตา อิศรางกูร ณ อยุธยา	150,000	150,000	-
นายญาณศักดิ์ มโนมัยพิบูลย์	150,000	150,000	-
ผู้บริหาร *			
นายคมกฤษณ์ พนมอุปถัมภ์	1,041,535	1,041,535	-
นายปรีดี สุวิมลธีระบุตร**	160,100	333,100	173,000
นายเลิศศักดิ์ บุญส่งทรัพย์	-	286,700	286,700

หมายเหตุ :

* วันที่ 1 มกราคม 2566 มีผู้บริหาร 2 คน เกษียณอายุ คือ นายอภิชาติ เหล่าจินดา และนายบุญเลิศ ตั้งคชจิกรกิจ ถือหุ้นบริษัท ณ วันที่ 23 มีนาคม 2566 (วันปิดสมุดทะเบียนล่าสุดเพื่อสิทธิในการเข้าร่วมประชุมสามัญผู้ถือหุ้น ครั้งที่ 1/2566) จำนวน 9,125,000 หุ้น และจำนวน 0 หุ้น ตามลำดับ

** เข้าดำรงตำแหน่งผู้บริหารของบริษัท ณ วันที่ 20 มีนาคม 2566

การต่อต้านทุจริตคอร์รัปชัน

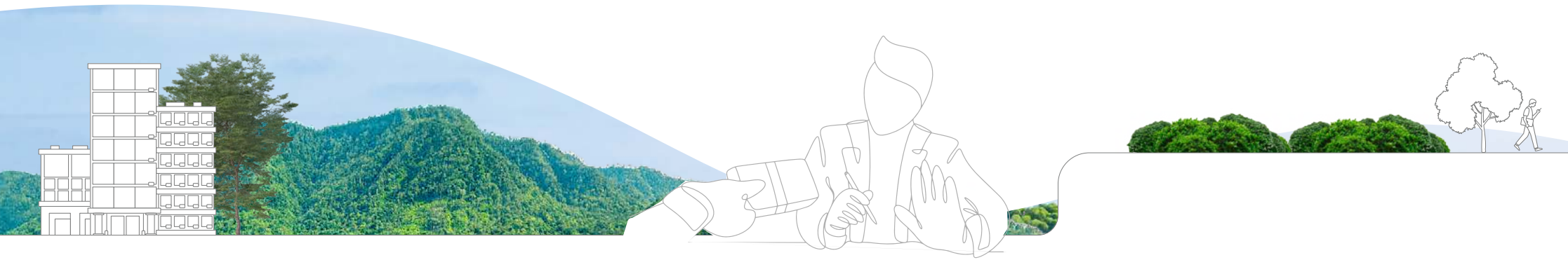
คณะกรรมการบริษัทได้กำหนดนโยบายการต่อต้านคอร์รัปชันอย่างเป็นลายลักษณ์อักษร เพื่อให้บุคลากรของบริษัทยึดถือและปฏิบัติ โดยได้มอบหมายให้คณะกรรมการตรวจสอบกำกับดูแลและระบบควบคุมภายใน และฝ่ายจัดการมีหน้าที่สร้างความตระหนักและสื่อสารการปฏิบัติหน้าที่โดยสุจริตกับพนักงานทุกคน

บริษัทได้ดำเนินการเพื่อต่อต้านทุจริตคอร์รัปชัน โดยสอบทานความเพียงพอของกระบวนการต่อต้านคอร์รัปชันผ่านการสอบทานระบบควบคุมภายใน ซึ่งในปี 2566 ผู้ตรวจสอบภายในของบริษัทได้เข้าตรวจสอบระบบควบคุมภายในทั้งสิ้น 4 กระบวนการ ได้แก่ กระบวนการบริหารทรัพยากรบุคคล กระบวนการจัดซื้อจัดจ้าง กระบวนการจัดการด้านบัญชีและการเงิน และกระบวนการบริหารสินค้าคงคลัง ตามแผนงานที่ได้รับอนุมัติจากคณะกรรมการตรวจสอบ และให้ความเห็นว่าไม่พบข้อผิดพลาดที่อาจส่งผลกระทบต่อชื่อเสียงหรือข้อบ่งชี้ของการกระทำทุจริต

การแจ้งเบาะแส

บริษัทได้เปิดช่องทางให้ผู้มีส่วนได้เสียสามารถแจ้งเบาะแสและร้องเรียนผ่านช่องทางที่บริษัทจัดไว้ ได้แก่ เว็บไซต์บริษัท www.chememan.com เมนู “ช่องทางการร้องเรียน” ภายในหัวข้อ “การกำกับดูแลกิจการที่ดี” โดยมีคณะกรรมการตรวจสอบซึ่งมีความเป็นอิสระจากฝ่ายจัดการเป็นผู้พิจารณา และจะสั่งการให้ตรวจสอบข้อมูลและหาแนวทางแก้ไข และรายงานต่อคณะกรรมการต่อไป ทั้งนี้ ในปี 2566 ไม่พบว่ามีเบาะแสและข้อร้องเรียนผ่านช่องทางที่บริษัทจัดไว้

นอกจากนี้ บริษัทได้มีการติดตามเพื่อให้เกิดการปฏิบัติตามนโยบายการกำกับดูแลกิจการที่ดีครอบคลุมเรื่องการดูแลพนักงานและการไม่เลือกปฏิบัติ การต่อต้านการแข่งขันที่ไม่เป็นธรรม การดูแลสิ่งแวดล้อม สุขอนามัยและความปลอดภัยในองค์กร และการรักษาความปลอดภัยของข้อมูลสารสนเทศ ซึ่งผลการติดตามพบว่าบริษัทได้ดำเนินการตามแนวทางของแต่ละประเด็นอย่างเพียงพอ



การควบคุมภายในและรายการระหว่างกัน

การควบคุมภายใน

บริษัทมีคณะกรรมการตรวจสอบทำหน้าที่ควบคุมดูแลให้มีระบบการกำกับดูแลที่ดี การกำกับดูแลการปฏิบัติงานการควบคุมภายในและการตรวจสอบภายในของบริษัท รวมถึงให้คำแนะนำในการบริหารจัดการความเสี่ยง เพื่อให้ระบบมีความเพียงพอและเหมาะสมรวมถึงมีประสิทธิภาพเพียงพอ โดยคณะกรรมการตรวจสอบมีมติเห็นชอบให้บริษัท จัดจ้างที่ปรึกษา บริษัท เอเอ็นเอส บีซิเนส คอนซัลแทนส์ จำกัด (“เอเอ็นเอส”) ปฏิบัติหน้าที่ผู้ตรวจสอบภายในของบริษัท ประจำปี 2566 โดยระหว่างปีมีการเข้าตรวจสอบระบบควบคุมภายในทั้งสิ้น 4 กระบวนการ ได้แก่ กระบวนการบริหารทรัพยากรบุคคล กระบวนการจัดซื้อ/จัดจ้าง กระบวนการจัดการด้านบัญชีและการเงิน และ กระบวนการบริหารสินค้าคงคลัง ตามแผนการตรวจสอบประจำปี 2565-2566 ที่ได้รับอนุมัติจากคณะกรรมการตรวจสอบ

แนวทางการตรวจสอบ

บริษัทและที่ปรึกษาได้กำหนดแนวทางการปฏิบัติงาน โดยพิจารณาจากการประเมินความเสี่ยงในกระบวนการทางธุรกิจของบริษัท ซึ่งประกอบด้วยกระบวนการหลัก ดังนี้

1. กระบวนการขาย
2. กระบวนการจัดการด้านบัญชีและการเงิน
3. กระบวนการจัดการสินทรัพย์ถาวรและเครื่องมือเครื่องใช้

4. กระบวนการจัดซื้อ / จัดจ้าง
5. กระบวนการบริหารสินค้าคงคลัง
6. กระบวนการพัฒนาสินค้า
7. กระบวนการบริหารทรัพยากรบุคคล
8. กระบวนการผลิต
9. กระบวนการบริหารเทคโนโลยีสารสนเทศ

การวางแผนการตรวจสอบ


1. ประสานงานและแจ้งผู้บริหารของบริษัทที่ได้รับมอบหมายให้เป็นผู้ประสานงาน เพื่อจัดทำตารางเวลาในการตรวจสอบกระบวนการต่างๆ ตามแผนการตรวจสอบภายในที่ได้รับอนุมัติ
2. จัดทำประเด็นการตรวจสอบในกระบวนการต่างๆ รวมถึงการตรวจสอบการติดตามผลการปฏิบัติตามข้อเสนอแนะจากการตรวจสอบครั้งก่อน (ถ้ามี)
- 3.หารือกับผู้บริหารระดับสูงถึงประเด็นที่ต้องการให้มุ่งเน้นความสำคัญเพิ่มเติมในการตรวจสอบในแต่ละกระบวนการ
4. จัดทำตารางเวลาการเข้าปฏิบัติงานตรวจสอบ ตลอดจนบุคลากรที่จะเข้าปฏิบัติงาน
5. แจ้งหน่วยงานรับการตรวจเพื่อจัดเตรียมเอกสารข้อมูล

วิเคราะห์กระบวนการและจัดทำแนวการตรวจสอบ

1. ศึกษาและวิเคราะห์กระบวนการทางธุรกิจที่จะตรวจสอบนั้นๆ เช่น ความเสี่ยงในกระบวนการทางธุรกิจนั้นๆ การควบคุมภายในที่สำคัญสำหรับการจัดการความเสี่ยง วิธีการปฏิบัติงาน โครงสร้างหน่วยงาน การแบ่งหน้าที่งานในกระบวนการ ปริมาณงาน ปัญหาและอุปสรรคที่เคยเกิดขึ้น เป็นต้น ที่ปรึกษาจะศึกษาและวิเคราะห์กระบวนการทางธุรกิจโดยการสัมภาษณ์ผู้บริหารและผู้ปฏิบัติงานที่รับผิดชอบกระบวนการ การศึกษาเอกสารต่างๆ ที่เกี่ยวข้องในกระบวนการนั้นๆ
2. นำผลการศึกษามากำหนดแนวการตรวจสอบ (Audit Program) เฉพาะของแต่ละกระบวนการทางธุรกิจ
3. พิจารณาผลการตรวจสอบครั้งก่อนและกำหนดแนวทางการตรวจสอบเพื่อติดตามผล (ถ้ามี)

ปฏิบัติงานตรวจสอบและรายงานผลการตรวจสอบ

1. ปฏิบัติงานตรวจสอบตามแนวการตรวจสอบที่ได้ออกแบบไว้ ซึ่งครอบคลุม การประเมินประสิทธิภาพและประสิทธิภาพของการควบคุมภายใน การสุ่มทดสอบรายการที่สำคัญ การสังเกตการณ์การปฏิบัติงานการจัดทำกระดาษทำการ
2. เสนอผลการตรวจสอบพร้อมทั้งผลการตรวจสอบติดตามผลการปรับปรุงแก้ไขจากการตรวจสอบครั้งก่อนต่อผู้บริหาร ผู้รับผิดชอบกระบวนการธุรกิจ เพื่อให้หน่วยงานรับทราบปัญหาข้อเสนอนแนะ ตลอดจนกำหนดแนวทางและแผนการปรับปรุงแก้ไข
3. จัดทำรายงานผลการตรวจสอบฉบับสมบูรณ์นำเสนอต่อผู้บริหารระดับสูง
4. นำเสนอสรุปผลการตรวจสอบแก่คณะกรรมการตรวจสอบเป็นรายไตรมาส



การประเมินความเพียงพอของระบบการควบคุมภายใน ความเห็นของคณะกรรมการ

ในการประชุมคณะกรรมการบริษัท ครั้งที่ 7/2566 เมื่อวันที่ 14 พฤศจิกายน 2566 ซึ่งมีกรรมการตรวจสอบทั้ง 3 ท่านเข้าร่วมประชุมด้วย คณะกรรมการรับทราบผลที่ฝ่ายบริหารได้จัดทำ การประเมินความเพียงพอของระบบการควบคุมภายใน ตามแบบที่ สำนักงานคณะกรรมการกำกับหลักทรัพย์และตลาดหลักทรัพย์ (ก.ล.ต.) กำหนด และได้ผ่านการพิจารณาของคณะกรรมการตรวจสอบแล้ว โดยมี ผลการประเมินพร้อมคำอธิบายในด้านต่างๆ รวม 5 องค์ประกอบ ดังนี้

1. การควบคุมภายในองค์กร
2. การประเมินความเสี่ยง
3. การควบคุมการปฏิบัติงาน
4. ระบบสารสนเทศและการสื่อสารข้อมูล
5. ระบบการติดตาม

คณะกรรมการมีความเห็นว่าระบบการควบคุมภายในของบริษัท มีความเพียงพอและเหมาะสม โดยบริษัทได้จัดให้มีบุคลากรอย่างเพียงพอ ที่จะดำเนินการตามระบบได้อย่างมีประสิทธิภาพ รวมทั้งมีระบบ ควบคุมภายในในเรื่องการติดตามควบคุมดูแลการดำเนินงานของ บริษัทย่อย ให้สามารถป้องกันทรัพย์สินของบริษัทจากการที่กรรมการ หรือผู้บริหารนำไปใช้โดยมิชอบหรือไม่ใช่อำนาจรวมถึงการทำธุรกรรม กับบุคคลที่อาจมีความขัดแย้งและบุคคลที่เกี่ยวข้องกันอย่างเพียงพอแล้ว สำหรับการควบคุมภายในในหัวข้ออื่น คณะกรรมการเห็นว่าบริษัท มีการควบคุมภายในที่เพียงพอแล้วเช่นกัน

ความเห็นของคณะกรรมการตรวจสอบที่แตกต่างจาก ความเห็นของคณะกรรมการบริษัท


- ไม่มี -

ความเห็นของผู้ตรวจสอบภายใน

บริษัทมีการปฏิบัติงานและการบริหารงานในกระบวนการต่างๆ โดยมี ระบบการควบคุมภายในที่รัดกุม มีประสิทธิภาพ สามารถจัดการ ความเสี่ยงให้อยู่ในระดับที่เหมาะสมยอมรับได้โดยมีการแบ่งแยกหน้าที่งาน ที่เหมาะสม มีระเบียบคู่มือปฏิบัติงานที่ชัดเจน สามารถใช้เป็นแนวทางการ ปฏิบัติงานและกำกับดูแลให้ปฏิบัติอย่างถูกต้อง ตลอดจนมี การบริหารงานด้วยนโยบายแบบรวมศูนย์จากส่วนกลางและการกำกับ ดูแลอย่างเป็นระบบ (ที่ปรึกษาไม่พบประเด็นที่เป็นจุดอ่อนของระบบ การควบคุมภายในที่อาจส่งผลกระทบร้ายแรง มีเพียงประเด็นรายละเอียดเกี่ยวกับการปรับปรุง/เพิ่มเติมวิธีการปฏิบัติงานในรายละเอียด ของบางระบบเพื่อให้รัดกุมและมีประสิทธิภาพยิ่งขึ้น ซึ่งคณะกรรมการ ตรวจสอบได้มอบหมายให้เจ้าหน้าที่ของบริษัทติดตามความก้าวหน้า ของการปรับปรุงแก้ไขจากหน่วยงานที่รับผิดชอบอย่างต่อเนื่องและ รายงานให้คณะกรรมการตรวจสอบรับทราบ)

หัวหน้างานตรวจสอบภายในของบริษัท

การประชุมคณะกรรมการตรวจสอบครั้งที่ 4/2565 เมื่อวันที่ 11 พฤศจิกายน 2565 คณะกรรมการตรวจสอบได้อนุมัติว่าจ้างบริษัท เอเอ็นเอส บิซิเนส คอนซัลแทนส์ จำกัด (“เอเอ็นเอส”) ซึ่งได้รับการว่า จ้างตั้งแต่วันที่ 17 ธันวาคม 2558 โดยนายอมรพงษ์ นวลวิวัฒน์ ตำแหน่ง กรรมการ เป็นผู้รับผิดชอบหลักในการปฏิบัติหน้าที่ผู้ตรวจสอบภายใน ของบริษัท โดยพิจารณาคุณสมบัติของ เอเอ็นเอส และนายอมรพงษ์ นวลวิวัฒน์ รวมถึงผลการปฏิบัติงานที่ผ่านมา เห็นว่ามีความเป็นอิสระ และเหมาะสมเพียงพอกับการปฏิบัติหน้าที่ โดยนายอมรพงษ์ มีประสบการณ์ในการปฏิบัติงานด้านการตรวจสอบภายในมาเป็นระยะ เวลากว่า 20 ปี ได้เข้ารับการอบรมและได้รับประกาศนียบัตรวิชาชีพ ผู้ตรวจสอบภายในแห่งประเทศไทย โดยคุณสมบัติของผู้ดำรงตำแหน่ง หัวหน้างานตรวจสอบภายในปรากฏในเอกสารแนบ รายละเอียดเกี่ยวกับ หัวหน้างานตรวจสอบภายใน ทั้งนี้ การพิจารณาและอนุมัติ แต่งตั้ง ถอดถอน โยกย้าย ผู้ดำรงตำแหน่งหัวหน้างานตรวจสอบภายในจะต้อง ได้รับความเห็นชอบจากคณะกรรมการตรวจสอบ ตามอำนาจหน้าที่ ที่ระบุในกฎบัตรคณะกรรมการตรวจสอบ





รายการระหว่างกัน¹

รายการระหว่างกันของบริษัทย่อยกับบุคคลที่อาจมีความขัดแย้ง

รายการระหว่างกัน¹ ของบริษัทกับบุคคลที่อาจมีความขัดแย้ง สำหรับงวดปีบัญชีสิ้นสุดวันที่ 31 ธันวาคม 2565 และ 2566 มีรายละเอียดดังนี้

1. บริษัท ลีทิล แอดไวซอรี เคาน์ซิล จำกัด (“บจก. ลีทิล แอดไวซอรี เคาน์ซิล”)

นายพรพรม กาญจนจารี ซึ่งเป็นกรรมการของบริษัท เป็นกรรมการและผู้ถือหุ้นของ บจก. ลีทิล แอดไวซอรี เคาน์ซิล โดยถือหุ้น บจก. ลีทิล แอดไวซอรี เคาน์ซิล ในสัดส่วนร้อยละ 25.00 ของทุนจดทะเบียนชำระแล้ว (ณ วันที่ 31 ธันวาคม 2566)

รายการ	ขนาดรายการ (ล้านบาท)		ความจำเป็นและความสมเหตุสมผลของรายการ
	งวดปีบัญชีสิ้นสุดวันที่ 31 ธันวาคม 2565	งวดปีบัญชีสิ้นสุดวันที่ 31 ธันวาคม 2566	
รายจ่ายค่าบริการที่ปรึกษาทางกฎหมาย	0.24	0.45	เนื่องจากบริษัทไม่มีบุคลากรทำงานในด้านนี้จึงมีความจำเป็นต้องใช้บริการที่ปรึกษาทางกฎหมายสำหรับการดำเนินการตามขอบเขตที่กำหนด ทั้งนี้ ทางบจก. ลีทิล แอดไวซอรี เคาน์ซิล เป็นที่ปรึกษาทางกฎหมายที่มีความชำนาญและความรู้ รวมถึงเป็นที่ปรึกษาแก่บริษัทมายาวนาน เลยทำให้มีความเข้าใจในธุรกิจของบริษัทเป็นอย่างดี จึงสามารถให้บริการได้อย่างมีประสิทธิภาพ นอกจากนี้ ค่าบริการที่ บจก. ลีทิล แอดไวซอรี เคาน์ซิล เรียกเก็บจากบริษัทเป็นอัตรามาตรฐานที่เรียกเก็บจากลูกค้าทั่วไป และเป็นอัตราที่อยู่ในระดับอัตราตลาดปกติทั่วไป รายการดังกล่าวเป็นรายการสนับสนุนธุรกิจปกติของบริษัทจึงถือได้ว่ารายการดังกล่าวมีความสมเหตุสมผล
บริษัทได้ว่าจ้าง บจก. ลีทิลแอดไวซอรี เคาน์ซิลเป็นที่ปรึกษาทางกฎหมาย โดยมีขอบเขตการให้บริการ ดังนี้			
<ul style="list-style-type: none">• การจัดทำเอกสารทางทะเบียนของบริษัท• การตรวจสอบข้อเท็จจริงและสถานะทางกฎหมาย• การจัดทำสัญญา• หมายความกรณีข้อพิพาท			

หมายเหตุ:

¹สามารถดูข้อมูลย้อนหลังเพื่อเปรียบเทียบได้จากแบบ 56-1 ซึ่งบริษัทได้เปิดเผยไว้บนเว็บไซต์ของบริษัท www.chememan.com





2. บริษัท ระยองมงคลชัย จำกัด (“บจก. ระยองมงคลชัย”)

นายสุเทพ เอื้อเชิดกุล ซึ่งเป็นกรรมการและผู้ถือหุ้นของบริษัท โดยถือหุ้นบริษัททั้งทางตรงและทางอ้อมในสัดส่วนร้อยละ 3.92 ของทุนจดทะเบียนชำระแล้ว (ณ วันที่ 31 ธันวาคม 2566) เป็นกรรมการและผู้ถือหุ้นใหญ่ของ บจก. ระยองมงคลชัย โดยถือหุ้น บจก. ระยองมงคลชัย ในสัดส่วนร้อยละ 50.00 ของทุนจดทะเบียนชำระแล้ว (ณ วันที่ 31 ธันวาคม 2566)

รายการ	ขนาดรายการ (ล้านบาท)		ความจำเป็นและความสมเหตุสมผลของรายการ
	งวดบัญชีสิ้นสุดวันที่ 31 ธันวาคม 2565	งวดบัญชีสิ้นสุดวันที่ 31 ธันวาคม 2566	
รายจ่ายจากการซื้อสินค้าวัสดุก่อสร้างและวัสดุโรงงาน	0.11	0.01	บริษัทซื้อวัสดุก่อสร้าง วัสดุโรงงานและเครื่องมือช่าง จาก บจก. ระยองมงคลชัย เพื่อใช้ในโรงงานไฮเดรตไลม์ จังหวัดระยอง โดย บจก. ระยองมงคลชัย คิดราคาซื้อขายและเงื่อนไขการชำระราคาเป็นเงื่อนไขที่คล้ายคลึงกับที่บริษัทสามารถหาได้จากผู้ขายรายอื่นจึงถือได้ว่ารายการดังกล่าวมีความสมเหตุสมผลและเป็นประโยชน์ต่อบริษัท

3. บริษัท ฮาร์ดแวร์ คิง จำกัด (“บจก. ฮาร์ดแวร์ คิง”)

นายสุเทพ เอื้อเชิดกุล ซึ่งเป็นกรรมการและผู้ถือหุ้นของบริษัท โดยถือหุ้นบริษัท ทั้งทางตรงและทางอ้อมในสัดส่วนร้อยละ 3.92 ของทุนจดทะเบียนชำระแล้ว (ณ วันที่ 31 ธันวาคม 2566) เป็นกรรมการของบริษัท เป็นกรรมการและผู้ถือหุ้นของ บจก. ฮาร์ดแวร์ คิงโดยถือหุ้น บจก. ฮาร์ดแวร์ คิง ในสัดส่วนร้อยละ 40.00 ของทุนจดทะเบียนชำระแล้ว (ณ วันที่ 31 ธันวาคม 2566)

รายการ	ขนาดรายการ (ล้านบาท)		ความจำเป็นและความสมเหตุสมผลของรายการ
	งวดบัญชีสิ้นสุดวันที่ 31 ธันวาคม 2565	งวดบัญชีสิ้นสุดวันที่ 31 ธันวาคม 2566	
รายจ่ายจากการซื้ออุปกรณ์ฮาร์ดแวร์และเครื่องมือช่าง	0.16	0.18	บริษัทซื้ออุปกรณ์ฮาร์ดแวร์และเครื่องมือช่าง จาก บจก. ฮาร์ดแวร์ คิง เพื่อใช้ในโรงงานไฮเดรตไลม์ จังหวัดระยอง โดย บจก. ฮาร์ดแวร์ คิง คิดราคาซื้อขายและเงื่อนไขการชำระราคาเป็นเงื่อนไขที่คล้ายคลึงกับที่บริษัทสามารถหาได้จากผู้ขายรายอื่นรายการดังกล่าวเป็นรายการสนับสนุนธุรกิจปกติของบริษัท จึงถือได้ว่ารายการดังกล่าวมีความสมเหตุสมผลและเป็นประโยชน์ต่อบริษัท
เจ้าหนี้การค้าและเจ้าหนี้อื่น	0.007	0.002	



4. บริษัท แคลมิกรี จำกัด (“CalMix”)

CalMix ถือหุ้นโดยบริษัท ในสัดส่วนร้อยละ 51.00 ของทุนจดทะเบียนชำระแล้ว นอกจากนี้ บริษัท และ CalMix มีกรรมการร่วมกันจำนวน 1 คน ได้แก่ นายอดิศักดิ์ เหล่าจันทร์ (ณ วันที่ 31 ธันวาคม 2566)

รายการ	ขนาดรายการ (ล้านบาท)		ความจำเป็นและความสมเหตุสมผลของรายการ
	งวดบัญชีสิ้นสุดวันที่ 31 ธันวาคม 2565	งวดบัญชีสิ้นสุดวันที่ 31 ธันวาคม 2566	
รายรับค่าเช่าและบริการ	1.48	1.57	บริษัทได้ให้ CalMix เช่าพื้นที่สำนักงานและโรงงาน รวมถึงอุปกรณ์สำนักงาน เพื่อใช้เป็นที่ตั้งสำนักงานและโรงงาน โดยอัตราค่าบริการประมาณการจากต้นทุนที่เกิดขึ้น และเทียบได้กับราคาตลาด
รายได้จากการขายสินค้า	0.24	0.59	บริษัทขายสินค้า อาทิ แร่หินปูนเคมี และแร่หินปูนเคมีบด ให้แก่ CalMix โดยราคาซื้อขายเป็นราคาที่คล้ายคลึงกันกับที่บริษัทขายให้กับลูกค้ารายอื่น และเงื่อนไขการชำระราคาดีกว่าลูกค้ารายอื่น ซึ่ง CalMix ถือหุ้นโดยบริษัท ในสัดส่วนร้อยละ 51 ของทุนจดทะเบียนชำระแล้ว
รายรับจากการขายวัสดุเบ็ดเตล็ด	0.003	-	บริษัทขายวัสดุสิ้นเปลืองเบ็ดเตล็ด เช่น ถุง Big Bag, น็อต ให้แก่ CalMix โดยราคาซื้อขายเป็นราคาที่คล้ายคลึงกันกับที่บริษัทขายให้กับลูกค้ารายอื่น ซึ่ง CalMix ถือหุ้นโดยบริษัทในสัดส่วนร้อยละ 51 ของทุนจดทะเบียนชำระแล้ว
ค่าใช้จ่ายในการซื้อสินค้า	0.13	0.24	บริษัทซื้อสินค้าจาก CalMix เพื่อนำมาใช้ในกิจการ โดยราคาซื้อขายเป็นราคาที่คล้ายคลึงกับที่บริษัทสามารถหาได้จากผู้ขายรายอื่น
ลูกหนี้การค้าและลูกหนี้อื่น	0.50	0.81	
เจ้าหนี้การค้าและเจ้าหนี้อื่น	0.09	0.06	
เงินให้กู้ยืมระยะสั้น	1.0	-	บริษัทให้เงินกู้ยืมระยะสั้นแก่ CalMix เพื่อใช้เป็นเงินทุนหมุนเวียน ด้วยอัตราดอกเบี้ยคงที่ต่อปี โดยมีวันครบกำหนดชำระ 1 มีนาคม 2566 หรือเมื่อทวงถาม
ดอกเบี้ยรับ	0.003	0.013	



5. Siriman Chemicals India Private Limited (“Siriman”)

Siriman ถือหุ้นทั้งทางตรงและทางอ้อมโดยบริษัทในสัดส่วนร้อยละ 50.00 ของทุนจดทะเบียนชำระแล้ว (ณ วันที่ 31 ธันวาคม 2566) นอกจากนี้ บริษัท และ Siriman มีกรรมการร่วมกันจำนวน 1 คน ได้แก่ นายอดิศักดิ์ เหล่าจันทร์ (ณ วันที่ 31 ธันวาคม 2566)

รายการ	ขนาดรายการ (ล้านบาท)		ความจำเป็นและความสมเหตุสมผลของรายการ
	งวดบัญชีสิ้นสุดวันที่ 31 ธันวาคม 2565	งวดบัญชีสิ้นสุดวันที่ 31 ธันวาคม 2566	
รายได้จากการขายสินค้า	-	-	บริษัทขายสินค้า อาทิ แร่หินปูนเคมี และแร่หินปูนเคมีบด ให้แก่ Siriman โดยราคาซื้อขายเป็นราคาที่คล้ายคลึงกันกับที่บริษัทขายให้กับลูกค้ารายอื่น และเงื่อนไขการชำระราคาคิดว่าลูกค้ารายอื่น รายการดังกล่าวเกิดขึ้นเพื่อสนับสนุนการดำเนินธุรกิจของบริษัท และเพื่อความสะดวกในการดำเนินการ จึงถือได้ว่ารายการดังกล่าวมีความสมเหตุสมผล
ลูกหนี้การค้า	21.93	18.29	

ในปี 2566 Siriman ได้ผ่อนชำระหนี้สินดังกล่าวให้บริษัทแล้วจำนวน 100,000 เหรียญสหรัฐอเมริกา

6. นายอดิศักดิ์ เหล่าจันทร์ (“นายอดิศักดิ์”)

นายอดิศักดิ์เป็นกรรมการและผู้ถือหุ้นของบริษัท โดยถือหุ้นบริษัท ทั้งทางตรงและทางอ้อมในสัดส่วนร้อยละ 7.39 ของทุนจดทะเบียนชำระแล้ว (ณ วันที่ 31 ธันวาคม 2566)

รายการ	ขนาดรายการ (ล้านบาท)		ความจำเป็นและความสมเหตุสมผลของรายการ
	งวดบัญชีสิ้นสุดวันที่ 31 ธันวาคม 2565	งวดบัญชีสิ้นสุดวันที่ 31 ธันวาคม 2566	
รายการซื้อยานพาหนะ	-	1.63	บริษัทได้จำหน่ายพาหนะ ซึ่งเป็นรถประจำตำแหน่งให้แก่นายอดิศักดิ์ เนื่องมาจากยานพาหนะดังกล่าวคำนวณค่าเสื่อมราคาหมดแล้ว โดยบริษัทคิดราคาขาย โดยพิจารณาจากสภาพยานพาหนะ และอ้างอิงจากราคาขายซากคืนให้แก่ผู้ให้เช่าเมื่อสิ้นสุดสัญญาเช่า และได้ทำการเปรียบเทียบกับราคาตลาดแล้ว



7. บริษัท บุรณาชาติ จำกัด (“บจก. บุรณาชาติ”)

บจก. บุรณาชาติ ซึ่งเป็นผู้ถือหุ้นรายใหญ่ของบริษัทคิดเป็นสัดส่วนทั้งหมดร้อยละ 26.26 ของทุนจดทะเบียนชำระแล้ว กรรมการของบริษัทถือหุ้นใน บจก. บุรณาชาติ จำนวน 5 คน คิดเป็นสัดส่วนร้อยละ 66.51 ของทุนจดทะเบียนชำระแล้ว (ณ วันที่ 31 ธันวาคม 2566) โดยมีรายนามและสัดส่วนการถือหุ้น ดังนี้

1. นายอดิศักดิ์ เหล่าจันทร์ กรรมการและผู้ถือหุ้นของบริษัท ถือหุ้นใน บจก. บุรณาชาติ ในสัดส่วนร้อยละ 27.04 ของทุนจดทะเบียนชำระแล้ว
2. นายเจริญ จูรกิจานนท์ กรรมการและผู้ถือหุ้นของบริษัท ถือหุ้นใน บจก. บุรณาชาติ ในสัดส่วนร้อยละ 14.08 ของทุนจดทะเบียนชำระแล้ว
3. นายชาย ศรีวิกรม กรรมการและผู้ถือหุ้นของบริษัท ถือหุ้นใน บจก. บุรณาชาติ ในสัดส่วนร้อยละ 13.06 ของทุนจดทะเบียนชำระแล้ว
4. นายสุเทพ เอื้อเชิดกุล กรรมการและผู้ถือหุ้นของบริษัท ถือหุ้นใน บจก. บุรณาชาติ ในสัดส่วนร้อยละ 12.33 ของทุนจดทะเบียนชำระแล้ว
5. นางรัชณีเพ็ญ อึ้งภากรณ์ กรรมการและผู้ถือหุ้นของบริษัท ถือหุ้นใน บจก. บุรณาชาติ จำนวน 1 หุ้น

รายการ	ขนาดรายการ (ล้านบาท)		ความจำเป็นและความสมเหตุสมผลของรายการ
	งวดบัญชีสิ้นสุดวันที่	งวดบัญชีสิ้นสุดวันที่	
	31 ธันวาคม 2565	31 ธันวาคม 2566	
รายรับบริการใช้สถานที่ตั้งสำนักงาน	0.05	0.05	บริษัทให้บริการกับ บจก. บุรณาชาติ สำหรับการใช้บริการสถานที่ตั้งสำนักงาน โดยราคาอ้างอิงจากการใช้งานโดยเฉลี่ย
ลูกหนี้การค้าและลูกหนี้อื่น	0.05	0.05	

8. บริษัท บุรณาลักษณ์ จำกัด (“บจก. บุรณาลักษณ์”)

นายอดิศักดิ์ เหล่าจันทร์และคู่สมรส ซึ่งเป็นกรรมการและผู้ถือหุ้นของบริษัท โดยถือหุ้นบริษัท ทั้งทางตรงและทางอ้อมในสัดส่วนร้อยละ 7.39 ของทุนจดทะเบียนชำระแล้ว (ณ วันที่ 31 ธันวาคม 2566) เป็นกรรมการของบริษัท และผู้ถือหุ้นรายใหญ่ของ บจก. บุรณาลักษณ์ โดยถือหุ้นในสัดส่วนร้อยละ 99.99 ของทุนจดทะเบียนชำระแล้ว (ณ วันที่ 31 ธันวาคม 2566)

รายการ	ขนาดรายการ (ล้านบาท)		ความจำเป็นและความสมเหตุสมผลของรายการ
	งวดบัญชีสิ้นสุดวันที่	งวดบัญชีสิ้นสุดวันที่	
	31 ธันวาคม 2565	31 ธันวาคม 2566	
รายรับบริการใช้สถานที่ตั้งสำนักงาน	0.01	0.01	บริษัทให้บริการกับ บจก. บุรณาลักษณ์ สำหรับการใช้บริการสถานที่ตั้งสำนักงาน โดยราคาอ้างอิงจากการใช้งานโดยเฉลี่ย
ลูกหนี้การค้าและลูกหนี้อื่น	0.01	0.01	



รายการระหว่างกันของบริษัทย่อย กับ บุคคลที่อาจมีความขัดแย้ง

9. Chememan India Private Limited (“Chememan India”) และ Siriman Chemicals India Private Limited (“Siriman”)

Chememan India เป็นบริษัทย่อย ซึ่งถือหุ้นโดยบริษัทในสัดส่วนร้อยละ 99.99 ของทุนจดทะเบียนชำระแล้ว และ Siriman เป็นบริษัทที่บริษัทถือหุ้นอยู่ในสัดส่วนร้อยละ 50.00 ของทุนจดทะเบียนชำระแล้ว Chememan India และ Siriman มีกรรมการร่วมกันจำนวน 2 คน ได้แก่ นายอดิศักดิ์ เหล่าจันทร์ และ Mr. Srikanth Palakurthi (ณ วันที่ 31 ธันวาคม 2566)

รายการ	ขนาดรายการ (ล้านบาท)		ความจำเป็นและความสมเหตุสมผลของรายการ
	งวดบัญชีสิ้นสุดวันที่ 31 ธันวาคม 2565	งวดบัญชีสิ้นสุดวันที่ 31 ธันวาคม 2566	
เงินให้กู้ยืมระยะสั้น	4.20	3.12	Chememan India ให้เงินกู้ยืมระยะสั้นแก่ Siriman เพื่อใช้เป็นเงินทุนหมุนเวียน ด้วยอัตราดอกเบี้ยร้อยละ 0 ต่อปี โดยมีวันครบกำหนดชำระเมื่อทวงถาม รายการดังกล่าวเป็นรายการสนับสนุนธุรกิจของ Siriman เนื่องจาก Siriman จำเป็นต้องมีการใช้เงินทุนหมุนเวียนในการผลิตและกระบวนการบริหารงานตามปกติ จึงถือได้ว่ารายการดังกล่าวมีความสมเหตุสมผล

ในปี 2566 Siriman ได้ผ่อนชำระหนี้สินดังกล่าวให้ Chememan India แล้วจำนวน 2,500,000 อินเดียนรูปี

10. Chememan India Private Limited (“Chememan India”) และ Easternbulk Lime Products Private Limited (“Easternbulk Lime”)

Chememan India เป็นบริษัทย่อย ซึ่งถือหุ้นโดยบริษัทในสัดส่วนร้อยละ 99.99 ของทุนจดทะเบียนชำระแล้ว และ Easternbulk Lime เป็นบริษัทที่บริษัทถือหุ้นอยู่ในสัดส่วนร้อยละ 50.00 ของทุนจดทะเบียนชำระแล้ว Chememan India และ Easternbulk Lime มีกรรมการร่วมกันจำนวน 2 คน ได้แก่ นายอดิศักดิ์ เหล่าจันทร์ และ Mr. Srikanth Palakurthi (ณ วันที่ 31 ธันวาคม 2566)

รายการ	ขนาดรายการ (ล้านบาท)		ความจำเป็นและความสมเหตุสมผลของรายการ
	งวดบัญชีสิ้นสุดวันที่ 31 ธันวาคม 2565	งวดบัญชีสิ้นสุดวันที่ 31 ธันวาคม 2566	
รายรับค่าบริการ	7.31	7.61	Easternbulk Lime ว่าจ้าง Chememan India สำหรับการบริหารจัดการงานโครงการก่อสร้าง การจัดทำบัญชี และการบริหารงานบุคคล โดยคิดค่าบริการเป็นรายเดือนตามสัญญาข้อตกลงทางการค้า ระยะเวลาของสัญญา ตั้งแต่วันที่ 1 มกราคม 2566 - 31 ธันวาคม 2566 อัตราค่าบริการเดือนละ 1,500,000 อินเดียนรูปี โดย Chememan India คิดอัตราค่าบริการจากประมาณการต้นทุนที่เกิดขึ้นจริง
ลูกหนี้อื่น	0.15	0.67	รายการดังกล่าวเป็นรายการสนับสนุนธุรกิจของ Easternbulk Lime เนื่องจาก Easternbulk Lime จำเป็นต้องมีการใช้บริการในการบริหารโครงการก่อสร้างโรงงาน การจัดทำบัญชีและการบริหารจัดการทรัพยากรบุคคล โดย Chememan India คิดอัตราค่าบริการจากประมาณการต้นทุนที่เกิดขึ้นจริง จึงถือได้ว่ารายการดังกล่าวมีความสมเหตุสมผลและเป็นประโยชน์ต่อบริษัท



มาตรการและขั้นตอนการอนุมัติการทำรายการระหว่างกัน

การทำรายการระหว่างกันกับบุคคลที่อาจมีความขัดแย้งจะได้รับการพิจารณาและให้ความเห็นเกี่ยวกับความเหมาะสมของการทำรายการดังกล่าวจากคณะกรรมการตรวจสอบโดยคำนึงถึงผลประโยชน์ของบริษัทเป็นสำคัญ ในกรณีที่คณะกรรมการตรวจสอบไม่มีความชำนาญในการพิจารณารายการระหว่างกัน บริษัทจะให้ผู้เชี่ยวชาญอิสระหรือผู้สอบบัญชีของบริษัทเป็นผู้ให้ความเห็นเกี่ยวกับรายการระหว่างกันดังกล่าว เพื่อนำไปใช้ในการประกอบความเห็นหรือการตัดสินใจของคณะกรรมการตรวจสอบ และ/หรือคณะกรรมการบริษัท และ/หรือผู้ถือหุ้นแล้วแต่กรณี สำหรับการอนุมัติการทำรายการระหว่างกันนั้น ผู้ที่อาจมีความขัดแย้งทางผลประโยชน์หรือมีส่วนได้เสียในการทำรายการจะไม่มีสิทธิออกเสียงในการอนุมัติการทำรายการระหว่างกันดังกล่าว

นโยบายการทำรายการระหว่างกัน

เพื่อเป็นแนวทางในการปฏิบัติงานในการเข้าทำรายการดังกล่าวของบริษัทและบริษัทย่อยเป็นไปด้วยความโปร่งใสไม่ก่อให้เกิดความขัดแย้งทางผลประโยชน์ และเป็นประโยชน์สูงสุดต่อบริษัท และผู้ถือหุ้นทุกราย บริษัทจึงได้กำหนดนโยบายการเข้าทำรายการระหว่างกันไว้ดังนี้

1. กรรมการและผู้บริหารของบริษัทจะต้องจัดทำรายงานการมีส่วนได้เสียของตนหรือบุคคลที่เกี่ยวข้องและแจ้งให้บริษัททราบเพื่อให้บริษัทมีข้อมูลสำหรับใช้ประโยชน์ในการดำเนินการตามข้อกำหนดเกี่ยวกับการทำรายการที่เกี่ยวข้องกัน
2. หลีกเลี่ยงการทำรายการที่เกี่ยวข้องกันที่อาจก่อให้เกิดความขัดแย้งทางผลประโยชน์
3. ในกรณีที่จำเป็นต้องทำรายการที่เกี่ยวข้องกัน รายการทุกรายการของบริษัทและบริษัทย่อยต้องนำเสนอและขออนุมัติการเข้าทำรายการที่เกี่ยวข้องกันดังกล่าวต่อคณะกรรมการตรวจสอบคณะกรรมการหรือที่ประชุมผู้ถือหุ้น (แล้วแต่กรณี) ยกเว้นรายการที่มีข้อตกลงทางการค้าที่มีเงื่อนไขทางการค้าโดยทั่วไป ซึ่งได้รับอนุมัติในหลักการจากคณะกรรมการให้สามารถทำได้

4. ปฏิบัติตามกฎหมายว่าด้วยหลักทรัพย์และตลาดหลักทรัพย์ ข้อบังคับ ประกาศ และคำสั่งของคณะกรรมการกำกับตลาดทุน และตลาดหลักทรัพย์แห่งประเทศไทย
5. กำหนดราคาและเงื่อนไขของรายการที่เกี่ยวข้องกันเสมือนทำรายการกับบุคคลภายนอก (Arm's Length Basis) ซึ่งต้องเป็นธรรม สมเหตุสมผล และก่อให้เกิดประโยชน์สูงสุดแก่บริษัท กรณีที่ไม่มีราคาดังกล่าว บริษัทจะเปรียบเทียบราคาสินค้าหรือบริการกับราคาภายนอก ภายใต้เงื่อนไขที่เหมือนหรือคล้ายคลึงกัน
6. ผู้มีส่วนได้เสียกับการทำรายการที่เกี่ยวข้องกัน ไม่สามารถเป็นผู้อนุมัติหรือออกเสียงลงมติในเรื่องดังกล่าว
7. ในการพิจารณาการทำรายการที่เกี่ยวข้องกัน บริษัทหรือบริษัทย่อยอาจแต่งตั้งผู้ประเมินอิสระเพื่อทำการประเมินและเปรียบเทียบราคาสำหรับรายการที่เกี่ยวข้องกันที่สำคัญเพื่อให้มั่นใจว่ารายการที่เกี่ยวข้องกันดังกล่าว สมเหตุสมผลและเป็นประโยชน์สูงสุดต่อบริษัท

แนวโน้มในการทำรายการระหว่างกันในอนาคต

บริษัทคาดว่าจะยังคงมีการทำรายการระหว่างกันกับกรรมการ ผู้ถือหุ้นรายใหญ่ และบุคคลที่อาจมีความขัดแย้งกับบริษัทในอนาคต ซึ่งเป็นรายการสนับสนุนธุรกิจปกติที่เกิดขึ้นตามความจำเป็นในการประกอบธุรกิจ ได้แก่รายการดังต่อไปนี้

1. รายการว่าจ้างที่ปรึกษาจาก บจก. สีกัล แอดไวซอรี เคาน์ซิล เนื่องจากรายการดังกล่าวเกิดขึ้นตามความจำเป็นเพื่อสนับสนุนการประกอบธุรกิจของบริษัทการกำหนดค่าบริการและเงื่อนไขกับบริษัทเป็นอัตราเดียวกันที่เรียกเก็บจากลูกค้าทั่วไป บริษัทคาดว่าในอนาคต รายการประเภทนี้จะยังคงเกิดขึ้นอย่างต่อเนื่องตามความจำเป็น
2. รายการซื้อสินค้าวัสดุก่อสร้างจาก บจก. ฮาร์ดแวร์ คิง และ บจก. ระยองมงคลชัย เนื่องจากรายการดังกล่าวเกิดขึ้นตามความจำเป็นเพื่อสนับสนุนการประกอบธุรกิจของบริษัทและคิดราคา

ซื้อขายและเงื่อนไขการชำระราคากับบริษัทเป็นราคาและเงื่อนไขที่คล้ายคลึงกับที่บริษัทสามารถหาได้จากผู้ขายรายอื่น บริษัทคาดว่าในอนาคตรายการประเภทนี้จะยังคงเกิดขึ้นตามความจำเป็น

ซึ่งในการทำรายการระหว่างกันดังกล่าว บริษัทจะปฏิบัติให้เป็นไปตามพระราชบัญญัติหลักทรัพย์และตลาดหลักทรัพย์ พ.ศ. 2535 (รวมทั้งที่มีการแก้ไขเพิ่มเติม) ข้อบังคับ ประกาศ คำสั่ง หรือข้อกำหนดของคณะกรรมการกำกับตลาดทุน คณะกรรมการกำกับหลักทรัพย์และตลาดหลักทรัพย์ และตลาดหลักทรัพย์แห่งประเทศไทย รวมถึงนโยบายและประกาศที่เกี่ยวข้องของบริษัท ได้แก่ จรรยาบรรณธุรกิจ นโยบายการเข้าทำรายการระหว่างกัน และประกาศเรื่องหลักการเกี่ยวกับการเข้าทำธุรกรรมระหว่างบริษัท กับ กรรมการ ผู้บริหาร หรือบุคคลที่มีความเกี่ยวข้อง ซึ่งเป็นธุรกรรมทางการค้าที่มีเงื่อนไขการค้าโดยทั่วไป







เอกสารแนบ

เอกสารแนบ 1

รายละเอียดเลขาธิการและผู้ควบคุมดูแลการทำบัญชีของบริษัท

113

เอกสารแนบ 2

หน้าที่ความรับผิดชอบของเลขาธิการบริษัท

115

เอกสารแนบ 3

รายละเอียดเกี่ยวกับหัวหน้าหน่วยงานตรวจสอบภายใน

116

เอกสารแนบ 4

รายงานความรับผิดชอบของคณะกรรมการ
ต่อรายงานทางการเงิน

117

เอกสารแนบ 5

รายงานจากคณะกรรมการตรวจสอบ

118

เอกสารแนบ 6

รายละเอียดกรรมการและผู้บริหาร

120

เอกสารแนบ 7

รายละเอียดเกี่ยวกับกรรมการของบริษัทย่อยและบริษัทร่วม

128





เอกสารแนบ 1

รายละเอียดผลงานบุคลากรและผู้ควบคุมดูแลบัญชีของบริษัท

ชื่อ - สกุล / ตำแหน่ง / วันที่เริ่มดำรงตำแหน่ง	อายุ (ปี)	คุณวุฒิทางการศึกษา / ประวัติอบรม	สัดส่วนการถือหุ้นในบริษัท* (%)	ความสัมพันธ์ทางครอบครัวระหว่างกรรมการและผู้บริหาร	ประสบการณ์ทำงาน		
					ช่วงเวลา	ตำแหน่ง	ชื่อหน่วยงาน / บริษัท
1. นางสาวหิณขุ ขฤตเกียรติ / เลขาธิการบริษัท / 1 ม.ค. 2563	50	1. Master of Business (Banking & Finance) Monash University, Australia 2. บริหารธุรกิจบัณฑิต (การเงิน) มหาวิทยาลัยกรุงเทพ 3. Company Secretary Program (CSP) 101/2562 สมาคมส่งเสริมสถาบันกรรมการบริษัทไทย การอบรมการพัฒนาความรู้ต่อเนื่องด้านเลขานุการ (Refresh) <ul style="list-style-type: none">เทคนิคการจัดประชุมคณะกรรมการ มิถุนายน 2566 สมาคมบริษัทจดทะเบียนไทย จำนวน 2 ชั่วโมงเทคโนโลยีกับการทำงานของบริษัท จดทะเบียน มิถุนายน 2566 สมาคมบริษัทจดทะเบียนไทย จำนวน 3 ชั่วโมงRFP 10/2566 หัวข้อความขัดแย้งทางผลประโยชน์และรายการที่เกี่ยวข้องกัน : แนวทางในการปฏิบัติหน้าที่ของเลขานุการบริษัท กรกฎาคม 2566 สมาคมส่งเสริมสถาบันกรรมการบริษัทไทย จำนวน 3 ชั่วโมงBoard Retreat / NED Meeting สิงหาคม 2566 สมาคมบริษัทจดทะเบียนไทย จำนวน 2 ชั่วโมงการจัดทำรายงานการมีส่วนได้เสียและนโยบายการใช้ข้อมูลภายใน ตุลาคม 2566 สมาคมบริษัทจดทะเบียนไทย จำนวน 2 ชั่วโมง	ไม่มี	ไม่มี	2563 - ปัจจุบัน	<ul style="list-style-type: none">เลขานุการบริษัทผู้จัดการทั่วไปสายบริหารทรัพยากรบุคคล และรักษาการผู้จัดการทั่วไปสายพัฒนาบุคลากร	<ul style="list-style-type: none">บมจ. เคมีแมนบมจ. เคมีแมน
					2558 - 2563	<ul style="list-style-type: none">ผู้จัดการฝ่ายวางแผนและสรรหาบุคลากร	<ul style="list-style-type: none">บมจ. เคมีแมน
					2554 - 2558	<ul style="list-style-type: none">ผู้จัดการฝ่ายตลาดต่างประเทศ	<ul style="list-style-type: none">บมจ. เคมีแมน
					2553 - 2554	<ul style="list-style-type: none">ผู้จัดการสำนักกลยุทธ์องค์กร	<ul style="list-style-type: none">บมจ. สหวิริยาสตีลอินดัสตรี
					2545 - 2553	<ul style="list-style-type: none">ผู้จัดการส่วนนักลงทุนสัมพันธ์	<ul style="list-style-type: none">บมจ. สหวิริยาสตีลอินดัสตรี

หมายเหตุ: สัดส่วนการถือหุ้นทั้งทางตรงและทางอ้อม โดยนับรวมหุ้นของผู้สมรสและบุตรที่ยังไม่บรรลุนิติภาวะของบุคคลดังกล่าว



ชื่อ - สกุล / ตำแหน่ง / วันที่เริ่มดำรงตำแหน่ง	อายุ (ปี)	คุณวุฒิทางการศึกษา / ประสบการณ์	สัดส่วน การถือหุ้น ในบริษัท* (%)	ความสัมพันธ์ ทางครอบครัวระหว่าง กรรมการและผู้บริหาร	ประสบการณ์ทำงาน		
					ช่วงเวลา	ตำแหน่ง	ชื่อหน่วยงาน / บริษัท
2. นางสาวปานิสร สกุลสำภาพล / ผู้ควบคุมดูแลการทำบัญชี / 9 ก.ค. 2563	39	1. ปริญญาโท สาขาบัญชี มหาวิทยาลัยเกษตรศาสตร์ 2. ปริญญาตรี บริหารธุรกิจบัณฑิต มหาวิทยาลัยอัสสัมชัญ การอบรมการพัฒนาความรู้ต่อเนื่อง ด้านบัญชี (Refresh) <ul style="list-style-type: none">อัปเดตภาพรวมมาตรฐานรายงาน ทางการเงินฉบับที่ 9 และฉบับที่ 15 บริษัท พีเคเอฟ ออดิท (ประเทศไทย) จำกัด จำนวน 6 ชั่วโมงAdvance Transfer Pricing และมาตรฐาน การบัญชี 2566 กรมสรรพากร จำนวน 7 ชั่วโมงการบันทึกบัญชีรายได้ ค่าใช้จ่ายทางบัญชี และภาษี กรมสรรพากร จำนวน 3 ชั่วโมงภาษีมูลค่าเพิ่ม กรมสรรพากร จำนวน 3 ชั่วโมง	0.0001	ไม่มี	2559 - ปัจจุบัน 2560 - ปัจจุบัน 2549 - 2559	<ul style="list-style-type: none">ผู้จัดการฝ่ายบัญชีผู้ทำบัญชีผู้จัดการอาวุโส แผนกการสอบบัญชี	<ul style="list-style-type: none">บมจ. เคมีแมนบมจ. เคมีแมนบจก. ไพร์ชวอเตอร์ เฮาส์คูเปอร์ส เอบีเอเอส

หมายเหตุ: สัดส่วนการถือหุ้นทั้งทางตรงและทางอ้อม โดยนับรวมหุ้นของคู่สมรสและบุตรที่ยังไม่บรรลุนิติภาวะของบุคคลดังกล่าว

เอกสารแนบ 2


หน้าที่ความรับผิดชอบของเลขานุการบริษัท

หน้าที่ความรับผิดชอบของเลขานุการบริษัท

เลขานุการบริษัทมีหน้าที่สำคัญตามที่กำหนดในมาตรา 89/15 และมาตรา 89/16 ของพระราชบัญญัติหลักทรัพย์และตลาดหลักทรัพย์ (ฉบับที่ 4) พ.ศ. 2551 ซึ่งมีผลบังคับใช้ในวันที่ 31 สิงหาคม 2551 คณะกรรมการจึงได้กำหนดหน้าที่และความรับผิดชอบของเลขานุการบริษัทไว้ ดังนี้

1. จัดทำและเก็บรักษาเอกสารดังต่อไปนี้
 - (1) ทะเบียนกรรมการ
 - (2) หนังสือเชิญประชุมกรรมการ รายงานการประชุมคณะกรรมการบริษัท และรายงานประจำปีของบริษัทฯ
 - (3) หนังสือเชิญประชุมผู้ถือหุ้นและรายงานการประชุมผู้ถือหุ้น
2. เก็บรักษารายงานการมีส่วนได้เสียที่รายงานโดยกรรมการหรือผู้บริหาร
3. ดำเนินการอื่นๆ ตามที่คณะกรรมการกำกับตลาดทุนกำหนด

ทั้งนี้ เลขานุการบริษัทต้องปฏิบัติหน้าที่ด้วยความรับผิดชอบ ระมัดระวัง และความซื่อสัตย์สุจริต รวมทั้งต้องปฏิบัติตามกฎหมาย วัตถุประสงค์ ข้อบังคับของบริษัทฯ มติคณะกรรมการ ตลอดจนมติที่ประชุมผู้ถือหุ้น





เอกสารแนบ 3

รายละเอียดเกี่ยวกับหัวหน้างานตรวจสอบภายใน

ชื่อ - สกุล / ตำแหน่ง	คุณวุฒิทางการศึกษา / วุฒิบัตร / ประกาศนียบัตร	ประสบการณ์ทำงาน	
		ช่วงเวลา	ตำแหน่ง / บริษัท
บริษัท เอเอ็นเอส บิซิเนส คอนซัลแทนส์ จำกัด นายอมรพงษ์ นวลวิวัฒน์ / Director หัวหน้างานตรวจสอบภายใน	<ul style="list-style-type: none">ปริญญาโท สาขาพาณิชยศาสตร์ มหาวิทยาลัยธรรมศาสตร์ปริญญาตรี สาขาบัญชี มหาวิทยาลัยธรรมศาสตร์สมาชิกสมาคมผู้ตรวจสอบภายในแห่งประเทศไทยประกาศนียบัตรวิชาชีพผู้ตรวจสอบภายในแห่งประเทศไทย (Certified Professional Internal Auditor of Thailand)	2548 - ปัจจุบัน	กรรมการ / บริษัท เอเอ็นเอส บิซิเนส คอนซัลแทนส์ จำกัด
		2540 - 2547	Senior Manager / KPMG Advisory (Thailand) Ltd.
		2533 - 2539	ผู้จัดการ ฝ่ายพัฒนาระบบสารสนเทศ และ รักษาการผู้จัดการสำนักกรรมการผู้จัดการ บริษัท ไทยรุ่งยูเนี่ยนคาร์ จำกัด (มหาชน)
		2527 - 2533	นักบัญชี / ฝ่ายระบบและระเบียบงาน การไฟฟ้าฝ่ายผลิตแห่งประเทศไทย
		2525 - 2527	นักบัญชี / ธนาคารไทยพาณิชย์ จำกัด (มหาชน)



เอกสารแนบ 4

รายงานความรับผิดชอบของคณะกรรมการต่อรายงานทางการเงิน

คณะกรรมการบริษัทเป็นผู้รับผิดชอบต่อการเงินของบริษัท เคมีแมน จำกัด (มหาชน) และบริษัทย่อย ซึ่งจัดทำขึ้นตามมาตรฐานการรายงานทางการเงิน ที่กำหนดในพระราชบัญญัติวิชาชีพการบัญชี พ.ศ. 2547 โดยได้มีการพิจารณาเลือกใช้นโยบายบัญชีที่เหมาะสมกับการดำเนินธุรกิจและถือปฏิบัติอย่างสม่ำเสมอ รวมทั้งมีการเปิดเผยข้อมูลสำคัญในหมายเหตุประกอบงบการเงินอย่างเพียงพอและเหมาะสม โดยผู้สอบบัญชีได้สอบทานและตรวจสอบงบการเงินของบริษัท และแสดงความเห็นในรายงานของผู้สอบบัญชีอย่างไม่มีเงื่อนไข

คณะกรรมการบริษัททำหน้าที่กำกับดูแลกิจการอย่างมีจรรยาบรรณ จัดให้มีระบบการบริหารความเสี่ยงและระบบการควบคุมภายในที่เพียงพอและเหมาะสม เพื่อให้ความเชื่อมั่นได้ว่า มีการบันทึกบัญชีอย่างถูกต้อง ครบถ้วน ทันเวลา และเพียงพอที่จะดำรงรักษาไว้ซึ่งทรัพย์สิน รวมทั้งป้องกันไม่ให้เกิดการทุจริตและการดำเนินการที่ผิดปกติดังเป็นสาระสำคัญ โดยคณะกรรมการบริษัทได้แต่งตั้งคณะกรรมการตรวจสอบซึ่งประกอบด้วยกรรมการอิสระทำหน้าที่สอบทานรายงานทางการเงิน และสอบทานระบบการควบคุมภายในและการตรวจสอบภายในให้มีความเหมาะสมและประสิทธิผล โดยความเห็นของคณะกรรมการตรวจสอบปรากฏในรายงานของคณะกรรมการตรวจสอบซึ่งได้แสดงไว้ในรายงานประจำปีนี้แล้ว

คณะกรรมการบริษัทมีความเห็นว่า ระบบการควบคุมภายในและการตรวจสอบภายในของบริษัท สามารถสร้างความเชื่อมั่นได้ว่า งบการเงินของบริษัท เคมีแมน จำกัด (มหาชน) และบริษัทย่อย แสดงฐานะการเงิน ผลการดำเนินงาน และกระแสเงินสด ถูกต้องตามที่ควรในสาระสำคัญ ตามมาตรฐานการรายงานทางการเงิน

ในนามคณะกรรมการบริษัท
หม่อมหลวงจันทรจุฑา จันทรทัต
ประธานกรรมการ



เอกสารแนบ 5

รายงานจากคณะกรรมการตรวจสอบประจำปี 2566

คณะกรรมการตรวจสอบ บริษัท เคมีแม้น จำกัด (มหาชน) (บริษัทฯ) ประกอบด้วยกรรมการอิสระซึ่งเป็นผู้ทรงคุณวุฒิ จำนวน 3 ท่าน ได้แก่ นายพรพรหม กาญจนจรี นางสาวอมตา อิศรางกูร ณ อยุธยา และนายญาณศักดิ์ มโนมัยพิบูลย์ คณะกรรมการตรวจสอบได้รับการแต่งตั้งจากที่ประชุมคณะกรรมการบริษัท เพื่อให้ดำเนินการโดยมีขอบเขต หน้าที่ ความรับผิดชอบ ตามที่ระบุไว้ในกฎบัตรคณะกรรมการตรวจสอบ ในการปฏิบัติงานตามขอบเขตดังกล่าว สำหรับปี 2566 คณะกรรมการตรวจสอบสรุปสาระสำคัญในการปฏิบัติหน้าที่ ได้ดังนี้

1. มีการประชุมทั้งสิ้น 4 ครั้งในปี 2566 โดยมีฝ่ายจัดการ ผู้ตรวจสอบภายใน และผู้สอบบัญชี เข้าร่วมประชุมด้วยทุกครั้ง รวมถึงมีการประชุมกับผู้สอบบัญชีโดยไม่มีฝ่ายจัดการเข้าร่วมด้วย 1 ครั้ง และนำเสนอรายงานต่อคณะกรรมการบริษัทเพื่อทราบเป็นรายไตรมาส

รายงาน	ตำแหน่ง	จำนวนครั้งที่เข้าร่วมประชุม ปี 2566
นายพรพรหม กาญจนจรี	ประธานคณะกรรมการตรวจสอบ	4/4
นางสาวอมตา อิศรางกูร ณ อยุธยา	กรรมการตรวจสอบ	4/4
นายญาณศักดิ์ มโนมัยพิบูลย์	กรรมการตรวจสอบ	4/4

2. สอบทานงบการเงินรายไตรมาส และรายปีของบริษัทฯ ซึ่งรวมผลประกอบการของบริษัทย่อย ซึ่งผ่านการสอบทานและตรวจสอบโดยผู้สอบบัญชีแล้ว โดยเชิญผู้บริหารที่เกี่ยวข้องและผู้สอบบัญชีเข้าร่วมประชุมเพื่อชี้แจงและตอบข้อซักถาม ก่อนที่จะให้ความเห็นชอบต่อรายงานทางการเงิน รายการปรับปรุงบัญชีที่มีผลกระทบต่องบการเงินอย่างมีสาระสำคัญ และความเพียงพอในการเปิดเผยข้อมูล คณะกรรมการตรวจสอบมีความเห็นว่างบการเงินของบริษัทฯ แสดงฐานะทางการเงินและผลการดำเนินงานโดยถูกต้องตามที่ควรในสาระสำคัญ เป็นไปตามข้อกำหนดของกฎหมาย และมาตรฐานบัญชีตามหลักการบัญชีที่รับรองทั่วไป รวมทั้งมีการเปิดเผยข้อมูลที่มีนัยสำคัญในหมายเหตุประกอบงบการเงินอย่างเพียงพอ ครบถ้วน และเชื่อถือได้ เพื่อประโยชน์กับผู้ใช้งบการเงิน

ทั้งนี้ คณะกรรมการตรวจสอบได้ประชุมร่วมกับผู้สอบบัญชี โดยไม่มีฝ่ายจัดการเข้าร่วมประชุมด้วย 1 ครั้ง เพื่อหารือเกี่ยวกับแผนการสอบบัญชี ความเป็นอิสระในการปฏิบัติหน้าที่ และการแสดงความเห็นของผู้สอบบัญชี ตลอดจนการเสนอข้อคิดเห็นในประเด็นต่างๆ

3. สอบทานการเข้าทำรายการระหว่างกันของบริษัทฯ และบริษัทย่อย กับบุคคลที่อาจมีความขัดแย้ง เพื่อการปฏิบัติให้เป็นไปตามระเบียบในการเข้าทำรายการระหว่างกันของบริษัทฯ ซึ่งเป็นไปตามกฎหมายและข้อกำหนดของตลาดหลักทรัพย์แห่งประเทศไทย คณะกรรมการตรวจสอบมีความเห็นว่าการเข้าทำรายการระหว่างกันของบริษัทฯ และบริษัทย่อย กับบุคคลที่อาจมีความขัดแย้ง เป็นไปตามกฎหมายและข้อกำหนดของตลาดหลักทรัพย์แห่งประเทศไทย เป็นไปตามเงื่อนไขการค้าทั่วไป มีความเป็นธรรม สมเหตุสมผล และไม่ก่อให้เกิดการถ่ายเทผลประโยชน์ รวมทั้งมีการเปิดเผยข้อมูลสารสนเทศอย่างครบถ้วนและเพียงพอ
4. สอบทานระบบการควบคุมภายในเพื่อประเมินความเพียงพอและประสิทธิผลของระบบการควบคุมภายใน เพื่อช่วยให้เกิดความเชื่อมั่นอย่างสมเหตุสมผลได้ว่า การดำเนินงานของบริษัทฯ ได้บรรลุเป้าหมายที่กำหนดไว้ โดยคณะกรรมการตรวจสอบพิจารณารายงานผลการตรวจสอบภายใน ซึ่งผู้ตรวจสอบภายในได้รายงานผลตรงต่อคณะกรรมการตรวจสอบทุกไตรมาส ตามแผนการตรวจสอบประจำปีที่ได้รับอนุมัติแล้ว มีความเห็นว่าการควบคุมภายในของกระบวนการปฏิบัติงาน และระบบงานสำคัญมีความเพียงพอเหมาะสมกับการดำเนินธุรกิจ

การกำกับดูแลงานด้านการตรวจสอบภายใน ได้พิจารณาอนุมัติแผนการตรวจสอบภายในประจำปี ซึ่งมีพื้นฐานมาจากการประเมินความเสี่ยง รับทราบรายงานผลการตรวจสอบรายไตรมาส ให้คำแนะนำกับผู้ตรวจสอบภายใน รวมทั้งเสนอฝ่ายจัดการเพื่อพิจารณาปรับปรุงแก้ไขตามควรแก่กรณี ติดตามความคืบหน้าในการปรับปรุงแก้ไขอย่างต่อเนื่อง ได้สอบทานความเป็นอิสระและผลการปฏิบัติงานของบริษัทที่ปรึกษาที่ทำหน้าที่เป็นผู้ตรวจสอบภายใน รวมถึงได้ทบทวนกฎบัตรฝ่ายตรวจสอบภายใน คณะกรรมการตรวจสอบมีความเห็นว่า ระบบการตรวจสอบภายในของบริษัทฯ เป็นไปอย่างอิสระ เพียงพอและมีประสิทธิภาพ หัวหน้างานและทีมงานผู้ตรวจสอบภายในเป็นผู้ที่มีความรู้ ทักษะ และประสบการณ์ในงานตรวจสอบภายใน และปฏิบัติงานสอดคล้องกับมาตรฐานวิชาชีพ เพื่อช่วยเหลือสนับสนุนการดำเนินงานของบริษัท ให้บรรลุวัตถุประสงค์ที่กำหนดไว้



5. สอบทานการปฏิบัติงานและกำกับให้บริษัทฯ ปฏิบัติตามกฎหมายว่าด้วยหลักทรัพย์และตลาดหลักทรัพย์ ข้อกำหนดของคณะกรรมการกำกับหลักทรัพย์และตลาดหลักทรัพย์ และตลาดหลักทรัพย์แห่งประเทศไทย ตลอดจนกฎหมายอื่นๆ ที่เกี่ยวข้องกับการดำเนินธุรกิจของบริษัทฯ อย่างเคร่งครัด คณะกรรมการตรวจสอบมีความเห็นว่าบริษัทฯ มีการดำเนินการตามเงื่อนไขทางธุรกิจปกติอย่างถูกต้องและเหมาะสม โดยในปี 2566 ไม่พบรายการที่บริษัทฯ กระทำการที่ขัดต่อกฎหมายและกฎระเบียบที่เกี่ยวข้อง
6. คณะกรรมการตรวจสอบได้ทบทวนกฎบัตรของคณะกรรมการตรวจสอบ เพื่อให้กฎบัตรของคณะกรรมการตรวจสอบ สอดคล้องกับวัตถุประสงค์ในการจัดตั้งคณะกรรมการตรวจสอบ
7. พิจารณาคัดเลือก เสนอแต่งตั้ง และขออนุมัติกำหนดค่าตอบแทนสำหรับผู้สอบบัญชีประจำปี 2566 คณะกรรมการตรวจสอบได้พิจารณาโดยคำนึงถึงความอิสระ ความน่าเชื่อถือ ความสามารถในการให้บริการ และการให้คำปรึกษาในมาตรฐานการบัญชี การสอบบัญชี รวมถึงความเหมาะสมของค่าตอบแทน ได้ให้ความเห็นต่อคณะกรรมการบริษัทเพื่อเสนอขออนุมัติต่อที่ประชุมผู้ถือหุ้น เสนอแต่งตั้งผู้สอบบัญชีในสังกัดของ บริษัท พีเคเอฟ ออดิท (ประเทศไทย) จำกัด เป็นผู้สอบบัญชีของบริษัทฯ ประจำปี 2566 โดยมี นาย ปิตินันท์ ลีลาเมธวัฒน์ ผู้สอบบัญชีรับอนุญาต เลขทะเบียน 11133 หรือ นายณัฐพล ศรีจักรโคตร ผู้สอบบัญชีรับอนุญาตเลขที่ 12038 หรือ นายอุดม ธนุรัตน์พงศ์ ผู้สอบบัญชีรับอนุญาตเลขที่ 8501 หรือ ผู้สอบบัญชีท่านอื่นซึ่งได้รับมอบหมายให้เป็นผู้สอบบัญชีผู้รับผิดชอบ ค่าธรรมเนียมในการสอบบัญชีเป็นจำนวน 2,150,000 บาท (สองล้านหนึ่งแสนห้าหมื่นบาท) ทั้งนี้ ค่าตอบแทนดังกล่าวยังไม่รวมภาษีมูลค่าเพิ่ม และค่าใช้จ่ายในการดำเนินงาน (Out of Pocket Expenses) ซึ่งจะเบิกจ่ายตามที่เกิดขึ้นจริง
8. คณะกรรมการตรวจสอบ กำหนดให้มีการประเมินผลการปฏิบัติงานของคณะกรรมการตรวจสอบเป็นประจำทุกปี เพื่อให้เกิดความมั่นใจว่าการปฏิบัติหน้าที่ครบถ้วน เป็นไปอย่างมีประสิทธิภาพ และบรรลุผลตามขอบเขตที่กำหนดไว้ในกฎบัตรของคณะกรรมการตรวจสอบ

โดยสรุป การปฏิบัติหน้าที่ของคณะกรรมการตรวจสอบในปี 2566 ได้ปฏิบัติหน้าที่และความรับผิดชอบที่ได้รับไว้ในกฎบัตรคณะกรรมการตรวจสอบ โดยใช้ความรู้ความสามารถ ความระมัดระวัง ความรอบคอบ และมีความเป็นอิสระอย่างเพียงพอ คณะกรรมการตรวจสอบมีความเห็นว่างบการเงินของบริษัทฯ แสดงข้อมูลอันเป็นสาระสำคัญและเชื่อถือได้ สอดคล้องตามมาตรฐานการบัญชีที่รับรองทั่วไป มีการเปิดเผยข้อมูลรายการระหว่างกัน หรือรายการที่อาจก่อให้เกิดความขัดแย้งทางผลประโยชน์อย่างเพียงพอ มีระบบการกำกับดูแลกิจการที่ดี มีระบบการบริหารความเสี่ยงให้อยู่ในระดับที่ยอมรับได้ มีระบบการควบคุมภายในและการตรวจสอบภายในที่เหมาะสมและมีประสิทธิภาพ รวมทั้งมีการปฏิบัติตามกฎหมาย ระเบียบ และข้อบังคับที่เกี่ยวข้องกับการดำเนินธุรกิจของ บริษัทฯ อย่างครบถ้วน

นายพรพรหม ภาณุจนจारी
ประธานคณะกรรมการตรวจสอบ





เอกสารแนบ 6

รายละเอียดกรรมการและผู้บริหาร

ชื่อ - สกุล / ตำแหน่ง / วันที่เริ่มดำรงตำแหน่ง	อายุ (ปี)	คุณวุฒิทางการศึกษา / ประวัติอบรม	สัดส่วนการถือหุ้นในบริษัท* (%)	ความสัมพันธ์ทางครอบครัวระหว่างกรรมการและผู้บริหาร	ประสบการณ์ทำงาน		
					ช่วงเวลา	ตำแหน่ง	ชื่อหน่วยงาน / บริษัท
1. หม่อมหลวง จันทรจุกา จันทรทัต/ ประธานกรรมการ และกรรมการ/ 26 ส.ค. 2559	57	1. ปริญญาโท บริหารธุรกิจ มหาวิทยาลัยแคลิฟอร์เนีย เบิร์กลีย์ สหรัฐอเมริกา 2. ปริญญาตรี เศรษฐศาสตร์ มหาวิทยาลัยมินิโซตา สหรัฐอเมริกา 3. Director Certification Program (DCP) 70/2549 สมาคมส่งเสริมสถาบัน กรรมการบริษัทไทย 4. The Role of Chairman (RCM) 46/2563 สมาคมส่งเสริมสถาบัน กรรมการบริษัทไทย	0.59	ไม่มี	2560 - ปัจจุบัน	ประธานกรรมการ	บมจ. เคมีแมน
					2564 - ปัจจุบัน	ที่ปรึกษา	บมจ. เคมีแมน
					2565 - ปัจจุบัน	กรรมการ	Chememan India Private Ltd.
					2565 - ปัจจุบัน	กรรมการ	Chememan Australia Pty. Ltd
					2559 - 2560	ประธานกรรมการตรวจสอบ	บมจ. เคมีแมน
					2557 - 2564	กรรมการผู้จัดการ	บจก. บุญรอด บริวเวอรี่
					2558 - 2564	กรรมการ	บจก. Singha International Headquarter
					2557 - ปัจจุบัน	กรรมการผู้จัดการ	บจก. อคินแลนด์
					2557 - 2562	กรรมการผู้จัดการ	บจก. บุญรอดเทรดดิ้ง อินเตอร์เนชั่นแนล
					2557 - 2562	ประธานและกรรมการ	บจก. Singha North America
					2548 - 2557	กรรมการผู้จัดการใหญ่และประธานเจ้าหน้าที่บริหาร	บมจ. ไทรีเซนไทย เอเยนต์ชีส์
					2552 - 2555	ประธานกรรมการ	บมจ. ยูนิค ไมนิ่ง เซอร์วิสเชส
					2550 - 2555	ประธานกรรมการ	บมจ. เมอร์เมด มารีไทม์
					2552 - 2557	กรรมการ	บจก. ยูเอ็มเอส โคลบริคเครท
					2552 - 2557	กรรมการ	บจก. ยูเอ็มเอส โลทเตอร์
					2552 - 2557	กรรมการ	บจก. ยูเอ็มเอส ขนส่ง
					2552 - 2557	กรรมการ	บจก. ยูเอ็มเอส พอร์ต เซอร์วิสเชส
					2552 - 2557	กรรมการ	บจก. บาคองโค
					2551 - 2557	กรรมการ	โซลิอาโด โฮลดิ้งส์ ฟิฟตี้อ์ แอลทีดี
					2550 - 2557	กรรมการ	JSSI Holdings, LLC
					2548 - 2557	กรรมการ	บจก. ไทรีเซน (กรุงเทพ) และ บริษัทในกลุ่มธุรกิจเดินเรือ ไทรีเซน จำนวน 46 บริษัท



ชื่อ - สกุล / ตำแหน่ง / วันที่เริ่มดำรงตำแหน่ง	อายุ (ปี)	คุณวุฒิทางการศึกษา / ประวัติอบรม	สัดส่วน การถือหุ้น ในบริษัท* (%)	ความสัมพันธ์ ทางครอบครัวระหว่าง กรรมการและผู้บริหาร	ประสบการณ์ทำงาน		
					ช่วงเวลา	ตำแหน่ง	ชื่อหน่วยงาน / บริษัท
					2548 - 2557	• กรรมการ	• บจก. โทรีเซน ชิปปิ้ง แอนด์ โลจิสติกส์
					2548 - 2557	• กรรมการ	• บจก. ชิดลม มารีน เซอร์วิสเชส แอนด์ ชีพพลายส์
					2548 - 2557	• กรรมการ	• บจก. เฟิร์นเลย์ (ประเทศไทย)
					2548 - 2557	• กรรมการ	• บจก. กัลฟ เอเจนซี คัมปะนี (ประเทศไทย)
					2548 - 2557	• กรรมการ	• บจก. โทรีเซน (อินโดไชน่า) เอส.เอ.
					2548 - 2557	• กรรมการ	• บจก. โทรีเซน ชาเตอร์ริง (เอชเค)
					2548 - 2557	• กรรมการ	• บจก. โทรีเซน ชิปปิ้ง สิงคโปร์ ฟิฟตี้ ลิมิเต็ด
					2548 - 2557	• กรรมการ	• บจก. จีเอซี โทรีเซน โลจิสติกส์



ชื่อ - สกุล / ตำแหน่ง / วันที่เริ่มดำรงตำแหน่ง	อายุ (ปี)	คุณวุฒิทางการศึกษา / ประวัติอบรม	สัดส่วนการถือหุ้นในบริษัท* (%)	ความสัมพันธ์ทางครอบครัวระหว่างกรรมการและผู้บริหาร	ประสบการณ์ทำงาน							
					ช่วงเวลา	ตำแหน่ง	ชื่อหน่วยงาน / บริษัท					
2. นายอดิศักดิ์ เหล่าจันทร์ / กรรมการ / 3 มี.ค. 2546 ประธานเจ้าหน้าที่บริหาร / 1 ก.ย. 2546 รักษาการประธานเจ้าหน้าที่การเงิน / 1 มี.ค. 2564	62	1. ปริญญาโท บริหารธุรกิจ (การเงิน), University of Texas at Arlington, USA	7.52	นางรัชนีเพ็ญ อึ้งภากรณ์ (คู่สมรส)	2560 - ปัจจุบัน	กรรมการ	บมจ. เคมีแมน					
		2546 - ปัจจุบัน			ประธานเจ้าหน้าที่บริหาร			บมจ. เคมีแมน				
		2564 - ปัจจุบัน							รักษาการประธานเจ้าหน้าที่การเงิน	บมจ. เคมีแมน		
		2565 - ปัจจุบัน				ประธานกรรมการ	Ha Long QN Lime Co., Ltd.					
		2564 - 2565			กรรมการ			Ha Long QN Lime Co., Ltd.				
		2546 - 2560							ประธานกรรมการ	บมจ. เคมีแมน		
		2562 - ปัจจุบัน									กรรมการ	บจก. แคลมิกซ์
		2560 - ปัจจุบัน										
		2559 - ปัจจุบัน				กรรมการ	Siriman Chemicals India Private Limited					
		2559 - ปัจจุบัน			กรรมการ			Chememan India Private Ltd.				
		2558 - 2565							กรรมการ	Chememan Lao Co., Ltd.		
		2562 - ปัจจุบัน									ประธานกรรมการ	Northman Co., Ltd.
		2553 - 2562										
		2551 - ปัจจุบัน				กรรมการ	Chememan Australia Pty. Ltd.					
		2547 - 2563			ประธานกรรมการ			บจก. ทับทวน				
		2546 - ปัจจุบัน							ประธานกรรมการ	บจก. บูรณาชาติ		
		2546 - ปัจจุบัน									ประธานกรรมการ	บจก. บูรณาลักษณ์
		2553 - 2561										



ชื่อ - สกุล / ตำแหน่ง / วันที่เริ่มดำรงตำแหน่ง	อายุ (ปี)	คุณวุฒิทางการศึกษา / ประสบการณ์	สัดส่วนการถือหุ้นในบริษัท* (%)	ความสัมพันธ์ทางครอบครัวระหว่างกรรมการและผู้บริหาร	ประสบการณ์ทำงาน		
					ช่วงเวลา	ตำแหน่ง	ชื่อหน่วยงาน / บริษัท
3. นายชาย ศรีวิกรม์ / กรรมการ / 3 ก.ย. 2546	62	1. ปริญญาโท บริหารธุรกิจ (การเงิน), สถาบันบัณฑิตบริหารธุรกิจศศินทร์แห่งจุฬาลงกรณ์มหาวิทยาลัย 2. วิศวกรรมศาสตรบัณฑิต (เกียรตินิยม) Bradford University, London, England 3. Director Certification Program (DCP) 225/2559 สมาคมส่งเสริมสถาบันกรรมการบริษัทไทย	31.33	ไม่มี	2546 - ปัจจุบัน 2551 - ปัจจุบัน 2547 - 2563 2553 - 2561	• กรรมการ • กรรมการ • กรรมการ • กรรมการ	• บมจ. เคมีแมน • Chememan Australia Pty. Ltd. • บจก. ทับทิม • Chememan International Pte. Ltd.
					2560 - ปัจจุบัน 2559 - ปัจจุบัน 2534 - ปัจจุบัน 2524 - ปัจจุบัน	• กรรมการ • กรรมการ • กรรมการ • กรรมการ	• บจก. ซีซีเอ็ม สปิริต • บจก. ซีซีเอ็ม กรู๊ป • บจก. เกษร ไพโรเวท อีควิตี้ • บจก. เกษร โฮลดิ้ง
4. นายสุเทพ เวชชีกุล / กรรมการ / 3 ก.ย. 2546	62	1. ปริญญาโท บริหารธุรกิจ University of Dallas, USA 2. วิศวกรรมศาสตรบัณฑิต จุฬาลงกรณ์มหาวิทยาลัย 3. Director Certification Program (DCP) 226/2559 สมาคมส่งเสริมสถาบันกรรมการบริษัทไทย	3.92	ไม่มี	2546 - ปัจจุบัน 2546 - ปัจจุบัน 2561 - ปัจจุบัน 2556 - ปัจจุบัน 2552 - ปัจจุบัน 2545 - ปัจจุบัน 2545 - ปัจจุบัน 2538 - ปัจจุบัน	• กรรมการ • กรรมการ • กรรมการผู้จัดการ • กรรมการ • กรรมการและผู้จัดการ • กรรมการ • กรรมการและผู้จัดการ • กรรมการผู้จัดการ	• บมจ. เคมีแมน • บจก. บุรณชาติ • บจก. ฮาร์ดแวร์คิง • บจก. ทรัพย์พนา พร็อพเพอร์ตี้ส์ • บจก. เจ ที เอสเตท • บจก. ธนภูมินคร • บจก. มาสเตอร์ แมค อินดัสทรี • บจก. ระยองมงคลชัย
5. นางรัชณีเพ็ญ อิงการณ / กรรมการ / 3 ก.ย. 2546	58	1. ปริญญาโท บริหารธุรกิจ (การเงิน), สถาบันบัณฑิตบริหารธุรกิจศศินทร์แห่งจุฬาลงกรณ์มหาวิทยาลัย 2. ปริญญาตรี บริหารธุรกิจและบัญชี University of the Philippines 3. Director Certification Program (DCP) 224/2559 สมาคมส่งเสริมสถาบันกรรมการบริษัทไทย 4. Director Diploma Examination 2559	7.52	นายอดิศักดิ์ เหล่าจันทร์ (คู่สมรส)	2546 - ปัจจุบัน 2551 - ปัจจุบัน	• กรรมการ • กรรมการ	• บมจ. เคมีแมน • บจก. บุรณลักษณ์



ชื่อ - สกุล / ตำแหน่ง / วันที่เริ่มดำรงตำแหน่ง	อายุ (ปี)	คุณวุฒิทางการศึกษา / ประวัติอบรม	สัดส่วนการถือหุ้นในบริษัท* (%)	ความสัมพันธ์ทางครอบครัวระหว่างกรรมการและผู้บริหาร	ประสบการณ์ทำงาน		
					ช่วงเวลา	ตำแหน่ง	ชื่อหน่วยงาน / บริษัท
6. นายเจริญ จุริกันนท์ / กรรมการ / 3 มี.ค. 2546	62	1. วิศวกรรมศาสตรบัณฑิต สาขาวิศวกรรมเหมืองแร่ และธรณีวิทยาเหมืองแร่ จุฬาลงกรณ์มหาวิทยาลัย 2. Director Certification Program (DCP) 223/2559 สมาคมส่งเสริมสถาบัน กรรมการบริษัทไทย	4.39	ไม่มี	2546 - ปัจจุบัน	• กรรมการ	• บมจ. เคมีแมน
					2546 - ปัจจุบัน	• กรรมการ	• บจก. บุรณาชาติ
					2562 - ปัจจุบัน	• กรรมการ	• บจก. ซี เอ็ม ที คอร์ป
					2555 - ปัจจุบัน	• กรรมการผู้จัดการ	• บจก. สิริพรเจริญ
					2553 - ปัจจุบัน	• กรรมการผู้จัดการ	• บจก. พชรภัทร ดีเวลลอปเม้นท์
					2552 - ปัจจุบัน	• กรรมการผู้จัดการ	• บจก. พรสิริทรัพย์
					2546 - ปัจจุบัน	• กรรมการผู้จัดการ	• บจก. ธนภูมินคร
					2545 - ปัจจุบัน	• กรรมการผู้จัดการ	• บจก. อีสระพงษ์ เจริญ
					2545 - ปัจจุบัน	• กรรมการผู้จัดการ	• บจก. เตียฮงฮะ สิริพานิช
					2537 - ปัจจุบัน	• กรรมการ	• บจก. อัครกร ดีเวลลอปเม้นท์
7. นายพรพหม ภาณุจนจาร์ / ประธานคณะกรรมการ ตรวจสอบและ กรรมการอิสระ / 20 ธ.ค. 2559	60	1. ปริญญาโท Comparative Law, University of Illinois, Urbana - Champaign, USA 2. นิติศาสตรบัณฑิต จุฬาลงกรณ์มหาวิทยาลัย 3. Director Accreditation Program (DAP) 141/2560 สมาคมส่งเสริมสถาบัน กรรมการบริษัทไทย	ไม่มี	ไม่มี	2560 - ปัจจุบัน	• ประธานคณะกรรมการ ตรวจสอบและกรรมการอิสระ	• บมจ. เคมีแมน
					2559 - 2560	• กรรมการตรวจสอบและ กรรมการอิสระ	• บมจ. เคมีแมน
					2563 - ปัจจุบัน	• กรรมการ	• บจก. อาร์คิเทคทูรา
					2537 - ปัจจุบัน	• กรรมการ	• บจก. สีกัล แอดไวซอรี่ เคาน์ซิล
					2537 - 2558	• กรรมการ	• บมจ. ธนบุรี เฮลท์แคร์ กรุ๊ป
8. นางสาวอมตา วิศวกร ณ อยุธยา / กรรมการตรวจสอบ และกรรมการอิสระ / 20 ธ.ค. 2559	56	1. ปริญญาโท บริหารธุรกิจ (Corporate Finance) Golden Gate University, USA 2. รัฐศาสตรบัณฑิต สาขารัฐประศาสนศาสตร์ บริหารงานคลัง จุฬาลงกรณ์มหาวิทยาลัย 3. Director Accreditation Program (DAP) 137/2560 สมาคมส่งเสริมสถาบัน กรรมการบริษัทไทย	0.02	ไม่มี	2559 - ปัจจุบัน	• กรรมการตรวจสอบและ กรรมการอิสระ	• บมจ. เคมีแมน
					2553 - 2557	• Group Treasury	• บมจ. โทรีเซนไทย เอเยนต์ชีส์



ชื่อ - สกุล / ตำแหน่ง / วันที่เริ่มดำรงตำแหน่ง	อายุ (ปี)	คุณวุฒิทางการศึกษา / ประวัติอบรม	สัดส่วนการถือหุ้นในบริษัท* (%)	ความสัมพันธ์ทางครอบครัวระหว่างกรรมการและผู้บริหาร	ประสบการณ์ทำงาน		
					ช่วงเวลา	ตำแหน่ง	ชื่อหน่วยงาน / บริษัท
9. นายญาณศักดิ์ มโนชัยพิบูลย์ / กรรมการตรวจสอบและกรรมการอิสระ / 29 มี.ค. 2560	60	1. ปริญญาโท บริหารธุรกิจ (การเงิน), Indiana University at Bloomington, USA 2. วิศวกรรมศาสตรบัณฑิต จุฬาลงกรณ์มหาวิทยาลัย (เกียรตินิยมอันดับ 2) 3. Director Accreditation Program (DAP) 23/2547 สมาคมส่งเสริมสถาบันกรรมการบริษัทไทย 4. Director Certification Program (DCP) 60/2548 (สมาชิกผู้ทรงคุณวุฒิอาวุโส - Fellow Member) สมาคมส่งเสริมสถาบันกรรมการบริษัทไทย 5. หลักสูตรผู้บริหารระดับสูง รุ่น 5 สถาบันวิทยาการตลาดทุน 6. หลักสูตรการกำกับดูแลกิจการสำหรับกรรมการและผู้บริหารระดับสูงของ รัฐวิสาหกิจ และองค์การมหาชน รุ่นที่ 3 สถาบันพัฒนากรรมการและผู้บริหารระดับสูงภาครัฐ (PDI)	0.02	ไม่มี	2560 - ปัจจุบัน	• กรรมการตรวจสอบและกรรมการอิสระ	• บมจ. เคมี่แมน
					2555 - ปัจจุบัน	• กรรมการตรวจสอบและกรรมการอิสระ	• บมจ. สหวิริยาสตีลอินดัสตรี
					2561 - ปัจจุบัน	• กรรมการ	• บจ. แอสโก้ ส่งเสริมธุรกิจ
					2561 - ปัจจุบัน	• กรรมการ	• บจ. เนชั่นแนล ดิจิทัลไอดี
					2555 - ปัจจุบัน	• เลขาธิการ	• สมาคมบริษัทหลักทรัพย์ไทย
					2564 - 2566	• กรรมการ	• บจก. ซีเอ็มดีเอฟ โครงสร้างพื้นฐานทางดิจิทัล
					2556 - 2564	• ประธานกรรมการตรวจสอบและกรรมการอิสระ	• บมจ. พรินซ์เฟิล แคปิตอล
10. นายคมกฤษณ์ พนมอุปัทม์ / ประธานเจ้าหน้าที่ธุรกิจในประเทศ / 1 มี.ค. 2566	59	1. วิศวกรรมศาสตรบัณฑิต สาขาวิศวกรรมเครื่องกล มหาวิทยาลัยพระจอมเกล้าธนบุรี	0.11	ไม่มี	2566 - ปัจจุบัน	• ประธานเจ้าหน้าที่ธุรกิจในประเทศ	• บมจ. เคมี่แมน
					2564 - 2565	• ประธานเจ้าหน้าที่ปฏิบัติการ	• บมจ. เคมี่แมน
					2549 - 2563	• ผู้ช่วยกรรมการผู้จัดการสายปฏิบัติการ - ผลิต	• บมจ. เคมี่แมน
					2562 - ปัจจุบัน	• กรรมการ	• Ha Long QN Lime Co., Ltd.



ชื่อ - สกุล / ตำแหน่ง / วันที่เริ่มดำรงตำแหน่ง	อายุ (ปี)	คุณวุฒิทางการศึกษา / ประสบการณ์	สัดส่วนการถือหุ้นในบริษัท* (%)	ความสัมพันธ์ทางครอบครัวระหว่างกรรมการและผู้บริหาร	ประสบการณ์ทำงาน		
					ช่วงเวลา	ตำแหน่ง	ชื่อหน่วยงาน / บริษัท
11. นายเลิศศักดิ์ บุญสงทรัพย์ / ประธานเจ้าหน้าที่กลยุทธ์ / 1 ส.ค. 2564 รักษาการประธานเจ้าหน้าที่ทรัพยากรบุคคล 1 ม.ค. 2566	55	1. ปริญญาโท บริหารธุรกิจ จุฬาลงกรณ์มหาวิทยาลัย 2. ปริญญาโท วิศวกรรมศาสตร์ สาขาวิศวกรรมเคมี Oregon State University, USA 3. วิศวกรรมศาสตรบัณฑิต สาขาวิศวกรรมเคมี จุฬาลงกรณ์มหาวิทยาลัย 4. Director Accreditation Program (DAP) 2558 สมาคมส่งเสริมสถาบันกรรมการบริษัทไทย	0.02	ไม่มี	2566 - ปัจจุบัน	• รักษาการประธานเจ้าหน้าที่ทรัพยากรบุคคล	• บมจ. เคมีแมน
					2564 - ปัจจุบัน	• ประธานเจ้าหน้าที่กลยุทธ์	• บมจ. เคมีแมน
					2565 - ปัจจุบัน	• กรรมการ	• Chememan Australia Pty. Ltd.
					2565 - ปัจจุบัน	• กรรมการ	• Chememan India Private Ltd.
					2565 - ปัจจุบัน	• กรรมการ	• Ha Long QN Lime Co., Ltd.
					2551 - 2563	• Chief Supply Chain Officer	• ไมเนอร์ ฟู้ด กรุ๊ป ประเทศไทย
					2539 - 2551	• Partner, Senior Executive	• เอคเซนเชอร์ ประเทศไทย



ชื่อ - สกุล / ตำแหน่ง / วันที่เริ่มดำรงตำแหน่ง	อายุ (ปี)	คุณวุฒิทางการศึกษา / ประวัติอบรม	สัดส่วน การถือหุ้น ในบริษัท* (%)	ความสัมพันธ์ ทางครอบครัวระหว่าง กรรมการและผู้บริหาร	ประสบการณ์ทำงาน		
					ช่วงเวลา	ตำแหน่ง	ชื่อหน่วยงาน / บริษัท
12. นายบริดจ์ สุวิมลธีระบุตร / ประธานเจ้าหน้าที่ การค้าธุรกิจ / 20 มี.ค. 2566	49	1. ปริญญาโท บริหารธุรกิจ Oregon State University, USA 2. ปริญญาตรี วิศวกรรมศาสตร์ สาขาวิศวกรรมไฟฟ้า จุฬาลงกรณ์มหาวิทยาลัย 3. Director Accreditation Program (DAP) 2019 สมาคมส่งเสริมสถาบัน กรรมการบริษัทไทย 4. หลักสูตรประกาศนียบัตร ขั้นสูงการบริหารเศรษฐกิจ สาธารณะสำหรับนักบริหาร ระดับสูง (ปศส 9), สถาบันพระปกเกล้า 5. Certificate Course in Digital Transformation From AI and IoT to Cloud, Blockchain, and Cybersecurity, MIT Professional Education	0.03	ไม่มี	2566 - ปัจจุบัน	• ประธานเจ้าหน้าที่ การค้าธุรกิจ	• บมจ. เคมิแมน
					2564 - 2566	• กรรมการบริหาร / รองประธานเจ้าหน้าที่ บริหารกลุ่มปฏิบัติการ / รองประธานเจ้าหน้าที่ บริหารกลุ่มธุรกิจร้านอาหาร	• บริษัท เซ็น คอร์ปอเรชั่น กรุ๊ป จำกัด (มหาชน)
					2564 - 2566	• รองประธานเจ้าหน้าที่ บริหารกลุ่มปฏิบัติการ / รองประธานเจ้าหน้าที่ บริหารกลุ่มธุรกิจร้านอาหาร	• บริษัท เซ็นเรสเตอร์รองโฮลดิ้ง จำกัด
					2564 - 2566	• รองประธานเจ้าหน้าที่ บริหารกลุ่มปฏิบัติการ / รองประธานเจ้าหน้าที่ บริหารกลุ่มธุรกิจร้านอาหาร	• บริษัท อากะอินเตอร์ฟู้ดส์ จำกัด
					2564 - 2566	• รองประธานเจ้าหน้าที่ บริหารกลุ่มปฏิบัติการ / รองประธานเจ้าหน้าที่ บริหารกลุ่มธุรกิจร้านอาหาร	• บริษัท โตเกียว คอนเซปต์ จำกัด
					2564 - 2566	• รองประธานเจ้าหน้าที่ บริหารกลุ่มปฏิบัติการ / รองประธานเจ้าหน้าที่ บริหารกลุ่มธุรกิจร้านอาหาร	• บริษัท กิวกริลกรุ๊ป จำกัด
					2564 - 2566	• รองประธานเจ้าหน้าที่ บริหารกลุ่มปฏิบัติการ / รองประธานเจ้าหน้าที่ บริหารกลุ่มธุรกิจร้านอาหาร	• บริษัท เซ็น ซัพพลาย เซน แมเนจเม้นท์ จำกัด
					2564 - 2566	• รองประธานเจ้าหน้าที่ บริหารกลุ่มปฏิบัติการ / รองประธานเจ้าหน้าที่ บริหารกลุ่มธุรกิจร้านอาหาร	• บริษัท เซ็น แอนด์ สไปซี่ จำกัด
					2564 - 2566	• รองประธานเจ้าหน้าที่ บริหารกลุ่มปฏิบัติการ / รองประธานเจ้าหน้าที่ บริหารกลุ่มธุรกิจร้านอาหาร	• บริษัท สไปซ์ ซินเนอจี จำกัด
					2564 - 2564 2561 - 2563 2561 - 2563 2559 - 2560	• Senior Expert • กรรมการผู้จัดการ • กรรมการผู้จัดการ • กรรมการผู้จัดการ • Supply Chain & IT Director	• Boston Consulting Group • บริษัท อะเบาท์ แพสชั่น จำกัด • บริษัท ฟีด ฟอว์เวิร์ด จำกัด • บริษัท ฟีด เจเนอเรชั่น จำกัด • บริษัท บูทส์ รีเทล (ประเทศไทย) จำกัด
					2550 - 2557	• Director - Supply Chain	• บริษัท บิ๊กซี ซูเปอร์เซ็นเตอร์ จำกัด (มหาชน)
					2549 - 2550	• Experience Consultant / Project Manager (Contract)	• บริษัท Accenture (Thailand)
					2548 - 2549	• Country Sales Manager	• GE Energy, Optimization Service



บริษัท	น.ส. จันทราภา จันทรัตน์	นายอรรถสิทธิ์ เหล้าจันทร์	นายเจริญ จตุรกันนัท	นายสุเทพ เวือะชิดกุล	นางรัชฎา อินทกรณ	นายชาย ศรีจักรม	นายพพรหม กาญจนจารี	นางสาวอศิรา ณ อยุธยา	นายณัฐ นันทินันท์	นายณัฐ พนมรัตน์	นายเสกสรรค์ บุญส่งทรัพย์	นายบรรณ สุนทรธรรม
บจก. เตียฮงฮะ สิริพานิช	/, M											
บจก. อัครกร ดีเวลลอปเม้นท์	/											
บจก. จุรีกานนท์	/, M											
บจก. ทรัพย์พนา พร็อพเพอร์ตี้ส์	/											
บจก. เจ ที เอสเตท	/, O											
บจก. มาสเตอร์ แมค อินดัสทรี	/, O											
บจก. ระยองมงคลชัย	/, M											
บจก. ฮาร์ดแวร์คิง	/, M											
บจก. เกษรโฮลดิ้ง	/											
บจก. เกษร ไพรวาท อควิตี้	/											
บจก. ซีซีเอ็ม กรุป	/											
บจก. ซีซีเอ็ม สปริต	/											
บจก. ลีกล แอดไวซอรี เคาน์ซิล	/											
บมจ. สหวิริยาสติอินดัสตรี	//, ///											
บจก. แอสโก้ ส่งเสริมธุรกิจ	/											
บจก. เนชั่นแนล ดิจิทัลโอดี	/											
บจก. ซีเอ็มดีเอฟ โครงสร้างพื้นฐาน ทางดิจิทัล	/											

หมายเหตุ : สัญลักษณ์ตำแหน่งของคณะกรรมการและผู้บริหาร

- X : ประธานกรรมการบริษัท
M : กรรมการผู้จัดการ
/ : กรรมการ
// : กรรมการตรวจสอบ
/// : กรรมการอิสระ
o : ผู้บริหาร



รายละเอียดเกี่ยวกับกรรมการของบริษัทย่อย บริษัทร่วม ณ วันที่ 31 ธันวาคม 2566

รายชื่อกรรมการ	นายชาย ศรีวิกรม์	นายอดิศักดิ์ เหล่าจันทร์	ม.ล.จันทรจุฑา จันทร์ทัต	นายเลิศศักดิ์ บุญส่งทรัพย์	นายคนกฤษณ์ พนมอุทัย	Mr. Srikanth Palakurthi	Mr. Yaratapalli RajivReddy	Mr. Vivek Yaratapalli Reddy	Mr. Tajudeen Mohamed Kaizer	Mr. Tajudeen Mohamed Ilyas	Mr. Friedbert Anton Scharfe	Mr. Bui Tuan Ngoc	Ms. Vu Thi Phuong
บริษัทย่อย													
Chememan Australia Pty. Ltd.	/	/	/	/									
Northman Co., Ltd.		X, /											
Chememan India Private Ltd.		/	/	/		/, M							
Ha Long QN Lime Co., Ltd.		X, /		/	/							/	/
บริษัท แคลมิกซ์ จำกัด		/									/		
บริษัทร่วมทุน													
Easternbulk Lime Products Private Ltd.		/				/			/	/			
Siriman Chemicals India Private Ltd.		/				/	/	/					

หมายเหตุ : สัญลักษณ์ตำแหน่งของคณะกรรมการและผู้บริหาร

X : ประธานกรรมการบริษัท

M : กรรมการผู้จัดการ

/ : กรรมการ





งบการเงิน

รายงานของผู้สอบบัญชี	133
งบการเงิน	137
หมายเหตุประกอบงบการเงิน	151





รายงานของผู้สอบบัญชีรับอนุญาต

เสนอ ผู้ถือหุ้นของบริษัท เคมีแม้น จำกัด (มหาชน)

ความเห็น

ข้าพเจ้าได้ตรวจสอบงบการเงินรวมของบริษัท เคมีแม้น จำกัด (มหาชน) และบริษัทย่อย (กลุ่มบริษัท) และของเฉพาะบริษัท เคมีแม้น จำกัด (มหาชน) (บริษัท) ตามลำดับ ซึ่งประกอบด้วยงบแสดงฐานะการเงินรวมและงบแสดงฐานะการเงินเฉพาะกิจการ ณ วันที่ 31 ธันวาคม 2566 งบกำไรขาดทุนรวมและงบกำไรขาดทุนเฉพาะกิจการ งบกำไรขาดทุนเบ็ดเสร็จรวมและงบกำไรขาดทุนเบ็ดเสร็จเฉพาะกิจการ งบแสดงการเปลี่ยนแปลงส่วนของผู้ถือหุ้นรวมและงบแสดงการเปลี่ยนแปลงส่วนของผู้ถือหุ้นเฉพาะกิจการ และงบกระแสเงินสดรวมและงบกระแสเงินสดเฉพาะกิจการ สำหรับปีสิ้นสุดวันเดียวกัน และหมายเหตุประกอบงบการเงินรวมถึงสรุปนโยบายการบัญชีที่สำคัญ

ข้าพเจ้าเห็นว่า งบการเงินรวมและงบการเงินเฉพาะกิจการข้างต้นนี้แสดงฐานะการเงินรวมและฐานะการเงินเฉพาะกิจการของกลุ่มบริษัทและบริษัท ตามลำดับ ณ วันที่ 31 ธันวาคม 2566 ผลการดำเนินงานรวมและผลการดำเนินงานเฉพาะกิจการ และกระแสเงินสดรวมและกระแสเงินสดเฉพาะกิจการ สำหรับปีสิ้นสุดวันเดียวกันโดยถูกต้องตามที่ควรในสาระสำคัญตามมาตรฐานการรายงานทางการเงิน

เกณฑ์ในการแสดงความเห็น

ข้าพเจ้าได้ปฏิบัติตามตรวจสอบตามมาตรฐานการสอบบัญชี ความรับผิดชอบของข้าพเจ้าได้กล่าวไว้ในวรรค ความรับผิดชอบของผู้สอบบัญชีต่อการตรวจสอบงบการเงินรวมและงบการเงินเฉพาะกิจการในรายงานของข้าพเจ้า ข้าพเจ้ามีความเป็นอิสระจากกลุ่มบริษัทและบริษัทตามประมวลจรรยาบรรณของผู้ประกอบวิชาชีพบัญชี รวมถึง มาตรฐานเรื่องความเป็นอิสระที่กำหนดโดยสภาวิชาชีพบัญชี (ประมวลจรรยาบรรณของผู้ประกอบวิชาชีพบัญชี) ในส่วนที่เกี่ยวข้องกับการตรวจสอบงบการเงินรวมและงบการเงินเฉพาะกิจการ และข้าพเจ้าได้ปฏิบัติตามข้อกำหนดด้านจรรยาบรรณอื่นๆ ซึ่งเป็นไปตามประมวลจรรยาบรรณของ ผู้ประกอบวิชาชีพบัญชี ข้าพเจ้าเชื่อว่าหลักฐานการสอบบัญชีที่ข้าพเจ้าได้รับเพียงพอและเหมาะสมเพื่อใช้เป็นเกณฑ์ในการแสดงความเห็นของข้าพเจ้า

ข้อมูลและเหตุการณ์ที่เน้น

1. ข้าพเจ้าขอให้สังเกตหมายเหตุประกอบงบการเงินข้อ 2.2.1 ซึ่งระบุว่า ณ วันที่ 31 ธันวาคม 2566 กลุ่มบริษัทและบริษัทมีหนี้สินหมุนเวียนสูงกว่าสินทรัพย์หมุนเวียนจำนวน 918.17 ล้านบาท และจำนวน 807.56 ล้านบาทตามลำดับ (31 ธันวาคม 2565: จำนวน 813.25 ล้านบาท และ 876.01 ล้านบาท ตามลำดับ) ซึ่งหนี้สินหมุนเวียนส่วนใหญ่ประกอบด้วยเงินกู้ยืมระยะสั้นประเภทตั๋วสัญญาใช้เงินที่ใช้เพื่อเป็นเงินทุนหมุนเวียนในกิจการ และส่วนของเงินกู้ยืมระยะยาว

ที่ถึงกำหนดชำระภายในหนึ่งปี ทั้งนี้กลุ่มบริษัทมีวงเงินสินเชื่อคงเหลือที่สามารถเบิกใช้ได้สำหรับเงินกู้ระยะยาวจำนวน 73 ล้านบาท (31 ธันวาคม 2565: 114 ล้านบาท) และวงเงินกู้ระยะสั้นจำนวน 731 ล้านบาท (31 ธันวาคม 2565: 460 ล้านบาท) เพื่อรองรับความต้องการใช้เงินเพิ่มเติม (ถ้ามี) และ ณ วันที่ 31 ธันวาคม 2566 กลุ่มบริษัทและบริษัทผิดเงื่อนไขในสัญญาเงินกู้ในการดำรงสัดส่วนทางการเงินที่ถูกกำหนดไว้ตามสัญญาเงินกู้ และธนาคารมีสิทธิ์กำหนดให้หนี้ทั้งหมดจำนวน 1,798 ล้านบาท ณ วันที่ 31 ธันวาคม 2566 หรือส่วนหนึ่งส่วนใดของหนี้ และเงินจำนวนอื่นๆ ทั้งสิ้น ต้องชำระในทันทีโดยไม่ต้องทวงถาม อย่างไรก็ตาม บริษัทได้รับหนังสือแจ้งอนุโลมเงื่อนไขทางการเงินมาในระหว่างเดือนธันวาคม 2566 ตามที่ระบุไว้ในหมายเหตุประกอบงบการเงินข้อ 19 ทั้งนี้ผู้บริหารอยู่ในระหว่างการดำเนินการตามแผนการดำเนินงานธุรกิจและกลยุทธ์ทางการเงินเพื่อให้เชื่อมั่นได้ว่ากลุ่มบริษัทและบริษัทจะมีสภาพคล่องอย่างเพียงพอและมีความสามารถในการชำระหนี้เมื่อครบกำหนดและดำเนินธุรกิจได้อย่างต่อเนื่อง ทั้งนี้ปัจจัยในด้านสภาพคล่องของกลุ่มบริษัทและบริษัท ความสามารถในการชำระหนี้เมื่อครบกำหนดและการดำเนินธุรกิจได้อย่างต่อเนื่อง ขึ้นอยู่กับความสำเร็จในการดำเนินการตามแผนดังกล่าวและปัจจัยต่าง ๆ ที่เกี่ยวข้อง ซึ่งปัจจัยเหล่านี้แสดงให้เห็นว่ากลุ่มบริษัทและบริษัทมีความไม่แน่นอนที่มีสาระสำคัญซึ่งอาจเป็นเหตุให้เกิดข้อสงสัยอย่างมีนัยสำคัญเกี่ยวกับความสามารถในการดำเนินงานต่อเนื่อง ทั้งนี้ความเห็นของข้าพเจ้าไม่ได้เปลี่ยนแปลงไปเนื่องจากเรื่องนี้

2. ข้าพเจ้าขอให้สังเกตหมายเหตุประกอบงบการเงินข้อ 2.2.2 เกี่ยวกับความไม่แน่นอนที่มีสาระสำคัญ เนื่องจากประกาศที่ออกโดยหน่วยงานรัฐบาลประเทศเวียดนาม เมื่อวันที่ 10 กุมภาพันธ์ 2566 เกี่ยวกับแผนการพัฒนาเมืองฮาลองให้เป็นเมืองท่องเที่ยวภายในปี 2583 อย่างไรก็ตามแผนการพัฒนาเมืองดังกล่าวยังมีความไม่แน่นอนที่มีสาระสำคัญขึ้นอยู่กับหลายปัจจัยที่ปัจจุบันยังไม่มีข้อสรุปจากหน่วยงานรัฐบาลประเทศเวียดนาม ทั้งนี้แผนการพัฒนาเมืองฮาลองอาจมีผลกระทบต่อ Ha Long QN Lime Company Limited (“บริษัทย่อย”) ที่อาจถูกย้ายสถานที่ตั้งโรงงานการผลิตหินปูนโม่ของบริษัทย่อยภายในปี 2573 แต่ไม่มีผลกระทบต่อพื้นที่ทำเหมืองและหินปูนของบริษัทย่อยฝ่ายบริหารของกลุ่มบริษัทได้พิจารณาผลกระทบต่อเหตุการณ์ดังกล่าว โดยอาศัยข้อสมมติที่สมเหตุสมผลและหลักฐานสนับสนุนในการประมาณการที่ดีที่สุดต่อการประมาณการกระแสเงินสดในอนาคตและการดำเนินงานของบริษัทย่อย โดยเชื่อว่าบริษัทย่อยจะยังสามารถดำเนินกิจการได้อย่างต่อเนื่อง และสามารถชำระหนี้ได้เมื่อครบกำหนด ทั้งนี้เนื่องจากแผนการพัฒนาเมืองที่ยังมีความไม่แน่นอนที่มีสาระสำคัญ ทำให้เกิดข้อสงสัยอย่างมีนัยสำคัญต่อข้อสมมติฐานของฝ่ายบริหารที่ใช้ในการประมาณการกระแสเงินสดในอนาคต ประโยชน์ที่คาดว่าจะได้รับเชิงเศรษฐกิจของสินทรัพย์ ความสามารถในการทำกำไรจากการดำเนินงาน และต้นทุนส่วนเพิ่มโดยประมาณที่จะเกิดขึ้น อย่างไรก็ตามฝ่ายบริหารของกลุ่มบริษัทอยู่ในระหว่างการเจรจาเพื่อหาข้อสรุปกับหน่วยงานรัฐบาลประเทศเวียดนาม ทั้งนี้ความเห็นของข้าพเจ้าไม่ได้เปลี่ยนแปลงไปเนื่องจากเรื่องนี้



เรื่องสำคัญในการตรวจสอบ

เรื่องสำคัญในการตรวจสอบคือเรื่องต่างๆ ที่มีนัยสำคัญที่สุดตามดุลยพินิจของผู้ประกอบวิชาชีพของข้าพเจ้าในการตรวจสอบงบการเงินรวมและงบการเงินเฉพาะกิจการสำหรับงวดปัจจุบัน ข้าพเจ้าได้นำเรื่องเหล่านี้มาพิจารณาในบริบทของการตรวจสอบงบการเงินรวมและงบการเงินเฉพาะกิจการโดยรวมและในการแสดงความเห็นของข้าพเจ้า ทั้งนี้ ข้าพเจ้าไม่ได้แสดงความเห็นแยกต่างหากสำหรับเรื่องเหล่านี้

นอกจากเรื่องดังกล่าวไว้ในวรรคความไม่แน่นอนที่มีสาระสำคัญที่เกี่ยวข้องกับการดำเนินงานต่อเนื่อง และการดำเนินงานของบริษัทย่อยในประเทศเวียดนาม ข้าพเจ้าได้กำหนดเรื่องที่จะกล่าวต่อไปนี้เป็นเรื่องสำคัญในการตรวจสอบเพื่อสื่อสารในรายงานของข้าพเจ้า

เรื่องสำคัญในการตรวจสอบ

วิธีการตรวจสอบที่สำคัญ

การรับรู้รายได้

รายได้จากการขายผลิตภัณฑ์เคมีภัณฑ์ที่ใช้ในอุตสาหกรรมเป็นรายการที่มีสาระสำคัญ โดยมีมูลค่าของการขายสำหรับปีสิ้นสุดวันที่ 31 ธันวาคม 2566 จำนวน 3,230 ล้านบาท ซึ่งส่งผลกระทบต่อกำไรขาดทุนของกลุ่มบริษัท รวมถึงกลุ่มบริษัทที่มีลูกค้าจำนวนมาก ราย ดังนั้นจึงมีความเสี่ยงเกี่ยวกับมูลค่าและระยะเวลาในการรับรู้รายได้จากการขายโดยเฉพาะในช่วงใกล้สิ้นปี

วิธีการตรวจสอบที่สำคัญรวมถึง

- ทำความเข้าใจเกี่ยวกับขั้นตอนการปฏิบัติงานและการควบคุมภายในที่เกี่ยวข้องกับการรับรู้รายได้
- ประเมินและทดสอบความมีประสิทธิภาพของระบบสารสนเทศและระบบการควบคุมภายในของกลุ่มบริษัทที่เกี่ยวข้องกับจรรยาบรรณ โดยเฉพาะการทดสอบที่ตอบสนองเรื่องความถูกต้องและรอบเวลาในการรับรู้รายได้ในงบการเงินของกลุ่มบริษัท
- ตรวจสอบเนื้อหาสาระ ซึ่งประกอบด้วย
 - ตรวจสอบเอกสารประกอบรายการขายที่เกิดขึ้นในระหว่างปี และให้ความสำคัญในการทดสอบเป็นพิเศษสำหรับรายการที่เกิดขึ้นในช่วงใกล้สิ้นรอบระยะเวลาบัญชี
 - ส่องหนังสือยืนยันยอดลูกหนี้การค้าค้าง ณ วันสิ้นรอบระยะเวลาบัญชี
 - พิจารณาใบลดหนี้ที่กลุ่มบริษัทออกภายหลังวันสิ้นรอบระยะเวลาบัญชี โดยเฉพาะการลดหนี้ของการขายในระหว่างปี
 - วิเคราะห์เปรียบเทียบข้อมูลบัญชีรายได้ เพื่อตรวจสอบความผิดปกติที่อาจเกิดขึ้นของรายการขายตลอดรอบระยะเวลาบัญชี โดยเฉพาะรายการบัญชีที่ทำผ่านใบสำคัญทั่วไป

การด้อยค่าของเงินลงทุนในบริษัทย่อยและการร่วมค้า ความนิยม และสินทรัพย์ไม่มีตัวตนอื่น

เนื่องจากการพิจารณาเกี่ยวกับการด้อยค่าของเงินลงทุนในบริษัทย่อยและการร่วมค้า ค่าความนิยม และสินทรัพย์ไม่มีตัวตนอื่นขึ้นอยู่กับดุลยพินิจและข้อสมมติที่สำคัญที่ผู้บริหารของกลุ่มบริษัทนำมาใช้ในการประมาณค่าเพื่อการด้อยค่าดังกล่าว เรื่องสำคัญในการตรวจสอบ คือการแสดงผลค่าของเงินลงทุนในบริษัทย่อยและการร่วมค้า ค่าความนิยมและสินทรัพย์ไม่มีตัวตนอื่น และค่าเพื่อการด้อยค่าของเงินลงทุนในบริษัทย่อยและการร่วมค้า ค่าความนิยม และสินทรัพย์ไม่มีตัวตนอื่น ว่าเป็นไปตามมาตรฐานการรายงานทางการเงิน

วิธีการตรวจสอบที่สำคัญรวมถึง

- ทำความเข้าใจเกี่ยวกับขั้นตอนการปฏิบัติงานและการควบคุมภายในที่เกี่ยวข้องกับการรับรู้การด้อยค่า
- ตรวจสอบเนื้อหาสาระ ซึ่งประกอบด้วย
 - ตรวจสอบหลักฐานประกอบพิจารณาของผู้บริหารเกี่ยวกับข้อบ่งชี้ของการด้อยค่าของเงินลงทุนในบริษัทย่อย การร่วมค้า ค่าความนิยม และสินทรัพย์ไม่มีตัวตนอื่น
 - ประเมินความเหมาะสมของวิธีการประเมินมูลค่าและข้อสมมติที่สำคัญที่ผู้บริหารของบริษัทนำมาใช้ในการประมาณค่าเพื่อการด้อยค่าของเงินลงทุนในบริษัทย่อย และการร่วมค้า ค่าความนิยม และสินทรัพย์ไม่มีตัวตนอื่น

ทั้งนี้ นโยบายการบัญชีสำหรับเงินลงทุน ค่าความนิยมและการด้อยค่าและรายละเอียดเงินลงทุนในบริษัทย่อยและการร่วมค้า ค่าความนิยมและสินทรัพย์ไม่มีตัวตนอื่น ได้เปิดเผยไว้ในหมายเหตุประกอบงบการเงินข้อ 3.1, 3.10, 10, 11 และ 15 ตามลำดับ



ข้อมูลอื่น

ผู้บริหารเป็นผู้รับผิดชอบต่อข้อมูลอื่น ซึ่งรวมถึงข้อมูลที่รวมอยู่ในรายงานประจำปี แต่ไม่รวมถึงงบการเงินรวมและงบการเงินเฉพาะกิจการและรายงานของผู้สอบบัญชีที่แสดงอยู่ในรายงานนั้น ซึ่งคาดว่าจะถูกจัดเตรียมให้กับข้าพเจ้าภายหลังวันที่ในรายงานของผู้สอบบัญชีนี้

ความเห็นของข้าพเจ้าต่องบการเงินรวมและงบการเงินเฉพาะกิจการไม่ครอบคลุมถึงข้อมูลอื่นและข้าพเจ้าไม่ได้ให้ข้อสรุปในลักษณะการให้ความเชื่อมั่นในรูปแบบใด ๆ ต่อข้อมูลอื่นนั้น

ความรับผิดชอบของข้าพเจ้าที่เกี่ยวข้องกับการตรวจสอบงบการเงินรวมและงบการเงินเฉพาะกิจการคือ การอ่านและพิจารณาว่าข้อมูลอื่นนั้นมีความขัดแย้งที่มีสาระสำคัญกับงบการเงินรวมและงบการเงินเฉพาะกิจการหรือกับความรู้ที่ได้รับจากการตรวจสอบของข้าพเจ้าหรือไม่ หรือปรากฏว่าข้อมูลอื่นแสดงขัดต่อข้อเท็จจริงอันเป็นสาระสำคัญหรือไม่

เมื่อข้าพเจ้าได้อ่านรายงานประจำปี หากสรุปได้ว่ามีการแสดงข้อมูลที่ขัดต่อข้อเท็จจริงอันเป็นสาระสำคัญ ข้าพเจ้าจะสื่อสารเรื่องดังกล่าวให้ผู้มีหน้าที่ในการกำกับดูแลทราบเพื่อให้มีการดำเนินการแก้ไขที่เหมาะสมต่อไป

ความรับผิดชอบของผู้บริหารและผู้มีหน้าที่ในการกำกับดูแลต่องบการเงินรวมและงบการเงินเฉพาะกิจการ

ผู้บริหารมีหน้าที่รับผิดชอบในการจัดทำและนำเสนองบการเงินรวมและงบการเงินเฉพาะกิจการเหล่านี้โดยถูกต้องตามที่ควรตามมาตรฐานการรายงานทางการเงิน และรับผิดชอบเกี่ยวกับการควบคุมภายในที่ผู้บริหารพิจารณาว่าจำเป็นเพื่อให้สามารถจัดทำงบการเงินรวมและงบการเงินเฉพาะกิจการที่ปราศจากการแสดงข้อมูลที่ขัดต่อข้อเท็จจริงอันเป็นสาระสำคัญไม่ว่าจะเกิดจากการทุจริตหรือข้อผิดพลาด

ในการจัดทำงบการเงินรวมและงบการเงินเฉพาะกิจการ ผู้บริหารรับผิดชอบในการประเมินความสามารถของกลุ่มบริษัทและบริษัทในการดำเนินงานต่อเนื่อง เปิดเผยเรื่องที่เกี่ยวข้องกับการดำเนินงานต่อเนื่อง และการใช้เกณฑ์การบัญชีสำหรับการดำเนินงานต่อเนื่องแต่ผู้บริหารมีความตั้งใจที่จะเลิกกลุ่มบริษัทและบริษัท หรือหยุดดำเนินงานหรือไม่สามารถดำเนินงานต่อเนื่องต่อไปได้

ผู้มีหน้าที่ในการกำกับดูแลมีหน้าที่ในการสอดส่องดูแลกระบวนการในการจัดทำรายงานทางการเงินของกลุ่มบริษัทและบริษัท

ความรับผิดชอบของผู้สอบบัญชีต่อการตรวจสอบงบการเงินรวมและงบการเงินเฉพาะกิจการ

การตรวจสอบของข้าพเจ้ามีวัตถุประสงค์เพื่อให้ได้ความเชื่อมั่นอย่างสมเหตุสมผลว่างบการเงินรวมและงบการเงินเฉพาะกิจการโดยรวมปราศจากการแสดงข้อมูลที่ขัดต่อข้อเท็จจริงอันเป็นสาระสำคัญหรือไม่ไม่ว่าจะเกิดจากการทุจริตหรือข้อผิดพลาด และเสนอรายงานของผู้สอบบัญชีซึ่งรวมความเห็นของข้าพเจ้าอยู่ด้วย ความเชื่อมั่นอย่างสมเหตุสมผลคือความเชื่อมั่นในระดับสูงแต่ไม่ได้เป็นการรับประกันว่าการปฏิบัติงานตรวจสอบตามมาตรฐานการสอบบัญชีจะสามารถตรวจพบข้อมูลที่ขัดต่อข้อเท็จจริงอันเป็นสาระสำคัญที่มีอยู่ได้เสมอไป ข้อมูลที่ขัดต่อข้อเท็จจริงอาจเกิดจากการทุจริตหรือข้อผิดพลาดและถือว่ามีสาระสำคัญเมื่อคาดการณ์อย่างสมเหตุสมผลได้ว่ารายการที่ขัดต่อข้อเท็จจริงแต่ละรายการหรือทุกรายการรวมกันจะมีผลต่อการตัดสินใจทางเศรษฐกิจของผู้ใช้งบการเงินจากการใช้งบการเงินรวมและงบการเงินเฉพาะกิจการเหล่านั้น

ในการตรวจสอบของข้าพเจ้าตามมาตรฐานการสอบบัญชี ข้าพเจ้าใช้ดุลยพินิจและการสังเกตและสงสัยเยี่ยงผู้ประกอบวิชาชีพตลอดการตรวจสอบ การปฏิบัติงานของข้าพเจ้ารวมถึง

- ระบุและประเมินความเสี่ยงที่อาจมีการแสดงข้อมูลที่ขัดต่อข้อเท็จจริงอันเป็นสาระสำคัญในงบการเงินรวมและงบการเงินเฉพาะกิจการไม่ว่าจะเกิดจากการทุจริตหรือข้อผิดพลาด ออกแบบและปฏิบัติงานตามวิธีการตรวจสอบเพื่อตอบสนองต่อความเสี่ยงเหล่านั้น และได้หลักฐานการสอบบัญชีที่เพียงพอและเหมาะสมเพื่อเป็นเกณฑ์ในการแสดงความเห็นของข้าพเจ้า ความเสี่ยงที่ไม่พบข้อมูลที่ขัดต่อข้อเท็จจริงอันเป็นสาระสำคัญซึ่งเป็นผลมาจากการทุจริตจะสูงกว่าความเสี่ยงที่เกิดจากข้อผิดพลาด เนื่องจากการทุจริตอาจเกี่ยวกับการสมรู้ร่วมคิด การปลอมแปลงเอกสารหลักฐาน การตั้งใจละเว้นการแสดงข้อมูล การแสดงข้อมูลที่ไม่ตรงตามข้อเท็จจริงหรือการแทรกแซงการควบคุมภายใน
- ทำความเข้าใจเกี่ยวกับระบบการควบคุมภายในที่เกี่ยวข้องกับการตรวจสอบ เพื่อออกแบบวิธีการตรวจสอบให้เหมาะสมกับสถานการณ์ แต่ไม่ใช้เพื่อวัตถุประสงค์ในการแสดงความเห็นต่อความมีประสิทธิภาพของการควบคุมภายในของกลุ่มบริษัทและบริษัท
- ประเมินความเหมาะสมของนโยบายการบัญชีที่ผู้บริหารใช้และความสมเหตุสมผลของประมาณการทางบัญชีและการเปิดเผยข้อมูลที่เกี่ยวข้องซึ่งจัดทำขึ้นโดยผู้บริหาร
- สรุปเกี่ยวกับความเหมาะสมของการใช้เกณฑ์การบัญชีสำหรับกิจการที่ดำเนินงานต่อเนื่องของผู้บริหาร และจากหลักฐานการสอบบัญชีที่ได้รับสรุปว่ามีความไม่แน่นอนที่มีสาระสำคัญที่เกี่ยวกับเหตุการณ์หรือสถานการณ์ที่อาจเป็นเหตุให้เกิดข้อสงสัยอย่างมีนัยสำคัญต่อความสามารถของกลุ่มบริษัทและบริษัทในการดำเนินงานต่อเนื่องหรือไม่ถ้าข้าพเจ้าได้ข้อสรุปว่ามีความไม่แน่นอนที่มีสาระสำคัญ ข้าพเจ้าจะต้องให้ข้อสังเกตไว้ในรายงานของผู้สอบบัญชีของข้าพเจ้า ถึงการเปิดเผยข้อมูลในงบการเงินรวมและงบการเงินเฉพาะกิจการที่เกี่ยวข้อง หรือหากเห็นว่าการเปิดเผยดังกล่าวไม่เพียงพอ ข้าพเจ้าจะแสดงความเห็นที่เปลี่ยนแปลงไป ข้อสรุปของข้าพเจ้าขึ้นอยู่กับหลักฐาน



การสอบบัญชีที่ได้รับจนถึงวันที่ในรายงานของผู้สอบบัญชีของข้าพเจ้า อย่างไรก็ตามเหตุการณ์หรือสถานการณ์ในอนาคตอาจเป็นเหตุให้กลุ่มบริษัทและบริษัทต้องหยุดการดำเนินงานต่อเนื่องได้

- ประเมินการนำเสนอโครงสร้างและเนื้อหาของงบการเงินรวมและงบการเงินเฉพาะกิจการโดยรวม รวมถึงการเปิดเผยข้อมูลว่างงบการเงินรวมและงบการเงินเฉพาะกิจการแสดงรายการและเหตุการณ์ในรูปแบบที่ทำให้มีการนำเสนอข้อมูล โดยถูกต้องตามที่ควรหรือไม่
- การได้รับหลักฐานการสอบบัญชีที่เหมาะสมอย่างเพียงพอเกี่ยวกับข้อมูลทางการเงินของกิจการภายในกลุ่มหรือกิจกรรมทางธุรกิจภายในกลุ่มบริษัทเพื่อแสดงความเห็นต่องบการเงินรวม ข้าพเจ้ารับผิดชอบต่อการกำหนดแนวทางการควบคุมดูแล และการปฏิบัติงานตรวจสอบกลุ่มบริษัท ข้าพเจ้าเป็นผู้รับผิดชอบแต่เพียงผู้เดียวต่อความเห็นของข้าพเจ้า

ข้าพเจ้าได้สื่อสารกับผู้มีส่วนที่ในการกำกับดูแลในเรื่องต่างๆ ซึ่งรวมถึงขอบเขตและช่วงเวลาของการตรวจสอบตามที่ไดวางแผนไว้ ประเด็นที่มีนัยสำคัญที่พบจากการตรวจสอบรวมถึงข้อบกพร่องที่มีนัยสำคัญในระบบการควบคุมภายในหากข้าพเจ้าได้พบในระหว่างการตรวจสอบของข้าพเจ้า

ข้าพเจ้าได้ให้คำรับรองแก่ผู้มีส่วนที่ในการกำกับดูแลแล้วข้าพเจ้าได้ปฏิบัติตามข้อกำหนดจรรยาบรรณที่เกี่ยวข้องกับความเป็นอิสระและได้สื่อสารกับผู้มีส่วนที่ในการกำกับดูแลเกี่ยวกับความสัมพันธ์ทั้งหมดตลอดจนเรื่องอื่น ซึ่งข้าพเจ้าเชื่อว่ามิได้มีเหตุผลการบุคคลภายนอกอาจพิจารณาว่ากระทบต่อความเป็นอิสระของข้าพเจ้าและมาตรการที่ข้าพเจ้าใช้เพื่อป้องกันไม่ให้ข้าพเจ้าขาดความเป็นอิสระ

จากเรื่องทั้งหลายที่สื่อสารกับผู้มีส่วนที่ในการกำกับดูแล ข้าพเจ้าได้พิจารณาเรื่องต่างๆ ที่มีนัยสำคัญที่สุดในการตรวจสอบงบการเงินรวมและงบการเงินเฉพาะกิจการในงวดปัจจุบันและกำหนดเป็นเรื่องสำคัญในการตรวจสอบ ข้าพเจ้าได้อธิบายเรื่องเหล่านี้ไว้ในรายงานของผู้สอบบัญชี เว้นแต่กฎหมายหรือข้อบังคับห้ามไม่ให้เปิดเผยเรื่องดังกล่าวต่อสาธารณะ หรือในสถานการณ์ที่ยากที่จะเกิดขึ้น ข้าพเจ้าพิจารณาว่าไม่ควรสื่อสารเรื่องดังกล่าวในรายงานของข้าพเจ้า เพราะการกระทำดังกล่าวสามารถคาดการณ์ได้อย่างสมเหตุสมผลว่าจะมีผลกระทบในทางลบมากกว่าผลประโยชน์ที่ผู้มีส่วนได้เสียสาธารณะจะได้จากการสื่อสารดังกล่าว

ปิตินันท์ จิวะวัฒน์

(ปิตินันท์ สิลามะธวัฒน์)

ผู้สอบบัญชีรับอนุญาต

เลขทะเบียน 11133

บริษัท พีเคเอฟ ออดิท (ประเทศไทย) จำกัด

กรุงเทพมหานคร

27 กุมภาพันธ์ 2567



งบแสดงฐานะทางการเงิน

บริษัท เคมีแมน จำกัด (มหาชน) และบริษัทย่อย

สำหรับปีสิ้นสุดวันที่ 31 ธันวาคม 2566

หมายเหตุ	งบการเงินรวม		งบการเงินเฉพาะกิจการ	
	2566	2565	2566	2565
สินทรัพย์			(บาท)	
สินทรัพย์หมุนเวียน				
เงินสดและรายการเทียบเท่าเงินสด	5	165,174,846	122,656,635	104,864,823
ลูกหนี้การค้าและลูกหนี้หมุนเวียนอื่น	6	482,721,266	553,250,965	418,847,147
เงินให้กู้ยืมระยะสั้นแก่กิจการที่เกี่ยวข้องกัน	4	3,113,250	5,199,000	29,345,453
ส่วนของเงินให้กู้ยืมระยะยาวแก่กิจการที่เกี่ยวข้องกัน				
ที่ถึงกำหนดชำระภายในหนึ่งปี	4	-	-	227,149,784
สินค้าคงเหลือ	7	368,632,024	423,640,903	242,718,699
ภาษีจ่ายล่วงหน้ารอคืน	8	45,265,629	63,829,904	-
สินทรัพย์หมุนเวียนอื่น		55,737,052	74,958,689	11,874,028
รวมสินทรัพย์หมุนเวียน		1,120,644,067	1,243,536,096	1,021,842,698
สินทรัพย์ไม่หมุนเวียน				
เงินฝากประจำที่ติดภาระค่าประกัน		-	85,285,000	-
สินทรัพย์ทางการเงินไม่หมุนเวียนอื่น	9, 29.2	15,000,000	15,000,000	15,000,000
เงินให้กู้ยืมระยะยาวแก่กิจการที่เกี่ยวข้องกัน				
- สรุติจากส่วนที่ถึงกำหนดชำระภายในหนึ่งปี	4	-	-	1,560,332,754
เงินลงทุนในบริษัทย่อย	10	-	-	1,007,924,180
เงินลงทุนในการร่วมค้า	11	322,708,046	270,688,548	274,084,428
ที่ดิน อาคารและอุปกรณ์	12	4,168,789,223	4,369,050,983	2,334,583,206
สินทรัพย์สิทธิการให้	13	135,592,193	136,789,182	125,954,989
สินแร่	14	69,595,144	75,039,263	69,595,144
ค่าธรรมเนียมนิคมอุตสาหกรรม				
การทำเหมืองแร่จ่ายล่วงหน้า	14	45,260,401	46,659,309	-
เงินจ่ายล่วงหน้าค่าก่อสร้างโรงงานและเครื่องจักร		7,910,623	3,401,168	6,465,195
ค่าความนิยม		61,873,124	61,873,124	-
สินทรัพย์ไม่มีตัวตนอื่นนอกจากค่าความนิยม	15	368,255,913	372,345,612	31,181,557
สินทรัพย์ภาษีเงินได้รอการตัดบัญชี	23	72,248,684	77,778,259	14,921,493
สินทรัพย์ไม่หมุนเวียนอื่น		6,656,707	10,457,810	1,531,681
รวมสินทรัพย์ไม่หมุนเวียน		5,273,890,058	5,524,368,258	5,441,574,627
รวมสินทรัพย์		6,394,534,125	6,767,904,354	6,784,573,098

หมายเหตุประกอบงบการเงินเป็นส่วนหนึ่งของงบการเงินนี้

หมายเหตุ	งบการเงินรวม		งบการเงินเฉพาะกิจการ	
	2566	2565	2566	2565
หนี้สินและส่วนของผู้ถือหุ้น			(บาท)	
หนี้สินหมุนเวียน				
เงินกู้ยืมระยะสั้นจากสถาบันการเงิน	16	1,048,851,103	947,206,078	954,192,097
เจ้าหนี้การค้าและเจ้าหนี้หมุนเวียนอื่น	17	368,723,871	458,353,480	269,853,660
ส่วนของหนี้สินตามสัญญาเช่า				
ที่ถึงกำหนดชำระภายในหนึ่งปี	18	45,539,242	42,304,705	45,478,004
ส่วนของเงินกู้ยืมระยะยาวจากสถาบันการเงิน				
ที่ถึงกำหนดชำระภายในหนึ่งปี	19	543,752,088	571,145,100	543,552,933
ภาษีเงินได้ค้างจ่าย		12,979,058	15,309,667	12,979,058
ประมาณการหนี้สินหมุนเวียนสำหรับ				
ผลประโยชน์พนักงาน		1,697,224	1,621,638	-
หนี้สินหมุนเวียนอื่น		17,268,124	20,846,121	16,303,163
รวมหนี้สินหมุนเวียน		2,038,810,710	2,056,786,789	1,842,358,915
หนี้สินไม่หมุนเวียน				
หนี้สินตามสัญญาเช่า				
- สรุติจากส่วนที่ถึงกำหนดชำระภายในหนึ่งปี	18	148,729,400	167,018,078	146,110,771
เงินกู้ยืมระยะยาวจากสถาบันการเงิน				
- สรุติจากส่วนที่ถึงกำหนดชำระภายในหนึ่งปี	19	1,629,163,188	2,041,482,990	1,629,024,788
ประมาณการหนี้สินไม่หมุนเวียนสำหรับ				
ผลประโยชน์พนักงาน	20	74,969,164	65,697,303	73,684,397
หนี้สินภาษีเงินได้รอตัดบัญชี	23	70,451,252	68,714,815	-
หนี้สินไม่หมุนเวียนอื่น		12,756,558	15,925,095	4,303,351
รวมหนี้สินไม่หมุนเวียน		1,936,069,562	2,358,838,281	1,853,123,307
รวมหนี้สิน		3,974,880,272	4,415,625,070	3,695,482,222

หมายเหตุประกอบงบการเงินเป็นส่วนหนึ่งของงบการเงินนี้



งบแสดงฐานะทางการเงิน

บริษัท เคมีแมน จำกัด (มหาชน) และบริษัทย่อย

สำหรับปีสิ้นสุดวันที่ 31 ธันวาคม 2566

	งบการเงินรวม		งบการเงินเฉพาะกิจการ	
	2566	2565	2566	2565
หมายเหตุ				
ส่วนของผู้ถือหุ้น				(บาท)
ทุนเรือนหุ้น				
ทุนจดทะเบียน				
หุ้นสามัญ 1,000 ล้านหุ้น มูลค่าหุ้นละ 1 บาท	1,000,000,000	1,000,000,000	1,000,000,000	1,000,000,000
ทุนออกจำหน่ายและชำระเต็มมูลค่าแล้ว				
หุ้นสามัญ 960 ล้านหุ้น มูลค่าหุ้นละ 1 บาท	960,000,000	960,000,000	960,000,000	960,000,000
ส่วนเกินมูลค่าหุ้นสามัญ	736,842,515	736,842,515	736,842,515	736,842,515
ส่วนเกินทุนจากการขายโดยใช้หุ้นเป็นเกณฑ์	28,996,825	28,996,825	28,996,825	28,996,825
กำไรสะสม				
จัดสรรแล้ว - สัระงตามกฎหมาย	100,000,000	90,290,000	100,000,000	90,290,000
ยังไม่ได้จัดสรร	553,198,503	465,218,934	953,934,011	793,013,841
องค์ประกอบอื่นของส่วนของผู้ถือหุ้น	(12,930,485)	(6,759,688)	1,118,988	1,118,988
ส่วนของผู้ถือหุ้นของบริษัท	2,366,107,358	2,274,588,586	2,780,892,339	2,610,262,169
ส่วนของผู้มีส่วนได้เสียที่ไม่มีอำนาจควบคุมของบริษัทย่อย	53,546,495	77,690,698	-	-
รวมส่วนของผู้ถือหุ้น	2,419,653,853	2,352,279,284	2,780,892,339	2,610,262,169
รวมหนี้สินและส่วนของผู้ถือหุ้น	6,394,534,125	6,767,904,354	6,476,374,561	6,784,573,098

กรรมการ

หมายเหตุประกอบงบการเงินเป็นส่วนหนึ่งของการเงินนี้



งบกำไรขาดทุนเบ็ดเสร็จ

บริษัท เคมีแมน จำกัด (มหาชน) และบริษัทย่อย

สำหรับปีสิ้นสุดวันที่ 31 ธันวาคม 2566

หมายเหตุ	งบการเงินรวม		งบการเงินเฉพาะกิจการ	
	2566	2565	2566	2565
	(บาท)			
รายได้				
รายได้จากการขาย	3,230,368,570	3,390,866,637	2,705,501,177	2,734,341,635
รายได้จากการบริการ	275,056,917	269,398,030	-	-
รายได้จากเงินชดเชยจากการขนส่ง	-	147,183,660	-	25,503,155
ดอกเบี้ยรับ	1,157,422	1,964,983	162,967,155	123,760,329
รายได้อื่น	67,068,028	66,866,063	40,189,053	34,684,269
กำไรจากอัตราแลกเปลี่ยนสุทธิ	-	-	15,365,867	49,457,002
รวมรายได้	3,573,650,937	3,876,279,373	2,924,023,252	2,967,746,390
ค่าใช้จ่าย				
ต้นทุนขาย	2,151,264,631	2,365,680,418	1,838,495,647	1,879,454,313
ต้นทุนการบริการ	238,538,329	354,124,528	-	-
ต้นทุนในการจัดจำหน่าย	457,878,859	480,553,419	372,070,412	368,530,609
ค่าใช้จ่ายในการบริหาร	341,557,720	330,164,149	263,498,743	235,989,713
ขาดทุนจากอัตราแลกเปลี่ยนสุทธิ	23,450,291	12,249,984	-	-
รวมค่าใช้จ่าย	3,212,689,830	3,542,772,498	2,474,064,802	2,483,974,635
กำไรจากกิจกรรมดำเนินงาน	360,961,107	333,506,875	449,958,450	483,771,755
ส่วนแบ่งกำไรจากเงินลงทุนในการร่วมค้า	11.2	21,800,294	1,361,502	-
ต้นทุนทางการเงิน		(217,017,192)	(156,890,649)	(197,412,542)
กำไรก่อนภาษีเงินได้		165,744,209	177,977,728	252,545,908
กำไรก่อนภาษีเงินได้	23	(53,130,452)	(49,798,732)	(43,515,738)
กำไรสำหรับปี		112,613,757	128,178,996	209,030,170
กำไรขาดทุนเบ็ดเสร็จอื่น				
รายการที่จะถูกบันทึกในส่วนของกำไรหรือขาดทุนในภายหลัง				
ผลต่างของอัตราแลกเปลี่ยนจากการแปลงค่างบการเงิน				
ที่เป็นเงินตราต่างประเทศ - สุทธิจากภาษีเงินได้		(9,302,282)	(80,091,316)	-
ส่วนแบ่งกำไรเบ็ดเสร็จอื่นในการร่วมค้า		2,463,094	16,413,975	-
กำไรขาดทุนเบ็ดเสร็จอื่นสำหรับปี		(6,839,188)	(63,677,341)	-
กำไรขาดทุนเบ็ดเสร็จรวมสำหรับปี		105,774,569	64,501,655	209,030,170

หมายเหตุประกอบงบการเงินเป็นส่วนหนึ่งของงบการเงินนี้

หมายเหตุ	งบการเงินรวม		งบการเงินเฉพาะกิจการ	
	2566	2565	2566	2565
	(บาท)			
การแบ่งปันกำไร (ขาดทุน)				
ส่วนที่เป็นของผู้ถือหุ้นของบริษัท	136,089,569	151,799,966	209,030,170	293,471,394
ส่วนที่เป็นของผู้มีส่วนได้เสียที่ไม่มีอำนาจควบคุมของบริษัทย่อย	(23,475,812)	(23,620,970)		
	112,613,757	128,178,996		
การแบ่งปันกำไรขาดทุนเบ็ดเสร็จรวม				
ส่วนที่เป็นของผู้ถือหุ้นของบริษัท	129,918,772	84,708,166	209,030,170	293,471,394
ส่วนที่เป็นของผู้มีส่วนได้เสียที่ไม่มีอำนาจควบคุมของบริษัทย่อย	(24,144,203)	(20,206,511)		
	105,774,569	64,501,655		
กำไรต่อหุ้น	26			
กำไรต่อหุ้นขั้นพื้นฐาน				
กำไรส่วนที่เป็นของผู้ถือหุ้นของบริษัท	0.1418	0.1581	0.2177	0.3057

หมายเหตุประกอบงบการเงินเป็นส่วนหนึ่งของงบการเงินนี้



งบแสดงการเปลี่ยนแปลงส่วนของผู้ถือหุ้น

บริษัท เคมีแมน จำกัด (มหาชน) และบริษัทย่อย

สำหรับปีสิ้นสุดวันที่ 31 ธันวาคม 2566

งบการเงินรวม												
ส่วนของผู้ถือหุ้นของบริษัท												
องค์ประกอบอื่นของส่วนของผู้ถือหุ้น												
กำไรขาดทุนเบ็ดเสร็จอื่น												
กำไรจากการประมาณการ												
ผลต่างจากการแปลงค่า												
ตามหลักคณิตศาสตร์												
ภาษีเงินได้ของ												
ส่วนแบ่งกำไร												
รวม												
ส่วนของผู้มีส่วนได้เสีย												
ที่ไม่มีอำนาจควบคุม												
รวม												
หมายเหตุ	ทุนเรือนหุ้น	ส่วนเกินมูลค่า	ส่วนเกินทุน	กำไรสะสม		ผลต่างจากการแปลงค่า	กำไรขาดทุนเบ็ดเสร็จอื่น			รวม	ส่วนของผู้มีส่วนได้เสีย	
	ที่ออกและชำระแล้ว	หุ้นสามัญ	จากการจ่ายโดย	จัดสรรแล้ว	ยังไม่ได้จัดสรร		ตามหลักคณิตศาสตร์	ภาษีเงินได้ของ	ส่วนแบ่งกำไร		ที่ไม่มีอำนาจควบคุม	รวม
			ใช้หุ้นเป็นเกณฑ์	- สรรองตามกฎหมาย	ยังไม่ได้จัดสรร	งบการเงินที่เป็น	ประกันภัยสำหรับโครงการ	กำไรขาดทุน	เบ็ดเสร็จอื่น	ของผู้ถือหุ้น	ของบริษัท	ของบริษัทย่อย
						เงินตราต่างประเทศ	ผลประโยชน์ที่กำหนดไว้	เบ็ดเสร็จอื่น	ในกิจการร่วมค้า	ของบริษัท	ของบริษัท	รวม
(บาท)												
สำหรับปีสิ้นสุดวันที่ 31 ธันวาคม 2565												
ยอดคงเหลือ ณ วันที่ 1 มกราคม 2565	960,000,000	736,842,515	28,996,825	75,140,000	328,568,968	50,326,082	1,398,735	(279,747)	8,887,042	2,189,880,420	102,548,943	2,292,429,363
กำไร (ขาดทุน) สำหรับปี	-	-	-	-	151,799,966	-	-	-	-	151,799,966	(23,620,970)	128,178,996
กำไรขาดทุนเบ็ดเสร็จอื่นสำหรับปี	-	-	-	-	-	(83,505,775)	-	-	16,413,975	(67,091,800)	3,414,459	(63,677,341)
กำไรขาดทุนเบ็ดเสร็จรวมสำหรับปี	-	-	-	-	151,799,966	(83,505,775)	-	-	16,413,975	84,708,166	(20,206,511)	64,501,655
การเลิกกิจการของบริษัทย่อย	10	-	-	-	-	-	-	-	-	-	(4,651,734)	(4,651,734)
โอนกำไรสะสมที่ยังไม่จัดสรรเป็นสำรองตามกฎหมาย	21	-	-	-	15,150,000	(15,150,000)	-	-	-	-	-	-
ยอดคงเหลือ ณ วันที่ 31 ธันวาคม 2565	960,000,000	736,842,515	28,996,825	90,290,000	465,218,934	(33,179,693)	1,398,735	(279,747)	25,301,017	2,274,588,586	77,690,698	2,352,279,284
สำหรับปีสิ้นสุดวันที่ 31 ธันวาคม 2566												
ยอดคงเหลือ ณ วันที่ 1 มกราคม 2566	960,000,000	736,842,515	28,996,825	90,290,000	465,218,934	(33,179,693)	1,398,735	(279,747)	25,301,017	2,274,588,586	77,690,698	2,352,279,284
กำไร (ขาดทุน) สำหรับปี	-	-	-	-	136,089,569	-	-	-	-	136,089,569	(23,475,812)	112,613,757
กำไรขาดทุนเบ็ดเสร็จอื่นสำหรับปี	-	-	-	-	-	(8,633,891)	-	-	2,463,094	(6,170,797)	(668,391)	(6,839,188)
กำไรขาดทุนเบ็ดเสร็จรวมสำหรับปี	-	-	-	-	136,089,569	(8,633,891)	-	-	2,463,094	129,918,772	(24,144,203)	105,774,569
เงินปันผลจ่าย	25	-	-	-	(38,400,000)	-	-	-	-	(38,400,000)	-	(38,400,000)
โอนกำไรสะสมที่ยังไม่จัดสรรเป็นสำรองตามกฎหมาย	21	-	-	-	9,710,000	(9,710,000)	-	-	-	-	-	-
ยอดคงเหลือ ณ วันที่ 31 ธันวาคม 2566	960,000,000	736,842,515	28,996,825	100,000,000	553,198,503	(41,813,584)	1,398,735	(279,747)	27,764,111	2,366,107,358	53,546,495	2,419,653,853

หมายเหตุประกอบงบการเงินเป็นส่วนหนึ่งของงบการเงินนี้



งบแสดงการเปลี่ยนแปลงส่วนของผู้ถือหุ้น

บริษัท เคมีแมน จำกัด (มหาชน) และบริษัทย่อย

สำหรับปีสิ้นสุดวันที่ 31 ธันวาคม 2566

		งบการเงินเฉพาะกิจการ						
		กำไรสะสม				องค์ประกอบอื่นของส่วนของผู้ถือหุ้น		
						กำไรจากการประมาณการ		
						ตามหลักคณิตศาสตร์	ภาษีเงินได้ของ	
						ประกันภัยสำหรับโครงการ	กำไรขาดทุน	
หมายเหตุ	ส่วนเกินทุน	ส่วนเกินมูลค่า หุ้นสามัญ	จากการจ่ายโดย ใช้หุ้นเป็นเกณฑ์	จัดสรรแล้ว	ยังไม่ได้จัดสรร (บาท)	ผลประโยชน์ที่กำหนดไว้	เบ็ดเสร็จอื่น	รวม
	ทุนเรือนหุ้น ที่ออกและชำระแล้ว			- สรรองตามกฎหมาย				
สำหรับปีสิ้นสุดวันที่ 31 ธันวาคม 2565								
ยอดคงเหลือ ณ วันที่ 1 มกราคม 2565	960,000,000	736,842,515	28,996,825	75,140,000	514,692,447	1,398,735	(279,747)	2,316,790,775
กำไรสำหรับปี	-	-	-	-	293,471,394	-	-	293,471,394
กำไรขาดทุนเบ็ดเสร็จรวมสำหรับปี	-	-	-	-	293,471,394	-	-	293,471,394
โอนกำไรสะสมที่ยังไม่จัดสรรเป็นสำรองตามกฎหมาย	21	-	-	15,150,000	(15,150,000)	-	-	-
ยอดคงเหลือ ณ วันที่ 31 ธันวาคม 2565	960,000,000	736,842,515	28,996,825	90,290,000	793,013,841	1,398,735	(279,747)	2,610,262,169
สำหรับปีสิ้นสุดวันที่ 31 ธันวาคม 2566								
ยอดคงเหลือ ณ วันที่ 1 มกราคม 2566	960,000,000	736,842,515	28,996,825	90,290,000	793,013,841	1,398,735	(279,747)	2,610,262,169
กำไรสำหรับปี	-	-	-	-	209,030,170	-	-	209,030,170
กำไรขาดทุนเบ็ดเสร็จรวมสำหรับปี	-	-	-	-	209,030,170	-	-	209,030,170
เงินปันผลจ่าย	25	-	-	-	(38,400,000)	-	-	(38,400,000)
โอนกำไรสะสมที่ยังไม่จัดสรรเป็นสำรองตามกฎหมาย	21	-	-	9,710,000	(9,710,000)	-	-	-
ยอดคงเหลือ ณ วันที่ 31 ธันวาคม 2566	960,000,000	736,842,515	28,996,825	100,000,000	953,934,011	1,398,735	(279,747)	2,780,892,339

หมายเหตุประกอบงบการเงินเป็นส่วนหนึ่งของการเงินนี้



ภาพรวม

การประกอบธุรกิจ
และผลการดำเนินงาน

การกำกับดูแลกิจการ

เอกสารแนบ

งบการเงิน

บริษัท เคมีแมน จำกัด (มหาชน)
แบบแสดงรายการข้อมูลประจำปี / รายงานประจำปี 2566
(แบบ 56-1 One Report)

142

งบกระแสเงินสด

บริษัท เคมีแมน จำกัด (มหาชน) และบริษัทย่อย

สำหรับปีสิ้นสุดวันที่ 31 ธันวาคม 2566

หมายเหตุ	งบการเงินรวม		งบการเงินเฉพาะกิจการ	
	2566	2565	2566	2565
	(บาท)			
กระแสเงินสดจากกิจกรรมดำเนินงาน				
กำไรก่อนภาษี				
รายการปรับกระทบกำไรก่อนภาษีเป็นเงินสดรับ (จ่าย) จากกิจกรรมดำเนินงาน				
ค่าเสื่อมราคาและค่าตัดจำหน่าย				
กลับรายการขาดทุนจากการปรับมูลค่าสินค้าคงเหลือ	7			
กลับรายการประมาณการหรือถอน				
(กลับรายการ) ค่าเผื่อจากการตัดของเครื่องจักรและอุปกรณ์				
ค่าเผื่อผลขาดทุนด้านเครดิตของลูกหนี้การค้า				
(กลับรายการ) หนี้สูญและหนี้สงสัยจะสูญ				
ขาดทุนจากการจำหน่ายส่วนปรับปรุงอาคาร เครื่องจักร อุปกรณ์ และยานพาหนะ				
ขาดทุนจากการตัดจำหน่ายส่วนปรับปรุงที่ดิน เครื่องจักรและอุปกรณ์				
ขาดทุนจากการตัดจำหน่ายสินทรัพย์ไม่มีตัวตน				
กำไรจากการจำหน่ายสินทรัพย์สิทธิการใช้				
ค่าใช้จ่ายผลประโยชน์ระยะยาวของพนักงาน	20			
(กำไร) ขาดทุนจากการเปลี่ยนสกุลเงินให้ใช้มีกิจการที่เกี่ยวข้องกัน	4			
ขาดทุนจากการแปลงอัตราแลกเปลี่ยนเงินให้ใช้มีจากธนาคาร	19			
กำไรจากการแปลงเงินให้ใช้มีมีกิจการที่เกี่ยวข้องกันเป็นทุน	4			
(กำไร) ขาดทุนจากอัตราแลกเปลี่ยนที่ยังไม่เกิดขึ้น				
กำไรจากการปรับมูลค่ายุติธรรมตราสารอนุพันธ์				
ส่วนแบ่งกำไรจากเงินลงทุนในการร่วมค้า	11.2			
(กำไร) ขาดทุนจากการเลิกกิจการของบริษัทย่อย	10			
เงินปันผลรับ				
ดอกเบี้ยรับ				
ต้นทุนทางการเงิน				
กำไรจากการดำเนินงานก่อนการเปลี่ยนแปลงในสินทรัพย์และหนี้สินดำเนินงาน				
สินทรัพย์ดำเนินงาน (เพิ่มขึ้น) ลดลง				
ลูกหนี้การค้าและลูกหนี้หมุนเวียนอื่น				
สินค้าคงเหลือ				
สินทรัพย์หมุนเวียนอื่น				
สินทรัพย์ไม่หมุนเวียนอื่น				
หนี้สินดำเนินงานเพิ่มขึ้น (ลดลง)				
เจ้าหนี้การค้าและเจ้าหนี้หมุนเวียนอื่น				
ประมาณการหนี้สินหมุนเวียนสำหรับผลประโยชน์พนักงาน				
หนี้สินหมุนเวียนอื่น				
หนี้สินไม่หมุนเวียนอื่น				
เงินสดจากกิจกรรมดำเนินงาน				
จ่ายผลประโยชน์ระยะยาวของพนักงาน	20			
จ่ายภาษีเงินได้				
เงินสดสุทธิได้มาจากกิจกรรมดำเนินงาน				

หมายเหตุประกอบงบการเงินเป็นส่วนหนึ่งของงบการเงินนี้

กระแสเงินสดจากกิจกรรมลงทุน

เงินฝากประจำที่ติดภาระค่าประกันตลอด

เงินสดจ่ายเพื่อใช้มีมีระยะสั้นมีกิจการที่เกี่ยวข้องกัน

เงินสดรับจากเงินให้ใช้มีมีระยะสั้นมีกิจการที่เกี่ยวข้องกัน

เงินสดจ่ายเพื่อใช้มีมีระยะยาวมีกิจการที่เกี่ยวข้องกัน

เงินสดรับจากเงินให้ใช้มีมีระยะยาวมีกิจการที่เกี่ยวข้องกัน

เงินสดจ่ายเพื่อเงินลงทุนในการร่วมค้า

เงินสดรับ (จ่าย) จากการเลิกกิจการของบริษัทย่อย

เงินสดจ่ายเพื่อซื้อที่ดิน เครื่องจักร อุปกรณ์ และยานพาหนะ

เงินสดรับจากการจำหน่ายส่วนปรับปรุงอาคาร เครื่องจักร

อุปกรณ์ และยานพาหนะ

เงินจ่ายส่วนหนี้ค่าก่อสร้างโรงงานและเครื่องจักร

เงินสดจ่ายเพื่อซื้อสินทรัพย์สิทธิการใช้

เงินสดรับจากการจำหน่ายสินทรัพย์สิทธิการใช้

เงินสดจ่ายเพื่อซื้อสินทรัพย์ไม่มีตัวตน

เงินสดรับจากเงินปันผล

เงินสดรับจากดอกเบี้ยรับ

เงินสดสุทธิได้มาจาก (ใช้ไป) ในกิจกรรมลงทุน

กระแสเงินสดจากกิจกรรมจัดหาเงิน

เงินสดจ่ายเพื่อชำระหนี้สินตามสัญญาเช่า

เงินสดจ่ายคืนเงินกู้มีมีระยะสั้นจากสถาบันการเงิน

เงินสดรับจากเงินกู้มีมีระยะสั้นจากสถาบันการเงิน

เงินสดจ่ายคืนเงินกู้มีมีระยะยาวจากสถาบันการเงิน

เงินสดรับจากเงินกู้มีมีระยะยาวจากสถาบันการเงิน

เงินสดจ่ายค่าธรรมเนียมเงินกู้มีมีระยะยาว

เงินสดจ่ายคืนเงินกู้มีมีระยะสั้นจากผู้ร่วมค้า

เงินสดรับจากการขายและเช่าที่ดิน

จ่ายเงินปันผล

จ่ายดอกเบี้ย

เงินสดสุทธิใช้ไปในกิจกรรมจัดหาเงิน

ผลกระทบของอัตราแลกเปลี่ยนที่มีต่อเงินสดและรายการเทียบเท่าเงินสด

เงินสดและรายการเทียบเท่าเงินสดเพิ่มขึ้น (ลดลง) สุทธิ

เงินสดและรายการเทียบเท่าเงินสดต้นปี

เงินสดและรายการเทียบเท่าเงินสดสิ้นปีของบริษัทย่อยที่เลิกกิจการ

เงินสดและรายการเทียบเท่าเงินสดปลายปี

ข้อมูลกระแสเงินสดเปิดเผยเพิ่มเติม

รายการที่ไม่ใช่เงินสด

โอนเงินจ่ายส่วนหนี้ค่าก่อสร้างโรงงานและเครื่องจักรเป็นที่ดิน อาคารและอุปกรณ์

สินทรัพย์สิทธิการใช้เพิ่มขึ้นจากหนี้สินตามสัญญาเช่า

โอนดอกเบี้ยจ่ายเป็นสินทรัพย์

แปลงเงินให้ใช้มีมีกิจการที่เกี่ยวข้องกันเป็นทุน

โอนภาษีและค่าธรรมเนียมจ่ายส่วนหนี้เพื่อจ่ายค่าธรรมเนียมจากการทำเหมืองแร่

ซื้อเครื่องจักร อุปกรณ์ และงานระหว่างก่อสร้างโดยยังมีค่าใช้จ่ายชำระ

แปลงลูกหนี้การค้ากิจการที่เกี่ยวข้องกันเป็นเงินให้ใช้มีมีระยะยาวมีกิจการที่เกี่ยวข้องกัน

หมายเหตุประกอบงบการเงินเป็นส่วนหนึ่งของงบการเงินนี้

หมายเหตุ	งบการเงินรวม		งบการเงินเฉพาะกิจการ	
	2566	2565	2566	2565
	(บาท)			
	85,441,250	22,327,917	64,290,000	-
4	(1,000,000)	(5,465,583)	(30,457,096)	(78,787,580)
4	3,057,563	-	2,000,000	44,572,030
4	-	-	-	(57,773,835)
4	-	-	97,731,479	46,070,254
11	(46,457,344)	-	(25,540,109)	-
	-	(805,768)	-	1,078,464
	(144,648,827)	(269,271,443)	(101,438,605)	(192,214,517)
	594,536	384,619	584,807	384,270
	(7,889,249)	(3,428,526)	(6,465,195)	(2,701,104)
	(1,434,851)	-	(1,434,851)	-
	1,628,177	1,293,000	1,628,178	1,293,000
	(5,097,600)	(1,645,384)	(5,097,600)	(1,515,700)
	-	-	13,487,184	-
	2,237,579	1,092,960	162,386,039	130,078,781
	(113,568,766)	(255,518,208)	171,674,231	(109,515,937)
	(46,286,185)	(32,049,061)	(46,297,674)	(31,618,775)
	(2,976,199,566)	(798,743,939)	(2,724,332,445)	(798,743,939)
	3,081,160,332	703,482,044	2,806,267,715	626,787,902
19	(555,149,644)	(462,223,897)	(554,941,261)	(461,766,400)
19	133,726,811	192,237,007	133,726,811	192,237,007
19	(6,700,000)	(1,173,450)	(6,700,000)	(1,173,450)
	-	(22,327,917)	-	-
	-	109,300,000	-	109,300,000
	(38,400,000)	-	(38,400,000)	-
	(214,644,718)	(140,231,521)	(197,524,634)	(124,440,790)
	(622,492,970)	(451,730,734)	(628,201,488)	(489,418,445)
	44,898,115	20,947,431	-	-
	42,518,211	(68,896,842)	8,486,145	(67,752,699)
	122,656,635	193,934,261	96,378,678	164,131,377
	-	(2,580,784)	-	-
	165,174,846	122,656,635	104,864,823	96,378,678
ข้อมูลกระแสเงินสดเปิดเผยเพิ่มเติม				
รายการที่ไม่ใช่เงินสด				
	3,393,187	3,705,956	2,701,104	1,465,311
13	31,175,929	66,672,548	31,175,929	66,672,548
12	173,428	688,847	-	679,086
4	-	-	-	270,969,840
	2,847,172	2,716,067	-	-
	26,088,861	-	24,159,110	-
	-	-	6,311	-



หมายเหตุประกอบงบการเงิน

บริษัท เคมีแมกซ์ จำกัด (มหาชน) และบริษัทย่อย

สำหรับปีสิ้นสุดวันที่ 31 ธันวาคม 2566

1 ข้อมูลทั่วไป

บริษัท เคมีแมกซ์ จำกัด (มหาชน) ("บริษัท") เป็นบริษัทมหาชน ซึ่งจัดตั้งขึ้นและมีภูมิลำเนาในประเทศไทย ธุรกิจหลักของบริษัท คือการผลิตและจำหน่ายแร่หินปูนเคมีและปูนโม่ ที่อยู่ตามที่ตั้งทะเบียนของบริษัทตั้งอยู่ที่ 195/11-12 อาคารเลคริชดาออฟฟิศคอมเพล็กซ์ 2 ชั้น 10-11 ถนนรัชดาภิเษก แขวงคลองเตย เขตคลองเตย กรุงเทพมหานคร และมีโรงงาน 4 แห่งอยู่ที่จังหวัดสระบุรี และจังหวัดระยอง

ผู้ถือหุ้นรายใหญ่ในระหว่างปีได้แก่ นายชาย ศิริวิกรม และบริษัท บุรณชาติ จำกัด

2 เกณฑ์ในการจัดทำงบการเงิน

2.1 เกณฑ์การถือปฏิบัติ

งบการเงินนี้จัดทำขึ้นตามมาตรฐานการรายงานทางการเงิน รวมถึงแนวปฏิบัติทางการบัญชีที่ประกาศใช้โดยสภาวิชาชีพบัญชี การเทียบและประกาศคณะกรรมการกำกับหลักทรัพย์และตลาดหลักทรัพย์ที่เกี่ยวข้อง

งบการเงินฉบับภาษาไทยเป็นงบการเงินฉบับที่บริษัทใช้เป็นทางการตามกฎหมาย งบการเงินฉบับภาษาอังกฤษแปลจากงบการเงินฉบับภาษาไทยนี้

งบการเงินนี้ได้จัดทำขึ้นโดยใช้เกณฑ์ราคาทุนเดิมเว้นแต่จะได้เปิดเผยเป็นอย่างอื่นในนโยบายการบัญชี

2.2 ความไม่แน่นอนอย่างมีนัยสำคัญ

2.2.1 เกณฑ์การดำเนินงานต่อเนื่อง

ณ วันที่ 31 ธันวาคม 2566 กลุ่มบริษัทและบริษัทมีหนี้สินหมุนเวียนสูงกว่าสินทรัพย์หมุนเวียนจำนวน 918.17 ล้านบาท และจำนวน 807.56 ล้านบาทตามลำดับ (31 ธันวาคม 2565: จำนวน 813.25 ล้านบาท และ 876.01 ล้านบาทตามลำดับ) ซึ่งหนี้สินหมุนเวียนส่วนใหญ่ประกอบด้วยเงินกู้ยืมระยะสั้นประเภทตั๋วสัญญาใช้เงินที่ใช้เพื่อเป็นเงินทุนหมุนเวียนในกิจการ และส่วนของเงินกู้ยืมระยะยาวที่ถึงกำหนดชำระภายในหนึ่งปี ทั้งนี้กลุ่มบริษัทมีวงเงินสินเชื่อคงเหลือที่สามารถเบิกใช้ได้สำหรับเงินกู้ระยะยาว จำนวน 73 ล้านบาท (31 ธันวาคม 2565: 114 ล้านบาท) และวงเงินกู้ระยะสั้นจำนวน 731 ล้านบาท (31 ธันวาคม 2565: 460 ล้านบาท) เพื่อรองรับความต้องการใช้เงินเพิ่มเติม (ถ้ามี) และตามที่ได้ระบุไว้ในหมายเหตุประกอบงบการเงินข้อ 19 ณ วันที่ 31 ธันวาคม 2566 กลุ่มบริษัทและบริษัทมีเงินสดในมือและเงินฝากในการดำรงสัดส่วนทางการเงินที่ถูกกำหนดไว้ตามสัญญาเงินกู้ และธนาคารมีสิทธิกำหนดให้หนี้ทั้งหมดจำนวน 1,798 ล้านบาท ณ วันที่ 31 ธันวาคม 2566 หรือส่วนหนึ่งส่วนใดของหนี้ และเงินจำนวนอื่นๆ ทั้งสิ้น และต้องชำระในทันทีโดยไม่ต้องทวงถาม อย่างไรก็ตาม บริษัทได้รับหนังสือแจ้งอนุโลมเงื่อนไขทางการเงินมาในระหว่างเดือนธันวาคม 2566

นอกจากนี้ผู้บริหารได้จัดทำแผนธุรกิจและวางแผนการเงินเพื่อให้กลุ่มบริษัทมีสภาพคล่องอย่างเพียงพอและมีความสามารถในการชำระหนี้ได้ ดังนั้น ผู้บริหารเชื่อมั่นว่ากลุ่มบริษัทจะสามารถดำเนินการได้อย่างต่อเนื่องอีกอย่างน้อยเป็นระยะเวลา 12 เดือนและได้จัดทำงบการเงินของกลุ่มบริษัทตามเกณฑ์ที่ว่ากลุ่มบริษัทจะดำเนินการอย่างต่อเนื่อง

2.2.2 แผนการพัฒนาเมืองฮาลองที่กระทบต่อการดำเนินงานของ Ha Long QN Lime Company Limited

เมื่อวันที่ 10 กุมภาพันธ์ 2566 หน่วยงานรัฐบาลประเทศเวียดนามออกประกาศเกี่ยวกับแผนการพัฒนาเมืองฮาลองให้เป็นเมืองท่องเที่ยวภายในปี 2583 อย่างไรก็ตามแผนการพัฒนาเมืองดังกล่าวยังไม่มีความแน่นอนที่มีสาระสำคัญขึ้นอยู่กับหลายปัจจัยที่ปัจจุบันยังไม่ชัดเจนจากหน่วยงานรัฐบาลประเทศเวียดนาม ทั้งนี้แผนการพัฒนาเมืองฮาลองอาจมีผลกระทบต่อ Ha Long QN Lime Company Limited ("บริษัทย่อย") ที่อาจถูกย้ายสถานที่ตั้งโรงงานการผลิตหินปูนโม่ของบริษัทย่อยภายในปี 2573 แต่ไม่มีผลกระทบต่อนพื้นที่ทำเหมืองแร่หินปูนของบริษัทย่อย อย่างไรก็ตามฝ่ายบริหารของกลุ่มบริษัทได้พิจารณาผลกระทบต่อการดำเนินงานโดยอาศัยข้อสมมติที่สมเหตุสมผลและหลักฐานสนับสนุนในการประมาณการที่ดีที่สุดต่อการประมาณการกระแสเงินสดในอนาคตและการดำเนินงานของบริษัทย่อย โดยเชื่อว่าบริษัทย่อยจะยังสามารถดำเนินการได้อย่างต่อเนื่องและสามารถชำระหนี้ได้เมื่อครบกำหนด อย่างไรก็ตามความไม่แน่นอนที่มีสาระสำคัญของแผนการพัฒนาเมือง ทำให้เกิดข้อสงสัยอย่างมีนัยสำคัญเกี่ยวกับการประมาณการกระแสเงินสดในอนาคตเพื่อวัดมูลค่าการใช้สินทรัพย์และการดำเนินงานของบริษัทย่อย ทั้งนี้เมื่อรายละเอียดที่ไม่แน่นอนและการเจรจาได้ข้อสรุป แผนการพัฒนาเมืองจะส่งผลให้เกิดต้นทุนส่วนเพิ่มซึ่งไม่อยู่ในการควบคุมของบริษัทย่อยและไม่สามารถประมาณได้ในขณะนี้ ดังนั้นการดำเนินงานของบริษัทย่อยขึ้นอยู่กับหลายปัจจัยที่ปัจจุบันยังไม่ชัดเจนจากหน่วยงานรัฐบาลประเทศเวียดนามเกี่ยวกับแผนการพัฒนาเมืองดังกล่าว เช่น สถานที่ตั้งใหม่ของโรงงานการผลิตหินปูนโม่ ซึ่งมีผลกระทบต่อข้อสมมติฐานของฝ่ายบริหารที่ใช้ในการประมาณประโยชน์ที่คาดว่าจะได้รับเชิงเศรษฐกิจของสินทรัพย์ ความสามารถในการทำกำไรจากการดำเนินงาน และต้นทุนส่วนเพิ่มโดยประมาณที่จะเกิดขึ้น อย่างไรก็ตามฝ่ายบริหารของกลุ่มบริษัทอยู่ในระหว่างการเจรจาเพื่อหาข้อสรุปกับหน่วยงานรัฐบาลประเทศเวียดนาม

2.3 เกณฑ์ในการจัดทำงบการเงินรวม

งบการเงินรวมนี้ได้จัดทำขึ้นโดยรวมงบการเงินของบริษัท เคมีแมกซ์ จำกัด (มหาชน) (ซึ่งต่อไปนี้จะเรียกว่า "บริษัท") และบริษัทย่อย (ซึ่งต่อไปนี้จะเรียกว่า "บริษัทย่อย") (รวมกันเรียกว่า "กลุ่มบริษัท") และส่วนได้เสียในการร่วมค้า ดังต่อไปนี้



หมายเหตุประกอบงบการเงิน

บริษัท เคมีแมน จำกัด (มหาชน) และบริษัทย่อย

สำหรับปีสิ้นสุดวันที่ 31 ธันวาคม 2566

ชื่อบริษัท	ลักษณะธุรกิจ	จัดตั้งขึ้นใน ประเทศ	อัตราร้อยละ ของการถือหุ้น	
			2566	2565
			ร้อยละ	ร้อยละ
บริษัทย่อย				
Chememan Australia Pty Ltd	จำหน่ายและให้บริการจัดเก็บแร่หินปูน เคมีและปูนโม่	ออสเตรเลีย	99.99	99.99
Northman Company Limited	จัดหาแหล่งวัตถุดิบ ศึกษาตลาดและ สร้างฐานลูกค้าในประเทศเวียดนาม รวมถึงตรวจสอบคุณภาพสินค้าที่ จัดหาได้จากประเทศเวียดนาม	เวียดนาม	100.00	100.00
Chememan India Private Limited	ศึกษาตลาดและสร้างฐานลูกค้าใน ประเทศอินเดีย	อินเดีย	99.99	99.99
บริษัทย่อยทางอ้อม				
Ha Long QN Lime Company Limited	ผลิตและจำหน่ายแร่หินปูนเคมีและ ปูนโม่	เวียดนาม	80.00	80.00
การร่วมค้า				
Siriman Chemicals India Private Limited	ผลิตและจำหน่ายแร่หินปูนเคมีและ ปูนโม่	อินเดีย	50.00	50.00
Eastembulk Lime Products Private Limited	ผลิตและจำหน่ายแร่หินปูนเคมีและ ปูนโม่	อินเดีย	50.00	50.00
บริษัท แคลมิคส์ จำกัด	ผลิตและจำหน่ายวัสดุสำหรับ อุตสาหกรรมก่อสร้าง	ไทย	51.00	51.00

บริษัทย่อย

บริษัทจะถือว่ามีการควบคุมกิจการที่เข้าไปลงทุนหรือบริษัทย่อยได้ หากบริษัทมีสิทธิได้รับหรือมีส่วนได้เสียใน
ผลตอบแทนของกิจการที่เข้าไปลงทุน และสามารถใช้อำนาจในการสั่งการกิจกรรมที่ส่งผลกระทบอย่างมีนัยสำคัญต่อ
จำนวนเงินผลตอบแทนนั้นได้

บริษัทนำงบการเงินของบริษัทย่อยมารวมในการจัดทำงบการเงินรวมตั้งแต่วันที่บริษัท มีอำนาจในการควบคุมบริษัทย่อย
จนถึงวันที่บริษัทสิ้นสุดการควบคุมบริษัทย่อยนั้น

งบการเงินของบริษัทย่อยได้จัดทำขึ้นโดยใช้นโยบายการบัญชีที่สำคัญเช่นเดียวกันกับของบริษัท

สินทรัพย์และหนี้สินตามงบการเงินของบริษัทย่อยซึ่งจัดตั้งในต่างประเทศแปลงค่าเป็นเงินบาทโดยใช้อัตราแลกเปลี่ยน ณ
วันสิ้นรอบระยะเวลารายงาน ส่วนรายได้และค่าใช้จ่ายแปลงค่าเป็นเงินบาทโดยใช้อัตราแลกเปลี่ยนถัวเฉลี่ยรายเดือน

ผลต่างซึ่งเกิดขึ้นจากการแปลงค่าดังกล่าวได้แสดงไว้เป็นรายการ “ผลต่างจากการแปลงค่างบการเงินที่เป็นเงินตรา
ต่างประเทศ” ในงบแสดงการเปลี่ยนแปลงส่วนของผู้ถือหุ้น

ส่วนได้เสียที่ไม่มีอำนาจควบคุม

ส่วนของผู้มีส่วนได้เสียที่ไม่มีอำนาจควบคุม คือ จำนวนกำไรหรือขาดทุนและสินทรัพย์สุทธิของบริษัทย่อยส่วนที่ไม่ได้เป็น
ของบริษัท และแสดงเป็นรายการแยกต่างหากในส่วนของกำไรหรือขาดทุนรวมและส่วนของผู้ถือหุ้นในงบแสดงฐานะ
การเงินรวม

การรวมธุรกิจ

กลุ่มบริษัทบันทึกบัญชีสำหรับการรวมธุรกิจตามวิธีซื้อ เมื่อการควบคุมถูกโอนไปยังกลุ่มบริษัท ยกเว้นในกรณีที่เป็นการ
รวมธุรกิจภายใต้การควบคุมเดียวกัน

วันที่ซื้อกิจการคือวันที่อำนาจในการควบคุมนั้นได้ถูกโอนไปยังผู้ซื้อ

ค่าความนิยมถูกวัดมูลค่า ณ วันที่ซื้อ โดยวัดจากมูลค่ายุติธรรมของสิ่งตอบแทนที่โอนให้ซึ่งรวมถึงการรับรู้จำนวนส่วนได้
เสียที่ไม่มีอำนาจควบคุมในผู้ถูกซื้อ หักด้วยมูลค่าสุทธิ (มูลค่ายุติธรรม) ของสินทรัพย์ที่ระบุได้ที่ได้มาและหนี้สินที่รับมา
ซึ่งวัดมูลค่า ณ วันที่ซื้อ ถ้าจากการซื้อในราคาต่ำกว่ามูลค่ายุติธรรมรับรู้ในกำไรหรือขาดทุนทันที

สิ่งตอบแทนที่โอนให้ต้องวัดด้วยมูลค่ายุติธรรมของสินทรัพย์ที่โอนไป หนี้สินที่กลุ่มบริษัทก่อขึ้นเพื่อจ่ายชำระให้แก่เจ้า
ของเดิม และส่วนได้เสียในส่วนของเจ้าของที่ออกโดยกลุ่มบริษัท ทั้งนี้สิ่งตอบแทนที่โอนให้ยังรวมถึงมูลค่ายุติธรรมของ
หนี้สินที่อาจเกิดขึ้น

หนี้สินที่อาจเกิดขึ้นของบริษัทที่ถูกซื้อที่รับมาจากการรวมธุรกิจ รับรู้เป็นหนี้สินหากมีการผูกพันในปัจจุบันซึ่งเกิดขึ้นจาก
เหตุการณ์ในอดีต และสามารถวัดมูลค่ายุติธรรมได้อย่างน่าเชื่อถือ

ต้นทุนที่เกี่ยวข้องกับการซื้อของกลุ่มบริษัทที่เกิดขึ้นซึ่งเป็นผลมาจากการรวมธุรกิจ เช่น ค่าที่ปรึกษากฎหมาย
ค่าธรรมเนียมวิชาชีพและค่าที่ปรึกษาอื่นๆ ถือเป็นค่าใช้จ่ายเมื่อเกิดขึ้น

หากการบันทึกบัญชีเมื่อเริ่มแรกสำหรับการรวมธุรกิจไม่เสร็จสมบูรณ์ภายในวันสิ้นรอบระยะเวลารายงานที่การรวมธุรกิจ
เกิดขึ้น กลุ่มบริษัทประมาณการมูลค่าของรายการซึ่งข้อมูลทางบัญชียังไม่สมบูรณ์เพื่อรายงาน มูลค่าประมาณการ
ดังกล่าวจะถูกปรับปรุง หรือปรับสินทรัพย์ หรือหนี้สินเพิ่มเติมในระหว่างช่วงระยะเวลาในการวัดมูลค่า เพื่อสะท้อนผลของ
ข้อมูลเพิ่มเติมที่ได้รับเกี่ยวกับข้อเท็จจริงและสถานการณ์แวดล้อมที่มีอยู่ ณ วันที่ซื้อ ซึ่งข้อมูลดังกล่าวมีผลต่อการวัด
มูลค่าของจำนวนต่างๆ ที่เคยรับรู้ไว้ ณ วันที่ซื้อ



หมายเหตุประกอบงบการเงิน

บริษัท เคมีแมน จำกัด (มหาชน) และบริษัทย่อย

สำหรับปีสิ้นสุดวันที่ 31 ธันวาคม 2566

การสูญเสียการควบคุม

เมื่อกลุ่มบริษัทสูญเสียการควบคุมในบริษัทย่อย กลุ่มบริษัทตัดรายการสินทรัพย์และหนี้สินของบริษัทย่อยนั้นออก รวมถึงส่วนได้เสียที่ไม่มีอำนาจควบคุมและส่วนประกอบอื่นในส่วนของผู้ถือหุ้นที่เกี่ยวข้องกับบริษัทย่อยนั้น กำไรหรือขาดทุนที่เกิดขึ้นจากการสูญเสียการควบคุมในบริษัทย่อยรับรู้ในกำไรหรือขาดทุน ส่วนได้เสียในบริษัทย่อยเดิมที่ยังคงเหลืออยู่ให้วัดมูลค่าด้วยมูลค่ายุติธรรม ณ วันที่สูญเสียการควบคุม

เงินลงทุนในการร่วมค้า

การร่วมค้า คือ การร่วมการงานซึ่งผู้ที่มีภาระควบคุมร่วมในการงานนั้นมีสิทธิในสินทรัพย์สุทธิของการร่วมการงานนั้น โดย การควบคุมร่วม คือ การร่วมกันควบคุมการงานซึ่งได้ตกลงกันไว้ในสัญญา ซึ่งการควบคุมร่วมจะมีได้ก็ต่อเมื่อการตัดสินใจใดๆ เกี่ยวกับกิจกรรมที่เกี่ยวข้องจะต้องได้รับความเห็นชอบอย่างเป็นเอกฉันท์จากผู้ที่ร่วมกันควบคุมการงานแล้วเท่านั้น

ตามวิธีส่วนได้เสีย รายการเงินลงทุนในการร่วมค้าจะถูกรับรู้เมื่อเริ่มแรกในงบแสดงฐานะการเงินรวมด้วยราคาทุน และถูกปรับปรุงภายหลังวันที่ได้มาด้วยส่วนแบ่งกำไรหรือขาดทุนและสัดส่วนของกลุ่มบริษัทในกำไรขาดทุนเบ็ดเสร็จอื่นของการร่วมค้า เมื่อส่วนแบ่งขาดทุนของกลุ่มบริษัทในการร่วมค้ามีจำนวนเท่ากับหรือสูงกว่าส่วนได้เสียของกลุ่มบริษัทในการร่วมค้า (รวมถึงส่วนได้เสียระยะยาวใดๆ ซึ่งโดยเนื้อหาแล้ว ถือเป็นส่วนหนึ่งของเงินลงทุนสุทธิของกลุ่มบริษัทในการร่วมค้า) กลุ่มบริษัทจะหยุดรับรู้ส่วนแบ่งในขาดทุนที่เกินกว่าส่วนได้เสียของตนในการร่วมค้านั้น สำหรับจำนวนขาดทุนเพิ่มเติมจะรับรู้เป็นหนี้สินก็ต่อเมื่อกลุ่มบริษัทมีภาระผูกพันตามกฎหมายหรือมีภาระผูกพันจากการอนุमानหรือได้จ่ายเงินเพื่อชำระภาระผูกพันแทนการร่วมค้าไปแล้ว

เงินลงทุนในการร่วมค้าถูกบันทึกบัญชีโดยใช้วิธีส่วนได้เสียนับตั้งแต่วันที่ผู้ได้รับการลงทุนกลายเป็นการร่วมค้า ส่วนต่างของต้นทุนของเงินลงทุนที่สูงกว่ามูลค่ายุติธรรมสุทธิของสินทรัพย์และหนี้สินที่ระบุได้ของผู้ได้รับการลงทุน ณ วันที่ซื้อเงินลงทุนในการร่วมค้าจะถูกรับรู้เป็นค่าความนิยม โดยรวมอยู่ในมูลค่าตามบัญชีของเงินลงทุน สำหรับส่วนต่างของมูลค่ายุติธรรมสุทธิของสินทรัพย์และหนี้สินที่ระบุได้ที่สูงกว่าต้นทุนของเงินลงทุน ให้รับรู้เป็นกำไรหรือขาดทุนทันทีในงบกำไรขาดทุนและกำไรขาดทุนเบ็ดเสร็จอื่นในงวดที่ซื้อเงินลงทุนนั้น

กลุ่มบริษัทจะเลิกใช้วิธีส่วนได้เสียนับจากวันที่เงินลงทุนไม่เป็นเงินลงทุนในบริษัทร่วมหรือการร่วมค้า หรือเมื่อเงินลงทุนนั้นได้ถูกจัดประเภทเป็นสินทรัพย์ที่ถือไว้เพื่อขาย

เมื่อกลุ่มบริษัทได้ลดส่วนได้เสียในความเป็นเจ้าของในการร่วมค้าลง แต่ยังคงใช้วิธีการบัญชีส่วนได้เสียต่อไป กลุ่มบริษัทจะจัดประเภทกำไรหรือขาดทุนที่เคยบันทึกไว้ในกำไรขาดทุนเบ็ดเสร็จอื่นเฉพาะส่วนที่ลดลงในส่วนได้เสียใน

ความเป็นเจ้าของไปยังกำไรหรือขาดทุนในงบกำไรขาดทุนและกำไรขาดทุนเบ็ดเสร็จอื่น ถ้ากำไรหรือขาดทุนนั้นถูกกำหนดให้ จัดประเภทเป็นกำไรหรือขาดทุนเมื่อมีการจำหน่ายสินทรัพย์หรือหนี้สินที่เกี่ยวข้อง

เมื่อกลุ่มบริษัทมีการขายการกับการร่วมค้า กำไรและขาดทุนซึ่งเป็นผลมาจากรายการดังกล่าวจะถูกรับรู้ในงบการเงินรวมของกลุ่มบริษัทเฉพาะส่วนได้เสียของผู้ลงทุนอื่นที่ไม่เกี่ยวข้องกับกลุ่มบริษัทเท่านั้น

การจำหน่ายเงินลงทุน

เมื่อมีการจำหน่ายเงินลงทุน ผลต่างระหว่างจำนวนเงินสุทธิที่ได้รับและมูลค่าตามบัญชีและรวมถึงกำไรหรือขาดทุนสะสมจากการตีราคาหลักทรัพย์ที่เกี่ยวข้องที่เคยบันทึกในส่วนของผู้ถือหุ้น จะถูกบันทึกในกำไรหรือขาดทุน

ในกรณีที่กลุ่มบริษัทจำหน่ายบางส่วนของเงินลงทุนที่ถืออยู่ การคำนวณต้นทุนสำหรับเงินลงทุนที่จำหน่ายไปและเงินลงทุนที่ยังถืออยู่ใช้วิธีถัวเฉลี่ยถ่วงน้ำหนักกับมูลค่าตามบัญชีของเงินลงทุนที่เหลืออยู่ทั้งหมด

การตัดรายการในงบการเงินรวม

ยอดคงเหลือและรายการบัญชีระหว่างกิจการในกลุ่ม รวมถึงรายได้ หรือค่าใช้จ่ายที่ยังไม่เกิดขึ้นจริงซึ่งเป็นผลมาจากรายการระหว่างกิจการในกลุ่ม ถูกตัดรายการในการจัดทำงบการเงินรวม กำไรที่ยังไม่เกิดขึ้นจริงซึ่งเป็นผลมาจากรายการกับบริษัทร่วมและกิจการที่ควบคุมร่วมกันถูกตัดรายการกับเงินลงทุนเท่าที่กลุ่มบริษัทมีส่วนได้เสียในกิจการที่ถูกลงทุนนั้น ขาดทุนที่ยังไม่เกิดขึ้นจริงถูกตัดรายการในลักษณะเดียวกับกำไรที่ยังไม่เกิดขึ้นจริง แต่เท่าที่เมื่อไม่มีหลักฐานการด้อยค่าเกิดขึ้น

บริษัทจัดทำงบการเงินเฉพาะกิจการ โดยแสดงเงินลงทุนในบริษัทย่อยและการร่วมค้าตามวิธีราคาทุน

2.4 สกุดเงินที่ใช้ในการดำเนินงานและนำเสนองบการเงิน

งบการเงินนั้นนำเสนอเป็นเงินบาทซึ่งเป็นสกุลเงินที่ใช้ในการดำเนินงานของบริษัท

ข้อมูลทางการเงินทั้งหมดมีการเปิดเผยในหมายเหตุประกอบงบการเงินเพื่อให้แสดงเป็นหลักพันบาท ยกเว้นที่ระบุไว้เป็นอย่างอื่น

2.5 การใช้วิจารณ์ญาณและการประมาณการ

ในการจัดทำงบการเงินให้เป็นไปตามมาตรฐานการรายงานทางการเงิน ผู้บริหารใช้วิจารณ์ญาณ การประมาณการและข้อสมมติหลายประการ ซึ่งมีผลกระทบต่อการปฏิบัติตามนโยบายการบัญชีของกลุ่มบริษัท ทั้งนี้ ผลที่เกิดขึ้นจริงอาจ



หมายเหตุประกอบงบการเงิน

บริษัท เคมิแวน จำกัด (มหาชน) และบริษัทย่อย

สำหรับปีสิ้นสุดวันที่ 31 ธันวาคม 2566

แตกต่างจากที่ประมาณการไว้ ประมาณการและข้อสมมติที่ใช้ในการจัดทำงบการเงินจะได้รับการทบทวนอย่างต่อเนื่อง การปรับประมาณการทางบัญชีจะบันทึกโดยวิธีเปลี่ยนทันทีเป็นต้นไป

(1) การใช้วิจารณ์ญาณ

ข้อมูลเกี่ยวกับการใช้วิจารณ์ญาณในการปฏิบัติตามนโยบายการบัญชีซึ่งมีผลกระทบที่มีนัยสำคัญที่สุดต่อจำนวนเงินที่รับรู้ในงบการเงิน ประกอบด้วยหมายเหตุต่อไปนี้

3.11 และ 13 สัญญาเช่า

- การประเมินว่าข้อตกลงประกอบด้วยสัญญาเช่าหรือไม่
- กลุ่มบริษัทพิจารณาถึงความแน่นอนอย่างสมเหตุสมผลที่จะใช้สิทธิต่ออายุสัญญาเช่าหรือไม่
- กลุ่มบริษัทจะใช้สิทธิยกเลิกสัญญาเช่าหรือไม่

3.17 การพิจารณาเกี่ยวกับการรับรู้รายได้

- การขายสินค้าและบริการหลายประเภทเข้าด้วยกันจะสามารถบันทึกการแยกจากกันได้หรือไม่
- การขายสินค้าควรจะรับรู้รายได้ตลอดช่วงเวลาหนึ่ง หรือควรจะรับรู้ ณ เวลาใดเวลาหนึ่ง

11 การพิจารณาว่าเงินลงทุนตามวิธีส่วนได้เสีย กลุ่มบริษัทมีอิทธิพลอย่างมีนัยสำคัญในกิจการที่กลุ่มบริษัทลงทุนหรือไม่

(2) ข้อสมมติและความไม่แน่นอนของการประมาณการ

ข้อมูลเกี่ยวกับข้อสมมติและความไม่แน่นอนของการประมาณการ ณ วันที่ 31 ธันวาคม 2566 ซึ่งมีความเสี่ยงอย่างมีนัยสำคัญที่จะส่งผลให้ต้องมีการปรับปรุงที่มีสาระสำคัญในมูลค่าตามบัญชีของสินทรัพย์และหนี้สินในปีบัญชีถัดไป ได้เปิดเผยในหมายเหตุต่อไปนี้

3.11 และ 18 การกำหนดอัตราดอกเบี้ยเงินกู้ยืมส่วนเพิ่มที่ใช้ในการวัดมูลค่าหนี้สินตามสัญญาเช่า

3.7 และ 12 การประมาณการอายุการให้ประโยชน์ของสินทรัพย์

3.5 การวัดมูลค่าค่าเผื่อผลขาดทุนจากการด้อยค่าของลูกหนี้การค้าและสินทรัพย์ที่เกิดจากสัญญาเกี่ยวกับข้อสมมติที่สำคัญที่ใช้ในการกำหนดอัตราสูญเสียถ่วงเฉลี่ยถ่วงน้ำหนัก (Weighted-average loss rate)

3.1 การวัดมูลค่าเงินลงทุนให้เป็นมูลค่าสุทธิที่คาดว่าจะได้รับ

3.10 การทดสอบการด้อยค่าของค่าความนิยมเกี่ยวกับการใช้ข้อสมมติที่สำคัญในการประมาณมูลค่าที่คาดว่าจะได้รับคืน

3.13 และ 20 การวัดมูลค่าภาระผูกพันของโครงการผลประโยชน์ที่กำหนดไว้เกี่ยวกับข้อสมมติหลักในการประมาณการตามหลักคณิตศาสตร์ประกันภัย

3.20 และ 23 การรับรู้สินทรัพย์ภาษีเงินได้ การคาดการณ์กำไรทางภาษีในอนาคตที่จะนำผลแตกต่างชั่วคราวที่ใช้หักภาษีและขาดทุนทางภาษีไปใช้ประโยชน์

3.14 การรับรู้รายการและการวัดมูลค่าประมาณการหนี้สิน และหนี้สินที่อาจเกิดขึ้น เกี่ยวกับข้อสมมติสำคัญของความเป็นไปได้ที่จะสูญเสียทรัพยากรและความน่าจะเป็นของมูลค่าความเสียหาย

3 นโยบายการบัญชีที่สำคัญ

นโยบายการบัญชีที่นำเสนอต่อไปนี้ได้ถือปฏิบัติโดยสม่ำเสมอสำหรับการเงินทุกรอบระยะเวลาที่รายงาน

3.1 เงินลงทุน

เงินลงทุนในบริษัทย่อยและการร่วมค้า

เงินลงทุนในบริษัทย่อยและการร่วมค้าในงบการเงินเฉพาะกิจการ วัดมูลค่าด้วยราคาทุนหักค่าเผื่อการด้อยค่า

เงินลงทุนในการร่วมค้าในงบการเงินรวมใช้วิธีส่วนได้เสีย

3.2 เงินตราต่างประเทศ

รายการต่างๆ ของแต่ละกิจการที่รวมอยู่ในงบการเงินรวมวัดมูลค่าด้วยสกุลเงินที่ใช้ในการดำเนินงานของแต่ละกิจการนั้น

รายการที่เป็นเงินตราต่างประเทศแปลงค่าเป็นเงินบาทโดยใช้อัตราแลกเปลี่ยน ณ วันที่เกิดรายการ สินทรัพย์และหนี้สินที่เป็นตัวเงินซึ่งอยู่ในสกุลเงินตราต่างประเทศได้แปลงค่าเป็นเงินบาทโดยใช้อัตราแลกเปลี่ยน ณ วันสิ้นรอบระยะเวลา รายงาน

กำไรและขาดทุนที่เกิดจากการเปลี่ยนแปลงในอัตราแลกเปลี่ยนได้รวมอยู่ในการคำนวณผลการดำเนินงาน

หน่วยงานในต่างประเทศ

สินทรัพย์และหนี้สินของหน่วยงานในต่างประเทศ รวมถึงค่าความนิยมและรายการปรับปรุงมูลค่ายุติธรรมที่เกิดขึ้นจากการซื้อหน่วยงานในต่างประเทศ แปลงค่าเป็นเงินบาทโดยใช้อัตราแลกเปลี่ยน ณ วันที่รายงาน

รายได้และค่าใช้จ่ายของหน่วยงานในต่างประเทศ แปลงค่าเป็นเงินบาทโดยใช้อัตราแลกเปลี่ยนที่ใกล้เคียงกับอัตราแลกเปลี่ยน ณ วันที่เกิดรายการ

ผลต่างจากอัตราแลกเปลี่ยนที่เกิดจากการแปลงค่า บันทึกในกำไรขาดทุนเบ็ดเสร็จอื่น และแสดงเป็นรายการผลต่างจากอัตราแลกเปลี่ยนในส่วนของผู้ถือหุ้น จนกว่ามีการจำหน่ายเงินลงทุนนั้นออกไป ยกเว้นผลต่างจากการแปลงค่าที่ถูกบันทึกในส่วนให้ส่วนได้เสียที่ไม่มีอำนาจควบคุม



หมายเหตุประกอบงบการเงิน

บริษัท เคมิแวน จำกัด (มหาชน) และบริษัทย่อย

สำหรับปีสิ้นสุดวันที่ 31 ธันวาคม 2566

รายการที่เป็นตัวเงินที่เป็นลูกหนี้หรือเจ้าหนี้กับหน่วยงานในต่างประเทศ ซึ่งรายการดังกล่าวมิได้คาดหมายว่าจะมีแผนการชำระหนี้หรือไม่มีความเป็นไปได้ว่าจะชำระเงินในอนาคตอันใกล้ กำไรและขาดทุนจากอัตราแลกเปลี่ยนจากรายการทางการเงินดังกล่าวจะถูกพิจารณาเป็นส่วนหนึ่งของเงินลงทุนสุทธิในหน่วยงานต่างประเทศ และรับรู้ในกำไรขาดทุนเบ็ดเสร็จอื่น และแสดงเป็นรายการผลต่างจากอัตราแลกเปลี่ยนในส่วนของผู้ถือหุ้น จนกว่าจะมีการจำหน่ายเงินลงทุนนั้นออกไป

3.3 เครื่องมือทางการเงิน

กลุ่มบริษัทรับรู้รายการเมื่อเริ่มแรกของสินทรัพย์ทางการเงินด้วยมูลค่ายุติธรรม และบวกด้วยต้นทุนการทำรายการเฉพาะในกรณีที่สินทรัพย์ทางการเงินที่ไม่ได้วัดมูลค่าด้วยมูลค่ายุติธรรมผ่านกำไรหรือขาดทุน อย่างไรก็ตาม สำหรับลูกหนี้การค้าที่ไม่ต้องประกอบเกี่ยวกับการจัดหาเงินที่มีนัยสำคัญ กลุ่มบริษัทจะรับรู้สินทรัพย์ทางการเงินดังกล่าวด้วยราคาของการขาย ตามที่กล่าวไว้ในนโยบายการบัญชีเรื่องการรับรู้รายได้

การจัดประเภทรายการและการวัดมูลค่าของสินทรัพย์ทางการเงิน

กลุ่มบริษัทจัดประเภทสินทรัพย์ทางการเงิน ณ วันที่รับรู้รายการเริ่มแรก เป็นสินทรัพย์ทางการเงินที่วัดมูลค่าในภายหลังด้วยราคาทุนตัดจำหน่าย สินทรัพย์ทางการเงินที่วัดมูลค่าในภายหลังด้วยมูลค่ายุติธรรมผ่านกำไรขาดทุนเบ็ดเสร็จอื่น และสินทรัพย์ทางการเงินที่วัดมูลค่าในภายหลังด้วยมูลค่ายุติธรรมผ่านกำไรหรือขาดทุน โดยพิจารณาจากแผนธุรกิจของกิจการในการจัดการสินทรัพย์ทางการเงิน และลักษณะของกระแสเงินสดตามสัญญาของสินทรัพย์ทางการเงิน

สินทรัพย์ทางการเงินที่วัดมูลค่าด้วยราคาทุนตัดจำหน่าย

กลุ่มบริษัทวัดมูลค่าสินทรัพย์ทางการเงินด้วยราคาทุนตัดจำหน่าย เมื่อกลุ่มบริษัทถือครองสินทรัพย์ทางการเงินนั้นเพื่อรับกระแสเงินสดตามสัญญา และเจตนาไปตามสัญญาของสินทรัพย์ทางการเงินก่อให้เกิดกระแสเงินสดที่เป็นการรับชำระเพียงเงินต้นและดอกเบี้ยจากยอดคงเหลือของเงินต้นในวันที่จะระบุไว้เท่านั้น

สินทรัพย์ทางการเงินดังกล่าววัดมูลค่าในภายหลังโดยใช้วิธีดอกเบี้ยที่แท้จริงและต้องมีการประเมินการด้อยค่า ทั้งนี้ ผลกำไรและขาดทุนที่เกิดขึ้นจากการตัดรายการ การเปลี่ยนแปลง หรือการด้อยค่าของสินทรัพย์ดังกล่าวจะรับรู้ในส่วนของกำไรหรือขาดทุน

สินทรัพย์ทางการเงินที่วัดมูลค่าด้วยมูลค่ายุติธรรมผ่านกำไรหรือขาดทุน

สินทรัพย์ทางการเงินที่วัดมูลค่าด้วยมูลค่ายุติธรรมผ่านกำไรหรือขาดทุน จะแสดงในงบแสดงฐานะการเงินด้วยมูลค่ายุติธรรม โดยรับรู้การเปลี่ยนแปลงสุทธิของมูลค่ายุติธรรมในส่วนของกำไรหรือขาดทุน

ทั้งนี้ สินทรัพย์ทางการเงินดังกล่าว หมายถึง ตราสารอนุพันธ์ เงินลงทุนในหลักทรัพย์ที่ถือไว้เพื่อค้า เงินลงทุนในตราสารทุนของกลุ่มบริษัท ไม่ได้เลือกจัดประเภทให้วัดมูลค่าด้วยมูลค่ายุติธรรมผ่านกำไรขาดทุนเบ็ดเสร็จอื่น และสินทรัพย์ทางการเงินที่มีกระแสเงินสดที่ไม่ได้รับชำระเพียงเงินต้นและดอกเบี้ย

การจัดประเภทรายการและการวัดมูลค่าของหนี้สินทางการเงิน

ยกเว้นหนี้สินตราสารอนุพันธ์ กลุ่มบริษัทรับรู้รายการเมื่อเริ่มแรกสำหรับหนี้สินทางการเงินด้วยมูลค่ายุติธรรมหักต้นทุนการทำรายการ และจัดประเภทหนี้สินทางการเงินเป็นหนี้สินทางการเงินที่วัดมูลค่าในภายหลังด้วยราคาทุนตัดจำหน่าย โดยวิธีดอกเบี้ยที่แท้จริง ทั้งนี้ ผลกำไรและขาดทุนที่เกิดขึ้นจากการตัดรายการหนี้สินทางการเงินและการตัดจำหน่ายตามวิธีดอกเบี้ยที่แท้จริงจะรับรู้ในส่วนของกำไรหรือขาดทุน โดยการคำนวณมูลค่าราคาทุนตัดจำหน่ายคำนึงถึงค่าธรรมเนียมหรือต้นทุนที่ถือเป็นส่วนหนึ่งของอัตราดอกเบี้ยที่แท้จริงนั้นด้วย ทั้งนี้ ค่าตัดจำหน่ายตามวิธีดอกเบี้ยที่แท้จริงแสดงเป็นส่วนหนึ่งของต้นทุนทางการเงินในส่วนของกำไรหรือขาดทุน

การตัดรายการของเครื่องมือทางการเงิน

สินทรัพย์ทางการเงินจะถูกตัดรายการออกจากบัญชี เมื่อสิทธิที่จะได้รับกระแสเงินสดของสินทรัพย์นั้นได้สิ้นสุดลง หรือได้มีการโอนสิทธิที่จะได้รับกระแสเงินสดของสินทรัพย์นั้น รวมถึงได้มีการโอนความเสี่ยงและผลตอบแทนเกือบทั้งหมดของสินทรัพย์นั้น หรือมีการโอนการควบคุมในสินทรัพย์นั้น แม้ว่าจะไม่มีการโอนหรือไม่ได้คงไว้ซึ่งความเสี่ยงและผลตอบแทนเกือบทั้งหมดของสินทรัพย์นั้น

กลุ่มบริษัทตัดรายการหนี้สินทางการเงินก็ต่อเมื่อได้มีการปฏิบัติตามภาระผูกพันของหนี้สินนั้นแล้ว มีการยกเลิกภาระผูกพันนั้น หรือมีการสิ้นสุดลงของภาระผูกพันนั้น ในกรณีที่มีการเปลี่ยนหนี้สินทางการเงินที่มีอยู่ให้เป็นหนี้สินใหม่จากผู้ที่กู้ยืมเดียวกันซึ่งมีข้อกำหนดที่แตกต่างกันอย่างมาก หรือมีการแก้ไขข้อกำหนดของหนี้สินที่มีอยู่อย่างมีสาระสำคัญ จะถือว่าเป็นการตัดรายการหนี้สินเดิมและรับรู้หนี้สินใหม่ โดยรับรู้ผลแตกต่างของมูลค่าตามบัญชีดังกล่าวในส่วนของกำไรหรือขาดทุน

3.4 เงินสดและรายการเทียบเท่าเงินสด

เงินสดและรายการเทียบเท่าเงินสด หมายถึง เงินสดและเงินฝากธนาคาร และเงินลงทุนระยะสั้นที่มีสภาพคล่องสูง ซึ่งถึงกำหนดจ่ายคืนภายในระยะเวลาไม่เกิน 3 เดือนนับจากวันที่ได้มาและไม่มีข้อจำกัดในการเบิกใช้



หมายเหตุประกอบงบการเงิน

บริษัท เคมิแวน จำกัด (มหาชน) และบริษัทย่อย

สำหรับปีสิ้นสุดวันที่ 31 ธันวาคม 2566

3.5 ลูกหนี้การค้าและลูกหนี้หมุนเวียนอื่น

ลูกหนี้วัตถุดิบด้วยราคาของรายการหักค่าเมื่อผลขาดทุนด้านเครดิตที่คาดว่าจะเกิดขึ้น ซึ่งประเมินโดยการวิเคราะห์ประวัติการชำระหนี้ และการคาดการณ์เกี่ยวกับการชำระหนี้ในอนาคตของลูกค้า หนี้สูญจะถูกตัดจำหน่ายเมื่อเกิดขึ้น

3.6 สินค้าคงเหลือ

สินค้าสำเร็จรูปและสินค้าระหว่างผลิตแสดงมูลค่าตามราคาทุน (ตามวิธีถัวเฉลี่ยถ่วงน้ำหนัก) หรือมูลค่าสุทธิที่จะได้รับแล้วแต่ราคาใดจะต่ำกว่า ราคาทุนดังกล่าววัตถุดิบตามวิธีต้นทุนมาตรฐานซึ่งใกล้เคียงกับต้นทุนจริง และประกอบด้วยต้นทุนวัตถุดิบ แรงงานและค่าโช้ยใช้ในการผลิต

วัตถุดิบ อะไหล่และวัสดุโรงงานแสดงมูลค่าตามราคาทุนถัวเฉลี่ยหรือมูลค่าสุทธิที่จะได้รับแล้วแต่ราคาใดจะต่ำกว่า และจะถือเป็นส่วนหนึ่งของต้นทุนการผลิตเมื่อมีการเบิกใช้

3.7 ที่ดิน อาคารและอุปกรณ์ และค่าเสื่อมราคา

ที่ดินแสดงมูลค่าตามราคาทุน อาคารและอุปกรณ์แสดงมูลค่าตามราคาทุนหักค่าเสื่อมราคาสะสม และค่าเผื่อการด้อยค่าของสินทรัพย์ (ถ้ามี)

ค่าเสื่อมราคาของอาคารและอุปกรณ์คำนวณจากราคาทุนของสินทรัพย์โดยวิธีเส้นตรงตามอายุการให้ประโยชน์โดยประมาณดังนี้

ส่วนปรับปรุงที่ดิน	5 ถึง 30 ปี
อาคารและส่วนปรับปรุงอาคาร	5 ถึง 30 ปี
เครื่องจักรและอุปกรณ์	3 ถึง 30 ปี
เครื่องตกแต่ง ติดตั้งและเครื่องใช้สำนักงาน	3 ถึง 10 ปี
ยานพาหนะ	3 ถึง 10 ปี

ยกเว้นค่าเสื่อมราคาของเตาเผาปูนขาวและหม้อบดถ่านหินคำนวณโดยวิธีจำนวนหน่วยผลผลิต ซึ่งประมาณจำนวนผลผลิตไว้ที่ 0.6 ถึง 3.2 ล้านตัน

ไม่มีการคิดค่าเสื่อมราคาสำหรับที่ดินและสินทรัพย์ระหว่างติดตั้งและก่อสร้าง

กลุ่มบริษัทตัดรายการที่ดิน อาคาร และอุปกรณ์ ออกจากบัญชี เมื่อจำหน่ายสินทรัพย์หรือคาดว่าจะไม่ได้รับประโยชน์เชิงเศรษฐกิจในอนาคตจากการใช้หรือการจำหน่ายสินทรัพย์ รายการผลกำไรหรือขาดทุนจากการจำหน่ายสินทรัพย์ จะรับรู้ในส่วนของกำไรหรือขาดทุนเมื่อกลุ่มบริษัทตัดรายการสินทรัพย์นั้นออกจากบัญชี

3.8 ต้นทุนการกู้ยืม

ต้นทุนการกู้ยืมของเงินกู้ที่ใช้ในการจัดหาหรือก่อสร้างสินทรัพย์ที่ต้องใช้ระยะเวลาในการแปลงสภาพให้พร้อมใช้หรือขาย ได้ถูกนำไปรวมเป็นราคาทุนของสินทรัพย์จนกว่าสินทรัพย์นั้นจะอยู่ในสภาพพร้อมที่จะใช้ได้ตามที่มุ่งประสงค์ ส่วนต้นทุนการกู้ยืมอื่นถือเป็นค่าใช้จ่ายในงวดที่เกิดรายการ ต้นทุนการกู้ยืมประกอบด้วยดอกเบี้ยและต้นทุนอื่นที่เกิดขึ้นจากการกู้ยืม

3.9 สินแร่และมูลค่าเสื่อมสิ้น

สินแร่ประกอบด้วยต้นทุนการได้มาซึ่งประทานบัตรและค่าใช้จ่ายในการพัฒนาแหล่งแร่ ซึ่งแสดงตามราคาทุนหักมูลค่าเสื่อมสิ้นสะสม มูลค่าเสื่อมสิ้นของสินแร่คำนวณจากอัตราร้อยละของปริมาณแร่ที่ผลิตได้เทียบกับปริมาณแร่ที่คาดว่าจะได้รับทั้งหมดซึ่งประเมินโดยผู้เชี่ยวชาญอิสระทางธรณีวิทยา

3.10 สินทรัพย์ไม่มีตัวตน

ค่าความนิยม

ค่าความนิยมที่เกิดจากการซื้อกิจการของบริษัทย่อยรับรู้ในสินทรัพย์ไม่มีตัวตน การรับรู้มูลค่าเริ่มแรกของค่าความนิยมได้อธิบายในหมายเหตุข้อ 2.3 ภายหลังจากการรับรู้เริ่มแรก ค่าความนิยมจะถูกวัดมูลค่าด้วยวิธีราคาทุนหักผลขาดทุนจากการด้อยค่าสะสม สำหรับเงินลงทุนที่บันทึกตามวิธีส่วนได้เสีย มูลค่าตามบัญชีของค่าความนิยมรวมอยู่ในมูลค่าตามบัญชีของเงินลงทุน และผลขาดทุนจากการด้อยค่าในเงินลงทุนต้องไม่ถูกบันทึกในสินทรัพย์ใดๆ ที่เป็นส่วนหนึ่งของมูลค่าตามบัญชีของเงินลงทุนรวมถึงค่าความนิยม

สินทรัพย์ไม่มีตัวตนอื่นๆ

สินทรัพย์ไม่มีตัวตนอื่นๆ ที่กลุ่มบริษัทซื้อและมีย่อยการใช้งานจำกัด วัดมูลค่าด้วยราคาทุนหักค่าตัดจำหน่ายสะสม และผลขาดทุนจากการด้อยค่าสะสม

ค่าตัดจำหน่าย

ค่าตัดจำหน่ายคำนวณจากราคาทุนของสินทรัพย์หรือจำนวนอื่นที่ใช้แทนราคาทุนด้วยมูลค่าคงเหลือ

ค่าตัดจำหน่ายรับรู้ในกำไรหรือขาดทุนโดยวิธีเส้นตรงซึ่งโดยส่วนใหญ่จะสะท้อนรูปแบบที่คาดว่าจะได้รับประโยชน์เชิงเศรษฐกิจในอนาคตจากสินทรัพย์นั้นตามระยะเวลาที่คาดว่าจะได้รับประโยชน์จากสินทรัพย์ไม่มีตัวตนซึ่งไม่รวมค่าความนิยม โดยเริ่มตัดจำหน่ายสินทรัพย์ไม่มีตัวตนเมื่อสินทรัพย์นั้นพร้อมที่จะให้ประโยชน์ ระยะเวลาที่คาดว่าจะได้รับประโยชน์สำหรับปัจจุบันและปีเปรียบเทียบแสดงได้ดังนี้



หมายเหตุประกอบงบการเงิน

บริษัท เคมีแมน จำกัด (มหาชน) และบริษัทย่อย

สำหรับปีสิ้นสุดวันที่ 31 ธันวาคม 2566

ค่าลิขสิทธิ์ซอฟต์แวร์	3 ถึง 10 ปี
ค่าสิทธิที่ได้รับจากสัมปทานเหมืองแร่	26 ปี 6 เดือน

3.11 สัญญาเช่า

ณ วันเริ่มต้นของสัญญา กลุ่มบริษัทประเมินว่าสัญญาเป็นสัญญาเช่าหรือประกอบด้วยสัญญาเช่าหรือไม่ กลุ่มบริษัทนำคำนิยามของสัญญาเช่าตามมาตรฐานการรายงานทางการเงินฉบับที่ 16 เรื่องสัญญาเช่า มาใช้ในการประเมินว่าสัญญานั้นให้สิทธิในการควบคุมการใช้สินทรัพย์ที่ระบุหรือไม่

ในฐานะผู้เช่า

ณ วันที่สัญญาเช่าเริ่มมีผลหรือวันที่มีการเปลี่ยนแปลงสัญญาเช่า สัญญาที่มีส่วนประกอบที่เป็นสัญญาเช่า กลุ่มบริษัทจะบันทึกส่วนที่ต้องจ่ายตามสัญญาให้กับแต่ละส่วนประกอบของสัญญาเช่าตามเกณฑ์ราคาขายที่เป็นเอกเทศสำหรับสัญญาเช่าอสังหาริมทรัพย์ กลุ่มบริษัทเลือกที่จะไม่แยกส่วนประกอบที่ไม่เป็นการเช่าและรับรู้สัญญาเช่าและส่วนประกอบที่ไม่เป็นการเช่าเป็นสัญญาเช่าเพียงอย่างเดียว

กลุ่มบริษัทรับรู้สินทรัพย์สิทธิการใช้และหนี้สินตามสัญญาเช่า ณ วันที่สัญญาเช่าเริ่มมีผล ยกเว้นสัญญาเช่าซึ่งสินทรัพย์มีมูลค่าต่ำหรือสัญญาเช่าระยะสั้นจะรับรู้เป็นค่าใช้จ่ายโดยวิธีเส้นตรงตลอดอายุสัญญาเช่า

สินทรัพย์สิทธิการใช้วัดมูลค่าด้วยราคาทุนหักค่าเสื่อมราคาสะสมและผลขาดทุนจากการด้อยค่า และปรับปรุงเมื่อมีการวัดมูลค่าใหม่ของหนี้สินตามสัญญาเช่า ต้นทุนของสินทรัพย์สิทธิการใช้ประกอบด้วยจำนวนเงินที่รับรู้เมื่อเริ่มแรกของหนี้สินตามสัญญาเช่าปรับปรุงด้วยจำนวนเงินที่จ่ายชำระตามสัญญาเช่า ณ วันที่สัญญาเช่าเริ่มมีผลหรือก่อนวันที่สัญญาเช่าเริ่มมีผลรวมกับต้นทุนทางตรงเริ่มแรกและประมาณการต้นทุนในการบูรณะและสูญจากสิ่งสูงใจในสัญญาเช่าที่ได้รับ ค่าเสื่อมราคารับรู้ในกำไรหรือขาดทุนด้วยวิธีเส้นตรงนับจากวันที่สัญญาเช่าเริ่มมีผลจนถึงวันสิ้นสุดของอายุสัญญาเช่า เว้นแต่สัญญาเช่าดังกล่าวมีการโอนกรรมสิทธิ์ในสินทรัพย์ที่เช่าให้กับกลุ่มบริษัทเมื่อสิ้นสุดสัญญาเช่า หรือต้นทุนของสินทรัพย์สิทธิการใช้สะท้อนว่ากลุ่มบริษัทจะมีการใช้สิทธิในการซื้อสินทรัพย์ ในกรณีนี้สินทรัพย์สิทธิการใช้จะบันทึกค่าเสื่อมราคาตลอดอายุการใช้ประโยชน์ของสินทรัพย์ที่เช่า ซึ่งกำหนดตามเกณฑ์เดียวกันกับสินทรัพย์และอุปกรณ์ที่เกี่ยวข้อง

หนี้สินตามสัญญาเช่าวัดมูลค่าเมื่อเริ่มแรกด้วยมูลค่าปัจจุบันของค่าเช่าที่ยังไม่ได้จ่ายชำระ ณ วันที่สัญญาเช่าเริ่มมีผล คิดลดด้วยอัตราดอกเบี้ยตามบัญชีของสัญญาเช่า เว้นแต่อัตรานั้นไม่สามารถกำหนดได้ กลุ่มบริษัทใช้อัตราดอกเบี้ยเงินกู้ยืมส่วนเพิ่มของกลุ่มบริษัท ค่าเช่ารวมถึงค่าเช่าคงที่ที่หักสิ่งสูงใจตามสัญญาเช่าค้างรับ ค่าเช่าผันแปรที่ขึ้นอยู่กับดัชนีหรืออัตรา และจำนวนเงินที่คาดว่าจะจ่ายภายใต้การรับประกันมูลค่าคงเหลือ ค่าเช่ายังรวมถึงจำนวนเงินที่ต้องจ่ายตามสิทธิเลือกซื้อ สิทธิเลือกในการขยายอายุสัญญาเช่าหรือสิทธิเลือกในการยกเลิกสัญญาเช่าหากกลุ่มบริษัทมีความแน่นอนอย่างสมเหตุสมผลที่จะใช้สิทธิ ค่าเช่าผันแปรที่ไม่ขึ้นอยู่กับดัชนีหรืออัตราจะรับรู้เป็นค่าใช้จ่ายในรอบระยะเวลาบัญชีที่เกิตรายการ

กลุ่มบริษัทกำหนดอัตราดอกเบี้ยเงินกู้ยืมส่วนเพิ่มโดยนำอัตราดอกเบี้ยจากแหล่งข้อมูลทางการเงินภายนอกหลายแห่งและได้ปรับปรุงบางส่วนเพื่อให้สะท้อนระยะเวลาของสัญญาเช่าและลักษณะของสินทรัพย์ที่เช่า

หนี้สินตามสัญญาเช่าวัดมูลค่าด้วยวิธีราคาทุนตัดจำหน่ายตามอัตราดอกเบี้ยที่แท้จริง และหนี้สินตามสัญญาเช่าจะถูกวัดมูลค่าใหม่เมื่อมีการเปลี่ยนแปลงอายุสัญญาเช่า การเปลี่ยนแปลงค่าเช่า การเปลี่ยนแปลงประมาณการจำนวนเงินที่คาดว่าจะต้องจ่ายภายใต้การรับประกันมูลค่าคงเหลือ หรือการเปลี่ยนแปลงการประเมินการใช้สิทธิเลือกซื้อ สิทธิเลือกในการขยายอายุสัญญาเช่าหรือสิทธิเลือกในการยกเลิกสัญญาเช่า เมื่อมีการวัดมูลค่าหนี้สินตามสัญญาเช่าใหม่ จะปรับปรุงกับมูลค่าตามบัญชีของสินทรัพย์สิทธิการใช้ หรือรับรู้ในกำไรหรือขาดทุน หากมูลค่าตามบัญชีของสินทรัพย์สิทธิการใช้ได้ถูกลดมูลค่าลงจนเป็นศูนย์แล้ว

3.12 การด้อยค่าของสินทรัพย์

การด้อยค่าของสินทรัพย์ทางการเงิน

กลุ่มบริษัทใช้วิธีการอย่างง่ายในการคำนวณผลขาดทุนด้านเครดิตที่คาดว่าจะเกิดขึ้นสำหรับลูกหนี้การค้าและสินทรัพย์ที่เกิดจากสัญญา ดังนั้น ทุกวันสิ้นรอบระยะเวลารายงาน กลุ่มบริษัทจึงไม่มีการติดตามการเปลี่ยนแปลงของความเสี่ยงทางด้านเครดิต แต่จะรับรู้ค่าเผื่อผลขาดทุนจากผลขาดทุนด้านเครดิตที่คาดว่าจะเกิดขึ้นตลอดอายุของลูกหนี้การค้าและสินทรัพย์ที่เกิดจากสัญญา โดยอ้างอิงจากข้อมูลผลขาดทุนด้านเครดิตจากประสบการณ์ในอดีต ปรับปรุงด้วยข้อมูลการคาดการณ์ไปในอนาคตเกี่ยวกับลูกหนี้หนี้และสภาพแวดล้อมทางด้านเศรษฐกิจ

สินทรัพย์ทางการเงินจะถูกตัดจำหน่ายออกจากบัญชี เมื่อกิจการคาดว่าจะไม่ได้รับคืนกระแสเงินสดตามสัญญาอีกต่อไป

การกลับรายการด้อยค่า

ขาดทุนจากการด้อยค่าของสินทรัพย์ทางการเงินจะถูกกลับรายการ เมื่อมูลค่าที่คาดว่าจะได้รับคืนเพิ่มขึ้นในภายหลัง และการเพิ่มขึ้นนั้นสัมพันธ์โดยตรงกับขาดทุนจากการด้อยค่าที่เคยรับรู้ในกำไรหรือขาดทุน สำหรับสินทรัพย์ทางการเงินที่บันทึกโดยวิธีราคาทุนตัดจำหน่ายและตราสารหนี้ที่จัดประเภทเป็นหลักทรัพย์เพื่อขาย การกลับรายการจะถูกบันทึกในกำไรหรือขาดทุน ส่วนสินทรัพย์ทางการเงินที่เป็นตราสารหนี้ที่จัดประเภทเป็นหลักทรัพย์เพื่อขาย การกลับรายการจะถูกรับรู้โดยตรงในกำไรขาดทุนเบ็ดเสร็จอื่น

การด้อยค่าของสินทรัพย์ที่ไม่ใช่สินทรัพย์ทางการเงิน

ทุกวันสิ้นรอบระยะเวลารายงาน กลุ่มบริษัทจะทำการประเมินการด้อยค่าของที่ดิน อาคารและอุปกรณ์ และงานโครงการระหว่างทำของกลุ่มบริษัทหากมีข้อบ่งชี้ว่าสินทรัพย์ดังกล่าวอาจด้อยค่า กลุ่มบริษัทรับรู้ขาดทุนจากการด้อยค่าเมื่อมูลค่าที่คาดว่าจะได้รับคืนของสินทรัพย์มีมูลค่าต่ำกว่ามูลค่าตามบัญชีของสินทรัพย์นั้น ทั้งนี้มูลค่าที่คาดว่าจะได้รับคืนหมายถึงมูลค่ายุติธรรมหักต้นทุนในการขายของสินทรัพย์หรือมูลค่าจากการใช้สินทรัพย์แล้วแต่ราคาใดจะสูงกว่า ในการประเมินมูลค่าจากการใช้สินทรัพย์ กลุ่มบริษัทประมาณการกระแสเงินสดในอนาคตที่กิจการคาดว่าจะได้รับจากสินทรัพย์



หมายเหตุประกอบงบการเงิน

บริษัท เคมิแอนด์ จำกัด (มหาชน) และบริษัทย่อย

สำหรับปีสิ้นสุดวันที่ 31 ธันวาคม 2566

และคำนวณคิดลดเป็นมูลค่าปัจจุบันโดยใช้อัตราคิดลดก่อนภาษีที่สะท้อนถึงการประเมินความเสี่ยงในสภาพตลาดปัจจุบันของเงินสดตามระยะเวลาและความเสี่ยงซึ่งเป็นลักษณะเฉพาะของสินทรัพย์ที่กำลังพิจารณาอยู่ ในการประเมินมูลค่ายุติธรรมหักต้นทุนในการขาย กลุ่มบริษัทใช้แบบจำลองการประเมินมูลค่าที่ดีที่สุดซึ่งเหมาะสมกับสินทรัพย์ ซึ่งสะท้อนถึงจำนวนเงินที่กิจการสามารถจะได้อาจจากการจำหน่ายสินทรัพย์หักด้วยต้นทุนในการจำหน่าย โดยการจำหน่ายนั้น ผู้ซื้อและผู้ขายมีความรอบรู้และเต็มใจในการแลกเปลี่ยนและสามารถต่อรองราคากันได้อย่างเป็นอิสระในลักษณะของผู้ที่ไม่มีความเกี่ยวข้องกัน

กลุ่มบริษัทจะรับรู้รายการผลขาดทุนจากการด้อยค่าในส่วนของกำไรหรือขาดทุน

3.13 ผลประโยชน์ของพนักงาน

ผลประโยชน์ระยะสั้นของพนักงาน

กลุ่มบริษัทรับรู้ เงินเดือน ค่าจ้าง โบนัส และเงินสมทบกองทุนประกันสังคมเป็นค่าใช้จ่ายเมื่อเกิดรายการ

ผลประโยชน์หลังจากออกจากงานของพนักงาน

โครงการสมทบเงิน

บริษัทและพนักงานได้ร่วมกันจัดตั้งกองทุนสำรองเลี้ยงชีพ ซึ่งประกอบด้วยเงินที่พนักงานจ่ายสะสมและเงินที่บริษัทจ่ายสมทบให้เป็นรายเดือน สินทรัพย์ของกองทุนสำรองเลี้ยงชีพได้แยกออกจากสินทรัพย์ของบริษัท เงินที่บริษัทจ่ายสมทบกองทุนสำรองเลี้ยงชีพบันทึกเป็นค่าใช้จ่ายในปีที่เกิดรายการ

โครงการผลประโยชน์หลังจากออกจากงาน

บริษัทมีภาระสำหรับเงินชดเชยที่ต้องจ่ายให้แก่พนักงานเมื่อออกจากงานตามกฎหมายแรงงาน ซึ่งบริษัทถือว่าเงินชดเชยดังกล่าวเป็นโครงการผลประโยชน์หลังจากออกจากงานสำหรับพนักงาน

บริษัทคำนวณหนี้สินตามโครงการผลประโยชน์หลังจากออกจากงานของพนักงาน โดยใช้วิธีคิดลด แต่ละหน่วยที่ประมาณการไว้ (Projected Unit Credit Method) โดยผู้เชี่ยวชาญอิสระ ได้ทำการประเมินภาระผูกพันดังกล่าวตามหลักคณิตศาสตร์ประกันภัย

ผลกำไรหรือขาดทุนจากการประมาณการตามหลักคณิตศาสตร์ประกันภัย สำหรับโครงการผลประโยชน์หลังจากออกจากงานของพนักงานจะรับรู้ทันทีในกำไรขาดทุนเบ็ดเสร็จอื่น

ผลประโยชน์เมื่อเลิกจ้าง

ผลประโยชน์เมื่อเลิกจ้างจะรับรู้เป็นค่าใช้จ่ายเมื่อวันใดวันหนึ่งต่อไปนี้เกิดขึ้นก่อน เมื่อกลุ่มบริษัทไม่สามารถยกเลิกข้อเสนอการให้ผลประโยชน์ดังกล่าวได้อีกต่อไป หรือเมื่อกลุ่มบริษัทรับรู้ต้นทุนสำหรับการปรับโครงสร้าง หากระยะเวลาการจ่ายผลประโยชน์เกินกว่า 12 เดือนนับจากวันสิ้นรอบระยะเวลารายงาน ผลประโยชน์เมื่อเลิกจ้างจะถูกคิดลดกระแสเงินสด

3.14 ประมาณการหนี้สิน

ประมาณการหนี้สินจะรับรู้เมื่อกลุ่มบริษัทมีภาระผูกพันตามกฎหมายหรือภาระผูกพันจากการชดเชยที่เกิดขึ้นในปัจจุบันอันเป็นผลมาจากเหตุการณ์ในอดีตซึ่งสามารถประมาณจำนวนของภาระผูกพันได้อย่างน่าเชื่อถือ และมีความเป็นไปได้ค่อนข้างแน่นอนว่าประโยชน์เชิงเศรษฐกิจจะต้องถูกจ่ายไปเพื่อชำระภาระผูกพันดังกล่าว ประมาณการหนี้สินพิจารณาจากการคิดลดกระแสเงินสดที่จะจ่ายในอนาคตโดยใช้อัตราคิดลดในตลาดปัจจุบันก่อนคำนึงถึงภาษีเงินได้ เพื่อสะท้อนจำนวนที่อาจประเมินได้ในตลาดปัจจุบันซึ่งแปรไปตามเวลาและความเสี่ยงที่มีต่อหนี้สิน ประมาณการหนี้สินส่วนที่เพิ่มขึ้นเนื่องจากเวลาที่ผ่านไปรับรู้เป็นต้นทุนทางการเงิน

3.15 การวัดมูลค่ายุติธรรม

มูลค่ายุติธรรม หมายถึง ราคาที่คาดว่าจะได้รับจากการขายสินทรัพย์หรือเป็นราคาที่จะต้องจ่ายเพื่อโอนหนี้สินให้ผู้อื่น โดยรายการดังกล่าวเป็นรายการที่เกิดขึ้นในสภาพปกติระหว่างผู้ซื้อและผู้ขาย (ผู้ร่วมในตลาด) ณ วันที่วัดมูลค่า กลุ่มบริษัทใช้ราคาเสนอซื้อขายในตลาดที่มีสภาพคล่องในการวัดมูลค่ายุติธรรมของสินทรัพย์และหนี้สินซึ่งมาตรฐานการรายงานทางการเงินที่เกี่ยวข้องกำหนดให้ต้องวัดมูลค่าด้วยมูลค่ายุติธรรม ยกเว้นในกรณีที่ไม่มีตลาดที่มีสภาพคล่องสำหรับสินทรัพย์หรือหนี้สินที่มีลักษณะเดียวกันหรือไม่สามารถหาราคาเสนอซื้อขายในตลาดที่มีสภาพคล่องได้ กลุ่มบริษัทจะประมาณมูลค่ายุติธรรมโดยใช้เทคนิคการประเมินมูลค่าที่เหมาะสมกับแต่ละสถานการณ์ และพยายามใช้ข้อมูลที่สามารถสังเกตได้ที่เกี่ยวข้องกับสินทรัพย์หรือหนี้สินที่จะวัดมูลค่ายุติธรรมนั้นให้มากที่สุด

ลำดับขั้นของมูลค่ายุติธรรมที่ใช้วัดมูลค่าและเปิดเผยมูลค่ายุติธรรมของสินทรัพย์และหนี้สินในงบการเงินแบ่งออกเป็นสามระดับตามประเภทของข้อมูลที่น่ามาใช้ในการวัดมูลค่ายุติธรรม ดังนี้

ระดับ 1 ใช้ข้อมูลราคาเสนอซื้อขายของสินทรัพย์หรือหนี้สินอย่างเดียวกันในตลาดที่มีสภาพคล่อง

ระดับ 2 ใช้ข้อมูลอื่นที่สามารถสังเกตได้ของสินทรัพย์หรือหนี้สิน ไม่ว่าจะเป็นข้อมูลทางตรงหรือทางอ้อม

ระดับ 3 ใช้ข้อมูลที่ไม่สามารถสังเกตได้ เช่น ข้อมูลเกี่ยวกับกระแสเงินสดในอนาคตที่กิจการประมาณขึ้น

ทุกวันสิ้นรอบระยะเวลารายงาน กลุ่มบริษัทจะประเมินความจำเป็นในการโอนรายการระหว่างลำดับขั้นของมูลค่ายุติธรรมสำหรับสินทรัพย์และหนี้สินที่ถืออยู่ ณ วันสิ้นรอบระยะเวลารายงานที่มีการวัดมูลค่ายุติธรรมแบบเกิดขึ้นประจำ



หมายเหตุประกอบงบการเงิน

บริษัท เคมิแอนด์ จำกัด (มหาชน) และบริษัทย่อย

สำหรับปีสิ้นสุดวันที่ 31 ธันวาคม 2566

3.16 ทุนเรือนหุ้น

หุ้นสามัญ

หุ้นสามัญจัดประเภทเป็นทุน ต้นทุนส่วนเพิ่มที่เกี่ยวข้องโดยตรงกับการออกหุ้นสามัญและสิทธิซื้อหุ้น (สุทธิจากผลกระทบทางภาษี) ระบุเป็นรายการหักจากส่วนของทุน

3.17 รายได้

รายได้รับรู้เมื่อลูกค้ามีอำนาจควบคุมในสินค้าหรือบริการด้วยจำนวนเงินที่สะท้อนถึงสิ่งตอบแทนที่กลุ่มบริษัทคาดว่าจะมีสิทธิได้รับซึ่งไม่รวมจำนวนเงินที่เก็บแทนบุคคลที่สาม ภาษีมูลค่าเพิ่ม และแสดงสุทธิจากส่วนลดการค้า และส่วนลดตามปริมาณ

การขายสินค้าและบริการ

รายได้จากการขายสินค้ารับรู้เมื่อลูกค้ามีอำนาจควบคุมในสินค้าซึ่งโดยทั่วไปเกิดขึ้นเมื่อมีการส่งมอบสินค้าให้กับลูกค้า สำหรับสัญญาที่ให้สิทธิลูกค้าในการคืนสินค้า รายได้จะรับรู้ในจำนวนที่มีความเป็นไปได้ค่อนข้างแน่นอนในระดับสูงมากว่าจะไม่มีการกลับรายการอย่างมีนัยสำคัญของรายได้ที่รับรู้สะสม ดังนั้น รายได้ที่ได้รับรู้จะปรับปรุงด้วยประมาณการรับคืนสินค้าซึ่งประมาณการจากข้อมูลในอดีต

รายได้จากการให้บริการรับรู้ตลอดช่วงเวลาหนึ่งเมื่อได้ให้บริการ ต้นทุนที่เกี่ยวข้องรับรู้ในกำไรหรือขาดทุนเมื่อเกิดขึ้น

สำหรับสัญญาที่มีการรวมการขายสินค้าและบริการเข้าด้วยกันกลุ่มบริษัทบันทึกสินค้าและบริการแยกจากกัน หากสินค้าและบริการดังกล่าวแตกต่างกัน (เช่น หากสามารถแยกสินค้าหรือบริการดังกล่าวออกจากกันได้และลูกค้าได้รับประโยชน์จากสินค้าหรือบริการนั้น) หรือ มีการให้บริการหลายๆ ประเภทในรอบระยะเวลารายงานที่แตกต่างกัน สิ่งตอบแทนที่ได้รับจะถูกบันทึกตามสัดส่วนของราคาขายที่เป็นเอกลักษณ์ของสินค้าและบริการนั้นๆ

3.18 รายได้อื่น

รายได้อื่นประกอบด้วย ดอกเบี้ยรับและอื่นๆ รายได้อื่นรับรู้ในกำไรหรือขาดทุนในงวดที่รายได้อื่นดังกล่าวเกิดขึ้น และมีสิทธิได้รับเงิน

3.19 ดอกเบี้ย

อัตราดอกเบี้ยที่แท้จริง

ดอกเบี้ยรับและดอกเบี้ยจ่ายรับรู้ในกำไรหรือขาดทุนด้วยอัตราดอกเบี้ยที่แท้จริง อัตราดอกเบี้ยที่แท้จริงคืออัตราที่ใช้คิดลดประมาณการการจ่ายหรือรับเงินในอนาคตโดยใช้อัตราการตั้งของเครื่องมือทางการเงินของ

- มูลค่าตามบัญชีขั้นต้นของสินทรัพย์ทางการเงิน หรือ

- ราคาทุนตัดจำหน่ายของหนี้สินทางการเงิน

ในการคำนวณดอกเบี้ยรับและดอกเบี้ยจ่าย อัตราดอกเบี้ยที่แท้จริงจะนำมาใช้กับมูลค่าตามบัญชีขั้นต้นของสินทรัพย์ (เมื่อสินทรัพย์ไม่มีการด้อยค่าด้านเครดิต) หรือราคาทุนตัดจำหน่ายของหนี้สิน อย่างไรก็ตามสำหรับสินทรัพย์ทางการเงินที่มีการด้อยค่าด้านเครดิตภายหลังการรับรู้เมื่อเริ่มแรก รายได้ดอกเบี้ยจะคำนวณโดยใช้อัตราดอกเบี้ยที่แท้จริงกับราคาทุนตัดจำหน่ายของสินทรัพย์ทางการเงิน หากสินทรัพย์ไม่มีการด้อยค่าเครดิตอีกต่อไป การคำนวณรายได้ดอกเบี้ยจะเปลี่ยนกลับไปคำนวณจากมูลค่าตามบัญชีขั้นต้นของสินทรัพย์

ต้นทุนทางการเงิน

ดอกเบี้ยจ่ายและค่าใช้จ่ายในทำนองเดียวกันที่กำไรหรือขาดทุนในงวดที่ค่าใช้จ่ายดังกล่าวเกิดขึ้น ยกเว้นในกรณีที่มีการบันทึกเป็นต้นทุนส่วนหนึ่งของสินทรัพย์ อันเป็นผลมาจากการใช้เวลารายงานในการจัดหา ก่อสร้าง หรือการผลิตสินทรัพย์ดังกล่าวก่อนที่จะนำมาใช้เองหรือเพื่อขาย

3.20 ภาษีเงินได้

ภาษีเงินได้ประกอบด้วยภาษีเงินได้ปัจจุบันและภาษีเงินได้รอการตัดบัญชี

ภาษีเงินได้ปัจจุบัน

กลุ่มบริษัทบันทึกภาษีเงินได้ปัจจุบันตามจำนวนที่คาดว่าจะจ่ายให้กับหน่วยงานจัดเก็บภาษีของรัฐ โดยคำนวณจากกำไรทางภาษีตามหลักเกณฑ์ที่กำหนดในกฎหมายภาษีอากร

ภาษีเงินได้รอการตัดบัญชี

กลุ่มบริษัทบันทึกภาษีเงินได้รอการตัดบัญชีของผลแตกต่างชั่วคราวระหว่างราคาตามบัญชีของสินทรัพย์และหนี้สิน ณ วันสิ้นรอบระยะเวลารายงานกับฐานภาษีของสินทรัพย์และหนี้สินที่เกี่ยวข้องนั้น โดยใช้อัตราภาษีที่มีผลบังคับใช้ ณ วันสิ้นรอบระยะเวลารายงาน

กลุ่มบริษัทรับรู้หนี้สินภาษีเงินได้รอการตัดบัญชีของผลแตกต่างชั่วคราวที่ต้องเสียภาษีทุกรายการ แต่รับรู้สินทรัพย์ภาษีเงินได้รอการตัดบัญชีสำหรับผลแตกต่างชั่วคราวที่ใช้หักภาษี รวมทั้งผลขาดทุนทางภาษีที่ยังไม่ได้ใช้ในจำนวนเท่าที่มีความเป็นไปได้ค่อนข้างแน่ที่กลุ่มบริษัทจะมีกำไรทางภาษีในอนาคตเพียงพอที่จะใช้ประโยชน์จากผลแตกต่างชั่วคราวที่ใช้หักภาษีและผลขาดทุนทางภาษีที่ยังไม่ได้ใช้นั้น

กลุ่มบริษัทจะทบทวนมูลค่าตามบัญชีของสินทรัพย์ภาษีเงินได้รอการตัดบัญชีทุกสิ้นรอบระยะเวลารายงานและจะทำการปรับลดมูลค่าตามบัญชีดังกล่าว หากมีความเป็นไปได้ค่อนข้างแน่ว่ากลุ่มบริษัทจะไม่มีกำไรทางภาษีเพียงพอต่อการนำสินทรัพย์ภาษีเงินได้รอการตัดบัญชีทั้งหมดหรือบางส่วนมาใช้ประโยชน์



หมายเหตุประกอบงบการเงิน

บริษัท เคมีแมน จำกัด (มหาชน) และบริษัทย่อย

สำหรับปีสิ้นสุดวันที่ 31 ธันวาคม 2566

กลุ่มบริษัทจะบันทึกภาษีเงินได้จากการตัดบัญชีโดยตรงไปยังส่วนของผู้ถือหุ้นหากภาษีที่เกิดขึ้นเกี่ยวข้องกับรายการที่ได้บันทึกโดยตรงไปยังส่วนของผู้ถือหุ้น

3.21 กำไรต่อหุ้น

กลุ่มบริษัทแสดงกำไรต่อหุ้นขั้นพื้นฐานคำนวณโดยการหารกำไรหรือขาดทุนของผู้ถือหุ้นสามัญของบริษัท ด้วยจำนวนหุ้นสามัญถัวเฉลี่ยถ่วงน้ำหนักที่ออกจำหน่ายระหว่างปีปรับปรุงด้วยจำนวนหุ้นสามัญที่ซื้อคืน

3.22 รายการธุรกิจกับบุคคลหรือกิจการที่เกี่ยวข้องกัน

บุคคลหรือกิจการที่เกี่ยวข้องกันกับกลุ่มบริษัท หมายถึง บุคคลหรือกิจการที่มีอำนาจควบคุมกลุ่มบริษัท หรือถูกกลุ่มบริษัทควบคุมไม่ว่าจะเป็นโดยตรงหรือทางอ้อม หรืออยู่ภายใต้การควบคุมเดียวกันกับกลุ่มบริษัท

นอกจากนี้บุคคลหรือกิจการที่เกี่ยวข้องกันยังหมายถึงบริษัทร่วมและบุคคลหรือกิจการที่มีสิทธิออกเสียงโดยตรงหรือทางอ้อมซึ่งทำให้มีอิทธิพลอย่างเป็นสาระสำคัญต่อกกลุ่มบริษัท ผู้บริหารสำคัญ กรรมการหรือพนักงานของกลุ่มบริษัทที่มีอำนาจในการวางแผนและควบคุมการดำเนินงานของกลุ่มบริษัท

4 บุคคลหรือกิจการที่เกี่ยวข้องกัน

ความสัมพันธ์ที่มีกับบริษัทย่อย และการร่วมค้าได้เปิดเผยในหมายเหตุข้อ 10 และ 11 สำหรับความสัมพันธ์กับผู้บริหารและกิจการหรือบุคคลที่เกี่ยวข้องกัน มีดังนี้

บุคคลหรือกิจการที่เกี่ยวข้องกัน	ประเทศที่จัดตั้ง/สัญชาติ	ลักษณะความสัมพันธ์
ผู้บริหารสำคัญ	ไทย	บุคคลที่มีอำนาจและความรับผิดชอบการวางแผน สังการและควบคุมกิจกรรมต่างๆ ของกิจการไม่ว่าทางตรงหรือทางอ้อม ทั้งนี้ รวมถึงกรรมการของกลุ่มบริษัท (ไม่ว่าจะทำหน้าที่ในระดับบริหารหรือไม่)
บจก. ระยองมงคลชัย	ไทย	มีกรรมการร่วมกัน
บจก. สีกัล แอดไวซอรี่ เคาน์ซิล	ไทย	มีกรรมการร่วมกัน
บจก. ฮาร์ดแวร์ ดิง	ไทย	มีกรรมการร่วมกัน
บจก. บุรณาสักขณณ์	ไทย	มีกรรมการร่วมกัน
บจก. บุรณาชาติ	ไทย	ผู้ถือหุ้นรายใหญ่

ในระหว่างปี กลุ่มบริษัทมีรายการธุรกิจที่สำคัญกับบุคคลหรือกิจการที่เกี่ยวข้องกัน รายการธุรกิจดังกล่าวเป็นไปตามเงื่อนไขทางการค้าและเกณฑ์ตามที่ตกลงกันระหว่างกลุ่มบริษัทและบุคคลหรือกิจการที่เกี่ยวข้องกันเหล่านั้น ซึ่งเป็นไปตามปกติธุรกิจโดยสามารถสรุปได้ดังนี้

งบการเงินรวม		งบการเงินเฉพาะกิจการ		นโยบายการกำหนดราคา
2566	2565	2566	2565	
(ล้านบาท)				

รายการธุรกิจกับบริษัทย่อย

(ตัดออกจากงบการเงินรวมแล้ว)

ขายสินค้า	-	-	44	17	ราคาตามที่ตกลงร่วมกัน
รายได้ค่าบริการ	-	-	7	7	ราคาตามสัญญา
ดอกเบี้ยรับ	-	-	162	123	ราคาตามสัญญา
ซื้อสินค้า	-	-	308	205	ราคาตามที่ตกลงร่วมกัน
ค่าบริการจ่าย	-	-	-	6	ราคาตามสัญญา

รายการธุรกิจกับกิจการร่วมค้า

ขายสินค้า	-	-	1	-	ราคาตามที่ตกลงร่วมกัน
รายได้ค่าบริการ	8	7	-	-	ราคาตามสัญญา
รายได้เงินปันผล	-	-	13	-	ตามที่ประกาศจ่าย
รายได้อื่น	2	2	2	2	ราคาตามสัญญา

รายการธุรกิจกับผู้บริหารสำคัญ

ขายสินทรัพย์ถาวร	2	-	2	-	ราคาตามที่ตกลงกัน
------------------	---	---	---	---	-------------------

ยอดคงค้างระหว่างบริษัทและกิจการที่เกี่ยวข้องกัน ณ วันที่ 31 ธันวาคม 2566 และ 2565 มีรายละเอียดดังนี้

งบการเงินรวม		งบการเงินเฉพาะกิจการ	
2566	2565	2566	2565
(พันบาท)			

ลูกหนี้การค้า - กิจการที่เกี่ยวข้องกัน (หมายเหตุ 6)

บริษัทย่อย	-	-	31,920	50,440
กิจการร่วมค้า	18,669	22,038	18,669	22,039
รวมลูกหนี้การค้า - กิจการที่เกี่ยวข้องกัน	18,669	22,038	50,589	72,479

ลูกหนี้อื่น - กิจการที่เกี่ยวข้องกัน (หมายเหตุ 6)

บริษัทย่อย	-	-	6,839	10,641
บริษัทย่อยทางอ้อม	-	-	1,999	1,892
กิจการร่วมค้า	1,099	538	426	387
บริษัทที่เกี่ยวข้องกัน (มีกรรมการร่วมกัน)	64	51	64	51
รวมลูกหนี้อื่น - กิจการที่เกี่ยวข้องกัน	1,163	589	9,328	12,971



หมายเหตุประกอบงบการเงิน

บริษัท เคมีแมน จำกัด (มหาชน) และบริษัทย่อย

สำหรับปีสิ้นสุดวันที่ 31 ธันวาคม 2566

	งบการเงินรวม		งบการเงินเฉพาะกิจการ	
	2566	2565	2566	2565
	(พันบาท)			
เจ้าหนี้การค้า - กิจการที่เกี่ยวข้องกัน (หมายเหตุ 17)				
บริษัทย่อยทางอ้อม	-	-	27,036	25,438
รวมเจ้าหนี้การค้า - กิจการที่เกี่ยวข้องกัน	-	-	27,036	25,438
เจ้าหนี้อื่น - กิจการที่เกี่ยวข้องกัน (หมายเหตุ 17)				
บริษัทย่อย	-	-	-	1,503
บริษัทย่อยทางอ้อม	-	-	17	26
กิจการร่วมค้า	59	89	59	89
บริษัทที่เกี่ยวข้องกัน (มีกรรมกรร่วมกัน)	16	11	16	11
ผู้บริหารสำคัญ	-	246	-	246
กรรมการ	14	1	14	1
รวมเจ้าหนี้อื่น - กิจการที่เกี่ยวข้องกัน	89	347	106	1,876

เงินให้กู้ยืมระยะสั้นแก่กิจการที่เกี่ยวข้องกัน

ยอดคงค้างของเงินให้กู้ยืมแก่กิจการที่เกี่ยวข้องกัน ณ วันที่ 31 ธันวาคม 2566 และ 2565 และการเคลื่อนไหวของเงินให้กู้ยืมดังกล่าวมีรายละเอียดดังนี้

		งบการเงินรวม				
เงินให้กู้ยืมระยะสั้น แก่กิจการที่เกี่ยวข้องกัน	ลักษณะ ความสัมพันธ์	31	เพิ่มขึ้น	ลดลง	ผลต่างจาก	31
		ธันวาคม 2565	ระหว่างปี	ระหว่างปี	การแปลงค่า งบการเงิน	ธันวาคม 2566
(พันบาท)						
บริษัท แคลมิกร์ จำกัด	บริษัทร่วมค้า	1,000	1,000	(2,000)	-	-
Siriman Chemicals India Private Limited	บริษัทร่วมค้า	4,199	-	(1,058)	(28)	3,113
รวม		5,199	1,000	(3,058)	(28)	3,113

ในระหว่างปี 2566 กลุ่มบริษัทให้กู้ยืมระยะสั้นแก่กิจการที่เกี่ยวข้องกันโดยมีรายละเอียดดังนี้

บริษัท	อัตราดอกเบี้ย	เงื่อนไขการ	วันครบกำหนด		
	ต่อปี	จ่ายชำระคืน	วันที่ให้กู้	จำนวน	ชำระ
				(ล้านบาท)	
บริษัท แคลมิกร์ จำกัด	อัตราร้อยละคงที่	เมื่อครบกำหนดหรือเมื่อทวงถาม	10 กุมภาพันธ์ 2566	1.00 บาท	1 มีนาคม 2566 หรือเมื่อทวงถาม
Siriman Chemicals India Private Limited	ไม่มี	เมื่อทวงถาม	26 ธันวาคม 2565	10.00 ระบุอินเดีย	เมื่อทวงถาม
งบการเงินรวม					
เงินให้กู้ยืมระยะสั้น แก่กิจการที่เกี่ยวข้องกัน		31		ผลต่างจาก	31
	ลักษณะ	ธันวาคม	เพิ่มขึ้น	การแปลงค่า	ธันวาคม
	ความสัมพันธ์	2564	ระหว่างปี	งบการเงิน	2565
(พันบาท)					
บริษัท แคลมิกร์ จำกัด	บริษัทร่วมค้า	-	1,000	-	1,000
Siriman Chemicals India Private Limited	บริษัทร่วมค้า	-	4,466	(267)	4,199
รวม		-	5,466	(267)	5,199

ในระหว่างปี 2565 กลุ่มบริษัทให้กู้ยืมระยะสั้นแก่กิจการที่เกี่ยวข้องกันโดยมีรายละเอียดดังนี้

บริษัท	อัตราดอกเบี้ย	เงื่อนไขการ	วันที่ให้กู้	จำนวน	วันครบกำหนด
	ต่อปี	จ่ายชำระคืน			ชำระ
บริษัท แคลมิกร์ จำกัด	อัตราร้อยละคงที่	เมื่อครบ	1 ธันวาคม 2565	1.00 บาท	1 มีนาคม 2566
		กำหนดหรือ เมื่อทวงถาม			
Siriman Chemicals India Private Limited	ไม่มี	เมื่อทวงถาม	26 ธันวาคม 2565	10.00 ระบุอินเดีย	เมื่อทวงถาม



หมายเหตุประกอบงบการเงิน

บริษัท เคมีแมน จำกัด (มหาชน) และบริษัทย่อย

สำหรับปีสิ้นสุดวันที่ 31 ธันวาคม 2566

งบการเงินเฉพาะกิจการ						
เงินให้กู้ยืมระยะสั้น แก่กิจการที่เกี่ยวข้องกัน	ลักษณะ ความสัมพันธ์	31	เพิ่มขึ้น	ลดลง	ขาดทุนที่ยัง ไม่เกิดขึ้นจริง จากการแปลง ค่าเงินตรา ต่างประเทศ	31
		ธันวาคม	ระหว่างปี	ระหว่างปี	ธันวาคม	
		2565	ระหว่างปี	ระหว่างปี	2566	
(พันบาท)						
Chememan Australia Pty Ltd	บริษัทย่อย	-	29,457	-	(112)	29,345
บริษัท แคลมิกซ์ จำกัด	บริษัทร่วมค้า	1,000	1,000	(2,000)	-	-
รวม		1,000	30,457	(2,000)	(112)	29,345

ในระหว่างปี 2566 บริษัทให้กู้ยืมระยะสั้นแก่กิจการที่เกี่ยวข้องกันโดยมีรายละเอียดดังนี้

บริษัท	เงื่อนไขการจ่าย				วันครบกำหนด
	อัตราดอกเบี้ย	ชำระคืน	วันที่ให้กู้	จำนวน	ชำระ
	(ต่อปี)			(ล้าน)	
Chememan Australia Pty Ltd	อัตราร้อยละคงที่	เมื่อครบกำหนด หรือเมื่อทวงถาม	27 ธันวาคม 2566	0.86 ดอลลาร์สหรัฐ	27 มีนาคม 2567
บริษัท แคลมิกซ์ จำกัด	อัตราร้อยละคงที่	เมื่อครบกำหนด หรือเมื่อทวงถาม	10 กุมภาพันธ์ 2566	1.00 บาท	1 มีนาคม 2566

งบการเงินเฉพาะกิจการ								
เงินให้กู้ยืมระยะสั้น แก่กิจการที่ เกี่ยวข้องกัน	ลักษณะ ความสัมพันธ์	31			กำไรที่เกิดขึ้น		ขาดทุนจาก	31
		ธันวาคม	เพิ่มขึ้น	ลดลง	จริงจากการ	การเปลี่ยน	มูลค่าเงินให้	ธันวาคม
		2564	ระหว่างปี	ระหว่างปี	แปลงค่าเงินตรา	แปลงหนี้	สกุลเงินให้	ธันวาคม
		ความสัมพันธ์	ระหว่างปี	ระหว่างปี	ต่างประเทศ	เป็นทุน	กู้ยืม	2565
(พันบาท)								
Chememan Australia Pty Ltd	บริษัทย่อย	-	77,788	(44,572)	432	(33,615)	(33)	-
บริษัท แคลมิกซ์ จำกัด	บริษัทร่วมค้า	-	1,000	-	-	-	-	1,000
รวม		-	78,788	(44,572)	432	(33,615)	(33)	1,000

เมื่อวันที่ 31 พฤษภาคม 2565 บริษัทได้ตกลงเปลี่ยนสกุลเงินให้กู้ยืมแก่ Chememan Australia Pty Ltd โดยออกหนังสือแก้ไขสัญญาเงินให้กู้ยืมระยะสั้นจาก 0.50 ล้านดอลลาร์สหรัฐเป็น 0.70 ดอลลาร์ออสเตรเลีย โดยบริษัทรับรู้ขาดทุนจากการเปลี่ยนสกุลเงินให้กู้ยืมดังกล่าวจำนวน 0.03 ล้านบาทในงบกำไรขาดทุนเบ็ดเสร็จ

ในระหว่างปี 2565 บริษัทให้กู้ยืมระยะสั้นแก่กิจการที่เกี่ยวข้องกันโดยมีรายละเอียดดังนี้

บริษัท	อัตราดอกเบี้ย	เงื่อนไขการ	วันที่ให้กู้	จำนวน	วันครบกำหนดชำระ
	ต่อปี	จ่ายชำระคืน			
Chememan Australia Pty Ltd	อัตราร้อยละคงที่	เมื่อครบกำหนด	25 มกราคม 2565	(ล้าน) 0.27 ดอลลาร์ออสเตรเลีย	25 กรกฎาคม 2565
		หรือเมื่อ	25 มกราคม 2565	0.50 ดอลลาร์สหรัฐ	25 กรกฎาคม 2565
		ทวงถาม	11 กุมภาพันธ์ 2565	0.50 ดอลลาร์ออสเตรเลีย	11 สิงหาคม 2565
			23 กุมภาพันธ์ 2565	0.50 ดอลลาร์ออสเตรเลีย	31 มีนาคม 2565
			26 เมษายน 2565	1.00 ดอลลาร์ออสเตรเลีย	26 พฤษภาคม 2565
			22 มิถุนายน 2565	0.20 ดอลลาร์ออสเตรเลีย	22 กรกฎาคม 2565
			29 มิถุนายน 2565	0.10 ดอลลาร์ออสเตรเลีย	29 กรกฎาคม 2565
บริษัท แคลมิกซ์ จำกัด	อัตราร้อยละคงที่	เมื่อครบกำหนดหรือเมื่อทวงถาม	1 ธันวาคม 2565	1.00 บาท	1 มีนาคม 2566 หรือเมื่อทวงถาม



หมายเหตุประกอบงบการเงิน

บริษัท เคมีแมน จำกัด (มหาชน) และบริษัทย่อย

สำหรับปีสิ้นสุดวันที่ 31 ธันวาคม 2566

เงินให้กู้ยืมระยะยาวแก่กิจการที่เกี่ยวข้องกัน

ยอดคงค้างของเงินให้กู้ยืมแก่กิจการที่เกี่ยวข้องกัน ณ วันที่ 31 ธันวาคม 2566 การเคลื่อนไหวของเงินให้กู้ยืมดังกล่าวมีรายละเอียดดังนี้

งบการเงินเฉพาะกิจการ							
เงินให้กู้ยืมระยะยาว แก่กิจการที่เกี่ยวข้องกัน	ลักษณะ	31 ธันวาคม	เพิ่มขึ้น	ลดลง	กำไรจากการ เปลี่ยนสกุล	กำไร(ขาดทุน)ที่ยังไม่ เกิดขึ้นจริงจากการแปลงค่า	31 ธันวาคม
	ความสัมพันธ์	2565	ระหว่างงวด	ระหว่างงวด	เงินให้กู้ยืม	เงินตราต่างประเทศ	2566
(พันบาท)							
Chememan Australia Pty Ltd	บริษัทย่อย	824,799	6,311	(35,094)	-	3,447	799,463
Ha Long QN Lime Company Limited	บริษัทย่อย ทางข้าม	1,056,227	-	(62,637)	58,153	(63,723)	988,020
รวม		1,881,026	6,311	(97,731)	58,153	(60,276)	1,787,483
หัก ส่วนที่ถึงกำหนดชำระภายในหนึ่งปี							(227,150)
เงินให้กู้ยืมระยะยาวแก่กิจการที่เกี่ยวข้องกัน - สรุติจากส่วนที่ถึงกำหนดชำระภายในหนึ่งปี							1,560,333

ในระหว่างปี 2566 บริษัทให้กู้ยืมระยะยาวแก่กิจการที่เกี่ยวข้องกันโดยมีรายละเอียดดังนี้

บริษัท	เงื่อนไขการจ่าย			จำนวน	วันครบกำหนดชำระ
	อัตราดอกเบี้ย	ชำระคืน	วันที่ให้กู้		
	(ร้อยละต่อปี)			(ล้าน)	
Chememan Australia Pty Ltd	BBSW บวก อัตราคงที่	เมื่อครบกำหนด สัญญา	16 กุมภาพันธ์ 2566	0.27 ดอลลาร์ออสเตรเลีย	26 พฤศจิกายน 2570

เมื่อวันที่ 26 ธันวาคม 2566 บริษัทได้ตกลงเปลี่ยนสกุลเงินให้กู้ยืมแก่ Ha Long QN Lime Company Limited โดยออกหนังสือแก้ไขสัญญาเงินให้กู้ยืมระยะยาวจาก 8.06 ล้านดอลลาร์สหรัฐ เป็น 282.98 ล้านบาท โดยบริษัทรับรู้กำไรจากการเปลี่ยนสกุลเงินให้กู้ยืมดังกล่าวจำนวน 24.18 ล้านบาทในงบกำไรขาดทุนเบ็ดเสร็จ

เมื่อวันที่ 26 ธันวาคม 2566 บริษัทได้ตกลงเปลี่ยนสกุลเงินให้กู้ยืมแก่ Ha Long QN Lime Company Limited โดยออกหนังสือแก้ไขสัญญาเงินให้กู้ยืมระยะยาวจาก 5.46 ล้านดอลลาร์สหรัฐ เป็น 191.69 ล้านบาท โดยบริษัทรับรู้กำไรจากการเปลี่ยนสกุลเงินให้กู้ยืมดังกล่าวจำนวน 33.97 ล้านบาทในงบกำไรขาดทุนเบ็ดเสร็จ

หมายเหตุประกอบงบการเงิน

บริษัท เคมีแอมอน จำกัด (มหาชน) และบริษัทย่อย

สำหรับปีสิ้นสุดวันที่ 31 ธันวาคม 2566

ยอดคงค้างของเงินให้กู้ยืมแก่กิจการที่เกี่ยวข้องกัน ณ วันที่ 31 ธันวาคม 2565 การเคลื่อนไหวของเงินให้กู้ยืมดังกล่าวมีรายละเอียดดังนี้

งบการเงินเฉพาะกิจการ

[illegible]



หมายเหตุประกอบงบการเงิน

บริษัท เคมีแมน จำกัด (มหาชน) และบริษัทย่อย

สำหรับปีสิ้นสุดวันที่ 31 ธันวาคม 2566

ในระหว่างปี 2565 บริษัทให้กู้ยืมระยะยาวแก่กิจการที่เกี่ยวข้องกันโดยมีรายละเอียดดังนี้

บริษัท	อัตราดอกเบี้ยต่อปี	เงื่อนไขการ			วันครบกำหนด
		จ่ายชำระคืน	วันที่ให้กู้	จำนวน	ชำระ
		(ล้านบาท)			
Chememan Australia Pty Ltd	BBSW บวก อัตราร้อยละคงที่	เมื่อครบกำหนดสัญญา 11 มกราคม 2565	6 มกราคม 2565	1.40 ดอลลาร์ออสเตรเลีย	5 มกราคม 2568
				0.90 ดอลลาร์ออสเตรเลีย	5 มกราคม 2568

เมื่อวันที่ 31 พฤษภาคม 2565 บริษัทได้ตกลงเปลี่ยนสกุลเงินให้กู้ยืมแก่ Chememan Australia Pty Ltd โดยออกหนังสือแก้ไขสัญญาเงินให้กู้ยืมระยะยาวจาก 24.97 ล้านดอลลาร์สหรัฐเป็น 35.17 ล้านดอลลาร์ออสเตรเลีย โดยบริษัทรับรู้ขาดทุนจากการเปลี่ยนสกุลเงินให้กู้ยืมดังกล่าวจำนวน 1.7 ล้านบาทในงบกำไรขาดทุนเบ็ดเสร็จ

เมื่อวันที่ 17 มิถุนายน 2565 บริษัทได้เข้าทำสัญญาแปลงหนี้เป็นทุน โดยแปลงเงินให้กู้ยืมระยะสั้น และเงินให้กู้ยืมระยะยาวกับ Chememan Australia Pty Ltd จำนวนเงิน 1.40 ล้านดอลลาร์ออสเตรเลีย และ 9.99 ล้านดอลลาร์ออสเตรเลีย ตามลำดับ เป็นเงินลงทุนใน Chememan Australia Pty Ltd จำนวน 270.97 ล้านบาท โดย Chememan Australia Pty Ltd ได้ออกหุ้นสามัญจำนวน 11,386,560 หุ้น มูลค่าหุ้นละ 1 ดอลลาร์ออสเตรเลีย คิดเป็นจำนวนเงินทั้งสิ้น 11.39 ล้านดอลลาร์ออสเตรเลีย หรือเทียบเท่า 273.09 ล้านบาท ตามที่ได้อธิบายไว้ในหมายเหตุประกอบงบการเงินข้อ 10 ทั้งนี้ บริษัทรับรู้กำไรจากการแปลงหนี้เป็นทุนดังกล่าวจำนวน 2.12 ล้านบาท ในงบกำไรขาดทุนเบ็ดเสร็จ

คำตอบแทนกรรมการและผู้บริหาร

ในระหว่างปีสิ้นสุดวันที่ 31 ธันวาคม 2566 และ 2565 กลุ่มบริษัทมีค่าใช้จ่ายผลประโยชน์พนักงานให้แก่กรรมการและผู้บริหาร ดังต่อไปนี้

	งบการเงินรวม		งบการเงินเฉพาะกิจการ	
	2566	2565	2566	2565
(พันบาท)				
ผลประโยชน์ระยะสั้น	58,277	59,824	45,024	45,802
ผลประโยชน์หลังออกจากงาน	1,168	1,070	828	980
รวม	59,445	60,894	45,852	46,782

5 เงินสดและรายการเทียบเท่าเงินสด

	งบการเงินรวม		งบการเงินเฉพาะกิจการ	
	2566	2565	2566	2565
(พันบาท)				
เงินสด	272	307	174	222
เงินฝากธนาคาร	164,903	122,349	104,691	96,157
รวม	165,175	122,656	104,865	96,379

ณ วันที่ 31 ธันวาคม 2566 เงินฝากออมทรัพย์และเงินฝากประจำมีอัตราดอกเบี้ยระหว่างร้อยละ 0.01 ถึง 3.00 ต่อปี (31 ธันวาคม 2565 : ร้อยละ 0.01 ถึง 4.40 ต่อปี)

6 ลูกหนี้การค้าและลูกหนี้หมุนเวียนอื่น

หมายเหตุ	งบการเงินรวม		งบการเงินเฉพาะกิจการ	
	2566	2565	2566	2565
(พันบาท)				
ลูกหนี้การค้า - กิจการที่เกี่ยวข้องกัน	4			
อายุหนี้คงค้างนับจากวันที่ถึงกำหนดชำระ				
ยังไม่ถึงกำหนดชำระ	27	112	31,947	4,289
ค้างชำระ				
ไม่เกิน 3 เดือน	353	-	353	16,886
3 - 6 เดือน	-	-	-	-
6 - 12 เดือน	-	21,924	-	21,924
12 เดือนขึ้นไป	18,289	2	18,289	29,380
รวมลูกหนี้การค้า - กิจการที่เกี่ยวข้องกัน	18,669	22,038	50,589	72,479



หมายเหตุประกอบงบการเงิน

บริษัท เคมีแมน จำกัด (มหาชน) และบริษัทย่อย

สำหรับปีสิ้นสุดวันที่ 31 ธันวาคม 2566

หมายเหตุ	งบการเงินรวม		งบการเงินเฉพาะกิจการ	
	2566	2565	2566	2565
	(พันบาท)			
ลูกหนี้การค้า - กิจการที่เกี่ยวข้องกัน				
อายุหนี้คงค้างนับจากวันที่ถึงกำหนดชำระ				
ยังไม่ถึงกำหนดชำระ	406,760	438,522	329,152	368,924
ค้างชำระ				
ไม่เกิน 3 เดือน	28,566	52,825	16,863	22,305
3 - 6 เดือน	1,484	-	1,479	-
6 - 12 เดือน	-	246	-	-
12 เดือน ขึ้นไป	4,895	5,149	-	-
รวมลูกหนี้การค้า - กิจการที่เกี่ยวข้องกัน	441,705	496,742	347,494	391,229
หัก ค่าเผื่อผลขาดทุนด้านเครดิตที่คาดว่าจะเกิดขึ้น	(4,929)	(4,959)	-	-
รวมลูกหนี้การค้า	455,445	513,821	398,083	463,708
ลูกหนี้อื่น				
ค่าใช้จ่ายย่ำแย่ล่วงหน้า	18,790	22,189	10,701	16,452
เงินทดรองจ่ายและลูกหนี้อื่น - กิจการที่เกี่ยวข้องกัน	4 1,163	589	9,328	12,971
เงินทดรองจ่ายและลูกหนี้อื่น - กิจการที่ไม่เกี่ยวข้องกัน	7,323	16,652	735	1,410
รวมลูกหนี้อื่น	27,276	39,430	20,764	30,833
รวมลูกหนี้การค้าและลูกหนี้หมุนเวียนอื่น	482,721	553,251	418,847	494,541

ในระหว่างปี 2566 บริษัทได้ขายลดลูกหนี้การค้าโดยที่ผู้ซื้อไม่มีสิทธิไถ่เบี่ย จำนวน 13.21 ล้านดอลลาร์สหรัฐ หรือเทียบเท่า 459.05 ล้านบาท (31 ธันวาคม 2565: 34.24 ล้านดอลลาร์สหรัฐ หรือเทียบเท่า 1,173.25 ล้านบาท) โดยมีอัตราคิดลดร้อยละ 6.31 ถึง 7.17 (31 ธันวาคม 2565: ร้อยละ 1.85 ถึง 6.28) สำหรับปีสิ้นสุดวันที่ 31 ธันวาคม 2566 บริษัทได้รับส่วนลดทุนจากการขายลดลูกหนี้การค้า จำนวน 0.07 ล้านดอลลาร์สหรัฐ หรือเทียบเท่า 2.39 ล้านบาท (31 ธันวาคม 2565: 0.22 ล้านดอลลาร์สหรัฐ หรือเทียบเท่า 7.51 ล้านบาท) เป็นส่วนหนึ่งของต้นทุนทางการเงินในงบกำไรขาดทุนเบ็ดเสร็จ

ในระหว่างปี 2566 Chememan Australia Pty Ltd ซึ่งเป็นบริษัทย่อยของบริษัทได้ขายลดลูกหนี้การค้าโดยที่ผู้ซื้อไม่มีสิทธิไถ่เบี่ย จำนวน 13.34 ล้านดอลลาร์ออสเตรเลีย หรือเทียบเท่า 308.23 ล้านบาท (31 ธันวาคม 2565: จำนวน 18.38 ล้านดอลลาร์ออสเตรเลีย หรือเทียบเท่า 446.61 ล้านบาท) โดยมีอัตราคิดลดร้อยละ 4.70 ถึง 6.19 (31 ธันวาคม 2565: ร้อยละ 1.52 ถึง 4.77) สำหรับปีสิ้นสุดวันที่ 31 ธันวาคม 2566 บริษัทย่อยดังกล่าวรับส่วนลดทุนจากการขายลดลูกหนี้การค้าจำนวน 0.11 ล้านดอลลาร์ออสเตรเลีย หรือเทียบเท่า 2.59 ล้านบาท (31 ธันวาคม 2565: จำนวน 0.09 ล้านดอลลาร์ออสเตรเลีย หรือเทียบเท่า 2.29 ล้านบาท) เป็นส่วนหนึ่งของต้นทุนทางการเงินในงบกำไรขาดทุนเบ็ดเสร็จ

7 สิ้นค้าคงเหลือ

	งบการเงินรวม					
	ราคาทุน		ค่าเผื่อมูลค่าสินค้าลดลง		สินค้าคงเหลือ - สุทธิ	
	2566	2565	2566	2565	2566	2565
	(พันบาท)					
สินค้าสำเร็จรูป	156,147	193,177	-	(1,556)	156,147	191,621
วัตถุดิบ	128,625	153,562	-	-	128,625	153,562
ภาชนะบรรจุและหีบห่อ	9,999	13,184	-	-	9,999	13,184
อะไหล่และวัสดุโรงงาน	61,360	57,245	-	-	61,360	57,245
งานระหว่างทำ	2,193	2,193	-	-	2,193	2,193
สินค้าระหว่างทาง	10,308	5,836	-	-	10,308	5,836
รวม	368,632	425,197	-	(1,556)	368,632	423,641

	งบการเงินเฉพาะกิจการ					
	ราคาทุน		ค่าเผื่อมูลค่าสินค้าลดลง		สินค้าคงเหลือ - สุทธิ	
	2566	2565	2566	2565	2566	2565
	(พันบาท)					
สินค้าสำเร็จรูป	84,888	91,514	-	(1,556)	84,888	89,958
วัตถุดิบ	108,759	148,235	-	-	108,759	148,235
ภาชนะบรรจุและหีบห่อ	9,999	13,183	-	-	9,999	13,183
อะไหล่และวัสดุโรงงาน	36,120	28,058	-	-	36,120	28,058
งานระหว่างทำ	2,193	2,193	-	-	2,193	2,193
สินค้าระหว่างทาง	760	-	-	-	760	-
รวม	242,719	283,183	-	(1,556)	242,719	281,627



หมายเหตุประกอบงบการเงิน

บริษัท เคมีแมน จำกัด (มหาชน) และบริษัทย่อย

สำหรับปีสิ้นสุดวันที่ 31 ธันวาคม 2566

ต้นทุนของสินค้าคงเหลือที่บันทึกไว้รวมในบัญชีต้นทุนขาย

	งบการเงินรวม		งบการเงินเฉพาะกิจการ	
	2566	2565	2566	2565
	(พันบาท)			
- ต้นทุนขาย	2,152,821	2,367,022	1,840,052	1,880,796
- การปรับลดมูลค่าเป็นมูลค่าสุทธิ ที่คาดว่าจะได้รับ	445	-	445	-
- กลับรายการค่าเผื่อการปรับมูลค่า สินค้าคงเหลือ	(2,001)	(1,342)	(2,001)	(1,342)
สุทธิ	2,151,265	2,365,680	1,838,496	1,879,454

8 ภาษีและค่าธรรมเนียมจ่ายล่วงหน้า

รายการเปลี่ยนแปลงของบัญชีภาษีและค่าธรรมเนียมจ่ายล่วงหน้า สำหรับงวดปีสิ้นสุดวันที่ 31 ธันวาคม 2566 และ 2565
สรุปได้ดังนี้

	งบการเงินรวม	
	2566	2565
	(พันบาท)	
ยอดคงเหลือ ณ วันที่ 1 มกราคม	63,830	79,951
หัก ใช้ไประหว่างงวด	(16,619)	(14,533)
ผลต่างจากการแปลงค่างบการเงิน	(1,945)	(1,588)
ยอดคงเหลือ ณ วันที่ 31 ธันวาคม	45,266	63,830

9 สินทรัพย์ทางการเงินไม่หมุนเวียนอื่น

		จัดตั้งขึ้นใน		งบการเงินรวมและงบการเงินเฉพาะกิจการ			
				สัดส่วนเงินลงทุน		มูลค่ายุติธรรมผ่าน กำไรหรือขาดทุน	
ชื่อบริษัท	ลักษณะธุรกิจ	ประเทศ	31 ธันวาคม	2566	2565	2566	2565
				(ร้อยละ)		(พันบาท)	
Fourgle Systems Pte Ltd	พัฒนาโปรแกรมการ พาณิชย์อิเล็กทรอนิกส์	สิงคโปร์		12.86	12.86	15,000	15,000
รวม						15,000	15,000



หมายเหตุประกอบงบการเงิน

บริษัท เคมีแมน จำกัด (มหาชน) และบริษัทย่อย

สำหรับปีสิ้นสุดวันที่ 31 ธันวาคม 2566

10 เงินลงทุนในบริษัทย่อย

ชื่อบริษัท	สกุลเงิน	ทุนชำระแล้ว		สัดส่วนเงินลงทุน		ราคาทุน		การด้อยค่า		ราคาทุน-สุทธิ	
		2566	2565	2566	2565	2566	2565	2566	2565	2566	2565
		(พันหุ้น)		(ร้อยละ)				(พันบาท)			
Chememan Australia Pty Ltd	ดอลลาร์ออสเตรเลีย	14,607	14,607	99.99	99.99	368,764	368,764	-	-	368,764	368,764
Northman Company Limited	ล้านดองเวียดนาม	423,423	423,423	100.00	100.00	553,858	553,858	-	-	553,858	553,858
Chememan India Private Limited	พันรูปีอินเดีย	113,723	113,723	99.99	99.99	85,302	85,302	-	-	85,302	85,302
รวม						1,007,924	1,007,924	-	-	1,007,924	1,007,924

สำหรับปีสิ้นสุดวันที่ 31 ธันวาคม 2566 และ 2565 ไม่มีเงินปันผลรับจากบริษัทย่อยดังกล่าวข้างต้น

บริษัทไม่มีเงินลงทุนในบริษัทย่อยที่จดทะเบียนในตลาดหลักทรัพย์ ดังนั้นจึงไม่มีราคาที่เปิดเผยมต่อสาธารณะ

เมื่อวันที่ 17 มิถุนายน 2565 บริษัทได้ตกลงแปลงหนี้เป็นทุนในหุ้นสามัญของ Chememan Australia Pty Ltd จำนวน 11,386,560 หุ้น ในราคาหุ้นละ 1 ดอลลาร์ออสเตรเลีย คิดเป็นจำนวนเงินทั้งสิ้น 11.39 ล้านดอลลาร์ออสเตรเลีย หรือเทียบเท่า 273.09 ล้านบาท โดยบริษัทยังคงสัดส่วนการถือหุ้นร้อยละ 99.99 ในบริษัทนี้

เมื่อวันที่ 22 ธันวาคม 2565 Chememan Lao Company Limited ซึ่งเป็นบริษัทย่อยของบริษัทได้จดทะเบียนเลิกกิจการเรียบร้อยแล้ว ณ วันที่เลิกกิจการ ส่วนของส่วนได้เสียที่ไม่มีอำนาจควบคุมมีจำนวน 4.65 ล้านบาท กลุ่มบริษัทรับรู้ขาดทุนจากการเลิกกิจการของบริษัทย่อยจำนวน 2.69 ล้านบาทในงบกำไรขาดทุนรวม และบริษัทรับรู้กำไรจากการกลับรายการค่าเผื่อการด้อยค่าจำนวน 0.04 ล้านบาทในงบกำไรขาดทุนเฉพาะกิจการ



หมายเหตุประกอบงบการเงิน

บริษัท เคมีแอนด์ จำกัด (มหาชน) และบริษัทย่อย

สำหรับปีสิ้นสุดวันที่ 31 ธันวาคม 2566

11 เงินลงทุนในการร่วมค้า

11.1 รายละเอียดของเงินลงทุนในการร่วมค้า

เงินลงทุนในการร่วมค้าซึ่งเป็นเงินลงทุนในกิจการที่บริษัทและบริษัทอื่นควบคุมร่วมกันมีรายละเอียดดังนี้

งบการเงินรวม							
จัดตั้งขึ้น	ชื่อบริษัท	ลักษณะธุรกิจ	ในประเทศ	สัดส่วนเงินลงทุน		มูลค่าตามบัญชีตามวิธีส่วนได้เสีย	
				2566	2565	2566	2565
				(ร้อยละ)		(พันบาท)	
	Siriman Chemicals	ผลิตและจำหน่ายแร่	อินเดีย	50	50	139,430	96,542
	India Private Limited	หินปูนเคมีและปูนไฮดรอกไซด์				131,019	80,610
	Easternbulk Lime Products Private Limited	ผลิตและจำหน่ายแร่หินปูนเคมีและปูนไฮดรอกไซด์	อินเดีย	50	50	174,273	174,273
	บริษัท แคลมิกซ์ จำกัด	ผลิตและจำหน่ายวัสดุสำหรับอุตสาหกรรมก่อสร้าง	ไทย	51	51	34,170	30,600
หัก ผลต่างจากการแปลงค่างบการเงิน						-	(27,764)
รวม						347,873	270,688

งบการเงินเฉพาะกิจการ					
จัดตั้งขึ้น	ชื่อบริษัท	ลักษณะธุรกิจ	ในประเทศ	สัดส่วนเงินลงทุน	
				2566	2565
				(ร้อยละ)	(พันบาท)
	Siriman Chemicals	ผลิตและจำหน่ายแร่	อินเดีย	50	50
	India Private Limited	หินปูนเคมีและปูนไฮดรอกไซด์		(ถือทางตรง 23.7% และทางอ้อมผ่าน บริษัทย่อย 26.3%)	(ถือทางตรง 22.5% และทางอ้อมผ่าน บริษัทย่อย 27.5%)
	Easternbulk Lime Products Private Limited	ผลิตและจำหน่ายแร่หินปูนเคมีและปูนไฮดรอกไซด์	อินเดีย	50	50
	บริษัท แคลมิกซ์ จำกัด	ผลิตและจำหน่ายวัสดุสำหรับอุตสาหกรรมก่อสร้าง	ไทย	51	51
รวม					274,084
					248,544

บริษัทไม่มีเงินลงทุนในการร่วมค้าที่จดทะเบียนในตลาดหลักทรัพย์ ดังนั้นจึงไม่มีราคาเปิดเผยต่อสาธารณะ

Easternbulk Lime Products Private Limited

เมื่อวันที่ 19 มกราคม 2566 ประชุมคณะกรรมการของ Easternbulk Lime Products Private Limited ซึ่งเป็นกิจการร่วมค้า ได้อนุมัติจ่ายเงินปันผลระหว่างกาลสำหรับผลประกอบการปี 2565 ให้กับบริษัทคิดเป็นจำนวนเงินประมาณ 0.09 ล้านดอลลาร์สหรัฐ หรือเทียบเท่า 2.97 ล้านบาท โดยกิจการร่วมค้าจ่ายเงินปันผลดังกล่าวในวันที่ 23 มกราคม 2566

เมื่อวันที่ 14 มิถุนายน 2566 ประชุมสามัญผู้ถือหุ้นของ Easternbulk Lime Products Private Limited ซึ่งเป็นกิจการร่วมค้า ได้อนุมัติจ่ายเงินปันผลประจำปีสำหรับผลประกอบการปี 2565 ให้กับบริษัทคิดเป็นจำนวนประมาณ 0.30 ล้านดอลลาร์สหรัฐ หรือเทียบเท่า 10.51 ล้านบาท โดยกิจการร่วมค้าจ่ายเงินปันผลดังกล่าวในวันที่ 27 มิถุนายน 2566

Siriman Chemicals India Private Limited

ในระหว่างปี 2566 บริษัทและบริษัทย่อยแห่งหนึ่งได้จ่ายเงินลงทุนเพิ่มในหุ้นสามัญของ Siriman Chemicals India Private Limited จำนวน 5,469,400 หุ้น และ 5,030,600 หุ้นตามลำดับ ในราคาหุ้นละ 10 รูปีอินเดีย คิดเป็นจำนวนเงินทั้งสิ้น 55.00 ล้านบาทอินเดีย หรือเทียบเท่า 21.97 ล้านบาท และ 50.31 ล้านบาทอินเดีย หรือเทียบเท่า 20.92 ล้านบาทตามลำดับ โดยกลุ่มบริษัทยังคงสัดส่วนการถือหุ้นร้อยละ 50 ในบริษัทนี้



หมายเหตุประกอบงบการเงิน

บริษัท เคมีแมน จำกัด (มหาชน) และบริษัทย่อย

สำหรับปีสิ้นสุดวันที่ 31 ธันวาคม 2566

บริษัท แคลมิกรี จำกัด

เมื่อวันที่ 23 มีนาคม 2566 บริษัทได้จ่ายเงินเพิ่มทุนในหุ้นสามัญของบริษัท แคลมิกรี จำกัด จำนวน 35,700 หุ้น ในราคาหุ้นละ 100 บาท คิดเป็นจำนวนเงินทั้งสิ้น 3.57 ล้านบาท โดยบริษัทยังคงสัดส่วนการถือหุ้นร้อยละ 51 ในบริษัทนี้

11.2 ส่วนแบ่งกำไร (ขาดทุน)

ในระหว่างปีสิ้นสุดวันที่ 31 ธันวาคม 2566 และ 2565 บริษัทรับรู้ส่วนแบ่งกำไร (ขาดทุน) จากการลงทุนในการร่วมค้าในงบการเงินรวม ดังนี้

ชื่อบริษัท	งบการเงินรวม	
	2566	2565
	(พันบาท)	
Siriman Chemicals India Private Limited	7,521	(6,781)
Easternbulk Lime Products Private Limited	19,268	11,980
บริษัท แคลมิกรี จำกัด	(4,989)	(3,838)
รวม	21,800	1,361



หมายเหตุประกอบงบการเงิน

บริษัท เคมีแมน จำกัด (มหาชน) และบริษัทย่อย

สำหรับปีสิ้นสุดวันที่ 31 ธันวาคม 2566

11.3 ข้อมูลทางการเงินโดยสรุปของการร่วมค้าที่มีสาระสำคัญ

สรุปรายการฐานะทางการเงิน ณ วันที่ 31 ธันวาคม 2566 และ 2565

	Siriman Chemicals India		Easternbulk Lime Products		บริษัท แคลมิกซ์ จำกัด	
	Private Limited		Private Limited			
	2566	2565	2566	2565	2566	2565
	(พันบาท)					
เงินสดและรายการเทียบเท่าเงินสด	19,780	732	5,183	8,947	1,280	859
สินทรัพย์หมุนเวียนอื่น	88,418	79,905	162,679	111,516	8,998	11,261
สินทรัพย์ไม่หมุนเวียนอื่น	202,155	225,576	236,834	256,601	31,612	33,477
เจ้าหนี้การค้าและเจ้าหนี้หมุนเวียนอื่น	(60,531)	(65,252)	(27,662)	(27,201)	(1,024)	(952)
หนี้สินหมุนเวียนอื่น	(4,975)	(9,941)	(11,121)	(527)	(17)	(1,014)
หนี้สินไม่หมุนเวียนอื่น	-	(85,923)	(11,861)	(2,054)	-	-
สินทรัพย์ - สุทธิ	244,847	145,097	354,052	347,282	40,849	43,631
สัดส่วนเงินลงทุน	ร้อยละ 50	ร้อยละ 50	ร้อยละ 50	ร้อยละ 50	ร้อยละ 51	ร้อยละ 51
สินทรัพย์สุทธิส่วนที่เป็นของกลุ่มบริษัท	122,423	72,548	177,026	173,641	20,833	22,252
การตัดกำไรระหว่างกันที่ยังไม่ได้รับรู้จากการขายแบบ downstream	-	-	1,400	1,400	178	-
ค่าความนิยม	-	-	847	847	-	-
มูลค่าตามบัญชีของส่วนได้เสียของกิจการในการร่วมค้า	122,423	72,548	179,273	175,888	21,011	22,252



หมายเหตุประกอบงบการเงิน

บริษัท เคมีแมน จำกัด (มหาชน) และบริษัทย่อย

สำหรับปีสิ้นสุดวันที่ 31 ธันวาคม 2566

สรุปรายการกำไรขาดทุนสำหรับปีสิ้นสุดวันที่ 31 ธันวาคม 2566 และ 2565

	Siriman Chemicals India		Easternbulk Lime Products		บริษัท แคลมิกซ์ จำกัด	
	Private Limited		Private Limited			
	2566	2565	2566	2565	2566	2565
			(พันบาท)			
รายได้จากการขาย	232,005	225,825	532,020	394,869	2,101	674
รายได้จากการบริการ	-	-	-	-	-	67
รายได้อื่น	20,059	4,012	148	106	10	19
ต้นทุนขาย	(187,964)	(184,579)	(360,857)	(274,838)	(7,644)	(5,549)
ต้นทุนในการจัดจำหน่ายและค่าใช้จ่ายในการบริหาร	(56,648)	(54,399)	(113,595)	(93,441)	(4,237)	(2,734)
ต้นทุนทางการเงิน	(3,718)	(8,695)	-	-	(13)	(2)
รายได้ (ค่าใช้จ่าย) ภาษีเงินได้	11,308	4,274	(19,179)	(2,735)	-	-
กำไรขาดทุนเบ็ดเสร็จรวม (ร้อยละ 100)	15,042	(13,562)	38,537	23,961	(9,783)	(7,525)
กำไรขาดทุนเบ็ดเสร็จรวมตามส่วนได้เสียของกลุ่มบริษัท	7,521	(6,781)	19,268	11,980	(4,989)	(3,838)



หมายเหตุประกอบงบการเงิน

บริษัท เคมีแมน จำกัด (มหาชน) และบริษัทย่อย

สำหรับปีสิ้นสุดวันที่ 31 ธันวาคม 2566

12 ที่ดิน อาคารและอุปกรณ์

งบการเงินรวม								
	เครื่องตกแต่ง ติดตั้ง และเครื่องใช้ สำนักงาน					สินทรัพย์ระหว่าง การติดตั้งและ ก่อสร้าง		
ที่ดิน	ส่วนปรับปรุง ที่ดิน	อาคารและ ส่วนปรับปรุงอาคาร	เครื่องจักร และอุปกรณ์	ยานพาหนะ				รวม
(พันบาท)								
ราคาทุน								
ณ 1 มกราคม 2565	178,777	132,999	1,867,801	2,829,278	105,230	238,540	1,026,525	6,379,150
ซื้อเพิ่ม	-	99	80	20,549	2,611	-	231,148	254,487
โอนเข้า/ (ออก)	225,661	155,483	258,741	470,535	3,031	636	(1,114,087)	-
ดอกเบี้ยจ่ายที่ถือเป็นต้นทุน	-	-	-	-	-	-	689	689
จำหน่าย/ ตัดจำหน่าย	-	(2,868)	-	(53,241)	(918)	(2,529)	-	(59,556)
ผลต่างจากการแปลงค่างบการเงิน	(8,487)	(5,792)	(34,301)	(22,294)	(1,065)	(2,009)	557	(73,391)
ณ 31 ธันวาคม 2565	395,951	279,921	2,092,321	3,244,827	108,889	234,638	144,832	6,501,379
ซื้อเพิ่ม	7,647	-	141	8,922	4,110	4,156	127,312	152,288
โอนเข้า/ (ออก)	500	4,173	47,519	150,789	3,599	5,504	(212,084)	-
ดอกเบี้ยจ่ายที่ถือเป็นต้นทุน	-	-	-	-	-	-	173	173
จำหน่าย/ ตัดจำหน่าย	-	(11)	(94)	(8,236)	(5,841)	(2,523)	(337)	(17,042)
จัดประเภทรายการ	-	-	(634,525)	611,562	592	22,371	-	-
ผลต่างจากการแปลงค่างบการเงิน	747	510	(16,117)	(30,810)	(1,669)	(5,284)	(669)	(53,292)
ณ 31 ธันวาคม 2566	404,845	284,593	1,489,245	3,977,054	109,680	258,862	59,227	6,583,506



หมายเหตุประกอบงบการเงิน

บริษัท เคมีแมน จำกัด (มหาชน) และบริษัทย่อย

สำหรับปีสิ้นสุดวันที่ 31 ธันวาคม 2566

งบการเงินรวม

	ที่ดิน	ส่วนปรับปรุง ที่ดิน	อาคารและ ส่วนปรับปรุงอาคาร	เครื่องจักร และอุปกรณ์	เครื่องตกแต่ง ติดตั้ง	ยานพาหนะ	สินทรัพย์ระหว่าง	รวม
					และเครื่องใช้		การติดตั้งและ	
					สำนักงาน		ก่อสร้าง	
(พันบาท)								
ค่าเสื่อมราคา								
ณ 1 มกราคม 2565	-	86,767	427,100	1,134,729	61,935	160,550	-	1,871,081
ค่าเสื่อมราคาสำหรับปี	-	16,547	67,786	215,806	7,427	12,922	-	320,488
ค่าเสื่อมราคา - จำหน่าย / ตัดจำหน่าย	-	(2,867)	-	(41,786)	(914)	(1,628)	-	(47,195)
ผลต่างจากการแปลงค่างบการเงิน	-	(256)	(5,498)	(5,538)	(342)	(447)	-	(12,081)
ณ 31 ธันวาคม 2565	-	100,191	489,388	1,303,211	68,106	171,397	-	2,132,293
ค่าเสื่อมราคาสำหรับปี	-	12,537	67,032	218,965	6,978	10,591	-	316,103
ค่าเสื่อมราคา - จำหน่าย / ตัดจำหน่าย	-	(11)	(73)	(5,128)	(5,795)	(2,523)	-	(13,530)
จัดประเภทรายการ	-	-	(128,631)	123,684	473	4,474	-	-
ผลต่างจากการแปลงค่างบการเงิน	-	96	(3,928)	(13,505)	(658)	(2,415)	-	(20,410)
ณ 31 ธันวาคม 2566	-	112,813	423,788	1,627,227	69,104	181,524	-	2,414,456
ค่าเผื่อการด้อยค่า								
ณ 1 มกราคม 2565	-	-	-	189	4	-	-	193
ค่าเผื่อการด้อยค่าลดลง	-	-	-	(158)	-	-	-	(158)
ณ 31 ธันวาคม 2565	-	-	-	31	4	-	-	35
ค่าเผื่อการด้อยค่าสำหรับปี	-	-	-	227	(1)	-	-	226
ณ 31 ธันวาคม 2566	-	-	-	258	3	-	-	261



หมายเหตุประกอบงบการเงิน

บริษัท เคมีแมน จำกัด (มหาชน) และบริษัทย่อย

สำหรับปีสิ้นสุดวันที่ 31 ธันวาคม 2566

งบการเงินเฉพาะกิจการ

	เครื่องตกแต่ง ติดตั้ง					สินทรัพย์		
	ที่ดิน	ส่วนปรับปรุง ที่ดิน	อาคารและ ส่วนปรับปรุงอาคาร	เครื่องจักร และอุปกรณ์	และเครื่องใช้ สำนักงาน	ยานพาหนะ	ระหว่างการติดตั้ง และก่อสร้าง	รวม
				(พันบาท)				
ราคาทุน								
ณ 1 มกราคม 2565	178,777	130,134	833,598	2,523,899	58,025	114,417	16,575	3,855,425
ซื้อเพิ่ม	-	99	80	18,504	1,562	-	169,789	190,034
ดอกเบี้ยจ่ายที่ถือเป็นต้นทุน	-	-	-	-	-	-	679	679
โอนเข้า/ (ออก)	-	1,389	15,039	40,753	3,031	190	(60,402)	-
จำหน่าย/ ตัดจำหน่าย	-	-	-	(5,534)	(459)	(598)	-	(6,591)
ณ 31 ธันวาคม 2565	178,777	131,622	848,717	2,577,622	62,159	114,009	126,641	4,039,547
ซื้อเพิ่ม	7,647	-	124	7,968	1,868	1,921	97,210	116,738
โอนเข้า/ (ออก)	500	4,173	19,291	146,329	1,997	3,792	(176,082)	-
จำหน่าย/ ตัดจำหน่าย	-	(11)	(94)	(8,230)	(5,831)	(2,523)	-	(16,689)
ณ 31 ธันวาคม 2566	186,924	135,784	868,038	2,723,689	60,193	117,199	47,769	4,139,596



หมายเหตุประกอบงบการเงิน

บริษัท เคมีแมน จำกัด (มหาชน) และบริษัทย่อย

สำหรับปีสิ้นสุดวันที่ 31 ธันวาคม 2566

งบการเงินเฉพาะกิจการ

	เครื่องตกแต่ง							รวม
	ที่ดิน	ส่วนปรับปรุง ที่ดิน	อาคารและ ส่วนปรับปรุงอาคาร	เครื่องจักร และอุปกรณ์	ติดตั้ง	สินทรัพย์ ระหว่างการติดตั้ง และก่อสร้าง		
					และเครื่องใช้ สำนักงาน			
(พันบาท)								
ค่าเสื่อมราคา								
ณ 1 มกราคม 2565	-	83,904	232,474	959,846	49,904	111,807	-	1,437,935
ค่าเสื่อมราคาสำหรับปี	-	9,641	40,965	134,282	4,903	850	-	190,641
ค่าเสื่อมราคา - จำหน่าย/ ตัดจำหน่าย	-	-	-	(4,004)	(460)	(280)	-	(4,744)
ณ 31 ธันวาคม 2565	-	93,545	273,439	1,090,124	54,347	112,377	-	1,623,832
ค่าเสื่อมราคาสำหรับปี	-	7,652	43,779	138,539	3,609	870	-	194,449
ค่าเสื่อมราคา - จำหน่าย/ ตัดจำหน่าย	-	(11)	(73)	(5,128)	(5,794)	(2,523)	-	(13,529)
ณ 31 ธันวาคม 2566	-	101,186	317,145	1,223,535	52,162	110,724	-	1,804,752
ค่าเผื่อการด้อยค่า								
ณ 1 มกราคม 2565	-	-	-	189	4	-	-	193
ค่าเผื่อการด้อยค่าลดลง	-	-	-	(158)	-	-	-	(158)
ณ 31 ธันวาคม 2565	-	-	-	31	4	-	-	35
ค่าเผื่อการด้อยค่าสำหรับปี	-	-	-	227	(1)	-	-	226
ณ 31 ธันวาคม 2566	-	-	-	258	3	-	-	261

หมายเหตุประกอบงบการเงิน

บริษัท เคมีแอมอน จำกัด (มหาชน) และบริษัทย่อย

สำหรับปีสิ้นสุดวันที่ 31 ธันวาคม 2566

งบการเงินเฉพาะกิจการ

	ที่ดิน	ส่วนปรับปรุง ที่ดิน	อาคารและ ส่วนปรับปรุงอาคาร	เครื่องจักร และอุปกรณ์	เครื่องตกแต่ง ติดตั้ง และเครื่องใช้ สำนักงาน	ยานพาหนะ	สินทรัพย์ ระหว่างการติดตั้ง และก่อสร้าง	รวม
มูลค่าสุทธิตามบัญชี					(พันบาท)			
ณ 31 ธันวาคม 2565	178,777	38,077	575,278	1,487,467	7,808	1,632	126,641	2,415,680
ณ 31 ธันวาคม 2566	186,924	34,598	550,893	1,499,896	8,028	6,475	47,769	2,334,583

ค่าเสื่อมราคาสำหรับปี

2565 (จำนวน 180 ล้านบาท รวมอยู่ในต้นทุนการขาย ส่วนที่เหลือรวมอยู่ในต้นทุนในการจัดจำหน่ายและค่าใช้จ่ายในการบริหาร)	190,641
2566 (จำนวน 184 ล้านบาท รวมอยู่ในต้นทุนการขาย ส่วนที่เหลือรวมอยู่ในต้นทุนในการจัดจำหน่ายและค่าใช้จ่ายในการบริหาร)	194,449



หมายเหตุประกอบงบการเงิน

บริษัท เคมีแมน จำกัด (มหาชน) และบริษัทย่อย

สำหรับปีสิ้นสุดวันที่ 31 ธันวาคม 2566

ราคาทรัพย์สินของกลุ่มบริษัทและบริษัทก่อนหักค่าเสื่อมราคาสะสมของอาคารและอุปกรณ์ ซึ่งได้คิดค่าเสื่อมราคาเต็มจำนวนแล้ว แต่ยังคงใช้งานจนถึง ณ วันที่ 31 ธันวาคม 2566 มีจำนวน 617 ล้านบาท และ 612 ล้านบาท ตามลำดับ (31 ธันวาคม 2565: 478 ล้านบาท และ 476 ล้านบาท)

ณ วันที่ 31 ธันวาคม 2566 กลุ่มบริษัทและบริษัทมีที่ดินพร้อมสิ่งปลูกสร้าง ยานพาหนะและเครื่องจักรที่จดจำนอง ซึ่งมีมูลค่าสุทธิตามบัญชีประมาณ 1,734 ล้านบาท และ 1,514 ล้านบาทตามลำดับ (31 ธันวาคม 2565: 1,280 ล้านบาท และ 1,062 ล้านบาทตามลำดับ) เพื่อค้ำประกันวงเงินสินเชื่อที่ได้รับจากสถาบันการเงิน

สำหรับปีสิ้นสุดวันที่ 31 ธันวาคม 2566 ต้นทุนการกู้ยืมที่เกี่ยวข้องกับการได้มาซึ่งการก่อสร้างโรงงานใหม่และเครื่องจักรที่ได้บันทึกเป็นส่วนหนึ่งของต้นทุนสินทรัพย์ของกลุ่มบริษัท มีจำนวน 0.17 ล้านบาท (2565: ต้นทุนสินทรัพย์ของกลุ่มบริษัทและเฉพาะบริษัท มีจำนวน 0.69 ล้านบาท และ 0.68 ล้านบาท ตามลำดับ) มีอัตราดอกเบี้ยที่รับรู้ THOR บวก อัตราร้อยละคงที่ (2565: 31 ธันวาคม 2565 มีอัตราดอกเบี้ยที่รับรู้ Compound SOFR บวก Spread adjustment บวก อัตราร้อยละคงที่)

13 สินทรัพย์สิทธิการใช้

ในฐานะผู้เช่า

สินทรัพย์สิทธิการใช้	งบการเงินรวม		งบการเงินเฉพาะกิจการ	
	2566	2565	2566	2565
	(พันบาท)			
ที่ดิน	9,637	10,353	-	-
อาคาร	45,681	48,506	45,681	48,506
อุปกรณ์	33,957	24,952	33,957	24,952
ยานพาหนะ	46,317	52,978	46,317	52,978
รวม	135,592	136,789	125,955	126,436

ในปี 2566 สินทรัพย์สิทธิการใช้ของกลุ่มบริษัทและบริษัทเพิ่มขึ้นเป็นจำนวน 32.60 ล้านบาท

กลุ่มบริษัทเช่าที่ดิน อาคาร ระยะเวลา 3 ถึง 45 ปี และเช่าอุปกรณ์ และยานพาหนะ ระยะเวลา 3 ถึง 5 ปี โดยสัญญาส่วนใหญ่มีสิทธิต่ออายุสัญญาเช่าเมื่อสิ้นสุดอายุสัญญาเช่าที่กำหนดชำระเป็นรายเดือนตามอัตราที่ระบุไว้ในสัญญา

	งบการเงินรวม		งบการเงินเฉพาะกิจการ	
	2566	2565	2566	2565
	(พันบาท)			
การจ่ายชำระคงที่	54,229	30,561	54,165	30,496
รวม	54,229	30,561	54,165	30,496

สิทธิเลือกในการขยายอายุสัญญาเช่า

สัญญาเช่าอสังหาริมทรัพย์บางสัญญาให้สิทธิกลุ่มบริษัท ในการเลือกขยายอายุสัญญาเช่าภายในหนึ่งปีก่อนสิ้นสุดระยะเวลาเช่าที่บอกเลิกไม่ได้ ในทางปฏิบัติกลุ่มบริษัทจะพิจารณารวมสิทธิในการขยายอายุสัญญาเช่าสำหรับสัญญาเช่าใหม่เพื่อให้มีความยืดหยุ่นในการดำเนินงาน สิทธิเลือกในการขยายอายุสัญญาเช่าเป็นสิทธิที่ให้กลุ่มบริษัทเป็นผู้มีสิทธิเลือกโดยผู้ให้เช่าไม่มีสิทธิดังกล่าว กลุ่มบริษัทจะประเมินตั้งแต่วันที่สัญญาเช่าเริ่มมีผลว่ามีแนวโน้มอย่างสมเหตุสมผลที่จะใช้สิทธิในการขยายอายุสัญญาเช่าหรือไม่และกลุ่มบริษัทจะทบทวนการประเมินว่ายังมีแนวโน้มอย่างสมเหตุสมผลที่จะใช้สิทธิเลือกในการขยายอายุสัญญาเช่าหรือไม่ หากมีเหตุการณ์สำคัญหรือมีการเปลี่ยนแปลงสถานการณ์อย่างมีสาระสำคัญซึ่งอยู่ภายใต้การควบคุมของกลุ่มบริษัท

สำหรับปีสิ้นสุดวันที่ 31 ธันวาคม	งบการเงินรวม		งบการเงินเฉพาะกิจการ	
	2566	2565	2566	2565
	(พันบาท)			

จำนวนที่รับรู้ในกำไรหรือขาดทุน

ค่าเสื่อมราคาของสินทรัพย์สิทธิการใช้

- ที่ดิน	405	318	-	-
- อาคาร	2,826	3,035	2,826	3,035
- อุปกรณ์	12,107	10,669	12,107	10,669
- ยานพาหนะ	18,151	20,566	18,151	20,566
ดอกเบี้ยจ่ายของหนี้สินตามสัญญาเช่า	8,115	3,870	7,885	3,647
ค่าใช้จ่ายที่เกี่ยวข้องกับสัญญาเช่าระยะสั้น	20,236	24,158	9,727	13,509
ค่าใช้จ่ายที่เกี่ยวข้องกับสัญญาเช่าสินทรัพย์ที่มีมูลค่าต่ำ	10,473	6,521	3,459	3,581

ในปี 2566 กระแสเงินสดจ่ายทั้งหมดของสัญญาเช่าของกลุ่มบริษัทและบริษัท มีจำนวน 85.11 ล้านบาท และ 67.37 ล้านบาท ตามลำดับ



หมายเหตุประกอบงบการเงิน

บริษัท เคมีแมน จำกัด (มหาชน) และบริษัทย่อย

สำหรับปีสิ้นสุดวันที่ 31 ธันวาคม 2566

14 สินแร่

ยอดคงเหลือเป็นต้นทุนเพื่อการได้มาซึ่งกรรมสิทธิ์ในประทานบัตรทำเหมืองแร่หินอุตสาหกรรมชนิดหินปูน รวมถึงค่าใช้จ่ายในการพัฒนาที่เกี่ยวข้องซึ่งสรุปได้ดังนี้

	งบการเงินรวมและ งบการเงินเฉพาะกิจการ	
	2566	2565
	(พันบาท)	
ราคาทุนรวม	165,032	165,032
หัก มูลค่าเสื่อมสิ้นสะสม	(95,437)	(89,993)
สุทธิ	69,595	75,039
มูลค่าเสื่อมสิ้นสำหรับปี	5,444	6,539

ภายใต้เงื่อนไขประทานบัตรของบริษัทจะต้องดำเนินการทำเหมืองตามแผนผังโครงการทำเหมืองและตามมาตรฐานการป้องกันและแก้ไขผลกระทบสิ่งแวดล้อมที่ได้รับอนุญาตของประเทศไทย รวมทั้งจะต้องปฏิบัติตามหลักเกณฑ์และเงื่อนไขที่กำหนดในประทานบัตรดังกล่าว เมื่อวันที่ 6 สิงหาคม 2557 บริษัทได้ทำข้อตกลงการจ่ายผลประโยชน์พิเศษเพื่อประโยชน์แก่รัฐบาลประเทศไทยเพื่อตอบแทนการออกประทานบัตร โดยประทานบัตรดังกล่าวมีอายุ 25 ปี และจะสิ้นสุดในปี 2583

ภายใต้เงื่อนไขประทานบัตรของ Ha Long QN Lime Company Limited ซึ่งเป็นบริษัทย่อยทางอ้อม มีกำหนดให้ต้องดำเนินการตามมาตรฐานการป้องกันและแก้ไขผลกระทบสิ่งแวดล้อมที่ได้รับอนุญาตของประเทศไทยรวม รวมทั้งจะต้องปฏิบัติตามหลักเกณฑ์และเงื่อนไขที่กำหนดในประทานบัตรดังกล่าว โดยสัญญา มีอายุ 30 ปี และจะสิ้นสุดในวันที่ 11 พฤษภาคม 2589 อย่างไรก็ตาม Ha Long QN Lime Company Limited รับรู้ค่าธรรมเนียมใบอนุญาตการทำเหมืองแร่ตามที่จ่ายจริง และทยอยตัดจำหน่ายตลอดอายุการให้ประโยชน์คงเหลือตามสัญญา เนื่องจากค่าธรรมเนียมรายปีดังกล่าวจะแตกต่างกันตามวิธีการคำนวณที่ใช้ ดังนั้นค่าธรรมเนียมรายปีดังกล่าวที่ต้องจ่ายทั้งหมดในอนาคตจึงไม่สามารถประมาณการได้อย่างน่าเชื่อถือ ประมาณการค่าธรรมเนียมใบอนุญาตการทำเหมืองแร่ที่จ่ายจริงถึงปัจจุบันจะถูกบันทึกในบัญชีค่าธรรมเนียมใบอนุญาตการทำเหมืองแร่จ่ายล่วงหน้า ณ วันที่ 31 ธันวาคม 2566 เนื่องจากอายุสัญญา นั้นเกินกว่าระยะเวลาในการจ่ายชำระเงิน กลุ่มบริษัทมีค่าธรรมเนียมใบอนุญาตการทำเหมืองแร่จ่ายล่วงหน้าคงเหลือในงบการเงินรวมจำนวน 45 ล้านบาท (31 ธันวาคม 2565: 47 ล้านบาท)

15 สินทรัพย์ไม่มีตัวตนอื่นนอกจากค่าความนิยม

	งบการเงินรวม				
	ค่าลิขสิทธิ์ ซอฟต์แวร์	สิทธิที่ ได้จากสัมปทาน เหมืองแร่	สินทรัพย์ไม่มีตัวตน ระหว่างการติดตั้ง และก่อสร้าง	อื่นๆ	รวม
	(พันบาท)				
ราคาทุน					
ณ วันที่ 1 มกราคม 2565	40,329	364,567	800	6,145	411,841
เพิ่มขึ้น	465	-	1,180	-	1,645
โอนเข้า/(ออก)	1,980	-	(1,980)	-	-
จำหน่าย/ ตัดจำหน่าย	(86)	-	-	-	(86)
ผลต่างจากการแปลงค่างบการเงิน	(5)	-	-	(1,446)	(1,451)
การเลิกกิจการของบริษัทย่อย	-	-	-	(4,699)	(4,699)
ณ วันที่ 31 ธันวาคม 2565 และ 1 มกราคม 2566	42,683	364,567	-	-	407,250
เพิ่มขึ้น	5,099	-	-	-	5,099
จำหน่าย/ ตัดจำหน่าย	(3)	-	-	-	(3)
ณ วันที่ 31 ธันวาคม 2566	47,779	364,567	-	-	412,346
ค่าตัดจำหน่าย					
ณ วันที่ 1 มกราคม 2565	7,362	20,208	-	6,145	33,715
ค่าตัดจำหน่ายสำหรับปี	4,159	3,191	-	-	7,350
จำหน่าย / ตัดจำหน่าย	(15)	-	-	-	(15)
ผลต่างจากการแปลงค่างบการเงิน	(1)	-	-	(1,446)	(1,447)
การเลิกกิจการของบริษัทย่อย	-	-	-	(4,699)	(4,699)
ณ วันที่ 31 ธันวาคม 2565 และ 1 มกราคม 2566	11,505	23,399	-	-	34,904
ค่าตัดจำหน่ายสำหรับปี	5,005	4,184	-	-	9,189
จำหน่าย / ตัดจำหน่าย	(3)	-	-	-	(3)
ณ วันที่ 31 ธันวาคม 2566	16,507	27,583	-	-	44,090
มูลค่าสุทธิทางบัญชี					
ณ วันที่ 31 ธันวาคม 2565	31,178	341,168	-	-	372,346
ณ วันที่ 31 ธันวาคม 2566	31,272	336,984	-	-	368,256



หมายเหตุประกอบงบการเงิน

บริษัท เคมีแอนด์ จำกัด (มหาชน) และบริษัทย่อย

สำหรับปีสิ้นสุดวันที่ 31 ธันวาคม 2566

	งบการเงินเฉพาะกิจการ		
	คำอธิบาย ซอฟต์แวร์	สินทรัพย์ไม่มีตัวตน ระหว่างการติดตั้ง	รวม
		และก่อสร้าง	
		(พันบาท)	
ราคาทุน			
ณ วันที่ 1 มกราคม 2565	40,329	800	41,129
เพิ่มขึ้น	336	1,180	1,516
โอนเข้า/(ออก)	1,980	(1,980)	-
จำหน่าย/ ตัดจำหน่าย	(86)	-	(86)
ณ วันที่ 31 ธันวาคม 2565 และ 1 มกราคม 2566	42,559	-	42,559
เพิ่มขึ้น	5,099	-	5,099
จำหน่าย/ ตัดจำหน่าย	(3)	-	(3)
ณ วันที่ 31 ธันวาคม 2566	47,655	-	47,655
ค่าตัดจำหน่าย			
ณ วันที่ 1 มกราคม 2565	7,361	-	7,361
ค่าตัดจำหน่ายสำหรับปี	4,151	-	4,151
จำหน่าย/ ตัดจำหน่าย	(15)	-	(15)
ณ วันที่ 31 ธันวาคม 2565 และ 1 มกราคม 2566	11,497	-	11,497
ค่าตัดจำหน่ายสำหรับปี	4,979	-	4,979
จำหน่าย/ ตัดจำหน่าย	(3)	-	(3)
ณ วันที่ 31 ธันวาคม 2566	16,473	-	16,473
มูลค่าสุทธิทางบัญชี			
ณ วันที่ 31 ธันวาคม 2565	31,062	-	31,062
ณ วันที่ 31 ธันวาคม 2566	31,182	-	31,182

16 เงินกู้ยืมระยะสั้นจากสถาบันการเงิน

	งบการเงินรวม		งบการเงินเฉพาะกิจการ	
	2566	2565	2566	2565
	(พันบาท)		(พันบาท)	
เงินกู้ยืมระยะสั้นจากสถาบันการเงิน	1,048,851	947,206	954,192	872,257
รวม	1,048,851	947,206	954,192	872,257

วันที่ 31 ธันวาคม 2566 เงินกู้ยืมระยะสั้นจากสถาบันการเงินของกลุ่มบริษัทและบริษัทมีอัตราดอกเบี้ยระหว่างร้อยละ 3.25 ถึง 5.00 ต่อปี และ 3.25 ถึง 4.98 ต่อปีตามลำดับ (31 ธันวาคม 2565 : ร้อยละ 1.85 ถึง 10.70 และ 1.85 ถึง 3.75 ต่อปีตามลำดับ)

17 เจ้าหนี้การค้าและเจ้าหนี้หมุนเวียนอื่น

หมายเหตุ	งบการเงินรวม		งบการเงินเฉพาะกิจการ		
	2566	2565	2566	2565	
	(พันบาท)				
เจ้าหนี้การค้า - กิจการที่เกี่ยวข้องกัน	4	-	-	27,036	25,438
เจ้าหนี้การค้า - กิจการที่ไม่เกี่ยวข้องกัน		205,651	289,877	106,260	210,902
เจ้าหนี้อื่น - กิจการที่เกี่ยวข้องกัน	4	89	347	106	1,876
เจ้าหนี้อื่น - กิจการที่ไม่เกี่ยวข้องกัน		83,520	95,786	73,599	75,561
ค่าใช้จ่ายค้างจ่าย - กิจการที่ไม่เกี่ยวข้องกัน		73,705	67,299	57,888	61,265
เงินรับล่วงหน้าจากลูกค้า		5,759	5,044	4,965	4,641
รวมเจ้าหนี้การค้าและเจ้าหนี้หมุนเวียนอื่น		368,724	458,353	269,854	379,683

หมายเหตุประกอบงบการเงิน

บริษัท เคมิแมน จำกัด (มหาชน) และบริษัทย่อย

สำหรับปีสิ้นสุดวันที่ 31 ธันวาคม 2566

18 หนี้สินตามสัญญาเช่า

	งบการเงินรวม		งบการเงินเฉพาะกิจการ	
	2566	2565	2566	2565
	(พันบาท)			
หนี้สินตามสัญญาเช่าการเงิน	234,365	254,232	223,981	243,636
หัก ดอกเบี้ยจ่ายรอการตัดจำหน่าย	(40,097)	(44,909)	(32,392)	(36,925)
รวม	194,268	209,323	191,589	206,711
หัก ส่วนที่ถึงกำหนดชำระภายในหนึ่งปี	(45,539)	(42,305)	(45,478)	(41,941)
หนี้สินตามสัญญาเช่าการเงิน - สุทธิจากส่วนที่ถึงกำหนดชำระภายในหนึ่งปี	148,729	167,018	146,111	164,770

กลุ่มบริษัทได้ทำสัญญาเช่าที่ดินและอาคารเพื่อใช้ในการดำเนินงานของกลุ่มบริษัท โดยมีกำหนดชำระค่าเช่าเป็นรายเดือน อายุของสัญญา มีระยะเวลาดังแต่ 3 - 45 ปี

กลุ่มบริษัทได้ทำสัญญาเช่าอุปกรณ์และยานพาหนะเพื่อเช่ายานพาหนะใช้ในการดำเนินงานของกลุ่มบริษัท โดยมีกำหนดการชำระค่าเช่าเป็นรายเดือน อายุของสัญญา มีระยะเวลาดังแต่ 3 - 4 ปี

เมื่อวันที่ 22 ธันวาคม 2565 บริษัทได้ทำสัญญาขายและเช่ากลับคืนโรงไฟฟ้าพลังแสงอาทิตย์เพื่อใช้ในการดำเนินงานของบริษัท มูลค่ารวม 109.30 ล้านบาท และได้รับชำระเงินจากผู้ซื้อเป็นจำนวนเงินเดียวกัน โดยมีกำหนดการชำระค่าเช่าเป็นรายเดือน อายุของสัญญา มีระยะเวลา 5 ปี



หมายเหตุประกอบงบการเงิน

บริษัท เคมีแมน จำกัด (มหาชน) และบริษัทย่อย

สำหรับปีสิ้นสุดวันที่ 31 ธันวาคม 2566

กลุ่มบริษัทมีการระดมทุนที่จะต้องจ่ายค่าเช่าขั้นต่ำตามสัญญาเช่าการเงินดังนี้

	2566						2565					
	งบการเงินรวม			งบการเงินเฉพาะกิจการ			งบการเงินรวม			งบการเงินเฉพาะกิจการ		
	ผลรวมของ		มูลค่าปัจจุบัน	ผลรวมของ		มูลค่าปัจจุบัน	ผลรวมของ		มูลค่าปัจจุบัน	ผลรวมของ		มูลค่าปัจจุบัน
	จำนวนเงินขั้น	ดอกเบี้ยจ่าย	ของจำนวนเงิน	จำนวนเงินขั้น	ดอกเบี้ยจ่าย	ของจำนวนเงิน	จำนวนเงินขั้น	ดอกเบี้ยจ่าย	ของจำนวนเงิน	จำนวนเงินขั้น	ดอกเบี้ยจ่าย	ของจำนวนเงิน
	ต่ำที่ต้องจ่าย	ตามสัญญาเช่า	ขั้นต่ำที่ต้องจ่าย	ต่ำที่ต้องจ่าย	ตามสัญญาเช่า	ขั้นต่ำที่ต้องจ่าย	ต่ำที่ต้องจ่าย	ตามสัญญาเช่า	ขั้นต่ำที่ต้องจ่าย	ต่ำที่ต้องจ่าย	ตามสัญญาเช่า	ขั้นต่ำที่ต้องจ่าย
	ทั้งสิ้นตาม	การเงินรอกการ	ทั้งสิ้นตาม	ทั้งสิ้นตาม	การเงินรอกการ	ทั้งสิ้นตาม	ทั้งสิ้นตาม	การเงินรอกการ	ทั้งสิ้นตาม	ทั้งสิ้นตาม	การเงินรอกการ	ทั้งสิ้นตาม
	สัญญาเช่า	ตัดบัญชี	สัญญาเช่า	สัญญาเช่า	ตัดบัญชี	สัญญาเช่า	สัญญาเช่า	ตัดบัญชี	สัญญาเช่า	สัญญาเช่า	ตัดบัญชี	สัญญาเช่า
	(พันบาท)											
สัญญาเช่า												
ไม่เกิน 1 ปี	28,678	(4,116)	24,562	28,617	(4,116)	24,501	25,808	(3,665)	22,143	25,444	(3,665)	21,779
1 - 5 ปี	56,557	(12,270)	44,287	56,252	(11,977)	44,275	50,785	(12,953)	37,832	50,767	(11,316)	39,451
เกิน 5 ปี	52,571	(16,298)	36,273	42,553	(8,886)	33,667	56,952	(16,904)	40,048	46,739	(10,558)	36,181
	137,806	(32,684)	105,122	127,422	(24,979)	102,443	133,545	(33,522)	100,023	122,950	(25,539)	97,411
สัญญาขายและเช่ากลับคืน												
ไม่เกิน 1 ปี	24,137	(3,160)	20,977	24,137	(3,160)	20,977	24,137	(3,975)	20,162	24,137	(3,975)	20,162
1 - 5 ปี	72,422	(4,253)	68,169	72,422	(4,253)	68,169	96,550	(7,412)	89,138	96,550	(7,412)	89,138
	96,559	(7,413)	89,146	96,559	(7,413)	89,146	120,687	(11,387)	109,300	120,687	(11,387)	109,300



หมายเหตุประกอบงบการเงิน

บริษัท เคมีแมน จำกัด (มหาชน) และบริษัทย่อย

สำหรับปีสิ้นสุดวันที่ 31 ธันวาคม 2566

	2566						2565					
	งบการเงินรวม			งบการเงินเฉพาะกิจการ			งบการเงินรวม			งบการเงินเฉพาะกิจการ		
	ผลรวมของ จำนวนเงินขึ้น ดอกเบี้ยจ่าย ต่ำที่ต้องจ่าย ทั้งสิ้นตาม สัญญาเช่า	มูลค่าปัจจุบัน ของจำนวนเงิน ขึ้นต่ำที่ต้อง จ่ายทั้งสิ้นตาม การเงินรอกการ ตัดบัญชี	มูลค่าปัจจุบัน ของจำนวนเงิน ขึ้นต่ำที่ต้อง จ่ายทั้งสิ้นตาม สัญญาเช่า	ผลรวมของ จำนวนเงินขึ้น ดอกเบี้ยจ่าย ต่ำที่ต้องจ่าย ทั้งสิ้นตาม สัญญาเช่า	มูลค่าปัจจุบัน ของจำนวนเงิน ขึ้นต่ำที่ต้อง จ่ายทั้งสิ้นตาม เช่าการเงินรอก การตัดบัญชี	มูลค่าปัจจุบัน ของจำนวนเงิน ขึ้นต่ำที่ต้อง จ่ายทั้งสิ้นตาม สัญญาเช่า	ผลรวมของ จำนวนเงินขึ้น ดอกเบี้ยจ่าย ต่ำที่ต้องจ่าย ทั้งสิ้นตาม สัญญาเช่า	มูลค่าปัจจุบัน ของจำนวนเงิน ขึ้นต่ำที่ต้อง จ่ายทั้งสิ้นตาม การเงินรอกการ ตัดบัญชี	มูลค่าปัจจุบัน ของจำนวนเงิน ขึ้นต่ำที่ต้อง จ่ายทั้งสิ้นตาม สัญญาเช่า	ผลรวมของ จำนวนเงินขึ้น ดอกเบี้ยจ่าย ต่ำที่ต้องจ่าย ทั้งสิ้นตาม สัญญาเช่า	มูลค่าปัจจุบัน ของจำนวนเงิน ขึ้นต่ำที่ต้อง จ่ายทั้งสิ้นตาม เช่าการเงินรอก การตัดบัญชี	มูลค่าปัจจุบัน ของจำนวนเงิน ขึ้นต่ำที่ต้อง จ่ายทั้งสิ้นตาม สัญญาเช่า
	(พันบาท)											
รวม												
ไม่เกิน 1 ปี	52,815	(7,276)	45,539	52,754	(7,276)	45,478	49,945	(7,640)	42,305	49,581	(7,640)	41,941
1 - 5 ปี	128,979	(16,523)	112,456	128,674	(16,230)	112,444	147,335	(20,365)	126,970	147,317	(18,728)	128,589
เกิน 5 ปี	52,571	(16,298)	36,273	42,553	(8,886)	33,667	56,952	(16,904)	40,048	46,739	(10,558)	36,181
	234,365	(40,097)	194,268	223,981	(32,392)	191,589	254,232	(44,909)	209,323	243,637	(36,926)	206,711



หมายเหตุประกอบงบการเงิน

บริษัท เคมีแมน จำกัด (มหาชน) และบริษัทย่อย

สำหรับปีสิ้นสุดวันที่ 31 ธันวาคม 2566

19 เงินกู้ยืมระยะยาวจากสถาบันการเงิน

วงเงินสินเชื่อ	อัตราดอกเบี้ยต่อปี	งบการเงินรวม	
		2566	2565
		(พันบาท)	
1) วงเงิน 1,300 ล้านบาท	MLR - อัตราร้อยละคงที่	582,608	768,192
2) วงเงิน 248 ล้านบาท	MLR - อัตราร้อยละคงที่	93,005	134,337
3) วงเงิน 400 ล้านบาท	MLR - อัตราร้อยละคงที่	14,400	131,700
4) วงเงิน 20 ล้านบาท	MLR - อัตราร้อยละคงที่	8,240	14,960
5) วงเงิน 200 ล้านบาท	MLR - อัตราร้อยละคงที่	127,200	-
6) วงเงิน 11 ล้านดอลลาร์สหรัฐฯ	อัตรา Compound SOFR + spread adjustment + อัตราร้อยละคงที่ (2565: อัตรา LIBOR + อัตราร้อยละคงที่)	349,564	380,186
7) วงเงิน 844 ล้านบาท (2565: วงเงิน 36.13 ล้านดอลลาร์สหรัฐฯ)	THOR+อัตราร้อยละคงที่ (2565: Compound SOFR + spread adjustment + อัตราร้อยละคงที่)	843,886	996,370
8) วงเงิน 39.69 ล้านบาท	Prime rate - อัตราร้อยละคงที่	32,268	39,603
9) วงเงิน 150 ล้านบาท	MLR - อัตราร้อยละคงที่	129,000	150,000
10) อื่นๆ	อัตราร้อยละคงที่	337	525
หัก ค่าธรรมเนียมการกู้เงินรอดัตบัญญัติ		(7,593)	(3,245)
รวม		2,172,915	2,612,628
หัก ส่วนที่ถึงกำหนดชำระภายในหนึ่งปี		(543,752)	(571,145)
เงินกู้ยืมระยะยาว - สุทธิจากส่วนที่ถึงกำหนดชำระภายในหนึ่งปี		1,629,163	2,041,483

วงเงินสินเชื่อ	อัตราดอกเบี้ยต่อปี	งบการเงินเฉพาะกิจการ	
		2566	2565
		(พันบาท)	
1) วงเงิน 1,300 ล้านบาท	MLR - อัตราร้อยละคงที่	582,608	768,192
2) วงเงิน 248 ล้านบาท	MLR - อัตราร้อยละคงที่	93,005	134,337
3) วงเงิน 400 ล้านบาท	MLR - อัตราร้อยละคงที่	14,400	131,700
4) วงเงิน 20 ล้านบาท	MLR - อัตราร้อยละคงที่	8,240	14,960
5) วงเงิน 200 ล้านบาท	MLR - อัตราร้อยละคงที่	127,200	-
6) วงเงิน 11 ล้านดอลลาร์สหรัฐฯ	อัตรา Compound SOFR + spread adjustment + อัตราร้อยละคงที่ (2565: อัตรา LIBOR + อัตราร้อยละคงที่)	349,564	380,186
7) วงเงิน 844 ล้านบาท (2565: วงเงิน 36.13 ล้านดอลลาร์สหรัฐฯ)	THOR+อัตราร้อยละคงที่ (2565: Compound SOFR + spread adjustment + อัตราร้อยละคงที่)	843,886	996,370
8) วงเงิน 39.69 ล้านบาท	อัตราร้อยละคงที่	32,268	39,603
9) วงเงิน 150 ล้านบาท	MLR - อัตราร้อยละคงที่	129,000	150,000
หัก ค่าธรรมเนียมการกู้เงินรอดัตบัญญัติ		(7,593)	(3,245)
รวม		2,172,578	2,612,103
หัก ส่วนที่ถึงกำหนดชำระภายในหนึ่งปี		(543,553)	(570,956)
เงินกู้ยืมระยะยาว - สุทธิจากส่วนที่ถึงกำหนดชำระภายในหนึ่งปี		1,629,025	2,041,147

วงเงินลำดับที่ 1 และ 2

ภายใต้สัญญาเงินกู้ยืมระยะยาววงเงินทั้งสิ้น 1,548 ล้านบาท บริษัทมีกำหนดการชำระคืนเงินต้นเป็นงวดทุกสามเดือน มีอัตราดอกเบี้ย MLR หักด้วยอัตราคงที่ต่อปี ค่าประกันโดยการจำนองที่ดินพร้อมสิ่งปลูกสร้าง และเครื่องจักรส่วนใหญ่ของบริษัท และต้องปฏิบัติตามเงื่อนไขทางการเงินบางประการตามที่ระบุในสัญญา เช่น การดำรงอัตราส่วนหนี้สินต่อส่วนของผู้ถือหุ้น และอัตราส่วนความสามารถในการชำระหนี้ เป็นต้น โดยจะครบกำหนดชำระคืนเงินกู้ยืมระยะยาวของวงเงินสินเชื่อภายในไตรมาสที่ 1 ปี 2570

ณ วันที่ 31 ธันวาคม 2566 บริษัทมีหนี้สินในสัญญาเงินกู้ในการค้างสัดส่วนทางการเงิน และธนาคารมีสิทธิกำหนดให้หนี้ทั้งหมด หรือส่วนหนึ่งส่วนใดของหนี้ ตลอดจนดอกเบี้ยที่เกิดขึ้น ค่าบริการ ค่าธรรมเนียม และเงินจำนวนอื่นๆ ทั้งสิ้น และต้องชำระคืนทันทีโดยไม่ต้องทวงถาม อย่างไรก็ตามบริษัทได้รับหนังสือแจ้งอนุโลมเงื่อนไขทางการเงินเมื่อวันที่ 27 ธันวาคม 2566



หมายเหตุประกอบงบการเงิน

บริษัท เคมิแอนด์ จำกัด (มหาชน) และบริษัทย่อย

สำหรับปีสิ้นสุดวันที่ 31 ธันวาคม 2566

วงเงินลำดับที่ 3

ภายใต้สัญญาเงินกู้ยืมระยะยาววงเงินทั้งสิ้น 400 ล้านบาท บริษัทมีกำหนดการชำระคืนเงินต้นเป็นงวดทุกสามเดือน มีอัตราดอกเบี้ย MLR หักด้วยอัตราคงที่ต่อปี ไม่มีการค้ำประกัน และต้องปฏิบัติตามเงื่อนไขทางการเงินบางประการตามที่ระบุในสัญญา เช่น การดำรงอัตราส่วนหนี้สินต่อส่วนของผู้ถือหุ้น เป็นต้น โดยจะครบกำหนดชำระคืนเงินกู้ยืมระยะยาวของวงเงินสินเชื่อเพิ่มนี้ภายในไตรมาสที่ 1 ปี 2567

วงเงินลำดับที่ 4

ภายใต้สัญญาเงินกู้ยืมระยะยาวมาตรการสินเชื่อดอกเบี้ยต่ำเพื่อช่วยผู้ประกอบการที่ได้รับผลกระทบและทางอ้อมจากการระบาดของเชื้อไวรัสโคโรนา (COVID-19) วงเงินทั้งสิ้น 20 ล้านบาท บริษัทมีกำหนดการชำระคืนเงินต้นเป็นงวดทุกเดือน มีอัตราดอกเบี้ย MLR หักด้วยอัตราคงที่ต่อปี ไม่มีการค้ำประกัน และต้องปฏิบัติตามเงื่อนไขทางการเงินบางประการตามที่ระบุในสัญญา เช่น การดำรงอัตราส่วนหนี้สินต่อส่วนของผู้ถือหุ้น เป็นต้น โดยจะครบกำหนดชำระคืนเงินกู้ยืมระยะยาวของวงเงินสินเชื่อนี้ภายในไตรมาสที่ 1 ปี 2568

วงเงินลำดับที่ 5

ภายใต้สัญญาเงินกู้ยืมระยะยาววงเงินทั้งสิ้น 200 ล้านบาท อัตราดอกเบี้ย MLR หักด้วยอัตราคงที่ต่อปี มีกำหนดชำระคืนเงินต้นเป็นงวดทุกสามเดือน ครบกำหนดชำระคืนภายในไตรมาสที่ 4 ปี 2571 โดยมีหลักประกันเป็นที่ดินพร้อมสิ่งปลูกสร้าง บริษัทต้องปฏิบัติตามเงื่อนไขทางการเงินบางประการตามที่ระบุในสัญญา เช่น การดำรงอัตราส่วนหนี้สินต่อส่วนของผู้ถือหุ้น เป็นต้น

ณ วันที่ 31 ธันวาคม 2566 วงเงินที่ 3 4 และ 5 บริษัทผิดเงื่อนไขในสัญญาเงินกู้ในการดำรงสัดส่วนทางการเงิน และธนาคารมีสิทธิกำหนดให้หนี้ทั้งหมด หรือส่วนหนึ่งของหนี้ ตลอดจนดอกเบี้ยที่เกิดขึ้น ค่าบริการ ค่าธรรมเนียม และเงินจำนวนอื่นๆ ทั้งหมดต้องชำระในวันที่โดยไม่ต้องทวงถาม อย่างไรก็ตามบริษัทได้รับหนังสือแจ้งอนุโลมเงื่อนไขทางการเงินเมื่อวันที่ 19 ธันวาคม 2566

วงเงินลำดับที่ 6

ภายใต้สัญญาเงินกู้ยืมระยะยาววงเงินทั้งสิ้น 11 ล้านดอลลาร์สหรัฐฯ บริษัทมีกำหนดการชำระคืนเงินต้นเป็นงวดทุกสามเดือน มีอัตราอัตรา Compound SOFR บวก Spread Adjustment บวกอัตราร้อยละคงที่ ไม่มีการค้ำประกัน และต้องปฏิบัติตามเงื่อนไขทางการเงินบางประการตามที่ระบุในสัญญา เช่น การดำรงอัตราส่วนหนี้สินต่อส่วนของผู้ถือหุ้น เป็นต้น โดยจะครบกำหนดชำระคืนเงินกู้ยืมระยะยาวของวงเงินสินเชื่อนี้ภายในไตรมาสที่ 2 ปี 2573

วงเงินลำดับที่ 7

ภายใต้สัญญาเงินกู้ยืมระยะยาววงเงินทั้งสิ้น 844 ล้านบาท บริษัทตกลงเปลี่ยนสกุลเงินกู้ โดยออกหนังสือแก้ไขสัญญาเงินกู้ระยะยาวเมื่อวันที่ 22 ธันวาคม 2566 จาก 36.13 ล้านดอลลาร์สหรัฐฯ เป็น 844 ล้านบาท โดยอัตราดอกเบี้ยถูกเปลี่ยนเป็น Thai Overnight Repurchase Rate ("THOR") บวกอัตราร้อยละคงที่ บริษัทต้องดำรงอัตราส่วนทางการเงินตามที่กำหนดในสัญญา และมีกำหนดการชำระคืนเงินต้นเป็นรายไตรมาส โดยจะครบกำหนดชำระคืนเงินกู้ยืมระยะยาวของวงเงินสินเชื่อนี้ภายในไตรมาสที่ 4 ปี 2570

ณ วันที่ 31 ธันวาคม 2566 บริษัทผิดเงื่อนไขในสัญญาเงินกู้ในการดำรงสัดส่วนทางการเงิน และธนาคารมีสิทธิกำหนดให้หนี้ทั้งหมด หรือส่วนหนึ่งของหนี้ ตลอดจนดอกเบี้ยที่เกิดขึ้น ค่าบริการ ค่าธรรมเนียม และเงินจำนวนอื่นๆ ทั้งหมดต้องชำระในวันที่โดยไม่ต้องทวงถาม อย่างไรก็ตามบริษัทได้รับหนังสือแจ้งอนุโลมเงื่อนไขทางการเงินเมื่อวันที่ 19 ธันวาคม 2566

วงเงินลำดับที่ 8

ภายใต้สัญญาเงินกู้ยืมระยะยาววงเงินทั้งสิ้น 39.69 ล้านบาท บริษัทมีกำหนดการชำระคืนเงินต้นเป็นรายเดือน มีอัตราดอกเบี้ยในช่วงระยะเวลาตั้งแต่วันเปิดสินเชื่อครั้งแรก จนถึงวันที่ครบกำหนด 2 ปี โดยมีอัตราดอกเบี้ยร้อยละคงที่ และช่วงระยะเวลาถัดไปจนถึงสิ้นสุดสัญญามีอัตราดอกเบี้ยเป็น Prime rate หักด้วยอัตราร้อยละคงที่และมีหลักประกันเป็นการจดทะเบียนทางธุรกิจ เป็นเครื่องจักรของบริษัท โดยบริษัทต้องดำรงอัตราส่วนทางการเงินตามที่กำหนดในสัญญาเงินกู้ โดยจะครบกำหนดชำระคืนเงินกู้ยืมระยะยาวของวงเงินสินเชื่อนี้ภายในไตรมาสที่ 3 ปี 2570

วงเงินลำดับที่ 9

ภายใต้สัญญาเงินกู้ยืมระยะยาววงเงินทั้งสิ้น 150 ล้านบาท อัตราดอกเบี้ย MLR เหลือ 4 ธนาคาร หักด้วยอัตราคงที่ต่อปี มีกำหนดการชำระคืนเงินต้นเป็นงวดทุกสามเดือน ครบกำหนดชำระคืนภายในไตรมาสที่ 4 ปี 2570 โดยไม่มีหลักประกัน บริษัทต้องปฏิบัติตามเงื่อนไขทางการเงินบางประการตามที่ระบุในสัญญา เช่น การดำรงอัตราส่วนหนี้สินต่อส่วนของผู้ถือหุ้น เป็นต้น นอกจากนี้ ตลอดระยะเวลาที่ยังชำระหนี้วงเงินนี้ไม่ครบถ้วนเสร็จสิ้น บริษัทจะไม่ก่อการผูกพันบนที่ดินและสิ่งปลูกสร้างของบริษัทที่โรงงานที่จังหวัดระยอง และโรงงานของบริษัทย่อยทางข้ามในประเทศเวียดนาม ซึ่งนับถึงวันสิ้นรอบปีบัญชีนี้ บริษัทยังคงปฏิบัติตามค้ำประกันทุกประการดังกล่าวอย่างครบถ้วน

ณ วันที่ 31 ธันวาคม 2566 บริษัทผิดเงื่อนไขในสัญญาเงินกู้ในการดำรงสัดส่วนทางการเงิน และธนาคารมีสิทธิกำหนดให้หนี้ทั้งหมด หรือส่วนหนึ่งของหนี้ ตลอดจนดอกเบี้ยที่เกิดขึ้น ค่าบริการ ค่าธรรมเนียม และเงินจำนวนอื่นๆ ทั้งหมดต้องชำระในวันที่โดยไม่ต้องทวงถาม อย่างไรก็ตามบริษัทได้รับหนังสือแจ้งอนุโลมเงื่อนไขทางการเงินเมื่อวันที่ 28 ธันวาคม 2566



หมายเหตุประกอบงบการเงิน

บริษัท เคมีแมน จำกัด (มหาชน) และบริษัทย่อย

สำหรับปีสิ้นสุดวันที่ 31 ธันวาคม 2566

การเปลี่ยนแปลงของบัญชีเงินกู้ยืมระยะยาวสำหรับปีสิ้นสุดวันที่ 31 ธันวาคม 2566 และ 2565 มีรายละเอียดดังนี้

	งบการเงินรวม		งบการเงินเฉพาะกิจการ	
	2566	2565	2566	2565
	(พันบาท)			
ยอดคงเหลือ ณ วันที่ 1 มกราคม	2,612,628	2,853,159	2,612,103	2,851,498
บวก กู้เพิ่มในระหว่างปี	133,727	192,237	133,727	192,237
บวก ขาดทุนจากการเปลี่ยนสกุลเงินให้กู้ยืม	83,803	-	83,803	-
หัก จ่ายคืนเงินกู้ตามกำหนดชำระ	(555,150)	(462,224)	(554,941)	(461,766)
หัก ค่าธรรมเนียมการกู้เงินรอตัดบัญชี	(6,700)	(1,173)	(6,700)	(1,173)
บวก ตัดจำหน่ายค่าธรรมเนียมการกู้เงิน	2,352	1,753	2,352	1,753
บวก ตัดจำหน่ายดอกเบี้ยรอตัดบัญชี	22	53	-	-
หัก ยกเลิกสัญญา	-	(712)	-	-
(กำไร) ขาดทุนที่ยังไม่เกิดขึ้นจริงจากการแปลงค่าเงินตราต่างประเทศ	(97,766)	29,554	(97,766)	29,554
ผลต่างจากการแปลงค่างบการเงิน	(1)	(19)	-	-
ยอดคงเหลือ ณ วันที่ 31 ธันวาคม	2,172,915	2,612,628	2,172,578	2,612,103
หัก ส่วนที่ถึงกำหนดชำระภายในหนึ่งปี	(543,752)	(571,145)	(543,553)	(570,956)
เงินกู้ยืมระยะยาว - สุทธิจากส่วนที่ถึงกำหนดชำระภายในหนึ่งปี	1,629,163	2,041,483	1,629,025	2,041,147

ในระหว่างปี 2566 บริษัทได้เบิกเงินกู้เพิ่มโดยมีรายละเอียดดังนี้

วงเงินกู้ตามสัญญา	อัตราดอกเบี้ย	วันที่เบิกเงินกู้	จำนวน	วันครบกำหนดชำระ
200 ล้านบาท	MLR - อัตราลอยตลาดที่	6 ธันวาคม 2566	127 ล้านบาท	ไตรมาสที่ 4 ปี 2571

เมื่อวันที่ 22 ธันวาคม 2566 บริษัทตกลงเปลี่ยนสกุลเงินกู้ โดยออกหนังสือแก้ไขสัญญาเงินกู้ระยะยาวจาก 36.13 ล้านดอลลาร์สหรัฐ เป็น 843.89 ล้านบาท โดยบริษัทรับรู้ขาดทุนจากการเปลี่ยนสกุลเงินให้กู้ยืมดังกล่าวจำนวน 83.80 ล้านบาท ในงบกำไรขาดทุนเบ็ดเสร็จ

20 ประมาณการหนี้สินไม่หมุนเวียนสำหรับประโยชน์พนักงาน

จำนวนประมาณการหนี้สินผลประโยชน์ระยะยาวของพนักงานซึ่งเป็นเงินชดเชยพนักงานเมื่อออกจากการงานแสดงได้ดังนี้

	งบการเงินรวม		งบการเงินเฉพาะกิจการ	
	2566	2565	2566	2565
	(พันบาท)			
ณ วันที่ 1 มกราคม	65,697	62,303	64,753	61,580
รับรู้ในกำไรหรือขาดทุน				
ต้นทุนบริการในปัจจุบัน	8,236	8,159	7,860	7,911
ดอกเบี้ยจากภาระผูกพัน	1,476	1,302	1,476	1,302
รับรู้ในกำไรขาดทุนเบ็ดเสร็จอื่น				
ผลต่างจากการแปลงค่างบการเงิน	(35)	(27)	-	-
อื่นๆ				
ผลประโยชน์ที่จ่ายในระหว่างปี	(405)	(6,040)	(405)	(6,040)
ณ วันที่ 31 ธันวาคม	74,969	65,697	73,684	64,753



หมายเหตุประกอบงบการเงิน

บริษัท เคมิแมน จำกัด (มหาชน) และบริษัทย่อย

สำหรับปีสิ้นสุดวันที่ 31 ธันวาคม 2566

ค่าใช้จ่ายเกี่ยวกับผลประโยชน์ระยะยาวของพนักงานรับรู้ในรายการต่อไปนี้ในส่วนของกำไรหรือขาดทุน

	งบการเงินรวม		งบการเงินเฉพาะกิจการ	
	2566	2565	2566	2565
	(พันบาท)			
ต้นทุนขาย	4,873	4,450	4,796	4,395
ต้นทุนในการจัดจำหน่ายและค่าใช้จ่ายในการบริหาร	4,839	5,011	4,540	4,818
รวมค่าใช้จ่ายที่รับรู้ในกำไรหรือขาดทุน	9,712	9,461	9,336	9,213

บริษัทคาดว่า จะจ่ายชำระผลประโยชน์ระยะยาวของพนักงานภายใน 1 ปีข้างหน้าจำนวน 3.35 ล้านบาท (2565: คาดว่า จะไม่มีจ่ายชำระผลประโยชน์ระยะยาวของพนักงานภายใน 1 ปีข้างหน้า)

ณ วันที่ 31 ธันวาคม 2566 ระยะเวลาเฉลี่ยถ่วงน้ำหนักในการจ่ายชำระผลประโยชน์ระยะยาวของพนักงานของบริษัท ประมาณ 17.7 ปี (2565: 17.7 ปี)

สมมติฐานที่สำคัญในการประมาณการตามหลักคณิตศาสตร์ประกันภัย สรุปได้ดังนี้

	งบการเงินรวมและ งบการเงินเฉพาะกิจการ	
	2566	2565
	(ร้อยละต่อปี)	
อัตราคิดลด	2.6	2.6
อัตราการขึ้นเงินเดือน	4 - 8	4 - 8

ผลกระทบของการเปลี่ยนแปลงสมมติฐานที่สำคัญต่อมูลค่าปัจจุบันของภาระผูกพันผลประโยชน์ระยะยาวของพนักงาน ณ วันที่ 31 ธันวาคม 2566 และ 2565 สรุปได้ดังนี้

	งบการเงินรวมและงบการเงินเฉพาะกิจการ			
	2566		2565	
	เพิ่มขึ้น 1%	ลดลง 1%	เพิ่มขึ้น 1%	ลดลง 1%
	(พันบาท)			
อัตราคิดลด	(8,051)	9,547	(7,522)	8,957
อัตราการขึ้นเงินเดือน	10,828	(9,217)	9,370	(7,989)

21 สารองตามกฎหมาย

ภายใต้บทบัญญัติของมาตรา 116 แห่งพระราชบัญญัติบริษัทมหาชนจำกัด พ.ศ. 2535 บริษัทต้องจัดสรรกำไรสุทธิประจำปีส่วนหนึ่งไว้เป็นทุนสำรองไม่น้อยกว่าร้อยละ 5 ของกำไรสุทธิประจำปีหักด้วยยอดขาดทุนสะสมยกมา (ถ้ามี) จนกว่าทุนสำรองนี้จะมีจำนวนไม่น้อยกว่าร้อยละ 10 ของทุนจดทะเบียน สารองตามกฎหมายดังกล่าวไม่สามารถนำไปจ่ายเงินปันผลได้

22 ค่าใช้จ่ายตามลักษณะ

รายการค่าใช้จ่ายแบ่งตามลักษณะประกอบด้วยรายการค่าใช้จ่ายที่สำคัญดังต่อไปนี้

	งบการเงินรวม		งบการเงินเฉพาะกิจการ	
	2566	2565	2566	2565
	(พันบาท)			
การเปลี่ยนแปลงในสินค้าสำเร็จรูป	31,002	66,947	4,310	28,477
วัตถุดิบและวัสดุสิ้นเปลืองใช้ไป	61,384	474,681	59,944	52,148
เงินเดือน ค่าแรงและผลประโยชน์อื่นของพนักงาน	483,823	479,900	390,895	368,872
ค่าเสื่อมราคาและค่าตัดจำหน่าย	366,275	370,951	237,956	235,601
ค่าขนส่ง	512,938	650,079	417,167	496,505
ค่าเชื้อเพลิง	980,996	937,818	975,713	934,314
ค่าไฟฟ้า	225,021	213,102	193,610	189,154
หนี้สูญ	-	6	-	6
อื่น ๆ	527,801	337,038	194,470	178,898
รวม	3,189,240	3,530,522	2,474,065	2,483,975



หมายเหตุประกอบงบการเงิน

บริษัท เคมิแมน จำกัด (มหาชน) และบริษัทย่อย

สำหรับปีสิ้นสุดวันที่ 31 ธันวาคม 2566

23 ภาษีเงินได้

ค่าใช้จ่ายภาษีเงินได้สำหรับปีสิ้นสุดวันที่ 31 ธันวาคม 2566 และ 2565 สรุปได้ดังนี้

	งบการเงินรวม		งบการเงินเฉพาะกิจการ	
	2566	2565	2566	2565
	(พันบาท)			
ภาษีเงินได้ปัจจุบัน:				
ภาษีเงินได้นิติบุคคลสำหรับปี	46,428	52,768	45,326	50,591
รายการปรับปรุงภาษีเงินได้นิติบุคคลของปีก่อน	(309)	-	(309)	-
ภาษีเงินได้รอการตัดบัญชี:				
ภาษีเงินได้รอการตัดบัญชีจากการเกิดผลแตกต่างชั่วคราวและการ กลับรายการผลแตกต่างชั่วคราว	7,011	(2,969)	(1,501)	872

ค่าใช้จ่ายภาษีเงินได้ที่แสดงอยู่ในงบกำไรขาดทุนเบ็ดเสร็จ 53,130 49,799 43,516 51,463

รายการกระทบยอดระหว่างกำไรทางบัญชีกับค่าใช้จ่ายภาษีเงินได้มีดังนี้

	งบการเงินรวม		งบการเงินเฉพาะกิจการ	
	2566	2565	2566	2565
	(พันบาท)			
กำไรทางบัญชีก่อนภาษีเงินได้นิติบุคคล	165,744	177,978	252,546	344,934
อัตราภาษีเงินได้นิติบุคคล	20 - 30%	20 - 30%	20%	20%
กำไรทางบัญชีก่อนภาษีเงินได้นิติบุคคลคูณอัตราภาษี	39,869	31,677	50,509	68,987
รายการปรับปรุงภาษีเงินได้นิติบุคคลของปีก่อน	(309)	-	(309)	-
ส่วนแบ่งกำไรจากเงินลงทุนในการร่วมค้า	(4,360)	(272)	-	-

ผลกระทบทางภาษีสำหรับ:

การส่งเสริมการลงทุน (หมวด 24)	(8,604)	(19,516)	(8,604)	(19,516)
ค่าใช้จ่ายต้องห้าม	28,515	28,288	3,068	4,531
ค่าใช้จ่ายที่มีสิทธิหักได้เพิ่มขึ้น	(608)	(1,621)	(608)	(1,621)
อื่น ๆ	(1,373)	11,243	(540)	(918)
รวม	17,930	18,394	(6,684)	(17,524)

ค่าใช้จ่ายภาษีเงินได้ที่แสดงอยู่ใน
งบกำไรขาดทุนเบ็ดเสร็จ 53,130 49,799 43,516 51,463

ส่วนประกอบของสินทรัพย์ภาษีเงินได้รอการตัดบัญชีและหนี้สินภาษีเงินได้รอตัดบัญชี ประกอบด้วยรายการดังต่อไปนี้

	งบการเงินรวม		งบการเงินเฉพาะกิจการ	
	2566	2565	2566	2565
	(พันบาท)			
สินทรัพย์ภาษีเงินได้รอการตัดบัญชี				
สำรองผลประโยชน์ระยะยาวของพนักงาน	15,412	13,568	14,737	12,950
ขาดทุนทางภาษีที่ยังไม่ได้ใช้	44,026	55,099	-	-
อื่นๆ	12,811	9,111	918	895
รวม	72,249	77,778	15,655	13,845

หนี้สินภาษีเงินได้รอการตัดบัญชี				
ค่าธรรมเนียมการกู้เงินรอตัดบัญชี	734	424	734	424
ผลต่างจากการปรับมูลค่ายุติธรรมของ สินทรัพย์ของบริษัทย่อยจากการรวมธุรกิจ	67,412	68,291	-	-
อื่นๆ	2,305	-	-	-
รวม	70,451	68,715	734	424
สุทธิ	1,798	9,063	14,921	13,421

รายการเคลื่อนไหวของภาษีเงินได้รอการตัดบัญชีมีดังนี้

ณ วันที่	งบการเงินรวม		
	บันทึกเป็น(รายจ่าย) / รายได้ใน		
	ผลต่าง	ณ วันที่	
1 มกราคม 2566	กำไรหรือ ขาดทุน	จากการแปลง ค่างบการเงิน	31 ธันวาคม 2566
	(พันบาท)		

สินทรัพย์ภาษีเงินได้รอการตัดบัญชี				
สำรองผลประโยชน์ระยะยาวของพนักงาน	13,568	1,844	-	15,412
ขาดทุนทางภาษีที่ยังไม่ได้ใช้	55,099	(11,115)	42	44,026
อื่นๆ	9,111	3,980	(280)	12,811
รวม	77,778	(5,291)	(238)	72,249



หมายเหตุประกอบงบการเงิน

บริษัท เคมีแมน จำกัด (มหาชน) และบริษัทย่อย

สำหรับปีสิ้นสุดวันที่ 31 ธันวาคม 2566

งบการเงินรวม				
	บันทึกเป็น(รายจ่าย) / รายได้ใน			
ณ วันที่	ผลต่าง		ณ วันที่	
1 มกราคม	กำไรหรือ	จากการแปลง	31 ธันวาคม	
2566	ขาดทุน	ค่างบการเงิน	2566	
(พันบาท)				
หนี้สินภาษีเงินได้รอการตัดบัญชี				
ค่าธรรมเนียมการกู้เงินรอตัดบัญชี	(424)	(310)	-	(734)
ผลต่างจากการปรับมูลค่ายุติธรรมของ	(68,291)	879	-	(67,412)
สินทรัพย์ของบริษัทย่อยจากการรวมธุรกิจ				
อื่นๆ	-	(2,290)	(15)	(2,305)
รวม	(68,715)	(1,721)	(15)	(70,451)
สุทธิ	9,063	(7,012)	(253)	1,798

	งบการเงินรวม			
	บันทึกเป็น(รายจ่าย) / รายได้ใน			
ณ วันที่	ผลต่าง		ณ วันที่	
1 มกราคม	กำไรหรือ	จากการแปลง	31 ธันวาคม	
2565	ขาดทุน	ค่างบการเงิน	2565	
	(พันบาท)			
สินทรัพย์ภาษีเงินได้รอการตัดบัญชี				
สำรองผลประโยชน์ระยะยาวของพนักงาน	13,031	559	(22)	13,568
ขาดทุนทางภาษีที่ยังไม่ได้ใช้	37,690	19,486	(2,077)	55,099
อื่นๆ	28,132	(18,231)	(790)	9,111
รวม	78,853	1,814	(2,889)	77,778
หนี้สินภาษีเงินได้รอการตัดบัญชี				
ค่าธรรมเนียมการกู้เงินรอตัดบัญชี	(483)	59	-	(424)
ผลต่างจากการปรับมูลค่ายุติธรรมของ	(69,387)	1,096	-	(68,291)
สินทรัพย์ของบริษัทย่อยจากการรวมธุรกิจ				
รวม	(69,870)	1,155	-	(68,715)
สุทธิ	8,983	2,969	(2,889)	9,063

	งบการเงินเฉพาะกิจการ			
	บันทึกเป็น (รายจ่าย)/ รายได้ใน			ณ วันที่
	ณ วันที่	กำไรหรือ	กำไรขาดทุน	
1 มกราคม	ขาดทุน	เบ็ดเสร็จอื่น	31 ธันวาคม	
2566			2566	
	(พันบาท)			
สินทรัพย์ภาษีเงินได้รอการตัดบัญชี				
สำรองผลประโยชน์ระยะยาวของพนักงาน	12,950	1,787	-	14,737
อื่นๆ	895	23	-	918
รวม	13,845	1,810	-	15,655

หนี้สินภาษีเงินได้รอการตัดบัญชี				
ค่าธรรมเนียมการกู้เงินรอตัดบัญชี	(424)	(310)	-	(734)
รวม	(424)	(310)	-	(734)
สุทธิ	13,421	1,500	-	14,921

	งบการเงินเฉพาะกิจการ			
	บันทึกเป็น (รายจ่าย) / รายได้ใน			ณ วันที่
	ณ วันที่	กำไรหรือ	กำไรขาดทุน	
1 มกราคม	ขาดทุน	เบ็ดเสร็จอื่น	31 ธันวาคม	
2565			2565	
	(พันบาท)			
สินทรัพย์ภาษีเงินได้รอการตัดบัญชี				
สำรองผลประโยชน์ระยะยาวของพนักงาน	12,317	633	-	12,950
อื่นๆ	2,459	(1,564)	-	895
รวม	14,776	(931)	-	13,845

หนี้สินภาษีเงินได้รอการตัดบัญชี				
ค่าธรรมเนียมการกู้เงินรอตัดบัญชี	(483)	59	-	(424)
รวม	(483)	59	-	(424)
สุทธิ	14,293	(872)	-	13,421



หมายเหตุประกอบงบการเงิน

บริษัท เคมีแมน จำกัด (มหาชน) และบริษัทย่อย

สำหรับปีสิ้นสุดวันที่ 31 ธันวาคม 2566

ณ วันที่ 31 ธันวาคม 2566 บริษัทย่อยทางอ้อมมีผลขาดทุนสะสมที่ยังไม่ได้ใช้ของงบการเงินรวมจำนวน 284 ล้านบาท (2565: 186 ล้านบาท) ซึ่งจะทยอยสิ้นสุดระยะเวลาการให้ประโยชน์ภายในระหว่างปี 2567 - 2571 ที่บริษัทย่อยไม่ได้บันทึกสินทรัพย์ภาษีเงินได้รอการตัดบัญชี เนื่องจากผู้บริหารพิจารณาแล้วเห็นว่าบริษัทย่อยอาจไม่มีกำไรทางภาษีในอนาคตเพียงพอที่จะนำผลแตกต่างชั่วคราวและผลขาดทุนทางภาษีสะสมที่ยังไม่ได้ใช้ข้างต้นมาใช้ประโยชน์ได้

24 การส่งเสริมการลงทุน

บริษัทได้รับสิทธิพิเศษจากการส่งเสริมการลงทุนสำหรับการผลิตผลิตภัณฑ์เคมีเพื่อการอุตสาหกรรม ภายใต้เงื่อนไขต่าง ๆ ที่กำหนดไว้ บริษัทได้รับสิทธิประโยชน์ทางด้านภาษีอากรที่มีสาระสำคัญดังต่อไปนี้

รายละเอียดของบัตรส่งเสริมการลงทุน					
1. บัตรส่งเสริมเลขที่	2484(2)/ 2554	1498(2)/ 2558	59-1278- 1-00-1-0	65-1141- 1-04-1-0	66-1574- 2-04-1-0
2. สิทธิประโยชน์สำคัญที่ได้รับ					
2.1. ได้รับยกเว้นภาษีเงินได้นิติบุคคลสำหรับกำไรสุทธิที่ได้จากการประกอบกิจการที่ได้รับการส่งเสริมและได้รับยกเว้นไม่ต้องนำเงินปันผลจากกิจการที่ได้รับการส่งเสริมซึ่งได้รับยกเว้นภาษีเงินได้นิติบุคคลไปรวมคำนวณเพื่อเสียภาษี ในกรณีที่บริษัท มีผลขาดทุนเกิดขึ้นในระหว่างเวลาที่ได้รับยกเว้นภาษีเงินได้นิติบุคคล	8 ปี	6 ปี	3 ปี	3 ปี	3 ปี
	+	+			
	5 ปี	5 ปี			
2.2 ได้รับลดหย่อนภาษีเงินได้นิติบุคคลสำหรับกำไรสุทธิที่ได้จากการประกอบกิจการที่ได้รับการส่งเสริมในอัตราร้อยละห้าสิบของอัตราปกติเป็นระยะเวลาห้าปี นับจากวันที่พ้นกำหนดระยะเวลาการได้รับยกเว้นภาษีเงินได้นิติบุคคลดังกล่าวข้างต้น	ได้รับ	ได้รับ	ไม่ได้รับ	ไม่ได้รับ	ไม่ได้รับ
3. วันที่เริ่มใช้สิทธิตามบัตรส่งเสริม	15 กุมภาพันธ์ 2556	2 กันยายน 2559	ยังไม่เปิด ดำเนินการ	12 กันยายน 2565	9 พฤศจิกายน 2566

รายได้ของบริษัทสำหรับปีจำแนกตามกิจการที่ได้รับการส่งเสริมการลงทุนและไม่ได้รับการส่งเสริมการลงทุนสามารถสรุปได้ดังต่อไปนี้

	กิจการที่ได้รับการส่งเสริม		กิจการที่ไม่ได้รับการส่งเสริม		รวม	
	2566	2565	2566	2565	2566	2565
	(ล้านบาท)					
รายได้จากการขายในประเทศ	553,414	392,119	802,799	869,112	1,356,213	1,261,231
รายได้จากการส่งออก	456,800	371,677	892,488	1,101,434	1,349,288	1,473,111
รวมรายได้จากการขาย	1,010,214	763,796	1,695,287	1,970,546	2,705,501	2,734,342

25 เงินปันผล

	อนุมัติโดย	จำนวนเงิน	ต่อหุ้น	วันที่จ่ายเงินปันผล
		(ล้านบาท)	(บาท)	
ปี 2566				
เงินปันผลประจำปี 2565 จากกำไรสะสมของปีประชุมสามัญผู้ถือหุ้น		38.40	0.04	26 พฤษภาคม 2566
กิจการที่ได้รับการส่งเสริมการลงทุน เมื่อวันที่ 28 เมษายน 2566				
รวมเงินปันผลจ่ายสำหรับปีสิ้นสุดวันที่ 31 ธันวาคม 2566		38.40	0.04	

26 กำไรต่อหุ้น

กำไรต่อหุ้นขั้นพื้นฐานคำนวณโดยหารกำไร สำหรับปีที่เป็นของผู้ถือหุ้นของบริษัท (ไม่รวมกำไรขาดทุนเบ็ดเสร็จอื่น) ด้วยจำนวนถัวเฉลี่ยถ่วงน้ำหนักของหุ้นสามัญที่ออกอยู่ในระหว่างปี

กำไรต่อหุ้นขั้นพื้นฐาน แสดงการคำนวณได้ดังนี้

	งบการเงินรวม		งบการเงินเฉพาะกิจการ	
	2566	2565	2566	2565
กำไรต่อหุ้นขั้นพื้นฐาน				
กำไรสำหรับปี (ล้านบาท)	136,090	151,800	209,030	293,471
จำนวนหุ้นสามัญถัวเฉลี่ยถ่วงน้ำหนัก (พันหุ้น)	960,000	960,000	960,000	960,000
กำไรส่วนที่เป็นของผู้ถือหุ้นของบริษัท (บาทต่อหุ้น)	0.1418	0.1581	0.2177	0.3057



หมายเหตุประกอบงบการเงิน

บริษัท เคมีแมน จำกัด (มหาชน) และบริษัทย่อย

สำหรับปีสิ้นสุดวันที่ 31 ธันวาคม 2566

27 ข้อมูลทางการเงินจำแนกตามส่วนงาน

ข้อมูลส่วนงานดำเนินงานที่นำเสนอนี้สอดคล้องกับรายงานภายในของบริษัท ที่มีอำนาจตัดสินใจสูงสุดด้านการดำเนินงานได้รับและสอบทานอย่างสม่ำเสมอเพื่อใช้ในการตัดสินใจในการจัดสรรทรัพยากรให้กับส่วนงานและประเมินผลการดำเนินงานของส่วนงาน

ผู้มีอำนาจตัดสินใจสูงสุดสอบทานผลการดำเนินงานของแต่ละหน่วยธุรกิจแยกจากกันเพื่อวัตถุประสงค์ในการตัดสินใจเกี่ยวกับการจัดสรรทรัพยากรและการประเมินผลการปฏิบัติงาน บริษัทประเมินผลการปฏิบัติงานของส่วนงานโดยพิจารณาจากกำไรหรือขาดทุนจากการดำเนินงานและสินทรัพย์รวมซึ่งวัดมูลค่าโดยใช้เกณฑ์เดียวกับที่ใช้ในการวัดกำไรหรือขาดทุนจากการดำเนินงานและสินทรัพย์รวมในงบการเงิน

การบันทึกบัญชีสำหรับรายการระหว่างส่วนงานที่รายงานเป็นไปในลักษณะเดียวกับการบันทึกบัญชีสำหรับการธุรกิจกับบุคคลภายนอก

กลุ่มบริษัทดำเนินธุรกิจหลักในส่วนงานดำเนินงานที่รายงานเพียงส่วนงานเดียว คือการผลิตและจำหน่ายผลิตภัณฑ์แร่และเคมีอุตสาหกรรม

ข้อมูลเกี่ยวกับลูกค้ารายใหญ่

ในปี 2566 กลุ่มบริษัท มีรายได้จากลูกค้ารายใหญ่จำนวนหนึ่งราย เป็นจำนวนเงินประมาณ 642 ล้านบาท ซึ่งมาจากส่วนงานในประเทศ (2565: มีรายได้จากลูกค้ารายใหญ่จำนวนหนึ่งราย เป็นจำนวนเงินประมาณ 664 ล้านบาท ซึ่งมาจากส่วนงานในประเทศ)

ข้อมูลเกี่ยวกับเขตภูมิศาสตร์

กลุ่มบริษัทดำเนินธุรกิจหลักในสองส่วนงานทางภูมิศาสตร์คือ (1) บริษัทที่ตั้งอยู่ในประเทศไทย ทำการผลิตและจำหน่ายผลิตภัณฑ์แร่และเคมีอุตสาหกรรม (2) บริษัทย่อยที่ตั้งอยู่ในต่างประเทศ ทำการผลิตและจำหน่ายผลิตภัณฑ์แร่และเคมีอุตสาหกรรม โดยมีรายได้ส่วนใหญ่มาจากประเทศออสเตรเลีย ข้อมูลทางการเงินจำแนกตามส่วนงานทางภูมิศาสตร์ของกลุ่มบริษัทมีดังต่อไปนี้

สำหรับปีสิ้นสุดวันที่ 31 ธันวาคม 2566 กลุ่มบริษัทมีรายได้จากการบริการจำนวน 275 ล้านบาท และต้นทุนบริการจำนวน 239 ล้านบาท (สำหรับปีสิ้นสุดวันที่ 31 ธันวาคม 2566: รายได้จากการบริการจำนวน 269 ล้านบาท และต้นทุนบริการจำนวน 354 ล้านบาท) จากศูนย์กระจายสินค้าในประเทศออสเตรเลีย ซึ่งเป็นศูนย์กระจายสินค้าขนาดใหญ่ ที่นำเทคโนโลยีระบบอัตโนมัติเข้ามาช่วยเพิ่มประสิทธิภาพของระบบการรับและจ่ายสินค้า และสนับสนุนระบบการทำงานอื่นๆ



หมายเหตุประกอบงบการเงิน

บริษัท เคมิแมน จำกัด (มหาชน) และบริษัทย่อย

สำหรับปีสิ้นสุดวันที่ 31 ธันวาคม 2566

	ส่วนงานที่ตั้งอยู่ในประเทศ		ส่วนงานที่ตั้งอยู่ในต่างประเทศ		การตัดรายการบัญชีระหว่างกัน		งบการเงินรวม	
	2566	2565	2566	2565	2566	2565	2566	2565
	(ล้านบาท)							
รายได้จากภายนอก	2,661	2,717	569	674	-	-	3,230	3,391
รายได้ระหว่างส่วนงาน	45	17	404	253	(449)	(270)	-	-
รายได้ทั้งสิ้น	2,706	2,734	973	927	(449)	(270)	3,230	3,391
กำไรจากการดำเนินงานตามส่วนงาน	867	855	220	171	(8)	(1)	1,079	1,025
รายได้และค่าใช้จ่ายที่ไม่ได้ปันส่วน:								
รายได้จากการบริการ							275	269
รายได้จากเงินชดเชยจากการขนส่ง							-	147
ดอกเบี้ยรับ							1	2
รายได้อื่น							68	67
ต้นทุนบริการ							(239)	(354)
ค่าใช้จ่ายในการขายและจัดจำหน่าย							(458)	(480)
ค่าใช้จ่ายในการบริหาร							(342)	(330)
ขาดทุนจากอัตราแลกเปลี่ยน							(23)	(12)
ส่วนแบ่งกำไรจากเงินลงทุนในการร่วมค้า							22	1
ต้นทุนทางการเงิน							(217)	(157)
ค่าใช้จ่ายภาษีเงินได้							(53)	(50)
กำไรสำหรับปี							113	128



หมายเหตุประกอบงบการเงิน

บริษัท เคมีแมน จำกัด (มหาชน) และบริษัทย่อย

สำหรับปีสิ้นสุดวันที่ 31 ธันวาคม 2566

28 กองทุนสำรองเลี้ยงชีพ

บริษัทและพนักงานบริษัทได้ร่วมกันจัดตั้งกองทุนสำรองเลี้ยงชีพขึ้นตามพระราชบัญญัติกองทุนสำรองเลี้ยงชีพ พ.ศ. 2530 โดยบริษัทและพนักงานจะจ่ายสมทบเข้ากองทุนเป็นรายเดือนในอัตราร้อยละ 5, 10 และ 15 ของเงินเดือน กองทุนสำรองเลี้ยงชีพนี้บริหารโดยบริษัทหลักทรัพย์จัดการกองทุนแห่งหนึ่ง และจะจ่ายให้แก่พนักงานเมื่อพนักงานนั้นออกจากงานตามระเบียบว่าด้วยกองทุนของบริษัทในระหว่างปี 2566 บริษัทรับรู้เงินสมทบดังกล่าวเป็นค่าใช้จ่ายจำนวน 9.1 ล้านบาท (2565: 8.9 ล้านบาท)

29 เครื่องมือทางการเงิน

29.1 นโยบายการบริหารความเสี่ยง

เครื่องมือทางการเงินที่สำคัญของกลุ่มบริษัทประกอบด้วย เงินสดและรายการเทียบเท่าเงินสด ลูกหนี้การค้าและลูกหนี้หมุนเวียนอื่น เงินกู้ยืมแก่กิจการที่เกี่ยวข้องกัน เจ้าหนี้การค้าและเจ้าหนี้หมุนเวียนอื่น เงินกู้ยืมระยะสั้น และเงินกู้ยืมระยะยาวจากสถาบันการเงิน และหนี้สินตามสัญญาเช่า กลุ่มบริษัทมีความเสี่ยงที่เกี่ยวข้องกับเครื่องมือทางการเงินดังกล่าว และมีนโยบายการบริหารความเสี่ยงดังนี้

ความเสี่ยงด้านเครดิต

ความเสี่ยงด้านเครดิตเป็นความเสี่ยงจากการสูญเสียทางการเงินของกลุ่มบริษัทหากลูกค้าหรือคู่สัญญาตามเครื่องมือทางการเงินไม่สามารถปฏิบัติตามภาระผูกพันตามสัญญา ซึ่งโดยส่วนใหญ่เกิดจากลูกหนี้ที่เป็นลูกค้า

ลูกหนี้การค้าและลูกหนี้หมุนเวียนอื่น

กลุ่มบริษัทบริหารความเสี่ยงโดยใช้นโยบายและขั้นตอนในการควบคุมการให้สินเชื่อที่เหมาะสม จึงไม่คาดว่าจะเกิดผลขาดทุนทางการเงินที่มีสาระสำคัญ นอกจากนี้ กลุ่มบริษัทมีการติดตามยอดคงค้างของลูกหนี้การค้าอย่างสม่ำเสมอ

กลุ่มบริษัทพิจารณาการด้อยค่าทุกวันสิ้นรอบระยะเวลารายงาน โดยมีการแบ่งกลุ่มลูกค้าที่มีรูปแบบของความเสี่ยงด้านเครดิตที่มีลักษณะคล้ายคลึงกัน และคำนวณหาอัตราการจัดสำรองของผลขาดทุนด้านเครดิตที่คาดว่าจะเกิดขึ้นจากอายุหนี้คงค้างนับจากวันที่ถึงกำหนดชำระสำหรับแต่ละกลุ่มนั้นๆ การคำนวณผลขาดทุนจากการด้อยค่าด้านเครดิตที่คาดว่าจะเกิดขึ้นคำนึงถึงข้อมูลที่มีความสมเหตุสมผลและสามารถสนับสนุนได้ที่มีอยู่ ณ วันที่รายงานเกี่ยวกับเหตุการณ์ในอดีต สภาพการณ์ปัจจุบันและการคาดการณ์สภาวะเศรษฐกิจในอนาคต โดยทั่วไป กลุ่มบริษัทจะตัดจำหน่ายลูกหนี้การค้าและลูกหนี้หมุนเวียนอื่นออกจากบัญชีตามนโยบายของกลุ่มบริษัทโดยพิจารณาตามความเหมาะสม

ความเสี่ยงด้านสภาพคล่อง

กลุ่มบริษัทกำกับดูแลความเสี่ยงด้านสภาพคล่องและรักษาระดับของเงินสดและรายการเทียบเท่าเงินสดที่ผู้บริหารพิจารณาว่าเพียงพอในการจัดหาเงินเพื่อใช้ในการดำเนินงานของกลุ่มบริษัท และลดผลกระทบจากความผันผวนในกระแสเงินสด

ตารางต่อไปนี้แสดงระยะเวลาการครบกำหนดคงเหลือตามสัญญาของหนี้สินทางการเงินที่ไม่ใช่ตราสารอนุพันธ์ของกลุ่มบริษัท ณ วันที่รายงาน ซึ่งพิจารณาจากกระแสเงินสดตามสัญญาที่ยังไม่ได้คิดลดเป็นมูลค่าปัจจุบัน สามารถแสดงได้ดังนี้

	งบการเงินรวม				
	กระแสเงินสดตามสัญญา				
	เมื่อทาง				
	ถาม	ไม่เกิน 1 ปี	1 - 5 ปี	มากกว่า 5 ปี	รวม
			(ล้านบาท)		
ณ วันที่ 31 ธันวาคม 2566					
หนี้สินทางการเงินที่ไม่ใช่อนุพันธ์					
เงินกู้ยืมระยะสั้นจากสถาบันการเงิน	-	1,049	-	-	1,049
เจ้าหนี้การค้าและเจ้าหนี้หมุนเวียนอื่น	-	363	-	-	363
เงินกู้ยืมระยะยาวจากสถาบันการเงิน	-	544	1,602	27	2,173
หนี้สินตามสัญญาเช่า	-	46	112	36	194
	-	2,002	1,714	63	3,779

ณ วันที่ 31 ธันวาคม 2565

หนี้สินทางการเงินที่ไม่ใช่อนุพันธ์

เงินกู้ยืมระยะสั้นจากสถาบันการเงิน	-	947	-	-	947
เจ้าหนี้การค้าและเจ้าหนี้หมุนเวียนอื่น	-	453	-	-	453
เงินกู้ยืมระยะยาวจากสถาบันการเงิน	-	571	1,960	81	2,612
หนี้สินตามสัญญาเช่า	-	42	127	40	209
	-	2,013	2,087	121	4,221



หมายเหตุประกอบงบการเงิน

บริษัท เคมีแอนด์ จำกัด (มหาชน) และบริษัทย่อย

สำหรับปีสิ้นสุดวันที่ 31 ธันวาคม 2566

	งบการเงินเฉพาะกิจการ				
	กระแสเงินสดตามสัญญา				
	เมื่อทวงถาม	ไม่เกิน 1 ปี	1 - 5 ปี	มากกว่า 5 ปี	รวม
ณ วันที่ 31 ธันวาคม 2566			(ล้านบาท)		
หนี้สินทางการเงินที่ไม่ใช่หนี้สินทางการเงิน					
เงินกู้ยืมระยะสั้นจากสถาบันการเงิน	-	954	-	-	954
เจ้าหนี้การค้าและเจ้าหนี้หมุนเวียนอื่น	-	265	-	-	265
เงินกู้ยืมระยะยาวจากสถาบันการเงิน	-	544	1,602	27	2,173
หนี้สินตามสัญญาเช่า	-	45	112	35	192
	-	1,808	1,714	62	3,584
ณ วันที่ 31 ธันวาคม 2565					
หนี้สินทางการเงินที่ไม่ใช่หนี้สินทางการเงิน					
เงินกู้ยืมระยะสั้นจากสถาบันการเงิน	-	872	-	-	872
เจ้าหนี้การค้าและเจ้าหนี้หมุนเวียนอื่น	-	375	-	-	375
เงินกู้ยืมระยะยาวจากสถาบันการเงิน	-	571	1,960	81	2,612
หนี้สินตามสัญญาเช่า	-	42	129	36	207
	-	1,860	2,089	117	4,066

ความเสี่ยงจากอัตราดอกเบี้ย

กลุ่มบริษัทมีความเสี่ยงจากอัตราดอกเบี้ยที่สำคัญอันเกี่ยวข้องกับเงินฝากธนาคาร เงินให้กู้ยืมแก่กิจการที่เกี่ยวข้องกัน เงินกู้ยืมระยะสั้นจากสถาบันการเงิน หนี้สินตามสัญญาเช่า และเงินกู้ยืมระยะยาวจากสถาบันการเงิน สินทรัพย์และหนี้สินทางการเงินส่วนใหญ่มีอัตราดอกเบี้ยที่ปรับขึ้นลงตามอัตราตลาด หรือมีอัตราดอกเบี้ยคงที่ซึ่งใกล้เคียงกับอัตราตลาดในปัจจุบัน

ณ วันที่ 31 ธันวาคม 2566 และ 2565 สินทรัพย์และหนี้สินทางการเงินที่สำคัญสามารถจัดตามประเภทอัตราดอกเบี้ยและสำหรับสินทรัพย์และหนี้สินทางการเงินที่มีอัตราดอกเบี้ยคงที่สามารถแยกตามวันที่ครบกำหนด หรือ วันที่มีการกำหนดอัตราดอกเบี้ยใหม่ (หากวันที่มีการกำหนดอัตราดอกเบี้ยใหม่ถึงก่อน) ได้ดังนี้

งบการเงินรวม							
ณ วันที่ 31 ธันวาคม 2566							
อัตราดอกเบี้ยคงที่		อัตราดอกเบี้ยปรับขึ้นลง		ไม่มีอัตราดอกเบี้ย		อัตราดอกเบี้ยที่แท้จริง	
ภายใน 1 ปี	1 ถึง 5 ปี	มากกว่า 5 ปี	ตามราคาตลาด	อัตราดอกเบี้ย	รวม		(ร้อยละต่อปี)
(ล้านบาท)							
เงินสดและรายการเทียบเท่าเงินสด	-	-	-	165	-	165	0.01 – 3.00
ลูกหนี้การค้าและลูกหนี้หมุนเวียนอื่น	-	-	-	-	461	461	-
เงินให้กู้ยืมแก่กิจการที่เกี่ยวข้องกัน	-	-	-	-	3	3	-
รวม	-	-	-	165	464	629	
หนี้สินทางการเงิน							
เงินกู้ยืมระยะสั้นจากสถาบันการเงิน	1,049	-	-	-	-	1,049	3.25 – 5.00
เจ้าหนี้การค้าและเจ้าหนี้หมุนเวียนอื่น	-	-	-	-	363	363	-
หนี้สินตามสัญญาเช่า	46	112	36	-	-	194	2.47 – 9.00
เงินกู้ยืมระยะยาว	-	-	-	2,173	-	2,173	2.00 – 9.27
รวม	1,095	112	36	2,173	363	3,779	
งบการเงินรวม							
ณ วันที่ 31 ธันวาคม 2565							
อัตราดอกเบี้ยคงที่		อัตราดอกเบี้ยปรับขึ้นลง		ไม่มีอัตราดอกเบี้ย		อัตราดอกเบี้ยที่แท้จริง	
ภายใน 1 ปี	1 ถึง 5 ปี	มากกว่า 5 ปี	ตามราคาตลาด	อัตราดอกเบี้ย	รวม		(ร้อยละต่อปี)
(ล้านบาท)							
เงินสดและรายการเทียบเท่าเงินสด	-	-	-	122	-	122	0.01 – 4.40
ลูกหนี้การค้าและลูกหนี้หมุนเวียนอื่น	-	-	-	-	520	520	-
เงินให้กู้ยืมแก่กิจการที่เกี่ยวข้องกัน	1	-	-	-	4	5	3.12
รวม	1	-	-	122	524	647	
หนี้สินทางการเงิน							
เงินกู้ยืมระยะสั้นจากสถาบันการเงิน	947	-	-	-	-	947	1.85 - 10.70
เจ้าหนี้การค้าและเจ้าหนี้หมุนเวียนอื่น	-	-	-	-	453	453	-
หนี้สินตามสัญญาเช่า	42	127	40	-	-	209	2.54 - 9.00
เงินกู้ยืมระยะยาว	-	-	-	2,613	-	2,613	2.00 - 7.86
รวม	989	127	40	2,613	453	4,222	



หมายเหตุประกอบงบการเงิน

บริษัท เคมีแมน จำกัด (มหาชน) และบริษัทย่อย

สำหรับปีสิ้นสุดวันที่ 31 ธันวาคม 2566

งบการเงินเฉพาะกิจการ							
ณ วันที่ 31 ธันวาคม 2566							
อัตราดอกเบี้ยคงที่			อัตราดอกเบี้ย			อัตราดอกเบี้ยที่แท้จริง	
			ปรับขึ้นลง	ไม่มี			
			ตามราคาตลาด	อัตราดอกเบี้ย	รวม		
ภายใน 1 ปี	1 ถึง 5 ปี	มากกว่า 5 ปี	(ล้านบาท)			(ร้อยละต่อปี)	
สินทรัพย์ทางการเงิน							
เงินสดและรายการเทียบเท่าเงินสด	-	-	-	105	-	105	0.01 – 2.00
ลูกหนี้การค้าและลูกหนี้หมุนเวียนอื่น	-	-	-	-	408	408	-
เงินให้กู้ยืมระยะสั้นแก่กิจการที่เกี่ยวข้องกัน	29	-	-	-	-	29	7.97
เงินให้กู้ยืมระยะยาวแก่กิจการที่เกี่ยวข้องกัน	-	-	-	1,787	-	1,787	7.04 – 9.10
รวม	29	-	-	1,892	408	2,329	
หนี้สินทางการเงิน							
เงินกู้ยืมระยะสั้นจากสถาบันการเงิน	954	-	-	-	-	954	3.25 – 4.98
เจ้าหนี้การค้าและเจ้าหนี้หมุนเวียนอื่น	-	-	-	-	264	264	-
หนี้สินตามสัญญาเช่า	45	112	35	-	-	192	2.47 – 5.63
เงินกู้ยืมระยะยาว	-	-	-	2,173	-	2,173	2.00 – 9.27
รวม	999	112	35	2,173	264	3,583	

งบการเงินเฉพาะกิจการ							
ณ วันที่ 31 ธันวาคม 2565							
อัตราดอกเบี้ยคงที่			อัตราดอกเบี้ย			อัตราดอกเบี้ยที่แท้จริง	
			ปรับขึ้นลง	ไม่มี			
			ตามราคาตลาด	อัตราดอกเบี้ย	รวม		
ภายใน 1 ปี	1 ถึง 5 ปี	มากกว่า 5 ปี	(ล้านบาท)			(ร้อยละต่อปี)	
สินทรัพย์ทางการเงิน							
เงินสดและรายการเทียบเท่าเงินสด	-	-	-	96	-	96	0.01 - 0.35
ลูกหนี้การค้าและลูกหนี้หมุนเวียนอื่น	-	-	-	-	477	477	-
เงินให้กู้ยืมระยะสั้นแก่กิจการที่เกี่ยวข้องกัน	1	-	-	-	-	1	3.12
เงินให้กู้ยืมระยะยาวแก่กิจการที่เกี่ยวข้องกัน	-	-	-	1,881	-	1,881	3.05 - 9.23
รวม	1	-	-	1,977	477	2,455	
หนี้สินทางการเงิน							
เงินกู้ยืมระยะสั้นจากสถาบันการเงิน	872	-	-	-	-	872	1.85 - 3.75
เจ้าหนี้การค้าและเจ้าหนี้หมุนเวียนอื่น	-	-	-	-	375	375	-
หนี้สินตามสัญญาเช่า	42	129	36	-	-	207	2.54 - 5.25
เงินกู้ยืมระยะยาว	-	-	-	2,612	-	2,612	2.00 - 7.86
รวม	914	129	36	2,612	375	4,066	

ความเสี่ยงจากอัตราแลกเปลี่ยน

กลุ่มบริษัทมีความเสี่ยงจากอัตราแลกเปลี่ยนที่สำคัญอันเกี่ยวเนื่องจากการซื้อหรือขายสินค้าและยังมีการกู้ยืมหรือให้กู้ยืมเงินเป็นเงินตราต่างประเทศ

ณ วันที่ 31 ธันวาคม 2566 และ 2565 กลุ่มบริษัทมียอดคงเหลือของสินทรัพย์และหนี้สินทางการเงินที่เป็นสกุลเงินตราต่างประเทศ ดังนี้

งบการเงินรวม						
สกุลเงิน	สินทรัพย์ทางการเงิน		หนี้สินทางการเงิน		อัตราแลกเปลี่ยนเฉลี่ย	
	2566	2565	2566	2565	2566	2565
	(ล้านบาท)			(บาทต่อหน่วยเงินตราต่างประเทศ)		
ดอลลาร์สหรัฐฯ	7.8	6.3	10.4	40.2	34.2233	34.5624
เยน	4.4	-	-	-	0.2423	0.2609



หมายเหตุประกอบงบการเงิน

บริษัท เคมีแอนด์ จำกัด (มหาชน) และบริษัทย่อย

สำหรับปีสิ้นสุดวันที่ 31 ธันวาคม 2566

สกุลเงิน	งบการเงินเฉพาะกิจการ					
	สินทรัพย์ทางการเงิน		หนี้สินทางการเงิน		อัตราแลกเปลี่ยนเฉลี่ย	
	2566	2565	2566	2565	2566	2565
	(ล้านบาท)		(บาทต่อหน่วยเงินตราต่างประเทศ)			
ดอลลาร์สหรัฐฯ	24.0	38.3	11.1	40.9	34.2233	34.5624
ดอลลาร์ออสเตรเลีย	34.4	35.3	-	-	23.4595	23.3791
เยน	4.4	-	-	-	0.2423	0.2609

การวิเคราะห์ผลกระทบของการเปลี่ยนแปลงอัตราแลกเปลี่ยน

กลุ่มบริษัทไม่มีผลกระทบต่อกำไรก่อนภาษีอย่างเป็นสาระสำคัญจากการเปลี่ยนแปลงของมูลค่ายุติธรรมของสินทรัพย์และหนี้สินที่เป็นตัวเงินที่อาจเกิดขึ้นจากการเปลี่ยนแปลงของอัตราแลกเปลี่ยนของสินทรัพย์และหนี้สินที่เป็นสกุลเงินตราต่างประเทศ

29.2 มูลค่ายุติธรรมของเครื่องมือทางการเงิน

เนื่องจากเครื่องมือทางการเงินส่วนใหญ่ของกลุ่มบริษัทจัดอยู่ในประเภทระยะสั้นหรือมีอัตราดอกเบี้ยใกล้เคียงกับอัตราดอกเบี้ยในตลาด กลุ่มบริษัทจึงประมาณมูลค่ายุติธรรมของเครื่องมือทางการเงินใกล้เคียงกับมูลค่าตามบัญชีที่แสดงในงบแสดงฐานะการเงิน

กลุ่มบริษัทมีการประมาณการมูลค่ายุติธรรมของเครื่องมือทางการเงินตามหลักเกณฑ์ดังนี้

สินทรัพย์และหนี้สินทางการเงินที่จะครบกำหนดในระยะเวลาอันสั้น ได้แก่ เงินสดและเงินฝากสถาบันการเงิน ลูกหนี้เจ้าหนี้ เงินให้กู้ยืมระยะสั้นจากสถาบันการเงิน และเงินให้กู้ยืมแก่กิจการที่เกี่ยวข้องกัน แสดงมูลค่ายุติธรรมโดยประมาณตามมูลค่าตามบัญชีที่แสดงในงบแสดงฐานะการเงิน

มูลค่าตามบัญชีและมูลค่ายุติธรรมของสินทรัพย์ทางการเงินไม่หมุนเวียนอื่น และสัญญาซื้อขายเงินตราต่างประเทศล่วงหน้า ณ วันที่ 31 ธันวาคม 2566 มีดังต่อไปนี้

งบการเงินรวมและงบการเงินเฉพาะกิจการ			
31 ธันวาคม 2566		31 ธันวาคม 2565	
มูลค่าตามบัญชี	มูลค่ายุติธรรม	มูลค่าตามบัญชี	มูลค่ายุติธรรม
มูลค่ายุติธรรมผ่านกำไรหรือขาดทุน		มูลค่ายุติธรรมผ่านกำไรหรือขาดทุน	
(พันบาท)		(พันบาท)	
สินทรัพย์ทางการเงิน			
สินทรัพย์ทางการเงินไม่หมุนเวียนอื่น	15,000	15,000	15,000

29.3 ลำดับชั้นมูลค่ายุติธรรม

ณ วันที่ 31 ธันวาคม 2566 กลุ่มบริษัทมีสินทรัพย์และหนี้สินที่วัดมูลค่าด้วยมูลค่ายุติธรรมผ่านกำไรหรือขาดทุนโดยแยกแสดงตามลำดับชั้นของมูลค่ายุติธรรม ดังนี้

งบการเงินรวมและงบการเงินเฉพาะกิจการ			
31 ธันวาคม 2566			
ระดับ 1	ระดับ 2	ระดับ 3	รวม
(พันบาท)			
สินทรัพย์ทางการเงินที่วัดมูลค่าด้วยมูลค่ายุติธรรม			
สินทรัพย์ทางการเงินไม่หมุนเวียนอื่น			
เงินลงทุนในตราสารทุน	-	-	15,000
งบการเงินรวมและงบการเงินเฉพาะกิจการ			
31 ธันวาคม 2565			
ระดับ 1	ระดับ 2	ระดับ 3	รวม
(พันบาท)			
สินทรัพย์ทางการเงินที่วัดมูลค่าด้วยมูลค่ายุติธรรม			
สินทรัพย์ทางการเงินไม่หมุนเวียนอื่น			
เงินลงทุนในตราสารทุน	-	-	15,000



หมายเหตุประกอบงบการเงิน

บริษัท เคมีแอนด์ จำกัด (มหาชน) และบริษัทย่อย

สำหรับปีสิ้นสุดวันที่ 31 ธันวาคม 2566

เครื่องมือทางการเงินที่วัดมูลค่าด้วยวิธีรวม

ประเภท	เทคนิคการประเมินมูลค่า
ตราสารทุน	มูลค่าสินทรัพย์สุทธิ ณ วันที่รายงาน

30 การผูกพันและหนี้สินที่อาจเกิดขึ้น

30.1 การผูกพันเกี่ยวกับรายจ่ายฝ่ายทุน

- (1) บริษัทมีรายจ่ายฝ่ายทุนที่เกี่ยวข้องกับการก่อสร้างอาคารโรงงานและการซื้อเครื่องจักรและอุปกรณ์ดังนี้

สกุลเงิน	งบการเงินรวมและงบการเงินเฉพาะกิจการ	
	2566	2565
ล้านบาทไทย	1.6	4.0

30.2 การผูกพันเกี่ยวกับสัญญาเช่าดำเนินงานและสัญญาบริการ

- (1) กลุ่มบริษัทมีภาระผูกพันที่เกี่ยวกับการเช่าพื้นที่สำนักงาน เช่ารถ และเช่าอุปกรณ์สำนักงานที่มีอายุสัญญาอย่างน้อยกว่า 12 เดือน หรือสินทรัพย์อ้างอิงมีมูลค่าต่ำ และสัญญาบริการอื่น โดยกลุ่มบริษัทมีภาระผูกพันที่จะต้องจ่ายค่าเช่าและค่าบริการในอนาคตตามที่ระบุในสัญญาดังนี้

	งบการเงินรวม		งบการเงินเฉพาะกิจการ	
	2566	2565	2566	2565
	(ล้านบาท)			
จ่ายชำระ				
ภายใน 1 ปี	15.3	18.1	7.8	8.1
มากกว่า 1 ปี แต่ไม่เกิน 5 ปี	7.8	7.4	4.4	7.0
มากกว่า 5 ปี	11.3	1.5	-	1.5

- (2) ภายใต้เงื่อนไขขอประกันบัตรของ Ha Long QN Lime Company Limited มีกำหนดให้ต้องดำเนินการตามมาตรฐานการป้องกันและแก้ไขผลกระทบสิ่งแวดล้อมที่ได้รับอนุญาตของประเทศเวียดนาม รวมทั้งจะต้องปฏิบัติตามหลักเกณฑ์และเงื่อนไขที่กำหนดในประกันบัตรดังกล่าว โดยสัญญามีอายุ 30 ปี และจะสิ้นสุดในวันที่ 11 พฤษภาคม 2589
- (3) บริษัทได้ทำสัญญากับบริษัทที่เกี่ยวข้องกันแห่งหนึ่งสำหรับบริการเจาะระเบิด คัดแยกทุบหินและตักหินบนหน้าเหมือง โดยบริษัทมีภาระผูกพันที่จะต้องจ่ายชำระค่าบริการดังกล่าว ซึ่งเป็นไปตามอัตราที่กำหนดในสัญญา โดยทั้งสองฝ่ายสามารถตกลงเพื่อขยายอายุสัญญาต่อไปได้

- (4) บริษัทย่อยทางข้ามได้ทำสัญญาระยะยาวเพื่อว่าจ้างบริษัทที่ไม่เกี่ยวข้องกันแห่งหนึ่งในประเทศเวียดนาม สำหรับบริการเจาะระเบิด คัดแยกทุบหินและตักหิน บนหน้าเหมือง โดยบริษัทฯ มีภาระผูกพันที่จะต้องจ่ายชำระค่าบริการดังกล่าว เป็นจำนวนเงินประมาณ 30 พันล้านดองเวียดนาม หรือเทียบเท่า 44 ล้านบาทต่อปี ซึ่งเป็นไปตามอัตราที่กำหนดในสัญญา โดยจะสิ้นสุดสัญญาในปี 2571

30.3 การค้าประกัน

- (1) ณ วันที่ 31 ธันวาคม 2566 และ 2565 กลุ่มบริษัทมีหนังสือการค้าประกันซึ่งเกี่ยวข้องกับภาระผูกพันทางปฏิบัติบางประการตามปกติธุรกิจของกลุ่มบริษัทเหลืออยู่ ดังนี้

	สกุลเงิน	งบการเงินรวม		งบการเงินเฉพาะกิจการ	
		2566	2565	2566	2565
ค้าประกันการใช้ไฟฟ้า	ล้านบาท	21.4	21.4	19.6	19.6
ค้าประกันการปฏิบัติงานตามสัญญาและอื่น ๆ	ล้านบาท	8.2	8.3	8.2	8.3

30.4 การผูกพันอื่น

- (1) ณ วันที่ 31 ธันวาคม 2566 บริษัทมีภาระผูกพันเกี่ยวกับส่วนของเงินลงทุนที่ยังไม่เรียกชำระในบริษัทย่อยและเข้าร่วมค้าในประเทศอินเดียรวมเป็นจำนวนเงิน 35.78 ล้านรูปีอินเดีย (2565: 35.78 ล้านรูปีอินเดีย)
- (2) บริษัทได้ทำสัญญาระยะยาวเพื่อซื้อก๊าซจากบริษัทในประเทศแห่งหนึ่งในราคาและปริมาณการซื้อก๊าซตามที่กำหนดในสัญญาซึ่งจะสิ้นสุดภายในปี 2572
- (3) บริษัทและบริษัทย่อยทางข้าม มีภาระผูกพันที่จะต้องจ่ายเงินเช่ากองทุนต่าง ๆ ตามเกณฑ์และอัตราที่ระบุในข้อตกลงแนบท้ายประทานบัตร รวมทั้งต้องปฏิบัติตามหลักเกณฑ์และเงื่อนไขต่างๆ ที่ระบุไว้ในประทานบัตร
- (4) Ha Long QN Lime Company Limited ("HLL") ได้จัดจำหน่ายลูกหินนี้กรรมกรซึ่งเป็นผู้ถือหุ้นเดิมก่อนกลุ่มบริษัทเข้าซื้อกิจการ ตามเงื่อนไขที่บังคับให้ปฏิบัติก่อนการซื้อกิจการตามสัญญาซื้อขายเงินลงทุน โดยภายหลัง HLL ได้จ่ายชำระภาระภาษีที่เกี่ยวข้องเนื่องกับรายการดังกล่าว ทั้งนี้ HLL เชื่อว่าภาระภาษีใด ๆ ที่เกิดขึ้น เป็นความรับผิดชอบของผู้ถือหุ้นเดิมซึ่งได้รับประโยชน์จากการจัดจำหน่ายลูกหินนี้ดังกล่าว ซึ่งจะต้องเจรจาเพื่อขอคืนภาษีที่นำส่งแล้วนั้นจากผู้ถือหุ้นเดิมต่อไป ต่อมาเมื่อวันที่ 29 มีนาคม 2564 HLL ได้ทำหนังสือต่อหน่วยงานภาษีที่เกี่ยวข้องเพื่อขอให้ภาษีที่จ่ายไปจากรายการดังกล่าวเป็นภาษีจ่ายล่วงหน้าโดยการหักกับค่าใช้จ่ายภาษีอื่นและค่าธรรมเนียมอื่นที่เกิดขึ้นในอนาคต ตามคำแนะนำของผู้เชี่ยวชาญด้านภาษีในประเทศเวียดนาม โดย HLL ได้มีการใช้ภาษีจ่ายล่วงหน้าดังกล่าวแล้วตั้งแต่เดือนเมษายน 2564 จนถึงปัจจุบัน อย่างไรก็ตาม HLL ยังไม่ได้รับขียนยืนยันเป็นลายลักษณ์อักษรจากหน่วยงานภาษีที่เกี่ยวข้องดังกล่าว ทั้งนี้ผู้บริหารของกลุ่มบริษัทพิจารณาว่า HLL ไม่มีความเสี่ยงที่เกี่ยวข้องกับภาระภาษีดังกล่าว เนื่องจากการภาษีนี้นี้ควรเป็นความรับผิดชอบของผู้ถือหุ้นเดิมจากการได้รับ



หมายเหตุประกอบงบการเงิน

บริษัท เคมีแมน จำกัด (มหาชน) และบริษัทย่อย

สำหรับปีสิ้นสุดวันที่ 31 ธันวาคม 2566

ประโยชน์จากการตัดจำหน่ายลูกหนี้ ดังนั้นกลุ่มบริษัทจึงยังไม่ตั้งสำรองที่เกี่ยวกับภาวะหนี้ อย่างไรก็ตามเนื่องจากกฎหมายภาษีของเวียดนามไม่มีความชัดเจนในกรณีที่ได้รับผลประโยชน์ไม่ได้ชำระภาษี ดังนั้นภาวะหนี้ของ HLL ขึ้นอยู่กับการตรวจสอบที่อาจเกิดขึ้นในอนาคต การดำเนินการหรือการตัดสินใจของหน่วยงานภาษีของประเทศเวียดนาม จึงยังมีความเป็นไปได้ที่ HLL อาจยังมีภาระหนี้จำนวน 59.78 VND พันล้านหรือเทียบเท่า 87.28 ล้านบาท บวกค่าปรับและดอกเบี้ยที่เกี่ยวข้อง

31 การบริหารจัดการทุน

วัตถุประสงค์ในการบริหารจัดการทุนที่สำคัญของบริษัทฯ คือการจัดให้มีซึ่งโครงสร้างทุนที่เหมาะสมเพื่อสนับสนุนการดำเนินธุรกิจของบริษัทฯและเสริมสร้างมูลค่าการถือหุ้นให้กับผู้ถือหุ้น โดย ณ วันที่ 31 ธันวาคม 2566 กลุ่มบริษัทมีอัตราส่วนหนี้สินต่อทุนเท่ากับ 1.64:1 (2565: 1.87:1) และเฉพาะบริษัทมีอัตราส่วนหนี้สินต่อทุนเท่ากับ 1.33:1 (2565: 1.60:1)

32 เหตุการณ์ภายหลังรอบระยะเวลารายงาน

เมื่อวันที่ 27 กุมภาพันธ์ 2567 ที่ประชุมคณะกรรมการบริษัทมีมติเห็นชอบให้เสนอที่ประชุมสามัญผู้ถือหุ้นอนุมัติจ่ายเงินปันผลจากผลการดำเนินงานสำหรับปี 2566 ในอัตราหุ้นละ 0.07 บาท เป็นจำนวนเงินรวม 67.2 ล้านบาท ทั้งนี้การจ่ายเงินปันผลดังกล่าวจะขึ้นอยู่กับมติการอนุมัติจ่ายปันผลของที่ประชุมสามัญผู้ถือหุ้นประจำปี 2567

33 การจัดประเภทรายการใหม่

กลุ่มบริษัทและบริษัทได้จัดประเภทรายการบางรายการในงบการเงินที่นำมาแสดงเปรียบเทียบใหม่เพื่อให้สอดคล้องกับการจัดประเภทรายการบัญชีของงวดปัจจุบันซึ่งไม่มีผลต่อกำไรหรือขาดทุนสำหรับปีหรือส่วนของผู้ถือหุ้นตามที่ได้รายงานไว้แล้ว โดยมีรายละเอียด ดังนี้

งบการเงินรวม		
ก่อนจัดประเภทใหม่	จัดประเภทใหม่	หลังจัดประเภทใหม่
(พันบาท)		

งบกำไรขาดทุนเบ็ดเสร็จ

สำหรับปีสิ้นสุดวันที่ 31 ธันวาคม 2565

ต้นทุนขาย	2,303,132	62,548	2,365,680
ต้นทุนในการให้บริการ	296,436	57,689	354,125
ต้นทุนในการจัดจำหน่าย	578,387	(97,833)	480,554
ค่าใช้จ่ายในการบริหาร	352,568	(22,404)	330,164

งบการเงินเฉพาะกิจการ		
ก่อนจัดประเภทใหม่	จัดประเภทใหม่	หลังจัดประเภทใหม่
(พันบาท)		

งบกำไรขาดทุนเบ็ดเสร็จ

สำหรับปีสิ้นสุดวันที่ 31 ธันวาคม 2565

ต้นทุนขาย	1,781,621	97,833	1,879,454
ต้นทุนในการจัดจำหน่าย	466,364	(97,833)	368,531

34 การอนุมัติงบการเงิน

งบการเงินนี้ได้รับการอนุมัติให้ออกโดยกรรมการผู้มีอำนาจของบริษัทเมื่อวันที่ 27 กุมภาพันธ์ 2567





บริษัท เคมีแมน จำกัด (มหาชน)

195/11-12 อาคารเลคริชดาวออฟฟิศคอมเพล็กซ์ 2

ชั้น 10-11 ถนนรัชดาภิเษก แขวงคลองเตย เขตคลองเตย กรุงเทพฯ 10110

โทร : (66) 0-2661-9734-8

www.chememan.com

