



ธนาคารกรุงศรีอยุธยา จำกัด (มหาชน)

ส่วนที่ 3

ฐานะการเงินและผลการดำเนินงาน

13. ข้อมูลทางการเงินที่สำคัญ

สรุปรายงานการตรวจสอบของผู้สอบบัญชี

ผู้สอบบัญชีคือ บริษัท ดีลอยท์ ทูช โทมัส ไซยาศ สอบบัญชี จำกัด โดยนายเพิ่มศักดิ์ วงศ์พัชรปกรณ์ ซึ่งเป็นผู้ตรวจสอบงบการเงินประจำปี 2556 และ ดร. ศุภมิตร เตชะมนตรีกุล ซึ่งเป็นผู้ตรวจสอบงบการเงินประจำปี 2555 และปี 2554 ได้แสดงความเห็นอย่างไม่มีเงื่อนไขในรายงานการตรวจสอบ

ตารางสรุปงบการเงินรวม

ธนาคารกรุงศรีอยุธยา จำกัด (มหาชน) และบริษัทย่อย

งบแสดงฐานะการเงิน

ณ วันที่ 31 ธันวาคม

(หน่วย : พันบาท)

	งบการเงินรวม		
	2556	2555	2554
สินทรัพย์			
เงินสด	28,216,333	25,078,920	25,164,847
รายการระหว่างธนาคารและตลาดเงินสุทธิ	87,027,241	79,389,674	81,817,705
สิทธิในการเรียกคืนหลักทรัพย์	13,104,938	13,592,478	3,845,662
สินทรัพย์ตราสารอนุพันธ์	4,879,633	3,414,492	4,833,556
เงินลงทุนสุทธิ	73,274,123	78,302,398	81,203,947
เงินลงทุนในบริษัทย่อยและบริษัทร่วมสุทธิ	1,058,908	946,637	769,610
เงินให้สินเชื่อแก่ลูกหนี้และดอกเบี้ยค้างรับสุทธิ			
เงินให้สินเชื่อแก่ลูกหนี้	988,013,869	869,382,125	751,404,973
ดอกเบี้ยค้างรับ	2,647,891	2,256,924	1,858,966
รวมเงินให้สินเชื่อแก่ลูกหนี้และดอกเบี้ยค้างรับ	990,661,760	871,639,049	753,263,939
หัก รายได้รอตัดบัญชี	(44,511,467)	(39,374,222)	(31,898,355)
หัก ค่าเผื่อนหนี้สงสัยจะสูญ	(37,465,593)	(30,305,602)	(30,776,291)
หัก ค่าเผื่อการปรับมูลค่าจากการปรับโครงสร้างหนี้	(1,520,460)	(723,410)	(502,487)
รวมเงินให้สินเชื่อแก่ลูกหนี้และดอกเบี้ยค้างรับสุทธิ	907,164,240	801,235,815	690,086,806
ภาระของลูกค้านำจากการรับรอง	879,171	682,147	696,382
ทรัพย์สินรอการขายสุทธิ	6,864,672	9,451,647	11,737,334
ที่ดิน อาคาร และอุปกรณ์สุทธิ	20,138,759	18,299,724	17,568,121
ค่าความนิยมและสินทรัพย์ไม่มีตัวตนอื่นสุทธิ	14,861,026	15,435,423	12,053,632
สินทรัพย์ภาษีเงินได้รอตัดบัญชี	6,982,036	6,060,689	5,630,719
ลูกหนี้เงินลงทุนในหลักทรัพย์	1,621,205	7,777,647	5,977,415
สินทรัพย์อื่นสุทธิ	13,509,666	12,297,804	6,411,611
รวมสินทรัพย์	1,179,581,951	1,071,965,495	947,797,347

ธนาคารกรุงศรีอยุธยา จำกัด (มหาชน) และบริษัทย่อย

งบแสดงฐานะการเงิน (ต่อ)

ณ วันที่ 31 ธันวาคม

(หน่วย : พันบาท)

	งบการเงินรวม		
	2556	2555	2554
หนี้สินและส่วนของผู้ถือหุ้น			
เงินรับฝาก	764,049,887	687,159,328	560,539,821
รายการระหว่างธนาคารและตลาดเงินสุทธิ	55,496,687	48,821,459	23,740,707
หนี้สินจำนองเมื่อทวงถาม	2,545,378	2,776,041	1,650,740
ภาระในการส่งคืนหลักทรัพย์	13,104,938	13,592,478	3,845,662
หนี้สินตราสารอนุพันธ์	5,139,845	3,508,210	5,394,125
ตราสารหนี้ที่ออกและเงินกู้ยืม	174,604,804	154,628,639	208,262,710
ภาระของธนาคารจากการรับรอง	879,171	682,147	696,382
ประมาณการหนี้สิน	6,422,076	7,334,404	6,896,394
หนี้สินภาษีเงินได้รอตัดบัญชี	2,602,640	2,505,437	2,275,923
เจ้าหนี้เงินลงทุนในหลักทรัพย์	27,367	5,694,321	5,975,293
หนี้สินอื่น	33,061,202	31,776,917	25,823,995
รวมหนี้สิน	1,057,933,995	958,479,381	845,101,752
ส่วนของผู้ถือหุ้น			
ทุนเรือนหุ้น			
ทุนจดทะเบียน			
หุ้นสามัญ 7,574,143,747 หุ้น มูลค่าหุ้นละ 10 บาท	75,741,437		
ทุนจดทะเบียน			
หุ้นสามัญ 7,089,392,755 หุ้น มูลค่าหุ้นละ 10 บาท		70,893,928	70,893,928
ทุนที่ออกและชำระแล้ว			
หุ้นสามัญ 6,074,143,747 หุ้น มูลค่าหุ้นละ 10 บาท	60,741,437	60,741,437	60,741,437
ส่วนเกินมูลค่าหุ้นสามัญ	13,802,216	13,802,216	13,802,216
องค์ประกอบอื่นของส่วนของผู้ถือหุ้น	6,572,436	5,983,000	5,502,959
กำไรสะสม			
จัดสรรแล้ว			
ทุนสำรองตามกฎหมาย	2,042,700	1,641,500	1,316,500
ยังไม่ได้จัดสรร	38,210,268	31,154,242	21,125,871
รวมส่วนของผู้ถือหุ้น	121,369,057	113,322,395	102,488,983
ส่วนได้เสียที่ไม่มีอำนาจควบคุม	278,899	163,719	206,612
รวมส่วนของผู้ถือหุ้น	121,647,956	113,486,114	102,695,595
รวมหนี้สินและส่วนของผู้ถือหุ้น	1,179,581,951	1,071,965,495	947,797,347

ธนาคารกรุงศรีอยุธยา จำกัด (มหาชน) และบริษัทย่อย
งบกำไรขาดทุนเบ็ดเสร็จ
สำหรับปีสิ้นสุดวันที่ 31 ธันวาคม

(หน่วย : พันบาท)

	งบการเงินรวม		
	2556	2555	2554
รายได้ดอกเบี้ย	71,381,405	64,639,507	56,427,524
ค่าใช้จ่ายดอกเบี้ย	26,442,276	24,686,848	18,962,792
รายได้ดอกเบี้ยสุทธิ	44,939,129	39,952,659	37,464,732
รายได้ค่าธรรมเนียมและบริการ	18,766,093	16,433,510	13,837,950
ค่าใช้จ่ายค่าธรรมเนียมและบริการ	4,214,561	3,698,528	3,050,715
รายได้ค่าธรรมเนียมและบริการสุทธิ	14,551,532	12,734,982	10,787,235
กำไรสุทธิจากธุรกรรมเพื่อค้าและปริวรรตเงินตราต่างประเทศ	1,563,611	1,541,505	1,278,253
กำไรสุทธิจากเงินลงทุน	633,036	800,330	820,168
ส่วนแบ่งกำไรจากเงินลงทุนตามวิธีส่วนได้เสีย	112,302	177,223	32,070
รายได้จากเงินปันผล	550,897	504,141	440,984
หนี้สูญรับคืน	3,879,040	3,178,033	2,215,446
กำไรจากการจำหน่ายทรัพย์สินรอการขาย	1,243,622	785,522	752,149
รายได้จากการดำเนินงานอื่น ๆ	1,027,325	1,513,894	1,513,274
รวมรายได้จากการดำเนินงาน	68,500,494	61,188,289	55,304,311
ค่าใช้จ่ายจากการดำเนินงานอื่น ๆ			
ค่าใช้จ่ายเกี่ยวกับพนักงาน	15,156,040	13,965,449	12,319,064
ค่าตอบแทนกรรมการ	35,375	34,373	32,814
ค่าใช้จ่ายเกี่ยวกับอาคารสถานที่และอุปกรณ์	5,809,177	5,514,363	4,632,494
ค่าภาษีอากร	2,220,629	2,057,318	1,781,936
ขาดทุนที่อาจเกิดขึ้นจากสินทรัพย์ด้อยคุณภาพ			
ที่ได้โอนให้บรรษัทบริหารสินทรัพย์ (โอนกลับ)	(1,073,610)	-	74,420
ประมาณการหนี้สินสำหรับรายการ			
ภาระผูกพัน (โอนกลับ)	961,380	(49,089)	228,129
อื่น ๆ	10,505,026	9,275,536	8,407,863
รวมค่าใช้จ่ายจากการดำเนินงานอื่น ๆ	33,614,017	30,797,950	27,476,720
หนี้สูญ หนี้สงสัยจะสูญ และขาดทุนจากการด้อยค่า	18,958,656	11,384,755	12,213,516
กำไรจากการดำเนินงานก่อนภาษีเงินได้	15,927,821	19,005,584	15,614,075
ภาษีเงินได้	3,942,311	4,336,945	6,310,313
กำไรสุทธิ	11,985,510	14,668,639	9,303,762

ธนาคารกรุงศรีอยุธยา จำกัด (มหาชน) และบริษัทย่อย

งบกำไรขาดทุนเบ็ดเสร็จ (ต่อ)

สำหรับปีสิ้นสุดวันที่ 31 ธันวาคม

(หน่วย : พันบาท)

	งบการเงินรวม		
	2556	2555	2554
กำไรเบ็ดเสร็จอื่น			
การเปลี่ยนแปลงในส่วนเกินทุนจากการตีราคาสินทรัพย์	2,284,549	-	-
กำไร (ขาดทุน) จากการวัดมูลค่าเงินลงทุนเพื่อขาย	(1,306,165)	861,814	(212,752)
กำไร (ขาดทุน) จากการประมาณการตามหลักคณิตศาสตร์			
ประกันภัย สำหรับโครงการผลประโยชน์พนักงาน	321,039	75,459	(232,115)
ภาษีเงินได้เกี่ยวกับองค์ประกอบของกำไร (ขาดทุน)			
เบ็ดเสร็จอื่น	(259,860)	(177,572)	791,954
รวมกำไรเบ็ดเสร็จอื่นสุทธิ	1,039,563	759,701	347,087
กำไรเบ็ดเสร็จรวม	13,025,073	15,428,340	9,650,849
การแบ่งปันกำไรสุทธิ			
ส่วนที่เป็นของธนาคาร	11,866,654	14,625,331	9,264,339
ส่วนที่เป็นของส่วนได้เสียที่ไม่มีอำนาจควบคุม	118,856	43,308	39,423
	11,985,510	14,668,639	9,303,762
การแบ่งปันกำไรเบ็ดเสร็จรวม			
ส่วนที่เป็นของธนาคาร	12,906,217	15,385,032	9,611,426
ส่วนที่เป็นของส่วนได้เสียที่ไม่มีอำนาจควบคุม	118,856	43,308	39,423
	13,025,073	15,428,340	9,650,849
กำไรต่อหุ้นของผู้ถือหุ้นธนาคาร			
กำไรต่อหุ้นขั้นพื้นฐาน (บาท)	1.95	2.41	1.53
จำนวนหุ้นสามัญถ่วงน้ำหนัก (หุ้น)	6,074,143,747	6,074,143,747	6,074,143,747

ธนาคารกรุงศรีอยุธยา จำกัด (มหาชน) และบริษัทย่อย

งบกระแสเงินสด

สำหรับปีสิ้นสุดวันที่ 31 ธันวาคม

(หน่วย : พันบาท)

	งบการเงินรวม		
	2556	2555	2554
กระแสเงินสดจากกิจกรรมดำเนินงาน			
กำไรจากการดำเนินงานก่อนภาษีเงินได้	15,927,821	19,005,584	15,614,075
รายการปรับกระทบกำไรจากการดำเนินงานก่อนภาษีเงินได้เป็น			
เงินสดรับ (จ่าย) จากกิจกรรมดำเนินงาน			
ค่าเสื่อมราคาและค่าตัดจำหน่าย	2,985,496	2,697,652	2,911,417
ค่าใช้จ่ายดอกเบี้ยสุทธิ	3,293	2,629	3,479
หนี้สูญและหนี้สงสัยจะสูญ	17,380,006	10,395,553	11,392,085
ขาดทุนจากการปรับโครงสร้างหนี้	1,578,651	989,201	821,431
(กำไร) ขาดทุนจากการแปลงค่าเงินตราต่างประเทศ	(991,609)	683,707	(1,181,685)
ส่วนแบ่งกำไรจากเงินลงทุนตามวิธีส่วนได้เสีย	(112,302)	(177,223)	(32,070)
กำไรจากเงินลงทุน	(633,036)	(800,330)	(820,168)
ส่วนลดมูลค่าเงินลงทุนเพิ่มขึ้น (ลดลง)	(65,039)	353,626	(106,894)
กำไรจากการจำหน่ายทรัพย์สินรอการขาย	(1,243,622)	(785,522)	(752,149)
(กำไร) ขาดทุนจากการจำหน่ายที่ดิน อาคารและอุปกรณ์	10,026	(13,882)	(97,591)
ขาดทุนจากการด้อยค่าของเงินลงทุน	387	17,800	-
ขาดทุนจากการด้อยค่าของทรัพย์สินรอการขาย	501,814	611,617	739,855
โอนกลับขาดทุนจากการด้อยค่าของที่ดิน อาคารและ			
อุปกรณ์	(14,169)	(3,667)	-
ขาดทุนจากการด้อยค่าของค่าความนิยม	19,689	-	-
ขาดทุนจากการด้อยค่าของทรัพย์สินอื่น (โอนกลับ)	822,755	(54,025)	(56,897)
ขาดทุนที่อาจเกิดขึ้นจากสินทรัพย์ด้อยคุณภาพที่ได้โอน			
ให้บรรษัทบริหารสินทรัพย์ (โอนกลับ)	(1,073,610)	-	74,420
ประมาณการหนี้สินสำหรับรายการภาวะผูกพัน			
(โอนกลับ)	961,380	(49,089)	228,129
สำรองอื่น (เพิ่มขึ้น) ลดลง	(800,099)	487,100	263,504
รายได้ดอกเบี้ยสุทธิ	(44,939,129)	(39,952,659)	(37,464,732)
เงินสดรับดอกเบี้ย	71,005,291	64,244,730	56,190,152
เงินสดจ่ายดอกเบี้ย	(26,456,177)	(25,212,681)	(19,175,230)
รายได้เงินปันผลรับ	(550,897)	(504,141)	(440,984)
เงินสดรับเงินปันผล	526,842	498,212	435,056
ค่าใช้จ่ายค้างจ่ายอื่นเพิ่มขึ้น (ลดลง)	408,638	770,391	(187,631)
เงินสดจ่ายภาษีเงินได้	(4,719,738)	(4,961,872)	(4,950,313)

ธนาคารกรุงศรีอยุธยา จำกัด (มหาชน) และบริษัทย่อย

งบกระแสเงินสด (ต่อ)

สำหรับปีสิ้นสุดวันที่ 31 ธันวาคม

(หน่วย : พันบาท)

	งบการเงินรวม		
	2556	2555	2554
กระแสเงินสดจากกิจกรรมดำเนินงาน (ต่อ)			
กำไรจากการดำเนินงานก่อนการเปลี่ยนแปลง			
ในสินทรัพย์และหนี้สินดำเนินงาน	30,532,275	28,224,911	23,407,259
สินทรัพย์ดำเนินงาน (เพิ่มขึ้น) ลดลง			
รายการระหว่างธนาคารและตลาดเงิน	(7,381,716)	2,376,044	(6,821,699)
สินทรัพย์ตราสารอนุพันธ์	(1,465,006)	1,418,216	(319,580)
เงินลงทุนเพื่อค้า	2,084,084	(4,417,682)	3,302,472
เงินให้สินเชื่อแก่ลูกหนี้	(123,818,766)	(110,026,393)	(84,472,041)
ทรัพย์สินรอการขาย	3,576,174	2,659,702	3,282,853
สินทรัพย์อื่น	(2,285,769)	(5,979,280)	(4,863,148)
หนี้สินดำเนินงานเพิ่มขึ้น (ลดลง)			
เงินรับฝาก	76,661,334	124,424,314	(16,020,363)
รายการระหว่างธนาคารและตลาดเงิน	6,100,325	17,781,698	(20,046,032)
หนี้สินจ่ายคืนเมื่อทวงถาม	(230,662)	1,125,301	133,217
หนี้สินตราสารอนุพันธ์	1,631,595	(1,885,052)	1,415,838
หนี้สินอื่น	1,769,697	6,939,287	8,949,166
เงินสดสุทธิจากกิจกรรมดำเนินงาน	(12,826,435)	62,641,066	(92,052,058)
กระแสเงินสดจากกิจกรรมลงทุน			
เงินสดรับจากการจำหน่ายเงินลงทุนในหลักทรัพย์	604,056,241	929,269,810	727,926,731
เงินสดจ่ายจากการซื้อเงินลงทุนในหลักทรัพย์	(600,992,391)	(922,229,051)	(734,301,168)
เงินสดจ่ายเพื่อลงทุนในบริษัทย่อย	-	-	(999,462)
เงินสดจ่ายให้ส่วนได้เสียที่ไม่มีอำนาจควบคุม			
จากการคืนทุนของบริษัทย่อย	(3,881)	-	-
เงินสดจ่ายเพื่อซื้อหุ้นเพิ่มในบริษัทย่อย	-	(80,392)	(15,561)
เงินสดรับจากการขายที่ดิน อาคารและอุปกรณ์	181,026	69,901	98,872
เงินสดจ่ายในการซื้อที่ดิน อาคารและอุปกรณ์	(1,757,574)	(3,403,065)	(1,643,630)
เงินสดจ่ายเพื่อซื้อสินทรัพย์อื่น	(742,741)	(964,996)	(584,766)
เงินสดจ่ายจากการซื้อธุรกิจ	-	(7,439,219)	-
เงินสดสุทธิจากกิจกรรมลงทุน	740,680	(4,777,012)	(9,518,984)

ธนาคารกรุงศรีอยุธยา จำกัด (มหาชน) และบริษัทย่อย

งบกระแสเงินสด (ต่อ)

สำหรับปีสิ้นสุดวันที่ 31 ธันวาคม

(หน่วย : พันบาท)

	งบการเงินรวม		
	2556	2555	2554
กระแสเงินสดจากกิจกรรมจัดหาเงิน			
เงินสดรับจากเงินกู้ยืมและการออกตราสารหนี้	244,740,262	287,336,361	343,911,569
เงินสดจ่ายชำระคืนเงินกู้ยืมและตราสารหนี้	(224,764,097)	(340,970,433)	(235,013,785)
เงินสดจ่ายสำหรับหนี้สินภายใต้สัญญาเช่าการเงิน	(20,288)	(13,346)	(143,580)
เงินปันผลจ่าย	(4,859,315)	(4,555,608)	(4,251,901)
เงินสดสุทธิจากกิจกรรมจัดหาเงิน	15,096,562	(58,203,026)	104,502,303
รวม	3,010,807	(338,972)	2,931,261
ผลกระทบของการเปลี่ยนแปลงในอัตราแลกเปลี่ยนที่มีต่อเงินสด	164,831	(10,887)	96,178
เงินสดและรายการเทียบเท่าเงินสดเพิ่มขึ้น (ลดลง) สุทธิ	3,175,638	(349,859)	3,027,439
เงินสดและรายการเทียบเท่าเงินสด ณ วันที่ 1 มกราคม	25,753,004	26,102,863	23,075,424
เงินสดและรายการเทียบเท่าเงินสด ณ วันที่ 31 ธันวาคม	28,928,642	25,753,004	26,102,863

อัตราส่วนทางการเงินที่สำคัญ

ธนาคารกรุงศรีอยุธยา จำกัด (มหาชน) และบริษัทย่อย

อัตราส่วนทางการเงิน (RATIO ANALYSIS)

(หน่วย : ร้อยละ)

	2556	2555	2554
อัตราส่วนแสดงความสามารถในการหากำไร (Profitability Ratio)			
อัตรากำไรขั้นต้น	63.53	62.45	66.13
อัตรากำไรสุทธิ	11.97	16.33	11.98
อัตราผลตอบแทนผู้ถือหุ้น	10.11	13.53	9.18
อัตราดอกเบี้ยรับ	6.93	7.01	6.79
อัตราดอกเบี้ยจ่าย	2.81	2.93	2.51
ส่วนต่างอัตราดอกเบี้ย ⁽¹⁾	4.13	4.07	4.28
อัตราผลตอบแทนจากการลงทุน	4.85	5.29	4.15
อัตราส่วนแสดงประสิทธิภาพในการดำเนินงาน (Efficiency Ratio)			
อัตราส่วนรายได้ดอกเบี้ยสุทธิต่อสินทรัพย์	3.99	3.96	4.12
อัตราผลตอบแทนจากสินทรัพย์	1.05	1.45	1.02
อัตราการหมุนของสินทรัพย์ (เท่า)	0.09	0.09	0.09
อัตราส่วนวิเคราะห์นโยบายทางการเงิน (Financial Policy Ratio)			
อัตราส่วนหนี้สินต่อส่วนของผู้ถือหุ้น (เท่า)	8.70	8.45	8.23
อัตราส่วนเงินให้กู้ต่อเงินกู้ยืม	100.52	98.60	93.59
อัตราส่วนเงินให้กู้ต่อเงินฝาก	123.49	120.79	128.36
อัตราส่วนเงินฝากต่อหนี้สินรวม	72.22	71.69	66.33
อัตราการจ่ายเงินปันผล ⁽²⁾	40.95	33.23	45.90
อัตราส่วนเงินกองทุนทั้งสิ้นต่อสินทรัพย์เสี่ยงทั้งสิ้น ⁽³⁾	14.68	16.94	16.29
อัตราส่วนคุณภาพสินทรัพย์ (Asset Quality Ratio)			
อัตราส่วนค่าเผื่อหนี้สงสัยจะสูญต่อสินเชื่อบริษัทและ ดอกเบี้ยค้างรับ ⁽⁴⁾	3.96	3.64	4.27
อัตราส่วนหนี้สูญต่อสินเชื่อบริษัทและดอกเบี้ยค้างรับ ⁽⁵⁾	0.83	1.04	1.18
อัตราส่วนเงินให้สินเชื่อที่หยุดรับรู้รายได้ต่อสินเชื่อบริษัทและดอกเบี้ยค้างรับ	2.67	2.39	3.74
อัตราส่วนดอกเบี้ยค้างรับต่อสินเชื่อบริษัทและดอกเบี้ยค้างรับ	0.28	0.27	0.26

หมายเหตุ:

(1) ส่วนต่างอัตราดอกเบี้ย = อัตราดอกเบี้ยรับ - อัตราดอกเบี้ยจ่าย

(2) อัตราการจ่ายเงินปันผล = เงินปันผล / กำไรสุทธิส่วนที่เป็นของธนาคาร

(3) งบการเงินเฉพาะธนาคาร ปี 2556 ใช้หลักเกณฑ์ Basel III และปี 2554-2555 ใช้หลักเกณฑ์ Basel II

(4) อัตราส่วนค่าเผื่อหนี้สงสัยจะสูญต่อสินเชื่อบริษัทและดอกเบี้ยค้างรับ = ค่าเผื่อหนี้สงสัยจะสูญ / เงินให้สินเชื่อและดอกเบี้ยค้างรับ

(5) อัตราส่วนหนี้สูญต่อสินเชื่อบริษัทและดอกเบี้ยค้างรับ = หนี้สูญตัดบัญชี / เงินให้สินเชื่อ

14. การวิเคราะห์และคำอธิบายของฝ่ายจัดการ

คำอธิบายและการวิเคราะห์ผลการดำเนินงาน (MD&A)

ปี 2556 นับเป็นอีกปีหนึ่งที่กรุงศรีกรุ๊ปมีผลการดำเนินงานที่น่าพอใจ แม้ว่าเศรษฐกิจไทยจะชะลอตัวจากอุปสงค์ในประเทศที่แผ่วลง การฟื้นตัวของเศรษฐกิจโลกที่อ่อนแอกว่าที่คาดการณ์และความล่าช้าในการลงทุนด้านโครงสร้างพื้นฐานของรัฐบาล สินเชื่อขยายตัวในอัตราร้อยละ 13.7 ในขณะที่กำไรสุทธิอยู่ที่จำนวน 11,985 ล้านบาท

เงินให้สินเชื่อรวมเพิ่มขึ้นเป็น 943,502 ล้านบาท โดยเป็นการเพิ่มขึ้นจำนวน 113,494 ล้านบาท คิดเป็นร้อยละ 13.7 จากปีก่อน ทั้งนี้ การเติบโตของเงินให้สินเชื่อที่แข็งแกร่งในปี 2556 ครอบคลุมในทุกกลุ่มธุรกิจสะท้อนถึงยุทธศาสตร์ของธนาคารในการกระจายความเสี่ยง และความมุ่งมั่นที่จะดำเนินธุรกิจอย่างรอบคอบและระมัดระวัง ในปี 2556 สินเชื่อเพื่อรายย่อยเป็นแรงขับเคลื่อนหลัก โดยสินเชื่อเช่าซื้อ สินเชื่อที่อยู่อาศัย สินเชื่อบัตรเครดิตและสินเชื่อส่วนบุคคลเติบโตอย่างสมดุลที่ร้อยละ 15.4 ขณะที่สินเชื่อลูกค้าธุรกิจขนาดใหญ่และลูกค้าธุรกิจขนาดกลางและขนาดย่อมเพิ่มขึ้นร้อยละ 14.9 และร้อยละ 9.1 ตามลำดับ

จากความมุ่งมั่นในการดำเนินธุรกิจด้วยความระมัดระวัง ในเดือนมิถุนายน กรุงศรีกรุ๊ปได้ตั้งสำรองพิเศษเพิ่มขึ้นเป็นจำนวน 2,552 ล้านบาท เพื่อรองรับวัฏจักรธุรกิจและเศรษฐกิจขาหล่ง ซึ่งผลกระทบจากการตั้งสำรองพิเศษดังกล่าว กำไรสุทธิของปี 2556 อยู่ที่จำนวน 11,985 ล้านบาท หรือลดลงร้อยละ 18.3 เมื่อเทียบกับปี 2555

หากไม่รวมผลกระทบจากการตั้งสำรองพิเศษในเดือนมิถุนายน กำไรสุทธิอยู่ที่จำนวน 14,027 ล้านบาท หรือลดลงร้อยละ 4.4 จากปีก่อน ปัจจัยขับเคลื่อนที่สำคัญมาจากการเติบโตอย่างแข็งแกร่งของรายได้ดอกเบี้ยสุทธิ อันเป็นผลจากการเติบโตของเงินให้สินเชื่อ และการเติบโตของรายได้ค่าธรรมเนียมและบริการ และอัตราส่วนค่าใช้จ่ายต่อรายได้ที่ปรับตัวดีขึ้น ทั้งนี้ รายได้ค่าธรรมเนียมและบริการสุทธิเพิ่มสูงขึ้นร้อยละ 14.3 เมื่อเทียบกับปี 2555 สะท้อนยุทธศาสตร์การเพิ่มรายได้จากค่าธรรมเนียม ธุรกิจบริหารความมั่งคั่งและกองทุนของกรุงศรีกรุ๊ป

ณ วันที่ 31 ธันวาคม 2556 กรุงศรีกรุ๊ปมีเงินสำรองจำนวน 39,185 ล้านบาท ทำให้สำรองส่วนเกินตามเกณฑ์ธนาคารแห่งประเทศไทยอยู่ที่จำนวน 14,767 ล้านบาท โดยอัตราส่วนค่าเผื่อหนี้สงสัยจะสูญต่อเกณฑ์สำรองของธนาคารแห่งประเทศไทยอยู่ที่ร้อยละ 160.5 และอัตราส่วนสำรองต่อหนี้ที่ไม่ก่อให้เกิดรายได้ของกรุงศรีกรุ๊ปอยู่ที่ร้อยละ 145.1 กำไรต่อหุ้นลดลงมาอยู่ที่ 1.95 บาทในปี 2556

เงินรับฝากเพิ่มขึ้นร้อยละ 11.2 หรือจำนวน 76,891 ล้านบาท จากสิ้นเดือนธันวาคม 2555 สะท้อนความต้องการอย่างต่อเนื่องของลูกค้าในผลิตภัณฑ์เงินฝากของธนาคาร “กรุงศรีมีแต่ได้” และ “ออมทรัพย์จัดให้” และความสำเร็จของธนาคารในการระดมเงินฝากประจำผ่าน “เงินฝากประจำ Step up 9 เดือน” เมื่อวันที่ 28 มีนาคม 2556 และ “เงินฝากประจำ 15 เดือน” เมื่อวันที่ 1 สิงหาคม 2556 อนึ่ง ผลิตภัณฑ์เงินฝากออมทรัพย์ “กรุงศรีมีแต่ได้” มียอดเงินฝากสูงกว่า 165,000 ล้านบาท ขณะที่เงินฝาก “ออมทรัพย์จัดให้” มีจำนวนบัญชีเพิ่มขึ้นกว่า 450,000 บัญชี จากปี 2555

ปี 2556 นับเป็นปีที่กรุงศรีกรุ๊ปได้เริ่มศักราชใหม่ของการเติบโตและโอกาสทางธุรกิจ ด้วยการมีผู้ถือหุ้นใหญ่เชิงกลยุทธ์รายใหม่คือ ธนาคารแห่งโตเกียว-มิทซูบิชิ ยูเอฟเจ จำกัด (The Bank of Tokyo-Mitsubishi UFJ, Ltd. - BTMU) ด้วยการถือครองหุ้นจำนวนร้อยละ 72 ของจำนวนหุ้นทั้งหมดของธนาคาร ผ่านกระบวนการทำข้อเสนอซื้อหุ้นสามัญของธนาคารโดยสมัครใจ (VTO) ในช่วงปลายปี 2556 ซึ่งจะสามารถใช้ประโยชน์จากการผนวกพลังความเข้มแข็งของกรุงศรีกรุ๊ปที่มีความเป็นผู้นำด้านสินเชื่อ SME และสินเชื่อย่อยๆ เข้ากับธนาคารแห่งโตเกียว-มิทซูบิชิ ยูเอฟเจ จำกัด ที่เชี่ยวชาญด้านธุรกิจขนาดใหญ่และมีเครือข่ายครอบคลุมไปทั่วโลก

ภายหลังความสำเร็จของกระบวนการทำค่าเสนอซื้อหุ้นสามัญของธนาคารโดยสมัครใจ สถาบันจัดอันดับความน่าเชื่อถือระดับสากล ได้แก่ มูตส์ อินเวสเตอร์ เซอร์วิส และสแตนดาร์ด แอนด์ พัวร์ ได้ปรับเพิ่มอันดับความน่าเชื่อถือของธนาคารจากระดับ Baa2 เป็น Baa1 และระดับ BBB- เป็น BBB+ ตามลำดับ อีกทั้งสถาบันจัดอันดับความน่าเชื่อถือของประเทศไทย ทริสเรทติ้งได้ปรับเพิ่มอันดับเครดิตองค์กรของธนาคารจากระดับ AA- เป็น AAA

สำหรับปี 2557 สภาพแวดล้อมการดำเนินธุรกิจของประเทศยังคงมีความไม่แน่นอน โดยเฉพาะยังมีความท้าทายในการดำเนินธุรกิจจากปัจจัยทั้งด้านเศรษฐกิจ การเมืองและการแข่งขัน อย่างไรก็ตาม กรุงศรีกรุ๊ปคาดว่าเศรษฐกิจไทยจะฟื้นตัวจากปี 2556 โดยปัจจัยขับเคลื่อนจากการส่งออกที่ขยายตัวเพิ่มขึ้น กอปรกับการฟื้นตัวของอุปสงค์ในประเทศในช่วงครึ่งหลังของปี ซึ่งจะส่งผลต่อทิศทางการเติบโตของสินเชื่อในระดับปานกลาง ทั้งนี้ กรุงศรีกรุ๊ปตั้งเป้าการเติบโตของสินเชื่อรวมที่ร้อยละ 9 สำหรับปี 2557

สรุปผลประกอบการและฐานะการเงินที่สำคัญ

ในปี 2556 ความสำเร็จที่สำคัญสรุปได้ดังนี้

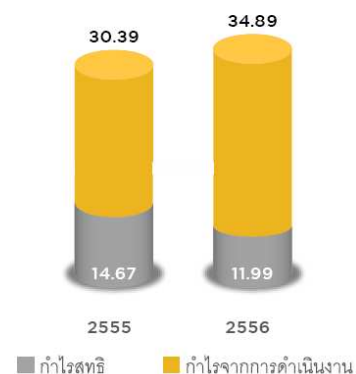
- **การเติบโตของสินเชื่อ** เพิ่มขึ้นร้อยละ 13.7 คิดเป็นจำนวน 113,494 ล้านบาท เมื่อเทียบกับเดือนธันวาคม 2555
- **กำไรสุทธิ** หากไม่รวมผลกระทบจากการตั้งสำรองพิเศษจำนวน 2,552 ล้านบาท ในเดือนมิถุนายน 2556 กำไรสุทธิของปี 2556 จะอยู่ที่ 14,027 ล้านบาท หรือลดลงร้อยละ 4.4 จากช่วงเดียวกันของปีก่อน ทั้งนี้เมื่อรวมผลกระทบจากการตั้งสำรองพิเศษ กำไรสุทธิสำหรับปี 2556 อยู่ที่จำนวน 11,985 ล้านบาท หรือลดลงร้อยละ 18.3 เมื่อเทียบกับปี 2555
- **ส่วนต่างอัตราดอกเบี้ยสุทธิ (NIM)** ปรับตัวดีขึ้นอยู่ที่ร้อยละ 4.37 แม้ต้องเผชิญภาวะการแข่งขันระดมเงินฝากที่รุนแรง
- **อัตราส่วนค่าใช้จ่ายต่อรายได้** อยู่ที่ร้อยละ 49.1 ในปี 2556 ปรับตัวดีขึ้นจากร้อยละ 50.3 ในปี 2555
- **สัดส่วนเงินสำรองต่อสินเชื่อต่อคุณภาพ** อยู่ที่ระดับร้อยละ 145.1
- **รายได้ค่าธรรมเนียมและบริการสุทธิ** เพิ่มขึ้นร้อยละ 14.3
- **การเติบโตของเงินฝาก** เพิ่มขึ้นมากถึงร้อยละ 11.2 หรือเพิ่มขึ้นจำนวน 76,891 ล้านบาท
- **อัตราส่วนเงินกองทุนต่อสินทรัพย์เสี่ยง** อยู่ที่ร้อยละ 14.7 ภายใต้บริบทของสินเชื่อที่ขยายตัวสูงในปี 2556

ในปี 2556 กรุงศรีกรุ๊ปมีกำไรจากการดำเนินงานจำนวน 34,886 ล้านบาท เพิ่มขึ้นจำนวน 4,495 ล้านบาท หรือร้อยละ 14.8 จากปีที่ผ่านมา เป็นผลมาจากการเติบโตอย่างแข็งแกร่งของทั้งรายได้ดอกเบี้ยสุทธิ และรายได้ค่าธรรมเนียมและบริการ

หากไม่รวมผลกระทบจากการตั้งสำรองพิเศษจำนวน 2,552 ล้านบาท ในเดือนมิถุนายน กำไรสุทธิจะอยู่ที่ 14,027 ล้านบาท หรือลดลงร้อยละ 4.4 จากปี 2555 ทั้งนี้ เมื่อรวมผลกระทบจากการตั้งสำรองพิเศษ กำไรสุทธิสำหรับปี 2556 อยู่ที่จำนวน 11,985 ล้านบาท หรือลดลงร้อยละ 18.3 เมื่อเทียบกับปี 2555

กำไรจากการดำเนินงานและกำไรสุทธิ

(หน่วย : พันล้านบาท)



งบกำไรขาดทุนเบ็ดเสร็จ

(หน่วย : ล้านบาท)

งบกำไรขาดทุนเบ็ดเสร็จรวม	เปลี่ยนแปลง			
	2556	2555	ล้านบาท	ร้อยละ
รายได้ดอกเบี้ย	71,381	64,640	6,741	10.4
ค่าใช้จ่ายดอกเบี้ย	26,442	24,687	1,755	7.1
รายได้ดอกเบี้ยสุทธิ	44,939	39,953	4,986	12.5
รายได้ค่าธรรมเนียมและบริการ	18,766	16,434	2,332	14.2
ค่าใช้จ่ายค่าธรรมเนียมและบริการ	4,214	3,699	515	13.9
รายได้ค่าธรรมเนียมและบริการสุทธิ	14,552	12,735	1,817	14.3
รายได้ที่ไม่ใช่ดอกเบี้ยและค่าธรรมเนียม	9,009	8,501	508	6.0
ค่าใช้จ่ายจากการดำเนินงานอื่น	33,614	30,798	2,816	9.1
กำไรจากการดำเนินงาน	34,886	30,391	4,495	14.8
หนี้สูญ หนี้สงสัยจะสูญและขาดทุนจากการด้อยค่า ภาษีเงินได้	18,959	11,385	7,574	66.5
	3,942	4,337	(395)	(9.1)
กำไรสุทธิ	11,985	14,669	(2,684)	(18.3)
กำไรเบ็ดเสร็จอื่นสุทธิ	1,040	759	281	37.0
กำไรเบ็ดเสร็จรวม	13,025	15,428	(2,403)	(15.6)
การแบ่งปันกำไรสุทธิ				
ส่วนที่เป็นของธนาคาร	11,866	14,626	(2,760)	(18.9)
ส่วนที่เป็นของส่วนได้เสียที่ไม่มีอำนาจควบคุม	119	43	76	176.7
กำไรสุทธิ	11,985	14,669	(2,684)	(18.3)
การแบ่งปันกำไรเบ็ดเสร็จรวม				
ส่วนที่เป็นของธนาคาร	12,906	15,385	(2,479)	(16.1)
ส่วนที่เป็นของส่วนได้เสียที่ไม่มีอำนาจควบคุม	119	43	76	176.7
กำไรเบ็ดเสร็จรวม	13,025	15,428	(2,403)	(15.6)
กำไรต่อหุ้น (บาท)	1.95	2.41	(0.46)	(19.1)

ผลประกอบการ

รายได้ดอกเบี้ยสุทธิ

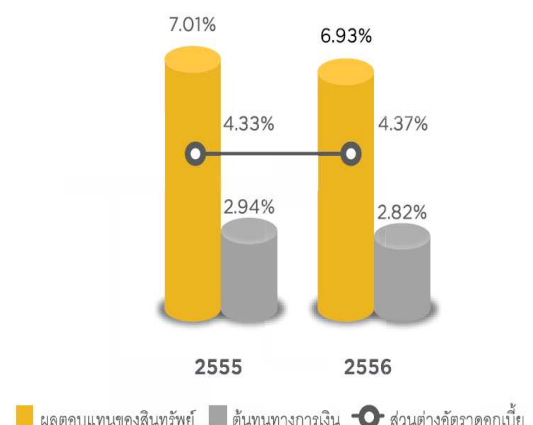
(หน่วย : ล้านบาท)

งบการเงินรวม	เปลี่ยนแปลง			
	2556	2555	ล้านบาท	ร้อยละ
รายได้ดอกเบี้ย				
เงินให้สินเชื่อ	46,751	42,563	4,188	9.8
รายการระหว่างธนาคารและตลาดเงิน	2,709	2,481	228	9.2
การให้เข้าซื้อและสัญญาเช่าทางการเงิน	19,561	16,895	2,666	15.8
เงินลงทุนและธุรกรรมเพื่อค้า	157	206	(49)	(23.8)
เงินลงทุนในตราสารหนี้	2,203	2,495	(292)	(11.7)
รวมรายได้ดอกเบี้ย	71,381	64,640	6,741	10.4
ค่าใช้จ่ายดอกเบี้ย				
เงินรับฝาก	15,701	13,450	2,251	16.7
รายการระหว่างธนาคารและตลาดเงิน	1,469	1,183	286	24.2
เงินกู้ยืม	5,583	6,767	(1,184)	(17.5)
เงินนำส่งกองทุนเพื่อการฟื้นฟูและพัฒนาระบบ				
สถาบันการเงินและสถาบันคุ้มครองเงินฝาก	3,665	3,206	459	14.3
ค่าธรรมเนียมในการกู้ยืม	5	69	(64)	(92.8)
ค่าใช้จ่ายดอกเบี้ยอื่น	19	12	7	58.3
รวมค่าใช้จ่ายดอกเบี้ย	26,442	24,687	1,755	7.1
รายได้ดอกเบี้ยสุทธิ	44,939	39,953	4,986	12.5
ส่วนต่างอัตราดอกเบี้ยสุทธิ	4.37%	4.33%		
ผลตอบแทนของสินทรัพย์	6.93%	7.01%		
ต้นทุนทางการเงิน	2.82%	2.94%		

สำหรับปี 2556 รายได้ดอกเบี้ยสุทธิของกรุงศรีอยู่อยู่ที่ 44,939 ล้านบาท เพิ่มขึ้นจำนวน 4,986 ล้านบาท หรือร้อยละ 12.5 เมื่อเทียบกับปี 2555 เป็นผลมาจากการเพิ่มขึ้นของรายได้ดอกเบี้ยที่เพิ่มขึ้นในอัตราที่สูงกว่าการเพิ่มขึ้นของค่าใช้จ่ายดอกเบี้ยสะท้อนการเติบโตอย่างแข็งแกร่งของเงินให้สินเชื่อ กอปรกับต้นทุนทางการเงินปรับตัวขึ้น

ต้นทุนทางการเงินที่ปรับตัวดีขึ้น ส่งผลให้ส่วนต่างอัตราดอกเบี้ยสุทธิในปี 2556 เพิ่มขึ้นเป็นร้อยละ 4.37 ซึ่งเป็นไปตามเป้าหมายที่ตั้งไว้ที่ร้อยละ 4.4 สำหรับทั้งปี ทั้งนี้สะท้อนความสามารถในการบริหารต้นทุนทางการเงินของธนาคารภายใต้สภาพแวดล้อมการระดมเงินฝากที่รุนแรงและการปรับลดอัตราดอกเบี้ยนโยบาย 2 ครั้งในปี 2556

ส่วนต่างอัตราดอกเบี้ย (NIM)

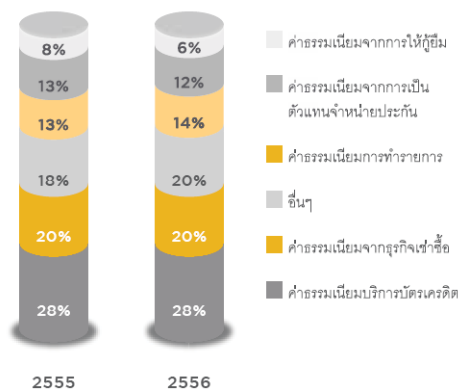


รายได้ค่าธรรมเนียมและบริการสุทธิ

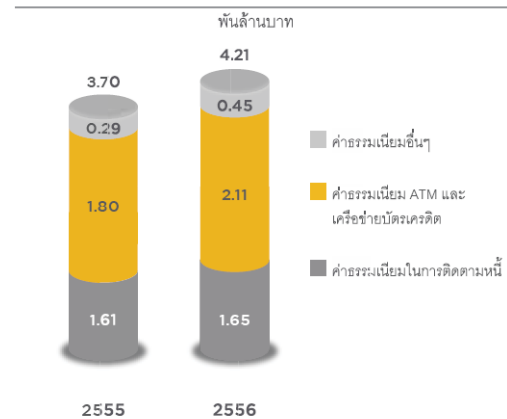
(หน่วย : ล้านบาท)

งบการเงินรวม	เปลี่ยนแปลง			
	2556	2555	ล้านบาท	ร้อยละ
การรับรอง รับอาวัล และค้ำประกัน	505	518	(13)	(2.5)
รายได้ค่าธรรมเนียมและบริการอื่น	18,261	15,916	2,345	14.7
รายได้ค่าธรรมเนียมและบริการ	18,766	16,434	2,332	14.2
ค่าใช้จ่ายค่าธรรมเนียมและบริการ	4,214	3,699	515	13.9
รายได้ค่าธรรมเนียมและบริการสุทธิ	14,552	12,735	1,817	14.3

โครงสร้างรายได้จากค่าธรรมเนียม



โครงสร้างค่าใช้จ่ายค่าธรรมเนียมและบริการ



เมื่อเทียบกับปี 2555 รายได้ค่าธรรมเนียมและค่าบริการสุทธิเพิ่มขึ้นเป็นจำนวน 1,817 ล้านบาท หรือร้อยละ 14.3 สะท้อนยุทธศาสตร์การสร้างรายได้ค่าธรรมเนียม ธุรกิจบริหารความมั่งคั่งและกองทุนอย่างต่อเนื่องของกรุงศรีกรุ๊ป ทั้งนี้ รายได้ค่าธรรมเนียมบริหารความมั่งคั่งและกองทุน และค่าธรรมเนียมธุรกิจหลักทรัพย์ เพิ่มขึ้นสูงถึงร้อยละ 64.4 ส่วนหนึ่งเป็นผลมาจากการเติบโตอย่างแข็งแกร่งของสินทรัพย์ภายใต้การบริหารจัดการ และภาวะตลาดหุ้น โดยเฉพาะในช่วงครึ่งแรกของปี 2556 ในขณะเดียวกัน ค่าธรรมเนียมบริการบัตรเครดิตเพิ่มขึ้นสูงถึงร้อยละ 17.3 ค่าธรรมเนียมจากการเป็นตัวแทนจำหน่ายประกัน และค่าธรรมเนียมธุรกิจเข้าซื้อเพิ่มขึ้นร้อยละ 16.3 และร้อยละ 15.5 ตามลำดับ ขณะที่ค่าใช้จ่ายค่าธรรมเนียมและบริการเพิ่มขึ้นร้อยละ 13.9 ผันแปรตามการเติบโตของรายได้ค่าธรรมเนียมธุรกิจบัตรเครดิตและธุรกิจบริหารเงินทุนและกองทุน

รายได้ที่มีโชดอกเบี้ยและค่าธรรมเนียม

(หน่วย : ล้านบาท)

งบการเงินรวม	เปลี่ยนแปลง			
	2556	2555	ล้านบาท	ร้อยละ
กำไร (ขาดทุน) สุทธิจากธุรกรรมเพื่อค้าและ				
ปรัวรรตเงินตราต่างประเทศ	1,564	1,542	22	1.4
กำไร (ขาดทุน) สุทธิจากเงินลงทุน	633	800	(167)	(20.9)
ส่วนแบ่งกำไร (ขาดทุน) จากเงินลงทุนตามวิธีส่วนได้เสีย	112	177	(65)	(36.7)
หนี้สูญรับคืน	3,879	3,178	701	22.1
รายได้จากการดำเนินงานอื่น	2,822	2,804	18	0.6
รวมรายได้ที่มีโชดอกเบี้ยและค่าธรรมเนียม	9,010	8,501	509	6.0

รายได้ที่มีใช้ดอกเบี้ยและค่าธรรมเนียมเพิ่มขึ้นจำนวน 509 ล้านบาท หรือร้อยละ 6 เมื่อเทียบกับปี 2555 สาเหตุหลักเกิดจากการเพิ่มขึ้นของรายได้หนี้สูญรับคืนจำนวน 701 ล้านบาท โดยเฉพาะการเพิ่มขึ้นของรายได้หนี้สูญรับคืน จากการบันทึกรายได้หนี้สูญรับคืนของ Dubai World Group Finance จำนวน 550 ล้านบาท ในไตรมาสที่ 2 ปี 2556

ค่าใช้จ่ายจากการดำเนินงานอื่น

(หน่วย : ล้านบาท)

งบการเงินรวม	เปลี่ยนแปลง			
	2556	2555	ล้านบาท	ร้อยละ
ค่าใช้จ่ายเกี่ยวกับพนักงาน	15,156	13,966	1,190	8.5
ค่าใช้จ่ายเกี่ยวกับอาคารสถานที่และอุปกรณ์	5,809	5,514	295	5.4
ค่าโฆษณา	2,221	2,057	164	8.0
ค่าตอบแทนกรรมการ	35	34	1	2.9
ค่าใช้จ่ายอื่น	10,393	9,227	1,166	12.6
รวมค่าใช้จ่ายจากการดำเนินงานอื่น	33,614	30,798	2,816	9.1

ค่าใช้จ่ายจากการดำเนินงานอื่นเพิ่มขึ้นจำนวน 2,816 ล้านบาท หรือร้อยละ 9.1 สอดคล้องกับปริมาณของธุรกิจและรายได้ที่เพิ่มขึ้น โดยมาจากการเพิ่มขึ้นของค่าใช้จ่ายที่เกี่ยวกับพนักงานและค่าใช้จ่ายอื่น ค่าใช้จ่ายที่เกี่ยวกับพนักงานเพิ่มขึ้นจำนวน 1,190 ล้านบาท หรือร้อยละ 8.5 ส่วนใหญ่เกิดจากการเพิ่มขึ้นของจำนวนพนักงานและการเพิ่มขึ้นของเงินเดือนพนักงานประจำปี ณ สิ้นปี 2556 กรุงศรีมีพนักงานทั้งสิ้น 19,471 คน เพิ่มขึ้นจำนวน 1,181 คน หรือร้อยละ 6.5 จากปี 2555

การเพิ่มขึ้นของจำนวนพนักงาน สะท้อนถึงการเติบโตที่แข็งแกร่งของธุรกิจธนาคาร และความมุ่งมั่นในการให้บริการแก่ลูกค้าโดยยึดความต้องการของลูกค้าเป็นหลัก ซึ่งส่งผลให้จำนวนผลิตภัณฑ์ของธนาคารที่ลูกค้าใช้โดยเฉลี่ยเพิ่มขึ้นจาก 2.8 ผลิตภัณฑ์ในปี 2555 เป็น 3 ผลิตภัณฑ์ ณ สิ้นเดือนตุลาคม 2556 และคะแนนความพึงพอใจของลูกค้า (Net Promoter Score) เพิ่มขึ้นมาอยู่ที่ 50 คะแนนในเดือนพฤศจิกายน 2556

ทั้งนี้ การเพิ่มขึ้นของค่าใช้จ่ายเกี่ยวกับอาคารสถานที่และอุปกรณ์จำนวน 295 ล้านบาท หรือร้อยละ 5.4 ส่วนใหญ่เกิดจากการเพิ่มขึ้นของค่าเสื่อมราคาของสินทรัพย์ถาวรและค่าใช้จ่ายทางด้านบริการเทคโนโลยีสารสนเทศ ทั้งนี้ ในช่วง 12 เดือนที่ผ่านมา ธนาคารได้ดำเนินการติดตั้งเครื่องเอทีเอ็มเพิ่มขึ้นเป็นจำนวน 452 เครื่อง เพื่อเพิ่มช่องทางในการให้บริการและอำนวยความสะดวกแก่ลูกค้า ซึ่งส่งผลให้ปริมาณการทำธุรกรรมทางการเงินและการชำระเงินผ่านช่องทางอิเล็กทรอนิกส์ด้วยเครื่องเอทีเอ็มและออนไลน์ของธนาคารเพิ่มขึ้นในอัตราที่สูง

ขณะเดียวกัน ค่าใช้จ่ายอื่นเพิ่มขึ้นจำนวน 1,166 ล้านบาท หรือร้อยละ 12.6 ปัจจัยหลักเกิดจากการเพิ่มขึ้นของเงินสำรองภาวะผูกพัน จำนวน 961 ล้านบาท และเงินสำรองด้อยค่าของสินทรัพย์อื่นจำนวน 627 ล้านบาท ถูกสุทธิด้วยรายการพิเศษจากการกลับรายการเงินสำรองของสินทรัพย์ด้อยคุณภาพที่ได้มีการโอนไปบรรษัทบริหารสินทรัพย์ไทย (บสท.) จำนวน 1,074 ล้านบาท ในไตรมาสที่ 2 ปี 2556

ณ สิ้นปี 2556 จำนวนสาขาในประเทศของธนาคารเพิ่มขึ้นเป็น 610 สาขา และมีจำนวนตู้เอทีเอ็ม และเครื่องรับชำระบัตรเครดิต/เดบิต เพิ่มขึ้นเป็นจำนวน 4,730 และ 28,117 เครื่อง ตามลำดับ

สำหรับปี 2556 อัตราส่วนค่าใช้จ่ายต่อรายได้ของกรุงศรีอยู่ที่ร้อยละ 49.1 ปรับดีขึ้นจากร้อยละ 50.3 ในปี 2555

อัตราส่วนค่าใช้จ่ายต่อรายได้



หนี้สูญ หนี้สงสัยจะสูญ และการขาดทุนจากการด้อยค่า

(หน่วย : ล้านบาท)

งบการเงินรวม	เปลี่ยนแปลง			
	2556	2555	ล้านบาท	ร้อยละ
ขาดทุนจากการด้อยค่าของตราสารหนี้	(27)	41	(68)	(165.9)
หนี้สูญและหนี้สงสัยจะสูญ	17,407	10,355	7,052	68.1
ขาดทุนจากการปรับโครงสร้างหนี้	1,579	989	590	59.7
รวมหนี้สูญ ค่าเผื่อหนี้สงสัยจะสูญ และขาดทุนจากการด้อยค่า	18,959	11,385	7,574	66.5

ภายใต้นโยบายการดำเนินธุรกิจด้วยความรอบคอบระมัดระวัง กรุงศรีกรุ๊ปได้ตั้งสำรองพิเศษเพิ่มขึ้น เป็นจำนวน 2,552 ล้านบาท ในเดือนมิถุนายน เพื่อรองรับวัฏจักรธุรกิจและเศรษฐกิจขาหล่ง ซึ่งผลกระทบจากการตั้งสำรองพิเศษดังกล่าว ส่งผลให้ค่าเผื่อหนี้สงสัยจะสูญในปี 2556 อยู่ที่จำนวน 18,959 ล้านบาท เพิ่มขึ้นจำนวน 7,574 ล้านบาท หรือร้อยละ 66.5 จากสิ้นปี 2555

ทั้งนี้ หากไม่รวมการตั้งสำรองพิเศษในเดือนมิถุนายน ค่าเผื่อหนี้สงสัยจะสูญจะอยู่ที่ 16,407 ล้านบาท เพิ่มขึ้นร้อยละ 44.1 จากปี 2555 สอดคล้องกับการเติบโตของสินเชื่อในปี 2556 รวมถึงรายได้ที่ได้รับจากการปรับโครงสร้างหนี้ของสินเชื่อธุรกิจหนึ่งรายจำนวน 517 ล้านบาท เนื่องจากมีการตั้งสำรองด้วยความรอบคอบระมัดระวังก่อนหน้านี้ และการเพิ่มขึ้นของสินเชื่อด้วยคุณภาพของลูกค้าธุรกิจของบริษัทย่อยที่ดำเนินธุรกิจดีซึ่งภายใต้กรุงศรีกรุ๊ป และสินเชื่อรถยนต์ใช้แล้ว

ณ วันที่ 31 ธันวาคม 2556 กรุงศรีกรุ๊ปมีเงินสำรองจำนวน 39,185 ล้านบาท ทำให้สำรองส่วนเกินตามเกณฑ์ธนาคารแห่งประเทศไทยอยู่ที่จำนวน 14,767 ล้านบาท โดยอัตราส่วนค่าเผื่อหนี้สงสัยจะสูญต่อเกณฑ์สำรองของธนาคารแห่งประเทศไทยอยู่ที่ร้อยละ 160.5 และอัตราส่วนสำรองต่อหนี้ที่ไม่ก่อให้เกิดรายได้ของกรุงศรีกรุ๊ปอยู่ที่ร้อยละ 145.1

ฐานะการเงินของธนาคาร

งบแสดงฐานะทางการเงิน

(หน่วย : ล้านบาท)

งบการเงินรวม	เปลี่ยนแปลง			
	2556	2555	ล้านบาท	ร้อยละ
สินทรัพย์				
เงินสด	28,216	25,079	3,137	12.5
รายการระหว่างธนาคารและตลาดเงินสุทธิ	87,027	79,390	7,637	9.6
เงินลงทุนสุทธิ	73,274	78,302	(5,028)	(6.4)
เงินลงทุนในบริษัทย่อยและบริษัทร่วมสุทธิ	1,059	947	112	11.8
เงินให้สินเชื่อแก่ลูกหนี้	988,014	869,382	118,632	13.6
ดอกเบี้ยค้างรับ	2,648	2,257	391	17.3
รายได้รอตัดบัญชี	(44,511)	(39,374)	(5,137)	(13.0)
ค่าเผื่อนี้สงสัยจะสูญ	(37,466)	(30,306)	(7,160)	(23.6)
ค่าเผื่อการปรับมูลค่าจากการปรับโครงสร้างหนี้	(1,520)	(723)	(797)	(110.2)
ทรัพย์สินรอการขายสุทธิ	6,865	9,452	(2,587)	(27.4)
สินทรัพย์อื่น	75,976	77,560	(1,584)	(2.0)
รวมสินทรัพย์	1,179,582	1,071,966	107,616	10.0
หนี้สินและส่วนของผู้ถือหุ้น				
เงินรับฝาก	764,050	687,159	76,891	11.2
รายการระหว่างธนาคารและตลาดเงินสุทธิ	55,497	48,821	6,676	13.7
ตราสารหนี้ที่ออกและเงินกู้ยืม	174,605	154,629	19,976	12.9
หนี้สินอื่น	63,782	67,870	(4,088)	(6.0)
รวมหนี้สิน	1,057,934	958,479	99,455	10.4
ทุนจดทะเบียนที่ออกและชำระแล้ว	60,741	60,741	0	0.0
กำไรสะสม	40,253	32,796	7,457	22.7
ส่วนของผู้ถือหุ้น อื่น ๆ	20,654	19,950	704	3.5
รวมส่วนของผู้ถือหุ้น	121,648	113,487	8,161	7.2
รวมหนี้สินและส่วนของผู้ถือหุ้น	1,179,582	1,071,966	107,616	10.0
มูลค่าทางบัญชีต่อหุ้น (บาท)	20.03	18.68	1.35	7.2

ณ วันที่ 31 ธันวาคม 2556 สินทรัพย์เพิ่มขึ้นมาอยู่ที่จำนวน 1,179,582 ล้านบาท เพิ่มขึ้นจำนวน 107,616 ล้านบาท หรือร้อยละ 10.0 จาก เดือนธันวาคม 2555 ส่วนใหญ่เกิดจากเงินให้สินเชื่อที่ขยายตัวเพิ่มขึ้นสุทธิจำนวน 113,494 ล้านบาท หรือร้อยละ 13.7 และการเพิ่มขึ้นของรายการระหว่างธนาคารและตลาดเงินจำนวน 7,637 ล้านบาท หรือร้อยละ 9.6 ในขณะที่เงินลงทุนลดลงจำนวน 5,028 ล้านบาท หรือร้อยละ 6.4 เป็นผลจากการลดลงของการลงทุนในหลักทรัพย์ของรัฐบาล

เมื่อเทียบกับ ณ สิ้นปี 2555 หนี้สินเพิ่มขึ้นร้อยละ 10.4 หรือจำนวน 99,455 ล้านบาท หนี้สินที่เพิ่มขึ้นเกิดจากเงินรับฝากที่เพิ่มขึ้นร้อยละ 11.2 หรือจำนวน 76,891 ล้านบาท สะท้อนความต้องการของลูกค้าอย่างต่อเนื่องในผลิตภัณฑ์เงินฝากออมทรัพย์ของธนาคาร “กรุงศรีมีแต่ได้” และ “ออมทรัพย์จัดให้” รวมทั้งความสำเร็จของ

ธนาคารในผลิตภัณฑ์ “เงินฝากประจำ Step up 9 เดือน” ที่นำเสนอเมื่อวันที่ 28 มีนาคม 2556 และ “เงินฝากประจำ 15 เดือน” ที่นำเสนอเมื่อวันที่ 1 สิงหาคม 2556 หนี้สินและเงินกู้ยืมเพิ่มขึ้นร้อยละ 12.9 หรือจำนวน 19,976 ล้านบาท ส่วนใหญ่มาจากการออกหุ้นกู้ ขณะที่ตัวแลกเงินลดลงอย่างต่อเนื่องจากสิ้นปี 2555

ส่วนของเจ้าของอยู่ที่จำนวน 121,648 ล้านบาท เพิ่มขึ้นจำนวน 8,161 ล้านบาท หรือร้อยละ 7.2 จากสิ้นเดือนธันวาคม 2555 ปัจจัยหลักเกิดจากการเพิ่มขึ้นของกำไรสุทธิในส่วนของผู้ถือหุ้นของธนาคารจำนวน 11,985 ล้านบาท ในปี 2556 สุทธิด้วยเงินปันผลจ่ายจำนวน 4,859 ล้านบาท

มูลค่าทางบัญชีต่อหุ้น ณ วันที่ 31 ธันวาคม 2556 เพิ่มขึ้นร้อยละ 7.2 มาอยู่ที่ 20.03 บาท ซึ่งเพิ่มขึ้นจาก 18.68 บาท ณ สิ้นเดือนธันวาคม 2555

เงินให้สินเชื่อ

สินเชื่อแยกตามภาคธุรกิจ

(หน่วย : ล้านบาท)

งบการเงินรวม	เปลี่ยนแปลง			
	2556	2555	ล้านบาท	ร้อยละ
ธุรกิจขนาดใหญ่ (Corporate)	243,593	211,914	31,679	14.9
ธุรกิจขนาดกลางและขนาดย่อม (SMEs)	232,251	212,834	19,417	9.1
สินเชื่อเพื่อรายย่อย (Retail)	467,658	405,260	62,398	15.4
- สินเชื่อเช่าซื้อ (Hire purchases)	232,472	202,089	30,383	15.0
- สินเชื่อเคหะ (Housing)	120,571	103,080	17,491	17.0
- บัตรเครดิตและสินเชื่อส่วนบุคคล (Credit card and personal loans)	114,615	100,091	14,524	14.5
รวม*	943,502	830,008	113,494	13.7

*เงินให้สินเชื่อสุทธิด้วยรายได้รอตัดบัญชี

ในปี 2556 เงินให้สินเชื่อรวมมีจำนวน 943,502 ล้านบาท เพิ่มขึ้นจำนวน 113,494 ล้านบาท คิดเป็นร้อยละ 13.7 จากปีก่อน ทั้งนี้ การเติบโตของเงินให้สินเชื่อที่แข็งแกร่งในปี 2556 ครอบคลุมในทุกกลุ่มธุรกิจ สะท้อนยุทธศาสตร์การกระจายความเสี่ยงในการดำเนินธุรกิจของธนาคาร ทั้งนี้ ในปี 2556 สินเชื่อเพื่อรายย่อย เป็นแรงขับเคลื่อนหลัก โดยสินเชื่อเช่าซื้อ สินเชื่อที่อยู่อาศัย สินเชื่อบัตรเครดิตและสินเชื่อส่วนบุคคลเติบโตอย่างสมดุลที่ร้อยละ 15.4 ในขณะที่สินเชื่อลูกค้าธุรกิจขนาดใหญ่และลูกค้าธุรกิจขนาดกลางและขนาดย่อมเพิ่มขึ้นร้อยละ 14.9 และ ร้อยละ 9.1 ตามลำดับ

สำหรับ**สินเชื่อเพื่อรายย่อย** สินเชื่อเช่าซื้อรถยนต์เพิ่มขึ้นร้อยละ 15 จากปี 2555 โดยเป็นอัตราการเติบโตของสินเชื่อในช่วงครึ่งแรกของปีอยู่ที่ร้อยละ 13.5 จากการส่งมอบรถยนต์ภายใต้นโยบายรถคันแรกของรัฐบาล

สินเชื่อเพื่อที่อยู่อาศัยเพิ่มขึ้นร้อยละ 17 ในปี 2556 ซึ่งการขยายตัวของสินเชื่อเพื่อที่อยู่อาศัยในระดับสูงได้รับการสนับสนุนจากความต้องการสินเชื่อเพื่อที่อยู่อาศัยที่แข็งแกร่ง และการปรับกลยุทธ์การดำเนินธุรกิจของกรุงศรีตั้งแต่ต้นปี 2556 ด้วยการร่วมเป็นพันธมิตรกับผู้พัฒนาอสังหาริมทรัพย์ชั้นนำและเจาะกลุ่มลูกค้าที่มีระดับรายได้สูงขึ้น

สินเชื่อบัตรเครดิตและสินเชื่อส่วนบุคคลขยายตัวร้อยละ 14.5 ในปี 2556 โดยเฉพาะจากการเติบโตของสินเชื่อที่สูงถึงร้อยละ 8.5 ในไตรมาสที่ 4 ปี 2556 ทั้งนี้ ปัจจัยหลักที่ขับเคลื่อนให้สินเชื่อบัตรเครดิตและสินเชื่อส่วนบุคคลเติบโตอย่างแข็งแกร่งในไตรมาสที่ 4 ปี 2556 มาจากปัจจัยสนับสนุนฤดูกาลจ่ายใช้สอย รวมถึงการถือครองทุนรวมหุ้นระยะยาว (LTF) กองทุนรวมเพื่อการเลี้ยงชีพ (RMF) และการชำระเบี้ยประกันชีวิต ในช่วงสิ้นปี กอปรกับปัจจัยสนับสนุนจากการเติบโตของสินทรัพย์ภายใต้การบริหารจัดการของบริษัทในกลุ่มธุรกิจการเงินของกรุงศรีกรุ๊ป (บริษัทหลักทรัพย์จัดการกองทุน กรุงศรี จำกัด) ในธุรกิจการจัดการกองทุนรวม

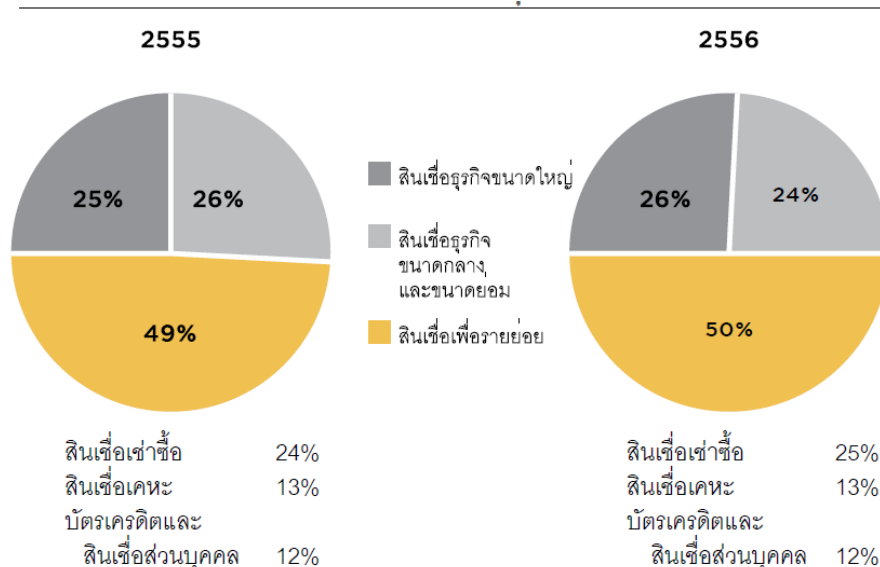
ในขณะที่เงินให้สินเชื่อแก่ลูกค้าธุรกิจขนาดใหญ่ เพิ่มขึ้นร้อยละ 14.9 ในปี 2556 โดยเป็นผลจากการเติบโตของสินเชื่อที่ร้อยละ 13.5 ในไตรมาสที่ 4 ปี 2556 จากปัจจัยฤดูกาลที่ส่งผลให้ความต้องการสินเชื่อเพื่อเงินทุนหมุนเวียนระยะสั้น และสินเชื่อเพื่อการค้าระหว่างประเทศเพิ่มขึ้น ประกอบกับกลยุทธ์ของกลุ่มลูกค้าธุรกิจขนาดใหญ่ที่มุ่งให้บริการแก่ลูกค้าธุรกิจอย่างครบวงจร (Total Financial Solutions)

ในปี 2556 สินเชื่อลูกค้าธุรกิจขนาดกลางและขนาดย่อมเพิ่มขึ้นร้อยละ 9.1 เทียบกับปี 2555 โดยเป็นการเติบโตที่ครอบคลุมทั้งกลุ่มวิสาหกิจขนาดกลาง (SME-Medium) กลุ่มวิสาหกิจขนาดเล็ก (SME-Small) และกลุ่มวิสาหกิจรายย่อย (SME-Retail) โดยสินเชื่อของกลุ่มวิสาหกิจขนาดกลางมีอัตราการเติบโตสูงที่สุด

โดยสรุป ปี 2556 นับเป็นอีกปีหนึ่งที่กรุงศรีกรุ๊ปมีผลการดำเนินงานที่แข็งแกร่ง แม้ว่าเศรษฐกิจไทยจะชะลอตัวจากอุปสงค์ในประเทศที่แผ่วลง การฟื้นตัวของเศรษฐกิจโลกที่อ่อนแอกว่าที่คาดการณ์และความล่าช้าในการลงทุนด้านโครงสร้างพื้นฐานของรัฐบาล

สำหรับปี 2557 สภาพแวดล้อมการดำเนินธุรกิจของประเทศยังคงมีความไม่แน่นอน โดยเฉพาะยังมีความท้าทายในการประกอบธุรกิจจากปัจจัยทั้งด้านเศรษฐกิจ การเมืองและการแข่งขัน อย่างไรก็ตาม กรุงศรีกรุ๊ปคาดว่าเศรษฐกิจไทยจะฟื้นตัวจากปี 2556 โดยปัจจัยขับเคลื่อนจากการส่งออกที่ขยายตัวเพิ่มขึ้น กอปรกับการฟื้นตัวของอุปสงค์ในประเทศในช่วงครึ่งหลังของปี ซึ่งจะส่งผลต่อทิศทางการเติบโตของสินเชื่อในระดับปานกลาง ทั้งนี้ กรุงศรีกรุ๊ปตั้งเป้าการเติบโตของสินเชื่อรวมที่ร้อยละ 9 สำหรับปี 2557

สินเชื่อแยกตามธุรกิจ



สินเชื่อจัดชั้นและค่าเผื่อนี้สงสัยจะสูญ

หน่วย: ล้านบาท

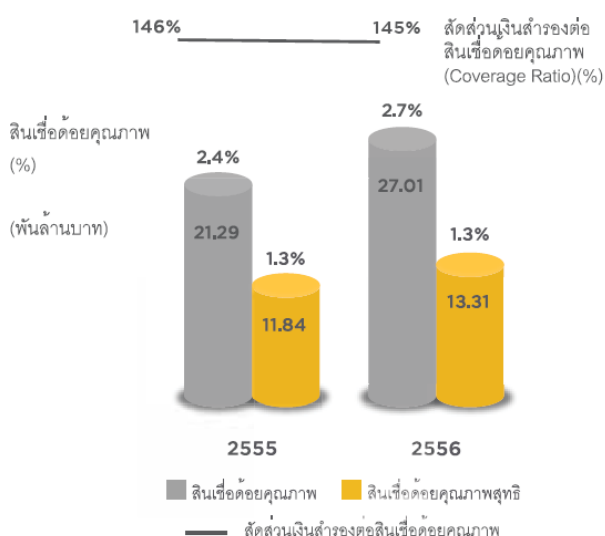
งบการเงินรวม	2556		2555		เปลี่ยนแปลง	
	เงินให้สินเชื่อและ ดอกเบี้ยค้างรับ	สำรองตามเกณฑ์ ธปท.	เงินให้สินเชื่อและ ดอกเบี้ยค้างรับ	สำรองตามเกณฑ์ ธปท.	เงินให้สินเชื่อและ ดอกเบี้ยค้างรับ	สำรองตามเกณฑ์ ธปท.
จัดชั้นปกติ	883,380	5,713	786,545	7,205	96,835	(1,492)
จัดชั้นกล่าวถึงเป็นพิเศษ	35,748	3,664	24,414	1,651	11,334	2,013
จัดชั้นต่ำกว่ามาตรฐาน	9,207	4,419	7,057	3,337	2,150	1,082
จัดชั้นสงสัย	11,014	5,706	5,207	2,142	5,807	3,564
จัดชั้นสงสัยจะสูญ	6,801	3,197	9,042	3,685	(2,241)	(488)
รวม	946,150	22,699	832,265	18,020	113,885	4,679
สำรองส่วนเกิน		14,767		12,286		2,481
รวม	946,150	37,466	832,265	30,306	113,885	7,160

สินเชื่อด้วยคุณภาพ

(หน่วย : ล้านบาท)

งบการเงินรวม	เปลี่ยนแปลง			
	2556	2555	ล้านบาท	ร้อยละ
สินเชื่อด้วยคุณภาพสุทธิ	13,308	11,835	1,473	12.4
สินเชื่อด้วยคุณภาพ	27,014	21,292	5,722	26.9
ค่าเผื่อนี้สงสัยจะสูญและการปรับโครงสร้างหนี้	39,185	31,127	8,058	25.9
สัดส่วนเงินสำรองต่อสินเชื่อด้วยคุณภาพ	145.1%	146.2%	(1.1%)	(0.8)
สำรองตามเกณฑ์ ธปท.	24,418	18,841	5,577	29.6
สัดส่วนเงินสำรองที่เกินต่อสำรองตามเกณฑ์ ธปท.	160.5%	165.2%	(4.7%)	(2.8)

สินเชื่อด้วยคุณภาพและ อัตราส่วนเงินสำรองต่อสินเชื่อด้วยคุณภาพ



ณ สิ้นเดือนธันวาคม 2556 สินเชื่อด้วยคุณภาพ ปรับเพิ่มขึ้นมาอยู่ที่จำนวน 27,014 ล้านบาท สาเหตุหลักเกิดจากลูกค้านิติบุคคลของบริษัทย่อยที่ดำเนินธุรกิจดีซึ่งของกรุงศรีกรุ๊ป อัตราส่วนสินเชื่อด้วยคุณภาพต่อสินเชื่อรวมอยู่ที่ร้อยละ 2.7 ทั้งนี้ ในปี 2556 กรุงศรีกรุ๊ปมีการขายสินเชื่อด้วยคุณภาพให้กับนิติบุคคลภายนอกเป็นจำนวน 4,200 ล้านบาท

กรุงศรีกรุ๊ปมีเงินสำรองจำนวน 39,185 ล้านบาท ทำให้สำรองส่วนเกินตามเกณฑ์ธนาคารแห่งประเทศไทยอยู่ที่จำนวน 14,767 ล้านบาท โดยอัตราส่วนค่าเผื่อนี้สงสัยจะสูญต่อเกณฑ์สำรองของธนาคารแห่งประเทศไทยอยู่ที่ร้อยละ 160.5 และอัตราส่วนสำรองต่อหนี้ที่ไม่ก่อให้เกิดรายได้ของกรุงศรีกรุ๊ปอยู่ที่ร้อยละ 145.1

เงินลงทุนในหลักทรัพย์

ณ สิ้นปี 2556 กรุงศรีกรุ๊ปมีเงินลงทุนในหลักทรัพย์รัฐบาล ราคาตามบัญชีจำนวน 50,411 ล้านบาท โดยมีวัตถุประสงค์หลักเพื่อการบริหารและดำรงสินทรัพย์สภาพคล่องของธนาคารให้เป็นไปตามข้อกำหนดของธนาคารแห่งประเทศไทย ซึ่งรวมถึงการดำรงสินทรัพย์สภาพคล่องและการบริหารสภาพคล่องระหว่างวัน นอกจากนี้ กรุงศรีกรุ๊ปมีเงินลงทุนในหลักทรัพย์ภาคเอกชนจำนวน 22,863 ล้านบาท

โครงสร้างเงินทุน

(หน่วย : ล้านบาท)

งบการเงินรวม	เปลี่ยนแปลง			
	2556	2555	ล้านบาท	ร้อยละ
จ่ายคืนเมื่อทวงถาม	19,470	18,646	824	4.4
ออมทรัพย์	383,471	350,814	32,657	9.3
จ่ายคืนเมื่อสิ้นระยะเวลา	361,109	317,699	43,410	13.7
ไม่ถึงหกเดือน	133,061	147,053	(13,992)	(9.5)
6 เดือน ถึงหนึ่งปี	127,010	120,927	6,083	5.0
หนึ่งปีขึ้นไป	101,038	49,719	51,319	103.2
รวมเงินรับฝาก	764,050	687,159	76,891	11.2
ตัวแลกเงิน	38,649	48,523	(9,874)	(20.3)
หุ้นกู้	101,053	71,170	29,883	42.0
เงินทุนรวม	903,752	806,852	96,900	12.0

ณ วันที่ 31 ธันวาคม 2556 เงินทุนโดยรวมของธนาคารประกอบด้วยเงินรับฝาก ตัวแลกเงิน และหุ้นกู้เพิ่มขึ้นจำนวน 96,900 ล้านบาท หรือร้อยละ 12 จากเดือนธันวาคม 2555

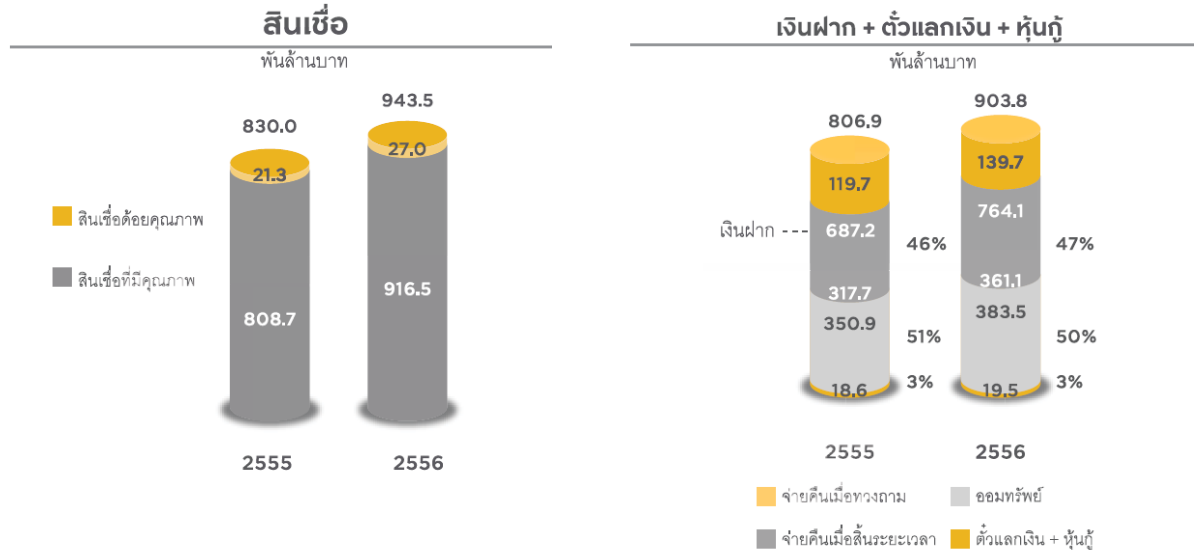
เงินรับฝากมีจำนวนทั้งสิ้น 764,050 ล้านบาท เพิ่มขึ้นจำนวน 76,891 ล้านบาท หรือร้อยละ 11.2 จากเดือนธันวาคม 2555 สะท้อนความต้องการของลูกค้าอย่างต่อเนื่องในผลิตภัณฑ์เงินฝากออมทรัพย์ของธนาคาร “กรุงศรีมีแต่ได้” และ “ออมทรัพย์จัดให้” รวมทั้งความสำเร็จของธนาคารในผลิตภัณฑ์ “เงินฝากประจำ Step up 9 เดือน” ที่นำเสนอเมื่อวันที่ 28 มีนาคม 2556 และ “เงินฝากประจำ 15 เดือน” ที่นำเสนอเมื่อวันที่ 1 สิงหาคม 2556 อนึ่ง ผลิตภัณฑ์เงินฝาก “กรุงศรีมีแต่ได้” มียอดเงินฝากสูงกว่า 165,000 ล้านบาท ขณะที่ “ออมทรัพย์จัดให้” มีจำนวนบัญชีเงินฝากเพิ่มขึ้นมากกว่า 450,000 บัญชี จากสิ้นเดือนธันวาคม 2555

สัดส่วนของเงินรับฝากประเภทออมทรัพย์และจ่ายคืนเมื่อทวงถามต่อสัดส่วนเงินรับฝากทั้งหมดปรับลดลงเล็กน้อยและอยู่ที่ระดับร้อยละ 52.7 เทียบกับร้อยละ 53.8 จากสิ้นเดือนธันวาคม 2555

ตัวแลกเงินมีจำนวนทั้งสิ้น 38,649 ล้านบาท ลดลงจากสิ้นเดือนธันวาคม 2555 เป็นจำนวน 9,874 ล้านบาท หรือร้อยละ 20.3

ณ สิ้นเดือนธันวาคม 2556 หุ้นกู้มีจำนวนทั้งสิ้น 101,053 ล้านบาท เพิ่มขึ้นจำนวน 29,883 ล้านบาท หรือร้อยละ 42 จากสิ้นเดือนธันวาคม 2555 สะท้อนนโยบายการจัดสรรเงินทุนของธนาคารให้สอดคล้องกับโครงสร้างสินเชื่อ (Matched funding discipline)

อัตราส่วนเงินให้สินเชื่อต่อเงินรับฝากอยู่ที่ระดับร้อยละ 123 ขณะที่อัตราส่วนเงินให้สินเชื่อต่อเงินรับฝากรวมตัวแลกเงินและหุ้นกู้ปรับตัวเพิ่มขึ้นมาอยู่ที่ระดับร้อยละ 104 จากร้อยละ 103 ณ สิ้นปี 2555



	2555	2556
เงินให้สินเชื่อต่อเงินฝาก	121%	123%
เงินให้สินเชื่อต่อเงินฝาก + ตัวแลกเงิน + หุ้นกู้	103%	104%

ภาระผูกพัน

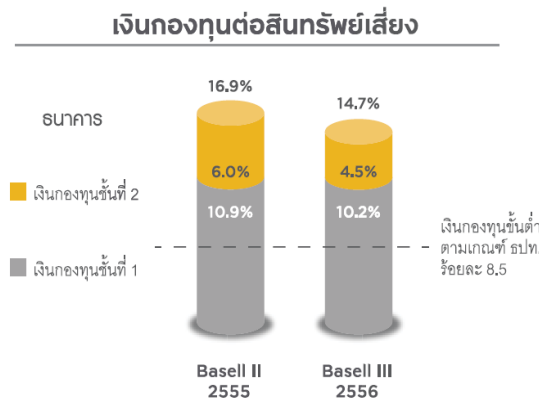
(หน่วย : ล้านบาท)

งบการเงินรวม	เปลี่ยนแปลง			
	2556	2555	ล้านบาท	ร้อยละ
การรับอาวัลตัวเงินและการค้ำประกันการกู้ยืมเงิน	1,315	1,067	248	23.2
ภาระตามตัวแลกเงินค่าสินค้าเข้าที่ยังไม่ครบกำหนด	1,559	1,548	11	0.7
เลตเตอร์ออฟเครดิต	9,335	8,043	1,292	16.1
ภาระผูกพันอื่น	102,337	94,727	7,610	8.0
รวมภาระผูกพันทั้งสิ้น	114,546	105,385	9,161	8.7

ภาระผูกพันกรุงศรีกรุป ณ วันที่ 31 ธันวาคม 2556 มีจำนวน 114,546 ล้านบาท เพิ่มขึ้นจำนวน 9,161 ล้านบาท หรือร้อยละ 8.7 เมื่อเทียบกับ ณ วันที่ 31 ธันวาคม 2555 โดยการเพิ่มขึ้นส่วนใหญ่เกิดจากการเพิ่มขึ้นของภาระผูกพันอื่น และเลตเตอร์ออฟเครดิตจำนวน 7,610 ล้านบาท และ 1,292 ล้านบาท ตามลำดับ

เงินกองทุนตามกฎหมาย

ตามหลักเกณฑ์การกำกับดูแลเงินกองทุนสำหรับธนาคารพาณิชย์ภายใต้เกณฑ์ Basel III ซึ่งธนาคารแห่งประเทศไทยได้ประกาศให้มีผลบังคับใช้ตั้งแต่เดือนมกราคม 2556 เป็นต้นมา เงินกองทุนของธนาคารอยู่ที่จำนวน 122,325 ล้านบาท หรือเทียบเท่าร้อยละ 14.7 ของสินทรัพย์เสี่ยง โดยเป็นเงินกองทุนชั้นที่ 1 ร้อยละ 10.2 ณ วันที่ 31 ธันวาคม 2556



พันล้านบาท	2555	2556
	Basel II	Basel III
เงินกองทุนชั้นที่ 1	81.75	84.73
เงินกองทุนชั้นที่ 2	44.80	37.60
รวมเงินกองทุน	126.55	122.33