



ธนาคารกรุงศรีอยุธยา จำกัด (มหาชน)

ส่วนที่ 3

ฐานะการเงินและผลการดำเนินงาน

13. ข้อมูลทางการเงินที่สำคัญ

สรุปรายงานการตรวจสอบของผู้สอบบัญชี

ผู้สอบบัญชีคือ บริษัท ดีลอยท์ ทูช โธมัส ไซยาศ สอบบัญชี จำกัด โดยนายเพิ่มศักดิ์ วงศ์พัชรปกรณ์ ซึ่งเป็นผู้ตรวจสอบงบการเงินประจำปี 2557 - 2559 ได้แสดงความเห็นอย่างไม่มีเงื่อนไขในรายงานการตรวจสอบ

ตารางสรุปงบการเงินรวม

ธนาคารกรุงศรีอยุธยา จำกัด (มหาชน) และบริษัทย่อย

งบแสดงฐานะการเงิน

ณ วันที่ 31 ธันวาคม

(หน่วย : พันบาท)

	งบการเงินรวม		
	2559	2558	2557
สินทรัพย์			
เงินสด	36,142,429	33,689,886	31,154,503
รายการระหว่างธนาคารและตลาดเงินสุทธิ	200,283,418	194,094,463	80,363,742
สิทธิในการเรียกคืนหลักทรัพย์	13,838,550	-	-
สินทรัพย์ตราสารอนุพันธ์	29,117,399	35,657,181	2,653,196
เงินลงทุนสุทธิ	131,781,831	110,026,901	60,572,815
เงินลงทุนในบริษัทย่อย บริษัทร่วม และการร่วมค้าสุทธิ	1,919,378	1,575,581	1,217,448
เงินให้สินเชื่อแก่ลูกหนี้และดอกเบี้ยค้างรับสุทธิ			
เงินให้สินเชื่อแก่ลูกหนี้	1,506,222,326	1,353,558,616	1,057,635,974
ดอกเบี้ยค้างรับ	3,864,375	3,572,495	2,636,440
รวมเงินให้สินเชื่อแก่ลูกหนี้และดอกเบี้ยค้างรับ	1,510,086,701	1,357,131,111	1,060,272,414
หัก รายได้รอตัดบัญชี	(57,340,352)	(50,104,606)	(44,875,328)
หัก ค่าเผื่อนี้สงสัยจะสูญ	(48,273,619)	(43,218,108)	(38,159,030)
หัก ค่าเผื่อการปรับมูลค่าจากการปรับโครงสร้างหนี้	(1,187,903)	(1,725,739)	(1,616,773)
รวมเงินให้สินเชื่อแก่ลูกหนี้และดอกเบี้ยค้างรับสุทธิ	1,403,284,827	1,262,082,658	975,621,283
ภาระของลูกค้าจากการรับรอง	476,024	558,322	508,328
ทรัพย์สินรอการขายสุทธิ	4,256,248	5,049,764	5,456,180
ที่ดิน อาคารและอุปกรณ์สุทธิ	25,221,074	20,993,113	19,952,366
ค่าความนิยมและสินทรัพย์ไม่มีตัวตนอื่นสุทธิ	16,698,596	14,477,378	14,583,611
สินทรัพย์ภาษีเงินได้รอตัดบัญชี	4,713,693	5,369,190	4,982,739
ลูกหนี้เงินลงทุนในหลักทรัพย์	52,668	1,036,546	2,133,297
สินทรัพย์อื่นสุทธิ	15,402,070	20,905,527	12,162,110
รวมสินทรัพย์	1,883,188,205	1,705,516,510	1,211,361,618

ธนาคารกรุงศรีอยุธยา จำกัด (มหาชน) และบริษัทย่อย

งบแสดงฐานะการเงิน (ต่อ)

ณ วันที่ 31 ธันวาคม

(หน่วย : พันบาท)

	งบการเงินรวม		
	2559	2558	2557
หนี้สินและส่วนของผู้ถือหุ้น			
เงินรับฝาก	1,108,287,927	1,046,289,670	837,555,978
รายการระหว่างธนาคารและตลาดเงินสุทธิ	314,399,699	275,059,500	46,612,062
หนี้สินจำนองเมื่อทวงถาม	4,176,569	3,210,983	1,935,682
ภาระในการส่งคืนหลักทรัพย์	13,838,550	-	-
หนี้สินตราสารอนุพันธ์	20,581,038	26,692,658	2,159,708
ตราสารหนี้ที่ออกและเงินกู้ยืม	160,325,732	108,120,551	151,805,341
ภาระของธนาคารจากการรับรอง	476,024	558,322	508,328
ประมาณการหนี้สิน	7,333,340	6,758,757	5,450,935
หนี้สินภาษีเงินได้รอตัดบัญชี	456,479	32,179	24,036
เจ้าหนี้เงินลงทุนในหลักทรัพย์	65,526	1,118,197	518
หนี้สินอื่น	44,479,313	46,927,975	33,639,023
รวมหนี้สิน	1,674,420,197	1,514,768,792	1,079,691,611
ส่วนของผู้ถือหุ้น			
ทุนเรือนหุ้น			
ทุนจดทะเบียน			
หุ้นสามัญ 7,574,143,747 หุ้น มูลค่าหุ้นละ 10 บาท	75,741,437	75,741,437	75,741,437
ทุนที่ออกและชำระแล้ว			
หุ้นสามัญ 7,355,761,773 หุ้น มูลค่าหุ้นละ 10 บาท	73,557,618	73,557,618	
หุ้นสามัญ 6,074,143,747 หุ้น มูลค่าหุ้นละ 10 บาท			60,741,437
ส่วนเกินมูลค่าหุ้นสามัญ	52,878,749	52,878,749	13,802,216
องค์ประกอบอื่นของส่วนของผู้ถือหุ้น	4,062,842	1,981,132	7,337,670
กำไรสะสม			
จัดสรรแล้ว			
ทุนสำรองตามกฎหมาย	4,371,800	3,584,800	2,877,700
ยังไม่ได้จัดสรร	73,308,328	58,352,894	46,451,470
รวมส่วนของผู้ถือหุ้น	208,179,337	190,355,193	131,210,493
ส่วนได้เสียที่ไม่มีอำนาจควบคุม	588,671	392,525	459,514
รวมส่วนของผู้ถือหุ้น	208,768,008	190,747,718	131,670,007
รวมหนี้สินและส่วนของผู้ถือหุ้น	1,883,188,205	1,705,516,510	1,211,361,618

ธนาคารกรุงศรีอยุธยา จำกัด (มหาชน) และบริษัทย่อย
งบกำไรขาดทุนและกำไรขาดทุนเบ็ดเสร็จอื่น
สำหรับปีสิ้นสุดวันที่ 31 ธันวาคม

(หน่วย : พันบาท)

	งบการเงินรวม		
	2559	2558	2557
รายได้ดอกเบี้ย	85,924,554	81,946,689	74,608,546
ค่าใช้จ่ายดอกเบี้ย	23,947,857	25,596,345	26,665,047
รายได้ดอกเบี้ยสุทธิ	61,976,697	56,350,344	47,943,499
รายได้ค่าธรรมเนียมและบริการ	24,141,661	22,670,208	19,191,682
ค่าใช้จ่ายค่าธรรมเนียมและบริการ	5,967,022	5,440,602	4,421,274
รายได้ค่าธรรมเนียมและบริการสุทธิ	18,174,639	17,229,606	14,770,408
กำไรสุทธิจากธุรกรรมเพื่อค้าและบริหารเงินตรา			
ต่างประเทศ	3,904,876	3,215,541	1,574,183
กำไรสุทธิจากเงินลงทุน	598,512	409,042	1,237,125
ส่วนแบ่งกำไรจากเงินลงทุนตามวิธีส่วนได้เสีย	347,617	358,241	159,285
รายได้จากเงินปันผล	161,010	170,908	239,461
หนี้สูญรับคืน	4,710,949	3,042,248	3,054,245
กำไรจากการจำหน่ายทรัพย์สินรอการขาย	629,237	995,968	655,673
รายได้จากการดำเนินงานอื่น ๆ	983,262	1,001,184	1,126,505
รวมรายได้จากการดำเนินงาน	91,486,799	82,773,082	70,760,384
ค่าใช้จ่ายจากการดำเนินงานอื่น ๆ			
ค่าใช้จ่ายเกี่ยวกับพนักงาน	21,333,840	18,914,085	16,101,921
ค่าตอบแทนกรรมการ	49,003	48,242	48,445
ค่าใช้จ่ายเกี่ยวกับอาคารสถานที่และอุปกรณ์	7,355,727	6,830,942	6,451,861
ค่าภาษีอากร	2,544,174	2,548,037	2,114,760
อื่น ๆ	11,797,235	10,605,817	9,582,924
รวมค่าใช้จ่ายจากการดำเนินงานอื่น ๆ	43,079,979	38,947,123	34,299,911
หนี้สูญ หนี้สงสัยจะสูญ และขาดทุนจากการด้อยค่า	21,314,536	20,185,840	18,106,553
กำไรจากการดำเนินงานก่อนภาษีเงินได้	27,092,284	23,640,119	18,353,920
ภาษีเงินได้	5,408,596	4,787,816	4,030,750
กำไรสุทธิ	21,683,688	18,852,303	14,323,170

ธนาคารกรุงศรีอยุธยา จำกัด (มหาชน) และบริษัทย่อย
งบกำไรขาดทุนและกำไรขาดทุนเบ็ดเสร็จอื่น (ต่อ)
สำหรับปีสิ้นสุดวันที่ 31 ธันวาคม

(หน่วย : พันบาท)

	งบการเงินรวม		
	2559	2558	2557
กำไร (ขาดทุน) เบ็ดเสร็จอื่น			
รายการที่จัดประเภทรายการใหม่เข้าไปไว้ในกำไรหรือขาดทุนในภายหลัง			
กำไร (ขาดทุน) จากการวัดมูลค่าเงินลงทุนเพื่อขาย	(241,898)	6,251	1,309,425
กำไรจากการแปลงค่างบการเงินจากการดำเนินงานในต่างประเทศ	120,297	3,896	630
ภาษีเงินได้เกี่ยวกับองค์ประกอบของกำไร (ขาดทุน) เบ็ดเสร็จอื่น	24,307	(1,250)	(261,885)
รายการที่ไม่จัดประเภทรายการใหม่เข้าไปไว้ในกำไรหรือขาดทุนในภายหลัง			
การเปลี่ยนแปลงในส่วนเกินทุนจากการตีราคาสินทรัพย์	3,047,249	-	-
กำไร (ขาดทุน) จากการประมาณการตามหลักคณิตศาสตร์ประกันภัยสำหรับโครงการผลประโยชน์พนักงาน	(41,964)	(289,131)	(527,908)
ส่วนแบ่งขาดทุนเบ็ดเสร็จอื่นในกิจการร่วมค้า	(3,815)	(108)	-
ภาษีเงินได้เกี่ยวกับองค์ประกอบของกำไร (ขาดทุน) เบ็ดเสร็จอื่น	(601,028)	57,840	105,582
รวมกำไร (ขาดทุน) เบ็ดเสร็จอื่นสุทธิ	2,303,148	(222,502)	625,844
กำไรเบ็ดเสร็จรวม	23,986,836	18,629,801	14,949,014
การแบ่งปันกำไรสุทธิ			
ส่วนที่เป็นของธนาคาร	21,404,034	18,634,185	14,169,527
ส่วนที่เป็นของส่วนได้เสียที่ไม่มีอำนาจควบคุม	279,654	218,118	153,643
	21,683,688	18,852,303	14,323,170
การแบ่งปันกำไรเบ็ดเสร็จรวม			
ส่วนที่เป็นของธนาคาร	23,708,754	18,410,036	14,796,139
ส่วนที่เป็นของส่วนได้เสียที่ไม่มีอำนาจควบคุม	278,082	219,765	152,875
	23,986,836	18,629,801	14,949,014
กำไรต่อหุ้นของผู้ถือหุ้นธนาคาร			
กำไรต่อหุ้นขั้นพื้นฐาน (บาท)	2.91	2.54	2.33
จำนวนหุ้นสามัญถ่วงเฉลี่ยถ่วงน้ำหนัก (หุ้น)	7,355,761,773	7,341,716,644	6,074,143,747

ธนาคารกรุงศรีอยุธยา จำกัด (มหาชน) และบริษัทย่อย

งบกระแสเงินสด

สำหรับปีสิ้นสุดวันที่ 31 ธันวาคม

(หน่วย : พันบาท)

	งบการเงินรวม		
	2559	2558	2557
กระแสเงินสดจากการดำเนินงาน			
กำไรจากการดำเนินงานก่อนภาษีเงินได้	27,092,284	23,640,119	18,353,920
รายการปรับกระทบกำไรจากการดำเนินงานก่อนภาษีเงินได้			
เป็นเงินสดรับ (จ่าย) จากกิจกรรมดำเนินงาน			
ค่าเสื่อมราคาและค่าตัดจำหน่าย	3,657,044	3,351,530	3,323,694
ค่าใช้จ่ายดอกเบี้ยสุทธิ	1,818	2,461	2,943
หนี้สูญ หนี้สงสัยจะสูญ และขาดทุนจากการด้อยค่า	21,314,536	20,185,840	18,106,553
(กำไร) ขาดทุนจากการแปลงค่าเงินตราต่างประเทศ	566,751	8,269,182	(388,012)
ส่วนแบ่งกำไรจากเงินลงทุนตามวิธีส่วนได้เสีย	(347,617)	(358,241)	(159,285)
กำไรจากเงินลงทุน	(598,512)	(409,042)	(1,237,125)
ส่วนลดมูลค่าเงินลงทุนเพิ่มขึ้น (ลดลง)	(251,178)	267,555	(1,594)
กำไรจากการจำหน่ายทรัพย์สินรอการขาย	(629,237)	(995,968)	(655,673)
(กำไร) ขาดทุนจากการจำหน่ายที่ดิน			
อาคารและอุปกรณ์	2,047	(42,491)	(46,590)
ขาดทุนจากการด้อยค่าของทรัพย์สินรอการขาย			
(โอนกลับ)	433,237	(301,248)	401,227
ขาดทุนจากการด้อยค่าของที่ดิน อาคาร			
และอุปกรณ์ (โอนกลับ)	(90,223)	2,477	3,891
ขาดทุนจากการด้อยค่าของทรัพย์สินอื่น (โอนกลับ)	(133,577)	(107,848)	166,326
สำรองอื่นเพิ่มขึ้น	574,583	945,319	867,946
รายได้ดอกเบี้ยสุทธิ	(61,976,697)	(56,350,344)	(47,943,499)
เงินสดรับภาษีเงินได้ขอคืน	-	69,906	-
เงินสดรับดอกเบี้ย	92,038,652	86,588,989	75,405,537
เงินสดจ่ายดอกเบี้ย	(23,118,153)	(25,494,321)	(26,420,850)
รายได้เงินปันผลรับ	(161,010)	(170,908)	(239,461)
เงินสดรับเงินปันผล	156,718	172,288	240,273
ค่าใช้จ่ายค้างจ่ายอื่นเพิ่มขึ้น	498,712	1,144,441	595,940
เงินสดจ่ายภาษีเงินได้	(5,258,575)	(5,047,861)	(4,889,296)

ธนาคารกรุงศรีอยุธยา จำกัด (มหาชน) และบริษัทย่อย
งบกระแสเงินสด (ต่อ)
สำหรับปีสิ้นสุดวันที่ 31 ธันวาคม

(หน่วย : พันบาท)

	งบการเงินรวม		
	2559	2558	2557
กระแสเงินสดจากกิจกรรมดำเนินงาน (ต่อ)			
กำไรจากการดำเนินงานก่อนการเปลี่ยนแปลง			
ในสินทรัพย์และหนี้สินดำเนินงาน	53,771,603	55,361,835	35,486,865
สินทรัพย์ดำเนินงาน (เพิ่มขึ้น) ลดลง			
รายการระหว่างธนาคารและตลาดเงิน	(1,755,863)	5,706,011	9,190,156
สินทรัพย์ตราสารอนุพันธ์	6,547,471	(10,199,157)	2,226,844
เงินลงทุนเพื่อค้า	565,225	5,417,357	(3,446,489)
เงินให้สินเชื่อแก่ลูกหนี้	(161,448,578)	(82,689,635)	(87,336,442)
ทรัพย์สินรอการขาย	5,720,513	9,165,437	1,804,645
สินทรัพย์อื่น	8,183,653	(7,635,071)	1,244,337
หนี้สินดำเนินงานเพิ่มขึ้น (ลดลง)			
เงินรับฝาก	51,803,007	59,292,461	73,639,714
รายการระหว่างธนาคารและตลาดเงิน	39,471,597	(7,856,059)	(8,850,251)
หนี้สินจ่ายคืนเมื่อทวงถาม	1,037,924	694,150	(609,697)
หนี้สินตราสารอนุพันธ์	(6,097,209)	8,718,898	(2,980,269)
หนี้สินอื่น	(3,957,188)	10,773,928	(3,174,040)
เงินสดสุทธิจากกิจกรรมดำเนินงาน	(6,157,845)	46,750,155	17,195,373
กระแสเงินสดจากกิจกรรมลงทุน			
เงินสดรับจากการจำหน่ายเงินลงทุนในหลักทรัพย์	134,758,647	76,302,565	86,578,527
เงินสดจ่ายจากการซื้อเงินลงทุนในหลักทรัพย์	(156,540,725)	(48,465,058)	(68,433,590)
เงินสดจ่ายเพื่อลงทุนในบริษัทย่อย	(4,961,638)	-	-
เงินสดจ่ายให้ส่วนได้เสียที่ไม่มีอำนาจควบคุม			
จากการคืนทุนของบริษัทย่อย	-	-	(9)
เงินสดรับจากการขายที่ดิน อาคารและอุปกรณ์	82,909	229,028	96,442
เงินสดจ่ายในการซื้อที่ดิน อาคารและอุปกรณ์	(3,748,891)	(2,973,558)	(1,770,117)
เงินสดจ่ายเพื่อซื้อสินทรัพย์อื่น	(946,119)	(1,228,882)	(668,134)
เงินสดสุทธิจากกิจกรรมลงทุน	(31,355,817)	23,864,095	15,803,119

ธนาคารกรุงศรีอยุธยา จำกัด (มหาชน) และบริษัทย่อย

งบกระแสเงินสด (ต่อ)

สำหรับปีสิ้นสุดวันที่ 31 ธันวาคม

(หน่วย : พันบาท)

	งบการเงินรวม		
	2559	2558	2557
กระแสเงินสดจากกิจกรรมจัดหาเงิน			
เงินสดรับจากเงินกู้ยืมและการออกตราสารหนี้	337,942,874	251,940,430	231,134,487
เงินสดจ่ายชำระคืนเงินกู้ยืมและตราสารหนี้	(290,443,999)	(315,315,979)	(253,933,949)
เงินสดรับจากการรวมธุรกิจ	-	71,767	-
เงินสดจ่ายสำหรับหนี้สินภายใต้สัญญาเช่าการเงิน	(20,097)	(26,141)	(30,988)
เงินปันผลจ่าย	(5,966,546)	(6,171,385)	(4,859,361)
เงินสดสุทธิจากกิจกรรมจัดหาเงิน	41,512,232	(69,501,308)	(27,689,811)
รวม	3,998,570	1,112,942	5,308,681
กำไรจากการแปลงค่างบการเงินจากการดำเนินงาน			
ในต่างประเทศ	120,297	2,727	441
ผลกระทบของการเปลี่ยนแปลงในอัตราแลกเปลี่ยน			
ที่มีต่อเงินสด	(10,141)	154,402	(39,581)
เงินสดและรายการเทียบเท่าเงินสดเพิ่มขึ้นสุทธิ	4,108,726	1,270,071	5,269,541
เงินสดและรายการเทียบเท่าเงินสด ณ วันที่ 1 มกราคม	35,468,254	34,198,183	28,928,642
เงินสดและรายการเทียบเท่าเงินสด ณ วันที่ 31 ธันวาคม	39,576,980	35,468,254	34,198,183

อัตราส่วนทางการเงินที่สำคัญ

ธนาคารกรุงศรีอยุธยา จำกัด (มหาชน) และบริษัทย่อย

อัตราส่วนทางการเงิน (Ratio Analysis)

(หน่วย : ร้อยละ)

	2559	2558	2557
อัตราส่วนแสดงความสามารถในการหากำไร (Profitability Ratio)			
อัตรากำไรขั้นต้น	70.51	67.90	64.60
อัตรากำไรสุทธิ	17.63	16.37	13.91
อัตราผลตอบแทนผู้ถือหุ้น	10.74	11.59	11.22
อัตราดอกเบี้ยรับ	5.19	6.04	6.72
อัตราดอกเบี้ยจ่าย	1.59	2.08	2.63
ส่วนต่างอัตราดอกเบี้ย ⁽¹⁾	3.60	3.96	4.08
อัตราผลตอบแทนจากการลงทุน	2.77	4.02	5.59
อัตราส่วนแสดงประสิทธิภาพในการดำเนินงาน (Efficiency Ratio)			
อัตราส่วนรายได้ดอกเบี้ยสุทธิต่อสินทรัพย์	3.45	3.86	4.01
อัตราผลตอบแทนจากสินทรัพย์	1.19	1.28	1.19
อัตราค่าธรรมเนียมของสินทรัพย์ (เท่า)	0.07	0.08	0.09
อัตราส่วนวิเคราะห์นโยบายทางการเงิน (Financial Policy Ratio)			
อัตราส่วนหนี้สินต่อส่วนของผู้ถือหุ้น (เท่า)	8.02	7.94	8.20
อัตราส่วนเงินให้กู้ต่อเงินกู้ยืม	114.21	112.91	102.37
อัตราส่วนเงินให้กู้ต่อเงินฝาก	130.73	124.58	120.92
อัตราส่วนเงินฝากต่อหนี้สินรวม	66.19	69.07	77.57
อัตราการจ่ายเงินปันผล ⁽²⁾	29.21	31.58	34.29
อัตราส่วนเงินกองทุนทั้งสิ้นต่อสินทรัพย์เสี่ยงทั้งสิ้น	14.16	13.63	14.69
อัตราส่วนคุณภาพสินทรัพย์ (Asset Quality Ratio)			
อัตราส่วนค่าเผื่อนี้สงสัยจะสูญต่อสินเชื่อรวมและดอกเบี้ยค้างรับ ⁽³⁾	3.32	3.31	3.76
อัตราส่วนหนี้สูญต่อสินเชื่อรวม ⁽⁴⁾	1.02	1.18	1.46
อัตราส่วนเงินให้สินเชื่อที่หยุดรับรู้รายได้ต่อสินเชื่อรวม	2.21	2.36	2.79
อัตราส่วนดอกเบี้ยค้างรับต่อสินเชื่อรวม	0.27	0.27	0.26

หมายเหตุ:

(1) ส่วนต่างอัตราดอกเบี้ย = อัตราดอกเบี้ยรับ - อัตราดอกเบี้ยจ่าย

(2) อัตราการจ่ายเงินปันผล = เงินปันผล / กำไรสุทธิส่วนที่เป็นของธนาคาร

(3) อัตราส่วนค่าเผื่อนี้สงสัยจะสูญต่อสินเชื่อรวมและดอกเบี้ยค้างรับ = ค่าเผื่อนี้สงสัยจะสูญ / เงินให้สินเชื่อและดอกเบี้ยค้างรับ

(4) อัตราส่วนหนี้สูญต่อสินเชื่อรวม = หนี้สูญตัดบัญชี / เงินให้สินเชื่อ

14. การวิเคราะห์และคำอธิบายของฝ่ายจัดการ

คำอธิบายและการวิเคราะห์ผลการดำเนินงาน (MD&A)

บทสรุปผู้บริหาร

ท่ามกลางภาวะเศรษฐกิจที่ฟื้นตัวอย่างค่อยเป็นค่อยไปและภาคต่างประเทศที่เปราะบางในปี 2559 กรุงศรีก้าวหน้าในการดำเนินงานตามแผนธุรกิจระยะกลางที่ตั้งเป้าไว้ ส่งผลให้มีผลการดำเนินงานที่แข็งแกร่ง สิ้นเชื่อเติบโตอย่างมีคุณภาพ รวมทั้งสามารถขยายธุรกิจไปในต่างประเทศด้วยความสำเร็จในการเข้าซื้อกิจการของ Hattha Kaksekar Limited (HKL) ในกัมพูชา

กรุงศรี กรุ๊ปมีกำไรสุทธิอยู่ที่ 21,404 ล้านบาท เพิ่มขึ้นร้อยละ 14.9 เทียบกับปี 2558 โดยปัจจัยขับเคลื่อนผลการดำเนินงานที่แข็งแกร่งมาจากการเพิ่มขึ้นของรายได้ดอกเบี้ยสุทธิจากการเติบโตของเงินให้สินเชื่อ ต้นทุนการเงินที่ปรับดีขึ้นจากการบริหารต้นทุนของกรุงศรี ขณะเดียวกันรายได้ที่มีใช้ดอกเบี้ยเพิ่มขึ้นจากความสามารถในการนำเสนอผลิตภัณฑ์และบริการที่หลากหลาย ส่งผลต่อการเพิ่มขึ้นอย่างแข็งแกร่งของผลกำไร

เงินให้สินเชื่อรวมอยู่ที่ 1,448,882 ล้านบาท เพิ่มขึ้นจำนวน 145,428 ล้านบาท หรือร้อยละ 11.2 เทียบกับสิ้นเดือนธันวาคม 2558 ทั้งนี้ การเติบโตของเงินให้สินเชื่อในปี 2559 ปัจจัยหลักมาจากสินเชื่อรายย่อยซึ่งเพิ่มขึ้นถึงร้อยละ 15.9 จากความต้องการสินเชื่อรายย่อยที่ครอบคลุมทุกประเภทในสินเชื่อเช่าซื้อรถยนต์ สินเชื่อเพื่อที่อยู่อาศัย บัตรเครดิตและสินเชื่อส่วนบุคคล และการรวมสินเชื่อจาก HKL ขณะที่สินเชื่อเพื่อธุรกิจขนาดใหญ่และสินเชื่อเพื่อธุรกิจขนาดกลางและขนาดย่อมเพิ่มขึ้นอย่างแข็งแกร่งที่ร้อยละ 8.0 และร้อยละ 6.5 ตามลำดับ

เงินรับฝากมีจำนวนทั้งสิ้น 1,108,288 ล้านบาท เพิ่มขึ้นจำนวน 61,998 ล้านบาท หรือร้อยละ 5.9 จากสิ้นเดือนธันวาคม 2558 การเพิ่มขึ้นส่วนใหญ่เป็นผลจากการเพิ่มขึ้นของเงินรับฝากประเภทออมทรัพย์จำนวน 41,329 ล้านบาท และเงินรับฝากจาก HKL

รายได้ที่มีใช้ดอกเบี้ยเพิ่มขึ้นร้อยละ 11.7 เทียบกับปี 2558 ปัจจัยขับเคลื่อนมาจากการเพิ่มขึ้นของรายได้ค่าธรรมเนียมและบริการสุทธิจากธุรกิจบริการบัตรและรายได้จากการเป็นตัวแทนจำหน่ายประกัน รวมถึงการเพิ่มขึ้นของรายได้ที่มีใช้ดอกเบี้ยจากกำไรสุทธิจากธุรกรรมเพื่อค้าและบริหารตราต่างประเทศ กำไรจากเงินลงทุนและรายได้จากหนี้สูญรับคืน

กรุงศรีดำเนินธุรกิจด้วยความรอบคอบระมัดระวัง รวมถึงพยายามในการแก้ไขสินเชื่อด้วยคุณภาพอย่างต่อเนื่อง ในปี 2559 มีการขายสินเชื่อด้วยคุณภาพเป็นจำนวน 2,878 ล้านบาท ส่งผลให้ ณ สิ้นเดือนธันวาคม 2559 อัตราส่วนสินเชื่อด้วยคุณภาพอยู่ที่ร้อยละ 2.21

กรุงศรี กรุ๊ปมีเงินสำรองจำนวน 49,900 ล้านบาท ทำให้สำรองส่วนเกินตามเกณฑ์ธนาคารแห่งประเทศไทยอยู่ที่จำนวน 16,056 ล้านบาท ค่าเผื่อนี้สงสัยจะสูญเทียบกับเกณฑ์สำรองของธนาคารแห่งประเทศไทยที่ร้อยละ 147.4 ขณะที่อัตราส่วนเงินสำรองต่อสินเชื่อด้วยคุณภาพของกรุงศรี กรุ๊ปอยู่ระดับแข็งแกร่งที่ร้อยละ 143.3

ผลจากการไถ่ถอนที่เพิ่มขึ้นส่งผลให้กำไรต่อหุ้นเพิ่มขึ้นมาอยู่ที่ 2.91 บาท สำหรับปี 2559 เทียบกับ 2.54 บาท ในปี 2558

สำหรับแนวโน้มเศรษฐกิจปี 2560 กรุงศรีคาดว่า การฟื้นตัวของเศรษฐกิจจะมีความต่อเนื่องและครอบคลุมในทุกภาคส่วน โดยเศรษฐกิจจะขยายตัวที่ร้อยละ 3.3 โดยมีการลงทุนของภาครัฐเป็นแรงขับเคลื่อนสำคัญ กอปรกับการฟื้นตัวของภาคบริการ ภาคการส่งออก และการท่องเที่ยว ทั้งนี้ ด้วยสภาพแวดล้อมที่เอื้อต่อการเติบโต ผสมกับความแข็งแกร่งของ MUFG กรุงศรีตั้งเป้าการขยายตัวของสินเชื่อรวมที่ร้อยละ 6-8 สะท้อนความรอบคอบในการบริหารความเสี่ยง

สรุปผลประกอบการและฐานะการเงินที่สำคัญ ในปี 2559 ความสำคัญที่สำคัญสรุปได้ดังนี้

- **เงินให้สินเชื่อ:** เพิ่มขึ้นอย่างแข็งแกร่งที่ร้อยละ 11.2 คิดเป็นจำนวน 145,428 ล้านบาท เมื่อเทียบกับสิ้นเดือนธันวาคม 2558

- **การเติบโตของเงินรับฝาก:** เพิ่มขึ้นร้อยละ 5.9 หรือจำนวน 61,998 ล้านบาท เมื่อเทียบกับสิ้นเดือนธันวาคม 2558

- **กำไรสุทธิ:** เพิ่มขึ้นอย่างแข็งแกร่งอยู่ที่ 21,404 ล้านบาท เพิ่มขึ้นร้อยละ 14.9 จากปี 2558 เป็นผลจากการเพิ่มขึ้นของรายได้ดอกเบี้ยสุทธิจากการเติบโตอย่างแข็งแกร่งของเงินให้สินเชื่อและการเติบโตของรายได้ที่มีใช้ดอกเบี้ย

- **ส่วนต่างอัตราดอกเบี้ยสุทธิ (NIM):** อยู่ที่ร้อยละ 3.74 ในปี 2559

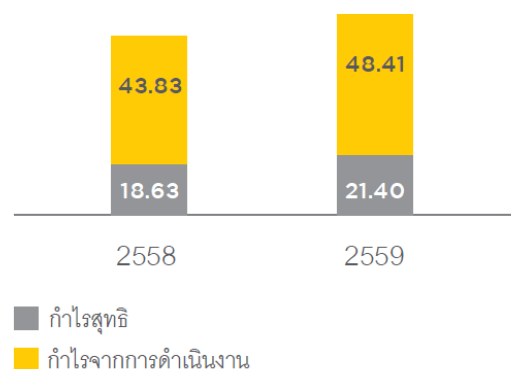
- **รายได้ที่มีใช้ดอกเบี้ย:** เพิ่มขึ้นร้อยละ 11.7 หรือจำนวน 3,087 ล้านบาท จากปี 2558 ปัจจัยขับเคลื่อนมาจากการเพิ่มขึ้นของรายได้ค่าธรรมเนียมและบริการสุทธิจากธุรกิจบัตรและรายได้จากการเป็นตัวแทนจำหน่ายประกัน รวมถึงการเพิ่มขึ้นของรายได้ที่มีใช้ดอกเบี้ยจากการไถ่ถอนจากธุรกรรมเพื่อค้าและปริวรรตเงินตราต่างประเทศ กำไรจากเงินลงทุนและรายได้จากหนี้สูญรับคืน

- **อัตราส่วนค่าใช้จ่ายต่อรายได้:** อยู่ที่ร้อยละ 47.1 ระดับเดียวกับในปี 2558
- **สินเชื่อต่อคุณภาพ:** อยู่ที่ร้อยละ 2.21 ลดลงจากร้อยละ 2.24 ในปี 2558
- **อัตราส่วนเงินสำรองต่อสินเชื่อต่อคุณภาพ:** อยู่ในระดับแข็งแกร่งที่ร้อยละ 143.3
- **อัตราส่วนเงินกองทุนต่อสินทรัพย์เสี่ยง:** อยู่ที่ร้อยละ 14.2 เทียบกับร้อยละ 13.6 ณ สิ้นเดือนธันวาคม 2558

ในปี 2559 กรุงศรี Grup มีกำไรจากการดำเนินงานจำนวน 48,407 ล้านบาท เพิ่มขึ้นจำนวน 4,581 ล้านบาท หรือร้อยละ 10.5 จากปี 2558 เป็นผลมาจากการเติบโตของรายได้ดอกเบี้ยสุทธิจากรายได้ดอกเบี้ยจากเงินให้สินเชื่อที่เพิ่มขึ้น ขณะที่ค่าใช้จ่ายดอกเบี้ยลดลงอย่างมีนัยสำคัญ ประกอบกับการเพิ่มขึ้นของรายได้ที่มีใช้ดอกเบี้ย

กำไรสุทธิสำหรับปี 2559 อยู่ที่ 21,404 ล้านบาท เพิ่มขึ้นร้อยละ 14.9 จากปี 2558 เป็นผลจากการเพิ่มขึ้นของรายได้จากการดำเนินงานสุทธิด้วยการเพิ่มขึ้นของค่าใช้จ่ายในการดำเนินงานและเงินสำรองที่เพิ่มขึ้น

กำไรจากการดำเนินงานและกำไรสุทธิ
(พันล้านบาท)



งบกำไรขาดทุนและกำไรขาดทุนเบ็ดเสร็จอื่นรวม

(หน่วย : ล้านบาท)

งบการเงินรวม	2559	2558	เปลี่ยนแปลง	
			ล้านบาท	ร้อยละ
รายได้ดอกเบี้ย	85,925	81,946	3,979	4.9
ค่าใช้จ่ายดอกเบี้ย	23,948	25,596	(1,648)	(6.4)
รายได้ดอกเบี้ยสุทธิ	61,977	56,350	5,627	10.0
รายได้ค่าธรรมเนียมและบริการ	24,142	22,670	1,472	6.5
ค่าใช้จ่ายค่าธรรมเนียมและบริการ	5,967	5,440	527	9.7
รายได้ค่าธรรมเนียมและบริการสุทธิ	18,175	17,230	945	5.5
รายได้ที่ไม่ใช่ดอกเบี้ยและค่าธรรมเนียม	11,335	9,193	2,142	23.3
ค่าใช้จ่ายจากการดำเนินงานอื่น	43,080	38,947	4,133	10.6
กำไรจากการดำเนินงาน	48,407	43,826	4,581	10.5
หนี้สูญ หนี้สงสัยจะสูญและขาดทุนจากการด้อยค่า	21,314	20,186	1,128	5.6
ภาษีเงินได้	5,409	4,788	621	13.0
กำไรสุทธิ	21,684	18,852	2,832	15.0
กำไรเบ็ดเสร็จอื่นสุทธิ	2,303	(222)	2,525	1,137.4
กำไรเบ็ดเสร็จรวม	23,987	18,630	5,357	28.8
การแบ่งปันกำไรสุทธิ				
ส่วนที่เป็นของธนาคาร	21,404	18,634	2,770	14.9
ส่วนที่เป็นของส่วนได้เสียที่ไม่มีอำนาจควบคุม	280	218	62	28.4
กำไรสุทธิ	21,684	18,852	2,832	15.0
การแบ่งปันกำไรเบ็ดเสร็จรวม				
ส่วนที่เป็นของธนาคาร	23,709	18,410	5,299	28.8
ส่วนที่เป็นของส่วนได้เสียที่ไม่มีอำนาจควบคุม	278	220	58	26.4
กำไรเบ็ดเสร็จรวม	23,987	18,630	5,357	28.8
กำไรต่อหุ้น (บาท)	2.91	2.54	0.37	14.6

ผลประกอบการ

รายได้ดอกเบี้ยสุทธิ

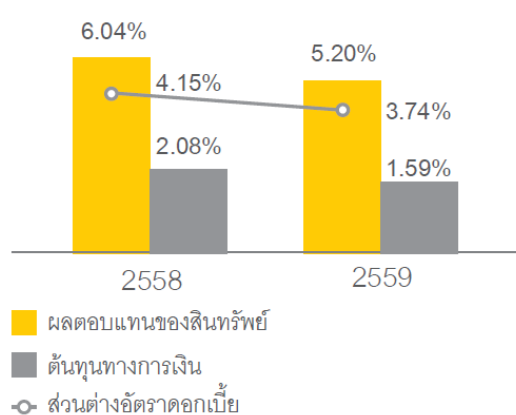
(หน่วย : ล้านบาท)

งบการเงินรวม	2559	2558	เปลี่ยนแปลง	
			ล้านบาท	ร้อยละ
รายได้ดอกเบี้ย				
เงินให้สินเชื่อ	56,483	55,279	1,204	2.2
รายการระหว่างธนาคารและตลาดเงิน	2,833	2,806	27	1.0
การให้เข้าซื้อและสัญญาเช่าทางการเงิน	24,322	21,312	3,010	14.1
เงินลงทุนและธุรกรรมเพื่อค้า	139	87	52	59.8
เงินลงทุนในตราสารหนี้	2,148	2,462	(314)	(12.8)
รวมรายได้ดอกเบี้ย	85,925	81,946	3,979	4.9
ค่าใช้จ่ายดอกเบี้ย				
เงินรับฝาก	12,450	15,454	(3,004)	(19.4)
รายการระหว่างธนาคารและตลาดเงิน	3,202	1,665	1,537	92.3
เงินกู้ยืม	3,052	3,494	(442)	(12.7)
เงินนำส่งกองทุนเพื่อการฟื้นฟูและพัฒนาระบบ สถาบันการเงินและสถาบันคุ้มครองเงินฝาก	5,222	4,941	281	5.7
ค่าธรรมเนียมในการกู้ยืมเงิน	7	28	(21)	(75.0)
ค่าใช้จ่ายดอกเบี้ยอื่น	15	14	1	7.1
รวมค่าใช้จ่ายดอกเบี้ย	23,948	25,596	(1,648)	(6.4)
รายได้ดอกเบี้ยสุทธิ	61,977	56,350	5,627	10.0
ส่วนต่างอัตราดอกเบี้ยสุทธิ	3.74%	4.15%		
ผลตอบแทนของสินทรัพย์	5.19%	6.04%		
ต้นทุนทางการเงิน	1.59%	2.08%		

สำหรับปี 2559 รายได้ดอกเบี้ยสุทธิของกรุงศรี กรุ๊ป อยู่ที่ 61,977 ล้านบาท เพิ่มขึ้นจำนวน 5,627 ล้านบาท หรือร้อยละ 10.0 เมื่อเทียบกับปี 2558 เป็นผลมาจากการเพิ่มขึ้นของรายได้ดอกเบี้ยที่เพิ่มขึ้นอย่างแข็งแกร่งจากการเติบโตของเงินให้สินเชื่อ ขณะที่ค่าใช้จ่ายดอกเบี้ยลดลง จากต้นทุนทางการเงินที่ปรับตัวขึ้น และการบริหารจัดการค่าใช้จ่ายดอกเบี้ยที่มีประสิทธิภาพ

ส่วนต่างอัตราดอกเบี้ยสุทธิในปี 2559 อยู่ที่ร้อยละ 3.74 เป็นไปตามเป้าหมายที่ตั้งไว้ที่ ร้อยละ 3.7 ทั้งนี้ ส่วนต่างอัตราดอกเบี้ยสุทธิ ในปี 2559 ปรับลดลงจากปี 2558 ที่อยู่ที่ร้อยละ 4.15 ปัจจัยหลักเกิดจากการคำนวณสินทรัพย์เฉลี่ยที่เพิ่มขึ้นจากการรวมกิจการของธนาคารแห่ง

ส่วนต่างอัตราดอกเบี้ย (NIM)



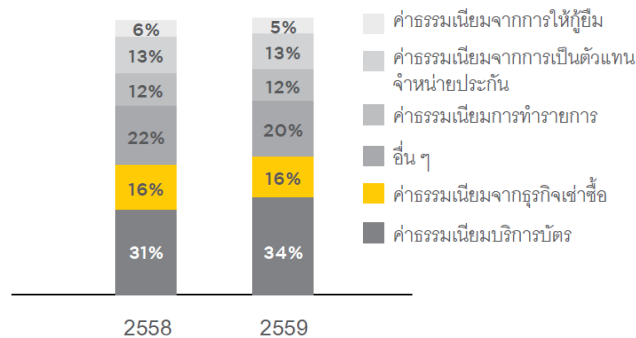
โตเกียว-มิทซูบิชิ ยูเอฟเจ จำกัด สาขากรุงเทพ มาที่กรุงศรีในเดือนมกราคม 2558 ทั้งนี้ ผลตอบแทนของสินทรัพย์ปรับลดลงมาอยู่ที่ร้อยละ 5.19 ในปี 2559 จากร้อยละ 6.04 ในปี 2558 สะท้อนการปรับลดอัตราดอกเบี้ยเงินให้กู้ยืม อย่างไรก็ดี ต้นทุนทางการเงินปรับตัวดีขึ้นอยู่ที่ร้อยละ 1.59 ในปี 2559 จากร้อยละ 2.08 ในปี 2558 สอดคล้องกับการปรับลดอัตราดอกเบี้ยนโยบายและการบริหารต้นทุนทางการเงินที่มีประสิทธิภาพของธนาคาร

รายได้ค่าธรรมเนียมและบริการสุทธิ

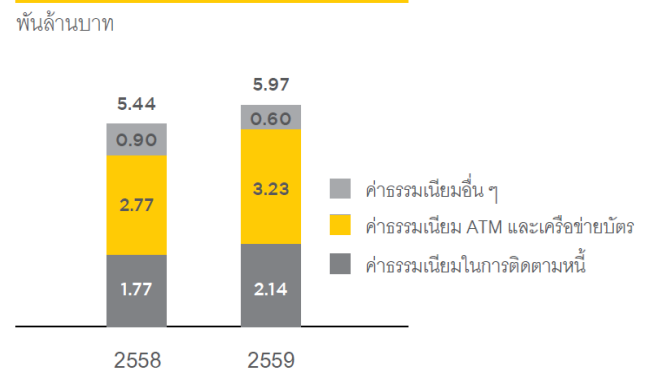
(หน่วย : ล้านบาท)

งบการเงินรวม	2559	2558	เปลี่ยนแปลง	
			ล้านบาท	ร้อยละ
การรับรอง รับอาวัล และค้ำประกัน	501	521	(20)	(3.8)
รายได้ค่าธรรมเนียมและบริการอื่น	23,641	22,149	1,492	6.7
รายได้ค่าธรรมเนียมและบริการ	24,142	22,670	1,472	6.5
ค่าใช้จ่ายค่าธรรมเนียมและบริการ	5,967	5,440	527	9.7
รายได้ค่าธรรมเนียมและบริการสุทธิ	18,175	17,230	945	5.5

โครงสร้างรายได้จากค่าธรรมเนียมและบริการ



โครงสร้างค่าใช้จ่ายค่าธรรมเนียมและบริการ



รายได้ค่าธรรมเนียมและบริการสุทธิในปี 2559 มีจำนวน 18,175 ล้านบาท เพิ่มขึ้นจำนวน 945 ล้านบาท หรือร้อยละ 5.5 เมื่อเทียบกับปี 2558 โดยเป็นการเพิ่มขึ้นของรายได้ค่าธรรมเนียมและบริการจำนวน 1,472 ล้านบาท หรือร้อยละ 6.5 ปัจจัยหลักมาจากการเพิ่มขึ้นของค่าธรรมเนียมจากบริการบัตรสูงถึงร้อยละ 15.6 ค่าธรรมเนียมจากการเป็นตัวแทนจำหน่ายประกันร้อยละ 10.7 และค่าธรรมเนียมจากธุรกิจเช่าซื้อร้อยละ 4.2 รวมทั้งรายได้ค่าธรรมเนียมธุรกรรมบริหารความมั่งคั่ง กองทุน และธุรกิจหลักทรัพย์เพิ่มขึ้นร้อยละ 2.2 ในขณะที่ รายได้ค่าธรรมเนียมจากการให้กู้ยืมลดลงร้อยละ 6.7 สำหรับค่าใช้จ่ายค่าธรรมเนียมและบริการเพิ่มขึ้นร้อยละ 9.7 สาเหตุหลักมาจากการเพิ่มขึ้นของค่าใช้จ่ายที่เกี่ยวข้องกับค่าธรรมเนียมในธุรกิจบัตรและค่าธรรมเนียมการติดตามหนี้

รายได้ที่มีใช้ดอกเบี้ยและค่าธรรมเนียม

(หน่วย : ล้านบาท)

งบการเงินรวม	2559	2558	เปลี่ยนแปลง	
			ล้านบาท	ร้อยละ
กำไร (ขาดทุน) สุทธิจากธุรกรรมเพื่อค้าและ ปริวรรตเงินตราต่างประเทศ	3,905	3,216	689	21.4
กำไร (ขาดทุน) สุทธิจากเงินลงทุน	598	409	189	46.2
ส่วนแบ่งกำไร (ขาดทุน) จากเงินลงทุน ตามวิธีส่วนได้เสีย	348	358	(10)	(2.8)
หนี้สูญรับคืน	4,711	3,042	1,669	54.9
รายได้จากการดำเนินงานอื่น	1,773	2,168	(395)	(18.2)
รวมรายได้ที่มีใช้ดอกเบี้ยและค่าธรรมเนียม	11,335	9,193	2,142	23.3

เมื่อเทียบกับปี 2558 รายได้ที่มีใช้ดอกเบี้ยและค่าธรรมเนียมเพิ่มขึ้นจำนวน 2,142 ล้านบาท หรือร้อยละ 23.3 ปัจจัยหลักเกิดจากรายได้จากหนี้สูญรับคืนเพิ่มขึ้นร้อยละ 54.9 ซึ่งในจำนวนนี้เป็นผลมาจากหนี้สูญ รับคืนของลูกค้าสินเชื่อเงินกู้รวม (Syndicated loan) รายหนึ่งในไตรมาสที่ 3/2559 หากไม่รวมรายการพิเศษดังกล่าวแล้ว รายได้ที่มีใช้ดอกเบี้ยและค่าธรรมเนียมเพิ่มขึ้นร้อยละ 32.7 กำไรสุทธิจากธุรกรรมเพื่อค้าและปริวรรตเงินตราต่างประเทศเพิ่มขึ้นจำนวน 689 ล้านบาท หรือร้อยละ 21.4 ซึ่งเป็นผลจากความสามารถในการนำเสนอผลิตภัณฑ์และบริการทางการเงินที่เพิ่มขึ้นของกลุ่มงานโกลบอลมาร์เก็ตส์ ขณะที่กำไรจากเงินลงทุนเผื่อขาย (Available for Sales: AFS) เพิ่มขึ้นจำนวน 189 ล้านบาท หรือร้อยละ 46.2 รายได้จากการดำเนินงานอื่นลดลงจำนวน 395 ล้านบาท หรือร้อยละ 18.2 ซึ่งส่วนใหญ่เป็นผลจากการลดลงของรายได้จากการจำหน่ายทรัพย์สินรอการขายร้อยละ 36.8 และรายได้จากเงินปันผลลดลงร้อยละ 5.8

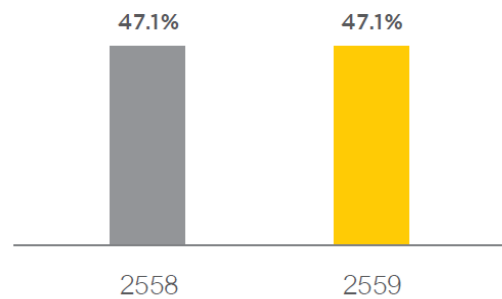
ค่าใช้จ่ายจากการดำเนินงานอื่น

(หน่วย : ล้านบาท)

งบการเงินรวม	2559	2558	เปลี่ยนแปลง	
			ล้านบาท	ร้อยละ
ค่าใช้จ่ายเกี่ยวกับพนักงาน	21,334	18,914	2,420	12.8
ค่าใช้จ่ายเกี่ยวกับอาคารสถานที่และอุปกรณ์	7,356	6,831	525	7.7
ค่าภาษีอากร	2,544	2,548	(4)	(0.2)
ค่าตอบแทนกรรมการ	49	48	1	2.1
ค่าใช้จ่ายอื่น	11,797	10,606	1,191	11.2
รวมค่าใช้จ่ายจากการดำเนินงานอื่น	43,080	38,947	4,133	10.6

ค่าใช้จ่ายจากการดำเนินงานอื่นเพิ่มขึ้นจำนวน 4,133 ล้านบาท หรือร้อยละ 10.6 สาเหตุหลักเกิดจากการเพิ่มขึ้นของค่าใช้จ่ายที่เกี่ยวกับพนักงานจำนวน 2,420 ล้านบาท ส่วนใหญ่เป็นผลจากการเพิ่มขึ้นของเงินเดือนพนักงานประจำปี การปรับเลื่อนตำแหน่งพนักงานประจำปี ค่าตอบแทนพิเศษของพนักงาน และค่าใช้จ่ายที่เพิ่มขึ้นจำนวน 135 ล้านบาท จากค่าใช้จ่ายพนักงานของ HKL ขณะที่ค่าใช้จ่ายอื่นเพิ่มขึ้นจำนวน 1,191 ล้านบาท หรือร้อยละ 11.2 ส่วนใหญ่มาจากการกลับรายการสำรองของสินทรัพย์ด้วยคุณภาพในปี 2558

อัตราส่วนค่าใช้จ่ายต่อรายได้



ในปี 2559 อัตราส่วนค่าใช้จ่ายต่อรายได้อยู่ที่ร้อยละ 47.1 ระดับเดียวกับในปี 2558

หนี้สูญ หนี้สงสัยจะสูญ และการขาดทุนจากการด้อยค่า

(หน่วย : ล้านบาท)

งบการเงินรวม	2559	2558	เปลี่ยนแปลง	
			ล้านบาท	ร้อยละ
ขาดทุนจากการด้อยค่าของตราสารหนี้ (โอนกลับ)	0	(4)	4	100.0
หนี้สูญและหนี้สงสัยจะสูญ	20,528	18,862	1,666	8.8
ขาดทุนจากการปรับโครงสร้างหนี้	786	1,328	(542)	(40.8)
รวมหนี้สูญ ค่าเผื่อหนี้สงสัยจะสูญ				
และขาดทุนจากการด้อยค่า	21,314	20,186	1,128	5.6

ณ วันที่ 31 ธันวาคม 2559 กรุงศรี กรุ๊ปมีเงินสำรองจำนวน 49,900 ล้านบาท ทำให้สำรองส่วนเกินตามเกณฑ์ธนาคารแห่งประเทศไทยอยู่ที่ จำนวน 16,056 ล้านบาท โดยค่าเผื่อหนี้สงสัยจะสูญเทียบกับเกณฑ์สำรองของธนาคารแห่งประเทศไทยอยู่ที่ร้อยละ 147.4 ขณะที่อัตราส่วนเงินสำรองต่อสินเชื่อด้อยคุณภาพอยู่ในระดับแข็งแกร่งที่ร้อยละ 143.3

ฐานะการเงิน

งบแสดงฐานะทางการเงิน

(หน่วย : ล้านบาท)

งบการเงินรวม	31 ธ.ค. 2559	31 ธ.ค. 2558	เปลี่ยนแปลง	
			ล้านบาท	ร้อยละ
สินทรัพย์				
เงินสด	36,142	33,690	2,452	7.3
รายการระหว่างธนาคารและตลาดเงินสุทธิ	200,283	194,094	6,189	3.2
เงินลงทุนสุทธิ	131,782	110,027	21,755	19.8
เงินลงทุนในบริษัทย่อย บริษัทร่วม และการร่วมค้าสุทธิ	1,919	1,576	343	21.8
เงินให้สินเชื่อแก่ลูกหนี้	1,506,222	1,353,559	152,663	11.3
ดอกเบี้ยค้างรับ	3,865	3,572	293	8.2
รายได้รอตัดบัญชี	(57,340)	(50,105)	(7,235)	(14.4)
ค่าเผื่อนหนี้สงสัยจะสูญ	(48,274)	(43,218)	(5,056)	(11.7)
ค่าเผื่อการปรับมูลค่า จากการปรับโครงสร้างหนี้	(1,188)	(1,726)	538	31.2
ทรัพย์สินรอการขายสุทธิ	4,256	5,050	(794)	(15.7)
สินทรัพย์อื่น	105,521	98,998	6,523	6.6
รวมสินทรัพย์	1,883,188	1,705,517	177,671	10.4
หนี้สินและส่วนของผู้ถือหุ้น				
เงินรับฝาก	1,108,288	1,046,290	61,998	5.9
รายการระหว่างธนาคารและตลาดเงินสุทธิ	314,400	275,059	39,341	14.3
ตราสารหนี้ที่ออกและเงินกู้ยืม	160,326	108,121	52,205	48.3
หนี้สินอื่น	91,406	85,299	6,107	7.2
รวมหนี้สิน	1,674,420	1,514,769	159,651	10.5
ทุนจดทะเบียนที่ออกและชำระแล้ว	73,558	73,558	0	0.0
กำไรสะสม	77,680	61,938	15,742	25.4
ส่วนของผู้ถือหุ้น อื่นๆ	57,530	55,252	2,278	4.1
รวมส่วนของผู้ถือหุ้น	208,768	190,748	18,020	9.4
รวมหนี้สินและส่วนของผู้ถือหุ้น	1,883,188	1,705,517	177,671	10.4
ราคาตามบัญชีต่อหุ้น (บาท)	28.38	25.93	2.45	9.4

ณ วันที่ 31 ธันวาคม 2559 สินทรัพย์อยู่ที่จำนวน 1,883,188 ล้านบาท เพิ่มขึ้นจำนวน 177,671 ล้านบาท หรือร้อยละ 10.4 จากเดือนธันวาคม 2558 ส่วนใหญ่เกิดจากการเพิ่มขึ้นของเงินให้สินเชื่อจำนวน 145,428 ล้านบาท หรือร้อยละ 11.2 และการเพิ่มขึ้นของเงินลงทุนจำนวน 21,755 ล้านบาท หรือร้อยละ 19.8

หนี้สินเพิ่มขึ้นจำนวน 159,651 ล้านบาท หรือร้อยละ 10.5 ปัจจัยหลักเกิดจากการเพิ่มขึ้นของเงินรับฝากจำนวน 61,998 ล้านบาท หรือร้อยละ 5.9 เป็นผลมาจากการเพิ่มขึ้นของเงินรับฝากประเภทออมทรัพย์ และเงินรับฝากจาก HKL ขณะที่ตราสารหนี้ที่ออกและเงินกู้ยืมเพิ่มขึ้นจำนวน 52,205 ล้านบาท หรือร้อยละ 48.3 โดยส่วนใหญ่เป็นผลจากการเพิ่มขึ้นของหุ้นกู้จำนวน 33,432 ล้านบาท การออกหุ้นกู้ด้อยสิทธิจำนวน 10,000 ล้านบาท ในไตรมาสที่ 3/2559 และการเพิ่มขึ้นของตั๋วแลกเงินจำนวน 4,396 ล้านบาท นอกจากนี้รายการระหว่างธนาคารและตลาดเงินเพิ่มขึ้นจำนวน 39,341 ล้านบาท ส่วนใหญ่เกิดจากการเพิ่มขึ้นของธุรกรรมซื้อคืนพันธบัตรจำนวน 27,900 ล้านบาท

ส่วนของเจ้าของเพิ่มขึ้นมาอยู่ที่จำนวน 208,768 ล้านบาท เพิ่มขึ้นจำนวน 18,020 ล้านบาท หรือร้อยละ 9.4 จากเดือนธันวาคม 2558 ปัจจัยหลักเกิดจากการเพิ่มขึ้นของกำไรสุทธิในส่วนของผู้ถือหุ้นของธนาคารจำนวน 21,404 ล้านบาท และเพิ่มขึ้นจากการตีราคาที่ดินและอาคารจำนวน 2,724 ล้านบาท สุทธิด้วยเงินปันผลจ่ายจำนวน 5,885 ล้านบาท

มูลค่าสุทธิต่อหุ้น ณ วันที่ 31 ธันวาคม 2559 เพิ่มขึ้นร้อยละ 9.4 มาอยู่ที่ 28.38 บาท เพิ่มขึ้นจาก 25.93 บาท ณ สิ้นเดือนธันวาคม 2558

เงินให้สินเชื่อ

สินเชื่อแยกตามภาคธุรกิจ

(หน่วย : ล้านบาท)

งบการเงินรวม	31 ธ.ค. 2559	31 ธ.ค. 2558	เปลี่ยนแปลง	
			ล้านบาท	ร้อยละ
ธุรกิจขนาดใหญ่ (Corporate)	588,167	544,413	43,754	8.0
- บริษัทไทย	426,445	374,232	52,213	14.0
- บริษัทญี่ปุ่นและบริษัทข้ามชาติ (JPC/MNC)	161,722	170,181	(8,459)	(5.0)
ธุรกิจขนาดกลางและขนาดย่อม (SMEs)	215,549	202,469	13,080	6.5
สินเชื่อเพื่อรายย่อย (Retail)	645,166	556,572	88,594	15.9
- สินเชื่อเช่าซื้อ (Hire purchases)	292,268	264,820	27,448	10.4
- สินเชื่อเพื่อที่อยู่อาศัย (Mortgage)	196,385	160,157	36,228	22.6
- บัตรเครดิตและสินเชื่อส่วนบุคคล (Credit card and personal loans)	141,625	131,595	10,030	7.6
- สินเชื่อส่วนบุคคลของ HKL	14,888	0	14,888	-
รวม*	1,448,882	1,303,454	145,428	11.2

*เงินให้สินเชื่อสุทธิด้วยรายได้รอดตัดบัญชี

กรุงศรี กรุ๊ปมีผลการดำเนินงานที่แข็งแกร่งในการขยายสินเชื่อในปี 2559 แม้ว่าเศรษฐกิจจะฟื้นตัวอย่างค่อยเป็นค่อยไป โดยเงินให้สินเชื่อรวมมีจำนวน 1,448,882 ล้านบาท เพิ่มขึ้นจำนวน 145,428 ล้านบาท คิดเป็นร้อยละ 11.2 จากปีก่อน ปัจจัยหลักมาจากสินเชื่อรายย่อยซึ่งเพิ่มขึ้นถึงร้อยละ 15.9 จากความต้องการสินเชื่อรายย่อยที่ครอบคลุมทุกประเภท ในสินเชื่อเช่าซื้อรถยนต์ สินเชื่อเพื่อที่อยู่อาศัย บัตรเครดิตและสินเชื่อส่วนบุคคล และการรวมสินเชื่อจาก HKL ขณะที่สินเชื่อลูกค้าธุรกิจขนาดใหญ่และสินเชื่อลูกค้าธุรกิจขนาดกลางและขนาดย่อมเพิ่มขึ้นอย่างแข็งแกร่งที่ร้อยละ 8.0 และร้อยละ 6.5 ตามลำดับ

จากการที่สินเชื่อเพื่อรายย่อยเติบโตสูง ส่งผลให้ ณ สิ้นเดือนธันวาคม 2559 สัดส่วนสินเชื่อเพื่อรายย่อยอยู่ที่ร้อยละ 44 ของสินเชื่อทั้งหมด ขณะที่สินเชื่อเพื่อธุรกิจอยู่ที่ร้อยละ 56

สินเชื่อเพื่อลูกค้าธุรกิจขนาดใหญ่ เพิ่มขึ้นร้อยละ 8.0 ในปี 2559 สินเชื่อของบริษัทญี่ปุ่นและบริษัทข้ามชาติหดตัวร้อยละ 5.0 ในปี 2559 ปัจจัยหลักมาจากภาวะชะลอตัวของเศรษฐกิจโลก การลดลงของการลงทุนของบริษัทข้ามชาติและการชำระคืนเงินทุนหมุนเวียน

สินเชื่อเพื่อธุรกิจขนาดกลางและขนาดย่อม เพิ่มขึ้นร้อยละ 6.5 ในปี 2559 โดยการเพิ่มขึ้นของสินเชื่อมาจากวิสาหกิจขนาดกลางและวิสาหกิจขนาดเล็ก ทั้งนี้ การเพิ่มขึ้นของสินเชื่อวิสาหกิจขนาดเล็กได้รับปัจจัยสนับสนุนจากนโยบายของรัฐบาลภายใต้โครงการสินเชื่อดอกเบี้ยต่ำ (Soft-loan)

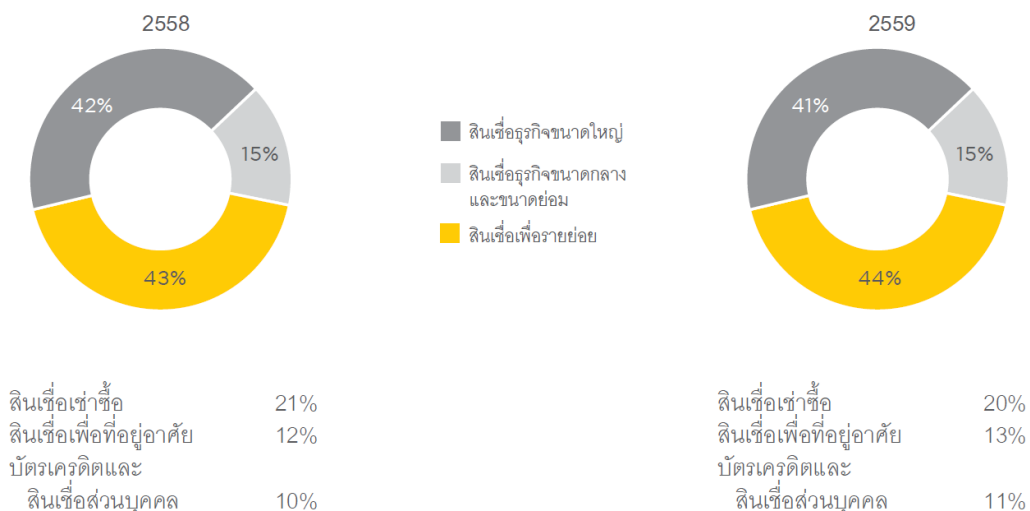
สินเชื่อเช่าซื้อรถยนต์ เพิ่มขึ้นร้อยละ 10.4 จากปีก่อน สินเชื่อเช่าซื้อรถยนต์มีการเติบโต แม้ว่าการจำหน่ายรถยนต์ในประเทศหดตัว สะท้อนส่วนแบ่งตลาดของกรุงศรี กลุ่มที่เพิ่มขึ้นจากพันธมิตรธุรกิจและความแข็งแกร่งของเครือข่ายธุรกิจสินเชื่อเช่าซื้อรถยนต์ของกรุงศรี

สินเชื่อเพื่อที่อยู่อาศัย เพิ่มขึ้นมากถึงร้อยละ 22.6 ในปี 2559 เป็นผลจากความต้องการสินเชื่อจากมาตรการของรัฐบาลในการกระตุ้นเศรษฐกิจภาคอสังหาริมทรัพย์ในครึ่งปีแรกประกอบกับผลสำเร็จจากการดำเนินกลยุทธ์ในการเป็นพันธมิตรกับผู้พัฒนาอสังหาริมทรัพย์ชั้นนำและผู้พัฒนาอสังหาริมทรัพย์หลักในจังหวัดสำคัญทางเศรษฐกิจ

บัตรเครดิตและสินเชื่อส่วนบุคคล ขยายตัวร้อยละ 7.6 ในปี 2559 โดยเป็นผลจากการเพิ่มขึ้นที่สูงถึงร้อยละ 8.6 ในไตรมาสที่ 4/2559 จากปัจจัยสนับสนุนด้านฤดูกาลใช้จ่ายใช้สอยในช่วงสิ้นปี กอปรกับการใช้จ่ายของผู้บริโภคที่ปรับตัวดีขึ้นตามมาตรการกระตุ้นเศรษฐกิจในการลดหย่อนภาษีเงินได้บุคคลธรรมดาของรัฐบาล

สำหรับแนวโน้มเศรษฐกิจปี 2560 กรุงศรีคาดว่า การฟื้นตัวของเศรษฐกิจจะมีความต่อเนื่องและครอบคลุมในทุกภาคส่วน โดยเศรษฐกิจจะขยายตัวที่ร้อยละ 3.3 โดยมีการลงทุนของภาครัฐเป็นแรงขับเคลื่อนสำคัญ กอปรกับการฟื้นตัวของภาคการบริโภคภาคเอกชน ภาคการส่งออก และการท่องเที่ยว ทั้งนี้ ด้วยสภาพแวดล้อมที่เอื้อต่อการเติบโตผนวกกับความแข็งแกร่งของ MUFG ธนาคารตั้งเป้าการขยายตัวของสินเชื่อรวมที่ร้อยละ 6-8 สะท้อนความรอบคอบในการบริหารความเสี่ยง

สินเชื่อแยกธุรกิจ



สินเชื่อกู้ยืมและค่าเผื่อนี้สงสัยจะสูญ

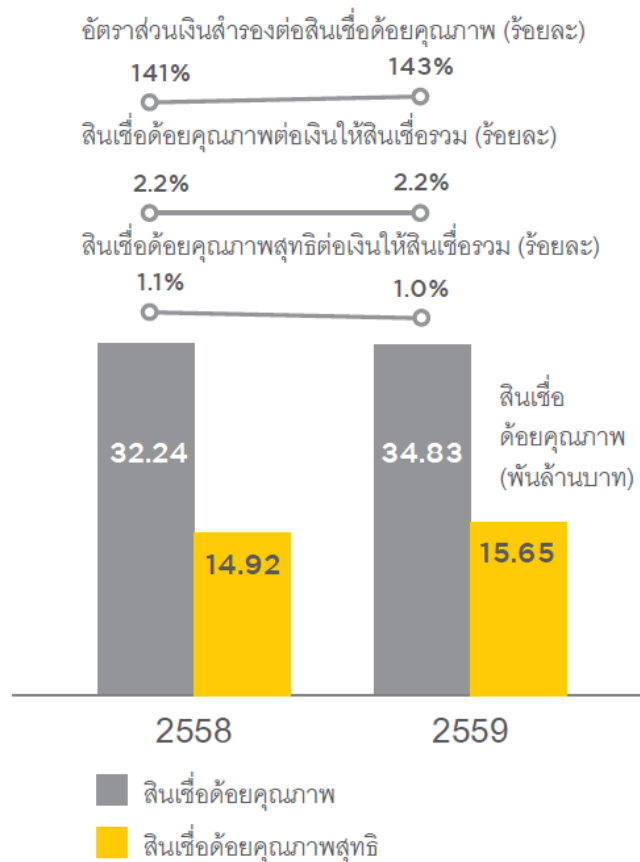
(หน่วย : ล้านบาท)

งบการเงินรวม	31 ธ.ค. 2559		31 ธ.ค. 2558		เปลี่ยนแปลง	
	เงินให้สินเชื่อ และดอกเบี้ย ค้างรับ	สำรองตาม เกณฑ์ ธปท.	เงินให้สินเชื่อ และดอกเบี้ย ค้างรับ	สำรองตาม เกณฑ์ ธปท.	เงินให้สินเชื่อ และดอกเบี้ย ค้างรับ	สำรองตาม เกณฑ์ ธปท.
จัดตั้งปกติ	1,359,936	10,426	1,226,187	9,204	133,749	1,222
จัดตั้งกล่าวถึงเป็นพิเศษ	57,976	3,100	48,598	3,802	9,378	(702)
จัดตั้งต่ำกว่ามาตรฐาน	12,564	7,254	10,824	6,255	1,740	999
จัดตั้งสงสัย	5,876	2,388	8,412	4,271	(2,536)	(1,883)
จัดตั้งสงสัยจะสูญ	16,395	9,050	13,006	6,346	3,389	2,704
รวม	1,452,747	32,218	1,307,027	29,878	145,720	2,340
สำรองส่วนเกิน		16,056		13,340		2,716
รวม	1,452,747	48,274	1,307,027	43,218	145,720	5,056

สินเชื่อด้อยคุณภาพ

งบการเงินรวม	31 ธ.ค. 2559	31 ธ.ค. 2558	เปลี่ยนแปลง	
			ล้านบาท	ร้อยละ
สินเชื่อด้อยคุณภาพสุทธิ	15,653	14,919	734	4.9
สินเชื่อด้อยคุณภาพ	34,834	32,239	2,595	8.0
ค่าเผื่อนี้สงสัยจะสูญและ การปรับโครงสร้างหนี้	49,900	45,313	4,587	10.1
สัดส่วนเงินสำรองต่อสินเชื่อด้อยคุณภาพ	143.3%	140.6%	2.7%	1.9
สำรองตามเกณฑ์ ธปท.	33,844	31,973	1,871	5.9
สัดส่วนเงินสำรองที่เกินต่อสำรอง ตามเกณฑ์ ธปท.	147.4%	141.7%	5.7%	4.0

สินเชื่อด้วยคุณภาพ และอัตราส่วนเงินสำรองต่อสินเชื่อด้วยคุณภาพ



ณ สิ้นเดือนธันวาคม 2559 สินเชื่อด้วยคุณภาพอยู่ที่ 34,834 ล้านบาท เพิ่มขึ้น 2,595 ล้านบาท จาก 32,239 ล้านบาท ณ สิ้นเดือนธันวาคม 2558 ทั้งนี้อัตราส่วนสินเชื่อด้วยคุณภาพ ณ สิ้นปี 2559 อยู่ที่ร้อยละ 2.21 ลดจากร้อยละ 2.24 ณ สิ้นปี 2558

ในปี 2559 กรุงศรีได้ขายสินเชื่อด้วยคุณภาพ 2 ครั้งในไตรมาสที่ 2/2559 และไตรมาสที่ 4/2559 ส่งผลให้จำนวนสินเชื่อด้วยคุณภาพลดลงจำนวน 2,878 ล้านบาท

ณ วันที่ 31 ธันวาคม 2559 เงินสำรองของกรุงศรี กรุ๊ปอยู่ที่จำนวน 49,900 ล้านบาท โดยธนาคารมีสำรองส่วนเกินตามเกณฑ์ธนาคารแห่งประเทศไทยอยู่ที่จำนวน 16,056 ล้านบาท ทั้งนี้ อัตราส่วนค่าเผื่อหนี้สงสัยจะสูญต่อเกณฑ์สำรองของธนาคารแห่งประเทศไทยอยู่ที่ร้อยละ 147.4 ขณะที่สัดส่วนค่าเผื่อหนี้สงสัยจะสูญต่อสินเชื่อด้วยคุณภาพอยู่ในระดับแข็งแกร่งที่ร้อยละ 143.3

เงินลงทุนในหลักทรัพย์

ณ สิ้นปี 2559 กรุงศรี กรุ๊ปมีเงินลงทุนในหลักทรัพย์รัฐบาล ราคาตามบัญชีจำนวน 96,383 ล้านบาท โดยมีวัตถุประสงค์หลักเพื่อการบริหารและดำรงสินทรัพย์สภาพคล่องของธนาคารให้เป็นไปตามข้อกำหนดของธนาคารแห่งประเทศไทย ซึ่งรวมถึงการดำรงสินทรัพย์สภาพคล่องและการบริหารสภาพคล่องระหว่างวัน นอกจากนี้ กรุงศรี กรุ๊ปมีเงินลงทุนในหลักทรัพย์ภาคเอกชนจำนวน 35,399 ล้านบาท

โครงสร้างเงินทุน

(หน่วย : ล้านบาท)

งบการเงินรวม	31 ธ.ค. 2559	31 ธ.ค. 2558	เปลี่ยนแปลง	
			ล้านบาท	ร้อยละ
จ่ายคืนเมื่อทวงถาม	33,173	29,615	3,558	12.0
ออมทรัพย์	550,757	509,428	41,329	8.1
ประจำ	524,358	507,247	17,111	3.4
ไม่ถึงหกเดือน	188,335	164,737	23,598	14.3
6 เดือน ถึงหนึ่งปี	260,313	315,806	(55,493)	(17.6)
หนึ่งปีขึ้นไป	75,710	26,704	49,006	183.5
รวมเงินรับฝาก	1,108,288	1,046,290	61,998	5.9
ตัวแลกเงิน	41,817	37,421	4,396	11.7
หุ้นกู้	89,275	55,843	33,432	59.9
เงินทุนรวม	1,239,380	1,139,554	99,826	8.8

ณ วันที่ 31 ธันวาคม 2559 เงินทุนโดยรวมของธนาคาร ประกอบด้วยเงินรับฝาก ตัวแลกเงิน และหุ้นกู้ เพิ่มขึ้นจำนวน 99,826 ล้านบาท หรือร้อยละ 8.8 จากเดือนธันวาคม 2558

เงินรับฝาก มีจำนวนทั้งสิ้น 1,108,288 ล้านบาท เพิ่มขึ้นจำนวน 61,998 ล้านบาท หรือร้อยละ 5.9 จากเดือนธันวาคม 2558 เป็นผลมาจากการเพิ่มขึ้นของเงินรับฝากประเภทออมทรัพย์จำนวน 41,329 ล้านบาท และเงินรับฝากจาก HKL (จำนวน 12,819 ล้านบาท โดยส่วนใหญ่เป็นเงินรับฝากประจำคิดเป็นประมาณร้อยละ 90) สุทธิด้วยการลดลงของเงินรับฝากประจำที่มีอายุระหว่าง 6 เดือนแต่ไม่ถึงหนึ่งปี

สัดส่วนของเงินรับฝากประเภทออมทรัพย์และจ่ายเงินคืนเมื่อทวงถามต่อสัดส่วนเงินรับฝากทั้งหมด ปรับเพิ่มขึ้นมาอยู่ที่ร้อยละ 52.7 เทียบกับร้อยละ 51.5 จากสิ้นเดือนธันวาคม 2558 หากไม่รวมเงินรับฝากจาก HKL สัดส่วนของเงินรับฝากประเภทออมทรัพย์และจ่ายเงินคืนเมื่อทวงถามต่อสัดส่วนเงินรับฝากทั้งหมดอยู่ที่ร้อยละ 53.2

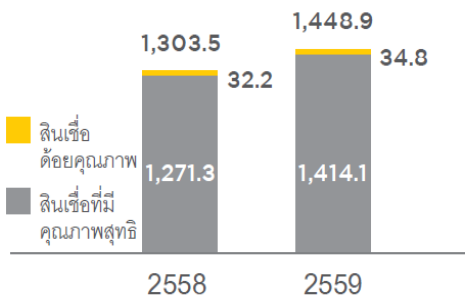
ตัวแลกเงิน มีจำนวนทั้งสิ้น 41,817 ล้านบาท เพิ่มขึ้นจำนวน 4,396 ล้านบาท หรือร้อยละ 11.7 จากเดือน ธันวาคม 2558

ณ สิ้นเดือนธันวาคม 2559 หุ้นกู้มีจำนวนทั้งสิ้น 89,275 ล้านบาท เพิ่มขึ้นจำนวน 33,432 ล้านบาท หรือ ร้อยละ 59.9 จากสิ้นเดือนธันวาคม 2558 โดยเป็นผลจากหุ้นกู้ระยะยาวที่ออกใหม่จำนวน 46,300 ล้านบาท สุทธิด้วยการครบกำหนดอายุของหุ้นกู้จำนวน 12,868 ล้านบาท

อัตราส่วนเงินให้สินเชื่อต่อเงินรับฝากเพิ่มขึ้นอยู่ที่ระดับร้อยละ 131 ขณะที่อัตราส่วนเงินให้สินเชื่อต่อเงินรับฝาก รวมตัวแลกเงินและหุ้นกู้เพิ่มขึ้นอยู่ที่ร้อยละ 117

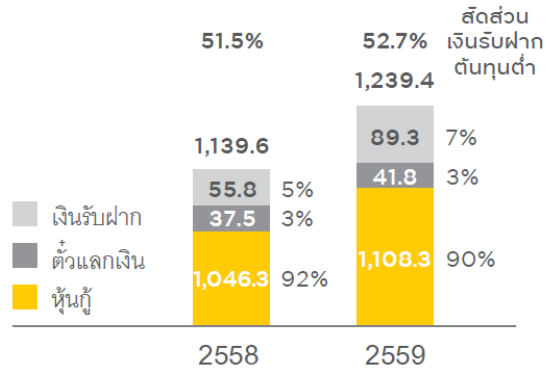
สินเชื่อ

พันล้านบาท



เงินรับฝาก + ตัวแลกเงิน + หุ้นกู้

พันล้านบาท



	2558	2559
เงินให้สินเชื่อต่อเงินรับฝาก	125%	131%
เงินให้สินเชื่อต่อเงินรับฝาก + ตัวแลกเงิน + หุ้นกู้	114%	117%

ภาระผูกพัน

(หน่วย : ล้านบาท)

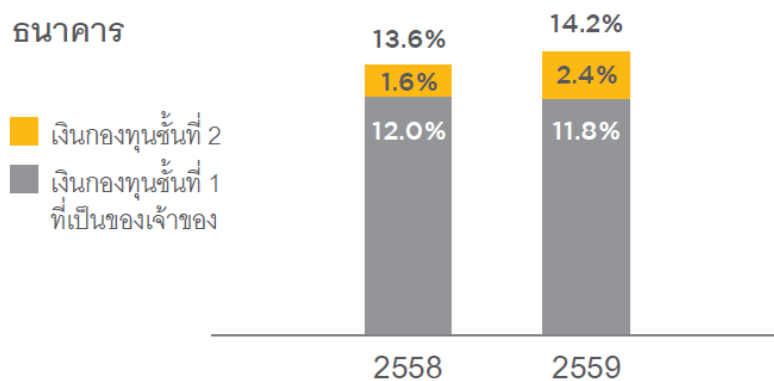
งบการเงินรวม	31 ธ.ค. 2559	31 ธ.ค. 2558	เปลี่ยนแปลง	
			ล้านบาท	ร้อยละ
การรับอาวัลตั๋วเงินและการค้าประกันการกู้ยืมเงิน	1,565	2,266	(701)	(30.9)
ภาระตามตัวแลกเงินค่าสินค้าเข้าที่ยังไม่ครบกำหนด	1,601	2,560	(959)	(37.5)
เล็ดเตอร้ออฟเครดิต	8,425	4,727	3,698	78.2
ภาระผูกพันอื่น	110,105	138,421	(28,316)	(20.5)
รวมภาระผูกพันทั้งสิ้น	121,696	147,974	(26,278)	(17.8)

ภาระผูกพันกรุงศรี กรุ๊ป ณ วันที่ 31 ธันวาคม 2559 มีจำนวน 121,696 ล้านบาท ลดลงจำนวน 26,278 ล้านบาท หรือร้อยละ 17.8 เมื่อเทียบกับ ณ วันที่ 31 ธันวาคม 2558 โดยการลดลงส่วนใหญ่เกิดจากการลดลงของภาระผูกพันอื่นจำนวน 28,316 ล้านบาท

เงินกองทุนตามกฎหมาย

ณ วันที่ 31 ธันวาคม 2559 เงินกองทุนของกรุงศรีเพิ่มขึ้นมาอยู่ที่ 191,094 ล้านบาท หรือเทียบเท่าร้อยละ 14.2 ของสินทรัพย์เสี่ยง โดยเป็นเงินกองทุนชั้นที่ 1 ที่เป็นของเจ้าของ (Common Equity Tier 1) ร้อยละ 11.8 และเงินกองทุนชั้นที่ 2 ที่ร้อยละ 2.4 ทั้งนี้ ระดับเงินกองทุนยังอยู่ในระดับแข็งแกร่งและเพียงพอที่จะช่วยทำให้กรุงศรี กรุ๊ปมีความยืดหยุ่นในการขยายธุรกิจ

เงินกองทุนต่อสินทรัพย์เสี่ยง*



* เงินกองทุนชั้นต่ำตามเกณฑ์ ธปท. ร้อยละ 8.5 สำหรับปี 2558 และร้อยละ 9.125 สำหรับปี 2559

พันล้านบาท	31 ธ.ค. 2558	31 ธ.ค. 2559
เงินกองทุนชั้นที่ 1 ที่เป็นของเจ้าของ	146.18	158.83
เงินกองทุนชั้นที่ 2	20.08	32.26
รวมเงินกองทุน	166.26	191.09