



ธนาคารกรุงศรีอยุธยา จำกัด (มหาชน)

ส่วนที่ 3

ฐานะการเงินและผลการดำเนินงาน

13. ข้อมูลทางการเงินที่สำคัญ

สรุปรายงานการตรวจสอบของผู้สอบบัญชี

ผู้สอบบัญชีคือ บริษัท ดีลรอยท์ ทัช โฮมทูลส์ ไชยยศ สอบบัญชี จำกัด โดยนายเพิ่มศักดิ์ วงศ์พัชรปกรณ์ ซึ่งเป็นผู้ตรวจสอบงบการเงินประจำปี 2559 – 2560 และนายชวลา เทียนประเสริฐกิจ เป็นผู้ตรวจสอบงบการเงินประจำปี 2561 ได้แสดงความเห็นอย่างไม่มีเงื่อนไขในรายงานการตรวจสอบ

ตารางสรุปงบการเงินรวม

ธนาคารกรุงศรีอยุธยา จำกัด (มหาชน) และบริษัทย่อย

งบแสดงฐานะการเงิน

ณ วันที่ 31 ธันวาคม

(หน่วย : พันบาท)

	งบการเงินรวม		
	2561	2560	2559
สินทรัพย์			
เงินสด	34,679,453	38,244,197	36,142,429
รายการระหว่างธนาคารและตลาดเงินสุทธิ	245,553,368	330,797,381	200,283,418
สิทธิในการเรียกคืนหลักทรัพย์	12,739,466	47,134,759	13,838,550
สินทรัพย์ตราสารอนุพันธ์	14,114,996	14,561,586	29,117,399
เงินลงทุนสุทธิ	134,749,046	83,934,465	131,781,831
เงินลงทุนในบริษัทย่อย และการร่วมค้าสุทธิ	2,619,961	2,222,431	1,919,378
เงินให้สินเชื่อแก่ลูกหนี้และดอกเบี้ยค้างรับสุทธิ			
เงินให้สินเชื่อแก่ลูกหนี้	1,749,254,185	1,619,357,880	1,506,222,326
ดอกเบี้ยค้างรับ	4,325,799	3,916,985	3,864,375
รวมเงินให้สินเชื่อแก่ลูกหนี้และดอกเบี้ยค้างรับ	1,753,579,984	1,623,274,865	1,510,086,701
หัก รายได้รอตัดบัญชี	(77,236,147)	(68,953,805)	(57,340,352)
หัก ค่าเผื่อหนี้สงสัยจะสูญ	(59,790,567)	(54,172,854)	(48,273,619)
หัก ค่าเผื่อการปรับมูลค่าจากการปรับโครงสร้างหนี้	(1,569,084)	(1,302,828)	(1,187,903)
รวมเงินให้สินเชื่อแก่ลูกหนี้และดอกเบี้ยค้างรับสุทธิ	1,614,984,186	1,498,845,378	1,403,284,827
ภาระของลูกค้าจากการรับรอง	564,690	500,108	476,024
ทรัพย์สินรอการขายสุทธิ	3,478,358	3,684,841	4,256,248
ที่ดิน อาคารและอุปกรณ์สุทธิ	26,238,751	26,401,168	25,221,074
ค่าความนิยมและสินทรัพย์ไม่มีตัวตนอื่นสุทธิ	16,642,318	16,756,121	16,698,596
สินทรัพย์ภาษีเงินได้รอตัดบัญชี	4,273,990	4,823,047	4,713,693
ลูกหนี้เงินลงทุนในหลักทรัพย์	804,663	1,315,317	52,668
สินทรัพย์ที่ถือไว้เพื่อขาย	39,536,149	-	-
สินทรัพย์อื่นสุทธิ	22,642,989	19,551,268	15,402,070
รวมสินทรัพย์	2,173,622,384	2,088,772,067	1,883,188,205

ธนาคารกรุงศรีอยุธยา จำกัด (มหาชน) และบริษัทย่อย

งบแสดงฐานะการเงิน (ต่อ)

ณ วันที่ 31 ธันวาคม

(หน่วย : พันบาท)

	งบการเงินรวม		
	2561	2560	2559
หนี้สินและส่วนของผู้ถือหุ้น			
เงินรับฝาก	1,426,348,223	1,319,228,951	1,108,287,927
รายการระหว่างธนาคารและตลาดเงินสุทธิ	244,097,059	279,720,847	314,399,699
หนี้สินจำนองเมื่อทวงถาม	5,990,667	6,296,314	4,176,569
ภาระในการส่งคืนหลักทรัพย์	12,739,466	47,134,759	13,838,550
หนี้สินตราสารอนุพันธ์	13,539,514	15,723,571	20,581,038
ตราสารหนี้ที่ออกและเงินกู้ยืม	155,649,788	142,866,150	160,325,732
ภาระของธนาคารจากการรับรอง	564,690	500,108	476,024
ประมาณการหนี้สิน	7,763,695	7,467,766	7,333,340
หนี้สินภาษีเงินได้รอตัดบัญชี	3,765	106,529	456,479
เจ้าหนี้เงินลงทุนในหลักทรัพย์	103,091	1,587,891	65,526
หนี้สินที่เกี่ยวข้องโดยตรงกับสินทรัพย์ที่ถือไว้เพื่อขาย	13,783,913	-	-
หนี้สินอื่น	49,320,226	42,151,955	44,479,313
รวมหนี้สิน	1,929,904,097	1,862,784,841	1,674,420,197
ส่วนของผู้ถือหุ้น			
ทุนเรือนหุ้น			
ทุนจดทะเบียน			
หุ้นสามัญ 7,574,143,747 หุ้น มูลค่าหุ้นละ 10 บาท	75,741,437	75,741,437	75,741,437
ทุนที่ออกและชำระแล้ว			
หุ้นสามัญ 7,355,761,773 หุ้น มูลค่าหุ้นละ 10 บาท	73,557,618	73,557,618	73,557,618
ส่วนเกินมูลค่าหุ้นสามัญ	52,878,749	52,878,749	52,878,749
องค์ประกอบอื่นของส่วนของผู้ถือหุ้น	2,150,878	3,496,606	4,062,842
กำไรสะสม			
จัดสรรแล้ว			
ทุนสำรองตามกฎหมาย	5,890,800	5,006,800	4,371,800
ยังไม่ได้จัดสรร	108,159,015	90,190,736	73,308,328
รวมส่วนของผู้ถือหุ้น	242,637,060	225,130,509	208,179,337
ส่วนได้เสียที่ไม่มีอำนาจควบคุม	1,081,227	856,717	588,671
รวมส่วนของผู้ถือหุ้น	243,718,287	225,987,226	208,768,008
รวมหนี้สินและส่วนของผู้ถือหุ้น	2,173,622,384	2,088,772,067	1,883,188,205

ธนาคารกรุงศรีอยุธยา จำกัด (มหาชน) และบริษัทย่อย
งบกำไรขาดทุนและกำไรขาดทุนเบ็ดเสร็จอื่น
สำหรับปีสิ้นสุดวันที่ 31 ธันวาคม

(หน่วย : พันบาท)

	งบการเงินรวม		
	2561	2560	2559
รายได้ดอกเบี้ย	107,131,778	94,997,812	85,924,554
ค่าใช้จ่ายดอกเบี้ย	31,803,439	26,463,003	23,947,857
รายได้ดอกเบี้ยสุทธิ	75,328,339	68,534,809	61,976,697
รายได้ค่าธรรมเนียมและบริการ	28,999,346	26,340,619	24,141,661
ค่าใช้จ่ายค่าธรรมเนียมและบริการ	7,751,461	6,665,529	5,967,022
รายได้ค่าธรรมเนียมและบริการสุทธิ	21,247,885	19,675,090	18,174,639
กำไรสุทธิจากธุรกรรมเพื่อค้าและบริหารเงินตรา			
ต่างประเทศ	4,736,450	4,233,207	3,904,876
กำไรสุทธิจากเงินลงทุน	374,038	895,933	598,512
ส่วนแบ่งกำไรจากเงินลงทุนตามวิธีส่วนได้เสีย	391,199	301,603	347,617
รายได้จากเงินปันผล	202,052	194,826	161,010
หนี้สูญรับคืน	5,994,398	5,161,214	4,710,949
กำไรจากการจำหน่ายทรัพย์สินรอการขาย	263,856	516,064	629,237
รายได้จากการดำเนินงานอื่น ๆ	1,040,936	967,236	983,262
รวมรายได้จากการดำเนินงาน	109,579,153	100,479,982	91,486,799
ค่าใช้จ่ายจากการดำเนินงานอื่น ๆ			
ค่าใช้จ่ายเกี่ยวกับพนักงาน	26,286,521	24,437,909	21,333,840
ค่าตอบแทนกรรมการ	59,390	57,775	49,003
ค่าใช้จ่ายเกี่ยวกับอาคารสถานที่และอุปกรณ์	8,419,599	8,248,116	7,355,727
ค่าภาษีอากร	2,789,060	2,605,339	2,544,174
อื่น ๆ	14,186,040	12,860,814	11,797,235
รวมค่าใช้จ่ายจากการดำเนินงานอื่น ๆ	51,740,610	48,209,953	43,079,979
หนี้สูญ หนี้สงสัยจะสูญ และขาดทุนจากการด้อยค่า	26,180,100	22,970,491	21,314,536
กำไรจากการดำเนินงานก่อนภาษีเงินได้	31,658,443	29,299,538	27,092,284
ภาษีเงินได้	6,467,289	5,738,988	5,408,596
กำไรสุทธิ	25,191,154	23,560,550	21,683,688

ธนาคารกรุงศรีอยุธยา จำกัด (มหาชน) และบริษัทย่อย
งบกำไรขาดทุนและกำไรขาดทุนเบ็ดเสร็จอื่น (ต่อ)
สำหรับปีสิ้นสุดวันที่ 31 ธันวาคม

(หน่วย : พันบาท)

	งบการเงินรวม		
	2561	2560	2559
กำไร (ขาดทุน) เบ็ดเสร็จอื่น			
รายการที่จัดประเภทรายการใหม่เข้าไปไว้ในกำไรหรือขาดทุนในภายหลัง			
กำไร (ขาดทุน) จากการวัดมูลค่าเงินลงทุนเพื่อขาย	(1,223,637)	162,971	(241,898)
กำไร (ขาดทุน) จากการแปลงค่างบการเงินจากการดำเนินงานในต่างประเทศ	(139,134)	(527,143)	120,297
ภาษีเงินได้เกี่ยวกับองค์ประกอบของกำไร (ขาดทุน) เบ็ดเสร็จอื่น	272,003	68,589	24,307
รายการที่ไม่จัดประเภทรายการใหม่เข้าไปไว้ในกำไรหรือขาดทุนในภายหลัง			
การเปลี่ยนแปลงในส่วนเกินทุนจากการตีราคาสินทรัพย์	-	-	3,047,249
กำไร (ขาดทุน) จากการประมาณการตามหลักคณิตศาสตร์ประกันภัยสำหรับโครงการผลประโยชน์พนักงาน	67,783	378,329	(41,964)
ส่วนแบ่งกำไร (ขาดทุน) เบ็ดเสร็จอื่นในกิจการร่วมค้า	6,331	1,449	(3,815)
ภาษีเงินได้เกี่ยวกับองค์ประกอบของกำไร เบ็ดเสร็จอื่น	(13,689)	(75,666)	(601,028)
รวมกำไรเบ็ดเสร็จอื่นสุทธิ	(1,030,343)	8,529	2,303,148
กำไรเบ็ดเสร็จรวม	24,160,811	23,569,079	23,986,836
การแบ่งปันกำไรสุทธิ			
ส่วนที่เป็นของธนาคาร	24,812,637	23,209,271	21,404,034
ส่วนที่เป็นของส่วนได้เสียที่ไม่มีอำนาจควบคุม	378,517	351,279	279,654
	25,191,154	23,560,550	21,683,688
การแบ่งปันกำไรเบ็ดเสร็จรวม			
ส่วนที่เป็นของธนาคาร	23,782,175	23,220,052	23,708,754
ส่วนที่เป็นของส่วนได้เสียที่ไม่มีอำนาจควบคุม	378,636	349,027	278,082
	24,160,811	23,569,079	23,986,836
กำไรต่อหุ้นของผู้ถือหุ้นธนาคาร			
กำไรต่อหุ้นขั้นพื้นฐาน (บาท)	3.37	3.16	2.91
จำนวนหุ้นสามัญถ่วงเฉลี่ยถ่วงน้ำหนัก (หุ้น)	7,355,761,773	7,355,761,773	7,355,761,773

ธนาคารกรุงศรีอยุธยา จำกัด (มหาชน) และบริษัทย่อย

งบกระแสเงินสด

สำหรับปีสิ้นสุดวันที่ 31 ธันวาคม

(หน่วย : พันบาท)

	งบการเงินรวม		
	2561	2560	2559
กระแสเงินสดจากการดำเนินงาน			
กำไรจากการดำเนินงานก่อนภาษีเงินได้	31,658,443	29,299,538	27,092,284
รายการปรับกระทบกำไรจากการดำเนินงานก่อนภาษีเงินได้			
เป็นเงินสดรับ (จ่าย) จากกิจกรรมดำเนินงาน			
ค่าเสื่อมราคาและค่าตัดจำหน่าย	3,945,241	3,887,437	3,657,044
ค่าใช้จ่ายดอกเบี้ยตามสัญญาเช่าการเงิน	10,444	1,299	1,818
หนี้สูญ หนี้สงสัยจะสูญ และขาดทุนจากการด้อยค่า	26,180,100	22,970,491	21,314,536
(กำไร) ขาดทุนจากการแปลงค่าเงินตราต่างประเทศ	(1,343,344)	(13,872,500)	566,751
(กำไร) ขาดทุนที่ยังไม่เกิดขึ้นจริงจากการตีมูลค่า			
ตราสารอนุพันธ์	(1,956,249)	8,354,876	450,262
ส่วนแบ่งกำไรจากเงินลงทุนตามวิธีส่วนได้เสีย	(391,199)	(301,603)	(347,617)
กำไรจากเงินลงทุน	(374,038)	(895,933)	(598,512)
ส่วนลดมูลค่าเงินลงทุนเพิ่มขึ้น (ลดลง)	29,879	114,378	(251,178)
กำไรจากการจำหน่ายทรัพย์สินรอการขาย	(263,856)	(516,064)	(629,237)
(กำไร) ขาดทุนจากการจำหน่ายที่ดิน อาคาร			
และอุปกรณ์	(2,066)	12,292	2,047
ขาดทุนจากการด้อยค่าของทรัพย์สินรอการขาย	624,508	481,011	433,237
ขาดทุนจากการด้อยค่าของที่ดิน อาคาร			
และอุปกรณ์ (โอนกลับ)	1,873	132	(90,223)
ขาดทุนจากการด้อยค่าของทรัพย์สินอื่น (โอนกลับ)	(61,247)	105,088	(133,577)
สำรองอื่นเพิ่มขึ้น	211,743	86,834	574,583
รายได้ดอกเบี้ยสุทธิ	(75,328,339)	(68,534,809)	(61,976,697)
เงินสดรับภาษีเงินได้ขอคืน	1,789	-	-
เงินสดรับดอกเบี้ย	106,745,694	94,930,634	92,038,652
เงินสดจ่ายดอกเบี้ย	(30,054,466)	(26,076,307)	(23,118,153)
รายได้เงินปันผลรับ	(202,052)	(194,826)	(161,010)
เงินสดรับเงินปันผล	202,982	198,339	156,718
ค่าใช้จ่ายค้างจ่ายอื่นเพิ่มขึ้น	840,926	1,065,296	498,712
เงินสดจ่ายภาษีเงินได้	(6,928,428)	(5,436,105)	(5,258,575)
กำไรจากการดำเนินงานก่อนการเปลี่ยนแปลง			
ในสินทรัพย์และหนี้สินดำเนินงาน	53,548,338	45,679,498	54,221,865

ธนาคารกรุงศรีอยุธยา จำกัด (มหาชน) และบริษัทย่อย
งบกระแสเงินสด (ต่อ)
สำหรับปีสิ้นสุดวันที่ 31 ธันวาคม

(หน่วย : พันบาท)

	งบการเงินรวม		
	2561	2560	2559
กระแสเงินสดจากกิจกรรมดำเนินงาน (ต่อ)			
สินทรัพย์ดำเนินงาน (เพิ่มขึ้น) ลดลง			
รายการระหว่างธนาคารและตลาดเงิน	85,650,809	(132,802,223)	(1,755,863)
เงินลงทุนเพื่อค้า	(1,632,762)	275,604	565,225
เงินให้สินเชื่อแก่ลูกหนี้	(191,342,613)	(132,833,393)	(161,448,578)
ทรัพย์สินรอการขาย	11,586,122	8,696,473	5,720,513
สินทรัพย์อื่น	(3,368,167)	(4,543,475)	8,183,653
หนี้สินดำเนินงานเพิ่มขึ้น (ลดลง)			
เงินรับฝาก	107,601,941	215,417,046	51,803,007
รายการระหว่างธนาคารและตลาดเงิน	(32,593,024)	(15,574,105)	39,471,597
หนี้สินจ่ายคืนเมื่อทวงถาม	(255,324)	2,292,117	1,037,924
หนี้สินอื่น	6,089,209	(4,160,288)	(3,957,188)
เงินสดสุทธิจากกิจกรรมดำเนินงาน	35,284,529	(17,552,746)	(6,157,845)
กระแสเงินสดจากกิจกรรมลงทุน			
เงินสดรับจากการจำหน่ายเงินลงทุนในหลักทรัพย์	70,212,435	129,361,447	134,758,647
เงินสดจ่ายจากการซื้อเงินลงทุนในหลักทรัพย์	(121,251,286)	(80,581,297)	(156,540,725)
เงินสดจ่ายเพื่อลงทุนในบริษัทย่อย	(62,638)	(15,528)	(4,961,638)
เงินสดรับจากการขายที่ดิน อาคารและอุปกรณ์	(495,818)	78,792	82,909
เงินสดจ่ายในการซื้อที่ดิน อาคารและอุปกรณ์	(2,182,631)	(3,926,441)	(3,748,891)
เงินสดจ่ายเพื่อซื้อสินทรัพย์อื่น	(1,341,369)	(1,094,420)	(946,119)
เงินสดสุทธิจากกิจกรรมลงทุน	(55,121,307)	43,822,553	(31,355,817)

ธนาคารกรุงศรีอยุธยา จำกัด (มหาชน) และบริษัทย่อย
งบกระแสเงินสด (ต่อ)
สำหรับปีสิ้นสุดวันที่ 31 ธันวาคม

(หน่วย : พันบาท)

	งบการเงินรวม		
	2561	2560	2559
กระแสเงินสดจากกิจกรรมจัดหาเงิน			
เงินสดรับจากเงินกู้ยืมและการออกตราสารหนี้	63,282,494	279,104,267	337,942,874
เงินสดจ่ายชำระคืนเงินกู้ยืมและตราสารหนี้	(38,269,675)	(296,555,730)	(290,443,999)
เงินสดจ่ายสำหรับหนี้สินภายใต้สัญญาเช่าการเงิน	(76,726)	(21,316)	(20,097)
เงินปันผลจ่าย	(6,367,112)	(6,334,333)	(5,966,546)
เงินสดสุทธิจากกิจกรรมจัดหาเงิน	18,568,981	(23,807,112)	41,512,232
รวม	(1,267,797)	2,462,695	3,998,570
กำไร (ขาดทุน) จากการแปลงค่างบการเงินจาก			
การดำเนินงานในต่างประเทศ	(66,015)	(278,541)	120,297
ผลกระทบของการเปลี่ยนแปลงในอัตราแลกเปลี่ยน			
ที่มีต่อเงินสด	3,124	(59,987)	(10,141)
เงินสดและรายการเทียบเท่าเงินสดเพิ่มขึ้น (ลดลง) สุทธิ	(1,330,688)	2,124,167	4,108,726
เงินสดและรายการเทียบเท่าเงินสด ณ วันที่ 1 มกราคม	41,701,147	39,576,980	35,468,254
เงินสดและรายการเทียบเท่าเงินสด			
ณ วันที่ 31 ธันวาคม	40,370,459	41,701,147	39,576,980

อัตราส่วนทางการเงินที่สำคัญ

ธนาคารกรุงศรีอยุธยา จำกัด (มหาชน) และบริษัทย่อย

อัตราส่วนทางการเงิน (Ratio Analysis)

(หน่วย : ร้อยละ)

	2561	2560	2559
อัตราส่วนแสดงความสามารถในการหากำไร (Profitability Ratio)			
อัตรากำไรขั้นต้น	68.89	70.55	70.51
อัตรากำไรสุทธิ	16.64	17.37	17.63
อัตราผลตอบแทนผู้ถือหุ้น	10.61	10.71	10.74
อัตราดอกเบี้ยรับ	5.48	5.19	5.19
อัตราดอกเบี้ยจ่าย	1.78	1.59	1.59
ส่วนต่างอัตราดอกเบี้ย ⁽¹⁾	3.70	3.60	3.60
อัตราผลตอบแทนจากการลงทุน	2.51	3.34	2.77
อัตราส่วนแสดงประสิทธิภาพในการดำเนินงาน (Efficiency Ratio)			
อัตราส่วนรายได้ดอกเบี้ยสุทธิต่อสินทรัพย์	3.53	3.45	3.45
อัตราผลตอบแทนจากสินทรัพย์	1.16	1.17	1.19
อัตราค่าธรรมเนียมของสินทรัพย์ (เท่า)	0.07	0.07	0.07
อัตราส่วนวิเคราะห์นโยบายทางการเงิน (Financial Policy Ratio)			
อัตราส่วนหนี้สินต่อส่วนของผู้ถือหุ้น (เท่า)	7.92	8.24	8.02
อัตราส่วนเงินให้กู้ต่อเงินกู้ยืม	105.69	106.04	114.21
อัตราส่วนเงินให้กู้ต่อเงินรับฝาก	117.22	117.52	130.73
อัตราส่วนเงินฝากต่อหนี้สินรวม	73.91	70.82	66.19
อัตราการจ่ายเงินปันผล ⁽²⁾	25.20	26.94	29.21
อัตราส่วนเงินกองทุนทั้งสิ้นต่อสินทรัพย์เสี่ยงทั้งสิ้น	15.13	15.65	14.16
อัตราส่วนคุณภาพสินทรัพย์ (Asset Quality Ratio)			
อัตราส่วนค่าเผื่อหนี้สงสัยจะสูญต่อสินเชื่อบริการและดอกเบี้ยค้างรับ ⁽³⁾	3.57	3.49	3.32
อัตราส่วนหนี้สูญต่อสินเชื่อบริการ ⁽⁴⁾	0.93	0.96	1.02
อัตราส่วนเงินให้สินเชื่อต่อคุณภาพต่อสินเชื่อบริการ	2.08	2.05	2.21
อัตราส่วนดอกเบี้ยค้างรับต่อสินเชื่อบริการ	0.26	0.25	0.27

หมายเหตุ:

(1) ส่วนต่างอัตราดอกเบี้ย = อัตราดอกเบี้ยรับ - อัตราดอกเบี้ยจ่าย

(2) อัตราการจ่ายเงินปันผล = เงินปันผล / กำไรสุทธิส่วนที่เป็นของธนาคาร

(3) อัตราส่วนค่าเผื่อหนี้สงสัยจะสูญต่อสินเชื่อบริการและดอกเบี้ยค้างรับ = ค่าเผื่อหนี้สงสัยจะสูญ / เงินให้สินเชื่อและดอกเบี้ยค้างรับ

(4) อัตราส่วนหนี้สูญต่อสินเชื่อบริการ = หนี้สูญตัดบัญชี / เงินให้สินเชื่อ

14. การวิเคราะห์และคำอธิบายของฝ่ายจัดการ

คำอธิบายและการวิเคราะห์ผลการดำเนินงาน (MD&A)

บทสรุปผู้บริหาร

ท่ามกลางปัจจัยที่มีความท้าทายต่ออุตสาหกรรมธนาคารพาณิชย์ โดยมีที่มาจากภายนอกประเทศ อาทิ ความผันผวนในตลาดเงินโลก จากปัญหานโยบายกีดกันทางการค้าระหว่างสหรัฐฯ และจีน การที่ธนาคารกลางทั่วโลกทยอยปรับอัตราดอกเบี้ยนโยบายขึ้น และปัจจัยภายในประเทศที่กระทบต่ออุตสาหกรรม อาทิ การเปลี่ยนแปลงทางเทคโนโลยีที่กระทบต่อธุรกิจ การยกเลิกค่าธรรมเนียมการทำธุรกรรมออนไลน์ การเปลี่ยนเกณฑ์ควบคุมธุรกรรมสินเชื่อรายย่อย กรุงศรียังคงสามารถส่งมอบกำไรสุทธิที่แข็งแกร่งในปี 2561 ที่ 24,813 ล้านบาท เพิ่มขึ้นจำนวน 1,604 ล้านบาท หรือร้อยละ 6.9 จากปี 2560

ปัจจัยหลักในการขับเคลื่อนผลการดำเนินงานที่แข็งแกร่งดังกล่าว คือรูปแบบการทำงานที่ยืดหยุ่นคล่องตัว (Agile) ในการขยายธุรกิจในกลุ่มลูกค้าที่ให้ผลตอบแทนสูงตามแผนธุรกิจ ส่งผลให้ทั้งในส่วนของการรายได้ดอกเบี้ยสุทธิ และรายได้ที่มีใช้ดอกเบี้ยเติบโตอย่างต่อเนื่อง ซึ่งสวนทางกับภาวะโดยรวมของอุตสาหกรรม โดยเฉพาะในส่วนของการรายได้จากค่าธรรมเนียมที่มีแนวโน้มลดลง จากการยกเลิกค่าธรรมเนียมการทำธุรกรรมออนไลน์

เพื่อให้สอดคล้องกับการปรับโครงสร้างกลุ่มธุรกิจทางการเงินของกรุงศรี ด้วยข้อตกลงการร่วมเป็นพันธมิตรธุรกิจระหว่างธนาคาร และบริษัท Siam Asia Credit Access PTE LTD ในการขายหุ้นสามัญของบริษัท เงินติดล้อ จำกัด (บริษัท เงินติดล้อ) เป็นจำนวนร้อยละ 50 ซึ่งภายใต้กรอบความร่วมมือเชิงกลยุทธ์ดังกล่าว จะช่วยสนับสนุนการเติบโตและการแสวงหาโอกาสใหม่ ๆ ทางธุรกิจ รวมทั้งส่งเสริมศักยภาพของบริษัท เงินติดล้อ ผู้การเป็นผู้นำตลาดสินเชื่อจำนำทะเบียนรถของประเทศไทยต่อไป แม้ว่าธุรกรรมข้างต้นจะเกิดขึ้นก็ต่อเมื่อเงื่อนไขต่าง ๆ ที่ตกลงว่าจะต้องดำเนินการก่อนได้กระทำเสร็จสิ้นแล้ว (Completion of Conditions Precedent) รวมถึงการดำเนินการตามที่หน่วยงานกำกับดูแลกำหนด ซึ่งคาดว่าจะดำเนินการแล้วเสร็จภายในไตรมาสที่ 1 ปี 2562 ดังนั้น เพื่อให้เป็นไปตามมาตรฐานบัญชี กรุงศรีได้เปลี่ยนการจัดประเภทสินทรัพย์ และหนี้สินทั้งหมดของบริษัท เงินติดล้อ ณ วันที่ 31 ธันวาคม 2561 เป็นรายการที่ถือไว้เพื่อขาย

เงินให้สินเชื่อรวมอยู่ที่ 1,672,018 ล้านบาท เพิ่มขึ้นจำนวน 121,614 ล้านบาท หรือร้อยละ 7.8 จากสิ้นเดือนธันวาคม 2560 โดยสินเชื่อขยายตัวครอบคลุมในทุกกลุ่มลูกค้า ด้วยกลยุทธ์ที่มุ่งเน้นการขยายสินเชื่อที่ให้ผลตอบแทนสูง ซึ่งส่งผลให้สินเชื่อเพื่อรายย่อยมีผลการดำเนินงานที่แข็งแกร่ง โดยเพิ่มขึ้นจำนวน 67,369 ล้านบาท หรือร้อยละ 9.3 ขณะที่สินเชื่อเพื่อธุรกิจขนาดกลางและขนาดย่อมเพิ่มขึ้นร้อยละ 13.5 หรือจำนวน 29,872 ล้านบาท และสินเชื่อเพื่อธุรกิจขนาดใหญ่เพิ่มขึ้นร้อยละ 4.1 หรือจำนวน 24,373 ล้านบาท

(หากนับรวมเงินให้สินเชื่อจำนวน 39,665 ล้านบาท ที่ถูกเปลี่ยนการจัดประเภทเงินให้สินเชื่อของบริษัท เงินติดล้อ มาเป็นสินทรัพย์ที่ถือไว้เพื่อขาย เงินให้สินเชื่อรวมจะเพิ่มขึ้นจำนวน 161,279 ล้านบาท หรือร้อยละ 10.4 ขณะที่สินเชื่อเพื่อรายย่อยจะเพิ่มขึ้นจำนวน 104,281 ล้านบาท หรือร้อยละ 14.3 สำหรับปี 2561)

เงินรับฝากมีจำนวนทั้งสิ้น 1,426,348 ล้านบาท เพิ่มขึ้นจำนวน 107,119 ล้านบาท หรือร้อยละ 8.1 จากสิ้นเดือนธันวาคม 2560 โดยส่วนใหญ่มาจากการเพิ่มขึ้นของเงินรับฝากประจำอายุมากกว่า 1 ปี และเงินรับฝากประเภทออมทรัพย์

รายได้ที่มีใช้ดอกเบี้ยเพิ่มขึ้นจำนวน 2,306 ล้านบาท หรือร้อยละ 7.2 จากปี 2560 โดยมีปัจจัยขับเคลื่อนหลักมาจากการเพิ่มขึ้นของรายได้ค่าธรรมเนียมจากธุรกิจเช่าซื้อรถยนต์ ค่าธรรมเนียมจากการเป็นตัวแทนจำหน่ายประกัน ค่าธรรมเนียมจากบริการบัตรเครดิต รายได้จากหนี้สูญรับคืน และกำไรสุทธิจากธุรกรรมเพื่อค้าและบริหารตราต่างประเทศ

อัตราส่วนสินเชื่อต่อคุณภาพอยู่ที่ร้อยละ 2.08 ในเดือนธันวาคม 2561

กรุงศรีมีเงินสำรองจำนวน 61,808 ล้านบาท โดยมีสำรองส่วนเกินตามเกณฑ์ธนาคารแห่งประเทศไทยอยู่ที่จำนวน 19,741 ล้านบาท ค่าเผื่อนี้จะสูงตามเกณฑ์สำรองของธนาคารแห่งประเทศไทยปรับตัวดีขึ้นอยู่ที่ร้อยละ 146.9 ขณะที่อัตราส่วนเงินสำรองต่อสินเชื่อด้อยคุณภาพปรับตัวดีขึ้นอยู่ที่ร้อยละ 160.8 จากร้อยละ 148.4 ณ สิ้นเดือนธันวาคม 2560

(หากไม่รวมผลกระทบจากการจัดประเภทรายการของบริษัท เงินติดล้อ กรุงศรีมีเงินสำรองจำนวน 64,482 ล้านบาท โดยมีสำรองส่วนเกินตามเกณฑ์ธนาคารแห่งประเทศไทยอยู่ที่จำนวน 21,551 ล้านบาท ค่าเผื่อนี้จะสูงตามเกณฑ์สำรองของธนาคารแห่งประเทศไทยอยู่ที่ร้อยละ 150.2 ขณะที่อัตราส่วนเงินสำรองต่อสินเชื่อด้อยคุณภาพอยู่ที่ร้อยละ 165.8)

ผลจากการปรับขึ้นส่งผลให้**กำไรต่อหุ้น**เพิ่มมาอยู่ที่ 3.37 บาท ในปี 2561 เทียบกับกำไรต่อหุ้นที่ 3.16 บาท ในปี 2560

สำหรับแนวโน้มธุรกิจปี 2562 ในกรณีที่มาตรการกีดกันทางการค้าและผลกระทบยังอยู่ในวงจำกัด กรุงศรีคาดว่าเศรษฐกิจไทยจะขยายตัวต่อเนื่องอย่างทั่วถึงมากขึ้น โดยจะเติบโตในระดับที่ร้อยละ 4.1 โดยมีปัจจัยสนับสนุน อาทิ ความชัดเจนของนโยบายเศรษฐกิจภายหลังการเลือกตั้ง การเติบโตของการใช้จ่ายภายในประเทศที่มีบทบาทมากขึ้นในการขับเคลื่อนเศรษฐกิจ การฟื้นตัวของการลงทุนภาคเอกชนที่ชัดเจนขึ้น ผสมกับอานิสงส์จากมาตรการเร่งรัดโครงการให้เอกชนร่วมลงทุนในกิจการของรัฐ (PPP fast track) และการเดินทางลงทุนของรัฐบาลในโครงการโครงสร้างพื้นฐานขนาดใหญ่ ด้วยสภาพแวดล้อมในการดำเนินธุรกิจที่เอื้ออำนวย กรุงศรีคาดการณ์ว่าอัตราการเติบโตของสินเชื่อทั้งปี 2562 จะอยู่ในกรอบร้อยละ 6-8

สรุปผลประกอบการและฐานะการเงินที่สำคัญ ในปี 2561 ความสำเร็จที่สำคัญสรุปได้ดังนี้

- **กำไรสุทธิ:** อยู่ที่จำนวน 24,813 ล้านบาท เพิ่มขึ้นร้อยละ 6.9 จากปี 2560
- **เงินให้สินเชื่อ:** เพิ่มขึ้นร้อยละ 7.8 หรือจำนวน 121,614 ล้านบาท เมื่อเทียบกับสิ้นเดือนธันวาคม 2560

(หากนับรวมเงินให้สินเชื่อจำนวน 39,665 ล้านบาท ที่ถูกเปลี่ยนการจัดประเภทเงินให้สินเชื่อของบริษัท เงินติดล้อ มาเป็นสินทรัพย์ที่ถือไว้เพื่อขาย เงินให้สินเชื่อรวมจะเพิ่มขึ้นจำนวน 161,279 ล้านบาท หรือร้อยละ 10.4 ขณะที่สินเชื่อรายย่อยจะเพิ่มขึ้นจำนวน 104,281 ล้านบาท หรือร้อยละ 14.3 สำหรับปี 2561)

- **การเติบโตของเงินรับฝาก:** เพิ่มขึ้นร้อยละ 8.1 หรือจำนวน 107,119 ล้านบาท เมื่อเทียบกับสิ้นเดือนธันวาคม 2560 โดยส่วนใหญ่มาจากการเพิ่มขึ้นของเงินรับฝากประจำและเงินรับฝากประเภทออมทรัพย์

- **ส่วนต่างอัตราดอกเบี้ยสุทธิ (NIM):** ปรับตัวดีขึ้นอยู่ที่ร้อยละ 3.81 เทียบกับร้อยละ 3.74 ในปี 2560
- **รายได้ที่มีขีดดอกเบี้ย:** เพิ่มขึ้นร้อยละ 7.2 หรือจำนวน 2,306 ล้านบาท จากปี 2560 โดยมีปัจจัยขับเคลื่อนมาจากการเพิ่มขึ้นของรายได้ค่าธรรมเนียมและบริการสุทธิ กำไรสุทธิจากธุรกรรมเพื่อค้าและปริวรรตเงินตราต่างประเทศและรายได้จากหนี้สูญรับคืน

- **อัตราส่วนค่าใช้จ่ายต่อรายได้:** อยู่ที่ร้อยละ 47.2 ปรับตัวดีขึ้นจากร้อยละ 48.0 ในปี 2560
- **อัตราส่วนสินเชื่อด้อยคุณภาพ:** อยู่ที่ร้อยละ 2.08 เทียบกับร้อยละ 2.05 ณ สิ้นเดือนธันวาคม 2560
- **อัตราส่วนเงินสำรองต่อสินเชื่อด้อยคุณภาพ:** อยู่ที่ร้อยละ 160.8 ปรับตัวดีขึ้นจากร้อยละ 148.4 ณ สิ้นเดือนธันวาคม 2560

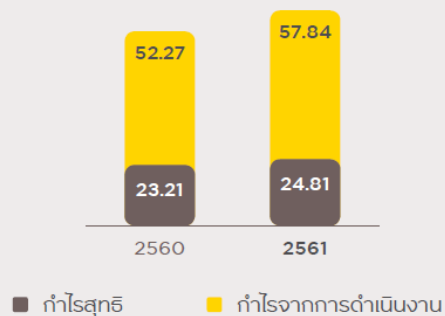
(หากไม่รวมผลกระทบจากการจัดประเภทรายการของบริษัท เงินติดล้อ อัตราส่วนเงินสำรองต่อสินเชื่อด้อยคุณภาพอยู่ที่ร้อยละ 165.8)

- **อัตราส่วนเงินกองทุนต่อสินทรัพย์เสี่ยง:** อยู่ที่ร้อยละ 15.13 เทียบกับร้อยละ 15.65 ณ สิ้นเดือนธันวาคม 2560

ในปี 2561 กำไรจากการดำเนินงานอยู่ที่ 57,838 ล้านบาท เพิ่มขึ้นจำนวน 5,568 ล้านบาท หรือร้อยละ 10.7 จากปี 2560 โดยส่วนใหญ่เป็นผลมาจากการเพิ่มขึ้นของรายได้ดอกเบี้ยสุทธิจากการเพิ่มขึ้นของสินเชื่อโดยเฉพาะในสินเชื่อประเภทที่ให้ผลตอบแทนสูง และผลการดำเนินงานที่แข็งแกร่งของรายได้ที่มีใช้ดอกเบี้ย

ด้วยกำไรจากการดำเนินงานที่แข็งแกร่ง ส่งผลให้กำไรสุทธิอยู่ที่ 24,813 ล้านบาท เพิ่มขึ้นร้อยละ 6.9 หรือจำนวน 1,604 ล้านบาท จากปี 2560

กำไรจากการดำเนินงานและกำไรสุทธิ
(พันล้านบาท)



งบกำไรขาดทุนและกำไรขาดทุนเบ็ดเสร็จจึ้นรวม

(หน่วย : ล้านบาท)

งบการเงินรวม	2561	2560	เปลี่ยนแปลง	
			ล้านบาท	ร้อยละ
รายได้ดอกเบี้ย	107,132	94,998	12,134	12.8
ค่าใช้จ่ายดอกเบี้ย	31,804	26,463	5,341	20.2
รายได้ดอกเบี้ยสุทธิ	75,328	68,535	6,793	9.9
รายได้ค่าธรรมเนียมและบริการ	28,999	26,341	2,658	10.1
ค่าใช้จ่ายค่าธรรมเนียมและบริการ	7,751	6,666	1,085	16.3
รายได้ค่าธรรมเนียมและบริการสุทธิ	21,248	19,675	1,573	8.0
รายได้ที่ไม่ใช่ดอกเบี้ยและค่าธรรมเนียม	13,003	12,270	733	6.0
ค่าใช้จ่ายจากการดำเนินงานอื่น	51,741	48,210	3,531	7.3
กำไรจากการดำเนินงาน	57,838	52,270	5,568	10.7
หนี้สูญ หนี้สงสัยจะสูญและขาดทุนจากการด้อยค่า	26,180	22,970	3,210	14.0
ภาษีเงินได้	6,467	5,739	728	12.7
กำไรสุทธิ	25,191	23,561	1,630	6.9
กำไร (ขาดทุน) เบ็ดเสร็จอื่นสุทธิ	(1,030)	8	(1,038)	(12,975.0)
กำไรเบ็ดเสร็จรวม	24,161	23,569	592	2.5
การแบ่งปันกำไรสุทธิ				
ส่วนที่เป็นของธนาคาร	24,813	23,209	1,604	6.9
ส่วนที่เป็นของส่วนได้เสียที่ไม่มีอำนาจควบคุม	378	352	26	7.4
กำไรสุทธิ	25,191	23,561	1,630	6.9
การแบ่งปันกำไรเบ็ดเสร็จรวม				
ส่วนที่เป็นของธนาคาร	23,783	23,220	563	2.4
ส่วนที่เป็นของส่วนได้เสียที่ไม่มีอำนาจควบคุม	378	349	29	8.3
กำไรเบ็ดเสร็จรวม	24,161	23,569	592	2.5
กำไรต่อหุ้น (บาท)	3.37	3.16	0.21	6.6

ผลประกอบการ

รายได้ดอกเบี้ยสุทธิ

(หน่วย : ล้านบาท)

งบการเงินรวม	2561	2560	เปลี่ยนแปลง	
			ล้านบาท	ร้อยละ
รายได้ดอกเบี้ย				
เงินให้สินเชื่อ	69,337	61,095	8,242	13.5
รายการระหว่างธนาคารและตลาดเงิน	6,213	3,425	2,788	81.4
การให้สินเชื่อและสัญญาเช่าทางการเงิน	29,727	28,209	1,518	5.4
เงินลงทุนและธุรกรรมเพื่อค้า	28	81	(53)	(65.4)
เงินลงทุนในตราสารหนี้	1,827	2,188	(361)	(16.5)
รวมรายได้ดอกเบี้ย	107,132	94,998	12,134	12.8
ค่าใช้จ่ายดอกเบี้ย				
เงินรับฝาก	15,079	12,628	2,451	19.4
รายการระหว่างธนาคารและตลาดเงิน	5,535	3,959	1,576	39.8
เงินกู้ยืม	4,423	4,079	344	8.4
เงินนำส่งกองทุนเพื่อการฟื้นฟูและพัฒนาระบบ				
สถาบันการเงินและสถาบันคุ้มครองเงินฝาก	6,720	5,751	969	16.8
ค่าธรรมเนียมในการกู้ยืมเงิน	30	28	2	7.1
ค่าใช้จ่ายดอกเบี้ยอื่น	17	18	(1)	(5.6)
รวมค่าใช้จ่ายดอกเบี้ย	31,804	26,463	5,341	20.2
รายได้ดอกเบี้ยสุทธิ	75,328	68,535	6,793	9.9
ส่วนต่างอัตราดอกเบี้ยสุทธิ	3.81%	3.74%		
ผลตอบแทนของสินทรัพย์	5.42%	5.19%		
ต้นทุนทางการเงิน	1.78%	1.60%		

สำหรับปี 2561 รายได้ดอกเบี้ยอยู่ที่ 107,132 ล้านบาท เพิ่มขึ้นจำนวน 12,134 ล้านบาท หรือร้อยละ 12.8 เมื่อเทียบกับปี 2560 โดยมีรายการที่สำคัญ ดังนี้

- ดอกเบี้ยจากเงินให้สินเชื่อเพิ่มขึ้นจำนวน 8,242 ล้านบาท หรือร้อยละ 13.5 โดยมีปัจจัยหลักมาจากการเพิ่มขึ้นของเงินให้สินเชื่อ โดยเฉพาะประเภทสินเชื่อที่ให้ผลตอบแทนสูง
- ดอกเบี้ยจากรายการระหว่างธนาคารและตลาดเงินเพิ่มขึ้นจำนวน 2,788 ล้านบาท หรือร้อยละ 81.4 จากการเพิ่มขึ้นของยอดคงค้างธุรกรรมซื้อคืนพันธบัตร
- ดอกเบี้ยจากการให้สินเชื่อและสัญญาเช่าทางการเงินเพิ่มขึ้นจำนวน 1,518 ล้านบาท หรือร้อยละ 5.4 จากการเติบโตอย่างต่อเนื่องของสินเชื่อเช่าซื้อรถยนต์
- ขณะที่ดอกเบี้ยจากเงินลงทุนในตราสารหนี้ลดลงจำนวน 361 ล้านบาท หรือร้อยละ 16.5 เป็นผลจากพอร์ตเงินลงทุนเผื่อขาย (Available for Sales: AFS)

ค่าใช้จ่ายดอกเบี้ยเพิ่มขึ้นจำนวน 5,341 ล้านบาท หรือร้อยละ 20.2 จากปี 2560 โดยมีรายการที่สำคัญ ดังนี้

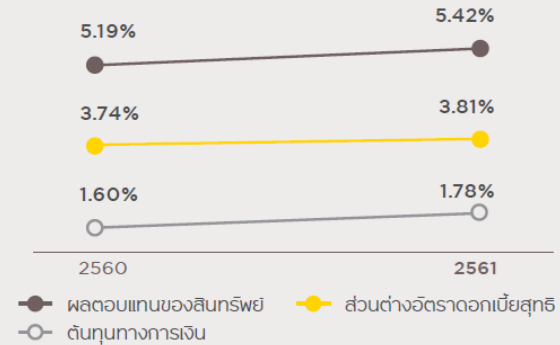
- ดอกเบี้ยจากเงินรับฝากเพิ่มขึ้นจำนวน 2,451 ล้านบาท หรือร้อยละ 19.4 สะท้อนยอดเงินรับฝากที่เพิ่มขึ้นร้อยละ 8.1 โดยเฉพาะเงินรับฝากประจำที่มีอายุมากกว่า 1 ปี
- ดอกเบี้ยจากรายการระหว่างธนาคารและตลาดเงินเพิ่มขึ้นจำนวน 1,576 ล้านบาท หรือร้อยละ 39.8 จากการเพิ่มขึ้นของดอกเบี้ยเงินกู้ยืมจากสถาบันการเงิน

- เงินนำส่งกองทุนเพื่อการฟื้นฟูและพัฒนาสถาบันการเงินและสถาบันคุ้มครองเงินฝากเพิ่มขึ้นจำนวน 969 ล้านบาท หรือร้อยละ 16.8 เป็นผลจากยอดเงินรับฝากคงค้างที่เพิ่มขึ้น

ส่งผลให้รายได้ดอกเบี้ยสุทธิอยู่ที่จำนวน 75,328 ล้านบาท เพิ่มขึ้นจำนวน 6,793 ล้านบาท หรือร้อยละ 9.9 จากปี 2560

ในปี 2561 ต้นทุนทางการเงินปรับเพิ่มขึ้นอยู่ที่ร้อยละ 1.78 จากร้อยละ 1.60 ในปี 2560 โดยมีสาเหตุจากการเพิ่มขึ้นของเงินรับฝากโดยเฉพาะเงินรับฝากประจำ ทั้งนี้ จากกลยุทธ์ที่มุ่งเน้นการเติบโตของสินเชื่อที่ให้ผลตอบแทนสูง ส่งผลให้ผลตอบแทนของสินทรัพย์ปรับตัวแข็งแกร่งขึ้นมาอยู่ที่ร้อยละ 5.42 จากร้อยละ 5.19 ในปี 2560 ส่วนต่างอัตราดอกเบี้ยสุทธิในปี 2561 อยู่ที่ร้อยละ 3.81 ปรับตัวดีขึ้นมากจากร้อยละ 3.74 ในปี 2560 และสูงกว่าเป้าหมายของกรุงศรี ในปี 2561 ที่ร้อยละ 3.50-3.70

ส่วนต่างอัตราดอกเบี้ยสุทธิ (NIM)

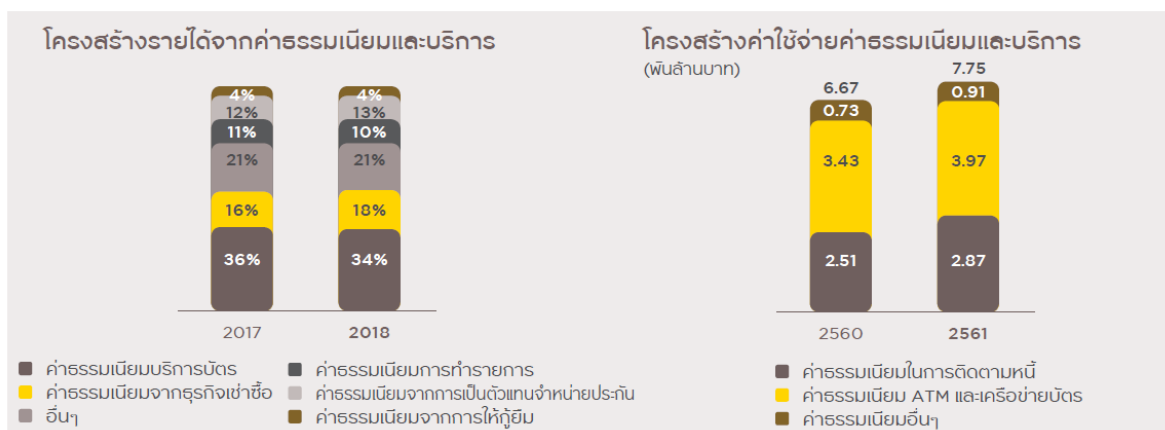


	2560	2561
อัตราผลตอบแทนจากการให้สินเชื่อ	5.95%	6.07%
ต้นทุนเงินรับฝาก	1.48%	1.56%

รายได้ที่มีโชดดอกเบี้ย

(หน่วย : ล้านบาท)

งบการเงินรวม	2561	2560	เปลี่ยนแปลง	
			ล้านบาท	ร้อยละ
การรับรอง รับอาวัล และค้ำประกัน	525	537	(12)	(2.2)
รายได้ค่าธรรมเนียมและบริการอื่น	28,474	25,804	2,670	10.3
รายได้ค่าธรรมเนียมและบริการ	28,999	26,341	2,658	10.1
ค่าใช้จ่ายค่าธรรมเนียมและบริการ	7,751	6,666	1,085	16.3
รายได้ค่าธรรมเนียมและบริการสุทธิ	21,248	19,675	1,573	8.0
กำไร (ขาดทุน) สุทธิจากธุรกรรมเพื่อค้าและ ปริวรรตเงินตราต่างประเทศ	4,737	4,233	504	11.9
กำไร (ขาดทุน) สุทธิจากเงินลงทุน	374	896	(522)	(58.3)
ส่วนแบ่งกำไร (ขาดทุน) จากเงินลงทุน ตามวิธีส่วนได้เสีย	391	302	89	29.5
หนี้สูญรับคืน	5,994	5,161	833	16.1
รายได้จากการดำเนินงานอื่น	1,507	1,678	(171)	(10.2)
รวมรายได้ที่มีโชดดอกเบี้ยและค่าธรรมเนียม	13,003	12,270	733	6.0
รายได้ที่มีโชดดอกเบี้ย	34,251	31,945	2,306	7.2



สำหรับปี 2561 รายได้ที่มีใช้ดอกเบี้ยอยู่ที่ 34,251 ล้านบาท เพิ่มขึ้นจำนวน 2,306 ล้านบาท หรือร้อยละ 7.2 จากปี 2560 โดยมีรายละเอียด ดังนี้

- รายได้ค่าธรรมเนียมและบริการสุทธิอยู่ที่ 21,248 ล้านบาท เพิ่มขึ้นจำนวน 1,573 ล้านบาท หรือร้อยละ 8.0 เป็นผลมาจากรายการที่สำคัญ ดังนี้

- รายได้ค่าธรรมเนียมและบริการเพิ่มขึ้นร้อยละ 10.1 หรือจำนวน 2,658 ล้านบาท โดยมาจาก
 - ค่าธรรมเนียมจากธุรกิจเช่าซื้อเพิ่มขึ้นจำนวน 954 ล้านบาท หรือร้อยละ 22.3 สะท้อนการเติบโตอย่างแข็งแกร่งของสินเชื่อเช่าซื้อรถยนต์ แม้ว่าจะได้รับผลกระทบจากการเปลี่ยนเกณฑ์การเรียกเก็บค่าธรรมเนียม
 - ค่าธรรมเนียมจากการเป็นตัวแทนจำหน่ายประกันเพิ่มขึ้นจำนวน 741 ล้านบาท หรือร้อยละ 24.2
 - ค่าธรรมเนียมบริการบัตรเพิ่มขึ้นจำนวน 535 ล้านบาท หรือร้อยละ 5.7
 - ค่าธรรมเนียมธุรกรรมบริหารความมั่งคั่ง กองทุน และธุรกิจหลักทรัพย์เพิ่มขึ้นจำนวน 511 ล้านบาท หรือร้อยละ 12.3

- ค่าใช้จ่ายค่าธรรมเนียมและบริการเพิ่มขึ้นร้อยละ 16.3 หรือจำนวน 1,085 ล้านบาท ส่วนใหญ่มาจากค่าธรรมเนียม ATM และเครือข่ายบัตร

- รายได้จากหนี้สูญรับคืนเพิ่มขึ้นจำนวน 833 ล้านบาท หรือร้อยละ 16.1
- กำไรสุทธิจากธุรกรรมเพื่อค้าและปริวรรตเงินตราต่างประเทศเพิ่มขึ้นจำนวน 504 ล้านบาท หรือร้อยละ 11.9 โดยปัจจัยหลักมาจากธุรกรรมตราสารอนุพันธ์ด้านอัตราดอกเบี้ย
- กำไรสุทธิจากเงินลงทุนลดลงจำนวน 522 ล้านบาท หรือร้อยละ 58.3 เป็นผลมาจากพอร์ตเงินลงทุนเพื่อขาย (Available for Sales: AFS)

ค่าใช้จ่ายจากการดำเนินงานอื่น

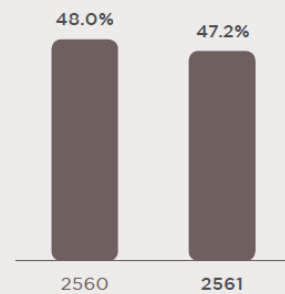
(หน่วย : ล้านบาท)

งบการเงินรวม	2561	2560	เปลี่ยนแปลง	
			ล้านบาท	ร้อยละ
ค่าใช้จ่ายเกี่ยวกับพนักงาน	26,287	24,438	1,849	7.6
ค่าใช้จ่ายเกี่ยวกับอาคารสถานที่และอุปกรณ์	8,420	8,248	172	2.1
ค่าภาษีอากร	2,789	2,605	184	7.1
ค่าตอบแทนกรรมการ	59	58	1	1.7
ค่าใช้จ่ายอื่น	14,186	12,861	1,325	10.3
รวมค่าใช้จ่ายจากการดำเนินงานอื่น	51,741	48,210	3,531	7.3

ค่าใช้จ่ายในการดำเนินงานอื่นอยู่ที่ 51,741 ล้านบาท เพิ่มขึ้นจำนวน 3,531 ล้านบาท หรือร้อยละ 7.3 จากปี 2560 โดยมีรายการที่สำคัญดังนี้

- ค่าใช้จ่ายเกี่ยวกับพนักงานเพิ่มขึ้นจำนวน 1,849 ล้านบาท หรือร้อยละ 7.6 ส่วนใหญ่เกิดจากการเพิ่มขึ้นของเงินเดือนพนักงานประจำปี การปรับเปลี่ยนตำแหน่งพนักงานประจำปี ค่าตอบแทนพิเศษ และจำนวนพนักงานของกรุงศรีกรุ๊ป ที่เพิ่มขึ้นร้อยละ 6.8 จากปี 2560
- ค่าใช้จ่ายอื่นเพิ่มขึ้นจำนวน 1,325 ล้านบาท หรือร้อยละ 10.3 โดยมีปัจจัยหลักมาจากการเพิ่มขึ้นของค่าใช้จ่ายทางการตลาดสะท้อนการใช้จ่ายเพื่อขยายธุรกิจสินเชื่อเพื่อรายย่อยที่ให้ผลตอบแทนสูง และการเพิ่มขึ้นของสำรองด้วยค่าของสินทรัพย์รอการขาย

อัตราส่วนค่าใช้จ่ายต่อรายได้



ในปี 2561 อัตราส่วนค่าใช้จ่ายต่อรายได้อยู่ที่ร้อยละ 47.2 ปรับตัวดีขึ้นจากร้อยละ 48.0 ในปี 2560 สะท้อนความพยายามอย่างต่อเนื่องในการปรับปรุงกระบวนการดำเนินงานและการบริหารจัดการค่าใช้จ่ายอย่างมีประสิทธิภาพ

หนี้สูญ หนี้สงสัยจะสูญ และการขาดทุนจากการด้อยค่า

(หน่วย : ล้านบาท)

งบการเงินรวม	2561	2560	เปลี่ยนแปลง	
			ล้านบาท	ร้อยละ
ขาดทุนจากการด้อยค่าของตราสารหนี้ (โอนกลับ)	0	(50)	50	100.0
หนี้สูญและหนี้สงสัยจะสูญ	24,464	21,508	2,956	13.7
ขาดทุนจากการปรับโครงสร้างหนี้	1,716	1,512	204	13.5
รวมหนี้สูญ ค่าเผื่อนหนี้สงสัยจะสูญ และขาดทุนจากการด้อยค่า	26,180	22,970	3,210	14.0

ณ วันที่ 31 ธันวาคม 2561 กรุงศรีตั้งค่าเผื่อหนี้สงสัยจะสูญจำนวน 26,180 ล้านบาท เพิ่มขึ้นจำนวน 3,210 ล้านบาท หรือร้อยละ 14.0 จากช่วงเวลาเดียวกันของปีก่อน สอดคล้องกับนโยบายการตั้งสำรองด้วยความรอบคอบระมัดระวัง และเงินให้สินเชื่อที่เพิ่มขึ้นระหว่างปี

ฐานะการเงินของกรุงศรี

งบแสดงฐานะทางการเงิน

(หน่วย : ล้านบาท)

งบการเงินรวม	31 ธ.ค. 2561	31 ธ.ค. 2560	เปลี่ยนแปลง	
			ล้านบาท	ร้อยละ
สินทรัพย์				
เงินสด	34,680	38,244	(3,564)	(9.3)
รายการระหว่างธนาคารและตลาดเงินสุทธิ	245,553	330,797	(85,244)	(25.8)
เงินลงทุนสุทธิ	134,749	83,934	50,815	60.5
เงินลงทุนในบริษัทย่อยและการร่วมค้าสุทธิ	2,620	2,222	398	17.9
เงินให้สินเชื่อแก่ลูกหนี้	1,749,254	1,619,358	129,896	8.0
ดอกเบี้ยค้างรับ	4,326	3,917	409	10.4
รายได้รอตัดบัญชี	(77,236)	(68,954)	(8,282)	(12.0)
ค่าเผื่อหนี้สงสัยจะสูญ	(59,791)	(54,173)	(5,618)	(10.4)
ค่าเผื่อการปรับมูลค่าจากการปรับโครงสร้างหนี้	(1,569)	(1,303)	(266)	(20.4)
ทรัพย์สินรอการขายสุทธิ	3,478	3,685	(207)	(5.6)
สินทรัพย์ที่ถือไว้เพื่อขาย	39,536	0	39,536	na.
สินทรัพย์อื่น	98,022	131,045	(33,023)	(25.2)
รวมสินทรัพย์	2,173,622	2,088,772	84,850	4.1
หนี้สินและส่วนของผู้ถือหุ้น				
เงินรับฝาก	1,426,348	1,319,229	107,119	8.1
รายการระหว่างธนาคารและตลาดเงินสุทธิ	244,097	279,721	(35,624)	(12.7)
ตราสารหนี้ที่ออกและเงินกู้ยืม	155,650	142,866	12,784	8.9
หนี้สินที่เกี่ยวข้องโดยตรงกับสินทรัพย์ที่ถือไว้เพื่อขาย	13,784	0	13,784	na.
หนี้สินอื่น	90,025	120,969	(30,944)	(25.6)
รวมหนี้สิน	1,929,904	1,862,785	67,119	3.6
ทุนจดทะเบียนที่ออกและชำระแล้ว	73,558	73,558	0	0.0
กำไรสะสม	114,050	95,198	18,852	19.8
ส่วนของผู้ถือหุ้น อื่นๆ	56,110	57,231	(1,121)	(2.0)
รวมส่วนของผู้ถือหุ้น	243,718	225,987	17,731	7.8
รวมหนี้สินและส่วนของผู้ถือหุ้น	2,173,622	2,088,772	84,850	4.1
ราคาตามบัญชีต่อหุ้น (บาท)	33.13	30.72	2.41	7.8

ณ วันที่ 31 ธันวาคม 2561 สินทรัพย์อยู่ที่ 2,173,622 ล้านบาท เพิ่มขึ้นจำนวน 84,850 ล้านบาท หรือร้อยละ 4.1 จากเดือนธันวาคม 2560 โดยมีรายการที่สำคัญ ดังนี้

- เงินให้สินเชื่อ (สุทธิด้วยรายได้รอตัดบัญชี) เพิ่มขึ้นจำนวน 121,614 ล้านบาท หรือร้อยละ 7.8 (หากนับรวมเงินให้สินเชื่อที่ถูกเปลี่ยนการจัดประเภทเงินให้สินเชื่อของบริษัท เงินติดล้อ มาเป็นสินทรัพย์ที่ถือไว้เพื่อขาย เงินให้สินเชื่อรวมจะเพิ่มขึ้นจำนวน 161,279 ล้านบาท หรือร้อยละ 10.4 ในปี 2561)
- เงินลงทุนสุทธิเพิ่มขึ้นจำนวน 50,815 ล้านบาท หรือร้อยละ 60.5 ส่วนใหญ่เป็นผลจากการเพิ่มขึ้นของเงินลงทุนเผื่อขาย (Available for Sales: AFS)
- สินทรัพย์ที่ถือไว้เพื่อขายเพิ่มขึ้นจำนวน 39,536 ล้านบาท ส่วนใหญ่เป็นผลจากการจัดประเภทเงินให้สินเชื่อของบริษัท เงินติดล้อ
- รายการระหว่างธนาคารและตลาดเงินสุทธิลดลงจำนวน 85,244 ล้านบาท หรือร้อยละ 25.8 ส่วนใหญ่เป็นผลจากการลดลงของธุรกรรมซื้อคืนพันธบัตรจำนวน 116,050 ล้านบาท สุทธิด้วยการเพิ่มขึ้นของสินเชื่อและเงินฝากกับสถาบันการเงินจำนวน 7,021 ล้านบาท และจำนวน 23,785 ล้านบาท ตามลำดับ
- สินทรัพย์อื่นลดลงจำนวน 33,023 ล้านบาท หรือร้อยละ 25.2 ส่วนใหญ่เกิดจากการลดลงของสิทธิในการเรียกคืนหลักทรัพย์

ณ วันที่ 31 ธันวาคม 2561 หนี้สินอยู่ที่ 1,929,904 ล้านบาท เพิ่มขึ้นจำนวน 67,119 ล้านบาท หรือร้อยละ 3.6 จากเดือนธันวาคม 2560 โดยมีรายการที่สำคัญ ดังนี้

- เงินรับฝากเพิ่มขึ้นจำนวน 107,119 ล้านบาท หรือร้อยละ 8.1 ส่วนใหญ่เป็นผลจากการเพิ่มขึ้นของเงินรับฝากประจำที่มีอายุมากกว่า 1 ปี
- ตราสารหนี้และเงินกู้ยืมเพิ่มขึ้นจำนวน 12,784 ล้านบาท หรือร้อยละ 8.9 ส่วนใหญ่เป็นผลจากการออกหุ้นกู้สุทธิของกรุงศรีกรุ๊ป จำนวน 24,540 ล้านบาท สุทธิด้วยการจัดประเภทของหนี้สินของบริษัท เงินติดล้อ ใหม่จำนวน 12,225 ล้านบาท
- หนี้สินที่เกี่ยวข้องโดยตรงกับสินทรัพย์ที่ถือไว้เพื่อขายเพิ่มขึ้นจำนวน 13,784 ล้านบาท โดยปัจจัยหลักมาจากการจัดประเภทตราสารหนี้และเงินให้กู้ยืมของบริษัท เงินติดล้อ
- รายการระหว่างธนาคารและตลาดเงินสุทธิลดลงจำนวน 35,624 ล้านบาท หรือร้อยละ 12.7 จากการลดลงของเงินกู้ยืมจากสถาบันการเงินจำนวน 16,458 ล้านบาท และการลดลงของธุรกรรมซื้อคืนพันธบัตรจำนวน 20,788 ล้านบาท
- หนี้สินอื่นลดลงจำนวน 30,944 ล้านบาท หรือร้อยละ 25.6 ส่วนใหญ่เป็นผลจากการลดลงของภาระในการส่งคืนหลักทรัพย์จำนวน 34,395 ล้านบาท

ส่วนของเจ้าของเพิ่มขึ้นมาอยู่ที่ 243,718 ล้านบาท คิดเป็นการเพิ่มขึ้นจำนวน 17,731 ล้านบาท หรือร้อยละ 7.8 จากสิ้นเดือนธันวาคม 2560 จากการเพิ่มขึ้นของกำไรสุทธิในส่วนของผู้ถือหุ้นของกรุงศรีจำนวน 24,813 ล้านบาท ในปี 2561 สุทธิด้วยเงินปันผลจ่ายจำนวน 6,252 ล้านบาท

มูลค่าสุทธิต่อหุ้น ณ วันที่ 31 ธันวาคม 2561 เพิ่มขึ้นมาอยู่ที่ 33.13 บาท จาก 30.72 บาท ณ สิ้นเดือนธันวาคม 2560

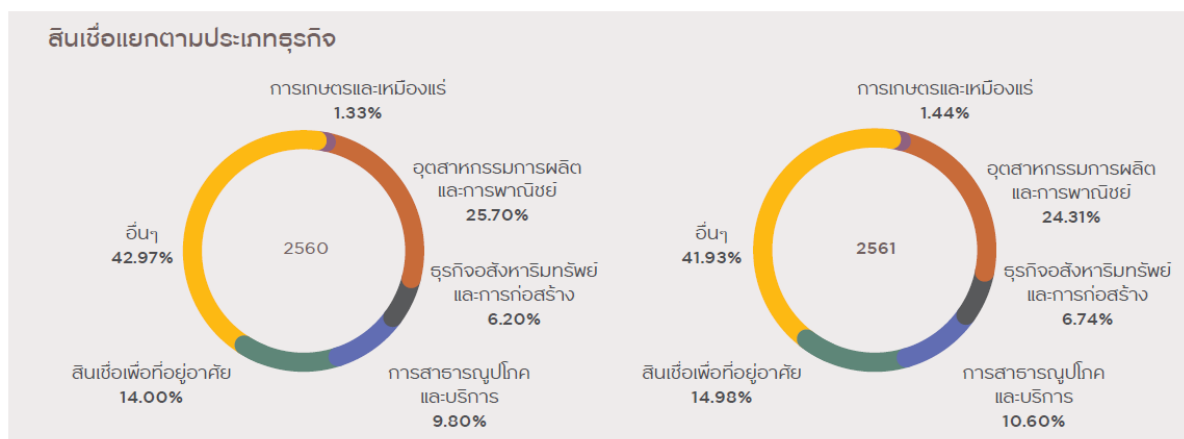
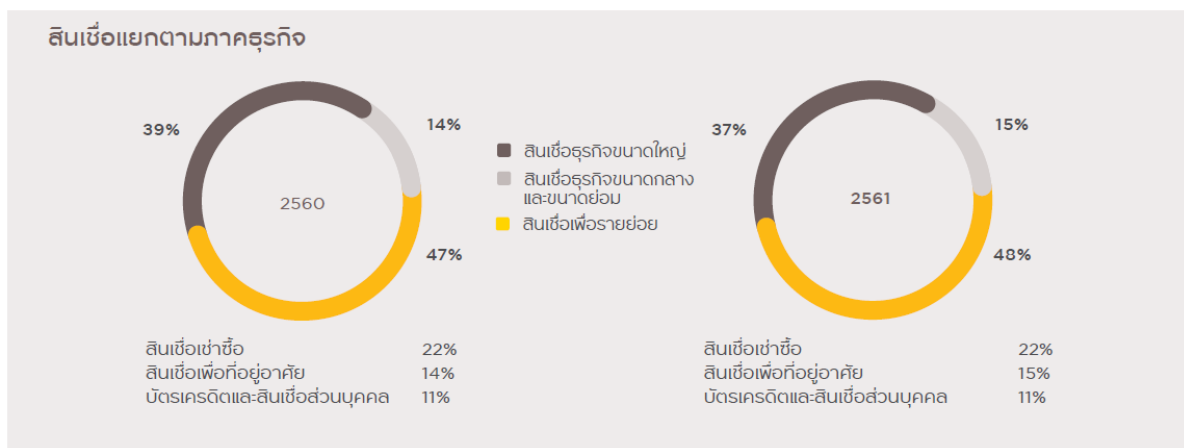
เงินให้สินเชื่อ

สินเชื่อแยกตามภาคธุรกิจ

(หน่วย : ล้านบาท)

งบการเงินรวม	31 ธ.ค. 2561	31 ธ.ค. 2560	เปลี่ยนแปลง	
			ล้านบาท	ร้อยละ
ธุรกิจขนาดใหญ่ (Corporate)	626,170	601,797	24,373	4.1
- บริษัทไทย	422,911	431,136	(8,225)	(1.9)
- บริษัทญี่ปุ่นและบริษัทข้ามชาติ (JPC/MNC)	203,259	170,661	32,598	19.1
ธุรกิจขนาดกลางและขนาดย่อม (SMEs)	250,499	220,627	29,872	13.5
สินเชื่อเพื่อรายย่อย (Retail)	795,349	727,980	67,369	9.3
- สินเชื่อเช่าซื้อ (Hire purchases)	367,199	336,627	30,572	9.1
- สินเชื่อเพื่อที่อยู่อาศัย (Mortgage)	250,484	217,098	33,386	15.4
- บัตรเครดิตและสินเชื่อส่วนบุคคล (Credit card and personal loans)	177,666	174,255	3,411	2.0
รวม*	1,672,018	1,550,404	121,614	7.8

* เงินให้สินเชื่อสุทธิด้วยรายได้รอดัดบัญชี



ณ วันที่ 31 ธันวาคม 2561 เงินให้สินเชื่อรวม (สุทธิด้วยรายได้รอดัดบัญชี) อยู่ที่ 1,672,018 ล้านบาท เพิ่มขึ้นจำนวน 121,614 ล้านบาท หรือร้อยละ 7.8 จากสิ้นเดือนธันวาคม 2560 โดยขยายตัวครอบคลุมในทุกกลุ่มธุรกิจ

(หากนับรวมเงินให้สินเชื่อที่ถูกเปลี่ยนการจัดประเภทเงินให้สินเชื่อของบริษัท เงินติดล้อ มาเป็นสินทรัพย์ที่ถือไว้เพื่อขาย เงินให้สินเชื่อรวมจะเพิ่มขึ้นจำนวน 161,279 ล้านบาท หรือร้อยละ 10.4 ในปี 2561)

ณ สิ้นเดือนธันวาคม 2561 สัดส่วนสินเชื่อเพื่อธุรกิจ อันประกอบไปด้วยสินเชื่อเพื่อธุรกิจขนาดใหญ่และสินเชื่อธุรกิจขนาดกลางและขนาดย่อมอยู่ที่ร้อยละ 52 ต่อสินเชื่อทั้งหมด ขณะที่สินเชื่อเพื่อรายย่อยอยู่ที่ร้อยละ 48

สำหรับรายละเอียดผลการดำเนินงานของสินเชื่อในแต่ละกลุ่มธุรกิจ มีดังนี้

สินเชื่อเพื่อธุรกิจขนาดใหญ่เพิ่มขึ้นร้อยละ 4.1 หรือจำนวน 24,373 ล้านบาท จากสิ้นเดือนธันวาคม 2560 โดยสินเชื่อบริษัทไทยหดตัวจำนวน 8,225 ล้านบาท หรือร้อยละ 1.9 โดยส่วนใหญ่มาจากการชำระคืนสินเชื่อ ขณะที่สินเชื่อบริษัทญี่ปุ่นและบริษัทข้ามชาติ (JPC/MNC) เพิ่มขึ้นอย่างแข็งแกร่งที่ร้อยละ 19.1 หรือจำนวน 32,598 ล้านบาท สะท้อนการเติบโตของเศรษฐกิจโลก และการผสมผสานความแข็งแกร่งในเครือข่ายระดับโลกของ MUFG จากการปรับตัวดีขึ้นของการลงทุนและการบริโภคในประเทศ

สินเชื่อเพื่อธุรกิจขนาดกลางและขนาดย่อมเพิ่มขึ้นร้อยละ 13.5 หรือจำนวน 29,872 ล้านบาท จากสิ้นเดือนธันวาคม 2560 การเติบโตของสินเชื่อเพื่อธุรกิจขนาดกลางและขนาดย่อมในปี 2561 ส่วนใหญ่มาจากการวิสาหกิจขนาดกลางและวิสาหกิจขนาดเล็ก โดยมีปัจจัยสนับสนุนจากการฟื้นตัวของเศรษฐกิจไทยที่ต่อเนื่องและการให้บริการกรุงศรี ชับพลายชนแบบครบวงจรให้กับลูกค้าธุรกิจ

(หากนับรวมเงินให้สินเชื่อเพื่อธุรกิจขนาดกลางและขนาดย่อมจำนวน 2,753 ล้านบาท ที่ถูกเปลี่ยนการจัดประเภทเงินให้สินเชื่อของบริษัท เงินติดล้อ มาเป็นสินทรัพย์ที่ถือไว้เพื่อขาย สินเชื่อเพื่อธุรกิจขนาดกลางและขนาดย่อมจะเพิ่มขึ้นจำนวน 32,625 ล้านบาท หรือร้อยละ 14.8 ในปี 2561)

สินเชื่อเพื่อรายย่อยเพิ่มขึ้นจำนวน 67,369 ล้านบาท หรือร้อยละ 9.3 จากสิ้นเดือนธันวาคม 2560

(หากนับรวมเงินให้สินเชื่อเพื่อรายย่อยจำนวน 36,912 ล้านบาท ที่ถูกเปลี่ยนการจัดประเภทเงินให้สินเชื่อของบริษัท เงินติดล้อ มาเป็นสินทรัพย์ที่ถือไว้เพื่อขาย สินเชื่อเพื่อรายย่อยจะเพิ่มขึ้นจำนวน 104,281 ล้านบาท หรือร้อยละ 14.3 ในปี 2561)

สินเชื่อเช่าซื้อรถยนต์เพิ่มขึ้นร้อยละ 9.1 หรือจำนวน 30,572 ล้านบาท จากสิ้นเดือนธันวาคม 2560 สะท้อนการเพิ่มขึ้นอย่างแข็งแกร่งของยอดจำหน่ายรถยนต์ในประเทศ และความสามารถในการพัฒนาดิจิทัลแพลตฟอร์ม เพื่อต่อยอดการส่งมอบบริการที่เป็นเลิศให้กับลูกค้า โดยเป็นผลดีต่อกลยุทธ์ในการขยายฐานลูกค้า

(หากนับรวมเงินให้สินเชื่อเช่าซื้อรถยนต์จำนวน 11,732 ล้านบาท ที่ถูกเปลี่ยนการจัดประเภทเงินให้สินเชื่อของบริษัท เงินติดล้อ มาเป็นสินทรัพย์ที่ถือไว้เพื่อขาย สินเชื่อเช่าซื้อรถยนต์จะเพิ่มขึ้นจำนวน 42,304 ล้านบาท หรือร้อยละ 12.6 ในปี 2561)

สินเชื่อเพื่อที่อยู่อาศัยเพิ่มขึ้นร้อยละ 15.4 หรือจำนวน 33,386 ล้านบาท จากสิ้นเดือนธันวาคม 2560 การเพิ่มขึ้นของสินเชื่อเพื่อที่อยู่อาศัยเป็นผลจากกลยุทธ์ดิจิทัลของกรุงศรี เพื่อสร้างประสบการณ์ที่เหนือกว่าให้กับลูกค้า

สินเชื่อบัตรเครดิตและสินเชื่อส่วนบุคคลเพิ่มขึ้นร้อยละ 2.0 หรือจำนวน 3,411 ล้านบาท จากสิ้นเดือนธันวาคม 2560 โดยมีปัจจัยสนับสนุนจากการบริโภคภาคเอกชนที่ปรับตัวดีขึ้น ผสมกับประโยชน์ที่ได้รับจากการลงทุนด้านโครงสร้างดิจิทัล ซึ่งส่งต่อไปยังขีดความสามารถในการขยายฐานลูกค้า

(หากนับรวมเงินให้สินเชื่อส่วนบุคคลจำนวน 25,180 ล้านบาท ที่ถูกเปลี่ยนการจัดประเภทเงินให้สินเชื่อของบริษัท เงินติดล้อ มาเป็นสินทรัพย์ที่ถือไว้เพื่อขาย เงินให้สินเชื่อบัตรเครดิตและสินเชื่อส่วนบุคคลจะเพิ่มขึ้นจำนวน 28,591 ล้านบาท หรือร้อยละ 16.4 ในปี 2561)

สินเชื่อกู้ยืมและค่าเผื่อนหนี้สงสัยจะสูญ

(หน่วย : ล้านบาท)

งบการเงินรวม	31 ธ.ค. 2561		31 ธ.ค. 2560		เปลี่ยนแปลง	
	เงินให้สินเชื่อและดอกเบี้ยค้างรับ	สำรองตามเกณฑ์ รพท.	เงินให้สินเชื่อและดอกเบี้ยค้างรับ	สำรองตามเกณฑ์ รพท.	เงินให้สินเชื่อและดอกเบี้ยค้างรับ	สำรองตามเกณฑ์ รพท.
จัดตั้งปกติ	1,583,364	12,418	1,462,823	11,863	120,541	555
จัดตั้งกล่าวถึงเป็นพิเศษ	54,533	6,375	53,876	2,998	657	3,377
จัดตั้งต่ำกว่ามาตรฐาน	10,066	5,148	11,279	5,938	(1,213)	(790)
จัดตั้งสงสัย	5,500	2,787	7,021	3,902	(1,521)	(1,115)
จัดตั้งสงสัยจะสูญ	22,881	13,322	19,322	11,020	3,559	2,302
รวม	1,676,344	40,050	1,554,321	35,721	122,023	4,329
สำรองส่วนเกิน*		19,741		18,452		1,289
รวม	1,676,344	59,791	1,554,321	54,173	122,023	5,618

* (หากไม่รวมผลกระทบจากการจัดประเภทรายการของบริษัท เงินติดล้อ เงินสำรองส่วนเกินตามเกณฑ์ รพท. อยู่จำนวน 21,551 ล้านบาท)

สินเชื่อด้อยคุณภาพ

(หน่วย : ล้านบาท)

งบการเงินรวม	31 ธ.ค. 2561	31 ธ.ค. 2560	เปลี่ยนแปลง	
			ล้านบาท	ร้อยละ
สินเชื่อด้อยคุณภาพสุทธิ	16,455	16,243	212	1.3
สินเชื่อด้อยคุณภาพ	38,446	37,622	824	2.2
ค่าเผื่อนหนี้สงสัยจะสูญและการปรับโครงสร้างหนี้	61,808	55,841	5,967	10.7
อัตราส่วนเงินสำรองต่อสินเชื่อด้อยคุณภาพ*	160.8%	148.4%	12.4%	8.4
สำรองตามเกณฑ์ รพท.	42,066	37,389	4,677	12.5
อัตราส่วนเงินสำรองที่เกินต่อสำรองตามเกณฑ์ รพท.*	146.9%	149.4%	(2.5%)	(1.7)

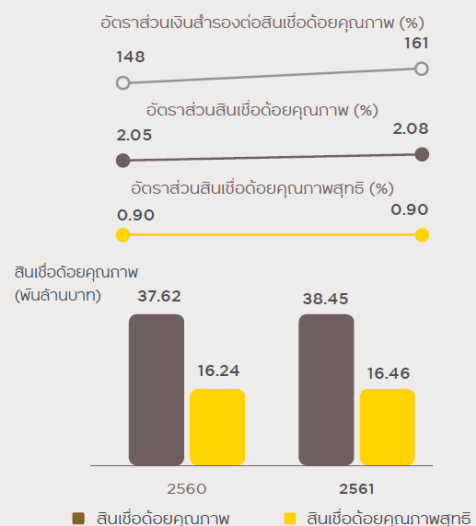
* (หากไม่รวมผลกระทบจากการจัดประเภทรายการของบริษัท เงินติดล้อ อัตราส่วนเงินสำรองต่อสินเชื่อด้อยคุณภาพอยู่ที่ร้อยละ 165.8 อัตราส่วนเงินสำรองที่เกินต่อสำรองตามเกณฑ์ รพท. อยู่ร้อยละ 150.2)

ณ วันที่ 31 ธันวาคม 2561 สินเชื่อด้อยคุณภาพอยู่ที่จำนวน 38,446 ล้านบาท เพิ่มขึ้นจำนวน 824 ล้านบาท หรือร้อยละ 2.2 จากจำนวน 37,622 ล้านบาท ณ สิ้นปี 2560 ทั้งนี้ ในปี 2561 กรุงศรีขายสินเชื่อด้อยคุณภาพจำนวน 1,464 ล้านบาท ในไตรมาสที่ 4 ปี 2561

อัตราส่วนสินเชื่อด้อยคุณภาพในปี 2561 อยู่ที่ร้อยละ 2.08 เทียบกับร้อยละ 2.05 ในปี 2560 ทั้งนี้ คุณภาพของสินเชื่อเพื่อธุรกิจขนาดใหญ่และสินเชื่อเพื่อธุรกิจขนาดกลางและขนาดย่อมปรับตัวดีขึ้น ขณะที่อัตราส่วนสินเชื่อด้อยคุณภาพของสินเชื่อเช่าซื้อปรับตัวขึ้นเล็กน้อย

ณ วันที่ 31 ธันวาคม 2561 เงินสำรองอยู่ที่จำนวน 61,808 ล้านบาท โดยกรุงศรีมีสำรองส่วนเกินตามเกณฑ์ธนาคารแห่งประเทศไทยอยู่ที่จำนวน 19,741 ล้านบาท ทั้งนี้ อัตราส่วนค่าเผื่อนหนี้สงสัยจะสูญตามเกณฑ์สำรองของธนาคารแห่งประเทศไทยอยู่ที่ร้อยละ 146.9

สินเชื่อด้อยคุณภาพและอัตราส่วนเงินสำรองต่อสินเชื่อด้อยคุณภาพ



ภายใต้นโยบายการตั้งสำรองด้วยความรอบคอบระมัดระวัง ส่งผลให้สัดส่วนค่าเผื่อหนี้สงสัยจะสูญต่อสินเชื่อด้อยคุณภาพปรับตัวดีขึ้นอย่างแข็งแกร่งอยู่ที่ร้อยละ 160.8 ณ สิ้นปี 2561 และเทียบกับร้อยละ 148.4 ณ สิ้นปี 2560

(หากไม่รวมผลกระทบจากการจัดประเภทรายการของบริษัท เงินติดล้อ จำกัด กรุงศรีมีส่วนเกินตามเกณฑ์ธนาคารแห่งประเทศไทยอยู่ที่จำนวน 21,551 ล้านบาท อัตราส่วนเงินสำรองต่อสินเชื่อด้อยคุณภาพอยู่ที่ร้อยละ 165.8 และอัตราส่วนเงินสำรองที่เกินตามเกณฑ์ธนาคารแห่งประเทศไทยอยู่ที่ร้อยละ 150.2)

สินเชื่อด้อยคุณภาพตามประเภทธุรกิจ

งบการเงินรวม	31 ธ.ค. 2561	31 ธ.ค. 2560
ธุรกิจขนาดใหญ่	1.1 %	1.3%
ธุรกิจขนาดกลางและขนาดย่อม	6.3%	7.4%
สินเชื่อเพื่อรายย่อย	2.0%	1.8%
สินเชื่อเช่าซื้อ	1.8%	1.5%
สินเชื่อเพื่อที่อยู่อาศัย	2.6%	2.4%
สินเชื่อส่วนบุคคล บัตรเครดิตและอื่นๆ	1.6%	1.7%

เงินลงทุนในหลักทรัพย์

ณ สิ้นปี 2561 กรุงศรีกรุ๊ป มีเงินลงทุนในหลักทรัพย์รัฐบาล ราคาตามบัญชีจำนวน 101,316 ล้านบาท โดยมีวัตถุประสงค์หลักเพื่อการบริหารและดำรงสินทรัพย์สภาพคล่องของกรุงศรีให้เป็นไปตามข้อกำหนดของธนาคารแห่งประเทศไทย ซึ่งรวมถึงการดำรงสินทรัพย์สภาพคล่องและการบริหารสภาพคล่องระหว่างวัน นอกจากนี้ กรุงศรี กรุ๊ป มีเงินลงทุนในหลักทรัพย์ภาคเอกชนจำนวน 33,433 ล้านบาท

โครงสร้างเงินทุน

เงินรับฝาก

(หน่วย : ล้านบาท)

งบการเงินรวม	31 ธ.ค. 2561	31 ธ.ค. 2560	เปลี่ยนแปลง	
			ล้านบาท	ร้อยละ
จ่ายคืนเมื่อทวงถาม	35,391	36,798	(1,407)	(3.8)
ออมทรัพย์	591,183	550,962	40,221	7.3
ประจำ	799,774	731,469	68,305	9.3
ไม่ถึงหกเดือน	360,275	341,517	18,758	5.5
6 เดือน ถึงหนึ่งปี	127,892	285,292	(157,400)	(55.2)
หนึ่งปีและหนึ่งปีขึ้นไป	311,607	104,660	206,947	197.7
รวมเงินรับฝาก	1,426,348	1,319,229	107,119	8.1

เงินกู้ยืม

(หน่วย : ล้านบาท)

งบการเงินรวม	31 ธ.ค. 2561	31 ธ.ค. 2560	เปลี่ยนแปลง	
			ล้านบาท	ร้อยละ
หุ้นกู้	108,640	96,325	12,315	12.8
หุ้นกู้ด้อยสิทธิ	42,735	42,808	(73)	(0.2)
อื่นๆ	4,275	3,733	542	14.5
เงินกู้ยืม	155,650	142,866	12,784	8.9

ณ วันที่ 31 ธันวาคม 2561 เงินรับฝากมีจำนวนทั้งสิ้น 1,426,348 ล้านบาท เพิ่มขึ้นจำนวน 107,119 ล้านบาท หรือร้อยละ 8.1 จากสิ้นเดือนธันวาคม 2560 การเพิ่มขึ้นของเงินรับฝากส่วนใหญ่มาจากเงินรับฝากประจำจำนวน 68,305 ล้านบาท และเงินรับฝากประเภทออมทรัพย์จำนวน 40,221 ล้านบาท ด้วยแนวโน้มอัตราดอกเบี้ยที่คาดว่าจะปรับเพิ่มขึ้น กรุงศรีได้ออกผลิตภัณฑ์เงินฝากประจำพิเศษ 15 เดือน อัตราดอกเบี้ยร้อยละ 1.75 ในไตรมาสที่ 3 ปี 2561 และผลิตภัณฑ์เงินฝากประจำพิเศษ 18 เดือน อัตราดอกเบี้ยร้อยละ 1.85 ในไตรมาสที่ 4 ปี 2561

สัดส่วนของเงินรับฝากประเภทออมทรัพย์และจ่ายเงินคืนเมื่อทวงถามต่อสัดส่วนเงินรับฝากทั้งหมดลดลงมาอยู่ที่ร้อยละ 43.9 เมื่อเทียบกับร้อยละ 44.6 ณ สิ้นเดือนธันวาคม 2560

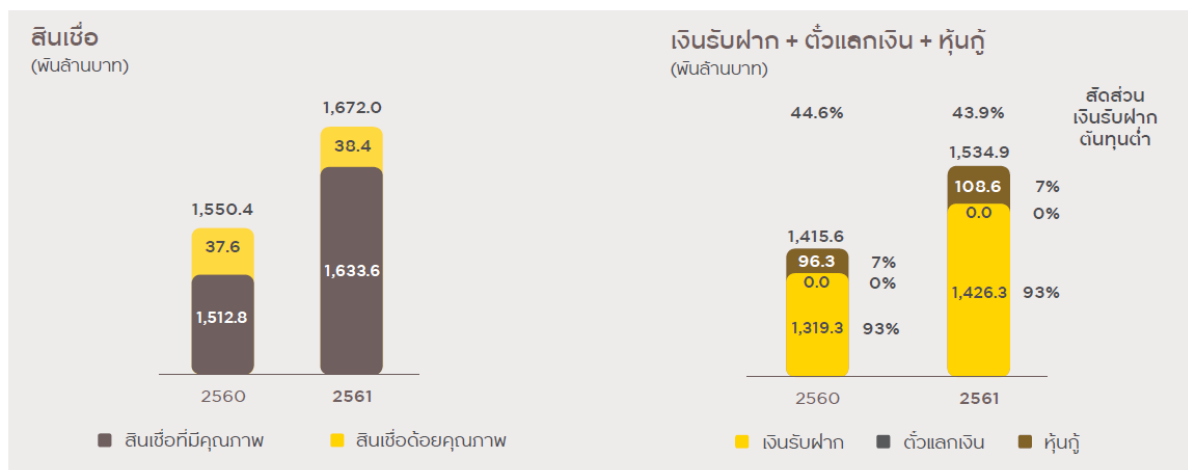
ณ วันที่ 31 ธันวาคม 2561 เงินกู้ยืมมีจำนวนทั้งสิ้น 155,650 ล้านบาท เพิ่มขึ้นจำนวน 12,784 ล้านบาท หรือร้อยละ 8.9 จากสิ้นเดือนธันวาคม 2560 โดยส่วนใหญ่มาจากการออกหุ้นกู้สุทธิของกรุงศรีกรุ๊ป จำนวน 12,315 ล้านบาท โดยมีรายละเอียด ดังนี้

1) กรุงศรีออกหุ้นกู้ระยะยาวจำนวน 15,000 ล้านบาท ในไตรมาส 1/2561 (อายุ 3 ปี อัตราดอกเบี้ยร้อยละ 1.91) และจำนวน 14,000 ล้านบาท ในไตรมาสที่ 3 ปี 2561 (อายุ 3 ปี อัตราดอกเบี้ยร้อยละ 2.22) สุทธิด้วยการไถ่ถอนหุ้นกู้ระยะยาวครบกำหนดจำนวน 25,000 ล้านบาทในปี 2561

2) บริษัทในเครือของกรุงศรีกรุ๊ป ได้ออกหุ้นกู้จำนวน 32,040 ล้านบาท สุทธิด้วยหุ้นกู้ที่ครบกำหนดไถ่ถอนจำนวน 11,500 ล้านบาท

3) สุทธิด้วยการจัดประเภทตราสารหนี้และเงินให้กู้ยืมของบริษัท เงินติดล้อ จำนวน 12,225 ล้านบาท มาเป็นหนี้สินที่เกี่ยวข้องโดยตรงกับสินทรัพย์ที่ถือไว้เพื่อขาย

อัตราส่วนเงินให้สินเชื่อบริษัทต่อเงินรับฝากปรับตัวดีขึ้นอยู่ที่ระดับร้อยละ 117 และอัตราส่วนเงินให้สินเชื่อบริษัทต่อเงินรับฝากรวมตัวแลกเงินและหุ้นกู้ปรับลงมาอยู่ที่ระดับร้อยละ 109 เมื่อเทียบกับสิ้นเดือนธันวาคม 2560



	2560	2561
เงินให้สินเชื่อบริษัทต่อเงินรับฝาก	118%	117%
เงินให้สินเชื่อบริษัทต่อเงินรับฝาก + ตัวแลกเงิน + หุ้นกู้	110%	109%

ภาระผูกพัน

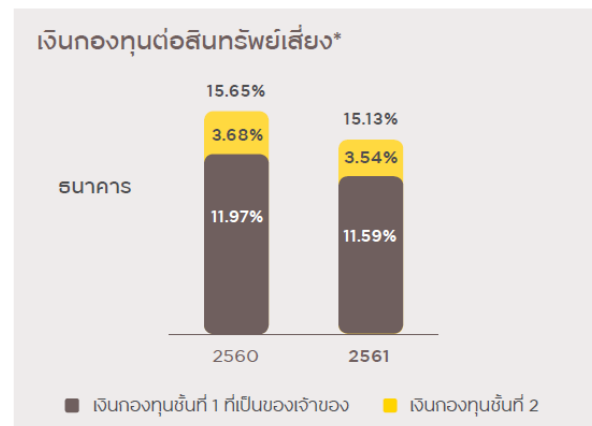
(หน่วย : ล้านบาท)

งบการเงินรวม	31 ธ.ค. 2561	31 ธ.ค. 2560	เปลี่ยนแปลง	
			ล้านบาท	ร้อยละ
การรับอวัลต์เงินและการค้าประกันการกู้ยืมเงิน	3,541	3,005	536	17.8
ภาระตามตั๋วแลกเงินค่าสินค้าเข้าที่ยังไม่ครบกำหนด	1,955	1,437	518	36.0
เลตเตอร์ออฟเครดิต	5,818	7,744	(1,926)	(24.9)
ภาระผูกพันอื่น	95,063	100,010	(4,947)	(4.9)
รวมภาระผูกพันทั้งสิ้น	106,377	112,196	(5,819)	(5.2)

ภาระผูกพันของกรุงศรีกรุ๊ป ณ วันที่ 31 ธันวาคม 2561 มีจำนวน 106,377 ล้านบาท ลดลงจำนวน 5,819 ล้านบาท หรือร้อยละ 5.2 เมื่อเทียบกับ ณ วันที่ 31 ธันวาคม 2560 โดยการลดลงส่วนใหญ่เกิดจากการลดลงของภาระผูกพันอื่นจำนวน 4,947 ล้านบาท ส่วนใหญ่มาจากการค้าประกันอื่นและวงเงินสินเชื่อที่ยังไม่ได้เบิกใช้

เงินกองทุนตามกฎหมาย

ณ วันที่ 31 ธันวาคม 2561 เงินกองทุนของธนาคารอยู่ที่ 228,976 ล้านบาท หรือเทียบเท่าร้อยละ 15.13 ของสินทรัพย์เสี่ยง โดยเป็นเงินกองทุนชั้นที่ 1 ที่เป็นของเจ้าของ (Common Equity Tier 1) ร้อยละ 11.59 และเงินกองทุนชั้นที่ 2 ที่ร้อยละ 3.54



* ธนาคารแห่งประเทศไทยกำหนดให้คำนวณอัตราส่วนเงินกองทุนชั้นที่ 1 ในอัตราร้อยละ 8.5 และทยอยคำนวณอัตราส่วนเงินกองทุนส่วนเพิ่มเพื่อรองรับผลขาดทุนในภาวะวิกฤต ในอัตรา ร้อยละ 0.625 ต่อปี ตั้งแต่ 1 มกราคม 2559 จนครบร้อยละ 2.5 ในวันที่ 1 มกราคม 2562

พินล้านบาท	31 ธ.ค. 2560	31 ธ.ค. 2561
เงินกองทุนชั้นที่ 1 ที่เป็นของเจ้าของ	167.53	175.38
เงินกองทุนชั้นที่ 2	51.50	53.60
รวมเงินกองทุน	219.03	228.98

หมายเหตุ : ธปท.ได้กำหนดหลักเกณฑ์การกำกับดูแลธนาคารพาณิชย์ที่มีน้อยต่อความเสี่ยงเชิงระบบในประเทศ ("D-SIBs") เพื่อให้ธนาคารพาณิชย์ดังกล่าวมีความสามารถในการรองรับความเสียหายได้มากขึ้น ธปท. ได้กำหนดธนาคารเป็น D-SIBs และต้องดำรงเงินกองทุนส่วนเพิ่ม เพื่อรองรับความเสียหายในรูปของเงินกองทุนชั้นที่ 1 ที่เป็นส่วนของเจ้าของอีกร้อยละ 1 ของสินทรัพย์เสี่ยงทั้งสิ้น โดยทยอยดำรงที่อัตรา ร้อยละ 0.5 ตั้งแต่วันที่ 1 มกราคม 2562 และดำรงเพิ่มเป็นร้อยละ 1 ตั้งแต่วันที่ 1 มกราคม 2563 เป็นต้นไป