

13. ข้อมูลทางการเงินที่สำคัญ

ผู้สอบบัญชี

บริษัท สำนักงาน อีวาย จำกัด

ปี 2563 นางสาวสมใจ คุณปสุต ผู้สอบบัญชีรับอนุญาตเลขทะเบียน 4499

ปี 2562 นางสาวสมใจ คุณปสุต ผู้สอบบัญชีรับอนุญาตเลขทะเบียน 4499

ปี 2561 นางสาวสมใจ คุณปสุต ผู้สอบบัญชีรับอนุญาตเลขทะเบียน 4499

สรุปรายงานการตรวจสอบบัญชี ปี 2563 2562 และ 2561

ปี 2563 ผู้สอบบัญชีแสดงความเห็นอย่างไม่มีเงื่อนไขต่อการเงินรวมของบริษัทฯและบริษัทย่อย และงบการเงินเฉพาะของบริษัทฯ สำหรับปีสิ้นสุดวันที่ 31 ธันวาคม 2563 โดยมีวรรคเน้น เกี่ยวกับสถานการณ์การแพร่ระบาดของโรคติดเชื้อไวรัสโคโรนา 2019 ที่มีผลกระทบต่อธุรกิจและอุตสาหกรรมในหลายภาคส่วน สถานการณ์ดังกล่าวอาจนำมาซึ่งความไม่แน่นอนและอาจส่งผลกระทบต่อผลการดำเนินงานและกระแสเงินสดในอนาคตของกลุ่มบริษัท และจากผลกระทบของสถานการณ์ดังกล่าว กลุ่มบริษัทจึงได้จัดทำงบการเงินโดยเลือกนำแนวปฏิบัติทางการบัญชี เรื่อง มาตรการผ่อนปรนชั่วคราวสำหรับกิจการที่ให้ความช่วยเหลือลูกหนี้ที่ได้รับผลกระทบจากสถานการณ์ที่ส่งผลกระทบต่อเศรษฐกิจไทย ที่ประกาศโดยสภาวิชาชีพบัญชีมาถือปฏิบัติ ซึ่งมีได้แสดงความเห็นอย่างมีเงื่อนไขต่อกรณีข้างต้นแต่อย่างใด

ปี 2562 ผู้สอบบัญชีแสดงความเห็นอย่างไม่มีเงื่อนไขต่อการเงินรวมของบริษัทฯและบริษัทย่อย และงบการเงินเฉพาะของบริษัทฯ สำหรับปีสิ้นสุดวันที่ 31 ธันวาคม 2562 โดยมีวรรคเน้น เกี่ยวกับการปรับโครงสร้างธุรกิจและแผนการรวมกิจการระหว่างธนาคารธนชาต จำกัด (มหาชน) และธนาคารทหารไทย จำกัด (มหาชน) การเปลี่ยนแปลงนโยบายการบัญชีสำหรับการแสดงมูลค่าอาคารจากวิธีราคาทุนเป็นวิธีตีราคาใหม่ ซึ่งมีได้แสดงความเห็นอย่างมีเงื่อนไขต่อกรณีนี้แต่อย่างใด

ปี 2561 ผู้สอบบัญชีแสดงความเห็นอย่างไม่มีเงื่อนไขต่อการเงินรวมของบริษัทฯและบริษัทย่อย และงบการเงินเฉพาะของบริษัทฯ สำหรับปีสิ้นสุดวันที่ 31 ธันวาคม 2561

ตารางสรุปงบการเงิน

บริษัท ทุนธนชาต จำกัด (มหาชน) และบริษัทย่อย

งบแสดงฐานะการเงิน

(หน่วย: พันบาท)

	งบการเงินรวม		
	ณ วันที่ 31 ธันวาคม		
	2563	2562	2561
สินทรัพย์			
เงินสด	2,471	2,970	11,021,897
รายการระหว่างธนาคารและตลาดเงินสุทธิ - เงินฝาก			
สถาบันการเงิน	7,811,600	7,404,040	99,117,357
สินทรัพย์ทางการเงินที่วัดมูลค่าด้วยมูลค่ายุติธรรม			
ผ่านกำไรหรือขาดทุน	3,356,589	-	-
สินทรัพย์อนุพันธ์	145,444	12,755	2,005,388
เงินลงทุนสุทธิ	21,650,020	41,550,937	170,436,987
เงินลงทุนในบริษัทย่อย บริษัทร่วมและการร่วมค้าสุทธิ	48,006,971	45,420,712	3,026,903
เงินให้สินเชื่อแก่ลูกหนี้และดอกเบี้ยยค้างรับสุทธิ	50,250,543	53,159,444	731,124,524
ทรัพย์สินรอการขายสุทธิ	3,054,027	3,128,013	4,822,435
ที่ดิน อาคาร อุปกรณ์และสินทรัพย์สิทธิการใช้สุทธิ	677,699	301,038	8,042,888
สินทรัพย์ไม่มีตัวตนสุทธิ	163,898	138,628	1,850,151
ค่าความนิยม	-	-	17,799,200
สินทรัพย์ภาษีเงินได้รอการตัดบัญชี	917,113	809,047	779,113
ลูกหนี้จากการซื้อขายหลักทรัพย์	1,246,888	2,577,224	2,639,539
สินทรัพย์ที่จัดประเภทเป็นสินทรัพย์ที่ถือไว้เพื่อขาย	-	3,423,074	-
สินทรัพย์อื่นสุทธิ	3,472,371	2,998,680	8,262,790
รวมสินทรัพย์	140,755,634	160,926,562	1,060,929,172

บริษัท พุนธินาต จำกัด (มหาชน) และบริษัทย่อย

งบแสดงฐานะการเงิน (ต่อ)

(หน่วย: พันบาท)

	งบการเงินรวม		
	ณ วันที่ 31 ธันวาคม		
	2563	2562	2561
หนี้สินและส่วนของผู้ถือหุ้น			
เงินรับฝาก	-	-	751,916,956
รายการระหว่างธนาคารและตลาดเงิน – เงินกู้ยืม			
จากสถาบันการเงิน	13,312,347	15,659,515	71,922,702
หนี้สินจำนองเมื่อทวงถาม	-	-	1,163,165
หนี้สินอนุพันธ์	14,219	46,515	2,097,019
ตราสารหนี้ที่ออกและเงินกู้ยืม	33,887,024	44,780,435	55,012,914
ประมาณการหนี้สิน	410,153	468,225	3,914,644
หนี้สินภาษีเงินได้รอการตัดบัญชี	225,797	209,995	1,402,533
หนี้สินจากสัญญาประกันภัย/ประกันชีวิต	12,231,053	13,095,578	14,061,571
เงินปันผลค้างจ่าย	-	4,582,651	-
หนี้สินอื่น	7,906,887	8,024,895	21,519,405
รวมหนี้สิน	67,987,480	86,867,809	923,010,909

บริษัท ทุนธนชาต จำกัด (มหาชน) และบริษัทย่อย
งบแสดงฐานะการเงิน (ต่อ)

(หน่วย: พันบาท)

	งบการเงินรวม		
	ณ วันที่ 31 ธันวาคม		
	2563	2562	2561
ส่วนของเจ้าของ			
ทุนเรือนหุ้น			
ทุนจดทะเบียน ออกจำหน่ายและชำระแล้ว			
หุ้นบุริมสิทธิ 13,156 หุ้น มูลค่าหุ้นละ 10 บาท			
(2562: หุ้นบุริมสิทธิ 13,156 หุ้น มูลค่าหุ้นละ 10 บาท)			
(2561: หุ้นบุริมสิทธิ 13,216 หุ้น มูลค่าหุ้นละ 10 บาท)	132	132	132
หุ้นสามัญ 1,165,116,547 หุ้น มูลค่าหุ้นละ 10 บาท			
(2562: หุ้นสามัญ 1,165,116,547 หุ้น มูลค่าหุ้นละ 10 บาท)			
(2561: หุ้นสามัญ 1,165,116,487 หุ้น มูลค่าหุ้นละ 10 บาท)	11,651,165	11,651,165	11,651,165
	11,651,297	11,651,297	11,651,297
ส่วนเกินมูลค่าหุ้นสามัญ	2,065,645	2,065,645	2,065,645
องค์ประกอบอื่นของส่วนของเจ้าของ	(2,701,100)	(2,540,472)	2,352,253
กำไรสะสม			
จัดสรรแล้ว - ทุนสำรองตามกฎหมาย	1,277,830	1,277,830	1,277,830
- สำรองหุ้นทุนซื้อคืน	5,863,053	999,964	764,980
ยังไม่ได้จัดสรร	51,016,932	53,378,669	48,388,381
หัก: หุ้นทุนซื้อคืน - หุ้นสามัญ	(5,863,053)	(999,964)	(764,980)
รวมส่วนของบริษัทใหญ่	63,310,604	65,832,969	65,735,406
ส่วนได้เสียที่ไม่มีอำนาจควบคุม	9,457,550	8,225,784	72,182,857
รวมส่วนของเจ้าของ	72,768,154	74,058,753	137,918,263
รวมหนี้สินและส่วนของเจ้าของ	140,755,634	160,926,562	1,060,929,172

บริษัท ทุนธนชาต จำกัด (มหาชน) และบริษัทย่อย
 งบกำไรขาดทุนเบ็ดเสร็จ

(หน่วย: พันบาท)

	งบการเงินรวม		
	สำหรับปีสิ้นสุดวันที่ 31 ธันวาคม		
	2563	2562	2561 ปรับปรุงใหม่
กำไรหรือขาดทุน			
การดำเนินงานต่อเนื่อง			
รายได้ดอกเบี้ย	4,213,087	4,339,052	4,074,002
ค่าใช้จ่ายดอกเบี้ย	(1,620,162)	(1,599,451)	(1,515,026)
รายได้ดอกเบี้ยสุทธิ	2,592,925	2,739,601	2,558,976
รายได้ค่าธรรมเนียมและบริการ	1,659,343	1,458,217	1,703,493
ค่าใช้จ่ายค่าธรรมเนียมและบริการ	(410,723)	(374,135)	(263,751)
รายได้ค่าธรรมเนียมและบริการสุทธิ	1,248,620	1,084,082	1,439,742
กำไรสุทธิจากเครื่องมือทางการเงินที่วัดมูลค่ายุติธรรม ผ่านกำไรหรือขาดทุน/กำไรสุทธิจากธุรกรรมเพื่อค้า และปริวรรตเงินตราต่างประเทศ	150,558	145,707	41,341
กำไรสุทธิจากเงินลงทุน	3,756,985	513,526	423,097
ส่วนแบ่งกำไรจากเงินลงทุนตามวิธีส่วนได้เสีย	2,154,393	366,638	542,607
กำไรจากทรัพย์สินรอการขายและทรัพย์สินอื่น	225,455	221,627	368,905
รายได้จากการรับประกันภัย/ประกันชีวิต	7,708,659	7,982,593	7,891,387
รายได้เงินปันผล	308,218	181,467	260,963
รายได้จากการดำเนินงานอื่น ๆ	585,023	822,886	662,306
รวมรายได้จากการดำเนินงาน	18,730,836	14,058,127	14,189,324
ค่าใช้จ่ายในการรับประกันภัย/ประกันชีวิต	(5,820,488)	(6,574,234)	(6,084,781)
รายได้จากการดำเนินงานสุทธิ	12,910,348	7,483,893	8,104,543
ค่าใช้จ่ายจากการดำเนินงานอื่น ๆ			
ค่าใช้จ่ายเกี่ยวกับพนักงาน	1,886,934	1,895,377	1,792,738
ค่าตอบแทนกรรมการ	82,709	69,772	58,504
ค่าใช้จ่ายเกี่ยวกับอาคาร สถานที่และอุปกรณ์	244,765	245,286	257,954
ค่าภาษีอากร	20,889	34,655	35,149
ค่าใช้จ่ายอื่น	674,730	789,062	874,371
รวมค่าใช้จ่ายจากการดำเนินงานอื่น ๆ	2,910,027	3,034,152	3,018,716

บริษัท ทุนธนชาต จำกัด (มหาชน) และบริษัทย่อย
 งบกำไรขาดทุนเบ็ดเสร็จ (ต่อ)

(หน่วย: พันบาท)

	งบการเงินรวม		
	สำหรับปีสิ้นสุดวันที่ 31 ธันวาคม		
	2563	2562	2561 ปรับปรุงใหม่
ผลขาดทุนด้านเครดิตที่คาดว่าจะเกิดขึ้น	595,389	-	-
หนี้สูญ หนี้สงสัยจะสูญและขาดทุนจากการด้อยค่า (โอนกลับ)	-	(316,254)	301,649
กำไรจากการดำเนินงานก่อนภาษีเงินได้	9,404,932	4,765,995	4,784,178
ภาษีเงินได้	(1,556,690)	(1,366,653)	(926,901)
กำไรสำหรับปีจากการดำเนินงานต่อเนื่อง	7,848,242	3,399,342	3,857,277
การดำเนินงานที่ยกเลิก			
กำไรสำหรับปีจากการดำเนินงานที่ยกเลิก	-	13,360,708	11,949,274
รวมกำไรสำหรับปี	7,848,242	16,760,050	15,806,551
กำไรขาดทุนเบ็ดเสร็จอื่น			
การดำเนินงานต่อเนื่อง			
รายการที่จัดประเภทรายการใหม่เข้าไปไว้ในกำไรหรือขาดทุนในภายหลัง			
ขาดทุนจากการวัดมูลค่าเงินลงทุนในตราสารหนี้			
ด้วยมูลค่ายุติธรรมผ่านกำไรขาดทุนเบ็ดเสร็จอื่น	(38,669)	-	-
กำไร (ขาดทุน) จากการวัดมูลค่าเงินลงทุนเพื่อขาย	-	379,514	(323,885)
ส่วนแบ่งกำไรขาดทุนเบ็ดเสร็จอื่นในบริษัทร่วม (ขาดทุน)	10,034	(64,689)	(93,732)
ภาษีเงินได้เกี่ยวกับองค์ประกอบของกำไรขาดทุนเบ็ดเสร็จอื่น	7,734	27,766	69,663
	(20,901)	342,591	(347,954)
รายการที่ไม่จัดประเภทรายการใหม่เข้าไปไว้ในกำไรหรือขาดทุนในภายหลัง			
ขาดทุนจากการวัดมูลค่าเงินลงทุนในตราสารหนี้ที่กำหนดให้วัดมูลค่า			
ด้วยมูลค่ายุติธรรมผ่านกำไรขาดทุนเบ็ดเสร็จอื่น	(1,392,658)	-	-
ส่วนเกินทุนจากการตีราคาสินทรัพย์	-	88,852	-
ส่วนแบ่งกำไรขาดทุนเบ็ดเสร็จอื่นในบริษัทร่วม (ขาดทุน)	(121,071)	246,604	(158)
กำไรขาดทุนจากการประมาณการตามหลักคณิตศาสตร์ประกันภัย			
(ขาดทุน) สำหรับโครงการผลประโยชน์ของพนักงาน	73,781	(75,622)	2,782
ภาษีเงินได้เกี่ยวกับองค์ประกอบของกำไรขาดทุนเบ็ดเสร็จอื่น	157,156	(14,039)	388
	(1,282,792)	245,795	3,012
กำไรขาดทุนเบ็ดเสร็จอื่นจากการดำเนินงานต่อเนื่อง (ขาดทุน)	(1,303,693)	588,386	(344,942)
การดำเนินงานที่ยกเลิก			
กำไรขาดทุนเบ็ดเสร็จอื่นจากการดำเนินงานที่ยกเลิก (ขาดทุน)	-	2,996,555	(909,012)
รวมกำไรขาดทุนเบ็ดเสร็จอื่น (ขาดทุน)	(1,303,693)	3,584,941	(1,253,954)

บริษัท ทุนธนชาต จำกัด (มหาชน) และบริษัทย่อย
 งบกำไรขาดทุนเบ็ดเสร็จ (ต่อ)

(หน่วย: พันบาท)

	งบการเงินรวม		
	สำหรับปีสิ้นสุดวันที่ 31 ธันวาคม		
	2563	2562	2561 ปรับปรุงใหม่
กำไรขาดทุนเบ็ดเสร็จรวม			
กำไรขาดทุนเบ็ดเสร็จรวมจากการดำเนินงานต่อเนื่อง	6,544,549	3,987,728	3,512,335
กำไรขาดทุนเบ็ดเสร็จรวมจากการดำเนินงานที่ยกเลิก	-	16,357,263	11,040,262
กำไรขาดทุนเบ็ดเสร็จรวม	6,544,549	20,344,991	14,552,597
การแบ่งปันกำไร			
ส่วนที่เป็นของบริษัทฯ			
กำไรสำหรับปีจากการดำเนินงานต่อเนื่อง	6,669,030	1,729,979	1,768,109
กำไรสำหรับปีจากการดำเนินงานที่ยกเลิก	-	9,077,080	6,071,319
กำไรสำหรับปีส่วนที่เป็นของบริษัทฯ	6,669,030	10,807,059	7,839,428
ส่วนที่เป็นของส่วนได้เสียที่ไม่มีอำนาจควบคุม			
กำไรสำหรับปีจากการดำเนินงานต่อเนื่อง	1,179,212	1,669,363	2,089,168
กำไรสำหรับปีจากการดำเนินงานที่ยกเลิก	-	4,283,628	5,877,955
กำไรสำหรับปีส่วนที่เป็นของส่วนได้เสียที่ไม่มีอำนาจควบคุม	1,179,212	5,952,991	7,967,123
	7,848,242	16,760,050	15,806,551
การแบ่งปันกำไรขาดทุนเบ็ดเสร็จรวม			
ส่วนที่เป็นของบริษัทฯ			
กำไรขาดทุนเบ็ดเสร็จรวมจากการดำเนินงานต่อเนื่อง	5,527,435	2,108,033	1,534,875
กำไรขาดทุนเบ็ดเสร็จรวมจากการดำเนินงานที่ยกเลิก	-	10,495,185	5,608,096
กำไรขาดทุนเบ็ดเสร็จรวมส่วนที่เป็นของบริษัทฯ	5,527,435	12,603,218	7,142,971
ส่วนที่เป็นของส่วนได้เสียที่ไม่มีอำนาจควบคุม			
กำไรขาดทุนเบ็ดเสร็จรวมจากการดำเนินงานต่อเนื่อง	1,017,114	1,879,695	1,977,460
กำไรขาดทุนเบ็ดเสร็จรวมจากการดำเนินงานที่ยกเลิก	-	5,862,078	5,432,166
กำไรขาดทุนเบ็ดเสร็จรวมส่วนที่เป็นของส่วนได้เสีย ที่ไม่มีอำนาจควบคุม	1,017,114	7,741,773	7,409,626
	6,544,549	20,344,991	14,552,597

บริษัท พุทธธนา จำกัด (มหาชน) และบริษัทย่อย
 งบกำไรขาดทุนเบ็ดเสร็จ (ต่อ)

(หน่วย: พันบาท)

	งบการเงินรวม		
	สำหรับปีสิ้นสุดวันที่ 31 ธันวาคม		
	2563	2562	2561 ปรับปรุงใหม่
กำไรต่อหุ้นของผู้ถือหุ้นบริษัทฯ			
กำไรต่อหุ้นขั้นพื้นฐาน (บาทต่อหุ้น)			
กำไรจากการดำเนินงานต่อเนื่อง	6.26	1.51	1.52
กำไรจากการดำเนินงานที่ยกเลิก	-	7.92	5.22
	6.26	9.43	6.74
กำไรต่อหุ้นปรับลด (บาทต่อหุ้น)			
กำไรจากการดำเนินงานต่อเนื่อง	6.26	1.51	1.52
กำไรจากการดำเนินงานที่ยกเลิก	-	7.92	5.22
	6.26	9.43	6.74

บริษัท ทุนธนชาต จำกัด (มหาชน) และบริษัทย่อย
งบกระแสเงินสด

(หน่วย: พันบาท)

	งบการเงินรวม		
	สำหรับปีสิ้นสุดวันที่ 31 ธันวาคม		
	2563	2562	2561
กระแสเงินสดจากกิจกรรมดำเนินงาน			
กำไรจากการดำเนินงานก่อนภาษีเงินได้	9,404,932	23,464,638	18,411,025
รายการปรับกระทบกำไรจากการดำเนินงานก่อนภาษีเงินได้			
เป็นเงินสดรับ (จ่าย) จากกิจกรรมดำเนินงาน			
ส่วนแบ่งผลกำไรจากเงินลงทุนตามวิธีส่วนได้เสีย	(2,154,393)	(366,638)	(542,607)
ค่าเสื่อมราคาและรายการจ่ายตัดบัญชี	195,264	84,342	1,472,395
ผลขาดทุนด้านเครดิตที่คาดว่าจะเกิดขึ้น	595,389	-	-
หนี้สูญ หนี้สงสัยจะสูญและขาดทุนจากการด้อยค่า (โอนกลับ)	-	(316,254)	4,784,661
ประมาณการหนี้สินเพิ่มขึ้น	45,350	122,721	759,900
ค่าเผื่อการด้อยค่าของทรัพย์สินรอการขายเพิ่มขึ้น (ลดลง)	(73,075)	343,628	(100,141)
ค่าเผื่อการด้อยค่าของอุปกรณ์/ สินทรัพย์อื่นเพิ่มขึ้น (ลดลง)	(8,716)	(1,732)	29,234
ขาดทุนจากการตีราคาอาคาร	-	1,678	-
กำไรและดอกเบี้ยรับจากการโอนทรัพย์สินชำระหนี้	(2,733)	(6,012)	(4,445)
ขาดทุน (กำไร) ที่ยังไม่เกิดขึ้นจากการเปลี่ยนแปลงมูลค่า			
เงินลงทุน/ค่าเผื่อการด้อยค่าของเงินลงทุน	-	(266,274)	199,593
กำไรจากเครื่องมือทางการเงินที่วัดมูลค่าด้วยมูลค่ายุติธรรม			
ผ่านกำไรหรือขาดทุน	(37,824)	-	-
กำไรจากการจำหน่ายเงินลงทุนในบริษัทย่อย/บริษัทร่วม	-	(4,663,620)	(37,890)
ขาดทุนจากอัตราแลกเปลี่ยนที่ยังไม่เกิดขึ้นจริง	-	-	132,867
ขาดทุน (กำไร) จากการจำหน่ายที่ดิน อาคาร อุปกรณ์และ			
สินทรัพย์ไม่มีตัวตน	3,537	10,989	(25,562)
รายได้ค้างรับอื่นลดลง (เพิ่มขึ้น)	20,237	(180,140)	(468,415)
	7,987,968	18,227,326	24,610,615
รายได้ดอกเบี้ยสุทธิ	(2,592,925)	(2,739,601)	(30,767,231)
รายได้เงินปันผล	(308,218)	(181,467)	(502,518)
เงินสดรับดอกเบี้ยจากการดำเนินงาน	3,916,642	4,041,806	43,917,348
เงินสดจ่ายดอกเบี้ยจากการดำเนินงาน	(207,427)	(362,494)	(13,682,204)
เงินสดจ่ายภาษีเงินได้	(1,753,599)	(984,679)	(1,548,867)
กำไรจากการดำเนินงานก่อนการเปลี่ยนแปลงใน			
 สินทรัพย์และหนี้สินดำเนินงาน	7,042,441	18,000,891	22,027,143

บริษัท ทุนธนชาต จำกัด (มหาชน) และบริษัทย่อย
งบกระแสเงินสด (ต่อ)

(หน่วย: พันบาท)

	งบการเงินรวม		
	สำหรับปีสิ้นสุดวันที่ 31 ธันวาคม		
	2563	2562	2561
กระแสเงินสดจากกิจกรรมดำเนินงาน (ต่อ)			
สินทรัพย์ดำเนินงาน (เพิ่มขึ้น) ลดลง			
รายการระหว่างธนาคารและตลาดเงิน	(413,528)	(68,888)	(3,132,910)
สินทรัพย์อนุพันธ์	(132,689)	(8,712)	1,230,119
สินทรัพย์ทางการเงินที่วัดมูลค่ายุติธรรมผ่านกำไรหรือขาดทุน	2,646,100	-	-
เงินลงทุนในหลักทรัพย์เพื่อค้า	-	(925,994)	612,945
เงินให้สินเชื่อแก่ลูกหนี้	2,666,876	(2,468,972)	(53,452,323)
ทรัพย์สินรอการขาย	837,045	531,600	6,284,126
ลูกหนี้จากการซื้อขายหลักทรัพย์	1,330,336	(64,833)	487,242
สินทรัพย์อื่น	2,420,152	113,155	(872,896)
หนี้สินดำเนินงานเพิ่มขึ้น (ลดลง)			
เงินรับฝาก	-	-	35,825,867
รายการระหว่างธนาคารและตลาดเงิน	(2,347,168)	(3,028,743)	(10,251,111)
หนี้สินจ่ายคืนเมื่อทวงถาม	-	-	(825,491)
หนี้สินอนุพันธ์	(32,297)	42,015	(1,444,263)
เจ้าหนี้จากการซื้อขายหลักทรัพย์	1,135,245	(10,688)	(1,126,178)
หนี้สินจากสัญญาประกันภัย/ประกันชีวิต	(864,525)	(965,992)	(579,530)
หนี้สินอื่น	(996,057)	92,927	574,324
เงินสดสุทธิได้มาจาก (ใช้ไปใน) กิจกรรมดำเนินงาน	13,291,931	11,237,766	(4,642,936)
กระแสเงินสดจากกิจกรรมลงทุน			
เงินลงทุนในหลักทรัพย์ (เพิ่มขึ้น) ลดลง	11,974,493	(29,382,633)	6,390,741
เงินสดจ่ายซื้อเงินลงทุนในบริษัทย่อย บริษัทร่วมและการร่วมค้า	(1,475,340)	(70,249,755)	-
เงินสดรับจากการขายเงินลงทุนในบริษัทย่อย/บริษัทร่วม	-	87,113,406	58,449
เงินสดรับดอกเบี้ย	177,352	225,990	2,781,486
เงินสดรับเงินปันผล	662,241	393,888	752,903
เงินสดจ่ายซื้ออาคารและอุปกรณ์/สินทรัพย์ไม่มีตัวตน	(95,321)	(104,807)	(479,571)
เงินสดรับจากการขายอุปกรณ์	2,005	2,521	55,706
เงินสดสุทธิได้มาจาก (ใช้ไปใน) กิจกรรมลงทุน	11,245,430	(12,001,390)	9,559,714

บริษัท ทุนธนชาต จำกัด (มหาชน) และบริษัทย่อย
งบกระแสเงินสด (ต่อ)

(หน่วย: พันบาท)

	งบการเงินรวม		
	สำหรับปีสิ้นสุดวันที่ 31 ธันวาคม		
	2563	2562	2561
กระแสเงินสดจากกิจกรรมจัดหาเงิน			
เงินสดรับจากตราสารหนี้ที่ออกและเงินกู้ยืม	18,161,956	18,956,837	17,620,202
เงินสดจ่ายคืนตราสารหนี้ที่ออกและเงินกู้ยืม	(29,055,368)	(9,654,158)	(14,202,866)
เงินสดจ่ายดอกเบี้ยตราสารหนี้ที่ออกและเงินกู้ยืม	(1,427,775)	(1,184,447)	(2,250,088)
เงินสดจ่ายซื้อหุ้นทุนซื้อคืน	(4,863,089)	(234,984)	(572,528)
เงินค่าหุ้นรับจากผู้ถือหุ้นส่วนน้อยจากการเพิ่มทุนของบริษัทย่อย	934,402	-	-
เงินจ่ายคืนผู้ถือหุ้นส่วนน้อยจากการลดทุนของบริษัทย่อย	(648)	-	-
เงินปันผลจ่าย	(7,726,804)	(3,206,745)	(2,678,820)
เงินสดจ่ายชำระหนี้สินตามสัญญาเช่าการเงิน	(108,796)	-	-
เงินปันผลจ่ายส่วนได้เสียที่ไม่มีอำนาจควบคุม	(451,738)	(3,919,763)	(3,264,064)
เงินสดสุทธิได้มาจาก (ใช้ไปใน) กิจกรรมจัดหาเงิน	(24,537,860)	756,740	(5,348,164)
เงินสดลดลงสุทธิ	(499)	(6,884)	(431,386)
เงินสด ณ วันต้นปี	2,970	9,854	11,453,283
เงินสด ณ วันปลายปี	2,471	2,970	11,021,897
ข้อมูลเพิ่มเติมประกอบงบกระแสเงินสด			
รายการที่มีใช้เงินสด			
รับโอนทรัพย์สินรอการขายจากลูกหนี้เงินให้สินเชื่อ			
และเงินลงทุนในลูกหนี้ที่ซื้อมา	689,984	807,593	6,126,696
หนี้สูญตัดบัญชี	440,678	156,793	5,653,975
เจ้าหนี้จากการซื้อทรัพย์สิน	1,586	2,161	83,612
เงินปันผลค้างจ่าย	-	4,582,651	-
ลูกหนี้จากการซื้อขายบริษัทย่อย	-	764,039	-
เจ้าหนี้จากการซื้อบริษัทร่วม	-	193,750	-
สินทรัพย์สิทธิการใช้	52,852	-	-

บริษัท ทุนธนชาต จำกัด (มหาชน) และบริษัทย่อย

อัตราส่วนทางการเงิน (RATIO ANALYSIS)

(หน่วย: ร้อยละ)

	งบการเงินรวม		
	31 ธันวาคม		
	2563	2562	2561
อัตราส่วนแสดงความสามารถในการทำกำไร (PROFITABILITY RATIO)			
อัตรากำไรขั้นต้น	65.06	65.36	64.60
อัตรากำไรสุทธิ	52.53	25.05	24.87
อัตราผลตอบแทนผู้ถือหุ้น ⁽¹⁾	10.47	15.70	12.25
อัตราส่วนแสดงประสิทธิภาพในการดำเนินงาน (EFFICIENCY RATIO)			
อัตราผลตอบแทนจากสินทรัพย์	5.24	1.67	1.54
อัตราส่วนวิเคราะห์นโยบายทางการเงิน (FINANCIAL RATIO)			
อัตราส่วนหนี้สินต่อส่วนผู้ถือหุ้น (เท่า)	0.93	1.17	6.69
อัตราส่วนคุณภาพสินทรัพย์ (ASSET QUALITY RATIO)			
อัตราส่วนค่าเผื่อหนี้สงสัยจะสูญต่อเงินให้สินเชื่อและดอกเบี้ยค้างรับ	4.45	5.54	3.20
อัตราส่วนเงินให้สินเชื่อต่อคุณภาพต่อเงินให้สินเชื่อรวม ⁽²⁾	5.14	5.02	2.40
ข้อมูลต่อหุ้น (บาท)			
มูลค่าตามบัญชีต่อหุ้น	60.38	57.46	57.15
กำไรสุทธิต่อหุ้น	6.26	9.43	6.74

หมายเหตุ: (1) อัตราผลตอบแทนผู้ถือหุ้น = (กำไรสุทธิส่วนที่เป็นของบริษัทฯ / ส่วนของเจ้าของส่วนของบริษัทใหญ่เฉลี่ย)

(2) อัตราส่วนเงินให้สินเชื่อต่อคุณภาพต่อเงินให้สินเชื่อรวม ตามหลักเกณฑ์ของ ธปท.

รายงานความรับผิดชอบของคณะกรรมการต่อรายงานทางการเงิน

คณะกรรมการบริษัทฯ เป็นผู้รับผิดชอบในการเงินรวมของบริษัทฯและบริษัทย่อย และงบการเงินเฉพาะของบริษัทฯ รวมทั้งสารสนเทศทางการเงินที่ปรากฏในรายงานประจำปี โดยงบการเงินดังกล่าวสำหรับปีสิ้นสุดวันที่ 31 ธันวาคม 2563 ได้จัดทำตามมาตรฐานการรายงานทางการเงิน และใช้นโยบายการบัญชีที่เหมาะสมซึ่งถือปฏิบัติอย่างสม่ำเสมอ และใช้ดุลพินิจและประมาณการตามความจำเป็นอย่างรอบคอบและสมเหตุสมผล รวมทั้งมีการเปิดเผยข้อมูลในหมายเหตุประกอบงบการเงินอย่างเพียงพอ อันเป็นประโยชน์ต่อผู้ถือหุ้นและนักลงทุนทั่วไป ทั้งนี้ งบการเงินดังกล่าวได้ผ่านการตรวจสอบและให้ความเห็นอย่างไม่มีเงื่อนไขจากผู้สอบบัญชีรับอนุญาตที่เป็นอิสระ

คณะกรรมการบริษัทฯ สนับสนุนให้บริษัทฯและบริษัทย่อย มีการกำกับดูแลกิจการที่ดี เพื่อให้การดำเนินงานของบริษัทฯและบริษัทย่อยมีประสิทธิภาพ โปร่งใส น่าเชื่อถือ และได้จัดให้มีระบบการควบคุมภายในและระบบการบริหารความเสี่ยง เพื่อให้ข้อมูลทางการเงินมีความถูกต้องและครบถ้วนอย่างมีเหตุผล ทั้งนี้ คณะกรรมการบริษัทฯ ได้แต่งตั้งคณะกรรมการตรวจสอบซึ่งประกอบด้วยกรรมการอิสระทั้งสิ้น เป็นผู้ดูแลรับผิดชอบคุณภาพของรายงานทางการเงิน ระบบการควบคุมภายใน การเปิดเผยข้อมูลรายการที่เกี่ยวข้องกัน รวมทั้งกระบวนการต่าง ๆ อย่างครบถ้วน เพียงพอ และเหมาะสม โดยความเห็นของคณะกรรมการตรวจสอบเกี่ยวกับเรื่องดังกล่าว ปรากฏในรายงานคณะกรรมการตรวจสอบที่แสดงไว้ในแบบแสดงรายการข้อมูลประจำปีนี้แล้ว

คณะกรรมการบริษัทฯ มีความเห็นว่า ระบบการควบคุมภายในโดยรวมของบริษัทฯและบริษัทย่อย มีความเพียงพอและเหมาะสม ที่จะสร้างความเชื่อมั่นได้ว่างบการเงินรวมของบริษัทฯและบริษัทย่อย และงบการเงินเฉพาะของบริษัทฯ สำหรับปีสิ้นสุดวันที่ 31 ธันวาคม 2563 มีความน่าเชื่อถือตามมาตรฐานการรายงานทางการเงิน ถูกต้องตามกฎหมายและกฎระเบียบที่เกี่ยวข้อง

(นายบันเทิง ตันติวิท)
ประธานกรรมการ

(นายสมเจตน์ หมูศิริเลิศ)
กรรมการผู้จัดการใหญ่

14. การวิเคราะห์และคำอธิบายของฝ่ายจัดการ

ภาพรวมผลการดำเนินงาน

สำหรับปีสิ้นสุดวันที่ 31 ธันวาคม 2563

ในปี 2563 บริษัทฯ และบริษัทย่อยมีกำไรสุทธิรวม 7,848 ล้านบาท ส่วนใหญ่เกิดจากผลการดำเนินงานของบริษัทย่อยและบริษัทร่วมที่สำคัญ ดังนี้

- ราชธานีลิซซิง มีกำไรสุทธิตามงบการเงินรวม จำนวน 1,860 ล้านบาท
- ธนชาตประกันภัย มีกำไรสุทธิ จำนวน 745 ล้านบาท
- บล. ธนชาต มีกำไรสุทธิ จำนวน 479 ล้านบาท
- เอสพีวี 2 มีกำไรสุทธิ จำนวน 2,878 ล้านบาท
- ส่วนแบ่งกำไรจากเงินลงทุนในบริษัทร่วมตามวิธีส่วนได้เสีย มีจำนวน 2,154 ล้านบาท

ส่งผลให้งบการเงินรวมมีกำไรสุทธิส่วนของบริษัทฯ จำนวน 6,669 ล้านบาท ลดลง 4,138 ล้านบาท หรือร้อยละ 38.29 จากปีก่อน เป็นผลมาจากการแพร่ระบาดของโรคโควิด 19 ประกอบกับในปี 2562 มีกำไรพิเศษจากการปรับโครงสร้างธุรกิจ โดยบริษัทย่อยที่สำคัญ ได้แก่ ราชธานีลิซซิง ธนชาตประกันภัย รวมถึง บล. ธนชาต ยังมีผลการดำเนินงานอยู่ในเกณฑ์ที่ดี

ทั้งนี้ บริษัทฯ มีกำไรต่อหุ้น (EPS) ในปี 2563 เท่ากับ 6.26 บาท ลดลงจาก 9.43 บาท โดยมีอัตราผลตอบแทนต่อสินทรัพย์รวมเฉลี่ย (ROAA) และอัตราผลตอบแทนต่อส่วนของผู้ถือหุ้นของบริษัทฯ เฉลี่ย (ROAE) อยู่ที่ร้อยละ 5.24 และ 10.47 ตามลำดับ

(หน่วย: ล้านบาท)

งบกำไรขาดทุนเบ็ดเสร็จรวม	สำหรับปี		เปลี่ยนแปลง	
	2563	2562	เพิ่ม/(ลด)	ร้อยละ
รายได้ดอกเบี้ย	4,213	4,339	(126)	(2.90)
ค่าใช้จ่ายดอกเบี้ย	1,620	1,599	21	1.31
รายได้ดอกเบี้ยสุทธิ	2,593	2,740	(147)	(5.36)
รายได้ค่าธรรมเนียมและบริการสุทธิ	1,249	1,084	165	15.22
รายได้จากการดำเนินงานอื่น ⁽¹⁾	9,068	3,660	5,408	147.76
รายได้จากการดำเนินงานสุทธิ	12,910	7,484	5,426	72.50
ค่าใช้จ่ายจากการดำเนินงานอื่น ๆ	2,910	3,034	(124)	(4.09)
ผลขาดทุนด้านเครดิตที่คาดว่าจะเกิดขึ้น/หนี้สูญ หนี้สงสัยจะสูญและขาดทุนจากการด้อยค่า (โอนกลับ)	595	(316)	911	288.29
กำไรจากการดำเนินงานก่อนภาษีเงินได้	9,405	4,766	4,639	97.34
ภาษีเงินได้	1,557	1,367	190	13.90
กำไรสำหรับปีจากการดำเนินงานต่อเนื่อง	7,848	3,399	4,449	130.89
กำไรสำหรับปีจากการดำเนินงานที่ยกเลิก	-	13,361	(13,361)	(100.00)
รวมกำไรสำหรับปี	7,848	16,760	(8,912)	(53.17)
ส่วนที่เป็นของบริษัทฯ	6,669	10,807	(4,138)	(38.29)
ส่วนที่เป็นของส่วนได้เสียที่ไม่มีอำนาจควบคุม	1,179	5,953	(4,774)	(80.19)
กำไรต่อหุ้นจากการดำเนินงานต่อเนื่อง (บาท)	6.26	1.51	4.75	314.57
กำไรต่อหุ้นจากการดำเนินงานที่ยกเลิก (บาท)	-	7.92	(7.92)	(100.00)
กำไรต่อหุ้น (บาท)	6.26	9.43	(3.17)	(33.62)
จำนวนหุ้นสามัญถัวเฉลี่ยถ่วงน้ำหนัก (ล้านหุ้น)	1,065.52	1,145.72	(80.20)	(7.00)

หมายเหตุ ⁽¹⁾ รายได้จากการดำเนินงานอื่นหักค่าใช้จ่ายในการรับประกันภัย/ประกันชีวิต

รายได้ดอกเบี้ยสุทธิ

(หน่วย: ล้านบาท)

รายได้ดอกเบี้ยสุทธิ	สำหรับปี		เปลี่ยนแปลง	
	2563	2562	เพิ่ม/(ลด)	ร้อยละ
รายได้ดอกเบี้ย				
รายการระหว่างธนาคารและตลาดเงิน -				
เงินฝากสถาบันการเงิน	150	148	2	1.35
สินทรัพย์ทางการเงินที่วัดมูลค่าด้วยมูลค่า				
ยุติธรรมผ่านกำไรหรือขาดทุน	83	-	83	100.00
เงินลงทุนและธุรกรรมเพื่อค้า	-	121	(121)	(100.00)
เงินลงทุนในตราสารหนี้ที่วัดมูลค่าด้วย				
ราคาทุนตัดจำหน่าย	2	-	2	100.00
เงินลงทุนในตราสารหนี้ที่วัดมูลค่ายุติธรรม				
ผ่านกำไรขาดทุนเบ็ดเสร็จอื่น	234	-	234	100.00
เงินลงทุนในตราสารหนี้	-	281	(281)	(100.00)
เงินให้สินเชื่อแก่ลูกหนี้	228	250	(22)	(8.80)
การให้เช่าซื้อและสัญญาเช่าการเงิน	3,516	3,539	(23)	(0.65)
รวมรายได้ดอกเบี้ย	4,213	4,339	(126)	(2.90)
ค่าใช้จ่ายดอกเบี้ย				
รายการระหว่างธนาคารและตลาดเงิน -				
เงินกู้ยืมจากสถาบันการเงิน	216	363	(147)	(40.50)
ตราสารหนี้ที่ออกและเงินกู้ยืม	1,373	1,222	151	12.36
ค่าธรรมเนียมในการกู้ยืมเงิน	19	14	5	35.71
อื่น ๆ	12	-	12	100.00
รวมค่าใช้จ่ายดอกเบี้ย	1,620	1,599	21	1.31
รายได้ดอกเบี้ยสุทธิ	2,593	2,740	(147)	(5.36)

ในปี 2563 บริษัทฯและบริษัทย่อยมีรายได้ดอกเบี้ยสุทธิจำนวน 2,593 ล้านบาท ลดลง 147 ล้านบาท หรือร้อยละ 5.36 จากปีก่อน สาเหตุหลักมาจากรายได้ดอกเบี้ยจากเงินลงทุนลดลงจากอัตราดอกเบี้ยที่ลดลงตามภาวะตลาด ประกอบกับรายได้ดอกเบี้ยจากเงินให้สินเชื่อลดลงตามการชะลอตัวการปล่อยสินเชื่อใหม่ รวมทั้งต้นทุนทางการเงินปรับเพิ่มขึ้นเล็กน้อยจากการปรับโครงสร้างเงินทุนของบริษัทฯให้มีความเหมาะสม

รายได้ที่มีไขดอกเบีย

(หน่วย: ล้านบาท)

รายได้ที่มีไขดอกเบีย	สำหรับปี		เปลี่ยนแปลง	
	2563	2562	เพิ่ม/(ลด)	ร้อยละ
รายได้ค่าธรรมเนียมและบริการ	1,659	1,458	201	13.79
ค่าใช้จ่ายค่าธรรมเนียมและบริการ	410	374	36	9.63
รายได้ค่าธรรมเนียมและบริการสุทธิ	1,249	1,084	165	15.22
กำไรสุทธิจากเครื่องมือทางการเงินที่วัดมูลค่ายุติธรรม				
ผ่านกำไรหรือขาดทุน/กำไรสุทธิจากธุรกรรมเพื่อค้าและ				
ปริวรรตเงินตราต่างประเทศ	151	146	5	3.42
กำไรสุทธิจากเงินลงทุน	3,757	514	3,243	630.93
ส่วนแบ่งกำไรจากเงินลงทุนตามวิธีส่วนได้เสีย	2,154	367	1,787	486.92
กำไรจากทรัพย์สินรอการขายและทรัพย์สินอื่น	225	222	3	1.35
รายได้จากการรับประกันภัย/ประกันชีวิตสุทธิ	1,888	1,408	480	34.09
รายได้เงินปันผล	308	181	127	70.17
รายได้จากการดำเนินงานอื่น ๆ	585	822	(237)	(28.83)
รวมรายได้จากการดำเนินงานอื่น	9,068	3,660	5,408	147.76
รวมรายได้ที่มีไขดอกเบีย	10,317	4,744	5,573	117.47

รายได้ที่มีไขดอกเบียของบริษัทฯและบริษัทย่อยในปี 2563 มีจำนวน 10,317 ล้านบาท เพิ่มขึ้น 5,573 ล้านบาท หรือร้อยละ 117.47 จากปีก่อน

รายได้ค่าธรรมเนียมและบริการสุทธิ

ในปี 2563 รายได้ค่าธรรมเนียมและบริการสุทธิ มีจำนวน 1,249 ล้านบาท เพิ่มขึ้น 165 ล้านบาท หรือร้อยละ 15.22 โดยมีสาเหตุหลักมาจากค่าธรรมเนียมซื้อขายหลักทรัพย์ของ บล. ธนชาต เพิ่มขึ้นตามปริมาณการซื้อขายหลักทรัพย์ของ ตลาด.

รายได้จากการดำเนินงานอื่น

รายได้จากการดำเนินงานอื่น มีจำนวน 9,068 ล้านบาท เพิ่มขึ้น 5,408 ล้านบาท หรือร้อยละ 147.76 โดยมีสาเหตุหลักมาจาก

- กำไรสุทธิจากเงินลงทุน มีจำนวน 3,757 ล้านบาท เพิ่มขึ้น 3,243 ล้านบาท หรือร้อยละ 630.93
- ส่วนแบ่งกำไรจากเงินลงทุนตามวิธีส่วนได้เสีย มีจำนวน 2,154 ล้านบาท เพิ่มขึ้น 1,787 ล้านบาท หรือร้อยละ 486.92
- รายได้จากการรับประกันภัย/ประกันชีวิตสุทธิ มีจำนวน 1,888 ล้านบาท เพิ่มขึ้น 480 ล้านบาท หรือร้อยละ 34.09
- รายได้เงินปันผล มีจำนวน 308 ล้านบาท เพิ่มขึ้น 127 ล้านบาท หรือร้อยละ 70.17
- กำไรสุทธิจากเครื่องมือทางการเงินที่วัดมูลค่ายุติธรรมผ่านกำไรหรือขาดทุน/กำไรสุทธิจากธุรกรรมเพื่อค้าและปริวรรตเงินตราต่างประเทศ มีจำนวน 151 ล้านบาท เพิ่มขึ้น 5 ล้านบาท หรือร้อยละ 3.42
- กำไรจากทรัพย์สินรอการขายและทรัพย์สินอื่น มีจำนวน 225 ล้านบาท เพิ่มขึ้น 3 ล้านบาท หรือร้อยละ 1.35

ค่าใช้จ่ายจากการดำเนินงานอื่น ๆ

(หน่วย: ล้านบาท)

ค่าใช้จ่ายจากการดำเนินงานอื่น ๆ	สำหรับปี		เปลี่ยนแปลง	
	2563	2562	เพิ่ม/(ลด)	ร้อยละ
ค่าใช้จ่ายเกี่ยวกับพนักงาน	1,887	1,895	(8)	(0.42)
ค่าตอบแทนกรรมการ	83	70	13	18.57
ค่าใช้จ่ายเกี่ยวกับอาคาร สถานที่และอุปกรณ์	245	245	-	-
ค่าภาษีอากร	21	35	(14)	(40.00)
ค่าใช้จ่ายอื่น	674	789	(115)	(14.58)
รวมค่าใช้จ่ายจากการดำเนินงานอื่น ๆ	2,910	3,034	(124)	(4.09)

ในปี 2563 ค่าใช้จ่ายจากการดำเนินงานอื่น ๆ ของบริษัทฯ และบริษัทย่อยมีจำนวน 2,910 ล้านบาท ลดลง 124 ล้านบาท หรือร้อยละ 4.09 จากปีก่อน เป็นผลจากการควบคุมค่าใช้จ่ายที่มีประสิทธิภาพ ท่ามกลางภาวะเศรษฐกิจที่ชะลอตัว

ผลขาดทุนด้านเครดิตที่คาดว่าจะเกิดขึ้น/หนี้สูญ หนี้สงสัยจะสูญและขาดทุนจากการด้อยค่า

(หน่วย: ล้านบาท)

ผลขาดทุนด้านเครดิตที่คาดว่าจะเกิดขึ้น/หนี้สูญ หนี้สงสัยจะสูญ และขาดทุนจากการด้อยค่า	สำหรับปี		เปลี่ยนแปลง	
	2563	2562	เพิ่ม/(ลด)	ร้อยละ
เงินลงทุนในตราสารหนี้ที่วัดมูลค่าด้วยมูลค่ายุติธรรมผ่านกำไรขาดทุน เบ็ดเสร็จอื่น	279	-	279	100.00
เงินให้สินเชื่อแก่ลูกหนี้และดอกเบี้ยค้างรับ	316	(316)	632	200.00
ผลขาดทุนด้านเครดิตที่คาดว่าจะเกิดขึ้น/หนี้สูญ หนี้สงสัยจะสูญ และขาดทุนจากการด้อยค่า (โอนกลับ)	595	(316)	911	288.29

ในปี 2563 บริษัทฯ และบริษัทย่อยมีผลขาดทุนด้านเครดิตที่คาดว่าจะเกิดขึ้น จำนวน 595 ล้านบาท เพื่อรองรับผลกระทบที่อาจเกิดขึ้นจากการแพร่ระบาดของโรคโควิด 19 ต่อคุณภาพของสินทรัพย์โดยรวม

ฐานะทางการเงิน

(หน่วย: ล้านบาท)

งบแสดงฐานะการเงินรวม	31 ธันวาคม 2563		31 ธันวาคม 2562		เปลี่ยนแปลง	
	จำนวนเงิน	ร้อยละ	จำนวนเงิน	ร้อยละ	เพิ่ม/(ลด)	ร้อยละ
เงินสด	2	0.00	3	0.00	(1)	(33.33)
รายการระหว่างธนาคารและตลาดเงินสุทธิ -						
เงินฝากสถาบันการเงิน	7,812	5.55	7,404	4.60	408	5.51
สินทรัพย์ทางการเงินที่วัดมูลค่าด้วยมูลค่า						
ยุติธรรมผ่านกำไรหรือขาดทุน	3,357	2.38	-	-	3,357	100.00
เงินลงทุนสุทธิ	21,650	15.38	41,551	25.82	(19,901)	(47.90)
เงินลงทุนในบริษัทร่วมและการร่วมค้าสุทธิ	48,007	34.11	45,421	28.22	2,586	5.69
เงินให้สินเชื่อแก่ลูกหนี้และดอกเบี้ยค้างรับสุทธิ	50,251	35.70	53,159	33.03	(2,908)	(5.47)
ทรัพย์สินรอการขายสุทธิ	3,054	2.17	3,128	1.94	(74)	(2.37)
ที่ดิน อาคาร อุปกรณ์และสินทรัพย์						
สิทธิการใช้สุทธิ	678	0.48	301	0.19	377	125.25
สินทรัพย์ที่จัดประเภทเป็นสินทรัพย์ที่ถือไว้เพื่อขาย	-	-	3,423	2.13	(3,423)	(100.00)
สินทรัพย์อื่น	5,945	4.23	6,537	4.07	(592)	(9.06)
สินทรัพย์รวม	140,756	100.00	160,927	100.00	(20,171)	(12.53)
รายการระหว่างธนาคารและตลาดเงิน - เงินกู้ยืม						
จากสถาบันการเงิน	13,312	9.46	15,660	9.73	(2,348)	(14.99)
ตราสารหนี้ที่ออกและเงินกู้ยืม	33,887	24.07	44,780	27.83	(10,893)	(24.33)
หนี้สินจากสัญญาประกันภัย/ประกันชีวิต	12,231	8.69	13,096	8.14	(865)	(6.61)
หนี้สินอื่น	8,557	6.08	13,332	8.28	(4,775)	(35.82)
หนี้สินรวม	67,987	48.30	86,868	53.98	(18,881)	(21.74)
ส่วนของบริษัทใหญ่	63,311	44.98	65,833	40.91	(2,522)	(3.83)
ส่วนได้เสียที่ไม่มีอำนาจควบคุม	9,458	6.72	8,226	5.11	1,232	14.98
ส่วนของเจ้าของรวม	72,769	51.70	74,059	46.02	(1,290)	(1.74)
หนี้สินและส่วนของเจ้าของรวม	140,756	100.00	160,927	100.00	(20,171)	(12.53)

สินทรัพย์

ณ วันที่ 31 ธันวาคม 2563 สินทรัพย์รวมของกลุ่มธนชาตมีจำนวน 140,756 ล้านบาท ลดลง 20,171 ล้านบาท หรือร้อยละ 12.53 จากสิ้นปี 2562 โดยมีรายละเอียดของสินทรัพย์ที่สำคัญ ดังนี้

เงินลงทุนสุทธิ

(หน่วย: ล้านบาท)

เงินลงทุนจำแนกตามประเภท	31 ธันวาคม 2563		31 ธันวาคม 2562		เปลี่ยนแปลง	
	จำนวนเงิน	ร้อยละ	จำนวนเงิน	ร้อยละ	เพิ่ม/(ลด)	ร้อยละ
เงินลงทุนในตราสารหนี้ที่วัดมูลค่าด้วยราคาทุนตัดจำหน่าย	43	0.06	-	-	43	100.00
เงินลงทุนในตราสารหนี้ที่วัดมูลค่าด้วยมูลค่ายุติธรรมผ่านกำไรขาดทุนเบ็ดเสร็จอื่น	19,250	27.64	-	-	19,250	100.00
เงินลงทุนในตราสารหนี้ที่กำหนดให้วัดมูลค่าด้วยมูลค่ายุติธรรมผ่านกำไรขาดทุนเบ็ดเสร็จอื่น	2,357	3.38	-	-	2,357	100.00
เงินลงทุนเพื่อค้าสุทธิ	-	-	5,786	6.65	(5,786)	(100.00)
เงินลงทุนเพื่อขายสุทธิ	-	-	33,197	38.17	(33,197)	(100.00)
ตราสารหนี้ที่จะถือจนครบกำหนดสุทธิ	-	-	2,426	2.79	(2,426)	(100.00)
เงินลงทุนทั่วไปสุทธิ	-	-	142	0.17	(142)	(100.00)
เงินลงทุนสุทธิ	21,650	31.08	41,551	47.78	(19,901)	(47.90)
เงินลงทุนในบริษัทร่วมและการร่วมค้าสุทธิ	48,007	68.92	45,421	52.22	2,586	5.69
รวมเงินลงทุนสุทธิ	69,657	100.00	86,972	100.00	(17,315)	(19.91)

ณ วันที่ 31 ธันวาคม 2563 บริษัทฯและบริษัทย่อยมีเงินลงทุนสุทธิรวม จำนวน 69,657 ล้านบาท ลดลงจากสิ้นปีก่อน จำนวน 17,315 ล้านบาท หรือร้อยละ 19.91 ส่วนใหญ่เกิดจากการลดลงของพันธบัตรและตราสารหนี้ภาคเอกชน ขณะที่เงินลงทุนในบริษัทร่วมและการร่วมค้าสุทธิเพิ่มขึ้น ส่วนใหญ่จากเงินลงทุนในธนาคารทหารไทย จำนวน 1,973 ล้านบาท

เงินให้สินเชื่อแก่ลูกหนี้และดอกเบี้ยค้างรับสุทธิ

ณ วันที่ 31 ธันวาคม 2563 เงินให้สินเชื่อแก่ลูกหนี้และดอกเบี้ยค้างรับสุทธิ จำนวน 50,251 ล้านบาท ลดลงจากสิ้นปีก่อน 2,908 ล้านบาท หรือร้อยละ 5.47

ทรัพย์สินรอการขาย

ณ วันที่ 31 ธันวาคม 2563 บริษัทฯและบริษัทย่อยมีทรัพย์สินรอการขายตามราคาต้นทุน จำนวน 4,714 ล้านบาท คิดเป็นร้อยละ 3.35 ของสินทรัพย์รวม มีค่าเผื่อการด้อยค่าสำหรับทรัพย์สินรอการขาย จำนวน 1,660 ล้านบาท คิดเป็นร้อยละ 35.21 ของมูลค่าตามราคาต้นทุน

แหล่งที่มาของเงินทุน

โครงสร้างเงินทุน

ณ วันที่ 31 ธันวาคม 2563 โครงสร้างเงินทุนของบริษัทฯและบริษัทย่อยประกอบด้วย หนี้สินรวม จำนวน 67,987 ล้านบาท และส่วนของเจ้าของรวม จำนวน 72,769 ล้านบาท คิดเป็นอัตราส่วนหนี้สินต่อส่วนของเจ้าของเท่ากับ 0.93 เท่า โดยองค์ประกอบของแหล่งเงินทุนด้านหนี้สินที่สำคัญ ได้แก่ ตราสารหนี้ที่ออกและเงินกู้ยืม ซึ่ง ณ วันที่ 31 ธันวาคม 2563 มีจำนวน 33,887 ล้านบาท คิดเป็นสัดส่วนร้อยละ 24.07 รายการระหว่างธนาคารและตลาดเงิน - เงินกู้ยืมจากสถาบันการเงิน ร้อยละ 9.46 หนี้สินจากสัญญาประกันภัย/ประกันชีวิต ร้อยละ 8.69 และหนี้สินอื่น ร้อยละ 6.08 ของแหล่งเงินทุนทั้งหมด

(หน่วย: ล้านบาท)

โครงสร้างเงินทุน	31 ธันวาคม 2563		31 ธันวาคม 2562		เปลี่ยนแปลง	
	จำนวนเงิน	ร้อยละ	จำนวนเงิน	ร้อยละ	เพิ่ม/(ลด)	ร้อยละ
รายการระหว่างธนาคารและตลาดเงิน -						
เงินกู้ยืมจากสถาบันการเงิน	13,312	9.46	15,660	9.73	(2,348)	(14.99)
ตราสารหนี้ที่ออกและเงินกู้ยืม	33,887	24.07	44,780	27.83	(10,893)	(24.33)
หนี้สินจากสัญญาประกันภัย/ประกันชีวิต	12,231	8.69	13,096	8.14	(865)	(6.61)
หนี้สินอื่น	8,557	6.08	13,332	8.28	(4,775)	(35.82)
หนี้สินรวม	67,987	48.30	86,868	53.98	(18,881)	(21.74)
ส่วนของเจ้าของรวม	72,769	51.70	74,059	46.02	(1,290)	(1.74)
รวมหนี้สินและส่วนของเจ้าของ	140,756	100.00	160,927	100.00	(20,171)	(12.53)

หนี้สิน

หนี้สินรวมของกลุ่มธนชาต ณ วันที่ 31 ธันวาคม 2563 มีจำนวน 67,987 ล้านบาท ลดลง 18,881 ล้านบาท หรือร้อยละ 21.74 จากสิ้นปี 2562 โดยมีรายการสำคัญดังนี้

- รายการระหว่างธนาคารและตลาดเงิน - เงินกู้ยืมจากสถาบันการเงิน มีจำนวน 13,312 ล้านบาท ลดลงจากสิ้นปีก่อน จำนวน 2,348 ล้านบาท หรือร้อยละ 14.99 จากการบริหารสภาพคล่อง
- ตราสารหนี้ที่ออกและเงินกู้ยืม มีจำนวน 33,887 ล้านบาท ลดลงจากสิ้นปีก่อน 10,893 ล้านบาท หรือร้อยละ 24.33 สาเหตุหลักมาจากตราสารหนี้ที่ครบกำหนดไถ่ถอน

ส่วนของเจ้าของ

ส่วนของเจ้าของรวม ณ วันที่ 31 ธันวาคม 2563 มีจำนวน 72,769 ล้านบาท ลดลง 1,290 ล้านบาท หรือร้อยละ 1.74 จากสิ้นปี 2562 โดยแบ่งเป็น

- ส่วนของผู้ถือหุ้นของบริษัทใหญ่ จำนวน 63,311 ล้านบาท ลดลง 2,522 ล้านบาท หรือร้อยละ 3.83 มีสาเหตุมาจากบริษัทฯ มีการซื้อหุ้นคืนจำนวน 4,863 ล้านบาท มีการจ่ายเงินปันผล จำนวน 3,146 ล้านบาท ในขณะที่มีกำไรจากการดำเนินงานของบริษัทฯและบริษัทย่อย ในปี 2563 จำนวน 6,669 ล้านบาท
- ส่วนได้เสียที่ไม่มีอำนาจควบคุม จำนวน 9,458 ล้านบาท เพิ่มขึ้น 1,232 ล้านบาท หรือร้อยละ 14.98 จากผลการดำเนินงานของบริษัทย่อย

การเปลี่ยนแปลงของกระแสเงินสด

ณ วันที่ 31 ธันวาคม 2563 เงินสดของบริษัทฯและบริษัทย่อยมีจำนวน 2 ล้านบาท โดยมีเงินสดสุทธิได้มาจากและใช้ไปในกิจกรรมต่าง ๆ ดังนี้

- เงินสดสุทธิได้มาจากกิจกรรมดำเนินงาน จำนวน 13,292 ล้านบาท เกิดจากกำไรจากการดำเนินงาน 7,043 ล้านบาท โดยมีการเปลี่ยนแปลงในสินทรัพย์และหนี้สินดำเนินงานที่สำคัญ ได้แก่ เงินให้สินเชื่อแก่ลูกหนี้ลดลง 2,667 ล้านบาท ลูกหนี้จากการซื้อขายหลักทรัพย์ลดลง 1,330 ล้านบาท ทรัพย์สินรอการขายลดลง 837 ล้านบาท สินทรัพย์อื่นลดลง 2,420 ล้านบาท และเจ้าหนี้จากการซื้อขายหลักทรัพย์เพิ่มขึ้น 1,135 ล้านบาท ในขณะที่รายการระหว่างธนาคารและตลาดเงิน - เงินฝากสถาบันการเงินเพิ่มขึ้น 413 ล้านบาท สินทรัพย์อนุพันธ์เพิ่มขึ้น 133 ล้านบาท รายการระหว่างธนาคารและตลาดเงิน - เงินกู้ยืมจากสถาบันการเงินลดลง 2,347 ล้านบาท หนี้สินจากสัญญาประกันภัย/ประกันชีวิตลดลง 865 ล้านบาท หนี้สินอนุพันธ์ลดลง 32 ล้านบาท และหนี้สินอื่นลดลง 996 ล้านบาท
- เงินสดสุทธิได้มาจากกิจกรรมลงทุน จำนวน 11,245 ล้านบาท เกิดจากเงินลงทุนในหลักทรัพย์ลดลง 11,974 ล้านบาท เงินสดรับเงินปันผล 662 ล้านบาท เงินสดรับดอกเบี้ย 177 ล้านบาท เงินสดรับจากการขายอุปกรณ์ 2 ล้านบาท ในขณะที่มีเงินสดจ่ายซื้อเงินลงทุนในบริษัทย่อย บริษัทร่วมและการร่วมค้า 1,475 ล้านบาท และเงินสดจ่ายซื้ออาคารและอุปกรณ์/สินทรัพย์ไม่มีตัวตน 95 ล้านบาท
- เงินสดสุทธิใช้ไปในกิจกรรมจัดหาเงิน จำนวน 24,538 ล้านบาท ซึ่งเกิดจากเงินสดจ่ายคืนตราสารหนี้ที่ออกและเงินกู้ยืม 29,055 ล้านบาท เงินปันผลจ่าย 7,727 ล้านบาท เงินสดจ่ายซื้อหุ้นทุนซื้อคืน 4,863 ล้านบาท เงินสดจ่ายดอกเบี้ยตราสารหนี้ที่ออกและเงินกู้ยืม 1,428 ล้านบาท เงินปันผลจ่ายส่วนได้เสียที่ไม่มีอำนาจควบคุม 452 ล้านบาท เงินสดจ่ายชำระหนี้สินตามสัญญาเช่าการเงิน 109 ล้านบาท ในขณะที่มีเงินสดรับจากตราสารหนี้ที่ออกและเงินกู้ยืม 18,162 ล้านบาท และเงินสดค่าหุ้นรับจากผู้ถือหุ้นส่วนน้อยจากการเพิ่มทุนของบริษัทย่อย 934 ล้านบาท

ภาระผูกพัน

ณ วันที่ 31 ธันวาคม 2563 บริษัทฯและบริษัทย่อยมีภาระผูกพัน จำนวน 64 ล้านบาท เพิ่มขึ้น 20 ล้านบาท หรือร้อยละ 45.45 จากสิ้นปี 2562

สัดส่วนการถือหุ้นและผลการดำเนินงานของบริษัทย่อยที่มีนัยสำคัญจากงบการเงินของแต่ละบริษัท มีดังนี้

(หน่วย: ล้านบาท)

บริษัทย่อย	สัดส่วนการถือหุ้น (ร้อยละ)	กำไร (ขาดทุน) สำหรับปี	
		2563	2562
บริษัท ราชธานีลิสซิ่ง จำกัด (มหาชน) (งบการเงินรวม)	58.85	1,860	1,964
บริษัท ธนชาตประกันภัย จำกัด (มหาชน)	50.96	745	1,449
บริษัทหลักทรัพย์ ธนชาต จำกัด (มหาชน)	50.96	479	1,674
บริษัทบริหารสินทรัพย์ ที เอส จำกัด	99.99	24	135
บริษัทบริหารสินทรัพย์ แม็กซ์ จำกัด	83.44	7	224
บริษัทบริหารสินทรัพย์ เอ็น เอฟ เอส จำกัด	100.00	(25)	135
บริษัท เอ็ม บี เค ไลฟ์ ประกันชีวิต จำกัด (มหาชน)	51.00	(383)	(231)

บริษัท ราชธานีลิซซิง จำกัด (มหาชน)

ภาพรวมผลการดำเนินงานที่ผ่านมา

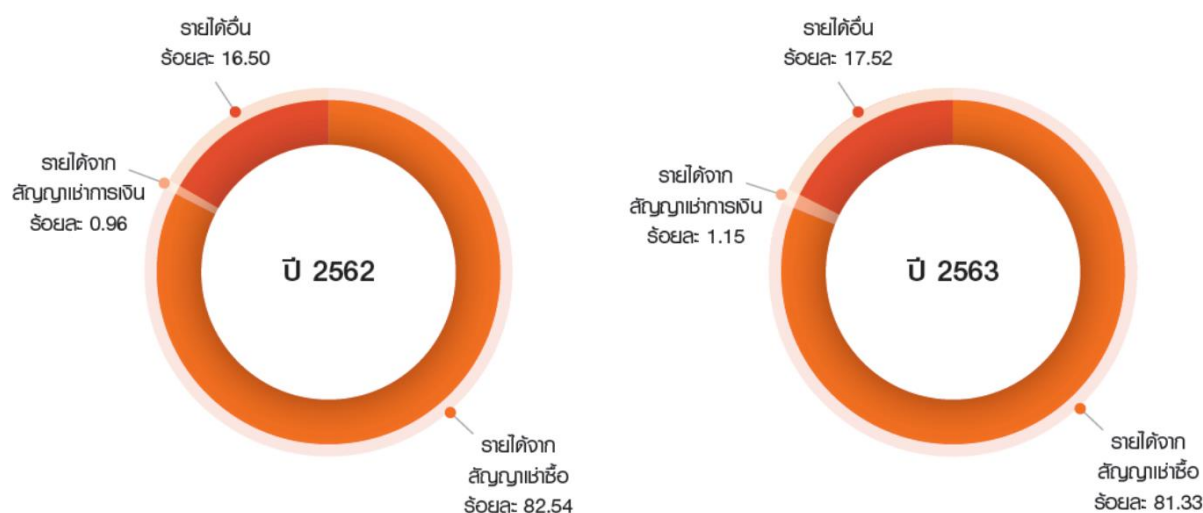
สำหรับปี 2563 ราชธานีลิซซิงและบริษัทย่อยมีกำไรสุทธิจำนวน 1,860 ล้านบาท ลดลงจากปีก่อน 104 ล้านบาท หรือร้อยละ 5.30 จากภาวะเศรษฐกิจที่หดตัวลง อันเนื่องมาจากสถานการณ์การแพร่ระบาดของโรคโควิด 19 จึงทำให้ราชธานีลิซซิงมีการปล่อยสินเชื่อแบบระยะยาว โดยรายได้รวมสำหรับปี 2563 มีจำนวน 4,263 ล้านบาท เพิ่มขึ้น 25 ล้านบาท หรือร้อยละ 0.59 ในขณะที่ราชธานีลิซซิงและบริษัทย่อยมีค่าใช้จ่ายทางการเงินจำนวน 1,063 ล้านบาท เพิ่มขึ้น 52 ล้านบาท หรือร้อยละ 5.14 จากการจัดหาเงินทุนเพื่อให้สอดคล้องกับการปล่อยสินเชื่อ และรักษาช่องว่างของส่วนต่างอัตราดอกเบี้ยให้อยู่ในระดับที่ราชธานีลิซซิงสามารถทำกำไรได้อย่างสม่ำเสมอ

รายได้

ปี 2563 ราชธานีลิซซิงมีการปล่อยสินเชื่อแบบระยะยาว จากภาวะเศรษฐกิจที่หดตัวลง อันเนื่องมาจากสถานการณ์การแพร่ระบาดของโรคโควิด 19 ส่งผลให้ราชธานีลิซซิงและบริษัทย่อยมีรายได้รวม 4,263 ล้านบาท เพิ่มขึ้นจากปีก่อน 25 ล้านบาท หรือร้อยละ 0.59 ในขณะที่ลูกหนี้เข้าซื้อและลูกหนี้เช่าการเงินลดลงจากปี 2562 จำนวน 2,961 ล้านบาท หรือร้อยละ 5.96

สำหรับองค์ประกอบหลักของรายได้ในปี 2563 ของราชธานีลิซซิงและบริษัทย่อย ประกอบด้วยรายได้ดอกเบี้ยจากสัญญาเช่าซื้อและสัญญาเช่าการเงินจำนวน 3,516 ล้านบาท หรือคิดเป็นร้อยละ 82.48 ของรายได้รวม รายได้ค่าธรรมเนียมและบริการจำนวน 316 ล้านบาท และรายได้อื่น จำนวน 431 ล้านบาท หรือคิดเป็นร้อยละ 7.41 และร้อยละ 10.11 ตามลำดับ

สัดส่วนรายได้ดอกเบี้ยทั้งจากสัญญาเช่าซื้อและสัญญาเช่าการเงินต่อรายได้อื่น (ในที่นี้ หมายถึง รายได้ค่าธรรมเนียมและบริการ และรายได้อื่น) ของราชธานีลิซซิงและบริษัทย่อยสำหรับปี 2563 และปี 2562 มีรายละเอียดดังนี้



ค่าใช้จ่าย

สำหรับปี 2563 ราชธานีลิซซิงและบริษัทย่อยมีค่าใช้จ่ายทางการเงินจำนวน 1,063 ล้านบาท ค่าใช้จ่ายในการขายและบริหารจำนวน 538 ล้านบาท ผลขาดทุนด้านเครดิตที่คาดว่าจะเกิดขึ้น จำนวน 338 ล้านบาท และภาษีเงินได้จำนวน 464 ล้านบาท

ต้นทุนทางการเงินในปี 2563 มีจำนวน 1,063 ล้านบาท เพิ่มขึ้นจากปีก่อน 52 ล้านบาท หรือร้อยละ 5.14 ซึ่งมาจากการจัดหาแหล่งเงินทุนเพื่อให้สอดคล้องกับการปล่อยสินเชื่อและการบริหารสัดส่วนโครงสร้างหนี้สิน เพื่อรักษาส่วนต่างอัตราดอกเบี้ยให้

อยู่ในระดับที่ราชนานิสิซึ่งมีความสามารถในการทำกำไรได้อย่างสม่ำเสมอ ส่งผลให้อัตรากำไรส่วนดอกเบี้ยจ่ายในปี 2563 อยู่ทีระดับริ้อยละ 2.70

ค่าใช้จ่ายในการขายและบริหารปี 2563 มีจำนวน 538 ล้านบาท ลดลงจากปีก่อน 32 ล้านบาท คิดเป็นร้อยละ 5.62 ค่าใช้จ่ายในการขายและบริหารมีรายจ่ายหลัก คือ รายจ่ายพนักงาน ขาดทุนจากการลดมูลค่าทรัพย์สินถาวร และค่าใช้จ่ายสำนักงาน

ผลขาดทุนด้านเครดิตที่คาดว่าจะเกิดขึ้น (ECL) สำหรับปี 2563 มีจำนวน 338 ล้านบาท เพิ่มขึ้นเมื่อเทียบกับหนี้สูญและหนี้สงสัยจะสูญในปี 2562 ที่มีจำนวน 194 ล้านบาท และคิดเป็นร้อยละ 0.70 ของยอดลูกหนี้ตามสัญญาเช่าซื้อถัวเฉลี่ย เป็นผลมาจากภาวะความเสี่ยงด้านเครดิตที่เพิ่มสูงขึ้น จากการชะลอตัวของเศรษฐกิจซึ่งได้รับผลกระทบจากสถานการณ์การแพร่ระบาดของโรคโควิด 19 การตั้งสำรองเพิ่มขึ้นในปี 2563 สะท้อนแบบจำลอง ECL ที่คาดการณ์แนวโน้มในอนาคต และ Management Overlay เพื่อรองรับความเสี่ยงที่อาจเกิดขึ้นจากความไม่แน่นอนของสถานการณ์การระบาดดังกล่าว ภายใต้มาตรฐานการรายงานทางการเงิน ฉบับที่ 9 (TFRS 9)

กำไรสุทธิ

กำไรสุทธิ	สำหรับปี	
	2563	2562
กำไรสุทธิ (ล้านบาท)	1,860	1,964
อัตรากำไรสุทธิ (ร้อยละ)	43.64	46.33
อัตรากำไรสุทธิ (ร้อยละ)	7.04	7.04
อัตรากำไรสุทธิ (ร้อยละ)	2.70	2.48
ส่วนต่างอัตรากำไรสุทธิ (ร้อยละ)	4.34	4.56

ปี 2563 ราชนานิสิซึ่งและบริษัทย่อยมีกำไรสุทธิ 1,860 ล้านบาท ลดลงจากปี 2562 จำนวน 104 ล้านบาท หรือคิดเป็นร้อยละ 5.30 และราชนานิสิซึ่งมีอัตรากำไรสุทธิอยู่ที่ร้อยละ 43.64 ลดลงจากปีก่อนร้อยละ 46.33 จากภาวะเศรษฐกิจที่หดตัวลงเนื่องจากสถานการณ์การแพร่ระบาดของโรคโควิด 19 จึงทำให้ราชนานิสิซึ่งมีการให้สินเชื่อด้วยความระมัดระวัง ราชนานิสิซึ่งมีอัตรากำไรสุทธิอยู่ที่ร้อยละ 7.04 ในขณะที่อัตรากำไรสุทธิเพิ่มขึ้นจากปีก่อนมาอยู่ที่ร้อยละ 2.70 ทำให้ราชนานิสิซึ่งมีส่วนต่างของอัตรากำไรสุทธิอยู่ที่ร้อยละ 4.34

ฐานะทางการเงิน

สินทรัพย์	สำหรับปี	
	2563	2562
สินทรัพย์รวม (ล้านบาท)	48,518	50,881
ลูกหนี้เช่าซื้อ - สุทธิ (ล้านบาท)	46,058	49,049
ลูกหนี้ตามสัญญาเช่าการเงิน - สุทธิ (ล้านบาท)	690	660
ลูกหนี้เช่าซื้อต่อสินทรัพย์รวม (ร้อยละ)	94.93	96.40
สินทรัพย์รอการขาย (ล้านบาท)	67	156

โครงสร้างของสินทรัพย์ของราชธานีลิซซิงและบริษัทย่อย มีองค์ประกอบหลักคือลูกหนี้เช่าซื้อ โดย ณ สิ้นปี 2562 ราชธานีลิซซิงมีลูกหนี้เช่าซื้อ จำนวน 49,049 ล้านบาท (สุทธิจากการหักค่าเผื่อหนี้สงสัยจะสูญ) ซึ่งคิดเป็นร้อยละ 96.40 ของสินทรัพย์รวมของราชธานีลิซซิง

สำหรับปี 2563 ราชธานีลิซซิงและบริษัทย่อยมีสินทรัพย์รวมจำนวน 48,518 ล้านบาท ลดลงร้อยละ 4.64 เมื่อเทียบกับปี 2562 โดยมีสัดส่วนของลูกหนี้เช่าซื้อ (สุทธิจากการหักค่าเผื่อหนี้สงสัยจะสูญ) คิดเป็นร้อยละ 94.93 ของสินทรัพย์รวม ซึ่งลดลงจากปีก่อน จากภาวะเศรษฐกิจที่หดตัวลง เนื่องจากสถานการณ์การแพร่ระบาดของโรคโควิด 19 จึงทำให้ราชธานีลิซซิงมีการให้สินเชื่อด้วยความระมัดระวัง อย่างไรก็ตาม ราชธานีลิซซิงยังคงเน้นการให้บริการสินเชื่อเช่าซื้อซึ่งถือเป็นธุรกิจหลักของราชธานีลิซซิง รวมถึงการดูแลรักษาสถานลูกค้า เพื่อคงส่วนแบ่งทางการตลาดและทำให้ราชธานีลิซซิงยังคงมีความสามารถในการแข่งขันได้อย่างต่อเนื่อง

คุณภาพลูกหนี้และการตั้งสำรองหนี้สงสัยจะสูญ

ณ วันที่ 31 ธันวาคม 2563 ราชธานีลิซซิงมีค่าเผื่อผลขาดทุนด้านเครดิตที่คาดว่าจะเกิดขึ้นของลูกหนี้เช่าซื้อและลูกหนี้เช่าการเงิน จำนวน 2,158 ล้านบาท (รวมลูกหนี้ตามสัญญาเช่าซื้อที่ศาลพิพากษาให้ราชธานีลิซซิงชนะคดีระหว่างติดตามเพื่อรับชำระหนี้และอยู่ระหว่างดำเนินคดี ซึ่งแสดงไว้ภายใต้สินทรัพย์ไม่หมุนเวียนอื่น) ลดลง 67 ล้านบาท หรือลดลงร้อยละ 3.00 เมื่อเทียบกับค่าเผื่อหนี้สงสัยจะสูญสิ้นปี 2562 สำหรับการตั้งสำรองผลขาดทุนด้านเครดิตของราชธานีลิซซิงเมื่อเปรียบเทียบกับปี 2562 มีจำนวนเพิ่มขึ้นประมาณ 144 ล้านบาท เป็นผลมาจากภาวะความเสี่ยงด้านเครดิตที่เพิ่มสูงขึ้น จากการชะลอตัวของเศรษฐกิจซึ่งได้รับผลกระทบจากสถานการณ์การแพร่ระบาดของโรคโควิด 19 การตั้งสำรองที่เพิ่มขึ้นในปี 2563 สะท้อนแบบจำลอง ECL ที่คาดการณ์แนวโน้มในอนาคต และ Management Overlay เพื่อรองรับความเสี่ยงที่อาจเกิดขึ้นจากความไม่แน่นอนของสถานการณ์การระบาดดังกล่าว ภายใต้มาตรฐานการรายงานทางการเงิน ฉบับที่ 9 (IFRS 9)

ราชธานีลิซซิงมีนโยบายตัดหนี้สูญโดยจะตัดจำหน่ายลูกหนี้ออกจากบัญชีเมื่อศาลมีคำพิพากษาคัดสินให้ลูกหนี้และผู้ค้ำประกันชำระหนี้ให้ราชธานีลิซซิง เมื่อราชธานีลิซซิงไม่สามารถยึดทรัพย์หรือบังคับคดีให้เป็นไปตามคำพิพากษาได้ และเมื่อเห็นว่าไม่สามารถเรียกเก็บเงินจากลูกหนี้ได้ การตัดจำหน่ายลูกหนี้เป็นหนี้สูญจะนำไปลดค่าเผื่อหนี้สงสัยจะสูญ และหนี้สูญได้รับคืนจะบันทึกในส่วนของรายได้อื่น สำหรับในปี 2563 และปี 2562 ราชธานีลิซซิงตัดหนี้สูญเป็นจำนวน 438 ล้านบาท และจำนวน 103 ล้านบาท ตามลำดับ

ลูกหนี้เช่าซื้อและลูกหนี้เช่าการเงินหลังจากหักดอกเบี้ยที่ยังไม่ถือเป็นรายได้ สำหรับปี 2563 และปี 2562 ส่วนใหญ่เป็นลูกหนี้ปกติที่ค้างชำระไม่เกิน 3 งวด รวมจำนวนเงิน 46,479 ล้านบาท และจำนวน 49,888 ล้านบาท ตามลำดับ คิดเป็นร้อยละ 96.87 และร้อยละ 96.05 ของลูกหนี้ตามสัญญาเช่าซื้อและลูกหนี้เช่าการเงินรวม ตามลำดับ ซึ่งแสดงให้เห็นว่าลูกหนี้ส่วนใหญ่ของราชธานีลิซซิงยังคงอยู่ในระดับปกติทั่วไป

ความเสี่ยงของการตั้งค่าเผื่อหนี้สงสัยจะสูญ

ราชธานีลิซซิงตั้งค่าเผื่อหนี้สงสัยจะสูญสำหรับลูกหนี้ตามสัญญาเช่าซื้อและสัญญาเช่าการเงินตามผลขาดทุนโดยประมาณที่อาจจะเก็บเงินจากลูกหนี้ไม่ได้ โดยพิจารณาจากสถานะปัจจุบันของลูกหนี้ค้างค้าง โดยลูกหนี้ที่ค้างชำระไม่เกินกว่า 3 งวดจะพิจารณาตั้งค่าเผื่อหนี้สงสัยจะสูญจากยอดเงินต้นสุทธิหลังหักหลักประกัน และสำหรับลูกหนี้ที่ค้างชำระเกินกว่า 3 งวดจะพิจารณาตั้งค่าเผื่อหนี้สงสัยจะสูญโดยไม่หักหลักประกัน และสำหรับลูกหนี้ตามสัญญาประนีประนอมยอมความตามกฎหมาย พิจารณาตั้งค่าเผื่อหนี้สงสัยจะสูญ โดยไม่หักหลักประกันเช่นกัน

นอกจากนี้ ราชธานีลิซซิงยังได้ระมัดระวังโดยการพิจารณาค่าเผื่อหนี้สงสัยจะสูญส่วนเกินเผื่อหนี้ที่อาจเรียกเก็บไม่ได้ และเพิ่มประสิทธิภาพในการจัดเก็บหนี้เพื่อให้สอดคล้องกับการขยายขนาดของพอร์ตสินเชื่อ โดยในปี 2563 และปี 2562 ราชธานีลิซซิงมีสินเชื่อที่ไม่ก่อให้เกิดรายได้ (NPL) จากลูกหนี้เช่าซื้อและลูกหนี้เช่าการเงิน จำนวน 1,500 ล้านบาท และจำนวน 2,049 ล้านบาท ตามลำดับ และมีค่าเผื่อหนี้สงสัยจะสูญจำนวน 1,228 ล้านบาท และจำนวน 2,225 ล้านบาท ตามลำดับ

ณ วันที่ 31 ธันวาคม 2563 และวันที่ 31 ธันวาคม 2562 ราชธานีลิสซิ่งมีอัตราค่าเผื่อหนี้สงสัยจะสูญร้อยละ 81.86 และร้อยละ 108.57 ของยอดสินเชื่อที่ไม่ก่อให้เกิดรายได้ตามลำดับ ซึ่งหากพิจารณาการให้สินเชื่อที่รัดกุมและการติดตามลูกหนี้ที่เข้มงวด ราชธานีลิสซิ่งเชื่อว่าการตั้งค่าเผื่อหนี้สงสัยจะสูญยังคงมีความเหมาะสม เพียงพอและมีประสิทธิภาพภายใต้การดำเนินงานโดยปกติของราชธานีลิสซิ่ง

หนี้สินรวม

(หน่วย: ล้านบาท)

หนี้สินรวม	31 ธ.ค. 2563	31 ธ.ค. 2562
หนี้สินรวม	37,699	43,210
เงินกู้ยืมระยะสั้นและเงินเบิกเกินบัญชี	10,991	29,085
เงินกู้ยืมระยะยาว	7,590	601
หุ้นกู้ระยะยาว	18,099	12,496
หนี้สินอื่นรวม	1,019	1,027

หมายเหตุ เงินกู้ยืมระยะสั้นและเงินเบิกเกินบัญชีรวมส่วนของหนี้สินที่ครบกำหนดชำระภายใน 1 ปี

ราชธานีลิสซิ่งและบริษัทย่อยมีหนี้สินรวม ณ วันที่ 31 ธันวาคม 2563 จำนวน 37,699 ล้านบาท ลดลงร้อยละ 12.75 จากสิ้นปี 2562 เนื่องจากในปี 2563 ราชธานีลิสซิ่งได้ทำการออกและเสนอขายหุ้นสามัญเพิ่มทุนเพื่อรองรับการปล่อยสินเชื่อของราชธานีลิสซิ่ง และเพื่อเสริมสร้างความมั่นคงแข็งแกร่งด้านเงินทุน โดยบริหารโครงสร้างทางการเงินให้อยู่ในสัดส่วนที่เหมาะสม รวมทั้งเพื่อสร้างความเชื่อมั่นให้แก่ผู้ถือหุ้น นักลงทุน เจ้าหนี้ และผู้มีส่วนได้เสียทุกฝ่ายถึงสถานะทางการเงินที่มั่นคงแข็งแกร่งของราชธานีลิสซิ่งในระยะยาว

ณ วันที่ 31 ธันวาคม 2563 เงินกู้ยืมของราชธานีลิสซิ่งและบริษัทย่อย ประกอบด้วยรายการหลักคือเงินกู้ยืมระยะสั้นและเงินเบิกเกินบัญชีจำนวน 10,991 ล้านบาท เงินกู้ยืมระยะยาวจำนวน 7,590 ล้านบาท และหุ้นกู้ระยะยาวจำนวน 18,099 ล้านบาท

ส่วนของผู้ถือหุ้น

เมื่อวันที่ 26 พฤษภาคม 2563 ที่ประชุมคณะกรรมการราชธานีลิสซิ่ง ครั้งที่ 5/2563 ได้มีมติอนุมัติจ่ายเงินปันผลระหว่างกาลจากผลประกอบการปี 2562 ครั้งที่สองในอัตราหุ้นละ 0.16 บาท รวมการจ่ายเงินปันผลจำนวนสองครั้ง ในอัตรารวมหุ้นละ 0.32 บาท ซึ่งคิดเป็นร้อยละ 65.31 ของกำไรสุทธิประจำปี 2562 จากผลการดำเนินงานตามงบการเงินเฉพาะกิจการ และคิดเป็นร้อยละ 61.53 ของกำไรสุทธิประจำปี 2562 จากผลการดำเนินงานตามงบการเงินรวม

เมื่อวันที่ 10 กรกฎาคม 2563 ที่ประชุมสามัญผู้ถือหุ้นของราชธานีลิสซิ่ง ได้มีมติอนุมัติให้จัดสรรกำไรสุทธิประจำปี 2562 จำนวน 75 ล้านบาท เป็นทุนสำรองตามกฎหมาย และมีมติอนุมัติการเพิ่มทุนจดทะเบียนของราชธานีลิสซิ่งจากเดิมจำนวน 3,775,353,450 บาท เป็นทุนจดทะเบียนใหม่จำนวน 5,663,030,175 บาท โดยการออกหุ้นสามัญใหม่เพิ่มขึ้นจำนวน 1,887,676,725 หุ้น (มูลค่าที่ตราไว้หุ้นละ 1.00 บาท) เพื่อเสนอขายให้แก่ผู้ถือหุ้นเดิมตามสัดส่วนการถือหุ้น (Right Offering) ในอัตราส่วนการจัดสรรหุ้น 2 หุ้นสามัญเดิม ต่อ 1 หุ้นสามัญเพิ่มทุน

ณ วันที่ 31 ธันวาคม 2563 ราชธานีลิสซิ่งมีจำนวนส่วนของผู้ถือหุ้น 10,819 ล้านบาท เพิ่มขึ้นจากสิ้นปี 2562 จำนวน 3,148 ล้านบาท หรือร้อยละ 41.04 จากกำไรสุทธิในปี 2563 ซึ่งสุทธิตามการสำรองตามกฎหมายและเงินปันผลจ่าย และการเพิ่มทุนของราชธานีลิสซิ่ง

สภาพคล่อง

(หน่วย: ล้านบาท)

กระแสเงินสด	31 ธ.ค. 2563	31 ธ.ค. 2562
เงินสดสุทธิได้มาจาก (ใช้ไปใน) กิจกรรมดำเนินงาน	5,925	(214)
เงินสดสุทธิได้มาจาก (ใช้ไปใน) กิจกรรมลงทุน	(16)	(12)
เงินสดสุทธิได้มาจาก (ใช้ไปใน) กิจกรรมจัดหาเงิน	(5,294)	441
เงินสดเพิ่มขึ้น (ลดลง) สุทธิ	615	215
เงินสดและเงินฝากธนาคาร	1,044	429

ณ วันที่ 31 ธันวาคม 2563 ราชธานีลิซซิงและบริษัทย่อยมีเงินสดจำนวน 1,044 ล้านบาท โดยมีกระแสเงินสดสุทธิเพิ่มขึ้นจำนวน 615 ล้านบาท เพิ่มขึ้นจากสิ้นปี 2562 ที่มีเงินสดจำนวน 429 ล้านบาท เกิดจากกระแสเงินสดสุทธิที่ได้มาจากกิจกรรมดำเนินงานจำนวน 5,925 ล้านบาท ซึ่งมาจากการจัดหาเงินทุนเพื่อรองรับการปล่อยสินเชื่อของราชธานีลิซซิง ในขณะที่มีกระแสเงินสดสุทธิใช้ไปในกิจกรรมจัดหาเงิน เพื่อการปล่อยสินเชื่อตามปกติของราชธานีลิซซิง จำนวน 5,294 ล้านบาท โดยมีกระแสเงินสดสุทธิใช้ไปจากกิจกรรมลงทุนจำนวน 16 ล้านบาท

อัตราส่วนสภาพคล่อง

ณ วันที่ 31 ธันวาคม 2563 ราชธานีลิซซิงและบริษัทย่อยมีอัตราส่วนสภาพคล่อง 1.61 เท่า โดยมีสินทรัพย์หมุนเวียนรวมจำนวน 19,210 ล้านบาท และมีหนี้สินหมุนเวียนรวมจำนวน 11,958 ล้านบาท มีสินทรัพย์หมุนเวียนรวมมากกว่าหนี้สินหมุนเวียนรวมประมาณ 7,252 ล้านบาท อย่างไรก็ตาม ราชธานีลิซซิงและบริษัทย่อยยังคงมีความคล่องตัวของฐานะการเงินในระยะสั้นเนื่องจากหนี้สินหมุนเวียนรวมโดยส่วนใหญ่มาจากเงินกู้ยืมระยะสั้นจากสถาบันการเงิน (B/E และ P/N) และส่วนของหุ้นกู้ครบกำหนดชำระภายในระยะเวลา 1 ปี โดยเงินกู้ยืมระยะสั้นทั้งสองส่วนดังกล่าวส่วนใหญ่สามารถที่จะหาชดเชยโดยการออกใหม่เมื่อเงินกู้ครบอายุไถ่ถอนหรือครบกำหนด ประกอบกับราชธานีลิซซิงยังมีวงเงินกู้ระยะสั้นสำรองจากธนาคารธนาชาตที่พร้อมจะสนับสนุนสภาพคล่องในระยะสั้นเพิ่มเติม รวมทั้งวงเงินสนับสนุนจากสถาบันการเงินอื่น จึงทำให้ความเสี่ยงในด้านสภาพคล่องของราชธานีลิซซิงสามารถบริหารให้อยู่ในระดับที่ยอมรับได้และไม่กระทบต่อการดำเนินธุรกิจหลักของราชธานีลิซซิง

ในส่วนของอัตราส่วนสภาพคล่องหมุนเร็วอยู่ที่ระดับ 1.59 เท่า ไม่แตกต่างจากอัตราส่วนสภาพคล่องเนื่องจากสินทรัพย์หมุนเวียนของราชธานีลิซซิงและบริษัทย่อยส่วนใหญ่เป็นสินทรัพย์ที่มีสภาพคล่องสูงโดยคิดเป็นร้อยละ 99.29 ของสินทรัพย์หมุนเวียนรวม

ปัจจัยหรือเหตุการณ์ที่อาจมีผลต่อฐานะการเงินหรือการดำเนินงานอย่างมีนัยสำคัญในอนาคต

การดำเนินธุรกิจของราชธานีลิซซิงในรอบปีที่ผ่านมาท่ามกลางสถานการณ์การแพร่ระบาดของโรคโควิด 19 ที่เกิดขึ้นในระหว่างปี 2563 ราชธานีลิซซิงได้ดำเนินตามมาตรการต่าง ๆ ทั้งในส่วนของการช่วยเหลือของราชธานีลิซซิง รวมถึงมาตรการการช่วยเหลือที่กำหนดโดย ธปท. เพื่อช่วยเหลือลูกค้าที่ได้รับผลกระทบจากเหตุการณ์การแพร่ระบาดในครั้งนี้ แม้เศรษฐกิจไทยจะอยู่ในเส้นทางฟื้นตัว แต่สถานการณ์ข้างต้นยังคงมีความไม่แน่นอนสูงมากตามพัฒนาการการแพร่ระบาดของโรคโควิด 19 ระลอกใหม่ ซึ่งอาจส่งผลกระทบต่อเศรษฐกิจหากเกิดการระบาดในวงกว้างจนนำมาสู่การใช้มาตรการที่เข้มงวดสูง นโยบายการเปิดรับนักท่องเที่ยวในปี 2564 ยังขึ้นอยู่กับประสิทธิภาพและความรวดเร็วในการจัดหาและกระจายวัคซีน จึงเป็นปัจจัยสำคัญของภาคธุรกิจในการบริหารจัดการความเสี่ยง ส่งผลให้การฟื้นตัวทางเศรษฐกิจโดยรวมมีความไม่แน่นอนอยู่ค่อนข้างมาก โดยราชธานีลิซซิงยังคงติดตามสถานการณ์อย่างใกล้ชิด รวมถึงประเมินผลกระทบโดยเฉพาะในส่วนของคุณภาพสินทรัพย์อย่างต่อเนื่องและดำเนินธุรกิจด้วยความรอบคอบระมัดระวัง

จากสถานการณ์ดังกล่าวส่งผลให้เป็นปัจจัยหรือเหตุการณ์ที่อาจมีผลต่อฐานะการเงินหรือการดำเนินงานอย่างมีนัยสำคัญในอนาคต โดยสรุปได้ดังนี้

1. สถานการณ์การแพร่ระบาดของโรคโควิด 19 การใช้มาตรการล็อกดาวน์เพื่อควบคุมการระบาดระลอกใหม่ เน้นแบบเฉพาะเจาะจงในแง่พื้นที่และภาคธุรกิจมากขึ้น ซึ่งอาจส่งผลกระทบไม่มากเท่ากับการปิดเมืองในรอบแรก ปัจจัยที่คาดว่าจะมีผลกระทบคือระดับของความเข้มงวดของมาตรการล็อกดาวน์และระยะเวลาที่ใช้ในการควบคุมการระบาดระลอกใหม่ โดยการค้นพบวัคซีนช่วงปลายปี 2563 เป็นความหวังสำคัญสำหรับภาคการท่องเที่ยว และเป็นตัวแปรสำคัญที่จะกำหนดทิศทางการฟื้นตัวของเศรษฐกิจในปี 2564 ทั้งนี้ แผนการกระจายวัคซีนในประเทศไทย คาดว่าจะเริ่มฉีดวัคซีนให้กับประชากรได้ประมาณร้อยละ 20 ในช่วงครึ่งปีหลัง ซึ่งจะช่วยให้ประเทศไทยสามารถเปิดประเทศและอนุญาตให้นักท่องเที่ยวต่างชาติที่ฉีดวัคซีนแล้วเข้ามาท่องเที่ยวได้ โดยไม่มีการกักตัว ส่งผลให้ภาคการท่องเที่ยวรวมถึงภาคธุรกิจอื่น ๆ กลับมาทยอยปรับตัวดีขึ้น

2. ปัจจัยทางเศรษฐกิจ ถือเป็นปัจจัยสำคัญที่สุดที่ส่งผลกระทบต่อผลการดำเนินธุรกิจของภาคธุรกิจ ปัญหาทางเศรษฐกิจอาจส่งผลให้เกิดปัญหาอื่น ๆ ตามมา และก่อให้เกิดผลกระทบทางจิตวิทยาต่อการใช้จ่ายและการลงทุนในกิจการนั้น ๆ โดยเฉพาะภาคบริการที่เกี่ยวข้องกับภาคการท่องเที่ยวที่ยังคงต้องใช้ระยะเวลานานกว่าจะฟื้นตัวกลับสู่ภาวะก่อนเกิดการระบาด อีกทั้งยังถูกซ้ำเติมจากการกลับมาระบาดของระลอกใหม่ในช่วงปลายปี 2563 ซึ่งนับเป็นปัจจัยเสี่ยงที่อาจกดดันการฟื้นตัวของเศรษฐกิจในปีถัดไป

3. มาตรการการใช้จ่ายของภาครัฐ เป็นแรงขับเคลื่อนหลักที่ช่วยพยุงไม่ให้เศรษฐกิจปี 2563 หดตัวอย่างรุนแรง โดยภาครัฐได้เร่งเบิกจ่ายงบประมาณปี 2563 หลังจากประสบปัญหาการจัดทำงบประมาณรายจ่ายประจำปีที่ผ่านมาปกติ โดยเฉพาะการเร่งเบิกจ่ายงบลงทุน สถานการณ์เศรษฐกิจไทยในปี 2563 เผชิญกับความท้าทายรอบด้าน แรงขับเคลื่อนทางเศรษฐกิจ ทั้งด้านการส่งออก การท่องเที่ยว การบริโภคและการลงทุนภายในประเทศชะลอตัวลง ภาครัฐจึงต้องมีบทบาทสำคัญในการช่วยฟื้นฟูเศรษฐกิจเพื่อกระตุ้นให้มีเม็ดเงินเข้าสู่ระบบเศรษฐกิจและช่วยสนับสนุนเศรษฐกิจในช่วงปี 2564

บริษัท ธนชาตประกันภัย จำกัด (มหาชน)

ในปี 2563 ธนชาตประกันภัย มีเบี้ยประกันภัยรับรวม 8,682 ล้านบาท เพิ่มขึ้น 314 ล้านบาท หรือร้อยละ 3.75 จากปีก่อน โดยธนชาตประกันภัยมีส่วนแบ่งตลาดเบี้ยประกันภัยรับตรงรวมทุกประเภท ในปี 2563 อยู่ที่ร้อยละ 3.30 เป็นผลจากการเพิ่มขึ้นของยอดขายในช่องทางผ่าน Non-bank และ External Broker สำหรับเบี้ยประกันภัยรับตรงในปี 2563 แบ่งเป็นเบี้ยประกันภัยรถยนต์จำนวน 7,419 ล้านบาท เพิ่มขึ้น 372 ล้านบาท หรือร้อยละ 5.27 จากปีก่อน มีส่วนแบ่งตลาดอยู่ที่ร้อยละ 5.00

สัดส่วนเบี้ยประกันภัยรับตรงของธนชาตประกันภัยในรอบ 4 ปี

(หน่วย: ล้านบาท)

ประเภทการรับประกัน	ปี 2563		ปี 2562		ปี 2561		ปี 2560	
	เบี้ยประกันภัย รับตรง	ร้อยละ	เบี้ยประกันภัย รับตรง	ร้อยละ	เบี้ยประกันภัย รับตรง	ร้อยละ	เบี้ยประกันภัย รับตรง	ร้อยละ
รถยนต์	7,419.34	85.46	7,047.80	84.22	6,719.34	84.12	6,405.16	85.33
อัคคีภัย	79.30	0.91	71.74	0.86	72.16	0.90	68.59	0.91
ภัยทางทะเลและขนส่ง	-	-	-	-	-	-	-	-
เบ็ดเตล็ด	1,183.39	13.63	1,248.30	14.92	1,195.84	14.97	1,032.60	13.76
รวม	8,682.03	100.00	8,367.84	100.00	7,987.34	100.00	7,506.35	100.00

ส่วนแบ่งตลาด และเบี้ยประกันภัยรับโดยตรงรวมทุกประเภทการประกันภัย

ส่วนแบ่งตลาดเบี้ยประกันภัยรับโดยตรงรวมทุกประเภทการประกันภัย ปี 2563



- บริษัทอันดับ 1 (ร้อยละ 15.00)
- บริษัทอันดับ 2 (ร้อยละ 9.90)
- บริษัทอันดับ 3 (ร้อยละ 8.50)
- บริษัทอันดับ 4 (ร้อยละ 6.90)
- บริษัทอันดับ 5 (ร้อยละ 5.80)
- บริษัทอันดับ 6 (ร้อยละ 4.10)
- บริษัทอันดับ 7 (ร้อยละ 4.00)
- บริษัทอันดับ 8 (ร้อยละ 3.80)
- ธนชาตประกันภัยครองส่วนแบ่งการตลาดอันดับ 9 (ร้อยละ 3.30)
- บริษัทอันดับ 10 (ร้อยละ 3.20)
- บริษัทอื่น ๆ (รวม 45 บริษัท) (ร้อยละ 35.50)

ส่วนแบ่งตลาด และเบี้ยประกันภัยรับตรงรถยนต์

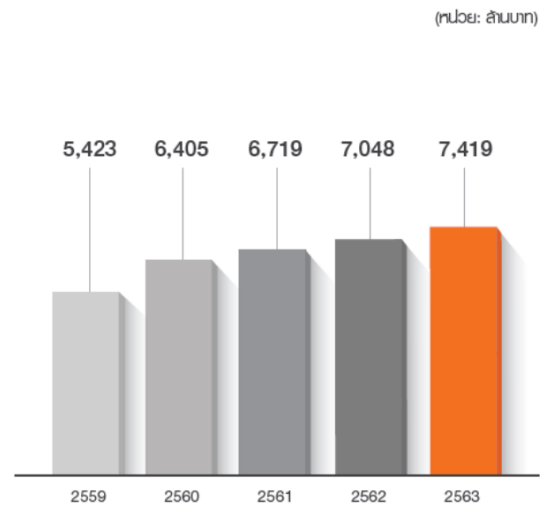
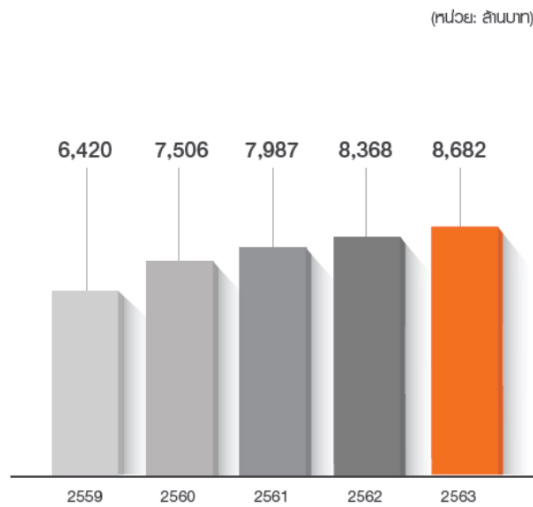
ส่วนแบ่งตลาดเบี้ยประกันภัยรับตรงรถยนต์ ปี 2563



- บริษัทอันดับ 1 (ร้อยละ 22.80)
- บริษัทอันดับ 2 (ร้อยละ 8.10)
- บริษัทอันดับ 3 (ร้อยละ 6.40)
- บริษัทอันดับ 4 (ร้อยละ 5.40)
- บริษัทอันดับ 5 (ร้อยละ 5.40)
- ธนชาตประกันภัยครองส่วนแบ่งการตลาดอันดับ 6 (ร้อยละ 5.00)
- บริษัทอื่น ๆ (รวม 35 บริษัท) (ร้อยละ 46.90)

เบี้ยประกันภัยรับโดยตรงรวมทุกประเภทการประกันภัย

เบี้ยประกันภัยรับตรงรถยนต์



ฐานะทางการเงิน และภาพรวมผลการดำเนินงาน

ธนชาตประกันภัย มีความมั่นคง แข็งแกร่งด้านฐานะทางการเงิน ด้วยทุนจดทะเบียนมูลค่า 4,930 ล้านบาท สินทรัพย์รวม 15,354 ล้านบาท เงินกองทุน 5,909 ล้านบาท และมีอัตราส่วนเงินกองทุนที่ต้องดำรงตามกฎหมายที่ร้อยละ 1,456.42

(หน่วย: ล้านบาท)

ฐานะการเงิน	31 ธ.ค. 2563	31 ธ.ค. 2562
สินทรัพย์รวม	15,354	15,205
หนี้สินรวม	9,624	9,883
ส่วนของผู้ถือหุ้น	5,730	5,322
เงินกองทุน	5,909	5,538

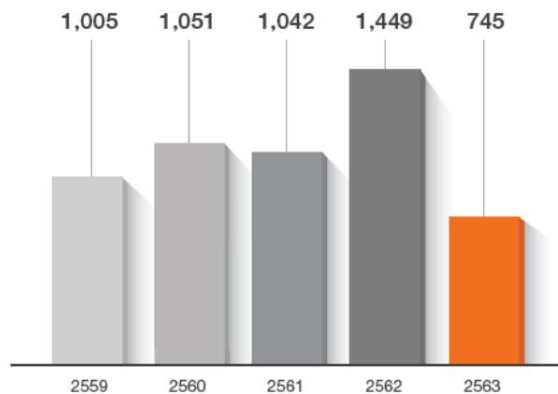
(หน่วย: ล้านบาท)

ภาพรวมผลประกอบการ	2563	2562
เบี้ยประกันภัยรับตรง	8,682	8,368
เบี้ยประกันภัยรับสุทธิ	7,750	6,965
รายได้เบี้ยประกันภัยสุทธิ	7,271	6,963
ค่าใช้จ่ายในการรับประกัน	5,604	5,403
กำไรจากการรับประกันภัย	1,667	1,560
ค่าใช้จ่ายในการดำเนินงาน	855	785
กำไรจากการดำเนินงาน	812	775
รายได้จากการลงทุนสุทธิ	103	1,016
รายได้อื่น	20	13
กำไรก่อนภาษีเงินได้	935	1,804
ค่าใช้จ่ายภาษีเงินได้	190	355
กำไรสุทธิ	745	1,449

สำหรับผลการดำเนินงาน ธนชาตประกันภัยมีกำไรสุทธิสำหรับปี 2563 จำนวน 745 ล้านบาท ลดลง 704 ล้านบาท หรือร้อยละ 48.59 จากปีก่อน สาเหตุหลักมาจากในปีก่อนมีรายการพิเศษ คือ กำไรสุทธิจากการขายเงินลงทุนจำนวน 566 ล้านบาท และในปี 2563 มีผลขาดทุนด้านเครดิตที่คาดว่าจะเกิดขึ้นจากเงินลงทุนจำนวน 147 ล้านบาท ที่มีผลกระทบสืบเนื่องจากการแพร่ระบาดของโรคโควิด 19 ทั้งนี้ ธนชาตประกันภัยมีกำไรจากการดำเนินงาน จำนวน 812 ล้านบาท เพิ่มขึ้น 37 ล้านบาท หรือร้อยละ 4.71 จากปีก่อน

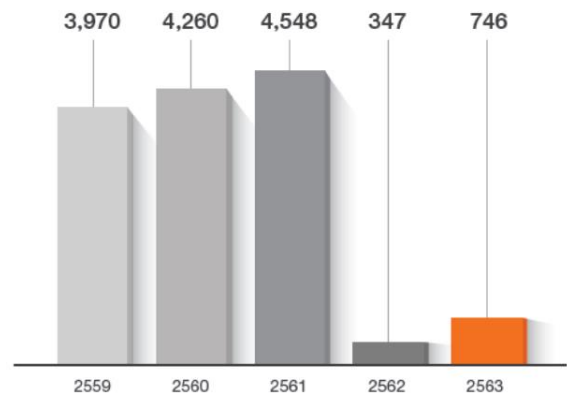
กำไรสำหรับปี

(หน่วย: ล้านบาท)



กำไรสะสม

(หน่วย: ล้านบาท)



ปัจจัยหรือเหตุการณ์ที่อาจมีผลต่อฐานะการเงินหรือการดำเนินงานอย่างมีนัยสำคัญในอนาคต

ในปี 2563 ที่ผ่านมา ธนชาตประกันภัยได้รับผลกระทบจากการแพร่ระบาดของโรคโควิด 19 ในด้านการรับประกันภัยและการลงทุน ดังต่อไปนี้

1. สืบเนื่องจากมาตรการล็อกดาวน์ (Lockdown) และการประกาศเคอร์ฟิวของภาครัฐ ในช่วงไตรมาส 2 ของปี 2563 ส่งผลให้ปริมาณการใช้รถยนต์ในช่วงดังกล่าวลดลงอย่างมาก จึงเป็นผลดีกับชนชาตประกันภัย ซึ่งมีสัดส่วนการรับประกันภัยรถยนต์ที่สูง เนื่องจากค่าสินไหมทดแทนปรับตัวลดลง
2. ผลจากสถานะเศรษฐกิจส่งผลต่อพฤติกรรมการซื้อขายประกันภัยของผู้เอาประกันภัย ทั้งในส่วนของรายละเอียดผลิตภัณฑ์ราคา และพฤติกรรมชำระค่าเบี้ยประกันภัย
3. ผลจากสถานะตลาดการลงทุนส่งผลต่อรายได้จากการลงทุนของชนชาตประกันภัย รวมถึงมีความเสี่ยงในการชำระเงินคืนของผู้ถือตราสารที่ชนชาตประกันภัยลงทุนด้วย

สำหรับปี 2564 และทิศทางการดำเนินธุรกิจประกันภัยในอนาคตนั้น ธนชาตประกันภัยคาดว่าเบี้ยประกันภัยรถยนต์จะเติบโตขึ้น จากการได้รับปัจจัยสนับสนุนของการฟื้นตัวของอุปสงค์ภายในประเทศและการปรับตัวในทิศทางที่ดีขึ้นของเศรษฐกิจ ในขณะที่ประกันอุบัติเหตุและประกันภัยสุขภาพน่าจะมีอัตราเพิ่มขึ้นอย่างต่อเนื่อง เนื่องจากค่ารักษาพยาบาลที่สูงขึ้นมาก รวมถึงความเสี่ยงจากการระบาดของโรคโควิด 19 นอกจากนี้ จากการที่ประชาชนปรับเปลี่ยนรูปแบบการใช้ชีวิตไปจากเดิม ไม่ว่าจะเป็นทำงานจากที่บ้าน (Work From Home) มากขึ้น และมีความคุ้นเคยกับการซื้อขายผ่านระบบออนไลน์ ธนชาตประกันภัยจึงให้ความสำคัญกับการพัฒนา Digital Insurance และผลิตภัณฑ์ใหม่ ๆ ที่เหมาะสมกับการนำเสนอผ่านช่องทางออนไลน์ เพื่อให้ลูกค้าสามารถเข้าถึงความคุ้มครองได้ง่าย สะดวก รวดเร็ว และปลอดภัย รวมถึงมีการริเริ่มรูปแบบของการจัดเก็บข้อมูลผ่านคลาวด์ เพื่อการจัดเก็บข้อมูลที่มีประสิทธิภาพและมีความปลอดภัยของข้อมูลเพิ่มมากขึ้น และได้มีการนำเทคโนโลยีปัญญาประดิษฐ์ (Artificial Intelligence: AI) มาใช้ในกระบวนการทำงานมากขึ้น เพื่อเพิ่มศักยภาพการเป็นผู้นำในธุรกิจประกันภัยและส่งเสริมการบริการให้กับลูกค้า คู่ค้า ได้อย่างรวดเร็ว ทั้งถึงและขยายฐานลูกค้าให้กว้างขวางขึ้น

บริษัทหลักทรัพย์ ธนชาต จำกัด (มหาชน)

ภาพรวมผลการดำเนินงาน

ภาวะเศรษฐกิจและมูลค่าการซื้อขายหลักทรัพย์ใน ตลท. เป็นปัจจัยสำคัญส่งผลต่อการดำเนินธุรกิจและการเติบโตของ บล. ธนชาต ณ สิ้นปี 2563 ดัชนีตลาดหลักทรัพย์ปิดที่ 1,449.35 จุด ดัชนีเคลื่อนไหวต่ำกว่าสิ้นปีก่อนที่เท่ากับ 1,579.84 จุด โดยในปี 2563 ส่วนแบ่งการตลาดในการซื้อขายหลักทรัพย์ของ บล. ธนชาต เท่ากับร้อยละ 2.91 มูลค่าการซื้อขายหลักทรัพย์ ใน ตลท. เฉลี่ยต่อวันเท่ากับ 68,607 ล้านบาทต่อวัน เพิ่มขึ้นร้อยละ 28.98 เมื่อเทียบกับปีที่ผ่านมา

ในปี 2563 ตลาดสัญญาซื้อขายล่วงหน้ามีปริมาณการซื้อขายต่อวัน 494,624 สัญญา เพิ่มขึ้นจากปีก่อนที่เท่ากับ 428,369 สัญญา โดยส่วนใหญ่เป็นสัญญา Set 50 Index Futures และ Single Stock Futures

สำหรับกำไรสุทธิในปี 2563 เท่ากับ 479 ล้านบาท ลดลง 1,195 ล้านบาท หรือร้อยละ 71.39 จากปีก่อน ทั้งนี้ บล. ธนชาต มีรายได้รวมเท่ากับ 1,517 ล้านบาท ลดลง 1,559 ล้านบาท หรือร้อยละ 50.68 โดยสาเหตุหลักมาจากรายการพิเศษกำไรสุทธิจากการขายเงินลงทุนจำนวน 1,267 ล้านบาท ตามแผนการปรับโครงสร้างการถือหุ้นของกลุ่มธนชาต และ บล. ธนชาต มีค่าใช้จ่ายรวม เท่ากับ 920 ล้านบาท ลดลง 70 ล้านบาท หรือร้อยละ 7.07 จากปี 2562 ซึ่งเป็นผลจากมาตรการควบคุมค่าใช้จ่ายของ บล. ธนชาต

การวิเคราะห์ผลการดำเนินงาน

รายได้

รายได้รวมของ บล. ธนชาต ประกอบด้วยค่านายหน้าซื้อขายหลักทรัพย์และสัญญาซื้อขายล่วงหน้า ค่าธรรมเนียมและบริการ ดอกเบี้ยเงินให้กู้ยืมเพื่อซื้อหลักทรัพย์ ดอกเบี้ยรับจากเงินฝาก กำไรและผลตอบแทนจากเครื่องมือทางการเงิน และรายได้อื่น ๆ

สำหรับปี 2563 บล. ธนชาต มีรายได้รวมทั้งสิ้น 1,517 ล้านบาท ลดลงร้อยละ 50.68 จากปีก่อน เนื่องจากในปี 2562 บล. ธนชาต มีรายได้รวม 3,076 ล้านบาท โดยรายการหลักมาจากรายการพิเศษกำไรสุทธิจากการขายเงินลงทุนจำนวน 1,267 ล้านบาท ตามแผนการปรับโครงสร้างการถือหุ้นของกลุ่มธนชาต และรายได้ดอกเบี้ยเงินให้กู้ยืมเพื่อซื้อหลักทรัพย์ที่ลดลงตามปริมาณลูกหนี้เงินให้กู้ยืมเพื่อซื้อหลักทรัพย์และอัตราดอกเบี้ยที่ลดลง อย่างไรก็ตาม ในปี 2563 รายได้ค่านายหน้าเพิ่มขึ้น 120 ล้านบาท หรือร้อยละ 12.21 สอดคล้องกับภาวะการซื้อขายของ ตลท. รวมทั้งรายได้ค่าธรรมเนียมและบริการเพิ่มขึ้น 115 ล้านบาท จากค่าธรรมเนียมการจัดจำหน่ายหลักทรัพย์ และค่าธรรมเนียมการให้บริการเกี่ยวกับแผนจัดสรรการลงทุน (Portfolio Advisory)

ค่าใช้จ่าย

ในปี 2563 บล. ธนชาต มีค่าใช้จ่ายธุรกิจหลักทรัพย์ซึ่งประกอบด้วย ค่าธรรมเนียมและบริการจ่าย และค่าใช้จ่ายดอกเบี้ย จำนวน 146 และจำนวน 35 ล้านบาท ตามลำดับ ค่าใช้จ่ายดอกเบี้ยลดลงจากปีก่อน 67 ล้านบาท หรือร้อยละ 65.69 เนื่องจากในระหว่างปี 2563 บล. ธนชาต ใช้เงินทุนหมุนเวียนในการดำเนินธุรกิจจากการเพิ่มทุนจำนวน 1,500 ล้านบาท ในช่วงไตรมาส 3 ปี 2562

ค่าใช้จ่ายในการดำเนินงานเท่ากับ 739 ล้านบาท ประกอบด้วยค่าใช้จ่ายผลประโยชน์พนักงาน และค่าใช้จ่ายอื่น สัดส่วน ค่าใช้จ่ายในการดำเนินงานต่อรายได้ธุรกิจหลักทรัพย์ของ บล. ธนชาต เท่ากับร้อยละ 49.04

กำไรสุทธิ

สำหรับปี 2563 บล. ธนชาต มีกำไรสุทธิเท่ากับ 479 ล้านบาท ลดลงจากปีก่อน 1,194 ล้านบาท โดยรายได้รวมลดลงร้อยละ 50.68 ในขณะที่ค่าใช้จ่ายรวมลดลงร้อยละ 7.07 ส่งผลให้กำไรสุทธิลดลง ทั้งนี้ คิดเป็นกำไรสุทธิต่อหุ้นเท่ากับ 0.16 บาท และอัตรา กำไรสุทธิต่อรายได้รวมเท่ากับร้อยละ 31.58

ฐานะทางการเงิน

สินทรัพย์

ณ วันที่ 31 ธันวาคม 2563 บล. ธนชาต มีสินทรัพย์รวม 6,852 ล้านบาท เพิ่มขึ้นจากสิ้นปี 2562 ร้อยละ 2.51 สินทรัพย์ส่วนใหญ่ของ บล. ธนชาต ประกอบด้วยลูกหนี้ธุรกิจหลักทรัพย์ ลูกหนี้สำนักหักบัญชีและบริษัทหลักทรัพย์ และเงินลงทุน โดยลูกหนี้ธุรกิจหลักทรัพย์และลูกหนี้สำนักหักบัญชีไม่เปลี่ยนแปลงจากปีก่อน เงินลงทุนลดลงร้อยละ 17.14 ทั้งนี้ อัตราส่วนผลตอบแทนต่อสินทรัพย์รวม (ROA) เท่ากับร้อยละ 7.08

ลูกหนี้ธุรกิจหลักทรัพย์และสัญญาซื้อขายล่วงหน้า

ลูกหนี้ธุรกิจหลักทรัพย์ เกิดจากการที่ลูกค้าของ บล. ธนชาต สั่งซื้อหลักทรัพย์ผ่าน บล. ธนชาต โดยจะทำการชำระมูลค่าซื้อหลักทรัพย์ภายใน 2 วันทำการ และรวมถึงลูกหนี้ที่เกิดจากการซื้อขายสัญญาซื้อขายล่วงหน้า ลูกหนี้เงินให้กู้ยืมเพื่อซื้อหลักทรัพย์ ลูกหนี้จากการปรับโครงสร้างหนี้ ลูกหนี้ที่อยู่ระหว่างดำเนินคดี ประนองหนี้ หรือผ่อนชำระ

ณ สิ้นปี 2563 บล. ธนชาต มีลูกหนี้ธุรกิจหลักทรัพย์และสัญญาซื้อขายล่วงหน้า 4,262 ล้านบาท ลดลงจากปีก่อน 745 ล้านบาท หรือลดลงร้อยละ 14.88 ประกอบด้วยเงินให้กู้ยืมเพื่อซื้อหลักทรัพย์ 3,003 ล้านบาท ลดลง 152 ล้านบาท หรือร้อยละ 4.82 และลูกหนี้ซื้อหลักทรัพย์ด้วยเงินสดเท่ากับ 1,247 ล้านบาท ลดลง 572 ล้านบาท หรือร้อยละ 31.45 เป็นผลจากความแตกต่างของมูลค่าการซื้อขายหลักทรัพย์ในช่วงเวลาดังกล่าว

บล. ธนชาต ได้จำแนกลูกหนี้ธุรกิจหลักทรัพย์และสัญญาซื้อขายล่วงหน้า ตามมาตรฐานการรายงานทางการเงิน ฉบับที่ 9 เรื่องเครื่องมือทางการเงิน โดย ณ วันที่ 31 ธันวาคม 2563 บล. ธนชาต ได้ตั้งค่าเผื่อผลขาดทุนด้านเครดิตตามมาตรฐานการรายงานทางการเงิน ฉบับที่ 9 ครบถ้วนแล้ว

หนี้สิน

โครงสร้างหนี้สินของ บล. ธนชาต ได้แก่ เงินกู้ยืมจากสถาบันการเงิน เจ้าหนี้ธุรกิจหลักทรัพย์และสัญญาซื้อขายล่วงหน้า เจ้าหนี้สำนักหักบัญชีและบริษัทหลักทรัพย์ และหนี้สินอื่น ณ สิ้นปี 2563 บล. ธนชาต มีหนี้สินรวมจำนวน 3,109 ล้านบาท ลดลงจากสิ้นปี 2562 จำนวน 73 ล้านบาท หรือร้อยละ 2.29 หนี้สินส่วนใหญ่เป็นเจ้าหนี้ธุรกิจหลักทรัพย์และสัญญาซื้อขายล่วงหน้าและเจ้าหนี้สำนักหักบัญชีจำนวน 2,084 ล้านบาท คิดเป็นสัดส่วนร้อยละ 67.03 ของหนี้สินรวม โดย บล. ธนชาต มีการกู้ยืมเงินจากสถาบันการเงินจำนวน 550 ล้านบาท ลดลงจากสิ้นปี 2562 จำนวน 150 ล้านบาท หรือร้อยละ 21.43 ซึ่งสอดคล้องกับเงินให้กู้ยืมเพื่อซื้อหลักทรัพย์ที่ลดลง

ส่วนของผู้ถือหุ้น

ณ วันที่ 31 ธันวาคม 2563 บล. ธนชาต มีส่วนของผู้ถือหุ้นจำนวน 3,743 ล้านบาท เพิ่มขึ้นจากสิ้นปี 2562 จำนวน 241 ล้านบาท หรือร้อยละ 6.88 โดยมีกำไรสุทธิจากผลการดำเนินงานเท่ากับ 479 ล้านบาท คิดเป็นอัตราผลตอบแทนต่อส่วนของผู้ถือหุ้น (ROE) ที่ร้อยละ 13.22 ซึ่งในระหว่างปี 2563 มีการจ่ายเงินปันผลจากผลการดำเนินงานของปี 2562 จำนวน 240 ล้านบาท และได้จัดสรรกำไรสุทธิของปี 2563 จำนวน 24 ล้านบาท เป็นทุนสำรองตามกฎหมาย

บล. ธนชาต มีอัตราส่วนหนี้สินต่อส่วนของผู้ถือหุ้น ณ วันที่ 31 ธันวาคม 2563 เท่ากับ 0.83 เท่า ลดลงจาก 0.91 เท่าของ ณ วันที่ 31 ธันวาคม 2562 ซึ่งหากพิจารณาอัตราส่วนหนี้สินและส่วนของผู้ถือหุ้น โดยไม่นับรวมเจ้าหนี้ธุรกิจหลักทรัพย์และสัญญาซื้อขายล่วงหน้า เจ้าหนี้สำนักหักบัญชีและบริษัทหลักทรัพย์ บล. ธนชาต จะมีอัตราส่วนหนี้สินต่อส่วนของผู้ถือหุ้น ณ วันที่ 31 ธันวาคม 2563 และ 2562 เท่ากับ 0.27 เท่า และ 0.40 เท่า ตามลำดับ

สภาพคล่อง

ในการประกอบธุรกิจของ บล. ธนชาต กิจกรรมที่มีผลกระทบต่อสภาพคล่องส่วนใหญ่ คือ กิจกรรมดำเนินงาน โดยกระแสเงินสดได้มาและใช้ไปในกิจกรรมดำเนินงานเกิดขึ้นจากการเปลี่ยนแปลงของเงินทุนหมุนเวียนในส่วนของลูกค้าหนี้ธุรกิจหลักทรัพย์ เจ้าหนี้ธุรกิจหลักทรัพย์ และลูกหนี้หรือเจ้าหนี้สำนักหักบัญชี

สำหรับปี 2563 กระแสเงินสดสุทธิของ บล. ธนชาต เพิ่มขึ้น 211 ล้านบาท โดยกระแสเงินสดรับจากกิจกรรมดำเนินงานเท่ากับ 639 ล้านบาท กระแสเงินสดจ่ายจากกิจกรรมลงทุนเท่ากับ 4 ล้านบาท และกระแสเงินสดจ่ายจากกิจกรรมจัดหาเงินเท่ากับ 424 ล้านบาท รวมทั้ง บล. ธนชาต มีการจ่ายเงินปันผลให้กับผู้ถือหุ้นจำนวน 240 ล้านบาท

บล. ธนชาต มีอัตราการดำรงเงินกองทุนสภาพคล่องสุทธิเท่ากับร้อยละ 118.52 ซึ่งสูงกว่าเกณฑ์ขั้นต่ำที่ ก.ล.ต. ได้กำหนดไว้คือ ไม่ต่ำกว่าร้อยละ 7 ของหนี้สินทั่วไปและทรัพย์สินที่ต้องวางเป็นประกัน

แหล่งที่มาของเงินทุน

แหล่งเงินทุนของ บล. ธนชาต มาจากส่วนของเจ้าของเป็นหลัก โดย ณ วันที่ 3 ธันวาคม 2562 มีการเปลี่ยนแปลงผู้ถือหุ้นจากธนาคารธนชาต ผู้ถือหุ้นใหญ่ในสัดส่วนร้อยละ 99.99 ของหุ้นทั้งหมด เป็นบริษัทฯ และ Scotia Netherlands Holdings B.V. เป็นผู้ถือหุ้นในสัดส่วนร้อยละ 50.96 และ 49.00 ตามลำดับ

ปัจจัยหลักที่อาจมีผลกระทบต่อการดำเนินธุรกิจหรือฐานะทางการเงินของ บล. ธนชาต ในอนาคต

ภาวะเศรษฐกิจและการเมือง สถานการณ์ต่าง ๆ ทั้งในและนอกประเทศ อาจส่งผลกระทบต่อฐานะทางการเงินและผลประกอบการของ บล. ธนชาต ไม่ว่าจะเป็นแนวโน้มการเปลี่ยนแปลงของอัตราดอกเบี้ย ความผันผวนของราคาน้ำมัน ความไม่แน่นอนทางการเมือง การแพร่ระบาดของโรคโควิด 19 และนโยบายทางการเงินของ ธปท. รวมถึงสภาวะเศรษฐกิจของประเทศไทยและสถานการณ์เศรษฐกิจโลก ซึ่งปัจจัยเหล่านี้จะส่งผลกระทบต่อความเชื่อมั่นของนักลงทุนทั้งในและนอกประเทศ นอกจากนี้ อัตราค่าธรรมเนียมการซื้อขายหลักทรัพย์มีแนวโน้มลดลงอย่างต่อเนื่อง อย่างไรก็ตาม บล. ธนชาต ตระหนักถึงผลกระทบดังกล่าวมา โดยมีการนำเทคโนโลยีมาประยุกต์ใช้ในธุรกิจพัฒนาผลิตภัณฑ์ใหม่ ๆ เช่น แอปพลิเคชันสำหรับเพิ่มช่องทางการเข้าถึงลูกค้าเพื่อแจ้งข่าวสารต่าง ๆ รวมทั้งข่าวสารทางการตลาด โปรโมชันต่าง ๆ แอปพลิเคชันสำหรับการซื้อขายหลักทรัพย์ เพื่อรองรับพฤติกรรมผู้บริโภคที่เปลี่ยนแปลง เช่น ThinkApp หรือ Line เป็นต้น นอกจากนี้ บล. ธนชาต ได้พัฒนาระบบงาน บริการและผลิตภัณฑ์ใหม่ ๆ เพื่อเพิ่มรายได้และกระจายโครงสร้างรายได้ให้มากขึ้น เพิ่มและพัฒนาคุณภาพของบุคลากร ข่าวสารและบริการต่าง ๆ ดำเนินมาตรการในการควบคุมค่าใช้จ่ายและวางแผนในการใช้ทรัพยากรต่าง ๆ ให้เกิดประโยชน์สูงสุด เพื่อให้สามารถแข่งขันกับบริษัทหลักทรัพย์รายอื่น ๆ ได้ในอนาคต

บริษัท เอ็ม บี เค ไลฟ์ ประกันชีวิต จำกัด (มหาชน)

ณ วันที่ 31 ธันวาคม 2563 เอ็มบีเค ไลฟ์ มีสินทรัพย์รวมจำนวน 7,064 ล้านบาท ลดลงจากสิ้นปี 2562 จำนวน 1,265 ล้านบาท หรือร้อยละ 15.19

เอ็มบีเค ไลฟ์ มีผลขาดทุนสุทธิสำหรับปี 2563 จำนวน 383 ล้านบาท ในขณะที่ปี 2562 มีผลขาดทุนสุทธิจำนวน 231 ล้านบาท โดยปัจจัยสำคัญที่มีผลต่อการดำเนินงาน ได้แก่ เบี้ยประกันภัยที่ถือเป็นรายได้สุทธิลดลง 584 ล้านบาท และรายได้จากการลงทุนรวมลดลง 410 ล้านบาท ซึ่งเป็นผลจากกำไรจากการปรับมูลค่าสิทธิธรรมลดลงจากสิ้นปี 2562 ประกอบกับค่าใช้จ่ายในการรับประกันภัยลดลง 895 ล้านบาท ส่วนใหญ่เกิดจากผลประโยชน์จ่ายตามกรมธรรม์ประกันภัยและสินไหมทดแทนสุทธิลดลง 638 ล้านบาท ในขณะที่สำรองประกันภัยสำหรับสัญญาประกันภัยระยะยาวลดลง 81 ล้านบาท ซึ่งเป็นผลกระทบของอัตราดอกเบี้ยของพันธบัตรรัฐบาลไทยที่ไม่มีดอกเบี้ย (Zero Coupon Yield) ที่ใช้คำนวณเงินสำรองประกันชีวิตแบบ GPV ที่ปรับลดลงจากสิ้นปี 2562 และผลขาดทุนด้านเครดิตที่คาดว่าจะเกิดขึ้นมีจำนวน 73 ล้านบาท