

ส่วนที่ 3

ฐานะการเงินและผลการดำเนินงาน

13. ข้อมูลทางการเงินที่สำคัญ

รายงานของผู้สอบบัญชีรับอนุญาต

นายอนุสรณ์ เกียรติกังวาลกุล ผู้สอบบัญชีรับอนุญาต เลขที่ 2109 เป็นผู้ลงลายมือชื่อในงบการเงินของบริษัท ปี 2553-2556 รายงานของผู้สอบบัญชีรับอนุญาตในการตรวจสอบงบการเงินรวมของบริษัท สิ้นสุด ณ

- วันที่ 31 ธันวาคม 2555 ผู้สอบบัญชีได้ให้ความเห็นในงบการเงินของบริษัทแบบไม่มีเงื่อนไข
- วันที่ 31 ธันวาคม 2556 ผู้สอบบัญชีได้ให้ความเห็นในงบการเงินของบริษัทแบบไม่มีเงื่อนไข มีข้อสังเกต

นางขวัญใจ เกียรติกังวาลกุล ผู้สอบบัญชีรับอนุญาต เลขที่ 5875 เป็นผู้ลงลายมือชื่อในงบการเงินของบริษัท ปี 2557 รายงานของผู้สอบบัญชีรับอนุญาตในการตรวจสอบงบการเงินรวมของบริษัท สิ้นสุด ณ

- วันที่ 31 ธันวาคม 2557 ผู้สอบบัญชีได้ให้ความเห็นในงบการเงินของบริษัทแบบไม่มีเงื่อนไข ซึ่งมีรายละเอียดดังนี้

ปี 2555

รายงานของผู้สอบบัญชีรับอนุญาต

เสนอต่อ ผู้ถือหุ้นและคณะกรรมการ บริษัท เท็กซัสไทร์เพรสทีจ จำกัด (มหาชน)

ข้าพเจ้าได้ตรวจสอบงบการเงินรวมของบริษัท เท็กซัสไทร์เพรสทีจ จำกัด (มหาชน) และบริษัทย่อย ซึ่งประกอบด้วยงบแสดงฐานะการเงินรวม ณ วันที่ 31 ธันวาคม 2555 งบกำไรขาดทุนเบ็ดเสร็จรวม งบแสดงการเปลี่ยนแปลงส่วนของผู้ถือหุ้นรวมและงบกระแสเงินสดรวม สำหรับปีสิ้นสุดวันเดียวกัน รวมถึงหมายเหตุสรุปนโยบายการบัญชีที่สำคัญและหมายเหตุเรื่องอื่นๆ และได้ตรวจสอบงบการเงินเฉพาะกิจการของบริษัทเท็กซัสไทร์เพรสทีจ จำกัด (มหาชน) ด้วยเช่นกัน


ความรับผิดชอบของผู้บริหารต่องบการเงิน

ผู้บริหารเป็นผู้รับผิดชอบในการจัดทำและการนำเสนองบการเงินเหล่านี้โดยถูกต้องตามที่ควรตามมาตรฐานการรายงานทางการเงิน และรับผิดชอบเกี่ยวกับการควบคุมภายในที่ผู้บริหารพิจารณาว่าจำเป็นเพื่อให้สามารถจัดทำงบการเงินที่ปราศจากการแสดงข้อมูลที่ขัดต่อข้อเท็จจริงอันเป็นสาระสำคัญไม่ว่าจะเกิดจากการทุจริตหรือข้อผิดพลาด

ความรับผิดชอบของผู้สอบบัญชี

ข้าพเจ้าเป็นผู้รับผิดชอบในการแสดงความเห็นต่องบการเงินดังกล่าวจากผลการตรวจสอบของข้าพเจ้า ข้าพเจ้าได้ปฏิบัติตามตรวจสอบตามมาตรฐานการสอบบัญชี ซึ่งกำหนดให้ข้าพเจ้าปฏิบัติตามข้อกำหนดด้านจรรยาบรรณ รวมถึงวางแผนและปฏิบัติตามตรวจสอบเพื่อให้ได้ความเชื่อมั่นอย่างสมเหตุสมผลว่างบการเงินปราศจากการแสดงข้อมูลที่ขัดต่อข้อเท็จจริงอันเป็นสาระสำคัญหรือไม่

การตรวจสอบรวมถึงการใช้วิธีการตรวจสอบเพื่อให้ได้มาซึ่งหลักฐานการสอบบัญชีเกี่ยวกับจำนวนเงินและการเปิดเผยข้อมูลในงบการเงิน วิธีการตรวจสอบที่เลือกใช้ขึ้นอยู่กับดุลยพินิจของผู้สอบบัญชี ซึ่งรวมถึงการประเมินความเสี่ยงจาก



บมจ. เท็กซัสไทร์เพรสทีจ

ผู้รับมอบอำนาจ นายชนิน รัตนวิชัย

แบบ 56-1 ประจำปี 2557

การแสดงผลข้อมูลที่ขัดต่อข้อเท็จจริงอันเป็นสาระสำคัญของงบการเงินไม่ว่าจะเกิดจากการทุจริตหรือข้อผิดพลาด ในการประเมินความเสี่ยงดังกล่าว ผู้สอบบัญชีพิจารณาการควบคุมภายในที่เกี่ยวข้องกับการจัดทำและการนำเสนองบการเงิน โดยถูกต้องตามที่ควรของกิจการ เพื่อออกแบบวิธีการตรวจสอบที่เหมาะสมกับสถานการณ์ แต่ไม่ใช่เพื่อวัตถุประสงค์ในการแสดงความเห็นต่อประสิทธิภาพของการควบคุมภายในของกิจการ การตรวจสอบรวมถึงการประเมินความเหมาะสมของนโยบายการบัญชีที่ผู้บริหารใช้และความสมเหตุสมผลของประมาณการทางบัญชีที่จัดทำขึ้นโดยผู้บริหาร รวมทั้งการประเมินการนำเสนองบการเงินโดยรวม

ข้าพเจ้าเชื่อว่าหลักฐานการสอบบัญชีที่ข้าพเจ้าได้รับเพียงพอและเหมาะสมเพื่อใช้เป็นเกณฑ์ในการแสดงความเห็นของข้าพเจ้า

ความเห็น

ข้าพเจ้าเห็นว่า งบการเงินข้างต้นนี้แสดงฐานะการเงิน ณ วันที่ 31 ธันวาคม 2555 ผลการดำเนินงานและกระแสเงินสดสำหรับปีสิ้นสุดวันเดียวกันของบริษัท เท็กซัสเพรสทิจ จำกัด (มหาชน) และบริษัทย่อย และเฉพาะของบริษัท เท็กซัสเพรสทิจ จำกัด (มหาชน) โดยถูกต้องตามที่ควรในสาระสำคัญตามมาตรฐานการรายงานทางการเงิน

นายอนุสรณ์ เกียรติกังวาลกุล

ผู้สอบบัญชีรับอนุญาต เลขที่ 2109

บริษัท เอเอสวี แอนด์ แอสโซซิเอตส์ จำกัด

กรุงเทพมหานคร

22 กุมภาพันธ์ 2556

ปี 2556

รายงานของผู้สอบบัญชีรับอนุญาต

เสนอต่อ ผู้ถือหุ้นและคณะกรรมการบริษัท เท็กซัสเพรสทิจ จำกัด (มหาชน)

ข้าพเจ้าได้ตรวจสอบงบการเงินรวมของบริษัท เท็กซัสเพรสทิจ จำกัด (มหาชน) และบริษัทย่อยซึ่งประกอบด้วย งบแสดงฐานะการเงินรวม ณ วันที่ 31 ธันวาคม 2556 งบกำไรขาดทุนเบ็ดเสร็จรวม งบแสดงการเปลี่ยนแปลงส่วนของผู้ถือหุ้นรวมและกระแสเงินสดรวมสำหรับปีสิ้นสุดวันเดียวกัน รวมถึงหมายเหตุสรุปนโยบายการบัญชีที่สำคัญและหมายเหตุเรื่องอื่นๆ และได้ตรวจสอบงบการเงินเฉพาะกิจการของบริษัท เท็กซัสเพรสทิจ จำกัด (มหาชน) ด้วยเช่นกัน

ความรับผิดชอบของผู้บริหารต่องบการเงิน

ผู้บริหารเป็นผู้รับผิดชอบในการจัดทำและการนำเสนองบการเงินเหล่านี้โดยถูกต้องตามที่ควรตามมาตรฐานการรายงานทางการเงินและรับผิดชอบเกี่ยวกับการควบคุมภายในที่ผู้บริหารพิจารณาว่าจำเป็นเพื่อให้สามารถจัดทำ งบการเงินที่ปราศจากการแสดงผลข้อมูลที่ขัดต่อข้อเท็จจริงอันเป็นสาระสำคัญไม่ว่าจะเกิดจากการทุจริตหรือข้อผิดพลาด

ความรับผิดชอบของผู้สอบบัญชี

ข้าพเจ้าเป็นผู้รับผิดชอบในการแสดงความเห็นต่องบการเงินดังกล่าวจากผลการตรวจสอบของข้าพเจ้า ข้าพเจ้าได้ปฏิบัติตามตรวจสอบตามมาตรฐานการสอบบัญชี ซึ่งกำหนดให้ข้าพเจ้าปฏิบัติตามข้อกำหนดด้านจรรยาบรรณ รวมถึงวางแผนและปฏิบัติตามตรวจสอบเพื่อให้ได้ความเชื่อมั่นอย่างสมเหตุสมผลว่า งบการเงินปราศจากการแสดงข้อมูลที่ขัดต่อข้อเท็จจริงอันเป็นสาระสำคัญหรือไม่

การตรวจสอบรวมถึงการใช้วิธีการตรวจสอบเพื่อให้ได้มาซึ่งหลักฐานการสอบบัญชีเกี่ยวกับจำนวนเงินและการเปิดเผยข้อมูลในงบการเงิน วิธีการตรวจสอบที่เลือกใช้ขึ้นอยู่กับดุลยพินิจของผู้สอบบัญชี ซึ่งรวมถึงการประเมินความเสี่ยงจากการแสดงข้อมูลที่ขัดต่อข้อเท็จจริงอันเป็นสาระสำคัญของงบการเงินไม่ว่าจะเกิดจากการทุจริตหรือข้อผิดพลาด ในการประเมินความเสี่ยงดังกล่าว ผู้สอบบัญชีพิจารณาการควบคุมภายในที่เกี่ยวข้องกับการจัดทำและการนำเสนอของงบการเงิน โดยถูกต้องตามที่ควรของกิจการ เพื่อออกแบบวิธีการตรวจสอบที่เหมาะสมกับสถานการณ์ แต่ไม่ใช่เพื่อวัตถุประสงค์ในการแสดงความเห็นต่อประสิทธิภาพของการควบคุมภายในของกิจการ การตรวจสอบรวมถึงการประเมินความเหมาะสมของนโยบายการบัญชีที่ผู้บริหารใช้และความสมเหตุสมผลของประมาณการทางบัญชีที่จัดทำขึ้นโดยผู้บริหาร รวมทั้งการประเมินการนำเสนอของงบการเงินโดยรวม

ข้าพเจ้าเชื่อว่าหลักฐานการสอบบัญชีที่ข้าพเจ้าได้รับเพียงพอและเหมาะสมเพื่อใช้เป็นเกณฑ์ในการแสดงความเห็นของข้าพเจ้า

ความเห็น

ข้าพเจ้าเห็นว่างบการเงินข้างต้นนี้แสดงฐานะการเงิน ณ วันที่ 31 ธันวาคม 2556 ผลการดำเนินงานและกระแสเงินสดสำหรับปีสิ้นสุดวันเดียวกันของบริษัท เท็กซัสไทร์เพรสทีจ จำกัด (มหาชน) และบริษัทย่อย และเฉพาะของบริษัท เท็กซัสไทร์เพรสทีจ จำกัด (มหาชน) โดยถูกต้องตามที่ควรในสาระสำคัญตามมาตรฐานการรายงานทางการเงิน

ข้อมูลและเหตุการณ์ที่เน้น

ข้าพเจ้าขอให้สังเกตหมายเหตุประกอบงบการเงินข้อ 4 เกี่ยวกับการเปลี่ยนแปลงนโยบายบัญชี เนื่องจากกลุ่มบริษัทได้นำมาตรฐานการบัญชีฉบับที่ 12 เรื่องภาษีเงินได้ มาถือปฏิบัติ ทั้งนี้ ข้าพเจ้ามิได้ให้ข้อสรุปอย่างมีเงื่อนไขต่อกรณีนี้แต่อย่างใด

นายอนุสรณ์ เกียรติกังวาลกุล

ผู้สอบบัญชีรับอนุญาต เลขที่ 2109

บริษัท เอเอสวี แอนด์ แอสโซซิเอตส์ จำกัด

กรุงเทพมหานคร

27 กุมภาพันธ์ 2557



ปี 2557

รายงานของผู้สอบบัญชีรับอนุญาต**เสนอต่อ ผู้ถือหุ้นและคณะกรรมการบริษัท เท็กซัสไทร์เพรสทิจ จำกัด (มหาชน)**

ข้าพเจ้าได้ตรวจสอบงบการเงินรวมของบริษัท เท็กซัสไทร์เพรสทิจ จำกัด (มหาชน) และบริษัทย่อย ซึ่งประกอบด้วย งบแสดงฐานะการเงินรวม ณ วันที่ 31 ธันวาคม 2557 งบกำไรขาดทุนเบ็ดเสร็จรวม งบแสดงการเปลี่ยนแปลงส่วนของผู้ถือหุ้นรวมและงบกระแสเงินสดรวมสำหรับปีสิ้นสุดวันเดียวกัน รวมถึงหมายเหตุสรุปนโยบายการบัญชีที่สำคัญและหมายเหตุเรื่องอื่นๆ และได้ตรวจสอบงบการเงินเฉพาะกิจการของบริษัท เท็กซัสไทร์เพรสทิจ จำกัด (มหาชน) ด้วยเช่นกัน

ความรับผิดชอบของผู้บริหารต่องบการเงิน

ผู้บริหารเป็นผู้รับผิดชอบในการจัดทำและการนำเสนองบการเงินเหล่านี้โดยถูกต้องตามที่ควรตามมาตรฐานการรายงานทางการเงินและรับผิดชอบต่อกรรมการควบคุมภายในที่ผู้บริหารพิจารณาว่าจำเป็นเพื่อให้สามารถจัดทำ งบการเงินที่ปราศจากการแสดงข้อมูลที่ขัดต่อข้อเท็จจริงอันเป็นสาระสำคัญไม่ว่าจะเกิดจากการทุจริตหรือข้อผิดพลาด

ความรับผิดชอบของผู้สอบบัญชี

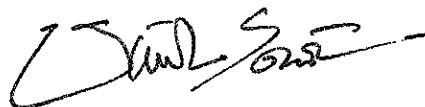
ข้าพเจ้าเป็นผู้รับผิดชอบในการแสดงความเห็นต่องบการเงินดังกล่าวจากผลการตรวจสอบของข้าพเจ้า ข้าพเจ้าได้ปฏิบัติตามตรวจสอบตามมาตรฐานการสอบบัญชี ซึ่งกำหนดให้ข้าพเจ้าปฏิบัติตามข้อกำหนดด้านจรรยาบรรณ รวมถึงวางแผนและปฏิบัติตามตรวจสอบเพื่อให้ได้ความเชื่อมั่นอย่างสมเหตุสมผลว่า งบการเงินปราศจากการแสดงข้อมูลที่ขัดต่อข้อเท็จจริงอันเป็นสาระสำคัญหรือไม่

การตรวจสอบรวมถึงการใช้วิธีการตรวจสอบเพื่อให้ได้มาซึ่งหลักฐานการสอบบัญชีเกี่ยวกับจำนวนเงินและการเปิดเผยข้อมูลในงบการเงิน วิธีการตรวจสอบที่เลือกใช้ขึ้นอยู่กับดุลยพินิจของผู้สอบบัญชี ซึ่งรวมถึงการประเมินความเสี่ยงจากการแสดงข้อมูลที่ขัดต่อข้อเท็จจริงอันเป็นสาระสำคัญของงบการเงินไม่ว่าจะเกิดจากการทุจริตหรือข้อผิดพลาด ในการประเมินความเสี่ยงดังกล่าว ผู้สอบบัญชีพิจารณาการควบคุมภายในที่เกี่ยวข้องกับการจัดทำและการนำเสนองบการเงิน โดยถูกต้องตามที่ควรของกิจการ เพื่อออกแบบวิธีการตรวจสอบที่เหมาะสมกับสถานการณ์ แต่ไม่ใช่เพื่อวัตถุประสงค์ในการแสดงความเห็นต่อประสิทธิภาพของการควบคุมภายในของกิจการ การตรวจสอบรวมถึงการประเมินความเหมาะสมของนโยบายการบัญชีที่ผู้บริหารใช้และความสมเหตุสมผลของประมาณการทางบัญชีที่จัดทำขึ้นโดยผู้บริหาร รวมทั้งการประเมินการนำเสนองบการเงินโดยรวม

ข้าพเจ้าเชื่อว่าหลักฐานการสอบบัญชีที่ข้าพเจ้าได้รับเพียงพอและเหมาะสมเพื่อใช้เป็นเกณฑ์ในการแสดงความเห็นของข้าพเจ้า

ความเห็น

ข้าพเจ้าเห็นว่างบการเงินข้างต้นนี้แสดงฐานะการเงิน ณ วันที่ 31 ธันวาคม 2557 ผลการดำเนินงานและกระแสเงินสดสำหรับปีสิ้นสุดวันเดียวกันของบริษัท เท็กซัสไทร์เพรสทิจ จำกัด (มหาชน) และบริษัทย่อย และเฉพาะของบริษัท เท็กซัสไทร์เพรสทิจ จำกัด (มหาชน) โดยถูกต้องตามที่ควรในสาระสำคัญตามมาตรฐานการรายงานทางการเงิน



บมจ. เท็กซัสไทร์เพรสทิจ

ผู้รับมอบอำนาจ นายชนิน รัตนวิชัย

แบบ 56-1 ประจำปี 2557

เรื่องอื่นๆ

งบการเงินของบริษัท เท็กซัสไทร์เพรสทีจ จำกัด (มหาชน) และบริษัทย่อย และเฉพาะของบริษัท เท็กซัสไทร์เพรสทีจ จำกัด (มหาชน) สำหรับปีสิ้นสุดวันที่ 31 ธันวาคม 2556 ที่นำมาเปรียบเทียบ ตรวจสอบโดยผู้สอบบัญชีอื่นในสำนักงานเดียวกัน ซึ่งแสดงความเห็นอย่างไม่มีเงื่อนไข ตามรายงานลงวันที่ 27 กุมภาพันธ์ 2557

นางขวัญใจ เกียรติกังวาลกุล

ผู้สอบบัญชีรับอนุญาต เลขที่ 5875

บริษัท เอเอสวี แอนด์ แอสโซซิเอตส์ จำกัด

กรุงเทพมหานคร

24 กุมภาพันธ์ 2558

ตารางสรุปงบการเงินรวม

บริษัท เท็กซัสโพลีเมอร์ จำกัด (มหาชน) และบริษัทย่อย

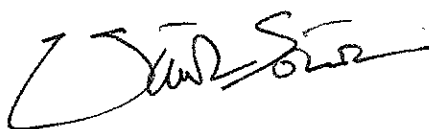
งบแสดงฐานะการเงิน

ณ วันที่ 31 ธันวาคม

หน่วย : บาท

สินทรัพย์	2557	%	2556	%	2555	%
สินทรัพย์หมุนเวียน						
เงินสดและรายการเทียบเท่าเงินสด	148,679,634	5.66	157,540,436	6.18	124,747,465	4.73
เงินลงทุนชั่วคราว	420,470,116	16.01	375,014,340	14.71	285,248,332	10.81
ลูกหนี้การค้าและลูกหนี้อื่น	389,498,938	14.83	348,433,833	13.66	418,271,789	15.85
เงินให้กู้ยืมระยะสั้นแก่กิจการที่เกี่ยวข้องกัน	30,000,000	1.14	30,000,000	1.18	30,000,000	1.14
สินค้าคงเหลือ	349,458,719	13.31	357,533,960	14.02	419,823,359	15.91
สินทรัพย์หมุนเวียนอื่น	8,553,767	0.33	10,381,273	0.41	15,842,579	0.60
รวมสินทรัพย์หมุนเวียน	1,346,661,174	51.27	1,278,903,842	50.15	1,293,933,524	49.04
สินทรัพย์ไม่หมุนเวียน						
เงินลงทุนซึ่งบันทึกโดยวิธีราคาทุน						
เงินลงทุนในบริษัทร่วม-สุทธิ	69,438,815	2.64	4,280,765	0.17	7,303,119	0.28
เงินลงทุนในบริษัทย่อย	-	-	-	-	-	-
เงินลงทุนระยะยาวอื่น :						
เงินลงทุนในบริษัทที่เกี่ยวข้องกันและบริษัทอื่น-สุทธิ	203,683,555	7.75	179,775,768	7.05	167,777,621	6.36
เงินลงทุนในหลักทรัพย์เมื่อขาย-สุทธิ	144,446,534	5.50	117,984,628	4.63	160,459,890	6.08
เงินจ่ายล่วงหน้าค่าหุ้น	-	-	-	-	-	-
อสังหาริมทรัพย์เพื่อการลงทุน-สุทธิ	140,482,475	5.35	140,482,475	5.51	-	-
ที่ดิน อาคาร และอุปกรณ์-สุทธิ	684,472,003	26.06	793,785,877	31.13	983,919,294	37.29
สินทรัพย์ไม่มีตัวตน-สุทธิ	5,112,443	0.19	5,844,861	0.23	2,372,176	0.09
สินทรัพย์ภาษีเงินได้รอตัดบัญชี	31,455,535	1.20	28,083,590	1.10	21,682,832	0.82
สินทรัพย์ไม่หมุนเวียนอื่น	757,197	0.03	793,050	0.03	853,818	0.03
รวมสินทรัพย์ไม่หมุนเวียน	1,279,848,557	48.73	1,271,031,014	49.85	1,344,368,750	50.96
รวมสินทรัพย์	2,626,509,731	100.00	2,549,934,856	100.00	2,638,302,274	100.00

หมายเหตุ : ข้อมูลปี 2556 และปี 2555 ปรับปรุงใหม่ให้สอดคล้องกับงบปี 2557



บมจ. เท็กซัสโพลีเมอร์

ผู้รับมอบอำนาจ นายชนิน รัตนวิชัย

แบบ 56-1 ประจำปี 2557

บริษัท เท็กซ์ไทล์เพอร์ฟอแม็ซ จำกัด (มหาชน) และบริษัทย่อย

งบแสดงฐานะการเงิน (ต่อ)

ณ วันที่ 31 ธันวาคม

หน่วย : บาท

หนี้สินและส่วนของผู้ถือหุ้น	2557	%	2556	%	2555	%
หนี้สินหมุนเวียน						
เจ้าหนี้การค้าและเจ้าหนี้อื่น	226,938,782	8.64	228,115,858	8.95	260,471,329	9.87
ภาษีเงินได้นิติบุคคลค้างจ่าย	2,402,942	0.09	3,286,452	0.13	-	-
หนี้สินหมุนเวียนอื่น	5,249,519	0.20	4,181,773	0.16	3,596,546	0.14
รวมหนี้สินหมุนเวียน	234,591,243	8.93	235,584,083	9.24	264,067,875	10.01
หนี้สินไม่หมุนเวียน						
ประมาณการหนี้สินผลประโยชน์พนักงาน	112,809,173	4.30	100,369,944	3.94	91,831,615	3.48
หนี้สินภาษีเงินได้รอตัดบัญชี	21,583,771	0.82	16,291,389	0.64	24,786,442	0.94
หนี้สินไม่หมุนเวียนอื่น	663,964	0.03	640,468	0.03	481,682	0.02
รวมหนี้สินไม่หมุนเวียน	135,056,908	5.14	117,301,801	4.60	117,099,739	4.44
รวมหนี้สิน	369,648,151	14.07	352,885,884	13.84	381,167,614	14.45
ส่วนของผู้ถือหุ้น						
ทุนเรือนหุ้น						
ทุนจดทะเบียน						
หุ้นสามัญ 108,000,000 หุ้น มูลค่าหุ้นละ 1 บาท	108,000,000	4.11	108,000,000	4.24	108,000,000	4.09
ทุนที่ออกและชำระแล้ว						
หุ้นสามัญ 108,000,000 หุ้น มูลค่าหุ้นละ 1 บาท	108,000,000	4.11	108,000,000	4.24	108,000,000	4.09
ส่วนเกินทุนหุ้นสามัญ	110,400,000	4.20	110,400,000	4.33	110,400,000	4.18
กำไรสะสม						
จัดสรรแล้ว						
สำรองตามกฎหมาย	10,800,000	0.41	10,800,000	0.42	10,800,000	0.41
สำรองทั่วไป	126,740,857	4.83	121,736,795	4.77	115,903,653	4.39
ยังไม่ได้จัดสรร	1,655,572,942	63.03	1,619,861,247	63.53	1,637,089,831	62.05
องค์ประกอบอื่นของส่วนของผู้ถือหุ้น	86,335,082	3.29	65,165,557	2.56	99,145,767	3.76
รวมส่วนของบริษัทใหญ่	2,097,848,881	79.87	2,035,963,599	79.84	2,081,339,251	78.89
ส่วนได้เสียที่ไม่มีอำนาจควบคุม	159,012,699	6.05	161,085,373	6.32	175,795,409	6.66
รวมส่วนของผู้ถือหุ้น	2,256,861,580	85.93	2,197,048,972	86.16	2,257,134,660	85.55
รวมหนี้สินและส่วนของผู้ถือหุ้น	2,626,509,731	100.00	2,549,934,856	100.00	2,638,302,274	100.00

หมายเหตุ : ข้อมูลปี 2556 และปี 2555 ปรับปรุงใหม่ให้สอดคล้องกับงบปี 2557

บมจ. เท็กซ์ไทล์เพอร์ฟอแม็ซ

ผู้รับมอบอำนาจ นายชนิน รัตนวิชัย

แบบ 56-1 ประจำปี 2557

บริษัท เท็กซ์ไทล์เพรสทีจ จำกัด (มหาชน) และบริษัทย่อย

งบกำไรขาดทุนเบ็ดเสร็จ

สำหรับปีสิ้นสุดวันที่ 31 ธันวาคม

หน่วย : บาท

	2557	%	2556	%	2555	%
รายได้จากการขายสินค้าและการให้บริการ	1,837,938,606	100.00	1,908,596,875	100.00	2,113,879,683	100.00
ต้นทุนขายและต้นทุนการให้บริการ	(1,607,961,581)	(87.49)	(1,727,589,580)	(90.52)	(1,891,755,707)	(89.49)
กำไรขั้นต้น	229,977,025	12.51	181,007,295	9.48	222,123,976	10.51
ค่าใช้จ่ายในการขายและบริหาร	(181,935,251)	(9.90)	(191,605,851)	(10.04)	(193,729,103)	(9.16)
กำไรจากการขายสินค้าและให้บริการ	48,041,774	2.61	(10,598,556)	(0.56)	28,394,873	1.34
เงินปันผลรับ	15,718,522	0.86	12,894,768	0.68	13,930,703	0.66
รายได้อื่น	35,794,606	1.95	38,659,784	2.03	38,907,887	1.84
ค่าใช้จ่ายอื่น	-	-	-	-	-	-
กำไรก่อนด้อยค่าเงินลงทุนและส่วนแบ่งกำไรในบริษัทร่วม	99,554,902	5.42	40,955,996	2.15	81,233,463	3.84
ค่าเผื่อการลดมูลค่าเงินลงทุน	(4,092,213)	(0.22)	(3,557,373)	(0.19)	(3,976,711)	(0.19)
ส่วนแบ่งขาดทุนจากเงินลงทุนในบริษัทร่วม	(6,011,950)	(0.33)	(3,086,704)	(0.16)	(1,563,677)	(0.07)
กำไรก่อนต้นทุนทางการเงินและภาษีเงินได้นิติบุคคล	89,450,739	4.87	34,311,919	1.80	75,693,075	3.58
ต้นทุนทางการเงิน	(4,829)	(0.00)	(1,061)	(0.00)	-	-
ภาษีเงินได้นิติบุคคล	(2,018,822)	(0.11)	1,118,566	0.06	(2,629,960)	(0.12)
กำไรสำหรับปี	87,427,088	4.76	35,429,424	1.86	73,063,115	3.46
กำไรขาดทุนเบ็ดเสร็จอื่น						
กำไร(ขาดทุน)ที่ยังไม่เกิดขึ้นจากการปรับมูลค่าเงินลงทุนในหลักทรัพย์เมื่อขาย	21,169,525	1.15	(33,980,210)	(1.78)	36,069,322	1.71
กำไรขาดทุนเบ็ดเสร็จอื่นสำหรับปี	21,169,525	1.15	(33,980,210)	(1.78)	36,069,322	1.71
กำไรขาดทุนเบ็ดเสร็จรวมสำหรับปี	108,596,613	5.91	1,449,214	0.08	109,132,437	5.16
การแบ่งปันกำไร						
ส่วนที่เป็นของบริษัทใหญ่	94,715,757	5.15	48,004,558	2.52	74,429,822	3.52
ส่วนที่เป็นของส่วนได้เสียที่ไม่มีอำนาจควบคุม	(7,288,669)	(0.40)	(12,575,134)	(0.66)	(1,366,707)	(0.06)
	87,427,088	4.76	35,429,424	1.86	73,063,115	3.46
การแบ่งปันกำไรขาดทุนเบ็ดเสร็จรวม						
ส่วนที่เป็นของบริษัทใหญ่	115,885,282	6.31	14,024,348	0.73	110,499,144	5.23
ส่วนที่เป็นของส่วนได้เสียที่ไม่มีอำนาจควบคุม	(7,288,669)	(0.40)	(12,575,134)	(0.66)	(1,366,707)	(0.06)
	108,596,613	5.91	1,449,214	0.08	109,132,437	5.16
กำไรต่อหุ้นส่วนที่เป็นของบริษัทใหญ่ (หน่วย : บาท)	0.88		0.44		0.69	
จำนวนหุ้นสามัญเฉลี่ยถ่วงน้ำหนัก (หน่วย : หุ้น)	108,000,000		108,000,000		108,000,000	

หมายเหตุ : ข้อมูลปี 2556 และปี 2555 ปรับปรุงใหม่ให้สอดคล้องกับงบปี 2557

บมจ. เท็กซ์ไทล์เพรสทีจ

ผู้รับมอบอำนาจ นายชิน รัตนวิชัย

แบบ 56-1 ประจำปี 2557

บริษัท เท็กซัสเพอร์สตีจ จำกัด (มหาชน) และบริษัทย่อย


งบกระแสเงินสด

สำหรับปีสิ้นสุดวันที่ 31 ธันวาคม

หน่วย : บาท

	2557	%	2556	%	2555	%
กระแสเงินสดจากกิจกรรมดำเนินงาน						
กำไรก่อนค่าใช้จ่ายภาษีเงินได้	89,445,910	44.63	34,310,858	12.35	75,693,075	30.93
รายการปรับปรุง :						
รายได้ค่าความนิยมติดลบจากการควบกิจการ						
ค่าเสื่อมราคาและค่าตัดจำหน่าย	151,949,397	75.81	161,170,506	58.01	172,467,657	70.47
สิทธิการเช่าตัดจำหน่าย	-	-	-	-	-	-
ค่าโปรแกรมคอมพิวเตอร์ตัดจำหน่าย	-	-	-	-	-	-
ค่าเผื่อหนี้สงสัยจะสูญ (โอนกลับ)	(2,416,398)	(1.21)	-	-	(2,410,186)	(0.98)
ค่าเผื่อการลดมูลค่าเงินลงทุน	4,092,213	2.04	3,557,373	1.28	3,976,711	1.62
ภาษีเงินได้นิติบุคคลจ่ายล่วงหน้าตัดจ่าย	448,176	0.22	1,093,294	0.39	300,441	0.12
กำไรที่ยังไม่เกิดขึ้นจากการเปลี่ยนแปลงมูลค่าเงินลงทุนชั่วคราว	(904,157)	(0.45)	(1,727,489)	(0.62)	(1,100,027)	(0.45)
กำไรจากการจำหน่ายสินทรัพย์ถาวร	(2,751,578)	(1.37)	(12,024,024)	(4.33)	(3,053,768)	(1.25)
ขาดทุนจากการเลิกใช้สินทรัพย์	889,650	0.44	83,871	0.03	4,845,933	1.98
กำไรจากอัตราแลกเปลี่ยน	(427,260)	(0.21)	(396,861)	(0.14)	(409,989)	(0.17)
เงินปันผลรับ	(15,718,522)	(7.84)	(12,894,768)	(4.64)	(13,930,703)	(5.69)
ดอกเบี้ยจ่าย	4,829	0.00	1,061	0.00	-	-
ดอกเบี้ยรับ	(7,765,150)	(3.87)	(5,795,870)	(2.09)	(5,868,807)	(2.40)
ส่วนแบ่งขาดทุนจากเงินลงทุนในบริษัทร่วม	6,011,950	3.00	3,086,704	1.11	1,563,677	0.64
กระแสเงินสดก่อนการเปลี่ยนแปลงของสินทรัพย์และหนี้สินดำเนินงาน	222,859,060	111.19	170,464,655	61.35	232,074,014	94.83
สินทรัพย์ดำเนินงาน (เพิ่มขึ้น) ลดลง						
ลูกหนี้การค้าและลูกหนี้อื่น	(36,574,719)	(18.25)	70,507,000	25.38	(45,459,750)	(18.58)
สินค้าคงเหลือ	7,961,767	3.97	61,831,821	22.25	22,696,289	9.27
สินทรัพย์หมุนเวียนอื่น	1,978,328	0.99	4,781,898	1.72	387,074	0.16
สินทรัพย์ไม่หมุนเวียนอื่น	-	-	24,915	0.01	(138,360)	(0.06)
หนี้สินดำเนินงาน เพิ่มขึ้น (ลดลง)						
เจ้าหนี้การค้าและเจ้าหนี้อื่น	(2,521,694)	(1.26)	(36,087,869)	(12.99)	34,314,780	14.02
หนี้สินหมุนเวียนอื่น	1,067,746	0.53	36,811	0.01	(1,551,355)	(0.63)
ประมาณการหนี้สินผลประโยชน์พนักงาน	12,439,229	6.21	8,538,329	3.07	8,079,317	3.30
หนี้สินไม่หมุนเวียนอื่น	23,495	0.01	158,786	0.06	-	-
เงินสดรับจากกิจกรรมดำเนินงาน	207,233,212	103.39	280,256,346	100.87	250,402,009	102.32
จ่ายดอกเบี้ย	(4,829)	(0.00)	(1,061)	(0.00)	-	-
จ่ายภาษีเงินได้	(6,791,618)	(3.39)	(2,409,627)	(0.87)	(5,673,574)	(2.32)
เงินสดสุทธิได้มาจากกิจกรรมดำเนินงาน	200,436,765	100.00	277,845,658	100.00	244,728,435	100.00

หมายเหตุ : ข้อมูลปี 2556 และปี 2555 ปรับปรุงใหม่ให้สอดคล้องกับงบปี 2557



บมจ. เท็กซัสเพอร์สตีจ

ผู้รับมอบอำนาจ นายชิน รัตนวิชัย

แบบ 56-1 ประจำปี 2557

บริษัท เท็กซ์ไทล์เพรสทีจ จำกัด (มหาชน) และบริษัทย่อย


งบกระแสเงินสด(ต่อ)

สำหรับปีสิ้นสุดวันที่ 31 ธันวาคม

หน่วย : บาท

	2557	%	2556	%	2555	%
กระแสเงินสดจากกิจกรรมลงทุน						
เงินลงทุนชั่วคราว	(44,551,619)	27.76	(88,038,519)	47.97	(52,343,807)	25.65
เงินให้กู้ยืมระยะสั้นแก่กิจการที่เกี่ยวข้องกันเพิ่มขึ้น	-	-	-	-	-	-
ซื้อเงินลงทุนในบริษัทร่วม	(71,170,000)	44.34	(64,350)	0.04	-	-
ซื้อเงินลงทุนในบริษัทที่เกี่ยวข้องกัน	(28,000,000)	17.44	(15,555,520)	8.48	(2,773,890)	1.36
ซื้อเงินลงทุนในบริษัทอื่น	-	-	-	-	-	-
เงินสดรับจากดอกเบี้ย	6,035,772	(3.76)	5,544,426	(3.02)	6,045,460	(2.96)
เงินจ่ายล่วงหน้าด้านหุ้นเพิ่มขึ้น	-	-	-	-	-	-
ลงทุนในหลักทรัพย์เพื่อขายเพิ่มขึ้น	-	-	-	-	-	-
ซื้อสินทรัพย์ถาวร	(41,646,061)	25.95	(112,546,230)	61.33	(172,554,527)	84.56
ซื้อโปรแกรมคอมพิวเตอร์	(83,050)	0.05	(921,330)	0.50	(346,826)	0.17
ดอกเบี้ยจ่ายเพื่อก่อสร้างสินทรัพย์ถาวร	-	-	-	-	-	-
เงินสดรับจากการจำหน่ายสินทรัพย์ถาวร	3,182,874	(1.98)	15,168,970	(8.27)	3,519,280	(1.72)
รับเงินปันผลจากเงินลงทุนระยะยาวอื่น	15,718,522	(9.79)	12,894,768	(7.03)	14,386,103	(7.05)
เงินสดสุทธิที่ใช้ในกิจกรรมลงทุน	(160,513,562)	100.00	(183,517,785)	100.00	(204,068,207)	100.00
กระแสเงินสดจากกิจกรรมจัดหาเงิน						
เงินกู้ยืมระยะสั้นจากสถาบันการเงินลดลง	-	-	-	-	-	-
เงินกู้ยืมระยะยาวจากสถาบันการเงินเพิ่มขึ้น	-	-	-	-	-	-
จ่ายชำระเงินกู้ยืมระยะยาวจากสถาบันการเงิน	-	-	-	-	-	-
จ่ายเงินปันผล	(54,000,000)	110.69	(59,400,000)	96.53	(43,200,000)	84.97
จ่ายเงินปันผลให้ผู้ถือหุ้นส่วนน้อย	(4,585,205)	9.40	(4,585,202)	7.45	(7,642,007)	15.03
รับเงินค่าหุ้นจากผู้ถือหุ้นส่วนน้อยของบริษัทย่อย	9,801,200	(20.09)	2,450,300	(3.98)	-	-
เงินสดสุทธิที่ใช้ในกิจกรรมจัดหาเงิน	(48,784,005)	100.00	(61,534,902)	100.00	(50,842,007)	100.00
เงินสดและรายการเทียบเท่าเงินสดเพิ่มขึ้น(ลดลง)สุทธิ	(8,860,802)		32,792,971		(10,181,779)	
เงินสดและรายการเทียบเท่าเงินสดต้นปี	157,540,436		124,747,465		134,929,244	
เงินสดและรายการเทียบเท่าเงินสด ณ วันที่ 31 ธันวาคม	148,679,634		157,540,436		124,747,465	

หมายเหตุ : ข้อมูลปี2556 และปี2555 ปรับปรุงใหม่ให้สอดคล้องกับงบปี2557



บมจ. เท็กซ์ไทล์เพรสทีจ

ผู้รับมอบอำนาจ นายชนิน รัตนวิชัย


แบบ 56-1 ประจำปี 2557

บริษัท เท็กซัสเพรสทีจ จำกัด (มหาชน) และบริษัทย่อย
อัตราส่วนทางการเงิน
ณ วันที่ 31 ธันวาคม

รายการ		2557	2556	2555
อัตราส่วนแสดงสภาพคล่อง				
อัตราส่วนสภาพคล่อง	(เท่า)	5.74	5.43	4.90
อัตราส่วนสภาพคล่องหมุนเวียน	(เท่า)	4.09	3.74	3.14
อัตราส่วนสภาพคล่องกระแสเงินสด	(เท่า)	0.85	1.11	1.00
อัตราส่วนหมุนเวียนลูกหนี้การค้า	(เท่า)	4.98	4.98	5.36
ระยะเวลาเก็บหนี้เฉลี่ย	(วัน)	72	72	67
อัตราส่วนหมุนเวียนสินค้าคงเหลือ	(เท่า)	4.55	4.44	4.39
ระยะเวลาขายสินค้าเฉลี่ย	(วัน)	79	81	82
อัตราส่วนหมุนเวียนเจ้าหนี้	(เท่า)	7.07	7.07	7.89
ระยะเวลารับหนี้	(วัน)	51	51	46
อัตราส่วนแสดงความสามารถในการหาทำไร				
อัตรากำไรขั้นต้น	(%)	12.51	9.48	10.51
อัตรากำไรจากการดำเนินงาน	(%)	2.61	(0.56)	1.34
อัตรากำไรสุทธิ	(%)	5.01	2.45	3.44
อัตราผลตอบแทนผู้ถือหุ้น	(%)	4.25	2.16	3.34
อัตราส่วนแสดงประสิทธิภาพในการดำเนินงาน				
อัตราผลตอบแทนจากสินทรัพย์	(%)	3.66	1.85	2.88
อัตราผลตอบแทนจากสินทรัพย์ถาวร	(%)	28.04	20.41	24.91
อัตราภาระหนี้ของสินทรัพย์	(เท่า)	0.73	0.76	0.84
อัตราส่วนวิเคราะห์นโยบายทางการเงิน				
อัตราส่วนหนี้สินต่อส่วนของผู้ถือหุ้น	(เท่า)	0.16	0.16	0.17
อัตราการจ่ายเงินปันผล	(%)	** 62.50	113.64	79.71
ข้อมูลต่อหุ้น				
มูลค่าตามบัญชีต่อหุ้น	(เท่า)	20.90	20.34	20.90
กำไรต่อหุ้น	(บาท)	0.88	0.44	0.69

หมายเหตุ : ข้อมูลปี 2556 และปี 2555 ปรับปรุงใหม่ให้สอดคล้องกับงบปี 2557

** คณะกรรมการบริษัทมีมติให้นำเสนอการจ่ายเงินปันผลในอัตรา 0.55 บาทต่อหุ้น ซึ่งจะนำเสนอให้ที่ประชุมสามัญผู้ถือหุ้นพิจารณาอนุมัติในวันที่ 28 เมษายน 2558




ข้อมูลทางการเงินโดยสรุปของบริษัท และ บริษัทย่อย

(หน่วย : พันบาท)

ข้อมูลสำคัญ	2557	%	2556	%	2555	%
งบกำไรขาดทุนเบ็ดเสร็จ :						
รายได้จากการขายสินค้าและบริการ	1,837,938	97.27	1,908,597	97.37	2,113,880	97.56
รายได้อื่น	51,514	2.73	51,555	2.63	52,839	2.44
รวมรายได้	1,889,452	100.00	1,960,152	100.00	2,166,719	100.00
ต้นทุนขาย	1,607,962	* 87.49	1,727,590	90.52	1,891,756	89.49
ค่าใช้จ่ายในการขายและบริหาร	181,935	9.63	191,606	9.78	193,729	8.94
รวมค่าใช้จ่าย	1,793,454	94.92	1,922,753	98.09	2,089,462	96.43
EBITDA	241,395	12.78	195,481	9.97	248,161	11.45
ค่าเสื่อมราคาและค่าตัดจำหน่าย	151,949	8.04	161,170	8.22	172,468	7.96
กำไรก่อนต้นทุนทางการเงินและภาษีเงินได้	89,451	4.73	34,312	1.75	75,693	3.49
กำไรสุทธิสำหรับปี-ของบริษัทใหญ่	94,716	5.01	48,005	2.45	74,430	3.44
งบกระแสเงินสด :						
เงินสดสุทธิจากกิจกรรมดำเนินงาน	200,437		277,846		244,728	
เงินสดสุทธิจากกิจกรรมลงทุน	(160,514)		(183,518)		(204,068)	
เงินสดสุทธิจากกิจกรรมจัดหาเงิน	(48,784)		(61,535)		(50,842)	
เงินสดเพิ่มขึ้น(ลดลง)สุทธิ	(8,861)		32,793		(10,182)	
งบแสดงฐานะการเงิน :						
เงินสดและรายการเทียบเท่าเงินสด	148,680	5.66	157,540	6.18	124,747	4.73
เงินลงทุนชั่วคราว	420,470	16.01	375,014	14.71	285,248	10.81
ลูกหนี้การค้าและลูกหนี้อื่น	389,499	14.83	348,434	13.66	418,272	15.85
เงินให้กู้ยืมระยะสั้นแก่กิจการที่เกี่ยวข้องกัน	30,000	1.14	30,000	1.18	30,000	1.14
สินค้าคงเหลือสุทธิ	349,459	13.31	357,534	14.02	419,823	15.91
รวมสินทรัพย์หมุนเวียน	1,346,661	51.27	1,278,904	50.15	1,293,934	49.04
เงินลงทุนระยะยาว	417,569	15.90	302,041	11.85	335,541	12.72
อสังหาริมทรัพย์เพื่อการลงทุน-สุทธิ	140,482	5.35	140,482	5.51	-	-
ที่ดิน อาคาร และอุปกรณ์-สุทธิ	684,472	26.06	793,786	31.13	983,919	37.29
รวมสินทรัพย์	2,626,510	100.00	2,549,935	100.00	2,638,302	100.00
เจ้าหนี้การค้าและเจ้าหนี้อื่น	228,939	8.64	228,116	8.95	260,471	9.87
รวมหนี้สินหมุนเวียน	234,591	8.93	235,584	9.24	264,068	10.01
รวมหนี้สินไม่หมุนเวียน	135,057	5.14	117,302	4.60	117,100	4.44
รวมหนี้สิน	369,648	14.07	352,886	13.84	381,168	14.45
ทุนจดทะเบียน	108,000	4.11	108,000	4.24	108,000	4.09
ทุนที่ออกและชำระเต็มมูลค่า	108,000	4.11	108,000	4.24	108,000	4.09
ส่วนเกินทุนหุ้นสามัญ	110,400	4.20	110,400	4.33	110,400	4.18
องค์ประกอบอื่นของส่วนผู้ถือหุ้น	86,335	3.29	65,166	2.56	99,146	3.76
กำไรสะสมที่ยังไม่จัดสรร	1,655,573	63.03	1,619,861	63.53	1,637,090	62.05
ส่วนของบริษัทใหญ่	2,097,849	79.87	2,035,964	79.84	2,081,339	78.89
ส่วนได้เสียที่ไม่มีอำนาจควบคุม	159,013	6.05	161,085	6.32	175,795	6.66

หมายเหตุ : * % ต้นทุนขายต่อรายได้จากการขายสินค้าและบริการ

: ข้อมูลปี2556 และปี2555 จัดประเภทใหม่ให้สอดคล้องกับงบปี2557



บมจ. เท็กซ์ไทล์เพรตทีจ

ผู้รับมอบอำนาจ นายชนิน รัตนวิชัย

แบบ 56-1 ประจำปี 2557

14. การวิเคราะห์และคำอธิบายของฝ่ายจัดการ

การวิเคราะห์การดำเนินงานและฐานะทางการเงิน

ภาพรวมเศรษฐกิจ

ในปี 2557 นับเป็นปีที่ยากลำบากสำหรับธุรกิจไทย ถึงแม้ว่าเศรษฐกิจของไทยและเศรษฐกิจโลกจะเริ่มฟื้นตัวอย่างช้าๆ แต่เศรษฐกิจไทยยังได้รับผลกระทบกับปัญหาต่างๆ ทั้งด้านการเมือง ปัญหาการเบิกจ่ายงบประมาณ ตลอดจนการชะลอการลงทุนในภาคเอกชน และทำให้มีผลต่อการชะลอการใช้จ่ายทางด้านครัวเรือน เนื่องจากปัญหานี้สินทรัพย์ที่มีอยู่ในระดับสูงจึงทำให้การดำเนินธุรกิจต้องเพิ่มความระมัดระวังมากขึ้น ซึ่งในปี 2557 ทางบริษัทฯ ได้มีการปรับแผนการดำเนินงานให้เหมาะสมกับสภาวะที่เกิดขึ้น เพิ่มความระมัดระวังเพื่อให้สอดคล้องกับภาวะการณ์ชะลอตัวทางเศรษฐกิจ จึงมุ่งเน้นทางด้านการซื้อและการควบคุมต้นทุนและค่าใช้จ่ายให้อยู่ในระดับที่เหมาะสม ถึงแม้ว่าจะได้รับผลกระทบจากปัญหาต่างๆ ก็ตาม

1. การวิเคราะห์ผลการดำเนินงาน ปี 2557 เปรียบเทียบกับปี 2556

ภาพรวมของการดำเนินงาน

ในปี 2557 บริษัท เท็กซ์ไทล์เพรสทีจ จำกัด (มหาชน) และบริษัทย่อย มีรายได้รวมทั้งสิ้น 1,889,452 ล้านบาท ลดลง 3.61% มีกำไรสุทธิ 94,716 ล้านบาท เพิ่มขึ้น 97.30% อัตรากำไรสุทธิ 5.01% และมีสินทรัพย์รวม 2,626.51 ล้านบาท เพิ่มขึ้น 3.00% ส่วนของผู้ถือหุ้นบริษัทใหญ่ 2,097.849 ล้านบาท เพิ่มขึ้น 3.04% อัตราผลตอบแทนต่อสินทรัพย์ 3.66% อัตราผลตอบแทนผู้ถือหุ้น 4.25%

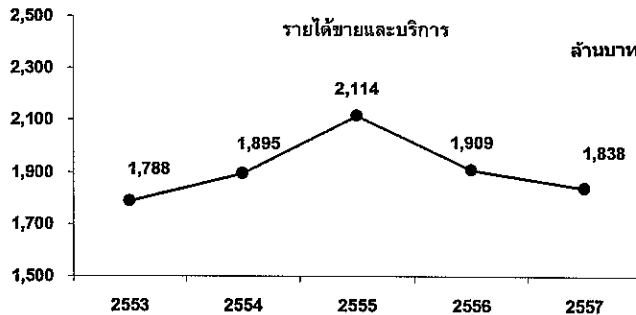
ฝ่ายจัดการเห็นว่าฐานะทางการเงินและผลประกอบการเมื่อเทียบกับปีที่ผ่านมา โดยภาพรวมดีขึ้น ถึงแม้ว่าจะได้รับผลกระทบจากค่าแรงที่ปรับตัวเพิ่มขึ้นมาจากปีที่ผ่านมา และภาวะเศรษฐกิจที่ยังชะลอการเติบโตก็ตาม ทางฝ่ายจัดการได้พยายามเพิ่มประสิทธิภาพการดำเนินงานในทุกๆ ด้าน ถึงแม้ว่าทางบริษัทจะมีคำสั่งซื้อที่ลดลงตามภาวะเศรษฐกิจ

	(หน่วย : ล้านบาท)		
	2557	2556	เพิ่มขึ้น(ลดลง)%
รายได้รวม	1,889,452	1,960,152	(3.61)
กำไรสุทธิ	94,716	48,005	97.30
สินทรัพย์รวม	2,626,510	2,549,935	3.00
ส่วนของผู้ถือหุ้นบริษัทใหญ่	2,097,849	2,035,964	3.04
อัตรากำไรสุทธิ (%)	5.01	2.45	
อัตราผลตอบแทนต่อสินทรัพย์ (%)	3.66	1.85	
อัตราผลตอบแทนผู้ถือหุ้น (%)	4.25	2.16	



รายได้จากการขายและการให้บริการ

บริษัทมีรายได้จากการขายและการให้บริการในปี 2557 จำนวน 1,837.938 ล้านบาท ปีที่ผ่านมา จำนวน 1,908.597 ล้านบาท ลดลง 70.66 ล้านบาท คิดเป็น 3.70% เนื่องมาจาก การขายสินค้าในประเทศ ลดลง 107.77 ล้านบาท ขายสินค้าไปต่างประเทศ เพิ่มขึ้น 29.84 ล้านบาท รายได้รับจ้างเพิ่มขึ้น 7.27 ล้านบาท สินค้ากลุ่มสิ่งทอมีการขายเพิ่มขึ้น จำนวน 7.82 ล้านบาท คิดเป็น 0.78% เพิ่มขึ้นเล็กน้อย เป็นผลมาจากภาวะตลาดสินค้ากลุ่มเครื่องนุ่งห่ม ที่ชะลอตัวทางด้านเศรษฐกิจ ในขณะเดียวกัน สินค้ากลุ่มอุตสาหกรรมมีการขายลดลง จำนวน 78.48 ล้านบาท คิดเป็น 8.65% เป็นผลกระทบจากภาวะเศรษฐกิจที่ยังชะลอการเติบโต จึงส่งผลทำให้ผู้บริโภคมีกำลังในการซื้อไม่มาก



รายได้อื่น

บริษัทมีรายได้อื่นในปี 2557 จำนวน 51.51 ล้านบาท ลดลงจากปีที่ผ่านมา 0.04 ล้านบาท องค์ประกอบรายได้อื่นที่สำคัญ คือ เงินปันผล 15.72 ล้านบาท ดอกเบี้ยรับ 7.76 ล้านบาท รายได้ค่าเช่า 5.81 ล้านบาท กำไรจากการจำหน่ายสินทรัพย์ถาวร 2.7 ล้านบาท และรายได้อื่นๆอีก 19.47 ล้านบาท

ต้นทุนขาย

ในปี 2557 บริษัทฯ มีต้นทุนขายคิดเป็น 87.49% ของรายได้จากการขายและการให้บริการ เมื่อเทียบกับปี 2556 ซึ่งเท่ากับ 90.52% ลดลง 3.03% เมื่อเทียบกับปีที่ผ่านมาลดลงเล็กน้อย เนื่องจาก ยังได้รับผลกระทบจากค่าแรงที่ปรับตัวสูงขึ้นซึ่งส่งผลทำให้ราคาวัตถุดิบที่ซื้อมีราคาสูงขึ้น แต่อย่างไรก็ดีเนื่องจากทางฝ่ายจัดการได้พยายามเพิ่มประสิทธิภาพในการดำเนินงานให้มีประสิทธิภาพดีขึ้น และควบคุมการใช้วัตถุดิบให้มีประสิทธิภาพดีขึ้น จึงส่งผลทำให้บริษัทสามารถลดต้นทุนการผลิตได้ โดยการผลิตรายังสามารถรักษาคุณภาพมาตรฐานของสินค้าไว้ได้ตามที่ลูกค้าต้องการ

ค่าใช้จ่ายในการขายและบริหาร

ในปี 2557 บริษัทฯ มีค่าใช้จ่ายในการขาย 62.50 ล้านบาท ลดลงจากปีที่ผ่านมา 9.42 ล้านบาท คิดเป็น 13.10% ส่วนใหญ่เป็นค่าใช้จ่ายเกี่ยวกับการขายที่มีผลมาจากการขายที่ลดลง

ในปี 2557 บริษัทฯ มีค่าใช้จ่ายในการบริหาร 111.81 ล้านบาท ซึ่งมียอดใกล้เคียงกับปีที่ผ่านมา เนื่องจากทางฝ่ายจัดการพยายามลดค่าใช้จ่ายและบริหารจัดการทรัพยากรที่มีให้เกิดประสิทธิภาพเพิ่มขึ้น

ในปี 2557 บริษัทฯ มีส่วนแบ่งขาดทุนจากเงินลงทุนในบริษัทร่วม 6.01 ล้านบาท เพิ่มขึ้น 2.93 ล้านบาท เป็นผลมาจากบริษัทร่วมมีผลขาดทุน เพราะได้รับผลกระทบจากการชะลอตัวของเศรษฐกิจ และเป็นบริษัทที่เริ่มตั้งกิจการซึ่งในปีที่ผ่านมายังไม่มีรายได้จากการดำเนินงาน จึงทำให้มีผลขาดทุน แต่อย่างไรก็ดี ในปี 2558 คาดว่าจะเริ่มมีรายได้

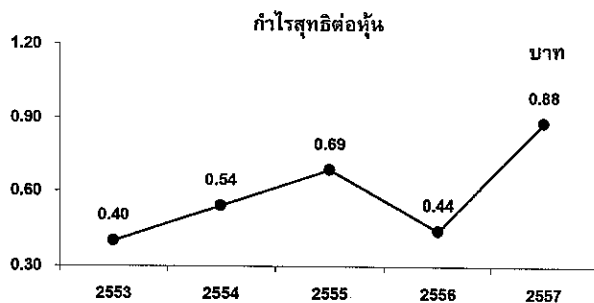
ค่าใช้จ่ายภาษีเงินได้

ค่าใช้จ่ายภาษีเงินได้ในปี 2557 ประกอบด้วย ภาษีเงินได้นิติบุคคล 5.39 ล้านบาท เพิ่มขึ้น 0.11 ล้านบาท สาเหตุหลักมาจากบริษัทมีกำไรเพิ่มขึ้น และมีภาษีเงินได้รูดตัดบัญชี 3.37 ล้านบาท ลดลง 3.03 ล้านบาท ซึ่งมาจากการตั้งสำรองด้วยค่าลดลงจากปีที่ผ่านมา

กำไรสุทธิส่วนที่เป็นของผู้ถือหุ้นบริษัทใหญ่

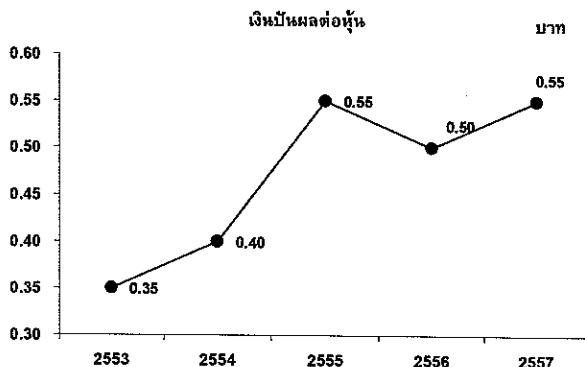
ในปี 2557 บริษัทฯ มีกำไรสุทธิ 94.716 ล้านบาท ปีที่ผ่านมามีกำไร 48.005 ล้านบาท เพิ่มขึ้น 46.71 ล้านบาท คิดเป็น 97.30% โดยมีกำไรต่อหุ้น 0.88 บาท อัตรากำไรสุทธิต่อรายได้รวม 5.01% อัตราผลตอบแทนผู้ถือหุ้น 4.25% อัตราผลตอบแทนจากสินทรัพย์ 3.66% ทั้งนี้กำไรที่เพิ่มขึ้นเกิดจากการปรับตัวของบริษัทฯ ในการเพิ่มประสิทธิภาพการผลิตและการจัดการ ในการใช้ทรัพยากรให้เกิดประสิทธิภาพสูงสุด

บริษัทฯ มีคุณภาพของกำไรอยู่ในเกณฑ์ที่ดี โดยมีกระแสเงินสดสุทธิได้จากการดำเนินงาน 200.437 ล้านบาท จากรายได้ที่เกิดขึ้นจากการขายและสามารถเก็บเงินได้ตามกำหนดเวลา



อัตราผลตอบแทนต่อผู้ถือหุ้น

บริษัทฯ มีนโยบายจ่ายเงินปันผลไม่ต่ำกว่า 25% ของราคา par ทั้งนี้ขึ้นอยู่กับผลการดำเนินงานและภาวะเศรษฐกิจ เป็นหลัก โดยที่ผ่านมาบริษัทฯ ได้จ่ายเงินปันผลอย่างต่อเนื่อง และปัจจุบันในปี 2557 บริษัทฯ มีกำไรสุทธิ 94.716 ล้านบาท กำไรต่อหุ้น 0.88 บาท และเมื่อวันที่ 24 กุมภาพันธ์ 2558 บริษัทฯ ได้มีมติที่ประชุมคณะกรรมการบริษัท ครั้งที่ 1/2558 เสนอขออนุมัติต่อที่ประชุมสามัญผู้ถือหุ้นครั้งที่ 40 ประจำปี 2558 ในวันที่ 28 เมษายน 2558 ให้จ่ายเงินปันผลสำหรับผลการดำเนินงานที่ผ่านมา และผลดำเนินงานปี 2557 ในอัตราหุ้นละ 0.55 บาท รวมเป็นเงินทั้งสิ้น 59.40 ล้านบาท คิดเป็นอัตราการจ่ายปันผลเทียบกับกำไรสุทธิจากงบการเงินรวม 62.71% และมีกำหนดจ่ายเงินปันผลในวันที่ 22 พฤษภาคม 2558



บมจ. เท็กซัสโฮลเพรสทีจ

ผู้รับมอบอำนาจ นายชิน รัตนวิชัย

แบบ 56-1 ประจำปี 2557

2. ฐานะทางการเงิน

ภาพรวมฐานะทางการเงิน

ณ สิ้นปี 2557 บริษัทและบริษัทย่อย มีสินทรัพย์รวมทั้งสิ้น 2,626.51 ล้านบาท ปีก่อน 2,549.93 ล้านบาท เพิ่มขึ้น 76.57 ล้านบาท คิดเป็น 3% เนื่องจากบริษัทมีสภาพคล่องทางการเงินเพิ่มขึ้น บริษัทมีหนี้สินรวมทั้งสิ้น 369.65 ล้านบาท ปีก่อน 352.89 ล้านบาท เพิ่มขึ้น 16.76 ล้านบาท คิดเป็น 4.75% เนื่องจากบริษัทมีการตั้งสำรองผลประโยชน์พนักงานและหนี้สินภาษีเงินได้รอตัดบัญชี เพิ่มขึ้น บริษัทมีส่วนของผู้ถือหุ้นของบริษัทใหญ่ 2,097.85 ล้านบาท ปีก่อน 2,035.96 ล้านบาท เพิ่มขึ้น 61.89 ล้านบาท คิดเป็น 3.04% เนื่องจากบริษัทมีผลประกอบการในปี 2557 มีกำไรเพิ่มขึ้นจากปีก่อน และส่วนได้เสียที่ไม่มีอำนาจควบคุม 159.01 ล้านบาท ปีก่อน 161.09 ล้านบาท ลดลง 2.08 ล้านบาท คิดเป็น 1.29% เนื่องมาจากผลการดำเนินงานปี 2557 ของบริษัทย่อยมีผลขาดทุน

สินทรัพย์รวมประกอบด้วย สินทรัพย์หมุนเวียน 1,346.66 ล้านบาท คิดเป็น 51.27% เงินลงทุนระยะยาว 417.57 ล้านบาท คิดเป็น 15.90% สินทรัพย์ถาวร 824.95 ล้านบาท คิดเป็น 31.41% และสินทรัพย์อื่นๆ 37.33 ล้านบาท คิดเป็น 1.42%

หนี้สินรวมประกอบด้วย เจ้าหนี้การค้าและเจ้าหนี้อื่น 226.94 ล้านบาท คิดเป็น 61.39% ประมาณการหนี้สินผลประโยชน์พนักงาน 112.81 ล้านบาท คิดเป็น 30.52% และหนี้สินอื่นๆ 29.90 ล้านบาท คิดเป็น 8.09%

ส่วนของผู้ถือหุ้นประกอบด้วย ส่วนของผู้ถือหุ้นของบริษัทใหญ่ 2,097.85 ล้านบาท คิดเป็น 92.95% ส่วนได้เสียที่ไม่มีอำนาจควบคุม 159.01 ล้านบาท คิดเป็น 7.05%

รายละเอียดของสินทรัพย์

เงินสดและรายการเทียบเท่าเงินสด


ณ สิ้นปี 2557 บริษัท มีเงินสดและรายการเทียบเท่าเงินสด 148.68 ล้านบาท ปีก่อน 157.54 ล้านบาท ลดลงเล็กน้อย 8.86 ล้านบาท เนื่องจาก ในระหว่างปี 2557 ทางบริษัทมีกระแสเงินสดเข้าจากการดำเนินงาน และได้นำไปลงทุนชั่วคราวและมีการลงทุนระยะยาว และมีการซื้อสินทรัพย์ถาวร เพิ่มขึ้น และ มีการจ่ายเงินปันผลให้กับผู้ถือหุ้น

รายละเอียดประกอบด้วย เงินสด 0.36 ล้านบาท ปีก่อน 0.49 ล้านบาท ลดลง เล็กน้อย เงินฝากธนาคารประเภทจ่ายคืนเมื่อทวงถาม 7.82 ล้านบาท ปีก่อน 6.55 ล้านบาท เพิ่มขึ้น 1.27 ล้านบาท และบัตรเงินฝากธนาคาร 40.50 ล้านบาท ปีก่อน 150.50 ล้านบาท ลดลง 110.00 ล้านบาท ซึ่งได้นำเงินไปลงทุนใน ตัวแลกเปลี่ยน 60.00 ล้านบาท และ หุ้นกู้ระยะสั้น 40.00 ล้านบาท ซึ่งเป็นการลงทุนที่ได้ผลตอบแทนที่เพิ่มขึ้น

เงินลงทุนชั่วคราว

ณ สิ้นปี 2557 บริษัท มีเงินลงทุนชั่วคราวในงบการเงินที่แสดงมูลค่ายุติธรรม 420.47 ล้านบาท ปีก่อน 375.01 ล้านบาท เพิ่มขึ้น 45.46 ล้านบาท ตามที่บริษัทมีกระแสเงินสดจากการดำเนินงานเพิ่มขึ้นอย่างต่อเนื่อง ทำให้บริษัทมีสภาพคล่องส่วนเกิน ดังนั้นเพื่อให้เกิดประโยชน์ต่อการบริหารจัดการทางการเงิน จึงนำสภาพคล่องส่วนเกินไปลงทุนในรูปแบบต่างๆ ตามความเหมาะสมเพื่อให้ได้ผลตอบแทนที่เพิ่มขึ้น

รายละเอียดประกอบด้วย เงินลงทุนในกองทุนเปิด ตราสารหนี้ 230.97 ล้านบาท ปีก่อน 345.01 ล้านบาท ลดลง 114.04 ล้านบาท บัตรเงินฝาก 59.50 ล้านบาท ปีก่อน 30.00 ล้านบาท เพิ่มขึ้น 29.50 ล้านบาท และในปี 2557 ได้ลงทุนเพิ่มในส่วนของตัวแลกเปลี่ยนระยะสั้น 130.00 ล้านบาท ซึ่งได้ผลตอบแทนที่เพิ่มขึ้น



ลูกหนี้การค้าและลูกหนี้อื่น

ณ สิ้นปี 2557 บริษัทมีลูกหนี้การค้าและลูกหนี้อื่น 389.50 ล้านบาท ปีก่อน 348.43 ล้านบาท เพิ่มขึ้น 41.07 ล้านบาท คิดเป็น 11.79% เนื่องมาจากการขายในช่วงไตรมาส 4 ปี 2557 มีการขายได้เพิ่มขึ้นจากช่วงเดียวกันของปีก่อน เป็นผลมาจากผู้บริโภคเริ่มมีความสามารถในการบริโภคเพิ่มขึ้นบ้างเล็กน้อย เป็นผลมาจากความชัดเจนทางด้านนโยบายของทางภาครัฐ

ลูกหนี้การค้าและลูกหนี้อื่นของบริษัท เป็นลูกหนี้ที่มีคุณภาพดี มีการชำระเงินครบถ้วน และส่วนใหญ่ชำระตรงตามกำหนดเวลาในส่วนของลูกหนี้ที่ค้างนานทางบริษัทได้ทำการตั้งสำรองไว้เพียงพอแล้วและ อยู่ระหว่างการผ่อนชำระของลูกค้า

รายละเอียดประกอบด้วย ลูกหนี้การค้าที่ยังไม่ถึงกำหนดชำระ 84.65% ของลูกหนี้รวม เป็นเงิน 329.72 ล้านบาท ปีก่อน 282.54 ล้านบาท เพิ่มขึ้น 47.18 ล้านบาท คิดเป็น 16.70% ลูกหนี้ที่เกินกำหนดชำระไม่เกิน 3 เดือน 14.46% ของลูกหนี้รวม เป็นเงิน 56.33 ล้านบาท ปีก่อน 63.92 ล้านบาท ลดลง 7.59 ล้านบาท คิดเป็น 11.87% เกิดจากนโยบายการชำระเงินของลูกค้าที่ไม่ตรงรอบการชำระเงิน และลูกหนี้ที่เกิน 3 เดือนขึ้นไป 1.11% ของลูกหนี้รวม เป็นเงิน 4.33 ล้านบาท ปีก่อน 6.66 ล้านบาท ลดลง 2.33 ล้านบาท คิดเป็น 34.99% โดยลูกค้าในส่วนนี้ทางบริษัทได้ทำการตั้งสำรองค่าเผื่อนี้สงฆ์จะสูญเสียเงิน 4.46 ล้านบาท ซึ่งทางลูกค้าอยู่ระหว่างการผ่อนชำระ ในส่วนของลูกหนี้อื่น 3.58 ล้านบาท ปีก่อน 2.23 ล้านบาท เพิ่มขึ้นเล็กน้อย ซึ่งเป็นลูกหนี้ที่ยังไม่ถึงกำหนดชำระ

เงินให้กู้ยืมระยะสั้น

ณ สิ้นปี 2557 บริษัทมีเงินให้กู้ยืมระยะสั้น 30 ล้านบาท เท่ากับปีก่อน ซึ่งเป็นการให้กู้ยืมแก่กิจการที่เกี่ยวข้องกัน โดยมีกำหนดชำระคืนเมื่อทวงถาม

สินค้าคงเหลือ

ณ สิ้นปี 2557 บริษัท มีสินค้าคงเหลือ 349.46 ล้านบาท ปีก่อน 357.53 ล้านบาท ลดลง 8.07 ล้านบาท เนื่องจากทางบริษัทได้มีการสั่งซื้อลดลง และบริษัทมีนโยบายบริหารสินค้าคงคลัง โดยการนำวัตถุดิบที่มีมาทำการผลิตสินค้าเพื่อเพิ่มมูลค่าให้เป็นสินค้าสำเร็จรูปและทำการขาย

รายละเอียดสินค้าคงเหลือ มีสินค้าสำเร็จรูป 116.76 ล้านบาท ปีก่อน 106.04 ล้านบาท เพิ่มขึ้น 10.72 ล้านบาท โดยส่วนใหญ่เป็นสินค้าที่ผลิตเพื่อส่งลูกค้าในปี 2558 สินค้าระหว่างผลิต 63.07 ล้านบาท ปีก่อน 61.17 ล้านบาท เพิ่มขึ้นเล็กน้อย เนื่องจากเป็นสินค้าที่อยู่ระหว่างขบวนการผลิต เพื่อทำการผลิตให้กับลูกค้า วัตถุดิบ 129.00 ล้านบาท ปีก่อน 152.21 ล้านบาท ลดลง 23.21 ล้านบาท มีการซื้อลดลงและได้นำวัตถุดิบที่มีอยู่มาใช้ในการผลิต

เงินลงทุนระยะยาว

ณ สิ้นปี 2557 บริษัทมีเงินลงทุนระยะยาว 417.57 ล้านบาท ปีก่อน 302.04 ล้านบาท เพิ่มขึ้น 115.53 ล้านบาท เนื่องจากบริษัทมีการซื้อเงินลงทุนเพิ่มขึ้น และ ในระหว่างปีมีการตั้งค่างานเงินลงทุน

รายละเอียดเงินลงทุนประกอบด้วย

เงินลงทุนในบริษัทร่วมสุทธิ แสดงในงบการเงินในราคาที่ได้รับส่วนได้เสียตามสัดส่วนการถือหุ้น ณ สิ้นปี 2557 69.44 ล้านบาท ปีก่อน 4.28 ล้านบาท ในระหว่างปีมีการซื้อเงินลงทุนเพิ่มในบริษัท PT.DYNIC TEXTILE PRESTIGE 71.17 ล้านบาท และมีการรับผลตอบแทนของปี 2557 6.01 ล้านบาท เนื่องจากบริษัทร่วมมีผลประกอบการขาดทุน

เงินลงทุนในหลักทรัพย์เมื่อขายสุทธิ แสดงในงบการเงินด้วยราคายุติธรรม ณ สิ้นปี 2557 144.45 ล้านบาท ปี ก่อน 117.98 ล้านบาท เพิ่มขึ้น 26.47 ล้านบาท เนื่องจากราคายุติธรรมในตลาดเพิ่มสูงขึ้น ในส่วนนี้ได้ทำการบันทึกกำไร ที่ยังไม่เกิดขึ้นจริงไว้ในองค์ประกอบอื่นของส่วนผู้ถือหุ้น ผลตอบแทนจากการลงทุนได้รับเป็นเงินปันผลในปี 2557 4.27 ล้านบาท ปี ก่อน 4.18 ล้านบาท อัตราผลตอบแทนของปี 2557 เท่ากับ 11.69% ต่อปีเมื่อเทียบกับเงินทุน ของปีก่อน ผลตอบแทน 11.44%

เงินลงทุนในบริษัทที่เกี่ยวข้องกันและบริษัทอื่นสุทธิ แสดงในงบการเงินด้วยราคาทุนที่หักค่าเผื่อการด้อยค่า เรียบร้อยแล้ว มูลค่าเงินลงทุน ณ วันสิ้นปี 2557 203.68 ล้านบาท ปีก่อน 179.78 ล้านบาท เพิ่มขึ้น 23.90 ล้านบาท ในระหว่างปีมีการซื้อเงินลงทุนเพิ่ม 28 ล้านบาท และมีการด้อยค่าเงินลงทุนในปี 2557 จำนวน 4.09 ล้านบาท ผลตอบแทนจากการลงทุนได้รับเป็นเงินปันผลซึ่งในปี 2557 ได้รับ 11.46 ล้านบาท ปีก่อน 8.71 ล้านบาท เพิ่มขึ้น 2.75 ล้านบาท อัตราผลตอบแทนของปี 2557 เท่ากับ 5.19% อัตราผลตอบแทนปีก่อน 4.51%

สินทรัพย์ถาวร ที่ดิน อาคาร และอุปกรณ์

รายละเอียดประกอบด้วย

อสังหาริมทรัพย์เพื่อการลงทุน มูลค่า ณ วันสิ้นปี 2557 140.48 ล้านบาท เนื่องจากทางบริษัทฯ มีที่ดิน ที่ยังไม่ได้ นำมาใช้ในการดำเนินงาน จึงได้ให้บริษัทแห่งหนึ่งเช่าในระยะสั้น เพื่อก่อให้เกิดรายได้บ้างในช่วงที่ยังไม่ได้ใช้ประโยชน์ ในที่ดินดังกล่าว

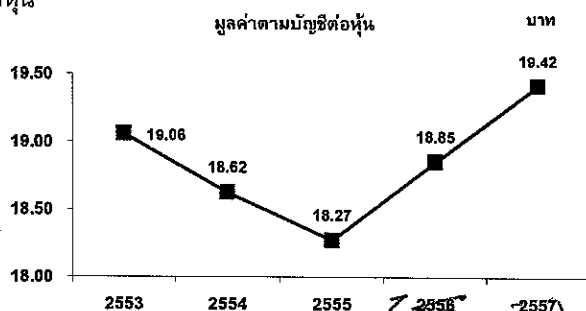
ที่ดิน อาคาร และอุปกรณ์สุทธิ มูลค่า ณ วันสิ้นปี 2557 684.47 ล้านบาท ปีก่อน 793.79 ล้านบาท ลดลง 109.32 ล้านบาท ในระหว่างปีมีการซื้อเพิ่ม 41.65 ล้านบาท เป็นการลงทุนปรับปรุงเพื่อเสริมประสิทธิภาพการผลิต และในปี 2557 มีการตัดค่าเสื่อมราคา 151.95 ล้านบาท

หนี้สินรวม

ณ วันสิ้นปี 2557 บริษัทฯมีหนี้สินรวม 369.65 ล้านบาท ปีก่อน 352.89 ล้านบาท เพิ่มขึ้น 16.76 ล้านบาท คิดเป็น 4.75% เนื่องจากในปี 2557 มีการซื้อวัตถุดิบ ลดลง เพราะนำวัตถุดิบที่มีอยู่มาทำการผลิต จึงทำให้เจ้าหนี้การค้าลดลง เล็กน้อย แต่หนี้สินที่เพิ่มขึ้นเนื่องจากทางบริษัทฯ ได้ตั้งประมาณการสำรองเกษียณเพิ่มขึ้น และหนี้สินภาษีเงินได้รอตัด บัญชีเพิ่มขึ้น

ส่วนของผู้ถือหุ้นส่วนใหญ่

ณ วันสิ้นปี 2557 บริษัทฯมีส่วนของผู้ถือหุ้นส่วนใหญ่รวม 2,097.85 ล้านบาท ปีก่อน 2,035.96 ล้านบาท เพิ่มขึ้น 61.89 ล้านบาทคิดเป็น 3.04% เนื่องจากในปี 2557 มีกำไรจากการดำเนินงาน 94.72 ล้านบาท และองค์ประกอบอื่น ของส่วนของผู้ถือหุ้น เพิ่มขึ้น 21.17 ล้านบาท และมีการจ่ายเงินปันผล 54 ล้านบาท บริษัทฯ จึงมีมูลค่าตามบัญชีต่อหุ้น ณ สิ้นปี 2557 เท่ากับ 19.42 บาทเมื่อเทียบกับปีก่อน 18.85 บาท เพิ่มขึ้น 0.57 บาท ต่อหุ้น



3.คุณภาพของสินทรัพย์

คุณภาพลูกหนี้การค้า

ลูกหนี้การค้าสุทธิ ที่ได้ทำการหักค่าเผื่อหนี้สงสัยจะสูญ ณ วันสิ้นปี 2557 มีจำนวน 385.91 ล้านบาท ปีก่อน 346.20 ล้านบาท เพิ่มขึ้น 39.71 ล้านบาท คิดเป็น 11.47% ลูกหนี้การค้าประกอบไปด้วย ลูกหนี้การค้าบริษัทที่เกี่ยวข้องกัน คิดเป็น 38.14% และลูกหนี้การค้าอื่น คิดเป็น 61.86%

ลูกหนี้การค้าบริษัทที่เกี่ยวข้องกัน ณ วันสิ้นปี 2557 มีจำนวน 147.20 ล้านบาท ปีก่อน 106.76 ล้านบาท เพิ่มขึ้น 40.44 ล้านบาทคิดเป็น 37.88% ยอดคงเหลือของลูกหนี้เหล่านี้เป็นส่วนที่ยังไม่ครบกำหนดชำระ ทางบริษัทจะสามารถจัดเก็บหนี้ได้ครบตามจำนวนเนื่องจากเป็นลูกหนี้ที่มีการค้าขายกันมาต่อเนื่องยาวนาน มีประวัติการจ่ายชำระหนี้ที่อยู่ในเกณฑ์ดีมาก

ลูกหนี้การค้าอื่น ณ วันสิ้นปี 2557 มีจำนวน 238.71 ล้านบาท ปีก่อน 239.44 ล้านบาท ลดลงเล็กน้อย ยอดคงเหลือของลูกหนี้เหล่านี้ส่วนใหญ่เป็นส่วนที่ยังไม่ครบกำหนดชำระ ทางบริษัทจะสามารถจัดเก็บหนี้ได้ครบตามจำนวนเนื่องจากเป็นลูกค้าที่มีการค้าขายกันมาต่อเนื่องยาวนาน มีประวัติการจ่ายชำระหนี้ที่อยู่ในเกณฑ์ดี ถึงดีมาก ส่วนลูกหนี้ที่เกินกำหนดชำระนานบริษัทมีความเสี่ยงจากการที่ลูกค้าจะไม่ชำระ ซึ่งทางบริษัทได้ทำการตั้งสำรองค่าเผื่อหนี้สงสัยจะสูญไว้ครบตามจำนวน

คุณภาพสินค้าคงเหลือ

สินค้าสำเร็จรูปคงเหลือ ณ สิ้นปี 2557 มีจำนวน 116.76 ล้านบาท ปีก่อน 106.04 ล้านบาท เพิ่มขึ้น 10.72 ล้านบาท คิดเป็น 10.11% สินค้าส่วนใหญ่เป็นสินค้าที่มีคุณภาพดี สามารถส่งขายได้ เป็นสินค้าที่ผลิตตามคำสั่งซื้อจากลูกค้า ซึ่งยังไม่ถึงกำหนดส่ง

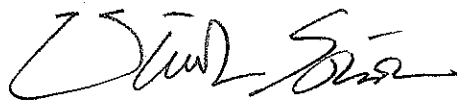
สินค้านำเข้าระหว่างผลิตคงเหลือ ณ สิ้นปี 2557 มีจำนวน 63.07 ล้านบาท ปีก่อน 61.18 ล้านบาท ซึ่งเพิ่มขึ้นเล็กน้อย รายการสินค้านำเข้าดังกล่าวเป็นสินค้าที่อยู่ในขั้นตอนการผลิต เป็นสินค้าที่ผลิตตามคำสั่งซื้อจากลูกค้า เมื่อผลิตเป็นสินค้าสำเร็จรูปแล้วสามารถส่งขายให้ลูกค้าได้ตามวันที่ลูกค้ากำหนด

สินค้าวัตถุดิบคงเหลือ ณ วันสิ้นปี 2557 มีจำนวน 129.00 ล้านบาท ปีก่อน 152.21 ล้านบาท ลดลง 23.21 ล้านบาท คิดเป็น 15.25% วัตถุดิบส่วนใหญ่เตรียมไว้ใช้ในการผลิตสินค้าให้ลูกค้าตามคำสั่งซื้อ ส่วนวัตถุดิบที่เหลือจากการใช้ผลิตสินค้าให้ลูกค้าแล้วทางบริษัทได้นำมาผลิตเป็นสินค้าสำเร็จรูปเพื่อขายในงานแฟร์ต่างๆ

คุณภาพของเงินลงทุน

เงินลงทุนในหลักทรัพย์เพื่อขาย

บริษัทมีเงินลงทุนในหลักทรัพย์เพื่อขาย เป็นการลงทุนในหุ้นสามัญในหลักทรัพย์จดทะเบียน แสดงในงบการเงินด้วยราคายุติธรรม ณ สิ้นปี 2557 มีจำนวน 144.45 ล้านบาท ปีก่อน 117.98 ล้านบาท เพิ่มขึ้น 26.48 ล้านบาท ผลต่างจากการเปลี่ยนแปลงนี้ได้บันทึกไว้ในองค์ประกอบของส่วนผู้ถือหุ้นแล้ว และได้แสดงเป็นรายการแยกต่างหากในส่วนของงบกำไรขาดทุนเบ็ดเสร็จอื่นในปี 2557 มีกำไรที่ยังไม่เกิดขึ้นจากการปรับมูลค่าเงินลงทุนในหลักทรัพย์เพื่อขาย 21.17 ล้านบาท ปีก่อนมีผลขาดทุน 33.98 ล้านบาท ในการลงทุนทางบริษัทได้ผลตอบแทนในรูปเงินปันผล ซึ่งในปี 2557 ได้เงินปันผล 4.27 ล้านบาท ปีก่อน 4.18 ล้านบาท อัตราผลตอบแทนของปี 2557 เท่ากับ 11.69% ต่อปีเมื่อเทียบกับเงินทุนของปีก่อน ผลตอบแทน 11.44% ซึ่งถือเป็นเงินลงทุนที่มีคุณภาพของสินทรัพย์ที่ดีมาก ให้ผลตอบแทนที่น่าพอใจและสูงกว่าอัตราดอกเบี้ยเงินฝากประจำของธนาคาร



เงินลงทุนทั่วไป

บริษัทมีเงินลงทุนระยะยาวอื่น เป็นการลงทุนในหุ้นสามัญของบริษัทที่ไม่ได้จดทะเบียนในตลาดหลักทรัพย์ แสดงในงบการเงินด้วยราคาทุนที่หักการด้อยค่าเงินลงทุน ณ สิ้นปี 2557 มีจำนวน 203.68 ล้านบาท ปีก่อน 179.78 ล้านบาท เพิ่มขึ้น 23.90 ล้านบาท ในระหว่างปีมีการซื้อเงินลงทุน เพิ่มขึ้น 28 ล้านบาท และมีการด้อยค่าเงินลงทุนในปี 2557 จำนวน 4.09 ล้านบาท ผลตอบแทนจากการลงทุนได้รับเป็นเงินปันผล ซึ่งในปี 2557 ได้รับ 11.46 ล้านบาท ปีก่อน 8.71 ล้านบาท เพิ่มขึ้น 2.75 ล้านบาท อัตราผลตอบแทนของปี 2557 5.19% ต่อปีเมื่อเทียบกับเงินทุน ของปีก่อนอัตราผลตอบแทนปีก่อน 4.51% ซึ่งถือเป็นเงินลงทุนที่มีคุณภาพที่ดี ให้ผลตอบแทนที่น่าพอใจและสูงกว่าอัตราดอกเบี้ยเงินฝากประจำของธนาคาร

โดยภาพรวมของการลงทุนในหุ้นสามัญทั้งในตลาดหลักทรัพย์ และที่ไม่อยู่ในตลาดหลักทรัพย์ บริษัทได้รับผลตอบแทนของการลงทุนอย่างต่อเนื่อง อัตราผลตอบแทนเป็นที่น่าพอใจและสูงกว่าอัตราดอกเบี้ยเงินฝากประจำของธนาคาร

คุณภาพของสินทรัพย์ถาวร

ที่ดิน อาคาร และอุปกรณ์

ที่ดินที่แสดงในงบการเงินเป็นสินทรัพย์ที่บริษัทจัดหามาแล้ว แสดงมูลค่าไว้ในราคาทุน ซึ่งปัจจุบันราคาตลาดของที่ดินดังกล่าวมีมูลค่าสูงกว่าในงบการเงิน สำหรับเครื่องจักรและอุปกรณ์ต่างๆ มูลค่าทุนที่แสดงมูลค่าไว้ในราคาทุนหักด้วยค่าเสื่อมราคาสะสม ส่วนใหญ่เป็นเครื่องจักรที่ทันสมัย มีประสิทธิภาพ และมีการบำรุงรักษาอย่างสม่ำเสมอ นอกจากนี้สินทรัพย์ใดที่ไม่ได้ใช้ประโยชน์ทางบริษัทได้ทำการขายและจำหน่ายออกจากบัญชีแล้ว

4. สภาพคล่อง

กระแสเงินสด

ในปี 2557 บริษัทมีเงินสดสุทธิจากการดำเนินงาน จำนวน 200.44 ล้านบาท ลดลงจากปีก่อน 77.41 ล้านบาท ใช้ไปในกิจกรรมลงทุน จำนวน 160.51 ล้านบาท ลดลงจากปีก่อน 23.01 ล้านบาท และใช้ในกิจกรรมจัดหาเงิน จำนวน 48.78 ล้านบาท ลดลงจากปีก่อน 12.75 ล้านบาท ทำให้ปี 2557 มีเงินสดสุทธิลดลง 8.86 ล้านบาท ลดลงจากปีก่อน 41.65 ล้านบาท

กิจกรรมการลงทุนที่สำคัญ คือ การลงทุนในหุ้นสามัญของบริษัทร่วม 71.17 ล้านบาท ลงทุนในหุ้นสามัญบริษัทที่เกี่ยวข้องกัน จำนวน 28 ล้านบาท มีการลงทุนในการปรับปรุงทรัพย์สินเพื่อให้มีประสิทธิภาพดีขึ้น จำนวน 41.65 ล้านบาท นอกจากนี้ได้ลงทุนในตราสารหนี้ จำนวน 44.55 ล้านบาท เพื่อบริหารการเงินให้เกิดประโยชน์สูงสุด และผลจากการลงทุนได้รับเงินปันผล 15.72 ล้านบาท

กิจกรรมจัดหาเงินที่สำคัญ คือ มีการจ่ายเงินปันผลให้กับผู้ถือหุ้น จำนวน 58.59 ล้านบาท

ความเหมาะสมของโครงสร้างเงินทุน

	หน่วย	ปี2557	ปี2556	ปี2555
อัตราส่วนหนี้สินต่อส่วนของผู้ถือหุ้น	เท่า	0.16	0.16	0.17

บริษัทมีอัตราส่วนหนี้สินต่อส่วนผู้ถือหุ้นต่ำ เนื่องจากบริษัทมีสภาพคล่องอยู่เป็นจำนวนมาก บริษัทจึงไม่ได้ก่อหนี้สินมาใช้ในการดำเนินงานและการขยายธุรกิจ การลงทุนต่างๆ ตลอดจนการจ่ายเงินปันผลให้กับผู้ถือหุ้น

ความเพียงพอของสภาพคล่อง

	หน่วย	ปี2557	ปี2556	ปี2555
อัตราส่วนสภาพคล่อง	เท่า	5.74	5.43	4.90
อัตราส่วนสภาพคล่องหมุนเร็ว	เท่า	4.09	3.74	3.14
อัตราส่วนสภาพคล่องกระแสเงินสด	เท่า	0.85	1.11	1.00
เงินสดเพิ่มจากการดำเนินงาน	ล้านบาท	200.44	277.85	244.73

จากอัตราส่วนทางการเงินและเงินสดเพิ่มจากการดำเนินงานข้างต้น บริษัทมีสภาพคล่องเพียงพอต่อการดำเนินธุรกิจให้มีศักยภาพในการแข่งขัน และบริษัทมีสภาพคล่องส่วนเกิน จึงมีนโยบายในการบริหารจัดการทางการเงินไปลงทุนในหลักทรัพย์ตราสารหนี้ที่มีความมั่นคงและให้ผลตอบแทนที่ดีรวมถึงการลงทุนในธุรกิจที่จะสนับสนุนธุรกิจหลักของบริษัทให้มีความสามารถในการแข่งขันมากขึ้น

วงจรการหมุนของเงินสด

	หน่วย	ปี2557	ปี2556	ปี2555
ระยะเวลาขายสินค้าเฉลี่ย	วัน	79	81	82
ระยะเวลาเก็บหนี้เฉลี่ย	วัน	72	72	67
ระยะเวลาชำระหนี้เฉลี่ย	วัน	51	51	46
วงจรการหมุนของเงินสด	วัน	100	102	103

ในช่วงที่ผ่านมาทางบริษัท มีการติดตามสถานการณ์การขาย การตลาด ภาวะเศรษฐกิจ และปัจจัยแวดล้อมอื่นที่อาจส่งผลกระทบต่อการขายและการจัดเก็บหนี้ได้อย่างใกล้ชิดและต่อเนื่อง

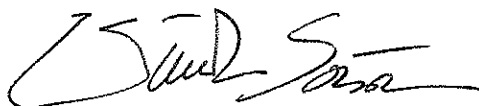
แหล่งที่มาของเงินทุน

บริษัท ใช้เงินทุนในการดำเนินงานและการลงทุนมาจากเงินทุนและกำไรสะสมของบริษัท ไม่มีหนี้สินที่มีดอกเบี้ยหนี้สินของบริษัท ที่แสดงในงบการเงินส่วนใหญ่เป็นเจ้าหนี้การค้าและเจ้าหนี้อื่น หนี้สินภาษีเงินได้รอตัดบัญชี และประมาณการหนี้สินผลประโยชน์พนักงานซึ่งจากงบการเงินของบริษัท ณ สิ้นปี 2557 มีหนี้สินรวมเท่ากับ 369.65 ล้านบาท ส่วนของเจ้าของบริษัทใหญ่ จำนวน 2,097.85 ล้านบาท

ปัจจัยหรือเหตุการณ์ที่อาจมีผลกระทบต่อฐานะทางการเงินหรือการดำเนินงานในอนาคต

ในปี 2557 บริษัทได้มีการร่วมทุนใน PT.DYNIC TEXTILE PRESTIGE ซึ่งถือเป็นบริษัทร่วม มีสัดส่วนการถือหุ้น 44% โดยมีวัตถุประสงค์เพื่อเป็นการขยายตลาดและขยายฐานการผลิตไปยังประเทศอินโดนีเซีย ซึ่งอยู่ในกลุ่ม AEC และมีแนวโน้มการเติบโตทางเศรษฐกิจในเกณฑ์ดี

บริษัท ไม่มีโครงการหรือการวิจัยพัฒนาที่จะกระทบต่อผลการดำเนินงานและฐานะทางการเงินอย่างมีนัยสำคัญในอนาคต



บมจ. เท็กซ์ไทล์เพรสทีจ

ผู้รับมอบอำนาจ นายชนิน รัตนวิจิตร

แบบ 56-1 ประจำปี 2557

ค่าตอบแทนของผู้ตรวจสอบบัญชี

ค่าตอบแทนจากการสอบบัญชี

บริษัทและบริษัทย่อยจ่ายค่าตอบแทนการสอบบัญชีให้แก่สำนักงานสอบบัญชีที่ผู้ตรวจสอบบัญชีสังกัด ในรอบปี 2557 จำนวน 1,752,000 บาท ปี 2556 จำนวน 1,626,000 บาท

ค่าบริการอื่น

บริษัทและบริษัทย่อยจ่ายค่าตอบแทนงานบริการอื่น ซึ่งได้แก่ การตรวจสอบการปฏิบัติตามเงื่อนไขของบัตรส่งเสริมการลงทุน ให้แก่ สำนักงานสอบบัญชีที่ผู้สอบบัญชีสังกัดในรอบปี 2557 จำนวน 141,750 บาท ปี 2556 จำนวน 185,500 บาท

