

ส่วนที่ 3

ฐานะการเงินและผลการดำเนินงาน

13. ข้อมูลทางการเงินที่สำคัญ

รายงานของผู้สอบบัญชีรับอนุญาต

นางขวัญใจ เกียรติกังวาลกุล ผู้สอบบัญชีรับอนุญาต เลขที่ 5875 เป็นผู้ลงลายมือชื่อในงบการเงินของบริษัท ปี 2559, 2560, 2561 รายงานของผู้สอบบัญชีรับอนุญาตในการตรวจสอบงบการเงินรวมของบริษัท สิ้นสุด ณ

- วันที่ 31 ธันวาคม 2559 ผู้สอบบัญชีได้ให้ความเห็นในงบการเงินของบริษัทแบบไม่มีเงื่อนไข
- วันที่ 31 ธันวาคม 2560 ผู้สอบบัญชีได้ให้ความเห็นในงบการเงินของบริษัทแบบไม่มีเงื่อนไข
- วันที่ 31 ธันวาคม 2561 ผู้สอบบัญชีได้ให้ความเห็นในงบการเงินของบริษัทแบบไม่มีเงื่อนไข ดังนี้

ปี 2559

รายงานของผู้สอบบัญชีรับอนุญาต

เสนอ ผู้ถือหุ้นและคณะกรรมการของบริษัท เท็กซ์ไทล์เพรสทิจ จำกัด (มหาชน)

ความเห็น

ข้าพเจ้าได้ตรวจสอบงบการเงินรวมของบริษัท เท็กซ์ไทล์เพรสทิจ จำกัด(มหาชน) และบริษัทย่อย(กลุ่มบริษัท) ซึ่งประกอบด้วยงบแสดงฐานะการเงินรวม ณ วันที่ 31 ธันวาคม 2559 งบกำไรขาดทุนเบ็ดเสร็จรวม งบแสดงการเปลี่ยนแปลงส่วนของผู้ถือหุ้นรวมและงบกระแสเงินสดรวม สำหรับปีสิ้นสุดวันเดียวกันและหมายเหตุประกอบงบการเงินรวม รวมถึงหมายเหตุสรุปนโยบายการบัญชีที่สำคัญ และได้ตรวจสอบงบการเงินเฉพาะกิจการของบริษัท เท็กซ์ไทล์เพรสทิจ จำกัด (มหาชน) ด้วยเช่นกัน

ข้าพเจ้าเห็นว่า งบการเงินรวมข้างต้นนี้แสดงฐานะการเงิน ณ วันที่ 31 ธันวาคม 2559 ผลการดำเนินงาน และกระแสเงินสดสำหรับปีสิ้นสุดวันเดียวกันของบริษัท เท็กซ์ไทล์เพรสทิจ จำกัด (มหาชน) และบริษัทย่อย และเฉพาะของบริษัท เท็กซ์ไทล์เพรสทิจ จำกัด (มหาชน) โดยถูกต้องตามที่ควรในสาระสำคัญตามมาตรฐานการรายงานทางการเงิน

เกณฑ์ในการแสดงความเห็น

ข้าพเจ้าได้ปฏิบัติงานตรวจสอบตามมาตรฐานการสอบบัญชี ความรับผิดชอบของข้าพเจ้าได้กล่าวไว้ในส่วนของความรับผิดชอบของผู้สอบบัญชีต่อการตรวจสอบงบการเงินในรายงานของข้าพเจ้า ข้าพเจ้ามีความเป็นอิสระจากกลุ่มบริษัท ตามข้อกำหนดจรรยาบรรณของผู้ประกอบวิชาชีพบัญชีที่กำหนดโดยสภาวิชาชีพบัญชี ในพระบรมราชูปถัมภ์ ในส่วนที่เกี่ยวข้องกับการตรวจสอบงบการเงินรวม และข้าพเจ้าได้ปฏิบัติตามความรับผิดชอบด้านจรรยาบรรณอื่นๆ ซึ่งเป็นไปตามข้อกำหนดเหล่านี้ ข้าพเจ้าเชื่อว่าหลักฐานการสอบบัญชีที่ข้าพเจ้าได้รับเพียงพอและเหมาะสมเพื่อใช้เป็นเกณฑ์ในการแสดงความเห็นของข้าพเจ้า

เรื่องสำคัญในการตรวจสอบ

เรื่องสำคัญในการตรวจสอบคือเรื่องต่างๆ ที่มีนัยสำคัญที่สุดตามดุลยพินิจของผู้ประกอบวิชาชีพของข้าพเจ้าในการตรวจสอบงบการเงินสำหรับงวดปัจจุบัน ข้าพเจ้าได้นำเรื่องเหล่านี้มาพิจารณาในบริบทของการตรวจสอบงบการเงินรวมโดยรวมและในการแสดงความเห็นของข้าพเจ้า ทั้งนี้ ข้าพเจ้าไม่ได้แสดงความเห็นแยกต่างหากสำหรับเรื่องเหล่านี้

การโอนขายกิจการในส่วนที่เกี่ยวข้องกับกิจการด้านสิ่งทอ

ตามที่อธิบายหมายเหตุประกอบงบการเงินข้อ 1.5 เมื่อวันที่ 1 กุมภาพันธ์ 2559 บริษัทฯ มีการโอนขายทรัพย์สินเฉพาะส่วนที่เกี่ยวข้องกับการผลิตชุดชั้นใน และโอนขายกิจการทั้งหมดของบริษัทย่อยทั้ง 3 บริษัท และบริษัทร่วมหนึ่งแห่ง ซึ่งรวมถึงทรัพย์สิน หนี้สิน พนักงาน สิทธิหน้าที่ และภาระผูกพันทั้งหมดให้กับบริษัทที่เกี่ยวข้องกันแห่งหนึ่ง (มีผู้ถือหุ้นรายใหญ่ของบริษัทฯ เป็นผู้ถือหุ้นในสัดส่วนร้อยละ 40) และได้มีการสรุปจำนวนเงินของรายการขายกิจการจำนวนเงิน 698.99 ล้านบาท ซึ่งกลุ่มบริษัทฯ ได้บันทึกกำไรจากการจำหน่ายสินทรัพย์และหนี้สินในงบการเงินรวมและงบการเงินเฉพาะกิจการสำหรับปีสิ้นสุดวันที่ 31 ธันวาคม 2559 จำนวน 179.90 และ 182.41 ล้านบาท ตามลำดับ

ข้าพเจ้าพิจารณาเรื่องดังกล่าวเป็นเรื่องสำคัญในการสอบบัญชี เนื่องจากการโอนขายส่วนงานที่มีนัยสำคัญของกลุ่มบริษัทฯ และส่งผลกระทบต่อฐานะการเงินและผลการดำเนินงานของกลุ่มบริษัทในระหว่างปี 2559 อย่างมีสาระสำคัญ

ดังนั้น การตรวจสอบได้รวมถึงการสอบทานการคำนวณราคาขายกลุ่มกิจการ และกำไรจากการโอนขายกิจการที่แสดงไว้ในงบกำไรขาดทุนเบ็ดเสร็จ เนื่องจากการกำหนดราคาซื้อขายอ้างอิงจากมูลค่าสินทรัพย์สุทธิของทรัพย์สินที่โอน ณ วันที่ 31 มกราคม 2559 (วันที่ก่อนวันโอนกิจการทั้งหมด) ยกเว้นรายการสินทรัพย์ถาวรประเภทที่ดิน สิ่งปลูกสร้าง และเครื่องจักรอุปกรณ์ ที่กำหนดราคาโดยใช้มูลค่าตามบัญชี ณ วันที่ 31 ธันวาคม 2557 บวกด้วยส่วนเพิ่มตามข้อตกลงของสัญญาซื้อขาย

นอกจากนี้ ข้าพเจ้ายังได้กำหนดวิธีการตรวจสอบในการสอบทานราคาขายดังกล่าวเทียบเคียงกับราคายุติธรรมของสินทรัพย์สุทธิในส่วนที่โอนขายว่ามีความเหมาะสมหรือไม่ ซึ่งรวมถึงการสอบทานราคาประเมินตามรายงานของผู้ประเมินทรัพย์สินอิสระ รายงานของที่ปรึกษาทางการเงินอิสระของบริษัทฯ ภายใต้วิธีการประเมินมูลค่ากิจการหลายวิธี ซึ่งที่ปรึกษาทางการเงินอิสระได้มีการพิจารณาเพิ่มเติมเกี่ยวกับปัจจัยเรื่องสภาพตลาดของกลุ่มอุตสาหกรรมและโอกาสในการขายธุรกิจ ข้าพเจ้ายังได้สอบทานเกณฑ์ที่ใช้ในการปันส่วนราคาขายของกลุ่มกิจการในแต่ละบริษัท และพิจารณาความเพียงพอของการเปิดเผยรายการดังกล่าวในหมายเหตุประกอบงบการเงินข้อ 1.5

ข้อมูลอื่น

ผู้บริหารเป็นผู้รับผิดชอบต่อข้อมูลอื่น ข้อมูลอื่นประกอบด้วย ข้อมูลซึ่งรวมอยู่ในรายงานประจำปี แต่ไม่รวมถึงงบการเงินและรายงานของผู้สอบบัญชีที่อยู่ในรายงานประจำปีนั้น ข้าพเจ้าคาดว่าข้าพเจ้าจะได้รับรายงานประจำปีภายหลังวันที่ในรายงานของผู้สอบบัญชีนี้

ความเห็นของข้าพเจ้าต้องงบการเงินไม่ครอบคลุมถึงข้อมูลอื่น และข้าพเจ้าไม่ได้ให้ความเชื่อมั่นต่อข้อมูลอื่น

ความรับผิดชอบของข้าพเจ้าที่เกี่ยวข้องกับการตรวจสอบงบการเงินรวมคือ การอ่านและพิจารณาว่าข้อมูลอื่นมีความขัดแย้งที่มีสาระสำคัญกับงบการเงินหรือกับความรู้ที่ได้รับจากการตรวจสอบของข้าพเจ้า หรือปรากฏว่าข้อมูลอื่นมีการแสดงข้อมูลที่ขัดต่อข้อเท็จจริงอันเป็นสาระสำคัญหรือไม่

เมื่อข้าพเจ้าได้อ่านรายงานประจำปี และหากข้าพเจ้าสรุปได้ว่าการแสดงข้อมูลที่ขัดต่อข้อเท็จจริงอันเป็นสาระสำคัญ ข้าพเจ้าจะสื่อสารเรื่องดังกล่าวกับผู้มีหน้าที่ในการกำกับดูแลเพื่อให้ผู้มีหน้าที่ในการกำกับดูแลดำเนินการแก้ไขข้อมูลที่แสดงขัดต่อข้อเท็จจริง

ความรับผิดชอบของผู้บริหารและผู้มีหน้าที่ในการกำกับดูแลต้องบการเงิน

ผู้บริหารมีหน้าที่รับผิดชอบในการจัดทำและนำเสนองบการเงินเหล่านี้โดยถูกต้องตามที่ควรตามมาตรฐานการรายงานทางการเงิน และรับผิดชอบเกี่ยวกับการควบคุมภายในที่ผู้บริหารพิจารณาว่าจำเป็น เพื่อให้สามารถจัดทำงบการเงินที่ปราศจากการแสดงข้อมูลที่ขัดต่อข้อเท็จจริงอันเป็นสาระสำคัญไม่ว่าจะเกิดจากการทุจริตหรือข้อผิดพลาด

ในการจัดทำงบการเงิน ผู้บริหารรับผิดชอบในการประเมินความสามารถของกลุ่มบริษัทในการดำเนินงานต่อเนื่อง เปิดเผยเรื่องที่เกี่ยวข้องกับการดำเนินงานต่อเนื่อง (ตามความเหมาะสม) และการใช้เกณฑ์การบัญชีสำหรับการดำเนินงานต่อเนื่อง เว้นแต่ผู้บริหารมีความตั้งใจที่จะเลิกกลุ่มบริษัทหรือหยุดดำเนินงานหรือไม่สามารถดำเนินงานต่อเนื่องต่อไปได้ ผู้มีหน้าที่ในการกำกับดูแลมีหน้าที่ในการสอดส่องดูแลกระบวนการในการจัดทำรายงานทางการเงินของกลุ่มบริษัท

ความรับผิดชอบของผู้สอบบัญชีต่อการตรวจสอบงบการเงิน

การตรวจสอบของข้าพเจ้ามีวัตถุประสงค์เพื่อให้ได้ความเชื่อมั่นอย่างสมเหตุสมผลว่างบการเงินโดยรวมปราศจากการแสดงข้อมูลที่ขัดต่อข้อเท็จจริงอันเป็นสาระสำคัญหรือไม่ ไม่ว่าจะเกิดจากการทุจริตหรือข้อผิดพลาด และเสนอรายงานของผู้สอบบัญชีซึ่งรวมความเห็นของข้าพเจ้าอยู่ด้วย ความเชื่อมั่นอย่างสมเหตุสมผลคือความเชื่อมั่นในระดับสูงแต่ไม่ได้เป็นการรับประกันว่าการปฏิบัติงานตรวจสอบตามมาตรฐานการสอบบัญชีจะสามารถตรวจพบข้อมูลที่ขัดต่อข้อเท็จจริงอันเป็นสาระสำคัญที่มีอยู่ได้เสมอไป ข้อมูลที่ขัดต่อข้อเท็จจริงอาจเกิดจากการทุจริตหรือข้อผิดพลาดและถือได้ว่ามีสาระสำคัญเมื่อคาดการณ์อย่างสมเหตุสมผลได้ว่ารายการที่ขัดต่อข้อเท็จจริงแต่ละรายการหรือทุกรายการรวมกันจะมีผลต่อการตัดสินใจทางเศรษฐกิจของผู้ใช้งบการเงินจากการใช้งบการเงินรวมเหล่านี้

ในการตรวจสอบของข้าพเจ้าตามมาตรฐานการสอบบัญชี ข้าพเจ้าได้ใช้ดุลยพินิจเกี่ยวกับผู้ประกอบวิชาชีพและการสังเกตและสงสัยเกี่ยวกับผู้ประกอบวิชาชีพตลอดการตรวจสอบการปฏิบัติงานของข้าพเจ้ารวมถึง

- ระบุและประเมินความเสี่ยงจากการแสดงข้อมูลที่ขัดต่อข้อเท็จจริงอันเป็นสาระสำคัญในงบการเงิน ไม่ว่าจะเกิดจากการทุจริตหรือข้อผิดพลาด ออกแบบและปฏิบัติงานตามวิธีการตรวจสอบเพื่อตอบสนองต่อความเสี่ยงเหล่านั้น และได้หลักฐานการสอบบัญชีที่เพียงพอและเหมาะสมเพื่อเป็นเกณฑ์ในการแสดงความเห็นของข้าพเจ้า ความเสี่ยงที่ไม่พบข้อมูลที่ขัดต่อข้อเท็จจริงอันเป็นสาระสำคัญซึ่งเป็นผลมาจากการทุจริตจะสูงกว่าความเสี่ยงที่เกิดจากข้อผิดพลาด เนื่องจากการทุจริตอาจเกี่ยวกับการสมรู้ร่วมคิด การปลอมแปลงเอกสารหลักฐาน การตั้งใจละเว้นการแสดงผล การแสดงข้อมูลที่ผิดตรงตามข้อเท็จจริงหรือการแทรกแซงการควบคุมภายใน
- ทำความเข้าใจในระบบการควบคุมภายในที่เกี่ยวข้องกับการตรวจสอบ เพื่อออกแบบวิธีการตรวจสอบที่เหมาะสมกับสถานการณ์ แต่ไม่ใช่เพื่อวัตถุประสงค์ในการแสดงความเห็นต่อความมีประสิทธิภาพของการควบคุมภายในของกลุ่มบริษัท
- ประเมินความเหมาะสมของนโยบายการบัญชีที่ผู้บริหารใช้และความสมเหตุสมผลของประมาณการทางบัญชีและการเปิดเผยข้อมูลที่เกี่ยวข้องซึ่งจัดทำขึ้นโดยผู้บริหาร
- สรุปร่วมกับความเหมาะสมของการใช้เกณฑ์การบัญชีสำหรับการดำเนินงานต่อเนื่องของผู้บริหารและจากหลักฐานที่ได้รับ สรุปว่ามีความไม่แน่นอนที่มีสาระสำคัญเกี่ยวกับเหตุการณ์ หรือสถานการณ์ที่อาจเป็นเหตุให้เกิดข้อสงสัยอย่างมีสาระสำคัญต่อความสามารถของกลุ่มบริษัทในการดำเนินงานต่อเนื่องหรือไม่ ถ้าข้าพเจ้าได้ข้อสรุปว่ามีความไม่แน่นอนที่มีสาระสำคัญ ข้าพเจ้าต้องกล่าวไว้ในรายงานของผู้สอบบัญชีของข้าพเจ้าถึงการเปิดเผยที่เกี่ยวข้อง หรือถ้าการเปิดเผยดังกล่าวไม่เพียงพอ ความเห็นของข้าพเจ้าจะเปลี่ยนแปลงไป ข้อสรุปของข้าพเจ้าขึ้นอยู่กับหลักฐานการสอบบัญชีที่ได้รับจนถึงวันที่ในรายงานของผู้สอบบัญชีของข้าพเจ้า อย่างไรก็ตาม เหตุการณ์หรือสถานการณ์ในอนาคตอาจเป็นเหตุให้บริษัทต้องหยุดการดำเนินงานต่อเนื่อง
- ประเมินการนำเสนอ โครงสร้างและเนื้อหาของงบการเงินรวมโดยรวม รวมถึงการเปิดเผยว่างบการเงินรวมแสดงรายการและเหตุการณ์ในรูปแบบที่ทำให้มีการนำเสนอข้อมูลโดยถูกต้องตามที่ควร

- ได้รับหลักฐานการสอบบัญชีที่เหมาะสมอย่างเพียงพอเกี่ยวกับข้อมูลทางการเงินของกิจการภายในกลุ่มหรือกิจกรรมทางธุรกิจภายในกลุ่มบริษัทเพื่อแสดงความเห็นต่องบการเงินรวม ข้าพเจ้าได้รับผิดชอบต่อการกำหนดแนวทาง การควบคุมดูแล และการปฏิบัติงานตรวจสอบกลุ่มบริษัท ข้าพเจ้าเป็นผู้รับผิดชอบแต่เพียงผู้เดียวต่อความเห็นของข้าพเจ้า

ข้าพเจ้าได้สื่อสารกับผู้มีหน้าที่ในการกำกับดูแลเกี่ยวกับขอบเขตและช่วงเวลาของการตรวจสอบตามที่ได้วางแผนไว้ประเด็นที่มีนัยสำคัญที่พบจากการตรวจสอบรวมถึงข้อบกพร่องที่มีนัยสำคัญของระบบการควบคุมภายในซึ่งข้าพเจ้าพบในระหว่างการตรวจสอบของข้าพเจ้า

ข้าพเจ้าได้ให้คำรับรองแก่ผู้มีหน้าที่ในการกำกับดูแลว่าข้าพเจ้าได้ปฏิบัติตามข้อกำหนดจรรยาบรรณที่เกี่ยวข้องกับความเป็นอิสระและได้สื่อสารกับผู้มีหน้าที่ในการกำกับดูแลเกี่ยวกับความสัมพันธ์ทั้งหมด ตลอดจนเรื่องอื่นซึ่งข้าพเจ้าเชื่อว่ามีเหตุผลที่บุคคลภายนอกอาจพิจารณาว่ากระทบต่อความเป็นอิสระของข้าพเจ้าและมาตรการที่ข้าพเจ้าใช้เพื่อป้องกันไม่ให้ข้าพเจ้าขาดความเป็นอิสระ

จากเรื่องที่เราสื่อสารกับผู้มีหน้าที่ในการกำกับดูแล ข้าพเจ้าได้พิจารณาเรื่องต่างๆ ที่มีนัยสำคัญมากที่สุดในการตรวจสอบงบการเงินในงวดปัจจุบันและกำหนดเป็นเรื่องสำคัญในการตรวจสอบ ข้าพเจ้าได้อธิบายเรื่องเหล่านี้ในรายงานของผู้สอบบัญชี เว้นแต่กฎหมายหรือข้อบังคับไม่ให้เปิดเผยต่อสาธารณะเกี่ยวกับเรื่องดังกล่าว หรือในสถานการณ์ที่ยากที่จะเกิดขึ้น ซึ่งข้าพเจ้าพิจารณาแล้วว่าไม่ควรสื่อสารเรื่องดังกล่าวในรายงานของข้าพเจ้า เพราะการกระทำดังกล่าวสามารถคาดการณ์ได้อย่างสมเหตุสมผลว่าจะมีผลกระทบในทางลบมากกว่าผลประโยชน์ต่อส่วนได้เสียสาธารณะจากการสื่อสารดังกล่าว

ผู้สอบบัญชีที่รับผิดชอบงานสอบบัญชีและการนำเสนอรายงานฉบับนี้คือ นางขวัญใจ เกียรติกังวาลไกล

นางขวัญใจ เกียรติกังวาลไกล

ผู้สอบบัญชีรับอนุญาต เลขที่ 5875

บริษัท เอเอสวี แอนด์ แอสโซซิเอตส์ จำกัด

กรุงเทพมหานคร

16 กุมภาพันธ์ 2560

ปี 2560

รายงานของผู้สอบบัญชีรับอนุญาต

เสนอ ผู้ถือหุ้นและคณะกรรมการของบริษัท เท็กซ์ไทล์เพรสทิจ จำกัด (มหาชน)

ความเห็น

ข้าพเจ้าได้ตรวจสอบงบการเงินรวมของบริษัท เท็กซ์ไทล์เพรสทิจ จำกัด (มหาชน) และบริษัทย่อย (กลุ่มบริษัท) ซึ่งประกอบด้วยงบแสดงฐานะการเงินรวม ณ วันที่ 31 ธันวาคม 2560 งบกำไรขาดทุนเบ็ดเสร็จรวม งบแสดงการเปลี่ยนแปลงส่วนของผู้ถือหุ้นรวมและงบกระแสเงินสดรวม สำหรับปีสิ้นสุดวันเดียวกันและหมายเหตุประกอบงบการเงินรวม รวมถึงหมายเหตุสรุปนโยบายการบัญชีที่สำคัญ และได้ตรวจสอบงบการเงินเฉพาะกิจการของบริษัท เท็กซ์ไทล์เพรสทิจ จำกัด (มหาชน) ด้วยเช่นกัน

ข้าพเจ้าเห็นว่า งบการเงินรวมข้างต้นนี้แสดงฐานะการเงิน ณ วันที่ 31 ธันวาคม 2560 ผลการดำเนินงาน และกระแสเงินสดสำหรับปีสิ้นสุดวันเดียวกันของบริษัท เท็กซ์ไทล์เพรสทิจ จำกัด (มหาชน) และบริษัทย่อย และเฉพาะของบริษัท เท็กซ์ไทล์เพรสทิจ จำกัด (มหาชน) โดยถูกต้องตามที่ควรในสาระสำคัญตามมาตรฐานการรายงานทางการเงิน

เกณฑ์ในการแสดงความเห็น

ข้าพเจ้าได้ปฏิบัติงานตรวจสอบตามมาตรฐานการสอบบัญชี ความรับผิดชอบของข้าพเจ้าได้กล่าวไว้ในวรรคความรับผิดชอบของผู้สอบบัญชีต่อการตรวจสอบงบการเงินในรายงานของข้าพเจ้า ข้าพเจ้ามีความเป็นอิสระจากกลุ่มบริษัท ตามข้อกำหนดจรรยาบรรณของผู้ประกอบวิชาชีพบัญชีที่กำหนดโดยสภาวิชาชีพบัญชีในส่วนที่เกี่ยวข้องกับการตรวจสอบงบการเงินรวม และข้าพเจ้าได้ปฏิบัติตามความรับผิดชอบด้านจรรยาบรรณอื่นๆ ซึ่งเป็นไปตามข้อกำหนดเหล่านี้ ข้าพเจ้าเชื่อว่าหลักฐานการสอบบัญชีที่ข้าพเจ้าได้รับเพียงพอและเหมาะสมเพื่อใช้เป็นเกณฑ์ในการแสดงความเห็นของข้าพเจ้า

เรื่องสำคัญในการตรวจสอบ

เรื่องสำคัญในการตรวจสอบคือเรื่องต่างๆ ที่มีนัยสำคัญที่สุดตามดุลยพินิจของผู้ประกอบวิชาชีพของข้าพเจ้าในการตรวจสอบงบการเงินสำหรับงวดปัจจุบัน ข้าพเจ้าได้นำเรื่องเหล่านี้มาพิจารณาในบริบทของการตรวจสอบงบการเงินรวมโดยรวมและในการแสดงความเห็นของข้าพเจ้า ทั้งนี้ ข้าพเจ้าไม่ได้แสดงความเห็นแยกต่างหากสำหรับเรื่องเหล่านี้

1. รายได้จากการขายสินค้า

กลุ่มบริษัทมีรายได้จากการดำเนินงานประกอบด้วยรายได้จากการขายและรายได้รับจ้างทำของ โดยรายได้จากการขายเป็นรายการบัญชีที่มีมูลค่าที่เป็นสาระสำคัญต่องบการเงินอย่างมาก และเป็นรายการที่ส่งผลกระทบต่อผลการดำเนินงานของกลุ่มบริษัทโดยตรง นอกจากนี้ กลุ่มบริษัทมีรายการขายทั้งในประเทศและต่างประเทศ โดยมีเงื่อนไขทางการค้าที่แตกต่างกัน ด้วยเหตุนี้ข้าพเจ้าจึงให้ความสำคัญต่อการรับรู้รายได้จากการขายของกลุ่มบริษัท โดยเฉพาะเรื่องงวดเวลาการรับรู้รายได้และเงื่อนไขในการขายและจัดส่งสินค้า

ดังนั้น การตรวจสอบของข้าพเจ้าได้รวมถึงการประเมินและทดสอบระบบการควบคุมภายในของกลุ่มบริษัทที่เกี่ยวข้องกับวงจรรายได้ โดยการสอบถามเจ้าหน้าที่ที่เกี่ยวข้อง ทำความเข้าใจและเลือกตัวอย่างมาสุ่มทดสอบการปฏิบัติตามการควบคุมสำคัญที่กลุ่มบริษัทออกแบบไว้ สอบทานนโยบายการรับรู้รายได้ของกลุ่มบริษัท สุ่มตรวจสอบเอกสารเงื่อนไขในการขายและจัดส่งสินค้าประกอบรายการขายที่เกิดขึ้นในระหว่างปี และในช่วงใกล้สิ้นรอบระยะเวลาบัญชี การตรวจคัดยอดขาย สอบทานใบลดหนี้ที่กลุ่มบริษัทออกภายหลังวันสิ้นรอบระยะเวลาบัญชี และวิเคราะห์เปรียบเทียบข้อมูลบัญชีรายได้จากการขายสินค้า

2. การด้อยค่าของเงินลงทุนในบริษัทร่วมเงินลงทุนในบริษัทย่อยและเงินลงทุนระยะยาวอื่น

ตามที่กล่าวไว้ในหมายเหตุประกอบงบการเงินข้อ 12 และข้อ 13 งบการเงินเฉพาะกิจการ ณ วันที่ 31 ธันวาคม 2560 บริษัทฯ มีเงินลงทุนในบริษัทร่วมและเงินลงทุนในบริษัทย่อยสุทธิเป็นจำนวน 25.42 ล้านบาท และจำนวน 195.48 ล้านบาท ตามลำดับ และในหมายเหตุประกอบงบการเงินข้อ 14 งบการเงินรวมและงบการเงินเฉพาะกิจการ ณ วันที่ 31 ธันวาคม 2560 บริษัทฯ มีเงินลงทุนระยะยาวอื่นสุทธิเป็นจำนวน 396.42 ล้านบาทและบริษัทฯ มีการบันทึกค่าเผื่อการด้อยค่าของเงินลงทุนในบริษัทร่วม บริษัทย่อย และเงินลงทุนระยะยาวอื่นในงบการเงินจำนวน 53.40 ล้านบาท จำนวน 113.96 ล้านบาท และจำนวน 31.81 ล้านบาท ตามลำดับ

ข้าพเจ้าพิจารณาว่าเรื่องดังกล่าวเป็นเรื่องที่สำคัญในการสอบบัญชีเนื่องจากการทดสอบการด้อยค่าของเงินลงทุนตามมาตรฐานรายงานทางการเงินมีนัยสำคัญต่อการตรวจสอบ เนื่องจากเงินลงทุนมีมูลค่าที่คาดว่าจะได้รับคืนต่ำกว่ามูลค่าที่ลงทุน ณ วันที่ 31 ธันวาคม 2560 และมีสาระสำคัญต่องบการเงิน โดยการพิจารณาการด้อยค่าของเงินลงทุนขึ้นอยู่กับการใช้ดุลยพินิจของผู้บริหารของกลุ่มบริษัท และข้อสมมติฐานที่สำคัญในการพิจารณามูลค่าที่คาดว่าจะได้รับคืนว่าถูกต้องเพียงพอและเหมาะสมเพียงใด

ดังนั้น การตรวจสอบของข้าพเจ้าได้รวมถึงการทำความเข้าใจเกี่ยวกับขั้นตอนการปฏิบัติงานและการควบคุมภายในที่เกี่ยวข้องกับการพิจารณาการด้อยค่าของเงินลงทุน สอบทานการออกแบบและการปฏิบัติตามการควบคุมภายใน การทดสอบการคำนวณ การตรวจสอบเอกสารหลักฐานประกอบการพิจารณาของผู้บริหารเกี่ยวกับข้อบ่งชี้ของการด้อยค่าของเงินลงทุน และประเมินความเหมาะสมของวิธีการที่ผู้บริหารของกลุ่มบริษัท นำมาใช้ในการคำนวณการด้อยค่าของเงินลงทุน และการใช้ดุลยพินิจหรือข้อสมมติฐานต่างๆ ในการประมาณการมูลค่าที่คาดว่าจะได้รับคืน

ข้อมูลอื่น

ผู้บริหารเป็นผู้รับผิดชอบต่อข้อมูลอื่น ข้อมูลอื่นประกอบด้วย ข้อมูลซึ่งรวมอยู่ในรายงานประจำปี แต่ไม่รวมถึงงบการเงินและรายงานของผู้สอบบัญชีที่อยู่ในรายงานประจำปีนั้น ข้าพเจ้าคาดว่าข้าพเจ้าจะได้รับรายงานประจำปีภายหลังวันที่ในรายงานของผู้สอบบัญชีนี้

ความเห็นของข้าพเจ้าต้องบการเงินไม่ครอบคลุมถึงข้อมูลอื่น และข้าพเจ้าไม่ได้ให้ความเชื่อมั่นต่อข้อมูลอื่น

ความรับผิดชอบของข้าพเจ้าที่เกี่ยวข้องกับการตรวจสอบงบการเงินรวมคือ การอ่านและพิจารณาว่าข้อมูลอื่นมีความขัดแย้งที่มีสาระสำคัญกับงบการเงินหรือกับความรู้ที่ได้รับจากการตรวจสอบของข้าพเจ้า หรือปรากฏว่าข้อมูลอื่นมีการแสดงข้อมูลที่ขัดต่อข้อเท็จจริงอันเป็นสาระสำคัญหรือไม่

เมื่อข้าพเจ้าได้อ่านรายงานประจำปี และหากข้าพเจ้าสรุปได้ว่าการแสดงข้อมูลที่ขัดต่อข้อเท็จจริงอันเป็นสาระสำคัญ ข้าพเจ้าจะสื่อสารเรื่องดังกล่าวกับผู้มีหน้าที่ในการกำกับดูแลเพื่อให้ผู้มีหน้าที่ในการกำกับดูแลดำเนินการแก้ไขข้อมูลที่แสดงขัดต่อข้อเท็จจริง

ความรับผิดชอบของผู้บริหารและผู้มีหน้าที่ในการกำกับดูแลต้องบการเงิน

ผู้บริหารมีหน้าที่รับผิดชอบในการจัดทำและนำเสนองบการเงินเหล่านี้โดยถูกต้องตามที่ควรตามมาตรฐานการรายงานทางการเงิน และรับผิดชอบเกี่ยวกับการควบคุมภายในที่ผู้บริหารพิจารณาว่าจำเป็น เพื่อให้สามารถจัดทำงบการเงินที่ปราศจากการแสดงข้อมูลที่ขัดต่อข้อเท็จจริงอันเป็นสาระสำคัญไม่ว่าจะเกิดจากการทุจริตหรือข้อผิดพลาด

ในการจัดทำงบการเงิน ผู้บริหารรับผิดชอบในการประเมินความสามารถของกลุ่มบริษัทในการดำเนินงานต่อเนื่องเปิดเผยเรื่องที่เกี่ยวข้องกับการดำเนินงานต่อเนื่อง (ตามความเหมาะสม) และการใช้เกณฑ์การบัญชีสำหรับการดำเนินงานต่อเนื่อง เว้นแต่ผู้บริหารมีความตั้งใจที่จะเลิกกลุ่มบริษัทหรือหยุดดำเนินงานหรือไม่สามารถดำเนินงานต่อเนื่องต่อไปได้ ผู้มีหน้าที่ในการกำกับดูแลมีหน้าที่ในการสอดส่องดูแลกระบวนการในการจัดทำรายงานทางการเงินของกลุ่มบริษัท

ความรับผิดชอบของผู้สอบบัญชีต่อการตรวจสอบงบการเงิน

การตรวจสอบของข้าพเจ้ามีวัตถุประสงค์เพื่อให้ได้ความเชื่อมั่นอย่างสมเหตุสมผลว่างบการเงินโดยรวมปราศจากการแสดงข้อมูลที่ขัดต่อข้อเท็จจริงอันเป็นสาระสำคัญหรือไม่ ไม่ว่าจะเกิดจากการทุจริตหรือข้อผิดพลาด และเสนอรายงานของผู้สอบบัญชีซึ่งรวมความเห็นของข้าพเจ้าอยู่ด้วย ความเชื่อมั่นอย่างสมเหตุสมผลคือความเชื่อมั่นในระดับสูงแต่ไม่ได้เป็นการรับประกันว่าการปฏิบัติงานตรวจสอบตามมาตรฐานการสอบบัญชีจะสามารถตรวจพบข้อมูลที่ขัดต่อข้อเท็จจริงอันเป็นสาระสำคัญที่มีอยู่ได้เสมอไป ข้อมูลที่ขัดต่อข้อเท็จจริงอาจเกิดจากการทุจริตหรือข้อผิดพลาดและถือได้ว่ามีสาระสำคัญเมื่อคาดการณ์อย่างสมเหตุสมผลได้ว่ารายการที่ขัดต่อข้อเท็จจริงแต่ละรายการหรือทุกรายการรวมกันจะมีผลต่อการตัดสินใจทางเศรษฐกิจของผู้ใช้งบการเงินจากการใช้งบการเงินรวมเหล่านี้

ในการตรวจสอบของข้าพเจ้าตามมาตรฐานการสอบบัญชี ข้าพเจ้าได้ใช้ดุลยพินิจเยี่ยงผู้ประกอบวิชาชีพและการสังเกตและสงสัยเยี่ยงผู้ประกอบวิชาชีพตลอดการตรวจสอบการปฏิบัติงานของข้าพเจ้ารวมถึง

- ระบุและประเมินความเสี่ยงจากการแสดงข้อมูลที่ขัดต่อข้อเท็จจริงอันเป็นสาระสำคัญในงบการเงิน ไม่ว่าจะเกิดจากการทุจริตหรือข้อผิดพลาด ออกแบบและปฏิบัติงานตามวิธีการตรวจสอบเพื่อตอบสนองต่อความเสี่ยงเหล่านั้น และได้หลักฐานการสอบบัญชีที่เพียงพอและเหมาะสมเพื่อเป็นเกณฑ์ในการแสดงความเห็นของข้าพเจ้า ความเสี่ยงที่ไม่พบข้อมูลที่ขัดต่อข้อเท็จจริงอันเป็นสาระสำคัญซึ่งเป็นผลมาจากการทุจริตจะสูงกว่าความเสี่ยงที่เกิดจากข้อผิดพลาด เนื่องจากการทุจริตอาจเกี่ยวกับการสมรู้ร่วมคิด การปลอมแปลงเอกสารหลักฐาน การตั้งใจจะเว้นการแสดงผล การแสดงข้อมูลที่ไม่ตรงตามข้อเท็จจริงหรือการแทรกแซงการควบคุมภายใน
- ทำความเข้าใจในระบบการควบคุมภายในที่เกี่ยวข้องกับการตรวจสอบ เพื่อออกแบบวิธีการตรวจสอบที่เหมาะสมกับสถานการณ์ แต่ไม่ใช่เพื่อวัตถุประสงค์ในการแสดงความเห็นต่อความมีประสิทธิภาพของการควบคุมภายในของกลุ่มบริษัท

- ประเมินความเหมาะสมของนโยบายการบัญชีที่ผู้บริหารใช้และความสมเหตุสมผลของประมาณการทางบัญชีและการเปิดเผยข้อมูลที่เกี่ยวข้องซึ่งจัดทำขึ้นโดยผู้บริหาร
- สรุปรเกี่ยวกับความเหมาะสมของการใช้เกณฑ์การบัญชีสำหรับการดำเนินงานต่อเนื่องของผู้บริหารและจากหลักฐานที่ได้รับ สรุปรว่ามีความไม่แน่นอนที่มีสาระสำคัญที่เกี่ยวกับเหตุการณ์ หรือสถานการณ์ที่อาจเป็นเหตุให้เกิดข้อสงสัยอย่างมีสาระสำคัญต่อความสามารถของกลุ่มบริษัทในการดำเนินงานต่อเนื่องหรือไม่ ถ้าข้าพเจ้าได้ข้อสรุปว่ามีความไม่แน่นอนที่มีสาระสำคัญ ข้าพเจ้าต้องกล่าวไว้ในรายงานของผู้สอบบัญชีของข้าพเจ้าโดยให้ข้อสังเกตถึงการเปิดเผยข้อมูลในงบการเงินที่เกี่ยวข้อง หรือถ้าการเปิดเผยดังกล่าวไม่เพียงพอ ความเห็นของข้าพเจ้าจะเปลี่ยนแปลงไป ข้อสรุปของข้าพเจ้าขึ้นอยู่กับหลักฐานการสอบบัญชีที่ได้รับจนถึงวันที่ในรายงานของผู้สอบบัญชีของข้าพเจ้า อย่างไรก็ตาม เหตุการณ์หรือสถานการณ์ในอนาคตอาจเป็นเหตุให้บริษัทต้องหยุดการดำเนินงานต่อเนื่อง
- ประเมินการนำเสนอ โครงสร้างและเนื้อหาของงบการเงินรวมโดยรวม รวมถึงการเปิดเผยข้อมูลว่างบการเงินรวมแสดงรายการและเหตุการณ์ในรูปแบบที่ทำให้มีการนำเสนอข้อมูลโดยถูกต้องตามที่ควรหรือไม่
- ได้รับหลักฐานการสอบบัญชีที่เหมาะสมอย่างเพียงพอเกี่ยวกับข้อมูลทางการเงินของกิจการภายในกลุ่มหรือกิจกรรมทางธุรกิจภายในกลุ่มบริษัทเพื่อแสดงความเห็นต่องบการเงินรวม ข้าพเจ้ารับผิดชอบต่อการกำหนดแนวทาง การควบคุมดูแล และการปฏิบัติงานตรวจสอบกลุ่มบริษัท ข้าพเจ้าเป็นผู้รับผิดชอบแต่เพียงผู้เดียวต่อความเห็นของข้าพเจ้า

ข้าพเจ้าได้สื่อสารกับผู้มีส่วนได้ส่วนเสียในการกำกับดูแลในเรื่องต่าง ๆ ที่สำคัญ ซึ่งรวมถึงขอบเขตและช่วงเวลาของการตรวจสอบตามที่ได้วางแผนไว้ ประเด็นที่มีนัยสำคัญที่พบจากการตรวจสอบรวมถึงข้อบกพร่องที่มีนัยสำคัญของระบบการควบคุมภายในหากข้าพเจ้าพบในระหว่างการตรวจสอบของข้าพเจ้า

ข้าพเจ้าได้ให้คำรับรองแก่ผู้มีส่วนได้ส่วนเสียในการกำกับดูแลแล้วข้าพเจ้าได้ปฏิบัติตามข้อกำหนดจรรยาบรรณที่เกี่ยวข้องกับความเป็นอิสระและได้สื่อสารกับผู้มีส่วนได้ส่วนเสียในการกำกับดูแลเกี่ยวกับความสัมพันธ์ทั้งหมด ตลอดจนเรื่องอื่นซึ่งข้าพเจ้าเชื่อว่ามีเหตุผลที่บุคคลภายนอกอาจพิจารณาว่ากระทบต่อความเป็นอิสระของข้าพเจ้าและมาตรการที่ข้าพเจ้าใช้เพื่อป้องกันไม่ให้ข้าพเจ้าขาดความเป็นอิสระ

จากเรื่องที่สื่อสารกับผู้มีส่วนได้ส่วนเสียในการกำกับดูแล ข้าพเจ้าได้พิจารณาเรื่องต่าง ๆ ที่มีนัยสำคัญมากที่สุดในการตรวจสอบงบการเงินในงวดปัจจุบันและกำหนดเป็นเรื่องสำคัญในการตรวจสอบ ข้าพเจ้าได้อธิบายเรื่องเหล่านี้ในรายงานของผู้สอบบัญชี เว้นแต่กฎหมายหรือข้อบังคับไม่ให้เปิดเผยต่อสาธารณะเกี่ยวกับเรื่องดังกล่าว หรือในสถานการณ์ที่ยากที่จะเกิดขึ้น ซึ่งข้าพเจ้าพิจารณาแล้วว่าไม่ควรสื่อสารเรื่องดังกล่าวในรายงานของข้าพเจ้า เพราะการกระทำดังกล่าวสามารถคาดการณ์ได้อย่างสมเหตุสมผลว่าจะมีผลกระทบในทางลบมากกว่าผลประโยชน์ต่อส่วนได้เสียสาธารณะจากการสื่อสารดังกล่าว

ผู้สอบบัญชีที่รับผิดชอบงานสอบบัญชีและการนำเสนอรายงานฉบับนี้คือ นางขวัญใจ เกียรติกังวาลไกล

นางขวัญใจ เกียรติกังวาลไกล

ผู้สอบบัญชีรับอนุญาต เลขที่ 5875

บริษัท เอเอสวี แอนด์ แอสโซซิเอตส์ จำกัด

กรุงเทพมหานคร

26 กุมภาพันธ์ 2561

ปี 2561**รายงานของผู้สอบบัญชีรับอนุญาต****เสนอ ผู้ถือหุ้นและคณะกรรมการของบริษัท เท็กซัสไทร์เพรสทิจ จำกัด (มหาชน)****ความเห็น**

ข้าพเจ้าได้ตรวจสอบงบการเงินรวมของบริษัท เท็กซัสไทร์เพรสทิจ จำกัด (มหาชน) และบริษัทย่อย (กลุ่มบริษัท) ซึ่งประกอบด้วยงบแสดงฐานะการเงินรวม ณ วันที่ 31 ธันวาคม 2561 งบกำไรขาดทุนเบ็ดเสร็จรวม งบแสดงการเปลี่ยนแปลงส่วนของผู้ถือหุ้นรวมและงบกระแสเงินสดรวม สำหรับปีสิ้นสุดวันเดียวกันและหมายเหตุประกอบงบการเงินรวมรวมถึงหมายเหตุสรุปนโยบายการบัญชีที่สำคัญ และได้ตรวจสอบงบการเงินเฉพาะกิจการของบริษัท เท็กซัสไทร์เพรสทิจ จำกัด (มหาชน) ด้วยเช่นกัน

ข้าพเจ้าเห็นว่า งบการเงินรวมข้างต้นนี้แสดงฐานะการเงิน ณ วันที่ 31 ธันวาคม 2561 ผลการดำเนินงานและกระแสเงินสดสำหรับปีสิ้นสุดวันเดียวกันของบริษัท เท็กซัสไทร์เพรสทิจ จำกัด (มหาชน) และบริษัทย่อย และเฉพาะของบริษัท เท็กซัสไทร์เพรสทิจ จำกัด (มหาชน) โดยถูกต้องตามที่ควรในสาระสำคัญตามมาตรฐานการรายงานทางการเงิน

เกณฑ์ในการแสดงความเห็น

ข้าพเจ้าได้ปฏิบัติงานตรวจสอบตามมาตรฐานการสอบบัญชีความรับผิดชอบของข้าพเจ้าได้กล่าวไว้ในวรรคความรับผิดชอบของผู้สอบบัญชีต่อการตรวจสอบงบการเงินในรายงานของข้าพเจ้าข้าพเจ้ามีความเป็นอิสระจากกลุ่มบริษัทตามข้อกำหนดจรรยาบรรณของผู้ประกอบวิชาชีพบัญชีที่กำหนดโดยสภาวิชาชีพบัญชีในส่วนที่เกี่ยวข้องกับการตรวจสอบงบการเงินรวมและข้าพเจ้าได้ปฏิบัติตามความรับผิดชอบด้านจรรยาบรรณอื่นๆซึ่งเป็นไปตามข้อกำหนดเหล่านี้ข้าพเจ้าเชื่อว่าหลักฐานการสอบบัญชีที่ข้าพเจ้าได้รับเพียงพอและเหมาะสมเพื่อใช้เป็นเกณฑ์ในการแสดงความเห็นของข้าพเจ้า

เรื่องสำคัญในการตรวจสอบ

เรื่องสำคัญในการตรวจสอบคือเรื่องต่างๆ ที่มีนัยสำคัญที่สุดตามดุลยพินิจของผู้ประกอบวิชาชีพของข้าพเจ้าในการตรวจสอบงบการเงินสำหรับงวดปัจจุบันข้าพเจ้าได้นำเรื่องเหล่านี้มาพิจารณาในบริบทของการตรวจสอบงบการเงินรวมโดยรวมและในการแสดงความเห็นของข้าพเจ้า ทั้งนี้ข้าพเจ้าไม่ได้แสดงความเห็นแยกต่างหากสำหรับเรื่องเหล่านี้

3. รายได้จากการขายสินค้า

กลุ่มบริษัทมีรายได้จากการดำเนินงานประกอบด้วยรายได้จากการขายและรายได้รับจ้างทำของ โดยรายได้จากการขายเป็นรายการบัญชีที่มีมูลค่าที่เป็นสาระสำคัญต่องบการเงินอย่างมาก และเป็นรายการที่ส่งผลกระทบต่อผลการดำเนินงานของกลุ่มบริษัทโดยตรง นอกจากนี้ กลุ่มบริษัทมีรายการขายทั้งในประเทศและต่างประเทศ โดยมีเงื่อนไขทางการค้าที่แตกต่างกัน ด้วยเหตุนี้ข้าพเจ้าจึงให้ความสำคัญต่อการรับรู้รายได้จากการขายของกลุ่มบริษัท โดยเฉพาะเรื่องงวดเวลาการรับรู้รายได้และเงื่อนไขในการขายและจัดส่งสินค้า

ดังนั้น การตรวจสอบของข้าพเจ้าได้รวมถึงการประเมินและทดสอบระบบการควบคุมภายในของกลุ่มบริษัทที่เกี่ยวข้องกับวงจรรายได้ โดยการสอบถามเจ้าหน้าที่ที่เกี่ยวข้อง ทำความเข้าใจและเลือกตัวอย่างมาสุ่มทดสอบการปฏิบัติตามการควบคุมสำคัญที่กลุ่มบริษัทออกแบบไว้ สอบทานนโยบายการรับรู้รายได้ของกลุ่มบริษัท สุ่มตรวจสอบเอกสารเงื่อนไขในการขาย และจัดส่งสินค้าประกอบรายการขายที่เกิดขึ้นในระหว่างปีและในช่วงใกล้สิ้นรอบระยะเวลาบัญชี การตรวจคัดยอดขาย สอบทานใบลดหนี้ที่กลุ่มบริษัทออกภายหลังวันสิ้นรอบระยะเวลาบัญชี และวิเคราะห์เปรียบเทียบข้อมูลบัญชีรายได้จากการขายสินค้า

4. การด้อยค่าของเงินลงทุนในบริษัทร่วมเงินลงทุนในบริษัทย่อยและเงินลงทุนระยะยาวอื่น

ตามที่กล่าวไว้ในหมายเหตุประกอบงบการเงินข้อ 11 และข้อ 12 งบการเงินเฉพาะกิจการ ณ วันที่ 31 ธันวาคม 2561 บริษัทฯ มีเงินลงทุนในบริษัทร่วมและเงินลงทุนในบริษัทย่อยสุทธิเป็นจำนวน 62.69 ล้านบาท และจำนวน 198.09 ล้านบาท ตามลำดับ และในหมายเหตุประกอบงบการเงินข้อ 13 งบการเงินรวมและงบการเงินเฉพาะกิจการ ณ วันที่ 31 ธันวาคม 2561 บริษัทฯ มีเงินลงทุนระยะยาวอื่นสุทธิเป็นจำนวน 713.39 ล้านบาท และบริษัทฯ มีการบันทึกค่าเผื่อการด้อยค่าของเงินลงทุนในบริษัทร่วม บริษัทย่อย และเงินลงทุนระยะยาวอื่นในงบการเงินจำนวน 78.27 ล้านบาทจำนวน 111.35 ล้านบาท และจำนวน 37.26 ล้านบาท ตามลำดับ

ข้าพเจ้าพิจารณาว่าเรื่องดังกล่าวเป็นเรื่องที่สำคัญในการสอบบัญชีเนื่องจากการทดสอบการด้อยค่าของเงินลงทุนตามมาตรฐานรายงานทางการเงินนี้มีนัยสำคัญต่อการตรวจสอบเนื่องจากเงินลงทุนมีมูลค่าที่คาดว่าจะได้รับคืนต่ำกว่ามูลค่าที่ลงทุน ณ วันที่ 31 ธันวาคม 2561 และมีสาระสำคัญต่อการเงิน โดยการพิจารณาการด้อยค่าของเงินลงทุนขึ้นอยู่กับการใช้ดุลยพินิจของผู้บริหารของกลุ่มบริษัทและข้อสมมติฐานที่สำคัญในการพิจารณามูลค่าที่คาดว่าจะได้รับคืนว่าถูกต้องเพียงพอและเหมาะสมเพียงใด

ดังนั้น การตรวจสอบของข้าพเจ้าได้รวมถึงการทำความเข้าใจเกี่ยวกับขั้นตอนการปฏิบัติงานและการควบคุมภายในที่เกี่ยวข้องกับการพิจารณาการด้อยค่าของเงินลงทุนสอบทานการออกแบบและการปฏิบัติตามการควบคุมภายในการทดสอบการคำนวณ การตรวจสอบเอกสารหลักฐานประกอบการพิจารณาของผู้บริหารเกี่ยวกับข้อบ่งชี้ของการด้อยค่าของเงินลงทุน และประเมินความเหมาะสมของวิธีการที่ผู้บริหารของกลุ่มบริษัท นำมาใช้ในการคำนวณการด้อยค่าของเงินลงทุน และการใช้ดุลยพินิจหรือข้อสมมติฐานต่าง ๆ ในการประมาณการมูลค่าที่คาดว่าจะได้รับคืน

ข้อมูลอื่น

ผู้บริหารเป็นผู้รับผิดชอบต่อข้อมูลอื่น ข้อมูลอื่นประกอบด้วยข้อมูลซึ่งรวมอยู่ในรายงานประจำปี แต่ไม่รวมถึงงบการเงินและรายงานของผู้สอบบัญชีที่อยู่ในรายงานประจำปีนั้นข้าพเจ้าคาดว่าข้าพเจ้าจะได้รับรายงานประจำปีภายหลังวันที่ในรายงานของผู้สอบบัญชีนี้

ความเห็นของข้าพเจ้าต่อการเงินไม่ครอบคลุมถึงข้อมูลอื่นและข้าพเจ้าไม่ได้ให้ความเชื่อมั่นต่อข้อมูลอื่น

ความรับผิดชอบของข้าพเจ้าที่เกี่ยวข้องกับการตรวจสอบงบการเงินรวมคือ การอ่านและพิจารณาว่าข้อมูลอื่นมีความขัดแย้งที่มีสาระสำคัญกับงบการเงินหรือกับความรู้ที่ได้รับจากการตรวจสอบของข้าพเจ้า หรือปรากฏว่าข้อมูลอื่นมีการแสดงข้อมูลที่ขัดต่อข้อเท็จจริงอันเป็นสาระสำคัญหรือไม่

เมื่อข้าพเจ้าได้อ่านรายงานประจำปี และหากข้าพเจ้าสรุปได้ว่าการแสดงข้อมูลที่ขัดต่อข้อเท็จจริงอันเป็นสาระสำคัญ ข้าพเจ้าจะสื่อสารเรื่องดังกล่าวกับผู้มีหน้าที่ในการกำกับดูแลเพื่อให้ผู้มีหน้าที่ในการกำกับดูแลดำเนินการแก้ไขข้อมูลที่แสดงขัดต่อข้อเท็จจริง

ความรับผิดชอบของผู้บริหารและผู้มีหน้าที่ในการกำกับดูแลต่อการเงิน

ผู้บริหารมีหน้าที่รับผิดชอบในการจัดทำและนำเสนอการเงินเหล่านี้โดยถูกต้องตามที่ควรตามมาตรฐานการรายงานทางการเงิน และรับผิดชอบเกี่ยวกับการควบคุมภายในที่ผู้บริหารพิจารณาว่าจำเป็นเพื่อให้สามารถจัดทำงบการเงินที่ปราศจากการแสดงข้อมูลที่ขัดต่อข้อเท็จจริงอันเป็นสาระสำคัญไม่ว่าจะเกิดจากการทุจริตหรือข้อผิดพลาด

ในการจัดทำงบการเงิน ผู้บริหารรับผิดชอบในการประเมินความสามารถของกลุ่มบริษัทในการดำเนินงานต่อเนื่องเปิดเผยเรื่องที่เกี่ยวข้องกับการดำเนินงานต่อเนื่อง (ตามความเหมาะสม) และการใช้เกณฑ์การบัญชีสำหรับการดำเนินงานต่อเนื่องเว้นแต่ผู้บริหารมีความตั้งใจที่จะเลิกกลุ่มบริษัทหรือหยุดดำเนินงานหรือไม่สามารถดำเนินงานต่อเนื่องต่อไปได้

ผู้มีหน้าที่ในการกำกับดูแลมีหน้าที่ในการสอดส่องดูแลกระบวนการในการจัดทำรายงานทางการเงินของกลุ่มบริษัท

ความรับผิดชอบของผู้สอบบัญชีต่อการตรวจสอบงบการเงิน

การตรวจสอบของข้าพเจ้ามีวัตถุประสงค์เพื่อให้ได้ความเชื่อมั่นอย่างสมเหตุสมผลว่างบการเงินโดยรวมปราศจากการแสดงข้อมูลที่ขัดต่อข้อเท็จจริงอันเป็นสาระสำคัญหรือไม่ ไม่ว่าจะเกิดจากการทุจริตหรือข้อผิดพลาด และเสนอรายงานของผู้สอบบัญชีซึ่งรวมความเห็นของข้าพเจ้าอยู่ด้วย ความเชื่อมั่นอย่างสมเหตุสมผลคือความเชื่อมั่นในระดับสูงแต่ไม่ได้เป็นการรับประกันว่าการปฏิบัติงานตรวจสอบตามมาตรฐานการสอบบัญชีจะสามารถตรวจพบข้อมูลที่ขัดต่อข้อเท็จจริงอันเป็นสาระสำคัญที่มีอยู่ได้เสมอไป ข้อมูลที่ขัดต่อข้อเท็จจริงอาจเกิดจากการทุจริตหรือข้อผิดพลาดและถือได้ว่ามีสาระสำคัญเมื่อคาดการณ์อย่างสมเหตุสมผลได้ว่ารายการที่ขัดต่อข้อเท็จจริงแต่ละรายการหรือทุกรายการรวมกันจะมีผลต่อการตัดสินใจทางเศรษฐกิจของผู้ใช้งบการเงินจากการใช้งบการเงินรวมเหล่านี้

ในการตรวจสอบของข้าพเจ้าตามมาตรฐานการสอบบัญชีข้าพเจ้าได้ใช้ดุลยพินิจเกี่ยวกับผู้ประกอบวิชาชีพและการสังเกตและสงสัยเกี่ยวกับผู้ประกอบวิชาชีพตลอดการตรวจสอบการปฏิบัติงานของข้าพเจ้ารวมถึง

- ระบุและประเมินความเสี่ยงจากการแสดงข้อมูลที่ขัดต่อข้อเท็จจริงอันเป็นสาระสำคัญในงบการเงิน ไม่ว่าจะเกิดจากการทุจริตหรือข้อผิดพลาด ออกแบบและปฏิบัติตามวิธีการตรวจสอบเพื่อตอบสนองต่อความเสี่ยงเหล่านั้นและได้หลักฐานการสอบบัญชีที่เพียงพอและเหมาะสมเพื่อเป็นเกณฑ์ในการแสดงความเห็นของข้าพเจ้า ความเสี่ยงที่ไม่พบข้อมูลที่ขัดต่อข้อเท็จจริงอันเป็นสาระสำคัญซึ่งเป็นผลมาจากการทุจริตจะสูงกว่าความเสี่ยงที่เกิดจากข้อผิดพลาด เนื่องจากการทุจริตอาจเกี่ยวกับการสมรู้ร่วมคิด การปลอมแปลงเอกสารหลักฐาน การตั้งใจละเว้นการแสดงผล การแสดงข้อมูลที่ไม่ตรงตามข้อเท็จจริงหรือการแทรกแซงการควบคุมภายใน
- ทำความเข้าใจในระบบการควบคุมภายในที่เกี่ยวข้องกับการตรวจสอบ เพื่อออกแบบวิธีการตรวจสอบที่เหมาะสมกับสถานการณ์ แต่ไม่ใช่เพื่อวัตถุประสงค์ในการแสดงความเห็นต่อความมีประสิทธิภาพของการควบคุมภายในของกลุ่มบริษัท
- ประเมินความเหมาะสมของนโยบายการบัญชีที่ผู้บริหารใช้และความสมเหตุสมผลของประมาณการทางบัญชีและการเปิดเผยข้อมูลที่เกี่ยวข้องซึ่งจัดทำขึ้นโดยผู้บริหาร
- สรุปร่วมกับความเหมาะสมของการใช้เกณฑ์การบัญชีสำหรับการดำเนินงานต่อเนื่องของผู้บริหารและจากหลักฐานที่ได้รับ สรุปว่ามีความไม่แน่นอนที่มีสาระสำคัญเกี่ยวกับเหตุการณ์ หรือสถานการณ์ที่อาจเป็นเหตุให้เกิดข้อสงสัยอย่างมีสาระสำคัญต่อความสามารถของกลุ่มบริษัทในการดำเนินงานต่อเนื่องหรือไม่ ถ้าข้าพเจ้าได้ข้อสรุปว่ามีความไม่แน่นอนที่มีสาระสำคัญ ข้าพเจ้าต้องกล่าวไว้ในรายงานของผู้สอบบัญชีของข้าพเจ้าโดยให้ข้อสังเกตถึงการเปิดเผยข้อมูลในงบการเงินที่เกี่ยวข้องหรือถ้าการเปิดเผยดังกล่าวไม่เพียงพอความเห็นของข้าพเจ้าจะเปลี่ยนแปลงไปข้อสรุปของข้าพเจ้าขึ้นอยู่กับหลักฐานการสอบบัญชีที่ได้รับจนถึงวันที่ในรายงานของผู้สอบบัญชีของข้าพเจ้าอย่างไรก็ตามเหตุการณ์หรือสถานการณ์ในอนาคตอาจเป็นเหตุให้บริษัทต้องหยุดการดำเนินงานต่อเนื่อง
- ประเมินการนำเสนอ โครงสร้างและเนื้อหาของงบการเงินรวมโดยรวม รวมถึงการเปิดเผยข้อมูลว่างบการเงินรวมแสดงรายการและเหตุการณ์ในรูปแบบที่ทำให้มีการนำเสนอข้อมูลโดยถูกต้องตามที่ควรหรือไม่
- ได้รับหลักฐานการสอบบัญชีที่เหมาะสมอย่างเพียงพอเกี่ยวกับข้อมูลทางการเงินของกิจการภายในกลุ่มหรือกิจกรรมทางธุรกิจภายในกลุ่มบริษัทเพื่อแสดงความเห็นต่องบการเงินรวม ข้าพเจ้ารับผิดชอบต่อการกำหนดแนวทาง การควบคุมดูแล และการปฏิบัติงานตรวจสอบกลุ่มบริษัทข้าพเจ้าเป็นผู้รับผิดชอบแต่เพียงผู้เดียวต่อความเห็นของข้าพเจ้า

ข้าพเจ้าได้สื่อสารกับผู้มีส่วนที่ในการกำกับดูแลในเรื่องต่าง ๆ ที่สำคัญ ซึ่งรวมถึงขอบเขตและช่วงเวลาของการตรวจสอบตามที่ไดวางแผนที่ไว้ ประเด็นที่มีนัยสำคัญที่พบจากการตรวจสอบรวมถึงข้อบกพร่องที่มีนัยสำคัญของระบบการควบคุมภายในหากข้าพเจ้าพบในระหว่างการตรวจสอบของข้าพเจ้า

ข้าพเจ้าได้ให้คำรับรองแก่ผู้มีส่วนที่ในการกำกับดูแลว่าข้าพเจ้าได้ปฏิบัติตามข้อกำหนดจรรยาบรรณที่เกี่ยวข้องกับความเป็นอิสระและได้สื่อสารกับผู้มีส่วนที่ในการกำกับดูแลเกี่ยวกับความสัมพันธ์ทั้งหมด ตลอดจนเรื่องอื่นซึ่งข้าพเจ้า

เชื่อว่ามิเหตุผลที่บุคคลภายนอกอาจพิจารณาว่ากระทบต่อความเป็นอิสระของข้าพเจ้าและมาตรการที่ข้าพเจ้าใช้เพื่อป้องกันไม่ให้ข้าพเจ้าขาดความเป็นอิสระ

จากเรื่องที่สื่อสารกับผู้มีส่วนที่ในการกำกับดูแล ข้าพเจ้าได้พิจารณาเรื่องต่างๆ ที่มีนัยสำคัญมากที่สุดในการตรวจสอบงบการเงินในงวดปัจจุบันและกำหนดเป็นเรื่องสำคัญในการตรวจสอบ ข้าพเจ้าได้อธิบายเรื่องเหล่านี้ในรายงานของผู้สอบบัญชีเว้นแต่กฎหมายหรือข้อบังคับไม่ให้เปิดเผยต่อสาธารณะเกี่ยวกับเรื่องดังกล่าว หรือในสถานการณ์ที่ยากที่จะเกิดขึ้น ซึ่งข้าพเจ้าพิจารณาแล้วว่าไม่ควรสื่อสารเรื่องดังกล่าวในรายงานของข้าพเจ้าเพราะการกระทำดังกล่าวสามารถคาดการณ์ได้อย่างสมเหตุสมผลว่าจะมีผลกระทบในทางลบมากกว่าผลประโยชน์ต่อส่วนได้เสียสาธารณะจากการสื่อสารดังกล่าว

ผู้สอบบัญชีที่รับผิดชอบงานสอบบัญชีและการนำเสนอรายงานฉบับนี้คือนางขวัญใจ เกียรติกังวาล

นางขวัญใจ เกียรติกังวาล

ผู้สอบบัญชีรับอนุญาต เลขที่ 5875

บริษัท เอเอสวี แอนด์ แอสโซซิเอตส์ จำกัด

กรุงเทพมหานคร

26 กุมภาพันธ์ 2562

บริษัท เท็กซัสไทร์เพรสทิจ จำกัด (มหาชน) และบริษัทย่อย

งบแสดงฐานะการเงิน

ณ วันที่ 31 ธันวาคม

หน่วย : บาท

สินทรัพย์	2561	%	2560	%	2559	%
สินทรัพย์หมุนเวียน						
เงินสดและรายการเทียบเท่าเงินสด	181,157,866	6.65	77,043,464	2.79	180,108,226	6.94
เงินลงทุนชั่วคราว	617,087,251	22.66	1,069,081,916	38.68	884,030,437	34.05
ลูกหนี้การค้าและลูกหนี้อื่น	228,645,080	8.40	258,146,850	9.34	255,844,634	9.85
เงินให้กู้ยืมระยะสั้นแก่กิจการที่เกี่ยวข้องกัน	-	-	19,558,431	0.71	51,830,902	2.00
สินค้าคงเหลือ	104,490,203	3.84	72,167,525	2.61	77,347,832	2.98
สินทรัพย์หมุนเวียนอื่น	8,107,739	0.30	7,492,419	0.27	5,554,495	0.21
รวมสินทรัพย์หมุนเวียน	1,139,488,139	41.84	1,503,490,605	54.40	1,454,716,526	56.03
สินทรัพย์ไม่หมุนเวียน						
เงินลงทุนในบริษัทร่วม-สุทธิ	79,314,513	2.91	35,964,244	1.30	47,821,716	1.84
เงินลงทุนระยะยาวอื่น :						
เงินลงทุนทั่วไป-สุทธิ	218,038,606	8.01	223,619,248	8.09	222,605,744	8.57
เงินลงทุนในหลักทรัพย์เพื่อขาย-สุทธิ	465,355,039	17.09	149,257,050	5.40	127,255,305	4.90
เงินลงทุนในตราสารหนี้ที่จะถือจนครบกำหนด-สุทธิ	30,000,000	1.10	20,000,000	0.72	30,000,000	1.16
เงินลงทุนในตราสารหนี้แปลงสภาพ	-	-	3,539,000	0.13	-	-
อสังหาริมทรัพย์เพื่อการลงทุน-สุทธิ	204,369,151	7.50	205,502,901	7.44	206,509,641	7.95
ที่ดิน อาคาร และอุปกรณ์-สุทธิ	525,199,163	19.29	566,682,703	20.50	454,851,844	17.52
สินทรัพย์ไม่มีตัวตน-สุทธิ	3,442,243	0.13	3,596,096	0.13	4,158,922	0.16
สินทรัพย์ภาษีเงินได้รอตัดบัญชี	57,558,833	2.11	51,569,562	1.87	47,861,735	1.84
สินทรัพย์ไม่หมุนเวียนอื่น	500,100	0.02	545,339	0.02	481,096	0.02
รวมสินทรัพย์ไม่หมุนเวียน	1,583,777,648	58.16	1,260,276,143	45.60	1,141,546,003	43.97
รวมสินทรัพย์	2,723,265,787	100.00	2,763,766,748	100.00	2,596,262,529	100.00

บริษัท เท็กซัสไอร์แลนด์พรอสทีจ จำกัด (มหาชน) และบริษัทย่อย

งบแสดงฐานะการเงิน (ต่อ)

ณ วันที่ 31 ธันวาคม

หน่วย : บาท

หนี้สินและส่วนของผู้ถือหุ้น	2561	%	2560	%	2559	%
หนี้สินหมุนเวียน						
เจ้าหนี้การค้าและเจ้าหนี้อื่น	138,358,049	5.08	154,134,605	5.58	172,520,224	6.64
เจ้าหนี้จากการซื้อสินทรัพย์ถาวร ส่วนที่ถึงกำหนดภายใน 1 ปี	25,622,619	0.94	24,182,221	0.87	-	-
ภาษีเงินได้นิติบุคคลค้างจ่าย	3,311,305	0.12	7,359,487	0.27	8,627,795	0.33
หนี้สินหมุนเวียนอื่น	3,230,893	0.12	3,640,990	0.13	5,286,826	0.20
รวมหนี้สินหมุนเวียน	170,522,866	6.26	189,317,303	6.85	186,434,845	7.18
หนี้สินไม่หมุนเวียน						
เจ้าหนี้จากการซื้อสินทรัพย์ถาวร - สุทธิ	60,688,973	2.23	86,311,592	3.12	-	-
ประมาณการหนี้สินผลประโยชน์พนักงาน	62,581,880	2.30	57,284,592	2.07	52,707,474	2.03
หนี้สินภาษีเงินได้รอตัดบัญชี	21,438,477	0.79	23,022,529	0.83	17,866,525	0.69
หนี้สินไม่หมุนเวียนอื่น	3,604,574	0.13	4,276,925	0.15	4,030,852	0.16
รวมหนี้สินไม่หมุนเวียน	148,313,904	5.45	170,895,638	6.18	74,604,851	2.87
รวมหนี้สิน	318,836,770	11.71	360,212,941	13.03	261,039,696	10.05
ส่วนของผู้ถือหุ้น						
ทุนเรือนหุ้น						
ทุนจดทะเบียนหุ้นสามัญ 108,000,000 หุ้น มูลค่าหุ้นละ 1 บาท	108,000,000		108,000,000		108,000,000	
ทุนที่ออกและชำระแล้ว						
หุ้นสามัญ 108,000,000 หุ้น มูลค่าหุ้นละ 1 บาท	108,000,000	3.97	108,000,000	3.91	108,000,000	4.16
ส่วนเกินทุนหุ้นสามัญ	110,400,000	4.05	110,400,000	3.99	110,400,000	4.25
กำไรสะสม						
จัดสรรแล้ว						
สำรองตามกฎหมาย	10,800,000	0.40	10,800,000	0.39	10,800,000	0.42
สำรองทั่วไป	159,114,565	5.84	152,704,690	5.53	138,060,015	5.32
ยังไม่ได้จัดสรร	1,845,051,972	67.75	1,846,316,788	66.80	1,807,260,311	69.61
องค์ประกอบอื่นของส่วนของผู้ถือหุ้น	77,268,719	2.84	81,851,537	2.96	64,250,141	2.47
รวมส่วนของบริษัทใหญ่	2,310,635,256	84.85	2,310,073,015	83.58	2,238,770,467	86.23
ส่วนได้เสียที่ไม่มีอำนาจควบคุม	93,793,761	3.44	93,480,792	3.38	96,452,366	3.72
รวมส่วนของผู้ถือหุ้น	2,404,429,017	88.29	2,403,553,807	86.97	2,335,222,833	89.95
รวมหนี้สินและส่วนของผู้ถือหุ้น	2,723,265,787	100.00	2,763,766,748	100.00	2,596,262,529	100.00

บริษัท เท็กซัสโกล์เฟรสบทิง จำกัด (มหาชน) และบริษัทย่อย

งบกำไรขาดทุนเบ็ดเสร็จ

สำหรับปีสิ้นสุดวันที่ 31 ธันวาคม

หน่วย : บาท

รายการ	2561	%	2560	%	2559	%
รายได้จากการขายสินค้าและการให้บริการ	933,675,352	100.00	942,718,835	100.00	1,091,494,035	100.00
ต้นทุนขายและต้นทุนการให้บริการ	(758,704,558)	(81.26)	(746,208,441)	(79.15)	(852,356,646)	(78.09)
กำไรขั้นต้น	174,970,794	18.74	196,510,394	20.85	239,137,389	21.91
ค่าใช้จ่ายในการขายและบริหาร	(155,254,094)	(16.63)	(151,825,536)	(16.11)	(141,360,256)	(12.95)
กำไรจากการขายสินค้าและให้บริการ	19,716,700	2.11	44,684,858	4.74	97,777,133	8.96
เงินปันผลรับ	36,577,340	3.92	24,696,581	2.62	24,003,823	2.20
รายได้อื่น	57,488,458	6.16	88,743,890	9.41	260,185,177	23.84
กำไรก่อนด้อยค่าเงินลงทุนและส่วนแบ่งกำไรในบริษัทร่วม	113,782,498	12.19	158,125,329	16.77	381,966,133	34.99
(ค่าเผื่อ)โอนกลับการด้อยค่าเงินลงทุน	(5,441,242)	(0.58)	1,685,504	0.18	(7,509,947)	(0.69)
ส่วนแบ่งขาดทุนจากเงินลงทุนในบริษัทร่วม	(18,783,271)	(2.01)	(11,857,472)	(1.26)	(7,796,407)	(0.71)
กำไรก่อนต้นทุนทางการเงินและค่าใช้จ่ายภาษีเงินได้	89,557,985	9.59	147,953,361	15.69	366,659,779	33.59
ต้นทุนทางการเงิน	(5,740,553)	(0.61)	(2,776,659)	(0.29)	-	-
กำไรก่อนค่าใช้จ่ายภาษีเงินได้	83,817,432	8.98	145,176,702	15.40	366,659,779	33.59
ค่าใช้จ่ายภาษีเงินได้	(2,759,404)	(0.30)	(18,847,124)	(2.00)	(59,590,621)	(5.46)
กำไรสำหรับปีจากการดำเนินงานต่อเนื่อง	81,058,028	8.68	126,329,578	13.40	307,069,158	28.13
การดำเนินงานที่ยกเลิก						
กำไร(ขาดทุน)สุทธิสำหรับปีจากการดำเนินงานที่ยกเลิก	-	-	-	-	(11,233,668)	(1.03)
กำไรสุทธิสำหรับปี	81,058,028	8.68	126,329,578	13.40	295,835,490	27.10
กำไรขาดทุนเบ็ดเสร็จอื่น						
รายการที่สามารถจัดประเภทใหม่เข้าไปไว้ในกำไรหรือขาดทุนในภายหลัง						
ขาดทุนจากการประมาณการตามหลักคณิตศาสตร์ประกันภัย	-	-	-	-	(981,902)	(0.09)
กำไร(ขาดทุน)ที่ยังไม่เกิดขึ้นจากการปรับมูลค่าเงินลงทุนในหลักทรัพย์เพื่อขาย	(4,582,818)	(0.49)	17,601,396	1.87	(1,500,948)	(0.14)
กำไรขาดทุนเบ็ดเสร็จอื่นสำหรับปี	(4,582,818)	(0.49)	17,601,396	1.87	(2,482,850)	(0.23)
กำไรขาดทุนเบ็ดเสร็จรวมสำหรับปี	76,475,210	8.19	143,930,974	15.27	293,352,640	26.88
การแบ่งปันกำไร						
ส่วนที่เป็นของบริษัทใหญ่	80,745,059	8.65	129,301,152	13.72	307,199,611	28.14
ส่วนที่เป็นของส่วนได้เสียที่ไม่มีอำนาจควบคุม	312,969	0.03	(2,971,574)	(0.32)	(11,364,121)	(1.04)
	81,058,028	8.68	126,329,578	13.40	295,835,490	27.10
การแบ่งปันกำไรขาดทุนเบ็ดเสร็จรวม						
ส่วนที่เป็นของบริษัทใหญ่	76,162,241	8.16	146,902,548	15.58	304,716,761	27.92
ส่วนที่เป็นของส่วนได้เสียที่ไม่มีอำนาจควบคุม	312,969	0.03	(2,971,574)	(0.32)	(11,364,121)	(1.04)
	76,475,210	8.19	143,930,974	15.27	293,352,640	26.88
กำไรต่อหุ้นส่วนที่เป็นของบริษัทใหญ่ (หน่วย : บาท)	0.75		1.20		2.84	
จำนวนหุ้นสามัญถัวเฉลี่ยถ่วงน้ำหนัก (หน่วย : หุ้น)	108,000,000		108,000,000		108,000,000	

บริษัท เท็กซัสโพลีพรอสทิจ จำกัด (มหาชน) และบริษัทย่อย

งบกระแสเงินสด

สำหรับปีสิ้นสุดวันที่ 31 ธันวาคม

หน่วย : บาท

	2561	%	2560	%	2559	%
กระแสเงินสดจากกิจกรรมดำเนินงาน						
กำไรก่อนค่าใช้จ่ายภาษีเงินได้	83,817,432	98.26	145,176,702	99.83	354,630,591	293.47
รายการปรับปรุง :						
ค่าเสื่อมราคาและค่าตัดจำหน่าย	73,284,825	85.91	64,303,454	44.22	71,222,052	58.94
ค่าเผื่อหนี้สงสัยจะสูญ (โอนกลับ)	(2,896,592)	(3.40)	(390,000)	(0.27)	(538,000)	(0.45)
ค่าเผื่อการด้อยค่าเงินลงทุน(โอนกลับ)	5,441,242	6.38	(1,685,504)	(1.16)	7,509,947	6.21
ขาดทุนจากการคืนเงินลงทุน	-	-	-	-	127,191	0.11
ขาดทุน(กำไร)ที่ยังไม่เกิดขึ้นจากการเปลี่ยนแปลงมูลค่าเงินลงทุนชั่วคราว	2,384,975	2.80	2,358,457	1.62	(5,052,510)	(4.18)
กำไรจากการขายเงินลงทุนชั่วคราว	(6,265,532)	(7.34)	(10,399,935)	(7.15)	(5,102,937)	(4.22)
กำไรจากการจำหน่ายสินทรัพย์และหนี้สินตามสัญญาโอนขายกิจการ	-	-	-	-	(179,900,232)	(148.87)
กำไรจากการจำหน่ายสินทรัพย์ถาวร	(614,747)	(0.72)	(23,174,414)	(15.94)	(528,691)	(0.44)
ขาดทุนจากการเลิกใช้สินทรัพย์	117,457	0.14	222,124	0.15	5,632	0.00
(กำไร) ขาดทุนจากอัตราแลกเปลี่ยน	(208,077)	(0.24)	2,020,696	1.39	416,706	0.34
เงินปันผลรับ	(36,577,340)	(42.88)	(24,696,581)	(16.98)	(24,003,823)	(19.86)
ดอกเบี้ยจ่ายรอตัดจ่าย	5,740,553	6.73	2,776,659	1.91	-	-
ดอกเบี้ยรับ	(7,786,920)	(9.13)	(11,581,738)	(7.96)	(11,467,770)	(9.49)
ส่วนแบ่งขาดทุนจากเงินลงทุนในบริษัทร่วม	18,783,271	22.02	11,857,472	8.15	6,237,155	5.16
กระแสเงินสดก่อนการเปลี่ยนแปลงของสินทรัพย์และหนี้สินดำเนินงาน	135,220,547	158.52	156,787,392	107.81	213,555,311	176.72
สินทรัพย์ดำเนินงาน (เพิ่มขึ้น) ลดลง						
ลูกหนี้การค้าและลูกหนี้อื่น	7,783,805	9.12	23,686,115	16.29	(116,157,330)	(96.12)
สินค้าคงเหลือ	(32,322,678)	(37.89)	5,180,307	3.56	15,688,850	12.98
สินทรัพย์หมุนเวียนอื่น	(486,379)	(0.57)	(1,849,243)	(1.27)	(6,638,045)	(5.49)
สินทรัพย์ไม่หมุนเวียนอื่น	(37,300)	(0.04)	(100,097)	(0.07)	(12,000)	(0.01)
หนี้สินดำเนินงาน เพิ่มขึ้น (ลดลง)						
เจ้าหนี้การค้าและเจ้าหนี้อื่น	(15,703,602)	(18.41)	(18,301,022)	(12.58)	58,391,584	48.32
หนี้สินหมุนเวียนอื่น	(410,097)	(0.48)	(1,645,836)	(1.13)	1,739,069	1.44
ประมาณการหนี้สินผลประโยชน์พนักงาน	5,297,288	6.21	4,577,118	3.15	3,829,116	3.17
หนี้สินไม่หมุนเวียนอื่น	(672,351)	(0.79)	246,073	0.17	3,386,144	2.80
เงินสตรับจากกิจกรรมดำเนินงาน	98,669,233	115.67	168,580,807	115.92	173,782,699	143.81
จ่ายดอกเบี้ย	(774)	(0.00)	-	-	-	-
จ่ายภาษีเงินได้	(13,364,144)	(15.67)	(23,156,284)	(15.92)	(52,940,702)	(43.81)
เงินสดสุทธิได้มาจากกิจกรรมดำเนินงาน	85,304,315	100.00	145,424,523	100.00	120,841,997	100.00

บริษัท เท็กซัสโพรสทิจ จำกัด (มหาชน) และบริษัทย่อย

งบกระแสเงินสด(ต่อ)

สำหรับปีสิ้นสุดวันที่ 31 ธันวาคม

หน่วย : บาท

	2561	%	2560	%	2559	%
กระแสเงินสดจากกิจกรรมลงทุน						
เงินลงทุนชั่วคราว(เพิ่มขึ้น)ลดลง	425,875,221	342.53	(172,010,000)	120.31	(273,558,742)	(213.47)
ซื้อเงินลงทุนในบริษัทที่เกี่ยวข้องกัน	-	-	-	-	(6,375,000)	(4.97)
ซื้อเงินลงทุนในหลักทรัพย์เพื่อขายในความต้องการของตลาด	(318,287,511)	(256.00)	-	-	-	-
เงินสดรับจากการไถ่ถอนตราสารหนี้ถึงจนครบกำหนด	30,000,000	24.13	25,000,000	(17.49)	-	-
ซื้อเงินลงทุนในตราสารหนี้ที่จะถึงจนครบกำหนด	(10,000,000)	(8.04)	(20,000,000)	13.99	(5,000,000)	(3.90)
ซื้อเงินลงทุนในตราสารหนี้แปลงสภาพ	-	-	(3,539,000)	2.48	-	-
เงินลงทุนในบริษัทร่วมเพิ่มขึ้น	(18,435,108)	(14.83)	-	-	-	-
เงินให้กู้ยืมระยะสั้นแก่กิจการที่เกี่ยวข้องกันเพิ่มขึ้น	-	-	-	-	(22,905,882)	(17.87)
เงินสดรับเงินกู้ยืมระยะสั้นจากกิจการที่เกี่ยวข้องกัน	-	-	30,000,000	(20.98)	-	-
เงินสดรับจากการคืนเงินลงทุนในบริษัทที่เกี่ยวข้องกัน	139,400	0.11	672,000	(0.47)	982,809	0.77
เงินสดรับจากดอกเบี้ย	9,355,247	7.52	10,320,581	(7.22)	10,957,176	8.55
เงินสดรับจากการจำหน่ายสินทรัพย์และหนี้สิน	-	-	-	-	698,360,439	544.96
เงินสดโอนให้กับกิจการที่เกี่ยวข้องกันตามสัญญาโอนขายสินทรัพย์และหนี้สิน	-	-	-	-	(62,568,554)	(48.82)
ซื้อสินทรัพย์ถาวร	(30,261,552)	(24.34)	(40,751,774)	28.50	(235,635,951)	(183.88)
ซื้อโปรแกรมคอมพิวเตอร์	(660,908)	(0.53)	(206,410)	0.14	(607,950)	(0.47)
เงินสดรับจากการจำหน่ายสินทรัพย์ถาวร	988,608	0.80	2,880,737	(2.01)	527,248	0.41
รับเงินปันผลจากเงินลงทุนระยะยาวอื่น	35,618,690	28.65	24,666,581	(17.25)	23,973,823	18.71
เงินสดสุทธิใช้ไปในกิจกรรมลงทุน	124,332,087	100.00	(142,967,285)	100.00	128,149,416	100.00
กระแสเงินสดจากกิจกรรมจัดหาเงิน						
จ่ายเจ้าหนี้จากการซื้อสินทรัพย์ถาวร	(29,922,000)	28.36	(29,922,000)	28.36	-	-
จ่ายเงินปันผล	(75,600,000)	71.64	(75,600,000)	71.64	(172,800,000)	99.51
จ่ายเงินปันผลให้ผู้ถือหุ้นส่วนน้อย	-	-	-	-	(848,263)	0.49
เงินสดสุทธิใช้ไปในกิจกรรมจัดหาเงิน	(105,522,000)	100.00	(105,522,000)	100.00	(173,648,263)	100.00
เงินสดและรายการเทียบเท่าเงินสดที่ถูกจัดประเภทเป็น						
สินทรัพย์ไม่หมุนเวียนที่ถือไว้เพื่อขาย	-		-		5,570,588	
เงินสดและรายการเทียบเท่าเงินสดเพิ่มขึ้น(ลดลง)สุทธิ	104,114,402		(103,064,762)		80,913,738	
เงินสดและรายการเทียบเท่าเงินสดต้นปี	77,043,464		180,108,226		99,194,488	
เงินสดและรายการเทียบเท่าเงินสด ณ วันที่ 31 ธันวาคม	181,157,866		77,043,464		180,108,226	

บริษัท เท็กซัสไทร์เพรสทิจ จำกัด (มหาชน) และบริษัทย่อย
อัตราส่วนทางการเงิน
ณ วันที่ 31 ธันวาคม

รายการ		2561	2560	2559
อัตราส่วนแสดงสภาพคล่อง				
อัตราส่วนสภาพคล่อง	(เท่า)	6.68	7.94	7.80
อัตราส่วนสภาพคล่องหมุนเวียน	(เท่า)	6.02	7.42	7.08
อัตราส่วนสภาพคล่องกระแสเงินสด	(เท่า)	0.47	0.77	0.54
อัตราส่วนหมุนเวียนลูกหนี้การค้า	(เท่า)	3.84	3.67	5.11
ระยะเวลาเก็บหนี้เฉลี่ย	(วัน)	94	98	70
อัตราส่วนหมุนเวียนสินค้าคงเหลือ	(เท่า)	8.59	9.98	10.38
ระยะเวลาขายสินค้าเฉลี่ย	(วัน)	42	36	35
อัตราส่วนหมุนเวียนเจ้าหนี้	(เท่า)	5.19	4.57	5.83
ระยะเวลาชำระหนี้	(วัน)	69	79	62
อัตราส่วนแสดงความสามารถในการหาทำไร				
อัตรากำไรขั้นต้น	(%)	18.74	20.85	21.91
อัตรากำไรจากการดำเนินงาน	(%)	2.11	4.74	8.96
อัตรากำไรสุทธิ	(%)	7.86	12.24	22.33
อัตราผลตอบแทนผู้ถือหุ้น	(%)	3.49	5.69	14.14
อัตราส่วนแสดงประสิทธิภาพในการดำเนินงาน				
อัตราผลตอบแทนจากสินทรัพย์	(%)	3.26	5.52	14.26
อัตราผลตอบแทนจากสินทรัพย์ถาวร	(%)	20.51	27.01	65.30
อัตราภาระหมุนของสินทรัพย์	(เท่า)	0.37	0.39	0.54
อัตราส่วนวิเคราะห์นโยบายทางการเงิน				
อัตราส่วนหนี้สินต่อส่วนของผู้ถือหุ้น	(เท่า)	0.14	0.16	0.12
อัตราการจ่ายเงินปันผล	(%)	**80.00	58.33	59.86
ข้อมูลต่อหุ้น				
มูลค่าตามบัญชีต่อหุ้น	(เท่า)	22.26	22.26	21.62
กำไรต่อหุ้น	(บาท)	0.75	1.20	2.84

หมายเหตุ :

** คณะกรรมการบริษัทมีมติให้นำเสนอการจ่ายเงินปันผลประจำปี 2561 ในอัตราหุ้นละ 0.60 บาท (หกสิบสตางค์) ซึ่งจะนำเสนอให้ที่ประชุมสามัญผู้ถือหุ้นพิจารณาอนุมัติในวันที่ 23 เมษายน 2562

3. ข้อมูลทางการเงินโดยสรุปของบริษัทและบริษัทย่อย

(หน่วย : พันบาท)

ข้อมูลสำคัญ	ปี 2561	%	ปี 2560	%	ปี 2559	%
งบกำไรขาดทุนเบ็ดเสร็จ :						
การดำเนินงานต่อเนื่อง						
รายได้จากการขายสินค้าและบริการ	933,675	90.85	942,719	89.26	1,091,494	79.34
รายได้อื่น	94,066	9.15	113,440	10.74	284,189	20.66
รวมรายได้	1,027,741	100.00	1,056,159	100.00	1,375,683	100.00
ต้นทุนขาย	758,705	81.26	746,208	79.15	852,357	78.09
ค่าใช้จ่ายในการขายและบริหาร	160,695	15.64	150,140	14.22	141,360	10.28
รวมค่าใช้จ่าย	938,453	91.31	908,205	85.99	1,009,024	73.35
EBITDA	162,843	15.84	212,256	20.10	437,882	31.83
ค่าเสื่อมราคาและค่าตัดจำหน่าย	73,285	7.13	64,303	6.09	71,222	5.18
กำไรก่อนต้นทุนทางการเงินและภาษีเงินได้	89,558	8.71	147,953	14.01	366,660	26.65
(ขาดทุน) สุทธิจากการดำเนินงานที่ยกเลิก	-	-	-	-	(11,234)	(0.82)
กำไรสุทธิสำหรับปี-ของบริษัทใหญ่	80,745	7.86	129,301	12.24	307,200	22.33
งบกระแสเงินสด :						
เงินสดสุทธิจากกิจกรรมดำเนินงาน	85,304	8.30	145,425	13.77	120,842	8.78
เงินสดสุทธิจากกิจกรรมลงทุน	124,332	12.10	(142,967)	(13.54)	128,149	9.32
เงินสดสุทธิจากกิจกรรมจัดหาเงิน	(105,522)	(10.27)	(105,522)	(9.99)	(173,648)	(12.62)
เงินสดเพิ่มขึ้น(ลดลง)สุทธิ	104,114	10.13	(103,064)	(9.76)	80,914	5.88
งบแสดงฐานะการเงิน :						
เงินสดและรายการเทียบเท่าเงินสด	181,158	6.65	77,043	2.79	180,108	6.94
เงินลงทุนชั่วคราว	617,087	22.66	1,069,082	38.68	884,030	34.05
ลูกหนี้การค้าและลูกหนี้อื่น	228,645	8.40	258,147	9.34	255,845	9.85
เงินให้กู้ยืมระยะสั้นแก่กิจการที่เกี่ยวข้องกัน	-	-	19,558	0.71	51,831	2.00
สินค้าคงเหลือสุทธิ	104,490	3.84	72,167	2.61	77,348	2.98
สินทรัพย์หมุนเวียนอื่น	8,108	0.30	7,492	0.27	5,554	0.21
รวมสินทรัพย์หมุนเวียน	1,139,488	41.84	1,503,490	54.40	1,454,716	56.03
เงินลงทุนระยะยาว	792,708	29.11	432,379	15.64	427,683	16.47
อสังหาริมทรัพย์เพื่อการลงทุน-สุทธิ	204,369	7.50	205,503	7.44	206,510	7.95
ที่ดิน อาคาร และอุปกรณ์-สุทธิ	525,199	19.29	566,683	20.50	454,852	17.52
รวมสินทรัพย์	2,723,266	100.00	2,763,767	100.00	2,596,263	100.00
เจ้าหนี้การค้าและเจ้าหนี้อื่น	138,358	5.08	154,135	5.58	172,520	6.64
รวมหนี้สินหมุนเวียน	170,523	6.26	189,317	6.85	186,435	7.18
รวมหนี้สินไม่หมุนเวียน	148,314	5.45	170,895	6.18	74,605	2.87
รวมหนี้สิน	318,837	11.71	360,213	13.03	261,040	10.05
ทุนจดทะเบียน	108,000		108,000		108,000	
ทุนที่ออกและชำระเต็มมูลค่า	108,000	3.97	108,000	3.91	108,000	4.16
ส่วนเกินทุนหุ้นสามัญ	110,400	4.05	110,400	3.99	110,400	4.25
องค์ประกอบอื่นของส่วนผู้ถือหุ้น	77,269	2.84	81,851	2.96	64,250	2.47
กำไรสะสมที่ยังไม่จัดสรร	1,845,052	67.75	1,846,317	66.80	1,807,260	69.61
ส่วนของบริษัทใหญ่	2,310,635	84.85	2,310,073	83.58	2,238,770	86.23
ส่วนได้เสียที่ไม่มีอำนาจควบคุม	93,794	3.44	93,481	3.38	96,452	3.72

14. การวิเคราะห์และคำอธิบายของฝ่ายจัดการ

การวิเคราะห์การดำเนินงานและฐานะทางการเงิน

ภาพรวมเศรษฐกิจ

ในปี 2561 การเติบโตของเศรษฐกิจของไทยและเศรษฐกิจโลกเริ่มปรับตัวดีขึ้น ซึ่งมีปัจจัยหลายอย่างที่จะช่วยกระตุ้นเศรษฐกิจในประเทศ มีการเร่งพัฒนาเศรษฐกิจ ผ่านโครงการต่างๆ ของภาครัฐ และมีการสนับสนุนการลงทุนในภาคเอกชน รวมถึงการส่งออกเริ่มดีขึ้น มีการสนับสนุนให้ใช้เทคโนโลยีเพื่อความสะดวกและรวดเร็วในการดำเนินธุรกิจ

ในช่วงปี 2561 ทางบริษัทฯ ได้มีการปรับแผนการดำเนินงานให้เหมาะสมกับภาวะต่างๆ ที่เกิดขึ้น จึงมุ่งเน้นทางด้านการซื้อและการควบคุมต้นทุนและค่าใช้จ่ายต่างๆ รวมถึงมีการลงทุนในเครื่องจักรที่ทันสมัย เพื่อเพิ่มความเร็วของการผลิต เพื่อตอบสนองความต้องการของลูกค้าได้เร็วขึ้น

ภาพรวมของการดำเนินงาน

ในปี 2561 บริษัทฯ ได้มุ่งเน้นพัฒนาและผลิตสินค้าเพื่อใช้ในอุตสาหกรรม และสินค้าสำหรับสุขอนามัย รวมถึงสินค้าที่ใช้ในครัวเรือน

รายได้ขายและรับจ้าง รวม 933.68 ล้านบาท มาจากกลุ่มอุตสาหกรรม จำนวน 875.51 ล้านบาท เท่ากับ 93.77% และส่วนงานของกลุ่มสุขอนามัยและครัวเรือน จำนวน 58.17 ล้านบาท เท่ากับ 6.23%

1. การวิเคราะห์ผลการดำเนินงาน ปี 2561 เปรียบเทียบกับปี 2560

ในปี 2561 บริษัทฯ และบริษัทย่อย มีรายได้รวมทั้งสิ้น 1,027.74 ล้านบาท ปีก่อน 1,056.16 ล้านบาท ลดลง 28.42 ล้านบาท คิดเป็น 2.69% สาเหตุหลักมาจากรายได้ขายทรัพย์สินลดลง

ในปี 2561 บริษัทฯ และบริษัทย่อย มีกำไรสุทธิในส่วนที่เป็นของบริษัทใหญ่ 80.75 ล้านบาท ปีก่อน 129.30 ล้านบาท ลดลง 48.55 ล้านบาท คิดเป็น 37.55% เนื่องจากรายได้ขายทรัพย์สินลดลง มีค่าใช้จ่ายเพิ่มขึ้น ตั้งด้วยค่าเงินลงทุนและรับรู้ส่วนแบ่งผลขาดทุนจากบริษัทฯ รวมเพิ่มขึ้น จึงส่งผลทำให้กำไรลดลง

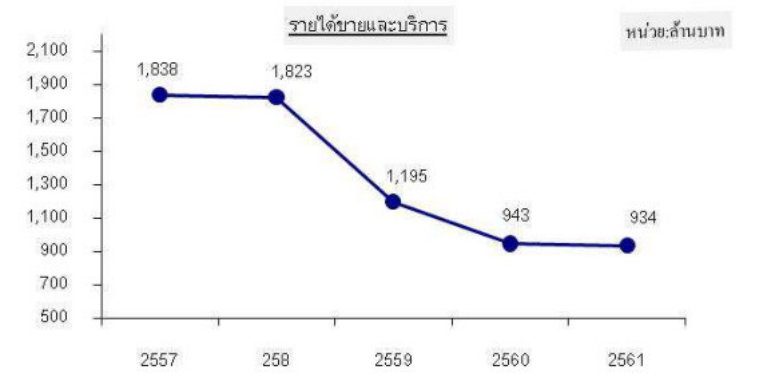
บริษัทฯ และบริษัทย่อย ณ สิ้นปี 2561 มีสินทรัพย์รวม 2,723.27 ล้านบาท ปีก่อน 2,763.77 ล้านบาท ลดลง 40.50 ล้านบาท คิดเป็น 1.47% และส่วนของผู้ถือหุ้นส่วนใหญ่ 2,310.64 ล้านบาท ปีก่อน 2,310.07 ล้านบาท เพิ่มขึ้นเล็กน้อย บริษัทฯ มีอัตราผลตอบแทนต่อสินทรัพย์ 3.26% ปีก่อน 5.52% และอัตราผลตอบแทนผู้ถือหุ้น 3.49% ปีก่อน 5.69%

ฝ่ายจัดการเห็นว่าฐานะทางการเงินและผลประกอบการเมื่อเทียบกับปีที่ผ่านมาในผลการดำเนินงานลดลง สาเหตุมาจากกำไรขายทรัพย์สินลดลง มีการด้อยค่าเงินลงทุนเพิ่มขึ้น รับรู้ผลขาดทุนจากบริษัทรวมเพิ่มขึ้น ในภาพรวมทางบริษัทฯ ยังมีฐานะทางการเงินที่มั่นคง มีสภาพคล่องทางการเงินเพียงพอสำหรับการลงทุน การจ่ายเงินปันผลให้กับผู้ถือหุ้น และสำหรับการดำเนินธุรกิจต่อเนื่อง

(หน่วย : ล้านบาท)

	2561	2560	เพิ่มขึ้น(ลดลง)%
รายได้รวม	1,027.74	1,056.16	(2.69)
กำไรสุทธิ-ส่วนของบริษัทใหญ่	80.75	129.30	(37.55)
สินทรัพย์รวม	2,723.27	2,763.77	(1.47)
ส่วนของผู้ถือหุ้นบริษัทใหญ่	2,310.64	2,310.07	0.02
อัตรากำไรสุทธิ (%)	7.86%	12.24%	
อัตราผลตอบแทนต่อสินทรัพย์ (%)	3.26%	5.52%	
อัตราผลตอบแทนผู้ถือหุ้น (%)	3.49%	5.69%	

รายได้จากการดำเนินงาน



รายได้จากการขายและการให้บริการ

ในปี 2561 บริษัทฯ มีรายได้จากการขายและการให้บริการ 933.68 ล้านบาท ปีก่อน 942.72 ล้านบาท ลดลง 9.04 ล้านบาท คิดเป็น 0.96% ประกอบด้วยการขายและการให้บริการในประเทศ 656.33 ล้านบาท ปีก่อน 650.38 ล้านบาท เพิ่มขึ้น 5.95 ล้านบาท คิดเป็น 0.91% ส่วนการขายไปต่างประเทศ 277.35 ล้านบาท ปีก่อน 292.34 ล้านบาท ลดลง 14.99 ล้านบาท คิดเป็น 5.13% เนื่องจากการสั่งซื้อของลูกค้าที่จำหน่ายสินค้าไปยุโรป และอเมริกาลดลง

รายได้อื่น

- ในปี 2561 บริษัทฯ มีรายได้อื่น 94.07 ล้านบาท ปีก่อน 113.44 ล้านบาท ลดลง 19.37 ล้านบาท หรือ คิดเป็น 17.08% สาเหตุหลักเนื่องจากรายได้การขายทรัพย์สินลดลง
- รายได้อื่น ประกอบด้วย
- เงินปันผลรับ ปี 2561 จำนวน 36.58 ล้านบาท ปีก่อน จำนวน 24.70 ล้านบาท เพิ่มขึ้น จำนวน 11.88 ล้านบาท คิดเป็น 48.10% เนื่องจากการลงทุนเพิ่มขึ้น
- รายได้ที่ปรึกษา ปี 2561 จำนวน 7.41 ล้านบาท ปีก่อน จำนวน 8.21 ล้านบาท ลดลง จำนวน 0.80 ล้านบาท
- คิดเป็น 9.74% เนื่องจากการให้คำปรึกษาลดลง
- รายได้ดอกเบี้ยรับ ปี 2561 จำนวน 7.79 ล้านบาท ปีก่อน จำนวน 11.58 ล้านบาท ลดลง จำนวน 3.79 ล้านบาท คิดเป็น 32.73 % เนื่องจากอัตราดอกเบี้ยลดลง
- รายได้ค่าเช่ารับ ปี 2561 จำนวน 16.68 ล้านบาท ปีก่อน จำนวน 18.07 ล้านบาท ลดลง จำนวน 1.39 ล้านบาท คิดเป็น 7.69% เนื่องจากสัญญาเช่าบางส่วนครบกำหนด
- กำไรขายทรัพย์สิน ปี 2561 จำนวน 0.54 ล้านบาท ปีก่อน จำนวน 20.97 ล้านบาท ลดลง จำนวน 20.43 ล้านบาท คิดเป็น 97.42% เนื่องจากในปีก่อนมีการขายเครื่องจักร
- รายได้อื่นๆ ปี 2561 จำนวน 25.08 ล้านบาท ปีก่อน จำนวน 29.91 ล้านบาท ลดลง จำนวน 4.83 ล้านบาท คิดเป็น 16.15% เนื่องจากรายได้จากการขายพลังงานลดลง

ต้นทุนขาย

ในปี 2561 บริษัทฯ มีต้นทุนขาย จำนวน 758.70 ล้านบาท คิดเป็น 81.26% ของรายได้ขายและรับจ้าง ปีก่อน จำนวน 746.21 ล้านบาท คิดเป็น 79.15% ของรายได้ขายและรับจ้าง ในปี 2561 มีต้นทุนเพิ่มขึ้น จำนวน 12.49 ล้านบาท คิดเป็น 1.67% เนื่องจากค่าใช้จ่ายทางด้านการผลิตสูงขึ้น

ค่าใช้จ่ายในการดำเนินงาน

ในปี 2561 บริษัทฯ มีค่าใช้จ่ายดำเนินงานรวม จำนวน 160.70 ล้านบาท ปีก่อน จำนวน 150.14 ล้านบาท เพิ่มขึ้น จำนวน 10.56 ล้านบาท คิดเป็น 7.03% เนื่องจากการด้อยค่าเงินลงทุนเพิ่มขึ้น

รายละเอียดประกอบด้วย

- ค่าใช้จ่ายในการขาย ปี 2561 จำนวน 45.14 ล้านบาท ปีก่อน จำนวน 45.55 ล้านบาท ลดลงเล็กน้อย
 - ค่าใช้จ่ายบริหาร ปี 2561 จำนวน 101.76 ล้านบาท ปีก่อน จำนวน 98.56 ล้านบาท เพิ่มขึ้นเล็กน้อย
 - ด้อยค่าเงินลงทุน ปี 2561 จำนวน 5.44 ล้านบาท ปีก่อน มีการโอนกลับการด้อยค่า จำนวน 1.69 ล้านบาท เพิ่มขึ้น จำนวน 7.13 ล้านบาท คิดเป็น 422.83% เนื่องจากการปรับมูลค่าหุ้น มีผลการดำเนินงานขาดทุนเพิ่มขึ้น
 - ค่าตอบแทนกรรมการ ปี 2561 จำนวน 8.35 ล้านบาท ปีก่อน จำนวน 7.71 ล้านบาท เพิ่มขึ้นเล็กน้อย
- ซึ่งค่าตอบแทนที่จ่ายให้กับกรรมการบริษัทฯ อยู่ในวงเงินที่ได้รับอนุมัติจากผู้ถือหุ้น

ส่วนแบ่งขาดทุนจากการลงทุนในบริษัทร่วม

ในปี 2561 บริษัทฯ มีส่วนแบ่งขาดทุนจากเงินลงทุนในบริษัทร่วม จำนวน 18.78 ล้านบาท ปีก่อน จำนวน 11.86 ล้านบาท เพิ่มขึ้น 6.92 ล้านบาท คิดเป็น 58.35% เนื่องจากการปรับมูลค่าหุ้นในต่างประเทศ มีผลการดำเนินงานขาดทุน เพราะได้รับผลกระทบจากภาวะดอกเบี้ย และขาดทุนปรัวรรตเงินตรา จากการกู้ยืมเงินเพื่อลงทุน

ค่าใช้จ่ายภาษีเงินได้

ในปี 2561 มีภาษีเงินได้ จำนวน 2.76 ล้านบาท ปีก่อน จำนวน 18.85 ล้านบาท ลดลง จำนวน 16.09 ล้านบาท คิดเป็น 85.36% ดังรายละเอียดต่อไปนี้

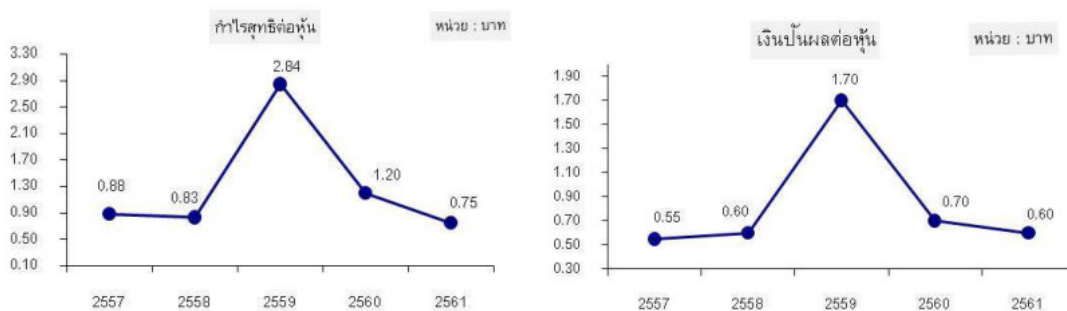
- ภาษีเงินได้นิติบุคคล ปี 2561 จำนวน 9.19 ล้านบาท ปีก่อน จำนวน 21.80 ล้านบาท ลดลง จำนวน 12.61 ล้านบาท คิดเป็น 57.84% เนื่องจากกำไรส่วนที่ต้องเสียภาษีลดลง
- ภาษีเงินได้รอตัดบัญชี ปี 2561 จำนวน 6.43 ล้านบาท ปีก่อน จำนวน 2.95 ล้านบาท เพิ่มขึ้น จำนวน 3.48 ล้านบาท คิดเป็น 117.97% เนื่องจากการตั้งสำรองเพิ่มขึ้น

กำไรสุทธิส่วนที่เป็นของผู้ถือหุ้นบริษัทใหญ่

ในปี 2561 บริษัทฯ มีกำไรสุทธิ 80.75 ล้านบาท ปีก่อน 129.30 ล้านบาท ลดลง 48.55 ล้านบาท คิดเป็น 37.55% สาเหตุหลักมาจากการกำไรจากการจำหน่ายทรัพย์สินลดลง

- มีกำไรต่อหุ้น 0.75 บาท ปีก่อน 1.20 บาท ลดลง 0.45 บาท
- อัตรากำไรสุทธิต่อรายได้รวม เท่ากับ 7.86% ปีก่อน 12.24%
- อัตราผลตอบแทนผู้ถือหุ้น เท่ากับ 3.49% ปีก่อน 5.69%
- อัตราผลตอบแทนจากสินทรัพย์ เท่ากับ 3.26% ปีก่อน 5.52%

ในปี 2561 บริษัทมีกระแสเงินสดจากการดำเนินงาน จำนวน 85.30 ล้านบาท



อัตราผลตอบแทนต่อผู้ถือหุ้น

บริษัทฯ มีนโยบายจ่ายเงินปันผลไม่ต่ำกว่า 25% ของราคา par ทั้งนี้ขึ้นอยู่กับผลการดำเนินงานและภาวะเศรษฐกิจเป็นหลัก โดยที่ผ่านมาบริษัทฯ ได้จ่ายเงินปันผลอย่างต่อเนื่อง ในปี 2561 บริษัทฯ มีกำไรสุทธิ 80.75 ล้านบาท กำไรต่อหุ้น 0.75 บาท เมื่อวันที่ 26 กุมภาพันธ์ 2562 บริษัทฯ ได้มีมติที่ประชุมคณะกรรมการบริษัท ครั้งที่ 1/2562 เสนอขออนุมัติต่อที่ประชุมสามัญผู้ถือหุ้นครั้งที่ 44 ประจำปี 2562 ให้จ่ายเงินปันผลสำหรับผลการดำเนินงานของปี 2561 ในอัตราหุ้นละ 0.60 บาท รวมเป็นเงินทั้งสิ้น 64.80 ล้านบาท คิดเป็นอัตราการจ่ายปันผลเทียบกับกำไรสุทธิจากงบการเงินรวม เท่ากับ 80.00% และบริษัทฯ มีกำหนดการจ่ายเงินปันผล ในวันที่ 17 พฤษภาคม 2562

2. ฐานะทางการเงิน

ภาพรวมฐานะทางการเงิน

ณ สิ้นปี 2561 บริษัทฯ และบริษัทย่อย มีสินทรัพย์รวมทั้งสิ้น 2,723.27 ล้านบาท ปีก่อน 2,763.77 ล้านบาท ลดลง 40.50 ล้านบาท คิดเป็น 1.47% ในระหว่างปีบริษัทฯ มีการลงทุนในสินทรัพย์เพิ่มขึ้น เนื่องจากมีสภาพคล่องทางการเงินเพิ่มขึ้น บริษัทฯ มีหนี้สินรวมทั้งสิ้น 318.84 ล้านบาท ปีก่อน 360.21 ล้านบาท ลดลง 41.37 ล้านบาท คิดเป็น 11.48% เนื่องจากมีเจ้าหนี้การค้า ลดลง 15.78 ล้านบาท และเจ้าหนี้ซื้อสินทรัพย์ ลดลง 24.18 ล้านบาท บริษัทฯ มีส่วนของผู้ถือหุ้นของบริษัทใหญ่ 2,310.64 ล้านบาท ปีก่อน 2,310.07 เพิ่มขึ้น 0.57 ล้านบาท เพิ่มเล็กน้อย ในระหว่างปีบริษัทฯ มีการจ่ายเงินปันผลในอัตราหุ้น 0.70 บาท เป็นเงิน 75.60 ล้านบาท และบริษัทย่อยมีผลการดำเนินงานมีกำไรจึงส่งผลทำให้ส่วนได้เสียที่ไม่อำนาจควบคุม มีจำนวน 93.79 ล้านบาท ปีก่อน 93.48 ล้านบาท เพิ่ม 0.31 ล้านบาท คิดเป็น 0.33% เนื่องจากบริษัทย่อย มีรายได้เพิ่มขึ้นจากปีก่อน

สินทรัพย์รวมประกอบด้วย สินทรัพย์หมุนเวียน 1,139.49 ล้านบาท คิดเป็น 41.84% เงินลงทุนระยะยาว 792.71 ล้านบาท คิดเป็น 29.11% สินทรัพย์ถาวร 729.57 ล้านบาท คิดเป็น 26.79% และสินทรัพย์อื่นๆ 61.50 ล้านบาท คิดเป็น 2.26%

หนี้สินรวมประกอบด้วย เจ้าหนี้การค้าและเจ้าหนี้อื่น 138.36 ล้านบาท คิดเป็น 43.39% เจ้าหนี้สินทรัพย์ถาวร 86.31 ล้านบาท คิดเป็น 27.07% ประมาณการหนี้สินผลประโยชน์พนักงาน 62.58 ล้านบาท คิดเป็น 19.63% หนี้สินภาษีเงินได้รอตัดจ่าย 21.44 ล้านบาท คิดเป็น 6.72% และหนี้สินอื่นๆ 10.15 ล้านบาท คิดเป็น 3.18%

ส่วนของผู้ถือหุ้นประกอบด้วย ส่วนของผู้ถือหุ้นของบริษัทใหญ่ 2,310.64 ล้านบาท คิดเป็น 96.10% และส่วนได้เสียที่ไม่อำนาจควบคุม 93.79 ล้านบาท คิดเป็น 3.90%

รายละเอียดของสินทรัพย์

เงินสดและรายการเทียบเท่าเงินสด

ณ สิ้นปี 2561 บริษัทฯ มีเงินสดและรายการเทียบเท่าเงินสด 181.16 ล้านบาท ปีก่อน 77.04 ล้านบาท เพิ่มขึ้น 104.12 ล้านบาท คิดเป็น 135.15% เนื่องจากในระหว่างปีบริษัทมีกระแสเงินสดเข้าจากการดำเนินงาน และได้นำไปลงทุนชั่วคราว ลงทุนระยะยาว และซื้อสินทรัพย์ถาวร และจ่ายเงินปันผลให้กับผู้ถือหุ้น

รายละเอียดประกอบด้วย เงินสด 0.32 ล้านบาท ปีก่อน 0.26 ล้านบาท เพิ่มเล็กน้อย เงินฝากธนาคารประเภทจ่ายคืนเมื่อทวงถาม 16.84 ล้านบาท ปีก่อน 6.78 ล้านบาท เพิ่มขึ้น 10.06 ล้านบาท และเงินลงทุนระยะสั้น 164 ล้านบาท ปีก่อน 70 ล้านบาท เพิ่มขึ้น 94 ล้านบาท เนื่องจากในระหว่างปีบริษัทฯ มีสภาพคล่องทางการเงิน

เงินลงทุนชั่วคราว

ณ สิ้นปี 2561 บริษัทฯ มีเงินลงทุนชั่วคราวในงบการเงินที่แสดงตามมูลค่ายุติธรรม 617.09 ล้านบาท ปีก่อน 1,069.08 ล้านบาท ลดลง 451.99 ล้านบาท คิดเป็น 42.28% ตามที่บริษัทฯ มีกระแสเงินสดจากการดำเนินงานเพิ่มขึ้น

อย่างต่อเนื่องทำให้บริษัทมีสภาพคล่องส่วนเกิน ดังนั้นเพื่อให้เกิดประโยชน์ต่อการบริหารจัดการทางการเงิน จึงนำสภาพคล่องส่วนเกินไปลงทุนในรูปแบบต่างๆ ตามความเหมาะสมเพื่อให้ได้ผลตอบแทนที่เพิ่มขึ้น

รายละเอียดประกอบด้วย เงินลงทุนในกองทุนรวมตลาดเงิน 559.09 ล้านบาท ปีก่อน 499.08 ล้านบาท เพิ่มขึ้น 60.01 ล้านบาท คิดเป็น 12.02% บัตรเงินฝาก 58 ล้านบาท ปีก่อน 540 ล้านบาท ลดลง 482 ล้านบาท ได้นำไปลงทุนระยะยาวเพิ่มขึ้น ปีก่อนมีเงินลงทุนในตราสารหนี้ 30 ล้านบาท ในระหว่างปีตราสารหนี้ได้ครบกำหนด การลงทุนในเงินลงทุนชั่วคราวดังกล่าวให้ผลตอบแทนที่น่าพอใจ และสูงกว่าอัตราดอกเบี้ยเงินฝากประจำของธนาคาร

ลูกหนี้การค้าและลูกหนี้อื่น

ณ สิ้นปี 2561 บริษัทมีลูกหนี้การค้าและลูกหนี้อื่น 228.65 ล้านบาท ปีก่อน 258.15 ล้านบาท ลดลง 29.50 ล้านบาท คิดเป็น 11.43% เนื่องจากลูกหนี้อื่นลดลง ส่วนลูกหนี้การค้าที่คงเหลือเป็นส่วนที่ยังไม่ถึงกำหนดชำระ

ลูกหนี้การค้าและลูกหนี้อื่น เป็นลูกหนี้ที่มีคุณภาพดี มีการชำระเงินครบถ้วน และส่วนใหญ่ชำระตรงตามกำหนดเวลา ของการให้เครดิต

รายละเอียดประกอบด้วย ลูกหนี้การค้าที่ยังไม่ถึงกำหนดชำระ 44.41% ของลูกหนี้รวม เป็นเงิน 101.54 ล้านบาท ปีก่อน 103.88 ล้านบาท ลดลง 2.34 ล้านบาท คิดเป็น 2.25% ลูกหนี้ที่เกินกำหนดชำระไม่เกิน 3 เดือน 19.83% เป็นเงิน 45.35 ล้านบาท ปีก่อน 47.29 ล้านบาท ลดลง 1.94 ล้านบาท คิดเป็น 4.10% เกิดจากนโยบายการชำระเงินของลูกค้าที่ไม่ตรงรอบการชำระเงิน ในส่วนของลูกหนี้อื่น 81.76 ล้านบาท ปีก่อน 106.98 ล้านบาท ลดลง 25.22 ล้านบาท คิดเป็น 23.57% ส่วนลูกหนี้อื่นที่สำคัญ คือ เงินย่ำล่วงหน้าให้กับผู้ถือหุ้นส่วนน้อย 76.42 ล้านบาท ที่อยู่ระหว่างการชำระบัญชีของบริษัท ที.ยู.ซี อีลาสติก จำกัด บริษัท เพรสทีจพลัส จำกัด และบริษัท เพรสทีจ เอ็มบรอยเดอรี จำกัด

เงินให้กู้ยืมระยะสั้น

ในระหว่างปี 2561 เงินให้กู้ยืมระยะสั้นบริษัท PT.DYNIC TEXTILE PRESTIGE จำนวน 19.56 ล้านบาท ซึ่งเป็นบริษัทที่เกี่ยวข้องกันได้ทำการเพิ่มทุน ทางบริษัทจึงทำการโอนเงินให้กู้ยืมระยะสั้นชำระค่าหุ้นเพิ่มทุน

สินค้าคงเหลือ

ณ สิ้นปี 2561 บริษัท มีสินค้าคงเหลือ 104.49 ล้านบาท ปีก่อน 72.17 ล้านบาท เพิ่มขึ้น 32.32 ล้านบาท คิดเป็น 44.78% เนื่องจากบริษัทมีการบริหารสินค้าคงคลัง โดยมีการวางแผนซื้อวัตถุดิบไว้ใช้ในการผลิตและมีการผลิตสินค้าสำเร็จรูปไว้บางส่วนเพิ่มขึ้นเพื่อรองรับความต้องการของลูกค้า

รายละเอียดสินค้าคงเหลือ มีสินค้าสำเร็จรูป 40.47 ล้านบาท ปีก่อน 26.90 ล้านบาท เพิ่มขึ้น 13.57 ล้านบาท คิดเป็น 50.45% เป็นสินค้าที่รอการส่งให้ลูกค้า สินค้าระหว่างผลิต 12.78 ล้านบาท ปีก่อน 6.81 ล้านบาท เพิ่มขึ้น 5.97 ล้านบาท คิดเป็น 87.67% เป็นการผลิตสินค้าตามคำสั่งซื้อของลูกค้า ในส่วนวัตถุดิบ 37.55 ล้านบาท ปีก่อน 28.96 ล้านบาท เพิ่มขึ้น 8.59 ล้านบาท คิดเป็น 29.66% ส่วนใหญ่เป็นวัตถุดิบเพื่อใช้ในการผลิตสินค้าตามคำสั่งซื้อจากลูกค้า โดยภาพรวมสินค้าที่คงเหลือส่วนใหญ่เป็นสินค้าที่มีคุณภาพ สามารถนำมาผลิต และจำหน่ายได้

สินทรัพย์หมุนเวียนอื่น

ณ สิ้นปี 2561 บริษัท มีสินทรัพย์หมุนเวียนอื่น 8.11 ล้านบาท ปีก่อน 7.49 ล้านบาท เพิ่มขึ้นเล็กน้อย ซึ่งส่วนใหญ่คือภาษีมูลค่าเพิ่ม

เงินลงทุนระยะยาว

ณ วันสิ้นปี 2561 บริษัท มีเงินลงทุนระยะยาวที่ปรับราคายุติธรรมและหักด้อยค่า สุทธิจำนวน 792.71 ล้านบาท ปีก่อน 432.38 ล้านบาท เพิ่มขึ้น 360.33 ล้านบาท ในระหว่างปีบริษัทมีสภาพคล่องคงเหลือจึงลงทุนเพิ่ม

รายละเอียดเงินลงทุนประกอบด้วย

- เงินลงทุนในบริษัทร่วมสุทธิ แสดงในงบการเงินในราคาที่ได้รับส่วนได้เสียตามสัดส่วนการถือหุ้น ณ วันสิ้นปี 2561 จำนวน 79.31 ล้านบาท ปีก่อน 35.96 ล้านบาท เพิ่มขึ้น 43.35 ล้านบาท คิดเป็น 120.55% เนื่องจากการลงทุนเพิ่ม 62.14 ล้านบาท และมีการรับรู้ส่วนแบ่งขาดทุน 18.78 ล้านบาท

- เงินลงทุนในบริษัทที่เกี่ยวข้องกันและบริษัทอื่นสุทธิ แสดงในงบการเงินในราคาทุนที่หักการด้อยค่าเรียบร้อยแล้ว มูลค่าเงินลงทุน ณ วันสิ้นปี 2561 จำนวน 218.04 ล้านบาท ปีก่อน 223.62 ล้านบาท ลดลง 5.58 ล้านบาท คิดเป็น 2.50% เนื่องจากการด้อยค่าเงินลงทุนเพิ่มขึ้น ในระหว่างปี 2561 ได้รับเงินปันผล 22.68 ล้านบาท ปีก่อน 21.08 ล้านบาท เพิ่มขึ้นเล็กน้อย อัตราผลตอบแทนที่ได้รับ เท่ากับ 9.25% ต่อปีเมื่อเทียบกับเงินลงทุน ปีก่อนอัตราผลตอบแทน 8.59%

- เงินลงทุนในหลักทรัพย์เพื่อขายสุทธิ แสดงในงบการเงินด้วยราคายุติธรรม ณ วันสิ้นปี 2561 จำนวน 465.36 ล้านบาท ปีก่อน 149.26 ล้านบาท เพิ่มขึ้น 316.10 ล้านบาท คิดเป็น 211.78% เนื่องจากการลงทุนเพิ่มขึ้น ส่วนต่างของราคาทุนและราคายุติธรรมได้บันทึกกำไรที่ยังไม่เกิดขึ้นจริงไว้ในองค์ประกอบอื่นของส่วนผู้ถือหุ้น ในระหว่างปี 2561 ผลตอบแทนจากการลงทุน ได้รับเงินปันผล 12.12 ล้านบาท ปีก่อน 3.62 ล้านบาท เพิ่มขึ้น 8.50 ล้านบาท คิดเป็น 234.81% อัตราผลตอบแทนที่ได้รับ เท่ากับ 6.10% ต่อปีเมื่อเทียบกับเงินลงทุน ของปีก่อนผลตอบแทน 9.54%

- เงินลงทุนในตราสารหนี้ที่จะถือจนครบกำหนด แสดงในงบการเงินด้วยมูลค่าทุน ณ วันสิ้นปี 2561 จำนวน 30 ล้านบาท ปีก่อน 20 ล้านบาท เพิ่มขึ้น 10 ล้านบาท คิดเป็น 50% เนื่องจากในระหว่างปีมีการลงทุนเพิ่ม

สินทรัพย์ถาวร ที่ดิน อาคาร และอุปกรณ์

รายละเอียดประกอบด้วย

อสังหาริมทรัพย์เพื่อการลงทุนสุทธิ ณ วันสิ้นปี 2561 จำนวน 204.37 ล้านบาท ปีก่อน 205.50 ล้านบาท ลดลงเล็กน้อย เนื่องจากการคิดค่าเสื่อมราคาในรอบปี บริษัทฯ มีทรัพย์สินบางส่วนที่ยังไม่ได้ใช้ในการดำเนินงาน จึงให้บริษัทอื่นเช่าในระยะเวลาสั้นๆ เพื่อก่อให้เกิดรายได้

ที่ดิน อาคาร และอุปกรณ์สุทธิ ณ วันสิ้นปี 2561 จำนวน 525.20 ล้านบาท ปีก่อน 566.68 ล้านบาท ลดลง 41.48 ล้านบาท คิดเป็น 7.32% ในระหว่างปีมีการซื้อสินทรัพย์เพิ่ม และมีการตัดค่าเสื่อมราคา

หนี้สินรวม

ณ วันสิ้นปี 2561 บริษัทฯ มีหนี้สินรวม 318.84 ล้านบาท ปีก่อน 360.21 ล้านบาท ลดลง 41.37 ล้านบาท คิดเป็น 11.48% เนื่องจากการจ่ายเจ้าหนี้จากการซื้อทรัพย์สิน

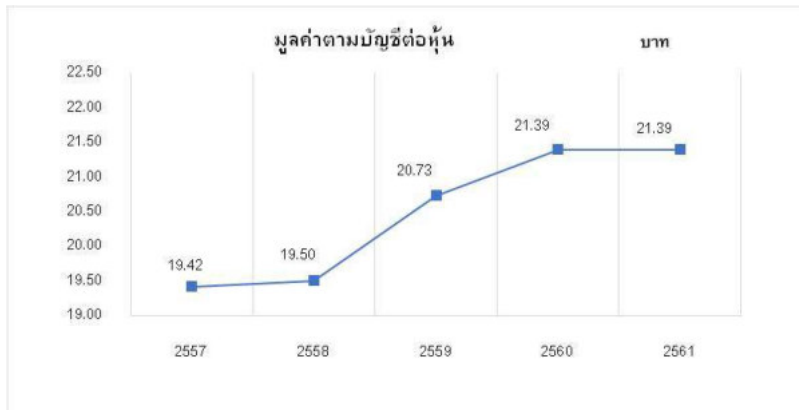
หนี้สินหมุนเวียน ประกอบด้วย เจ้าหนี้การค้าและเจ้าหนี้อื่น 138.36 ล้านบาท ปีก่อน 154.13 ล้านบาท ลดลง 15.77 ล้านบาท คิดเป็น 10.23% เจ้าหนี้ในการซื้อสินทรัพย์ถาวรครบกำหนดชำระภายใน 1 ปี 25.62 ล้านบาท ปีก่อน 24.18 ล้านบาท เพิ่มขึ้นเล็กน้อย ภาษีเงินได้นิติบุคคลค้างจ่าย 3.31 ล้านบาท ปีก่อน 7.36 ล้านบาท ลดลง 4.05 คิดเป็น 55.03% และหนี้สินหมุนเวียนอื่น 3.32 ล้านบาท ปีก่อน 3.64 ล้านบาท ลดลงเล็กน้อย

หนี้สินไม่หมุนเวียน ประกอบด้วย เจ้าหนี้ซื้อสินทรัพย์ถาวร 60.69 ล้านบาท ปีก่อน 86.31 ล้านบาท ลดลง 25.62 ล้านบาท คิดเป็น 29.68% ประมาณการหนี้สินผลประโยชน์พนักงาน 62.58 ล้านบาท ปีก่อน 57.28 ล้านบาท เพิ่มขึ้น 5.30 ล้านบาท คิดเป็น 9.25% หนี้สินภาษีเงินได้รอตัดบัญชี 21.44 ล้านบาท ปีก่อน 23.02 ล้านบาท ลดลง 1.58 ล้านบาท คิดเป็น 6.86% และหนี้สินไม่หมุนเวียนอื่น 3.60 ล้านบาท ปีก่อน 4.28 ล้านบาท ลดลงเล็กน้อย

ส่วนของผู้ถือหุ้นส่วนใหญ่

ณ วันสิ้นปี 2561 บริษัทฯ มีส่วนของผู้ถือหุ้นส่วนใหญ่ 2,310.64 ล้านบาท ปีก่อน 2,310.07 ล้านบาท เพิ่มขึ้น 0.57 ล้านบาท เพิ่มขึ้นเล็กน้อย และมียอดประกอบอื่นของส่วนผู้ถือหุ้น 77.27 ล้านบาท ปีก่อน 81.85 ล้านบาท ลดลง 4.58 ล้านบาท คิดเป็น 5.60% ในวันสิ้นงวดปี 2561 มีการปรับมูลค่าเงินลงทุนตามราคายุติธรรม และในปี 2561 มีการจ่ายเงินปันผล ในอัตรา 0.70 บาทต่อหุ้น (75.60 ล้านบาท)

บริษัทฯ จึงมีมูลค่าตามบัญชีต่อหุ้น ณ สิ้นปี 2561 เท่ากับ 21.39 บาท เมื่อเทียบกับปีก่อน 21.39 บาท เท่ากัน กับปีที่ผ่านมา เนื่องจากมีกำไรจากผลการดำเนินงานและในระหว่างปีมีการจ่ายเงินปันผล



3.คุณภาพของสินทรัพย์

คุณภาพลูกหนี้การค้าและลูกหนี้อื่น

ลูกหนี้การค้าและลูกหนี้อื่นสุทธิ ได้ทำการหักค่าเผื่อหนี้สงสัยจะสูญ ณ วันสิ้นปี 2561 มีจำนวน 228.65 ล้านบาท ปีก่อน จำนวน 258.15 ล้านบาท ลดลง 29.50 ล้านบาท คิดเป็น 11.43% ประกอบด้วย ลูกหนี้การค้า 146.89 ล้านบาท เท่ากับ 64.24% ลูกหนี้อื่น 81.76 ล้านบาท เท่ากับ 35.76%

ลูกหนี้การค้าบริษัทที่เกี่ยวข้องกัน ณ วันสิ้นปี 2561 มีจำนวน 10.96 ล้านบาท ปีก่อน 13.17 ล้านบาท ลดลง 2.21 ล้านบาท คิดเป็น 16.78% ยอดคงเหลือของลูกหนี้เหล่านี้เป็นส่วนที่ยังไม่ครบกำหนดชำระ ทางบริษัทจะสามารถจัดเก็บหนี้ได้ครบตามจำนวน เนื่องจากเป็นลูกหนี้ที่มีการค้าขายกันมาต่อเนื่องยาวนาน มีประวัติการจ่ายชำระหนี้อยู่ในเกณฑ์ดีมาก

ลูกหนี้การค้าอื่น ณ วันสิ้นปี 2561 มีจำนวน 217.69 ล้านบาท ปีก่อน 244.98 ล้านบาท ลดลง 27.29 ล้านบาท คิดเป็น 11.14% ยอดคงเหลือของลูกหนี้เหล่านี้ส่วนใหญ่เป็นส่วนที่ยังไม่ถึงกำหนดชำระ ทางบริษัทจะสามารถจัดเก็บหนี้ได้ครบตามจำนวน เนื่องจากเป็นลูกหนี้ที่มีการค้าขายกันมาอย่างต่อเนื่องยาวนาน มีประวัติการจ่ายชำระหนี้อยู่ในเกณฑ์ดีถึงดีมาก ส่วนลูกหนี้ที่เกินกำหนดชำระนานบริษัทมีความเสี่ยงจากการที่ลูกค้านี้จะไม่ชำระ ทางบริษัทได้ทำการตั้งสำรองค่าเผื่อหนี้สงสัยจะสูญไว้ครบตามจำนวน

คุณภาพสินค้าคงเหลือ

สินค้าสำเร็จรูปคงเหลือ ณ วันสิ้นปี 2561 มีจำนวน 40.47 ล้านบาท ปีก่อน 26.90 ล้านบาท เพิ่มขึ้น 13.57 ล้านบาท คิดเป็น 50.45% สินค้าส่วนใหญ่เป็นสินค้าที่มีคุณภาพดี สามารถส่งขายได้ เป็นสินค้าที่ผลิตตามคำสั่งซื้อของลูกค้าซึ่งยังไม่ถึงกำหนดส่ง

สินค้าระหว่างผลิตคงเหลือ ณ วันสิ้นปี 2561 มีจำนวน 12.78 ล้านบาท ปีก่อน 6.81 ล้านบาท เพิ่มขึ้น 5.97 ล้านบาท คิดเป็น 87.67% รายการสินค้าดังกล่าวเป็นสินค้าที่อยู่ในขั้นตอนการผลิต ส่วนใหญ่เป็นสินค้าที่ผลิตตามคำสั่งซื้อจากลูกค้าเมื่อผลิตเป็นสินค้าสำเร็จรูปแล้วสามารถส่งขายให้ลูกค้าได้ตามกำหนด

สินค้าวัตถุดิบคงเหลือ ณ วันสิ้นปี 2561 มีจำนวน 37.55 ล้านบาท ปีก่อน 28.96 ล้านบาท เพิ่มขึ้น 8.59 ล้านบาท คิดเป็น 29.66% รายการวัตถุดิบส่วนใหญ่เตรียมไว้ใช้ในการผลิตสินค้าให้ลูกค้าตามคำสั่งซื้อ ส่วนวัตถุดิบที่เหลือใช้จากการผลิตสินค้าให้ลูกค้าแล้วทางบริษัทได้นำมาผลิตเป็นสินค้าสำเร็จรูปเพื่อขายในงานแฟร์ต่างๆ

คุณภาพของเงินลงทุน

เงินลงทุนในหลักทรัพย์เพื่อขาย

บริษัทฯ มีเงินลงทุนในหลักทรัพย์เพื่อขาย เป็นการลงทุนในหุ้นสามัญในหลักทรัพย์จดทะเบียน แสดงในงบการเงินด้วยราคายุติธรรม ณ สิ้นปี 2561 มีจำนวน 465.36 ล้านบาท ปีก่อน 149.26 ล้านบาท เพิ่มขึ้น 316.10 ล้านบาท คิดเป็น 211.78% ผลต่างจากการเปลี่ยนแปลงนี้ราคาหุ้นกับราคายุติธรรมได้บันทึกไว้ในองค์ประกอบของส่วนของผู้ถือหุ้นแล้ว และได้แสดงเป็นรายการแยกต่างหากในส่วนของการทำไรชาดทุนเบ็ดเสร็จอื่น ในการลงทุนทางบริษัทได้ผลตอบแทนรูปของเงินปันผล ซึ่งในปี 2561 ได้รับเงินปันผล 12.12 ล้านบาท ปีก่อน 3.62 ล้านบาท เพิ่มขึ้น 8.50 ล้านบาท คิดเป็น 234.81% อัตราผลตอบแทนของปี 2561 เท่ากับ 6.10% ต่อปีเมื่อเทียบกับเงินลงทุน ของปีก่อน ผลตอบแทน 9.54% ซึ่งถือเป็นเงินลงทุนที่มีคุณภาพของสินทรัพย์ที่ดี ให้ผลตอบแทนที่น่าพอใจและสูงกว่าอัตราดอกเบี้ยเงินฝากประจำของธนาคาร

เงินลงทุนทั่วไป

บริษัทฯ มีเงินลงทุนระยะยาวอื่น เป็นการลงทุนในหุ้นสามัญของบริษัทที่ไม่ได้จดทะเบียนในตลาดหลักทรัพย์ แสดงในงบการเงินด้วยราคาหุ้นที่หักการด้อยค่าเงินลงทุน ณ สิ้นปี 2561 มีจำนวน 218.04 ล้านบาท ปีก่อน 223.62 ล้านบาท ลดลง 5.58 ล้านบาท คิดเป็น 2.50% เนื่องจากการด้อยค่าเงินลงทุนเพิ่ม 5.45 ล้านบาท ในการลงทุนทางบริษัทได้ผลตอบแทนในรูปของเงินปันผลซึ่งในปี 2561 ได้รับเงินปันผล 22.68 ล้านบาท ปีก่อน 21.08 ล้านบาท เพิ่มขึ้นเล็กน้อย

ในปี 2561 อัตราผลตอบแทน 9.25% ต่อปี เมื่อเทียบกับเงินลงทุน ในปีก่อน อัตราผลตอบแทน 8.59% ต่อปี ซึ่งถือเป็นเงินลงทุนที่มีคุณภาพที่ดี ให้ผลตอบแทนที่น่าพอใจและสูงกว่าอัตราดอกเบี้ยเงินฝากประจำธนาคาร

คุณภาพของสินทรัพย์ถาวร

ที่ดิน อาคาร และอุปกรณ์

ที่ดินที่แสดงในงบการเงินเป็นสินทรัพย์ที่บริษัท แสดงมูลค่าไว้ในราคาทุน ซึ่งปัจจุบันราคาตลาดของที่ดินดังกล่าวมีมูลค่าสูงกว่าในงบการเงิน สำหรับเครื่องจักรและอุปกรณ์ต่างๆ มูลค่าที่แสดงไว้ในราคาทุน หักด้วยค่าเสื่อมราคาสะสมส่วนใหญ่เป็นเครื่องจักรที่ทันสมัย มีประสิทธิภาพ และมีการบำรุงรักษาอย่างสม่ำเสมอ นอกจากนี้สินทรัพย์ใดที่ไม่ได้ใช้ประโยชน์ทางบริษัทได้ทำการขายและจำหน่ายออกจากบัญชีแล้ว

4. สภาพคล่อง

กระแสเงินสด

ในปี 2561 บริษัทมีเงินสดสุทธิจากกิจกรรมดำเนินงาน จำนวน 85.30 ล้านบาท ปีก่อน 145.43 ล้านบาท ลดลง 60.13 ล้านบาท คิดเป็น 41.35% ในระหว่างปีได้รับเงินในกิจกรรมลงทุน 124.33 ล้านบาท ปีก่อนมีการลงทุน 142.97 ล้านบาท และใช้ในกิจกรรมจัดหาเงิน 105.52 ล้านบาท เท่ากับปีก่อน ซึ่งเป็นการจ่ายเงินปันผลให้กับผู้ถือหุ้นและการจ่ายค่าเจ้าหนี้จากการซื้อสินทรัพย์ถาวรตามสัญญา

กิจกรรมการลงทุนที่สำคัญ มีการลงทุนในหลักทรัพย์เพื่อขายในความต้องการของตลาด 318.29 ล้านบาท ลงทุนในบริษัทร่วม 18.44 ล้านบาท ลงทุนในตราสารหนี้ 10 ล้านบาท ลงทุนในสินทรัพย์ถาวร 30.26 ล้านบาท และได้รับเงินจากการขายเงินลงทุนชั่วคราว 425.88 ล้านบาท รับเงินจากตราสารหนี้ครบกำหนด 30 ล้านบาท ดอกเบี้ยรับ 9.36 ล้านบาท และ ปันผลรับ 35.62 ล้านบาท

กิจกรรมจัดหาเงินที่สำคัญ คือ ในระหว่างปีมีการจ่ายเงินปันผลให้กับผู้ถือหุ้น จำนวน 75.60 ล้านบาท และมีการจ่ายหนี้สินจากการซื้อสินทรัพย์ถาวรตามสัญญาซื้อขาย 29.92 ล้านบาท

ความเหมาะสมของโครงสร้างเงินทุน

	หน่วย	ปี2561	ปี2560	ปี2559
อัตราส่วนหนี้สินต่อส่วนของผู้ถือหุ้น	เท่า	0.14	0.16	0.12

บริษัทมีอัตราส่วนหนี้สินต่อส่วนของผู้ถือหุ้นต่ำ เนื่องจากบริษัทมีสภาพคล่องอยู่เป็นจำนวนมาก บริษัทจึงไม่ได้ก่อหนี้สินมาใช้ในการดำเนินงานและการขยายธุรกิจ การลงทุนต่างๆ ตลอดจนการจ่ายเงินปันผลให้กับผู้ถือหุ้น

ความเพียงพอของสภาพคล่อง

	หน่วย	ปี2561	ปี2560	ปี2559
อัตราส่วนสภาพคล่อง	เท่า	6.68	7.94	7.80
อัตราส่วนสภาพคล่องหมุนเร็ว	เท่า	6.02	7.42	7.08
อัตราส่วนสภาพคล่องกระแสเงินสด	เท่า	0.47	0.77	0.54
เงินสดเพิ่มจากการดำเนินงาน	ล้านบาท	85.30	145.43	120.84

วงจรการหมุนของเงินสด

	หน่วย	ปี2561	ปี2560	ปี2559
ระยะเวลาขายสินค้าเฉลี่ย	วัน	42	36	35
ระยะเวลาเก็บหนี้เฉลี่ย	วัน	94	98	70
ระยะเวลาชำระหนี้เฉลี่ย	วัน	69	79	62
วงจรการหมุนของเงินสด	วัน	67	55	43

ในช่วงที่ผ่านมาทางบริษัท มีการติดตามสถานการณ์การขาย การตลาด ภาวะเศรษฐกิจ และปัจจัยแวดล้อมอื่น ที่อาจส่งผลกระทบต่อการขายและการจัดเก็บหนี้ได้อย่างใกล้ชิดและต่อเนื่อง

แหล่งที่มาของเงินทุน

บริษัทฯ ใช้เงินทุนในการดำเนินงานและการลงทุนมาจากเงินทุนและกำไรสะสมของบริษัท ในส่วนของหนี้สินของบริษัท ที่แสดงในงบการเงินส่วนใหญ่เป็นเจ้าหนี้การค้าและเจ้าหนี้อื่น เจ้าหนี้จากการซื้อสินทรัพย์ถาวร หนี้สินภาษีเงินได้รอตัดบัญชี และประมาณการหนี้สินผลประโยชน์พนักงานซึ่งจากงบการเงินของบริษัท ณ สิ้นปี 2561 บริษัทมีหนี้สินรวมเท่ากับ 318.84 ล้านบาท และส่วนของบริษัทใหญ่จำนวน 2,310.64 ล้านบาท

ปัจจัยหรือเหตุการณ์ที่อาจมีผลกระทบต่อฐานะทางการเงินหรือการดำเนินงานในอนาคต

ปัจจัยภายใน

การร่วมทุนใน PT.DYNIC TEXTILE PRESTIGE ที่ประเทศอินโดนีเซีย ในปี 2561 ยังมีผลประกอบการขาดทุนเพิ่มจากปีที่ผ่านมา เนื่องจากที่ผ่านมาบริษัทมีเงินกู้ยืมเงินเพื่อใช้ในการลงทุนซื้อสินทรัพย์ถาวร จึงทำให้มีค่าใช้จ่ายดอกเบี้ยและผลขาดทุนจากอัตราแลกเปลี่ยน

บริษัท ทีพีซีนิค จำกัด ซึ่งเป็นบริษัทย่อย ในปี 2561 ผลประกอบการมีกำไรเล็กน้อยจากรายได้อื่น ส่วนการดำเนินงานของบริษัท มีรายได้ขายและบริการเพิ่มขึ้นจากปีก่อนจึงทำให้ผลขาดทุนจากการดำเนินงานลดลง แต่อย่างไรก็ตามทางบริษัทยังได้รับผลกระทบจากการสั่งซื้อจากลูกค้าซึ่งยังมีไม่เพียงพอต่อค่าใช้จ่าย

ปัจจัยภายนอก

- ภาวะเศรษฐกิจในประเทศมีแนวโน้มดีขึ้นจากการกระตุ้นการใช้จ่าย การลงทุนของภาครัฐอย่างต่อเนื่อง อย่างไรก็ตามภาวะหนี้สินครัวเรือนยังสูงจึงส่งผลให้ผู้บริโภคยังคงระมัดระวังในการใช้จ่าย

- สินค้ามีการแข่งขันกันมากขึ้น ซึ่งลูกค้าต้องการสินค้าที่รวดเร็วและราคาสามารถยอมรับได้ ซึ่งจะทำให้บริษัทมีค่าใช้จ่ายต่าง ๆ เพิ่มขึ้น ดังนั้นเพื่อตอบสนองความต้องการของลูกค้าจึงทำให้ต้องจัดหาวัตถุดิบใหม่ๆ เพื่อทำการพัฒนาสินค้าใหม่ และเพิ่มช่องทางการขาย

ค่าตอบแทนของผู้ตรวจสอบบัญชี

บริษัท และบริษัทย่อยจ่ายค่าตอบแทนการสอบบัญชีให้แก่ สำนักงานสอบบัญชีที่ผู้ตรวจสอบบัญชีสังกัด ในรอบปี 2561 จำนวน 970,000 บาท ปี 2560 จำนวน 940,000 บาท

ค่าบริการอื่น

บริษัท และบริษัทย่อยจ่ายค่าตอบแทนงานบริการอื่น ซึ่งได้แก่ การตรวจสอบการปฏิบัติตามเงื่อนไขของบัตรส่งเสริมการลงทุน ให้แก่ สำนักงานสอบบัญชีที่ผู้ตรวจสอบบัญชีสังกัดในรอบปี 2561 จำนวน 27,000 บาท และมีค่าจัดทำงบเป็นภาษาอังกฤษของบริษัทย่อย จำนวน 3,000 บาท ในปี 2560 การตรวจสอบการปฏิบัติตามเงื่อนไขของบัตรส่งเสริมการลงทุน จำนวน 50,000 บาท และมีค่าจัดทำงบเป็นภาษาอังกฤษของบริษัทย่อย จำนวน 3,000 บาท

รายจ่ายเพื่อทำการวิจัยและพัฒนาเทคโนโลยีและนวัตกรรม

บริษัท และบริษัทย่อย มีการทดลองผลิตสินค้า เพื่อนำเสนอต่อลูกค้า และพัฒนาสินค้าให้ตรงตามความต้องการของลูกค้าก่อนที่จะผลิตจริง ในปี 2561 จำนวน 3.65 ล้านบาท ปีก่อน 2.06 ล้านบาท เพิ่มขึ้น 1.59 ล้านบาท คิดเป็น 77.18%