


แยกตามสายผลิตภัณฑ์

รายได้หลักของบริษัทฯคือ ผ้าผืน เส้นด้าย เสื้อผ้าสำเร็จรูป ที่จำหน่ายทั้งในประเทศและต่างประเทศ สำหรับบริษัทย่อยรายได้หลักเกิดจากการขายฝ้ายและเส้นด้าย ปรากฏรายละเอียดตามตารางข้างล่างนี้

ผลิตภัณฑ์ / บริการ	หน่วย : ล้านบาท					
	2556		2555		2554	
	รายได้	(%)	รายได้	(%)	รายได้	(%)
บริษัทฯ						
เสื้อผ้าสำเร็จรูป						
ขายในประเทศ	21.41	(0.52)	21.20	(0.54)	12.98	(0.29)
ขายต่างประเทศ	190.45	(4.62)	173.77	(4.39)	168.44	(3.79)
ผ้าผืน						
ขายในประเทศ	970.57	(23.53)	970.55	(24.51)	952.56	(21.46)
ขายต่างประเทศ	1014.71	(24.60)	767.07	(19.37)	1,077.72	(24.27)
ฝ้าย / ด้าย						
ขายในประเทศ	627.03	(15.20)	611.48	(15.44)	802.48	(18.07)
ขายต่างประเทศ	26.96	(0.65)	23.39	(0.59)	30.65	(0.69)
รับจ้างทำของในประเทศ	70.15	(1.70)	88.22	(2.23)	64.96	(1.46)
รายได้อื่นๆในประเทศ	92.60	(2.24)	61.52	(1.55)	107.02	(2.41)
รวม	3,013.88	(73.06)	2,717.20	(68.62)	3,216.81	(72.44)
บริษัทย่อย						
ฝ้าย / ด้าย	1,035.86	(25.11)	1,176.85	(29.73)	1,157.04	(26.06)
รับจ้างทำของในประเทศ	61.78	(1.50)	50.90	(1.29)	62.75	(1.41)
อื่นๆ	13.26	(0.32)	14.15	(0.36)	3.95	(0.09)
รวม	1,110.90	(26.93)	1,241.90	(31.38)	1,223.74	(27.56)
รวมทั้งสิ้น	4,124.78	(100.00)	3,959.10	(100.00)	4,440.55	(100.00)




 (นายช่วง กุลวรรณวิจิตร, นายรัชชัช ไชยะภินันท์)
 กรรมการบริษัทฯ

เทียบกับประมาณการ หรือที่เคยเปิดเผยไว้

โดยที่บริษัทฯ ได้กำหนดเป็นนโยบายให้เดินเครื่องจักรทุกเครื่องเต็มกำลังการผลิต ทำให้ปริมาณการผลิตในแต่ละเดือนใกล้เคียงกัน กล่าวคือ ในส่วนของบริษัทฯ จะสามารถทอผ้าฝ้ายได้ประมาณ 2.6 ล้านหลา/เดือน ปั่นด้ายได้ประมาณ 5.3 แสนปอนด์/เดือน และเสื้อสำเร็จรูปประมาณ 1 แสนตัว/เดือน สำหรับบริษัทย่อยสามารถปั่นเส้นด้ายได้ประมาณ 1.75 ล้านปอนด์/เดือน

สาเหตุหรือการดำเนินการ กรณีผู้สอบบัญชีแสดงความเห็นแบบมีเงื่อนไข/ไม่แสดงความเห็น /มีข้อสังเกตที่สำคัญ
ไม่มีเงื่อนไข

การเลือกหรือการเปลี่ยนแปลงนโยบายการบัญชีที่สำคัญ
ไม่มี

รายการที่ไม่ได้เกิดขึ้นเป็นประจำ (non-recurring items)

สืบเนื่องจากที่บริษัทฯ ได้มีการเปลี่ยนแปลงเครื่องจักร ทำให้มีรายได้จากการขายเครื่องจักรเก่าเพิ่มขึ้น เป็นเงินทั้งสิ้น 48.8 ล้านบาท ซึ่งเป็นรายการที่ไม่ได้เกิดขึ้นเป็นประจำ เพราะบริษัทฯ จะทยอยเปลี่ยนเครื่องจักรที่ใช้งานมานานประมาณ 10 ปี



(นายช่วง กุลวรรณวิจิตร, นายธวัชชัย ไชยะภินันท์)

กรรมการบริษัทฯ

2. ผลการดำเนินงาน และความสามารถในการทำกำไร


ในรอบ 5 ปีที่ผ่านมาบริษัทมีผลการดำเนินงาน และความสามารถในการทำกำไร ปรากฏตามตารางข้างล่างนี้

หน่วย (ล้านบาท)	งบการเงินรวม					งบการเงินเฉพาะบริษัท				
	2556	2555	2554	2553	2552	2556	2555	2554	2553	2552
ฐานะการเงิน										
สินทรัพย์หมุนเวียน	1,969.70	1,820.80	2,010.50	2,098.30	1,809.40	1,411.00	1,322.00	1,471.60	1,454.70	1,283.30
ทรัพย์สินรวม	4,242.30	3,762.40	3,854.50	3,754.10	3,589.80	3,097.80	3,077.80	3,091.90	2,977.10	2,836.90
หนี้สินหมุนเวียน	2,176.10	1,664.80	1,636.60	1,730.70	1,579.00	1,392.40	1,323.30	1,306.70	1,343.10	1,153.90
หนี้สินรวม	2,446.10	1,975.90	1,946.80	1,734.60	1,593.70	1,570.30	1,536.80	1,450.60	1,364.90	1,168.50
รวมส่วนของผู้ถือหุ้น	1,796.30	1,786.60	1,907.60	2,019.60	1,996.10	1,527.50	1,541.00	1,641.40	1,630.20	1,668.40
ผลการดำเนินงาน										
รายได้จากการขายและบริการ	4,018.90	3,883.40	4,329.60	4,381.60	3,525.80	2,923.10	2,696.40	3,156.30	3,221.80	2,715.00
รายได้รวม	4,124.80	3,959.10	4,440.60	4,481.50	3,568.80	3,042.60	2,759.80	3,316.60	3,345.10	2,778.10
กำไรขั้นต้น	273.30	130.50	273.00	298.70	103.00	163.70	101.00	234.80	116.10	59.90
กำไร (ขาดทุน) สุทธิ	32.20	(96.10)	27.50	40.70	(130.20)	6.80	(75.40)	95.40	(13.10)	(94.40)
อัตราส่วนทางการเงิน										
กำไร (ขาดทุน) สุทธิ/หุ้น (บาท)	0.52	(1.88)	0.55	0.81	(2.60)	0.14	(1.51)	1.91	(0.26)	(1.89)
อัตราส่วนสภาพคล่อง (เท่า)	0.91	1.09	1.23	1.21	1.15	1.01	1.00	1.13	1.08	1.11
กำไร (ขาดทุน) สุทธิ/ส่วนของผู้ถือหุ้น (%)	1.79	(5.38)	1.26	2.60	(6.30)	0.45	(4.89)	5.81	(0.80)	(5.46)
ผลตอบแทนจากการขายสินรวม (%)	0.76	(2.55)	0.63	1.39	(3.50)	0.22	(2.45)	3.09	(0.44)	(3.19)
หนี้สินรวม ส่วนของผู้ถือหุ้น (เท่า)	1.36	1.11	0.99	0.86	0.80	1.03	1.00	0.88	0.83	0.70
เงินปันผล/หุ้น (บาท)	0.50	0.50	1.00	0.50	0.50	0.50	0.50	1.00	0.50	0.50
มูลค่าตามบัญชี/หุ้น (บาท)	33.85	33.71	36.09	38.00	37.69	30.55	30.82	32.83	32.60	33.37

ในปี 2556 กลุ่มบริษัทมีการนำเข้าเครื่องจักรใหม่เพื่อทดแทนเครื่องเดิมซึ่งใช้งานมานานกว่า 10 ปี ทำให้สินทรัพย์รวมมีมูลค่าเพิ่มขึ้นประมาณ 400 – 500 ล้านบาท ซึ่งเงินลงทุนส่วนหนึ่งเป็นการกู้ยืมระยะยาวจากสถาบันการเงิน ส่งผลให้จำนวนหนี้สินรวมเพิ่มขึ้นในจำนวนเงินที่ใกล้เคียงกัน

จากงบรวมกำไรขั้นต้นเพิ่มขึ้นประมาณ 140 ล้านบาท ส่วนหนึ่งเป็นผลมาจากรายได้จากการขายต่างประเทศที่เพิ่มขึ้น หลังจากที่เศรษฐกิจของสหรัฐอเมริกาและยุโรปเริ่มฟื้นตัว ประการที่สำคัญการเปลี่ยนแปลงเครื่องจักรใหม่ทำให้การใช้พลังงานและแรงงานลดลง ส่งผลให้ต้นทุนการผลิตลดลง จากปัจจัยหลายประการดังกล่าวทำให้ความสามารถในการทำกำไรของปี 2556 ดีกว่าปี 2555 โดยในปี 2555 มีผลขาดทุนสุทธิประมาณ 96 ล้านบาท ในขณะที่ปี 2556 มีกำไรสุทธิประมาณ 32 ล้านบาท




 (นายช่วง กุลวรรณวัชร, นายวัชรชัย ไชยะภินันท์)
 กรรมการบริษัทฯ

3. ความสามารถในการบริหารทรัพย์สิน


- (1) คุณภาพลูกหนี้ การวิเคราะห์อายุของลูกหนี้ การตั้งสำรองและความเพียงพอของค่าเผื่อหนี้สงสัยจะสูญ
ลูกหนี้การค้า ณ วันที่ 31 ธันวาคม 2556 และ 2555 แยกตามอายุหนี้ที่ค้างชำระได้ดังนี้

หน่วย : บาท

	งบการเงินรวม		งบการเงินเฉพาะกิจการ	
	2556	2555	2556	2555
ลูกหนี้การค้า - บริษัทที่เกี่ยวข้องกัน				
ยังไม่ครบกำหนดชำระ	65,792,851	64,317,962	34,268,881	37,290,717
เกินกำหนดชำระ :				
น้อยกว่า 3 เดือน	6,809,963	4,831,630	6,809,963	4,831,630
รวมลูกหนี้การค้า - บริษัทที่เกี่ยวข้องกัน	72,602,814	69,149,592	41,078,844	42,122,347
ลูกหนี้การค้า - บริษัทอื่น				
ยังไม่ครบกำหนดชำระ	259,966,222	320,944,228	169,356,948	210,177,939
เกินกำหนดชำระ :				
น้อยกว่า 3 เดือน	159,144,618	71,839,563	116,405,834	63,827,349
3 - 6 เดือน	14,754,245	9,214,515	14,754,245	9,214,515
6 - 12 เดือน	1,246,415	2,479,596	1,246,415	2,479,596
มากกว่า 12 เดือน	631,459	7,219,523	453,548	695,277
รวมลูกหนี้การค้า	435,742,959	411,697,425	302,216,990	286,394,676
หัก ค่าเผื่อหนี้สงสัยจะสูญ	(1,074,893)	(1,074,893)	(896,981)	(896,981)
ลูกหนี้การค้า - บริษัทอื่น - สุทธิ	434,668,066	410,622,532	301,320,009	285,497,695

ลูกหนี้ส่วนที่เกินกำหนดชำระมากกว่า 12 เดือน ได้มีการตั้งสำรองค่าเผื่อหนี้สงสัยจะสูญหมดทั้งจำนวน ทั้งนี้การตั้งสำรองบางส่วนสำหรับหนี้ที่เกินกำหนดชำระมากกว่า 6 เดือนแต่ไม่ถึง 12 เดือน อย่างไรก็ตามในส่วนของบริษัทที่ยังไม่ได้มีการตั้งสำรองทางกลุ่มบริษัทมีความเชื่อมั่นว่าจะติดตามหนี้ได้ทั้งหมด





(นายช่วง กุลวรรณวิจิตร, นายวรวัชชัย ไชยะภินันท์)

กรรมการบริษัทฯ

(2) สิ้นค้าคงเหลือ และการเสื่อมสภาพหรือล้าสมัย ปรากฏรายละเอียดตามตารางข้างล่างนี้

ค่าเผื่อการลดมูลค่า (งบการเงินรวม)

หน่วย : บาท

	ราคาทุน		ค่าเผื่อการลดมูลค่าสินค้าคงเหลือ		สินค้าคงเหลือ - สุทธิ	
	2556	2555	2556	2555	2556	2555
สินค้าสำเร็จรูป	417,003,419	512,908,805	(44,134,544)	(45,724,248)	372,868,875	467,184,557
งานระหว่างทำ	260,395,531	194,646,379	-	(557,693)	260,395,531	194,088,686
วัตถุดิบ	562,471,366	538,218,758	(5,039,276)	(5,308,164)	557,432,090	532,910,594
วัสดุและอุปกรณ์	38,400,788	36,125,093	-	-	38,400,788	36,125,093
รวม	1,278,271,104	1,281,899,035	(49,173,820)	(51,590,105)	1,229,097,284	1,230,308,930

ค่าเผื่อการลดมูลค่า (งบการเงินเฉพาะกิจการ)

หน่วย : บาท

	ราคาทุน		ค่าเผื่อการลดมูลค่าสินค้าคงเหลือ		สินค้าคงเหลือ - สุทธิ	
	2556	2555	2556	2555	2556	2555
สินค้าสำเร็จรูป	375,673,530	482,508,736	(43,948,791)	(45,619,906)	331,724,739	436,888,830
งานระหว่างทำ	229,592,099	170,449,164	-	-	229,592,099	170,449,164
วัตถุดิบ	330,737,199	323,164,342	(4,295,107)	(4,992,940)	326,442,092	318,171,402
วัสดุและอุปกรณ์	26,343,631	24,654,839	-	-	26,343,631	24,654,839
รวม	962,346,459	1,000,777,081	(48,243,898)	(50,612,846)	914,102,561	950,164,235

สินค้าคงเหลือที่ค้างงานได้มีการตั้งค่าเผื่อการลดมูลค่าไว้แล้ว โดยกลุ่มบริษัทพิจารณาจากมูลค่าสุทธิที่จะได้รับ



(Handwritten signature)

(นายช่วง กุลวรรณวิจิตร, นายรัชชัย ไชยะภินันท์)

กรรมการบริษัทฯ

4. ภาวะผูกพันด้านหนี้สินและการบริหารจัดการนอกงบดุล

(ก) ภาวะผูกพันด้านหนี้สินมี 3 รายการดังนี้

- (1) สัญญาเช่าที่ดินพร้อมสิ่งปลูกสร้างระหว่างบริษัทกับบริษัทที่เกี่ยวข้องกันแห่งหนึ่ง โดยมีกำหนดระยะเวลาเช่า 12 ปี เริ่มตั้งแต่วันที่ 19 กรกฎาคม 2548 ถึงวันที่ 19 กรกฎาคม 2560 โดยชำระเงินค่าเช่าเป็นรายเดือนๆ ละ 100,000 บาท
- (2) บริษัทและบริษัทย่อยมีเลตเตอร์ออฟเครดิตเพื่อการสั่งซื้อวัตถุดิบและเครื่องจักรใหม่ที่เปิดแล้วแต่ยังไม่ได้ใช้ประมาณ 5.1 ล้านดอลลาร์สหรัฐอเมริกา 1.8 ล้านยูโรและ 327.4 ล้านเยน เทียบเท่าเป็นเงินไทยประมาณ 351.3 ล้านบาท
- (3) บริษัทย่อยมีภาวะผูกพันในด้านการก่อสร้างอาคารโรงงาน 5 เป็นจำนวนเงิน 59.6 ล้านบาท

(ข) ภาวะผูกพันตามหนังสือค้ำประกันการชำระค่าไฟฟ้า

เนื่องจากการไฟฟ้าจะให้สถานประกอบการวางเงินค้ำประกันค่าไฟฟ้าเป็นเงินสดหรือหนังสือค้ำประกันของธนาคารในจำนวนเงินที่เหมาะสมตามปริมาณการใช้ของแต่ละสถานประกอบการ สำหรับกลุ่มบริษัทได้เลือกที่จะขอให้ธนาคารออกหนังสือค้ำประกันแทนการวางเงินสดดังนี้

	บริษัท	บริษัทย่อย	รวม
ยอดหนี้ในหนังสือค้ำประกันฯ (ล้านบาท)	19.47	26.00	45.47

โดยภาพรวมของภาวะผูกพันนอกงบดุลดังกล่าวข้างต้น มีภาวะตามสัญญาเช่า สัญญาก่อสร้าง และหนังสือค้ำประกัน เป็นภาวะที่เกิดขึ้นตามปกติของการประกอบกิจการ ใช้หลักทั่วไปในการบริหารหนี้มีต้องอาศัยมาตรการพิเศษแต่อย่างใด คงมีเพียงภาระการชำระหนี้ตามสัญญา L/C เท่านั้นที่ต้องอาศัยการบริหารจัดการความเสี่ยงจากอัตราแลกเปลี่ยน แต่ไม่ว่าจะเป็นกรณีใดบริษัทก็ได้บริหารจัดการหนี้นอกงบดุลโดยยึดหลักการบริหารหนี้เช่นเดียวกันกับการบริหารหนี้ตามที่ปรากฏในงบดุล

5. ปัจจัยที่มีผลกระทบต่อผลการดำเนินงานในอนาคต

โดยที่ธุรกิจของบริษัทฯมีการดำเนินกิจการอย่างครบวงจรตั้งแต่ป่นด้าย ย้อมสีเส้นด้าย ทอผ้า และตัดเย็บเสื้อผ้าสำเร็จรูป โดยวัตถุดิบหลักเป็นฝ่ายซึ่งต้องสั่งซื้อจากต่างประเทศ และผลิตภัณฑ์ปลายน้ำเป็นการส่งออกผ้าผืนและเสื้อผ้าสำเร็จรูป ดังนั้นปัจจัยที่ส่งผลกระทบจึงมีหลายประการทั้งทางตรงและทางอ้อมจากภายในและภายนอกประเทศ ดังนี้

- ก. ความผันผวนของราคาผ้าผืน เส้นใยสังเคราะห์จากต่างประเทศ
- ข. ราคาผ้าผืน เส้นด้าย และเสื้อผ้าสำเร็จรูปที่ต้องพึ่งพิงตลาดต่างประเทศเป็นส่วนใหญ่
- ค. การปรับลดมูลค่าสินค้าคงเหลือ
- ง. ค่าเผื่อการค้ำประกันของเงินลงทุนในบริษัทย่อยและบริษัทที่เกี่ยวข้องอื่นๆ
- จ. ผลประโยชน์หลังออกจากงานของพนักงานตามโครงการผลประโยชน์



(นายช่วง กุลวรรณวิจิตร, นายวรวิชัย ไชยะภินันท์)
กรรมการบริษัทฯ