

13 ข้อมูลทางการเงินที่สำคัญ

รายงานความรับผิดชอบของคณะกรรมการต่อรายงานทางการเงิน

คณะกรรมการบริษัท เคซีอี อีเลคโทรนิคส์ จำกัด (มหาชน) เป็นผู้รับผิดชอบต่อการเงินของบริษัทฯ และบริษัทย่อย รวมทั้งสารสนเทศทางการเงินที่ปรากฏในรายงานประจำปี ซึ่งงบการเงินดังกล่าวจัดทำขึ้นตามมาตรฐานการบัญชีที่รับรองทั่วไปในประเทศไทย โดยเลือกใช้นโยบายบัญชีที่เหมาะสม และถือปฏิบัติอย่างสม่ำเสมอ และใช้ดุลพินิจอย่างระมัดระวังและประมาณการที่ดีที่สุดในการจัดทำ รวมทั้ง การเปิดเผยข้อมูลสำคัญอย่างเพียงพอในหมายเหตุประกอบงบการเงิน เพื่อให้เกิดความโปร่งใสและเป็นประโยชน์ต่อผู้ถือหุ้นและนักลงทุนทั่วไป

คณะกรรมการได้จัดให้มีและดำรงรักษาไว้ซึ่งระบบการควบคุมภายในที่เหมาะสมและมีประสิทธิผล เพื่อให้มั่นใจได้อย่างมีเหตุผลว่าข้อมูลทางการเงินที่มีความถูกต้อง ครบถ้วน และเพียงพอที่จะดำรงรักษาไว้ซึ่งทรัพย์สิน ตลอดจนเพื่อป้องกันไม่ให้เกิดการทุจริตหรือการดำเนินการที่ผิดปกติดังมีสาระสำคัญ

ทั้งนี้ คณะกรรมการได้แต่งตั้งคณะกรรมการตรวจสอบประกอบด้วยกรรมการที่เป็นอิสระเป็นผู้ดูแลรับผิดชอบเกี่ยวกับคุณภาพของรายงานทางการเงินและระบบควบคุมภายใน และความเห็นของคณะกรรมการตรวจสอบเกี่ยวกับเรื่องนี้ปรากฏในรายงานคณะกรรมการตรวจสอบแล้ว

คณะกรรมการมีความเห็นว่าระบบการควบคุมภายในของบริษัทฯ โดยรวมอยู่ในระดับที่น่าพอใจและเพียงพอที่จะสร้างความเชื่อมั่นได้อย่างมีเหตุผลต่อความน่าเชื่อถือของงบการเงินรวมของบริษัทฯ และบริษัทย่อย ณ วันที่ 31 ธันวาคม 2563

นายบัญชา องค์โมเชิต

ประธานกรรมการ

รายงานของผู้สอบบัญชีรับอนุญาต

เสนอ ผู้ถือหุ้นบริษัท เคซีอี อิเล็คโทรนิคส์ จำกัด (มหาชน)

ความเห็น

ข้าพเจ้าได้ตรวจสอบงบการเงินรวมและงบการเงินเฉพาะกิจการของบริษัท เคซีอี อิเล็คโทรนิคส์ จำกัด (มหาชน) และบริษัทย่อย (กลุ่มบริษัท) และของเฉพาะบริษัท เคซีอี อิเล็คโทรนิคส์ จำกัด (มหาชน) (บริษัท) ตามลำดับ ซึ่งประกอบด้วย งบแสดงฐานะการเงินรวมและงบแสดงฐานะการเงินเฉพาะกิจการ ณ วันที่ 31 ธันวาคม 2563 งบกำไรขาดทุนเบ็ดเสร็จรวมและงบกำไรขาดทุนเบ็ดเสร็จเฉพาะกิจการ งบแสดงการเปลี่ยนแปลงส่วนของผู้ถือหุ้นรวมและงบแสดงการเปลี่ยนแปลงส่วนของผู้ถือหุ้นเฉพาะกิจการ และงบกระแสเงินสดรวมและงบกระแสเงินสดเฉพาะกิจการ สำหรับปีสิ้นสุดวันเดียวกัน รวมถึงหมายเหตุซึ่งประกอบด้วยสรุปนโยบายการบัญชีที่สำคัญและเรื่องอื่นๆ

ข้าพเจ้าเห็นว่า งบการเงินรวมและงบการเงินเฉพาะกิจการข้างต้นนี้แสดงฐานะการเงินรวมและฐานะการเงินเฉพาะกิจการของกลุ่มบริษัทและบริษัท ตามลำดับ ณ วันที่ 31 ธันวาคม 2563 ผลการดำเนินงานรวมและผลการดำเนินงานเฉพาะกิจการ และกระแสเงินสดรวมและกระแสเงินสดเฉพาะกิจการ สำหรับปีสิ้นสุดวันเดียวกัน โดยถูกต้องตามที่ควรในสาระสำคัญ ตามมาตรฐานการรายงานทางการเงิน

เกณฑ์ในการแสดงความเห็น

ข้าพเจ้าได้ปฏิบัติตามตรวจสอบตามมาตรฐานการสอบบัญชี ความรับผิดชอบของข้าพเจ้าได้กล่าวไว้ในวรรค ความรับผิดชอบของผู้สอบบัญชีต่อการตรวจสอบงบการเงินรวมและงบการเงินเฉพาะกิจการ ในรายงานของข้าพเจ้า ข้าพเจ้ามีความเป็นอิสระจากกลุ่มบริษัทและบริษัทตามข้อกำหนดจรรยาบรรณของผู้ประกอบวิชาชีพบัญชีที่กำหนดโดยสภาวิชาชีพบัญชีในส่วนที่เกี่ยวข้องกับการตรวจสอบงบการเงินรวมและงบการเงินเฉพาะกิจการ และข้าพเจ้าได้ปฏิบัติตามความรับผิดชอบด้านจรรยาบรรณอื่นๆ ซึ่งเป็นไปตามข้อกำหนดเหล่านี้ ข้าพเจ้าเชื่อว่าหลักฐานการสอบบัญชีที่ข้าพเจ้าได้รับเพียงพอและเหมาะสมเพื่อใช้เป็นเกณฑ์ในการแสดงความเห็นของข้าพเจ้า

เรื่องสำคัญในการตรวจสอบ

เรื่องสำคัญในการตรวจสอบคือเรื่องต่างๆ ที่มีนัยสำคัญที่สุดตามดุลยพินิจของผู้ประกอบวิชาชีพของข้าพเจ้าในการตรวจสอบงบการเงินรวมและงบการเงินเฉพาะกิจการสำหรับงวดปัจจุบัน ข้าพเจ้าได้นำเรื่องเหล่านี้มาพิจารณาในบริบทของการตรวจสอบงบการเงินรวมและงบการเงินเฉพาะกิจการโดยรวมและในการแสดงความเห็นของข้าพเจ้า ทั้งนี้ ข้าพเจ้าไม่ได้แสดงความเห็นแยกต่างหากสำหรับเรื่องเหล่านี้

การด้อยค่าของค่าความนิยมจากการรวมธุรกิจ	
อ้างอิงหมายเหตุประกอบงบการเงินข้อ 3 และข้อ 13	
เรื่องสำคัญในการตรวจสอบ	ได้ตรวจสอบเรื่องดังกล่าวอย่างไร
<p>ในงบการเงินรวม กลุ่มบริษัทมีค่าความนิยมจากการรวมธุรกิจ มาตรฐานการรายงานทางการเงินกำหนดให้กลุ่มบริษัทต้องทดสอบการด้อยค่าของค่าความนิยมจากการรวมธุรกิจเป็นประจำทุกปี</p> <p>ในกระบวนการพิจารณาการด้อยค่าของค่าความนิยมจากการรวมธุรกิจนั้น บริษัทประมาณมูลค่าจากการใช้สินทรัพย์โดยคำนวณจากมูลค่าปัจจุบันของกระแสเงินสดในอนาคตที่คาดว่าจะได้รับ ซึ่งการคำนวณมูลค่าปัจจุบันของกระแสเงินสดในอนาคตที่คาดว่าจะได้รับนั้นขึ้นอยู่กับข้อสมมติหลักต่างๆ อันได้แก่ ประมาณการรายได้ ประมาณการต้นทุน ประมาณการค่าใช้จ่าย ทั้งค่าใช้จ่ายฝ่ายทุนและค่าใช้จ่ายในการบริหาร และอัตราคิดลด ซึ่งวิธีการดังกล่าวข้างต้น ฝ่ายบริหารพิจารณาว่าค่าความนิยมดังกล่าวไม่เกิดการด้อยค่า ผลลัพธ์ของการคำนวณดังกล่าวมีความอ่อนไหวต่อข้อสมมติเหล่านี้ และส่งผลให้การพิจารณาการด้อยค่าของสินทรัพย์อาจเปลี่ยนแปลงไปอย่างมีนัยสำคัญ ดังนั้นเรื่องดังกล่าวจึงเป็นเรื่องสำคัญต่อการตรวจสอบของข้าพเจ้า</p>	<p>วิธีการตรวจสอบของข้าพเจ้าประกอบด้วย</p> <ul style="list-style-type: none"> • การทำความเข้าใจ การประเมินการออกแบบการควบคุม และทดสอบการนำมาปฏิบัติใช้เกี่ยวกับการระบุหน่วยสินทรัพย์ที่ก่อให้เกิดเงินสด กระบวนการพิจารณาการด้อยค่าของค่าความนิยมจากการรวมธุรกิจ รวมถึงการจัดทำงบประมาณของบริษัท ซึ่งเป็นข้อมูลที่จัดทำแบบจำลองการคิดลดกระแสเงินสดในอนาคต • การทดสอบความเหมาะสมของข้อสมมติหลักต่างๆ ที่นำมาใช้รวมถึงอัตราคิดลด โดยเปรียบเทียบกับข้อมูลในอดีตของกลุ่มบริษัท แผนการดำเนินงานรวมถึงข้อมูลภายนอก • การทดสอบความถูกต้องของการคำนวณ • การพิจารณาการวิเคราะห์ความอ่อนไหวของข้อสมมติหลักต่างๆ และ • การพิจารณาความเหมาะสมของการเปิดเผยข้อมูลตามมาตรฐานการรายงานทางการเงินที่เกี่ยวข้อง

ข้อมูลอื่น

ผู้บริหารเป็นผู้รับผิดชอบต่อข้อมูลอื่น ข้อมูลอื่นประกอบด้วยข้อมูลซึ่งรวมอยู่ในรายงานประจำปี แต่ไม่รวมถึงงบการเงินรวมและงบการเงินเฉพาะกิจการและรายงานของผู้สอบบัญชีที่อยู่ในรายงานนั้น ซึ่งคาดว่ารายงานประจำปีจะถูกจัดเตรียมให้ข้าพเจ้าภายหลังวันที่ในรายงานของผู้สอบบัญชีนี้

ความเห็นของข้าพเจ้าต่องบการเงินรวมและงบการเงินเฉพาะกิจการไม่ครอบคลุมถึงข้อมูลอื่นและข้าพเจ้าไม่ได้ให้ความเชื่อมั่นต่อข้อมูลอื่น

ความรับผิดชอบของข้าพเจ้าที่เกี่ยวข้องเนื่องกับการตรวจสอบงบการเงินรวมและงบการเงินเฉพาะกิจการ คือ การอ่านข้อมูลอื่นตามที่ระบุข้างต้นเมื่อจัดทำแล้ว และพิจารณาว่าข้อมูลอื่นมีความขัดแย้งที่มีสาระสำคัญกับงบการเงินรวมและงบการเงินเฉพาะกิจการหรือกับความรู้ที่ได้รับจากการตรวจสอบของข้าพเจ้า หรือปรากฏว่าข้อมูลอื่นมีการแสดงข้อมูลที่ขัดต่อข้อเท็จจริงอันเป็นสาระสำคัญหรือไม่

เมื่อข้าพเจ้าได้อ่านรายงานประจำปี หากข้าพเจ้าสรุปได้ว่าการแสดงข้อมูลที่ขัดต่อข้อเท็จจริงอันเป็นสาระสำคัญ ข้าพเจ้าต้องสื่อสารเรื่องดังกล่าวกับผู้มีส่วนที่ในการกำกับดูแลและขอให้ทำการแก้ไข

ความรับผิดชอบของผู้บริหารและผู้มีส่วนที่ในการกำกับดูแลต่องบการเงินรวมและงบการเงินเฉพาะกิจการ

ผู้บริหารมีหน้าที่รับผิดชอบในการจัดทำและนำเสนองบการเงินรวมและงบการเงินเฉพาะกิจการเหล่านี้โดยถูกต้องตามที่ควรตามมาตรฐานการรายงานทางการเงิน และรับผิดชอบเกี่ยวกับการควบคุมภายในที่ผู้บริหารพิจารณาว่าจำเป็นเพื่อให้สามารถจัดทำงบการเงินรวมและงบการเงินเฉพาะกิจการที่ปราศจากการแสดงข้อมูลที่ขัดต่อข้อเท็จจริงอันเป็นสาระสำคัญไม่ว่าจะเกิดจากการทุจริตหรือข้อผิดพลาด

ในการจัดทำงบการเงินรวมและงบการเงินเฉพาะกิจการ ผู้บริหารรับผิดชอบในการประเมินความสามารถของกลุ่มบริษัทและบริษัทในการดำเนินงานต่อเนื่อง เปิดเผยเรื่องที่เกี่ยวข้องกับการดำเนินงานต่อเนื่อง (ตามความเหมาะสม) และการใช้เกณฑ์การบัญชีสำหรับการดำเนินงานต่อเนื่องเว้นแต่ผู้บริหารมีความตั้งใจที่จะเลิกกลุ่มบริษัทและบริษัท หรือหยุดดำเนินงานหรือไม่สามารถดำเนินงานต่อเนื่องต่อไปได้

ผู้มีส่วนที่ในการกำกับดูแลมีหน้าที่ในการสอดส่องดูแลกระบวนการในการจัดทำรายงานทางการเงินของกลุ่มบริษัทและบริษัท



ความรับผิดชอบของผู้สอบบัญชีต่อการตรวจสอบงบการเงินรวมและงบการเงินเฉพาะกิจการ

การตรวจสอบของข้าพเจ้ามีวัตถุประสงค์เพื่อให้ได้ความเชื่อมั่นอย่างสมเหตุสมผลว่างบการเงินรวมและงบการเงินเฉพาะกิจการ โดยรวมปราศจากการแสดงข้อมูลที่ขัดต่อข้อเท็จจริงอันเป็นสาระสำคัญหรือไม่ ไม่ว่าจะเกิดจากการทุจริตหรือข้อผิดพลาด และเสนอรายงานของผู้สอบบัญชีซึ่งรวมความเห็นของข้าพเจ้าอยู่ด้วย ความเชื่อมั่นอย่างสมเหตุสมผลคือความเชื่อมั่นในระดับสูงแต่ไม่ได้เป็นการรับประกันว่าการปฏิบัติงานตรวจสอบตามมาตรฐานการสอบบัญชีจะสามารถตรวจพบข้อมูลที่ขัดต่อข้อเท็จจริงอันเป็นสาระสำคัญที่มีอยู่ได้เสมอไป ข้อมูลที่ขัดต่อข้อเท็จจริงอาจเกิดจากการทุจริตหรือข้อผิดพลาดและถือว่าเป็นสาระสำคัญเมื่อการคำนวณได้อย่างสมเหตุสมผลว่ารายการที่ขัดต่อข้อเท็จจริงแต่ละรายการหรือทุกรายการรวมกันจะมีผลต่อการตัดสินใจทางเศรษฐกิจของผู้ใช้งบการเงินจากการใช้งบการเงินรวมและงบการเงินเฉพาะกิจการเหล่านี้

ในการตรวจสอบของข้าพเจ้าตามมาตรฐานการสอบบัญชี ข้าพเจ้าได้ใช้ดุลยพินิจและการสังเกตและสงสัยของผู้ประกอบวิชาชีพตลอดการตรวจสอบ การปฏิบัติงานของข้าพเจ้ารวมถึง

- ระบุและประเมินความเสี่ยงจากการแสดงข้อมูลที่ขัดต่อข้อเท็จจริงอันเป็นสาระสำคัญในงบการเงิน รวมและงบการเงินเฉพาะกิจการ ไม่ว่าจะเกิดจากการทุจริตหรือข้อผิดพลาด ออกแบบและปฏิบัติงานตามวิธีการตรวจสอบเพื่อตอบสนองต่อความเสี่ยงเหล่านั้น และได้หลักฐานการสอบบัญชีที่เพียงพอและเหมาะสมเพื่อเป็นเกณฑ์ในการแสดงความเห็นของข้าพเจ้า ความเสี่ยงที่ไม่พบข้อมูลที่ขัดต่อข้อเท็จจริงอันเป็นสาระสำคัญซึ่งเป็นผลมาจากการทุจริตจะสูงกว่าความเสี่ยงที่เกิดจากข้อผิดพลาดเนื่องจากการทุจริตอาจเกี่ยวกับการสมรู้ร่วมคิด การปลอมแปลงเอกสารหลักฐาน การตั้งใจละเว้นการแสดงผล การแสดงผลที่ไม่ตรงตามข้อเท็จจริงหรือการแทรกแซงการควบคุมภายใน
- ทำความเข้าใจในระบบการควบคุมภายในที่เกี่ยวข้องกับการตรวจสอบ เพื่อออกแบบวิธีการตรวจสอบที่เหมาะสมกับสถานการณ์ แต่ไม่ใช่เพื่อวัตถุประสงค์ในการแสดงความเห็นต่อความมีประสิทธิภาพของการควบคุมภายในของกลุ่มบริษัทและบริษัท
- ประเมินความเหมาะสมของนโยบายการบัญชีที่ผู้บริหารใช้และความสมเหตุสมผลของประมาณการทางบัญชีและการเปิดเผยข้อมูลที่เกี่ยวข้องซึ่งจัดทำขึ้นโดยผู้บริหาร
- สรุปร่วมกับความเหมาะสมของการใช้เกณฑ์การบัญชีสำหรับการดำเนินงานต่อเนื่องของผู้บริหารและจากหลักฐานการสอบบัญชีที่ได้รับ สรุปร่วมว่ามีความไม่แน่นอนที่มีสาระสำคัญเกี่ยวกับเหตุการณ์หรือสถานการณ์ที่อาจเป็นเหตุให้เกิดข้อสงสัยอย่างมีนัยสำคัญต่อความสามารถของกลุ่มบริษัทและบริษัทในการดำเนินงานต่อเนื่องหรือไม่ ถ้าข้าพเจ้าได้ข้อสรุปว่ามีความไม่แน่นอนที่มีสาระสำคัญ ข้าพเจ้าต้องกล่าวไว้ในรายงานของผู้สอบบัญชีของข้าพเจ้า โดยให้ข้อสังเกตถึงการเปิดเผยข้อมูลในงบการเงินรวมและงบการเงินเฉพาะกิจการที่เกี่ยวข้อง หรือถ้าการเปิดเผยข้อมูลดังกล่าวไม่เพียงพอ ความเห็นของข้าพเจ้าจะเปลี่ยนแปลงไป ข้อสรุปของข้าพเจ้าขึ้นอยู่กับหลักฐานการสอบบัญชีที่ได้รับจนถึงวันที่ในรายงานของผู้สอบบัญชีของข้าพเจ้า อย่างไรก็ตาม เหตุการณ์หรือสถานการณ์ในอนาคตอาจเป็นเหตุให้กลุ่มบริษัทและบริษัทต้องหยุดการดำเนินงานต่อเนื่อง



- ประเมินการนำเสนอโครงสร้างและเนื้อหาของงบการเงินรวมและงบการเงินเฉพาะกิจการโดยรวม รวมถึงการเปิดเผยข้อมูลว่างบการเงินรวมและงบการเงินเฉพาะกิจการแสดงรายการและเหตุการณ์ในรูปแบบที่ทำให้มีการนำเสนอข้อมูลโดยถูกต้องตามที่ควรหรือไม่
- ได้รับหลักฐานการสอบบัญชีที่เหมาะสมอย่างเพียงพอเกี่ยวกับข้อมูลทางการเงินของกิจการภายในกลุ่มหรือกิจกรรมทางธุรกิจภายในกลุ่มบริษัทเพื่อแสดงความเห็นต่องบการเงินรวม ข้าพเจ้ารับผิดชอบต่อการกำหนดแนวทาง การควบคุมดูแล และการปฏิบัติงานตรวจสอบกลุ่มบริษัท ข้าพเจ้าเป็นผู้รับผิดชอบแต่เพียงผู้เดียวต่อความเห็นของข้าพเจ้า

ข้าพเจ้าได้สื่อสารกับผู้มีส่วนที่ในการกำกับดูแลในเรื่องต่างๆ ที่สำคัญซึ่งรวมถึงขอบเขตและช่วงเวลาของการตรวจสอบตามที่ได้วางแผนไว้ ประเด็นที่มีนัยสำคัญที่พบจากการตรวจสอบรวมถึงข้อบกพร่องที่มีนัยสำคัญในระบบการควบคุมภายในหากข้าพเจ้าได้พบในระหว่างการตรวจสอบของข้าพเจ้า

ข้าพเจ้าได้ให้คำรับรองแก่ผู้มีส่วนที่ในการกำกับดูแลว่าข้าพเจ้าได้ปฏิบัติตามข้อกำหนดจรรยาบรรณที่เกี่ยวข้องกับความเป็นอิสระและได้สื่อสารกับผู้มีส่วนที่ในการกำกับดูแลเกี่ยวกับความสัมพันธ์ทั้งหมดตลอดจนเรื่องอื่นซึ่งข้าพเจ้าเชื่อว่ามีเหตุผลที่บุคคลภายนอกอาจพิจารณาว่ากระทบต่อความเป็นอิสระของข้าพเจ้าและมาตรการที่ข้าพเจ้าใช้เพื่อป้องกันไม่ให้ข้าพเจ้าขาดความเป็นอิสระ

จากเรื่องที่ได้สื่อสารกับผู้มีส่วนที่ในการกำกับดูแล ข้าพเจ้าได้พิจารณาเรื่องต่างๆ ที่มีนัยสำคัญที่สุดในการตรวจสอบงบการเงินรวมและงบการเงินเฉพาะกิจการในงวดปัจจุบันและกำหนดเป็นเรื่องสำคัญในการตรวจสอบ ข้าพเจ้าได้อธิบายเรื่องเหล่านี้ในรายงานของผู้สอบบัญชีเว้นแต่กฎหมายหรือข้อบังคับไม่ให้เปิดเผยต่อสาธารณะเกี่ยวกับเรื่องดังกล่าว หรือในสถานการณ์ที่ยากที่จะเกิดขึ้น ข้าพเจ้าพิจารณาว่าไม่ควรสื่อสารเรื่องดังกล่าวในรายงานของข้าพเจ้าเพราะการกระทำดังกล่าวสามารถคาดการณ์ได้อย่างสมเหตุสมผลว่าจะมีผลกระทบในทางลบมากกว่าผลประโยชน์ต่อส่วนได้เสียสาธารณะจากการสื่อสารดังกล่าว

(สุเมธ แจ่มสามสี)

ผู้สอบบัญชีรับอนุญาต

เลขทะเบียน 9362

บริษัท เคทีเอ็มจี ภูมิไชย สอบบัญชี จำกัด

กรุงเทพมหานคร

16 กุมภาพันธ์ 2564

ข้อมูลทางการเงินโดยสรุป

งบดุล

	ตรวจสอบแล้ว					
	ปี 2563		ปี 2562		ปี 2561	
	จำนวนเงิน	%	จำนวนเงิน	%	จำนวนเงิน	%
สินทรัพย์หมุนเวียน						
เงินสดและรายการเทียบเท่าเงินสด	2,342,444,645	13.5	957,395,329	5.8	1,382,872,411	7.6
ลูกหนี้การค้าและลูกหนี้หมุนเวียนอื่น	3,174,471,271	18.3	2,972,612,757	18.0	3,272,676,296	18.1
สินค้าคงเหลือ	2,594,489,442	14.9	2,701,390,573	16.4	3,249,057,444	17.9
สินทรัพย์ทางการเงินหมุนเวียนอื่น	4,989,834	0.0	-	-	-	-
สินทรัพย์หมุนเวียนอื่น	68,578,866	0.4	87,998,648	0.5	69,359,385	0.4
รวมสินทรัพย์หมุนเวียน	8,184,974,058	47.1	6,719,397,307	40.7	7,973,965,536	44.0
สินทรัพย์ไม่หมุนเวียน						
เงินลงทุนในบริษัทร่วม	28,051,799	0.2	37,516,062	0.2	41,080,639	0.2
สินทรัพย์ต้นทุนของสัญญา	373,992,384	2.2	232,045,489	1.4	82,262,504	0.5
อสังหาริมทรัพย์เพื่อการลงทุน	159,076,191	0.9	161,258,430	1.0	163,440,669	0.9
ที่ดิน อาคารและอุปกรณ์	8,106,751,800	46.7	8,838,965,492	53.6	9,306,685,759	51.4
สินทรัพย์สิทธิการใช้	13,269,662	0.1	-	-	-	-
ค่าความนิยม	153,517,054	0.9	153,517,054	0.9	153,517,054	0.8
สินทรัพย์ไม่มีตัวตน	246,432,600	1.4	257,592,215	1.6	283,533,224	1.6
สินทรัพย์ภาษีเงินได้รอการตัดบัญชี	100,767,295	0.6	75,011,224	0.5	57,602,700	0.3
สินทรัพย์ไม่หมุนเวียนอื่น	10,206,572	0.1	25,699,556	0.2	58,920,042	0.3
รวมสินทรัพย์ไม่หมุนเวียน	9,192,065,357	52.9	9,781,605,522	59.3	10,147,042,591	56.0
รวมสินทรัพย์	17,377,039,415	100.0	16,501,002,829	100.0	18,121,008,127	100.0

	ตรวจสอบแล้ว					
	ปี 2563		ปี 2562		ปี 2561	
	จำนวนเงิน	%	จำนวนเงิน	%	จำนวนเงิน	%
หนี้สินหมุนเวียน						
เงินเบิกเกินบัญชีธนาคารและเงินกู้ยืม						
ระยะสั้นจากสถาบันการเงิน	1,282,939,182	7.4	1,066,665,051	6.5	2,201,866,047	12.2
เจ้าหนี้การค้าและเจ้าหนี้หมุนเวียนอื่น	2,457,773,110	14.1	2,293,045,939	13.9	2,795,570,495	15.4
ส่วนของหนี้สินตามสัญญาเช่าซื้อ และเช่าการเงิน						
ที่ถึงกำหนดชำระภายในหนึ่งปี	4,622,152	0.0	3,918,963	0.0	4,221,638	0.0
ส่วนของเงินกู้ยืมระยะยาว						
ที่ถึงกำหนดชำระภายในหนึ่งปี	387,088,860	2.2	258,983,385	1.6	168,051,686	0.9
ภาษีเงินได้ค้างจ่าย	83,669,535	0.5	28,690,124	0.2	24,903,070	0.1
หนี้สินหมุนเวียนอื่น	-	-	-	-	1,584,159	0.0
รวมหนี้สินหมุนเวียน	4,216,092,839	24.3	3,651,303,462	22.1	5,196,197,095	28.7
หนี้สินไม่หมุนเวียน						
หนี้สินตามสัญญาเช่าซื้อและเช่าการเงิน	3,643,632	0.0	7,027,358	0.0	5,435,600	0.0
เงินกู้ยืมระยะยาว	676,095,208	3.9	724,115,539	4.4	658,974,440	3.6
หนี้สินภาษีเงินได้รอการตัดบัญชี	55,041,880	0.3	58,684,065	0.4	70,712,961	0.4
ภาระผูกพันผลประโยชน์พนักงาน	364,141,510	2.1	297,929,325	1.8	182,584,608	1.0
รวมหนี้สินไม่หมุนเวียน	1,098,922,230	6.3	1,087,756,287	6.6	917,707,609	5.1
รวมหนี้สิน	5,315,015,069	30.6	4,739,059,749	28.7	6,113,904,704	33.8
ทุนเรือนหุ้น						
ทุนจดทะเบียน	591,396,798		591,396,798		586,396,798	
ทุนที่ออกและชำระแล้ว	589,031,048	3.4	586,396,798	3.6	586,396,798	3.3
ส่วนเกินมูลค่าหุ้น	2,050,235,166	11.8	1,906,510,486	11.6	1,906,510,486	10.5
ใบสำคัญแสดงสิทธิที่จะซื้อหุ้น	380,509	0.0	-	-	-	-
กำไรสะสม						
จัดสรรแล้ว						
ทุนสำรองตามกฎหมาย	59,139,680	0.3	59,139,680	0.4	58,742,651	0.3
ยังไม่ได้จัดสรร	9,375,032,440	54.0	9,230,556,841	55.9	9,448,010,096	52.1
องค์ประกอบอื่นของส่วนของผู้ถือหุ้น	(63,938,875)	-0.4	(70,272,700)	-0.4	(48,852,747)	-0.3
รวมส่วนของบริษัทใหญ่	12,009,879,968	69.1	11,712,331,105	71.0	11,950,807,284	65.9
ส่วนได้เสียที่ไม่มีอำนาจควบคุม	52,144,378	0.3	49,611,975	0.3	56,296,139	0.3
รวมส่วนของผู้ถือหุ้น	12,062,024,346	69.4	11,761,943,080	71.3	12,007,103,423	66.2
รวมหนี้สินและส่วนของผู้ถือหุ้น	17,377,039,415	100.0	16,501,002,829	100.0	18,121,008,127	100.0

งบกำไรขาดทุนเบ็ดเสร็จ

	ตรวจสอบแล้ว					
	ปี 2563		ปี 2562		ปี 2561	
	จำนวนเงิน	%	จำนวนเงิน	%	จำนวนเงิน	%
รายได้						
รายได้จากการขายและให้บริการ	11,527,162,376	98.2	12,097,372,071	98.4	13,982,495,138	97.6
กำไรที่รับรู้ของส่วนได้เสียในบริษัทร่วมซึ่งถือก่อน						
การเปลี่ยนแปลงสถานะเป็นบริษัทย่อย	-	-	-	-	65,701,059	0.5
รายได้อื่น	214,702,392	1.8	191,318,798	1.6	277,740,236	1.9
รวมรายได้	11,741,864,768	100.0	12,288,690,869	100.0	14,325,936,433	100.0
ค่าใช้จ่าย						
ต้นทุนขายและให้บริการ	9,015,064,206	76.8	9,643,602,234	78.5	10,351,363,606	72.3
ค่าใช้จ่ายในการขาย	454,563,053	3.9	489,590,195	4.0	584,324,850	4.1
ค่าใช้จ่ายในการบริหาร	994,677,715	8.5	1,123,175,934	9.1	1,219,994,023	8.5
รวมค่าใช้จ่าย	10,464,304,974	89.1	11,256,368,363	91.6	12,155,682,479	84.9
กำไรจากกิจกรรมดำเนินงาน	1,277,559,794	10.9	1,032,322,506	8.4	2,170,253,954	15.1
ต้นทุนทางการเงิน	(57,475,011)	(0.5)	(61,111,247)	(0.5)	(109,780,837)	(0.8)
ส่วนแบ่งกำไร(ขาดทุน)จากเงินลงทุนในบริษัทร่วม	9,840,654	0.1	19,170,167	0.2	22,214,230	0.2
กำไรก่อนภาษีเงินได้	1,229,925,437	10.5	990,381,426	8.1	2,082,687,347	14.5
รายได้ (ค่าใช้จ่าย) ภาษีเงินได้	(87,061,303)	(0.7)	(40,749,411)	(0.3)	(48,766,556)	(0.3)
กำไรสำหรับปี	1,142,864,134	9.7	949,632,015	7.7	2,033,920,791	14.2

	ตรวจสอบแล้ว					
	ปี 2563		ปี 2562		ปี 2561	
	จำนวนเงิน	%	จำนวนเงิน	%	จำนวนเงิน	%
กำไรขาดทุนเบ็ดเสร็จอื่น						
รายการที่อาจถูกจัดประเภทใหม่ไว้ในกำไรหรือขาดทุนในภายหลัง						
ผลต่างของอัตราแลกเปลี่ยนจากการแปลงค่า						
งบการเงินที่เป็นเงินตราต่างประเทศ	6,333,825		(21,419,953)		6,274,479	
รวมรายการที่อาจถูกจัดประเภทใหม่ไว้ใน						
กำไรหรือขาดทุนในภายหลัง	6,333,825		(21,419,953)		6,274,479	
รายการที่จะไม่ถูกจัดประเภทใหม่ไว้ในกำไรหรือขาดทุนในภายหลัง						
ขาดทุนจากการวัดมูลค่าใหม่ของผลประโยชน์พนักงาน						
ที่กำหนดไว้	(55,095,333)		(46,749,826)		(11,195,416)	
ภาษีเงินได้ของรายการที่จะไม่ถูกจัดประเภทใหม่						
ไว้ในกำไรหรือขาดทุนในภายหลัง	11,019,067		9,349,965		2,239,083	
รวมรายการที่จะไม่ถูกจัดประเภทใหม่ไว้ใน						
กำไรหรือขาดทุนในภายหลัง	(44,076,266)		(37,399,861)		(8,956,333)	
กำไร (ขาดทุน) เบ็ดเสร็จอื่นสำหรับปี - สุทธิ						
จากภาษีเงินได้	(37,742,441)		(58,819,814)		(2,681,854)	
กำไรเบ็ดเสร็จรวมสำหรับปี	1,105,121,693		890,812,201		2,031,238,937	
การแบ่งปันกำไร						
ส่วนที่เป็นของบริษัทใหญ่	1,126,786,742		934,491,809		2,014,871,988	
ส่วนที่เป็นของส่วนได้เสียที่ไม่มีอำนาจควบคุม	16,077,392		15,140,206		19,048,803	
กำไรสำหรับปี	1,142,864,134		949,632,015		2,033,920,791	
การแบ่งปันกำไรเบ็ดเสร็จรวม						
ส่วนที่เป็นของบริษัทใหญ่	1,089,044,301		875,671,995		2,012,190,134	
ส่วนที่เป็นของส่วนได้เสียที่ไม่มีอำนาจควบคุม	16,077,392		15,140,206		19,048,803	
กำไรเบ็ดเสร็จรวมสำหรับปี	1,105,121,693		890,812,201		2,031,238,938	
กำไรต่อหุ้น (บาท)						
กำไรต่อหุ้นขั้นพื้นฐาน	0.96		0.80		1.72	
กำไรต่อหุ้นปรับลด	0.96		0.80		1.72	

งบกระแสเงินสด

	ตรวจสอบแล้ว					
	ปี 2563		ปี 2562		ปี 2561	
	จำนวนเงิน	%	จำนวนเงิน	%	จำนวนเงิน	%
กระแสเงินสดจากกิจกรรมดำเนินงาน						
กำไรสำหรับปี	1,142,864,134	50.3	949,632,015	40.8	2,033,920,791	73.3
รายการปรับปรุง :						
ส่วนแบ่งกำไรของบริษัทร่วมที่ใช้อิสรส่วนได้เสีย (สิทธิจากภาษี)	(9,840,654)	(0.4)	(19,170,167)	(0.8)	(22,214,230)	(0.8)
ค่าเสื่อมราคาของอาคารและอุปกรณ์และอสังหาริมทรัพย์เพื่อการ	1,008,974,210	44.4	977,501,120	42.0	954,865,383	34.4
ค่าตัดจำหน่าย	39,084,499	1.7	37,292,597	1.6	36,102,040	1.3
ค่าตัดจำหน่ายสินทรัพย์ต้นทุนของสัญญา	7,014,746	0.3	5,788,489	0.2	-	-
หนี้สงสัยจะสูญ	-	-	-	-	614,250	0.0
(กลับรายการ) ขาดทุนจากการปรับมูลค่าสินค้า	(26,510,601)	(1.2)	17,928,565	0.8	(7,805,136)	(0.3)
ขาดทุน (กำไร) จากการจำหน่ายเครื่องจักรและอุปกรณ์	7,882,394	0.3	(592,583)	(0.0)	(2,394,375)	(0.1)
ขาดทุนจากการตัดจำหน่ายสินค้าคงเหลือ	23,272,335	1.0	18,916,820	0.8	22,027,611	0.8
	ตรวจสอบแล้ว					
	ปี 2563		ปี 2562		ปี 2561	
	จำนวนเงิน	%	จำนวนเงิน	%	จำนวนเงิน	%
ขาดทุนจากการตัดจำหน่ายอุปกรณ์	134,341	0.0	218,807	0.0	574,972	0.0
(กลับรายการ) ขาดทุนจากการด้อยค่าของสินทรัพย์	50,306,991	2.2	(86,466)	(0.0)	-	-
สำรองผลประโยชน์ของพนักงาน	26,437,870	1.2	80,441,681	3.5	16,074,131	0.6
ขาดทุน (กำไร) จากอัตราแลกเปลี่ยนและ						
การป้องกันความเสี่ยงที่ยังไม่เกิดขึ้นจริง	8,320,085	0.4	(5,516,010)	(0.2)	13,743,301	0.5
รายการจากการขายโดยใช้หุ้นเป็นเกณฑ์	7,171,723	0.3	-	-	-	-
กำไรจากการจำหน่ายเงินลงทุนชั่วคราวในหลักทรัพย์เพื่อค้า	-	-	-	-	(65,701,058)	(2.4)
ดอกเบี้ยจ่าย	49,621,455	2.2	54,186,089	2.3	101,170,373	3.6
ค่าใช้จ่าย (รายได้) ภาษีเงินได้	87,061,303	3.8	40,749,411	1.8	48,766,556	1.8
	2,421,794,831	106.6	2,157,290,368	92.7	3,129,744,608	112.7
การเปลี่ยนแปลงในสินทรัพย์และหนี้สินดำเนินงาน						
ลูกหนี้การค้าและลูกหนี้หมุนเวียนอื่น	(233,660,769)	(10.3)	293,944,956	12.6	1,016,712,182	36.7
สินค้าคงเหลือ	100,043,353	4.4	510,821,487	21.9	(579,625,541)	(20.9)
สินทรัพย์หมุนเวียนอื่น	24,871,421	1.1	(14,808,790)	(0.6)	(54,228,448)	(1.9)
สินทรัพย์ต้นทุนของสัญญา	(148,961,641)	(6.6)	(155,571,473)	(6.7)	-	-
สินทรัพย์ไม่หมุนเวียนอื่น	6,339,827	0.3	1,643,938	0.1	(7,069,133)	(0.3)
เจ้าหนี้การค้าและเจ้าหนี้หมุนเวียนอื่น	155,505,744	6.8	(418,903,619)	(18.0)	(655,804,103)	(23.6)
ผลประโยชน์พนักงานจ่ายออก	(15,321,018)	(0.7)	(11,846,790)	(0.5)	(7,060,626)	(0.2)
กระแสเงินสดสุทธิได้มาจากกิจกรรมดำเนินงาน	2,310,611,748	101.7	2,362,570,077	101.5	2,842,668,939	102.5
จ่ายภาษีเงินได้	(38,990,734)	(1.7)	(35,326,093)	(1.5)	(68,641,012)	(2.5)
เงินสดสุทธิได้มาจากกิจกรรมดำเนินงาน	2,271,621,014	100.0	2,327,243,984	100.0	2,774,027,927	100.0

Q. 2

	ตรวจสอบแล้ว					
	ปี 2563		ปี 2562		ปี 2561	
	จำนวนเงิน	%	จำนวนเงิน	%	จำนวนเงิน	%
กระแสเงินสดจากกิจกรรมลงทุน						
เงินสดรับจากการขายเครื่องจักรและอุปกรณ์	10,768,851	(3.6)	27,631,020	(4.7)	8,129,535	(4.7)
เงินสดจ่ายในการซื้อที่ดิน อาคารและอุปกรณ์	(304,497,319)	101.2	(600,395,351)	106.2	(746,750,568)	106.2
เงินสดจ่ายในการซื้อสินทรัพย์ไม่มีตัวตน	(27,924,884)	9.3	(11,351,588)	1.9	(2,841,532)	1.9
เงินลงทุนในบริษัทย่อยเพิ่มขึ้น	-	-	-	-	94,631,312	-
เงินปันผลรับจากบริษัทร่วม	20,791,154	(6.9)	20,018,299	(3.4)	16,889,087	(3.4)
กระแสเงินสดสุทธิได้มาจาก (ใช้ไป) ในกิจกรรมลงทุน	(300,862,198)	100.0	(564,097,620)	100.0	(629,942,166)	100.0
กระแสเงินสดจากกิจกรรมจัดหาเงิน						
จ่ายดอกเบี้ย	(51,010,390)	8.6	(56,336,084)	2.6	(104,442,837)	2.6
เงินกู้ยืมระยะสั้นจากสถาบันการเงินเพิ่มขึ้น (ลดลง)	212,651,863	(36.0)	(1,137,916,780)	52.5	1,053,759,619	52.5
เงินสดจ่ายชำระหนี้สั้นตามสัญญาเช่า	-	-	-	-	-	-
(2562: เงินสดจ่ายคืนหนี้สั้นตามสัญญาเช่าซื้อและเช่าการเงิน)	(15,950,199)	2.7	(2,035,917)	0.1	(6,545,355)	0.1
เงินสดรับจากเงินกู้ยืมระยะยาว	350,000,000	(59.3)	400,000,000	(18.5)	891,081,153	(18.5)
เงินสดจ่ายเพื่อชำระเงินกู้ยืมระยะยาว	(273,978,067)	46.4	(236,383,670)	10.9	(2,436,411,361)	10.9
เงินสดรับจากการเพิ่มทุนและการใช้สิทธิซื้อหุ้นสามัญ	139,509,880	(23.6)	-	-	-	-
จ่ายเงินปันผล	(951,779,866)	161.2	(1,135,972,544)	52.4	(1,312,834,821)	52.4
กระแสเงินสดสุทธิได้มาจาก (ใช้ไป) ในกิจกรรมจัดหาเงิน	(590,556,779)	100.0	(2,168,644,995)	100.0	(1,915,393,602)	100.0
เงินสดและรายการเทียบเท่าเงินสดเพิ่มขึ้น (ลดลง) สุทธิ						
ก่อนผลกระทบของอัตราแลกเปลี่ยน	1,380,202,037		(405,498,631)		228,692,159	
ผลกระทบของอัตราแลกเปลี่ยนของเงินตราต่างประเทศสิ้นปี	4,847,279		(19,978,451)		14,479,398	
เงินสดและรายการเทียบเท่าเงินสดเพิ่มขึ้น (ลดลง) สุทธิ	1,385,049,316		(425,477,082)		243,171,557	
เงินสดและรายการเทียบเท่าเงินสด ณ วันที่ 1 มกราคม	957,395,329		1,382,872,411		1,139,700,854	
เงินสดและรายการเทียบเท่าเงินสด ณ วันที่ 31 ธันวาคม	2,342,444,645		957,395,329		1,382,872,411	
ข้อมูลเพิ่มเติมประกอบงบกระแสเงินสด						
1) รายการกิจกรรมลงทุนซึ่งไม่เกี่ยวข้องกับกระแสเงินสด						
ลูกหนี้หมุนเวียนอื่นจากการขายเครื่องจักรและอุปกรณ์ (เพิ่มขึ้น) ลดลง สุทธิ	96,044		(96,044)		-	
ทรัพย์สินจากการซื้อเครื่องจักรและอุปกรณ์ เพิ่มขึ้น (ลดลง) สุทธิ	-		-		(3,783,997)	
เจ้าหนี้หมุนเวียนอื่นจากการซื้อเครื่องจักรและอุปกรณ์ เพิ่มขึ้น (ลดลง) สุทธิ	17,732,679		(102,363,868)		(102,480,593)	
2) รายการกิจกรรมจัดหาเงินซึ่งไม่เกี่ยวข้องกับกระแสเงินสด						
สินทรัพย์สิทธิการใช้เพิ่มขึ้นสุทธิ	1,238,426		3,325,000		6,863,140	

จุดเด่นทางการเงิน

หน่วย: ล้านบาท / Unit : Million Baht

	2563/2020	2562/2019	2561/2018
รายได้รวม Total Revenues	11,741.86	12,288.69	14,325.94
กำไรก่อนดอกเบี้ยจ่าย ภาษี ค่าเสื่อมราคา และค่าตัดจำหน่าย EBITDA	2,327.61	2,059.36	3,174.83
กำไรสุทธิ (ขาดทุน) Net profit (loss)	1,126.79	934.49	2,014.87
เงินสดสุทธิได้มาจากกิจกรรมการดำเนินงาน Net cash from operating activities	2,271.62	2,327.24	2,774.03
กำไรต่อหุ้น (บาท) Earnings per share (in Baht)	0.96	0.80	1.72
จำนวนหุ้นโดยวิธีถ่วงเฉลี่ยถ่วงน้ำหนัก (พันหุ้น) Weighted average number of shares outstanding (Thousand Shares)	1,173,607	1,172,794	1,172,794
จำนวนพนักงาน (คน) Number of employees (person)	5,371	5,624	6,665
สินทรัพย์รวม Total assets	17,377.04	16,501.00	18,121.01
หนี้สินรวม Total liabilities	5,315.02	4,739.06	6,113.91
รวมส่วนของเจ้าของ Total shareholders' equity	12,062.02	11,761.94	12,007.10
ทุนชำระแล้ว Issued and paid up capital	589.03	586.40	586.40
อัตราการจ่ายเงินปันผล (%) Dividend Payout ratio (%)	n/a	100.40%	64.03%

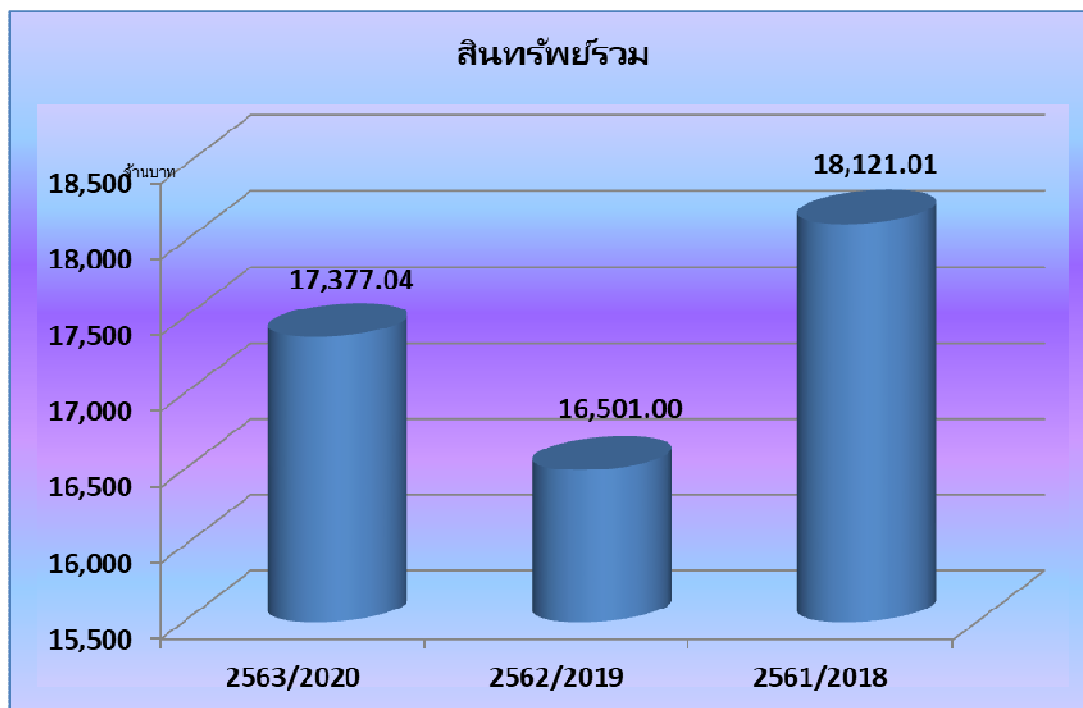
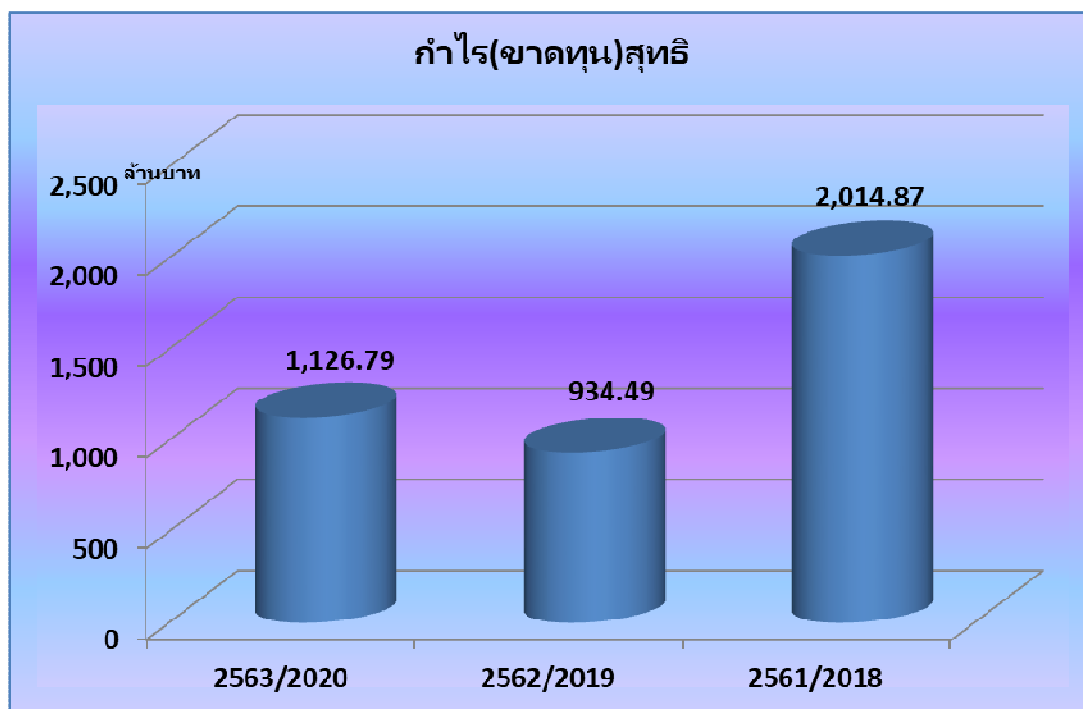
อัตราส่วนทางการเงินที่สำคัญ

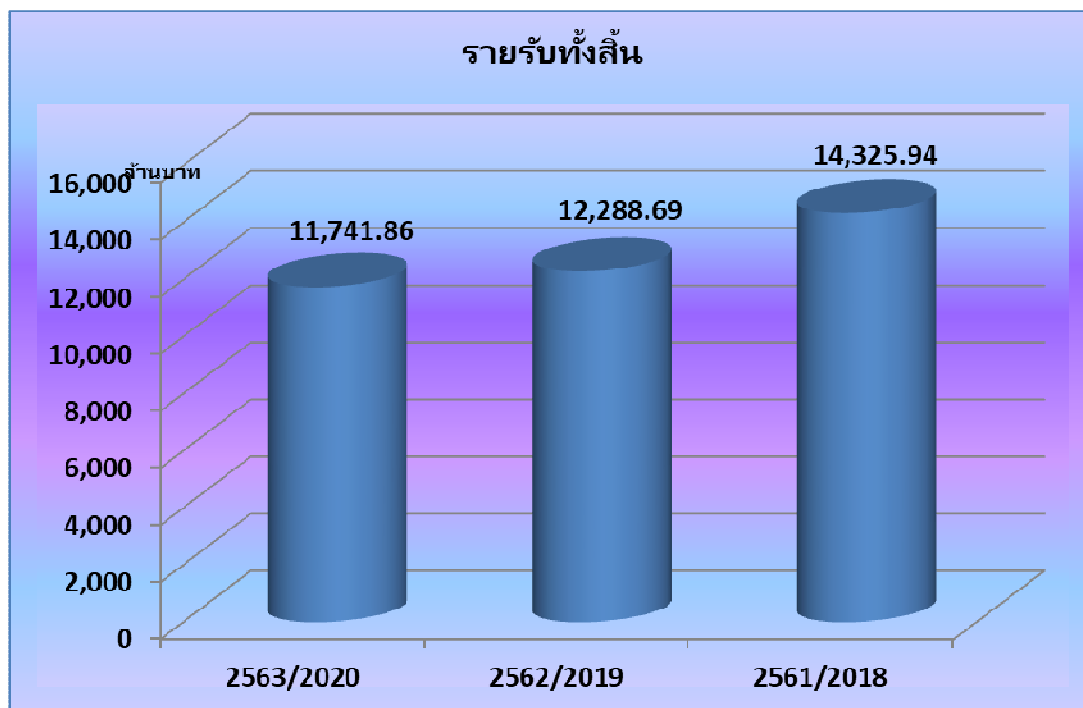
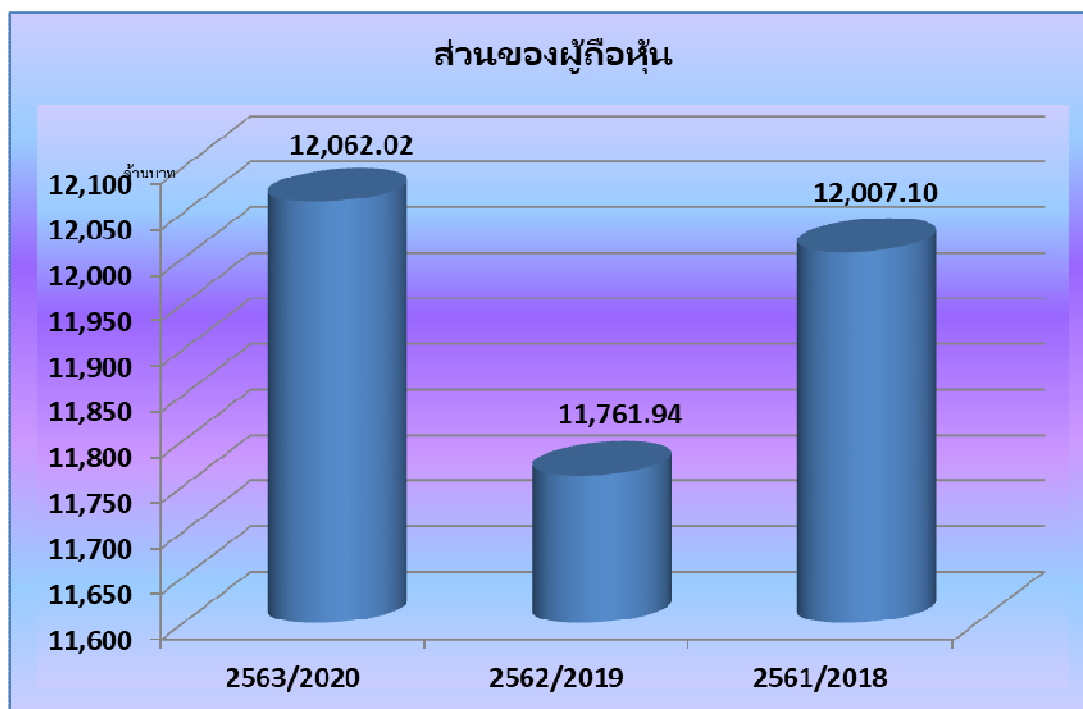
	ปี 2563	ปี 2562	ปี 2561
อัตราส่วนสภาพคล่อง			
1. อัตราส่วนเงินทุนหมุนเวียน (เท่า)	1.94	1.84	1.53
2. อัตราส่วนสภาพคล่องหมุนเวียนเร็ว (เท่า)	1.33	1.10	0.91
อัตราส่วนการทำการกำไร			
3. อัตรากำไรขั้นต้น (%)	21.79%	20.28%	25.97%
4. อัตรากำไรจากการดำเนินงาน (%)	11.10%	8.63%	15.62%
5. อัตรากำไร(ขาดทุน)สุทธิ (%)	9.78%	7.72%	14.41%
6. อัตราผลตอบแทนผู้ถือหุ้น (%)	9.34%	7.95%	16.78%
อัตราส่วนประสิทธิภาพด้านการเงิน			
7. ระยะเวลาเก็บหนี้เฉลี่ย (วัน)	92	93	96
8. ระยะเวลาขายเฉลี่ย (วัน)	111	107	109
9. ระยะเวลาชำระหนี้เฉลี่ย (วัน)	88	88	102
10. เงินทุนหมุนเวียน (ล้านบาท)	3301	3440	3769
11. Cash Cycle (days)	115	112	103
อัตราส่วนประสิทธิภาพในการดำเนินงาน			
12. อัตราผลตอบแทนจากสินทรัพย์ (%)	6.48%	5.66%	11.12%
13. อัตราผลตอบแทนจากสินทรัพย์ถาวร (%)	13.61%	10.38%	21.28%
14. อัตราหมุนของสินทรัพย์ (%)	66.34%	73.31%	77.16%
อัตราส่วนนโยบายการเงิน			
15. อัตราหนี้สินต่อส่วนของผู้ถือหุ้น (เท่า)	0.44	0.40	0.51
16. อัตราความสามารถในการชำระดอกเบี้ย (เท่า)	25.79	19.28	21.59
17. อัตราการจ่ายเงินปันผล (%)	n/a	100%	64%



- ¹ อัตราส่วนสภาพคล่อง = สินทรัพย์หมุนเวียนรวม / หนี้สินหมุนเวียนรวม
- ² อัตราส่วนสภาพคล่องหมุนเร็ว = (สินทรัพย์หมุนเวียนรวม - สินค้าคงเหลือ) / หนี้สินหมุนเวียนรวม
- ³ อัตรากำไรขั้นต้น = กำไรขั้นต้น / รายได้จากการขาย
- ⁴ อัตรากำไรจากการดำเนินงาน = กำไรก่อนดอกเบี้ยและภาษี / รายได้จากการขาย
- ⁵ อัตรากำไร(ขาดทุน)สุทธิ = กำไร(ขาดทุน)สุทธิ / รายได้จากการขาย
- ⁶ อัตราผลตอบแทนผู้ถือหุ้น = กำไร(ขาดทุน)สุทธิ / ส่วนของผู้ถือหุ้น
- ⁷ ระยะเวลาเก็บหนี้เฉลี่ย = ลูกหนี้การค้าเฉลี่ย / รายได้จากการขายสุทธิ x 365
- ⁸ ระยะเวลาขายสินค้าเฉลี่ย = สินค้าคงเหลือเฉลี่ย / ต้นทุนขาย x 365
- ⁹ ระยะเวลาชำระหนี้เฉลี่ย = เจ้าหนี้การค้าเฉลี่ย / ต้นทุนขาย x 365
- ¹⁰ เงินทุนหมุนเวียน = ลูกหนี้การค้าสุทธิ + สินค้าคงเหลือ + สินทรัพย์หมุนเวียนอื่น - เจ้าหนี้การค้า - หนี้สินหมุนเวียนอื่น
- ¹¹ Cash Cycle = ระยะเวลาเก็บหนี้เฉลี่ย + ระยะเวลาขายสินค้าเฉลี่ย - ระยะเวลาชำระหนี้
- ¹² อัตราผลตอบแทนจากสินทรัพย์ = กำไร(ขาดทุน)สุทธิ / สินทรัพย์รวม x 100
- ¹³ อัตราผลตอบแทนจากสินทรัพย์ถาวร = กำไร(ขาดทุน)สุทธิ / สินทรัพย์ถาวรสุทธิ x 100
- ¹⁴ อัตราการหมุนของสินทรัพย์รวม = ขายสุทธิ / สินทรัพย์รวม
- ¹⁵ อัตราส่วนหนี้สินต่อส่วนของผู้ถือหุ้น = หนี้สินรวม / ส่วนของผู้ถือหุ้น
- ¹⁶ อัตราส่วนความสามารถในการชำระดอกเบี้ย = กำไรก่อนหัก Hedging, ดอกเบี้ยและภาษี / ดอกเบี้ยจ่าย
- ¹⁷ อัตราการจ่ายเงินปันผล = เงินปันผลจ่าย / กำไรสุทธิ







14 การวิเคราะห์และคำอธิบายของฝ่ายจัดการ

ภาพรวมผลการดำเนินงานของกลุ่มเคซีอี ในปี 2563

บริษัทเริ่มต้นไตรมาสแรกของปี 2563 ด้วยผลประกอบการที่ดี ต่อเนื่องมาจากไตรมาสสุดท้ายของปี 2562 หลังการฟื้นตัวของตลาดยานยนต์จากผลกระทบของการบังคับใช้ระบบการทดสอบแบบใหม่ WLTP และสงครามการค้าอเมริกา-จีน แต่กระนั้น ในปลายไตรมาส 1/63 ภาครัฐออกมาตรการยานยนต์ที่พบกับวิกฤติเศรษฐกิจครั้งใหญ่อีกรอบจากการแพร่ระบาดของโรคติดเชื้อไวรัส COVID-19 ซึ่งทำให้มีมาตรการปิดประเทศ (Lock down) ในหลายประเทศ เคซีอีได้รับผลกระทบจากเหตุการณ์ครั้งนี้อย่างหลีกเลี่ยงไม่ได้ โดยจะพบว่าคำสั่งซื้อของลูกค้าลดลงอย่างรวดเร็วไปจนถึงระดับจุดคุ้มทุน ในขณะที่การเบิกใช้สต็อก consignment ก็ลดลงด้วย ในช่วงไตรมาส 2/63

ในสถานการณ์ที่ไม่เคยเกิดขึ้นมาก่อนเช่นครั้งนี้ เคซีอีจำเป็นต้องปิดการดำเนินงานชั่วคราวของโรงงานผลิต PCB แห่งหนึ่ง (บริษัท เคซีอี อินเทอร์เน็ตชั่นแนล จำกัด 'KCEI') ในเดือนพฤษภาคม 2563 เพื่อบรรเทาผลกระทบจากปัญหา COVID-19 ในช่วงเดือนเมษายน ถึงเดือนกันยายน 2563 เคซีอีปรับลดจำนวนพนักงานลงและลดเวลาทำงานเหลือ 2 สัปดาห์ในหนึ่งเดือน เพื่อให้สอดคล้องกับระดับกำลังการผลิตที่ต่ำลง นอกจากนั้น ยังมีการตัดค่าใช้จ่ายต่างๆ ในทุกส่วนงาน ชะลอแผนการลงทุน และสำรองเงินสดไว้อย่างเพียงพอเพื่อรักษาสถานะทางการเงินให้มั่นคงในช่วงวิกฤติ รวมทั้ง ยังคงดำเนินการในมาตรการต่างๆ ที่เคยใช้ในปี 2562 เพื่อรองรับปัญหาการชะลอตัวของตลาด ซึ่งช่วยให้บริษัทสามารถประคับประคองการดำเนินงานต่อไปได้

อย่างไรก็ดี ในปลายไตรมาส 3/63 ภายหลังจากที่ภาครัฐออกมาตรการยานยนต์กลับมาฟื้นตัวเมื่อมีการผ่อนคลายของมาตรการ Lockdown คำสั่งซื้อของลูกค้าก็เริ่มทยอยกลับมาเพิ่มขึ้นใกล้เคียงกับระดับปกติ อีกทั้ง มีการเบิกใช้ สต็อก consignment ตามปกติ สถานการณ์ต่างๆ ดีขึ้นอย่างต่อเนื่องในไตรมาส 4/63 จนกระทั่งยอดคำสั่งซื้อของเดือนธันวาคมสามารถขึ้นทำสถิติสูงสุดใหม่ได้ ส่งผลให้ไตรมาส 4/63 เป็นไตรมาสที่ดีที่สุดของปี แม้ว่าค่าเงินบาทจะแข็งค่าขึ้นเกินคาด ราคาทองแดงจะขยับตัวสูงขึ้น และล่าสุดยังเกิดปัญหาโลจิสติกส์ ซึ่งทำให้การขนส่งเกิดความล่าช้า

นอกจากนี้ ในไตรมาส 2/63 บริษัทได้ตั้งขาดทุนจากการด้อยค่าจำนวน 56.5 ล้านบาท สำหรับเครื่องจักรที่ไม่ได้ใช้ในการผลิตซึ่งอยู่ภายใต้บัตรส่งเสริมการลงทุนที่ได้สิ้นสุดแล้ว และมีการรับรู้ค่าใช้จ่ายจากการใช้สิทธิซื้อหุ้นตามใบสำคัญแสดงสิทธิ (โครงการ ESOP-W6) จำนวน 7.2 ล้านบาท สำหรับปี 2563 นอกจากนั้น บริษัทยังมีค่าใช้จ่ายที่เกิดขึ้นครั้งเดียว (one-off) รวมอยู่ในค่าใช้จ่ายบริหารจำนวน 19.3 ล้านบาท ซึ่งเป็นค่าใช้จ่ายที่เกี่ยวข้องกับการปิดโรงงานชั่วคราวของ KCEI ในไตรมาส 2/63

ผลการดำเนินงานของปี 2563 สรุปได้ดังนี้

	ปี 2563	ปี 2562	% เปลี่ยนแปลง 2563/2562	ปี 2561	% เปลี่ยนแปลง 2562/2561
[หน่วย: ล้านบาท]					
อ.แลกเปลี่ยน บาท/ดอลลาร์	30.9757	32.7824		32.0815	
อ.แลกเปลี่ยน บาท/ยูโร	35.2339	34.3100		37.7391	
รายได้จากการขาย, บาท	11,527.2	12,097.4	- 4.7%	13,982.5	- 13.5%
[รายได้จากการขาย, USD	\$372.1	\$393.0	- 5.3%	\$435.9	- 9.8%]
ต้นทุนขาย	9,015.1	9,643.6		10,351.4	
อัตรากำไรขั้นต้น	21.8%	20.3%		26.0%	
ค่าใช้จ่ายในการขายและบริหาร	1,449.2	1,612.8		1,804.3	
กำไรสุทธิ	1,126.8	934.5	+20.6%	2,014.9	- 53.6%
	9.8%	7.7%		14.4%	

การวิเคราะห์รายได้

■ รายได้จากการขายและบริการ

รายได้จากการขายรวมของกลุ่มในรูปแบบเงินบาทลดลงจาก 12,097.4 ล้านบาท ในปี 2562 เป็น 11,527.2 ล้านบาท ในปี 2563 หรือคิดเป็นการลดลง ร้อยละ 4.7 เมื่อเทียบกับช่วงเดียวกันในปีก่อน ในขณะที่ยอดขายในรูปแบบเงินสกุลดอลลาร์สหรัฐฯ ลดลงร้อยละ 5.3 เมื่อเทียบกับช่วงเดียวกันในปีก่อน โดยมียอดขายจำนวน 372.1 ล้านดอลลาร์สหรัฐฯ

การลดลงของรายได้เมื่อเทียบกับช่วงเดียวกันของปีก่อน มีสาเหตุหลักมาจากปริมาณการขายที่ลดลงร้อยละ 12 เนื่องจากตั้งแต่ไตรมาส 2/63 คำสั่งซื้อจากลูกค้าลดลงไปอย่างรวดเร็ว หลังเกิดวิกฤติเศรษฐกิจครั้งใหญ่ที่ส่งผลกระทบต่อภาคอุตสาหกรรมยานยนต์ จากสถานการณ์ COVID-19 และมาตรการ lockdown อย่างไรก็ตาม ในปลายไตรมาส 3/63 คำสั่งซื้อของลูกค้าก็เริ่มทยอยกลับมาและเพิ่มขึ้นอย่างต่อเนื่องตลอดไตรมาส 4/63 ตามการฟื้นตัวของตลาดยานยนต์ ในปี 2563 นั้นแม้ว่าปริมาณการขายโดยรวมจะลดลง แต่ Special grade PCB ที่เป็น HDI มีการเติบโตสูงมากถึงร้อยละ 44 เมื่อเทียบกับปีก่อน

การเปลี่ยนแปลงในอัตราแลกเปลี่ยนเงินตราต่างประเทศ ส่งผลให้รายได้ในรูปแบบเงินบาทเพิ่มขึ้น 82.4 ล้านบาท เมื่อเทียบกับปีก่อน

		2563	2562	2561
เงินสกุลดอลลาร์สหรัฐฯ	อัตราเฉลี่ย	30.9757	30.7824	32.0815
เงินสกลูยูโร	อัตราเฉลี่ย	35.2339	34.3100	37.7391

รายได้จากการขายและบริการ รายไตรมาส

ยอดขายรายไตรมาสในสกุลเงินดอลลาร์สหรัฐ มีดังนี้

(หน่วย: ล้านดอลลาร์สหรัฐ)

	ปี 2563	ปี 2562	ปี 2561	ปี 2560	ปี 2559
ไตรมาส 1	104.8	99.4	109.1	101.3	99.7
ไตรมาส 2	67.3	95.5	115.4	107.2	102.2
ไตรมาส 3	87.5	101.4	113.0	108.3	101.6
ไตรมาส 4	<u>112.5</u>	<u>96.7</u>	<u>98.5</u>	<u>103.6</u>	<u>90.6</u>
รายปี	<u>372.1</u>	<u>393.0</u>	<u>435.9</u>	<u>420.4</u>	<u>394.0</u>

ยอดขายผลิตภัณฑ์ PCB ตามสัดส่วน Layer count

(หน่วย: ร้อยละของตารางฟุต)

	ปี 2563	ปี 2562	ปี 2561	ปี 2560	ปี 2559
แผ่นวงจรสองหน้า	18.4%	20.3%	21.4%	23.4%	25.7%
แผ่นวงจร 4 ชั้น	50.0%	51.8%	52.2%	51.9%	52.1%
แผ่นวงจร 6+ ชั้น	21.1%	21.5%	22.3%	22.5%	22.2%
แผ่นวงจร (HDI)	10.5%	6.4%	4.1%	2.2%	-

สัดส่วนการขายตามเขตทางภูมิศาสตร์

(หน่วย: ร้อยละของยอดขาย)

	ปี 2563	ปี 2562	ปี 2561	ปี 2560	ปี 2559
ยุโรป	48.6%	53.0%	54.0%	55.0%	54.9%
สหรัฐอเมริกา	20.8%	19.5%	19.4%	17.3%	16.1%
เอเชีย	21.9%	19.2%	19.2%	20.5%	21.7%
ภายในประเทศ	8.7%	8.3%	7.4%	7.3%	7.4%

■ รายได้อื่น

รายได้อื่นประกอบด้วยรายละเอียดดังนี้

(หน่วย: ล้านบาท)

	ปี 2563	ปี 2562	ปี 2561	ปี 2560	ปี 2559
รายได้จากการขายเศษวัสดุ	64.9	53.5	63.4	58.3	26.4
กำไรจากอัตราแลกเปลี่ยน	110.5	99.4	186.0	203.2	125.9
รายได้เบ็ดเตล็ด	<u>39.3</u>	<u>38.4</u>	<u>28.3</u>	<u>39.9</u>	<u>28.3</u>
รวมรายได้อื่น	<u>214.7</u>	<u>191.3</u>	<u>277.7</u>	<u>301.4</u>	<u>180.6</u>

การวิเคราะห์ต้นทุนขายและกำไรขั้นต้น

ในปี 2563 ต้นทุนขายมีสัดส่วนคิดเป็นร้อยละ 78.2 ต่อยอดขาย ซึ่งลดลงเล็กน้อยจากร้อยละ 79.7 ในปี 2562 ส่งผลให้อัตรากำไรขั้นต้นเพิ่มขึ้นเป็นร้อยละ 21.8 จากร้อยละ 20.3 ในปีก่อน ต้นทุนสินค้าที่ผลิตในช่วงครึ่งปีหลังได้ลดลงอย่างต่อเนื่องตามปริมาณคำสั่งซื้อและการใช้กำลังการผลิตที่เพิ่มมากขึ้น โดยเฉพาะในไตรมาส 4/63 ที่มีผลทำให้อัตรากำไรขั้นต้นสูงขึ้นไปถึงร้อยละ 24.2 ของยอดขาย และช่วยให้อัตรากำไรขั้นต้นโดยเฉลี่ยของปี 2563 สูงขึ้นจากปีก่อน แม้ว่าค่าเงินบาทจะแข็งค่าและทองแดงที่ใช้จะมีราคาสูงขึ้นก็ตาม

ค่าใช้จ่ายในการขายและบริหาร

ค่าใช้จ่ายในการขาย

ค่าใช้จ่ายในการขาย ในปี 2563 มีสัดส่วนประมาณร้อยละ 3.9 ต่อยอดขาย และมีจำนวน 454 ล้านบาท เทียบกับในปี 2562 ที่มีสัดส่วนประมาณร้อยละ 4.0 และมีจำนวน 489 ล้านบาท ค่าใช้จ่ายขายส่วนใหญ่ประมาณร้อยละ 70 เป็นค่าใช้จ่ายผันแปรที่เพิ่มขึ้นหรือลดลงตามสัดส่วนต่อยอดขาย ค่าใช้จ่ายดังกล่าวประกอบด้วยค่าระวางขนส่ง ค่าประกันภัยทางทะเล ค่านายหน้าสำหรับตัวแทนขายในต่างประเทศ นอกจากนั้นเป็นค่าวัสดุหีบห่อ และค่าใช้จ่ายอื่นๆ ที่ผันแปรตามปริมาณขาย ส่วนที่เหลืออีกร้อยละ 30 เป็นค่าใช้จ่ายคงที่ ได้แก่ เงินเดือนพนักงานฝ่ายขาย ค่าเบี้ยประกันภัยสำหรับการเรียกคืนผลิตภัณฑ์ ค่าสินค้าตัวอย่าง ค่าใช้จ่ายสินค้ารับคืน ค่าคัดคุณภาพสินค้า และค่าใช้จ่ายเบ็ดเตล็ดของแผนกขาย ค่าใช้จ่ายขายที่ลดลงในปีนี้มีสาเหตุจากค่าระวางขนส่งและค่านายหน้าสำหรับตัวแทนขายลดลงตามยอดขายที่ต่ำลง

ค่าใช้จ่ายในการบริหาร

ค่าใช้จ่ายในการบริหารส่วนใหญ่เป็นค่าใช้จ่ายคงที่ เช่น เงินเดือนเจ้าหน้าที่สำนักงาน และสวัสดิการพนักงาน ค่าซ่อมแซมบำรุงรักษาอาคารสำนักงานและอุปกรณ์ต่างๆ ค่าดูแลระบบคอมพิวเตอร์ ค่าไฟของส่วนสำนักงาน ค่าบริการรักษาความปลอดภัย ค่าใช้จ่ายเดินทาง ค่าใช้จ่ายการสื่อสารโทรคมนาคม ค่ารถรับ-ส่งพนักงาน ค่าบริการที่ปรึกษาทางกฎหมาย ค่าสอบบัญชี ค่าเบี้ยประกันภัยทรัพย์สิน ค่าวิจัยและพัฒนาผลิตภัณฑ์ รวมถึงค่าเสื่อมราคาของทรัพย์สิน (ฝ่ายสำนักงานบริหาร) ค่าเผื่อนี้สงสัยจะสูญ และขาดทุนจากการจำหน่ายทรัพย์สิน และค่าใช้จ่ายเบ็ดเตล็ดต่างๆ

ค่าใช้จ่ายบริหารในปี 2563 มีจำนวน 994 ล้านบาท เทียบกับปีก่อนที่ 1,123 ล้านบาท ค่าใช้จ่ายที่ลดลงโดยหลักเป็นผลจากมาตรการควบคุมค่าใช้จ่ายต่างๆ ที่ได้ดำเนินการ เช่น การลดจำนวนพนักงาน การลดชั่วโมงทำงานและการทำงานล่วงเวลา และการลดค่าใช้จ่ายเกี่ยวกับพนักงานอื่นๆ รวมทั้ง การปรับลดค่าใช้จ่ายต่างๆ ในทุกส่วนงาน นอกจากนั้น ค่าใช้จ่ายในการบริหารยังรวมค่าใช้จ่ายที่เกี่ยวข้องกับการปิดโรงงานของ KCEI จำนวนประมาณ 47.6 ล้านบาท ซึ่งเป็นค่าชดเชยแรงงาน ค่าใช้จ่ายในการปิดโรงงาน และค่าเสื่อมราคาของเครื่องจักรที่หยุดการผลิตแล้ว

นอกจากนี้ บริษัทได้ตั้งขาดทุนจากการด้อยค่าจำนวน 56.5 ล้านบาท ในไตรมาส 2/63 สำหรับเครื่องจักรที่ไม่ได้ใช้ในการผลิตซึ่งอยู่ภายใต้บัตรส่งเสริมการลงทุนที่ได้สิ้นสุดแล้ว และมีการรับรู้ค่าใช้จ่ายจากการใช้สิทธิซื้อหุ้นตามใบสำคัญแสดงสิทธิ (โครงการ ESOP-W6) จำนวน 7.2 ล้านบาท ในปี 2563

กำไรจากการดำเนินงาน/ กำไรสุทธิ

กลุ่มบริษัทได้รายงานผลกำไรสุทธิรวมจำนวน 1,126.8 ล้านบาท สำหรับปี 2563 ซึ่งเพิ่มขึ้นคิดเป็นร้อยละ 20.6 จากปีก่อน กำไรปกติของปี 2563 มีจำนวน 1,093.9 ล้านบาท (ไม่รวม กำไรจากอัตราแลกเปลี่ยนเงินตราต่างประเทศจำนวน 108.7 ล้านบาท ขาดทุนจากการด้อยค่าจำนวน 56.5 ล้านบาท และค่าใช้จ่ายที่เกิดขึ้นครั้งเดียว (one-off) ซึ่งเป็นค่าใช้จ่ายที่เกี่ยวข้องกับการปิดโรงงานของบริษัทเคซีอี อินเตอร์เนชั่นแนล จำนวน 19.3 ล้านบาท) ซึ่งเมื่อเทียบกับกำไรปกติของปีก่อนจำนวน 889.8 ล้านบาท เท่ากับมีกำไรเพิ่มขึ้นร้อยละ 22.9

ผลการดำเนินงานของปีที่ดีขึ้นนั้นโดยหลักมาจากการฟื้นตัวของยอดขายหลังสถานการณ์ COVID-19 ที่ดีขึ้น และการปรับตัวลดลงของต้นทุนขาย ส่งผลให้อัตรากำไรขั้นต้นสูงขึ้น ยิ่งไปกว่านั้น การย้ายการดำเนินงานจาก KCEI มารวมที่โรงงานเคซีอี ลาดกระบัง ก่อให้เกิดประโยชน์ในหลายๆด้าน และช่วยยกระดับอัตราการใช้กำลังการผลิตให้สูงขึ้นสู่การประหยัดต่อขนาด (economies of scale) ซึ่งในที่สุด ก็จะทำให้ต้นทุนต่ำลงและมีผลการดำเนินงานที่ดีขึ้นด้วย

ส่งผลให้กำไรต่อหุ้นขั้นพื้นฐาน (Basic EPS) ของกลุ่มบริษัท เพิ่มขึ้นจาก 0.80 บาทต่อหุ้นในปี 2562 เป็น 0.96 บาทต่อหุ้นในปี 2563

ฐานะทางการเงิน

สินทรัพย์

ณ วันที่ 31 ธันวาคม 2563 กลุ่มบริษัทมีสินทรัพย์ทั้งสิ้น 17,377 ล้านบาท ประกอบด้วยสินทรัพย์หมุนเวียน 8,185 ล้านบาท ที่ดิน อาคารและอุปกรณ์-สุทธิ 8,107 ล้านบาท สินทรัพย์ไม่มีตัวตน 246 ล้านบาท สินทรัพย์ต้นทุนของสัญญา 374 ล้านบาท อสังหาริมทรัพย์เพื่อการลงทุน 159 ล้านบาท ค่าความนิยม 153 ล้านบาท เงินลงทุนในบริษัทร่วม 28 ล้านบาท สินทรัพย์ภาษีเงินได้รอการตัดบัญชี 101 ล้านบาท และสินทรัพย์ไม่หมุนเวียนอื่นๆ จำนวน 24 ล้านบาท

ทั้งนี้ สินทรัพย์รวมมีมูลค่าเปลี่ยนแปลงเพิ่มขึ้น 876 ล้านบาท จาก 16,501 ล้านบาท ณ ปลายปี 2562 โดยหลักมาจากเงินสดเพิ่มขึ้น 1,385 ล้านบาท เนื่องจากการสำรองสภาพคล่อง ลูกหนี้การค้าและลูกหนี้หมุนเวียนอื่นเพิ่มขึ้น 202 ล้านบาท สินค้าคงเหลือลดลง 107 ล้านบาท สินทรัพย์ต้นทุนของสัญญาเพิ่มขึ้น 142 ล้านบาท ส่วนรายการ ที่ดิน อาคารและอุปกรณ์ มีมูลค่าลดลง 732 ล้านบาท

ลูกหนี้การค้า และลูกหนี้อื่น

ลูกค้าของบริษัทฯ ส่วนใหญ่เป็นบริษัทชั้นนำระดับโลกในอุตสาหกรรมอิเล็กทรอนิกส์ จึงเป็นลูกหนี้ที่มีคุณภาพ ลูกหนี้การค้า-สุทธิ เปลี่ยนแปลงเพิ่มขึ้นจาก 2,972 ล้านบาท ในปี 2562 เป็น 3,174 ล้านบาทในปี 2563

เพราะบริหารการเก็บหนี้ และติดตามหนี้ค้างนานได้ดีขึ้น สำหรับปี 2563 ระยะเวลาเก็บหนี้เฉลี่ยเท่ากับ 92 วัน อย่างไรก็ตาม บริษัท มีนโยบายเกี่ยวกับการตั้งค่าเผื่อหนี้สงสัยจะสูญ โดยประเมินการวิเคราะห์ประวัติการชำระหนี้ และการคาดการณ์เกี่ยวกับการชำระหนี้ในอนาคตของลูกค้า ลูกหนี้จะถูกตัดจำหน่ายบัญชีเมื่อทราบว่าเป็นหนี้สูญ ณ วันที่ 31 ธันวาคม 2563 ไม่มีการตั้งค่าเผื่อหนี้สงสัยจะสูญตามนโยบายดังกล่าว

สินค้าคงเหลือ

บริษัทและบริษัทย่อย มีสินค้าคงเหลือ ณ วันที่ 31 ธันวาคม 2563 จำนวน 2,594 ล้านบาท ลดลงจาก 2,701 ล้านบาท ในปี 2562 ตามยอดขายที่สูงขึ้นหลังคำสั่งซื้อได้ทยอยกลับมาเป็นปกติในไตรมาส 4/63

ทั้งนี้ สินค้าคงเหลือ 31 ธันวาคม 2563 ในงบการเงินรวม ได้รวมสินค้าสำเร็จรูป (ที่ผลิตตามคำสั่งซื้อ) จำนวน 548 ล้านบาท (31 ธันวาคม 2562: 643 ล้านบาท) ที่กลุ่มบริษัทจัดส่งสินค้าไปยังคลังสินค้าของกลุ่มลูกค้าแล้ว แต่กลุ่มบริษัทยังคงถือกรรมสิทธิ์ของสินค้าจนกว่าจะมีการเบิกใช้ในการผลิตของลูกค้า และจะได้รับชำระค่าสินค้าเมื่อมีการเบิกใช้ในการผลิตของลูกค้าหรือภายในระยะเวลาที่ระบุในสัญญา

บริษัท มีนโยบายตั้งค่าเผื่อสินค้าเสื่อมคุณภาพ ตามอายุของวัตถุดิบแต่ละประเภท ตามความเหมาะสม และตั้งค่าเผื่อการลดลงของมูลค่าสินค้าคงเหลือ ให้เท่ากับมูลค่าสุทธิที่คาดว่าจะได้รับ (Net Realizable Value) ณ วันที่ 31 ธันวาคม 2563 บริษัท และบริษัทย่อยได้ตั้งค่าเผื่อมูลค่าสินค้าลดลงไว้ เป็นจำนวน 77 ล้านบาท และได้บันทึกการปรับลดมูลค่า (กลับรายการ) ดังกล่าว ไว้ในต้นทุนขายของปี 2563 จำนวน 9 ล้านบาท

ระยะเวลาหมุนเวียนของสินค้าคงเหลือเฉลี่ยในปี 2563 เท่ากับ 46 วัน จาก 47 วัน ในปีก่อน ตามเกณฑ์ของสินค้าคงคลังขั้นต่ำ (Safety stock) เพื่อให้มีวัตถุดิบเพียงพอสำหรับการใช้ในการผลิต

หนี้สิน

(หน่วย: ล้านบาท)

	ปี 2563	ปี 2562	ปี 2561	ปี 2560	ปี 2559
หนี้สินรวม	5,315	4,739	6,114	6,576	7,300
เงินกู้ยืม :					
เงินกู้ยืมระยะสั้น	1,283	1,067	2,202	1,156	1,808
เงินกู้ยืมระยะยาว	1,063	983	827	2,354	2,698
สัญญาเช่าการเงิน	8	11	10	9	22
รวมเงินกู้ยืม	2,354	2,061	3,039	3,519	4,528
อัตราส่วนหนี้สินต่อทุน	0.44	0.40	0.51	0.58	0.73 เท่า

อัตราส่วนหนี้สินต่อทุนปรับตัวสูงขึ้นเล็กน้อย เพราะหนี้สินระยะสั้นและระยะยาวเพิ่มขึ้น เนื่องจากบริษัท ต้องสำรองเงินสดไว้ให้เพียงพอในช่วงวิกฤติ COVID-19 และส่วนของผู้ถือหุ้นก็เพิ่มมากขึ้น ซึ่งเป็นผลจากการดำเนินงาน และหักการจ่ายเงินปันผลจำนวน 952 ล้านบาท ในระหว่างปี 2563

สภาพคล่อง

จากการที่บริษัทฯ และบริษัทย่อย มีผลกำไรจากการดำเนินงานในปี 2563 ทำให้มีกระแสเงินสดสุทธิที่ได้มาจากกิจกรรมดำเนินงานเป็นจำนวนถึง 2,272 ล้านบาท (ปี 2562: 2,349 ล้านบาท) จากงบกระแสเงินสด มีเงินสดที่ใช้ไปในกิจกรรมลงทุนในการซื้อเครื่องจักรอุปกรณ์ รวม 304 ล้านบาท ทั้งนี้ มีเงินสดสุทธิที่ใช้ไปในกิจกรรมจัดหาเงินจำนวน 590 ล้านบาท โดยเป็นการกู้ยืมระยะสั้นเพิ่ม 213 ล้านบาท กู้ยืมระยะยาวเพิ่ม 350 ล้านบาท และมีการชำระหนี้เงินกู้ระยะยาว 274 ล้านบาท นอกจากนั้น มีการเพิ่มทุนจากการใช้สิทธิในการซื้อหุ้นจำนวน 139 ล้านบาท และมีการจ่ายเงินปันผล จำนวน 952 ล้านบาท โดยสรุป เงินสดคงเหลือ ณ 31 ธันวาคม 2563 เพิ่มขึ้น 1,385 ล้านบาท

อัตราส่วนสภาพคล่อง ณ วันที่ 31 ธันวาคม 2563 มีอัตราสูงขึ้นเล็กน้อยจาก 1.8 เป็น 1.9 เท่า ซึ่งเป็นผลจากสินทรัพย์หมุนเวียนเพิ่มขึ้น ในขณะที่หนี้สินหมุนเวียนเพิ่มขึ้นน้อยกว่า เพราะมีกระแสเงินสดที่เข้ามาจากการชำระเงินสด และกำไรจากการดำเนินงาน อย่างไรก็ตาม บริษัทฯ มีความสามารถในการจ่ายชำระหนี้การค้ำได้ ตามเครดิตเทอมปกติ และสามารถชำระคืนเงินกู้ยืมพร้อมดอกเบี้ยได้ตามเงื่อนไขที่ตกลงในสัญญา สภาพคล่องของกิจการ ณ ปลายปี นอกจากเงินสดแล้ว ยังมีวงเงินสำหรับเงินทุนหมุนเวียนพร้อมใช้อีกด้วย

โครงสร้างเงินทุน

(หน่วย: ล้านบาท)

	ปี 2563	ปี 2562	ปี 2561	ปี 2560	ปี 2559
เงินกู้ยืม	2,354	2,061	3,039	3,519	4,528
ส่วนของผู้ถือหุ้นของบริษัทฯ	12,009	11,712	11,951	11,229	9,990
ส่วนได้เสียที่ไม่มีอำนาจควบคุม	52	50	56	46	37
เงินทุนรวม	<u>14,415</u>	<u>13,823</u>	<u>15,046</u>	<u>14,794</u>	<u>14,555</u>
อัตราส่วนหนี้สินต่อทุน	0.20	0.18	0.25	0.31	0.45 เท่า
(เฉพาะหนี้สินที่มีภาระดอกเบี้ย)					

บริษัทฯ ได้ทบทวนโครงสร้างเงินทุนและปรับโครงสร้างหนี้เท่าที่จะสามารถทำได้มาโดยตลอด จึงทำให้อัตราส่วนหนี้สินต่อทุนปรับตัวลดลงอย่างต่อเนื่อง จาก 0.45 เท่า ในปี 2559 มาเป็น 0.20 เท่า ณ สิ้นปี 2563

รายจ่ายลงทุน

สำหรับปี 2563 บริษัทฯ และบริษัทย่อย มีค่าใช้จ่ายฝ่ายลงทุนจำนวน 442 ล้านบาท โดยบริษัทฯ ใช้งบลงทุนประมาณ 227 ล้านบาท สำหรับเครื่องจักรในการผลิต HDI PCB ที่โรงงานใหม่ของเคซีอี อีเลคทรอนิกส์ ส่วน บจ.เคซีอี เทคโนโลยี มีค่าใช้จ่ายลงทุนจำนวนประมาณ 160 ล้านบาทในโครงการเพิ่มประสิทธิภาพการผลิต และมีค่าใช้จ่ายลงทุนจำนวนประมาณ 41 ล้านบาท สำหรับ บจ. ไทยลามิเนต และ มีค่าใช้จ่ายลงทุนจำนวนประมาณ 11 ล้านบาท ในโครงการ Tin Ingot ของ บจ. เคมีโพรเซสส์ โปรดักส์ นอกจากนั้น มีรายจ่ายอีกจำนวนหนึ่งเป็นค่าใช้จ่ายลงทุนของบริษัทย่อยอื่นๆ เพื่อซื้ออุปกรณ์ต่างๆ และการปรับปรุงระบบสนับสนุนการผลิต (facilities) ตามที่จำเป็น

รายการพิเศษ

ในปี 2563 ไม่มีรายการพิเศษที่มีผลกระทบทางการเงินอย่างมีสาระสำคัญ นอกจากรายการดังต่อไปนี้

1) ขาดทุนจากการด้อยค่าสำหรับเครื่องจักรที่ไม่ได้ใช้ในการผลิต

บริษัทฯ ได้ตั้งขาดทุนจากการด้อยค่าจำนวน 56.5 ล้านบาท เนื่องจากเป็นเครื่องจักรที่ไม่ได้ใช้ในการผลิตซึ่งอยู่ภายใต้บัตรส่งเสริมการลงทุนที่ได้สิ้นสุดแล้วในไตรมาส 2/63

2) ค่าใช้จ่ายที่เกิดขึ้นครั้งเดียวที่เกี่ยวข้องกับการปิดโรงงานชั่วคราวของบริษัทเคซีอี อินเตอร์เนชั่นแนล

ค่าใช้จ่ายในการบริหาร รวมค่าใช้จ่ายที่เกิดขึ้นครั้งเดียว (one-off) ที่เกี่ยวข้องกับการปิดโรงงานของบริษัทเคซีอี อินเตอร์เนชั่นแนล จำนวน 19.3 ล้านบาท ซึ่งเป็นค่าชดเชยแรงงาน จำนวน 11.6 ล้านบาท และ ค่าใช้จ่ายในการปิดโรงงาน จำนวน 7.7 ล้านบาท

ปัจจัยและอิทธิพลที่อาจมีผลต่อการดำเนินงานหรือฐานะการเงินในอนาคต

บริษัทฯ ตระหนักถึงความสำคัญในการวิจัยและพัฒนาเทคโนโลยีขั้นสูงควบคู่ไปกับการพัฒนาคุณภาพของผลิตภัณฑ์เพื่อก้าวไปพร้อมกันกับความต้องการของลูกค้าในการพัฒนาผลิตภัณฑ์ที่มีการทำงานที่ซับซ้อนมากขึ้น และการเปลี่ยนแปลงของเทคโนโลยีในภาคอุตสาหกรรม PCB สำหรับยานยนต์

บริษัทฯ จะยังคงเดินหน้าในการปรับปรุงประสิทธิภาพการผลิตให้ดียิ่งขึ้น เพื่อสนับสนุนการเติบโตของกำไรอย่างยั่งยืน และสร้างพื้นฐานที่แข็งแกร่งสำหรับอนาคตด้วยประสบการณ์และความชำนาญที่มีทางด้านอิเล็กทรอนิกส์ยานยนต์ เพิ่มการวิจัยพัฒนาใน PCB เทคโนโลยีสูง และนำเทคโนโลยีปัญญาประดิษฐ์ (AI) เข้ามาใช้ในการสายการผลิตเพื่อปรับปรุงกระบวนการผลิตให้มีประสิทธิภาพมากขึ้น พร้อมๆ กับการขยายฐานลูกค้าในตลาดเป้าหมายโดยเฉพาะลูกค้ากลุ่มประเทศเอเชียที่มีศักยภาพการเติบโตระดับสูง เพื่อเร่งการเติบโตของธุรกิจในอนาคต

โรงงานแห่งใหม่ในนิคมอุตสาหกรรมลาดกระบัง ขนาดกำลังการผลิตเต็มโครงการ 2 ล้าน ตารางฟุต/เดือน จะสามารถรองรับธุรกิจที่จะเพิ่มขึ้นจากทั้งลูกค้าเดิมและลูกค้าใหม่ในอนาคตได้ ทั้งนี้ บริษัทยังได้ลงทุนเพิ่มเติมในปี 2563 จำนวน 6 ล้านดอลลาร์สหรัฐฯ ในการซื้อเครื่องจักรใหม่เพื่อสนับสนุนการผลิต HDI PCBs ใดๆก็ตาม บริษัทฯ มีงบประมาณลงทุนต่อเนื่องในปีหน้าอีก USD 30 ล้านดอลลาร์สหรัฐฯ ในโครงการปรับปรุงประสิทธิภาพสายการผลิตเพื่อรองรับการเติบโตของความต้องการใน High-tech HDI PCBs

การดำเนินการดังกล่าว ไม่เพียงแต่จะเสริมความแข็งแกร่งให้กับโครงสร้างธุรกิจหลักของบริษัทเท่านั้น แต่ยังจะสร้างการเติบโตอย่างยั่งยืนในระยะยาวได้อีกด้วย