

ส่วนที่ 3

ฐานะการเงินและผลการดำเนินงาน

13. ข้อมูลทางการเงินที่สำคัญ

รายงานความรับผิดชอบของคณะกรรมการบริษัทต่อรายงานทางการเงิน

คณะกรรมการบริษัทได้ตระหนักถึงภาระหน้าที่และความรับผิดชอบในฐานะกรรมการบริษัท จดทะเบียนในการเป็นผู้รับผิดชอบต่อการเงินของ บริษัท เอส แอนด์ เจ อินเตอร์เนชั่นแนล เอนเตอร์ไพรส์ จำกัด (มหาชน) และบริษัทย่อย

ซึ่งงบการเงินดังกล่าวได้จัดทำขึ้นตามมาตรฐานการรายงานทางการเงิน (TFRS) โดยมีการพิจารณาเลือกใช้นโยบายบัญชีที่เหมาะสมและถือปฏิบัติอย่างสม่ำเสมอ ประกอบกับการใช้ดุลยพินิจอย่างรอบคอบระมัดระวังและประมาณการที่สมเหตุสมผลในการจัดทำ

มีการเปิดเผยข้อมูลสำคัญอย่างเพียงพอในหมายเหตุประกอบงบการเงิน ตลอดจนได้แสดงคำอธิบายและการวิเคราะห์ฐานะการเงินและผลการดำเนินงานของบริษัทฯ และบริษัทย่อย เพื่อให้เกิดประโยชน์ต่อผู้ถือหุ้นและนักลงทุนทั่วไป ทั้งนี้งบการเงินดังกล่าวได้ผ่านการตรวจสอบและให้ความเห็นอย่างไม่มีเงื่อนไขจากผู้สอบบัญชีรับอนุญาตที่เป็นอิสระ

นอกจากนี้คณะกรรมการบริษัทได้ส่งเสริมให้บริษัทฯ มีการปฏิบัติตามหลักการค้ากับดูแลกิจการที่ดี ตลอดจนจัดให้มีระบบการบริหารความเสี่ยง และระบบการควบคุมภายในที่มีประสิทธิภาพและประสิทธิผล เพื่อให้มั่นใจได้ว่าการบันทึกข้อมูลทางบัญชีมีความถูกต้อง ครบถ้วน และเพียงพอที่จะดำรงรักษาไว้ซึ่งทรัพย์สินของบริษัทฯ และบริษัทย่อย รวมถึงป้องกันไม่ให้เกิดการทุจริตหรือการดำเนินการที่ผิดปกติดังมีสาระสำคัญ

ในการนี้คณะกรรมการตรวจสอบของบริษัทฯ ซึ่งประกอบด้วยกรรมการที่เป็นอิสระได้ทำหน้าที่สอบทานเกี่ยวกับคุณภาพของรายงานทางการเงินและระบบการควบคุมภายใน ซึ่งความเห็นของคณะกรรมการตรวจสอบได้ปรากฏในรายงานคณะกรรมการตรวจสอบ ที่แสดงไว้ในรายงานประจำปีและแบบแสดงรายการข้อมูลประจำปี (แบบ 56-1) แล้ว

คณะกรรมการบริษัทจึงมีความเห็นว่าการกำกับดูแลกิจการที่ดี ระบบการบริหารความเสี่ยง และระบบการควบคุมภายในของบริษัทฯ มีความเพียงพอและเหมาะสม สามารถสร้างความเชื่อมั่นอย่างสมเหตุสมผลได้ว่างบการเงินของบริษัทฯ และบริษัทย่อย สำหรับปีสิ้นสุดวันที่ 31 ธันวาคม 2557 ได้จัดทำและเปิดเผยโดยถูกต้องตามที่ควรในสาระสำคัญ



นายบุญเกียรติ โชควัฒนา
ประธานกรรมการ



นายธีระศักดิ์ วิจิตเสรษฐ์
กรรมการผู้จัดการ

..... รับรองความถูกต้อง

1. งบการเงิน

(ก) สรุปรายงานการสอบบัญชี

- ปี 2553 ตรวจสอบโดยนายชัยกรณ์ อุณัติพิพงษา ผู้สอบบัญชีรับอนุญาตเลขทะเบียน 3196
สำนักงานตร.วิรัช แอนด์ แอสโซซิเอทส์
ผู้สอบบัญชีได้ให้ความเห็นในรายงานการตรวจสอบแบบไม่มีเงื่อนไข
- ปี 2554 ตรวจสอบโดยตร.วิรัช อภิเมธีธำรง ผู้สอบบัญชีรับอนุญาตเลขทะเบียน 1378
สำนักงานตร.วิรัช แอนด์ แอสโซซิเอทส์
ผู้สอบบัญชีได้ให้ความเห็นในรายงานการตรวจสอบแบบไม่มีเงื่อนไข
- ปี 2555 ตรวจสอบโดยตร.วิรัช อภิเมธีธำรง ผู้สอบบัญชีรับอนุญาตเลขทะเบียน 1378
สำนักงานตร.วิรัช แอนด์ แอสโซซิเอทส์
ผู้สอบบัญชีได้ให้ความเห็นในรายงานการตรวจสอบแบบไม่มีเงื่อนไข
- ปี 2556 ตรวจสอบโดยตร.วิรัช อภิเมธีธำรง ผู้สอบบัญชีรับอนุญาตเลขทะเบียน 1378
สำนักงานตร.วิรัช แอนด์ แอสโซซิเอทส์
ผู้สอบบัญชีได้ให้ความเห็นในรายงานการตรวจสอบแบบไม่มีเงื่อนไขและมีข้อสังเกต
- ปี 2557 ตรวจสอบโดยนายชัยกรณ์ อุณัติพิพงษา ผู้สอบบัญชีรับอนุญาตเลขทะเบียน 3196
บริษัท สำนักงานตร.วิรัช แอนด์ แอสโซซิเอทส์ จำกัด
ผู้สอบบัญชีได้ให้ความเห็นในรายงานการตรวจสอบแบบไม่มีเงื่อนไขและมีข้อสังเกต



(ข) ตารางสรุปงบการเงิน

บริษัท เอส แอนด์ เจ อินเตอร์เนชั่นแนล เอนเตอร์ไพรส์ จำกัด (มหาชน) และบริษัทย่อย

งบแสดงฐานะการเงิน (งบการเงินรวม)

ณ วันที่ 31 ธันวาคม

หน่วย : พันบาท

	2557	%	2556	%	2555	%
สินทรัพย์						
สินทรัพย์หมุนเวียน						
เงินสดและรายการเทียบเท่าเงินสด	80,576	1.42	29,266	0.52	55,114	0.92
เงินลงทุนชั่วคราว-เงินลงทุนใน						
บริษัทที่เกี่ยวข้องกัน	8,700	0.15	-	-	-	-
ลูกหนี้การค้า	987,990	17.39	977,637	17.51	921,761	15.42
ลูกหนี้อื่น						
ค่าสินค้าจ่ายล่วงหน้า	20,209	0.36	37,263	0.67	29,107	0.49
ค่าใช้จ่ายจ่ายล่วงหน้า	6,279	0.11	6,163	0.11	13,789	0.23
อื่น ๆ	19,330	0.34	10,786	0.19	7,563	0.13
รวมลูกหนี้อื่น	45,818	0.81	54,212	0.97	50,459	0.84
สินค้ายคงเหลือ	915,055	16.10	1,030,467	18.46	985,093	16.48
สินทรัพย์หมุนเวียนอื่น	31,623	0.56	63,450	1.14	36,046	0.60
รวมสินทรัพย์หมุนเวียน	2,069,762	36.42	2,155,031	38.60	2,048,474	34.27

..... รับรองความถูกต้อง

บริษัท เอส แอนด์ เจ อินเตอร์เนชั่นแนล เอนเตอร์ไพรส์ จำกัด (มหาชน) และบริษัทย่อย

งบแสดงฐานะการเงิน (งบการเงินรวม)

ณ วันที่ 31 ธันวาคม

หน่วย : พันบาท

	2557	%	2556	%	2555	%
สินทรัพย์ไม่หมุนเวียน						
เงินลงทุนในหลักทรัพย์เพื่อขาย	1,191,937	20.98	878,143	15.73	1,334,272	22.32
เงินลงทุนในบริษัทร่วม	415,538	7.31	414,804	7.43	394,974	6.61
เงินลงทุนในบริษัทที่เกี่ยวข้องกัน	44,871	0.79	44,990	0.81	29,707	0.50
เงินลงทุนระยะยาวอื่น	52,183	0.92	54,799	0.98	56,919	0.95
เงินจ่ายล่วงหน้าค่าหุ้นแก่บริษัทร่วม	-	-	-	-	-	-
เงินจ่ายล่วงหน้าค่าหุ้น						
แก่บริษัทที่เกี่ยวข้องกัน	-	-	-	-	19,907	0.33
เงินจ่ายล่วงหน้าค่าหุ้นแก่บริษัทอื่น	-	-	-	-	-	-
อสังหาริมทรัพย์เพื่อการลงทุน	70,022	1.23	74,064	1.33	78,438	1.31
ที่ดิน อาคารและอุปกรณ์	1,790,191	31.50	1,914,869	34.30	1,941,872	32.49
สิทธิการเช่า	1,035	0.02	1,123	0.02	1,601	0.03
สินทรัพย์ไม่มีตัวตน	33,673	0.59	35,721	0.64	32,689	0.55
สินทรัพย์ไม่หมุนเวียนอื่น						
เงินมัดจำค่าที่ดิน	-	-	-	-	28,958	0.48
อื่น ๆ	13,430	0.24	9,926	0.18	8,774	0.15
รวมสินทรัพย์ไม่หมุนเวียนอื่น	13,430	0.24	9,926	0.18	37,732	0.63
รวมสินทรัพย์ไม่หมุนเวียน	3,612,881	63.58	3,428,439	61.40	3,928,110	65.73
รวมสินทรัพย์	5,682,643	100.00	5,583,470	100.00	5,976,583	100.00

..... รับรองความถูกต้อง

บริษัท เอส แอนด์ เจ อินเตอร์เนชั่นแนล เอนเตอร์ไพรส์ จำกัด (มหาชน) และบริษัทย่อย

งบแสดงฐานะการเงิน (งบการเงินรวม)

ณ วันที่ 31 ธันวาคม

หน่วย : พันบาท

	2557	%	2556	%	2555	%
หนี้สินและส่วนของผู้ถือหุ้น						
หนี้สินหมุนเวียน						
เงินเบิกเกินบัญชีและเงินกู้ยืมระยะสั้น						
จากสถาบันการเงิน	1,293,945	22.77	1,603,237	28.71	1,720,876	28.79
เจ้าหนี้การค้า	405,429	7.13	405,817	7.27	344,279	5.76
เจ้าหนี้อื่น						
ค่าใช้จ่ายค้างจ่าย	36,664	0.65	38,905	0.70	30,158	0.50
โบนัสค้างจ่าย	109,805	1.93	89,798	1.61	75,123	1.26
เจ้าหนี้ทรัพย์สิน	10,807	0.19	19,900	0.36	15,681	0.26
อื่น ๆ	46,408	0.82	39,550	0.71	49,374	0.83
รวมเจ้าหนี้อื่น	203,685	3.58	188,153	3.37	170,336	2.85
ภาษีเงินได้ค้างจ่าย	26,281	0.46	33,477	0.60	33,869	0.57
ดอกเบี้ยค้างจ่าย	818	0.01	1,166	0.02	4,687	0.08
หนี้สินหมุนเวียนอื่น	3,697	0.07	7,344	0.13	6,928	0.12
รวมหนี้สินหมุนเวียน	1,933,856	34.03	2,239,193	40.10	2,280,976	38.17

..... รับรองความถูกต้อง



บริษัท เอส แอนด์ เจ อินเตอร์เนชั่นแนล เอนเตอร์ไพรส์ จำกัด (มหาชน) และบริษัทย่อย

งบแสดงฐานะการเงิน (งบการเงินรวม)

ณ วันที่ 31 ธันวาคม

หน่วย : พันบาท

	2557	%	2556	%	2555	%
หนี้สินและส่วนของผู้ถือหุ้น						
หนี้สินหมุนเวียน						
เงินเบิกเกินบัญชีและเงินกู้ยืมระยะสั้น						
จากสถาบันการเงิน	1,293,945	22.77	1,603,237	28.71	1,720,876	28.79
เจ้าหนี้การค้า	405,429	7.13	405,817	7.27	344,279	5.76
เจ้าหนี้อื่น						
ค่าใช้จ่ายค้างจ่าย	36,664	0.65	38,905	0.70	30,158	0.50
โบนัสค้างจ่าย	109,805	1.93	89,798	1.61	75,123	1.26
เจ้าหนี้ทรัพย์สิน	10,807	0.19	19,900	0.36	15,681	0.26
อื่น ๆ	46,408	0.82	39,550	0.71	49,374	0.83
รวมเจ้าหนี้อื่น	203,685	3.58	188,153	3.37	170,336	2.85
ภาษีเงินได้ค้างจ่าย	26,281	0.46	33,477	0.60	33,869	0.57
ดอกเบี้ยค้างจ่าย	818	0.01	1,166	0.02	4,687	0.08
หนี้สินหมุนเวียนอื่น	3,697	0.07	7,344	0.13	6,928	0.12
รวมหนี้สินหมุนเวียน	1,933,856	34.03	2,239,193	40.10	2,280,976	38.17
หนี้สินไม่หมุนเวียน						
ดำรงผลประโยชน์ระยะยาวของพนักงาน	130,431	2.30	120,312	2.15	108,475	1.82
หนี้สินภาษีเงินได้รอการตัดบัญชี	137,556	2.42	73,838	1.32	170,354	2.85
หนี้สินไม่หมุนเวียนอื่น	688	0.01	876	0.02	367	0.01
รวมหนี้สินไม่หมุนเวียน	268,675	4.73	195,025	3.49	279,196	4.67
รวมหนี้สิน	2,202,531	38.76	2,434,219	43.60	2,560,172	42.84

..... รับรองความถูกต้อง



บริษัท เอส แอนด์ เจ อินเตอร์เนชั่นแนล เอนเตอร์ไพรส์ จำกัด (มหาชน) และบริษัทย่อย

งบแสดงฐานะการเงิน (งบการเงินรวม)

ณ วันที่ 31 ธันวาคม

หน่วย : พันบาท

	2557	%	2556	%	2555	%
ส่วนของผู้ถือหุ้น						
ทุนเรือนหุ้น						
ทุนจดทะเบียน						
หุ้นสามัญ 200,000,000 หุ้น มูลค่าหุ้นละ 1 บาท	200,000		200,000		200,000	
ทุนที่ออกและชำระแล้ว						
หุ้นสามัญ 149,930,828 หุ้น มูลค่าหุ้นละ 1 บาท	149,931	2.64	149,931	2.69	149,931	2.51
ส่วนเกินมูลค่าหุ้นสามัญ	724,763	12.75	724,763	12.98	724,763	12.13
กำไรสะสม						
จัดสรรแล้ว						
ทุนสำรองตามกฎหมาย	20,000	0.35	20,000	0.36	20,000	0.33
ยังไม่ได้จัดสรร	1,600,133	28.16	1,502,653	26.91	1,397,586	23.38
องค์ประกอบอื่นของส่วนของผู้ถือหุ้น	699,152	12.30	471,327	8.44	837,130	14.01
รวมส่วนของบริษัทใหญ่	3,193,979	56.21	2,868,675	51.38	3,129,411	52.36
ส่วนได้เสียที่ไม่มีอำนาจควบคุม	286,134	5.04	280,577	5.03	287,001	4.80
รวมส่วนของผู้ถือหุ้น	3,480,112	61.24	3,149,251	56.40	3,416,411	57.16
รวมหนี้สินและส่วนของผู้ถือหุ้น	5,682,643	100.00	5,583,470	100.00	5,976,583	100.00

..... รับรองความถูกต้อง

บริษัท เอส แอนด์ เจ อินเตอร์เนชั่นแนล เอนเตอร์ไพรส์ จำกัด (มหาชน) และบริษัทย่อย

งบกำไรขาดทุน(งบการเงินรวม)

สำหรับปีสิ้นสุดวันที่ 31 ธันวาคม

หน่วย : พันบาท

	2557	%	2556	%	2555	%
รายได้จากการขาย	5,427,833	100.00	5,145,886	100.00	5,020,576	100.00
ต้นทุนขาย	4,299,573	79.21	4,046,194	78.63	3,971,650	79.11
กำไรขั้นต้น	1,128,259	20.79	1,099,693	21.37	1,048,926	20.89
รายได้อื่น						
เงินปันผลรับ	40,681	0.75	36,129	0.70	30,210	0.60
กำไรจากการกลับรายการ						
ค่าเผื่อจากการด้อยค่าของที่ดิน	-	-	-	-	-	-
กำไรจากการกลับรายการ						
ค่าเผื่อจากการลดมูลค่าเงินลงทุน	-	-	182	0.00	326	0.01
กำไรจากการคืนทุนจาก						
บริษัทที่เกี่ยวข้องกันที่เลิกกิจการ		-	-	-	177	0.00
อื่น ๆ	103,840	1.91	88,127	1.71	95,376	1.90
รวมรายได้อื่น	144,521	2.66	124,439	2.42	126,088	2.51
กำไรก่อนค่าใช้จ่าย	1,272,781	23.45	1,224,131	23.79	1,175,014	23.40

..... รับรองความถูกต้อง

บริษัท เอส แอนด์ เจ อินเตอร์เนชั่นแนล เอนเตอร์ไพรส์ จำกัด (มหาชน) และบริษัทย่อย

งบกำไรขาดทุน(งบการเงินรวม)

สำหรับปีสิ้นสุดวันที่ 31 ธันวาคม

หน่วย : พันบาท

	2557	%	2556	%	2555	%
ค่าใช้จ่ายในการขาย	115,910	2.14	118,370	2.30	110,483	2.20
ค่าใช้จ่ายในการบริหาร	874,734	16.12	826,053	16.05	732,996	14.60
ขาดทุนจากการลดมูลค่าของเงินลงทุน						
ในบริษัทที่เกี่ยวข้องกันและบริษัทอื่น	2,734	0.05	2,120	0.04	3,265	0.07
ขาดทุนจากการลดทุนในบริษัทที่เกี่ยวข้องกัน	-	-	-	-	-	-
ค่าตอบแทนกรรมการ	9,950	0.18	9,900	0.19	11,640	0.23
ต้นทุนทางการเงิน	34,767	0.64	45,418	0.88	42,618	0.85
รวมค่าใช้จ่าย	1,038,096	19.13	1,001,861	19.47	901,002	17.95
ส่วนแบ่งกำไรจากเงินลงทุนในบริษัทร่วม	32,234	0.59	47,729	0.93	50,571	1.01
กำไรก่อนภาษีเงินได้	266,920	4.92	269,999	5.25	324,583	6.47
ค่าใช้จ่ายภาษีเงินได้	41,439	0.76	39,412	0.77	56,934	1.13
กำไรสำหรับปี	225,481	4.15	230,587	4.48	267,648	5.33
การแบ่งปันกำไร						
ส่วนที่เป็นของบริษัทใหญ่	217,209	4.00	225,011	4.37	241,645	4.81
ส่วนที่เป็นของส่วนได้เสียที่ไม่มีอำนาจควบคุม	8,272	0.15	5,576	0.11	26,003	0.52
	225,481	4.15	230,587	4.48	267,648	5.33
กำไรต่อหุ้นส่วนที่เป็นของบริษัทใหญ่						
กำไรต่อหุ้นขั้นพื้นฐาน	1.45		1.50		1.61	
จำนวนหุ้นสามัญที่ออก	149,931		149,931		149,931	
และชำระแล้ว 149,930,828 หุ้น						

..... รับรองความถูกต้อง



บริษัท เอส แอนด์ เจ อินเตอร์เนชั่นแนล เอนเตอร์ไพรส์ จำกัด (มหาชน) และบริษัทย่อย

งบกำไรขาดทุน(งบการเงินรวม)

สำหรับปีสิ้นสุดวันที่ 31 ธันวาคม

หน่วย : พันบาท

	2557	%	2556	%	2555	%
กำไรสำหรับปี	225,481	4.15	230,587	4.48	267,648	5.33
กำไร(ขาดทุน)เบ็ดเสร็จอื่น :						
ผลต่างของอัตราแลกเปลี่ยนจากการแปลงค่าทางการเงิน	(9,133)	(0.17)	4,913	0.10	814	0.02
ผลกำไร(ขาดทุน)จากการวัดมูลค่าเงินลงทุนใน						
หลักทรัพย์เพื่อขาย	296,197	5.46	(463,394)	(9.01)	570,686	11.37
องค์ประกอบของภาษีเงินได้	(59,239)	(1.09)	92,679	1.80	(114,137)	(2.27)
ผลกำไร(ขาดทุน)จากการวัดมูลค่าเงินลงทุนใน						
หลักทรัพย์เพื่อขาย - สุทธิจากภาษี	236,958	4.37	(370,715)	(7.20)	456,549	9.09
ผลกำไร(ขาดทุน)จากการประมาณการตามหลักคณิตศาสตร์ประกันภัย						
สำหรับโครงการผลประโยชน์ของพนักงาน	1,375	0.03	-	-	-	-
องค์ประกอบของภาษีเงินได้	(275)	(0.01)	-	-	-	-
ผลกำไร(ขาดทุน)จากการประมาณการตามหลักคณิตศาสตร์ประกันภัย						
สำหรับโครงการผลประโยชน์ของพนักงาน - สุทธิจากภาษี	1,100	0.02	-	-	-	-
รวมกำไร(ขาดทุน)เบ็ดเสร็จอื่นสำหรับปี	228,925	4.22	(365,803)	(7.11)	457,362	9.11
กำไร(ขาดทุน)เบ็ดเสร็จรวมสำหรับปี	454,406	8.37	(135,215)	(2.63)	725,010	14.44
การแบ่งปันกำไร(ขาดทุน)เบ็ดเสร็จรวม						
ส่วนที่เป็นของบริษัทใหญ่	445,249	8.20	(140,791)	(2.74)	699,007	13.92
ส่วนที่เป็นของส่วนได้เสียที่ไม่มีอำนาจควบคุม	9,157	0.17	5,576	0.11	26,003	0.52
	454,406	8.37	(135,215)	(2.63)	725,010	14.44

..... รับรองความถูกต้อง

บริษัท เอส แอนด์ เจ อินเตอร์เนชั่นแนล เอนเตอร์ไพรส์ จำกัด (มหาชน) และบริษัทย่อย
งบกระแสเงินสด (1/3) (งบการเงินรวม)
สำหรับปีสิ้นสุดวันที่ 31 ธันวาคม

หน่วย : พันบาท

	2557	%	2556	%	2555	%
กระแสเงินสดจากกิจกรรมดำเนินงาน						
กำไรก่อนภาษีเงินได้	266,920	43.67	269,999	67.71	324,583	111.60
ปรับกระทบกำไรก่อนภาษีเงินได้เป็นเงินสดรับ(จ่าย) จากการดำเนินงาน						
หนี้สูญ	247	0.04	-	-	8,250	2.84
หนี้สงสัยจะสูญ - ลูกหนี้การค้าเพิ่มขึ้น	2,240	0.37	11,457	2.87	(9,338)	(3.21)
หนี้สงสัยจะสูญ - สินทรัพย์หมุนเวียนอื่นเพิ่มขึ้น	247	0.04	-	-	-	-
ค่าเผื่อการลดมูลค่ายุติธรรมค่าเพิ่มขึ้น(ลดลง)	(8,016)	(1.31)	5,116	1.28	(17,146)	(5.90)
ขาดทุนจากการทำลายสินค้า	72,566	11.87	43,234	10.84	56,223	19.33
ค่าเสื่อมราคาและค่าตัดจำหน่าย	314,529	51.46	313,822	78.70	257,144	88.41
ดอกเบี้ยจ่าย	34,767	5.69	45,418	11.39	42,618	14.65
ค่าเช่ารับล่วงหน้าตัดจำหน่าย	(15)	(0.00)	(15)	(0.00)	(15)	(0.01)
กำไรจากการกลับรายการค่าเผื่อจากการด้อยค่าของที่ดิน	-	-	-	-	-	-
กำไรจากการกลับรายการค่าเผื่อจากการลดมูลค่ายุติธรรมเงินลงทุน	-	-	(182)	(0.05)	(326)	(0.11)
ขาดทุนจากการจำหน่ายเงินลงทุนในบริษัทที่เกี่ยวข้องกัน	-	-	678	0.17	-	-
กำไรจากการคืนทุนจากบริษัทที่เกี่ยวข้องกันที่เลิกกิจการ	-	-	-	-	(177)	(0.06)
ขาดทุนจากการลดมูลค่ายุติธรรมเงินลงทุน	2,734	0.45	2,120	0.53	3,265	1.12
ขาดทุนจากการลดทุนในเงินลงทุนในบริษัทที่เกี่ยวข้อง	-	-	-	-	-	-
เงินปันผลรับจากเงินลงทุนอื่น	(40,681)	(6.66)	(36,129)	(9.06)	(30,210)	(10.39)
กำไรจากการจำหน่ายและเลิกใช้อุปกรณ์	(1,145)	(0.19)	(1,552)	(0.39)	(1,489)	(0.51)
ตัดจำหน่ายสินทรัพย์ระหว่างก่อสร้างและติดตั้งเป็นค่าใช้จ่าย	615	0.10	-	-	-	-
(กำไร)ขาดทุนที่ยังไม่เกิดขึ้นจากสัญญา						
ซื้อขายเงินตราต่างประเทศล่วงหน้า	(8,302)	(1.36)	1,747	0.44	-	-
กำไรที่ยังไม่เกิดขึ้นจากอัตราแลกเปลี่ยน	(1,516)	(0.25)	(5,143)	(1.29)	(71)	(0.02)
ภาษีเงินได้นิติบุคคลจ่ายล่วงหน้าตัดจ่าย	115	0.02	-	-	-	-
ค่าใช้จ่ายผลประโยชน์ระยะยาวของพนักงาน	22,732	3.72	16,044	4.02	15,749	5.41
ส่วนแบ่งกำไรจากเงินลงทุนในบริษัทร่วม	(32,234)	(5.27)	(47,729)	(11.97)	(50,571)	(17.39)

..... รับรองความถูกต้อง

บริษัท เอส แอนด์ เจ อินเตอร์เนชั่นแนล เอนเตอร์ไพรส์ จำกัด (มหาชน) และบริษัทย่อย
งบกระแสเงินสด (1/3) (งบการเงินรวม)
สำหรับปีสิ้นสุดวันที่ 31 ธันวาคม

หน่วย : พันบาท

	2557	%	2556	%	2555	%
กระแสเงินสดจากกิจกรรมดำเนินงาน						
กำไรจากการดำเนินงานก่อนการเปลี่ยนแปลงใน						
ส่วนประกอบของสินทรัพย์และหนี้สินดำเนินงาน	625,803	102.38	618,884	155.21	598,490	205.78
การเปลี่ยนแปลงในส่วนประกอบของสินทรัพย์ดำเนินงาน(เพิ่มขึ้น)ลดลง						
ลูกหนี้การค้า	(11,225)	(1.84)	(59,120)	(14.83)	175,701	60.41
ลูกหนี้อื่น	8,394	1.37	(3,753)	(0.94)	13,389	4.60
สินค้าคงเหลือ	50,862	8.32	(93,724)	(23.51)	(161,268)	(55.45)
สินทรัพย์หมุนเวียนอื่น	38,349	6.27	(27,229)	(6.83)	(19,121)	(6.57)
สินทรัพย์ไม่หมุนเวียนอื่น	(3,832)	(0.63)	(1,152)	(0.29)	1,337	0.46
การเปลี่ยนแปลงในส่วนประกอบของหนี้สินดำเนินงานเพิ่มขึ้น(ลดลง)						
เจ้าหนี้การค้า	(524)	(0.09)	58,536	14.68	(43,246)	(14.87)
เจ้าหนี้อื่น	5,433	0.89	(850)	(0.21)	(146,362)	(50.32)
หนี้สินหมุนเวียนอื่น	(1,899)	(0.31)	(1,331)	(0.33)	1,602	0.55
สำรองผลประโยชน์ระยะยาวของพนักงาน	(11,238)	(1.84)	(4,207)	(1.06)	(2,816)	(0.97)
หนี้สินไม่หมุนเวียนอื่น	(173)	(0.03)	523	0.13	42	0.01
เงินสดรับจากการดำเนินงาน	699,948	114.51	486,578	122.03	417,748	143.64
จ่ายดอกเบี้ย	(35,115)	(5.74)	(48,939)	(12.27)	(39,913)	(13.72)
จ่ายภาษีเงินได้	(44,431)	(7.27)	(43,817)	(10.99)	(87,811)	(30.19)
ผลต่างจากการแปลงค่าทางการเงิน	(9,133)	(1.49)	4,913	1.23	814	0.28
เงินสดสุทธิได้มาจากกิจกรรมดำเนินงาน	611,269	100.00	398,734	100.00	290,838	100.00

..... รับรองความถูกต้อง

บริษัท เอส แอนด์ เจ อินเตอร์เนชั่นแนล เอนเตอร์ไพรส์ จำกัด (มหาชน) และบริษัทย่อย

งบกระแสเงินสด (2/3)(งบการเงินรวม)

สำหรับปีสิ้นสุดวันที่ 31 ธันวาคม

หน่วย : พันบาท

	2557	%	2556	%	2555	%
กระแสเงินสดจากกิจกรรมจัดหาเงิน						
เงินเบิกเกินบัญชีและเงินกู้ยืมระยะสั้น						
จากสถาบันการเงิน(ลดลง)	(309,292)	71.46	(117,638)	47.13	446,046	156.99
เงินสดรับจากการเพิ่มทุนหุ้นสามัญ	-	-	-	-	-	-
เงินสดรับจากทุนหุ้นสามัญของส่วนได้เสีย						
ที่ไม่มีอำนาจควบคุม	-	-	-	-	-	-
เงินสดรับจากส่วนเกินมูลค่าหุ้นสามัญ						
ของส่วนได้เสียที่ไม่มีอำนาจควบคุม	-	-	-	-	-	-
เงินปันผลที่บริษัทย่อยจ่ายให้ส่วนได้เสีย						
ที่ไม่มีอำนาจควบคุม	(3,600)	0.83	(12,000)	4.81	(12,000)	(4.22)
เงินปันผลจ่าย	(119,945)	27.71	(119,945)	48.06	(149,931)	(52.77)
เงินสดสุทธิได้มาจาก(ใช้ไปใน)กิจกรรมจัดหาเงิน	(432,837)	100.00	(249,583)	100.00	284,115	100.00
เงินสดและรายการเทียบเท่าเงินสดเพิ่มขึ้น(ลดลง)สุทธิ	50,536		(25,849)		19,081	
เงินสดและรายการเทียบเท่าเงินสด ณ วันที่ 1 มกราคม	29,266		55,114		36,033	
เงินสดและรายการเทียบเท่าเงินสด ณ วันที่ 31 ธันวาคม	79,801		29,266		55,114	

..... รับรองความถูกต้อง

บริษัท เอส แอนด์ เจ อินเตอร์เนชั่นแนล เอนเตอร์ไพรส์ จำกัด (มหาชน) และบริษัทย่อย

งบแสดงฐานะการเงิน (งบเฉพาะกิจการ)

ณ วันที่ 31 ธันวาคม

หน่วย : พันบาท

	2557	%	2556	%	2555	%
สินทรัพย์						
สินทรัพย์หมุนเวียน						
เงินสดและรายการเทียบเท่าเงินสด	11,096	0.23	3,667	0.08	5,504	0.11
เงินลงทุนชั่วคราว						
เงินลงทุนในบริษัทที่เกี่ยวข้องกัน	-	-	-	-	-	-
ลูกหนี้การค้า	808,719	17.09	818,223	17.69	752,465	15.00
ลูกหนี้อื่น						
ค่าสินค้าจ่ายล่วงหน้า	17,234	0.36	28,003	0.61	19,760	0.39
ค่าใช้จ่ายจ่ายล่วงหน้า	6,279	0.13	6,163	0.13	13,789	0.27
อื่น ๆ	15,878	0.34	12,039	0.26	8,797	0.18
รวมลูกหนี้อื่น	39,390	0.83	46,206	1.00	42,346	0.84
เงินให้กู้ยืมระยะสั้นแก่บริษัทย่อย	-	-	2,000	0.04	7,000	0.14
สินค้าคงเหลือ	725,598	15.33	838,377	18.13	783,034	15.61
สินทรัพย์หมุนเวียนอื่น	21,595	0.46	49,739	1.08	23,397	0.47
รวมสินทรัพย์หมุนเวียน	1,606,399	34.73	1,758,212	38.01	1,613,747	32.18

..... รับรองความถูกต้อง



บริษัท เอส แอนด์ เจ อินเตอร์เนชั่นแนล เอนเตอร์ไพรส์ จำกัด (มหาชน) และบริษัทย่อย

งบแสดงฐานะการเงิน (งบเฉพาะกิจการ)

ณ วันที่ 31 ธันวาคม

หน่วย : พันบาท

	2557	%	2556	%	2555	%
สินทรัพย์ไม่หมุนเวียน						
เงินลงทุนในหลักทรัพย์เพื่อขาย	1,191,937	25.19	878,143	18.99	1,334,272	26.60
เงินลงทุนในบริษัทร่วม	198,345	4.19	198,345	4.29	198,345	3.95
เงินลงทุนในบริษัทย่อย	134,904	2.85	134,904	2.92	134,904	2.69
เงินลงทุนในบริษัทที่เกี่ยวข้องกัน	44,871	0.95	44,990	0.97	29,707	0.59
เงินลงทุนระยะยาวอื่น	46,948	0.99	49,029	1.06	50,628	1.01
เงินจ่ายล่วงหน้าค่าหุ้นแก่บริษัทร่วม	-	-	-	-	-	-
เงินจ่ายล่วงหน้าค่าหุ้นแก่บริษัทที่เกี่ยวข้องกัน	-	-	-	-	19,907	0.40
เงินจ่ายล่วงหน้าค่าหุ้นแก่บริษัทอื่น	-	-	-	-	-	-
อสังหาริมทรัพย์เพื่อการลงทุน	69,902	1.48	73,944	1.60	78,318	1.56
ที่ดิน อาคารและอุปกรณ์	1,397,719	29.54	1,453,594	31.43	1,525,172	30.41
สิทธิการเช่า	-	-	-	-	0	-
สินทรัพย์ไม่มีตัวตน	29,651	0.63	27,715	0.60	23,907	0.48
สินทรัพย์ไม่หมุนเวียนอื่น						
เงินมัดจำค่าที่ดิน	-	-	-	-	-	-
อื่น ๆ	11,688	0.25	6,424	0.14	6,524	0.13
รวมสินทรัพย์ไม่หมุนเวียนอื่น	11,688	0.25	6,424	0.14	6,524	0.13
รวมสินทรัพย์ไม่หมุนเวียน	3,125,965	66.06	2,867,088	61.99	3,401,681	67.82
รวมสินทรัพย์	4,732,364	100.00	4,625,299	100.00	5,015,428	100.00

..... รับรองความถูกต้อง

บริษัท เอส แอนด์ เจ อินเตอร์เนชั่นแนล เอนเตอร์ไพรส์ จำกัด (มหาชน) และบริษัทย่อย

งบแสดงฐานะการเงิน (งบเฉพาะกิจการ)

ณ วันที่ 31 ธันวาคม

หน่วย : พันบาท

	2557	%	2556	%	2555	%
หนี้สินและส่วนของผู้ถือหุ้น						
หนี้สินหมุนเวียน						
เงินเบิกเกินบัญชี						
และเงินกู้ยืมระยะสั้นจากสถาบันการเงิน	1,117,500	23.61	1,374,000	29.71	1,506,000	30.03
เจ้าหนี้การค้า	413,604	8.74	434,764	9.40	351,271	7.00
เจ้าหนี้อื่น						
ค่าใช้จ่ายค้างจ่าย	26,963	0.57	30,595	0.66	26,642	0.53
โบนัสค้างจ่าย	105,800	2.24	89,590	1.94	58,456	1.17
เจ้าหนี้ทรัพย์สิน	9,427	0.20	17,195	0.37	8,009	0.16
อื่น ๆ	34,443	0.73	26,893	0.58	30,962	0.62
รวมเจ้าหนี้อื่น	176,634	3.73	164,271	3.55	124,070	2.47
ภาษีเงินได้ค้างจ่าย	19,964	0.42	28,809	0.62	26,783	0.53
ดอกเบี้ยค้างจ่าย	752	0.02	1,026	0.02	4,329	0.09
หนี้สินหมุนเวียนอื่น	1,418	0.03	5,529	0.12	5,063	0.10
รวมหนี้สินหมุนเวียน	1,729,872	36.55	2,008,399	43.42	2,017,516	40.23
หนี้สินไม่หมุนเวียน						
สำรองผลประโยชน์ระยะยาวของพนักงาน	107,639	2.27	98,653	2.13	89,573	1.79
หนี้สินภาษีเงินได้รอการตัดบัญชี	139,069	2.94	80,642	1.74	176,359	3.52
หนี้สินไม่หมุนเวียนอื่น	118	0.00	306	0.01	251	0.01
รวมหนี้สินไม่หมุนเวียน	246,827	5.22	179,601	3.88	266,184	5.31
รวมหนี้สิน	1,976,698	41.77	2,188,001	47.31	2,283,700	45.53

..... รับรองความถูกต้อง



บริษัท เอส แอนด์ เจ อินเตอร์เนชั่นแนล เอนเตอร์ไพรส์ จำกัด (มหาชน) และบริษัทย่อย

งบแสดงฐานะการเงิน (งบเฉพาะกิจการ)

ณ วันที่ 31 ธันวาคม

หน่วย : พันบาท

	2557	%	2556	%	2555	%
ส่วนของผู้ถือหุ้น						
ทุนเรือนหุ้น						
ทุนจดทะเบียน						
หุ้นสามัญ 200,000,000 หุ้น มูลค่าหุ้นละ 1 บาท	200,000	4.23	200,000	4.32	200,000	3.99
ทุนที่ออกและชำระแล้ว						
หุ้นสามัญ 149,930,828 หุ้น มูลค่าหุ้นละ 1 บาท	149,931	3.17	149,931	3.24	149,931	2.99
ส่วนเกินมูลค่าหุ้นสามัญ	724,763	15.32	724,763	15.67	724,763	14.45
กำไรสะสม						
จัดสรรแล้ว						
ทุนสำรองตามกฎหมาย	20,000	0.42	20,000	0.43	20,000	0.40
ยังไม่ได้จัดสรร	1,162,539	24.57	1,081,129	23.37	1,004,844	20.04
องค์ประกอบอื่นของส่วนของผู้ถือหุ้น	698,433	14.76	461,476	9.98	832,191	16.59
รวมส่วนของบริษัทใหญ่	2,755,666	58.23	2,437,298	52.69	2,731,729	54.47
ส่วนได้เสียที่ไม่มีอำนาจควบคุม	-	-	-	-	-	-
รวมส่วนของผู้ถือหุ้น	2,755,666	58.23	2,437,298	52.69	2,731,729	54.47
รวมหนี้สินและส่วนของผู้ถือหุ้น	4,732,364	100.00	4,625,299	100.00	5,015,428	100.00

..... รับรองความถูกต้อง



บริษัท เอส แอนด์ เจ อินเตอร์เนชั่นแนล เอนเตอร์ไพรส์ จำกัด (มหาชน) และบริษัทย่อย

งบกำไรขาดทุน (งบเฉพาะกิจการ)

สำหรับปีสิ้นสุดวันที่ 31 ธันวาคม

หน่วย : พันบาท

	2557	%	2556	%	2555	%
รายได้จากการขาย	4,625,247	100.00	4,342,112	100.00	4,174,346	100.00
ต้นทุนขาย	3,664,399	79.23	3,416,793	78.69	3,331,797	79.82
กำไรขั้นต้น	960,848	20.77	925,319	21.31	842,549	20.18
รายได้อื่น						
เงินปันผลรับ	76,932	1.66	76,800	1.77	61,110	1.46
กำไรจากการกลับรายการ						
ค่าเผื่อจากการลดมูลค่าเงินลงทุน	-	-	182	0.00	326	0.01
กำไรจากการคืนทุนจาก						
บริษัทที่เกี่ยวข้องกันที่เลิกกิจการ	-	-	-	-	177	0.00
กำไรจากการกลับรายการ						
ค่าเผื่อจากการด้อยค่าของที่ดิน	-	-	-	-	-	-
อื่น ๆ	99,050	2.14	79,676	1.83	90,445	2.17
รวมรายได้อื่น	175,982	3.80	156,659	3.61	152,057	3.64
กำไรก่อนค่าใช้จ่าย	1,136,830	24.58	1,081,978	24.92	994,606	23.83

..... รับรองความถูกต้อง



บริษัท เอส แอนด์ เจ อินเตอร์เนชั่นแนล เอนเตอร์ไพรส์ จำกัด (มหาชน) และบริษัทย่อย

งบกำไรขาดทุน (งบเฉพาะกิจการ)

สำหรับปีสิ้นสุดวันที่ 31 ธันวาคม

หน่วย : พันบาท

	2557	%	2556	%	2555	%
ค่าใช้จ่ายในการขาย	83,209	1.80	82,396	1.90	80,837	1.94
ค่าใช้จ่ายในการบริหาร	781,079	16.89	724,075	16.68	641,024	15.36
ขาดทุนจากการลดมูลค่าของเงินลงทุน						
ในบริษัทที่เกี่ยวข้องกันและบริษัทอื่น	2,199	0.05	1,599	0.04	3,156	0.08
ขาดทุนจากการลดทุนในบริษัทที่เกี่ยวข้องกัน	-	-	-	-	-	-
ค่าตอบแทนกรรมการ	8,550	0.18	7,600	0.18	8,550	0.20
ต้นทุนทางการเงิน	29,947	0.65	38,492	0.89	36,189	0.87
รวมค่าใช้จ่าย	904,984	19.57	854,161	19.67	769,756	18.44
ส่วนแบ่งกำไรจากเงินลงทุนในบริษัทร่วม	-	-	-	-	-	-
กำไรก่อนภาษีเงินได้	231,846	5.01	227,817	5.25	224,851	5.39
ค่าใช้จ่ายภาษีเงินได้	29,822	0.64	31,587	0.73	39,090	0.94
กำไรสำหรับปี	202,024	4.37	196,230	4.52	185,761	4.45
การแบ่งปันกำไร						
ส่วนที่เป็นของบริษัทใหญ่	202,024	4.37	196,230	4.52	185,761	4.45
ส่วนที่เป็นของส่วนได้เสียที่ไม่มีอำนาจควบคุม	-	-	-	-	-	-
	202,024	4.37	196,230	4.52	185,761	4.45
กำไรต่อหุ้นส่วนที่เป็นของบริษัทใหญ่						
กำไรต่อหุ้นขั้นพื้นฐาน	1.35		1.31		1.24	
จำนวนหุ้นสามัญที่ออกและชำระแล้ว	149,931		149,931		149,931	

..... รับรองความถูกต้อง

บริษัท เอส แอนด์ เจ อินเตอร์เนชั่นแนล เอนเตอร์ไพรส์ จำกัด (มหาชน) และบริษัทย่อย

งบกำไรขาดทุนเบ็ดเสร็จ (งบเฉพาะกิจการ)

สำหรับปีสิ้นสุดวันที่ 31 ธันวาคม

หน่วย : พันบาท

	2557	%	2556	%	2555	%
กำไรสำหรับปี	202,024	0.04	196,230	0.05	185,761	0.04
กำไร(ขาดทุน)เบ็ดเสร็จอื่น :						
ผลต่างของอัตราแลกเปลี่ยนจากการแปลงค่าทางการเงิน						
ผลกำไร(ขาดทุน)จากการวัดมูลค่าเงินลงทุนใน						
หลักทรัพย์เพื่อขาย	296,197	0.06	(463,394)	(0.11)	570,686	0.14
องค์ประกอบของภาษีเงินได้	(59,239)	(0.01)	92,679	0.02	(114,137)	(0.03)
ผลกำไร(ขาดทุน)จากการวัดมูลค่าเงินลงทุนใน						
หลักทรัพย์เพื่อขาย - สุทธิจากภาษี	236,958	0.05	(370,715)	(0.09)	456,549	0.11
ผลกำไร(ขาดทุน)จากการประมาณการตามหลักคณิตศาสตร์ประกันภัย						
สำหรับโครงการผลประโยชน์ของพนักงาน	(836)	(0.00)	-	-	-	-
องค์ประกอบของภาษีเงินได้	167	0.00	-	-	-	-
ผลกำไร(ขาดทุน)จากการประมาณการตามหลักคณิตศาสตร์ประกันภัย						
สำหรับโครงการผลประโยชน์ของพนักงาน - สุทธิจากภาษี	(669)	(0.00)	-	-	-	-
รวมกำไร(ขาดทุน)เบ็ดเสร็จอื่นสำหรับปี	236,288	0.05	(370,715)	(0.09)	456,549	0.11
กำไร(ขาดทุน)เบ็ดเสร็จรวมสำหรับปี	438,312	0.09	(174,486)	(0.04)	642,309	0.15
การแบ่งปันกำไร(ขาดทุน)เบ็ดเสร็จรวม						
ส่วนที่เป็นของบริษัทใหญ่	438,312	0.09	(174,486)	(0.04)	642,309	0.15
ส่วนที่เป็นของส่วนได้เสียที่ไม่มีอำนาจควบคุม	-	-	-	-	-	-
	438,312	0.09	(174,486)	(0.04)	642,309	0.15

..... รับรองความถูกต้อง



บริษัท เอส แอนด์ เจ อินเตอร์เนชั่นแนล เอนเตอร์ไพรส์ จำกัด (มหาชน) และบริษัทย่อย

งบกระแสเงินสด (งบเฉพาะกิจการ)

สำหรับปีสิ้นสุดวันที่ 31 ธันวาคม

หน่วย : พันบาท

	2557	%	2556	%	2555	%
กระแสเงินสดจากกิจกรรมดำเนินงาน						
กำไรก่อนภาษีเงินได้	231,846	50.04	227,817	83.85	224,851	164.49
ปรับกระทบกำไรก่อนภาษีเงินได้เป็นเงินสดรับ(จ่าย) จากการดำเนินงาน						
หนี้สูญ	226	0.05	-	-	3,357	2.46
หนี้สงสัยจะสูญ - ลูกหนี้การค้าเพิ่มขึ้น	1,962	0.42	9,966	3.67	(5,945)	(4.35)
ค่าเผื่อการลดมูลค่าสินค้าเพิ่มขึ้น(ลดลง)	(2,217)	(0.48)	4,533	1.67	(15,714)	(11.50)
ขาดทุนจากการทำลายสินค้า	63,217	13.64	37,928	13.96	52,196	38.19
ค่าเสื่อมราคาและค่าตัดจำหน่าย	208,203	44.94	189,340	69.69	141,413	103.45
ดอกเบี้ยจ่าย	29,947	6.46	38,492	14.17	36,189	26.48
ค่าเช่ารับล่วงหน้าตัดจำหน่าย	(15)	(0.00)	(15)	(0.01)	(15)	(0.01)
กำไรจากการกลับรายการค่าเผื่อจากการด้อยค่าของที่ดิน	-	-	-	-	-	-
กำไรจากการกลับรายการค่าเผื่อจากการลดมูลค่าเงินลงทุน	-	-	(182)	(0.07)	(326)	(0.24)
ขาดทุนจากการจำหน่ายเงินลงทุนในบริษัทที่เกี่ยวข้องกัน	-	-	678	0.25	-	-
กำไรจากการคืนทุนจากบริษัทที่เกี่ยวข้องกันที่เลิกกิจการ	-	-	-	-	(177)	(0.13)
ขาดทุนจากการลดทุนในเงินลงทุนในบริษัทที่เกี่ยวข้องกัน	-	-	-	-	-	-
ขาดทุนจากการลดมูลค่าของเงินลงทุน	2,199	0.47	1,599	0.59	3,156	2.31
เงินปันผลรับจากเงินลงทุนในบริษัทร่วม	(31,500)	(6.80)	(27,900)	(10.27)	(18,900)	(13.83)
เงินปันผลรับจากเงินลงทุนในบริษัทย่อย	(4,751)	(1.03)	(12,771)	(4.70)	(12,000)	(8.78)
เงินปันผลรับจากเงินลงทุนอื่น	(40,681)	(8.78)	(36,129)	(13.30)	(30,210)	(22.10)
กำไรจากการจำหน่ายและเลิกใช้อุปกรณ์	(1,226)	(0.26)	(869)	(0.32)	(286)	(0.21)
ตัดจำหน่ายสินทรัพย์ระหว่างก่อสร้างและติดตั้งเป็นค่าใช้จ่าย	615	0.13	-	-	-	-
(กำไร)ขาดทุนที่ยังไม่เกิดขึ้นจากสัญญา						
ซื้อขายเงินตราต่างประเทศล่วงหน้า	(8,302)	(1.79)	1,747	0.64	-	-
กำไรที่ยังไม่เกิดขึ้นจากอัตราแลกเปลี่ยน	(1,432)	(0.31)	(5,274)	(1.94)	(148)	(0.11)
ค่าใช้จ่ายผลประโยชน์ระยะยาวของพนักงาน	18,566	4.01	13,200	4.86	12,152	8.89
ส่วนแบ่งกำไรจากเงินลงทุนในบริษัทร่วม	-	-	-	-	-	-

..... รับรองความถูกต้อง



บริษัท เอส แอนด์ เจ อินเตอร์เนชั่นแนล เอนเตอร์ไพรส์ จำกัด (มหาชน) และบริษัทย่อย

งบกระแสเงินสด (งบเฉพาะกิจการ)

สำหรับปีสิ้นสุดวันที่ 31 ธันวาคม

หน่วย : พันบาท

	2557	%	2556	%	2555	%
กระแสเงินสดจากกิจกรรมดำเนินงาน						
กำไรจากการดำเนินงานก่อนการเปลี่ยนแปลงใน						
ส่วนประกอบของสินทรัพย์และหนี้สินดำเนินงาน	466,657	100.72	442,159	162.74	389,592	285.02
การเปลี่ยนแปลงในส่วนประกอบของสินทรัพย์ดำเนินงาน(เพิ่มขึ้น)ลดลง						
ลูกหนี้การค้า	8,861	1.91	(67,579)	(24.87)	144,692	105.85
ลูกหนี้อื่น	6,815	1.47	(3,859)	(1.42)	8,913	6.52
สินค้าคงเหลือ	51,778	11.18	(97,804)	(36.00)	(135,181)	(98.89)
สินทรัพย์หมุนเวียนอื่น	34,699	7.49	(26,342)	(9.70)	(9,731)	(7.12)
สินทรัพย์ไม่หมุนเวียนอื่น	(5,264)	(1.14)	100	0.04	1,348	0.99
การเปลี่ยนแปลงในส่วนประกอบของหนี้สินดำเนินงานเพิ่มขึ้น(ลดลง)						
เจ้าหนี้การค้า	(21,274)	(4.59)	80,649	29.68	(43,465)	(31.80)
เจ้าหนี้อื่น	3,552	0.77	24,104	8.87	(133,623)	(97.76)
หนี้สินหมุนเวียนอื่น	(2,364)	(0.51)	(1,281)	(0.47)	2,179	1.59
สำรองผลประโยชน์ระยะยาวของพนักงาน	(10,416)	(2.25)	(4,120)	(1.52)	(2,816)	(2.06)
หนี้สินไม่หมุนเวียนอื่น	(173)	(0.04)	70	0.03	34	0.02
เงินสดรับจากการดำเนินงาน	532,872	115.01	346,097	127.38	221,941	162.37
จ่ายดอกเบี้ย	(30,220)	(6.52)	(41,795)	(15.38)	(33,745)	(24.69)
จ่ายภาษีเงินได้	(39,314)	(8.48)	(32,599)	(12.00)	(51,505)	(37.68)
ผลต่างจากการแปลงค่าทางการเงิน	-	-	-	-	-	-
เงินสดสุทธิได้มาจากการดำเนินงาน	463,338	100.00	271,703	100.00	136,692	100.00

..... รับรองความถูกต้อง



บริษัท เอส แอนด์ เจ อินเตอร์เนชั่นแนล เอนเตอร์ไพรส์ จำกัด (มหาชน) และบริษัทย่อย

งบกระแสเงินสด (งบเฉพาะกิจการ)

สำหรับปีสิ้นสุดวันที่ 31 ธันวาคม

หน่วย : พันบาท

	2557	%	2556	%	2555	%
กระแสเงินสดจากกิจกรรมลงทุน						
เงินให้กู้ยืมระยะสั้นแก่บริษัทย่อยเพิ่มขึ้น	-	-	-	-	(1,000)	0.25
รับชำระคืนจากเงินให้กู้ยืมระยะสั้นแก่บริษัทย่อย	2,000	(2.52)	5,000	(23.15)	500	(0.13)
ซื้อเงินลงทุนในหลักทรัพย์เพื่อขาย	(17,597)	22.14	(7,265)	33.64	-	-
ซื้อเงินลงทุนในบริษัทย่อย	-	-	-	-	-	-
ซื้อเงินลงทุนในบริษัทรวม	-	-	-	-	(89,615)	22.67
ซื้อเงินลงทุนในบริษัทที่เกี่ยวข้องกัน	-	-	-	-	-	-
ซื้อเงินลงทุนในบริษัทอื่น	-	-	-	-	(8,400)	2.12
ซื้ออสังหาริมทรัพย์เพื่อการลงทุน	-	-	-	-	(101)	0.03
ซื้อที่ดิน อาคารและอุปกรณ์	(137,394)	172.90	(94,556)	437.85	(341,275)	86.33
สิทธิการเช่าเพิ่มขึ้น	-	-	-	-	-	-
ซื้อสินทรัพย์ไม่มีตัวตน	(4,909)	6.18	(7,006)	32.44	(2,370)	0.60
เงินจ่ายล่วงหน้าค่าหุ้นแก่บริษัทอื่น	-	-	-	-	(19,907)	5.04
เงินสดรับจากการลดทุนของเงินลงทุนในบริษัทอื่น	-	-	-	-	-	-
เงินสดรับคืนจากเงินลงทุนชั่วคราว-เงินลงทุน	0	-	-	-	-	-
ในบริษัทที่เกี่ยวข้องกันที่เลิกกิจการ	-	-	-	-	1,125	(0.28)
เงินสดรับคืนจากเงินลงทุนในบริษัทที่เกี่ยวข้องกันที่เลิกกิจการ	-	-	-	-	177	(0.04)
เงินสดรับจากการจำหน่ายอุปกรณ์	1,503	(1.89)	1,305	(6.04)	4,454	(1.13)
เงินสดรับจากการจำหน่ายเงินลงทุนในบริษัทที่เกี่ยวข้องกัน	-	-	4,127	(19.11)	-	-
เงินปันผลรับจากเงินลงทุนในบริษัทรวม	31,500	(39.64)	27,900	(129.19)	18,900	(4.78)
เงินปันผลรับจากเงินลงทุนในบริษัทย่อย	4,751	(5.98)	12,771	(59.14)	12,000	(3.04)
เงินปันผลรับจากเงินลงทุนอื่น	40,681	(51.19)	36,129	(167.30)	30,210	(7.64)
เงินสดสุทธิใช้ไปในกิจกรรมลงทุน	(79,465)	100.00	(21,595)	100.00	(395,302)	100.00

..... รับรองความถูกต้อง

บริษัท เอส แอนด์ เจ อินเตอร์เนชั่นแนล เอนเตอร์ไพรส์ จำกัด (มหาชน) และบริษัทย่อย

งบกระแสเงินสด (งบเฉพาะกิจการ)

สำหรับปีสิ้นสุดวันที่ 31 ธันวาคม

หน่วย : พันบาท

	2557	%	2556	%	2555	%
กระแสเงินสดจากกิจกรรมจัดหาเงิน						
เงินเบิกเกินบัญชีและเงินกู้ยืมระยะสั้น						
จากสถาบันการเงิน(ลดลง)	(256,500)	68.14	(132,000)	52.39	409,605	157.74
เงินสดรับจากการเพิ่มทุนหุ้นสามัญ	-	-	-	-	-	-
เงินปันผลที่บริษัทย่อยจ่ายให้ส่วนได้เสียที่ไม่มีอำนาจควบคุม	-	-	-	-	-	-
เงินปันผลจ่าย	(119,945)	31.86	(119,945)	47.61	(149,931)	(57.74)
เงินสดสุทธิได้มาจาก(ใช้ไปใน)กิจกรรมจัดหาเงิน	(376,445)	100.00	(251,945)	100.00	259,674	100.00
เงินสดและรายการเทียบเท่าเงินสดเพิ่มขึ้น(ลดลง)สุทธิ	7,429		(1,837)		1,064	
เงินสดและรายการเทียบเท่าเงินสด ณ วันที่ 1 มกราคม	3,667		5,504		4,440	
เงินสดและรายการเทียบเท่าเงินสด ณ วันที่ 31 ธันวาคม	11,096		3,667		5,504	

..... รับรองความถูกต้อง

(ค) ตารางแสดงอัตราส่วนทางการเงิน

งบการเงินรวม			
ปี 2557	ปี 2556	ปี 2555	
อัตราส่วนสภาพคล่อง			
อัตราส่วนสภาพคล่อง	1.07	0.96	0.90 เท่า
อัตราส่วนสภาพคล่องหมุนเร็ว	0.56	0.45	0.43 เท่า
อัตราส่วนสภาพคล่องกระแสเงินสด	0.29	0.18	0.13 เท่า
อัตราส่วนหมุนเวียนลูกหนี้การค้า	5.45	5.38	4.95 เท่า
ระยะเวลาเก็บหนี้เฉลี่ย	66	67	73 วัน
อัตราส่วนหมุนเวียนสินค้าคงเหลือ	14.62	12.45	14.07 เท่า
ระยะเวลาขายสินค้าเฉลี่ย	25	29	26 วัน
อัตราส่วนหมุนเวียนเจ้าหนี้	10.60	10.79	10.85 เท่า
ระยะเวลาชำระหนี้	34	33	33 วัน
รอบเวลาเงินสด	57	63	66 วัน
อัตราส่วนแสดงความสามารถในการหาทำกำไร			
อัตรากำไรขั้นต้น	20.79	21.37	20.89 %
อัตรากำไรจากการดำเนินงาน	2.54	3.02	4.09 %
อัตราส่วนเงินสดต่อการทำกำไร	444.75	256.80	141.56 %
อัตรากำไรสุทธิ	4.05	4.38	4.70 %
อัตราผลตอบแทนผู้ถือหุ้น	6.80	6.85	7.71 %
อัตราส่วนแสดงประสิทธิภาพในการดำเนินงาน			
อัตราผลตอบแทนจากสินทรัพย์	4.00	3.89	4.39 %
อัตราผลตอบแทนจากสินทรัพย์ถาวร	28.47	27.31	26.85 %
อัตราหมุนของสินทรัพย์	0.99	0.91	0.93 เท่า
อัตราส่วนวิเคราะห์นโยบายทางการเงิน			
อัตราส่วนหนี้สินต่อส่วนของผู้ถือหุ้น	0.63	0.77	0.75 เท่า
อัตราส่วนความสามารถชำระดอกเบี้ย	19.70	10.04	10.49 เท่า
อัตราการจ่ายเงินปันผล	53.20	53.31	62.05 %

2. ปัจจัยที่อาจมีผลกระทบต่อผลการดำเนินงานและฐานะทางการเงินในอนาคต

-ไม่มี-

..... รับรองความถูกต้อง

14. การวิเคราะห์และคำอธิบายของฝ่ายจัดการ

ผลการดำเนินงานและฐานะทางการเงินของบริษัทและบริษัทย่อย

ภาพรวมของผลการดำเนินงาน

ภาพรวมการเปลี่ยนแปลงนโยบายบัญชีที่สำคัญ

งบการเงินรวมและงบการเงินเฉพาะกิจการสำหรับปีสิ้นสุดวันที่ 31 ธันวาคม 2557 เปรียบเทียบกับงบการเงินรวมและงบการเงินเฉพาะกิจการสำหรับปีสิ้นสุดวันที่ 31 ธันวาคม 2556 บริษัทได้ปฏิบัติตามมาตรฐานการบัญชีที่มีผลบังคับใช้สำหรับรอบระยะเวลาบัญชีที่เริ่มต้นในหรือหลังวันที่ 1 มกราคม 2557 แล้ว คือ

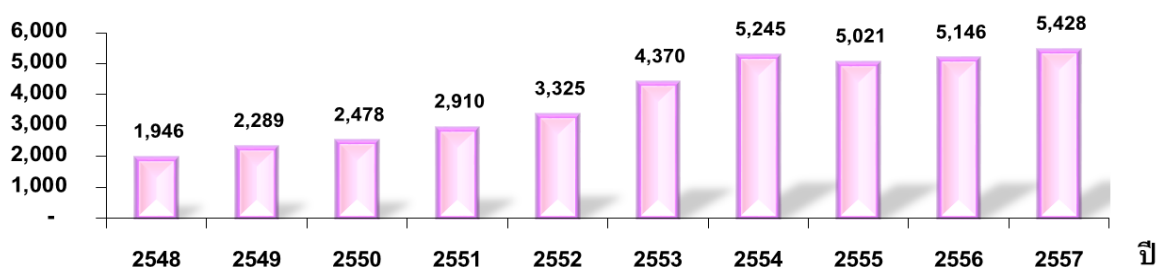
มาตรฐานบัญชีฉบับที่ 12 เรื่อง ภาษีเงินได้ ซึ่งบังคับใช้ในไตรมาสแรกของปี 2556 และมีการปรับปรุงย้อนหลังสำหรับงบการเงิน เสมือนว่าบริษัทและบริษัทย่อย ได้บันทึกสินทรัพย์หรือหนี้สินภาษีเงินได้มาโดยตลอด ดังนั้น ข้อมูลงบการเงินรวมและงบการเงินเฉพาะกิจการสำหรับปีสิ้นสุดวันที่ 31 ธันวาคม 2557 ที่นำมาเปรียบเทียบ จึงเป็นข้อมูลที่จัดทำขึ้นตามนโยบายการบัญชีใหม่ ผลกระทบจากการเปลี่ยนแปลงนโยบายการบัญชี ได้เปิดเผยไว้ในหมายเหตุประกอบงบการเงิน ข้อ 3 เรื่องการเปลี่ยนแปลงนโยบายการบัญชี

วิเคราะห์ผลการดำเนินงาน

ในปี 2557 บริษัทและบริษัทย่อยมีกำไรสุทธิส่วนที่เป็นของผู้ถือหุ้นบริษัทใหญ่ 217.2 ล้านบาท ลดลงจากปีก่อน 7.8 ล้านบาท หรือคิดเป็น 3.5% โดยพิจารณาวิเคราะห์ด้านที่สำคัญ ดังนี้

รายได้จากการขาย

จำนวนเงิน (พันบาท)



รายได้จากการขาย

ในปี 2557 บริษัทและบริษัทย่อย มีรายได้จากการขาย 5,427.8 ล้านบาท เพิ่มขึ้นจากปีก่อน 281.9 ล้านบาท หรือ 5.5% ยอดขายที่เพิ่มขึ้นเกิดจากการขายต่างประเทศ 293.5 ล้านบาท คิดเป็น 14.5 % มาจากลูกค้า Europe ในขณะที่ยอดขายในประเทศลดลง 11.6 ล้านบาท คิดเป็น 0.4%

..... รับรองความถูกต้อง

ต้นทุนขาย

ในปี 2557 บริษัทและบริษัทย่อยมีต้นทุนขาย 79.2% ของรายได้จากการขาย เปรียบเทียบกับกับปี 2556 เท่ากับ 79.6% ลดลง 0.4% เนื่องจาก ความสามารถในการทำราคา และ การเจรจาต่อรองต้นทุนวัตถุดิบ/บรรจุภัณฑ์ที่ใช้ในการผลิต

รายได้อื่น

ในปี 2557 บริษัทและบริษัทย่อย มีรายได้อื่น 144.5 ล้านบาท เพิ่มขึ้นจากปีก่อน 20.2 ล้านบาท เกิดจากในปี 2557 รับเงินปันผลเพิ่มขึ้นและมีการเรียกเก็บค่าสินค้า Write off เป็นส่วนใหญ่

ค่าใช้จ่ายในการขายและบริหาร

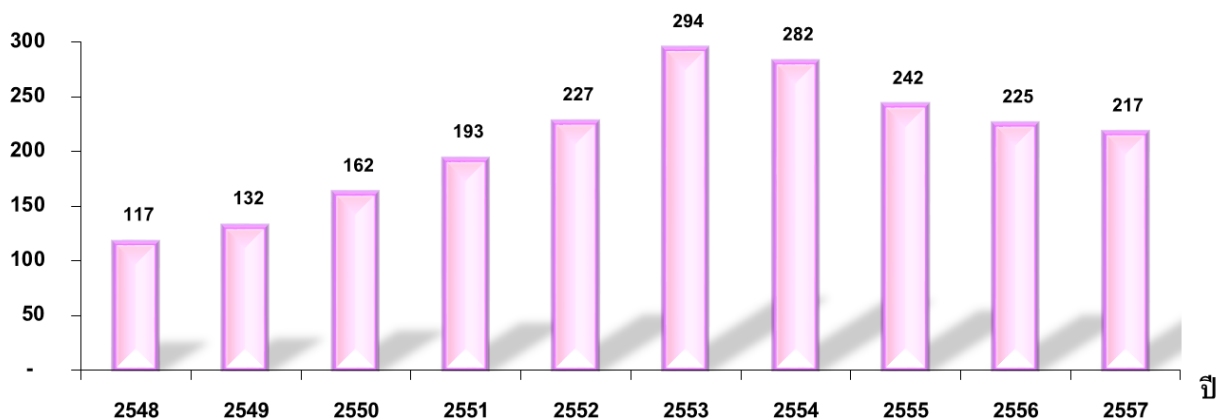
ในปี 2557 บริษัทและบริษัทย่อยมีค่าใช้จ่ายในการขายและบริหารเพิ่มขึ้น 97.0 ล้านบาท คิดเป็น 12.5 % เกิดจากค่าใช้จ่ายทางด้านบุคคลกร ค่าเสื่อมราคา และจากค่าใช้จ่ายส่งออกที่เกิดจากการขายต่างประเทศที่เพิ่มขึ้น

ต้นทุนทางการเงิน

ในปี 2557 บริษัทและบริษัทย่อยมีต้นทุนทางการเงินลดลงจากปี 2556 เท่ากับ 10.6 ล้านบาท เนื่องจากบริษัทและบริษัทย่อยมีเงินเบิกเกินบัญชีและเงินกู้ยืมระยะสั้นจากสถาบันการเงินที่ลดลงในระหว่างปี

กำไรสุทธิ

จำนวนเงิน (พันบาท)

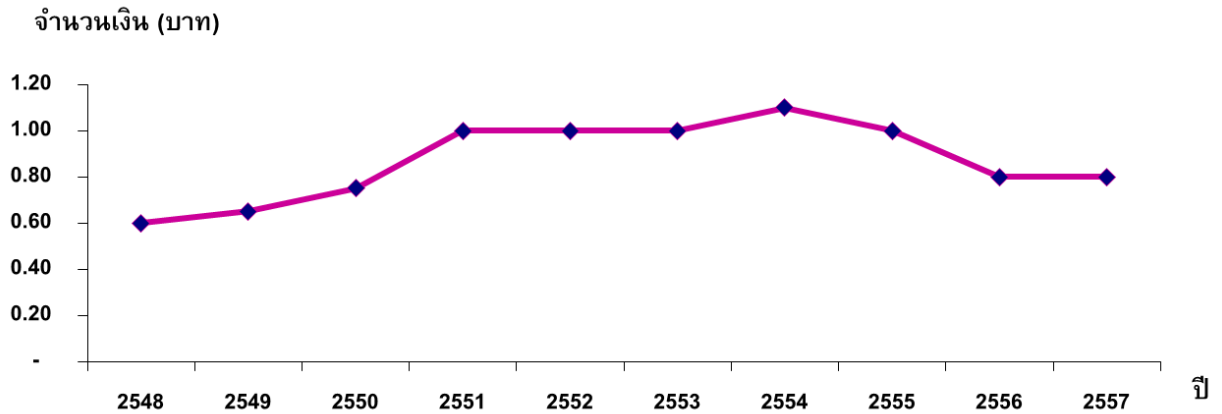


กำไรสุทธิส่วนที่เป็นของผู้ถือหุ้นบริษัทใหญ่

ในปี 2557 บริษัทฯ และบริษัทย่อยมีกำไรสุทธิส่วนที่เป็นของผู้ถือหุ้นบริษัทใหญ่จำนวน 217.2 ล้านบาท เมื่อเทียบกับปี 2556 จำนวน 225.0 ล้านบาท ลดลงเท่ากับ 7.8 ล้านบาท หรือคิดเป็น 3.5 % เกิดจากผลการดำเนินงานบริษัทรวมแห่งหนึ่งมียอดขายและกำไรลดลง

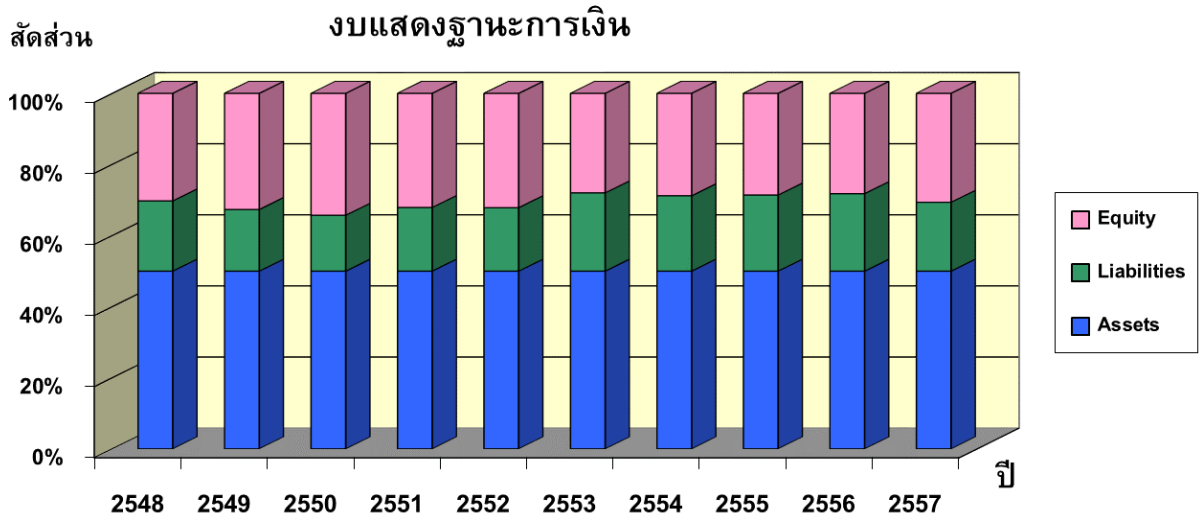
..... รับรองความถูกต้อง

อัตราผลตอบแทนต่อหุ้น



อัตราผลตอบแทนต่อหุ้น

บริษัทฯ มีนโยบายจ่ายเงินปันผลให้แก่ผู้ถือหุ้นร้อยละ 20-80 ของกำไรสุทธิ จากงบการเงินเฉพาะบริษัท (ตามวิธีราคาทุน) แต่ทั้งนี้ขึ้นอยู่กับภาวะเศรษฐกิจและผลการดำเนินงานของบริษัทฯ ในปี 2557 บริษัทมีกำไรสำหรับปี 202.0 ล้านบาท บริษัทได้มีมติที่ประชุมคณะกรรมการบริษัทครั้งที่ 1/2558 เมื่อวันที่ 24 กุมภาพันธ์ 2558 ให้จ่ายเงินปันผล สำหรับผลการดำเนินงานปี 2557 ในอัตราหุ้นละ 0.85 บาท กำหนดจ่ายในวันที่ 26 พฤษภาคม 2558 ซึ่งจะนำเสนอต่อที่ประชุมสามัญผู้ถือหุ้น เพื่อขออนุมัติในวันที่ 28 เมษายน 2558



ฐานะการเงิน

สินทรัพย์รวม ในปี 2557 บริษัทและบริษัทย่อยมีสินทรัพย์รวมจำนวน 5,682.6 ล้านบาท เพิ่มขึ้นจากปีก่อน 99.2 ล้านบาท คิดเป็น 1.8% โดยเกิดจากการเงินลงทุนในหลักทรัพย์เพื่อขาย เพิ่มขึ้นจากการปรับมูลค่ายุติธรรม (Fair Value) 313.8 ล้านบาท โดยส่วนใหญ่เกิดจากราคาตลาดในเงินลงทุนในบมจ. สหโคเจน (ชลบุรี) เพิ่มขึ้น 303.6 ล้านบาท

หนี้สินรวม ลดลงจากปีก่อน 231.7 ล้านบาท คิดเป็น 9.5% เกิดจากเงินเบิกเกินบัญชีและเงินกู้ยืมระยะสั้นจากสถาบันการเงินลดลง 309.2 ล้านบาท และ หนี้สินภาษีเงินได้รอการตัดบัญชี เพิ่มขึ้น 63.7 ล้านบาท โดยเกิดจากการปรับเพิ่มในมูลค่ายุติธรรมของเงินลงทุนในหลักทรัพย์เพื่อขายดังกล่าวข้างต้น

ส่วนของผู้ถือหุ้น เพิ่มขึ้น 330.8 ล้านบาทคิดเป็น 9.6 % โดยเกิดจากองค์ประกอบอื่นของส่วนของผู้ถือหุ้นเพิ่มขึ้นสุทธิ 227.8 ล้านบาท ซึ่งเป็นการเพิ่มขึ้นจากเงินลงทุนในหลักทรัพย์เพื่อขายจากการปรับมูลค่ายุติธรรม (Fair Value) โดยส่วนใหญ่เกิดจากราคาตลาดในเงินลงทุนในบมจ. สหโคเจน (ชลบุรี) เพิ่มขึ้นสุทธิ 242.9 ล้านบาท รวมถึงกำไรสะสมยังไม่ได้จัดสรร เพิ่มขึ้น 97.5 ล้านบาท เป็นกำไรสุทธิส่วนที่เป็นของผู้ถือหุ้นส่วนใหญ่ในปี 2557 217.2 ล้านบาท และบริษัทฯ ได้ประกาศจ่ายเงินปันผล 119.9 ล้านบาท

สภาพคล่อง

1. กระแสเงินสด ในปี 2557 บริษัทและบริษัทย่อย มีเงินสดสุทธิเพิ่มขึ้น 51.3 ล้านบาท มาจากกิจกรรมดำเนินงานเทียบกับปีก่อนเพิ่มขึ้น 213.3 ล้านบาทเนื่องจากการจ่ายชำระเจ้าหนี้ที่ลดลง โดยใช้ไปในกิจกรรมลงทุนเทียบกับปีก่อนลดลง 47.1 ล้านบาทเนื่องจากปี 2557 ลงทุนในทรัพย์สินน้อยกว่าปี 2556 และกิจกรรมจัดหาเงินเทียบกับปีก่อนลดลง 183.2 ล้านบาท เนื่องจากมีเงินกู้ที่ลดลง

2. ความเหมาะสมของโครงสร้างเงินทุน

	ปี 2557	ปี 2556	ปี 2555	
อัตราส่วนหนี้สินต่อส่วนของผู้ถือหุ้น	0.63	0.77	0.75	เท่า

จากอัตราส่วนข้างต้น โครงสร้างเงินทุนของบริษัทและบริษัทย่อยมีความแข็งแกร่ง เพราะมีส่วนของผู้ถือหุ้นมากกว่าหนี้สิน โดยในปี 2557 หนี้สินส่วนใหญ่เป็นเงินเบิกเกินบัญชีและเงินกู้ยืมระยะสั้นจากสถาบันการเงินเท่ากับ 56.5% ของหนี้สินรวม

3. ความเพียงพอของสภาพคล่อง

	ปี 2557	ปี 2556	ปี 2555	
อัตราส่วนสภาพคล่อง	1.07	0.96	0.90	เท่า
อัตราส่วนสภาพคล่องหมุนเร็ว	0.56	0.45	0.43	เท่า
อัตราส่วนสภาพคล่องกระแสเงินสด	0.29	0.18	0.13	เท่า
เงินสดเพิ่มจากการดำเนินงาน (ล้านบาท)	612.0	398.7	290.8	

บริษัทและบริษัทย่อย มีผลการดำเนินงานที่ดี และมีสภาพคล่องมาโดยตลอด ทั้งนี้เกิดจากบริษัทและบริษัทย่อยมีระบบติดตามการชำระเงินจากลูกหนี้การค้าที่มีประสิทธิภาพ ประกอบกับลูกค้าส่วนใหญ่เป็นลูกค้าที่ดีและมีการชำระเงินตรงตามกำหนด

4. วงจรการหมุนของเงินสด

	ปี 2557	ปี 2556	ปี 2555	
ระยะเวลาขายสินค้าเฉลี่ย	25	29	26	วัน
ระยะเวลาเก็บหนี้เฉลี่ย	66	67	73	วัน
ระยะเวลาชำระหนี้	34	33	33	วัน
รอบเวลาเงินสด	57	63	66	วัน

บริษัทและบริษัทย่อยมีระยะเวลาการขายที่ดี เป็นผลมาจากการที่บริษัทฯ และบริษัทย่อยสามารถผลิตสินค้าที่โดนใจลูกค้า ซึ่งเป็นผลมาจากการวิจัยและพัฒนาสินค้าใหม่และเก่าอย่างต่อเนื่อง ทำให้ทั้งสินค้าใหม่และเก่าขายดี ในขณะเดียวกัน บริษัทและบริษัทย่อยมีนโยบายการจ่ายชำระค่าวัตถุดิบที่ดีมีมาตรฐานและตรงต่อเวลา เพื่อได้รับความไว้วางใจในการติดต่อซื้อขายสินค้าระหว่างกันและประโยชน์ในการเจรจาต่อรองราคาวัตถุดิบรวมถึงเงื่อนไขการจ่ายชำระที่ดีขึ้นกว่าเดิม

5. ความสามารถในการทำกำไร

	ปี 2557	ปี 2556	ปี 2555	
อัตรากำไรจากการดำเนินงาน	2.54	3.02	4.09	%
อัตรากำไรสุทธิ	4.05	4.38	4.70	%
อัตราผลตอบแทนผู้ถือหุ้น	6.80	6.85	7.71	%

ในปี 2557 ความสามารถในการทำกำไรของบริษัทฯ และบริษัทย่อยลดลง สาเหตุหลักในการลดลงของอัตรากำไร เกิดจากผลการดำเนินงานของบริษัทฯ รวมแห่งหนึ่ง มียอดขายและกำไรที่ลดลงจากปีก่อน เนื่องจากลูกค้าของบริษัทฯ รวมเป็นลูกค้าแถบญี่ปุ่นที่ลดการสั่งซื้อ

6. ประสิทธิภาพในการดำเนินงาน

	ปี 2557	ปี 2556	ปี 2555	
อัตราผลตอบแทนจากสินทรัพย์	4.00	3.89	4.39	%
อัตราผลตอบแทนจากสินทรัพย์ถาวร	28.47	27.31	26.85	%
อัตราหมุนของสินทรัพย์	0.99	0.91	0.93	เท่า

จากอัตราส่วนดังกล่าวแสดงให้เห็นถึงผลตอบแทนจากการบริหารสินทรัพย์ของบริษัทและบริษัทย่อยเพิ่มขึ้น เนื่องจากบริษัทฯ มีการลงทุนซื้อที่ดิน สร้างอาคารโรงงานและเครื่องจักรเพื่อรองรับยอดขายที่เติบโตขึ้น อย่างไรก็ตาม บริษัทและบริษัทย่อย มีนโยบายในการบริหารสินทรัพย์ที่มีอยู่ในเกิดประสิทธิภาพในการดำเนินงานเพื่อประโยชน์สูงสุด

บริษัทและบริษัทย่อยบันทึกบัญชีโดยพิจารณาถึงมูลค่าที่แท้จริงของสินทรัพย์ตามมาตรฐานการบัญชีฉบับที่ 36 เรื่องการวัดมูลค่าของสินทรัพย์ เพื่อให้สินทรัพย์ของบริษัทและบริษัทย่อย แสดงในงบดุลด้วยมูลค่าที่ถูกต้องและเหมาะสม

..... รับรองความถูกต้อง