

ส่วนที่ 3

ฐานะการเงินและผลการดำเนินงาน

13. ข้อมูลทางการเงินที่สำคัญ

รายงานความรับผิดชอบของคณะกรรมการบริษัทต่อรายงานทางการเงิน

คณะกรรมการบริษัทได้ตระหนักถึงภาระหน้าที่และความรับผิดชอบในฐานะกรรมการบริษัท จดทะเบียนในการเป็นผู้รับผิดชอบต่อการเงินของ บริษัท เอส แอนด์ เจ อินเตอร์เนชั่นแนล เอนเตอร์ไพรส์ จำกัด (มหาชน) และบริษัทย่อย ซึ่งงบการเงินดังกล่าวได้จัดทำขึ้นตามมาตรฐานการรายงานทางการเงิน (TFRS) โดยมีการพิจารณาเลือกใช้นโยบายบัญชีที่เหมาะสมและถือปฏิบัติอย่างสม่ำเสมอ ประกอบกับการใช้ดุลยพินิจอย่างรอบคอบระมัดระวังและประมาณการที่สมเหตุสมผลในการจัดทำ

มีการเปิดเผยข้อมูลสำคัญอย่างเพียงพอในหมายเหตุประกอบงบการเงิน ตลอดจนได้แสดงคำอธิบายและการวิเคราะห์ฐานะการเงินและผลการดำเนินงานของบริษัทฯ และบริษัทย่อย เพื่อให้เกิดประโยชน์ต่อผู้ถือหุ้นและนักลงทุนทั่วไป ทั้งนี้งบการเงินดังกล่าวได้ผ่านการตรวจสอบและให้ความเห็นอย่างไม่มีเงื่อนไขจากผู้สอบบัญชีรับอนุญาตที่เป็นอิสระ

นอกจากนี้คณะกรรมการบริษัทได้ส่งเสริมให้บริษัทฯ มีการปฏิบัติตามหลักการกำกับดูแลกิจการที่ดี ตลอดจนจัดให้มีระบบการบริหารความเสี่ยง และระบบการควบคุมภายในที่มีประสิทธิภาพและประสิทธิผล เพื่อให้มั่นใจได้ว่าการบันทึกข้อมูลทางบัญชีมีความถูกต้อง ครบถ้วน และเพียงพอที่จะดำรงรักษาไว้ซึ่งทรัพย์สินของบริษัทฯ และบริษัทย่อย รวมถึงป้องกันไม่ให้เกิดการทุจริตหรือการดำเนินการที่ผิดปกติดังมีสาระสำคัญ

ในการนี้คณะกรรมการตรวจสอบของบริษัทฯ ซึ่งประกอบด้วยกรรมการที่เป็นอิสระได้ทำหน้าที่สอบทานเกี่ยวกับคุณภาพของรายงานทางการเงินและระบบการควบคุมภายใน ซึ่งความเห็นของคณะกรรมการตรวจสอบได้ปรากฏในรายงานคณะกรรมการตรวจสอบ ที่แสดงไว้ในรายงานประจำปีและแบบแสดงรายการข้อมูลประจำปี (แบบ 56-1) แล้ว

คณะกรรมการบริษัทจึงมีความเห็นว่าการกำกับดูแลกิจการที่ดี ระบบการบริหารความเสี่ยง และระบบการควบคุมภายในของบริษัทฯ มีความเพียงพอและเหมาะสม สามารถสร้างความเชื่อมั่นอย่างสมเหตุสมผลได้ว่างบการเงินของบริษัทฯ และบริษัทย่อย สำหรับปีสิ้นสุดวันที่ 31 ธันวาคม 2558 ได้จัดทำและเปิดเผยโดยถูกต้องตามที่ควรในสาระสำคัญ



นายบุญเกียรติ โชควัฒนา
ประธานกรรมการ



นายธีระศักดิ์ วิจิตเสรษฐ์
กรรมการผู้จัดการ

..... รับรองความถูกต้อง

1. งบการเงิน

(ก) สรุปรายงานการสอบบัญชี

- ปี 2554 ตรวจสอบโดยดร.วิรัช อภิเมธีธำรง ผู้สอบบัญชีรับอนุญาตเลขทะเบียน 1378
สำนักงานดร.วิรัช แอนด์ แอสโซซิเอทส์
ผู้สอบบัญชีได้ให้ความเห็นในรายงานการตรวจสอบแบบไม่มีเงื่อนไข
- ปี 2555 ตรวจสอบโดยดร.วิรัช อภิเมธีธำรง ผู้สอบบัญชีรับอนุญาตเลขทะเบียน 1378
สำนักงานดร.วิรัช แอนด์ แอสโซซิเอทส์
ผู้สอบบัญชีได้ให้ความเห็นในรายงานการตรวจสอบแบบไม่มีเงื่อนไข
- ปี 2556 ตรวจสอบโดยดร.วิรัช อภิเมธีธำรง ผู้สอบบัญชีรับอนุญาตเลขทะเบียน 1378
สำนักงานดร.วิรัช แอนด์ แอสโซซิเอทส์
ผู้สอบบัญชีได้ให้ความเห็นในรายงานการตรวจสอบแบบไม่มีเงื่อนไขและมีข้อ
สังเกต
- ปี 2557 ตรวจสอบโดยนายชัยกรณ์ อุ่นปีติพงษ์ ผู้สอบบัญชีรับอนุญาตเลขทะเบียน 3196
บริษัท สำนักงานดร.วิรัช แอนด์ แอสโซซิเอทส์ จำกัด
ผู้สอบบัญชีได้ให้ความเห็นในรายงานการตรวจสอบแบบไม่มีเงื่อนไขและมีข้อ
สังเกต
- ปี 2558 ตรวจสอบโดย ดร.ปรีชา สวน ผู้สอบบัญชีรับอนุญาตเลขทะเบียน 6718
บริษัท สำนักงานดร.วิรัช แอนด์ แอสโซซิเอทส์ จำกัด
ผู้สอบบัญชีได้ให้ความเห็นในรายงานการตรวจสอบแบบไม่มีเงื่อนไข

(ข) ตารางสรุปงบการเงิน

บริษัท เอส แอนด์ เจ อินเตอร์เนชั่นแนล เอนเตอร์ไพรส์ จำกัด (มหาชน) และบริษัทย่อย

งบแสดงฐานะการเงิน (งบการเงินรวม)

ณ วันที่ 31 ธันวาคม

หน่วย : พันบาท

	2558	%	2557	%	2556	%
สินทรัพย์						
สินทรัพย์หมุนเวียน						
เงินสดและรายการเทียบเท่าเงินสด	92,983	1.75	80,576	1.42	29,266	0.52
เงินลงทุนชั่วคราว-						
เงินฝากประจำธนาคาร	2,000	0.04	8,700	0.15	-	-
ลูกหนี้การค้า	836,595	15.76	987,990	17.39	977,637	17.51
ลูกหนี้อื่น						
ค่าสินค้าจ่ายล่วงหน้า	31,863	0.60	20,209	0.36	37,263	0.67
ค่าใช้จ่ายจ่ายล่วงหน้า	4,188	0.08	6,279	0.11	6,163	0.11
อื่น ๆ	13,363	0.25	19,330	0.34	10,786	0.19
รวมลูกหนี้อื่น	49,414	0.93	45,818	0.81	54,212	0.97
สินค้าคงเหลือ	879,539	16.56	915,055	16.10	1,030,467	18.46
สินทรัพย์หมุนเวียนอื่น	80,474	1.52	31,623	0.56	63,450	1.14
รวมสินทรัพย์หมุนเวียน	1,941,005	36.56	2,069,762	36.42	2,155,031	38.60

บริษัท เอส แอนด์ เจ อินเตอร์เนชั่นแนล เอนเตอร์ไพรส์ จำกัด (มหาชน) และบริษัทย่อย

งบแสดงฐานะการเงิน (งบการเงินรวม)

ณ วันที่ 31 ธันวาคม

หน่วย : พันบาท

	2558	%	2557	%	2556	%
สินทรัพย์ไม่หมุนเวียน						
เงินลงทุนในหลักทรัพย์เพื่อขาย	1,052,103	19.81	1,191,937	20.98	878,143	15.73
เงินลงทุนในบริษัทรวม	427,752	8.06	415,538	7.31	414,804	7.43
เงินลงทุนในบริษัทที่เกี่ยวข้องกัน	38,552	0.73	44,871	0.79	44,990	0.81
เงินลงทุนระยะยาวอื่น	42,082	0.79	52,183	0.92	54,799	0.98
เงินจ่ายล่วงหน้าค้ำประกันกับบริษัทรวม	-	-	-	-	-	-
เงินจ่ายล่วงหน้าค้ำประกันกับบริษัทที่เกี่ยวข้องกัน	-	-	-	-	-	-
เงินจ่ายล่วงหน้าค้ำประกันกับบริษัทอื่น	-	-	-	-	-	-
อสังหาริมทรัพย์เพื่อการลงทุน	106,334	2.00	70,022	1.23	74,064	1.33
ที่ดิน อาคารและอุปกรณ์	1,654,780	31.16	1,790,191	31.50	1,914,869	34.30
สิทธิการเช่า	719	0.01	1,035	0.02	1,123	0.02
สินทรัพย์ไม่มีตัวตน	36,691	0.69	33,673	0.59	35,721	0.64
สินทรัพย์ไม่หมุนเวียนอื่น	9,738	0.18	13,430	0.24	9,926	0.18
รวมสินทรัพย์ไม่หมุนเวียน	3,368,752	63.44	3,612,881	63.58	3,428,439	61.40
รวมสินทรัพย์	5,309,757	100.00	5,682,643	100.00	5,583,470	100.00

..... รับรองความถูกต้อง

บริษัท เอส แอนด์ เจ อินเตอร์เนชั่นแนล เอนเตอร์ไพรส์ จำกัด (มหาชน) และบริษัทย่อย

งบแสดงฐานะการเงิน (งบการเงินรวม)

ณ วันที่ 31 ธันวาคม

หน่วย : พันบาท

	2558	%	2557	%	2556	%
หนี้สินและส่วนของผู้ถือหุ้น						
หนี้สินหมุนเวียน						
เงินเบิกเกินบัญชีและเงินกู้ยืมระยะสั้น						
จากสถาบันการเงิน	1,020,124	19.21	1,293,945	22.77	1,603,237	28.71
เจ้าหนี้การค้า	331,199	6.24	405,429	7.13	405,817	7.27
เจ้าหนี้อื่น						
ค่าใช้จ่ายค้างจ่าย	36,243	0.68	36,664	0.65	38,905	0.70
โบนัสค้างจ่าย	109,442	2.06	109,805	1.93	89,798	1.61
เจ้าหนี้ทรัพย์สิน	6,375	0.12	10,807	0.19	19,900	0.36
อื่น ๆ	44,795	0.84	46,408	0.82	39,550	0.71
รวมเจ้าหนี้อื่น	196,855	3.71	203,685	3.58	188,153	3.37
ภาษีเงินได้ค้างจ่าย	35,811	0.67	26,281	0.46	33,477	0.60
ดอกเบี้ยค้างจ่าย	689	0.01	818	0.01	1,166	0.02
หนี้สินหมุนเวียนอื่น	4,217	0.08	3,697	0.07	7,344	0.13
รวมหนี้สินหมุนเวียน	1,588,895	29.92	1,933,856	34.03	2,239,193	40.10
หนี้สินไม่หมุนเวียน						
สำรองผลประโยชน์ระยะยาวของพนักงาน	139,083	2.62	130,431	2.30	120,312	2.15
หนี้สินภาษีเงินได้รอการตัดบัญชี	100,122	1.89	137,556	2.42	73,838	1.32
หนี้สินไม่หมุนเวียนอื่น	324	0.01	688	0.01	876	0.02
รวมหนี้สินไม่หมุนเวียน	239,530	4.51	268,675	4.73	195,025	3.49
รวมหนี้สิน	1,828,425	34.44	2,202,531	38.76	2,434,219	43.60

บริษัท เอส แอนด์ เจ อินเตอร์เนชั่นแนล เอนเตอร์ไพรส์ จำกัด (มหาชน) และบริษัทย่อย

งบแสดงฐานะการเงิน (งบการเงินรวม)

ณ วันที่ 31 ธันวาคม

หน่วย : พันบาท

	2558	%	2557	%	2556	%
ส่วนของผู้ถือหุ้น						
ทุนเรือนหุ้น						
ทุนจดทะเบียน						
หุ้นสามัญ 200,000,000 หุ้น มูลค่าหุ้นละ 1 บาท	200,000		200,000		200,000	
ทุนที่ออกและชำระแล้ว						
หุ้นสามัญ 149,930,828 หุ้น มูลค่าหุ้นละ 1 บาท	149,931	2.82	149,931	2.64	149,931	2.69
ส่วนเกินมูลค่าหุ้นสามัญ	724,763	13.65	724,763	12.75	724,763	12.98
กำไรสะสม						
จัดสรรแล้ว						
ทุนสำรองตามกฎหมาย	20,000	0.38	20,000	0.35	20,000	0.36
ยังไม่ได้จัดสรร	1,725,767	32.50	1,600,133	28.16	1,502,653	26.91
องค์ประกอบอื่นของส่วนของผู้ถือหุ้น	582,506	10.97	699,152	12.30	471,327	8.44
รวมส่วนของบริษัทใหญ่	3,202,967	60.32	3,193,979	56.21	2,868,675	51.38
ส่วนได้เสียที่ไม่มีอำนาจควบคุม	278,365	5.24	286,134	5.04	280,577	5.03
รวมส่วนของผู้ถือหุ้น	3,481,332	65.56	3,480,112	61.24	3,149,251	56.40
รวมหนี้สินและส่วนของผู้ถือหุ้น	5,309,757	100.00	5,682,643	100.00	5,583,470	100.00

..... รับรองความถูกต้อง

บริษัท เอส แอนด์ เจ อินเตอร์เนชั่นแนล เอนเตอร์ไพรส์ จำกัด (มหาชน) และบริษัทย่อย

งบกำไรขาดทุน(งบการเงินรวม)

สำหรับปีสิ้นสุดวันที่ 31 ธันวาคม

หน่วย : พันบาท

	2558	%	2557	%	2556	%
รายได้จากการขาย	5,101,280	100.00	5,427,833	100.00	5,145,886	100.00
ต้นทุนขาย	3,970,635	77.84	4,299,573	79.21	4,046,194	78.63
กำไรขั้นต้น	1,130,645	22.16	1,128,259	20.79	1,099,693	21.37
รายได้อื่น						
เงินปันผลรับ	38,415	0.75	40,681	0.75	36,129	0.70
กำไรจากการกลับรายการค่าเผื่อจากการด้อยค่าของที่ดิน	-	-	-	-	-	-
กำไรจากการกลับรายการค่าเผื่อจากการลดมูลค่าเงินลงทุน	-	-	-	-	182	0.00
กำไรจากการคืนทุนจากบริษัทที่เกี่ยวข้องกันที่เลิกกิจการ	-	-	-	-	-	-
อื่น ๆ	104,054	2.04	103,840	1.91	88,127	1.71
รวมรายได้อื่น	142,469	2.79	144,521	2.66	124,439	2.42
กำไรก่อนค่าใช้จ่าย	1,273,114	24.96	1,272,781	23.45	1,224,131	23.79

..... รับรองความถูกต้อง

บริษัท เอส แอนด์ เจ อินเตอร์เนชั่นแนล เอนเตอร์ไพรส์ จำกัด (มหาชน) และบริษัทย่อย

งบกำไรขาดทุน(งบการเงินรวม)

สำหรับปีสิ้นสุดวันที่ 31 ธันวาคม

หน่วย : พันบาท

	2558	%	2557	%	2556	%
ค่าใช้จ่ายในการขาย	117,594	2.31	115,910	2.14	118,370	2.30
ค่าใช้จ่ายในการบริหาร	869,019	17.04	874,734	16.12	826,053	16.05
ขาดทุนจากการลดมูลค่าของเงินลงทุน						
ในบริษัทที่เกี่ยวข้องกันและบริษัทอื่น	14,580	0.29	2,734	0.05	2,120	0.04
ขาดทุนจากการลดทุนของเงินลงทุนในบริษัทอื่น	1,041	0.02	-	-	-	-
ค่าตอบแทนกรรมการ	10,500	0.21	9,950	0.18	9,900	0.19
ต้นทุนทางการเงิน	22,557	0.44	34,767	0.64	45,418	0.88
รวมค่าใช้จ่าย	1,035,291	20.29	1,038,096	19.13	1,001,861	19.47
ส่วนแบ่งกำไรจากเงินลงทุนในบริษัทร่วม	49,114	0.96	32,234	0.59	47,729	0.93
กำไรก่อนภาษีเงินได้	286,937	5.62	266,920	4.92	269,999	5.25
ค่าใช้จ่ายภาษีเงินได้	37,430	0.73	41,439	0.76	39,412	0.77
กำไรสำหรับปี	249,507	4.89	225,481	4.15	230,587	4.48
การแบ่งปันกำไร						
ส่วนที่เป็นของบริษัทใหญ่	253,075	4.96	217,209	4.00	225,011	4.37
ส่วนที่เป็นของส่วนได้เสียที่ไม่มีอำนาจควบคุม	(3,568)	(0.07)	8,272	0.15	5,576	0.11
	249,507	4.89	225,481	4.15	230,587	4.48
กำไรต่อหุ้นส่วนที่เป็นของบริษัทใหญ่						
กำไรต่อหุ้นขั้นพื้นฐาน	1.69		1.45		1.50	
จำนวนหุ้นสามัญที่ออก	149,931		149,931		149,931	
และชำระแล้ว 149,930,828 หุ้น						

..... รับรองความถูกต้อง

บริษัท เอส แอนด์ เจ อินเตอร์เนชั่นแนล เอนเตอร์ไพรส์ จำกัด (มหาชน) และบริษัทย่อย

งบกำไรขาดทุน(งบการเงินรวม)

สำหรับปีสิ้นสุดวันที่ 31 ธันวาคม

หน่วย : พันบาท

	2558	%	2557	%	2556	%
กำไรสำหรับปี	249,507	4.89	225,481	4.15	230,587	4.48
กำไร(ขาดทุน)เบ็ดเสร็จอื่น :						
ผลต่างของอัตราแลกเปลี่ยนจากการแปลงค่าเงิน	2,950	0.06	(9,133)	(0.17)	4,913	0.10
ผลกำไร(ขาดทุน)จากการวัดมูลค่าเงินลงทุนใน						
หลักทรัพย์เพื่อขาย	(149,495)	(2.93)	296,197	5.46	(463,394)	(9.01)
องค์ประกอบของภาษีเงินได้	29,899	0.59	(59,239)	(1.09)	92,679	1.80
ผลกำไร(ขาดทุน)จากการวัดมูลค่าเงินลงทุนใน						
หลักทรัพย์เพื่อขาย - สุทธิจากภาษี	(119,596)	(2.34)	236,958	4.37	(370,715)	(7.20)
ผลกำไร(ขาดทุน)จากการประมาณการตามหลักคณิตศาสตร์ประกันภัย						
สำหรับโครงการผลประโยชน์ของพนักงาน	-	-	1,375	0.03	-	-
องค์ประกอบของภาษีเงินได้	-	-	(275)	(0.01)	-	-
ผลกำไร(ขาดทุน)จากการประมาณการตามหลักคณิตศาสตร์ประกันภัย						
สำหรับโครงการผลประโยชน์ของพนักงาน - สุทธิจากภาษี	-	-	1,100	0.02	-	-
รวมกำไร(ขาดทุน)เบ็ดเสร็จอื่นสำหรับปี	(116,646)	(2.29)	228,925	4.22	(365,803)	(7.11)
กำไร(ขาดทุน)เบ็ดเสร็จรวมสำหรับปี	132,861	2.60	454,406	8.37	(135,215)	(2.63)
การแบ่งปันกำไร(ขาดทุน)เบ็ดเสร็จรวม						
ส่วนที่เป็นของบริษัทใหญ่	136,429	2.67	445,249	8.20	(140,791)	(2.74)
ส่วนที่เป็นของส่วนได้เสียที่ไม่มีอำนาจควบคุม	(3,568)	(0.07)	9,157	0.17	5,576	0.11
	132,861	2.60	454,406	8.37	(135,215)	(2.63)

..... รับรองความถูกต้อง

บริษัท เอส แอนด์ เจ อินเตอร์เนชั่นแนล เอนเตอร์ไพรส์ จำกัด (มหาชน) และบริษัทย่อย

งบกระแสเงินสด (1/3) (งบการเงินรวม)

สำหรับปีสิ้นสุดวันที่ 31 ธันวาคม

หน่วย : พันบาท

	2558	%	2557	%	2556	%
กระแสเงินสดจากกิจกรรมดำเนินงาน						
กำไรก่อนภาษีเงินได้	286,937	52.78	266,920	43.61	269,999	67.58
ปรับกระทบกำไรก่อนภาษีเงินได้เป็นเงินสดรับ(จ่าย) จากการดำเนินงาน						
หนี้สูญ	-	-	247	0.04	-	-
หนี้สงสัยจะสูญ - ลูกหนี้การค้าเพิ่มขึ้น	16	0.00	2,240	0.37	11,457	2.87
หนี้สงสัยจะสูญ - สินทรัพย์หมุนเวียนอื่นเพิ่มขึ้น	-	-	247	0.04	-	-
ค่าเผื่อการลดมูลค่าสินค้าเพิ่มขึ้น(ลดลง)	(7,763)	(1.43)	(8,016)	(1.31)	5,116	1.28
ขาดทุนจากการทำลายสินค้า	43,177	7.94	72,566	11.86	43,234	10.82
ค่าเสื่อมราคาและค่าตัดจำหน่าย	300,291	55.24	314,529	51.39	313,822	78.55
ค่าตัดจำหน่ายสิทธิการเช่า	782	0.14	774	0.13	762	0.19
ดอกเบี้ยจ่าย	22,557	4.15	34,767	5.68	45,418	11.37
ค่าเช่ารับล่วงหน้าตัดจำหน่าย	(15)	(0.00)	(15)	(0.00)	(15)	(0.00)
กำไรจากการกลับรายการค่าเผื่อจากการลดมูลค่าเงินลงทุน	-	-	-	-	(182)	(0.05)
ขาดทุนจากการจำหน่ายเงินลงทุนในบริษัทที่เกี่ยวข้องกัน	-	-	-	-	678	0.17
ขาดทุนจากการลดมูลค่าของเงินลงทุน	14,580	2.68	2,734	0.45	2,120	0.53
ขาดทุนจากการลดทุนในเงินลงทุนในบริษัทอื่น	1,041	0.19	-	-	-	-
เงินปันผลรับจากเงินลงทุนอื่น	(38,415)	(7.07)	(40,681)	(6.65)	(36,129)	(9.04)
กำไรจากการจำหน่ายและเลิกใช้อุปกรณ์	(124)	(0.02)	(1,145)	(0.19)	(1,552)	(0.39)
ตัดจำหน่ายสินทรัพย์ระหว่างก่อสร้างและติดตั้งเป็นค่าใช้จ่าย	274	0.05	615	0.10	-	-
(กำไร)ขาดทุนที่ยังไม่เกิดขึ้นจากสัญญา						
ซื้อขายเงินตราต่างประเทศล่วงหน้า	6,983	1.28	(8,302)	(1.36)	1,747	0.44
กำไรที่ยังไม่เกิดขึ้นจากอัตราแลกเปลี่ยน	(3,029)	(0.56)	(1,516)	(0.25)	(5,143)	(1.29)
ภาษีเงินได้นิติบุคคลจ่ายล่วงหน้าตัดจ่าย	-	-	115	0.02	-	-
ค่าใช้จ่ายผลประโยชน์ระยะยาวของพนักงาน	24,974	4.59	22,732	3.71	16,044	4.02
ส่วนแบ่งกำไรจากเงินลงทุนในบริษัทร่วม	(49,114)	(9.03)	(32,234)	(5.27)	(47,729)	(11.95)

..... รับรองความถูกต้อง

บริษัท เอส แอนด์ เจ อินเตอร์เนชั่นแนล เอนเตอร์ไพรส์ จำกัด (มหาชน) และบริษัทย่อย

งบกระแสเงินสด (1/3) (งบการเงินรวม)

สำหรับปีสิ้นสุดวันที่ 31 ธันวาคม

หน่วย : พันบาท

	2558	%	2557	%	2556	%
กระแสเงินสดจากกิจกรรมดำเนินงาน						
กำไรจากการดำเนินงานก่อนการเปลี่ยนแปลงใน						
ส่วนประกอบของสินทรัพย์และหนี้สินดำเนินงาน	603,153	110.95	626,577	102.37	619,646	155.11
การเปลี่ยนแปลงในส่วนประกอบของสินทรัพย์ดำเนินงาน(เพิ่มขึ้น)ลดลง						
ลูกหนี้การค้า	154,837	28.48	(11,225)	(1.83)	(59,120)	(14.80)
ลูกหนี้อื่น	(3,596)	(0.66)	8,394	1.37	(3,753)	(0.94)
สินค้าคงเหลือ	102	0.02	50,862	8.31	(93,724)	(23.46)
สินทรัพย์หมุนเวียนอื่น	(55,364)	(10.18)	38,349	6.27	(27,229)	(6.82)
สินทรัพย์ไม่หมุนเวียนอื่น	3,692	0.68	(3,832)	(0.63)	(1,152)	(0.29)
การเปลี่ยนแปลงในส่วนประกอบของหนี้สินดำเนินงานเพิ่มขึ้น(ลดลง)						
เจ้าหนี้การค้า	(74,575)	(13.72)	(524)	(0.09)	58,536	14.65
เจ้าหนี้อื่น	(12,847)	(2.36)	5,433	0.89	(850)	(0.21)
หนี้สินหมุนเวียนอื่น	91	0.02	(1,899)	(0.31)	(1,331)	(0.33)
สำรองผลประโยชน์ระยะยาวของพนักงาน	(16,321)	(3.00)	(11,238)	(1.84)	(4,207)	(1.05)
หนี้สินไม่หมุนเวียนอื่น	(349)	(0.06)	(173)	(0.03)	523	0.13
เงินสดรับจากการดำเนินงาน	598,821	110.16	700,722	114.49	487,340	121.99
จ่ายดอกเบี้ย	(22,686)	(4.17)	(35,115)	(5.74)	(48,939)	(12.25)
จ่ายภาษีเงินได้	(35,476)	(6.53)	(44,431)	(7.26)	(43,817)	(10.97)
ผลต่างจากการแปลงค่างบการเงิน	2,950	0.54	(9,133)	(1.49)	4,913	1.23
เงินสดสุทธิได้มาจากกิจกรรมดำเนินงาน	543,610	100.00	612,043	100.00	399,496	100.00

..... รับรองความถูกต้อง

บริษัท เอส แอนด์ เจ อินเตอร์เนชั่นแนล เอนเตอร์ไพรส์ จำกัด (มหาชน) และบริษัทย่อย

งบกระแสเงินสด (2/3)(งบการเงินรวม)

สำหรับปีสิ้นสุดวันที่ 31 ธันวาคม

หน่วย : พันบาท

	2558	%	2557	%	2556	%
กระแสเงินสดจากกิจกรรมลงทุน						
เงินฝากประจำธนาคาร(เพิ่มขึ้น)ลดลง	6,700	(5.33)	(8,700)	6.80	-	-
ซื้อเงินลงทุนในหลักทรัพย์เพื่อขาย	(9,661)	7.68	(17,597)	13.76	(7,265)	4.15
ซื้อที่ดิน อาคารและอุปกรณ์	(189,858)	150.99	(169,602)	132.61	(227,993)	130.28
สิทธิการเช่าเพิ่มขึ้น	(466)	0.37	(686)	0.54	(284)	0.16
ซื้อสินทรัพย์ไม่มีตัวตน	(9,676)	7.70	(5,035)	3.94	(10,027)	5.73
เงินสดรับจากการจำหน่ายอุปกรณ์	1,107	(0.88)	1,542	(1.21)	2,413	(1.38)
เงินสดรับจากการลงทุนของเงินลงทุนในบริษัทอื่น	800	(0.64)				
เงินสดรับจากการจำหน่ายเงินลงทุน						
ในบริษัทที่เกี่ยวข้องกัน	-	-	-	-	4,127	(2.36)
เงินปันผลรับจากเงินลงทุนในบริษัทร่วม	36,900	(29.35)	31,500	(24.63)	27,900	(15.94)
เงินปันผลรับจากเงินลงทุนอื่น	38,415	(30.55)	40,681	(31.81)	36,129	(20.65)
เงินสดสุทธิใช้ไปในกิจกรรมลงทุน	(125,740)	100.00	(127,897)	100.00	(175,000)	100.00

..... รับรองความถูกต้อง

บริษัท เอส แอนด์ เจ อินเตอร์เนชั่นแนล เอนเตอร์ไพรส์ จำกัด (มหาชน) และบริษัทย่อย

งบกระแสเงินสด (3/3)(งบการเงินรวม)

สำหรับปีสิ้นสุดวันที่ 31 ธันวาคม

หน่วย : พันบาท

	2558	%	2557	%	2556	%
กระแสเงินสดจากกิจกรรมจัดหาเงิน						
เงินเบิกเกินบัญชีและเงินกู้ยืมระยะสั้น						
จากสถาบันการเงิน(ลดลง)	(273,821)	67.53	(309,292)	71.46	(117,638)	47.13
เงินสดรับจากการเพิ่มทุนหุ้นสามัญ	-	-	-	-	-	-
เงินสดรับจากหุ้นสามัญของส่วนได้เสีย						
ที่ไม่มีอำนาจควบคุม	-	-	-	-	-	-
เงินสดรับจากส่วนเกินมูลค่าหุ้นสามัญ						
ของส่วนได้เสียที่ไม่มีอำนาจควบคุม	-	-	-	-	-	-
เงินปันผลที่บริษัทย่อยจ่ายให้ส่วนได้เสีย						
ที่ไม่มีอำนาจควบคุม	(4,200)	1.04	(3,600)	0.83	(12,000)	4.81
เงินปันผลจ่าย	(127,441)	31.43	(119,945)	27.71	(119,945)	48.06
เงินสดสุทธิได้มาจาก(ใช้ไปใน)กิจกรรมจัดหาเงิน	(405,463)	100.00	(432,837)	100.00	(249,583)	100.00
เงินสดและรายการเทียบเท่าเงินสดเพิ่มขึ้น(ลดลง)สุทธิ	12,407		51,310		(25,087)	
เงินสดและรายการเทียบเท่าเงินสด ณ วันที่ 1 มกราคม	80,576		29,266		55,114	
เงินสดและรายการเทียบเท่าเงินสด ณ วันที่ 31 ธันวาคม	92,983		80,575		30,028	

..... รับรองความถูกต้อง

บริษัท เอส แอนด์ เจ อินเตอร์เนชั่นแนล เอนเตอร์ไพรส์ จำกัด (มหาชน) และบริษัทย่อย

งบแสดงฐานะการเงิน (งบเฉพาะกิจการ)

ณ วันที่ 31 ธันวาคม

หน่วย : พันบาท

	2558	%	2557	%	2556	%
สินทรัพย์						
สินทรัพย์หมุนเวียน						
เงินสดและรายการเทียบเท่าเงินสด	16,582	0.38	11,096	0.23	3,667	0.08
เงินลงทุนชั่วคราว						
เงินฝากประจำธนาคาร	-	-	-	-	-	-
ลูกหนี้การค้า	705,582	16.00	808,719	17.09	818,223	17.69
ลูกหนี้อื่น						
ค่าสินค้าจ่ายล่วงหน้า	26,572	0.60	17,234	0.36	28,003	0.61
ค่าใช้จ่ายจ่ายล่วงหน้า	4,188	0.09	6,279	0.13	6,163	0.13
อื่นๆ	11,396	0.26	15,878	0.34	12,039	0.26
รวมลูกหนี้อื่น	42,156	0.96	39,390	0.83	46,206	1.00
เงินให้กู้ยืมระยะสั้นกับบริษัทย่อย	-	-	-	-	2,000	0.04
สินค้าคงเหลือ	717,428	16.27	725,598	15.33	838,377	18.13
สินทรัพย์หมุนเวียนอื่น	55,738	1.26	21,595	0.46	49,739	1.08
รวมสินทรัพย์หมุนเวียน	1,537,486	34.87	1,606,399	33.94	1,758,212	38.01

บริษัท เอส แอนด์ เจ อินเตอร์เนชั่นแนล เอนเตอร์ไพรส์ จำกัด (มหาชน) และบริษัทย่อย

งบแสดงฐานะการเงิน (งบเฉพาะกิจการ)

ณ วันที่ 31 ธันวาคม

หน่วย : พันบาท

	2558	%	2557	%	2556	%
สินทรัพย์ไม่หมุนเวียน						
เงินลงทุนในหลักทรัพย์เพื่อขาย	1,052,103	23.86	1,191,937	25.19	878,143	18.99
เงินลงทุนในบริษัทร่วม	198,345	4.50	198,345	4.19	198,345	4.29
เงินลงทุนในบริษัทย่อย	147,403	3.34	134,904	2.85	134,904	2.92
เงินลงทุนในบริษัทที่เกี่ยวข้องกัน	38,552	0.87	44,871	0.95	44,990	0.97
เงินลงทุนระยะยาวอื่น	37,430	0.85	46,948	0.99	49,029	1.06
อสังหาริมทรัพย์เพื่อการลงทุน	106,214	2.41	69,902	1.48	73,944	1.60
ที่ดิน อาคารและอุปกรณ์	1,250,078	28.35	1,397,719	29.54	1,453,594	31.43
สินทรัพย์ไม่มีตัวตน	32,828	0.74	29,651	0.63	27,715	0.60
สินทรัพย์ไม่หมุนเวียนอื่น	8,635	0.20	11,688	0.25	6,424	0.14
รวมสินทรัพย์ไม่หมุนเวียน	2,871,587	65.13	3,125,965	66.06	2,867,088	61.99
รวมสินทรัพย์	4,409,073	100.00	4,732,364	100.00	4,625,299	100.00

บริษัท เอส แอนด์ เจ อินเตอร์เนชั่นแนล เอนเตอร์ไพรส์ จำกัด (มหาชน) และบริษัทย่อย

งบแสดงฐานะการเงิน (งบเฉพาะกิจการ)

ณ วันที่ 31 ธันวาคม

หน่วย : พันบาท

	2558	%	2557	%	2556	%
หนี้สินและส่วนของผู้ถือหุ้น						
หนี้สินหมุนเวียน						
เงินเบิกเกินบัญชี						
และเงินกู้ยืมระยะสั้นจากสถาบันการเงิน	896,591	20.34	1,117,500	23.61	1,374,000	29.71
เจ้าหนี้การค้า	336,245	7.63	413,604	8.74	434,764	9.40
เจ้าหนี้อื่น						
ค่าใช้จ่ายค้างจ่าย	26,283	0.60	26,963	0.57	30,595	0.66
โบนัสค้างจ่าย	105,146	2.38	105,800	2.24	89,590	1.94
เจ้าหนี้ทรัพย์สิน	5,340	0.12	9,427	0.20	17,195	0.37
อื่น ๆ	35,966	0.82	34,443	0.73	26,893	0.58
รวมเจ้าหนี้อื่น	172,735	3.92	176,634	3.73	164,271	3.55
ภาษีเงินได้ค้างจ่าย	32,765	0.74	19,964	0.42	28,809	0.62
ดอกเบี้ยค้างจ่าย	472	0.01	752	0.02	1,026	0.02
หนี้สินหมุนเวียนอื่น	1,892	0.04	1,418	0.03	5,529	0.12
รวมหนี้สินหมุนเวียน	1,440,700	32.68	1,729,872	36.55	2,008,399	43.42
หนี้สินไม่หมุนเวียน						
สำรองผลประโยชน์ระยะยาวของพนักงาน	118,061	2.68	107,639	2.27	98,653	2.13
หนี้สินภาษีเงินได้รอการตัดบัญชี	104,014	2.36	139,069	2.94	80,642	1.74
หนี้สินไม่หมุนเวียนอื่น	206	0.00	118	0.00	306	0.01
รวมหนี้สินไม่หมุนเวียน	222,281	5.04	246,827	5.22	179,601	3.88
รวมหนี้สิน	1,662,981	37.72	1,976,698	41.77	2,188,001	47.31

..... รับรองความถูกต้อง

บริษัท เอส แอนด์ เจ อินเตอร์เนชั่นแนล เอนเตอร์ไพรส์ จำกัด (มหาชน) และบริษัทย่อย

งบแสดงฐานะการเงิน (งบเฉพาะกิจการ)

ณ วันที่ 31 ธันวาคม

หน่วย : พันบาท

	2558	%	2557	%	2556	%
ส่วนของผู้ถือหุ้น						
ทุนเรือนหุ้น						
ทุนจดทะเบียน						
หุ้นสามัญ 200,000,000 หุ้น มูลค่าหุ้นละ	200,000	4.54	200,000	4.23	200,000	4.32
ทุนที่ออกและชำระแล้ว						
หุ้นสามัญ 149,930,828 หุ้น มูลค่าหุ้นละ	149,931	3.40	149,931	3.17	149,931	3.24
ส่วนเกินมูลค่าหุ้นสามัญ	724,763	16.44	724,763	15.32	724,763	15.67
กำไรสะสม						
จัดสรรแล้ว						
ทุนสำรองตามกฎหมาย	20,000	0.45	20,000	0.42	20,000	0.43
ยังไม่ได้จัดสรร	1,272,560	28.86	1,162,539	24.57	1,081,129	23.37
องค์ประกอบอื่นของส่วนของผู้ถือหุ้น	578,837	13.13	698,433	14.76	461,476	9.98
รวมส่วนของบริษัทใหญ่	2,746,092	62.28	2,755,666	58.23	2,437,298	52.69
ส่วนได้เสียที่ไม่มีอำนาจควบคุม	-	-	-	-	-	-
รวมส่วนของผู้ถือหุ้น	2,746,092	62.28	2,755,666	58.23	2,437,298	52.69
รวมหนี้สินและส่วนของผู้ถือหุ้น	4,409,073	100.00	4,732,364	100.00	4,625,299	100.00

..... รับรองความถูกต้อง

บริษัท เอส แอนด์ เจ อินเตอร์เนชั่นแนล เอนเตอร์ไพรส์ จำกัด (มหาชน) และบริษัทย่อย

งบกำไรขาดทุน (งบเฉพาะกิจการ)

สำหรับปีสิ้นสุดวันที่ 31 ธันวาคม

หน่วย : พันบาท

	2558	%	2557	%	2556	%
รายได้จากการขาย	4,402,849	100.00	4,625,247	100.00	4,342,112	100.00
ต้นทุนขาย	3,404,917	77.33	3,664,399	79.23	3,416,793	78.69
กำไรขั้นต้น	997,932	22.67	960,848	20.77	925,319	21.31
รายได้อื่น						
เงินปันผลรับ	82,217	1.87	76,932	1.66	76,800	1.77
กำไรจากการกลับรายการ						
ค่าเผื่อจากการลดมูลค่าเงินลงทุน	-	-	-	-	182	0.00
อื่น ๆ	99,146	2.25	99,050	2.14	79,676	1.83
รวมรายได้อื่น	181,363	4.12	175,982	3.80	156,659	3.61
กำไรก่อนค่าใช้จ่าย	1,179,295	26.78	1,136,830	24.58	1,081,978	24.92

บริษัท เอส แอนด์ เจ อินเตอร์เนชั่นแนล เอนเตอร์ไพรส์ จำกัด (มหาชน) และบริษัทย่อย

งบกำไรขาดทุน (งบเฉพาะกิจการ)

สำหรับปีสิ้นสุดวันที่ 31 ธันวาคม

หน่วย : พันบาท

	2558	%	2557	%	2556	%
ค่าใช้จ่ายในการขาย	85,112	1.93	83,209	1.80	82,396	1.90
ค่าใช้จ่ายในการบริหาร	775,857	17.62	781,079	16.89	724,075	16.68
ขาดทุนจากการลดมูลค่าของเงินลงทุน						
ในบริษัทที่เกี่ยวข้องกันและบริษัทอื่น	13,997	0.32	2,199	0.05	1,599	0.04
ขาดทุนจากการลดทุนในบริษัทที่เกี่ยวข้องกัน	1,041	0.02	-	-	-	-
ค่าตอบแทนกรรมการ	9,000	0.20	8,550	0.18	7,600	0.18
ต้นทุนทางการเงิน	19,743	0.45	29,947	0.65	38,492	0.89
รวมค่าใช้จ่าย	904,750	20.55	904,984	19.57	854,161	19.67
ส่วนแบ่งกำไรจากเงินลงทุนในบริษัทร่วม	-	-	-	-	-	-
กำไรก่อนภาษีเงินได้	274,545	6.24	231,846	5.01	227,817	5.25
ค่าใช้จ่ายภาษีเงินได้	37,082	0.84	29,822	0.64	31,587	0.73
กำไรสำหรับปี	237,463	5.39	202,024	4.37	196,230	4.52
การแบ่งปันกำไร						
ส่วนที่เป็นของบริษัทใหญ่	237,463	5.39	202,024	4.37	196,230	4.52
ส่วนที่เป็นของส่วนได้เสียที่ไม่มีอำนาจควบคุม	-	-	-	-	-	-
	237,463	5.39	202,024	4.37	196,230	4.52
กำไรต่อหุ้นส่วนที่เป็นของบริษัทใหญ่						
กำไรต่อหุ้นขั้นพื้นฐาน	1.58		1.35		1.31	
จำนวนหุ้นสามัญที่ออกและชำระแล้ว	149,931		149,931		149,931	

..... รับรองความถูกต้อง

บริษัท เอส แอนด์ เจ อินเตอร์เนชั่นแนล เอนเตอร์ไพรส์ จำกัด (มหาชน) และบริษัทย่อย

งบกำไรขาดทุนเบ็ดเสร็จ (งบเฉพาะกิจการ)

สำหรับปีสิ้นสุดวันที่ 31 ธันวาคม

หน่วย : พันบาท

	2558	%	2557	%	2556	%
กำไรสำหรับปี	237,463	0.05	202,024	0.04	196,230	0.05
กำไร(ขาดทุน)เบ็ดเสร็จอื่น :						
ผลต่างของอัตราแลกเปลี่ยนจากการแปลงค่าเงิน						
ผลกำไร(ขาดทุน)จากการวัดมูลค่าเงินลงทุนใน						
หลักทรัพย์เพื่อขาย	(149,495)	(0.03)	296,197	0.06	(463,394)	(0.11)
องค์ประกอบของภาษีเงินได้	29,899	0.01	(59,239)	(0.01)	92,679	0.02
ผลกำไร(ขาดทุน)จากการวัดมูลค่าเงินลงทุนใน						
หลักทรัพย์เพื่อขาย - สุทธิจากภาษี	(119,596)	(0.03)	236,958	0.05	(370,715)	(0.09)
ผลกำไร(ขาดทุน)จากการประมาณการตามหลักคณิตศาสตร์ประกันภัย						
สำหรับโครงการผลประโยชน์ของพนักงาน	-	-	(836)	(0.00)	-	-
องค์ประกอบของภาษีเงินได้	-	-	167	0.00	-	-
ผลกำไร(ขาดทุน)จากการประมาณการตามหลักคณิตศาสตร์ประกันภัย						
สำหรับโครงการผลประโยชน์ของพนักงาน - สุ	-	-	(669)	(0.00)	-	-
รวมกำไร(ขาดทุน)เบ็ดเสร็จอื่นสำหรับปี	(119,596)	(0.03)	236,288	0.05	(370,715)	(0.09)
กำไร(ขาดทุน)เบ็ดเสร็จรวมสำหรับปี	117,867	0.03	438,312	0.09	(174,486)	(0.04)
การแบ่งปันกำไร(ขาดทุน)เบ็ดเสร็จรวม						
ส่วนที่เป็นของบริษัทใหญ่	117,867	0.03	438,312	0.09	(174,486)	(0.04)
ส่วนที่เป็นของส่วนได้เสียที่ไม่มีอำนาจควบคุม	-	-	-	-	-	-
	117,867	0.03	438,312	0.09	(174,486)	(0.04)

..... รับรองความถูกต้อง

บริษัท เอส แอนด์ เจ อินเตอร์เนชั่นแนล เอนเตอร์ไพรส์ จำกัด (มหาชน) และบริษัทย่อย

งบกระแสเงินสด (1/4) (งบเฉพาะกิจการ)

สำหรับปีสิ้นสุดวันที่ 31 ธันวาคม

หน่วย : พันบาท

	2558	%	2557	%	2556	%
กระแสเงินสดจากกิจกรรมดำเนินงาน						
กำไรก่อนภาษีเงินได้	274,545	71.26	231,846	50.04	227,817	83.85
ปรับกระทบกำไรก่อนภาษีเงินได้เป็นเงินสดรับ(จ่าย) จากการดำเนินงาน						
หนี้สูญ	-	-	226	0.05	-	-
หนี้สงสัยจะสูญ - ลูกหนี้การค้าเพิ่มขึ้น	89	0.02	1,962	0.42	9,966	3.67
ค่าเผื่อการลดมูลค่าสินค้าเพิ่มขึ้น(ลดลง)	(6,664)	(1.73)	(2,217)	(0.48)	4,533	1.67
ขาดทุนจากการทำลายสินค้า	39,664	10.30	63,217	13.64	37,928	13.96
ค่าเสื่อมราคาและค่าตัดจำหน่าย	205,041	53.22	208,203	44.94	189,340	69.69
ดอกเบี้ยจ่าย	19,743	5.12	29,947	6.46	38,492	14.17
ค่าเช่ารับล่วงหน้าตัดจำหน่าย	(15)	(0.00)	(15)	(0.00)	(15)	(0.01)
กำไรจากการกลับรายการค่าเผื่อจากการลดมูลค่าเงินลงทุน	-	-	-	-	(182)	(0.07)
ขาดทุนจากการจำหน่ายเงินลงทุนในบริษัทที่เกี่ยวข้องกัน	-	-	-	-	678	0.25
ขาดทุนจากการลดมูลค่าของเงินลงทุน	13,997	3.63	2,199	0.47	1,599	0.59
ขาดทุนจากการลดทุนในเงินลงทุน	1,041	0.27	-	-	-	-
เงินปันผลรับจากเงินลงทุนในบริษัทร่วม	(36,900)	(9.58)	(31,500)	(6.80)	(27,900)	(10.27)
เงินปันผลรับจากเงินลงทุนในบริษัทย่อย	(6,902)	(1.79)	(4,751)	(1.03)	(12,771)	(4.70)
เงินปันผลรับจากเงินลงทุนอื่น	(38,415)	(9.97)	(40,681)	(8.78)	(36,129)	(13.30)
(กำไร)ขาดทุนจากการจำหน่ายและเลิกใช้อุปกรณ์	88	0.02	(1,226)	(0.26)	(869)	(0.32)
ตัดจำหน่ายสินทรัพย์ระหว่างก่อสร้างและติดตั้งเป็นค่าใช้จ่าย	274	0.07	615	0.13	-	-
(กำไร)ขาดทุนที่ยังไม่เกิดขึ้นจากสัญญาซื้อขายเงินตราต่างประเทศล่วงหน้า	6,983	1.81	(8,302)	(1.79)	1,747	0.64
กำไรที่ยังไม่เกิดขึ้นจากอัตราแลกเปลี่ยน	(2,900)	(0.75)	(1,432)	(0.31)	(5,274)	(1.94)
ค่าใช้จ่ายผลประโยชน์ระยะยาวของพนักงาน	20,179	5.24	18,566	4.01	13,200	4.86
ส่วนแบ่งกำไรจากเงินลงทุนในบริษัทร่วม	-	-	-	-	-	-

..... รับรองความถูกต้อง

บริษัท เอส แอนด์ เจ อินเตอร์เนชั่นแนล เอนเตอร์ไพรส์ จำกัด (มหาชน) และบริษัทย่อย

งบกระแสเงินสด (2/4) (งบเฉพาะกิจการ)

สำหรับปีสิ้นสุดวันที่ 31 ธันวาคม

หน่วย : พันบาท

	2558	%	2557	%	2556	%
กระแสเงินสดจากกิจกรรมดำเนินงาน						
กำไรจากการดำเนินงานก่อนการเปลี่ยนแปลงใน						
ส่วนประกอบของสินทรัพย์และหนี้สินดำเนินงาน	489,849	105.72	466,657	100.72	442,159	162.74
การเปลี่ยนแปลงในส่วนประกอบของสินทรัพย์ดำเนินงาน(เพิ่มขึ้น)ลดลง						
ลูกหนี้การค้า	106,328	27.60	8,861	1.91	(67,579)	(24.87)
ลูกหนี้อื่น	(2,766)	(0.72)	6,815	1.47	(3,859)	(1.42)
สินค้าคงเหลือ	(24,829)	(6.44)	51,778	11.18	(97,804)	(36.00)
สินทรัพย์หมุนเวียนอื่น	(40,697)	(10.56)	34,699	7.49	(26,342)	(9.70)
สินทรัพย์ไม่หมุนเวียนอื่น	3,053	0.79	(5,264)	(1.14)	100	0.04
การเปลี่ยนแปลงในส่วนประกอบของหนี้สินดำเนินงานเพิ่มขึ้น(ลดลง)						
เจ้าหนี้การค้า	(77,671)	(20.16)	(21,274)	(4.59)	80,649	29.68
เจ้าหนี้อื่น	(8,932)	(2.32)	3,552	0.77	24,104	8.87
หนี้สินหมุนเวียนอื่น	45	0.01	(2,364)	(0.51)	(1,281)	(0.47)
สำรองผลประโยชน์ระยะยาวของพนักงาน	(9,757)	(2.53)	(10,416)	(2.25)	(4,120)	(1.52)
หนี้สินไม่หมุนเวียนอื่น	103	0.03	(173)	(0.04)	70	0.03
เงินสดรับจากการดำเนินงาน	434,725	112.84	532,872	115.01	346,097	127.38
จ่ายดอกเบี้ย	(20,023)	(5.20)	(30,220)	(6.52)	(41,795)	(15.38)
จ่ายภาษีเงินได้	(29,437)	(7.64)	(39,314)	(8.48)	(32,599)	(12.00)
ผลต่างจากการแปลงค่าการเงิน	-	-	-	-	-	-
เงินสดสุทธิได้มาจากการดำเนินงาน	385,265	100.00	463,338	100.00	271,703	100.00

..... รับรองความถูกต้อง

บริษัท เอส แอนด์ เจ อินเตอร์เนชั่นแนล เอนเตอร์ไพรส์ จำกัด (มหาชน) และบริษัทย่อย

งบกระแสเงินสด (3/4) (งบเฉพาะกิจการ)

สำหรับปีสิ้นสุดวันที่ 31 ธันวาคม

หน่วย : พันบาท

	2558	%	2557	%	2556	%
กระแสเงินสดจากกิจกรรมลงทุน						
รับชำระคืนจากเงินให้กู้ยืมระยะสั้นกับบริษัทย่อย	-	-	2,000	(2.52)	5,000	(23.15)
ซื้อเงินลงทุนในหลักทรัพย์เพื่อขาย	(9,661)	30.74	(17,597)	22.14	(7,265)	33.64
ซื้อเงินลงทุนในบริษัทย่อย	(12,500)	39.77	-	-	-	-
ซื้อที่ดิน อาคารและอุปกรณ์	(84,747)	269.64	(137,394)	172.90	(94,556)	437.85
ซื้อสินทรัพย์ไม่มีตัวตน	(8,158)	25.96	(4,909)	6.18	(7,006)	32.44
เงินสดรับจากการจำหน่ายอุปกรณ์	620	(1.97)	1,503	(1.89)	1,305	(6.04)
เงินสดรับจากการลดทุนของเงินลงทุนในบริษัทอื่น	800	(2.55)	-	-	-	-
เงินสดรับจากการจำหน่ายเงินลงทุนในบริษัทที่เกี่ยวข้องกัน	-	-	-	-	4,127	(19.11)
เงินปันผลรับจากเงินลงทุนในบริษัทรวม	36,900	(117.41)	31,500	(39.64)	27,900	(129.19)
เงินปันผลรับจากเงินลงทุนในบริษัทย่อย	6,902	(21.96)	4,751	(5.98)	12,771	(59.14)
เงินปันผลรับจากเงินลงทุนอื่น	38,415	(122.23)	40,681	(51.19)	36,129	(167.30)
เงินสดสุทธิใช้ไปในกิจกรรมลงทุน	(31,429)	100.00	(79,465)	100.00	(21,595)	100.00

..... รับรองความถูกต้อง

บริษัท เอส แอนด์ เจ อินเตอร์เนชั่นแนล เอนเตอร์ไพรส์ จำกัด (มหาชน) และบริษัทย่อย

งบกระแสเงินสด (4/4) (งบเฉพาะกิจการ)

สำหรับปีสิ้นสุดวันที่ 31 ธันวาคม

หน่วย : พันบาท

	2558	%	2557	%	2556	%
กระแสเงินสดจากกิจกรรมจัดหาเงิน						
เงินเบิกเกินบัญชีและเงินกู้ยืมระยะสั้น						
จากสถาบันการเงิน(ลดลง)	(220,909)	63.42	(256,500)	68.14	(132,000)	52.39
เงินสัรับจากการเพิ่มทุนหุ้นสามัญ	-	-	-	-	-	-
เงินปันผลที่บริษัทย่อยจ่ายให้ส่วนได้เสียที่ไม่มีอำนาจควบคุม	-	-	-	-	-	-
เงินปันผลจ่าย	(127,441)	36.58	(119,945)	31.86	(119,945)	47.61
เงินสดสุทธิได้มาจาก(ใช้ไปใน)กิจกรรมจัดหาเงิน	(348,350)	100.00	(376,445)	100.00	(251,945)	100.00
เงินสดและรายการเทียบเท่าเงินสดเพิ่มขึ้น(ลดลง)สุทธิ	5,486		7,429		(1,837)	
เงินสดและรายการเทียบเท่าเงินสด ณ วันที่ 1 มกราคม	11,096		3,667		5,504	
เงินสดและรายการเทียบเท่าเงินสด ณ วันที่ 31 ธันวาคม	16,582		11,096		3,667	

..... รับรองความถูกต้อง

(ค) ตารางแสดงอัตราส่วนทางการเงิน

งบการเงินรวม			
ปี 2558	ปี 2557	ปี 2556	
อัตราส่วนสภาพคล่อง			
อัตราส่วนสภาพคล่อง	1.22	1.07	0.96 เท่า
อัตราส่วนสภาพคล่องหมุนเร็ว	0.59	0.56	0.45 เท่า
อัตราส่วนสภาพคล่องกระแสเงินสด	0.31	0.29	0.18 เท่า
อัตราส่วนหมุนเวียนลูกหนี้การค้า	5.50	5.45	5.38 เท่า
ระยะเวลาเก็บหนี้เฉลี่ย	65	66	67 วัน
อัตราส่วนหมุนเวียนสินค้าคงเหลือ	15.96	14.62	12.45 เท่า
ระยะเวลาขายสินค้าเฉลี่ย	23	25	29 วัน
อัตราส่วนหมุนเวียนเจ้าหนี้	10.78	10.60	10.79 เท่า
ระยะเวลาชำระหนี้	33	34	33 วัน
รอบเวลาเงินสด	55	57	63 วัน
อัตราส่วนแสดงความสามารถในการหากำไร			
อัตรากำไรขั้นต้น	22.16	20.79	21.37 %
อัตรากำไรจากการดำเนินงาน	2.82	2.54	3.02 %
อัตราส่วนเงินสดต่อการหากำไร	377.42	444.75	256.80 %
อัตรากำไรสุทธิ	4.83	3.90	4.27 %
อัตราผลตอบแทนผู้ถือหุ้น	7.27	6.55	6.85 %
อัตราส่วนแสดงประสิทธิภาพในการดำเนินงาน			
อัตราผลตอบแทนจากสินทรัพย์	4.60	3.86	3.89 %
อัตราผลตอบแทนจากสินทรัพย์ถาวร	31.50	28.02	27.31 %
อัตราหมุนของสินทรัพย์	0.95	0.99	0.91 เท่า
อัตราส่วนวิเคราะห์นโยบายทางการเงิน			
อัตราส่วนหนี้สินต่อส่วนของผู้ถือหุ้น	0.53	0.63	0.77 เท่า
อัตราส่วนความสามารถชำระดอกเบี้ย	26.53	19.70	10.04 เท่า
อัตราการจ่ายเงินปันผล	47.39	53.20	53.31 %

2. ปัจจัยที่อาจมีผลกระทบต่อผลการดำเนินงานและฐานะทางการเงินในอนาคต

-ไม่มี-

14. การวิเคราะห์และคำอธิบายของฝ่ายจัดการ

ผลการดำเนินงานและฐานะทางการเงินของบริษัทและบริษัทย่อย

ในปี 2558 บริษัทฯ และบริษัทย่อยมีกำไรสุทธิส่วนที่เป็นของผู้ถือหุ้นบริษัทใหญ่ 253.08 ล้านบาท ลดลงจากปีก่อน 35.87 ล้านบาท หรือคิดเป็น 16.51% โดยพิจารณาวิเคราะห์ด้านที่สำคัญ ดังนี้

รายได้จากการขาย

จำนวนเงิน (พันบาท)



รายได้จากการขาย

ในปี 2558 บริษัทฯ และบริษัทย่อย มีรายได้จากการขาย 5,101.28 ล้านบาท ลดลงจากปีก่อน 326.55 ล้านบาท หรือ 6.02% เกิดจากยอดขายในประเทศที่ลดลง 399.24 ล้านบาท คิดเป็น 12.82% เนื่องจากสภาวะเศรษฐกิจไทยที่ชะลอตัว จึงส่งผลให้กำลังซื้ออ่อนตัวลง ประกอบกับความระมัดระวังในการใช้จ่ายของผู้บริโภค ในขณะที่ยอดขายต่างประเทศเพิ่มขึ้น 72.68 ล้านบาท คิดเป็น 3.14% จากการพัฒนาสินค้าร่วมกับลูกค้า และนำเสนอนวัตกรรมสินค้าที่หลากหลาย รวมถึงขยายฐานลูกค้ารายใหม่ เพื่อเพิ่มรายได้และกำไรให้แก่บริษัทฯ และบริษัทย่อย

ต้นทุนขาย

ในปี 2558 บริษัทฯ และบริษัทย่อยมีต้นทุนขาย 3,970.64 ล้านบาท คิดเป็น 77.84% ของรายได้จากการขาย เปรียบเทียบกับกับปี 2557 เท่ากับ 79.21% ลดลง 1.37% เนื่องจาก บริษัทฯ และบริษัทย่อย มีการปรับปรุงประสิทธิภาพในการผลิต รวมถึง มีการจัดหาวัตถุดิบ บรรจุภัณฑ์จากแหล่งที่มีคุณภาพ และราคาที่เหมาะสม และเพิ่มประสิทธิภาพการบริหารสินค้าคงคลัง เพื่อให้ สามารถเสนอสินค้าที่มีคุณภาพในราคาที่ลูกค้าพึงพอใจและสามารถแข่งขันได้

ค่าใช้จ่ายในการบริหารและการขาย

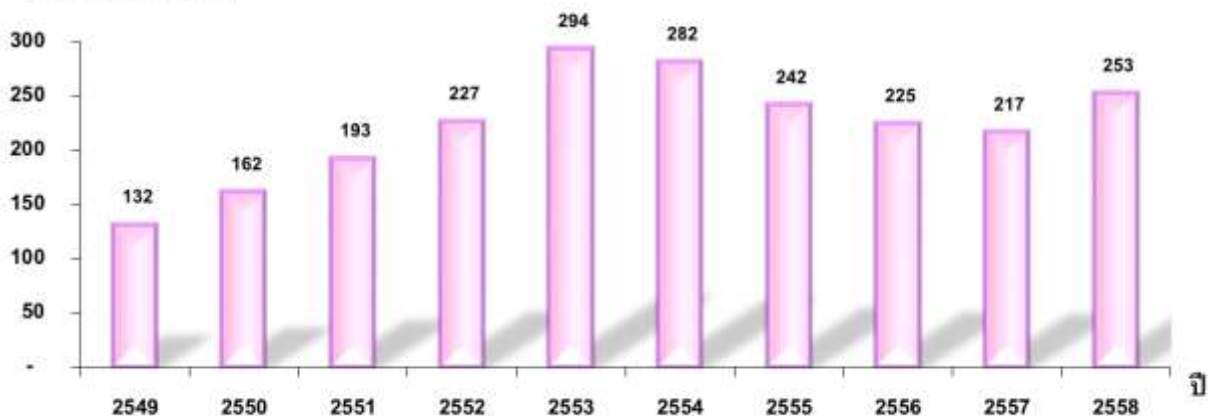
ในปี 2558 บริษัทฯ และบริษัทย่อยมีค่าใช้จ่ายในการบริหารและการขาย 986.61 ล้านบาท ลดลงจากปี 2557 เท่ากับ 4.03 ล้านบาท เนื่องจากค่าใช้จ่ายในการขายลดลงซึ่งสอดคล้องกับรายได้จากการขายที่ลดลง รวมถึงมีการควบคุมค่าใช้จ่ายในการบริหารต่าง ๆ ให้อยู่ในจำนวนเหมาะสม

ต้นทุนทางการเงิน

ในปี 2558 บริษัทฯ และบริษัทย่อยมีต้นทุนทางการเงิน 22.56 ล้านบาท ลดลงจากปี 2557 เท่ากับ 12.21 ล้านบาท เนื่องจากเงินกู้ยืมระยะสั้นจากสถาบันการเงินที่ลดลงประกอบกับอัตราดอกเบี้ยที่ลดลงซึ่งเป็นผลมาจากมีการวิเคราะห์ฐานะทางการเงิน และนำระบบประเมินคุณภาพของลูกค้ามาใช้ในการให้วงเงินสินเชื่อ และการติดตามการชำระหนี้ของลูกค้าอย่างใกล้ชิด ส่งผลให้มีสภาพคล่องดีขึ้น

กำไรสุทธิ

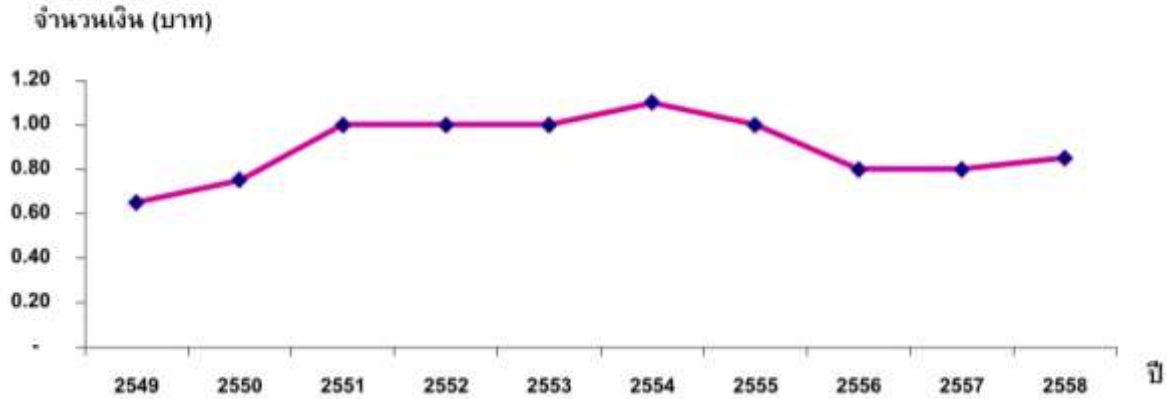
จำนวนเงิน (พันบาท)



กำไรสุทธิส่วนที่เป็นของผู้ถือหุ้นบริษัทใหญ่

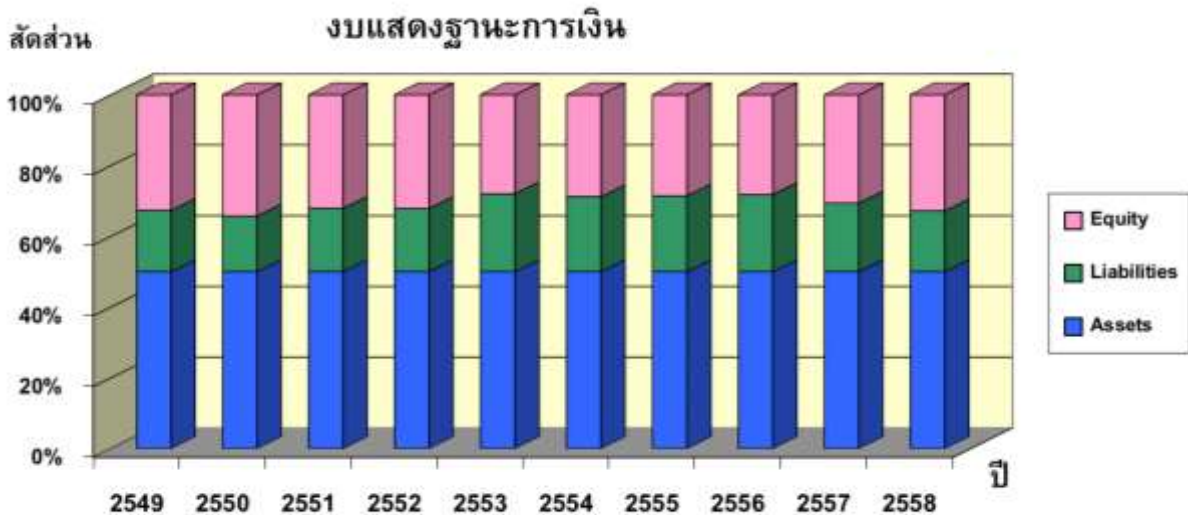
ในปี 2558 บริษัทฯ และบริษัทย่อยมีกำไรสุทธิส่วนที่เป็นของผู้ถือหุ้นบริษัทใหญ่จำนวน 253.08 ล้านบาท เมื่อเทียบกับปี 2557 จำนวน 217.21 ล้านบาท เพิ่มขึ้นเท่ากับ 35.87 ล้านบาท หรือคิดเป็น 16.51% สืบเนื่องจากการปรับกลยุทธ์การทำงาน และการปรับเปลี่ยนวิธีการทำงานเพื่อควบคุมต้นทุนการผลิต ค่าใช้จ่ายในการบริหารและการขาย รวมทั้งต้นทุนการเงิน ตามที่ได้กล่าวมาข้างต้น

อัตราผลตอบแทนต่อหุ้น



อัตราผลตอบแทนต่อหุ้น

บริษัทฯ มีนโยบายจ่ายเงินปันผลให้แก่ผู้ถือหุ้นร้อยละ 20-80 ของกำไรสุทธิ จากงบการเงินเฉพาะบริษัท (ตามวิธีราคาทุน) แต่ทั้งนี้ขึ้นอยู่กับภาวะเศรษฐกิจและผลการดำเนินงานของบริษัทฯ ในปี 2558 บริษัทฯ มีกำไรสำหรับปี 237.46 ล้านบาท บริษัทฯ ได้มีมติที่ประชุมคณะกรรมการบริษัทครั้งที่ 1/2559 เมื่อวันที่ 23 กุมภาพันธ์ 2559 ให้จ่ายเงินปันผล สำหรับผลการดำเนินงานปี 2558 ในอัตราหุ้นละ 1.00 บาท กำหนดจ่ายในวันที่ 25 พฤษภาคม 2559 ซึ่งจะนำเสนอต่อที่ประชุมสามัญผู้ถือหุ้น เพื่อขออนุมัติในวันที่ 26 เมษายน 2559



ฐานะการเงิน

สินทรัพย์รวม ในปี 2558 บริษัทฯ และบริษัทย่อยมีสินทรัพย์รวมจำนวน 5,309.76 ล้านบาท ลดลงจากปีก่อน 372.89 ล้านบาท คิดเป็น 6.56%

โดยมีการเปลี่ยนแปลงของสินทรัพย์ที่เป็นสาระสำคัญในปี 2558 มีดังนี้

1. ลูกหนี้การค้า-สุทธิ ลดลงจากปีก่อน 151.39 ล้านบาท เนื่องจากยอดขายที่ลดลง ประกอบกับการติดตามการชำระเงินจากลูกค้าอย่างใกล้ชิด รวมถึงมีการวิเคราะห์ฐานะทางการเงิน และนำระบบประเมินคุณภาพของลูกค้ามาใช้ในการให้วงเงินสินเชื่อ ส่งผลให้คุณภาพของลูกหนี้การค้าดีขึ้นจากปีก่อน โดยพิจารณาจากลูกหนี้ที่ยังไม่ครบกำหนดและค้างชำระไม่เกิน 3 เดือน คิดเป็น 99.33% ของลูกหนี้การค้าทั้งหมด
2. เงินลงทุนในหลักทรัพย์เพื่อขาย ลดลงจากปีก่อน 139.83 ล้านบาท จากการปรับมูลค่ายุติธรรมที่ลดลงของเงินลงทุนในหลักทรัพย์เพื่อขาย
3. ที่ดิน อาคาร และอุปกรณ์-สุทธิ ลดลงจากปีก่อน 135.41 ล้านบาท เนื่องจากปี 2557 บริษัทฯ และบริษัทย่อย มีการปรับปรุงอาคารโรงงาน และลงทุนในเครื่องจักรและอุปกรณ์ จึงทำให้เกิดค่าเสื่อมราคาในปี 2558
4. สินทรัพย์หมุนเวียนอื่นเพิ่มขึ้นจากปีก่อน 48.85 ล้านบาท จากการขอคืนภาษีมูลค่าเพิ่มของบริษัทฯ

หนี้สินรวม ในปี 2558 บริษัทฯ และบริษัทย่อยมีหนี้สินรวมจำนวน 1,828.43 ล้านบาท ลดลงจากปีก่อน 374.11 ล้านบาท คิดเป็น 16.98 %

โดยมีการเปลี่ยนแปลงของหนี้สินที่เป็นสาระสำคัญในปี 2558 มีดังนี้

1. เงินเบิกเกินบัญชีและเงินกู้ยืมระยะสั้นจากสถาบันการเงินลดลงจากปีก่อน 273.82 ล้านบาท บริษัทฯ และบริษัทย่อยมีสภาพคล่องดีขึ้น จึงทำให้เงินกู้ยืมระยะสั้นจากสถาบันการเงินลดลง
2. เจ้าหนี้การค้าลดลง 74.23 ล้านบาท จากการซื้อสินค้าที่ลดลง
3. หนี้สินภาษีเงินได้รอการตัดบัญชีลดลง 37.43 ล้านบาท เกิดจากการปรับมูลค่ายุติธรรมที่ลดลงของเงินลงทุนในหลักทรัพย์เพื่อขาย

ส่วนของผู้ถือหุ้น ในปี 2558 บริษัทฯ และบริษัทย่อยมีส่วนของผู้ถือหุ้นรวมจำนวน 3,481.33 ล้านบาท เพิ่มขึ้น 1.22 ล้านบาทคิดเป็น 0.04%

โดยมีการเปลี่ยนแปลงของส่วนของผู้ถือหุ้นที่เป็นสาระสำคัญในปี 2558 มีดังนี้

1. องค์กรประกอบอื่นของส่วนของผู้ถือหุ้นลดลง 116.65 ล้านบาท เกิดจากผลขาดทุนจากการวัดมูลค่าเงินลงทุนในหลักทรัพย์เพื่อขาย (สุทธิจากภาษี) 119.60 ล้านบาท และผลต่างของอัตราแลกเปลี่ยนจากการแปลงค่าเงิน 2.95 ล้านบาท
2. กำไรสะสมยังไม่ได้จัดสรรเพิ่มขึ้น 125.63 ล้านบาท เป็นกำไรสุทธิส่วนที่เป็นของบริษัทฯ ใหญ่ปี 2558 253.07 ล้านบาท และมีการจ่ายเงินปันผล 127.44 ล้านบาท
3. ส่วนได้เสียที่ไม่มีอำนาจควบคุมลดลง 7.76 ล้านบาท

สภาพคล่อง

1. กระแสเงินสด ในปี 2558 บริษัทฯ และบริษัทย่อย มีเงินสดและรายการเทียบเท่าเงินสดเพิ่มขึ้นสุทธิ 12.41 ล้านบาท โดยแยกเป็นรายละเอียดของกระแสเงินสดแต่ละกิจกรรม มีดังนี้

	(หน่วย : ล้านบาท)		
	ปี 2558	ปี 2557	ปี 2556
กระแสเงินสดจากกิจกรรมดำเนินงาน	543.61	612.04	398.73
กระแสเงินสดจากกิจกรรมลงทุน	(125.74)	(127.90)	(175.00)
กระแสเงินสดจากกิจกรรมจัดหาเงิน	(405.46)	(432.84)	(249.58)
เงินสดและรายการเทียบเท่าเงินสดเพิ่มขึ้น (ลดลง) สุทธิ	12.41	51.3	(25.85)

โดยมีการเปลี่ยนแปลงของกระแสเงินสดที่เป็นสาระสำคัญในปี 2558 มีดังนี้

- ได้มาจากกิจกรรมดำเนินงานเทียบกับปีก่อนลดลง 68.43 ล้านบาท เนื่องจากการซื้อสินค้าลดลง ประกอบกับ บริษัทฯ และบริษัทย่อยมีสภาพคล่อง จึงทำให้มีการจ่ายชำระหนี้เร็วขึ้น
- ใช้ไปในกิจกรรมลงทุนเทียบกับปีก่อนลดลง 2.16 ล้านบาท เนื่องจากปี 2557 ปรับปรุงโรงงานและลงทุนในเครื่องจักรให้มีประสิทธิภาพการผลิตเพิ่มขึ้น
- ใช้ไปในกิจกรรมจัดหาเงินเทียบกับปีก่อนลดลง 27.38 ล้านบาท เนื่องจากเงินกู้ยืมระยะสั้นจากสถาบันการเงินลดลง

2. ความเหมาะสมของโครงสร้างเงินทุน

	ปี 2558	ปี 2557	ปี 2556	
อัตราส่วนหนี้สินต่อส่วนของผู้ถือหุ้น	0.53	0.63	0.77	เท่า

จากอัตราส่วนข้างต้น โครงสร้างเงินทุนของบริษัทฯ และบริษัทย่อยมีความแข็งแกร่ง เพราะมีส่วนของผู้ถือหุ้นมากกว่าหนี้สิน โดยในปี 2558 หนี้สินส่วนใหญ่เป็นเงินเบิกเกินบัญชีและเงินกู้ยืมระยะสั้นจากสถาบันการเงินเท่ากับ 55.79% ของหนี้สินรวม

3. ความเพียงพอของสภาพคล่อง

	ปี 2558	ปี 2557	ปี 2556	
อัตราส่วนสภาพคล่อง	1.22	1.07	0.96	เท่า
อัตราส่วนสภาพคล่องหมุนเร็ว	0.59	0.56	0.45	เท่า
อัตราส่วนสภาพคล่องกระแสเงินสด	0.31	0.29	0.18	เท่า
เงินสดเพิ่มจากการดำเนินงาน (ล้านบาท)	543.6	612.0	398.7	

บริษัทฯ และบริษัทย่อย มีผลการดำเนินงานที่ดี และมีสภาพคล่องมาโดยตลอด ทั้งนี้เกิดจากบริษัทฯ และบริษัทย่อยมีระบบติดตามการชำระเงินจากลูกหนี้การค้าที่มีประสิทธิภาพ ประกอบกับ ลูกค้าส่วนใหญ่เป็นลูกค้าที่ดีและมีการชำระเงินตรงตามกำหนด

4. วงจรการหมุนของเงินสด

	ปี 2558	ปี 2557	ปี 2556	
ระยะเวลาขายสินค้าเฉลี่ย	23	25	29	วัน
ระยะเวลาเก็บหนี้เฉลี่ย	65	66	67	วัน
ระยะเวลารับหนี้	33	34	33	วัน
รอบเวลาเงินสด	55	57	63	วัน

บริษัทฯ และบริษัทย่อยมีระยะเวลาการขายที่ดี มาจากการที่บริษัทฯ และบริษัทย่อยสามารถผลิตสินค้าที่โดนใจลูกค้า ซึ่งเป็นผลมาจากการวิจัยและพัฒนาสินค้าใหม่และเก่าอย่างต่อเนื่อง ทำให้ทั้งสินค้าใหม่และเก่าขายดี ในขณะเดียวกันมีนโยบายการจ่ายชำระค่าวัตถุดิบที่ดีมีมาตรฐานและตรงต่อเวลา เพื่อได้รับความไว้วางใจในการติดต่อซื้อขายสินค้าระหว่างกันและประโยชน์ในการเจรจาต่อรองราคาวัตถุดิบรวมถึงเงื่อนไขการจ่ายชำระที่ดีขึ้นกว่าเดิม

5. ความสามารถในการทำกำไร

	ปี 2558	ปี 2557	ปี 2556	
อัตรากำไรจากการดำเนินงาน	2.82	2.54	3.02	%
อัตรากำไรสุทธิ	4.83	3.90	4.27	%
อัตราผลตอบแทนผู้ถือหุ้น	7.27	6.55	6.85	%

ในปี 2558 ความสามารถในการทำกำไรของบริษัทฯ และบริษัทย่อยเพิ่มขึ้น สาเหตุหลักมาจากการปรับกลยุทธ์การทำงาน และการปรับเปลี่ยนวิธีการทำงานเพื่อควบคุมต้นทุนการผลิต ค่าใช้จ่ายในการบริหารและการขาย รวมทั้งต้นทุนการเงิน ตามที่ได้กล่าวมาข้างต้น

6. ประสิทธิภาพในการดำเนินงาน

	ปี 2558	ปี 2557	ปี 2556	
อัตราผลตอบแทนจากสินทรัพย์	4.60	3.86	3.89	%
อัตราผลตอบแทนจากสินทรัพย์ถาวร	31.50	28.02	27.31	%
อัตราหมุนของสินทรัพย์	0.95	0.99	0.91	เท่า

จากอัตราส่วนดังกล่าวแสดงให้เห็นถึงผลตอบแทนจากการบริหารสินทรัพย์ของบริษัทฯ และบริษัทย่อยเพิ่มขึ้น เนื่องจากการลงทุนในการปรับปรุงอาคารโรงงานและเครื่องจักรเพื่อรองรับยอดขายที่เติบโตขึ้น อย่างไรก็ตาม บริษัทฯ และบริษัทย่อย มีนโยบายในการบริหารสินทรัพย์ที่มีอยู่ในเกิดประสิทธิภาพในการดำเนินงานเพื่อประโยชน์สูงสุด

บริษัทฯ และบริษัทย่อยบันทึกบัญชีโดยพิจารณาถึงมูลค่าที่แท้จริงของสินทรัพย์ตามมาตรฐานการบัญชีฉบับที่ 36 เรื่องการวัดมูลค่าของสินทรัพย์ เพื่อให้สินทรัพย์แสดงในงบแสดงฐานะทางการเงินด้วยมูลค่าที่ถูกต้องและเหมาะสม