

ส่วนที่ 3

ฐานะการเงินและผลการดำเนินงาน

13. ข้อมูลทางการเงินที่สำคัญ

รายงานความรับผิดชอบของคณะกรรมการบริษัทต่อรายงานทางการเงิน

คณะกรรมการบริษัทได้ตระหนักถึงภาระหน้าที่และความรับผิดชอบในฐานะกรรมการบริษัทจดทะเบียนในการเป็นผู้รับผิดชอบต่อการเงินของ บริษัท เอส แอนด์ เจ อินเตอร์เนชั่นแนล เอนเตอร์ไพรส์ จำกัด (มหาชน) และบริษัทย่อย ซึ่งงบการเงินดังกล่าวได้จัดทำขึ้นตามมาตรฐานการรายงานทางการเงิน โดยมีการพิจารณาเลือกใช้นโยบายบัญชีที่เหมาะสมและถือปฏิบัติอย่างสม่ำเสมอ ประกอบกับการใช้ดุลยพินิจอย่างระมัดระวังและประมาณการที่สมเหตุสมผลในการจัดทำ

มีการเปิดเผยข้อมูลสำคัญอย่างเพียงพอในหมายเหตุประกอบงบการเงิน ตลอดจนได้แสดงคำอธิบายและการวิเคราะห์ฐานะการเงินและผลการดำเนินงานของบริษัทฯ และบริษัทย่อย เพื่อให้เกิดประโยชน์ต่อผู้ถือหุ้นและนักลงทุนทั่วไป ทั้งนี้งบการเงินดังกล่าวได้ผ่านการตรวจสอบและให้ความเห็นอย่างไม่มีเงื่อนไขจากผู้สอบบัญชีรับอนุญาตที่เป็นอิสระ

นอกจากนี้คณะกรรมการบริษัทได้ส่งเสริมให้บริษัทฯ มีการปฏิบัติตามหลักการกำกับดูแลกิจการที่ดี ตลอดจนจัดให้มี ระบบการบริหารความเสี่ยง และระบบการควบคุมภายในที่มีประสิทธิภาพและประสิทธิผล เพื่อให้มั่นใจได้ว่าการบันทึกข้อมูลทางบัญชีมีความถูกต้อง ครบถ้วน และเพียงพอที่จะดำรงรักษาไว้ซึ่งทรัพย์สินของบริษัทฯ และบริษัทย่อย รวมถึงป้องกันไม่ให้เกิดการทุจริตหรือการดำเนินการที่ผิดปกติดังมีสาระสำคัญ

ในการนี้คณะกรรมการตรวจสอบของบริษัทฯ ซึ่งประกอบด้วยกรรมการที่เป็นอิสระได้ทำหน้าที่สอบทานเกี่ยวกับคุณภาพของรายงานทางการเงินและระบบการควบคุมภายใน ซึ่งความเห็นของคณะกรรมการตรวจสอบได้ปรากฏในรายงานคณะกรรมการตรวจสอบ ที่แสดงไว้ในรายงานประจำปีและแบบแสดงรายการข้อมูลประจำปี (แบบ 56-1) แล้ว

คณะกรรมการบริษัทจึงมีความเห็นว่าการกำกับดูแลกิจการที่ดี ระบบการบริหารความเสี่ยง และระบบการควบคุมภายในของบริษัทฯ มีความเพียงพอและเหมาะสม สามารถสร้างความเชื่อมั่นอย่างสมเหตุสมผลได้ว่างบการเงินของบริษัทฯ และบริษัทย่อย สำหรับปีสิ้นสุดวันที่ 31 ธันวาคม 2563 ได้จัดทำและเปิดเผยโดยถูกต้องตามที่ควรในสาระสำคัญ โดยถือปฏิบัติตามมาตรฐานการรายงานทางการเงิน และปฏิบัติตามกฎหมายและกฎระเบียบที่เกี่ยวข้อง



(นายธีระศักดิ์ วิจิตเสริญ)

กรรมการผู้จัดการ

..... รับรองความถูกต้อง

13.1 งบการเงิน

(ก) สรุปรายงานการสอบบัญชี

ปี	ผู้สอบบัญชีรับอนุญาต	เลขทะเบียน	สำนักงาน	ความเห็นรายงานการสอบบัญชี
2561	ดร.วิรัช อภิเมธีธำรง	1378	บจ.สำนักงานดร.วิรัช แอนด์ แอสโซซิเอทส์	รายงานการตรวจสอบแบบไม่มีเงื่อนไข
2562	นายเติมพงษ์ โอปนพันธ์	4501	บจ.สำนักงาน อีวาย	รายงานการตรวจสอบแบบไม่มีเงื่อนไข
2563	น.ส.สินีนารถ จิระไชยเชื้อนพันธ์	6287	บจ.สำนักงาน อีวาย	รายงานการตรวจสอบแบบไม่มีเงื่อนไข

(ข) ตารางสรุปงบการเงิน

	งบการเงินรวม			
	ปี 2563	ปี 2562	ปี 2561	
อัตราส่วนสภาพคล่อง				
อัตราส่วนสภาพคล่อง	3.14	2.60	2.46	เท่า
อัตราส่วนสภาพคล่องหมุนเร็ว	1.74	1.35	1.31	เท่า
อัตราส่วนสภาพคล่องกระแสเงินสด	0.82	0.52	0.58	เท่า
อัตราส่วนหมุนเวียนลูกหนี้	5.02	5.27	5.38	เท่า
ระยะเวลาเก็บหนี้เฉลี่ย	72	68	67	วัน
อัตราส่วนหมุนเวียนสินค้าคงเหลือ	10.40	12.78	16.28	เท่า
ระยะเวลาขายสินค้าเฉลี่ย	35	28	22	วัน
อัตราส่วนหมุนเวียนเจ้าหนี้	10.52	10.87	11.46	เท่า
ระยะเวลาชำระหนี้	34	33	32	วัน
รอบเวลาเงินสด	73	63	57	วัน
อัตราส่วนแสดงความสามารถในการหากำไร				
อัตรากำไรขั้นต้น	29.13	26.21	24.68	ร้อยละ
อัตรากำไรจากการดำเนินงาน	3.79	2.47	3.39	ร้อยละ
อัตราส่วนเงินสดต่อการทำกำไร	340.97	328.28	300.83	ร้อยละ
อัตรากำไรสุทธิ	6.24	5.41	6.90	ร้อยละ
อัตราผลตอบแทนผู้ถือหุ้น	7.55	7.23	9.82	ร้อยละ

	งบการเงินรวม			
	ปี 2563	ปี 2562	ปี 2561	
อัตราส่วนแสดงประสิทธิภาพในการดำเนินงาน				
อัตราผลตอบแทนจากสินทรัพย์	5.48	5.23	6.96	ร้อยละ
อัตราผลตอบแทนจากสินทรัพย์ถาวร	32.17	28.97	33.87	ร้อยละ
อัตราหมุนของสินทรัพย์	0.88	0.97	1.01	เท่า
อัตราส่วนวิเคราะห์นโยบายทางการเงิน				
อัตราส่วนหนี้สินต่อส่วนของผู้ถือหุ้น	0.25	0.26	0.27	เท่า
อัตราส่วนความสามารถชำระดอกเบี้ย	81.89	83.58	86.97	เท่า
อัตราการจ่ายเงินปันผล (%) (งบการเงินเฉพาะกิจการ)	62.94*	62.91	50.02	ร้อยละ

* ที่ประชุมคณะกรรมการบริษัทมีมติให้จ่ายเงินปันผลหุ้นละ 1.00 บาท และนำเสนอต่อที่ประชุมสามัญผู้ถือหุ้นเพื่ออนุมัติ โดยกำหนดให้มีในวันที่ 27 เมษายน 2564

บริษัท เอส แอนด์ เจ อินเตอร์เนชั่นแนล เอนเตอร์ไพรส์ จำกัด (มหาชน) และบริษัทย่อย

งบแสดงฐานะการเงิน (งบการเงินรวม)

ณ วันที่ 31 ธันวาคม

(หน่วย: พันบาท)

	2563	%	2562	%	2561	%
สินทรัพย์						
สินทรัพย์หมุนเวียน						
เงินสดและรายการเทียบเท่าเงินสด	268,997	5.26	127,189	2.57	53,015	1.08
เงินลงทุนชั่วคราว - บัตรเงินฝาก	-	-	4,000	0.08	8,000	0.16
ลูกหนี้การค้าและลูกหนี้อื่น	857,937	16.77	873,865	17.67	932,669	18.94
สินค้าคงเหลือ	771,045	15.07	764,293	15.45	698,048	14.18
สินทรัพย์ทางการเงินหมุนเวียนอื่น	18,809	0.37	-	-	-	-
สินทรัพย์หมุนเวียนอื่น	68,256	1.33	111,642	2.26	88,817	1.80
รวมสินทรัพย์หมุนเวียน	1,985,044	38.81	1,880,989	38.03	1,780,549	36.16
สินทรัพย์ไม่หมุนเวียน						
สินทรัพย์ทางการเงินไม่หมุนเวียนอื่น	1,044,272	20.42	-	-	-	-
เงินลงทุนในหลักทรัพย์เพื่อขาย	-	-	948,050	19.17	998,748	20.28
เงินลงทุนในบริษัทร่วม	289,625	5.66	278,887	5.64	279,071	5.67
เงินลงทุนในการร่วมค้า	50	0.00	-	-	-	-
เงินลงทุนในบริษัทที่เกี่ยวข้องกัน	-	-	62,896	1.27	65,219	1.32
เงินลงทุนในบริษัทอื่น	-	-	5,000	0.10	5,000	0.10
เงินลงทุนระยะยาว - บัตรเงินฝาก	-	-	3,000	0.06	-	-
เงินให้กู้ยืมระยะยาวแก่กิจการอื่น	-	-	-	-	16,142	0.33
อสังหาริมทรัพย์เพื่อการลงทุน	87,131	1.70	88,679	1.79	92,505	1.88
ที่ดิน อาคารและอุปกรณ์	1,485,086	29.03	1,575,304	31.85	1,569,700	31.87
สินทรัพย์สิทธิการใช้	127,932	2.50	-	-	528	0.01
สินทรัพย์ไม่มีตัวตน	29,111	0.57	32,970	0.67	34,696	0.70
สินทรัพย์ภายใต้การควบคุม	59,459	1.16	53,977	1.09	47,718	0.97
สินทรัพย์ไม่หมุนเวียนอื่น	7,392	0.14	16,121	0.33	34,710	0.71
รวมสินทรัพย์ไม่หมุนเวียน	3,130,058	61.19	3,064,884	61.97	3,144,038	63.84
รวมสินทรัพย์	5,115,102	100.00	4,945,873	100.00	4,924,587	100.00

..... รับรองความถูกต้อง

บริษัท เอส แอนด์ เจ อินเตอร์เนชั่นแนล เอนเตอร์ไพรส์ จำกัด (มหาชน) และบริษัทย่อย

งบแสดงฐานะการเงิน (งบการเงินรวม)

ณ วันที่ 31 ธันวาคม

(หน่วย: พันบาท)

	2563	%	2562	%	2561	%
หนี้สินและส่วนของผู้ถือหุ้น						
หนี้สินหมุนเวียน						
เงินเบิกเกินบัญชีและเงินกู้ยืมระยะสั้นจากสถาบันการเงิน	60,281	1.18	180,073	3.64	138,743	2.82
เจ้าหนี้การค้าและเจ้าหนี้อื่น	500,268	9.78	498,544	10.08	529,203	10.74
ส่วนของหนี้สินตามสัญญาเช่าที่ถึงกำหนดชำระภายในหนึ่งปี	43,203	0.84	-	-	-	-
ภาษีเงินได้ค้างจ่าย	10,436	0.20	26,210	0.53	45,356	0.92
หนี้สินทางการเงินหมุนเวียนอื่น	2	0.00	-	-	-	-
หนี้สินหมุนเวียนอื่น	18,001	0.35	17,382	0.35	10,622	0.22
รวมหนี้สินหมุนเวียน	632,191	12.35	722,209	14.60	723,924	14.70
หนี้สินไม่หมุนเวียน						
หนี้สินตามสัญญาเช่า - สุทธิจากส่วนที่ถึงกำหนดชำระภายในหนึ่งปี	85,362	1.67	-	-	-	-
สำรองผลประโยชน์ระยะยาวของพนักงาน	187,992	3.68	178,526	3.61	185,844	3.77
หนี้สินภาษีเงินได้รอการตัดบัญชี	120,593	2.36	119,721	2.42	129,699	2.63
หนี้สินไม่หมุนเวียนอื่น	582	0.01	368	0.01	359	0.01
รวมหนี้สินไม่หมุนเวียน	394,529	7.72	298,615	6.04	315,903	6.41
รวมหนี้สิน	1,026,720	20.07	1,020,824	20.64	1,039,827	21.11
ส่วนของผู้ถือหุ้น						
ทุนเรือนหุ้น						
ทุนจดทะเบียน						
หุ้นสามัญ 200,000,000 หุ้น มูลค่าหุ้นละ 1 บาท	200,000		200,000		200,000	
ทุนที่ออกจำหน่ายและชำระเต็มมูลค่าแล้ว						
หุ้นสามัญ 149,930,828 หุ้น มูลค่าหุ้นละ 1 บาท	149,931	2.93	149,931	3.03	149,931	3.04
ส่วนเกินมูลค่าหุ้นสามัญ	724,763	14.17	724,763	14.66	724,763	14.72
กำไรสะสม						
จัดสรรแล้ว- สำรองตามกฎหมาย	20,000	0.39	20,000	0.40	20,000	0.41
ยังไม่ได้จัดสรร	2,341,179	45.77	2,234,432	45.18	2,152,068	43.70
องค์ประกอบอื่นของส่วนของผู้ถือหุ้น	485,978	9.50	461,538	9.33	510,473	10.37
ส่วนของผู้ถือหุ้นของบริษัทฯ	3,721,851	72.76	3,590,664	72.60	3,557,236	72.24
ส่วนของผู้มีส่วนได้เสียที่ไม่มีอำนาจควบคุม	366,531	7.17	334,385	6.76	327,525	6.65
รวมส่วนของผู้ถือหุ้น	4,088,382	79.93	3,925,049	79.36	3,884,760	78.89
รวมหนี้สินและส่วนของผู้ถือหุ้น	5,115,102	100.00	4,945,873	100.00	4,924,587	100.00

..... รับรองความถูกต้อง

บริษัท เอส แอนด์ เจ อินเตอร์เนชั่นแนล เอนเตอร์ไพรส์ จำกัด (มหาชน) และบริษัทย่อย

งบกำไรขาดทุน (งบการเงินรวม)
สำหรับปีสิ้นสุดวันที่ 31 ธันวาคม 2563

(หน่วย: พันบาท)

	2563	%	2562	%	2561	%
รายได้						
รายได้จากการขาย	4,315,586	100.00	4,634,030	100.00	4,798,321	100.00
รายได้เงินปันผล	18,622	0.43	27,197	0.59	34,408	0.72
กำไรจากการขายเงินลงทุนในหลักทรัพย์เพื่อขาย	-	-	-	-	87,240	1.82
กำไรจากอัตราแลกเปลี่ยน	3,382	0.08	12,754	0.28	-	-
กำไรจากการวัดมูลค่าตราสารอนุพันธ์	1,541	0.04	802	0.02	-	-
รายได้อื่น	79,731	1.85	94,463	2.04	112,808	2.35
รวมรายได้	4,418,862	102.40	4,769,246	102.93	5,032,777	104.89
ค่าใช้จ่าย						
ต้นทุนขาย	3,058,602	70.87	3,419,630	73.79	3,614,176	75.32
ค่าใช้จ่ายในการขายและจัดจำหน่าย	143,869	3.33	155,067	3.35	140,945	2.94
ค่าใช้จ่ายในการบริหาร	949,674	22.01	945,027	20.39	880,441	18.35
รวมค่าใช้จ่าย	4,152,145	96.21	4,519,724	97.53	4,635,562	96.61
กำไรจากกิจกรรมดำเนินงาน	266,717	6.19	249,522	5.40	397,215	8.28
ส่วนแบ่งกำไรจากเงินลงทุนในบริษัทร่วม	74,464	1.73	57,633	1.24	42,382	0.88
รายได้ทางการเงิน	678	0.02	1,307	0.03	-	-
ต้นทุนทางการเงิน	(7,272)	(0.17)	(5,327)	(0.11)	(5,974)	(0.12)
กำไรก่อนค่าใช้จ่ายภาษีเงินได้	334,587	7.77	303,135	6.56	433,623	9.04
ค่าใช้จ่ายภาษีเงินได้	(20,470)	(0.47)	(28,337)	(0.61)	(55,808)	(1.16)
กำไรสำหรับปี	314,117	7.30	274,798	5.95	377,815	7.88
การแบ่งปันกำไร						
ส่วนที่เป็นของผู้ถือหุ้นของบริษัทฯ	275,907	6.39	258,247	5.57	347,399	7.24
ส่วนที่เป็นของผู้มีส่วนได้เสียที่ไม่มีอำนาจควบคุม	38,210	0.89	16,551	0.36	30,416	0.63
	314,117	7.28	274,798	5.93	377,815	7.87
กำไรต่อหุ้น						
กำไรต่อหุ้นขั้นพื้นฐาน						
กำไรส่วนที่เป็นของผู้ถือหุ้นของบริษัทฯ	1.84		1.72		2.32	

..... รับรองความถูกต้อง

บริษัท เอส แอนด์ เจ อินเตอร์เนชั่นแนล เอนเตอร์ไพรส์ จำกัด (มหาชน) และบริษัทย่อย

งบกำไรขาดทุนเบ็ดเสร็จ
สำหรับปีสิ้นสุดวันที่ 31 ธันวาคม

(หน่วย: พันบาท)

	2562	%	2562	%	2561	%
กำไรสำหรับปี	314,117	7.28	274,798	5.93	377,815	7.87
กำไรขาดทุนเบ็ดเสร็จอื่น:						
รายการที่จะถูกบันทึกในส่วนของกำไรหรือขาดทุนในภายหลัง						
ผลต่างของอัตราแลกเปลี่ยนจากการแปลงค่าเงิน						
ที่เป็นเงินตราต่างประเทศ- สุทธิจากภาษีเงินได้	1,715	0.04	(8,376)	(0.18)	(3,132)	(0.07)
ผลขาดทุนจากการวัดมูลค่าเงินลงทุน						
ในหลักทรัพย์เพื่อขาย- สุทธิจากภาษีเงินได้	-	-	(40,559)	(0.88)	(127,042)	(2.65)
รายการที่จะถูกบันทึกในส่วนของกำไรหรือขาดทุน						
ในภายหลัง - สุทธิจากภาษีเงินได้	1,715	0.04	(48,935)	(1.06)	(130,174)	(2.72)
รายการที่จะไม่ถูกบันทึกในส่วนของกำไรหรือขาดทุนในภายหลัง						
ผลกำไรจากการประมาณการ						
ตามหลักคณิตศาสตร์ประกันภัย- สุทธิจากภาษีเงินได้	-	-	16,074	0.35	-	-
ส่วนแบ่งผลขาดทุนจากการประมาณการ						
ตามหลักคณิตศาสตร์ประกันภัยของบริษัทร่วม						
สุทธิจากภาษีเงินได้	(4,236)	(0.10)	(3,735)	(0.08)	-	-
ขาดทุนจากการเปลี่ยนแปลงมูลค่าของเงินลงทุนในตราสารทุน						
ที่กำหนดให้วัดมูลค่าด้วยมูลค่ายุติธรรมผ่านกำไรขาดทุนเบ็ดเสร็จอื่น						
- สุทธิจากภาษีเงินได้	(69,933)	(1.62)	-	-	-	-
รายการที่จะไม่ถูกบันทึกในส่วนของกำไรหรือขาดทุน						
ในภายหลัง - สุทธิจากภาษีเงินได้	(74,169)	(1.72)	12,339	0.27	-	-
กำไรขาดทุนเบ็ดเสร็จอื่นสำหรับปี	(72,454)	(1.68)	(36,596)	(0.79)	(130,174)	(2.72)
กำไรขาดทุนเบ็ดเสร็จรวมสำหรับปี	241,663	5.62	238,202	5.16	247,641	5.16
การแบ่งปันกำไรขาดทุนเบ็ดเสร็จรวม						
ส่วนที่เป็นของผู้ถือหุ้นของบริษัทฯ	203,212	4.71	222,341	4.80	217,225	4.53
ส่วนที่เป็นของผู้มีส่วนได้เสียที่ไม่มีอำนาจควบคุม	38,451	0.89	15,861	0.34	30,416	0.63
	241,663	5.60	238,202	5.14	247,641	5.16

..... รับรองความถูกต้อง



บริษัท เอส แอนด์ เจ อินเตอร์เนชั่นแนล เอนเตอร์ไพรส์ จำกัด (มหาชน) และบริษัทย่อย

งบกระแสเงินสด (งบการเงินรวม)

สำหรับปีสิ้นสุดวันที่ 31 ธันวาคม

(หน่วย: พันบาท)

	2563	%	2562	%	2561	%
กระแสเงินสดจากกิจกรรมดำเนินงาน						
กำไรก่อนภาษี	334,587	60.04	303,135	80.78	433,623	88.56
รายการปรับกระทบกำไรก่อนภาษีเป็นเงินสดรับ(จ่าย)						
จากกิจกรรมดำเนินงาน						
ค่าเสื่อมราคาและค่าตัดจำหน่าย	295,771	53.07	233,850	62.32	226,033	46.16
ค่าเผื่อนี้สงสัจะสูญ(กลับรายการ)	-	-	2,445	0.65	(353)	(0.07)
ขาดทุนจากการซื้อขายสินทรัพย์ทางการเงิน	16,677	2.99	-	-	-	-
ตัดจำหน่ายหนี้สูญ	406	0.07	-	-	-	-
การปรับลดสินค้าคงเหลือเป็นมูลค่าสุทธิที่ได้รับ(กลับรายการ)	(1,370)	(0.25)	3,928	1.05	(385)	(0.08)
ขาดทุนจากการทำลายสินค้า	31,833	5.71	26,677	7.11	24,870	5.08
กำไรจากการจำหน่ายตัดจำหน่ายอุปกรณ์	(870)	(0.16)	(2,242)	(0.60)	(1,449)	(0.30)
สำรองผลประโยชน์ระยะยาวของพนักงาน	19,230	3.45	21,263	5.67	30,925	6.32
ส่วนแบ่งกำไรจากเงินลงทุนในบริษัทร่วม	(74,464)	(13.36)	(57,633)	(15.36)	(42,382)	(8.66)
รายได้เงินปันผล	(18,622)	(3.34)	(27,197)	(7.25)	(34,408)	(7.03)
ขาดทุนจากอัตราแลกเปลี่ยนที่ยังไม่เกิดขึ้นจริง	2,709	0.49	339	0.09	2,622	0.54
ขาดทุนจากการลดมูลค่าของเงินลงทุนในบริษัทที่เกี่ยวข้องกัน						
และบริษัทอื่น	-	-	2,323	0.62	129	0.03
กำไรจากการเลิกกิจการของเงินลงทุนในบริษัทที่เกี่ยวข้องกัน	-	-	-	-	(3,889)	(0.79)
กำไรจากการขายเงินลงทุนในหลักทรัพย์เพื่อขาย	-	-	-	-	(87,240)	(17.82)
ค่าเผื่อการค้าขายของเงินให้กู้ระยะยาวแก่กิจการอื่น	-	-	14,988	3.99	-	-
ดอกเบี้ยรับ	(678)	(0.12)	(1,308)	(0.35)	(1,206)	(0.25)
ต้นทุนทางการเงิน	7,272	1.30	5,327	1.42	5,974	1.22
กำไรจากการดำเนินงานก่อนการเปลี่ยนแปลง						
ในสินทรัพย์และหนี้สินดำเนินงาน	612,481	109.91	525,895	140.14	552,864	112.91
สินทรัพย์ดำเนินงาน (เพิ่มขึ้น) ลดลง						
ลูกหนี้การค้าและลูกหนี้อื่น	(4,758)	(0.85)	56,383	15.03	(15,105)	(3.08)
สินค้าคงเหลือ	(37,213)	(6.68)	(96,850)	(25.81)	(37,740)	(7.71)
สินทรัพย์หมุนเวียนอื่น	42,444	7.62	(21,451)	(5.72)	(4,397)	(0.90)
สินทรัพย์ไม่หมุนเวียนอื่น	8,729	1.57	18,589	4.96	(2,393)	(0.49)
หนี้สินดำเนินงานเพิ่มขึ้น (ลดลง)						
เจ้าหนี้การค้าและเจ้าหนี้อื่น	(1,337)	(0.24)	(42,891)	(11.43)	30,940	6.32
หนี้สินหมุนเวียนอื่น	628	0.11	6,754	1.80	7,195	1.47
สำรองผลประโยชน์ระยะยาวของพนักงาน	(9,763)	(1.76)	(8,489)	(2.26)	(6,330)	(1.29)
หนี้สินไม่หมุนเวียนอื่น	213	0.04	9	-	87	0.02
เงินสดจากกิจกรรมดำเนินงาน	611,424	109.72	437,949	116.71	525,121	107.25
เงินสดจ่ายดอกเบี้ย	(7,467)	(1.34)	(5,240)	(1.40)	(6,038)	(1.23)
เงินสดจ่ายภาษีเงินได้	(46,677)	(8.38)	(57,463)	(15.31)	(31,111)	(6.35)
รับคืนภาษีเงินได้นิติบุคคล	-	-	-	-	1,657	0.34
เงินสดสุทธิจากกิจกรรมดำเนินงาน	557,280	100.00	375,246	100.00	489,629	100.00

..... รับรองความถูกต้อง

บริษัท เอส แอนด์ เจ อินเตอร์เนชั่นแนล เอนเตอร์ไพรส์ จำกัด (มหาชน) และบริษัทย่อย

งบกระแสเงินสด (ต่อ)

สำหรับปีสิ้นสุดวันที่ 31 ธันวาคม

(หน่วย: พันบาท)

	2563	%	2562	%	2561	%
กระแสเงินสดจากกิจกรรมลงทุน						
เงินสดรับจากดอกเบี้ย	487	(0.64)	932	(0.69)	305	2.32
เงินลงทุนชั่วคราว (เพิ่มขึ้น) ลดลง	-	-	4,000	(2.95)	(1,500)	(11.42)
สินทรัพย์ทางการเงินหมุนเวียนอื่นเพิ่มขึ้น	(9,000)	11.83	-	-	-	-
เงินสดรับจากการลงทุนของเงินลงทุนในบริษัทที่เกี่ยวข้องกัน	-	-	-	-	1,602	12.20
เงินสดรับจากการเลิกกิจการของเงินลงทุนในบริษัทที่เกี่ยวข้องกัน	-	-	-	-	3,889	29.62
เงินสดจ่ายเพื่อซื้อเงินลงทุนในบริษัทร่วม	-	-	(2,642)	1.95	-	-
เงินสดจ่ายเพื่อซื้อเงินลงทุนในการร่วมค้า	(50)	0.07	-	-	-	-
เงินสดรับจากการขายเงินลงทุนในหลักทรัพย์เพื่อขาย	-	-	-	-	91,740	698.65
เงินลงทุนระยะยาวเพิ่มขึ้น	-	-	(3,000)	2.21	-	-
ซื้อที่ดิน อาคารและอุปกรณ์	(144,400)	189.83	(218,043)	160.55	(209,056)	(1,592.08)
เงินสดรับจากการจำหน่ายอุปกรณ์	2,200	(2.89)	3,997	(2.94)	1,660	12.64
สินทรัพย์ไม่มีตัวตนเพิ่มขึ้น	(3,329)	4.38	(4,780)	3.52	(11,917)	(90.75)
อสังหาริมทรัพย์เพื่อการลงทุนเพิ่มขึ้น	-	-	(172)	0.13	-	-
เงินสดรับจากเงินปันผล	78,022	(102.57)	83,897	(61.77)	136,408	1,038.82
เงินสดสุทธิจาก (ใช้ไป) กิจกรรมลงทุน	(76,070)	100.00	(135,811)	100.00	13,131	100.00
กระแสเงินสดจากกิจกรรมจัดหาเงิน						
เงินเบิกเกินบัญชีและเงินกู้ยืมระยะสั้นจาก						
สถาบันการเงินเพิ่มขึ้น (ลดลง)	(121,537)	35.44	41,330	(26.39)	(301,683)	61.72
ชำระคืนเงินต้นของหนี้สินตามสัญญาเช่า	(50,505)	14.73	-	-	-	-
เงินปันผลจ่าย	(164,924)	48.09	(188,913)	120.65	(179,917)	36.81
เงินปันผลจ่ายของบริษัทย่อยให้แก่อำนาจได้เสียที่ไม่มีอำนาจควบคุม	(6,000)	1.74	(9,000)	5.74	(7,200)	1.47
เงินสดสุทธิใช้ไปในกิจกรรมจัดหาเงิน	(342,966)	100.00	(156,583)	100.00	(488,800)	100.00
ผลต่างจากการแปลงค่าทางการเงินเพิ่มขึ้น (ลดลง)	3,564		(8,678)		(3,081)	
เงินสดและรายการเทียบเท่าเงินสดเพิ่มขึ้นสุทธิ	141,808		74,174		10,879	
เงินสดและรายการเทียบเท่าเงินสดต้นปี	127,189		53,015		42,136	
เงินสดและรายการเทียบเท่าเงินสดปลายปี	268,997		127,189		53,015	

13.2 ปัจจัยที่อาจมีผลกระทบต่อผลการดำเนินงานและฐานะทางการเงินในอนาคต

-ไม่มี-

..... รับรองความถูกต้อง

14. การวิเคราะห์และคำอธิบายของฝ่ายจัดการ

ผลการดำเนินงานและฐานะทางการเงินของบริษัทและบริษัทย่อย

ภาพรวมในการดำเนินธุรกิจ

ในปี 2563 สถานการณ์การแพร่ระบาดของโควิด-19 ส่งผลต่อเศรษฐกิจที่ถดถอยในปัจจุบัน และทำให้ผู้บริโภคเกิดการปรับเปลี่ยนพฤติกรรมด้านต่างๆ เกี่ยวกับสุขอนามัย การเว้นระยะห่างทางสังคม ทำให้ผู้บริโภคหันมาใช้ช่องทางออนไลน์มากขึ้น ส่งผลให้การแข่งขันธุรกิจเครื่องสำอางรุนแรงยิ่งขึ้น นอกจากนี้ สงครามทางการค้าระหว่างชาติมหาอำนาจ และค่าเงินบาทที่ยังแข็งตัว เป็นปัจจัยที่ส่งผลต่อภาพรวมการส่งออกของประเทศไทยด้วย ทั้งนี้ บริษัทหาโอกาสในการขายสินค้าจากนวัตกรรมที่ตรงกับความต้องการ และพฤติกรรมของผู้บริโภคในปัจจุบัน บริการที่ทำให้ลูกค้าประทับใจ และยังคงตอบรับเป็นลูกค้าของบริษัทอย่างต่อเนื่อง รวมทั้งการหาลูกค้าใหม่ๆ เพิ่มขึ้นทั้งในประเทศ และต่างประเทศ ทำให้บริษัทมียอดขาย และกำไรอย่างต่อเนื่อง

ผลการดำเนินงานและฐานะทางการเงิน



รายได้จากการขาย

ในปี 2563 บริษัทฯ และบริษัทย่อย มีรายได้จากการขาย 4,316 ล้านบาท ลดลงจากปีก่อน 318 ล้านบาท หรือร้อยละ 6.9 เนื่องจากรายได้จากการขายในประเทศลดลง 187 ล้านบาท คิดเป็นร้อยละ 7.9 และรายได้จากการขายต่างประเทศลดลง 131 ล้านบาท คิดเป็นร้อยละ 5.8 อันเป็นผลจากภาวะเศรษฐกิจชะลอตัวจากการระบาดของโควิด-19

กำไรขั้นต้นในปี

2563 บริษัทฯ และบริษัทย่อยมีกำไรขั้นต้น คิดเป็นร้อยละ 29.1 ของรายได้จากการขาย เพิ่มขึ้นจากปีก่อน ร้อยละ 2.9 เนื่องจากการทำกำไรได้ดีขึ้นในกลุ่มสินค้าเครื่องสำอาง และกลุ่มสินค้าบรรจุกัญธิ ประกอบกับการควบคุมต้นทุนการผลิต และค่าใช้จ่ายต่างๆ

..... รับรองความถูกต้อง

รายได้อื่น (รวมรายได้เงินปันผลรับ กำไรจากอัตราแลกเปลี่ยน และกำไรจากการวัดมูลค่าตราสารอนุพันธ์)

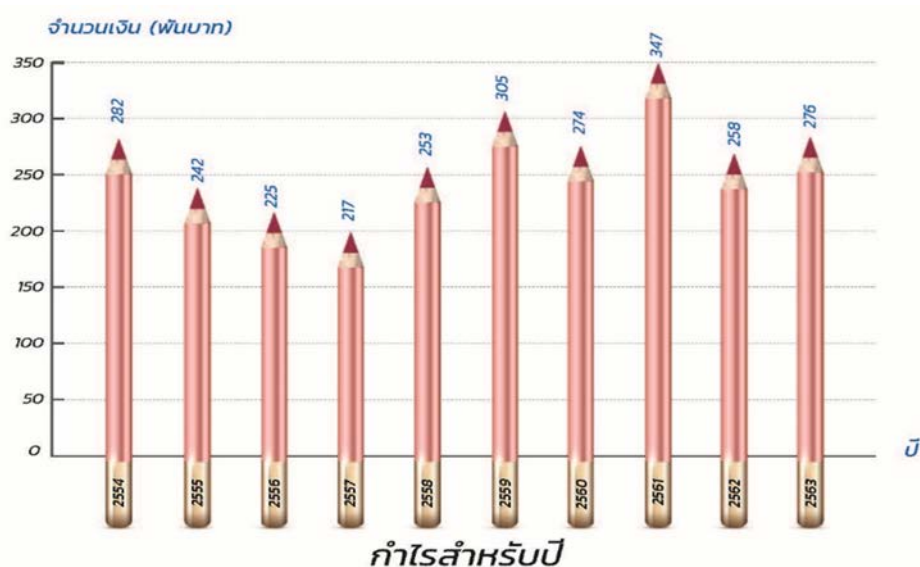
ในปี 2563 บริษัทและบริษัทย่อยมีรายได้อื่น 103 ล้านบาท ลดลงจากปีก่อน 32 ล้านบาท เนื่องจากรายได้เงินปันผล และ กำไรจากอัตราแลกเปลี่ยน และรายได้อื่นๆ ลดลง

ค่าใช้จ่ายในการขายและจัดจำหน่าย

ในปี 2563 บริษัทฯ และบริษัทย่อยมีค่าใช้จ่ายในการขายและจัดจำหน่าย 144 ล้านบาท ลดลงจากปีก่อน 11.2 ล้านบาท คิดเป็นร้อยละ 7.2 เป็นไปตามรายได้จากการขายที่ลดลง

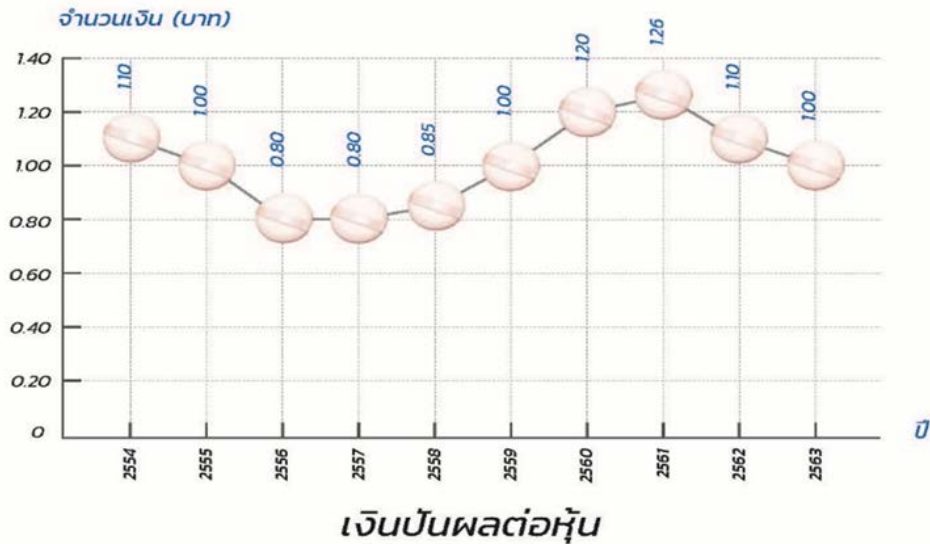
ค่าใช้จ่ายในการบริหาร

ในปี 2563 บริษัทฯ และบริษัทย่อยมีค่าใช้จ่ายในการบริหาร 950 ล้านบาท เพิ่มขึ้นจากปีก่อน 4.6 ล้านบาท คิดเป็นร้อยละ 0.5 อยู่ในระดับที่ใกล้เคียงกับปีก่อน



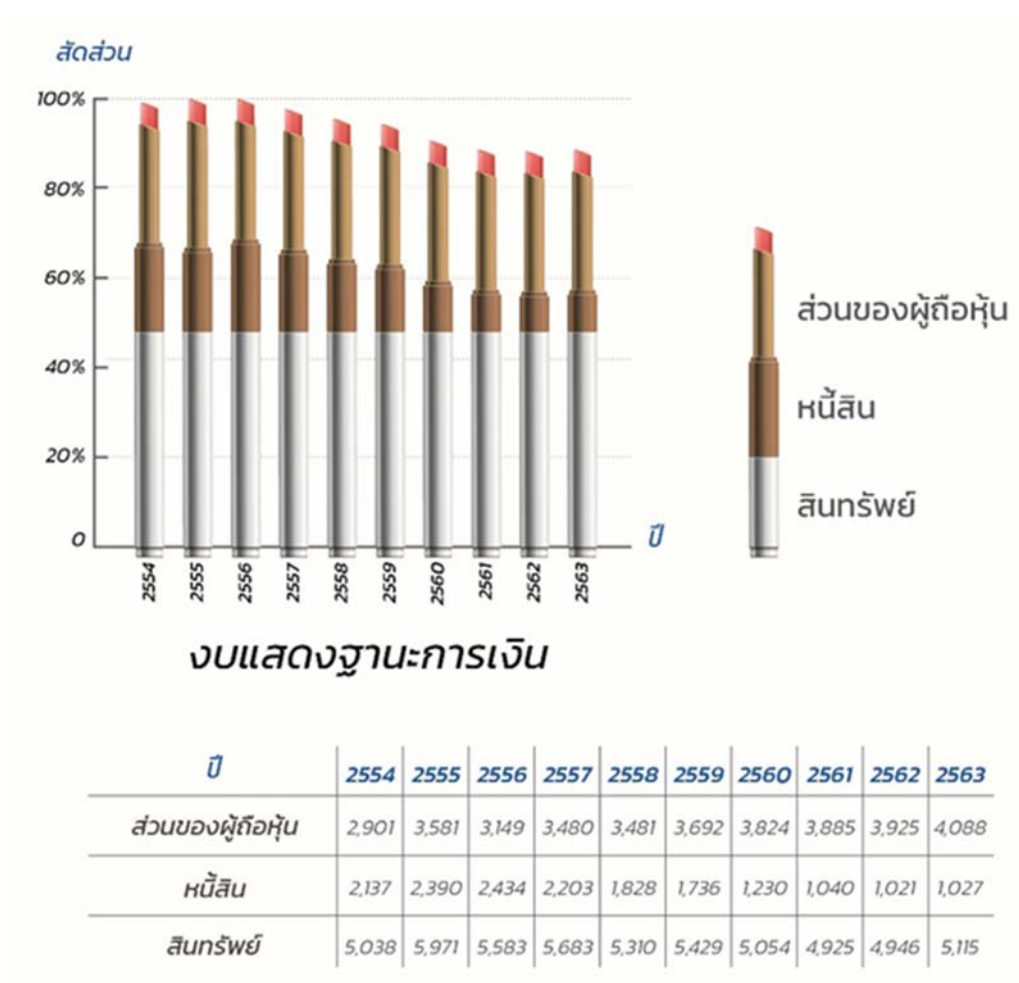
กำไรส่วนที่เป็นของบริษัทใหญ่

ในงบการเงินรวมปี 2563 บริษัทฯและบริษัทย่อยมีกำไรส่วนที่เป็นของบริษัทใหญ่ 276 ล้านบาท เมื่อเทียบกับปีก่อนเพิ่มขึ้น 17.7 ล้านบาท หรือคิดเป็นร้อยละ 6.8 สืบเนื่องจากความสามารถในการทำกำไรได้ดีขึ้น แม้ว่ายอดขายลดลงประกอบกับการควบคุมค่าใช้จ่ายในการผลิต และค่าใช้จ่ายต่างๆ ตามที่กล่าวไว้ข้างต้น



อัตราผลตอบแทนผู้ถือหุ้น

ในงบการเงินรวมปี 2563 บริษัทฯและบริษัทย่อยมีอัตราผลตอบแทนผู้ถือหุ้น เท่ากับร้อยละ 7.6 ซึ่งเพิ่มขึ้นจากปีก่อนร้อยละ 0.3 เนื่องจากมีกำไรสำหรับปีเพิ่มขึ้น บริษัทฯ มีนโยบายจ่ายเงินปันผลให้แก่ผู้ถือหุ้นร้อยละ 20-80 ของกำไรสำหรับปีจากงบการเงินเฉพาะบริษัท (ตามวิธีราคาทุน) แต่ทั้งนี้ขึ้นอยู่กับภาวะเศรษฐกิจและผลการดำเนินงานของบริษัทฯ ในปี 2563 บริษัทฯ มีกำไรสำหรับปี 238.2 ล้านบาท และเมื่อวันที่ 25 กุมภาพันธ์ 2564 บริษัทฯ ได้มีมติที่ประชุมคณะกรรมการบริษัทครั้งที่ 2/2564 เสนอขออนุมัติต่อที่ประชุมสามัญผู้ถือหุ้นในวันที่ 27 เมษายน 2564 เพื่อจ่ายเงินปันผลสำหรับผลการดำเนินงานปี 2563 ในอัตราหุ้นละ 1.00 บาทรวมเป็นเงินทั้งสิ้น 149.9 ล้านบาท คิดเป็นอัตราการจ่ายเงินปันผลเทียบกับกำไรสำหรับปีตามงบการเงินเฉพาะกิจการเท่ากับร้อยละ 62.9 และมีกำหนดการจ่ายในวันที่ 25 พฤษภาคม 2564



ฐานะการเงิน

สินทรัพย์รวม ในปี 2563 บริษัทฯ และบริษัทย่อยมีสินทรัพย์รวมจำนวน 5,115 ล้านบาท เพิ่มขึ้นจากปีก่อน 169 ล้านบาท คิดเป็นร้อยละ 3.4 โดยมีการเปลี่ยนแปลงของสินทรัพย์ที่เป็นสาระสำคัญ ดังนี้

1. เงินสดและรายการเทียบเท่าเงินสดเพิ่มขึ้น 112 ล้านบาท เนื่องจากการรับชำระจากลูกหนี้
 2. ที่ดิน อาคาร และอุปกรณ์ลดลง 90 ล้านบาท เนื่องจากการซื้อเพิ่มระหว่างปี และการตัดค่าเสื่อมราคา
 3. สินทรัพย์สิทธิการใช้เพิ่มขึ้น 128 ล้านบาท จากการบันทึกบัญชี ตามมาตรฐานการบัญชีใหม่ที่เริ่มใช้ใน
- ปี 2563

หนี้สินรวม ในปี 2563 บริษัทฯ และบริษัทย่อยมีหนี้สินรวมจำนวน 1,027 ล้านบาท เพิ่มขึ้นจากปีก่อน 5.9 ล้านบาท คิดเป็นร้อยละ 0.6 โดยมีการเปลี่ยนแปลงของหนี้สินที่เป็นสาระสำคัญ ดังนี้

1. เงินเบิกเกินบัญชีและเงินกู้ยืมระยะสั้นจากสถาบันการเงินลดลง 120 ล้านบาท เนื่องจากการจ่ายชำระคืนเงินกู้ยืมระยะสั้นจากสถาบันการเงิน
2. หนี้สินตามสัญญาเช่าเพิ่มขึ้น 129 ล้านบาท จากการบันทึกบัญชี ตามมาตรฐานการบัญชีใหม่ที่เริ่มใช้ในปี 2563 ตามที่กล่าวข้างต้น

ส่วนของผู้ถือหุ้น ในปี 2563 บริษัทฯ และบริษัทย่อยมีส่วนของผู้ถือหุ้นรวมจำนวน 4,088 ล้านบาท เพิ่มขึ้นจากปีก่อน 163 ล้านบาทคิดเป็นร้อยละ 4.2 โดยมีการเปลี่ยนแปลงของส่วนของผู้ถือหุ้นที่เป็นสาระสำคัญ ดังนี้

1. กำไรสำหรับปี 314 ล้านบาท และมีการจ่ายเงินปันผล 165 ล้านบาท
2. ผลขาดทุนจากการเปลี่ยนแปลงมูลค่าของเงินลงทุน (สุทธิจากภาษี) 70 ล้านบาท
3. ผลสะสมจากการเปลี่ยนแปลงนโยบายการบัญชี 93 ล้านบาท

สภาพคล่อง

1. กระแสเงินสด ในปี 2563 บริษัทฯ และบริษัทย่อย มีเงินสดและรายการเทียบเท่าเงินสดเพิ่มขึ้นสุทธิ 142 ล้านบาท โดยแยกเป็นรายละเอียดของกระแสเงินสดแต่ละกิจกรรม มีดังนี้

(หน่วย : ล้านบาท)

	ปี 2563	ปี 2562	ปี 2561
กระแสเงินสดได้มาจากกิจกรรมดำเนินงาน	557.3	375.2	489.6
กระแสเงินสดได้มา(ใช้ไป)จากกิจกรรมลงทุน	(76.1)	(135.8)	13.1
กระแสเงินสดใช้ไปในกิจกรรมจัดหาเงิน	(343.0)	(156.6)	(488.8)
ผลต่างจากการแปลงค่างบการเงินเพิ่มขึ้น(ลดลง)	3.6	(8.6)	(3.1)
เงินสดและรายการเทียบเท่าเงินสดเพิ่มขึ้น (ลดลง) สุทธิ	141.8	74.2	10.8

โดยมีการเปลี่ยนแปลงของกระแสเงินสดที่เป็นสาระสำคัญ ดังนี้

- เงินสดได้มาจากกิจกรรมดำเนินงานเทียบกับปีก่อนเพิ่มขึ้น 182 ล้านบาท เนื่องจากสินค้าคงเหลือลดลง สินทรัพย์หมุนเวียนอื่น ลดลง และจ่ายชำระเจ้าหนี้การค้าและเจ้าหนี้อื่นลดลงจากการซื้อ
- เงินสดได้มาจากกิจกรรมลงทุนเทียบกับปีก่อนเพิ่มขึ้น 60 ล้านบาท จากการจ่ายซื้อที่ดิน อาคาร และอุปกรณ์ลดลง
- เงินสดใช้ไปในกิจกรรมจัดหาเงินเทียบกับปีก่อนเพิ่มขึ้น 186 ล้านบาท จากการจ่ายชำระเงินกู้ยืมระยะสั้นจากสถาบันการเงิน

..... รับรองความถูกต้อง

2. ความเพียงพอของสภาพคล่อง

	ปี 2563	ปี 2562	ปี 2561	
อัตราส่วนสภาพคล่อง	3.14	2.60	2.46	เท่า
อัตราส่วนสภาพคล่องหมุนเร็ว	1.74	1.35	1.31	เท่า
อัตราส่วนสภาพคล่องกระแสเงินสด	0.82	0.52	0.58	เท่า
อัตราส่วนหนี้สินต่อส่วนของผู้ถือหุ้น	0.25	0.26	0.27	เท่า

ในปี 2563 บริษัทฯ และบริษัทย่อย มีสภาพคล่องที่ดีขึ้นจากปีก่อน จากอัตราส่วนสภาพคล่อง และ อัตราส่วนสภาพคล่องหมุนเร็วที่ดีขึ้น ในขณะที่อัตราส่วนหนี้สินต่อส่วนของผู้ถือหุ้นเท่ากับ 0.25 เท่า ซึ่งลดลงจากปีก่อน ทั้งนี้เกิดจาก มีลูกค้าส่วนใหญ่เป็นลูกค้าที่ดีและมีการชำระเงินตามกำหนด ทำให้มีเงินกู้ยืมจากสถาบันการเงินลดลง แสดงถึงความเพียงพอของสภาพคล่องธุรกิจ