

ส่วนที่ 3

ฐานะการเงินและผลการดำเนินงาน

13. ข้อมูลทางการเงินที่สำคัญ

1. สรุปรายงานของผู้สอบบัญชี

ข้าพเจ้าเห็นว่า งบการเงินรวมและงบการเงินเฉพาะกิจการแสดงฐานะการเงินรวมของบริษัท บ้านปู จำกัด (มหาชน) (บริษัท) และบริษัทย่อย (กลุ่มกิจการ) และฐานะการเงินเฉพาะกิจการของบริษัท ณ วันที่ 31 ธันวาคม พ.ศ. 2563 และผลการดำเนินงานรวมและผลการดำเนินงานเฉพาะกิจการ รวมถึงกระแสเงินสดรวมและกระแสเงินสดเฉพาะกิจการสำหรับปีสิ้นสุดวันเดียวกัน โดยถูกต้องตามที่ควรในสาระสำคัญตามมาตรฐานการรายงานทางการเงิน

งบการเงินที่ตรวจสอบ

งบการเงินรวมและงบการเงินเฉพาะกิจการประกอบด้วย

- งบแสดงฐานะการเงินรวมและงบแสดงฐานะการเงินเฉพาะกิจการ ณ วันที่ 31 ธันวาคม พ.ศ. 2563
- งบกำไรขาดทุนเบ็ดเสร็จรวมและงบกำไรขาดทุนเบ็ดเสร็จเฉพาะกิจการสำหรับปีสิ้นสุดวันเดียวกัน
- งบแสดงการเปลี่ยนแปลงส่วนของผู้ถือหุ้นรวมและงบแสดงการเปลี่ยนแปลงส่วนของผู้ถือหุ้นเฉพาะกิจการสำหรับปีสิ้นสุดวันเดียวกัน
- งบกระแสเงินสดรวมและงบกระแสเงินสดเฉพาะกิจการสำหรับปีสิ้นสุดวันเดียวกัน และ
- หมายเหตุประกอบงบการเงินรวมและงบการเงินเฉพาะกิจการซึ่งรวมถึงหมายเหตุสรุปนโยบายการบัญชีที่สำคัญและหมายเหตุเรื่องอื่นๆ

เกณฑ์ในการแสดงความเห็น

ข้าพเจ้าได้ปฏิบัติงานตรวจสอบตามมาตรฐานการสอบบัญชี ความรับผิดชอบของข้าพเจ้าได้กล่าวไว้ในส่วนของความรับผิดชอบของผู้สอบบัญชีต่อการตรวจสอบงบการเงินรวมและงบการเงินเฉพาะกิจการในรายงานของข้าพเจ้า ข้าพเจ้ามีความเป็นอิสระจากกลุ่มกิจการและบริษัทตามข้อกำหนดจรรยาบรรณของผู้ประกอบวิชาชีพบัญชีที่กำหนดโดยสภาวิชาชีพบัญชีในส่วนที่เกี่ยวข้องกับการตรวจสอบ งบการเงินรวมและงบการเงินเฉพาะกิจการ และข้าพเจ้าได้ปฏิบัติตามความรับผิดชอบด้านจรรยาบรรณอื่นๆ ซึ่งเป็นไปตามข้อกำหนดเหล่านี้ข้าพเจ้าเชื่อว่าหลักฐานการสอบบัญชีที่ข้าพเจ้าได้รับเพียงพอและเหมาะสมเพื่อใช้เป็นเกณฑ์ในการแสดงความเห็นของข้าพเจ้า

เรื่องสำคัญในการตรวจสอบ

เรื่องสำคัญในการตรวจสอบคือเรื่องต่างๆ ที่มีนัยสำคัญที่สุดตามดุลยพินิจของผู้ประกอบวิชาชีพของข้าพเจ้าในการตรวจสอบงบการเงินรวมและงบการเงินเฉพาะกิจการสำหรับงวดปัจจุบัน ข้าพเจ้าได้นำเรื่องเหล่านี้มาพิจารณาในบริบทของการตรวจสอบงบการเงินรวมและงบการเงินเฉพาะกิจการโดยรวมและในการแสดงความเห็นของข้าพเจ้า ทั้งนี้ ข้าพเจ้าไม่ได้แสดงความเห็นแยกต่างหากสำหรับเรื่องเหล่านี้

การประเมินการด้อยค่าของค่าความนิยม

อ้างอิงหมายเหตุประกอบงบการเงินข้อ 8 เรื่องประมาณการทางบัญชีที่สำคัญ ข้อสมมติฐานและการใช้ดุลยพินิจ และข้อ 20 เรื่องค่าความนิยม

ณ วันที่ 31 ธันวาคม พ.ศ. 2563 กลุ่มกิจการมีค่าความนิยมซึ่งมูลค่าตามบัญชีจำนวน 446.75 ล้านดอลลาร์สหรัฐ คิดเป็นร้อยละ 5 ของมูลค่าของสินทรัพย์รวมในงบการเงินรวม โดยค่าความนิยมส่วนใหญ่เกิดจากการซื้อธุรกิจเหมืองและโรงไฟฟ้าในต่างประเทศ ทั้งนี้ ค่าความนิยมส่วนมากจำนวน 372.05 ล้านดอลลาร์สหรัฐ เกิดจากการซื้อธุรกิจเหมืองถ่านหินในประเทศออสเตรเลีย

ผู้บริหารทดสอบการด้อยค่าของค่าความนิยมเป็นประจำทุกปี การทดสอบการด้อยค่านั้นจัดทำในระดับของหน่วยสินทรัพย์ที่ก่อให้เกิดเงินสด และคำนวณมูลค่าสุทธิที่คาดว่าจะได้รับคืนด้วยวิธีมูลค่าจากการใช้ ซึ่งการคำนวณมูลค่าจากการใช้ต้องอาศัยดุลยพินิจที่สำคัญของผู้บริหารในการประมาณการผลการดำเนินงานในอนาคตและประมาณการกระแสเงินสด รวมถึงการใช้อัตราการคิดลดที่เหมาะสม ในการคิดลดกระแสเงินสด ข้อสมมติฐานที่สำคัญที่ใช้ในการคำนวณมูลค่าจากการใช้ประกอบด้วย แนวโน้มของราคาถ่านหินและราคาก๊าซธรรมชาติในตลาดโลก ประมาณการปริมาณสำรองถ่านหินและก๊าซธรรมชาติ แผนการผลิต โครงสร้างต้นทุน อัตราการเติบโตและอัตราคิดลดที่ใช้ในการคิดลดประมาณการกระแสเงินสด

ทั้งนี้ จากการทดสอบการด้อยค่าประจำปี พ.ศ. 2563 กลุ่มกิจการไม่ได้รับรู้ผลขาดทุนจากการด้อยค่าของค่าความนิยมในงบการเงินรวมสำหรับปี

ผู้สอบบัญชีของกิจการภายในกลุ่มในประเทศออสเตรเลียเป็นผู้ปฏิบัติงานตรวจสอบเรื่องนี้ ข้าพเจ้าได้วางแผนการตรวจสอบของกลุ่มกิจการโดยรวมและสื่อสารเรื่องดังกล่าวให้แก่ผู้สอบบัญชีภายในกลุ่ม นอกจากนี้ ข้าพเจ้าทำความเข้าใจและประเมินผลงานของผู้สอบบัญชีดังกล่าวเพื่อให้ได้รับเอกสารการตรวจสอบที่เพียงพอและเหมาะสมเกี่ยวกับการทดสอบการด้อยค่าของค่าความนิยมที่เกิดขึ้นจากการซื้อธุรกิจเหมืองถ่านหินในประเทศออสเตรเลีย นอกจากนี้ ข้าพเจ้าประเมินความเหมาะสมของการระบุหน่วยสินทรัพย์ที่ก่อให้เกิดเงินสดของกลุ่มกิจการ รวมถึงประเมินการควบคุมในกระบวนการทดสอบการด้อยค่าของกลุ่มกิจการ

ผู้สอบบัญชีดังกล่าวทดสอบการด้อยค่าของค่าความนิยมที่ผู้บริหารจัดทำขึ้นดังนี้ ซึ่งข้าพเจ้าได้ประเมินผลงานดังกล่าวแล้ว

- หารือกับผู้บริหารเพื่อทำความเข้าใจข้อสมมติฐานที่ผู้บริหารใช้ในการทดสอบการด้อยค่า และประเมินขั้นตอนในการทดสอบการด้อยค่ารวมถึงข้อสมมติฐานที่ใช้เพื่อให้มั่นใจว่าผู้บริหารใช้ขั้นตอนและข้อสมมติฐานดังกล่าวอย่างสอดคล้องกันในกลุ่มกิจการ
- สอบถามผู้บริหารในเชิงทดสอบเกี่ยวกับข้อสมมติฐานที่สำคัญที่ผู้บริหารใช้ในการทดสอบการด้อยค่าของค่าความนิยม โดยเฉพาะข้อมูลที่เกี่ยวข้องกับราคาถ่านหินในตลาดโลก ประมาณการอัตราแลกเปลี่ยนเงินตราต่างประเทศ แผนการผลิต โครงสร้างต้นทุน และอัตราการคิดลด รวมทั้งการเปรียบเทียบข้อสมมติฐานที่สำคัญกับประมาณการราคาขายของถ่านหินในตลาดโลกและประมาณการอัตราแลกเปลี่ยนเงินตราต่างประเทศจากแหล่งข้อมูลภายนอก และแผนการทำเหมืองและแผนธุรกิจที่ได้รับอนุมัติแล้ว
- ประเมินความสมเหตุสมผลของแผนการทำเหมืองและแผนธุรกิจโดยเปรียบเทียบแผนของปี พ.ศ. 2563 กับผลลัพธ์ที่เกิดขึ้นจริง
- ประเมินอัตราคิดลดโดยการพิจารณาเทียบกับข้อมูลของบริษัทที่อยู่ในอุตสาหกรรมเดียวกันที่สามารถอ้างอิงได้จากข้อมูลที่เปิดเผยโดยทั่วไปเพื่อให้มั่นใจว่าอัตราคิดลดที่ผู้บริหารใช้อยู่ในเกณฑ์ที่สามารถยอมรับได้
- ทดสอบการวิเคราะห์ความอ่อนไหวของข้อสมมติฐานที่สำคัญเพื่อประเมินหาปัจจัยที่มีผลต่อการวิเคราะห์ความอ่อนไหวและผลกระทบที่เป็นไปได้จากการเปลี่ยนแปลงของข้อสมมติฐาน

เรื่องสำคัญในการตรวจสอบ	วิธีการตรวจสอบ
<p>ข้าพเจ้าให้ความสนใจในเรื่องมูลค่าของค่าความนิยมที่เกิดขึ้นจากการซื้อธุรกิจเหมือนถ่านหินในประเทศออสเตรเลีย เนื่องจากความมีสาระสำคัญของตัวเลข และการกำหนดประมาณการของมูลค่าจากการใช้ที่ต้องอาศัยข้อสมมติฐานในการคำนวณเป็นจำนวนมาก อีกทั้งการกำหนดข้อสมมติฐานดังกล่าวขึ้นอยู่กับดุลยพินิจที่สำคัญของผู้บริหารในการประเมินความเป็นไปได้ของแผนธุรกิจในอนาคต</p>	<p>จากการปฏิบัติงานดังกล่าว ข้าพเจ้าพบว่าข้อสมมติฐานสำคัญที่ผู้บริหารใช้ในการประเมินมูลค่าที่คาดว่าจะได้รับคืนของค่าความนิยมมีความสมเหตุสมผลและสอดคล้องกับหลักฐานสนับสนุน</p>
<p>การซื้อแหล่งก๊าซธรรมชาติบาร์เนตต์</p> <p>อ้างอิงหมายเหตุประกอบงบการเงินข้อ 15.1 ง) เรื่องการซื้อแหล่งก๊าซธรรมชาติบาร์เนตต์</p> <p>ในระหว่างปีสิ้นสุดวันที่ 31 ธันวาคม พ.ศ. 2563 กลุ่มกิจการได้ทำการซื้อสัดส่วนผลประโยชน์ในบริเวณแหล่งก๊าซธรรมชาติบาร์เนตต์โดยมีมูลค่าการลงทุนทั้งสิ้นจำนวน 509.50 ล้านดอลลาร์สหรัฐ</p> <p>ผู้บริหารเลือกปฏิบัติตามทางเลือกการทดสอบการกระจุกตัว (the concentration test) ที่อนุญาตให้กลุ่มกิจการทำการประเมินอย่างง่ายว่ากลุ่มของกิจกรรมและสินทรัพย์ที่ซื้อมานั้นไม่ก่อให้เกิดเป็นธุรกิจหรือไม่ ที่เป็นไปตามมาตรฐานการรายงานทางการเงินฉบับที่ 3 ฉบับปรับปรุงปี พ.ศ. 2563 เรื่องการรวมธุรกิจ ซึ่งกลุ่มกิจการนำมาถือปฏิบัติก่อนวันที่มีผลบังคับใช้ ทั้งนี้ ผู้บริหารพิจารณาว่าการจ่ายซื้อแหล่งก๊าซธรรมชาติบาร์เนตต์ดังกล่าวถือเป็นการซื้อสินทรัพย์เนื่องจากมูลค่ายุติธรรมของสินทรัพย์รวมที่ถูกซื้อเกือบทั้งหมดกระจุกตัวอยู่ที่ปริมาณสำรองที่พิสูจน์แล้ว ดังนั้นผู้บริหารจึงนำหลักการตามมาตรฐานการรายงานทางการเงินฉบับที่ 3 มาถือปฏิบัติสำหรับวิธีการวัดมูลค่าและข้อสมมติฐานที่ใช้ในการวัดมูลค่ายุติธรรมของปริมาณสำรองที่พิสูจน์แล้ว ที่ดิน อาคารและอุปกรณ์ และประมาณการหนี้สินค่าร้อยละที่ได้รับมาจากการซื้อดังกล่าว ซึ่งผู้บริหารใช้ผู้ประเมินอิสระที่เป็นบุคคลภายนอกในการประเมิน</p>	<p>ผู้สอบบัญชีของกิจการภายในกลุ่มในประเทศสหรัฐอเมริกาเป็นผู้ปฏิบัติงานตรวจสอบเรื่องนี้ ข้าพเจ้าได้วางแผนการตรวจสอบของกลุ่มกิจการโดยรวมและสื่อสารเรื่องดังกล่าวให้แก่ผู้สอบบัญชีภายในกลุ่ม นอกจากนี้ ข้าพเจ้าทำความเข้าใจและประเมินผลงานของผู้สอบบัญชีดังกล่าวเพื่อให้ได้รับหลักฐานการตรวจสอบที่เพียงพอและเหมาะสม</p> <p>ผู้สอบบัญชีดังกล่าวปฏิบัติงานดังต่อไปนี้เพื่อให้ได้หลักฐานเกี่ยวกับการประเมินของผู้บริหารในเรื่องวิธีการทางบัญชีที่เกี่ยวข้องกับการซื้อแหล่งก๊าซธรรมชาติบาร์เนตต์ดังกล่าวและการปันส่วนราคาในมูลค่ายุติธรรมของสินทรัพย์ที่ระบุได้ที่ได้มา ซึ่งข้าพเจ้าได้ประเมินผลงานดังกล่าวแล้ว</p> <ul style="list-style-type: none">• สอบทานการประเมินของฝ่ายบริหารถึงการระบุว่าสินทรัพย์ที่ได้มาสุทธิต่อเข้าเงื่อนไขของการซื้อสินทรัพย์ไม่ใช่การซื้อธุรกิจภายใต้มาตรฐานการรายงานทางการเงินฉบับที่ 3• ประเมินความรู้ความสามารถ คุณสมบัติ และประสบการณ์ในอดีตของผู้ประเมินอิสระซึ่งเป็นผู้เชี่ยวชาญที่ผู้บริหารใช้• ประเมินความเหมาะสมของการระบุสินทรัพย์ที่ระบุได้ที่ได้มาและหนี้สินที่รับมา ณ วันที่ซื้อสินทรัพย์ รวมถึงประเมินขั้นตอนการกำหนดมูลค่ายุติธรรมของสินทรัพย์ที่สามารถระบุได้สุทธิ และการปันส่วนราคาซื้อตามสัดส่วนของมูลค่ายุติธรรม• ประเมินราคาซื้อโดยรวมถึงมูลค่ายุติธรรมของสิ่งตอบแทนที่คาดว่าจะต้องจ่าย

เรื่องสำคัญในการตรวจสอบ	วิธีการตรวจสอบ
<p>ข้าพเจ้าให้ความสนใจในเรื่องมูลค่ายุติธรรมของสินทรัพย์ที่เกิดขึ้นจากการซื้อดังกล่าว เนื่องจากความมีสาระสำคัญของตัวเลข และการประเมินมูลค่ายุติธรรมอาศัยข้อสมมติฐานและดุลยพินิจที่สำคัญของผู้บริหาร</p>	<ul style="list-style-type: none"> • ทดสอบการคำนวณหามูลค่ายุติธรรมของปริมาณสำรองที่พิสูจน์แล้ว ที่ดิน อาคารและอุปกรณ์ และประมาณการหนี้สินค่ารถถอนที่เกิดขึ้นจากการซื้อ รวมถึงสอบถามผู้บริหารในเชิงทดสอบเกี่ยวกับข้อสมมติฐานสำคัญที่ผู้บริหารใช้ในการประมาณการกระแสเงินสดในอนาคตรวมทั้งการเปรียบเทียบข้อสมมติฐานที่สำคัญกับสัญญาที่เกี่ยวข้องและแหล่งข้อมูลภายนอก • ประเมินอัตราคิดลดโดยการพิจารณาและเปรียบเทียบกับข้อมูลของบริษัทที่อยู่ในอุตสาหกรรมเดียวกันที่สามารถอ้างอิงได้จากข้อมูลที่เปิดเผยโดยทั่วไปเพื่อให้มั่นใจว่าอัตราคิดลดที่ผู้บริหารใช้อยู่ในเกณฑ์ที่สามารถยอมรับได้ <p>จากผลการปฏิบัติตามวิธีการดังกล่าวข้าพเจ้าพบว่า การประเมินว่าการซื้อแหล่งก๊าซธรรมชาติบาร์เนตต์เป็นการซื้อสินทรัพย์ภายใต้ทางเลือกในการทดสอบการกระจุกตัวที่ระบุไว้ในมาตรฐานการรายงานทางการเงินฉบับที่ 3 อีกทั้งพบว่าข้อสมมติฐานที่ผู้บริหารใช้ในการประเมินมูลค่ายุติธรรมของปริมาณสำรองที่พิสูจน์แล้ว และที่ดิน อาคารและอุปกรณ์ มีความสมเหตุสมผลและเป็นไปตามวิธีการบัญชีในเรื่องการซื้อสินทรัพย์</p>

ข้อมูลอื่น

กรรมการเป็นผู้รับผิดชอบต่อข้อมูลอื่น ข้อมูลอื่นประกอบด้วย ข้อมูลซึ่งรวมอยู่ในรายงานประจำปี แต่ไม่รวมถึงงบการเงินรวมและงบการเงินเฉพาะกิจการ และรายงานของผู้สอบบัญชีที่อยู่ในรายงานนั้น ข้าพเจ้าคาดว่าข้าพเจ้าจะได้รับรายงานประจำปีภายหลังวันที่ในรายงานของผู้สอบบัญชีนี้

ความเห็นของข้าพเจ้าต่องบการเงินรวมและงบการเงินเฉพาะกิจการไม่ครอบคลุมถึงข้อมูลอื่น และข้าพเจ้าไม่ได้ให้ความเชื่อมั่นต่อข้อมูลอื่น

ความรับผิดชอบของข้าพเจ้าที่เกี่ยวข้องกับการตรวจสอบงบการเงินรวมและงบการเงินเฉพาะกิจการคือ การอ่านและพิจารณาว่าข้อมูลอื่นมีความขัดแย้งที่มีสาระสำคัญกับงบการเงินรวมและงบการเงินเฉพาะกิจการ หรือกับความรู้ที่ได้รับจากการตรวจสอบของข้าพเจ้า หรือปรากฏว่าข้อมูลอื่นมีการแสดงข้อมูลที่ขัดต่อข้อเท็จจริงอันเป็นสาระสำคัญหรือไม่

เมื่อข้าพเจ้าได้อ่านรายงานประจำปี หากข้าพเจ้าสรุปได้ว่ามีการแสดงข้อมูลที่ขัดต่อข้อเท็จจริงอันเป็นสาระสำคัญ ข้าพเจ้าต้องสื่อสารเรื่องดังกล่าวกับคณะกรรมการตรวจสอบ

ความรับผิดชอบของกรรมการต่อการเงินรวมและงบการเงินเฉพาะกิจการ

กรรมการมีหน้าที่รับผิดชอบในการจัดทำและนำเสนองบการเงินรวมและงบการเงินเฉพาะกิจการเหล่านี้ โดยถูกต้องตามที่ควรตามมาตรฐานการรายงานทางการเงิน และรับผิดชอบเกี่ยวกับการควบคุมภายในที่กรรมการพิจารณาว่าจำเป็น เพื่อให้สามารถจัดทำงบการเงินรวมและงบการเงินเฉพาะกิจการที่ปราศจากการแสดงข้อมูลที่ขัดต่อข้อเท็จจริงอันเป็นสาระสำคัญไม่ว่าจะเกิดจากการทุจริตหรือข้อผิดพลาด

ในการจัดทำงบการเงินรวมและงบการเงินเฉพาะกิจการ กรรมการรับผิดชอบในการประเมินความสามารถของกลุ่มกิจการและบริษัทในการดำเนินงานต่อเนื่อง เปิดเผยเรื่องที่เกี่ยวข้องกับการดำเนินงานต่อเนื่อง (ตามความเหมาะสม) และการใช้เกณฑ์การบัญชีสำหรับการดำเนินงานต่อเนื่อง เว้นแต่กรรมการมีความตั้งใจที่จะเลิกกลุ่มกิจการและบริษัท หรือหยุดดำเนินงานหรือไม่สามารถดำเนินงานต่อเนื่องต่อไปได้

คณะกรรมการตรวจสอบมีหน้าที่ช่วยกรรมการในการกำกับดูแลกระบวนการในการจัดทำรายงานทางการเงินของกลุ่มกิจการและบริษัท

ความรับผิดชอบของผู้สอบบัญชีต่อการตรวจสอบงบการเงินรวมและงบการเงินเฉพาะกิจการ

การตรวจสอบของข้าพเจ้ามีวัตถุประสงค์เพื่อให้ได้ความเชื่อมั่นอย่างสมเหตุสมผลว่างบการเงินรวมและงบการเงินเฉพาะกิจการโดยรวมปราศจากการแสดงข้อมูลที่ขัดต่อข้อเท็จจริงอันเป็นสาระสำคัญหรือไม่ ไม่ว่าเกิดจากการทุจริตหรือข้อผิดพลาด และเสนอรายงานของผู้สอบบัญชีซึ่งรวมความเห็นของข้าพเจ้าอยู่ด้วย ความเชื่อมั่นอย่างสมเหตุสมผลคือความเชื่อมั่นในระดับสูง แต่ไม่ได้เป็นการรับประกันว่าการปฏิบัติงานตรวจสอบตามมาตรฐานการสอบบัญชีจะสามารถตรวจพบข้อมูลที่ขัดต่อข้อเท็จจริงอันเป็นสาระสำคัญที่มีอยู่ได้เสมอไป ข้อมูลที่ขัดต่อข้อเท็จจริงอาจเกิดจากการทุจริตหรือข้อผิดพลาด และถือว่ามีสาระสำคัญเมื่อคาดการณ์อย่างสมเหตุสมผลได้ว่ารายการที่ขัดต่อข้อเท็จจริงแต่ละรายการ หรือทุกรายการรวมกันจะมีผลต่อการตัดสินใจทางเศรษฐกิจของผู้ใช้งบการเงินรวมและงบการเงินเฉพาะกิจการเหล่านี้

ในการตรวจสอบของข้าพเจ้าตามมาตรฐานการสอบบัญชี ข้าพเจ้าได้ใช้ดุลยพินิจเยี่ยงผู้ประกอบวิชาชีพและการสังเกต และสงสัยเยี่ยงผู้ประกอบวิชาชีพตลอดการตรวจสอบ การปฏิบัติงานของข้าพเจ้ารวมถึง

- ระบุและประเมินความเสี่ยงจากการแสดงข้อมูลที่ขัดต่อข้อเท็จจริงอันเป็นสาระสำคัญในงบการเงินรวมและงบการเงินเฉพาะกิจการ ไม่ว่าเกิดจากการทุจริตหรือข้อผิดพลาด ออกแบบและปฏิบัติตามวิธีการตรวจสอบเพื่อตอบสนองต่อความเสี่ยงเหล่านั้น และได้หลักฐานการสอบบัญชีที่เพียงพอและเหมาะสมเพื่อเป็นเกณฑ์ในการแสดงความเห็นของข้าพเจ้า ความเสี่ยงที่ไม่พบข้อมูลที่ขัดต่อข้อเท็จจริงอันเป็นสาระสำคัญซึ่งเป็นผลมาจากการทุจริตจะสูงกว่าความเสี่ยงที่เกิดจากข้อผิดพลาด เนื่องจากการทุจริตอาจเกี่ยวกับการสมรู้ร่วมคิด การปลอมแปลงเอกสารหลักฐาน การตั้งใจละเว้นการแสดงผล การแสดงผลที่ไม่ตรงตามข้อเท็จจริงหรือการแทรกแซงการควบคุมภายใน
- ทำความเข้าใจในระบบการควบคุมภายในที่เกี่ยวข้องกับการตรวจสอบ เพื่อออกแบบวิธีการตรวจสอบที่เหมาะสมกับสถานการณ์ แต่ไม่ใช่เพื่อวัตถุประสงค์ในการแสดงความเห็นต่อความมีประสิทธิภาพของการควบคุมภายในของกลุ่มกิจการและบริษัท

- ประเมินความเหมาะสมของนโยบายการบัญชีที่กรรมการใช้และความสมเหตุสมผลของประมาณการทางบัญชี และการเปิดเผยข้อมูลที่เกี่ยวข้องซึ่งจัดทำขึ้นโดยกรรมการ
- สรุปรูปเกี่ยวกับความเหมาะสมของการใช้เกณฑ์การบัญชีสำหรับการดำเนินงานต่อเนื่องของกรรมการจากหลักฐานการสอบบัญชีที่ได้รับ และประเมินว่ามีความไม่แน่นอนที่มีสาระสำคัญเกี่ยวกับเหตุการณ์หรือสถานการณ์ที่อาจเป็นเหตุให้เกิดข้อสงสัยอย่างมีนัยสำคัญต่อความสามารถของกลุ่มกิจการและบริษัทในการดำเนินงานต่อเนื่องหรือไม่ ถ้าข้าพเจ้าได้ข้อสรุปว่ามีความไม่แน่นอนที่มีสาระสำคัญ ข้าพเจ้าต้องกล่าวไว้ในรายงานของผู้สอบบัญชีของข้าพเจ้าโดยให้ข้อสังเกตถึงการเปิดเผยข้อมูลในงบการเงินรวมและงบการเงินเฉพาะกิจการที่เกี่ยวข้อง หรือถ้าการเปิดเผยดังกล่าวไม่เพียงพอ ความเห็นของข้าพเจ้าจะเปลี่ยนแปลงไป ข้อสรุปของข้าพเจ้าขึ้นอยู่กับหลักฐานการสอบบัญชีที่ได้รับ จนถึงวันที่ในรายงานของผู้สอบบัญชีของข้าพเจ้า อย่างไรก็ตาม เหตุการณ์หรือสถานการณ์ในอนาคตอาจเป็นเหตุให้กลุ่มกิจการและบริษัทต้องหยุดการดำเนินงานต่อเนื่อง
- ประเมินการนำเสนอโครงสร้างและเนื้อหาของงบการเงินรวมและงบการเงินเฉพาะกิจการโดยรวม รวมถึงการเปิดเผยข้อมูลว่างงบการเงินรวมและงบการเงินเฉพาะกิจการแสดงรายการ และเหตุการณ์ในรูปแบบที่ทำให้มีการนำเสนอข้อมูลโดยถูกต้องตามที่ควรหรือไม่
- ได้รับหลักฐานการสอบบัญชีที่เหมาะสมอย่างเพียงพอเกี่ยวกับข้อมูลทางการเงินของกิจการภายในกลุ่มหรือกิจกรรมทางธุรกิจภายในกลุ่มกิจการเพื่อแสดงความเห็นต่องบการเงินรวม ข้าพเจ้ารับผิดชอบต่อการกำหนดแนวทาง การควบคุมดูแลและการปฏิบัติงานตรวจสอบกลุ่มกิจการ ข้าพเจ้าเป็นผู้รับผิดชอบแต่เพียงผู้เดียวต่อความเห็นของข้าพเจ้า

ข้าพเจ้าได้สื่อสารกับคณะกรรมการตรวจสอบในเรื่องต่าง ๆ ที่สำคัญซึ่งรวมถึงขอบเขตและช่วงเวลาของการตรวจสอบตามที่วางแผนไว้ประเด็นที่มีนัยสำคัญที่พบจากการตรวจสอบ และข้อบกพร่องที่มีนัยสำคัญในระบบการควบคุมภายใน หากข้าพเจ้าได้พบในระหว่างการตรวจสอบของข้าพเจ้า

ข้าพเจ้าได้ให้คำรับรองแก่คณะกรรมการตรวจสอบว่า ข้าพเจ้าได้ปฏิบัติตามข้อกำหนดจรรยาบรรณที่เกี่ยวข้องกับความเป็นอิสระ และได้สื่อสารกับคณะกรรมการตรวจสอบเกี่ยวกับความสัมพันธ์ทั้งหมด ตลอดจนเรื่องอื่นซึ่งข้าพเจ้าเชื่อว่ามีผลกระทบต่อคนกลางนอกอาจพิจารณาว่ากระทบต่อความเป็นอิสระของข้าพเจ้าและมาตรการที่ข้าพเจ้าใช้เพื่อป้องกันไม่ให้ข้าพเจ้าขาดความเป็นอิสระ

จากเรื่องที่ได้สื่อสารกับคณะกรรมการตรวจสอบ ข้าพเจ้าได้พิจารณาเรื่องต่าง ๆ ที่มีนัยสำคัญที่สุดในการตรวจสอบงบการเงินรวมและงบการเงินเฉพาะกิจการในงวดปัจจุบันและกำหนดเป็นเรื่องสำคัญในการตรวจสอบ ข้าพเจ้าได้อธิบายเรื่องเหล่านี้ในรายงานของผู้สอบบัญชี เว้นแต่กฎหมายหรือข้อบังคับไม่ให้เปิดเผยต่อสาธารณะเกี่ยวกับเรื่องดังกล่าว หรือในสถานการณ์ที่ยากที่จะเกิดขึ้น ข้าพเจ้าพิจารณาว่าไม่ควรสื่อสารเรื่องดังกล่าวในรายงานของข้าพเจ้าเพราะการกระทำดังกล่าวสามารถคาดการณ์ได้อย่างสมเหตุสมผลว่าจะมีผลกระทบในทางลบมากกว่าผลประโยชน์ต่อส่วนได้เสียสาธารณะจากการสื่อสารดังกล่าว

บริษัท ไพรซ์วอเตอร์เฮาส์คูเปอร์ส เอพีเอส จำกัด

2. งบการเงินรวม

บริษัท บ้านปู จำกัด (มหาชน) และบริษัทย่อย

งบแสดงฐานะการเงิน

ณ วันที่ 31 ธันวาคม 2563 และ 2562 และ 2561

หน่วย: พันเหรียญสหรัฐ

	31 ธันวาคม		31 ธันวาคม		31 ธันวาคม	
	พ.ศ. 2563	ร้อยละ	พ.ศ. 2562	ร้อยละ	พ.ศ. 2561	ร้อยละ
สินทรัพย์						
สินทรัพย์หมุนเวียน						
เงินสดและรายการเทียบเท่าเงินสด	730,456	7.79	433,183	5.37	607,344	7.18
สินทรัพย์ทางการเงินที่วัดมูลค่าด้วยมูลค่ายุติธรรม						
ผ่านกำไรหรือขาดทุน	11,071	0.12	-	-	-	-
สินทรัพย์ทางการเงินที่วัดมูลค่าด้วยวิธีราคาทุนตัดจำหน่าย	156	0.00	-	-	-	-
เงินลงทุนระยะสั้น	-	-	110,302	1.37	7,887	0.09
ลูกหนี้การค้าและตัวเงินรับ สุทธิ	249,100	2.66	245,899	3.05	394,731	4.67
ลูกหนี้กิจการที่เกี่ยวข้องกัน	1,104	0.01	168	0.00	205	0.00
เงินปันผลค้างรับจากกิจการที่เกี่ยวข้องกัน						
ที่คาดว่าจะได้รับชำระภายในหนึ่งปี	25,819	0.28	-	-	10,170	0.12
เงินทดรองจ่ายแก่กิจการที่เกี่ยวข้องกัน	-	-	-	-	3	0.00
สินค้าคงเหลือ สุทธิ	101,389	1.08	124,645	1.54	149,632	1.77
อะไหล่และวัสดุเครื่องจักร สุทธิ	29,622	0.32	33,925	0.42	28,196	0.33
สินทรัพย์อนุพันธ์การเงินที่ถึงกำหนดภายในหนึ่งปี	29,961	0.32	17,886	0.22	6,599	0.08
เงินให้กู้ยืมระยะสั้นแก่กิจการที่เกี่ยวข้องกัน	60,572	0.65	16,287	0.20	87	0.00
เงินให้กู้ยืมระยะสั้นแก่บริษัทอื่น	558	0.01	2,908	0.04	2,803	0.03
ค่าใช้จ่ายในการสำรวจและพัฒนาารอตัดบัญชี						
และการเปิดหน้าดินรอตัดบัญชีส่วนที่หมุนเวียน สุทธิ	64,505	0.69	97,168	1.20	30,796	0.36
สินทรัพย์หมุนเวียนอื่น	270,450	2.88	280,469	3.48	155,902	1.84
รวมสินทรัพย์หมุนเวียน	1,574,763	16.79	1,362,840	16.89	1,394,355	16.49
สินทรัพย์ไม่หมุนเวียน						
เงินปันผลค้างรับจากกิจการที่เกี่ยวข้องกัน	9,616	0.10	21,186	0.26	209,642	2.48
เงินให้กู้ยืมระยะยาวแก่กิจการที่เกี่ยวข้องกัน	20,888	0.22	20,132	0.25	17,054	0.20
เงินลงทุนในการร่วมค้าและบริษัทร่วม	1,689,950	18.02	1,484,759	18.40	1,374,119	16.25
เงินลงทุนอื่น สุทธิ	-	-	143,674	1.78	148,487	1.76
สินทรัพย์ทางการเงินที่วัดมูลค่าด้วยมูลค่ายุติธรรม						
ผ่านกำไรขาดทุนเบ็ดเสร็จอื่น	153,415	1.64	-	-	-	-
อสังหาริมทรัพย์เพื่อการลงทุน สุทธิ	1,549	0.02	1,573	0.02	1,873	0.02
ที่ดิน อาคารและอุปกรณ์ สุทธิ	2,580,897	27.52	1,949,862	24.16	1,859,390	22.00
สินทรัพย์ภาษีเงินได้รอตัดบัญชี สุทธิ	165,679	1.77	158,084	1.96	113,499	1.34
สินทรัพย์อนุพันธ์การเงิน สุทธิ	9,391	0.10	11,269	0.14	11,125	0.13
ค่าใช้จ่ายในการสำรวจและพัฒนาารอตัดบัญชี						
และการเปิดหน้าดินรอตัดบัญชี สุทธิ	1,015,594	10.83	920,063	11.40	869,257	10.28
สิทธิในเหมืองถ่านหิน สุทธิ	1,358,941	14.49	1,317,836	16.33	1,710,766	20.24
สินทรัพย์สิทธิการใช้	71,536	0.76	-	-	-	-
ค่าความนิยม	446,748	4.76	397,593	4.93	524,120	6.20
สินทรัพย์ไม่หมุนเวียนอื่น	277,693	2.96	280,112	3.47	219,906	2.60
รวมสินทรัพย์ไม่หมุนเวียน	7,801,897	83.21	6,706,143	83.11	7,059,238	83.51
รวมสินทรัพย์	9,376,660	100.00	8,068,983	100.00	8,453,593	100.00

หมายเหตุ: เพื่อประกอบในการอ่านงบการเงินรวม โดยควรอ่านคู่กับ “งบการเงินรวมและงบการเงินเฉพาะกิจการ

สำหรับปีสิ้นสุดวันที่ 31 ธันวาคม 2563”

บริษัท บ้านปู จำกัด (มหาชน) และบริษัทย่อย
งบแสดงฐานะการเงิน
ณ วันที่ 31 ธันวาคม 2563 และ 2562 และ 2561

หน่วย: พันเหรียญสหรัฐ

	31 ธันวาคม พ.ศ. 2563		31 ธันวาคม พ.ศ. 2562		31 ธันวาคม พ.ศ. 2561	
		ร้อยละ		ร้อยละ		ร้อยละ
หนี้สินและส่วนของผู้ถือหุ้น						
หนี้สินหมุนเวียน						
เงินกู้ยืมระยะสั้นจากสถาบันการเงิน	827,518	8.83	454,861	5.64	511,873	6.06
เจ้าหนี้การค้า	67,425	0.72	59,632	0.74	115,797	1.37
ดอกเบี้ยค้างจ่าย	25,336	0.27	27,632	0.34	27,735	0.33
ค่าภาคหลวงค้างจ่าย	22,720	0.24	9,828	0.12	11,746	0.14
ค่าเปิดหน้าดินและค่าขนถ่ายหินค้างจ่าย	60,341	0.64	74,178	0.92	143,001	1.69
ภาษีเงินได้ค้างจ่าย	4,141	0.04	13,187	0.16	16,909	0.20
ค่าใช้จ่ายผลประโยชน์พนักงานค้างจ่าย	102,798	1.10	87,581	1.09	69,813	0.83
หนี้สินอนุพันธ์การเงินที่ถึงกำหนดภายในหนึ่งปี	20,727	0.22	2,237	0.03	4,587	0.05
ส่วนของเงินกู้ยืมระยะยาวที่ถึงกำหนดชำระภายในหนึ่งปี สุทธิ	675,305	7.20	363,115	4.50	369,681	4.37
ส่วนของหุ้นกู้ที่ถึงกำหนดไถ่ถอนในหนึ่งปี สุทธิ	133,161	1.42	175,725	2.18	87,818	1.04
หนี้สินสัญญาขายถ่านหินรอดัตถ์บัญชีที่ถึงกำหนดภายในหนึ่งปี	7,868	0.08	5,603	0.07	-	-
หนี้สินตามสัญญาเช่าส่วนที่ถึงกำหนดชำระภายในหนึ่งปี	33,482	0.36	-	-	-	-
หนี้สินหมุนเวียนอื่น	229,947	2.45	285,951	3.54	350,120	4.14
รวมหนี้สินหมุนเวียน	2,210,769	23.58	1,559,530	19.33	1,709,080	20.22
หนี้สินไม่หมุนเวียน						
เงินกู้ยืมระยะยาวจากบริษัทอื่น	-	-	-	-	584	0.01
เงินกู้ยืมระยะยาว สุทธิ	2,230,367	23.79	1,796,453	22.26	1,654,831	19.58
หุ้นกู้ สุทธิ	1,516,955	16.18	1,644,182	20.38	1,397,130	16.53
หนี้สินภาษีเงินได้รอดัตถ์บัญชี สุทธิ	150,844	1.61	178,735	2.22	272,031	3.22
สำรองค่าใช้จ่ายผลประโยชน์พนักงาน	38,875	0.41	57,692	0.71	45,272	0.54
หนี้สินสัญญาขายถ่านหินรอดัตถ์บัญชี สุทธิ	3,126	0.03	12,803	0.16	41,537	0.49
หนี้สินอนุพันธ์การเงิน	25,983	0.28	20,827	0.26	18,443	0.22
หนี้สินตามสัญญาเช่า	17,474	0.19	-	-	-	-
หนี้สินอื่น	367,240	3.92	163,846	2.03	140,157	1.66
รวมหนี้สินไม่หมุนเวียน	4,350,864	46.40	3,874,538	48.02	3,569,985	42.23
รวมหนี้สิน	6,561,633	69.98	5,434,068	67.35	5,279,065	62.45

หมายเหตุ: เพื่อประกอบในการอ่านงบการเงินรวม โดยควรอ่านคู่กับ “งบการเงินรวมและงบการเงินเฉพาะกิจการ
สำหรับปีสิ้นสุดวันที่ 31 ธันวาคม 2563”

บริษัท บ้านปู จำกัด (มหาชน) และบริษัทย่อย
งบแสดงฐานะการเงิน
ณ วันที่ 31 ธันวาคม 2563 และ 2562 และ 2561

หน่วย: พันเหรียญสหรัฐ

	31 ธันวาคม		31 ธันวาคม		31 ธันวาคม	
	พ.ศ. 2563	ร้อยละ	พ.ศ. 2562	ร้อยละ	พ.ศ. 2561	ร้อยละ
ส่วนของผู้ถือหุ้น						
ทุนเรือนหุ้น						
ทุนจดทะเบียน						
หุ้นสามัญ 5,074,581,515 หุ้น มูลค่าที่ตราไว้หุ้นละ 1 บาท						
(31 ธันวาคม พ.ศ. 2562 หุ้นสามัญ 5,161,925,515 หุ้น						
มูลค่าที่ตราไว้หุ้นละ 1 บาท)	147,424		149,961		149,341	
ทุนที่ออกและเรียกชำระแล้ว						
หุ้นสามัญ 5,074,581,515 หุ้น มูลค่าที่ชำระแล้วหุ้นละ 1 บาท						
(31 ธันวาคม พ.ศ. 2562 หุ้นสามัญ 5,161,925,515 หุ้น						
มูลค่าที่ชำระแล้วหุ้นละ 1 บาท)	147,424	1.57	149,961	1.86	149,961	1.77
ส่วนเกินมูลค่าหุ้น	443,624	4.73	443,624	5.50	443,624	5.25
การจ่ายโดยใช้หุ้นเป็นเกณฑ์	1,651	0.02	1,562	0.02	1,343	0.02
กำไรสะสม						
จัดสรรแล้ว						
- สรรองตามกฎหมาย	95,543	1.02	95,976	1.19	95,976	1.14
- สรรองอื่น	107,317	1.14	149,089	1.85	83,399	0.99
ยังไม่ได้จัดสรร	1,630,812	17.39	1,749,684	21.68	1,942,779	22.98
หัก หุ้นทุนซื้อคืน	-	-	(38,138)	(0.47)	-	-
องค์ประกอบอื่นของผู้ถือหุ้น	(350,806)	(3.74)	(523,272)	(6.48)	(157,422)	(1.86)
รวมส่วนของผู้ถือหุ้นของบริษัทใหญ่	2,075,565	22.14	2,028,486	25.14	2,559,660	30.28
ส่วนได้เสียที่ไม่มีอำนาจควบคุม	739,462	7.89	606,429	7.52	614,868	7.27
รวมส่วนของผู้ถือหุ้น	2,815,027	30.02	2,634,915	32.65	3,174,528	37.55
รวมหนี้สินและส่วนของผู้ถือหุ้น	9,376,660	100.00	8,068,983	100.00	8,453,593	100.00

หมายเหตุ: เพื่อประกอบในการอ่านงบการเงินรวม โดยควรอ่านคู่กับ “งบการเงินรวมและงบการเงินเฉพาะกิจการ
สำหรับปีสิ้นสุดวันที่ 31 ธันวาคม 2563”

บริษัท บ้านปู จำกัด (มหาชน) และบริษัทย่อย
งบกำไรขาดทุนเบ็ดเสร็จ
สำหรับปีสิ้นสุดวันที่ 31 ธันวาคม 2563 และ 2562 และ 2561

หน่วย: พันเหรียญสหรัฐ

	ร้อยละ		ร้อยละ		ร้อยละ	
	พ.ศ. 2563	ของรายได้	พ.ศ. 2562	ของรายได้	พ.ศ. 2561	ของรายได้
รายได้รวม	2,572,597	100.00	3,138,471	100.00	3,809,671	100.00
รายได้จากการขายและการให้บริการ	2,282,635	88.73	2,759,217	87.92	3,481,442	91.38
ต้นทุนขายและการให้บริการ	(1,822,239)	(70.83)	(2,051,191)	(65.36)	(2,252,967)	(59.14)
กำไรขั้นต้น	460,396	17.90	708,026	22.56	1,228,475	32.25
เงินปันผลรับจากเงินลงทุนอื่น	1,794	0.07	1,129	0.04	999	0.03
รายได้ค่าบริการจัดการและอื่นๆ	39,550	1.54	126,192	4.02	55,246	1.45
ดอกเบี้ยรับ	9,539	0.37	12,736	0.41	8,322	0.22
ค่าใช้จ่ายในการขาย	(141,477)	(5.50)	(194,732)	(6.20)	(181,614)	(4.77)
ค่าใช้จ่ายในการบริหาร	(224,001)	(8.71)	(244,505)	(7.79)	(237,222)	(6.23)
ค่าใช้จ่ายจากการปรับโครงสร้างการลงทุน	(30,842)	(1.20)	-	-	-	-
ค่าสินไหมทดแทนตามคำพิพากษา	-	-	-	-	(86,049)	-
ค่าภาคหลวง	(182,561)	(7.10)	(240,626)	(7.67)	(290,940)	(7.64)
กำไร(ขาดทุน)สุทธิจากอนุพันธ์ทางการเงิน	22,681	0.88	33,352	1.06	(62,587)	(1.64)
กำไร(ขาดทุน)สุทธิจากอัตราแลกเปลี่ยน	81,063	3.15	(95,050)	(3.03)	(18,980)	(0.50)
ดอกเบี้ยจ่าย	(173,153)	(6.73)	(182,206)	(5.81)	(170,311)	(4.47)
ต้นทุนทางการเงินอื่น	(6,375)	(0.25)	(5,428)	(0.17)	(4,977)	(0.13)
ส่วนแบ่งกำไรจากเงินลงทุนในกิจการร่วมค้า	135,335	5.26	205,845	6.56	263,662	6.92
กำไรก่อนภาษีเงินได้	(8,051)	(0.31)	124,733	3.97	504,024	13.23
ภาษีเงินได้	(8,679)	(0.34)	(78,212)	(2.49)	(189,141)	(4.96)
กำไร (ขาดทุน) สำหรับปี	(16,730)	(0.65)	46,521	1.48	314,883	8.27

หมายเหตุ: เพื่อประกอบในการอ่านงบการเงินรวม โดยควรอ่านคู่กับ “งบการเงินรวมและงบการเงินเฉพาะกิจการ
สำหรับปีสิ้นสุดวันที่ 31 ธันวาคม 2563”

บริษัท บ้านปู จำกัด (มหาชน) และบริษัทย่อย
งบกำไรขาดทุนเบ็ดเสร็จ
สำหรับปีสิ้นสุดวันที่ 31 ธันวาคม 2563 และ 2562 และ 2561

หน่วย: พันเหรียญสหรัฐ

	ร้อยละ พ.ศ. 2563 ของรายได้	ร้อยละ พ.ศ. 2562 ของรายได้	ร้อยละ พ.ศ. 2561 ของรายได้
กำไร(ขาดทุน) เบ็ดเสร็จอื่นสุทธิจากภาษี			
รายการที่จะไม่จัดประเภทรายการใหม่เข้าไปไว้ในกำไรหรือขาดทุนในภายหลัง			
การวัดมูลค่าใหม่ของการผูกพันผลประโยชน์พนักงาน	(1,027)	(2,643)	2,397
ขาดทุนจากการวัดมูลค่าเงินลงทุนในตราสารทุน			
ด้วยมูลค่ายุติธรรมผ่านกำไรขาดทุนเบ็ดเสร็จอื่น	(7,928)		
ส่วนแบ่งขาดทุนเบ็ดเสร็จอื่นจากการร่วมค้าตามวิธีส่วนได้เสีย	4,966	(434)	(2)
รวมรายการที่จะไม่จัดประเภทรายการใหม่เข้าไปไว้ในกำไรหรือขาดทุนในภายหลังสุทธิจากภาษี	(3,989)	(3,077)	2,395
รายการที่จะจัดประเภทรายการใหม่เข้าไปไว้ในกำไรหรือขาดทุนในภายหลัง			
ผลกำไร(ขาดทุน)จากการวัดมูลค่าเงินลงทุนเมื่อขาย	-	23	(1,934)
ผลกำไร(ขาดทุน)จากการป้องกันความเสี่ยงกระแสเงินสด	(1,351)	(18,171)	(10,246)
ขาดทุนจากการป้องกันความเสี่ยงของเงินลงทุน			
ในหน่วยงานต่างประเทศ	(77,815)	-	-
ส่วนแบ่งกำไร(ขาดทุน)เบ็ดเสร็จอื่นจากการร่วมค้าตามวิธีส่วนได้เสีย	42,796	61,127	(11,612)
ผลต่างของอัตราแลกเปลี่ยนจากการแปลงค่างบการเงิน	194,395	(11,098)	(125,432)
รวมรายการที่จะจัดประเภทรายการใหม่เข้าไปไว้ในกำไรหรือขาดทุนในภายหลังสุทธิจากภาษี	158,025	31,881	(149,224)
กำไร(ขาดทุน)เบ็ดเสร็จอื่นรวมสำหรับปีสุทธิจากภาษี	154,036	28,804	(146,829)
กำไร(ขาดทุน) เบ็ดเสร็จรวมสำหรับปี	137,306	75,325	168,054
การแบ่งปันกำไร(ขาดทุน)			
ส่วนที่เป็นของผู้เป็นเจ้าของบริษัทใหญ่	(55,739)	(14,478)	205,475
ส่วนที่เป็นของส่วนได้เสียที่ไม่มีอำนาจควบคุม	39,009	60,999	109,408
	(16,730)	46,521	314,883
การแบ่งปันกำไร(ขาดทุน)เบ็ดเสร็จรวม			
ส่วนที่เป็นของผู้เป็นเจ้าของบริษัทใหญ่	85,348	(9,994)	61,168
ส่วนที่เป็นของส่วนได้เสียที่ไม่มีอำนาจควบคุม	51,958	76,904	106,886
	137,306	66,910	168,054
กำไร(ขาดทุน)ต่อหุ้น			
กำไร(ขาดทุน)ต่อหุ้นขั้นพื้นฐาน	(0.011)	(0.003)	0.040

หมายเหตุ: เพื่อประกอบในการอ่านงบการเงินรวม โดยควรอ่านคู่กับ “งบการเงินรวมและงบการเงินเฉพาะกิจการ
 สำหรับปีสิ้นสุดวันที่ 31 ธันวาคม 2563”

บริษัท บ้านปู จำกัด (มหาชน) และบริษัทย่อย

งบกระแสเงินสด

สำหรับปีสิ้นสุดวันที่ 31 ธันวาคม 2563 และ 2562 และ 2561

หน่วย: พันเหรียญสหรัฐ

	พ.ศ. 2563	พ.ศ. 2562	พ.ศ. 2561
กระแสเงินสดจากกิจกรรมดำเนินงาน			
กำไร (ขาดทุน) สำหรับปีก่อนภาษีเงินได้	(8,051)	124,733	504,024
ปรับกระทบกำไรก่อนภาษีเงินได้เป็นเงินสดรับ(จ่าย)จากการดำเนินงาน			
- ค่าเสื่อมราคาและตัดจำหน่ายค่าใช้จ่ายตัดจ่าย	432,767	339,259	326,334
- ตัดจำหน่ายที่ดิน อาคารและอุปกรณ์	2,857	1,129	1,863
- ตัดจำหน่ายสินทรัพย์สิทธิการใช้	2,326	-	-
- ตัดจำหน่ายค่าใช้จ่ายในการสำรวจและพัฒนาอรรถดักบัพชี	4,492	-	-
- ตัดจำหน่ายเงินลงทุนอื่น	-	94	-
- ค่าเผื่อการเคลื่อนไหวซ้ำของอะไหล่และวัสดุเครื่องจักร	996	(2,554)	2,131
- ค่าเผื่อการลดลงของมูลค่าสินค้า	-	(4,042)	4,042
- ผลขาดทุนด้านเครดิตที่คาดว่าจะเกิดขึ้น	2,951	-	-
- ดอกเบี้ยจ่าย	173,153	182,206	170,311
- ต้นทุนทางการเงินอื่น	6,375	5,428	4,977
- ดอกเบี้ยรับ	(9,539)	(12,736)	(8,322)
- ส่วนแบ่งกำไรจากเงินลงทุนในการร่วมค้า	(135,335)	(205,845)	(263,662)
- ขาดทุนจากการเลิกกิจการของการร่วมค้า	-	3	-
- เงินปันผลรับจากเงินลงทุนอื่น	-	(1,129)	(999)
- เงินปันผลรับจากเงินลงทุนในตราสารทุน	(1,794)	-	-
- (กำไร)ขาดทุนจากการจำหน่ายที่ดิน อาคารและอุปกรณ์	(2,856)	(84)	(2,828)
- กำไรสุทธิจากการจำหน่ายสินทรัพย์ที่ถือไว้เพื่อขาย	-	(40,096)	-
- บริจาคอสังหาริมทรัพย์เพื่อการลงทุน	-	318	-
- กำไรสุทธิจากการซื้อสัดส่วนการลงทุนเพิ่ม	(11,471)	(50,451)	-
ค่าใช้จ่ายจากการปรับโครงสร้างการลงทุน	30,842	-	-
- ค่าใช้จ่ายในการจ่ายโดยใช้หุ้นเป็นเกณฑ์	109	260	404
- กำไรจากการซื้อธุรกิจ	-	-	(30,672)
- (กำไร)ขาดทุนสุทธิจากอนุพันธ์ทางการเงินที่ยังไม่เกิดขึ้นจริง	(22,681)	(33,352)	62,587
- (กำไร)ขาดทุนสุทธิจากอัตราแลกเปลี่ยนที่ยังไม่เกิดขึ้นจริง	8,523	116,181	(45,036)
กระแสเงินสดก่อนการเปลี่ยนแปลงของเงินทุนหมุนเวียน	473,664	419,322	725,154
การเปลี่ยนแปลงของเงินทุนหมุนเวียน (ไม่รวมผลกระทบจากการซื้อและการจำหน่ายบริษัทย่อย)			
- ลูกหนี้การค้าและตัวเงินรับ	3,737	168,063	(84,282)
- ลูกหนี้กิจการที่เกี่ยวข้องกัน	(14)	149	398
- เงินทดรองจ่ายแก่กิจการที่เกี่ยวข้องกัน	-	3	314
- สินค้าคงเหลือ	37,411	37,171	(28,252)
- อะไหล่และวัสดุเครื่องจักร	4,566	(2,889)	(1,200)
- สินทรัพย์หมุนเวียนอื่น	(65,712)	(39,878)	(1,772)
- ค่าใช้จ่ายในการเปิดหน้าดินรอตดักบัพชี	49,270	31,844	(71,216)
- สินทรัพย์ไม่หมุนเวียนอื่น	15,373	14,514	6,778
- เจ้าหนี้การค้า	3,715	(73,467)	2,152
- ค่าเปิดหน้าดินและค่าขนถ่ายหินค้ำจ่าย	(13,837)	(68,823)	39,800
- ค่าภาคหลวงค้ำจ่าย	12,892	(1,918)	(7,204)
- สำรองค่าใช้จ่ายผลประโยชน์พนักงาน	(13,259)	20,730	2,856
- หนี้สินหมุนเวียนอื่น	(68,076)	(64,275)	85,009
- หนี้สินอื่น	20,811	9,182	1,605
เงินสดสุทธิได้มาจากกิจกรรมดำเนินงาน	460,541	449,728	670,140
- การจ่ายดอกเบี้ย	(183,389)	(186,283)	(174,652)
- การจ่ายภาษีเงินได้	(77,826)	(139,711)	(135,029)
- รับคืนภาษีเงินได้	11,408	242	51,225
เงินสดสุทธิได้มาจากกิจกรรมดำเนินงาน	210,734	123,976	411,684

บริษัท บ้านปู จำกัด (มหาชน) และบริษัทย่อย
งบกระแสเงินสด
สำหรับปีสิ้นสุดวันที่ 31 ธันวาคม 2563 และ 2562 และ 2561

หน่วย: พันเหรียญสหรัฐ

	พ.ศ. 2563	พ.ศ. 2562	พ.ศ. 2561
กระแสเงินสดจากกิจกรรมลงทุน			
เงินสดรับ(จ่าย)สุทธิสำหรับเงินลงทุนระยะสั้น	-	(100,919)	2,427
เงินสดจ่ายสำหรับสินทรัพย์ทางการเงินที่วัดมูลค่าด้วยมูลค่ายุติธรรม			
ผ่านกำไรขาดทุน	(35,363)	-	-
เงินสดรับจากสินทรัพย์ทางการเงินที่วัดมูลค่าด้วยมูลค่ายุติธรรม			
ผ่านกำไรขาดทุน	27,969	-	-
เงินสดรับจากสินทรัพย์ทางการเงินที่วัดมูลค่าด้วยวิธีราคาทุนตัดจำหน่าย	102,334	-	-
เงินสดรับจากเงินให้กู้ยืมระยะสั้นแก่กิจการที่เกี่ยวข้องกัน	7,101	6,383	749
เงินสดจ่ายจากเงินให้กู้ยืมระยะสั้นแก่กิจการที่เกี่ยวข้องกัน	(48,411)	(22,535)	(825)
เงินสดรับจากเงินให้กู้ยืมระยะยาวแก่กิจการที่เกี่ยวข้องกัน	15	2,093	2,622
เงินสดจ่ายจากเงินให้กู้ยืมระยะยาวแก่กิจการที่เกี่ยวข้องกัน	-	(424)	(797)
เงินสดจ่ายจากเงินให้กู้ยืมระยะสั้นแก่บริษัทอื่น	-	(104)	(2,803)
เงินสดจ่ายเพื่อเพิ่มเงินลงทุน	(85,829)	(59,847)	(176,887)
เงินสดรับจากการลดลงของเงินลงทุนอื่น	-	16,905	-
เงินสดรับจากสินทรัพย์ทางการเงินที่วัดมูลค่าด้วยมูลค่ายุติธรรม			
ผ่านกำไรขาดทุนเบ็ดเสร็จอื่น	18,924	-	-
เงินสดจ่ายสำหรับซื้อเงินลงทุนอื่น	-	(15,581)	(32,801)
เงินสดจ่ายสำหรับสินทรัพย์ทางการเงินที่วัดมูลค่าด้วยมูลค่ายุติธรรม			
ผ่านกำไรขาดทุนเบ็ดเสร็จอื่น	(11,487)	-	-
เงินสดจ่ายสำหรับการปรับโครงสร้างการลงทุน	(8,243)	-	-
เงินสดจ่ายเพื่อซื้อที่ดิน อาคารและอุปกรณ์	(629,084)	(297,491)	(273,176)
เงินสดรับจากการจำหน่ายที่ดิน อาคารและอุปกรณ์	15,819	14,564	12,882
เงินสดจ่ายสำหรับสินทรัพย์สิทธิการใช้	(3,770)	-	-
เงินสดจ่ายสำหรับค่าใช้จ่ายในการสำรวจและพัฒนา	(183,395)	(239,005)	(130,508)
ดอกเบี้ยรับ	8,806	12,388	8,538
เงินสดรับจากเงินปันผลจากกิจการร่วมค้า	60,000	413,008	148,273
เงินสดรับจากเงินปันผลจากเงินลงทุนอื่น	1,794	1,129	999
เงินสดจ่ายสำหรับเงินฝากธนาคารที่มีข้อจำกัดในการใช้	69,247	(78,958)	(11,401)
เงินสดสุทธิที่ใช้ไปในกิจกรรมลงทุน	(693,573)	(348,394)	(452,708)

บริษัท บ้านปู จำกัด (มหาชน) และบริษัทย่อย
งบกระแสเงินสด
สำหรับปีสิ้นสุดวันที่ 31 ธันวาคม 2563 และ 2562 และ 2561

หน่วย: พันเหรียญสหรัฐ

	พ.ศ. 2563	พ.ศ. 2562	พ.ศ. 2561
กระแสเงินสดจากกิจกรรมจัดหาเงิน			
เงินสดรับจากเงินกู้ยืมระยะสั้นจากสถาบันการเงิน	1,389,176	1,057,991	872,232
เงินสดจ่ายคืนเงินกู้ยืมระยะสั้นจากสถาบันการเงิน	(1,032,162)	(1,130,829)	(775,225)
เงินสดจ่ายเจ้าหนี้สัญญาเช่าการเงิน	(39,116)	(3,944)	(9,930)
เงินสดรับจ่ายคืนเงินกู้ยืมระยะสั้นจากกิจการที่เกี่ยวข้องกัน	-	-	(1,248)
เงินสดรับจากเงินกู้ยืมระยะยาวจากสถาบันการเงิน	1,023,507	335,306	497,644
เงินสดจ่ายคืนเงินกู้ยืมระยะยาวจากสถาบันการเงิน	(301,141)	(212,197)	(276,349)
เงินสดจ่ายสำหรับหนี้สินตามสัญญาเช่า	-	-	-
เงินสดรับจากหุ้นกู้	-	313,983	50,000
เงินสดจ่ายคืนหุ้นกู้	(170,076)	(89,485)	(177,867)
เงินสดรับจากการเพิ่มทุนจดทะเบียนจากส่วนได้เสียที่ไม่มีอำนาจควบคุม ของบริษัทย่อย	-	-	2,023
เงินสดจ่ายสำหรับหุ้นทุนซื้อคืนของกลุ่มบริษัท	(1,320)	(38,138)	-
เงินปันผลจ่ายให้แก่ผู้ถือหุ้นของบริษัท	(63,758)	(115,615)	(112,483)
เงินปันผลจ่ายให้แก่ส่วนได้เสียที่ไม่มีอำนาจควบคุม	(33,541)	(83,959)	(94,191)
เงินสดสุทธิใช้ไปในกิจกรรมจัดหาเงิน	771,569	33,113	(25,394)
เงินสดและรายการเทียบเท่าเงินสดลดลงสุทธิ	288,730	(191,305)	(66,418)
กำไร (ขาดทุน) จากอัตราแลกเปลี่ยนของเงินสดและรายการเทียบเท่าเงินสด	8,543	17,144	(9,314)
เงินสดและรายการเทียบเท่าเงินสด ณ วันต้นปี	433,183	607,344	683,076
เงินสดและรายการเทียบเท่าเงินสด ณ วันปลายปี	730,456	433,183	607,344
รายการที่มีใช้เงินสด			
รายการที่มีใช้เงินสดที่มีสาระสำคัญ ณ วันที่ 31 ธันวาคม ประกอบด้วย			
เจ้าหนี้และสัญญาเช่าการเงินจากการซื้อที่ดิน อาคารและอุปกรณ์	28,990	28,205	20,908
สิ่งตอบแทนสุทธิที่โอนให้สำหรับการซื้อธุรกิจ			
- เจ้าหนี้ค่าซื้อเงินลงทุน	-	2,182	2,784
สิทธิขายคืนของส่วนได้เสียที่ไม่มีอำนาจควบคุมที่เกิดจากการปรับโครงสร้างธุรกิจ	42,288	-	-
รายการโอนเปลี่ยนประเภทเงินจ่ายล่วงหน้าสำหรับพัฒนาโครงการโรงไฟฟ้า	-	-	9,149
ค่าใช้จ่ายในการสำรวจและพัฒนาอรรถดัดบัญญัติ และการเปิดหน้าดินอรรถดัดบัญญัติ			
เพิ่มขึ้นจากเงินทอรอรับ	-	-	6,486
ลูกหนี้จากการขายเครื่องจักรและอุปกรณ์	-	-	2,053
ลูกหนี้จากการจำหน่ายสินทรัพย์ที่ถือไว้เพื่อขาย	-	29,398	-

3. อัตราส่วนทางการเงิน

บริษัท บ้านปู จำกัด (มหาชน) และบริษัทย่อย
สำหรับปีสิ้นสุดวันที่ 31 ธันวาคม 2563 และ 2562 และ 2561

		ปี 2563	ปี 2562	ปี 2561
อัตราส่วนสภาพคล่อง (Liquidity ratio)				
อัตราส่วนสภาพคล่อง	(เท่า)	0.71	0.87	0.82
อัตราส่วนสภาพคล่องหมุนเร็ว	(เท่า)	0.44	0.51	0.59
อัตราส่วนสภาพคล่องกระแสเงินสด	(เท่า)	0.24	0.28	0.43
อัตราส่วนหมุนเวียนลูกหนี้การค้า	(เท่า)	9.20	8.61	9.72
ระยะเวลาเก็บหนี้เฉลี่ย	(วัน)	39.13	41.82	37.04
อัตราส่วนหมุนเวียนสินค้าคงเหลือ	(เท่า)	16.12	14.96	16.17
ระยะเวลายขายสินค้าเฉลี่ย	(วัน)	22.33	24.07	22.27
อัตราส่วนหมุนเวียนเจ้าหนี้	(เท่า)	28.68	23.38	19.71
ระยะเวลารับชำระหนี้	(วัน)	12.55	15.39	18.26
Cash Cycle	(วัน)	48.91	50.49	41.05
อัตราส่วนแสดงความสามารถในการหากำไร (PROFITABILITY RATIO)				
อัตรากำไรขั้นต้น	(%)	20.17	25.66	35.29
อัตรากำไรจากการดำเนินงาน	(%)	(0.35)	4.52	17.49
อัตรากำไรอื่น	(%)	11.27	12.08	8.62
อัตราส่วนเงินสดต่อการหากำไร	(%)	(57.20)	3.61	1.10
อัตรากำไรสุทธิ	(%)	(2.17)	(0.46)	5.39
อัตราผลตอบแทนผู้ถือหุ้น	(%)	(2.05)	(0.50)	6.44
อัตราส่วนแสดงประสิทธิภาพในการดำเนินงาน (EFFICIENCY RATIO)				
อัตราผลตอบแทนจากสินทรัพย์	(%)	(0.64)	(0.18)	2.46
อัตราผลตอบแทนจากสินทรัพย์ถาวร	(%)	16.64	17.05	29.24
อัตราหมุนของสินทรัพย์	(เท่า)	0.29	0.38	0.46
อัตราส่วนวิเคราะห์นโยบายทางการเงิน (FINANCIAL POLICY RATIO)				
อัตราส่วนหนี้สินรวมต่อส่วนของผู้ถือหุ้น	(เท่า)	2.33	2.06	1.66
อัตราส่วนหนี้สินสุทธิต่อส่วนของผู้ถือหุ้น	(เท่า)	1.47	1.23	1.02
อัตราส่วนความสามารถชำระดอกเบี้ย	(เท่า)	2.51	2.41	3.84
อัตราการจ่ายเงินปันผล	(%)	na.	na.	54

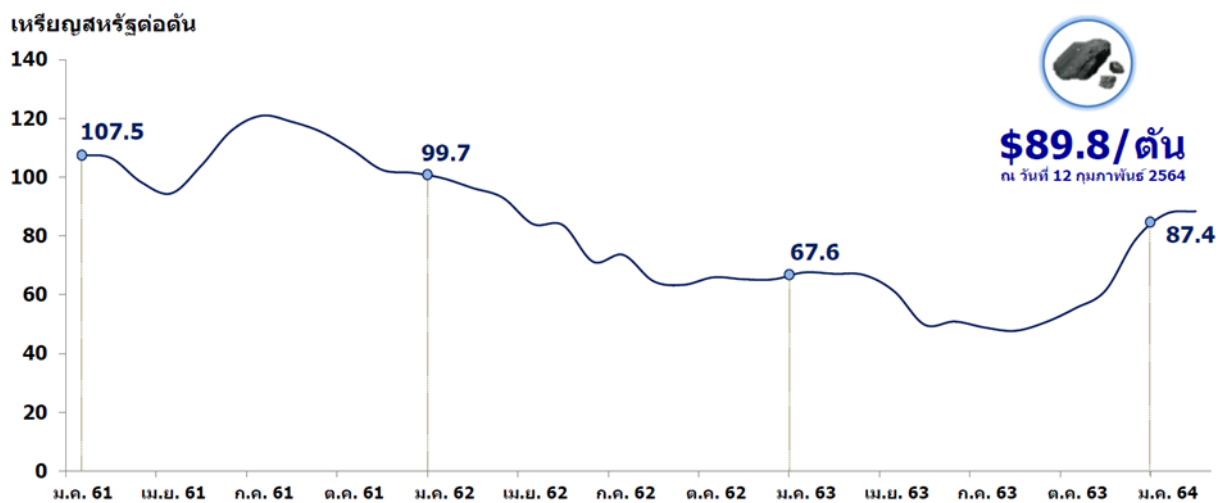
14. การวิเคราะห์และคำอธิบายของฝ่ายจัดการ

14. คำอธิบายและการวิเคราะห์ฐานะการเงินและผลการดำเนินงานของฝ่ายบริหาร

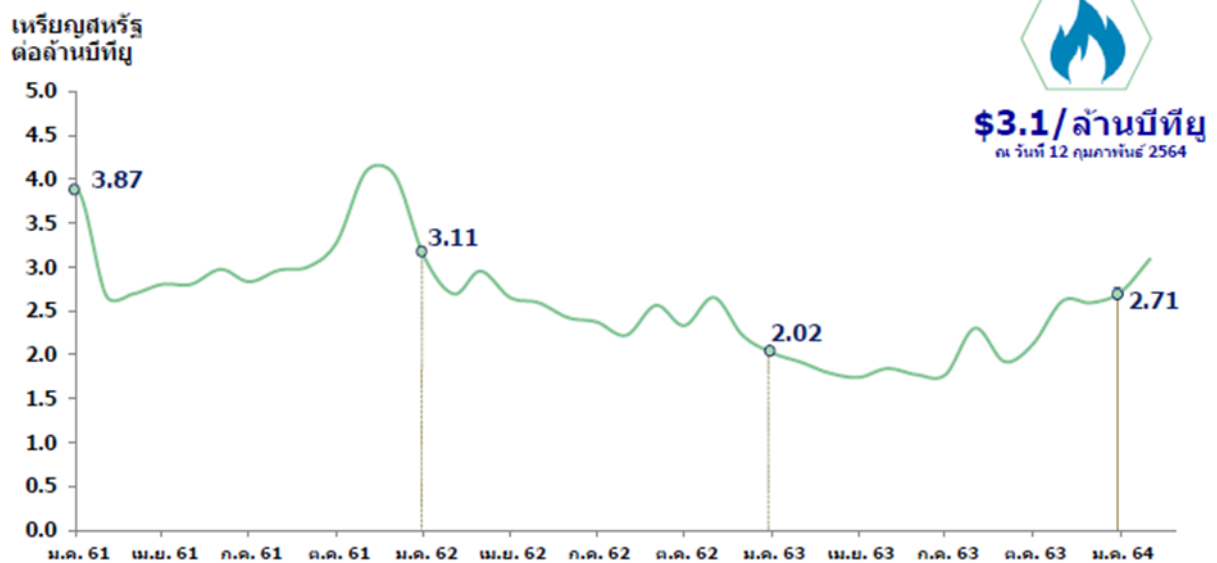
1. ภาพรวมราคาตลาดของกลุ่มสินค้าโภคภัณฑ์ด้านพลังงาน (Energy Commodities)

ราคาตลาดของถ่านหินและก๊าซธรรมชาติ ตั้งแต่เดือนมกราคม 2561 ดังรูปด้านล่าง ที่แสดงให้เห็นถึงดัชนีราคาตลาดถ่านหินและก๊าซธรรมชาติ ในช่วงที่ผ่านมา

ดัชนีราคาถ่านหิน The Newcastle Export Index (NEX) มกราคม 2561 – มกราคม 2564



ดัชนีราคาก๊าซธรรมชาติ Henry Hub มกราคม 2560 – 31 มกราคม 2564



2. สรุปความเห็นของฝ่ายบริหาร

ผลประกอบการปี 2563 แสดงให้เห็นถึงความยืดหยุ่น และความสามารถในการดำเนินงานของทุกกลุ่มธุรกิจของ บ้านปูได้อย่างต่อเนื่อง อีกทั้งยังสามารถเดินหน้าในการสร้างความเติบโตเพื่อให้บรรลุเป้าหมายตามกลยุทธ์ Greener & Smarter เช่นความสำเร็จในการลงทุนแหล่งก๊าซธรรมชาติบาร์เน็ตต์ (Barnett) ที่สหรัฐอเมริกาเป็นอีกก้าวธุรกิจที่สำคัญในการปรับเปลี่ยนพอร์ตการดำเนินงานของกลุ่มบ้านปู รวมทั้งการปรับโครงสร้างของกลุ่มบริษัทในการควบรวมธุรกิจพลังงานหมุนเวียนและเทคโนโลยีพลังงาน ภายใต้การลงทุนและบริหารงานผ่านบริษัท บ้านปู เน็กซ์ จำกัด แสดงให้เห็นถึงความมุ่งมั่นในการเติบโตธุรกิจพลังงานสะอาดและเป็นมิตรต่อสิ่งแวดล้อมมากขึ้น

ตลอดทั้งปีกลุ่มบ้านปู ได้มีการตื่นตัวและเตรียมพร้อมรับมือกับสถานการณ์ที่ไม่แน่นอนอยู่ตลอดเวลา มีการดำเนินมาตรการต่างๆ เพื่อให้ทุกธุรกิจสามารถดำเนินงานได้อย่างราบรื่นต่อเนื่อง และลดผลกระทบจากเศรษฐกิจโลกที่ชะลอตัวลงอย่างมากซึ่งเป็นผลมาจากการแพร่ระบาดของเชื้อไวรัสโคโรนา (COVID-19) โดยสะท้อนเป็นผลกำไรจากการดำเนินงานก่อนหักดอกเบี้ย ภาษี และค่าเสื่อมราคา (EBITDA) จำนวน 563 ล้านดอลลาร์สหรัฐ ลดลงร้อยละ 20 เทียบกับปีก่อนหน้า ซึ่งเป็นผลมาจากราคาดำเนินและก๊าซธรรมชาติที่ปรับตัวลง โดย EBITDA จากธุรกิจถ่านหินจำนวน 340 ล้านดอลลาร์สหรัฐ (ลดลงร้อยละ 30) ธุรกิจก๊าซธรรมชาติจำนวน 54 ล้านดอลลาร์สหรัฐ (ลดลงร้อยละ 21) และ ธุรกิจไฟฟ้าจำนวน 169 ล้านดอลลาร์สหรัฐ (เพิ่มขึ้นร้อยละ 16) งบการเงินรวมรายงานผลขาดทุนสุทธิจำนวน 56 ล้านดอลลาร์สหรัฐ ซึ่งได้รวมผลกำไรจากการแปลงค่างบการเงินจำนวน 81 ล้านดอลลาร์สหรัฐ แม้จะมีการแข็งค่าของสกุลเงินบาทต่อสกุลเงินเหรียญสหรัฐเทียบกับปีก่อน ทั้งนี้ เนื่องจากการเข้าทำการป้องกันความเสี่ยงในเงินลงทุนสุทธิในการดำเนินงานในต่างประเทศ

สำหรับไตรมาส 4/2563 กลุ่มบริษัทฯ รายงาน EBITDA รวม 181 ล้านดอลลาร์สหรัฐ ประกอบด้วย EBITDA จากธุรกิจถ่านหิน 94 ล้านดอลลาร์สหรัฐ EBITDA จากธุรกิจก๊าซธรรมชาติจำนวน 39 ล้านดอลลาร์สหรัฐ และ EBITDA จากธุรกิจไฟฟ้าจำนวน 48 ล้านดอลลาร์สหรัฐ ในไตรมาสนี้ผลการดำเนินงานของกลุ่มบริษัท ได้พลิกกลับมาเป็นบวก โดยรายงานกำไรจากการดำเนินงานรวม 14 ล้านดอลลาร์สหรัฐ แต่จากการแข็งค่าขึ้นของสกุลเงินบาทเมื่อเทียบกับสกุลเงินดอลลาร์ทำให้รับรู้ผลขาดทุนจากการแปลงค่าสกุลเงินจำนวน 30 ล้านดอลลาร์สหรัฐ ดังนั้นจึงรายงานผลขาดทุนสุทธิจำนวน 15 ล้านดอลลาร์สหรัฐ

ธุรกิจแหล่งพลังงาน (Energy Resources) ประกอบด้วย เหมืองถ่านหินประเทศอินโดนีเซีย รายงานปริมาณขายจำนวน 5.8 ล้านตัน เพิ่มขึ้นร้อยละ 34 เป็นผลมาจากความสามารถในการผลิตที่เพิ่มขึ้นของเหมืองขนาดใหญ่ Indominco จึงทำให้ราคาขายเฉลี่ยของกลุ่มเหมืองถ่านหินอินโดนีเซียมีราคาขายเฉลี่ย 53 เหรียญสหรัฐต่อตันปรับตัวเพิ่มขึ้นร้อยละ 8 เมื่อเทียบกับไตรมาสก่อน สะท้อนถึงความต้องการใช้พลังงานจากถ่านหินที่เพิ่มมากขึ้นในช่วงเริ่มเข้าสู่อากาศหนาว นอกจากนี้ยังสามารถคงต้นทุนขายเฉลี่ยที่ระดับต่ำ อยู่ที่ 36 เหรียญสหรัฐต่อตัน จึงทำให้มีอัตรากำไรขั้นต้นที่ร้อยละ 32 เหมืองถ่านหินในประเทศออสเตรเลีย รายงานปริมาณขายจำนวน 3.1 ล้านตัน ลดลงเล็กน้อยร้อยละ 5 ในขณะที่ยังคงราคาขายเฉลี่ยที่ระดับ 78 เหรียญออสเตรเลียต่อตัน และมีต้นทุนขายเฉลี่ยที่ 73 เหรียญออสเตรเลียต่อตัน ทั้งนี้ได้รายงานอัตรากำไรขั้นต้นที่ร้อยละ 6 เหมืองถ่านหินในประเทศจีน รายงานส่วนแบ่งขาดทุนจำนวน 9.6 ล้านดอลลาร์สหรัฐ เป็นผลจากการผลิตที่ลดน้อยลง เนื่องจากเผชิญกับความซับซ้อนทางธรณีวิทยาในการดำเนินการผลิต

ในไตรมาส 4 นี้เป็นไตรมาสแรกที่ได้มีการรับรู้ผลการดำเนินงานของแหล่งก๊าซธรรมชาติบาร์เน็ตต์ (Barnett) ซึ่งรายงานการผลิตจำนวน 50.9 พันล้านลูกบาศก์ฟุต ทำให้ผลการผลิตรวมของธุรกิจก๊าซธรรมชาติเพิ่มขึ้นอย่างมีนัยสำคัญ รวมเป็นปริมาณการผลิตทั้งสิ้น 65.5 พันล้านลูกบาศก์ฟุต โดยมีราคาขายเฉลี่ยที่ระดับ 1.18 เหรียญสหรัฐต่อ พันลูกบาศก์ฟุต (Mcf) ซึ่งปรับตัวเพิ่มขึ้นเนื่องจากเริ่มเข้าสู่ฤดูหนาวและเศรษฐกิจที่เริ่มฟื้นตัว

ในส่วนของการดำเนินงานของธุรกิจผลิตไฟฟ้า (Energy Generation) โรงไฟฟ้าพลังความร้อนร่วม (CHPs) ในสาธารณรัฐประชาชนจีนรายงานกำไรจำนวน 8.7 ล้านเหรียญสหรัฐ โรงไฟฟ้า HPC รายงานส่วนแบ่งกำไรจำนวน 35 ล้านเหรียญสหรัฐ ซึ่งเพิ่มขึ้นอย่างมีนัยสำคัญจากความสำเร็จในการปรับแผนการดำเนินงาน (recovery plan) ระหว่างปีเพื่อให้สามารถบรรลุเป้าหมายค่าความพร้อมจ่าย หรือ EAF ทั้งปีที่ร้อยละ 82 ตามเป้าหมาย รวมทั้งยังรับรู้เงินชดเชยจากการประกันภัยกรณีเหตุการณ์ภัยพิบัติทางธรรมชาติเมื่อเดือนเมษายน 2563 โรงไฟฟ้า BLCP ได้มีการปิดซ่อมบำรุงตามแผน และรายงานส่วนแบ่งกำไรจำนวน 2 ล้านเหรียญสหรัฐ นอกจากนี้โรงไฟฟ้าซานซีลู่วาง (SLG) ได้ดำเนินการก่อสร้างแล้วเสร็จและอยู่ในระหว่างขั้นตอนการทดสอบการเดินเครื่อง เพื่อเตรียมความพร้อมในการจ่ายไฟเชิงพาณิชย์เพื่อรองรับความต้องการใช้ไฟฟ้าในพื้นที่

ธุรกิจพลังงานหมุนเวียนอันประกอบด้วยโรงไฟฟ้าพลังงานแสงอาทิตย์ในสาธารณรัฐประชาชนจีน รายงานรายได้จำนวน 6.5 ล้านเหรียญสหรัฐ ลดลงร้อยละ 8 เทียบกับไตรมาสก่อนหน้า เป็นผลมาจากค่าแดดที่อ่อนลงในช่วงฤดูหนาว ส่วนธุรกิจโรงไฟฟ้าพลังงานแสงอาทิตย์ประเทศญี่ปุ่น โดยในไตรมาสนี้ ได้มีการเริ่มเปิดดำเนินการเชิงพาณิชย์ (COD) ของโรงไฟฟ้าพลังงานแสงอาทิตย์ 2 แห่ง ได้แก่ โรงไฟฟ้า Yamagata และ Yabuki ในขณะที่โครงการโรงไฟฟ้าพลังงานลม Vin Chau ระยะที่ 1 ในจังหวัดชอกจิง ประเทศเวียดนาม รายงานความคืบหน้าในการก่อสร้างที่ร้อยละ 41

ธุรกิจเทคโนโลยีพลังงาน (Energy Technology) ในช่วงปีที่ผ่านมาได้มีการผลิตผลิตภัณฑ์และนำเสนอบริการในรูปแบบใหม่ๆ มากมายออกสู่ตลาด เช่น โครงการโซลาร์ลอยน้ำของภาคเอกชน ขนาด 16 เมกะวัตต์ เพื่อรองรับความต้องการใช้ไฟฟ้าของลูกค้าในนิคมอุตสาหกรรมหลักชัยเมืองยาง จังหวัดระยอง การเปิดตัวเรือนำเที่ยวพลังงานไฟฟ้าทางทะเลลำแรกของไทย (E-ferry) ในเส้นทางภูเก็ต - พังงา และยังได้ต่อยอดไปสู่การพัฒนาเมืองอัจฉริยะ Phuket Livable City Smart and Safe ในจังหวัดภูเก็ตอีกด้วย

กลุ่มบ้านปูซึ่งอยู่ในช่วงเปลี่ยนผ่านครั้งสำคัญ (Banpu Transformation) เพื่อสร้างการเติบโตอย่างยั่งยืนในฐานะผู้นำด้านพลังงานที่หลากหลายในระดับนานาชาติ (International Versatile Energy Provider) โดยตั้งเป้าในการเร่งความเร็วในการเพิ่มสัดส่วนการลงทุนในพลังงานสะอาด เพื่อการปรับพอร์ตธุรกิจให้สอดคล้องกับกลยุทธ์ Greener & Smarter โดยมุ่งเน้นไปยังประเทศที่มีการเติบโตในการใช้พลังงานและมีนโยบายสนับสนุนที่ชัดเจนจากทางภาครัฐ เพื่อเตรียมพร้อมในการรองรับความต้องการการใช้พลังงานที่เริ่มเห็นสัญญาณการปรับตัวเพิ่มขึ้น โดยอยู่

ภายใต้กรอบการพัฒนาฉบับปัจจุบันด้านสิ่งแวดล้อม สังคม และธรรมาภิบาล (Environmental, Social and Governance: ESG)

3. การวิเคราะห์ผลการดำเนินงานของบริษัท

การวิเคราะห์ผลการดำเนินงานเปรียบเทียบสำหรับปี สิ้นสุดวันที่ 31 ธันวาคม 2563 และ 2562 สรุปได้ดังนี้

สรุปผลการดำเนินงาน (หน่วย : ล้านดอลลาร์สหรัฐ)	ปี 2563	ปี 2562	เปลี่ยนแปลง	
			เพิ่ม/(ลด)	%
		ปรับปรุงใหม่		
รายได้จากการขายและการให้บริการ	2,283	2,759	(476)	-17%
ต้นทุนขายและการให้บริการ	(1,823)	(2,051)	(228)	-11%
กำไรขั้นต้น	460	708	(248)	-35%
ค่าใช้จ่ายในการขาย	(142)	(195)	(53)	-27%
ค่าใช้จ่ายในการบริหาร	(224)	(245)	(21)	-8%
ค่าใช้จ่ายจากการปรับโครงสร้างการลงทุน	(31)	-	31	100%
ค่าภาคหลวง	(183)	(241)	(58)	-24%
ส่วนแบ่งกำไรจากการร่วมค้าและบริษัทร่วม	135	206	(71)	-34%
รายได้(ค่าใช้จ่าย) อื่น	155	78	77	n.a.
ต้นทุนทางการเงิน	(180)	(187)	(7)	-4%
กำไร(ขาดทุน) ก่อนภาษีเงินได้	(8)	124	(132)	n.a.
ภาษีเงินได้	(9)	(78)	69	89%
กำไร(ขาดทุน) สุทธิสำหรับปี	(17)	46	(63)	n.a.
ส่วนของบริษัทใหญ่	(56)	(14)	(42)	n.a.
ส่วนได้เสียที่ไม่มีอำนาจควบคุม	39	61	(22)	-37%
กำไร(ขาดทุน) ต่อหุ้น (หน่วย : เหรียญสหรัฐ)	(0.011)	(0.003)	(0.008)	n.a.

สำหรับผลประกอบการในปี 2563 บริษัท รายงานผลขาดทุนสุทธิจำนวน 56 ล้านดอลลาร์สหรัฐ ซึ่งได้รวมการรับรู้ค่าใช้จ่ายที่เกิดจากการปรับโครงสร้าง จำนวน 31 ล้านดอลลาร์สหรัฐ เป็นรายการที่เกิดขึ้นเพียงครั้งเดียว ที่เกิดจากการปรับโครงสร้างของ BKV Corporation เมื่อวันที่ 1 พฤษภาคม 2563 ซึ่งเป็นรายการที่ไม่เป็นเงินสด จึงไม่มีผลกระทบต่อกระแสเงินสด รายการดังกล่าวถือเป็นรายการที่ไม่เกี่ยวข้องกับการดำเนินงานปกติ ซึ่งหากไม่รวมรายการดังกล่าวแล้ว ผลประกอบการในปี 2563 จะทรงตัวอยู่ระดับเดียวกับปีก่อน ถึงแม้ว่าในปี 2563 สภาพเศรษฐกิจทั่วโลกล้วนได้รับผลกระทบจากการแพร่ระบาดของเชื้อไวรัสโคโรนา (COVID-19) ซึ่งส่งผลกระทบต่อเศรษฐกิจโลกและความต้องการในการใช้พลังงานของโลก รวมทั้งการปรับตัวลดลงของราคาตลาดของกลุ่มสินค้าโภคภัณฑ์ด้านพลังงาน กลุ่มบริษัทบ้านปู ยังคงสามารถมีผลการดำเนินงานในระดับที่ทรงตัว เมื่อเทียบกับปีก่อน ที่ไม่มีการแพร่ระบาดดังกล่าว โดยในปี 2563 การบริหารความเสี่ยงในสถานการณ์การแพร่ระบาดของ COVID-19 ซึ่งส่งผลกระทบต่อสภาพเศรษฐกิจเป็นวงกว้างไปทั่วโลก กลุ่มบริษัทได้ดำเนินมาตรการลดต้นทุนและเพิ่มประสิทธิภาพการผลิต เพื่อรองรับความไม่แน่นอนของสภาพเศรษฐกิจโลก ตลอดจนความผันผวนของราคาตลาดของกลุ่มสินค้าโภคภัณฑ์ด้านพลังงานในอนาคต

1. ธุรกิจถ่านหิน

ธุรกิจถ่านหิน		ปี 2563	ปี 2562	เพิ่ม(ลด)
ปริมาณการขายถ่านหิน	ล้านตัน	34.67	36.18	-4%
ราคาขายเฉลี่ยต่อตัน	เหรียญสหรัฐต่อตัน	54.19	65.83	-18%
ต้นทุนขายเฉลี่ยต่อตัน	เหรียญสหรัฐต่อตัน	43.33	48.15	-10%

รายได้จากธุรกิจถ่านหิน จำนวน 1,878 ล้านเหรียญสหรัฐ ลดลง 503 ล้านเหรียญสหรัฐหรือร้อยละ 21 เป็นผลจากการลดลงของปริมาณขายถ่านหินจำนวน 1.51 ล้านตันและราคาขายเฉลี่ยของถ่านหินที่ลดลง 11.64 เหรียญสหรัฐต่อตัน เมื่อเทียบกับปีก่อน โดยมีรายละเอียดดังนี้

เหมืองในสาธารณรัฐอินโดนีเซีย		ปี 2563	ปี 2562	เพิ่ม(ลด)
ปริมาณการขายถ่านหิน	ล้านตัน	21.19	25.37	-16%
ราคาขายเฉลี่ยต่อตัน	เหรียญสหรัฐต่อตัน	53.79	65.00	-17%
ต้นทุนขายเฉลี่ยต่อตัน	เหรียญสหรัฐต่อตัน	37.76	44.53	-15%

ธุรกิจถ่านหินของเหมืองในสาธารณรัฐอินโดนีเซีย

- ปริมาณขาย

สำหรับปี 2563 จำนวน 21.19 ล้านตัน ลดลง 4.22 ล้านตัน เมื่อเทียบกับปีก่อน เนื่องจากสภาวะฝนที่ตกหนักตลอดทั้งปี ตลอดจนอุปสงค์ที่ลดลงตามสภาพเศรษฐกิจทั่วโลกจากสถานการณ์การแพร่ระบาดของเชื้อไวรัสโคโรนา (COVID-19)

- ราคาขายเฉลี่ย

ราคาขายเฉลี่ยเท่ากับ 53.79 เหรียญสหรัฐต่อตัน ลดลงจากปีก่อน 11.21 เหรียญสหรัฐต่อตัน หรือคิดเป็นร้อยละ 17 ซึ่งเป็นผลจากราคาตลาดของถ่านหินที่ปรับตัวลดลงเมื่อเทียบกับปีก่อน

- ต้นทุนขายเฉลี่ย

ต้นทุนขายเฉลี่ยต่อตัน 37.76 เหรียญสหรัฐ ลดลงจากปีก่อน 6.77 เหรียญสหรัฐ หรือคิดเป็นร้อยละ 15 เป็นผลมาจากการบริหารจัดการทางด้านต้นทุนการผลิตเพื่อรองรับกับความผันผวนของราคาตลาดถ่านหิน ซึ่งการลดต้นทุน ไม่ได้มีผลกระทบต่อคุณภาพของถ่านหิน โดยบริษัทยังคงรักษามาตรฐานของคุณภาพถ่านหินคงเดิม รวมถึงการพัฒนาคุณภาพให้ตรงกับความต้องการของลูกค้าอย่างต่อเนื่อง การลดลงของต้นทุนส่วนใหญ่เป็นการลดลงของอัตราการผลิตถ่านหินที่ขุดขึ้นต่อถ่านหิน 1 ตัน จาก 10.89 เท่า เป็น 10.11 เท่า กอปรกับต้นทุนน้ำมันเชื้อเพลิงที่ลดลงอันเป็นผลจากราคาน้ำมันตลาดโลกที่ปรับตัวลดลง และการเพิ่มประสิทธิภาพในการใช้น้ำมันเชื้อเพลิงในการผลิต โดยสามารถปรับลดอัตราการใช้เชื้อเพลิงต่อการผลิตถ่านหิน ตลอดจนการบริหารค่าใช้จ่ายจากโครงการลดต้นทุนและค่าใช้จ่ายของทั้งกลุ่มบริษัท

เหมืองในประเทศออสเตรเลีย		ปี 2563	ปี 2562	เพิ่ม(ลด)
ปริมาณการขายถ่านหิน	ล้านตัน	12.50	10.50	19%
ราคาขายเฉลี่ยต่อตัน	เหรียญออสเตรเลียต่อตัน	81.14	93.81	-14%
ต้นทุนขายเฉลี่ยต่อตัน	เหรียญออสเตรเลียต่อตัน	76.53	80.71	-5%

ธุรกิจถ่านหินของเหมืองในประเทศออสเตรเลีย

● ปริมาณขาย

สำหรับปี 2563 จำนวน 12.50 ล้านตัน เพิ่มขึ้นจากปีก่อนจำนวน 2.00 ล้านตัน หรือร้อยละ 19 เนื่องจากในปีก่อนมีปัญหาด้านธรณีวิทยาส่งผลให้การย้ายเครื่องจักร Longwall ของเหมือง Mandalong ล่าช้ากว่าปกติ และในไตรมาส 4/2562 มีการเพิ่มสัดส่วนการถือหุ้นของเหมือง Springvale จาก 50% เป็น 100% ทำให้มีปริมาณขายที่เพิ่มขึ้นในปี

● ราคาขายเฉลี่ย

ราคาขายเฉลี่ยต่อตันเท่ากับ 81.14 เหรียญออสเตรเลีย ลดลง 12.67 เหรียญออสเตรเลียต่อตัน หรือคิดเป็นร้อยละ 14 เมื่อเทียบกับปีก่อน โดยมีรายละเอียดของการขายดังนี้

เหมืองในประเทศออสเตรเลีย	ปริมาณขายถ่านหิน (หน่วย : ล้านตัน)			ราคาขายเฉลี่ยต่อตัน (เหรียญออสเตรเลียต่อตัน)		
	ปี 2563	ปี 2562	เพิ่ม(ลด)	ปี 2563	ปี 2562	เพิ่ม(ลด)
ขายในประเทศ	9.10	5.98	52%	78.66	79.43	-1%
ขายส่งออก	3.40	4.52	-25%	87.79	114.90	-24%
รวม	12.50	10.50	19%	81.14	93.81	-14%

● ราคาขายเฉลี่ยในประเทศและขายส่งออก

ราคาขายเฉลี่ยของถ่านหินในประเทศที่ 78.66 เหรียญออสเตรเลียต่อตัน ลดลงจำนวน 0.77 เหรียญออสเตรเลียต่อตัน เป็นผลจากการลดลงของสัดส่วนการขายภายใต้สัญญาขายถ่านหินที่มีราคาสูง ด้านราคาขายถ่านหินส่งออกมีราคาขายเฉลี่ยที่ 87.79 เหรียญออสเตรเลียต่อตัน ลดลงจากปีก่อน ซึ่งเป็นไปตามราคาตลาดของถ่านหินที่ปรับตัวลดลง

● ต้นทุนขายเฉลี่ย

ต้นทุนขายเฉลี่ย 76.53 เหรียญออสเตรเลียต่อตัน ลดลง 4.18 เหรียญออสเตรเลียต่อตัน เนื่องจากปริมาณการผลิตที่สูงขึ้นทำให้ต้นทุนต่อหน่วยต่ำลงเมื่อเทียบกับปีก่อน อีกทั้งบริษัทได้มีมาตรการควบคุมและลดค่าใช้จ่ายมาอย่างต่อเนื่องซึ่งส่งผลให้เห็นอย่างชัดเจนในปีนี้ ในขณะที่ปัญหาด้านธรณีวิทยาของเหมือง Myuna และ Springvale ทำให้ต้นทุนขายเฉลี่ยต่อตันยังคงอยู่ในระดับสูง

2. ธุรกิจก๊าซ

ธุรกิจก๊าซ		ปี 2563	ปี 2562	เพิ่ม(ลด)
ปริมาณการขาย	พันล้านลูกบาศก์ฟุต	113.25	69.14	64%
ราคาขายเฉลี่ย	เหรียญสหรัฐต่อพันลูกบาศก์ฟุต	1.06	1.38	-23%
ต้นทุนขายเฉลี่ย	เหรียญสหรัฐต่อพันลูกบาศก์ฟุต	0.94	1.05	-10%

ธุรกิจก๊าซในประเทศ สหรัฐอเมริกา

รายได้จากธุรกิจก๊าซ ในปี 2563 จำนวน 121 ล้านดอลลาร์ เพิ่มขึ้นจำนวน 17 ล้านดอลลาร์ คิดเป็นร้อยละ 16 ตามรายละเอียดดังนี้

- ปริมาณการขาย

ปริมาณการขายในปี 2563 จำนวน 113.25 พันล้านลูกบาศก์ฟุต เพิ่มขึ้นร้อยละ 64 จากปีก่อน เนื่องจากบริษัทเริ่มรับรู้รายได้จากการขายในแหล่งบาร์เน็ตต์ (Barnett) ตั้งแต่วันที่ 4/2563 จำนวน 50.93 พันล้านลูกบาศก์ฟุต

- ราคาขายเฉลี่ย

ถึงแม้ว่าราคาก๊าซธรรมชาติอ้างอิง Henry Hub จะลดลงร้อยละ 17 จากปีก่อน แต่ราคาขายเฉลี่ย ที่ 1.06 เหรียญสหรัฐต่อพันลูกบาศก์ฟุต ลดลงร้อยละ 23 เนื่องจากราคาขายในแหล่งมาร์เซลลัส (Marcellus) ยังคงได้รับแรงกดดันในระยะสั้นจากระดับการผลิตที่ยังอยู่ในระดับสูง ในขณะที่อุปสงค์เพิ่มขึ้นเพียงเล็กน้อย ส่งผลให้ปริมาณสินค้าคงคลังในแหล่งยังไม่ได้ลดลงอย่างมีนัยสำคัญ อย่างไรก็ตามในไตรมาส 1/2564 ปริมาณสำรองเริ่มลดต่ำลง ส่งผลให้ราคาขายปรับตัวเพิ่มขึ้น และจะส่งผลบวกต่อราคาขายเฉลี่ยในไตรมาสหน้า

- ต้นทุนขายเฉลี่ย

ต้นทุนขายเฉลี่ย 0.94 เหรียญสหรัฐต่อพันลูกบาศก์ฟุต ลดลงร้อยละ 10 จากปีก่อน สาเหตุมาจากการปรับลดอัตราค่าสูญเสียในถ้ำเฉลี่ยในปี 2563 เนื่องจากแหล่งบาร์เน็ตต์ มีอัตราค่าสูญเสียต่อหน่วยที่ต่ำกว่าแหล่งมาร์เซลลัส

3. ธุรกิจไฟฟ้า

รายได้จากธุรกิจไฟฟ้า		โรงไฟฟ้าพลังความร้อนร่วม (CHP)			โรงไฟฟ้าพลังงานแสงอาทิตย์		
		ปี 2563	ปี 2562	เพิ่ม(ลด)	ปี 2563	ปี 2562	เพิ่ม(ลด)
ปริมาณการขายไฟฟ้า	กิกะวัตต์ชั่วโมง	1,563.20	1,495.75	5%	219.55	213.88	3%
ปริมาณการขายไอน้ำ	ล้านตัน	6.24	5.32	17%	-	-	N/A
ราคาขายไฟฟ้าเฉลี่ย	หยวนต่อกิโลวัตต์ชั่วโมง	0.36	0.36	0%	0.83	0.83	0%
ราคาขายไอน้ำเฉลี่ย	หยวนต่อตัน	98.26	105.76	-7%	-	-	N/A

รายได้จากธุรกิจไฟฟ้า จำนวน 197 ล้านเหรียญสหรัฐ หรือคิดเป็นร้อยละ 9 ของรายได้รวม ประกอบด้วยรายได้จากโรงไฟฟ้าพลังความร้อนร่วมและพลังงานแสงอาทิตย์ในสาธารณรัฐประชาชนจีน มีรายละเอียดดังนี้

โรงไฟฟ้าพลัง

ความร้อนร่วมใน

สาธารณรัฐประชาชนจีน

รายได้จากการขายไฟฟ้า ไอน้ำและอื่นๆของ 3 โรงไฟฟ้าพลังความร้อนร่วมในสาธารณรัฐประชาชนจีน จำนวน 170 ล้านเหรียญสหรัฐ เพิ่มขึ้นจำนวน 16 ล้านเหรียญสหรัฐ เมื่อเทียบกับปีก่อน ส่วนใหญ่มาจากปริมาณขายไฟฟ้าและไอน้ำที่เพิ่มขึ้น ดังมีรายละเอียดดังนี้

- ปริมาณการขาย

ปริมาณขายไฟฟ้า จำนวน 1,563 กิกะวัตต์ชั่วโมง เพิ่มขึ้น 68 กิกะวัตต์ชั่วโมง จากปีก่อน และปริมาณขายไอน้ำ จำนวน 6.2 ล้านตัน เพิ่มขึ้น 0.95 ล้านตัน เมื่อเทียบกับปีก่อน จากความต้องการของลูกค้าที่มากขึ้นของโรงไฟฟ้า Zouping และ Luannan ทำให้ปริมาณการขายไฟฟ้าและไอน้ำเพิ่มขึ้นจากปีก่อน

- ราคาขายเฉลี่ย

ราคาขายไฟฟ้าเฉลี่ยจำนวน 0.36 หยวนต่อกิโลวัตต์ชั่วโมงเท่ากับปีก่อน

- ต้นทุนขาย

ต้นทุนขายจำนวน 135 ล้านเหรียญสหรัฐ เพิ่มขึ้น 0.7 ล้านเหรียญสหรัฐ ผลผลิตที่มากขึ้นโดยเฉพาะ Zouping ที่มีการผลิตไฟฟ้าและไอน้ำเพิ่มขึ้นกว่า 20% เมื่อเทียบกับปีก่อน และจากปริมาณการใช้ถ่านหินที่เพิ่มขึ้นจากการผลิตจำนวน 0.06 ล้านตัน สู่กับการลดลงของต้นทุนถ่านหินที่เป็นเชื้อเพลิงหลักของโรงไฟฟ้า ต้นทุนเฉลี่ยถ่านหินในปี 2563 เท่ากับ 572 หยวนต่อตัน (ปี 2562: 599 หยวนต่อตัน) ลดลง 27 หยวนต่อตัน หรือคิดเป็นอัตราร้อยละ 5 เมื่อเทียบกับปีก่อน

โรงไฟฟ้าพลังงานแสงอาทิตย์ ในสาธารณรัฐประชาชน จีน

รายได้จากการขายไฟฟ้าของโรงไฟฟ้าพลังงานแสงอาทิตย์ในสาธารณรัฐประชาชนจีน จำนวน 27 ล้านเหรียญสหรัฐ เพิ่มขึ้นจำนวน 2 ล้านเหรียญสหรัฐ เทียบกับปีก่อน ดังมีรายละเอียดดังนี้

- ปริมาณการขาย

การเพิ่มขึ้นของปริมาณการขายไฟฟ้าจากโรงไฟฟ้าพลังงานแสงอาทิตย์ เป็นผลจาก Jixin เริ่มดำเนินงานเต็มปีต่างจากปี 2019 ที่เริ่มดำเนินงานในช่วงเดือนกรกฎาคม

- ราคาขายไฟฟ้าเฉลี่ย

ราคาขายไฟฟ้าเฉลี่ยอยู่ที่ 0.83 หยวน เท่ากับปีก่อน

- **ต้นทุนขาย**

ต้นทุนขายเพิ่มขึ้นจำนวน 1 ล้านเหรียญสหรัฐ เนื่องจากมีค่าใช้จ่ายในการปรับปรุงโครงการเพื่อให้เป็นไปตามข้อกำหนดของหน่วยงานราชการและเป็นไปตามมาตรฐานของกลุ่มบริษัท รวมถึงการเพิ่มขึ้นของต้นทุนขายของ Jixin ที่เริ่มดำเนินงานเต็มปี

ค่าใช้จ่ายในการบริหาร

ค่าใช้จ่ายในการบริหาร จำนวน 224 ล้านเหรียญสหรัฐ ลดลง 21 ล้านเหรียญสหรัฐ คิดเป็นร้อยละ 8 ส่วนใหญ่เป็นผลมาจากกลุ่มบริษัทได้ดำเนินการควบคุมและลดค่าใช้จ่าย เพื่อรองรับสถานการณ์ถดถอยของสภาพเศรษฐกิจในวงกว้าง โดยค่าใช้จ่ายที่ลดลงส่วนใหญ่เป็นค่าที่ปรึกษาและค่าใช้จ่ายในการบริหารอื่นๆ รวมถึงค่าเดินทางทั้งในประเทศและต่างประเทศเป็นหลัก

ค่าภาคหลวง

ค่าภาคหลวง 183 ล้านเหรียญสหรัฐ ลดลง 58 ล้านเหรียญสหรัฐ คิดเป็นร้อยละ 24 ประกอบด้วยค่าภาคหลวงของเหมืองในสาธารณรัฐอินโดนีเซียลดลง จำนวน 62 ล้านเหรียญสหรัฐ ซึ่งมาจากทั้งปริมาณขายและราคาขายของถ่านหินที่ลดลง เมื่อเทียบกับปีก่อน ในขณะที่ค่าภาคหลวงของเหมืองในประเทศออสเตรเลียเพิ่มขึ้นจำนวน 4 ล้านเหรียญสหรัฐ ซึ่งมาจากปริมาณขายของถ่านหินที่เพิ่มขึ้น เมื่อเทียบกับปีก่อน

ส่วนแบ่งกำไรจากการลงทุน (หน่วย: ล้านเหรียญสหรัฐ)	ปี 2563	ปี 2562	เพิ่ม(ลด)
โรงไฟฟ้าบีแอลซีที	17	27	-37%
โรงไฟฟ้าหงสาและเหมืองภูไฟ	103	90	14%
บริษัทร่วมลงทุนในโครงการโรงไฟฟ้าแสงอาทิตย์ในประเทศญี่ปุ่นและอื่นๆ	(8)	(3)	n.a.
เหมืองถ่านหินในประเทศจีน	23	92	-75%
รวม	135	206	-34%

การรับรู้ส่วนแบ่งกำไรจากการลงทุนในการร่วมค้าและบริษัทร่วม

การรับรู้ส่วนแบ่งกำไรจากการลงทุนในการร่วมค้าและบริษัทร่วมจำนวน 135 ล้านเหรียญสหรัฐ ลดลง 71 ล้านเหรียญสหรัฐ หรือคิดเป็นร้อยละ 34 เมื่อเทียบกับปีก่อน โดยมีรายละเอียดดังนี้

- 1) รับรู้ส่วนแบ่งกำไรของโรงไฟฟ้า BLCP จำนวน 17 ล้านเหรียญสหรัฐ ลดลง 10 ล้านเหรียญสหรัฐ สาเหตุหลักมาจากการปรับปรุงรายการสินทรัพย์ภาษีเงินได้ที่เกิดจากลูกหนี้สัญญาเช่าภายใต้สัญญาซื้อขายไฟฟ้า และจากการแปลงค่าสินทรัพย์จากอัตราแลกเปลี่ยนเงินสกุลบาทเป็นเงินสกุลเหรียญสหรัฐตามหลักการภาษี
- 2) รับรู้ส่วนแบ่งกำไรของโรงไฟฟ้าหงสาและเหมืองภูไฟในสาธารณรัฐประชาธิปไตยประชาชนลาวจำนวน 103 ล้านเหรียญสหรัฐ เพิ่มขึ้น 12 ล้านเหรียญสหรัฐ เมื่อเทียบกับปีก่อน โดยในปีส่วนใหญ่เพิ่มขึ้นจากการได้รับเงินประกันความเสียหายจากเหตุการณ์ภัยธรรมชาติ จำนวน 7 ล้านเหรียญสหรัฐ และรับรู้กำไรจากอัตราแลกเปลี่ยนจำนวน 6 ล้านเหรียญสหรัฐ ในขณะที่ผลประกอบการลดลง จำนวน 1 ล้านเหรียญสหรัฐ จากการหยุดเดินเครื่องเพื่อปรับปรุงประสิทธิภาพประจำปีของหน่วยผลิตที่ 3

- 3) รับรู้ส่วนแบ่งกำไรของเหมืองถ่านหินในประเทศจีน จำนวน 23 ล้านดอลลาร์สหรัฐ ลดลง 69 ล้านดอลลาร์สหรัฐ ซึ่งเป็นผลมาจากปริมาณขายและราคาขายที่ลดลงตามราคาตลาดของถ่านหินและสถานการณ์ COVID-19

รายได้อื่นๆ

รายได้อื่นๆ 155 ล้านดอลลาร์สหรัฐ ประกอบด้วยรายการดังนี้

- 1) กำไรสุทธิจากอัตราแลกเปลี่ยน จำนวน 81 ล้านดอลลาร์สหรัฐ แม้จะมีการแข็งค่าของเงินสกุลบาทต่อเงินสกุลเหรียญสหรัฐ เทียบกับปีก่อน ทั้งนี้ กลุ่มบริษัทได้นำการบัญชีเพื่อป้องกันความเสี่ยงสำหรับเงินลงทุนสุทธิในการดำเนินงานในต่างประเทศ มาถือปฏิบัติในช่วงไตรมาสที่ 2 ของปี 2563 ซึ่งเป็นการบริหารจัดการเพื่อลดความเสี่ยงจากอัตราแลกเปลี่ยนของกลุ่มบริษัท อัตราแลกเปลี่ยนเฉลี่ย ณ วันที่ 31 ธันวาคม 2563 : 30.04 บาท (ณ วันที่ 31 ธันวาคม 2562 : 30.15 บาท)
- 2) กำไรสุทธิจากอนุพันธ์ทางการเงิน จำนวน 23 ล้านดอลลาร์สหรัฐ ประกอบด้วย
 - กำไรสุทธิที่เกิดขึ้นจริง จำนวน 11 ล้านดอลลาร์สหรัฐ เป็นกำไรที่เกิดจากสัญญาแลกเปลี่ยนราคาซื้อขายถ่านหินล่วงหน้า จำนวน 26 ล้านดอลลาร์สหรัฐ สัญญาซื้อขายเงินตราต่างประเทศล่วงหน้าจำนวน 6 ล้านดอลลาร์สหรัฐ และสัญญา Cross Currency Swap จำนวน 9 ล้านดอลลาร์สหรัฐ และสัญญาแลกเปลี่ยนราคาซื้อขายก๊าซธรรมชาติ จำนวน 11 ล้านดอลลาร์สหรัฐ ในขณะที่รับรู้ขาดทุนสุทธิที่เกิดขึ้นจริง จากสัญญาซื้อขายน้ำมันล่วงหน้า จำนวน 25 ล้านดอลลาร์สหรัฐ และสัญญาการแลกเปลี่ยนอัตราดอกเบี้ย จำนวน 16 ล้านดอลลาร์สหรัฐ
 - กำไรสุทธิที่ยังไม่เกิดขึ้นจริงจากการปรับมูลค่ายุติธรรมของตราสารอนุพันธ์ทางการเงิน ณ วันสิ้นปีจำนวน 12 ล้านดอลลาร์สหรัฐ ส่วนใหญ่เกิดจากสัญญาซื้อขายเงินตราต่างประเทศล่วงหน้า จำนวน 2 ล้านดอลลาร์สหรัฐ และสัญญาแลกเปลี่ยนราคาซื้อขายก๊าซธรรมชาติ จำนวน 10 ล้านดอลลาร์สหรัฐ
- 3) รายได้ค่าบริการจัดการและอื่นๆ จำนวน 51 ล้านดอลลาร์สหรัฐ มีรายละเอียดดังนี้
 - รายได้ดอกเบี้ยรับ จำนวน 10 ล้านดอลลาร์สหรัฐ
 - รายได้จากเงินปันผล จำนวน 2 ล้านดอลลาร์สหรัฐ
 - กำไรจากการปรับปรุงการซื้อเหมือง Springvale จำนวน 10 ล้านดอลลาร์สหรัฐ
 - เงินสนับสนุนจากรัฐบาลในสาธารณรัฐประชาชนจีนสำหรับการผลิตไอน้ำร้อนให้แก่ชุมชนรวมถึงค่าเชื่อมต่อท่อส่งไอน้ำ จำนวน 10 ล้านดอลลาร์สหรัฐ
 - รายได้จากการขายถ่านหินและวัสดุเหลือใช้ของเหมืองและโรงไฟฟ้ารวมถึงรายการอื่นๆ จำนวน 19 ล้านดอลลาร์สหรัฐ

ภาษีเงินได้นิติบุคคล

ภาษีเงินได้นิติบุคคลจำนวน 9 ล้านเหรียญสหรัฐ ลดลงจำนวน 69 ล้านเหรียญสหรัฐ ส่วนใหญ่มาจาก

- 1) ภาษีเงินได้นิติบุคคลที่ลดลง จำนวน 60 ล้านเหรียญสหรัฐ ซึ่งเป็นไปตามผลกำไรจากการดำเนินงานที่ลดลงเมื่อเทียบกับปีก่อน
- 2) การลดลงของภาษีเงินได้หัก ณ ที่จ่าย จำนวน 12 ล้านเหรียญสหรัฐ จากการลดลงของภาษีหัก ณ ที่จ่ายจากเงินปันผลรับในระหว่างปี
- 3) การเพิ่มขึ้นของภาษีเงินได้รูดตัดบัญชี สุทธิ จำนวน 5 ล้านเหรียญสหรัฐ อันเป็นผลจากการปรับลดลงของสินทรัพย์ภาษีเงินได้รูดตัดบัญชีของกลุ่มบริษัทย่อยในสาธารณรัฐอินโดนีเซีย ซึ่งเป็นผลจากการออกมาตรการของภาครัฐเพื่อช่วยเหลือผู้ประกอบการภายใต้สถานการณ์การแพร่ระบาดของเชื้อไวรัสโคโรนา (COVID-19) ในสาธารณรัฐอินโดนีเซีย โดยให้ลดอัตราภาษีเงินได้นิติบุคคลจากเดิมที่อัตราร้อยละ 25 เป็นอัตราร้อยละ 22 ในปี 2020 และ 2021 และอัตราร้อยละ 20 ในปี 2022

4. งบแสดงฐานะการเงินรวม

งบแสดงฐานะการเงินรวม ณ วันที่ 31 ธันวาคม 2563 เปรียบเทียบกับงบแสดงฐานะการเงินรวม ณ วันที่ 31 ธันวาคม 2562

รายการ (หน่วย: ล้านบาทสหรัฐ)	ข้อมูลทางการเงิน		เพิ่ม(ลด)	
	31 ธันวาคม 2563	31 ธันวาคม 2562	จำนวนเงิน	%
		ปรับปรุงใหม่		
สินทรัพย์	9,377	8,069	1,308	16%
หนี้สิน	6,562	5,434	1,128	21%
ส่วนของผู้ถือหุ้น	2,815	2,635	180	7%

4.1 สินทรัพย์รวมจำนวน 9,377 ล้านบาทสหรัฐ เพิ่มขึ้น 1,308 ล้านบาทสหรัฐเมื่อเทียบกับสินทรัพย์รวม ณ วันที่ 31 ธันวาคม 2562 โดยมีรายละเอียดของการเพิ่มขึ้นและลดลงที่มีสาระสำคัญดังนี้

ข้อมูลทางการเงิน (หน่วย: ล้านบาทสหรัฐ)	สินทรัพย์รวม		เพิ่ม(ลด)	
	31 ธันวาคม 2563	31 ธันวาคม 2562	จำนวนเงิน	%
		ปรับปรุงใหม่		
เงินสดและรายการเทียบเท่าเงินสด	730	433	297	69%
เงินลงทุนระยะสั้น	-	110	(110)	-100%
สินทรัพย์ทางการเงินที่วัดมูลค่าด้วยมูลค่ายุติธรรมผ่านกำไรหรือขาดทุน	11	-	11	100%
ลูกหนี้การค้าและตัวเงินรับ สุทธิ	249	246	3	1%
เงินปันผลค้างรับจากกิจการที่เกี่ยวข้องกันที่คาดว่าจะได้รับชำระภายในหนึ่งปี	26	-	26	100%
สินทรัพย์หมุนเวียนอื่นๆ	559	573	(14)	-3%
รวมสินทรัพย์หมุนเวียน	1,575	1,362	212	16%
เงินปันผลค้างรับจากกิจการที่เกี่ยวข้องกัน	10	21	(11)	-52%
เงินลงทุนในบริษัทย่อยและบริษัทร่วมและการร่วมค้า	1,690	1,485	205	14%
เงินลงทุนอื่น สุทธิ	-	144	(144)	-100%
สินทรัพย์ทางการเงินที่วัดมูลค่าด้วยมูลค่ายุติธรรมผ่านกำไรขาดทุนเบ็ดเสร็จอื่น	153	-	153	100%
ที่ดิน อาคารและอุปกรณ์ สุทธิ	2,581	1,950	631	32%
ค่าใช้จ่ายในการสำรวจ พัฒนาและค่าเบ็ดหน้าดินรอตัดบัญชี	1,016	920	96	10%
สิทธิในเหมืองถ่านหิน สุทธิ	1,359	1,318	41	3%
ค่าความนิยม	447	398	49	12%
สินทรัพย์สิทธิการใช้	72	-	72	100%
สินทรัพย์ไม่หมุนเวียนอื่นๆ	474	471	3	1%
รวมสินทรัพย์ไม่หมุนเวียนอื่น	7,802	6,707	1,095	16%
รวมสินทรัพย์	9,377	8,069	1,308	16%

- เงินสดและเงินฝากธนาคารจำนวน 730 ล้านบาทสหรัฐ เพิ่มขึ้น 297 ล้านบาทสหรัฐ (คำอธิบายในข้อ 5 เรื่องงบกระแสเงินสดรวม)
- เงินลงทุนระยะสั้น ลดลงทั้งจำนวน 110 ล้านบาทสหรัฐ เกิดจากการจัดประเภทเป็นสินทรัพย์ทางการเงินที่วัดมูลค่าด้วยมูลค่ายุติธรรมผ่านกำไรหรือขาดทุน จำนวน 3 ล้านบาทสหรัฐ และจัดประเภทเป็นสินทรัพย์ทางการเงินที่วัดมูลค่าด้วยวิธีราคาทุนตัดจำหน่ายจำนวน 107 ล้านบาทสหรัฐ จากผลกระทบของมาตรฐานบัญชีใหม่ ฉบับที่ 9 เรื่อง เครื่องมือทางการเงิน

- สินทรัพย์ทางการเงินที่วัดมูลค่าด้วยมูลค่ายุติธรรมผ่านกำไรหรือขาดทุน จำนวน 11 ล้านเหรียญสหรัฐ เกิดจากการจัดประเภทจากเงินลงทุนระยะสั้น จำนวน 3 ล้านเหรียญสหรัฐ จากผลกระทบของมาตรฐานบัญชีใหม่ ฉบับที่ 9 เรื่อง เครื่องมือทางการเงิน และในระหว่างปีมีการลงทุนเพิ่มจำนวน 35 ล้านเหรียญสหรัฐ ไถ่ถอนจำนวน 28 ล้านเหรียญสหรัฐ และกำไรจากอัตราแลกเปลี่ยนยังไม่มีเกิดขึ้นจริงจากการแปลงค่าบการเงิน ณ วันสิ้นปี จำนวน 0.6 ล้านเหรียญสหรัฐ
- สินทรัพย์ทางการเงินที่วัดมูลค่าด้วยวิธีราคาทุนตัดจำหน่าย จำนวน 0.16 ล้านเหรียญ เกิดจากการจัดประเภทจากเงินลงทุนระยะสั้น จำนวน 107 ล้านเหรียญสหรัฐ จากผลกระทบของมาตรฐานบัญชีใหม่ ฉบับที่ 9 เรื่อง เครื่องมือทางการเงิน และในระหว่างปีมีการลงทุนเพิ่ม จำนวน 45 ล้านเหรียญสหรัฐ ไถ่ถอน จำนวน 147 ล้านเหรียญสหรัฐ และขาดทุนจากอัตราแลกเปลี่ยนยังไม่มีเกิดขึ้นจริงจากการแปลงค่าบการเงิน ณ วันสิ้นปี จำนวน 5 ล้านเหรียญสหรัฐ
- เงินปันผลค้างรับที่คาดว่าจะได้รับภายในหนึ่งปีและส่วนที่เกินกว่าหนึ่งปีจากกิจการที่เกี่ยวข้องกันจำนวน 26 ล้านเหรียญสหรัฐและ 10 ล้านเหรียญสหรัฐ ตามลำดับ เป็นเงินปันผลค้างรับจากการร่วมค้าซึ่งดำเนินธุรกิจไฟฟ้าในประเทศ เพิ่มขึ้นสุทธิ 15 ล้านเหรียญสหรัฐ เกิดจากรายการดังต่อไปนี้ในระหว่างปี
 - 1) การลดลง จำนวน 60 ล้านเหรียญสหรัฐ จากการได้รับเงินปันผล
 - 2) การเพิ่มขึ้น จำนวน 73 ล้านเหรียญสหรัฐ จากการประกาศจ่ายเงินปันผล
 - 3) การเพิ่มขึ้นจากผลกระทบของอัตราแลกเปลี่ยนที่ยังไม่มีเกิดขึ้นจริงจากการแปลงค่าบการเงิน ณ วันสิ้นปี จำนวน 2 ล้านเหรียญสหรัฐ
- เงินลงทุนในการร่วมค้าและบริษัทร่วมจำนวน 1,690 ล้านเหรียญสหรัฐ เพิ่มขึ้น 205 ล้านเหรียญสหรัฐ คิดเป็นร้อยละ 14 โดยมีรายละเอียดดังนี้
 - 1) เพิ่มขึ้นจากการลงทุนในการร่วมค้าและบริษัทร่วมจำนวน 86 ล้านเหรียญสหรัฐ ส่วนใหญ่เป็นการลงทุนในธุรกิจพลังงานสะอาดที่ประเทศสิงคโปร์
 - 2) เพิ่มขึ้นจากการรับรู้ส่วนแบ่งกำไรจากการลงทุนในการร่วมค้าและบริษัทร่วมจำนวน 136 ล้านเหรียญสหรัฐ
 - 3) ลดลงจากการรับรู้เงินปันผลในระหว่างปี จำนวน 73 ล้านเหรียญสหรัฐ
 - 4) เพิ่มขึ้นจากผลกระทบของอัตราแลกเปลี่ยนที่ยังไม่มีเกิดขึ้นจริงจากการแปลงค่าบการเงิน ณ วันสิ้นปี และอื่นๆ จำนวน 47 ล้านเหรียญสหรัฐ
 - 5) เพิ่มขึ้นจากการถือปฏิบัติตามมาตรฐานการบัญชีฉบับใหม่ ฉบับที่ 9 เรื่องเครื่องมือทางการเงิน ที่เริ่มมีผลบังคับใช้ทางบัญชีในปีนี้ จำนวน 9 ล้านเหรียญสหรัฐ

- สินทรัพย์ทางการเงินที่วัดมูลค่าด้วยมูลค่ายุติธรรมผ่านกำไรขาดทุนเบ็ดเสร็จอื่น หรือเงินลงทุนอื่น สุทธิ (ตามที่ได้แสดงไว้ในงบแสดงฐานะทางการเงินในปีก่อน) จำนวน 153 ล้านเหรียญสหรัฐ เพิ่มขึ้น 9 ล้านเหรียญสหรัฐ โดยมีรายละเอียดดังนี้
 - 1) เพิ่มขึ้นจากการการลงทุนเพิ่มในโครงการโรงไฟฟ้าพลังงานแสงอาทิตย์ในประเทศญี่ปุ่นในรูปแบบของ TK (TOKUMEI KUMIAI) Agreement จำนวน 11 ล้านเหรียญสหรัฐ
 - 2) เพิ่มขึ้นจากผลกระทบของการปรับมูลค่าของเงินลงทุนให้เป็นราคายุติธรรม ตามมาตรฐานการบัญชีฉบับใหม่ ฉบับที่ 9 เรื่องเครื่องมือทางการเงิน จำนวน 30 ล้านเหรียญสหรัฐ
 - 3) ลดลงจากการขายคืนโครงการ Aizu Wakamutsu และ Iwate Tono เนื่องจากคู่สัญญาไม่สามารถปฏิบัติตามสัญญาได้ ทำให้มีการจัดประเภทรายการใหม่ไปเป็นลูกหนี้รอรับเงินคืน จำนวน 20 ล้านเหรียญสหรัฐ
 - 4) ลดลงจากผลกระทบของอัตราแลกเปลี่ยนที่ยังไม่เกิดขึ้นจริงจากการแปลงค่างบการเงิน ณ วันสิ้นปี และอื่นๆ จำนวน 12 ล้านเหรียญสหรัฐ
- ที่ดิน อาคารและอุปกรณ์ – สุทธิจำนวน 2,581 ล้านเหรียญสหรัฐ เพิ่มขึ้น 631 ล้านเหรียญสหรัฐ มีรายละเอียดดังนี้
 - 1) เพิ่มขึ้นจากการลงทุนในเครื่องจักรและอุปกรณ์ของธุรกิจถ่านหิน ธุรกิจก๊าซและธุรกิจไฟฟ้า รวมจำนวน 132 ล้านเหรียญสหรัฐ
 - 2) เพิ่มขึ้นจากการซื้อแหล่งธุรกิจใหม่จำนวน 639 ล้านเหรียญสหรัฐ
 - 3) ลดลงจากค่าเสื่อมราคาในระหว่างปี จำนวน 220 ล้านเหรียญสหรัฐ
 - 4) เพิ่มขึ้นจากผลกระทบของอัตราแลกเปลี่ยนที่ยังไม่เกิดขึ้นจริงจากการแปลงค่างบการเงินและอื่นๆ จำนวน 86 ล้านเหรียญสหรัฐ
 - 5) ลดลงจากรายการจัดประเภทของสินทรัพย์สิทธิการใช้ จากการนำมาตราฐานการบัญชีฉบับใหม่ ฉบับที่ 16 เรื่องสัญญาเช่า ที่เริ่มมีผลบังคับใช้ในปี 2563 จำนวน 6 ล้านเหรียญสหรัฐ
- สินทรัพย์สิทธิการใช้ จำนวน 72 ล้านเหรียญสหรัฐ เกิดจากการถือปฏิบัติตามมาตรฐานการบัญชีฉบับใหม่ ฉบับที่ 16 เรื่องสัญญาเช่า ที่เริ่มมีผลบังคับใช้ในปี 2563
- สินทรัพย์ไม่หมุนเวียนอื่น จำนวน 474 ล้านเหรียญสหรัฐ เพิ่มขึ้น 3 ล้านเหรียญสหรัฐ เกิดจาก การเพิ่มขึ้นของเงินสนับสนุนจากรัฐบาลค้างรับสำหรับโรงไฟฟ้าพลังงานแสงอาทิตย์ในสาธารณรัฐประชาชนจีน จำนวน 20 ล้านเหรียญสหรัฐ การเพิ่มขึ้นของเงินสดที่มีข้อจำกัดในสาธารณรัฐอินโดนีเซีย จำนวน 5 ล้านเหรียญสหรัฐ ในขณะที่มีการลดลงของสิทธิในการใช้ที่ดินเป็นการจัดประเภทใหม่เป็นสินทรัพย์สิทธิการใช้ จำนวน 10 ล้านเหรียญสหรัฐ ลดลงจากการใช้สิทธิใน warrant ซึ่งจัดประเภทใหม่เป็นเงินลงทุนจำนวน 9 ล้านเหรียญสหรัฐ และรวมถึงการลดลงของรายการอื่นๆ อีกจำนวน 3 ล้านเหรียญสหรัฐ

1.2 หนี้สินรวมจำนวน 6,562 ล้านบาทหรือหนี้สินเพิ่มขึ้น 1,128 ล้านบาทหรือหนี้สินเมื่อเทียบกับหนี้สินรวม ณ วันที่ 31 ธันวาคม 2562 โดยมีรายละเอียดของการเพิ่มขึ้นและลดลงที่มีสาระสำคัญดังนี้

ข้อมูลทางการเงิน (หน่วย: ล้านบาทหรือหนี้สิน)	หนี้สินรวม		เพิ่ม(ลด)	
	31 ธันวาคม 2563	31 ธันวาคม 2562	จำนวนเงิน	%
เงินกู้ยืมระยะสั้นจากสถาบันการเงิน	828	455	373	82%
เจ้าหนี้การค้า	67	60	7	12%
ส่วนของเงินกู้ยืมระยะยาวจากสถาบันการเงินที่ถึงกำหนดชำระภายในหนึ่งปี	675	363	312	86%
ส่วนของหุ้นกู้ที่ถึงกำหนดไถ่ถอนในหนึ่งปี สุทธิ	133	176	(43)	-24%
ค่าเปิดหน้าดินและขนถ่ายหินค้างจ่าย	60	74	(14)	-19%
หนี้สินอนุพันธ์การเงินที่ถึงกำหนดภายในหนึ่งปี	21	2	19	950%
หนี้สินหมุนเวียนอื่นๆ	427	430	(3)	-1%
รวมหนี้สินหมุนเวียน	2,211	1,560	651	42%
เงินกู้ยืมระยะยาวจากสถาบันการเงิน สุทธิ	2,230	1,796	434	24%
หุ้นกู้ สุทธิ	1,517	1,644	(127)	-8%
หนี้สินอนุพันธ์การเงิน สุทธิ	26	21	5	24%
หนี้สินไม่หมุนเวียนอื่นๆ	578	413	165	40%
รวมหนี้สินไม่หมุนเวียน	4,351	3,874	477	12%
รวมหนี้สิน	6,562	5,434	1,128	21%

- เงินกู้ยืมระยะสั้นจากสถาบันการเงิน จำนวน 828 ล้านบาทหรือหนี้สินเพิ่มขึ้น 373 ล้านบาทหรือหนี้สินจากการกู้เงินเพิ่มจำนวน 1,389 ล้านบาทหรือหนี้สิน ในขณะที่ลดลงจากการชำระคืนเงินกู้จำนวน 1,032 ล้านบาทหรือหนี้สิน และเพิ่มขึ้นจากผลกระทบของอัตราแลกเปลี่ยนที่ยังไม่เกิดขึ้นจริงจากการแปลงค่าทางการเงิน ณ วันสิ้นปี จำนวน 16 ล้านบาทหรือหนี้สิน
- ส่วนของเงินกู้ยืมระยะยาวที่ถึงกำหนดชำระภายในหนึ่งปี จำนวน 675 ล้านบาทหรือหนี้สินเพิ่มขึ้น 312 ล้านบาทหรือหนี้สินจากการจ่ายคืนเงินกู้ที่ถึงกำหนดจำนวน 301 ล้านบาทหรือหนี้สิน และเพิ่มขึ้นจากผลกระทบของอัตราแลกเปลี่ยนที่ยังไม่เกิดขึ้นจริงจากการแปลงค่าทางการเงิน ณ วันสิ้นปี จำนวน 15 ล้านบาทหรือหนี้สิน ในขณะที่เพิ่มขึ้นจากการจัดประเภทเงินกู้ระยะยาวเป็นเงินกู้ระยะยาวที่ถึงกำหนดชำระภายในหนึ่งปีจำนวน 598 ล้านบาทหรือหนี้สิน
- ส่วนของหุ้นกู้ที่ถึงกำหนดไถ่ถอนในหนึ่งปี จำนวน 133 ล้านบาทหรือหนี้สินลดลง 43 ล้านบาทหรือหนี้สินลดลงจากการไถ่ถอนหุ้นกู้ในระหว่างปี จำนวน 170 ล้านบาทหรือหนี้สิน และเพิ่มขึ้นจากผลกระทบของอัตราแลกเปลี่ยนที่ยังไม่เกิดขึ้นจริงจากการแปลงค่าทางการเงิน ณ วันสิ้นปีจำนวน 5 ล้านบาทหรือหนี้สิน และเพิ่มขึ้นจากการจัดประเภทหุ้นกู้ระยะยาวเป็นส่วนของหุ้นกู้ระยะยาวที่ถึงกำหนดชำระภายในหนึ่งปีจำนวน 122 ล้านบาทหรือหนี้สิน
- ค่าเปิดหน้าดินและขนถ่ายหินค้างจ่ายจำนวน 60 ล้านบาทหรือหนี้สินลดลง 14 ล้านบาทหรือหนี้สิน คิดเป็นร้อยละ 19 ส่วนใหญ่มาจากค่าเปิดหน้าดิน ค่าชุดขน และค่าขนส่งถ่านหินของบริษัทย่อยในสาธารณรัฐอินโดนีเซีย

- เงินกู้ยืมระยะยาวสุทธิจำนวน 2,230 ล้านดอลลาร์สหรัฐ เพิ่มขึ้น 434 ล้านดอลลาร์สหรัฐ คิดเป็นร้อยละ 24 โดยมีรายละเอียดดังนี้
 - 1) เพิ่มขึ้นจากการกู้ยืมในระหว่างปี จำนวน 1,020 ล้านดอลลาร์สหรัฐ
 - 2) ลดลงจากการจัดประเภทรายการเงินกู้ระยะยาวไปเป็นเงินกู้ระยะยาวที่ถึงกำหนดชำระในปีจำนวน 598 ล้านดอลลาร์สหรัฐ
 - 3) เพิ่มขึ้นจากผลกระทบของอัตราแลกเปลี่ยนที่ยังไม่เกิดขึ้นจริงจากการแปลงค่าทางการเงิน ณ วันสิ้นปีจำนวน 12 ล้านดอลลาร์สหรัฐ ส่วนใหญ่เกิดจากเงินกู้ยืมสกุลดอลลาร์ออสเตรเลีย ที่เกิดจากการแข็งค่าของเงินสกุลดอลลาร์ออสเตรเลียต่อเงินสกุลเหรียญสหรัฐ โดยอัตราแลกเปลี่ยนเฉลี่ยของเงินสกุลดอลลาร์ออสเตรเลียต่อเงินสกุลเหรียญสหรัฐ ณ วันที่ 31 ธันวาคม 2563 เท่ากับ 0.7630 (ณ วันที่ 31 ธันวาคม 2562 : 0.6981)
- หุ้นกู้สุทธิ จำนวน 1,517 ล้านดอลลาร์สหรัฐ ลดลง 127 ล้านดอลลาร์สหรัฐ คิดเป็นร้อยละ 8 ลดลงจากการจัดประเภทหุ้นกู้ระยะยาวไปเป็นส่วนของหุ้นกู้ระยะยาวที่ถึงกำหนดชำระภายในหนึ่งปีจำนวน 122 ล้านดอลลาร์สหรัฐ และลดลงจากผลกระทบของอัตราแลกเปลี่ยนที่ยังไม่เกิดขึ้นจริงจากการแปลงค่าทางการเงิน ณ วันสิ้นปีจำนวน 5 ล้านดอลลาร์สหรัฐ
- หนี้สินอนุพันธ์การเงินที่ถึงกำหนดภายในหนึ่งปีและหนี้สินอนุพันธ์การเงินสุทธิจำนวน 21 ล้านดอลลาร์สหรัฐ และ 26 ล้านดอลลาร์สหรัฐ ตามลำดับ รวมจำนวน 47 ล้านดอลลาร์สหรัฐ เป็นผลจากการปรับมูลค่ายุติธรรมของตราสารอนุพันธ์ทางการเงิน ณ วันสิ้นปี ประกอบด้วยสัญญา Cross Currency Swap จำนวน 2 ล้านดอลลาร์สหรัฐ สัญญาแลกเปลี่ยนอัตราดอกเบี้ยจำนวน 28 ล้านดอลลาร์สหรัฐ สัญญาซื้อขายเงินตราต่างประเทศล่วงหน้าจำนวน 2 ล้านดอลลาร์สหรัฐ สัญญาแลกเปลี่ยนราคาซื้อขายก๊าซธรรมชาติจำนวน 5 ล้านดอลลาร์สหรัฐ และสัญญาแลกเปลี่ยนราคาซื้อขายถ่านหินจำนวน 10 ล้านดอลลาร์สหรัฐ

1.3 ส่วนของผู้ถือหุ้นจำนวน 2,815 ล้านดอลลาร์สหรัฐ เพิ่มขึ้น 180 ล้านดอลลาร์สหรัฐ ส่วนใหญ่เป็นผลจาก

ข้อมูลทางการเงิน (หน่วย: ล้านดอลลาร์สหรัฐ)	ส่วนของผู้ถือหุ้นรวม		เพิ่ม(ลด)	
	31 ธันวาคม 2563	31 ธันวาคม 2562	จำนวนเงิน	%
รวมส่วนของผู้เป็นเจ้าของบริษัทใหญ่	2,076	2,029	47	2%
ส่วนได้เสียที่ไม่มีอำนาจควบคุม	739	606	133	22%
รวมส่วนของผู้ถือหุ้น	2,815	2,635	180	7%

- ลดลงจากขาดทุนสุทธิสำหรับปี 2563 จำนวน 56 ล้านดอลลาร์สหรัฐ
- การลดลงจากการจ่ายเงินปันผลจำนวน 97 ล้านดอลลาร์สหรัฐ
- ลดลงจากการเปลี่ยนแปลงในมูลค่ายุติธรรมของหลักทรัพย์เพื่อขาย ตราสารอนุพันธ์ที่เป็นการป้องกันความเสี่ยงทางการเงินและการป้องกันความเสี่ยงด้านการลงทุนจำนวน 90 ล้านดอลลาร์สหรัฐ
- เพิ่มขึ้นสุทธิจากการเพิ่มทุนของบริษัทย่อยแห่งหนึ่ง โดยการออกหุ้นบุริมสิทธิให้แก่ส่วนได้เสียที่ไม่มีอำนาจควบคุมจำนวนสุทธิ 96 ล้านดอลลาร์สหรัฐ
- เพิ่มขึ้นจากส่วนต่างจากการแปลงค่างบการเงินของบริษัทย่อยที่แสดงเป็นเงินตราต่างประเทศและอื่นๆ จำนวน 232 ล้านดอลลาร์สหรัฐ
- เพิ่มขึ้นจากรายการสินทรัพย์ทางการเงินที่วัดด้วยมูลค่ายุติธรรมผ่านกำไรขาดทุนเบ็ดเสร็จอื่น ที่ถือปฏิบัติตามมาตรฐานการบัญชีฉบับใหม่ ฉบับที่ 9 เรื่องเครื่องมือทางการเงิน ที่เริ่มมีผลบังคับใช้ทางบัญชีในปีนี้อาจเพิ่มขึ้นจำนวน 43 ล้านดอลลาร์สหรัฐ
- เพิ่มขึ้นจากส่วนได้เสียที่ไม่มีอำนาจควบคุมจำนวน 52 ล้านดอลลาร์สหรัฐ

1.4 อัตราส่วนหนี้สินสุทธิต่อทุน (Net debt to equity) ณ วันที่ 31 ธันวาคม 2563 เท่ากับ 1.47 เท่า (ณ วันที่ 31 ธันวาคม 2562 : 1.23 เท่า)

5. งบกระแสเงินสดรวม

งบกระแสเงินสดรวมสำหรับปี สิ้นสุดวันที่ 31 ธันวาคม 2563 บริษัทมีเงินสดสุทธิเพิ่มขึ้นรวม 297 ล้านดอลลาร์สหรัฐ (รวมผลกำไรของอัตราแลกเปลี่ยนที่ยังไม่เกิดขึ้นจริงจากการแปลงค่า ณ วันสิ้นปี จำนวน 8 ล้านดอลลาร์สหรัฐ) โดยรายละเอียดของแต่ละกิจกรรมมีดังนี้

งบกระแสเงินสดรวม (หน่วย: ล้านดอลลาร์สหรัฐ)	จำนวนเงิน
เงินสดสุทธิได้มาจากกิจกรรมดำเนินงาน	211
เงินสดสุทธิใช้ไปในกิจกรรมลงทุน	(694)
เงินสดสุทธิได้มาจากกิจกรรมจัดหาเงิน	772
เงินสดและรายการเทียบเท่าเงินสดเพิ่มขึ้นสุทธิ	289
ผลต่างของอัตราแลกเปลี่ยนของเงินสดและรายการเทียบเท่าเงินสด	8
เงินสดและรายการเทียบเท่าเงินสด ณ วันต้นปี	433
เงินสดและรายการเทียบเท่าเงินสด ณ วันสิ้นปี	730

5.1 เงินสดสุทธิได้มาจากกิจกรรมดำเนินงาน จำนวน 211 ล้านดอลลาร์สหรัฐ โดยมีสาระสำคัญดังนี้

- รับเงินจากการขายถ่านหิน จำนวน 2,136 ล้านดอลลาร์สหรัฐ
- จ่ายชำระเจ้าหนี้ จำนวน 1,415 ล้านดอลลาร์สหรัฐ
- จ่ายดอกเบี้ยจำนวน 215 ล้านดอลลาร์สหรัฐ
- จ่ายภาษีเงินได้นิติบุคคลจำนวน 78 ล้านดอลลาร์สหรัฐ
- เงินรับจากภาษีเงินได้จำนวน 11 ล้านดอลลาร์สหรัฐ
- จ่ายค่าภาคหลวงจำนวน 172 ล้านดอลลาร์สหรัฐ
- เงินจ่ายอื่นๆ จำนวน 56 ล้านดอลลาร์สหรัฐ

5.2 เงินสดสุทธิใช้ไปในกิจกรรมลงทุน จำนวน 694 ล้านดอลลาร์สหรัฐมีสาระสำคัญดังนี้

- ลงทุนในเครื่องจักรและอุปกรณ์ และในโครงการระหว่างดำเนินการ รวมถึงการลงทุนในทรัพย์สินใหม่ ในสหรัฐอเมริกา จำนวน 632 ล้านดอลลาร์สหรัฐ
- ลงทุนในธุรกิจพลังงานสะอาด และธุรกิจไฟฟ้าพลังงานแสงอาทิตย์ในประเทศญี่ปุ่น จำนวน 97 ล้านดอลลาร์สหรัฐ
- เงินสดจ่ายสำหรับค่าใช้จ่ายในการสำรวจและพัฒนาอรรถดักบัติน้ำ จำนวน 183 ล้านดอลลาร์สหรัฐ
- เงินสดจ่ายสำหรับการปรับโครงสร้างการลงทุน จำนวน 8 ล้านดอลลาร์สหรัฐ
- เงินสดจ่ายสำหรับเงินให้กู้ยืมระยะสั้นกิจการที่เกี่ยวข้องกัน จำนวน 48 ล้านดอลลาร์สหรัฐ
- เงินสดจ่ายสำหรับสินทรัพย์ทางการเงินที่วัดมูลค่าด้วยมูลค่ายุติธรรมผ่านกำไรขาดทุน จำนวน 35 ล้านดอลลาร์สหรัฐ
- เงินสดรับสำหรับสินทรัพย์ทางการเงินที่วัดมูลค่าด้วยมูลค่ายุติธรรมผ่านกำไรขาดทุน จำนวน 28 ล้านดอลลาร์สหรัฐ

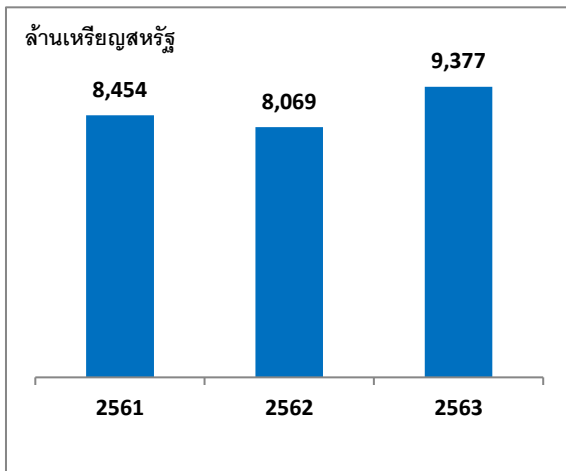
- เงินสดรับจากสินทรัพย์ทางการเงินที่วัดมูลค่าด้วยวิธีราคาทุนตัดจำหน่ายจำนวน 102 ล้านบาท
- เงินสดรับจากสินทรัพย์ทางการเงินที่วัดมูลค่าด้วยมูลค่ายุติธรรมผ่านกำไรขาดทุนเบ็ดเสร็จอื่น จำนวน 19 ล้านบาท ซึ่งส่วนใหญ่เป็นเงินลงทุนในประเทศญี่ปุ่น
- เงินปันผลรับจากบริษัทร่วมค้าและจากเงินลงทุนอื่น จำนวน 62 ล้านบาท
- ดอกเบี้ยรับและอื่นๆ จำนวน 98 ล้านบาท

5.3 เงินสดสุทธิได้มาจากกิจกรรมจัดหาเงิน จำนวน 772 ล้านบาท ประกอบด้วย

- เงินสดรับจากเงินกู้ยืมระยะสั้น ระยะยาวจากสถาบันการเงิน จำนวน 2,412 ล้านบาท
- จ่ายคืนเงินกู้ยืมระยะสั้น ระยะยาวจากสถาบันการเงิน หักหักและเจ้าหนี้สัญญาเช่าการเงิน จำนวน 1,542 ล้านบาท
- เงินปันผลจ่าย จำนวน 97 ล้านบาท
- เงินสดจ่ายสำหรับเงินทุนซื้อคืนของบริษัทย่อย จำนวน 1 ล้านบาท

การวิเคราะห์อัตราส่วนทางการเงิน

สินทรัพย์รวม

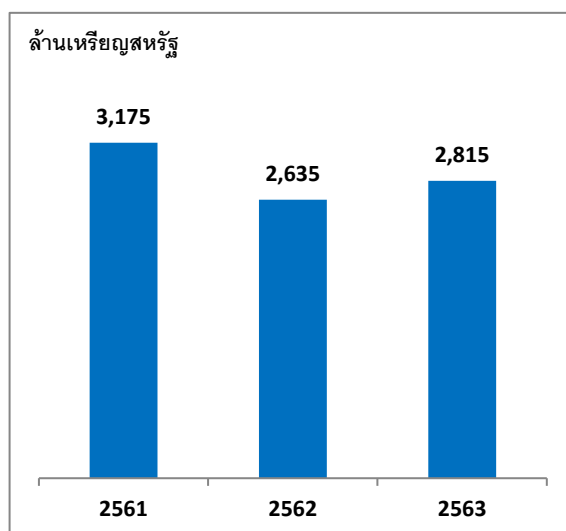


สินทรัพย์รวม ณ วันที่ 31 ธันวาคม 2563 จำนวน 9,377 ล้านบาท เพิ่มขึ้น 1,308 ล้านบาท หรือคิดเป็นร้อยละ 16 เมื่อเทียบกับ ณ วันที่ 31 ธันวาคม 2562

ตั้งแต่วันที่ 1 มกราคม 2563 กลุ่มบริษัทได้เปลี่ยนนโยบายการบัญชีสำหรับการแปลงมูลค่าของค่าความนิยมและสินทรัพย์และหนี้สินที่เกิดจากการปรับมูลค่ายุติธรรมที่เกิดจากการซื้อหน่วยงานในต่างประเทศ และได้นำมาตรฐานการรายงานทางการเงินที่เกี่ยวกับเครื่องมือทางการเงิน (TAS 32, TFRS 7 และ TFRS 9) และสัญญาเช่า (TFRS 16) มาถือปฏิบัติตั้งแต่วันที่ 1 มกราคม 2563 กลุ่มบริษัทได้ทำการปรับปรุงรายการและจัดประเภทรายการใหม่ตามข้อกำหนดของมาตรฐานการรายงานทางการเงินฉบับใหม่ในยอดยกมา ณ วันที่ 1 มกราคม 2563 ของงบแสดงฐานะการเงิน

สินทรัพย์รวมเพิ่มขึ้น จากเงินสดและรายการเทียบเท่าเงินสดจำนวน 297 ล้านบาท จากเงินปันผลค้างรับจำนวน 26 ล้านบาท การลงทุนในบริษัทร่วมค้าและบริษัทร่วมเพิ่มขึ้น จำนวน 205 ล้านบาท เช่น ในธุรกิจพลังงานสะอาดที่ประเทศสิงคโปร์ และจากการรับรู้ส่วนแบ่งกำไรจากการลงทุนในการร่วมค้าและบริษัทร่วมจำนวน 136 ล้านบาท ที่ดิน อาคารและอุปกรณ์ (สุทธิ) เพิ่มขึ้นจำนวน 631 ล้านบาท จากการซื้อแหล่งธุรกิจก๊าซธรรมชาติแหล่งใหม่ (Barnett) และจากการลงทุนในเครื่องจักรและอุปกรณ์ของธุรกิจถ่านหิน ธุรกิจก๊าซและธุรกิจไฟฟ้า

ส่วนของผู้ถือหุ้นรวม

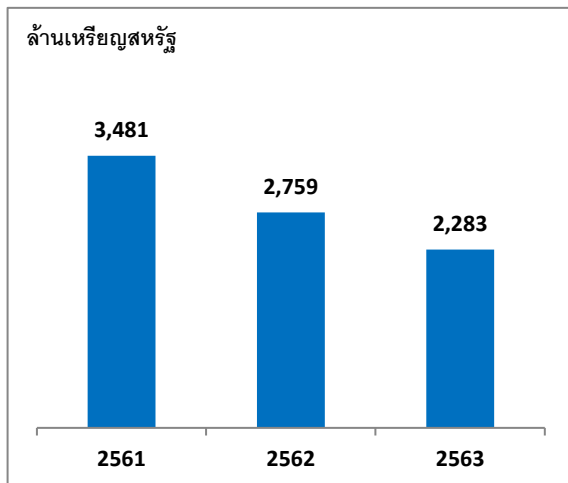


ส่วนของผู้ถือหุ้นรวม ณ วันที่ 31 ธันวาคม 2563 จำนวน 2,815 ล้านบาท เพิ่มขึ้น 180 ล้านบาท หรือคิดเป็นร้อยละ 7 เมื่อเทียบกับ ณ วันที่ 31 ธันวาคม 2562 เพิ่มขึ้นจากส่วนต่างจากการแปลงค่าทางการเงินของบริษัทย่อยที่แสดงเป็นเงินตราต่างประเทศและอื่นๆ จำนวน 232 ล้านบาท เพิ่มขึ้นจากรายการสินทรัพย์ทางการเงินที่วัดด้วยมูลค่ายุติธรรมผ่านกำไรขาดทุนเบ็ดเสร็จอื่น ตามมาตรฐานการบัญชี ฉบับที่ 9 เรื่องเครื่องมือทางการเงิน ที่เริ่มมีผลบังคับใช้ทางบัญชีในปี 2563 จำนวน 43 ล้านบาท

ในขณะที่ลดลงจากขาดทุนสุทธิสำหรับปี 2563 จำนวน 56 ล้านบาท จากการเปลี่ยนแปลงในมูลค่ายุติธรรมของหลักทรัพย์เพื่อขาย ตราสารอนุพันธ์ที่เป็นการป้องกันความเสี่ยง

ทางการเงินและการป้องกันความเสี่ยงด้านการลงทุนจำนวน 90
ล้านเหรียญสหรัฐ และจากเงินปันผลจ่ายจำนวน 97 ล้านเหรียญ
สหรัฐ

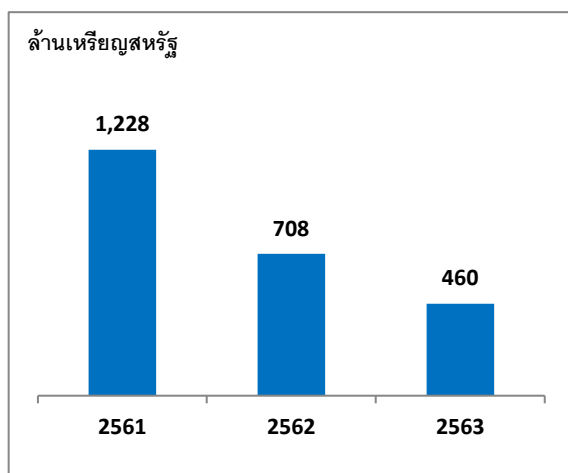
รายได้จากการขายรวม



รายได้จากการขายสำหรับปี 2563 มีรายได้รวม 2,283 ล้าน
เหรียญสหรัฐ จากรายได้ธุรกิจถ่านหินจำนวน 1,878 ล้านเหรียญ
สหรัฐ จากธุรกิจก๊าซจำนวน 121 ล้านเหรียญสหรัฐ ธุรกิจไฟฟ้า
และไอน้ำ 197 ล้านเหรียญสหรัฐ และรายได้อื่นๆ 88 ล้านเหรียญ
สหรัฐ

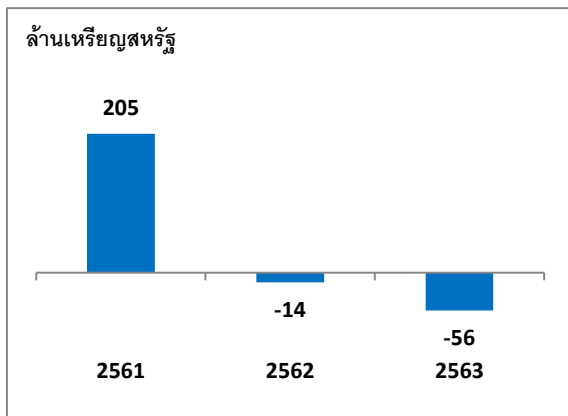
โดยมีปริมาณขายถ่านหินสำหรับปี 2563 จำนวน 34.7 ล้านตัน
จากเหมืองในประเทศอินโดนีเซีย 21.2 ล้านตัน จากเหมืองใน
ประเทศออสเตรเลีย 12.5 ล้านตัน

กำไรขั้นต้นรวม



กำไรขั้นต้นสำหรับปี 2563 จำนวน 460 ล้านเหรียญสหรัฐ
อัตราส่วนการทำกำไรขั้นต้นต่อยอดขายรวม (Gross Profit
Margin) สำหรับปี 2563 คิดเป็นร้อยละ 20 โดยธุรกิจถ่านหินมี
อัตรากำไรขั้นต้นร้อยละ 21 ธุรกิจก๊าซมีอัตรากำไรขั้นต้นร้อยละ
11 และธุรกิจไฟฟ้ามีอัตรากำไรขั้นต้นร้อยละ 25

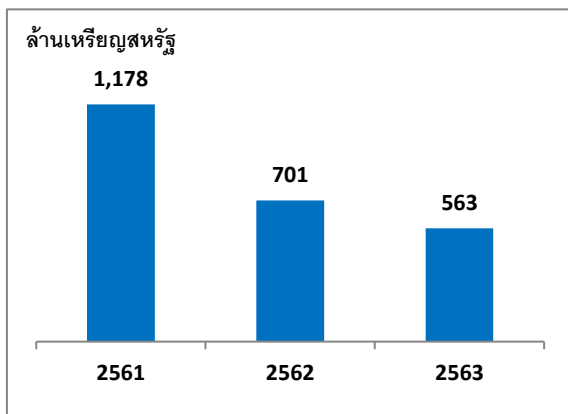
กำไร (ขาดทุน) สุทธิรวม



สำหรับปี 2563 มีผลขาดทุนสุทธิจำนวน 56 ล้านบาท โดยเป็นผลจากเศรษฐกิจโลกในปี 2563 ที่อ่อนตัวลงจากสถานการณ์การแพร่ระบาดของไวรัสโคโรนา (โควิด-19) อีกทั้งจากราคาถ่านหินและราคาก๊าซธรรมชาติที่ปรับตัวลดลงจากต้นปี 2562

ในขณะที่ในช่วงระหว่างปี 2563 ภาวะค่าเงินบาทที่อ่อนค่าเมื่อเทียบกับเงินสกุลเหรียญสหรัฐ ทำให้เกิดผลกำไรจากการแปลงอัตราแลกเปลี่ยนจำนวน 81 ล้านบาท และกำไรจากตราสารอนุพันธ์ทางการเงินจำนวน 23 ล้านบาท

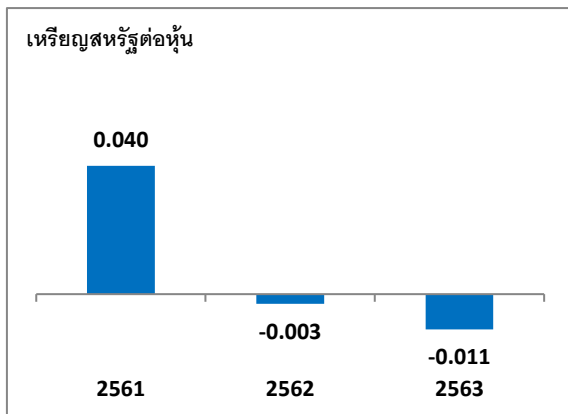
กำไรจากการดำเนินงานก่อนดอกเบี้ย ภาษี ค่าเสื่อมราคาและค่าใช้จ่ายตัดจ่าย (EBITDA)



สำหรับปี 2563 บริษัทฯ มีกำไรจากการดำเนินงานก่อนดอกเบี้ย ภาษี ค่าเสื่อมราคาและค่าใช้จ่ายตัดจ่าย (EBITDA) จำนวน 563 ล้านบาท

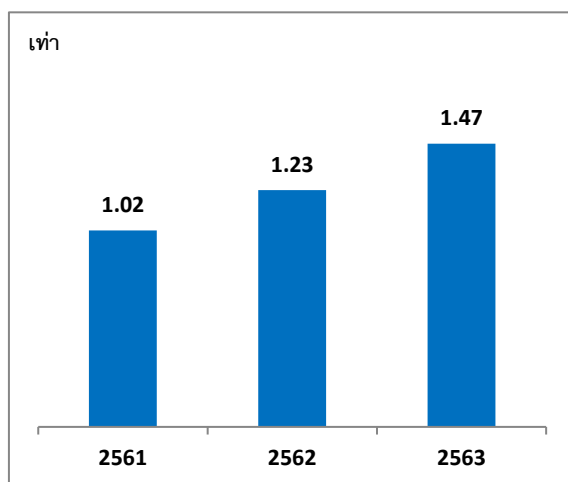
โดยแบ่งเป็น EBITDA จากธุรกิจถ่านหิน 340 ล้านบาท EBITDA จากธุรกิจก๊าซธรรมชาติจำนวน 54 ล้านบาท และ EBITDA จากธุรกิจไฟฟ้าจำนวน 169 ล้านบาท

กำไร(ขาดทุน)ต่อหุ้น



สำหรับ ปี 2563 บริษัทฯ มีผลขาดทุนสุทธิต่อหุ้น 0.011 เหรียญสหรัฐต่อหุ้น

อัตราส่วนหนี้สินสุทธิต่อทุน



ณ วันที่ 31 ธันวาคม 2563 มีอัตราส่วนหนี้สินสุทธิต่อทุนอยู่ที่ 1.47 เท่า

โดยมีหนี้สินที่มีภาระผูกพันดอกเบี้ยจำนวน 5,383 ล้านบาทเพิ่มขึ้นจากปี 2562 จำนวน 949 ล้านบาทเหรียญสหรัฐ จากเงินกู้ยืมเพิ่มขึ้นจำนวน 2,409 ล้านบาทเหรียญสหรัฐ ในขณะที่มีการลดลงจากการชำระคืนเงินกู้และชำระคืนหุ้นกู้ที่ครบกำหนดได้ก่อนในระหว่างปี จำนวน 1,503 ล้านบาทเหรียญสหรัฐ และเพิ่มขึ้นจากผลกระทบของอัตราแลกเปลี่ยนที่ยังไม่เกิดขึ้นจริงจากการแปลงค่าทางการเงิน ณ วันสิ้นงวด จำนวน 43 ล้านบาทเหรียญสหรัฐ ขณะที่เงินสดและรายการเทียบเท่าเงินสด ณ วันที่ 31 ธันวาคม 2563 มีจำนวน 742 ล้านบาทเหรียญสหรัฐ