

IIUU 56-1 One Report

ปี 2564



www.svi.co.th

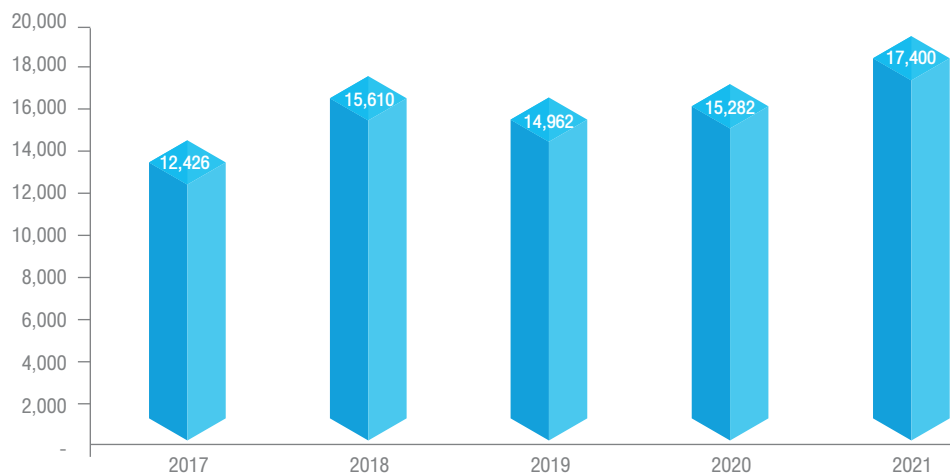


0-2105-0456

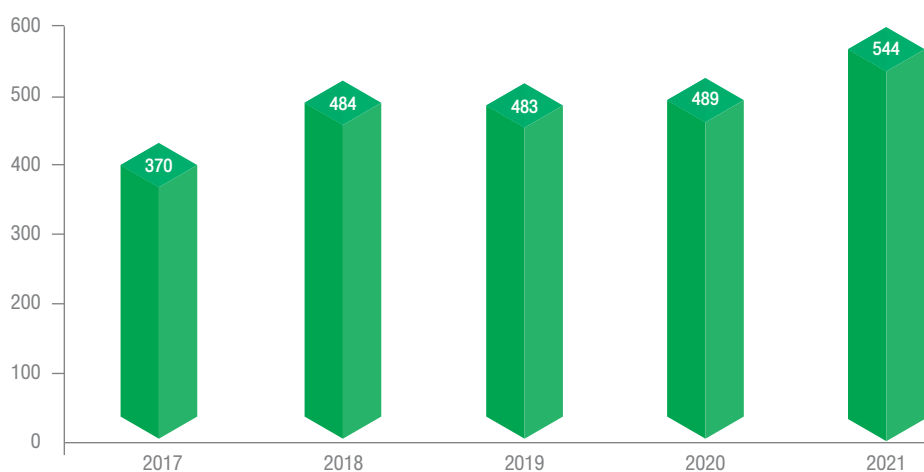
| | | |
|---------------------------|---|-----|
| | ข้อมูลสำคัญทางการเงิน | 2 |
| | เกี่ยวกับ SVI | 4 |
| | สถานที่ของ SVI | 5 |
| | สารจากประธานคณะกรรมการบริษัทและ ประธานเจ้าหน้าที่บริหาร | 6 |
| | กรรมการและผู้บริหารของบริษัท | 8 |
| | กลยุทธ์และรากฐานของเอสวีไอ | 19 |
| ส่วนที่ 1 | | |
| การประกอบธุรกิจ | 1. โครงสร้างและการดำเนินงานของกลุ่มบริษัท | 22 |
| และผลการดำเนินงาน | 2. การบริหารจัดการความเสี่ยง | 48 |
| | 3. การขับเคลื่อนธุรกิจเพื่อความยั่งยืน | 54 |
| | 4. การวิเคราะห์และคำอธิบายของฝ่ายจัดการ | 71 |
| | 5. ข้อมูลทั่วไปและข้อมูลสำคัญอื่น | 75 |
| ส่วนที่ 2 | | |
| การกำกับดูแลกิจการ | 6. นโยบายการกำกับดูแลกิจการ | 78 |
| | 7. โครงสร้างการกำกับดูแลกิจการ และข้อมูลสำคัญเกี่ยวกับกรรมการ คณะกรรมการชุดย่อย ผู้บริหาร พนักงานและอื่นๆ | 84 |
| | 8. รายงานผลการดำเนินงานสำคัญด้านการกำกับดูแลกิจการ | 103 |
| | 9. การควบคุมภายในและรายการระหว่างกัน | 124 |
| ส่วนที่ 3 | | |
| งบการเงิน | รายงานความรับผิดชอบของคณะกรรมการต่อรายงานทางการเงิน | 128 |
| เอกสารแนบ | | |
| เอกสารแนบ 1 | รายละเอียดเกี่ยวกับกรรมการ ผู้บริหาร ผู้มีอำนาจควบคุม ผู้ที่ได้รับมอบหมายให้รับผิดชอบสูงสุดในสายงานบัญชีและการเงิน ผู้ที่ได้รับมอบหมายให้รับผิดชอบโดยตรงในการควบคุมดูแลการทำบัญชี เลขาธิการบริษัท | 205 |
| เอกสารแนบ 2 | รายละเอียดเกี่ยวกับกรรมการของบริษัทและบริษัทย่อย | 206 |
| เอกสารแนบ 3 | รายละเอียดเกี่ยวกับหัวหน้างานตรวจสอบภายใน | 207 |
| เอกสารแนบ 4 | ทรัพย์สินที่ใช้ในการประกอบธุรกิจและรายละเอียดเกี่ยวกับรายการประเมินราคาทรัพย์สิน | 208 |
| เอกสารแนบ 5 | นโยบายและแนวปฏิบัติการกำกับดูแลกิจการและจรรยาบรรณธุรกิจ | 208 |
| เอกสารแนบ 6 | รายงานคณะกรรมการตรวจสอบ | 208 |

สรุปข้อมูลสำคัญทางการเงินจากงบการเงินรวม

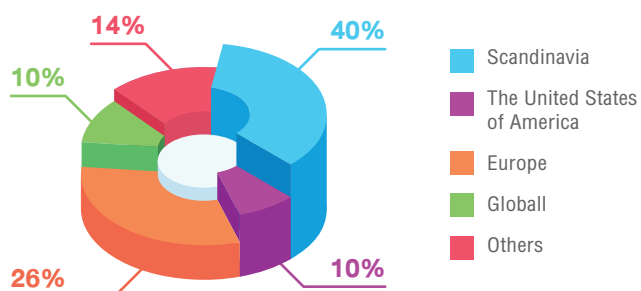
Revenue (MTHB)



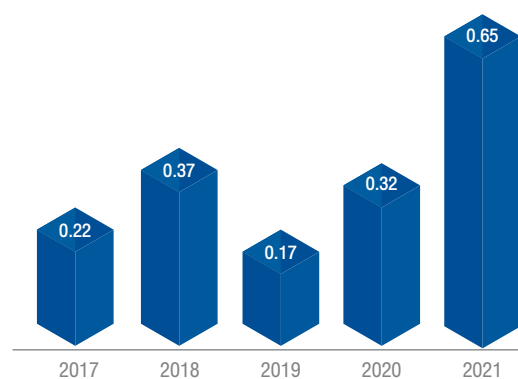
Revenue (MUSD)



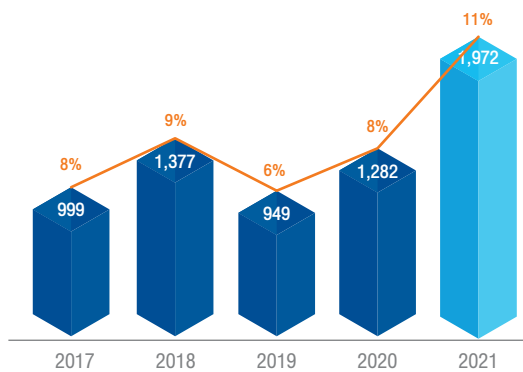
Revenue by location for 2021



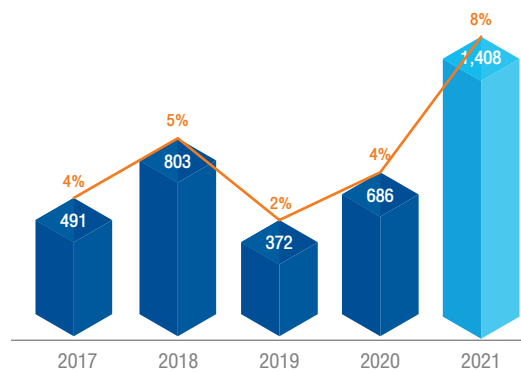
Earnings per Share



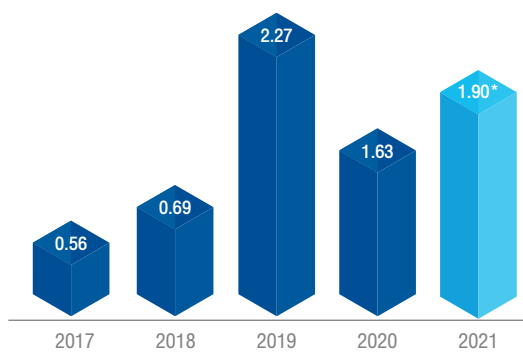
Gross Profit (MTHB & %)



Net Profit (MTHB & %)

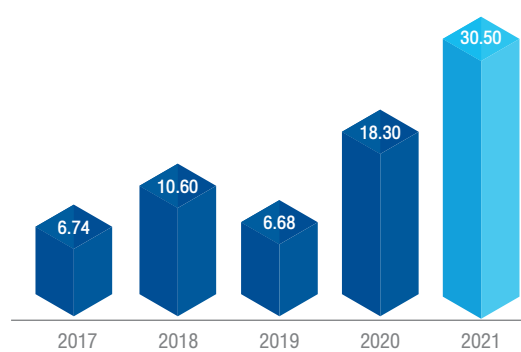


Debt to Equity

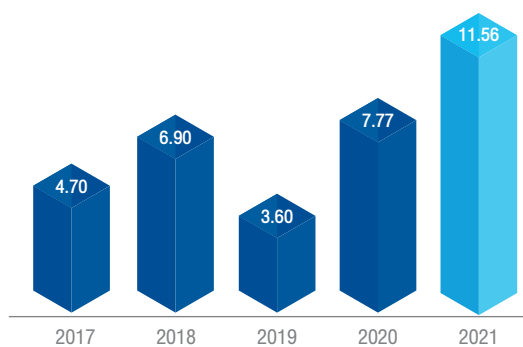


*The increase in Debt to equity due to material shortage situation

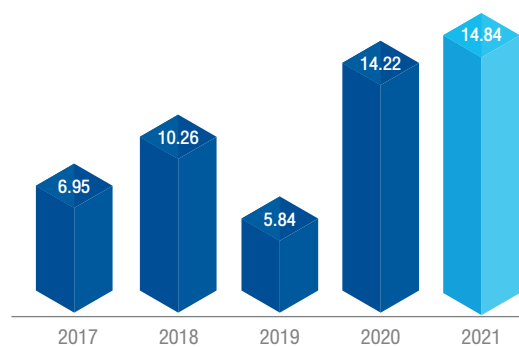
Return on Equity (%)



Return on Assets (%)



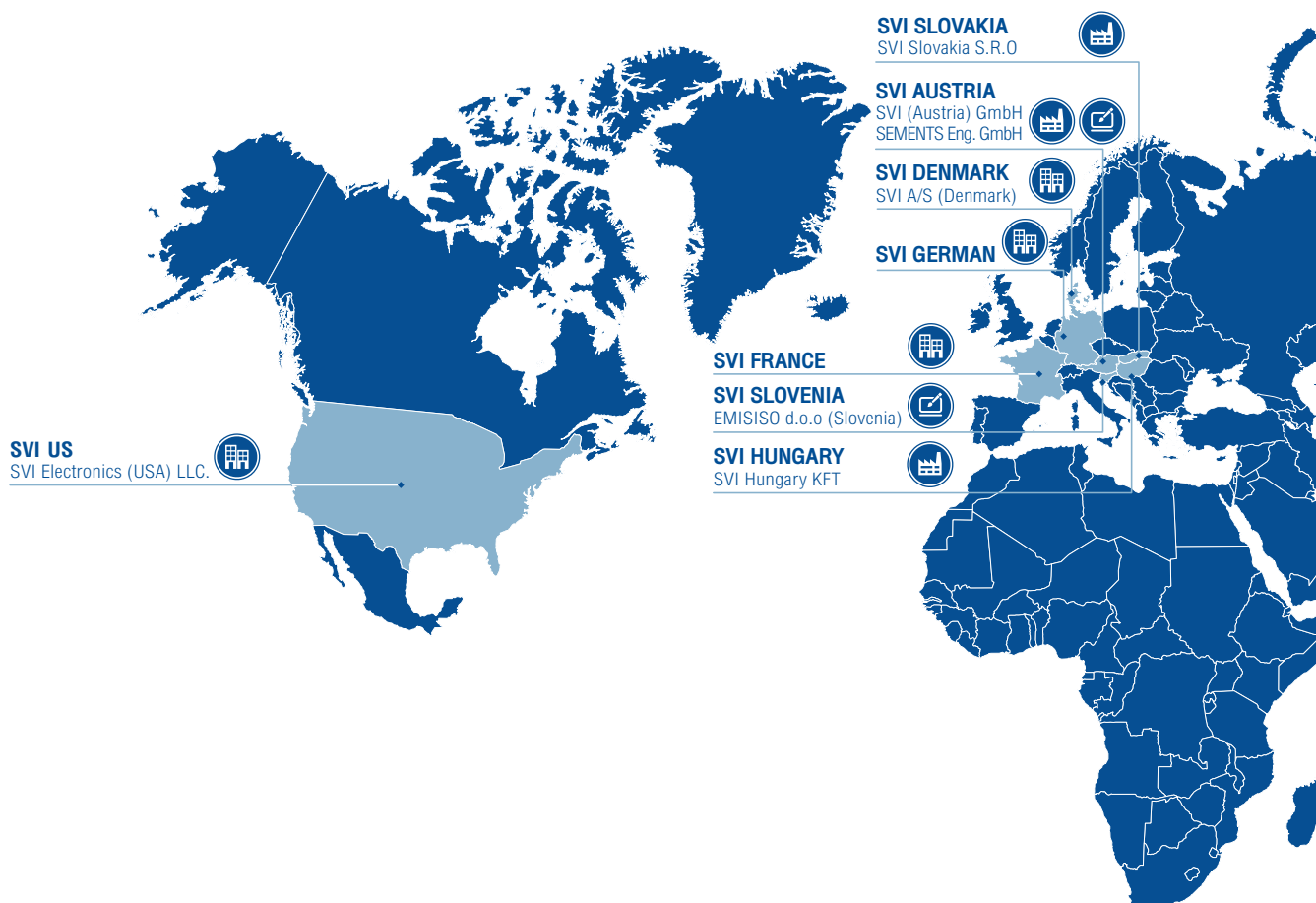
Return on Invested Capital (%)



เกี่ยวกับบริษัท

บริษัทเป็นผู้นำการให้บริการแบบครบวงจรในการประกอบผลิตภัณฑ์ประเภทวงจรไฟฟ้า และผลิตภัณฑ์อิเล็กทรอนิกส์สำเร็จรูป (Electronics Manufacturing Service—EMS) ให้กับลูกค้าทั่วโลก บริษัทจัดตั้งขึ้นในประเทศไทยตั้งแต่ปี 2528 และจดทะเบียนในตลาดหลักทรัพย์แห่งประเทศไทย โดยมุ่งเน้นกลุ่มลูกค้าขนาดกลางแต่มีผลิตภัณฑ์ที่มีความซับซ้อนสูง บริษัทรับจ้างผลิตผลิตภัณฑ์อิเล็กทรอนิกส์สำเร็จรูป และชิ้นส่วนอิเล็กทรอนิกส์ ให้กับลูกค้าในหลากหลายกลุ่มอุตสาหกรรม เช่น กลุ่มอุตสาหกรรมยานยนต์ กลุ่มพลังงานไฟฟ้าสะอาด กลุ่มสื่อสาร โทรคมนาคมและระบบเครือข่ายไร้สายสำหรับการสื่อสารกลุ่มพลังงานไฟฟ้า กลุ่มเครื่องมือแพทย์ และกลุ่มไมโครอิเล็กทรอนิกส์

การดำเนินงานของบริษัทครอบคลุมทั้งทวีปเอเชีย และทวีปยุโรป ด้วยโรงงานผลิตในประเทศไทย ประเทศกัมพูชา สาธารณรัฐสโลวัก สาธารณรัฐออสเตรีย และประเทศฮังการี พื้นที่การผลิตรวมทั้งสิ้นกว่า 111,373 ตารางเมตร บนเนื้อที่รวม 333,214 ตารางเมตร บริษัทมีทีมขายในประเทศเดนมาร์ก ประเทศฝรั่งเศส ประเทศญี่ปุ่น สาธารณรัฐประชาชนจีน และสำนักงานใหญ่ในประเทศไทย ในปี 2564 บริษัทสามารถทำยอดขายสูงสุดที่ 544 ล้านดอลลาร์สหรัฐ โดยมากกว่าร้อยละ 75 เป็นยอดขายส่งออกไปยังกลุ่มลูกค้าในทวีปยุโรป ในขณะที่ยังคงรักษาระดับการส่งออกไปยังสหรัฐอเมริกา ประเทศญี่ปุ่น และสาธารณรัฐประชาชนจีน

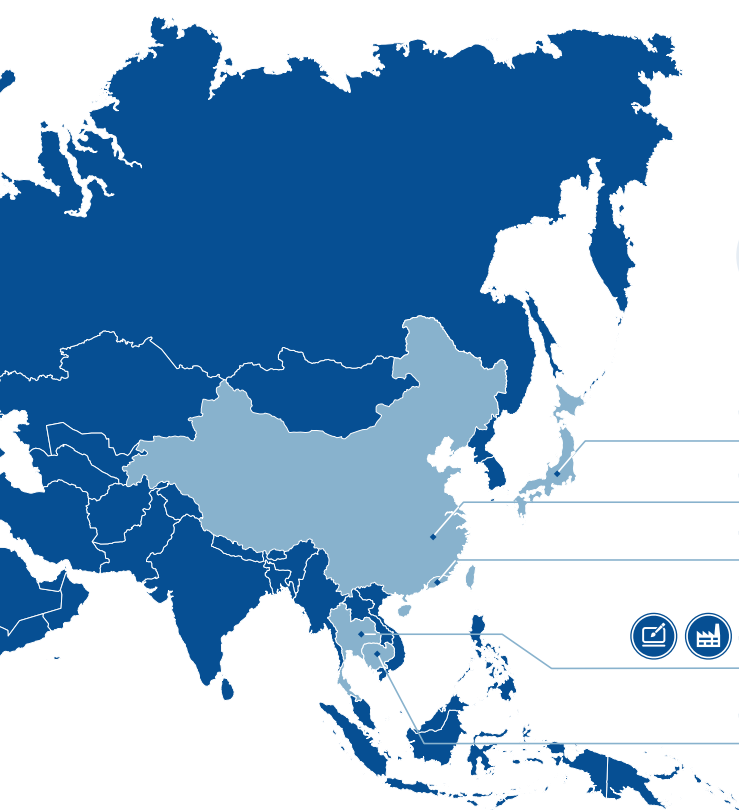


สถานที่ตั้งบริษัท

บริษัทย่อยในทวีปยุโรปจะมุ่งเน้นการผลิตชิ้นส่วนอิเล็กทรอนิกส์ที่มีความซับซ้อนสูง ไปยังกลุ่มลูกค้าประเทศใกล้เคียงในทวีปยุโรป บริษัทมีโรงงานการผลิตในสาธารณรัฐออสเตรีย และมีบริษัทที่มีโรงงานการผลิตในสาธารณรัฐสโลวักและประเทศอังกฤษที่มีความสามารถการแข่งขันด้านต้นทุน

สำนักงานใหญ่ในประเทศไทยมีความแข็งแกร่งในรูปแบบการผลิตแบบอัตโนมัติ และรองรับคำสั่งซื้อปริมาณมาก (high volume)

บริษัทย่อยในประเทศกัมพูชา เป็นอีกทางเลือกหนึ่งสำหรับการผลิตที่มีต้นทุนการผลิตไม่สูงเมื่อเปรียบเทียบกับประเทศไทย ยิ่งไปกว่านั้น ยังได้เปรียบในเชิงการค้า เช่น การได้สิทธิพิเศษจากข้อตกลงทางการค้ากับประเทศสหรัฐอเมริกา



Production Facility



Sales & Support Offices



Design Center



SVI JAPAN

SVI Japan Company Limited



SVI CHINA

SVI Shenzhen



SVI HONGKONG

SVI Public (HK) Limited



SVI THAILAND

SVI Public Company Limited
Tohoku Solutions Co., Ltd.
BEI Company Limited



SVI CAMBODIA

SVI (AEC) Company Limited

เรียน ท่านผู้ถือหุ้น

ปี 2564 เป็นอีกปีที่บริษัท เอสวีไอ มีรายได้สูงสุดเป็นประวัติการณ์แม้ว่าจะประสบกับความท้าทายอย่างยิ่งจากภาวะการขาดแคลนชิ้นส่วนอิเล็กทรอนิกส์ อีกทั้งการแพร่ระบาดของเชื้อไวรัสโคโรนา (COVID-19) ทั้งนี้ผมขอขอบคุณความมุ่งมั่นแน่วแน่ อย่างต่อเนื่องของทีมงาน เอสวีไอที่มีต่อลูกค้า และผู้มีส่วนได้เสีย และขอแสดงความยินดีในความสำเร็จครั้งสำคัญนี้อีกครั้ง

บริษัทบันทึกรายได้สูงสุด 544 ล้านเหรียญสหรัฐ หรือ 17,400 ล้านบาท เพิ่มขึ้นร้อยละ 13.9 เมื่อเทียบกับปีที่ผ่านมา ทั้งนี้หากพิจารณาไตรมาส 4 เพียงไตรมาสเดียว พบว่าบริษัทมีรายได้ 172 ล้านเหรียญสหรัฐ หรือ 5,695 ล้านบาทซึ่งสูงสุดเป็นประวัติการณ์โดยเติบโตกว่าร้อยละ 42 เมื่อเปรียบเทียบกับช่วงเดียวกันของปีที่ผ่านมา นอกจากนี้อัตราการดำเนินงานในช่วงดังกล่าวก็สูงสุดเป็นประวัติการณ์เช่นกัน โดยเติบโตจากร้อยละ 8.4 ในปี 2563 เป็นร้อยละ 12.5 ในปี 2564 และอัตรากำไรสุทธิ เติบโตจากร้อยละ 4.5 เป็นร้อยละ 8.4 ซึ่งส่งผลให้เอสวีไอมีกำไรสุทธิที่ 1,408 ล้านบาทในปี 2564 หรือคิดเป็นกำไรต่อหุ้นที่ 0.65 บาท เพิ่มขึ้นอย่างมากจาก 0.35 บาทต่อหุ้นในปีก่อนหน้า

ผลการดำเนินงานที่แข็งแกร่งและบรรลุเป้าหมายนั้นเป็นผลของความมุ่งมั่นอย่างแรงกล้าต่อลูกค้าและผู้มีส่วนได้เสียสำหรับการดูแลปกป้องพนักงานจากการแพร่ระบาดของเชื้อไวรัสโคโรนา (COVID-19) บริษัทฯ ได้จัดซื้อวัคซีนเพื่อฉีดให้แก่พนักงานทุกคนและได้มีมาตรการป้องกันควบคุมโรคในพื้นที่เฉพาะ (Bubble and Seal) ภายในสถานที่ของบริษัทฯ เพื่อแยกพนักงานที่มีการสัมผัสกับผู้ติดเชื้อจากครอบครัว และเพื่อนร่วมงานเพื่อสังเกตอาการและสามารถกลับไปทำงานได้อย่างปลอดภัยซึ่งความพยายามในการจัดการกับการระบาดของโรคดังกล่าวเป็นไปเพื่อให้พนักงานของเราสามารถทำงานได้อย่างต่อเนื่องในสภาพแวดล้อมที่ปลอดภัยที่สุด สำหรับการจัดการวัตถุดิบเพื่อรับมือกับภาวะการขาดแคลนชิ้นส่วนอิเล็กทรอนิกส์นั้น บริษัทฯ ได้มีการจัดซื้อวัตถุดิบล่วงหน้ามากกว่าปกติส่งผลให้สินค้าคงเหลือของบริษัทเพิ่มสูงขึ้นกว่า 2.5 พันล้านบาทจากปี 2563 อย่างไรก็ตามระดับสินค้าคงเหลือดังกล่าวยังอยู่ในระดับที่จัดการได้ด้วยความเสี่ยงทางการเงินของบริษัท ทั้งนี้หากปราศจากความพยายามและความมุ่งมั่นต่อผู้มีส่วนได้เสียแล้วบริษัทฯ คงไม่สามารถที่จะบรรลุผลการดำเนินงานที่โดดเด่นนี้ได้

อีกก้าวที่สำคัญของบริษัทฯ ในปี 2564 คือการเข้าซื้อกิจการบริษัท ไทโฮกู ไฟโอเนียร์ (ประเทศไทย) จำกัด ซึ่งภายหลังได้เปลี่ยนชื่อเป็นบริษัท ไทโฮกู โซลูชันส์ จำกัด (“ไทโฮกู”) โดยไทโฮกูมีความเชี่ยวชาญในการผลิตชิ้นส่วนพลาสติกและโลหะที่ต้องอาศัยความแม่นยำสูง โดยจะผลิตและส่งมอบชิ้นส่วนดังกล่าวให้แก่กลุ่มบริษัทเอสวีไอต่อไป การเข้าซื้อกิจการครั้งนี้จะช่วยยกระดับความสามารถในการผลิตของบริษัทเป็นอย่างมาก และจะช่วยให้ลูกค้าได้รับสินค้าที่คุ้มค่าใช้จ่ายมากกว่าเดิม

บริษัทฯ ตั้งเป้าหมายภายในท้าทายยิ่งขึ้นสำหรับปี 2565 ด้วยความสำเร็จจากการเข้าสู่ตลาดกลุ่มสินค้าอุปกรณ์อิเล็กทรอนิกส์ ที่ใช้ในการรับส่งข้อมูลความเร็วสูง (optical electronics (5G)) ในปี 2564 ทั้งนี้บริษัทฯ คาดว่ากลุ่มสินค้าดังกล่าวจะเติบโตถึง 100 ล้านเหรียญสหรัฐ ในปี 2565 ซึ่งเป็นกลุ่มหลักในการเติบโตของรายได้

เพื่อรับรองกับความต้องการที่เพิ่มขึ้นทั้งจากลูกค้าปัจจุบันและลูกค้าใหม่ บริษัทฯ วางแผนที่จะขยายพื้นที่การผลิตในหลายพื้นที่ ในปัจจุบันบริษัทมีพื้นที่การผลิตรวม 111,300 ตารางเมตร บนที่ดินทั้งสิ้น 333,200 ตารางเมตร โรงงานในประเทศกัมพูชา มีพื้นที่การผลิตรวม 9,200 ตารางเมตร บนที่ดิน 67,000 ตารางเมตร ในขณะที่โรงงานในยุโรป มีพื้นที่การผลิตรวม 18,800 ตารางเมตร บนพื้นที่ดิน 58,900 ตารางเมตร บริษัทฯ ได้ขยายโรงงานในสาธารณรัฐสโลวาเกียเพิ่มกว่าเกือบเท่าตัวจาก 7,800 ตารางเมตรเป็น 12,000 ตารางเมตร และขยายโรงงานในประเทศกัมพูชาอีก 25,000 ตารางเมตร เป็น 35,000 ตารางเมตรคาดว่าจะแล้วเสร็จภายในปี 2565 ทั้งนี้การขยายพื้นที่การผลิตจะส่งผลให้บริษัทฯ มีพื้นที่ทั้งหมดเพิ่มขึ้นจาก 111,300 ตารางเมตร เป็น 140,500 ตารางเมตร

ความห่วงใยสิ่งแวดล้อมและการกำกับดูแลกิจการยังคงเป็นส่วนสำคัญของธุรกิจเรา บริษัทฯ ได้ลงทุนอย่างต่อเนื่องในด้านพลังงานแสงอาทิตย์เพื่อให้โรงงานของเรามีการดำเนินการที่ยั่งยืนมากขึ้น และสำหรับการดำเนินงานทางด้านสังคมบริษัทฯ ได้บริจาคถุงมือแพทย์จำนวน 1,250 ชิ้น ชุด PPE 250 และชุดตรวจ Antigen Test Kit (ATK) จำนวน 5,000 ชุดให้แก่โรงพยาบาลชุมชน อีกทั้งได้มีการบริจาคน้ำดื่มแก่โรงพยาบาลสนามใกล้เคียงเพื่อสนับสนุนการดูแลผู้ป่วยโควิด 2019 บริษัทฯ ยังคงส่งเสริมและมีกิจกรรมการบริจาคอย่างต่อเนื่อง ตลอดจนมอบประสบการณ์การทำงานจริงที่มีความหมายแก่นักศึกษาฝึกงาน

สุดท้ายนี้ ในนามของคณะกรรมการบริษัท ผมขอแสดงความขอบคุณลูกค้า, คู่ค้า และท่านผู้ถือหุ้นทุกท่านที่ให้การสนับสนุนกลุ่มบริษัทเอสวีไอ และขอขอบคุณเพื่อนร่วมงานเอสวีไอทุกท่าน สำหรับความทุ่มเท มุ่งมั่น ตั้งใจของทุกท่าน ที่ส่งผลให้เอสวีไอมีผลการปฏิบัติงานและผลการดำเนินงานที่โดดเด่น

นายประเสริฐ บุญสัมพันธ์
ประธานคณะกรรมการ





1 นายประเสริฐ บุญสัมพันธ์

กรรมการอิสระ ประธานคณะกรรมการและ
ประธานกรรมการสรรหาและกำหนดค่าตอบแทน

2 นายตริังวัญ บุณนาค

กรรมการอิสระ ประธานกรรมการตรวจสอบ
และประธานกรรมการบริหารความเสี่ยง

3 นายชัชวาลย์ เจริญวนนท์

กรรมการอิสระ และกรรมการสรรหา
และกำหนดค่าตอบแทน

4 นายโสภณ บุญยรัตพันธุ์

กรรมการอิสระ กรรมการตรวจสอบ
และประธานกรรมการกำกับดูแลกิจการ

5 นายชัชวาล เอี่ยมศิริ

กรรมการ และกรรมการสรรหา
และกำหนดค่าตอบแทน



นายประเสริฐ บุญสัมพันธ์

กรรมการอิสระ ประธานคณะกรรมการและ
ประธานกรรมการสรรหาและกำหนดค่าตอบแทน

อายุ 69 ปี

วันที่ได้รับการแต่งตั้งเป็นกรรมการ
ถือหุ้นสามัญ ณ วันที่ 31 ธันวาคม 2564
ถือใบสำคัญแสดงสิทธิ ณ วันที่ 31 ธันวาคม 2564

วันที่ 1 พฤษภาคม 2560
-ไม่มี-
-ไม่มี-

การศึกษา

- ❖ ปริญญาวิศวกรรมศาสตร์ ดุษฎีบัณฑิตกิตติมศักดิ์ จุฬาลงกรณ์มหาวิทยาลัย
- ❖ ปริญญาบริหารธุรกิจ ดุษฎีบัณฑิตกิตติมศักดิ์ สถาบันบัณฑิตพัฒนบริหารศาสตร์ (NIDA)
- ❖ ปริญญาบริหารธุรกิจดุษฎีบัณฑิตกิตติมศักดิ์ สาขาวิชาการจัดการทั่วไป มหาวิทยาลัยราชภัฏเพชรบุรี
- ❖ ปริญญาบริหารธุรกิจดุษฎีบัณฑิตกิตติมศักดิ์ สาขาวิชาการบริหารธุรกิจ มหาวิทยาลัยมหาสารคาม
- ❖ ปริญญาศิลปศาสตรดุษฎีบัณฑิตกิตติมศักดิ์ สาขาวิชาการจัดการนวัตกรรมสังคม คณะมนุษยศาสตร์และสังคมศาสตร์ มหาวิทยาลัยราชภัฏสวนสุนันทา
- ❖ ปริญญาโท บริหารธุรกิจ (M.B.A.) Utah State University ประเทศสหรัฐอเมริกา
- ❖ ปริญญาตรี วิศวกรรมศาสตร์ สาขาวิศวกรรมโยธา จุฬาลงกรณ์มหาวิทยาลัย

ประสบการณ์ทำงาน

- ❖ ประธานเจ้าหน้าที่บริหารและกรรมการผู้จัดการใหญ่ บริษัท ปตท จำกัด (มหาชน)
- ❖ กรรมการอิสระ บริษัท ปตท จำกัด (มหาชน)
- ❖ กรรมการ/ประธานกรรมการ บริษัท ปตทสำรวจและผลิต จำกัด (มหาชน)
- ❖ กรรมการอิสระ ธนาคารกรุงไทย จำกัด (มหาชน)
- ❖ ประธานกรรมการ/ประธานบริหาร บริษัท โออาร์พีซี จำกัด (มหาชน)
- ❖ สมาชิกสภานิติบัญญัติแห่งชาติ
- ❖ ประธานกรรมการบริษัท หยวนต้า (ประเทศไทย) จำกัด
- ❖ ประธานกรรมการบริษัท ฟิตทีทีโกลบอลเคมิคอล จำกัด (มหาชน)
- ❖ ประธานกรรมการบริษัท สายการบินนกแอร์ จำกัด (มหาชน)
- ❖ กรรมการผู้ทรงคุณวุฒิสภาจุฬาลงกรณ์มหาวิทยาลัย
- ❖ กรรมการผู้ทรงคุณวุฒิสภามหาวิทยาลัยเทคโนโลยีสุรนารี
- ❖ กรรมการอิสระ/ประธานกรรมการ บริษัท ไทยคม จำกัด (มหาชน)
- ❖ กรรมการอิสระ บริษัท อินทัช โฮลดิ้งส์ จำกัด (มหาชน)

ตำแหน่งปัจจุบัน

บริษัทจดทะเบียนในตลาดหลักทรัพย์

- ❖ กรรมการอิสระ/ประธานคณะกรรมการ และ ประธานกรรมการสรรหาและกำหนดค่าตอบแทน บริษัท เอสวีไอ จำกัด (มหาชน)
- ❖ ประธานกรรมการ/ประธานกรรมการบริหาร บริษัท ไทรีเชน ไทยเอเยนซีส์ จำกัด (มหาชน)
- ❖ ประธานกรรมการ บริษัท โอรา แอปพลิเคชัน จำกัด (มหาชน)
- ❖ กรรมการอิสระ บริษัท ทีเคเอส เทคโนโลยี จำกัด (มหาชน)
- ❖ กรรมการอิสระ บริษัท เมเจอร์ ซินีเพล็กซ์กรุ๊ป จำกัด (มหาชน)

บริษัทไม่ได้จดทะเบียนในตลาดหลักทรัพย์

- ❖ ประธานกรรมการ/ประธานกรรมการบริหาร บริษัท เมอร์เมด มาร์ไทม์ จำกัด (มหาชน)
- ❖ ประธานกรรมการองค์การธุรกิจเพื่อการพัฒนาอย่างยั่งยืน(TBCSD)
- ❖ กรรมการผู้ทรงคุณวุฒิสถาบันพระปกเกล้า
- ❖ ประธานกรรมการ บริษัท โอราฟร็อพเพอตี้ จำกัด (มหาชน)
- ❖ นายกสภามหาวิทยาลัย/กรรมการผู้ทรงคุณวุฒิ มหาวิทยาลัยธุรกิจบัณฑิต



นายตริ่งวัณ บุณนาค

กรรมการอิสระ ประธานกรรมการตรวจสอบ
และประธานกรรมการบริหารความเสี่ยง

อายุ 64 ปี

วันที่ได้รับการแต่งตั้งเป็นกรรมการ
ถือหุ้นสามัญ ณ วันที่ 31 ธันวาคม 2564
ถือใบสำคัญแสดงสิทธิ ณ วันที่ 31 ธันวาคม 2564

ปี พ.ศ. 2541
-ไม่มี-
-ไม่มี-

การศึกษา

- ❖ ปริญญาโทบริหารธุรกิจ University of North Texas ประเทศสหรัฐอเมริกา
- ❖ ประกาศนียบัตรสถาบันกรรมการบริษัทไทย หลักสูตร Director Certification Program รุ่นที่ 12/2544 สมาคมส่งเสริมสถาบันกรรมการบริษัทไทย
- ❖ ประกาศนียบัตรสถาบันกรรมการบริษัทไทย หลักสูตร Director Accreditation Program ปี 2549 สมาคมส่งเสริมสถาบันกรรมการบริษัทไทย
- ❖ ประกาศนียบัตรสถาบันกรรมการบริษัทไทย หลักสูตร Advanced Audit Committee Program (AACP) รุ่น 27/2017 สมาคมส่งเสริมสถาบันกรรมการบริษัทไทย

ตำแหน่งปัจจุบัน

บริษัทจดทะเบียนในตลาดหลักทรัพย์

- ❖ กรรมการอิสระ ประธานกรรมการตรวจสอบ และประธานกรรมการบริหารความเสี่ยง บริษัท เอสวีไอ จำกัด (มหาชน)
- ❖ รองประธานกรรมการ กรรมการอิสระ และประธานกรรมการตรวจสอบ บริษัท เบรล 8 พลัส จำกัด (มหาชน)

บริษัทไม่ได้จดทะเบียนในตลาดหลักทรัพย์

- ❖ กรรมการและประธานกรรมการตรวจสอบ บริษัท สยามอุตสาหกรรมเกษตรอาหาร จำกัด (มหาชน)
- ❖ กรรมการ บริษัท โกลมาสเตอร์ จำกัด (มหาชน)
- ❖ กรรมการ บริษัท เอ็มเมอร์ลด์ เบย์ รีสอร์ท จำกัด
- ❖ กรรมการ บริษัท เอ็มเมอร์ลด์ เบย์ วิลล่า จำกัด
- ❖ ประธานกรรมการ บริษัท เฟรเซอร์ส พร็อพเพอร์ตี้ อินดัสเทรียล ริก แมนเนจเม้นท์ (ประเทศไทย) จำกัด



นายชวัลย์ เจียรนนท์

กรรมการอิสระ และกรรมการสรรหาและกำหนด
ค่าตอบแทน

อายุ 60 ปี

วันที่ได้รับการแต่งตั้งเป็นกรรมการ
ถือหุ้นสามัญ ณ วันที่ 31 ธันวาคม 2564
ถือใบสำคัญแสดงสิทธิ ณ วันที่ 31 ธันวาคม 2564

วันที่ 24 เมษายน 2556
-ไม่มี-
-ไม่มี-

การศึกษา

- ❖ ปริญญาตรีบริหารธุรกิจ University of Southern California
- ❖ ประกาศนียบัตรสถาบันกรรมการบริษัทไทย หลักสูตร Director Accreditation Program สมาคมส่งเสริมสถาบันกรรมการบริษัทไทย
- ❖ ประกาศนียบัตรหลักสูตรผู้บริหารระดับสูงรุ่นที่ 9 สถาบันวิทยาการตลาดทุน

ประสบการณ์ทำงาน

- ❖ กรรมการอิสระ บริษัท แคล-คอมพ์ อิเล็กทรอนิกส์ (ประเทศไทย) จำกัด (มหาชน)
- ❖ กรรมการบริษัท ไฮโปร อิเล็กทรอนิกส์ จำกัด (มหาชน)
- ❖ กรรมการอิสระ บริษัทหลักทรัพย์ ซีบีที จำกัด (มหาชน)
- ❖ ประธานกรรมการบริษัท เมโทรสตาร์ พร็อพเพอร์ตี้ จำกัด (มหาชน)
- ❖ กรรมการบริษัท เจียไต๋ อินเตอร์ไพรส์ อินเตอร์เนชั่นแนล จำกัด
- ❖ ที่ปรึกษา รัฐมนตรีช่วยว่าการกระทรวงพาณิชย์
- ❖ กรรมการ สภาอุตสาหกรรมแห่งประเทศไทย
- ❖ กรรมการ สมาคมการจัดการธุรกิจแห่งประเทศไทย

ตำแหน่งปัจจุบัน

บริษัทไม่ได้จดทะเบียนในตลาดหลักทรัพย์

- ❖ กรรมการ,ประธานกรรมการ บริษัท เจริญเอ็นเนอร์ยี แอนด์วอเตอร์ เอเชีย จำกัด
- ❖ ประธานกรรมการ บริษัท ไทยโคโพลีอุตสาหกรรมพลาสติก จำกัด

บริษัทจดทะเบียนในตลาดหลักทรัพย์

- ❖ กรรมการอิสระ และกรรมการสรรหาและกำหนดค่าตอบแทนบริษัท เอสวีไอ จำกัด (มหาชน)
- ❖ กรรมการ และผู้อำนวยการบริหาร บริษัท ทู คอร์ปอเรชั่น จำกัด (มหาชน)
- ❖ ประธานกรรมการ บริษัท หลักทรัพย์ ฟินันเซีย ไซรัส จำกัด (มหาชน)
- ❖ กรรมการ บริษัท อีออน ธนสินทรัพย์ (ไทยแลนด์) จำกัด (มหาชน)
- ❖ กรรมการ,กรรมการตรวจสอบ,กรรมการกำหนดค่าตอบแทนและสรรหา บริษัท เฟรเซอร์ส พร็อพเพอร์ตี้(ประเทศไทย) จำกัด(มหาชน)
- ❖ ประธานกรรมการ บริษัท เบิร์ล 8 พลัส จำกัด (มหาชน)
- ❖ กรรมการ,กรรมการบริหาร,ประธานกรรมการบริหารความเสี่ยง บริษัท ดับบลิวพี เอนเนอร์ยี จำกัด(มหาชน)



นายโสภณ บุญยรัตพันธุ์

กรรมการอิสระ กรรมการตรวจสอบ และ
ประธานกรรมการกำกับดูแลกิจการ

อายุ 59 ปี

วันที่ได้รับการแต่งตั้งเป็นกรรมการ
ถือหุ้นสามัญ ณ วันที่ 31 ธันวาคม 2564
ถือใบสำคัญแสดงสิทธิ ณ วันที่ 31 ธันวาคม 2564

วันที่ 1 กรกฎาคม 2562
-ไม่มี-
-ไม่มี-

การศึกษา

- ❖ ปริญญาตรี (เกียรตินิยม) และปริญญาโท ทางการบัญชี คณะพาณิชยศาสตร์และการบัญชีมหาวิทยาลัยธรรมศาสตร์
- ❖ ผู้สอบบัญชีรับอนุญาต
- ❖ สมาชิกผู้ทรงคุณวุฒิอาวุโส สมาคมส่งเสริมสถาบันกรรมการบริษัทไทย

ประสบการณ์ทำงาน

- ❖ หุ้นส่วน บริษัท คูเปอร์ (ไทย) จำกัด
- ❖ กรรมการบริหาร บริษัท วีเอสที อีซีเอส (ประเทศไทย) จำกัด
- ❖ กรรมการ บริษัท ชังโกะ ไดคาซัง (ประเทศไทย) จำกัด (มหาชน)
- ❖ นายกสมาคมไทยผู้ประกอบการธุรกิจเงินร่วมลงทุน

ตำแหน่งปัจจุบัน

บริษัทจดทะเบียนในตลาดหลักทรัพย์ 4 แห่ง

- ❖ กรรมการอิสระ กรรมการตรวจสอบ ประธานคณะกรรมการบริหารความเสี่ยง บริษัท เอเชีย พลัส กรุ๊ป โฮลดิ้งส์ จำกัด (มหาชน)
- ❖ กรรมการอิสระ กรรมการตรวจสอบ ประธานกรรมการกำกับดูแลกิจการ บริษัท เอสวีไอ จำกัด (มหาชน)
- ❖ กรรมการบริหาร บริษัท วินด์คอม เทคโนโลยี จำกัด (มหาชน)
- ❖ กรรมการบริหาร บริษัท คอปเปอร์ เวิร์ด จำกัด (มหาชน)

บริษัทไม่ได้จดทะเบียนในตลาดหลักทรัพย์ 15 แห่งและกิจการอื่นที่มีได้แสวงหากำไร แสดงข้อมูลโดยสังเขปดังนี้

- ❖ ประธานกรรมการบริหาร บริษัท วีเน็ก แคปปิตอล จำกัด
- ❖ กรรมการอิสระ บริษัท เฟรเซอร์ส พร็อพเพอร์ตี้ อินดัสเทรียล รัก แมนเนจเม้นท์ (ประเทศไทย) จำกัด
- ❖ กรรมการอิสระ ประธานกรรมการตรวจสอบ บริษัทหลักทรัพย์จัดการกองทุน แอสเซท พลัส จำกัด
- ❖ กรรมการ ประธานกรรมการตรวจสอบ สถาบันไฟฟ้าและอิเล็กทรอนิกส์
- ❖ กรรมการตรวจสอบ สำนักงานพัฒนาธุรกรรมทางอิเล็กทรอนิกส์



นายชัชวาล เอี่ยมศิริ

กรรมการ และกรรมการสรรหาและกำหนด
ค่าตอบแทน

อายุ 62 ปี

วันที่ได้รับการแต่งตั้งเป็นกรรมการ
ถือหุ้นสามัญ ณ วันที่ 31 ธันวาคม 2564
ถือใบสำคัญแสดงสิทธิ ณ วันที่ 31 ธันวาคม 2564

วันที่ 27 พฤศจิกายน 2562
จำนวน 100,000 หุ้น
-ไม่มี-

การศึกษา

- ❖ Master of Science in Operation Research, London School of Economics and Political Science University of London
- ❖ Bachelor of Science in Mathematics, Imperial College of Science and Technology University of London
- ❖ O/A Levels, Geldeston Hall, UK

ประสบการณ์ทำงาน

- ❖ รักษาการกรรมการผู้จัดการ บริษัท ปตท อินเตอร์เนชั่นแนล จำกัด
- ❖ รองกรรมการผู้จัดการ บริษัท ปตท สำรวจและผลิตปิโตรเลียม จำกัด (มหาชน)
- ❖ กรรมการผู้จัดการ บริษัท ปตท จำกัด (มหาชน)

ตำแหน่งปัจจุบัน

บริษัทจดทะเบียนในตลาดหลักทรัพย์

- ❖ กรรมการ และกรรมการสรรหาและกำหนดค่าตอบแทน บริษัท เอสวีไอ จำกัด (มหาชน)

บริษัทไม่ได้จดทะเบียนในตลาดหลักทรัพย์

- ❖ ไม่มี



1 นายสมชาย สิริปัญญาชนก*
กรรมการผู้จัดการ

2 นายคาร์สเทน เบอร์เมอร์สคอฟ เคเซนต์
รองประธานฝ่ายขาย กลุ่มยุโรป

3 นายเคล้าส์ โบเรเบิร์ก
รองประธานฝ่ายพัฒนาธุรกิจ

4 นายอพิรักษ์ แสงสี
ผู้อำนวยการฝ่ายบัญชี การเงิน



นายสมชาย สิริปัญญานนท์*

กรรมการผู้จัดการ

การศึกษา

- ❖ บริหารธุรกิจมหาบัณฑิต มหาวิทยาลัยธรรมศาสตร์
- ❖ วิศวกรรมศาสตรบัณฑิต สาขาวิศวกรรมไฟฟ้าและอิเล็กทรอนิกส์ สถาบันเทคโนโลยีพระจอมเกล้า ธนบุรี

ประสบการณ์ทำงาน

- ❖ ผู้จัดการฝ่ายวิศวกรรม บริษัท เอทีแอนด์ที ไมโครอิเล็กทรอนิกส์ (ประเทศไทย) จำกัด
- ❖ ผู้จัดการทั่วไป บริษัท อัลฟาเทค เซมิคอนดักเตอร์ จำกัด
- ❖ กรรมการผู้จัดการ บริษัท วิจิแลนด์ เทคโนโลยี จำกัด

ตำแหน่งปัจจุบัน

- ❖ กรรมการผู้จัดการ บริษัท เอสวีไอ จำกัด (มหาชน)

*หมายเหตุ: นายสมชาย สิริปัญญานนท์ ได้เกษียณอายุจากตำแหน่ง โดยมีผลตั้งแต่วันที่ 1 มกราคม 2565 และที่ประชุมคณะกรรมการบริษัทฯ ครั้งที่ 1/2565 ประชุมเมื่อวันที่ 5 มกราคม 2565 มีมติแต่งตั้งนายเวิร์น ริชเชลล์ มินเดลส์ ให้ดำรงตำแหน่งรักษาการกรรมการผู้จัดการ โดยมีผลตั้งแต่วันที่ 5 มกราคม 2565 เป็นต้นไป



นายคาร์สเท่น เบอร์เมอร์สคอฟ เคเซนต์

รองประธานฝ่ายขาย กลุ่มยุโรป

การศึกษา

- ❖ Bachelor in Organization, Niels Brock- Copenhagen Business College
- ❖ Bachelor of Electronics Engineer, Frederiksberg Technical School

ประสบการณ์ทำงาน

- ❖ ผู้จัดการฝ่ายขาย, Anker Consulting A/S
- ❖ ผู้จัดการฝ่ายบริหารโครงการด้านการตลาด, Phase One A/S

ตำแหน่งปัจจุบัน

- ❖ รองประธานฝ่ายขาย กลุ่มยุโรป บริษัท เอสวีไอ จำกัด (มหาชน)



นายเคล้าส์ โบเรเบิร์ก

รองประธานฝ่ายพัฒนารุทกิจ

การศึกษา

- ❖ Master of Public Administration, Roskilde University, Denmark
- ❖ Bachelor of Social Sciences, Roskilde University, Denmark

ประสบการณ์ทำงาน

- ❖ Program Director, ClassA Industrial (M) Sdn Bhd
- ❖ Program Director, Flex US China

ตำแหน่งปัจจุบัน

- ❖ รองประธานฝ่ายพัฒนารุทกิจบริษัท เอสวีไอ จำกัด (มหาชน)



นายอพิรัช แซงส์

ผู้อำนวยการฝ่ายบัญชี การเงิน

การศึกษา

- ❖ ปริญญาโท บริหารธุรกิจมหาบัณฑิต วิชาเอกการบัญชี, มหาวิทยาลัยธุรกิจบัณฑิต
- ❖ Strategic CFO รุ่น 8, ศูนย์ส่งเสริมการพัฒนาความรู้ตลาดทุน ตลาดหลักทรัพย์แห่งประเทศไทย
- ❖ “Insight Financial Management, ศูนย์ส่งเสริมการพัฒนาความรู้ตลาดทุน ตลาดหลักทรัพย์แห่งประเทศไทย
- ❖ IT Governance and Cyber Resilience Program (ITG), The Institute of Directors

ประสบการณ์ทำงาน

- ❖ ผู้จัดการแผนกบัญชี บริษัท จีเอ็มเอ็ม แกรมมี่ จำกัด (มหาชน)
- ❖ ผู้จัดการฝ่ายบัญชี, บริษัท เอสวีไอ อิเล็คทรอนิกส์ (เทียนจิน) จำกัด
- ❖ ผู้จัดการโรงงาน, บริษัท เอสวีไอ อิเล็คทรอนิกส์ (เทียนจิน) จำกัด
- ❖ Corporate Controller, บริษัท เอสวีไอ จำกัด (มหาชน)
- ❖ ผู้จัดการอาวุโสฝ่ายบัญชีระหว่างประเทศ, บริษัท โมโนเทคโนโลยี จำกัด (มหาชน)

ตำแหน่งปัจจุบัน

- ❖ ผู้อำนวยการฝ่ายบัญชี การเงิน บริษัท เอสวีไอ จำกัด (มหาชน)
- ❖ Corporate Governance Committee บริษัท เอสวีไอ จำกัด (มหาชน)

กลยุทธ์ของเอสวีไอ

กลุ่มเอสวีไอจะยังคงดำเนินกลยุทธ์การเติบโต การขยายตลาดไปสู่ตลาดใหม่ และกลุ่มลูกค้าที่หลากหลายในปีต่อไป โดยอาศัยฐานลูกค้าเดิมที่แข็งแกร่งในตลาดยุโรป และตลาดสแกนดิเนเวีย ประกอบกับการสร้างความสัมพันธ์อันดีกับลูกค้าเพื่อเป็นพันธมิตรทางธุรกิจในการผลิตอุปกรณ์อิเล็กทรอนิกส์ ความสัมพันธ์อันดีเหล่านี้มีต้นกำเนิดจากรากฐานของเอสวีไอ และด้วยจริยธรรมของบริษัทที่ว่า “เราจะส่งมอบสินค้าที่มีคุณภาพสูงสุดด้วยบริการที่เป็นเลิศ” ซึ่งได้รับการพิสูจน์แล้วจากลูกค้าด้วยความไว้วางใจให้เอสวีไอเป็นผู้ผลิตสินค้าให้อย่างต่อเนื่องยาวนาน

ความมุ่งมั่นที่จะส่งมอบสินค้าที่มีคุณภาพสูงสุดด้วยบริการที่เป็นเลิศ เป็นรากฐานที่แข็งแกร่งที่ทำให้เอสวีไอขยายตลาดเข้าสู่ตลาดใหม่ในภูมิภาคเอเชียและอเมริกาเหนือ ด้วยฐานลูกค้าปัจจุบันในภูมิภาคเอเชียตะวันออกเฉียงใต้และยุโรปช่วยรองรับลูกค้าที่ต้องการความได้เปรียบในการแข่งขันและกำลังมองหาผู้ผลิตสินค้าอิเล็กทรอนิกส์ที่มีห่วงโซ่อุปทานแข็งแกร่งระดับโลก ซึ่งเอสวีไอได้สร้างรากฐานในตลาดกลุ่มดังกล่าวและได้มีลูกค้าที่สำคัญจำนวนหนึ่งแล้วในปัจจุบัน

นอกจากนี้กลุ่มเอสวีไอยังได้ก้าวเข้าสู่กลุ่มตลาดลูกค้าใหม่ด้วยการสร้างความสามารถภายในสำหรับการผลิตสินค้าอุปกรณ์อิเล็กทรอนิกส์ที่ใช้ในการรับส่งข้อมูลความเร็วสูง (Optical/5G) และกลุ่มยานยนต์ ซึ่งล้วนแต่มีความต้องการที่เติบโตขึ้นอย่างรวดเร็วและต่อเนื่อง

กลุ่มบริษัทมีการลงทุนอย่างสม่ำเสมอในเทคโนโลยีที่ทันสมัย และยังคงจะเดินหน้าการลงทุนต่อไปในอนาคตผ่านความร่วมมือเชิงกลยุทธ์กับผู้ผลิตอุปกรณ์ชั้นนำทั่วโลกเพื่อที่จะเท่าทันความก้าวหน้าทางเทคโนโลยี และประกอบกับการลงทุนในด้านข้อมูลในโครงสร้างพื้นฐานอันจะส่งผลให้กลุ่มเอสวีไอสามารถเสนอทางเลือกที่หลากหลายให้แก่ลูกค้าของเรา

กลยุทธ์หลักในปีหน้า บริษัทมุ่งเน้นการสร้างประสิทธิภาพในการทำงานภายในให้รวดเร็วเหมาะสมระหว่างบริษัทกับลูกค้าและคู่ค้าเพื่อให้การตัดสินใจทางธุรกิจเป็นไปอย่างรวดเร็ว เป็นไปได้ และเพื่อเพิ่มโอกาสในตลาดที่มีการเปลี่ยนแปลงอย่างรวดเร็ว อีกหนึ่งกลยุทธ์สำหรับเอสวีไอในปีหน้าคือการพัฒนาโครงสร้างข้อมูลแบบบูรณาการ โดยลงทุนในเครื่องมือเพื่อการวิเคราะห์ข้อมูลที่มี ซึ่งรวมถึงการพัฒนาในเทคโนโลยี Machine Learning และ Artificial Intelligence

ความใส่ใจสิ่งแวดล้อมและความรับผิดชอบต่อสังคมยังคงเป็นหนึ่งในแนวทางที่สำคัญในการดำเนินธุรกิจ ของกลุ่มเอสวีไอ ทั้งนี้บริษัท ได้เข้าเป็นสมาชิกของ UN Global Compact ตั้งแต่ปี 2548 และได้มีการดำเนินการหลายประการเพื่อส่งเสริมสิ่งแวดล้อมและสังคม อาทิเช่นการลงทุนติดตั้งแผงโซลาร์เซลล์ (Solar energy) ตลอดจนการมีส่วนร่วมทางสังคมเพื่อบรรเทาผลกระทบด้านลบจาก COVID-19 กลุ่มบริษัทได้มีการดำเนินการอย่างต่อเนื่อง เพื่อเสริมสร้างการกำกับดูแลกิจการดีอันจะเห็นได้จากการประเมินและรางวัลต่างๆ ที่ได้รับจากตลาดหลักทรัพย์แห่งประเทศไทย และสมาคมส่งเสริมสถาบันกรรมการบริษัทไทยกลุ่มเอสวีไอขอให้คำมั่นว่าในทุกๆ การตัดสินใจที่สำคัญจะเป็นไปโดยคำนึงถึงประเด็นทางสิ่งแวดล้อม สังคม และบริษัทภิบาล (ESG) อีกทั้งการกำหนดกลยุทธ์การดำเนินงานของบริษัทนั้นจะเป็นไปเพื่อปกป้องผลประโยชน์ของผู้มีส่วนได้เสียเป็นสำคัญ



รากฐาน

กลุ่มเอสวีโอกำลังขยายรากฐานอย่างต่อเนื่อง โดยล่าสุดการเข้าซื้อกิจการของบริษัท โตโฮกุ โซลูชันส์ จำกัด (“โตโฮกุ”) ที่เสร็จสิ้นในช่วงปลายปี 2564 สามารถเติมเต็มความสามารถให้กับกลุ่มบริษัทด้วยโอกาสในการควบรวมกิจการต้นน้ำของการผลิตเข้ากับห่วงโซ่อุปทาน โดยอาศัยความชำนาญระดับโลกของทีมงานโตโฮกุในการจัดหาวัตถุดิบการผลิตชิ้นส่วนหลักและพลาสติก ซึ่งภายหลังจากการควบรวมกัน จะก่อให้เกิดการเสริมแรงต่อยอดในการผลิตต่อไปในอนาคต

ในทวีปยุโรป รากฐานของกลุ่มบริษัทยังคงขยายตัวอย่างต่อเนื่องเช่นกัน ด้วยการลงทุนขยายกำลังการผลิตใน SVI Slovakia ซึ่ง SVI Slovakia นั้นตั้งอยู่ใจกลางของยุโรปตะวันออกจึงได้รับความสนใจจากลูกค้าที่กำลังมองหาผู้ผลิตที่มีฐานการผลิตในยุโรป และลูกค้าที่ต้องการกระจายความเสี่ยงจากห่วงโซ่อุปทาน การขยายกำลังผลิตนี้คาดว่าจะแล้วเสร็จในไตรมาส 2 ของปี 2565 SVI Slovakia จึงมีความพร้อมในการเติบโตและรองรับลูกค้าเดิมและลูกค้าใหม่ในยุโรป

สำหรับ SVI Austria เราดำเนินกลยุทธ์มุ่งเน้นไปสู่การเป็นคู่ค้าสำคัญให้กับกลุ่มอุตสาหกรรมยานยนต์ โดยใช้ประโยชน์จากที่ตั้งทางยุทธศาสตร์ที่ใกล้กับผู้ผลิตกลุ่มยานยนต์ในออสเตรียตอนใต้รวมถึงความใกล้ชิดกับกลุ่มผู้ผลิตยานยนต์ในประเทศเยอรมันตอนใต้และที่อื่นๆ ในยุโรป



โรงงานของเอสวีโอที่ประเทศออสเตรียซึ่งปัจจุบันมีพื้นที่การผลิตกว่า 8,150 ตารางเมตร



วันแรกของการเข้าซื้อกิจการบริษัท โตโฮกุ โซลูชันส์ (ประเทศไทย) จำกัด ซึ่งปัจจุบันได้เปลี่ยนชื่อเป็น บริษัท โตโฮกุ โซลูชันส์ จำกัด





ในทวีปเอเชีย กลุ่มเอสวีไอมีฐานการผลิตหลักในประเทศไทย อีกทั้งมีโรงงานในกัมพูชาที่ช่วยสนับสนุนและสร้างรากฐานที่แข็งแกร่งเพื่อรับมือกับตลาดที่มีการแข่งขันสูง โดยสามารถเสนอทางเลือกในการผลิตให้แก่ลูกค้าที่ต้องการย้ายฐานการผลิตจากประเทศจีน การลงทุนเพื่อเพิ่มกำลังการผลิตอย่างต่อเนื่องในโรงงานที่กัมพูชา แสดงให้เห็นถึงการเติบโตที่แข็งแกร่ง โดยอาคารหลังใหม่จะสร้างแล้วเสร็จในปี 2565

กลุ่มเอสวีไอมีความสามารถในการปรับตัวที่ดี แม้ว่าจะเผชิญกับอุปสรรค เช่น ปัญหาการขาดแคลนชิ้นส่วนอิเล็กทรอนิกส์ทั่วโลก หรือสถานการณ์การแพร่ระบาดของโรคติดเชื้อไวรัสโคโรนา 2019 ซึ่งส่งผลกระทบต่อการทำงานและห่วงโซ่อุปทาน อย่างไรก็ตามเอสวีไอยังคงรับมือได้ดีต่อสถานการณ์ดังกล่าวซึ่งเป็นเครื่องพิสูจน์ถึงความแข็งแกร่งของกลุ่มบริษัท ด้วยกลยุทธ์และรากฐานที่มี กลุ่มเอสวีไอมีความพร้อมที่จะเติบโตอย่างต่อเนื่องในอนาคต



โรงงานในประเทศสโลวาเกียที่เพิ่งขยายพื้นที่เป็น 10,000 ตารางเมตร



โรงงานของ SVI ในกัมพูชา ที่มีพื้นที่อาคาร 9,200 ตร.ม. อยู่ระหว่างดำเนินการขยายเพิ่มเติมอีก 25,000 ตร.ม.



สำนักงานใหญ่ของเอสวีไอในประเทศไทยที่มีพื้นที่ภายในอาคารทั้งสิ้นกว่า 123,460 ตารางเมตร

ส่วนที่ 1 โครงสร้างและการดำเนินงานของกลุ่มบริษัท

1.1 นโยบายและภาพรวมการประกอบธุรกิจ

วิสัยทัศน์

เรามุ่งมั่นสู่การเป็นผู้ผลิตชั้นนำเพื่อสร้างความเติบโตทางธุรกิจ สร้างผลกำไร ด้วยความซื่อสัตย์ พร้อมทั้งส่งมอบสิ่งที่มีคุณค่าที่ยั่งยืนให้กับสังคม โดยทีมงานที่ทุ่มเท และส่งมอบผลิตภัณฑ์ที่มีคุณภาพสูงสุด อีกทั้งบริการที่เป็นเลิศ รวมถึงการสร้างมูลค่าที่เหนือกว่าแก่ลูกค้าทั่วทุกมุมโลก เพื่อส่งเสริมให้ลูกค้าเป็นผู้นำในธุรกิจ และเติมเต็มความต้องการของบุคลากรในองค์กร

พันธกิจ

บริษัทฯ ดำเนินธุรกิจเป็นผู้นำในการผลิตผลิตภัณฑ์อิเล็กทรอนิกส์แบบครบวงจร โดยมีพันธกิจสอดคล้องตามเป้าหมายการพัฒนาที่ยั่งยืนขององค์การสหประชาชาติ (Sustainable Development Goals: SDGs) ซึ่งมีองค์ประกอบหลัก 3 ประการ ได้แก่ การเติบโตทางเศรษฐกิจ (economic growth) ความครอบคลุมทางสังคม (social inclusion) และการคุ้มครองสิ่งแวดล้อม (environmental protection)

เป้าหมายการดำเนินธุรกิจ

บริษัทฯ มีความมุ่งมั่นที่จะเป็นผู้นำในการผลิตผลิตภัณฑ์อิเล็กทรอนิกส์แบบครบวงจร โดยมีเป้าหมายในการดำเนินธุรกิจ ดังนี้

1 มุ่งเน้นผลิตผลิตภัณฑ์ที่มีมูลค่าส่วนเพิ่มสูง ได้แก่ผลิตภัณฑ์เฉพาะกลุ่ม และระบบควบคุมอุตสาหกรรม โดยเฉพาะอย่างยิ่งผลิตภัณฑ์ที่มีมูลค่าเพิ่มด้านแรงงานสูง กล่าวคือผลิตภัณฑ์ที่ต้องใช้การประกอบด้วยแรงงานคนและยังต้องใช้เทคโนโลยีขั้นสูงประกอบในการผลิตผลิตภัณฑ์ที่มีวงจรอายุของสินค้ายาว บริษัทฯ ไม่มุ่งเน้นผลิตผลิตภัณฑ์สินค้าอุปโภค เช่น ผลิตภัณฑ์ประเภทโทรศัพท์เคลื่อนที่ ซึ่งมีมูลค่าส่วนเพิ่มต่ำและมีการเปลี่ยนแปลงรูปแบบของผลิตภัณฑ์อยู่ตลอดเวลา ทั้งนี้ผลิตภัณฑ์ประเภทที่มีมูลค่าส่วนเพิ่มสูงดังกล่าวจะมีความหลากหลายของผลิตภัณฑ์สูง แต่มีคำสั่งซื้อในแต่ละครั้งไม่มาก ซึ่งผู้ผลิตในธุรกิจเดียวกันที่มีขนาดใหญ่กว่า บริษัทฯ จะไม่นิยมผลิตผลิตภัณฑ์ในลักษณะนี้ เนื่องจากการผลิตในปริมาณน้อยจะไม่คุ้มกับต้นทุนในการผลิต สำหรับผู้ผลิตที่มีขนาดเล็กเคียงกันหรือเล็กกว่าบริษัทฯ จะไม่มีความเชี่ยวชาญในการบริหารจัดการด้านวัตถุดิบและเทคโนโลยีหรือประสบการณ์ด้านการผลิตเทียบเท่ากับบริษัทฯ

2 สำหรับกลุ่มลูกค้า บริษัทฯ มีเป้าหมายที่จะขยายฐานลูกค้าจากปัจจุบันที่มีฐานลูกค้าที่สร้างรายได้จากการขายประมาณร้อยละ 50 มาจากลูกค้าทางด้านประเทศในกลุ่มสแกนดิเนเวีย, ยุโรป และประเทศอื่นๆ อีกร้อยละ 50 โดยบริษัทฯ ดำเนินการต่อเนื่องโดยจะเพิ่มฐานลูกค้าทางแถบประเทศสหรัฐอเมริกา, เยอรมนี, ฝรั่งเศส, สวิสเซอร์แลนด์ และญี่ปุ่น

3 เพิ่มรูปแบบผลิตภัณฑ์และการขยายการผลิต ผลิตภัณฑ์ต้นน้ำเพื่อเพิ่มส่วนแบ่งการตลาดด้านวัตถุดิบต้นน้ำ เช่น ชิ้นส่วนพลาสติกที่ใช้ในอุตสาหกรรมอิเล็กทรอนิกส์ สายไฟประกอบ และชิ้นงานโลหะ

4 ให้บริการออกแบบและทดสอบผลิตภัณฑ์แก่ลูกค้าโดยใช้เทคโนโลยีและประสิทธิภาพของบริษัทฯ เพื่อเพิ่มส่วนแบ่งการตลาดและเพิ่มมูลค่าในการผลิต

นอกจากความมุ่งมั่นด้านผลิตภัณฑ์แล้ว บริษัทฯ ได้มีการเพิ่มกำลังการผลิตอย่างเหมาะสมควบคู่ไปกับการพัฒนาคุณภาพและความสามารถในการผลิต เพื่อรองรับความต้องการของลูกค้าที่เพิ่มขึ้นอย่างต่อเนื่อง และทันกับเทคโนโลยีรวมถึงงานที่มีความซับซ้อนในกระบวนการผลิตระดับสูงของผลิตภัณฑ์เชิงระบบ (High-End System-Build) บริษัทฯ ได้ทำการปรับปรุงพื้นที่การผลิตอย่างต่อเนื่องเพื่อให้เกิดความเหมาะสมมากยิ่งขึ้น

ทั้งนี้ จากเป้าหมายการดำเนินธุรกิจดังกล่าว จะทำให้รายได้ของบริษัทฯ มีการเติบโตอย่างต่อเนื่องและสม่ำเสมอไม่ผันผวนมากตามสภาวะเศรษฐกิจโลก และยังคงส่งผลให้บริษัทมีศักยภาพในการแข่งขัน สามารถเปิดตลาดเข้าสู่กลุ่มประเทศเป้าหมายที่มีตลาดใหญ่กว่าได้ด้วย

การเปลี่ยนแปลงและพัฒนาการที่สำคัญ

บริษัท เอสวีไอ จำกัด (มหาชน) เดิมชื่อบริษัท เซมิคอนดักเตอร์ เวินเจอร์ อินเตอร์เนชันแนล จำกัด ก่อตั้งขึ้นเมื่อวันที่ 2 สิงหาคม 2528 เพื่อดำเนินธุรกิจให้บริการผลิตสินค้าประเภทวงจรไฟฟ้าและผลิตภัณฑ์อิเล็กทรอนิกส์สำเร็จรูป โดยมีประวัติความเป็นมาและพัฒนาการที่สำคัญดังนี้

| ปี | พัฒนาการที่สำคัญ |
|------|---|
| 2528 | • ก่อตั้งบริษัทโดยผลิต COB assembly |
| 2532 | • เข้าจดทะเบียนในตลาดหลักทรัพย์แห่งประเทศไทย |
| 2543 | • พัฒนาสายการผลิตโดยใช้เทคโนโลยี Micro-BGA และ Flip Chips ซึ่งเป็นกระบวนการที่ใช้เทคโนโลยีขั้นสูง |
| 2545 | • แต่งตั้งนายพงษ์ศักดิ์ ไล่หังทองคำเป็นประธานบริหาร ด้วยวิสัยทัศน์ และกลยุทธ์ใหม่ |
| 2546 | • เปลี่ยนชื่อเป็น “บริษัท เอสวีไอ จำกัด (มหาชน)” |
| 2547 | • จัดตั้งโรงงานแห่งที่ 2 ขึ้นที่สวนอุตสาหกรรมบางกะดี จังหวัดปทุมธานี |
| 2548 | • จัดตั้งบริษัทย่อย SVI Electronics (Tianjin) Company Limited เพื่อดำเนินกิจการโรงงานที่เมืองเทียนจิน ประเทศจีน |
| 2551 | • ซื้อโรงงานแห่งที่ 3 “SVI3” ณ สวนอุตสาหกรรมบางกะดี จังหวัดปทุมธานี ประเทศไทย |
| 2552 | • ได้รับการคัดเลือกให้อยู่ในกลุ่มเข้าประกวด The Best Performance Awards และ The Best CEO Awards จากตลาดหลักทรัพย์แห่งประเทศไทย |
| 2553 | • จัดซื้อโรงงานในประเทศไทย เป็นโรงงานแห่งที่ 5 ที่สวนอุตสาหกรรมบางกะดี จังหวัดปทุมธานี ประเทศไทย |
| 2556 | • จัดตั้ง SVI3 เป็นสำนักงานใหญ่ ตั้งอยู่ที่ สวนอุตสาหกรรมบางกะดี จังหวัดปทุมธานี ประเทศไทย |
| 2559 | • ได้ทำการซื้อกลุ่มกิจการบริษัทอิเล็กทรอนิกส์ในประเทศออสเตรเลีย จากกลุ่ม Seidel โดยบริษัทมีโรงงานผลิตในประเทศยุโรปสามประเทศ คือ ออสเตรเลีย อังการี และสโลวาเกีย รวมทั้งบริษัทวิจัย (research design) ที่ประเทศ ออสเตรเลีย และ สโลวีเนีย |
| 2560 | • ดำเนินการก่อสร้างโรงงาน SVI (AEC) ในกรุงเทพมหานคร ประเทศไทย บนพื้นที่ 64,000 ตารางเมตร |
| 2561 | • เริ่มการผลิตที่ SVI (AEC) ในกรุงเทพมหานคร ประเทศไทย • จัดซื้อที่ดินและอาคาร ที่สโลวาเกีย โดยมีพื้นที่ 13,000 ตารางเมตร |
| 2562 | • จัดตั้งสำนักงานขายในประเทศฝรั่งเศส จีน และญี่ปุ่น เพื่อขยายฐานลูกค้าใหม่ |
| 2563 | • ก้าวเข้าสู่ตลาด Optical Electronics พร้อมส่งมอบผลิตภัณฑ์ชิ้นแรก • จัดตั้งบริษัทย่อยในสหรัฐอเมริกาเพื่อขยายตลาดใหม่ |
| 2564 | • สร้างยอดขายสูงสุดเป็นประวัติการณ์ 544 ล้านบาทสหรัฐ • เข้าซื้อกิจการบริษัท Tohoku Pioneer (Thailand) จำกัด และเปลี่ยนชื่อเป็นบริษัท Tohoku Solutions Co., Ltd. เพื่อเสริมศักยภาพในการบริหารต้นทุนการผลิต |

การประกอบธุรกิจและผลการดำเนินงาน

1.2 ลักษณะการประกอบธุรกิจ

บริษัทฯ ประกอบธุรกิจให้บริการแบบครบวงจรในการประกอบผลิตภัณฑ์ประเภทวงจรไฟฟ้า และผลิตภัณฑ์อิเล็กทรอนิกส์สำเร็จรูป (Electronics Manufacturing Service—EMS) ให้แก่ลูกค้าที่เป็นเจ้าของผลิตภัณฑ์ต้นแบบ (Original Equipment Manufacturer: OEM) และลูกค้าที่เป็นผู้รับจ้างออกแบบผลิตภัณฑ์ (Design House) โดยบริษัทฯ เริ่มดำเนินงานจากการรับจ้างประกอบแผงวงจรไฟฟ้าอิเล็กทรอนิกส์ ต่อมาเมื่อมีความเชี่ยวชาญมากขึ้นจึงได้ปรับเปลี่ยนกลยุทธ์ โดยมุ่งเน้นการผลิตผลิตภัณฑ์อิเล็กทรอนิกส์สำเร็จรูป (Turnkey Box-Build) และการผลิตผลิตภัณฑ์สำเร็จรูปประเภทงานระบบ (System-Build) ปัจจุบันลูกค้าให้บริษัทฯ ผลิตสินค้าตามกระบวนการผลิต โดยจะให้ผลิตตามกระบวนการผลิตเฉพาะขั้นตอนที่ 1 หรือ 2 ขั้นตอนหรือทั้ง 3 ขั้นตอนก็ได้ ตามรายละเอียดดังนี้

1 การผลิตแผงวงจรไฟฟ้าอิเล็กทรอนิกส์ (PCBA)

การผลิตและให้บริการประเภท PCBA นี้ เป็นฐานธุรกิจเดิมของบริษัทฯ ต่อมาเมื่อบริษัทฯ ได้มีการพัฒนาทักษะความรู้ความชำนาญมากขึ้น รวมทั้งการพัฒนาตลาดและความสัมพันธ์อันดีกับลูกค้า และเพื่อเป็นการสร้างรายได้และมูลค่าเพิ่ม บริษัทฯ จึงได้ปรับเปลี่ยนกลยุทธ์ โดยการมุ่งเน้นการผลิตสินค้าสำเร็จรูป (Turnkey Box Build) การผลิตและการให้บริการประเภท PCBA ทั้งนี้รายได้จากสินค้าประเภท PCBA นี้ มีรายได้ในปี 2564 ประมาณร้อยละ 27 ของรายได้ทั้งหมด

2 การผลิตสินค้าสำเร็จรูป (Turnkey Box Build)

นอกเหนือจากการผลิตสินค้าประเภท PCBA บริษัทฯ ได้ผลิตจนเป็นสินค้าสำเร็จรูป บริษัทฯ ยังมีความสามารถในการผลิตสินค้าสำเร็จรูปนอกจากนี้บริษัทฯ ยังมีบริการให้คำแนะนำต่างๆ แก่ลูกค้าในการออกแบบผลิตภัณฑ์ที่เหมาะสมกับกระบวนการผลิต มีการทดสอบและการเลือกใช้วัตถุดิบที่จะก่อให้เกิดประสิทธิภาพสูงสุดในการแข่งขันในตลาด การใช้เทคโนโลยีการผลิตที่มีคุณภาพสูงรวมทั้งความคล่องตัวในการปรับเปลี่ยนสายการผลิต และการส่งมอบสินค้าที่รวดเร็วกว่าคู่แข่งอื่น อีกทั้งมีต้นทุนการผลิตที่สามารถแข่งขันได้ในตลาด ซึ่งเป็นการสร้างความได้เปรียบในเชิงการแข่งขันของบริษัทฯ สินค้าสำเร็จรูปในกลุ่มนี้ได้แก่ อุปกรณ์วิทยุสื่อสารความถี่สูง อุปกรณ์ดาวเทียมสื่อสาร อุปกรณ์ควบคุมระบบเสียงในระบบดิจิทัล ที่ใช้ในสถานีส่งวิทยุและโทรทัศน์รวมถึงห้องบันทึกเสียง (Digital Signal Processing Audio) อุปกรณ์รักษาความปลอดภัยระบบเครือข่ายด้วยเทคโนโลยีในระบบดิจิทัล อุปกรณ์ทางการแพทย์เพื่อช่วยในการฟัง อุปกรณ์ยานยนต์ เป็นต้น โดยมีรายได้ในปี 2564 ประมาณร้อยละ 72 ของรายได้ทั้งหมด

3 การผลิตสินค้าสำเร็จรูปประเภทระบบ (System-Build)

ยิ่งไปกว่านั้นบริษัทฯ ได้เพิ่มขีดความสามารถในการผลิตสินค้า จากการผลิตสินค้าสำเร็จรูป โดยพัฒนาการผลิตสินค้าอิเล็กทรอนิกส์ที่ประกอบกันเป็นระบบ และมีระดับการผลิตที่ซับซ้อนกว่าสินค้าอิเล็กทรอนิกส์สำเร็จรูปโดยทั่วไป เพื่อเป็นการสร้างรายได้และเพิ่มมูลค่าให้สินค้าสำเร็จรูปที่ประกอบกันเป็นระบบ สินค้าในกลุ่มนี้จึงมีขนาดใหญ่ สำหรับใช้ในระบบควบคุมอุตสาหกรรมขนาดใหญ่ หรือเครื่องมือแพทย์ที่ใช้ในระบบตรวจวัด และวิเคราะห์ที่ใช้ในห้องแล็บ หรือโรงพยาบาล เป็นต้น โดยมีรายได้จากการขายสินค้าประเภทนี้ในปี 2564 ประมาณร้อยละ 1 ของรายได้ทั้งหมด

โครงสร้างรายได้

รายได้ของบริษัทฯ ส่วนใหญ่จะมาจากการผลิต และจำหน่ายผลิตภัณฑ์ประเภทแผงวงจรไฟฟ้า และผลิตภัณฑ์อิเล็กทรอนิกส์เพียงอย่างเดียวเท่านั้น เพื่อให้สามารถมองภาพโครงสร้างรายได้ของบริษัทฯ ได้อย่างชัดเจน จึงแบ่งรายได้จากการขายของบริษัทฯ ออกตามประเภทของผลิตภัณฑ์ที่บริษัทฯ ทำการผลิตในช่วงปี 2562-2564 โดยสามารถจำแนกได้ดังนี้

ตารางที่ 1 แบ่งตามลักษณะผลิตภัณฑ์

| โครงสร้างรายได้ (หน่วย : ล้านบาท) | ปี 2562 (งบการเงินรวม) | | ปี 2563 (งบการเงินรวม) | | ปี 2564 (งบการเงินรวม) | |
|--|---------------------------|---------------|---------------------------|---------------|---------------------------|---------------|
| | ล้านบาท | ร้อยละ | ล้านบาท | ร้อยละ | ล้านบาท | ร้อยละ |
| รายได้จากการขาย | | | | | | |
| 1. ระบบควบคุมอุตสาหกรรม | 3,715 | 24.83 | 3,716 | 24.32 | 5,170 | 29.71 |
| 2. อุปกรณ์อิเล็กทรอนิกส์ยานยนต์ | 1,554 | 10.39 | 1,335 | 8.73 | 1,607 | 9.24 |
| 3. อุปกรณ์เครื่องมือแพทย์ | 1,272 | 8.50 | 1,224 | 8.01 | 1,227 | 7.05 |
| 4. อุปกรณ์สื่อสารโทรคมนาคมและระบบสื่อสาร สายไร้สำหรับการสื่อสาร | 5,206 | 34.79 | 5,090 | 33.31 | 5,917 | 34.01 |
| 5. อุปกรณ์ไอศวรรทัศน์ | 1,005 | 6.72 | 558 | 3.65 | 666 | 3.83 |
| 6. อุปกรณ์สำหรับระบบเทคโนโลยีของการสร้าง และควบคุมแสง | 531 | 3.55 | 240 | 1.57 | 267 | 1.53 |
| 7. อุปกรณ์พลังงานไฟฟ้าสะอาด | 399 | 2.67 | 508 | 3.33 | 365 | 2.09 |
| 8. อุปกรณ์ไมโครอิเล็กทรอนิกส์ | 478 | 3.19 | 1,763 | 11.54 | 1,388 | 7.98 |
| 9. อุปกรณ์สายเคเบิล | 802 | 5.36 | 848 | 5.55 | 793 | 4.56 |
| รวมรายได้จากการขาย | 14,962 | 100.00 | 15,282 | 100.00 | 17,400 | 100.00 |
| กำไรจากอัตราแลกเปลี่ยน | - | | 168 | | 81 | |
| รายได้อื่น | 280 | | 88 | | 76 | |
| รวมรายได้ | 15,242 | | 15,538 | | 17,557 | |

หมายเหตุ: *รายได้อื่นๆ ได้แก่การขายเศษซากวัสดุที่สูญเสียจากการผลิต ดอกเบี้ยรับ กำไรจากการลงทุน ตรีสารทุน เงินปันผลรับ

ตารางที่ 2 แบ่งตามลักษณะผลิตภัณฑ์

| โครงสร้างรายได้ (หน่วย : ล้านบาท) | ปี 2562 (งบการเงินรวม) | | ปี 2563 (งบการเงินรวม) | | ปี 2564 (งบการเงินรวม) | |
|--------------------------------------|---------------------------|---------------|---------------------------|---------------|---------------------------|---------------|
| | ล้านบาท | ร้อยละ | ล้านบาท | ร้อยละ | ล้านบาท | ร้อยละ |
| บริษัทฯ | 11,511.26 | 76.94 | 11,580.30 | 75.78 | 13,063.71 | 75.08 |
| บริษัทย่อย | | | | | | |
| SVI Public (HK) Limited | 30.80 | 0.21 | 30.06 | 0.20 | 61.27 | 0.35 |
| SVI A/S (Denmark) | 1,466.40 | 9.80 | 1,026.15 | 6.71 | 1,279.80 | 7.36 |
| SVI (AEC) Company Limited | 334.31 | 2.23 | 624.52 | 4.09 | 1,388.10 | 7.98 |
| SVI (Austria) GmbH | 2,711.27 | 18.12 | 2,473.10 | 16.18 | 2,754.75 | 15.83 |
| SVI Hungary KFT | 99.69 | 0.67 | 90.40 | 0.59 | 73.94 | 0.42 |
| SVI Slovakia S.R.O. | 898.13 | 6.00 | 921.29 | 6.03 | 936.14 | 5.38 |
| SVI Japan Company Limited | - | - | - | - | - | - |
| BEI Company Limited | - | - | - | - | - | - |
| Tohoku Solutions Co., Ltd | - | - | - | - | 105.38 | 0.61 |
| รวม | 17,051.86 | 113.97 | 16,745.82 | 109.58 | 19,663.09 | 113.01 |
| หัก รายการระหว่างกัน | (2,090.31) | (13.97) | (1,463.38) | (9.58) | (2,263.49) | (13.01) |
| รวมรายได้ | 14,961.55 | 100.00 | 15,282.44 | 100.00 | 17,399.60 | 100.00 |

ลักษณะผลิตภัณฑ์และการให้บริการ

สินค้าที่ผลิตโดยจัดกลุ่มตามกระบวนการผลิตดังกล่าวข้างต้น สามารถแบ่งตามลักษณะการใช้งานในธุรกิจต่างๆ หรือแบ่งตามกลุ่มลูกค้าของผลิตภัณฑ์นั้นๆ ได้ 9 กลุ่ม ดังนี้

1

ระบบควบคุมอุตสาหกรรม (Industrial Control System)

รายได้ของผลิตภัณฑ์กลุ่มนี้ในปี 2564 คิดเป็นประมาณร้อยละ 30 ของยอดขายทั้งหมด ส่วนใหญ่เป็นผลิตภัณฑ์ที่ใช้กับระบบควบคุมอุณหภูมิความเย็นระบบควบคุมกระแสไฟฟ้าและผลิตภัณฑ์ทางด้านควบคุมระบบผลิตพลังงานทางเลือกรวมทั้งผลิตภัณฑ์อุปกรณ์ระบบสื่อสาร (Communication Component Products - CCP) ที่ใช้เป็นอุปกรณ์ส่งและรับข้อมูลผ่านเส้นใยแก้วนำแสงที่มีเทคโนโลยีสูงมาก ถือเป็นกลุ่มธุรกิจใหม่ของบริษัทฯ กลุ่มผลิตภัณฑ์นี้มีตลาดที่ใหญ่มากอยู่ที่ประเทศสหรัฐอเมริกาและญี่ปุ่น

2

อุปกรณ์อิเล็กทรอนิกส์ยานยนต์ (Automotive and Transportation)

เป็นอุปกรณ์ระบบเซ็นเซอร์ที่ใช้ในการควบคุมยางรถยนต์หรือพวงมาลัย และ ระบบการเปิด ปิดประตู อัตโนมัติ ของรถรางไฟฟ้า เป็นต้น โดยมียอดขายได้ในปี 2564 ประมาณร้อยละ 9 ของยอดขายทั้งหมด

3

อุปกรณ์เครื่องมือแพทย์ (Medical Laboratory Equipment)

เป็นกลุ่มธุรกิจใหม่ที่ทางบริษัทฯ ได้รับมาตรฐานการรับรองคุณภาพ ISO13485 เป็นตลาดใหม่ที่มีโอกาสเติบโต เป็นผลิตภัณฑ์ที่ต้องผลิตในพื้นที่ที่มีระบบควบคุมฝุ่นและความสะอาดในห้อง (clean room) ซึ่งระบบการผลิตของบริษัทฯ ได้รับการยอมรับจากลูกค้าเป็นอย่างดี โดยกลุ่มลูกค้าปัจจุบันถือว่าเป็นลูกค้าที่มีส่วนแบ่งการตลาด ในธุรกิจนี้ในระดับแนวหน้าของตลาดโลก เป็นอุปกรณ์ช่วยฟัง และอุปกรณ์ที่ใช้ในโรงพยาบาล เป็นต้น โดยมียอดขายได้ในปี 2564 ประมาณร้อยละ 7 ของยอดขายทั้งหมด

4

อุปกรณ์สื่อสารโทรคมนาคม และ ระบบเครือข่ายไร้สายสำหรับการสื่อสาร (Communication and Network System)

ได้แก่ ผลิตภัณฑ์กลุ่ม IP Camera อุปกรณ์ที่ใช้กับระบบสำนักงานชนิดเครือข่ายไร้สายสำหรับการสื่อสาร และระบบที่ใช้สื่อสารผ่านดาวเทียม เพื่อใช้สำหรับเรือเดินสมุทรหรือใช้ในการส่งภาพและเสียงผ่านดาวเทียม เป็นต้น โดยมียอดขายได้ในปี 2564 ประมาณร้อยละ 34 ของยอดขายทั้งหมด

5

อุปกรณ์โสตทัศนศึกษา (Professional Audio and Video)

เป็นอุปกรณ์ที่ใช้ในห้องบันทึกเสียงในวงการภาพยนตร์ขนาดใหญ่ ระบบเสียงในห้องประชุมระดับนานาชาติ หรือระบบเสียงสำหรับการแสดงคอนเสิร์ตระดับสากล โดยมียอดขายได้ในปี 2564 ประมาณร้อยละ 4 ของยอดขายทั้งหมด

6

อุปกรณ์สำหรับระบบเทคโนโลยีของการสร้างและควบคุมแสง (Photonics and Lighting)

เป็นอุปกรณ์ที่ใช้ในการตรวจสอบ อุปกรณ์ควบคุมแสงสำหรับทางวิ่ง (Run Way) ในสนามบิน เป็นต้น ในปี 2564 มียอดขายอยู่ที่ร้อยละ 1 ของยอดขายทั้งหมด

7

7. อุปกรณ์พลังงานไฟฟ้าสะอาด (Clean-Energy)

เป็นผลิตภัณฑ์ที่ผลิตอุปกรณ์ เกี่ยวกับกังหันลม ในปี 2564 มียอดขายอยู่ที่ร้อยละ 2 ของยอดขายทั้งหมด

8

อุปกรณ์ไมโครอิเล็กทรอนิกส์ (Micro-Electronics)

เป็นการผลิตอุปกรณ์อิเล็กทรอนิกส์สำหรับแสดงราคาสินค้าในห้างสรรพสินค้า เมื่อมีการเปลี่ยนแปลงข้อมูลต่างๆ เช่น มี โปรโมชั่น มีราคาเปลี่ยนแปลงใหม่ ฯลฯ เกี่ยวกับสินค้านั้นๆ จะเปลี่ยนแปลงข้อมูลที่ระบบศูนย์ควบคุมข้อมูล โดยมียอดขายได้ในปี 2564 ประมาณร้อยละ 8 ของยอดขายทั้งหมด

อุปกรณ์สายเคเบิล (Cable)

การผลิตและประกอบสายเคเบิล ได้เสริมสร้างความสามารถในการผลิตงานที่หลากหลายของบริษัท ในขณะที่ความต้องการที่มีการเติบโตอย่างมีนัยสำคัญบริษัทได้เลือกที่จะพัฒนาศูนย์การผลิต Cable Assembly โดยมี 2 โรงงานตั้งอยู่ในยุโรปและในเอเชีย เราคาดว่าแนวโน้มจะมีเพิ่มขึ้นอย่างต่อเนื่องบริษัทสามารถรองรับความต้องการจากตลาดหลายประเภทเช่น รถไฟ อุตสาหกรรมยานยนต์ การแพทย์ และอื่น ๆ โดยนำเสนอ cable sets, cables trees, electrical & hybrid cable รายได้ในปี 2564 ประมาณร้อยละ 5 ของยอดขายทั้งหมด

สิทธิประโยชน์จากบีโอไอ

บริษัทฯ ได้รับสิทธิพิเศษทางด้านภาษีจากคณะกรรมการส่งเสริมการลงทุนตามพระราชบัญญัติส่งเสริมการลงทุน พ.ศ.2520 โดยการอนุมัติของคณะกรรมการส่งเสริมการลงทุนภายใต้เงื่อนไขต่างๆ ที่กำหนดไว้ บริษัทฯ ได้รับสิทธิประโยชน์ทางด้านภาษีอากรที่มีสาระสำคัญดังต่อไปนี้

รายละเอียดของสิทธิประโยชน์ด้านบีโอไอ สามารถดูเพิ่มเติมได้ในหมายเหตุประกอบงบการเงินรายการที่ 31

| รายละเอียด | | | | |
|--|--------------------------------|--------------------------------|-----------------------------------|--|
| 1. บัตรส่งเสริมเลขที่ | 5152(2)/2556 | 1587(2)/2558 | 1595(2)/2558 | 65-0101-1-00-1-0 |
| 2. เพื่อส่งเสริมการลงทุนในกิจการ | ผลิต PCBA, Electronic Products | ผลิต PCBA, Electronic Products | ผลิต Submount Electronic Products | ผลิต LASER MODULE, PCBA, และผลิตภัณฑ์ต่อเนื่อง |
| 3. สิทธิประโยชน์สำคัญที่ได้รับ | | | | |
| 3.1 ได้รับยกเว้นภาษีเงินได้นิติบุคคลสำหรับกำไรสุทธิที่ได้จากการประกอบกิจการที่ได้รับการส่งเสริมและได้รับยกเว้นไม่ต้องนำเงินปันผลจากกิจการที่ได้รับการส่งเสริมซึ่งได้รับยกเว้นภาษีเงินได้นิติบุคคลไปรวมคำนวณเพื่อเสียภาษี | 8 ปี | 5 ปี | 5 ปี | - LASER MODULE 8 ปี - PCBA และผลิตภัณฑ์ต่อเนื่อง 6 ปี |
| 3.2 ได้รับอนุญาตให้หักเงินได้พึงประเมินเป็นจำนวนเท่ากับร้อยละห้าของรายได้ที่เพิ่มขึ้นจากปีก่อนจากการส่งออกเป็นระยะเวลา 10 ปี ทั้งนี้ รายได้จากการส่งออกของปีนั้นๆ จะต้องไม่ต่ำกว่ารายได้จากการส่งออกเฉลี่ยสามปีย้อนหลัง ยกเว้นสองปีแรก | ไม่ได้รับ | ไม่ได้รับ | ไม่ได้รับ | ไม่ได้รับ |
| 3.3 ได้รับยกเว้นอากรขาเข้าสำหรับเครื่องจักรตามที่คณะกรรมการพิจารณาอนุมัติ | ได้รับ | ได้รับ | ได้รับ | ได้รับ |
| 3.4 ได้รับยกเว้นอากรขาเข้าสำหรับวัตถุดิบและวัสดุจำเป็นที่ต้องนำเข้าจากต่างประเทศเพื่อใช้ในการผลิตเพื่อการส่งออกเป็นระยะเวลา 1 ปี นับตั้งแต่นำเข้าวันแรก | ได้รับ | ได้รับ | ได้รับ | ได้รับ |
| 4. วันที่เริ่มใช้สิทธิตามบัตรส่งเสริม | | | | |
| - วัตถุดิบ | 17 มิ.ย. 2556 | 1 ต.ค. 2560 | - | - |
| - เครื่องจักร | 17 มิ.ย. 2556 | 2 มี.ค. 2558 | 23 มี.ค. 2558 | 2 พ.ย. 2564 |
| - ภาษีเงินได้ | 17 มิ.ย. 2556 | 10 ต.ค. 2560 | 26 ม.ค. 2560 | - |

กระบวนการวิจัยและพัฒนาผลิตภัณฑ์

เนื่องจากบริษัทประกอบธุรกิจให้บริการแบบครบวงจรในการประกอบผลิตภัณฑ์ประเภทวงจรไฟฟ้า และผลิตภัณฑ์อิเล็กทรอนิกส์สำเร็จรูป (Electronics Manufacturing Service—EMS) ให้แก่ลูกค้าที่เป็นเจ้าของผลิตภัณฑ์ต้นแบบ (Original Equipment Manufacturer: OEM) และลูกค้าที่เป็นผู้รับจ้างออกแบบผลิตภัณฑ์ (Design House) จึงไม่มีการวิจัยและพัฒนาผลิตภัณฑ์ของตนเอง

อย่างไรก็ดี บริษัทได้เข้าร่วมในการวิจัยพัฒนาผลิตภัณฑ์ร่วมกับลูกค้าตั้งแต่เริ่มต้นโครงการ โดยอาศัยหน่วยงาน Design & NPI (Design & New Product Introduction) โดยการมีส่วนร่วมในการออกแบบและให้บริการการออกแบบแก่ลูกค้า และบริการหน่วยงาน วิจัยพัฒนาเทคโนโลยีและผลิตภัณฑ์ของหน่วยงานรัฐบาล สวทช. (สำนักงานพัฒนาวิทยาศาสตร์และเทคโนโลยีแห่งชาติ) และสถาบันการศึกษา ในกรณีการเพิ่มประสิทธิภาพ หรืองานวิจัยที่ต้องการ

การตลาดและการแข่งขัน

การตลาด

บริษัทฯ มีลูกค้าทั้งที่เป็นเจ้าของผลิตภัณฑ์ต้นแบบและที่เป็นผู้รับจ้างออกแบบผลิตภัณฑ์อิเล็กทรอนิกส์ที่มีความสัมพันธ์อันดีกับบริษัทฯ มาเป็นเวลานาน บริษัทฯ มีการทำสัญญากับลูกค้าแต่ละรายแบบระยะยาว โดยจัดทำประมาณการการสั่งซื้อ 12 เดือนล่วงหน้า เพื่อให้บริษัทฯ สามารถวางแผนการผลิตของลูกค้า และในการสั่งซื้อสินค้าแต่ละครั้งลูกค้าจะส่งใบสั่งซื้อสินค้า (Purchase order) ให้ทางบริษัทฯ ซึ่งลูกค้าส่วนใหญ่ของบริษัทฯ จะเป็นลูกค้าขนาดใหญ่และกลางที่เป็นเจ้าของผลิตภัณฑ์ที่มีชื่อเสียงเป็นที่ยอมรับในตลาดโลก สำนักงานใหญ่ตั้งอยู่ในประเทศแถบสแกนดิเนเวียและยุโรปเป็นหลัก และในปีที่ผ่านมาบริษัทสามารถขยายตลาดได้มากขึ้นในประเทศแถบสแกนดิเนเวีย, อเมริกาและยุโรป อีกทั้งมีการเจริญเติบโตอย่างต่อเนื่องจากฐานลูกค้าเดิม และลูกค้าใหม่ รองลงมาได้แก่ลูกค้าในกลุ่มที่มีบริษัทในเครือหลายประเทศซึ่งการมีลูกค้ากลุ่มนี้ในสัดส่วนที่สูงจะช่วยลดความเสี่ยงที่เกิดจากความผันผวนของเศรษฐกิจโลกได้ เพราะว่ามีบริษัทในเครือของแต่ละประเทศนั้นจะมีคำสั่งซื้อที่แยกออกจากกัน ซึ่งถ้าหากคำสั่งซื้อจากบริษัทในประเทศใดประเทศหนึ่งลดลงไป เนื่องจากเศรษฐกิจของประเทศนั้นหดตัว บริษัทฯ ก็จะมีคำสั่งซื้อจากบริษัทในเครือที่อยู่ในประเทศอื่นอยู่ อย่างไรก็ตามในปัจจุบันบริษัทฯ มีความนโยบายที่จะขยายฐานลูกค้าไปทางแถบประเทศสหรัฐอเมริกา เยอรมนี ฝรั่งเศส สวิสเซอร์แลนด์ และญี่ปุ่น เพื่อกระจายฐานรายได้ ลดความเสี่ยงต่อความผันผวนที่เกิดขึ้นจากการกระจุกของตลาด บริษัทฯ มีรายได้และสัดส่วนการจ่ายให้กลุ่มลูกค้าในประเทศต่างๆ ดังนี้

โครงสร้างรายได้ของบริษัทฯ และบริษัทย่อย ตารางที่ 3 แบ่งตามกลุ่มลูกค้า

| รายได้จากการขายแบ่งตามกลุ่มลูกค้า (หน่วย : ล้านบาท) | ปี 2562 (งบการเงินรวม) | | ปี 2563 (งบการเงินรวม) | | ปี 2564 (งบการเงินรวม) | |
|--|---------------------------|--------|---------------------------|--------|---------------------------|--------|
| | ล้านบาท | ร้อยละ | ล้านบาท | ร้อยละ | ล้านบาท | ร้อยละ |
| กลุ่มตลาดสแกนดิเนเวีย | 7,857.44 | 52.52 | 6,638.87 | 43.44 | 6,938.78 | 39.88 |
| กลุ่มตลาดสหรัฐอเมริกา | 1,389.79 | 9.29 | 1,632.12 | 10.68 | 1,809.51 | 10.40 |
| กลุ่มตลาดยุโรป | 3,864.48 | 25.83 | 4,975.72 | 32.56 | 4,529.88 | 26.03 |
| กลุ่มที่มีบริษัทในเครือหลายประเทศ | 1,470.37 | 9.82 | 1,339.71 | 8.77 | 1,733.82 | 9.97 |
| รวมตลาดต่างประเทศ | 14,582.08 | 97.46 | 14,586.43 | 95.45 | 15,011.99 | 86.28 |
| ตลาดในประเทศและตลาดอื่นๆ | 379.47 | 2.54 | 696.01 | 4.55 | 2,387.61 | 13.72 |
| รวมรายได้จากการขาย* | 14,961.55 | 100.00 | 15,282.44 | 100.00 | 17,399.60 | 100.00 |

หมายเหตุ: *ไม่รวมรายได้จากการขายอื่น

สภาพการแข่งขันภายในอุตสาหกรรม

บริษัทฯ ได้ขยายตลาดเข้าไปในกลุ่มประเทศยุโรป อเมริกา และจีน และยังขยายไปยังลูกค้าในกลุ่มผลิตภัณฑ์อื่นมากขึ้น เช่น อุปกรณ์อิเล็กทรอนิกส์ที่ใช้ในการรับส่งข้อมูลความเร็วสูง (Optical Electronics (5G)) ธุรกิจการประมวลผลแบบกลุ่มเมฆ (Cloud Computing) และโมโครอิเล็กทรอนิกส์ นอกจากนี้ บริษัท ยังได้รับคำสั่งซื้อใหม่ส่วนมากจากธุรกิจเดิม เช่นจากกลุ่มอุปกรณ์สื่อสารโทรคมนาคมและระบบเครือข่ายไร้สายสำหรับการสื่อสาร และกลุ่มอุปกรณ์อิเล็กทรอนิกส์ยานยนต์ยานยนต์ ถึงแม้บริษัทจะยังคงแข่งขันกับทั่วโลก แต่บริษัทก็เป็นผู้ให้บริการผลิตชิ้นส่วนอิเล็กทรอนิกส์ที่สามารถส่งมอบสินค้าและบริการ ด้วยต้นทุนที่คุ้มค่า จากการมีโรงงานผลิตและเครือข่ายการจัดซื้อทั่วโลกของเรา

ปัจจุบันบริษัทยังคงไม่มีคู่แข่งโดยตรงในประเทศ มีบริษัทจากทางยุโรปเข้ามาขยายการผลิตในประเทศไทยบ้าง แต่ผลิตภัณฑ์หลักของบริษัทที่อยู่ในอุตสาหกรรมที่มีการเติบโตสูง ทำให้บริษัทแตกต่างจากคู่แข่ง แม้การแข่งขันจะมีเพิ่มขึ้นอย่างต่อเนื่อง แต่ด้วยกลยุทธ์การมีโรงงานผลิตในหลายประเทศทั่วโลก ความสามารถในการผลิตสินค้าที่มีความซับซ้อนด้วยต้นทุนที่คุ้มค่า ประกอบกับการตั้งเป้าเข้าไปในอุตสาหกรรมที่มีศักยภาพในการเติบโตสูง ส่งผลให้บริษัทสามารถแข่งขันได้

แนวโน้มภาวะอุตสาหกรรมและสภาพการแข่งขันในอนาคต

อุตสาหกรรมการประกอบผลิตภัณฑ์ประเภทแผงวงจรไฟฟ้าอิเล็กทรอนิกส์และประกอบผลิตภัณฑ์สำเร็จรูปด้านอิเล็กทรอนิกส์ เป็นอุตสาหกรรมสนับสนุนอุตสาหกรรมสินค้าอิเล็กทรอนิกส์โลกและอุปกรณ์ที่มีความสำคัญและจำเป็นในระดับสูง เช่น อุปกรณ์อิเล็กทรอนิกส์ที่ใช้ในการรับส่งข้อมูลความเร็วสูง (5G) อุตสาหกรรมการบิน ยานยนต์ การสื่อสาร ตลอดจนเครื่องมือทางการแพทย์และอุปกรณ์อื่นๆ จำนวนมาก ที่ปัจจุบันได้กลายเป็นสิ่งจำเป็นสำหรับฟังก์ชันที่หลากหลายในชีวิตประจำวัน

อุตสาหกรรมอิเล็กทรอนิกส์เป็นธุรกิจหลักของบริษัท ซึ่งขึ้นอยู่กับสภาวะเศรษฐกิจโลกและความต้องการใช้เทคโนโลยีในทุกรูปแบบที่มีมากขึ้นอย่างต่อเนื่องในทุกๆ ปี บริษัทยังได้รับประโยชน์จากกีดกันการค้าระหว่างสหรัฐฯ และจีนเนื่องจากลูกค้าต้องหาผู้ผลิตใหม่ คาดว่าสถานการณ์นี้มีแนวโน้มที่จะดำเนินต่อไปในอนาคตอันใกล้ และเป็นเรื่องที่หลีกเลี่ยงไม่ได้ที่การแข่งขันจะเพิ่มขึ้นอย่างต่อเนื่อง แต่ตลาดที่บริษัทให้บริการยังคงมีการเติบโตอย่างทวีคูณ รวมทั้งข้อได้เปรียบด้านต้นทุนและการมีกลยุทธ์โรงงานผลิตกระจายทั่วโลก จะทำให้บริษัทเป็นผู้ผลิตทางเลือกสำหรับผลิตภัณฑ์อิเล็กทรอนิกส์ที่มีความซับซ้อนสูง

ในปี 2564 บริษัทฯ ประสบความสำเร็จในการก้าวเข้าสู่ตลาดที่มีการเติบโตสูงและมีความยั่งยืน โดยบริษัทฯ ได้รับคำสั่งซื้อจากลูกค้าจากหลากหลายตลาดกลุ่มสินค้า อาทิเช่น อุปกรณ์สื่อสารโทรคมนาคมและระบบเครือข่ายไร้สายสำหรับการสื่อสาร และอุปกรณ์อิเล็กทรอนิกส์ที่ใช้ในการรับส่งข้อมูลความเร็วสูง (5G) สำหรับตลาดกลุ่มสินค้าอุปกรณ์สื่อสารฯ นั้น บริษัทฯ ได้ผลิตกล่องวงจรปิดที่มีประสิทธิภาพในการแผ่รังสีสูงสุด สำหรับสถานที่ที่ต้องการปลอดภัยที่สุด ในปีที่ผ่านมาเอสวีไอประสบความสำเร็จในการส่งมอบสินค้าในกลุ่มอิเล็กทรอนิกส์ที่ใช้ในการรับส่งข้อมูลความเร็วสูง ซึ่งมีความเชื่อมโยงกับเทคโนโลยี 5G โดยชิ้นส่วนอิเล็กทรอนิกส์ที่บริษัทฯ ผลิตนั้นเป็นส่วนสำคัญในการผลิตต้นโครงร่างของ 5G ทั่วโลก นอกจากนี้เทคโนโลยี 5G ยังส่งเสริมให้เกิดความก้าวหน้าทางเทคโนโลยีอย่างไม่สิ้นสุด เช่น การจับจีโนมดี การรักษาพยาบาลโดยไม่ต้องมีแพทย์มาตรวจร่างกาย หรือกระบวนการผลิตแบบอัตโนมัติ ในปัจจุบันตลาดสินค้ากลุ่ม 5G นี้มีมูลค่ากว่า 5.5 พันล้านเหรียญสหรัฐ และคาดว่าจะเติบโตเป็น 668 พันล้านเหรียญสหรัฐภายในปี 2569 นอกจากนี้ตลาดกลุ่มสินค้าอื่นที่มีการเติบโตที่สำคัญได้แก่กลุ่ม ระบบควบคุมอุตสาหกรรม และ อุปกรณ์โมโครอิเล็กทรอนิกส์ ซึ่งบริษัทฯ ได้ผลิตสินค้าที่มีความหลากหลายรวมไปถึงเครื่องควบคุมอุณหภูมิและเครื่องควบคุมกระแสไฟฟ้าสำหรับตู้เย็นส่งสินค้าและโกดังซึ่งได้รับประโยชน์อย่างมากจากการเติบโตอย่างรวดเร็วของภาคการขนส่งและ e-commerce สำหรับสินค้ากลุ่มอุปกรณ์โมโครอิเล็กทรอนิกส์ บริษัทฯ เป็นผู้ผลิตป้ายราคาสินค้าอิเล็กทรอนิกส์ (Electronics Shelf Label) ซึ่งเป็นป้ายแสดงราคาที่ปรับเปลี่ยนแปลงราคาบนฉลากได้โดยอัตโนมัติและกันที่ตามการเปลี่ยนแปลงของความต้องการสินค้าและจำนวนสินค้าที่มี ส่งผลให้ผู้ขายสามารถจัดการสินค้าและประหยัดต้นทุนได้มากขึ้น ทั้งนี้ป้ายราคาสินค้าอิเล็กทรอนิกส์นี้เป็นสินค้าที่ได้รับความนิยมในสหรัฐอเมริกา และเพิ่งได้รับความนิยมในเอเชียแปซิฟิก โดยมีตลาดขนาด 45.5 พันล้านเหรียญในปี 2563 และคาดว่าจะมีมูลค่าถึง 74.6 พันล้านเหรียญในปี 2568

จากการที่บริษัท เป็นผู้ผลิตที่มีความแตกต่างในการนำเสนอสินค้าและบริการที่คุ้มค่าที่สุดให้กับลูกค้า ประกอบกับการกำหนดเป้าหมายไปที่อุตสาหกรรมที่มีการเติบโตสูง โดยมีการเติบโตของตลาดในแต่ละครั้งแบบทวีคูณ ปี 2564 บริษัทฯ สัญญาว่าจะเป็นปีที่น่าตื่นเต้นสำหรับ SVI เนื่องจากการขยายฐานลูกค้าใหม่จำนวนมาก

กลยุทธ์เพื่อเพิ่มศักยภาพในการแข่งขัน

บริษัทฯ ใช้กลยุทธ์การแข่งขันที่ครอบคลุมทั้งในด้านการดำเนินงาน การผลิตผลิตภัณฑ์ การควบคุมคุณภาพมาตรฐาน การจัดการซัพพลายเชน ตลอดจนร่วมพัฒนาออกแบบผลิตภัณฑ์กับลูกค้าของบริษัท ดังนี้

การดำเนินงาน

บริษัทฯ เน้นความคล่องตัวในการให้บริการที่ครบวงจรแก่ลูกค้า ซึ่งสามารถรองรับความต้องการของลูกค้าที่ต้องการให้บริษัทฯ เป็นผู้จัดหาวัตถุดิบที่ได้มาตรฐานให้ และบริษัทยังมีการลงทุนทำธุรกิจต้นน้ำของวัตถุดิบบางประเภท เช่นงานพลาสติก, สายไฟประกอบ และงานโลหะ เพื่อช่วยให้ต้นทุนของวัตถุดิบลดลงและระยะเวลาในการส่งมอบด้วย นอกจากนี้ทางบริษัทได้มีการพัฒนาทีมงานที่มีความรู้ความเชี่ยวชาญในการออกแบบและพัฒนาปรับปรุงแผงวงจรไฟฟ้าอิเล็กทรอนิกส์ ก่อนการดำเนินการผลิตจริงแก่ลูกค้าเพื่อลดต้นทุนการผลิตสำหรับลูกค้า และเพิ่มประสิทธิภาพการผลิตของบริษัทฯ

บริษัทฯ ยังมีความสามารถในการออกแบบอุปกรณ์ตรวจสอบ เพื่อใช้ในการทดสอบผลิตภัณฑ์ที่ประกอบเสร็จเรียบร้อยแล้ว ตามความต้องการของลูกค้าก่อนส่งมอบสินค้าให้แก่ลูกค้าเพื่อให้ลูกค้ามั่นใจในคุณภาพ และประสิทธิภาพของสินค้าที่บริษัทฯ เป็นผู้ผลิต

บริษัทฯ มีทีมงานด้านพัฒนาผลิตภัณฑ์ใหม่ เพื่อพัฒนาผลิตภัณฑ์ร่วมกับลูกค้าเพื่อให้บริการเกี่ยวกับสินค้าต้นแบบ (Quick Turn Service) แก่ลูกค้าซึ่งทำให้บริษัทฯ ได้เปรียบคู่แข่งขันทั้งในด้านการเวลาการเข้าสู่ตลาด และการออกแบบจากจุดเริ่มต้นวงจรชีวิตผลิตภัณฑ์

การผลิต

เพื่อรองรับความต้องการของลูกค้าที่เพิ่มขึ้นอย่างต่อเนื่อง บริษัทฯ ได้มีการเพิ่มกำลังการผลิตอย่างเหมาะสมควบคู่ไปกับการพัฒนาคุณภาพ และความสามารถในการผลิต เพื่อให้ทันกับการเปลี่ยนแปลงของเทคโนโลยี รวมถึงงานที่มีความซับซ้อนในกระบวนการผลิตระดับสูงของผลิตภัณฑ์เชิงระบบ (High-End System-Build) บริษัทฯ ได้ทำการขยายพื้นที่การผลิตอย่างต่อเนื่องเพื่อให้เกิดความเหมาะสมมากยิ่งขึ้นทั้งโรงงานที่สวนอุตสาหกรรมบางกะดี และการขยายฐานการผลิตที่ประเทศกัมพูชาจากฐานการผลิตในเอเชีย ยังมีการขยายฐานการผลิตที่ประเทศสโลวาเกีย และจะมีการขยายการผลิตอย่างต่อเนื่อง เพื่อรองรับลูกค้าในยุโรปที่เป็นผลิตภัณฑ์ขนาดใหญ่ และผลิตภัณฑ์เชิงระบบ (High-End System-Build)

นอกจากนี้แล้ว บริษัทฯ ยังได้ทำการติดตั้งเพิ่มเติมเครื่องจักร Surface Mount technology (SMT) เครื่อง Flip Chips เครื่อง X-ray, เครื่อง Coating, COB Machine, Clean Room และพัฒนาติดตั้งระบบการผลิตแบบอัตโนมัติ (Line Automation and Robotic lines) ซึ่งเป็นระบบที่มีเทคโนโลยีทันสมัย และช่วยเพิ่มประสิทธิภาพในกระบวนการผลิต

ผลิตภัณฑ์

บริษัทฯ ยังคงมุ่งเน้นตลาดและการผลิตผลิตภัณฑ์ที่มีมูลค่าส่วนเพิ่มสูง ได้แก่ ผลิตภัณฑ์ประเภทระบบควบคุมอุตสาหกรรมอุปกรณ์สื่อสารโทรคมนาคม และระบบเครือข่ายไร้สายสำหรับการสื่อสาร โดยเฉพาะอย่างยิ่งผลิตภัณฑ์ที่มีมูลค่าเพิ่มด้านแรงงานสูง กล่าวคือผลิตภัณฑ์ที่ต้องใช้การประกอบ ด้วยแรงงานคน และยังคงใช้เทคโนโลยีขั้นสูงประกอบในการผลิตผลิตภัณฑ์ที่มีวงจรอายุของสินค้ายาว และบริษัทฯ ไม่มุ่งเน้นผลิตผลิตภัณฑ์สินค้าอุปโภคและผลิตภัณฑ์ประเภทโทรศัพท์เคลื่อนที่ ซึ่งมีมูลค่าส่วนเพิ่มต่ำ และมีการเปลี่ยนแปลงรูปแบบของผลิตภัณฑ์อยู่ตลอดเวลา ทั้งนี้ผลิตภัณฑ์ประเภทที่มีมูลค่าส่วนเพิ่มสูงดังกล่าวจะมีความหลากหลายของผลิตภัณฑ์สูง ซึ่งผู้ผลิตในธุรกิจเดียวกันที่มีขนาดใหญ่กว่าบริษัทฯ จะไม่สนใจผลิตผลิตภัณฑ์ในลักษณะนี้เนื่องจากการผลิตในปริมาณน้อยจะไม่คุ้มกับต้นทุนในการผลิต สำหรับผู้ผลิตที่มีขนาดเล็กเคียงกันหรือเล็กกว่าบริษัทฯ จะไม่มีความเชี่ยวชาญในการบริหารจัดการด้านวัตถุดิบ และเทคโนโลยีหรือประสบการณ์ด้านการผลิตเทียบเท่ากับบริษัทฯ

คุณภาพและมาตรฐาน

บริษัทฯ ให้ความสำคัญด้านคุณภาพสิ่งแวดล้อมและการปรับปรุงอย่างต่อเนื่องจนได้รับการรับรองมาตรฐาน สากลจากสถาบันต่างๆ ที่มีชื่อเสียงเป็นที่ยอมรับในระดับนานาชาติ ซึ่งเป็นการสร้างโอกาสทางการตลาดให้แก่บริษัทฯ เป็นอย่างมากโดยบริษัทฯ ได้รับการรับรองระบบบริหารคุณภาพและระบบการจัดการสิ่งแวดล้อม โดยมีรายละเอียดดังนี้

| | |
|---------|---|
| ปี 2538 | ได้รับการรับรองมาตรฐานคุณภาพขององค์กรการผลิต ISO9002:1994 โดย TRADA |
| ปี 2542 | ได้รับการรับรองมาตรฐานคุณภาพขององค์กรการผลิต ISO9002:1994 โดย QSU ประเทศสิงคโปร์ |
| ปี 2545 | ได้รับการรับรองระบบการจัดการสิ่งแวดล้อมตามมาตรฐานสากล ISO14001:1996 Environmental Management System จากสถาบันตรวจสอบและรับรองมาตรฐานคุณภาพ AJA Registrars ได้รับการรับรองมาตรฐานคุณภาพสำหรับองค์กรที่ผลิตชิ้นส่วนสำหรับผลิตและซ่อมบำรุงยานยนต์ ISO/TS16949:2002 ซึ่งเป็นมาตรฐานคุณภาพที่กำหนดโดยกลุ่มอุตสาหกรรมยานยนต์และเป็นมาตรฐานรับรองคุณภาพขององค์กรสูงสุดในปัจจุบันจากสถาบันตรวจสอบและรับรองมาตรฐานคุณภาพ TÜV Rheinland Thailand Ltd. โดยมีรายละเอียดมาตรฐานบางส่วนนำมาจากมาตรฐานของ ISO9001:2002 เป็นพื้นฐาน ทั้งนี้บริษัทฯ ได้รับการรับรองระบบบริหารคุณภาพสำหรับองค์กรการผลิต ISO9001:2000 เป็นการต่อเนื่องจากมาตรฐานคุณภาพขององค์กร ISO9002:1994 ที่ได้รับในปี 2538 |
| ปี 2546 | ผ่านการทดสอบขั้นต้นในมาตรฐานคุณภาพขององค์กรการผลิต ISO13485:2002 สำหรับผลิตภัณฑ์ทางการแพทย์ |
| ปี 2548 | ขยายการครอบคลุมระบบบริหารคุณภาพ ISO9001:2000 และระบบสำหรับองค์กรที่ผลิตชิ้นส่วนสำหรับผลิตและซ่อมบำรุงยานยนต์ ISO/TS16949:2002 ไปยังโรงงาน 2 จนได้รับการรับรองครอบคลุมทั้งระบบจากสถาบัน TÜV Rheinland Thailand Ltd. ได้รับการรับรองระบบการจัดการสิ่งแวดล้อมตามมาตรฐาน ISO14001:2004 Environmental Management System (New Version) ซึ่งปรับปรุงต่อเนื่องจากมาตรฐาน ISO14001:1996 ที่ได้รับในปี 2545 จากสถาบัน AJA Registrars |
| ปี 2549 | ผ่านการตรวจติดตามคุณภาพ ISO9001:2000 ISO/TS16949:2002 ISO14001:2004 ทุกระบบ และได้รับการยืนยันถึงประสิทธิภาพในการปรับปรุงอย่างต่อเนื่อง (Surveillance Audit) ได้รับการรับรองมาตรฐานสากลระบบบริหารคุณภาพ ISO9001:2000 Quality Management System ของโรงงานที่เทียนจิน ประเทศจีน จากสถาบันตรวจสอบและรับรองมาตรฐานคุณภาพ TÜV Rheinland Thailand Ltd. |
| ปี 2550 | ผ่านการตรวจติดตามคุณภาพ ISO9001:2000 ISO/TS16949:2002 ISO14001:2004 ทุกระบบ และได้รับการยืนยันถึงประสิทธิภาพในการปรับปรุงอย่างต่อเนื่อง (Surveillance Audit) ได้รับการรับรองระบบบริหารคุณภาพ ISO9001:2000 สำหรับโรงงานในประเทศจีน รวมทั้งการขยายขอบข่ายการรับรองผลิตภัณฑ์จากแผงวงจรไฟฟ้าเป็นแผงวงจรไฟฟ้าและผลิตภัณฑ์อิเล็กทรอนิกส์พร้อมใช้ โรงงานที่เทียนจิน ประเทศจีน ผ่านการทดสอบขั้นต้นในระบบการจัดการสิ่งแวดล้อมตามมาตรฐาน ISO14001:2004 Environmental Management System จากหน่วยงานรับรองในประเทศจีน |
| ปี 2551 | ความสำเร็จอีกก้าวหนึ่งของการปรับปรุงอย่างต่อเนื่องของบริษัทฯ คือการจัดทำระบบการควบคุมเอกสารใหม่ให้เป็นแบบ On Line Document Controlling ที่มีประสิทธิภาพในการออกเอกสาร การแก้ไข และการอนุมัติอย่างเป็นระบบโดยใช้เวลาในการดำเนินการ การติดตาม และการควบคุมที่ดีกว่าเดิม ระบบนี้เรียกว่า DocMASTER System ที่สามารถนำมาใช้ได้ทั้งโรงงาน SVI ในประเทศไทยและประเทศจีน บนฐานข้อมูลเอกสารหลักเดียวกัน ระบบนี้สร้างความพึงพอใจให้กับลูกค้าทั้งภายในและภายนอกบริษัท การควบคุมเอกสารที่ใช้ระบบนี้ เป็นที่ยอมรับตามมาตรฐานสากลทุกระบบได้แก่ ISO9001:2000, ISO/TS16949:2002 และ ISO14001:2004 ได้รับการรับรองมาตรฐานสากลระบบการบริหารงานคุณภาพ ISO 9001:2008 และ ISO/TS 16949:2009 ซึ่งเป็นระบบที่ได้รับการปรับปรุงกำหนดเมื่อปี 2008 และ 2009 จากสถาบันตรวจสอบและรับรองมาตรฐานคุณภาพ TÜV Rheinland Thailand Ltd. |
| ปี 2552 | ได้รับการรับรองมาตรฐานสากลระบบการบริหารงานคุณภาพ ISO 13485 ซึ่งเป็นระบบบริหารคุณภาพผลิตภัณฑ์อุปกรณ์และเครื่องมือทางการแพทย์ จากสถาบันตรวจสอบและรับรองมาตรฐานคุณภาพ British Standard Institution of Thailand |

| | |
|---------|---|
| ปี 2553 | ได้ผ่านการรับรองด้วยระบบการบริหารคุณภาพ ISO9001:2008 ISO/TS16949:2009 ISO13485:2003 และระบบการบริหารสิ่งแวดล้อม ISO14001:2004 ซึ่งจะต้องทำการตรวจรับรองระบบฯ ทุกปีจากผู้ตรวจ |
| ปี 2554 | ได้ผ่านการรับรองระบบการบริหารสิ่งแวดล้อม อาชีวอนามัย และความปลอดภัย ISO 14001:2004 + OHSAS 18001:2007 จาก AJA Registrars สำหรับโรงงานที่นิคมอุตสาหกรรมบางกะดีเกิดอุทกภัยที่สวนอุตสาหกรรมบางกะดีเดือนตุลาคม ได้อพยพย้ายสายการผลิตมาผลิตที่ SVI จังหวัดนนทบุรีได้ระบบการบริหารคุณภาพ ISO9001:2008 ISO/TS16949:2009 จาก TUV Rheinland ที่ยังคงมีสภาพการควบคุมระบบการบริหารคุณภาพฯ ในช่วงวันที่ 3 เมษายน 2553 ถึง วันที่ 11 กุมภาพันธ์ 2555 และพร้อมผลิตได้ตั้งแต่เดือนพฤศจิกายนเป็นต้นมา |
| ปี 2555 | ได้ผ่านการรับรองมาตรฐานสากลระบบการบริหารงานคุณภาพ และใบรับรองสำหรับกลุ่มผลิตภัณฑ์ทั่วไป ISO9001:2008 กลุ่มยานยนต์ TS16949:2009 และของเครื่องมือแพทย์ ISO13485:2003 ของผู้ตรวจสอบระบบจาก TUV Rheinland ประเทศเยอรมัน และ BSI จากประเทศอังกฤษตามลำดับ |
| ปี 2556 | ได้จัดเตรียมความพร้อมของระบบใหม่ ให้กับผลิตภัณฑ์การบินและอวกาศ (AS9100) ประสบความสำเร็จในเรื่องมาตรฐาน IPC – A - 610E “มาตรฐานการตรวจสอบชิ้นงานของอุตสาหกรรมอิเล็กทรอนิกส์” โดยการสร้างวิทยากรผู้ทรงวุฒิ CIT: Certified IPC Trainer) ผู้ซึ่งสามารถจัดเตรียมการฝึกอบรมและทดสอบเพื่อขอการรับรองวิทยากรเฉพาะทาง (CIS : Certified IPC Specialist) ให้กับวิศวกร และพนักงาน |
| ปี 2557 | ผ่านการตรวจติดตามระบบมาตรฐาน ISO9001 ระบบการจัดการคุณภาพ ISO/ TS16949 ระบบการจัดการคุณภาพ ยานยนต์ ISO13485 ระบบการจัดการคุณภาพ – การแพทย์ ISO14001 ระบบการจัดการสิ่งแวดล้อม และ OHSAS18001 ระบบการจัดการความปลอดภัย บริหารสิ่งแวดล้อมอาชีวอนามัยและความปลอดภัย ISO14001:2004+OHSAS18001:2007 จาก AJA Registrars สำหรับโรงงานที่นิคมอุตสาหกรรมบางกะดี |
| ปี 2558 | ผ่านการตรวจติดตามระบบมาตรฐาน ISO9001:2008 ระบบการจัดการคุณภาพ ISO/TS16949 ระบบการจัดการคุณภาพ ยานยนต์ ของผู้ตรวจสอบระบบจาก TUV Rheinland ประเทศเยอรมัน สำหรับโรงงานแห่งใหม่และสวนอุตสาหกรรม บางกะดี ISO13485:2003 ระบบการจัดการคุณภาพ-เครื่องมือแพทย์ ของผู้ตรวจสอบระบบจาก BSI ประเทศอังกฤษ สำหรับโรงงานที่สวนอุตสาหกรรมบางกะดี ISO14001:2004 ระบบการจัดการสิ่งแวดล้อมและ OHSAS18001:2007 อาชีวอนามัยและระบบการจัดการความปลอดภัยของผู้ตรวจสอบจาก AJA Registrars สำหรับโรงงานแห่งใหม่และ สวนอุตสาหกรรมบางกะดี |
| ปี 2559 | ผ่านการตรวจติดตามระบบมาตรฐาน ISO9001:2008 ระบบการจัดการคุณภาพ, ISO/TS16949:2009 ระบบการจัดการคุณภาพ-ยานยนต์ของผู้ตรวจสอบระบบจาก TUV Rheinland ประเทศเยอรมัน, ISO13485:2003 ระบบการจัดการคุณภาพ-เครื่องมือแพทย์ ของผู้ตรวจสอบระบบจาก BSI ประเทศอังกฤษ, ISO14001:2004 ระบบการจัดการ สิ่งแวดล้อมและ OHSAS18001:2007 อาชีวอนามัยและระบบการจัดการความปลอดภัยของผู้ตรวจสอบจาก AJA Registrars สำหรับโรงงานบางกะดี ประสบความสำเร็จในเรื่องมาตรฐาน IPC/WHMA-A-620 โดยการสร้าง วิทยากรผู้ทรงวุฒิ (CIT: Certified IPC Trainer) ผู้เชี่ยวชาญเฉพาะทาง (CIS : Certified IPC Specialist) |
| ปี 2560 | ผ่านการตรวจติดตามระบบมาตรฐาน ISO9001:2008 ระบบการจัดการคุณภาพ, ISO/TS16949:2009 ระบบการจัดการคุณภาพ-ยานยนต์ของผู้ตรวจสอบระบบจาก TUV Rheinland ประเทศเยอรมัน, ISO13485:2003 ระบบการจัดการคุณภาพ-เครื่องมือแพทย์ ของผู้ตรวจสอบระบบจาก BSI ประเทศอังกฤษ, ISO14001:2015 ระบบการจัดการ สิ่งแวดล้อมและ OHSAS18001:2007 อาชีวอนามัยและระบบการจัดการความปลอดภัยของผู้ตรวจสอบจาก AJA Registrars สำหรับโรงงานบางกะดี และได้พัฒนาระบบการจัดการคุณภาพตามมาตรฐานของญี่ปุ่นเพื่อรองรับกลุ่ม ผลิตภัณฑ์ที่ยานยนต์ที่กำลังเข้ามาในปีถัดไป |

การผลิต

บริษัทฯ จะทำการผลิตผลิตภัณฑ์ให้กับลูกค้าตามคำสั่งผลิตของลูกค้า โดยมีทีมงานด้านวิศวกรรมที่มีความรู้ความเชี่ยวชาญในการให้บริการปรับปรุงแผงวงจรไฟฟ้าอิเล็กทรอนิกส์ ก่อนการดำเนินการผลิตจริงแก่ลูกค้าเพื่อลดต้นทุนการผลิตสำหรับลูกค้า รวมทั้งเพิ่มประสิทธิภาพการผลิตให้แก่บริษัทฯ นอกจากนี้บริษัทฯ ยังมีความสามารถในการออกแบบอุปกรณ์ตรวจสอบ เพื่อใช้ในการทดสอบผลิตภัณฑ์ที่ประกอบเสร็จเรียบร้อยแล้วตามความต้องการของลูกค้าก่อนส่งมอบสินค้าให้แก่ลูกค้า

บริษัทฯ ใช้เทคโนโลยีในการผลิต 5 ประเภท ซึ่งครอบคลุมการผลิตผลิตภัณฑ์ให้แก่ลูกค้าได้ครบถ้วน ดังนี้

- 1** เทคโนโลยีแบบ SMT (Surface Mounted Technology) เป็นเทคโนโลยีที่บริษัทฯ ใช้ในการผลิตมากที่สุด เป็นการเชื่อมต่อวงจรไฟฟ้าของอุปกรณ์สารกึ่งตัวนำและอุปกรณ์อื่นๆ ลงบนผิวหน้าของแผงวงจรพิมพ์ (PCB) ซึ่งมีประโยชน์ทั้งทางด้านการออกแบบและการผลิต สามารถประหยัดพื้นที่ในการประกอบชิ้นส่วนอิเล็กทรอนิกส์บนแผงวงจรพิมพ์ เทคโนโลยีในกลุ่ม SMT มักถูกอ้างถึงรวมครอบคลุมถึงเทคโนโลยีแบบ BGA (Ball Grid Array) ด้วยเนื่องจากเทคโนโลยีแบบ BGA จะเป็นเทคโนโลยีในการประกอบชิ้นส่วนอิเล็กทรอนิกส์ลงบนพื้นผิวแผงวงจรเช่นกันเพียงแต่จุดเชื่อมต่อจะอยู่ใต้ชิ้นส่วนอิเล็กทรอนิกส์ส่วนที่ติดกับพื้นผิวแผงวงจร และมีจำนวนจุดเชื่อมต่อจำนวนมากทำให้เทคโนโลยีแบบ BGA ต้องการความแม่นยำในการวางชิ้นส่วนอิเล็กทรอนิกส์สูง
- 2** เทคโนโลยีแบบ IMT (Insertion Mounted Technology) เป็นเทคโนโลยีการประกอบชิ้นส่วนอิเล็กทรอนิกส์ โดยการเสียบไปในช่องของแผงวงจรพิมพ์ (PCB) ซึ่งเทคโนโลยีนี้ นิยมในการผลิตผลิตภัณฑ์ที่ไม่มีข้อจำกัดในเรื่องพื้นที่ โดยปกติชิ้นส่วนอิเล็กทรอนิกส์ของผลิตภัณฑ์ที่ใช้เทคโนโลยี IMT ในการประกอบ จะเป็นชิ้นส่วนที่มีราคาต่ำกว่าเมื่อเทียบกับชิ้นส่วนผลิตภัณฑ์ที่ใช้เทคโนโลยี SMT
- 3** เทคโนโลยีแบบ COB (Chip on Board) เป็นเทคโนโลยีที่ประกอบต่อเชื่อมอุปกรณ์วงจรรวมแบบไม่มีตัวถัง (Bare IC) เข้ากับแผงวงจรพิมพ์โดยตรง เทคโนโลยีประเภทนี้จะเป็นที่นิยมสำหรับผลิตภัณฑ์ที่มีข้อจำกัดในด้านพื้นที่การประกอบผลิตภัณฑ์อิเล็กทรอนิกส์ด้วยเทคโนโลยีแบบ COB จะทำให้มีต้นทุนการผลิตต่ำกว่าเมื่อเปรียบเทียบกับต้นทุนการผลิตผลิตภัณฑ์ใช้อุปกรณ์วงจรรวมแบบที่มีตัวถังสำเร็จแล้ว (Package IC) ซึ่งจะเป็ชิ้นส่วนที่มีขนาดใหญ่กว่าและราคาสูงกว่าในสายการผลิตด้วยเทคโนโลยี COB นี้ทางบริษัทฯ ได้มีการพัฒนาเพิ่มขบวนการเชื่อมต่อด้วยลวดทองคำกับผลิตภัณฑ์ที่มีมูลค่าสูง จากเดิมที่เป็นการเชื่อมต่อด้วยลวดอะลูมิเนียมเพียงอย่างเดียว
- 4** การผลิตสินค้าสำเร็จรูป (Box Build) และสินค้าสำเร็จรูปที่ติดตั้งพร้อมระบบ (System Build) บริษัทฯ ให้การบริการอย่างครบครันในการผลิตสินค้าอิเล็กทรอนิกส์ที่ประกอบกันเป็นระบบ และมีระดับการผลิตที่ซับซ้อนกว่าสินค้าอิเล็กทรอนิกส์สำเร็จรูปโดยทั่วไป ทั้งนี้เพื่อให้เป็นไปตามความต้องการของลูกค้า บริษัทฯ ยังได้ให้บริการด้านการฝึกอบรมและการออกแบบการทดสอบผลิตภัณฑ์ด้วย
- 5** เทคโนโลยีด้านไมโครอิเล็กทรอนิกส์ (Microelectronics) เป็นเทคโนโลยีที่ใช้ผลิตอุปกรณ์ขนาดเล็ก ต้องการความละเอียด และความแม่นยำสูง เช่น ไมโครแพคเกจสำหรับอุปกรณ์ไฟเบอร์ออฟติก โดยมีเจ้าของผลิตภัณฑ์ต้นแบบ (Original Equipment Manufacturer: OEM) ถ่ายทอดเทคโนโลยีให้กับทางบริษัทฯ กระบวนการผลิตต้องใช้เครื่องมือ เครื่องจักร ที่มีเทคโนโลยีเฉพาะด้าน เช่น เครื่องจักร Photolithography, เครื่อง Wafer dicing, เครื่อง Thin film metallization Titanium (Ti), Platinum(Pt), Gold(Au) และเครื่อง Gold wire bonding

ปัจจุบันบริษัทฯ มีกำลังการผลิตรวมดังต่อไปนี้

| กำลังการผลิต (หน่วย: จุดต่อปี) | ปี 2562 | ปี 2563 | ปี 2564 |
|-----------------------------------|----------------|----------------|----------------|
| โรงงานที่บางกะปิ (4 โรง) | | | |
| • กำลังการผลิตเต็มที่ | 9,515,576,780 | 9,515,576,780 | 9,393,582,206 |
| • การใช้กำลังการผลิต | 7,158,114,873 | 7,576,302,232 | 7,678,314,095 |
| โรงงานที่กัมพูชา | | | |
| • กำลังการผลิตเต็มที่ | 765,732,140 | 765,732,140 | 861,448,658 |
| • การใช้กำลังการผลิต | 199,837,301 | 312,018,378 | 458,462,976 |
| โรงงานที่ยุโรป | | | |
| • กำลังการผลิตเต็มที่ | 442,625,118 | 443,411,628 | 442,998,636 |
| • การใช้กำลังการผลิต | 298,500,118 | 314,969,579 | 309,558,336 |
| รวม | | | |
| • กำลังการผลิตเต็มที่ | 10,723,934,038 | 10,724,720,548 | 10,698,029,500 |
| • การใช้กำลังการผลิต | 7,656,452,292 | 8,203,290,189 | 8,446,335,407 |
| อัตราการใช้กำลังการผลิต | 71% | 76% | 79% |

หมายเหตุ : *กำลังการผลิตเต็มที่คำนวณจากการทำงานอาทิตย์ละ 6 วัน วันละ 3 กะ กะละ 7 ชั่วโมง โดยทั่วไปในการผลิตผลิตภัณฑ์ของบริษัทฯ จะมีส่วนที่ต้องใช้เครื่องจักรในการผลิต ซึ่งในส่วนดังกล่าวนี้บริษัทฯ จะใช้แรงงานคนเป็นหลักในการประกอบ ดังนั้นการวัดอัตราการใช้กำลังการผลิตข้างต้นจะเป็นการวัดเฉพาะการใช้กำลังการผลิตของเครื่องจักรเท่านั้น

การทดสอบการผลิต

บริษัทฯ จะทำการผลิตผลิตภัณฑ์ให้กับลูกค้าตามคำสั่งผลิตของลูกค้า โดยก่อนที่จะเดินสายการผลิตจริง บริษัทฯ จะส่งผลิตภัณฑ์ตัวอย่างจากการทดลองเดินสายการผลิตให้ลูกค้าตรวจสอบคุณภาพก่อนและจึงเริ่มทำการผลิตเชิงพาณิชย์ภายหลังได้รับการอนุมัติจากลูกค้า ทั้งนี้เพื่อลดความเสี่ยงอันเนื่องจากการถ่ายโอนเทคโนโลยีหรือเงื่อนไขในการตรวจสอบหรือผลิตผลิตภัณฑ์

การจัดหาวัตถุดิบ

วัตถุดิบหลักที่ใช้ในการผลิตของบริษัทฯ จะสั่งซื้อจากต่างประเทศโดยนำเข้าจากหลายประเทศ เช่น ยุโรป สิงคโปร์ ออสเตรเลีย ญี่ปุ่น และสหรัฐอเมริกา เป็นต้น บริษัทฯ ให้ความสำคัญในการจัดหาวัตถุดิบและชิ้นส่วนอิเล็กทรอนิกส์เป็นอย่างมาก เนื่องจากการบริหารจัดการที่ดีด้านการจัดหาวัตถุดิบทั้งในด้านราคาและระยะเวลาในการจัดหาวัตถุดิบจะทำให้บริษัทฯ สามารถรับคำสั่งซื้อจากลูกค้าและดำเนินการผลิตได้อย่างต่อเนื่อง

ในขณะเดียวกันบริษัทฯ ได้ให้ความสำคัญในการจัดหาวัตถุดิบโดยสำนักงานจัดหาวัตถุดิบที่มีอยู่ในประเทศเดนมาร์ก สาธารณรัฐออสเตรีย สาธารณรัฐประชาชนจีน และประเทศไทย ส่วนหน่วยงานจัดซื้อกลางอยู่ที่ประเทศไทย เป็นผู้จัดทำรายการชิ้นส่วนและวัตถุดิบที่ต้องใช้ในการใช้โครงการต่างๆ ให้กับผู้แทนจำหน่าย ทั้งนี้การอนุมัติสั่งซื้อวัตถุดิบจะอยู่ในความรับผิดชอบของหน่วยงานจัดซื้อกลางในประเทศไทย และจะตัดสินใจเลือกซื้อโดยตรงกับผู้จัดจำหน่ายหรือสั่งซื้อผ่านทางสำนักงานขายที่เป็นตัวแทน ขึ้นอยู่กับเงื่อนไข ราคา และผลงานของผู้ขาย เป็นสำคัญโดยทั้งนี้ได้จัดให้มีการแข่งขันด้านราคาผ่านระบบ Online บริษัทฯ มีนโยบายที่จะจัดซื้อวัตถุดิบ และชิ้นส่วนวัสดุที่สามารถหาได้ทั้งในและต่างประเทศโดยพิจารณาการแข่งขันด้านราคาและคุณภาพเป็นสำคัญต่อไป

สัดส่วนการนำเข้าวัตถุดิบจากต่างประเทศ ต่อการซื้อจากผู้ผลิตในประเทศ มีดังนี้

| วัตถุดิบ | ปี 2562 | | ปี 2563 | | ปี 2564 | |
|--------------------------|-----------------|---------------|-----------------|---------------|------------------|---------------|
| | ล้านบาท | ร้อยละ | ล้านบาท | ร้อยละ | ล้านบาท | ร้อยละ |
| • นำเข้าจากต่างประเทศ | 7,985.52 | 94.61 | 8,278.27 | 91.83 | 10,788.52 | 92.82 |
| • ซื้อจากผู้ผลิตในประเทศ | 750.04 | 8.59 | 736.15 | 8.17 | 834.59 | 7.18 |
| รวม | 8,735.56 | 100.00 | 9,014.42 | 100.00 | 11,623.11 | 100.00 |

ทั้งนี้ไม่มีสัดส่วนผู้จำหน่ายรายใดเกินกว่าร้อยละ 10

ในปี 2564 บริษัทฯ จัดซื้อวัตถุดิบแยกตามกลุ่มวัตถุดิบดังนี้

| วัตถุดิบ | คิดเป็นสัดส่วนของวัตถุดิบที่ซื้อทั้งหมด (ร้อยละ) |
|---|--|
| อุปกรณ์วงจรรวม (Integrated Circuit :IC) | 29.28 |
| ส่วนประกอบของระบบที่ใช้ในการเชื่อมต่อกับระบบอื่น (Module) | 8.81 |
| อุปกรณ์จอภาพ (LCD) | 6.49 |
| โลหะ (Metal) | 6.10 |
| แผงวงจร (printed circuit board: PCB) | 5.93 |
| อื่นๆ | 43.39 |

ทรัพย์สินที่ใช้ในการประกอบธุรกิจ

ทรัพย์สินถาวรหลักของบริษัทฯ และบริษัทย่อย

ณ วันที่ 31 ธันวาคม 2564 และ 31 ธันวาคม 2563 บริษัทฯ และบริษัทย่อย มีทรัพย์สินถาวรหลักที่ใช้ในการประกอบธุรกิจดังนี้

| ประเภททรัพย์สิน | รายละเอียด | ลักษณะกรรมสิทธิ์ | มูลค่าตามบัญชี (ล้านบาท) | | การผูกพัน |
|---|--|------------------|--------------------------|----------|-----------|
| | | | 2563 | 2564 | |
| 1. ที่ดิน | | | | | |
| โรงงานแจ้งวัฒนะ | 21,400 ตารางเมตร พื้นที่ใช้ ในการผลิตและดำเนินการ 9,700 ตารางเมตร | เป็นเจ้าของ | 171.70 | 171.70 | ไม่มี |
| โรงงานบางกะดี (SVI 2A) | 20,400 ตารางเมตร พื้นที่ใช้ ในการผลิตและดำเนินการ 12,500 ตารางเมตร | เป็นเจ้าของ | 39.55 | 39.55 | ไม่มี |
| โรงงานบางกะดี (สำนักงานใหญ่) | 71,400 ตารางเมตร พื้นที่สำนักงาน 17,000 ตารางเมตร | เป็นเจ้าของ | 218.62 | 218.62 | ไม่มี |
| โรงงานบางกะดี (SVI 5, SVI 2B และ SVI 2M) | 62,500 ตารางเมตร พื้นที่ใช้ ในการผลิตและดำเนินการ 25,500 ตารางเมตร | เป็นเจ้าของ | 118.12 | 118.12 | ไม่มี |
| โรงงานออสเตรีย | 16,397 ตารางเมตร พื้นที่ใช้ ในการผลิตและดำเนินการ 8,150 ตารางเมตร | เป็นเจ้าของ | 36.09 | 37.09 | มี |
| โรงงานสโลวาเกีย | 17,544 ตารางเมตร พื้นที่ใช้ ในการผลิตและดำเนินการ 7,640 ตารางเมตร | เป็นเจ้าของ | 8.68 | 8.92 | ไม่มี |
| โรงงาน SVI (AEC) ประเทศกัมพูชา | 67,000 ตารางเมตร พื้นที่ใช้ ในการผลิตและดำเนินการ 9,200 ตารางเมตร | เช่า 50 ปี | 89.63 | 97.49 | ไม่มี |
| โรงงานโกโฮกุ โซลูชันส์ | 31,573 ตารางเมตร พื้นที่ใช้ ในการผลิตและดำเนินการ 18,683 ตารางเมตร | เป็นเจ้าของ | - | 51.28 | ไม่มี |
| รวม | | | 683.39 | 741.77 | |
| 2. อาคาร และส่วนปรับปรุงอาคารและที่ดิน | | | 956.20 | 975.90 | ไม่มี |
| 3. เครื่องจักรและอุปกรณ์ | | | 493.47 | 528.25 | ไม่มี |
| 4. เครื่องตกแต่งและอุปกรณ์สำนักงาน | | | 32.86 | 37.28 | ไม่มี |
| 5. ยานพาหนะ | | | 2.99 | 2.98 | ไม่มี |
| 6. งานระหว่างก่อสร้างและเครื่องจักรระหว่างติดตั้ง | | | 77.39 | 244.02 | ไม่มี |
| รวมทรัพย์สินถาวรหลัก | | | 2,246.30 | 2,530.20 | |



สัญญาเช่าที่ดินของบริษัท เอสวีไอ จำกัด (มหาชน)

| | |
|---|--|
| ผู้เช่า ผู้ให้เช่า วัตถุประสงค์ | บริษัท เอสวีไอ จำกัด (มหาชน) นายสุรณี จันเพทย์รักษ์ ต่อสัญญาเช่าที่ดินตามโฉนดเลขที่ 118489 เลขที่ดิน 3240 ตำบลบางตลาด อำเภอปากเกร็ด จังหวัดนนทบุรี เนื้อที่ดินประมาณ 575 ตารางวา จากเนื้อที่ดินตามโฉนด 2 ไร่ 1 งาน 27 ตารางวา และเป็นที่ที่คงเหลือจาก อู่รถเมืองทองซึ่งเช่าที่ดินในโฉนดแปลงเดียวกันนี้ เพื่อพัฒนาและปรับปรุงให้เป็นสถานที่จอดรถพนักงานบริษัทฯ และผู้มาติดต่อ |
| ระยะเวลา อัตราค่าเช่า การต่อสัญญา | 1 ปี นับตั้งแต่วันที่ 1 มิถุนายน 2564 ถึงวันที่ 31 พฤษภาคม 2565 ค่าเช่าจ่ายเป็นรายเดือน เดือนละ 33,157.89 บาท ให้ผู้เช่าต่อสัญญาเช่าได้ทุก 1 ปี โดยผู้เช่าแจ้งเป็นลายลักษณ์อักษรให้ผู้ให้เช่าทราบล่วงหน้าไม่น้อยกว่า 30 วัน ก่อนสัญญาเช่าสิ้นสุดลง |
| การสิ้นสุดสัญญา | กรณีผู้เช่าจะขอเลิกสัญญาเช่าก่อนครบกำหนดเวลาเช่า ผู้เช่าจะต้องแจ้งให้ผู้ให้เช่าทราบล่วงหน้าเป็นเวลา 30 วัน ในกรณีสัญญาเช่าสิ้นสุดลงหรือมีการยกเลิกสัญญา ผู้เช่าจะทำการขนย้ายทรัพย์สินและสิ่งของบนที่ดินที่เช่าคืนแก่ ผู้ให้เช่าและไม่เรียกร้องค่าขนย้ายหรือค่าตอบแทนใดๆ จากผู้ให้เช่า |

สัญญาเช่าที่ดินของบริษัท SVI Hungary KFT

| | |
|---|---|
| ผู้เช่า ผู้ให้เช่า วัตถุประสงค์ ระยะเวลา อัตราค่าเช่า | SVI Hungary KFT Seidel Hungária Ingatlankezelő Kft สำหรับการผลิตและการจัดเก็บชิ้นส่วนอิเล็กทรอนิกส์ 5 ปี นับตั้งแต่ กุมภาพันธ์ 2559 ถึงวันที่ 31 ธันวาคม 2564 ค่าเช่าจ่ายเป็นรายเดือน เดือนละ 11,900 ยูโร เริ่มตั้งแต่เดือนมีนาคม 2559 ค่าเช่าสำหรับเดือนกุมภาพันธ์ 2559 เดือนละ 14,000 ยูโร |
|---|---|





ณ วันที่ 31 ธันวาคม 2564 บริษัทฯ มีสินทรัพย์ที่ไม่มีตัวตนประเภทความสัมพันธ์กับลูกค้า จำนวน 11.01 ล้านบาท โดยตัดจำหน่ายในระยะเวลา 5 – 8 ปี ณ วันที่ 31 ธันวาคม 2564 และ 31 ธันวาคม 2563 บริษัทฯ มีสินทรัพย์ที่ไม่มีตัวตนประเภทค่าลิขสิทธิ์โปรแกรมคอมพิวเตอร์ จำนวน 43.23 ล้านบาท และ 39.55 ล้านบาท ตามลำดับ โดยโปรแกรมคอมพิวเตอร์ตัดจำหน่ายเป็นค่าใช้จ่ายโดยวิธีเส้นตรงในระยะเวลา 5-10 ปี

รายละเอียดทรัพย์สินที่ไม่มีตัวตนแสดงอยู่ในหมายเหตุประกอบงบการเงินข้อ 18

นโยบายการลงทุนในบริษัทย่อย

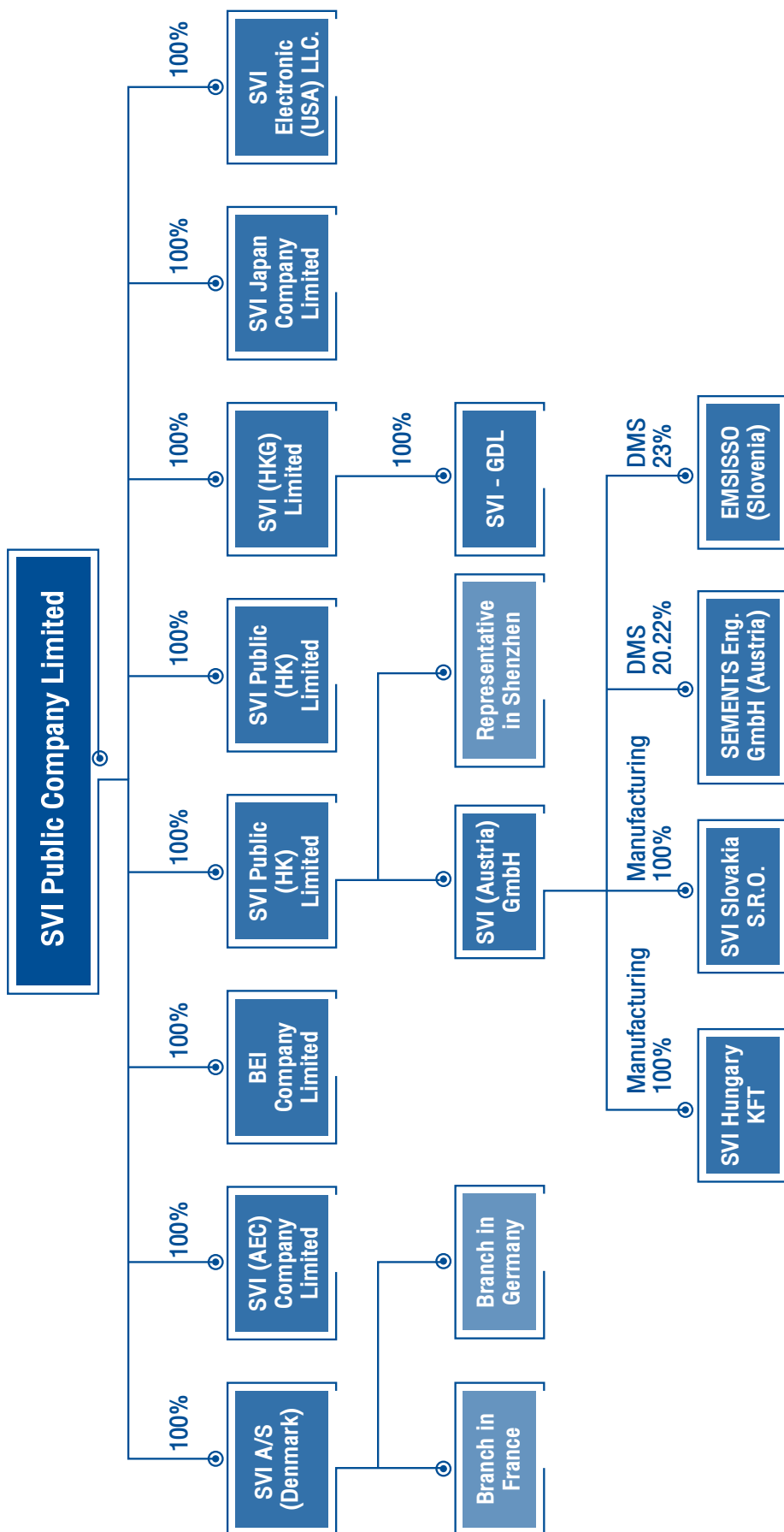


ณ วันที่ 31 ธันวาคม 2564 และวันที่ 31 ธันวาคม 2563 ในงบการเงินเฉพาะของบริษัทฯ มีมูลค่าเงินลงทุนในบริษัทย่อยก่อนหักค่าเผื่อการด้อยค่าเงินลงทุน เท่ากับ 638.03 ล้านบาท และ 212.13 ล้านบาท ตามลำดับ โดยมีรายละเอียด ดังนี้

ตารางที่ 1 แบ่งตามลักษณะผลิตภัณฑ์

| บริษัท | ประเทศ | ทุนจดทะเบียน เรียกชำระแล้ว | สัดส่วนเงินลงทุน (ร้อยละ) | มูลค่าตามวิธีทุน (ล้านบาท) | |
|--------------------------------|--------------|-------------------------------|------------------------------|----------------------------|------------|
| | | | | 31 ธ.ค. 63 | 31 ธ.ค. 64 |
| SVI A/S | เดนมาร์ก | 500,000 โครนเดนมาร์ก | 100.00 | 3.27 | 3.27 |
| SVI Public (HK) Limited | ฮ่องกง | 36,945,910 ดอลลาร์ฮ่องกง | 100.00 | 174.14 | 174.14 |
| SVI (AEC) Limited, Cambodia | กัมพูชา | 1,000,000 ดอลลาร์สหรัฐ | 100.00 | 34.45 | 34.45 |
| SVI Japan Company Limited | ญี่ปุ่น | 750,000 เยน | 100.00 | 0.22 | 0.22 |
| SVI (HKG) Limited | ฮ่องกง | 10,000 ดอลลาร์ฮ่องกง | 100.00 | 0.04 | 0.04 |
| SVI Electronics (USA) LLC. | สหรัฐอเมริกา | 1,000 ดอลลาร์สหรัฐ | 100.00 | - | - |
| BEI Co., Ltd | ไทย | 2,500,000 บาท | 100.00 | - | 2.5 |
| Tohoku Solutions Co. Ltd. | ไทย | 350,000,000 บาท | 100.00 | - | 423.40 |

บริษัทฯ และบริษัทย่อยมีนโยบายการลงทุน เฉพาะธุรกิจที่เกี่ยวข้องกับธุรกิจของบริษัทฯ และบริษัทย่อยเพื่อเป็นการสนับสนุน และขยายการดำเนินธุรกิจของบริษัทฯ และบริษัทย่อย สำหรับนโยบายการบริหารงานในบริษัทดังกล่าว บริษัทฯ ได้ติดตามดูแลการดำเนินงานของบริษัทย่อยอย่างสม่ำเสมอ รวมทั้งมีการกำหนดทิศทางทางการดำเนินธุรกิจ โดยส่งตัวแทนของบริษัทฯ ไปเป็นกรรมการ และ/หรือ ผู้บริหารของบริษัทย่อยทุกแห่งตามความเหมาะสม



Remark: (1) BEI Company Limited and Tohoku Solutions Co., Ltd. are held by SVI Public (HK) Limited 1 share and SVI (HKG) Limited 1 share.

ข้อมูลทั่วไปของนิติบุคคลที่บริษัทฯ ถือหุ้นตั้งแต่ร้อยละ 10 ขึ้นไป

SVI Public (HK) Limited

| | |
|-------------------------|--|
| ชื่อบริษัท | SVI Public (HK) Limited |
| สถานที่ตั้งสำนักงานใหญ่ | Room H,17/F, Reason Group Tower, 403-413 Castle Peak Road, Kwai Chung, Hong Kong |
| ประเภทธุรกิจ | จัดหาวัตถุดิบ |
| เลขทะเบียนบริษัท | 1107198 |
| โทรศัพท์ | (852) 2 374 1213 |
| โทรสาร | (852) 2 374 1212 |
| Website | http://www.svi-hq.com |
| ทุนจดทะเบียน | 36,942,910.00 ดอลลาร์ฮ่องกง |
| ทุนชำระแล้ว | 36,942,910.00 ดอลลาร์ฮ่องกง |
| แบ่งออกเป็น | หุ้นสามัญ 36,942,910 หุ้น มูลค่าที่ตราไว้หุ้นละ 1 ดอลลาร์ฮ่องกง |

SVI A/S (Denmark)

| | |
|-------------------------|--|
| ชื่อบริษัท | SVI A/S (Denmark) |
| สถานที่ตั้งสำนักงานใหญ่ | Stamholmen 173 2650 Hvidovre Denmark |
| ประเภทธุรกิจ | ตัวแทนขาย และตัวแทนจัดหาวัตถุดิบ |
| เลขทะเบียนบริษัท | 30722914 |
| โทรศัพท์ | (45) 3 634 4600 |
| Website | http://www.svi-hq.com |
| ทุนจดทะเบียน | 500,000.00 โครนเดนมาร์ก |
| ทุนชำระแล้ว | 500,000.00 โครนเดนมาร์ก |
| แบ่งออกเป็น | หุ้นสามัญ 500 หุ้น มูลค่าที่ตราไว้หุ้นละ 1,000.00 โครนเดนมาร์ก |

SVI (AEC) Company Limited,

| | |
|-------------------------|---|
| ชื่อบริษัท | SVI (AEC) Company Limited |
| สถานที่ตั้งสำนักงานใหญ่ | เขตเศรษฐกิจพิเศษพนมเปญ Phnom Penh Special Economic Zone Kantok, Phleung Chheh Roteh, Beong Thum Commune, Khan Por Senchey Phnom Penh, Cambodia |
| ประเภทธุรกิจ | ดำเนินธุรกิจให้บริการแบบครบวงจรในการประกอบสินค้าประเภทวงจรไฟฟ้าสำเร็จรูป และผลิตภัณฑ์อิเล็กทรอนิกส์ (Electronics Manufacturing Services - EMS) แก่ลูกค้าที่เป็นเจ้าของผลิตภัณฑ์ต้นแบบ (Original Equipment Manufacturer - OEM) โดยมีกลุ่มลูกค้ารายใหญ่ในยุโรป สหรัฐอเมริกา และภูมิภาคอื่นๆ |
| เลขทะเบียนบริษัท | Inv. 3068 E/2015 |
| โทรศัพท์ | +85523934777 |
| Website | http://www.svi-hq.com |
| ทุนจดทะเบียน | 1,000,000.00 ดอลลาร์สหรัฐ |
| ทุนชำระแล้ว | 1,000,000.00 ดอลลาร์สหรัฐ |
| แบ่งออกเป็น | หุ้นสามัญ 2,000 หุ้น มูลค่าที่ตราไว้หุ้นละ 500 ดอลลาร์สหรัฐ |

SVI (Austria) GmbH

| | |
|---|--|
| ชื่อบริษัท สถานที่ตั้งสำนักงานใหญ่ ประเภทธุรกิจ | SVI (Austria) GmbH Frauentaler Strasse 100, A-8530 Deutschlandsberg, Austria ธุรกิจการลงทุน และ/หรือ ประกอบการผลิตวัสดุเกี่ยวกับอุตสาหกรรมการผลิตอิเล็กทรอนิกส์และคอมพิวเตอร์แผงวงจรพิมพ์ สำหรับใช้กับเครื่องอิเล็กทรอนิกส์ หรือคอมพิวเตอร์ประเภทต่างๆ ทุกชนิด รวมทั้งอะไหล่อุปกรณ์ที่เกี่ยวข้องจัดหาจัดซื้อชิ้นส่วนเพื่อผลิตผลิตภัณฑ์อิเล็กทรอนิกส์ ตลอดจนประกอบกิจการเป็นผู้ส่งออก ผู้ขายส่ง ผู้ขายปลีก สินค้าที่ผลิตได้ |
| เลขทะเบียนบริษัท | 441556 y |
| โทรศัพท์ | +45 3634 4600 |
| Website | http://www.svi-hq.com |
| ทุนจดทะเบียน | 4,401,000 ยูโร |
| ทุนชำระแล้ว | 4,401,000 ยูโร |

SVI Hungary KFT

| | |
|---|---|
| ชื่อบริษัท สถานที่ตั้งสำนักงานใหญ่ ประเภทธุรกิจ | SVI Hungary KFT Ipari park hrsz 5749/2, H/8400 Ajka, Hungary ประกอบการผลิตวัสดุเกี่ยวกับอุตสาหกรรม การผลิตอิเล็กทรอนิกส์และคอมพิวเตอร์แผงวงจรพิมพ์ สำหรับใช้กับเครื่องอิเล็กทรอนิกส์ หรือคอมพิวเตอร์ประเภทต่างๆ ทุกชนิดรวมทั้งอะไหล่อุปกรณ์ที่เกี่ยวข้องจัดหาจัดซื้อชิ้นส่วนเพื่อผลิตผลิตภัณฑ์อิเล็กทรอนิกส์ตลอดจนประกอบกิจการเป็นผู้ส่งออก ผู้ขายส่ง ผู้ขายปลีก สินค้าที่ผลิตได้ |
| เลขทะเบียนบริษัท | 19-09-507646 |
| โทรศัพท์ | +45 3634 4600 |
| Website | http://www.svi-hq.com |
| ทุนจดทะเบียน | 37,500.00 ยูโร |
| ทุนชำระแล้ว | 37,500.00 ยูโร |

SVI Slovakia S.R.O.

| | |
|---|---|
| ชื่อบริษัท สถานที่ตั้งสำนักงานใหญ่ ประเภทธุรกิจ | SVI Slovakia S.R.O. Vysne Febriky 739, SK-033 01 Liptovsky Hradok, Slovakia ประกอบการผลิตวัสดุเกี่ยวกับอุตสาหกรรมการผลิตอิเล็กทรอนิกส์และคอมพิวเตอร์แผงวงจรพิมพ์ สำหรับใช้กับเครื่องอิเล็กทรอนิกส์ หรือคอมพิวเตอร์ประเภทต่างๆ ทุกชนิดรวมทั้งอะไหล่อุปกรณ์ที่เกี่ยวข้องจัดหาจัดซื้อชิ้นส่วนเพื่อผลิตผลิตภัณฑ์อิเล็กทรอนิกส์ตลอดจนประกอบกิจการเป็นผู้ส่งออก ผู้ขายส่ง ผู้ขายปลีก สินค้าที่ผลิตได้ |
| เลขทะเบียนบริษัท | 36 402 141 |
| โทรศัพท์ | +45 3634 4600 |
| Website | http://www.svi-hq.com |
| ทุนจดทะเบียน | 132,776.00 ยูโร |
| ทุนชำระแล้ว | 132,776.00 ยูโร |

SVI Electronics (USA) LLC

| | |
|-------------------------|---|
| ชื่อบริษัท | SVI Electronics (USA) LLC |
| สถานที่ตั้งสำนักงานใหญ่ | PO Box 770, Webster, NY 14580, United States |
| ประเภทธุรกิจ | ตัวแทนขาย และตัวแทนจัดหาวัตถุดิบ |
| Website | http://www.svi-hq.com |
| ทุนจดทะเบียน | 1,000 เหรียญสหรัฐ |
| ทุนชำระแล้ว | 1,000 เหรียญสหรัฐ |

Sementis Engineering GmbH (Austria)

| | |
|-------------------------|--|
| ชื่อบริษัท | Sementis Engineering GmbH (Austria) |
| สถานที่ตั้งสำนักงานใหญ่ | Industriestrasse 1, 2100 Korneuburg, Austria |
| ประเภทธุรกิจ | ออกแบบและพัฒนาผลิตภัณฑ์ |
| เลขทะเบียนบริษัท | 308 673 g |
| โทรศัพท์ | +43(0) 2262 62511 |
| Website | www.sementis.at |

EMSISO d.o.o (Slovenia)

| | |
|-------------------------|---|
| ชื่อบริษัท | EMSISO d.o.o (Slovenia) |
| สถานที่ตั้งสำนักงานใหญ่ | Pesnica PRI Maribora 20a, 2211 Pesnica PRI Maribora, Slovenia |
| ประเภทธุรกิจ | ออกแบบและพัฒนาผลิตภัณฑ์ |
| เลขทะเบียนบริษัท | 2160587 |
| โทรศัพท์ | +386 2 46 12 907 |
| Website | www.emsiso.com |

SVI Japan Company Limited

| | |
|-------------------------|--|
| ชื่อบริษัท | SVI Japan Company Limited |
| สถานที่ตั้งสำนักงานใหญ่ | 5F, Ochanomizu Oyaide Bldg., 1-9-5 Yushima, Bunkyo-ku, Tokyo |
| ประเภทธุรกิจ | ตัวแทนขาย และตัวแทนจัดหาวัตถุดิบ |
| เลขทะเบียนบริษัท | 0100 – 01 - 192238 |
| โทรศัพท์ | +81-3-4540-6404 |
| Website | www.svi-hq.com |

SVI (HKG) limited

| | |
|-------------------------|---|
| ชื่อบริษัท | SVI (HKG) limited |
| สถานที่ตั้งสำนักงานใหญ่ | Room 337, 3/F South China CS BLDG., 13-17 Wah Sing Street, Kai Chung New Territories, Hong Kong |
| ประเภทธุรกิจ | จัดหาจัดซื้อชิ้นส่วนเพื่อผลิต และส่งออกผู้ขายส่ง ผู้ขายปลีก |
| เลขทะเบียนบริษัท | 2825838 |
| โทรศัพท์ | (852) 2 374 1213 |
| Website | www.svi-hq.com |

SVI – GDL

| | |
|-------------------------|--|
| ชื่อบริษัท | SVI GDL |
| สถานที่ตั้งสำนักงานใหญ่ | Guadalajara, Jalisco, Mexico |
| ประเภทธุรกิจ | ประกอบการผลิตวัสดุเกี่ยวกับอุตสาหกรรมผลิตอิเล็กทรอนิกส์และคอมพิวเตอร์ และจัดหาจัดซื้อชิ้นส่วนเพื่อผลิต และส่งออกผู้ขายส่ง ผู้ขายปลีก |
| Website | www.svi-hq.com |

บริษัท โทโฮกุ โซลูชันส์ จำกัด

| | |
|-------------------------|---|
| ชื่อบริษัท | บริษัท โทโฮกุ โซลูชันส์ จำกัด |
| สถานที่ตั้งสำนักงานใหญ่ | 1/50 หมู่ที่ 5 นิคมอุตสาหกรรมโรจนะ ตำบลคานหาม อำเภออุทัย จังหวัดพระนครศรีอยุธยา |
| สถานที่ตั้งสาขา | 1/93 หมู่บ้านนิคมอุตสาหกรรมโรจนะ หมู่ที่ 5 ตำบลอุทัย อำเภออุทัยจังหวัดพระนครศรีอยุธยา |
| ประเภทธุรกิจ | ผลิตและประกอบชิ้นส่วนหรืออุปกรณ์ที่ใช้กับผลิตภัณฑ์อิเล็กทรอนิกส์ผลิตชิ้นส่วนแม่พิมพ์ |
| เลขทะเบียนบริษัท | 0105538047554 |
| โทรศัพท์ | +663 5330 990 |
| Website | www.svi-hq.com |
| ทุนจดทะเบียน | 350,000,000.00 บาท |
| ทุนชำระแล้ว | 350,000,000.00 บาท |

บริษัท บีอีไอ จำกัด

| | |
|-------------------------|---|
| ชื่อบริษัท | บริษัท บีอีไอ จำกัด |
| สถานที่ตั้งสำนักงานใหญ่ | 141-142 สวนอุตสาหกรรมบางกะดี หมู่ที่ 5 ตำบลบางกะดี อำเภอเมืองปทุมธานี จังหวัดปทุมธานี |
| ประเภทธุรกิจ | จัดหาจัดซื้อชิ้นส่วนเพื่อผลิต |
| เลขทะเบียนบริษัท | 0135564019325 |
| โทรศัพท์ | (66) 2 105 0456 |
| Website | www.svi-hq.com |
| ทุนจดทะเบียน | 10,000,000.00 บาท |
| ทุนชำระแล้ว | 2,500,000.00 บาท |

ข้อมูลหลักทรัพ์และผู้ถือหุ้น

จำนวนทุนจดทะเบียนและทุนชำระแล้ว ณ วันที่ 31 ธันวาคม 2564

- ❖ ทุนจดทะเบียนจำนวน 2,170,616,326 บาท
- ❖ แบ่งเป็นหุ้นสามัญจำนวน 2,170,616,326 หุ้น (มูลค่าที่ตราไว้หุ้นละ 1 บาท)
- ❖ ทุนชำระแล้วจำนวน 2,170,616,326 บาท
- ❖ แบ่งเป็นหุ้นสามัญจำนวน 2,170,616,326 หุ้น (มูลค่าที่ตราไว้หุ้นละ 1 บาท)

ผู้ถือหุ้น

ผู้ถือหุ้นรายใหญ่ 10 รายแรก ปิดสมุดทะเบียนผู้ถือหุ้น ณ วันที่ 31 ธันวาคม 2564 มีดังนี้

| | รายชื่อผู้ถือหุ้น | จำนวนหุ้น | %ของจำนวนหุ้นทั้งหมด |
|----|--------------------------------|---------------|----------------------|
| 1 | กลุ่มนายพงษ์ศักดิ์ โล่ห์ทองคำ* | 1,745,697,132 | 80.42% |
| 2 | บริษัท ไทยเอ็นวีดีอาร์ จำกัด | 88,090,365 | 4.058% |
| 3 | นายประสิทธิ์ รักไทยแสนทวี | 23,011,100 | 1.060% |
| 4 | นายอนุชา กิจธนามงคลชัย | 22,200,000 | 1.023% |
| 5 | บริษัท เอสวีไอ จำกัด (มหาชน)** | 17,406,300 | 0.802% |
| 6 | UBS AG SINGAPORE BRANCH | 13,228,571 | 0.609% |
| 7 | นายธีระชัย ทิรติเตชากร | 12,144,100 | 0.559% |
| 8 | นายวิโรจน์ โกศลนวงค์ | 11,000,000 | 0.507% |
| 9 | นางสาวอัญญา พิณจุลจิต | 9,300,000 | 0.428% |
| 10 | นายอนันต์ ศิริโรชาชัย | 8,300,000 | 0.382% |

หมายเหตุ: *กลุ่มนายพงษ์ศักดิ์ โล่ห์ทองคำ ประกอบด้วย (1) นายพงษ์ศักดิ์ โล่ห์ทองคำ ถือหุ้นในชื่อตนเองจำนวน 1,578,944,732 หุ้น และถือหุ้นผ่านคัสโตเดียนชื่อ UBS AG SINGAPORE BRANCH จำนวน 166,752,400 หุ้น

** บริษัท เอสวีไอ จำกัด (มหาชน) เป็นรายการหุ้นซื้อคืน

บุคคลที่อาจมีความขัดแย้ง



- ไม่มี -

นโยบายการจ่ายเงินปันผล



บริษัทฯ มีนโยบายการจ่ายเงินปันผลไม่ต่ำกว่าร้อยละ 30 ของกำไรสุทธิของงบการเงินรวมหลังหักเงินสำรองต่างๆ ทุกประเภท ที่กฎหมายและบริษัทกำหนดไว้ อย่างไรก็ตาม อัตราการจ่ายเงินปันผลดังกล่าวจะขึ้นอยู่กับผลการดำเนินงานกระแสเงินสด แผนการลงทุน ฐานะการเงิน รวมถึงข้อจำกัดทางกฎหมายและความจำเป็นอื่นๆ ในการบริหารงานของบริษัทฯและบริษัทย่อย โดยจะนำเสนอผู้ถือหุ้นเพื่อพิจารณาอนุมัติ การจ่ายเงินปันผลที่ผ่านมาของบริษัท เอสวีไอ จำกัด (มหาชน) 5 ปี ย้อนหลังเป็นดังนี้

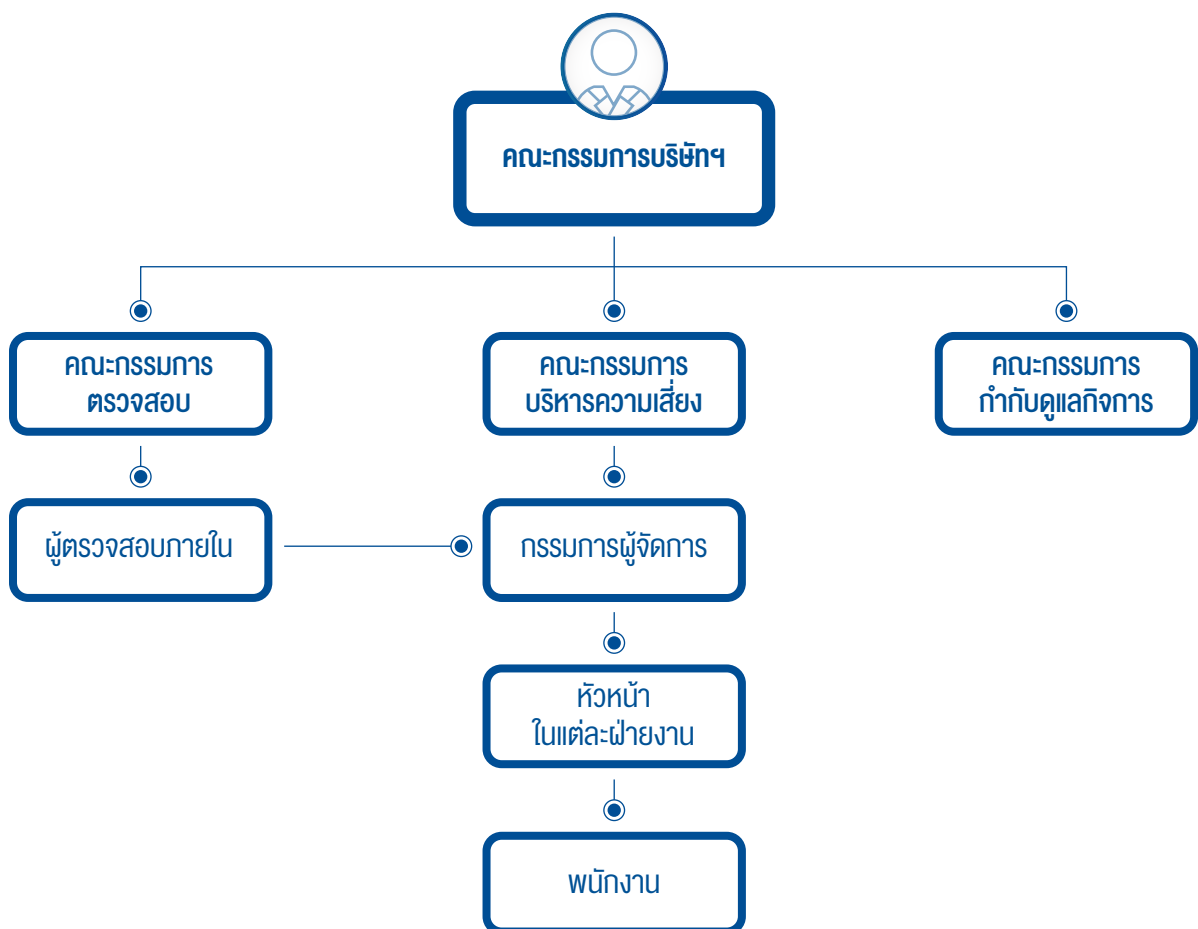
| ปี | อัตรากำไรสุทธิ (บาทต่อหุ้น) ¹ | เงินปันผล (บาทต่อหุ้น) | อัตราการจ่ายเงิน ปันผลต่อกำไรสุทธิ (%) ¹ |
|------|---|---------------------------|--|
| 2560 | 0.23 | 0.0830 | 35.42% |
| 2561 | 0.34 | 0.1100 | 24.24% |
| 2562 | 0.15 | 1.9282 | 1,362.66% |
| 2563 | 0.32 | 0.1100 | 33.90% |
| 2564 | 0.61 | 0.2300 | 37.55% |

หมายเหตุ: 1.คำนวณจากกำไรสุทธิของบริษัทเท่านั้น

การบริหารจัดการความเสี่ยง

2.1 นโยบายและแผนการบริหารความเสี่ยง

เอสวีไอตระหนักถึงความสำคัญของการจัดการความเสี่ยงทั้งจากปัจจัยภายในและภายนอกที่อาจเกิดขึ้น จึงได้ประยุกต์ใช้หลักการบริหารความเสี่ยงตามหลักการ Committee of Sponsoring Organizations of the Treadway Commission (COSO ERM) เป็นกรอบในการตรวจสอบ ติดตาม และประเมินความเสี่ยง จากปัจจัยภายในและภายนอกองค์กร โดยมุ่งเน้นการสร้างวัฒนธรรมองค์กรที่มีความตระหนักในเรื่องความเสี่ยงแก่พนักงานทุกระดับชั้น โดยทุกคนต่างเป็นมีความเป็นเจ้าของ(ownership) ในการสังเกต ควบคุม และจำกัดความเสี่ยง มีการจัดตั้งคณะกรรมการตรวจสอบ คณะกรรมการกำกับดูแลกิจการคณะกรรมการบริหารความเสี่ยง และได้มีการว่าจ้าง บริษัท ดีลอยท์ กูช โรมิกส์ ซายยส์ ที่ปรึกษา จำกัด ให้ทำหน้าที่ตรวจสอบภายใน และทำการติดตามผลการตรวจสอบภายในของบริษัทฯ อย่างสม่ำเสมอ (สามารถศึกษาข้อมูลเพิ่มเติมได้ในหัวข้อการควบคุมภายในและรายการระหว่างกัน)



คณะกรรมการตรวจสอบ

มีหน้าที่และความรับผิดชอบในการสอบทานระบบรายงานทางการเงินและบัญชี ระบบควบคุม ภายใน ระบบตรวจสอบภายในและระบบบริหารความเสี่ยงให้มั่นใจว่าเป็นไปตามมาตรฐานสากล มีความรัดกุมเหมาะสม ทันสมัย และมีประสิทธิภาพ โดยมีฝ่ายตรวจสอบภายใน มีหน้าที่และความรับผิดชอบในการตรวจสอบและสอบทานการปฏิบัติงานว่าเป็นไปอย่างถูกต้อง ตรงตามนโยบายแนวปฏิบัติ อำนาจดำเนินการ ระเบียบปฏิบัติ กฎหมายและข้อกำหนดของ หน่วยงานกำกับดูแล

คณะกรรมการบริหารความเสี่ยง

มีหน้าที่ดูแลการออกแบบ ดำเนินการบริหารจัดการและควบคุมภายใน เพื่อจำกัดความเสี่ยงที่มีอยู่ และความเสี่ยงที่อาจเกิดขึ้นใหม่ให้อยู่ในระดับที่ยอมรับได้ นอกจากนี้คณะกรรมการบริหารความเสี่ยงยังมีความหน้าที่ติดตาม และทบทวนความเสี่ยงขององค์กรอย่างสม่ำเสมอ

คณะกรรมการชุดนี้ประกอบด้วยผู้บริหารระดับสูงจากแต่ละหน่วยงานซึ่งเป็นผู้ที่รับรู้ประเด็นความเสี่ยงในแผนกของตนโดยตรง ดังนั้นความเสี่ยงที่เกิดขึ้นภายในองค์กรทั้งหมดจะถูกนำเสนอ พิจารณาแนวทางในการดำเนินการ และติดตามผลโดยคณะกรรมการชุดนี้

คณะกรรมการกำกับดูแลกิจการ

มีหน้าที่ในการกำกับดูแลการดำเนินงานของบริษัทฯ ให้เป็นไปตามหลักการกำกับดูแลกิจการที่ดี รวมถึงติดตามระเบียบข้อกำหนดหรือกฎหมายที่เกี่ยวข้องกับการกำกับดูแลกิจการ อาทิเช่น Corporate Governance Report of Thai Listed Companies (CGR) เพื่อสื่อสารกับหน่วยงานที่เกี่ยวข้องให้ปรับปรุงและพัฒนาการนโยบาย และแนวทางการดำเนินงานให้สอดคล้องกัน



ทั้งนี้บริษัทฯ ได้มีการแต่งตั้งประธานคณะกรรมการทั้ง 3 ชุดเป็นกรรมการอิสระ ซึ่งเป็นบุคคลที่มีคุณสมบัติ ความรู้ ความสามารถ และมีความเป็นอิสระตามหลักหลักการกำกับดูแลกิจการที่ดี เพื่อที่จะมั่นใจว่าได้โครงสร้างการบริหารความเสี่ยงของบริษัทฯมีประสิทธิภาพ และมีความโปร่งใสยิ่งไปกว่านั้นกรรมการอิสระทุกท่านต่างเป็นหนึ่งในคณะกรรมการบริษัทฯ ดังนั้นประเด็นความเสี่ยงที่สำคัญรวมถึงการบริหารจัดการความเสี่ยงนั้นจะอยู่ในการรับรู้และการจัดการของคณะกรรมการบริษัทฯ

2.2 ปัจจัยความเสี่ยงต่อการดำเนินธุรกิจของบริษัท

ปัจจัยความเสี่ยงที่อาจมีผลต่อการดำเนินการดำเนินธุรกิจของบริษัทฯ โดยการวิเคราะห์ประเด็นความเสี่ยงวิธีการป้องกันและการลดความเสี่ยงพอสรุปได้ดังนี้

1 ความเสี่ยงด้านการดำเนินธุรกิจ

1.1 การจัดหาวัตถุดิบ

บริษัทฯ ได้ตระหนักถึงความสำคัญในการจัดหาวัตถุดิบเป็นอย่างมาก โดยให้ความสำคัญทั้งในด้านราคา คุณภาพและระยะเวลาในการจัดส่งวัตถุดิบ ถึงแม้ว่าปัญหาต่างๆ ที่เกิดขึ้นทั้งภายนอกและภายในประเทศอาจจะส่งผลกระทบต่อการจัดส่งวัตถุดิบในอุตสาหกรรมอิเล็กทรอนิกส์ แต่บริษัทฯ ได้มีการวางแผนป้องกันปัญหาต่างๆ ที่อาจเกิดขึ้นดังกล่าวตลอดเวลาเช่น การติดตามข่าวสารความเคลื่อนไหวในตลาดจัดซื้อจัดหาอย่างใกล้ชิด การร่วมมือกับผู้ขาย หรือผู้จัดส่งในการนำระบบจัดหาจัดส่งที่เพิ่มศักยภาพมากขึ้น เป็นต้นว่าจัดทำข้อตกลงกับคู่ค้าในระบบ VMI (Vendor Managed Inventory) เพื่อให้มีการจัดเก็บวัตถุดิบเหล่านั้นไว้ล่วงหน้า และเป็นการรองรับความต้องการของลูกค้าที่มีมากขึ้น นอกจากนี้บริษัทฯ ยังคงมีการพัฒนาระบบ IT เพื่อเพิ่มศักยภาพในการส่งผ่านคำสั่งซื้อ และข้อมูลความต้องการของสินค้าให้มีประสิทธิภาพดีขึ้น ซึ่งทางผู้ขายสามารถนำ

ข้อมูลเหล่านี้มาช่วยในการวางแผน และเตรียมการผลิตสินค้าเพื่อส่งให้ทางบริษัทได้อย่างมีประสิทธิภาพพบบริษัทฯ ดำเนินนโยบายในการจัดการแข่งขันด้านราคาแบบรวมการซื้อ (Volume Price Agreement) ซึ่งจะช่วยให้ต้นทุนลดลง มีการจัดระบบการติดต่อสื่อสารกับผู้ขายอย่างสม่ำเสมอและมีประสิทธิภาพ เพื่อให้ได้รับข้อมูลข่าวสารที่เกี่ยวกับการจัดหาและจัดส่งวัตถุดิบหรือชิ้นส่วนต่างๆ เป็นการล่วงหน้าและถูกต้อง

นอกจากนี้แล้วทางบริษัทฯ โดยสำนักงานจัดหาวัตถุดิบในต่างประเทศ ไม่ว่าจะเป็นที่ประเทศเดนมาร์ก ประเทศออสเตรเลีย หรือประเทศจีน ได้ติดต่อกับโรงงานผู้ผลิตโดยตรงเพื่อพัฒนาการผลิตวัตถุดิบร่วมกัน ซึ่งสามารถทำให้บริษัทได้รับชิ้นส่วนวัตถุดิบตามที่ต้องการได้อย่างต่อเนื่อง และส่งสินค้าให้กับลูกค้าได้อย่างต่อเนื่องและตรงตามเป้าหมาย

1.2 ความเสี่ยงจากการพึ่งพิงกลุ่มสินค้าหรือกลุ่มลูกค้า

บริษัทฯ มีการจำหน่ายผลิตภัณฑ์ในหลายประเภทกลุ่มธุรกิจ โดยมีรายได้แยกตามกลุ่มผลิตภัณฑ์ต่างๆ ที่แสดงข้างล่างนี้



| ประเภทของกลุ่มอุตสาหกรรม | สัดส่วนรายได้ | | |
|---|---------------|---------|---------|
| | ปี 2562 | ปี 2563 | ปี 2564 |
| ระบบควบคุมอุตสาหกรรม | 24.85% | 24.32% | 29.71% |
| อุปกรณ์อิเล็กทรอนิกส์ยานยนต์ | 9.97% | 8.73% | 9.24% |
| อุปกรณ์เครื่องมือแพทย์ | 8.49% | 8.01% | 7.05% |
| อุปกรณ์สื่อสารโทรคมนาคมและระบบเครือข่ายไร้สายสำหรับการสื่อสาร | 34.80% | 33.31% | 34.01% |
| อุปกรณ์โสตทัศนศึกษา | 6.71% | 3.65% | 3.83% |
| อุปกรณ์สำหรับระบบเทคโนโลยีของการสร้างและควบคุมแสง | 3.96% | 1.57% | 1.53% |
| อุปกรณ์พลังไฟฟ้าสะอาด | 2.67% | 3.33% | 2.09% |
| อุปกรณ์ไมโครอิเล็กทรอนิกส์ | 3.19% | 11.54% | 7.98% |
| อุปกรณ์สายเคเบิล | 5.35% | 5.55% | 4.56% |
| รวมทั้งสิ้น | 100% | 100% | 100% |

จากการที่รายได้ของผลิตภัณฑ์ประเภท อุปกรณ์สื่อสารโทรคมนาคม และระบบเครือข่ายไร้สายสำหรับการสื่อสาร (Communication and Network System) และประเภทระบบควบคุมอุตสาหกรรม มีสัดส่วนที่สูง อีกทั้งมีกลุ่มลูกค้าตลาดสแกนดิเนเวีย ในสัดส่วนที่สูงเช่นกัน อาจเป็นผลทำให้การดำเนินงานธุรกิจของบริษัทฯ ได้รับผลกระทบจากการลดลงของความต้องการและรูปแบบของสินค้า เนื่องด้วยมีการเปลี่ยนแปลงนโยบายทางการค้า หรือการหดตัวของภาวะเศรษฐกิจของกลุ่มประเทศสแกนดิเนเวียอย่างไรก็ดี ความต้องการผลิตภัณฑ์ประเภทที่กล่าวข้างต้น จัดได้ว่ามีความผันผวนน้อย และมีการเปลี่ยนแปลงรูปแบบของสินค้าแบบค่อยเป็นค่อยไป หากเปรียบเทียบกับผลิตภัณฑ์ประเภทสินค้าอุปโภค ซึ่งทางบริษัทฯ ไม่มีนโยบายที่จะผลิตผลิตภัณฑ์ดังกล่าวนอกจากนี้ บริษัทฯ ได้ติดตามความเคลื่อนไหวของตลาดและกฎระเบียบต่างๆ อยู่เสมอ โดยได้รับความร่วมมือเป็นอย่างดีจากลูกค้าในการให้ข้อมูลแก่บริษัทฯ โดยจะเห็นได้ว่า บริษัทฯ มีการปรับการผลิตให้สอดคล้องกับข้อกำหนดของคณะกรรมการการสหภาพยุโรปเรื่องการจำกัดการใช้สารอันตรายบางชนิดในผลิตภัณฑ์ไฟฟ้าและอิเล็กทรอนิกส์ และบริษัทฯ พยายามเพิ่มกำลังการผลิตอย่างเหมาะสมโดยได้ลงทุนเพิ่มในโรงงานที่สวนอุตสาหกรรมบางกะดี โรงงานที่ประเทศกัมพูชา โรงงานในประเทศออสเตรเลีย ประเทศอังกฤษและประเทศสโลวาเกีย เพื่อให้บริษัทฯ สามารถรองรับคำสั่งซื้อจากกลุ่มลูกค้าทั้งตลาดสแกนดิเนเวีย และตลาดอื่นๆ ได้

2 ความเสี่ยงทางด้านเทคโนโลยี

อุตสาหกรรมอิเล็กทรอนิกส์มีลักษณะการเปลี่ยนแปลงเทคโนโลยีอย่างรวดเร็ว จึงมีความเสี่ยงจากการสูญเสียความสามารถในการแข่งขันหากบริษัทฯ ขาดการลงทุนในด้านเทคนิคการผลิตและเครื่องจักรที่ทันสมัย ในการรักษาฐานลูกค้าของกลุ่มตลาดสินค้าที่มีเทคโนโลยีสูง ลูกค้ามีความต้องการและความคาดหวังให้บริษัทฯ มีศักยภาพความสามารถในการผลิตสินค้าที่มีระบบเทคโนโลยีในระดับสูง โดยบริษัทฯ ได้มีการจัดการศึกษาความสามารถในการเป็นผู้นำทางด้านเทคโนโลยีดังต่อไปนี้

- ติดตามและร่วมเป็นสมาชิกขององค์กรที่เป็นผู้นำสมาพันธ์อุตสาหกรรมการเชื่อมต่อทางด้านอิเล็กทรอนิกส์ของโลก (IPC, The Association Connecting Electronics Industries)
- ติดตามและทบทวนอย่างต่อเนื่อง จากการประชุมสัมมนา และการอบรมที่จัดขึ้นโดยผู้ผลิตและจำหน่ายเทคโนโลยีชั้นนำของโลก เครื่องจักร วัสดุ วัตถุดิบรวมถึงการพัฒนากระบวนการผลิตให้เป็นระบบอัตโนมัติ
- เข้าร่วมในการวิจัยพัฒนาผลิตภัณฑ์ร่วมกับลูกค้าตั้งแต่เริ่มต้นโครงการโดยอาศัยหน่วยงาน Design & NPI (Design & New Product Introduction) โดยการมีส่วนร่วมในการออกแบบ และให้บริการการออกแบบแก่ลูกค้า และบริการหน่วยงานวิจัยพัฒนาเทคโนโลยีและผลิตภัณฑ์ของหน่วยงานรัฐบาล สวทช. (สำนักงานพัฒนาวิทยาศาสตร์และเทคโนโลยีแห่งชาติ) และสถาบันการศึกษาในกรณีการเพิ่มประสิทธิภาพ หรืองานวิจัยที่ต้องการ



3 ความเสี่ยงด้านการเงิน

เนื่องจากรายได้และต้นทุนขายส่วนใหญ่ของบริษัทฯ เป็นเงินตราต่างประเทศโดยสกุลเงินหลักเป็นเงินเหรียญสหรัฐฯ ซึ่งการผันผวนของอัตราแลกเปลี่ยนอาจส่งผลกระทบต่อรายได้ ต้นทุนขายของบริษัทฯ และอาจมีผลให้เกิดกำไรหรือขาดทุนจากอัตราแลกเปลี่ยนเนื่องจากการบันทึกบัญชีได้ ในปี 2564 บริษัทฯในประเทศไทยมีรายได้เป็นเงินเหรียญสหรัฐฯ ประมาณร้อยละ 97 ของรายได้จากการขาย และมีรายได้เป็นเงินยูโรประมาณร้อยละ 3 ของรายได้จากการขายโดยมีต้นทุนวัตถุดิบที่มียอดขายเป็นเงินเหรียญสหรัฐฯ ประมาณร้อยละ 79 บริษัทฯ ในกลุ่มประเทศยุโรปมีรายได้เป็นเงินยูโร ประมาณร้อยละ 97 ของรายได้จากการขาย และมีรายได้เป็นเงินเหรียญสหรัฐฯ ประมาณร้อยละ 3 ของรายได้จากการขาย โดยมีต้นทุนวัตถุดิบที่มียอดขายเป็นเงินยูโร ประมาณร้อยละ 70 ส่งผลให้บริษัทฯ สามารถลดความเสี่ยงจากอัตราแลกเปลี่ยนซึ่งเป็นระบบตามธรรมชาติ (Natural Hedge) ได้บางส่วน อย่างไรก็ตาม อย่างไรก็ดีบริษัทฯ เพิ่มเติมการบริหารความเสี่ยงจากอัตราแลกเปลี่ยนด้วยการใช้สัญญาซื้อขายเงินตราต่างประเทศล่วงหน้า (Forward Exchange Contract) ซึ่งสามารถนำมาเป็นเครื่องมือในการป้องกันความเสี่ยงจากความผันผวนของอัตราแลกเปลี่ยนได้อีกระดับหนึ่ง



4 ความเสี่ยงจากวินาศภัย

วินาศภัยต่างๆ เป็นปัจจัยหนึ่งที่สามารถก่อให้เกิดผลกระทบต่อผลการดำเนินงานของบริษัท ไม่ว่าจะเป็นอุทกภัย วาตภัย อัคคีภัยแผ่นดินไหว สึนามิ หรือแผ่นดินถล่ม เป็นต้น โดยอาจส่งผลทำให้บริษัทฯ ต้องสูญเสียลูกค้าไปให้กับบริษัทคู่แข่งได้ หรืออาจทำให้บริษัทฯ ต้องหยุดดำเนินการผลิตซึ่งจะทำให้บริษัทฯ สูญเสียรายได้ รวมถึงเสียเวลาและค่าใช้จ่ายในการฟื้นฟูโรงงานและเครื่องจักรต่างๆ เพื่อให้กลับมาดำเนินการผลิต

ได้อีก สำหรับสถานประกอบการของบริษัทที่ตั้งอยู่ในสวนอุตสาหกรรมบางกะปิ สวนอุตสาหกรรมฯ ได้ดำเนินการก่อสร้างแนวคอนกรีตสูงกว่า 5 เมตร ล้อมรอบสวนอุตสาหกรรมฯ เพื่อป้องกันเหตุการณ์น้ำท่วมที่อาจเกิดขึ้น นอกจากนี้กรมทางหลวงได้ยกระดับถนนหน้าสวนอุตสาหกรรมฯ ให้สูงขึ้นประมาณ 60 เซนติเมตร เพื่อป้องกันน้ำท่วมอีกทางหนึ่ง และในส่วนของการมาตรการป้องกันของบริษัทฯ นั้น บริษัทฯ ได้ดำเนินการต่อเติมพื้นที่การผลิตให้เป็นสองชั้น เพื่อที่จะได้สามารถเคลื่อนย้ายเครื่องจักรอุปกรณ์ เครื่องมือได้ทันทีที่เกิดเหตุฉุกเฉินขึ้น นอกจากนี้บริษัทฯ ยังได้ทำการปรับปรุงโรงงานที่ถนนแจ้งวัฒนะเพื่อใช้เป็นฐานการผลิตสำรองในกรณีฉุกเฉิน ในส่วนของการไฟฟ้าส่วนภูมิภาคที่รับผิดชอบในการจ่ายไฟฟ้าให้กับบริษัทต่างๆ ในสวนอุตสาหกรรมฯ ได้สร้างอาคารใหม่บนที่ดินที่ยกสูงขึ้น และได้มีการปรับปรุงอุปกรณ์และระบบจ่ายไฟฟ้าใหม่ โดยเปลี่ยนเป็นระบบ Gas Insulated Switchgear (GIS) เพื่อให้ระบบการจ่ายไฟมีประสิทธิภาพมากยิ่งขึ้น สำหรับการป้องกันเหตุอัคคีภัย บริษัทฯ ได้ดำเนินการติดตั้งอุปกรณ์ที่เกี่ยวข้องกับกระบวนการผลิตต่างๆ ที่สามารถป้องกันอัคคีภัยได้ และมีระบบป้องกันอัคคีภัยที่มีประสิทธิภาพตามมาตรฐานสากล ตลอดจนมีการปรับปรุงระบบการจัดการทางด้านป้องกันและแก้ไขเหตุการณ์ในสถานการณ์ฉุกเฉินที่เป็นระบบมากยิ่งขึ้นด้วยนอกจากนี้ บริษัทฯ ยังมีโรงงานผลิตไกล์เคียงซึ่งหากเกิดเกิดภัยธรรมชาติขึ้น บริษัทฯ สามารถดำเนินการเคลื่อนย้ายได้อย่างรวดเร็ว ซึ่งบริษัทฯ ได้เคยใช้เป็นโรงงานผลิตชั่วคราวในช่วงที่เกิดเหตุการณ์น้ำท่วมและไฟไหม้ ในปี 2554 และ 2557 โดยบริษัทฯ ได้ย้ายการผลิตไปยังโรงงานที่แจ้งวัฒนะ ซึ่งอยู่ห่างจากโรงงานปัจจุบันประมาณ 30 นาที



5 ความเสี่ยงจากการระบาดของโรคติดเชื้อไวรัสโคโรนา 2019

สถานการณ์การระบาดของโรคติดเชื้อไวรัสโคโรนา 2019 นั้นส่งผลกระทบเป็นวงกว้างตั้งแต่การหยุดตัวของตัวเลขชี้วัดทางเศรษฐกิจมหภาค จนถึงการบริโภคและหนี้สินครัวเรือน ซึ่งสำหรับเอสวีไอ บริษัทฯ มีความห่วงใยอย่างยิ่งต่อสุขภาพของพนักงานทุกคน ซึ่งต่างเป็นผู้มีความสำคัญอย่างยิ่งในการดำเนินธุรกิจอย่างต่อเนื่องบริษัทฯ จึงได้มีมาตรการดังต่อไปนี้

- จัดให้มีการเว้นระยะห่างทางสังคมในที่ทำงาน (Social Distancing)
- จัดให้มีจุดตรวจวัดอุณหภูมิของพนักงานก่อนเข้าทำงาน
- การรักษาความสะอาดพื้นน้ำยาฆ่าเชื้อภายในอาคารอย่างเข้มงวด
- จัดให้มีการทำงานที่บ้าน (Work From Home) เพื่อลดความแออัดในที่ทำงาน
- จัดให้มีการฉีดวัคซีนป้องกันโรคไวรัสโคโรนา 2019 แก่พนักงานทุกคน
- มีการตรวจ ATK (Antigen Test Kit) สำหรับพนักงานจ้างงานใหม่ และสุ่มตรวจพนักงานปัจจุบันในทุกสัปดาห์



6 ความเสี่ยงจากการเปลี่ยนแปลงสภาพภูมิอากาศ

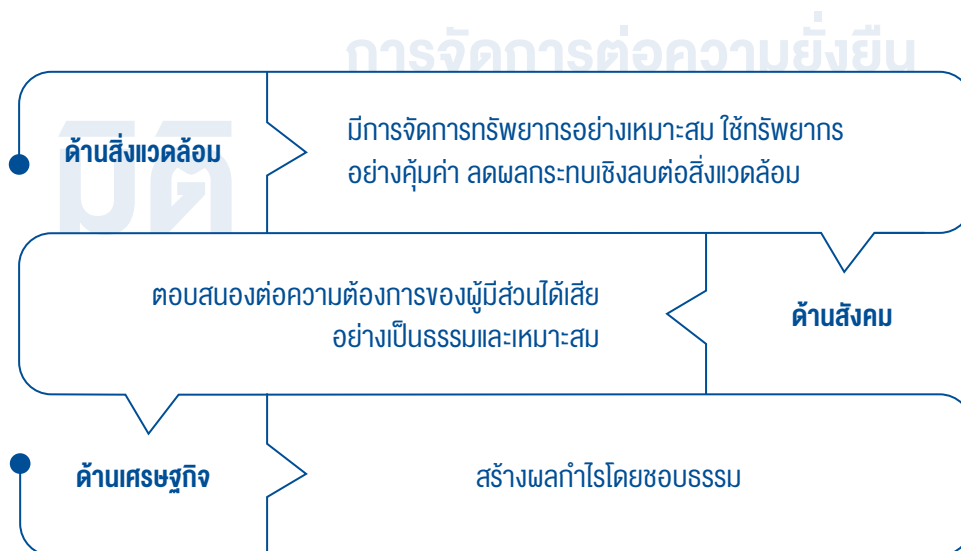
การเปลี่ยนแปลงสภาพภูมิอากาศอย่างรวดเร็วในปัจจุบันส่งผลให้เกิดภัยพิบัติทางธรรมชาติบ่อยครั้งซึ่งสร้างความเสียหายให้แก่ทั้งภาคครัวเรือน ภาคธุรกิจ ซึ่งส่งผลโดยตรงในฐานะอุปสรรคต่อการพัฒนาทางเศรษฐกิจ ในปัจจุบันผลของการเปลี่ยนแปลงนั้นทวีความรุนแรงขึ้นเนื่องจากผลของการปล่อยก๊าซเรือนกระจกเพิ่มขึ้นอย่างมากจากการดำเนินกิจกรรมต่างๆทางเศรษฐกิจทั้งอย่างยิ่งในการผลิต และการบริโภค ซึ่งเป็นกิจกรรมที่ทุกคนในสังคมต่างมีส่วนร่วมในการปล่อยก๊าซเรือนกระจกร่วมกัน บมจ. เอสวีไอ มีความตระหนักในการสร้างสมดุลของความยั่งยืนระหว่างการสร้างความเจริญเติบโตทางเศรษฐกิจ ควบคู่ไปกับการลดผลกระทบต่อสิ่งแวดล้อม โดยบริษัทฯ มุ่งเน้นการใช้ทรัพยากรอย่างคุ้มค่าในการสร้างผลตอบแทนทางเศรษฐกิจ ในขณะที่ไม่เพิกเฉยต่อการดูแลสิ่งแวดล้อม ทั้งนี้บริษัทมีการดำเนินการอย่างต่อเนื่องในด้านสิ่งแวดล้อมซึ่งท่านสามารถศึกษาผลการดำเนินงานทางด้านสิ่งแวดล้อมของบริษัทหวั้ข้อจัดการความยั่งยืนในมิติสิ่งแวดล้อม

การขับเคลื่อนธุรกิจเพื่อความยั่งยืน

3.1 นโยบายและเป้าหมายการจัดการด้านความยั่งยืน

ปัจจุบันโลกของเรากำลังเผชิญกับความท้าทายด้านความยั่งยืนที่หลากหลาย ซับซ้อน และส่งผลกระทบอย่างรุนแรงในวงกว้าง การเพิกเฉยต่อประเด็นด้านความยั่งยืนในมิติใดมิติหนึ่งมักจะส่งผลกระทบต่อความยั่งยืนในมิติอื่นๆ เสมอ อีกทั้งผลกระทบเชิงลบนั้นไม่สามารถจำกัดได้ต่อผู้เพิกเฉยเพียงเท่านั้นแต่หากเกิดกับผู้คนทั้งสังคมในท้ายที่สุด ดังนั้นบริษัทฯจึงตระหนักว่าการดำเนินธุรกิจแบบดั้งเดิมเพื่อให้ตอบสนองต่อเป้าหมายทางด้านผลกำไรเป็นหลักนั้นจึงไม่เพียงพอในการต่อสู้กับความท้าทายดังกล่าว

บริษัท เอสวีไอ และกลุ่มบริษัทในเครือ มีความมุ่งมั่นในการทำหน้าที่ของเราเพื่อสร้างโลกให้น่าอยู่ยิ่งขึ้น นั่นคือสาเหตุที่เราให้ความสำคัญอย่างเต็มที่กับบทบาทการเป็นส่วนหนึ่งของการเปลี่ยนแปลงเชิงบวก ในฐานะที่เป็นหนึ่งในผู้ให้บริการแบบครบวงจรในการประกอบผลิตภัณฑ์ประเภทวงจรไฟฟ้า และผลิตภัณฑ์อิเล็กทรอนิกส์สำเร็จรูปขนาดใหญ่ จึงได้มีการกำหนดนโยบายและเป้าหมายการจัดการด้านความยั่งยืนโดยแบ่งออกเป็น 3 ด้านตามสามเสาหลักของมิตความยั่งยืน (Three Pillars of Corporate Sustainability) แห่งดังนี้



นอกจากนี้บริษัทยังคงให้ความสำคัญกับการกำกับดูแลกิจการที่ดีเพื่อเป็นหลักประกันว่าสามเสาหลักของมิตความยั่งยืนจะดำรงอยู่ได้อย่างมั่นคง

ทั้งนี้บริษัทได้ยึดถือแนวทางการพัฒนายั่งยืน (Sustainable Development Goals: SDGs) ขององค์การสหประชาชาติทั้งมาเพื่อประกอบการดำเนินนโยบายและเป้าหมายในการจัดการด้านมิตความยั่งยืนในทั้ง 3 ด้านดังนี้



3.2 การจัดการผลกระทบต่อผู้มีส่วนได้เสียในห่วงโซ่คุณค่าของธุรกิจ

ห่วงโซ่คุณค่าของเอสวีไอ

| | |
|--|--|
| การบริหาร ปัจจัยการผลิต | <ul style="list-style-type: none">● จัดซื้อวัตถุดิบหลักที่ใช้ในการผลิตจากต่างประเทศเป็นหลักโดยบริษัทฯ มีสำนักงานจัดหาวัตถุดิบตั้งอยู่ในประเทศเคนยา สาธารณรัฐออสเตรีย สาธารณรัฐประชาชนจีน และประเทศไทย ส่วนหน่วยงานจัดซื้อกลางอยู่ที่ประเทศไทยเป็นผู้จัดทำรายการชิ้นส่วนและวัตถุดิบที่ต้องการใช้ในโครงการต่างๆ● การตัดสินใจเลือกวัตถุดิบขึ้นอยู่กับ เงื่อนไข ราคา และคุณสมบัติและผลงานของผู้ขาย● บริษัทฯ ได้จัดให้มีการแข่งขันด้านราคาผ่านระบบ Online โดยพิจารณาการแข่งขันด้านราคาและคุณภาพเป็นสำคัญ● ให้ความสำคัญในการคัดเลือกผู้ผลิตที่มีกระบวนการผลิตที่คำนึงถึงผลกระทบต่อสิ่งแวดล้อม และได้รับการรับรองมาตรฐานทางสิ่งแวดล้อม |
| การปฏิบัติการ | <ul style="list-style-type: none">● บริษัทฯ ได้มีการปรับกำลังการผลิตอย่างเหมาะสมควบคู่ไปกับการพัฒนาคุณภาพ และความสามารถในการผลิตเพื่อให้ทันกับการเปลี่ยนแปลงของเทคโนโลยี สามารถตอบสนองความต้องการของลูกค้าที่หลากหลายได้● บริษัทฯ จะผลิตผลิตภัณฑ์ตัวอย่างจากการทดลองเดินสายการผลิตให้ลูกค้าตรวจสอบคุณภาพก่อนแล้วจึงทำการผลิตเชิงพาณิชย์ ภายหลังได้รับการอนุมัติจากลูกค้า● บริษัทฯ มีการออกแบบอุปกรณ์ตรวจสอบ เพื่อใช้ในการทดสอบผลิตภัณฑ์ที่ประกอบเสร็จเรียบร้อยแล้วก่อนส่งมอบสินค้าให้แก่ลูกค้า |
| การกระจายสินค้าและ บริการหรือโลจิสติกส์ทางออก | <ul style="list-style-type: none">● การส่งมอบสินค้าที่มีคุณภาพ ตรงตามเวลา และเงื่อนไขที่ตกลงกันได้ |
| การตลาดและการขาย | <ul style="list-style-type: none">● มุ่งเน้นผลิตผลิตภัณฑ์ที่มีมูลค่าส่วนเพิ่มสูง ได้แก่ผลิตภัณฑ์เฉพาะกลุ่ม และระบบควบคุมอุตสาหกรรม โดยเฉพาะอย่างยิ่งผลิตภัณฑ์ที่มีมูลค่าเพิ่มด้านแรงงานสูง กล่าวคือผลิตภัณฑ์ที่ต้องใช้การประกอบด้วยแรงงานคนและยังต้องใช้เทคโนโลยีขั้นสูงประกอบในการผลิต ผลิตภัณฑ์ที่มีวงจรอายุของสินค้ายาว บริษัทฯ ไม่มุ่งเน้นผลิตผลิตภัณฑ์สินค้าอุปโภค เช่น โทรศัพท์เคลื่อนที่ ซึ่งมีมูลค่าส่วนเพิ่มต่ำและมีการเปลี่ยนแปลงรูปแบบของผลิตภัณฑ์อยู่ตลอดเวลา● มีการจัดทำแบบสำรวจความพึงพอใจของลูกค้า เพื่อนำมาปรับปรุงการผลิตและการให้บริการต่างๆ ของบริษัทฯ |
| การบริการหลังการขาย | <ul style="list-style-type: none">● มีกระบวนการที่ลูกค้าร้องเรียนเกี่ยวกับคุณภาพ ปริมาณ ความปลอดภัยของสินค้าและบริการรวมทั้งความเร็วในการตอบสนองการส่งมอบ และการดำเนินการอย่างถึงที่สุดเพื่อให้ลูกค้าได้รับการตอบสนองอย่างรวดเร็ว● ให้ความสำคัญในการสร้างความสัมพันธ์อันดี ระหว่างลูกค้ากับบริษัทฯ ให้ยั่งยืนตลอดไป |

| กลุ่มผู้มีส่วนได้เสีย | ความคาดหวังของผู้มีส่วนได้เสีย | การตอบสนองความคาดหวัง | ช่องทางการมีส่วนร่วม |
|-----------------------------|--|--|---|
| ผู้มีส่วนได้เสียภายในองค์กร | | | |
| ผู้ถือหุ้น | <ul style="list-style-type: none"> ❖ มีผลการดำเนินงานที่ดีและการเติบโตของธุรกิจอย่างยั่งยืน ❖ ราคาหุ้น และการจ่ายเงินปันผลที่ดี สร้างผลตอบแทนที่คุ้มค่า ❖ การดำเนินธุรกิจตามหลักการกำกับดูแลกิจการที่ดี ❖ การเข้าถึงข้อมูลอย่างเท่าเทียมกัน บริษัทฯ มีการเปิดเผยข้อมูลข่าวสาร และผลการดำเนินงานของบริษัทอย่างถูกต้องและทันต่อเหตุการณ์ | <ul style="list-style-type: none"> ❖ การกำหนดแผนกลยุทธ์และเป้าหมายธุรกิจที่สอดคล้องกับแนวโน้มของการเติบโตธุรกิจ ❖ ขยายธุรกิจและพัฒนาธุรกิจใหม่เพื่อสร้างความมั่นคงของรายได้และความยั่งยืนของการดำเนินธุรกิจของบริษัทฯ ❖ บริษัทฯ มีนโยบายการจ่ายเงินปันผลไม่น้อยกว่าร้อยละ 30 ของกำไรสุทธิ ❖ ผลการประเมิน Corporate Governance Report ประจำปี 2564 ในระดับ “ดีเลิศ” (91%) จากสมาคมส่งเสริมสถาบันกรรมการบริษัทไทย ❖ เปิดเผยข้อมูลด้านต่างๆ รวมถึงผลการดำเนินงาน อย่างครบถ้วนและทันเวลา ตามหลักเกณฑ์การเปิดเผยข้อมูลที่กำหนด | <ul style="list-style-type: none"> ❖ การประชุมผู้ถือหุ้น และการประชุมนักวิเคราะห์ รายงานประจำปีของบริษัทฯ ❖ หมวดยุทธศาสตร์สัมพันธภาพเว็บไซต์ของทางบริษัทฯ https://investor-th.svi-hq.com/ ❖ อีเมลของงานนักลงทุนสัมพันธ์ ir@svi.co.th |
| พนักงาน | <ul style="list-style-type: none"> ❖ ค่าตอบแทน สิทธิประโยชน์ และสวัสดิการที่เหมาะสม เป็นธรรม ❖ ความมั่นคงและความก้าวหน้าในอาชีพ/สายงาน ❖ การพัฒนาทักษะ ความรู้ และความเชี่ยวชาญในด้านต่างๆ ที่เกี่ยวข้องต่อการปฏิบัติงาน ❖ สภาพแวดล้อมในการทำงาน | <ul style="list-style-type: none"> ❖ การทบทวนโครงสร้างและอัตราผลตอบแทนเทียบกับอุตสาหกรรมเดียวกันอย่างสม่ำเสมอ ❖ การสื่อสารผ่านสื่อต่างๆ เพื่อแจ้งข่าวสารและกิจกรรม ภายในบริษัทฯ ❖ การรับเรื่องร้องเรียนผ่านช่องทางต่างๆ (Whistleblowing) ❖ การประเมินผลงานประจำปี ❖ การอบรมพัฒนาทักษะ ความรู้ของพนักงานตามสายงาน ❖ สนับสนุนงานอาสาสมัคร ความปลอดภัยและสิ่งแวดล้อม เพื่อสร้างคุณภาพชีวิตที่ดีแก่พนักงาน | <ul style="list-style-type: none"> ❖ การประชุมพนักงาน และประชุมย่อยของหน่วยงานรวมถึงช่องทางแสดงความคิดเห็น และร้องเรียนผ่านคณะกรรมการสวัสดิการ ❖ การสื่อสารภายในบริษัทฯ ผ่านช่องทางต่างๆ <ul style="list-style-type: none"> - ช่องทางการรับเรื่องร้องเรียน - เว็บไซต์บริษัท |

| กลุ่มผู้มีส่วนได้เสีย | ความคาดหวังของผู้มีส่วนได้เสีย | การตอบสนองความคาดหวัง | ช่องทางการมีส่วนร่วม |
|-------------------------------------|--|--|---|
| ผู้มีส่วนได้เสียภายนอกองค์กร | | | |
| ลูกค้า/ผู้บริโภค | <ul style="list-style-type: none"> ❖ ตอบสนองความต้องการที่หลากหลายของลูกค้าโดยส่งมอบสินค้าที่มีคุณภาพ มาตรฐานตามเงื่อนไขและข้อตกลงในสัญญา ❖ กระบวนการผลิตที่เป็นไปตามมาตรฐานความปลอดภัย และสิ่งแวดล้อม ❖ ความสามารถเชิงนวัตกรรม ❖ รักษาความลับและข้อมูลทางการค้าของลูกค้า ไม่เอาไปเผยแพร่หรือใช้ประโยชน์ในทางมิชอบ | <ul style="list-style-type: none"> ❖ ผลสำรวจความพึงพอใจของลูกค้าในปี 2564 เท่ากับ 79% ❖ การจัดการด้านความปลอดภัย และสิ่งแวดล้อมตามข้อกำหนดและมาตรฐานที่เกี่ยวข้อง ❖ การศึกษาวิจัย และพัฒนานวัตกรรมทั้ง ในด้านกระบวนการ และผลิตภัณฑ์เพื่อตอบสนองความต้องการของเทคโนโลยีในอนาคต | <ul style="list-style-type: none"> ❖ แบบสำรวจความพึงพอใจของลูกค้า ❖ มีทีมดูแลลูกค้าที่ประสานงานทุกขั้นตอนตั้งแต่การเจรจา การรับคำสั่งผลิต ตลอดจนบริการหลังการขาย ❖ ช่องทางการติดต่อสื่อสารต่างๆ ของบริษัทฯ |
| คู่ค้า | <ul style="list-style-type: none"> ❖ การเป็นพันธมิตรทางธุรกิจที่ดี และมีความสัมพันธ์ในระยะยาว ❖ การดำเนินงานที่เป็นธรรม โปร่งใส และเป็น มืออาชีพ ❖ สถานะทางการเงินที่มั่นคงและชำระเงินตรงตามกำหนด ❖ การดูแลความปลอดภัย อาชีวอนามัยและ สภาพแวดล้อมในการทำงาน ❖ ชื่อเสียงและความน่าเชื่อถือของบริษัทฯ | <ul style="list-style-type: none"> ❖ การเจรจาหารือร่วมกันกับคู่ค้า เพื่อให้ได้ข้อตกลงการทำงานอันเป็นที่พึงพอใจของทั้งสองฝ่าย ❖ การประเมินคู่ค้าก่อนการจ้าง และหลังการจ้าง ❖ การจัดอบรมด้านความปลอดภัย และสิ่งแวดล้อมเพื่อสร้างความเข้าใจแก่คู่ค้าใน การพัฒนาธุรกิจได้อย่างต่อเนื่องและยั่งยืน | <ul style="list-style-type: none"> ❖ ประชุมนโยบายคู่ค้าประจำปี ❖ การประชุมและติดตามความก้าวหน้า ในการทำงานตามแผนงานอย่างต่อเนื่อง รวมทั้งรับฟังและแก้ไขปัญหาคู่ค้าอุปสรรคในการทำงานร่วมกัน |
| ชุมชน/สังคม | <ul style="list-style-type: none"> ❖ ดำเนินงานโดยไม่สร้างผลกระทบเชิงลบทั้งในแง่สิ่งแวดล้อม และความปลอดภัยต่อชุมชนและสังคม ❖ การปฏิบัติตามกฎหมาย และ ดำเนินธุรกิจตามหลักการค้ากับดูแลกิจการที่ดี | <ul style="list-style-type: none"> ❖ มีความระมัดระวัง และป้องกันกิจกรรมทางธุรกิจที่ก่อให้เกิดผลกระทบต่อชุมชนและสังคม ❖ ปฏิบัติตามกฎหมาย และแนวทางข้อกำหนดอื่นๆ ที่กิจการที่มีความรับผิดชอบต่อสังคมพึงปฏิบัติ | <ul style="list-style-type: none"> ❖ เปิดช่องทางในการสื่อสารผ่านสื่อต่างๆ ได้แก่ เว็บไซต์ จดหมายอิเล็กทรอนิกส์ โทรศัพท์ จดหมายอื่นๆ ❖ การเยี่ยมชมกิจการและ กิจกรรมพัฒนาชุมชน ❖ ติดต่อโดยตรง ณ บริษัท |
| ภาครัฐ | <ul style="list-style-type: none"> ❖ การปฏิบัติตามกฎหมาย และ ดำเนินธุรกิจตามหลักการกำกับดูแลกิจการที่ดี | <ul style="list-style-type: none"> ❖ ปฏิบัติตามกฎหมาย และแนวทางข้อกำหนดต่างๆ ❖ ติดตามข้อมูลข่าวสารเผยแพร่จากช่องทางต่างๆ ของภาครัฐ และ หน่วยงานกำกับดูแลอย่างสม่ำเสมอ | <ul style="list-style-type: none"> ❖ เว็บไซต์หน่วยงานกำกับดูแลฯ ❖ ช่องทางการติดต่อสื่อสารต่างๆ ของบริษัทฯ |

ท่านสามารถศึกษาข้อมูลเพิ่มเติมเกี่ยวกับแนวนโยบายจริยธรรมต่อผู้มีส่วนได้เสียจากคู่มือการกำกับกิจการที่ดีที่เผยแพร่อยู่ในหมวดนักลงทุนสัมพันธ์ <https://investor-th.svi-hq.com/cg.html>

3.3 การจัดการด้านความยั่งยืนในมิติสิ่งแวดล้อม

นโยบายและแนวทางปฏิบัติด้านสิ่งแวดล้อม

บริษัทฯ มีการกำหนดนโยบายอาชีวอนามัย ความปลอดภัย และสิ่งแวดล้อมซึ่งเปิดเผยไว้ในเว็บไซต์ของบริษัท www.svi-hq.com ในหมวดนักลงทุนสัมพันธ์โดยสรุปสาระสำคัญได้ดังนี้

“บริษัทฯ และกลุ่มบริษัทในเครือมีความมุ่งมั่นที่จะปฏิบัติตามกฎหมาย ระเบียบ และข้อกำหนดต่างๆ ที่เกี่ยวข้องกับอาชีวอนามัย ความปลอดภัย และสิ่งแวดล้อม ทั้งนี้บริษัทฯ จะบริหารจัดการทรัพยากรอย่างมีประสิทธิภาพให้เกิดประโยชน์สูงสุดรวมถึงหลีกเลี่ยงการสร้างผลกระทบต่อสิ่งแวดล้อม”

นอกจากนี้บริษัทฯ ยังสนับสนุน และส่งเสริมให้พนักงานของบริษัททุกคนได้ตระหนักถึงการเสริมสร้างจิตสำนึกในความรับผิดชอบต่ออาชีวอนามัย ความปลอดภัยและสิ่งแวดล้อม และพร้อมที่จะอนุรักษ์สิ่งแวดล้อมทั้งในปัจจุบันและอนาคต

ผลการดำเนินงานด้านสิ่งแวดล้อม

ในปี 2564 บริษัทฯ มีผลการดำเนินงานด้านสิ่งแวดล้อมดังนี้

1 บริษัทฯ ได้มีการติดตั้งแผงโซลาร์เซลล์ (Solar rooftop) ที่ติดตั้งที่อาคาร 2A, อาคารที่จอดรถ 2A และอาคาร SVI5 ตั้งแต่ปี 2562 ยังคงใช้งานอย่างมีประสิทธิภาพต่อเนื่องและช่วยประหยัดพลังงานไฟฟ้าได้เป็นอย่างดี โดยในปี 2564 สามารถผลิตไฟฟ้าได้ทั้งสิ้น 1,161 เมกะวัตต์-ชั่วโมง โดยสัดส่วนการใช้ไฟฟ้าที่ผลิตจากพลังงานแสงอาทิตย์คิดเป็นสัดส่วนประมาณร้อยละ 5 ของความต้องการใช้ไฟฟ้าทั้งหมดของสำนักงานใหญ่และโรงงานบางกะปิ

นอกจากนี้ในปี 2564 บริษัทฯ ได้ทำการติดตั้งอุปกรณ์ควบคุมความเร็วมอเตอร์ เป็น (Variable Speed Drives: VSD) เพื่ออนุรักษ์พลังงานไฟฟ้าที่เครื่องทำน้ำเย็นและอุปกรณ์ โดยติดตั้งที่ Chiller Pump ที่อาคาร SVI5 และ AHU ที่อาคาร SVI2M และ 2B ซึ่งจากการติดตั้งอุปกรณ์ดังกล่าวเพิ่มเติมนั้นคาดว่าจะสามารถลดการใช้พลังงานไฟฟ้าโดยรวมได้ 20,000 kWh/เดือน

ทั้งนี้บริษัทฯ ได้มีการประเมินประสิทธิภาพในการใช้ไฟต่อรายได้โดยนำโดยคำนวณดังนี้

$$\text{ประสิทธิภาพการใช้ไฟต่อรายได้} = \frac{\text{ค่าไฟฟ้าทั้งปี}}{\text{รายได้หลังหักต้นทุนวัตถุดิบทางตรง}}$$

โดยพบว่าในปี 2564 มีค่าลดลง (การใช้ไฟมีประสิทธิภาพสูงขึ้น) ณ 2.62% ลดลงจากปี 2563 และ 2562 ที่มีค่าดังกล่าวอยู่ที่เท่ากับ 3.21% และ 3.68% ตามลำดับ

2 บริษัทฯ มีแนวทางการดำเนินงานเพื่อประหยัดน้ำและรักษาสิ่งแวดล้อม บริษัทฯ จัดให้มีการจัดการน้ำทิ้งอย่างมีประสิทธิภาพ โดยมีน้ำทิ้งที่ผ่านการบำบัดร้อยละ 80 ของปริมาณน้ำทิ้งทั้งหมด ในปี 2564 บริษัทฯ มีปริมาณการใช้น้ำรวม 183,121 ลูกบาศก์เมตร ลดลงจำนวน 21,925 ลูกบาศก์เมตร หรือ ร้อยละ 11 เมื่อเทียบกับปีก่อน



3


ในทุกๆ ปี บริษัทได้ดำเนินการตามกฎหมายสิ่งแวดล้อม บริษัทจัดให้มีการวิเคราะห์คุณภาพน้ำทิ้งที่เกิดขึ้นภายในบริษัทโดยผู้เชี่ยวชาญ ผลการวิเคราะห์คุณภาพน้ำทิ้งภายในบริษัทเมื่อเปรียบเทียบกับเกณฑ์มาตรฐานตามประกาศกระทรวงวิทยาศาสตร์ เทคโนโลยีและสิ่งแวดล้อม ฉบับที่ 3 (พ.ศ. 2539) และประกาศกระทรวงอุตสาหกรรม ฉบับที่ 2 (พ.ศ. 2539) พบว่าทุกพารามิเตอร์อยู่ในเกณฑ์มาตรฐานกำหนด

4

การประกอบธุรกิจของบริษัทฯ ได้ตระหนักถึงระบบการจัดการของเสียที่ได้มาตรฐานในระดับสากล โดยกำหนดให้บริษัทที่ได้รับการอนุญาตจากกรมโรงงานอุตสาหกรรมมานำกากของเสียดังกล่าวไปดำเนินการ ซึ่งบริษัทฯ ได้มีการติดตามตรวจสอบการดำเนินการดังกล่าวเป็นระยะ เพื่อให้เกิดความมั่นใจว่า การดำเนินธุรกิจของเราจะไม่ก่อให้เกิดผลกระทบต่อสิ่งแวดล้อมใดๆ นอกจากนี้แล้ว บริษัทยังจะดำเนินการทุกวิถีทางในอันที่จะช่วยเสริมสร้างสิ่งแวดล้อมและสังคมให้มีความเข้มแข็งขึ้น เป็นต้นว่ายกเลิกการใช้สารเคมีที่มีผลกระทบต่อสิ่งแวดล้อม หันมาใช้สารที่ผลิตจากธรรมชาติและไม่ก่อให้เกิดผลกระทบต่อสิ่งแวดล้อมสามารถย่อยสลายเองได้โดยธรรมชาติ

5

แผงโซลาร์เซลล์ Solar rooftop ที่ติดตั้งที่อาคาร 2A, อาคารที่จอดรถ 2A และอาคาร SV15 นอกจากจะช่วยให้บริษัทฯ สามารถลดการใช้พลังงานไฟฟ้าได้แล้ว ยังสามารถลดการปล่อยก๊าซคาร์บอนไดออกไซด์ ออกสู่ชั้นบรรยากาศของโลกได้อีกด้วย โดยในปี 2564 ที่ผ่านมา บริษัทฯ สามารถลดการปล่อยก๊าซคาร์บอนไดออกไซด์ได้เป็นจำนวนมากกว่า 1,200 ตัน ซึ่งบริษัทฯ ภาคภูมิใจเป็นอย่างยิ่งที่มีส่วนร่วมในการลดโลกร้อน และจะดำเนินการอย่างต่อเนื่องต่อไป



| Environmental Benefits | |
|------------------------|--------------------------------------|
| | CO2 Emission Saved 435,106.5 kg |
| | Equivalent Trees Planted 12,986.6 |

| Environmental Benefits | |
|------------------------|---------------------------------------|
| | CO2 Emission Saved 813,985.75 kg |
| | Equivalent Trees Planted 24,294.98 |

6

บริษัทฯ ได้รับการรับรองมาตรฐานระบบการจัดการด้านสิ่งแวดล้อม ISO 14001 ตั้งแต่ปี 2545 จนถึงปัจจุบันโดยเป็นการจัดการทรัพยากรและสิ่งแวดล้อมไปพร้อมกับการพัฒนาธุรกิจ และเน้นเรื่องของการป้องกันมลพิษและรักษาสิ่งแวดล้อมเป็นหลัก เพื่อช่วยลดผลกระทบต่อสิ่งแวดล้อมรวมถึงลดต้นทุนการผลิตในธุรกิจ บริษัทฯ ได้ปฏิบัติตามมาตรฐานและข้อกำหนดการจัดการสิ่งแวดล้อม โดยมีการควบคุมการจัดการอย่างสม่ำเสมอ

7

บริษัทฯ มีโครงการการจัดการน้ำที่ใช้ในกิจกรรมส่งเสริมการผลิตเช่น น้ำที่ใช้แล้วจากหอทำความเย็น (Cooling Tower) และเครื่องส่งลม (Air Handling Unit) ซึ่งน้ำจากกิจกรรมดังกล่าวนั้นไม่ได้มีการปนเปื้อนของเสียหรือโลหะหนักโดยนำน้ำจากกระบวนการดังกล่าวมาเติมลงบ่อปลาในโรงงานเพื่อใช้รดน้ำต้นไม้ต่อไป ซึ่งผลของการมีโครงการดังกล่าวนี้ส่งผลให้สามารถประหยัดน้ำได้ประมาณ 6,400 ลูกบาศก์เมตรต่อปี



8

บริษัทฯ ได้เข้าร่วมและผ่านการฝึกอบรมการนำระบบเศรษฐกิจหมุนเวียนไปใช้ในโรงงานอุตสาหกรรมของกรมโรงงานอุตสาหกรรม ซึ่งโครงการดังกล่าวให้ความสำคัญกับการพัฒนากระบวนการผลิตผลิตภัณฑ์ และบริหารที่มีการดำเนินธุรกิจเป็นมิตรกับสังคม และสิ่งแวดล้อม มีการบริหารจัดการการใช้ทรัพยากรอย่างมีประสิทธิภาพเพิ่มขึ้น ส่งผลต่อความสามารถแข่งขันทางการค้าในระดับที่สูงขึ้น



9

โครงการอุตสาหกรรมสีเขียว บริษัทฯ จึงได้พัฒนาเข้าสู่อุตสาหกรรมสีเขียว ตามโครงการของกระทรวงอุตสาหกรรมซึ่งช่วยส่งเสริมให้เกิดการปรับปรุงอย่างต่อเนื่อง รวมทั้งแสดงถึงความรับผิดชอบต่อสังคมและสิ่งแวดล้อมทั้งภายในและภายนอกองค์กร ตลอดห่วงโซ่อุปทาน (Supply Chain) และบริษัทฯ มีความมุ่งมั่นในการคงรักษาและพัฒนาระบบสิ่งแวดล้อม เพื่อเข้าสู่อุตสาหกรรมสีเขียว ในระดับที่สูงขึ้นไป



ปัจจุบันบริษัทฯ อยู่ระหว่างการดำเนินการจัดเก็บข้อมูลเพื่อทำการคำนวณค่าการปล่อยก๊าซเรือนกระจกและนำมาเปิดเผยในรายงานประจำปีในปีต่อไป

3.4 การจัดการความยั่งยืนในมิติสังคม

นโยบายและแนวปฏิบัติด้านสังคม

ด้วยความเชื่อว่าการดำเนินธุรกิจให้ประสบความสำเร็จอย่างมั่นคงในระยะยาวนั้น ขึ้นอยู่กับความสามารถในการบริหารองค์กร และการยึดมั่นในจริยธรรมทางธุรกิจตามหลักการทำกับดูแลกิจการที่ดี ความรับผิดชอบต่อสังคมเป็นอีกสิ่งหนึ่งที่บริษัทฯ ให้ความสำคัญ โดยบริษัทฯ มีเจตนารมณ์ที่แน่วแน่ในการที่จะทำงานร่วมกับผู้ที่มีส่วนเกี่ยวข้อง โดยคำนึงถึงผลกระทบที่อาจเกิดขึ้นต่อผู้มีส่วนได้เสีย อันได้แก่ ผู้ถือหุ้น พนักงาน ลูกค้า คู่ค้า ชุมชนรอบข้างที่ตั้งบริษัทฯ และหน่วยงานภาครัฐ ตลอดจนสังคมและประเทศชาติ พร้อมทั้งปลูกฝังและส่งเสริมให้พนักงาน มีความรับผิดชอบต่อสังคมตลอดจนมีส่วนร่วมในกิจกรรมที่เป็นประโยชน์ต่อสังคม ชุมชนโดยรอบ รวมทั้งใส่ใจดูแลสิ่งแวดล้อมอย่างต่อเนื่อง และยั่งยืน โดยยึดแนวทางตามตลาดหลักทรัพย์แห่งประเทศไทย ภายใต้หลักการ 8 ข้อดังนี้

- 1 การประกอบกิจการด้วยความเป็นธรรม
- 2 การต่อต้านการคอร์รัปชัน
- 3 การเคารพสิทธิมนุษยชน
- 4 การปฏิบัติต่อแรงงานอย่างเป็นธรรม
- 5 การรับผิดชอบต่อผู้บริโภค
- 6 การดูแลรักษาสิ่งแวดล้อม
- 7 การร่วมพัฒนาชุมชนและสังคม
- 8 การมีนวัตกรรมและการเผยแพร่นวัตกรรมซึ่งได้จากการดำเนินงานที่มีความรับผิดชอบต่อสังคม สิ่งแวดล้อม และผู้มีส่วนได้เสีย

ทั้งนี้โปรดศึกษานโยบายและแนวปฏิบัติด้านสังคมของบริษัทฯ เพิ่มเติมจาก www.svi-hq.com ในหมวดนักลงทุนสัมพันธ์

ในปี 2564 คณะกรรมการบริษัทฯ ได้นำหลักการ 8 ข้อ มาใช้เป็นแนวทางในการดำเนินธุรกิจ เพื่อสร้างความซื่อสัตย์สุจริต มีความรับผิดชอบต่อและรักษาประโยชน์ของผู้มีส่วนได้เสียและสังคม เปิดโอกาสให้ผู้มีส่วนได้เสียมีส่วนในการดูแลกิจการ และให้ความเห็นเกี่ยวกับการดำเนินงาน เพื่อเป็นกลไกและกระบวนการที่จะดูแลให้มีการดำเนินการอย่างจริงจัง นำไปสู่การเป็นองค์กรธรรมาภิบาลที่แท้จริงดังนี้

ผลการดำเนินงานด้านสังคม

บริษัทฯ ได้ดำเนินการต่อเนื่องเพื่อตอบสนองอย่างเหมาะสมต่อความต้องการของผู้มีส่วนได้เสียต่างๆ ตลอดช่วงห่วงโซ่คุณค่า โดยมีการดำเนินการดังต่อไปนี้

1

ลูกค้า

ผลสำรวจความพึงพอใจลูกค้า

บริษัทฯ จะมีการสำรวจความพึงพอใจของลูกค้าเป็นประจำทุกปี เพื่อประเมินผลการดำเนินงานของบริษัทฯ ใน 6 หัวข้อหลัก ได้แก่ คุณภาพผลิตภัณฑ์ การส่งมอบ การแก้ไขปัญหา ความรวดเร็วในการตอบสนอง การสื่อสาร และอื่นๆ ซึ่งรวมถึงความพึงพอใจในด้านราคา เทคโนโลยี กระบวนการผลิต เป็นต้น โดยผลการสำรวจจะนำมาปรับปรุงและพัฒนากระบวนการต่างๆ ให้ตอบสนองความต้องการของลูกค้าอย่างมีประสิทธิภาพสูงสุด

| ตารางแสดงผลสำรวจความพึงพอใจของลูกค้า | | | |
|--|---------|---------|---------|
| ความพึงพอใจของลูกค้า | ปี 2562 | ปี 2563 | ปี 2564 |
| คุณภาพของผลิตภัณฑ์ | 81% | 78% | 78% |
| การส่งมอบ | 74% | 71% | 64% |
| การแก้ไขปัญหา | 86% | 82% | 85% |
| ความรวดเร็วในการตอบสนอง | 92% | 86% | 85% |
| การสื่อสาร | 89% | 84% | 85% |
| อื่นๆ ; ราคา, กระบวนการผลิต, เทคโนโลยี เป็นต้น | 90% | 80% | 75% |
| เปอร์เซ็นต์ความพึงพอใจเฉลี่ยโดยรวม | 85% | 80% | 79% |

ผลการสำรวจความพึงพอใจของลูกค้า ประจำปี 2564 พบว่าเปอร์เซ็นต์ความพึงพอใจเฉลี่ยโดยรวมลดลงกว่าปี 2563 เล็กน้อย โดยในหัวข้อการส่งมอบนั้นได้รับความพึงพอใจลดลงมากที่สุด อันเป็นผลจากปัญหาการขาดแคลนวัตถุดิบซึ่งเป็นปัญหาที่เกิดขึ้นกับทั้งอุตสาหกรรม อย่างไรก็ตามในปี 2564 บริษัทฯได้รับการประเมินความพึงพอใจเพิ่มขึ้นในหมวดการแก้ไขปัญหา และการสื่อสาร จากการปรับปรุงกระบวนการทำงานเพื่อรับมือกับความท้าทายจากสถานการณ์โรคติดต่อโควิด

ทั้งนี้บริษัทฯ มีความเชื่อมั่นว่าในปีถัดไป บริษัทฯ มุ่งมั่นพัฒนาและยกระดับการตอบสนองความต้องการของลูกค้าในด้านต่างๆ อย่างต่อเนื่อง เช่นการที่มีการเปลี่ยนโครงสร้างองค์กร เป็นแบบการดูแลและรับผิดชอบลูกค้าตามหน่วยธุรกิจ โดยมีจุดมุ่งหมายในความโปร่งใสและความรวดเร็วในการตัดสินใจ และตอบสนองความต้องการของลูกค้า เพื่อสร้างความพึงพอใจของลูกค้าให้ดียิ่งขึ้นต่อไป

ความรับผิดชอบต่อลูกค้า

บริษัทฯ ตระหนักดีว่าการผลิตสินค้าและบริการ โดยคำนึงถึงมาตรฐานคุณภาพ ความปลอดภัยของผู้บริโภครวมถึงมีราคาที่เหมาะสม อีกทั้งบริษัทฯ มีจิตสำนึกรับผิดชอบต่อสินค้า โดยไม่เอาเปรียบและปฏิบัติตามระเบียบข้อบังคับของกฎหมายที่กำหนดจะมีผลต่อการแข่งขันทางธุรกิจในการค้าเสรีในเวทีโลก และทำให้บริษัทฯ มีการเติบโตอย่างยั่งยืนต่อไป

เพื่อให้แน่ใจว่าสินค้าที่ผลิตจากบริษัทฯ นั้นจะสามารถนำไปใช้งานได้ตามคุณสมบัติของสินค้าแต่ละชนิด และไม่ก่อให้เกิดอันตรายใดๆ กับผู้บริโภคขั้นสุดท้าย บริษัทฯ จึงมุ่งมั่นที่จะปฏิบัติตามข้อกำหนดคุณภาพระดับโลกต่างๆ ดังนี้

1

มาตรฐานคุณภาพและสิทธิบัตรเกี่ยวกับการจัดการคุณภาพ

- มาตรฐาน ISO 9001:2015 ระบบการจัดการคุณภาพ
- IATF 16949:2016 ระบบการจัดการคุณภาพ - ยานยนต์
- ISO 13485:2016 ระบบการจัดการคุณภาพ - การแพทย์
- EN 9100:2018 (AS9100D) ระบบการจัดการคุณภาพ - การบิน อวกาศและการป้องกันทางอากาศยาน
- ISO 14001:2015 ระบบการจัดการสิ่งแวดล้อม
- ISO 45001:2018 อาชีวอนามัยและระบบการจัดการความปลอดภัย

2

มาตรฐานคุณภาพและสิทธิบัตรเกี่ยวกับการจัดการคุณภาพสำหรับการรับรองผลิตภัณฑ์

- สมาคมมาตรฐานมาตรฐาน (CSA)
- Underwriters Laboratories Inc. (UL)
- รายการ ETL (ETL, KTL)
- China Compulsory Certification (CCC)
- ATEX Directive 2014/34EU

นอกจากนี้บริษัทฯ มีการจัดประชุม “Quarterly Management Review” เป็นประจำทุกไตรมาส โดยมีวัตถุประสงค์เพื่อชี้แจงให้ผู้บริหารและพนักงานได้รับทราบถึงแผนการดำเนินธุรกิจ ของบริษัทฯ และวัตถุประสงค์ด้านคุณภาพ รวมถึงการดำเนินงานในส่วนงานต่างๆ ในแต่ละไตรมาส

2 พนักงาน

การจ้างงาน

บริษัทปฏิบัติตามหลักสิทธิมนุษยชนและตระหนักถึงความเท่าเทียมทางเพศตั้งแต่การจ้างงานจนถึงการดูแลพนักงานและบุคลากรเพื่อให้พนักงานและบุคลากรทุกคนเกิดความรู้สึกผูกพันเป็นครอบครัวเดียวกับองค์กร โดยในปี 2564 บริษัทมีการจ้างพนักงานทั้งหมด 3,237 คน ในจำนวนนี้เป็นพนักงานหญิง 2,180 คน พนักงานชาย 1,057 คน รายละเอียดดังนี้

| รายละเอียด | จำนวนพนักงาน (คน) | |
|-----------------|-------------------|-------|
| | ชาย | หญิง |
| พนักงานประจำ | 489 | 436 |
| พนักงานรายวัน | 563 | 1,739 |
| พนักงานผู้พิการ | 5 | 5 |
| รวม | 1,057 | 2,180 |

บริษัทให้ความสำคัญต่อการปฏิบัติด้านแรงงานและการเคารพสิทธิมนุษยชนอย่างเป็นธรรม เท่าเทียม และไม่เลือกปฏิบัติทั้งในด้านการจ้างงาน การจ่ายค่าตอบแทน การเลื่อนตำแหน่ง การฝึกอบรมและพัฒนาพนักงาน โดยไม่แบ่งแยกความแตกต่างทางเพศ อายุ สถาบันการศึกษา เชื้อชาติ และศาสนา รวมทั้งสนับสนุนการจ้างงานแก่กลุ่มผู้ด้อยโอกาส ได้แก่ ผู้พิการ โดย ณ วันที่ 31 ธันวาคม 2564 บริษัทมีการจ้างงานพนักงานผู้พิการทั้งสิ้น 10 คน โดยเป็นพนักงานรายวัน 7 คน และพนักงานประจำจำนวน 3 คน

นอกจากนี้บริษัทมีนโยบายการบริหารค่าผลตอบแทนที่เป็นธรรมและเหมาะสมตามศักยภาพ โดยพิจารณาผลประโยชน์ค่าตอบแทนต่างๆ ให้ทัดเทียมกับกลุ่มธุรกิจประเภทเดียวกันตามความเหมาะสมกับตำแหน่งงาน ประสบการณ์ สภาพเศรษฐกิจ และผลประกอบการของบริษัท โดยปฏิบัติตามพระราชบัญญัติคุ้มครองแรงงานและระเบียบข้อบังคับอื่นๆ ที่เกี่ยวข้อง



บริษัทฯ มุ่งมั่นในการปฏิบัติตามนโยบายอาชีวอนามัย ความปลอดภัย และสิ่งแวดล้อม (Occupational Health & Safety and Environmental Policy) บริษัทฯ ได้รับการรับรองมาตรฐานระบบการจัดการด้านความปลอดภัย TIS/OHSAS 18001 มาอย่างต่อเนื่อง ตั้งแต่ ปี 2554 จนถึงปี 2561 และมีการยกระดับมาตรฐานสู่ ISO 45001 เมื่อปี 2562 ซึ่งเป็นมาตรฐานการจัดการด้านความปลอดภัยไปพร้อมกับการพัฒนาธุรกิจ โดยเน้นเรื่องของการป้องกันการเกิดอุบัติเหตุเป็นหลัก เพื่อช่วยลดผลกระทบต่อพนักงาน ผู้ทำสัญญาเป็นคู่ค้า ผู้รับเหมา ชุมชน และสาธารณชนต่างๆ รวมถึงลดต้นทุนการผลิตในการประกอบธุรกิจ บริษัทฯ ได้ปฏิบัติตามมาตรฐานและข้อกำหนดการจัดการด้านความปลอดภัยดังกล่าวข้างต้น โดยมีการควบคุมปรับปรุง และพัฒนาการจัดการอย่างต่อเนื่อง

บริษัทฯ ได้ตระหนักถึงความปลอดภัยและจัดสรรทุนอาชีวอนามัยที่แก่พนักงาน โดยเสริมสร้างการมีส่วนร่วมและความเป็นเจ้าของให้พนักงาน เพื่อช่วยลดค่าใช้จ่าย ลดการสูญเสียเวลาทำงาน ลดการใช้ทรัพยากรต่างๆ รวมถึงลดการสูญเสียจากการเจ็บป่วยและบาดเจ็บของพนักงาน

บริษัทฯ มีแนวทางในการส่งเสริมความปลอดภัย ในการปฏิบัติงานของพนักงานและผู้รับเหมา ดังนี้

- ❖ จัดทำนโยบายอาชีวอนามัย ความปลอดภัย และสิ่งแวดล้อม (Occupational Health & Safety and Environmental Policy)
- ❖ จัดตั้งคณะกรรมการความปลอดภัย อาชีวอนามัยและ สภาพแวดล้อมในการทำงาน
- ❖ มีการบริหารจัดการความปลอดภัยสำหรับผู้รับเหมา (Contractor Safety Management)
- ❖ มีการประเมินความเสี่ยงด้านสุขภาพ (Health Risk Assessment)
- ❖ มีการจัดการสุขอนามัยในโรงงาน (Industrial Hygiene)
- ❖ ตั้งเป้าหมายระยะสั้นและระยะยาวเชิงกลยุทธ์ในการ ดำเนินงานด้านอาชีวอนามัยและความปลอดภัย
- ❖ จัดทำโปรแกรมรายงานและสอบสวนเหตุการณ์เกือบเกิดอุบัติเหตุอุบัติการณ์ (Near miss Report Program)

ผลการดำเนินการ บริษัทฯ ประสบความสำเร็จโดยบรรลุเป้าหมายในการเป็นองค์กรที่ปราศจากอุบัติเหตุและไร้ผู้บาดเจ็บจากการทำงานอย่างต่อเนื่อง ผลจากตัวชี้วัดความสำเร็จด้านความปลอดภัย ผ่านอัตราการเกิดอุบัติเหตุจากการทำงาน (Total Recordable Injury Rate: TRIR) ที่มีค่าเป็นศูนย์ในปี 2564 และบริษัทฯ ยังคงมุ่งมั่นในการกำหนดแนวทางป้องกัน และสร้างวัฒนธรรมการด้านความปลอดภัยขององค์กรอย่างต่อเนื่อง โดยมีผลการดำเนินการโครงการด้านความปลอดภัยและโปรแกรมรายงานเหตุการณ์เกือบเกิดอุบัติเหตุ (Near miss) ดังตารางข้างล่างนี้

| ดัชนีวัดความสำเร็จ | เป้าหมายปี 2563 | ผลการดำเนินการ ปี 2563 | เป้าหมายปี 2564 | ผลการดำเนินการ ปี 2564 |
|---|-----------------|------------------------|-----------------|------------------------|
| อัตราการเจ็บป่วยโรคจากการทำงาน | 0 | 0 | 0 | 0 |
| อัตราเกิดอุบัติเหตุจากการทำงานของพนักงานและผู้รับเหมา | 0 | 0 | 0 | 0 |

บริษัทฯ ได้ตระหนักถึงด้านสุขภาพของพนักงานจึงจัดให้มีกิจกรรมต่างๆ ดังต่อไปนี้

- ❖ ตั้งศูนย์สุขภาพ หรือ Fitness Center บริษัทฯ ได้จัดให้มีพื้นที่การออกกำลังกายภายในบริษัท ฯ
- ❖ โครงการตรวจสุขภาพประจำปี 2564 บริษัทฯ ได้จัดให้มีการตรวจสุขภาพเป็นประจำทุกปีเพื่อค้นหาและป้องกันโรคที่อาจเกิดขึ้นกับตัวพนักงานไม่ว่าจะเป็นโรคจากการทำงานหรือโรคอื่นเกิดขึ้นจากปัจจัยส่วนบุคคล



❖ ผ่านการรับรองโครงการที่เกี่ยวกับการจัดการเพื่อป้องกันการระบาดของโรคติดเชื้อไวรัสโคโรนา 2019 ดังนี้

- 1 | โครงการ “สถานประกอบการ โรงงาน GOOD FACTORY PRACTICE สะอาดปลอดภัย ป้องกันโรค COVID-19”
- 2 | โครงการ “โรงงานสะอาด ปลอดภัย ป้องกันโรค COVID FREE SETTING THAI STOP COVID 2 PLUS”



โดยโครงการทั้ง 2 โครงการเป็นโครงการที่กำหนดให้บริษัทฯต้องปฏิบัติตามมาตรการต่างๆ เพื่อเป็นการป้องกันการระบาดของโรคดังกล่าว

- ❖ จัดหาวัคซีนสำหรับพนักงานจำนวน 2,500 คน รวมทั้งสิ้น 5,000 โดสเพื่อเสริมสร้างภูมิคุ้มกันให้กับพนักงานและป้องกันการระบาดของโรคติดเชื้อไวรัสโคโรนา 2019 ซึ่งพนักงานทั้งหมดของบริษัทฯ ได้รับวัคซีนอย่างน้อย 2 เข็มแล้ว
- ❖ จัดให้มีการตรวจ ATK (Antigen Test Kit) สำหรับพนักงานใหม่ และสุ่มตรวจพนักงานปัจจุบันในทุกสัปดาห์

ทั้งนี้บริษัทฯ มีโครงการที่ส่งเสริมด้านความปลอดภัยและอาชีวอนามัย ของพนักงานตลอดจนผู้เกี่ยวข้อง ซึ่งรายละเอียดในการดำเนินงานด้านอาชีวอนามัย ความปลอดภัย และสิ่งแวดล้อม ปี 2564 มีดังนี้

1

จัดอบรมและให้ความรู้พนักงานในเรื่องของความปลอดภัยโดยเริ่มตั้งแต่การทบทวนการสร้างจิตสำนึกความปลอดภัยในระดับบริหาร หัวหน้างาน และคณะกรรมการความปลอดภัย ตลอดจนให้ความรู้แก่พนักงานทุกระดับ รวมทั้งให้ความรู้ด้านความปลอดภัยแก่ผู้รับเหมาอีกด้วย อีกทั้งยังมีการจัดอบรมเพื่อให้พนักงานทราบถึงบทบาทหน้าที่ในการมีส่วนร่วมเรื่องความปลอดภัย อาทิ หลักสูตรความปลอดภัยในการขับรถยก (Forklift) ความปลอดภัยในการทำงาน เกี่ยวกับสารเคมี ไฟฟ้า และอบรมการปฐมพยาบาลเบื้องต้น เป็นต้น


- ❖ อบรมความปลอดภัยในระดับพนักงานทุกระดับ จำนวน 1 ครั้ง/สัปดาห์ จำนวน 1,859 คน จำนวนชั่วโมง ฝึกอบรม 6 ชั่วโมง/คน (ตามกฎหมาย) รวมจำนวนชั่วโมงการฝึกอบรม 11,154 ชั่วโมง

2

การฝึกอบรมดับเพลิงขั้นต้นทั้งภาคทฤษฎีและภาคปฏิบัติให้กับพนักงาน ไม่น้อยกว่า 40% ของจำนวน ลูกจ้างของแต่ละหน่วยงาน ในปี 2564 จำนวน 2 ครั้งและการฝึกอบรมดับเพลิงและการอพยพหนีไฟ ในปี 2564 มีพนักงานเข้าร่วม จำนวน 2,325 คน (100%)



5



3



4



6



3

การตรวจสุขภาพประจำปีของพนักงาน ในปี 2564 มีพนักงานเข้าร่วมโครงการจำนวน 2,396 คนจากพนักงาน ทั้งหมด 3,066 คน คิดเป็นร้อยละ 78 % ของพนักงานทั้งหมด

4

การตรวจสภาพแวดล้อมในการทำงาน เกี่ยวกับสารเคมี ความร้อน เสียง แสงสว่าง ฝุ่น และปล่องระบายอากาศ ประจำปี 2564

5

การตรวจวิเคราะห์จุดบริการน้ำดื่มจำนวน 15 จุด และบ่อน้ำประปาจำนวน 3 จุดภายในบริษัท ประจำปี 2564

6

บริษัทสนับสนุน และส่งเสริมให้พนักงานของบริษัททุกคนได้ตระหนักถึงการเสริมสร้างจิตสำนึกในความรับผิดชอบต่ออาชีวอนามัย ความปลอดภัยและสิ่งแวดล้อม และพร้อมที่จะอนุรักษ์สิ่งแวดล้อมทั้งในปัจจุบันและอนาคต โดยการฝึกอบรมให้ความรู้แก่พนักงาน สกิลอุบัติเหตุหรืออัตราการหยุดงานหรือการเจ็บป่วยจากการทำงานปี 2564 เป็นดังนี้

การเกิดอุบัติเหตุไม่รุนแรง จำนวน 2 เคส ดังนี้
วันที่ 7 พฤศจิกายน 2564 (ไม่หยุดงาน)
วันที่ 15 ธันวาคม 2564 (ไม่หยุดงาน)

3

สังคม

ด้วยเจตนารมณ์ที่มุ่งหวังจะเป็นส่วนหนึ่งในการนำสังคมไทยไปสู่สังคมแห่งการพัฒนาที่ยั่งยืน เพื่อเสริมสร้างทัศนคติที่ดี และการยอมรับในฐานะที่เป็นส่วนหนึ่งของชุมชน บริษัทฯ ได้ดำเนินกิจกรรมเพื่อสังคมอย่างต่อเนื่อง อาทิเช่น การจัดโครงการเฝ้าระวังเพื่อเยาวชนไทย การจัดกิจกรรมบริจาคโลหิต และกิจกรรมวันเด็ก โครงการสนับสนุนด้านการศึกษา เช่น โครงการทวิภาคี เป็นการร่วมมือระหว่างบริษัทฯ กับวิทยาลัยเทคนิคที่ต้องการจะส่งนักศึกษาเข้ามาฝึกงานในบริษัทฯ เป็นเวลา 1 ปี โครงการรับนักศึกษาฝึกงานเพื่อให้นักศึกษาได้มีโอกาสได้เรียนรู้วิธีการทำงานกระบวนการทำงาน ได้มาทดลองปฏิบัติงานจริง และจะได้นำความรู้ความสามารถไปใช้เมื่อจบการศึกษาแล้ว เป็นต้น

การดำเนินธุรกิจที่มีผลกระทบต่อความรับผิดชอบต่อสังคม



- ไม่มี -

กิจกรรมเพื่อประโยชน์ต่อสังคมและสิ่งแวดล้อม (After process)



กิจกรรมบริจาคชุดสอบแอนติเจน COVID-19

บริษัทได้บริจาคชุดทดสอบ Rapid Antigen ของ COVID-19 จำนวน 5,000 ชุด ให้กับตัวแทนโรงพยาบาลมหาวิทยาลัยธรรมศาสตร์ โดยมีวัตถุประสงค์ในการบริจาค COVID-19 ATK ครั้งนี้ เพื่อลดความเสี่ยงในการแพร่เชื้อ COVID-19 โดยเร่งจำนวนการตรวจคัดกรองและแยกผู้ติดเชื้อ และตัวเลขที่ไม่ติดเชื้อ



บริษัท เอสวีไอ จำกัด (มหาชน) ได้บริจาคขวดน้ำดื่ม 1,200 ขวด ให้กับโรงพยาบาลส่งเสริมสุขภาพตำบลบางกะดีจังหวัดปทุมธานี ให้กับผู้ป่วยผู้ป่วยที่ติดเชื้อ ในตำบลบางกะดี ทั้งในโรงพยาบาลสนามและการแยกบ้าน นอกจากนี้ SVI ยังได้สนับสนุนชุมชนในสถานการณ์โรคระบาดนี้ด้วยการบริจาคอย่างรวดเร็ว Antigen Kits (ATK) โดยมีวัตถุประสงค์เพื่อเร่งจำนวนการทดสอบ COVID -19



กิจกรรมบริจาคโลหิต

บริษัทฯ ได้ร่วมมือกับสภาวิชาชีพไทยจัดกิจกรรมบริจาคโลหิตทั้งนี้เพื่อเป็นการเปิดโอกาสให้พนักงานมีส่วนร่วมสนับสนุนสังคมของเราอย่างต่อเนื่อง โดยในปี 2564 บริษัทฯ ได้จัดกิจกรรมบริจาคโลหิต 2 ครั้ง มีผู้บริจาค 93 ราย จำนวน 37,200 มล. บริจาคโลหิตในเดือนมกราคม ผู้บริจาค 67 ราย บริจาคโลหิต 26,800 มล. ในเดือนเมษายน





บริษัทฯ ให้ความสำคัญกับการต่อต้านทุจริตคอร์รัปชัน โดยมีนโยบายเป็นลายลักษณ์อักษร มีกระบวนการติดตามเพื่อให้พนักงานและผู้มีส่วนเกี่ยวข้องปฏิบัติตามนโยบายและมาตรการต่อต้านทุจริตคอร์รัปชัน มีการเปิดช่องทางการแจ้งเบาะแส มีคณะกรรมการและประธานกรรมการคณะทำงานที่เป็นผู้บริหารระดับสูง มีการประเมินความเสี่ยงด้านทุจริตคอร์รัปชัน และมีการให้ความรู้แก่พนักงาน อีกทั้งการเข้าร่วมสมาชิกแนวร่วมต่อต้านคอร์รัปชันของภาคเอกชนไทย

นโยบายบริษัทฯ

บริษัทฯ ถือว่าการทุจริตเป็นสิ่งผิดกฎหมายและทำลายความน่าเชื่อถือของการดำเนินธุรกิจของบริษัทฯ คณะกรรมการจึงมีมติอนุมัตินโยบายที่จะต่อต้านการทุจริตในทุกรูปแบบ ในวันที่ 8 สิงหาคม 2557 เพื่อมิให้มีผลเสียหายเกิดขึ้นต่อบริษัทฯ และสังคม บริษัทฯ จึงมีแนวปฏิบัติสำหรับผู้บริหารและพนักงานดังนี้

- ❖ ห้ามผู้บริหารและพนักงานของบริษัทฯ เรียกรับ หรือรับผลประโยชน์หรือทรัพย์สินที่จะนำไปสู่การปฏิบัติ หรือการละเว้นการปฏิบัติหน้าที่ในความรับผิดชอบของตนเองในทางมิชอบ หรืออาจทำให้บริษัทฯ เสียผลประโยชน์นั้นๆ ได้
- ❖ ห้ามผู้บริหารและพนักงานของบริษัทฯ เสนอ หรือให้ผลประโยชน์หรือทรัพย์สินใดๆ แก่บุคคลภายนอกเพื่อบุคคลผู้นั้นกระทำการใดๆ หรือละเว้นการกระทำการใดๆ ผิดกฎหมายหรือโดยไม่ชอบในหน้าที่ความรับผิดชอบของตน
- ❖ ในกรณีที่มีการกระทำความผิดเป็นการทุจริตเกิดขึ้นบริษัทฯ ถือว่าเป็นการกระทำที่ร้ายแรง และจะพิจารณาดำเนินการต่อบุคคลผู้นั้นตามระเบียบข้อบังคับของบริษัทหรือกฎหมายอย่างเคร่งครัด

การดำเนินการตามนโยบายในปี 2564

บริษัทฯ และบริษัทย่อยมีการดำเนินการ เพื่อให้เป็นไปตามนโยบายการป้องกันการมีส่วนเกี่ยวข้องกับการคอร์รัปชัน ดังต่อไปนี้

1

การประเมินความเสี่ยงของธุรกิจ เพื่อระบุการดำเนินงานของบริษัทฯ หรือบริษัทย่อยที่มีความเสี่ยงว่าอาจมีส่วนเกี่ยวข้องกับการคอร์รัปชัน บริษัทฯ มีความเสี่ยงน้อยที่จะได้รับผลกระทบจากการทุจริต เนื่องจากมีการกำกับดูแลและระบบความเสี่ยงเรื่องการทุจริตและคอร์รัปชัน โดยมีการกำหนดให้ ผู้บริหารและพนักงานทุกคนต้องปฏิบัติตามจริยธรรมและจรรยาบรรณอย่างเคร่งครัดบริษัทฯ และบริษัทย่อยจัดให้มีระบบการบริหารความเสี่ยงที่เหมาะสมกับลักษณะการดำเนินธุรกิจของบริษัทฯ และบริษัทย่อย เพื่อป้องกันการทุจริตและคอร์รัปชันภายในบริษัทฯ กำหนดมาตรการต่อต้านการทุจริตและคอร์รัปชันที่เหมาะสมกับความเสี่ยงที่ประเมินได้ ตลอดจนมีการเฝ้าติดตามประเมินผลการปฏิบัติตามแผนการบริหารความเสี่ยงที่กำหนด การกำหนดแนวปฏิบัติเพื่อควบคุมป้องกัน และติดตามความเสี่ยงจากการคอร์รัปชัน: บริษัทฯ และบริษัทย่อยได้กำหนดให้มีแนวปฏิบัติเกี่ยวกับการกำกับดูแลและควบคุมดูแลเพื่อป้องกันและติดตามความเสี่ยงจากการทุจริตและคอร์รัปชัน สรุปได้ ดังนี้

- ❖ บริษัทฯ มีกระบวนการตรวจสอบ ประเมินระบบการควบคุมภายใน และการบริหารความเสี่ยงที่ครอบคลุมระบบงานสำคัญต่างๆ เช่น ระบบการจัดซื้อจัดจ้าง การจัดทำสัญญา ระบบการจัดทำและควบคุมงบประมาณ ระบบการอนุมัติ ระบบการบันทึกบัญชี การจ่ายชำระเงิน อย่างชัดเจน
- ❖ การกำหนดจริยธรรมของกรรมการ ผู้บริหาร และพนักงานทุกคน มีส่วนร่วมในการต่อต้านทุจริต แนวทางปฏิบัติ ทั้งนี้เพื่อป้องกันและติดตามความเสี่ยงจากการทุจริตและคอร์รัปชัน รวมทั้งให้ข้อเสนอแนะเกี่ยวกับแนวทางในการแก้ไขที่เหมาะสม
- ❖ บริษัทฯ มีช่องทางการรับแจ้งข้อมูล เบาะแส หรือข้อร้องเรียนการฝ่าฝืน การกระทำผิดกฎหมายหรือจริยธรรมธุรกิจของบริษัทฯ หรือแนวทางปฏิบัติในการป้องกันการมีส่วนเกี่ยวข้องกับการคอร์รัปชันหรือข้อสงสัยในรายงานทางการเงิน หรือระบบการควบคุมภายใน โดยมีนโยบายในการคุ้มครองผู้ให้ข้อมูลหรือเบาะแส และจะเก็บรักษาข้อมูลของผู้ให้ข้อมูลเป็นความลับ รวมทั้งมีมาตรการในการตรวจสอบและกำหนดบทลงโทษทางวินัยของบริษัทฯ และ/หรือ กฎหมายที่เกี่ยวข้อง กรณีที่สามารถติดต่อผู้ให้เบาะแสหรือผู้ร้องเรียนได้ หัวหน้าสายงานที่เกี่ยวข้อง

2

การสื่อสารและฝึกอบรมแก่พนักงานเพื่อให้ความรู้เกี่ยวกับนโยบายและแนวปฏิบัติในการต่อต้านคอร์รัปชัน บริษัทฯ จัดให้มีการสื่อสารแนวทางปฏิบัติในการป้องกันการมีส่วนเกี่ยวข้องกับการคอร์รัปชัน โดยกำหนดไว้ในจริยธรรมการดำเนินงานให้ผู้บริหาร และพนักงานมีส่วนร่วมในการต่อต้านทุจริต และได้เผยแพร่บนเว็บไซต์ของบริษัทฯ ทั้งนี้เพื่อให้ผู้บริหาร และพนักงานทุกคนรับทราบและถือปฏิบัติ

3

แนวทางปฏิบัติและการติดตามประเมินผลการปฏิบัติตามนโยบายการต่อต้านการคอร์รัปชัน บริษัทฯ กำหนดให้มีแนวทางในการติดตามประเมินผลการปฏิบัติตามแนวทางปฏิบัติในการป้องกันการมีส่วนเกี่ยวข้องกับการคอร์รัปชัน ดังนี้

- ❖ บริษัทฯ ได้เผยแพร่ นโยบาย หน้า ที่ ความรับผิดชอบ และแนวทางปฏิบัติในการต่อต้านคอร์รัปชันให้กับพนักงานใหม่ในวันปฐมฤกษ์ โดยพนักงานใหม่จะต้องเซ็นรับทราบในเรื่องดังกล่าว สำหรับพนักงานปัจจุบัน บริษัทฯ ได้เผยแพร่ ทบทวนนโยบาย หน้า ที่ ความรับผิดชอบ และแนวทางปฏิบัติในการต่อต้านคอร์รัปชัน ให้ทราบอย่างน้อยปีละ 2 ครั้ง ผ่านช่องทางที่ประชุมรายสัปดาห์ของบริษัทฯ (Smart Meeting) จุลสารข่าวของบริษัทฯ (SVI Newsletter) และบอร์ดประชาสัมพันธ์
- ❖ บริษัทฯ ได้เผยแพร่ นโยบาย หน้า ที่ ความรับผิดชอบ และแนวทางปฏิบัติในการต่อต้านคอร์รัปชัน ให้กับบริษัทคู่ค้าต่างๆ รวมทั้งสถาบันการเงิน
- ❖ กำหนดให้ ผู้บริหารและพนักงาน ประเมินผลการปฏิบัติงานตนเองเกี่ยวกับการปฏิบัติตามคู่มือการกำกับดูแลกิจการที่ดี และจริยธรรมธุรกิจที่บริษัทฯ โดยการให้ผู้บริหาร และพนักงาน มีส่วนร่วมในการต่อต้านทุจริตและคอร์รัปชันโดยปฏิบัติอย่างสม่ำเสมอ
- ❖ จัดให้มีฝ่ายตรวจสอบภายใน ทำหน้าที่ตรวจสอบระบบการควบคุมภายใน การบริหารความเสี่ยง การกำกับดูแลกิจการ และให้ข้อเสนอแนะอย่างต่อเนื่อง โดยดำเนินการตรวจสอบตามแผนการตรวจสอบประจำปีที่ได้รับความเห็นชอบจากคณะกรรมการตรวจสอบ และรายงานผลการตรวจสอบที่มีนัยสำคัญและข้อเสนอแนะต่อคณะกรรมการตรวจสอบ
- ❖ กำหนดให้ฝ่ายบริหารความเสี่ยงและควบคุมภายใน รับผิดชอบในการทดสอบและประเมินความเสี่ยงจากการทุจริตและคอร์รัปชันอย่างต่อเนื่อง เพื่อให้การนำมาตรการต่อต้านการทุจริตและคอร์รัปชันนำไปปฏิบัติอย่างมีประสิทธิภาพ ตลอดจนติดตาม ทบทวนและปรับปรุงมาตรการต่อต้านการทุจริตและคอร์รัปชันอย่างสม่ำเสมอ โดยนำเสนอผลการประเมินต่อคณะกรรมการบริหารความเสี่ยง และรายงานต่อคณะกรรมการบริษัทตามลำดับ อย่างทันเวลาและสม่ำเสมอ

การวิเคราะห์และคำอธิบายของฝ่ายจัดการ

การวิเคราะห์ผลการดำเนินงาน และฐานะทางการเงิน

ผลการดำเนินงานและวิเคราะห์ฐานะทางการเงิน

ปี 2564 เป็นอีกปีที่บริษัท เอสวีไอ มีรายได้สูงสุดเป็นประวัติการณ์แม้ว่าจะประสบกับความท้าทายอย่างยิ่งจากภาวะการขาดแคลนชิ้นส่วนอิเล็กทรอนิกส์ อีกทั้งการแพร่ระบาดของเชื้อไวรัสโคโรนา (COVID-19) ผลการดำเนินงานที่โดดเด่นและบรรลุเป้าหมายนั้นเป็นผลของความมุ่งมั่นอย่างแรงกล้าต่อลูกค้าและผู้มีส่วนได้เสีย สำหรับการดูแลปกป้องพนักงานจากการแพร่ระบาดของเชื้อไวรัสโคโรนา (COVID-19) บริษัทฯ ได้จัดซื้อวัคซีนเพื่อฉีดให้แก่พนักงานทุกคน และได้มีมาตรการป้องกันควบคุมโรคในพื้นที่เฉพาะ (Bubble and Seal) ภายในสถานที่ของบริษัทฯ เพื่อแยกพนักงานที่มีการสัมผัสกับผู้ติดเชื้อจากครอบครัวและเพื่อนร่วมงานเพื่อสังเกตอาการและสามารถกลับไปทำงานได้อย่างปลอดภัย สำหรับการจัดการวัตถุดิบเพื่อรับมือกับภาวะการขาดแคลนชิ้นส่วนอิเล็กทรอนิกส์นั้น บริษัทฯ ได้มีการจัดซื้อวัตถุดิบล่วงหน้ามากกว่าปกติ ส่งผลให้สินค้าคงเหลือของบริษัทเพิ่มสูงขึ้นกว่า 2.5 พันล้านบาทจากปี 2563 อย่างไรก็ตามระดับสินค้าคงเหลือดังกล่าวยังอยู่ในระดับที่จัดการได้ด้วยความสามารถของฐานะการเงินของบริษัท ทั้งนี้หากปราศจากความพยายามและความมุ่งมั่นต่อผู้มีส่วนได้เสียแล้ว บริษัทฯ คงไม่สามารถที่จะบรรลุผลการดำเนินงานที่โดดเด่นนี้ได้

บริษัทฯ ตั้งเป้าหมายภายในท้าทายยิ่งสำหรับปี 2565 ด้วยความสำเร็จจากการเข้าสู่ตลาดกลุ่มสินค้าอุปกรณ์อิเล็กทรอนิกส์ที่ใช้ในการรับส่งข้อมูลความเร็วสูง (optical electronics (5G)) ในปี 2564 ทั้งนี้บริษัทฯ คาดว่ากลุ่มสินค้าดังกล่าวจะเติบโตถึง 100 ล้านเหรียญสหรัฐในปี 2565 ซึ่งเป็นกลุ่มหลักในการเติบโตของรายได้

สำหรับการขยายพื้นที่การผลิต บริษัทฯ ได้ขยายโรงงานในสาธารณรัฐสโลวาเกียเพิ่ม 4,500 ตารางเมตร เป็น 11,800 ตารางเมตร อีกทั้งยังตั้งเป้าที่จะขยายโรงงานในประเทศกัมพูชาอีก 25,000 ตารางเมตร จากพื้นที่ปัจจุบัน 9,200 ตารางเมตรนอกจากนี้บริษัทฯ ได้ทำการเข้าซื้อบริษัท โทโฮกุ ไฟเบอร์ (ประเทศไทย) จำกัด ปัจจุบันเปลี่ยนชื่อเป็น บริษัท โทโฮกุ โซลูชันส์ จำกัด ส่งผลให้ในบริษัทฯ มีพื้นที่การผลิตทั้งสิ้นในปัจจุบัน 111,373 ตารางเมตร และที่ดินทั้งสิ้น 333,214 ตารางเมตร

ยอดขายรวมปี 2564 จำนวน 17,400 ล้านบาท (544.0 ล้านเหรียญสหรัฐ) เพิ่มขึ้นร้อยละ 13.9 จากปี 2563 ที่มียอดขายรวม 15,282 ล้านบาท (489.3 ล้านเหรียญสหรัฐ) โดยมียอดขายจากบริษัทย่อยในยุโรป จำนวน 3,154 ล้านบาท (110.5 ล้านเหรียญสหรัฐ) และจากบริษัทย่อยในกัมพูชา จำนวน 1,057 ล้านบาท (32.7 ล้านเหรียญสหรัฐ) โดยมีกลุ่มผลิตภัณฑ์ที่มียอดขายสูงสุดตามลำดับดังนี้ ผลิตภัณฑ์กลุ่มอุปกรณ์สื่อสารโทรคมนาคม และระบบเครือข่ายไร้สายสำหรับการสื่อสาร ผลิตภัณฑ์กลุ่มควบคุมอุตสาหกรรม ผลิตภัณฑ์กลุ่มไมโครอิเล็กทรอนิกส์ และผลิตภัณฑ์กลุ่มยานยนต์และขนส่งสาธารณะ

ยอดขายรวมปี 2563 เพิ่มขึ้น 321 ล้านบาท หรือร้อยละ 2.1 จากปี 2562 ที่มียอดขาย 14,962 ล้านบาท หากเปรียบเทียบยอดขายในสกุลเงินเหรียญสหรัฐยอดขายรวมปี 2563 เพิ่มขึ้น 5.7 ล้านเหรียญสหรัฐ หรือคิดเป็นร้อยละ 1.2% จากปี 2562 บริษัทฯ ยังคงมีการเติบโตอย่างต่อเนื่องจากการได้รับคำสั่งซื้อจากลูกค้าใหม่ๆ ในกลุ่มตลาดที่มีการเติบโตสูง

ยอดขายในงบการเงินเฉพาะกิจการในปี 2564 มีจำนวน 13,064 ล้านบาท (406.9 ล้านเหรียญสหรัฐ) เพิ่มขึ้น 1,483 ล้านบาท หรือร้อยละ 12.8 จากปี 2563 และ เพิ่มขึ้น 1,552 ล้านบาทหรือร้อยละ 13.5 จากปี 2562 ตามลำดับ

กำไรเบื้องต้นจากงบการเงินรวมรวมประจำปี 2564 มีจำนวน 1,972 ล้านบาท หรือร้อยละ 11.3 ของรายได้รวม สำหรับกำไรเบื้องต้นรวมประจำปี 2563 และ ปี 2562 เป็นจำนวน 1,282 ล้านบาท และ 948 ล้านบาท คิดเป็นอัตรากำไรเบื้องต้นร้อยละ 8.3 และ 6.3 ตามลำดับ กำไรเบื้องต้นรวมในปี 2564 เพิ่มขึ้น 690 ล้านบาท หรือร้อยละ 53.8 จากปี 2563 และเพิ่มขึ้น 1,023 ล้านบาท หรือร้อยละ 107.9 จากปี 2562 อัตรากำไรเบื้องต้นเพิ่มขึ้นร้อยละ 2.9 เมื่อเทียบกับปี 2563 หรือเพิ่มขึ้นร้อยละ 5 เมื่อเปรียบเทียบกับปี 2562 จากการแจ้งค่าอย่างมีนัยสำคัญของค่าเงินบาทตลอดปี 2562 ส่งผลให้ในปีนั้นมีอัตรากำไรเบื้องต้นต่ำกว่าปี 2563 และ 2564 โดยปี 2564 เป็นปีที่พิเศษที่มีรายได้สูงสุดเป็นประวัติการณ์ ประกอบกับอัตราการทำกำไรที่แข็งแกร่ง

กำไรเบื้องต้นจากงบการเงินเฉพาะกิจการ ในปี 2564 นี้ มีจำนวน 1,547 ล้านบาท หรือร้อยละ 11.8 ของรายได้ ในปี 2563 และ 2562 มีกำไรเบื้องต้นเฉพาะส่วนของบริษัทฯ จำนวน 956 ล้านบาท หรืออัตราร้อยละ 8.3 และ 494 ล้านบาท หรืออัตราร้อยละ 4.3 ตามลำดับ ในปี 2564 มีอัตรากำไรเบื้องต้นเฉพาะส่วนของบริษัทฯ เพิ่มขึ้นร้อยละ 3.6 จากปี 2563 และร้อยละ 7.5 จากปี 2562

ค่าใช้จ่ายในการขายและบริหารจากงบการเงินรวมในปี 2564 มีจำนวน 642 ล้านบาทหรือร้อยละ 3.7 ของรายได้ เมื่อเทียบกับปี 2563 และ 2562 ที่มีค่าใช้จ่ายในการขายและบริหารจำนวน 671 ล้านบาทหรือร้อยละ 4.4 ของรายได้ และ 706 ล้านบาท หรือร้อยละ 4.7 ของรายได้ ตามลำดับ ค่าใช้จ่ายในการขายและบริหารลดลง 29 ล้านบาทจากปี 2563 และ 64 ล้านบาทจากปี 2562 ค่าใช้จ่ายในการขายและบริหารในปี 2562 สูง เนื่องจากค่าที่ปรึกษาในการพัฒนาระบบเทคโนโลยีสารสนเทศ

ค่าใช้จ่ายในการขายและบริหารจากงบการเงินเฉพาะกิจการในปี 2564 มีจำนวน 376 ล้านบาทหรือร้อยละ 2.9 ของรายได้ปี 2563 และ 2562 บริษัทฯ รับรู้ค่าใช้จ่ายในการขายและบริหารในงบการเงินเฉพาะกิจการ 372 ล้านบาทหรือร้อยละ 3.1 ของยอดขาย และ 361 ล้านบาทหรือร้อยละ 3.1 จากยอดขายตามลำดับ ในปี 2564 นี้มีค่าใช้จ่ายในการขายและบริหารจากงบการเงินเฉพาะกิจการเพิ่มขึ้นจากปี 2563 จำนวน 4 ล้านบาท และเพิ่มขึ้นจากปี 2562 จำนวน 15 ล้านบาท

กำไรสุทธิจากงบการเงินรวมปี 2564 มีจำนวน 1,408 ล้านบาท เพิ่มขึ้น 721 ล้านบาทจากปี 2563 และเพิ่มขึ้น 1,036 ล้านบาทจากปี 2562

กำไรสุทธิจากงบการเงินเฉพาะกิจการปี 2564 มีจำนวน 1,319 ล้านบาท เพิ่มขึ้นจำนวน 672 ล้านบาทจากปี 2563 ที่มีกำไรสุทธิจากงบการเงินเฉพาะกิจการ 646 ล้านบาท และเพิ่มขึ้นจำนวน 997 ล้านบาทจากปี 2562 ที่มีกำไรสุทธิจากงบการเงินเฉพาะกิจการจำนวน 322 ล้านบาท

ฐานะทางการเงิน



สินทรัพย์

ในปี 2564 สินทรัพย์รวมของบริษัทฯ มีจำนวน 15,067 ล้านบาท เพิ่มขึ้น 4,421 ล้านบาท หรือร้อยละ 41.5 เมื่อเทียบกับปีก่อน สาเหตุหลักมาจากการเพิ่มขึ้นของลูกหนี้การค้าจำนวน 2,303 ล้านบาท และสินค้าคงเหลือจำนวน 2,508 ล้านบาท ในขณะที่เงินสดและการลงทุนระยะสั้นลดลงจำนวน 738 ล้านบาท ซึ่งบริษัทฯ นำเงินสดไปใช้สนับสนุนความต้องการเงินทุนหมุนเวียนของบริษัทฯ และการชำระหนี้เงินกู้ยืมระยะยาว เมื่อเปรียบเทียบกับปี 2562 บริษัทฯ มีสินทรัพย์รวม 11,333 ล้านบาทเพิ่มขึ้น 3,734 ล้านบาท หรือคิดเป็นร้อยละ 32.9 สาเหตุหลักมาจากการเพิ่มขึ้นของลูกหนี้การค้าจำนวน 2,213 ล้านบาทและสินค้าคงเหลือจำนวน 2,473 ล้านบาท ในขณะที่เงินสดและการลงทุนระยะสั้นลดลงจำนวน 1,426 ล้านบาท เพื่อรองรับกับความต้องการเงินทุนหมุนเวียนที่เพิ่มขึ้น และการชำระหนี้เงินกู้ยืมระยะยาว การเพิ่มขึ้นของลูกหนี้การค้าจำนวนนี้เป็นผลมาจากการเพิ่มขึ้นของยอดขาย อย่างไรก็ตามการเพิ่มขึ้นของสินค้าคงเหลือนั้นเป็นกระทบทางตรงจากภาวะการขาดแคลนชิ้นส่วนอิเล็กทรอนิกส์ซึ่งส่งผลกระทบต่อห่วงโซ่อุปทานในปัจจุบัน

สินทรัพย์รวมจากงบเฉพาะกิจการปี 2564 มีจำนวน 12,208 ล้านบาท เพิ่มขึ้น 3,493 ล้านบาท หรือร้อยละ 40.1 จากปี 2563 ที่มีสินทรัพย์รวมเฉพาะกิจการ 8,715 ล้านบาท สาเหตุหลักมาจากการเพิ่มขึ้นของลูกหนี้การค้าจำนวน 2,246 ล้านบาท สินค้าคงเหลือจำนวน 1,592 ล้านบาท และการลงทุนในบริษัทย่อยจำนวน 426 ล้านบาทจากการเข้าซื้อกิจการของบริษัท โตโฮกุ ไฟโอเนียร์ (ประเทศไทย) ในขณะที่เงินสดและการลงทุนระยะสั้นลดลงจำนวน 959 ล้านบาท เพื่อรองรับความต้องการเงินทุนหมุนเวียนของบริษัทฯ และชำระหนี้เงินกู้ยืมระยะยาว ในปี 2564 บริษัทฯ มีสินทรัพย์รวมเพิ่มขึ้น 2,165 ล้านบาทหรือร้อยละ 21.6 จากสินทรัพย์รวม 10,043 ล้านบาทในปี 2562 สาเหตุหลักมาจากการเพิ่มขึ้นของลูกหนี้การค้าจำนวน 1,971 ล้านบาท และสินค้าคงเหลือจำนวน 1,532 ล้านบาท และการลงทุนในบริษัทย่อยจำนวน 426 ล้านบาท ในขณะที่เงินสดและการลงทุนระยะสั้นลดลงจำนวน 1,697 ล้านบาท เพื่อรองรับความต้องการเงินทุนหมุนเวียนของบริษัทฯ และการชำระหนี้เงินกู้ยืมระยะยาว

สภาพคล่อง

ในปี 2564 บริษัทฯ มีกระแสเงินสดสุทธิจากกิจกรรมดำเนินงานในงบการเงินรวมจำนวน -1,144 ล้านบาท ลดลง จำนวน 2,247 ล้านบาท จากปี 2563 สาเหตุหลักมาจากเพิ่มขึ้นของลูกหนี้การค้าและลูกหนี้อื่นจำนวน 1,091 ล้านบาท และสินค้าคงเหลือ 2,424 ล้านบาท กระแสเงินสดสุทธิจากกิจกรรมดำเนินงานในปี 2564 ลดลงจำนวน 2,832.9 ล้านบาท เมื่อเปรียบเทียบกับปี 2562 ที่มีจำนวน 1,688 ล้านบาท ซึ่งเป็นผลจากการเพิ่มขึ้นของความต้องการเงินหมุนเวียนของบริษัทฯ จากยอดขายที่เพิ่มสูงขึ้นและภาวะการขาดแคลนชิ้นส่วนอิเล็กทรอนิกส์ซึ่งทั้งอุตสาหกรรมต่างเผชิญอยู่

สำหรับงบการเงินเฉพาะกิจการบริษัทฯ มีกระแสเงินสดสุทธิจากการดำเนินงานในปี 2564 จำนวน -1,016 ล้านบาท ลดลงกว่า 2,029 ล้านบาท จากกระแสเงินสดสุทธิจากการดำเนินงานในปี 2563 จำนวน 1,013 ล้านบาท ซึ่งเป็นผลมาจากการเพิ่มขึ้นของความต้องการเงินหมุนเวียนของบริษัทฯ และเป็นเหตุผลเดียวกันเมื่อเทียบกับปี 2562 ในปี 2562 บริษัทฯ รายงานกระแสเงินสดสุทธิจากการดำเนินงานจำนวน 1,636 ล้านบาท

จากงบการเงินรวม ในปี 2564 บริษัทฯ มีกระแสเงินสดสุทธิจากการลงทุนจำนวน -378 ล้านบาท ลดลงกว่า 971 ล้านบาทจากปี 2563 สาเหตุหลักมาจากเงินสดจ่ายไปเพื่อเข้าซื้อกิจการของบริษัท ไทยโอก โซลูชั่นส์ จำกัด และการลงทุนในสินทรัพย์ทางการเงินหมุนเวียนอื่นสุทธิ 94 ล้านบาท เปรียบเทียบกับปี 2563 กระแสเงินสดสุทธิจากกิจกรรมลงทุนที่มีจำนวน 914 ล้านบาท ลดลงเพียงเล็กน้อยจำนวน 81 ล้านบาท และแตกต่างเพียงเล็กน้อยเมื่อเปรียบเทียบกับปี 2562 เนื่องจากในปีดังกล่าวบริษัทฯ มีรายการซื้ออาคาร และอุปกรณ์ ทั้งสิ้น 329 ล้านบาท ซึ่งน้อยกว่ารายการที่ซื้อในปี 2564 จำนวน 50 ล้านบาท

บริษัทฯ ได้รายงานกระแสเงินสดสุทธิจากการลงทุนในงบการเงินเฉพาะกิจการในปี 2564 จำนวน -529 ล้านบาทเปรียบเทียบกับปี 2563 จำนวน 1,082 ล้านบาท สาเหตุหลักมาจากการเพิ่มขึ้นของเงินสดจ่ายไปเพื่อเข้าซื้อกิจการและการลงทุนในสินทรัพย์ทางการเงินหมุนเวียนอื่นสุทธิ ในปี 2562 บริษัทฯ รายงานกระแสเงินสดสุทธิจากการลงทุนจำนวน -400 ล้านบาทซึ่งลดลงเพียงเล็กน้อยเมื่อเปรียบเทียบกับในปี 2564 เนื่องจากมีการจ่ายเงินเพื่อเข้าซื้อหุ้นในบริษัทย่อยจำนวน 426 ล้านบาท ในปี 2564

ในปี 2564 บริษัทฯ มีกระแสเงินสดสุทธิจากกิจกรรมจัดหาเงินในงบการเงินรวมจำนวน 865 ล้านบาท เพิ่มขึ้นจำนวน 1,603 ล้านบาท จากปี 2563 สาเหตุหลักมาจากการเพิ่มขึ้นของเงินกู้ยืมระยะสั้น 1,603 ล้านบาท และเงินกู้ยืมระยะยาว 824 ล้านบาท บริษัทฯ ได้จ่ายชำระคืนเงินกู้ยืมระยะยาว 1,282 ล้านบาท บริษัทฯ มีกระแสเงินสดสุทธิจากกิจกรรมจัดหาเงินในปี 2563 จำนวน -1,333 ล้านบาท เป็นผลมาจากการชำระคืนเงินกู้ยืมระยะยาวจำนวน 1,738 ล้านบาท สำหรับปี 2562 บริษัทฯ มีกระแสเงินสดสุทธิที่ใช้ไปในกิจกรรมจัดหาเงินทั้งสิ้น 812 ล้านบาท เป็นผลมาจากการจ่ายเงินปันผลจำนวน 4,391 ล้านบาท โดยมีเงินกู้ระยะยาวเพิ่มขึ้นจำนวน 2,800 ล้านบาท

บริษัทฯ ได้รายงานกระแสเงินสดสุทธิจากการจัดหาเงินในงบการเงินเฉพาะกิจการปี 2564 จำนวน 659 ล้านบาท จากการเพิ่มขึ้นของเงินกู้ยืมระยะสั้นจำนวน 1,642 ล้านบาท และการเพิ่มขึ้นของเงินกู้ยืมระยะยาวจำนวน 440 ล้านบาท ทั้งนี้ในระหว่างปีบริษัทฯ ได้ชำระคืนเงินกู้ระยะยาวทั้งสิ้น 1,163 ล้านบาท เมื่อเปรียบเทียบกับปี 2563 บริษัทฯ มีกระแสเงินสดสุทธิจากการจัดหาเงินจำนวน -1,757 ล้านบาท สาเหตุหลักมาจากการชำระคืนเงินกู้ระยะยาวจำนวน 1,670 ล้านบาท ในปี 2562 บริษัทฯ มีกระแสเงินสดสุทธิจากการจัดหาเงินจำนวน 748 ล้านบาท สาเหตุหลักมาจากการจ่ายเงินปันผลจำนวน 4,391 ล้านบาท โดยมีเงินกู้ระยะยาวเพิ่มขึ้นจำนวน 2,800 ล้านบาท

บริษัทฯ บันทึกการเปลี่ยนแปลงของเงินสดและรายการเทียบเท่าเงินสดสุทธิในงบการเงินรวมในปี 2564 จำนวน -663 ล้านบาท ปี 2563 จำนวน 373 ล้านบาท และปี 2562 จำนวน 522 ล้านบาท เงินสด ณ วันสิ้นงวดปี 2564 มีจำนวน 575 ล้านบาท

บริษัทฯ บันทึกการเปลี่ยนแปลงของเงินสดและรายการเทียบเท่าเงินสดสุทธิในงบการเงินเฉพาะกิจการบริษัทฯ ในปี 2564 จำนวน -885 ล้านบาท ปี 2563 จำนวน 342 ล้านบาท และ ปี 2562 จำนวน 480 ล้านบาท เงินสด ณ วันสิ้นงวดปี 2564 มีจำนวน 193 ล้านบาท

หนี้สิน

ยอดหนี้สินรวมจากงบการเงินรวมของบริษัทฯ ณ สิ้นปี 2564 มีจำนวน 9,863 ล้านบาท เพิ่มขึ้น 3,256 ล้านบาท หรือร้อยละ 49.3 จากปีก่อน สาเหตุหลักมาจากการเพิ่มขึ้นของเงินกู้ยืมระยะสั้นจำนวน 1,659 ล้านบาท และเจ้าหนี้การค้าจำนวน 2,094 ล้านบาท ในขณะที่เงินกู้ยืมระยะยาวลดลงจำนวน 441 ล้านบาท ในปี 2564 หนี้สินรวมจากงบการเงินรวมของบริษัทฯ เพิ่มขึ้น 1,996 ล้านบาท จากปี 2562 สาเหตุหลักมาจากการเพิ่มขึ้นของเงินกู้ยืมระยะสั้นจำนวน 1,920 ล้านบาทและเจ้าหนี้การค้าจำนวน 2,324 ล้านบาท ในขณะที่เงินกู้ยืมระยะยาวลดลงจำนวน 1,882 ล้านบาท

ยอดหนี้สินจากงบการเงินเฉพาะกิจการ ณ สิ้นปี 2564 มีจำนวน 7,130 ล้านบาท เพิ่มขึ้น 2,396 ล้านบาท หรือร้อยละ 50.6 เมื่อเทียบกับปีก่อนหน้า สาเหตุหลักมาจากการเพิ่มขึ้นของเงินกู้ยืมระยะสั้นจำนวน 1,657 ล้านบาท และเจ้าหนี้จำนวน 1,414 ล้านบาท ในขณะที่เงินกู้ยืมระยะยาวลดลงจำนวน 690 ล้านบาท ในปี 2564 หนี้สินรวมจากงบการเงินเฉพาะกิจการ เพิ่มขึ้น 505 ล้านบาท จากปี 2562 สาเหตุหลักมาจากการเพิ่มขึ้นของเงินกู้ยืมระยะสั้นจำนวน 1,641 ล้านบาท และเจ้าหนี้การค้าจำนวน 1,567 ล้านบาท ในขณะที่เงินกู้ยืมระยะยาวลดลงจำนวน 2,321 ล้านบาท

ส่วนของเจ้าของ

ส่วนของเจ้าของในงบการเงินรวม ณ สิ้นปี 2564 มีจำนวน 5,204 ล้านบาท เพิ่มขึ้นจำนวน 1,165 ล้านบาท และ 1,737 ล้านบาท จาก ณ สิ้นปี 2563 และ 2562 ที่มีส่วนของเจ้าของจำนวน 4,039 ล้านบาท และ 3,467 ล้านบาทตามลำดับ มีสาเหตุมาจากการกำไรสะสมที่มากขึ้นจำนวน 1,225 ล้านบาท และ 1,828 ล้านบาทเมื่อเทียบกับ ณ สิ้นปี 2563 และ 2562 ตามลำดับ

ส่วนของเจ้าของในงบการเงินเฉพาะกิจการ ณ สิ้นปี 2564 จำนวน 5,078 ล้านบาท เพิ่มขึ้นกว่า 1,097 ล้านบาท และ 1,660 ล้านบาท จาก ณ สิ้นปี 2563 และ 2562 ซึ่งมีส่วนของเจ้าของจำนวน 3,981 ล้านบาท และ 3,418 ล้านบาท การเพิ่มขึ้นมีสาเหตุมาจากการกำไรสะสมที่มากขึ้นจำนวน 1,135 ล้านบาท และ 1,758 ล้านบาท จาก ณ สิ้นปี 2563 และ 2562 ตามลำดับ

ข้อมูลสำคัญอื่น

ข้อมูลทั่วไป

ข้อมูลทั่วไปของบริษัทฯ

| | |
|-------------------------|--|
| ชื่อบริษัท | บริษัท เอสวีไอ จำกัด (มหาชน) |
| สถานที่ตั้งสำนักงานใหญ่ | 141-142 หมู่ที่ 5 ถนนติวานนท์ ตำบลบางกะดี อำเภอเมืองปทุมธานี จังหวัดปทุมธานี 12000 |
| ประเภทธุรกิจ | ดำเนินธุรกิจให้บริการแบบครบวงจรในการประกอบสินค้าประเภทวงจรไฟฟ้าสำเร็จรูปและผลิตภัณฑ์อิเล็กทรอนิกส์ (Electronics Manufacturing Services - EMS) แก่ลูกค้าที่เป็นเจ้าของผลิตภัณฑ์ต้นแบบ (Original Equipment Manufacturer - OEM) โดยมีกลุ่มลูกค้ารายใหญ่ในยุโรป สหรัฐอเมริกา และภูมิภาคอื่นๆ |
| เลขทะเบียนบริษัท | 0107537001790 (เดิมเลขที่ บมจ. 426) |
| โทรศัพท์ | (66) 2 105 0456 |
| โทรสาร | (66) 2 105 0464-6 |
| เว็บไซต์ | http://www.svi-hq.com |
| นักลงทุนสัมพันธ์ | https://investor-th.svi-hq.com/ |
| ทุนจดทะเบียน | 2,170,616,326.00 บาท |
| ทุนชำระแล้ว | 2,170,616,326.00 บาท |
| แบ่งออกเป็น | หุ้นสามัญ 2,170,616,326 หุ้น มูลค่าที่ตราไว้หุ้นละ 1 บาท |
| สถานที่ตั้งสาขา | 33/10 หมู่ที่ 4 ซอยแจ้งวัฒนะ-ปากเกร็ด 40 ถนนแจ้งวัฒนะ ตำบลบางตลาด อำเภอปากเกร็ด จังหวัดนนทบุรี 11120 |

| | |
|----------------------------|---|
| <p>นายทะเบียนหลักทรัพ์</p> | <p>บริษัท ศูนย์รับฝากหลักทรัพ์ (ประเทศไทย) จำกัด เลขที่ 93 อาคารตลาดหลักทรัพ์ ถนนรัชดาภิเษก แขวงดินแดง เขตดินแดง กรุงเทพฯ 10110 โทรศัพท์(66) 2 009 9000 ต่อ 9384 โทรสาร (66) 2 009 999</p> |
| <p>ผู้แทนผู้ถือหุ้น</p> | <p>ไม่มี</p> |
| <p>ผู้สอบบัญชี</p> | <p><u>ผู้สอบบัญชีของบริษัท เอสวีไอ จำกัด (มหาชน)</u> นางสาวอรรณพ เตชวัฒนศิริกุล ผู้สอบบัญชีรับอนุญาต ทะเบียนเลขที่ 4807 บริษัท สำนักงาน อีวาย จำกัด ชั้น 33 อาคารเลอริชดา 193/136-137 ถนนรัชดาภิเษก เขตคลองเตย กรุงเทพฯ 10110 โทรศัพท์ (66) 2 264 9090 โทรสาร (66) 2 264 0789-90</p> <p><u>ผู้สอบบัญชีของ SVI Public (HK) Limited</u> Yau Wai Ching ผู้สอบบัญชีรับอนุญาต เลขทะเบียน P05128 Unit H, 17/F., Reason Group Tower, 403 Castle Peak Road, Kwai Chung, Hong Kong โทรศัพท์ (852) 2 374 1212 โทรสาร (852) 2 374 1213</p> <p><u>ผู้สอบบัญชีของ SVI A/S (Denmark)</u> Lars Hansen Larsø Nejstgaard & Vetlov Statsautoriseret Revisionsaktiese Gydevang 39 – 41, 3450 Allerød โทรศัพท์: (45) 4 817 5777 โทรสาร: (45) 4 817 2208</p> <p><u>ผู้สอบบัญชีของ SVI (AEC) Company Limited</u> Ronald C. Almera, Grant Thornton (Cambodia) Limited 20th Floor Canadia Tower 315 Preah Ang Duong Street Corner Monivong Boulevard Sangkat Wat Phnom Khan Daun Penh Phnom Penh โทรศัพท์: (855) 23 966 520</p> |

ผู้สอบบัญชี

ผู้สอบบัญชีของ SVI (Austria) GmbH

Maq. Walter krainz

Ernst & Young Wirtschaftsprüfungsges. m.b.H.

Wagramer Straße 19, IZD Tower, 1220 Vienna, Austria

โทรศัพท์: +43 1 21170 1062 โทรสาร: +43 1 216 2077

ผู้สอบบัญชีของ SVI HUNGARY KFT

Bamabas Bodecs

FAL-CON AUDIT, konywizsaglo es Tanacsado kft. 1114 Budapest,

Ulaszlou. 27,

โทรศัพท์: +36 70 3180872

ผู้สอบบัญชีของ SVI SLOVAKIA S.R.O

Ing. Dagmar Gombarčíkova, CA

PKF Slovensko s.r.o.

Nábr. Sv. Cyrila 47, Prievidza

Audit Oversight Authority License No: 40

โทรศัพท์: +421 46/ 518 38 11 โทรสาร: +421/ 518 38 38

ผู้สอบบัญชีของ บริษัท โกโฮกู โซลูชันส์ จำกัด

นางวิลาสินี กฤษณามระ

ผู้สอบบัญชีรับอนุญาต ทะเบียนเลขที่ 7098

บริษัท คีลอยท์ กูซ โรมาคส์ โซลยัส สอบบัญชี จำกัด

อาคาร เอไอเอ สากร ทาวเวอร์ ชั้น 23-27 11/1 ถนนสาทรใต้ แขวงยานนาวา เขตสาทร กรุงเทพฯ 10120

โทรศัพท์ (66) 2 034 0000

โทรสาร (66) 2 034 0100

ผู้สอบบัญชีของ บริษัท บีอีไอ จำกัด

นายวีรสันต์ เี่ยมมน

ผู้สอบบัญชีรับอนุญาต ทะเบียนเลขที่ 12099

บริษัท บีอีไอ จำกัด

8/107 หมู่ 3 ตำบลบางรักใหญ่ อำเภอบางบัวทอง นนทบุรี 11110

โทรศัพท์ (66) 8-123-5200

ข้อมูลสำคัญอื่น

-ไม่มี-

5.1 ข้อพิพาททางกฎหมาย

ณ วันที่ 31 ธันวาคม 2564 บริษัทฯ และบริษัทย่อยไม่มีข้อพิพาททางกฎหมายที่อาจมีผลกระทบต่อด้านลบต่อสินทรัพย์ของบริษัทที่มีจำนวนสูงกว่าร้อยละ 5 ของส่วนของผู้ถือหุ้น และไม่ข้อพิพาททางกฎหมายที่กระทบต่อการดำเนินธุรกิจของบริษัทฯ และ บริษัทย่อยอย่างมีนัยสำคัญ



ส่วนที่ 2 การกำกับดูแลกิจการ

คณะกรรมการบริษัทฯ ยึดมั่นและให้ความสำคัญเป็นอย่างมากกับการกำกับดูแลกิจการที่ดี เพื่อให้บริษัทเกิดจันทรงศ์รตั้งแตระดับกรรมการ ผู้บริหาร และพนักงานของบริษัทฯ อันเป็นปัจจัยสำคัญในการเพิ่มมูลค่าและผลตอบแทนสูงสุดให้แก่ผู้ถือหุ้นของบริษัทฯ ในระยะยาว โดยคณะกรรมการของบริษัทฯ ได้แต่งตั้งคณะกรรมการกำกับดูแลกิจการขึ้น เพื่อให้มีหน้าที่และความรับผิดชอบในการกำหนดแนวทางปฏิบัติและมาตรการการติดตามเพื่อให้มีการปฏิบัติตามนโยบายการกำกับดูแลกิจการ และปรับปรุงนโยบายให้มีความเหมาะสมสอดคล้องตามแนวทางกำกับดูแลกิจการที่ดีทั้งในและต่างประเทศเพื่อบูรณาการไปสู่มตรฐานสากล

ทั้งนี้ ในปี 2564 คณะกรรมการบริษัทฯ ได้ปฏิบัติตามหลักการกำกับดูแลกิจการตามแนวปฏิบัติที่ดีของตลาดหลักทรัพย์ แห่งประเทศไทย เพื่อให้สอดคล้องกับหลักเกณฑ์ ASEAN CG Scorecard ดังนี้

- 1 การปฏิบัติตามหลักการกำกับดูแลกิจการ เพื่อให้สอดคล้องกับหลักเกณฑ์ ASEAN CG SCORE
- 2 ได้รับการประเมิน จากโครงการสำรวจการกำกับดูแลกิจการ (Corporate Governance Reporting : CGR) ให้เป็น 1 ใน 268 บริษัทจดทะเบียนที่มีระดับการกำกับดูแลกิจการ “ดีเลิศ” (Excellent CG Scoring) ในปี 2564 จากสมาคมส่งเสริมสถาบันกรรมการบริษัทไทย (IOD) ติดต่อกันเป็นปีที่ 6 และเมื่อเปรียบเทียบกับคะแนนเฉลี่ยของบริษัทที่ทำการสำรวจทั้งหมด 716 บริษัท ทั้งภาพรวมและรายหมวด พบว่าสูงกว่าคะแนนเฉลี่ยของบริษัท จดทะเบียนโดยรวม ที่ทำการสำรวจทั้งหมดและได้รับการประเมินคุณภาพการประชุมใหญ่สามัญผู้ถือหุ้นประจำปีก็ได้รับผลการประเมิน 4 ดาว 11 ปีติดต่อกัน ตั้งแต่ปี 2553 ถึงปี 2563

บริษัทฯ มุ่งหวังที่จะปฏิบัติตามหลักการกำกับดูแลกิจการที่ดีเพื่อความขัดแย้งทางด้านผลประโยชน์ของผู้ที่มีส่วนได้เสียมีน้อยที่สุด โดยใช้กระบวนการทำงาน วิธีการทำงาน นโยบาย กฎเกณฑ์ ข้อบังคับ ระเบียบประเพณี เข้ามาช่วยในการควบคุม องค์ประกอบที่สำคัญต่อความสำเร็จของการกำกับดูแลกิจการที่ดีคือความรับผิดชอบของคณในองค์กร



6.1 ภาพรวมของนโยบายและแนวปฏิบัติการกำกับดูแลกิจการ

คณะกรรมการมีเจตนารมณ์ที่จะส่งเสริมให้บริษัทฯ เป็นองค์กรที่มีประสิทธิภาพในการดำเนินธุรกิจ การกำกับดูแลกิจการ และการบริหารจัดการที่ดี โดยมุ่งเน้นการสร้างประโยชน์ให้แก่ผู้ถือหุ้น และคำนึงถึงผู้มีส่วนได้เสียทุกกลุ่ม ด้วยการดำเนินธุรกิจด้วยความรับผิดชอบต่ออย่างมีจรรยาบรรณ เป็นธรรม มีความซื่อสัตย์ โปร่งใส และตรวจสอบได้ จึงได้กำหนดนโยบายด้านการกำกับดูแลกิจการที่ดี เพื่อให้คณะกรรมการ ผู้บริหารและพนักงานทุกระดับ ยึดถือเป็นแนวทางในการปฏิบัติงานบริษัทฯ เชื่อมั่นว่าระบบการบริหารจัดการที่ดี การมีคณะกรรมการและผู้บริหารที่มีวิสัยทัศน์ มีความรับผิดชอบต่อหน้าที่

การบริหารงานด้วยความโปร่งใส การเคารพในสิทธิความเท่าเทียมกันของผู้ถือหุ้น และมีความรับผิดชอบต่อผู้ที่มีส่วนได้เสียทุกฝ่ายจะเป็นปัจจัยสำคัญที่ส่งเสริมให้กิจการเติบโต และพัฒนาอย่างยั่งยืน

ทั้งนี้ บริษัทฯ ได้ปฏิบัติตามหลักการกำกับดูแลกิจการของตลาดหลักทรัพย์แห่งประเทศไทย โดยครอบคลุมเนื้อหา 5 หมวด อันได้แก่ หมวดสิทธิของผู้ถือหุ้น หมวดการปฏิบัติต่อผู้ถือหุ้นอย่างเท่าเทียมกัน หมวดบทบาทของผู้มีส่วนได้เสียหมวดการเปิดเผยข้อมูลและความโปร่งใส และหมวดความรับผิดชอบต่อคณะกรรมการ โดยมีเนื้อหาดังนี้

หมวดที่ 1 สิทธิของผู้ถือหุ้น

บริษัทฯ มีนโยบายในการคำนึงถึงสิทธิผู้ถือหุ้นโดยส่งเสริมการใช้สิทธิและไม่ละเมิดหรือลดทอนสิทธิของผู้ถือหุ้น รวมถึงการได้รับข่าวสารสารสนเทศที่เพียงพอ ทันเวลา ในรูปแบบที่เหมาะสมต่อการตัดสินใจ การอำนวยความสะดวกในการใช้สิทธิเข้าร่วมประชุมผู้ถือหุ้นและออกเสียง และในวันการกระทำที่อาจจำกัดโอกาสดังกล่าว ผู้ถือหุ้นสามารถใช้สิทธิในการดูแลรักษาผลประโยชน์ของตน โดยการซักถาม แสดงความเห็น ให้ข้อเสนอแนะและออกเสียงในที่ประชุมผู้ถือหุ้น เปิดโอกาสให้ผู้ถือหุ้นทุกคนอย่างเท่าเทียมให้ผู้ถือหุ้นได้ใช้สิทธิร่วมตัดสินใจในเรื่องที่สำคัญต่างๆ ที่จะผลกระทบต่อบริษัทฯ พร้อมทั้งอำนวยความสะดวกให้ผู้ถือหุ้นได้ใช้สิทธิในการเข้าร่วมประชุมและออกเสียงอย่างเต็มที่

หมวดที่ 2 การปฏิบัติต่อผู้ถือหุ้นอย่างเท่าเทียมกัน

บริษัทฯ ให้ความสำคัญต่อผู้ถือหุ้นทุกรายทั้งผู้ถือหุ้นรายใหญ่และผู้ถือหุ้นรายย่อย นักลงทุนสถาบัน หรือผู้ถือหุ้นต่างชาติและไม่คำนึงถึงเพศ อายุ ความพิการ เชื้อชาติ สัญชาติ ศาสนา ความเชื่อ หรือความคิดเห็นทางการเมือง โดยได้ปฏิบัติต่อผู้ถือหุ้นทุกกลุ่มและปกป้องสิทธิขั้นพื้นฐานอย่างเท่าเทียมและเป็นธรรม เพื่อสร้างความมั่นใจในการลงทุนกับบริษัทฯ

หมวดที่ 3 บทบาทของผู้มีส่วนได้เสีย

บริษัทฯ ได้ตระหนักถึงสิทธิและบทบาทของผู้มีส่วนได้เสียกลุ่มต่างๆ โดยได้กำหนดไว้เป็นส่วนหนึ่งในจรรยาบรรณธุรกิจและเผยแพร่ผ่านสื่อต่างๆ เช่น เว็บไซต์ของบริษัทฯ ให้ผู้เกี่ยวข้องได้รับรู้และถือปฏิบัติอย่างเคร่งครัด เพื่อให้กิจการของบริษัทฯ ดำเนินไปด้วยดี มีความมั่นคง สร้างความเชื่อมั่นและส่งเสริมให้มีการร่วมมือกัน ทั้งผู้ถือหุ้น พนักงาน ลูกค้า คู่ค้า เจ้าหนี้ คู่แข่ง ตลอดจนชุมชน และสังคม โดยรวมอย่างเหมาะสม ตามบทบาทหน้าที่ และตอบสนองผลประโยชน์ที่เป็นธรรมแก่ทุกฝ่าย อีกทั้งยังได้คำนึงถึงสิทธิมนุษยชน ความตระหนักในประเด็นทรัพย์สินทางปัญญา และการต่อต้านการทุจริต ซึ่งบริษัทฯ ได้ให้ความสำคัญและตระหนักถึงความรับผิดชอบต่อดังกล่าว ถือเป็นหัวใจของการพัฒนาที่ยั่งยืน โดยบริษัทฯ ได้กำหนดนโยบายการปฏิบัติต่อผู้มีส่วนได้เสียแต่ละกลุ่มไว้อย่างชัดเจน รวมถึงการให้ความสำคัญกับกิจกรรมเพื่อสังคมและสิ่งแวดล้อม

หมวดที่ 4 การเปิดเผยข้อมูลและความโปร่งใส

บริษัทฯ ได้เปิดเผยสารสนเทศที่เป็นข้อมูลสำคัญของบริษัทฯ ที่มีความความชัดเจน กระจ่างชัด เข้าใจง่าย โปร่งใส ครบถ้วนเพียงพอ เชื่อถือได้ และเป็นไปตามกำหนดเวลา โดยจัดให้มีการรายงานผลการดำเนินงาน รวมถึงรายงานทางการเงิน และสารสนเทศเรื่องอื่นๆ ตามข้อกำหนดของสำนักงาน ก.ล.ต. และตลาดหลักทรัพย์ อย่างเคร่งครัดและเหมาะสม

หน่วยงานนักลงทุนสัมพันธ์ (Investor Relations Section) เป็นผู้ทำหน้าที่สื่อสารประชาสัมพันธ์ข้อมูลสำคัญที่เป็นประโยชน์ผ่านช่องทางต่างๆ รวมทั้งเปิดโอกาสให้นักลงทุนได้ซักถามตลอดจนรับทราบข้อมูลของบริษัทฯ ผ่านทางเว็บไซต์นักลงทุนสัมพันธ์ (<https://investor-th.svi-hq.com>) การสื่อสารผ่านโทรศัพท์ ตลอดจนถึงอีเมล (ir@svi.co.th) ที่สามารถติดต่อสื่อสารได้อย่างฉับไวเพื่อชี้แจงและตอบคำถามของนักลงทุนได้อย่างถูกต้องและทันเวลา

หมวดที่ 5 ความรับผิดชอบของคณะกรรมการ

คณะกรรมการทำหน้าที่กำหนดนโยบาย วิสัยทัศน์ กลยุทธ์ในการดำเนินธุรกิจ เป้าหมาย ภารกิจ แผนธุรกิจ และงบประมาณของบริษัทฯ ตลอดจนกำกับดูแลให้ฝ่ายจัดการบริหารงานให้เป็นไปตามนโยบายที่กำหนดไว้อย่างมีประสิทธิภาพและประสิทธิผลภายใต้กรอบของกฎหมาย วัตถุประสงค์ ข้อบังคับของบริษัทฯ และมติที่ประชุมผู้ถือหุ้น ด้วยความรับผิดชอบสูงสุด รับผิดชอบตามหลักการจรรยาบรรณที่ดี นอกจากนี้ คณะกรรมการยังได้ควบคุมและตรวจสอบการบริหารของฝ่ายจัดการให้เป็นไปอย่างโปร่งใส มีจริยธรรม และเป็นไปตามจรรยาบรรณของผู้บริหารและพนักงาน และดูแลการสื่อสารและการเปิดเผยข้อมูลของบริษัทฯ ให้เป็นไปอย่างเหมาะสม

ทั้งนี้ท่านสามารถศึกษาแนวทางการปฏิบัติตามหลักการกำกับดูแลกิจการของบริษัทฯได้จาก “คู่มือการกำกับดูแลกิจการที่ดี” ที่ได้เปิดเผยไว้ในหมวดนักลงทุนสัมพันธ์ บนเว็บไซต์ของบริษัทฯ

6.2 จรรยาบรรณธุรกิจ

นอกเหนือจากที่บริษัทฯ ใช้หลักบรรษัทภิบาล โดยกำหนดนโยบายให้สอดคล้องกับแนวทางการกำกับดูแลกิจการที่ดีของตลาดหลักทรัพย์ฯ แล้ว บริษัทฯ ยังยึดถือและปฏิบัติตามค่านิยมหลัก (Core value) ของบริษัทฯ อย่างสม่ำเสมอ ซึ่งประกอบด้วยหลักคุณค่า 6 ประการดังนี้

| | | |
|---|----------------|--|
| 1 | Mutual Support | สนับสนุนซึ่งกันและกัน โดยเน้นเป้าหมายรวมขององค์กรเป็นสำคัญ |
| 2 | Respect | เคารพให้เกียรติ และรับฟังความคิดเห็นซึ่งกันและกัน |
| 3 | Accountability | รับผิดชอบต่อการกระทำที่เกี่ยวข้องกับทั้งเป้าหมายส่วนตน และเป้าหมายส่วนรวม |
| 4 | Commitment | มุ่งมั่นที่จะทำอย่างเต็มความสามารถความมุ่งมั่นตั้งใจที่จะทำงานสุดความสามารถ |
| 5 | Trust | ไว้วางใจซึ่งกันและกันความเชื่อถือได้ วางใจได้ ที่เกิดจากการกระทำอย่างถูกต้อง |
| 6 | Transparency | มีความโปร่งใสในการบริหารงาน ที่สามารถตรวจสอบได้ความโปร่งใส |

ทั้งนี้บริษัทฯ ได้สื่อสารค่านิยมหลักนี้ไปยังพนักงานทุกระดับในองค์กรผ่านสื่อต่างๆ ของบริษัทฯ และมีการจัดกิจกรรมภายในเพื่อส่งเสริมความเข้าใจ และแนวทางปฏิบัติ เพื่อให้ทุกคนได้รับรู้ เข้าใจ และยึดถือเป็นแนวทางในการทำงานร่วมกัน อันจะนำมาซึ่งประสิทธิภาพในการดำเนินธุรกิจ การบริหารจัดการที่ดี และความสำเร็จของบริษัท

6.3 การเปลี่ยนแปลงและพัฒนากิจการที่สำคัญของนโยบาย

แนวปฏิบัติ และระบบการกำกับดูแลกิจการในรอบปีที่ผ่านมา

ในปี 2564 บริษัทฯมีภาคำเนินการต่างๆที่สอดคล้องกับหลักการกำกับดูแลกิจการที่ดีดังนี้

การดำเนินการเพื่อพิทักษ์สิทธิของผู้ถือหุ้น

- 1 เปิดโอกาสให้ผู้ถือหุ้นเสนอเรื่องเพื่อบรรจุเป็นวาระการประชุมใหญ่สามัญผู้ถือหุ้นประจำปีและเสนอชื่อบุคคลเข้ารับเลือกตั้งเป็นกรรมการล่วงหน้า ระหว่างวันที่ 16 กันยายน ถึงวันที่ 30 ธันวาคม 2563 โดยแจ้งให้ผู้ถือหุ้นทราบผ่านระบบข่าวของตลาดหลักทรัพย์ฯ พร้อมระบุหลักเกณฑ์และขั้นตอนไว้ในเว็บไซต์ของบริษัทฯ (www.svi-hq.com)
- 2 จัดทำหนังสือเชิญประชุมและข้อมูลประกอบวาระการประชุมเผยแพร่ไว้ที่เว็บไซต์ของบริษัทฯ (www.svi-hq.com) ตั้งแต่วันที่ 19 มีนาคม 2564 (หรือล่วงหน้าก่อนวันประชุมผู้ถือหุ้นประมาณ 35 วัน) ผู้ถือหุ้นที่มีข้อสงสัยในเรื่องใดก็สามารถส่งคำถามถึงกรรมการได้ล่วงหน้าก่อนวันประชุม ผ่านทางเว็บไซต์ของบริษัทฯ
- 3 บริษัทฯ จัดการประชุมสามัญผู้ถือหุ้น เมื่อวันที่ 23 เมษายน 2564 โดยมีคณะกรรมการบริษัทฯ เข้าร่วมประชุมครบทั้ง 6 ท่าน และมีกรรมการผู้จัดการ ผู้อำนวยการฝ่ายบัญชีและการเงิน M&A Executive และผู้ตรวจสอบบัญชีของบริษัทฯ เข้าร่วมประชุมด้วยและมีการดำเนินการภายใต้หลักการกำกับดูแลกิจการที่ดีและเป็นไปตามที่กฎหมายกำหนดอย่างเคร่งครัด ซึ่งในการประชุมผู้ถือหุ้น ประธานในที่ประชุมได้เปิดโอกาสให้ผู้ถือหุ้นทุกคนอย่างเท่าเทียม ในการซักถาม แสดงความเห็น ตลอดจนให้ข้อเสนอแนะต่างๆ เกี่ยวกับการดำเนินงานของกิจการ
- 4 บริษัทฯ ได้เผยแพร่รายงานการประชุมผู้ถือหุ้น พร้อมทั้งบันทึกประเด็นซักถามและข้อเสนอแนะที่สำคัญอย่างครบถ้วน ไว้บนเว็บไซต์ของบริษัทฯ ตั้งแต่วันที่ 7 พฤษภาคม 2564
- 5 แจ้งวิธีการลงคะแนนและนับคะแนนก่อนการประชุมผู้ถือหุ้นและใช้บัตรลงคะแนนเสียง
- 6 นำเสนอคำตอบแทนกรรมการทุกรูปแบบ ได้แก่ คำตอบแทนประจำ เบี่ยงประชุม โบนัส และสิทธิประโยชน์อื่น ให้ผู้ถือหุ้นพิจารณาอนุมัติเป็นประจำทุกปี
- 7 นำเสนอนโยบาย และหลักเกณฑ์การให้คำตอบแทนที่ชัดเจนเกี่ยวกับการกำหนดคำตอบแทนกรรมการแต่ละตำแหน่ง ให้ผู้ถือหุ้นทราบ
- 8 บริษัทฯ ได้เปิดโอกาสให้ผู้ถือหุ้นลงคะแนนเสียงเลือกตั้งกรรมการเป็นรายบุคคล โดยเสนอชื่อกรรมการให้ผู้ถือหุ้นลงคะแนนทีละคน
- 9 ในการประชุมผู้ถือหุ้นทุกครั้ง บริษัทฯ จัดให้มีผู้ตรวจสอบอิสระที่ไม่มีส่วนได้เสียกับบริษัทฯ ทำหน้าที่ตรวจสอบเอกสารผู้ถือหุ้น นับองค์ประชุม นับคะแนนเสียง ตรวจสอบผลของมติ และผลของการลงคะแนนเสียง เพื่อให้การประชุมเป็นไปอย่างโปร่งใส ถูกต้องตามกฎหมาย และข้อบังคับของบริษัทฯ
- 10 บริษัทฯ ไม่ได้เพิ่มวาระการประชุม หรือเปลี่ยนแปลงข้อมูลสำคัญ โดยไม่ได้แจ้งให้ผู้ถือหุ้นทราบล่วงหน้าในการประชุมใหญ่สามัญผู้ถือหุ้นประจำปี 2564 อีกทั้งยังเปิดโอกาสให้ผู้ถือหุ้นแสดงความคิดเห็นและซักถามในที่ประชุม ซึ่งรายละเอียดได้มีการบันทึกไว้ในรายงานการประชุมผู้ถือหุ้น
- 11 เนื่องด้วยสถานการณ์การแพร่ระบาดของโรคติดเชื้อไวรัสโคโรนา 2019 การจัดการประชุมผู้ถือหุ้นประจำปี 2564 ของบริษัทฯ ได้ดำเนินการผ่านสื่ออิเล็กทรอนิกส์ (E-AGM) เพื่ออำนวยความสะดวกให้กับผู้ถือหุ้นทุกรายสามารถเข้าร่วมการประชุมและสามารถลงคะแนนเสียงได้โดยที่ไม่เสียสิทธิ และยังเป็นไปตามมาตรการในการเว้นระยะห่างทางสังคม (Social Distancing) เพื่อป้องกันการระบาดของโรคดังกล่าวอีกด้วย

การดำเนินการเพื่อส่งเสริมการปฏิบัติผู้ถือหุ้นอย่างเท่าเทียมกัน

- 1 เปิดโอกาสให้ผู้ถือหุ้นเสนอข้อบุคคลเพื่อพิจารณาแต่งตั้งเป็นกรรมการล่วงหน้า ระหว่างวันที่ 16 กันยายน ถึงวันที่ 30 เดือนธันวาคม 2563 โดยแจ้งให้ผู้ถือหุ้นทราบผ่านระบบข่าวของตลาดหลักทรัพย์ฯ พร้อมระบุหลักเกณฑ์และขั้นตอนไว้ในเว็บไซต์ของบริษัทฯ (www.svi-hq.com)
- 2 บริษัทฯ ได้กำหนดข้อปฏิบัติสำหรับการประชุมผู้ถือหุ้นในหนังสือนัดประชุมผู้ถือหุ้น เพื่อให้ผู้ถือหุ้นทั้งที่มาด้วยตนเองและ/ หรือผู้รับมอบฉันทะ สามารถจัดเตรียมเอกสาร/หลักฐานการเข้าประชุมได้อย่างถูกต้อง และไม่เกิดปัญหาในการเข้าร่วมประชุม
- 3 ให้สิทธิออกเสียงแก่ผู้ถือหุ้นตามจำนวนหุ้นที่ถืออย่างเท่าเทียมกัน
- 4 บริษัทฯ ได้แนบหนังสือมอบฉันทะแบบ v. ซึ่งเป็นแบบที่ผู้ถือหุ้นสามารถกำหนดทิศทางการลงคะแนนเสียงได้เองในแต่ละวาระไปพร้อมกับหนังสือนัดประชุม เพื่อให้ผู้ถือหุ้นที่ไม่สะดวกเข้าร่วมประชุมด้วยตนเอง สามารถมอบอำนาจให้กรรมการอิสระหรือบุคคลอื่น เข้าประชุมและออกเสียงลงคะแนนแทน
- 5 บริษัทฯ จัดการประชุมผู้ถือหุ้นทั้งหมด 1 ครั้ง ซึ่งเป็นการประชุมสามัญผู้ถือหุ้นประจำปี ในวันที่ 23 เมษายน โดยมีคณะกรรมการบริษัทฯ เข้าร่วมประชุมครบทั้ง 6 ท่าน บริษัทฯ ได้เผยแพร่หนังสือเชิญประชุมไว้บนเว็บไซต์ของบริษัทฯ และได้มอบให้บริษัทศูนย์รับฝากหลักทรัพย์ (ประเทศไทย) จำกัด ซึ่งเป็นนายทะเบียนหุ้นของบริษัทฯ ดำเนินการจัดส่งหนังสือเชิญประชุม ทั้งภาษาไทยและภาษาอังกฤษล่วงหน้าเป็นเวลา 35 วัน เพื่อให้ผู้ถือหุ้นได้ศึกษาข้อมูลก่อนวันประชุม
- 6 บริษัทฯ ได้ปรับวิธีปฏิบัติเกี่ยวกับเอกสารแสดงตนของผู้ถือหุ้น ตามสำนักงานคณะกรรมการกำกับหลักทรัพย์และตลาดหลักทรัพย์ ฉบับที่ กสท.พษ.(ว) 4/2559 เรื่องการชักชวนแนวปฏิบัติก่อนการประชุมสามัญผู้ถือหุ้นประจำปี โดยในเรื่องเอกสารหรือหลักฐานที่ต้องนำมาแสดงในการเข้าร่วมประชุมสามัญผู้ถือหุ้น กรณีการมอบฉันทะ บริษัทฯ ไม่มีการกำหนดให้ต้องใช้บัตรประชาชนตัวจริง หรือหนังสือเดินทางตัวจริงของผู้มอบฉันทะในการประชุมสามัญผู้ถือหุ้น (ภายใต้ข้อปฏิบัติสำหรับการประชุมผู้ถือหุ้น ของหนังสือเชิญประชุมสามัญผู้ถือหุ้นประจำปี)
- 7 คณะกรรมการบริษัทฯ ได้กำหนดนโยบายให้กรรมการและผู้บริหารต้องแจ้งให้บริษัทฯ ทราบอย่างน้อย 1 วัน ล่วงหน้าก่อนทำการซื้อขายหลักทรัพย์ (รายละเอียดในคู่มือจริยธรรมทางธุรกิจ) ผ่านเลขานุการบริษัทฯ และรายงานให้ที่ประชุมคณะกรรมการบริษัทฯ ทราบรายไตรมาส

การเผยแพร่ข้อมูลข่าวสารบริษัทฯ

บริษัทฯ ให้ความสำคัญอย่างยิ่งต่อการบริหารความสัมพันธ์กับนักลงทุน ซึ่งจะมุ่งเน้นถึงความถูกต้อง ครบถ้วน และเพียงพอของข้อมูลสารสนเทศของบริษัทฯ ที่เผยแพร่ให้แก่ผู้ลงทุนรายย่อย ผู้ลงทุนสถาบัน ผู้ลงทุนทั่วไป นักวิเคราะห์หลักทรัพย์สื่อมวลชน ผู้จัดการกองทุนทั้งในและต่างประเทศ และผู้เกี่ยวข้องทุกกลุ่ม อย่างโปร่งใส เป็นธรรม กว้างขวาง และสม่ำเสมอ โดยจัดให้มีการประชุมเพื่อชี้แจงผลการดำเนินงาน รายไตรมาสและรายปี การพบปะนักวิเคราะห์หลักทรัพย์และผู้จัดการกองทุนทั้งในและต่างประเทศ การให้สัมภาษณ์ของผู้บริหารระดับสูง ผ่านสื่อต่างๆ อาทิ สื่อหนังสือพิมพ์ วิทยุ โทรทัศน์ เว็บไซต์ การส่งข่าวประชาสัมพันธ์บริษัทฯ ไปยังสื่อมวลชน

ในปี 2564 บริษัทฯ มีการจัดกิจกรรมให้นักวิเคราะห์ นักลงทุน เป็นระยะๆ ดังนี้

การเผยแพร่ข้อมูลข่าวสารบริษัทฯ

บริษัทฯ ให้ความสำคัญอย่างยิ่งต่อการบริหารความสัมพันธ์กับนักลงทุน ซึ่งจะมุ่งเน้นถึงความถูกต้อง ครบถ้วน และเพียงพอของข้อมูลสารสนเทศของบริษัทฯ ที่เผยแพร่ให้แก่ผู้ลงทุนรายย่อย ผู้ลงทุนสถาบัน ผู้ลงทุนทั่วไป นักวิเคราะห์หลักทรัพย์สื่อมวลชน ผู้จัดการกองทุนทั้งในและต่างประเทศ และผู้เกี่ยวข้องทุกกลุ่ม อย่างโปร่งใส เป็นธรรม ทัวทั้ง และสม่ำเสมอ โดยจัดให้มีการประชุมเพื่อชี้แจงผลการดำเนินงานรายไตรมาสและรายปี การพบปะนักวิเคราะห์หลักทรัพย์และผู้จัดการกองทุนทั้งในและต่างประเทศ การให้สัมภาษณ์ของผู้บริหารระดับสูง ผ่านสื่อต่างๆ อาทิ สื่อหนังสือพิมพ์ วิทยุ โทรทัศน์ เว็บไซต์ การส่งข่าวประชาสัมพันธ์บริษัทฯ ไปยังสื่อมวลชน

ในปี 2564 บริษัทฯ มีการจัดกิจกรรมให้แก่ นักวิเคราะห์ นักลงทุน เป็นระยะๆ ดังนี้

| กิจกรรมในปี 2564 | จำนวนครั้ง |
|---|------------|
| ให้ข้อมูลนักวิเคราะห์ กองทุน และผู้ถือหุ้น | 71 |
| การแถลงข่าวเกี่ยวกับผลการดำเนินงาน | - |
| การประชุมทางโทรศัพท์กับกองทุนต่างประเทศ | 13 |
| การพบปะผู้ลงทุนสถาบัน ผู้ลงทุนทั่วไป นักวิเคราะห์ | - |
| เยี่ยมชมโรงงาน (ผู้ถือหุ้น และนักวิเคราะห์) | - |
| โรดโชว์ (Road show) (ในประเทศ และต่างประเทศ) | - |

การเข้าร่วมเป็นสมาชิกของแนวร่วมต่อต้านคอร์รัปชันของภาคเอกชนไทย

สืบเนื่องจากการที่บริษัทฯ ได้ประกาศเจตนาเพื่อเป็นแนวร่วมต่อต้านคอร์รัปชันของภาคเอกชนไทย (Thai Private Sector Collective Action Against Corruption หรือ CAC) เมื่อวันที่ 24 มกราคม 2563 และทางบริษัทฯ ได้จัดทำแบบประเมินตนเองในเรื่องมาตรการต่อต้านคอร์รัปชัน และได้ยื่นแบบประเมินตนเองมาให้คณะกรรมการแนวร่วมต่อต้านคอร์รัปชันของภาคเอกชนไทย (CAC) เพื่อพิจารณาแล้วนั้น

ทางคณะกรรมการแนวร่วมต่อต้านคอร์รัปชันของภาคเอกชนไทย ในการประชุมประจำปีไตรมาส 1/2564 ได้มีมติรับรองให้เอสวีไอเป็นสมาชิกแนวร่วมต่อต้านคอร์รัปชันของภาคเอกชนไทย โดยการรับรองดังกล่าวจะมีอายุ 3 ปี นับจากวันที่มีมติให้การรับรองวันที่ 30 มิถุนายน 2564 ครบกำหนดอายุการรับรอง 3 ปี ในวันที่ 30 มิถุนายน 2567

ท่านสามารถศึกษานโยบายต่อต้านคอร์รัปชันได้จากคู่มือการกำกับดูแลกิจการที่ดี ที่เปิดเผยไว้ในหมวดนักลงทุนสัมพันธ์ในเว็บไซต์ของบริษัทฯ

ผลการประเมินในโครงการสำรวจการกำกับดูแลกิจการบริษัทจดทะเบียน Corporate Governance Report: CGR) ประจำปี 2564

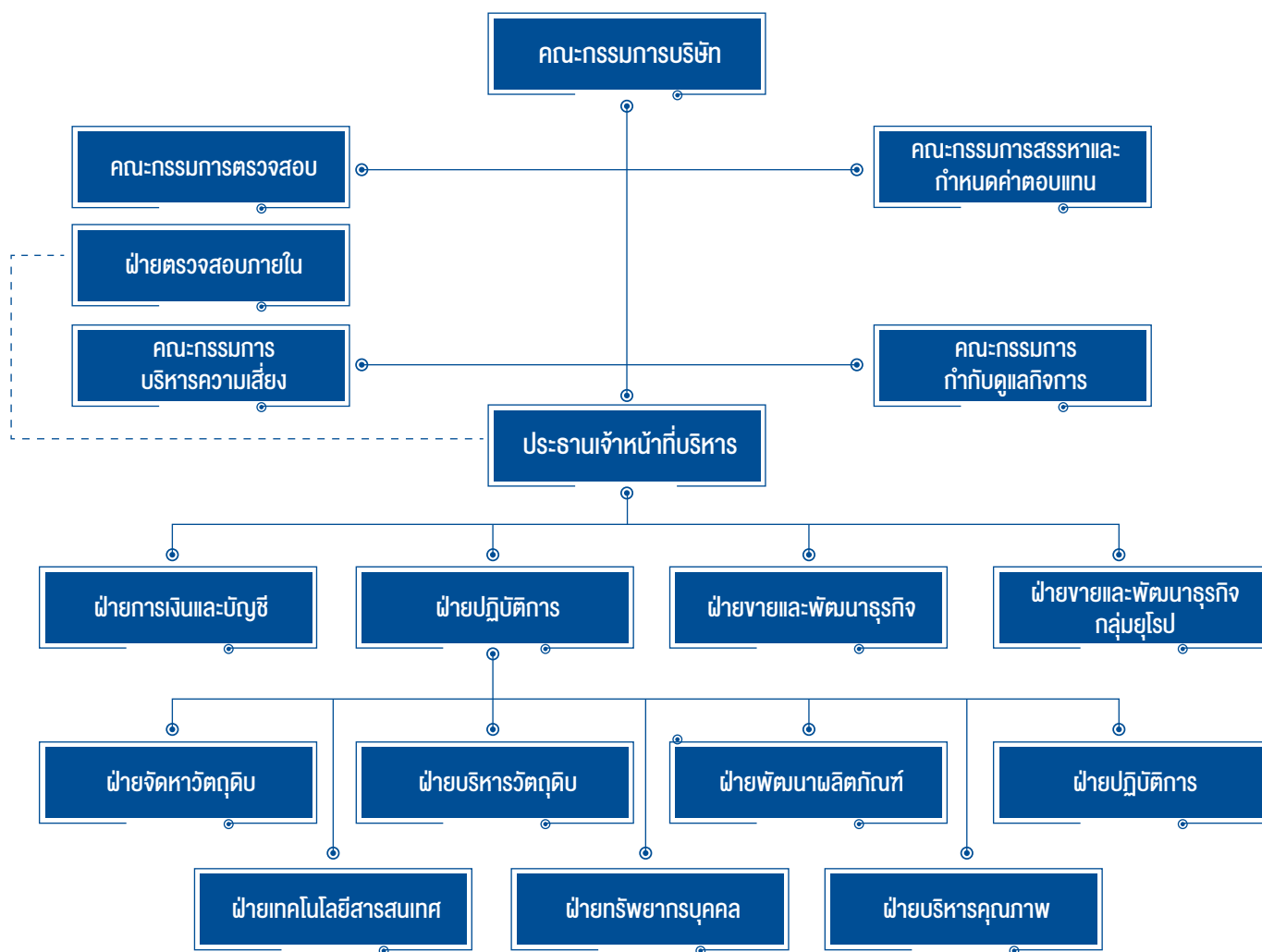
บริษัทฯ ได้รับผลการประเมินในโครงการ CGR ในระดับ “ดีเลิศ” จัดอยู่ในกลุ่มบริษัท 5 ดาว โดยมีคะแนนเฉลี่ยของบริษัทฯ สูงกว่าบริษัทจดทะเบียนโดยรวม ทั้งนี้เมื่อเปรียบเทียบกับบริษัทที่อยู่ในกลุ่มดัชนี SET100 และ SET50 พบว่าคะแนนอยู่ในระดับใกล้เคียงกัน

การได้รับผลการประเมินในระดับ “ดีเลิศ” ดังกล่าวเป็นผลมาจากการมีนโยบายในการกำกับดูแลกิจการที่ดี การปฏิบัติตามแนวนโยบายดังกล่าวอย่างเคร่งครัด ทั้งนี้บริษัทฯ จะติดตามการเปลี่ยนแปลงของ กฎหมาย ระเบียบ และข้อกำหนดต่างๆ ที่เกี่ยวกับการกำกับดูแลกิจการที่ดีเพื่อดำเนินการกำหนดนโยบายการกำกับดูแลกิจการของบริษัทฯ ให้มีความสอดคล้อง และเหมาะสม ซึ่งจะส่งผลให้บริษัทฯ สามารถรักษาและพัฒนาระดับคะแนนของบริษัทฯ ให้ดียิ่งขึ้นไปได้ในอนาคต

โครงสร้างการกำกับดูแลกิจการ และข้อมูลสำคัญเกี่ยวกับ กรรมการ คณะกรรมการชุดย่อย ผู้บริหาร พนักงานและอื่นๆ

7.1 โครงสร้างการกำกับดูแลกิจการ

โครงสร้างการจัดการของบริษัทฯ ณ วันที่ 31 ธันวาคม 2564 ประกอบด้วยคณะกรรมการบริษัท และคณะกรรมการชุดย่อยดังต่อไปนี้



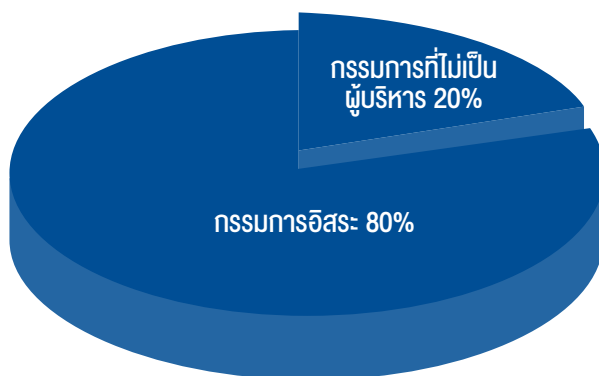
7.1 ข้อมูลเกี่ยวกับคณะกรรมการ

คณะกรรมการบริษัทประกอบด้วยกรรมการไม่น้อยกว่า 5 ท่าน และประกอบด้วยกรรมการอิสระจากภายนอก ซึ่งเป็นผู้มีความรู้ความสามารถอย่างน้อย 1 ใน 3 ของจำนวนกรรมการทั้งหมดหรืออย่างน้อยจำนวน 3 ท่าน และจะเลือกให้กรรมการอิสระเป็นผู้ดำรงตำแหน่งประธานกรรมการ ผู้ที่ดำรงตำแหน่งกรรมการและกรรมการอิสระจะต้องเป็นผู้ที่มีคุณสมบัติเหมาะสม โดยคำนึงถึงความสามารถหลากหลายของทักษะ ประสบการณ์ ความสามารถเฉพาะด้านที่เป็นประโยชน์กับบริษัทฯ รวมทั้งการอุทิศเวลาและความพยายามในการปฏิบัติหน้าที่ ไม่มีลักษณะต้องห้ามตามประกาศสำนักงาน ก.ล.ต. และมีคุณสมบัติครบถ้วนตามพระราชบัญญัติบริษัทมหาชนจำกัด พ.ศ. 2535 มีอายุไม่เกิน 70 ปี บริบูรณ์ อีกทั้งจำนวนบริษัทที่กรรมการแต่ละท่านจะไปดำรงตำแหน่งไม่เกิน 5 บริษัทจดทะเบียน และต้องไม่เป็นอุปสรรคต่อการปฏิบัติหน้าที่กรรมการของบริษัท และไม่มีความขัดแย้งทางผลประโยชน์ ทั้งนี้กำหนดให้กรรมการอิสระมีวาระการดำรงตำแหน่งต่อเนื่องไม่เกิน 9 ปี นับจากวันที่ได้รับการแต่งตั้งให้ดำรงตำแหน่งกรรมการอิสระ

ในการแต่งตั้งคณะกรรมการบริษัทจะเป็นไปตามวาระที่กำหนดไว้ รวมทั้งมีความโปร่งใสและชัดเจนในการเสนอชื่อกรรมการเพื่อการแต่งตั้ง/เลือกตั้ง มีประวัติของกรรมการที่มีรายละเอียดเพียงพอ และบริษัทฯ จะเปิดเผยประวัติของกรรมการทุกคนโดยละเอียดและทุกครั้งที่มีการเปลี่ยนแปลงกรรมการต่อสาธารณชนผ่านเว็บไซต์และข่าวสารของบริษัทฯ

กรณีที่มีความจำเป็นต้องแต่งตั้งกรรมการที่มีอายุเกิน 70 ปี หรือในกรณีที่ยังไม่สามารถหากรรมการอิสระที่เหมาะสมและมีความรู้ความสามารถมาดำรงตำแหน่งทดแทนกรรมการอิสระท่านเดิมที่ดำรงตำแหน่งต่อเนื่องกันเกิน 9 ปี ให้คณะกรรมการสรรหาและกำหนดค่าตอบแทนเป็นผู้พิจารณาต่ออายุในการดำรงตำแหน่งอีกครั้งละหนึ่งวาระ

สัดส่วนและโครงสร้างของคณะกรรมการ



| เพศ | คน |
|------|----|
| ชาย | 5 |
| หญิง | - |

| ระยะเวลาในการดำรงตำแหน่ง | คน |
|--------------------------|----|
| ไม่เกิน 6 ปี | 3 |
| 7-10 ปี | 1 |
| 11 ปีขึ้นไป | 1 |

คณะกรรมการบริษัทฯ ได้แต่งตั้ง นายจุฬาร ศรีสวรรณ เป็นเลขานุการบริษัทฯ เพื่อกำหน้าที่ให้คำแนะนำด้านกฎหมายและกฎเกณฑ์ต่างๆ ที่คณะกรรมการจะต้องทราบและปฏิบัติหน้าที่ในการดูแลกิจกรรมของคณะกรรมการ รวมทั้งประสานงานให้มีการปฏิบัติตามมติคณะกรรมการ

นอกจากนี้คณะกรรมการบริษัทฯ ได้จัดตั้งหน่วยงานกำกับการปฏิบัติงาน (Compliance Unit) ขึ้นเพื่อกำกับดูแลการปฏิบัติงานของหน่วยงานต่างๆ ให้เป็นไปตามเกณฑ์ และสอดคล้องกับการกำกับดูแลกิจการที่ดี โดยรายงานตรงต่อเลขานุการบริษัทฯ

ณ วันที่ 31 ธันวาคม 2564 คณะกรรมการบริษัทฯ ประกอบด้วยกรรมการ 5 ท่านดังนี้

| | | |
|---|-------------------------|---|
| 1 | นายประเสริฐ บุญสัมพันธ์ | ตำแหน่ง : ประธานคณะกรรมการและกรรมการอิสระ |
| 2 | นายตรีวิทย์ บุณนาค | ตำแหน่ง : กรรมการอิสระ |
| 3 | นายชัชวาลย์ เจียรนนท์ | ตำแหน่ง : กรรมการอิสระ |
| 4 | นายโสภณ บุญยรัตพันธุ์ | ตำแหน่ง : กรรมการอิสระ |
| 5 | นายชัชวาล เอี่ยมศิริ | ตำแหน่ง : กรรมการ |

โดยมี นายฐากพ คลี่สุวรรณ ดำรงตำแหน่งเลขาธิการคณะกรรมการบริษัทซึ่งจบการศึกษาด้านกฎหมาย

หมายเหตุ: 1. นายชัชวาลย์ เจียรนนท์ เป็นกรรมการที่ไม่เป็นผู้บริหาร ที่มีประสบการณ์การทำงานที่เกี่ยวข้องกับธุรกิจของบริษัท

2. นายพงษ์ศักดิ์ ไส่ทองคำ กรรมการ ลาออกจากตำแหน่งตำแหน่งกรรมการบริษัทฯ และประธานเจ้าหน้าที่บริหารระหว่างปี โดยมีผลตั้งแต่วันที่ 4 กุมภาพันธ์ 2564

3. นางประภาภรณ์ สวัสดิ์ชูโต ได้ลาออกจากตำแหน่งกรรมการอิสระและกรรมการตรวจสอบระหว่างปี โดยมีผลตั้งแต่วันที่ 9 พฤศจิกายน 2564

กรรมการผู้มีอำนาจลงนามผูกพันบริษัท

กรรมการผู้มีอำนาจลงลายมือชื่อผูกพันบริษัทฯ ประกอบด้วย นายชัชวาล เอี่ยมศิริ ลงลายมือชื่อและประทับตราสำคัญของบริษัทฯ

บทบาทหน้าที่ ความรับผิดชอบ และอำนาจหน้าที่ของคณะกรรมการ

- 1 ปฏิบัติหน้าที่ให้เป็นไปตามกฎหมาย วัตถุประสงค์ และข้อบังคับของบริษัทฯ ตลอดจนมติที่ประชุมผู้ถือหุ้นด้วยความซื่อสัตย์สุจริต ระวังรักษาผลประโยชน์ของบริษัทฯ และมีความรับผิดชอบต่อผู้ถือหุ้นโดยสม่ำเสมอ
- 2 พิจารณาให้ความเห็นชอบและทบทวนในเรื่องที่สำคัญเกี่ยวกับการดำเนินงานของบริษัทฯ เช่น วัสดุภัณฑ์ และการกิจการยุทธ์ เป้าหมายทางการเงิน ความเสี่ยง แผนงาน และงบประมาณ เป็นประจำทุกปี
- 3 ติดตามและกำกับดูแลให้ฝ่ายจัดการดำเนินงานตามนโยบาย แผนกลยุทธ์ และงบประมาณของกิจการที่กำหนดไว้อย่างมีประสิทธิภาพ และประสิทธิผล ตามหลักธรรมาภิบาล และขอบเขตของกฎหมาย โดยสนับสนุนการนำนวัตกรรมและเทคโนโลยีมาใช้เพื่อเพิ่มคุณค่าให้แก่กิจการ รวมทั้งการกำกับดูแลด้านเทคโนโลยีสารสนเทศ
- 4 ควบคุมภายในและการบริหารความเสี่ยง รวมทั้งกลไกในการรับเรื่องร้องเรียนและการดำเนินการกรณีมีการชี้เบาะแส
- 5 ดูแลให้การดำเนินธุรกิจต่อเนื่องในระยะยาว รวมทั้งแผนการพัฒนาพนักงาน ความต่อเนื่องของผู้บริหาร
- 6 จัดให้มีนโยบายการกำกับดูแลกิจการของบริษัทฯ เป็นลายลักษณ์อักษร พร้อมทั้งให้ความเห็นชอบ ทบทวน ประเมินผลการปฏิบัติตามนโยบายดังกล่าวอย่างน้อยปีละ 1 ครั้ง
- 7 จัดทำจรรยาบรรณธุรกิจที่เป็นลายลักษณ์อักษร เพื่อให้กรรมการ ผู้บริหาร และพนักงานทุกคนเข้าใจถึงมาตรฐานด้านจริยธรรมที่บริษัทฯ ใช้ในการดำเนินธุรกิจ โดยคณะกรรมการจะติดตามให้มีการปฏิบัติตามจรรยาบรรณดังกล่าวอย่างจริงจัง รวมถึงได้จัดให้มีการทบทวนปรับปรุง จริยธรรมธุรกิจให้มีความเหมาะสมกับสภาพแวดล้อมที่เปลี่ยนแปลงไป รวมทั้งกำหนดแนวทางปฏิบัติ การติดตาม การประเมินผล ให้ชัดเจนยิ่งขึ้น ซึ่งเป็นส่วนหนึ่งของนโยบายการกำกับดูแลกิจการ เพื่อเป็นแนวทางและข้อพึงปฏิบัติที่ดีให้กรรมการ ผู้บริหาร ตลอดจนพนักงานทุกคนได้ยึดมั่นปฏิบัติ ดำเนินธุรกิจอย่างซื่อสัตย์สุจริต มีจริยธรรม

8

กำหนดนโยบายในการป้องกันมิให้กรรมการ ผู้บริหาร หรือพนักงานนำข้อมูลภายในไปใช้เพื่อประโยชน์ส่วนตัว เพื่อป้องกันความขัดแย้งทางผลประโยชน์ และกำหนดให้มีการรายงานรายการที่อาจมีความขัดแย้งทางผลประโยชน์ต่อคณะกรรมการบริหารและพิจารณาความเหมาะสม รวมทั้งมีการปฏิบัติตามหลักเกณฑ์ของตลาดหลักทรัพย์ฯ และเปิดเผยรายละเอียดไว้ในรายงานประจำปี นอกจากนี้ คณะกรรมการยังดูแลเรื่องการใช้ข้อมูลภายใน โดยกำหนดให้กรรมการและผู้บริหาร รายงานการเปลี่ยนแปลงการถือหลักทรัพย์ต่อ ก.ล.ต. และกำหนดจรรยาบรรณทางธุรกิจ ของบริษัทฯ ห้ามมิให้กรรมการ ผู้บริหาร ที่ได้รับทราบข้อมูลภายใน ให้ข้อมูลดังกล่าวแก่บุคคลภายนอก

9

จัดให้มีระบบการควบคุมการดำเนินงานด้านรายงานทางการเงิน และด้านการปฏิบัติตามกฎ ระเบียบ และนโยบาย อีกทั้งยังจัดให้มีหน่วยงานตรวจสอบภายใน ที่มีความเป็นอิสระในการปฏิบัติหน้าที่ เป็นผู้รับผิดชอบในการตรวจสอบระบบการควบคุมดังกล่าว และควรทบทวนระบบที่สำคัญอย่างน้อยปีละ 1 ครั้ง และให้เปิดเผยไว้ในรายงานประจำปี

10

กำหนดนโยบายบริหารความเสี่ยง ในปัจจัยต่างๆ ที่มีผลกระทบต่อบริษัท อย่างระมัดระวังและระบบจัดการที่มีประสิทธิภาพครอบคลุมทั่วทั้งองค์กร ทั้งปัจจัยภายในและภายนอก ซึ่งอาจเปลี่ยนแปลงไปตามภาวะเศรษฐกิจสังคมและการเมือง นโยบายในการบริหารความเสี่ยงดังกล่าว ครอบคลุมถึงมาตรการในการป้องกันและแก้ไขความเสี่ยงโดยคณะกรรมการบริหารความเสี่ยงมีหน้าที่คอยดูแล และติดตามการดำเนินงานตามแผนที่วางไว้และรายงานให้คณะกรรมการทราบเป็นประจำ และมีการทบทวนระบบหรือประเมินประสิทธิภาพของการจัดการความเสี่ยงอย่างน้อยปีละ 1 ครั้ง และให้เปิดเผยไว้ในรายงานประจำปี นอกจากนี้บริษัทฯ ได้กำหนดกลยุทธ์การตอบสนองต่อความเสี่ยงในแต่ละระดับ ซึ่งได้แก่ การหลีกเลี่ยง การลด การโอนให้ผู้อื่น และการยอมรับความเสี่ยงเพื่อให้มั่นใจว่าบริษัทฯ ได้มีการพิจารณาทางเลือกที่มีความคุ้มค่ามากที่สุด และมีประสิทธิภาพมากที่สุด โดยเลือกจัดการกับความเสี่ยงระดับสูงที่อาจมีผลกระทบต่อมูลค่าของผู้ถือหุ้น เป็นลำดับแรก

11

จัดให้มีการเปิดเผยระบบการควบคุมภายในและการบริหารความเสี่ยงไว้ในรายงานประจำปี

12

จัดให้มีช่องทางสำหรับพนักงาน บุคคลภายนอก และผู้ที่ประสงค์จะแจ้งเบาะแส หรือผู้มีส่วนได้เสีย สามารถส่งความคิดเห็น หรือข้อเสนอแนะเป็นประโยชน์ หรือในการให้ข้อมูลเกี่ยวกับการกระทำผิดหรือการกระทำที่ฝ่าฝืนกฎหมายหรือขัดแย้งกับหลักการกำกับดูแลกิจการที่ดี

13

พิจารณาความเหมาะสมของบุคคลที่จะส่งไปเป็นกรรมการในบริษัทย่อย เพื่อควบคุมการบริหารให้เป็นไปตามนโยบายของบริษัทฯ และการทำรายการต่างๆ ให้ถูกต้องตามกฎหมาย และหลักเกณฑ์ของกฎหมายหลักทรัพย์และตลาดหลักทรัพย์ฯ และประกาศของตลาดหลักทรัพย์ฯ

14

จัดให้มีการประชุมคณะกรรมการอย่างสม่ำเสมอมากกว่า 6 ครั้งต่อปี เพื่อพิจารณากิจการทั่วไปของบริษัทฯ และเป็นการประชุมเต็มคณะที่สุดเท่าที่จะสามารถกระทำได้

15

พิจารณาลงมติในเรื่องหรือรายการที่มีนัยสำคัญ รวมทั้งการแต่งตั้งกรรมการอิสระที่มีได้มีการเกี่ยวข้องกับการบริหารงานประจำปี มีความเป็นอิสระจากกลุ่มผู้ถือหุ้นรายใหญ่ในการใช้ดุลยพินิจของตนอย่างอิสระเพื่อเป็นการสร้างความมั่นใจให้เกิดแก่ผู้ถือหุ้น ผู้ลงทุนรายย่อย และผู้ที่เกี่ยวข้อง

16

รายงานให้บริษัทฯ ทราบถึงการมีส่วนได้เสียของตนหรือของบุคคลที่มีความเกี่ยวข้อง ซึ่งเป็นส่วนได้เสียที่เกี่ยวข้องกับการบริหารจัดการของบริษัทฯ หรือบริษัทย่อย ทั้งนี้ตามหลักเกณฑ์เงื่อนไข และวิธีการที่คณะกรรมการกำกับตลาดทุนประกาศกำหนด

17

พิจารณาลงมติอนุมัติงบประมาณค่าใช้จ่าย และงบลงทุนในเครื่องจักร อุปกรณ์ต่างๆ ของแต่ละปี อีกทั้งควบคุมดูแลให้บริษัทฯ มีค่าใช้จ่ายตามงบประมาณที่อนุมัติไปแล้ว และพิจารณาลงมติในกรณีที่บริษัทฯ จำเป็นต้องมีค่าใช้จ่ายนอกเหนือจากงบประมาณที่อนุมัติแล้วเกินวงเงิน 10 ล้านบาท อย่างไรก็ตามการลงทุนเพิ่มในบริษัทย่อยและการซื้อสินทรัพย์ ต้องได้รับการอนุมัติจากคณะกรรมการทุกกรณี

ทั้งนี้ คณะกรรมการบริษัทฯ อาจแต่งตั้งบุคคลอื่นใดให้ดำเนินกิจการของบริษัทฯ ภายใต้การควบคุมของคณะกรรมการบริษัทฯ หรืออาจมอบอำนาจให้บุคคลดังกล่าวมีอำนาจตามที่คณะกรรมการบริษัทฯ เห็นสมควร ภายในระยะเวลาที่คณะกรรมการบริษัทฯ เห็นสมควร และคณะกรรมการบริษัทฯ สามารถแก้ไข เปลี่ยนแปลง หรือยกเลิก การแต่งตั้งหรือการมอบอำนาจดังกล่าวได้ ทั้งนี้ การมอบอำนาจดังกล่าวต้องไม่เป็นการมอบอำนาจที่ทำให้ผู้รับมอบอำนาจหรือผู้รับมอบอำนาจช่วงสามารถอนุมัติการเข้าทำรายการที่ตนหรือบุคคลที่อาจมีความขัดแย้งมีส่วนได้เสียหรืออาจมีความขัดแย้งทางผลประโยชน์อื่นใด(ตามที่สำนักงาน ก.ล.ต. ประกาศกำหนด) กับบริษัทฯ หรือบริษัทย่อย

บริษัทฯ ได้มีการแบ่งแยกบทบาทหน้าที่ความรับผิดชอบระหว่างคณะกรรมการและประธานกรรมการบริหารไว้อย่างชัดเจน เพื่อให้มีการถ่วงดุลอำนาจและความโปร่งใส โดยคณะกรรมการมีบทบาทในการกำกับดูแลการบริหารงานของฝ่ายบริหารให้เป็นไปตามเป้าหมาย และให้มีระบบงานที่ให้ความเชื่อมั่นว่ากิจกรรมต่างๆ ของบริษัทฯ ได้ดำเนินไปในลักษณะที่ถูกต้องตามกฎหมายและจริยธรรม คณะกรรมการทุกท่านมีความเข้าใจในหน้าที่ความรับผิดชอบของกรรมการและลักษณะการดำเนินธุรกิจของบริษัทฯ ปฏิบัติหน้าที่ด้วยความซื่อสัตย์สุจริต รับผิดชอบและรอบคอบ โดยคำนึงถึงประโยชน์สูงสุดของบริษัทฯ และความเป็นธรรมต่อผู้มีส่วนได้เสียทุกฝ่าย คณะกรรมการได้แสดงความคิดเห็นของตนอย่างเป็นอิสระ และอุทิศเวลาเพื่อปฏิบัติหน้าที่ตามความรับผิดชอบอย่างเต็มที่

บทบาท หน้าที่ และความรับผิดชอบของประธานกรรมการ

ประธานกรรมการของบริษัทฯ จะทำหน้าที่เพิ่มเติมจากกรรมการท่านอื่นดังนี้

- 1 เรียกประชุมโดยร่วมกับกรรมการผู้จัดการและกำหนดวาระการประชุมคณะกรรมการและการประชุมผู้ถือหุ้น
- 2 เป็นประธานในที่ประชุมคณะกรรมการและในที่ประชุมผู้ถือหุ้นรวมทั้งการพิจารณาและลงนามในมติที่ประชุม
- 3 เป็นผู้ออกเสียงชี้ขาดถ้าคะแนนเสียงเท่ากันในที่ประชุมคณะกรรมการและในที่ประชุมผู้ถือหุ้น

การประชุมคณะกรรมการ

การประชุมคณะกรรมการจะมีการกำหนดขึ้นเป็นการล่วงหน้า และจะแจ้งให้กรรมการแต่ละคนทราบถึงกำหนดการประชุมดังกล่าว เพื่อให้กรรมการสามารถจัดเวลาและเข้าร่วมประชุมได้ ประธานกรรมการและประธานเจ้าหน้าที่บริหารควรร่วมกันพิจารณาการเลือกเรื่องเข้าวาระการประชุมคณะกรรมการ เพื่อให้แน่ใจว่าเรื่องสำคัญได้นำเข้าร่วมไว้แล้ว โดยเปิดโอกาสให้กรรมการแต่ละคนมีอิสระที่จะเสนอเรื่องที่ประโยชน์ต่อบริษัทฯ เข้าสู่วาระการประชุม และพิจารณาคำขอของกรรมการ ที่จะบรรจุเรื่องอื่นที่สำคัญเป็นวาระการพิจารณาในการประชุมครั้งต่อไป กรรมการจะได้รับเอกสารประกอบการประชุมล่วงหน้าอย่างน้อย 5 วันทำการก่อนการประชุม เพื่อให้มีเวลาเพียงพอที่จะศึกษาพิจารณาและตัดสินใจอย่างถูกต้องในเรื่องต่างๆ

คณะกรรมการบริษัทฯ ควรมีการประชุมอย่างสม่ำเสมอ มากกว่า 6 ครั้งต่อปี โดยกำหนดให้มืองค์ประชุม ณ สถานที่คณะกรรมการจะลงมติที่ประชุมคณะกรรมการไม่น้อยกว่า 2 ใน 3 ของจำนวนกรรมการทั้งหมด และกรรมการทุกคนควรจะต้องเข้าร่วมประชุมไม่น้อยกว่าร้อยละ 75 ของจำนวนการประชุมคณะกรรมการบริษัทฯ ทั้งหมดที่ได้จัดให้มีขึ้นในรอบปี โดยเลขาธิการคณะกรรมการบริษัทได้กำหนดวันประชุมและวาระการประชุมประจำสัปดาห์ตลอดทั้งปี เพื่อให้กรรมการสามารถจัดเวลาเข้าร่วมประชุมได้ทุกครั้ง ซึ่งในการประชุมแต่ละครั้ง ทางฝ่ายบริหารได้จัดเตรียมข้อมูลและรายละเอียดเพื่อให้คณะกรรมการใช้ประกอบการพิจารณา และในระหว่างประชุม ประธานในที่ประชุมได้ให้เวลากับกรรมการในการพิจารณาวาระต่างๆ อย่างรอบคอบรวมถึงการให้แสดงความคิดเห็นได้อย่างเต็มที่ และมีการจดบันทึกการประชุมเป็นลายลักษณ์อักษร รวมทั้งมีการจัดเก็บรายงานการประชุมที่ผ่านการรับรองเพื่อให้ผู้เกี่ยวข้องตรวจสอบได้ คณะกรรมการบริษัทฯ ยังสนับสนุนให้มีการเชิญผู้บริหารระดับสูงเข้าร่วมประชุมคณะกรรมการบริษัทฯ เพื่อให้ข้อมูล หรือรายละเอียดเพิ่มเติมในฐานะเป็นผู้ที่เกี่ยวข้องโดยตรง รวมถึงสามารถเข้าถึง และขอสารสนเทศ คำปรึกษา และบริการต่างๆ ที่จำเป็นเพิ่มเติมได้จากประธานกรรมการบริหาร เลขาธิการบริษัท หรือผู้บริหารอื่นที่ได้รับมอบหมาย หรืออาจขอความเห็นที่เป็นอิสระจากที่ปรึกษาภายนอกได้ นอกจากนี้ยังมีการกำหนดนโยบายให้กรรมการที่ไม่เป็นผู้บริหารมีโอกาสที่จะประชุมกันเองอย่างน้อยปีละ 2 ครั้ง โดยไม่มีฝ่ายจัดการเข้าร่วมประชุม เพื่ออภิปรายปัญหาต่างๆ เกี่ยวกับการจัดการที่อยู่ในความสนใจ โดยไม่มีฝ่ายจัดการร่วมด้วย และแจ้งให้ประธานเจ้าหน้าที่บริหารทราบถึงผลการประชุมด้วย โดยในปี 2564 ได้มีการประชุมของกรรมการที่ไม่เป็นผู้บริหารเป็นจำนวน 6 ครั้ง ดังนี้

| | |
|------------|---------------------------|
| ครั้งที่ 1 | วันที่ 20 มกราคม 2564 |
| ครั้งที่ 2 | วันที่ 3 กุมภาพันธ์ 2564 |
| ครั้งที่ 3 | วันที่ 19 กุมภาพันธ์ 2564 |
| ครั้งที่ 4 | วันที่ 12 พฤษภาคม 2564 |
| ครั้งที่ 5 | วันที่ 10 สิงหาคม 2564 |
| ครั้งที่ 6 | วันที่ 10 พฤศจิกายน 2564 |

คณะกรรมการตรวจสอบมีการประชุมกันเองกับผู้จัดการตรวจสอบภายใน เพื่อติดตามและวางแผนงานตรวจสอบภายในอย่างสม่ำเสมอ ไตรมาสละ 1 ครั้งเป็นอย่างน้อย และประชุมคณะกรรมการตรวจสอบไตรมาสละ 1 ครั้งเป็นอย่างน้อย เช่นกันซึ่งในการประชุมคณะกรรมการตรวจสอบ ได้พิจารณาคัดเลือกและเสนอชื่อของผู้สอบบัญชีและคำตอบแทนผู้สอบบัญชี ให้ความเห็นในงบการเงินระหว่างกาลและงบการเงินประจำปีของผู้สอบบัญชีได้สอบทานหรือตรวจสอบ พิจารณาการปฏิบัติตามมาตรฐานทางบัญชี และการเปิดเผยข้อมูลในงบการเงินก่อนนำเสนอให้คณะกรรมการบริษัทพิจารณา สอบทานการเปิดเผยรายการระหว่างกันหรือรายการที่เกี่ยวข้องกัน การพิจารณาความเหมาะสมของแผนการกำกับดูแลและตรวจสอบภายใน

การประเมินตนเองของคณะกรรมการ



คณะกรรมการได้จัดให้มีการประเมินผลการปฏิบัติงานของตนเอง และการประเมินผลการปฏิบัติงานโดยกรรมการท่านอื่น ในการประเมินผลการปฏิบัติงานของคณะกรรมการบริษัทฯ คณะกรรมการชุดย่อยถึงคณะ ประเมินผลงานเป็นรายบุคคล และการประเมินของกรรมการและกรรมการชุดย่อยรายบุคคลแบบไขว้ เพื่อให้การประเมินผลสามารถสะท้อนถึงประสิทธิภาพในการดำเนินงานตามหลักการทำกับดูแลกิจการที่ดี และใช้เป็นกรอบในการตรวจสอบการปฏิบัติงานในหน้าที่ของคณะกรรมการโดยสม่ำเสมอ และให้มีบรรทัดฐานการปฏิบัติงานของคณะกรรมการอย่างมีหลักเกณฑ์ และทำการประเมินผล

การปฏิบัติงานโดยมีประธานกรรมการเป็นผู้รับผิดชอบดำเนินการ เปรียบเทียบกับบรรทัดฐาน ปีละ 1 ครั้ง ดังนี้

1

การประเมินตนเองของคณะกรรมการรายคณะ เพื่อใช้ประเมินการทำงานของคณะกรรมการในภาพรวมขององค์คณะกรรมการ โดยใช้แบบประเมินตนเองของคณะกรรมการของตลาดหลักทรัพย์แห่งประเทศไทย ซึ่งครอบคลุมหัวข้อต่างๆ ดังนี้

- ❖ โครงสร้างและคุณสมบัติของคณะกรรมการ
- ❖ บทบาท หน้าที่ และความรับผิดชอบของคณะกรรมการ
- ❖ การประชุมคณะกรรมการ
- ❖ การทำหน้าที่ของกรรมการ
- ❖ ความสัมพันธ์กับฝ่ายจัดการ
- ❖ การพัฒนาตนเองของกรรมการและการพัฒนาผู้บริหาร

ผลการประเมินการปฏิบัติงานของคณะกรรมการบริษัท โดยการประเมินรายคณะ ในรอบปี 2564 ในภาพรวมทุกหัวข้อ อยู่ในระดับดีมาก ด้วยได้คะแนนรวม ร้อยละ 97.96

2

การประเมินตนเองของคณะกรรมการชุดย่อยแบบรายคณะ เพื่อใช้ประเมินการทำงานของคณะกรรมการชุดย่อยที่ได้รับมอบหมายจากคณะกรรมการบริษัทในภาพรวมขององค์กรคณะกรรมการชุดย่อย โดยใช้แบบประเมินตนเองของคณะกรรมการของตลาดหลักทรัพย์แห่งประเทศไทย ซึ่งครอบคลุมหัวข้อต่างๆ ดังนี้

- 1 โครงสร้างและคุณสมบัติของคณะกรรมการชุดย่อย
- 2 การประชุมคณะกรรมการชุดย่อย
- 3 บทบาท หน้าที่ และความรับผิดชอบของคณะกรรมการชุดย่อย

ผลการประเมินการปฏิบัติงานของการประเมินตนเองของคณะกรรมการชุดย่อยแบบรายคณะในรอบปี 2564 ในภาพรวมทุกหัวข้อโดยมีค่าเฉลี่ยอยู่ในระดับ **ดีมาก** ด้วยได้คะแนนรวม **ร้อยละ 98.38**

3

การประเมินของกรรมการและกรรมการชุดย่อยรายบุคคล เพื่อใช้ประเมินการทำหน้าที่อย่างเหมาะสมของการเป็นกรรมการและกรรมการชุดย่อยรายบุคคล

- 1 โครงสร้างและคุณสมบัติของกรรมการและกรรมการชุดย่อย
- 2 การประชุมของกรรมการและกรรมการชุดย่อย
- 3 บทบาท หน้าที่ และความรับผิดชอบของกรรมการและกรรมการชุดย่อย

ผลการประเมินการปฏิบัติงานของ กรรมการและกรรมการชุดย่อยรายบุคคล ในรอบปี 2564 ในภาพรวมทุกหัวข้อ โดยมีค่าเฉลี่ยอยู่ในระดับ **ดีมาก** ด้วยได้คะแนนรวม **ร้อยละ 100.00**

4

การประเมินของกรรมการและกรรมการชุดย่อยรายบุคคลแบบไขว้ เพื่อใช้ประเมินการทำหน้าที่อย่างเหมาะสมของการเป็นกรรมการและกรรมการชุดย่อยรายบุคคลโดยกรรมการท่านอื่นเป็นคนประเมิน

- 1 โครงสร้างและคุณสมบัติของกรรมการและกรรมการชุดย่อย
- 2 การประชุมของกรรมการและกรรมการชุดย่อย
- 3 บทบาท หน้าที่ และความรับผิดชอบของกรรมการและกรรมการชุดย่อย

ผลการประเมินการปฏิบัติงานของ กรรมการและกรรมการชุดย่อยรายบุคคลแบบไขว้ ในรอบปี 2563 ในภาพรวมทุกหัวข้อ โดยมีค่าเฉลี่ยอยู่ในระดับ **ดีมาก** ด้วยได้คะแนนรวม **ร้อยละ 99.73**

ทั้งนี้ บริษัทได้ดำเนินการจัดทำแบบประเมินเพิ่มเติมตั้งแต่ปี 2559 เพื่อให้สามารถประเมินผลการปฏิบัติงานของคณะกรรมการได้ครบทั้ง 4 แบบ คือการประเมินการปฏิบัติงานของคณะกรรมการ และคณะกรรมการชุดย่อยทั้งคณะ กรรมการประเมินการปฏิบัติงานของตนเองเป็นรายบุคคล และกรรมการประเมินการปฏิบัติงานของกรรมการท่านอื่น (แบบไขว้)



การประเมินผลการบริหารงานของประธานเจ้าหน้าที่บริหาร โดยใช้แบบประเมินผลที่ครอบคลุมหัวข้อต่างๆ ดังนี้

| หมวดที่ 1 | หมวดที่ 2 |
|-------------------------|--|
| ความคืบหน้าของการวางแผน | <p>การวัดผลการปฏิบัติงาน</p> <ol style="list-style-type: none"> 1. ความเป็นผู้นำ 2. การกำหนดกลยุทธ์ 3. การปฏิบัติตามกลยุทธ์ 4. การวางแผนและการปฏิบัติทางการเงิน 5. ความสัมพันธ์กับคณะกรรมการ 6. ความสัมพันธ์กับภายนอก 7. การบริหารงานและสัมพันธ์กับบุคลากร 8. การสืบทอดตำแหน่ง 9. ความรู้ด้านผลิตภัณฑ์และบริการ 10. คุณลักษณะส่วนตัว |

7.3 ข้อมูลเกี่ยวกับคณะกรรมการชุดย่อย

เพื่อให้การปฏิบัติหน้าที่ของคณะกรรมการมีประสิทธิภาพและประสิทธิผล คณะกรรมการได้จัดให้มีคณะกรรมการชุดย่อยเพื่อช่วยศึกษาและกลั่นกรองการดำเนินงานตามความจำเป็น ในปัจจุบัน บริษัทฯ มีคณะกรรมการชุดย่อยเฉพาะเรื่องรวม 4 คณะประกอบด้วยคณะกรรมการตรวจสอบ คณะกรรมการสรรหาและกำหนดค่าตอบแทน คณะกรรมการบริหารความเสี่ยง และคณะกรรมการกำกับดูแลกิจการขอบเขตหน้าที่ของ คณะกรรมการชุดย่อยแต่ละชุด ประธานเจ้าหน้าที่บริหาร เป็นดังต่อไปนี้

คณะกรรมการตรวจสอบ

คณะกรรมการตรวจสอบของบริษัทฯ ประกอบด้วยกรรมการตรวจสอบ 3 ท่าน ความเป็นอิสระ มิได้เป็นผู้บริหารของบริษัทฯ และมีความรู้ความเข้าใจ รวมทั้งมีประสบการณ์ด้านกฎหมาย บัญชีและ/หรือการเงิน โดยกรรมการในคณะกรรมการตรวจสอบของบริษัทฯ จะต้องเป็นผู้มีความรู้ความสามารถทางการเงินอย่างน้อยที่สุดหนึ่งท่าน ประธานคณะกรรมการตรวจสอบและกรรมการตรวจสอบ มีวาระในการดำรงตำแหน่งคราวละ 2 ปี (รายละเอียดองค์ประกอบและคุณสมบัติของคณะกรรมการตรวจสอบอยู่ใน “กฎบัตรคณะกรรมการตรวจสอบบริษัท เอสวีไอ จำกัด (มหาชน)”) ข้อ 3

ณ วันที่ 31 ธันวาคม 2564 คณะกรรมการตรวจสอบประกอบด้วย กรรมการอิสระที่ไม่เป็นผู้บริหารของบริษัทฯ จำนวน 2 ท่าน ดังนี้

| | | |
|---|-----------------------|-----------------------------------|
| 1 | นายตริังวิญ บุณนาค | ตำแหน่ง : ประธานคณะกรรมการตรวจสอบ |
| 2 | นายโสภณ บุญยรัตพันธุ์ | ตำแหน่ง : กรรมการตรวจสอบ |

โดยมี นางสาวลักษณี เย็นทรง ดำรงตำแหน่งเลขานุการคณะกรรมการตรวจสอบ

หมายเหตุ : 1. กรรมการทั้งสองท่านเป็นผู้มีความรู้และประสบการณ์ทางบัญชีและการเงิน

2. นางประภาภรณ์ สวัสดิ์ชูโต ลาออกจากตำแหน่งกรรมการตรวจสอบระหว่างปี โดยมีผลตั้งแต่วันที่ 9 พฤศจิกายน 2564

3. ที่ประชุมคณะกรรมการบริษัทฯ ครั้งที่ 2/2565 ได้มีมติแต่งตั้ง นายราล์ฟ โรเบิร์ต ไทย์ เป็นกรรมการอิสระและกรรมการตรวจสอบของบริษัท โดยมีผลตั้งแต่วันที่ 20 มกราคม 2565

ขอบเขตอำนาจหน้าที่ของคณะกรรมการตรวจสอบ

คณะกรรมการตรวจสอบมีอำนาจหน้าที่ตามที่ได้รับมอบหมายจากคณะกรรมการบริษัทฯ ดังนี้

- 1 สอบทานให้บริษัทฯ มีการรายงานทางการเงินอย่างถูกต้องและเพียงพอ
- 2 สอบทานให้บริษัทฯ มีระบบการควบคุมภายใน (Internal Control) และระบบการตรวจสอบภายใน (Internal Audit) ที่เหมาะสมและมีประสิทธิภาพ และพิจารณาความเป็นอิสระของหน่วยงานตรวจสอบภายใน ตลอดจนให้ความเห็นชอบในการ แต่งตั้ง โยกย้าย เลิกจ้าง หัวหน้าหน่วยงานตรวจสอบภายใน
- 3 สอบทานให้บริษัทฯ ปฏิบัติตามกฎหมายว่าด้วยหลักทรัพย์และตลาดหลักทรัพย์ ข้อกำหนดของตลาดหลักทรัพย์ และกฎหมายที่เกี่ยวข้องกับธุรกิจของบริษัทฯ
- 4 พิจารณา คัดเลือก เสนอแต่งตั้ง เสนอค่าตอบแทนและเลิกจ้างผู้สอบบัญชีภายนอกที่มีความเป็นอิสระ มีคุณสมบัติเป็นที่ยอมรับเพื่อทำหน้าที่เป็นผู้สอบบัญชีของบริษัทโดยผู้สอบบัญชีดังกล่าวต้องเป็นผู้สอบบัญชีที่ได้รับความเห็นชอบจากสำนักงาน ก.ล.ต. รวมทั้งเข้าร่วมประชุมกับผู้สอบบัญชีโดยไม่มีฝ่ายจัดการเข้าร่วมประชุมด้วยอย่างน้อยปีละ 1 ครั้ง
- 5 พิจารณารายการที่เกี่ยวข้องกันหรือรายการที่อาจมีความขัดแย้งทางผลประโยชน์ ให้เป็นไปตามกฎหมายและข้อกำหนดของตลาดหลักทรัพย์ ทั้งนี้เพื่อให้มั่นใจว่ารายการดังกล่าวสมเหตุสมผลและเป็นประโยชน์สูงสุดต่อบริษัทฯ
- 6 จัดทำรายงานของคณะกรรมการตรวจสอบ โดยเปิดเผยไว้ในรายงานประจำปีของบริษัทฯ ซึ่งรายงานดังกล่าวต้องลงนามโดยประธานคณะกรรมการตรวจสอบ และต้องประกอบด้วยข้อมูลอย่างน้อยดังนี้

- ก. ความเห็นเกี่ยวกับความถูกต้อง ครบถ้วน เป็นที่เชื่อถือได้ของรายงานทางการเงินของบริษัทฯ
- ข. ความเห็นเกี่ยวกับความเพียงพอของระบบการควบคุมภายในของบริษัทฯ
- ค. ความเห็นเกี่ยวกับการปฏิบัติตามกฎหมายว่าด้วยหลักทรัพย์และตลาดหลักทรัพย์ ข้อกำหนดของตลาดหลักทรัพย์ หรือกฎหมายที่เกี่ยวข้องกับธุรกิจของบริษัทฯ
- ง. ความเห็นเกี่ยวกับความเหมาะสมของผู้สอบบัญชี
- จ. ความเห็นเกี่ยวกับรายการที่อาจมีความขัดแย้งทางผลประโยชน์
- ฉ. จำนวนการประชุมคณะกรรมการตรวจสอบและการเข้าร่วมประชุมของคณะกรรมการแต่ละท่าน
- ช. ความเห็นหรือข้อสังเกตโดยรวมที่คณะกรรมการตรวจสอบได้รับจากการปฏิบัติหน้าที่ตามกฎหมาย
- ซ. รายการอื่นที่เห็นว่าผู้ถือหุ้นและผู้ลงทุนทั่วไปควรทราบ ภายใต้ขอบเขตหน้าที่และความรับผิดชอบที่ได้รับมอบหมายจากคณะกรรมการบริษัทฯ

- 7 ดำเนินการตรวจสอบเรื่องที่ได้รับความแจ้งจากผู้สอบบัญชีของบริษัทฯ ในกรณีพบพบเหตุการณ์อันควรสงสัยว่ากรรมการบริษัทผู้จัดการ หรือบุคคลซึ่งรับผิดชอบในการดำเนินงานของบริษัทฯ ได้กระทำความผิดตามที่กำหนดไว้ใน พ.ร.บ. หลักทรัพย์และตลาดหลักทรัพย์ พ.ศ. 2535 แก้ไขเพิ่มเติมโดย พ.ร.บ. หลักทรัพย์และตลาดหลักทรัพย์ (ฉบับที่ 4) พ.ศ. 2551 และรายงานผลการตรวจสอบในเบื้องต้นให้แก่สำนักงานคณะกรรมการกำกับหลักทรัพย์และตลาดหลักทรัพย์ และผู้สอบบัญชีทราบภายในสามสิบวัน นับแต่วันที่ได้รับความแจ้งจากผู้สอบบัญชี

พิจารณาให้ความเห็นเกี่ยวกับแผนงานและผลการปฏิบัติงาน งบประมาณ และอัตรากำลังของฝ่ายตรวจสอบภายใน

บททวน กฎบัตรคณะกรรมการตรวจสอบอย่างน้อยปีละ 1 ครั้ง

ในการปฏิบัติตามขอบเขตอำนาจหน้าที่ ให้คณะกรรมการตรวจสอบเชิญฝ่ายจัดการหรือหัวหน้างานเข้าร่วมประชุมเพื่อชี้แจงหรือให้ส่งเอกสารที่เกี่ยวข้องได้

11

คณะกรรมการตรวจสอบสามารถรับคำปรึกษาจากผู้เชี่ยวชาญอิสระตามความเหมาะสมด้วยค่าใช้จ่ายของบริษัท ตามขอบเขตงานที่รับผิดชอบ

12

สอบทานและอนุมัติกฎบัตรของฝ่ายตรวจสอบภายใน

13

ให้ประธานคณะกรรมการตรวจสอบเข้าร่วมการประชุมสามัญประจำปีผู้ถือหุ้น

14

ปฏิบัติการอื่นใดตามที่คณะกรรมการของบริษัทมอบหมายด้วยความเห็นชอบจากคณะกรรมการตรวจสอบในการปฏิบัติหน้าที่ของคณะกรรมการตรวจสอบดังกล่าว คณะกรรมการตรวจสอบมีความรับผิดชอบต่องานคณะกรรมการบริษัทโดยตรง และคณะกรรมการของบริษัทยังคงมีความรับผิดชอบในการดำเนินงานของบริษัทฯ โดยตรงต่อผู้ถือหุ้นผู้มีส่วนได้เสีย และบุคคลทั่วไป

คณะกรรมการสรรหาและกำหนดค่าตอบแทน

คณะกรรมการสรรหาและกำหนดค่าตอบแทนของบริษัทฯ ประกอบด้วยกรรมการสรรหาและกำหนดค่าตอบแทนจำนวน 4 ท่าน คัดเลือกจากกรรมการที่มีความรู้ความสามารถ ประสบการณ์ และมีความสัมพันธ์ที่ดีกับผู้มีความรู้ ความสามารถและทรงคุณวุฒิ ในสายงานต่างๆ ประธานคณะกรรมการสรรหาและกำหนดค่าตอบแทน และกรรมการสรรหาและกำหนดค่าตอบแทนมีวาระในการดำรงตำแหน่งคราวละ 2 ปี คณะกรรมการสรรหาและกำหนดค่าตอบแทนจะต้องจัดให้มีการประชุมอย่างน้อยปีละ 2 ครั้ง

ณ วันที่ 31 ธันวาคม 2564 คณะกรรมการสรรหาและกำหนดค่าตอบแทนประกอบด้วยกรรมการ 2 ท่านดังนี้

| | | |
|---|-------------------------|--|
| 1 | นายประเสริฐ บุญสัมพันธ์ | ตำแหน่ง : ประธานคณะกรรมการสรรหาและกำหนดค่าตอบแทน |
| 2 | นายชัชวาลย์ เจริญนนท์ | ตำแหน่ง : กรรมการสรรหาและกำหนดค่าตอบแทน |
| 3 | นายชัชวาล เอี่ยมศิริ | ตำแหน่ง : กรรมการสรรหาและกำหนดค่าตอบแทน |

โดยมี นายสุภาพ คลี่สุวรรณ ดำรงตำแหน่งเลขาธิการคณะกรรมการสรรหาและกำหนดค่าตอบแทน ทั้งนี้ประธานคณะกรรมการสรรหาและกำหนดค่าตอบแทนเป็นกรรมการอิสระ จำนวนกรรมการอิสระ มี 2 คน จากทั้งหมด 3 คนคิดเป็น 67 %

หมายเหตุ: นายพงษ์ศักดิ์ โล่หล่องคำ ลาออกจากตำแหน่งระหว่างปีโดยมีผลตั้งแต่วันที่ 4 กุมภาพันธ์ 2564 โดยคณะกรรมการบริษัทฯ ได้อนุมัติแต่งตั้งนายชัชวาล เอี่ยมศิริ เป็นกรรมการคณะกรรมการสรรหาและกำหนดค่าตอบแทนโดยมีผลตั้งแต่วันที่ 4 กุมภาพันธ์ 2564

ขอบเขตอำนาจหน้าที่ของคณะกรรมการสรรหาและกำหนดค่าตอบแทน

1

พิจารณาสรรหาและอนุมัติบุคคลเพื่อเข้ามาดำรงตำแหน่งกรรมการและประธานเจ้าหน้าที่บริหารของบริษัทฯ

2

พิจารณาหลักเกณฑ์การกำหนดค่าตอบแทนของกรรมการและประธานเจ้าหน้าที่บริหารโดยคำนึงถึงความสมเหตุสมผล

3

พิจารณาเห็นชอบการออกและเสนอขายหลักทรัพย์ให้แก่กรรมการและพนักงานเพื่อนำเสนอต่อคณะกรรมการบริษัทฯ เพื่อพิจารณาต่อไป

คณะกรรมการบริหารความเสี่ยง

คณะกรรมการบริหารความเสี่ยงของบริษัทฯ ประกอบด้วยกรรมการบริษัท เป็นประธานคณะกรรมการบริหารความเสี่ยงและคัดเลือกกรรมการความเสี่ยงอย่างน้อยจำนวน 5 ท่าน โดยบริษัทฯ คัดเลือกจากผู้บริหารที่มีความรู้ความสามารถ และเสนอให้คณะกรรมการบริษัทฯ พิจารณานุมัติ ประธานคณะกรรมการบริหารความเสี่ยงและกรรมการบริหารความเสี่ยงมีวาระในการดำรงตำแหน่งคราวละ 2 ปี

ณ วันที่ 31 ธันวาคม 2564 คณะกรรมการบริหารความเสี่ยงประกอบด้วยกรรมการบริหารความเสี่ยงซึ่งคณะกรรมการแต่งตั้งจากผู้บริหารของบริษัทฯ จำนวน 10 ท่านดังนี้

| | | |
|----|----------------------------|--|
| 1 | อยู่ระหว่างการแต่งตั้ง | ตำแหน่ง : ประธานคณะกรรมการบริหารความเสี่ยง |
| 2 | นายณนทพันธ์ อัครสุวรรณศรี | ตำแหน่ง : กรรมการบริหารความเสี่ยง |
| 3 | นายต่อพงษ์ สุขสวัสดิ์ | ตำแหน่ง : กรรมการบริหารความเสี่ยง |
| 4 | นายกริช ลีถาวร | ตำแหน่ง : กรรมการบริหารความเสี่ยง |
| 5 | นายชัชชัย ทองประมูล | ตำแหน่ง : กรรมการบริหารความเสี่ยง |
| 6 | นางสาวสายชล เพ็งแสงทอง | ตำแหน่ง : กรรมการบริหารความเสี่ยง |
| 7 | นายกฤษดา อำนวยวิทยากุล | ตำแหน่ง : กรรมการบริหารความเสี่ยง |
| 8 | นางหทัยวรรณ รากผักแว่น | ตำแหน่ง : กรรมการบริหารความเสี่ยง |
| 9 | นายทรงพล พระสว่าง | ตำแหน่ง : กรรมการบริหารความเสี่ยง |
| 10 | นางสาววรรณวิภา ชุ่มสวัสดิ์ | ตำแหน่ง : กรรมการบริหารความเสี่ยง |
| 11 | นายฐาภพ คลี่สุวรรณ | ตำแหน่ง : กรรมการบริหารความเสี่ยง |

โดยมีนายฐาภพ คลี่สุวรรณ เป็นเลขานุการของคณะกรรมการบริหารความเสี่ยง

หมายเหตุ : นางประภาภรณ์ สวัสดิ์ชูโต ประธานคณะกรรมการบริหารความเสี่ยง ได้ลาออกจากตำแหน่งระหว่างปี โดยมีผลตั้งแต่วันที่ 9 พฤศจิกายน 2564 ต่อมาคณะกรรมการบริษัทได้ทำการแต่งตั้งนายตรังวิญ บุญนาคเพื่อดำรงตำแหน่งประธานคณะกรรมการบริหารความเสี่ยง โดยมีผลตั้งแต่วันที่ 20 มกราคม 2565

ขอบเขตอำนาจหน้าที่ของคณะกรรมการบริหารความเสี่ยง

- 1 ดูแลและอนุมัติการบริหารความเสี่ยง การปฏิบัติตามนโยบาย และขั้นตอนของการควบคุมภายในบริษัท
- 2 ดูแลการออกแบบและการดำเนินการบริหารความเสี่ยงและระบบการควบคุมภายใน (รวมถึงการรายงานระบบการตรวจสอบภายใน) ร่วมกับกระบวนการและระบบทางธุรกิจที่มีอยู่
- 3 จัดทำรายงานสำหรับการบริหารจัดการ ของคณะกรรมการบริหารความเสี่ยงในด้านประสิทธิภาพของการจัดการของความเสี่ยงทางธุรกิจ และเปิดเผยรายงานต่อคณะกรรมการบริษัท
- 4 จัดทำนโยบายสำหรับดูแลตรวจสอบและการประเมินผลของระบบการจัดการความเสี่ยง การประเมินประสิทธิภาพของระบบเหล่านั้น เพื่อลดความเสี่ยงที่อาจส่งผลกระทบต่อธุรกิจของบริษัท
- 5 กำกับดูแลระบบภายในเพื่อประเมินผลการปฏิบัติตามนโยบายของบริษัท และประเมินนโยบายดังกล่าวด้วย
- 6 อนุมัตินโยบาย และแจ้งให้พนักงานทุกคนทราบถึงบทบาทหน้าที่ของพนักงาน ที่พึงปฏิบัติต่อ คู่ค้า ลูกค้า และผู้รับเหมา รวมถึงให้ความเคารพในสิทธิของพวกเขานั้น แจ้งพนักงานทราบถึงหน้าที่ความรับผิดชอบในการปฏิบัติตนให้สอดคล้องกับกรอบการบริหารความเสี่ยงของธุรกิจด้วย
- 7 อนุมัติและจัดทำรายงานสรุปผล การกำกับดูแลความเสี่ยงและการบริหารความเสี่ยงทางธุรกิจ ของบริษัท เพื่อเปิดเผยแก่คนทั่วไป
- 8 รายงานจากคณะกรรมการบริหารความเสี่ยงจะถูกนำไปรวมในรายงานการกำกับดูแลกิจการที่ดีในรายงานประจำปีของบริษัทฯ เพื่อให้สอดคล้องกับนโยบายการบริหารความเสี่ยง ตามที่คณะกรรมการบริหารความเสี่ยงได้กำหนดไว้
- 9 เรื่องอื่นๆ ตามที่ได้รับมอบหมายหรือเห็นเป็นการสมควร

คณะกรรมการกำกับดูแลกิจการ

คณะกรรมการกำกับดูแลกิจการของบริษัทฯ ประกอบด้วยกรรมการบริษัทฯ ซึ่งจะเป็นประธานคณะกรรมการกำกับดูแลกิจการ ประธานคณะกรรมการกำกับดูแลกิจการจะคัดเลือกกรรมการกำกับดูแลกิจการ จากกรรมการบริษัทฯ และ/หรือผู้บริหารที่มีความรู้ความสามารถ และเสนอให้คณะกรรมการบริษัทฯ พิจารณานอมนิติ กรรมการกำกับดูแลกิจการ มีวาระในการดำรงตำแหน่งคราวละ 2 ปี

ณ วันที่ 31 ธันวาคม 2564 คณะกรรมการกำกับดูแลกิจการประกอบด้วยกรรมการกำกับดูแลกิจการ ซึ่งคณะกรรมการแต่งตั้งจากผู้บริหารของบริษัทฯ จำนวน 5 ท่านดังนี้

| | | |
|---|----------------------------|---|
| 1 | นายโสภณ บุญยรัตพันธุ์ | ตำแหน่ง : ประธานคณะกรรมการกำกับดูแลกิจการ |
| 2 | นายอภิรัชต์ แสงสี | ตำแหน่ง : กรรมการกำกับดูแลกิจการ |
| 3 | นายต่อพงษ์ สุขุมสวัสดิ์ | ตำแหน่ง : กรรมการกำกับดูแลกิจการ |
| 4 | นางสาวอังคณา ศรศักดิ์ | ตำแหน่ง : กรรมการกำกับดูแลกิจการ |
| 5 | นางสาววรรณวิภา ชุ่มสวัสดิ์ | ตำแหน่ง : กรรมการกำกับดูแลกิจการ |

โดยมีนายพิเชษฐ กนกศิริมา เป็นที่ปรึกษาของคณะกรรมการกำกับดูแลกิจการ และมีนายอภิรัชต์ แสงสี เป็นเลขานุการของคณะกรรมการกำกับดูแลกิจการ

ขอบเขตอำนาจหน้าที่ของคณะกรรมการกำกับดูแลกิจการ

- 1 เสนอนโยบาย แนวปฏิบัติ ตลอดจนให้คำปรึกษาด้านการกำกับดูแลกิจการที่ดีต่อคณะกรรมการบริษัทฯ
- 2 กำกับดูแลการดำเนินงานของบริษัทฯ ให้เป็นไปตามหลักการกำกับดูแลกิจการที่ดี สอดคล้องกับนโยบายของบริษัทฯ และกฎหมายที่เกี่ยวข้อง
- 3 กำหนดและทบทวนนโยบาย หลักเกณฑ์ และแนวทางการปฏิบัติงานในส่วนที่เกี่ยวกับการกำกับดูแลกิจการที่ดีอย่างสม่ำเสมอ
- 4 สนับสนุนให้มีการเผยแพร่จริยธรรมองค์กรที่ดีให้เป็นที่ยอมรับของผู้บริหารและพนักงาน

คณะกรรมการกำกับดูแลกิจการจะต้องจัดให้มีการประชุมอย่างน้อยปีละ 2 ครั้ง ตามความจำเป็นและเหมาะสม และรายงานผลการประชุมให้คณะกรรมการบริษัทฯ รับทราบ คณะกรรมการกำกับดูแลกิจการมีวาระการดำรงตำแหน่ง 2 ปี และสามารถได้รับการแต่งตั้งให้กลับมาดำรงตำแหน่งได้ โดยจะต้องได้รับความเห็นชอบของคณะกรรมการบริษัทฯ

ขอบเขตอำนาจหน้าที่ของประธานเจ้าหน้าที่บริหาร

- 1 เป็นผู้รับมอบอำนาจของคณะกรรมการบริษัทฯ ในการบริหารกิจการของบริษัทฯ ให้เป็นไปตามวัตถุประสงค์ ข้อบังคับนโยบาย ระเบียบข้อกำหนด คำสั่ง มติที่ประชุมผู้ถือหุ้นและ/หรือมติที่ประชุมคณะกรรมการบริษัทฯ
- 2 ควบคุมดูแลการดำเนินงานและ/หรือบริหารงานประจำวันของบริษัทฯ
- 3 ดำเนินการบริหารงานให้เป็นไปตามวัตถุประสงค์นโยบาย แผนงาน ระเบียบข้อบังคับ ข้อกำหนด และงบประมาณที่ได้รับอนุมัติจากคณะกรรมการบริษัทฯ
- 4 กำหนดภารกิจ วัตถุประสงค์ แนวทาง นโยบายของบริษัทฯ รวมถึงการสั่งการและกำกับดูแลการดำเนินงานโดยรวมเพื่อให้เกิดประโยชน์สูงสุดในการบริหารงาน เพื่อนำเสนอต่อคณะกรรมการบริษัทฯ ให้พิจารณาให้ความเห็น
- 5 ติดตามและประเมินผลการดำเนินงานของบริษัทฯ อย่างสม่ำเสมอ เพื่อป้องกันความเสี่ยงจากปัจจัยต่างๆ ทั้งจากภายในและภายนอกบริษัทฯ และมีหน้าที่รายงานผลการดำเนินงาน การบริหารจัดการ ความคืบหน้าในการดำเนินงานต่อคณะกรรมการบริหาร คณะกรรมการตรวจสอบ และคณะกรรมการบริษัทฯ
- 6 มีอำนาจในการเปลี่ยนแปลงโครงสร้างองค์กรของบริษัทฯ ภายใต้การดูแลของคณะกรรมการบริษัทฯ เพื่อให้เกิดประสิทธิภาพในการบริหารงาน รวมทั้งมีอำนาจพิจารณาว่าจ้าง แต่งตั้ง โอน ย้าย และถอดถอนพนักงาน กำหนดอัตราค่าจ้าง ค่าตอบแทน โบนัส รวมถึงสวัสดิการต่างๆ เกี่ยวกับพนักงาน
- 7 มีอำนาจ ออกคำสั่ง ระเบียบ ประกาศ บัญชี เพื่อให้การปฏิบัติงานเป็นไปตามนโยบายของบริษัทฯ และเพื่อรักษาระเบียบ วินัยการทำงานภายในองค์กร
- 8 มีอำนาจอนุมัติตามระเบียบในการปฏิบัติงานและอำนาจอนุมัติที่ได้อนุมัติจากที่ประชุมคณะกรรมการบริษัทฯ
- 9 มีอำนาจในการมอบอำนาจช่วง และ/หรือมอบหมายให้บุคคลอื่นปฏิบัติงานเฉพาะอย่างแทนได้ โดยการมอบอำนาจช่วงและ/หรือการมอบหมายดังกล่าวให้อยู่ภายใต้ขอบเขตแห่งการมอบอำนาจตามหนังสือมอบอำนาจ และ/หรือให้เป็นไปตามระเบียบ ข้อกำหนด หรือคำสั่งที่คณะกรรมการของบริษัทฯ ได้กำหนดไว้
- 10 ปฏิบัติหน้าที่อื่นๆ ตามที่ได้รับมอบหมายจากคณะกรรมการบริษัทฯ เป็นคราวๆ ไป

บริษัทฯ กำหนดนโยบายให้ประธานเจ้าหน้าที่บริหารต้องดำรงตำแหน่งในบริษัทจดทะเบียนในตลาดหลักทรัพย์ไม่เกิน 5 บริษัท

ทั้งนี้ การมอบหมายอำนาจหน้าที่และความรับผิดชอบของประธานเจ้าหน้าที่บริหาร จะไม่มีลักษณะเป็นการมอบอำนาจหรือมอบอำนาจช่วงที่ทำให้ประธานเจ้าหน้าที่บริหารหรือผู้รับมอบอำนาจจากประธานเจ้าหน้าที่บริหาร สามารถอนุมัติรายการที่ตนหรือบุคคลที่อาจมีความขัดแย้ง (ตามที่นิยามไว้ในประกาศคณะกรรมการกำกับหลักทรัพย์และตลาดหลักทรัพย์) มีส่วนได้เสียหรืออาจมีความขัดแย้งทางผลประโยชน์อื่นใดกับบริษัทฯ หรือบริษัทย่อย เว้นแต่เป็นการอนุมัติรายการที่เป็นไปตามปกติธุรกิจที่มีการกำหนดขอบเขตชัดเจน

7.4 ข้อมูลเกี่ยวกับผู้บริหาร

ณ วันที่ 31 ธันวาคม 2564 คณะผู้บริหารประกอบด้วยผู้บริหารจำนวน 4 ท่าน ดังนี้

| | | |
|---|-----------------------------------|---|
| 1 | นายสมชาย สิริปัญญานนท์ | ตำแหน่ง : กรรมการผู้จัดการ |
| 2 | นายคาร์สเกน เบอธเมอร์สคอฟ เคเซนส์ | ตำแหน่ง : รองประธานฝ่ายขายกลุ่มประเทศสแกนดิเนเวีย |
| 3 | นายเคลาส์ โบรเบิร์ก | ตำแหน่ง : รองประธานฝ่ายพัฒนาธุรกิจ |
| 4 | นายอพิรัชต์ แสงสี | ตำแหน่ง : ผู้อำนวยการฝ่ายบัญชีและการเงิน |

ค่าตอบแทนผู้บริหาร

ในปี 2564 คณะผู้บริหารได้รับค่าตอบแทนรวมทั้งสิ้นเท่ากับ **24,565,346 บาท** โดยมีรายละเอียดดังนี้

| ค่าตอบแทน | ปี 2564 | |
|------------------------------|-----------------|-------------------|
| | จำนวนผู้บริหาร* | จำนวนเงิน (บาท) |
| เงินเดือน โบนัส และสวัสดิการ | 4 | 24,072,387 |
| กองทุนสำรองเลี้ยงชีพ | 4 | 492,959 |
| รวม | 4 | 24,565,346 |

หมายเหตุ : *จำนวนผู้บริหารที่แสดงในตาราง เป็นจำนวนผู้บริหาร ที่รายงานตรงต่อประธานเจ้าหน้าที่บริหารเท่านั้น และในระหว่างงวดมีลาออก 1 ท่าน เกษียณอายุ 1 ท่าน และ แต่งตั้งใหม่ 1 ท่าน

ค่าตอบแทนอื่น

กองทุนสำรองเลี้ยงชีพ

บริษัทฯ จัดให้มีกองทุนสำรองเลี้ยงชีพชื่อ “กองทุนสำรองเลี้ยงชีพสินสภาพร” ซึ่งจดทะเบียนแล้ว โดยมี บลจ.บัวหลวงเป็นผู้จัดการกองทุน ซึ่งพนักงานและผู้บริหารทุกคนสามารถสมัครเป็นสมาชิกได้ โดยสมาชิกจะจ่ายเงินสะสมเข้ากองทุนโดยให้นายจ้างหักจากค่าจ้างแล้วนำส่งเข้ากองทุนในอัตราร้อยละ 3-15 ของค่าจ้าง และนายจ้างมีพันธะที่จะจ่ายเงินสมทบให้แก่กองทุนในวันเดียวกันที่สมาชิกจ่ายเงินสะสมเข้ากองทุน ในอัตราร้อยละของค่าจ้าง ดังต่อไปนี้

| จำนวนปีที่สมาชิกกองทุน | อัตราเงินสมทบของนายจ้าง (ร้อยละ) |
|---------------------------|----------------------------------|
| น้อยกว่า 2 ปี | 3 |
| ครบ 2 ปี แต่น้อยกว่า 5 ปี | 4 |
| ครบ 5 ปี ขึ้นไป | 5 |



ประชุมคณะกรรมการบริษัท เอสวีโอ จำกัด (มหาชน) ครั้งที่ 6/2564 ได้มีการอนุมัติโครงการสะสมหุ้นสำหรับพนักงาน (EJIP) เพื่อเป็นการจูงใจและรักษาพนักงานให้อยู่กับบริษัทในระยะยาว พนักงานที่เข้าร่วมโครงการจะจ่ายเงินสะสมโดยหักจากเงินเดือนในอัตราร้อยละ 5-10 ของเงินเดือน และทางบริษัทฯ สมทบเงินให้ร้อยละ 100-150 ของส่วนที่พนักงานจ่ายเงินสะสม ในทุกๆเดือน เริ่มตั้งแต่เดือน มกราคม 2565 เป็นต้นไป ทั้งนี้โครงการมีระยะเวลาทั้งสิ้น 4 ปี โดยโครงการจะสิ้นสุดในเดือนธันวาคม ปี 2568 โดยเงินที่ได้จากส่วนของพนักงานและเงินสมทบของบริษัทจะนำไปลงทุนในหุ้นบริษัท SVI ที่ซื้อขายในตลาดหลักทรัพย์ต่อไป ทั้งนี้บริษัทหลักทรัพย์ฟัลลิป (ประเทศไทย) จำกัด (มหาชน) ซึ่งเป็นบริษัทหลักทรัพย์ที่ได้รับการแต่งตั้งให้เป็นผู้ดำเนินโครงการ

7.5 ข้อมูลเกี่ยวกับพนักงาน

ณ วันที่ 31 ธันวาคม 2564 บริษัทฯ มีพนักงานทั้งหมด **3,237 คน*** ซึ่งแยกตามสายงานได้ดังนี้

| | จำนวนคน |
|---|-----------------|
| สายงาน | 31 ธันวาคม 2564 |
| 1. สำนักงานประธานเจ้าหน้าที่บริหาร (CEO Office) | 3 |
| 2. ฝ่ายบริหารวัตถุดิบ (Material Management) | 103 |
| 3. ฝ่ายพัฒนาธุรกิจ (Business Development) | 124 |
| 4. ฝ่ายจัดหาวัตถุดิบ (Sourcing) | 22 |
| 5. ฝ่ายการผลิต (Manufacturing) | 1,845 |
| 6. ฝ่ายแนะนำผลิตภัณฑ์ใหม่ (NPI) | 78 |
| 7. ฝ่ายวิศวกรรม (Engineering) | 551 |
| 8. ฝ่ายควบคุมคุณภาพ (Quality Assurance) | 133 |
| 9. ฝ่ายทรัพยากรมนุษย์ (Human Resources) | 35 |
| 10. ฝ่ายบัญชีและการเงิน (Accounting & Finance) | 41 |
| 11. ฝ่ายเทคโนโลยีสารสนเทศ (MIS) | 22 |
| 12. ฝ่ายสนับสนุนการผลิต (Operation support, Facility /IE) | 280 |
| รวมทั้งสิ้น | 3,237* |

* จำนวนพนักงานดังกล่าว ยังไม่รวมพนักงานที่บริษัทย่อย จำนวน 2,431 คน (ข้อมูล ณ วันที่ 31 ธันวาคม 2564)

| การเปลี่ยนแปลงจำนวนพนักงานในอดีต | | | |
|----------------------------------|--------------|--------------|-------------|
| จำนวนคน ณ วันที่ | จำนวนคน | เพิ่ม / (ลด) | ร้อยละ |
| 31 ธันวาคม 2560 | 2,973 | 120 | 4.21 |
| 31 ธันวาคม 2561 | 3,308 | 335 | 11.27 |
| 31 ธันวาคม 2562 | 3,062 | (246) | 7.44 |
| 31 ธันวาคม 2563 | 3,019 | (43) | 1.40 |
| 31 ธันวาคม 2564 | 3,237 | 218 | 6.73 |

ผลตอบแทนรวมของพนักงาน

ผลตอบแทนรวมของพนักงานบริษัทฯ ในปี 2564 มีรายละเอียดดังนี้

| ลักษณะผลตอบแทน | ปี 2564 | | |
|------------------------------------|-----------------------|-----------------------|-----------------------|
| | พนักงานรายเดือน | พนักงานรายวัน | รวม |
| จำนวนพนักงาน (คน) | 928 | 2,309 | 3,237 |
| เงินเดือน (บาท) | 445,390,358.95 | 207,678,277.97 | 653,068,636.92 |
| โบนัส และอื่นๆ (บาท) | 117,199,021.23 | 180,393,585.50 | 297,592,606.73 |
| เงินสมทบกองทุนสำรองเลี้ยงชีพ (บาท) | 11,949,877.00 | 2,369,731.00 | 14,319,608.00 |
| รวม (บาท) | 574,539,257.18 | 390,441,594.47 | 964,980,851.65 |

นโยบายการพัฒนาพนักงาน

บริษัทฯ ได้ตระหนักและให้ความสำคัญกับการพัฒนาบุคลากร เพื่อให้บุคลากรทุกระดับ มีความรู้ ความสามารถสูง มีศักยภาพ ทัศนคติ และมนุษยสัมพันธ์ที่ดีในการสร้างผลตอบแทนทางธุรกิจในระยะยาวอย่างยั่งยืน โดยสนับสนุนให้มีแผนการพัฒนาพนักงานรายบุคคล เพื่อเสริมสร้างความรู้และทักษะในการทำงานตามความต้องการและความจำเป็นของตำแหน่งงานต่างๆ อย่างต่อเนื่องเป็นระบบ การแนะนำให้พนักงานได้เข้าใจในวิสัยทัศน์ พันธกิจ วัฒนธรรมองค์กร เป้าหมาย ตลอดจนการฝึกอบรมให้ความรู้ขั้นพื้นฐานในการปฏิบัติงาน การฝึกอบรมตามสายงาน การฝึกอบรมข้ามสายงาน การฝึกอบรมเพื่อทบทวนความรู้ พร้อมทั้งมีการติดตามผลการปฏิบัติงานอย่างสม่ำเสมอ

การฝึกอบรมพนักงานของบริษัทฯ จะประกอบไปด้วยหลักสูตรพัฒนาพนักงานในแต่ละระดับในหลายรูปแบบตามความเหมาะสม อาทิ การเรียนรู้ในงาน การเรียนรู้จากผู้เชี่ยวชาญ หรือการแบ่งปันและการเรียนรู้ร่วม เพื่อให้มั่นใจว่าพนักงานของบริษัทฯ มีความรู้ความสามารถและทักษะในการบริหารจัดการหรือการทำงานได้อย่างมีประสิทธิภาพ สอดคล้องกับความพึงพอใจของลูกค้า ในเรื่องความเป็นเลิศทางด้านคุณภาพ การบริการที่ดี สะดวก และรวดเร็วตลอดไป และพร้อมรับมือกับการเปลี่ยนแปลงต่างๆ ในอนาคต

ในส่วนของการจัดฝึกอบรม เพื่อพัฒนาความรู้ ความสามารถแก่พนักงานทุกระดับนั้น บริษัทฯ จะจัดให้มีการสำรวจความต้องการฝึกอบรม (Training Need) เพื่อให้ทราบและเข้าใจถึงความต้องการและความจำเป็นที่พนักงานต้องมีการพัฒนาอย่างแท้จริง โดยพิจารณาในส่วนของความรู้ และทักษะ (Competency) พื้นฐานที่จำเป็นสำหรับการปฏิบัติงานของพนักงานในแต่ละตำแหน่ง เพื่อนำมากำหนดเป็นแผนปฏิบัติการในการช่วยเสริมสร้างให้พนักงานมีความสามารถในการปฏิบัติหน้าที่ได้อย่างมีประสิทธิภาพ สามารถตอบสนองต่อความต้องการของลูกค้าได้ทันทั่วถึง โดยในการพัฒนาพนักงาน ประกอบด้วย

1 การปฐมนิเทศพนักงาน: เพื่อให้พนักงานได้รู้และเข้าใจ ในข้อมูลพื้นฐานต่างๆ ที่จำเป็นของบริษัทฯ อาทิเช่น ลักษณะการดำเนินธุรกิจของบริษัทฯ วิสัยทัศน์ และพันธกิจของบริษัทฯ ข้อบังคับเกี่ยวกับการทำงาน ตลอดจนผลประโยชน์ต่างๆ ซึ่งการปฐมนิเทศพนักงานใหม่นี้ก็เพื่อสร้างความคุ้นเคยให้เกิดขึ้นกับพนักงานใหม่ให้สามารถปรับตัวเข้ากับสภาพแวดล้อมการทำงานใหม่ได้อย่างรวดเร็วยิ่งขึ้นด้วย ทั้งนี้ในปี 2564 มีพนักงานเข้ารับการปฐมนิเทศ จำนวน 1,707 คน คิดเป็น 6,808 ชั่วโมง

2 การฝึกอบรมห้วงข้อพื้นฐาน (Basic Training): เพื่อให้พนักงานมีความรู้ และทักษะขั้นพื้นฐานที่จำเป็นต่อการทำงานเพื่อให้สามารถปฏิบัติงานได้อย่างมีประสิทธิภาพ นอกจากนี้ บริษัทฯ ยังทำการติดตาม และประเมินผลการทำงานของพนักงานอย่างต่อเนื่องเพื่อให้ผลการปฏิบัติงานของพนักงานนั้นเป็นไปตามมาตรฐานความคาดหวังทั้งของบริษัทฯ และของลูกค้า โดยได้จัดการฝึกอบรมซ้ำ (Retraining) สำหรับพนักงานที่อาจมีผลงานไม่เป็นไปตามมาตรฐานที่บริษัทฯ กำหนดไว้ ทั้งนี้ในปี 2564 มีพนักงานเข้ารับการฝึกอบรมห้วงข้อพื้นฐาน จำนวน 2,058 คน คิดเป็น 37,044 ชั่วโมง

3

การฝึกอบรมตามสายงาน (Functional Training): เป็นการฝึกอบรมเพื่อช่วยให้พนักงานสามารถทำงานที่บริษัทฯ คาดหวังไว้ได้อย่างมีประสิทธิภาพ ทั้งนี้ในปี 2564 มีพนักงานเข้ารับการฝึกอบรมตามสายงาน จำนวน 1,296 คน คิดเป็น 22,456 ชั่วโมง

4

การฝึกอบรมข้ามสายงาน (Cross Training): เป็นการฝึกอบรมเพื่อให้พนักงานมีความรู้เพิ่มเติม นอกเหนือจากความรู้ที่เกี่ยวข้องกับงานโดยตรงของพนักงาน ทั้งนี้เพื่อให้เกิดความยืดหยุ่นในการปฏิบัติงานของพนักงาน และเพื่อให้พนักงานสามารถปฏิบัติหน้าที่ในความรับผิดชอบใหม่ที่อาจได้รับมอบหมายในอนาคต หรือสามารถปฏิบัติหน้าที่แทนเพื่อนร่วมงานได้ อีกทั้งส่งเสริมให้พนักงานมีความรับผิดชอบมากขึ้นเพื่อรองรับการทำงานในตำแหน่งที่สูงขึ้นด้วย ซึ่งจะทำให้การดำเนินธุรกิจของบริษัทฯ เป็นไปอย่างต่อเนื่อง ทั้งนี้ในปี 2564 มีพนักงานเข้ารับการฝึกอบรมข้ามสายงาน จำนวน 767 คนคิดเป็น 9,737 ชั่วโมง

5

การฝึกอบรมเพื่อทบทวนความรู้ (Recertification Training): เป็นการฝึกอบรมเพื่อทบทวนให้พนักงาน เพื่อให้มั่นใจว่าพนักงานยังสามารถปฏิบัติงานได้ตามมาตรฐานของงาน หรือเพื่อให้ความรู้แก่พนักงานในกรณีที่มีโอกาสมีการเปลี่ยนแปลงด้านเทคโนโลยีหรือความรู้ ด้านอื่นๆ โดยพนักงานในสายการผลิตจะต้องมีการ ทบทวนความรู้อย่างน้อยปีละ 1 ครั้ง ทั้งนี้ในปี 2564 มีพนักงานเข้ารับการฝึกอบรมเพื่อทบทวนความรู้ จำนวน 3,202 คน คิดเป็น 13,530 ชั่วโมง

6

การฝึกอบรมสำหรับผู้บริหาร: เป็นการอบรมเพื่อให้ความรู้แก่พนักงานในระดับหัวหน้างานขึ้นไป จนถึงระดับผู้บริหารทั้งความรู้ที่เกี่ยวข้อง กับงานและความรู้ในเชิงการบริหารคน เพื่อให้สามารถบริหารจัดการหน่วยงานในความรับผิดชอบให้สามารถบรรลุเป้าหมายของบริษัทฯ โดยรวมได้ นอกจากนี้ในปี 2564 บริษัทฯ ได้จัดให้มีการฝึกอบรมพนักงานในกลุ่มต่างๆ เพื่อเพิ่มศักยภาพในการทำงานของพนักงาน ตลอดจนเพิ่มขีดความสามารถในการแข่งขันทางธุรกิจของบริษัทฯ ดังนี้

- ❖ การฝึกอบรมเพื่อพัฒนาศักยภาพของพนักงานภายในบริษัทฯ จำนวน 28 หลักสูตร จำนวนผู้เข้าฝึกอบรม 820 คน รวม 7,066 ชั่วโมง
- ❖ การฝึกอบรมเพื่อพัฒนาศักยภาพของพนักงานภายนอกบริษัทฯ จำนวน 3 หลักสูตร จำนวนผู้เข้าอบรม จำนวน 3 คน รวม 42 ชั่วโมง

ทั้งนี้ ในปี 2564 มีชั่วโมงการฝึกอบรมของพนักงานดังนี้

- ❖ พนักงานประจำ จำนวน 1,000 คน มีการฝึกอบรมรวม 7,108 ชั่วโมง คิดเป็น 7 ชั่วโมงต่อคน
- ❖ พนักงานฝ่ายผลิต จำนวน 2,240 คน มีการฝึกอบรมรวม 98,459 ชั่วโมง คิดเป็น 44 ชั่วโมงต่อคน

7.6 ข้อมูลสำคัญอื่นๆ

ผู้ที่ได้รับมอบหมายให้รับผิดชอบสูงสุดในสายงานบัญชีและการเงิน

คุณอพรวิทย์ แสงสี ผู้อำนวยการฝ่ายบัญชีและการเงิน เป็นผู้รับผิดชอบสูงสุดในสายงานบัญชีและการเงิน และเป็นผู้รับผิดชอบโดยตรงในการควบคุมดูแลการทำบัญชี รายละเอียดข้อมูลและประวัติปรากฏในเอกสารแนบที่ 1 ของรายงานฉบับนี้

เลขานุการบริษัทฯ

ประชุมคณะกรรมการบริษัทฯ ครั้งที่ 2/2561 เมื่อวันที่ 11 พฤษภาคม 2560 ได้อนุมัติแต่งตั้ง นายฐาภพ คลี่สุวรรณให้ดำรงตำแหน่ง เลขานุการบริษัทฯ โดยมีผลตั้งแต่วันที่ 1 มิถุนายน 2561 เป็นต้นไปโดยปฏิบัติหน้าที่ตามที่กำหนดในมาตรา 89/15 และมาตรา 89/16 ของพระราชบัญญัติหลักทรัพย์และตลาดหลักทรัพย์ (ฉบับที่ 4) พ.ศ. 2551 ซึ่งมีผลใช้บังคับในวันที่ 31 สิงหาคม 2551 ด้วยความรับผิดชอบ ความระมัดระวัง และความซื่อสัตย์สุจริต รวมทั้งต้องปฏิบัติให้เป็นไปตามกฎหมายวัตถุประสงค์ จ้อบังคับบริษัท มติคณะกรรมการ ตลอดจนมติที่ประชุมผู้ถือหุ้น ทั้งนี้ หน้าที่ตามกฎหมายของเลขานุการบริษัทมีดังนี้

- 1 จัดทำและเก็บรักษาเอกสารดังต่อไปนี้
 - ก. ทะเบียนกรรมการ
 - ข. หนังสือนัดประชุมคณะกรรมการ รายงานการประชุมคณะกรรมการ และรายงานประจำปีของบริษัท
 - ค. หนังสือนัดประชุมผู้ถือหุ้น และรายงานการประชุมผู้ถือหุ้น
- 2 เก็บรักษารายงานการมีส่วนได้เสียที่รายงานโดยกรรมการหรือผู้บริหาร และจัดส่งสำเนารายงานการมีส่วนได้เสียตามมาตรา 89/14 ให้ประธานคณะกรรมการ และประธานกรรมการตรวจสอบทราบภายใน 7 วันทำการนับแต่วันที่บริษัทได้รับรายงานนั้นดำเนินการอื่นๆ ตามที่คณะกรรมการกำกับตลาดทุนประกาศกำหนด

นอกจากนี้ เลขานุการบริษัทยังมีหน้าที่อื่นตามที่บริษัท (หรือคณะกรรมการบริษัท) มอบหมาย ดังนี้

- 1 จัดการประชุมผู้ถือหุ้น และประชุมคณะกรรมการให้เป็นไปตามกฎหมาย จ้อบังคับของบริษัทฯ และข้อพึงปฏิบัติต่างๆ
- 2 ร่างนโยบายด้านการบริหารต่างๆ
- 3 บันทึกรายงานการประชุมผู้ถือหุ้น และการประชุมคณะกรรมการบริษัทฯ รวมทั้งติดตามผลให้มีการปฏิบัติตามมติที่ประชุมผู้ถือหุ้น และที่ประชุมคณะกรรมการบริษัทฯ
- 4 ดูแลให้มีการเปิดเผยข้อมูลและรายงานสารสนเทศในส่วนที่รับผิดชอบต่อหน่วยงานที่กำกับบริษัทฯ ตามระเบียบ และข้อกำหนดของหน่วยงานทางการ
- 5 ดูแลให้บริษัทฯ และคณะกรรมการปฏิบัติตามกฎหมายและกฎเกณฑ์ของสำนักคณะกรรมการกำกับหลักทรัพย์และตลาดหลักทรัพย์ (ก.ล.ต.) และตลาดหลักทรัพย์แห่งประเทศไทย
- 6 ส่งเสริมให้บริษัทฯ มีมาตรฐานด้านการกำกับดูแลกิจการที่ดีที่เหมาะสม
- 7 ติดต่อสื่อสารกับผู้ถือหุ้นทั่วไปให้ได้รับสิทธิต่างๆ ของผู้ถือหุ้น และข่าวสารของบริษัทฯ
- 8 ดูแลกิจกรรมของคณะกรรมการบริษัทฯ

รายละเอียดข้อมูลและประวัติของเลขาธิการบริษัท ปรากฏในเอกสารแนบที่ 1 ของรายงานฉบับนี้

ผู้ตรวจสอบภายใน

บริษัทฯ ว่าจ้างหน่วยงานภายนอก คือ บริษัท ดีลอยท์ กูช โรมิกซ์ ไซยศ ที่ปรึกษา จำกัด เป็นผู้ตรวจสอบภายในของบริษัทฯ โดยรายละเอียดข้อมูลและประวัติของผู้ตรวจสอบภายใน ปรากฏในเอกสารแนบที่ 3 ของรายงานฉบับนี้

นักลงทุนสัมพันธ์

แผนกนักลงทุนสัมพันธ์ของบริษัทฯ ทำหน้าที่เป็นสื่อกลางในการสื่อสารข้อมูลสำคัญที่ถูกต้องเกี่ยวกับบริษัทฯ ทั้งข้อมูลทั่วไป และข้อมูลทางการเงิน เช่น ลักษณะการประกอบธุรกิจ การจัดการ กิจกรรมต่างๆ รายละเอียดทั่วไป รวมถึงข้อมูลผลการประกอบการ (ที่เปิดเผยต่อสาธารณะแล้ว) โดยมีจุดประสงค์ที่สะท้อนมูลค่าที่แท้จริงของบริษัทฯ ไปยังตลาดหลักทรัพย์ อันจะเป็นประโยชน์แก่ผู้ถือหุ้น นักลงทุน สถาบัน นักวิเคราะห์หลักทรัพย์ หน่วยงานที่เกี่ยวข้อง สื่อมวลชน และประชาชนทั่วไป กิจกรรมนักลงทุนสัมพันธ์ถือเป็นกิจกรรมที่สำคัญที่จะช่วยส่งเสริมการกำกับดูแลกิจการที่ดีของบริษัทฯ

ติดต่อนักลงทุนสัมพันธ์

คุณอังคณา ศรีกรินทร์

(66) 2-105-0456 ต่อ 1818

📍 ที่อยู่: 141-142 หมู่ที่ 5 ถนนติวานนท์ ตำบลบางกะดี อำเภอเมืองปทุมธานี จังหวัดปทุมธานี 12000

☎ โทรศัพท์: (66) 2-105-0456

โทรสาร: (66) 2-105-0464-6

อีเมล: ir@svi.co.th

🌐 เว็บไซต์นักลงทุนสัมพันธ์: <https://investor-th.svi-hq.com/>

คำตอบแทนผู้สอบบัญชี

สำหรับรอบบัญชีสิ้นสุดวันที่ 31 ธันวาคม 2564 ที่ประชุมสามัญผู้ถือหุ้นของบริษัทฯ ครั้งที่ 1/2564 ซึ่งจัดขึ้นเมื่อวันที่ 23 เมษายน 2564 ได้อนุมัติค่าสอบบัญชีประจำปี 2564 เป็นจำนวนเงินไม่เกิน 2,600,000 บาท และมีค่าสอบบัญชีพิเศษสำหรับสิทธิและประโยชน์ยกเว้นภาษีเงินได้นิติบุคคล เป็นจำนวน 250,000 บาท

โดยรายละเอียดของคำตอบแทนผู้สอบบัญชีของบริษัทฯ เอสวีไอ จำกัด (มหาชน) และบริษัทย่อย สำหรับรอบบัญชีสิ้นสุดวันที่ 31 ธันวาคม 2564 เป็นดังต่อไปนี้

| คำตอบแทนผู้สอบบัญชี ปี 2564 | บมจ. เอสวีไอ | SVI Public (HK) Limited ⁽¹⁾ | SVI A/S (Denmark) | SVI (AEC) Company Limited | SVI Europe | BEI Co., Ltd | Tohoku Solutions Co., Ltd |
|---|-----------------|---|----------------------|---------------------------------|---------------|-----------------|---------------------------------|
| ค่าสอบบัญชี | 2,600,000 | 283,132 | 1,079,671 | 774,829 | 6,682,370 | 5,000 | 450,000 |
| ค่าตรวจสอบโครงการที่ได้รับการ ส่งเสริมการลงทุน | 250,000 | ไม่มี | ไม่มี | ไม่มี | ไม่มี | ไม่มี | ไม่มี |

หมายเหตุ: (1) เดิมชื่อ “Shi Wei Electronics (Hong Kong)”

รายงานผลการดำเนินงานสำคัญด้านการกำกับดูแลกิจการ

3.1 สรุปผลการปฏิบัติหน้าที่ของคณะกรรมการในรอบปีที่ผ่านมา

ในปี 2564 คณะกรรมการบริษัทฯ ได้ดำเนินการตามหลักการกำกับดูแลกิจการตลาดหลักทรัพย์แห่งประเทศไทยเพื่อให้สอดคล้องกับหลักเกณฑ์ ASEAN CG Scorecard ดังนี้

1

ปรับปรุงนโยบายหลักการกำกับดูแลกิจการที่ดี ให้สอดคล้องกับหลักเกณฑ์ ASEAN CG Scorecard

- ❖ กำหนดนโยบายให้มีการอำนวยความสะดวกให้ผู้ถือหุ้นได้ใช้สิทธิในการเข้าร่วมประชุมและออกเสียงอย่างเต็มที่โดยจัดประชุมในวันทำการ เลือกสถานที่ที่มีการคมนาคมสะดวก พร้อมจัดรถรับส่งไว้บริการผู้ถือหุ้นและกองทุน รวมถึงจัดให้มีบุคลากรและเทคโนโลยีอย่างเพียงพอสำหรับการตรวจสอบเอกสาร พร้อมจัดให้มีอาหารเสตมปีไว้สำหรับผู้รับมอบฉันทะ ที่เข้าร่วมประชุมผู้ถือหุ้น
- ❖ กำหนดนโยบายให้ ส่งเอกสารเชิญประชุมสามัญผู้ถือหุ้น ให้ผู้ถือหุ้นทุกรายและนายทะเบียนทราบ ไม่น้อยกว่า 21 วันก่อนวันประชุม และให้เผยแพร่ข้อมูลประกอบวาระการประชุมผู้ถือหุ้นล่วงหน้าไว้ในเว็บไซต์ก่อนจัดส่งเอกสาร
- ❖ กำหนดนโยบายเผยแพร่ข้อมูลประกอบวาระการประชุมผู้ถือหุ้นล่วงหน้าไว้ในเว็บไซต์ของบริษัทฯ (www.svi-hq.com) ไม่น้อยกว่า 30 วัน ก่อนวันประชุมผู้ถือหุ้น
- ❖ กำหนดนโยบายเกี่ยวกับการบริหารค่าจ้างและผลประโยชน์ตอบแทนพนักงานอย่างชัดเจน โดยให้สอดคล้องกับผลการดำเนินงานของบริษัทฯ พร้อมทั้งจัดให้มีสวัสดิการ เช่น จัดให้มีกองทุนสำรองเลี้ยงชีพ สหกรณ์ออมทรัพย์พนักงาน จัดรถรับส่งพนักงาน เป็นต้น ให้ความสำคัญกับการพัฒนาบุคลากร เพื่อพัฒนาศักยภาพของพนักงานทุกระดับพร้อมทั้งเปิดเผยตัวเลขจำนวนชั่วโมงเฉลี่ยของการฝึกอบรมพนักงานต่อปี ไว้ในรายงานประจำปี
- ❖ กำหนดนโยบายให้มีการฝึกอบรมให้ความรู้แก่พนักงาน รวมถึงเปิดเผยสถิติอุบัติเหตุหรืออัตราการหยุดงานหรือการเจ็บป่วยจากการทำงานไว้ในรายงานประจำปี
- ❖ กำหนดนโยบายให้จัดตั้งหน่วยงานกำกับการปฏิบัติงาน (Compliance Unit) ขึ้นเพื่อกำกับดูแลการปฏิบัติงานของหน่วยงานต่างๆ ให้เป็นไปตามเกณฑ์ และสอดคล้องกับการกำกับดูแลกิจการที่ดี โดยรายงานตรงต่อเลขาธิการบริษัทฯ
- ❖ กำหนดนโยบาย ให้มีการพิจารณาให้ความเห็นชอบและทบทวนในเรื่องที่สำคัญเกี่ยวกับการดำเนินงานของบริษัทฯ เช่น วิสัยทัศน์ และภารกิจ กลยุทธ์ เป้าหมายทางการเงิน ความเสี่ยง แผนงาน และงบประมาณเป็นประจำทุกปี
- ❖ กำหนดนโยบายให้มืองค์ประชุม ของคณะกรรมการ ณ ขณะทีคณะกรรมการจะลงมติไม่น้อยกว่า 2 ใน 3 ของจำนวนกรรมการทั้งหมด

- ❖ กำหนดนโยบายให้มีการประเมินผลการปฏิบัติงานของคณะกรรมการบริษัทฯ และคณะกรรมการชุดย่อย ให้ครบทั้ง 4 แบบ
 - ก. การประเมินตนเองของคณะกรรมการรายคณะ เพื่อใช้ประเมินการทำงานของคณะกรรมการในภาพรวมขององค์คณะกรรมการ
 - ข. การประเมินตนเองของคณะกรรมการชุดย่อยแบบรายคณะ เพื่อใช้ประเมินการทำงานของคณะกรรมการชุดย่อยที่ได้รับมอบหมายจากคณะกรรมการบริษัทในภาพรวมขององค์คณะกรรมการชุดย่อย
 - ค. การประเมินของกรรมการและกรรมการชุดย่อยรายบุคคล เพื่อใช้ประเมินการทำหน้าที่อย่างเหมาะสมของการเป็นกรรมการและกรรมการชุดย่อยรายบุคคล
 - ง. การประเมินของกรรมการและกรรมการชุดย่อยรายบุคคลแบบไขว้ เพื่อใช้ประเมินการทำหน้าที่อย่างเหมาะสมของการเป็นกรรมการและกรรมการชุดย่อยรายบุคคลโดยกรรมการท่านอื่นเป็นคนประเมิน
- ❖ ปรับปรุงขอบขอบเขตอำนาจหน้าที่ของคณะกรรมการตรวจสอบให้สอดคล้องกับหลักเกณฑ์ ASEAN CG Scorecard
- ❖ กำหนดนโยบายให้คณะกรรมการสรรหาและกำหนดค่าตอบแทนจะต้องจัดให้มีการประชุมอย่างน้อยปีละ 2 ครั้ง
- ❖ อนุมัติคู่มือกรรมการฉบับปรับปรุง
- ❖ อนุมัตินโยบายการต่อต้านการคอร์รัปชัน ฉบับปรับปรุงใหม่

2

พิจารณาทบทวนและอนุมัติวิสัยทัศน์ ของบริษัทฯ เพื่อให้ผู้บริหารและพนักงาน มีจุดมุ่งหมายไปในทิศทางเดียวกันทั้งนี้ในปี 2564 ได้กำหนดเป้าหมายการดำเนินธุรกิจระยะยาวในการเป็นผู้ผลิตชั้นนำระดับโลก ที่มีความพร้อมทั้งการดำเนินการและทรัพยากร

- ❖ ส่งมอบสินค้าที่มีคุณภาพและบริการเป็นเลิศ จากทีมงานที่มีคุณภาพและทุ่มเท
- ❖ สร้างธุรกิจที่สามารถตอบสนองต่อความผันผวนของเศรษฐกิจ [ธุรกิจ] โลกด้วยผลิตภัณฑ์นวัตกรรมของบริษัทที่หลากหลาย
- ❖ เพิ่มสายการผลิตและยกระดับระบบสารสนเทศ เพื่อตอบสนองนโยบายทางธุรกิจขององค์กร
- ❖ สร้างโอกาสการเติบโตให้กับบุคลากรในองค์กรอย่างต่อเนื่อง ในรูปแบบผลตอบแทนทางการเงิน หรือการเติบโตในหน้าที่การงาน

3

บริษัทฯ ได้รับการรับรองจากคณะกรรมการแนวร่วมต่อต้านคอร์รัปชันของภาคเอกชนไทยให้เป็นสมาชิกของแนวร่วมต่อต้านคอร์รัปชันของภาคเอกชนไทย ตั้งแต่วันที่ 30 มิถุนายน 2564

4

การดำเนินงานตามแนวทางการพัฒนาย่างยั่งยืน ในปี 2564 บริษัทได้ปรับปรุงรายงานความรับผิดชอบต่อสังคมทั้งนี้รายละเอียดของรายงานสามารถดูได้ที่เว็บไซต์ของบริษัทฯ (www.svi-hq.com)

5

โครงสร้างกรรมการ

- ❖ กรรมการหรือผู้บริหารระดับสูงของบริษัทไม่เคยเป็นพนักงานหรือหุ้นส่วนของบริษัทสอบบัญชีภายนอกที่บริษัทใช้บริการอยู่ในช่วง 2 ปีที่ผ่านมา
- ❖ คณะกรรมการของบริษัท ไม่มีกรรมการที่เป็นผู้บริหารไปดำรงตำแหน่งในบริษัทจดทะเบียนอื่นที่อยู่นอกกลุ่มธุรกิจมากกว่า 2 แห่ง
- ❖ บริษัทมีกรรมการที่ไม่เป็นผู้บริหาร คือนายชัชวาลย์ เจียรนนท์ มีประสบการณ์การทำงานที่เกี่ยวข้องกับธุรกิจ
- ❖ คณะกรรมการจัดจ้าง บริษัทตรวจสอบภายใน ซึ่งรายงานตรงต่อคณะกรรมการตรวจสอบ รายละเอียดชื่อหน่วยงาน หัวหน้าหน่วยงานตรวจสอบ ภายใน ได้เปิดเผยในรายงานประจำปี หัวข้อ การควบคุมภายในการบริหารความเสี่ยง และการตรวจสอบภายใน

คำตอบแทนกรรมการและผู้บริหาร

บริษัทฯ มีนโยบายที่จะกำหนดคำตอบแทนของกรรมการ ประธานเจ้าหน้าที่บริหาร และผู้บริหารให้อยู่ในระดับที่เทียบเคียงได้กับที่ปฏิบัติในอุตสาหกรรมเดียวกัน และอยู่ในระดับที่สามารถเข้าใจได้ รวมทั้งจัดคำตอบแทนในลักษณะที่เชื่อมโยงกับผลการดำเนินงานของบริษัทฯ เพื่อสามารถรักษากรรมการ และผู้บริหาร ที่มีคุณภาพตามที่ต้องการได้ โดยมีคณะกรรมการพิจารณาคำตอบแทนเป็นผู้กำหนดหลักเกณฑ์การพิจารณาคำตอบแทน กำหนดวิธีปฏิบัติการจ่ายคำตอบแทน และรายงานผลการพิจารณาคำตอบแทนต่อคณะกรรมการบริษัทฯ เพื่อพิจารณาอนุมัติในที่ประชุมผู้ถือหุ้น

สำหรับรายละเอียดเกี่ยวกับคำตอบแทนสำหรับกรรมการและผู้บริหารในปี 2564 ได้เปิดเผยไว้แล้วในหมวดข้อมูล 8.1.2 การเข้าร่วมประชุมและการจ่ายคำตอบแทนคณะกรรมการ

การจัดทำแผนสืบทอดตำแหน่ง

บริษัทฯ มีการจัดทำแผนสืบทอดตำแหน่ง ในตำแหน่งที่สำคัญในแต่ละกลุ่มงาน ได้แก่ ประธานกรรมการบริหาร กรรมการและผู้อำนวยการทุกสายงาน เพื่อให้มั่นใจว่าบริษัทฯ มีผู้บริหารที่มีความรู้ ความเข้าใจในธุรกิจ มีความสามารถเพียงพอในการสานต่อการปฏิบัติหน้าที่ด้วยความราบรื่นและมีประสิทธิภาพ นอกจากนี้ บริษัทฯ ยังคัดสรรพนักงานที่มีศักยภาพ เพื่อพัฒนาให้เป็นผู้บริหารรุ่นใหม่และเป็นรากฐานในการขยายธุรกิจ รวมทั้งป้องกันปัญหาการขาดแคลนบุคลากรในอนาคต เพื่อรักษาความเชื่อมั่นให้กับผู้ถือหุ้น นักลงทุน ตลอดจนพนักงาน

คณะกรรมการมอบหมายให้คณะกรรมการสรรหาและกำหนดคำตอบแทนทำหน้าที่พิจารณา กำหนดหลักเกณฑ์ และแผนการสืบทอดตำแหน่งประธานเจ้าหน้าที่บริหาร รวมทั้งให้บริษัทฯ จัดให้มีการทบทวนแผนการสืบทอดตำแหน่งผู้บริหารระดับสูงเป็นประจำอย่างน้อยปีละ 1 ครั้ง

การจัดประชุมผู้ถือหุ้น นักวิเคราะห์ และการพบสื่อ

บริษัทฯ ได้ให้ความสำคัญอย่างยิ่งในองค์ประกอบต่างๆ ของการประชุมผู้ถือหุ้นเพื่อให้เกิดความเท่าเทียมกันในระหว่างผู้ถือหุ้น อันได้แก่ การกำหนดวัน เวลา และสถานที่ประชุมที่ไม่เป็นอุปสรรคในการเข้าร่วมประชุมของผู้ถือหุ้น และการส่งหนังสือเชิญประชุมเสนอให้ผู้ถือหุ้นก่อนการประชุมล่วงหน้าตามที่กฎหมายกำหนด โดยมีกำหนดให้มีการประชุมผู้ถือหุ้นประจำปีในช่วงเดือนมีนาคม - เมษายน นอกจากนี้ยังให้ความสำคัญกับการจัดประชุมนักวิเคราะห์หลักทรัพย์ รวมถึงการเปิดโอกาสให้นักวิเคราะห์ทั้งไทยและต่างประเทศ และสื่อมวลชนเข้าพบผู้บริหารระดับสูงเพื่อสัมภาษณ์ แลกเปลี่ยน และรับทราบข้อมูลที่เป็นจริงของบริษัทฯ ที่สามารถเปิดเผยได้ ในช่วงเวลาที่เหมาะสมเป็นระยะๆ

การรายงานผลประกอบการปี 2564

นักลงทุนสามารถค้นหาข้อมูลเกี่ยวกับบริษัทฯ รายงานประจำปี และผลประกอบการระหว่างกาลทั้งภาษาไทยและอังกฤษได้ที่เว็บไซต์ นักลงทุนสัมพันธ์ <https://investor-th.svi-hq.com/>

3.1.1 การสรรหา พัฒนา และประเมินผลการปฏิบัติหน้าที่ของคณะกรรมการ

นิยามและคุณสมบัติของกรรมการอิสระ

นิยามของกรรมการอิสระ กรรมการอิสระ หมายถึง บุคคลที่มีคุณสมบัติครบถ้วนและมีความเป็นอิสระตามที่คณะกรรมการบริษัทได้กำหนดไว้ในนโยบายการกำกับดูแลกิจการของบริษัทและสอดคล้องกับหลักเกณฑ์ของคณะกรรมการกำกับตลาดทุนกล่าวคือ กรรมการอิสระต้องไม่มีธุรกิจ หรือส่วนร่วมในการบริหารงาน หรือมีผลประโยชน์เกี่ยวข้องกับบริษัทฯ อันอาจมีผลกระทบต่อการตัดสินใจโดยอิสระ

บริษัทฯ คัดเลือกกรรมการอิสระ โดยพิจารณาจากคุณสมบัติตามพระราชบัญญัติมหาชนจำกัด พ.ศ. 2535 กฎหมายว่าด้วยหลักทรัพย์และตลาดหลักทรัพย์ฯ ประกาศของคณะกรรมการกำกับหลักทรัพย์และตลาดหลักทรัพย์ฯ ประกาศคณะกรรมการตลาดทุน รวมถึงประกาศข้อบังคับ และ/หรือกฎระเบียบที่เกี่ยวข้อง โดยกรรมการอิสระแต่ละท่านต้องดำรงตำแหน่งในบริษัทจดทะเบียนในตลาดหลักทรัพย์ไม่เกิน 5 บริษัท

บริษัทฯ ได้กำหนดโครงสร้างของคณะกรรมการบริษัทโดยต้องมีกรรมการอิสระอย่างน้อย 1 ใน 3 ของจำนวนกรรมการทั้งหมด แต่ต้องไม่น้อยกว่า 3 คน ซึ่งกรรมการอิสระมีคุณสมบัติตามหลักเกณฑ์ของสำนักงานคณะกรรมการกำกับหลักทรัพย์และตลาดหลักทรัพย์ ดังนี้

1 ถือหุ้นไม่เกินร้อยละ 1 ของจำนวนหุ้นที่มีสิทธิออกเสียงทั้งหมดของบริษัท บริษัทใหญ่ บริษัทย่อย บริษัทร่วม ผู้ถือหุ้นรายใหญ่ หรือผู้มีอำนาจควบคุมของบริษัท ทั้งนี้ ให้นับรวมการถือหุ้นของผู้ที่เกี่ยวข้องของกรรมการอิสระรายนั้นๆ ด้วย

2 ไม่เป็นหรือเคยเป็นกรรมการที่มีส่วนร่วมบริหารงาน ลูกจ้าง พนักงาน ที่ปรึกษาที่ได้เงินเดือนประจำ หรือผู้มีอำนาจควบคุมของบริษัทฯ บริษัทใหญ่ บริษัทย่อย บริษัทร่วม บริษัทย่อยลำดับเดียวกัน ผู้ถือหุ้นรายใหญ่ หรือของผู้มีอำนาจควบคุมของบริษัทฯ เว้นแต่จะได้ออกจากการมีลักษณะดังกล่าวมาแล้วไม่น้อยกว่า 2 ปีก่อนวันที่ยื่นคำขออนุญาตต่อสำนักงาน ทั้งนี้ลักษณะต้องห้ามดังกล่าวไม่รวมถึงกรณีที่กรรมการอิสระเคยเป็นข้าราชการหรือที่ปรึกษาของส่วนราชการ ซึ่งเป็นผู้ถือหุ้นรายใหญ่หรือผู้มีอำนาจควบคุมของบริษัทฯ

3 ไม่เป็นบุคคลที่มีความสัมพันธ์ทางสายโลหิต หรือโดยการจดทะเบียนตามกฎหมาย ในลักษณะที่เป็นบิดามารดา คู่สมรสพี่น้อง และบุตร รวมทั้งคู่สมรสของบุตร ของผู้บริหาร กรรมการรายอื่น ผู้ถือหุ้นรายใหญ่ ผู้มีอำนาจควบคุม หรือบุคคลที่จะได้รับการเสนอให้เป็นผู้บริหารหรือผู้มีอำนาจควบคุมของบริษัทฯ หรือบริษัทย่อย

4 ไม่มีหรือเคยมีความสัมพันธ์ทางธุรกิจกับบริษัทฯ บริษัทใหญ่ บริษัทย่อย บริษัทร่วม ผู้ถือหุ้นรายใหญ่ หรือผู้มีอำนาจควบคุมของบริษัทฯ ในลักษณะที่อาจเป็นการขัดขวางการใช้วิจารณญาณอย่างอิสระของตน รวมทั้งไม่เป็นหรือเคยเป็นผู้ถือหุ้นที่มีนัยหรือผู้มีอำนาจควบคุมของผู้ที่มีความสัมพันธ์ทางธุรกิจกับบริษัทฯ บริษัทใหญ่ บริษัทย่อย บริษัทร่วมผู้ถือหุ้นรายใหญ่หรือผู้มีอำนาจควบคุมของบริษัทฯ เว้นแต่จะได้ออกจากการมีลักษณะดังกล่าวมาแล้วไม่น้อยกว่า 2 ปี ก่อนวันที่ยื่นคำขออนุญาตต่อสำนักงาน

ความสัมพันธ์ทางธุรกิจดังกล่าวข้างต้น รวมถึงการทำรายการทางการเงินที่กระทำเป็นปกติเพื่อประกอบกิจการ การเช่าหรือให้เช่า อสังหาริมทรัพย์ รายการเกี่ยวกับสินทรัพย์หรือบริการ หรือการให้หรือรับความช่วยเหลือทางการเงิน ด้วยการรับ หรือให้กู้ยืม คำประกัน การให้สินทรัพย์เป็นหลักประกันหนี้สิน รวมถึงพฤติกรรมอื่นที่นองเดียวกัน ซึ่งเป็นผลให้บริษัทฯ หรือคู่สัญญาที่มีภาระหนี้ที่ต้องชำระต่ออีกฝ่ายหนึ่ง ตั้งแต่ร้อยละ 3 ของสินทรัพย์ที่มีตัวตนสุทธิของบริษัทฯ หรือตั้งแต่ 20 ล้านบาทขึ้นไป แล้วแต่จำนวนใดจะต่ำกว่า ทั้งนี้การคำนวณภาระหนี้ดังกล่าวให้เป็นไปตามวิธีการคำนวณมูลค่าของรายการที่เกี่ยวข้องกันตามประกาศคณะกรรมการกำกับตลาดทุนว่าด้วยหลักเกณฑ์ในการทำรายการที่เกี่ยวข้องกันโดยอนุโลม แต่ในการพิจารณาภาระหนี้ดังกล่าว ให้นับรวมภาระหนี้ที่เกิดขึ้นในช่วง 1 ปีก่อนวันที่มีความสัมพันธ์ทางธุรกิจกับบุคคลเดียวกัน

5 ไม่เป็นหรือเคยเป็นผู้สอบบัญชีของบริษัทฯ บริษัทใหญ่ บริษัทย่อย บริษัทร่วม ผู้ถือหุ้นรายใหญ่ หรือผู้มีอำนาจควบคุมของบริษัทฯ และไม่เป็นผู้ถือหุ้นที่มีนัย ผู้มีอำนาจควบคุม หรือหุ้นส่วนของสำนักงานสอบบัญชี ซึ่งมีผู้สอบบัญชีของบริษัทฯ บริษัทใหญ่ บริษัทย่อย บริษัทร่วม ผู้ถือหุ้นรายใหญ่ หรือผู้มีอำนาจควบคุมของบริษัทฯสังกัดอยู่ เว้นแต่จะได้ออกจากการมีลักษณะดังกล่าวมาแล้วไม่น้อยกว่า 2 ปีก่อนวันที่ยื่นคำขออนุญาตต่อสำนักงาน ก.ล.ต

- 6 ไม่เป็นหรือเคยเป็นผู้ให้บริการทางวิชาชีพใดๆ ซึ่งรวมถึงการให้บริการเป็นที่ปรึกษากฎหมายหรือที่ปรึกษาทางการเงินซึ่งได้รับค่าบริการเกินกว่า 2 ล้านบาทต่อปีจากบริษัทฯ บริษัทใหญ่ บริษัทย่อย บริษัทร่วม ผู้ถือหุ้นรายใหญ่ หรือผู้มีอำนาจควบคุมของบริษัทฯ และไม่เป็นผู้ถือหุ้นที่มีนัย ผู้มีอำนาจควบคุม หรือหุ้นส่วนของผู้ให้บริการทางวิชาชีพนั้นด้วย เว้นแต่จะได้พ้นจากการมีลักษณะดังกล่าวมาแล้วไม่น้อยกว่า 2 ปีก่อนวันที่ยื่นคำขออนุญาตต่อสำนักงาน
- 7 ไม่เป็นกรรมการที่ได้รับการแต่งตั้งขึ้นเพื่อเป็นตัวแทนของกรรมการของบริษัท ผู้ถือหุ้นรายใหญ่ หรือผู้ถือหุ้นซึ่งเป็นผู้ที่เกี่ยวข้องกับผู้ถือหุ้นรายใหญ่
- 8 ไม่ประกอบกิจการที่มีสภาพอย่างเดียวกันและเป็นการแข่งขันที่มีนัยกับกิจการของบริษัทฯ หรือบริษัทย่อย หรือไม่เป็นหุ้นส่วนที่มีนัยในห้างหุ้นส่วน หรือเป็นกรรมการที่มีส่วนร่วมบริหารงาน ลูกจ้าง พนักงาน ที่ปรึกษาที่รับเงินเดือนประจำหรือถือหุ้นเกินร้อยละ 1 ของจำนวนหุ้นที่มีสิทธิออกเสียงทั้งหมดของบริษัทอื่น ซึ่งประกอบกิจการที่มีสภาพอย่างเดียวกันและเป็นการแข่งขันที่มีนัยกับกิจการของบริษัท หรือบริษัทย่อย
- 9 ไม่มีลักษณะอื่นใดที่ทำให้ไม่สามารถให้ความเห็นอย่างเป็นอิสระเกี่ยวกับการดำเนินงานของบริษัท

ภายหลังได้รับการแต่งตั้งให้เป็นกรรมการอิสระที่มีลักษณะเป็นไปตามข้อ 1 ถึง 9 แล้ว กรรมการอิสระอาจได้รับมอบหมายจากคณะกรรมการ ให้ตัดสินใจในการดำเนินกิจการของบริษัทฯ บริษัทใหญ่ บริษัทย่อย บริษัทร่วม บริษัทย่อยลำดับเดียวกัน ผู้ถือหุ้นรายใหญ่ หรือผู้มีอำนาจควบคุมของบริษัทฯ โดยมีการตัดสินใจในรูปแบบขององค์คณะ (collective decision) ได้

ในกรณีที่บุคคลที่บริษัทฯ แต่งตั้งให้ดำรงตำแหน่งกรรมการอิสระเป็นบุคคลที่มีหรือเคยมีความสัมพันธ์ทางธุรกิจหรือการให้บริการทางวิชาชีพเกินมูลค่าที่กำหนดตามข้อ 4 หรือข้อ 6 ให้บริษัทฯ ได้รับการผ่อนผันข้อห้ามการมีหรือเคยมีความสัมพันธ์ทางธุรกิจหรือการให้บริการทางวิชาชีพเกินมูลค่าดังกล่าว ก็ต่อเมื่อบริษัทฯ ได้จัดให้มีการเห็นคณะกรรมการบริษัทที่แสดงว่าได้พิจารณาตามหลักในมาตรา 89/7 แล้วว่า การแต่งตั้งบุคคลดังกล่าวไม่มีผลกระทบต่อการปฏิบัติหน้าที่และการให้ความเห็นที่เป็นอิสระ และจัดให้มีการเปิดเผยข้อมูลต่อไปในหนังสือนัดประชุมผู้ถือหุ้นในวาระพิจารณาแต่งตั้งกรรมการอิสระด้วย

- | | |
|-----------|---|
| ก. | ลักษณะความสัมพันธ์ทางธุรกิจหรือการให้บริการทางวิชาชีพ ที่ทำให้บุคคลดังกล่าวมีคุณสมบัติไม่เป็นไปตามหลักเกณฑ์ที่กำหนด |
| ข. | เหตุผลและความจำเป็นที่ยังคงหรือแต่งตั้งให้บุคคลดังกล่าวเป็นกรรมการอิสระ |
| ค. | ความเห็นของคณะกรรมการของบริษัทในการเสนอให้มีการแต่งตั้งบุคคลดังกล่าวเป็นกรรมการอิสระ |

เพื่อประโยชน์ตามข้อ 5 และ 6 คำว่า “หุ้นส่วน” หมายความว่า บุคคลที่ได้รับมอบหมายจากสำนักงานสอบบัญชี หรือผู้ให้บริการทางวิชาชีพ ให้เป็นผู้ลงลายมือชื่อในรายงานการสอบบัญชี หรือรายงานการให้บริการทางวิชาชีพ (แล้วแต่กรณี) ในนามของนิติบุคคลนั้น

หมายเหตุ: บริษัท เอสวีไอ จำกัด (มหาชน) ได้กำหนดคุณสมบัติกรรมการอิสระตามกำหนดขั้นต่ำของคณะกรรมการกำกับหลักทรัพย์และตลาดหลักทรัพย์แห่งประเทศไทย

การสรรหากรรมการและผู้บริหารระดับสูงสุด

บริษัทฯ มีหลักเกณฑ์การคัดเลือกและแต่งตั้งกรรมการตามคุณสมบัติที่ระบุไว้ในข้อบังคับบริษัท โดยที่กรรมการบริษัทจะต้องเป็นบุคคลที่ไม่ขัดต่อข้อกำหนดใดๆ ของตลาดหลักทรัพย์แห่งประเทศไทย บุคคลที่จะมาดำรงตำแหน่งกรรมการบริษัท ควรเป็นผู้มีความรู้ความสามารถในการจัดการและการบริหารธุรกิจ บัญชี หรือกฎหมาย มีความซื่อสัตย์สุจริต และมีความพร้อมในการบริหารงานในหน้าที่ของตน นอกจากนี้ยังคำนึงถึงความหลากหลายในโครงสร้างของคณะกรรมการ (Board Diversity) และจัดทำแบบแสดงองค์ประกอบและคุณสมบัติโดยรวม (Skill Matrix) เพื่อกำหนดคุณสมบัติของกรรมการที่ต้องการคัดเลือกมาดำรงตำแหน่งกรรมการของบริษัทฯ โดยจะพิจารณาจากทักษะที่ยังขาดอยู่ รวมถึงคุณสมบัติที่เหมาะสมและสอดคล้องกับองค์ประกอบและโครงสร้างของกรรมการตามแผนกลยุทธ์ทางธุรกิจของบริษัทฯ โดยไม่ได้จำกัดเพศ อายุ เชื้อชาติ สัญชาติศาสนา หรือความแตกต่างอื่นใด

หลังจากพิจารณาลักษณะคุณสมบัติที่กำหนดไว้ คณะกรรมการสรรหาจะนำเสนอที่ประชุมคณะกรรมการบริษัท เพื่อพิจารณาลักษณะคุณสมบัติอีกครั้ง ก่อนนำเสนอขออนุมัติจากที่ประชุมผู้ถือหุ้น

การแต่งตั้งคณะกรรมการบริษัท

คณะกรรมการของบริษัทฯ ประกอบด้วยกรรมการจำนวนไม่น้อยกว่า 5 ท่าน และกรรมการไม่น้อยกว่าหนึ่งในห้าของจำนวนกรรมการทั้งหมดนั้นต้องมีถิ่นที่อยู่ในราชอาณาจักร และกรรมการของบริษัทจะต้องเป็นผู้มีคุณสมบัติครบถ้วนตามที่กฎหมายกำหนด โดยกรรมการแต่ละท่านต้องดำรงตำแหน่งในบริษัทซึ่งจดทะเบียนในตลาดหลักทรัพย์ไม่เกิน 5 บริษัท

ข้อบังคับของบริษัท กำหนดให้ที่ประชุมผู้ถือหุ้นเลือกตั้งกรรมการ ตามหลักเกณฑ์และวิธีการดังต่อไปนี้

- 1 ผู้ถือหุ้นคนหนึ่งจะมีคะแนนเสียงเท่ากับหนึ่งหุ้นต่อหนึ่งเสียง
- 2 ผู้ถือหุ้นแต่ละคนจะต้องใช้คะแนนเสียงที่มีอยู่ทั้งหมดตามข้อ 1. เลือกตั้งบุคคลคนเดียวหรือหลายคนเป็นกรรมการก็ได้ แต่จะแบ่งคะแนนเสียงให้ผู้ใดมากน้อยเพียงใดไม่ได้
- 3 บุคคลซึ่งได้รับคะแนนเสียงสูงสุดตามลำดับลงมา เป็นผู้ได้รับการเลือกตั้งเป็นกรรมการเท่าจำนวนกรรมการที่จะพึงมีหรือพึงเลือกตั้งในครั้งนั้น ในกรณีที่บุคคลซึ่งได้รับการเลือกตั้งในลำดับถัดลงมา มีคะแนนเสียงเท่ากับเกินจำนวนกรรมการที่จะพึงมีหรือจะพึงเลือกตั้งในครั้งนั้น ให้ผู้เป็นประธานในที่ประชุมเป็นผู้ออกเสียงเพิ่มขึ้นอีกหนึ่งเสียงเป็นเสียงชี้ขาด

ในการประชุมสามัญประจำปีทุกครั้ง ให้กรรมการออกจากตำแหน่งเป็นอัตรา 1 ใน 3 ถ้าจำนวนกรรมการที่จะออกแบ่งให้ตรงเป็น 1 ส่วนไม่ได้ ก็ให้ออกโดยจำนวนใกล้เคียงที่สุดกับส่วน 1 ใน 3

กรรมการที่จะต้องออกจากตำแหน่งในปีแรก และปีที่สองภายหลังจดทะเบียนบริษัท นั้น ให้ใช้วิธีจับสลากกันว่าผู้ใดจะออก ส่วนปีต่อไปให้กรรมการคนที่อยู่ในตำแหน่งนานที่สุดนั้นเป็นผู้ออกจากตำแหน่ง กรรมการที่ออกตามวาระนั้นอาจถูกเลือกเข้ามาดำรงตำแหน่งใหม่ก็ได้ โดยไม่ได้จำกัดจำนวนครั้ง

บริษัทกำหนดให้มีการประชุมพิเศษกรรมการใหม่ เพื่อให้ทราบถึงบทบาท และความรับผิดชอบ รวมถึงเพื่อให้กรรมการใหม่ได้รับทราบเป้าหมาย วิสัยทัศน์ แผนกลยุทธ์ ลักษณะแนวทางการดำเนินธุรกิจ และการส่งเสริมความเข้าใจในธุรกิจและการดำเนินงานด้านต่างๆ ของบริษัทฯ ตลอดจนกฎหมายและกฎเกณฑ์ที่เกี่ยวข้อง คู่มือกำกับดูแลกิจการและจรรยาบรรณธุรกิจและข้อมูลอื่นที่จำเป็นและเป็นประโยชน์ต่อการปฏิบัติหน้าที่ของกรรมการอย่างมีประสิทธิภาพ โดยนำเสนอคู่มือกรรมการ เอกสารและข้อมูลที่เป็นประโยชน์ต่อการปฏิบัติหน้าที่ของกรรมการใหม่ เช่น ข้อบังคับของบริษัทฯ โครงสร้างเงินทุน โครงสร้างผู้ถือหุ้นรายงานประจำปี แบบ 56-1 ผลการดำเนินงาน กฎหมาย ข้อพึงปฏิบัติที่ดี กฎเกณฑ์ต่างๆ รวมทั้งข้อมูลอื่นๆ ที่เกี่ยวข้องกับการดำเนินธุรกิจของบริษัทฯ โดยมีเลขาธิการบริษัทเป็นผู้ประสานงาน

ปัจจุบัน บริษัทฯ ไม่มีกรรมการที่เป็นตัวแทนของผู้ถือหุ้น

การสรรหาคณะกรรมการตรวจสอบ

คณะกรรมการตรวจสอบของบริษัทฯ ประกอบด้วยกรรมการตรวจสอบ 3 ท่านที่มีความเป็นอิสระ มิได้เป็นผู้บริหารของบริษัทฯ และมีความรู้ความเข้าใจ รวมทั้งมีประสบการณ์ด้านกฎหมาย บัญชีและ/หรือการเงิน โดยกรรมการในคณะกรรมการตรวจสอบของบริษัทฯ จะต้องเป็นผู้มีความรู้ความสามารถทางการเงินอย่างน้อยที่สุดหนึ่งท่าน

คณะกรรมการตรวจสอบมีหน้าที่แบ่งเบาภาระหน้าที่ของคณะกรรมการบริษัท ในการดูแลให้บริษัทฯ มีระบบการกำกับดูแลกิจการที่ดี โดยเฉพาะอย่างยิ่งหน้าที่ในการให้วิสัยทัศน์ และให้ความเห็นที่ตรงไปตรงมาต่อรายงานทางการเงิน และระบบการควบคุมภายในของบริษัทฯ ตลอดจนดูแลให้มีการเปิดเผยรายงานทางการเงินอย่างถูกต้องเพียงพอ เป็นไปตามมาตรฐานและข้อกำหนดที่เกี่ยวข้อง ซึ่งส่งผลให้รายงานทางการเงินมีความน่าเชื่อถือ มีคุณภาพที่ดี และมีมูลค่าเพิ่มต่อองค์กร ทั้งนี้ ประธานกรรมการตรวจสอบและกรรมการตรวจสอบมีวาระในการดำรงตำแหน่ง 2 ปี

การสรรหาคณะกรรมการสรรหาและกำหนดค่าตอบแทน

บริษัทฯ คัดเลือกคณะกรรมการสรรหาและกำหนดค่าตอบแทน จากกรรมการที่มีความรู้ความสามารถ ประสบการณ์และมีความสัมพันธ์ที่ดีกับผู้มีความรู้ ความสามารถ และทรงคุณวุฒิ ในสายงานต่างๆ

การสรรหาคณะกรรมการบริหารความเสี่ยง

บริษัทฯ คัดเลือกประธานกรรมการบริหารความเสี่ยงจากคณะกรรมการบริษัท โดยประธานกรรมการบริหารความเสี่ยงจะคัดเลือกคณะกรรมการจากพนักงานระดับบริหารที่มีความรู้ความสามารถ และเสนอให้คณะกรรมการบริษัท พิจารณานอมนิติ

การสรรหากรรมการกำกับดูแลกิจการ

บริษัทฯ คัดเลือกประธานกรรมการกำกับดูแลกิจการจากคณะกรรมการบริษัท โดยประธานกรรมการกำกับดูแลกิจการจะคัดเลือกคณะกรรมการจากพนักงานระดับบริหารที่มีความรู้ความสามารถ และเสนอให้คณะกรรมการบริษัท พิจารณานอมนิติ

การสรรหาผู้บริหาร

สำหรับการคัดเลือกผู้บริหารของบริษัทฯ นั้น คณะกรรมการบริษัท ได้ให้อำนาจประธานเจ้าหน้าที่บริหารเป็นผู้คัดเลือกบุคคลที่มีความรู้ความสามารถ ประสบการณ์ และทรงคุณวุฒิที่เหมาะสมเข้ามาบริหารงานในบริษัทฯ

การพัฒนากรรมการและผู้บริหาร

บริษัทฯ มีนโยบายที่จะสนับสนุนให้กรรมการและผู้บริหารได้รับการอบรมและพัฒนาความรู้อย่างต่อเนื่องโดยส่งเสริมและอำนวยความสะดวกให้กรรมการและผู้บริหารเข้ารับการฝึกอบรม และเข้าร่วมสัมมนาในหลักสูตรต่างๆ และให้ความรู้แก่ผู้เกี่ยวข้องในระบบการกำกับดูแลกิจการของบริษัทฯ โดยเฉพาะอย่างยิ่งการอบรมในหลักสูตรต่างๆ ที่จัดโดยตลาดหลักทรัพย์แห่งประเทศไทย และสมาคมสถาบันกรรมการบริษัทไทย เพื่อช่วยให้กรรมการและผู้เกี่ยวข้องสามารถทำหน้าที่และกำกับดูแลกิจการของบริษัทฯ อย่างมีประสิทธิภาพ นอกจากนี้ เมื่อมีการเปลี่ยนแปลงกรรมการใหม่ บริษัทฯ จะจัดให้มีการปฐมนิเทศ รับทราบข้อมูลของบริษัทฯ กฎระเบียบ คู่มือ จรรยาบรรณ นโยบายต่างๆ ซึ่งมีเอกสารและข้อมูลของบริษัทฯ ที่เป็นประโยชน์ต่อการปฏิบัติหน้าที่ให้แก่กรรมการใหม่อย่างเพียงพอ รวมถึงจัดให้มีการแนะนำลักษณะธุรกิจ โครงสร้างธุรกิจ นโยบายในการดำเนินธุรกิจของบริษัทฯ กฎระเบียบต่างๆ ตลอดจนแนวทางปฏิบัติในการกำกับดูแลกิจการ และจะจัดให้กรรมการใหม่เข้าเยี่ยมชมกิจการด้วย

ในปี 2564 กรรมการบริษัทฯ ได้เข้าร่วมอบรมสัมมนาในหลักสูตรต่อไปนี้

1

นายประเสริฐ บุญสัมพันธ์

หลักสูตรที่ได้เข้าร่วมสัมมนาในปี 2564

- ❖ สื่อสุขภาพรุ่น 3 โดยราชวิทยาลัยจุฬาภรณ์

2

นายตริงวัณ บุญนาค

หลักสูตรที่ได้เข้าร่วมสัมมนาในปี 2564

- ❖ “Sustainability, ESG and a company’s reporting” (แนวคิดความยั่งยืนขององค์กรกับการจัดทำข้อมูลเพื่อการรายงาน) จัดโดย บริษัท สำนักงาน อีวาย จำกัด
- ❖ “การเตรียมความพร้อมหลังการสิ้นสุดการแพร่ระบาดของโควิด-19: วิกฤตการณ์ในรอบ 100 ปี โอกาสและความคาดหวังภายหลังการแพร่ระบาดของโควิด-19” จัดโดย บริษัท สำนักงาน อีวาย จำกัด

3

นายชัชวาลย์ เจริญนนท์

หลักสูตรที่ได้เข้าร่วมสัมมนาในปี 2564

- ❖ ไม่มี

4

นายโสภณ บุญยรัตพันธุ์

หลักสูตรที่ได้เข้าร่วมสัมมนาในปี 2564

- ❖ สัมมนาเรื่อง Board Governance and Culture จัดโดยสำนักงานคณะกรรมการกำกับหลักทรัพย์และตลาดหลักทรัพย์
- ❖ สัมมนากรรมการตรวจสอบของบริษัทจดทะเบียน จัดโดยสำนักงานคณะกรรมการกำกับหลักทรัพย์และตลาดหลักทรัพย์

5

นายชัชวาล เอี่ยมศิริ

หลักสูตรที่ได้เข้าร่วมสัมมนาในปี 2564

- ❖ ไม่มี

3.1.2 การเข้าร่วมประชุมและการจ่ายค่าตอบแทนคณะกรรมการรายบุคคล

ทั้งนี้ ในปี 2564 จำนวนครั้งของการประชุมคณะกรรมการและคณะกรรมการชุดย่อย ของกรรมการแต่ละท่านมีดังต่อไปนี้

| การประชุม / ชื่อกรรมการบริษัทฯ | จำนวนครั้งที่เข้าประชุม ปี 2564 | | | |
|--|---------------------------------|-----------------------|--|------------------------------|
| | คณะกรรมการ บริษัทฯ | คณะกรรมการ ตรวจสอบ | คณะกรรมการ สรรหาและกำหนด ค่าตอบแทน | การประชุมสามัญ ผู้ถือหุ้น |
| 1. นายประเสริฐ บุญสัมพันธ์ | 6/6 | - | 2/2 | 1/1 |
| 2. นายตริภุญ บุนนาค | 6/6 | 4/4 | - | 1/1 |
| 3. นายชัชวาลย์ เจียรนนท์ | 6/6 | - | 1/2 | 1/1 |
| 4. นายพงษ์ศักดิ์ โล่หล่องคำ ¹ | 2/2 | - | 0/0 | 0/0 |
| 5. นายโสภณ บุญรัตพันธุ์ | 6/6 | 4/4 | - | 1/1 |
| 6. นางประมวณรัตน์ สวัสดิ์ชูโต ² | 5/5 | 4/4 | - | 1/1 |
| 7. นายชัชวาล เอี่ยมศิริ | 6/6 | - | 2/2 | 1/1 |

หมายเหตุ: 1) นายพงษ์ศักดิ์ โล่หล่องคำ ได้ลาออกจากตำแหน่งกรรมการบริษัทฯ และประธานเจ้าหน้าที่บริหาร ตั้งแต่วันที่ 4 กุมภาพันธ์ 2564

2) นางประมวณรัตน์ สวัสดิ์ชูโต ได้ลาออกจากตำแหน่งกรรมการอิสระ กรรมการตรวจสอบ และ ประธานกรรมการบริหารความเสี่ยง ตั้งแต่วันที่ 9 พฤศจิกายน 2564

ค่าตอบแทนกรรมการและผู้บริหาร

ค่าตอบแทนกรรมการ

ที่ประชุมใหญ่สามัญผู้ถือหุ้นประจำปี 2564 ของบริษัทฯ เมื่อวันที่ 23 เมษายน 2564 ได้อนุมัติค่าตอบแทนกรรมการประจำปี 2564 โดยพิจารณาถึงความเหมาะสมประการต่างๆ โดยได้เปรียบเทียบกับค่าตอบแทนเฉลี่ยที่ปฏิบัติอยู่ในอุตสาหกรรมอิเล็กทรอนิกส์ และธุรกิจที่มีขนาดของรายได้และผลประกอบการที่ใกล้เคียงกัน ผลการดำเนินงานของบริษัทฯ ผลการปฏิบัติงานภาระหน้าที่ ความรับผิดชอบของคณะกรรมการและภาวะการณ์เศรษฐกิจโดยรวม เห็นสมควรเสนอค่าตอบแทนกรรมการประจำปี 2564 ต่อที่ประชุม เพื่อพิจารณานุมัติ เป็นจำนวนเงินไม่เกิน 9,000,000 บาท (เก้าล้านบาทถ้วน) เท่ากับปี 2563 ซึ่งได้อนุมัติโดยมติที่ประชุมสามัญผู้ถือหุ้นประจำปี 2563 เมื่อวันที่ 20 มีนาคม 2563

โดยอัตราค่าเบี้ยประชุม และค่าตอบแทนกรรมการ ในปี 2564 มีรายละเอียด ดังนี้

| | ค่าเบี้ยประชุม (รายครั้ง) | ค่าตอบแทน (รายไตรมาส) | ค่าบำเหน็จกรรมการ (รายปี) |
|-----------------|------------------------------|--------------------------|-------------------------------------|
| • ประธานกรรมการ | 30,000 บาทต่อคน | 150,000 บาทต่อคน | ขึ้นอยู่กับผลการดำเนินงานของบริษัทฯ |
| • กรรมการ | 20,000 บาทต่อคน | 100,000 บาทต่อคน | ขึ้นอยู่กับผลการดำเนินงานของบริษัทฯ |

ทั้งนี้ กรรมการจะเป็นผู้รับผิดชอบในส่วนภาษีเงินได้หัก ณ ที่จ่ายที่เกิดขึ้น

คำตอบแทนกรรมการชุดย่อย

โดยกรรมการที่ได้รับแต่งตั้งจากคณะกรรมการบริษัท ให้เป็นคณะกรรมการชุดย่อยต่างๆ ได้รับคำตอบแทน เป็นค่าเบี้ยประชุม ดังนี้

| ปี 2564 | | | |
|---|-------------------|--------------------------|---------------------------|
| คำตอบแทนกรรมการ (ตำแหน่ง) | คำตอบแทนรายไตรมาส | คำบำเหน็จกรรมการ (รายปี) | ค่าเบี้ยประชุม (รายครั้ง) |
| คณะกรรมการตรวจสอบ | | | |
| • ประธานกรรมการ | 50,000 บาทต่อคน | ไม่มี | 30,000 บาทต่อคน |
| • กรรมการ | 50,000 บาทต่อคน | ไม่มี | 20,000 บาทต่อคน |
| คณะกรรมการสรรหาและกำหนดค่าตอบแทน | | | |
| • ประธานกรรมการ | ไม่มี | ไม่มี | 30,000 บาทต่อคน |
| • กรรมการ | ไม่มี | ไม่มี | 20,000 บาทต่อคน |
| คณะกรรมการกำกับดูแลกิจการ | | | |
| • ประธานกรรมการ | ไม่มี | ไม่มี | 20,000 บาทต่อคน |
| • กรรมการ | ไม่มี | ไม่มี | ไม่มี |
| คณะกรรมการบริหารความเสี่ยง | | | |
| • ประธานกรรมการ | ไม่มี | ไม่มี | 20,000 บาทต่อคน |
| • กรรมการ | ไม่มี | ไม่มี | ไม่มี |

ทั้งนี้ กรรมการจะเป็นผู้รับผิดชอบในส่วนภาษีเงินได้หัก ณ ที่จ่ายที่เกิดขึ้น

บริษัทฯ มีนโยบายการจ่ายค่าตอบแทนประธานเจ้าหน้าที่บริหาร ระยะสั้นโดยจ่ายเงินเดือนในอัตราคงที่ และนโยบายระยะยาวโดยจ่ายค่าตอบแทนในอัตราผันแปรซึ่งขึ้นอยู่กับผลประกอบการในแต่ละปี ทั้งนี้จะต้องผ่านการพิจารณาวิวัฒนาการปฏิบัติงานโดยคณะกรรมการสรรหาและค่าตอบแทน

สำหรับปี 2564 คณะกรรมการบริษัทได้รับค่าตอบแทนที่ผ่านการพิจารณาโดยคณะกรรมการสรรหาและกำหนดค่าตอบแทน รวมทั้งสิ้นเท่ากับ 7,220,000 บาท โดยมีรายละเอียดดังนี้

| กรรมการ | เบี้ยประชุมในปี 2564 | | | | | | | | |
|---------------------------------------|--|------------------------|---------------------------------|--------------------------------------|---|--|-------------------------------|--------------------------------|------------------|
| | บำเหน็จ กรรมการ ปี 2563 จ่ายในปี 2564 | ค่าตอบแทน รายไตรมาส | กรรมการบริษัท ประชุม 6 ครั้ง | กรรมการ ตรวจสอบ ประชุม 4 ครั้ง | กรรมการสรรหา และกำหนด ค่าตอบแทน ประชุม 2 ครั้ง | กรรมการ กำกับดูแล กิจการ ประชุม 3 ครั้ง | ประชุม สามัญ ผู้ถือหุ้น | ใบสำคัญ แสดงสิทธิ SVI-W3 | รวม |
| นายประเสริฐ บุญสัมพันธ์ | 800,000 | 600,000 | 180,000 | - | 60,000 | - | - | - | 1,640,000 |
| นายตริंगวิญ บุณนาค | 450,000 | 600,000 | 120,000 | 120,000 | - | - | - | - | 1,290,000 |
| นายพงษ์ศักดิ์ โล่ห์ทองคำ ¹ | - | - | 40,000 | - | - | - | - | - | 40,000 |
| นายชัชวาลย์ เจียรพนนท์ | 400,000 | 400,000 | 120,000 | - | 20,000 | - | - | - | 940,000 |
| นายโสภณ บุญยรัตพันธุ์ | 400,000 | 600,000 | 120,000 | 80,000 | - | 20,000 | - | - | 1,220,000 |
| นางประภาภรณ์ สวัสดิ์ชูโต ² | 400,000 | 550,000 | 100,000 | 80,000 | - | - | - | - | 1,130,000 |
| นายชัชวาล เอี่ยมศิริ ³ | 400,000 | 400,000 | 120,000 | - | 40,000 | - | - | - | 960,000 |
| รวม | 2,850,000 | 3,150,000 | 800,000 | 280,000 | 120,000 | 20,000 | - | - | 7,220,000 |

หมายเหตุ: 1. นายพงษ์ศักดิ์ โล่ห์ทองคำ ได้ลาออกจากตำแหน่งกรรมการบริษัทฯ และประธานเจ้าหน้าที่บริหารตั้งแต่วันที่ 4 กุมภาพันธ์ 2564
 2. นางประภาภรณ์ สวัสดิ์ชูโต ได้ลาออกจากตำแหน่งกรรมการอิสระและกรรมการตรวจสอบตั้งแต่วันที่ 9 พฤศจิกายน 2564
 3. นายชัชวาล เอี่ยมศิริ ได้รับแต่งตั้งเป็นกรรมการสรรหาและกำหนดค่าตอบแทน แทนนายพงษ์ศักดิ์ โล่ห์ทองคำที่ลาออกจากตำแหน่ง

3.1.3 การกำกับดูแลบริษัทย่อยและบริษัทร่วม

คณะกรรมการบริษัทฯ กำหนดให้มีกลไกในการกำกับดูแลที่สามารถควบคุมดูแลการจัดการและรับผิดชอบการดำเนินงานของบริษัทย่อย เพื่อดูแลรักษาผลประโยชน์ในเงินลงทุนของบริษัทฯ ดังต่อไปนี้

- 1 บริษัทฯ ได้แต่งตั้งหรือเสนอชื่อบุคคลเป็นกรรมการ หรือผู้บริหาร ในบริษัทย่อยอย่างน้อยตามสัดส่วนการถือหุ้นของบริษัทฯ โดยให้กรรมการและผู้บริหารที่บริษัทฯ เสนอชื่อ หรือแต่งตั้งมีดุลยพินิจในการพิจารณาออกเสียงในการประชุมคณะกรรมการของบริษัทย่อย ในเรื่องที่เกี่ยวข้องกับการบริหารจัดการทั่วไปและดำเนินธุรกิจตามปกติของบริษัทย่อยได้ตามแต่ที่กรรมการ และผู้บริหารของบริษัทย่อย จะเห็นสมควรเพื่อประโยชน์สูงสุดของบริษัทฯ และบริษัทย่อย
- 2 คณะกรรมการบริษัทฯ จะกำกับดูแลบริษัทย่อยเสมือนหน่วยงานหนึ่งของบริษัทฯ โดยกำกับดูแลด้านการจัดซื้อ จัดจ้าง รวมถึงการอนุมัติจ่ายเงินของบริษัทย่อย โดยยึดแนวทางปฏิบัติเช่นเดียวกับบริษัทฯ ทุกประการ
- 3 คณะกรรมการบริษัทฯ จะติดตามผลการดำเนินงานของบริษัทย่อย ให้เป็นไปตามแผนงานและงบประมาณอย่างต่อเนื่องและติดตามให้บริษัทย่อยเปิดเผยข้อมูลการทำรายการระหว่างบริษัทย่อยกับบุคคลที่เกี่ยวข้อง และรายการได้มาหรือจำหน่ายไปซึ่งสินทรัพย์ ตามประกาศที่เกี่ยวข้องมาบังคับใช้ โดยยึดแนวทางปฏิบัติเช่นเดียวกับบริษัทฯ ทุกประการ

3.1.4 การติดตามให้มีการปฏิบัติตามนโยบายและแนวปฏิบัติในการกำกับดูแลกิจการ

ความขัดแย้งทางผลประโยชน์

บริษัทฯ มีนโยบายในการป้องกันมิให้กรรมการ ผู้บริหาร หรือพนักงานนำข้อมูลภายในไปใช้เพื่อประโยชน์ส่วนตน เพื่อป้องกันความขัดแย้งทางผลประโยชน์ และกำหนดให้มีการรายงานรายการที่อาจมีความขัดแย้งทางผลประโยชน์ต่อคณะกรรมการบริษัททราบและพิจารณาความเหมาะสม รวมทั้งมีการปฏิบัติตามหลักเกณฑ์ของตลาดหลักทรัพย์ และเปิดเผยรายละเอียดไว้ในรายงานประจำปี นอกจากนี้คณะกรรมการยังดูแลเรื่องการใช้ข้อมูลภายใน โดยกำหนดให้กรรมการและผู้บริหาร รายงานการเปลี่ยนแปลงการถือหลักทรัพ์ต่อ ก.ล.ต. และกำหนดจรรยาบรรณทางธุรกิจของบริษัทฯ ห้ามมิให้กรรมการ ผู้บริหารที่ได้รับทราบข้อมูลภายในให้ข้อมูลดังกล่าวแก่บุคคลภายนอก

การดูแลเรื่องการใช้อ้างอิงข้อมูลภายใน

บริษัทฯ มีมาตรการในการดูแลการใช้อ้างอิงข้อมูลภายใน โดยถ้ากรรมการและผู้บริหารได้รับทราบข้อมูลภายในที่เป็นสาระสำคัญ อันจะมีผลต่อการเปลี่ยนแปลงราคาหลักทรัพย์ กรรมการและผู้บริหารจะต้องระงับการซื้อขายหลักทรัพย์ของบริษัทฯ ในช่วงระยะเวลาที่เหมาะสม ก่อนที่ข้อมูลภายในนั้นจะเปิดเผยต่อสาธารณชน และจะต้องไม่เปิดเผยข้อมูลที่เป็นสาระนั้นต่อบุคคลอื่น

บริษัทฯ ได้ให้ความรู้แก่กรรมการและผู้บริหาร เกี่ยวกับหน้าที่ที่ต้องรายงานการถือหลักทรัพ์ และการเปลี่ยนแปลงการถือหลักทรัพ์ของบริษัทฯ ตามมาตรา 59 แห่ง พระราชบัญญัติหลักทรัพย์และตลาดหลักทรัพย์ พ.ศ. 2535 และบทกำหนดโทษตามพระราชบัญญัตินี้ดังกล่าว

บริษัทฯ ได้กำหนดให้กรรมการและผู้บริหารรายงานการซื้อขายหลักทรัพย์ของบริษัทฯ ต่อบริษัทฯ ตามแบบฟอร์มที่กำหนดและจัดส่งรายงานนี้ให้แก่บริษัทฯ ในวันทำการถัดจากวันที่เกิดรายงานซื้อขายในกรณีที่กรรมการและผู้บริหารได้ดำเนินการรายงานต่อตลาดหลักทรัพย์ด้วยตนเอง ทางบริษัทฯ ให้กรรมการและผู้บริหารรายงานให้ทางบริษัทฯ ด้วยเช่นกัน ในกรณีที่มิข่าวสารใดๆ ที่อาจมีผลกระทบอย่างมีนัยสำคัญต่อราคาหลักทรัพย์ของบริษัทฯ ทั้งที่เป็นจริงและไม่เป็นจริงรั่วไหลออกสู่สาธารณชน บริษัทฯ จะชี้แจงต่อ ผู้ถือหุ้นและผู้ลงทุน ผ่านทางตลาดหลักทรัพย์แห่งประเทศไทยในทันที ทั้งนี้เพื่อไม่ให้เกิดความไม่เป็นธรรมต่อผู้ถือหุ้นและผู้ลงทุนทั่วไป

การถือครองหลักทรัพย์ของกรรมการและผู้บริหาร

การถือครองหุ้นและใบสำคัญแสดงสิทธิของกรรมการและผู้บริหาร รายละเอียดตามตารางข้างล่างนี้ ได้รวมการถือครองหุ้นและใบสำคัญแสดงสิทธิของคู่สมรสและบุตรที่ยังไม่บรรลุนิติภาวะด้วย โดยคำนวณสัดส่วนการถือหุ้น (ร้อยละ) ในปี 2563 จากจำนวนหุ้นสามัญทั้งหมด 2,266,749,426 หุ้น หุ้นสามัญซื้อคืน จำนวน 113,539,400 หุ้น และในปี 2564 จากจำนวนหุ้นสามัญทั้งหมด 2,170,616,326 หุ้น หุ้นสามัญซื้อคืน จำนวน 17,406,300 หุ้น

| กรรมการ | หุ้นสามัญ (หุ้น) | | | |
|---|------------------|---|-----------------|---|
| | 31 ธันวาคม 2563 | สัดส่วนการถือหุ้น (ร้อยละ) ¹ | 31 ธันวาคม 2564 | สัดส่วนการถือหุ้น (ร้อยละ) ¹ |
| 1. นายประเสริฐ บุญสัมพันธ์ | - | - | - | - |
| 2. นายตริวัณณ บุนนาค และนางอาทิตย์วรรณ บุนนาค (คู่สมรส) | - | - | - | - |
| 3. นายชัชวาลย์ เจริญนนท์ | - | - | - | - |
| 4. นายโสภณ บุญยรัตพันธุ์ | - | - | - | - |
| 5. นางประภาภรณ์ สวัสดิ์ชูโต ² | - | - | - | - |
| 6. นายชัชวาล เอี่ยมศิริ | 100,000 | 0.005 | 100,000 | 0.005 |
| ผู้บริหาร³ | | | | |
| 1. นายสมชาย สิริปัญญานนท์ | - | - | - | - |
| 2. นายอภิรัช แสงสี | - | - | - | - |
| 3. นายคาร์สเท่น เบอธเมอร์สคอฟ เคเซนต์ | 142,800 | 0.006 | 142,800 | 0.006 |
| 4. นายเคลาส์ โบเรเบิร์ก | - | - | - | - |
| รวม | 242,800 | 0.011 | 242,800 | 0.011 |

หมายเหตุ 1. สัดส่วนการถือหุ้นไม่รวมจำนวนหุ้นสามัญซื้อคืน

2. นางประภาภรณ์ สวัสดิ์ชูโต ได้ลาออกจากตำแหน่งกรรมการอิสระและกรรมการตรวจสอบตั้งแต่วันที่ 9 พฤศจิกายน 2564

3. ผู้บริหารที่รายงานโดยตรงต่อประธานเจ้าหน้าที่บริหารเท่านั้น

ในระหว่างปี 2564 กรรมการและผู้บริหารไม่มีการซื้อขายหุ้น SVI

แนวทางการเปิดเผยข้อมูล

บริษัทฯ ให้ความสำคัญต่อการเปิดเผยข้อมูลที่มีความถูกต้องครบถ้วนและโปร่งใสให้กับผู้ถือหุ้นทุกรายและผู้ลงทุนทั่วไปอย่างเสมอภาคและเป็นไปตามมาตรฐานและกฎเกณฑ์ที่กำหนดโดยสำนักงานคณะกรรมการกำกับหลักทรัพย์และตลาดหลักทรัพย์แห่งประเทศไทย บริษัทฯ มีมาตรการในการดูแลการใช้และเปิดเผยข้อมูลภายใน โดยถ้ากรรมการและผู้บริหารได้รับทราบข้อมูลภายในที่เป็นสาระสำคัญ อันจะมีผลต่อการเปลี่ยนแปลงราคาหลักทรัพย์ กรรมการและผู้บริหารจะต้องระงับการซื้อขายหลักทรัพย์ของบริษัทฯ ในช่วงระยะเวลาที่เหมาะสม ก่อนที่ข้อมูลภายในนั้นจะถูกเปิดเผยต่อสาธารณชน รวมทั้งจะไม่เปิดเผยข้อมูลที่เป็นการประมาณการงบการเงินรายปี/รายไตรมาส ในกรณียังไม่ได้เปิดเผยผ่านระบบตลาดหลักทรัพย์ฯ

การต่อต้านการทุจริตคอร์รัปชัน

บริษัทฯ ได้เปิดเผยเนื้อหาดังกล่าวไว้ที่ “หมวดการจัดการความยั่งยืนในมิติสังคม” และ “หมวดภาพรวมของนโยบายและแนวปฏิบัติการกำกับดูแลกิจการ”

การแจ้งเบาะแส (Whistleblowing)

บริษัทฯ เชื่อมั่นว่าการปฏิบัติตามหลักการกำกับดูแลที่ดีจะทำให้บริษัทฯ บรรลุเป้าหมายการเติบโตอย่างยั่งยืนได้ในระยะยาว บริษัทฯ จึงจัดให้มีช่องทางสำหรับพนักงาน บุคคลภายนอก และผู้ที่ประสงค์จะแจ้งเบาะแส หรือผู้มีส่วนได้เสีย สามารถส่งความคิดเห็น หรือข้อเสนอแนะ อันเป็นประโยชน์ หรือในการให้ข้อมูลเกี่ยวกับการกระทำผิดหรือการกระทำที่ฝ่าฝืนกฎหมาย หรือขัดแย้งกับหลักการกำกับดูแลกิจการที่ดี ผ่านทาง email : auditcommittee@svi.co.th และเพื่อสร้างความมั่นใจให้กับบุคคลผู้แจ้งเบาะแสว่าจะได้รับการคุ้มครอง บริษัทฯ จึงได้มีนโยบายเกี่ยวกับการรับเรื่องร้องเรียน ซึ่งกำหนดให้ผ่านกระบวนการตรวจสอบของบริษัทฯ และการให้ความคุ้มครองต่อผู้ที่ร้องเรียนไม่ให้เกิดการกระทำที่ไม่เป็นธรรม และเก็บรักษาข้อมูลของบุคคลดังกล่าวไว้เป็นความลับ รวมถึงจัดให้มีการตรวจสอบเรื่องที่ได้รับการร้องเรียนตามกระบวนการที่บริษัทฯ กำหนดไว้ เพื่อให้ความเป็นธรรมกับบุคคลที่ถูกร้องเรียนก่อนดำเนินการทางวินัย หรือทางกฎหมาย และรายงานต่อคณะกรรมการต่อไป

รายละเอียดเกี่ยวกับนโยบายการแจ้งเบาะแสอยู่ในนโยบายการต่อต้านการคอร์รัปชัน สามารถดูได้ที่เว็บไซต์ของบริษัทฯ (www.svi-hq.com)

การปฏิบัติตามข้อพึงปฏิบัติสำหรับกรรมการบริษัทจดทะเบียนของตลาดหลักทรัพย์แห่งประเทศไทย

คณะกรรมการทำหน้าที่กำหนดนโยบาย วิสัยทัศน์ กลยุทธ์ในการดำเนินธุรกิจ เป้าหมาย การกิจ แผนธุรกิจ และงบประมาณของบริษัทฯ ตลอดจนกำกับดูแลให้ฝ่ายจัดการบริหารงานให้เป็นไปตามนโยบายที่กำหนดไว้อย่างมีประสิทธิภาพและประสิทธิผลภายใต้กรอบของกฎหมาย วัตถุประสงค์ ข้อบังคับของบริษัทฯ และมติที่ประชุมผู้ถือหุ้น ด้วยความรับผิดชอบซื่อสัตย์สุจริต ะมัดระวัง ตามหลักการข้อพึงปฏิบัติที่ดีสำหรับกรรมการบริษัทจดทะเบียนของตลาดหลักทรัพย์แห่งประเทศไทยนอกจากนั้น คณะกรรมการยังได้ควบคุมและตรวจสอบการบริหารของฝ่ายจัดการให้เป็นไปอย่างโปร่งใส มีจริยธรรม และเป็นไปตามจรรยาบรรณของผู้บริหารและพนักงาน และดูแลการสื่อสารและการเปิดเผยข้อมูลของบริษัทฯให้เป็นไปอย่างเหมาะสมทั้งนี้ คณะกรรมการของบริษัทฯ ภายใต้การนำของประธานกรรมการที่มีภาวะผู้นำและสามารถควบคุม การดำเนินการของผู้บริหารได้อย่างมีประสิทธิภาพ เพื่อเพิ่มมูลค่าทางเศรษฐกิจสูงสุดให้แก่กิจการ และความมั่นคงสูงสุดให้แก่ผู้ถือหุ้น

อนึ่ง บริษัทฯ มีประธานคณะกรรมการบริษัทฯ และประธานเจ้าหน้าที่บริหารเป็นบุคคลคนละคนกัน โดยประธานคณะกรรมการบริษัทฯ มีความเป็นอิสระจากผู้ถือหุ้นรายใหญ่และจากฝ่ายจัดการ โดยไม่มีตำแหน่งเป็นผู้บริหารหรือพนักงานประจำของบริษัทฯ ไม่มีผลประโยชน์หรือส่วนได้เสียไม่ว่าทางตรงหรือทางอ้อมทั้งในด้านการเงินและการบริหารงานของบริษัทฯ โดยประธานคณะกรรมการบริษัทฯ ถูกเลือกจากกรรมการอิสระ

คณะกรรมการได้ปฏิบัติงานให้เป็นไปตามกฎหมายว่าด้วยหลักทรัพย์และตลาดหลักทรัพย์ กฎระเบียบของ สำนักงานคณะกรรมการกำกับหลักทรัพย์และตลาดหลักทรัพย์ ข้อกำหนดของตลาดหลักทรัพย์แห่งประเทศไทย ข้อพึงปฏิบัติสำหรับกรรมการบริษัทจดทะเบียนของตลาดหลักทรัพย์แห่งประเทศไทย รวมถึงคณะกรรมการกำกับตลาดทุน และกฎหมายที่เกี่ยวข้องกับธุรกิจของบริษัทฯ

3.2 รายงานผลการปฏิบัติหน้าที่ของคณะกรรมการตรวจสอบในรอบปีที่ผ่านมา

รายงานของคณะกรรมการตรวจสอบ

เรียน ท่านผู้ถือหุ้น บริษัท เอสวีไอ จำกัด (มหาชน)

คณะกรรมการตรวจสอบ บริษัท เอสวีไอ จำกัด (มหาชน) ประกอบด้วยกรรมการอิสระ 3 ท่าน โดยมี นายตริภุญช์ บุนนาค เป็นประธานกรรมการตรวจสอบ นายโสภณ บุญยรัตพันธุ์ และนางประมมาภรณ์ สวัสดิ์ชูโต เป็นกรรมการตรวจสอบ ซึ่งนางประมมาภรณ์ สวัสดิ์ชูโต ได้ลาออกจากตำแหน่งกรรมการตรวจสอบระหว่างปี โดยมีผลตั้งแต่วันที่ 9 พฤศจิกายน 2564 และได้แต่งตั้งนายราล์ฟโรเบิร์ต ไทย เป็นคณะกรรมการตรวจสอบแทน โดยมีผลตั้งแต่วันที่ 20 มกราคม 2565 เป็นต้นไป กรรมการตรวจสอบทุกท่านมีคุณสมบัติครบถ้วนตามหลักเกณฑ์ของตลาดหลักทรัพย์แห่งประเทศไทย โดยนายโสภณ บุญยรัตพันธุ์เป็นกรรมการตรวจสอบที่มีความรู้และประสบการณ์ทางด้านบัญชีและการเงิน คณะกรรมการตรวจสอบได้ปฏิบัติหน้าที่อย่างเป็นอิสระตามที่ได้รับมอบหมายจากคณะกรรมการบริษัท ภายใต้ขอบเขตหน้าที่และความรับผิดชอบตามกฎหมายประกอบคณะกรรมการตรวจสอบของ บริษัท เอสวีไอ จำกัด (มหาชน) โดยมุ่งเน้นการปฏิบัติตามหลักการกำกับดูแลกิจการที่ดี และแนวทางการปฏิบัติที่ดีสำหรับคณะกรรมการตรวจสอบของสำนักงานคณะกรรมการกำกับหลักทรัพย์และตลาดหลักทรัพย์ ตลาดหลักทรัพย์แห่งประเทศไทย และมาตรฐานสากลระหว่างประเทศ และได้รายงานผลการประชุมคณะกรรมการตรวจสอบต่อที่ประชุมคณะกรรมการบริษัทเป็นวาระประจำ

ในปี พ.ศ. 2564 มีการประชุมคณะกรรมการตรวจสอบทั้งสิ้น 4 ครั้ง และกรรมการตรวจสอบทุกท่านเข้าประชุมครบทุกครั้ง โดยได้มีการหารือร่วมกับฝ่ายจัดการ ผู้ตรวจสอบภายใน และผู้สอบบัญชีภายนอกในเรื่องที่เกี่ยวข้อง รวมทั้งให้ข้อเสนอแนะอย่างอิสระ คณะกรรมการตรวจสอบได้รายงานผลการประชุมต่อที่ประชุมคณะกรรมการบริษัท เป็นประจำทุกไตรมาส โดยมี นางสาวลักษณีย์ เย็นทรง เป็นเลขานุการคณะกรรมการตรวจสอบ สรุปสาระสำคัญในการปฏิบัติหน้าที่ในรอบปี พ.ศ. 2564 ดังนี้

การสอบทานรายงานทางการเงิน

คณะกรรมการตรวจสอบได้สอบทานงบการเงินรายไตรมาส และงบการเงินประจำปี พ.ศ. 2564 ของ บริษัท เอสวีไอ จำกัด (มหาชน) และงบการเงินรวม ซึ่งได้จัดทำตามมาตรฐานการรายงานทางการเงินของไทย (Thai Financial Reporting Standards - TFRS) และได้รับการสอบทานและตรวจสอบโดยผู้สอบบัญชีของบริษัทแล้ว โดยดำเนินการร่วมกับฝ่ายจัดการและผู้สอบบัญชีภายนอก คณะกรรมการตรวจสอบได้สอบถามผู้สอบบัญชีภายนอกในเรื่องความถูกต้องครบถ้วนและเชื่อถือได้ของงบการเงิน นโยบายบัญชีที่สำคัญ รายการที่เป็นสาระสำคัญ รายการพิเศษ การปรับปรุงรายการบัญชีที่สำคัญซึ่งมีผลกระทบต่องบการเงิน ความเหมาะสมของวิธีการบันทึกบัญชี และความมีอิสระของผู้สอบบัญชีภายนอก

ทั้งนี้คณะกรรมการตรวจสอบมีความเห็นว่า งบการเงินและงบการเงินรวมของบริษัท มีความถูกต้องครบถ้วนเชื่อถือได้ นอกจากนี้ คณะกรรมการตรวจสอบยังได้ประชุมร่วมกับผู้สอบบัญชีภายนอกโดยไม่มีฝ่ายบริหารของบริษัทเข้าร่วมประชุม เพื่อหารือในเรื่องต่างๆ ที่คณะกรรมการตรวจสอบหรือผู้สอบบัญชีภายนอกเห็นว่าควรหารือเป็นการส่วนตัว ตลอดจนปัญหาหรืออุปสรรคในการปฏิบัติหน้าที่ของผู้สอบบัญชี

การสอบทานความเพียงพอของระบบการควบคุมภายใน

คณะกรรมการตรวจสอบได้สอบทานและทบทวนระบบการควบคุมภายในร่วมกับฝ่ายจัดการ และผู้ตรวจสอบภายในเป็นประจำ ทุกไตรมาส ซึ่งในรอบปีที่ผ่านมา คณะกรรมการตรวจสอบได้มุ่งเน้นที่การตรวจสอบการควบคุมภายในด้านกระบวนการผลิต การตรวจสอบการควบคุมภายในด้านจัดการการซ่อมบำรุง การตรวจสอบการควบคุมภายในด้านบัญชีและการเงิน การตรวจสอบการควบคุมภายในด้านการควบคุมวัตถุดิบ การขายสินค้าและการติดตามหลังการขายสินค้า เป็นต้น ทั้งนี้ให้เป็นไปตามแนวคิดการตรวจสอบบนฐานความเสี่ยง (Risk Based Audit Approach) คณะกรรมการตรวจสอบได้ให้คำแนะนำที่จำเป็นเพื่อการพัฒนา ติดตามการปรับปรุงการปฏิบัติงานของฝ่ายจัดการตามข้อเสนอแนะในรายงานตรวจสอบที่เกี่ยวข้อง คณะกรรมการตรวจสอบมีความเห็นว่า การตรวจสอบภายในมีความอิสระและเหมาะสม

การกำกับดูแลงานตรวจสอบภายใน



คณะกรรมการตรวจสอบได้อนุมัติแผนการตรวจสอบประจำปี ซึ่งสอดคล้องกับความเสี่ยงที่สำคัญและทิศทางการดำเนินธุรกิจของบริษัท รวมทั้งได้สอบทานการปฏิบัติงานตามแผน สอบทานรายงานผลการตรวจสอบภายใน โดยมีการพิจารณาประเด็นการตรวจสอบที่สำคัญ และติดตามการดำเนินการแก้ไขตามรายงานผลการตรวจสอบในประเด็นที่มีนัยสำคัญ เพื่อก่อให้เกิดการกำกับดูแลกิจการที่ดีและมีการควบคุมภายในที่เพียงพอ

การสอบทานการกำกับดูแลกิจการที่ดี



คณะกรรมการตรวจสอบได้สอบทานว่าบริษัทและบุคลากรของบริษัทได้ปฏิบัติตามคู่มือการกำกับดูแลกิจการที่ดี โดยมุ่งเน้นการปฏิบัติงานด้วยความซื่อสัตย์ มีคุณธรรม จริยธรรม ปฏิบัติงานด้วยความโปร่งใส และมีความรับผิดชอบต่อนักที่เพื่อให้มั่นใจว่าบริษัทมีการดำเนินการตามเงื่อนไขทางธุรกิจปกติ อย่างสมเหตุสมผล รวมถึงผลักดันให้บริษัทเกิดนโยบายต่อต้านคอร์รัปชันอย่างเป็นลายลักษณ์อักษร เพื่อให้ผู้บริหารและพนักงานได้ทราบและยึดถือเป็นบรรทัดฐานในการปฏิบัติงาน รวมทั้งเผยแพร่ให้กับผู้มีส่วนได้เสียทุกกลุ่มได้รับทราบและถือปฏิบัติ และคณะกรรมการตรวจสอบยังได้สอบทานการประเมินตามแบบประเมินตนเองเกี่ยวกับมาตรการต่อต้านการคอร์รัปชันของแนวร่วมต่อต้านคอร์รัปชันของภาคเอกชนไทย (Thai Private Sector Collective Action Against Corruption หรือ CAC) และมีการประเมินความเสี่ยงด้านการปฏิบัติงานตามนโยบายต่อต้านการคอร์รัปชัน โดยบริษัทฯ ได้เข้าร่วมเป็นสมาชิกแนวร่วมต่อต้านคอร์รัปชันของภาคเอกชนไทย (Thai Private Sector Collective Action Against Corruption หรือ CAC) แล้ว เมื่อวันที่ 30 มิถุนายน พ.ศ. 2564 การรับรองมีอายุ 3 ปี ครบกำหนดอายุการรับรองวันที่ 30 มิถุนายน พ.ศ. 2567

การสอบทานการปฏิบัติตามกฎหมายที่เกี่ยวข้องกับธุรกิจ



คณะกรรมการตรวจสอบได้สอบทานให้บริษัทมีการปฏิบัติตามกฎหมายว่าด้วยหลักทรัพย์และตลาดหลักทรัพย์ ข้อกำหนดของตลาดหลักทรัพย์แห่งประเทศไทย และ/หรือ กฎหมายที่เกี่ยวข้องกับธุรกิจของบริษัท นอกจากนี้ คณะกรรมการตรวจสอบได้รับทราบกฎหมายและระเบียบที่เกี่ยวข้องที่มีการเปลี่ยนแปลงไปจากฝ่ายตรวจสอบภายในเป็นประจำทุกไตรมาส ซึ่งคณะกรรมการตรวจสอบได้ให้ข้อเสนอแนะที่เป็นประโยชน์ เพื่อให้บริษัทมีกระบวนการในการกำกับดูแลการปฏิบัติตามกฎหมายและระเบียบที่เกี่ยวข้องอย่างมีประสิทธิภาพและตรงกับเจตนารมณ์ของกฎหมายเพื่อสร้างความมั่นใจว่าบริษัท เอสซีไอ จำกัด (มหาชน) มีการปฏิบัติตามกฎหมายและระเบียบที่เกี่ยวข้องอย่างครบถ้วน

การพิจารณารายการที่เกี่ยวข้องกัน หรือรายการที่อาจมีความขัดแย้งทางผลประโยชน์



คณะกรรมการตรวจสอบได้สอบทานและให้ความเห็นต่อรายการที่เกี่ยวข้องกัน หรือรายการที่อาจมีความขัดแย้งทางผลประโยชน์ รวมถึงการเปิดเผยข้อมูลดังกล่าว ตามข้อกำหนดของสำนักงานคณะกรรมการกำกับหลักทรัพย์และตลาดหลักทรัพย์ และตลาดหลักทรัพย์แห่งประเทศไทย ซึ่งผู้สอบบัญชีมีความเห็นว่ารายการคำกับบริษัทที่เกี่ยวข้องที่มีสาระสำคัญ (ถ้ามี) ได้เปิดเผย และแสดงรายการในงบการเงิน และหมายเหตุประกอบงบแล้ว และคณะกรรมการตรวจสอบมีความเห็นสอดคล้องกับผู้สอบบัญชี รวมทั้งมีความเห็นว่า รายการดังกล่าวเป็นรายการที่สมเหตุสมผล และเป็นประโยชน์สูงสุดต่อการดำเนินธุรกิจของบริษัท



คณะกรรมการตรวจสอบได้เสนอให้คณะกรรมการบริษัทพิจารณาและขออนุมัติจากที่ประชุมผู้ถือหุ้นเพื่อแต่งตั้งผู้สอบบัญชีจากบริษัท สำนักงาน อีวาย จำกัด เป็นผู้สอบบัญชีของ บริษัท เอสวีไอ จำกัด (มหาชน) ประจำปี พ.ศ. 2565 โดยพิจารณาความเหมาะสมจากมาตรฐานการปฏิบัติงาน ความเชี่ยวชาญในการสอบบัญชี ความเป็นอิสระ และความเหมาะสมของค่าสอบบัญชี โดยขอเสนอให้แต่งตั้ง นายชยพล ศุภเศรษฐ์ นักผู้สอบบัญชีรับอนุญาตทะเบียนเลขที่ 3972 และ/หรือ นางกิงกาญจน์ อัสวรังษะกุล ผู้สอบบัญชีรับอนุญาตทะเบียนเลขที่ 4496 และ/หรือ นางสาวพิมพ์ใจ มานิตจรงกิจ ผู้สอบบัญชี รับอนุญาตทะเบียนเลขที่ 4521 และ/หรือ นางสาวรสพร เดชอาคม ผู้สอบบัญชีรับอนุญาตทะเบียนเลขที่ 5659 และ/หรือ นางสาวสุนา พันธุ์พงษ์สานนท์ ผู้สอบบัญชีรับอนุญาตทะเบียนเลขที่ 5872 และ/หรือ นางสาวเกศศิริ กาญจนประภาสิต ผู้สอบบัญชีรับอนุญาตทะเบียนเลขที่ 6014 เป็นผู้สอบบัญชีของบริษัทประจำปี พ.ศ. 2565 โดยให้คนใดคนหนึ่งเป็นผู้ตรวจสอบและแสดงความเห็นงบการเงินของบริษัทฯ โดยอนุมัติค่าตอบแทนประจำปี พ.ศ. 2565 เป็นจำนวนเงินไม่เกิน 2,700,000 บาท และมีค่าสอบบัญชีพิเศษสำหรับสิทธิและประโยชน์กเว้นภาษีเงินได้นิติบุคคล เป็นจำนวน 250,000 บาท

โดยสรุปคณะกรรมการตรวจสอบเห็นว่าบริษัท เอสวีไอ จำกัด (มหาชน) มีระบบการควบคุมภายในที่เพียงพอและเหมาะสม และคณะกรรมการตรวจสอบได้ปฏิบัติงานตามหน้าที่และความรับผิดชอบที่ได้ระบุไว้ในกฎบัตรคณะกรรมการตรวจสอบที่ได้รับอนุมัติจากคณะกรรมการบริษัท โดยใช้ความรู้ ความสามารถ ความระมัดระวัง รอบคอบ ความเป็นอิสระอย่างเพียงพอโปร่งใส และแสดงความเห็นอย่างตรงไปตรงมา เพื่อประโยชน์สูงสุดของบริษัท ผู้ถือหุ้นและผู้มีส่วนได้เสียทุกฝ่าย โดยไม่มีข้อจำกัดในการได้รับข้อมูล ทรรศนะ และความร่วมมือจากผู้บริหารและพนักงานของบริษัท ซึ่งคณะกรรมการตรวจสอบได้มีการประเมินผลการปฏิบัติงานที่ของตนเอง เพื่อให้เกิดความมั่นใจว่า การปฏิบัติงานของคณะกรรมการตรวจสอบในปี พ.ศ. 2564 มีประสิทธิภาพ ประสิทธิผล บรรลุตามวัตถุประสงค์ที่ได้รับมอบหมายจากคณะกรรมการบริษัท

ในนามคณะกรรมการตรวจสอบ

นายตรังวิญ บุญนาค
ประธานคณะกรรมการตรวจสอบ
บริษัท เอสวีไอ จำกัด (มหาชน)

3.3 สรุปผลการปฏิบัติหน้าที่ของคณะกรรมการชุดย่อยอื่นๆ

รายงานคณะกรรมการสรรหาและกำหนดค่าตอบแทน

เรียน ท่านผู้ถือหุ้น

คณะกรรมการบริษัท เอสวีโอ จำกัด (มหาชน) ได้แต่งตั้งคณะกรรมการสรรหาและกำหนดค่าตอบแทน เพื่อกำหนดและรับผิดชอบในการสรรหาและคัดเลือกผู้ที่เหมาะสมมาดำรงตำแหน่งกรรมการและผู้บริหารระดับสูงของบริษัทฯ รวมไปถึงการกำหนดค่าตอบแทนของบุคลากรอย่างเหมาะสม คณะกรรมการสรรหาและกำหนดค่าตอบแทนประกอบด้วยกรรมการอิสระทั้งหมด 3 ท่านดังนี้

| | | |
|---|-------------------------|--|
| 1 | นายประเสริฐ บุญสัมพันธ์ | ตำแหน่ง : ประธานคณะกรรมการสรรหาและกำหนดค่าตอบแทน |
| 2 | นายชัชวาลย์ เจียรนนท์ | ตำแหน่ง : กรรมการสรรหาและกำหนดค่าตอบแทน |
| 3 | นายชัชวาล เอี่ยมศิริ | ตำแหน่ง : กรรมการสรรหาและกำหนดค่าตอบแทน |

ในปี 2564 คณะกรรมการมีการประชุมทั้งหมด 2 ครั้ง และได้ปฏิบัติหน้าที่ตามที่ได้รับมอบหมายจากคณะกรรมการบริษัทและตามกฎบัตรของคณะกรรมการ โดยสรุปการดำเนินการที่สำคัญได้ดังนี้

- 1 การพิจารณาความเหมาะสมของค่าตอบแทนของผู้บริหารระดับสูง และ ค่าตอบแทนของกรรมการบริษัท โดยสำหรับค่าตอบแทนของกรรมการบริษัทมีการพิจารณาอย่างเหมาะสมกับขอบเขตหน้าที่ ความรับผิดชอบ รวมไปถึงสภาวะเศรษฐกิจและผลการดำเนินงานของบริษัท โดยได้เปรียบเทียบกับค่าตอบแทนเฉลี่ยที่ปฏิบัติอยู่ในอุตสาหกรรมอิเล็กทรอนิกส์และธุรกิจที่มีขนาดของรายได้และผลประโยชน์ที่ใกล้เคียงกัน ค่าตอบแทนของกรรมการบริษัทในปี 2564 ได้รับการพิจารณาอนุมัติในที่ประชุมสามัญผู้ถือหุ้นประจำปี ในวันที่ 23 เมษายน 2564
- 2 การพิจารณาทบทวนหลักเกณฑ์และกระบวนการในการสรรหาบุคคลที่มีคุณสมบัติเหมาะสมในการดำรงตำแหน่งกรรมการบริษัท โดยใช้เครื่อง Board Skill Matrix ประกอบกับหลักการ Board Diversity เพื่อสรรหาผู้ที่มีความเหมาะสมในการดำรงตำแหน่งกรรมการโดยพิจารณาคุณสมบัติ และประสบการณ์ที่เหมาะสมกับธุรกิจมาทดแทนกรรมการที่พ้นจากตำแหน่ง
- 3 พิจารณาแผนผู้สืบทอดตำแหน่ง (Succession Plan) ของบริษัทฯ เพื่อเป็นการวางแผนสรรหาผู้ที่มีความรู้ ความสามารถ และประสบการณ์ที่เหมาะสมในการดำรงตำแหน่งผู้บริหารระดับสูงของบริษัทฯ ในกรณีที่ผู้บริหารระดับสูงไม่สามารถปฏิบัติหน้าที่ หรือพ้นจากตำแหน่ง เพื่อที่จะมั่นใจได้ว่าการดำเนินธุรกิจสามารถเป็นไปได้อย่างราบรื่นและต่อเนื่อง

ในนามคณะกรรมการตรวจสอบ

(นายประเสริฐ บุญสัมพันธ์)
ประธานคณะกรรมการสรรหาและกำหนดค่าตอบแทน
บริษัท เอสวีโอ จำกัด (มหาชน)

เรียน ท่านผู้ถือหุ้น

คณะกรรมการบริษัท เอสวีไอ จำกัด (มหาชน) ได้แต่งตั้งคณะกรรมการบริหารความเสี่ยง เพื่อกำหน้าที่และรับผิดชอบในการกำหนดนโยบาย และติดตามการดำเนินการบริหารจัดการความเสี่ยงของบริษัทฯ เพื่อจำกัดให้ความเสี่ยงในด้านต่างๆ ที่เกี่ยวข้องกับการดำเนินธุรกิจอยู่ในระดับที่เหมาะสมและยอมรับได้ โดยประธานคณะกรรมการบริหารความเสี่ยงคือ นายตริวัณณ บุนนาค ซึ่งเป็นกรรมการอิสระของบริษัทที่ได้รับการแต่งตั้งให้ดำรงตำแหน่งประธานคณะกรรมการทดแทนนางประภาภรณ์ สวัสดิ์ชูโต ที่ได้ลาออกจากตำแหน่งตั้งแต่วันที่ 9 พฤศจิกายน 2564 และสำหรับกรรมการบริหารความเสี่ยงทั้งหมดต่างเป็นผู้บริหารในแต่สายงานซึ่งเป็นผู้ที่รับรู้ประเด็นความเสี่ยงในแผนกของตนโดยตรง ดังนั้นความเสี่ยงทั้งหมดภายในองค์กรทั้งหมดจะถูกนำเสนอ พิจารณาแนวทางแก้ไขและติดตามผลโดยคณะกรรมการชุดนี้

ในปี 2564 คณะกรรมการมีการประชุมทั้งหมด 2 ครั้ง ซึ่งกรรมการบริหารความเสี่ยงทุกท่านเข้าร่วมประชุมคิดเป็นร้อยละ 100 และได้ปฏิบัติหน้าที่ตามที่ได้รับมอบหมายจากคณะกรรมการบริษัทและตามกฎบัตรของคณะกรรมการบริหารความเสี่ยง โดยสรุปการดำเนินการที่สำคัญได้ดังนี้

- 1 รับทราบความเสี่ยงที่สำคัญที่เกิดขึ้นภายในองค์กรและได้พิจารณาแนวทางในการจัดการความเสี่ยงดังกล่าว อีกทั้งได้มีการติดตามทบทวนความเสี่ยงที่อาจเกิดขึ้นได้เพื่อจัดมีแผนในการดำเนินงานเพื่อตอบสนองต่อความเสี่ยงที่อาจเกิดขึ้นและจำกัดความเสี่ยงดังกล่าวให้อยู่ในระดับที่เหมาะสม ยอมรับได้ โดยได้มีการเสนอและให้ความเห็นเพิ่มเติมเกี่ยวกับการดำเนินการดังกล่าวนั้นต่อคณะกรรมการบริษัท
- 2 ทบทวนนโยบายการบริหารจัดการความเสี่ยงขององค์กร เพื่อให้นโยบายดังกล่าวของบริษัทมีความสอดคล้องกับสถานการณ์ทางธุรกิจและปัจจัยภายนอกต่างๆในปัจจุบัน นอกจากนี้คณะกรรมการบริหารความเสี่ยงได้กำหนดให้ประเด็นความยั่งยืนเป็นหนึ่งในประเด็นความเสี่ยงที่ของบริษัทที่จะต้องมีการดำเนินการอย่างต่อเนื่องทั้งในด้านสิ่งแวดล้อม เศรษฐกิจ และสังคม เพื่อยกระดับความยั่งยืนของบริษัท

ในนามคณะกรรมการบริหารความเสี่ยง

(นายตริวัณณ บุนนาค)
ประธานคณะกรรมการบริหารความเสี่ยง
บริษัท เอสวีไอ จำกัด (มหาชน)

รายงานคณะกรรมการกำกับดูแลกิจการ

เรียน ท่านผู้ถือหุ้น

คณะกรรมการบริษัท เอสวีไอ จำกัด (มหาชน) ได้แต่งตั้งคณะกรรมการกำกับดูแลกิจการ เพื่อกำหน้าที่และรับผิดชอบในการกำหนดนโยบายในการกำกับดูแลกิจการ ตลอดจนให้คำปรึกษาและกำหนดแนวทางการปฏิบัติตามหลักการกำกับดูแลกิจการที่ดีของบริษัทฯ เพื่อสร้างความมั่นใจและความน่าเชื่อถือต่อผู้ถือหุ้น นักลงทุน และผู้มีส่วนได้เสีย และเพื่อประโยชน์ในการสร้างคุณค่าให้กิจการอย่างยั่งยืนคณะกรรมการกำกับดูแลกิจการประกอบด้วยกรรมการ 5 ท่านดังนี้

| | | |
|---|----------------------------|--|
| 4 | นายโสภณ บุญยรัตพันธุ์ | ตำแหน่ง : ประธานคณะกรรมการกำกับดูแลกิจการ (กรรมการอิสระ) |
| 5 | นายอภิรัช แสงสี | ตำแหน่ง : กรรมการกำกับดูแลกิจการ |
| 6 | นายต่อพงษ์ สุขุมสวัสดิ์ | ตำแหน่ง : กรรมการกำกับดูแลกิจการ |
| 7 | นางสาวอังคณา ศรศักดิ์ | ตำแหน่ง : กรรมการกำกับดูแลกิจการ |
| 8 | นางสาววรรณวิภา ชุ่มสวัสดิ์ | ตำแหน่ง : กรรมการกำกับดูแลกิจการ |

ในปี 2564 คณะกรรมการกำกับดูแลกิจการได้ประชุมกันทั้งสิ้น 3 ครั้ง ซึ่งประธานฯ และกรรมการกำกับดูแลกิจการทุกท่านเข้าร่วมประชุมทุกครั้ง คณะกรรมการฯ ได้ปฏิบัติตามหน้าที่ตามกฎบัตรของคณะกรรมการกำกับดูแลกิจการ และตามที่ได้รับมอบหมายจากคณะกรรมการบริษัท คณะกรรมการฯ ได้ติดตามการดำเนินงานของบริษัทฯ ในส่วนที่เกี่ยวกับการปฏิบัติตามหลักการกำกับดูแลกิจการที่ดี ความรับผิดชอบต่อสังคม และสิ่งแวดล้อม และการต่อต้านคอร์รัปชัน ซึ่งสามารถสรุปได้ดังนี้

สิทธิของผู้ถือหุ้น

❖ บริษัทฯ ได้จัดให้มีการประชุมสามัญผู้ถือหุ้น เมื่อวันที่ 23 เมษายน 2564 (ซึ่งมีคณะกรรมการบริษัทฯ เข้าร่วมประชุมครบทั้ง 6 ท่าน) การประชุมสามัญผู้ถือหุ้นได้มีการดำเนินการภายใต้หลักการกำกับดูแลกิจการที่ดีและเป็นไปตามที่กฎหมายกำหนดอย่างเคร่งครัด ประธานในที่ประชุมได้เปิดโอกาสให้ผู้ถือหุ้นทุกคนอย่างเท่าเทียม ในการซักถาม แสดงความเห็น และลงคะแนนเสียงในวาระต่างๆ รวมทั้งได้แจ้งวิธีการลงคะแนนและนับคะแนนก่อนการประชุมผู้ถือหุ้น

การปฏิบัติต่อผู้ถือหุ้นอย่างเท่าเทียม

❖ บริษัทฯ ได้เปิดโอกาสให้ผู้ถือหุ้นเสนอวาระการประชุมและเสนอชื่อกรรมการล่วงหน้า นอกจากนี้บริษัทฯ ได้จัดทำหนังสือเชิญประชุมและข้อมูลประกอบวาระการประชุมเผยแพร่ล่วงหน้าก่อนวันประชุมผู้ถือหุ้นประมาณ 35 วัน ผู้ถือหุ้นที่มีข้อสงสัยในเรื่องใดสามารถส่งคำถามถึงกรรมการได้ล่วงหน้าก่อนวันประชุม ผ่านทางเว็บไซต์ของบริษัทฯ

การคำนึงถึงผู้มีส่วนได้เสีย

- ❖ บริษัทฯ ปฏิบัติต่อผู้มีส่วนได้เสียอย่างเป็นธรรม ตามข้อผูกพันตามสัญญา และข้อกำหนดทางกฎหมายที่เกี่ยวข้อง
- ❖ บริษัทฯ ให้ความสำคัญอย่างยิ่งกับการจัดหาผลิตภัณฑ์และบริการที่ได้มาตรฐานและมีคุณภาพแก่ลูกค้า
- ❖ บริษัทฯ จัดให้มีสวัสดิการ การอบรมที่จำเป็นรวมทั้งสภาพแวดล้อมในการทำงานที่ปลอดภัยและเหมาะสมแก่พนักงาน
- ❖ นอกจากนี้บริษัทฯ ยังดำเนินโครงการช่วยเหลือชุมชนและรักษาสภาพแวดล้อมอย่างต่อเนื่อง

การเปิดเผยข้อมูลอย่างโปร่งใส

❖ บริษัทฯ ได้เปิดเผยสารสนเทศต่างๆ อาทิเช่น รายงานประจำปี งบการเงิน และคำอธิบายวิเคราะห์ของฝ่ายจัดการสารสนเทศอื่นๆ อย่างโปร่งใส ครบถ้วน และชัดเจน เป็นไปตาม ตามข้อกำหนดของสำนักงาน ก.ล.ต. และตลาดหลักทรัพย์ฯ

❖ พนักงานนักลงทุนสัมพันธ์ของบริษัทฯ ได้ทำหน้าที่ในการสื่อสารประชาสัมพันธ์ข้อมูลที่สำคัญผ่านช่องทางต่างๆ อีกทั้งได้เปิดโอกาสให้นักลงทุนได้ซักถามข้อมูลผ่านทางโทรศัพท์ และอีเมล เพื่อชี้แจงและตอบคำถามของนักลงทุน

ความรับผิดชอบของคณะกรรมการ

❖ คณะกรรมการได้ปฏิบัติตามคู่มือกรรมการที่ได้กำหนดบทบาทหน้าที่ และความรับผิดชอบของคณะกรรมการไว้ทั้งนี้ในปี 2564 บริษัทฯ ได้จัดให้มีการประเมินผลการปฏิบัติงานของคณะกรรมการ 4 แบบได้แก่ การประเมินการปฏิบัติงานของคณะกรรมการ และคณะกรรมการชุดย่อย ทั้งคณะ กรรมการประเมินการปฏิบัติงานของตนเองเป็นรายบุคคล และกรรมการประเมินการปฏิบัติงานของกรรมการท่านอื่น (แบบไขว้) ทั้งนี้ ผลการประเมินปี 2564 อยู่ในระดับ ดีมาก

❖ บริษัทฯ มีมาตรการในการกำกับดูแลการใช้ข้อมูลภายใน โดยห้ามมิให้กรรมการและผู้บริหารใช้ข้อมูลภายในในการซื้อขายหลักทรัพย์ ของบริษัทฯ และ กรรมการและผู้บริหารจะต้องระงับการซื้อขายหลักทรัพย์ของบริษัทฯ ในช่วงระยะเวลาที่กำหนด ก่อนที่ข้อมูลภายในนั้นจะเปิดเผยต่อสาธารณชน และจะต้องไม่เปิดเผยข้อมูลที่เป็นสาระนั้นต่อบุคคลอื่น

ความรับผิดชอบต่อสังคมและสิ่งแวดล้อม

❖ ในปี 2564 บริษัทฯ บริจาคชุดทดสอบ COVID-19 Antigen Test Kit (ATK) จำนวน 5,000 ชุดให้กับโรงพยาบาลธรรมศาสตร์และโรงพยาบาลส่งเสริมสุขภาพตำบลบางกะดีเพื่อสนับสนุนการป้องกันโรคติดเชื้อไวรัสโคโรนา 2019 ภายในพื้นที่ชุมชนใกล้เคียงกับสถานประกอบการ

❖ บริษัทฯ ได้ติดตั้งอุปกรณ์ควบคุมความเร็วมอเตอร์ (Variable Speed Drives: VSD) เพื่อประหยัดพลังงานไฟฟ้าที่เครื่องทำน้ำเย็น และอุปกรณ์ ซึ่งคาดว่าจะสามารถลดการใช้พลังงานไฟฟ้าโดยรวมได้ประมาณ 20,000 kWh/เดือน

❖ การติดตั้งแผงโซลาร์เซลล์เพื่อผลิตไฟฟ้า ในปี 2564 สามารถลดการปล่อยก๊าซคาร์บอนไดออกไซด์ได้เป็นจำนวนมากกว่า 1,200 ตัน ซึ่งเทียบเท่ากับการปลูกต้นไม้ประมาณ 37,000 ต้น

การต่อต้านคอร์รัปชัน

บริษัทฯ ได้รับรองจากคณะกรรมการแนวร่วมต่อต้านคอร์รัปชันของภาคเอกชนไทยในการประชุมประจำปีไตรมาส 1/2564 ให้บริษัทฯ เป็นสมาชิกแนวร่วมต่อต้านคอร์รัปชันของภาคเอกชนไทย

รางวัลจากการประเมินผลการกำกับดูแลกิจการและการประชุมผู้ถือหุ้น

บริษัทฯ ได้รับการประเมินจากโครงการสำรวจการกำกับดูแลกิจการ (Corporate Governance Reporting : CGR) ให้เป็นบริษัทจดทะเบียนที่มีระดับการกำกับดูแลกิจการ “ดีเลิศ” (Excellent CG Scoring) จากสมาคมส่งเสริมสถาบันกรรมการบริษัทไทย (IOD) ในปี 2564 ติดต่อกันเป็นปีที่ 6 และได้รับการประเมินคุณภาพการประชุมใหญ่สามัญผู้ถือหุ้นประจำปีก็ได้รับผลการประเมิน 4 ดาว 12 ปีติดต่อกัน ตั้งแต่ปี 2553 ถึงปี 2564

ในปี 2565 นอกเหนือจากการมุ่งเน้นการดำเนินการตามหลักการกำกับดูแลกิจการที่ดีแล้ว บริษัทฯ ยังจะดำเนินธุรกิจให้สอดคล้องกับกรอบเป้าหมายการพัฒนาที่ยั่งยืน (Sustainable Development Goals) อย่างต่อเนื่อง

ในนามคณะกรรมการกำกับดูแลกิจการ

(นายโสภณ บุญรัตพันธุ์)
ประธานคณะกรรมการกำกับดูแลกิจการ

การควบคุมภายใน การบริหารความเสี่ยง และการตรวจสอบภายใน

9.1 การควบคุมภายในและการบริหารความเสี่ยง

ความเห็นคณะกรรมการบริษัทเกี่ยวกับระบบการควบคุมภายในของบริษัท

บริษัท เอสวีไอ จำกัด (มหาชน) มีการดำเนินงานครอบคลุมในหลายประเทศ บริษัทฯ ให้ความสำคัญกับระบบการกำกับดูแล การบริหารความเสี่ยง และการควบคุมภายในที่มีประสิทธิภาพ ประสิทธิผล เพื่อรองรับกระแสการเปลี่ยนแปลงที่หลากหลายในปัจจุบัน ในปี 2564 บริษัทฯ ยังคงยึดถือหลักการปฏิบัติตามมาตรฐานสากลการกำกับดูแลกิจการของ Organization for Economic Co-operation and Development (OECD) ข้อกำหนดของตลาดหลักทรัพย์แห่งประเทศไทย และสมาคมส่งเสริมสถาบันกรรมการบริษัทไทย (IOD) โดยการควบคุมภายใน บริษัทฯ ใช้หลัก COSO Internal Control Framework และมีนโยบายบริหารความเสี่ยงต่างๆ ที่มีผลกระทบต่อบริษัทฯ ตามกรอบแนวทางการบริหารความเสี่ยงแบบทั่วทั้งองค์กรของ COSO Enterprise Risk Management เพื่อช่วยให้บริษัทฯ สามารถขับเคลื่อนไปสู่เป้าหมายได้อย่างมีประสิทธิภาพและประสิทธิผลสูงสุด

การบริหารจัดการระบบควบคุมภายในของบริษัทฯ สามารถสรุปแยกตามองค์ประกอบการควบคุมภายในได้ดังนี้

1 หลักการของการควบคุม (Control Principle)

บริษัทฯ มีหลักการของการควบคุมภายในที่ดีและมีประสิทธิภาพ มีความซื่อตรงและจริยธรรมในการดำเนินธุรกิจ คณะกรรมการบริษัทมีความเป็นอิสระจากฝ่ายบริหาร โดยบริษัทเข้าร่วมเป็นสมาชิกแนวร่วมต่อต้านคอร์รัปชันของภาคเอกชนไทย (Thai Private Sector Collective Action Against Corruption หรือ CAC) แล้ว เมื่อวันที่ 30 มิถุนายน พ.ศ.2564 โดยการรับรองดังกล่าวจะมีอายุ 3 ปี นับจากวันที่มีมติให้การรับรองและจะครบกำหนดอายุการรับรอง 3 ปี ในวันที่ 30 มิถุนายน พ.ศ.2567 บริษัทฯ มีนโยบายต่อต้านการทุจริตที่ดำเนินการร่วมกับลูกค้า ผู้จำหน่ายสินค้า พันธมิตรธุรกิจและผู้ที่เกี่ยวข้อง ตลอดจนกำหนดจริยธรรมทางธุรกิจ และจรรยาบรรณของกรรมการ ผู้บริหาร และพนักงานของบริษัทฯ มีช่องทางรับเรื่องร้องเรียนหรือข้อมูลเกี่ยวกับการทุจริตต่างๆ (Whistleblower) เพื่อให้การปฏิบัติงานของพนักงาน และผู้บริหารมีประสิทธิภาพ มีความโปร่งใส ยึดมั่นในความซื่อสัตย์ และจริยธรรมในการดำเนินธุรกิจ

2 การประเมินความเสี่ยง (Risk Assessment)

บริษัทฯ มีแนวทางการบริหารความเสี่ยงแบบทั่วทั้งองค์กรของ COSO Enterprise Risk Management โดยคณะกรรมการบริษัทได้มอบหมายให้คณะกรรมการบริหารความเสี่ยง มีหน้าที่ในการกำหนดนโยบายและกรอบการดำเนินงานบริหารความเสี่ยงของบริษัทฯ รวมทั้งกำกับดูแลให้การบริหารความเสี่ยงประสบความสำเร็จทั้งในระดับองค์กรหน่วยงาน ตลอดจนระดับโครงการ ให้ความสำคัญและคำนึงถึงความเสี่ยงในแต่ละปัจจัยเพื่อประกอบการตัดสินใจในการใช้ทรัพยากร และกระบวนการต่างๆ อย่างเหมาะสม อาทิเช่น ความเสี่ยงจากการกีดกันปิตธิธรรมาชาติ ความเสี่ยงด้านการเมืองการปกครอง ความเสี่ยงจากการดำเนินงาน ความเสี่ยงจากอัตราแลกเปลี่ยน ความเสี่ยงจากการผูกขาดของลูกค้าและผู้จำหน่ายสินค้า ความเสี่ยงในแต่ละประเทศที่เข้าไปดำเนินงาน และด้านกฎหมายและกฎระเบียบ โดยเสนอแนะวิธีป้องกัน และวิธีลดความเสี่ยงให้อยู่ในระดับที่ยอมรับได้ พร้อมทั้งติดตามและประเมินผล และปรับปรุงแผนการ

ดำเนินงานเพื่อลดความเสี่ยงอย่างต่อเนื่อง และเหมาะสมกับสภาวะการดำเนินธุรกิจได้ อีกทั้งมีรายงานการกำกับผลการประเมินความเสี่ยง และการดำเนินงานเพื่อลดความเสี่ยงต่อคณะกรรมการบริหารความเสี่ยงเพื่อทราบเป็นประจำ ในกรณีที่มีเรื่องสำคัญซึ่งกระทบต่อบริษัทอย่างมีนัยสำคัญ ต้องรายงานต่อคณะกรรมการเพื่อพิจารณาโดยเร็วที่สุด

ทั้งนี้บริษัทฯ ยังคงให้ความสำคัญกับมาตรการป้องกันความเสี่ยงจากภัยพิบัติจากอุทกภัย แนวคอนกรีตสูงกว่า 5 เมตร ล้อมรอบสวนอุตสาหกรรมบางกะดี มีการเฝ้าระวังระดับน้ำในแม่น้ำเจ้าพระยา และบริษัทฯ ได้ปรับปรุงอาคารพื้นที่การผลิตให้เป็นสองชั้นหากเกิดเหตุ น้ำท่วมขึ้นจะสามารถเคลื่อนย้ายเครื่องจักรอุปกรณ์ เครื่องมือเครื่องใช้ได้อย่างทันทั่วถึง

บริษัทฯ ได้ดำเนินการป้องกันความเสียหายจากเหตุอัคคีภัย มีหัวฉีดดับเพลิงและก่อดับเพลิงโดยรอบโรงงาน มีระบบหัวจ่ายน้ำดับเพลิงอัตโนมัติ (Sprinkler) ติดตั้งทั่วทุกจุด มีอุปกรณ์ตรวจจับควัน (Smoke Detector) ตรวจจับความร้อน (Heat Detector) และระบบตรวจจับควันด้วยลำแสง (Beam Detector) สำหรับตรวจจับควันไฟบริเวณเหนือฝ้าเพดาน ปรับปรุงโรงงานผลิตให้มีระบบป้องกันอัคคีภัยให้เทียบเท่ามาตรฐานความปลอดภัยด้านอัคคีภัยของสมาคมป้องกันอัคคีภัยแห่งชาติ (National Fire Protection Association : NFPA) มาตรฐานความปลอดภัยของบริษัทประกันภัยและมาตรฐาน Factory Mutual Global

3 | กิจกรรมการควบคุม (Control Activities)

บริษัทฯ ตระหนักถึงความสำคัญของกิจกรรมการควบคุม จึงได้กำหนดกลไกในการควบคุมเพื่อป้องกันและลดข้อผิดพลาด ได้แก่ การกำหนดอำนาจอนุมัติและวงเงินอนุมัติของผู้บริหารแต่ละระดับอย่างชัดเจน ซึ่งได้รับการอนุมัติจากคณะกรรมการบริษัท มีการแบ่งแยกหน้าที่ระหว่างการอนุมัติรายการ การบันทึกบัญชี การจ่ายเงิน และการดูแลจัดเก็บทรัพย์สินอย่างชัดเจน มีการทบทวนขั้นตอนการปฏิบัติงานและคู่มือการปฏิบัติงานให้เหมาะสมกับการปฏิบัติงานในปัจจุบัน รวมถึงการควบคุมทั่วไปสำหรับระบบเทคโนโลยีสารสนเทศ การบำรุงรักษาและการจัดการด้านความปลอดภัยของระบบเทคโนโลยีสารสนเทศของบริษัทฯ เพื่อให้มั่นใจว่ากระบวนการปฏิบัติงานมีกิจกรรมการควบคุมภายในที่เพียงพอ เหมาะสมและครอบคลุมแต่ละส่วนงาน

คณะกรรมการตรวจสอบ ได้พิจารณาทบทวนและอนุมัติแผนการตรวจสอบภายในเพื่อให้ครอบคลุมทุกกระบวนการปฏิบัติงานครบทุกหน่วยงาน โดยเรียงลำดับความสำคัญจากหน่วยงานที่มีความเสี่ยงสูงก่อน เพื่อให้มั่นใจว่ากระบวนการปฏิบัติงานมีการควบคุมภายในอย่างเพียงพอและเหมาะสม โดยการดำเนินงานที่ผ่านมาในปี 2564 ได้ดำเนินการตรวจสอบกระบวนการดังต่อไปนี้

- ❖ การตรวจสอบการควบคุมภายในด้านกระบวนการผลิต
- ❖ การตรวจสอบการควบคุมภายในด้านจัดการการซ่อมบำรุง
- ❖ การตรวจสอบการควบคุมภายในด้านบัญชีและการเงิน
- ❖ การตรวจสอบควบคุมภายในด้านการควบคุมวัตถุดิบ การขายสินค้า และการติดตามหลังการขายสินค้า

ซึ่งคณะกรรมการตรวจสอบได้พิจารณาประเด็นสำคัญที่ตรวจพบจากการตรวจสอบ ให้ข้อเสนอแนะกับฝ่ายจัดการและให้ผู้ตรวจสอบภายในทำการติดตามผลการตรวจสอบ รายงานผลการดำเนินการแก้ไข และกำหนดมาตรการป้องกันมิให้เกิดข้อบกพร่องเดิมซ้ำอีก

ในกรณีที่บริษัทฯ มีการทำธุรกรรมกับผู้ถือหุ้นรายใหญ่ กรรมการ ผู้บริหาร หรือผู้ที่เกี่ยวข้องกับบุคคลดังกล่าว บริษัทฯ มีมาตรการที่รัดกุมเพื่อติดตามให้การทำธุรกรรมนั้นต้องผ่านขั้นตอนการอนุมัติที่กำหนดทุกครั้ง ทุกรายการ โดยผู้ที่มีส่วนได้ส่วนเสียจะไม่ร่วมอนุมัติรายการนั้นๆ ทั้งยังมีการติดตามและดูแลผลการดำเนินงานอย่างใกล้ชิด

4 | ระบบสารสนเทศและการสื่อสารข้อมูล (Information & Communication)

บริษัทฯ จัดให้มีระบบสารสนเทศและช่องทางการสื่อสารทั้งภายในและภายนอกองค์กรอย่างมีประสิทธิภาพและประสิทธิผล ทั้งระบบอินทราเน็ตภายในบริษัท เพื่อเป็นช่องทางในการเผยแพร่นโยบาย ระเบียบ แบบฟอร์ม วิธีปฏิบัติและคู่มือปฏิบัติงาน ตลอดจนข้อมูลสำคัญต่างๆ ให้ผู้บริหารและพนักงานสามารถรับทราบและนำไปใช้ปฏิบัติได้อย่างถูกต้องและทันการณ์

บริษัทฯ จัดให้มีเว็บไซต์ของส่วนงานนักลงทุนสัมพันธ์ <https://investor-th.svi-hq.com/> และ อีเมล ir@svi.co.th เพื่อเป็นช่องทางการติดต่อและชี้แจงข้อมูลข่าวสารกับนักลงทุน และมีช่องทางการรับข้อร้องเรียนหรือเบาะแสเกี่ยวกับการทุจริตแก่บริษัทได้อย่างปลอดภัยผ่านทางอีเมล auditcommittee@svi.co.th

บริษัทฯ ให้ความสำคัญกับการรักษาความปลอดภัยของระบบเทคโนโลยีสารสนเทศ โดยมีการปรับเปลี่ยนระบบ Firewall ใหม่ที่มีคุณสมบัติในการรักษาความปลอดภัยที่สูงขึ้น ซึ่งมีมาตรฐานเป็นไปตามที่ระบุไว้ในพระราชบัญญัติคอมพิวเตอร์ อีกทั้งมีระบบการตรวจสอบผู้ใช้งานและปรับเปลี่ยนรหัสผ่าน ตามระยะเวลาที่กำหนดก่อนเข้าสู่ระบบงานคอมพิวเตอร์ของบริษัท มี Disaster Recovery Site (DR Site) เพื่อสำรองข้อมูลและระบบคอมพิวเตอร์ มีการทดสอบความถูกต้อง ครบถ้วนของข้อมูลและระบบคอมพิวเตอร์สำรองหากเกิดเหตุการณ์ฉุกเฉินต่างๆ (Recovery Backup Test) ทุกปี รวมทั้งมีการสอบทานความเพียงพอของระบบการควบคุมเกี่ยวกับเทคโนโลยีสารสนเทศจากผู้สอบบัญชีทุกปี บริษัทได้ปรับปรุงระบบดับเพลิงห้องระบบคอมพิวเตอร์ (Data Center) มีระบบเตือนภัยและระบบสารดับเพลิงที่ทันสมัย

5

ระบบติดตามและประเมินผล (Monitoring & Evaluation)

คณะกรรมการบริษัทมีการติดตามและประเมินผลการปฏิบัติงานของฝ่ายจัดการอย่างสม่ำเสมอ โดยมีระบบการติดตามและประเมินผลการปฏิบัติงานเป็นลำดับขั้นตั้งแต่ คณะกรรมการบริษัท คณะกรรมการบริหาร และคณะผู้บริหาร บริษัทมีการประเมินผลของพนักงานทดลองงานสำหรับพนักงานเข้าใหม่ และการประเมินผลประจำปีสำหรับพนักงานทุกคน โดยจะนำผลการประเมินมาพิจารณาปรับขึ้นเงินเดือน จ่ายเงินรางวัลและปรับเลื่อนตำแหน่งประจำปี

การตรวจสอบภายใน

ผู้ตรวจสอบภายในของบริษัทฯ มีความเป็นอิสระ โดยมีสายการบังคับบัญชาและสายการรายงานขึ้นตรงต่อคณะกรรมการตรวจสอบ มีหน้าที่ประเมินประสิทธิภาพและประสิทธิผลของระบบการควบคุมภายใน การประเมินความเสี่ยง การกำกับดูแลกิจการ และเป็นที่ยูทิลิตี้เพื่อให้งานกระบวนการทำงานภายในบริษัทมีการกำกับดูแลกิจการ การบริหารความเสี่ยง และการควบคุมภายในที่ดี บรรลุวัตถุประสงค์และเป้าหมายทางธุรกิจ

คณะกรรมการตรวจสอบได้อนุมัติแผนการตรวจสอบระยะ 3 ปี ที่ผู้ตรวจสอบภายในเสนอตรวจสอบกระบวนการทำงานในแต่ละไตรมาส รวมทั้งได้สอบทานการปฏิบัติงานตามแผน สอบทานรายงานผลการตรวจสอบภายใน โดยมีการพิจารณาประเด็นการตรวจสอบที่สำคัญ และติดตามการดำเนินการแก้ไขตามรายงานผลการตรวจสอบในประเด็นที่มีนัยสำคัญ เพื่อก่อให้เกิดการกำกับดูแลกิจการที่ดีและมีการควบคุมภายในที่เพียงพอ โดยการแต่งตั้งผู้ตรวจสอบภายใน จะต้องได้รับความเห็นชอบจากคณะกรรมการตรวจสอบ

ฝ่ายตรวจสอบภายในยึดถือกรอบโครงสร้างการปฏิบัติงานวิชาชีพตรวจสอบภายในตามมาตรฐานสากล และกฎบัตรของฝ่ายตรวจสอบภายใน ทั้งนี้บริษัทฯ ได้ดำเนินจัดจ้าง บริษัท ดีลอยท์ กูช โรมิกซ์ โซยิสต์ ที่ปรึกษา จำกัด เป็นที่ปรึกษาผู้ตรวจสอบภายในของบริษัทฯ โดยมีวัตถุประสงค์หลักของโครงการได้ดังนี้

- ❖ ความเชื่อถือได้และความครบถ้วนถูกต้องของข้อมูลทางการเงินและการดำเนินงาน
- ❖ ประสิทธิภาพและประสิทธิผลของการดำเนินงาน
- ❖ การดูแลรักษาทรัพย์สิน และการใช้ทรัพยากรทุกประเภทว่าเป็นไปโดยมีประสิทธิภาพ ประสิทธิภาพ และคุ้มค่า
- ❖ การปฏิบัติตามกฎหมาย ระเบียบ ข้อบังคับ

นางสาวลักษณี เย็นทรง ปฏิบัติหน้าที่เป็นเลขานุการคณะกรรมการตรวจสอบเพื่อสนับสนุนการดำเนินงานของคณะกรรมการตรวจสอบตามที่ได้รับมอบหมายจากคณะกรรมการบริษัทให้บรรลุผลสำเร็จอย่างมีประสิทธิภาพ และทำหน้าที่ประสานงานกับที่ปรึกษาผู้ตรวจสอบภายใน

ทั้งนี้รายละเอียดเกี่ยวกับหัวหน้าตรวจสอบภายในได้เปิดเผยไว้ในเอกสารแนบ 3 ของรายงานฉบับนี้

9.2 รายการระหว่างกัน

บริษัทฯ มีรายการระหว่างกันกับบริษัทย่อยที่บริษัทฯ ถือหุ้นร้อยละ 100 โดยรายการดังกล่าวเป็นรายการตามธุรกิจปกติของบริษัทฯ และบริษัทย่อย โดย ณ วันที่ 31 ธันวาคม 2564 บริษัทได้เปิดเผยรายการดังกล่าวไว้ในงบการเงินและหมายเหตุประกอบงบการเงินในหัวข้อที่ 7 ของบริษัทฯ แล้ว ซึ่งคณะกรรมการบริษัทฯ และคณะกรรมการตรวจสอบได้สอบทานรายการดังกล่าวแล้วเห็นว่าเป็นความเหมาะสมผล

มาตรการและขั้นตอนการอนุมัติรายการระหว่างกัน

กรณีที่มีการทำรายการระหว่างกัน การอนุมัติรายการระหว่างกันจะต้องได้รับอนุมัติจากที่ประชุมคณะกรรมการบริษัทฯ และนำเสนอเรื่องดังกล่าวให้กับคณะกรรมการตรวจสอบเป็นรายไตรมาสเพื่อทำการพิจารณาและอนุมัติการทำรายการระหว่างกันดังกล่าวให้เกิดประโยชน์สูงสุดต่อกิจการ และเพื่อเป็นการคุ้มครองผู้ลงทุน รวมถึงผู้ที่เกี่ยวข้องกับบริษัทฯ รายการระหว่างกันดังกล่าวจะต้องปฏิบัติให้เป็นไปตามกฎหมายว่าด้วยหลักทรัพย์และตลาดหลักทรัพย์ และข้อบังคับ ประกาศ คำสั่ง หรือข้อกำหนดของตลาดหลักทรัพย์แห่งประเทศไทยเรื่องรายการที่เกี่ยวข้องกันและการได้มาหรือจำหน่ายไปซึ่งสินทรัพย์ ทั้งนี้กรรมการท่านใดมีส่วนได้ส่วนเสียในเรื่องที่จะพิจารณาจะต้องแจ้งให้คณะกรรมการทราบและงดแสดงความคิดเห็น และงดออกเสียงลงคะแนนในรายการดังกล่าว

นโยบายหรือแนวโน้มนำการทำรายการระหว่างกันในอนาคต

ในกรณีที่มีการทำรายการระหว่างกันในอนาคต บริษัทฯ จะดำเนินการตามมาตรการการอนุมัติรายการระหว่างกันดังกล่าวไว้แล้วข้างต้น ทั้งนี้หากมีรายการระหว่างกันที่จำเป็นต้องได้รับความเห็นจากคณะกรรมการตรวจสอบตามกฎหมาย ระเบียบข้อบังคับของตลาดหลักทรัพย์แห่งประเทศไทยเรื่องรายการที่เกี่ยวข้องกัน บริษัทฯ จะดำเนินการให้คณะกรรมการตรวจสอบให้ความเห็นเกี่ยวกับความจำเป็นและความเหมาะสมของรายการระหว่างกันนั้น ในกรณีที่คณะกรรมการตรวจสอบไม่มีความชำนาญในการพิจารณารายการระหว่างกันที่อาจเกิดขึ้น บริษัทฯ จะให้ผู้เชี่ยวชาญอิสระหรือผู้สอบบัญชีของบริษัทฯ เป็นผู้ให้ความเห็นเกี่ยวกับรายการระหว่างกันดังกล่าวเพื่อนำไปใช้ประกอบการตัดสินใจของคณะกรรมการบริษัทคณะกรรมการตรวจสอบ หรือผู้ถือหุ้นของบริษัทฯ ตามแต่กรณี เพื่อให้มีความมั่นใจว่าการเข้าทำรายการดังกล่าวจะไม่เป็นการโยกย้ายหรือถ่ายเทผลประโยชน์ระหว่างบริษัทฯ และบริษัทย่อย แต่เป็นการทำรายการที่บริษัทฯ ได้คำนึงถึงประโยชน์สูงสุดของผู้ถือหุ้นทุกราย โดยเฉพาะอย่างยิ่งผู้ถือหุ้นรายย่อยเป็นสำคัญ ทั้งนี้ บริษัทฯ จะเปิดเผยรายการระหว่างกันไว้ในหมายเหตุประกอบงบการเงินที่ได้รับการตรวจสอบโดยผู้สอบบัญชีของบริษัทฯ

ส่วนที่ 3 งบการเงิน

รายงานความรับผิดชอบของคณะกรรมการต่อรายงานทางการเงิน

คณะกรรมการของบริษัท เอสวีไอ จำกัด (มหาชน) เป็นผู้รับผิดชอบต่อการเปิดเผยงบการเงิน และงบการเงินรวมของบริษัทฯ และบริษัทย่อย รวมทั้งข้อมูลสารสนเทศทางการเงินที่ปรากฏในรายงานประจำปี งบการเงินดังกล่าวซึ่งได้จัดทำขึ้นตามมาตรฐานบัญชีที่รับรองทั่วไป โดยเลือกใช้นโยบายการบัญชีที่เหมาะสมและถือปฏิบัติอย่างสม่ำเสมอ มีการเปิดเผยข้อมูลที่เป็นสาระสำคัญอย่างเพียงพอในหมายเหตุประกอบงบการเงิน รวมทั้งผ่านการตรวจสอบและให้ความเห็นอย่างไม่มีเงื่อนไขจากผู้สอบบัญชีรับอนุญาตที่เป็นอิสระ จึงสะท้อนฐานะการเงินที่เป็นจริง สมเหตุสมผล และโปร่งใส อันเป็นประโยชน์ต่อผู้ถือหุ้นและนักลงทุนทั่วไป

คณะกรรมการบริษัทสนับสนุนให้บริษัทฯ มีการกำกับดูแลกิจการที่ดี เพื่อให้มีการดำเนินงานและระบบควบคุมภายในที่เหมาะสมและมีประสิทธิภาพ รวมทั้งเพื่อให้มั่นใจได้อย่างมีเหตุผลว่า การบันทึกข้อมูลทางบัญชีมีความถูกต้องและเพียงพอที่จะดำรงรักษาไว้ซึ่งทรัพย์สิน ตลอดจนเพื่อไม่ให้เกิดการทุจริตหรือการดำเนินการที่ผิดปกติดังมีสาระสำคัญ

ทั้งนี้คณะกรรมการบริษัทได้แต่งตั้งคณะกรรมการตรวจสอบ เป็นผู้ดูแลรับผิดชอบเกี่ยวกับคุณภาพของรายงานทางการเงินและระบบควบคุมภายใน และความเห็นของคณะกรรมการตรวจสอบได้ปรากฏในรายงานของคณะกรรมการตรวจสอบซึ่งแสดงไว้ในรายงานประจำปีนี้

คณะกรรมการบริษัทมีความเห็นว่างบการเงินรวมประจำปี 2564 ของบริษัท เอสวีไอ จำกัด (มหาชน) และบริษัทย่อย ที่คณะกรรมการตรวจสอบได้สอบทานร่วมกับฝ่ายบริหารและผู้สอบบัญชีของบริษัท ได้แสดงฐานะทางการเงินและผลการดำเนินงานอย่างถูกต้อง รวมทั้งระบบการควบคุมภายในของบริษัทฯ โดยรวมอยู่ในระดับที่น่าพอใจ สามารถสร้างความเชื่อถือในระบบการเงินของบริษัทฯ และบริษัทย่อยได้เป็นอย่างดี

คณะกรรมการบริษัท

รายงานของผู้สอบบัญชีรับอนุญาต

เสนอต่อผู้ถือหุ้นของบริษัท เอสวีไอ จำกัด (มหาชน)

ความเห็น

ข้าพเจ้าได้ตรวจสอบงบการเงินรวมของบริษัท เอสวีไอ จำกัด (มหาชน) และบริษัทย่อย (กลุ่มบริษัท) ซึ่งประกอบด้วยงบแสดงฐานะการเงินรวม ณ วันที่ 31 ธันวาคม 2564 งบกำไรขาดทุนรวม งบกำไรขาดทุนเบ็ดเสร็จรวม งบแสดงการเปลี่ยนแปลงส่วนของผู้ถือหุ้นรวมและงบกระแสเงินสดรวมสำหรับปีสิ้นสุดวันเดียวกัน และหมายเหตุประกอบงบการเงินรวมรวมถึงหมายเหตุสรุปนโยบายการบัญชีที่สำคัญ และได้ตรวจสอบงบการเงินเฉพาะกิจการของบริษัท เอสวีไอ จำกัด (มหาชน) ด้วยเช่นกัน

ข้าพเจ้าเห็นว่างบการเงินข้างต้นนี้แสดงฐานะการเงิน ณ วันที่ 31 ธันวาคม 2564 ผลการดำเนินงานและกระแสเงินสดสำหรับปีสิ้นสุดวันเดียวกันของบริษัท เอสวีไอ จำกัด (มหาชน) และบริษัทย่อย และเฉพาะของบริษัท เอสวีไอ จำกัด(มหาชน) โดยถูกต้องตามที่ควรในสาระสำคัญ ตามมาตรฐานการรายงานทางการเงิน

เกณฑ์ในการแสดงความเห็น

ข้าพเจ้าได้ปฏิบัติงานตรวจสอบตามมาตรฐานการสอบบัญชี ความรับผิดชอบของข้าพเจ้าได้กล่าวไว้ในวรรคความรับผิดชอบของผู้สอบบัญชีต่อการตรวจสอบงบการเงินในรายงานของข้าพเจ้า ข้าพเจ้ามีความเป็นอิสระจากกลุ่มบริษัทตามข้อกำหนดจรรยาบรรณของผู้ประกอบวิชาชีพบัญชีที่กำหนดโดยสภาวิชาชีพบัญชีในส่วนที่เกี่ยวข้องกับการตรวจสอบงบการเงินและข้าพเจ้าได้ปฏิบัติตามข้อกำหนดด้านจรรยาบรรณอื่นๆ ตามที่ระบุในข้อกำหนดนั้นด้วย ข้าพเจ้าเชื่อว่าหลักฐานการสอบบัญชีที่ข้าพเจ้าได้รับเพียงพอและเหมาะสมเพื่อใช้เป็นเกณฑ์ในการแสดงความเห็นของข้าพเจ้า

ข้อมูลและเหตุการณ์ที่เน้น

ข้าพเจ้าขอให้สังเกตหมายเหตุประกอบงบการเงินรวมข้อ 2.2 เกี่ยวกับการรวมธุรกิจและหมายเหตุประกอบงบการเงินรวมข้อ 12 เกี่ยวกับเงินลงทุนในบริษัทย่อย เมื่อวันที่ 30 พฤศจิกายน 2564 บริษัท เอสวีไอ จำกัด (มหาชน) ได้จ่ายชำระเงินซื้อหุ้นสามัญทั้งหมดของบริษัท ไทโฮกู โซลูชั่นส์ จำกัด (เดิมชื่อ “บริษัท ไทโฮกู ไฟโอเนียร์ (ประเทศไทย) จำกัด”) ซึ่งเป็นบริษัทที่ประกอบธุรกิจผลิตชิ้นส่วนอิเล็กทรอนิกส์ ปัจจุบันบริษัทฯ อยู่ระหว่างดำเนินการจัดให้มีการวัดมูลค่ายุติธรรมของสินทรัพย์ที่ระบุได้ที่ได้มาและหนี้สินที่รับมา ณ วันซื้อกิจการ โดยคาดว่าบริษัทฯ จะดำเนินการให้แล้วเสร็จภายในระยะเวลา 12 เดือนนับจากวันที่ซื้อกิจการตามที่กำหนดไว้ในมาตรฐานการรายงานทางการเงินฉบับที่ 3 (ปรับปรุง 2563) เรื่อง การรวมธุรกิจ ซึ่งบริษัทฯ จะสรุปผลการบันทึกบัญชีการซื้อธุรกิจให้เสร็จสิ้นภายในปี 2565 และจำนวนเงินของรายการที่บันทึกไว้ ณ วันที่ 31 ธันวาคม 2564 อาจมีการเปลี่ยนแปลงได้

ทั้งนี้ ข้าพเจ้ามิได้แสดงความเห็นอย่างมีเงื่อนไขต่อกรณีนี้แต่อย่างใด

เรื่องสำคัญในการตรวจสอบ

เรื่องสำคัญในการตรวจสอบคือเรื่องต่างๆ ที่มีนัยสำคัญที่สุดตามดุลยพินิจยังผู้ประกอบวิชาชีพของข้าพเจ้า ในการตรวจสอบงบการเงินสำหรับงวดปัจจุบัน ข้าพเจ้าได้นำเรื่องเหล่านี้มาพิจารณาในบริบทของการตรวจสอบงบการเงินโดยรวมและในการแสดงความเห็นของข้าพเจ้า ทั้งนี้ ข้าพเจ้าไม่ได้แสดงความเห็นแยกต่างหากสำหรับเรื่องเหล่านี้

ข้าพเจ้าได้ปฏิบัติงานตามความรับผิดชอบที่ได้กล่าวไว้ในวรรคความรับผิดชอบของผู้สอบบัญชีต่อการตรวจสอบงบการเงินในรายงานของข้าพเจ้า ซึ่งได้รวมความรับผิดชอบที่เกี่ยวกับเรื่องเหล่านี้ด้วย การปฏิบัติงานของข้าพเจ้าได้รวมวิธีการตรวจสอบที่ออกแบบมาเพื่อตอบสนองต่อการประเมินความเสี่ยงจากการแสดงข้อมูลที่ขัดต่อข้อเท็จจริงอันเป็นสาระสำคัญในงบการเงิน ผลของวิธีการตรวจสอบของข้าพเจ้าซึ่งได้รวมวิธีการตรวจสอบสำหรับเรื่องเหล่านี้ด้วยได้ใช้เป็นเกณฑ์ในการแสดงความเห็นของข้าพเจ้าต่องบการเงินโดยรวม

เรื่องสำคัญในการตรวจสอบพร้อมวิธีการตรวจสอบสำหรับแต่ละเรื่องมีดังต่อไปนี้

การรับรู้รายได้จากการขาย

เนื่องจากกลุ่มบริษัทขายสินค้าให้กับลูกค้าซึ่งมีเงื่อนไขทางการค้าที่แตกต่างกันไป ประกอบกับสภาพแวดล้อมทางเศรษฐกิจที่อาจส่งผลกระทบต่อสถานการณ์การแข่งขันในอุตสาหกรรมการผลิตผลิตภัณฑ์สำเร็จรูปและอุปกรณ์ประเภทอิเล็กทรอนิกส์ ซึ่งรายได้จากการขายเป็นตัวชี้วัดหลักในแง่ผลการดำเนินงานของธุรกิจซึ่งผู้ใช้งบการเงินให้ความสนใจ ดังนั้นข้าพเจ้าจึงพิจารณาการรับรู้รายได้จากการขายเป็นเรื่องสำคัญในการตรวจสอบโดยให้ความสำคัญกับการเกิดขึ้นจริงของรายได้และระยะเวลาในการรับรู้รายได้จากการขายสินค้า

ข้าพเจ้าได้ตรวจสอบการรับรู้รายได้ของกลุ่มบริษัทโดยการ

- ❖ ประเมินระบบการควบคุมภายในของกลุ่มบริษัทที่เกี่ยวข้องกับวงจรรายได้โดยการสอบถามผู้รับผิดชอบทำความเข้าใจและเลือกตัวอย่างมาสุ่มทดสอบการปฏิบัติตามการควบคุมสำคัญที่กลุ่มบริษัทออกแบบไว้
- ❖ สุ่มตัวอย่างเอกสารประกอบรายการขายเพื่อตรวจสอบการรับรู้รายได้ว่าเป็นไปตามเงื่อนไขที่ระบุไว้ในสัญญาหรือข้อตกลงที่ให้กับลูกค้า และสอดคล้องกับนโยบายการรับรู้รายได้ของกลุ่มบริษัท
- ❖ สุ่มตรวจสอบเอกสารประกอบรายการขายที่เกิดขึ้นในระหว่างปีและช่วงใกล้สิ้นรอบระยะเวลาบัญชี
- ❖ สอบทานใบลดหนี้ที่ออกภายหลังวันสิ้นรอบระยะเวลาบัญชี
- ❖ วิเคราะห์เปรียบเทียบข้อมูลบัญชีรายได้แบบแยกย่อย (Disaggregated data) สำหรับรายการขายตลอดรอบระยะเวลาบัญชี

ค่าเผื่อการลดลงของมูลค่าสินค้าคงเหลือ

ในการประมาณการค่าเผื่อการลดลงของมูลค่าสินค้าคงเหลือตามที่เปิดเผยไว้ในหมายเหตุประกอบงบการเงินรวมข้อ 5 และข้อ 10 จำเป็นต้องอาศัยดุลยพินิจที่สำคัญของฝ่ายบริหาร โดยเฉพาะอย่างยิ่งการประมาณการค่าเผื่อ การลดลงของมูลค่าสินค้าคงเหลือสำหรับสินค้าที่ล้าสมัยหรือเสื่อมสภาพซึ่งขึ้นอยู่กับดุลยพินิจในรายละเอียดเกี่ยวกับวงจรอายุของสินค้า ดังนั้นอาจทำให้เกิดความเสี่ยงในการรับรู้ค่าเผื่อการลดลงของมูลค่าสินค้าคงเหลือ ไม่เพียงพอและทำให้กลุ่มบริษัทแสดงมูลค่าสินค้าคงเหลือในจำนวนที่สูงเกินไป

ข้าพเจ้าได้ประเมินการพิจารณาค่าเผื่อการลดลงของมูลค่าสินค้าคงเหลือโดยทำการตรวจสอบซึ่งรวมถึง

- ❖ ทำความเข้าใจและประเมินวิธีการและสมมติฐานที่ฝ่ายบริหารใช้ในการพิจารณาค่าเผื่อการลดลงของมูลค่าสินค้าคงเหลือ รวมถึงสอบทานความสม่ำเสมอของการใช้เกณฑ์ดังกล่าว
- ❖ วิเคราะห์เปรียบเทียบข้อมูลระยะเวลาการถือครองและการเคลื่อนไหวของสินค้าคงเหลือเพื่อระบุถึงกลุ่มสินค้าที่มีข้อบ่งชี้ว่ามีการหมุนเวียนของสินค้าที่ช้ากว่าปกติ
- ❖ วิเคราะห์เปรียบเทียบจำนวนเงินสุทธิต่อการได้รับจากการขายสินค้าภายหลังวันที่ในงบการเงินกับราคาทุนของสินค้าคงเหลือแต่ละกลุ่มสินค้า

การรวมธุรกิจ

ตามที่กล่าวไว้ในหมายเหตุประกอบงบการเงินรวมข้อ 2.2 เมื่อวันที่ 30 พฤศจิกายน 2564 บริษัท เอสวีไอ จำกัด (มหาชน) ได้จ่ายชำระค่าตอบแทนให้แก่ผู้ขายสำหรับการซื้อหุ้นสามัญทั้งหมดของบริษัท ไทโฮกู โซลูชันส์ จำกัด (เดิมชื่อ “บริษัท ไทโฮกู ไฟโอเนียร์ (ประเทศไทย) จำกัด”) เพื่อให้ได้มาซึ่งหุ้นสามัญจำนวน 3.5 ล้านหุ้น มูลค่า ที่ตราไว้หุ้นละ 100 บาท ปัจจุบันบริษัทอยู่ระหว่างดำเนินการจัดให้มีการวัดมูลค่าธุรกรรมของสินทรัพย์ที่ระบุได้ที่ได้มาและหนี้สินที่รับมา ณ วันที่ซื้อกิจการ ฝ่ายบริหารจำเป็นต้องใช้ดุลยพินิจในการประเมินมูลค่าธุรกรรมของสินทรัพย์ที่ได้มาและหนี้สินที่รับมาดังกล่าว ดังนั้น ข้าพเจ้าจึงพิจารณาว่าการซื้อธุรกิจเป็นเรื่องสำคัญในการตรวจสอบ

ข้าพเจ้าได้ตรวจสอบรายการรวมธุรกิจโดยการตรวจสอบข้อตกลงและเงื่อนไขในสัญญาซื้อขายธุรกิจ รวมถึงสอบถามกับฝ่ายบริหารถึงลักษณะและวัตถุประสงค์ในการเข้าทำรายการซื้อธุรกิจดังกล่าว เพื่อประเมินว่า รายการซื้อธุรกิจดังกล่าวเป็นไปตามคำนิยามของการรวมธุรกิจภายใต้มาตรฐานการรายงานทางการเงินฉบับที่ 3 (ปรับปรุง 2563) เรื่อง การรวมธุรกิจ นอกจากนี้ ข้าพเจ้าได้ตรวจสอบมูลค่าการซื้อธุรกิจกับเอกสารประกอบการซื้อธุรกิจและการจ่ายเงินเพื่อประเมินว่ามูลค่าดังกล่าวสะท้อนมูลค่าธุรกรรมของสิ่งตอบแทนที่โอนให้ ตลอดจนสอบทานการเปิดเผยข้อมูลเกี่ยวกับรายการซื้อธุรกิจดังกล่าวในหมายเหตุประกอบงบการเงินรวม

ข้อมูลอื่น

ผู้บริหารเป็นผู้รับผิดชอบต่อข้อมูลอื่น ซึ่งรวมถึงข้อมูลที่รวมอยู่ในรายงานประจำปีของกลุ่มบริษัท (แต่ไม่รวมถึงงบการเงินและรายงานของผู้สอบบัญชีที่แสดงอยู่ในรายงานนั้น) ซึ่งคาดว่าจะถูกจัดเตรียมให้กับข้าพเจ้าภายหลังวันที่ในรายงานของผู้สอบบัญชีนี้

ความเห็นของข้าพเจ้าต่องบการเงินไม่ครอบคลุมถึงข้อมูลอื่นและข้าพเจ้าไม่ได้ให้ข้อสรุปในลักษณะการให้ความเชื่อมั่นในรูปแบบใดๆ ต่อข้อมูลอื่นนั้น ความรับผิดชอบของข้าพเจ้าที่เกี่ยวกับการตรวจสอบงบการเงินคือ การอ่านและพิจารณาว่าข้อมูลอื่นนั้นมีความขัดแย้งที่มีสาระสำคัญกับงบการเงินหรือกับความรู้ที่ได้รับจากการตรวจสอบของข้าพเจ้าหรือไม่ หรือปรากฏว่าข้อมูลอื่นแสดงขัดต่อข้อเท็จจริงอันเป็นสาระสำคัญหรือไม่

เมื่อข้าพเจ้าได้อ่านรายงานประจำปีของกลุ่มบริษัทตามที่กล่าวข้างต้นแล้ว และหากสรุปได้ว่าการแสดงข้อมูลที่ขัดต่อข้อเท็จจริงอันเป็นสาระสำคัญ ข้าพเจ้าจะสื่อสารเรื่องดังกล่าวให้ผู้มีหน้าที่ในการกำกับดูแลทราบเพื่อให้มีการดำเนินการแก้ไขที่เหมาะสมต่อไป

ความรับผิดชอบของผู้บริหารและผู้มีหน้าที่ในการกำกับดูแลต่องบการเงิน

ผู้บริหารมีหน้าที่รับผิดชอบในการจัดทำและนำเสนองบการเงินเหล่านี้โดยถูกต้องตามที่ควรตามมาตรฐานการรายงานทางการเงิน และรับผิดชอบเกี่ยวกับการควบคุมภายในที่ผู้บริหารพิจารณาว่าจำเป็นเพื่อให้สามารถจัดทำงบการเงินที่ปราศจากการแสดงข้อมูลที่ขัดต่อข้อเท็จจริงอันเป็นสาระสำคัญไม่ว่าจะเกิดจากการทุจริตหรือข้อผิดพลาด ในการจัดทำงบการเงิน ผู้บริหารรับผิดชอบในการประเมินความสามารถของกลุ่มบริษัทในการดำเนินงานต่อเนื่อง การเปิดเผยเรื่องที่เกี่ยวข้องกับการดำเนินงานต่อเนื่องในกรณีที่มิเช่นนั้นแล้ว และการใช้เกณฑ์การบัญชีสำหรับกิจการที่ดำเนินการต่อเนื่องเว้นแต่ผู้บริหารมีความตั้งใจที่จะเลิกกลุ่มบริษัทหรือหยุดดำเนินงานหรือไม่สามารถดำเนินงานต่อเนื่องต่อไปได้ ผู้มีหน้าที่ในการกำกับดูแลมีหน้าที่ในการสอดส่องดูแลกระบวนการในการจัดทำรายงานทางการเงินของกลุ่มบริษัท

ความรับผิดชอบของผู้สอบบัญชีต่อการตรวจสอบงบการเงิน

การตรวจสอบของข้าพเจ้ามีวัตถุประสงค์เพื่อให้ได้ความเชื่อมั่นอย่างสมเหตุสมผลว่างบการเงินโดยรวมปราศจากการแสดงข้อมูลที่ขัดต่อข้อเท็จจริงอันเป็นสาระสำคัญหรือไม่ ไม่ว่าจะเกิดจากการทุจริตหรือข้อผิดพลาด และเสนอรายงานของผู้สอบบัญชีซึ่งรวมความเห็นของข้าพเจ้าอยู่ด้วย ความเชื่อมั่นอย่างสมเหตุสมผลคือความเชื่อมั่นในระดับสูงแต่ไม่ได้เป็นการรับประกันว่าการปฏิบัติงานตรวจสอบตามมาตรฐานการสอบบัญชีจะสามารถตรวจพบข้อมูลที่ขัดต่อข้อเท็จจริงอันเป็นสาระสำคัญที่มีอยู่ได้เสมอไป ข้อมูลที่ขัดต่อข้อเท็จจริงอาจเกิดจากการทุจริตหรือข้อผิดพลาดและถือว่ามีความสำคัญเมื่อคาดการณ์อย่างสมเหตุสมผลได้ว่ารายการที่ขัดต่อข้อเท็จจริงแต่ละรายการหรือธุรกรรมรวมกันจะมีผลต่อการตัดสินใจทางเศรษฐกิจของผู้ใช้งบการเงินจากการใช้งบการเงินเหล่านี้

ในการตรวจสอบของเจ้าพนักงานมาตรฐานการสอบบัญชี เจ้าพนักงานผู้สอบบัญชีและการสังเกตและสงสัยเกี่ยวกับผู้ประกอบวิชาชีพตลอดการตรวจสอบ เจ้าพนักงานได้ปฏิบัติงานดังต่อไปนี้ด้วย

- ❖ ระบุและประเมินความเสี่ยงที่อาจมีการแสดงข้อมูลที่ขัดต่อข้อเท็จจริงอันเป็นสาระสำคัญในงบการเงินไม่ว่าจะเกิดจากการทุจริตหรือข้อผิดพลาด ออกแบบและปฏิบัติงานตามวิธีการตรวจสอบเพื่อตอบสนองต่อความเสี่ยงเหล่านั้น และได้หลักฐานการสอบบัญชีที่เพียงพอและเหมาะสมเพื่อเป็นเกณฑ์ในการแสดงความเห็นของเจ้าพนักงาน ความเสี่ยงที่ไม่พบข้อมูลที่ขัดต่อข้อเท็จจริงอันเป็นสาระสำคัญซึ่งเป็นผลมาจากการทุจริตจะสูงกว่าความเสี่ยงที่เกิดจากข้อผิดพลาด เนื่องจากการทุจริตอาจเกี่ยวกับการสมรู้ร่วมคิดการปลอมแปลงเอกสารหลักฐาน การตั้งใจละเว้นการแสดงข้อมูล การแสดงข้อมูลที่ไม่ตรงตามข้อเท็จจริงหรือการแทรกแซงการควบคุมภายใน
- ❖ ทำความเข้าใจในระบบการควบคุมภายในที่เกี่ยวข้องกับการตรวจสอบ เพื่อออกแบบวิธีการตรวจสอบให้เหมาะสมกับสถานการณ์ แต่ไม่ใช่เพื่อวัตถุประสงค์ในการแสดงความเห็นต่อความมีประสิทธิภาพของการควบคุมภายในของกลุ่มบริษัท
- ❖ ประเมินความเหมาะสมของนโยบายการบัญชีที่ผู้บริหารใช้และความสมเหตุสมผลของประมาณการทางบัญชีและการเปิดเผยข้อมูลที่เกี่ยวข้องที่ผู้บริหารจัดทำ
- ❖ สรุปเกี่ยวกับความเหมาะสมของการใช้เกณฑ์การบัญชีสำหรับกิจการที่ดำเนินงานต่อเนื่องของผู้บริหารและสรุปจากหลักฐานการสอบบัญชีที่ได้รับว่ามีความไม่แน่นอนที่มีสาระสำคัญเกี่ยวกับเหตุการณ์หรือสถานการณ์ที่อาจเป็นเหตุให้เกิดข้อสงสัยอย่างมีนัยสำคัญต่อความสามารถของกลุ่มบริษัทในการดำเนินงานต่อเนื่องหรือไม่ หากเจ้าพนักงานได้ข้อสรุปว่ามีความไม่แน่นอนที่มีสาระสำคัญ เจ้าพนักงานจะต้องให้ข้อสังเกตไว้ในรายงานของผู้สอบบัญชีของเจ้าพนักงานถึงการเปิดเผยข้อมูลที่เกี่ยวข้องในงบการเงินหรือหากเห็นว่าการเปิดเผยดังกล่าวไม่เพียงพอ เจ้าพนักงานจะแสดงความเห็นที่เปลี่ยนแปลงไป ข้อสรุปของเจ้าพนักงาน ขึ้นอยู่กับหลักฐานการสอบบัญชีที่ได้รับจนถึงวันที่ในรายงานของผู้สอบบัญชีของเจ้าพนักงาน อย่างไรก็ตาม เหตุการณ์หรือสถานการณ์ในอนาคตอาจเป็นเหตุให้กลุ่มบริษัทต้องหยุดการดำเนินงานต่อเนื่องได้
- ❖ ประเมินการนำเสนอ โครงสร้างและเนื้อหาของงบการเงินโดยรวม รวมถึงการเปิดเผยข้อมูลที่เกี่ยวข้องตลอดจนประเมินว่างบการเงินแสดงรายการและเหตุการณ์ที่เกิดขึ้นโดยถูกต้องตามที่ควรหรือไม่
- ❖ รวบรวมเอกสารหลักฐานการสอบบัญชีที่เหมาะสมอย่างเพียงพอเกี่ยวกับข้อมูลทางการเงินของกิจการหรือของกิจกรรมทางธุรกิจภายในกลุ่มบริษัทเพื่อแสดงความเห็นต่องบการเงินรวม เจ้าพนักงานรับผิดชอบต่อการกำหนดแนวทาง การควบคุมดูแล และการปฏิบัติงานตรวจสอบกลุ่มบริษัท เจ้าพนักงานเป็นผู้รับผิดชอบแต่เพียงผู้เดียวต่อความเห็นของเจ้าพนักงาน

เจ้าพนักงานได้สื่อสารกับผู้มีหน้าที่ในการกำกับดูแลในเรื่องต่าง ๆ ซึ่งรวมถึงขอบเขตและช่วงเวลาของการตรวจสอบตามที่ได้วางแผนไว้ ประเด็นที่มีนัยสำคัญที่พบจากการตรวจสอบรวมถึงข้อบกพร่องที่มีนัยสำคัญในระบบการควบคุมภายในหากเจ้าพนักงานได้พบในระหว่างการตรวจสอบของเจ้าพนักงาน

เจ้าพนักงานได้ให้คำรับรองแก่ผู้มีหน้าที่ในการกำกับดูแลว่าเจ้าพนักงานได้ปฏิบัติตามข้อกำหนดจรรยาบรรณที่เกี่ยวข้องกับความเป็นอิสระและได้สื่อสารกับผู้มีหน้าที่ในการกำกับดูแลเกี่ยวกับความสัมพันธ์ทั้งหมดตลอดจนเรื่องอื่นซึ่งเจ้าพนักงานเชื่อว่ามีเหตุผลที่บุคคลภายนอกอาจพิจารณาว่ากระทบต่อความเป็นอิสระของเจ้าพนักงานและมาตรการที่เจ้าพนักงานใช้เพื่อป้องกันไม่ให้เจ้าพนักงานขาดความเป็นอิสระ

จากเรื่องทั้งหลายที่สื่อสารกับผู้มีหน้าที่ในการกำกับดูแล เจ้าพนักงานได้พิจารณาเรื่องต่างๆ ที่มีนัยสำคัญที่สุดในการตรวจสอบงบการเงินในงวดปัจจุบันและกำหนดเป็นเรื่องสำคัญในการตรวจสอบ เจ้าพนักงานได้อธิบายเรื่องเหล่านี้ไว้ในรายงานของผู้สอบบัญชี เว้นแต่กฎหมายหรือข้อบังคับห้ามไม่ให้เปิดเผยเรื่องดังกล่าวต่อสาธารณะ หรือในสถานการณ์ที่ยากที่จะเกิดขึ้นเจ้าพนักงานพิจารณาว่าไม่ควรสื่อสารเรื่องดังกล่าวในรายงานของเจ้าพนักงานเพราะการกระทำดังกล่าวสามารถคาดการณ์ได้อย่างสมเหตุสมผลว่าจะมีผลกระทบในทางลบมากกว่าผลประโยชน์ที่ผู้มีส่วนได้เสียสาธารณะจะได้จากการสื่อสารดังกล่าว

เจ้าพนักงานเป็นผู้รับผิดชอบงานสอบบัญชีและการนำเสนอรายงานฉบับนี้

อรรถธรณ เตชวิวัฒนศิริกุล
ผู้สอบบัญชีรับอนุญาต เลขทะเบียน 4807
บริษัท สำนักงาน อีวาย จำกัด
กรุงเทพฯ: 17 กุมภาพันธ์ 2565

บริษัท เอสวีไอ จำกัด (มหาชน) และบริษัทย่อย
งบแสดงฐานะการเงิน
ณ วันที่ 31 ธันวาคม 2564

(หน่วย: บาท)

| | | งบการเงินรวม | | งบการเงินเฉพาะกิจการ | |
|--|----------|----------------|----------------|----------------------|---------------|
| | หมายเหตุ | 2564 | 2563 | 2564 | 2563 |
| สินทรัพย์ | | | | | |
| สินทรัพย์หมุนเวียน | | | | | |
| เงินสดและรายการเทียบเท่าเงินสด | 6 | 575,441,759 | 1,238,830,813 | 192,512,135 | 1,077,494,623 |
| ลูกหนี้การค้าและลูกหนี้อื่น | 7.9 | 5,310,359,253 | 3,007,439,254 | 4,559,559,153 | 2,313,958,444 |
| สินค้าคงเหลือ | 10 | 5,631,658,387 | 3,124,319,745 | 3,870,516,431 | 2,278,054,403 |
| เงินจ่ายล่วงหน้าค่าซื้อวัตถุดิบและอุปกรณ์ | | 24,242,216 | 3,750,906 | 17,767,044 | 2,317,029 |
| สินทรัพย์ทางการเงินหมุนเวียนอื่น | 8 | 628,970,916 | 702,559,799 | 628,970,916 | 702,559,799 |
| สินทรัพย์ตราสารอนุพันธ์ | 38.2 | 149,451 | 10,438,435 | 149,451 | 10,438,435 |
| สินทรัพย์หมุนเวียนอื่น | | 140,902,631 | 79,917,462 | 28,780,501 | 22,653,172 |
| รวมสินทรัพย์หมุนเวียน | | 12,311,724,613 | 8,167,256,414 | 9,298,255,631 | 6,407,475,905 |
| สินทรัพย์ไม่หมุนเวียน | | | | | |
| เงินลงทุนในบริษัทร่วม | 11 | - | - | - | - |
| เงินลงทุนในบริษัทย่อย | 12 | - | - | 638,031,372 | 212,133,955 |
| ลูกหนี้ระยะยาวอื่น | 7 | - | - | 20,682,882 | 28,289,441 |
| เงินให้กู้ยืมระยะยาวและดอกเบี้ยค้างรับ แก่บริษัทย่อย | 7 | - | - | 713,383,885 | 462,987,173 |
| อสังหาริมทรัพย์เพื่อการลงทุน | 13 | 182,965,162 | 185,601,070 | 182,965,162 | 185,601,070 |
| ที่ดิน อาคารและอุปกรณ์ | 14 | 2,250,739,239 | 1,970,075,645 | 1,293,687,555 | 1,345,120,373 |
| สิทธิการเช่าที่ดิน | 15 | 97,490,303 | 89,637,353 | - | - |
| สินทรัพย์สิทธิการใช้ | 16 | 57,796,070 | 60,562,357 | 21,611,029 | 22,429,586 |
| ต้นทุนซื้อธุรกิจที่สูงกว่าประมาณการส่วนได้เสีย ในมูลค่าสินทรัพย์สุทธิจากการซื้อบริษัทย่อย | 2.2 | 3,309,416 | - | - | - |
| ค่าความนิยม | 17 | 43,905,135 | 59,699,256 | - | - |
| สินทรัพย์ไม่มีตัวตน | 18 | 54,242,282 | 59,633,110 | 34,073,935 | 36,551,541 |
| สินทรัพย์ภาษีเงินได้รอตัดบัญชี | 30 | 63,648,078 | 51,355,243 | 3,967,318 | 14,038,198 |
| สินทรัพย์ไม่หมุนเวียนอื่น | | 2,161,372 | 1,647,200 | 808,181 | 917,046 |
| รวมสินทรัพย์ไม่หมุนเวียน | | 2,756,257,057 | 2,478,211,234 | 2,909,211,319 | 2,308,068,383 |
| รวมสินทรัพย์ | | 15,067,981,670 | 10,645,467,648 | 12,207,466,950 | 8,715,544,288 |

หมายเหตุประกอบงบการเงินเป็นส่วนหนึ่งของงบการเงินนี้

บริษัท เอสวีไอ จำกัด (มหาชน) และบริษัทย่อย
งบแสดงฐานะการเงิน (ต่อ)
ณ วันที่ 31 ธันวาคม 2564

(หน่วย: บาท)

| | | งบการเงินรวม | | งบการเงินเฉพาะกิจการ | |
|--|----------|---------------|---------------|----------------------|---------------|
| | หมายเหตุ | 2564 | 2563 | 2564 | 2563 |
| หนี้สินและส่วนของผู้ถือหุ้น | | | | | |
| หนี้สินหมุนเวียน | | | | | |
| เงินเบิกเกินบัญชีและเงินกู้ยืมระยะสั้นจากธนาคาร | 19 | 3,139,875,631 | 1,480,974,055 | 2,587,802,160 | 930,827,200 |
| เจ้าหนี้การค้าและเจ้าหนี้อื่น | 7.20 | 4,987,740,650 | 3,064,473,254 | 3,892,129,920 | 2,493,414,792 |
| หนี้สินตามสัญญาเช่าที่ถึงกำหนดชำระภายในหนึ่งปี | 16 | 26,883,121 | 21,080,624 | 8,055,312 | 6,772,956 |
| เงินกู้ยืมระยะยาวจากธนาคารที่ถึงกำหนดชำระภายในหนึ่งปี | 22 | 468,130,713 | 694,525,215 | 145,267,155 | 675,349,635 |
| ภาษีเงินได้นิติบุคคลค้างจ่าย | | 6,208,179 | 13,830,089 | 3,935,526 | - |
| เงินรับล่วงหน้าค่าสินค้าและอุปกรณ์สำหรับการผลิต | | 116,220,814 | 29,071,545 | 39,898,237 | 9,035,640 |
| หนี้สินหมุนเวียนอื่น | 21 | 61,785,244 | 70,037,981 | 41,629,733 | 35,444,257 |
| รวมหนี้สินหมุนเวียน | | 8,806,844,352 | 5,373,992,763 | 6,718,718,043 | 4,150,844,480 |
| หนี้สินไม่หมุนเวียน | | | | | |
| หนี้สินตามสัญญาเช่า - สุทธิจากส่วนที่ถึงกำหนดชำระภายในหนึ่งปี | 16 | 34,080,370 | 42,861,833 | 16,342,872 | 17,839,693 |
| เงินกู้ยืมระยะยาวจากธนาคาร - สุทธิจากส่วนที่ถึงกำหนดชำระภายในหนึ่งปี | 22 | 750,904,367 | 934,600,986 | 264,291,701 | 424,477,207 |
| หนี้สินภาษีเงินได้รอตัดบัญชี | 30 | - | 300,327 | - | - |
| สำรองผลประโยชน์ระยะยาวของพนักงาน | 23 | 268,151,160 | 250,728,919 | 130,077,020 | 141,972,585 |
| หนี้สินทางการเงินไม่หมุนเวียนอื่น | 38.2 | 3,218,520 | 4,577,799 | - | - |
| รวมหนี้สินไม่หมุนเวียน | | 1,056,354,417 | 1,233,069,864 | 410,711,593 | 584,289,485 |
| รวมหนี้สิน | | 9,863,198,769 | 6,607,062,627 | 7,129,429,636 | 4,735,135,965 |

หมายเหตุประกอบงบการเงินเป็นส่วนหนึ่งของงบการเงินนี้

บริษัท เอสวีไอ จำกัด (มหาชน) และบริษัทย่อย
งบแสดงฐานะการเงิน (ต่อ)
ณ วันที่ 31 ธันวาคม 2564

(หน่วย: บาท)

| หมายเหตุ | งบการเงินรวม | | งบการเงินเฉพาะกิจการ | |
|--|-----------------------|-----------------------|-----------------------|----------------------|
| | 2564 | 2563 | 2564 | 2563 |
| ส่วนของผู้ถือหุ้น | | | | |
| ทุนเรือนหุ้น | 24 | | | |
| ♦ ทุนจดทะเบียน | | | | |
| หุ้นสามัญ 2,170,616,326 หุ้น มูลค่าหุ้นละ 1 บาท (2563: หุ้นสามัญ 2,312,043,381 หุ้น มูลค่าหุ้นละ 1 บาท) | 2,170,616,326 | 2,312,043,381 | 2,170,616,326 | 2,312,043,381 |
| ♦ ทุนที่ออกและชำระแล้ว | | | | |
| หุ้นสามัญ 2,170,616,326 หุ้น มูลค่าหุ้นละ 1 บาท (2563: หุ้นสามัญ 2,266,749,426 หุ้น มูลค่าหุ้นละ 1 บาท) | 2,170,616,326 | 2,266,749,426 | 2,170,616,326 | 2,266,749,426 |
| ส่วนเกินมูลค่าหุ้นสามัญ | 90,203,946 | 90,203,946 | 90,203,946 | 90,203,946 |
| ส่วนทุนจากการจ่ายโดยใช้หุ้นเป็นเกณฑ์ | 29,802,760 | 29,802,760 | 29,802,760 | 29,802,760 |
| หุ้นสามัญซื้อคืน | 25 | (75,065,252) | (75,065,252) | (499,448,896) |
| กำไรสะสม | | | | |
| ♦ จัดสรรแล้ว | | | | |
| สำรองตามกฎหมาย | 26 | 231,204,338 | 231,204,338 | 231,204,338 |
| สำรองสำหรับหุ้นที่บริษัทฯซื้อคืน | 25 | 75,065,252 | 499,448,896 | 75,065,252 |
| ♦ ยังไม่ได้จัดสรร | | | | |
| องค์ประกอบอื่นของส่วนของผู้ถือหุ้น | (34,519,940) | (71,152,740) | (2,510,946) | (61,305,164) |
| รวมส่วนของผู้ถือหุ้น | 5,204,782,901 | 4,038,405,021 | 5,078,037,314 | 3,980,410,323 |
| รวมหนี้สินและส่วนของผู้ถือหุ้น | 15,067,981,670 | 10,645,467,648 | 12,207,466,950 | 8,715,544,288 |

หมายเหตุประกอบงบการเงินเป็นส่วนหนึ่งของงบการเงินนี้

กรรมการ

บริษัท เอสวีไอ จำกัด (มหาชน) และบริษัทย่อย
งบกำไรขาดทุน
สำหรับปีสิ้นสุดวันที่ 31 ธันวาคม 2564

(หน่วย: บาท)

| หมายเหตุ | งบการเงินรวม | | งบการเงินเฉพาะกิจการ | |
|--|--------------|-----------------------|-----------------------|-----------------------|
| | 2564 | 2563 | 2564 | 2563 |
| รายได้ | | | | |
| รายได้จากการขาย | 33 | 17,399,601,029 | 15,282,440,285 | 13,063,707,085 |
| รายได้อื่น | | | | |
| กำไรจากอัตราแลกเปลี่ยน | | 81,852,029 | 168,274,750 | 99,391,775 |
| อื่น ๆ | | 75,874,027 | 77,840,462 | 90,642,928 |
| รวมรายได้ | | 17,557,327,085 | 15,528,555,497 | 13,253,741,788 |
| ค่าใช้จ่าย | | | | |
| ต้นทุนขาย | | 15,428,029,078 | 14,000,555,846 | 11,517,148,909 |
| ค่าใช้จ่ายในการขายและจัดจำหน่าย | | 242,317,774 | 196,697,669 | 171,297,224 |
| ค่าใช้จ่ายในการบริหาร | | 400,291,996 | 476,076,517 | 201,033,786 |
| รวมค่าใช้จ่าย | | 16,070,638,848 | 14,673,330,032 | 11,889,479,919 |
| กำไรจากกิจกรรมดำเนินงาน | | 1,486,688,237 | 855,225,465 | 1,364,261,869 |
| รายได้ทางการเงิน | 27 | 7,104,806 | 9,817,575 | 24,138,924 |
| ต้นทุนทางการเงิน | 28 | (97,514,813) | (153,489,854) | (70,089,869) |
| กำไรก่อนค่าใช้จ่ายภาษีเงินได้ | | 1,396,278,230 | 711,553,186 | 1,318,310,924 |
| รายได้ (ค่าใช้จ่าย) ภาษีเงินได้ | 30 | 11,344,191 | (25,064,746) | 422,721 |
| กำไรสำหรับปี | | 1,407,622,421 | 686,488,440 | 1,318,733,645 |
| กำไรต่อหุ้น | 32 | | | |
| กำไรต่อหุ้นขั้นพื้นฐาน | | | | |
| กำไรส่วนที่เป็นของผู้ถือหุ้นของบริษัทฯ | | 0.65 | 0.32 | 0.61 |

หมายเหตุประกอบงบการเงินเป็นส่วนหนึ่งของงบการเงินนี้

บริษัท เอสวีไอ จำกัด (มหาชน) และบริษัทย่อย
งบกำไรขาดทุนเบ็ดเสร็จ
สำหรับปีสิ้นสุดวันที่ 31 ธันวาคม 2564

(หน่วย: บาท)

| | งบการเงินรวม | | งบการเงินเฉพาะกิจการ | |
|---|----------------------|---------------------|----------------------|---------------------|
| | 2564 | 2563 | 2564 | 2563 |
| กำไรสำหรับปี | 1,407,622,421 | 686,488,440 | 1,318,733,645 | 698,675,043 |
| กำไรขาดทุนเบ็ดเสร็จอื่น: | | | | |
| รายการที่จะถูกบันทึกในส่วนของกำไรหรือขาดทุนในภายหลัง | | | | |
| ผลต่างของอัตราแลกเปลี่ยนจากการแปลงค่าทางการเงิน | | | | |
| ที่เป็นเงินตราต่างประเทศ | (24,281,088) | 28,425,171 | - | - |
| ขาดทุนจากการเปลี่ยนแปลงมูลค่าของตราสารหนี้ที่วัดมูลค่า | | | | |
| ด้วยมูลค่ายุติธรรมผ่านกำไรขาดทุนเบ็ดเสร็จอื่น | (4,166,211) | (455,558) | (4,166,211) | (455,558) |
| หัก: ผลกระทบของภาษีเงินได้ | 833,242 | 91,112 | 833,242 | 91,112 |
| | (3,332,969) | (364,446) | (3,332,969) | (364,446) |
| กำไร (ขาดทุน) จากการป้องกันความเสี่ยงในกระแสเงินสด | 2,826,226 | (4,577,799) | - | - |
| หัก: ผลกระทบของภาษีเงินได้ | (706,556) | 1,144,450 | - | - |
| | 2,119,670 | (3,433,349) | - | - |
| รายการที่จะถูกบันทึกในส่วนของกำไรหรือขาดทุนในภายหลัง | | | | |
| - สุทธิจากภาษีเงินได้ | (25,494,387) | 24,627,376 | (3,332,969) | (364,446) |
| รายการที่จะไม่ถูกบันทึกในส่วนของกำไรหรือขาดทุนในภายหลัง | | | | |
| กำไร (ขาดทุน) จากการเปลี่ยนแปลงมูลค่าเงินลงทุนในตราสารทุน | | | | |
| ที่กำหนดให้วัดมูลค่าด้วยมูลค่ายุติธรรมผ่าน | | | | |
| กำไรขาดทุนเบ็ดเสร็จอื่น | 77,658,983 | (71,553,794) | 77,658,983 | (71,553,794) |
| หัก: ผลกระทบของภาษีเงินได้ | (15,531,796) | 14,310,759 | (15,531,796) | 14,310,759 |
| | 62,127,187 | (57,243,035) | 62,127,187 | (57,243,035) |
| กำไร (ขาดทุน) จากการประมาณการตามหลักคณิตศาสตร์ประกันภัย | 12,326,477 | (5,202,559) | 9,628,436 | - |
| หัก: ผลกระทบของภาษีเงินได้ | (405,083) | 1,300,640 | 269,427 | - |
| | 11,921,394 | (3,901,919) | 9,897,863 | - |
| รายการที่จะไม่ถูกบันทึกในส่วนของกำไรหรือขาดทุนในภายหลัง | | | | |
| - สุทธิจากภาษีเงินได้ | 74,048,581 | (61,144,954) | 72,025,050 | (57,243,035) |
| กำไรขาดทุนเบ็ดเสร็จอื่นสำหรับปี | 48,554,194 | (36,517,578) | 68,692,081 | (57,607,481) |
| กำไรเบ็ดเสร็จรวมสำหรับปี | 1,456,176,615 | 649,970,862 | 1,387,425,726 | 641,067,562 |

หมายเหตุประกอบงบการเงินเป็นส่วนหนึ่งของงบการเงินนี้

งบแสดงการเปลี่ยนแปลงส่วนของผู้ถือหุ้น สำหรับปีสิ้นสุดวันที่ 31 ธันวาคม 2564

(URL: www.vsc.ru)

ພາກທີໜຶ່ງ

| องค์ประกอบอื่นของส่วนของผู้ถือหุ้น | | | | | | | | | | | | |
|--|--------------------------------|-------------------------|---------------------------------------|-------------------|-------------------|-------------------|---|---------------|-------------------------|-------------------------|-------------------------|---------------|
| กำไรขาดทุนเบ็ดเสร็จอื่น | | | | | | | | | | | | |
| | กำไรสะสม | | | | | | กำไรขาดทุนเบ็ดเสร็จอื่น | | | | | |
| | ทุนเรื่องหุ้นที่ออกและชำระแล้ว | ส่วนเกินมูลค่าหุ้นสามัญ | ส่วนเกินจากการจ่ายโดยใช้หุ้นเป็นเกณฑ์ | ส่วนเกินตามกฎหมาย | ส่วนเกินตามกฎหมาย | ส่วนเกินตามกฎหมาย | กำไรขาดทุนเบ็ดเสร็จอื่น | | | | | |
| | | | | | | | ผลต่างจากการแปลงค่าทางการเงินที่เป็นงบตราต่างประเทศ | ค่าโอนค่าหุ้น | กำไรขาดทุนเบ็ดเสร็จอื่น | กำไรขาดทุนเบ็ดเสร็จอื่น | กำไรขาดทุนเบ็ดเสร็จอื่น | |
| ยอดคงเหลือ ณ วันที่ 1 มกราคม 2563 | 2,266,749,381 | 90,203,859 | 29,802,760 | (499,448,896) | 229,674,938 | 499,448,249 | 886,072,045 | (34,839,398) | (3,697,683) | - | (38,537,081) | 3,463,965,902 |
| กำไรสำหรับปี | - | - | - | - | - | - | 686,488,440 | - | - | - | - | 686,488,440 |
| กำไรขาดทุนเบ็ดเสร็จอื่นสำหรับปี | - | - | - | - | - | - | (3,901,919) | 28,425,171 | (57,607,481) | (3,433,349) | (32,615,659) | (36,517,578) |
| กำไรขาดทุนเบ็ดเสร็จรวมสำหรับปี | - | - | - | - | - | - | 682,586,521 | 28,425,171 | (57,607,481) | (3,433,349) | (32,615,659) | 649,970,862 |
| เพิ่มทุนจากการใช้สิทธิในสำคัญแสดงสิทธิ | 45 | 87 | - | - | - | - | - | - | - | - | - | 132 |
| สำรองตามกฎหมาย (หมายเหตุ 26) | - | - | - | - | 1,529,400 | - | (1,529,400) | - | - | - | - | - |
| ขาดทุนจากการตรึงการสินทรัพย์ทางการเงินที่วัดมูลค่าด้วยมูลค่ายุติธรรมผ่าน | - | - | - | - | - | - | - | - | - | - | - | - |
| กำไรขาดทุนเบ็ดเสร็จอื่น (หมายเหตุ 8) | - | - | - | - | - | - | (75,531,875) | - | - | - | - | (75,531,875) |
| ยอดคงเหลือ ณ วันที่ 31 ธันวาคม 2563 | 2,266,749,426 | 90,203,946 | 29,802,760 | (499,448,896) | 231,204,338 | 499,448,896 | 1,491,597,291 | (6,414,227) | (61,305,164) | (3,433,349) | (71,152,740) | 4,038,405,021 |
| ยอดคงเหลือ ณ วันที่ 1 มกราคม 2564 | 2,266,749,426 | 90,203,946 | 29,802,760 | (499,448,896) | 231,204,338 | 499,448,896 | 1,491,597,291 | (6,414,227) | (61,305,164) | (3,433,349) | (71,152,740) | 4,038,405,021 |
| กำไรสำหรับปี | - | - | - | - | - | - | 1,407,622,421 | - | - | - | - | 1,407,622,421 |
| กำไรขาดทุนเบ็ดเสร็จอื่นสำหรับปี | - | - | - | - | - | - | 11,921,394 | (24,281,088) | 58,794,218 | 2,119,670 | 36,632,800 | 48,554,194 |
| กำไรขาดทุนเบ็ดเสร็จรวมสำหรับปี | - | - | - | - | - | - | 1,419,543,815 | (24,281,088) | 58,794,218 | 2,119,670 | 36,632,800 | 1,456,176,615 |
| ลดทุนจดทะเบียนโดยการ | - | - | - | - | - | - | - | - | - | - | - | - |
| ตัดหุ้นกู้ซื้อคืนที่ยังมิได้จำหน่าย (หมายเหตุ 24) | (96,133,100) | - | - | - | - | - | 96,133,100 | - | - | - | - | - |
| ลดสำรองหนี้ซื้อคืนจากการลดทุนโดยการ | - | - | - | - | - | - | - | - | - | - | - | - |
| ตัดหุ้นซื้อคืนที่ยังมิได้จำหน่าย (หมายเหตุ 25) | - | - | - | 424,383,644 | - | (424,383,644) | - | - | - | - | - | - |
| เงินปันผลจ่าย (หมายเหตุ 35) | - | - | - | - | - | - | (236,853,103) | - | - | - | - | (236,853,103) |
| ขาดทุนจากการตรึงการสินทรัพย์ทางการเงินที่วัดมูลค่าด้วยมูลค่ายุติธรรมผ่าน | - | - | - | - | - | - | - | - | - | - | - | - |
| กำไรขาดทุนเบ็ดเสร็จอื่น (หมายเหตุ 8) | - | - | - | - | - | - | (52,945,632) | - | - | - | - | (52,945,632) |
| ยอดคงเหลือ ณ วันที่ 31 ธันวาคม 2564 | 2,170,616,326 | 90,203,946 | 29,802,760 | (75,065,252) | 231,204,338 | 75,065,252 | 2,717,475,471 | (30,695,315) | (2,510,946) | (1,313,679) | (34,519,940) | 5,204,782,901 |

หมายเหตุประกอบการเงินเป็นส่วนหนึ่งของการเงิน

บริษัท เอสวีโอ จำกัด (มหาชน) และบริษัทย่อย
งบแสดงการเปลี่ยนแปลงส่วนของผู้ถือหุ้น (ต่อ) สำหรับปีสิ้นสุดวันที่ 31 ธันวาคม 2564

(หน่วย: บาท)

| งบการเงินเฉพาะกิจการ | | | | | | | | | | |
|--|--|-----------------------------|--|--|--|--|--|--|--|--|
| | งบกำไร-ขาดทุน | | | | | องค์ประกอบอื่นของส่วนของผู้ถือหุ้น | | | | |
| | กำไรสุทธิ | | | | | กำไรขาดทุนเบ็ดเสร็จ | | | | |
| | ส่วนเกิน จากการขาย โดยผู้ถือหุ้น | ส่วนเกิน มูลค่าหุ้นสามัญ | ส่วนเกิน จากการขาย โดยผู้ถือหุ้น | ส่วนเกิน จากการขาย โดยผู้ถือหุ้น | ส่วนเกิน จากการขาย โดยผู้ถือหุ้น | ส่วนเกิน จากการขาย โดยผู้ถือหุ้น | ส่วนเกิน จากการขาย โดยผู้ถือหุ้น | ส่วนเกิน จากการขาย โดยผู้ถือหุ้น | ส่วนเกิน จากการขาย โดยผู้ถือหุ้น | ส่วนเกิน จากการขาย โดยผู้ถือหุ้น |
| ยอดคงเหลือ ณ วันที่ 1 มกราคม 2563 | 2,266,749,381 | 90,203,859 | 29,802,760 | (499,448,896) | 229,674,938 | 499,448,896 | 802,141,249 | (3,697,683) | (3,697,683) | 3,414,874,504 |
| กำไรสุทธิ | - | - | - | - | - | - | 698,675,043 | - | - | 698,675,043 |
| กำไรขาดทุนเบ็ดเสร็จสุทธิ | - | - | - | - | - | - | - | (57,607,481) | (57,607,481) | (57,607,481) |
| กำไรขาดทุนเบ็ดเสร็จสุทธิ | - | - | - | - | - | - | 698,675,043 | (57,607,481) | (57,607,481) | 641,067,562 |
| เพิ่มทุนจากการใช้สิทธิตามใบสำคัญแสดงสิทธิ | 45 | 87 | - | - | - | - | - | - | - | 132 |
| สำรองตามกฎหมาย (หมายเหตุ 26) | - | - | - | - | 1,529,400 | - | (1,529,400) | - | - | - |
| ขาดทุนจากการตราสารสิทธิทางการเงิน | - | - | - | - | - | - | - | - | - | - |
| ที่วัดมูลค่าด้วยมูลค่าเบ็ดเสร็จผ่าน | - | - | - | - | - | - | - | - | - | - |
| กำไรขาดทุนเบ็ดเสร็จสุทธิ (หมายเหตุ 8) | - | - | - | - | - | - | (75,531,875) | - | - | (75,531,875) |
| ยอดคงเหลือ ณ วันที่ 31 ธันวาคม 2563 | 2,266,749,426 | 90,203,946 | 29,802,760 | (499,448,896) | 231,204,338 | 499,448,896 | 1,423,755,017 | (61,305,164) | (61,305,164) | 3,980,410,323 |
| ยอดคงเหลือ ณ วันที่ 1 มกราคม 2564 | 2,266,749,426 | 90,203,946 | 29,802,760 | (499,448,896) | 231,204,338 | 499,448,896 | 1,423,755,017 | (61,305,164) | (61,305,164) | 3,980,410,323 |
| กำไรสุทธิ | - | - | - | - | - | - | 1,318,733,645 | - | - | 1,318,733,645 |
| กำไรขาดทุนเบ็ดเสร็จสุทธิ | - | - | - | - | - | - | 9,897,863 | 58,794,218 | 58,794,218 | 68,692,081 |
| กำไรขาดทุนเบ็ดเสร็จสุทธิ | - | - | - | - | - | - | 1,328,631,508 | 58,794,218 | 58,794,218 | 1,387,425,726 |
| ลดทุนจดทะเบียนโดยขาด | - | - | - | - | - | - | - | - | - | - |
| ตัดทุนหนี้ซื้อคืนที่ยังมีจำหน่าย (หมายเหตุ 24) | (96,133,100) | - | - | - | - | - | 96,133,100 | - | - | - |
| ลดสำรองหนี้ซื้อคืนจากการลดทุนโดยการ | - | - | - | - | - | - | - | - | - | - |
| ตัดหนี้ซื้อคืนที่ยังมีจำหน่าย (หมายเหตุ 25) | - | - | - | 424,383,644 | - | (424,383,644) | - | - | - | - |
| เงินปันผลจ่าย (หมายเหตุ 35) | - | - | - | - | - | - | (236,853,103) | - | - | (236,853,103) |
| ขาดทุนจากการตราสารสิทธิทางการเงิน | - | - | - | - | - | - | - | - | - | - |
| ที่วัดมูลค่าด้วยมูลค่าเบ็ดเสร็จผ่าน | - | - | - | - | - | - | - | - | - | - |
| กำไรขาดทุนเบ็ดเสร็จสุทธิ (หมายเหตุ 8) | - | - | - | - | - | - | (52,945,632) | - | - | (52,945,632) |
| ยอดคงเหลือ ณ วันที่ 31 ธันวาคม 2564 | 2,170,616,326 | 90,203,946 | 29,802,760 | (75,065,252) | 231,204,338 | 75,065,252 | 2,558,720,890 | (2,510,946) | (2,510,946) | 5,078,037,314 |

หมายเหตุประกอบงบการเงินเป็นส่วนหนึ่งของงบการเงิน

บริษัท เอสวีไอ จำกัด (มหาชน) และบริษัทย่อย
งบกระแสเงินสด
สำหรับปีสิ้นสุดวันที่ 31 ธันวาคม 2564

(หน่วย: บาท)

| | งบการเงินรวม | | งบการเงินเฉพาะกิจการ | |
|---|------------------------|----------------------|------------------------|----------------------|
| | 2564 | 2563 | 2564 | 2563 |
| กระแสเงินสดจากกิจกรรมดำเนินงาน | | | | |
| กำไรก่อนภาษี | 1,396,278,230 | 711,553,186 | 1,318,310,924 | 698,947,427 |
| รายการปรับกระทบยอดกำไรก่อนภาษีเป็นเงินสดรับ (จ่าย) จากกิจกรรมดำเนินงาน | | | | |
| ค่าเสื่อมราคาและค่าตัดจำหน่าย | 240,173,178 | 268,990,361 | 152,957,705 | 178,547,566 |
| ค่าเพื่อผลขาดทุนด้านเครดิตที่คาดว่าจะเกิดขึ้น (โอนกลับ) | (5,161,207) | 6,809,037 | (3,412,893) | 5,985,394 |
| ค่าเพื่อการลดลงของมูลค่าสินค้าคงเหลือ | 66,623,750 | 21,121,535 | 51,114,595 | 13,929,251 |
| ค่าธรรมเนียมทางการเงินตัดจำหน่าย | 30,312,484 | 39,823,997 | 30,312,484 | 39,823,997 |
| สำรองค่าใช้จ่ายการรับประกัน | 1,032,302 | 615,504 | - | - |
| สำรองผลประโยชน์ระยะยาวของพนักงาน | 20,045,462 | 19,470,991 | 12,984,617 | 13,525,164 |
| กำไรจากการจำหน่ายอุปกรณ์ | (1,933,376) | - | (22,238,426) | (784,053) |
| ขาดทุนจากการด้อยค่าของสินทรัพย์ที่ไม่ใช้สินทรัพย์ทางการเงิน | 19,558,195 | 16,006,762 | - | - |
| ขาดทุนจากการตัดจำหน่ายสินทรัพย์ถาวร | 26,103 | 13,717,843 | 2,473 | 1,049,974 |
| ขาดทุนจากการตัดจำหน่ายสินทรัพย์ไม่มีตัวตน | - | 512,366 | - | - |
| ขาดทุน (กำไร) จากอัตราแลกเปลี่ยนที่ยังไม่เกิดขึ้นจริง | 43,818,355 | (23,790,810) | (12,939,712) | (38,047,138) |
| กำไรจากการตัดรายการสินทรัพย์ทางการเงินหมุนเวียนอื่น | (95,804) | (240,142) | (95,804) | (240,142) |
| ขาดทุน (กำไร) จากการปรับมูลค่าธุรกรรมของสินทรัพย์ทางการเงิน | 42,915 | (42,915) | 42,915 | (42,915) |
| รายได้เงินปันผลจากสินทรัพย์ทางการเงินหมุนเวียนอื่น | (16,714,647) | (17,893,352) | (16,714,647) | (17,893,352) |
| ขาดทุนจากการปรับมูลค่าธุรกรรมของสัญญาแลกเปลี่ยนอัตราดอกเบี้ย | 1,466,947 | - | - | - |
| รายได้ทางการเงิน | (7,078,298) | (9,817,575) | (24,138,924) | (27,676,717) |
| ต้นทุนทางการเงิน | 55,914,277 | 99,877,773 | 34,475,556 | 86,976,589 |
| กำไรจากการดำเนินงานก่อนการเปลี่ยนแปลงในสินทรัพย์ และหนี้สินดำเนินงาน | 1,844,308,866 | 1,146,714,561 | 1,520,660,863 | 954,101,045 |
| สินทรัพย์ดำเนินงาน (เพิ่มขึ้น) ลดลง | | | | |
| ลูกหนี้การค้าและลูกหนี้อื่น | (2,091,114,926) | 56,350,450 | (2,144,975,963) | 231,674,648 |
| สินค้าคงเหลือ | (2,424,694,180) | 14,274,662 | (1,643,576,623) | 46,216,134 |
| สินทรัพย์หมุนเวียนอื่น | (53,299,810) | (14,500,608) | (18,787,241) | 9,562,398 |
| สินทรัพย์ไม่หมุนเวียนอื่น | 81,128 | 3,164,279 | 108,871 | (136,435) |
| หนี้สินดำเนินงานเพิ่มขึ้น (ลดลง) | | | | |
| เจ้าหนี้การค้าและเจ้าหนี้อื่น | 1,617,725,378 | 148,145,817 | 1,294,450,628 | 7,993,841 |
| หนี้สินหมุนเวียนอื่น | 51,990,343 | (175,725,843) | 13,913,757 | (207,374,141) |
| จ่ายผลประโยชน์เงินบำนาญพนักงาน | (27,209,994) | (21,746,776) | (15,251,747) | (10,145,942) |
| เงินสดจากกิจกรรมดำเนินงาน | (1,082,213,195) | 1,156,676,542 | (993,457,455) | 1,031,891,548 |
| จ่ายดอกเบี้ย | (38,912,725) | (29,674,367) | (19,642,041) | (17,809,952) |
| จ่ายภาษีเงินได้ | (23,411,561) | (24,741,059) | (2,585,212) | (654,401) |
| เงินสดสุทธิจาก (ใช้ไปใน) กิจกรรมดำเนินงาน | (1,144,537,481) | 1,102,261,116 | (1,015,684,708) | 1,013,427,195 |

หมายเหตุประกอบงบการเงินเป็นส่วนหนึ่งของงบการเงินนี้

**บริษัท เอสวีไอ จำกัด (มหาชน) และบริษัทย่อย
งบกระแสเงินสด (ต่อ)
สำหรับปีสิ้นสุดวันที่ 31 ธันวาคม 2564**

(หน่วย: บาท)

| | งบการเงินรวม | | งบการเงินเฉพาะกิจการ | |
|---|----------------------|------------------------|----------------------|------------------------|
| | 2564 | 2563 | 2564 | 2563 |
| กระแสเงินสดจากกิจกรรมลงทุน | | | | |
| เงินสดจ่ายซื้อสินทรัพย์ทางการเงินหมุนเวียนอื่น | (321,923,123) | (947,230,733) | (321,923,123) | (947,230,733) |
| เงินสดรับจากการตัดรายการสินทรัพย์ทางการเงินหมุนเวียนอื่น | 415,924,416 | 1,861,296,889 | 415,924,416 | 1,861,296,889 |
| เงินปันผลรับจากสินทรัพย์ทางการเงินหมุนเวียนอื่น | 16,714,647 | 17,893,352 | 16,714,647 | 17,893,352 |
| เงินสดจ่ายชำระค่าหุ้นในบริษัทย่อย | (211,646,692) | - | (425,897,417) | - |
| เงินให้กู้ยืมระยะยาวแก่บริษัทย่อยลดลง (เพิ่มขึ้น) | - | - | (204,019,997) | 180,040,250 |
| ดอกเบี้ยรับ | 6,959,806 | 9,815,537 | 23,934,822 | 27,631,756 |
| เงินสดรับจากการจำหน่ายอุปกรณ์ | 2,973,347 | - | 17,968,104 | 15,398,217 |
| เงินสดรับจากการจำหน่ายสินทรัพย์สิทธิการใช้ | 751,357 | - | 751,357 | - |
| เงินสดจ่ายซื้ออาคารและอุปกรณ์ | (278,898,222) | (329,154,584) | (49,376,109) | (55,468,152) |
| เงินสดจ่ายซื้อโปรแกรมคอมพิวเตอร์ | (8,949,259) | (19,619,972) | (3,324,600) | (17,443,449) |
| เงินสดสุทธิจาก (ใช้ไปใน) กิจกรรมลงทุน | (378,093,723) | 593,000,489 | (529,247,900) | 1,082,118,130 |
| กระแสเงินสดจากกิจกรรมจัดหาเงิน | | | | |
| เงินเบิกเกินบัญชีและเงินกู้ยืมระยะสั้นจากธนาคารเพิ่มขึ้น (ลดลง) | 1,603,227,200 | 308,297,324 | 1,642,026,550 | (11,272,400) |
| หนี้สินตามสัญญาเช่าลดลง | (26,094,534) | (25,102,217) | (8,361,428) | (6,596,594) |
| จ่ายเงินปันผลจ่าย | (236,853,103) | - | (236,853,103) | - |
| เงินสดรับจากการใช้สิทธิซื้อหุ้นสามัญ | - | 132 | - | 132 |
| เงินกู้ยืมระยะยาวจากธนาคารเพิ่มขึ้น | 823,643,425 | 191,757,280 | 439,852,387 | - |
| จ่ายชำระคืนเงินกู้ยืมระยะยาวจากธนาคาร | (1,281,591,424) | (1,738,098,320) | (1,163,359,800) | (1,670,000,000) |
| ดอกเบี้ยจ่าย | (16,960,237) | (69,945,763) | (14,792,200) | (68,908,995) |
| เงินสดสุทธิจาก (ใช้ไปใน) กิจกรรมจัดหาเงิน | 865,371,327 | (1,333,091,564) | 658,512,406 | (1,756,777,857) |
| ผลต่างจากการแปลงค่างบการเงินเพิ่มขึ้น (ลดลง) | (7,566,891) | 7,953,154 | - | - |
| ผลกระทบจากการเปลี่ยนแปลงอัตราแลกเปลี่ยนต่อ | | | | |
| เงินสดและรายการเทียบเท่าเงินสด | 1,437,714 | 3,036,506 | 1,437,714 | 3,036,506 |
| เงินสดและรายการเทียบเท่าเงินสดเพิ่มขึ้น (ลดลง) สุทธิ | (663,389,054) | 373,159,701 | (884,982,488) | 341,803,974 |
| เงินสดและรายการเทียบเท่าเงินสดต้นปี | 1,238,830,813 | 865,671,112 | 1,077,494,623 | 735,690,649 |
| เงินสดและรายการเทียบเท่าเงินสดปลายปี (หมายเหตุ 6) | 575,441,759 | 1,238,830,813 | 192,512,135 | 1,077,494,623 |

หมายเหตุประกอบงบการเงินเป็นส่วนหนึ่งของงบการเงินนี้

**บริษัท เอสวีไอ จำกัด (มหาชน) และบริษัทย่อย
งบกระแสเงินสด (ต่อ)
สำหรับปีสิ้นสุดวันที่ 31 ธันวาคม 2564**

(หน่วย: บาท)

| | งบการเงินรวม | | งบการเงินเฉพาะกิจการ | |
|---|--------------|--------------|----------------------|--------------|
| | 2564 | 2563 | 2564 | 2563 |
| ข้อมูลกระแสเงินสดเปิดเผยเพิ่มเติม | | | | |
| รายการที่ไม่ใช่เงินสด | | | | |
| ขาดทุนที่ยังไม่เกิดขึ้นจริงจากการเปลี่ยนแปลงมูลค่าของตราสารหนี้ที่วัดมูลค่าด้วยมูลค่ายุติธรรมผ่านกำไรขาดทุนเบ็ดเสร็จอื่น - สุทธิจากภาษีเงินได้ | 3,332,969 | 364,446 | 3,332,969 | 364,446 |
| (กำไร) ขาดทุนที่ยังไม่เกิดขึ้นจริงจากการเปลี่ยนแปลงมูลค่าเงินลงทุนในตราสารหนี้ที่กำหนดให้วัดมูลค่าด้วยมูลค่ายุติธรรมผ่านกำไรขาดทุนเบ็ดเสร็จอื่น - สุทธิจากภาษีเงินได้ | (62,127,187) | 57,243,035 | (62,127,187) | 57,243,035 |
| ขาดทุน (กำไร) ที่ยังไม่เกิดขึ้นจริงจากการปรับมูลค่ายุติธรรมของตราสารอนุพันธ์ | 10,288,983 | (10,438,435) | 10,288,983 | (10,438,435) |
| ลูกหนี้อื่น - บริษัทย่อยจากการขายเครื่องจักรเพิ่มขึ้น | - | - | (24,409,330) | (5,960,899) |
| หนี้สินตามสัญญาเช่าเพิ่มขึ้น | 17,040,583 | 23,720,099 | 8,650,961 | 4,229,724 |
| โอนสำรองค่าใช้จ่ายการรับประกันไปลดลูกหนี้การค้า | (7,758,091) | (710,047) | (7,125,589) | (164,944) |
| กำไร (ขาดทุน) จากการประมาณการตามหลักคณิตศาสตร์ประกันภัย - สุทธิจากภาษีเงินได้ | 11,921,394 | (3,901,919) | 9,897,863 | - |
| กำไร (ขาดทุน) ที่ยังไม่เกิดขึ้นจริงจากการป้องกันความเสี่ยงกระแสเงินสด - สุทธิ จากภาษีเงินได้ | 2,119,670 | (3,433,349) | - | - |
| ขาดทุนจากการตัดรายการสินทรัพย์ทางการเงินที่วัดด้วยมูลค่ายุติธรรมผ่านกำไรขาดทุนเบ็ดเสร็จอื่น | (52,945,632) | - | (52,945,632) | - |
| เจ้าหนี้ค่าซื้อสินทรัพย์ถาวรเพิ่มขึ้น (ลดลง) | 50,764,719 | (2,236,817) | 49,853,102 | (2,236,817) |
| เจ้าหนี้ค่าซื้อโปรแกรมคอมพิวเตอร์เพิ่มขึ้น | 622,040 | - | 622,040 | - |

หมายเหตุประกอบงบการเงินเป็นส่วนหนึ่งของงบการเงินนี้

บริษัท เอสวีไอ จำกัด (มหาชน) และบริษัทย่อย หมายเหตุประกอบงบการเงินรวม สำหรับปีสิ้นสุดวันที่ 31 ธันวาคม 2564

1. ข้อมูลทั่วไป

1.1 ข้อมูลทั่วไปของบริษัทฯ

บริษัท เอสวีไอ จำกัด (มหาชน) (“บริษัทฯ”) เป็นบริษัทมหาชนซึ่งจัดตั้งและมีภูมิลำเนาในประเทศไทยผู้ถือหุ้นรายใหญ่ของบริษัทฯ คือ คุณพงษ์ศักดิ์ โล่ห์ทองคำ ซึ่งถือหุ้นในอัตราร้อยละ 73.33 (2563: ร้อยละ 72.60) ธุรกิจหลักของบริษัทฯ คือการผลิตและจำหน่ายสินค้าประเภทแผงวงจรไฟฟ้าสำเร็จรูปและผลิตภัณฑ์อิเล็กทรอนิกส์ ที่อยู่ตามที่ตั้งทะเบียนของบริษัทฯอยู่ที่ 141-142 หมู่ที่ 5 นิคมอุตสาหกรรมบางกะดี ถนนติวานนท์ ตำบลบางกะดี อำเภอเมือง จังหวัดปทุมธานี และโรงงานอีกแห่งหนึ่งตั้งอยู่เลขที่ 33/10 หมู่ 4 ถนนแจ้งวัฒนะ ตำบลบางตลาด อำเภอปากเกร็ด จังหวัดนนทบุรี

1.2 การแพร่ระบาดของโรคติดเชื้อไวรัสโคโรนา 2019

สถานการณ์การแพร่ระบาดของโรคติดเชื้อไวรัสโคโรนา 2019 ที่ปัจจุบันยังมีผลกระทบต่อธุรกิจและอุตสาหกรรมส่วนใหญ่ สถานการณ์ดังกล่าวอาจนำมาซึ่งความไม่แน่นอนและผลกระทบต่อสภาพแวดล้อมของการดำเนินธุรกิจ ฝ่ายบริหารของกลุ่มบริษัทติดตามความคืบหน้าของสถานการณ์ดังกล่าวและประเมินผลกระทบทางการเงินเกี่ยวกับมูลค่าของสินทรัพย์ประมาณการหนี้สินและหนี้สินที่อาจเกิดขึ้นอย่างต่อเนื่อง ทั้งนี้ฝ่ายบริหารได้ใช้ประมาณการและดุลยพินิจในประเด็นต่างๆ เมื่อสถานการณ์มีการเปลี่ยนแปลง

2. เกณฑ์ในการจัดทำงบการเงิน

2.1 งบการเงิน

งบการเงินนี้จัดทำขึ้นตามมาตรฐานการรายงานทางการเงินที่กำหนดในพระราชบัญญัติวิชาชีพบัญชี พ.ศ. 2547 โดยแสดงรายการในงบการเงินตามข้อกำหนดในประกาศกรมพัฒนาธุรกิจการค้าออกตามความ ในพระราชบัญญัติการบัญชีพ.ศ. 2543

- ❖ งบการเงินฉบับภาษาไทยเป็นงบการเงินฉบับที่บริษัทฯใช้เป็นทางการตามกฎหมาย งบการเงินฉบับภาษาอังกฤษแปลจากงบการเงินฉบับภาษาไทยนี้
- ❖ งบการเงินนี้ได้จัดทำขึ้นโดยใช้เกณฑ์ราคาทุนเดิมวันแต่จะได้เปิดเผยเป็นอย่างอื่นในนโยบายการบัญชี



ก) งการเงินรวมนี้ได้จัดทำขึ้นโดยรวมงบการเงินของบริษัท เอสวีไอ จำกัด (มหาชน) (ซึ่งต่อไปนี้จะเรียกว่า “บริษัทฯ”) และบริษัทย่อย (ซึ่งต่อไปนี้จะเรียกว่า “บริษัทย่อย”) (รวมเรียกว่า “กลุ่มบริษัท”) ดังต่อไปนี้

| ชื่อบริษัท | ลักษณะธุรกิจ | จัดตั้งขึ้นในประเทศ | อัตราร้อยละของการถือหุ้น | |
|--|---------------------------|---------------------|--------------------------|---------------|
| บริษัทย่อยที่ถือหุ้นโดยบริษัทฯ | | | 2564 (ร้อยละ) | 2563 (ร้อยละ) |
| SVI A/S | จัดหาวัตถุดิบ | เดนมาร์ก | 100 | 100 |
| SVI Public (HK) Limited | จัดหาวัตถุดิบ | ฮ่องกง | 100 | 100 |
| SVI (AEC) Company Limited | ผลิตอุปกรณ์อิเล็กทรอนิกส์ | กัมพูชา | 100 | 100 |
| SVI Japan Company Limited | จัดหาวัตถุดิบ | ญี่ปุ่น | 100 | 100 |
| SVI (HKG) Limited | จัดหาวัตถุดิบ | ฮ่องกง | 100 | 100 |
| SVI Electronics (USA) LLC. | จัดหาวัตถุดิบ | สหรัฐอเมริกา | 100 | 100 |
| บริษัท บีอีไอ จำกัด | จัดหาวัตถุดิบ | ไทย | 100 | - |
| บริษัท ไทโฮก โซลูชันส์ จำกัด (เดิมชื่อ “บริษัท ไทโฮก ไฟโอเนียร์ (ประเทศไทย) จำกัด”) | ผลิตอุปกรณ์อิเล็กทรอนิกส์ | ไทย | 100 | - |
| บริษัทย่อยที่ถือหุ้นโดย SVI Public (HK) Limited | | | | |
| SVI (Austria) GmbH | ผลิตอุปกรณ์อิเล็กทรอนิกส์ | ออสเตรีย | 100 | 100 |
| บริษัทย่อยที่ถือหุ้นโดย SVI (Austria) GmbH | | | | |
| SVI Hungary Kft. | ผลิตอุปกรณ์อิเล็กทรอนิกส์ | ฮังการี | 100 | 100 |
| SVI Slovakia s.r.o. | ผลิตอุปกรณ์อิเล็กทรอนิกส์ | สาธารณรัฐสโลวัก | 100 | 100 |
| บริษัทย่อยที่ถือหุ้นโดย SVI (HKG) Limited | | | | |
| SVI-GDL, S.A.P.I. DE C.V. | ผลิตอุปกรณ์อิเล็กทรอนิกส์ | เม็กซิโก | 100 | 100 |
| บริษัทร่วมที่ถือหุ้นโดย SVI (Austria) GmbH | | | | |
| Emsiso d.o.o. | ออกแบบและพัฒนาผลิตภัณฑ์ | สาธารณรัฐสโลวีเนีย | 23 | 23 |
| Sementis Engineering GmbH | ออกแบบและพัฒนาผลิตภัณฑ์ | ออสเตรีย | 20 | 20 |

บริษัทบีอีไอ จำกัด

- ❖ เมื่อวันที่ 11 สิงหาคม 2564 ที่ประชุมคณะกรรมการบริษัทฯมีมติอนุมัติจัดตั้งบริษัท บีอีไอ จำกัด (“บริษัทย่อย”) เพื่อดำเนินธุรกิจประกอบกิจการให้บริการจัดหาวัตถุดิบ โดยมีทุนจดทะเบียนจำนวนเงิน 10 ล้านบาท คิดเป็นจำนวนหุ้นสามัญจำนวน 1,000,000 หุ้น มูลค่าที่ตราไว้หุ้นละ 10 บาท โดยบริษัทฯ ถือหุ้นในสัดส่วนร้อยละ 100 ทั้งนี้ บริษัทย่อยดังกล่าวได้เรียกชำระค่าหุ้นแล้วในอัตรา ร้อยละ 25 คิดเป็นจำนวนเงิน 2.5 ล้านบาท
- ❖ งบการเงินรวมนี้ได้รวมงบแสดงฐานะการเงินของบริษัทย่อยดังกล่าว ณ วันที่ 31 ธันวาคม 2564 และงบกำไรขาดทุนเบ็ดเสร็จตั้งแต่วันที่จดทะเบียนจัดตั้งบริษัท (11 สิงหาคม 2564) ถึงวันที่ 31 ธันวาคม 2564 แล้ว

SVI Electronics (USA) LLC.

- ❖ เมื่อวันที่ 11 พฤศจิกายน 2563 ที่ประชุมคณะกรรมการบริษัทฯมีมติอนุมัติจัดตั้งบริษัทย่อย ที่ประเทศสหรัฐอเมริกา ซึ่งบริษัทฯ ได้ดำเนินการจัดตั้ง SVI Electronics (USA) LLC. โดยมีทุนจดทะเบียนจำนวน 1,000 เหรียญ สหรัฐอเมริกาและบริษัทฯมีสัดส่วนการถือหุ้นร้อยละ 100 บริษัทย่อยดังกล่าวได้จดทะเบียนจัดตั้งแล้วเสร็จเมื่อวันที่ 8 ธันวาคม 2563 และถือเป็นบริษัทย่อยของบริษัทฯนับแต่วันที่ดังกล่าว

การซื้อกิจการ

- ❖ เมื่อวันที่ 7 ตุลาคม 2564 บริษัทฯได้ลงนามทำสัญญาซื้อขายหุ้น โดยบริษัทฯจะเข้าซื้อหุ้นสามัญในสัดส่วนร้อยละ 100 ของบริษัท โทโฮกุ ไฟโอเนียร์ (ประเทศไทย) จำกัด เพื่อให้ได้มาซึ่งหุ้นสามัญจำนวน 3.5 ล้านหุ้น มูลค่าที่ตราไว้หุ้นละ 100 บาท บริษัทดังกล่าวเป็นบริษัทที่จัดตั้งขึ้นในประเทศไทยและประกอบธุรกิจการผลิตและให้บริการในการประกอบผลิตภัณฑ์ประเภทวงจรไฟฟ้าสำเร็จรูป และผลิตภัณฑ์อิเล็กทรอนิกส์ ทั้งนี้เมื่อวันที่ 30 พฤศจิกายน 2564 บริษัทฯ ได้จ่ายชำระค่าตอบแทนให้แก่ผู้ถือหุ้นเดิม และเปลี่ยนชื่อ บริษัทจากเดิม “บริษัท โทโฮกุ ไฟโอเนียร์ (ประเทศไทย) จำกัด เป็น “บริษัท โทโฮกุ โซลูชั่นส์ จำกัด”

รายได้และกำไรก่อนภาษีจากการดำเนินงานต่อเนื่องของบริษัท โทโฮกุ โซลูชั่นส์ จำกัด สำหรับรอบระยะเวลาตั้งแต่วันที่ 30 พฤศจิกายน 2564 ถึงวันที่ 31 ธันวาคม 2564 ซึ่งรวมอยู่ใน งบกำไรขาดทุนเบ็ดเสร็จรวมสำหรับปีสิ้นสุดวันที่ 31 ธันวาคม 2564 มีจำนวน 105 ล้านบาท และ 10 ล้านบาท ตามลำดับ

งบการเงินรวมนี้ได้รวมงบแสดงฐานะการเงินของบริษัทย่อยดังกล่าว ณ วันที่ 31 ธันวาคม 2564 และงบกำไรขาดทุนเบ็ดเสร็จตั้งแต่วันที่ซื้อ (30 พฤศจิกายน 2564) ถึงวันที่ 31 ธันวาคม 2564 ทั้งนี้ ราคาซื้อส่วนที่เกินกว่ามูลค่ายุติธรรมของสินทรัพย์สุทธิจะถูกบันทึกไว้ในบัญชีค่าความนิยม

อย่างไรก็ตาม มูลค่าของสินทรัพย์สุทธิ ณ วันซื้อยังคงแสดงตามมูลค่าตามบัญชี เนื่องจากปัจจุบันฝ่ายบริหารของบริษัทฯ อยู่ระหว่างดำเนินการจัดให้มีการวัดมูลค่ายุติธรรม ณ วันที่ซื้อของสินทรัพย์ที่ระบุได้ที่ได้มาและหนี้สินที่รับมาของบริษัทย่อยดังกล่าว เนื่องจากมูลค่ายุติธรรมของสินทรัพย์และหนี้สินที่ระบุได้จากการซื้อธุรกิจดังกล่าวยังอยู่ระหว่างการประเมินโดยผู้ประเมินราคาอิสระโดยบริษัทฯจะดำเนินการให้แล้วเสร็จภายในระยะเวลา 12 เดือนนับจากวันที่ซื้อธุรกิจตามที่กำหนดไว้ในมาตรฐานการรายงานทางการเงินฉบับที่ 3 (ปรับปรุง 2563) เรื่อง การรวมธุรกิจ

ในเดือนธันวาคม 2564 บริษัทฯได้บันทึกรายการบัญชีเกี่ยวกับการซื้อธุรกิจใบเบื้องต้น โดยใช้การประมาณมูลค่าที่ดีที่สุดสำหรับสินทรัพย์ที่ระบุได้ที่ได้มาและหนี้สินที่รับมาจากการวัดมูลค่าตามวิธีชั่งกายใต้บัญชี “ต้นทุนซื้อธุรกิจที่สูงกว่าประมาณการส่วนได้เสียในมูลค่าสินทรัพย์สุทธิจากการซื้อบริษัทย่อย” ซึ่งบริษัทฯคาดว่า จะสรุปผลการบันทึกบัญชีการซื้อธุรกิจให้เสร็จสิ้นภายในปี 2565 และจำนวนเงินของรายการที่บันทึกบัญชีไว้ ณ วันที่ 31 ธันวาคม 2564 อาจมีการเปลี่ยนแปลงได้

มูลค่าตามบัญชีของสินทรัพย์และหนี้สินที่ระบุได้ของ บริษัท ไทโฮกู โซลูชันส์ จำกัด ณ วันที่ซื้อมีรายละเอียดดังนี้

| สินทรัพย์ | (หน่วย: พันบาท) |
|--|-----------------|
| เงินสดและรายการเทียบเท่าเงินสด | 211,751 |
| ลูกหนี้การค้าและลูกหนี้อื่น | 148,669 |
| สินค้าคงเหลือ | 150,695 |
| ที่ดิน อาคารและอุปกรณ์-สุทธิ (หมายเหตุ 14) | 116,716 |
| สินทรัพย์สิทธิการใช้ (หมายเหตุ 16) | 2,716 |
| สินทรัพย์ไม่มีตัวตน (หมายเหตุ 18) | 2,215 |
| สินทรัพย์ภาษีเงินได้รอตัดบัญชี | 6,824 |
| สินทรัพย์อื่น | 22,493 |
| รวมสินทรัพย์ | 662,079 |

| หนี้สิน | (หน่วย: พันบาท) |
|--|-----------------|
| เจ้าหนี้การค้าและเจ้าหนี้อื่น | 201,650 |
| หนี้สินตามสัญญาเช่า (หมายเหตุ 16) | 2,850 |
| เงินรับล่วงหน้าค่าสินค้าและอุปกรณ์สำหรับผลิต | 2,952 |
| สำรองผลประโยชน์ระยะยาวของพนักงาน (หมายเหตุ 23) | 34,119 |
| หนี้สินอื่น | 420 |
| รวมหนี้สิน | 241,991 |
| รวมสินทรัพย์สุทธิ | 420,088 |
| สัดส่วนการลงทุน (ร้อยละ) | 100 |
| สินทรัพย์สุทธิในสัดส่วนการลงทุนในบริษัทย่อย | 420,088 |
| ต้นทุนซื้อธุรกิจที่สูงกว่าประมาณการส่วนได้เสียในมูลค่าสินทรัพย์สุทธิจากการซื้อบริษัทย่อย | 3,309 |
| ราคาซื้อ | 423,397 |
| หัก: เงินสดและรายการเทียบเท่าเงินสดของบริษัทย่อย | (211,751) |
| เงินสดจ่ายสุทธิเพื่อซื้อบริษัทย่อย | 211,646 |

รายละเอียดของราคาซื้อบริษัทย่อยแสดงได้ดังนี้

| ราคาซื้อ | (หน่วย: พันบาท) |
|--|-----------------|
| เงินสดจ่าย | 423,397 |
| มูลค่าตามบัญชีของสินทรัพย์สุทธิที่ได้รับ | (420,088) |
| ต้นทุนซื้อธุรกิจที่สูงกว่าประมาณการส่วนได้เสียในมูลค่าสินทรัพย์สุทธิจากการซื้อบริษัทย่อย | 3,309 |

ต้นทุนที่เกี่ยวข้องกับการซื้อธุรกิจจำนวน 3 ล้านบาท ได้บันทึกรวมอยู่ในค่าใช้จ่ายในการบริหารในงบกำไรขาดทุนเบ็ดเสร็จรวมสำหรับปีสิ้นสุดวันที่ 31 ธันวาคม 2564

งบการเงินรวมนี้ได้รวมงบแสดงฐานะการเงินของบริษัทย่อยสี่บริษัทได้แก่ SVI Japan Company Limited SVI (HKG) Limited SVI Electronics (USA) LLC. และ SVI-GDL, S.A.P.I. DE C.V. ณ วันที่ 31 ธันวาคม 2564 และงบกำไรขาดทุนเบ็ดเสร็จสำหรับปีสิ้นสุดวันที่ 31 ธันวาคม 2564 ซึ่งเป็นงบการเงินที่จัดทำโดยผู้บริหาร และยังไม่ได้ตรวจสอบโดยผู้สอบบัญชีของบริษัท เนื่องจากบริษัทดังกล่าวยังมิได้เริ่มดำเนินการ

ข) บริษัทจะถือว่ามีการควบคุมกิจการที่เข้าไปลงทุนหรือบริษัทย่อยได้ หากบริษัทมีสิทธิได้รับหรือมีส่วนได้เสียในผลตอบแทนของกิจการที่เข้าไปลงทุน และสามารถใช้อำนาจในการสั่งการกิจกรรม ที่ส่งผลกระทบอย่างมีนัยสำคัญต่อจำนวนเงินผลตอบแทนนั้นได้

ค) บริษัทนำงบการเงินของบริษัทย่อยมารวมในการจัดทำงบการเงินรวมตั้งแต่วันที่บริษัทมีอำนาจในการควบคุมบริษัทย่อยจนถึงวันที่บริษัทสิ้นสุดการควบคุมบริษัทย่อยนั้น

ง) งบการเงินของบริษัทย่อยได้จัดทำขึ้นโดยใช้นโยบายการบัญชีที่สำคัญเช่นเดียวกับของบริษัทฯ

จ) สินทรัพย์และหนี้สินตามงบการเงินของบริษัทย่อยซึ่งจัดตั้งในต่างประเทศแปลงค่าเป็นเงินบาทโดยใช้อัตราแลกเปลี่ยน ณ วันสิ้นรอบระยะเวลารายงาน ส่วนรายได้และค่าใช้จ่ายแปลงค่าเป็นเงินบาทโดยใช้อัตราแลกเปลี่ยนตัวเฉลี่ยรายเดือนผลต่างซึ่งเกิดขึ้นจากการแปลงค่าดังกล่าวได้แสดงไว้เป็นรายการ “ผลต่างจากการแปลงค่างบการเงินที่เป็นเงินตราต่างประเทศ” ในงบแสดงการเปลี่ยนแปลงส่วนของผู้ถือหุ้น

ฉ) ยอดคงค้างระหว่างกลุ่มบริษัท รายการค้าระหว่างกันที่มีสาระสำคัญ เงินลงทุนในบริษัทย่อยได้ถูกตัดออกจากงบการเงินรวมนี้แล้ว

2.3 บริษัทฯจัดทำงบการเงินเฉพาะกิจการโดยแสดงเงินลงทุนในบริษัทย่อยตามวิธีราคาทุน



3. มาตรฐานการรายงานทางการเงินใหม่

3.1 มาตรฐานการรายงานทางการเงินที่เริ่มมีผลบังคับใช้ในปีปัจจุบัน

ในระหว่างปี กลุ่มบริษัทได้นำมาตรฐานการรายงานทางการเงินและการตีความมาตรฐานการรายงานทางการเงินฉบับปรับปรุงจำนวนหลายฉบับ ซึ่งมีผลบังคับใช้สำหรับงบการเงินที่มีรอบระยะเวลาบัญชีที่เริ่มในหรือหลังวันที่ 1 มกราคม 2564 มาถือปฏิบัติ มาตรฐานการรายงานทางการเงินดังกล่าวได้รับการปรับปรุงหรือจัดให้มีขึ้นเพื่อให้มีเนื้อหาเท่าเทียมกับมาตรฐานการรายงานทางการเงินระหว่างประเทศ โดยส่วนใหญ่เป็นการอธิบายให้ชัดเจนเกี่ยวกับวิธีปฏิบัติทางการบัญชีและการให้แนวปฏิบัติทางการบัญชีกับผู้ใช้มาตรฐาน

การนำมาตรฐานการรายงานทางการเงินดังกล่าวมาถือปฏิบัตินี้ไม่มีผลกระทบอย่างเป็นสาระสำคัญต่องบการเงินของกลุ่มบริษัท

3.2 มาตรฐานการรายงานทางการเงินที่จะมีผลบังคับใช้สำหรับงบการเงินที่มีรอบระยะเวลาบัญชีที่เริ่มในหรือหลังวันที่ 1 มกราคม 2565

สภาวิชาชีพบัญชีได้ประกาศใช้มาตรฐานการรายงานทางการเงินฉบับปรับปรุงหลายฉบับ ซึ่งจะมผลบังคับใช้สำหรับงบการเงินที่มีรอบระยะเวลาบัญชีที่เริ่มในหรือหลังวันที่ 1 มกราคม 2565 มาตรฐานการรายงานทางการเงินดังกล่าวได้รับการปรับปรุงหรือจัดให้มีขึ้นเพื่อให้มีเนื้อหาเท่าเทียมกับมาตรฐานการรายงานทางการเงินระหว่างประเทศ โดยส่วนใหญ่เป็นการอธิบายให้ชัดเจนเกี่ยวกับวิธีปฏิบัติทางการบัญชีและมาตรฐานการรายงานทางการเงินบางฉบับมีการให้ข้อผ่อนปรนในทางปฏิบัติหรือข้อยกเว้นชั่วคราวกับผู้ใช้มาตรฐาน

ฝ่ายบริหารของกลุ่มบริษัทเชื่อว่าการปรับปรุงมาตรฐานนี้จะไม่ผลกระทบอย่างเป็นสาระสำคัญต่องบการเงินของกลุ่มบริษัท

4. นโยบายการบัญชีที่สำคัญ

4.1 การรับรู้รายได้และค่าใช้จ่าย

ขายสินค้า

รายได้จากการขายสินค้ารับรู้เมื่อกลุ่มบริษัทได้อำนาจควบคุมในสินค้าให้แก่ลูกค้าแล้ว กล่าวคือ เมื่อมีการส่งมอบสินค้า รายได้จากการขายแสดงตามมูลค่าที่ได้รับหรือคาดว่าจะได้รับสำหรับสินค้าที่ส่งมอบหลังจากหักประมาณการสินค้ารับคืนและส่วนลด โดยไม่รวมภาษีมูลค่าเพิ่ม

สำหรับการขายที่ให้สิทธิในการคืนสินค้า กลุ่มบริษัทบันทึกจำนวนที่คาดว่าจะต้องคืนให้แก่ลูกค้าเป็นประมาณการหนี้สินจากการรับคืนสินค้า และบันทึกสินค้าที่คาดว่าจะได้รับคืนจากลูกค้าเป็นสินทรัพย์ในงบแสดงฐานะการเงิน ซึ่งสินทรัพย์ดังกล่าววัดมูลค่าโดยอ้างอิงกับมูลค่าตามบัญชีเต็มของสินค้าคงเหลือหักด้วยต้นทุนที่คาดว่าจะเกิดขึ้นในการรับคืนสินค้า รวมถึงการลดลงที่อาจเกิดขึ้นในมูลค่าของสินค้าที่คาดว่าจะได้รับคืน

รายได้ค่าบริการ

รายได้ค่าบริการรับรู้เมื่อกิจการให้บริการเสร็จสิ้น

รายได้ดอกเบี้ย

รายได้ดอกเบี้ยรับรู้ตามเกณฑ์คงค้างด้วยวิธีดอกเบี้ยที่แท้จริง โดยจะนำมูลค่าตามบัญชีขั้นต้นของสินทรัพย์ทางการเงินมาคูณกับอัตราดอกเบี้ยที่แท้จริง ยกเว้นสินทรัพย์ทางการเงินที่เกิดการด้อยค่าด้านเครดิต ในภายหลัง ที่จะนำมูลค่าตามบัญชีสุทธของสินทรัพย์ทางการเงิน (สุทธจากค่าเผื่อผลขาดทุนด้านเครดิตที่คาดว่าจะเกิดขึ้น) มาคูณกับอัตราดอกเบี้ยที่แท้จริง

ต้นทุนทางการเงิน

ค่าใช้จ่ายดอกเบี้ยจากหนี้สินทางการเงินที่วัดมูลค่าด้วยราคาทุนตัดจำหน่ายคำนวณโดยใช้วิธีดอกเบี้ยที่แท้จริงและรับรู้ตามเกณฑ์คงค้าง

เงินปันผลรับ

เงินปันผลรับถือเป็นรายได้เมื่อกลุ่มบริษัทมีสิทธิในการรับเงินปันผล

4.2 เงินสดและรายการเทียบเท่าเงินสด



เงินสดและรายการเทียบเท่าเงินสด หมายถึง เงินสดและเงินฝากธนาคาร และเงินลงทุนระยะสั้นที่มีสภาพคล่องสูง ซึ่งถึงกำหนดจ่ายคืนภายในระยะเวลาไม่เกิน 3 เดือนนับจากวันที่ได้มาและไม่มีข้อจำกัด ในการเบิกใช้

4.3 สินค้าคงเหลือ



สินค้าสำเร็จรูปและสินค้าระหว่างผลิตแสดงมูลค่าตามราคาทุน ตามวิธีถัวเฉลี่ยถ่วงน้ำหนักหรือมูลค่าสุทธิที่จะได้รับแล้วแต่ราคาใดจะต่ำกว่า ราคาทุนดังกล่าววัดมูลค่าตามวิธีต้นทุนมาตรฐานซึ่งใกล้เคียงกับต้นทุนจริงและประกอบด้วยต้นทุนวัตถุดิบแรงงานและค่าวัสดุในการผลิต

วัตถุดิบ วัสดุสิ้นเปลืองและอะไหล่แสดงมูลค่าตามราคาทุนตามวิธีถัวเฉลี่ยถ่วงน้ำหนักหรือมูลค่าสุทธิที่จะได้รับแล้วแต่ราคาใดจะต่ำกว่า และจะถือเป็นส่วนหนึ่งของต้นทุนการผลิตเมื่อมีการเบิกใช้

4.4 เงินลงทุนในบริษัทย่อยและบริษัทร่วม



เงินลงทุนในบริษัทร่วมที่แสดงอยู่ในงบการเงินรวมแสดงมูลค่าตามวิธีส่วนได้เสีย

เงินลงทุนในบริษัทย่อยที่แสดงอยู่ในงบการเงินเฉพาะกิจการแสดงมูลค่าตามวิธีราคาทุนสุทธิจากค่าเผื่อการด้อยค่า (ถ้ามี)

4.5 อสังหาริมทรัพย์เพื่อการลงทุน



บริษัทฯ บันทึกมูลค่าเริ่มแรกของอสังหาริมทรัพย์เพื่อการลงทุนในราคาทุนซึ่งรวมต้นทุนการทำรายการ หลังจากนั้น บริษัทฯ จะบันทึกอสังหาริมทรัพย์เพื่อการลงทุนด้วยราคาทุนหักค่าเสื่อมราคาสะสมและค่าเผื่อการด้อยค่า (ถ้ามี)

ค่าเสื่อมราคาของอสังหาริมทรัพย์เพื่อการลงทุนคำนวณจากราคาทุนโดยวิธีเส้นตรงตามอายุการให้ประโยชน์โดยประมาณ 5 - 20 ปี ค่าเสื่อมราคาของอสังหาริมทรัพย์เพื่อการลงทุนรวมอยู่ในการคำนวณผลการดำเนินงาน ไม่มีการคิดค่าเสื่อมราคาสำหรับที่ดิน

บริษัทฯ รับรู้ผลต่างระหว่างจำนวนเงินที่ได้รับสุทธิจากการจำหน่ายกับมูลค่าตามบัญชีของสินทรัพย์ในส่วนของการกำไรหรือขาดทุนในปีที่ตัดรายการอสังหาริมทรัพย์เพื่อการลงทุนออกจากบัญชี

4.6 ที่ดิน อาคารและอุปกรณ์ และค่าเสื่อมราคา



ที่ดินแสดงมูลค่าตามราคาทุน อาคารและอุปกรณ์แสดงมูลค่าตามราคาทุนหักค่าเสื่อมราคาสะสมและค่าเผื่อการด้อยค่าของสินทรัพย์ (ถ้ามี) ค่าเสื่อมราคาของอาคารและอุปกรณ์คำนวณจากราคาทุนโดยวิธีเส้นตรงตามอายุการให้ประโยชน์โดยประมาณดังนี้

| | |
|---|-----------|
| อาคาร | 20 ปี |
| ส่วนปรับปรุงอาคารและที่ดิน | 5 - 20 ปี |
| เครื่องจักรและอุปกรณ์ | 5 - 7 ปี |
| เครื่องตกแต่ง ติดตั้งและอุปกรณ์สำนักงาน | 5 ปี |
| ยานพาหนะ | 5 ปี |

ค่าเสื่อมราคารวมอยู่ในการคำนวณผลการดำเนินงาน

ไม่มีการคิดค่าเสื่อมราคาสำหรับที่ดิน งานระหว่างก่อสร้างและเครื่องจักรระหว่างติดตั้ง

กลุ่มบริษัทตัดรายการที่ดิน อาคาร และอุปกรณ์ ออกจากบัญชี เมื่อจำหน่ายสินทรัพย์หรือคาดว่าจะไม่ได้รับประโยชน์เชิงเศรษฐกิจในอนาคตจากการใช้หรือการจำหน่ายสินทรัพย์ รายการผลกำไรหรือขาดทุนจากการจำหน่ายสินทรัพย์ จะรับรู้ในส่วนของการกำไรหรือขาดทุนเมื่อกลุ่มบริษัทตัดรายการสินทรัพย์นั้นออกจากบัญชี



ณ วันเริ่มต้นของสัญญาเช่า กลุ่มบริษัทจะประเมินว่าสัญญาเป็นสัญญาเช่าหรือประกอบด้วยสัญญาเช่าหรือไม่ โดยสัญญาจะเป็นสัญญาเช่าหรือประกอบด้วยสัญญาเช่า ก็ต่อเมื่อสัญญานั้นมีการให้สิทธิในการควบคุมการใช้สินทรัพย์ที่ระบุได้สำหรับช่วงเวลาหนึ่งเพื่อเป็นการแลกเปลี่ยนกับสิ่งตอบแทน

กลุ่มบริษัทในฐานะผู้เช่า

กลุ่มบริษัทใช้วิธีการบัญชีเดียวสำหรับการรับรู้รายการและการวัดมูลค่าสัญญาเช่าทุกสัญญา เว้นแต่สัญญาเช่าระยะสั้นและสัญญาเช่าที่สินทรัพย์อ้างอิงมีมูลค่าต่ำ ณ วันที่สัญญาเช่าเริ่มมีผล (วันที่สินทรัพย์อ้างอิงพร้อมใช้งาน) กลุ่มบริษัทบันทึกสินทรัพย์สิทธิการใช้ซึ่งแสดงสิทธิในการใช้สินทรัพย์อ้างอิงและหนี้สินตามสัญญาเช่าตามการจ่ายชำระตามสัญญาเช่า

สินทรัพย์สิทธิการใช้

สินทรัพย์สิทธิการใช้วัดมูลค่าด้วยราคาทุนหักค่าเสื่อมราคาสะสม ผลขาดทุนจากการด้อยค่าสะสม (ถ้ามี) และปรับปรุงด้วยการวัดมูลค่าของหนี้สินตามสัญญาเช่าใหม่ ราคาทุนของสินทรัพย์สิทธิการใช้ประกอบด้วยจำนวนเงินของหนี้สินตามสัญญาเช่าจากการรับรู้เริ่มแรก ต้นทุนทางตรงเริ่มแรกที่เกิดขึ้น จำนวนเงินที่จ่ายชำระตามสัญญาเช่า ณ วันที่สัญญาเช่าเริ่มมีผลหรือก่อนวันที่สัญญาเช่าเริ่มมีผล ประมาณการต้นทุนในการรื้อถอนและการขนย้ายสินทรัพย์อ้างอิง หรือการบูรณะสินทรัพย์อ้างอิงหรือสถานที่ตั้งของสินทรัพย์อ้างอิง และหักด้วยสิ่งจูงใจตามสัญญาเช่าที่ได้รับ

ค่าเสื่อมราคาของสินทรัพย์สิทธิการใช้คำนวณจากราคาทุนโดยวิธีเส้นตรงตามอายุสัญญาเช่าหรืออายุการให้ประโยชน์ โดยประมาณของสินทรัพย์สิทธิการใช้แล้วแต่ระยะเวลาใดจะสั้นกว่า ดังนี้

| | |
|---|--------|
| อาคารและส่วนปรับปรุงอาคาร | 2-3 ปี |
| เครื่องจักรและอุปกรณ์ | 4-6 ปี |
| เครื่องตกแต่ง ติดตั้ง และเครื่องใช้สำนักงาน | 4-6 ปี |
| ยานพาหนะ | 5 ปี |

หากความเป็นเจ้าของในสินทรัพย์อ้างอิงได้โอนให้กับกลุ่มบริษัทเมื่อสิ้นสุดอายุสัญญาเช่าหรือราคาทุนของสินทรัพย์ดังกล่าวได้รวมถึงการใช้สิทธิเลือกซื้อ ค่าเสื่อมราคาจะคำนวณจากอายุการให้ประโยชน์โดยประมาณของสินทรัพย์

หนี้สินตามสัญญาเช่า

หนี้สินตามสัญญาเช่าวัดมูลค่าด้วยมูลค่าปัจจุบันของจำนวนเงินที่ต้องจ่ายตามสัญญาเช่าตลอดอายุสัญญาเช่าจำนวนเงินที่ต้องจ่ายตามสัญญาเช่าประกอบด้วยค่าเช่าคงที่หักด้วยสิ่งจูงใจตามสัญญาเช่า ค่าเช่าผันแปรที่ขึ้นอยู่กับดัชนีหรืออัตรา จำนวนเงินที่คาดว่าจะจ่ายภายใต้การรับประกันมูลค่าคงเหลือ รวมถึงราคาใช้สิทธิของสิทธิเลือกซื้อซึ่งมีความแน่นอนอย่างสมเหตุสมผลที่กลุ่มบริษัทจะใช้สิทธินั้น และการจ่ายค่าปรับเพื่อการยกเลิกสัญญาเช่า หากข้อกำหนดของสัญญาเช่าแสดงให้เห็นว่ากลุ่มบริษัทจะใช้สิทธิในการยกเลิกสัญญาเช่า กลุ่มบริษัทบันทึกค่าเช่าผันแปรที่ไม่ขึ้นอยู่กับดัชนีหรืออัตราเป็นค่าใช้จ่ายในงวดที่เหตุการณ์หรือเงื่อนไขซึ่งเกี่ยวข้องกับการจ่ายชำระนั้นได้เกิดขึ้น

กลุ่มบริษัทคิดลดมูลค่าปัจจุบันของจำนวนเงินที่ต้องจ่ายตามสัญญาเช่าด้วยอัตราดอกเบี้ยตามนัยของ สัญญาเช่าหรืออัตราดอกเบี้ยการกู้ยืมส่วนเพิ่มของกลุ่มบริษัท หลังจากวันที่สัญญาเช่าเริ่มมีผล มูลค่าตามบัญชีของหนี้สินตามสัญญาเช่าจะเพิ่มขึ้นจากดอกเบี้ยของหนี้สินตามสัญญาเช่าและลดลงจากการจ่ายชำระหนี้สินตามสัญญาเช่า นอกจากนี้ มูลค่าตามบัญชีของหนี้สินตามสัญญาเช่าจะถูกวัดมูลค่าใหม่เมื่อมีการเปลี่ยนแปลงอายุสัญญาเช่า การเปลี่ยนแปลงการจ่ายชำระตามสัญญาเช่าหรือการเปลี่ยนแปลงในการประเมินสิทธิเลือกซื้อสินทรัพย์อ้างอิง



สิทธิการเช่าที่ดินแสดงมูลค่าตามราคาทุนหักค่าตัดจำหน่ายสะสมและค่าเผื่อการด้อยค่า (ถ้ามี) ค่าตัดจำหน่ายของสิทธิการเช่าที่ดินคำนวณจากราคาทุนโดยวิธีเส้นตรงตามระยะเวลาของสัญญาเช่า 50 ปี

ค่าตัดจำหน่ายรวมอยู่ในการคำนวณผลการดำเนินงาน

4.9 สินทรัพย์ไม่มีตัวตน



กลุ่มบริษัทบันทึกต้นทุนเริ่มแรกของสินทรัพย์ไม่มีตัวตนที่ได้มาจากการรวมธุรกิจตามมูลค่าธุรกรรมของสินทรัพย์นั้น ณ วันที่ซื้อธุรกิจ ส่วนสินทรัพย์ไม่มีตัวตนที่ได้มาจากการอื่น กลุ่มบริษัทจะบันทึกต้นทุนเริ่มแรกของสินทรัพย์นั้นตามราคาทุนภายหลังการรับรู้รายการเริ่มแรก สินทรัพย์ไม่มีตัวตนแสดงมูลค่าตามราคาทุนหักค่าตัดจำหน่ายสะสมและค่าเพื่อการด้อยค่าสะสม (ถ้ามี) ของสินทรัพย์นั้น

กลุ่มบริษัทตัดจำหน่ายสินทรัพย์ไม่มีตัวตนที่มีอายุการให้ประโยชน์จำกัดโดยวิธีเส้นตรงตามอายุการให้ประโยชน์เชิงเศรษฐกิจของสินทรัพย์นั้น และจะประเมินการด้อยค่าของสินทรัพย์ดังกล่าวเมื่อมีข้อบ่งชี้ว่าสินทรัพย์นั้นเกิดการด้อยค่า กลุ่มบริษัทจะทบทวนระยะเวลาการตัดจำหน่ายและวิธีการตัดจำหน่ายของสินทรัพย์ไม่มีตัวตนดังกล่าวทุกสิ้นปีเป็นอย่างน้อย ค่าตัดจำหน่ายรับรู้เป็นค่าใช้จ่ายในส่วนงบกำไรหรือขาดทุน

สินทรัพย์ไม่มีตัวตนที่มีอายุการให้ประโยชน์จำกัดมีดังนี้

| | อายุการให้ประโยชน์ |
|-----------------------|--------------------|
| คอมพิวเตอร်ซอฟต์แวร์ | 5 - 10 ปี |
| ความสัมพันธ์กับลูกค้า | 5 - 8 ปี |

4.10 ค่าความนิยม



กลุ่มบริษัทบันทึกมูลค่าเริ่มแรกของค่าความนิยมในราคาทุน ซึ่งเท่ากับต้นทุนการรวมธุรกิจส่วนที่สูงกว่ามูลค่าธุรกรรมของสินทรัพย์สุทธิที่ได้มา หากมูลค่าธุรกรรมของสินทรัพย์สุทธิที่ได้มาสูงกว่าต้นทุนการรวมธุรกิจ กลุ่มบริษัทจะรับรู้ส่วนที่สูงกว่านี้เป็นกำไรในส่วนงบกำไรหรือขาดทุนทันที

กลุ่มบริษัทแสดงค่าความนิยมตามราคาทุนหักค่าเพื่อการด้อยค่าสะสม และจะทดสอบการด้อยค่าของ ค่าความนิยมทุกปีหรือเมื่อใดก็ตามที่มีข้อบ่งชี้ของการด้อยค่าเกิดขึ้น

เพื่อวัตถุประสงค์ในการทดสอบการด้อยค่า กลุ่มบริษัทจะปันส่วนค่าความนิยมที่เกิดขึ้นจากการรวมกิจการให้กับหน่วยสินทรัพย์ที่ก่อให้เกิดเงินสด (หรือกลุ่มของหน่วยสินทรัพย์ที่ก่อให้เกิดเงินสด) ที่คาดว่าจะได้รับประโยชน์เพิ่มขึ้นจากการรวมกิจการ และกลุ่มบริษัทจะทำการประเมินมูลค่าที่คาดว่าจะได้รับคืนของหน่วยของสินทรัพย์ที่ก่อให้เกิดเงินสดแต่ละรายการ (หรือกลุ่มของหน่วยของสินทรัพย์ที่ก่อให้เกิดเงินสด) หากมูลค่าที่คาดว่าจะได้รับคืนของหน่วยของสินทรัพย์ที่ก่อให้เกิดเงินสดต่ำกว่ามูลค่าตามบัญชี กลุ่มบริษัทจะรับรู้ขาดทุนจากการด้อยค่าในส่วนงบกำไรหรือขาดทุน และกลุ่มบริษัทไม่สามารถกลับบัญชีขาดทุนจากการด้อยค่าของค่าความนิยมได้ในอนาคต

4.11 ค่าธรรมเนียมทางการเงินรอตัดจ่าย



ค่าใช้จ่ายทางการเงินที่เกี่ยวข้องกับการกู้ยืมเงินซึ่งเกิดขึ้นก่อนหรือ ณ วันที่สัญญาวงเงินสินเชื่อและก่อนการเบิกถอนเงินกู้ยืมจะถูกบันทึกเป็นค่าธรรมเนียมทางการเงินรอตัดจ่าย ค่าธรรมเนียมทางการเงินรอตัดจ่ายจะตัดจ่ายตามสัดส่วนของเงินกู้ยืมที่ได้เบิกถอนแล้วจะแสดงหักจากเงินกู้ยืมที่เกี่ยวข้องและถูกตัดจำหน่ายโดยวิธีอัตราดอกเบี้ยที่แท้จริงตามอายุของเงินกู้

ค่าตัดจำหน่ายค่าธรรมเนียมทางการเงินรอตัดจ่ายรวมอยู่ในการคำนวณผลการดำเนินงาน

4.12 รายการธุรกิจกับบุคคลหรือกิจการที่เกี่ยวข้องกัน



บุคคลหรือกิจการที่เกี่ยวข้องกันกับบริษัทฯ หมายถึง บุคคลหรือกิจการที่มีอำนาจควบคุมบริษัทฯ หรือถูกบริษัทฯ ควบคุมไม่ว่าจะเป็นโดยตรงหรือทางอ้อม หรืออยู่ภายใต้การควบคุมเดียวกันกับบริษัทฯ

นอกจากนี้บุคคลหรือกิจการที่เกี่ยวข้องกันยังหมายถึงบริษัทร่วมและบุคคลหรือกิจการที่มีสิทธิออกเสียงโดยตรงหรือทางอ้อมซึ่งทำให้มีอิทธิพลอย่างเป็นสาระสำคัญต่อบริษัทฯ ผู้บริหารสำคัญ กรรมการหรือพนักงานของบริษัทฯ ที่มีอำนาจในการวางแผนและควบคุมการดำเนินงานของบริษัทฯ

4.13 เงินตราต่างประเทศ



บริษัทฯ แสดงงบการเงินรวมและงบการเงินเฉพาะกิจการเป็นสกุลเงินบาท ซึ่งเป็นสกุลเงินที่ใช้ในการดำเนินงานของบริษัทฯ รายการต่างๆ ของแต่ละกิจการที่รวมอยู่ในงบการเงินรวมวัดมูลค่าด้วยสกุลเงินที่ใช้ในการดำเนินงานของแต่ละกิจการนั้น

รายการที่เป็นเงินตราต่างประเทศแปลงค่าเป็นเงินบาทโดยใช้อัตราแลกเปลี่ยน ณ วันที่เกิดรายการ สินทรัพย์และหนี้สินที่เป็นตัวเงินซึ่งอยู่ในสกุลเงินตราต่างประเทศได้แปลงค่าเป็นเงินบาทโดยใช้อัตราแลกเปลี่ยน ณ วันสิ้นรอบระยะเวลารายงาน

กำไรและขาดทุนที่เกิดจากการเปลี่ยนแปลงในอัตราแลกเปลี่ยนได้รวมอยู่ในการคำนวณผลการดำเนินงาน

4.14 การด้อยค่าของสินทรัพย์ที่ไม่ใช้สินทรัพย์ทางการเงิน



ทุกวันสิ้นรอบระยะเวลารายงาน กลุ่มบริษัทจะทำการประเมินการด้อยค่าของที่ดิน อาคารและอุปกรณ์ สินทรัพย์สิทธิการใช้ อสังหาริมทรัพย์เพื่อการลงทุน หรือสินทรัพย์ที่ไม่มีตัวตนอื่นของกลุ่มบริษัทหากมี ข้อบ่งชี้ว่าสินทรัพย์ดังกล่าวอาจด้อยค่าและจะทำการประเมินการด้อยค่าของค่าความนิยมเป็นรายปี กลุ่มบริษัทรับรู้ขาดทุนจากการด้อยค่าเมื่อมูลค่าที่คาดว่าจะได้รับคืนของสินทรัพย์มีมูลค่าต่ำกว่ามูลค่าตามบัญชีของสินทรัพย์นั้น ทั้งนี้มูลค่าที่คาดว่าจะได้รับคืนหมายถึงมูลค่ายุติธรรมหักต้นทุนในการขายของสินทรัพย์หรือมูลค่าจากการใช้สินทรัพย์แล้วแต่ราคาใดจะสูงกว่า ในการประเมินมูลค่าจากการใช้สินทรัพย์กลุ่มบริษัทประมาณการกระแสเงินสดในอนาคตที่กิจการคาดว่าจะได้รับจากสินทรัพย์และคำนวณคิดลดเป็นมูลค่าปัจจุบันโดยใช้อัตราคิดลดก่อนภาษีที่สะท้อนถึงการประเมินความเสี่ยงในสภาพตลาดปัจจุบันของเงินสดตามระยะเวลาและความเสี่ยงซึ่งเป็นลักษณะเฉพาะของสินทรัพย์ที่กำลังพิจารณาอยู่ ในการประเมินมูลค่ายุติธรรมหักต้นทุนในการขาย กลุ่มบริษัทใช้แบบจำลองการประเมินมูลค่าที่ดีที่สุดซึ่งเหมาะสมกับสินทรัพย์ ซึ่งสะท้อนถึงจำนวนเงินที่กิจการสามารถจะได้มาจากการจำหน่ายสินทรัพย์หักด้วยต้นทุนในการจำหน่าย โดยการจำหน่ายนั้นผู้ซื้อและผู้ขายมีความรอบรู้และเต็มใจในการแลกเปลี่ยนและสามารถต่อรองราคากันได้อย่างเป็นอิสระในลักษณะของผู้ที่ไม่มีความเกี่ยวข้องกัน

กลุ่มบริษัทจะรับรู้รายการขาดทุนจากการด้อยค่าในส่วนของกำไรหรือขาดทุน

หากในการประเมินการด้อยค่าของสินทรัพย์ (ยกเว้นค่าความนิยม) มีข้อบ่งชี้ที่แสดงให้เห็นว่าผลขาดทุนจากการด้อยค่าของสินทรัพย์ที่รับรู้ในงวดก่อนได้หมดไปหรือลดลง กลุ่มบริษัทจะประมาณมูลค่าที่คาดว่าจะได้รับคืนของสินทรัพย์นั้น และจะกลับรายการผลขาดทุนจากการด้อยค่าที่รับรู้ในงวดก่อนก็ต่อเมื่อมีการเปลี่ยนแปลงประมาณการที่ใช้กำหนดมูลค่าที่คาดว่าจะได้รับคืนภายหลังจากการรับรู้ผลขาดทุนจากการด้อยค่าครั้งล่าสุด โดยมูลค่าตามบัญชีของสินทรัพย์ที่เพิ่มขึ้นจากการกลับรายการผลขาดทุนจากการด้อยค่าต้องไม่สูงกว่ามูลค่าตามบัญชีที่ควรจะเป็นหากกิจการไม่เคยรับรู้ผลขาดทุนจากการด้อยค่าของสินทรัพย์ ในงวดก่อนๆ กลุ่มบริษัทจะบันทึกกลับรายการผลขาดทุนจากการด้อยค่าของสินทรัพย์โดยรับรู้ไปยังส่วนของกำไรหรือขาดทุนทันที

4.15 ผลประโยชน์พนักงาน



ผลประโยชน์ระยะสั้นของพนักงาน

กลุ่มบริษัทรับรู้ เงินเดือน ค่าจ้าง โบนัส และเงินสมทบกองทุนประกันสังคมเป็นค่าใช้จ่ายเมื่อเกิดรายการ

ผลประโยชน์หลังออกจากงานของพนักงานและผลประโยชน์ระยะยาวอื่นของพนักงาน

โครงการสมทบเงิน

บริษัทฯ และพนักงานได้ร่วมกันจัดตั้งกองทุนสำรองเลี้ยงชีพ ซึ่งประกอบด้วยเงินที่พนักงานจ่ายสะสมและเงินที่บริษัทฯ จ่ายสมทบให้เป็นรายเดือน สินทรัพย์ของกองทุนสำรองเลี้ยงชีพได้แยกออกจากสินทรัพย์ของบริษัทฯ เงินที่บริษัทฯ จ่ายสมทบกองทุนสำรองเลี้ยงชีพบันทึกเป็นค่าใช้จ่ายในปีที่เกิดรายการ

โครงการผลประโยชน์หลังออกจากงานและผลประโยชน์ระยะยาวอื่นของพนักงาน

กลุ่มบริษัทมีการสำรองเงินชดเชยที่ต้องจ่ายให้แก่พนักงานเมื่อออกจากงานตามกฎหมายแรงงาน และตามโครงการผลตอบแทนพนักงานอื่นๆ ซึ่งกลุ่มบริษัทถือว่าเงินชดเชยดังกล่าวเป็นโครงการผลประโยชน์หลังออกจากงานสำหรับพนักงานนอกจากนั้น กลุ่มบริษัทจัดให้มีโครงการผลประโยชน์ระยะยาวอื่นของพนักงาน ได้แก่ โครงการเงินรางวัลการปฏิบัติงานครบกำหนดระยะเวลา

กลุ่มบริษัทคำนวณหนี้สินตามโครงการผลประโยชน์หลังจากออกจากงานของพนักงาน และโครงการผลประโยชน์ระยะยาวอื่นของพนักงาน โดยใช้วิธีคิดลดแต่ละหน่วยที่ประมาณการไว้ (Projected Unit Credit Method) โดยผู้เชี่ยวชาญอิสระได้ทำการประเมินการผูกพันดังกล่าวตามหลักคณิตศาสตร์ประกันภัย

ผลกำไรหรือขาดทุนจากการประมาณการตามหลักคณิตศาสตร์ประกันภัย สำหรับโครงการผลประโยชน์หลังจากออกจากงานของพนักงานจะรับรู้ทันทีในกำไรขาดทุนเบ็ดเสร็จอื่น

ผลกำไรหรือขาดทุนจากการประมาณการตามหลักคณิตศาสตร์ประกันภัย สำหรับโครงการผลประโยชน์ระยะยาวอื่นของพนักงานจะรับรู้ทันทีในกำไรหรือขาดทุน

ต้นทุนบริการในอดีตจะถูกรับรู้ถึงจำนวนในกำไรหรือขาดทุนทันทีที่มีการแก้ไขโครงการหรือลดขนาดโครงการ หรือเมื่อกิจการรับรู้ต้นทุนการปรับโครงสร้างที่เกี่ยวข้องแล้วแต่เหตุการณ์ใดจะเกิดขึ้นก่อน

4.16 ประมาณการหนี้สิน



กลุ่มบริษัทบันทึกประมาณการหนี้สินไว้ในบัญชีเมื่อมีการผูกพันซึ่งเป็นผลมาจากเหตุการณ์ในอดีตได้เกิดขึ้นแล้ว และมีความเป็นไปได้ค่อนข้างแน่นอนว่ากลุ่มบริษัทจะเสียทรัพยากรเชิงเศรษฐกิจไปเพื่อปลดปล่อยชำระภาระผูกพันนั้น และกลุ่มบริษัทสามารถประมาณมูลค่าภาระผูกพันนั้นได้อย่างน่าเชื่อถือ

4.17 การจ่ายโดยใช้หุ้นเป็นเกณฑ์ที่ชำระด้วยตราสารทุน



บริษัทฯ รับรู้โครงการจ่ายโดยใช้หุ้นเป็นเกณฑ์เมื่อได้รับบริการจากพนักงานตามมูลค่ายุติธรรมของสิทธิซื้อหุ้น ณ วันให้สิทธิ โดยบันทึกเป็นค่าใช้จ่ายตามเงื่อนไขของระยะเวลาการให้บริการของพนักงานที่กำหนดไว้ในโครงการพร้อมกับรับรู้ “ส่วนทุนจากการจ่ายโดยใช้หุ้นเป็นเกณฑ์” ในส่วนของผู้ถือหุ้น

4.18 หนี้สามัญซื้อคืน



บริษัทฯ รับรู้ตราสารทุนของกิจการซึ่งกิจการได้ซื้อคืน (หนี้สามัญซื้อคืน) ด้วยราคาทุนและนำมาหักออกจากส่วนของผู้ถือหุ้น ทั้งนี้บริษัทฯ ไม่รับรู้ผลกำไรหรือขาดทุนจากการซื้อ ขาย ออก หรือยกเลิกตราสารทุนของกิจการเอง และรับรู้ผลต่างที่เกิดขึ้นระหว่างมูลค่าตามบัญชีและสิ่งตอบแทนที่ได้รับในบัญชีส่วนเกินมูลค่าหุ้นหากมีการออกตราสารทุนดังกล่าว

4.19 ภาษีเงินได้



ภาษีเงินได้ประกอบด้วยภาษีเงินได้ปัจจุบันและภาษีเงินได้รอการตัดบัญชี

ภาษีเงินได้ปัจจุบัน

กลุ่มบริษัทบันทึกภาษีเงินได้ปัจจุบันตามจำนวนที่คาดว่าจะจ่ายให้กับหน่วยงานจัดเก็บภาษีของรัฐ โดยคำนวณจากกำไรทางภาษีตามหลักเกณฑ์ที่กำหนดในกฎหมายภาษีอากร

ภาษีเงินได้รอการตัดบัญชี

กลุ่มบริษัทบันทึกภาษีเงินได้รอการตัดบัญชีของผลแตกต่างชั่วคราวระหว่างราคาตามบัญชีของสินทรัพย์และหนี้สิน ณ วันสิ้นรอบระยะเวลารายงานกับฐานภาษีของสินทรัพย์และหนี้สินที่เกี่ยวข้องนั้น โดยใช้อัตราภาษีที่มีผลบังคับใช้ ณ วันสิ้นรอบระยะเวลารายงาน

กลุ่มบริษัทรับรู้หนี้สินภาษีเงินได้รอการตัดบัญชีของผลแตกต่างชั่วคราวที่ต้องเสียภาษีทุกรายการ แต่รับรู้สินทรัพย์ภาษีเงินได้รอการตัดบัญชีสำหรับผลแตกต่างชั่วคราวที่ใช้หักภาษี รวมทั้งผลขาดทุนทางภาษีที่ยังไม่ได้ใช้ในจำนวนเท่าที่มีความเป็นไปได้ค่อนข้างแน่นอนที่กลุ่มบริษัทจะมีกำไรทางภาษีในอนาคตเพียงพอที่จะใช้ประโยชน์จากผลแตกต่างชั่วคราวที่ใช้หักภาษีและผลขาดทุนทางภาษีที่ยังไม่ได้ใช้นั้น

กลุ่มบริษัทจะทบทวนมูลค่าตามบัญชีของสินทรัพย์ภาษีเงินได้รอการตัดบัญชีทุกสิ้นรอบระยะเวลารายงานและจะทำการปรับลดมูลค่าตามบัญชีดังกล่าว หากมีความเป็นไปได้ค่อนข้างแน่ว่ากลุ่มบริษัทจะไม่มีทำไรทางภาษีเพียงพอต่อการนำสินทรัพย์ภาษีเงินได้รอการตัดบัญชีทั้งหมดหรือบางส่วนมาใช้ประโยชน์

กลุ่มบริษัทจะบันทึกภาษีเงินได้รอการตัดบัญชีโดยตรงไปยังส่วนของผู้ถือหุ้นหากภาษีที่เกิดขึ้นเกี่ยวข้องกับรายการที่ได้บันทึกโดยตรงไปยังส่วนของผู้ถือหุ้น

4.20 เครื่องมือทางการเงิน



กลุ่มบริษัทรับรู้รายการเมื่อเริ่มแรกของสินทรัพย์ทางการเงินด้วยมูลค่ายุติธรรม และบวกด้วยต้นทุนการทำรายการเฉพาะในกรณีที่เป็นสินทรัพย์ทางการเงินที่ไม่ได้วัดมูลค่าด้วยมูลค่ายุติธรรมผ่านกำไรหรือขาดทุน อย่างไรก็ตาม สำหรับลูกหนี้การค้าที่ไม่มีองค์ประกอบเกี่ยวกับการจัดหาเงินที่มีนัยสำคัญ กลุ่มบริษัทจะรับรู้สินทรัพย์ทางการเงินดังกล่าวด้วยราคาของรายการ ตามที่กล่าวไว้ในนโยบายการบัญชีเรื่องการรับรู้รายได้

การจัดประเภทรายการและการวัดมูลค่าของสินทรัพย์ทางการเงิน

กลุ่มบริษัทจัดประเภทสินทรัพย์ทางการเงิน ณ วันที่รับรู้รายการเริ่มแรก เป็นสินทรัพย์ทางการเงินที่วัดมูลค่าในภายหลังด้วยราคาทุนตัดจำหน่าย สินทรัพย์ทางการเงินที่วัดมูลค่าในภายหลังด้วยมูลค่ายุติธรรมผ่านกำไรขาดทุนเบ็ดเสร็จอื่น และสินทรัพย์ทางการเงินที่วัดมูลค่าในภายหลังด้วยมูลค่ายุติธรรมผ่านกำไรหรือขาดทุน โดยพิจารณาจากแผนธุรกิจของกิจการในการจัดการสินทรัพย์ทางการเงิน และลักษณะของกระแสเงินสดตามสัญญาของสินทรัพย์ทางการเงิน

สินทรัพย์ทางการเงินที่วัดมูลค่าด้วยราคาทุนตัดจำหน่าย

กลุ่มบริษัทวัดมูลค่าสินทรัพย์ทางการเงินด้วยราคาทุนตัดจำหน่าย เมื่อกลุ่มบริษัทถือครองสินทรัพย์ทางการเงินนั้นเพื่อรับกระแสเงินสดตามสัญญา และเงื่อนไขตามสัญญาของสินทรัพย์ทางการเงินก่อให้เกิดกระแสเงินสดที่เป็นการรับชำระเพียงเงินต้นและดอกเบี้ยจากยอดคงเหลือของเงินต้นในวันครบไ้เท่านั้น

สินทรัพย์ทางการเงินดังกล่าววัดมูลค่าในภายหลังโดยใช้วิธีดอกเบี้ยที่แท้จริงและต้องมีการประเมินการด้อยค่า ทั้งนี้ ผลกำไรและขาดทุนที่เกิดขึ้นจากการตัดรายการ การเปลี่ยนแปลง หรือการด้อยค่าของสินทรัพย์ดังกล่าวจะรับรู้ในส่วนของกำไรหรือขาดทุน

สินทรัพย์ทางการเงินที่วัดมูลค่าด้วยมูลค่ายุติธรรมผ่านกำไรขาดทุนเบ็ดเสร็จอื่น (ตราสารหนี้)

กลุ่มบริษัทวัดมูลค่าสินทรัพย์ทางการเงินด้วยมูลค่ายุติธรรมผ่านกำไรขาดทุนเบ็ดเสร็จอื่น เมื่อกลุ่มบริษัทถือครองสินทรัพย์ทางการเงินนั้นเพื่อรับกระแสเงินสดตามสัญญาและเพื่อขายสินทรัพย์ทางการเงิน และเงื่อนไขตามสัญญาของสินทรัพย์ทางการเงินก่อให้เกิดกระแสเงินสดที่เป็นการรับชำระเพียงเงินต้นและดอกเบี้ยจากยอดคงเหลือของเงินต้นในวันครบไ้เท่านั้น

ทั้งนี้ รายได้ดอกเบี้ย กำไรหรือขาดทุนจากอัตราแลกเปลี่ยน และผลขาดทุนจากการด้อยค่าหรือการโอนกลับรายการผลขาดทุนนั้นจะรับรู้ในส่วนของกำไรหรือขาดทุนและคำนวณด้วยวิธีการเช่นเดียวกับสินทรัพย์ทางการเงินที่วัดมูลค่าด้วยราคาทุนตัดจำหน่าย ในขณะที่การเปลี่ยนแปลงในมูลค่ายุติธรรมอื่นๆ จะรับรู้ผ่านกำไรขาดทุนเบ็ดเสร็จอื่น ผลสะสมของการเปลี่ยนแปลงในมูลค่ายุติธรรมที่เคยรับรู้ในกำไรขาดทุนเบ็ดเสร็จอื่นจะโอนเข้าไปยังส่วนของกำไรหรือขาดทุนเมื่อมีการตัดรายการสินทรัพย์ทางการเงินนั้น

สิทธิประโยชน์ทางการเงินที่มีการกำหนดให้วัดมูลค่าด้วยมูลค่ายุติธรรมผ่านกำไรขาดทุนเบ็ดเสร็จอื่น

(ตราสารทุน)

ณ วันที่รับรู้รายการวันแรก กลุ่มบริษัทสามารถเลือกจัดประเภทเงินลงทุนในตราสารทุนซึ่งไม่ได้ถือไว้เพื่อค่า เป็นตราสารทุนที่กำหนดให้วัดมูลค่าด้วยมูลค่ายุติธรรมผ่านกำไรขาดทุนเบ็ดเสร็จอื่น โดยไม่สามารถเปลี่ยนการจัดประเภทในภายหลังได้ ทั้งนี้ การจัดประเภทรายการจะพิจารณาเป็นรายตราสาร

ผลกำไรและขาดทุนที่รับรู้ในกำไรขาดทุนเบ็ดเสร็จอื่นของสิทธิประโยชน์ทางการเงินนี้ จะไม่สามารถโอนไปรับรู้ในส่วนงกำไรหรือขาดทุนได้ในภายหลัง เงินปันผลรับจากเงินลงทุนดังกล่าวถือเป็นรายได้อื่นในส่วนงกำไรหรือขาดทุน เว้นแต่ในกรณีที่เป็นการได้รับคืนของต้นทุนการลงทุนในสิทธิประโยชน์ทางการเงินอย่างชัดเจน กลุ่มบริษัทจะรับรู้รายการนั้นในกำไรขาดทุนเบ็ดเสร็จอื่น

นอกจากนี้ เงินลงทุนในตราสารทุนที่กำหนดให้วัดมูลค่าด้วยมูลค่ายุติธรรมผ่านกำไรขาดทุนเบ็ดเสร็จอื่นไม่มีข้อกำหนดให้ประเมินการด้อยค่า

สิทธิประโยชน์ทางการเงินที่วัดมูลค่าด้วยมูลค่ายุติธรรมผ่านกำไรหรือขาดทุน

สิทธิประโยชน์ทางการเงินที่วัดมูลค่าด้วยมูลค่ายุติธรรมผ่านกำไรหรือขาดทุน จะแสดงในงบแสดงฐานะการเงินด้วยมูลค่ายุติธรรม โดยรับรู้การเปลี่ยนแปลงสุทธิของมูลค่ายุติธรรมซึ่งรวมถึงดอกเบี้ยรับในส่วนงกำไรหรือขาดทุน

ทั้งนี้ สิทธิประโยชน์ทางการเงินดังกล่าว หมายความว่ารวมถึง ตราสารอนุพันธ์ เงินลงทุนในหลักทรัพ์ที่ถือไว้ เพื่อค่าเงินลงทุนในตราสารทุนซึ่งกลุ่มบริษัทไม่ได้เลือกจัดประเภทให้วัดมูลค่าด้วยมูลค่ายุติธรรมผ่านกำไรขาดทุนเบ็ดเสร็จอื่นและสิทธิประโยชน์ทางการเงินที่มีกระแสเงินสดที่ไม่ได้รับชำระเพียงเงินต้นและดอกเบี้ย เงินปันผลรับจากเงินลงทุนในตราสารทุนของบริษัทย่อยถือเป็นรายได้อื่นในส่วนงกำไรหรือขาดทุน

การจัดประเภทรายการและการวัดมูลค่าของหนี้สินทางการเงิน

ยกเว้นหนี้สินตราสารอนุพันธ์ กลุ่มบริษัทรับรู้รายการเมื่อเริ่มแรกสำหรับหนี้สินทางการเงินด้วยมูลค่ายุติธรรมหักต้นทุนการทำรายการ และจัดประเภทหนี้สินทางการเงินเป็นหนี้สินทางการเงินที่วัดมูลค่าในภายหลังด้วยราคาทุนตัดจำหน่าย โดยใช้วิธีดอกเบี้ยที่แท้จริง ทั้งนี้ ผลกำไรและขาดทุนที่เกิดขึ้นจากการตัดรายการหนี้สินทางการเงินและการตัดจำหน่ายตามวิธีดอกเบี้ยที่แท้จริงจะรับรู้ในส่วนงกำไรหรือขาดทุน โดยการคำนวณมูลค่าราคาทุนตัดจำหน่ายคำนึงถึง ส่วนลดหรือส่วนเกินมูลค่า รวมถึงค่าธรรมเนียมหรือต้นทุนที่ถือเป็นส่วนหนึ่งของอัตราดอกเบี้ยที่แท้จริงนั้นด้วย ทั้งนี้ ค่าตัดจำหน่ายตามวิธีดอกเบี้ยที่แท้จริงแสดงเป็นส่วนหนึ่งของต้นทุนทางการเงินในส่วนงกำไรหรือขาดทุน

การรับรู้และการตัดรายการของเครื่องมือทางการเงิน

กลุ่มบริษัทรับรู้หรือตัดรายการสิทธิประโยชน์ทางการเงินในวันที่เข้าทำรายการ ซึ่งเป็นวันที่กลุ่มบริษัทมีข้อผูกมัดที่จะซื้อหรือขายสิทธิประโยชน์/วันที่จ่ายชำระ ซึ่งเป็นวันที่ได้มีการส่งมอบสิทธิประโยชน์ สำหรับการซื้อหรือการขายสิทธิประโยชน์ทางการเงินตามปกติ

สิทธิประโยชน์ทางการเงินจะถูกตัดรายการออกจากบัญชี เมื่อสิทธิที่จะได้รับกระแสเงินสดของสิทธิประโยชน์ได้สิ้นสุดลง หรือได้มีการโอนสิทธิที่จะได้รับกระแสเงินสดของสิทธิประโยชน์ รวมถึงได้มีการโอนความเสี่ยงและผลตอบแทนเกือบทั้งหมดของสิทธิประโยชน์ หรือมีการโอนการควบคุมในสิทธิประโยชน์

กลุ่มบริษัทตัดรายการหนี้สินทางการเงินก็ต่อเมื่อได้มีการปฏิบัติตามภาระผูกพันของหนี้สินนั้นแล้ว มีการยกเลิกภาระผูกพันนั้น หรือมีการสิ้นสุดลงของภาระผูกพันนั้น ในกรณีที่มีการเปลี่ยนหนี้สินทางการเงินที่มีอยู่ให้เป็นหนี้สินใหม่จากผู้ให้กูยรายเดียวกันซึ่งมีข้อกำหนดที่แตกต่างกันอย่างมาก หรือมีการแก้ไขข้อกำหนดของหนี้สินที่มีอยู่อย่างเป็นสาระสำคัญ จะถือว่าเป็นการตัดรายการหนี้สินเดิมและรับรู้หนี้สินใหม่ โดยรับรู้ผลแตกต่างของมูลค่าตามบัญชีดังกล่าวในส่วนงกำไรหรือขาดทุน

การด้อยค่าของสิทธิประโยชน์ทางการเงิน

กลุ่มบริษัทรับรู้ค่าเพื่อผลขาดทุนด้านเครดิตที่คาดว่าจะเกิดขึ้นของตราสารหนี้ทั้งหมดที่ไม่ได้วัดมูลค่าด้วยมูลค่ายุติธรรมผ่านกำไรหรือขาดทุน ผลขาดทุนด้านเครดิตที่คาดว่าจะเกิดขึ้นคำนวณจากผลต่างของกระแสเงินสดที่จะครบกำหนดชำระตามสัญญาเทียบกับกระแสเงินสดทั้งหมดที่กลุ่มบริษัทคาดว่าจะได้รับชำระและคิดลดด้วยอัตราดอกเบี้ยที่แท้จริงโดยประมาณของสิทธิประโยชน์ทางการเงิน ณ วันที่ได้มา

ในกรณีที่ความเสี่ยงด้านเครดิตของสินทรัพย์ไม่ได้เพิ่มขึ้นอย่างมีนัยสำคัญนับตั้งแต่การรับรู้รายการเริ่มแรก กลุ่มบริษัทวัดมูลค่าผลขาดทุนด้านเครดิตที่คาดว่าจะเกิดขึ้นโดยพิจารณาจากการผิดสัญญาที่อาจเกิดขึ้นใน 12 เดือนข้างหน้า ในขณะที่หากความเสี่ยงด้านเครดิตของสินทรัพย์เพิ่มขึ้นอย่างมีนัยสำคัญนับตั้งแต่การรับรู้รายการเริ่มแรก กลุ่มบริษัทวัดมูลค่าผลขาดทุนด้วยจำนวนเงินที่เท่ากับผลขาดทุนด้านเครดิตที่คาดว่าจะเกิดขึ้นตลอดอายุที่เหลืออยู่ของเครื่องมือทางการเงิน

กลุ่มบริษัทพิจารณาว่าความเสี่ยงด้านเครดิตจะเพิ่มขึ้นอย่างมีนัยสำคัญ เมื่อมีการค้างชำระการจ่ายเงินตามสัญญาเกินกว่า 30 วัน และพิจารณาว่าสินทรัพย์ทางการเงินนั้นมีการด้อยค่าด้านเครดิตหรือมีการผิดสัญญา เมื่อมีการค้างชำระการจ่ายเงินตามสัญญาเกินกว่า 90 วัน อย่างไรก็ตาม ในบางกรณี กลุ่มบริษัทอาจพิจารณาว่าสินทรัพย์ทางการเงินนั้นมีการเพิ่มขึ้นของความเสี่ยงด้านเครดิตอย่างมีนัยสำคัญและมีการผิดสัญญา โดยพิจารณาจากข้อมูลภายในหรือข้อมูลภายนอกอื่น เช่น อันดับความน่าเชื่อถือด้านเครดิตของผู้ออกตราสาร

กลุ่มบริษัทใช้วิธีการอย่างง่ายในการคำนวณผลขาดทุนด้านเครดิตที่คาดว่าจะเกิดขึ้นสำหรับลูกหนี้การค้า ดังนั้น ทุกวันสิ้นรอบระยะเวลารายงาน กลุ่มบริษัทจึงไม่มีการติดตามการเปลี่ยนแปลงของความเสี่ยงทางด้านเครดิต แต่จะรับรู้ค่าเผื่อผลขาดทุนด้านเครดิตที่คาดว่าจะเกิดขึ้นตลอดอายุของลูกหนี้การค้า

การคำนวณผลขาดทุนด้านเครดิตที่คาดว่าจะเกิดขึ้นข้างต้นอ้างอิงจากข้อมูลผลขาดทุนด้านเครดิตจากประสบการณ์ในอดีต ปรับปรุงด้วยข้อมูลการคาดการณ์ไปในอนาคตเกี่ยวกับลูกหนี้และสภาพแวดล้อมทางด้านเศรษฐกิจ

สินทรัพย์ทางการเงินจะถูกตัดจำหน่ายออกจากบัญชี เมื่อกิจการคาดว่าจะไม่ได้รับคืนกระแสเงินสดตามสัญญาอีกต่อไป

การหักกลบของเครื่องมือทางการเงิน

สินทรัพย์ทางการเงินและหนี้สินทางการเงินจะนำมาหักกลบกัน และแสดงด้วยยอดสุทธิในงบแสดงฐานะการเงิน ก็ต่อเมื่อกิจการมีสิทธิบังคับใช้ได้ตามกฎหมายอยู่แล้วในการหักกลบจำนวนเงินที่รับรู้ และกิจการมีความตั้งใจที่จะชำระด้วยยอดสุทธิ หรือตั้งใจที่จะรับสินทรัพย์และชำระหนี้สินพร้อมกัน

4.21 ตราสารอนุพันธ์และการบัญชีป้องกันความเสี่ยง



กลุ่มบริษัทใช้ตราสารอนุพันธ์ เช่น สัญญาซื้อขายเงินตราต่างประเทศล่วงหน้า และสัญญาแลกเปลี่ยนอัตราดอกเบี้ยเพื่อป้องกันความเสี่ยงจากความผันผวนของอัตราแลกเปลี่ยนและอัตราดอกเบี้ย ตามลำดับ

กลุ่มบริษัทรับรู้มูลค่าเริ่มแรกของตราสารอนุพันธ์ด้วยมูลค่ายุติธรรม ณ วันที่ทำสัญญา และวัดมูลค่าในภายหลังด้วยมูลค่ายุติธรรม โดยรับรู้การเปลี่ยนแปลงของมูลค่ายุติธรรมในภายหลังซึ่งรวมถึงดอกเบี้ยรับในส่วนของการทำหรือขาดทุน ยกเว้นในกรณีที่มีการกำหนดให้ตราสารอนุพันธ์นั้นเป็นเครื่องมือที่ใช้ป้องกันความเสี่ยงในกระแสเงินสดที่มีประสิทธิภาพ ทั้งนี้ กลุ่มบริษัทแสดงตราสารอนุพันธ์เป็นสินทรัพย์ทางการเงินเมื่อมีมูลค่ายุติธรรมมากกว่าศูนย์ และแสดงเป็นหนี้สินทางการเงินเมื่อมีมูลค่ายุติธรรมน้อยกว่าศูนย์

กลุ่มบริษัทแสดงตราสารอนุพันธ์ที่มีอายุสัญญาคงเหลือมากกว่า 12 เดือนและยังไม่ได้ถึงกำหนดชำระภายใน 12 เดือนเป็นสินทรัพย์ไม่หมุนเวียนอื่น หรือหนี้สินไม่หมุนเวียนอื่น และแสดงตราสารอนุพันธ์อื่นเป็นสินทรัพย์หมุนเวียน หรือหนี้สินหมุนเวียน

การบัญชีป้องกันความเสี่ยง

เพื่อวัตถุประสงค์ของการบัญชีป้องกันความเสี่ยง กลุ่มบริษัทจัดประเภทของการป้องกันความเสี่ยง ดังนี้

- ❖ การป้องกันความเสี่ยงในกระแสเงินสด ในกรณีที่มีการป้องกันความเสี่ยงจากการผันผวนของกระแสเงินสด ซึ่งเกิดจากความเสียหายของสินทรัพย์หรือหนี้สินที่รับรู้ในบัญชีหรือรายการที่คาดการณ์ไว้ที่มีความเป็นไปได้ค่อนข้างแน่ในระดับสูงมากที่จะเกิดขึ้น หรือความเสี่ยงจากอัตราแลกเปลี่ยนเงินตราต่างประเทศในสัญญาผูกมัดที่ยังไม่ได้รับรู้

ณ วันที่เริ่มกำหนดความสัมพันธ์ของการป้องกันความเสี่ยง กลุ่มบริษัทต้องมีการกำหนดและจัดทำเอกสารอย่างเป็นทางการเกี่ยวกับความสัมพันธ์ของการป้องกันความเสี่ยงซึ่งจะใช้การบัญชีป้องกันความเสี่ยง และวัตถุประสงค์และกลยุทธ์การบริหารความเสี่ยงในการดำเนินการป้องกันความเสี่ยง

รายละเอียดของเอกสารดังกล่าวซึ่งได้จัดทำตั้งแต่วันเริ่มต้นการป้องกันความเสี่ยงและได้ปรับปรุงอย่างต่อเนื่อง กล่าวถึง เครื่องมือที่ใช้ป้องกันความเสี่ยง รายการที่มีการป้องกันความเสี่ยง ลักษณะของความเสี่ยงที่จะป้องกัน และวิธีที่กลุ่มบริษัทใช้ในการประเมินประสิทธิภาพของความสัมพันธ์ของการป้องกันความเสี่ยง ซึ่งรวมถึงการวิเคราะห์ถึงสาเหตุของความไม่ประสิทธิผล และวิธีกำหนดอัตราส่วนการป้องกันความเสี่ยง ความสัมพันธ์ของการป้องกันความเสี่ยงจะเข้าเงื่อนไขของการบัญชีป้องกันความเสี่ยง เมื่อเป็นไปตามข้อกำหนดของการประเมินประสิทธิภาพในการป้องกันความเสี่ยงทุกข้อต่อไปนี้

- ❖ มีความสัมพันธ์เชิงเศรษฐกิจระหว่างรายการที่มีการป้องกันความเสี่ยง และเครื่องมือที่ใช้ป้องกันความเสี่ยง
- ❖ ผลกระทบของความเสี่ยงด้านเครดิตไม่ได้เป็นปัจจัยสำคัญในการเปลี่ยนแปลงมูลค่าที่เป็นผลมาจากความสัมพันธ์ทางเศรษฐกิจนั้น
- ❖ อัตราส่วนการป้องกันความเสี่ยงของความสัมพันธ์ของการป้องกันความเสี่ยงดังกล่าวคำนวณจากปริมาณของรายการที่มีการป้องกันความเสี่ยงซึ่งกิจการทำการป้องกันความเสี่ยงจริงและปริมาณของเครื่องมือที่ใช้ป้องกันความเสี่ยงซึ่งกิจการได้ใช้ป้องกันความเสี่ยงจริง

กลุ่มบริษัทบันทึกการป้องกันความเสี่ยงที่เข้าเงื่อนไขของการบัญชีป้องกันความเสี่ยงทุกข้อ ดังนี้

การป้องกันความเสี่ยงในกระแสเงินสด

กลุ่มบริษัทรับรู้ผลกำไรหรือขาดทุนของเครื่องมือที่ใช้ป้องกันความเสี่ยงส่วนที่มีประสิทธิภาพเป็นสำรองสำหรับการป้องกันความเสี่ยงในกระแสเงินสดผ่านกำไรขาดทุนเบ็ดเสร็จอื่น และรับรู้ส่วนที่ไม่มีประสิทธิภาพเข้าส่วนของกำไรหรือขาดทุนทันที ทั้งนี้ สำรองสำหรับการป้องกันความเสี่ยงในกระแสเงินสดจะมีการปรับปรุงให้เท่ากับค่าสมมูลของผลกำไรหรือขาดทุนสะสมของเครื่องมือที่ใช้ป้องกันความเสี่ยง หรือค่าสมมูลของการเปลี่ยนแปลงในมูลค่ายุติธรรมสะสมของรายการที่มีการป้องกันความเสี่ยง แล้วแต่มูลค่าใดจะต่ำกว่า

การรับรู้รายการในภายหลังของสำรองสำหรับการป้องกันความเสี่ยงในกระแสเงินสดที่สะสมอยู่ในกำไรขาดทุนเบ็ดเสร็จอื่นขึ้นอยู่กับลักษณะของรายการที่มีการป้องกันความเสี่ยงอ้างอิง กล่าวคือ ในกรณีที่รายการที่มีการป้องกันความเสี่ยงได้รับรู้เป็นรายการที่ไม่ใช่รายการทางการเงินในเวลาต่อมา กิจการจะโอนสำรองที่สะสมอยู่ในส่วนของผู้ถือหุ้นไปเป็นส่วนหนึ่งของราคาทุนเริ่มแรกหรือมูลค่าตามบัญชีของสินทรัพย์หรือหนี้สินที่มีการป้องกันความเสี่ยงนั้น โดยไม่ถือว่าเป็นการปรับปรุงการจัดประเภทรายการใหม่และไม่ต้องรับรู้ในกำไรขาดทุนเบ็ดเสร็จอื่น สำหรับงวด สำหรับการป้องกันความเสี่ยงในกระแสเงินสดในกรณีอื่นๆ กิจการจะโอนสำรองที่สะสมอยู่ในกำไรขาดทุนเบ็ดเสร็จอื่นไปยังส่วนของกำไรหรือขาดทุนในรอบระยะเวลาเดียวกันกับที่กระแสเงินสดที่มีการป้องกันความเสี่ยงส่งผลกระทบต่อส่วนของกำไรหรือขาดทุน โดยถือว่าเป็นการปรับปรุงการจัดประเภทรายการใหม่

เมื่อการบัญชีป้องกันความเสี่ยงในกระแสเงินสดได้ยุติลง สำรองสำหรับการป้องกันความเสี่ยงในกระแสเงินสดที่สะสมไว้ในกำไรขาดทุนเบ็ดเสร็จอื่นยังคงต้องอยู่ในส่วนของผู้ถือหุ้นต่อไป หากกิจการคาดว่ากระแสเงินสดในอนาคตที่มีการป้องกันความเสี่ยงนั้นจะยังคงเกิดขึ้นอยู่ มิฉะนั้น สำรองดังกล่าวจะต้องถูกโอนไปยังส่วนของกำไรหรือขาดทุนทันที โดยถือว่าเป็นการปรับปรุงการจัดประเภทรายการใหม่ ทั้งนี้ หลังจากการยุติการบัญชีป้องกันความเสี่ยง กลุ่มบริษัทจะรับรู้สำรองที่ยังคงเหลืออยู่ในส่วนของผู้ถือหุ้นโดยขึ้นอยู่กับลักษณะของรายการอ้างอิงที่กล่าวไปแล้วข้างต้น เมื่อกระแสเงินสดที่มีกาป้องกันความเสี่ยงได้เกิดขึ้นจริง



มูลค่ายุติธรรม หมายถึง ราคาที่คาดว่าจะได้รับจากการขายสินทรัพย์หรือเป็นราคาที่จะต้องจ่ายเพื่อโอนหนี้สินให้ผู้อื่นโดยรายการดังกล่าวเป็นรายการที่เกิดขึ้นในสภาพปกติระหว่างผู้ซื้อและผู้ขาย (ผู้ร่วมในตลาด) ณ วันที่วัดมูลค่า กลุ่มบริษัทใช้ราคาเสนอซื้อขายในตลาดที่มีสภาพคล่องในการวัดมูลค่ายุติธรรมของสินทรัพย์และหนี้สินซึ่งมาตรฐานการรายงานทางการเงินที่เกี่ยวข้องกำหนดให้ต้องวัดมูลค่าด้วยมูลค่ายุติธรรม ยกเว้นในกรณีที่ไม่มีตลาดที่มีสภาพคล่องสำหรับสินทรัพย์หรือหนี้สินที่มีลักษณะเดียวกันหรือไม่สามารถหาราคาเสนอซื้อขายในตลาดที่มีสภาพคล่องได้ กลุ่มบริษัทจะประมาณมูลค่ายุติธรรมโดยใช้เทคนิคการประเมินมูลค่าที่เหมาะสมกับแต่ละสถานการณ์ และพยายามใช้ข้อมูลที่สามารถสังเกตได้ที่เกี่ยวข้องกับสินทรัพย์หรือหนี้สินที่จะวัดมูลค่ายุติธรรมนั้นให้มากที่สุด

ลำดับชั้นของมูลค่ายุติธรรมที่ใช้วัดมูลค่าและเปิดเผยมูลค่ายุติธรรมของสินทรัพย์และหนี้สินในงบการเงินแบ่งออกเป็นสามระดับตามประเภทของข้อมูลที่ใช้ในการวัดมูลค่ายุติธรรม ดังนี้

| | |
|---------|--|
| ระดับ 1 | ใช้ข้อมูลราคาเสนอซื้อขายของสินทรัพย์หรือหนี้สินอย่างเดียวกันในตลาดที่มีสภาพคล่อง |
| ระดับ 2 | ใช้ข้อมูลอื่นที่สามารถสังเกตได้ของสินทรัพย์หรือหนี้สิน ไม่ว่าจะเป็นข้อมูลทางตรงหรือทางอ้อม |
| ระดับ 3 | ใช้ข้อมูลที่ไม่สามารถสังเกตได้ เช่น ข้อมูลเกี่ยวกับกระแสเงินสดในอนาคตที่กิจการประมาณขึ้น |

ทุกวันสิ้นรอบระยะเวลารายงาน กลุ่มบริษัทจะประเมินความจำเป็นในการโอนรายการระหว่างลำดับชั้นของมูลค่ายุติธรรมสำหรับสินทรัพย์และหนี้สินที่ถืออยู่ ณ วันสิ้นรอบระยะเวลารายงานที่มีการวัดมูลค่ายุติธรรมแบบเกิดขึ้นประจำ

5. การใช้ดุลยพินิจและประมาณการทางบัญชีที่สำคัญ

ในการจัดทำงบการเงินตามมาตรฐานการรายงานทางการเงิน ฝ่ายบริหารจำเป็นต้องใช้ดุลยพินิจและการประมาณการในเรื่องที่มีความไม่แน่นอนเสมอ การใช้ดุลยพินิจและการประมาณการดังกล่าวนี้ส่งผลกระทบต่อจำนวนเงินที่แสดงในงบการเงินและต่อข้อมูลที่แสดงในหมายเหตุประกอบงบการเงิน ผลที่เกิดขึ้นจริงอาจแตกต่างไปจากจำนวนที่ประมาณการไว้ การใช้ดุลยพินิจและการประมาณการทางบัญชีที่สำคัญมีดังนี้

สัญญาเช่า - กลุ่มบริษัทในฐานะผู้เช่า

การกำหนดอายุสัญญาเช่าที่มีสิทธิการเลือกในการขยายอายุสัญญาเช่าหรือยกเลิกสัญญาเช่า

ในการกำหนดอายุสัญญาเช่า ฝ่ายบริหารจำเป็นต้องใช้ดุลยพินิจในการประเมินว่ากลุ่มบริษัทมีความแน่นอนอย่างสมเหตุสมผลหรือไม่ที่จะใช้สิทธิเลือกในการขยายอายุสัญญาเช่าหรือยกเลิกสัญญาเช่าโดยคำนึงถึงข้อเท็จจริงและสภาพแวดล้อมที่เกี่ยวข้องทั้งหมดที่ทำให้เกิดสิ่งจูงใจทางเศรษฐกิจสำหรับกลุ่มบริษัทในการใช้หรือไม่ใช้สิทธิเลือกนั้น

การกำหนดอัตราดอกเบี้ยการกู้ยืมส่วนเพิ่ม

กลุ่มบริษัทไม่สามารถกำหนดอัตราดอกเบี้ยตามนัยของสัญญาเช่า ดังนั้น ฝ่ายบริหารจำเป็นต้องใช้ดุลยพินิจในการกำหนดอัตราดอกเบี้ยการกู้ยืมส่วนเพิ่มของกลุ่มบริษัทในการคิดลดหนี้สินตามสัญญาเช่า โดยอัตราดอกเบี้ยการกู้ยืมส่วนเพิ่มเป็นอัตราดอกเบี้ยที่กลุ่มบริษัทจะต้องจ่ายในการกู้ยืมเงินที่จำเป็นเพื่อให้ได้มาซึ่งสินทรัพย์ที่มีมูลค่าใกล้เคียงกับสินทรัพย์สิทธิการใช้ในสภาพแวดล้อมทางเศรษฐกิจที่คล้ายคลึง โดยมีระยะเวลาการกู้ยืมและหลักประกันที่คล้ายคลึง

ค่าเผื่อผลขาดทุนด้านเครดิตที่คาดว่าจะเกิดขึ้นของลูกหนี้การค้า

ในการประมาณค่าเผื่อผลขาดทุนด้านเครดิตที่คาดว่าจะเกิดขึ้นของลูกหนี้การค้า ฝ่ายบริหารจำเป็นต้องใช้ดุลยพินิจในการประมาณการผลขาดทุนด้านเครดิตที่คาดว่าจะเกิดขึ้นจากลูกหนี้แต่ละราย โดยคำนึงถึงประสบการณ์การเก็บเงินในอดีต อายุของหนี้ที่ค้างค้างและสถานะเศรษฐกิจที่คาดการณ์ไว้ของกลุ่มลูกค้าที่มีความเสี่ยงด้านเครดิตที่คล้ายคลึงกัน เป็นต้น ทั้งนี้ ข้อมูลผลขาดทุนด้านเครดิตจากประสบการณ์ในอดีตและการคาดการณ์สถานะเศรษฐกิจของกลุ่มบริษัทอาจไม่ได้บ่งบอกถึงการผิดสัญญาของลูกค้าที่เกิดขึ้นจริงในอนาคต

มูลค่าธุรกรรมของเครื่องมือทางการเงิน

ในการประเมินมูลค่าธุรกรรมของเครื่องมือทางการเงินที่บันทึกในงบแสดงฐานะการเงิน ที่ไม่มีการซื้อขายในตลาดและไม่สามารถหาราคาได้ในตลาดซื้อขายคล่อง ฝ่ายบริหารต้องใช้ดุลยพินิจในการประเมินมูลค่าธุรกรรมของเครื่องมือทางการเงินดังกล่าว โดยใช้เทคนิคและแบบจำลองการประเมินมูลค่า ซึ่งตัวแปรที่ใช้ในแบบจำลองได้มาจากการเทียบเคียงกับตัวแปร ที่มีอยู่ในตลาด โดยคำนึงถึงความเสี่ยงทางด้านเครดิต สภาพคล่อง ข้อมูลความสัมพันธ์ และการเปลี่ยนแปลงของมูลค่าของเครื่องมือทางการเงินในระยะยาว ทั้งนี้ การเปลี่ยนแปลงของสมมติฐานที่เกี่ยวข้องกับตัวแปรที่ใช้ในการคำนวณ อาจมีผลกระทบต่อมูลค่าธุรกรรมที่แสดงอยู่ในงบแสดงฐานะการเงิน และการเปิดเผยลำดับชั้นของมูลค่าธุรกรรม

ค่าเพื่อการลดลงของมูลค่าสินค้าคงเหลือ

ในการประมาณค่าเพื่อการลดลงของมูลค่าสินค้าคงเหลือ ฝ่ายบริหารได้ใช้ดุลยพินิจในการประมาณผลขาดทุนที่คาดว่าจะเกิดขึ้นจากสินค้าคงเหลือ โดยค่าเพื่อการลดลงของมูลค่าสุทธิที่จะได้รับ พิจารณาจากราคาที่คาดว่าจะขายได้ตามปกติของธุรกิจหักด้วยค่าใช้จ่ายในการขายสินค้านั้น และค่าเพื่อสำหรับสินค้าเก่าล้าสมัย เคลื่อนไหวช้าหรือเสื่อมคุณภาพพิจารณาจากอายุโดยประมาณของสินค้าแต่ละชนิดและการเปลี่ยนแปลงของเทคโนโลยีในปัจจุบัน

อสังหาริมทรัพย์เพื่อการลงทุน และที่ดิน อาคารและอุปกรณ์และค่าเสื่อมราคา

ในการคำนวณค่าเสื่อมราคาของอสังหาริมทรัพย์เพื่อการลงทุน (ไม่รวมที่ดิน) อาคารและอุปกรณ์ ฝ่ายบริหารจำเป็นต้องทำการประมาณอายุการให้ประโยชน์และมูลค่าคงเหลือเมื่อเลิกใช้งานของอสังหาริมทรัพย์เพื่อการลงทุน (ไม่รวมที่ดิน) อาคารและอุปกรณ์ และต้องทบทวนอายุการให้ประโยชน์และมูลค่าคงเหลือใหม่หากมีการเปลี่ยนแปลงเกิดขึ้น

นอกจากนี้ ฝ่ายบริหารจำเป็นต้องสอบทานการด้อยค่าของอสังหาริมทรัพย์เพื่อการลงทุน และที่ดิน อาคารและอุปกรณ์ในแต่ละช่วงเวลาและบันทึกขาดทุนจากการด้อยค่าหากคาดว่ามูลค่าที่คาดว่าจะได้รับคืนต่ำกว่ามูลค่าตามบัญชีของสินทรัพย์นั้น ในการนี้ฝ่ายบริหารจำเป็นต้องใช้ดุลยพินิจที่เกี่ยวข้องกับการคาดการณ์รายได้และค่าใช้จ่ายในอนาคตซึ่งเกี่ยวเนื่องกับสินทรัพย์นั้น

ค่าความนิยมและสินทรัพย์ไม่มีตัวตน

ในการบันทึกและวัดมูลค่าของค่าความนิยมและสินทรัพย์ไม่มีตัวตน ณ วันที่ได้มา ตลอดจนการทดสอบการด้อยค่าในภายหลังฝ่ายบริหารจำเป็นต้องประมาณการกระแสเงินสดที่คาดว่าจะได้รับในอนาคตจากสินทรัพย์ หรือ หน่วยของสินทรัพย์ที่ก่อให้เกิดเงินสด รวมทั้งการเลือกอัตราคิดลดที่เหมาะสมในการคำนวณหามูลค่าปัจจุบันของกระแสเงินสดนั้นๆ

สินทรัพย์ภาษีเงินได้รอการตัดบัญชี

กลุ่มบริษัทจะรับรู้สินทรัพย์ภาษีเงินได้รอการตัดบัญชีสำหรับผลแตกต่างชั่วคราวที่ใช้หักภาษีและขาดทุนทางภาษีที่ไม่ได้ใช้เมื่อมีความเป็นไปได้ค่อนข้างแน่ที่กลุ่มบริษัทจะมีกำไรทางภาษีในอนาคตเพียงพอที่จะใช้ประโยชน์จากผลแตกต่างชั่วคราวและขาดทุนนั้น ในการนี้ฝ่ายบริหารจำเป็นต้องประมาณการว่ากลุ่มบริษัทควรรับรู้จำนวนสินทรัพย์ภาษีเงินได้รอการตัดบัญชีเป็นจำนวนเท่าใด โดยพิจารณาถึงจำนวนกำไรทางภาษีที่คาดว่าจะเกิดในอนาคตในแต่ละช่วงเวลา

สำรองค่าเพื่อการรับคืนสินค้า

ในการประมาณสำรองค่าเพื่อการรับคืนสินค้า ฝ่ายบริหารจำเป็นต้องใช้ดุลยพินิจในการประมาณการโดยพิจารณาจากปริมาณการซ่อมแซมและรายการรับคืนสินค้าในอดีต และค่าใช้จ่ายที่เกี่ยวข้อง

ค่าเผื่อการด้อยค่าของสินทรัพย์ที่ไม่ใช้สินทรัพย์ทางการเงิน

ในการประเมินค่าเผื่อการด้อยค่าของสินทรัพย์ที่ไม่ใช้สินทรัพย์ทางการเงิน ฝ่ายบริหารต้องใช้ดุลยพินิจในการประเมินมูลค่าที่คาดว่าจะได้รับคืนของสินทรัพย์ดังกล่าว มูลค่าที่คาดว่าจะได้รับคืนหมายถึงมูลค่ายุติธรรมหักต้นทุนในการขายของสินทรัพย์หรือมูลค่าจากการใช้สินทรัพย์แล้วแต่ราคาใดจะสูงกว่า ในการประเมินมูลค่ายุติธรรมหักต้นทุนในการขาย กลุ่มบริษัทอ้างอิงจากข้อมูลที่มีอยู่เกี่ยวกับธุรกรรมการขายที่มีผลผูกพันซึ่งได้เข้าทำในลักษณะของผู้ที่ไม่มีความเกี่ยวข้องกันสำหรับสินทรัพย์ที่คล้ายคลึงกันหรืออ้างอิงจากราคาตลาดที่สามารถสังเกตได้หักด้วยต้นทุนส่วนเพิ่มในการจำหน่ายสินทรัพย์นั้น ในการประเมินมูลค่าจากการใช้สินทรัพย์ กลุ่มบริษัทใช้แบบจำลองการคิดลดกระแสเงินสดซึ่งใช้ข้อมูลงบประมาณในช่วง 5 ปีข้างหน้าและไม่รวมถึงการปรับโครงสร้างใดๆ ที่กิจการยังไม่ได้มีผลผูกพันหรือการลงทุนในอนาคตที่สำคัญซึ่งจะทำให้สินทรัพย์นั้นดีขึ้น ทั้งนี้อัตราคิดลดที่ใช้ในแบบจำลองดังกล่าวรวมถึงกระแสเงินสดรับในอนาคตที่คาดการณ์และอัตราการเติบโตที่ใช้ในการคำนวณนี้มีผลกระทบต่อมูลค่าที่คาดว่าจะได้รับคืน การประมาณการดังกล่าวส่วนใหญ่เกี่ยวข้องกับที่ดิน อาคารและอุปกรณ์และค่าความนิยมซึ่งกลุ่มบริษัทได้บันทึกไว้ในงบการเงิน

ผลประโยชน์หลังจากออกจากงานของพนักงานตามโครงการผลประโยชน์และผลประโยชน์ระยะยาวอื่นของพนักงาน

หนี้สินตามโครงการผลประโยชน์หลังจากออกจากงานของพนักงานและตามโครงการผลประโยชน์ระยะยาวอื่นของพนักงานประมาณขึ้นตามหลักคณิตศาสตร์ประกันภัย ซึ่งต้องอาศัยข้อสมมติฐานต่าง ๆ ในการประมาณการนั้น เช่น อัตราคิดลดอัตราการเงินเดือนในอนาคต อัตราสมรรถนะและอัตราการเปลี่ยนแปลงในจำนวนพนักงาน เป็นต้น

6. เงินสดและรายการเทียบเท่าเงินสด

(หน่วย: พันบาท)

| | งบการเงินรวม | | งบการเงินเฉพาะกิจการ | |
|---------------|--------------|-----------|----------------------|-----------|
| | 2564 | 2563 | 2564 | 2563 |
| เงินสด | 540 | 540 | 75 | 64 |
| เงินฝากธนาคาร | 574,902 | 1,238,291 | 192,437 | 1,077,431 |
| รวม | 575,442 | 1,238,831 | 192,512 | 1,077,495 |

ณ วันที่ 31 ธันวาคม 2564 เงินฝากออมทรัพย์มีอัตราดอกเบี้ยระหว่างร้อยละ 0.01 ถึง 0.13 ต่อปี (2563: ร้อยละ 0.01 ถึง 0.13 ต่อปี) (เฉพาะบริษัทฯ: ร้อยละ 0.01 ถึง 0.13 ต่อปี (2563: ร้อยละ 0.01 ถึง 0.13 ต่อปี))

7. รายการธุรกิจกับกิจการที่เกี่ยวข้องกัน

ในระหว่างปี กลุ่มบริษัทมีรายการธุรกิจที่สำคัญกับบุคคลหรือกิจการที่เกี่ยวข้องกัน รายการธุรกิจดังกล่าวเป็นไปตามเงื่อนไขทางการค้าและเกณฑ์ตามที่ตกลงกันระหว่างกลุ่มบริษัทและบุคคลหรือกิจการที่เกี่ยวข้องกันเหล่านั้น ซึ่งเป็นไปตามปกติธุรกิจโดยสามารถสรุปได้ดังนี้

(หน่วย: ล้านบาท)

| รายการธุรกิจกับบริษัทย่อย (ตัดออกจากงบการเงินรวมแล้ว) | งบการเงินรวม | | งบการเงินเฉพาะกิจการ | | นโยบายการกำหนดราคา |
|--|--------------|------|----------------------|------|---|
| | 2564 | 2563 | 2564 | 2563 | |
| ขายสินค้า | - | - | 918 | 627 | ร้อยละ 99.99 ของราคาขายที่ขายให้กับลูกค้า |
| ขายสิทธิบัตร | - | - | 39 | 9 | ราคาตามบัญชีบวกกำไร ส่วนเพิ่มร้อยละ 2.00 |
| ซื้อวัตถุดิบ | - | - | 1,019 | 645 | ต้นทุนจริง |
| ค่าใช้จ่ายในการจัดหาวัตถุดิบ | - | - | 31 | 27 | ตามค่าใช้จ่ายที่เกิดขึ้นจริงและค่าใช้จ่ายที่เกิดขึ้นจริง บวกกำไรส่วนเพิ่มร้อยละ 0.40 ถึงร้อยละ 2.00 |
| ค่าใช้จ่ายในการขายและ: | | | | | |
| จัดจำหน่าย | - | - | 48 | 32 | ต้นทุนจริง |
| รายได้อื่น | - | - | 5 | 4 | ต้นทุนจริง |
| ดอกเบี้ยรับ | - | - | 18 | 18 | ร้อยละ 3.00 - 3.25 ต่อปี (2563: ร้อยละ 3.10 - 3.25) |
| รายการธุรกิจกับบริษัทร่วม | | | | | |
| ขายสินค้าและวัตถุดิบ | 3 | 3 | - | - | ต้นทุนจริง |

ลักษณะความสัมพันธ์ระหว่างบริษัทกับบุคคลหรือกิจการที่เกี่ยวข้องกันสามารถสรุปได้ดังนี้

| รายชื่อบริษัทที่เกี่ยวข้องกัน | ความสัมพันธ์กับบริษัท |
|---|-----------------------------------|
| SVI A/S | บริษัทย่อย |
| SVI Public (HK) Limited | บริษัทย่อย |
| SVI (AEC) Company Limited | บริษัทย่อย |
| SVI Japan Company Limited | บริษัทย่อย |
| SVI (HKG) Limited | บริษัทย่อย |
| SVI Electronics (USA) LLC. | บริษัทย่อย |
| บริษัท บีอีไอ จำกัด | บริษัทย่อย |
| บริษัท ไทโฮกู โซลูชันส์ จำกัด (เดิมชื่อ บริษัท ไทโฮกู ไฟโอเนียร์ (ประเทศไทย) จำกัด) | บริษัทย่อย |
| SVI (Austria) GmbH | บริษัทย่อย (ถือหุ้นโดยบริษัทย่อย) |
| SVI Hungary Kft. | บริษัทย่อย (ถือหุ้นโดยบริษัทย่อย) |
| SVI Slovakia s.r.o. | บริษัทย่อย (ถือหุ้นโดยบริษัทย่อย) |
| SVI-GDL, S.A.P.I. DE C.V. | บริษัทย่อย (ถือหุ้นโดยบริษัทย่อย) |
| Emsiso d.o.o. | บริษัทร่วม (ถือหุ้นโดยบริษัทย่อย) |
| Sementis Engineering GmbH | บริษัทร่วม (ถือหุ้นโดยบริษัทย่อย) |

ยอดคงค้างระหว่างกลุ่มบริษัทและกิจการที่เกี่ยวข้องกัน ณ วันที่ 31 ธันวาคม 2564 และ 2563 มีรายละเอียดดังนี้

(หน่วย: พันบาท)

| | งบการเงินรวม | | งบการเงินเฉพาะกิจการ | |
|--|--------------|------|----------------------|---------|
| | 2564 | 2563 | 2564 | 2563 |
| ลูกหนี้การค้า - กิจการที่เกี่ยวข้องกัน (หมายเหตุ 9) | | | | |
| บริษัทย่อย | - | - | 365,840 | 203,663 |
| บริษัทร่วม | 23 | 9 | - | - |
| รวมลูกหนี้การค้า - กิจการที่เกี่ยวข้องกัน | 23 | 9 | 365,840 | 203,663 |
| ลูกหนี้อื่น - กิจการที่เกี่ยวข้องกัน (หมายเหตุ 9) | | | | |
| บริษัทย่อย | - | - | 61,031 | 19,982 |
| รวมลูกหนี้อื่น - กิจการที่เกี่ยวข้องกัน | - | - | 61,031 | 19,982 |
| ลูกหนี้ระยะยาวอื่น - กิจการที่เกี่ยวข้องกัน | | | | |
| บริษัทย่อย | - | - | 20,683 | 28,289 |
| รวมลูกหนี้ระยะยาวอื่น | - | - | 20,683 | 28,289 |

(หน่วย: พันบาท)

| | งบการเงินรวม | | งบการเงินเฉพาะกิจการ | |
|---|--------------|------|----------------------|---------|
| | 2564 | 2563 | 2564 | 2563 |
| เจ้าหนี้การค้า - กิจการที่เกี่ยวข้องกัน (หมายเหตุ 20) | | | | |
| บริษัทย่อย | - | - | 376,915 | 188,885 |
| บริษัทร่วม | - | 17 | - | - |
| รวมเจ้าหนี้การค้า - กิจการที่เกี่ยวข้องกัน | - | 17 | 376,915 | 188,885 |
| เจ้าหนี้อื่น - กิจการที่เกี่ยวข้องกัน (หมายเหตุ 20) | | | | |
| บริษัทย่อย | - | - | 13,794 | 16,082 |
| รวมเจ้าหนี้อื่น - กิจการที่เกี่ยวข้องกัน | - | - | 13,794 | 16,082 |
| คำใช้จ่ายค้างจ่าย - กิจการที่เกี่ยวข้องกัน (หมายเหตุ 20) | | | | |
| บริษัทย่อย | - | - | 43 | 39 |
| รวมคำใช้จ่ายค้างจ่าย - กิจการที่เกี่ยวข้องกัน | - | - | 43 | 39 |

เงินให้กู้ยืมและดอกเบี้ยค้างรับแก่บริษัทย่อย

ยอดคงค้างของเงินให้กู้ยืมระหว่างกลุ่มบริษัทและกิจการที่เกี่ยวข้องกัน ณ วันที่ 31 ธันวาคม 2564 และ 2563 และการเปลี่ยนแปลงของบัญชีเงินให้กู้ยืมดังกล่าวมีรายละเอียดดังนี้

(หน่วย: พันบาท)

| เงินให้กู้ยืม | ลักษณะความสัมพันธ์ | ยอดคงเหลือ ณ วันที่ 1 มกราคม 2564 | งบการเงินเฉพาะกิจการ | | | |
|---------------------------|--------------------|---|----------------------|----------|--------|---------|
| | | | 2564 | 2563 | 2564 | 2563 |
| SVI (AEC) Company Limited | บริษัทย่อย | | | | | |
| เงินต้น | | 462,945 | 266,892 | (62,872) | 46,281 | 713,246 |
| ดอกเบี้ยค้างรับ | | 42 | 17,496 | (17,425) | 25 | 138 |
| รวม | | 462,987 | 284,388 | (80,297) | 46,306 | 713,384 |

เงินให้กู้ยืมระยะยาวแก่บริษัทย่อยจำนวน 21.4 ล้านดอลลาร์สหรัฐอเมริกา (2563: 15.5 ล้านดอลลาร์สหรัฐอเมริกา) คิดดอกเบี้ยในอัตราดอกเบี้ยร้อยละ 3.00 - 3.25 ต่อปี (2563: ร้อยละ 3.10 - 3.25 ต่อปี) ไม่มีหลักทรัพย์ค้ำประกัน และมีกำหนดชำระคืนภายใน 1 ปีนับแต่วันที่ทำสัญญา อย่างไรก็ตาม บริษัทฯ ไม่มีความตั้งใจที่จะเรียกชำระหนี้คืนภายในระยะเวลาอันสั้น ดังนั้น บริษัทฯ จึงจัดประเภทเงินให้กู้ยืมดังกล่าวเป็นสินทรัพย์ไม่หมุนเวียน

ค่าตอบแทนกรรมการและผู้บริหาร

ในระหว่างปีสิ้นสุดวันที่ 31 ธันวาคม 2564 และ 2563 กลุ่มบริษัทมีค่าใช้จ่ายผลประโยชน์พนักงานที่ให้แก่กรรมการและผู้บริหาร ดังต่อไปนี้

(หน่วย: พันบาท)

| | งบการเงินรวม | | งบการเงินเฉพาะกิจการ | |
|-------------------------|--------------|---------|----------------------|--------|
| | 2564 | 2563 | 2564 | 2563 |
| ผลประโยชน์ระยะสั้น | 134,207 | 119,078 | 76,226 | 67,669 |
| ผลประโยชน์หลังออกจากงาน | 5,599 | 6,259 | 5,588 | 6,250 |
| รวม | 139,806 | 125,337 | 81,814 | 73,919 |

การค้ำประกันกับกิจการที่เกี่ยวข้องกัน

บริษัทใหญ่มีการค้ำประกันเงินกู้ยืมระยะยาวจากธนาคารให้กับบริษัทย่อยสองแห่งตามที่กล่าวไว้ใน

หมายเหตุประกอบงบการเงินข้อ 36.4

8. สินทรัพย์ทางการเงินหมุนเวียนอื่น

(หน่วย: พันบาท)

| | งบการเงินรวม/งบการเงินเฉพาะกิจการ | |
|---|-----------------------------------|---------|
| | 2564 | 2563 |
| ตราสารหนี้ที่วัดมูลค่าด้วยราคาทุนตัดจำหน่าย | | |
| เงินฝากเงินตราต่างประเทศ | 119,559 | 172,100 |
| รวมตราสารหนี้ที่วัดมูลค่าด้วยราคาทุนตัดจำหน่าย | 119,559 | 172,100 |
| ตราสารหนี้ที่วัดมูลค่าด้วยมูลค่ายุติธรรมผ่านกำไรหรือขาดทุน | | |
| เงินลงทุนในหน่วยลงทุน | - | 120,000 |
| บวก: กำไรจากการเปลี่ยนแปลงมูลค่ายุติธรรมที่ยังไม่เกิดขึ้นจริง | - | 43 |
| เงินลงทุนในหน่วยลงทุน - สุทธิ | - | 120,043 |
| รวมตราสารหนี้ที่วัดมูลค่ายุติธรรมผ่านกำไรหรือขาดทุน | - | 120,043 |

(หน่วย: พันบาท)

| | งบการเงินรวม/งบการเงินเฉพาะกิจการ | |
|---|-----------------------------------|----------------|
| | 2564 | 2563 |
| ตราสารหนี้ที่วัดมูลค่าด้วยมูลค่ายุติธรรมผ่านกำไรขาดทุนเบ็ดเสร็จอื่น | | |
| เงินลงทุนในหุ้นกู้ | 154,556 | 159,362 |
| บวก: กำไรจากการเปลี่ยนแปลงมูลค่ายุติธรรมที่ยังไม่เกิดขึ้นจริง | 809 | 4,975 |
| เงินลงทุนในหุ้นกู้ - สุทธิ | 155,365 | 164,337 |
| รวมตราสารหนี้ที่วัดมูลค่าด้วยมูลค่ายุติธรรมผ่านกำไรขาดทุนเบ็ดเสร็จอื่น | 155,365 | 164,337 |
| ตราสารทุนที่กำหนดให้วัดมูลค่าด้วยมูลค่ายุติธรรมผ่านกำไรขาดทุนเบ็ดเสร็จอื่น | | |
| เงินลงทุนในหลักทรัพย์จดทะเบียน | 357,995 | 327,687 |
| หัก: ขาดทุนจากการเปลี่ยนแปลงมูลค่ายุติธรรมที่ยังไม่เกิดขึ้นจริง | (3,948) | (81,607) |
| เงินลงทุนในหลักทรัพย์จดทะเบียน - สุทธิ | 354,047 | 246,080 |
| รวมตราสารทุนที่กำหนดให้วัดมูลค่าด้วยมูลค่ายุติธรรมผ่านกำไรขาดทุนเบ็ดเสร็จอื่น | 354,047 | 246,080 |
| รวมสินทรัพย์ทางการเงินหมุนเวียนอื่น | 628,971 | 702,560 |

ณ วันที่ 31 ธันวาคม 2564 เงินฝากเงินตราต่างประเทศมีอัตราดอกเบี้ยร้อยละ 0.17 ต่อปี (2563: ร้อยละ 0.17 ต่อปี) ในระหว่างปี 2564 บริษัทฯ ได้จำหน่ายเงินลงทุนในตราสารทุนซึ่งมีมูลค่ายุติธรรมรวมเป็นจำนวนเงิน 96 ล้านบาท (2563: 237 ล้านบาท) โดยบริษัทฯ ได้บันทึกรับรู้ขาดทุนจากการจำหน่ายเงินลงทุนดังกล่าว จำนวนเงิน 53 ล้านบาท (2563: 76 ล้านบาท) ไว้ในบัญชี “กำไรสะสม - ยังไม่ได้จัดสรร” ตามที่แสดงไว้ในงบแสดงการเปลี่ยนแปลงส่วนของผู้ถือหุ้น นอกจากนี้ บริษัทฯ ได้รับรู้เงินปันผลรับจำนวนเงิน 17 ล้านบาท (2563: 18 ล้านบาท) ในส่วนของกำไรหรือขาดทุน

9. ลูกหนี้การค้าและลูกหนี้อื่น

(หน่วย: พันบาท)

| ลูกหนี้การค้า - กิจกรรมที่เกี่ยวข้องกัน | งบการเงินรวม | | งบการเงินเฉพาะกิจการ | |
|---|--------------|-----------|----------------------|-----------|
| | 2564 | 2563 | 2564 | 2563 |
| อายุหนี้คงค้างนับจากวันที่ถึงกำหนดชำระ: | | | | |
| ยังไม่ถึงกำหนดชำระ: | 14 | 9 | 166,144 | 66,933 |
| ค้างชำระ: | | | | |
| ไม่เกิน 3 เดือน | 9 | - | 182,747 | 136,647 |
| 3 - 6 เดือน | - | - | 16,265 | 83 |
| 6 - 12 เดือน | - | - | 684 | - |
| รวมลูกหนี้การค้า - กิจกรรมที่เกี่ยวข้องกัน | 23 | 9 | 365,840 | 203,663 |
| ลูกหนี้การค้า - กิจกรรมที่ไม่เกี่ยวข้องกัน | | | | |
| อายุหนี้คงค้างนับจากวันที่ถึงกำหนดชำระ: | | | | |
| ยังไม่ถึงกำหนดชำระ: | 3,850,648 | 2,340,884 | 2,913,953 | 1,562,538 |
| ค้างชำระ: | | | | |
| ไม่เกิน 3 เดือน | 1,088,342 | 559,020 | 874,620 | 424,101 |
| 3 - 6 เดือน | 174,532 | 34,424 | 167,445 | 31,249 |
| 6 - 12 เดือน | 77,422 | 16,364 | 74,817 | 15,139 |
| มากกว่า 12 เดือน | 30,686 | 33,027 | 30,471 | 31,410 |
| รวม | 5,221,630 | 2,983,719 | 4,061,306 | 2,064,437 |
| หัก: ค่าเผื่อผลขาดทุนด้านเครดิตที่คาดว่าจะเกิดขึ้น | (8,696) | (13,857) | (7,866) | (11,279) |
| รวมลูกหนี้การค้า - กิจกรรมที่ไม่เกี่ยวข้องกัน - สุทธิ | 5,212,934 | 2,969,862 | 4,053,440 | 2,053,158 |
| ลูกหนี้อื่น - กิจกรรมที่เกี่ยวข้องกัน | - | - | 61,031 | 19,982 |
| ลูกหนี้อื่น - กิจกรรมที่ไม่เกี่ยวข้องกัน | 97,402 | 37,568 | 79,248 | 37,155 |
| รวมลูกหนี้การค้าและลูกหนี้อื่น - สุทธิ | 5,310,359 | 3,007,439 | 4,559,559 | 2,313,958 |

ระยะเวลาการให้สินเชื่อแก่ลูกค้าโดยปกติมีระยะเวลา 60 วันถึง 90 วัน

การเปลี่ยนแปลงของบัญชีค่าเผื่อผลขาดทุนด้านเครดิตที่คาดว่าจะเกิดขึ้นของลูกหนี้การค้า มีรายละเอียดดังนี้

(หน่วย: พันบาท)

| | งบการเงินรวม | งบการเงินเฉพาะกิจการ |
|------------------------------|--------------|----------------------|
| ยอดคงเหลือต้นปี | 13,857 | 11,279 |
| ตัดจำหน่าย | (5,228) | (3,413) |
| ผลต่างจากการแปลงค่างบการเงิน | 67 | - |
| ยอดคงเหลือปลายปี | 8,696 | 7,866 |

10. สินค้ำคงเหลือ

(หน่วย: พันบาท)

| | งบการเงินรวม | | | | | |
|--------------------------|----------------------------|-----------|------------------------|-----------|---------------------|-----------|
| | รายการปรับลดราคาทุนให้เป็น | | | | | |
| | ราคาทุน | | มูลค่าสุทธิที่จะได้รับ | | สินค้ำคงเหลือ-สุทธิ | |
| | 2564 | 2563 | 2564 | 2563 | 2564 | 2563 |
| สินค้าสำเร็จรูป | 272,690 | 353,405 | (3,265) | (4,205) | 269,425 | 349,200 |
| สินค้านระหว่างผลิต | 455,816 | 292,987 | - | - | 455,816 | 292,987 |
| วัตถุดิบ | 4,802,384 | 2,439,383 | (221,366) | (151,155) | 4,581,018 | 2,288,228 |
| วัสดุสิ้นเปลืองและอะไหล่ | 79,837 | 84,887 | (1,072) | (2,028) | 78,765 | 82,859 |
| วัตถุดิบระหว่างทาง | 246,634 | 111,046 | - | - | 246,634 | 111,046 |
| รวม | 5,857,361 | 3,281,708 | (225,703) | (157,388) | 5,631,658 | 3,124,320 |

(หน่วย: พันบาท)

| | งบการเงินเฉพาะกิจการ | | | | | |
|--------------------------|----------------------------|-----------|------------------------|-----------|---------------------|-----------|
| | รายการปรับลดราคาทุนให้เป็น | | | | | |
| | ราคาทุน | | มูลค่าสุทธิที่จะได้รับ | | สินค้ำคงเหลือ-สุทธิ | |
| | 2564 | 2563 | 2564 | 2563 | 2564 | 2563 |
| สินค้าสำเร็จรูป | 120,482 | 241,746 | (2,921) | (1,611) | 117,561 | 240,135 |
| สินค้านระหว่างผลิต | 298,714 | 163,424 | - | - | 298,714 | 163,424 |
| วัตถุดิบ | 3,388,192 | 1,885,261 | (174,401) | (124,596) | 3,213,791 | 1,760,665 |
| วัสดุสิ้นเปลืองและอะไหล่ | 3,251 | 3,053 | - | - | 3,251 | 3,053 |
| วัตถุดิบระหว่างทาง | 237,199 | 110,778 | - | - | 237,199 | 110,778 |
| รวม | 4,047,838 | 2,404,262 | (177,322) | (126,207) | 3,870,516 | 2,278,055 |

ในระหว่างปีปัจจุบัน กลุ่มบริษัทบันทึกการปรับลดราคาทุนของสินค้ำคงเหลือให้เป็นมูลค่าสุทธิที่จะได้รับเป็นจำนวน 70 ล้านบาท (2563: 24 ล้านบาท) (เฉพาะบริษัทฯ: 50 ล้านบาท (2563: 20 ล้านบาท)) โดยแสดงเป็นส่วนหนึ่งของต้นทุนขาย และมีการกลับรายการปรับลดมูลค่าสินค้ำคงเหลือเป็นจำนวน 2 ล้านบาท (2563: 4 ล้านบาท) (เฉพาะบริษัทฯ: บันทึกปรับลดราคาทุนของสินค้ำคงเหลือจำนวน 1 ล้านบาท (2563 : 6 ล้านบาท)) โดยนำไปหักจากมูลค่าของสินค้ำคงเหลือที่รับรู้เป็นค่าใช้จ่ายในระหว่างปี

11. เงินลงทุนในบริษัทร่วม

(หน่วย: พันบาท)

| ชื่อบริษัท | ลักษณะธุรกิจ | จัดตั้งขึ้นในประเทศ | งบการเงินรวม | | | | | | | |
|---------------------------|-------------------------|---------------------|-----------------------|------|---------|--------|------------------------|----------|------------------------|------|
| | | | ค่าเพื่อการด้อยค่าของ | | | | | | | |
| | | | สัดส่วนเงินลงทุน | | ราคาทุน | | มูลค่าสุทธิที่จะได้รับ | | มูลค่าตามบัญชี - สุทธิ | |
| | | | 2564 | 2563 | 2564 | 2563 | 2564 | 2563 | 2564 | 2563 |
| Sementis Engineering GmbH | ออกแบบและพัฒนาผลิตภัณฑ์ | สาธารณรัฐออสเตรีย | 20 | 20 | 9,935 | 9,935 | (9,935) | (9,935) | - | - |
| Emsiso d.o.o. | ออกแบบและพัฒนาผลิตภัณฑ์ | สาธารณรัฐสโลวีเนีย | 23 | 23 | 9,935 | 9,935 | (9,935) | (9,935) | - | - |
| รวม | | | | | 19,870 | 19,870 | (19,870) | (19,870) | - | - |

12. เงินลงทุนในบริษัทย่อย

เงินลงทุนในบริษัทย่อยตามที่แสดงอยู่ในงบการเงินเฉพาะกิจการ มีรายละเอียดดังต่อไปนี้

(หน่วย: พันบาท)

| บริษัท | ทุนเรียกชำระแล้ว | | สัดส่วนเงินลงทุน | | ราคาทุน | |
|--|-----------------------------|-----------------------------|------------------|------|---------|---------|
| | 2564 | 2563 | 2564 | 2563 | 2564 | 2563 |
| บริษัทย่อยที่บริษัทฯ ถือหุ้นโดยตรง | | | | | | |
| SVI A/S | 0.50 ล้านโครนเดนมาร์ก | 0.50 ล้านโครนเดนมาร์ก | 100 | 100 | 3,269 | 3,269 |
| SVI Public (HK) Limited | 36.94 ล้านเหรียญฮ่องกง | 36.94 ล้านเหรียญฮ่องกง | 100 | 100 | 174,143 | 174,143 |
| SVI (AEC) Company Limited | 1.00 ล้านเหรียญสหรัฐอเมริกา | 1.00 ล้านเหรียญสหรัฐอเมริกา | 100 | 100 | 34,454 | 34,454 |
| SVI Japan Company Limited | 0.75 ล้านเยน | 0.75 ล้านเยน | 100 | 100 | 227 | 227 |
| SVI (HKG) Limited | 0.01 ล้านเหรียญฮ่องกง | 0.01 ล้านเหรียญฮ่องกง | 100 | 100 | 41 | 41 |
| SVI Electronics (USA) LLC. | - | - | 100 | 100 | - | - |
| บริษัท บีอีไอ จำกัด | 2.50 ล้านบาท | - | 100 | - | 2,500 | - |
| บริษัท ไทโฮกู โซลูชั่นส์ จำกัด | 350.00 ล้านบาท | - | 100 | - | 423,397 | - |
| บริษัทย่อยที่บริษัทฯ ถือหุ้นโดยตรง | | | | | | |
| SVI (Austria) GmbH | 4.40 ล้านยูโร | 4.40 ล้านยูโร | 100 | 100 | - | - |
| บริษัทย่อยที่ถือหุ้นโดย SVI (Austria) GmbH | | | | | | |
| SVI Hungary Kft. | 0.04 ล้านยูโร | 0.04 ล้านยูโร | 100 | 100 | - | - |
| SVI Slovakia s.r.o. | 0.04 ล้านยูโร | 0.04 ล้านยูโร | 100 | 100 | - | - |
| บริษัทย่อยที่ถือหุ้นโดย SVI (HKG) Limited | | | | | | |
| SVI - GDL, S.A.P.I. DE C.V. | 0.01 ล้านเหรียญเม็กซิโก | 0.01 ล้านเหรียญเม็กซิโก | 100 | 100 | - | - |
| รวมเงินลงทุนในบริษัทย่อย | | | | | 638,031 | 212,134 |

เมื่อวันที่ 11 พฤศจิกายน 2563 ที่ประชุมคณะกรรมการของบริษัทฯ มีมติอนุมัติจัดตั้งบริษัทย่อยที่ประเทศสหรัฐอเมริกาซึ่งบริษัทฯ ได้ดำเนินการจัดตั้ง SVI Electronics (USA) LLC. โดยมีทุนจดทะเบียนจำนวน 1,000 เหรียญสหรัฐอเมริกาและบริษัทฯ มีสัดส่วนการถือหุ้นร้อยละ 100 บริษัทย่อยดังกล่าวได้จดทะเบียนจัดตั้งแล้วเสร็จเมื่อวันที่ 8 ธันวาคม 2563 และถือเป็นบริษัทย่อยของบริษัชนับแต่วันที่ดังกล่าว ณ วันที่ 31 ธันวาคม 2564 และ 2563 บริษัทย่อยดังกล่าวยังไม่มีทุนเรียกชำระ

เมื่อวันที่ 11 สิงหาคม 2564 บริษัทฯ จัดตั้งบริษัท บีอีไอ จำกัด (“บริษัทย่อย”) เพื่อดำเนินธุรกิจประกอบกิจการให้บริการจัดหาวัตถุดิบ โดยมีทุนจดทะเบียนจำนวนเงิน 10 ล้านบาท คิดเป็นจำนวนหุ้นสามัญจำนวน 1,000,000 หุ้น มูลค่าที่ตราไว้หุ้นละ 10 บาท โดยบริษัทฯ ถือหุ้นในสัดส่วนร้อยละ 100 ทั้งนี้ บริษัทย่อยดังกล่าวได้เรียกชำระค่าหุ้นแล้วในอัตราร้อยละ 25 คิดเป็นจำนวนเงิน 2.5 ล้านบาท

เมื่อวันที่ 7 ตุลาคม 2564 บริษัทฯ ได้ลงนามทำสัญญาที่เกี่ยวข้องในการซื้อขายหุ้น โดยบริษัทฯ ได้ซื้อหุ้นในสัดส่วนร้อยละ 100 ของบริษัท ไทโฮกู ไฟโอเนียร์ (ประเทศไทย) จำกัด เพื่อให้ได้มาซึ่งหุ้นสามัญจำนวน 3.5 ล้านหุ้น มูลค่าที่ตราไว้หุ้นละ 100 บาท บริษัทดังกล่าวเป็นบริษัทที่จัดตั้งขึ้นในประเทศไทยและประกอบธุรกิจผลิตและให้บริการในการประกอบผลิตภัณฑ์ประเภทวงจรไฟฟ้าสำเร็จรูป และผลิตภัณฑ์อิเล็กทรอนิกส์ โดยเมื่อวันที่ 30 พฤศจิกายน 2564 บริษัทฯ ได้จ่ายชำระค่าตอบแทนให้แก่ผู้ถือหุ้นเดิม และเปลี่ยนชื่อบริษัทดังกล่าวเป็น “บริษัท ไทโฮกู โซลูชั่นส์ จำกัด”

ในระหว่างปี 2564 บริษัทย่อยไม่มีการจ่ายเงินปันผล ในปี 2563 SVI (Austria) GmbH บันทึกได้รับรายได้ เงินปันผลจาก SVI Hungary Kft. เป็นจำนวนเงิน 0.3 ล้านยูโร

13. อสังหาริมทรัพย์เพื่อการลงทุน

มูลค่าตามบัญชีของอสังหาริมทรัพย์เพื่อการลงทุน ณ วันที่ 31 ธันวาคม 2564 และ 2563 แสดงได้ดังนี้

(หน่วย: พันบาท)

| | งบการเงินรวม/งบการเงินเฉพาะกิจการ | | |
|---------------------------------|-----------------------------------|--|----------|
| | ที่ดิน รอการขาย | อาคารและส่วน ปรับปรุงอาคารและที่ดิน | รวม |
| ณ วันที่ 31 ธันวาคม 2564 | | | |
| ราคาทุน | 171,697 | 106,273 | 277,970 |
| หัก: ค่าเสื่อมราคาสะสม | - | (95,005) | (95,005) |
| มูลค่าตามบัญชี - สุทธิ | 171,697 | 11,268 | 182,965 |
| ณ วันที่ 31 ธันวาคม 2563 | | | |
| ราคาทุน | 171,697 | 106,273 | 277,970 |
| หัก: ค่าเสื่อมราคาสะสม | - | (92,369) | (92,369) |
| มูลค่าตามบัญชี - สุทธิ | 171,697 | 13,904 | 185,601 |

การกระทอนยอดมูลค่าตามบัญชีของอสังหาริมทรัพย์เพื่อการลงทุนสำหรับปี 2564 และ 2563 แสดงได้ดังนี้

(หน่วย: พันบาท)

| | งบการเงินรวม/งบการเงินเฉพาะกิจการ | |
|----------------------|-----------------------------------|---------|
| | 2564 | 2563 |
| มูลค่าตามบัญชีต้นปี | 185,601 | 189,546 |
| ค่าเสื่อมราคา | (2,636) | (3,945) |
| มูลค่าตามบัญชีปลายปี | 182,965 | 185,601 |

มูลค่ายุติธรรมของอสังหาริมทรัพย์เพื่อการลงทุน ณ วันที่ 31 ธันวาคม 2564 และ 2563 แสดงได้ดังนี้

(หน่วย: พันบาท)

| | งบการเงินรวม/งบการเงินเฉพาะกิจการ | |
|------------------------------------|-----------------------------------|---------|
| | 2564 | 2563 |
| ที่ดินรอการขาย | 282,900 | 282,900 |
| อาคารและส่วนปรับปรุงอาคารและที่ดิน | 46,340 | 46,340 |

มูลค่ายุติธรรมประเมินโดยผู้ประเมินราคาอิสระโดยใช้วิธีเปรียบเทียบข้อมูลราคาตลาดสำหรับที่ดินรอการขายซึ่งตั้งอยู่ที่จังหวัดนนทบุรี และใช้วิธีต้นทุนทดแทนหักด้วยค่าเสื่อมราคาสะสมในการประเมินมูลค่ายุติธรรมของอาคารและส่วนปรับปรุงอาคารและที่ดิน

14. ที่ดิน อาคารและอุปกรณ์

รายการเปลี่ยนแปลงของบัญชีที่ดิน อาคารและอุปกรณ์สำหรับปีสิ้นสุดวันที่ 31 ธันวาคม 2564 และ 2563 สรุปได้ดังนี้

(หน่วย: พันบาท)

| ราคาทุน | งบการเงินรวม | | | | | | รวม |
|--|--------------|---------------------------|---------------------------|---|----------|--|-----------|
| | ที่ดิน | อาคารและ สิ่งปลูกสร้าง | เครื่องจักร และอุปกรณ์ | เครื่องตกแต่ง ติดตั้งและเครื่อง ใช้สำนักงาน | ยานพาหนะ | งานระหว่าง ก่อสร้างและ เครื่องจักร ระหว่างติดตั้ง | |
| 1 มกราคม 2563 | 384,237 | 1,108,608 | 1,596,200 | 214,422 | 14,652 | 83,761 | 3,401,880 |
| ซื้อเพิ่ม | 36,094 | 167,046 | 18,344 | 8,224 | - | 97,209 | 326,917 |
| จำหน่าย/ตัดจำหน่าย | - | (17,660) | (17,788) | (17,345) | (67) | (12,526) | (65,386) |
| โอนเข้า (ออก) | - | 35,820 | 51,965 | 3,889 | - | (91,674) | - |
| ผลต่างจากการแปลงค่าทางการเงิน | 741 | 7,038 | 26,047 | 10,182 | 795 | 1,677 | 46,480 |
| 31 ธันวาคม 2563 | 421,072 | 1,300,852 | 1,674,768 | 219,372 | 15,380 | 78,447 | 3,709,891 |
| เพิ่มขึ้นจากการซื้อบริษัทย่อยในระหว่างปี | 51,284 | 347,789 | 549,522 | 39,881 | 16,672 | 1,303 | 1,006,451 |
| ซื้อเพิ่ม | - | 3,695 | 13,686 | 8,886 | - | 303,396 | 329,663 |
| จำหน่าย/ตัดจำหน่าย | - | - | (422) | (712) | (1,914) | (795) | (3,843) |
| โอนเข้า (ออก) | - | 19,104 | 117,076 | 4,670 | 1,943 | (142,793) | - |
| ผลต่างจากการแปลงค่าทางการเงิน | 1,237 | 27,420 | 21,796 | 4,299 | 255 | 4,459 | 59,466 |
| 31 ธันวาคม 2564 | 473,593 | 1,698,860 | 2,376,426 | 276,396 | 32,336 | 244,017 | 5,101,628 |
| ค่าเสื่อมราคาสะสม | | | | | | | |
| 1 มกราคม 2563 | - | 308,843 | 1,037,530 | 182,763 | 10,255 | - | 1,539,391 |
| ค่าเสื่อมราคาสำหรับปี | - | 58,724 | 139,906 | 11,353 | 1,664 | - | 211,647 |
| ค่าเสื่อมราคาสำหรับส่วน ที่จำหน่าย/ตัดจำหน่าย | - | (13,012) | (21,242) | (16,751) | (59) | - | (51,064) |
| ผลต่างจากการแปลงค่าทางการเงิน | - | 3,993 | 25,107 | 9,153 | 526 | - | 38,779 |
| 31 ธันวาคม 2563 | - | 358,548 | 1,181,301 | 186,518 | 12,386 | - | 1,738,753 |
| เพิ่มขึ้นจากการซื้อบริษัทย่อยในระหว่างปี | - | 309,577 | 526,379 | 37,107 | 16,673 | - | 889,736 |
| ค่าเสื่อมราคาสำหรับปี | - | 61,865 | 118,352 | 12,864 | 1,780 | - | 194,861 |
| ค่าเสื่อมราคาสำหรับส่วน ที่จำหน่าย/ตัดจำหน่าย | - | - | (406) | (688) | (1,668) | - | (2,762) |
| ผลต่างจากการแปลงค่าทางการเงิน | - | 4,238 | 21,464 | 3,318 | 190 | - | 29,210 |
| 31 ธันวาคม 2564 | - | 734,228 | 1,847,090 | 239,119 | 29,361 | - | 2,849,798 |

(หน่วย: พันบาท)

| คำเพื่อการด้อยค่าของสินทรัพย์ | งบการเงินรวม | | | | | | รวม |
|--|--------------|---------------------------|---------------------------|---|----------|--|-----------|
| | ที่ดิน | อาคารและ สิ่งปลูกสร้าง | เครื่องจักร และอุปกรณ์ | เครื่องตกแต่ง ติดตั้งและเครื่อง ใช้สำนักงาน | ยานพาหนะ | งานระหว่าง ก่อสร้างและ เครื่องจักร ระหว่างติดตั้ง | |
| 31 ธันวาคม 2563 | - | - | - | - | - | 1,062 | 1,062 |
| โอนเข้า (ออก) | - | - | 1,062 | - | - | (1,062) | - |
| ผลต่างจากการแปลงค่างบการเงิน | - | - | 29 | - | - | - | 29 |
| 31 ธันวาคม 2564 | - | - | 1,091 | - | - | - | 1,091 |
| มูลค่าสุทธิตามบัญชี | | | | | | | |
| 31 ธันวาคม 2563 | 421,072 | 942,304 | 493,467 | 32,854 | 2,994 | 77,385 | 1,970,076 |
| 31 ธันวาคม 2564 | 473,593 | 964,632 | 528,245 | 37,277 | 2,975 | 244,017 | 2,250,739 |
| ค่าเสื่อมราคาสำหรับปี | | | | | | | |
| 2563 (จำนวน 210 ล้านบาท รวมอยู่ในต้นทุนการผลิต ส่วนที่เหลือรวมอยู่ในค่าใช้จ่ายในการขายและบริหาร) | | | | | | | 211,647 |
| 2564 (จำนวน 183 ล้านบาท รวมอยู่ในต้นทุนการผลิต ส่วนที่เหลือรวมอยู่ในค่าใช้จ่ายในการขายและบริหาร) | | | | | | | 194,861 |

(หน่วย: พันบาท)

| ราคาทุน | งบการเงินเฉพาะกิจการ | | | | | | รวม |
|--|----------------------|---------------------------|---------------------------|---|----------|--|-----------|
| | ที่ดิน | อาคารและ สิ่งปลูกสร้าง | เครื่องจักร และอุปกรณ์ | เครื่องตกแต่ง ติดตั้งและเครื่อง ใช้สำนักงาน | ยานพาหนะ | งานระหว่าง ก่อสร้างและ เครื่องจักร ระหว่างติดตั้ง | |
| 1 มกราคม 2563 | 376,294 | 859,393 | 1,190,147 | 94,846 | 6,130 | 59,533 | 2,586,343 |
| ซื้อเพิ่ม | - | - | 4,044 | 1,718 | - | 47,469 | 53,231 |
| จำหน่าย/ตัดจำหน่าย | - | - | (14,776) | (484) | - | - | (15,260) |
| โอนเข้า (ออก) | - | 17,234 | 46,606 | 3,102 | - | (66,942) | - |
| 31 ธันวาคม 2563 | 376,294 | 876,627 | 1,226,021 | 99,182 | 6,130 | 40,060 | 2,624,314 |
| ซื้อเพิ่ม | - | - | 5,535 | 3,280 | - | 90,414 | 99,229 |
| จำหน่าย/ตัดจำหน่าย | - | - | (70,346) | (192) | (1,532) | - | (72,070) |
| โอนเข้า (ออก) | - | 5,181 | 93,515 | 3,413 | - | (102,109) | - |
| 31 ธันวาคม 2564 | 376,294 | 881,808 | 1,254,725 | 105,683 | 4,598 | 28,365 | 2,651,473 |
| ค่าเสื่อมราคาสะสม | | | | | | | |
| 1 มกราคม 2563 | - | 245,901 | 801,471 | 76,383 | 4,971 | - | 1,128,726 |
| ค่าเสื่อมราคาสำหรับปี | - | 43,316 | 111,194 | 6,884 | 613 | - | 162,007 |
| ค่าเสื่อมราคาสำหรับส่วนที่ จำหน่าย/ตัดจำหน่าย | - | - | (11,058) | (481) | - | - | (11,539) |
| 31 ธันวาคม 2563 | - | 289,217 | 901,607 | 82,786 | 5,584 | - | 1,279,194 |
| ค่าเสื่อมราคาสำหรับปี | - | 43,286 | 85,262 | 6,835 | 300 | - | 135,683 |
| ค่าเสื่อมราคาสำหรับส่วนที่ จำหน่าย/ตัดจำหน่าย | - | - | (55,616) | (190) | (1,286) | - | (57,092) |
| 31 ธันวาคม 2564 | - | 332,503 | 931,253 | 89,431 | 4,598 | - | 1,357,785 |

(หน่วย: พันบาท)

| มูลค่าสุทธิตามบัญชี | งบการเงินเฉพาะกิจการ | | | | | | รวม |
|--|----------------------|---------------------------|---------------------------|---|----------|--|-----------|
| | ที่ดิน | อาคารและ สิ่งปลูกสร้าง | เครื่องจักร และอุปกรณ์ | เครื่องตกแต่ง ติดตั้งและเครื่อง ใช้สำนักงาน | ยานพาหนะ | งานระหว่าง ก่อสร้างและ เครื่องจักร ระหว่างติดตั้ง | |
| 31 ธันวาคม 2563 | 376,294 | 587,410 | 324,414 | 16,396 | 546 | 40,060 | 1,345,120 |
| 31 ธันวาคม 2564 | 376,294 | 549,305 | 323,472 | 16,252 | - | 28,365 | 1,293,688 |
| ค่าเสื่อมราคาสำหรับปี | | | | | | | |
| 2563 (จำนวน 157 ล้านบาท รวมอยู่ในต้นทุนการผลิต ส่วนที่เหลือรวมอยู่ในค่าใช้จ่ายในการขายและบริหาร) | | | | | | | 162,007 |
| 2564 (จำนวน 132 ล้านบาท รวมอยู่ในต้นทุนการผลิต ส่วนที่เหลือรวมอยู่ในค่าใช้จ่ายในการขายและบริหาร) | | | | | | | 135,683 |

ณ วันที่ 31 ธันวาคม 2564 กลุ่มบริษัทมีอาคารและอุปกรณ์จำนวนหนึ่งซึ่งตัดค่าเสื่อมราคาหมดแล้วแต่ยังใช้งานอยู่มูลค่าตามบัญชี ก่อนหักค่าเสื่อมราคาสะสมของสินทรัพย์ดังกล่าวมีจำนวนเงินประมาณ 2,230 ล้านบาท (2563: 1,327 ล้านบาท) (เฉพาะบริษัทฯ: 974 ล้านบาท (2563: 839 ล้านบาท))

บริษัทย่อยแห่งหนึ่งได้นำที่ดินพร้อมสิ่งปลูกสร้างทั้งหมดมูลค่าสุทธิตามบัญชีจำนวน 5.4 ล้านยูโร ไปค้ำประกันเงินกู้ยืมระยะยาวจากธนาคารตามที่กล่าวไว้ในหมายเหตุประกอบงบการเงินรวมข้อ 22

15. สิทธิการเช่าที่ดิน

มูลค่าตามบัญชีของสิทธิการเช่าที่ดิน ณ วันที่ 31 ธันวาคม 2564 และ 2563 แสดงได้ดังนี้

(หน่วย: พันบาท)

| | งบการเงินรวม | |
|------------------------------|--------------|----------|
| | 2564 | 2563 |
| ราคาทุน | 119,229 | 119,229 |
| หัก: ค่าตัดจำหน่ายสะสม | (14,332) | (12,185) |
| ผลต่างจากการแปลงค่างบการเงิน | (7,407) | (17,407) |
| มูลค่าตามบัญชี - สุทธิ | 97,490 | 89,637 |

การกระทบยอดมูลค่าตามบัญชีของสิทธิการเช่าที่ดินสำหรับปี 2564 และ 2563 แสดงได้ดังนี้

(หน่วย: พันบาท)

| | งบการเงินรวม | |
|------------------------------|--------------|---------|
| | 2564 | 2563 |
| มูลค่าตามบัญชีต้นปี | 89,637 | 92,009 |
| ค่าตัดจำหน่าย | (2,147) | (2,099) |
| ผลต่างจากการแปลงค่างบการเงิน | 10,000 | (273) |
| มูลค่าตามบัญชีปลายปี | 97,490 | 89,637 |

บริษัทย่อยในประเทศกัมพูชาได้ทำสัญญาเช่าที่ดินกับบริษัทแห่งหนึ่งเพื่อให้ได้มาซึ่งสิทธิการเช่าที่ดิน เพื่อก่อสร้างอาคารโรงงานโดยสิทธิการเช่าดังกล่าวมีระยะเวลา 50 ปี

16. สัญญาเช่า

กลุ่มบริษัทในฐานะผู้เช่า ทำสัญญาเช่าสินทรัพย์เพื่อใช้ในการดำเนินงานของกลุ่มบริษัท โดยมีอายุสัญญาระหว่าง 2-4 ปี

ก) สินทรัพย์สิทธิการใช้

รายการเปลี่ยนแปลงของบัญชีสินทรัพย์สิทธิการใช้สำหรับปีสิ้นสุดวันที่ 31 ธันวาคม 2564 และ 2563 สรุปได้ดังนี้

(หน่วย: พันบาท)

| | งบการเงินรวม | | | | |
|---|--------------------------|---------------------------|---|----------|----------|
| | อาคารและ ส่วนปรับปรุง | เครื่องจักร และอุปกรณ์ | เครื่องตกแต่ง ติดตั้งและเครื่อง ใช้สำนักงาน | ยานพาหนะ | รวม |
| ณ วันที่ 1 มกราคม 2563 | 11,034 | 23,893 | 19,686 | 6,340 | 60,953 |
| เพิ่มขึ้น | 5,787 | 2,489 | 3,503 | 11,208 | 22,987 |
| ค่าเสื่อมราคาสำหรับปี | (6,533) | (9,574) | (5,439) | (4,440) | (25,986) |
| ผลต่างจากการแปลงค่างบการเงิน | 790 | 1,902 | (25) | (59) | 2,608 |
| ณ วันที่ 31 ธันวาคม 2563 | 11,078 | 18,710 | 17,725 | 13,049 | 60,562 |
| เพิ่มขึ้น | 3,727 | 7,165 | 8,147 | 140 | 19,179 |
| จำหน่าย - มูลค่าสุทธิตามบัญชี ณ วันที่จำหน่าย | - | - | - | (751) | (751) |
| ค่าเสื่อมราคาสำหรับปี | (6,830) | (6,786) | (6,630) | (4,637) | (24,883) |
| เพิ่มขึ้นจากการซื้อบริษัทย่อยในระหว่างปี | - | - | 2,716 | - | 2,716 |
| ผลต่างจากการแปลงค่างบการเงิน | 246 | 503 | 74 | 150 | 973 |
| ณ วันที่ 31 ธันวาคม 2564 | 8,221 | 19,592 | 22,032 | 7,951 | 57,796 |

(หน่วย: พันบาท)

| | งบการเงินเฉพาะกิจการ | | |
|---|---|----------|---------|
| | เครื่องตกแต่ง ติดตั้งและเครื่อง ใช้สำนักงาน | ยานพาหนะ | รวม |
| ณ วันที่ 1 มกราคม 2563 | 19,686 | 6,340 | 26,026 |
| เพิ่มขึ้น | - | 3,798 | 3,798 |
| ค่าเสื่อมราคาสำหรับปี | (4,700) | (2,694) | (7,394) |
| ณ วันที่ 31 ธันวาคม 2563 | 14,986 | 7,444 | 22,430 |
| เพิ่มขึ้น | 8,146 | - | 8,146 |
| จำหน่าย - มูลค่าสุทธิตามบัญชี ณ วันที่จำหน่าย | - | (751) | (751) |
| ค่าเสื่อมราคาสำหรับปี | (5,711) | (2,503) | (8,214) |
| ณ วันที่ 31 ธันวาคม 2564 | 17,421 | 4,190 | 21,611 |

ว) หนี้สินตามสัญญาเช่า

(หน่วย: พันบาท)

| | งบการเงินรวม | | งบการเงินเฉพาะกิจการ | |
|---|--------------|----------|----------------------|---------|
| | 2564 | 2563 | 2564 | 2563 |
| จำนวนเงินที่ต้องจ่ายตามสัญญาเช่า | 63,136 | 67,404 | 25,516 | 26,666 |
| หัก: ดอกเบี้ยรอการตัดจำหน่าย | (2,173) | (3,461) | (1,118) | (2,053) |
| รวม | 60,963 | 63,943 | 24,398 | 24,613 |
| หัก: ส่วนที่ถึงกำหนดชำระภายในหนึ่งปี | (26,883) | (21,081) | (8,055) | (6,773) |
| หนี้สินตามสัญญาเช่า - สุทธิจากส่วนที่ถึงกำหนดชำระภายในหนึ่งปี | 34,080 | 42,862 | 16,343 | 17,840 |

การเปลี่ยนแปลงของบัญชีหนี้สินตามสัญญาเช่าสำหรับปีสิ้นสุดวันที่ 31 ธันวาคม 2564 และ 2563 มีรายละเอียดดังนี้

(หน่วย: พันบาท)

| | งบการเงินรวม | | งบการเงินเฉพาะกิจการ | |
|---|--------------|----------|----------------------|---------|
| | 2564 | 2563 | 2564 | 2563 |
| ยอดคงเหลือต้นปี | 63,943 | 52,237 | 24,613 | 26,980 |
| เพิ่มขึ้น | 17,041 | 22,987 | 8,650 | 3,798 |
| ดอกเบี้ยที่รับรู้ | 1,992 | 2,446 | 992 | 582 |
| จ่ายค่าเช่า | (25,948) | (14,370) | (9,857) | (6,747) |
| เพิ่มขึ้นจากการซื้ออสังหาริมทรัพย์ในระหว่างปี | 2,850 | - | - | - |
| ผลต่างจากการแปลงค่างบการเงิน | 1,085 | 643 | - | - |
| ยอดคงเหลือปลายปี | 60,963 | 63,943 | 24,398 | 24,613 |

การวิเคราะห์การครบกำหนดของจำนวนเงินที่ต้องจ่ายตามสัญญาเช่าเปิดเผยข้อมูลอยู่ในหมายเหตุประกอบงบการเงิน

ข้อ 38.1 ภายใต้หัวข้อความเสี่ยงด้านสภาพคล่อง

ค) ค่าใช้จ่ายเกี่ยวกับสัญญาเช่าที่รับรู้ในส่วนของการทำไรหรือขาดทุน

(หน่วย: พันบาท)

| | สำหรับปีสิ้นสุดวันที่ 31 ธันวาคม 2564 | |
|--------------------------------------|---------------------------------------|----------------------|
| | งบการเงินรวม | งบการเงินเฉพาะกิจการ |
| ค่าเสื่อมราคาของสินทรัพย์สิทธิการใช้ | 24,883 | 8,214 |
| ดอกเบี้ยจ่ายของหนี้สินตามสัญญาเช่า | 1,992 | 992 |

17. ค่าความนิยม

บริษัทฯ เป็นส่วนค่าความนิยมที่เกิดจากการรวมกิจการที่มีอายุการให้ประโยชน์ไม่ทราบแน่นอนให้กับหน่วยสินทรัพย์เพื่อทดสอบการด้วยค่าประจำปี ดังนี้

(หน่วย: พันบาท)

| ค่าความนิยม | SVI Hungary Kft. | SVI Slovakia s.r.o. | รวม |
|-------------|------------------|---------------------|---------|
| | 17,443 | 117,193 | 134,636 |

บริษัทฯ พิจารณามูลค่าที่คาดว่าจะได้รับคืนของหน่วยสินทรัพย์ที่ก่อให้เกิดเงินสดจากมูลค่าจากการใช้สินทรัพย์ โดยประมาณการกระแสเงินสดในอนาคตที่กิจการคาดว่าจะได้รับอ้างอิงจากประมาณการทางการเงินซึ่งได้รับอนุมัติจากฝ่ายบริหารประมาณการกระแสเงินสดดังกล่าวครอบคลุมระยะเวลา 5 ปีสำหรับ SVI Slovakia s.r.o

ข้อสมมติที่สำคัญในการคำนวณมูลค่าจากการใช้สินทรัพย์ สรุปได้ดังนี้

| | SVI Slovakia s.r.o. |
|--------------------|---------------------|
| อัตราการเติบโต | ร้อยละ 1.5 |
| อัตราคิดลดก่อนภาษี | ร้อยละ 9.3 |

ฝ่ายบริหารพิจารณาอัตราการเติบโตในบริษัทย่อยจากผลประกอบการในอดีต ตลาด คู่แข่งความต้องการ ของลูกค้าและกำลังการผลิต โดย SVI Slovakia s.r.o. ได้รับความสนใจจากลูกค้าใหม่มากขึ้นและบางส่วนเริ่มให้คำสั่งซื้อมาแล้วจำนวนหนึ่ง ซึ่งเห็นได้จากรายได้ที่เติบโตขึ้นในปี 2564 จึงได้วางแผนรายได้ให้มีอัตราการเติบโตไว้อย่างน้อยในอัตราร้อยละ 1.5 ต่อปีตั้งแต่ปี 2565 จนถึงปี 2569 และอัตราคิดลดเป็นอัตราก่อนภาษีที่สะท้อนถึงความเสี่ยงซึ่งเป็นลักษณะเฉพาะที่เกี่ยวข้องกับส่วนงานนั้นๆ

ในระหว่างปี 2564 กลุ่มบริษัทได้บันทึกการด้วยค่าของค่าความนิยมใน SVI Hungary Kft. จำนวน 17 ล้านบาท ทั้งจำนวน

ในปี 2563 กลุ่มบริษัทรับรู้ผลขาดทุนจากการด้วยค่าของค่าความนิยมใน SVI Slovakia s.r.o. จำนวน 15 ล้านบาท เป็นส่วนหนึ่งของค่าใช้จ่ายในการบริหารในงบกำไรขาดทุนเบ็ดเสร็จรวม เพื่อให้สินทรัพย์ดังกล่าวแสดงมูลค่าเท่ากับมูลค่าที่คาดว่าจะได้รับคืนของสินทรัพย์

รายการเปลี่ยนแปลงของบัญชีค่าความนิยมสำหรับปีสิ้นสุดวันที่ 31 ธันวาคม 2564 และ 2563 สรุปได้ดังนี้

(หน่วย: พันบาท)

| รายการ | งบการเงินรวม | |
|-------------------------------|--------------|---------|
| | 2564 | 2563 |
| ราคากู้ | | |
| ยอดคงเหลือต้นปี | 131,018 | 119,843 |
| ผลต่างจากการแปลงค่าทางการเงิน | 3,618 | 11,175 |
| ยอดคงเหลือปลายปี | 134,636 | 131,018 |
| ค่าเพื่อการด้วยค่า | | |
| ยอดคงเหลือต้นปี | 71,319 | 51,069 |
| เพิ่มขึ้นระหว่างปี | 17,407 | 14,980 |
| ผลต่างจากการแปลงค่าทางการเงิน | 2,005 | 5,270 |
| ยอดคงเหลือปลายปี | 90,731 | 71,319 |
| มูลค่าตามบัญชี | | |
| ยอดคงเหลือต้นปี | 59,699 | 68,774 |
| ยอดคงเหลือปลายปี | 43,905 | 59,699 |

18. สินทรัพย์ไม่มีตัวตน

มูลค่าตามบัญชีของสินทรัพย์ไม่มีตัวตน ณ วันที่ 31 ธันวาคม 2564 และ 2563 แสดงได้ดังนี้

(หน่วย: พันบาท)

| รายการ | งบการเงินรวม | | |
|--|---------------------------|--------------------------|---------|
| | ความสัมพันธ์ กับลูกค้า | คอมพิวเตอร์ ซอฟต์แวร์ | รวม |
| ราคาทุน | | | |
| 1 มกราคม 2563 | 106,394 | 152,625 | 259,019 |
| ซื้อเพิ่ม | - | 7,117 | 7,117 |
| จำหน่าย | - | (6,924) | (6,924) |
| ผลต่างจากการแปลงค่างบการเงิน | 9,921 | 3,798 | 13,719 |
| 31 ธันวาคม 2563 | 116,315 | 156,616 | 272,931 |
| ซื้อเพิ่ม | - | 9,571 | 9,571 |
| เพิ่มขึ้นจากการซื้อบริษัทย่อยในระหว่างปี | - | 19,160 | 19,160 |
| ผลต่างจากการแปลงค่างบการเงิน | 3,212 | 1,144 | 4,356 |
| 31 ธันวาคม 2564 | 119,527 | 186,491 | 306,018 |
| ค่าตัดจำหน่ายสะสม | | | |
| 1 มกราคม 2563 | 70,124 | 113,667 | 183,791 |
| ค่าตัดจำหน่าย | 18,931 | 6,382 | 25,313 |
| ค่าตัดจำหน่ายสำหรับส่วนที่จำหน่าย | - | (6,411) | (6,411) |
| ผลต่างจากการแปลงค่างบการเงิน | 7,181 | 3,424 | 10,605 |
| 31 ธันวาคม 2563 | 96,236 | 117,062 | 213,298 |
| ค่าตัดจำหน่าย | 7,454 | 8,193 | 15,647 |
| เพิ่มขึ้นจากการซื้อบริษัทย่อยในระหว่างปี | - | 16,945 | 16,945 |
| ผลต่างจากการแปลงค่างบการเงิน | 2,673 | 1,062 | 3,735 |
| 31 ธันวาคม 2564 | 106,363 | 143,262 | 249,625 |
| ค่าเผื่อการด้อยค่า | | | |
| 31 ธันวาคม 2563 | - | - | - |
| เพิ่มขึ้นระหว่างปี | 2,151 | - | 2,151 |
| 31 ธันวาคม 2564 | 2,151 | - | 2,151 |
| มูลค่าสุทธิตามบัญชี | | | |
| 31 ธันวาคม 2563 | 20,079 | 39,554 | 59,633 |
| 31 ธันวาคม 2564 | 11,013 | 43,229 | 54,242 |

(หน่วย: พันบาท)

| รายการ | งบการเงินเฉพาะกิจการ |
|---------------------|----------------------|
| | คอมพิวเตอร์ซอฟต์แวร์ |
| ราคาทุน | |
| 1 มกราคม 2563 | 110,393 |
| ซื้อเพิ่ม | 4,941 |
| 31 ธันวาคม 2563 | 115,334 |
| ซื้อเพิ่ม | 3,946 |
| 31 ธันวาคม 2564 | 119,280 |
| ค่าตัดจำหน่ายสะสม | |
| 1 มกราคม 2563 | 73,580 |
| ค่าตัดจำหน่าย | 5,202 |
| 31 ธันวาคม 2563 | 78,782 |
| ค่าตัดจำหน่าย | 6,424 |
| 31 ธันวาคม 2564 | 85,206 |
| มูลค่าสุทธิตามบัญชี | |
| 31 ธันวาคม 2563 | 36,552 |
| 31 ธันวาคม 2564 | 34,074 |

19. เงินเบิกเกินบัญชีและเงินกู้ยืมระยะสั้นจากธนาคาร

(หน่วย: พันบาท)

| | อัตราดอกเบี้ย (ร้อยละต่อปี) | งบการเงินรวม | | งบการเงินเฉพาะกิจการ | |
|-----------------------------|--------------------------------|--------------|-----------|----------------------|---------|
| | | 2564 | 2563 | 2564 | 2563 |
| เงินเบิกเกินบัญชีธนาคาร | 1.05 - 1.50 | 217,875 | 249,776 | - | - |
| เงินกู้ยืมระยะสั้นจากธนาคาร | 1.10 - 3.10 | 2,922,001 | 1,231,198 | 2,587,802 | 930,827 |
| รวม | | 3,139,876 | 1,480,974 | 2,587,802 | 930,827 |

ณ วันที่ 31 ธันวาคม 2564 บริษัทฯ มีเงินกู้ยืมระยะสั้นจากธนาคารในรูปตั๋วสัญญาใช้เงินหลายฉบับจำนวน 750 ล้านบาท (2563: 810 ล้านบาท) และทรัสต์รีซิกหลายฉบับจำนวน 54 ล้านเหรียญสหรัฐอเมริกา โดยมีอัตราดอกเบี้ยระหว่างร้อยละ 1.10 ถึง ร้อยละ 1.55 ต่อปี (2563: ร้อยละ 1.27 ถึงร้อยละ 2.30 ต่อปี) ซึ่งจะครบกำหนดชำระคืนในระหว่างเดือนมกราคมถึงเดือนเมษายน 2565 ตั๋วสัญญาใช้เงินและทรัสต์รีซิกนี้ไม่มีหลักประกัน

บริษัทฯ ยังมีเงินเบิกเกินบัญชีธนาคารจำนวน 5.7 ล้านยูโร หรือเทียบเท่า 217.9 ล้านบาท (2563: 6.8 ล้านยูโร หรือเทียบเท่า 249.8 ล้านบาท) และมีตั๋วสัญญาใช้เงินจำนวน 10.0 ล้านเหรียญสหรัฐอเมริกาหรือเทียบเท่า 334.2 ล้านบาท (2563: 10.0 ล้านเหรียญสหรัฐอเมริกาหรือเทียบเท่า 300.4 ล้านบาท) ค่าประกันโดยหนังสือค้ำประกันเลตเตอร์ออฟเครดิตในนามของบริษัทฯ จากธนาคารในประเทศไทยแห่งหนึ่ง

20. เจ้าหนี้การค้าและเจ้าหนี้อื่น

(หน่วย: พันบาท)

| | งบการเงินรวม | | งบการเงินเฉพาะกิจการ | |
|--|--------------|-----------|----------------------|-----------|
| | 2564 | 2563 | 2564 | 2563 |
| เจ้าหนี้การค้า - กิจการที่เกี่ยวข้องกัน | - | 17 | 376,915 | 188,885 |
| เจ้าหนี้การค้า - กิจการที่ไม่เกี่ยวข้องกัน | 4,609,215 | 2,515,367 | 3,260,425 | 1,845,967 |
| เจ้าหนี้อื่น - กิจการที่เกี่ยวข้องกัน | - | - | 13,794 | 16,082 |
| เจ้าหนี้อื่น - กิจการที่ไม่เกี่ยวข้องกัน | 100,020 | 64,082 | 68,136 | 49,210 |
| เจ้าหนี้ค่าซื้อเครื่องจักรและอุปกรณ์ | 57,438 | 6,051 | 56,526 | 6,051 |
| ค่าใช้จ่ายค้างจ่าย - กิจการที่เกี่ยวข้องกัน | - | - | 43 | 39 |
| ค่าใช้จ่ายค้างจ่าย - กิจการที่ไม่เกี่ยวข้องกัน | 221,068 | 478,956 | 116,291 | 387,181 |
| รวมเจ้าหนี้การค้าและเจ้าหนี้อื่น | 4,987,741 | 3,064,473 | 3,892,130 | 2,493,415 |

21. หนี้สินหมุนเวียนอื่น

(หน่วย: พันบาท)

| | งบการเงินรวม | | งบการเงินเฉพาะกิจการ | |
|---------------------------|--------------|--------|----------------------|--------|
| | 2564 | 2563 | 2564 | 2563 |
| ภาษีหัก ณ ที่จ่ายค้างจ่าย | 42,095 | 39,184 | 28,778 | 23,022 |
| ค่าเผื่อการรับคืนสินค้า | 5,998 | 12,706 | 4,965 | 12,091 |
| ภาษีมูลค่าเพิ่มค้างจ่าย | 5,343 | 17,633 | - | - |
| เงินรับล่วงหน้าค่าสินค้า | 6,078 | - | 6,078 | - |
| อื่น ๆ | 2,271 | 515 | 1,809 | 331 |
| รวมหนี้สินหมุนเวียนอื่น | 61,785 | 70,038 | 41,630 | 35,444 |

กลุ่มบริษัทรับรู้ประมาณการหนี้สินสำหรับค่าเผื่อการรับคืนสินค้าที่คาดว่าจะเกิดขึ้นจากสินค้าที่ขายไปในระหว่างหนึ่งปีที่ผ่านมา โดยพิจารณาจากปริมาณการซ่อมแซมและรายการรับคืนสินค้าในอดีต กลุ่มบริษัทคาดว่ารายการเหล่านี้ส่วนใหญ่จะเกิดขึ้นในรอบปีบัญชีถัดไปและรายการทั้งหมดจะเกิดขึ้นภายในหนึ่งปีนับจากวันสิ้นรอบระยะเวลารายงาน กลุ่มบริษัทใช้สมมติฐานในการคำนวณประมาณการหนี้สินสำหรับค่าเผื่อการรับคืนสินค้านี้โดยอิงจากปริมาณการขายในปัจจุบัน และข้อมูลที่มีอยู่ในปัจจุบันเกี่ยวกับรายการรับคืนสินค้าที่มีการรับประกันเป็นระยะเวลาหนึ่งปีสำหรับทุกประเภทสินค้าที่ขายไป

การเปลี่ยนแปลงของค่าเผื่อการรับคืนสินค้าสำหรับปีสิ้นสุดวันที่ 31 ธันวาคม 2564 และ 2563 มีรายละเอียดดังนี้

(หน่วย: พันบาท)

| | งบการเงินรวม | งบการเงินเฉพาะกิจการ |
|-------------------------------|--------------|----------------------|
| ณ วันที่ 1 มกราคม 2563 | 12,753 | 12,238 |
| เพิ่มขึ้นในระหว่างปี | 616 | - |
| ลดลงจากรายจ่ายที่เกิดขึ้นจริง | (710) | (147) |
| ผลต่างจากการแปลงค่างบการเงิน | 47 | - |
| ณ วันที่ 31 ธันวาคม 2563 | 12,706 | 12,091 |
| เพิ่มขึ้นในระหว่างปี | 1,032 | - |
| ลดลงจากรายจ่ายที่เกิดขึ้นจริง | (7,758) | (7,126) |
| ผลต่างจากการแปลงค่างบการเงิน | 18 | - |
| ณ วันที่ 31 ธันวาคม 2564 | 5,998 | 4,965 |

22. เงินกู้ยืมระยะยาวจากธนาคาร

(หน่วย: พันบาท)

| เงินกู้ | อัตราดอกเบี้ย (ร้อยละต่อปี) | การชำระคืนเงินต้น | งบการเงินรวม | | งบการเงินเฉพาะกิจการ | |
|---|------------------------------------|--|--------------|-----------|----------------------|-----------|
| | | | 2564 | 2563 | 2564 | 2563 |
| 1 | LIBOR + อัตราคงที่ | ชำระคืนเงินต้นทุกสามเดือน วงผล: 0.58 ล้านเหรียญ สหรัฐอเมริกา เริ่มงวดแรกเดือน มิถุนายน 2565 และ งวดสุดท้ายเดือน มีนาคม 2568 | 48,810 | - | 48,810 | - |
| 2 | LIBOR + อัตราคงที่ | ชำระคืนเงินต้นทุกสามเดือน วงผล: 1 ล้านเหรียญ สหรัฐอเมริกา เริ่มงวดแรกเดือน ธันวาคม 2564 และ งวดสุดท้ายเดือน ธันวาคม 2567 | 362,973 | - | 362,973 | - |
| 3 | THBFIX + อัตราคงที่ | ชำระคืนเป็นรายไตรมาสเริ่มไตรมาสแรกเดือน มีนาคม 2563 และไตรมาสสุดท้ายเดือน ธันวาคม 2566 | - | 1,130,000 | - | 1,130,000 |
| 4 | 3-month EURIBOR + อัตราคงที่ | ชำระคืนเงินต้นเป็นรายเดือน วงผล: 0.1 ล้านเหรียญ ยูโร เริ่มชำระงวดแรก 1 กุมภาพันธ์ 2565 และงวด สุดท้าย 1 กุมภาพันธ์ 2570 | 299,369 | - | - | - |
| 5 | 6-month EURIBOR + อัตราคงที่ | ชำระคืนเมื่อครบกำหนดสัญญา (3 พฤษภาคม 2565) | 261,474 | 350,326 | - | - |
| 6 | 3-month EURIBOR + อัตราคงที่ | ชำระคืนเงินต้นเป็นรายเดือนวงผล: 0.04 ล้านยูโร เริ่มงวดแรก 1 พฤษภาคม 2563 และงวดสุดท้าย 1 เมษายน 2573 | 164,211 | 178,973 | - | - |
| 7 | 3-month EURIBOR + อัตราคงที่ | ชำระคืนเงินต้นทุกสามเดือน วงผล: 0.1 ล้านยูโร เริ่มชำระงวดแรก 31 ธันวาคม 2565 และงวดสุดท้าย 31 ธันวาคม 2573 งวดสุดท้ายเดือน มีนาคม 2568 | 84,422 | - | - | - |
| รวม | | | 1,221,259 | 1,659,299 | 411,783 | 1,130,000 |
| หัก: ค่าธรรมเนียมทางการเงินรอตัดจ่าย | | | (2,224) | (30,173) | (2,224) | (30,173) |
| เงินกู้ยืมระยะยาว - สุทธิ | | | 1,219,035 | 1,629,126 | 409,559 | 1,099,827 |
| หัก: ส่วนที่ถึงกำหนดชำระภายในหนึ่งปี | | | (468,131) | (694,525) | (145,267) | (675,350) |
| เงินกู้ยืมระยะยาว - สุทธิจากส่วนที่ถึงกำหนดชำระภายในหนึ่งปี | | | 750,904 | 934,601 | 264,292 | 424,477 |

การเปลี่ยนแปลงของบัญชีเงินกู้ยืมระยะยาวสำหรับปีสิ้นสุดวันที่ 31 ธันวาคม 2564 และ 2563 มีรายละเอียดดังนี้

(หน่วย: พันบาท)

| | งบการเงินรวม | | งบการเงินเฉพาะกิจการ | |
|---|--------------|-------------|----------------------|-------------|
| | 2564 | 2563 | 2564 | 2563 |
| ยอดคงเหลือต้นปี | 1,629,126 | 3,101,045 | 1,099,827 | 2,730,003 |
| กู้เพิ่ม | 826,006 | 191,757 | 442,215 | - |
| จ่ายคืนเงินกู้ | (1,281,591) | (1,738,098) | (1,163,360) | (1,670,000) |
| ค่าธรรมเนียมทางการเงินในการจัดหาเงินกู้ยืม | (2,363) | - | (2,363) | - |
| ตัดจ่ายค่าธรรมเนียมทางการเงิน | 30,312 | 39,824 | 30,312 | 39,824 |
| ขาดทุนจากอัตราแลกเปลี่ยนที่ยังไม่เกิดขึ้นจริง | 2,928 | - | 2,928 | - |
| ผลต่างจากการแปลงค่าทางการเงิน | 14,617 | 34,598 | - | - |
| ยอดคงเหลือปลายปี | 1,219,035 | 1,629,126 | 409,559 | 1,099,827 |

วงเงินกู้ที่ 1



เมื่อวันที่ 9 ธันวาคม 2564 บริษัทฯ ได้ทำสัญญากู้ยืมวงเงินจำนวน 7 ล้านดอลลาร์สหรัฐอเมริกากับธนาคารในประเทศแห่งหนึ่ง โดยมีวัตถุประสงค์เพื่อใช้ในการลงทุนขยายโรงงานของบริษัทย่อย ณ วันที่ 31 ธันวาคม 2564 บริษัทฯ มียอดคงเหลือของเงินกู้ยืมระยะยาวดังกล่าวจำนวนเงิน 1.5 ล้านดอลลาร์สหรัฐอเมริกากับธนาคาร ทั้งนี้ สัญญากู้ยืมได้ระบุเงื่อนไขของหลักประกันไว้ว่าบริษัทฯ จะไม่นำที่ดิน สิ่งปลูกสร้าง เครื่องจักร และทรัพย์สินของบริษัทฯ และบริษัทย่อยดังกล่าวไปก่อการผูกพัน (Negative Pledges)

วงเงินกู้ที่ 2



เมื่อวันที่ 13 ธันวาคม 2564 บริษัทฯ ได้ทำสัญญากู้ยืมวงเงินจำนวน 13 ล้านดอลลาร์สหรัฐอเมริกากับธนาคารในประเทศแห่งหนึ่ง โดยมีวัตถุประสงค์เพื่อใช้ในการซื้อกิจการ ณ วันที่ 31 ธันวาคม 2564 บริษัทฯ มียอดคงเหลือของเงินกู้ยืมระยะยาวดังกล่าวจำนวนเงิน 10.8 ล้านดอลลาร์สหรัฐอเมริกากับธนาคาร ทั้งนี้ สัญญากู้ยืมได้ระบุเงื่อนไขของหลักประกันไว้ว่าบริษัทฯ จะไม่นำที่ดิน สิ่งปลูกสร้าง เครื่องจักร และทรัพย์สินของบริษัทฯ และหุ้นของบริษัทย่อยดังกล่าวไปก่อการผูกพัน (Negative Pledges)

วงเงินกู้ที่ 3



ณ วันที่ 31 ธันวาคม 2563 บริษัทฯ มีเงินกู้ยืมระยะยาวจากธนาคารในประเทศแห่งหนึ่งเป็นจำนวน 1,130 ล้านบาท เพื่อใช้เป็นเงินทุนหมุนเวียนในการดำเนินธุรกิจของบริษัทฯ รวมถึงการจ่ายเงินปันผลให้แก่ผู้ถือหุ้นของบริษัทฯ เงินกู้ยืมดังกล่าวค้ำประกันโดยหนังสือค้ำประกันในนามของบริษัทย่อยทั้งหมด ในระหว่างปี 2564 บริษัทฯ ได้จ่ายชำระคืนเงินกู้ยืมระยะยาวจากธนาคารดังกล่าวแล้วทั้งจำนวน

วงเงินกู้ที่ 4 วงเงินกู้ที่ 5 และวงเงินกู้ที่ 6



ณ วันที่ 31 ธันวาคม 2564 บริษัทย่อยแห่งหนึ่งมีเงินกู้ยืมระยะยาวจากธนาคารในต่างประเทศสองแห่งเป็นจำนวนเงินรวม 19.1 ล้านยูโร (2563: 14.4 ล้านยูโร) ประกอบด้วยเงินกู้ยืมจำนวน 6.9 ล้านยูโร ซึ่งค้ำประกันโดยหนังสือค้ำประกันเลตเตอร์ออฟเครดิตในนามของบริษัทฯ จากธนาคารในประเทศไทยแห่งหนึ่ง และเงินกู้ยืมจำนวน 12.2 ล้านยูโร ซึ่งค้ำประกันโดย

(ก) ตัวเลขเงินที่ไม่ระบุจำนวนเงินจำนวนสองฉบับที่ออกโดยบริษัทย่อย พร้อมระบุวัตถุประสงค์ตามที่กำหนดของตัวเลขเงิน

(ข) สัญญาค้ำประกันโดยบริษัทฯ และ (ค) ที่ดินพร้อมสิ่งปลูกสร้างทั้งหมดของบริษัทย่อยที่กู้ยืมเงินดังกล่าว

วงเงินกู้ที่ 7



เมื่อวันที่ 6 พฤษภาคม 2564 บริษัทย่อยได้ทำสัญญากู้ยืมวงเงินจำนวน 3.3 ล้านดอลลาร์สหรัฐอเมริกากับธนาคารในต่างประเทศแห่งหนึ่ง ณ วันที่ 31 ธันวาคม 2564 บริษัทย่อยมียอดคงเหลือของเงินกู้ยืมระยะยาวจากธนาคารเป็นจำนวนเงิน 2.2 ล้านดอลลาร์ เงินกู้ยืมดังกล่าวค้ำประกันโดยบริษัทฯ และที่ดินพร้อมสิ่งปลูกสร้างทั้งหมดของบริษัทย่อยที่กู้ยืมเงินดังกล่าว

ภายใต้สัญญากู้ยืมเงิน กลุ่มบริษัทต้องปฏิบัติตามเงื่อนไขทางการเงินบางประการตามที่ระบุในสัญญา เช่น การดำรงอัตราส่วนหนี้สินต่อส่วนของผู้ถือหุ้น และอัตราส่วนความสามารถในการชำระหนี้ให้เป็นไปตามอัตราที่กำหนดในสัญญา เป็นต้น

บริษัทย่อยสองแห่งได้ทำสัญญาแลกเปลี่ยนอัตราดอกเบี้ยกับธนาคารสำหรับเงินกู้ยืมระยะยาววงเงินกู้ที่ 6 กับวงเงินกู้ที่ 7 โดยแลกเปลี่ยนจากอัตราดอกเบี้ยผันแปรเป็นอัตราดอกเบี้ยคงที่ ตามที่กล่าวไว้ในหมายเหตุประกอบงบการเงินข้อ 38.2

ณ วันที่ 31 ธันวาคม 2564 กลุ่มบริษัทมีวงเงินกู้ยืมระยะยาวตามสัญญาเงินกู้ยืมที่ยังไม่ได้เบิกใช้จำนวน 5.0 ล้านยูโร และ 5.5 ล้านดอลลาร์สหรัฐอเมริกากับธนาคาร (2563: 1.3 ล้านยูโร) (เฉพาะบริษัทฯ: 5.5 ล้านดอลลาร์สหรัฐอเมริกากับธนาคาร (2563: ไม่มี))

23. สำรองผลประโยชน์ระยะยาวของพนักงาน

จำนวนเงินสำรองผลประโยชน์ระยะยาวของพนักงานซึ่งเป็นเงินชดเชยพนักงานเมื่อออกจากงานแสดงได้ดังนี้

(หน่วย: พันบาท)

| | งบการเงินรวม | | งบการเงินเฉพาะกิจการ | |
|---|--------------|----------|----------------------|----------|
| | 2564 | 2563 | 2564 | 2563 |
| สำรองผลประโยชน์ระยะยาวของพนักงานต้นปี | | | | |
| ส่วนที่รับรู้ในกำไรหรือขาดทุน: | 250,729 | 238,663 | 141,972 | 138,593 |
| ต้นทุนบริการในปัจจุบัน | 17,008 | 16,261 | 10,757 | 11,352 |
| ต้นทุนดอกเบี้ย | 3,037 | 3,210 | 2,228 | 2,173 |
| ส่วนที่รับรู้ในกำไรขาดทุนเบ็ดเสร็จอื่น: | | | | |
| ขาดทุน (กำไร) จากการประมาณการตามหลักคณิตศาสตร์ประกันภัย | | | | |
| - ส่วนที่เกิดจากการเปลี่ยนแปลงข้อสมมติทางการเงิน | (7,360) | 2,651 | (4,993) | - |
| - ส่วนที่เกิดจากการปรับปรุงจากประสบการณ์ | (4,966) | 2,551 | (4,635) | - |
| ผลประโยชน์ที่จ่ายในระหว่างปี | (27,210) | (21,747) | (15,252) | (10,146) |
| เพิ่มขึ้นจากการซื้อบริษัทย่อย | 34,119 | - | - | - |
| ผลต่างจากการแปลงค่าทางการเงิน | 2,794 | 9,140 | - | - |
| สำรองผลประโยชน์ระยะยาวของพนักงานปลายปี | 268,151 | 250,729 | 130,077 | 141,972 |

กลุ่มบริษัทคาดว่าจ่ายชำระผลประโยชน์ระยะยาวของพนักงานภายใน 1 ปีข้างหน้า เป็นจำนวนเงิน 9 ล้านบาท (2563: 10 ล้านบาท) (เฉพาะบริษัทฯ: 5 ล้านบาท (2563: 6 ล้านบาท)) ณ วันที่ 31 ธันวาคม 2564 ระยะเวลาเฉลี่ยถ่วงน้ำหนักในการจ่ายชำระผลประโยชน์ระยะยาวของพนักงานของกลุ่มบริษัทประมาณ 3 - 25 ปี (2563: 3 - 25 ปี) (เฉพาะบริษัทฯ: 10-12 ปี (2563: 12 - 20 ปี))

สมมติฐานที่สำคัญในการประมาณการตามหลักคณิตศาสตร์ประกันภัย สรุปได้ดังนี้

(หน่วย: ร้อยละต่อปี)

| | งบการเงินรวม | | งบการเงินเฉพาะกิจการ | |
|-----------------------------------|--------------|------------|----------------------|------------|
| | 2564 | 2563 | 2564 | 2563 |
| อัตราคิดลด | 1.0 - 2.2 | 0.7 - 2.0 | 1.9 - 2.2 | 1.7 - 2.0 |
| อัตราการขึ้นเงินเดือน | 2.5 - 4.0 | 2.5 - 4.0 | 4.0 | 4.0 |
| อัตราการเปลี่ยนแปลงในจำนวนพนักงาน | 3.8 - 45.8 | 3.8 - 45.8 | 3.8 - 45.8 | 3.8 - 45.8 |

ผลกระทบของการเปลี่ยนแปลงสมมติฐานที่สำคัญต่อมูลค่าปัจจุบันของการผูกพันผลประโยชน์ระยะยาวของพนักงาน ณ วันที่ 31 ธันวาคม 2564 และ 2563 สรุปได้ดังนี้

(หน่วย: ล้านบาท)

| | งบการเงินรวม | | | | | |
|---|--------------------------|--------------------|-------------------------|--------------------|-----------------------------------|---------------------|
| | ณ วันที่ 31 ธันวาคม 2564 | | | | | |
| | อัตราคิดลด | | อัตราการขึ้นเงินเดือน | | อัตราการเปลี่ยนแปลงในจำนวนพนักงาน | |
| | เพิ่มขึ้น ร้อยละ 1.0 | ลดลง ร้อยละ 1.0 | เพิ่มขึ้น ร้อยละ 1.0 | ลดลง ร้อยละ 1.0 | เพิ่มขึ้น ร้อยละ 10.0 | ลดลง ร้อยละ 10.0 |
| ผลกระทบต่อมูลค่าปัจจุบันของการผูกพันผลประโยชน์ระยะยาวของพนักงาน | (27) | 31 | 30 | (26) | (9) | 9 |

(หน่วย: ล้านบาท)

| | งบการเงินรวม | | | | | |
|---|--------------------------|--------------------|-------------------------|--------------------|-----------------------------------|---------------------|
| | ณ วันที่ 31 ธันวาคม 2563 | | | | | |
| | อัตราคิดลด | | อัตราการขึ้นเงินเดือน | | อัตราการเปลี่ยนแปลงในจำนวนพนักงาน | |
| | เพิ่มขึ้น ร้อยละ 1.0 | ลดลง ร้อยละ 1.0 | เพิ่มขึ้น ร้อยละ 1.0 | ลดลง ร้อยละ 1.0 | เพิ่มขึ้น ร้อยละ 10.0 | ลดลง ร้อยละ 10.0 |
| ผลกระทบต่อมูลค่าปัจจุบันของการผูกพันผลประโยชน์ระยะยาวของพนักงาน | (25) | 29 | 29 | (25) | (6) | 7 |

(หน่วย: ล้านบาท)

| | งบการเงินเฉพาะกิจการ | | | | | |
|---|--------------------------|--------------------|-------------------------|--------------------|-----------------------------------|---------------------|
| | ณ วันที่ 31 ธันวาคม 2564 | | | | | |
| | อัตราคิดลด | | อัตราการขึ้นเงินเดือน | | อัตราการเปลี่ยนแปลงในจำนวนพนักงาน | |
| | เพิ่มขึ้น ร้อยละ 1.0 | ลดลง ร้อยละ 1.0 | เพิ่มขึ้น ร้อยละ 1.0 | ลดลง ร้อยละ 1.0 | เพิ่มขึ้น ร้อยละ 10.0 | ลดลง ร้อยละ 10.0 |
| ผลกระทบต่อมูลค่าปัจจุบันของการผูกพันผลประโยชน์ระยะยาวของพนักงาน | (10) | 12 | 11 | (10) | (5) | 6 |

(หน่วย: ล้านบาท)

| | งบการเงินเฉพาะกิจการ | | | | | |
|---|--------------------------|--------------------|-------------------------|--------------------|-----------------------------------|---------------------|
| | ณ วันที่ 31 ธันวาคม 2563 | | | | | |
| | อัตราคิดลด | | อัตราการขึ้นเงินเดือน | | อัตราการเปลี่ยนแปลงในจำนวนพนักงาน | |
| | เพิ่มขึ้น ร้อยละ 1.0 | ลดลง ร้อยละ 1.0 | เพิ่มขึ้น ร้อยละ 1.0 | ลดลง ร้อยละ 1.0 | เพิ่มขึ้น ร้อยละ 10.0 | ลดลง ร้อยละ 10.0 |
| ผลกระทบต่อมูลค่าปัจจุบันของการผูกพันผลประโยชน์ระยะยาวของพนักงาน | (11) | 12 | 13 | (11) | (6) | 7 |

24. กุญแจเงิน

กุญแจเงิน

เมื่อวันที่ 26 มีนาคม 2563 บริษัทฯ ได้ดำเนินการจดทะเบียนเพิ่มทุนจดทะเบียนของบริษัทฯ จากเดิม 2,296,749,381 หุ้น เป็นจำนวน 2,312,043,381 หุ้น เพื่อรองรับการปรับสิทธิของใบสำคัญแสดงสิทธิ SVI-W3 และแก้ไขเปลี่ยนแปลงหนังสือบริคณห์สนธิกับกระทรวงพาณิชย์ ตามที่ประชุมสามัญผู้ถือหุ้นเมื่อวันที่ 20 มีนาคม 2563 ณ วันที่ 31 ธันวาคม 2563 บริษัทฯ มีทุนจดทะเบียนจำนวน 2,312,043,381 หุ้น มูลค่าหุ้นละ 1 บาท รวมเป็นทุนจดทะเบียนแล้วจำนวน 2,312,043,381 บาท

เมื่อวันที่ 23 เมษายน 2564 ที่ประชุมสามัญผู้ถือหุ้นประจำปีของบริษัทฯ มีมติอนุมัติดังนี้

❖ อนุมัติลดทุนจดทะเบียนจากการไม่ใช้สิทธิของใบสำคัญแสดงสิทธิที่จะซื้อหุ้นสามัญของบริษัทฯ (SVI-W3) จากทุนจดทะเบียนจำนวน 2,312,043,381 บาท เป็นจำนวน 2,266,749,426 บาท

❖ อนุมัติการแก้ไขเปลี่ยนแปลงหนังสือบริคณห์สนธิเพื่อให้สอดคล้องกับการลดทุนจดทะเบียนของ บริษัทฯ

ทุนที่ออกและชำระแล้ว

ในปี 2563 มีผู้มาใช้สิทธิใบสำคัญแสดงสิทธิที่จะซื้อหุ้นสามัญของบริษัทฯ มีรายละเอียดดังนี้

| ปีที่ใช้สิทธิ | ประเภทใบสำคัญแสดงสิทธิ | วันที่ใช้สิทธิ | จำนวนที่ใช้สิทธิ (หน่วย) | จำนวนหุ้นสามัญที่ออกเนื่องจากการใช้สิทธิ (หุ้น) | ราคาใช้สิทธิ (บาท) | วันที่จดทะเบียนกับกระทรวงพาณิชย์ | วันที่ตลาดหลักทรัพย์รับเป็นหลักทรัพย์จดทะเบียน |
|---------------|------------------------|----------------|--------------------------|---|--------------------|----------------------------------|--|
| 2563 | SVI-W3 | 26 มีนาคม 2563 | 30 | 45 | 2.9408 | 7 เมษายน 2563 | 24 เมษายน 2563 |

❖ เมื่อวันที่ 7 เมษายน 2563 บริษัทฯ ได้ดำเนินการจดทะเบียนเพิ่มทุนที่ชำระแล้วจากการใช้สิทธิใบสำคัญแสดงสิทธิ และแก้ไขเปลี่ยนแปลงหนังสือบริคณห์สนธิกับกระทรวงพาณิชย์ หลังจากจดทะเบียนเพิ่มทุน บริษัทฯ มีทุนที่ออกและชำระแล้ว จำนวน 2,266,749,426 หุ้น มูลค่าหุ้นละ 1 บาท รวมเป็นทุนชำระแล้วจำนวน 2,266,749,426 บาท

ในระหว่างปี 2564 บริษัทฯ ได้ดำเนินการลดทุนที่ออกและชำระแล้วโดยวิธีการตัดหุ้นสามัญซื้อคืนจำนวน 96,133,100 หุ้น ตามที่กล่าวในหมายเหตุประกอบงบการเงินข้อ 25 การลดทุนจดทะเบียนและทุนที่ออกและชำระแล้วสรุปดังนี้

| | งบการเงินรวม/งบการเงินเฉพาะกิจการ | | | |
|--|-----------------------------------|---------------|----------------------|---------------|
| | ทุนจดทะเบียน | | ทุนที่ออกและชำระแล้ว | |
| | (หุ้น) | (บาท) | (หุ้น) | (บาท) |
| ณ วันที่ 1 มกราคม 2564 | 2,312,043,381 | 2,312,043,381 | 2,266,749,426 | 2,266,749,426 |
| ลดทุนจากการไม่ใช้สิทธิของใบสำคัญแสดงสิทธิที่จะซื้อหุ้นสามัญ (SVI-W3) | (45,293,955) | (45,293,955) | - | - |
| ลดทุนโดยการตัดหุ้นสามัญซื้อคืน | (96,133,100) | (96,133,100) | (96,133,100) | (96,133,100) |
| ณ วันที่ 31 ธันวาคม 2564 | 2,170,616,326 | 2,170,616,326 | 2,170,616,326 | 2,170,616,326 |

บริษัทฯ ได้ดำเนินการจดทะเบียนลดทุนและแก้ไขเปลี่ยนแปลงหนังสือบริคณห์สนธิกับกระทรวงพาณิชย์แล้วเมื่อวันที่ 31 พฤษภาคม 2564

25. หุ้นสามัญซื้อคืน

รายละเอียดหุ้นสามัญซื้อคืนครั้งที่ 1 และครั้งที่ 2 สรุปได้ดังนี้

| รายละเอียด | หุ้นสามัญซื้อคืนครั้งที่ 1 | หุ้นสามัญซื้อคืนครั้งที่ 2 |
|---|---|--|
| วันที่ที่ประชุมคณะกรรมการของบริษัทฯ มีมติอนุมัติโครงการซื้อหุ้นคืนเพื่อบริหารทางการเงินและสภาพคล่องส่วนเกิน | วันที่ 2 ตุลาคม 2560 | วันที่ 22 กุมภาพันธ์ 2562 |
| วงเงินสูงสุดที่จะใช้ในการซื้อหุ้นคืน | 1,400 ล้านบาท | 1,000 ล้านบาท |
| จำนวนหุ้นที่จะซื้อคืน | ไม่เกิน 200 ล้านหุ้น มูลค่าที่ตราไว้หุ้นละ 1 บาท จำนวนหุ้นที่จะซื้อคืนคิดเป็น ร้อยละ 8.83 ของหุ้นสามัญที่จำหน่ายได้แล้วทั้งหมด ณ วันที่ 2 ตุลาคม 2560 | ไม่เกิน 130 ล้านหุ้น มูลค่าที่ตราไว้หุ้นละ 1 บาท จำนวนหุ้นที่จะซื้อคืนคิดเป็น ร้อยละ 5.74 ของหุ้นสามัญที่จำหน่ายได้แล้วทั้งหมด ณ วันที่ 22 กุมภาพันธ์ 2562 |
| ระยะเวลาที่จะซื้อหุ้นคืน | ตั้งแต่วันที่ 18 ตุลาคม 2560 ถึง วันที่ 12 เมษายน 2561 | ตั้งแต่วันที่ 17 เมษายน 2562 ถึง วันที่ 16 ตุลาคม 2562 |
| ระยะเวลาจำหน่ายหุ้นที่ซื้อคืน | ตั้งแต่วันที่ 13 ตุลาคม 2561 ถึง 12 เมษายน 2564 (ภายหลัง 6 เดือน นับแต่วันที่ซื้อหุ้นคืนเสร็จสิ้นแต่ต้องไม่เกิน 3 ปี) | ตั้งแต่วันที่ 17 เมษายน 2563 ถึง 16 ตุลาคม 2565 (ภายหลัง 6 เดือน นับแต่วันที่ซื้อหุ้นคืนเสร็จสิ้นแต่ต้องไม่เกิน 3 ปี) |
| การรับเงินปันผล | หุ้นที่บริษัทฯ ซื้อคืนจะไม่มีสิทธิในการรับเงินปันผล | หุ้นที่บริษัทฯ ซื้อคืนจะไม่มีสิทธิในการรับเงินปันผล |

- ❖ การซื้อคืนหุ้นสามัญในตลาดหลักทรัพย์แห่งประเทศไทย ราคาหุ้นที่ซื้อคืนแต่ละครั้งต้องไม่เกินร้อยละ 115 ของราคาปิดของหุ้นเฉลี่ยถ่วงน้ำหนัก 5 วันทำการซื้อขายก่อนหน้าวันที่ทำรายการซื้อหุ้นคืนแต่ละครั้ง
- ❖ บริษัทจะจำหน่ายหุ้นทุนที่ซื้อคืนในตลาดหลักทรัพย์แห่งประเทศไทย บริษัทมีนโยบายในการจำหน่ายหุ้นที่ซื้อคืน การตัดหุ้นที่ซื้อคืน และการลดทุน โดยให้เป็นไปตามกฎกระทรวง เรื่อง กำหนดหลักเกณฑ์และวิธีการว่าด้วยการซื้อหุ้นคืนการจำหน่ายหุ้นคืนและการตัดหุ้นที่ซื้อคืน พ.ศ. 2544 บริษัทกำหนดราคาจำหน่ายหุ้นที่ซื้อคืนต้องไม่น้อยกว่าร้อยละ 85 ของราคาปิดของหุ้นเฉลี่ย ถ่วงน้ำหนัก 5 วันทำการซื้อขายก่อนหน้าวันที่ทำรายการจำหน่ายหุ้นที่ซื้อคืนแต่ละครั้ง

ณ วันที่ 31 ธันวาคม 2564 และ 2563 จำนวนหุ้นสามัญซื้อคืนมีดังนี้

| | หุ้นสามัญซื้อคืนครั้งที่ 1 | | หุ้นสามัญซื้อคืนครั้งที่ 2 | |
|--|----------------------------|------------|----------------------------|------------|
| | 2564 | 2563 | 2564 | 2563 |
| จำนวนหุ้นสามัญซื้อคืน (หุ้น) | - | 96,133,100 | 17,406,300 | 17,406,300 |
| ราคาเฉลี่ยของหุ้นสามัญซื้อคืน หุ้นละ (บาท) | - | 4.42 | 4.31 | 4.31 |

ณ วันที่ 31 ธันวาคม 2564 บริษัทมีหุ้นสามัญซื้อคืนจำนวน 75.07 ล้านบาท (2563: 499.45 ล้านบาท) ซึ่งจำนวนดังกล่าวแสดงเป็นส่วนหักในส่วนของผู้ถือหุ้นตามวิธีราคาทุน หุ้นสามัญซื้อคืนครั้งที่ 2 จำนวน 17,406,300 หุ้น จะครบกำหนดระยะเวลาการจำหน่ายหุ้นซื้อคืนภายในวันที่ 16 ตุลาคม 2565

หุ้นสามัญซื้อคืนครั้งที่ 1 จำนวน 96,133,100 หุ้น ครบกำหนดระยะเวลาการจำหน่ายหุ้นซื้อคืนในวันที่ 12 เมษายน 2564 และบริษัทมิได้จำหน่ายหุ้นจำนวนดังกล่าวเนื่องจากราคาหุ้นของบริษัทฯ ในตลาดหลักทรัพย์มีความผันผวนมาก เพื่อให้เป็นไปตามกฎกระทรวงที่กำหนดว่าเมื่อพ้นกำหนดระยะเวลาที่ต้องจำหน่ายหุ้นที่ซื้อคืนและบริษัทไม่จำหน่ายหรือจำหน่ายหุ้นที่ซื้อคืนไม่หมด ให้บริษัททำการลดทุนที่ชำระแล้วโดยวิธีการตัดหุ้นจดทะเบียนที่ซื้อคืนและยังมิได้จำหน่าย บริษัทได้ดำเนินการจดทะเบียนเปลี่ยนแปลงทุนจดทะเบียนโดยการลดทุนที่ออกและชำระแล้วกับกระทรวงพาณิชย์แล้วเมื่อวันที่ 31 พฤษภาคม 2564

เมื่อวันที่ 10 พฤศจิกายน 2564 ที่ประชุมคณะกรรมการของบริษัทฯ ครั้งที่ 6/2564 มีมติอนุมัติการจำหน่ายหุ้นซื้อคืน เพื่อบริหารทางการเงินจำนวน 17,406,300 หุ้นคิดเป็นร้อยละ 0.80 ของหุ้นที่จำหน่ายได้ทั้งหมดของบริษัทฯ โดยกำหนดระยะเวลาจำหน่ายหุ้นซื้อคืนนับตั้งแต่วันที่ 25 พฤศจิกายน 2564 ถึงวันที่ 16 ตุลาคม 2565 ในราคาเสนอขายหุ้นที่ซื้อคืนไม่น้อยกว่าราคาปิดของหุ้นเฉลี่ย 5 วันทำการซื้อขายล่าสุด หักด้วยจำนวนร้อยละ 15 ของราคาปิดเฉลี่ยดังกล่าว ณ วันที่ 31 ธันวาคม 2564 ยังไม่มีการจำหน่ายหุ้นซื้อคืนดังกล่าว

ทั้งนี้ บริษัทฯ ต้องกันกำไรสะสมไว้เป็นเงินสำรองเท่ากับจำนวนเงินที่ได้จ่ายซื้อหุ้นคืนจนกว่าจะมีการจำหน่ายหุ้นที่ซื้อคืนได้หมด หรือลดทุนที่ชำระแล้วโดยวิธีตัดหุ้นซื้อคืนที่จำหน่ายไม่หมดแล้วแต่กรณี ณ วันที่ 31 ธันวาคม 2564 บริษัทฯ ได้กันกำไรสะสมจำนวน 75.07 ล้านบาท (2563: 499.45 ล้านบาท) เป็นเงินสำรองเท่ากับจำนวนเงินที่บริษัทฯ ได้จ่ายซื้อหุ้นคืน รายการดังกล่าวแสดงภายใต้หัวข้อ “กำไรสะสมจัดสรรแล้ว - สำรองสำหรับหุ้นที่บริษัทฯ ซื้อคืน” ในงบแสดงฐานะการเงิน

26. สำรองตามกฎหมาย

ภายใต้บทบัญญัติของมาตรา 116 แห่งพระราชบัญญัติบริษัทมหาชนจำกัด พ.ศ. 2535 บริษัทฯ ต้องจัดสรรกำไรสุทธิประจำปีส่วนหนึ่งไว้เป็นทุนสำรองไม่น้อยกว่าร้อยละ 5 ของกำไรสุทธิประจำปีหักด้วยยอดขาดทุนสะสมยกมา (ถ้ามี) จนกว่าทุนสำรองนี้จะมีจำนวนไม่น้อยกว่าร้อยละ 10 ของทุนจดทะเบียน สำรองตามกฎหมายดังกล่าวไม่สามารถนำไปจ่ายเงินปันผลได้ในปัจจุบันบริษัทฯ ได้จัดสรรสำรองตามกฎหมายไว้ครบถ้วนแล้ว

27. รายได้ทางการเงิน

(หน่วย: พันบาท)

| | งบการเงินรวม | | งบการเงินเฉพาะกิจการ | |
|--|--------------|--------------|----------------------|---------------|
| | 2564 | 2563 | 2564 | 2563 |
| รายได้ดอกเบี้ยเงินฝากธนาคาร | 1,389 | 3,778 | 912 | 3,418 |
| รายได้ดอกเบี้ยเงินให้กู้ยืมแก่บริษัทย่อย | - | - | 17,510 | 18,219 |
| รายได้ดอกเบี้ยจากตราสารหนี้ที่วัดมูลค่าด้วยมูลค่ายุติธรรมผ่านกำไรขาดทุนเบ็ดเสร็จอื่น | 5,716 | 6,040 | 5,716 | 6,040 |
| รวม | 7,105 | 9,818 | 24,138 | 27,677 |

28. ต้นทุนทางการเงิน

(หน่วย: พันบาท)

| | งบการเงินรวม | | งบการเงินเฉพาะกิจการ | |
|--|---------------|----------------|----------------------|----------------|
| | 2564 | 2563 | 2564 | 2563 |
| ค่าใช้จ่ายดอกเบี้ยของเงินกู้ยืม | 83,455 | 137,256 | 63,795 | 125,668 |
| ค่าใช้จ่ายดอกเบี้ยของหนี้สินตามสัญญาเช่า | 1,979 | 2,446 | 992 | 1,133 |
| ค่าธรรมเนียมธนาคาร | 12,081 | 13,788 | 5,302 | 5,097 |
| รวม | 97,515 | 153,490 | 70,089 | 131,898 |

29. ค่าใช้จ่ายตามลักษณะ

รายการค่าใช้จ่ายแบ่งตามลักษณะประกอบด้วยรายการค่าใช้จ่ายที่สำคัญดังต่อไปนี้

(หน่วย: พันบาท)

| | งบการเงินรวม | | งบการเงินเฉพาะกิจการ | |
|---|--------------|------------|----------------------|-----------|
| | 2564 | 2563 | 2564 | 2563 |
| เงินเดือนและค่าแรงและผลประโยชน์อื่นของพนักงาน | 1,925,071 | 1,715,772 | 1,008,094 | 934,265 |
| ค่าเสื่อมราคา | 222,380 | 241,578 | 146,533 | 173,346 |
| ค่าตัดจำหน่าย | 17,794 | 27,412 | 6,424 | 5,202 |
| วัตถุดิบและวัสดุสิ้นเปลืองใช้ไป | 13,760,955 | 12,131,978 | 10,268,676 | 9,444,005 |
| การเปลี่ยนแปลงในสินค้าสำเร็จรูปและสินค้าระหว่างผลิต | 17,125 | (66,560) | (14,026) | (21,579) |

30. ภาษีเงินได้

ค่าใช้จ่ายภาษีเงินได้สำหรับปีสิ้นสุดวันที่ 31 ธันวาคม 2564 และ 2563 สรุปได้ดังนี้

(หน่วย: พันบาท)

| | งบการเงินรวม | | งบการเงินเฉพาะกิจการ | |
|--|-----------------|---------------|----------------------|------------|
| | 2564 | 2563 | 2564 | 2563 |
| ภาษีเงินได้ปัจจุบัน: | | | | |
| ภาษีเงินได้นิติบุคคลสำหรับปี | 8,885 | 18,547 | 3,935 | - |
| รายการปรับปรุงค่าใช้จ่ายภาษีเงินได้นิติบุคคลของปีก่อน | - | 33 | - | 33 |
| ภาษีเงินได้รอการตัดบัญชี: | | | | |
| ภาษีเงินได้รอการตัดบัญชีจากการเกิดผลแตกต่างชั่วคราวและการกลับรายการผลแตกต่างชั่วคราว | (20,229) | 6,485 | (4,358) | 239 |
| ค่าใช้จ่าย (รายได้) ภาษีเงินได้ที่แสดงอยู่ในกำไรขาดทุน | (11,344) | 25,065 | (423) | 272 |

จำนวนภาษีเงินได้ที่เกี่ยวข้องกับส่วนประกอบแต่ละส่วนของกำไรขาดทุนเบ็ดเสร็จอื่นสำหรับปีสิ้นสุดวันที่ 31 ธันวาคม 2564 และ 2563 สรุปได้ดังนี้

(หน่วย: พันบาท)

| | งบการเงินรวม | | งบการเงินเฉพาะกิจการ | |
|--|---------------|-----------------|----------------------|-----------------|
| | 2564 | 2563 | 2564 | 2563 |
| ภาษีเงินได้รอการตัดบัญชีที่เกี่ยวข้องกับ | | | | |
| - กำไร (ขาดทุน) จากการประมาณตามหลักคณิตศาสตร์ประกันภัย | 405 | (1,301) | (269) | - |
| - ขาดทุนจากการป้องกันความเสี่ยงกระแสเงินสด | 707 | (1,144) | - | - |
| - ขาดทุนจากการวัดมูลค่าเงินลงทุนในตราสารหนี้ที่วัดมูลค่าด้วยมูลค่ายุติธรรม | (833) | (91) | (833) | (91) |
| - ขาดทุนจากเงินลงทุนในตราสารหนี้ที่วัดมูลค่าด้วยมูลค่ายุติธรรม | 15,532 | (14,311) | 15,532 | (14,311) |
| รวมภาษีเงินได้ในกำไรขาดทุนเบ็ดเสร็จอื่น | 15,811 | (16,847) | 14,430 | (14,402) |

บริษัทฯ ได้รับสิทธิพิเศษทางภาษีจากคณะกรรมการส่งเสริมการลงทุนภายใต้บัตรส่งเสริมการลงทุน หลายบัตร สิทธิพิเศษดังกล่าว รวมถึงการได้รับยกเว้นภาษีเงินได้นิติบุคคลเป็นระยะเวลา 5 - 8 ปี นับตั้งแต่วันที่เริ่มมีรายได้จากการประกอบกิจการนั้น นอกจากนี้บริษัทย่อยในประเทศกัมพูชาได้รับยกเว้นภาษีเงินได้นิติบุคคลจากผลกำไรจากกิจการที่เข้าเงื่อนไขการได้รับสิทธิประโยชน์ทางภาษีในประเทศกัมพูชา ซึ่งบริษัทย่อยดังกล่าวได้รับยกเว้นภาษีเงินได้นิติบุคคลจนถึงปี 2567

รายการกระทบยอดระหว่างกำไรทางบัญชีกับค่าใช้จ่ายภาษีเงินได้ มีดังนี้

(หน่วย: พันบาท)

| | งบการเงินรวม | | งบการเงินเฉพาะกิจการ | |
|---|--------------|-----------|----------------------|-----------|
| | 2564 | 2563 | 2564 | 2563 |
| กำไรทางบัญชีก่อนภาษีเงินได้นิติบุคคล | 1,396,278 | 711,553 | 1,318,311 | 698,947 |
| อัตราภาษีเงินได้นิติบุคคล | 9% - 25% | 9% - 25% | 20% | 20% |
| กำไรทางบัญชีก่อนภาษีเงินได้นิติบุคคลคูณอัตราภาษี | 290,083 | 160,360 | 263,662 | 139,789 |
| ผลกระทบทางภาษีสำหรับ: | | | | |
| การส่งเสริมการลงทุน (หมายเหตุ 31) | (253,047) | (151,886) | (253,047) | (151,886) |
| ค่าใช้จ่ายต้องห้าม (รายได้ที่รับยกเว้น/ ค่าใช้จ่ายที่มีสิทธิหักได้เพิ่มขึ้น) | (48,380) | 16,591 | (11,038) | 12,369 |
| รวม | (301,427) | (135,295) | (264,085) | (139,517) |
| ค่าใช้จ่าย (รายได้) ภาษีเงินได้ที่แสดงอยู่ในกำไรขาดทุน | (11,344) | 25,065 | (423) | 272 |

ส่วนประกอบของสินทรัพย์ภาษีเงินได้รอการตัดบัญชีและหนี้สินภาษีเงินได้รอการตัดบัญชี ประกอบด้วยรายการดังต่อไปนี้

(หน่วย: พันบาท)

| | งบการเงินรวม | | งบการเงินเฉพาะกิจการ | |
|--|--------------|--------|----------------------|--------|
| | 2564 | 2563 | 2564 | 2563 |
| สินทรัพย์ภาษีเงินได้รอการตัดบัญชี | | | | |
| ขาดทุนที่ยังไม่เกิดขึ้นจากการเปลี่ยนแปลงมูลค่าเงินลงทุน | 628 | 15,326 | 628 | 15,326 |
| สำรองผลประโยชน์ระยะยาวของพนักงาน | 35,376 | 28,901 | 1,387 | 688 |
| อุปกรณ์การผลิต | 53 | 77 | 53 | 77 |
| ขาดทุนทางภาษีที่ยังไม่ได้ใช้จากกิจการที่ไม่ได้รับการส่งเสริมการลงทุน | 11,761 | 179 | - | - |
| สินทรัพย์ไม่มีตัวตน | 12,234 | 5,020 | - | - |
| หนี้สินตามสัญญาเช่าการเงิน | 4,488 | 5,988 | 175 | 31 |
| ขาดทุนจากการป้องกันความเสี่ยงกระแสเงินสด | 437 | 1,144 | - | - |
| ค่าเผื่อการลดลงของมูลค่าสินค้าคงเหลือ | 5,160 | 2,626 | 1,810 | 40 |
| อื่น ๆ | 773 | 643 | 83 | 53 |
| รวม | 70,910 | 59,904 | 4,136 | 16,215 |
| หนี้สินภาษีเงินได้รอการตัดบัญชี | | | | |
| สินทรัพย์สิทธิการใช้ | 7,262 | 6,697 | 169 | 25 |
| ค่าธรรมเนียมทางการเงินรอตัดจ่าย | - | 2,152 | - | 2,152 |
| รวม | 7,262 | 8,849 | 169 | 2,177 |
| สินทรัพย์ (หนี้สิน) ภาษีเงินได้รอการตัดบัญชี - สุทธิ | 63,648 | 51,055 | 3,967 | 14,038 |

ณ วันที่ 31 ธันวาคม 2564 บริษัทฯมีผลแตกต่างชั่วคราวที่เกี่ยวข้องกับเงินลงทุนในบริษัทย่อย ซึ่งไม่ได้รับรู้เป็นหนี้สินภาษีเงินได้รอการตัดบัญชีเป็นจำนวนรวม 410 ล้านบาท (2563: 386 ล้านบาท)

31. การส่งเสริมการลงทุน

บริษัทฯ ได้รับสิทธิพิเศษทางด้านภาษีจากคณะกรรมการส่งเสริมการลงทุนตามพระราชบัญญัติส่งเสริมการลงทุนพ.ศ. 2520 โดยการอนุมัติของคณะกรรมการส่งเสริมการลงทุนภายใต้เงื่อนไขต่าง ๆ ที่กำหนดไว้ บริษัทฯได้รับสิทธิประโยชน์ทางด้านภาษีอากรที่มีสาระสำคัญดังต่อไปนี้

| รายละเอียด | | | | | | |
|---|------------------------------------|---|--------------------------------|--------------------------------|-----------------------------------|---|
| 1. บัตรส่งเสริมเลขที่ | 1065(2)/2550 | 1296(2)/2554 | 5152(2)/2556 | 1587(2)/2558 | 1595(2)/2558 | 65-0101-1-00-1-0 |
| 2. เพื่อส่งเสริมการลงทุนในกิจการ | ผลิต PCBA, Electronic products | ผลิต PCBA, Electronic products และ Handmicrophone | ผลิต PCBA, Electronic products | ผลิต PCBA, Electronic products | ผลิต Submount Electronic products | ผลิต LASER MODULE, PCBA, และผลิตภัณฑ์ต่อเนื่อง |
| 3. สิทธิประโยชน์สำคัญที่ได้รับ | | | | | | |
| 3.1 ได้รับยกเว้นภาษีเงินได้นิติบุคคล สำหรับกำไรสุทธิที่ได้จากการประกอบกิจการที่ได้รับการส่งเสริมและได้รับยกเว้นไม่ต้องนำเงินปันผลจากกิจการที่ได้รับการส่งเสริมซึ่งได้รับยกเว้นภาษีเงินได้นิติบุคคลไปรวมคำนวณเพื่อเสียภาษี | 5 ปี (โอนสิทธิไปบัตร 5152(2)/2556) | 5 ปี (โอนสิทธิไปบัตร 5152(2)/2556) | 8 ปี | 5 ปี | 5 ปี | 8 ปี (LASER MODULE) 6 ปี (PCBA และผลิตภัณฑ์ต่อเนื่อง) |
| 3.2 ได้รับอนุญาตให้หักเงินได้พึงประเมินเป็นจำนวนเท่ากับร้อยละห้าของรายได้ที่เพิ่มขึ้นจากปีก่อนจากการส่งออกเป็นระยะเวลา 10 ปี ทั้งนี้ รายได้จากการส่งออกของปีนั้นๆ จะต้องไม่ต่ำกว่ารายได้จากการส่งออกเฉลี่ยสามปีซ้อนหลังยกเว้นสองปีแรก | ไม่ได้รับ | ไม่ได้รับ | ไม่ได้รับ | ไม่ได้รับ | ไม่ได้รับ | ไม่ได้รับ |
| 3.3 ได้รับยกเว้นอากรขาเข้าสำหรับเครื่องจักรตามที่คณะกรรมการพิจารณาอนุมัติ | ได้รับ | ได้รับ | ได้รับ | ได้รับ | ได้รับ | ได้รับ |
| 3.4 ได้รับยกเว้นอากรขาเข้าสำหรับวัตถุดิบและวัสดุจำเป็นที่ต้องนำเข้ามาจากต่างประเทศเพื่อใช้ในการผลิตเพื่อการส่งออกเป็นระยะเวลา 1 ปี นับตั้งแต่วันนำเข้าวันแรก | ได้รับ | ได้รับ | ได้รับ | ได้รับ | ได้รับ | ได้รับ |
| 4. วันที่เริ่มใช้สิทธิตามบัตรส่งเสริม | | | | | | |
| - วัตถุดิบ | 24 เม.ย. 2551 | 1 พ.ค. 2554 | 17 มิ.ย. 2556 | 1 ต.ค. 2560 | - | - |
| - เครื่องจักร | 27 ธ.ค. 2549 | 25 ม.ค. 2554 | 17 มิ.ย. 2556 | 2 มี.ค. 2558 | 23 มี.ค. 2558 | 2 พ.ย. 2564 |
| - ภาษีเงินได้ | 14 พ.ค. 2551 | 13 พ.ค. 2554 | 17 มิ.ย. 2556 | 10 ต.ค. 2560 | 26 ม.ค. 2560 | - |

เมื่อวันที่ 14 มกราคม 2564 บริษัทฯได้รับอนุมัติให้เพิกถอนสิทธิประโยชน์ตามบัตรเลขที่ 2724(2)/2555 ที่ได้จากสำนักงานคณะกรรมการส่งเสริมการลงทุน

บริษัทฯได้รับสิทธิประโยชน์ทางภาษีตามบัตรส่งเสริมการลงทุนเลขที่ 1595 (2)/2558 โดยบริษัทฯยังไม่ได้เริ่มใช้สิทธิตามบัตรส่งเสริมและบริษัทฯได้ยกเลิกบัตรส่งเสริมดังกล่าวเมื่อวันที่ 8 กันยายน 2564

เมื่อวันที่ 2 พฤศจิกายน 2564 ได้รับบัตรส่งเสริมเลขที่ 65-0101-1-00-1-0 แต่ยังไม่เริ่มใช้สิทธิประโยชน์

รายได้ของบริษัทฯสำหรับปีจำแนกตามกิจการที่ได้รับการส่งเสริมการลงทุนและไม่ได้รับการส่งเสริมการลงทุนสำหรับปีสิ้นสุดวันที่ 31 ธันวาคม 2564 และ 2563 สามารถสรุปได้ดังต่อไปนี้

(หน่วย: พันบาท)

| | กิจการรวมที่ได้รับการส่งเสริม | | กิจการรวมที่ไม่ได้รับการส่งเสริม | | รวม | |
|---------------------------|-------------------------------|------------|----------------------------------|---------|------------|------------|
| | 2564 | 2563 | 2564 | 2563 | 2564 | 2563 |
| รายได้จากการขายต่างประเทศ | 12,428,859 | 11,210,603 | 634,848 | 369,697 | 13,063,707 | 11,580,300 |
| รายได้อื่น | 98,698 | 170,125 | 91,337 | 54,584 | 190,035 | 224,709 |
| รายได้ทางการเงิน | 869 | 3,309 | 23,270 | 24,368 | 24,139 | 27,677 |
| รวมรายได้ | 12,528,426 | 11,384,037 | 749,455 | 448,649 | 13,277,881 | 11,832,686 |

กำไรก่อนภาษีของบริษัทฯ สำหรับปีสิ้นสุดวันที่ 31 ธันวาคม 2564 และ 2563 จำแนกตามส่วนที่ได้รับยกเว้นภาษีตามสิทธิที่ได้รับการส่งเสริมและส่วนที่ไม่ได้รับยกเว้นภาษีเงินได้ สรุปได้ดังนี้

(หน่วย: ล้านบาท)

| | งบการเงินเฉพาะกิจการ | |
|---|----------------------|---------|
| | 2564 | 2563 |
| กำไร (ขาดทุน) ก่อนภาษีเงินได้ที่ได้รับการยกเว้นภาษีจำแนกตามวันหมดอายุของแต่ละบัตรส่งเสริม | | |
| มิถุนายน 2564 | 56.03 | 560.08 |
| มกราคม 2565 | 0.71 | (0.88) |
| ตุลาคม 2565 | 1,187.07 | 154.88 |
| กำไร (ขาดทุน) ก่อนภาษีที่ไม่ได้รับยกเว้นภาษีเงินได้ | 74.50 | (15.13) |
| รวมกำไรก่อนภาษีเงินได้ | 1,318.31 | 698.95 |

32. กำไรต่อหุ้น

กำไรต่อหุ้นขั้นพื้นฐานคำนวณโดยหารกำไรสำหรับปีที่เป็นของผู้ถือหุ้นของบริษัทฯ (ไม่รวมกำไรขาดทุนเบ็ดเสร็จอื่น) ด้วยจำนวนถัวเฉลี่ยถ่วงน้ำหนักของหุ้นสามัญที่ออกอยู่ในระหว่างปี (โดยสุทธจากหุ้นสามัญซื้อคืนที่ถือโดยบริษัทฯ ตามที่กล่าวไว้ในหมายเหตุประกอบงบการเงินข้อ 25)

กำไรต่อหุ้นขั้นพื้นฐานแสดงการคำนวณได้ดังนี้

| | งบการเงินรวม | | | | | |
|--|--------------|----------|------------------------------------|-----------|-------------|-------|
| | กำไรสำหรับปี | | จำนวนหุ้นสามัญถัวเฉลี่ยถ่วงน้ำหนัก | | กำไรต่อหุ้น | |
| | 2564 | 2563 | 2564 | 2563 | 2564 | 2563 |
| | (พันบาท) | (พันบาท) | (พันหุ้น) | (พันหุ้น) | (บาท) | (บาท) |
| กำไรต่อหุ้นขั้นพื้นฐาน | | | | | | |
| กำไรส่วนที่เป็นของผู้ถือหุ้นของบริษัทฯ | 1,407,622 | 686,488 | 2,153,210 | 2,153,210 | 0.65 | 0.32 |

| | งบการเงินเฉพาะกิจการ | | | | | |
|--|----------------------|----------|------------------------------------|-----------|-------------|-------|
| | กำไรสำหรับปี | | จำนวนหุ้นสามัญถัวเฉลี่ยถ่วงน้ำหนัก | | กำไรต่อหุ้น | |
| | 2564 | 2563 | 2564 | 2563 | 2564 | 2563 |
| | (พันบาท) | (พันบาท) | (พันหุ้น) | (พันหุ้น) | (บาท) | (บาท) |
| กำไรต่อหุ้นขั้นพื้นฐาน | | | | | | |
| กำไรส่วนที่เป็นของผู้ถือหุ้นของบริษัทฯ | 1,318,734 | 698,675 | 2,153,210 | 2,153,210 | 0.61 | 0.32 |

33. ข้อมูลทางการเงินจำแนกตามส่วนงาน

ข้อมูลส่วนงานดำเนินงานที่น่าเสนอนี้สอดคล้องกับรายงานภายในของบริษัทที่มีอำนาจตัดสินใจสูงสุดด้านการดำเนินงานได้รับและสอบทานอย่างสม่ำเสมอเพื่อใช้ในการตัดสินใจในการจัดสรรทรัพยากรให้กับส่วนงานและประเมินผลการดำเนินงานของส่วนงาน ทั้งนี้ผู้มีอำนาจตัดสินใจสูงสุดด้านการดำเนินงานของบริษัทคือ ประธานเจ้าหน้าที่บริหาร

เพื่อวัตถุประสงค์ในการบริหารงาน กลุ่มบริษัทจัดโครงสร้างองค์กรเป็นหน่วยธุรกิจตามประเภทของผลิตภัณฑ์และบริการ กลุ่มบริษัทมีส่วนงานที่รายงานทั้งสิ้น 3 ส่วนงาน ดังนี้

- ระบบควบคุมอุตสาหกรรม
- ระบบเครือข่ายและการสื่อสาร
- ยานยนต์และการขนส่ง

ผู้มีอำนาจตัดสินใจสูงสุดสอบทานผลการดำเนินงานของแต่ละหน่วยธุรกิจแยกจากกันเพื่อวัตถุประสงค์ในการตัดสินใจเกี่ยวกับการจัดสรรทรัพยากรและการประเมินผลการปฏิบัติงานกลุ่มบริษัทประเมินผลการปฏิบัติงานของส่วนงานโดยพิจารณาจากกำไรหรือขาดทุนจากการดำเนินงานและสินทรัพย์รวมซึ่งวัดมูลค่าโดยใช้เกณฑ์เดียวกันที่ใช้ในการวัดกำไรหรือขาดทุนจากการดำเนินงานและสินทรัพย์รวมในงบการเงิน

การบันทึกบัญชีสำหรับรายการระหว่างส่วนงานที่รายงานเป็นไปในลักษณะเดียวกับการบันทึกบัญชีสำหรับรายการธุรกิจกับบุคคลภายนอก

ข้อมูลรายได้ กำไร และสินทรัพย์รวมของส่วนงานของกลุ่มบริษัทสำหรับปีสิ้นสุดวันที่ 31 ธันวาคม 2564 และ 2563 มีดังต่อไปนี้

(หน่วย: ล้านบาท)

| | ระบบควบคุมอุตสาหกรรม | | ระบบเครือข่ายและการสื่อสาร | | ยานยนต์และการขนส่ง | | อื่น ๆ | | รวมส่วนงานที่รายงาน | | รายการระหว่างกัน | | งบการเงินรวม | |
|---------------------------------------|----------------------|-------|----------------------------|-------|--------------------|-------|--------|-------|---------------------|--------|------------------|---------|--------------|--------|
| | 2564 | 2563 | 2564 | 2563 | 2564 | 2563 | 2564 | 2563 | 2564 | 2563 | 2564 | 2563 | 2564 | 2563 |
| รายได้จากภายนอก | 6,922 | 5,989 | 5,884 | 5,090 | 1,605 | 1,334 | 2,989 | 2,869 | 17,400 | 15,282 | - | - | 17,400 | 15,282 |
| รายได้ระหว่างส่วนงาน | 581 | 148 | 562 | 470 | - | - | 870 | 683 | 2,013 | 1,301 | (2,013) | (1,301) | - | - |
| รายได้รวม | 7,503 | 6,137 | 6,446 | 5,560 | 1,605 | 1,334 | 3,859 | 3,552 | 19,413 | 16,583 | (2,013) | (1,301) | 17,400 | 15,282 |
| กำไรจากการดำเนินงานตามส่วนงาน | 957 | 415 | 772 | 618 | 174 | 175 | 210 | 174 | 2,113 | 1,382 | (141) | (101) | 1,972 | 1,281 |
| รายได้และค่าใช้จ่ายที่ไม่ได้เป็นส่วน: | | | | | | | | | | | | | | |
| กำไรจากอัตราแลกเปลี่ยน | | | | | | | | | | | | | 82 | 168 |
| รายได้อื่น | | | | | | | | | | | | | 76 | 78 |
| ค่าใช้จ่ายในการขายและจัดจำหน่าย | | | | | | | | | | | | | (242) | (197) |
| ค่าใช้จ่ายในการบริหาร | | | | | | | | | | | | | (400) | (476) |
| รายได้ทางการเงิน | | | | | | | | | | | | | 7 | 10 |
| ต้นทุนทางการเงิน | | | | | | | | | | | | | (98) | (153) |
| รายได้ (ค่าใช้จ่าย) ภาษีเงินได้ | | | | | | | | | | | | | 11 | (25) |
| กำไรสำหรับปี | | | | | | | | | | | | | 1,408 | 686 |

กลุ่มบริษัทมีส่วนงานภูมิศาสตร์คือทวีปเอเชียและยุโรป ข้อมูลทางการเงินจำแนกตามส่วนงานภูมิศาสตร์ของกลุ่มบริษัทสำหรับปีสิ้นสุดวันที่ 31 ธันวาคม 2564 และ 2563 มีดังนี้

(หน่วย: ล้านบาท)

| | รายการตัดบัญชี | | | | | | | |
|----------------------|----------------|--------|-------|-------|------------|---------|--------------|--------|
| | เอเชีย | | ยุโรป | | ระหว่างกัน | | งบการเงินรวม | |
| | 2564 | 2563 | 2564 | 2563 | 2564 | 2563 | 2564 | 2563 |
| รายได้จากภายนอก | 13,308 | 11,490 | 4,092 | 3,792 | - | - | 17,400 | 15,282 |
| รายได้ระหว่างส่วนงาน | 1,311 | 744 | 702 | 557 | (2,013) | (1,301) | - | - |
| รายได้รวม | 14,619 | 12,234 | 4,794 | 4,349 | (2,013) | (1,301) | 17,400 | 15,282 |

ข้อมูลสินทรัพย์รวมของส่วนงานของกลุ่มบริษัท ณ วันที่ 31 ธันวาคม 2564 และ 2563 มีดังนี้

(หน่วย: ล้านบาท)

| | รายการตัดบัญชี | | | | | | | |
|------------------------|----------------|-------|-------|------|------------|------|--------------|--------|
| | เอเชีย | | ยุโรป | | ระหว่างกัน | | งบการเงินรวม | |
| | 2564 | 2563 | 2564 | 2563 | 2564 | 2563 | 2564 | 2563 |
| ที่ดิน อาคารและอุปกรณ์ | 1,837 | 1,643 | 451 | 337 | (37) | (10) | 2,251 | 1,970 |
| สินทรัพย์ส่วนกลาง | | | | | | | 12,817 | 8,675 |
| รวมสินทรัพย์ | | | | | | | 15,068 | 10,645 |

รายได้จากลูกค้าภายนอกกำหนดขึ้นตามสถานที่ตั้งของลูกค้ามีดังนี้

(หน่วย: พันบาท)

| | 2564 | 2563 |
|---|------------|------------|
| กลุ่มตลาดสแกนดิเนเวีย | 6,938,779 | 6,638,872 |
| กลุ่มตลาดสหรัฐอเมริกา | 1,809,512 | 1,632,125 |
| กลุ่มตลาดยุโรป | 4,529,880 | 4,975,719 |
| กลุ่มตลาดที่มีบริษัทในเครือในหลายประเทศ | 1,733,817 | 1,339,714 |
| กลุ่มตลาดอื่น ๆ | 2,387,613 | 696,010 |
| รวม | 17,399,601 | 15,282,440 |

ข้อมูลเกี่ยวกับลูกค้ารายใหญ่

ในระหว่างปี 2564 บริษัทฯมีรายได้จากลูกค้ารายใหญ่จำนวนสองรายเป็นจำนวนเงิน 3,123 ล้านบาท และจำนวนเงิน 1,380 ล้านบาท ซึ่งมาจากส่วนงานระบบเครือข่ายและการสื่อสารและระบบควบคุมอุตสาหกรรม (2563: มีรายได้จากลูกค้ารายใหญ่จำนวนสองราย เป็นจำนวนเงินประมาณ 3,023 ล้านบาท และจำนวนเงิน 1,745 ล้านบาท ซึ่งมาจากส่วนงานระบบเครือข่ายและการสื่อสารและระบบควบคุมอุตสาหกรรม)

34. กองทุนสำรองเลี้ยงชีพ

บริษัทฯ บริษัทย่อยและพนักงานของกลุ่มบริษัทได้ร่วมกันจัดตั้งกองทุนสำรองเลี้ยงชีพขึ้นตามพระราชบัญญัติกองทุนสำรองเลี้ยงชีพ พ.ศ. 2530 ซึ่งประกอบด้วยเงินที่พนักงานจ่ายสะสมเป็นรายเดือน ในอัตราร้อยละ 3 ถึง 15 ของเงินเดือนพนักงานและเงินที่บริษัทฯ จ่ายสมทบไว้ในอัตราร้อยละ 3 ถึง 5 และจะจ่ายให้แก่พนักงานเมื่อพนักงานนั้นออกจากงานตามระเบียบว่าด้วยกองทุนของกลุ่มบริษัท กองทุนสำรองเลี้ยงชีพนี้นี้บริหารโดยบริษัทหลักทรัพย์จัดการกองทุนรวม บัวหลวง จำกัดและบริษัทหลักทรัพย์จัดการกองทุน กลสิกรไทย จำกัด ในระหว่างปี 2564 กลุ่มบริษัทรับรู้เงินสมทบดังกล่าวเป็นค่าใช้จ่ายจำนวน 14.1 ล้านบาท (2563: 14.0 ล้านบาท) (เฉพาะบริษัทฯ: 14.0 ล้านบาท (2563: 14.0 ล้านบาท))

35. เงินปันผล

| เงินปันผล | อนุมัติโดย | เงินปันผลจ่าย (พันบาท) | เงินปันผลจ่ายต่อหุ้น (บาท) |
|---------------------------|--|------------------------|----------------------------|
| เงินปันผลประจำปี 2563 | ที่ประชุมสามัญผู้ถือหุ้น เมื่อวันที่ 23 เมษายน 2564 | 236,853 | 0.11 |
| รวมเงินปันผลสำหรับปี 2564 | | 236,853 | 0.11 |

36. การผูกพันและหนี้สินที่อาจเกิดขึ้น

36.1 การผูกพันเกี่ยวกับรายจ่ายฝ่ายทุน

ณ วันที่ 31 ธันวาคม 2564 กลุ่มบริษัทมีรายจ่ายฝ่ายทุนที่เกี่ยวข้องกับการติดตั้งเครื่องจักรและอุปกรณ์จำนวนเงิน 37 ล้านบาท (2563: 8 ล้านบาท) (เฉพาะบริษัทฯ: 37 ล้านบาท (2563: 8 ล้านบาท))

36.2 การผูกพันเกี่ยวกับสัญญาบริการระยะยาว

ก) ณ วันที่ 31 ธันวาคม 2564 และ 2563 กลุ่มบริษัทได้เข้าทำสัญญาบริการระยะยาว อายุของสัญญามีระยะเวลาตั้งแต่ 1 ถึง 3 ปี

กลุ่มบริษัทมีจำนวนเงินขั้นต่ำที่ต้องจ่ายในอนาคตทั้งสิ้นภายใต้สัญญาบริการที่บอกเลิกไม่ได้ดังนี้

(หน่วย: ล้านบาท)

| | งบการเงินรวม | | งบการเงินเฉพาะกิจการ | |
|------------------------------|--------------|------|----------------------|------|
| | 2564 | 2563 | 2564 | 2563 |
| จ่ายชำระ: | | | | |
| ภายใน 1 ปี | 9 | 17 | 8 | 11 |
| มากกว่า 1 ปี แต่ไม่เกิน 3 ปี | 4 | 11 | 4 | 4 |

36.3 การผูกพันเกี่ยวกับเงินลงทุนที่ยังไม่เรียกชำระ

| บริษัท | 2564 | 2563 |
|----------------------------|--------------------------|--------------------------|
| SVI Japan Company Limited | 19.25 ล้านบาท | 19.25 ล้านบาท |
| SVI Electronics (USA) LLC. | 1,000 เหรียญสหรัฐอเมริกา | 1,000 เหรียญสหรัฐอเมริกา |
| บริษัท บีอีไอ จำกัด | 7.50 ล้านบาท | - |

36.4 การค้าประกัน



ก) ณ วันที่ 31 ธันวาคม 2564 กลุ่มบริษัทมีหนังสือค้าประกันซึ่งออกโดยธนาคารในนามบริษัทฯ เหลืออยู่เป็นจำนวนเงิน 11 ล้านบาท (2563: 12 ล้านบาท) (เฉพาะบริษัทฯ: 11 ล้านบาท (2563: 12 ล้านบาท)) ซึ่งเกี่ยวข้องกับการระดมทุนทางปฏิบัติบางประการตามปกติธุรกิจของบริษัทฯซึ่งประกอบด้วยหนังสือค้าประกันให้กับหน่วยงานราชการ รัฐวิสาหกิจและบริษัทอื่น

ว) บริษัทฯค้าประกันวงเงินกู้ยืมระยะยาวให้แก่บริษัทย่อยสองแห่งในวงเงิน 9.1 ล้านยูโร (2563: 5.5 ล้านยูโร)

36.5 เลตเตอร์ออฟเครดิต



ณ วันที่ 31 ธันวาคม 2564 บริษัทฯมีเลตเตอร์ออฟเครดิตที่ออกให้โดยธนาคารในประเทศเพื่อใช้ค้าประกันเงินกู้ยืมระยะสั้นและระยะยาวจากธนาคารในต่างประเทศของบริษัทย่อยแห่งหนึ่งจำนวน 16.9 ล้านยูโร (2563: 19.5 ล้านยูโร) และเพื่อใช้ค้าประกันตัวสัญญาใช้เงินของบริษัทย่อยอีกแห่งหนึ่งจำนวน 10.0 ล้านเหรียญสหรัฐอเมริกา (2563: 10.0 ล้านเหรียญสหรัฐอเมริกา)

36.6 การผูกพันอื่น



ณ วันที่ 31 ธันวาคม 2564 บริษัทฯมีสินค้าของลูกค้าที่เก็บไว้ที่บริษัทฯ แต่ยังไม่ได้นำไปใช้ในการผลิตคิดเป็นจำนวนเงิน 582 ล้านบาท (2563: 417 ล้านบาท)

36.7 สัญญาที่สำคัญ



1

สัญญาความช่วยเหลือทางด้านเทคนิค

บริษัทย่อยแห่งหนึ่งได้ทำสัญญาความช่วยเหลือทางด้านเทคนิคกับบริษัทที่ไม่เกี่ยวข้องกันแห่งหนึ่ง สัญญาข้างต้นมีผลใช้บังคับเป็นระยะเวลา 1 ปี นับจากวันที่ลงนามในสัญญาและต่ออายุโดยอัตโนมัติ ทุกหนึ่งปี ยกเว้นฝ่ายหนึ่งฝ่ายใดจะบอกเลิกสัญญาโดยทำสัญญาเป็นลายลักษณ์อักษร

2

สัญญาให้สิทธิในการใช้ระบบคอมพิวเตอร์และการให้ความช่วยเหลือเกี่ยวกับการบำรุงรักษาและการดำเนินงานของระบบ

บริษัทย่อยแห่งหนึ่งได้ทำสัญญากับบริษัทที่ไม่เกี่ยวข้องกันแห่งหนึ่งเพื่อสิทธิในการใช้ระบบคอมพิวเตอร์เพื่อการดำเนินธุรกิจ สัญญานี้มีผลบังคับใช้เริ่มตั้งแต่วันที่ 1 มกราคม 2548 ถึงวันที่ 31 มีนาคม 2549 และต่ออายุโดยอัตโนมัติทุกหนึ่งปี ยกเว้นฝ่ายหนึ่งฝ่ายใดจะบอกเลิกสัญญาโดยแจ้งเป็นลายลักษณ์อักษร

37. ลำดับชั้นของมูลค่ายุติธรรม

ณ วันที่ 31 ธันวาคม 2564 และ 2563 กลุ่มบริษัทมีสินทรัพย์และหนี้สินที่วัดมูลค่าด้วยมูลค่ายุติธรรมหรือเปิดเผยมูลค่ายุติธรรมแยกแสดงตามลำดับชั้นของมูลค่ายุติธรรม ดังนี้

(หน่วย: ล้านบาท)

| | งบการเงินรวม ณ วันที่ 31 ธันวาคม 2564 | | | |
|--|--|---------|---------|-----|
| | ระดับ 1 | ระดับ 2 | ระดับ 3 | รวม |
| สินทรัพย์ที่วัดมูลค่าด้วยมูลค่ายุติธรรม | | | | |
| สินทรัพย์ทางการเงินที่วัดมูลค่าด้วยมูลค่ายุติธรรมผ่านกำไรขาดทุนเบ็ดเสร็จอื่น | | | | |
| เงินลงทุนในตราสารทุน | 354 | - | - | 354 |
| เงินลงทุนในตราสารหนี้ | - | 155 | - | 155 |
| ตราสารอนุพันธ์ | | | | |
| สัญญาแลกเปลี่ยนอัตราดอกเบี้ย | - | 3 | - | 3 |
| สินทรัพย์ที่เปิดเผยมูลค่ายุติธรรม | | | | |
| อสังหาริมทรัพย์เพื่อการลงทุน | - | 329 | - | 329 |

(หน่วย: ล้านบาท)

| | งบการเงินรวม ณ วันที่ 31 ธันวาคม 2564 | | | |
|--|--|---------|---------|-----|
| | ระดับ 1 | ระดับ 2 | ระดับ 3 | รวม |
| สินทรัพย์ที่วัดมูลค่าด้วยมูลค่ายุติธรรม | | | | |
| สินทรัพย์ทางการเงินที่วัดมูลค่าด้วยมูลค่ายุติธรรมผ่านกำไรหรือขาดทุน | | | | |
| เงินลงทุนในหน่วยลงทุน | 120 | - | - | 120 |
| สินทรัพย์ทางการเงินที่วัดมูลค่าด้วยมูลค่ายุติธรรมผ่านกำไรขาดทุนเบ็ดเสร็จอื่น | | | | |
| เงินลงทุนในตราสารทุน | 246 | - | - | 246 |
| เงินลงทุนในตราสารหนี้ | - | 164 | - | 164 |
| ตราสารอนุพันธ์ | | | | |
| สัญญาขายเงินตราต่างประเทศล่วงหน้า | - | 10 | - | 10 |
| สัญญาแลกเปลี่ยนอัตราดอกเบี้ย | - | 5 | - | 5 |
| สินทรัพย์ที่เปิดเผยมูลค่ายุติธรรม | | | | |
| อสังหาริมทรัพย์เพื่อการลงทุน | - | 329 | - | 329 |

(หน่วย: ล้านบาท)

| สินทรัพย์ที่วัดมูลค่าด้วยมูลค่ายุติธรรม | งบการเงินเฉพาะกิจการ ณ วันที่ 31 ธันวาคม 2564 | | | |
|--|--|---------|---------|-----|
| | ระดับ 1 | ระดับ 2 | ระดับ 3 | รวม |
| สินทรัพย์ทางการเงินที่วัดมูลค่าด้วยมูลค่า ยุติธรรมผ่านกำไรขาดทุนเบ็ดเสร็จอื่น | | | | |
| เงินลงทุนในตราสารทุน | 354 | - | - | 354 |
| เงินลงทุนในตราสารหนี้ | - | 155 | - | 155 |
| สินทรัพย์ที่เปิดเผยมูลค่ายุติธรรม | | | | |
| อสังหาริมทรัพย์เพื่อการลงทุน | - | 329 | - | 329 |

(หน่วย: ล้านบาท)

| สินทรัพย์ที่วัดมูลค่าด้วยมูลค่ายุติธรรม | งบการเงินเฉพาะกิจการ ณ วันที่ 31 ธันวาคม 2564 | | | |
|--|--|---------|---------|-----|
| | ระดับ 1 | ระดับ 2 | ระดับ 3 | รวม |
| สินทรัพย์ทางการเงินที่วัดมูลค่าด้วยมูลค่า ยุติธรรมผ่านกำไรหรือขาดทุน | | | | |
| เงินลงทุนในหน่วยลงทุน | 120 | - | - | 120 |
| สินทรัพย์ทางการเงินที่วัดมูลค่าด้วยมูลค่า ยุติธรรมผ่านกำไรขาดทุนเบ็ดเสร็จอื่น | | | | |
| เงินลงทุนในตราสารทุน | 246 | - | - | 246 |
| เงินลงทุนในตราสารหนี้ | - | 164 | - | 164 |
| ตราสารอนุพันธ์ | | | | |
| สัญญาขายเงินตราต่างประเทศล่วงหน้า | - | 10 | - | 10 |
| สินทรัพย์ที่เปิดเผยมูลค่ายุติธรรม | | | | |
| อสังหาริมทรัพย์เพื่อการลงทุน | - | 329 | - | 329 |

38.1 วัตถุประสงค์และนโยบายการบริหารความเสี่ยงทางการเงิน



เครื่องมือทางการเงินที่สำคัญของกลุ่มบริษัท ประกอบด้วย เงินสดและรายการเทียบเท่าเงินสด ลูกหนี้การค้า เงินให้กู้ยืมเงินลงทุน เจ้าหนี้การค้าและเจ้าหนี้อื่น หนังสือตามสัญญาเช่า เงินกู้ยืมระยะสั้นและเงินกู้ยืมระยะยาว กลุ่มบริษัทมีความเสี่ยงทางการเงินที่เกี่ยวข้องกับเครื่องมือทางการเงินดังกล่าว และมีนโยบายการบริหารความเสี่ยง ดังนี้

ความเสี่ยงด้านเครดิต

กลุ่มบริษัทมีความเสี่ยงด้านเครดิตที่เกี่ยวข้องเนื่องกับลูกหนี้การค้า เงินให้กู้ยืม เงินฝากธนาคาร และเครื่องมือทางการเงินอื่นๆ ยกเว้น ตราสารอนุพันธ์ โดยจำนวนเงินสูงสุดที่กลุ่มบริษัทอาจต้องสูญเสียจากการให้สินเชื่อคือมูลค่าตามบัญชีที่แสดงอยู่ในงบแสดงฐานะการเงิน ยกเว้นตราสารอนุพันธ์ซึ่งได้เปิดเผยจำนวนเงินสูงสุดที่กลุ่มบริษัทอาจต้องสูญเสียไว้ในหัวข้อความเสี่ยงด้านสภาพคล่อง

ลูกหนี้การค้า

กลุ่มบริษัทบริหารความเสี่ยงโดยใช้นโยบายและขั้นตอนในการควบคุมการให้สินเชื่ออย่างเหมาะสม จึงไม่คาดว่าจะเกิดผลขาดทุนทางการเงินที่มีสาระสำคัญ นอกจากนี้ กลุ่มบริษัทมีการติดตามยอดคงค้างของลูกหนี้การค้าอย่างสม่ำเสมอ และการให้สินเชื่อของกลุ่มบริษัทเป็นการให้สินเชื่อแบบไม่กระจุกตัวสูง เนื่องจากกลุ่มบริษัทมีฐานลูกค้าจำนวนมากและอยู่หลากหลายกลุ่มอุตสาหกรรม

กลุ่มบริษัทพิจารณาการด้อยค่าทุกวันสิ้นรอบระยะเวลารายงาน อัตราการตั้งสำรองของผลขาดทุนด้านเครดิตที่คาดว่าจะเกิดขึ้นคำนวณโดยพิจารณาจากอายุหนี้คงค้างนับจากวันที่ถึงกำหนดชำระสำหรับกลุ่มลูกค้าที่มีรูปแบบของความเสี่ยงด้านเครดิตที่คล้ายคลึงกัน โดยจัดกลุ่มลูกค้าตามประเภทของลูกค้าและอันดับความน่าเชื่อถือของลูกค้า การคำนวณผลขาดทุนจากการด้อยค่าด้านเครดิตที่คาดว่าจะเกิดขึ้นคำนึงถึงผลของความน่าจะเป็นถ่วงน้ำหนัก มูลค่าของเงินตามเวลาและข้อมูลที่มีความสมเหตุสมผลและสามารถสนับสนุนได้ที่มียุ ณ วันที่รายงานเกี่ยวกับเหตุการณ์ในอดีต สภาพการณ์ปัจจุบันและการคาดการณ์สภาวะเศรษฐกิจในอนาคต โดยทั่วไป กลุ่มบริษัทจะตัดจำหน่ายลูกหนี้การค้าออกจากบัญชีหากลูกหนี้หนี้ค้างชำระเกินกว่าหนึ่งปีและกลุ่มบริษัทไม่ได้มีการดำเนินการตามกฎหมายสำหรับลูกหนี้รายดังกล่าว

เครื่องมือทางการเงินและเงินฝากธนาคาร

กลุ่มบริษัทบริหารความเสี่ยงด้านเครดิตที่เกี่ยวข้องกับยอดคงเหลือกับธนาคารและสถาบันการเงินโดยจะลงทุนกับคู่สัญญาที่ได้รับการอนุมัติแล้วเท่านั้นและอยู่ในวงเงินสินเชื่อที่กำหนดให้กับคู่สัญญาแต่ละราย โดยวงเงินสินเชื่อจะถูกสอบทานโดยคณะกรรมการบริหารเป็นประจำทุกปีและอาจมีการปรับปรุงในระหว่างปีขึ้นอยู่กับความเห็นชอบของคณะกรรมการบริหารของกลุ่มบริษัท การกำหนดวงเงินดังกล่าวเป็นการช่วยลดความเสี่ยงของการกระจุกตัวและบรรเทาผลขาดทุนทางการเงินที่อาจเกิดขึ้นจากผิดนัดชำระของคู่สัญญา

กลุ่มบริษัทมีความเสี่ยงด้านเครดิตของตราสารหนี้และตราสารอนุพันธ์ไม่สูงมากนักเนื่องจากคู่สัญญาเป็นบริษัทเอกชนและธนาคารที่มีอันดับความน่าเชื่อถือด้านเครดิตที่อยู่ในระดับสูงซึ่งประเมินโดยสถาบันจัดอันดับความน่าเชื่อถือด้านเครดิตระหว่างประเทศ

ความเสี่ยงด้านตลาด

กลุ่มบริษัทมีความเสี่ยงด้านตลาด 2 ประเภท ได้แก่ ความเสี่ยงจากอัตราแลกเปลี่ยนและความเสี่ยงจากอัตราดอกเบี้ยกลุ่มบริษัทได้เข้าทำตราสารอนุพันธ์เพื่อบริหารความเสี่ยงดังกล่าว ดังนี้

- สัญญาซื้อขายเงินตราต่างประเทศล่วงหน้า เพื่อป้องกันความเสี่ยงจากอัตราแลกเปลี่ยนที่เกิดขึ้นจากการนำเข้าหรือส่งออกสินค้า
- สัญญาแลกเปลี่ยนอัตราดอกเบี้ย เพื่อช่วยลดความเสี่ยงที่เกิดจากความผันผวนของอัตราดอกเบี้ย

ความเสี่ยงจากอัตราแลกเปลี่ยน

กลุ่มบริษัทมีความเสี่ยงจากอัตราแลกเปลี่ยนเงินที่สำคัญอันเกี่ยวเนื่องจากการซื้อหรือขายสินค้า และการกู้ยืมเป็นเงินตราต่างประเทศ โดยกลุ่มบริษัทบริหารความเสี่ยงโดยการเข้าทำสัญญาซื้อขายเงินตราต่างประเทศล่วงหน้าซึ่งสัญญาโดยส่วนใหญ่มีอายุไม่เกินหนึ่งปี

ณ วันที่ 31 ธันวาคม 2564 และ 2563 บริษัทมีสัญญาซื้อขายเงินตราต่างประเทศล่วงหน้าคงเหลือดังนี้

31 ธันวาคม 2564

| สกุลเงิน | จำนวนที่ซื้อ (ล้าน) | จำนวนที่ขาย (ล้าน) | อัตราแลกเปลี่ยนตามสัญญาของ | | วันครบกำหนด ตามสัญญา |
|--------------------|------------------------|-----------------------|--|-------------|-------------------------|
| | | | จำนวนที่ซื้อ (บาทต่อหน่วยเงินตราต่างประเทศ) | จำนวนที่ขาย | |
| เหรียญสหรัฐอเมริกา | - | 2 | - | 33.53 | 31 พฤษภาคม 2565 |

31 ธันวาคม 2563

| สกุลเงิน | จำนวนที่ซื้อ (ล้าน) | จำนวนที่ขาย (ล้าน) | อัตราแลกเปลี่ยนตามสัญญาของ | | วันครบกำหนด ตามสัญญา |
|--------------------|------------------------|-----------------------|--|---------------|-------------------------------------|
| | | | จำนวนที่ซื้อ (บาทต่อหน่วยเงินตราต่างประเทศ) | จำนวนที่ขาย | |
| เหรียญสหรัฐอเมริกา | - | 35 | - | 30.09 - 30.41 | 13 มกราคม 2564 - 1 มิถุนายน 2564 |

ณ วันที่ 31 ธันวาคม 2564 กลุ่มบริษัทรับรู้ผลกระทบจากการปรับมูลค่ายุติธรรมของตราสารอนุพันธ์จำนวน 0.1 ล้านบาท (2563: 10.4 ล้านบาท) โดยแสดงไว้ในบัญชีสินทรัพย์ตราสารอนุพันธ์ในงบแสดงฐานะการเงิน และรับรู้ขาดทุนจากการปรับมูลค่ายุติธรรมจำนวน 10.3 ล้านบาท (2563: กำไรจากการปรับมูลค่ายุติธรรมจำนวน 10.4 ล้านบาท โดยแสดงเป็นส่วนหนึ่งของรายได้อื่นภายใต้บัญชีกำไรจากอัตราแลกเปลี่ยนในกำไรหรือขาดทุน

ณ วันที่ 31 ธันวาคม 2564 และ 2563 กลุ่มบริษัทมียอดคงเหลือสินทรัพย์และหนี้สินทางการเงินที่เป็นสกุลเงินตราต่างประเทศดังนี้

| งบการเงินรวม | | | | | | |
|--------------------|---------------------|--------|-------------------|--------|--------------------------------|-------|
| สกุลเงิน | สินทรัพย์ทางการเงิน | | หนี้สินทางการเงิน | | อัตราแลกเปลี่ยนเฉลี่ย | |
| | 2564 | 2563 | 2564 | 2563 | 2564 | 2563 |
| | (ล้าน) | (ล้าน) | (ล้าน) | (ล้าน) | (บาทต่อหน่วยเงินตราต่างประเทศ) | |
| เหรียญสหรัฐอเมริกา | 183 | 163 | 211 | 155 | 33.42 | 30.04 |
| ยูโร | 23 | 18 | 21 | 17 | 37.89 | 36.88 |

| งบการเงินเฉพาะกิจการ | | | | | | |
|----------------------|---------------------|--------|-------------------|--------|--------------------------------|-------|
| สกุลเงิน | สินทรัพย์ทางการเงิน | | หนี้สินทางการเงิน | | อัตราแลกเปลี่ยนเฉลี่ย | |
| | 2564 | 2563 | 2564 | 2563 | 2564 | 2563 |
| | (ล้าน) | (ล้าน) | (ล้าน) | (ล้าน) | (บาทต่อหน่วยเงินตราต่างประเทศ) | |
| เหรียญสหรัฐอเมริกา | 168 | 130 | 167 | 105 | 33.42 | 30.04 |
| ยูโร | 5 | 6 | 8 | 6 | 37.89 | 36.88 |

การวิเคราะห์ผลกระทบของการเปลี่ยนแปลงอัตราแลกเปลี่ยน

ตารางต่อไปนี้แสดงให้เห็นถึงผลกระทบต่อการกำไรก่อนภาษีของกลุ่มบริษัทจากการเปลี่ยนแปลงที่อาจเกิดขึ้นอย่างสมเหตุสมผลของอัตราแลกเปลี่ยนสกุลเงินเหรียญสหรัฐอเมริกาและสกุลเงินยูโร โดยกำหนดให้ตัวแปรอื่นทั้งหมดคงที่ ทั้งนี้ ผลกระทบต่อการกำไรก่อนภาษีนี้เกิดจากการเปลี่ยนแปลงของมูลค่ายุติธรรมของสินทรัพย์และหนี้สินที่เป็นตัวเงิน รวมถึงตราสารอนุพันธ์ที่เป็นเงินตราต่างประเทศที่ไม่ได้กำหนดให้เป็นเครื่องมือที่ใช้ป้องกันความเสี่ยง ณ วันที่ 31 ธันวาคม 2564 และ 2563 ทั้งนี้ กลุ่มบริษัทไม่มีความเสี่ยงอย่างเป็นสาระสำคัญจากการเปลี่ยนแปลงของสกุลเงินตราต่างประเทศสกุลเงินอื่น

| สกุลเงิน | 2564 | | 2563 | |
|--------------------|------------------|---|------------------|---|
| | เพิ่มขึ้น / ลดลง | การเปลี่ยนแปลงมูลค่าธุรกรรมของสินทรัพย์และหนี้สินที่เป็นตัวเงินที่เป็นเงินตราต่างประเทศ | เพิ่มขึ้น / ลดลง | การเปลี่ยนแปลงมูลค่าธุรกรรมของสินทรัพย์และหนี้สินที่เป็นตัวเงินที่เป็นเงินตราต่างประเทศ |
| | (ร้อยละ) | (ล้านบาท) | (ร้อยละ) | (ล้านบาท) |
| เหรียญสหรัฐอเมริกา | +1 | (9.4) | +1 | 2.4 |
| | - 1 | 9.4 | - 1 | (2.4) |
| ยูโร | +1 | 0.76 | +1 | 0.4 |
| | -1 | (0.76) | -1 | (0.4) |

ทั้งนี้ ข้อมูลนี้ไม่ใช้การคาดการณ์หรือพยากรณ์สภาวะตลาดในอนาคต และควรใช้ด้วยความระมัดระวัง

ความเสี่ยงจากอัตราดอกเบี้ย

กลุ่มบริษัทมีความเสี่ยงจากอัตราดอกเบี้ยที่สำคัญอันเกี่ยวเนื่องกับเงินกู้ยืมระยะยาวและเงินกู้ยืมระยะยาว สินทรัพย์และหนี้สินทางการเงินส่วนใหญ่มีอัตราดอกเบี้ยที่ปรับขึ้นลงตามอัตราตลาด หรือมีอัตราดอกเบี้ยคงที่ซึ่งใกล้เคียงกับอัตราตลาดในปัจจุบัน

กลุ่มบริษัทบริหารความเสี่ยงจากอัตราดอกเบี้ยโดยการจัดหาเงินกู้ยืมที่มีทั้งอัตราดอกเบี้ยคงที่และอัตราดอกเบี้ยผันแปรในสัดส่วนที่ใกล้เคียงกัน กลุ่มบริษัทได้เข้าทำสัญญาแลกเปลี่ยนอัตราดอกเบี้ย เพื่อที่จะแลกเปลี่ยนระหว่างดอกเบี้ยตามอัตราผันแปรและดอกเบี้ยตามอัตราคงที่ ซึ่งอ้างอิงจากมูลค่าเงินต้นและอัตราดอกเบี้ยที่กำหนดร่วมกันไว้

ณ วันที่ 31 ธันวาคม 2564 และ 2563 สินทรัพย์ทางการเงินและหนี้สินทางการเงินที่สำคัญสามารถจัดตามประเภทอัตราดอกเบี้ย ได้ดังนี้

(หน่วย: ล้านบาท)

| สินทรัพย์ทางการเงิน | งบการเงินรวม ณ วันที่ 31 ธันวาคม 2564 | | | | | |
|----------------------------------|---|--------------------|----------|------------------------|-------|--|
| | อัตราดอกเบี้ย ปรับขึ้นลงตาม อัตราตลาด | อัตราดอกเบี้ยคงที่ | | ไม่มีอัตรา ดอกเบี้ย | รวม | อัตราดอกเบี้ย ที่แท้จริง (ร้อยละต่อปี) |
| | | น้อยกว่า 1 ปี | 1 - 5 ปี | | | |
| เงินสดและรายการเทียบเท่าเงินสด | 574 | - | - | 1 | 575 | 0.01 - 0.13 |
| ลูกหนี้การค้าและลูกหนี้อื่น | - | - | - | 5,310 | 5,310 | - |
| สินทรัพย์ทางการเงินหมุนเวียนอื่น | - | 120 | 155 | 354 | 629 | 0.17 - 0.50 |
| สินทรัพย์ตราสารอนุพันธ์ | - | - | - | - | - | - |

(หน่วย: ล้านบาท)

| หนี้สินทางการเงิน | งบการเงินรวม ณ วันที่ 31 ธันวาคม 2564 | | | | | |
|---|---|--------------------|----------|------------------------|-------|--|
| | อัตราดอกเบี้ย ปรับขึ้นลงตาม อัตราตลาด | อัตราดอกเบี้ยคงที่ | | ไม่มีอัตรา ดอกเบี้ย | รวม | อัตราดอกเบี้ย ที่แท้จริง (ร้อยละต่อปี) |
| | | น้อยกว่า 1 ปี | 1 - 5 ปี | | | |
| เงินเบิกเกินบัญชีและเงินกู้ยืมระยะสั้นจากธนาคาร | - | 3,140 | - | - | 3,140 | 1.05 - 3.10 |
| เจ้าหนี้การค้าและเจ้าหนี้อื่น | - | - | - | 4,988 | 4,988 | - |
| หนี้สินตามสัญญาเช่า | - | 27 | 34 | - | 61 | 2.15 - 8.35 |
| เงินกู้ยืมระยะยาวจากธนาคาร | 1,219 | - | - | - | 1,219 | 0.83 - 2.22 |
| หนี้สินทางการเงินไม่หมุนเวียนอื่น | - | - | - | 3 | 3 | - |

(หน่วย: ล้านบาท)

| สินทรัพย์ทางการเงิน | งบการเงินรวม ณ วันที่ 31 ธันวาคม 2563 | | | | | |
|---|---|--------------------|----------|------------------------|-------|--|
| | อัตราดอกเบี้ย ปรับขึ้นลงตาม อัตราตลาด | อัตราดอกเบี้ยคงที่ | | ไม่มีอัตรา ดอกเบี้ย | รวม | อัตราดอกเบี้ย ที่แท้จริง (ร้อยละต่อปี) |
| | | น้อยกว่า 1 ปี | 1 - 5 ปี | | | |
| เงินสดและรายการเทียบเท่าเงินสด | 1,238 | - | - | 1 | 1,239 | 0.01 - 0.13 |
| ลูกหนี้การค้าและลูกหนี้อื่น | - | - | - | 3,007 | 3,007 | - |
| สินทรัพย์ทางการเงินหมุนเวียนอื่น | - | 172 | 164 | 366 | 702 | 0.17 - 0.50 |
| สินทรัพย์ตราสารอนุพันธ์ | - | - | - | 10 | 10 | - |
| หนี้สินทางการเงิน | | | | | | |
| เงินเบิกเกินบัญชีและเงินกู้ยืมระยะสั้นจากธนาคาร | - | 1,481 | - | - | 1,481 | 1.05 - 3.10 |
| เจ้าหนี้การค้าและเจ้าหนี้อื่น | - | - | - | 3,064 | 3,064 | - |
| หนี้สินตามสัญญาเช่า | - | 21 | 43 | - | 64 | 1.30 - 5.51 |
| เงินกู้ยืมระยะยาวจากธนาคาร | 1,629 | - | - | - | 1,629 | 1.05 - 3.29 |
| หนี้สินทางการเงินไม่หมุนเวียนอื่น | - | - | - | 5 | 5 | - |

(หน่วย: ล้านบาท)

| สินทรัพย์ทางการเงิน | งบการเงินเฉพาะกิจการ ณ วันที่ 31 ธันวาคม 2564 | | | | | |
|---|--|--------------------|----------|------------------------|-------|--|
| | อัตราดอกเบี้ย ปรับขึ้นลงตาม อัตราตลาด | อัตราดอกเบี้ยคงที่ | | ไม่มีอัตรา ดอกเบี้ย | รวม | อัตราดอกเบี้ย ที่แท้จริง (ร้อยละต่อปี) |
| | | น้อยกว่า 1 ปี | 1 - 5 ปี | | | |
| เงินสดและรายการเทียบเท่าเงินสด | 193 | - | - | - | 193 | 0.01 - 0.13 |
| ลูกหนี้การค้าและลูกหนี้อื่น | - | - | - | 4,560 | 4,560 | - |
| สินทรัพย์ทางการเงินหมุนเวียนอื่น | - | 120 | 155 | 354 | 629 | 0.17 - 0.50 |
| สินทรัพย์ตราสารอนุพันธ์ | | | | | | |
| หนี้สินทางการเงิน | 713 | - | - | - | 713 | 3.00 - 3.25 |
| เงินเบิกเกินบัญชีและเงินกู้ยืมระยะสั้นจากธนาคาร | | | | | | |
| เจ้าหนี้การค้าและเจ้าหนี้อื่น | - | 2,588 | - | - | 2,588 | 1.10 - 1.55 |
| หนี้สินตามสัญญาเช่า | - | - | - | 3,892 | 3,892 | - |
| เงินกู้ยืมระยะยาวจากธนาคาร | - | 8 | 16 | - | 24 | 2.15 - 4.17 |
| หนี้สินทางการเงินไม่หมุนเวียนอื่น | 410 | - | - | - | 410 | 1.81 - 2.11 |

(หน่วย: ล้านบาท)

| สินทรัพย์ทางการเงิน | งบการเงินเฉพาะกิจการ ณ วันที่ 31 ธันวาคม 2563 | | | | | |
|---|--|--------------------|----------|------------------------|-------|--|
| | อัตราดอกเบี้ย ปรับขึ้นลงตาม อัตราตลาด | อัตราดอกเบี้ยคงที่ | | ไม่มีอัตรา ดอกเบี้ย | รวม | อัตราดอกเบี้ย ที่แท้จริง (ร้อยละต่อปี) |
| | | น้อยกว่า 1 ปี | 1 - 5 ปี | | | |
| เงินสดและรายการเทียบเท่าเงินสด | 1,077 | - | - | - | 1,077 | 0.01 - 0.13 |
| ลูกหนี้การค้าและลูกหนี้อื่น | - | - | - | 2,314 | 2,314 | - |
| สินทรัพย์ทางการเงินหมุนเวียนอื่น | - | 172 | 164 | 366 | 702 | 0.17 - 0.50 |
| สินทรัพย์ตราสารอนุพันธ์ | - | - | - | 10 | 10 | - |
| เงินให้กู้ยืมระยะยาวและดอกเบี้ยค้างรับแก่บริษัทย่อย | 463 | - | - | - | 463 | 3.10 - 3.25 |
| หนี้สินทางการเงิน | | | | | | |
| เงินเบิกเกินบัญชีและเงินกู้ยืมระยะสั้นจากธนาคาร | - | 931 | - | - | 931 | 1.27 – 2.30 |
| เจ้าหนี้การค้าและเจ้าหนี้อื่น | - | - | - | 2,493 | 2,493 | - |
| หนี้สินตามสัญญาเช่า | - | 7 | 18 | - | 25 | 2.15 - 4.27 |
| เงินกู้ยืมระยะยาวจากธนาคาร | 1,100 | - | - | - | 1,100 | 3.29 |

การวิเคราะห์ผลกระทบของการเปลี่ยนแปลงอัตราดอกเบี้ย

ณ วันที่ 31 ธันวาคม 2564 และ 2563 สินทรัพย์ทางการเงินและหนี้สินทางการเงินของกลุ่มบริษัทโดยส่วนใหญ่มีการเปลี่ยนแปลงน้อย และหมุนเวียนภายในหนึ่งปี ฝ่ายบริหารของกลุ่มบริษัทพิจารณาเห็นว่าการเปลี่ยนแปลงโดยปกติของอัตราดอกเบี้ยในระยะเวลา 1 ปีข้างหน้าไม่น่าจะมีผลกระทบที่มีสาระสำคัญต่อฐานะการเงินและผลการดำเนินงานของกลุ่มบริษัท

ความเสี่ยงด้านสภาพคล่อง

กลุ่มบริษัทบริหารความเสี่ยงสภาพคล่องโดยดูแลให้มีสินทรัพย์หมุนเวียนมากกว่าหนี้สินหมุนเวียน และจัดให้มีวงเงินสินเชื่ออย่างเพียงพอในการดำเนินธุรกิจ

รายละเอียดการครบกำหนดชำระของหนี้สินทางการเงินที่ไม่ใช่ตราสารอนุพันธ์และเครื่องมือทางการเงินที่เป็นตราสารอนุพันธ์ของกลุ่มบริษัท ณ วันที่ 31 ธันวาคม 2564 และ 2563 ซึ่งพิจารณาจากกระแสเงินสดตามสัญญาที่ยังไม่คิดลดเป็นมูลค่าปัจจุบัน รวมถึงการระดมเงินที่ต้องจ่ายในอนาคตตามสัญญากู้ยืมเงินสามารถแสดงได้ดังนี้

(หน่วย: พันบาท)

| รายการที่ไม่ใช่ตราสารอนุพันธ์ | งบการเงินรวม ณ วันที่ 31 ธันวาคม 2564 | | | | |
|---|--|--------------|----------|--------------|-----------|
| | เมื่อทวงถาม | ไม่เกิน 1 ปี | 1 - 5 ปี | มากกว่า 5 ปี | รวม |
| เงินเบิกเกินบัญชีและเงินกู้ยืมระยะสั้นจากธนาคาร | - | 3,154,864 | 6,146 | - | 3,161,010 |
| เจ้าหนี้การค้าและเจ้าหนี้อื่น | - | 4,987,741 | - | - | 4,987,741 |
| หนี้สินตามสัญญาเช่า | - | 28,082 | 34,890 | - | 62,972 |
| เงินกู้ยืมระยะยาวจากธนาคาร | - | 480,921 | 734,407 | 92,407 | 1,307,735 |
| รวมรายการที่ไม่ใช่ตราสารอนุพันธ์ | - | 8,651,608 | 775,443 | 92,407 | 9,519,458 |
| ตราสารอนุพันธ์ | | | | | |
| หนี้สินตราสารอนุพันธ์ | - | - | - | 3,219 | 3,219 |
| รวมตราสารอนุพันธ์ | - | - | - | 3,219 | 3,219 |

(หน่วย: พันบาท)

| รายการที่ไม่ใช่ตราสารอนุพันธ์ | งบการเงินรวม ณ วันที่ 31 ธันวาคม 2563 | | | | |
|---|--|--------------|----------|--------------|-----------|
| | เมื่อทวงถาม | ไม่เกิน 1 ปี | 1 - 5 ปี | มากกว่า 5 ปี | รวม |
| เงินเบิกเกินบัญชีและเงินกู้ยืมระยะสั้นจากธนาคาร | - | 1,487,113 | - | - | 1,487,113 |
| เจ้าหนี้การค้าและเจ้าหนี้อื่น | - | 3,064,473 | - | - | 3,064,473 |
| หนี้สินตามสัญญาเช่า | - | 22,593 | 44,811 | - | 67,404 |
| เงินกู้ยืมระยะยาวจากธนาคาร | - | 753,753 | 870,123 | 84,163 | 1,708,039 |
| รวมรายการที่ไม่ใช่ตราสารอนุพันธ์ | - | 5,327,932 | 914,934 | 84,163 | 6,327,029 |
| ตราสารอนุพันธ์ | | | | | |
| หนี้สินตราสารอนุพันธ์ | - | - | - | 4,578 | 4,578 |
| รวมตราสารอนุพันธ์ | - | - | - | 4,578 | 4,578 |

(หน่วย: พันบาท)

| รายการที่ไม่ใช้ตราสารอนุพันธ์ | งบการเงินเฉพาะกิจการ ณ วันที่ 31 ธันวาคม 2564 | | | | |
|---|--|--------------|----------|--------------|-----------|
| | เมื่อทวงถาม | ไม่เกิน 1 ปี | 1 - 5 ปี | มากกว่า 5 ปี | รวม |
| เงินเบิกเกินบัญชีและเงินกู้ยืมระยะสั้นจากธนาคาร | - | 2,597,885 | - | - | 2,597,885 |
| เจ้าหนี้การค้าและเจ้าหนี้อื่น | - | 3,892,130 | - | - | 3,892,130 |
| หนี้สินตามสัญญาเช่า | - | 8,672 | 16,843 | - | 25,515 |
| เงินกู้ยืมระยะยาวจากธนาคาร | - | 146,574 | 265,208 | - | 411,782 |
| รวมรายการที่ไม่ใช้ตราสารอนุพันธ์ | - | 6,645,261 | 282,051 | - | 6,927,312 |

(หน่วย: พันบาท)

| รายการที่ไม่ใช้ตราสารอนุพันธ์ | งบการเงินเฉพาะกิจการ ณ วันที่ 31 ธันวาคม 2563 | | | | |
|---|--|--------------|----------|--------------|-----------|
| | เมื่อทวงถาม | ไม่เกิน 1 ปี | 1 - 5 ปี | มากกว่า 5 ปี | รวม |
| เงินเบิกเกินบัญชีและเงินกู้ยืมระยะสั้นจากธนาคาร | - | 932,472 | - | - | 932,472 |
| เจ้าหนี้การค้าและเจ้าหนี้อื่น | - | 2,493,414 | - | - | 2,493,414 |
| หนี้สินตามสัญญาเช่า | - | 7,704 | 18,962 | - | 26,666 |
| เงินกู้ยืมระยะยาวจากธนาคาร | - | 728,580 | 436,138 | - | 1,164,718 |
| รวมรายการที่ไม่ใช้ตราสารอนุพันธ์ | - | 4,162,170 | 455,100 | - | 4,617,270 |



(หน่วย: พันบาท)

| | งบการเงินรวม | | งบการเงินเฉพาะกิจการ | |
|---|--------------|---------------|----------------------|---------------|
| | 2564 | 2563 | 2564 | 2563 |
| สินทรัพย์ตราสารอนุพันธ์ | | | | |
| สินทรัพย์ตราสารอนุพันธ์ที่ไม่ได้กำหนดให้เป็นเครื่องมือที่ใช้ป้องกันความเสี่ยง | | | | |
| สัญญาซื้อขายเงินตราต่างประเทศล่วงหน้า | 149 | 10,438 | 149 | 10,438 |
| รวมสินทรัพย์ตราสารอนุพันธ์ | 149 | 10,438 | 149 | 10,438 |
| หนี้สินตราสารอนุพันธ์ | | | | |
| หนี้สินตราสารอนุพันธ์ที่ไม่ได้กำหนดให้เป็นเครื่องมือที่ใช้ป้องกันความเสี่ยง | | | | |
| สัญญาแลกเปลี่ยนอัตราดอกเบี้ย | 1,467 | - | - | - |
| หนี้สินตราสารอนุพันธ์ที่กำหนดให้เป็นเครื่องมือที่ใช้ป้องกันความเสี่ยง | | | | |
| สัญญาแลกเปลี่ยนอัตราดอกเบี้ย | 1,752 | 4,578 | - | - |
| รวมหนี้สินตราสารอนุพันธ์ | 3,219 | 4,578 | - | - |

ตราสารอนุพันธ์ที่ไม่ได้กำหนดให้เป็นเครื่องมือที่ใช้ป้องกันความเสี่ยง

กลุ่มบริษัทใช้สัญญาซื้อขายเงินตราต่างประเทศล่วงหน้าและสัญญาแลกเปลี่ยนอัตราดอกเบี้ยเพื่อบริหารความเสี่ยงในการทำธุรกรรมบางส่วน โดยการทำสัญญาดังกล่าวในช่วงเวลาที่สอดคล้องกับความเสี่ยงจากอัตราแลกเปลี่ยนเงินตราต่างประเทศและความเสี่ยงจากอัตราดอกเบี้ยของรายการอ้างอิง

ตราสารอนุพันธ์ที่กำหนดให้เป็นเครื่องมือที่ใช้ป้องกันความเสี่ยง

การป้องกันความเสี่ยงในกระแสเงินสด

ณ วันที่ 31 ธันวาคม 2564 บริษัทย่อยแห่งหนึ่งมีสัญญาแลกเปลี่ยนอัตราดอกเบี้ย ซึ่งมีจำนวนเงินตามสัญญา 5 ล้านยูโร (2563: 5 ล้านยูโร) และครบกำหนดชำระในปี 2573 โดยบริษัทย่อยป้องกันความเสี่ยงจากดอกเบี้ยในอัตราผันแปรเท่ากับ 3-month EURIBOR บวกอัตราคงที่ เป็นจ่ายดอกเบี้ยในอัตราคงที่ของจำนวนเงินตามสัญญา ทั้งนี้ เพื่อเป็นการป้องกันความเสี่ยงในกระแสเงินสดของเงินกู้ยืมที่มีหลักประกันซึ่งมีอัตราดอกเบี้ยผันแปร

รายการที่มีการป้องกันความเสี่ยงนี้ถือว่ามีความสัมพันธ์เชิงเศรษฐกิจกับเครื่องมือที่ใช้ป้องกันความเสี่ยง เนื่องจากสัญญาแลกเปลี่ยนอัตราดอกเบี้ยมีเงื่อนไขที่ตรงกันกับเงื่อนไขของเงินกู้ยืมที่มีอัตราดอกเบี้ยผันแปรอันได้แก่ จำนวนเงินต้นวันครบกำหนด วันที่จ่ายชำระ และวันที่มีการปรับอัตราดอกเบี้ย บริษัทย่อยได้กำหนดอัตราส่วนการป้องกันความเสี่ยงไว้ที่ 1:1 เนื่องจากความเสี่ยงอ้างอิงของสัญญาแลกเปลี่ยนอัตราดอกเบี้ยเหมือนกับองค์ประกอบของความเสี่ยงที่มีการป้องกัน ทั้งนี้บริษัทย่อยได้พิจารณาแล้วว่าไม่มีส่วนของความไม่มีประสิทธิภาพในการป้องกันความเสี่ยงที่ต้องรับรู้ในส่วนของการทำหรือขาดทุน

ผลกระทบของเครื่องมือที่ใช้ป้องกันความเสี่ยงต้องบ่งแสดงฐานะการเงิน ณ วันที่ 31 ธันวาคม 2564 ได้แสดงไว้ที่บัญชีหนี้สินทางการเงินไม่หมุนเวียนอื่น ซึ่งมีมูลค่าตามบัญชีจำนวน 1.8 ล้านบาท (2563: 4.6 ล้านบาท)



เนื่องจากเครื่องมือทางการเงินส่วนใหญ่ของกลุ่มบริษัทจัดอยู่ในประเภทระยะสั้นหรือมีอัตราดอกเบี้ยใกล้เคียงกับอัตราดอกเบี้ยในตลาด กลุ่มบริษัทจึงประมาณมูลค่ายุติธรรมของเครื่องมือทางการเงินใกล้เคียงกับมูลค่าตามบัญชีที่แสดงในงบแสดงฐานะการเงิน

กลุ่มบริษัทมีวิธีการและสมมติฐานที่ใช้ในการประมาณมูลค่ายุติธรรมของเครื่องมือทางการเงิน ดังนี้

- ก) สินทรัพย์และหนี้สินทางการเงินที่จะครบกำหนดในระยะเวลาอันสั้น ได้แก่ เงินสดและรายการเทียบเท่าเงินสด ลูกหนี้เงินให้กู้ยืมระยะสั้นแก่กิจการที่เกี่ยวข้องกัน เจ้าหนี้และเงินกู้ยืมระยะสั้นจากธนาคารแสดงมูลค่ายุติธรรมโดยประมาณตามมูลค่าตามบัญชีที่แสดงในงบแสดงฐานะการเงิน
- ข) เงินลงทุนในตราสารหนี้ แสดงมูลค่ายุติธรรมตามราคาตลาด หรือคำนวณโดยใช้อัตราผลตอบแทนที่ประกาศโดยสมาคมตลาดตราสารหนี้ไทยหรือตลาดอื่น
- ค) เงินลงทุนในตราสารทุน แสดงมูลค่ายุติธรรมตามราคาตลาดหรืออ้างอิงจากแบบจำลองราคาที่ได้รับการยอมรับโดยทั่วไปในกรณีที่ไม่มีการราคาตลาด
- ง) มูลค่ายุติธรรมของเงินให้สินเชื่อประมาณจากมูลค่าปัจจุบันของกระแสเงินสดคิดลดด้วยอัตราดอกเบี้ยตลาดปัจจุบันของเงินให้สินเชื่อประเภทเดียวกัน
- จ) เงินกู้ยืมระยะยาวที่จ่ายดอกเบี้ยในอัตราใกล้เคียงกับอัตราดอกเบี้ยในตลาด แสดงมูลค่ายุติธรรมโดยประมาณตามมูลค่าตามบัญชีที่แสดงในงบแสดงฐานะการเงิน
- ฉ) ตราสารอนุพันธ์ แสดงมูลค่ายุติธรรมซึ่งคำนวณโดยใช้เทคนิคการคิดลดกระแสเงินสดในอนาคตและแบบจำลองตามทฤษฎีในการประเมินมูลค่า ซึ่งข้อมูลก็นำมาใช้ในการประเมินมูลค่าส่วนใหญ่เป็นข้อมูลที่สามารถสังเกตได้ในตลาดที่เกี่ยวข้อง เช่น อัตราแลกเปลี่ยนทันที อัตราแลกเปลี่ยนล่วงหน้าของเงินตราต่างประเทศและเส้นอัตราผลตอบแทนของอัตราดอกเบี้ย เป็นต้น กลุ่มบริษัทได้คำนึงถึงผลกระทบของความเสี่ยงด้านเครดิตของคู่สัญญาในการประมาณมูลค่ายุติธรรมของตราสารอนุพันธ์

ในระหว่างปีปัจจุบัน ไม่มีการโอนรายการระหว่างลำดับชั้นของมูลค่ายุติธรรม

39. การบริหารจัดการทุน

วัตถุประสงค์ในการบริหารจัดการทุนที่สำคัญของกลุ่มบริษัท คือการจัดให้มีซึ่งโครงสร้างทุนที่เหมาะสมเพื่อสนับสนุนการดำเนินธุรกิจของบริษัทฯ และเสริมสร้างมูลค่าการถือหุ้นให้กับผู้ถือหุ้น รวมถึงการปฏิบัติตามเงื่อนไขทางการเงินตามที่กำหนดไว้ในสัญญาเงินกู้ โดยกลุ่มบริษัทได้ปฏิบัติตามเงื่อนไขทางการเงินดังกล่าวตลอดระยะเวลาที่รายงาน

ณ วันที่ 31 ธันวาคม 2564 กลุ่มบริษัทมีอัตราส่วนหนี้สินต่อทุนเท่ากับ 1.90:1 (2563: 1.63:1) และเฉพาะบริษัทมีอัตราส่วนหนี้สินต่อทุนเท่ากับ 1.40:1 (2563: 1.19:1)

40. เหตุการณ์ภายหลังรอบระยะเวลารายงาน

40.1



เมื่อวันที่ 17 กุมภาพันธ์ 2565 ที่ประชุมคณะกรรมการบริษัทฯ มีมติให้เสนอจ่ายเงินปันผลจากผลการดำเนินงานของบริษัทฯ สำหรับปี 2564 ในอัตราหุ้นละ 0.23 บาทให้แก่ผู้ถือหุ้นของบริษัทฯ คิดเป็นจำนวนเงิน 495.24 ล้านบาท (ไม่รวมหุ้นสามัญซื้อคืน) โดยบริษัทฯ จะนำเสนอต่อที่ประชุมสามัญผู้ถือหุ้นของบริษัทฯ ประจำปี 2565 เพื่อพิจารณาอนุมัติในวันที่ 22 เมษายน 2565 บริษัทฯ มีกำหนดจ่ายเงินปันผลในวันที่ 17 พฤษภาคม 2565 เงินปันผลนี้จะจ่ายและบันทึกภายหลังจากได้รับการอนุมัติจากที่ประชุมสามัญผู้ถือหุ้นประจำปีของบริษัทฯ แล้ว

40.2



เมื่อวันที่ 17 กุมภาพันธ์ 2565 ที่ประชุมคณะกรรมการบริษัทฯ ได้พิจารณาอนุมัติแก้ไขเพิ่มเติมเงื่อนไขบางประการของโครงการสะสมหุ้นสำหรับพนักงานของบริษัทฯ (Employee Joint Investment Program) โครงการดังกล่าวมีระยะเวลาดังแต่วันที่ 1 มกราคม 2565 ถึงวันที่ 31 ธันวาคม 2568 โดยบริษัทฯ ได้แต่งตั้งให้บริษัทหลักทรัพย์ ฟิลลิป (ประเทศไทย) จำกัด(มหาชน) เป็นผู้ดำเนินโครงการ

41. การอนุมัติงบการเงินรวม

งบการเงินรวมนี้ได้รับอนุมัติให้ออกโดยคณะกรรมการบริษัทฯ เมื่อวันที่ 17 กุมภาพันธ์ 2565

เอกสารแนบ 1

รายละเอียดเกี่ยวกับกรรมการ ผู้บริหาร ผู้มีอำนาจควบคุม ผู้ที่ได้รับมอบหมายให้รับผิดชอบสูงสุดในสายงานบัญชีและการเงิน ผู้ที่ได้รับมอบหมายให้รับผิดชอบโดยตรงในการควบคุมดูแลการทำบัญชี เลขาธิการบริษัท

(ข้อมูล ณ วันที่ 31 ธันวาคม 2564)

รายละเอียดเกี่ยวกับกรรมการ ผู้บริหาร ผู้มีอำนาจควบคุม เปิดเผยไว้ในหัวข้อ “กรรมการและผู้บริหารของบริษัท” ของรายงานฉบับนี้

สำหรับผู้ที่ได้รับมอบหมายให้รับผิดชอบสูงสุดในสายงานบัญชีและการเงิน และผู้ที่ได้รับมอบหมายให้รับผิดชอบโดยตรงในการควบคุมดูแลการทำบัญชี คือ นายอภิชัย แสงสี ซึ่งเป็นผู้บริหารของบริษัทฯ ได้เปิดเผยไว้ในหัวข้อ “กรรมการและผู้บริหารของบริษัท” ของรายงานฉบับนี้

นายฐาภพ คลี่สุวรรณ

เลขาธิการบริษัท

❖ วันที่เข้าดำรงตำแหน่ง 1 มิถุนายน 2561

❖ อายุ 61 ปี

❖ คุณวุฒิการศึกษา / ประวัติอบรม

ปริญญาตรี นิติศาสตร์ จุฬาลงกรณ์มหาวิทยาลัย

เนติบัณฑิตไทย

ปริญญาโทกฎหมาย De Paul University, Chicago, Illinois, USA

❖ ประสบการณ์ทำงาน

ปี 2561 - ปัจจุบัน เลขาธิการ บริษัท เอสวีไอ จำกัด (มหาชน)

ปี 2542 – 2560 ผู้ช่วยกรรมการผู้จัดการใหญ่ สำนักกรรมการผู้จัดการใหญ่ ฝ่ายกำกับการปฏิบัติงาน
ธนาคาร ซีไอเอ็มบีไทย จำกัด (มหาชน)

❖ สัดส่วนการถือหุ้นในบริษัท (ร้อยละ)

-ไม่มี-

ความสัมพันธ์ทางครอบครัวระหว่างกรรมการและผู้บริหาร

-ไม่มี-

ขอบเขตหน้าที่ความรับผิดชอบของเลขาธิการบริษัท แสดงอยู่ภายใต้ส่วนที่ 2 ของรายงานฉบับนี้ในหัวข้อ
“ข้อมูลสำคัญอื่นๆ”

เอกสารแนบ 2

รายละเอียดเกี่ยวกับกรรมการบริษัทฯ และของบริษัทย่อย

| | บริษัท เอสวีไอ จำกัด (มหาชน) | SVI (Austria) GmbH |
|----------------------------|------------------------------|--------------------|
| 1. นายประเสริฐ บุญสัมพันธ์ | A,C | |
| 2. นายตรีงวัณ บุญาค | C,D,F | |
| 3. นายชัชวาลย์ เจียรนนท์ | F,H | |
| 4. นายโสภณ บุญยรัตพันธุ์ | E,F | |
| 5. นายชัชวาล เอี่ยมศิริ | F,H | |
| 6. Mr. Grill Gerold | - | G |

หมายเหตุ: A = ประธานคณะกรรมการ

B = ประธานคณะกรรมการตรวจสอบ

C = ประธานคณะกรรมการสรรหาและกำหนดค่าตอบแทน

D = ประธานคณะกรรมการบริหารความเสี่ยง

E = ประธานคณะกรรมการกำกับดูแลกิจการ

F = กรรมการ

G = กรรมการตรวจสอบ

H = กรรมการสรรหาและกำหนดค่าตอบแทน

G = กรรมการของบริษัทย่อย ที่ มีรายได้เกินกว่าร้อยละ 10 ของรายได้รวมตามงบกำไรขาดทุนรวมของปีบัญชีล่าสุด

รายละเอียดเกี่ยวกับหัวหน้างานตรวจสอบภายใน

รายละเอียดเกี่ยวกับผู้ตรวจสอบภายใน

บริษัทฯ ว่าจ้างหน่วยงานภายนอก คือ บริษัท ดีลอยท์ กูช โรมิกส์ ไซยัค ที่ปรึกษา จำกัด เป็นผู้ตรวจสอบภายในของบริษัทฯ โดยทีมงานตรวจสอบภายใน มีคุณสมบัติ วุฒิการศึกษา และประสบการณ์ในการทำงาน ดังนี้

เกสริน อังคนุรักษ์พันธ์ุ

ผู้บริหารหน่วยงาน Risk Advisory บริษัท ดีลอยท์ กูช โรมิกส์ ไซยัค ที่ปรึกษา จำกัด

❖ คุณวุฒิการศึกษา

Certified Public Accountant (CPA)

Certified Internal Auditor (CIA)

M.Sc. in Accountancy, University of Illinois at Urbana-Champaign, USA

B.Sc. in Accounting, Thammasat University, Thailand

❖ ประสบการณ์ทำงานในระยะ 5 ปี ย้อนหลัง

| | |
|-----------------|---|
| 2562 – ปัจจุบัน | ผู้บริหารหน่วยงาน Risk Advisory บริษัท ดีลอยท์ กูช โรมิกส์ ไซยัค ที่ปรึกษา จำกัด |
| 2561 – 2562 | Group Compliance Manager, APAC บริษัท ไมโครซอฟท์ (ประเทศไทย) จำกัด |
| 2556 - 2561 | Manager, Internal Controls and Compliance บริษัท ฟลีป มอร์ริส (ไทยแลนด์) จำกัด |

คุณเกสริน ดำรงตำแหน่งเป็นผู้บริหารหน่วยงาน Risk Advisory ในประเทศไทย มีประสบการณ์และเชี่ยวชาญในด้านการบริหารความเสี่ยงในหลากหลายอุตสาหกรรม อาทิเช่น อุตสาหกรรมเทคโนโลยี, สินค้าอุปโภคบริโภค, อุตสาหกรรมการค้าปลีก และ อุตสาหกรรมการบริการ นอกจากนี้คุณเกสริน มีประสบการณ์มากกว่า 16 ปี ในการทำงานกับบริษัทต่างประเทศทั้งในประเทศไทย, เอเชียตะวันออกเฉียงใต้, ตะวันออกกลางและสหรัฐอเมริกา

คุณเกสริน มีประสบการณ์ในการตรวจสอบภายในและดำเนินการทบทวนเกี่ยวกับการกำกับดูแลกิจการที่ดี, การบริหารความเสี่ยง, การควบคุมภายในและการปฏิบัติตาม และมีความรู้ในการต่อต้านการทุจริต และการควบคุมความเป็นส่วนตัว รวมถึงการวางแผนอย่างต่อเนื่องของกระบวนการทางธุรกิจอีกด้วย

กวี โคธ

ผู้จัดการ บริษัท คีลอยท์ กูช โรมิกสุ ไซยัค ที่ปรึกษา จำกัด

❖ คุณวุฒิการศึกษา

Bachelors in Accounting, University of Wales, Cardiff

Association of Chartered Certified Accountants (ACCA), United Kingdom

❖ ประสบการณ์ทำงานในระยะ 5 ปี ย้อนหลัง

2562 – ปัจจุบัน

ผู้จัดการ

บริษัท คีลอยท์ กูช โรมิกสุ ไซยัค ที่ปรึกษา จำกัด

คุณกวีเป็นผู้จัดการในกลุ่มงานตรวจสอบภายในของคีลอยท์ สาขากรุงเทพฯ เคยทำงานเป็นผู้ตรวจสอบบัญชีที่ KPMG ประเทศสิงคโปร์ ระยะเวลา 4 ปี และเคยทำงานด้านตรวจสอบภายในให้กับบริษัทฯ ที่ให้บริการด้านสื่อสาร ในประเทศสิงคโปร์ต่อมาได้ทำงานที่ BDO ประเทศไต้หวันสำหรับเอมิเรตส์ และไทย มีประสบการณ์ด้านตรวจสอบงบการเงิน กระบวนการทำงานและกฎ ข้อบังคับต่างๆ มากกว่า 10 ปี คุณกวี เน้นการตรวจสอบความเหมาะสม และประสิทธิภาพของระบบตรวจสอบภายในให้คำแนะนำที่จำเป็นเพื่อเพิ่มประสิทธิภาพและประสิทธิผล เสนอกระบวนการตรวจสอบเพื่อเพิ่มประสิทธิภาพการทำงานต่างๆ ของบริษัท

เอกสารแนบ 4

ทรัพย์สินที่ใช้ในการประกอบธุรกิจและรายละเอียดเกี่ยวกับรายการประเมินราคาทรัพย์สิน

บริษัทฯ ได้เปิดเผยข้อมูลดังกล่าวในส่วนที่ 1 ของรายงานฉบับนี้ ในหัวข้อ “ทรัพย์สินที่ใช้ในการประกอบธุรกิจ”

เอกสารแนบ 5

นโยบายและแนวปฏิบัติการทำกับดู่แลกิจการ ฉบับเต็ม และจรรยาบรรณธุรกิจ ฉบับเต็มที่บริษัทได้จัดทำในเรื่องดังต่อไปนี้

บริษัทฯ ได้เปิดเผยข้อมูลดังกล่าวหน้าเว็บไซต์ของบริษัทฯ ในหมวดนักลงทุนสัมพันธ์ ซึ่งเข้าถึงได้จาก <https://investor-th.svi-hq.com/>

เอกสารแนบ 6

รายงานคณะกรรมการตรวจสอบ

บริษัทฯ ได้เปิดเผยรายงานดังกล่าวในส่วนที่ 2 ของรายงานฉบับนี้ในหัวข้อ รายงานผลการปฏิบัติหน้าที่ของคณะกรรมการตรวจสอบ และชุดย่อยอื่นๆ ในรอบปีที่ผ่านมา

| | หลักการ | รายงานประจำปี |
|---|---|---|
| หมวด 1 สิทธิของ ผู้ถือหุ้น | <ol style="list-style-type: none"> 1. สิทธิอื่นนอกจากการลงคะแนนเสียง 2. การอนุมัติค่าตอบแทนกรรมการ 3. เปิดโอกาสให้ผู้ถือหุ้นมีส่วนร่วมในการบริหารองค์กร 4. คุณภาพหนังสือเชิญประชุมผู้ถือหุ้น 5. คุณภาพรายงานการประชุมผู้ถือหุ้น 6. การเข้าประชุมผู้ถือหุ้นของกรรมการ/กรรมการชุดย่อย | <p>หน้า 79 หมวด 1</p> <p>หน้า 81</p> <p>หน้า 81 ข้อ 6-7</p> <p>หน้า 79 หมวด 1</p> <p>หน้า 81</p> <p>หน้า 81 ข้อ 2</p> <p>หน้า 81 ข้อ 4</p> <p>หน้า 81 ข้อ 3</p> |
| หมวด 2 การปฏิบัติต่อ ผู้ถือหุ้นอย่าง เท่าเทียมกัน | <ol style="list-style-type: none"> 1. สิทธิในการออกเสียงลงคะแนน 2. กระบวนการ/ช่องทางเสนอแต่งตั้งกรรมการ 3. นโยบายการใช้ข้อมูลภายใน 4. นโยบายความขัดแย้งทางผลประโยชน์ 5. นโยบายซื้อขายหุ้นต้องแจ้งให้บริษัทฯ ทราบล่วงหน้าอย่างน้อย 1 วัน | <p>หน้า 82 ข้อ 3</p> <p>หน้า 82 ข้อ 1</p> <p>หน้า 87 ข้อ 8</p> <p>หน้า 114</p> <p>หน้า 82 ข้อ 7</p> |
| หมวด 3 บทบาทของ ผู้มีส่วนได้เสีย | <ol style="list-style-type: none"> 1. นโยบาย/แนวปฏิบัติ ที่เกี่ยวกับผู้มีส่วนได้เสีย 2. นโยบาย/กระบวนการที่เกี่ยวกับการต่อต้านทุจริตคอร์รัปชัน 3. การฝึกอบรมด้านการต่อต้านทุจริตคอร์รัปชัน 4. ช่องทาง/ขั้นตอนการร้องเรียน และการคุ้มครองผู้แจ้งเบาะแส 5. นโยบายค่าตอบแทนพนักงานระยะสั้น-ระยะยาว | <p>หน้า 79 หมวด 3</p> <p>หน้า 69-70, 83</p> <p>หน้า 69-70</p> <p>หน้า 116</p> <p>หน้า 63</p> |
| หมวด 4 การเปิดเผยข้อมูล และความโปร่งใส | <ol style="list-style-type: none"> 1. บริษัทฯ ได้ปฏิบัติตามหลักการทำกับดูแลกิจการหรือไม่ 2. เป้าหมายระยะยาวของบริษัทฯ 3. Key Risks ในการดำเนินธุรกิจ/กิจการ 4. นโยบายจ่ายเงินปันผล 5. นโยบายการแจ้งเบาะแสการกระทำผิด 6. รายละเอียดกรรมการ: ประวัติ ค่าตอบแทน การเข้าประชุม 7. การอบรมของกรรมการรายบุคคล | <p>หน้า 78</p> <p>หน้า 104 ข้อ 2</p> <p>หน้า 124</p> <p>หน้า 47</p> <p>หน้า 116</p> <p>หน้า 8-13, 89 และ 111-113</p> <p>หน้า 110</p> |
| หมวด 5 ความรับผิดชอบ ของคณะกรรมการ | <ol style="list-style-type: none"> 1. เป้าหมายการดำเนินธุรกิจในระยะยาว 2. กำหนดจำนวนบริษัทจดทะเบียนที่กรรมการจะไปดำรงตำแหน่ง 3. จำกัดจำนวนปีที่กรรมการอิสระดำรงตำแหน่งไม่เกิน 9 ปี 4. กำหนดนโยบายให้ประธานเจ้าหน้าที่บริหารไปดำรงตำแหน่งกรรมการบริษัทอื่น 5. การกำหนดหน่วยงานกำกับกับการปฏิบัติงาน 6. นโยบายการพัฒนาและส่งเสริมความรู้คณะกรรมการ 7. การประชุม/จำนวนองค์ประชุมขั้นต่ำ ณ ขณะลมติต้องไม่น้อยกว่า 2 ใน 3 8. หลักเกณฑ์/กระบวนการประเมินตนเองของคณะกรรมการและกรรมการชุดย่อย 9. การประเมินผล/นโยบายค่าตอบแทนของประธานเจ้าหน้าที่บริหาร 10. แผนสืบทอดตำแหน่งผู้บริหารระดับสูง | <p>หน้า 104 ข้อ 2</p> <p>หน้า 85</p> <p>หน้า 85</p> <p>หน้า 97</p> <p>หน้า 103 ข้อ 1</p> <p>หน้า 109</p> <p>หน้า 111</p> <p>หน้า 89-90</p> <p>หน้า 91</p> <p>หน้า 105</p> |



บริษัท เอสวีไอ จำกัด (มหาชน)



เลขที่ 141-142 หมู่ที่ 5 ถนนติวานนท์
ตำบลบางกะดี อำเภอเมือง ปทุมธานี



www.svi.co.th



0-2105-0456