

## ส่วนที่ 3

## 13. ข้อมูลทางการเงินที่สำคัญ

## (1) รายงานการตรวจสอบของผู้สอบบัญชีบริษัท

## สรุปความเห็นผู้สอบบัญชี

ปี2555โดยคุณชยพล ศุภเศรษฐนนท์ผู้สอบบัญชีรับอนุญาตเลขทะเบียน3972บริษัทสำนักงาน เอ็นส์ แอนด์ ยัง จำกัดเมื่อวันที่ 26 กุมภาพันธ์ 2556

ข้าพเจ้าได้ตรวจสอบงบการเงินรวมของบริษัท โรแยล ซีรามิค อุตสาหกรรม จำกัด (มหาชน)และบริษัทย่อย ซึ่งประกอบด้วยงบแสดงฐานะการเงินรวม ณ วันที่ 31 ธันวาคม 2555 งบกำไรขาดทุนเบ็ดเสร็จรวม งบแสดงการเปลี่ยนแปลงส่วนของผู้ถือหุ้นรวมและงบกระแสเงินสดรวมสำหรับปีสิ้นสุดวันเดียวกัน รวมถึงหมายเหตุสรุปนโยบายการบัญชีที่สำคัญและหมายเหตุเรื่องอื่นๆ และได้ตรวจสอบงบการเงินเฉพาะกิจการของบริษัท โรแยล ซีรามิค อุตสาหกรรม จำกัด (มหาชน) ด้วยเช่นกัน

ความรับผิดชอบของผู้บริหารต่องบการเงิน

ผู้บริหารเป็นผู้รับผิดชอบในการจัดทำและการนำเสนองบการเงินเหล่านี้โดยถูกต้องตามที่ควรตามมาตรฐานการรายงานทางการเงินและรับผิดชอบเกี่ยวกับการควบคุมภายในที่ผู้บริหารพิจารณาว่าจำเป็นเพื่อให้สามารถจัดทำงบการเงินที่ปราศจากการแสดงข้อมูลที่ขัดต่อข้อเท็จจริงอันเป็นสาระสำคัญไม่ว่าจะเกิดจากการทุจริตหรือข้อผิดพลาด

ความรับผิดชอบของผู้สอบบัญชี

ข้าพเจ้าเป็นผู้รับผิดชอบในการแสดงความเห็นต่องบการเงินดังกล่าวจากผลการตรวจสอบของข้าพเจ้า ข้าพเจ้าได้ปฏิบัติงานตรวจสอบตามมาตรฐานการสอบบัญชี ซึ่งกำหนดให้ข้าพเจ้าปฏิบัติตามข้อกำหนดด้านจรรยาบรรณ รวมถึงวางแผนและปฏิบัติงานตรวจสอบเพื่อให้ได้ความเชื่อมั่นอย่างมีเหตุผลว่างบการเงินปราศจากการแสดงข้อมูลที่ขัดต่อข้อเท็จจริงอันเป็นสาระสำคัญหรือไม่

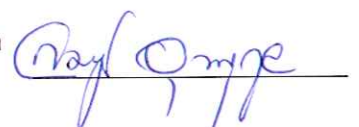
การตรวจสอบรวมถึงการใช้วิธีการตรวจสอบเพื่อให้ได้มาซึ่งหลักฐานการสอบบัญชีเกี่ยวกับจำนวนเงินและการเปิดเผยข้อมูลในงบการเงิน วิธีการตรวจสอบที่เลือกใช้ขึ้นอยู่กับดุลยพินิจของผู้สอบบัญชี ซึ่งรวมถึงการประเมินความเสี่ยงจากการแสดงข้อมูลที่ขัดต่อข้อเท็จจริงอันเป็นสาระสำคัญของงบการเงินไม่ว่าจะเกิดจากการทุจริตหรือข้อผิดพลาด ในการประเมินความเสี่ยงดังกล่าว ผู้สอบบัญชีพิจารณการควบคุมภายในที่เกี่ยวข้องกับการจัดทำและการนำเสนองบการเงินโดยถูกต้องตามที่ควรของกิจการ เพื่อออกแบบวิธีการตรวจสอบที่เหมาะสมกับสถานการณ์ แต่ไม่ใช่เพื่อวัตถุประสงค์ในการแสดงความเห็นต่อประสิทธิภาพของการควบคุมภายในของกิจการการตรวจสอบรวมถึงการประเมินความเหมาะสมของนโยบายการบัญชีที่ผู้บริหารใช้และความสมเหตุสมผลของประมาณการทางบัญชีที่จัดทำขึ้นโดยผู้บริหาร รวมทั้งการประเมินการนำเสนองบการเงินโดยรวม

ข้าพเจ้าเชื่อว่าหลักฐานการสอบบัญชีที่ข้าพเจ้าได้รับเพียงพอและเหมาะสมเพื่อใช้เป็นเกณฑ์ในการแสดงความเห็นของข้าพเจ้า

ความเห็น

ข้าพเจ้าเห็นว่างบการเงินข้างต้นแสดงฐานะการเงิน ณ วันที่ 31 ธันวาคม 2555ผลการดำเนินงานและกระแสเงินสดสำหรับปีสิ้นสุดวันเดียวกันของบริษัท โรแยล ซีรามิค อุตสาหกรรม จำกัด (มหาชน) และบริษัทย่อย และเฉพาะของบริษัท โรแยล ซีรามิค อุตสาหกรรม จำกัด (มหาชน) โดยถูกต้องตามที่ควรในสาระสำคัญตามมาตรฐานการรายงานทางการเงิน

บริษัท โรแยล ซีรามิค อุตสาหกรรม จำกัด (มหาชน) บมจ.360 : รับรองโดยนายสมบุญ อรรณกุล



ปี2556โดยคุณโสภณ เพิ่มศิริวัฒน์ ผู้สอบบัญชีรับอนุญาตเลขทะเบียน3182บริษัทสำนักงาน เอ็นส์ แอนด์ ยัง จำกัด

ข้าพเจ้าได้ตรวจสอบงบการเงินรวมของบริษัท โรแยล ซีรามิค อุตสาหกรรม จำกัด (มหาชน)และบริษัทย่อย ซึ่งประกอบด้วยงบแสดงฐานะการเงินรวม ณ วันที่ 31 ธันวาคม 2556 งบกำไรขาดทุนเบ็ดเสร็จรวม งบแสดงการเปลี่ยนแปลงส่วนของผู้ถือหุ้นรวมและงบกระแสเงินสดรวมสำหรับปีสิ้นสุดวันเดียวกัน รวมถึงหมายเหตุสรุปนโยบายการบัญชีที่สำคัญและหมายเหตุเรื่องอื่นๆ และได้ตรวจสอบงบการเงินเฉพาะกิจการของบริษัท โรแยล ซีรามิค อุตสาหกรรม จำกัด (มหาชน) ด้วยเช่นกัน

#### ความรับผิดชอบของผู้บริหารต่องบการเงิน

ผู้บริหารเป็นผู้รับผิดชอบในการจัดทำและการนำเสนองบการเงินเหล่านี้โดยถูกต้องตามที่ควรตามมาตรฐานการรายงานทางการเงินและรับผิดชอบต่อความถูกต้องภายในที่ผู้บริหารพิจารณาว่าจำเป็นเพื่อให้สามารถจัดทำงบการเงินที่ปราศจากการแสดงข้อมูลที่ขัดต่อข้อเท็จจริงอันเป็นสาระสำคัญไม่ว่าจะเกิดจากการทุจริตหรือข้อผิดพลาด

#### ความรับผิดชอบของผู้สอบบัญชี

ข้าพเจ้าเป็นผู้รับผิดชอบในการแสดงความเห็นต่องบการเงินดังกล่าวจากผลการตรวจสอบของข้าพเจ้า ข้าพเจ้าได้ปฏิบัติตามตรวจสอบตามมาตรฐานการสอบบัญชี ซึ่งกำหนดให้ข้าพเจ้าปฏิบัติตามข้อกำหนดด้านจรรยาบรรณ รวมถึงวางแผนและปฏิบัติตามตรวจสอบเพื่อให้ได้ความเชื่อมั่นอย่างมีเหตุผลว่างบการเงินปราศจากการแสดงข้อมูลที่ขัดต่อข้อเท็จจริงอันเป็นสาระสำคัญหรือไม่

การตรวจสอบรวมถึงการใช้วิธีการตรวจสอบเพื่อให้ได้มาซึ่งหลักฐานการสอบบัญชีเกี่ยวกับจำนวนเงินและการเปิดเผยข้อมูลในงบการเงิน วิธีการตรวจสอบที่เลือกใช้นั้นขึ้นอยู่กับดุลยพินิจของผู้สอบบัญชี ซึ่งรวมถึงการประเมินความเสี่ยงจากการแสดงข้อมูลที่ขัดต่อข้อเท็จจริงอันเป็นสาระสำคัญของงบการเงินไม่ว่าจะเกิดจากการทุจริตหรือข้อผิดพลาด ในการประเมินความเสี่ยงดังกล่าว ผู้สอบบัญชีพิจารณาการควบคุมภายในที่เกี่ยวข้องกับการจัดทำและการนำเสนองบการเงินโดยถูกต้องตามที่ควรของกิจการ เพื่อออกแบบวิธีการตรวจสอบที่เหมาะสมกับสถานการณ์ แต่ไม่ใช่เพื่อวัตถุประสงค์ในการแสดงความเห็นต่อประสิทธิภาพของการควบคุมภายในของกิจการการตรวจสอบรวมถึงการประเมินความเหมาะสมของนโยบายการบัญชีที่ผู้บริหารใช้และความสมเหตุสมผลของประมาณการทางบัญชีที่จัดทำขึ้นโดยผู้บริหาร รวมทั้งการประเมินการนำเสนองบการเงินโดยรวม

ข้าพเจ้าเชื่อว่าหลักฐานการสอบบัญชีที่ข้าพเจ้าได้รับเพียงพอและเหมาะสมเพื่อใช้เป็นเกณฑ์ในการแสดงความเห็นของข้าพเจ้า

#### ความเห็น

ข้าพเจ้าเห็นว่างบการเงินข้างต้นแสดงฐานะการเงิน ณ วันที่ 31 ธันวาคม 2556ผลการดำเนินงานและกระแสเงินสดสำหรับปีสิ้นสุดวันเดียวกันของบริษัท โรแยล ซีรามิค อุตสาหกรรม จำกัด (มหาชน) และบริษัทย่อย และเฉพาะของบริษัท โรแยล ซีรามิค อุตสาหกรรม จำกัด (มหาชน) โดยถูกต้องตามที่ควรในสาระสำคัญตามมาตรฐานการรายงานทางการเงิน



ปี 2557 โดยคุณวิชัย รุจิตานนท์ ผู้สอบบัญชีรับอนุญาตเลขทะเบียน 4054 บริษัท เอเอ็นเอส ออดิท จำกัด

ข้าพเจ้าได้ตรวจสอบงบการเงินรวมและงบการเงินเฉพาะกิจการของบริษัทโรแยล ซีรามิค อุตสาหกรรม จำกัด (มหาชน) และบริษัทย่อยและของเฉพาะบริษัทโรแยล ซีรามิค อุตสาหกรรม จำกัด (มหาชน) ตามลำดับซึ่งประกอบด้วยงบแสดงฐานะการเงินรวมและงบแสดงฐานะการเงินเฉพาะกิจการ ณ วันที่ 31 ธันวาคม 2557 งบกำไรขาดทุนเบ็ดเสร็จรวมและงบกำไรขาดทุนเบ็ดเสร็จเฉพาะกิจการ งบแสดงการเปลี่ยนแปลงส่วนของผู้ถือหุ้นรวมและงบแสดงการเปลี่ยนแปลงส่วนของผู้ถือหุ้นเฉพาะกิจการ และงบกระแสเงินสดรวมและงบกระแสเงินสดเฉพาะกิจการ สำหรับปีสิ้นสุดวันเดียวกัน รวมถึงหมายเหตุสรุปนโยบายการบัญชีที่สำคัญและหมายเหตุเรื่องอื่นๆ

#### ความรับผิดชอบของผู้บริหารต่องบการเงิน

ผู้บริหารเป็นผู้รับผิดชอบในการจัดทำและการนำเสนองบการเงินเหล่านี้โดยถูกต้องตามที่ควรตามมาตรฐานการรายงานทางการเงินและรับผิดชอบต่อกรรมการควบคุมภายในที่ผู้บริหารพิจารณาว่าจำเป็นเพื่อให้สามารถจัดทำงบการเงินที่ปราศจากการแสดงข้อมูลที่ขัดต่อข้อเท็จจริงอันเป็นสาระสำคัญไม่ว่าจะเกิดจากการทุจริตหรือข้อผิดพลาด

#### ความรับผิดชอบของผู้สอบบัญชี

ข้าพเจ้าเป็นผู้รับผิดชอบในการแสดงความเห็นต่องบการเงินดังกล่าวจากผลการตรวจสอบของข้าพเจ้า ข้าพเจ้าได้ปฏิบัติตามตรวจสอบตามมาตรฐานการสอบบัญชี ซึ่งกำหนดให้ข้าพเจ้าปฏิบัติตามข้อกำหนดด้านจรรยาบรรณ รวมถึงวางแผนและปฏิบัติตามตรวจสอบเพื่อให้ได้ความเชื่อมั่นอย่างมีเหตุผลว่า งบการเงินปราศจากการแสดงข้อมูลที่ขัดต่อข้อเท็จจริงอันเป็นสาระสำคัญหรือไม่


การตรวจสอบรวมถึงการใช้วิธีการตรวจสอบเพื่อให้ได้มาซึ่งหลักฐานการสอบบัญชีเกี่ยวกับจำนวนเงินและการเปิดเผยข้อมูลในงบการเงิน วิธีการตรวจสอบที่เลือกใช้ขึ้นอยู่กับดุลยพินิจของผู้สอบบัญชี ซึ่งรวมถึงการประเมินความเสี่ยงจากการแสดงข้อมูลที่ขัดต่อข้อเท็จจริงอันเป็นสาระสำคัญของงบการเงินไม่ว่าจะเกิดจากการทุจริตหรือข้อผิดพลาด ในการประเมินความเสี่ยงดังกล่าว ผู้สอบบัญชีพิจารณาการควบคุมภายในที่เกี่ยวข้องกับการจัดทำและการนำเสนองบการเงินโดยถูกต้องตามที่ควรของกิจการ เพื่อออกแบบวิธีการตรวจสอบที่เหมาะสมกับสถานการณ์ แต่ไม่ใช่เพื่อวัตถุประสงค์ในการแสดงความเห็นต่อประสิทธิผลของการควบคุมภายในของกิจการ การตรวจสอบรวมถึงการประเมินความเหมาะสมของนโยบายการบัญชีที่ผู้บริหารใช้และความสมเหตุสมผลของประมาณการทางบัญชีที่จัดทำขึ้นโดยผู้บริหาร รวมทั้งการประเมินการนำเสนองบการเงินโดยรวม

ข้าพเจ้าเชื่อว่าหลักฐานการสอบบัญชีที่ข้าพเจ้าได้รับเพียงพอและเหมาะสมเพื่อใช้เป็นเกณฑ์ในการแสดงความเห็นของข้าพเจ้า

#### ความเห็น

ข้าพเจ้าเห็นว่างบการเงินรวมและงบการเงินเฉพาะกิจการข้างต้นนี้แสดงฐานะการเงินรวมและฐานะการเงินเฉพาะกิจการของบริษัทโรแยล ซีรามิค อุตสาหกรรม จำกัด (มหาชน) และบริษัทย่อย และของเฉพาะบริษัทโรแยล ซีรามิค อุตสาหกรรม จำกัด (มหาชน) ณ วันที่ 31 ธันวาคม 2557 ผลการดำเนินงานรวมและผลการดำเนินงานเฉพาะกิจการ และกระแสเงินสดรวมและกระแสเงินสดเฉพาะกิจการ สำหรับปีสิ้นสุดวันเดียวกัน โดยถูกต้องตามที่ควรในสาระสำคัญตามมาตรฐานการรายงานทางการเงิน

บริษัท โรแยล ซีรามิค อุตสาหกรรม จำกัด (มหาชน) บมจ.360 : รับรองโดยนายสมบุญ ธุรานุกูล



### ข้อมูลและเหตุการณ์ที่เน้น

ข้าพเจ้าขอให้สังเกตหมายเหตุประกอบงบการเงินข้อ 14 เกี่ยวกับการอนุมัติและการเปลี่ยนนโยบายวิธีการวัดมูลค่าอาคาร และส่วนปรับปรุงจากวิธีราคาทุนเป็นวิธีราคาประเมินและการเปลี่ยนแปลงอายุการให้ประโยชน์ โดยถือตามรายงานการประเมินราคาของบริษัทประเมินราคาทรัพย์สินอิสระและหมายเหตุประกอบงบการเงินข้อ 5 บริษัท มีรายการธุรกิจที่สำคัญกับกิจการที่เกี่ยวข้องกัน รายการดังกล่าวได้แสดงไว้ในงบการเงินตามเงื่อนไขทางการค้าและเกณฑ์ตามที่ตกลงกันระหว่างบริษัทกับกิจการที่เกี่ยวข้องกันเหล่านั้นทั้งนี้ ข้าพเจ้ามิได้แสดงความเห็นอย่างมีเงื่อนไขต่อกรณีนี้แต่อย่างใด

### เรื่องอื่น

งบการเงินรวมของบริษัทโรแยล ซีรามิค อุตสาหกรรม จำกัด (มหาชน) และบริษัทย่อย และงบการเงินเฉพาะกิจการของบริษัทโรแยล ซีรามิค อุตสาหกรรม จำกัด (มหาชน) สำหรับปีสิ้นสุดวันที่ 31 ธันวาคม 2556 ที่แสดงเป็นข้อมูลเปรียบเทียบกับตรวจสอบโดยผู้สอบบัญชีอื่นตามรายงานลงวันที่ 24 กุมภาพันธ์ 2557 โดยแสดงความเห็นอย่างไม่มีเงื่อนไข และให้สังเกตเกี่ยวกับการเปลี่ยนแปลงนโยบายการบัญชี เรื่องภาษีเงินได้

(2) งบการเงิน

ก) งบแสดงฐานะการเงิน

บริษัท โรแยล ซีรามิก อุตสาหกรรม จำกัด (มหาชน) และบริษัทย่อย

งบแสดงฐานะการเงิน

ณ วันที่ 31 ธันวาคม

	(หน่วย:บาท)					
	งบการเงินรวม			งบการเงินเฉพาะกิจการ		
	2557	2556	2555	2557	2556	2555
สินทรัพย์						
สินทรัพย์หมุนเวียน						
เงินสดและรายการเทียบเท่าเงินสด	8,154,824	57,246,220	5,289,967	8,100,809	57,220,102	5,255,307
เงินลงทุนชั่วคราว	13,352,639	40,024,850	3,171,181	13,352,639	40,024,850	3,171,181
ลูกหนี้การค้าและลูกหนี้อื่น-สุทธิ	136,819,644	133,225,266	147,436,004	136,858,180	133,331,803	147,453,618
เงินให้กู้ยืมแก่กิจการที่เกี่ยวข้องถึงกำหนดชำระภายในหนึ่งปี	-	-	-	9,850,119	7,158,482	-
สินค้างเหลือ-สุทธิ	359,161,307	355,954,081	332,234,325	361,271,121	359,671,263	317,816,793
สินทรัพย์หมุนเวียนอื่น	6,990,225	10,019,474	6,851,103	6,811,210	10,017,532	6,733,550
รวมสินทรัพย์หมุนเวียน	524,478,639	596,469,891	494,982,580	536,244,078	607,424,032	480,430,449
สินทรัพย์ไม่หมุนเวียน						
เงินฝากธนาคารที่มีภาระค้ำประกัน	-	5,505,536	3,540,000	-	5,505,536	3,540,000
เงินให้กู้ยืมระยะยาวแก่กิจการที่เกี่ยวข้องกัน	-	-	-	23,592,677	31,338,796	-
เงินลงทุนในบริษัทย่อย-สุทธิ	-	-	-	93,610,000	91,025,000	91,125,000
ค่าความนิยม	-	-	-	-	-	-
เงินลงทุนในบริษัทร่วม-สุทธิ	-	-	-	-	-	-
เงินลงทุนระยะยาวอื่น	50,314,300	314,300	224,500	50,314,300	314,300	224,500
ที่ดิน อาคารและอุปกรณ์-สุทธิ	552,187,757	415,397,216	413,022,140	415,721,518	270,471,166	260,182,360
สินทรัพย์ไม่มีตัวตน-สุทธิ	17,527	717,894	2,412,045	17,527	717,894	2,412,045
สินทรัพย์ไม่หมุนเวียนอื่น	1,978,900	1,030,285	610,890	356,278	327,183	258,918
รวมสินทรัพย์ไม่หมุนเวียน	604,498,484	422,965,231	419,809,575	583,612,300	399,699,875	357,742,823
รวมสินทรัพย์	1,128,977,123	1,019,435,122	914,792,155	1,119,856,378	1,007,123,907	838,173,272

หมายเหตุประกอบงบการเงินเป็นส่วนหนึ่งของงบการเงินนี้



บริษัท โรแยล ซีรามิก อุตสาหกรรม จำกัด (มหาชน)และบริษัทย่อย

งบแสดงฐานะการเงิน

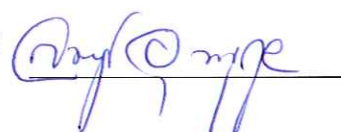
ณ วันที่ 31 ธันวาคม

(หน่วย:บาท)

	งบการเงินรวม			งบการเงินเฉพาะกิจการ		
	2557	2556	2555	2557	2556	2555
หนี้สินและส่วนของผู้ถือหุ้น						
หนี้สินหมุนเวียน						
เงินเบิกเกินบัญชีธนาคาร เงินกู้ยืมระยะสั้นจาก						
สถาบันการเงินและเจ้าหนี้ที่ร่ำรวย	40,000,000	8,900,307	94,842,575	40,000,000	1,460,511	88,619,688
เจ้าหนี้การค้าและเจ้าหนี้อื่น	92,226,967	72,655,577	114,722,381	92,298,051	73,041,906	116,528,091
หนี้สินตามสัญญาเช่าการเงินส่วนที่ถึงกำหนดชำระ						
ภายในหนึ่งปี	1,575,068	1,170,666	-	-	1,170,666	-
เงินกู้ยืมระยะยาวที่ถึงกำหนดชำระภายในหนึ่งปี	42,000,000	-	36,000,000	42,000,000	-	29,520,000
เงินกู้ระยะยาวส่วนที่จัดเป็นหนี้สินหมุนเวียน	-	390,900,000	-	-	390,900,000	-
หนี้สินหมุนเวียนอื่น	<u>9,843,256</u>	<u>16,521,388</u>	<u>18,106,833</u>	<u>9,782,919</u>	<u>16,254,744</u>	<u>17,376,204</u>
รวมหนี้สินหมุนเวียน	<u>185,685,291</u>	<u>490,147,938</u>	<u>263,671,789</u>	<u>185,656,038</u>	<u>482,827,827</u>	<u>252,043,983</u>
หนี้สินไม่หมุนเวียน						
หนี้สินตามสัญญาเช่าการเงิน-สุทธิ	4,075,274	3,699,767	-	4,075,274	3,699,767	-
เงินกู้ยืมระยะยาวจากสถาบันการเงิน-สุทธิ	248,700,000	-	368,500,000	248,700,000	-	302,950,000
ภาระผูกพันผลประโยชน์พนักงาน	34,735,234	23,929,626	12,696,947	33,971,929	23,676,822	10,144,727
หนี้สินภาษีเงินได้รอตัดบัญชี	36,594,336	8,890,838	26,932,313	33,027,109	4,985,361	23,486,720
รวมหนี้สินไม่หมุนเวียน	<u>324,104,844</u>	<u>36,520,231</u>	<u>408,129,260</u>	<u>319,774,312</u>	<u>32,361,950</u>	<u>336,581,447</u>
รวมหนี้สิน	<u>509,790,135</u>	<u>526,668,169</u>	<u>671,801,049</u>	<u>505,430,350</u>	<u>515,189,777</u>	<u>588,625,430</u>
ส่วนของผู้ถือหุ้น						
ทุนเรือนหุ้น						
ทุนจดทะเบียน						
หุ้นสามัญ						
(31 ธันวาคม 2556: หุ้นสามัญ 480,000,000 หุ้น						
มูลค่าหุ้นละ 1 บาท)						
(31 ธันวาคม 2557: หุ้นสามัญ 463,185,014 หุ้น						
มูลค่าหุ้นละ 1 บาท)	<u>463,185,014</u>	<u>480,000,000</u>	<u>314,285,710</u>	<u>463,185,014</u>	<u>480,000,000</u>	<u>314,285,710</u>
ทุนที่ออกและชำระแล้ว						
(31 ธันวาคม 2556: หุ้นสามัญ 388,735,362 หุ้น						
มูลค่าหุ้นละ 1 บาท)						
(31 ธันวาคม 2557: หุ้นสามัญ 388,737,902 หุ้น	<u>388,737,902</u>	<u>388,735,362</u>	<u>314,285,710</u>	<u>388,737,902</u>	<u>388,735,362</u>	<u>314,285,710</u>
มูลค่าหุ้นละ 1 บาท)						
ส่วนเกินมูลค่าหุ้นสามัญ	<u>159,136,704</u>	<u>159,131,624</u>	<u>47,457,146</u>	<u>159,136,704</u>	<u>159,131,624</u>	<u>47,457,146</u>
กำไร(ขาดทุน)สะสม						
จัดสรรแล้ว - สรรพตามกฎหมาย	<u>31,428,571</u>	<u>31,428,571</u>	<u>31,428,571</u>	<u>31,428,571</u>	<u>31,428,571</u>	<u>31,428,571</u>
ขาดทุนสะสม	<u>(196,507,638)</u>	<u>(204,415,417)</u>	<u>(268,067,134)</u>	<u>(172,719,095)</u>	<u>(189,424,091)</u>	<u>(245,686,249)</u>
องค์ประกอบอื่นของส่วนของผู้ถือหุ้น	<u>236,391,449</u>	<u>117,886,813</u>	<u>117,886,813</u>	<u>207,841,946</u>	<u>102,062,664</u>	<u>102,062,664</u>
รวมส่วนของผู้ถือหุ้น	<u>619,186,988</u>	<u>492,766,953</u>	<u>242,991,106</u>	<u>614,426,028</u>	<u>491,934,130</u>	<u>249,547,842</u>
รวมหนี้สินและส่วนของผู้ถือหุ้น	<u>1,128,977,123</u>	<u>1,019,435,122</u>	<u>914,792,155</u>	<u>1,119,856,378</u>	<u>1,007,123,907</u>	<u>838,173,272</u>

หมายเหตุประกอบงบการเงินเป็นส่วนหนึ่งของงบการเงินนี้

บริษัท โรแยล ซีรามิก อุตสาหกรรม จำกัด (มหาชน) บมจ.360 : รับรองโดยนายสมบุรณ์ อูรานกุล



ข)งบกำไรขาดทุนเบ็ดเสร็จ

บริษัท โรแอล ซีรามิก อุตสาหกรรม จำกัด (มหาชน)และบริษัทย่อย

งบกำไรขาดทุนเบ็ดเสร็จ


สำหรับปีสิ้นสุด วันที่ 31 ธันวาคม

(หน่วย : บาท)

	งบการเงินรวม			งบการเงินเฉพาะกิจการ		
	2557	2556	2555	2557	2556	2555
รายได้จากการขาย	984,405,343	1,015,661,791	1,071,752,956	984,405,343	1,015,661,791	1,071,752,956
รายได้อื่น	9,895,871	8,378,316	5,768,304	11,510,462	12,063,330	6,003,404
รวมรายได้	994,301,214	1,024,040,107	1,077,521,260	995,915,805	1,027,725,121	1,077,756,360
ค่าใช้จ่าย						
ต้นทุนขาย	(708,478,331)	(698,181,108)	(746,732,638)	(717,331,618)	(714,340,858)	(768,019,989)
ค่าใช้จ่ายในการขาย	(165,594,137)	(165,411,484)	(196,142,144)	(165,594,137)	(165,411,484)	(196,142,144)
ค่าใช้จ่ายในการบริหาร	(80,811,116)	(78,209,483)	(116,337,971)	(80,383,554)	(75,675,134)	(83,658,549)
กลับรายการ(ขาดทุน)จากการค้ำของ						
สินทรัพย์ถาวร	(15,062,815)	-	-	1,811,000	-	-
กลับรายการ(ขาดทุน)จากการค้ำของเงินลงทุน						
ในบริษัทย่อย	-	-	-	2,585,000	(100,000)	(19,610,000)
รวมค่าใช้จ่าย	(969,946,399)	(941,802,075)	(1,059,212,753)	(958,913,309)	(955,527,476)	(1,067,430,682)
กำไรก่อนต้นทุนทางการเงินและค่าใช้จ่ายภาษีเงินได้	24,354,815	82,238,032	18,308,507	37,002,496	72,197,645	10,325,678
ต้นทุนทางการเงิน-ดอกเบี้ยจ่าย	(22,109,500)	(36,627,791)	(39,453,988)	(21,834,844)	(34,436,848)	(33,838,612)
กำไรก่อนค่าใช้จ่ายภาษีเงินได้	2,245,315	45,610,241	(21,145,481)	15,167,652	37,760,797	(23,512,934)
รายได้(ค่าใช้จ่าย)ภาษีเงินได้	1,922,747	18,041,476	58,310	(1,596,928)	18,501,361	76,039
กำไร (ขาดทุน) สำหรับปี	4,168,062	63,651,717	(21,087,171)	13,570,724	56,262,158	(23,436,895)
กำไรขาดทุนเบ็ดเสร็จอื่น:						
ส่วนเกินทุนจากการตีราคาสินทรัพย์ถาวร	148,130,794	-	-	132,224,102	-	-
ภาษีเงินได้เกี่ยวกับองค์ประกอบของกำไรขาดทุนเบ็ดเสร็จอื่น	(29,626,158)	-	-	(26,444,820)	-	-
กำไรขาดทุนเบ็ดเสร็จอื่นสำหรับปี	118,504,636	-	-	105,779,282	-	-
กำไรขาดทุนเบ็ดเสร็จรวมสำหรับปี	122,672,698	63,651,717	(21,087,171)	119,350,006	56,262,158	(23,436,895)
กำไรต่อหุ้น						
กำไรต่อหุ้นขั้นพื้นฐาน	0.01	0.18	(0.06)	0.03	0.16	(0.07)
กำไรต่อหุ้นปรับลด	0.01	0.18	-	0.03	0.16	-

หมายเหตุประกอบงบการเงินเป็นส่วนหนึ่งของงบการเงินนี้

บริษัท โรแอล ซีรามิก อุตสาหกรรม จำกัด (มหาชน) บมจ.360 : รับรองโดยนายสมบุญ สุรานุกุล





## 3)งบกระแสเงินสด

บริษัท โรแวล ซีรามิก อุตสาหกรรม จำกัด (มหาชน)และบริษัทย่อย


งบกระแสเงินสด

สำหรับปี สิ้นสุด ณ วันที่ 31 ธันวาคม (หน่วย : บาท)

	งบการเงินรวม			งบการเงินเฉพาะกิจการ		
	2557	2556	2555	2557	2556	2555
กระแสเงินสดจากกิจกรรมดำเนินงาน						
กำไร(ขาดทุน)ก่อนค่าใช้จ่ายภาษีเงินได้	2,245,315	45,610,241	(21,145,481)	15,167,652	37,760,797	(23,512,934)
รายการปรับปรุงกระทบกำไร(ขาดทุน)						
เงินสดรับมาจาก(ใช้ไปใน)กิจกรรมดำเนินงาน						
ค่าเสื่อมราคาและค่าตัดจำหน่าย	42,534,644	40,922,567	42,865,019	34,451,319	32,989,719	34,791,853
โอนกลับกำไรเพื่อการซื้อขายของยานพาหนะ	-	-	(1,034,156)	-	-	(1,034,156)
(กลับรายการ)หนี้สงสัยจะสูญ	(1,002,314)	9,225	(350,148)	(1,002,314)	9,225	(350,148)
(กลับรายการ) การปรับลดมูลค่าของสินค้าคงเหลือ	(2,888,287)	(541,135)	(10,700,453)	(2,888,287)	2,033,994	(10,606,190)
ขาดทุนจากการซื้อขายสินทรัพย์ถาวร	16,873,815	-	-	-	-	-
กลับรายการซื้อขายสินทรัพย์ถาวร	(1,811,000)	-	-	(1,811,000)	-	-
กำไรจากการจำหน่ายเงินลงทุนชั่วคราว	-	(236,350)	(292,153)	-	(236,350)	(292,153)
กำไรที่ยังไม่เกิดขึ้นจากเงินลงทุนชั่วคราว	-	(7,422)	(326)	-	(7,422)	(326)
ขาดทุน (กำไร) จากการจำหน่ายอุปกรณ์	(2,754,439)	(1,729,366)	(3,011,001)	(2,546,745)	(1,174,671)	(1,072,421)
(กลับรายการ)กำไรเพื่อการซื้อขายเงินลงทุนในบริษัทย่อย	-	-	-	(2,585,000)	100,000	19,610,000
ภาระผูกพันผลประโยชน์พนักงาน	10,806,044	13,097,117	2,153,545	10,295,107	14,813,445	2,242,191
ขาดทุน(กำไร)จากอัตราแลกเปลี่ยนที่ยังไม่เกิดขึ้นจริง	(452,293)	(181,569)	24,139	(452,293)	(181,569)	24,139
ค่าใช้จ่ายดอกเบี้ย	24,279,024	32,898,235	36,135,824	21,834,844	28,517,191	23,085,620
กำไร (ขาดทุน) จากการดำเนินงานก่อนการเปลี่ยนแปลงใน						
สินทรัพย์และหนี้สินดำเนินงาน	87,830,509	129,841,543	44,644,809	70,463,283	114,624,359	42,885,475
สินทรัพย์ดำเนินงาน (เพิ่มขึ้น) ลดลง						
ลูกหนี้การค้าและลูกหนี้อื่น-สุทธิ	(2,099,199)	14,213,949	(13,195,553)	(2,524,062)	14,125,027	(13,169,761)
สินค้าคงเหลือ	(318,939)	(23,178,621)	(2,975,664)	1,288,429	(43,888,464)	364,705
สินทรัพย์หมุนเวียนอื่น	3,206,323	(3,168,371)	(1,487,634)	3,206,323	(3,283,982)	(1,747,650)
สินทรัพย์ไม่หมุนเวียนอื่น	(124,473)	(419,395)	4,715,487	52,600	(68,265)	4,762,351
การเปลี่ยนแปลงหนี้สินดำเนินงานเพิ่มขึ้น(ลดลง)						
เจ้าหนี้การค้าและเจ้าหนี้อื่น	19,589,098	(41,786,266)	10,551,109	19,814,062	(43,260,903)	5,749,813
หนี้สินหมุนเวียนอื่น	(6,523,137)	(1,585,445)	4,600,325	(6,471,827)	(1,121,460)	3,922,280
ชำระภาระผูกพันผลประโยชน์พนักงาน	-	(1,864,438)	(1,861,997)	-	(1,281,350)	(1,861,997)
เงินสดสุทธิจากกิจกรรมดำเนินงาน	101,560,182	72,052,956	44,990,882	85,828,808	35,844,962	40,905,216
เงินสดจ่ายดอกเบี้ย	(24,452,648)	(33,009,640)	(36,039,703)	(21,940,468)	(28,573,340)	(30,395,713)
เงินสดจ่ายภาษีเงินได้	(1,001,215)	-	-	(81,696)	-	-
เงินสดสุทธิจากกิจกรรมดำเนินงาน	76,105,319	39,043,316	8,951,179	63,806,644	7,271,622	10,509,503

หมายเหตุประกอบงบการเงินเป็นส่วนหนึ่งของงบการเงินนี้

บริษัท โรแวล ซีรามิก อุตสาหกรรม จำกัด (มหาชน) บมจ.360 : รับรองโดยนายสมบุญ ธุรานุกูล





บริษัท โรแยล ซีรามิก อุตสาหกรรม จำกัด (มหาชน)และบริษัทย่อย

งบกระแสเงินสด

สำหรับปี สิ้นสุด ณ วันที่ 31 ธันวาคม

(หน่วย : บาท)

	งบการเงินรวม			งบการเงินเฉพาะกิจการ		
	2557	2556	2555	2557	2556	2555
<b>กระแสเงินสดจากกิจกรรมลงทุน</b>						
เงินฝากธนาคารที่มีภาระค้ำประกัน (เพิ่มขึ้น)ลดลง	5,505,536	(1,965,536)	-	5,505,536	(1,965,536)	-
เงินสดรับจากการขายเงินลงทุนชั่วคราว	735,167,517	393,060,945	536,122,690	735,167,517	393,060,945	536,122,690
เงินสดจ่ายซื้อเงินลงทุนชั่วคราว	(708,495,306)	(429,670,842)	(536,664,690)	(708,495,306)	(429,670,842)	(536,664,690)
เงินให้ผู้กู้ยืมแก่กิจการที่เกี่ยวข้องกัน	-	-	-	(2,920,000)	(38,497,278)	-
เงินสดรับจากเงินให้ผู้กู้ยืมแก่กิจการที่เกี่ยวข้องกัน	-	-	-	7,974,482	-	-
เงินสดรับจากการขายอุปกรณ์	2,769,245	1,846,495	4,857,818	2,546,745	1,285,748	2,912,818
เงินสดจ่ายเพื่อซื้ออุปกรณ์	(39,717,579)	(36,406,281)	(6,930,686)	(39,717,579)	(36,381,111)	(6,823,111)
เงินสดจ่ายจากการซื้อเงินลงทุนระยะยาว	(50,000,000)	(89,800)	-	(50,000,000)	(89,800)	-
เงินสดสุทธิใช้ไปในกิจกรรมลงทุน	(54,770,587)	(73,225,019)	(2,614,868)	(49,938,605)	(112,257,874)	(4,452,293)
<b>กระแสเงินสดจากกิจกรรมจัดหาเงิน</b>						
เงินเบิกเกินบัญชี เงินกู้ยืมระยะสั้นจากสถาบันการเงินและ						
เจ้าหนี้การค้าเพิ่มขึ้น (ลดลง)	31,099,693	(85,942,268)	(4,160,142)	38,539,489	(87,159,177)	(3,866,678)
ชำระหนี้สินตามสัญญาเช่าการเงิน	(1,334,441)	(443,906)	-	(1,334,441)	(443,906)	-
เงินสดรับจากเงินกู้ยืมระยะยาวจากสถาบันการเงิน	-	404,500,000	-	-	404,500,000	-
ชำระคืนเงินกู้ยืมระยะยาวจากสถาบันการเงิน	(100,200,000)	(418,100,000)	-	(100,200,000)	(346,070,000)	-
เงินสดรับจากการเพิ่มทุน	7,620	186,124,130	-	7,620	186,124,130	-
เงินสดสุทธิได้มา(ใช้ไป)ในกิจกรรมจัดหาเงิน	(70,427,128)	86,137,956	(4,160,142)	(62,987,332)	156,951,047	(3,866,678)
เงินสดและรายการเทียบเท่าเงินสดเพิ่มขึ้น (ลดลง) สุทธิ	(49,091,396)	51,956,253	2,176,169	(49,119,293)	51,964,795	2,190,532
เงินสดและรายการเทียบเท่าเงินสด ณ วันต้นปี	57,246,220	5,289,967	3,113,798	57,220,102	5,255,307	3,064,775
เงินสดและรายการเทียบเท่าเงินสด ณ วันปลายปี	8,154,824	57,246,220	5,289,967	8,100,809	57,220,102	5,255,307
<b>ข้อมูลกระแสเงินสดเปิดเผยเพิ่มเติม</b>						
รายการที่ใช้เงินสด						
มูลค่าธุรกรรมของที่ดินเพิ่มขึ้น	-	-	-	-	-	-
ซื้อยานพาหนะโดยการเช่าซื้อ	3,020,000	5,314,340	-	3,020,000	5,314,340	-

หมายเหตุประกอบงบการเงินนี้เป็นส่วนหนึ่งของงบการเงินนี้

4)งบแสดงการเปลี่ยนแปลงส่วนของผู้ถือหุ้น

บริษัท โรแอสซีรามิกอุตสาหกรรมจำกัด(มหาชน)

งบแสดงการเปลี่ยนแปลงส่วนของผู้ถือหุ้น

สำหรับปีสิ้นสุดวันที่ 31 ธันวาคม

(หน่วย: บาท)

	งบการเงินรวม						
	องค์ประกอบอื่น ของส่วนของผู้ถือหุ้น						รวมส่วนของ ผู้ถือหุ้น
	กำไรขาดทุน						
	กำไรสะสม				เบ็ดเสร็จอื่น		
	ทุนที่ออกและ ชำระแล้ว	ส่วนเกินมูลค่า หุ้นสามัญ	จัดสรรแล้ว- สำรอง ตามกฎหมาย	ยังไม่ได้จัดสรร (ขาดทุนสะสม)	ส่วนเกินทุนจาก การตีราคา ที่ดิน	รวมองค์ประกอบ อื่นของส่วนของผู้ถือหุ้น	รวมส่วนของ ผู้ถือหุ้น
ยอดคงเหลือ ณ วันที่ 31 ธันวาคม 2555							
ตามที่รายงานไว้เดิม	314,285,710	47,457,146	31,428,571	(270,606,524)	147,358,516	147,358,516	269,923,419
ผลสะสมจากการเปลี่ยนแปลงนโยบาย							
การบัญชีเกี่ยวกับภาษีเงินได้	-	-	-	2,539,390	(29,471,703)	(29,471,703)	(26,932,313)
ยอดคงเหลือ ณ วันที่ 31 ธันวาคม 2555							
หลังการปรับปรุง	314,285,710	47,457,146	31,428,571	(268,067,134)	117,886,813	117,886,813	242,991,106
การเปลี่ยนแปลงในส่วนของผู้ถือหุ้นสำหรับปี							
ออกหุ้นสามัญเพิ่มทุน	74,449,652	111,674,478	-	-	-	-	186,124,130
กำไรขาดทุนเบ็ดเสร็จรวมสำหรับปี	-	-	-	63,651,717	-	-	63,651,717
ยอดคงเหลือ ณ วันที่ 31 ธันวาคม 2556							
หลังปรับปรุงใหม่	388,735,362	159,131,624	31,428,571	(204,415,417)	117,886,813	117,886,813	492,766,953
การเปลี่ยนแปลงในส่วนของผู้ถือหุ้นสำหรับปี							
ออกหุ้นสามัญเพิ่มทุน	2,540	5,080	-	-	-	-	7,620
กำไรขาดทุนเบ็ดเสร็จรวมสำหรับปี	-	-	-	4,168,062	118,504,636	118,504,636	122,672,698
การโอนส่วนเกินทุนจากการตีราคาทรัพย์สิน							
ไปยัง (ขาดทุน) สะสม	-	-	-	3,739,717	-	-	3,739,717
ยอดคงเหลือ ณ วันที่ 31 ธันวาคม 2557	388,737,902	159,136,704	31,428,571	(196,507,638)	236,391,449	236,391,449	619,186,988

หมายเหตุประกอบงบการเงินเป็นส่วนหนึ่งของงบการเงินนี้



งบแสดงการเปลี่ยนแปลงส่วนของผู้ถือหุ้น (ต่อ)

บริษัท โรแยลชีรามิคอุตสาหกรรมจำกัด(มหาชน)

จบแสดงการเปลี่ยนแปลงส่วนของผู้ถือหุ้น

สำหรับปีสิ้นสุดวันที่ 31 ธันวาคม

(หน่วย: บาท)

**งบการเงินเฉพาะกิจการ**

	กำไรสะสม				องค์ประกอบอื่น ของส่วนของผู้ถือหุ้น		
					กำไรขาดทุน เบ็ดเสร็จอื่น		
	ทุนที่ออกและ ชำระแล้ว	ส่วนเกินมูลค่า หุ้นสามัญ	จัดสรรแล้ว- สำรอง ตามกฎหมาย	ยังไม่ได้จัดสรร (ขาดทุนสะสม)	ส่วนเกินทุนจาก การตีราคา ที่ดิน	รวมองค์ประกอบ อื่นของส่วนของผู้ ถือหุ้น	รวมส่วนของผู้ ถือหุ้น
ยอดคงเหลือ ณ วันที่ 31 ธันวาคม 2555							
ตามที่รายงานไว้เดิม	314,285,710	47,457,146	31,428,571	(247,715,195)	127,578,331	127,578,331	273,034,563
ผลกระทบจากการเปลี่ยนแปลงนโยบาย การบัญชีเกี่ยวกับภาษีเงินได้	-	-	-	2,028,946	(25,515,667)	(25,515,667)	(23,486,721)
ยอดคงเหลือ ณ วันที่ 31 ธันวาคม 2555							
หลังการปรับปรุง	314,285,710	47,457,146	31,428,571	(245,686,249)	102,062,664	102,062,664	249,547,842
การเปลี่ยนแปลงในส่วนของผู้ถือหุ้นสำหรับปี							
ออกหุ้นสามัญเพิ่มทุน	74,449,652	111,674,478	-	-	-	-	186,124,130
กำไรขาดทุนเบ็ดเสร็จรวมสำหรับปี	-	-	-	56,262,158	-	-	56,262,158
ยอดคงเหลือ ณ วันที่ 31 ธันวาคม 2556							
หลังปรับปรุงใหม่	388,735,362	159,131,624	31,428,571	(189,424,091)	10,062,664	102,062,664	491,934,130
การเปลี่ยนแปลงในส่วนของผู้ถือหุ้นสำหรับปี							
ออกหุ้นสามัญเพิ่มทุน	2,540	5,080	-	-	-	-	7,620
กำไรขาดทุนเบ็ดเสร็จรวมสำหรับปี	-	-	-	13,570,724	105,779,282	105,779,282	119,350,006
การโอนส่วนเกินทุนจากการตีราคาทรัพย์สิน							
ไปยัง (ขาดทุน) สะสม	-	-	-	3,134,272	-	-	3,134,272
ยอดคงเหลือ ณ วันที่ 31 ธันวาคม 2557	388,737,902	159,136,704	31,428,571	(172,719,095)	207,841,946	207,841,946	614,426,028

หมายเหตุประกอบงบการเงินเป็นส่วนหนึ่งของงบการเงินนี้

บริษัท โรแยล ซีรามิค อุตสาหกรรม จำกัด (มหาชน) บมจ.360 : รับรองโดยนายสมบุรณ์ อูรานุกุล

Day 10

Leak

(5) สัดส่วนทางการเงิน

อัตราส่วนทางการเงิน		งบการเงินรวม		
		2557	2556	2555
อัตราส่วนสภาพคล่อง (Liquidity Ratio)				
สภาพคล่อง	(เท่า)	2.82	1.22	1.88
สภาพคล่องหมุนเร็ว	(เท่า)	0.12	0.20	0.03
สภาพคล่องกระแสเงินสด	(เท่า)	0.41	0.08	0.03
ดูหนี้การค้าหมุนเวียน	(เท่า)	7.29	7.24	7.62
ระยะเวลาเก็บหนี้เฉลี่ย	(วัน)	49.38	49.74	47.25
สินค้าคงเหลือหมุนเวียน	(เท่า)	1.98	2.03	2.29
ระยะเวลาขายสินค้าเฉลี่ย	(วัน)	181.69	177.42	156.87
เจ้าหนี้หมุนเวียน	(เท่า)	8.59	7.45	6.83
ระยะเวลาชำระหนี้	(วัน)	41.90	48.31	52.74
Cash Cycle	(วัน)	189.16	178.86	151.39
ความสามารถในการทำกำไร (Profitability Ratio)				
กำไรขั้นต้น	(ร้อยละ)	28.03%	31.26%	30.33%
กำไร (ขาดทุน) สุทธิ	(ร้อยละ)	12.34%	6.22%	-1.96%
กำไรจากการดำเนินงาน	(ร้อยละ)	2.45%	8.03%	1.70%
เงินสดต่อการทำกำไร	(ร้อยละ)	7.65%	3.81%	0.83%
ผลตอบแทนผู้ถือหุ้น	(ร้อยละ)	22.06%	17.30%	-7.90%
ประสิทธิภาพในการดำเนินงาน (Efficiency Ratio)				
ผลตอบแทนจากสินทรัพย์	(ร้อยละ)	11.42%	6.58%	-2.29%
ผลตอบแทนจากสินทรัพย์ถาวร	(ร้อยละ)	29.92%	25.17%	5.27%
อัตราหมุนของสินทรัพย์	(เท่า)	0.93	1.06	1.17
วิเคราะห์นโยบายทางการเงิน (Financial Policy Ratio)				
อัตราส่วนหนี้สินต่อส่วนของผู้ถือหุ้น	(เท่า)	0.82	1.07	2.76
อัตราส่วนความสามารถชำระดอกเบี้ย	(เท่า)	1.00	2.49	0.51
อัตราส่วนความสามารถชำระภาระผูกพัน	(เท่า)	0.61	1.76	0.51
อัตราส่วนความสามารถชำระภาระผูกพัน (Cash Basis)	(เท่า)	1.57	1.55	1.25
อัตราการจ่ายเงินปันผล	(ร้อยละ)			



## (6) อัตราส่วนทางการเงิน

### สภาพคล่องของบริษัท

(1) อัตราส่วนสภาพคล่องเท่ากับ 2.82 เท่า เพิ่มขึ้นจากปีจากปี 2556 ซึ่งเท่ากับ 1.22 เท่า แสดงให้เห็นถึงบริษัทมีสินทรัพย์หมุนเวียนมากกว่าหนี้สินหมุนเวียนเกือบ 3 เท่า ทำให้บริษัทสามารถบริหารความเสี่ยงได้ง่าย หรือบริษัทมีภาวะความเสี่ยงทางการเงินค่อนข้างน้อย

(2) ระยะเวลาการเก็บหนี้เฉลี่ยเท่ากับ 50 วัน ซึ่งเท่ากับระยะเวลาการเก็บหนี้ในปี 2556 โดยบริษัทยังคงดำเนินนโยบายการควบคุมและติดตามหนี้อย่างเคร่งครัด โดยลูกค้ารายเดิม หากมียอดหนี้เกินกำหนดชำระจะทำการระงับการส่งสินค้าและติดตามอย่างใกล้ชิด และหากเป็นลูกค้ารายใหม่ จะขายเป็นเงินสดหรือหากลูกค้าขอเป็น Credit term บริษัทขอให้ลูกค้าออกหนังสือค้ำประกันธนาคารแทน และบริษัทได้มีการพิจารณาทั้งสำรองค่าเผื่อหนี้สงสัยจะสูญไว้เพียงพอแล้ว

(3) ระยะเวลาจ่ายชำระหนี้ ลดลงจาก 49 วัน เป็น 42 วัน เนื่องจากบริษัทมีสภาพคล่องสูง จึงมีการเจรจากับผู้ขายเพื่อชำระค่าสินค้าก่อนกำหนด เพื่อขอรับส่วนลด ซึ่งสามารถลดค่าใช้จ่ายได้สูงกว่าอัตราดอกเบี้ยที่นำเงินไปฝากธนาคาร อย่างไรก็ตามบริษัทยังคงขอขยายระยะเวลาชำระหนี้แก่เจ้าหนี้ให้นานขึ้น เพื่อให้บริษัทสามารถบริหารสภาพคล่องได้ดีขึ้น

(4) อัตราการหมุนเวียนของสินค้าคงเหลือเท่ากับ 1.98 เท่า ลดลงจาก 2.03 เท่าในปี 2556 หรือระยะเวลาขายสินค้าเฉลี่ยเพิ่มขึ้นจาก 178 วัน เป็น 182 วัน สืบเนื่องจากการเพิ่มขึ้นของสินค้าสำเร็จรูป จากที่บริษัททำการผลิตที่ต่อเนื่องเพื่อลดต้นทุนการผลิตและการนำสินค้าเข้ามาจากต่างประเทศตอนสิ้นปี เพื่อเตรียมสินค้าไว้ส่งลูกค้าในเดือนมกราคม 2558 อย่างไรก็ตามบริษัทได้มีการวิเคราะห์ความเคลื่อนไหวของสินค้าอยู่เป็นประจำหากพบว่าเป็นสินค้าไม่เคลื่อนไหวจะหาทางระบายสินค้าออก และประกอบกับบริษัทมีนโยบายลดปริมาณสินค้าลง เพื่อให้ปริมาณสินค้าอยู่ในปริมาณที่เหมาะสม

(5) อัตราส่วนหนี้สินต่อส่วนของผู้ถือหุ้น ลดลงจาก 1.07 เท่า เป็น 0.82 เท่า เนื่องจากในปี 2557 ส่วนของผู้ถือหุ้นเพิ่มขึ้นจากผลกำไรประจำปี 2557 ประกอบกับองค์ประกอบอื่นของส่วนของผู้ถือหุ้นเพิ่มขึ้นจากการตีราคาที่ดินและอาคารสิ่งปลูกสร้างใหม่ ทำให้อัตราส่วนหนี้สินต่อส่วนของผู้ถือหุ้นลดลงอย่างชัดเจน

(6) ความสามารถในการชำระเงินกู้และดอกเบี้ย บริษัทมีการชำระเงินต้นและดอกเบี้ยตามเงื่อนไขของธนาคารประกอบกับบริษัทมีเงินสดเหลือจากดำเนินงานจึงได้มีการชำระเงินต้นเร็วกว่ากำหนดจำนวน 60 ล้านบาทซึ่งเป็นการลดภาระดอกเบี้ยในอนาคตได้อย่างมีประสิทธิภาพ

### ความสามารถในการทำกำไร

1. กำไรขั้นต้นลดลงจาก 31% เป็น 28% เนื่องจากสัดส่วนการขายสินค้าแต่ละประเภทต่างไปจากปี 2556 กล่าวคือสัดส่วนสินค้าประเภทที่มีราคาสูงลดลง ขณะที่สัดส่วนการขายสินค้าที่มีราคาต่ำกว่าสูงขึ้น ประกอบกับค่าพลังงานที่ใช้ในการกระบวนการผลิตมีอัตราการใช้ที่เพิ่มขึ้น

2. ผลตอบแทนในสินทรัพย์ จาก 6.5% เพิ่มขึ้นเป็น 11.4% เนื่องจากบริษัทมีการตีราคาที่ดินและอาคารสิ่งปลูกสร้างเพิ่มขึ้น ส่งผลให้บริษัทมีกำไรเบ็ดเสร็จรวมเพิ่มขึ้น

#### 14. การวิเคราะห์และคำอธิบายของฝ่ายจัดการ ฐานะการเงินและผลการดำเนินงาน

ผลการดำเนินงานในปี 2555 บริษัทมีผลประกอบการขาดทุน 21 ล้านบาท ลดลงจากปี 2554 จำนวน 132 ล้านบาท เนื่องจาก ปี 2555 บริษัทมียอดขาย 1,072 ล้านบาท เพิ่มขึ้นจากปี 2554 ประมาณร้อยละ 2.4 และมีอัตรากำไรขั้นต้นประมาณร้อยละ 30.3 ซึ่งเพิ่มขึ้นจากปี 2554 เนื่องจาก ต้นทุนขายลดลง 43 ล้านบาท เนื่องจากมีต้นทุนค่าใช้จ่ายในการผลิตลดลง ซึ่งรวมค่าเสื่อมราคาเครื่องจักรในการผลิตลดลงจากปี 2554 จำนวน 7 ล้านบาท สำหรับค่าใช้จ่ายในการขายและบริหาร ลดลงจากปี 2554 จำนวน 64 ล้านบาท เนื่องจากค่าใช้จ่ายหยุดผลิตปี 2555 จำนวน 28 ล้านบาท ลดลงจากปี 2554 จำนวน 12 ล้านบาท ค่าเช่าดำเนินงานลดลงจากปี 2554 จำนวน 5 ล้านบาท จากการย้ายที่ทำการสำนักงานใหญ่ (ย้ายเมื่อเดือนสิงหาคม 2555) นอกจากนี้ยังมีค่าขนส่งและค่าใช้จ่ายส่งเสริมการขายลดลงจากปี 2554 จำนวน 19 ล้านบาท และจากการทบทวนประมาณการสำรองผลประโยชน์ของพนักงาน เนื่องจากจำนวนพนักงานที่ลดลง ทำให้ค่าใช้จ่ายในปี 2555 ลดลงจากปี 2554 จำนวน 5 ล้านบาท

ผลการดำเนินงานในปี 2556 บริษัทมีผลประกอบการกำไรสุทธิ 64 ล้านบาท เพิ่มขึ้นจากปี 2555 จำนวน 85 ล้านบาท โดยยอดขายปี 2556 เท่ากับ 1,016 ล้านบาท ลดลงจากปี 2555 ประมาณร้อยละ 5.2 สาเหตุที่ยอดขายลดลง เนื่องจากบริษัทได้รับผลกระทบทั้งจากปัญหาภายในประเทศ และภายนอกประเทศ กล่าวคือ ปัญหาในประเทศเกิดจากความไม่แน่นอนทางการเมืองและปัญหาความเดือดร้อนของชาวนาสงฆ์ส่งผลให้กำลังซื้อภายในประเทศลดลงและคาดว่าจะส่งผลกระทบต่อเนื่องในปี 2557 ส่วนปัญหาจากภายนอกประเทศเนื่องจากปัญหาทางเศรษฐกิจของกลุ่มสหภาพยุโรป ซึ่งส่งผลให้กระทบเศรษฐกิจไทยอย่างหลีกเลี่ยงไม่ได้

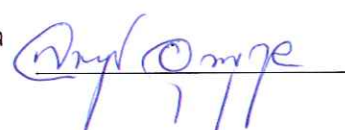
ทั้งนี้จากที่บริษัทสามารถทำได้เนื่องมาจากการลดต้นทุนต่าง ๆ ภายในบริษัท โดยบริษัทสามารถลดต้นทุนในการผลิต เช่น การลดลงจากการต่อรองราคาวัตถุดิบ การลดลงของค่าใช้จ่ายพลังงานในการผลิตโดยการปรับกระบวนการผลิต และการเพิ่มประสิทธิภาพการผลิต ส่งผลให้อัตรากำไรขั้นต้นเพิ่มขึ้นจาก 30.3% เป็น 31.3% อีกทั้งสามารถลดค่าใช้จ่ายในการขายลดลงประมาณ 31 ล้านบาท โดยการลดค่าใช้จ่ายในการขนส่ง 10 ล้านบาท จากการต่อรองปรับราคาลดลง ลดค่าใช้จ่ายในการเช่าและบริหาร 9 ล้านบาท จากการย้ายที่ทำการสำนักงานใหญ่ (โดยในปี 2555 มีผล 5 เดือนส่วนปี 2556 มีผลทั้งปี) และลดค่าใช้จ่ายส่งเสริมการขาย 10 ล้านบาท จากการปรับโครงสร้างการส่งเสริมการขายให้มีประสิทธิภาพขึ้น

นอกจากนี้สามารถลดค่าใช้จ่ายบริหาร 38 ล้านบาท โดยลดค่าใช้จ่ายพนักงาน 8 ล้านบาท จากการปรับเปลี่ยนผังการบริหารงานใหม่ และมีการทบทวนการสำรองผลประโยชน์ของพนักงาน ลดค่าใช้จ่ายหยุดการผลิต 28 ล้านบาท จากการเพิ่มผลผลิต โดยผลิตสินค้าชนิดใหม่และขนาดใหม่เพิ่มขึ้น และค่าใช้จ่ายที่ปรึกษาทางกฎหมายลดลง 2 ล้านบาท

และในปี 2556 บริษัทและบริษัทย่อยได้เปลี่ยนแปลงนโยบายการบัญชี โดยนำมาตราฐานการบัญชีฉบับที่ 12 เรื่อง ภาษีเงินได้มาถือปฏิบัติ ซึ่งมีผลกระทบต่อรายงานในงบกำไรขาดทุนเบ็ดเสร็จเป็นจำนวนเงิน 18 ล้านบาท

ผลการดำเนินงานในปี 2557 บริษัทมีผลประกอบการกำไรจากการดำเนินงาน 4 ล้านบาท ลดลงจากปี 2556 จำนวน 59 ล้านบาท อย่างไรก็ตามเนื่องจากมีการกลับริบายการ(ขาดทุน) จากการด้อยค่าของสินทรัพย์ถาวรจำนวน 15 ล้านบาท ซึ่งไม่ใช่กิจกรรมจากการดำเนินงาน หากไม่รวมรายการดังกล่าวบริษัทจะมีกำไรสุทธิ 19 ล้านบาท โดยบริษัทมียอดขายได้รวมเท่ากับ 994 ล้านบาท ลดลงจากปี 2556 จำนวน 30 ล้านบาท หรือลดลงในอัตราร้อยละ 3สาเหตุที่รายได้รวมลดลง

บริษัท โรแอล ซีรามิค อุตสาหกรรม จำกัด (มหาชน) บมจ.360 : รับรองโดยนายสมบุรณ์ อูรานุกูล





เนื่องจากปัญหาทางการเมืองที่ไม่แน่นอนและยืดเยื้อ ประกอบกับการแข่งขันทางด้านราคาที่มีความรุนแรงเพิ่มขึ้น และสัดส่วนการขายสินค้าเปลี่ยนแปลงไปจากปีก่อน กล่าวคือ มีการขายสินค้ากลุ่มที่มีราคาสูงลดลง จากการซื้อสินค้าของลูกค้าที่เปลี่ยนไป แต่อย่างไรก็ตาม บริษัทก็พยายามขายสินค้าเพิ่มขึ้น โดยการขายสินค้ากลุ่มที่มีราคาต่ำกว่าส่งผลให้ยอดขายโดยรวมไม่เป็นไปตามเป้าหมาย ขณะที่ค่าใช้จ่ายในการผลิต โดยเฉพาะค่าใช้จ่ายพลังงานเพิ่มขึ้น และค่าใช้จ่ายหยุดผลิตเพิ่มขึ้นจากปีก่อนจำนวน 6 ล้านบาท ทั้งนี้เพื่อต้องการรักษาปริมาณสินค้าให้อยู่ในปริมาณที่เหมาะสม ค่าใช้จ่ายในการขายและบริหารลดลง 3.3 ล้านบาท เป็นการลดลงของค่าใช้จ่ายที่ปรึกษาทางกฎหมายและค่าใช้จ่ายดอกเบี้ยลดลง 15 ล้านบาท จากอัตราดอกเบี้ยที่ลดลงและบริษัทมีการจ่ายเงินต้นสำหรับเงินกู้ระยะยาวเร็วกว่ากำหนดจำนวน 60 ล้านบาท

อย่างไรก็ตามบริษัทมีการตีราคาที่ดินและอาคารสิ่งปลูกสร้างใหม่ทำให้กำไรเพิ่มขึ้น 118 ล้านบาท ส่งผลให้กำไรขาดทุนเบ็ดเสร็จรวมสำหรับปี 2557 เท่ากับ 123 ล้านบาท