

### ส่วนที่ 3

#### ฐานะการเงินและผลการดำเนินงาน

#### 13. ข้อมูลทางการเงินที่สำคัญ

##### ฐานะการเงินและผลการดำเนินงาน

ผู้สอบบัญชี ปี 2557 – 2558 - 2559

ชื่อผู้สอบบัญชีสำหรับงบการเงินของบริษัทฯ

และบริษัทย่อย (บริษัท ไทยเดน มารีไทม์ จำกัด)

บริษัท สอบบัญชี ดี ไอ เอ อินเตอร์เนชั่นแนล จำกัด

316/32 ซอยสุขุมวิท 22 ถนนสุขุมวิท

แขวงคลองตัน เขตคลองเตย กรุงเทพฯ 10110

นางสุวิมล กฤตยาเกียรติ

ผู้สอบบัญชีรับอนุญาต เลขที่ 2982

ผู้สอบบัญชี 2557 – 2558 - 2559

ชื่อผู้สอบบัญชีสำหรับงบการเงินของบริษัทย่อย

RSM Chio Lim LLP

8 Wilkie Road, #03-08, Wilkie Edge

Singapore 228095

Main (65) 6533 7600

www.RSMChiolim.com.sg

#### ก. สรุปรายงานการตรวจสอบของผู้สอบบัญชีในระยะ 3 ปี

จากรายงานตรวจสอบของผู้สอบบัญชี งบแสดงฐานะการเงินรวม และงบแสดงฐานะการเงินเฉพาะกิจการ ณ วันที่ 31 ธันวาคม 2559 และ 2558 และ 2557 การตรวจสอบของผู้สอบบัญชีมีวัตถุประสงค์เพื่อให้ได้ความเชื่อมั่นอย่างสมเหตุสมผลว่า งบการเงินรวมและงบการเงินเฉพาะกิจการโดยรวมปราศจากการแสดงข้อมูลที่ขัดต่อข้อเท็จจริงอันเป็นสาระสำคัญหรือไม่ ไม่ว่าจะเกิดจากการทุจริตหรือข้อผิดพลาด และเสนอรายงานของผู้สอบบัญชีซึ่งรวมความเห็นของผู้สอบบัญชีอยู่ด้วย ความเชื่อมั่นอย่างสมเหตุสมผลคือความเชื่อมั่นในระดับสูงแต่ไม่ได้เป็นการรับประกันว่าการปฏิบัติงานตรวจสอบตามมาตรฐานการสอบบัญชีจะสามารถตรวจพบข้อมูลที่ขัดต่อข้อเท็จจริงอันเป็นสาระสำคัญที่มีอยู่ได้เสมอไป ข้อมูลที่ขัดต่อข้อเท็จจริงอาจเกิดจากการทุจริตหรือข้อผิดพลาด และถือว่ามีสาระสำคัญเมื่อคาดการณ์อย่างสมเหตุสมผลได้ว่ารายการที่ขัดต่อข้อเท็จจริงแต่ละรายการหรือทุกรายการรวมกันจะมีผลต่อการตัดสินใจทางเศรษฐกิจของผู้ใช้งบการเงินรวมและงบการเงินเฉพาะกิจการจากการใช้งบการเงินเหล่านี้

ในการตรวจสอบของผู้สอบบัญชีตามมาตรฐานการสอบบัญชีผู้สอบบัญชีได้ใช้ดุลยพินิจและการสังเกตและสงสัยเยี่ยงผู้ประกอบวิชาชีพตลอดการตรวจสอบ การปฏิบัติงานของผู้สอบบัญชีรวมถึง

- ระบุและประเมินความเสี่ยงจากการแสดงข้อมูลที่ขัดต่อข้อเท็จจริงอันเป็นสาระสำคัญในงบการเงินรวมและงบการเงินเฉพาะกิจการ ไม่ว่าจะเกิดจากการทุจริตหรือข้อผิดพลาด ออกแบบและปฏิบัติตามวิธีการตรวจสอบเพื่อตอบสนองต่อความเสี่ยงเหล่านั้น และได้หลักฐานการสอบบัญชีที่เพียงพอและเหมาะสมเพื่อเป็นเกณฑ์ในการแสดงความเห็นของผู้สอบบัญชี ความเสี่ยงที่ไม่พบข้อมูลที่ขัดต่อข้อเท็จจริงอันเป็นสาระสำคัญ ซึ่งเป็นผลมาจากการทุจริตจะสูงกว่าความเสี่ยงที่เกิดจากข้อผิดพลาด เนื่องจากการทุจริตอาจเกี่ยวกับการสมรู้ร่วมคิด การปลอมแปลงเอกสารหลักฐาน การตั้งใจละเว้นการแสดงข้อมูล การแสดงข้อมูลที่ผิดตรงตามข้อเท็จจริงหรือการแทรกแซงการควบคุมภายใน

- ทำความเข้าใจในระบบการควบคุมภายในซึ่งมีผลกระทบต่อการสอบบัญชีเพื่อออกแบบวิธีการตรวจสอบให้เหมาะสมกับสถานการณ์ แต่ไม่ใช่เพื่อวัตถุประสงค์ในการแสดงความเห็นต่อความมีประสิทธิภาพของการควบคุมภายในของกลุ่มบริษัท
- ประเมินความเหมาะสมของนโยบายการบัญชีที่ผู้บริหารใช้และความสมเหตุสมผลของประมาณการทางบัญชีและการเปิดเผยข้อมูลที่เกี่ยวข้องซึ่งจัดทำโดยผู้บริหาร
- สรุปเกี่ยวกับความเหมาะสมของการใช้เกณฑ์การบัญชีสำหรับการดำเนินงานต่อเนื่องของผู้บริหาร และจากหลักฐานการสอบบัญชีที่รับว่ามีความไม่แน่นอนที่มีสาระสำคัญเกี่ยวกับเหตุการณ์ หรือสถานการณ์ที่อาจเป็นเหตุให้เกิดข้อสงสัยอย่างมีนัยสำคัญต่อความสามารถของกลุ่มบริษัทในการดำเนินงานต่อเนื่องหรือไม่ ถ้าผู้สอบบัญชีได้ข้อสรุปว่ามีความไม่แน่นอนที่มีสาระสำคัญ ผู้สอบบัญชีต้องกล่าวไว้ในรายงานของผู้สอบบัญชีถึงการเปิดเผยที่เกี่ยวข้องในงบการเงิน หรือถ้าการเปิดเผยดังกล่าวไม่เพียงพอ ความเห็นของผู้สอบบัญชีจะเปลี่ยนแปลงไป ข้อสรุปของผู้สอบบัญชีขึ้นอยู่กับหลักฐานการสอบบัญชีที่ได้รับจนถึงวันที่ในรายงานของผู้สอบบัญชี อย่างไรก็ตาม เหตุการณ์หรือสถานการณ์ในอนาคตอาจเป็นเหตุให้บริษัทต้องหยุดการดำเนินงานต่อเนื่อง
- ประเมินการนำเสนอ โครงสร้างและเนื้อหาของงบการเงินรวมและงบการเงินเฉพาะกิจการโดยรวม รวมถึงการเปิดเผยว่างบการเงินรวมและงบการเงินเฉพาะกิจการแสดงรายการและเหตุการณ์ในรูปแบบที่ทำให้มีการนำเสนอข้อมูลโดยถูกต้องตามที่ควร
- ได้รับหลักฐานการสอบบัญชีที่เหมาะสมอย่างเพียงพอ เกี่ยวกับข้อมูลทางการเงินของกิจการภายในกลุ่มหรือกิจกรรมทางธุรกิจภายในกลุ่มบริษัท เพื่อแสดงความเห็นต่องบการเงินรวม ผู้สอบบัญชีรับผิดชอบต่อการกำหนดแนวทางการควบคุมดูแล และการปฏิบัติงานตรวจสอบกลุ่มบริษัท ผู้สอบบัญชีเป็นผู้รับผิดชอบ แต่เพียงผู้เดียวต่อความเห็นของผู้สอบบัญชี

ผู้สอบบัญชีได้สื่อสารกับผู้มีหน้าที่ในการกำกับดูแลเกี่ยวกับขอบเขตและช่วงเวลาของการตรวจสอบตามที่ได้วางแผนไว้ ประเด็นที่มีนัยสำคัญที่พบจากการตรวจสอบรวมถึงข้อบกพร่องที่มีนัยสำคัญในระบบการควบคุมภายในซึ่งผู้สอบบัญชีพบในระหว่างการตรวจสอบของผู้สอบบัญชี

ผู้สอบบัญชีได้ให้คำรับรองแก่ผู้มีหน้าที่ในการกำกับดูแลว่าผู้สอบบัญชีได้ปฏิบัติตามข้อกำหนดจรรยาบรรณที่เกี่ยวข้องกับความเป็นอิสระและได้สื่อสารกับผู้มีหน้าที่ในการกำกับดูแลเกี่ยวกับความสัมพันธ์ทั้งหมดตลอดจนเรื่องอื่นซึ่งผู้สอบบัญชีเชื่อว่ามีเหตุผลที่บุคคลภายนอกอาจพิจารณาว่ากระทบต่อความเป็นอิสระของผู้สอบบัญชีและมาตรการที่ผู้สอบบัญชีใช้เพื่อป้องกันไม่ให้ผู้สอบบัญชีขาดความเป็นอิสระ

จากเรื่องทั้งหลายที่สื่อสารกับผู้มีหน้าที่ในการกำกับดูแล ผู้สอบบัญชีได้พิจารณาเรื่องต่าง ๆ ที่มีนัยสำคัญที่สุดในการตรวจสอบงบการเงินรวมและงบการเงินเฉพาะกิจการในงวดปัจจุบันและกำหนดเป็นเรื่องสำคัญในการตรวจสอบ ผู้สอบบัญชีได้อธิบายเรื่องเหล่านี้ไว้ในรายงานของผู้สอบบัญชี เว้นแต่กฎหมายหรือข้อบังคับห้ามไม่ให้เปิดเผยเรื่องดังกล่าวต่อสาธารณะ หรือในสถานการณ์ที่ยากที่จะเกิดขึ้น ผู้สอบบัญชีพิจารณาว่าไม่ควรสื่อสารเรื่องดังกล่าวในรายงานของผู้สอบบัญชีเพราะการกระทำดังกล่าวสามารถคาดการณ์ได้อย่างสมเหตุสมผลว่าจะมีผลกระทบในทางลบมากกว่าผลประโยชน์ที่ผู้มีส่วนได้เสียสาธารณะจะได้จากการสื่อสารดังกล่าว

กลุ่มบริษัท ได้ปฏิบัติตามมาตรฐานการบัญชีฉบับปรับปรุงและมาตรฐานการบัญชีใหม่ ที่ออกโดยสภาวิชาชีพบัญชีเพื่อจัดทำและนำเสนองบการเงินนี้

## ข. การแปลงค่างบการเงินที่เป็นเงินตราต่างประเทศ

การเปลี่ยนแปลงหลักการของมาตรฐานการบัญชี เพื่อเสนอแนวคิดของสกุลเงินต่างๆ ที่ใช้ในการรายงาน ซึ่งเป็นสกุลเงินที่พิจารณาว่าเป็นสกุลเงินในสถานะแวดล้อมทางเศรษฐกิจที่กิจการนั้นประกอบกิจการ ดังนั้น จึงกำหนดให้กิจการระบุสกุลเงินที่ใช้ในการดำเนินงานและแปลงค่ารายการที่เป็นสกุลต่างประเทศให้เป็นสกุลเงินที่ใช้ในการดำเนินงานและรายงานผลกระทบจากการแปลงค่าดังกล่าว

กลุ่มบริษัทดำเนินงานในสถานะแวดล้อมทางเศรษฐกิจที่เป็นสกุลเงินเหรียญสหรัฐอเมริกา ซึ่งเป็นสกุลเงินที่ใช้ในการกำหนดและชำระราคาของรายการซื้อและขายเกือบทั้งหมด ดังนั้น ผู้บริหารจึงกำหนดให้ใช้สกุลเงินเหรียญสหรัฐอเมริกาสกุลเงินที่ใช้ในการดำเนินงานในธุรกิจเงินเรือทะเลของกลุ่มบริษัท และใช้สกุลเงินบาทเป็นสกุลเงินที่นำเสนองบการเงิน

มาตรฐานการบัญชีฉบับนี้ กำหนดให้การรับรู้รายการค้าเมื่อเริ่มแรกด้วยสกุลเงินที่ใช้ในการดำเนินงาน (สกุลเงินเหรียญสหรัฐอเมริกา) รายการค้าที่ไม่ได้เป็นสกุลเงินเหรียญสหรัฐอเมริกาคือเป็นรายการที่เป็นเงินตราต่างประเทศ และผลต่างจากอัตราแลกเปลี่ยนที่เกิดจากการแปลงค่าจะถูกรับรู้ในกำไรหรือขาดทุน ผลต่างอัตราแลกเปลี่ยนจากการแปลงค่างบการเงินจากสกุลเงินที่ใช้ในการดำเนินงานเป็นสกุลเงินที่นำเสนองบการเงินจะถูกรับรู้ในส่วนของเจ้าของ ในกรณีที่เงินบาทที่นำเสนองบการเงินแข็งค่าเมื่อเทียบกับเงินเหรียญสหรัฐอเมริกาสกุลเงินที่ใช้ในการดำเนินงาน มูลค่าทางบัญชีของสินทรัพย์หนี้สิน และผลต่างจากการแปลงค่างบการเงินที่บันทึกในส่วนของเจ้าของจะลดลง ในทางกลับกันถ้าเงินบาทอ่อนค่าเมื่อเทียบกับเงินเหรียญสหรัฐอเมริกาสกุลเงินที่ใช้ในการดำเนินงาน มูลค่าทางบัญชีของสินทรัพย์หนี้สิน และผลต่างจากการแปลงค่างบการเงินที่บันทึกในส่วนของเจ้าของจะเพิ่มขึ้น การถือปฏิบัติตามมาตรฐานการบัญชีนี้ถือเป็นการเปลี่ยนแปลงนโยบายการบัญชีตามมาตรฐานการบัญชีฉบับที่ 8 (ปรับปรุง 2552) เรื่องนโยบายการบัญชี การเปลี่ยนแปลงประมาณการทางบัญชีและข้อผิดพลาด ซึ่งกำหนดให้ปรับย้อนหลังงบการเงินงวดก่อน ที่นำมาแสดงเปรียบเทียบกับกลุ่มบริษัทได้จัดทำงบการเงินด้วยสกุลเงินที่ใช้ในการดำเนินงาน (สกุลเงินเหรียญสหรัฐอเมริกา) มาโดยตลอด

ผลสะสมของการเปลี่ยนแปลงนโยบายบัญชีดังกล่าวได้แสดงไว้ในหัวข้อ “ผลสะสมจากการเปลี่ยนแปลงนโยบายการบัญชีเกี่ยวกับผลกระทบจากการเปลี่ยนแปลงของอัตราแลกเปลี่ยน” ในงบแสดงการเปลี่ยนแปลงส่วนของผู้ถือหุ้นของงบการเงินรวมและเฉพาะกิจการ

รายการปรับปรุงที่เกิดจากการถือปฏิบัติตามมาตรฐานการบัญชีฉบับที่ 21 (ปรับปรุง 2552) วันที่ถือปฏิบัติ 1 มกราคม 2556

ค. ตารางแสดงรายการงบแสดงฐานะทางการเงิน งบกำไรขาดทุนเบ็ดเสร็จ และงบกระแสเงินสด โดยเปรียบเทียบสำหรับงบการเงินรวม และงบการเงินเฉพาะบริษัท ในระยะเวลา 3 ปี

บริษัท จูทานาวิ จำกัด (มหาชน) และบริษัทย่อย

งบแสดงฐานะการเงิน

ณ วันที่ 31 ธันวาคม 2559 , 2558 และ 2557

สินทรัพย์	งบการเงินรวม (บาท)					
	2559	%	2558	%	2557	%
<b>สินทรัพย์หมุนเวียน</b>						
เงินสดและรายการเทียบเท่าเงินสด	11,962,502	0.53	13,106,878	0.55	11,186,039	0.48
ลูกหนี้การค้าและลูกหนี้อื่น	4,603,283	0.21	4,592,628	0.19	7,551,156	0.33
พัสดุดังเหลือ	76,523,825	3.41	78,566,907	3.29	80,364,280	3.48
<b>รวมสินทรัพย์หมุนเวียน</b>	<b>93,089,610</b>	<b>4.15</b>	<b>96,266,413</b>	<b>4.03</b>	<b>99,101,475</b>	<b>4.29</b>
<b>สินทรัพย์ไม่หมุนเวียน</b>						
เงินลงทุนในบริษัทร่วม	25,717,473	1.15	22,755,488	0.95	19,361,496	0.84
เงินลงทุนในบริษัทย่อย	-	0.00	-	0.00	-	0.00
เงินลงทุนระยะยาวอื่น	17,043,258	0.76	16,258,835	0.68	14,850,672	0.64
เรือเดินทะเลและอุปกรณ์	2,105,166,754	93.78	2,248,334,853	94.22	2,175,166,383	94.14
สินทรัพย์ไม่มีตัวตน	292,291	0.01	532,524	0.02	756,441	0.03
ลูกหนี้เงินชดใช้ค่าเสียหาย	1,015,448	0.05	541,329	0.02	29,003	0.00
สินทรัพย์ไม่หมุนเวียนอื่น	2,226,627	0.10	1,844,733	0.08	1,496,875	0.06
<b>รวมสินทรัพย์ไม่หมุนเวียน</b>	<b>2,151,461,851</b>	<b>95.85</b>	<b>2,290,267,762</b>	<b>95.97</b>	<b>2,211,660,870</b>	<b>95.71</b>
<b>รวมสินทรัพย์</b>	<b>2,244,551,461</b>	<b>100.00</b>	<b>2,386,534,175</b>	<b>100.00</b>	<b>2,310,762,345</b>	<b>100.00</b>

บริษัท จูทนาวิ จำกัด (มหาชน) และบริษัทย่อย

งบแสดงฐานะการเงิน (ต่อ)

ณ วันที่ 31 ธันวาคม 2559 , 2558 และ 2557

หนี้สินและส่วนของผู้ถือหุ้น	งบการเงินรวม (บาท)					
	2559	%	2558	%	2557	%
<b>หนี้สินหมุนเวียน</b>						
เงินเบิกเกินบัญชีและเงินกู้ยืมระยะสั้นจากสถาบันการเงิน	82,305,759	3.67	94,428,449	3.96	94,167,344	4.08
เจ้าหนี้การค้าและเจ้าหนี้อื่น	245,798,582	10.95	207,059,568	8.68	174,703,297	7.56
เงินกู้ยืมระยะยาวจากสถาบันการเงิน						
ส่วนที่ครบกำหนดชำระภายในหนึ่งปี	416,492,470	18.56	134,054,709	5.62	408,011,480	17.66
เงินกู้ยืมระยะยาวส่วนที่จัดเป็นหนี้สินหมุนเวียน	-	0.00	405,677,800	17.00	-	0.00
หนี้สินตามสัญญาเช่าการเงิน						
ส่วนที่ครบกำหนดชำระภายในหนึ่งปี	-	0.00	31,869	0.00	1,516,624	0.07
เงินกู้ยืมระยะสั้นจากบุคคลและกิจการที่เกี่ยวข้องกัน	113,321,649	5.05	83,338,508	3.49	79,856,126	3.46
เงินกู้ยืมระยะสั้นจากบริษัทอื่น	23,420,392	1.04	23,425,455	0.98	23,425,944	1.01
<b>รวมหนี้สินหมุนเวียน</b>	<b>881,338,852</b>	<b>39.27</b>	<b>948,016,358</b>	<b>39.73</b>	<b>781,680,815</b>	<b>33.84</b>
<b>หนี้สินไม่หมุนเวียน</b>						
เงินกู้ยืมระยะยาวจากสถาบันการเงิน	649,898,231	28.95	578,932,266	24.26	707,745,281	30.63
หนี้สินตามสัญญาเช่าการเงิน	-	0.00	-	0.00	31,870	0.00
เงินกู้ยืมระยะยาวจากบุคคลและกิจการที่เกี่ยวข้องกัน	11,623,035	0.52	44,144,933	1.85	55,326,339	2.39
ภาระผูกพันผลประโยชน์พนักงาน	21,416,900	0.95	19,696,772	0.83	17,480,290	0.76
<b>รวมหนี้สินไม่หมุนเวียน</b>	<b>682,938,166</b>	<b>30.42</b>	<b>642,773,971</b>	<b>26.94</b>	<b>780,583,780</b>	<b>33.78</b>
<b>รวมหนี้สิน</b>	<b>1,564,277,018</b>	<b>69.69</b>	<b>1,590,790,329</b>	<b>66.67</b>	<b>1,562,264,595</b>	<b>67.62</b>

บริษัท จูทานาวิ จำกัด (มหาชน) และบริษัทย่อย

งบแสดงฐานะการเงิน (ต่อ)

ณ วันที่ 31 ธันวาคม 2559 , 2558 และ 2557

หนี้สินและส่วนของผู้ถือหุ้น (ต่อ)	งบการเงินรวม (บาท)					
	2559	%	2558	%	2557	%
<b>ส่วนของผู้ถือหุ้น</b>						
ทุนเรือนหุ้น						
ทุนจดทะเบียน						
หุ้นสามัญ 214,350,000 หุ้น มูลค่าหุ้นละ 3 บาท	643,050,000	28.65	643,050,000	26.94	643,050,000	27.83
หุ้นบุริมสิทธิ 2,550,000 หุ้น มูลค่าหุ้นละ 3 บาท	7,650,000	0.34	7,650,000	0.32	7,650,000	0.33
รวมทุนจดทะเบียน	650,700,000	28.99	650,700,000	27.26	650,700,000	28
ทุนที่ชำระแล้ว						
หุ้นสามัญ 138,245,071 หุ้น มูลค่าหุ้นละ 3 บาท	414,735,213	18.48	414,735,213	17.38	414,735,213	17.95
หุ้นบุริมสิทธิ 2,550,000 หุ้น มูลค่าหุ้นละ 3 บาท	7,650,000	0.34	7,650,000	0.32	7,650,000	0.33
ส่วนเกินมูลค่าหุ้นสามัญ	82,192,606	3.66	82,192,606	3.44	82,192,606	3.56
กำไร(ขาดทุน)สะสม						
จัดสรรแล้ว						
สำรองตามกฎหมาย	25,800,000	1.15	25,800,000	1.08	25,800,000	1.12
ยังไม่ได้จัดสรร	110,404,494	4.92	227,517,869	9.53	263,338,613	11.40
องค์ประกอบอื่นของส่วนของผู้ถือหุ้น	(138,069,805)	(6.15)	(131,880,877)	(5.53)	(187,180,227)	(8.10)
<b>รวมส่วนของบริษัทใหญ่</b>	502,712,508	22.40	626,014,811	26.22	606,536,205	26
ส่วนได้เสียที่ไม่มีอำนาจควบคุม	177,561,935	7.91	169,729,035	7.11	141,961,545	6.14
<b>รวมส่วนของผู้ถือหุ้น</b>	680,274,443	30.31	795,743,846	33.33	748,497,750	32
<b>รวมหนี้สินและส่วนของผู้ถือหุ้น</b>	2,244,551,461	100.00	2,386,534,175	100.00	2,310,762,345	100

**บริษัท จูทานาวี จำกัด (มหาชน) และบริษัทย่อย**  
**งบกำไรขาดทุนเบ็ดเสร็จ**  
**สำหรับปี สิ้นสุดวันที่ 31 ธันวาคม 2559 , 2558 และ 2557**

งบการเงินรวม (บาท)						
	2559	%	2558	%	2557	%
รายได้						
รายได้จากการให้บริการ	327,905,993	91.94	382,270,159	87.76	401,849,962	92.81
รายได้จากการรับบริหารจัดการเรือ	20,707,130	5.81	14,995,046	3.44	23,588,514	5.45
กำไรจากอัตราแลกเปลี่ยน	1,805,296	0.51	33,326,621	7.65	3,688,879	0.85
รายได้อื่น	6,191,008	1.74	5,026,704	1.15	3,835,724	0.89
รวมรายได้	356,609,427	100.00	435,618,530	100.00	432,963,079	100.00
ค่าใช้จ่าย						
ต้นทุนการให้บริการ	(360,538,140)	(101.10)	(359,766,947)	(82.59)	(348,910,461)	(80.59)
ค่าใช้จ่ายในการบริหาร	(59,089,686)	(16.57)	(59,406,544)	(13.64)	(61,677,578)	(14.25)
รวมค่าใช้จ่าย	(419,627,826)	(117.67)	(419,173,491)	(96.23)	(410,588,039)	(94.84)
กำไร(ขาดทุน)จากการดำเนินงาน	(63,018,399)	(17.67)	16,445,039	3.77	22,375,040	5.16
ส่วนแบ่งกำไรจากเงินลงทุนในบริษัทร่วม	4,588,986	1.29	2,509,024	0.58	1,869,183	0.43
กำไร(ขาดทุน)ก่อนต้นทุนทางการเงินและภาษีเงินได้	(58,429,413)	(16.38)	18,954,063	4.35	24,244,223	5.59
ต้นทุนทางการเงิน	(49,768,700)		(41,300,845)	(9.48)	(39,374,703)	(9.09)
ขาดทุนก่อนภาษีเงินได้	(108,198,113)	(16.38)	(22,346,782)	(5.13)	(15,130,480)	(3.50)
ภาษีเงินได้	-		-			
ขาดทุนสำหรับปี	(108,198,113)	(16.38)	(22,346,782)	(5.13)	(15,130,480)	(3.50)
กำไร(ขาดทุน)เบ็ดเสร็จอื่น						
รายการที่จะถูกบันทึกในส่วนของกำไรหรือขาดทุนในภายหลัง						
ผลต่างของอัตราแลกเปลี่ยนจากการแปลงค่า						
งบการเงินจากสกุลเงินที่ใช้ในการดำเนินงาน						
เป็นสกุลเงินที่ใช้นำเสนองบการเงิน	(7,271,290)	(2.04)	69,592,879	15.98	3,210,841	0.74
กำไร(ขาดทุน)เบ็ดเสร็จรวมสำหรับปี	(115,469,403)	(18.42)	47,246,097	10.85	(11,919,639)	(2.76)
การแบ่งปันกำไร(ขาดทุน)						
ส่วนที่เป็นของบริษัทใหญ่	(117,113,375)		(35,820,744)		(28,414,024)	
ส่วนที่เป็นของส่วนได้เสียที่ไม่มีอำนาจควบคุม	8,915,262		13,473,961		13,283,544	
ขาดทุนสำหรับปี	(108,198,113)		(22,346,783)		(15,130,480)	
การแบ่งปันกำไร(ขาดทุน)เบ็ดเสร็จรวม						
ส่วนที่เป็นของบริษัทใหญ่	(123,302,303)		19,478,607		(26,002,319)	
ส่วนที่เป็นของส่วนได้เสียที่ไม่มีอำนาจควบคุม	7,832,900		27,767,490		14,082,680	
กำไร(ขาดทุน)เบ็ดเสร็จรวมสำหรับปี	(115,469,403)		47,246,097		(11,919,639)	
ขาดทุนต่อหุ้น						
ขาดทุนต่อหุ้นขั้นพื้นฐานส่วนที่เป็นของบริษัทใหญ่	(0.8500)		(0.2600)		(0.2200)	

**บริษัท จูทานาวี จำกัด (มหาชน) และบริษัทย่อย**  
**งบกระแสเงินสด**  
**สำหรับปี สิ้นสุดวันที่ 31 ธันวาคม 2559 , 2558 และ 2557**

	งบการเงินรวม (บาท)					
	2559	%	2558	%	2557	%
<b>กระแสเงินสดจากกิจกรรมดำเนินงาน</b>						
ขาดทุนก่อนภาษีเงินได้	(108,198,113)	(123.07)	(22,346,782)	(14.84)	(15,130,480)	(11.36)
<b>รายการปรับปรุงกระทบกำไรสุทธิเป็นเงินสดรับ (จ่าย)</b>						
<b>จากกิจกรรมดำเนินงาน</b>						
ค่าเสื่อมราคา	128,122,989	145.73	123,340,297	81.91	118,492,483	88.95
รายจ่ายการซ่อมแซมเรือครั้งใหญ่ตัดบัญชี	34,059,515	38.74	24,907,017	16.54	16,912,534	12.70
โปรแกรมตัดจำหน่าย	233,015	0.27	278,439	0.18	-	-
กำไรจากการขายอุปกรณ์	(45,197)	(0.05)	(233,644)	(0.16)	(140,186)	(0.11)
กำไรจากการตัดจำหน่ายทรัพย์สิน	7	-	129	-	45	-
ประมาณการหนี้สินผลประโยชน์พนักงาน	1,734,744	1.97	2,208,124	1.47	3,593,154	2.70
ส่วนแบ่ง(กำไร)ขาดทุนจากเงินลงทุนในบริษัทร่วม						
ตามวิธีส่วนได้เสีย	(4,588,986)	(5.22)	(2,509,024)	(1.67)	-	-
(กำไร)ขาดทุนจากอัตราแลกเปลี่ยนที่ยังไม่เกิดขึ้นจริง	(4,479,421)	(5.09)	(14,975,131)	(9.94)	(4,648,848)	(3.49)
กำไรจากอัตราแลกเปลี่ยนที่ยังไม่เกิดขึ้น(เงินฝาก)	1,488	-	141,599	0.09	39,374,703	29.56
ค่าใช้จ่ายดอกเบี้ย	49,768,700	56.61	41,300,845	27.43	-	-
ดอกเบี้ยรับ	(1,682)	-	(1,923)	-	(10,072)	(0.01)
เงินปันผลรับ	(130,422)	(0.15)	(123,075)	(0.08)	(531,349)	(0.40)
<b>กำไรจากการดำเนินงานก่อนการเปลี่ยนแปลงในสินทรัพย์</b>						
<b>และหนี้สินดำเนินงาน</b>	96,476,637	109.74	151,986,871	100.93	157,911,984	118.54
<b>สินทรัพย์จากการดำเนินงาน (เพิ่มขึ้น) ลดลง</b>						
ลูกหนี้การค้า	23,732	0.03	3,176,660	2.11	11,965,041	8.98
พัสดुकงเหลือ	2,043,082	2.32	1,797,373	1.19	(316,780)	(0.24)
ลูกหนี้เงินชดใช้ค่าเสียหาย	(474,119)	(0.54)	(512,327)	(0.34)	10,981,593	8.24
สินทรัพย์ไม่หมุนเวียนอื่น	6,232	0.01	(83,756)	(0.06)	(18,834)	(0.01)
<b>สินทรัพย์จากการดำเนินงาน (เพิ่มขึ้น) ลดลง</b>	1,598,927	1.82	4,377,950	2.90	22,611,020	16.97
<b>หนี้สินจากการดำเนินงาน เพิ่มขึ้น (ลดลง)</b>						
เจ้าหนี้การค้า	30,395,914	34.57	13,159,539	8.74	(2,640,549)	(1.98)
เงินที่ตรงรับจากการบริหารจัดการเรือ	-	-	17,385,670	11.55	-	-
ภาระผูกพันผลประโยชน์พนักงานเมื่อเกษียณอายุ	-	-	-	-	(5,439,000)	(4.08)
<b>หนี้สินจากการดำเนินงานเพิ่มขึ้น (ลดลง)</b>	30,395,914	34.57	30,545,209	20.29	(8,079,549)	(6.06)
<b>เงินสดรับ(จ่าย)จากการดำเนินงาน</b>	128,471,478	146.13	186,910,030	124.12	172,443,455	129.45
จ่ายดอกเบี้ย	(40,173,238)	(45.70)	(35,975,428)	(23.89)	(39,121,121)	(29.37)
จ่ายภาษีเงินได้	(379,674)	(0.43)	(346,245)	(0.23)	(107,975)	(0.08)
<b>เงินสดสุทธิได้มาจาก(ใช้ไป)กิจกรรมดำเนินงาน</b>	87,918,566	100.00	150,588,357	100.00	133,214,359	100.00



บริษัท จุฑานาวี จำกัด (มหาชน) และบริษัทย่อย

งบกระแสเงินสด (ต่อ)

สำหรับปี สิ้นสุดวันที่ 31 ธันวาคม 2559 , 2558 และ 2557

งบการเงินรวม (บาท)

กระแสเงินสดจากกิจกรรมลงทุน

เงินลงทุนในบริษัทอื่น

เงินสดรับจากการขายอุปกรณ์

เงินสดจ่ายซื้อเรือเดินทะเลและอุปกรณ์

ดอกเบี้ยรับ

รับเงินปันผล

เงินสดสุทธิได้มาจาก(ใช้ไปใน)กิจกรรมลงทุน

กระแสเงินสดจากกิจกรรมจัดหาเงิน

เงินเบิกเกินบัญชีและเงินกู้ยืมระยะสั้น

จากสถาบันการเงินเพิ่มขึ้น(ลดลง)

รับเงินกู้ยืมระยะสั้นจากบุคคลและกิจการที่เกี่ยวข้องกัน

จ่ายชำระเงินกู้ยืมระยะสั้นจากบุคคลและกิจการ

ที่เกี่ยวข้องกัน

เงินสดจ่ายเงินกู้ยืมระยะยาวจากสถาบันการเงิน

จ่ายชำระเงินกู้ยืมระยะยาวจากบุคคลที่เกี่ยวข้องกัน

เงินสดจ่ายชำระหนี้สินตามสัญญาเข้าการเงิน

เงินสดรับจากการเพิ่มทุน

เงินสดสุทธิได้มาจาก(ใช้ไปใน)กิจกรรมจัดหาเงิน

ผลต่างจากการแปลงค่าทางการเงินเพิ่มขึ้น(ลดลง)

เงินสดและรายการเทียบเท่าเงินสดเพิ่มขึ้น (ลดลง) สุทธิ

เงินสดและรายการเทียบเท่าเงินสด ณ วันที่ 1 มกราคม

ปรับปรุงผลกระทบจากอัตราแลกเปลี่ยน

เงินสดและรายการเทียบเท่าเงินสด ณ วันที่ 31 ธันวาคม

	2559	%	2558	%	2557	%
กระแสเงินสดจากกิจกรรมลงทุน						
เงินลงทุนในบริษัทอื่น	(900,000.00)	2.58	-	-	(5,065,215.00)	34.74
เงินสดรับจากการขายอุปกรณ์	44,859	(0.13)	233,645	(1.11)	140,187	(0.96)
เงินสดจ่ายซื้อเรือเดินทะเลและอุปกรณ์	(35,706,701)	102.21	(22,431,187)	106.48	(10,191,663)	69.89
ดอกเบี้ยรับ	1,681	-	1,977	(0.01)	7,504	(0.05)
รับเงินปันผล	1,628,250	(4.66)	1,128,250	(5.36)	528,250	(3.62)
เงินสดสุทธิได้มาจาก(ใช้ไปใน)กิจกรรมลงทุน	(34,931,911)	100.00	(21,067,315)	100.00	(14,580,937)	100.00
กระแสเงินสดจากกิจกรรมจัดหาเงิน						
เงินเบิกเกินบัญชีและเงินกู้ยืมระยะสั้น						
จากสถาบันการเงินเพิ่มขึ้น(ลดลง)	13,589,692	(23.80)	308,935	(0.29)	819,456	(0.80)
รับเงินกู้ยืมระยะสั้นจากบุคคลและกิจการที่เกี่ยวข้องกัน	45,511,900	(79.72)	25,024,688	(23.22)	84,600,000	(82.51)
จ่ายชำระเงินกู้ยืมระยะสั้นจากบุคคลและกิจการ		-		-		-
ที่เกี่ยวข้องกัน	(14,974,000)	26.23	(21,524,688)	19.97	(76,187,009)	74.30
เงินสดจ่ายเงินกู้ยืมระยะยาวจากสถาบันการเงิน	(68,596,870)	120.15	(94,905,640)	88.05	(100,190,344)	97.71
จ่ายชำระเงินกู้ยืมระยะยาวจากบุคคลที่เกี่ยวข้องกัน	(32,586,728)	57.08	(15,134,388)	14.04	(41,628,272)	40.60
เงินสดจ่ายชำระหนี้สินตามสัญญาเข้าการเงิน	(32,313)	0.06	(1,562,889)	1.45	(1,906,716)	1.86
เงินสดรับจากการเพิ่มทุน	-	-	-	-	31,954,414	(31.16)
เงินสดสุทธิได้มาจาก(ใช้ไปใน)กิจกรรมจัดหาเงิน	(57,088,319)	100.00	(107,793,982)	100.00	(102,538,471)	100.00
ผลต่างจากการแปลงค่าทางการเงินเพิ่มขึ้น(ลดลง)	2,958,776		(19,664,622)		(18,465,312)	
เงินสดและรายการเทียบเท่าเงินสดเพิ่มขึ้น (ลดลง) สุทธิ	(1,142,888)		2,062,438		(1,445,577)	
เงินสดและรายการเทียบเท่าเงินสด ณ วันที่ 1 มกราคม	13,106,878		11,186,039		12,632,414	
ปรับปรุงผลกระทบจากอัตราแลกเปลี่ยน	(1,488)		(141,599)		(798)	
เงินสดและรายการเทียบเท่าเงินสด ณ วันที่ 31 ธันวาคม	11,962,502		13,106,878		11,186,039	

บริษัท จุฬานาวี จำกัด (มหาชน)

งบแสดงฐานะการเงิน

ณ วันที่ 31 ธันวาคม 2559 , 2558 และ 2557

สินทรัพย์	งบการเงินเฉพาะกิจการ (บาท)					
	2559	%	2558	%	2557	%
<b>สินทรัพย์หมุนเวียน</b>						
เงินสดและรายการเทียบเท่าเงินสด	170,610	0.01	84,331	0.00	78,058	0.00
ลูกหนี้การค้าและลูกหนี้อื่น	24,758,165	1.57	19,718,736	1.16	32,373,507	1.95
พัสดुकงเหลือ	55,865,876	3.54	58,967,494	3.48	61,618,908	3.70
<b>รวมสินทรัพย์หมุนเวียน</b>	<b>80,794,651</b>	<b>5.12</b>	<b>78,770,561</b>	<b>4.64</b>	<b>94,070,473</b>	<b>5.65</b>
<b>สินทรัพย์ไม่หมุนเวียน</b>						
เงินลงทุนในบริษัทร่วม	7,001,301	0.44	7,051,695	0.42	6,440,954	0.39
เงินลงทุนในบริษัทย่อย	131,612,327	8.34	132,559,639	7.83	121,078,772	7.27
เงินลงทุนระยะยาวอื่น	17,043,258	1.08	16,258,835	0.96	14,850,672	0.89
เรือเดินทะเลและอุปกรณ์	1,338,579,800	84.81	1,456,729,607	86.00	1,426,101,036	85.69
สินทรัพย์ไม่มีตัวตน	131,427	0.01	223,369	0.01	339,671	0.02
ลูกหนี้เงินชดใช้ค่าเสียหาย	1,015,448	0.06	541,329	0.03	29,003	0.00
สินทรัพย์ไม่หมุนเวียนอื่น	2,226,627	0.14	1,844,733	0.11	1,496,875	0.09
<b>รวมสินทรัพย์ไม่หมุนเวียน</b>	<b>1,497,610,188</b>	<b>94.88</b>	<b>1,615,209,207</b>	<b>95.36</b>	<b>1,570,336,983</b>	<b>94.35</b>
<b>รวมสินทรัพย์</b>	<b>1,578,404,839</b>	<b>100.00</b>	<b>1,693,979,768</b>	<b>100.00</b>	<b>1,664,407,456</b>	<b>100.00</b>

บริษัท จุฑานาวี จำกัด (มหาชน)

งบแสดงฐานะการเงิน (ต่อ)

ณ วันที่ 31 ธันวาคม 2559 , 2558 และ 2557

หนี้สินและส่วนของผู้ถือหุ้น	งบการเงินเฉพาะกิจการ (บาท)					
	2559	%	2558	%	2557	%
<b>หนี้สินหมุนเวียน</b>						
เงินเบิกเกินบัญชีและเงินกู้ยืมระยะสั้นจากสถาบันการเงิน	72,371,908	4.59	94,428,449	5.57	94,167,344	5.66
เจ้าหนี้การค้าและเจ้าหนี้อื่น	241,862,374	15.32	200,618,394	11.84	173,291,705	10.41
เงินกู้ยืมระยะยาวจากสถาบันการเงิน						
ส่วนที่ครบกำหนดชำระภายในหนึ่งปี	13,713,765	0.87	83,202,566	4.91	361,666,619	21.73
เงินกู้ยืมระยะยาวส่วนที่จัดเป็นหนี้สินหมุนเวียน	-	-	-	0.00		0.00
หนี้สินตามสัญญาเช่าการเงิน						
ส่วนที่ครบกำหนดชำระภายในหนึ่งปี	-	-	31,869	0.00	1,516,624	0.09
เงินกู้ยืมระยะสั้นจากบุคคลและกิจการที่เกี่ยวข้องกัน	113,321,649	7.18	83,338,508	4.92	79,856,126	4.80
เงินกู้ยืมระยะสั้นจากบริษัทอื่น	23,420,392	1.48	23,425,455	1.38	23,425,944	1.41
<b>รวมหนี้สินหมุนเวียน</b>	<b>464,690,088</b>	<b>29.44</b>	<b>485,045,241</b>	<b>28.62</b>	<b>733,924,362</b>	<b>44.10</b>
<b>หนี้สินไม่หมุนเวียน</b>						
เงินกู้ยืมระยะยาวจากสถาบันการเงิน	649,898,231	41.17	578,932,266	34.20	290,754,970	17.47
หนี้สินตามสัญญาเช่าการเงิน	-	-	-	0.00	31,870	0.00
เงินกู้ยืมระยะยาวจากบุคคลและกิจการที่เกี่ยวข้องกัน	11,623,035	0.74	44,144,933	2.61	55,326,339	3.32
ภาระผูกพันผลประโยชน์พนักงาน	21,416,900	1.36	19,696,772	1.16	17,480,290	1.05
<b>รวมหนี้สินไม่หมุนเวียน</b>	<b>682,938,166</b>	<b>43.27</b>	<b>642,773,971</b>	<b>37.97</b>	<b>363,593,469</b>	<b>21.84</b>
<b>รวมหนี้สิน</b>	<b>1,147,628,254</b>	<b>72.71</b>	<b>1,127,819,212</b>	<b>66.59</b>	<b>1,097,517,831</b>	<b>65.94</b>

บริษัท จูทานาวิ จำกัด (มหาชน) และบริษัทย่อย

งบแสดงฐานะการเงิน (ต่อ)

ณ วันที่ 31 ธันวาคม 2559 , 2558 และ 2557

หนี้สินและส่วนของผู้ถือหุ้น (ต่อ)	งบการเงินเฉพาะกิจการ (บาท)					
	2559	%	2558	%	2557	%
<b>ส่วนของผู้ถือหุ้น</b>						
ทุนเรือนหุ้น						
ทุนจดทะเบียน						
หุ้นสามัญ 214,350,000 หุ้น มูลค่าหุ้นละ 3 บาท	643,050,000	40.74	643,050,000	37.96	643,050,000	38.64
หุ้นบุริมสิทธิ 2,550,000 หุ้น มูลค่าหุ้นละ 3 บาท	7,650,000	0.48	7,650,000	0.45	7,650,000	0.46
รวมทุนจดทะเบียน	650,700,000	41.22	650,700,000	38.41	650,700,000	39.10
ทุนที่ชำระแล้ว						
หุ้นสามัญ 138,245,071 หุ้น มูลค่าหุ้นละ 3 บาท	414,735,213	26.28	414,735,213	24.48	414,735,213	24.92
หุ้นบุริมสิทธิ 2,550,000 หุ้น มูลค่าหุ้นละ 3 บาท	7,650,000	0.48	7,650,000	0.45	7,650,000	0.46
ส่วนเกินมูลค่าหุ้นสามัญ	82,192,606	5.21	82,192,606	4.85	82,192,606	4.94
กำไร(ขาดทุน)สะสม						
จัดสรรแล้ว						
สำรองตามกฎหมาย	25,800,000	1.63	25,800,000	1.52	25,800,000	1.55
ยังไม่ได้จัดสรร	44,257,833	2.80	173,700,045	10.25	225,011,933	13.52
องค์ประกอบอื่นของส่วนของผู้ถือหุ้น	(143,859,067)	(9.11)	(137,917,308)	(8.14)	-188,500,127	(11.33)
<b>รวมส่วนของบริษัทใหญ่</b>	430,776,585	27.29	566,160,556	33.41	566,889,625	34.06
ส่วนได้เสียที่ไม่มีอำนาจควบคุม	-	-	-	-	0	-
<b>รวมส่วนของผู้ถือหุ้น</b>	430,776,585	27.29	566,160,556	33.41	566,889,625	34.06
<b>รวมหนี้สินและส่วนของผู้ถือหุ้น</b>	1,578,404,839	100.00	1,693,979,768	100.00	1,664,407,456	100.00

**บริษัท จูฑานาวี จำกัด (มหาชน)**  
**งบกำไรขาดทุนเบ็ดเสร็จ**  
**สำหรับปี สิ้นสุดวันที่ 31 ธันวาคม 2559 , 2558 และ 2557**

**งบการเงินเฉพาะกิจการ (บาท)**

	<b>2559</b>	<b>%</b>	<b>2558</b>	<b>%</b>	<b>2557</b>	<b>%</b>
<b>รายได้</b>						
รายได้จากการให้บริการ	223,631,113	86.64	274,313,319	82.98	298,265,791	89.53
รายได้จากการบริหารจัดการเรือ	24,584,553	9.53	18,716,787	5.66	27,221,055	8.17
กำไรจากอัตราแลกเปลี่ยน	2,182,988	0.85	31,458,675	9.52	3,432,709	1.03
รายได้อื่น	7,699,143	2.98	6,066,749	1.84	4,235,490	1.27
<b>รวมรายได้</b>	<b>258,097,797</b>	<b>100.00</b>	<b>330,555,530</b>	<b>100.00</b>	<b>333,155,045</b>	<b>100.00</b>
<b>ค่าใช้จ่าย</b>						
ต้นทุนการให้บริการ	(293,847,237)	(113.85)	(294,620,664)	(89.13)	(289,650,735)	(86.94)
ค่าใช้จ่ายในการบริหาร	(58,353,451)	(22.61)	(58,560,539)	(17.72)	(60,734,718)	(18.23)
<b>รวมค่าใช้จ่าย</b>	<b>(352,200,688)</b>	<b>(136.46)</b>	<b>(353,181,203)</b>	<b>(106.85)</b>	<b>(350,385,453)</b>	<b>(105.17)</b>
<b>กำไร(ขาดทุน)จากการดำเนินงาน</b>	<b>(94,102,891)</b>	<b>(36.46)</b>	<b>(22,625,673)</b>	<b>(6.85)</b>	<b>(17,230,408)</b>	<b>(5.17)</b>
ส่วนแบ่งกำไรจากเงินลงทุนในบริษัทร่วม	-		-			
<b>กำไร(ขาดทุน)ก่อนต้นทุนทางการเงินและภาษีเงินได้</b>	<b>(94,102,891)</b>	<b>(36.46)</b>	<b>(22,625,673)</b>	<b>(6.85)</b>	<b>(17,230,408)</b>	<b>(5.17)</b>
ต้นทุนทางการเงิน	(35,339,321)	(13.69)	(28,686,215)	(8.68)	(26,472,713)	(7.95)
<b>ขาดทุนก่อนภาษีเงินได้</b>	<b>(129,442,212)</b>	<b>(50.15)</b>	<b>(51,311,888)</b>	<b>(15.53)</b>	<b>(43,703,121)</b>	<b>(13.12)</b>
ภาษีเงินได้	-		-			
<b>ขาดทุนสำหรับปี</b>	<b>(129,442,212)</b>	<b>(50.15)</b>	<b>(51,311,888)</b>	<b>(15.53)</b>	<b>(43,703,121)</b>	<b>(13.12)</b>
<b>กำไร(ขาดทุน)เบ็ดเสร็จอื่น</b>						
รายการที่จะถูกบันทึกในส่วนของกำไรหรือขาดทุนในภายหลัง						
ผลต่างของอัตราแลกเปลี่ยนจากการแปลงค่า						
งบการเงินจากสกุลเงินที่ใช้ในการดำเนินงาน						
เป็นสกุลเงินที่นำเสนองบการเงิน	(5,941,759)	(2.30)	50,582,819	15.30	2,052,787	0.62
<b>กำไร(ขาดทุน)เบ็ดเสร็จรวมสำหรับปี</b>	<b>(135,383,971)</b>	<b>(52.45)</b>	<b>(729,069)</b>	<b>(0.23)</b>	<b>(41,650,334)</b>	<b>(12.50)</b>

**การแบ่งปันกำไร(ขาดทุน)**

ส่วนที่เป็นของบริษัทใหญ่	(129,442,212)	(51,311,888)	(43,703,121)
ส่วนที่เป็นของส่วนได้เสียที่ไม่มีอำนาจควบคุม	-	-	0
<b>ขาดทุนสำหรับปี</b>	<b>(129,442,212)</b>	<b>(51,311,888)</b>	<b>(43,703,121)</b>
<b>การแบ่งปันกำไร(ขาดทุน)เบ็ดเสร็จรวม</b>			
ส่วนที่เป็นของบริษัทใหญ่	(135,383,971)	(729,069)	-41,650,334
ส่วนที่เป็นของส่วนได้เสียที่ไม่มีอำนาจควบคุม	-	-	
<b>กำไร(ขาดทุน)เบ็ดเสร็จรวมสำหรับปี</b>	<b>(135,383,971)</b>	<b>(729,069)</b>	<b>(41,650,334)</b>
<b>ขาดทุนต่อหุ้น</b>			
ขาดทุนต่อหุ้นขั้นพื้นฐานส่วนที่เป็นของบริษัทใหญ่	(0.9400)	(0.3800)	(0.4600)

## บริษัท จุฬานาวี จำกัด (มหาชน)

## งบกระแสเงินสด

สำหรับปี สิ้นสุดวันที่ 31 ธันวาคม 2559 , 2558 และ 2557

งบการเงินเฉพาะกิจการ (บาท)						
	2559	%	2558	%	2557	%
กระแสเงินสดจากกิจกรรมดำเนินงาน						
ขาดทุนก่อนภาษีเงินได้	(129,442,212)	(376.96)	(51,311,888)	(51.14)	(43,703,121)	(53.73)
รายการปรับปรุงกระทบกำไรสุทธิเป็นเงินสดรับ (จ่าย)						
จากกิจกรรมดำเนินงาน						
ค่าเสื่อมราคา	100,230,508	291.89	96,497,864	96.18	92,786,635	114.07
รายจ่ายการซ่อมแซมเรือครั้งใหญ่ตัดบัญชี	28,903,509	84.17	24,907,017	24.82	16,912,534	20.79
โปรแกรมตัดจำหน่าย	89,042	0.26	139,868	0.14	0	-
กำไรจากการขายอุปกรณ์	(45,197)	(0.13)	(233,644)	(0.23)	(140,186)	(0.17)
กำไรจากการตัดจำหน่ายทรัพย์สิน	7	-	129	-	45	-
ประมาณการหนี้สินผลประโยชน์พนักงาน	1,734,744	5.05	2,208,124	2.20	3,593,154	4.42
ส่วนแบ่ง(กำไร)ขาดทุนจากเงินลงทุนในบริษัทร่วม						
ตามวิธีส่วนได้เสีย	-	-	-	-		
(กำไร)ขาดทุนจากอัตราแลกเปลี่ยนที่ยังไม่เกิดขึ้นจริง	(4,146,597)	(12.08)	(14,971,884)	(14.92)	(4,647,135)	(5.71)
กำไรจากอัตราแลกเปลี่ยนที่ยังไม่เกิดขึ้น(เงินฝาก)	1,488	-	(348)	-	0	-
ค่าใช้จ่ายดอกเบี้ย	35,339,321	102.92	28,686,215	28.59	26,472,713	32.55
ดอกเบี้ยรับ	(332)	-	(380)	-	(8,404)	(0.01)
เงินปันผลรับ	(1,639,907)	(4.78)	(1,164,664)	(1.16)	(531,349)	(0.65)
กำไรจากการดำเนินงานก่อนการเปลี่ยนแปลงในสินทรัพย์						
และหนี้สินดำเนินงาน	31,024,374	90.34	84,756,409	84.48	90,734,886	111.56
สินทรัพย์จากการดำเนินงาน (เพิ่มขึ้น) ลดลง						
ลูกหนี้การค้า	(5,009,026)	(14.59)	12,872,898	12.83	5,617,616	6.91
พัสดुकงเหลือ	3,101,618	9.03	2,651,414	2.64	435,687	0.54
ลูกหนี้เงินชดใช้ค่าเสียหาย	(474,119)	(1.38)	(512,326)	(0.51)	10,981,593	13.50
สินทรัพย์ไม่หมุนเวียนอื่น	6,218	0.02	(83,756)	(0.08)	(18,834)	(0.02)
สินทรัพย์จากการดำเนินงาน(เพิ่มขึ้น) ลดลง	(2,375,309)	(6.92)	14,928,230	14.88	17,016,062	20.93
หนี้สินจากการดำเนินงาน เพิ่มขึ้น (ลดลง)						
เจ้าหนี้การค้า	32,915,512	95.86	27,787,340	27.70	794,545	0.98
เงินทรองรับจากการบริหารจัดการเรือ	-	-	(2,269,759)	(2.26)	0	-
หนี้สินจากการดำเนินงานเพิ่มขึ้น (ลดลง)	32,915,512	95.86	25,517,581	25.44	794,545	0.98
เงินสดรับ(จ่าย)จากการดำเนินงาน	61,564,577	179.29	125,202,220	124.79	108,545,493	133.47
จ่ายดอกเบี้ย	(26,846,740)	(78.18)	(24,522,762)	(24.44)	(27,098,076)	(33.34)
จ่ายภาษีเงินได้	(379,661)	(1.11)	(346,229)	(0.35)	(107,975)	(0.13)
เงินสดสุทธิได้มาจากการดำเนินงาน	34,338,176	100.00	100,333,229	100.00	81,339,442	100.00

บริษัท จูทนาวิ จำกัด (มหาชน)

งบกระแสเงินสด (ต่อ)

สำหรับปี สิ้นสุดวันที่ 31 ธันวาคม 2559 , 2558 และ 2557

งบการเงินเฉพาะกิจการ (บาท)

กระแสเงินสดจากกิจกรรมลงทุน

เงินลงทุนในบริษัทอื่น

เงินสดรับจากการขายอุปกรณ์

เงินสดจ่ายซื้อเรือเดินทะเลและอุปกรณ์

ดอกเบี้ยรับ

รับเงินปันผล

เงินสดสุทธิได้มาจาก(ใช้ไปใน)กิจกรรมลงทุน

กระแสเงินสดจากกิจกรรมจัดหาเงิน

เงินเบิกเกินบัญชีและเงินกู้ยืมระยะสั้น

จากสถาบันการเงินเพิ่มขึ้น(ลดลง)

รับเงินกู้ยืมระยะสั้นจากบุคคลและกิจการที่เกี่ยวข้องกัน

จ่ายชำระเงินกู้ยืมระยะสั้นจากบุคคลและกิจการ

ที่เกี่ยวข้องกัน

เงินสดจ่ายเงินกู้ยืมระยะยาวจากสถาบันการเงิน

จ่ายชำระเงินกู้ยืมระยะยาวจากบุคคลที่เกี่ยวข้องกัน

เงินสดจ่ายชำระหนี้สินตามสัญญาเช่าการเงิน

เงินสดสุทธิได้มาจาก(ใช้ไปใน)กิจกรรมจัดหาเงิน

เงินสดสุทธิได้มาจาก(ใช้ไปใน)กิจกรรมจัดหาเงิน

ผลต่างจากการแปลงค่าทางการเงินเพิ่มขึ้น(ลดลง)

เงินสดและรายการเทียบเท่าเงินสดเพิ่มขึ้น (ลดลง) สุทธิ

เงินสดและรายการเทียบเท่าเงินสด ณ วันที่ 1 มกราคม

ปรับปรุงผลกระทบจากอัตราแลกเปลี่ยน

เงินสดและรายการเทียบเท่าเงินสด ณ วันที่ 31 ธันวาคม

	2559	%	2558	%	2557	%
กระแสเงินสดจากกิจกรรมลงทุน						
เงินลงทุนในบริษัทอื่น	(900,000)	4.34	-	-	-5,065,215	34.80
เงินสดรับจากการขายอุปกรณ์	44,859	(0.22)	233,645	(1.11)	140,187	(0.96)
เงินสดจ่ายซื้อเรือเดินทะเลและอุปกรณ์	(21,523,088)	103.73	(22,418,788)	106.47	(10,164,824)	69.83
ดอกเบี้ยรับ	335	-	380	-	5,835	(0.04)
รับเงินปันผล	1,628,250	(7.85)	1,128,250	(5.36)	528,250	(3.63)
เงินสดสุทธิได้มาจาก(ใช้ไปใน)กิจกรรมลงทุน	(20,749,644)	100.00	(21,056,513)	100.00	(14,555,767)	100.00
กระแสเงินสดจากกิจกรรมจัดหาเงิน						
เงินเบิกเกินบัญชีและเงินกู้ยืมระยะสั้น						
จากสถาบันการเงินเพิ่มขึ้น(ลดลง)	3,608,211	(24.27)	308,935	(0.51)	819,456	(1.81)
รับเงินกู้ยืมระยะสั้นจากบุคคลและกิจการที่เกี่ยวข้องกัน	45,511,900	(306.18)	25,024,688	(41.63)	84,600,000	(187.36)
จ่ายชำระเงินกู้ยืมระยะสั้นจากบุคคลและกิจการ		-		-		-
ที่เกี่ยวข้องกัน	(14,974,000)	100.74	(21,524,688)	35.81	(66,250,000)	146.72
เงินสดจ่ายเงินกู้ยืมระยะยาวจากสถาบันการเงิน	(16,391,398)	110.26	(47,222,632)	78.55	(52,743,208)	116.81
จ่ายชำระเงินกู้ยืมระยะยาวจากบุคคลที่เกี่ยวข้องกัน	(32,586,728)	219.23	(15,134,388)	25.18	(41,628,272)	92.19
เงินสดจ่ายชำระหนี้สินตามสัญญาเช่าการเงิน	(32,313)	0.22	(1,562,889)	2.60	(1,906,716)	4.22
เงินสดสุทธิได้มาจาก(ใช้ไปใน)กิจกรรมจัดหาเงิน	-	-	-	-	31,954,414	(70.77)
เงินสดสุทธิได้มาจาก(ใช้ไปใน)กิจกรรมจัดหาเงิน	(14,864,328)	100.00	(60,110,974)	100.00	(45,154,326)	100.00
ผลต่างจากการแปลงค่าทางการเงินเพิ่มขึ้น(ลดลง)	1,363,563		(19,159,817)		(17,689,000)	
เงินสดและรายการเทียบเท่าเงินสดเพิ่มขึ้น (ลดลง) สุทธิ	87,767		5,925		(573,867)	
เงินสดและรายการเทียบเท่าเงินสด ณ วันที่ 1 มกราคม	84,331		78,058		652,723	
ปรับปรุงผลกระทบจากอัตราแลกเปลี่ยน	(1,488)		348		(798)	
เงินสดและรายการเทียบเท่าเงินสด ณ วันที่ 31 ธันวาคม	170,610		84,331		78,058	

ค. อัตราส่วนทางการเงิน

กลุ่มอุตสาหกรรมและบริการ		งบการเงินรวม			งบการเงินเฉพาะ		
		2559	2558	2557	2559	2558	2557
1. อัตราส่วนสภาพคล่อง (LIQUIDITY RATIO)							
อัตราส่วนสภาพคล่อง	(เท่า)	0.11	0.10	0.13	0.17	0.16	0.13
อัตราส่วนสภาพคล่องหมุนเร็ว	(เท่า)	0.02	0.02	0.02	0.05	0.04	0.04
ระยะเวลาเก็บหนี้เฉลี่ย	(วัน)	5.05	5.72	12.04	39.87	34.19	42.35
อัตราส่วนหมุนเวียนเจ้าหนี้	(เท่า)	1.59	1.88	2.00	1.33	1.58	1.67
ระยะเวลาชำระหนี้	(วัน)	226.42	191.49	180.00	270.68	227.85	215.57
2. อัตราส่วนแสดงความสามารถในการหากำไร (PROFITABILITY RATIO)							
อัตรากำไรขั้นต้น	(%)	(9.95)	5.89	13.17	(31.40)	(7.40)	2.89
อัตรากำไรสุทธิ	(%)	(30.34)	(5.13)	(3.49)	(50.15)	(15.52)	(13.12)
อัตราผลตอบแทนผู้ถือหุ้น	(%)	(20.75)	(5.81)	(5.20)	(25.97)	(9.06)	(8.49)
3. อัตราส่วนแสดงประสิทธิภาพในการดำเนินงาน (EFFICIENCY RATIO)							
อัตราผลตอบแทนสินทรัพย์	(%)	(4.67)	(0.95)	(0.64)	(7.91)	(3.06)	(2.56)
อัตราผลตอบแทนจากสินทรัพย์ถาวร	(เท่า)	0.92	4.57	4.65	(2.09)	3.13	3.35
อัตราการลงทุนของสินทรัพย์	(เท่า)	0.15	0.19	0.18	0.16	0.20	0.20
4. อัตราส่วนวิเคราะห์นโยบายทางการเงิน (FINANCIAL POLICY RATIO)							
อัตราส่วนหนี้สินต่อส่วนของผู้ถือหุ้น	(เท่า)	2.30	2.00	2.09	2.66	1.99	1.94
อัตราส่วนความสามารถชำระดอกเบี้ย	(เท่า)	(1.27)	0.40	0.57	(2.66)	(0.79)	(0.65)
อัตราส่วนความสามารถชำระภาระผูกพัน	(เท่า)	(0.09)	0.07	0.04	(1.34)	(0.14)	(0.03)
อัตราส่วนความสามารถชำระภาระผูกพัน (Cash Basis)	(เท่า)	0.30	1.09	0.39	3.79	1.15	0.26
อัตราการจ่ายเงินปันผล	(%)	0.00	0.00	0.00	0.00	0.00	0.00
5. ข้อมูลต่อหุ้น (PER SHARE)							
มูลค่าที่ตราไว้ต่อหุ้น	บาท	3.00	3.00	3.00	3.00	3.00	3.00
มูลค่าตามบัญชีต่อหุ้น	บาท	3.57	4.45	5.59	3.06	4.02	5.23
กำไร (ขาดทุน) สุทธิต่อหุ้น	บาท	(0.85)	(0.26)	(0.22)	(0.94)	(0.38)	(0.33)
เงินปันผลต่อหุ้น	บาท	0.00	0.00	0.00	0.00	0.00	0.00



#### 14. การวิเคราะห์และคำอธิบายของฝ่ายจัดการ (Management Discussion and Analysis : MD&A)

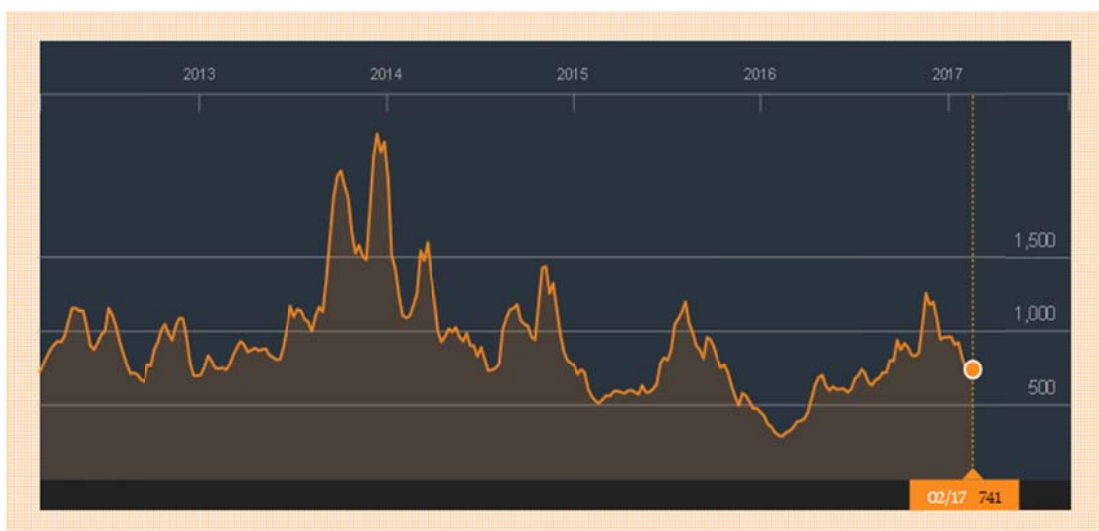
##### 1. ภาพรวมการดำเนินงานที่ผ่านมา

ในปีที่ผ่านมาดัชนีบอลลติกเคลื่อนไหวอยู่ในระดับต่ำกว่า 1,000 จุด ดัชนีเริ่มต้นของปีอยู่ที่ระดับประมาณ 430 และลดลงถึงระดับ 300 จุดเศษในช่วงกลางเดือนกุมภาพันธ์ หลังจากนั้นเคลื่อนไหวในระดับต่ำกว่า 1,000 จุดเศษ และปรับสูงสุดที่ระดับ 1,257 จุดกลางเดือนพฤศจิกายน และปิดที่ระดับ 961 ณ สิ้นปี

BDI Year 2016



BDI Year 2012-2016



<https://www.bloomberg.com/quote/BDIY:IND>

ธุรกิจการขนส่งทางเรือในปี 2559 ที่ผ่านมามีไม่แตกต่างจากปีก่อน สภาพเศรษฐกิจโลกโดยรวมยังไม่ฟื้นตัวในระดับที่จะส่งผลให้เกิดการแข่งขันและความต้องการขนส่งสินค้าได้อย่างมีนัยสำคัญ ผู้ประกอบการได้พยายามใช้มาตรการต่างๆ เพื่อเพิ่มความต้องการใช้เรือ ได้แก่ การลดปริมาณการสั่งซื้อเรือใหม่ และการตัดทำลายเรือเก่าเป็นเศษเหล็ก เป็นต้น และมีการควบรวมกิจการสำหรับผู้ประกอบการรายใหญ่ๆ ของโลกเพื่อลดการแข่งขัน ทั้งนี้ไม่รวมการเลิกกิจการของผู้ประกอบการรายใหญ่ๆ ที่ไม่สามารถปรับตัวให้เข้ากับสภาพเศรษฐกิจได้

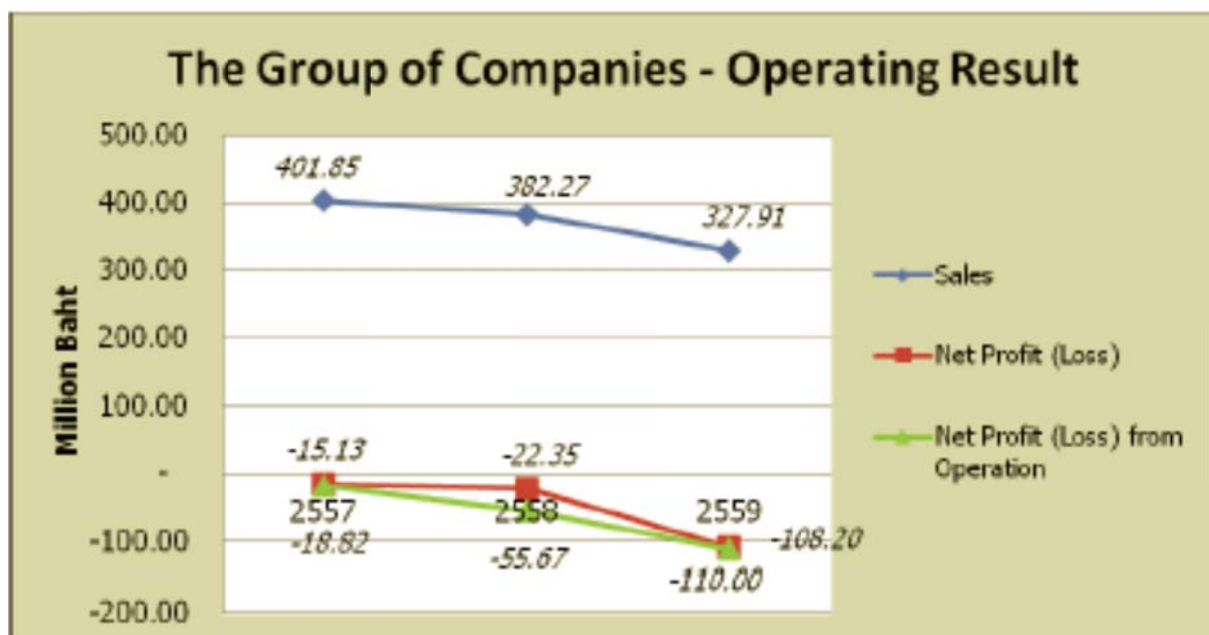
### แนวโน้มของธุรกิจขนส่งทางเรือในปี 2560

ในปี 2560 ธุรกิจการขนส่งสินค้าทางเรือยังคงไม่แตกต่างจากปีที่ผ่านมา เนื่องจากคาดการณ์ว่าเศรษฐกิจโลกโดยรวมยังคงมีอัตราการเติบโตในระดับต่ำที่สุดนับจากปี 2552 ส่งผลให้ความต้องการการขนส่งสินค้าลดลง อัตราค่าระวางเรือจึงยังคงอยู่ในระดับต่ำมาก ในปีที่ผ่านมา มีการลดปริมาณการสั่งซื้อเรือใหม่ การนำเรือบรรทุกตู้คอนเทนเนอร์จำนวนมากไปตัดทำลายเป็นเศษเหล็ก และมีการควบรวมกิจการของบริษัทเดินเรือขนาดใหญ่เพื่อให้ผู้ประกอบการผ่านพ้นสถานการณ์ตกต่ำของอุตสาหกรรมไปได้ และในปี 2560 เชื่อว่าตลาดเรือบรรทุกสินค้าเทกองก็น่าที่จะดำเนินรอยตามเพื่อเป้าหมายเดียวกัน

ในระยะเวลา 8 ปีที่ผ่านมา สถานการณ์โลกมีความเปลี่ยนแปลงและมีความท้าทายเป็นอย่างมาก ภายหลังจากการล่มสลายของตลาดการเงินในปี 2552 อุตสาหกรรมทุกภาคส่วนต้องต่อสู้ดิ้นรนเพื่อความอยู่รอด ประเทศอุตสาหกรรมใหญ่ๆ หลายประเทศจึงยังคงอยู่ในสภาพกำลังฟื้นตัวเท่านั้น สำหรับธุรกิจการขนส่งสินค้าทางเรือ โอกาสที่จะกลับมาแข็งแกร่งเต็มที่คงต้องใช้เวลาหลายปีและต้องอาศัยการฟื้นฟูอย่างจริงจัง ซึ่งรวมถึงการพิจารณาการเพิ่มอัตราประสิทธิภาพการใช้งานกองเรือ การลดขนาดเรือที่ใหญ่เกินความต้องการ อย่างไรก็ตาม ภารกิจขนส่งทางเรือจะได้ประโยชน์ตามสมควรจากมาตรการการลดปริมาณเรือสั่งซื้อใหม่ และการตัดทำลายเรือเป็นเศษเหล็กจำนวนหนึ่งในปีที่ผ่านมา

ในประเทศไทย การแข่งขันในกลุ่มธุรกิจการขนส่งทางเรือยังไม่เปลี่ยนแปลงจากปีที่ผ่านมา กล่าวคือการแข่งขันไม่เด่นชัดเนื่องจากผู้ประกอบการแต่ละรายบริหารเรือต่างประเภทกัน กลุ่มลูกค้าของบริษัทยังคงเป็นลูกค้าเรือรับจ้างเหมาเป็นระยะเวลา (time charter) และลูกค้าที่บริษัทบริหารจัดการเรือเพื่อขนส่งสินค้าทั่วโลก ซึ่งต่างไปจากผู้ประกอบการรายอื่นๆ ภาพรวมของการแข่งขันจึงเป็นไปในระดับสากล

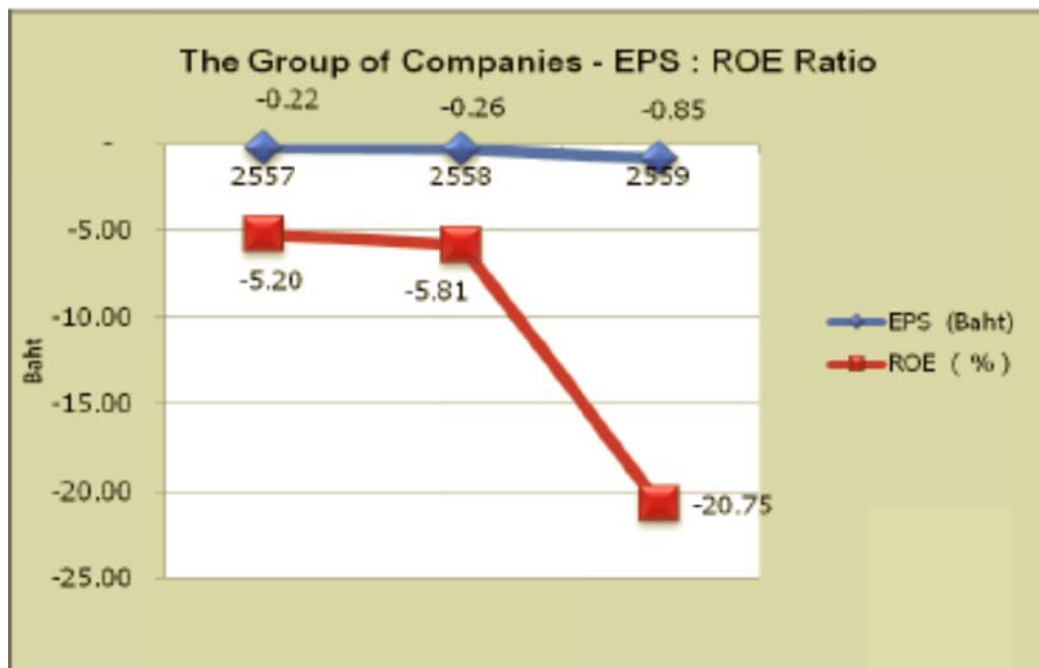
โดยรวมในปี 2559 ผลประกอบการของกลุ่มบริษัทฯ จากสถานการณ์เศรษฐกิจโลกที่ชะลอตัวต่อเนื่องเป็นเวลานาน มีความผันผวนมากในปีนี้ และส่งผลกระทบต่อธุรกิจพาณิชย์อย่างมากจึงทำให้กลุ่มบริษัทฯ ยังคงมีผลขาดทุนจากการดำเนินงานอยู่ โดยมีผลขาดทุนสุทธิ ในปี 2559 ที่ 108.20 ล้านบาท โดยรวมกำไรจากอัตราแลกเปลี่ยนที่ยังไม่เกิดขึ้นจริงอยู่จำนวน 1.81 ล้านบาท หรือมีขาดทุนสุทธิจากการดำเนินงาน 110 ล้านบาท ซึ่งเพิ่มขึ้นจากปี 2558 ที่มีผลขาดทุน 22.35 ล้านบาท โดยรวมกำไรจากอัตราแลกเปลี่ยนที่ยังไม่เกิดขึ้นจริงอยู่จำนวน 33.33 ล้านบาท หรือมีขาดทุนสุทธิจากการดำเนินงาน 55.67 ล้านบาท และมีรายได้จากการเดินเรือ 327.91 ล้านบาท ในปี 2559 ลดลงจาก 382.27 ล้านบาท ในปี 2558



ในปี 2557 – 2559 กลุ่มบริษัทฯ มีรายได้จากการเดินเรือและผลกำไรดังนี้

( หน่วย : ล้านบาท )

ปี	2557	2558	2559
รายได้จากการเดินเรือ	401.85	382.27	327.91
ผลกำไร (ขาดทุน ) สุทธิ	(15.13)	(22.35)	(108.20)
ผลกำไร (ขาดทุน)สุทธิจากการดำเนินงาน	(18.82)	(55.67)	(110.00)

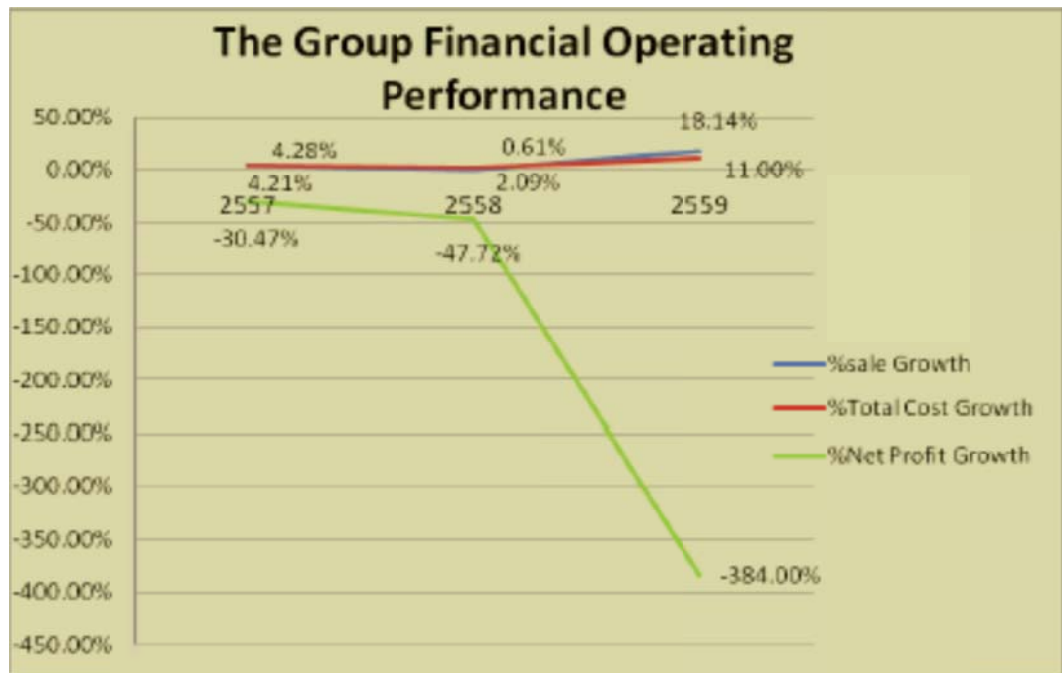


ในปี 2557 – 2559 กลุ่มบริษัทฯ มีสัดส่วนกำไรต่อหุ้น (EPS) และอัตราผลตอบแทนจากส่วนของผู้ถือหุ้น (ROE) ส่วนที่เป็นของบริษัทใหญ่ ดังนี้

ปี	2557	2558	2559
กำไร (ขาดทุน) ต่อหุ้น (บาท)	(0.22)	(0.26)	(0.85)
อัตราผลตอบแทนจากส่วนของผู้ถือหุ้น (%)	(5.20)	(5.81)	(20.75)

ในช่วงเวลาดังกล่าว สัดส่วนในงบกำไรขาดทุนมีการเปลี่ยนแปลงอย่างมีนัยสำคัญ ในส่วนของรายได้จากการให้บริการเรือ โดยเฉพาะรายได้จากการให้บริการเรือแบบจ้างเหมาเป็นระยะเวลาที่มีการเปลี่ยนแปลงไปตามภาวะเศรษฐกิจและตลาดเดินเรือโลก





#### ในการวิเคราะห์แนวนาบ (Horizontal Analysis)

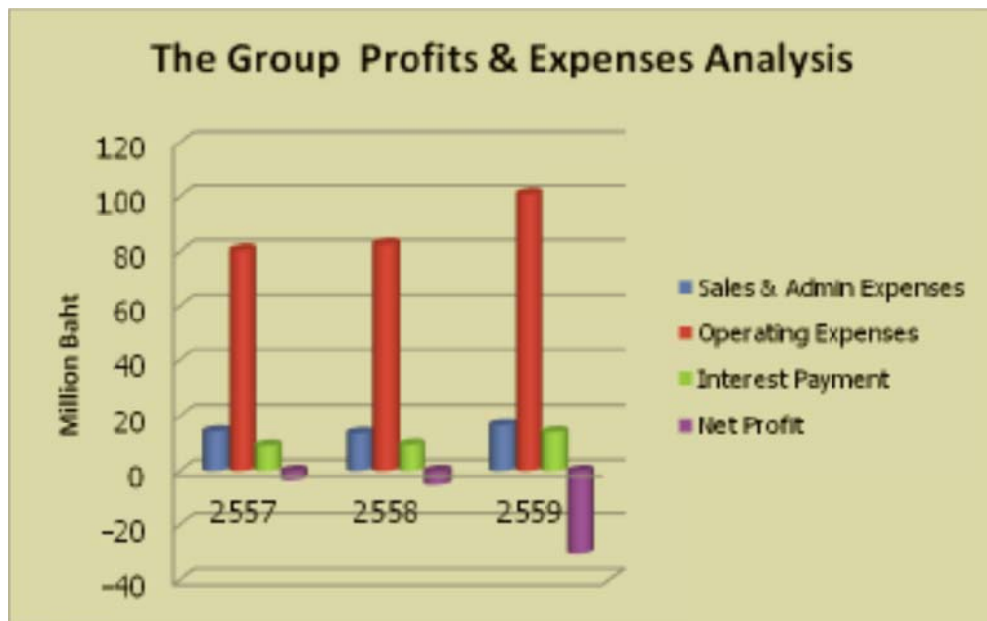
โดยคำนวณการเปลี่ยนแปลงของรายการ รายได้จากการให้บริการ ค่าใช้จ่ายรวม กำไร(ขาดทุน) สำหรับปี ดังนี้

เปรียบเทียบอัตราเพิ่มขึ้น (ลดลง) เทียบกับปีก่อน โดยในปี 2559 กลุ่มบริษัท มียอดขายได้รวม 356.61 ล้านบาท ลดลง 18.14% จาก 435.62 ล้านบาท ในปี 2558 เนื่องจากรายได้การเดินเรือรับจ้างเหมาเป็นระยะเวลา ไม่ได้ ปรับราคาขึ้นเนื่องจากสถานะเศรษฐกิจโลก ที่ชะลอตัวต่อเนื่องเป็นเวลานาน ยังไม่ฟื้นตัว ทำให้การขนส่งสินค้าทางเรือไม่สามารถปรับราคาขึ้นได้ และมีกำไรจากอัตราแลกเปลี่ยนที่ลดลงจากปีก่อน มีค่าใช้จ่ายรวม 419.63 ล้านบาท เพิ่มขึ้น 0.11% จาก 419.17 ล้านบาท ในปี 2558 จึงทำให้กำไร(ขาดทุน) สำหรับปี 2559 มีผลขาดทุนสุทธิ 108.20 ล้านบาท เพิ่มขึ้น 384% จากผลขาดทุนสุทธิ 22.35 ล้านบาท ในปี 2558

#### ในการวิเคราะห์แนวตั้ง (Vertical Analysis)

โดยคำนวณ สัดส่วนของรายการ ค่าใช้จ่ายในการขายและการบริหาร ต้นทุนการให้บริการ ค่าใช้จ่ายในการชำระดอกเบี้ย กำไร(ขาดทุน) สำหรับปี เปรียบเทียบกับยอดขายได้รวมของแต่ละปี สัดส่วนมีการเปลี่ยนแปลงอย่างมีนัยสำคัญ ในปีปัจจุบัน

	2557	2558	2559
	%	%	%
ค่าใช้จ่ายในการขายและการบริหาร	14.25	13.64	16.57
ต้นทุนการให้บริการ	80.59	82.59	101
ต้นทุนทางการเงิน	9.09	9.48	13.96
กำไร(ขาดทุน)สำหรับปี	(3.49)	(5.13)	(30.34)
รายได้รวม	100	100	100

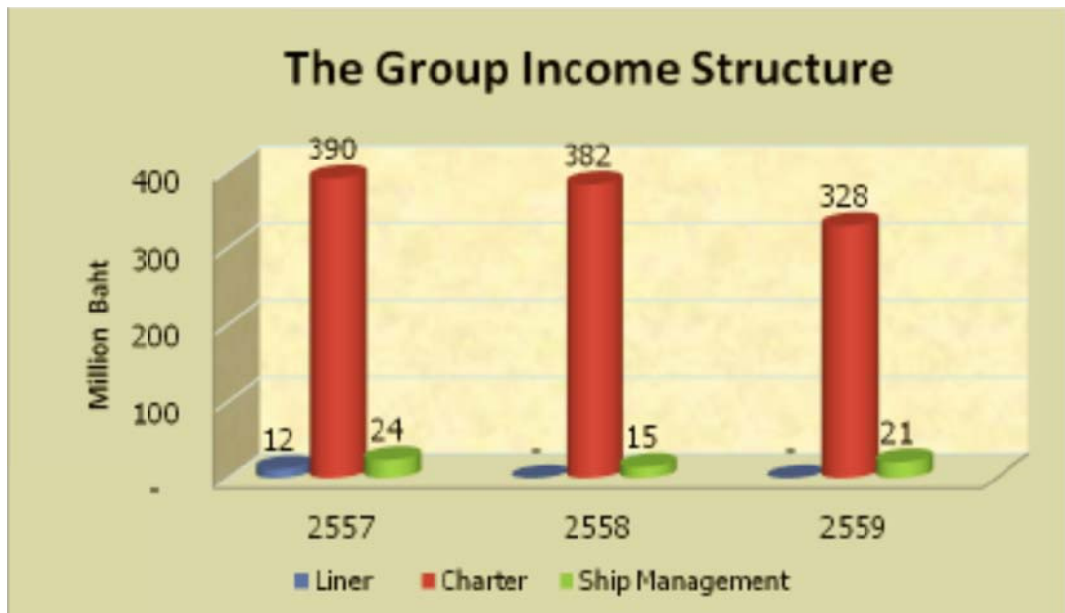


ธุรกิจเดินเรือเป็นธุรกิจหลักของกลุ่มบริษัทฯ โดยมีบริษัท จุฬานาวี จำกัด (มหาชน) และบริษัทย่อยเป็นผู้ดำเนินธุรกิจเดินเรือทั้งหมด ธุรกิจเดินเรือประจำเส้นทาง (Liner) และโดยเฉพาะธุรกิจเดินเรือรับจ้างเหมาเป็นระยะเวลา (Time Charter) ที่ผู้จ้างเหมาใช้ขนส่งสินค้าเป็นเรือจรและเรือเดินประจำเส้นทาง ในเส้นทางเดินเรือสำคัญๆ ของโลก

ในปี 2557-2559 โครงสร้างรายได้จากทรัพย์สินของกลุ่มบริษัทฯ มีสัดส่วนสัดส่วน ดังนี้

ปี	ธุรกิจเดินเรือประจำเส้นทาง	:	ธุรกิจเดินเรือรับจ้างเหมาเป็นระยะเวลา
2557	2.96 %	:	97.04 %
2558	0 %	:	100 %
2559	0 %	:	100 %

สัดส่วนโครงสร้างรายได้จากธุรกิจเดินเรือดังกล่าว เป็นไปตามที่คาดหวังจากกลยุทธ์ Portfolio ในการดำเนินธุรกิจเดินเรือของบริษัทฯ ซึ่งมีวัตถุประสงค์ เพื่อสร้างความมั่นคงของรายได้และป้องกันความเสี่ยงทางด้านการตลาด ในภาวะเศรษฐกิจโลกและตลาดเดินเรือโลกที่ผันผวน

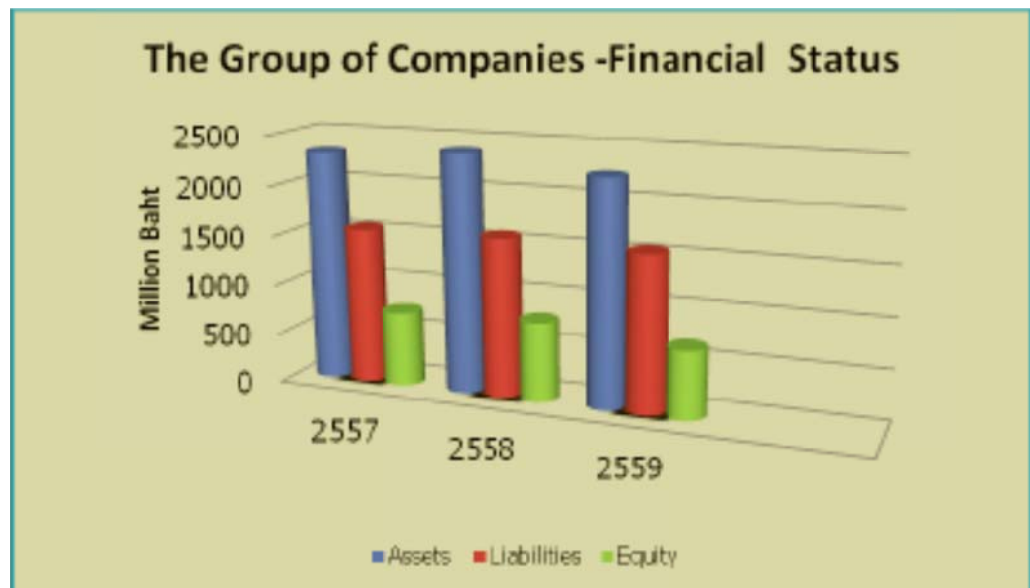


สำหรับผลการดำเนินงานที่ผ่านมาของแต่ละสายผลิตภัณฑ์ ในช่วงปี 2557 – 2559 กลุ่มบริษัทฯ มีรายได้จากการเดินเรือ จำแนกตามส่วนงาน และรายได้จากงานรับจ้างบริหารจัดการเรือ ดังนี้

( หน่วย : ล้านบาท )

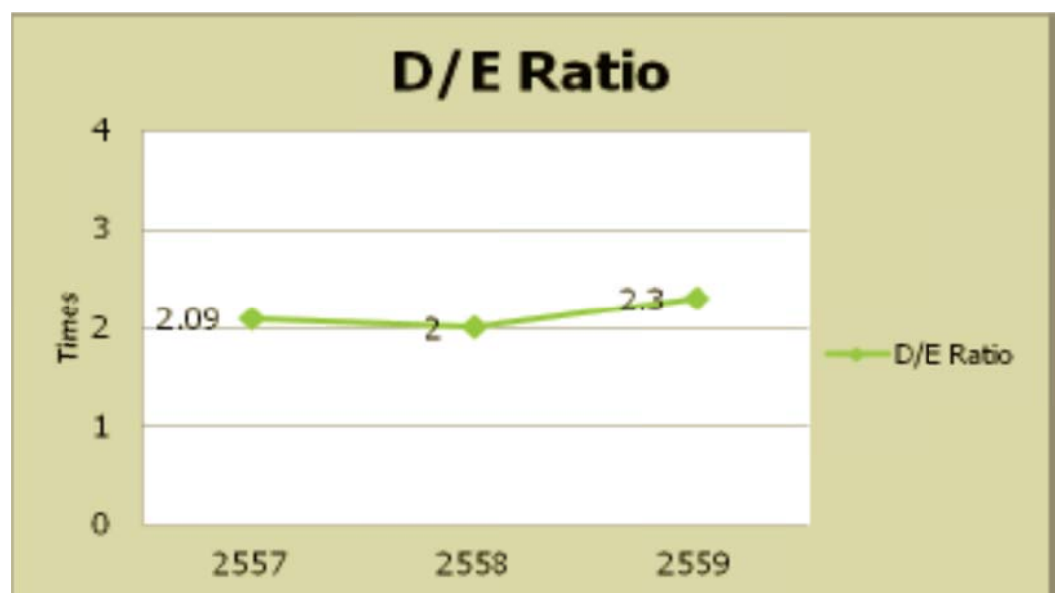
ปี	2557	2558	2559
ส่วนงานรับขนส่งสินค้า ( Liner )	12	0	0
ส่วนงานเดินเรือรับจ้างเหมาเป็นระยะเวลา ( Time Charter )	390	382	328
ส่วนงานรับจ้างบริหารจัดการเรือ ( Ship Management )	24	15	21

## 2. สถานะการเงิน



ในภาพรวมฐานะการเงินของกลุ่มบริษัทฯ มีสินทรัพย์รวม หนี้สินรวม และส่วนของผู้ถือหุ้นดังนี้  
( หน่วย : ล้านบาท )

ปี	2557	2558	2559
สินทรัพย์รวม	2,310.76	2,386.53	2,244.55
หนี้สินรวม	1,562.26	1,590.79	1,564.28
ส่วนของผู้ถือหุ้น	748.49	795.74	680.27



อัตราส่วนหนี้สินต่อส่วนของผู้ถือหุ้นมีการเปลี่ยนแปลง โดยมีอัตราส่วนดังนี้

ปี	2557	2558	2559
อัตราส่วนหนี้สินต่อส่วนของผู้ถือหุ้น (เท่า)	2.09	2.00	2.30

จากอัตราส่วนที่เพิ่มขึ้น แสดงว่ากลุ่มบริษัทฯ มีความสามารถชำระหนี้ได้น้อยลง เมื่อเทียบกับปีก่อน

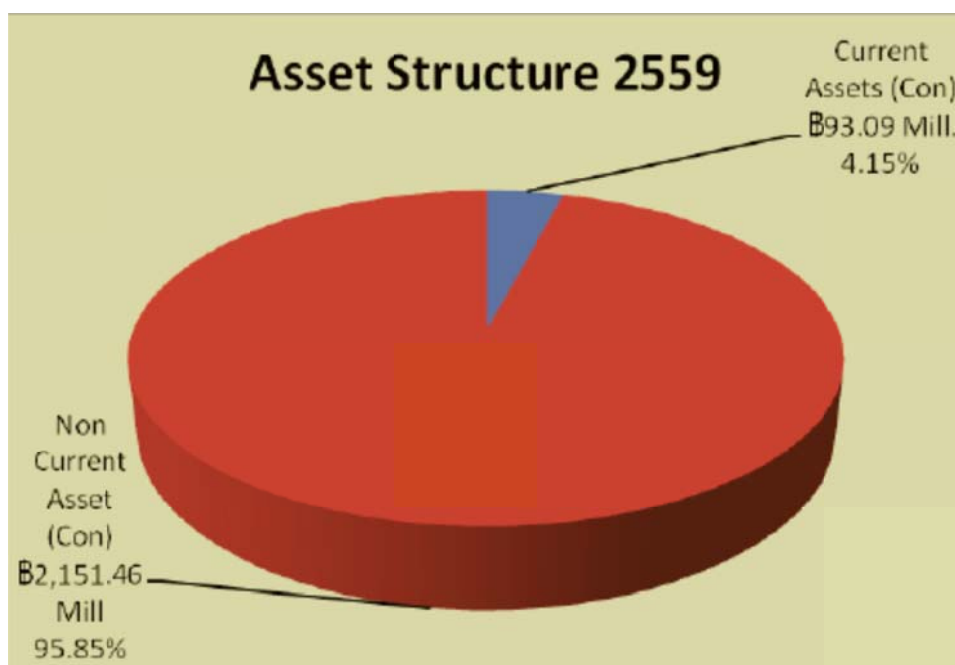


## 2.1 สินทรัพย์

สัดส่วนของสินทรัพย์ของกลุ่มบริษัทฯ เกือบไม่เปลี่ยนแปลง ในช่วงปี 2557 – 2559 มีสัดส่วนสินทรัพย์หมุนเวียน : สินทรัพย์ไม่หมุนเวียน ดังนี้

ปี	สินทรัพย์หมุนเวียน	:	สินทรัพย์ไม่หมุนเวียน
2557	4.29 %	:	95.71 %
2558	4.03 %	:	95.97 %
2559	4.15%	:	95.85 %

ซึ่งไม่มีผลกระทบต่อความมั่นคงของฐานะทางการเงิน รวมทั้งสามารถบริหารโครงสร้างสินทรัพย์ได้อย่างมีประสิทธิภาพ

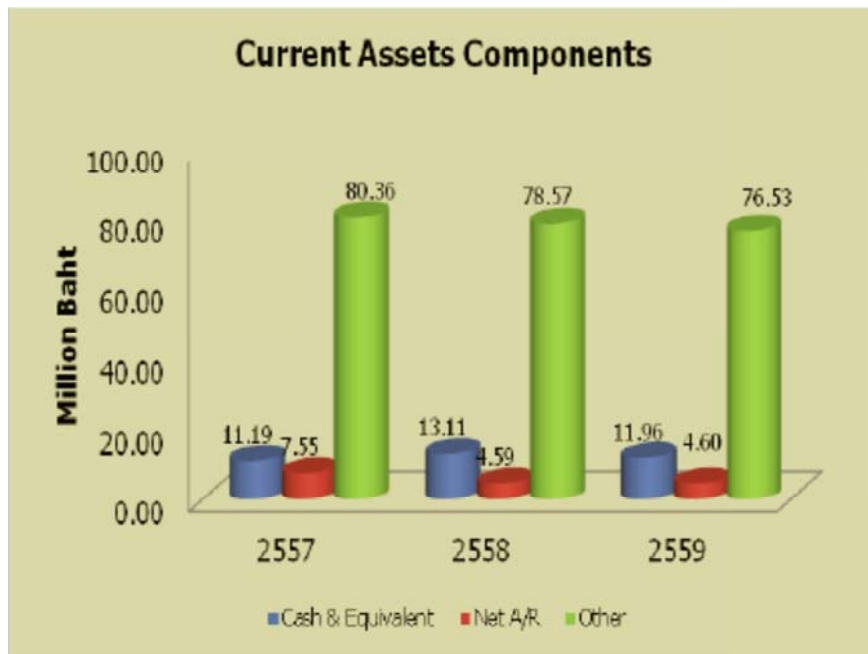


นอกจากนี้ สินทรัพย์หมุนเวียนของกลุ่มบริษัทฯ ในปี 2557 – 2559 มีจำนวนดังนี้ โดยสัดส่วนของสินทรัพย์หมุนเวียน ได้แก่

( หน่วย : ล้านบาท )

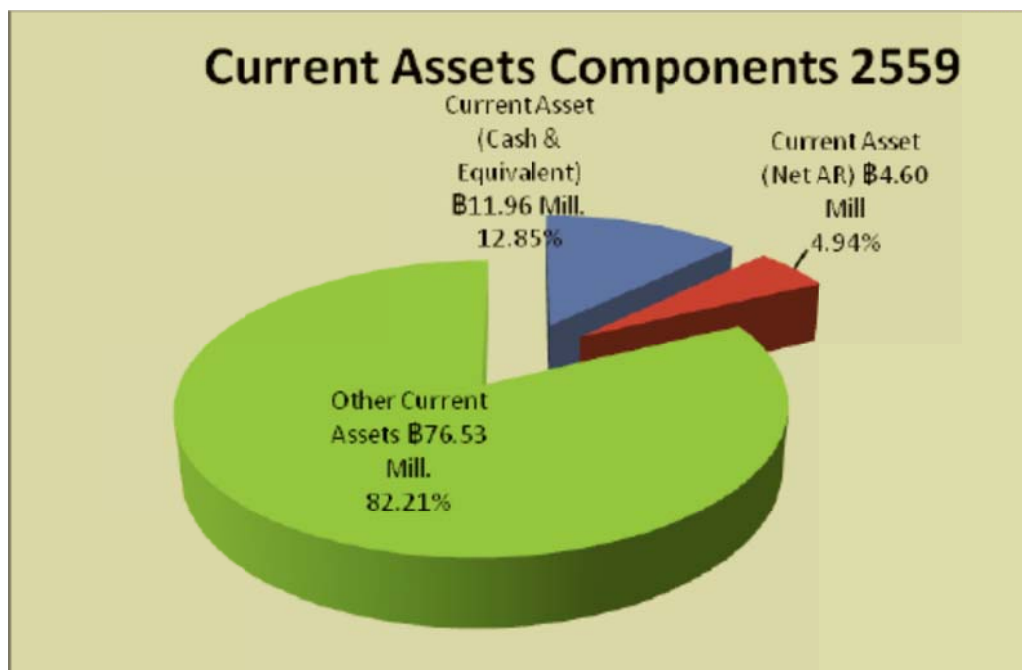
ปี	2557	2558	2559
เงินสดหรือเทียบเท่า	11.19	13.11	11.96
ลูกหนี้การค้า	7.55	4.59	4.60
สินทรัพย์หมุนเวียนอื่นๆ	80.36	78.57	76.53
สินทรัพย์หมุนเวียนรวม	99.10	96.27	93.09

สัดส่วนไม่เปลี่ยนแปลงอย่างมีนัยสำคัญ



ปี เงินสดหรือเทียบเท่า : ลูกหนี้การค้าสุทธิ : สินทรัพย์หมุนเวียนอื่นๆ

2557	11.29 %	:	7.62 %	:	81.09 %
2558	13.62 %	:	4.77 %	:	81.61 %
2559	12.85 %	:	4.94 %	:	82.21 %



### 2.1.1 คุณภาพของสินทรัพย์

เรือเดินทะเล อุปกรณ์ และสินทรัพย์อื่น บริษัทฯ และบริษัทย่อย ได้สอบทานการด้อยค่าของสินทรัพย์ เมื่อมีข้อบ่งชี้ว่าราคาตามบัญชีของสินทรัพย์ของบริษัทฯ สูงกว่ามูลค่าที่คาดว่าจะได้รับคืน (ราคาขายสุทธิของสินทรัพย์นั้นๆ ตามปกติทางธุรกิจหรือมูลค่าจากการใช้แล้ว แต่อย่างไรจะสูงกว่า) โดยที่การสอบทานจะพิจารณาแต่ละรายการ หรือพิจารณาจากหน่วยสินทรัพย์ที่ก่อให้เกิดเงินสดแล้วแต่กรณี ในกรณีที่ราคาตามบัญชีของสินทรัพย์สูงกว่ามูลค่าที่คาดว่าจะได้รับคืน บริษัทฯ และบริษัทย่อยจะรับรู้ผลขาดทุนจากการด้อยค่าในงบกำไรขาดทุนเบ็ดเสร็จ และจะบันทึกกลับรายการผลขาดทุนจากการด้อยค่าเมื่อมีข้อบ่งชี้ว่า การด้อยค่าดังกล่าวไม่มีอยู่อีกต่อไป หรือยังคงมีอยู่แต่เป็นไปในทางที่ลดลง

บริษัทฯ และบริษัทย่อย ใช้หลักเกณฑ์การวิเคราะห์อายุของลูกหนี้ประกอบการประเมินสภาพทางการเงินปัจจุบันของลูกหนี้ เป็นเกณฑ์ในการพิจารณา การตั้งค่าเผื่อหนี้สงสัยจะสูญ โดยมีการกำหนดช่วงอายุลูกหนี้และสภาพของลูกหนี้ไว้เป็นเกณฑ์ ในการตั้งค่าเผื่อหนี้สงสัยจะสูญของลูกหนี้ที่มีอายุนี้นี้ข้างชำระ

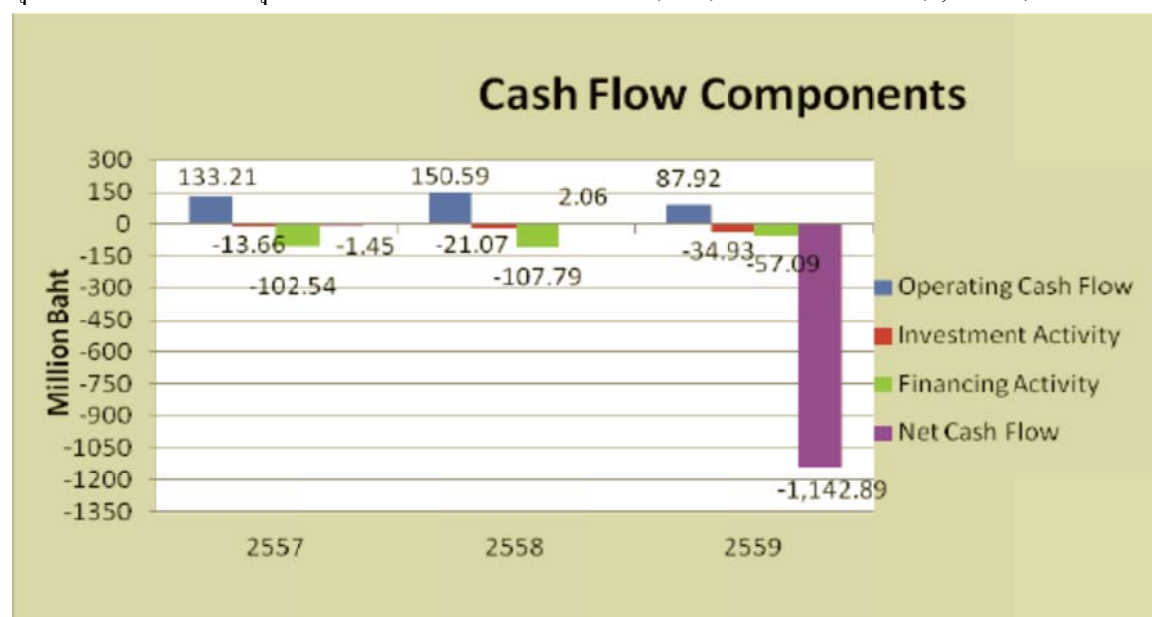
สำหรับลูกหนี้การค้า (ดูรายละเอียดในหมายเหตุประกอบงบการเงิน ข้อ 6 ลูกหนี้การค้า)

### 2.1.2 สภาพคล่อง

ในภาพรวมกระแสเงินสดของธุรกิจมีทิศทางทั้งบวกและลบ และโครงสร้างของกระแสเงินสดจากกิจกรรมทางธุรกิจต่างๆ ก่อนข้างจะแตกต่างกัน

หน่วย : ล้านบาท

ปี	2557	2558	2559
ธุรกิจมีกระแสเงินสดจากการดำเนินงาน	133.21	150.59	87.92
ธุรกิจมีกระแสเงินสดจากกิจกรรมลงทุน	(13.66)	(21.07)	(34.93)
ธุรกิจมีกระแสเงินสดจากกิจกรรมจัดหาเงิน	(102.54)	(107.79)	(57.09)
ธุรกิจมีกระแสเงินสดสุทธิ	(1.45)	2.06	(1,142.89)



สำหรับอัตราส่วนสภาพคล่องที่สำคัญ ในช่วงปี 2557 – 2559 ธุรกิจมีอัตราส่วนสภาพคล่อง (Current Ratio) ดังนี้

ปี	2557	2558	2559
อัตราส่วนสภาพคล่อง (เท่า)	0.13	0.10	0.11

ธุรกิจมีอัตราส่วนสภาพคล่องอยู่ในระดับประมาณ 0.13 – 0.11 เท่า ยังไม่มีการเปลี่ยนแปลงอย่างมีนัยสำคัญ คือยังมีสัดส่วนที่น้อยในสินทรัพย์หมุนเวียนที่จะเปลี่ยนเป็นเงินสดเพื่อใช้ชำระหนี้สินระยะสั้นได้

## 2.2 การลงทุน

ในปี 2555 บริษัทฯ ได้ร่วมลงทุนในบริษัท ไทยเดน มารีไทม์ จำกัด เป็นสัดส่วนการลงทุนร้อยละ 51 ของบริษัทฯ ในบริษัทย่อย (บริษัท ไทยเดน มารีไทม์ จำกัด) โดยบริษัทย่อย จัดซื้อเรือ 1 ลำ รับมอบเมื่อวันที่ 29 สิงหาคม 2555

ชื่อเรือ	ประเภทเรือ	ขนาดเรือ	ปีที่สร้าง
M.V. FREDENSBORG	อเนกประสงค์	12,580 เดทเวตัน	พ.ศ. 2554

เรือลำดังกล่าวมีมูลค่ารวมประมาณ 25.04 ล้านบาทหรือเทียบเท่าเงินไทยประมาณ 781.17 ล้านบาท

ประโยชน์ที่คาดว่าจะได้รับ คือ การเพิ่มศักยภาพด้านการตลาด โดยเพิ่มรายได้ด้านเดินเรือรับจ้างเหมาเป็นระยะเวลา (Time Charter)

ผลตอบแทนที่บริษัทฯ จะได้รับจากการลงทุนในบริษัทย่อยรายนี้ คือ ค่าจ้างบริหารจัดการเรือในอัตราวันละ 300 เหรียญสหรัฐ และในกรณีที่บริษัทย่อยมีกำไรเมื่อบริษัทฯ ได้รับเงินปันผลจากการดำเนินงาน จะได้รับยกเว้นไม่ต้องเสียภาษีเงินได้นิติบุคคล

แหล่งเงินทุนที่ใช้คือ บริษัทย่อย (บริษัท ไทยเดนมารีไทม์ จำกัด) ได้เงินกู้จากธนาคารเพื่อการส่งออกและนำเข้าแห่งประเทศไทย ทั้งหมด 17.5 ล้านบาทหรือเทียบเท่าเงินไทยประมาณ 700 ล้านบาท ระยะเวลา 5 ปี ชำระคืนรายเดือนจำนวน 60 งวด

## 3. ปัจจัยและอิทธิพลหลักที่อาจมีผลต่อการดำเนินงานและฐานะการเงินในอนาคต

นอกจากปัจจัยภาวะเศรษฐกิจและตลาดเดินเรือโลกแล้วมีปัจจัยภายในที่จะส่งผลกระทบต่อผลการดำเนินงานและฐานะการเงินในเชิงบวก กล่าวคือการดำเนินธุรกิจบริหารกองเรือเพิ่ม การซื้อเรือเพิ่ม เพื่อมาเสริมกองเรือจุฑานาวี จะทำให้ผลการดำเนินงานและฐานะการเงินของกลุ่มบริษัทฯ ดีขึ้น และมีความมั่นคงในอนาคต

รายการพิเศษ หรือรายการที่มีได้เกิดจากการดำเนินงานตามปกติและมีผลต่อฐานะการเงินและผลการดำเนินงานอย่างมีสาระสำคัญ

- ไม่มี -

การเปลี่ยนแปลงที่สำคัญ ที่เกิดขึ้นภายหลังวันที่ในงบการเงินล่าสุดและผลกระทบที่อาจมีต่อฐานะการเงินและผลการดำเนินงาน

- ไม่มี -

#### 4. ค่าตอบแทนของผู้สอบบัญชี

การแต่งตั้งผู้สอบบัญชีของบริษัทฯ และกำหนดค่าสอบบัญชีประจำปี 2559 ดังนี้

1. แต่งตั้งผู้สอบบัญชี เป็นผู้สอบบัญชีของบริษัทฯ ดังนี้

บริษัท สอบบัญชี ดี ไอ เอ อินเตอร์เนชั่นแนล จำกัด

รายชื่อ	เลขที่รับใบอนุญาต	จำนวนปีที่สอบบัญชีให้บริษัท
1. นางสาววิมล กฤตยาเกียรติ	2982	3 ปี (2556 - 2558)
2. นางสาวสมจินตนา พลหิรัญรัตน์	5599	-
3. นางสาวสุภาภรณ์ มั่งจิตร	8125	-

ผู้สอบบัญชีที่เสนอแต่งตั้งนั้น เป็นผู้สอบบัญชีรายเดียวกับผู้สอบบัญชีของบริษัทร่วม และบริษัทย่อย (บริษัท ไทยเคนมารีไทม์ จำกัด) ทั้งนี้ผู้สอบบัญชีตามรายชื่อที่เสนอมานั้นไม่มีความสัมพันธ์ หรือส่วนได้เสียกับบริษัท / บริษัทย่อย / ผู้บริหาร / ผู้ถือหุ้นรายใหญ่หรือผู้ที่เกี่ยวข้องกับบุคคลดังกล่าวแต่อย่างใด ผู้สอบบัญชีบริษัทฯ และผู้สอบบัญชีบริษัทร่วม สังกัดสำนักงานเดียวกัน ส่วนผู้สอบบัญชีบริษัทย่อยซึ่งเป็นบริษัทที่จดทะเบียนในประเทศสิงคโปร์ คือ RSM Chio Lim LLP, 8 Wilkie Road, #03-08, Wilkie Edge, Singapore 228095

2. กำหนดค่าตอบแทน

2.1 กำหนดค่าสอบบัญชี ( Audit Service ) เป็นจำนวนเงิน 1,000,000 บาท สำหรับค่าสอบบัญชีของงบการเงินรวม และงบการเงินเฉพาะของบริษัทฯ ประจำปี 2559

2.2 ค่าบริการอื่น ( Non Audit Service ) ปี 2559 - บาท ( ปี 2558 - บาท )