

ส่วนที่ 3 ฐานะการเงินและผลการดำเนินงาน

13. ข้อมูลทางการเงินที่สำคัญ

ผู้สอบบัญชี ปี 2559 – 2560-2561

ชื่อผู้สอบบัญชีสำหรับงบการเงินของบริษัทฯ
และบริษัทย่อย (บริษัท ไทยเดน มาร์ทีม จำกัด)

บริษัท สอบบัญชี ดี ไอ เอ อินเตอร์เนชั่นแนล จำกัด

316/32 ซอยสุขุมวิท 22 ถนนสุขุมวิท

แขวงคลองตัน เขตคลองเตย กรุงเทพฯ 10110

ปี 2559 - 2560

นางสุวิมล กฤตยาเกียรติ

ผู้สอบบัญชีรับอนุญาต เลขที่ 2982

ปี 2561

นายจุมพฏ ไพรรัตนกร

ผู้สอบบัญชีรับอนุญาต เลขที่ 7645

ผู้สอบบัญชี 2559 – 2560 - 2561

ชื่อผู้สอบบัญชีสำหรับงบการเงินของบริษัทย่อย

RSM Chio Lim LLP

8 Wilkie Road, #03-08, Wilkie Edge

Singapore 228095

Main (65) 6533 7600

www.RSMChiolim.com.sg

ก. สรุปรายงานการตรวจสอบของผู้สอบบัญชีในระยะ 3 ปี

จากรายงานตรวจสอบของผู้สอบบัญชี งบแสดงฐานะการเงินรวม และงบแสดงฐานะการเงินเฉพาะกิจการ ณ วันที่ 31 ธันวาคม 2561 และ 2560 และ 2559 การตรวจสอบของผู้สอบบัญชีมีวัตถุประสงค์เพื่อให้ได้ความเชื่อมั่นอย่างสมเหตุสมผลว่า งบการเงินรวมและงบการเงินเฉพาะกิจการโดยรวมปราศจากการแสดงข้อมูลที่ขัดต่อข้อเท็จจริงอันเป็นสาระสำคัญหรือไม่ ไม่ว่าจะเกิดจากการทุจริตหรือข้อผิดพลาด และเสนอรายงานของผู้สอบบัญชีซึ่งรวมความเห็นของผู้สอบบัญชีอยู่ด้วย ความเชื่อมั่นอย่างสมเหตุสมผลคือความเชื่อมั่นในระดับสูงแต่ไม่ได้เป็นการรับประกันว่าการปฏิบัติงานตรวจสอบตามมาตรฐานการสอบบัญชีจะสามารถตรวจพบข้อมูลที่ขัดต่อข้อเท็จจริงอันเป็นสาระสำคัญที่มีอยู่ได้เสมอไป ข้อมูลที่ขัดต่อข้อเท็จจริงอาจเกิดจากการทุจริตหรือข้อผิดพลาด และถือว่ามีสาระสำคัญเมื่อคาดการณ์อย่างสมเหตุสมผลได้ว่ารายการที่ขัดต่อข้อเท็จจริงแต่ละรายการหรือทุกรายการรวมกันจะส่งผลต่อการตัดสินใจทางเศรษฐกิจของผู้ใช้งบการเงินรวมและงบการเงินเฉพาะกิจการจากการใช้งบการเงินเหล่านี้

ในการตรวจสอบของผู้สอบบัญชีตามมาตรฐานการสอบบัญชีผู้สอบบัญชีได้ใช้ดุลยพินิจและการสังเกตและสงสัยเกี่ยวกับผู้ประกอบวิชาชีพตลอดการตรวจสอบ การปฏิบัติงานของผู้สอบบัญชีรวมถึง

- ระบุและประเมินความเสี่ยงจากการแสดงข้อมูลที่ขัดต่อข้อเท็จจริงอันเป็นสาระสำคัญในงบการเงินรวมและงบการเงินเฉพาะกิจการ ไม่ว่าจะเกิดจากการทุจริตหรือข้อผิดพลาด ออกแบบและปฏิบัติงานตามวิธีการตรวจสอบเพื่อตอบสนองต่อความเสี่ยงเหล่านั้น และได้หลักฐานการสอบบัญชีที่เพียงพอและเหมาะสมเพื่อเป็นเกณฑ์ในการแสดงความเห็นของผู้สอบบัญชี ความเสี่ยงที่ไม่พบข้อมูลที่ขัดต่อข้อเท็จจริงอันเป็นสาระสำคัญ ซึ่งเป็นผลมาจากการทุจริตจะสูงกว่าความเสี่ยงที่เกิดจากข้อผิดพลาดเนื่องจากการทุจริตอาจเกี่ยวกับการสมรู้ร่วมคิด การปลอมแปลงเอกสารหลักฐาน การตั้งใจละเว้นการแสดงผล การแสดงผลที่ไม่ตรงตามข้อเท็จจริงหรือการแทรกแซงการควบคุมภายใน
- ทำความเข้าใจในระบบการควบคุมภายในซึ่งมีผลกระทบต่อ การสอบบัญชีเพื่อออกแบบวิธีการตรวจสอบให้เหมาะสมกับสถานการณ์ แต่ไม่ใช่เพื่อวัตถุประสงค์ในการแสดงความเห็นต่อความมีประสิทธิภาพของการควบคุมภายในของกลุ่มบริษัท
- ประเมินความเหมาะสมของนโยบายการบัญชีที่ผู้บริหารใช้และความสมเหตุสมผลของประมาณการทางบัญชี และการเปิดเผยข้อมูลที่เกี่ยวข้องซึ่งจัดทำโดยผู้บริหาร
- สรุปลักษณะความเหมาะสมของการใช้เกณฑ์การบัญชีสำหรับการดำเนินงานต่อเนื่องของผู้บริหาร และจากหลักฐานการสอบบัญชีที่ได้รับว่ามีความไม่แน่นอนที่มีสาระสำคัญเกี่ยวกับเหตุการณ์ หรือสถานการณ์ที่อาจเป็นเหตุให้เกิดข้อสงสัยอย่างมีนัยสำคัญต่อความสามารถของกลุ่มบริษัทในการดำเนินงานต่อเนื่องหรือไม่ ถ้าผู้สอบบัญชีได้ข้อสรุปว่ามีความไม่แน่นอนที่มีสาระสำคัญ ผู้สอบบัญชีต้องกล่าวไว้ในรายงานของผู้สอบบัญชีถึงการเปิดเผยที่เกี่ยวข้องในงบการเงิน หรือถ้าการเปิดเผยดังกล่าวไม่เพียงพอ ความเห็นของผู้สอบบัญชีจะเปลี่ยนแปลงไป ข้อสรุปของผู้สอบบัญชีขึ้นอยู่กับหลักฐานการสอบบัญชีที่ได้รับจนถึงวันที่ในรายงานของผู้สอบบัญชี อย่างไรก็ตาม เหตุการณ์หรือสถานการณ์ในอนาคตอาจเป็นเหตุให้บริษัทต้องหยุดการดำเนินงานต่อเนื่อง
- ประเมินการนำเสนอ โครงสร้างและเนื้อหาของงบการเงินรวมและงบการเงินเฉพาะกิจการโดยรวม รวมถึงการเปิดเผยว่างบการเงินรวมและงบการเงินเฉพาะกิจการแสดงรายการและเหตุการณ์ในรูปแบบที่ทำให้มีการนำเสนอข้อมูลโดยถูกต้องตามที่ควร
- ได้รับหลักฐานการสอบบัญชีที่เหมาะสมอย่างเพียงพอ เกี่ยวกับข้อมูลทางการเงินของกิจการภายในกลุ่มหรือกิจกรรมทางธุรกิจภายในกลุ่มบริษัท เพื่อแสดงความเห็นต่องบการเงินรวม ผู้สอบบัญชีรับผิดชอบต่อการกำหนดแนวทางการควบคุมดูแล และการปฏิบัติงานตรวจสอบกลุ่มบริษัท ผู้สอบบัญชีเป็นผู้รับผิดชอบแต่เพียงผู้เดียวต่อความเห็นของผู้สอบบัญชี

ผู้สอบบัญชีได้สื่อสารกับผู้มีส่วนเกี่ยวข้องในการกำกับดูแลเกี่ยวกับขอบเขตและช่วงเวลาของการตรวจสอบตามที่ไดวางแผนไว้ ประเด็นที่มีนัยสำคัญที่พบจากการตรวจสอบรวมถึงข้อบกพร่องที่มีนัยสำคัญในระบบการควบคุมภายในซึ่งผู้สอบบัญชีพบในระหว่างการตรวจสอบของผู้สอบบัญชี

ผู้สอบบัญชีได้ให้คำรับรองแก่ผู้มีส่วนเกี่ยวข้องในการกำกับดูแลว่าผู้สอบบัญชีได้ปฏิบัติตามข้อกำหนดจรรยาบรรณที่เกี่ยวข้องกับความเป็นอิสระและได้สื่อสารกับผู้มีส่วนเกี่ยวข้องในการกำกับดูแลเกี่ยวกับความสัมพันธ์ทั้งหมดตลอดจนเรื่องอื่นซึ่งผู้สอบบัญชีเชื่อว่ามีเหตุผลที่บุคคลภายนอกอาจพิจารณาว่ากระทบต่อความเป็นอิสระของผู้สอบบัญชีและมาตรการที่ผู้สอบบัญชีใช้เพื่อป้องกันไม่ให้ผู้สอบบัญชีขาดความเป็นอิสระ

จากเรื่องทั้งหลายที่สื่อสารกับผู้มีส่วนที่ในการกำกับดูแล ผู้สอบบัญชีได้พิจารณาเรื่องต่าง ๆ ที่มีนัยสำคัญที่สุดในการตรวจสอบงบการเงินรวมและงบการเงินเฉพาะกิจการในงวดปัจจุบันและกำหนดเป็นเรื่องสำคัญในการตรวจสอบ ผู้สอบบัญชีได้อธิบายเรื่องเหล่านี้ไว้ในรายงานของผู้สอบบัญชี เว้นแต่กฎหมายหรือข้อบังคับห้ามไม่ให้เปิดเผยเรื่องดังกล่าวต่อสาธารณะ หรือในสถานการณ์ที่ยากที่จะเกิดขึ้น ผู้สอบบัญชีพิจารณาว่าไม่ควรสื่อสารเรื่องดังกล่าวในรายงานของผู้สอบบัญชีเพราะการกระทำดังกล่าวสามารถคาดการณ์ได้อย่างสมเหตุสมผลว่าจะมีผลกระทบในทางลบมากกว่าผลประโยชน์ที่ผู้มีส่วนได้เสียสาธารณะจะได้จากการสื่อสารดังกล่าว

กลุ่มบริษัท ได้ปฏิบัติตามมาตรฐานการบัญชีฉบับปรับปรุงและมาตรฐานการบัญชีใหม่ ที่ออกโดยสภาวิชาชีพบัญชีเพื่อจัดทำและนำเสนองบการเงินนี้

ในปี 2561 ผู้สอบบัญชีให้ข้อสังเกตมิใช่เป็นการแสดงความเห็นอย่างมีเงื่อนไขดังนี้

1. เงินกู้ยืมระยะยาวส่วนที่จัดเป็นหนี้สินหมุนเวียน เนื่องจากกลุ่มบริษัทไม่สามารถปฏิบัติตามที่กำหนดของสัญญาทางสถาบันการเงินผู้ให้สินเชื่อซึ่งมีหนึ่งธนาคาร จำนวน 295.30 ล้านบาท อยู่ระหว่างการเจรจาขอผ่อนผัน กลุ่มบริษัทคาดว่าจะสามารถเจรจาได้
2. การรับรู้รายได้ มีรายได้จากการให้บริการเรือจ้างเหมาเป็นระยะเวลา จำนวน 277.26 ล้านบาท ซึ่งเป็นจำนวนที่นัยสำคัญ มีผลมาจากปัจจัยโดยค่าระวางเรือซึ่งเปลี่ยนแปลงตามอัตราค่าระวางเรือในตลาดโลก นอกจากนี้ จากแนวโน้มการชะลอตัวของเศรษฐกิจที่ส่งผลกระทบต่อโดยตรงต่อสถานการณ์การแข่งขัน ในอุตสาหกรรมการขนส่งทางทะเลที่รุนแรงขึ้น โดยทำความเข้าใจในระบบการรับงานและระบบการรับรู้รายได้ วิเคราะห์และทดสอบการคำนวณของระยะเวลาการเดินเรือ ปริมาณการขนส่งกับอัตราค่าการสิ้นเปลืองของน้ำมันที่ใช้ว่าสอดคล้องกับรายได้ที่เกิดขึ้น
3. การด้อยค่าเรือ กลุ่มบริษัท ประกอบธุรกิจพาณิชย์นาวี โดยมีเรือเดินทะเลจำนวน 5 ลำ เป็นสินทรัพย์สุทธิจำนวน 1,547.16 ล้านบาท ในงบการเงินรวม คิดเป็นร้อยละ 97.13 ของสินทรัพย์รวม ซึ่งบริษัทฯ มีผลการดำเนินงานขาดทุนสุทธิติดต่อกันหลายปี ทำให้มีข้อบ่งชี้ในเรื่องของการด้อยค่า การวัดการด้อยค่าของสินทรัพย์จึงใช้วิธีวัดมูลค่าจากรายงานประเมินการสอบทานมูลค่าสินทรัพย์โดยใช้หลักเกณฑ์การประเมินเพื่อกำหนดมูลค่าตลาด เนื่องจากการประเมินสภาพของทรัพย์สินเพื่อประเมินมูลค่ายุติธรรมของทรัพย์สินมีความซับซ้อนและเป็นการใช้ดุลยพินิจ ที่มีนัยสำคัญภายใต้ข้อสมมุติฐานที่ถูกระทบโดยสภาพเศรษฐกิจโลกและตลาดซื้อขายเรือในอนาคต ซึ่งบริษัทดำเนินการทดสอบการด้อยค่าของเรือโดยผู้เชี่ยวชาญตามหลักเกณฑ์ของมูลค่าตลาดและใช้ดุลยพินิจที่มีนัยสำคัญในการประเมินสภาพขององค์ประกอบหลักของเรือ และเปรียบเทียบข้อสมมุติฐานกับแหล่งข้อมูลภายนอกและภายในของกลุ่มบริษัท ผลการดำเนินงานที่เกิดขึ้นจริง เพื่อประเมินการใช้ดุลยพินิจของฝ่ายบริหารในการพิจารณาว่าราคาทุนของทรัพย์สินกับราคาที่ประเมินโดยผู้เชี่ยวชาญ

ข. สรุปนโยบายการบัญชีที่สำคัญ

1. การรับรู้รายได้และค่าใช้จ่าย

รายได้จากการให้บริการ ประกอบด้วย รายได้ค่าจ้างเหมาเรือเป็นระยะเวลา (Charter hire) ซึ่งเกิดจากการให้บริการเรือแบบจ้างเหมาเป็นระยะเวลา (Time charter) และรายได้ค่าระวางเรือ (Freight income) ซึ่งเกิดจากการรับขนส่งเป็นรายเที่ยว (Voyage charter)

บริษัทฯ รับรู้รายได้ค่าจ้างเหมาเรือเป็นระยะเวลาและค่าใช้จ่ายที่เกี่ยวข้องตามเกณฑ์คงค้างและรับรู้รายได้ค่าระวางเรือเมื่อการให้บริการได้สิ้นสุดลงแล้ว

รายได้อื่น และค่าใช้จ่ายอื่นรับรู้ตามเกณฑ์คงค้าง

2. เงินสดและรายการเทียบเท่าเงินสด

เงินสดและรายการเทียบเท่าเงินสด หมายถึง เงินสดและเงินฝากธนาคารพาณิชย์ประเภทออมทรัพย์ กระแสรายวันและประจำไม่เกิน 3 เดือน และไม่มีภาระผูกพัน

3. ลูกหนี้การค้าและลูกหนี้หมุนเวียนอื่น

ลูกหนี้การค้าและลูกหนี้หมุนเวียนอื่นแสดงในราคาตามสิทธิที่จะได้รับหักด้วยค่าเผ่อนี้สงสัยจะสูญ บริษัทฯ และบริษัทย่อย ตั้งค่าเผ่อนี้สงสัยจะสูญ สำหรับผลขาดทุนที่อาจเกิดขึ้นจากการเรียกเก็บเงินจากลูกหนี้ไม่ได้ทั้งนี้บริษัทฯ ประเมินผลขาดทุนขึ้นจากประสบการณ์ในการเรียกเก็บหนี้ในอดีต ควบคู่กับการวิเคราะห์ฐานะการเงินของลูกหนี้ในปัจจุบัน หนี้สูญที่เกิดขึ้นจะรับรู้ไว้ในงบกำไรขาดทุนเบ็ดเสร็จ โดยถือเป็นส่วนหนึ่งของค่าใช้จ่ายในการขายและบริหาร

4. พัสตुकงเหลือ

พัสตुकงเหลือ ได้แก่ น้ำมันเชื้อเพลิงและน้ำมันหล่อลื่น วัสดุและของใช้สิ้นเปลืองประจำเรือเดินทะเล แสดงไว้ในราคาทุนโดยวิธีเข้าก่อน-ออกก่อน (FIFO) หรือมูลค่าสุทธิที่จะได้รับ แล้วแต่ราคาใดจะต่ำกว่า

5. เงินลงทุนในบริษัทย่อย

เงินลงทุนในบริษัทย่อยในงบการเงินเฉพาะกิจการ แสดงโดยวิธีราคาทุน หักด้วยค่าเผ่อนี้สงสัยจะสูญ (ถ้ามี)

6. เงินลงทุนในบริษัทร่วม

เงินลงทุนในบริษัทร่วมแสดงในงบการเงินรวม โดยใช้วิธีส่วนได้เสีย และแสดงในงบการเงินเฉพาะกิจการ โดยใช้วิธีราคาทุน

7. เรือเดินทะเล และอุปกรณ์

เรือเดินทะเลและอุปกรณ์แสดงในราคาทุนหักด้วยค่าเสื่อมราคาสะสม ค่าเสื่อมราคาคำนวณโดยวิธีเส้นตรงตามอายุการใช้งานโดยประมาณของสินทรัพย์ สำหรับเรือเดินทะเลและยานพาหนะคิดค่าเสื่อมราคาหลังหักมูลค่าคงเหลือ บริษัทฯ ประเมินอายุการใช้งานของสินทรัพย์ ดังนี้

เรือเดินทะเล	15-30	ปี
รายจ่ายในการซ่อมแซมและสำรวจเรือรอดับบัญชี	2-3	ปี
อุปกรณ์ประจำเรือ	5	ปี
อุปกรณ์และเครื่องใช้สำนักงาน	5	ปี
ยานพาหนะ	5-10	ปี

ในกรณีที่ราคาตามบัญชีสูงกว่ามูลค่าที่คาดว่าจะได้รับคืนซึ่งคำนวณจากมูลค่าปัจจุบันของกระแสเงินสดที่คาดว่าจะเกิดในอนาคตจากการใช้สินทรัพย์อย่างต่อเนื่อง หรือจำนวนที่จะได้รับจากการจำหน่ายสินทรัพย์หักด้วยต้นทุนจากการจำหน่ายสินทรัพย์นั้นแล้วแต่จำนวนใดจะสูงกว่า ราคาตามบัญชีจะถูกปรับลดให้เท่ากับมูลค่าที่คาดว่าจะได้รับคืน

ค่าใช้จ่ายที่เกิดขึ้นระหว่างการตรวจสอบ สภาพเรือและค่าใช้จ่ายในการซ่อมเรือครั้งใหญ่จะรับรู้รวมในรายจ่ายการซ่อมเรือครั้งใหญ่ ค่าใช้จ่ายในการซ่อมเรือครั้งใหญ่จะถูกตัดจำหน่ายเป็นค่าใช้จ่ายตลอดอายุการใช้งานจนกระทั่งมีการซ่อมเรือครั้งใหญ่ครั้งต่อไป ซึ่งอายุการตัดจำหน่ายสูงสุดไม่เกิน 2-3 ปี ในกรณีที่มีการซ่อมเรือครั้งใหญ่ก่อนวันครบกำหนด ต้นทุนที่เหลืออยู่ของการซ่อมเรือครั้งใหญ่จะถูกตัดจำหน่ายทันที

ต้นทุนดอกเบี้ยสำหรับการกู้ยืมเพื่อเป็นเงินทุนในการก่อสร้างเพื่อให้ได้มาซึ่งเรือเดินทะเลและอุปกรณ์ได้บันทึกเป็นส่วนหนึ่งของต้นทุนของสินทรัพย์ตลอดช่วงเวลาที่สร้างให้เสร็จและเตรียมสินทรัพย์ให้อยู่ในสภาพพร้อมที่จะใช้ได้ตามวัตถุประสงค์ ต้นทุนการกู้ยืมประกอบด้วย ดอกเบี้ยที่เกิดจากเงินกู้ยืมระยะยาวสุทธิจากการตัดจำหน่ายค่าใช้จ่ายทางการเงินที่เกี่ยวข้องกัน

กำไรขาดทุนจากการขายเรือเดินทะเล และอุปกรณ์กำหนดขึ้นจากราคาตามบัญชี และได้รวมอยู่ในการคำนวณกำไรจากการดำเนินงาน

8. ค่าธรรมเนียมทางการเงินรอตัดจ่าย

ค่าใช้จ่ายทางการเงินที่เกี่ยวข้องกับการกู้ยืมเงินซึ่งเกิดขึ้นก่อนหรือ ณ วันทำสัญญาวงเงินกู้ยืมและก่อนการเบิกถอนเงินกู้ยืมจะถูกบันทึกเป็นค่าธรรมเนียมทางการเงินรอตัดจ่ายและถูกตัดจำหน่ายโดยวิธีอัตราดอกเบี้ยที่แท้จริงตามอายุของเงินกู้ยืม

9. การค้อยค่าของสินทรัพย์

บริษัทฯ และบริษัทย่อย ได้สอบทานการค้อยค่าของสินทรัพย์ เมื่อมีข้อบ่งชี้ว่าราคาตามบัญชีของสินทรัพย์ของบริษัทฯ สูงกว่ามูลค่าที่คาดว่าจะได้รับคืน (ราคาขายสุทธิของสินทรัพย์นั้น ๆ ตามปกติทางธุรกิจหรือมูลค่าจากการใช้แล้วแต่อย่างใดจะสูงกว่า) โดยที่การสอบทานจะพิจารณาแต่ละรายการ หรือพิจารณาจากหน่วยสินทรัพย์ที่ก่อให้เกิดเงินสดแล้วแต่กรณี ในกรณีที่ราคาตามบัญชีของสินทรัพย์สูงกว่ามูลค่าที่คาดว่าจะได้รับคืน บริษัทฯ และบริษัทย่อยจะรับรู้ผลขาดทุนจากการค้อยค่าในงบกำไรขาดทุนเบ็ดเสร็จ และจะบันทึกกลับรายการผลขาดทุนจากการค้อยค่าเมื่อมีข้อบ่งชี้ว่า การค้อยค่าดังกล่าวไม่มีอยู่อีกต่อไป หรือยังคงมีอยู่แต่เป็นไปในทางที่ลดลง

10. กองทุนสำรองเลี้ยงชีพพนักงาน

บริษัทฯ จัดให้มีกองทุนสำรองเลี้ยงชีพ ซึ่งเป็นลักษณะของแผนการจ่ายสมทบตามที่ได้กำหนดการจ่ายสมทบไว้แล้ว สินทรัพย์ของกองทุนสำรองเลี้ยงชีพ ได้แยกออกไปจากสินทรัพย์ของบริษัท และได้รับการบริหารโดยผู้จัดการกองทุนภายนอก กองทุนสำรองเลี้ยงชีพดังกล่าวได้รับเงินสะสมเข้ากองทุนจากพนักงาน และเงินสมทบจากบริษัทฯ เงินจ่ายสมทบกองทุนสำรองเลี้ยงชีพบันทึกเป็นค่าใช้จ่ายในงบกำไรขาดทุนเบ็ดเสร็จ สำหรับรอบระยะเวลาบัญชีที่เกิดรายการนั้น

11. การแปลงค่างบการเงินที่เป็นเงินตราต่างประเทศ

การเปลี่ยนแปลงหลักการของมาตรฐานการบัญชี เพื่อเสนอแนวคิดของสกุลเงินต่าง ๆ ที่ใช้ในการรายงาน ซึ่งเป็นสกุลเงินที่พิจารณาว่าเป็นสกุลเงินในสถานะแวดล้อมทางเศรษฐกิจที่กิจการนั้นประกอบกิจการ ดังนั้น จึงกำหนดให้กิจการระบุสกุลเงินที่ใช้ในการดำเนินงานและแปลงค่ารายการที่เป็นสกุลต่างประเทศให้เป็นสกุลเงินที่ใช้ในการดำเนินงานและรายงานผลกระทบจากการแปลงค่าดังกล่าว

กลุ่มบริษัทดำเนินงานในสถานะแวดล้อมทางเศรษฐกิจที่เป็นสกุลเงินเหรียญสหรัฐอเมริกา ซึ่งเป็นสกุลเงินที่ใช้ในการกำหนดและชำระราคาของรายการซื้อและขายเกือบทั้งหมด ดังนั้น ผู้บริหารจึงกำหนดให้ใช้สกุลเงินเหรียญสหรัฐเป็นสกุลเงินที่ใช้ในการดำเนินงานในธุรกิจเดินเรือทางทะเลของกลุ่มบริษัท และใช้สกุลเงินบาทเป็นสกุลเงินที่ใช้นำเสนองบการเงิน

มาตรฐานการบัญชีฉบับนี้ กำหนดให้การรับรู้รายการค้าเมื่อเริ่มแรกด้วยสกุลเงินที่ใช้ในการดำเนินงาน (สกุลเงินเหรียญสหรัฐอเมริกา) รายการค้าที่ไม่ได้เป็นสกุลเงินเหรียญสหรัฐถือเป็นรายการที่เป็นเงินตราต่างประเทศ และผลต่างจากอัตราแลกเปลี่ยนที่เกิดจากการแปลงค่าจะถูกรับรู้ในกำไรหรือขาดทุน ผลต่างอัตราแลกเปลี่ยนจากการแปลงค่างบการเงินจากสกุลเงินที่ใช้ในการดำเนินงานเป็นสกุลเงินที่ใช้นำเสนอ งบการเงินจะถูกรับรู้ในส่วนของผู้อื้อหุ้น ในกรณีที่เงินบาทที่ใช้นำเสนองบการเงินแข็งค่าเมื่อเทียบกับเงินเหรียญสหรัฐที่ใช้ในการดำเนินงาน มูลค่าทางบัญชีของสินทรัพย์ หนี้สิน และผลต่างจากการแปลงค่า งบการเงินที่บันทึกในส่วนของผู้เจ้าของจะลดลง ในทางกลับกันถ้าเงินบาทอ่อนค่าเมื่อเทียบกับเงินเหรียญสหรัฐ มูลค่าทางบัญชีของสินทรัพย์ หนี้สิน และผลต่างจากการแปลงค่า งบการเงินที่บันทึกในส่วนของผู้เจ้าของจะเพิ่มขึ้น

12. รายการที่เป็นเงินตราต่างประเทศ

บริษัทฯ บันทึกรายการเงินตราต่างประเทศเป็นเงินบาทในอัตราแลกเปลี่ยน ณ วันที่เกิดรายการขอลดเหลือของบัญชีที่เป็นเงินตราต่างประเทศ ณ วันที่ในงบแสดงฐานะการเงินแปลงค่าเป็นเงินบาทด้วยอัตราแลกเปลี่ยน ณ วันนั้น บริษัทฯมีนโยบายป้องกันความเสี่ยงเกี่ยวกับอัตราแลกเปลี่ยน สำหรับเจ้าหนี้การค้าที่เป็นเงินตราต่างประเทศ โดยทำสัญญาซื้อขายเงินตราต่างประเทศล่วงหน้ากับธนาคาร ผลต่างซึ่งเกิดจากอัตราแลกเปลี่ยนจากสัญญาซื้อขายเงินตราต่างประเทศล่วงหน้าแสดงมูลค่ายุติธรรม ณ วันสิ้นงวด จะบันทึกเป็นกำไรหรือขาดทุนจากอัตราแลกเปลี่ยนทันที

กำไรขาดทุนจากการแลกเปลี่ยนเงินตรา ถือเป็นรายได้หรือค่าใช้จ่ายประจำปี

13. สัญญาเช่าการเงิน

การเช่าซึ่งบริษัทฯ และบริษัทย่อย ได้รับส่วนใหญ่ของความเสี่ยงและผลตอบแทนจากการครอบครองทรัพย์สินที่เช่า นั้น ๆ ให้จัดประเภทเป็นสัญญาเช่าการเงิน ที่ดิน อาคารและอุปกรณ์ที่ได้มาโดยทำสัญญาเช่าการเงิน บันทึกเป็นสินทรัพย์ด้วยมูลค่ายุติธรรมหรือมูลค่าปัจจุบันของจำนวนเงินขั้นต่ำที่ต้องจ่ายตามสัญญาเช่าแล้วแต่จำนวนใดจะต่ำกว่า หักด้วยค่าเสื่อมราคาสะสมและขาดทุนจากการด้อยค่า ค่าเช่าที่ชำระจะแยกเป็นส่วนที่เป็นค่าใช้จ่ายทางการเงินและส่วนที่จะหักจากหนี้ตามสัญญาเพื่อให้อัตราดอกเบี้ยแต่ละงวด เป็นอัตราคงที่สำหรับยอดคงเหลือของหนี้สิน ค่าใช้จ่ายทางการเงินจะบันทึกโดยตรงในงบกำไรขาดทุนเบ็ดเสร็จ

สินทรัพย์ที่ได้มาตามสัญญาเช่าการเงินจะคิดค่าเสื่อมราคาตลอดอายุการใช้งานของสินทรัพย์ที่เช่าหรืออายุของสัญญาเช่า แล้วแต่ระยะเวลาใดจะต่ำกว่า

14. สัญญาเช่าดำเนินงาน

รายจ่ายภายใต้สัญญาเช่าดำเนินงานบันทึกในงบกำไรขาดทุนเบ็ดเสร็จโดยวิธีเส้นตรงตลอดอายุสัญญาเช่า ค่าเช่าที่อาจเกิดขึ้นจะบันทึกในงบกำไรขาดทุนเบ็ดเสร็จในรอบบัญชีที่มีรายการดังกล่าว

15. เครื่องมือทางการเงิน

เครื่องมือทางการเงินที่แสดงไว้ในงบแสดงฐานะการเงิน ประกอบด้วย เงินสดและรายการเทียบเท่าเงินสด ลูกหนี้การค้าและลูกหนี้หมุนเวียนอื่น ลูกหนี้การค้ากิจการที่เกี่ยวข้องกัน เงินฝากธนาคารที่คิดภาระค่าประกัน รายได้ค้างรับ เงินเบิกเกินบัญชีและเงินกู้ยืมระยะสั้นจากสถาบันการเงิน เจ้าหนี้การค้าและเจ้าหนี้หมุนเวียนอื่น เจ้าหนี้การค้ากิจการที่เกี่ยวข้องกันเงินกู้ยืมระยะยาวและหนี้สินตามสัญญาเช่าการเงิน นโยบายการบัญชีเกณฑ์การรับรู้และวัดมูลค่าสำหรับแต่ละรายการได้มีการเปิดเผยแยกตามแต่ละหัวข้อที่เกี่ยวข้อง

16. ค่าใช้จ่ายภาษีเงินได้ และภาษีเงินได้รอการตัดบัญชี

รายจ่ายเกี่ยวกับภาษีในรอบระยะเวลาบัญชีประกอบด้วย ภาษีเงินได้งวดปัจจุบันและภาษีเงินได้รอการตัดบัญชี

16.1 ภาษีเงินได้นิติบุคคลปัจจุบัน

บริษัทฯ และบริษัทย่อย บันทึกภาษีเงินได้ปัจจุบันตามจำนวนที่คาดว่าจะจ่ายให้กับหน่วยงานจัดเก็บภาษีของรัฐโดยคำนวณจากกำไรในงวดนั้นทางภาษีตามหลักเกณฑ์ที่กำหนดในกฎหมายภาษีอากร

16.2 ภาษีเงินได้รอการตัดบัญชี

บริษัทฯ และบริษัทย่อย บันทึกภาษีเงินได้รอการตัดบัญชีของผลแตกต่างชั่วคราวระหว่างราคาตามบัญชีของสินทรัพย์และหนี้สิน ณ วันสิ้นรอบระยะเวลารายงาน กับฐานภาษีของสินทรัพย์และหนี้สินนั้น โดยใช้อัตราภาษีที่มีผลบังคับใช้ ณ วันสิ้นรอบระยะเวลารายงาน

บริษัทฯ และบริษัทย่อย รับรู้หนี้สินภาษีเงินได้รอการตัดบัญชีของผลแตกต่างชั่วคราวที่ต้องเสียภาษีทุกรายการแต่รับรู้สินทรัพย์ภาษีเงินได้รอการตัดบัญชีสำหรับผลแตกต่างชั่วคราวที่ใช้หักภาษีรวมทั้งผลขาดทุนทางภาษีที่ยังไม่ได้ใช้ในจำนวนเท่าที่มีความเป็นไปได้ค่อนข้างแน่ที่บริษัทฯ จะมีกำไรทางภาษีในอนาคตเพียงพอที่จะใช้ประโยชน์จากผลแตกต่างชั่วคราวที่ใช้หักภาษีและผลขาดทุนทางภาษีที่ยังไม่ได้ใช้นั้น

บริษัทฯ และบริษัทย่อย จะทบทวนมูลค่าตามบัญชีของสินทรัพย์ภาษีเงินได้รอการตัดบัญชีทุกวันสิ้นรอบระยะเวลารายงานและจะปรับลดมูลค่าตามบัญชีดังกล่าวหากมีความเป็นไปได้ค่อนข้างแน่ที่บริษัทฯ จะไม่มีกำไรทางภาษีเพียงพอต่อการนำสินทรัพย์ภาษีเงินได้รอการตัดบัญชีทั้งหมดหรือบางส่วนมาใช้ประโยชน์

บริษัทฯ และบริษัทย่อย จะบันทึกภาษีเงินได้รอการตัดบัญชีโดยตรงไปยังส่วนของผู้ถือหุ้นหากภาษีที่เกิดขึ้นเกี่ยวข้องกับรายการที่ได้บันทึกโดยตรงไปยังส่วนของผู้ถือหุ้น

17. กำไรต่อหุ้นขั้นพื้นฐาน

กำไรต่อหุ้น ที่แสดงไว้ในงบกำไรขาดทุนเบ็ดเสร็จเป็นกำไรต่อหุ้นขั้นพื้นฐาน ซึ่งคำนวณโดยการหารยอดกำไรสำหรับปีด้วยจำนวนหุ้นสามัญที่จำหน่ายและเรียกชำระแล้ว ณ วันสิ้นงวด

ไม่มีการแสดงกำไรต่อหุ้นปรับลดสำหรับปี เนื่องจากบริษัทฯ ไม่มีหุ้นสามัญเทียบเท่า

18. ประเมินการทางบัญชี

การจัดทำงบการเงินเป็นไปตามมาตรฐานการรายงานทางการเงิน ฝ่ายบริหารต้องใช้การประมาณการ และตั้งข้อสมมติฐานบางประการ ซึ่งอาจมีผลกระทบต่อจำนวนเงินที่แสดงไว้ในงบการเงิน และการเปิดเผยในหมายเหตุประกอบงบการเงิน ซึ่งผลที่เกิดขึ้นจริงภายหลังอาจแตกต่างไปจากจำนวนเงินที่ประมาณไว้ อันอาจทำให้ต้องมีการปรับปรุงบัญชีในรอบถัดไป ประเมินการทางบัญชีที่สำคัญได้แก่ ค่าเผื่อนี้สงสัยจะสูญ ค่าเผื่อการลดราคาสินค้า ค่าเผื่อมราคา และค่าเผื่อการลดมูลค่าของสินทรัพย์ การประมาณการในเรื่องต่าง ๆ ได้ถูกเปิดเผยในแต่ละส่วนที่เกี่ยวข้องของหมายเหตุประกอบงบการเงินแล้ว

19. ประเมินการหนี้สิน

บริษัทฯ และบริษัทย่อย จะบันทึกประมาณการหนี้สิน เมื่อมีความเป็นไปได้ค่อนข้างแน่ของการเกิดภาระผูกพันในปัจจุบันตามกฎหมายหรือจากการอนุมานอันเป็นผลสืบเนื่องมาจากเหตุการณ์ในอดีต ภาระผูกพันดังกล่าวคาดว่าจะส่งผลให้สูญเสียทรัพยากรที่มีประโยชน์เชิงเศรษฐกิจ เพื่อจ่ายชำระภาระผูกพันและจำนวนที่ต้องจ่ายสามารถประมาณการได้อย่างน่าเชื่อถือ หากบริษัทฯ คาดว่าจะได้รับคืนรายจ่ายที่จ่ายชำระไป ตามประมาณการหนี้สินทั้งหมดหรือบางส่วนอย่างแน่นอน บริษัทฯ จะรับรู้รายจ่ายที่ได้รับคืนเป็นสินทรัพย์ แยกต่างหากแต่ต้องไม่เกินจำนวนประมาณการหนี้สินที่เกี่ยวข้อง

20. ประเมินการหนี้สินไม่หมุนเวียนสำหรับผลประโยชน์พนักงาน

บริษัทฯ จัดให้มีผลประโยชน์ของพนักงานหลังจากการเลิกจ้าง เพื่อจ่ายให้แก่พนักงานเป็นไปตามกฎหมายแรงงานไทยมูลค่าปัจจุบันของหนี้สินผลประโยชน์พนักงานให้ถูกรับรู้รายการในงบแสดงฐานะการเงิน โดยการประมาณการตามหลักคณิตศาสตร์ประกันภัย โดยใช้วิธีคิดลดแต่ละหน่วยที่ประมาณการไว้ภายใต้สมมติฐานเกี่ยวกับเหตุการณ์ในอนาคตที่บริษัทฯ กำหนดขึ้นอย่างเหมาะสม สมมติฐานที่ใช้ในการประเมินค่าใช้จ่ายผลประโยชน์ของพนักงานสุทธิประจำปี ได้รวมถึงอัตราส่วนลด อัตราการเพิ่มขึ้นของเงินเดือนพนักงานและอัตราการเปลี่ยนแปลงในจำนวนพนักงาน การเปลี่ยนแปลงในจำนวนพนักงาน การเปลี่ยนแปลงในอัตราเหล่านี้มีผลต่อประมาณการค่าใช้จ่ายที่เกี่ยวข้องกับผลประโยชน์ของพนักงานสุทธิในทุกปี บริษัทฯ ได้มีการทบทวนอัตราส่วนลดที่เหมาะสม ซึ่งสะท้อนถึงอัตราดอกเบี้ยที่ควรนำมาใช้ในการคำนวณมูลค่าปัจจุบันสุทธิของกระแสเงินสดจ่ายในอนาคตที่คาดว่าจะต้องจ่ายให้กับพนักงาน ในการประเมินอัตราส่วนลดที่เหมาะสมบริษัทฯ จะพิจารณาจากอัตราดอกเบี้ยของพันธบัตรรัฐบาล ซึ่งจ่ายในสกุลเงินที่ได้รับประโยชน์ และจะบันทึกภาระหนี้สินในอดีตที่เกิดขึ้นก่อนปี 2554 โดยรับรู้เป็นค่าใช้จ่ายทันที

ผลกำไรหรือขาดทุนจากการประมาณการตามหลักคณิตศาสตร์ประกันภัย (Actuarial gains and losses) สำหรับโครงการผลประโยชน์หลังออกจากงานของพนักงานจะรับรู้ทันทีในกำไรขาดทุนเบ็ดเสร็จอื่น

หนี้สินของโครงการผลประโยชน์หลังออกจากงานของพนักงาน ประกอบด้วย มูลค่าปัจจุบันของภาระผูกพันตามโครงการผลประโยชน์ หักด้วย ต้นทุนบริการในอดีตที่ยังไม่ได้รับรู้

เมื่อวันที่ 13 ธันวาคม 2561 สภานิติบัญญัติแห่งชาติได้มีมติผ่านร่างพระราชบัญญัติคุ้มครองแรงงานฉบับใหม่ซึ่งได้กำหนดอัตราค่าชดเชยเพิ่มเติมกรณีเลิกจ้าง สำหรับลูกจ้างที่ทำงานติดต่อกันครบ 20 ปีขึ้นไป ให้มีสิทธิได้รับค่าชดเชยไม่น้อยกว่าค่าจ้างอัตราสุดท้าย 400 วัน อย่างไรก็ตามพระราชบัญญัติคุ้มครองแรงงาน

ฉบับใหม่ดังกล่าว อยู่ระหว่างรอประกาศในพระราชกิจจานุเบกษา ดังนั้นบริษัทฯ และบริษัทย่อยจะบันทึกผลกระทบจากพระราชบัญญัติคุ้มครองแรงงานฉบับใหม่ เมื่อมีผลบังคับใช้ตามกฎหมาย

21. รายการธุรกิจกับบุคคลหรือกิจการที่เกี่ยวข้องกัน

บุคคลหรือกิจการที่เกี่ยวข้องกันกับบริษัทฯ หมายถึง บุคคลหรือกิจการที่มีอำนาจควบคุมบริษัทฯ หรือถูกควบคุมโดยบริษัทฯ ไม่ว่าจะเป็นโดยทางตรงหรือทางอ้อม หรืออยู่ภายใต้การควบคุมเดียวกันกับบริษัทฯ

นอกจากนี้บุคคลหรือกิจการที่เกี่ยวข้องกันยังหมายรวมถึง บริษัทร่วมและบุคคล ซึ่งมีอิทธิพลอย่างเป็นสาระสำคัญกับบริษัทฯ ผู้บริหารสำคัญ กรรมการหรือพนักงานของบริษัทฯ ที่มีอำนาจในการวางแผนและควบคุมการดำเนินงานของบริษัทฯ

22. การใช้ดุลยพินิจและประมาณการทางบัญชีที่สำคัญ

ในการจัดทำงบการเงินตามมาตรฐานการรายงานทางการเงิน ฝ่ายบริหารจำเป็นต้องใช้ดุลยพินิจและการประมาณการในเรื่องที่มีความไม่แน่นอนเสมอการใช้ดุลยพินิจและการประมาณการดังกล่าวนี้ส่งผลกระทบต่อจำนวนเงินที่แสดงในงบการเงินและต่อข้อมูลที่แสดงในหมายเหตุประกอบงบการเงิน ผลที่เกิดขึ้นจริงอาจแตกต่างไปจากจำนวนที่ประมาณการไว้การใช้ดุลยพินิจและการประมาณการที่สำคัญมีดังนี้

สัญญาเช่า

ในการพิจารณาประเภทของสัญญาเช่าว่าเป็นสัญญาเช่าดำเนินงานหรือสัญญาเช่าการเงิน ฝ่ายบริหารได้ใช้ดุลยพินิจในการประเมินเงื่อนไขและ รายละเอียดของสัญญาเพื่อพิจารณาว่าบริษัทฯ ได้โอนหรือรับโอนความเสี่ยงและผลประโยชน์ในสินทรัพย์ที่เช่าดังกล่าวแล้วหรือไม่

ค่าเผื่อนี้สงสัยจะสูญ

กลุ่มบริษัทใช้หลักเกณฑ์การวิเคราะห์อายุของลูกหนี้ประกอบกับการประเมินสภาพทางการเงินปัจจุบันของลูกหนี้เป็นเกณฑ์ในการพิจารณาการตั้งค่าเผื่อนี้สงสัยจะสูญโดยมีการกำหนดช่วงอายุลูกหนี้และสภาพของลูกหนี้ไว้เป็นเกณฑ์ในการตั้งค่าเผื่อนี้สงสัยจะสูญของลูกหนี้ที่มีอายุนี้อย่างชำระ

เรือเดินทะเล และอุปกรณ์

ในการคำนวณค่าเสื่อมราคาของเรือและอุปกรณ์ ฝ่ายบริหารจำเป็นต้องทำการประมาณอายุการให้ประโยชน์และมูลค่าคงเหลือเมื่อเลิกใช้งานของเรือและอุปกรณ์ และต้องทบทวนอายุการให้ประโยชน์และมูลค่าคงเหลือใหม่หากมีการเปลี่ยนแปลงเช่นนั้นเกิดขึ้น นอกจากนี้ฝ่ายบริหารจำเป็นต้องสอบทานการด้อยค่าของเรือ อาคารและอุปกรณ์ในแต่ละช่วงเวลาและบันทึกขาดทุนจากการด้อยค่า หากคาดว่ามูลค่าที่คาดว่าจะได้รับคืนต่ำกว่ามูลค่าตามบัญชีของสินทรัพย์นั้นในการนี้ฝ่ายบริหารจำเป็นต้องใช้ดุลยพินิจที่เกี่ยวข้องกับการคาดการณ์รายได้และค่าใช้จ่ายในอนาคตซึ่งเกี่ยวเนื่องกับสินทรัพย์นั้น

ผลประโยชน์หลังออกจากงานของพนักงานตามโครงการผลประโยชน์

หนี้สินตามโครงการผลประโยชน์หลังออกจากงานของพนักงาน ประมาณขึ้นตามหลักคณิตศาสตร์ประกันภัย ซึ่งต้องอาศัยข้อสมมติฐานต่าง ๆ ในการประมาณการนั้น เช่น อัตราการลด อัตราการขึ้นเงินเดือนในอนาคต อัตราการเปลี่ยนแปลงในจำนวนพนักงาน เป็นต้น

23. การวัดมูลค่ายุติธรรม

นโยบายการบัญชีและการเปิดเผยข้อมูลของบริษัทฯ และบริษัทย่อยหลายข้อกำหนดให้มีการวัดมูลค่ายุติธรรมทั้งสินทรัพย์และหนี้สินทางการเงินและไม่ใช่ทางการเงิน

บริษัทฯ และบริษัทย่อยกำหนดกรอบแนวคิดของการควบคุมเกี่ยวกับการวัดมูลค่ายุติธรรม กรอบแนวคิดนี้รวมถึงผู้ประเมินมูลค่า ซึ่งมีความรับผิดชอบโดยรวมต่อการวัดมูลค่ายุติธรรมที่มีนัยสำคัญ รวมถึงการวัดมูลค่ายุติธรรมระดับ 3 และรายงานโดยตรงต่อผู้บริหารสูงสุดทางการเงิน

ค. ตารางแสดงรายการงบแสดงฐานะทางการเงิน งบกำไรขาดทุนเบ็ดเสร็จ และงบกระแสเงินสด โดยเปรียบเทียบสำหรับงบการเงินรวม

และงบการเงินเฉพาะบริษัท ในระยะเวลา 3 ปี

บริษัท จุฑานาวี จำกัด (มหาชน) และบริษัทย่อย

งบแสดงฐานะการเงิน

ณ วันที่ 31 ธันวาคม 2561

สินทรัพย์	งบการเงินรวม (บาท)					
	2561	%	2560	%	2559	%
สินทรัพย์หมุนเวียน						
เงินสดและรายการเทียบเท่าเงินสด	30,302,977.38	1.75	1,530,968.15	0.09	11,962,501.98	0.53
ลูกหนี้การค้าและลูกหนี้หมุนเวียนอื่น	4,714,784.61	0.27	5,374,125.29	0.30	4,603,283.25	0.21
เงินให้กู้ยืมระยะสั้นแก่กิจการที่เกี่ยวข้องกัน	-	0.00	-	0.00	-	0.00
พัสดุดอกเบี้ย	60,643,146.10	3.50	65,623,442.63	3.66	76,523,825.20	3.41
รวมสินทรัพย์หมุนเวียน	95,660,908.09	5.52	72,528,536.07	4.05	93,089,610.43	4.15
สินทรัพย์ไม่หมุนเวียน						
เงินลงทุนในบริษัทร่วม	23,592,522.60	1.36	23,854,261.48	1.33	25,717,473.45	1.15
เงินลงทุนในบริษัทย่อย	-	0.00	-	0.00	-	0.00
เงินลงทุนระยะยาวอื่น	15,435,096.20	0.89	15,545,021.40	0.87	17,043,257.64	0.76
เรือเดินทะเลและอุปกรณ์	1,592,939,720.39	91.84	1,679,727,155.84	93.57	2,105,166,753.64	93.78
สินทรัพย์ไม่มีตัวตน	885,679.33	0.05	71,306.13	0.00	292,290.73	0.01
ลูกหนี้เงินยืมใช้ค่าเสียหาย	3,530,667.72	0.20	848,254.00	0.05	1,015,447.77	0.05
สินทรัพย์ไม่หมุนเวียนอื่น	2,377,961.58	0.14	2,327,246.43	0.13	2,226,626.83	0.10
รวมสินทรัพย์ไม่หมุนเวียน	1,638,761,647.82	94.48	1,722,373,245.28	95.95	2,151,461,850.06	95.85
รวมสินทรัพย์	1,734,422,555.91	100.00	1,794,901,781.35	100.00	2,244,551,460.49	100.00

บริษัท จูฑานาวี จำกัด (มหาชน) และบริษัทย่อย

งบแสดงฐานะการเงิน (ต่อ)

ณ วันที่ 31 ธันวาคม 2561

หนี้สินและส่วนของผู้ถือหุ้น	งบการเงินรวม (บาท)					
	2561	%	2560	%	2559	%
หนี้สินหมุนเวียน						
เงินเบิกเกินบัญชีและเงินกู้ยืมระยะสั้นจากสถาบันการเงิน	79,357,749.22	4.58	53,851,233.08	3.00	82,305,758.87	3.67
เจ้าหนี้การค้าและเจ้าหนี้หมุนเวียนอื่น	240,792,505.54	13.88	217,642,656.98	12.13	245,798,581.70	10.95
เงินกู้ยืมระยะยาวจากสถาบันการเงิน						
ส่วนที่ครบกำหนดชำระภายในหนึ่งปี	47,495,085.20	2.74	42,331,320.74	2.36	416,492,469.80	18.56
เงินกู้ยืมระยะยาวส่วนที่จัดเป็นหนี้สินหมุนเวียน	258,949,404.00	14.93	359,292,065.84	20.02	-	0.00
หนี้สินตามสัญญาเช่าการเงิน						
ส่วนที่ครบกำหนดชำระภายในหนึ่งปี	71,635.85	0.00	-	0.00	-	0.00
เงินกู้ยืมระยะสั้นจากบุคคลและกิจการที่เกี่ยวข้องกัน	112,159,693.16	6.47	106,309,035.93	5.92	113,321,648.47	5.05
เงินกู้ยืมระยะสั้นจากบริษัทอื่น	23,413,634.32	1.35	23,413,545.49	1.30	23,420,392.01	1.04
รวมหนี้สินหมุนเวียน	762,239,707.29	43.95	802,839,858.06	44.73	881,338,850.85	39.27
หนี้สินไม่หมุนเวียน						
เงินกู้ยืมระยะยาวจากสถาบันการเงิน	582,286,722.03	33.57	533,755,341.55	29.74	649,898,231.26	28.95
หนี้สินตามสัญญาเช่าการเงิน	180,880.06	0.01	-	0.00	-	0.00
เงินกู้ยืมระยะยาวจากบุคคลและกิจการที่เกี่ยวข้องกัน	11,357,430.00	0.65	11,438,315.00	0.64	11,623,035.14	0.52
ประมาณการหนี้สินไม่หมุนเวียนสำหรับผลประโยชน์พนักงาน	15,912,391.87	0.92	21,263,140.63	1.18	21,416,899.78	0.95
รวมหนี้สินไม่หมุนเวียน	609,737,423.96	35.15	566,456,797.18	31.56	682,938,166.18	30.42
รวมหนี้สิน	1,371,977,131.25	79.10	1,369,296,655.24	76.29	1,564,277,017.03	69.69

บริษัท จูฑานาวี จำกัด (มหาชน) และบริษัทย่อย

งบแสดงฐานะการเงิน (ต่อ)

ณ วันที่ 31 ธันวาคม 2561

งบการเงินรวม (บาท)

หนี้สินและส่วนของผู้ถือหุ้น (ต่อ)	2561	%	2560	%	2559	%
ส่วนของผู้ถือหุ้น						
ทุนเรือนหุ้น						
ทุนจดทะเบียน						
หุ้นสามัญ 214,350,000 หุ้น มูลค่าหุ้นละ 3 บาท	643,050,000.00	37.08	643,050,000.00	35.83	643,050,000.00	28.65
หุ้นบุริมสิทธิ 2,550,000 หุ้น มูลค่าหุ้นละ 3 บาท	7,650,000.00	0.44	7,650,000.00	0.43	7,650,000.00	0.34
รวมทุนจดทะเบียน	650,700,000.00	37.52	650,700,000.00	36.26	650,700,000.00	28.99
ทุนที่ชำระแล้ว						
หุ้นสามัญ 138,245,071 หุ้น มูลค่าหุ้นละ 3 บาท	414,735,213.00	23.91	414,735,213.00	23.11	414,735,213.00	18.48
หุ้นบุริมสิทธิ 2,550,000 หุ้น มูลค่าหุ้นละ 3 บาท	7,650,000.00	0.44	7,650,000.00	0.43	7,650,000.00	0.34
ส่วนเกินมูลค่าหุ้นสามัญ	82,192,606.50	4.74	82,192,606.50	4.58	82,192,606.50	3.66
กำไร(ขาดทุน)สะสม						
จัดสรรแล้ว						
สำรองตามกฎหมาย	25,800,000.00	1.49	25,800,000.00	1.44	25,800,000.00	1.15
ยังไม่ได้จัดสรร	(159,101,426.04)	(9.17)	(98,145,562.47)	(5.47)	110,404,493.97	4.92
องค์ประกอบอื่นของส่วนของผู้ถือหุ้น	(175,065,590.37)	(10.09)	(172,963,521.89)	(9.64)	(138,069,804.97)	(6.15)
รวมส่วนของบริษัทใหญ่	196,210,803.09	11.32	259,268,735.14	14.45	502,712,508.50	22.40
ส่วนได้เสียที่ไม่มีอำนาจควบคุม	166,234,621.57	9.58	166,336,390.97	9.26	177,561,934.96	7.91
รวมส่วนของผู้ถือหุ้น	362,445,424.66	20.90	425,605,126.11	23.71	680,274,443.46	30.31
รวมหนี้สินและส่วนของผู้ถือหุ้น	1,734,422,555.91	100.00	1,794,901,781.35	100.00	2,244,551,460.49	100.00

บริษัท จูตานาวี จำกัด (มหาชน) และบริษัทย่อย

งบกำไรขาดทุนเบ็ดเสร็จ

สำหรับปี สิ้นสุดวันที่ 31 ธันวาคม 2561

งบการเงินรวม (บาท)						
	2561	%	2560	%	2559	%
รายได้						
รายได้จากการให้บริการ	277,260,385.46	90.38	295,529,426.43	87.75	327,905,993.14	91.94
รายได้จากการรับบริหารจัดการเรือ	14,616,761.38	4.76	17,057,644.15	5.07	20,707,130.13	5.81
กำไรจากอัตราแลกเปลี่ยน	1,424,015.54	0.46	-	-	1,805,295.69	0.51
รายได้อื่น	13,484,272.98	4.40	24,173,787.41	7.18	6,191,008.15	1.74
รวมรายได้	306,785,435.36	100.00	336,760,857.99	100.00	356,609,427.11	100.00
ค่าใช้จ่าย						
ต้นทุนการให้บริการ	(270,738,219.91)	(88.25)	(331,363,812.27)	(98.40)	(360,538,140.48)	(101.10)
ค่าใช้จ่ายในการบริหาร	(50,939,193.22)	(16.60)	(136,870,840.98)	(40.64)	(59,089,685.81)	(16.57)
ขาดทุนจากอัตราแลกเปลี่ยน	-	-	(34,162,621.37)	(10.14)	-	-
รวมค่าใช้จ่าย	(321,677,413.13)	(104.85)	(502,397,274.62)	(149.18)	(419,627,826.29)	(117.67)
กำไร(ขาดทุน)จากการดำเนินงาน	(14,891,977.77)	(4.85)	(165,636,416.63)	(49.18)	(63,018,399.18)	(17.67)
ส่วนแบ่งกำไรจากเงินลงทุนในบริษัทร่วม	3,002,563.74	0.98	3,394,131.29	1.01	4,588,986.00	1.29
กำไร(ขาดทุน)ก่อนต้นทุนทางการเงินและภาษีเงินได้	(11,889,414.03)	(3.87)	(162,242,285.34)	(48.17)	(58,429,413.18)	(16.38)
ต้นทุนทางการเงิน	(47,996,702.12)	(15.65)	(42,554,007.85)	(12.64)	(49,768,699.83)	(13.96)
ขาดทุนก่อนภาษีเงินได้	(59,886,116.15)	(19.52)	(204,796,293.19)	(60.81)	(108,198,113.01)	(30.34)
ภาษีเงินได้	-	-	-	-	-	-
ขาดทุนสำหรับปี	(59,886,116.15)	(19.52)	(204,796,293.19)	(60.81)	(108,198,113.01)	(30.34)
กำไร(ขาดทุน)เบ็ดเสร็จอื่น						
รายการที่อาจถูกจัดประเภทใหม่ไว้ในกำไรหรือขาดทุนในภายหลัง						
ผลต่างของอัตราแลกเปลี่ยนจากการแปลงค่า						
งบการเงินจากสกุลเงินที่ใช้ในการดำเนินงาน						
เป็นสกุลเงินที่นำมาเสนองบการเงิน	(3,273,585.30)		(50,706,515.87)		(7,271,289.91)	
รายการที่จะไม่ถูกจัดประเภทใหม่ไว้ในกำไรหรือขาดทุนในภายหลัง						
ผลกำไรจากการประมาณการตามหลัก						
คณิตศาสตร์ประกันภัย	-		833,491.71		-	
กำไร(ขาดทุน)เบ็ดเสร็จอื่นสำหรับปี	(3,273,585.30)		(49,873,024.16)		(7,271,289.91)	
กำไร(ขาดทุน)เบ็ดเสร็จรวมสำหรับปี	(63,159,701.45)		(254,669,317.35)		(115,469,402.92)	

บริษัท จูฑานาวี จำกัด (มหาชน) และบริษัทย่อย

งบกำไรขาดทุนเบ็ดเสร็จ (ต่อ)

สำหรับปีสิ้นสุดวันที่ 31 ธันวาคม 2561

งบการเงินรวม (บาท)

	2561	2560	2559
การแบ่งปันกำไร(ขาดทุน)			
ส่วนที่เป็นของบริษัทใหญ่	(60,955,863.57)	(209,383,548.15)	(117,113,374.81)
ส่วนที่เป็นของส่วนได้เสียที่ไม่มีอำนาจควบคุม	1,069,747.42	4,587,254.96	8,915,261.80
ขาดทุนสำหรับปี	(59,886,116.15)	(204,796,293.19)	(108,198,113.01)
การแบ่งปันกำไร(ขาดทุน)เบ็ดเสร็จรวม			
ส่วนที่เป็นของบริษัทใหญ่	(63,057,932.05)	(243,443,773.36)	(123,302,303.18)
ส่วนที่เป็นของส่วนได้เสียที่ไม่มีอำนาจควบคุม	(101,769.40)	(11,225,543.99)	7,832,900.26
กำไร(ขาดทุน)เบ็ดเสร็จรวมสำหรับปี	(63,159,701.45)	(254,669,317.35)	(115,469,402.92)

ขาดทุนต่อหุ้น

ขาดทุนต่อหุ้นขั้นพื้นฐานส่วนที่เป็นของบริษัทใหญ่	(0.4465)	(1.5201)	(0.8527)
--------------------------------------------------	----------	----------	----------



บริษัท จูฑานาวี จำกัด (มหาชน) และบริษัทย่อย

งบกระแสเงินสด

สำหรับปี สิ้นสุดวันที่ 31 ธันวาคม 2561

งบการเงินรวม (บาท)

กระแสเงินสดจากกิจกรรมดำเนินงาน

ขาดทุนก่อนภาษีเงินได้

รายการปรับปรุงกระทบกำไรสุทธิเป็นเงินสดรับ (จ่าย)

จากกิจกรรมดำเนินงาน

ค่าเสื่อมราคา

รายการขายการซ่อมแซมเรือครั้งใหญ่ตัดบัญชี

โปรแกรมตัดจำหน่าย

(กำไร)ขาดทุนจากการขายอุปกรณ์

ขาดทุนจากการตัดจำหน่ายทรัพย์สิน

ขาดทุนจากการด้อยค่าของสินทรัพย์

ประมาณการหนี้สินไม่หมุนเวียนสำหรับ

ผลประโยชน์พนักงาน

หนี้สินตัดบัญชี

ส่วนแบ่ง(กำไร)ขาดทุนจากเงินลงทุนในบริษัทร่วม

ตามวิธีส่วนได้เสีย

(กำไร)ขาดทุนจากอัตราแลกเปลี่ยนที่ยังไม่เกิดขึ้นจริง

ค่าใช้จ่ายดอกเบี้ย

ดอกเบี้ยรับ

เงินปันผลรับ

กำไรจากการดำเนินงานก่อนการเปลี่ยนแปลงในสินทรัพย์

และหนี้สินดำเนินงาน

สินทรัพย์จากการดำเนินงาน (เพิ่มขึ้น) ลดลง

ลูกหนี้การค้า

พัสดุคงเหลือ

ลูกหนี้เงินขอใช้ค่าเสียหาย

สินทรัพย์ไม่หมุนเวียนอื่น

สินทรัพย์จากการดำเนินงาน(เพิ่มขึ้น) ลดลง

หนี้สินจากการดำเนินงาน เพิ่มขึ้น (ลดลง)

เจ้าหนี้การค้า

จ่ายชำระประมาณการหนี้สินไม่หมุนเวียนสำหรับ

ผลประโยชน์พนักงาน

หนี้สินจากการดำเนินงานเพิ่มขึ้น (ลดลง)

เงินสดรับ(จ่าย)จากการดำเนินงาน

จ่ายดอกเบี้ย

จ่ายภาษีเงินได้

รับเงินภาษีเงินได้ถูกหัก ณ ที่จ่าย

เงินสดสุทธิได้มาจาก(ใช้ไปใน)กิจกรรมดำเนินงาน

	2561	%	2560	%	2559	%
ขาดทุนก่อนภาษีเงินได้	(59,886,116.15)	(73.43)	(204,796,293.19)	1,153.86	(108,198,113.01)	(123.07)
รายการปรับปรุงกระทบกำไรสุทธิเป็นเงินสดรับ (จ่าย)						
จากกิจกรรมดำเนินงาน						
ค่าเสื่อมราคา	100,616,661.05	123.37	121,975,712.95	(687.24)	128,122,988.62	145.73
รายการขายการซ่อมแซมเรือครั้งใหญ่ตัดบัญชี	19,065,243.86	23.38	20,093,621.63	(113.21)	34,059,515.14	38.74
โปรแกรมตัดจำหน่าย	60,366.70	0.07	218,012.49	(1.23)	233,015.07	0.27
(กำไร)ขาดทุนจากการขายอุปกรณ์	(189,119.45)	(0.23)	47,607,386.64	(268.23)	(45,197.04)	(0.05)
ขาดทุนจากการตัดจำหน่ายทรัพย์สิน	7,647.48	0.01	9.00	-	7.00	-
ขาดทุนจากการด้อยค่าของสินทรัพย์	-	-	30,426,146.83	(171.43)	-	-
ประมาณการหนี้สินไม่หมุนเวียนสำหรับ						
ผลประโยชน์พนักงาน	1,300,617.74	1.59	1,697,259.29	(9.56)	1,734,744.26	1.97
หนี้สินตัดบัญชี	(6,176,323.79)	(7.57)	-	-	-	-
ส่วนแบ่ง(กำไร)ขาดทุนจากเงินลงทุนในบริษัทร่วม						
ตามวิธีส่วนได้เสีย	(3,976,970.12)	(4.88)	(3,490,598.21)	19.67	(4,588,986.00)	(5.22)
(กำไร)ขาดทุนจากอัตราแลกเปลี่ยนที่ยังไม่เกิดขึ้นจริง	1,011,296.25	1.24	(5,948,741.14)	33.52	(4,477,933.31)	(5.09)
ค่าใช้จ่ายดอกเบี้ย	47,996,702.12	58.85	42,554,007.85	(239.76)	49,768,699.82	56.61
ดอกเบี้ยรับ	(73,344.26)	(0.09)	(1,485.63)	0.01	(1,681.99)	-
เงินปันผลรับ	(250,884.09)	(0.31)	(263,727.91)	1.49	(130,421.58)	(0.15)
กำไรจากการดำเนินงานก่อนการเปลี่ยนแปลงในสินทรัพย์						
และหนี้สินดำเนินงาน	99,505,777.34	122.00	50,071,310.60	(282.11)	96,476,636.98	109.74
สินทรัพย์จากการดำเนินงาน (เพิ่มขึ้น) ลดลง						
ลูกหนี้การค้า	2,764,354.06	3.39	(729,534.11)	4.11	23,731.65	0.03
พัสดุคงเหลือ	5,333,783.20	6.54	10,900,382.57	(61.41)	2,043,081.56	2.32
ลูกหนี้เงินขอใช้ค่าเสียหาย	(2,668,893.74)	(3.27)	(1,010,576.09)	5.69	(474,118.77)	(0.54)
สินทรัพย์ไม่หมุนเวียนอื่น	101,640.19	0.12	(16,937.48)	0.10	6,232.29	0.01
สินทรัพย์จากการดำเนินงาน(เพิ่มขึ้น) ลดลง	5,530,883.71	6.78	9,143,334.89	(51.51)	1,598,926.73	1.82
หนี้สินจากการดำเนินงาน เพิ่มขึ้น (ลดลง)						
เจ้าหนี้การค้า	24,712,335.80	30.30	(32,919,098.81)	185.47	30,395,913.97	34.57
จ่ายชำระประมาณการหนี้สินไม่หมุนเวียนสำหรับ						
ผลประโยชน์พนักงาน	(1,023,000.00)	(1.25)	(995,000.00)	5.61	-	-
หนี้สินจากการดำเนินงานเพิ่มขึ้น (ลดลง)	23,689,335.80	29.05	(33,914,098.81)	191.08	30,395,913.97	34.57
เงินสดรับ(จ่าย)จากการดำเนินงาน	128,725,996.85	157.84	25,300,546.68	(142.55)	128,471,477.68	146.12
จ่ายดอกเบี้ย	(47,018,384.41)	(57.65)	(42,949,816.44)	241.99	(40,173,237.61)	(45.69)
จ่ายภาษีเงินได้	(152,106.68)	(0.19)	(369,552.19)	2.08	(379,674.48)	(0.43)
รับเงินภาษีเงินได้ถูกหัก ณ ที่จ่าย	-	-	270,081.87	(1.52)	-	-
เงินสดสุทธิได้มาจาก(ใช้ไปใน)กิจกรรมดำเนินงาน	81,555,505.76	100.00	(17,748,740.08)	100.00	87,918,565.59	100.00

บริษัท จุฬานาวี จำกัด (มหาชน) และบริษัทย่อย

งบกระแสเงินสด (ต่อ)

สำหรับปี สิ้นสุดวันที่ 31 ธันวาคม 2561

งบการเงินรวม (บาท)

	2561	%	2560	%	2559	%
กระแสเงินสดจากกิจกรรมลงทุน						
เงินลงทุนในบริษัทอื่น	-	-	-	-	(900,000.00)	2.43
เงินสดจ่ายให้กู้ยืมระยะสั้นแก่กิจการที่เกี่ยวข้องกัน	-	-	-	-	-	-
เงินสดรับคืนจากเงินกู้ยืมระยะสั้นจากกิจการที่เกี่ยวข้องกัน	-	-	-	-	-	-
เงินสดรับจากการขายเรือเดินทะเลและอุปกรณ์	186,915.88	(0.46)	41,512,273.36	99.05	44,858.81	(0.12)
เงินสดจ่ายซื้อเรือเดินทะเลและอุปกรณ์	(43,523,167.14)	107.62	(2,844,349.20)	(6.79)	(37,838,351.43)	102.08
เงินสดจ่ายซื้อทรัพย์สินไม่มีตัวตน	(434,268.62)	1.07	(13,533.55)	(0.03)	-	-
ดอกเบี้ยรับ	73,719.79	(0.18)	1,434.83	-	1,680.73	-
รับเงินปันผล	3,256,500.00	(8.05)	3,256,500.00	7.77	1,628,250.00	(4.39)
เงินสดสุทธิได้มาจาก(ใช้ไปใน)กิจกรรมลงทุน	(40,440,300.09)	100.00	41,912,325.44	100.00	(37,063,561.89)	100.00
กระแสเงินสดจากกิจกรรมจัดหาเงิน						
เงินเบิกเกินบัญชีและเงินกู้ยืมระยะสั้น						
จากสถาบันการเงินเพิ่มขึ้น(ลดลง)	25,636,005.15	(279.14)	(28,575,135.52)	35.46	13,589,692.79	(23.80)
รับเงินกู้ยืมระยะสั้นจากบุคคลและกิจการที่เกี่ยวข้องกัน	22,006,000.00	(239.61)	5,759,760.00	(7.15)	45,511,900.00	(79.73)
จ่ายชำระเงินกู้ยืมระยะสั้นจากบุคคลและกิจการที่เกี่ยวข้องกัน	(16,126,000.00)	175.59	(12,774,760.00)	15.85	(14,974,000.00)	26.23
เงินสดจ่ายเงินกู้ยืมระยะยาวจากสถาบันการเงิน	(40,672,979.00)	442.87	(45,870,090.74)	56.92	(68,596,870.41)	120.16
เงินสดจ่ายสัญญาเช่าทางการเงิน	(27,000.00)	0.29	-	-	(32,313.00)	0.06
รับเงินกู้ยืมระยะยาวจากบุคคลที่เกี่ยวข้องกัน	-	-	868,516.14	(1.08)	-	-
จ่ายชำระเงินกู้ยืมระยะยาวจากบุคคลที่เกี่ยวข้องกัน	-	-	-	-	(32,586,728.13)	57.08
เงินสดสุทธิได้มาจาก(ใช้ไปใน)กิจกรรมจัดหาเงิน	(9,183,973.85)	100.00	(80,591,710.12)	100.00	(57,088,318.75)	100.00
ผลต่างจากการแปลงค่าทางการเงินเพิ่มขึ้น(ลดลง)	(3,116,955.46)		45,995,739.02		5,090,426.90	
เงินสดและรายการเทียบเท่าเงินสดเพิ่มขึ้น (ลดลง) สุทธิ	28,814,276.36		(10,432,385.74)		(1,142,888.15)	
เงินสดและรายการเทียบเท่าเงินสด ณ วันที่ 1 มกราคม	1,530,968.15		11,962,501.98		13,106,877.89	
ปรับปรุงผลกระทบจากอัตราแลกเปลี่ยน	(42,267.13)		851.91		(1,487.76)	
เงินสดและรายการเทียบเท่าเงินสด ณ วันที่ 31 ธันวาคม	30,302,977.38		1,530,968.15		11,962,501.98	

บริษัท จุฑานาวี จำกัด (มหาชน)

งบแสดงฐานะการเงิน

ณ วันที่ 31 ธันวาคม 2561

งบการเงินเฉพาะกิจการ (บาท)

สินทรัพย์	2561	%	2560	%	2559	%
สินทรัพย์หมุนเวียน						
เงินสดและรายการเทียบเท่าเงินสด	30,299,449.11	2.55	861,029.96	0.07	170,610.37	0.01
ลูกหนี้การค้าและลูกหนี้หมุนเวียนอื่น	8,262,731.85	0.70	7,709,568.74	0.64	24,758,164.87	1.57
เงินให้กู้ยืมระยะสั้นแก่กิจการที่เกี่ยวข้องกัน	2,510,108.85	0.21	64,513.73	0.01		
พัสดุดังเหลือ	40,683,449.68	3.43	46,432,698.52	3.83	55,865,876.26	3.54
รวมสินทรัพย์หมุนเวียน	81,755,739.49	6.89	55,067,810.95	4.55	80,794,651.50	5.12
สินทรัพย์ไม่หมุนเวียน						
เงินลงทุนในบริษัทร่วม	6,340,675.02	0.53	6,385,831.85	0.53	7,001,301.22	0.44
เงินลงทุนในบริษัทย่อย	119,193,700.01	10.04	120,042,570.08	9.90	131,612,327.56	8.34
เงินลงทุนระยะยาวอื่น	15,435,096.20	1.30	15,545,021.40	1.28	17,043,257.64	1.08
เรือเดินทะเลและอุปกรณ์	957,682,925.16	80.67	1,012,017,921.07	83.48	1,338,579,799.96	84.81
สินทรัพย์ไม่มีตัวตน	885,678.36	0.07	57,823.62	-	131,427.01	0.01
ลูกหนี้เงินชดใช้ค่าเสียหาย	3,507,802.94	0.30	848,254.00	0.07	1,015,447.77	0.06
สินทรัพย์ไม่หมุนเวียนอื่น	2,377,894.73	0.20	2,327,246.43	0.19	2,226,626.83	0.14
รวมสินทรัพย์ไม่หมุนเวียน	1,105,423,772.42	93.11	1,157,224,668.45	95.45	1,497,610,187.99	94.88
รวมสินทรัพย์	1,187,179,511.91	100.00	1,212,292,479.40	100.00	1,578,404,839.49	100.00

บริษัท จุฑานาวี จำกัด (มหาชน)

งบแสดงฐานะการเงิน (ต่อ)

ณ วันที่ 31 ธันวาคม 2561

งบการเงินเฉพาะกิจการ (บาท)

หนี้สินและส่วนของผู้ถือหุ้น	2561	%	2560	%	2559	%
หนี้สินหมุนเวียน						
เงินเบิกเกินบัญชีและเงินกู้ยืมระยะสั้นจากสถาบันการเงิน	69,430,415.33	5.85	43,918,405.24	3.62	72,371,908.34	4.59
เจ้าหนี้การค้าและเจ้าหนี้หมุนเวียนอื่น	236,082,248.66	19.89	211,930,950.73	17.48	241,862,374.34	15.32
เงินกู้ยืมระยะยาวจากสถาบันการเงิน						
ส่วนที่ครบกำหนดชำระภายในหนึ่งปี	11,151,309.20	0.94	9,650,420.74	0.80	13,713,765.09	0.87
เงินกู้ยืมระยะยาวส่วนที่จัดเป็นหนี้สินหมุนเวียน	-	-	61,895,875.84	5.11	-	-
หนี้สินตามสัญญาเช่าการเงิน						
ส่วนที่ครบกำหนดชำระภายในหนึ่งปี	71,635.85	0.01	-	-	-	-
เงินกู้ยืมระยะสั้นจากบุคคลและกิจการที่เกี่ยวข้องกัน	112,159,693.16	9.45	106,309,035.93	8.77	113,321,648.47	7.18
เงินกู้ยืมระยะสั้นจากบริษัทอื่น	23,413,634.32	1.97	23,413,545.49	1.93	23,420,392.01	1.48
รวมหนี้สินหมุนเวียน	452,308,936.52	38.11	457,118,233.97	37.71	464,690,088.25	29.44
หนี้สินไม่หมุนเวียน						
เงินกู้ยืมระยะยาวจากสถาบันการเงิน	582,286,722.03	49.04	533,755,341.55	44.03	649,898,231.26	41.17
หนี้สินตามสัญญาเช่าการเงิน	180,880.06	0.02	-	-	-	-
เงินกู้ยืมระยะยาวจากบุคคลและกิจการที่เกี่ยวข้องกัน	11,357,430.00	0.96	11,438,315.00	0.94	11,623,035.14	0.74
ประมาณการหนี้สินไม่หมุนเวียนสำหรับผลประโยชน์พนักงาน	15,912,391.87	1.34	21,263,140.63	1.75	21,416,899.78	1.36
รวมหนี้สินไม่หมุนเวียน	609,737,423.96	51.36	566,456,797.18	46.72	682,938,166.18	43.27
รวมหนี้สิน	1,062,046,360.48	89.47	1,023,575,031.15	84.43	1,147,628,254.43	72.71

บริษัท จุฬานาวี จำกัด (มหาชน)

งบแสดงฐานะการเงิน (ต่อ)

ณ วันที่ 31 ธันวาคม 2561

		งบการเงินเฉพาะกิจการ (บาท)					
หนี้สินและส่วนของผู้ถือหุ้น (ต่อ)		2561	%	2560	%	2559	%
ส่วนของผู้ถือหุ้น							
ทุนเรือนหุ้น							
ทุนจดทะเบียน							
หุ้นสามัญ 214,350,000 หุ้น มูลค่าหุ้นละ 3 บาท		643,050,000.00	54.17	643,050,000.00	53.04	643,050,000.00	40.74
หุ้นบุริมสิทธิ 2,550,000 หุ้น มูลค่าหุ้นละ 3 บาท		7,650,000.00	0.64	7,650,000.00	0.63	7,650,000.00	0.48
รวมทุนจดทะเบียน		650,700,000.00	54.81	650,700,000.00	53.67	650,700,000.00	41.22
ทุนที่ชำระแล้ว							
หุ้นสามัญ 138,245,071 หุ้น มูลค่าหุ้นละ 3 บาท		414,735,213.00	34.93	414,735,213.00	34.21	414,735,213.00	26.28
หุ้นบุริมสิทธิ 2,550,000 หุ้น มูลค่าหุ้นละ 3 บาท		7,650,000.00	0.64	7,650,000.00	0.63	7,650,000.00	0.48
ส่วนเกินมูลค่าหุ้นสามัญ		82,192,606.50	6.92	82,192,606.50	6.78	82,192,606.50	5.21
กำไร(ขาดทุน)สะสม							
จัดสรรแล้ว							
สำรองตามกฎหมาย		25,800,000.00	2.17	25,800,000.00	2.13	25,800,000.00	1.63
ยังไม่ได้จัดสรร		(231,437,493.23)	(19.49)	(169,460,866.43)	(13.98)	44,257,832.97	2.80
องค์ประกอบอื่นของส่วนของผู้ถือหุ้น		(173,807,174.84)	(14.64)	(172,199,504.82)	(14.20)	(143,859,067.41)	(9.11)
รวมส่วนของบริษัทใหญ่		125,133,151.43	10.53	188,717,448.25	15.57	430,776,585.06	27.29
ส่วนได้เสียที่ไม่มีอำนาจควบคุม		-		-		-	
รวมส่วนของผู้ถือหุ้น		125,133,151.43	10.53	188,717,448.25	15.57	430,776,585.06	27.29
รวมหนี้สินและส่วนของผู้ถือหุ้น		1,187,179,511.91	100.00	1,212,292,479.40	100.00	1,578,404,839.49	100.00

บริษัท จูฑานาวี จำกัด (มหาชน)
งบกำไรขาดทุนเบ็ดเสร็จ
สำหรับปี สิ้นสุดวันที่ 31 ธันวาคม 2561

งบการเงินเฉพาะกิจการ (บาท)

	2561	%	2560	%	2559	%
รายได้						
รายได้จากการให้บริการ	190,126,080.27	83.91	195,155,524.44	80.08	223,631,112.99	86.64
รายได้จากการบริหารจัดการเรือ	18,711,249.41	8.26	21,391,953.39	8.78	24,584,552.43	9.53
กำไรจากอัตราแลกเปลี่ยน	1,480,817.44	0.65	-	-	2,182,987.69	0.85
รายได้อื่น	16,277,621.50	7.18	27,150,782.04	11.14	7,699,143.20	2.98
รวมรายได้	226,595,768.62	100.00	243,698,259.87	100.00	258,097,796.31	100.00
ค่าใช้จ่าย						
ต้นทุนการให้บริการ	(208,403,434.85)	(91.97)	(262,683,506.87)	(107.79)	(293,847,236.54)	(113.85)
ค่าใช้จ่ายในการบริหาร	(50,013,564.57)	(22.07)	(135,907,727.17)	(55.77)	(58,353,450.89)	(22.61)
ขาดทุนจากอัตราแลกเปลี่ยน	-	-	(32,152,944.05)	(13.19)	-	-
รวมค่าใช้จ่าย	(258,416,999.42)	(114.04)	(430,744,178.09)	(176.75)	(352,200,687.43)	(136.46)
กำไร(ขาดทุน)จากการดำเนินงาน	(31,821,230.80)	(14.04)	(187,045,918.22)	(76.75)	(94,102,891.12)	(36.46)
ส่วนแบ่งกำไรจากเงินลงทุนในบริษัทร่วม	-	-	-	-	-	-
กำไร(ขาดทุน)ก่อนต้นทุนทางการเงินและภาษีเงินได้	(31,821,230.80)	(14.04)	(187,045,918.22)	(76.75)	(94,102,891.12)	(36.46)
ต้นทุนทางการเงิน	(30,155,396.00)	(13.31)	(27,506,272.89)	(11.29)	(35,339,321.58)	(13.69)
ขาดทุนก่อนภาษีเงินได้	(61,976,626.80)	(27.35)	(214,552,191.11)	(88.04)	(129,442,212.70)	(50.15)
ภาษีเงินได้	-	-	-	-	-	-
ขาดทุนสำหรับปี	(61,976,626.80)	(27.35)	(214,552,191.11)	(88.04)	(129,442,212.70)	(50.15)
กำไร(ขาดทุน)เบ็ดเสร็จอื่น						
รายการที่อาจถูกจัดประเภทใหม่ไว้ในกำไรหรือขาดทุนในภายหลัง						
ผลต่างของอัตราแลกเปลี่ยนจากการแปลงค่า						
งบการเงินจากสกุลเงินที่ใช้ในการดำเนินงาน						
เป็นสกุลเงินที่นำเสนองบการเงิน	(1,607,670.02)		(28,340,437.41)		(5,941,758.87)	
รายการที่จะไม่ถูกจัดประเภทใหม่ไว้ในกำไรหรือขาดทุนในภายหลัง						
ผลกำไรจากการประมาณการตามหลัก						
คณิตศาสตร์ประกันภัย	-		833,491.71		-	
กำไร(ขาดทุน)เบ็ดเสร็จอื่นสำหรับปี	(1,607,670.02)		(27,506,945.70)		(5,941,758.87)	
กำไร(ขาดทุน)เบ็ดเสร็จรวมสำหรับปี	(63,584,296.82)		(242,059,136.81)		(135,383,971.57)	

บริษัท จูตานาวี จำกัด (มหาชน)

งบกำไรขาดทุนเบ็ดเสร็จ (ต่อ)

สำหรับปี สิ้นสุดวันที่ 31 ธันวาคม 2561

งบการเงินเฉพาะกิจการ (บาท)

	2561	2560	2559
การแบ่งปันกำไร(ขาดทุน)			
ส่วนที่เป็นของบริษัทใหญ่	(61,976,626.80)	(214,552,191.11)	(129,442,212.70)
ส่วนที่เป็นของส่วนได้เสียที่ไม่มีอำนาจควบคุม	-	-	-
ขาดทุนสำหรับปี	(61,976,626.80)	(214,552,191.11)	(129,442,212.70)
การแบ่งปันกำไร(ขาดทุน)เบ็ดเสร็จรวม			
ส่วนที่เป็นของบริษัทใหญ่	(63,584,296.82)	(242,059,136.81)	(135,383,971.57)
ส่วนที่เป็นของส่วนได้เสียที่ไม่มีอำนาจควบคุม	-	-	-
กำไร(ขาดทุน)เบ็ดเสร็จรวมสำหรับปี	(63,584,296.82)	(242,059,136.81)	(135,383,971.57)
ขาดทุนต่อหุ้น			
ขาดทุนต่อหุ้นขั้นพื้นฐานส่วนที่เป็นของบริษัทใหญ่	(0.4538)	(1.5575)	(0.9419)

บริษัท จูตานาวี จำกัด (มหาชน)
งบกระแสเงินสด
สำหรับปี สิ้นสุดวันที่ 31 ธันวาคม 2561

งบการเงินเฉพาะกิจการ (บาท)						
	2561	%	2560	%	2559	%
กระแสเงินสดจากกิจกรรมดำเนินงาน						
ขาดทุนก่อนภาษีเงินได้	(61,976,626.80)	(116.88)	(214,552,191.11)	1,301.05	(129,442,212.70)	(376.96)
รายการปรับปรุงกระทบกำไรสุทธิเป็นเงินสดรับ (จ่าย)						
จากกิจกรรมดำเนินงาน						
ค่าเสื่อมราคา	75,107,331.81	141.64	94,957,694.82	(575.82)	100,230,508.35	291.89
รายจ่ายการซ่อมแซมเรือครั้งใหญ่ตัดบัญชี	16,702,724.85	31.50	14,091,467.58	(85.45)	28,903,508.60	84.17
โปรแกรมตัดจำหน่าย	47,039.25	0.09	78,580.31	(0.48)	89,041.93	0.26
(กำไร)ขาดทุนจากการขายอุปกรณ์	(189,119.44)	(0.36)	47,607,386.64	(288.69)	(45,197.04)	(0.13)
ขาดทุนจากการตัดจำหน่ายทรัพย์สิน	7,647.48	0.01	9.00	-	7.00	-
ขาดทุนจากการด้อยค่าของสินทรัพย์	-	-	30,426,146.83	(184.50)	-	-
ประมาณการหนี้สินไม่หมุนเวียนสำหรับ						
ผลประโยชน์พนักงาน	1,300,617.74	2.45	1,697,259.29	(10.29)	1,734,744.26	5.05
หนี้สินตัดบัญชี	(6,176,323.79)	(11.65)	-	-	-	-
ส่วนแบ่ง(กำไร)ขาดทุนจากเงินลงทุนในบริษัทร่วม						
ตามวิธีส่วนได้เสีย	-	-	-	-	-	-
(กำไร)ขาดทุนจากอัตราแลกเปลี่ยนที่ยังไม่เกิดขึ้นจริง	998,661.79	1.88	23,820,769.18	(144.45)	(4,145,109.93)	(12.07)
ค่าใช้จ่ายดอกเบี้ย	30,155,396.00	56.87	27,506,272.89	(166.80)	35,339,321.57	102.92
ดอกเบี้ยรับ	(73,231.18)	(0.14)	(380.64)	-	(331.95)	-
เงินปันผลรับ	(3,346,095.19)	(6.31)	(3,241,827.52)	19.66	(1,639,906.67)	(4.78)
กำไรจากการดำเนินงานก่อนการเปลี่ยนแปลงในสินทรัพย์						
และหนี้สินดำเนินงาน	52,558,022.52	99.10	22,391,187.27	(135.77)	31,024,373.42	90.35
สินทรัพย์จากการดำเนินงาน (เพิ่มขึ้น) ลดลง						
ลูกหนี้การค้า	1,548,779.45	2.92	17,026,380.00	(103.25)	(5,009,026.44)	(14.59)
พัสดุดอกเบี้ย	6,102,735.51	11.51	9,433,177.74	(57.20)	3,101,617.88	9.03
ลูกหนี้เงินชดเชยค่าเสียหาย	(2,646,028.96)	(4.99)	(1,010,576.09)	6.13	(474,118.77)	(1.38)
สินทรัพย์ไม่หมุนเวียนอื่น	101,706.21	0.19	-	-	6,218.61	0.02
สินทรัพย์จากการดำเนินงาน (เพิ่มขึ้น) ลดลง	5,107,192.21	9.63	25,448,981.65	(154.32)	(2,375,308.72)	(6.92)
หนี้สินจากการดำเนินงาน เพิ่มขึ้น (ลดลง)						
เจ้าหนี้การค้า	24,579,307.03	46.35	(31,168,393.07)	189.01	32,915,512.51	95.86
จ่ายชำระประมาณการหนี้สินไม่หมุนเวียนสำหรับ						
ผลประโยชน์พนักงาน	(1,023,000.00)	(1.93)	(995,000.00)	6.03	-	-
หนี้สินจากการดำเนินงาน เพิ่มขึ้น (ลดลง)	23,556,307.03	44.42	(32,163,393.07)	195.04	32,915,512.51	95.86
เงินสดรับ(จ่าย)จากการดำเนินงาน	81,221,521.76	153.17	15,676,775.85	(95.06)	61,564,577.21	179.29
จ่ายดอกเบี้ย	(28,043,136.13)	(52.88)	(32,068,044.84)	194.46	(26,846,740.17)	(78.18)
จ่ายภาษีเงินได้	(152,105.70)	(0.29)	(369,541.54)	2.24	(379,661.02)	(1.11)
รับเงินภาษีเงินได้ถูกหัก ณ ที่จ่าย	-	-	270,081.87	(1.64)	-	-
เงินสดสุทธิได้มาจาก(ใช้ไป)กิจกรรมดำเนินงาน	53,026,279.93	100.00	(16,490,728.66)	100.00	34,338,176.02	100.00

บริษัท จุฑานาวี จำกัด (มหาชน)
งบกระแสเงินสด (ต่อ)
สำหรับปี สิ้นสุดวันที่ 31 ธันวาคม 2561

งบการเงินเฉพาะกิจการ (บาท)

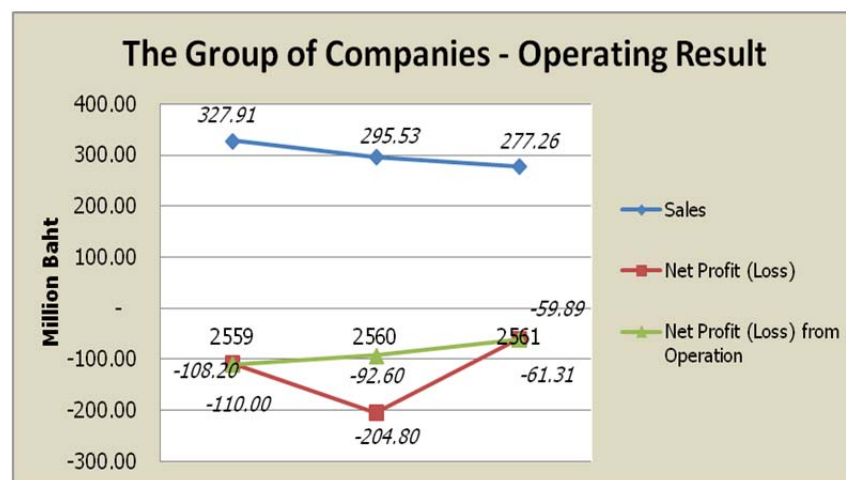
	2561	%	2560	%	2559	%
กระแสเงินสดจากกิจกรรมลงทุน						
เงินลงทุนในบริษัทอื่น	-		-	-	(900,000.00)	4.04
เงินสดจ่ายให้กู้ยืมระยะสั้นแก่กิจการที่เกี่ยวข้องกัน	(22,538,755.42)	52.83	(248,300.00)	(0.59)	-	-
เงินสดรับคืนจากเงินกู้ยืมระยะสั้นจากกิจการที่เกี่ยวข้องกัน	20,053,755.42	(47.01)	183,300.00	0.44	-	-
เงินสดรับจากการขายเรือเดินทะเลและอุปกรณ์	186,915.88	(0.44)	41,512,273.36	99.04	44,858.81	(0.20)
เงินสดจ่ายซื้อเรือเดินทะเลและอุปกรณ์	(43,253,059.20)	101.40	(2,777,401.27)	(6.63)	(23,057,934.43)	103.47
เงินสดจ่ายซื้อทรัพย์สิน ไม่มีตัวตน	(434,268.62)	1.02	(13,533.55)	(0.03)	-	-
ดอกเบี้ยรับ	73,606.13	(0.17)	370.06	-	335.08	-
รับเงินปันผล	3,256,500.00	(7.63)	3,256,500.00	7.77	1,628,250.00	(7.31)
เงินสดสุทธิได้มาจาก(ใช้ไปใน)กิจกรรมลงทุน	(42,655,305.81)	100.00	41,913,208.60	100.00	(22,284,490.54)	100.00
กระแสเงินสดจากกิจกรรมจัดหาเงิน						
เงินเบิกเกินบัญชีและเงินกู้ยืมระยะสั้น						
จากสถาบันการเงินเพิ่มขึ้น(ลดลง)	25,641,565.10	108.33	(28,577,026.49)	71.86	3,608,211.76	(24.27)
รับเงินกู้ยืมระยะสั้นจากบุคคลและกิจการที่เกี่ยวข้องกัน	22,006,000.00	92.97	5,759,760.00	(14.49)	45,511,900.00	(306.19)
จ่ายชำระเงินกู้ยืมระยะสั้นจากบุคคลและกิจการที่เกี่ยวข้องกัน	(16,126,000.00)	(68.13)	(12,774,760.00)	32.12	(14,974,000.00)	100.74
เงินสดจ่ายเงินกู้ยืมระยะยาวจากสถาบันการเงิน	(7,825,779.00)	(33.06)	(5,045,500.74)	12.69	(16,391,398.40)	110.27
เงินสดจ่ายสัญญาเช่าทางการเงิน	(27,000.00)	(0.11)	-	-	(32,313.00)	0.22
รับเงินกู้ยืมระยะยาวจากบุคคลที่เกี่ยวข้องกัน	-		868,516.14	(2.18)	-	-
จ่ายชำระเงินกู้ยืมระยะยาวจากบุคคลที่เกี่ยวข้องกัน	-		-	-	(32,586,728.13)	219.23
เงินสดสุทธิได้มาจาก(ใช้ไปใน)กิจกรรมจัดหาเงิน	23,668,786.10	100.00	(39,769,011.09)	100.00	(14,864,327.77)	100.00
ผลต่างจากการแปลงค่าทางการเงินเพิ่มขึ้น(ลดลง)	(4,559,073.94)		15,036,098.83		2,898,409.30	
เงินสดและรายการเทียบเท่าเงินสดเพิ่มขึ้น (ลดลง) สุทธิ	29,480,686.28		689,567.68		87,767.01	
เงินสดและรายการเทียบเท่าเงินสด ณ วันที่ 1 มกราคม	861,029.96		170,610.37		84,331.12	
ปรับปรุงผลกระทบจากอัตราแลกเปลี่ยน	(42,267.13)		851.91		(1,487.76)	
เงินสดและรายการเทียบเท่าเงินสด ณ วันที่ 31 ธันวาคม	30,299,449.11		861,029.96		170,610.37	

ก. อัตราส่วนทางการเงิน

กลุ่มอุตสาหกรรมและบริการ		งบการเงินรวม			งบการเงินเฉพาะ		
		2561	2560	2559	2561	2560	2559
1. อัตราส่วนสภาพคล่อง (LIQUIDITY RATIO)							
อัตราส่วนสภาพคล่อง	(เท่า)	0.13	0.09	0.11	0.18	0.12	0.17
อัตราส่วนสภาพคล่องหมุนเร็ว	(เท่า)	0.05	0.01	0.02	0.09	0.02	0.05
ระยะเวลาเก็บหนี้เฉลี่ย	(วัน)	6.55	6.08	5.05	15.12	29.95	39.87
อัตราส่วนหมุนเวียนเจ้าหนี้	(เท่า)	1.18	1.43	1.59	0.93	1.16	1.33
ระยะเวลาระหนี้	(วัน)	305.08	251.75	226.42	387.10	310.34	270.68
2. อัตราส่วนแสดงความสามารถในการหากำไร (PROFITABILITY RATIO)							
อัตรากำไรขั้นต้น	(%)	2.35	(12.22)	(9.95)	(9.61)	(34.60)	(31.40)
อัตรากำไรสุทธิ	(%)	(19.52)	(60.81)	(30.34)	(27.35)	(88.04)	(50.15)
อัตราผลตอบแทนผู้ถือหุ้น	(%)	(26.77)	(54.96)	(20.75)	(39.49)	(69.27)	(25.97)
3. อัตราส่วนแสดงประสิทธิภาพในการดำเนินงาน (EFFICIENCY RATIO)							
อัตราผลตอบแทนสินทรัพย์	(%)	(3.39)	(10.14)	(4.67)	(5.17)	(15.38)	(7.91)
อัตราผลตอบแทนจากสินทรัพย์ถาวร	(เท่า)	2.49	(4.38)	0.92	1.33	(10.18)	(2.09)
อัตราการหมุนของสินทรัพย์	(เท่า)	0.17	0.17	0.15	0.19	0.17	0.16
4. อัตราส่วนวิเคราะห์นโยบายทางการเงิน (FINANCIAL POLICY RATIO)							
อัตราส่วนหนี้สินต่อส่วนของผู้ถือหุ้น	(เท่า)	3.79	3.22	2.30	8.49	5.42	2.66
อัตราส่วนความสามารถชำระดอกเบี้ย	(เท่า)	(0.31)	(3.89)	(1.27)	(1.06)	(6.80)	(2.66)
อัตราส่วนความสามารถชำระภาระผูกพัน	(เท่า)	(0.11)	(1.37)	(0.09)	(0.54)	(3.52)	(1.34)
อัตราส่วนความสามารถชำระภาระผูกพัน (Cas)	(เท่า)	1.36	0.29	0.30	2.01	0.30	1.42
อัตราการจ่ายเงินปันผล	(%)	0.00	0.00	0.00	0.00	0.00	0.00
5. ข้อมูลต่อหุ้น (PER SHARE)							
มูลค่าที่ตราไว้ต่อหุ้น	บาท	3.00	3.00	3.00	3.00	3.00	3.00
มูลค่าตามบัญชีต่อหุ้น	บาท	1.39	1.84	3.57	0.89	1.34	3.06
กำไร (ขาดทุน) สุทธิต่อหุ้น	บาท	(0.47)	(1.52)	(0.85)	(0.48)	(1.56)	(0.94)
เงินปันผลต่อหุ้น	บาท	0.00	0.00	0.00	0.00	0.00	0.00

14. การวิเคราะห์และคำอธิบายของฝ่ายจัดการ (Management Discussion and Analysis: MD&A)

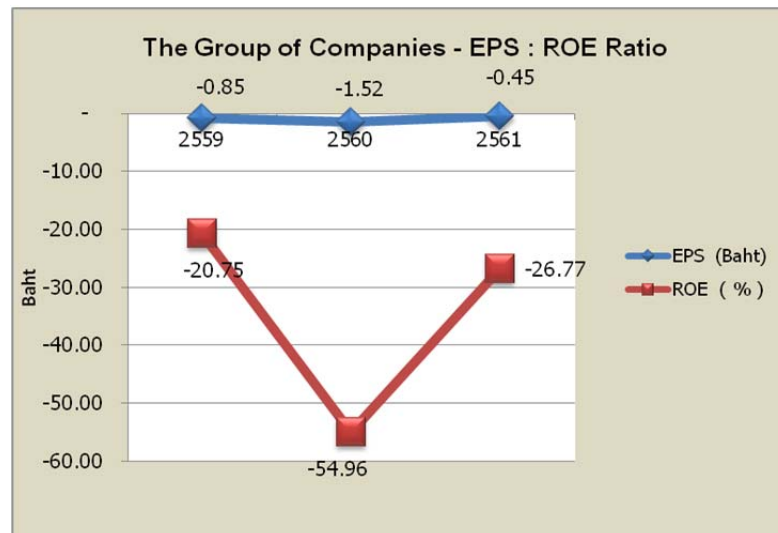
ในปี 2561 ผลประกอบการของกลุ่มบริษัทฯ ยังคงมีผลขาดทุนจากการดำเนินงานอยู่ โดยมีผลขาดทุนสุทธิ 59.87 ล้านบาท โดยรวมกำไรจากอัตราแลกเปลี่ยนที่ยังไม่เกิดขึ้นจริงอยู่จำนวน 1.42 ล้านบาท หรือมีขาดทุนสุทธิจากการดำเนินงาน 61.29 ล้านบาท ซึ่งลดลงจากปี 2560 ที่มีผลขาดทุนสุทธิ 204.80 ล้านบาท ซึ่งรวมผลขาดทุนจากการตีราคาทรัพย์สิน 30.43 ล้านบาท ผลขาดทุนจากการขายทรัพย์สิน 47.61 ล้านบาทและผลขาดทุนจากอัตราแลกเปลี่ยนที่ยังไม่เกิดขึ้นจริง 34.16 ล้านบาท หรือมีขาดทุนสุทธิจากการดำเนินงาน 92.60 ล้านบาท และมีรายได้จากการเดินเรือจำนวน 277.26 ล้านบาท ในปี 2561 ลดลงจาก 295.53 ล้านบาท ในปี 2560 เนื่องจากการขายเรือยุทธธรรมรักษา 1 ลำ ทำให้ปี 2561 บริษัทมีเรือทั้งสิ้นจำนวน 5 ลำ



ในปี 2559-2561 กลุ่มบริษัทฯ มีรายได้จากการเดินเรือและผลกำไรดังนี้

(หน่วย : ล้านบาท)

ปี	2559	2560	2561
รายได้จากการเดินเรือ	327.91	295.53	277.26
ผลกำไร (ขาดทุน) สุทธิ	(108.20)	(204.80)	(59.89)
ผลกำไร (ขาดทุน) สุทธิจากการดำเนินงาน	(110.00)	(92.60)	(61.31)



ในปี 2559-2561 กลุ่มบริษัทฯ มีสัดส่วนกำไรต่อหุ้น (EPS) และอัตราผลตอบแทนจากส่วนของผู้ถือหุ้น(ROE) ส่วนที่เป็นของบริษัทใหญ่ ดังนี้

ปี	2559	2560	2561
กำไร (ขาดทุน) ต่อหุ้น (บาท)	(0.85)	(1.5201)	(0.4465)
อัตราผลตอบแทนจากส่วนของผู้ถือหุ้น (%)	(20.75)	(54.96)	(26.77)

ในช่วงเวลาดังกล่าว สัดส่วนในงบกำไรขาดทุนมีการเปลี่ยนแปลงอย่างมีนัยสำคัญ ในส่วนของรายได้จากการให้บริการเรือ โดยเฉพาะรายได้จากการให้บริการเรือแบบจ้างเหมาเป็นระยะเวลาที่มีการเปลี่ยนแปลงไปตามภาวะเศรษฐกิจและตลาดเดินเรือโลก



ในการวิเคราะห์แนวนาบ (Horizontal Analysis)

โดยคำนวณการเปลี่ยนแปลงของรายการ รายได้จากการให้บริการ ค่าใช้จ่ายรวม ค่าไร(ขาดทุน) สำหรับปี ดังนี้

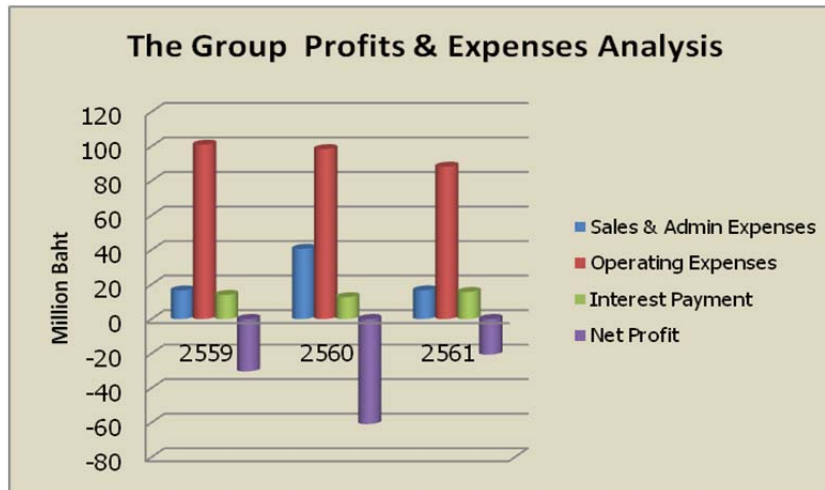
เปรียบเทียบอัตราเพิ่มขึ้น (ลดลง) เทียบกับปีก่อน โดยในปี 2561 กลุ่มบริษัท มียอดขายได้รวม 306.79 ล้านบาท ลดลง 8.90 % จาก 336.76 ล้านบาท ในปี 2560 มีค่าใช้จ่ายรวม 321.68 ล้านบาท ลดลง 17.56 % จาก 390.20 ล้านบาท ในปี 2560 จึงทำให้กำไร(ขาดทุน) สำหรับปี 2561 มีผลขาดทุนสุทธิ 59.89 ล้านบาท ลดลง 70.76 % จากผลขาดทุนสุทธิ 204.79 ล้านบาท ในปี 2560 เนื่องจากในปี 2561 บริษัทฯ ขาดรายได้จากการหยุดเดินเรือ 2 ลำ เพื่อเข้าอู่แห้งตามระยะเวลาไปทั้งสิ้น 96 วัน และการขายเรือไป 1 ลำ (เรือจุฑาธรรมรักษา)

ในการวิเคราะห์แนวตั้ง (Vertical Analysis)

โดยคำนวณ สัดส่วนของรายการ ค่าใช้จ่ายในการบริหาร ต้นทุนการให้บริการ ค่าใช้จ่ายในการชำระดอกเบี้ย ค่าไร(ขาดทุน) สำหรับปี เปรียบเทียบกับยอดขายได้รวมของแต่ละปี สัดส่วนมีการเปลี่ยนแปลงอย่างมีนัยสำคัญ ในปีปัจจุบัน

	2559	2560	2561
	%	%	%
ค่าใช้จ่ายในการบริหาร	16.57	40.64	16.60
ต้นทุนการให้บริการ	101	98.40	88.25
ต้นทุนทางการเงิน	13.96	12.64	15.65
กำไร(ขาดทุน)สำหรับปี	(30.34)	(60.81)	(20.59)
รายได้รวม	100	100	100

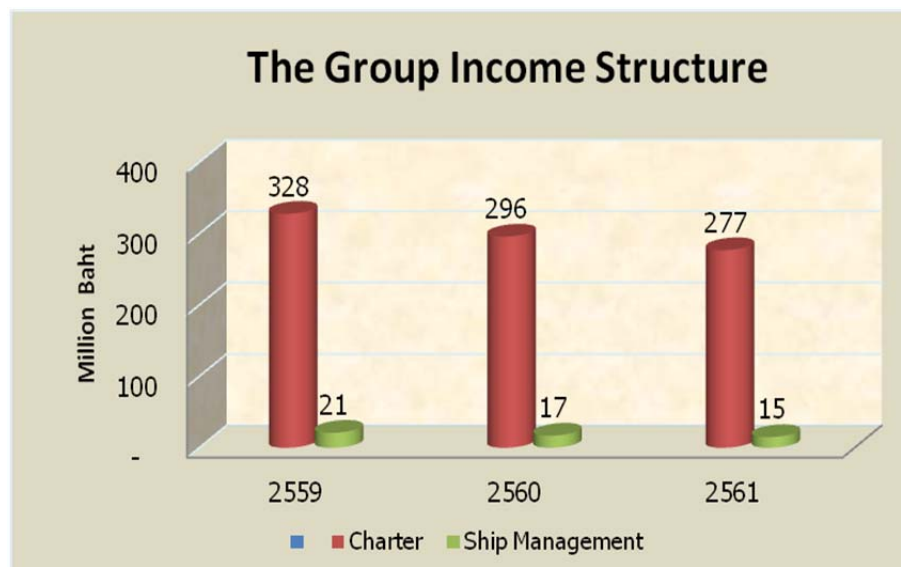
ในปี 2561 ค่าใช้จ่ายในการบริหารจำนวน 50.94 ล้านบาท ลดลง 6.94 ล้านบาท คิดเป็น 11.98 % เนื่องจากในปี 2560 มีผลขาดทุนจากการขายทรัพย์สิน (เรือธรรมรักษา) จำนวน 47.61 ล้านบาท และขาดทุนจากการตีราคาทรัพย์สิน (เรือมาลี) จำนวน 30.43 ล้านบาท ในส่วนต้นทุนการให้บริการ จำนวน 270.74 ล้านบาท ลดลง 60.63 ล้านบาท คิดเป็น 18.29 % จากการจำนวนเรือลดลง 1 ลำ และต้นทุนทางการเงิน จำนวน 47.99 ล้านบาท เพิ่มขึ้น 5.4 ล้านบาท คิดเป็น 12.79 % เนื่องจากการปรับตัวของอัตราดอกเบี้ย



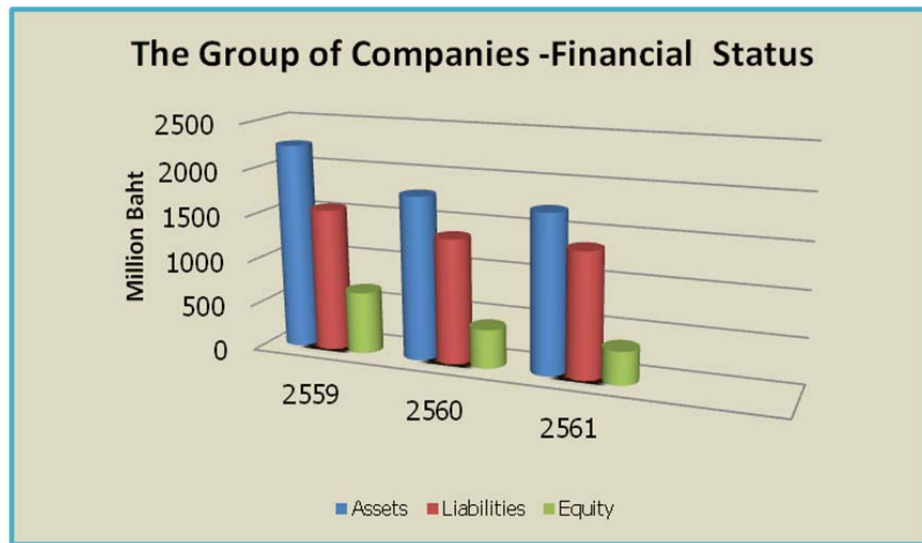
สำหรับผลการดำเนินงานที่ผ่านมาของแต่ละสายผลิตภัณฑ์ ในช่วงปี 2559-2561 กลุ่มบริษัทฯ มีรายได้จากการเดินเรือรับจ้างเหมาเป็นระยะเวลา และรายได้จากงานรับจ้างบริหารจัดการเรือ ดังนี้

(หน่วย: ล้านบาท)

ปี	2559	2560	2561
ส่วนงานเดินเรือรับจ้างเหมาเป็นระยะเวลา (Time Charter)	328	296	277
ส่วนงานรับจ้างบริหารจัดการเรือ (Ship Management)	21	17	15

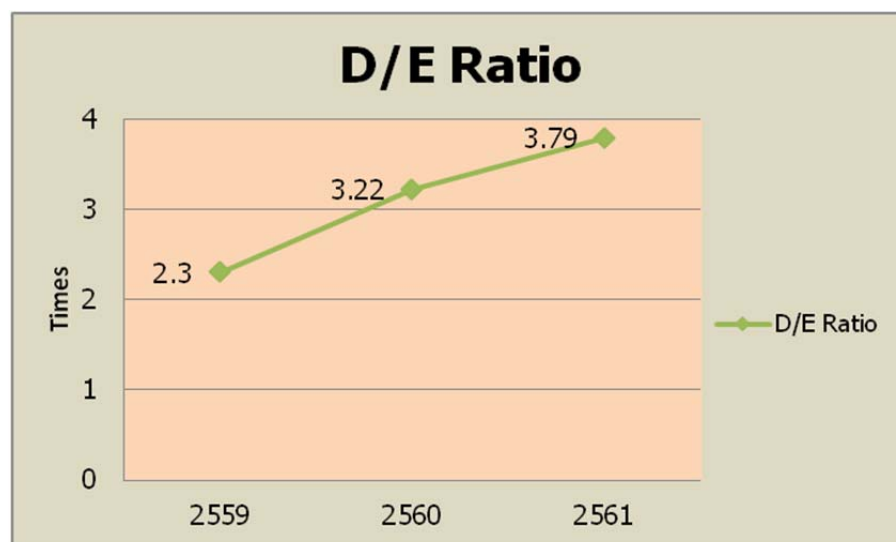


ฐานะการเงิน



ภาพรวมฐานะการเงินของกลุ่มบริษัทฯ มีสินทรัพย์รวม หนี้สินรวม และส่วนของผู้ถือหุ้นดังนี้
(หน่วย : ล้านบาท)

ปี	2559	2560	2561
สินทรัพย์รวม	2,244.55	1,794.90	1,734.42
หนี้สินรวม	1,564.28	1,369.30	1,371.98
ส่วนของผู้ถือหุ้น	680.27	425.61	362.45



อัตราส่วนหนี้สินต่อส่วนของผู้ถือหุ้นมีการเปลี่ยนแปลง โดยมีอัตราส่วนดังนี้

ปี	2559	2560	2561
อัตราส่วนหนี้สินต่อส่วนของผู้ถือหุ้น (เท่า)	2.30	3.22	3.79

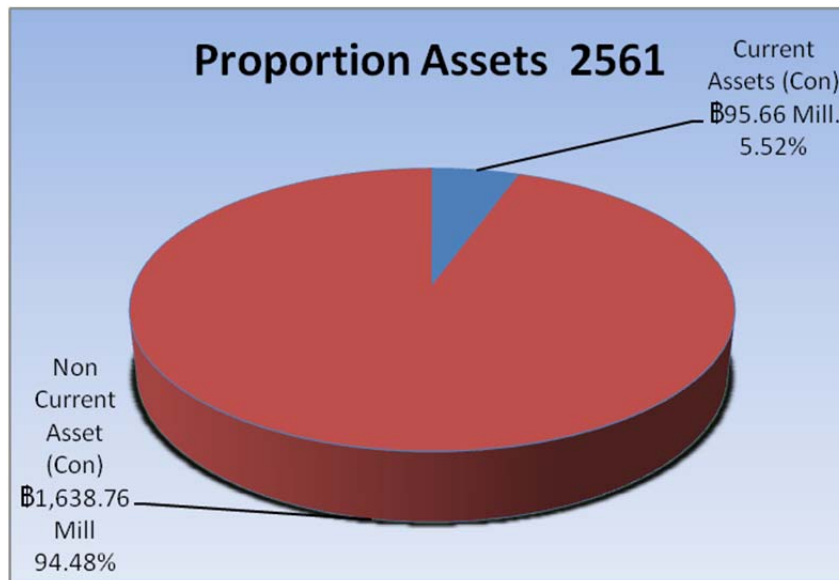
จากอัตราส่วนที่เพิ่มขึ้น แสดงว่ากลุ่มบริษัทฯ มีความสามารถชำระหนี้ได้น้อยลง เมื่อเทียบกับปีก่อน

สินทรัพย์

สัดส่วนของสินทรัพย์ของกลุ่มบริษัทฯ เกือบไม่เปลี่ยนแปลง ในช่วงปี 2559-2561 มีสัดส่วนสินทรัพย์หมุนเวียน : สินทรัพย์ไม่หมุนเวียน ดังนี้

ปี	สินทรัพย์หมุนเวียน	:	สินทรัพย์ไม่หมุนเวียน
2559	4.15 %	:	95.85 %
2560	4.05 %	:	95.95 %
2561	5.52 %	:	94.48 %

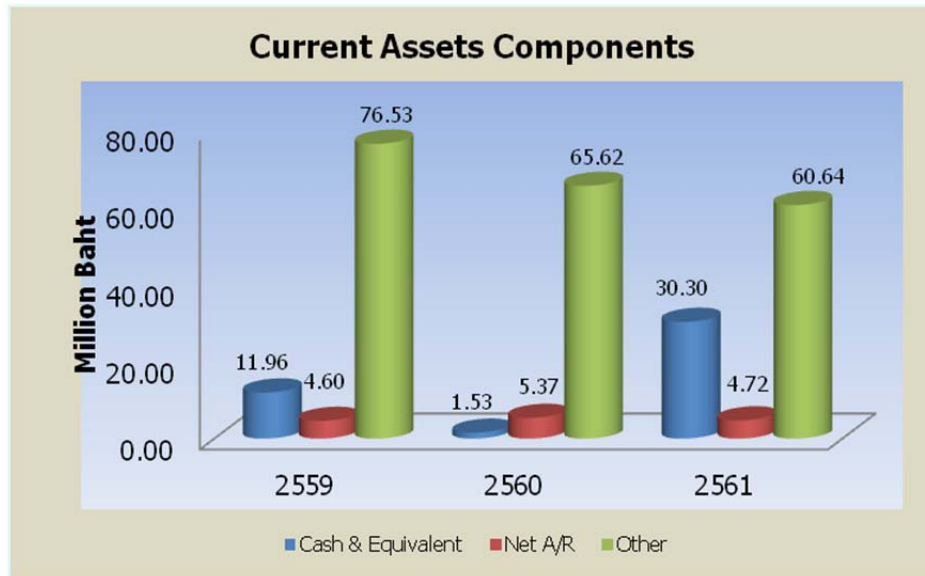
ซึ่งไม่มีผลกระทบต่อความมั่นคงของฐานะทางการเงิน รวมทั้งสามารถบริหารโครงสร้างสินทรัพย์ได้อย่างมีประสิทธิภาพ



นอกจากนี้ สินทรัพย์หมุนเวียนของกลุ่มบริษัทฯ ในปี 2559-2561 มีจำนวนดังนี้ โดยสัดส่วนของสินทรัพย์หมุนเวียน ได้แก่

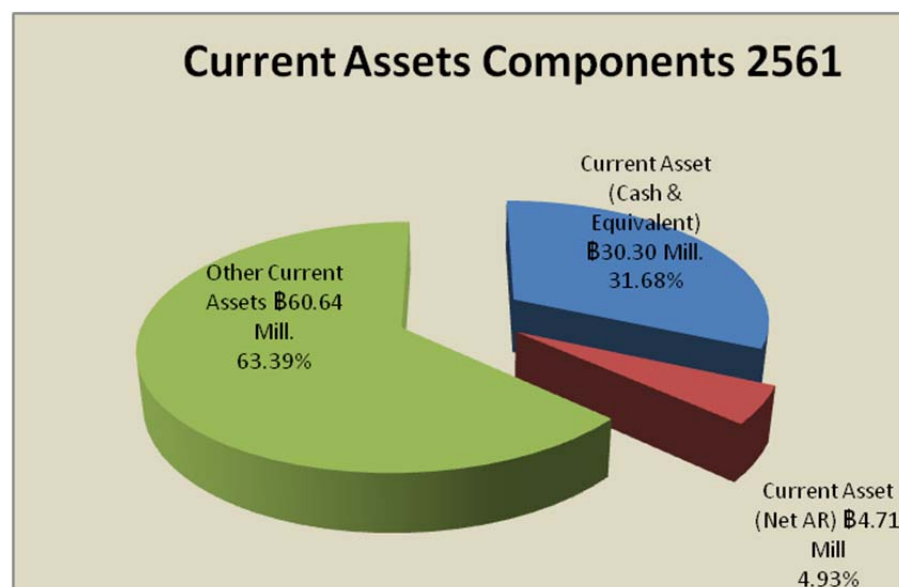
	(หน่วย : ล้านบาท)		
ปี	2559	2560	2561
เงินสดหรือเทียบเท่า	11.96	1.53	30.30
ลูกหนี้การค้า	4.60	5.37	4.72
สินทรัพย์หมุนเวียนอื่นๆ	76.53	65.62	60.64
สินทรัพย์หมุนเวียนรวม	93.09	72.53	95.65

สัดส่วนไม่เปลี่ยนแปลงอย่างมีนัยสำคัญ



ปี เงินสดหรือเทียบเท่า : ลูกหนี้การค้าสุทธิ : สินทรัพย์หมุนเวียนอื่นๆ

2559	12.85 %	:	4.94 %	:	82.21 %
2560	2.11 %	:	7.41 %	:	90.48 %
2561	31.68 %	:	4.93 %	:	63.39 %



คุณภาพของสินทรัพย์

การด้อยค่าของสินทรัพย์

สำหรับเรือเดินทะเล อุปกรณ์ และสินทรัพย์อื่น บริษัทฯ และบริษัทย่อย ได้สอบทานการด้อยค่าของสินทรัพย์ ในแต่ละช่วงเวลาและบันทึกขาดทุนจากการด้อยค่า หากคาดว่ามูลค่าที่จะได้รับเกินต่ำกว่ามูลค่าตามบัญชีของสินทรัพย์นั้น และใช้ดุลยพินิจที่เกี่ยวข้องกับการคาดการณ์รายได้และค่าใช้จ่ายในอนาคตซึ่งเกี่ยวข้องกับ สินทรัพย์นั้น

ค่าเผ่อนี้สงสัยจะสูญ

บริษัทฯ และบริษัทย่อย ใช้หลักเกณฑ์การวิเคราะห์อายุของลูกหนี้ประกอบการประเมินสภาพทางการเงินปัจจุบันของลูกหนี้ เป็นเกณฑ์ในการพิจารณา การตั้งค่าเผ่อนี้สงสัยจะสูญ โดยมีการกำหนดช่วงอายุลูกหนี้และสภาพของลูกหนี้ไว้เป็นเกณฑ์ ในการตั้งค่าเผ่อนี้สงสัยจะสูญของลูกหนี้ที่มีอายุนี้นี้ค้างชำระ

ลูกหนี้การค้า

ดูรายละเอียดในหมายเหตุประกอบงบการเงิน ข้อ 6 ลูกหนี้การค้า

สภาพคล่อง

ในภาพรวมกระแสเงินสดของธุรกิจมีทิศทางทั้งบวกและลบ และโครงสร้างของกระแสเงินสดจากกิจกรรมทางธุรกิจต่างๆ ค่อนข้างจะแตกต่างกัน

หน่วย : ล้านบาท

ปี	2559	2560	2560
ธุรกิจมีกระแสเงินสดจากการดำเนินงาน	87.92	(17.75)	(80.70)
ธุรกิจมีกระแสเงินสดจากกิจกรรมลงทุน	(34.93)	41.91	(40.44)
ธุรกิจมีกระแสเงินสดจากกิจกรรมจัดหาเงิน	(57.09)	(80.59)	(8.31)
ธุรกิจมีกระแสเงินสดสุทธิ	(1,142.89)	(10,432.39)	28,814.28

สำหรับอัตราส่วนสภาพคล่องที่สำคัญ ในช่วงปี 2559-2561 ธุรกิจมีอัตราส่วนสภาพคล่อง (Current Ratio) ดังนี้

ปี	2559	2560	2561
อัตราส่วนสภาพคล่อง (เท่า)	0.11	0.09	0.13

ธุรกิจมีอัตราส่วนสภาพคล่องอยู่ในระดับประมาณ 0.11 – 0.13 เท่า ยังไม่มีการเปลี่ยนแปลงอย่างมีนัยสำคัญ คือยังมีสัดส่วนที่น้อยในสินทรัพย์หมุนเวียนที่จะเปลี่ยนเป็นเงินสดเพื่อใช้ชำระหนี้สินระยะสั้นได้

การลงทุน

ในปี 2555 บริษัทฯ ได้ร่วมลงทุนในบริษัท ไทยเดน มาร์ไทม์ จำกัด เป็นสัดส่วนการลงทุนร้อยละ 51 ของบริษัทฯ ในบริษัทย่อย (บริษัท ไทยเดน มาร์ไทม์ จำกัด) โดยบริษัทย่อย จัดซื้อเรือ 1 ลำ รับมอบเมื่อวันที่ 29 สิงหาคม 2555

ชื่อเรือ	ประเภทเรือ	ขนาดเรือ	ปีที่สร้าง
M.V. FREDENSBORG	อเนกประสงค์	12,580 เดทเวทตัน	พ.ศ. 2554

เรือลำดังกล่าวมีมูลค่ารวมประมาณ 25.04 ล้านบาทหรือเทียบเท่าเงินไทยประมาณ 781.17 ล้านบาท

ประโยชน์ที่คาดว่าจะได้รับ คือ การเพิ่มศักยภาพด้านการตลาด โดยเพิ่มรายได้ด้านเดินเรือ
จ้างเหมาเป็นระยะเวลา (Time Charter)

ผลตอบแทนที่บริษัทฯ จะได้รับจากการลงทุนในบริษัทย่อยรายนี้ คือ ค่าจ้างบริหารจัดการเรือในอัตราวันละ 347 เหรียญสหรัฐ และในกรณีที่บริษัทย่อยมีกำไรเมื่อบริษัทฯ ได้รับเงินปันผลจากการดำเนินงาน จะได้รับยกเว้นไม่ต้องเสียภาษีเงินได้นิติบุคคล

แหล่งเงินทุนที่ใช้คือ บริษัทย่อย (บริษัท ไทยเดนมาร์ก โทมส์ จำกัด) ได้เงินกู้จากธนาคารเพื่อการส่งออกและนำเข้าแห่งประเทศไทย ทั้งหมด 17.50 ล้านดอลลาร์สหรัฐ ระยะเวลากู้ 5 ปี ชำระคืนรายเดือนจำนวน 60 งวด และในปัจจุบัน ณ 31 ธันวาคม 2561 เงินกู้จากธนาคารเพื่อการส่งออกและนำเข้าแห่งประเทศไทยคงเหลือ 9.10 ล้านดอลลาร์สหรัฐ ชำระคืนรายเดือน 78 งวด

ปัจจัยและอิทธิพลหลักที่อาจมีผลต่อการดำเนินงานและฐานะการเงินในอนาคต

นอกจากปัจจัยภาวะเศรษฐกิจและตลาดเงินเรือโลกแล้วมีปัจจัยภายในที่จะส่งผลกระทบต่อผลการดำเนินงานและฐานะการเงินในเชิงบวก กล่าวคือการดำเนินธุรกิจบริหารกองเรือเพิ่ม การซื้อเรือเพิ่ม เพื่อมาเสริมกองเรือ จาฮานาวี จะทำให้ผลการดำเนินงานและฐานะการเงินของกลุ่มบริษัท ดีขึ้น และมีความมั่นคงในอนาคต

รายการพิเศษ หรือรายการที่มีได้เกิดจากการดำเนินงานตามปกติและมีผลต่อฐานะการเงินและผลการดำเนินงานอย่างมีสาระสำคัญ

- ឆែង -

การเปลี่ยนแปลงที่สำคัญ ที่เกิดขึ้นภายหลังวันที่ในงบการเงินล่าสุดและผลกระทบที่อาจมีต่อฐานะการเงินและผลการดำเนินงาน

- iii -

คำตอบแทนของผู้สอบบัญชี

การแต่งตั้งผู้สอบบัญชีของบริษัทฯ และกำหนดค่าสอบบัญชีประจำปี 2561 ดังนี้

1. แต่งตั้ง บริษัท สอบบัญชี ดี ไอ เอ อินเตอร์เนชั่นแนล จำกัด เป็นผู้สอบบัญชีของบริษัทฯ ดังนี้

รายชื่อ	เลขที่รับใบอนุญาต	จำนวนปีที่สอบบัญชีให้บริษัท
1. นายจุมพฏ ไพรรัตนกร	7645	1 ปี (2561)
2. นางสาววิมล กฤตยาเกียรติ	2982	5 ปี (2556 - 2560)
3. นางสาวสมจินตนา พลหิรัญรัตน์	5599	-

ผู้สอบบัญชีที่เสนอแต่งตั้งนั้น เป็นผู้สอบบัญชีรายเดียวกับผู้สอบบัญชีของบริษัทร่วม และบริษัทย่อย (บริษัท ไทยเดนมารีไทย จำกัด) ทั้งนี้ผู้สอบบัญชีตามรายชื่อที่เสนอมานั้นไม่มีความสัมพันธ์ หรือส่วนได้เสียกับบริษัท / บริษัทย่อย / ผู้บริหาร / ผู้ถือหุ้นรายใหญ่หรือผู้ที่เกี่ยวข้องกับบุคคลดังกล่าวแต่อย่างใด ผู้สอบบัญชีบริษัทฯ และผู้สอบบัญชีบริษัทร่วม สังกัดสำนักงานเดียวกัน ส่วนผู้สอบบัญชีบริษัทย่อยซึ่งเป็นบริษัทที่จดทะเบียนในประเทศสิงคโปร์ คือ RSM Chio Lim LLP, 8 Wilkie Road, #03-08, Wilkie Edge, Singapore 228095

2. กำหนดค่าตอบแทน

- 2.1 กำหนดค่าสอบบัญชี (Audit Service) เป็นจำนวนเงิน 1,050,000 บาท สำหรับค่าสอบบัญชีของงบการเงินรวม และงบการเงินเฉพาะของบริษัทฯ ประจำปี 2561

- 2.2 ค่าบริการอื่น (Non Audit Service) ปี 2561 - บาท (ปี 2560 - บาท)