

### ส่วนที่ 3 ฐานะการเงินและผลการดำเนินงาน

#### 13. ข้อมูลทางการเงินที่สำคัญ

ผู้สอบบัญชี ปี 2561 – 2562 - 2563

ชื่อผู้สอบบัญชีสำหรับงบการเงินของบริษัทฯ

และบริษัทย่อย (บริษัท ไทยเดน มาร์ โทมัส จำกัด)

บริษัท สอบบัญชี ดี ไอ เอ อินเตอร์เนชั่นแนล จำกัด

316/32 ซอยสุขุมวิท 22 ถนนสุขุมวิท

แขวงคลองตัน เขตคลองเตย กรุงเทพฯ 10110

ปี 2561- 2562

นายจุมพฏ ไพรรัตน์การ

ผู้สอบบัญชีรับอนุญาต เลขที่ 7645

#### ก. สรุปรายงานการตรวจสอบของผู้สอบบัญชีในระยะ 3 ปี

จากรายงานตรวจสอบของผู้สอบบัญชี งบแสดงฐานะการเงินรวม และงบแสดงฐานะการเงินเฉพาะกิจการ ณ วันที่ 31 ธันวาคม 2563 และ 2562 และ 2561 การตรวจสอบของผู้สอบบัญชีมีวัตถุประสงค์เพื่อให้ได้ความเชื่อมั่นอย่างสมเหตุสมผลว่า งบการเงินรวมและงบการเงินเฉพาะกิจการโดยรวมปราศจากการแสดงข้อมูลที่ขัดต่อข้อเท็จจริงอันเป็นสาระสำคัญหรือไม่ ไม่ว่าจะเกิดจากการทุจริตหรือข้อผิดพลาด และเสนอรายงานของผู้สอบบัญชีซึ่งรวมความเห็นของผู้สอบบัญชีอยู่ด้วย ความเชื่อมั่นอย่างสมเหตุสมผลคือความเชื่อมั่นในระดับสูงแต่ไม่ได้เป็นการรับประกันว่าการปฏิบัติงานตรวจสอบตามมาตรฐานการสอบบัญชีจะสามารถตรวจพบข้อมูลที่ขัดต่อข้อเท็จจริงอันเป็นสาระสำคัญที่มีอยู่ได้เสมอไป ข้อมูลที่ขัดต่อข้อเท็จจริงอาจเกิดจากการทุจริตหรือข้อผิดพลาด และถือว่ามีความสำคัญเมื่อคาดการณ์อย่างสมเหตุสมผลได้ว่ารายการที่ขัดต่อข้อเท็จจริงแต่ละรายการหรือทุกรายการรวมกันจะมีผลต่อการตัดสินใจทางเศรษฐกิจของผู้ใช้งบการเงินรวม และงบการเงินเฉพาะกิจการจากการใช้งบการเงินเหล่านี้

ในการตรวจสอบของผู้สอบบัญชีตามมาตรฐานการสอบบัญชีผู้สอบบัญชีได้ใช้ดุลยพินิจและการสังเกตและสงสัยเยี่ยงผู้ประกอบวิชาชีพตลอดการตรวจสอบ การปฏิบัติงานของผู้สอบบัญชีรวมถึง

- ระบุและประเมินความเสี่ยงจากการแสดงข้อมูลที่ขัดต่อข้อเท็จจริงอันเป็นสาระสำคัญในงบการเงินรวมและงบการเงินเฉพาะกิจการ ไม่ว่าจะเกิดจากการทุจริตหรือข้อผิดพลาด ออกแบบและปฏิบัติตามวิธีการตรวจสอบเพื่อตอบสนองต่อความเสี่ยงเหล่านั้น และได้หลักฐานการสอบบัญชีที่เพียงพอและเหมาะสมเพื่อเป็นเกณฑ์ในการแสดงความเห็นของผู้สอบบัญชี ความเสี่ยงที่ไม่พบข้อมูลที่ขัดต่อข้อเท็จจริงอันเป็นสาระสำคัญ ซึ่งเป็นผลมาจากการทุจริตจะสูงกว่าความเสี่ยงที่เกิดจากข้อผิดพลาด เนื่องจากการทุจริตอาจเกี่ยวกับการสมรู้ร่วมคิด การปลอมแปลงเอกสารหลักฐาน การตั้งใจละเว้นการแสดงผล การแสดงผลที่ไม่ตรงตามข้อเท็จจริงหรือการแทรกแซงการควบคุมภายใน

- ทำความเข้าใจในระบบการควบคุมภายในซึ่งมีผลกระทบต่อการสอบบัญชีเพื่อออกแบบวิธีการตรวจสอบให้เหมาะสมกับสถานการณ์ แต่ไม่ใช่เพื่อวัตถุประสงค์ในการแสดงความเห็นต่อความมีประสิทธิภาพของการควบคุมภายในของกลุ่มบริษัท
- ประเมินความเหมาะสมของนโยบายการบัญชีที่ผู้บริหารใช้และความสมเหตุสมผลของประมาณการทางบัญชี และการเปิดเผยข้อมูลที่เกี่ยวข้องซึ่งจัดทำโดยผู้บริหาร
- สรุปเกี่ยวกับความเหมาะสมของการใช้เกณฑ์การบัญชีสำหรับการดำเนินงานต่อเนื่องของผู้บริหาร และจากหลักฐานการสอบบัญชีที่รับว่ามีความไม่แน่นอนที่มีสาระสำคัญเกี่ยวกับเหตุการณ์ หรือสถานการณ์ที่อาจเป็นเหตุให้เกิดข้อสงสัยอย่างมีนัยสำคัญต่อความสามารถของกลุ่มบริษัทในการดำเนินงานต่อเนื่องหรือไม่ ถ้าผู้สอบบัญชีได้ข้อสรุปว่ามีความไม่แน่นอนที่มีสาระสำคัญ ผู้สอบบัญชีต้องกล่าวไว้ในรายงานของผู้สอบบัญชีถึงการเปิดเผยที่เกี่ยวข้องในงบการเงิน หรือถ้าการเปิดเผยดังกล่าวไม่เพียงพอ ความเห็นของผู้สอบบัญชีจะเปลี่ยนแปลงไป ข้อสรุปของผู้สอบบัญชีขึ้นอยู่กับหลักฐานการสอบบัญชีที่ได้รับจนถึงวันที่ในรายงานของผู้สอบบัญชี อย่างไรก็ตาม เหตุการณ์หรือสถานการณ์ในอนาคตอาจเป็นเหตุให้บริษัทต้องหยุดการดำเนินงานต่อเนื่อง
- ประเมินการนำเสนอ โครงสร้างและเนื้อหาของงบการเงินรวมและงบการเงินเฉพาะกิจการโดยรวม รวมถึงการเปิดเผยว่างบการเงินรวมและงบการเงินเฉพาะกิจการแสดงรายการและเหตุการณ์ในรูปแบบที่ทำให้มีการนำเสนอข้อมูล โดยถูกต้องตามที่ควร
- ได้รับหลักฐานการสอบบัญชีที่เหมาะสมอย่างเพียงพอ เกี่ยวกับข้อมูลทางการเงินของกิจการภายในกลุ่มหรือกิจกรรมทางธุรกิจภายในกลุ่มบริษัท เพื่อแสดงความเห็นต่องบการเงินรวม ผู้สอบบัญชีรับผิดชอบต่อการกำหนดแนวทางการควบคุมดูแล และการปฏิบัติงานตรวจสอบกลุ่มบริษัท ผู้สอบบัญชีเป็นผู้รับผิดชอบแต่เพียงผู้เดียวต่อความเห็นของผู้สอบบัญชี

ผู้สอบบัญชีได้สื่อสารกับผู้มีส่วนได้เสียในการกำกับดูแลเกี่ยวกับขอบเขตและช่วงเวลาของการตรวจสอบตามที่ได้วางแผนไว้ ประเด็นที่มีนัยสำคัญที่พบจากการตรวจสอบรวมถึงข้อบกพร่องที่มีนัยสำคัญในระบบการควบคุมภายในซึ่งผู้สอบบัญชีพบในระหว่างการตรวจสอบของผู้สอบบัญชี

ผู้สอบบัญชีได้ให้คำรับรองแก่ผู้มีส่วนได้เสียในการกำกับดูแลว่าผู้สอบบัญชีได้ปฏิบัติตามข้อกำหนดจรรยาบรรณที่เกี่ยวข้องกับความเป็นอิสระและได้สื่อสารกับผู้มีส่วนได้เสียในการกำกับดูแลเกี่ยวกับความสัมพันธ์ทั้งหมดตลอดจนเรื่องอื่นซึ่งผู้สอบบัญชีเชื่อว่ามีเหตุผลที่บุคคลภายนอกอาจพิจารณาว่ากระทบต่อความเป็นอิสระของผู้สอบบัญชีและมาตรการที่ผู้สอบบัญชีใช้เพื่อป้องกันไม่ให้ผู้สอบบัญชีขาดความเป็นอิสระ

จากเรื่องทั้งหลายที่สื่อสารกับผู้มีส่วนได้เสียในการกำกับดูแล ผู้สอบบัญชีได้พิจารณาเรื่องต่าง ๆ ที่มีนัยสำคัญที่สุดในการตรวจสอบงบการเงินรวมและงบการเงินเฉพาะกิจการในงวดปัจจุบันและกำหนดเป็นเรื่องสำคัญในการตรวจสอบ ผู้สอบบัญชีได้อธิบายเรื่องเหล่านี้ไว้ในรายงานของผู้สอบบัญชี เว้นแต่กฎหมายหรือข้อบังคับห้ามไม่ให้เปิดเผยเรื่องดังกล่าวต่อสาธารณะหรือในสถานการณ์ที่ยากที่จะเกิดขึ้น ผู้สอบบัญชีพิจารณาว่าไม่ควรสื่อสารเรื่องดังกล่าวในรายงานของผู้สอบบัญชีเพราะการกระทำดังกล่าวสามารถคาดการณ์ได้อย่างสมเหตุสมผลว่าจะมีผลกระทบในทางลบมากกว่าผลประโยชน์ที่ผู้มีส่วนได้เสียสาธารณะจะได้จากการสื่อสารดังกล่าว

กลุ่มบริษัท ได้ปฏิบัติตามมาตรฐานการบัญชีฉบับปรับปรุงและมาตรฐานการบัญชีใหม่ ที่ออกโดยสภาวิชาชีพบัญชี เพื่อจัดทำและนำเสนองบการเงินนี้

ในปี 2563 ผู้สอบบัญชีได้ข้อสังเกตมิใช่เป็นการแสดงความเห็นอย่างมีเงื่อนไขดังนี้

1. กลุ่มบริษัทและบริษัทฯ มีผลขาดทุนสะสมติดต่อกันหลายปี มีหนี้สินหมุนเวียนรวมสูงกว่าสินทรัพย์หมุนเวียนรวมเป็นจำนวน 998.99 ล้านบาท และ 744.05 ล้านบาท ตามลำดับ และมีผลขาดทุนสะสมรวมจำนวน 350.32 ล้านบาท และ 417.82 ล้านบาท ตามลำดับ ความสามารถในการดำเนินงานต่อเนื่องของกลุ่มบริษัทและบริษัทฯ

ขึ้นอยู่กับความสำเร็จในการหาแหล่งเงินทุนและความสามารถของผู้บริหารในการดำเนินธุรกิจของกลุ่มบริษัทและบริษัทฯ ในอนาคต ปัจจัยเหล่านี้เป็นเหตุให้เกิดข้อสงสัยอย่างมีนัยสำคัญเกี่ยวกับความสามารถในการดำเนินงานต่อเนื่องของกลุ่มบริษัทและบริษัทฯ ทั้งนี้ ผู้สอบบัญชีมิได้ให้ข้อสรุปอย่างมีเงื่อนไขต่อกรณีนี้แต่อย่างใด

2. การรับรู้รายได้ มีรายได้จากการให้บริการเรือจ้างขนส่งเป็นระยะเวลา จำนวน 205.83 ล้านบาท ซึ่งเป็นจำนวนที่นัยสำคัญ มีผลมาจากปัจจัยโดยค่าระวางเรือซึ่งเปลี่ยนแปลงตามอัตราค่าระวางเรือในตลาดโลก นอกจากนี้ จากแนวโน้มการชะลอตัวของเศรษฐกิจที่ส่งผลกระทบต่อสถานการณ์การแข่งขัน ในอุตสาหกรรมการขนส่งทางทะเลที่รุนแรงขึ้น โดยทำความเข้าใจในระบบการรับงานและระบบการรับรู้รายได้ วิเคราะห์และทดสอบการคำนวณของระยะเวลาการเดินเรือ ปริมาณการขนส่งกับอัตราค่าการสิ้นเปลืองของน้ำมันที่ใช้ว่าสอดคล้องกับรายได้ที่เกิดขึ้น
3. การด้อยค่าเรือ กลุ่มบริษัท ประกอบธุรกิจพาณิชย์นาวี โดยมีเรือเดินทะเลจำนวน 4 ลำ เป็นสินทรัพย์สุทธิจำนวน 1,226.20 ล้านบาท ในงบการเงินรวม คิดเป็นร้อยละ 79.32 ของสินทรัพย์รวม ซึ่งบริษัทฯ มีผลการดำเนินงานขาดทุนสุทธิติดต่อกันหลายปี ทำให้มีข้อบ่งชี้ในเรื่องของการด้อยค่า การวัดการด้อยค่าของสินทรัพย์จึงใช้วิธีวัดมูลค่าจากรายงานประเมินการสอบทานมูลค่าสินทรัพย์โดยใช้หลักเกณฑ์การประเมินเพื่อกำหนดมูลค่าตลาด เนื่องจากการประเมินสภาพของทรัพย์สินเพื่อประเมินมูลค่ายุติธรรมของทรัพย์สินมีความซับซ้อน และเป็นการใช้ดุลยพินิจ ที่มีนัยสำคัญภายใต้ข้อสมมติฐานที่ถูกระทบโดยสภาพเศรษฐกิจโลกและตลาดซื้อขายเรือในอนาคต ซึ่งบริษัทดำเนินการทดสอบการด้อยค่าของเรือโดยผู้เชี่ยวชาญตามหลักเกณฑ์ของมูลค่าตลาดและใช้ดุลยพินิจที่มีนัยสำคัญในการประเมินสภาพขององค์ประกอบหลักของเรือ

## ข. สรุปนโยบายการบัญชีที่สำคัญ

### 1. การรับรู้รายได้และค่าใช้จ่าย

รายได้จากการให้บริการ ประกอบด้วย รายได้รับจ้างขนส่งเป็นระยะเวลา (Charter hire) ซึ่งเกิดจากการให้บริการเรือแบบขนส่งเป็นระยะเวลา (Time charter) และรายได้ค่าระวางเรือ (Freight income) ซึ่งเกิดจากการรับขนส่งเป็นรายเที่ยว (Voyage charter)

บริษัทฯ รับรู้รายได้รับจ้างขนส่งเป็นระยะเวลาและค่าใช้จ่ายที่เกี่ยวข้องตามเกณฑ์คงค้างและรับรู้รายได้ค่าระวางเรือเมื่อการให้บริการได้สิ้นสุดลงแล้ว

รายได้อื่น และค่าใช้จ่ายอื่นรับรู้ตามเกณฑ์คงค้าง

### 2. เงินสดและรายการเทียบเท่าเงินสด

เงินสดและรายการเทียบเท่าเงินสด หมายถึง เงินสดและเงินฝากธนาคารพาณิชย์ประเภทออมทรัพย์ กระแสรายวัน และประจำไม่เกิน 3 เดือน และไม่มีภาระผูกพัน

### 3. พัสดุลงเหลือ

พัสดุลงเหลือ ได้แก่ น้ำมันเชื้อเพลิงและน้ำมันหล่อลื่น วัสดุและของใช้สิ้นเปลืองประจำเรือเดินทะเล แสดงไว้ในราคาทุนโดยวิธีเข้าก่อน-ออกก่อน (FIFO) หรือมูลค่าสุทธิที่จะได้รับ แล้วแต่ราคาใดจะต่ำกว่า

### 4. เงินลงทุนในบริษัทย่อย

เงินลงทุนในบริษัทย่อยในงบการเงินเฉพาะกิจการ แสดงโดยวิธีราคาทุน หักด้วยค่าเพื่อการด้อยค่า (ถ้ามี)

### 5. เงินลงทุนในบริษัทร่วม

เงินลงทุนในบริษัทร่วมแสดงในงบการเงินรวมโดยใช้วิธีส่วนได้เสียและแสดงในงบการเงินเฉพาะกิจการโดยใช้วิธีราคาทุน

### 6. เครื่องมือทางการเงิน

#### นโยบายการบัญชีที่ถือปฏิบัติตั้งแต่วันที่ 1 มกราคม 2563

กลุ่มบริษัทรับรู้รายการเมื่อเริ่มแรกของสินทรัพย์ทางการเงินด้วยมูลค่ายุติธรรม และบวกด้วยต้นทุนการทำรายการเฉพาะในกรณีที่สินทรัพย์ทางการเงินที่ไม่ได้วัดมูลค่าด้วยมูลค่ายุติธรรมผ่านกำไรหรือขาดทุน อย่างไรก็ตาม สำหรับลูกหนี้การค้าที่ไม่มีองค์ประกอบเกี่ยวกับการจัดหาเงินที่มีนัยสำคัญ กลุ่มบริษัทจะรับรู้สินทรัพย์ทางการเงินดังกล่าวด้วยราคาของรายการตามที่กล่าวไว้ในนโยบายการบัญชีเรื่องการรับรู้รายได้

#### 6.1 การจัดประเภทรายการและวัดมูลค่า

สินทรัพย์ทางการเงินประเภทตราสารหนี้วัดมูลค่าด้วยมูลค่ายุติธรรมผ่านกำไรหรือขาดทุน มูลค่ายุติธรรมผ่านกำไรขาดทุนเบ็ดเสร็จอื่น หรือราคาทุนตัดจำหน่าย การจัดประเภทดังกล่าวจะขึ้นอยู่กับโมเดลธุรกิจของกลุ่มบริษัทในการจัดการสินทรัพย์ และลักษณะของกระแสเงินสดตามสัญญาของสินทรัพย์ทางการเงินนั้น

สินทรัพย์ทางการเงินประเภทตราสารทุนวัดมูลค่าด้วยมูลค่ายุติธรรมผ่านกำไร หรือขาดทุน หรือผ่านกำไรขาดทุนเบ็ดเสร็จอื่น หักด้วยต้นทุนทางการเงินจัดประเภทรายการและวัดมูลค่าด้วยวิธีราคาทุนตัดจำหน่าย

#### 6.2 การตัดรายการของเครื่องมือทางการเงิน

สินทรัพย์ทางการเงินจะถูกตัดรายการออกจากบัญชี เมื่อสิทธิที่จะได้รับกระแสเงินสดของสินทรัพย์นั้นได้สิ้นสุดลง หรือได้มีการโอนสิทธิที่จะได้รับกระแสเงินสดของสินทรัพย์นั้น รวมถึงได้มีการโอนความเสี่ยง และผลตอบแทนเกือบทั้งหมดของสินทรัพย์นั้น หรือมีการโอนการควบคุมในสินทรัพย์นั้น แม้ว่าจะไม่มีการโอนหรือไม่ได้คงไว้ซึ่งความเสี่ยงและผลตอบแทนเกือบทั้งหมดของสินทรัพย์นั้น

กลุ่มบริษัทตัดรายการหนี้สินทางการเงินก็ต่อเมื่อได้มีการปฏิบัติตามภาระผูกพันของหนี้สินนั้นแล้ว มีการยกเลิกภาระผูกพันนั้นหรือมีการสิ้นสุดลงของภาระผูกพันนั้น ในกรณีที่มีการเปลี่ยนหนี้สินทางการเงินที่มีอยู่ให้เป็นหนี้สินใหม่จากผู้ให้กู้รายเดียวกันซึ่งมีข้อกำหนดที่แตกต่างกันอย่างมาก หรือมีการแก้ไขข้อกำหนดของหนี้สินที่มีอยู่อย่างเป็นสาระสำคัญ จะถือว่าเป็นการตัดรายการหนี้สินเดิมและรับรู้หนี้สินใหม่ โดยรับรู้ผลแตกต่างของมูลค่าตามบัญชีดังกล่าวในส่วนของการกำไรหรือขาดทุน

### 6.3 การด้อยค่าของสินทรัพย์ทางการเงิน

กลุ่มบริษัทใช้วิธีการอย่างง่ายในการคำนวณผลขาดทุนด้านเครดิตที่คาดว่าจะเกิดขึ้นสำหรับลูกหนี้การค้าและสินทรัพย์ที่เกิดจากสัญญา ดังนั้น ทุกวันสิ้นรอบระยะเวลารายงาน กลุ่มบริษัทจึงไม่มีการติดตามการเปลี่ยนแปลงของความเสี่ยงทางด้านเครดิต แต่จะรับรู้ค่าเผื่อผลขาดทุนจากผลขาดทุนด้านเครดิตที่คาดว่าจะเกิดขึ้นตลอดอายุของลูกหนี้การค้าและสินทรัพย์ที่เกิดจากสัญญา โดยอ้างอิงจากข้อมูลผลขาดทุนด้านเครดิตจากประสบการณ์ในอดีต ปรับปรุงด้วยข้อมูลการคาดการณ์ไปในอนาคตเกี่ยวกับลูกหนี้นั้นและสภาพแวดล้อมทางด้านเศรษฐกิจ

ผลขาดทุนด้านเครดิตที่คาดว่าจะเกิดขึ้นตลอดอายุแสดงถึงผลขาดทุนด้านเครดิตที่คาดว่าจะเกิดขึ้นจากเหตุการณ์ปฏิบัติผิดสัญญาที่มีความเป็นไปได้ว่าจะเกิดขึ้นตลอดอายุของเครื่องมือทางการเงินที่คาดไว้ในทางกลับกันผลขาดทุนด้านเครดิตที่คาดว่าจะเกิดขึ้นใน 12 เดือน ข้างหน้าแสดงถึงสัดส่วนของผลขาดทุนด้านเครดิตที่คาดว่าจะเกิดตลอดอายุที่คาดว่าจะเกิดจากเหตุการณ์ปฏิบัติผิดสัญญาของเครื่องมือทางการเงินที่มีความเป็นไปได้ว่าจะเกิดขึ้นภายใน 12 เดือนหลังจากวันที่รายงาน

**6.4 การหักกลบของเครื่องมือทางการเงิน** สินทรัพย์ทางการเงินและหนี้สินทางการเงินจะนำมาหักกลบกัน และแสดงด้วยยอดสุทธิในงบแสดงฐานะการเงิน ก็ต่อเมื่อกิจการมีสิทธิบังคับใช้ได้ตามกฎหมายอยู่แล้วในการหักกลบจำนวนเงินที่รับรู้และกิจการมีความตั้งใจที่จะชำระด้วยยอดสุทธิ หรือตั้งใจที่จะรับสินทรัพย์และชำระหนี้สินพร้อมกัน

### นโยบายการบัญชีที่ถือปฏิบัติก่อนวันที่ 1 มกราคม 2563

ลูกหนี้การค้าแสดงมูลค่าตามจำนวนมูลค่าสุทธิที่จะได้รับ กลุ่มบริษัทบันทึกค่าเผื่อนี้ลงบัญชีจะสูญสำหรับผลขาดทุนโดยประมาณที่อาจเกิดขึ้นจากการเก็บเงินจากลูกหนี้ไม่ได้ ซึ่งโดยทั่วไปพิจารณาจากประสบการณ์การเก็บเงินและการวิเคราะห์อายุหนี้

## 7. เรือเดินทะเล และอุปกรณ์

เรือเดินทะเลและอุปกรณ์แสดงในราคาทุนหักด้วยค่าเสื่อมราคาสะสม ค่าเสื่อมราคาคำนวณโดยวิธีเส้นตรงตามอายุการใช้งานโดยประมาณของสินทรัพย์ สำหรับเรือเดินทะเลและยานพาหนะคิดค่าเสื่อมราคาหลังหักมูลค่าคงเหลือ

บริษัทฯ ประมาณอายุการใช้งานของสินทรัพย์ ดังนี้

เรือเดินทะเล	15-30 ปี
รายจ่ายในการซ่อมแซมและสำรวจเรือรอดับบัญชี	2-3 ปี
อุปกรณ์ประจำเรือ	5 ปี

อุปกรณ์และเครื่องใช้สำนักงาน

5 ปี

ยานพาหนะ

5-10 ปี

ในกรณีที่ราคาตามบัญชีสูงกว่ามูลค่าที่คาดว่าจะได้รับคืนซึ่งคำนวณจากมูลค่าปัจจุบันของกระแสเงินสดที่คาดว่าจะเกิดในอนาคตจากการใช้สินทรัพย์อย่างต่อเนื่อง หรือจำนวนที่จะได้รับจากการจำหน่ายสินทรัพย์หักด้วยต้นทุนจากการจำหน่ายสินทรัพย์นั้นแล้วแต่จำนวนใดจะสูงกว่า ราคาตามบัญชีจะถูกปรับลดให้เท่ากับมูลค่าที่คาดว่าจะได้รับคืน

ค่าใช้จ่ายที่เกิดขึ้นระหว่างการตรวจสอบ สภาพเรือและค่าใช้จ่ายในการซ่อมเรือครั้งใหญ่จะรับรู้รวมในรายจ่ายการซ่อมเรือครั้งใหญ่ ค่าใช้จ่ายในการซ่อมเรือครั้งใหญ่จะถูกตัดจำหน่ายเป็นค่าใช้จ่ายตลอดอายุการใช้งานจนกระทั่งมีการซ่อมเรือครั้งใหญ่ครั้งต่อไป ซึ่งอายุการตัดจำหน่ายสูงสุดไม่เกิน 2-3 ปี ในกรณีที่มีการซ่อมเรือครั้งใหญ่ก่อนวันครบกำหนด ต้นทุนที่เหลืออยู่ของการซ่อมเรือครั้งใหญ่จะถูกตัดจำหน่ายทันที

ต้นทุนดอกเบี้ยสำหรับการกู้ยืมเพื่อเป็นเงินทุนในการก่อสร้างเพื่อให้ได้มาซึ่งเรือเดินทะเลและอุปกรณ์ได้บันทึกเป็นส่วนหนึ่งของต้นทุนของสินทรัพย์ตลอดช่วงเวลาที่จะสร้างให้เสร็จและเตรียมสินทรัพย์ให้อยู่ในสภาพพร้อมที่จะใช้ได้ตามวัตถุประสงค์ ต้นทุนการกู้ยืมประกอบด้วย ดอกเบี้ยที่เกิดจากเงินกู้ยืมระยะยาวสุทธิจากการตัดจำหน่ายค่าใช้จ่ายทางการเงินที่เกี่ยวข้องกัน

กำไรขาดทุนจากการขายเรือเดินทะเล และอุปกรณ์กำหนดขึ้นจากราคาตามบัญชี และได้รวมอยู่ในการคำนวณกำไรจากการดำเนินงาน

## 8. สัญญาเช่า

นโยบายการบัญชีที่ถือปฏิบัติตั้งแต่วันที่ 1 มกราคม 2563

ณ วันเริ่มต้นสัญญาเช่า บริษัทฯจะประเมินว่าสัญญาเป็นสัญญาเช่าหรือประกอบด้วยสัญญาเช่าหรือไม่ โดยสัญญาจะเป็นสัญญาเช่าหรือประกอบด้วยสัญญาเช่า ก็ต่อเมื่อสัญญานั้นมีการให้สิทธิในการควบคุมการใช้สินทรัพย์ที่ระบุได้สำหรับช่วงเวลาหนึ่ง เพื่อเป็นการแลกเปลี่ยนกับสิ่งตอบแทน

บริษัทฯ ใช้วิธีการบัญชีเดียวสำหรับการรับรู้รายการและการวัดมูลค่าสัญญาเช่าทุกสัญญา เว้นแต่สัญญาเช่าระยะสั้นและสัญญาเช่าที่สินทรัพย์อ้างอิงมีมูลค่าต่ำ ณ วันที่สัญญาเช่าเริ่มมีผล (วันที่สินทรัพย์อ้างอิงพร้อมใช้งาน) บริษัทฯ บันทึกสินทรัพย์สิทธิการใช้ซึ่งแสดงสิทธิในการใช้สินทรัพย์อ้างอิง และหนี้สินตามสัญญาเช่าตามการจ่ายชำระตามสัญญาเช่า

### 8.1 สินทรัพย์สิทธิการใช้

กลุ่มบริษัทรับรู้สินทรัพย์สิทธิการใช้ ณ วันที่สัญญาเช่าเริ่มมีผล สินทรัพย์สิทธิการใช้วัดมูลค่าด้วยราคาทุนหักค่าเสื่อมราคาสะสม ผลขาดทุนจากการด้อยค่าสะสม และปรับปรุงด้วยการวัดมูลค่าของหนี้สินตามสัญญาเช่าใหม่ ราคาทุนของสินทรัพย์สิทธิการใช้ประกอบด้วย จำนวนเงินของหนี้สินตามสัญญาเช่าจากการวัดมูลค่าเริ่มแรก ต้นทุนทางตรงเริ่มแรกที่เกิดขึ้น จำนวนเงินที่จ่ายชำระตามสัญญาเช่า ณ วันที่สัญญาเช่าเริ่มมีผลหรือก่อนวันที่สัญญาเช่าเริ่มมีผล และหักด้วยสิ่งสูงใจตามสัญญาเช่าที่ได้รับ

หากกลุ่มบริษัท ไม่มีความเชื่อมั่นอย่างสมเหตุสมผลว่าความเป็นเจ้าของในสินทรัพย์อ้างอิงจะถูกโอน ให้แก่กลุ่มบริษัทเมื่อสิ้นสุดอายุสัญญาเช่า สินทรัพย์สิทธิการใช้จะถูกคิดค่าเสื่อมราคาโดยวิธีเส้นตรงนับจากวันที่สัญญาเช่าเริ่มมีผลจนถึงวันสิ้นสุดของอายุการให้ประโยชน์ของสินทรัพย์สิทธิการใช้หรือวันสิ้นสุดอายุสัญญาเช่าแล้วแต่วันใดจะเกิดขึ้นก่อน ดังต่อไปนี้

เรือเดินทะเล

8 ปี

อาคาร

3 ปี

## 8.2 หนี้สินตามสัญญาเช่า

ณ วันที่สัญญาเช่าเริ่มมีผล กลุ่มบริษัทรับรู้หนี้สินตามสัญญาเช่าด้วยมูลค่าปัจจุบันของจำนวนเงินที่ต้องจ่ายตามสัญญาเช่า คิดลดด้วยอัตราดอกเบี้ยตาม نرخของสัญญาเช่าหรืออัตราดอกเบี้ยเงินกู้ยืมส่วนเพิ่มของกลุ่มบริษัทหลังจากวันที่สัญญาเช่าเริ่มมีผลมูลค่าตามบัญชีของหนี้สินตามสัญญาเช่าจะเพิ่มขึ้น โดยสะท้อนดอกเบี้ยจากหนี้สินตามสัญญาเช่าและลดลง โดยสะท้อนการจ่ายชำระตามสัญญาเช่าที่จ่ายชำระแล้ว นอกจากนี้ มูลค่าตามบัญชีของหนี้สินตามสัญญาเช่าจะถูกวัดมูลค่าใหม่เมื่อมีการเปลี่ยนแปลงหรือประเมินสัญญาเช่าใหม่

## 8.3 สัญญาเช่าระยะสั้นและสัญญาเช่าซึ่งสินทรัพย์อ้างอิงมีมูลค่าต่ำ

จำนวนเงินที่ต้องจ่ายตามสัญญาเช่าที่มีอายุสัญญาเช่า 12 เดือน หรือน้อยกว่านับตั้งแต่วันที่สัญญาเช่าเริ่มมีผลหรือสัญญาเช่าซึ่งสินทรัพย์อ้างอิงมีมูลค่าต่ำ จะถูกรับรู้เป็นค่าใช้จ่ายตามวิธีเส้นตรงตลอดอายุสัญญาเช่า

นโยบายการบัญชีที่ถือปฏิบัติก่อนวันที่ 1 มกราคม 2563

## 8.4 สัญญาเช่าการเงิน

การเช่าซึ่งบริษัทฯ และบริษัทย่อย ได้รับส่วนใหญ่ของความเสี่ยงและผลตอบแทนจากการครอบครองทรัพย์สินที่เช่า นั้น ๆ ให้จัดประเภทเป็นสัญญาเช่าการเงิน ที่ดิน อาคารและอุปกรณ์ที่ได้มาโดยทำสัญญาเช่าการเงิน บันทึกลงเป็นสินทรัพย์ ด้วยมูลค่ายุติธรรมหรือมูลค่าปัจจุบันของจำนวนเงินขั้นต่ำที่ต้องจ่ายตามสัญญาเช่า แล้วแต่จำนวนใดจะต่ำกว่า หักด้วยค่าเสื่อมราคาสะสมและขาดทุนจากการด้อยค่า ค่าเช่าที่ชำระจะแยกเป็นส่วนที่เป็นค่าใช้จ่ายทางการเงินและส่วนที่จะหักจากหนี้ตามสัญญาเพื่อให้อัตราดอกเบี้ยแต่ละงวด เป็นอัตราคงที่สำหรับยอดคงเหลือของหนี้สิน ค่าใช้จ่ายทางการเงินจะบันทึกโดยตรงในงบกำไรขาดทุนเบ็ดเสร็จ สินทรัพย์ที่ได้มาตามสัญญาเช่าการเงินจะคิดค่าเสื่อมราคาตลอดอายุการใช้งานของสินทรัพย์ที่เช่าหรืออายุของสัญญาเช่า แล้วแต่ระยะเวลาใดจะต่ำกว่า

## 8.5 สัญญาเช่าดำเนินงาน

รายจ่ายภายใต้สัญญาเช่าดำเนินงาน บันทึกในงบกำไรขาดทุนเบ็ดเสร็จโดยวิธีเส้นตรงตลอดอายุสัญญาเช่า ค่าเช่าที่อาจเกิดขึ้นจะบันทึกในงบกำไรขาดทุนเบ็ดเสร็จในรอบบัญชีที่มีรายการดังกล่าว

## 9. การด้อยค่าของสินทรัพย์ที่ไม่ใช่สินทรัพย์ทางการเงิน

บริษัทฯ และบริษัทย่อย ได้สอบทานการด้อยค่าของสินทรัพย์ เมื่อมีข้อบ่งชี้ว่าราคาตามบัญชีของสินทรัพย์ของบริษัทฯ สูงกว่ามูลค่าที่คาดว่าจะได้รับคืน (ราคาขายสุทธิของสินทรัพย์นั้น ๆ ตามปกติทางธุรกิจหรือมูลค่าจากการใช้แล้วแต่อย่างใดจะสูงกว่า) โดยที่การสอบทานจะพิจารณาแต่ละรายการ หรือพิจารณาจากหน่วยสินทรัพย์ที่ก่อให้เกิดเงินสดแล้วแต่กรณีในกรณีที่ราคาตามบัญชีของสินทรัพย์สูงกว่ามูลค่าที่คาดว่าจะได้รับคืน บริษัทฯ และบริษัทย่อยจะรับรู้ผลขาดทุนจากการด้อยค่าในงบกำไรขาดทุนเบ็ดเสร็จ และจะบันทึกกลับรายการผลขาดทุนจากการด้อยค่าเมื่อมีข้อบ่งชี้ว่า การด้อยค่าดังกล่าวไม่มีอยู่อีกต่อไป หรือยังคงมีอยู่แต่เป็นไปในทางที่ลดลง

## 10. กองทุนสำรองเลี้ยงชีพพนักงาน

บริษัทฯ จัดให้มีกองทุนสำรองเลี้ยงชีพ ซึ่งเป็นลักษณะของแผนการจ่ายสมทบตามที่ได้กำหนดการจ่ายสมทบไว้แล้ว สินทรัพย์ของกองทุนสำรองเลี้ยงชีพ ได้แยกออกไปจากสินทรัพย์ของบริษัทฯ และได้รับการบริหารโดยผู้จัดการ



กองทุนภายนอก กองทุนสำรองเลี้ยงชีพดังกล่าวได้รับเงินสะสมเข้ากองทุนจากพนักงานและเงินสมทบจากบริษัทฯ เงินจ่ายสมทบกองทุนสำรองเลี้ยงชีพบันทึกเป็นค่าใช้จ่ายในงบกำไรขาดทุนเบ็ดเสร็จ สำหรับรอบระยะเวลาบัญชีที่เกิดรายการนั้น

#### 11. การแปลงค่างบการเงินที่เป็นเงินตราต่างประเทศ

การเปลี่ยนแปลงหลักการของมาตรฐานการบัญชี เพื่อเสนอแนวคิดของสกุลเงินต่าง ๆ ที่ใช้ในการรายงาน ซึ่งเป็นสกุลเงินที่พิจารณาว่าเป็นสกุลเงินในสถานะแวดล้อมทางเศรษฐกิจที่กิจการนั้นประกอบกิจการ ดังนั้น จึงกำหนดให้กิจการระบุสกุลเงินที่ใช้ในการดำเนินงานและแปลงค่ารายการที่เป็นสกุลต่างประเทศ ให้เป็นสกุลเงินที่ใช้ในการดำเนินงานและรายงานผลกระทบจากการแปลงค่าดังกล่าว

กลุ่มบริษัทดำเนินงานในสถานะแวดล้อมทางเศรษฐกิจที่เป็นสกุลเงินเหรียญสหรัฐอเมริกา ซึ่งเป็นสกุลเงินที่ใช้ในการกำหนดและชำระราคาของรายการซื้อและขายเกือบทั้งหมด ดังนั้น ผู้บริหารจึงกำหนดให้ใช้สกุลเงินเหรียญสหรัฐอเมริกาเป็นสกุลเงินที่ใช้ในการดำเนินงานในธุรกิจเดินเรือทางทะเลของกลุ่มบริษัท และใช้สกุลเงินบาทเป็นสกุลเงินที่ใช้นำเสนองบการเงิน

มาตรฐานการบัญชีฉบับนี้ กำหนดให้การรับรู้รายการค้าเมื่อเริ่มแรกด้วยสกุลเงินที่ใช้ในการดำเนินงาน (สกุลเงินเหรียญสหรัฐอเมริกา) รายการค้าที่ไม่ได้เป็นสกุลเงินเหรียญสหรัฐอเมริกาคือเป็นรายการที่เป็นเงินตราต่างประเทศ และผลต่างจากอัตราแลกเปลี่ยนที่เกิดจากการแปลงค่าจะถูกรับรู้ในกำไรหรือขาดทุน ผลต่างอัตราแลกเปลี่ยนจากการแปลงค่างบการเงินจากสกุลเงินที่ใช้ในการดำเนินงานเป็นสกุลเงินที่ใช้นำเสนองบการเงินจะถูกรับรู้ในส่วนของผู้ถือหุ้น ในกรณีที่เงินบาทที่ใช้นำเสนองบการเงินแข็งค่าเมื่อเทียบกับเงินเหรียญสหรัฐอเมริกาที่ใช้ในการดำเนินงาน มูลค่าทางบัญชีของสินทรัพย์ หนี้สิน และผลต่างจากการแปลงค่างบการเงินที่บันทึกในส่วนของผู้ถือหุ้นจะลดลง ในทางกลับกันถ้าเงินบาทอ่อนค่าเมื่อเทียบกับเงินเหรียญสหรัฐอเมริกา มูลค่าทางบัญชีของสินทรัพย์ หนี้สิน และผลต่างจากการแปลงค่างบการเงินที่บันทึกในส่วนของผู้ถือหุ้นจะเพิ่มขึ้น

#### 12. รายการที่เป็นเงินตราต่างประเทศ

บริษัทฯ บันทึกรายการเงินตราต่างประเทศเป็นเงินบาทในอัตราแลกเปลี่ยน ณ วันที่เกิดรายการยอดคงเหลือของบัญชีที่เป็นเงินตราต่างประเทศ ณ วันที่ในงบแสดงฐานะการเงินแปลงค่าเป็นเงินบาทด้วยอัตราแลกเปลี่ยน ณ วันนั้น บริษัทฯ มีนโยบายป้องกันความเสี่ยงเกี่ยวกับอัตราแลกเปลี่ยน สำหรับเจ้าหน้าที่การค้าที่เป็นเงินตราต่างประเทศ โดยทำสัญญาซื้อขายเงินตราต่างประเทศล่วงหน้ากับธนาคาร ผลต่างซึ่งเกิดจากอัตราแลกเปลี่ยนจากสัญญาซื้อขายเงินตราต่างประเทศล่วงหน้าแสดงมูลค่ายุติธรรม ณ วันสิ้นงวด จะบันทึกเป็นกำไรหรือขาดทุนจากอัตราแลกเปลี่ยนทันที

กำไรขาดทุนจากการแลกเปลี่ยนเงินตรา ถือเป็นรายได้หรือค่าใช้จ่ายประจำปี

#### 13. ค่าใช้จ่ายภาษีเงินได้ และภาษีเงินได้รอการตัดบัญชี

รายจ่ายเกี่ยวกับภาษีในรอบระยะเวลาบัญชีประกอบด้วย ภาษีเงินได้งวดปัจจุบันและภาษีเงินได้รอการตัดบัญชี

##### 13.1 ภาษีเงินได้นิติบุคคลปัจจุบัน

บริษัทฯ และบริษัทย่อย บันทึกภาษีเงินได้ปัจจุบันตามจำนวนที่คาดว่าจะจ่ายให้กับหน่วยงานจัดเก็บภาษีของรัฐ



โดยคำนวณจากกำไรในงวดนั้นทางภาษีตามหลักเกณฑ์ที่กำหนดในกฎหมายภาษีอากร

### 13.2 ภาษีเงินได้รอการตัดบัญชี

บริษัทฯ และบริษัทย่อย บันทึกภาษีเงินได้รอการตัดบัญชีของผลแตกต่างชั่วคราวระหว่างราคาตามบัญชีของสินทรัพย์และหนี้สิน ณ วันสิ้นรอบระยะเวลารายงาน กับฐานภาษีของสินทรัพย์และหนี้สินนั้น โดยใช้อัตราภาษีที่มีผลบังคับใช้ ณ วันสิ้นรอบระยะเวลารายงาน

บริษัทฯ และบริษัทย่อย รับรู้หนี้สินภาษีเงินได้รอการตัดบัญชีของผลแตกต่างชั่วคราวที่ต้องเสียภาษีทุกรายการ แต่รับรู้สินทรัพย์ภาษีเงินได้รอการตัดบัญชีสำหรับผลแตกต่างชั่วคราวที่ใช้หักภาษี รวมทั้งผลขาดทุนทางภาษีที่ยังไม่ได้ใช้ในจำนวนเท่าที่มีความเป็นไปได้ค่อนข้างแน่ที่บริษัทฯ จะมีกำไรทางภาษีในอนาคตเพียงพอที่จะใช้ประโยชน์จากผลแตกต่างชั่วคราวที่ใช้หักภาษีและผลขาดทุนทางภาษีที่ยังไม่ได้ใช้นั้น

กลุ่มบริษัทฯ จะทบทวนมูลค่าตามบัญชีของสินทรัพย์ภาษีเงินได้รอการตัดบัญชีทุกวันสิ้นรอบระยะเวลารายงาน และจะปรับลดมูลค่าตามบัญชีดังกล่าวหากมีความเป็นไปได้ค่อนข้างแน่ว่า บริษัทฯ จะไม่มีกำไรทางภาษีเพียงพอต่อการนำสินทรัพย์ภาษีเงินได้รอการตัดบัญชีทั้งหมดหรือบางส่วนมาใช้ประโยชน์

กลุ่มบริษัทฯ จะบันทึกภาษีเงินได้รอการตัดบัญชีโดยตรงไปยังส่วนของผู้ถือหุ้นหากภาษีที่เกิดขึ้นเกี่ยวข้องกับรายการที่ได้บันทึกโดยตรงไปยังส่วนของผู้ถือหุ้น

### 14. กำไรต่อหุ้น

กำไรต่อหุ้น ที่แสดงไว้ในงบกำไรขาดทุนเบ็ดเสร็จเป็นกำไรต่อหุ้นขั้นพื้นฐาน ซึ่งคำนวณโดยการหารยอดกำไรสำหรับปีด้วยจำนวนหุ้นสามัญที่จำหน่ายและเรียกชำระแล้ว ณ วันสิ้นงวด

ไม่มีการแสดงกำไรต่อหุ้นปรับลดสำหรับปี เนื่องจากบริษัทฯ ไม่มีหุ้นสามัญเทียบเท่า

### 15. ประมาณการทางบัญชี

การจัดทำงบการเงินเป็นไปตามมาตรฐานการรายงานทางการเงิน ฝ่ายบริหารต้องใช้การประมาณการ และตั้งข้อสมมติฐานบางประการ ซึ่งอาจมีผลกระทบต่อจำนวนเงินที่แสดงไว้ในงบการเงิน และการเปิดเผยในหมายเหตุประกอบงบการเงิน ซึ่งผลที่เกิดขึ้นจริงภายหลังอาจแตกต่างไปจากจำนวนเงินที่ประมาณไว้ อันอาจทำให้ต้องมีการปรับปรุงบัญชีในรอบถัดไป ประมาณการทางบัญชีที่สำคัญได้แก่ ค่าเผื่อหนี้สงสัยจะสูญ ค่าเผื่อการลดราคาสินค้า ค่าเสื่อมราคา และค่าเผื่อการลดมูลค่าของสินทรัพย์ การประมาณการในเรื่องต่าง ๆ ได้ถูกเปิดเผยในแต่ละส่วนที่เกี่ยวข้องของหมายเหตุประกอบงบการเงินแล้ว

### 16. ประมาณการหนี้สิน

บริษัทฯ และบริษัทย่อย จะบันทึกประมาณการหนี้สิน เมื่อมีความเป็นไปได้ค่อนข้างแน่ของการเกิดภาระผูกพันในปัจจุบันตามกฎหมายหรือจากการอนุมานอันเป็นผลสืบเนื่องมาจากเหตุการณ์ในอดีต ภาระผูกพันดังกล่าวคาดว่าจะส่งผลให้สูญเสียทรัพยากรที่มีประโยชน์เชิงเศรษฐกิจ เพื่อจ่ายชำระภาระผูกพันและจำนวนที่ต้องจ่ายสามารถประมาณการได้อย่างน่าเชื่อถือ หากบริษัทฯ คาดว่าจะได้รับคืนรายจ่ายที่จ่ายชำระไปตามประมาณการหนี้สินทั้งหมดหรือบางส่วนอย่างแน่นอน บริษัทฯ จะรับรู้รายจ่ายที่ได้รับคืนเป็นสินทรัพย์แยกต่างหากแต่ต้องไม่เกินจำนวนประมาณการหนี้สินที่เกี่ยวข้อง

## 17. ประมวลการหนี้สินไม่หมุนเวียนสำหรับผลประโยชน์พนักงาน

บริษัทฯ จัดให้มีผลประโยชน์ของพนักงานหลังจากการเลิกจ้าง เพื่อจ่ายให้แก่พนักงานเป็นไปตามกฎหมายแรงงานไทย มูลค่าปัจจุบันของหนี้สินผลประโยชน์พนักงานให้ถูกรับรู้รายการในงบแสดงฐานะการเงิน โดยการประมวลการตามหลักคณิตศาสตร์ประกันภัย โดยใช้วิธีคิดลดแต่ละหน่วยที่ประมวลการไว้ ภายใต้สมมติฐานเกี่ยวกับเหตุการณ์ในอนาคตที่บริษัทฯ กำหนดขึ้นอย่างเหมาะสม สมมติฐานที่ใช้ในการประเมินค่าใช้จ่ายผลประโยชน์ของพนักงานสุทธิประจำปีได้รวมถึงอัตราส่วนลด อัตราการเพิ่มขึ้นของเงินเดือนพนักงานและอัตราการเปลี่ยนแปลงในจำนวนพนักงาน การเปลี่ยนแปลงในจำนวนพนักงาน การเปลี่ยนแปลงในอัตราเหล่านี้มีผลต่อประมวลการค่าใช้จ่ายที่เกี่ยวข้องกับผลประโยชน์ของพนักงานสุทธิในทุกปี บริษัทฯ ได้มีการทบทวนอัตราส่วนลดที่เหมาะสม ซึ่งสะท้อนถึงอัตราดอกเบี้ยที่ควรนำมาใช้ในการคำนวณมูลค่าปัจจุบันสุทธิของกระแสเงินสดจ่ายในอนาคตที่คาดว่าจะต้องจ่ายให้กับพนักงาน ในการประเมินอัตราส่วนลดที่เหมาะสมบริษัทฯ จะพิจารณาจากอัตราดอกเบี้ยของพันธบัตรรัฐบาล ซึ่งจ่ายในสกุลเงินที่ได้รับประโยชน์ และจะบันทึกภาระหนี้สินในอดีตที่เกิดขึ้นก่อนปี 2554 โดยรับรู้เป็นค่าใช้จ่ายทันที

ผลกำไรหรือขาดทุนจากการประมวลการตามหลักคณิตศาสตร์ประกันภัย (Actuarial gains and losses) สำหรับโครงการผลประโยชน์หลังออกจากงานของพนักงานจะรับรู้ทันทีในกำไรขาดทุนเบ็ดเสร็จอื่น

หนี้สินของโครงการผลประโยชน์หลังออกจากงานของพนักงาน ประกอบด้วย มูลค่าปัจจุบันของภาระผูกพันตามโครงการผลประโยชน์ หักด้วย ต้นทุนบริการในอดีตที่ยังไม่ได้รับรู้

## 18. รายการธุรกิจกับบุคคลหรือกิจการที่เกี่ยวข้องกัน

บุคคลหรือกิจการที่เกี่ยวข้องกันกับบริษัทฯ หมายถึง บุคคลหรือกิจการที่มีอำนาจควบคุม บริษัทฯ หรือถูกควบคุมโดยบริษัทฯ ไม่ว่าจะเป็นโดยทางตรงหรือทางอ้อม หรืออยู่ภายใต้การควบคุมเดียวกันกับบริษัทฯ

นอกจากนี้บุคคลหรือกิจการที่เกี่ยวข้องกันยังหมายถึง บริษัทร่วมและบุคคล ซึ่งมีอิทธิพลอย่างเป็นสาระสำคัญกับบริษัทฯ ผู้บริหารสำคัญ กรรมการหรือพนักงานของบริษัทฯ ที่มีอำนาจในการวางแผนและควบคุมการดำเนินงานของบริษัทฯ

## 19. การใช้ดุลยพินิจและประมวลการทางบัญชีที่สำคัญ

ในการจัดทำงบการเงินตามมาตรฐานการรายงานทางการเงิน ฝ่ายบริหารจำเป็นต้องใช้ดุลยพินิจและการประมวลการในเรื่องที่มีความไม่แน่นอนเสมอ การใช้ดุลยพินิจและการประมวลการดังกล่าวนี้ส่งผลกระทบต่อจำนวนเงินที่แสดงในงบการเงินและต่อข้อมูลที่แสดงในหมายเหตุประกอบงบการเงิน ผลที่เกิดขึ้นจริงอาจแตกต่างไปจากจำนวนที่ประมวลการไว้ การใช้ดุลยพินิจและการประมวลการที่สำคัญมีดังนี้

### ค่าเพื่อผลขาดทุนด้านเครดิตที่คาดว่าจะเกิดขึ้นของลูกหนี้การค้าและสินทรัพย์ที่เกิดจากสัญญา

ในการประมวลค่าเพื่อผลขาดทุนด้านเครดิตที่คาดว่าจะเกิดขึ้นของลูกหนี้การค้าและสินทรัพย์ที่เกิดจากสัญญา ฝ่ายบริหารจำเป็นต้องใช้ดุลยพินิจในการประมวลการผลขาดทุนด้านเครดิตที่คาดว่าจะเกิดขึ้นจากลูกหนี้แต่ละราย โดยคำนึงถึงประสบการณ์การเก็บเงินในอดีต อายุของหนี้ที่ค้างและสถานะเศรษฐกิจที่คาดการณ์ไว้ของกลุ่มลูกหนี้ที่มีความเสี่ยงด้านเครดิตที่คล้ายคลึงกัน เป็นต้น ทั้งนี้ ข้อมูลผลขาดทุนด้านเครดิตจากประสบการณ์ในอดีตและการคาดการณ์สถานะเศรษฐกิจของกลุ่มบริษัทอาจไม่ได้บ่งบอกถึงการผิดสัญญาของลูกหนี้ที่เกิดขึ้นจริงในอนาคต

### **เรือเดินทะเล และอุปกรณ์**

ในการคำนวณค่าเสื่อมราคาของเรือและอุปกรณ์ ฝ่ายบริหารจำเป็นต้องทำการประมาณอายุการให้ประโยชน์และมูลค่าคงเหลือเมื่อเลิกใช้งานของเรือและอุปกรณ์ และต้องทบทวนอายุการให้ประโยชน์และมูลค่าคงเหลือใหม่หากมีการเปลี่ยนแปลงเช่นนั้นเกิดขึ้น นอกจากนี้ฝ่ายบริหารจำเป็นต้องสอบทานการด้อยค่าของเรือ อาคารและอุปกรณ์ในแต่ละช่วงเวลาและบันทึกขาดทุนจากการด้อยค่า หากคาดว่ามูลค่าที่คาดว่าจะได้รับคืนต่ำกว่ามูลค่าตามบัญชีของสินทรัพย์นั้น ในการนี้ ฝ่ายบริหารจำเป็นต้องใช้ดุลยพินิจที่เกี่ยวข้องกับการคาดการณ์รายได้และค่าใช้จ่ายในอนาคตซึ่งเกี่ยวเนื่องกับสินทรัพย์นั้น

### **ผลประโยชน์หลังออกจากงานของพนักงานตามโครงการผลประโยชน์**

หนี้สินตามโครงการผลประโยชน์หลังออกจากงานของพนักงาน ประเมินขึ้นตามหลักคณิตศาสตร์ประกันภัย ซึ่งต้องอาศัยข้อสมมติฐานต่าง ๆ ในการประมาณการนั้น เช่น อัตราคิดลด อัตราการขึ้นเงินเดือนในอนาคต อัตราภาระ และอัตรา การเปลี่ยนแปลงในจำนวนพนักงาน เป็นต้น

## **20. การวัดมูลค่ายุติธรรม**

นโยบายการบัญชีและการเปิดเผยข้อมูลของกลุ่มบริษัทฯ หลายข้อกำหนดให้มีการวัดมูลค่ายุติธรรมทั้งสินทรัพย์และหนี้สินทางการเงินและไม่ใช้ทางการเงิน

กลุ่มบริษัทฯ กำหนดกรอบแนวคิดของการควบคุมเกี่ยวกับการวัดมูลค่ายุติธรรม กรอบแนวคิดนี้รวมถึงผู้ประเมินมูลค่า ซึ่งมีความรับผิดชอบโดยรวมต่อการวัดมูลค่ายุติธรรมที่มีนัยสำคัญ รวมถึงการวัดมูลค่ายุติธรรมระดับ 3 และรายงานโดยตรงต่อผู้บริหารสูงสุดทางการเงิน

ก. ตารางแสดงรายการงบแสดงฐานะการเงิน งบกำไรขาดทุนเบ็ดเสร็จ และงบกระแสเงินสดโดยเปรียบเทียบสำหรับงบการเงินรวมและงบการเงินเฉพาะบริษัทในระยะเวลา 3 ปี

บริษัท จุฑานาวี จำกัด (มหาชน) และบริษัทย่อย

งบแสดงฐานะการเงิน

ณ วันที่ 31 ธันวาคม 2563 ,2562 และ 2561

สินทรัพย์	งบการเงินรวม (บาท)					
	2563	%	2562	%	2561	%
<b>สินทรัพย์หมุนเวียน</b>						
เงินสดและรายการเทียบเท่าเงินสด	30,426,761.68	1.97	30,359,204.60	1.85	30,302,977.38	1.75
ลูกหนี้การค้าและลูกหนี้หมุนเวียนอื่น	31,071,850.47	2.01	4,033,259.14	0.25	4,714,784.61	0.27
เงินให้กู้ยืมระยะสั้นแก่กิจการที่เกี่ยวข้องกัน	-	0.00	-	0.00	-	0.00
พัสดุดอกเหลือ	59,493,007.94	3.85	51,412,655.63	3.12	60,643,146.10	3.50
<b>รวมสินทรัพย์หมุนเวียน</b>	<b>120,991,620.09</b>	<b>7.83</b>	<b>85,805,119.37</b>	<b>5.22</b>	<b>95,660,908.09</b>	<b>5.52</b>
<b>สินทรัพย์ไม่หมุนเวียน</b>						
เงินลงทุนในบริษัทร่วม	20,304,945.93	1.31	21,225,156.05	1.29	23,592,522.60	1.36
เงินลงทุนในบริษัทย่อย	-	0.00	-	0.00	-	0.00
เงินลงทุนระยะยาวอื่น	1,798,612.84	0.12	1,805,612.78	0.11	15,435,096.20	0.90
เรือเดินทะเลและอุปกรณ์	1,226,203,578.72	79.33	1,312,893,500.66	79.79	1,592,939,720.39	91.83
สินทรัพย์สิทธิการใช้	173,809,403.11	11.24	-	0.00	-	
สินทรัพย์ไม่มีตัวตนอื่น	266,959.54	0.02	300,875.71	0.02	885,679.33	0.05
ลูกหนี้เงินชดใช้ค่าเสียหาย	560,786.35	0.02	221,240,135.61	13.44	3,530,667.72	0.20
สินทรัพย์ไม่หมุนเวียนอื่น	2,043,762.13	0.13	2,195,325.78	0.13	2,377,961.58	0.14
<b>รวมสินทรัพย์ไม่หมุนเวียน</b>	<b>1,424,988,048.62</b>	<b>92.17</b>	<b>1,559,660,606.59</b>	<b>94.78</b>	<b>1,638,761,647.82</b>	<b>94.48</b>
<b>รวมสินทรัพย์</b>	<b>1,545,979,668.71</b>	<b>100.00</b>	<b>1,645,465,725.96</b>	<b>100.00</b>	<b>1,734,422,555.91</b>	<b>100.00</b>



## บริษัท จุฬานาวี จำกัด (มหาชน) และบริษัทย่อย

## งบแสดงฐานะการเงิน (ต่อ)

ณ วันที่ 31 ธันวาคม 2563, 2562 และ 2561

## งบการเงินรวม (บาท)

หนี้สินและส่วนของผู้ถือหุ้น	2563	%	2562	%	2561	%
<b>หนี้สินหมุนเวียน</b>						
เงินเบิกเกินบัญชีและเงินกู้ยืมระยะสั้นจากสถาบันการเงิน	125,979,462.87	8.15	125,279,553.12	7.61	79,357,749.22	4.58
เจ้าหนี้การค้าและเจ้าหนี้หมุนเวียนอื่น	195,769,508.33	12.66	235,461,583.09	14.31	240,792,505.54	13.88
เงินกู้ยืมระยะยาวจากสถาบันการเงิน						
ส่วนที่ครบกำหนดชำระภายในหนึ่งปี	316,705,761.90	20.49	110,170,645.35	6.70	47,495,085.20	2.74
เงินกู้ยืมระยะยาวส่วนที่จัดเป็นหนี้สินหมุนเวียน	389,980,680.43	25.23	212,701,167.51	12.93	258,949,404.00	14.93
หนี้สินตามสัญญาเช่าการเงิน						
ส่วนที่ครบกำหนดชำระภายในหนึ่งปี	20,207,626.63	1.31	69,789.63	0.00	71,635.85	0.00
เงินกู้ยืมระยะสั้นจากบุคคลและกิจการที่เกี่ยวข้องกัน	47,946,680.62	3.10	134,756,853.39	8.19	112,159,693.16	6.47
เงินกู้ยืมระยะสั้นจากบริษัทอื่น	23,400,482.35	1.51	23,395,128.35	1.42	23,413,634.32	1.35
<b>รวมหนี้สินหมุนเวียน</b>	<b>1,119,990,203.13</b>	<b>72.45</b>	<b>841,834,720.44</b>	<b>51.16</b>	<b>762,239,707.29</b>	<b>43.95</b>
<b>หนี้สินไม่หมุนเวียน</b>						
เงินกู้ยืมระยะยาวจากสถาบันการเงิน	3,679,213.74	0.24	486,067,403.00	29.54	582,286,722.03	33.57
หนี้สินตามสัญญาเช่าการเงิน	160,215,748.26	10.36	119,895.32	0.01	180,880.06	0.01
เงินกู้ยืมระยะยาวจากบุคคลและกิจการที่เกี่ยวข้องกัน	10,512,985.00	0.68	10,553,900.00	0.64	11,357,430.00	0.65
ประมาณการหนี้สินไม่หมุนเวียนสำหรับผลประโยชน์พนักงาน	19,171,327.16	1.24	15,291,989.88	0.93	15,912,391.87	0.92
<b>รวมหนี้สินไม่หมุนเวียน</b>	<b>193,579,274.16</b>	<b>12.52</b>	<b>512,033,188.20</b>	<b>31.12</b>	<b>609,737,423.96</b>	<b>35.15</b>
<b>รวมหนี้สิน</b>	<b>1,313,569,477.29</b>	<b>84.97</b>	<b>1,353,867,908.64</b>	<b>82.28</b>	<b>1,371,977,131.25</b>	<b>79.10</b>

บริษัท จูทธานี จำกัด (มหาชน) และบริษัทย่อย

งบแสดงฐานะการเงิน (ต่อ)

ณ วันที่ 31 ธันวาคม 2563 ,2562 และ 2561

	งบการเงินรวม (บาท)					
	2563	%	2562	%	2561	%
<b>หนี้สินและส่วนของผู้ถือหุ้น (ต่อ)</b>						
<b>ส่วนของผู้ถือหุ้น</b>						
<b>ทุนเรือนหุ้น</b>						
<b>ทุนจดทะเบียน</b>						
หุ้นสามัญ 422,213,796 หุ้น มูลค่าหุ้นละ 3 บาท	1,266,641,388.00					
หุ้นสามัญ 214,350,000 หุ้น มูลค่าหุ้นละ 3 บาท	-		643,050,000.00		643,050,000.00	
หุ้นบุริมสิทธิ 2,550,000 หุ้น มูลค่าหุ้นละ 3 บาท	7,650,000.00		7,650,000.00		7,650,000.00	
<b>รวมทุนจดทะเบียน</b>	1,274,291,388.00	-	650,700,000.00	-	650,700,000.00	-
<b>ทุนที่ชำระแล้ว</b>						
หุ้นสามัญ 316,022,847 หุ้น มูลค่าหุ้นละ 3 บาท	948,068,541.00	61.33	-	0.00	-	0.00
หุ้นสามัญ 138,245,071 หุ้น มูลค่าหุ้นละ 3 บาท	-	0.00	414,735,213.00	25.21	414,735,213.00	23.92
หุ้นบุริมสิทธิ 2,550,000 หุ้น มูลค่าหุ้นละ 3 บาท	7,650,000.00	0.49	7,650,000.00	0.46	7,650,000.00	0.44
<b>ส่วน(ค่า)เกินมูลค่าหุ้นสามัญ</b>	(371,140,722.30)	(24.01)	82,192,606.50	5.00	82,192,606.50	4.74
<b>กำไร(ขาดทุน)สะสม</b>						
<b>จัดสรรแล้ว</b>						
สำรองตามกฎหมาย	25,800,000.00	1.67	25,800,000.00	1.57	25,800,000.00	1.49
ยังไม่ได้จัดสรร	(350,317,319.22)	(22.66)	(207,625,537.85)	(12.62)	(159,101,426.04)	(9.17)
<b>องค์ประกอบอื่นของส่วนของผู้ถือหุ้น</b>	(182,819,449.28)	(11.83)	(187,238,791.48)	(11.38)	(175,065,590.37)	(10.09)
<b>รวมส่วนของบริษัทใหญ่</b>	77,241,050.20	4.99	135,513,490.17	8.24	196,210,803.09	11.33
<b>ส่วนได้เสียที่ไม่มีอำนาจควบคุม</b>	155,169,141.22	10.04	156,084,327.15	9.48	166,234,621.57	9.57
<b>รวมส่วนของผู้ถือหุ้น</b>	232,410,191.42	15.03	291,597,817.32	17.72	362,445,424.66	20.90
<b>รวมหนี้สินและส่วนของผู้ถือหุ้น</b>	1,545,979,668.71	100.00	1,645,465,725.96	100.00	1,734,422,555.91	100.00



**บริษัท จูฑานาวี จำกัด (มหาชน) และบริษัทย่อย**  
**งบกำไรขาดทุนเบ็ดเสร็จ**  
**สำหรับปี สิ้นสุดวันที่ 31 ธันวาคม 2563 ,2562 และ 2561**

งบการเงินรวม (บาท)						
	2563	%	2562	%	2561	%
รายได้						
รายได้จากการให้บริการ	205,833,284.14	94.85	223,174,293.73	63.61	277,260,385.46	90.38
รายได้จากการบริหารจัดการเรือ	619,823.16	0.29	11,112,639.99	3.17	14,616,761.38	4.76
รายได้จากการเคลมประกัน	-	-	89,560,247.95	25.53		
กำไรจากอัตราแลกเปลี่ยน	1,552,677.99	0.72	-	-	1,424,015.54	0.46
รายได้อื่น	8,982,470.66	4.14	26,994,684.17	7.69	13,484,272.98	4.40
รวมรายได้	216,988,255.95	100.00	350,841,865.84	100.00	306,785,435.36	100.00
ค่าใช้จ่าย						
ต้นทุนการให้บริการ	(279,584,449.78)	(128.85)	(276,108,060.77)	(78.70)	(270,738,219.91)	(88.25)
ค่าใช้จ่ายในการบริหาร	(47,745,290.10)	(22.00)	(50,249,223.60)	(14.32)	(50,939,193.22)	(16.60)
ขาดทุนจากอัตราแลกเปลี่ยน	-	-	(24,920,986.86)	(7.10)	-	-
รวมค่าใช้จ่าย	(327,329,739.88)	(150.85)	(351,278,271.23)	(100.12)	(321,677,413.13)	(104.85)
กำไร(ขาดทุน)จากการดำเนินงาน	(110,341,483.93)	(50.85)	(436,405.39)	(0.12)	(14,891,977.77)	(4.85)
ส่วนแบ่งกำไรจากเงินลงทุนในบริษัทร่วม	1,124,736.04	0.52	2,232,009.55	0.64	3,002,563.74	0.98
กำไร(ขาดทุน)ก่อนต้นทุนทางการเงินและภาษีเงินได้	(109,216,747.89)	(50.33)	1,795,604.16	0.52	(11,889,414.03)	(3.87)
ต้นทุนทางการเงิน	(31,323,638.66)	(14.44)	(48,650,254.32)	(13.87)	(47,996,702.12)	(15.65)
ขาดทุนก่อนภาษีเงินได้	(140,540,386.55)	(64.77)	(46,854,650.16)	(13.35)	(59,886,116.15)	(19.52)
ภาษีเงินได้	-	-	-	-	-	-
ขาดทุนสำหรับปี	(140,540,386.55)	(64.77)	(46,854,650.16)	(13.35)	(59,886,116.15)	(19.52)
กำไร(ขาดทุน)เบ็ดเสร็จอื่น						
รายการที่จะไม่ถูกบันทึกในส่วนของกำไรหรือขาดทุนในภายหลัง						
ผลกำไร(ขาดทุน)จากการวัดมูลค่าใหม่ของผลประโยชน์พนักงานที่กำหนดไว้	(2,474,559.44)					
รายการที่อาจถูกจัดประเภทใหม่ไว้ในกำไรหรือขาดทุนในภายหลัง						
ผลต่างของอัตราแลกเปลี่ยนจากการแปลงค่างบการเงินจากสกุลเงินที่ใช้ในการดำเนินงานเป็นสกุลเงินที่นำเสนองบการเงิน	3,827,320.90		(23,992,957.18)		(3,273,585.30)	
รายการที่จะไม่ถูกจัดประเภทใหม่ไว้ในกำไรหรือขาดทุนในภายหลัง						
ผลกำไรจากการประมาณการตามหลักคณิตศาสตร์ประกันภัย	-		-		-	
กำไร(ขาดทุน)เบ็ดเสร็จอื่นสำหรับปี	1,352,761.46		(23,992,957.18)		(3,273,585.30)	
กำไร(ขาดทุน)เบ็ดเสร็จรวมสำหรับปี	(139,187,625.09)		(70,847,607.34)		(63,159,701.45)	





## บริษัท จุฑานาวี จำกัด (มหาชน) และบริษัทย่อย

## งบกำไรขาดทุนเบ็ดเสร็จ (ต่อ)

สำหรับปี สิ้นสุดวันที่ 31 ธันวาคม 2563 ,2562 และ 2561

งบการเงินรวม (บาท)				
	2563		2562	2561
การแบ่งปันกำไร(ขาดทุน)				
ส่วนที่เป็นของบริษัทใหญ่	(140,217,221.90)		(48,524,111.81)	(60,955,863.57)
ส่วนที่เป็นของส่วนได้เสียที่ไม่มีอำนาจควบคุม	(323,164.65)		1,669,461.65	1,069,747.42
ขาดทุนสำหรับปี	(140,540,386.55)		(46,854,650.16)	(59,886,116.15)
การแบ่งปันกำไร(ขาดทุน)เบ็ดเสร็จรวม				
ส่วนที่เป็นของบริษัทใหญ่	(138,272,439.15)		(60,697,312.92)	(63,057,932.05)
ส่วนที่เป็นของส่วนได้เสียที่ไม่มีอำนาจควบคุม	(915,185.94)		(10,150,294.42)	(101,769.40)
กำไร(ขาดทุน)เบ็ดเสร็จรวมสำหรับปี	(139,187,625.09)		(70,847,607.34)	(63,159,701.45)
ขาดทุนต่อหุ้น				
ขาดทุนต่อหุ้นขั้นพื้นฐานส่วนที่เป็นของบริษัทใหญ่	(0.9919)		(0.3565)	(0.4465)



**บริษัท จูทานาวี จำกัด (มหาชน) และบริษัทย่อย**  
**งบกระแสเงินสด**  
**สำหรับปี สิ้นสุดวันที่ 31 ธันวาคม 2563 ,2562 และ 2561**

**งบการเงินรวม (บาท)**

	2563	%	2562	%	2561	%
<b>กระแสเงินสดจากกิจกรรมดำเนินงาน</b>						
ขาดทุนก่อนภาษีเงินได้	(140,540,386.55)	(94.14)	(46,854,650.16)	453.64	(59,886,116.15)	(73.43)
<b>รายการปรับปรุงกระทบกำไรสุทธิเป็นเงินสดรับ (จ่าย)</b>						
<b>จากกิจกรรมดำเนินงาน</b>						
ค่าเสื่อมราคา	85,185,233.75	57.06	96,274,713.75	(932.13)	100,616,661.05	123.37
รายการซ่อมแซมเรือครั้งใหญ่ตัดบัญชี	23,236,522.28	15.56	25,560,755.22	(247.48)	19,065,243.86	23.38
โปรแกรมตัดจำหน่าย	34,131.28	0.02	21,184.30	(0.21)	60,366.70	0.07
ตัดจำหน่ายสินทรัพย์สิทธิการใช้	10,042,841.97	6.73	-	-	-	-
(กำไร)ขาดทุนจากการขายอุปกรณ์	67,590.15	0.05	(10,109.89)	0.10	(189,119.45)	(0.23)
ขาดทุนจากการตัดจำหน่ายทรัพย์สิน	-	-	-	-	7,647.48	0.01
ขาดทุนจากการด้อยค่าของสินทรัพย์	-	-	-	-	-	-
ประมาณการหนี้สินไม่หมุนเวียนสำหรับ						
ผลประโยชน์พนักงาน	1,706,608.57	1.14	4,249,306.50	(41.14)	1,300,617.74	1.59
หนี้สินตัดบัญชี	(1,598,877.04)	(1.07)	(7,743,843.92)	74.98	(6,176,323.79)	(7.57)
ทรัพย์สินตัดบัญชี	22,057.57	0.01	66.85	-	-	-
รายได้จากการยกเลิกสัญญา	-	-	(14,584,598.94)	141.21	-	-
ส่วนแบ่ง(กำไร)ขาดทุนจากเงินลงทุนในบริษัทร่วม						
ตามวิธีส่วนได้เสีย	(1,124,736.04)	(0.75)	(2,232,009.55)	21.61	(3,976,970.12)	(4.88)
(กำไร)ขาดทุนจากอัตราแลกเปลี่ยนที่ยังไม่เกิดขึ้นจริง	5,297,619.47	3.55	19,069,230.87	(184.63)	1,011,296.25	1.24
กำไรจากอัตราแลกเปลี่ยนที่ยังไม่เกิดขึ้น(เงินฝาก)	-	-	-	-	-	-
รายได้จากการเคลมประกัน	-	-	(89,560,247.94)	867.12	-	-
ค่าใช้จ่ายดอกเบี้ย	31,323,638.66	20.98	48,650,254.32	(471.03)	47,996,702.12	58.85
ดอกเบี้ยรับ	(77,794.07)	(0.05)	(76,483.83)	0.74	(73,344.26)	(0.09)
เงินปันผลรับ	(251,456.65)	(0.17)	(671,825.48)	6.50	(250,884.09)	(0.31)
<b>กำไรจากการดำเนินงานก่อนการเปลี่ยนแปลงในสินทรัพย์</b>						
<b>    และหนี้สินดำเนินงาน</b>	13,322,993.35	8.92	32,091,742.10	(310.72)	99,505,777.34	122.00
<b>สินทรัพย์จากการดำเนินงาน (เพิ่มขึ้น) ลดลง</b>						
ลูกหนี้การค้า	(26,984,679.86)	(18.08)	592,918.65	(5.74)	2,764,354.06	3.39
พัสดุลงเหลือ	(8,080,352.31)	(5.41)	1,034,075.72	(10.01)	5,333,783.20	6.54
ลูกหนี้เงินขอใช้ค่าเสียหาย	236,543,301.80	158.45	(30,894.60)	0.30	(2,668,893.74)	(3.27)
สินทรัพย์ไม่หมุนเวียนอื่น	-	-	-	-	101,640.19	0.12
<b>สินทรัพย์จากการดำเนินงาน(เพิ่มขึ้น) ลดลง</b>	201,478,269.63	134.96	1,596,099.77	(15.45)	5,530,883.71	6.78
<b>หนี้สินจากการดำเนินงาน เพิ่มขึ้น (ลดลง)</b>						
เจ้าหนี้การค้า	(27,593,827.19)	(18.48)	(13,792,080.17)	133.53	24,712,335.80	30.30
จ่ายชำระประมาณการหนี้สินไม่หมุนเวียนสำหรับ						
ผลประโยชน์พนักงาน	(2,517,000.00)	(1.69)	(1,252,000.00)	12.12	(1,023,000.00)	(1.25)
เงินสดรับจากการยกเลิกสัญญา	-	-	14,270,059.64	(138.16)	-	-
<b>หนี้สินจากการดำเนินงานเพิ่มขึ้น (ลดลง)</b>	(30,110,827.19)	(20.17)	(774,020.53)	7.49	23,689,335.80	29.05

**บริษัท จูฑานาวี จำกัด (มหาชน) และบริษัทย่อย**  
**งบกระแสเงินสด (ต่อ)**  
**สำหรับปี สิ้นสุดวันที่ 31 ธันวาคม 2563 ,2562 และ 2561**

**งบการเงินรวม (บาท)**

	2563	%	2562	%	2561	%
<b>เงินสดรับ(จ่าย)จากการดำเนินงาน</b>	184,690,435.79	123.71	32,913,821.34	(318.67)	128,725,996.85	157.84
จ่ายดอกเบี้ย	(35,552,700.43)	(23.81)	(43,425,714.99)	420.45	(47,018,384.41)	(57.65)
จ่ายภาษีเงินได้	(218,640.92)	(0.15)	(134,693.99)	1.30	(152,106.68)	(0.19)
รับเงินภาษีเงินได้ถูกหัก ณ ที่จ่าย	368,843.05	0.25	318,079.79	(3.08)	-	-
<b>เงินสดสุทธิได้มาจาก(ใช้ไปใน)กิจกรรมดำเนินงาน</b>	149,287,937.49	100.00	(10,328,507.85)	100.00	81,555,505.76	100.00
<b>กระแสเงินสดจากกิจกรรมลงทุน</b>						
เงินสดจ่ายเงินลงทุนระยะยาวอื่น	-	-	(5,065,215.00)	(40.65)	-	-
เงินสดรับคืนจากเงินลงทุนระยะยาวอื่น	-	-	20,260,860.00	162.59	-	-
เงินสดจ่ายเงินให้กู้ยืมระยะสั้นแก่กิจการที่เกี่ยวข้องกัน	-	-	-	-	-	-
เงินสดรับคืนจากเงินกู้ยืมระยะสั้นจากกิจการที่เกี่ยวข้องกัน	-	-	-	-	-	-
เงินสดรับจากการเคลมทรัพย์สิน	-	-	30,374,419.45	243.75	-	-
เงินสดรับจากการขายเรือเดินทะเลและอุปกรณ์	186,915.89	(0.87)	511,401.87	4.10	186,915.88	(0.46)
เงินสดจ่ายซื้อเรือเดินทะเลและอุปกรณ์	(23,904,499.83)	111.78	(37,134,482.14)	(298.00)	(43,523,167.14)	107.62
เงินสดจ่ายซื้อทรัพย์สินไม่มีตัวตน	-	-	(223,475.07)	(1.79)	(434,268.62)	1.07
ดอกเบี้ยรับ	77,606.74	(0.36)	75,842.10	0.61	73,719.79	(0.18)
รับเงินปันผล	2,256,500.00	(10.55)	3,661,717.20	29.39	3,256,500.00	(8.05)
<b>เงินสดสุทธิได้มาจาก(ใช้ไปใน)กิจกรรมลงทุน</b>	(21,383,477.20)	100.00	12,461,068.41	100.00	(40,440,300.09)	100.00
<b>กระแสเงินสดจากกิจกรรมจัดหาเงิน</b>						
เงินเบิกเกินบัญชีและเงินกู้ยืมระยะสั้น						
จากสถาบันการเงินเพิ่มขึ้น(ลดลง)	(4,082,436.64)	3.52	56,348,465.25	125.10	25,636,005.15	(279.14)
รับเงินกู้ยืมระยะสั้นจากบุคคลและกิจการที่เกี่ยวข้องกัน	2,419,000.00	(2.09)	38,909,000.00	86.38	22,006,000.00	(239.61)
จ่ายชำระเงินกู้ยืมระยะสั้นจากบุคคลและกิจการที่เกี่ยวข้องกัน	(48,722,000.40)	42.00	(16,094,000.00)	(35.73)	(16,126,000.00)	175.59
เงินสดรับเงินกู้ยืมระยะยาวจากสถาบันการเงิน	-	-	10,795,000.00	23.97	-	-
เงินสดจ่ายเงินกู้ยืมระยะยาวจากสถาบันการเงิน	(96,450,878.00)	83.15	(44,852,224.79)	(99.58)	(40,672,979.00)	442.87
เงินสดจ่ายสัญญาเช่าทางการเงิน	(9,166,922.45)	7.90	(63,000.00)	(0.14)	(27,000.00)	0.29
รับชำระค่าหุ้นเพิ่มทุน	39,999,999.60	(34.48)	-	-	-	-
	-	-	-	-	-	-
<b>เงินสดสุทธิได้มาจาก(ใช้ไปใน)กิจกรรมจัดหาเงิน</b>	(116,003,237.89)	100.00	45,043,240.46	100.00	(9,183,973.85)	100.00
ผลต่างจากการแปลงค่างบการเงินเพิ่มขึ้น(ลดลง)	(13,470,541.28)		(47,263,554.20)		(3,116,955.46)	
<b>เงินสดและรายการเทียบเท่าเงินสดเพิ่มขึ้น (ลดลง) สุทธิ</b>	(1,569,318.88)		(87,753.19)		28,814,276.36	
เงินสดและรายการเทียบเท่าเงินสด ณ วันที่ 1 มกราคม	30,359,204.60		30,302,977.38		1,530,968.15	
ปรับปรุงผลกระทบจากอัตราแลกเปลี่ยน	1,636,875.96		143,980.41		(42,267.13)	
<b>เงินสดและรายการเทียบเท่าเงินสด ณ วันที่ 31 ธันวาคม</b>	30,426,761.68		30,359,204.60		30,302,977.38	

บริษัท จูทานาวี จำกัด (มหาชน)

งบแสดงฐานะการเงิน

ณ วันที่ 31 ธันวาคม 2563, 2562 และ 2561

งบการเงินเฉพาะกิจการ (บาท)

สินทรัพย์	2563	%	2562	%	2561	%
<b>สินทรัพย์หมุนเวียน</b>						
เงินสดและรายการเทียบเท่าเงินสด	30,426,584.46	3.35	30,358,794.81	2.64	30,299,449.11	2.55
ลูกหนี้การค้าและลูกหนี้หมุนเวียนอื่น	47,115,775.46	5.19	5,525,147.59	0.48	8,262,731.85	0.70
เงินให้กู้ยืมระยะสั้นแก่กิจการที่เกี่ยวข้องกัน	-	-	17,950.37	-	2,510,108.85	0.21
พัสดุดอกเบี้ย	35,413,794.67	3.90	32,328,094.05	2.81	40,683,449.68	3.43
<b>รวมสินทรัพย์หมุนเวียน</b>	<b>112,956,154.59</b>	<b>12.44</b>	<b>68,229,986.82</b>	<b>5.93</b>	<b>81,755,739.49</b>	<b>6.89</b>
<b>สินทรัพย์ไม่หมุนเวียน</b>						
เงินลงทุนในบริษัทร่วม	5,869,234.62	0.65	5,892,076.82	0.51	6,340,675.02	0.53
เงินลงทุนในบริษัทย่อย	110,631,808.68	12.20	110,760,831.50	9.64	119,193,700.01	10.04
เงินลงทุนระยะยาวอื่น	1,798,612.84	0.20	1,805,612.78	0.16	15,435,096.20	1.30
เรือเดินทะเลและอุปกรณ์	671,774,732.81	74.06	738,508,289.50	64.31	957,682,925.16	80.67
สินทรัพย์สิทธิการใช้	1,330,638.42	0.15				
สินทรัพย์ไม่มีตัวตน	57,244.71	0.01	77,349.83	0.01	885,678.36	0.07
ลูกหนี้เงินชดเชยค่าเสียหาย	560,786.35	0.06	221,218,888.50	19.26	3,507,802.94	0.30
สินทรัพย์ไม่หมุนเวียนอื่น	2,043,761.23	0.23	2,195,325.18	0.18	2,377,894.73	0.20
<b>รวมสินทรัพย์ไม่หมุนเวียน</b>	<b>794,066,819.66</b>	<b>87.56</b>	<b>1,080,458,374.11</b>	<b>94.07</b>	<b>1,105,423,772.42</b>	<b>93.11</b>
<b>รวมสินทรัพย์</b>	<b>907,022,974.25</b>	<b>100.00</b>	<b>1,148,688,360.93</b>	<b>100.00</b>	<b>1,187,179,511.91</b>	<b>100.00</b>



## บริษัท จุฑานาวี จำกัด (มหาชน)

## งบแสดงฐานะการเงิน (ต่อ)

ณ วันที่ 31 ธันวาคม 2563, 2562 และ 2561

## งบการเงินเฉพาะกิจการ (บาท)

หนี้สินและส่วนของผู้ถือหุ้น	2563	%	2561	%	2561	%
<b>หนี้สินหมุนเวียน</b>						
เงินเบิกเกินบัญชีและเงินกู้ยืมระยะสั้นจากสถาบันการเงิน	111,024,751.02	12.24	115,290,813.86	10.04	69,430,415.33	5.85
เจ้าหนี้การค้าและเจ้าหนี้หมุนเวียนอื่น	186,258,899.79	20.54	232,283,463.06	20.22	236,082,248.66	19.89
เงินกู้ยืมระยะยาวจากสถาบันการเงิน						
ส่วนที่ครบกำหนดชำระภายในหนึ่งปี	264,799,310.21	29.19	67,021,658.43	5.83	11,151,309.20	0.94
เงินกู้ยืมระยะยาวส่วนที่จัดเป็นหนี้สินหมุนเวียน	224,296,036.83	24.73	2,286,555.51	0.20	-	-
หนี้สินตามสัญญาเช่าการเงิน						
ส่วนที่ครบกำหนดชำระภายในหนึ่งปี	6,190,178.33	0.68	69,789.63	0.01	71,635.85	0.01
เงินกู้ยืมระยะสั้นจากบุคคลและกิจการที่เกี่ยวข้องกัน	41,038,147.62	4.52	127,821,433.39	11.13	112,159,693.16	9.45
เงินกู้ยืมระยะสั้นจากบริษัทอื่น	23,400,482.35	2.58	23,395,128.35	2.04	23,413,634.32	1.97
<b>รวมหนี้สินหมุนเวียน</b>	<b>857,007,806.15</b>	<b>94.48</b>	<b>568,168,842.23</b>	<b>49.47</b>	<b>452,308,936.52</b>	<b>38.11</b>
<b>หนี้สินไม่หมุนเวียน</b>						
เงินกู้ยืมระยะยาวจากสถาบันการเงิน	3,679,213.74	0.41	486,067,403.00	42.30	582,286,722.03	49.05
หนี้สินตามสัญญาเช่าการเงิน	562,564.25	0.06	119,895.32	0.01	180,880.06	0.02
เงินกู้ยืมระยะยาวจากบุคคลและกิจการที่เกี่ยวข้องกัน	10,512,985.00	1.16	10,553,900.00	0.92	11,357,430.00	0.96
ประมาณการหนี้สินไม่หมุนเวียนสำหรับผลประโยชน์พนักงาน	19,171,327.16	2.11	15,291,989.88	1.33	15,912,391.87	1.34
<b>รวมหนี้สินไม่หมุนเวียน</b>	<b>33,926,090.15</b>	<b>3.74</b>	<b>512,033,188.20</b>	<b>44.56</b>	<b>609,737,423.96</b>	<b>51.37</b>
<b>รวมหนี้สิน</b>	<b>890,933,896.30</b>	<b>98.22</b>	<b>1,080,202,030.43</b>	<b>94.03</b>	<b>1,062,046,360.48</b>	<b>89.48</b>



## บริษัท จุฬานาวี จำกัด (มหาชน)

## งบแสดงฐานะการเงิน (ต่อ)

ณ วันที่ 31 ธันวาคม 2563, 2562 และ 2561

## งบการเงินเฉพาะกิจการ (บาท)

หนี้สินและส่วนของผู้ถือหุ้น (ต่อ)	2563	%	2562	%	2561	%
<b>ส่วนของผู้ถือหุ้น</b>						
ทุนเรือนหุ้น						
ทุนจดทะเบียน						
หุ้นสามัญ 422,213,796 หุ้น มูลค่าหุ้นละ 3 บาท	1,266,641,388.00		-	-	-	-
หุ้นสามัญ 214,350,000 หุ้น มูลค่าหุ้นละ 3 บาท	-		643,050,000.00		643,050,000.00	
หุ้นบุริมสิทธิ 2,550,000 หุ้น มูลค่าหุ้นละ 3 บาท	7,650,000.00		7,650,000.00		7,650,000.00	
รวมทุนจดทะเบียน	1,274,291,388.00	-	650,700,000.00	-	650,700,000.00	-
ทุนที่ชำระแล้ว						
หุ้นสามัญ 316,022,847 หุ้น มูลค่าหุ้นละ 3 บาท	948,068,541.00	104.53	-	-	-	-
หุ้นสามัญ 138,245,071 หุ้น มูลค่าหุ้นละ 3 บาท	-	-	414,735,213.00	36.11	414,735,213.00	34.93
หุ้นบุริมสิทธิ 2,550,000 หุ้น มูลค่าหุ้นละ 3 บาท	7,650,000.00	0.84	7,650,000.00	0.67	7,650,000.00	0.64
ส่วน(ค่า)เกินมูลค่าหุ้นสามัญ	(371,140,722.30)	(40.92)	82,192,606.50	7.16	82,192,606.50	6.92
กำไร(ขาดทุน)สะสม						
จัดสรรแล้ว						
สำรองตามกฎหมาย	25,800,000.00	2.84	25,800,000.00	2.25	25,800,000.00	2.17
ยังไม่ได้จัดสรร	(417,815,076.21)	(46.05)	(280,975,513.54)	(24.46)	(231,437,493.23)	(19.50)
องค์ประกอบอื่นของส่วนของผู้ถือหุ้น	(176,473,664.54)	(19.46)	(180,915,975.46)	(15.76)	(173,807,174.84)	(14.64)
<b>รวมส่วนของบริษัทใหญ่</b>	16,089,077.95	1.78	68,486,330.50	5.97	125,133,151.43	10.52
ส่วนได้เสียที่ไม่มีอำนาจควบคุม	-		-		-	
<b>รวมส่วนของผู้ถือหุ้น</b>	16,089,077.95	1.78	68,486,330.50	5.97	125,133,151.43	10.52
<b>รวมหนี้สินและส่วนของผู้ถือหุ้น</b>	907,022,974.25	100.00	1,148,688,360.93	100.00	1,187,179,511.91	100.00

**บริษัท จูทานาวี จำกัด (มหาชน)**  
**งบกำไรขาดทุนเบ็ดเสร็จ**  
**สำหรับปีสิ้นสุดวันที่ 31 ธันวาคม 2563 ,2562 และ 2561**

งบการเงินเฉพาะกิจการ (บาท)						
	2563	%	2562	%	2561	%
รายได้						
รายได้จากการให้บริการ	99,944,646.99	84.79	134,219,933.33	49.93	190,126,080.27	83.90
รายได้จากการบริหารจัดการเรือ	4,647,717.35	3.94	15,073,688.42	5.61	18,711,249.41	8.26
รายได้จากการเช่ารถบรรทุก	-	-	89,560,247.95	33.32	-	-
กำไรจากอัตราแลกเปลี่ยน	2,307,636.68	1.96	-	-	1,480,817.44	0.65
รายได้อื่น	10,980,449.64	9.31	29,950,298.78	11.14	16,277,621.50	7.19
รวมรายได้	117,880,450.66	100.00	268,804,168.48	100.00	226,595,768.62	100.00
ค่าใช้จ่าย						
ต้นทุนการให้บริการ	(185,751,832.03)	(157.58)	(212,228,912.55)	(78.95)	(208,403,434.85)	(91.97)
ค่าใช้จ่ายในการบริหาร	(46,332,511.53)	(39.30)	(49,678,398.59)	(18.48)	(50,013,564.57)	(22.07)
ขาดทุนจากอัตราแลกเปลี่ยน	-	-	(23,381,867.76)	(8.70)	-	-
รวมค่าใช้จ่าย	(232,084,343.56)	(196.88)	(285,289,178.90)	(106.13)	(258,416,999.42)	(114.04)
กำไร(ขาดทุน)จากการดำเนินงาน	(114,203,892.90)	(96.88)	(16,485,010.42)	(6.13)	(31,821,230.80)	(14.04)
ส่วนแบ่งกำไรจากเงินลงทุนในบริษัทร่วม	-	-	-	-	-	-
กำไร(ขาดทุน)ก่อนต้นทุนทางการเงินและภาษีเงินได้	(114,203,892.90)	(96.88)	(16,485,010.42)	(6.13)	(31,821,230.80)	(14.04)
ต้นทุนทางการเงิน	(20,161,110.33)	(17.10)	(33,053,009.89)	(12.30)	(30,155,396.00)	(13.31)
ขาดทุนก่อนภาษีเงินได้	(134,365,003.23)	(113.98)	(49,538,020.31)	(18.43)	(61,976,626.80)	(27.35)
ภาษีเงินได้	-	-	-	-	-	-
ขาดทุนสำหรับปี	(134,365,003.23)	(113.98)	(49,538,020.31)	(18.43)	(61,976,626.80)	(27.35)
กำไร(ขาดทุน)เบ็ดเสร็จอื่น						
รายการที่จะไม่ถูกบันทึกในส่วนของกำไรหรือขาดทุนในภายหลัง						
ในภายหลัง						
ผลกำไร(ขาดทุน)จากการวัดมูลค่าใหม่ของ						
ผลประโยชน์พนักงานที่กำหนดไว้	(2,474,559.44)					
รายการที่อาจถูกจัดประเภทใหม่ไว้ในกำไรหรือขาดทุนในภายหลัง						
ผลต่างของอัตราแลกเปลี่ยนจากการแปลงค่า						
งบการเงินจากสกุลเงินที่ใช้ในการดำเนินงาน						
เป็นสกุลเงินที่นำเสนองบการเงิน	4,442,310.92		(7,108,800.62)		(1,607,670.02)	
รายการที่จะไม่ถูกจัดประเภทใหม่ไว้ในกำไรหรือขาดทุนในภายหลัง						
ผลกำไรจากการประมาณการตามหลัก						
คณิตศาสตร์ประกกันภัย	-		-		-	
กำไร(ขาดทุน)เบ็ดเสร็จอื่นสำหรับปี	1,967,751.48		(7,108,800.62)		(1,607,670.02)	
กำไร(ขาดทุน)เบ็ดเสร็จรวมสำหรับปี	(132,397,251.75)		(56,646,820.93)		(63,584,296.82)	





## บริษัท จูทนานวี จำกัด (มหาชน)

## งบกำไรขาดทุนเบ็ดเสร็จ (ต่อ)

สำหรับปี สิ้นสุดวันที่ 31 ธันวาคม 2563 ,2562 และ 2561

## งบการเงินเฉพาะกิจการ (บาท)

	2562		2561		2561
การแบ่งปันกำไร(ขาดทุน)					
ส่วนที่เป็นของบริษัทใหญ่	(134,365,003.23)		(49,538,020.31)		(61,976,626.80)
ส่วนที่เป็นของส่วนได้เสียที่ไม่มีอำนาจควบคุม	-		-		-
ขาดทุนสำหรับปี	(134,365,003.23)		(49,538,020.31)		(61,976,626.80)
การแบ่งปันกำไร(ขาดทุน)เบ็ดเสร็จรวม					
ส่วนที่เป็นของบริษัทใหญ่	(132,397,251.75)		(56,646,820.93)		(63,584,296.82)
ส่วนที่เป็นของส่วนได้เสียที่ไม่มีอำนาจควบคุม	-		-		-
กำไร(ขาดทุน)เบ็ดเสร็จรวมสำหรับปี	(132,397,251.75)		(56,646,820.93)		(63,584,296.82)

## ขาดทุนต่อหุ้น

ขาดทุนต่อหุ้นขั้นพื้นฐานส่วนที่เป็นของบริษัทใหญ่	(0.9507)	(0.3639)	(0.4538)
--	----------	----------	----------

**บริษัท จุฬานาวี จำกัด (มหาชน)**
**งบกระแสเงินสด**
**สำหรับปี สิ้นสุดวันที่ 31 ธันวาคม 2563 ,2562 และ 2561**
**งบการเงินเฉพาะกิจการ (บาท)**

	2563	%	2562	%	2561	%
<b>กระแสเงินสดจากกิจกรรมดำเนินงาน</b>						
ขาดทุนก่อนภาษีเงินได้	(134,365,003.23)	(137.68)	(49,538,020.31)	125.01	(61,976,626.80)	(116.88)
<b>รายการปรับปรุงกระทบกำไรสุทธิเป็นเงินสดรับ (จ่าย)</b>						
<b>จากกิจกรรมดำเนินงาน</b>						
ค่าเสื่อมราคา	60,337,293.75	61.83	71,500,548.03	(180.43)	75,107,331.81	141.64
รายการจ่ายการซ่อมแซมเรือครั้งใหญ่ตัดบัญชี	18,196,311.92	18.65	22,117,158.79	(55.81)	16,702,724.85	31.50
โปรแกรมตัดจำหน่าย	20,640.74	0.02	20,187.91	(0.05)	47,039.25	0.09
ตัดจำหน่ายสินทรัพย์สิทธิการใช้	950,278.43	0.97	-	-	-	-
(กำไร)ขาดทุนจากการขายอุปกรณ์	67,590.15	0.07	(10,109.89)	0.03	(189,119.44)	(0.36)
ขาดทุนจากการตัดจำหน่ายทรัพย์สิน	-	-	-	-	7,647.48	0.01
ขาดทุนจากการด้อยค่าของสินทรัพย์	-	-	-	-	-	-
ประมาณการหนี้สินไม่หมุนเวียนสำหรับ						
ผลประโยชน์พนักงาน	1,706,608.57	1.75	4,249,306.50	(10.72)	1,300,617.74	2.45
หนี้สินตัดบัญชี	(1,598,877.04)	(1.64)	(7,743,843.92)	19.54	(6,176,323.79)	(11.65)
ทรัพย์สินตัดบัญชี	-	-	-	-	-	-
รายได้จากการยกเลิกสัญญา	-	-	(14,584,598.94)	36.80	-	-
ส่วนแบ่ง(กำไร)ขาดทุนจากเงินลงทุนในบริษัทร่วม						
ตามวิธีส่วนได้เสีย	-	-	-	-	-	-
(กำไร)ขาดทุนจากอัตราแลกเปลี่ยนที่ยังไม่เกิดขึ้นจริง	4,168,787.21	4.27	18,832,817.77	(47.52)	998,661.79	1.88
กำไรจากอัตราแลกเปลี่ยนที่ยังไม่เกิดขึ้น(เงินฝาก)	-	-	-	-	-	-
รายได้จากการแลกเปลี่ยน	-	-	(89,560,247.94)	226.01	-	-
ค่าใช้จ่ายดอกเบี้ย	20,161,110.33	20.65	33,053,009.89	(83.42)	30,155,396.00	56.87
ดอกเบี้ยรับ	(77,764.33)	(0.08)	(76,394.44)	0.19	(73,231.18)	(0.14)
เงินปันผลรับ	(2,255,241.59)	(2.31)	(3,627,529.48)	9.15	(3,346,095.19)	(6.31)
<b>กำไรจากการดำเนินงานก่อนการเปลี่ยนแปลงในสินทรัพย์</b>						
<b>และหนี้สินดำเนินงาน</b>	(32,688,265.09)	(33.50)	(15,367,716.03)	38.78	52,558,022.52	99.10
<b>สินทรัพย์จากการดำเนินงาน (เพิ่มขึ้น) ลดลง</b>						
ลูกหนี้การค้า	(41,539,771.69)	(42.56)	2,575,021.17	(6.50)	1,548,779.45	2.92
พัสดुकงเหลือ	(3,085,700.62)	(3.16)	158,940.88	(0.40)	6,102,735.51	11.51
ลูกหนี้เงินชดใช้ค่าเสียหาย	236,543,301.80	242.38	(30,894.60)	0.08	(2,646,028.96)	(4.99)
สินทรัพย์ไม่หมุนเวียนอื่น	-	-	-	-	101,706.21	0.19
<b>สินทรัพย์จากการดำเนินงาน(เพิ่มขึ้น) ลดลง</b>	191,917,829.49	196.66	2,703,067.45	(6.82)	5,107,192.21	9.63
<b>หนี้สินจากการดำเนินงาน เพิ่มขึ้น (ลดลง)</b>						
เจ้าหนี้การค้า	(33,263,946.58)	(34.08)	(12,335,645.83)	31.13	24,579,307.03	46.35
ชำระประมาณการหนี้สินไม่หมุนเวียนสำหรับ						
ผลประโยชน์พนักงาน	(2,517,000.00)	(2.58)	(1,252,000.00)	3.16	-	-
เงินสดรับจากการยกเลิกสัญญา	-	-	14,270,059.64	(36.01)	(1,023,000.00)	(1.93)
<b>หนี้สินจากการดำเนินงานเพิ่มขึ้น (ลดลง)</b>	(35,780,946.58)	(36.66)	682,413.81	(1.72)	23,556,307.03	44.42



## บริษัท จูฑานาวี จำกัด (มหาชน)

## งบกระแสเงินสด (ต่อ)

สำหรับปี สิ้นสุดวันที่ 31 ธันวาคม 2563 ,2562 และ 2561

## งบการเงินเฉพาะกิจการ (บาท)

	2562	%	2562	%	2561	%
<b>เงินสดรับ(จ่าย)จากการดำเนินงาน</b>	123,448,617.82	126.50	(11,982,234.77)	30.24	81,221,521.76	153.17
จ่ายดอกเบี้ย	(26,007,139.79)	(26.66)	(27,828,580.67)	70.22	(28,043,136.13)	(52.88)
จ่ายภาษีเงินได้	(218,640.66)	(0.22)	(134,693.39)	0.34	(152,105.70)	(0.29)
รับเงินภาษีเงินได้ถูกหัก ณ ที่จ่าย	368,843.05	0.38	318,079.79	(0.80)	-	-
<b>เงินสดสุทธิได้มาจาก(ใช้ไปใน)กิจกรรมดำเนินงาน</b>	97,591,680.42	100.00	(39,627,429.04)	100.00	53,026,279.93	100.00
<b>กระแสเงินสดจากกิจกรรมลงทุน</b>						
เงินสดจ่ายเงินลงทุนระยะยาวอื่น	-	-	(5,065,215.00)	(18.70)	-	-
เงินสดรับคืนจากเงินลงทุนระยะยาวอื่น	-	-	20,260,860.00	74.82	-	-
เงินสดจ่ายให้กู้ยืมระยะสั้นแก่กิจการที่เกี่ยวข้องกัน	(15,378,400.00)	145.10	(11,958,777.91)	(44.16)	(22,538,755.42)	52.84
เงินสดรับคืนจากเงินกู้ยืมระยะสั้นจากกิจการที่เกี่ยวข้องกัน	15,396,600.00	(145.27)	14,490,577.91	53.51	20,053,755.42	(47.01)
เงินสดจ่ายเงินลงทุนในบริษัทย่อย	(313,307.00)	2.96	-	-	-	-
เงินสดรับจากการเคลมทรัพย์สิน	-	(0.01)	30,374,419.45	112.15	-	-
เงินสดรับจากการขายเรือเดินทะเลและอุปกรณ์	186,915.89	(1.76)	511,401.87	1.89	186,915.88	(0.44)
เงินสดจ่ายซื้อเรือเดินทะเลและอุปกรณ์	(12,824,368.89)	121.00	(25,270,043.56)	(93.31)	(43,253,059.20)	101.39
เงินสดจ่ายซื้อทรัพย์สินไม่มีตัวตน	-	-	-	-	(434,268.62)	1.02
ดอกเบี้ยรับ	77,571.33	(0.73)	75,752.30	0.28	73,606.13	(0.17)
รับเงินปันผล	2,256,500.00	(21.29)	3,661,717.20	13.52	3,256,500.00	(7.63)
<b>เงินสดสุทธิได้มาจาก(ใช้ไปใน)กิจกรรมลงทุน</b>	(10,598,488.67)	100.00	27,080,692.26	100.00	(42,655,305.81)	100.00
<b>กระแสเงินสดจากกิจกรรมจัดหาเงิน</b>						
เงินเบิกเกินบัญชีและเงินกู้ยืมระยะสั้น						
จากสถาบันการเงินเพิ่มขึ้น(ลดลง)	(8,013,431.65)	10.60	56,287,059.88	87.88	25,641,565.10	108.33
รับเงินกู้ยืมระยะสั้นจากบุคคลและกิจการที่เกี่ยวข้องกัน	2,419,000.00	(3.20)	31,937,000.00	49.86	22,006,000.00	92.97
จ่ายชำระเงินกู้ยืมระยะสั้นจากบุคคลและกิจการที่เกี่ยวข้องกัน	(48,722,000.40)	64.42	(16,094,000.00)	(25.13)	(16,126,000.00)	(68.13)
เงินสดจ่ายเงินกู้ยืมระยะยาวจากสถาบันการเงิน	(61,072,616.80)	80.75	(8,014,478.77)	(12.51)	(7,825,779.00)	(33.06)
เงินสดจ่ายสัญญาเช่าทางการเงิน	(238,242.00)	0.32	(63,000.00)	(0.10)	(27,000.00)	(0.11)
รับชำระค่าหุ้นเพิ่มทุน	39,999,999.60	(52.89)	-	-	-	-
	-	-	-	-	-	-
<b>เงินสดสุทธิได้มาจาก(ใช้ไปใน)กิจกรรมจัดหาเงิน</b>	(75,627,291.25)	100.00	64,052,581.11	100.00	23,668,786.10	100.00
ผลต่างจากการแปลงค่างบการเงินเพิ่มขึ้น(ลดลง)	(12,934,986.81)		(51,902,350.51)		(4,559,073.94)	
<b>เงินสดและรายการเทียบเท่าเงินสดเพิ่มขึ้น (ลดลง) สุทธิ</b>	(1,569,086.31)		(396,506.18)		29,480,686.28	
เงินสดและรายการเทียบเท่าเงินสด ณ วันที่ 1 มกราคม	30,358,794.81		30,299,449.11		861,029.96	
ปรับปรุงผลกระทบจากอัตราแลกเปลี่ยน	1,636,875.96		455,851.88		(42,267.13)	
<b>เงินสดและรายการเทียบเท่าเงินสด ณ วันที่ 31 ธันวาคม</b>	30,426,584.46		30,358,794.81		30,299,449.11	

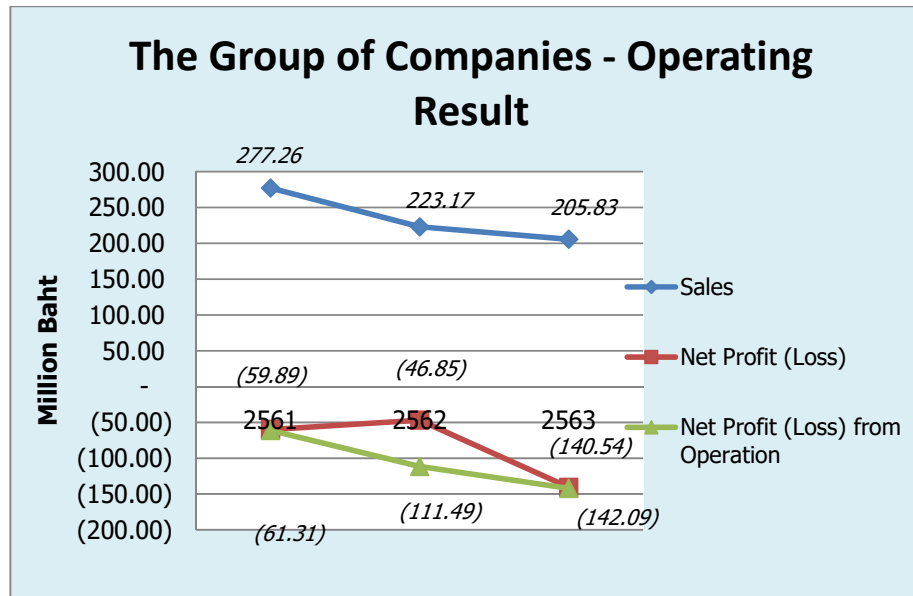


## ก. อัตราส่วนทางการเงิน

กลุ่มอุตสาหกรรมและบริการ		งบการเงินรวม			งบการเงินเฉพาะ		
		2563	2562	2561	2563	2562	2561
1. อัตราส่วนสภาพคล่อง (LIQUIDITY RATIO)							
อัตราส่วนสภาพคล่อง	(เท่า)	0.11	0.10	0.13	0.13	0.12	0.18
อัตราส่วนสภาพคล่องหมุนเร็ว	(เท่า)	0.05	0.04	0.05	0.09	0.06	0.09
ระยะเวลาเกินหนี้เฉลี่ย	(วัน)	30.69	7.06	6.55	94.74	18.49	15.12
อัตราส่วนหมุนเวียนเจ้าหนี้	(เท่า)	1.30	1.16	1.18	0.89	0.91	0.93
ระยะเวลารับหนี้	(วัน)	276.92	310.34	305.08	404.49	395.60	387.10
2. อัตราส่วนแสดงความสามารถในการหากำไร (PROFITABILITY RATIO)							
อัตรากำไรขั้นต้น	(%)	(35.83)	(23.72)	2.35	(85.85)	(58.12)	(9.61)
อัตรากำไรสุทธิ	(%)	(64.77)	(13.35)	(19.52)	(113.98)	(18.43)	(27.35)
อัตราผลตอบแทนผู้ถือหุ้น	(%)	(131.81)	(29.26)	(26.77)	(317.74)	(51.17)	(39.49)
3. อัตราส่วนแสดงประสิทธิภาพในการดำเนินงาน (EFFICIENCY RATIO)							
อัตราผลตอบแทนสินทรัพย์	(%)	(8.81)	(2.77)	(3.39)	(13.07)	(4.24)	(5.17)
อัตราผลตอบแทนจากสินทรัพย์ถาวร	(เท่า)	(4.36)	3.40	2.49	(10.50)	2.59	1.33
อัตราการใช้ต้นทุนของสินทรัพย์	(เท่า)	0.14	0.21	0.17	0.11	0.23	0.19
4. อัตราส่วนวิเคราะห์นโยบายทางการเงิน (FINANCIAL POLICY RATIO)							
อัตราส่วนหนี้สินต่อส่วนของผู้ถือหุ้น	(เท่า)	5.65	4.64	3.79	55.38	15.77	8.49
อัตราส่วนความสามารถชำระดอกเบี้ย	(เท่า)	(3.52)	(0.01)	(0.31)	(5.66)	(0.50)	(1.06)
อัตราส่วนความสามารถชำระภาระผูกพัน	(เท่า)	(0.22)	0.00	(0.11)	(0.28)	(0.12)	(0.54)
อัตราส่วนความสามารถชำระภาระผูกพัน (Cash)	(เท่า)	0.52	0.24	1.36	0.41	(0.07)	2.01
อัตราการใช้เงินปันผล	(%)	0.00	0.00	0.00	0.00	0.00	0.00
5. ข้อมูลต่อหุ้น (PER SHARE)							
มูลค่าที่ตราไว้ต่อหุ้น	บาท	3.00	3.00	3.00	3.00	3.00	3.00
มูลค่าตามบัญชีต่อหุ้น	บาท	0.24	0.96	1.39	0.05	0.49	0.89
กำไร (ขาดทุน) สุทธิต่อหุ้น	บาท	(0.36)	(0.45)	(1.52)	(0.36)	(0.45)	(1.56)
เงินปันผลต่อหุ้น	บาท	0.00	0.00	0.00	0.00	0.00	0.00

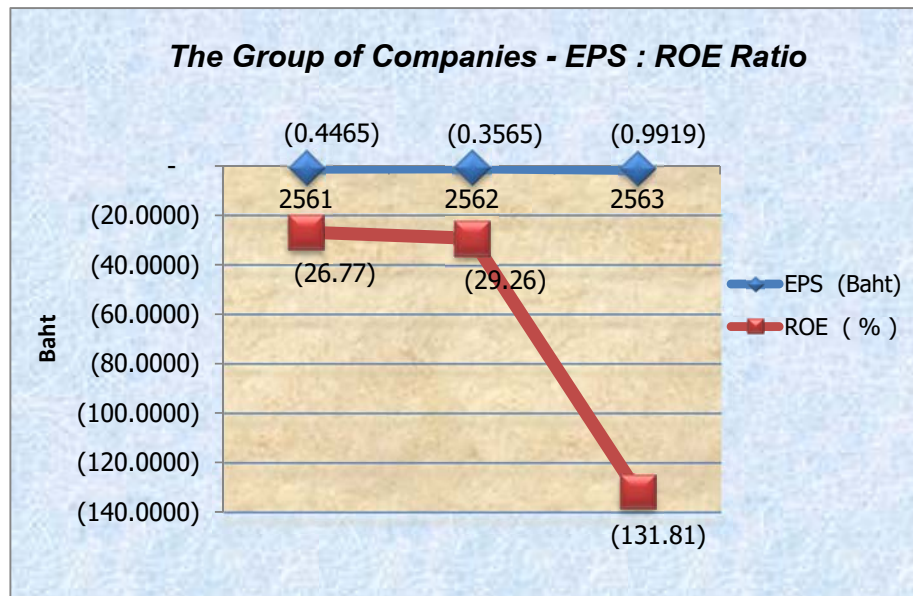
#### 14. การวิเคราะห์และคำอธิบายของฝ่ายจัดการ (Management Discussion and Analysis: MD&A)

ในปี 2563 จากสถานการณ์ Covid 19 กลุ่มบริษัทฯ มีรายได้จากการเดินเรือจำนวน 205.83 ล้านบาท ลดลงจาก 223.17 ล้านบาทในปี 2562 มีผลขาดทุนสุทธิ 140.54 ล้านบาท โดยรวมผลกำไรจากอัตราแลกเปลี่ยนที่ยังไม่เกิดขึ้นจริงอยู่จำนวน 1.55 ล้านบาท ทำให้มีผลขาดทุนจากการดำเนินงาน 142.09 ล้านบาท



ในปี 2561-2563 กลุ่มบริษัทฯ มีรายได้จากการเดินเรือและผลกำไรดังนี้  
(หน่วย : ล้านบาท)

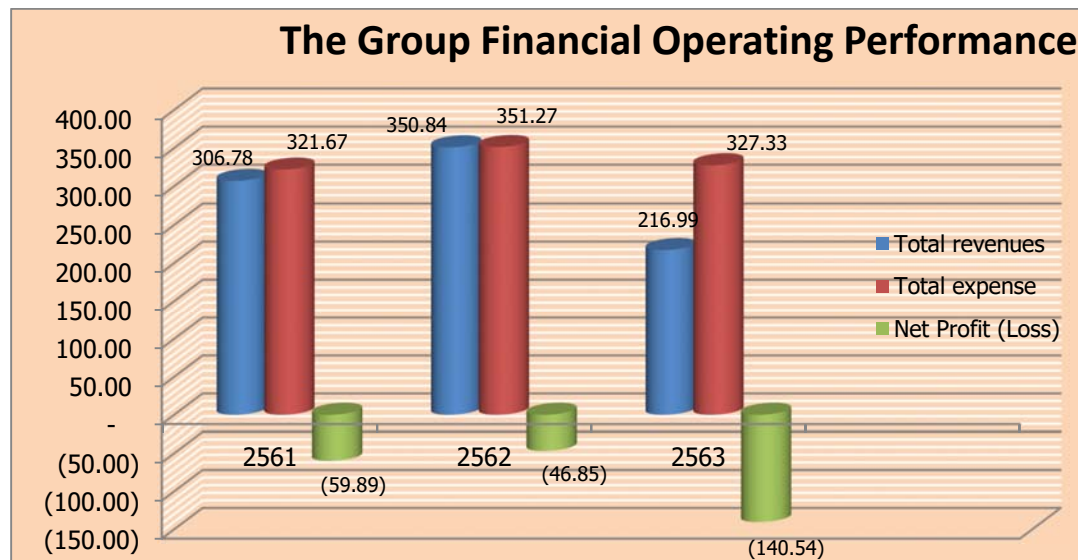
ปี	2561	2562	2563
รายได้จากการเดินเรือ	277.26	223.17	205.83
ผลกำไร (ขาดทุน) สุทธิ	(59.89)	(46.85)	(140.54)
ผลกำไร (ขาดทุน) สุทธิจากการดำเนินงาน	(61.31)	(111.49)	(142.09)



ในปี 2561-2563 กลุ่มบริษัทฯ มีสัดส่วนกำไรต่อหุ้น (EPS) และอัตราผลตอบแทนจากส่วนของผู้ถือหุ้น(ROE) ส่วนที่เป็นของบริษัทใหญ่ ดังนี้

ปี	2561	2562	2563
กำไร (ขาดทุน) ต่อหุ้น ( บาท )	(0.4465)	(0.3565)	(0.9919)
อัตราผลตอบแทนจากส่วนของผู้ถือหุ้น ( % )	(26.77)	(29.26)	(131.81)

ในช่วงเวลาดังกล่าว สัดส่วนในงบกำไรขาดทุนมีการเปลี่ยนแปลงอย่างมีนัยสำคัญ ในส่วนของรายได้จากการให้บริการเรือ โดยเฉพาะรายได้จากการให้บริการเรือแบบจ้างเหมาเป็นระยะเวลายาวที่มีการเปลี่ยนแปลงไปตามภาวะเศรษฐกิจและตลาดเดินเรือโลก



ในการวิเคราะห์แนวนราบ (Horizontal Analysis)

โดยคำนวณการเปลี่ยนแปลงของรายการ รายได้จากการให้บริการ ค่าใช้จ่ายรวม ค่าไร(ขาดทุน) สำหรับปี ดังนี้

เปรียบเทียบอัตราเพิ่มขึ้น (ลดลง) เทียบกับปีก่อน โดยในปี 2563 กลุ่มบริษัท มียอดขายได้รวม 216.99 ล้านบาท ลดลง 38.15 % จาก 350.84 ล้านบาท ในปี 2562 มีค่าใช้จ่ายรวม 327.33 ล้านบาท ลดลง 6.82 % จาก 351.78 ล้านบาท ในปี 2562 จึงทำให้กำไร(ขาดทุน) สำหรับปี 2563 มีผลขาดทุนสุทธิ 140.54 ล้านบาท เพิ่มขึ้น 199.95 % จากผลขาดทุนสุทธิ 46.85 ล้านบาท ในปี 2562 เนื่องจากในปี 2563 บริษัทฯ มีจำนวนเรือที่น้อยลงและสถานการณ์ Covid-19 อัตราค่าเช่าลดลง

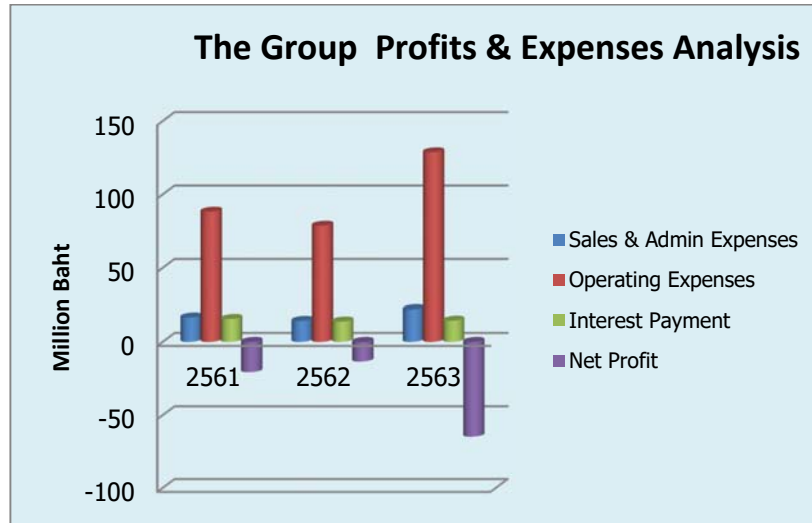
ในการวิเคราะห์แนวตั้ง (Vertical Analysis)

โดยคำนวณ สัดส่วนของรายการ ค่าใช้จ่ายในการบริหาร ต้นทุนการให้บริการ ค่าใช้จ่ายในการชำระดอกเบี้ย ค่าไร(ขาดทุน) สำหรับปี เปรียบเทียบกับยอดขายได้รวมของแต่ละปี สัดส่วนมีการเปลี่ยนแปลงอย่างมีนัยสำคัญ ในปีปัจจุบัน

	2561	2562	2563
	%	%	%
ค่าใช้จ่ายในการบริหาร	16.60	14.32	22.00
ต้นทุนการให้บริการ	88.25	78.70	128.70
ต้นทุนทางการเงิน	15.65	13.87	14.44
กำไร(ขาดทุน)สำหรับปี	(20.59)	(13.36)	(64.77)
รายได้รวม	100	100	100

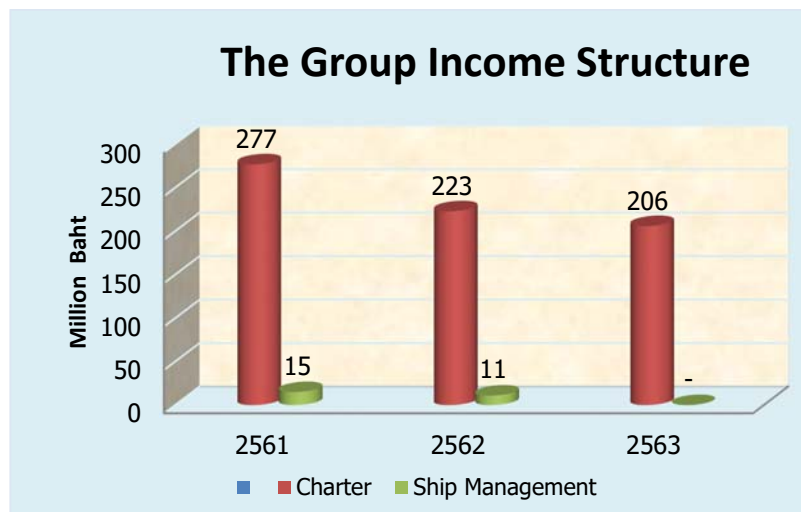


ในปี 2563 ค่าใช้จ่ายในการบริหารจำนวน 47.75 ล้านบาท ลดลง 2.50 ล้านบาท คิดเป็น 4.98 % ในส่วนต้นทุนการให้บริการ จำนวน 279.58 ล้านบาท เพิ่มขึ้น 3.48 ล้านบาท คิดเป็น 1.26 % และต้นทุนทางการเงิน จำนวน 31.32 ล้านบาท ลดลง 17.33 ล้านบาท คิดเป็น 35.61 % เนื่องจากมีการชำระเงินกู้

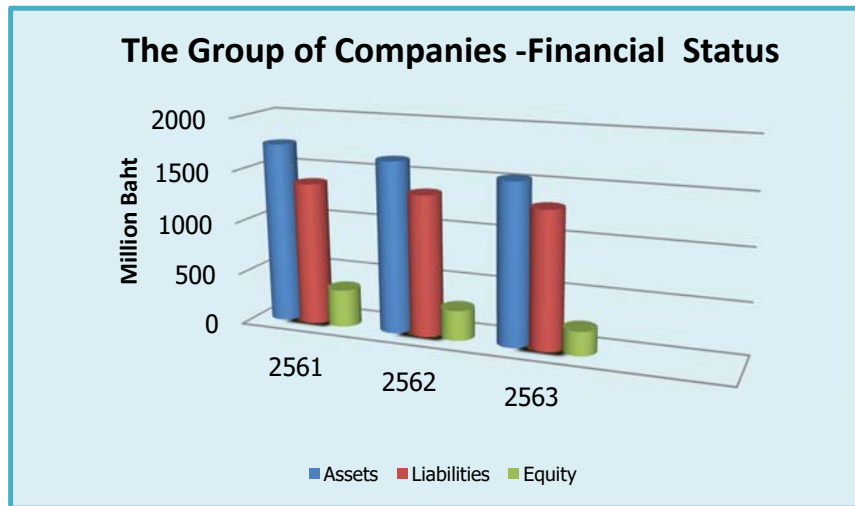


สำหรับผลการดำเนินงานที่ผ่านมาของแต่ละสายผลิตภัณฑ์ ในช่วงปี 2561-2563 กลุ่มบริษัทฯ มีรายได้จากการเดินเรือรับจ้างขนส่งเป็นระยะเวลา และรายได้จากงานรับจ้างบริหารจัดการเรือ ดังนี้

ปี	(หน่วย: ล้านบาท)		
	2561	2562	2563
ส่วนงานเดินเรือรับจ้างขนส่งเป็นระยะเวลา (Time Charter)	277	223	206
ส่วนงานรับจ้างบริหารจัดการเรือ (Ship Management)	15	11	0

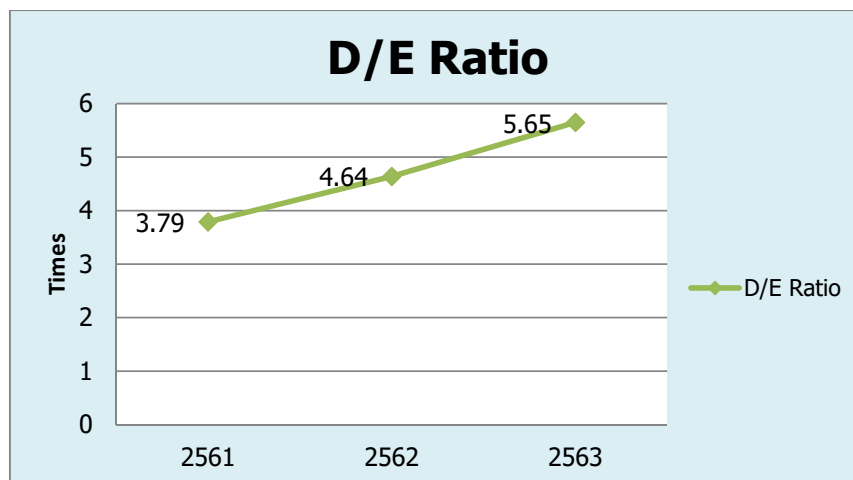


## ฐานะการเงิน



ภาพรวมฐานะการเงินของกลุ่มบริษัทฯ มีสินทรัพย์รวม หนี้สินรวม และส่วนของผู้ถือหุ้นดังนี้  
(หน่วย : ล้านบาท)

ปี	2561	2562	2563
สินทรัพย์รวม	1,734.42	1,645.47	1,545.98
หนี้สินรวม	1,371.98	1,353.87	1,313.57
ส่วนของผู้ถือหุ้น	362.45	291.60	232.41



อัตราส่วนหนี้สินต่อส่วนของผู้ถือหุ้นมีการเปลี่ยนแปลง โดยมีอัตราส่วนดังนี้

ปี	2561	2562	2563
อัตราส่วนหนี้สินต่อส่วนของผู้ถือหุ้น (เท่า)	3.79	4.64	5.65

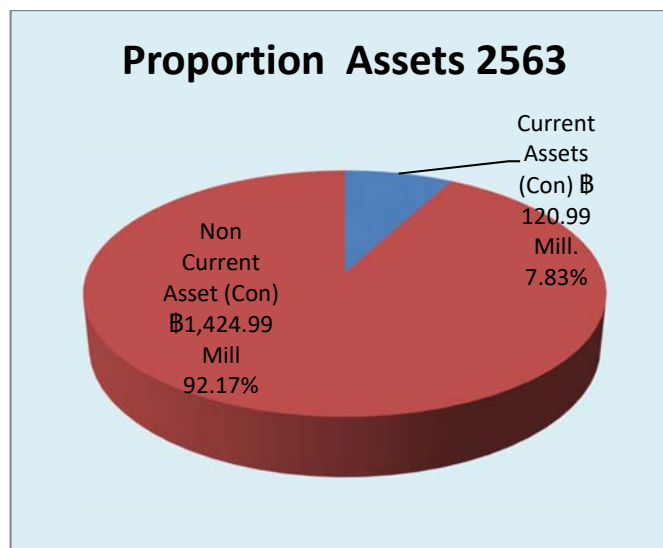
จากอัตราส่วนที่เพิ่มขึ้น แสดงว่ากลุ่มบริษัทฯ มีความสามารถชำระหนี้ได้น้อยลง เมื่อเทียบกับปีก่อน

## สินทรัพย์

สัดส่วนของสินทรัพย์ของกลุ่มบริษัทฯ เกือบไม่เปลี่ยนแปลง ในช่วงปี 2561-2563 มีสัดส่วนสินทรัพย์หมุนเวียน : สินทรัพย์ไม่หมุนเวียน ดังนี้

ปี	สินทรัพย์หมุนเวียน	:	สินทรัพย์ไม่หมุนเวียน
2561	5.52 %	:	94.48 %
2562	5.22 %	:	94.78 %
2563	7.83%	:	92.17 %

ซึ่งไม่มีผลกระทบต่อความมั่นคงของฐานะทางการเงิน รวมทั้งสามารถบริหารโครงสร้างสินทรัพย์ได้อย่างมีประสิทธิภาพ

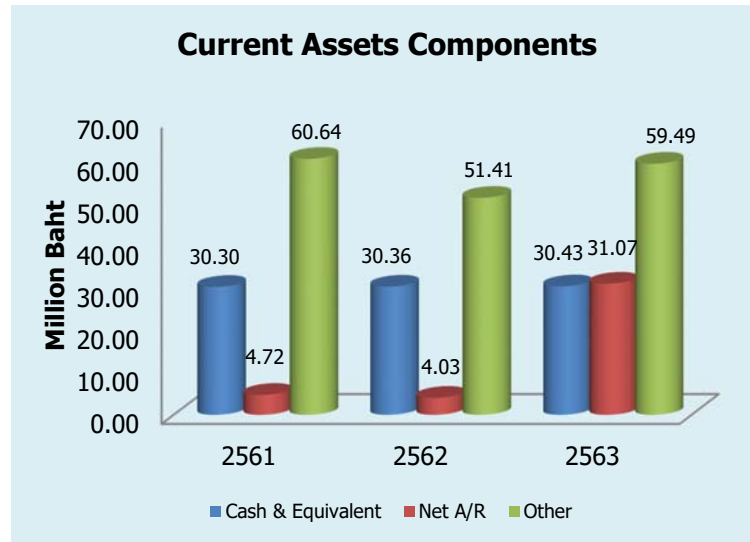


นอกจากนี้ สินทรัพย์หมุนเวียนของกลุ่มบริษัทฯ ในปี 2561-2563 มีจำนวนดังนี้ โดยสัดส่วนของสินทรัพย์หมุนเวียน ได้แก่

(หน่วย : ล้านบาท)

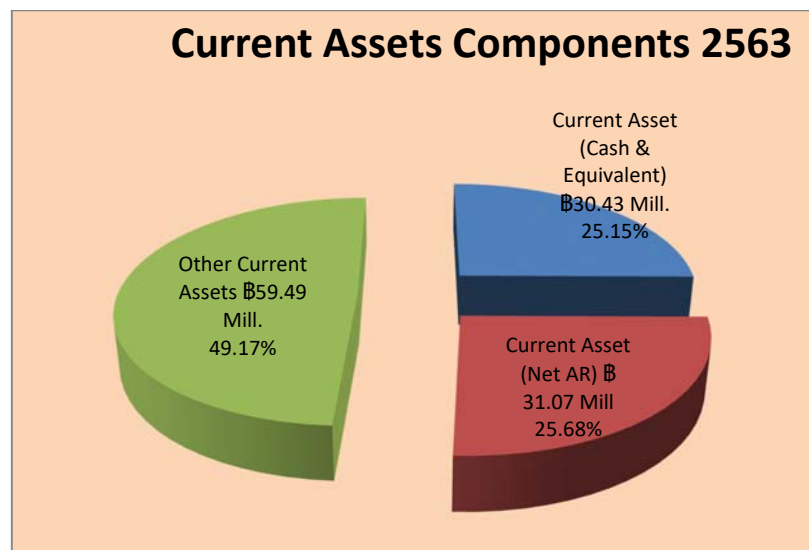
ปี	2561	2562	2563
เงินสดหรือเทียบเท่า	30.30	30.36	30.43
ลูกหนี้การค้า	4.72	4.03	31.07
สินทรัพย์หมุนเวียนอื่นๆ	60.64	51.41	59.49
สินทรัพย์หมุนเวียนรวม	95.65	85.80	120.99

สัดส่วนไม่เปลี่ยนแปลงอย่างมีนัยสำคัญ



ปี เงินสดหรือเทียบเท่า : ลูกหนี้การค้าสุทธิ : สินทรัพย์หมุนเวียนอื่นๆ

2561	31.68 %	:	4.93 %	:	63.39 %
2562	35.38 %	:	4.70 %	:	59.92 %
2563	25.15%	:	25.68%	:	49.17%



### คุณภาพของสินทรัพย์

#### การด้วยค่าของสินทรัพย์

สำหรับเรือเดินทะเล อุปกรณ์ และสินทรัพย์อื่น บริษัทฯ และบริษัทย่อย ได้สอบทานการด้วยค่าของสินทรัพย์ ในแต่ละช่วงเวลาและบันทึกขาดทุนจากการด้วยค่า หากคาดว่ามูลค่าที่จะได้รับคืนต่ำกว่ามูลค่าตามบัญชีของสินทรัพย์นั้น และใช้ดุลยพินิจที่เกี่ยวข้องกับการคาดการณ์รายได้และค่าใช้จ่ายในอนาคตซึ่งเกี่ยวเนื่องกับ สินทรัพย์นั้น

#### ค่าเผื่อนี้สงสัยจะสูญ

บริษัทฯ และบริษัทย่อย ใช้หลักเกณฑ์การวิเคราะห์อายุของลูกหนี้ประกอบการประเมินสถานภาพทางการเงินปัจจุบันของลูกหนี้ เป็นเกณฑ์ในการพิจารณา การตั้งค่าเผื่อนี้สงสัยจะสูญ โดยมีการกำหนดช่วงอายุลูกหนี้และสถานภาพของลูกหนี้ไว้เป็นเกณฑ์ ในการตั้งค่าเผื่อนี้สงสัยจะสูญของลูกหนี้ที่มีอายุนี้ค้างชำระ

### สภาพคล่อง

ในภาพรวมกระแสเงินสดของธุรกิจมีทิศทางทั้งบวกและลบ และโครงสร้างของกระแสเงินสดจากกิจกรรมทางธุรกิจต่างๆ ค่อนข้างจะแตกต่างกัน

หน่วย : ล้านบาท

ปี	2561	2562	2563
ธุรกิจมีกระแสเงินสดจากการดำเนินงาน	81.55	(10.33)	149.29
ธุรกิจมีกระแสเงินสดจากกิจกรรมลงทุน	(40.44)	12.46	(21.38)
ธุรกิจมีกระแสเงินสดจากกิจกรรมจัดหาเงิน	(9.18)	45.04	(116.00)
ธุรกิจมีกระแสเงินสดสุทธิ	28.81	(0.09)	(1.57)

สำหรับอัตราส่วนสภาพคล่องที่สำคัญ ในช่วงปี 2561-2563 ธุรกิจมีอัตราส่วนสภาพคล่อง (Current Ratio) ดังนี้

ปี	2561	2562	2563
อัตราส่วนสภาพคล่อง ( เท่า )	0.13	0.10	0.11

ธุรกิจมีอัตราส่วนสภาพคล่องอยู่ในระดับประมาณ 0.10 – 0.13 เท่า ยังไม่มีการเปลี่ยนแปลงอย่างมีนัยสำคัญ คือยังมีสัดส่วนที่น้อยในสินทรัพย์หมุนเวียนที่จะเปลี่ยนเป็นเงินสดเพื่อใช้ชำระหนี้สินระยะสั้นได้

## การลงทุน

ในปี 2563 บริษัทฯ ได้ลงทุนในบริษัท มาริตีโม จำกัด เมื่อวันที่ 7 กรกฎาคม 2563 เป็นการลงทุน 100% และได้เข้าซื้อเรือมาดำเนินการขนส่งสินค้าทางทะเล 1 ลำ

ชื่อเรือ	ประเภทเรือ	ขนาดเรือ	ปีที่สร้าง
M.V. WHITE TOKIO	อเนกประสงค์	11,342 เดทเวทตัน	พ.ศ. 2551

ในปี 2555 บริษัทฯ ได้ร่วมลงทุนในบริษัท ไทยเดน มาริไทม์ จำกัด เป็นสัดส่วนการลงทุนร้อยละ 51 ของบริษัทฯ ในบริษัทย่อย (บริษัท ไทยเดน มาริไทม์ จำกัด) โดยบริษัทย่อย จัดซื้อเรือ 1 ลำ รับมอบเมื่อวันที่ 29 สิงหาคม 2555

ชื่อเรือ	ประเภทเรือ	ขนาดเรือ	ปีที่สร้าง
M.V. FREDENSBORG	อเนกประสงค์	12,580 เดทเวทตัน	พ.ศ. 2554

ปัจจัยและอิทธิพลหลักที่อาจมีผลต่อการดำเนินงานและฐานะการเงินในอนาคต

นอกจากปัจจัยภาวะเศรษฐกิจและตลาดเดินเรือโลกแล้วมีปัจจัยภายในที่จะส่งผลกระทบต่อผลการดำเนินงานและฐานะการเงินในเชิงบวก กล่าวคือการดำเนินธุรกิจบริหารกองเรือเพิ่ม การซื้อเรือเพิ่ม เพื่อมาเสริมกองเรือ จุฬานาวี จะทำให้ผลการดำเนินงานและฐานะการเงินของกลุ่มบริษัทฯ ดีขึ้น และมีความมั่นคงในอนาคต

รายการพิเศษ หรือรายการที่มีได้เกิดจากการดำเนินงานตามปกติและมีผลต่อฐานะการเงินและผลการดำเนินงานอย่างมีสาระสำคัญ

- ไม่มี -

การเปลี่ยนแปลงที่สำคัญ ที่เกิดขึ้นภายหลังวันที่ในงบการเงินล่าสุดและผลกระทบที่อาจมีต่อฐานะการเงินและผลการดำเนินงาน

- ไม่มี -

## ค่าตอบแทนของผู้สอบบัญชี

การแต่งตั้งผู้สอบบัญชีของบริษัทฯ และกำหนดค่าสอบบัญชีประจำปี 2563 ดังนี้

## 1. แต่งตั้ง บริษัท สอบบัญชี ดี ไอ เอ อินเตอร์เนชั่นแนล จำกัด เป็นผู้สอบบัญชีของบริษัทฯ

ชื่อผู้สอบบัญชี	ผู้สอบบัญชี รับอนุญาตเลขที่	จำนวนปีที่เป็นผู้สอบบัญชีของบริษัทฯ
1. นายจุมพฏ ไพรรัตนกร	7645	3 ปี (2561 - 2563)
2.นางสุวิมล กฤตยาเกียรติ์	2982	5 ปี ( 2556 – 2560 )
3.นางสาวสมจินตนา พลหิรัญรัตน์	5599	ยังไม่เคยเป็นผู้ลงลายมือชื่อในงบการเงินของบริษัทฯ

ผู้สอบบัญชีที่เสนอแต่งตั้งนั้น เป็นผู้สอบบัญชีรายเดียวกับผู้สอบบัญชีของบริษัทร่วม และบริษัทย่อย ( บริษัท ไทยเคนมารีไทม์ จำกัด ) ทั้งนี้ผู้สอบบัญชีตามรายชื่อที่เสนอมานั้นไม่มีความสัมพันธ์ หรือส่วนได้เสียกับบริษัท / บริษัทย่อย / ผู้บริหาร / ผู้ถือหุ้นรายใหญ่หรือผู้ที่เกี่ยวข้องกับบุคคลดังกล่าวแต่อย่างใด ผู้สอบบัญชีบริษัทฯ และผู้สอบบัญชีบริษัทร่วม สังกัดสำนักงานเดียวกัน

## 2. กำหนดค่าตอบแทน

2.1 กำหนดค่าสอบบัญชี ( Audit Service ) เป็นจำนวนเงิน 1,065,000 บาท สำหรับค่าสอบบัญชีของงบการเงินรวม และงบการเงินเฉพาะของบริษัทฯ ประจำปี 2563

2.2 ค่าบริการอื่น ( Non Audit Service ) ปี 2563 - บาท (ปี 2562 - บาท )