






บริษัท สัตว์พัฒนาผลิตภัณฑ์ จำกัด (มหาชน)
LEE FEED MILL PUBLIC COMPANY LIMITED



รายงานประจำปี
2565

แบบ 56-1
ONE REPORT

“ มุ่งมั่นพัฒนา คุณภาพ
และมาตรฐานสู่ความยั่งยืน ”



สารบัญ

คณะกรรมการบริษัท	02
------------------------	----

สารจากประธานกรรมการบริษัท	04
---------------------------------	----

ส่วนที่ 1 การประกอบธุรกิจและผลการดำเนินงาน

1. โครงสร้างและการดำเนินงานของกลุ่มบริษัท

1.1 นโยบายและภาพรวมการประกอบธุรกิจ	06
1.2 ลักษณะการประกอบธุรกิจ	08
1.3 โครงสร้างการถือหุ้นของกลุ่มบริษัท	20
1.4 การออกหลักทรัพย์อื่น	21
1.5 นโยบายการจ่ายเงินปันผล	21

2. การบริหารจัดการความเสี่ยง

2.1 นโยบายและแผนการบริหารความเสี่ยง	22
2.2 ปัจจัยความเสี่ยงต่อการดำเนินธุรกิจ ของกลุ่มบริษัท	22

3. การขับเคลื่อนธุรกิจเพื่อความยั่งยืน

3.1 นโยบายและเป้าหมายการจัดการ ด้านความยั่งยืน	25
3.2 การจัดการผลกระทบต่อผู้มีส่วนได้เสียในห่วงโซ่ คุณค่าของธุรกิจ (Value Chain)	26
3.3 การจัดการด้านความยั่งยืนด้านสิ่งแวดล้อม	29
3.4 การจัดการความยั่งยืนในมิติสังคม	33

4. การวิเคราะห์และคำอธิบายของฝ่ายจัดการ

4.1 ตารางสรุปฐานะการเงินตามงบการเงินรวม	39
4.2 อัตราส่วนทางการเงินที่สำคัญ	43
4.3 ผลการดำเนินงาน	45
4.4 ฐานะการเงิน	48
4.5 แหล่งที่มาของเงินทุน	49
4.6 สภาพคล่อง	50
4.7 ปัจจัยหรือเหตุการณ์ที่มีผลต่อฐานะการเงิน หรือผลการดำเนินงาน	51

5. ข้อมูลทั่วไปและข้อมูลสำคัญอื่น

5.1 ข้อมูลทั่วไป	52
5.2 ข้อมูลสำคัญอื่นๆ	53
5.3 ข้อพิพาททางกฎหมาย	54

ส่วนที่ 2 การกำกับดูแลกิจการ

6. นโยบายการกำกับดูแลกิจการ

6.1 ภาพรวม	55
6.2 จรรยาบรรณธุรกิจ	56
6.3 การเปลี่ยนแปลงและพัฒนาการที่สำคัญ	57

7. โครงสร้างการกำกับดูแลกิจการ

7.1 โครงสร้าง	58
7.2 ข้อมูลเกี่ยวกับกรรมการบริษัท	59
7.3 ข้อมูลเกี่ยวกับคณะกรรมการชุดย่อย	60
7.4 ข้อมูลเกี่ยวกับผู้บริหาร	63
7.5 ข้อมูลเกี่ยวกับพนักงาน	66
7.6 ข้อมูลสำคัญอื่น	66

8. รายงานการดำเนินงานสำคัญเกี่ยวกับการ กำกับดูแลกิจการ

8.1 สรุปผลการปฏิบัติหน้าที่ของคณะกรรมการ	68
8.2 รายงานผลการปฏิบัติหน้าที่ของ คณะกรรมการตรวจสอบ	71
8.3 สรุปผลการปฏิบัติหน้าที่ของคณะกรรมการ ชุดย่อยอื่นๆ	72

9. การควบคุมภายในและรายการระหว่างกัน


9.1 การควบคุมภายใน	73
9.2 รายการระหว่างกัน	74

ส่วนที่ 3 งบการเงิน

ส่วนที่ 4 การรับรองความถูกต้องของข้อมูล

เอกสารแนบ:

เอกสารแนบ 1: รายละเอียดเกี่ยวกับกรรมการ ผู้บริหาร ผู้มีอำนาจควบคุมของบริษัท และเลขานุการบริษัท	134
เอกสารแนบ 2: รายละเอียดเกี่ยวกับกรรมการของบริษัทย่อย และบริษัทที่เกี่ยวข้อง	142
เอกสารแนบ 3: รายละเอียดเกี่ยวกับหัวหน้างานตรวจสอบภายใน และหัวหน้างานกำกับดูแล การปฏิบัติงาน ของบริษัท (Compliance)	143
เอกสารแนบ 4: กรณียกเลิกใช้ในการประกอบธุรกิจ และรายละเอียดเกี่ยวกับรายการประเมิน ราคากฎหมาย	144
เอกสารแนบ 5: นโยบายและแนวปฏิบัติการกำกับดูแลกิจการ และ จรรยาบรรณธุรกิจโดยละเอียด	146
เอกสารแนบ 6: รายงานคณะกรรมการตรวจสอบ	147





คณะกรรมการบริษัท



2

นายนิพนธ์ สີละศิริ
กรรมการและประธานกรรมการบริหาร
และกรรมการผู้จัดการ

1

นายวิสิทธิ์ สີละศิริ
กรรมการและประธานกรรมการ

3

นางสุภาพร จงวิสัยวรรณ
กรรมการและผู้ช่วยกรรมการผู้จัดการ

4

นายสมศักดิ์ เจริญศรียุกต์
กรรมการและเลขาธิการ คณะกรรมการ



5

รศ.ดร.สมชาย ภคภาสน์วิวัฒน์

กรรมการอิสระ
และประธานกรรมการตรวจสอบ

6

พล.ต.ท.อดิสร นนทริย์
กรรมการอิสระและประธานกรรมการ
สรรหาและกำหนดค่าตอบแทน

7

นางสุนันทา ศุภผลศิริ

กรรมการอิสระ
และกรรมการตรวจสอบ

8

นายบุศรินทร์ วนาสวัสดิ์

กรรมการอิสระ
และกรรมการตรวจสอบ



สารจากประธานกรรมการบริษัท

เรียน ท่านผู้ถือหุ้น

ปี 2565 ที่ผ่านมา สถานการณ์ทางเศรษฐกิจเริ่มมีสัญญาณการฟื้นตัวอย่างต่อเนื่อง ภายหลังที่มีการผ่อนคลายมาตรการควบคุมการเดินทางจากการแพร่ระบาดของโรคโควิด-19 และก็เป็นอีกปีหนึ่งที่บริษัทต้องปรับตัวและเตรียมพร้อมรับมือกับการเปลี่ยนแปลงที่อาจเกิดขึ้น ไม่ว่าจะเป็นวิกฤตความขัดแย้งรัสเซีย-ยูเครน และสภาพภูมิอากาศแปรปรวนรุนแรง ล้วนส่งผลทำให้ต้นทุนพลังงานและต้นทุนวัตถุดิบอาหารสัตว์ปรับตัวสูงขึ้นอย่างต่อเนื่อง

ผลการดำเนินงานของบริษัทในรอบปี 2565 ที่ผ่านมา มีกำไรสุทธิจำนวน 29.65 ล้านบาท เมื่อเทียบกับช่วงระยะเวลาเดียวกันของปีก่อน มีกำไรสุทธิจำนวน 136.08 ล้านบาท หรือมีกำไรสุทธิลดลง 106.43 ล้านบาท สาเหตุปัจจัยหลักคือ กำไรขั้นต้นของธุรกิจผลิตอาหารสัตว์ลดลงจากราคาขายอาหารสัตว์ที่ยังไม่สามารถปรับเพิ่มขึ้นได้ทันตามต้นทุนวัตถุดิบอาหารสัตว์ที่ปรับตัวสูงขึ้น เนื่องจากสินค้าอาหารสัตว์เป็นสินค้าที่กำกับดูแลและถูกควบคุมราคาจำหน่ายโดยหน่วยงานภาครัฐ แต่อย่างไรก็ตาม จากความรู้และประสบการณ์ของบริษัท จึงต้องเร่งพัฒนาและปรับปรุงหาวิธีทางลดต้นทุนต่าง ๆ เช่น ในปีนี้จะเริ่มมีการใช้เครื่องจักรที่ทันสมัยเป็นระบบอัตโนมัติในการผลิตเพื่อเพิ่มประสิทธิภาพการผลิต รักษามาตรฐานคุณภาพสูงอย่างสม่ำเสมอ มีต้นทุนการผลิตที่เหมาะสมสามารถแข่งขันในตลาดได้

ในนามคณะกรรมการบริษัท ผู้บริหารและพนักงานทุกคน ขอขอบคุณผู้มีส่วนได้เสียทุกภาคส่วน ที่ให้การสนับสนุนและความไว้วางใจด้วยดีเสมอมา บริษัทยังคงยึดมั่นในการดำเนินธุรกิจตามวิสัยทัศน์ “เราเป็นผู้ผลิตอาหารสัตว์คุณภาพชั้นนำ พร้อมเติบโตร่วมกับพันธมิตรทางการค้า” เพื่อก้าวสู่การเป็นผู้นำในอุตสาหกรรมอาหารสัตว์ ทั้งนี้ บริษัทได้นำผลกำไรบางส่วนส่งมอบบริจาคคืนสู่สังคมและประเทศชาติอย่างสม่ำเสมอ ดำเนินธุรกิจบนหลักการกำกับดูแลกิจการที่ดี มีคุณธรรม คำนึงถึงสังคม ชุมชน และสิ่งแวดล้อม ที่ทำให้มั่นใจว่าสามารถนำพาบริษัทให้ประสบความสำเร็จ เพื่อการเติบโตได้อย่างมั่นคงและยั่งยืนตลอดไป

(นายวิสิทธิ์ สิละศิธร)

ประธานกรรมการบริษัท



วิสัยทัศน์

เราเป็นผู้ผลิตอาหารสัตว์คุณภาพชั้นนำ
พร้อมเติบโตร่วมกับพันธมิตรทางการค้า

พันธกิจ

- วิจัยพัฒนาเพื่อสร้างผลิตภัณฑ์ใหม่ที่มีคุณภาพ
- พัฒนาระบบการผลิตด้วยนวัตกรรม
- สร้าง พัฒนา และขยาย เครือข่ายฐานลูกค้า
- ตอบสนองความต้องการของลูกค้า สร้างความพึงพอใจสูงสุด



ค่านิยม

ใฝ่ความรู้ มุ่งผลสัมฤทธิ์
อยู่ร่วมสังคมอย่างเป็นมิตร



ส่วนที่ 1

การประกอบธุรกิจและผลการดำเนินงาน

1. โครงสร้างและการดำเนินงานของกลุ่มบริษัท

1.1 นโยบายและภาพรวมการประกอบธุรกิจ

บริษัท ลีพัฒนาลิติกภัณฑ์ จำกัด (มหาชน) (“บริษัทฯ”) เริ่มก่อตั้งบริษัท เมื่อวันที่ 16 สิงหาคม 2526 ด้วยทุนจดทะเบียนเริ่มแรก จำนวน 20 ล้านบาท ปัจจุบันมีทุนจดทะเบียนออกจำหน่ายและชำระเต็มมูลค่าแล้วจำนวน 922.18 ล้านบาท โดยกลุ่มลิติกะคือเป็นผู้ถือหุ้นรายใหญ่ เข้าเป็นบริษัทจดทะเบียนในตลาดหลักทรัพย์แห่งประเทศไทย เมื่อวันที่ 26 มกราคม 2533 และได้แปรสภาพเป็นบริษัทมหาชนจำกัด เมื่อวันที่ 7 มีนาคม 2537 โดยมีโรงงานผลิตอาหารสัตว์แห่งแรกตั้งอยู่ที่อำเภอเมือง จังหวัดนครปฐม ต่อมาในปี 2531 และ 2533 ได้สร้างโรงงานผลิตอาหารสัตว์แห่งที่สอง ซึ่งตั้งอยู่ที่อำเภอเมือง จังหวัดสระบุรี ในนามบริษัท ลีพัฒนาอาหารสัตว์ จำกัด ซึ่งเป็นบริษัทย่อย ถือหุ้นโดยบริษัท ลีพัฒนาลิติกภัณฑ์ จำกัด (มหาชน) ในสัดส่วนร้อยละ 95 และอีก 4 ปีต่อมา คือ ในปี 2537 บริษัทได้เปิดขยายธุรกิจฟาร์มพ่อแม่พันธุ์ไก่และโรงฟักลูกไก่เพื่อผลิตลูกไก่เนื้อออกสู่ตลาดโดยได้รับส่งเสริมการลงทุนเช่นเดียวกัน โดยมีสถานที่ตั้งอยู่ที่อำเภอชนแดน จังหวัดเพชรบูรณ์

เนื่องจากโรงงานอาหารสัตว์แห่งแรกที่จังหวัดนครปฐมมีข้อจำกัดในพื้นที่ที่จะขยายโรงงาน อีกทั้งเป็นที่ดินที่เช่าจากบุคคลภายนอกด้วย จึงได้ปิดโรงงานแห่งแรกที่จังหวัดนครปฐมในปี 2539 และได้ขอส่งเสริมการลงทุนโรงงานผลิตอาหารสัตว์บกแห่งใหม่ในปีเดียวกันนี้ที่อำเภอเขาย้อย จังหวัดเพชรบุรี โดยในปี 2545 และปี 2550 ได้เปิดโรงงานอาหารสัตว์น้ำอีกสองแห่ง ณ บริเวณโรงงานเดียวกันกับโรงงานอาหารสัตว์บกที่อำเภอเขาย้อย จังหวัดเพชรบุรี และอำเภอเมือง จังหวัดสระบุรี ในนามบริษัท ลีพัฒนาลิติกภัณฑ์ จำกัด (มหาชน) และบริษัท ลีพัฒนาอาหารสัตว์ จำกัด ตามลำดับ ได้รับการส่งเสริมการลงทุน ซึ่งในปีที่ผ่านมาโรงงานผลิตอาหารสัตว์ที่มีอยู่ทั้งสี่แห่งในปัจจุบัน มีกำลังการผลิตอาหารสัตว์รวม 396,000 ตันต่อปี โดยมีการผลิตจริงประมาณร้อยละ 45 ของกำลังการผลิตที่มีอยู่ และได้มีการจัดตั้งบริษัท ลีพัฒนาเกษตรมั่นคง จำกัด ในปี 2547 โดยปัจจุบันมีทุนจดทะเบียนและชำระแล้ว จำนวน 37.50 ล้านบาท ประกอบธุรกิจไซโลบดพืชและจำหน่ายวัตถุดิบอาหารสัตว์ โดยเมื่อได้รวมไซโลที่มีอยู่เดิมซึ่งมีความจุ 25,000 ตัน แล้ว ปัจจุบันจะมีความจุได้ถึง 38,500 ตัน ที่สามารถรองรับการบดพืชและเก็บเมล็ดพืชได้ตลอดปี และในปี 2555 บริษัทได้ลงทุนในบริษัท โพธิ์งามฟาร์มทะเล จำกัด เพื่อดำเนินธุรกิจในฟาร์มทดลองสัตว์น้ำ ในด้านงานวิจัยและพัฒนาอาหารสัตว์น้ำ ทั้งนี้จะเป็นประโยชน์ต่อบริษัทในการรักษาและพัฒนาคุณภาพอาหารสัตว์น้ำให้ดียิ่งขึ้น และมีมาตรฐานสูงอย่างต่อเนื่อง

กลุ่มบริษัทลีพัฒนา (“กลุ่มบริษัท”) ได้รับการรับรองจากกรมปศุสัตว์ เกี่ยวกับระบบหลักเกณฑ์ที่ดีในการผลิตอาหารสัตว์ (Good Manufacturing Practice (GMP) for animal feeding manufacturing) และผ่านการรับรองมาตรฐานระบบ HACCP (Hazard Analysis and Critical Control Point) ซึ่งเป็นการยืนยันถึงกระบวนการผลิตที่มีคุณภาพ ถูกสุขลักษณะ ปลอดภัยต่อผู้บริโภคและได้มาตรฐานสากล รวมทั้งได้รับการรับรองระบบ ISO 9001 : 2015 ทั้งระบบ โดยสถาบันรับรองมาตรฐานไอเอสโอ (สรอ.) ของโรงงานเพชรบุรี และสระบุรี ซึ่งแสดงถึงกลุ่มบริษัท ได้มีการคัดสรรวัตถุดิบ กระบวนการผลิต การตรวจสอบคุณภาพ และการจัดการสุขลักษณะที่ดี ที่สะท้อนถึงคุณภาพของสินค้าที่มีมาตรฐานสากล และแสดงความรับผิดชอบต่อสังคมโดยรวม เนื่องจากสัตว์ที่กินอาหารสัตว์ที่ผลิตจากกลุ่มบริษัท ในท้ายที่สุดก็จะเป็นอาหารสำหรับประชาชนบริโภคที่มีคุณภาพและความปลอดภัย นอกจากนี้กลุ่มบริษัท ยังมีความห่วงใยและตระหนักยิ่งในการรักษาสิ่งแวดล้อมที่มีต่อชุมชนและสังคม เช่น ผลกระทบที่เกิดจากน้ำทิ้ง ฝุ่น และมลพิษทางอากาศรวมทั้งการอนุรักษ์พลังงานและการใช้ทรัพยากรให้มีประสิทธิภาพสูงสุด จึงได้รับการรับรองระบบการจัดการสิ่งแวดล้อมหรือ ISO 14001 : 2015 และระบบการจัดการพลังงาน ISO 50001: 2018 เพื่การอนุรักษ์พลังงาน จากสถาบันรับรองมาตรฐานไอเอสโอ (สรอ.) ทั้งสองโรงงาน



กลุ่มบริษัทลิพัฒนา ดำเนินธุรกิจการใน 4 ส่วนงานหลัก คือ (1) ผลิตและจำหน่ายอาหารสัตว์ (2) อบพิขกิจการไซโลและจำหน่ายวัตถุดิบอาหารสัตว์ (3) ฟาร์มทดลอง และ (4) ฟาร์มเพาะพันธุ์ไม้ โดยยอดขาย กำไรจากการดำเนินงานและสินทรัพย์เกือบทั้งหมดของกลุ่มบริษัทลิพัฒนา เกี่ยวเนื่องกับกิจการผลิตและจำหน่ายอาหารสัตว์ โดยประกอบด้วยบริษัทและบริษัทย่อยดังนี้

- บริษัท ลิพัฒนาผลิตภัณฑ์ จำกัด (มหาชน) ซึ่งเป็นบริษัทใหญ่ดำเนินธุรกิจด้านการผลิตและจำหน่ายอาหารสัตว์สำเร็จรูปสำหรับสัตว์บกและสัตว์น้ำ ชนิดเม็ด ชนิดผง และหัวอาหาร ได้แก่ อาหารสุกร ไก่ เป็ด วัว ปลา และกุ้ง เป็นต้น ภายใต้เครื่องหมายการค้า “ ลี ” “ วิน ” “ แมกซ์ ” และ “ โปรเกรด ” โดยมีโรงงานตั้งอยู่ที่จังหวัดเพชรบุรี นอกจากนี้ยังดำเนินธุรกิจด้านฟาร์มเลี้ยงสัตว์ที่อำเภอแก่งคอย จังหวัดสระบุรีและการผลิตลูกไก่เนื้อ โดยมีฟาร์มพ่อแม่พันธุ์ไก่เนื้อ และโรงฟักลูกไก่เนื้อที่จังหวัดเพชรบุรี แต่เนื่องจากภาวะการณ้ไข้หวัดนกที่เกิดขึ้น บริษัทจึงได้หยุดดำเนินกิจการโรงฟักลูกไก่เนื้อเป็นการชั่วคราวตั้งแต่วันที่ 1 ตุลาคม 2547 และปัจจุบันได้เปลี่ยนมาดำเนินกิจการฟาร์มเพาะพันธุ์ไม้
- บริษัท ลิพัฒนาอาหารสัตว์ จำกัด เป็นบริษัทย่อยดำเนินธุรกิจด้านการผลิตและจำหน่ายอาหารสัตว์สำเร็จรูปเช่นเดียวกับบริษัทใหญ่ แต่จะเน้นผลิตอาหารสัตว์บก ได้แก่ อาหารสุกร ไก่ เป็ด และ วัว เป็นต้น ภายใต้เครื่องหมายการค้า “ ลี ” “ วิน ” “ แมกซ์ ” และ “ โปรเกรด ” รวมทั้งอาหารสัตว์เลี้ยง เช่น อาหารสุนัข ภายใต้เครื่องหมายการค้า “ เพ็ทโต ” และ “ จาโต้ ” อาหารแมว ภายใต้เครื่องหมายการค้า “ มาว มาว ” และ “ มาว มาว วัน ” โดยมีโรงงานตั้งอยู่ที่จังหวัดสระบุรี
- บริษัท ลิพัฒนาเกษตรมั่นคง จำกัด เป็นบริษัทย่อย ดำเนินธุรกิจไซโลอบพิขและจำหน่ายวัตถุดิบอาหารสัตว์
- บริษัท โพธิ์งามฟาร์มทะเล จำกัด เป็นบริษัทย่อย ดำเนินธุรกิจให้เช่าโรงเรือน
- บริษัท พี เอ เอฟ (2020) จำกัด เป็นบริษัทย่อย ประกอบธุรกิจการจำหน่ายอาหารสัตว์เลี้ยง

โครงสร้างการถือหุ้นของกลุ่มบริษัท ณ วันที่ 31 ธันวาคม 2565

ชื่อบริษัท	ประเภทและลักษณะธุรกิจ	ทุนชำระแล้ว (ล้านบาท)	% การถือหุ้น	ต้นทุนเงินลงทุน (ล้านบาท)	มูลค่าเงินลงทุน (ล้านบาท) (Equity method)	ผู้ถือหุ้นรายอื่นที่เหลือ
บริษัทย่อย						
บ.ลิพัฒนาอาหารสัตว์ จก.	ผลิตอาหารสัตว์	200.00	95.0%	190.00	473.42	กลุ่มสละ-คิส (5%)
บ. ลิพัฒนาเกษตรมั่นคง จก.	ไซโลอบพิข	37.50	95.0%	37.50	41.99	กลุ่มสละ-คิส (5%) (ถือทางอ้อมโดยลิพัฒนาอาหารสัตว์)
บ. โพธิ์งาม ฟาร์มทะเล จก.	ให้เช่าโรงเรือนฟาร์ม	5.00	100.00%	5.00	8.59	-
บ. พี เอ เอฟ (2020) จก.	จำหน่ายอาหารสัตว์เลี้ยง	25.00	99.50%	20.78	15.65	กลุ่มสละ-คิส (0.5%)



1.2 ลักษณะการประกอบธุรกิจ

โรงงานผลิตอาหารสัตว์ของกลุ่มบริษัทลิพัฒนา มีการแบ่งตามพื้นที่การขายแยกตามภูมิภาคของประเทศ เพื่อให้เกิดประหยัดต้นทุนการขนส่ง ดังนี้ คือ โรงงานที่จังหวัดเพชรบุรี เน้นการขายในจังหวัดนครปฐม ราชบุรี และทุกจังหวัดในภาคใต้ตั้งแต่จังหวัดเพชรบุรีลงไป ส่วนโรงงานที่จังหวัดสระบุรี เน้นการขายในภาคกลาง ภาคเหนือ ภาคตะวันออกเฉียงเหนือ และภาคตะวันออก

โครงสร้างรายได้ของกลุ่มบริษัทลิพัฒนา ในปี 2563 – 2565

รายได้จากการขายผลิตภัณฑ์	ผู้ผลิต	ปี 2563		ปี 2564		ปี 2565	
		ล้านบาท	ร้อยละ	ล้านบาท	ร้อยละ	ล้านบาท	ร้อยละ
อาหารสัตว์ผสมสำเร็จรูป*	บริษัทและบริษัทย่อย	2,814	99.23	3,714	99.39	3,331	98.96
พันธุ์สัตว์ / พืชเกษตร	บริษัท	22	0.77	23	0.61	35	1.04
รวม		2,836	100.00	3,737	100.00	3,366	100.00

หมายเหตุ : รายได้จากการขายอาหารสัตว์สำเร็จรูปในปี 2565 มาจากปริมาณการขายอาหารสัตว์บกและสัตว์น้ำในอัตราส่วนร้อยละ 40 และร้อยละ 60 ตามลำดับ

1.2.1 ลักษณะผลิตภัณฑ์และขั้นตอนการผลิต

ประเภทของผลิตภัณฑ์

ผลิตภัณฑ์ของกลุ่มบริษัทจัดจำหน่ายภายในประเทศทั้งหมด แยกตามผลิตภัณฑ์ได้ดังนี้

- ประเภทอาหารสัตว์ผสมสำเร็จรูปซึ่งมีทั้งชนิดเม็ดและชนิดผง และเป็นประเภทหัวอาหารสัตว์ โดย แบ่งเป็น ดังนี้
 - อาหารสัตว์สำหรับสัตว์บก เช่น สุกร ไก่ เป็ด นกกระทา และวัวนม เป็นต้น โดยจัดจำหน่ายภายใต้เครื่องหมายการค้า ลี, วิน, แมกซ์ และโปรเกรด
 - อาหารสัตว์สำหรับสัตว์น้ำ เช่น ปลา กุ้ง และกบ เป็นต้น โดยจัดจำหน่ายภายใต้เครื่องหมายการค้า ลี, วิน, แมกซ์ และโปรเกรด
 - อาหารสัตว์สำหรับสัตว์เลี้ยง เช่น สุนัข จัดจำหน่ายภายใต้เครื่องหมายการค้า เพ็ทโต และจาดี้, แมว จัดจำหน่ายภายใต้เครื่องหมายการค้า มาว มาว และมาว มาว วัน และ ไก่ชน จัดจำหน่ายภายใต้เครื่องหมายการค้า นักสู้
- อบฟัข้าวโพดและถั่วเหลืองเพื่อจำหน่ายเป็นวัตถุดิบอาหารสัตว์
- พันธุ์สัตว์ เป็นผลิตภัณฑ์พลอยได้จากกิจการฟาร์มเลี้ยงสัตว์ของบริษัทฯ ที่บริษัทดำเนินการเพื่อประโยชน์ในการศึกษาค้นคว้าวิจัยและพัฒนาคุณภาพอาหารสัตว์ที่ผลิตได้ของบริษัทให้เป็นที่ยอมรับของเกษตรกรผู้เลี้ยงสัตว์ทั่วไป โดยบริษัทมิได้มุ่งเน้นในเชิงพาณิชย์

บริษัท ลิพัฒนาผลิตภัณฑ์ จำกัด (มหาชน) และบริษัท ลิพัฒนาอาหารสัตว์ จำกัด มีกำลังการผลิต (Production Capacity) อาหารสัตว์รวม 396,000 ตันต่อปี ในปี 2565 และมีการผลิตจริง (Utilization) ประมาณ 45% ของอัตรากำลังการผลิตทั้งสองโรงงานรวมกัน



สิทธิบัตรหรือข้อจำกัดในการประกอบธุรกิจ

บัตรส่งเสริมการลงทุนของบริษัท ลีพัฒนาผลิตภัณฑ์ จำกัด (มหาชน) และบริษัทย่อย

ได้รับการส่งเสริมการลงทุนในกิจการผลิตอาหารสัตว์หรือส่วนผสมอาหารสัตว์ ซึ่งเป็นการปรับเปลี่ยนเครื่องจักรเพื่อเพิ่มประสิทธิภาพการผลิตตามบัตรส่งเสริมการลงทุนฉบับเดิมที่บริษัทเคยได้รับมาก่อนแล้ว

บริษัท ลีพัฒนาผลิตภัณฑ์ จำกัด (มหาชน)

- ก่อสร้างโรงงานในจังหวัดเพชรบุรี มีกำลังการผลิตอาหารสัตว์ 216,000 ตัน/ปี

บริษัท ลีพัฒนาอาหารสัตว์ จำกัด (บริษัทย่อย)

- ก่อสร้างโรงงานในจังหวัดสระบุรี มีกำลังการผลิตอาหารสัตว์ 180,000 ตัน/ปี

สิทธิประโยชน์ที่ได้รับ :

- 1) ยกเว้นอากรขาเข้าสำหรับเครื่องจักรตามที่คณะกรรมการส่งเสริมการลงทุนพิจารณาอนุมัติ
- 2) ยกเว้นภาษีเงินได้นิติบุคคลสำหรับกำไรสุทธิที่ได้จากการประกอบกิจการที่ได้รับการส่งเสริมการลงทุนเป็นสัดส่วนร้อยละ 100 ของเงินลงทุนในระบบอัตโนมัติหรือหุ่นยนต์มีกำหนดเวลา 3 ปี นับจากวันที่มีรายได้ภายหลังจากการได้รับบัตรส่งเสริมการลงทุน
ทั้งนี้ สิทธิประโยชน์ภาษีเงินได้นิติบุคคลตามโครงการจะปรับเปลี่ยนตามจำนวนเงินลงทุนในระบบอัตโนมัติหรือหุ่นยนต์ที่แท้จริงในวันเปิดดำเนินการตามโครงการที่ได้รับการส่งเสริมการลงทุน ดังนี้
 - บริษัท ลีพัฒนาผลิตภัณฑ์ จำกัด (มหาชน) มีมูลค่าในการยกเว้นภาษีเงินได้นิติบุคคลประมาณไม่เกิน 147 ล้านบาท
 - บริษัท ลีพัฒนาอาหารสัตว์ จำกัด มีมูลค่าในการยกเว้นภาษีเงินได้นิติบุคคลประมาณ ไม่เกิน 130 ล้านบาท
- 3) นำผลขาดทุนประจำปีที่เกิดขึ้นในระหว่างเวลาได้รับยกเว้นภาษีเงินได้นิติบุคคลไปหักออกจากกำไรสุทธิที่เกิดขึ้นภายหลังระยะเวลาได้รับยกเว้นภาษีเงินได้นิติบุคคล มีกำหนดเวลาไม่เกิน 5 ปี นับแต่พ้นกำหนดเวลานั้น โดยจะเลือกหักจากกำไรสุทธิของปีใดปีหนึ่งหรือหลายปีก็ได้
- 4) ได้รับยกเว้นไม่ต้องนำเงินปันผลจากกิจการที่ได้รับการส่งเสริมการลงทุน ซึ่งได้รับยกเว้นภาษีเงินได้นิติบุคคลไปรวมคำนวณเพื่อเสียภาษีเงินได้ตลอดระยะเวลาที่ได้รับการส่งเสริมได้รับยกเว้นภาษีเงินได้นิติบุคคล

ปัจจุบันทั้ง 2 โครงการกำลังอยู่ระหว่างดำเนินการปรับเปลี่ยนเครื่องจักรเพื่อเพิ่มประสิทธิภาพการผลิต ซึ่งคาดว่าจะแล้วเสร็จ และสามารถเริ่มใช้สิทธิประโยชน์ทางภาษีเงินได้นิติบุคคลได้ภายในปี 2566



```
graph TD; A[วัตถุดิบอาหารสัตว์] --> B[ทำความสะอาดจัดสิ่งปลอมปน]; B --> C[เตรียมผสม (ซึ่งน้ำหนัก)]; C --> D[ผสมวัตถุดิบและไวมิน]; D --> E[ทำความสะอาด]; E --> F[ไอน้ำ 90 องศา]; F --> G[อัดเม็ด และตัดขนาด]; G --> H[ลดอุณหภูมิ]; H --> I[บีบให้ได้ขนาดตามชนิดอาหาร]; I --> J[ร่อนแยกขนาด]; K[ไม่วัตถุดิบให้มีขนาดเล็ก, ละเอียด] -.-> B; L[พรีมิคซ์และยา] -.-> D; M[ไม่ได้น้ำตามต้องการ] -.-> G; N[บรรจุ] -.-> J;
```

10



1.2.2 การตลาดและการแข่งขัน

ลักษณะลูกค้า และกลุ่มลูกค้าเป้าหมายของกลุ่มบริษัทและช่องทางการจัดจำหน่าย

ลักษณะลูกค้าและกลุ่มลูกค้าเป้าหมายของกลุ่มบริษัท ได้แก่ เกษตรกรผู้เลี้ยงสัตว์โดยตรง และตัวแทนขาย โดยกลุ่มบริษัทได้จำหน่ายสินค้าให้แก่ลูกค้าดังกล่าวในสัดส่วนร้อยละ 55 และร้อยละ 45 ตามลำดับ ซึ่งผลิตภัณฑ์ของกลุ่มบริษัทที่มีปริมาณจัดจำหน่ายมากที่สุดจะเป็นอาหารสัตว์บก โดยเกษตรกรจะเป็นฟาร์มที่มีขนาดใหญ่และมีมาตรฐาน มีกำลังซื้อที่เพียงพอ สม่ำเสมอและจะนำอาหารสัตว์ไปใช้เท่านั้นไม่ได้นำไปขายต่อ ส่วนตัวแทนขายมีเขตพื้นที่ขายที่แน่นอนและมีความสามารถในการเปิดและบริหารตัวแทนย่อยในเขตพื้นที่ หรือมีการจัดตั้งทีมขายภายนอกร้านค้าของตัวแทน มีความพร้อมด้านการเงินและความเข้าใจในเงื่อนไขการขายต่างๆ ของการเป็นตัวแทน ลูกค้าในอุตสาหกรรมนี้มักให้ความสำคัญต่อคุณภาพของผลิตภัณฑ์ กลุ่มบริษัทจึงมุ่งเน้นการผลิตและจำหน่ายผลิตภัณฑ์อาหารสัตว์ที่มีคุณภาพเพื่อให้ประโยชน์สูงสุดต่อเกษตรกรผู้เลี้ยง สร้างความพึงพอใจให้กับลูกค้า กลุ่มบริษัทมีการสร้างความสัมพันธ์ที่ดีต่อลูกค้าและตัวแทนขายและด้วยความน่าเชื่อถือในคุณภาพของผลิตภัณฑ์ ทำให้ปัจจุบันบริษัทมีลูกค้าทั้งหมดมากกว่า 800 ราย ซึ่งเป็นทั้งลูกค้าเดิมและรายใหม่ ลูกค้าที่นับว่าเป็นลูกค้ารายใหญ่ 10 รายแรกในปีที่ผ่านมาคิดเป็นประมาณร้อยละ 40 ของยอดขายทั้งหมด และกลุ่มบริษัทมีรายได้จากลูกค้ารายใหญ่รายหนึ่ง เป็นจำนวนเงินประมาณ 407 ล้านบาท ซึ่งมาจากรายได้จากลูกค้าในประเทศไทย

กลยุทธ์การแข่งขัน

จากการที่กลุ่มบริษัทมีประสบการณ์ในธุรกิจมานานกว่า 40 ปี เป็นที่รู้จักแพร่หลาย และได้รับการยอมรับในตลาดจากลูกค้าผ่านการวิจัยและพัฒนาวัตถุดิบเพื่อเพิ่มคุณภาพของสูตรอาหาร สร้างความแตกต่างในสินค้า ตามคำสั่งซื้อของลูกค้า (Customized product) ซึ่งแตกต่างจากคู่แข่ง หากสภาพตลาดมีความต้องการใช้อาหารสัตว์มากขึ้น กลุ่มบริษัทยังมีการผลิตที่รองรับระบบการผลิตซึ่งมีปริมาณมาก ๆ ได้ (Mass Production) นอกจากนี้กลุ่มบริษัทมีการสร้างความสัมพันธ์ที่ดีกับลูกค้า ได้แก่ การจัดสัมมนาวิชาการ และกำหนดเงินรางวัลตามเป้าหมายการขายสินค้าให้แก่ลูกค้า และมีการบริหารจัดการเก็บวัตถุดิบเพื่อลดปัญหาจากความผันผวนของราคาวัตถุดิบ นอกจากนี้มีการวิจัยจัดหาวัตถุดิบทดแทนที่ไม่ลดคุณภาพของสินค้าในช่วงเวลาที่วัตถุดิบบางรายการอาจมีราคาสูงเนื่องจากขาดแคลน

นโยบายราคา

เนื่องจากอาหารสัตว์เป็นสินค้าที่ควบคุมราคาโดยกรมการค้าภายใน กระทรวงพาณิชย์ เป็นผู้กำหนดเพดานราคาขายกลางตามประกาศของแต่ละบริษัทแต่อย่างไรก็ตาม ราคาซื้อขายจริงผู้ผลิตสามารถจะเปลี่ยนแปลงได้ตามต้นทุนการผลิตและการแข่งขันอื่นๆ เช่น การส่งเสริมการขายแต่ต้องไม่สูงกว่าราคากลางดังกล่าว กลุ่มบริษัทสามารถเสนอราคาที่เหมาะสมแก่ลูกค้าโดยการบริหารราคาต้นทุนวัตถุดิบที่มีประสิทธิภาพ ได้แก่ การจัดหาและจัดเก็บรักษาวัตุดิบที่มีราคาเหมาะสมตามฤดูกาลในการผลิต โดยส่วนใหญ่ ได้แก่ ปากฉ่องเหลือง ปลาป่นและข้าวโพด และมีการวิจัยจัดหาวัตถุดิบอื่นๆ ทดแทนโดยไม่ลดคุณภาพของสารอาหารเพื่อให้สามารถแข่งขันการตัดราคากับคู่แข่งได้

ภาวะการแข่งขัน

การแข่งขันในตลาดธุรกิจอาหารสัตว์ แบ่งออกเป็น 2 ตลาดใหญ่ๆ คือ

1. ตลาดอิสระ (Free Market) คือ การขายอาหารสัตว์ให้แก่ลูกค้าโดยตรง เพื่อลูกค้าที่ซื้อไปใช้เองหรือนำไปขายต่อให้แก่เกษตรกรผู้เลี้ยงสัตว์



2. ตลาดแบบประกันราคา (Contract Farming) คือ การขายอาหารสัตว์ให้กับลูกค้าที่เข้าร่วมโครงการในการเลี้ยงสัตว์ โดยมีเงื่อนไขในการรับประกันราคาขายพันธุ์สัตว์มีชีวิตให้กับเกษตรกรผู้เลี้ยงสัตว์ โดยลูกค้าจะต้องมีฟาร์มเป็นของตนเอง นอกจากอาหารสัตว์แล้วยังมีการจัดหาพันธุ์สัตว์ เช่น ลูกสุกรและลูกไก่ให้เกษตรกร ตลอดจนการบริหาร จัดการด้านฟาร์มที่ทันสมัยให้แก่ลูกค้าที่เข้าโครงการ

อุตสาหกรรมอาหารสัตว์โดยภาพรวม มีความสามารถในการทำกำไรอยู่ในระดับปานกลางและมีอัตราการเติบโตเฉลี่ยปีละไม่มากนัก และมีความผันผวนของความต้องการบ้างในบางปี หากการส่งออกเนื้อสัตว์ได้รับผลกระทบจากการส่งออก อย่างไรก็ตาม อุตสาหกรรมนี้ยังมีความผันผวนน้อยกว่าสินค้าเกษตรแปรรูปประเภทอื่น เนื่องจากการขายภายในประเทศ ไม่เผชิญการแข่งขันที่รุนแรงจากต่างประเทศ

ตามข้อมูลจากสมาคมผู้ผลิตอาหารสัตว์ไทย มีโรงงานผลิตอาหารสัตว์จดทะเบียนอยู่กับสมาคมจำนวน 54 ราย คิดเป็นส่วนแบ่งการตลาดมากกว่า 90 % โดยโรงงานขนาดกลางและขนาดใหญ่จะเน้นการผลิตอาหารสุกร ไก่เนื้อ ไก่ไข่ และอาหารสัตว์น้ำ ขณะที่โรงงานขนาดเล็กมักจะผลิตอาหารสัตว์เฉพาะอย่าง เนื่องจากเป็นตลาดที่มีขนาดเล็กการแข่งขันจึงค่อนข้างรุนแรงมีการตัดราคา โดยเฉพาะจากคู่แข่งที่มีการผลิตแบบครบวงจรจะได้เปรียบทางด้านกำไรจากการประหยัดจากขนาด (Economies of scale) เนื่องจากสามารถป้อนผลิตภัณฑ์ให้กับฟาร์มของตนเอง รวมถึงฟาร์ม ของบริษัทซึ่งเป็นลูกค้าสมาชิก

กลุ่มบริษัทมียอดขายอาหารสัตว์เกือบทั้งหมดอยู่ในตลาดอิสระและส่วนใหญ่เป็นการขายภายในประเทศ ทั้งนี้เมื่อเทียบกับปริมาณความต้องการอาหารสัตว์ทั้งประเทศประมาณ 19.99 ล้านตันต่อปี กลุ่มบริษัทคาดว่าปริมาณความต้องการดังกล่าวจะเป็นอาหารสัตว์ที่มาจากโรงงานผลิตอาหารสัตว์ประมาณร้อยละ 80 และเกษตรกรผสมอาหารเองประมาณร้อยละ 20 ในส่วนที่มาจากโรงงานผลิตอาหารสัตว์แยกเป็นที่อยู่ในส่วนของตลาดอิสระประมาณร้อยละ 45 และตลาดที่อยู่ในโครงการเลี้ยงสัตว์ของผู้ประกอบการผลิตแบบครบวงจร (Integrated business line) อีกร้อยละ 55 ทั้งนี้กลุ่มบริษัทมีส่วนแบ่งเฉพาะในตลาดอาหารสัตว์อิสระ ทางกลุ่มบริษัทคาดว่ามีส่วนแบ่งตลาดที่อยู่ใน 10 อันดับแรกของผู้ผลิตอาหารสัตว์ในตลาดอิสระ ซึ่งเป็นรายใหญ่ๆ ของประเทศ (คาดการณ์โดยฝ่ายบริหารของกลุ่มบริษัทและคำนวณจากอาหารสัตว์บกและอาหารสัตว์น้ำรวมกัน)

สำหรับการแข่งขันกับบริษัทที่มีธุรกิจเกี่ยวกับการเกษตรแบบครบวงจร กับการมุ่งเน้นธุรกิจอาหารสัตว์เพียงอย่างเดียวนั้น จะเป็นการแข่งขันทั้งทางด้านบวกและลบของทั้งสองแบบ เช่น หากธุรกิจแบบครบวงจรประสบปัญหาเกี่ยวกับสถานะการเลี้ยงและราคาตกต่ำของสัตว์บางชนิดเพื่อจำหน่าย จะส่งผลให้ธุรกิจแบบครบวงจรนั้นประสบปัญหาสำหรับการขายสัตว์ชนิดนั้นๆ ทั้งหมด แต่หากการเลี้ยงและราคาของสัตว์ชนิดนั้นๆ ดี ธุรกิจก็จะประสบความสำเร็จในการขายอย่างมากในธุรกิจที่ส่งผลโดยตรงและธุรกิจที่เกี่ยวข้อง ส่วนด้านธุรกิจของกลุ่มบริษัทที่มุ่งเน้นธุรกิจอาหารสัตว์เพียงอย่างเดียว นั้น สามารถปรับเปลี่ยนธุรกิจไปตามสถานการณ์ได้ เช่น เมื่ออาหารสัตว์บางประเภทมีแนวโน้มการใช้และกำไรมากกว่าอีกจะหันไปมุ่งเน้นอาหารสัตว์ประเภทนั้นๆ มากขึ้น เป็นต้น ซึ่งจะไม่เกิดความเสียหายมากในการดำเนินธุรกิจ แต่ในทางกลับกันหากธุรกิจเกี่ยวกับการเกษตรทั้งหมดดีธุรกิจที่ไม่ครบวงจรก็จะเติบโตได้น้อยกว่าธุรกิจที่ทำแบบครบวงจรเช่นกัน

แนวโน้มในอนาคตสำหรับการหันมาทำธุรกิจเกี่ยวกับการเกษตรแบบครบวงจรของประเภทธุรกิจการเกษตรนั้น จากการประเมินสถานการณ์ของผู้บริหารของกลุ่มบริษัทคาดการณ์ว่าการที่ธุรกิจเกษตรจะหันมาทำธุรกิจแบบครบวงจรนั้นยังคงมีจำนวนน้อย เนื่องจากการปรับเปลี่ยนการทำธุรกิจการเกษตรแบบครบวงจรนั้น บริษัทที่ปรับเปลี่ยนจะต้องเป็นบริษัทที่มีขนาดใหญ่และใช้เงินทุนจำนวนมาก แต่สำหรับธุรกิจการเกษตรในประเทศไทยนั้นส่วนใหญ่จะเป็นบริษัทที่มีขนาดกลางและขนาดเล็ก จึงเป็นข้อจำกัดสำหรับธุรกิจที่มีขนาดกลางและขนาดเล็กในการขยายธุรกิจการเกษตรเป็นแบบครบวงจรได้



ภาวะอุตสาหกรรมและแนวโน้มผลิตภัณฑ์

ตารางเปรียบเทียบประมาณการปริมาณการใช้อาหารสัตว์ภายในประเทศ สำหรับปี 2565 และ 2566

ประเภท อาหารสัตว์	ปริมาณอาหารสัตว์ที่ใช้					
	ปี 2565		ปี 2566		เพิ่มขึ้น (ลดลง)	
	ปริมาณ (ตัน)	ร้อยละ	ปริมาณ (ตัน)	ร้อยละ	ปริมาณ (ตัน)	ร้อยละ
ไก่เนื้อ	7,123,974	37.35	7,574,317	37.89	450,343	6.32
ไก่ฟัวแม่พันธุ์	907,200	4.76	922,320	4.61	15,120	1.67
ไก่ไข่เล็กรุ่น	605,284	3.17	605,284	3.03	-	-
ไก่ไข่ให้ไข่	2,120,569	11.12	2,120,569	10.61	-	-
ไก่ฟัวพ่อแม่พันธุ์	17,072	0.09	17,072	0.09	-	-
หมูขุน	4,089,186	21.44	4,511,466	22.57	422,280	10.33
หมูพันธุ์	717,523	3.75	846,300	4.23	128,777	17.95
เป็ดเนื้อ	331,968	1.74	298,771	1.49	(33,197)	(10.00)
เป็ดพันธุ์	23,934	0.13	21,541	0.11	(2,393)	(10.00)
เป็ดไข่	328,500	1.72	246,375	1.23	(82,125)	(25.00)
โคนม	1,278,349	6.70	1,246,313	6.23	(32,036)	(2.51)
โคเนื้อขุน	440,728	2.31	500,264	2.50	59,536	13.51
กึ่ง	544,000	2.85	512,000	2.56	(32,000)	(5.88)
ปลา	547,500	2.87	570,000	2.85	22,500	4.11
รวม	19,075,787	100.00	19,992,592	100.00	916,805	4.81

ที่มา : สมาคมผู้ผลิตอาหารสัตว์ไทย

ภาวะเศรษฐกิจการเกษตรปี 2565 ขยายตัวร้อยละ 0.8 เมื่อเทียบกับปี 2564 ทั้งนี้สาขาประมงหดตัวร้อยละ 2.0 และ สาขาปศุสัตว์หดตัวร้อยละ 3.0 โดยได้รับผลกระทบใหญ่ๆ มาจากสถานการณ์โรคระบาดและต้นทุนการผลิตโดยรวมที่ปรับตัวสูงขึ้น

คาดการณ์ปัจจัยบวกของปี 2566 ในด้านปริมาณน้ำฝนซึ่งส่งผลโดยตรงต่อประสิทธิภาพการผลิตสินค้าประมงและปศุสัตว์ ในปี 2566 คาดว่ามีปริมาณน้ำมากเพียงพอต่อการผลิต ซึ่งเอื้อต่อการเลี้ยงสัตว์และการเพาะเลี้ยงสัตว์น้ำให้มีการเติบโตที่ดี ส่งผลให้ประสิทธิภาพโดยรวมต่อการผลิตปศุสัตว์และประมงสูงขึ้น ร่วมกับทางภาครัฐและเอกชนมีการร่วมมือกันดำเนินการส่งเสริมและการรณรงค์การทำฟาร์มมาตรฐานเช่น ระบบ BAP ในการเพาะเลี้ยงสัตว์น้ำ หรือ GAP ในการทำฟาร์มปศุสัตว์อย่างต่อเนื่องซึ่งจะส่งผลให้สามารถลดความเสี่ยงและป้องกันการระบาดของโรคระบาดได้อย่างมีประสิทธิภาพ ดังเช่น การรับมือที่มีประสิทธิภาพต่อการระบาดของโรคคอตีบหวัดแอฟริกาในสุกร (African Swine Fever) หรือโรคล้มปัสกิงในโค ทำให้ลดความเสี่ยงและสามารถฟื้นตัวจากความเสียหายได้รวดเร็วและยั่งยืน เป็นต้น



ทางด้านมาตรการป้องกันการระบาดของโรคติดเชื้อไวรัสโคโรนา (COVID-19) ของประเทศไทยโดยรวมมีประสิทธิภาพซึ่งได้รับความเชื่อมั่นจากนานาชาติในความสำเร็จด้านการสาธารณสุขและการป้องกันโรค สามารถควบคุมการระบาดได้ดียิ่ง สามารถเปิดประเทศได้ตามแผนที่วางไว้ร่วมกับมีการรณรงค์ส่งเสริมด้านการท่องเที่ยวอย่างแพร่หลายในหลายๆ ช่องทางส่งผลให้นักท่องเที่ยวเข้ามาท่องเที่ยวในไทยเป็นจำนวนมาก การบริโภคสินค้าโดยเฉพาะพวกอาหารก็ได้รับอานิสงค์เพิ่มขึ้นได้ ปัจจุบันเชื้อไวรัสโคโรนา (COVID-19) นี้ จัดว่าเป็นโรคประจำถิ่น ในขณะที่ประชากรไทยมีการทำวัคซีนไปแล้วจำนวนมาก ซึ่งเพียงพอต่อภูมิคุ้มกันแบบรวม มีผลทำให้ความรุนแรงของโรคนี้น้อยลง ดังนั้นแนวโน้มการปิดพื้นที่หรือปิดประเทศดังเช่นในอดีตมีโอกาสเกิดได้น้อยลง

คาดการณ์ปัจจัยลบของปี 2566 ภาวะการระบาดของโรคติดเชื้อไวรัสโคโรนา (COVID-19) นั้นยังคงส่งผลกระทบแต่ไม่น่ารุนแรงเท่าในอดีต การปิดพื้นที่หรือการกักกันโรคในพื้นที่กว้างๆ เช่นการปิดประเทศนั้นมีโอกาสเกิดขึ้นได้น้อย แต่การกักกันแบบย่อย เช่นแบ่งเป็นเขตหรือจังหวัดอาจเกิดขึ้นได้แต่ก็ยังมีโอกาสน้อยอยู่ดี การบริโภคภายในยังคงไม่เพิ่มเท่าในอดีตเนื่องจากนักท่องเที่ยวที่ยังไม่เพิ่มขึ้นเท่าของเดิมแต่ก็จะทยอยเพิ่มขึ้นตามจำนวนนักท่องเที่ยว ยังคงมีปัญหาค่าพิพาทของประเทศผู้ส่งออกน้ำมันส่งผลให้ราคาน้ำมันในตลาดโลกสูงขึ้น กระทั่งต่อค่าขนส่งและราคาวัตถุดิบในตลาดโลก ส่งผลให้ต้นทุนปัจจัยการผลิตอาหารสัตว์และต้นทุนราคาวัตถุดิบอาหารสัตว์เพิ่มสูงขึ้น อีกทั้งสภาพอากาศและสิ่งแวดล้อมที่แปรปรวน อาจส่งผลให้ยังคงมีการระบาดของโรคในมนุษย์และสัตว์เศรษฐกิจหลายๆ ชนิด รวมถึงโรคระบาดในพืชหลายๆ ชนิดที่อาจเกิดขึ้นมาได้ทั้งโรคเก่าๆ และโรคอุบัติใหม่อาจเกิดขึ้นมาได้อีก

อัตราการผลิตโตของผลิตภัณฑ์มวลรวมภาคเกษตร

หน่วย : ร้อยละ

สาขา	ปี 2565	ปี 2566(คาดการณ์)
ภาคเกษตร	0.8	2.0 – 3.0
พืช	2.1	2.2 – 3.2
ปศุสัตว์	-3.0	3.0 – 4.0
ประมง	- 2.0	0.5 – 1.5
บริการทางการเกษตร	2.7	2.5 – 3.5
ป่าไม้	2	0.7 – 1.7

ที่มา : กองนโยบายและแผนพัฒนาการเกษตร สำนักงานเศรษฐกิจการเกษตร



ด้านประมง ปี 2566 คาดว่าจะขยายตัวประมาณร้อยละ 0.5-1.5 เนื่องจากเศรษฐกิจเริ่มมีการฟื้นตัวสู่ปกติ ราคาปลาและกุ้งปรับตัวขึ้นสูงกว่าปี 2565 โดยเฉพาะกุ้งทะเลนั้น ด้านห้องเย็นและโรงงานแปรรูปมีความต้องการกุ้งเพื่อการส่งออกมากขึ้นสัมพันธ์กับธุรกิจท่องเที่ยวทั่วโลกที่เปิดมากขึ้นกับการผ่อนคลายของมาตรการควบคุมโรค COVID19 ส่งผลให้ราคากุ้งโดยรวมดีขึ้น จูงใจให้เกษตรกรลงเลี้ยงมากขึ้น

ปี 2565 ผลผลิตกุ้งรวมของไทยอยู่ที่ 2.8 แสนตัน ซึ่งเท่ากับปี 2564 สืบเนื่องจากปี 2563 มีปัญหาเรื่องโรคระบาดในกุ้งและความแปรปรวนของสภาพอากาศ ถึงแม้ว่าเกษตรกรจะจัดการระบบการเลี้ยงให้มีประสิทธิภาพการผลิตดีขึ้นกว่าในอดีต มีการเลี้ยงกุ้งที่ความหนาแน่นลดลง แต่เนื่องจากสภาพอากาศที่แปรปรวนทำให้กุ้งเสียหายบ่อยครั้งมากกว่าในอดีต (ความถี่ของการเกิดโรคสูงขึ้น) อีกทั้งคุณภาพลูกกุ้งที่ลงเลี้ยงโดยรวมก็มีปัญหามากขึ้นส่งผลให้เกษตรกรหลายรายประสบปัญหาตั้งแต่เริ่มการเลี้ยง แต่เนื่องจากปริมาณกุ้งในตลาดที่ลดลงไปมากทำให้ราคากุ้งเฉลี่ยเพิ่มสูงขึ้นจึงเป็นแรงผลักดันให้เกษตรกรลงเลี้ยงกุ้งเพิ่มขึ้น ด้วยเหตุนี้อาจสรุปได้ว่ามีการเลี้ยงกุ้งในปี 2565 มากกว่าปี 2564 แต่ก็มี ความเสียหายมากเช่นกัน ส่งผลให้ปริมาณผลผลิตไม่เพิ่มขึ้นดังที่ตั้งใจไว้ ด้านการบริโภคภายในประเทศเริ่มฟื้นกลับมา อีกทั้งเมื่อเทียบราคาต่อหน่วยของกุ้งกับเนื้อสัตว์อื่นๆ ในปี 2565 นั้นพบว่า ราคาไม่ต่างกันมาก แต่การยอมรับเนื้อกุ้งของคนไทยนั้นถือว่ากุ้งเป็นอาหารที่มีระดับการยอมรับสูงที่สุด (เมื่อเทียบกับสุกรหรือปลา) เมื่อถึงราคาถูกลง คนไทยจึงบริโภคภายในมากขึ้น สวนทางกับแนวโน้มของเนื้อสุกรและปลาที่มีแนวโน้มราคาสูงขึ้น

ปี 2566 คาดการณ์ปริมาณผลผลิตและส่งออกกุ้งของไทยจะเติบโตได้ 7% จากผลผลิตกุ้งไทย ปี 2565 ตามปริมาณผลผลิตที่เพิ่มขึ้นคาดว่าจะอยู่ที่ 3 แสนตัน แนวโน้มราคากุ้งในปี 2566 น่าจะเพิ่มสูงขึ้น ตามความต้องการของตลาดและห้องเย็น และโรงงานแปรรูปที่เพิ่มขึ้น จากสถานการณ์การระบาดของโรคติดเชื้อไวรัสโคโรนา (COVID-19) ที่ผ่อนคลายมากขึ้น เนื่องจากปริมาณการฉีดวัคซีนของประชาชนทั้งชาวไทยและต่างประเทศมีสัดส่วนที่สูงขึ้น ซึ่งจะทำให้การระบาดของโรคลดลง ทั้งหมดนี้จะส่งผลให้การท่องเที่ยวฟื้นตัวและการบริโภคจะทยอยเพิ่มขึ้น ส่วนปัจจัยลบยังคงเป็น ต้นทุนการผลิตด้านพลังงาน และอาหารกุ้งที่เพิ่มสูงขึ้นมากเนื่องจากปัญหาข้อพิพาทของประเทศไทยกับยูเครน ส่งผลต่อการเพิ่มขึ้นของราคาน้ำมัน จนส่งผลต่อค่าขนส่งและราคาวัตถุดิบอาหารสัตว์และกระทบต่อต้นทุนการออกเรือทำให้การจับปลาน้อยลง ส่งผลต่อวัตถุดิบปลาป่นลดลงและมีราคาแพงขึ้น อีกทั้งวัตถุดิบอาหารสัตว์และรัญพืชหลายชนิด เช่น ข้าวโพด ถั่ว ข้าวสาลี ฯ ขาดแคลนเนื่องจากผลิตได้น้อยอันเนื่องมาจากความผันผวนของสภาพอากาศทำให้ราคาวัตถุดิบเพิ่มสูงขึ้นไปอีก รวมทั้งการแข็งค่าของเงินบาทส่งผลต่อราคาของวัตถุดิบที่ซื้อจากต่างประเทศเพิ่มสูงขึ้น ด้วยปัจจัยลบเหล่านี้จะทำให้ต้นทุนการผลิตกุ้งเพิ่มขึ้นและจะกระทบต่อความสามารถในการแข่งขันได้

ปลานิล ผลผลิตรวมของปลานิลภายในประเทศในปี 2565 อยู่ที่ประมาณ 220,374 ตัน เพิ่มขึ้นจากปี 2564 ที่มีผลผลิตประมาณ 210,419 ตัน คิดเป็นเพิ่มขึ้นร้อยละ 4.7 เนื่องจากสภาพน้ำดี เติบโตเพิ่มขึ้น เพียงพอ ปัญหาอุทกภัยมีน้อยและเกิดความเสียหายน้อยเมื่อเทียบกับปี 2564 เกษตรกรปรับตัวเรื่องการเลี้ยงที่พัฒนามากขึ้น มีการอนุบาลปลาในบ่อ (In Land) นานขึ้นก่อนนำไปขุนในกระชัง ทำให้ลดความเสียหายไปมาก รายงานการตายและเป็นโรคระบาดน้อย มีการลดลงของการระบาดของโรคติดเชื้อไวรัสโคโรนา (COVID-19) มีการผ่อนคลายมาตรการต่างๆ ทำให้มีการจัดงานรื่นเริงมากขึ้น (ปลานิลเป็นอาหารที่นิยมในการจัดงานเลี้ยงในไทย) และสืบเนื่องจากเกิดการระบาดของโรคในสุกรทำให้ราคาเนื้อสุกรซึ่งเป็นเนื้อสัตว์หลักที่บริโภคในครัวเรือนมีราคาสูงขึ้นมาก ผู้บริโภคจึงหันมาทานเนื้อปลาทำให้ราคาปลาดีขึ้น คาดว่าปี 2566 ผลผลิตปลานิลจะเพิ่มขึ้น เนื่องจากสถานการณ์น้ำมีเพียงพอส่งผลต่อการผลิตปลานิลให้ดีขึ้น ประกอบกับการผ่อนคลายมาตรการควบคุมโรคติดเชื้อไวรัสโคโรนา (COVID-19) ส่งผลให้มีการท่องเที่ยวและนักท่องเที่ยวมากขึ้น การบริโภคปลาที่จะเพิ่มขึ้นตามไปด้วย ทำให้ราคาปลานิลดีเพียงพอต่อการเหตุจูงใจให้เกษตรกรเลี้ยงเพิ่มขึ้น แต่ปัจจัยลบที่ต้องติดตามใกล้ชิดคือราคาอาหารปลานิลที่ปรับตัวสูงขึ้นอันเนื่องมาจากต้นทุนการผลิตและราคาวัตถุดิบที่ปรับตัวสูงขึ้นอย่างรวดเร็ว



ปลาดุก ผลผลิตรวมของปลาดุกภายในประเทศในปี 2565 อยู่ที่ประมาณ 97,200 ตัน เพิ่มขึ้นจากปี 2564 ที่มีผลผลิตประมาณ 94,200 ตัน คิดเป็นเพิ่มขึ้นร้อยละ 3 เนื่องจากสภาพอากาศดี มีน้ำเฉลี่ยเพิ่มขึ้น เพียงพอต่อการเลี้ยง ปัญหาอุทกภัยมีน้อยและเกิดความเสียหายน้อย ราคาปลาเนื้อค่อนข้างดี จึงให้เกษตรกรมีการเลี้ยงเพิ่มขึ้น และเนื่องจากปลาดุกเป็นเนื้อสัตว์ที่มีราคาสูงที่สุดในท้องตลาดเมื่อเทียบกับปลานิล กุ้ง สุกร หรือโค จึงได้รับความนิยมมากขึ้นจากผู้บริโภคในปี 2565 เนื่องจากผู้บริโภคส่วนใหญ่ได้รับผลกระทบจากภาวะเศรษฐกิจที่ถดถอยในช่วงที่ผ่านมา คาดการณ์ว่าปี 2566 ปริมาณการเลี้ยงจะเพิ่มขึ้นเนื่องจากราคาขายปลาเนื้อยังสูง และเนื้อสัตว์ชนิดอื่นๆ ก็ยังมีราคาเฉลี่ยต่อหน่วยที่แพงกว่าปลาดุก ทำให้ผู้บริโภคยังคงเลือกปลาดุกในช่วงที่สภาพเศรษฐกิจยังไม่กลับมาเป็นปกติ

ด้านปศุสัตว์ ปี 2566 คาดว่าจะขยายตัวร้อยละ 3.0-4.0 เมื่อเทียบกับปี 2565 เนื่องจากความต้องการบริโภคเพิ่มสูงขึ้นจากสถานการณ์การท่องเที่ยวที่เริ่มฟื้นกลับมา จากการผ่อนคลายของสถานการณ์การระบาดของโรคติดเชื้อไวรัสโคโรนา (COVID-19) อีกทั้งภาครัฐและเอกชนมีการร่วมมือกันยกระดับมาตรฐานการจัดการฟาร์มของแต่ละชนิดสัตว์ให้ดีขึ้นเพื่อรับมือกับโรคระบาดทั้งเก่าและใหม่ที่จะเกิดขึ้น มีการร่วมกันพัฒนาวัคซีนต่างๆ จากหน่วยงานที่เกี่ยวข้อง และมีโครงการฟื้นฟูเกษตรกรที่ได้รับความเสียหายให้สามารถกลับมาเลี้ยงใหม่ได้

สำหรับประเทศไทยปี 2565 มีผลผลิตสุกร 15.51 ล้านตัว ลดลงจากปี 2564 ซึ่งผลิตสุกรได้ 19.28 ล้านตัว คิดเป็น ลดลงร้อยละ 19.55 เนื่องจากการระบาดของโรค African Swine Fever (ASF) ในสุกร และทำให้เกษตรกรรายย่อยชะลอการเลี้ยงเพื่อลดความเสี่ยง ส่วนผู้ผลิตรายใหญ่เน้นการเลี้ยงแบบระบบปิดไม่มีการเคลื่อนย้ายพันธุ์ระหว่างกันเหมือนเช่นในอดีต เน้นการปรับปรุงฝูงโดยคัดตัวป่วยและอ่อนแอ (จากโรคอื่นๆ) ออกจากฝูงเป็นระยะๆ รวมถึงการคัดทิ้งแม่พันธุ์ที่ให้ผลผลิตต่ำออกจากฝูง ด้วยเหตุนี้ทำให้หลายฟาร์มมีศักยภาพในการผลิตสูงขึ้นเพราะฝูงได้ถูกตัดประชากรที่ด้วยคุณภาพออก ทำให้หลังจากนี้ไปฟาร์มสุกรของไทยจะมีศักยภาพด้านการผลิตที่ดีขึ้นกว่าในอดีต คาดการณ์ผลผลิตสุกรปี 2566 คาดว่าการผลิตสุกรขุนมีปริมาณ 17.47 ล้านตัว เพิ่มขึ้นจาก 15.51 ล้านตัวของปี 2565 คิดเป็นร้อยละ 12.66 เนื่องจากปริมาณแม่พันธุ์สุกรซึ่งทำหน้าที่ผลิตสุกรขุนนั้นได้รับการคัดสรรและปรับปรุงฝูงทำให้มีประสิทธิภาพการผลิตรวมเพิ่มขึ้นกว่าที่ผ่านมา และคงต้องใช้เวลาในการเพิ่มกลับมาประมาณ 2-3 ปี เพื่อเพิ่มปริมาณสุกรขุนในระบบที่หายไปให้เท่าในอดีต อีกทั้งโรค ASF ปัจจุบันยังมีการระบาดอยู่เป็นระยะในหลายพื้นที่ และวัคซีนที่มีประสิทธิภาพเพียงพอต่อการคุ้มกันโรคก็ยังอยู่ในขั้นการพัฒนาและทดลอง รวมถึงราคาวัตถุดิบอาหารสัตว์ที่ปรับตัวสูงขึ้นเป็นระยะๆ ปัจจัยเหล่านี้จะเป็นปัจจัยลบที่อาจทำให้เกษตรกรที่หยุดเลี้ยงไปชะลอการกลับมาเลี้ยงใหม่

ไข่ไก่ ปี 2566 มีเป้าหมายนำเข้าพ่อแม่พันธุ์ไก่ไข่ (PS) จำนวน 440,000 ตัว ปริมาณเท่ากับของปี 2564 และ 2565 จำนวนไข่ไไข่ยืนกรง ปัจจุบันปลายปี 2565 มีไข่ไก่ที่ให้ผลผลิตได้ประมาณ 52 ล้านตัว ปริมาณการผลิต 43.19 ล้านฟองต่อวัน ราคาขายไข่ในปี 2565 โดยรวมเฉลี่ยเพิ่มขึ้น ซึ่งปรับขึ้นตามต้นทุนการผลิตที่สูงขึ้น การเลี้ยงและการจัดการฟาร์มยังคงเน้นความปลอดภัยทางชีวภาพเพื่อป้องกันโรคอย่างมีประสิทธิภาพของเกษตรกรอย่างเข้มงวดส่งผลให้ผลผลิตใกล้เคียงกับเป้าหมายที่วางไว้ สภาพอากาศดีไม่ร้อนจัด มีน้ำสำหรับฟาร์มอย่างเพียงพอ และประมาณการไข่ปี 2566 มีโอกาสการนำเข้าเท่ากับปี 2564 และ 2565 เพื่อรักษาเสถียรภาพและราคาไข่ไม่ให้ล้มตลาด มีการวิจัยยุทธศาสตร์ไก่ไข่เพื่อพัฒนา และบริหารจัดการไข่ให้เกิดความยั่งยืนทั้งผู้ผลิตและผู้บริโภค มีการประชุมหารือเพื่อออกมาตรการควบคุมปริมาณไข่ในตลาด เช่น มาตรการขอความร่วมมือผู้เลี้ยงไข่ไก่ยืนกรงปลดไข่ไปตามอายุที่เหมาะสมอย่างต่อเนื่อง และมาตรการขอความร่วมมือผู้ผลิตไข่ไก่พันธุ์ (PS) และผู้ผลิตไข่ไก่รายใหญ่ เก็บรวบรวมไข่ไก่เพื่อการส่งออกและปลดไข่ไก่ยืนกรงก่อนกำหนด เป็นต้น



ไก่เนื้อ ในปี 2565 มีการผลิตไก่เนื้อ 1,772 ล้านตัว คิดเป็นร้อยละ 1 โดยเพิ่มขึ้นจากปี 2564 ที่ผลิตได้ 1,754 ล้านตัว คาดการณ์ว่าปี 2566 จะผลิตได้เพิ่มขึ้นจากปี 2565 คือ 1,782 ล้านตัว เนื่องจากการขยายตัวเพิ่มขึ้นตามจำนวนประชากร และความต้องการบริโภคที่ขยายตัวเพิ่มขึ้นทั้งตลาดภายในประเทศและตลาดต่างประเทศ โดยในปี 2566 อาจมีปัจจัยลบจากการแข็งค่าของค่าเงินบาทที่จะกระทบต่อการส่งออก อีกทั้งราคาพลังงานที่เพิ่มสูงขึ้นผลักดันให้ค่าขนส่งเพิ่มขึ้น อีกทั้งวัตถุดิบอาหารสัตว์ปรับตัวสูงขึ้นอย่างมากเมื่อเทียบกับปีก่อน ด้วยปัจจัยเหล่านี้เป็นปัจจัยที่ทำให้ลดความได้เปรียบในการแข่งขันของเนื้อไก่ไทย และอาจทำให้ปริมาณการเลี้ยงกลับลดลงได้

โคนม สำหรับประเทศไทยการผลิต โดยในปี 2565 คาดการณ์ว่ามีจำนวนประมาณ 758,790 ตัว (จากสมาคมอาหารสัตว์ไทย) ผลกระทบของการระบาดของโรคติดเชื้อไวรัสโคโรนา (COVID-19) ผ่านคลายลง มีการเปิดการเรียนการสอนทั่วทั้งประเทศ การบริโภคนมกลับมา เป็นเหตุให้นมดิบขายได้ และราคาดี และมีการลดลงของการระบาดของโรคลัมปีสกิน (Lumpy Skin Disease) หลายๆ พื้นที่สามารถควบคุมความเสียหายได้ ทำให้ปริมาณโคนมของปี 2565 เพิ่มขึ้นจากปี 2564 ในอนาคตปี 2566 สถานการณ์น้ำนมโคจะดีขึ้น เนื่องจากการทำวัคซีนในเด็กไทยครอบคลุมและสถานการณ์กลับมาใกล้เคียงปกติ เปิดโรงเรียนได้ปกติ การบริโภคก็จะกลับมาเป็นปกติ

สำหรับโคเนื้อ ได้รับผลกระทบจากโรคลัมปีสกิน (Lumpy Skin Disease) ทำให้โคเนื้อขุนเสียหายมาก ปัจจุบันยังไม่มีโคขุนเข้ามาแทนที่ ทำให้ปัจจุบันจำนวนโคเนื้อยังคงไม่เพียงพอต่อการบริโภค ราคาเนื้อโคจึงปรับตัวสูงขึ้นแต่ไม่มาก เนื่องจากเดิมโคเนื้อขุนเดิมที่ขาดตลาดเพราะมีการส่งออกประเทศเพื่อนบ้านได้จำนวนมาก แต่ปัจจุบันตลาดส่งออกยังชะลอตัว ในขณะที่คนไทยก็มีการบริโภคเนื้อโคในวงจำกัด คาดการณ์ว่าปี 2566 จำนวนโคเนื้อจะเพิ่มขึ้นอย่างช้าๆ การบริโภคจะค่อยๆ เพิ่มขึ้นตามการผ่อนคลายของสถานการณ์โรคติดเชื้อไวรัสโคโรนา (COVID-19) และเนื่องจากโคเนื้อนั้นกินพืชหรือหญ้าเป็นหลักซึ่งผลิตได้ในประเทศ และกินอาหารเม็ดเป็นส่วนเสริมเท่านั้น จึงเป็นสัตว์ชนิดเดียวจากที่กล่าวมาแล้วข้างต้น ที่ได้รับผลกระทบน้อยที่สุดจากการปรับตัวสูงขึ้นของราคาต้นทุนการผลิต

ข้อมูล

1. เอกสารของ: กองนโยบายและแผนพัฒนาการเกษตร สำนักงานเศรษฐกิจการเกษตร กระทรวงเกษตรและสหกรณ์
2. เอกสารของ: กองนโยบายและยุทธศาสตร์พัฒนาการประมง กรมประมง

1.2.3 การจัดหาผลิตภัณฑ์

สถานที่ตั้งโรงงาน

กลุ่มบริษัทมีสถานที่ตั้งโรงงานและกิจการฟาร์มของบริษัทและบริษัทย่อย ดังนี้

- 1) โรงงานอาหารสัตว์ ที่จังหวัดสระบุรี

ตั้งอยู่เลขที่ 33/1 หมู่ 7 ถนนพหลโยธิน ตำบลดาวเรือง อำเภอเมือง จังหวัดสระบุรี เป็นที่ดินของบริษัทมีเนื้อที่ทั้งหมดประมาณ 136 ไร่ ซึ่งเป็นที่ตั้งโรงงานผลิตอาหารสัตว์ของบริษัท ลิขัฒนาอาหารสัตว์ จำกัด โดยมีโรงงาน แห่งที่ 1 กำลังการผลิตอาหารสัตว์บกรประมาณ 120,000 ตันต่อปี เปิดดำเนินการเมื่อปี 2531 และโรงงานแห่งที่ 2 กำลังการผลิตอาหารสัตว์น้ำประมาณ 60,000 ตันต่อปี ใช้เงินลงทุนก่อสร้างโรงงานและซื้อเครื่องจักรประมาณ 160 ล้านบาท เปิดดำเนินการเมื่อวันที่ 4 มกราคม 2550 และมีโรงโม่ที่สามารถเก็บข้าวโพดได้ 38,500 ตัน ของบริษัท ลิขัฒนาเกษตรมั่นคง จำกัด เปิดดำเนินการเมื่อวันที่ 3 สิงหาคม 2548 ปัจจุบันอยู่ระหว่างปรับปรุงเปลี่ยนแปลงเครื่องจักรเป็นระบบอัตโนมัติ (Automation) ลงทุนเพิ่มอีก 130 ล้านบาท



2) โรงงานอาหารสัตว์ ที่จังหวัดเพชรบุรี

ตั้งอยู่ที่ตำบลห้วยท่าช้าง อำเภอเขาชัยวัน จังหวัดเพชรบุรี เป็นที่ดินของบริษัทมีเนื้อที่ทั้งหมดประมาณ 105 ไร่ เป็นโรงงานผลิตอาหารสัตว์แห่งใหม่ของบริษัท โรงงานที่ 1 มีกำลังการผลิตอาหารสัตว์บดเท่ากับ 144,000 ตันต่อปี ใช้เงินลงทุนก่อสร้างโรงงานประมาณ 231 ล้านบาท เปิดดำเนินการเมื่อวันที่ 2 กันยายน 2539 โรงงานที่ 2 ผลิตอาหารสัตว์น้ำ (แห้งที่ 1) มีกำลังการผลิต เท่ากับ 48,000 ตันต่อปี ใช้เงินลงทุนก่อสร้างโรงงานประมาณ 145 ล้านบาท เปิดดำเนินการเมื่อวันที่ 24 กรกฎาคม 2545 และโรงงานที่ 3 ผลิตอาหารสัตว์น้ำ (แห้งที่ 2) มีกำลังการผลิต เท่ากับ 24,000 ตันต่อปี ใช้เงินลงทุนก่อสร้างประมาณ 85 ล้านบาท เปิดดำเนินการเมื่อวันที่ 1 กรกฎาคม 2553 ปัจจุบันอยู่ระหว่างปรับปรุงเปลี่ยนแปลงเครื่องจักรเป็นระบบอัตโนมัติ (Automation) ลงทุนเพิ่มอีก 147 ล้านบาท

3) โครงการฟาร์มพ่อแม่พันธุ์ไก่ ที่จังหวัดเพชรบูรณ์

ตั้งอยู่ที่ตำบลดงขุย อำเภอชนแดน จังหวัดเพชรบูรณ์ เป็นที่ดินของบริษัทมีเนื้อที่ทั้งหมดประมาณ 833 ไร่ สำหรับผลิตลูกไก่เนื้อ ใช้เงินลงทุนก่อสร้างประมาณ 80 ล้านบาท เปิดดำเนินการเมื่อปี 2537 ปัจจุบันหยุดดำเนินงานชั่วคราว เนื่องจากปัญหาโรคระบาดของไข้หวัดนก ตั้งแต่ปี 2547 โดยปัจจุบันเปลี่ยนมาดำเนินการฟาร์มเพาะพันธุ์ไก่

4) โครงการฟาร์มทดลองลิฟพัฒนา ที่จังหวัดสระบุรี

ตั้งอยู่ที่ตำบลห้วยแห้ง อำเภอแก่งคอย จังหวัดสระบุรี เป็นที่ดินของบริษัทมีเนื้อที่ทั้งหมด ประมาณ 600 ไร่ วัตถุประสงค์ เพื่อดำเนินการเลี้ยงสัตว์เพื่อทดลอง สำหรับสัตว์เศรษฐกิจต่างๆ เช่น ไก่เนื้อ เป็ดเนื้อ นกกระทา สุกรพันธุ์และสุกรขุน เป็นต้น โดยมีฝ่ายเทคโนโลยีอาหารสัตว์เป็นผู้กำหนดแนวทางและวิธีการทดลอง เพื่อนำข้อมูลมาวิเคราะห์และใช้ประโยชน์ในการพัฒนาคุณภาพอาหารสัตว์ของบริษัท เปิดดำเนินการเมื่อปี 2536

กำลังการผลิตและปริมาณการผลิตจริง

กลุ่มบริษัทมีนโยบายการผลิตตามคำสั่งซื้อของลูกค้า (Customized product) ซึ่งสร้างความแตกต่างในสินค้า และความหลากหลายของสูตรอาหาร อย่างไรก็ตาม หากสภาพตลาดมีความต้องการใช้อาหารสัตว์เพิ่มมากขึ้น บริษัทยังมีกำลังการผลิตที่สามารถรองรับการผลิตซึ่งมีปริมาณมากๆ (Mass Production) ได้ด้วย อีกทั้งบริษัทยังมีถึงไซโลเก็บข้าวโพดในช่วงฤดูการที่ข้าวโพดมีราคาต่ำ เพื่อให้มีปริมาณการใช้วัตถุดิบได้ตลอดทั้งปีอย่างเพียงพอ รวมทั้งขยายโกดังเก็บสินค้าอาหารสัตว์ เพื่อเพิ่มพื้นที่ให้เพียงพอในการเก็บสินค้าและวัตถุดิบ ทั้งนี้ ในช่วง 3 ปีที่ผ่านมา กลุ่มบริษัทมีกำลังการผลิตรวมและปริมาณการผลิตจริง สรุปได้ดังนี้

โรงงานอาหารสัตว์	ปี 2563	ปี 2564	ปี 2565
กำลังการผลิตเต็มที (หน่วย : ตัน)	396,000	396,000	396,000
ปริมาณการผลิตจริง (หน่วย : ตัน)	162,105	236,980	172,531
การใช้กำลังการผลิต (%)	40	60	45



การจัดหาวัตถุดิบที่สำคัญที่ใช้ในการผลิตอาหารสัตว์

ภาพรวมเศรษฐกิจโลกในปี 2565 เริ่มฟื้นตัวจากสถานการณ์การแพร่ระบาดของโรค COVID-19 แต่ยังมีหลายปัจจัยที่กดดันเศรษฐกิจโลกโดยเฉพาะประเด็นสงครามระหว่างรัสเซียและยูเครน ที่นำไปสู่การคว่ำบาตรทางการค้า วิกฤตพลังงานที่มีแนวโน้มยืดเยื้อ กดดันราคาสินค้าโภคภัณฑ์ให้สูงขึ้น การชะลอตัวของเศรษฐกิจจีน รวมถึงการแบ่งขั้วอำนาจทางเศรษฐกิจระหว่างสหรัฐฯและจีน ประกอบกับ ปีที่ผ่านมาหลายประเทศทั่วโลกดำเนินมาตรการ Quantitative Easing (QE) อย่างต่อเนื่องเป็นระยะเวลานาน ส่งผลให้เกิดภาวะเงินเฟ้อ เป็นที่มาของธนาคารกลางสหรัฐฯ จำเป็นต้องปรับขึ้นอัตราดอกเบี้ยนโยบายจาก 0.00% - 0.25% เป็น 4.25% - 4.50% ภายในปี 2565 ซึ่งเป็นการขึ้นดอกเบี้ยที่รุนแรงที่สุดในรอบ 15 ปี และมีแนวโน้มปรับขึ้นต่อเนื่องในปี 2566 ส่งผลกระทบต่อการบริโภค การลงทุนชะลอตัว และการว่างงานที่เพิ่มขึ้น ซึ่งเป็นปัจจัยหลักให้เกิดภาวะเศรษฐกิจถดถอยในอนาคต

สถานการณ์ภาวะราคาวัตถุดิบหลักในปี 2565 กลุ่มวัตถุดิบนำเข้าจากต่างประเทศปรับตัวสูงขึ้น เช่น เมล็ดถั่วเหลือง กากถั่วเหลือง ข้าวสาลี และข้าวโพด ปรับตัวเพิ่มขึ้นกว่า 20% เทียบกับปี 2564 เนื่องจากสงครามระหว่างรัสเซียและยูเครน ซึ่งเป็นผู้ผลิตและส่งออกธัญพืชหลักของโลก สภาพอากาศที่แห้งแล้งกระทบพื้นที่เพาะปลูก ส่งผลให้คุณภาพและปริมาณของธัญพืชอยู่ในระดับต่ำกว่าที่คาดการณ์ไว้ ประกอบกับค่าเงินบาทที่อ่อนค่า 9.6% เทียบกับปี 2564 ส่วนกลุ่มวัตถุดิบในประเทศโดยเฉพาะกลุ่มคาร์โบไฮเดรต เช่น ข้าวโพด ผลิตภัณฑ์มันสำปะหลัง และผลิตภัณฑ์ข้าวราคาปรับตัวเพิ่มขึ้นกว่า 15% เทียบกับปี 2564 เนื่องจากปัจจัยด้านราคาของวัตถุดิบนำเข้าปรับตัวสูงขึ้น ทำให้ปริมาณการนำเข้าวัตถุดิบกลุ่มคาร์โบไฮเดรตลดลงกว่า 50% เมื่อเทียบกับปี 2564 ผู้ผลิตอาหารสัตว์จึงต้องพึ่งพาวัตถุดิบในประเทศมากขึ้น ส่วนกลุ่มโปรตีนจากสัตว์ เช่น ปลาป่นมีราคาสูงขึ้นมาก เนื่องจากต้นทุนการจับปลาที่เพิ่มขึ้น รวมถึงความต้องการทั้งในประเทศและต่างประเทศยังมีต่อเนื่อง ในขณะที่ปริมาณปลาป่นในประเทศมีไม่เพียงพอ การนำเข้าลดลง ส่งผลให้ราคาแพงขึ้น ทำให้ภาวะราคายังอยู่ในระดับสูง

ภาวะราคาวัตถุดิบหลักที่นำเข้าจากต่างประเทศในปี 2566 คาดการณ์ราคายังคงทรงตัวอยู่ในระดับสูงสอดคล้องกับราคาสินค้าหลายชนิดที่มีการปรับฐานราคาจากเงินเฟ้อในช่วงที่ผ่านมา ความต้องการของผู้บริโภคยังมีอย่างต่อเนื่อง ขณะที่พื้นที่เพาะปลูกของประเทศผู้ผลิตและส่งออกหลักของโลกได้รับผลกระทบจากภาวะภัยแล้งจนถึงช่วงกลางปี 2566 อีกทั้งต้นทุนค่าขนส่ง ค่าแรง และค่าการผลิตปรับตัวสูงขึ้น ส่วนประเด็นเกี่ยวกับนโยบายการเงินของธนาคารกลางสหรัฐฯ ที่มีเป้าหมายเพื่อกระตุ้นเงินเฟ้อให้อยู่ในระดับ 2% ความผันผวนของอัตราแลกเปลี่ยน รวมถึงปัญหาด้านภูมิรัฐศาสตร์ยังต้องติดตามต่อเนื่อง ส่วนสถานการณ์ราคาวัตถุดิบหลักภายในประเทศในปี 2566 คาดการณ์ราคายังคงทรงตัวอยู่ในระดับสูง เนื่องจากการกลับมาของนักท่องเที่ยวกระตุ้นการบริโภคภายในประเทศ ส่วนต้นทุนค่าขนส่ง ค่าแรง และค่าการผลิตปรับตัวสูงขึ้นเช่นกัน ทางบริษัทฯ ได้มีการติดตามสถานการณ์วัตถุดิบที่มีความผันผวนอย่างใกล้ชิดเพื่อการปรับตัวให้สอดคล้องกับภาวะตลาดเพื่อให้ได้อาหารที่มีคุณภาพในต้นทุนที่เหมาะสม

1.2.4 นโยบายการลงทุนในบริษัทย่อย

ปัจจุบันบริษัทฯ ยังไม่มีนโยบายการลงทุนในบริษัทย่อยเพิ่มเติม อย่างไรก็ตามหากในอนาคตมีธุรกิจที่ให้ผลตอบแทนที่ดี บริษัทฯ พิจารณาการลงทุนโดยคำนึงถึงความเสี่ยงของเงินสด เงื่อนไข และอัตราผลตอบแทนจากการลงทุนเป็นรายกรณี พร้อมทั้งนำเสนอต่อคณะกรรมการบริษัทเพื่อพิจารณาอนุมัติการลงทุนดังกล่าว ทั้งนี้ ในการบริหารงานในบริษัทย่อยที่จะลงทุนเพิ่มเติมในอนาคต บริษัทฯ จะส่งกรรมการที่เป็นตัวแทนของบริษัทฯ เข้าร่วมบริหารงานในบริษัทย่อยตามสัดส่วนการลงทุนที่บริษัทฯ ถือหุ้นอยู่ เพื่อร่วมกำหนดนโยบายที่สำคัญและควบคุมการดำเนินธุรกิจของบริษัทย่อยดังกล่าว

1.2.5 งานที่ยังไม่ได้ส่งมอบ

งานที่ยังไม่ได้ส่งมอบไม่มี เนื่องจากกลุ่มบริษัทจะผลิตสินค้าเพื่อเก็บสต็อกไว้ขายเท่านั้น



1.3 โครงสร้างการถือหุ้นของกลุ่มบริษัท

หุ้นสามัญ

ทุนจดทะเบียนและทุนชำระแล้ว ณ วันที่ 31 ธันวาคม 2565

ทุนจดทะเบียน : 929,070,000 บาท แบ่งเป็นหุ้นสามัญจำนวน 929,070,000 หุ้น
มูลค่าที่ตราไว้หุ้นละ 1 บาท

ทุนชำระแล้ว : 922,180,251 บาท แบ่งเป็นหุ้นสามัญจำนวน 922,180,251 หุ้น
มูลค่าที่ตราไว้หุ้นละ 1 บาท

รายชื่อผู้ถือหุ้น 10 รายแรก ณ วันปิดสมุดทะเบียนพักการโอนหุ้น (ล่าสุด) วันที่ 31 ธันวาคม 2565 สรุปได้ดังนี้

ชื่อผู้ถือหุ้น	จำนวนหุ้นที่ถือ	ถือหุ้นร้อยละ
1. นายนิพนธ์ สีละศิริ	226,000,000	24.51
2. นายปรีชา สีละศิริ	161,400,000	17.50
3. บริษัท แอิลไฮเอนซ์ จำกัด	85,000,000	9.22
4. บริษัท วอลส์สตรีกทาวเวอร์ จำกัด	39,000,000	4.23
5. UOB KAY HIAN PRIVATE LIMITED	23,538,329	2.55
6. บริษัท สักองยีน โฮลดิ้ง จำกัด	19,040,090	2.06
7. นายสมศักดิ์ อมรริตนชัยกุล	16,569,600	1.80
8. นางกรรณพร ตัญยากรณ์	16,002,887	1.74
9. นางอัญชลี แจ่มใส	7,500,043	0.81
10. LEE ANG SIANG	6,624,280	0.72
11. อื่นๆ (4,075 ราย)	321,505,022	34.86
รวม 4,085 ราย	922,180,251	100.00

(หมายเหตุ กลุ่มครอบครัวสีละศิริ ประกอบด้วยลำดับที่ 1-4 ถือหุ้นรวมกันคิดเป็นประมาณร้อยละ 55.46 ของจำนวนหุ้นทั้งหมด โดยมีผู้แทนกลุ่มครอบครัวสีละศิริ คือ นายนิพนธ์ สีละศิริ)

ทั้งนี้ ณ วันที่ 31 ธันวาคม 2565 ซึ่งเป็นวันปิดสมุดทะเบียนล่าสุดของบริษัทฯ นั้น บริษัทฯ มีผู้ถือหุ้นในส่วนที่เป็น NVDR ในสัดส่วนร้อยละ เท่ากับ 2.08 ของทุนชำระแล้วของบริษัทที่มีเท่ากับ 922,180,251 บาท (มูลค่าต่อหุ้นเท่ากับ 1 บาท) ทั้งนี้ผู้ลงทุนสามารถหาข้อมูลของผู้ถือหุ้นในส่วนของ NVDR ได้จากเว็บไซต์ www.set.or.th



1.4 การออกหลักทรัพย์อื่น

ปัจจุบันยังไม่มี

1.5 นโยบายการจ่ายเงินปันผล

นโยบายการจ่ายเงินปันผลของบริษัทฯ

บริษัทฯ มีนโยบายการจ่ายเงินปันผลให้แก่ผู้ถือหุ้น ในอัตราไม่น้อยกว่าร้อยละ 50 ของกำไรสุทธิหลังหักภาษีเงินได้ตามงบกำไรขาดทุนเฉพาะของบริษัท ทั้งนี้การจ่ายเงินปันผลดังกล่าวอาจมีการเปลี่ยนแปลงได้ขึ้นอยู่กับผลการดำเนินงานฐานะการเงินและโครงการในอนาคตของบริษัทฯ รวมทั้งภาวะเศรษฐกิจโดยรวม

ที่ประชุมคณะกรรมการบริษัท ครั้งที่ 2/2566 เมื่อวันที่ 10 มีนาคม 2566 ให้จ่ายเงินปันผลประจำปี 2565 ในอัตราหุ้นละ 0.03 บาท หรือคิดเป็นอัตราการจ่ายเงินปันผลในอัตราร้อยละ 32 ของกำไรสุทธิตามงบการเงินเฉพาะกิจการของบริษัทฯ (หรือคิดเป็นอัตราร้อยละ 93 ของงบการเงินรวมส่วนที่เป็นผู้ถือหุ้นของบริษัทฯ) สำหรับผลการดำเนินงานตั้งแต่วันที่ 1 มกราคม 2565 ถึงวันที่ 31 ธันวาคม 2565 และกำหนดจ่ายในวันที่ 18 พฤษภาคม 2566 สำหรับปี 2564 และ 2563 จ่ายในอัตราหุ้นละ 0.13 บาท และ 0.18 บาท คิดเป็นอัตราการจ่ายร้อยละ 88 และร้อยละ 92 ของกำไรของงบการเงินเฉพาะกิจการของบริษัทฯ (หรือคิดเป็นอัตราร้อยละ 79 และอัตราร้อยละ 89 ของงบการเงินรวมส่วนที่เป็นผู้ถือหุ้นของบริษัทฯ) ตามลำดับ

นโยบายการจ่ายเงินปันผลของบริษัทย่อย

บริษัทย่อยมีนโยบายการจ่ายเงินปันผลให้แก่ผู้ถือหุ้น ในอัตราไม่น้อยกว่าร้อยละ 50 ของกำไรสุทธิหลังหักภาษีเงินได้ตามงบกำไรขาดทุน ทั้งนี้การจ่ายเงินปันผลดังกล่าวอาจมีการเปลี่ยนแปลงได้ขึ้นอยู่กับผลการดำเนินงานฐานะการเงินและโครงการในอนาคตของบริษัทฯ รวมทั้งภาวะเศรษฐกิจโดยรวม โดยในปี 2565 บริษัท ลิฟพัฒนาผลิตภัณฑ์ จำกัด (มหาชน) ไม่มีเงินปันผลรับจากบริษัทย่อย



2. การบริหารจัดการความเสี่ยง

2.1 นโยบายและแผนการบริหารความเสี่ยง

กลุ่มบริษัทดำเนินการบริหารความเสี่ยงโดยมุ่งเน้นให้มีการกำกับดูแลกิจการที่ดี ได้บริหารความเสี่ยงตามแนวทางที่กำหนดตามหลักเกณฑ์ของ The Committee of Sponsoring Organization of the Treadway Commission (COSO) ผู้บริหารและพนักงานทุกคนต้องตระหนักถึงความรับผิดชอบที่จะต้องปฏิบัติตามนโยบายการบริหารความเสี่ยงเพื่อควบคุมความเสี่ยงให้อยู่ในระดับที่ยอมรับได้ และกลุ่มบริษัทสามารถดำเนินกิจการได้ตามวัตถุประสงค์ที่ตั้งไว้

- 1) ผู้บริหารทุกฝ่ายมีหน้าที่รับผิดชอบจัดทำตารางการประเมินความเสี่ยง กำหนดดัชนีชี้วัดความเสี่ยง รวมทั้งจัดทำรายงานที่เกี่ยวกับความเสี่ยง ตามกระบวนการบริหารความเสี่ยงที่ถือปฏิบัติ
- 2) พิจารณาว่าความเสี่ยงใดเป็นความเสี่ยงที่ยอมรับได้ เช่นในกรณีที่มีความเสี่ยงนั้นมีต้นทุนในการจัดการความเสี่ยงสูงมากจนไม่คุ้มกับผลที่ได้รับ หรือไม่คุ้มค่าสำหรับค่าใช้จ่ายในการสร้างระบบในการจัดการหรือป้องกันความเสี่ยง หรือเป็นความเสี่ยงที่อยู่นอกเหนือการควบคุมของกลุ่มบริษัท คือมีสาเหตุมาจากปัจจัยภายนอกที่ไม่สามารถควบคุมได้ จะต้องได้รับความเห็นชอบจากคณะกรรมการบริษัท
- 3) การควบคุมความเสี่ยงที่มีผลกระทบต่อวัตถุประสงค์จะถูกจัดทำอย่างเป็นระบบเพื่อให้ความเสี่ยงอยู่ในระดับที่กลุ่มบริษัทยอมรับได้
- 4) การปฏิบัติตามนโยบายการบริหารความเสี่ยงนี้ต้องปฏิบัติตามอย่างเคร่งครัดและต่อเนื่องภายใต้การควบคุมดูแลของฝ่ายบริหาร
- 5) หากพบเห็นหรือรับทราบความเสี่ยงที่อาจจะมีผลกระทบต่อกลุ่มบริษัทจะต้องรายงานความเสี่ยงนั้นให้ผู้ที่เกี่ยวข้องรับทราบทันทีเพื่อดำเนินการจัดการต่อไป
- 6) มีการบริหารความเสี่ยงทั่วทั้งกลุ่มบริษัทโดยพนักงานทุกระดับมีส่วนร่วม และมีการจัดการอย่างเป็นระบบและต่อเนื่องให้มีการกำหนดกระบวนการบริหารความเสี่ยงที่เป็นระบบมาตรฐานเดียวกัน
- 7) มีการติดตามประเมินผลการบริหารความเสี่ยงที่มีการทบทวนและปรับปรุงอย่างสม่ำเสมอ โดยให้การบริหารความเสี่ยงเป็นส่วนหนึ่งของการดำเนินงานตามปกติของกลุ่มบริษัท

2.2 ปัจจัยความเสี่ยงต่อการดำเนินธุรกิจของกลุ่มบริษัท

ปัจจัยความเสี่ยงที่กลุ่มบริษัทเห็นว่าอาจมีผลกระทบต่อธุรกิจ มีดังต่อไปนี้

ความเสี่ยงจากความผันผวนของราคาต้นทุนวัตถุดิบที่ใช้ในการผลิตอาหารสัตว์

โครงสร้างต้นทุนวัตถุดิบหลักประมาณร้อยละ 80 ประกอบด้วย ข้าวโพด กากถั่ว ปลาป่น รำ และปลายข้าว จะมีความผันผวนในด้านราคาค่อนข้างมาก ซึ่งราคาวัตถุดิบจะเปลี่ยนแปลงไปตามความต้องการใช้และปริมาณของผลผลิตในแต่ละช่วงฤดูกาล รวมทั้งถูกกำหนดโดยอุปสงค์และอุปทานในตลาดโลก ตลอดจนการเก็งกำไรในตลาดซื้อขายสินค้าโภคภัณฑ์ล่วงหน้า และความผันแปรไปตามสภาวะอากาศที่แปรปรวนหรือจากภัยธรรมชาติที่ทำให้ผลผลิตไม่เป็นไปตามที่คาดหมายไว้ เนื่องจากสิ่งเหล่านี้อยู่เหนือการควบคุม ส่งผลให้มีความเสี่ยงจากราคาต้นทุนวัตถุดิบอาจมีความผันผวน อย่างไรก็ตามกลุ่มบริษัทสามารถปรับเปลี่ยนราคาขาย



อาหารสัตว์ ให้สอดคล้องกับต้นทุนวัตถุดิบอาหารสัตว์ที่เพิ่มขึ้นได้ โดยการขออนุมัติการปรับขึ้นราคาจากกรมการค้าภายใน ทั้งนี้อาหารสัตว์เป็นสินค้าที่หน่วยงานของรัฐควบคุมราคาจำหน่าย ทำให้การขอปรับราคาขายอาจปรับได้ไม่เท่ากับการเพิ่มขึ้นของราคาวัตถุดิบในบางครั้ง กลุ่มบริษัทได้มีการวางแผนการจัดซื้อวัตถุดิบอาหารสัตว์ให้มีประสิทธิภาพมากที่สุด เช่น การติดตามสถานการณ์ตลาดวัตถุดิบอย่างใกล้ชิดและการจัดซื้อวัตถุดิบในช่วงที่ผลผลิตวัตถุดิบภายในประเทศ ออกสู่ตลาดมากและมีราคาต่ำ โดยกลุ่มบริษัทจะมีการจัดซื้อและจัดเก็บในปริมาณที่เหมาะสมกับระดับการผลิตเพื่อใช้ในช่วงที่วัตถุดิบมีราคาสูงขึ้น ทั้งนี้กลุ่มบริษัทมีโซโลที่สามารถเก็บข้าวโพดได้ในปริมาณมาก ๆ อีกทั้งกลุ่มบริษัทยังสามารถปรับเปลี่ยนการใช้วัตถุดิบบางตัวที่มีราคาแพง โดยลดปริมาณการใช้น้อยลงได้และหันไปใช้วัตถุดิบหลักตัวอื่นที่มีราคาถูกกว่า ประกอบกับกลุ่มบริษัทได้มีการหาแหล่งผู้ผลิตวัตถุดิบรายอื่นๆ ในต่างประเทศที่มีต้นทุนต่ำกว่าการซื้อวัตถุดิบในประเทศ

ความเสี่ยงจากความผันผวนของอัตราแลกเปลี่ยนเงินตราต่างประเทศ

รายได้หลักของกลุ่มบริษัทมาจากการจำหน่ายอาหารสัตว์ภายในประเทศ ในขณะที่วัตถุดิบ เช่น กากถั่วเหลือง และนมผง เป็นต้น ซึ่งต้องนำเข้าจากต่างประเทศ คิดเป็นประมาณร้อยละ 60 ของมูลค่าต้นทุนการใช้วัตถุดิบอาหารสัตว์ในการผลิตทั้งหมด จึงทำให้กลุ่มบริษัทมีความเสี่ยงในด้านของอัตราแลกเปลี่ยน เนื่องจากรายได้เป็นเงินบาท ในขณะที่กลุ่มบริษัทมีรายจ่ายบางส่วนต้องจ่ายเป็นเงินตราต่างประเทศ (ดอลลาร์สหรัฐ) อย่างไรก็ตามกลุ่มบริษัทมีการบริหารความเสี่ยงดังกล่าวด้วยการทำสัญญาซื้อขายเงินตราต่างประเทศเป็นการล่วงหน้า ประกอบกับการติดตามภาวะการเปลี่ยนแปลงของค่าเงินอย่างสม่ำเสมอ การดำเนินการดังกล่าวช่วยให้กลุ่มบริษัทสามารถควบคุมความเสี่ยงในการเปลี่ยนแปลงอัตราแลกเปลี่ยนได้และกลุ่มบริษัทมียอดคงค้างของเจ้าหนี้เงินตราต่างประเทศเป็นจำนวนเงินน้อย จึงมีความเสี่ยงจากอัตราแลกเปลี่ยนเงินตราต่างประเทศอยู่ในระดับต่ำ และยังทำให้กลุ่มบริษัททราบต้นทุนการผลิตที่แน่นอน ช่วยให้การกำหนดราคาขายมีประสิทธิภาพดีขึ้น

ความเสี่ยงจากความผันผวนของอัตราดอกเบี้ย

กลุ่มบริษัทมีความเสี่ยงจากอัตราดอกเบี้ยที่สำคัญอันเกี่ยวเนื่องกับเงินฝากสถาบันการเงิน และเงินกู้ยืมระยะสั้นที่มีดอกเบี้ย เนื่องจากสินทรัพย์และหนี้สินทางการเงินส่วนใหญ่มีอัตราดอกเบี้ยที่ปรับขึ้นลงตามอัตราตลาด หรือมีอัตราดอกเบี้ยคงที่ใกล้เคียงกับอัตราตลาดปัจจุบัน ความเสี่ยงจากอัตราดอกเบี้ยของกลุ่มบริษัทจึงอยู่ในระดับต่ำ อย่างไรก็ตาม กลุ่มบริษัทบริหารความเสี่ยงด้วยมีหน่วยงานที่ติดตามการเคลื่อนไหวของทิศทางอัตราดอกเบี้ยอย่างใกล้ชิด

ความเสี่ยงด้านการให้สินเชื่อ

กลุ่มบริษัทมีความเสี่ยงด้านการให้สินเชื่อที่เกี่ยวข้องกับลูกหนี้การค้า ฝ่ายบริหารควบคุมความเสี่ยงนี้โดยการกำหนดให้มีนโยบายและวิธีการในการควบคุมสินเชื่อที่เหมาะสม ดังนั้นกลุ่มบริษัทจึงไม่คาดว่าจะได้รับความเสียหายที่เป็นสาระสำคัญจากการให้สินเชื่อ นอกจากนี้การให้สินเชื่อของกลุ่มบริษัทไม่มีการกระจุกตัวเนื่องจากกลุ่มบริษัทมีฐานของลูกค้าที่หลากหลายและมีอยู่จำนวนมาก ราย โดยจำนวนเงินสูงสุดที่กลุ่มบริษัทอาจต้องสูญเสียจากการให้สินเชื่อคือมูลค่าตามบัญชีของลูกค้าที่แสดงอยู่ในงบแสดงฐานะการเงิน



ความเสี่ยงจากบริษัทฯ มีผู้ถือหุ้นรายใหญ่

โครงสร้างผู้ถือหุ้นรายใหญ่ ณ วันที่ 31 ธันวาคม 2565 กลุ่มตระกูลลิละศิธรถือหุ้นในบริษัทฯ จำนวน 511,400,000 หุ้น คิดเป็นสัดส่วนประมาณร้อยละ 55.46 ของจำนวนทุนจดทะเบียนและเรียกชำระแล้วทั้งหมดของบริษัทฯ จึงทำให้กลุ่มลิละศิธรสามารถควบคุมคะแนนเสียงในการประชุมผู้ถือหุ้นแต่ละครั้งได้ ไม่ว่าจะเป็นการแต่งตั้งหรือถอดถอนกรรมการรวมทั้งการลงมติที่ต้องใช้เสียงส่วนใหญ่จากผู้ถือหุ้น ยกเว้นเรื่องที่เกี่ยวข้องกับบริษัท กำหนดให้ต้องได้รับเสียง 3 ใน 4 ของที่ประชุมผู้ถือหุ้น ดังนั้นผู้ถือหุ้นรายอื่นอาจมีความเสี่ยง เนื่องจากไม่มีคะแนนเสียงพอที่จะเข้ามาตรวจสอบและถ่วงดุลอำนาจในการบริหารและการจัดการของบริษัทฯ ได้ เนื่องจากต้องใช้เสียงกึ่งหนึ่งของทุนจดทะเบียนและเรียกชำระแล้วทั้งหมดของบริษัทฯ เพื่อเป็นการถ่วงดุลอำนาจในการบริหารจัดการ บริษัทฯ จึงได้จัดให้มีกรรมการอิสระ 4 คน จากกรรมการทั้งหมดจำนวน 8 คน อย่างไรก็ตาม บริษัทฯ ได้กำหนดนโยบายเกี่ยวกับการกำกับดูแลกิจการเป็นสิ่งสำคัญ และมีความจำเป็นต่อการดำเนินธุรกิจ ภายใต้กรอบข้อกำหนดของกฎหมายและจริยธรรมทางธุรกิจ มีความรับผิดชอบต่อหน้าที่ โดยคำนึงถึงผู้ที่มีส่วนได้เสียทุกรายซึ่งเกี่ยวข้องกับบริษัทฯ



3. การขับเคลื่อนธุรกิจเพื่อความยั่งยืน

3.1 นโยบายและเป้าหมายการจัดการด้านความยั่งยืน

นโยบายอนุรักษ์พลังงานและระบบการจัดการพลังงาน

เนื่องจากสถานะปัจจุบันประเทศกำลังประสบปัญหาด้านพลังงาน ซึ่งเป็นปัจจัยที่สำคัญ และมีผลกระทบต่อการดำรงชีวิตของบุคลากรภายในองค์กร ตลอดจนเศรษฐกิจของประเทศเป็นอย่างมาก

ดังนั้น กลุ่มบริษัทลีปพัฒนาจึงได้นำระบบการจัดการพลังงานมาประยุกต์ใช้ภายในกลุ่มบริษัท การจัดการพลังงานเป็นสิ่งสำคัญ และถือเป็นหน้าที่และความรับผิดชอบต่อของบุคลากรภายในองค์กรที่ต้องร่วมมือกันดำเนินการจัดการพลังงานอย่างต่อเนื่องและยั่งยืน

ดังนั้น เพื่อให้การจัดการพลังงานเป็นไปอย่างต่อเนื่อง ทางกลุ่มบริษัทจึงขอกำหนดนโยบายการจัดการพลังงานเพื่อใช้เป็นแนวทางการดำเนินงานด้านพลังงานและเพื่อส่งเสริมการใช้ทรัพยากรให้เกิดประสิทธิภาพสูงสุด และเกิดประโยชน์อย่างแท้จริง ดังต่อไปนี้

1. กลุ่มบริษัทจะดำเนินการและพัฒนาระบบการจัดการพลังงานอย่างเหมาะสม โดยกำหนดให้การอนุรักษ์พลังงานเป็นส่วนหนึ่งของการดำเนินงานของกลุ่มบริษัท สอดคล้องกับกฎหมายและข้อกำหนดอื่นๆ ที่เกี่ยวข้อง
2. กลุ่มบริษัทจะดำเนินการปรับปรุงประสิทธิภาพการใช้ทรัพยากรขององค์กรอย่างต่อเนื่อง และเหมาะสมกับธุรกิจเทคโนโลยีที่ใช้ และแนวทางการปฏิบัติที่ดี
3. กลุ่มบริษัทจะกำหนดแผน และเป้าหมายการอนุรักษ์พลังงานในแต่ละปี เพื่อให้การใช้พลังงานลดลง และการสื่อสารให้พนักงานทุกคนเข้าใจ และปฏิบัติได้อย่างถูกต้อง
4. กลุ่มบริษัทถือว่าการอนุรักษ์พลังงานเป็นหน้าที่ความรับผิดชอบต่อเจ้าของ ผู้บริหาร ตลอดจนพนักงานของกลุ่มบริษัททุกระดับที่จะให้ความร่วมมือในการปฏิบัติตามมาตรการที่กำหนด ติดตามตรวจสอบ และรายงานต่อคณะทำงานด้านการจัดการพลังงาน
5. กลุ่มบริษัทจะให้การสนับสนุนที่จำเป็น รวมถึงข้อมูล ทรัพยากรด้านบุคลากร ด้านงบประมาณ เวลาในการทำงาน การฝึกอบรม และการมีส่วนร่วมในการนำเสนอข้อคิดเห็นเพื่อพัฒนางานด้านพลังงาน
6. ผู้บริหาร และคณะทำงานด้านการจัดการพลังงาน ทบทวนและปรับปรุงนโยบาย เป้าหมาย และแผนการดำเนินงานด้านพลังงานทุกปี
7. กลุ่มบริษัทจะพิจารณาออกแบบ และจัดซื้ออุปกรณ์การผลิต การบริการอื่นๆ ที่จำเป็นปรับปรุงสมรรถนะพลังงานอย่างสม่ำเสมอ
8. กลุ่มบริษัทจะกำกับการใช้พลังงาน และปริมาณการใช้พลังงานอย่างมีประสิทธิภาพสูงสุด

เอกสารนโยบายสามารถดาวน์โหลดได้ที่เว็บไซต์ของบริษัท : <https://www.leepattana.com/web/download/file/837ce340.pdf>

837ce340.pdf



3.2 การจัดการผลกระทบต่อผู้มีส่วนได้เสียในห่วงโซ่คุณค่าของธุรกิจ (Value Chain)

3.2.1 นโยบายและแนวปฏิบัติของกรรมการ ผู้บริหาร และพนักงาน

สามารถดูรายละเอียดได้ที่เว็บไซต์บริษัทฯ : <https://www.leepattana.com/web/download/file/4a398f73.pdf>

3.2.2 แนวปฏิบัติ

การดูแลสิทธิของผู้มีส่วนได้เสีย

นอกเหนือจากการดูแลสิทธิของผู้ถือหุ้นตามที่ได้กำหนดไว้ในนโยบายการกำกับดูแลกิจการแล้ว คณะกรรมการบริษัทยังให้ความสำคัญกับการดูแลสิทธิของพนักงาน ลูกค้า คู่ค้า หน่วยงานภาครัฐ อีกทั้งสนับสนุนกิจกรรมต่างๆ ของชุมชนในการสร้างสรรค์สังคมให้มีคุณภาพ รวมถึงการดูแลรักษาสิ่งแวดล้อม เพื่อให้กลุ่มบริษัทเติบโตได้อย่างมั่นคงและยั่งยืน

นอกจากการดูแลสิทธิของผู้ถือหุ้นตามที่ได้กำหนดไว้ในนโยบายการกำกับดูแลกิจการที่ดีแล้ว กลุ่มบริษัทยังให้ความสำคัญกับการดูแลสิทธิของพนักงาน ลูกค้า คู่ค้า หน่วยงานภาครัฐ โดยเล็งเห็นความสำคัญของการพัฒนาคุณภาพสังคมและชุมชนไปพร้อมกัน ซึ่งกลุ่มบริษัทเชื่อว่าการมีสังคมที่ดีจะก่อให้เกิดการพัฒนาได้อย่างยั่งยืน โดยกลุ่มบริษัทได้สนับสนุนกิจกรรมต่างๆ ของสังคมและชุมชนในการสร้างสรรค์สังคมให้มีคุณภาพ มีสภาพแวดล้อมที่ดี เพื่อให้คนในสังคมมีคุณภาพชีวิตที่ดีขึ้นและเติบโตไปพร้อมกับกลุ่มบริษัทอย่างยั่งยืน

ด้านการดูแลพนักงาน

เนื่องจากพนักงานเป็นทรัพยากรที่มีความสำคัญต่อการดำเนินธุรกิจของบริษัทให้ประสบความสำเร็จ บริษัทจึงมุ่งเน้นให้พนักงานได้พัฒนาความรู้และทักษะ เพื่อเพิ่มศักยภาพและประสิทธิภาพในการทำงาน นอกจากนี้ยังให้ความสำคัญต่อการเคารพสิทธิมนุษยชน มีการบริหารจัดการด้านบุคลากรด้วยความเสมอภาค มีนโยบายด้านค่าจ้างที่เป็นธรรม รวมถึงการดูแลสภาพแวดล้อมในการทำงานให้มีความปลอดภัย โดยบริษัทคาดหวังให้พนักงานทุกคนมีชีวิตความเป็นอยู่ที่ดีและมีความสุข พร้อมร่วมแรงร่วมใจกันขับเคลื่อนธุรกิจของบริษัทให้บรรลุเป้าหมายอย่างยั่งยืน

การอบรม

บริษัทมีการวางแผนด้านการอบรมความรู้และทักษะให้กับพนักงานในทุกปี เพื่อให้พนักงานได้พัฒนาทักษะความรู้ความสามารถอย่างต่อเนื่องและเป็นระบบ โดยมุ่งเน้นการพัฒนาความรู้ความสามารถเพื่อเพิ่มศักยภาพและประสิทธิภาพในการทำงาน รวมถึงเพิ่มความสามารถในการแข่งขัน นอกจากนี้บริษัทยังให้ความสำคัญกับการจัดอบรมเพื่อสร้างจิตสำนึกของความปลอดภัยในการทำงานอีกด้วย

การเคารพสิทธิมนุษยชน

บริษัทดำเนินงานตามหลักสิทธิมนุษยชน โดยให้ความเสมอภาคและโอกาสที่เท่าเทียมกันสำหรับบุคคลทุกกลุ่ม ไม่มีการบังคับใช้แรงงานรวมถึงแรงงานเด็ก และให้ความสำคัญกับการดูแลสุขภาพ และการรักษาความปลอดภัยส่วนบุคคลของพนักงาน โดยจัดสภาพแวดล้อมในการทำงานที่ปลอดภัยและถูกสุขลักษณะ นอกจากนี้บริษัทยังระมัดระวังในเรื่องการล่วงละเมิดเสรีภาพด้านต่างๆ รวมถึงการคุ้มครองข้อมูลส่วนบุคคลของพนักงาน โดยการปฏิบัติตามนโยบายคุ้มครองข้อมูลส่วนบุคคลอย่างเคร่งครัดเพื่อดูแลและป้องกันไม่ให้เกิดการเข้าถึงหรือนำข้อมูลส่วนบุคคลของพนักงานไปใช้โดยไม่ได้รับความยินยอม



การปฏิบัติต่อพนักงานอย่างเป็นธรรม

บริษัทมีการบริหารงานด้านบุคลากรอย่างเป็นธรรม โดยบริหารจัดการเรื่องค่าจ้าง ผลประโยชน์ต่างๆ และกำหนดเงื่อนไขในการจ้างงานด้วยความเท่าเทียม

ด้านการจ้างงาน ในกระบวนการสรรหา คัดเลือก แต่งตั้ง และโยกย้ายพนักงาน บริษัทยึดหลักความเหมาะสม โดยพิจารณาจากคุณสมบัติด้านความรู้ ทักษะ ความสามารถและประสบการณ์ ตลอดจนความพร้อมของร่างกาย โดยกำหนดอัตราค่าจ้างที่เหมาะสมตามลักษณะของงาน ระดับพนักงาน และผลการปฏิบัติงาน

ด้านสวัสดิการ บริษัทจัดสวัสดิการให้กับพนักงานเพื่อเป็นการเสริมสร้างขวัญและกำลังใจที่ดีในการปฏิบัติหน้าที่ อาทิ

- กองทุนสำรองเลี้ยงชีพ เป็นการออมเงินเพื่อสร้างความมั่นคงด้านการเงินในอนาคตให้กับพนักงาน โดยพนักงานสามารถเลือกสะสมเงินในอัตรา 3-15% ของเงินเดือน โดยบริษัทจะจ่ายสมทบเข้ากองทุนสำรองเลี้ยงชีพตามอายุงานในอัตรา 3-5% ของเงินเดือนพนักงานที่เป็นสมาชิกกองทุนสำรองเลี้ยงชีพ
- ประกันชีวิต ประกันอุบัติเหตุ และประกันสุขภาพ โดยพนักงานที่เจ็บป่วยหรือประสบอุบัติเหตุทั้งในเวลางานและนอกเวลางานสามารถเข้ารับการรักษาสืบตามสิทธิประโยชน์ที่ได้รับ เป็นการดูแลและลดภาระค่าใช้จ่ายด้านสุขภาพให้กับพนักงาน
- การตรวจสุขภาพประจำปี บริษัทจัดให้มีการตรวจสุขภาพให้กับพนักงานปีละ 1 ครั้ง
- การเบิกค่ารักษาพยาบาลครอบคลุมพนักงาน สำหรับพนักงานที่อายุงาน 10 ปีขึ้นไป
- สวัสดิการเงินช่วยเหลือในกรณีพนักงานหรือครอบครัวเสียชีวิต

การจัดการด้านชีวนามัยและความปลอดภัย

บริษัทให้ความสำคัญต่อความปลอดภัยและอาชีวอนามัยที่ดีในการทำงาน โดยจัดตั้งคณะกรรมการความปลอดภัยอาชีวอนามัยและสภาพแวดล้อมในการทำงานเป็นผู้ดูแลรับผิดชอบ มีการปลูกฝังให้พนักงานมีจิตสำนึกและตระหนักในเรื่องความปลอดภัยทั้งด้านส่วนตัวและส่วนรวม โดยตรวจสอบสภาพพื้นที่ทำงานอย่างสม่ำเสมอเพื่อให้พนักงานได้มีสถานที่และสภาพแวดล้อมในการทำงานที่ดี มีความปลอดภัยและถูกสุขลักษณะ โดยจัดให้มีการตรวจสอบสุขภาพของพนักงานที่ปฏิบัติงานเกี่ยวข้องกับปัจจัยเสี่ยงเพื่อลดผลกระทบต่อสุขภาพและป้องกันไม่ให้เกิดโรคจากการทำงาน องค์กรลดพฤติกรรมเสี่ยงอันเป็นสาเหตุหลักของการเกิดอุบัติเหตุผ่านโครงการต่างๆ อาทิ “โครงการขับขีปลอดภัย” “โครงการสัปดาห์ความปลอดภัย พลังงานและสิ่งแวดล้อม” “การป้องกันและแก้ไขปัญหาเสพติดในสถานประกอบการ” รวมถึงมีการจัดอบรมหลักสูตรการดับเพลิงขั้นต้นให้แก่พนักงาน พร้อมทั้งจัดให้มีการฝึกซ้อมแผนฉุกเฉินเพลิงไหม้อย่างน้อยปีละ 1 ครั้ง เพื่อเตรียมความพร้อมต่อสถานการณ์ฉุกเฉินตามมาตรฐานที่กฎหมายกำหนด





ด้านการดูแลลูกค้า

บริษัทให้ความสำคัญกับการผลิตอาหารสัตว์ที่มีคุณภาพ ยึดถือการปฏิบัติตามเงื่อนไขทางธุรกิจกับลูกค้าด้วยความซื่อสัตย์และเป็นธรรม มีการเปิดเผยข้อมูลข่าวสารเกี่ยวกับสินค้า และบริการอย่างถูกต้องครบถ้วนไม่บิดเบือนข้อเท็จจริง รักษาความลับของลูกค้า รวมถึงคุ้มครองข้อมูลส่วนบุคคลของลูกค้า โดยไม่นำข้อมูลใดๆ ไปใช้ประโยชน์โดยมิชอบและไม่ได้รับความยินยอม ทั้งนี้เพื่อสร้างความไว้วางใจและความพึงพอใจสูงสุดให้กับลูกค้า

บริษัทใส่ใจต่อการรับฟังความคิดเห็นและเรื่องราวเรียนของลูกค้าทุกราย และได้จัดทำแบบสอบถามประเมินความพึงพอใจเป็นประจำทุกปี เพื่อสำรวจความต้องการและความคาดหวังของลูกค้าในด้านของผลิตภัณฑ์และบริการ พร้อมนำข้อมูลดังกล่าวมาปรับปรุงเพื่อให้ตอบสนองต่อความต้องการของลูกค้า

บริษัทมีการวิจัยและพัฒนาผลิตภัณฑ์อย่างต่อเนื่อง ควบคุมคุณภาพในทุกขั้นตอนการผลิตเพื่อให้มั่นใจว่าผลิตภัณฑ์ของบริษัทมีคุณภาพดีตามมาตรฐานที่กำหนด มีการใช้เครื่องจักรที่ทันสมัยส่งผลให้การผลิตมีประสิทธิภาพสูง สามารถลดต้นทุนและใช้ทรัพยากรได้อย่างคุ้มค่า

ด้านคู่ค้า

บริษัทดำเนินงานด้วยหลักธรรมาภิบาล ยึดมั่นในความโปร่งใส ความเสมอภาค และความซื่อสัตย์ในการดำเนินธุรกิจ โดยปฏิบัติตามข้อตกลงและเงื่อนไขทางการค้าอย่างเคร่งครัดเพื่อรักษาความสัมพันธ์อันดีและผลประโยชน์ร่วมกัน นอกจากนี้ยังให้ความสำคัญกับการคุ้มครองข้อมูลส่วนบุคคลของคู่ค้า โดยไม่นำข้อมูลส่วนบุคคลของคู่ค้าไปใช้ประโยชน์โดยมิชอบและไม่ได้รับความยินยอม

บริษัทมีการกำหนดหลักเกณฑ์ในการคัดเลือกคู่ค้าไว้อย่างชัดเจน โดยพิจารณาจากคุณภาพที่ได้มาตรฐาน ราคาที่เหมาะสม รวมทั้งความสามารถในการให้บริการหลังการขาย และไม่เรียกร้องหรือรับผลประโยชน์ใดๆ ที่ไม่สุจริตทางการค้าจากคู่ค้า

ด้านหน่วยงานภาครัฐ/เอกชน

บริษัทปฏิบัติตามกฎหมายที่เกี่ยวข้องอย่างเคร่งครัด และให้ความร่วมมือกับองค์กรธุรกิจต่างๆ ทั้งรัฐบาลและเอกชน อาทิ กรมปศุสัตว์ กรมประมง สมาคมผู้ผลิตอาหารสัตว์ไทย สมาพันธ์ปศุสัตว์และเพาะเลี้ยงสัตว์น้ำ สภาหอการค้าไทย กระทรวงพาณิชย์ สภาอุตสาหกรรมแห่งประเทศไทย กรมสวัสดิการและคุ้มครองแรงงาน รวมถึงปฏิบัติตามหลักการกำกับดูแลกิจการที่ดีตามแนวทางที่ตลาดหลักทรัพย์แห่งประเทศไทยกำหนด ไม่รับหรือจ่ายผลประโยชน์ใดๆ ที่ไม่สุจริตและต่อต้านการทุจริตทุกรูปแบบ เพื่อให้กิจการของบริษัทดำเนินการอย่างถูกต้องและเติบโตได้อย่างยั่งยืน

ด้านโรงงานผลิตอาหารสัตว์

โรงงานผลิตอาหารสัตว์เป็นจุดเริ่มต้นของคุณภาพความปลอดภัย กลุ่มบริษัทจัดให้มี “ห้องปฏิบัติการอาหารสัตว์” ที่โรงงานอาหารสัตว์ของกลุ่มบริษัททั้ง 2 แห่ง เพื่อทำหน้าที่ทดสอบคุณภาพและรับรองวัตถุดิบ กระบวนการผลิต และผลิตภัณฑ์อาหารสัตว์ เพื่อควบคุมคุณภาพสินค้าให้ได้มาตรฐาน ตรวจคุณค่าโภชนาการให้อยู่ในระดับที่เพียงพอเหมาะสม ตรวจหาสารพิษ หรือสารตกค้างต่างๆ ที่มีผลต่อคุณภาพสัตว์ ให้เป็นไปตามระเบียบข้อบังคับของหน่วยงานภาครัฐ ทั้งนี้ ห้องปฏิบัติการอาหารสัตว์ของกลุ่มบริษัทมีความทันสมัย ถูกต้อง ทั้งนี้ กลุ่มบริษัทอยู่ระหว่างการดำเนินการเข้าระบบมาตรฐานห้องปฏิบัติการ ISO 17025 โดยได้เริ่มที่โรงงานเพชรบุรีก่อน

เนื่องจากกลุ่มบริษัทเป็นผู้ผลิต และจำหน่ายผลิตภัณฑ์อาหารสัตว์ มีความมุ่งมั่นต่อความสำคัญในการบริหารงานห้องปฏิบัติการทดสอบ เพื่อให้ได้ผลการทดสอบที่ถูกต้อง เป็นที่น่าเชื่อถือ



ดังนั้น เพื่อให้การจัดการคุณภาพห้องปฏิบัติการ เป็นไปอย่างต่อเนื่อง ทางกลุ่มบริษัทจึงกำหนดนโยบายระบบการจัดการคุณภาพห้องปฏิบัติการ เพื่อใช้เป็นแนวทางการดำเนินงาน ดังต่อไปนี้

1. มุ่งมั่นปฏิบัติงานอย่างมืออาชีพ เพื่อให้ได้ผลทดสอบที่ถูกต้อง เป็นที่น่าเชื่อถือ และยึดถือปฏิบัติอย่างสม่ำเสมอ
2. บริหารจัดการอย่างเป็นอิสระ ปราศจากความกดดัน และยึดมั่นต่อความเป็นกลาง
3. พัฒนาและปรับปรุงระบบการดำเนินงานอย่างต่อเนื่องและมีประสิทธิผล

3.3 การจัดการด้านความยั่งยืนด้านสิ่งแวดล้อม

นโยบายและแนวปฏิบัติด้านสิ่งแวดล้อม

เป้าหมายวัตถุประสงค์

- เป้าหมายวัตถุประสงค์ระบบการจัดการสิ่งแวดล้อม (ISO 14001) ประจำปี 2565 ดังนี้

ดัชนีวัดเป้าหมาย	เป้าหมาย ประจำปี 2565	ผู้รับผิดชอบ
ข้อร้องเรียนด้านสิ่งแวดล้อม	0 ครั้ง	โรงงานเพชรบุรี
ข้อร้องเรียนด้านสิ่งแวดล้อม	0 ครั้ง	โรงงานสระบุรี
การสื่อสารด้านสิ่งแวดล้อมกับชุมชน	≥ 140 หลังคาเรือน/ครั้ง	โรงงานสระบุรี

- เป้าหมายวัตถุประสงค์ระบบการจัดการพลังงาน (ISO 50001) ประจำปี 2565 ดังนี้

ดัชนีวัดเป้าหมาย	เป้าหมาย ประจำปี 2565	ผู้รับผิดชอบ
ลดการใช้พลังงานของโรงงาน	≤ -2.50%	โรงงานเพชรบุรี
ลดการใช้ไฟฟ้าของ Air Compressor	≤ 0.00%	โรงงานเพชรบุรี
ลดการใช้พลังงานเพื่อผลิตไอน้ำของ Boiler	≤ -0.22%	โรงงานเพชรบุรี
ลดการใช้พลังงานเพื่อผลิต-อาหารกุ้ง	≤ -2.54%	โรงงานเพชรบุรี
ลดการใช้พลังงานเพื่อผลิต-อาหารปลา	≤ -0.65%	โรงงานเพชรบุรี
ลดการใช้พลังงานเพื่อผลิต-อาหารสัตว์บก	≤ -0.04%	โรงงานเพชรบุรี
ลดการใช้พลังงานไฟฟ้าจากฐานข้อมูลพลังงาน	≥ 0.50%	โรงงานสระบุรี
ลดการใช้พลังงานความร้อนจากฐานข้อมูลพลังงาน	≥ 0.50%	โรงงานสระบุรี

แนวปฏิบัติด้านการจัดการพลังงานทดแทน / พลังงานสะอาด

กระบวนการผลิตอาหารสัตว์ มีการใช้พลังงาน 2 ประเภท ได้แก่ พลังงานไฟฟ้า จากการไฟฟ้าส่วนภูมิภาค และพลังงานความร้อน จากเชื้อเพลิงแข็ง (ถ่านหิน พลังงานจากฟอสซิล และ กะลาปาล์มพลังงานชีวมวล) ในการผลิตไอน้ำ

พลังงานไฟฟ้า

แนวปฏิบัติในการลดการใช้พลังงานไฟฟ้า และความร้อน ดำเนินการผ่านมาตรการอนุรักษ์พลังงานในระบบมาตรฐานการจัดการพลังงาน ISO 50001:2018 ในรอบปีดำเนินการที่ผ่านมา มีผลการดำเนินการดังนี้



จากผลการปรับเปลี่ยนเครื่องจักรส่งผลให้สามารถเพิ่มประสิทธิภาพการผลิต (Capacity) ส่งผลให้ปริมาณไฟฟ้าต่อหน่วยการผลิตลดลงจากปีที่ผ่านมา จาก 129.53 kWh/ton มาอยู่ที่ 117.87 kWh/ton คิดเป็นจำนวนหน่วยที่ลดลง 890,151.30 kWh/yr มูลค่า 3,874,175.66 Baht/yr (เพิ่มขึ้นจากค่า Ft 512,020 Baht)

หมายเหตุ. ด้านพลังงานไฟฟ้า แผนโครงการเพิ่มสัดส่วนการใช้พลังงานสะอาด จากโครงการโซลาร์ฟาร์ม (Solar Farm)

พลังงานความร้อน

แนวปฏิบัติในการลดการใช้พลังงานความร้อน

1. ลดการใช้เชื้อเพลิงในการผลิตไอน้ำ ด้านการปรับปรุงประสิทธิภาพการผลิตไอน้ำ การควบคุมตัวแปรที่มีผลต่อการใช้พลังงาน เช่น ควบคุมความชื้นเชื้อเพลิง ทำความสะอาดห้องเผาไหม้อย่างสม่ำเสมอ, ปรับค่าออกซิเจนเข้าเผาไหม้ให้เหมาะสมอยู่เสมอตามชนิดของเชื้อเพลิง, ปรับตั้งเวลา Blow down ของหม้อไอน้ำให้เหมาะสม และนำ Condensate กลับมาใช้ใหม่ รวมถึงการเพิ่มสัดส่วนการใช้เชื้อเพลิงจากชีวมวล (กะลาปาล์ม) ทดแทน พลังงานจากฟอสซิล (ถ่านหิน)
2. ลดการใช้ไอน้ำในการผลิตอาหาร ดำเนินการผ่านมาตรการควบคุมการใช้ไอน้ำในการผลิต (OPC: Operation Control) เช่น มาตรการลดการใช้ไอน้ำเครื่องอบความชื้น P2 จากการเปลี่ยนรุ่นจาก Horizontal Dryer เป็น Vertical Dryer สามารถประหยัดพลังงานความร้อนได้ 2,941,697.00 MJ มาตรการลดการใช้ไอน้ำเครื่องอัดเม็ดจากการควบคุมการป้อนไอน้ำอัตโนมัติด้วยระบบ Smart Pellet สามารถประหยัดพลังงานความร้อนได้ 4,262,588.00 MJ รวมการลดการใช้เชื้อเพลิงได้ 7,204,255.69 MJ คิดเป็นมูลค่าเชื้อเพลิง 2,038,254 Baht/yr

บริษัท ลิพัฒนาผลิตภัณฑ์ จำกัด (มหาชน) ได้นำนโยบายด้านพลังงานมาปฏิบัติอย่างเป็นรูปธรรม ตั้งแต่ปี 2559 ในการทำระบบมาตรฐานการจัดการพลังงาน ISO50001 จนถึงปัจจุบัน มีมาตรการด้านอนุรักษ์พลังงานรวม 130 มาตรการ โดยส่วนใหญ่เป็นมาตรการด้านควบคุมการปฏิบัติ (Operation Control) และต่อมาในปี 2562 ได้เข้าร่วมโครงการส่งเสริมการลงทุน BOI (Board of Investment) เพื่อเพิ่มประสิทธิภาพ ประสิทธิผล และลดต้นทุนด้านพลังงานในกระบวนการผลิต โดยใช้เงินลงทุนรวม 147 ล้านบาท โดยมุ่งเน้นทางด้าน High Efficiency : การปรับปรุงเพิ่มประสิทธิภาพการทำงานของอุปกรณ์และเครื่องจักร รวมถึงเปลี่ยนอุปกรณ์ที่เสื่อมประสิทธิภาพ เพื่อให้มีการใช้พลังงานต่ำและประสิทธิภาพสูง, Low Loss : ลดความสูญเสียด้านพลังงานในทุกด้านที่เกิดขึ้นในกระบวนการผลิต และ High Performance Workforce : พัฒนาพนักงานทุกระดับให้มีความรู้และทักษะในการปฏิบัติงานสูงขึ้น เพื่อเข้าสู่การทำงานด้วยระบบควบคุมอัตโนมัติ (Automation) ด้วยระบบ SCADA System และใช้เครื่องจักรกลอัตโนมัติ (Automation Machine) เพื่อควบคุมคุณภาพของการผลิตได้ดีขึ้น เพิ่มกำลังการผลิต และทำให้การผลิตมีความน่าเชื่อถือสูง





หลังจากการดำเนินการติดตั้งเครื่องจักรแล้วเสร็จ และดำเนินการผลิต ส่งผลให้ประสิทธิภาพการผลิตเพิ่มขึ้น ในขณะเดียวกัน ต้นทุนการผลิตด้านการใช้พลังงานมีแนวโน้มที่ลดลง ดังเช่น

1. กระบวนการโม่หยาบ : เครื่องโม่หยาบ Hammer mill XHM 800 ประสิทธิภาพเพิ่มขึ้น จากเดิมเฉลี่ย 4.5 ตัน/ชั่วโมง เพิ่มขึ้นเป็น 5.5-6.0 ตัน/ชั่วโมง ส่งผลให้การใช้พลังงานไฟฟ้าการผลิต คิดเป็น % Saving ลดลง 38.85% คิดเป็นปริมาณพลังงานไฟฟ้า 15,512 กิโลวัตต์-ชั่วโมง/ปี (มูลค่าการประหยัด 56,000 บาท/ปี)
2. กระบวนการอัดเม็ด : เครื่อง LTC (Long term conditioner) สามารถเพิ่ม Retention time ในการคลุกเคล้าไอน้ำกับผงอาหารก่อนอัดเม็ดจากเดิม 140 วินาที เพิ่มขึ้นเป็น 300 วินาที ทำให้อาหารจากการอัดเม็ดเพิ่มคุณภาพด้านความสุกของอาหารสัตว์ส่งผลต่อความคงทนในน้ำ (Stability) ของอาหารเพิ่มขึ้น และทางด้านกายภาพ สี กลิ่นอาหารสัตว์เพิ่มขึ้น ตอบสนองความต้องการลูกค้า ในด้านความพึงพอใจมากขึ้น
3. กระบวนการอบและนึ่งอาหารกุ้ง : เครื่อง Post Conditioner, Vertical Dryer
 - 3.1 ด้านคุณภาพอาหาร : สามารถลดปัญหาอาหารเสีย จากการละลายน้ำต่ำ, เม็ดอาหารปนกันที่เกิดขึ้นจากลักษณะเครื่องจักรเดิม (Horizontal Dryer) สามารถลดปริมาณการเกิดลง 57.40%
 - 3.2 ด้านการใช้พลังงานเชื้อเพลิง : จากเทคโนโลยีของเครื่องจักร (Vertical Dryer) ในด้านประสิทธิภาพ ในการดึงความชื้นออกจากเม็ดอาหารและใช้พลังงานความร้อนต่ำ ทำให้สามารถเพิ่มอัตราความเร็วในการอัดเม็ดมากกว่า 4.5 ตันต่อชั่วโมง (เดิม 3.0-3.5 ตันต่อชั่วโมง) ส่งผลต่อปริมาณการใช้พลังงานความร้อน จากการใช้ไอน้ำ (Steam) ในการอบนึ่งอาหาร และลดความชื้นเม็ดอาหาร มีปริมาณลดลง ความชื้นในการใช้ไอน้ำ เฉลี่ยอยู่ที่ 180-200 กิโลกรัมไอน้ำ/ตันผลิต ลดลงจากเดิม 350-400 กิโลกรัมไอน้ำ/ตันผลิต คิดเป็น % Saving ลดลง 48% สามารถลดปริมาณถ่านหินที่ใช้ผลิตไอน้ำได้ 600 ตันต่อปี คิดเป็นมูลค่าการประหยัด 2,471,834 บาท/ปี
4. กระบวนการอบอาหารปลา : เครื่อง Vertical Dryer ด้านการใช้พลังงานเชื้อเพลิง จากการใช้ไอน้ำในการลดความชื้นเม็ดอาหาร ส่งผลให้ความชื้นในการใช้ไอน้ำ ลดลงเฉลี่ยอยู่ที่ 290 กิโลกรัมไอน้ำ/ตันผลิต จากเดิม 380 กิโลกรัมไอน้ำ/ตันผลิต คิดเป็น % Saving ลดลง 23% สามารถลดปริมาณถ่านหินที่ใช้ผลิตไอน้ำได้ 154 ตันต่อปี คิดเป็นมูลค่าการประหยัด 634,994 บาท/ปี

โดยที่ผ่านมาโรงงานมีผลประหยัดด้านพลังงานไฟฟ้า และพลังงานความร้อน โดยใช้พลังงานปีฐาน (ปี 2561) ก่อนเปลี่ยนเครื่องจักรเป็นปีฐาน คิดเป็น การใช้พลังงานลดลง ร้อยละ 30 ของมูลค่าการใช้พลังงานต่อปี ด้านพลังงานไฟฟ้า ลดลงจากการใช้พลังงานเทียบกับปีฐาน (ปี 2561) ปริมาณ 1,638,423.65 กิโลวัตต์-ชั่วโมง ด้านพลังงานความร้อน การใช้เชื้อเพลิงถ่านหิน ลดลงจากการใช้เชื้อเพลิงเทียบกับปีฐาน (ปี 2561) ปริมาณ 3,609 ตันถ่านหิน จากการดำเนินการด้านพลังงานอย่างต่อเนื่อง เป็นการช่วยเหลือชาติโดยตรง เพราะในปัจจุบัน ประเทศไทยเรา ยังจำเป็นต้องพึ่งพาการนำเข้าเชื้อเพลิง เช่น น้ำมัน รวมถึงก๊าซธรรมชาติจากต่างประเทศอีกจำนวนมาก เนื่องจากเรายังไม่สามารถผลิตพลังงาน ที่มีอยู่ภายในประเทศ ให้เพียงพอต่อความต้องการใช้ ที่เพิ่มมากขึ้นเรื่อยๆ ได้ โดยการที่เราจำเป็นต้องนำเข้าพลังงานนี้ ทำให้เป็นภาระทางการเงินของประเทศ เพราะต้องเสียค่าใช้จ่าย เป็นจำนวนเงินมหาศาลในแต่ละปี หากสามารถลดภาระค่าใช้จ่ายในส่วนนี้ลงไปได้ ก็ย่อมจะส่งผลดีต่อเศรษฐกิจตามไปด้วย และยังเป็นการช่วยเหลือสิ่งแวดล้อมลดการปล่อยก๊าซที่เป็นอันตราย โดยเฉพาะกับภาวะเรือนกระจกที่กำลังเป็นปัญหาของโลกในเวลานี้ ที่กำลังส่งผลกระทบอย่างรุนแรง กับสภาพแวดล้อมและธรรมชาติของโลก และปัญหาด้านมลภาวะนี้ ก็ยังส่งผลไปถึงคุณภาพด้านสุขภาพของสิ่งมีชีวิตที่อาศัยบนโลกของเราอีกด้วย

แนวปฏิบัติด้านการจัดการน้ำมันและเชื้อเพลิง

แนวปฏิบัติในการควบคุมการใช้น้ำมันเชื้อเพลิงของรถยก รถดั๊ก รถโฟล์คลิฟท์ ดำเนินการผ่านกิจกรรม (OMOM) การเรียนรู้ ส่วนประกอบ กระบวนการทำงานของรถ และการบำรุงรักษา รวมถึงมาตรการการประหยัดเชื้อเพลิง เช่น ดับเครื่องยนต์



ทุกครั้งเมื่อจอดรถ, วางแผนการใช้เส้นทางการเดินทาง, ขับรถไม่เกิน 90 กม./ชม. ควบคุมด้วยระบบ GPS, เติมน้ำมันให้พอดี, ทำความสะอาดไส้กรองเป็นประจำ, ไม่เปลี่ยนคลัทช์ในขณะที่ขับรถ, ตรวจเช็คสภาพรถเป็นประจำ

ผลการใช้น้ำมันเชื้อเพลิงเมื่อเปรียบเทียบกับปีที่ผ่านมา (2564) น้ำมันดีเซล ปริมาณ 61,947 Liter/yr เพิ่มขึ้นปริมาณ 111 Liter/yr น้ำมันเบนซิน/แก๊สโซฮอล์ ปริมาณ 1,468 Liter/yr ลดลงปริมาณ 32 Liter/yr และแก๊ส LPG ปริมาณ 8,400 Kg/yr ลดลง 1,815 Kg/yr คิดเป็นปริมาณปล่อยก๊าซเรือนกระจก 199.46 Ton CO₂e/yr ลดลงจากปีที่ผ่านมา 5.42 Ton CO₂e/yr

แนวปฏิบัติด้านการจัดการขยะและของเสีย

แนวปฏิบัติในการจัดการขยะ การประชาสัมพันธ์และให้ความรู้ในการคัดแยกประเภทของขยะและของเสียภายในองค์กร กำหนดจุดวางถังขยะ ซึ่งจำแนกประเภทของขยะ ได้ดังนี้

ขยะมูลฝอยทั่วไป เช่น เศษกระดาษ เศษไม้ เศษแก้ว เศษใบไม้ เศษสิ่งปฏิกูล ดำเนินการควบคุมการใช้ ผ่านกิจกรรม Reduce การลดการใช้ทรัพยากรที่ไม่จำเป็นลง, Reuse การนำสิ่งของเครื่องใช้ มาใช้ซ้ำ เช่น การใช้กระดาษทั้งสองหน้า, Recycle (มูลฝอยนำกลับมาใช้ใหม่) การแปรรูปมาเป็นสิ่งใหม่ เช่น เศษกระดาษ กล่อง ดึงกระดาษ แก้ว พลาสติก หรือกระป๋องมาเป็นภาชนะใส่ของ เป็นต้น

ขยะทั่วไป สิ่งปฏิกูลหรือวัสดุไม่ใช้แล้ว ที่เกิดจากกระบวนการ เช่น ดึงกระดาษ ดึงพลาสติก เศษโลหะ ถังเหล็ก เศษไม้พาเลท ที่ไม่ปนเปื้อนวัตถุอันตราย สามารถนำกลับมาใช้ประโยชน์ได้ ส่วนอุปกรณ์ป้องกันอันตรายส่วนบุคคล เช่น ถุงมือ, ผ้าปิดจมูก เป็นต้น ควบคุมปริมาณการใช้ และทำความสะอาดนำกลับมาใช้ใหม่ได้ เช่น ถุงมือผ้า ขยะอันตรายกำจัด เช่น เศษผ้าเปื้อนน้ำมัน เศษขี้เลื่อย เปื้อนน้ำมัน แปรงทาสีเก่า วัสดุที่ปนเปื้อนสารอันตรายซึ่งไม่สามารถ นำกลับไปได้ประโยชน์ได้ บันทึกติดตามควบคุมปริมาณการใช้ให้เกิดประโยชน์สูงสุด

ขยะอันตรายขายได้ เช่น ตลับลูกปืน ขุดโลหะปนเปื้อน น้ำมันเก่า ตลับหมึก กระป๋องสี ปิบน้ำมันสน ถังน้ำมัน สามารถนำกลับไปได้ประโยชน์ได้

ในการควบคุม เมื่อมีการใช้และเกิดเป็นขยะต้องดำเนินการบันทึกการสำรวจปริมาณขยะแต่ละหน่วยงานในแต่ละเดือน และบันทึกการตรวจสอบและควบคุมขยะประจำสัปดาห์

แนวปฏิบัติด้านการจัดการก๊าซเรือนกระจก และการเปลี่ยนแปลงสภาพภูมิอากาศ

ในสภาวะปัจจุบันการเปลี่ยนแปลงสภาพภูมิอากาศ มีแนวโน้มเพิ่มสูงขึ้นอย่างต่อเนื่อง ส่งผลให้เกิดภัยธรรมชาติ เป็นปัญหาที่ส่งผลกระทบต่อในระดับโลก และอาจส่งผลกระทบถึงการดำเนินธุรกิจ กลยุทธ์การบริหารจัดการพลังงาน เรามุ่งเน้นในการลดการใช้พลังงานทั้ง พลังงานไฟฟ้า และพลังงานความร้อน ซึ่งถือเป็นพลังงานหลักในการดำเนินกิจกรรมการผลิต จึงวางกลยุทธ์ในการลดการใช้พลังงาน และลดการปล่อยก๊าซเรือนกระจกผ่าน BCG Model ซึ่งเป็นการพัฒนาเศรษฐกิจแบบองค์รวมที่มุ่งเน้นการพัฒนา 3 เศรษฐกิจไปพร้อมกัน ได้แก่ เศรษฐกิจชีวภาพ (Bio Economy) มุ่งสร้างมูลค่าเพิ่มของทรัพยากรชีวภาพ เชื่อมโยงกับเศรษฐกิจหมุนเวียน (Circular Economy) ดำเนินถึงการใช้ทรัพยากรให้เกิดความคุ้มค่าหรือยาวนานที่สุด และเศรษฐกิจสีเขียว (Green Economy) การพัฒนาเศรษฐกิจโดยคำนึงถึงความยั่งยืนของทรัพยากรและสิ่งแวดล้อม โดยกำหนดแนวทางการดำเนินงาน ดังนี้



1. พัฒนาประสิทธิภาพการดำเนินงาน : การปรับปรุงประสิทธิภาพการผลิต และประสิทธิภาพการใช้พลังงานเพื่อลดการปล่อยก๊าซเรือนกระจก ในการปรับปรุง และเปลี่ยนแปลงเครื่องจักรให้มีประสิทธิภาพที่สูงขึ้น และลดการใช้พลังงานซึ่งได้รับการส่งเสริมการลงทุน (BOI) ผลดำเนินการด้านไฟฟ้าสามารถลดการปล่อยก๊าซเรือนกระจกเมื่อเทียบกับเป้าหมายของปี 2565 จากเป้าหมาย การปล่อยปริมาณก๊าซเรือนกระจก 6,140 Ton CO₂e (คิดเป็น 0.080 Ton CO₂e/Ton Product) เกิดขึ้นจริงลดลงอยู่ที่ 5,190 Ton CO₂e (คิดเป็น 0.068 Ton CO₂e/Ton Product)
2. พลังงานทดแทน : การเลือกพลังงานที่ใช้ทดแทนพลังงานจากฟอสซิล เช่น ถ่านหิน ซึ่งปล่อยคาร์บอนไดออกไซด์มหาศาล อันเป็นสาเหตุโลกร้อน มาใช้พลังงานชีวมวล (กลาปาล์ม) สามารถลดการปล่อยก๊าซเรือนกระจกเมื่อเทียบกับปี 2564 มีสัดส่วนการใช้ถ่านหิน 100 % ในปี 2565 เพิ่มสัดส่วนการใช้พลังงานจากชีวมวล เป็นสัดส่วน 80% ส่งผลให้ลดการปล่อยปริมาณก๊าซเรือนกระจกจากปี 2564 ที่ 10,808 Ton CO₂e ปี 2565 อยู่ที่ 1,337 Ton CO₂e ลดลง 9,471 Ton CO₂e คิดเป็นลดลง 87.63%
3. ลดปริมาณขยะ : ลดการใช้กระดาษ แนวทางการปฏิบัติเปลี่ยนการบันทึกข้อมูล รายงานการผลิต ลงแบบฟอร์มใบบันทึกมาเป็นการบันทึกในระบบ Database ในคอมพิวเตอร์ ซึ่งระบบการผลิตปัจจุบันรองรับเทคโนโลยีการบันทึกข้อมูลอัตโนมัติมีความปลอดภัยสูง รวมถึงซอฟต์แวร์และแอปพลิเคชันที่ออกแบบมา สามารถค้นหาข้อมูลเมื่อต้องการ โดยระบบบันทึกข้อมูล จะช่วยให้มั่นใจได้ว่าข้อมูลที่มีนั้นจะมีความถูกต้องแม่นยำ ด้วยระบบบาร์โค้ด จะช่วยให้การบันทึกและป้อนข้อมูลเป็นไปอย่างรวดเร็วและถูกต้องมากกว่าการทำด้วยมือ

3.4 การจัดการความยั่งยืนในมิติสังคม

ความรับผิดชอบต่อสังคมที่พัฒนาและชุมชนใกล้เคียง

เพื่อส่งเสริมให้พนักงานของบริษัทมีคุณภาพชีวิตที่ดี และมีความมั่นคง อยู่ในสังคมที่เป็นมิตรและเอื้ออาทรต่อกัน บริษัทได้สนับสนุนให้จัดกิจกรรมต่างๆ เพื่อเสริมสร้างความความมั่นคง รวมถึงปลูกจิตสำนึกในการช่วยเหลือเกื้อกูลกัน ทั้งกับพนักงานด้วยกัน และบุคคลอื่นในชุมชนรอบตัว ดังนี้

- สนับสนุนให้พนักงานมีความรู้และทักษะด้านการเงินเพิ่มขึ้น โดยร่วมโครงการ “ส่งเสริมการออมและการบริหารเงินส่วนบุคคล” กับตลาดหลักทรัพย์แห่งประเทศไทย เพื่อปลูกฝังให้พนักงานมีวินัยด้านการเงิน สามารถบริหารรายได้จากการทำงานรวมถึงเริ่มต้นการออมและการลงทุนได้ด้วยตนเอง เป็นแนวทางสำหรับการสร้างรากฐานทางการเงินที่มั่นคงในอนาคตให้กับพนักงาน
- ให้ความสำคัญกับการอยู่ร่วมกับสังคมและชุมชนใกล้เคียง โดยพัฒนาระบบไอโซนเพื่อบำบัดกลิ่นที่เกิดจากกระบวนการผลิต รวมถึงการใช้จุลินทรีย์ในการบำบัดน้ำเสียเพื่อลดผลกระทบจากกระบวนการผลิตที่อาจมีต่อสิ่งแวดล้อมให้เหลือน้อยที่สุด มีการจัดทีมงานลงพื้นที่บริเวณใกล้เคียงโดยรอบสถานที่ตั้งโรงงานเพื่อรับฟังข้อคิดเห็น ข้อร้องเรียน หรือข้อแนะนำด้านสิ่งแวดล้อม โดยบริษัทจะนำไปปรับปรุงและแก้ไขข้อบกพร่อง เพื่อให้ชุมชนและบริษัทสามารถอยู่ร่วมกันอย่างเกื้อกูล





- สนับสนุนให้พนักงานมีจิตอาสา ร่วมกันทำกิจกรรมเพื่อสาธารณประโยชน์ โดยลงพื้นที่ช่วยเหลือและพัฒนาสถานที่ต่างๆ เพื่อให้ประชาชนในพื้นที่ได้รับความสะดวกปลอดภัย
- ร่วมสนับสนุนชุมชนใกล้เคียงจัดงานในวันสำคัญทางศาสนาและประเพณีต่างๆ อาทิ งานบุญประเพณีผ้าป่าสามัคคี งานวันเด็ก งานประเพณีทอดถั่ว เพื่อร่วมกันพัฒนาคุณภาพชีวิตที่ดีให้กับคนในชุมชน สร้างสรรค์สังคมให้น่าอยู่ และสืบสานวัฒนธรรมอันดีของชาติ



โครงการช่วยเหลือสังคม

บริษัทตระหนักถึงความรับผิดชอบต่อสังคม โดยได้ให้การสนับสนุนกิจกรรมต่างๆ ในการพัฒนาและช่วยเหลือสังคม รวมถึงสนับสนุนการดูแลรักษาสิ่งแวดล้อมและการใช้ทรัพยากรอย่างรู้คุณค่า เพื่อให้สังคมและชุมชนมีคุณภาพชีวิตที่ดีขึ้น สามารถพัฒนาและเติบโตได้อย่างยั่งยืน



บริษัทให้การสนับสนุนโครงการบริจาคต่างๆ อาทิ การบริจาคปฏิทินเก่าในโครงการ “ปฏิทินเก่าเราขอ” ให้แก่ศูนย์เทคโนโลยีการศึกษาเพื่อคนตาบอด มูลนิธิช่วยคนตาบอดแห่งประเทศไทยในพระบรมราชินูปถัมภ์ เพื่อใช้สำหรับทำการ์ดอักษรเบลล์เป็นสื่อการเรียนการสอนสำหรับผู้พิการทางสายตา และบริจาคสิ่งของให้กับมูลนิธิกระจกเงา





นอกจากนี้บริษัทยังสนับสนุนการดำเนินงานของสภากาชาดไทย โดยจัดสถานที่ในบริเวณของสำนักงานใหญ่และโรงงาน ทั้ง 2 แห่ง เพื่อใช้เป็นสถานที่รับบริจาคโลหิตปีละ 3 ครั้ง



การสนับสนุนด้านการศึกษา

บริษัทตระหนักถึงความสำคัญในด้านการศึกษา โดยมีเป้าหมายส่งเสริมให้เยาวชนไทยสามารถเติบโตขึ้นอย่างมีคุณภาพ มีความรู้ความสามารถและพัฒนาศักยภาพได้อย่างที่ควรเป็น บริษัทได้สนับสนุนงบประมาณให้กับโรงเรียนที่ขาดแคลนทุนทรัพย์เพื่อใช้จัดซื้ออุปกรณ์การศึกษา และมอบทุนการศึกษาให้กับเด็กด้อยโอกาสในถิ่นทุรกันดาร ทำการจัดจ้างครูในสาขาวิชาที่ขาดแคลน รวมถึงจัดสร้างและซ่อมแซมสถานศึกษาอย่างต่อเนื่อง เพื่อเสริมสร้างรากฐานที่มั่นคงให้กับเยาวชนที่จะเป็นกำลังสำคัญในการพัฒนาสังคมไทย และประเทศชาติในอนาคต โดยโครงการที่ดำเนินการในปี 2565 อาทิ

- โครงการร่วมกับมูลนิธิป่อเต็กตึ๊ง บริจาคอุปกรณ์กีฬา และของใช้จำเป็นให้กับศูนย์การเรียนตำรวจตระเวนชายแดน บ้านแม่เหลอ ในเขตรักษาพันธุ์สัตว์ป่าอำเภอแม่สะเรียง จังหวัดแม่ฮ่องสอน เพื่อสนับสนุนให้เด็กนักเรียนมีคุณภาพชีวิตที่ดีและมีอุปกรณ์กีฬาสำหรับการออกกำลังกายที่เพียงพอ



- โครงการปรับปรุงสนามเด็กเล่นให้กับโรงเรียนวัดป่าสัก อำเภอเมือง จังหวัดสระบุรี





- บริษัทเปิดโอกาสให้นักศึกษาจากสถาบัน และเจ้าหน้าที่จากหน่วยงานต่างๆ เข้าเยี่ยมชมและศึกษาดูงานในกระบวนการผลิตและระบบการจัดการบริหารและกิจกรรมต่างๆ และยังแบ่งปันความรู้สู่ภายนอกโดยเป็นวิทยากรเผยแพร่ความรู้ให้กับหน่วยงานอื่นๆ ด้วย



- บริษัทเข้าร่วมโครงการส่งเสริม และพัฒนาคุณภาพชีวิตผู้พิการไทยให้ประกอบอาชีพด้านเกษตรกรรม และเลี้ยงสัตว์ เพื่อพัฒนาคุณภาพชีวิตผู้พิการไทยให้สามารถหารายได้เลี้ยงตัวเองไม่เป็นภาระต่อครอบครัวและสังคม ซึ่งเป็นการสร้างความเข้มแข็งให้กับสังคมในระยะยาว



การแบ่งปันความรู้สู่สังคม

กลุ่มบริษัทเปิดโอกาสให้นักศึกษาจากสถาบันต่างๆ เข้ารับการฝึกฝนเพื่อพัฒนาทักษะความรู้ รวมถึงให้หน่วยงานต่างๆ เข้าเยี่ยมชมและศึกษาดูงานในกระบวนการผลิต และระบบการจัดการบริหารและกิจกรรมต่างๆ ทั้งนี้กลุ่มบริษัทยังแบ่งปันความรู้สู่ภายนอกในฐานะเป็นวิทยากรเผยแพร่ให้กับหน่วยงานอื่นๆ ด้วย

- ร่วมแชร์ริ่งวัฒนธรรมองค์กร ภายใต้กิจกรรมส่งเสริมการมีงานทำให้ทหารกองประจำการที่จะปลดเป็นทหารกองหนุน สโมสรนายทหารมณฑลทหารบก



ด้านความปลอดภัย

กลุ่มบริษัทใส่ใจในเรื่องความปลอดภัย โดยปลูกฝังให้พนักงานมีจิตสำนึก และตระหนักในเรื่องความปลอดภัยทั้งเรื่องส่วนตัวและส่วนรวม โดยจัดทำโครงการต่างๆ อาทิ “โครงการขับขี้อปลอดภัย” “โครงการสัปดาห์ความปลอดภัยพลังงานสิ่งแวดล้อม” “โครงการเตรียมความพร้อมตอบสนองกรณีฉุกเฉินและซ้อมอพยพหนีไฟ” และ “โครงการ 5 ส. ในพื้นที่ทำงาน” เพื่อสร้างจิตสำนึกที่ดีให้กับพนักงาน



- โครงการเตรียมความพร้อม
ตอบสนองกรณีฉุกเฉินและ
ซ้อมอพยพหนีไฟ



- ฝ่ายผลิตโรงงานสระบุรี
จัดฝึกอบรมหลักสูตร
“ฟอร์คลิฟท์”



การดูแลสิ่งแวดล้อม

กลุ่มบริษัทกำหนดนโยบายดูแลรักษาสิ่งแวดล้อม โดยพัฒนาระบบไอโซนเพื่อบำบัดกลิ่นที่เกิดจากกระบวนการผลิต รวมถึงการใช้จุลินทรีย์ในการบำบัดน้ำเสีย เพื่อลดผลกระทบจากกระบวนการผลิตที่อาจมีต่อสิ่งแวดล้อมให้เหลือน้อยที่สุด

กลุ่มบริษัททรงค้ำให้พนักงานใช้ทรัพยากรต่างๆ อย่างมีประสิทธิภาพ เพื่อปลูกจิตสำนึกการใช้ทรัพยากรและพลังงานอย่างอย่างรู้คุณค่า เช่น การใช้กระดาษสองหน้า การปิดเครื่องปรับอากาศและไฟฟ้าในช่วงพักกลางวันหรือช่วงที่ไม่ได้ใช้ห้องเป็นเวลานาน การเดินทางโดยใช้พาหนะร่วมกันสำหรับการปฏิบัติงานในเส้นทางเดียวกัน รวมถึงการใช้น้ำมันแก๊สโซลซึ่งเป็นพลังงานสะอาดกว่าการใช้น้ำมันเบนซินปกติ เป็นการช่วยลดการใช้ทรัพยากร ลดต้นทุนในการใช้พลังงาน และยังช่วยลดปัญหาฝุ่นละอองและควันดำจากท่อไอเสียด้วย

การต่อต้านการทุจริตและคอร์รัปชัน

กลุ่มบริษัทตระหนักอย่างยิ่งถึงเรื่องการต่อต้านการทุจริตและคอร์รัปชัน โดยกลุ่มบริษัทได้เข้าเป็นสมาชิกของแนวร่วมปฏิบัติของภาคเอกชนไทยในการต่อต้านการทุจริตและคอร์รัปชันทุกรูปแบบทั้งทางตรงและทางอ้อมและยึดมั่นในการเป็นองค์กรที่ดำเนินธุรกิจด้วยหลักธรรมาภิบาล ความโปร่งใส เป็นไปด้วยความถูกต้องของกฎหมาย ควบคู่ไปกับการรับผิดชอบต่อสังคม โดยให้บุคลากรทุกระดับของกลุ่มบริษัท ต้องปฏิบัติตามแนวทางที่ได้กำหนดไว้ดังนี้

1. ปฏิบัติตามนโยบายการป้องกันและต่อต้านการทุจริตอย่างเคร่งครัดโดยจะต้องไม่เกี่ยวข้องกับการคอร์รัปชันในทุกๆ กรณี เพื่อประโยชน์ในทางตรงหรือทางอ้อม ไม่ว่าในฐานะผู้รับหรือผู้ให้สินบน ทั้งที่เป็นตัวเงินหรือผลประโยชน์อื่นใด
2. ห้ามให้สินบนด้วยเงินหรือผลประโยชน์อื่นใด เพื่อหวังผลประโยชน์ส่วนตัว ไม่ว่าจะในรูปแบบอย่างไรก็ตาม กับบุคคลหรือกลุ่มคนที่มีการติดต่องานร่วมกันทั้งภายใน และภายนอกกลุ่มบริษัท
3. ห้ามรับเงินหรือผลประโยชน์อื่นใด ที่เข้าข่ายต่อการทุจริตคอร์รัปชัน เพื่อเป็นการป้องกันผลกระทบต่อกลุ่มบริษัท รวมถึงการปฏิบัติงานที่ขาดประสิทธิภาพ
4. สำหรับงานด้านการจัดซื้อหรือจัดจ้าง จะต้องดำเนินการตามขั้นตอนการทำงานของกลุ่มบริษัท ตั้งแต่การเสนอราคา การเปรียบเทียบราคา การเลือกคู่ค้าหรือผู้รับเหมา โดยห้ามมิให้รับข้อเสนอต่างๆ หรือมีผลประโยชน์แอบแฝงกับคู่ค้าหรือผู้รับเหมา ทั้งนี้ กลุ่มบริษัทมีวิธีการควบคุมภายในที่รัดกุมในกระบวนการดังกล่าวจะต้องได้รับการอนุมัติโดยผู้จัดการฝ่ายหรือกรรมการผู้จัดการตามแต่กรณี



5. ในการบริจาคเพื่อการกุศล การสาธารณประโยชน์และเงินสนับสนุนจะต้องเป็นการบริจาคในนามของ บริษัทฯ หรือกลุ่มบริษัท เท่านั้น ทั้งนี้จะต้องมีหลักฐานการบริจาคที่ชัดเจนและเชื่อถือได้ และจะต้องปฏิบัติตามระเบียบขั้นตอนของกลุ่มบริษัท ทั้งนี้กลุ่มบริษัทจะไม่ใช้การบริจาคเป็นข้ออ้างหรือนำไปใช้ในวัตถุประสงค์อื่นใด
6. ในการให้หรือรับของขวัญ ของที่ระลึก การเลี้ยงรับรอง หรือการให้เงินสนับสนุน ไม่ว่าจะเป็นเงิน วัตถุหรือทรัพย์สิน หรือประโยชน์อื่นใด แก่กิจกรรมหรือโครงการใด ต้องมีการระบุชื่อบริษัทฯ หรือกลุ่มบริษัท และต้องดำเนินการด้วยความโปร่งใสสามารถตรวจสอบได้ และดำเนินการภายใต้วัตถุประสงค์เพียงเพื่อการต้อนรับหรือแสดงความยินดีเท่านั้น โดยไม่มีนัยยะอื่นใดแอบแฝง
7. กลุ่มบริษัทมีนโยบายเป็นกลางทางการเมือง โดยบุคลากรทุกคนมีสิทธิและเสรีภาพทางการเมืองตามกฎหมาย แต่พึงตระหนักที่จะไม่ดำเนินการ หรือกิจกรรมใดๆ รวมถึงการนำทรัพยากรใดๆ ของกลุ่มบริษัท ไปใช้เพื่อกิจกรรมทางการเมือง อันจะทำให้กลุ่มบริษัทขาดความเป็นกลางหรือได้รับความเสียหายจากการเข้าไปมีส่วนเกี่ยวข้องและการให้ความช่วยเหลือทางการเมือง
8. ไม่ละเลยเพิกเฉย เมื่อพบเห็นการกระทำที่เข้าข่ายการทุจริตและคอร์รัปชันที่เกี่ยวข้องกับกลุ่มบริษัท โดยถือเป็นหน้าที่ที่ต้องแจ้งให้ผู้บังคับบัญชา หรือบุคคลที่รับผิดชอบได้ทราบ และให้ความร่วมมือในการตรวจสอบข้อเท็จจริงต่างๆ
9. กรณีพบเห็นการกระทำที่เข้าข่ายทุจริต ทั้งภายในและภายนอกบริษัท สามารถร้องเรียนผ่านช่องทางของบริษัทฯ ได้ดังนี้
 - a. เว็บไซต์ของบริษัทฯ ที่ <http://www.leepattana.com>
 - b. E-mail ของบริษัทฯ ที่ acct@leepattana.com

การดำเนินการเกี่ยวกับการต่อต้านคอร์รัปชัน

1. ประกาศให้บุคลากรทุกคนได้รับทราบ โดย
 - 1.1. เผยแพร่ผ่านทาง E-mail ภายในบริษัท
 - 1.2. ติดประกาศระเบียบข้อปฏิบัติในกระดานข่าวประจำฝ่าย/แผนก
 - 1.3. เผยแพร่ทางเว็บไซต์ทั้งภายในและภายนอกบริษัท <http://www.leepattana.com>
 - 1.4. เผยแพร่ในรายงานประจำปีของบริษัท แบบ 56-1 One-Report
2. สนับสนุนและส่งเสริมให้บุคลากรเห็นความสำคัญและมีจิตสำนึกในการต่อต้านทุจริต คอร์รัปชัน รวมทั้งจัดให้มีการควบคุมภายในเพื่อป้องกันการทุจริต คอร์รัปชัน การให้หรือรับสินบนในทุกรูปแบบ
3. ให้ความเป็นธรรมและคุ้มครองบุคลากรของกลุ่มบริษัท หรือบุคคลอื่นใดที่แจ้งเบาะแสหรือหลักฐานเรื่องการทุจริตคอร์รัปชันที่เกี่ยวข้องกับกลุ่มบริษัท รวมถึงพนักงานที่ปฏิเสธ ต่อการกระทำโดยใช้มาตรการคุ้มครองผู้ร้องเรียน หรือผู้ที่ให้ความร่วมมือในการรายงานการทุจริตคอร์รัปชัน
4. พิจารณาโทษทางวินัยที่กำหนดไว้ รวมถึงอาจได้รับโทษตามกฎหมาย หากการกระทำนั้นผิดต่อข้อกฎหมาย โดยผู้ที่กระทำการทุจริต คอร์รัปชัน ถือเป็นการกระทำผิดตามข้อบังคับเกี่ยวกับการทำงานว่าด้วยการบริหารงานบุคคลสำหรับพนักงาน
5. สอบทานแนวปฏิบัติและมาตรการดำเนินงานอย่างสม่ำเสมอ เพื่อให้สอดคล้องกับการเปลี่ยนแปลงของกฎหมายและสถานการณ์ในปัจจุบัน



4. การวิเคราะห์และคำอธิบายของฝ่ายจัดการ

4.1 ตารางสรุปฐานะการเงินตามงบการเงินรวม

งบแสดงฐานะการเงิน ณ วันที่ 31 ธันวาคม 2563 - 2565

สินทรัพย์	2563		2564		2565	
	พันบาท	%	พันบาท	%	พันบาท	%
สินทรัพย์						
สินทรัพย์หมุนเวียน						
เงินสดและเงินฝากธนาคาร	29,894	0.95	60,891	1.88	82,039	2.69
ลูกหนี้การค้าและลูกหนี้อื่น	232,229	7.39	268,924	8.31	191,003	6.26
สินค้าคงเหลือ	738,224	23.49	766,792	23.68	728,178	23.86
สินทรัพย์ชีวภาพส่วนที่หมุนเวียน	6,220	0.20	11,171	0.35	15,120	0.50
สินทรัพย์ทางการเงินหมุนเวียนอื่น	1,181,681	37.60	1,041,250	32.16	950,472	31.15
สินทรัพย์หมุนเวียนอื่น	5,614	0.18	5,093	0.16	4,720	0.15
รวมสินทรัพย์หมุนเวียน	2,193,862	69.81	2,154,121	66.54	1,971,532	64.61
สินทรัพย์ไม่หมุนเวียน						
สินทรัพย์ทางการเงินไม่หมุนเวียนอื่น	33,024	1.05	33,980	1.05	36,819	1.21
อสังหาริมทรัพย์เพื่อการลงทุน	14,004	0.45	14,840	0.46	14,840	0.49
ที่ดิน อาคาร และอุปกรณ์	822,526	26.17	980,239	30.28	981,972	32.18
สินทรัพย์สิทธิการใช้	35,511	1.13	22,003	0.68	16,203	0.53
สินทรัพย์ไม่มีตัวตน	15,575	0.50	6,513	0.20	5,620	0.18
สินทรัพย์ชีวภาพส่วนที่ไม่หมุนเวียน	20,961	0.67	20,502	0.63	17,471	0.57
สินทรัพย์ภาษีเงินได้รอการตัดบัญชี	2,384	0.08	495	0.02	504	0.02
สินทรัพย์ไม่หมุนเวียนอื่น	4,975	0.16	4,830	0.15	6,484	0.21
รวมสินทรัพย์ไม่หมุนเวียน	948,960	30.19	1,083,402	33.46	1,079,913	35.39
รวมสินทรัพย์	3,142,822	100.00	3,237,524	100.00	3,051,445	100.00



งบแสดงฐานะการเงิน (ต่อ) ณ วันที่ 31 ธันวาคม 2563 – 2565

หนี้สินและส่วนของผู้ถือหุ้น	2563		2564		2565	
	พันบาท	%	พันบาท	%	พันบาท	%
หนี้สิน						
หนี้สินหมุนเวียน						
เจ้าหนี้การค้าและเจ้าหนี้อื่น	203,159	6.46	246,510	7.61	168,276	5.51
ส่วนของหนี้สินตามสัญญาเช่าที่ถึงกำหนดชำระภายในหนึ่งปี	13,354	0.42	10,108	0.31	14,414	0.47
ภาษีเงินได้นิติบุคคลค้างจ่าย	28,874	0.92	4,953	0.15	9,255	0.31
หนี้สินหมุนเวียนอื่น	2,030	0.06	2,131	0.07	1,457	0.05
รวมหนี้สินหมุนเวียน	247,417	7.87	263,703	8.15	193,402	6.34
หนี้สินไม่หมุนเวียน						
หนี้สินตามสัญญาเช่า – สรุปรจากส่วนที่ถึงกำหนดชำระภายในหนึ่งปี	23,241	0.74	13,249	0.41	3,047	0.10
หนี้สินภาษีเงินได้รอการตัดบัญชี	25,792	0.82	49,243	1.52	37,805	1.24
สำรองผลประโยชน์ระยะยาวของพนักงาน	110,355	3.51	117,030	3.61	101,315	3.32
หนี้สินไม่หมุนเวียนอื่น	4,739	0.15	3,750	0.12	3,654	0.12
รวมหนี้สินไม่หมุนเวียน	164,127	5.22	183,272	5.66	145,821	4.78
รวมหนี้สิน	411,544	13.09	446,975	13.81	339,223	11.12
ส่วนของผู้ถือหุ้น						
ทุนเรือนหุ้น – ทุนจดทะเบียน						
ที่ออกจำหน่ายและชำระเต็มมูลค่าแล้ว	922,180	29.34	922,180	28.48	922,180	30.22
ส่วนเกินมูลค่าหุ้น	681,345	21.68	681,345	21.05	681,345	22.33
กำไรสะสม						
จัดสรรเพื่อสำรองตามกฎหมาย	122,500	3.90	122,500	3.78	122,500	4.01
ยังไม่ได้จัดสรร	748,759	23.83	718,845	22.20	641,602	21.03
องค์ประกอบอื่นของส่วนผู้ถือหุ้น	225,783	7.18	315,701	9.75	315,701	10.35
ส่วนของผู้ถือหุ้นของบริษัทฯ	2,700,568	85.93	2,760,572	85.27	2,683,328	87.94
ส่วนของผู้มีส่วนได้เสียที่ไม่มีอำนาจควบคุมของบริษัทย่อย	30,709	0.98	29,976	0.92	28,894	0.94
รวมส่วนของผู้ถือหุ้น	2,731,277	86.91	2,790,548	86.19	2,712,222	88.88
รวมหนี้สินและส่วนของผู้ถือหุ้น	3,142,822	100.00	3,237,524	100.00	3,051,445	100.00



งบกำไรขาดทุนเบ็ดเสร็จ สำหรับปีสิ้นสุดวันที่ 31 ธันวาคม 2563 - 2565

รายการ	2563		2564		2565	
	พันบาท	%	พันบาท	%	พันบาท	%
กำไรขาดทุน:						
รายได้						
รายได้จากการขาย	2,836,262	98.69	3,736,893	98.65	3,365,660	99.42
รายได้อื่น						
เงินปันผลรับ	21,651	0.75	41,658	1.10	4,456	0.13
กำไรจากตราสารทุนที่กำหนดให้วัดมูลค่าด้วยมูลค่ายุติธรรมผ่านกำไรหรือขาดทุน	4,699	0.16	956	0.03	2,839	0.08
อื่นๆ	11,282	0.39	8,596	0.23	12,335	0.37
รวมรายได้อื่น	37,632	1.31	51,210	1.35	19,630	0.58
รวมรายได้	2,873,894	100.00	3,788,103	100.00	3,385,290	100.00
ค่าใช้จ่าย						
ต้นทุนขาย	2,437,051	84.80	3,454,051	91.18	3,172,759	93.72
ค่าใช้จ่ายในการขาย	57,886	2.01	56,702	1.50	55,313	1.63
ค่าใช้จ่ายในการบริหาร	141,377	4.92	137,861	3.64	132,538	3.92
สำรองผลขาดทุนด้านเครดิตที่คาดว่าจะเกิดขึ้น หนี้สงสัยจะสูญ	4,063	0.14	5,259	0.14	(8,085)	(0.24)
ขาดทุน (กำไร) จากสินทรัพย์ทางการเงินที่ วัดมูลค่ายุติธรรมผ่านกำไรหรือขาดทุน	7,806	0.27	(22,043)	(0.58)	6,009	0.18
ขาดทุน (กำไร) จากการเปลี่ยนแปลงมูลค่า ยุติธรรมของสินทรัพย์ชีวภาพ	7,481	0.26	(615)	(0.02)	(3,510)	(0.10)
รวมค่าใช้จ่าย	2,655,664	92.41	3,631,215	95.86	3,355,024	99.11
กำไรจากการดำเนินงาน	218,230	7.59	156,888	4.14	30,266	0.89
ส่วนแบ่งกำไรจากเงินลงทุนในบริษัทร่วม	2	0.00	-	-	-	-
รายได้ทางการเงิน	14,197	0.49	5,484	0.14	6,725	0.20
ค่าใช้จ่ายทางการเงิน	(3,588)	(0.12)	(3,032)	(0.08)	(2,272)	(0.07)
กำไรก่อนค่าใช้จ่ายภาษีเงินได้	228,841	7.96	159,340	4.21	34,719	1.03
ค่าใช้จ่ายภาษีเงินได้	(39,507)	(1.37)	(24,063)	(0.64)	(6,387)	(0.19)
กำไรสำหรับปี	189,334	6.59	135,277	3.57	28,332	0.84



งบกำไรขาดทุนเบ็ดเสร็จ (ต่อ) สำหรับปีสิ้นสุดวันที่ 31 ธันวาคม 2563 - 2565

รายการ	2563		2564		2565	
	พันบาท	%	พันบาท	%	พันบาท	%
กำไรขาดทุนเบ็ดเสร็จอื่น:						
รายการที่จะไม่ถูกบันทึกในส่วนงบกำไรหรือขาดทุนในภายหลัง						
ผลกำไรจากการตีราคาที่ดิน	-	-	112,068	2.96	-	-
ผลกำไรจากการประมาณการตามหลักคณิตศาสตร์ประกันภัย	-	-	-	-	16,518	0.49
หัก: ผลกระทบของภาษีเงินได้	-	-	(22,081)	(0.58)	(3,304)	(0.10)
กำไรขาดทุนเบ็ดเสร็จอื่นสำหรับปี	-	-	89,986	2.38	13,214	0.39
กำไรขาดทุนเบ็ดเสร็จรวมสำหรับปี	189,334	6.59	225,263	5.95	41,546	1.23
การแบ่งปันกำไรสำหรับปี						
ส่วนที่เป็นของผู้ถือหุ้นของบริษัทฯ	187,052	6.51	136,078	3.59	29,651	0.88
ส่วนที่เป็นของผู้มีส่วนได้เสียที่ไม่มีอำนาจควบคุมของบริษัทย่อย	2,282	0.08	(801)	(0.02)	(1,319)	(0.04)
กำไรสุทธิสำหรับปี	189,334	6.59	135,277	3.57	28,332	0.84
การแบ่งปันกำไรขาดทุนเบ็ดเสร็จรวม						
ส่วนที่เป็นของผู้ถือหุ้นของบริษัทฯ	187,052	6.51	225,996	5.97	42,628	1.26
ส่วนที่เป็นของผู้มีส่วนได้เสียที่ไม่มีอำนาจควบคุมของบริษัทย่อย	2,282	0.08	(733)	(0.02)	(1,082)	(0.03)
กำไรขาดทุนเบ็ดเสร็จรวม	189,334	6.59	225,263	5.95	41,546	1.23
กำไรต่อหุ้นขั้นพื้นฐาน/ ส่วนที่เป็นของผู้ถือหุ้นของบริษัทฯ	0.20		0.15		0.03	



4.2 อัตราส่วนทางการเงินที่สำคัญ

			2563	2564	2565
1. อัตราส่วนสภาพคล่อง					
อัตราส่วนสภาพคล่อง	เท่า		8.87	8.17	10.19
อัตราส่วนสภาพคล่องหมุนเร็ว	เท่า		5.84	5.20	6.33
อัตราส่วนสภาพคล่องกระแสเงินสด	เท่า		0.68	0.35	0.44
อัตราส่วนหมุนเวียนลูกหนี้การค้า	เท่า		13.50	14.99	14.65
ระยะเวลาเก็บหนี้เฉลี่ย	วัน		27	24	25
อัตราส่วนหมุนเวียนสินค้าคงเหลือ	เท่า		3.54	4.59	4.24
ระยะเวลาขายสินค้าเฉลี่ย	วัน		104	80	86
อัตราส่วนหมุนเวียนเจ้าหนี้	เท่า		19.04	20.54	20.00
ระยะเวลาชำระหนี้	วัน		19	18	18
วงจรเงินสด	วัน		112	86	93
2. อัตราส่วนแสดงความสามารถในการหาทำไร					
อัตราทำไรขั้นต้น	%		14.08	7.57	5.73
อัตราทำไรจากการดำเนินงาน	%		6.64	2.24	0.49
อัตราทำไรอื่น	%		1.40	2.00	0.53
อัตราส่วนเงินสดต่อการทำทำไรจากการดำเนินงาน	%		78.18	107.63	610.71
อัตราทำไรสุทธิ	%		6.56	3.57	0.84
อัตราผลตอบแทนผู้ถือหุ้น	%		7.02	4.98	1.09
3. อัตราส่วนแสดงประสิทธิภาพในการดำเนินงาน					
อัตราผลตอบแทนจากสินทรัพย์	%		7.59	5.09	1.18
อัตราผลตอบแทนจากสินทรัพย์ถาวร	%		354.05	396.41	331.53
อัตราการหมุนของสินทรัพย์	เท่า		0.94	1.19	1.08



		2563	2564	2565
4. อัตราส่วนวิเคราะห์นโยบายทางการเงิน				
อัตราส่วนหนี้สินต่อส่วนของผู้ถือหุ้น	เท่า	0.15	0.16	0.13
อัตราส่วนความสามารถชำระดอกเบี้ย	เท่า	64.78	53.55	16.28
อัตราส่วนความสามารถชำระภาระผูกพัน	เท่า	0.98	1.53	1.26
อัตราการจ่ายเงินปันผล	%	89	88	93
5. ข้อมูลต่อหุ้น				
มูลค่าตามบัญชีต่อหุ้นขั้นพื้นฐาน	บาท/หุ้น	2.93	2.99	2.91
กำไรสุทธิต่อหุ้นขั้นพื้นฐาน	บาท/หุ้น	0.20	0.15	0.03
เงินสดปันผลต่อหุ้น	บาท/หุ้น	0.18	0.13	0.03
6. อัตราการเติบโต				
สินทรัพย์รวม	%	5.39	3.01	(5.75)
หนี้สินรวม	%	26.82	8.61	(24.11)
รายได้จากการขาย	%	8.04	31.75	(9.93)
ค่าใช้จ่ายดำเนินงาน	%	(7.58)	(1.72)	(10.04)
กำไรสุทธิ	%	26.17	(28.55)	(79.06)



4.3 ผลการดำเนินงาน

ผลการดำเนินงานของกลุ่มบริษัท ในปี 2565 และปี 2564 สามารถอธิบายและวิเคราะห์ได้ดังนี้

ภาพรวมของการดำเนินธุรกิจ

ผลการดำเนินงานของกลุ่มบริษัทตามงบการเงินรวมสำหรับปี 2565 สิ้นสุดวันที่ 31 ธันวาคม 2565 กลุ่มบริษัทมีกำไรสุทธิจำนวน 29.65 ล้านบาท หรือคิดเป็น 0.03 บาทต่อหุ้น เมื่อเทียบกับงวดระยะเวลาเดียวกันของปีก่อนซึ่งมีกำไรสุทธิ จำนวน 136.08 ล้านบาท หรือคิดเป็น 0.15 บาทต่อหุ้น ผลการดำเนินงานของกลุ่มบริษัทมีกำไรลดลงจำนวน 106.43 ล้านบาท คิดเป็นการลดลงประมาณร้อยละ 78 สาเหตุที่ผลการดำเนินงานในปี 2565 ลดลงจากปีก่อน เนื่องมาจากปัจจัยหลักๆ ดังต่อไปนี้

1. รายได้จากการขายลดลงจำนวน 371 ล้านบาท เมื่อเทียบกับงวดระยะเวลาเดียวกันของปีก่อน โดยมีอัตรากำไรขั้นต้นของปีนี้อยู่ที่อัตราร้อยละ 5.73 ลดลงจากปีก่อน ซึ่งอยู่ที่อัตราร้อยละ 7.57 สาเหตุหลักมาจากปริมาณการขายลดลง รวมทั้งโครงสร้างต้นทุนปรับตัวสูงขึ้นอย่างต่อเนื่อง จากสถานการณ์ราคาต้นทุนวัตถุดิบอาหารสัตว์ที่เพิ่มสูงขึ้นและเงินบาทอ่อนค่าลง รวมถึงราคาต้นทุนต่อหน่วยของพลังงานเชื้อเพลิง และค่าไฟฟ้าก็ปรับสูงขึ้นเช่นเดียวกัน อย่างไรก็ตาม บริษัทสามารถปรับเปลี่ยนราคาขายอาหารสัตว์ให้สอดคล้องกับต้นทุนวัตถุดิบอาหารสัตว์ที่เพิ่มขึ้นได้โดยการขออนุมัติการปรับขึ้นราคาจากกรรมการภายใน ทั้งนี้ราคาขายอาหารสัตว์ที่ได้รับการปรับขึ้นราคาบางช่วงเวลาอาจไม่สอดคล้องกับราคาต้นทุนของวัตถุดิบในตลาดโลกที่ผันผวนและปรับตัวขึ้นสูงเร็วกว่ามาก
2. เงินปันผลรับจำนวนประมาณ 4.46 ล้านบาท เมื่อเปรียบเทียบกับงวดระยะเวลาเดียวกันของปีก่อน มีเงินปันผลรับจำนวน 41.66 ล้านบาท หรือลดลงประมาณ 37.20 ล้านบาท
3. กำไรจากตราสารทุนที่กำหนดให้วัดมูลค่าด้วยมูลค่ายุติธรรมผ่านกำไรหรือขาดทุนประมาณ 2.84 ล้านบาท เมื่อเปรียบเทียบกับปีก่อนมีผลกำไรประมาณ 0.96 ล้านบาท เนื่องจากการวัดมูลค่ายุติธรรมของเงินลงทุนในตราสารทุนของบริษัทที่ไม่ใช่บริษัทจดทะเบียน ทั้งนี้ผลกำไรจากตราสารทุนดังกล่าวเป็นกำไรที่ยังไม่เกิดขึ้นจริง ซึ่งเป็นการบันทึกรายการทางบัญชี โดยแสดงมูลค่ายุติธรรมตามราคาตลาด ณ วันสิ้นงวดบัญชี (ณ วันที่ 31 ธันวาคม 2565 และ 2564 ตามลำดับ)
4. รายได้อื่นจำนวนประมาณ 12.33 ล้านบาท เมื่อเปรียบเทียบกับงวดระยะเวลาเดียวกันของปีก่อน มีรายได้อื่นจำนวน 8.59 ล้านบาท หรือเพิ่มขึ้นประมาณ 3.74 ล้านบาท
5. โอนกลับรายการค่าเผื่อนี้สงสัยจะสูญจำนวนประมาณ 8.08 ล้านบาท เมื่อเปรียบเทียบกับงวดระยะเวลาเดียวกันของปีก่อน มีค่าเผื่อนี้สงสัยจะสูญจำนวน 5.26 ล้านบาท หรือค่าใช้จ่ายลดลงประมาณ 13.34 ล้านบาท
6. ผลขาดทุนจากเงินลงทุนในตราสารทุนจำนวนประมาณ 6.01 ล้านบาท เมื่อเทียบกับงวดระยะเวลาเดียวกันปีก่อน มีผลกำไรประมาณ 22.04 ล้านบาท หรือกำไรลดลงประมาณ 28.05 ล้านบาท ทั้งนี้ผลกำไร (ขาดทุน) จากเงินลงทุนดังกล่าวเป็นผลกำไร (ขาดทุน) ที่ยังไม่เกิดขึ้นจริง ซึ่งเป็นการบันทึกรายการทางบัญชี โดยแสดงมูลค่ายุติธรรมตามราคาตลาด ณ วันสิ้นงวดบัญชี (ณ วันที่ 31 ธันวาคม 2565 และ 2564 ตามลำดับ)
7. กำไรจากการเปลี่ยนแปลงมูลค่ายุติธรรมของสินทรัพย์ชีวภาพจำนวนประมาณ 3.51 ล้านบาท เมื่อเปรียบเทียบกับงวดเดียวกันของปีก่อนมีผลกำไรจำนวนประมาณ 0.62 ล้านบาท เนื่องจากการเปลี่ยนแปลงมูลค่ายุติธรรมของสินทรัพย์ชีวภาพ
8. รายได้ดอกเบี้ยรับจำนวนประมาณ 6.72 ล้านบาท เมื่อเปรียบเทียบกับงวดระยะเวลาเดียวกันของปีก่อน มีรายได้ดอกเบี้ยรับจำนวน 5.48 ล้านบาท หรือเพิ่มขึ้นประมาณ 1.24 ล้านบาท



9. ต้นทุนทางการเงินจำนวนประมาณ 2.27 ล้านบาท เมื่อเปรียบเทียบกับงวดระยะเวลาเดียวกันของปีก่อน มีต้นทุนทางการเงินจำนวน 3.03 ล้านบาท หรือลดลงประมาณ 0.76 ล้านบาท
10. ค่าใช้จ่ายภาษีเงินได้ลดลงจำนวนประมาณ 17.68 ล้านบาท เมื่อเปรียบเทียบกับงวดระยะเวลาเดียวกันของปีก่อน ผลจากการลดลงและการปรับปรุงรายการภาษีเงินได้รอการตัดบัญชีเนื่องจากการเกิดผลแตกต่างชั่วคราวและกลับรายการของผลแตกต่างชั่วคราว

ผลการดำเนินงาน

รายได้

กลุ่มบริษัทมีรายได้จากการขายสินค้าในปี 2565 และ 2564 เป็นจำนวนรวม 3,366 ล้านบาท และ 3,737 ล้านบาท ตามลำดับ รายได้หลักของกลุ่มบริษัทเป็นรายได้จากการขายอาหารสัตว์ผสมสำเร็จรูปประมาณร้อยละ 98.96 ส่วนที่เหลือร้อยละ 1.04 เป็นรายได้จากกิจการฟาร์มพันธุ์สัตว์และพืชเกษตร

ในส่วนของรายได้จากอาหารสัตว์ผสมสำเร็จรูป สามารถแบ่งเป็น รายได้จากอาหารสัตว์บกและอาหารสัตว์น้ำโดยในปี 2565 รายได้จากอาหารสัตว์บกและสัตว์น้ำคิดเป็นสัดส่วนประมาณร้อยละ 40 และร้อยละ 60 ของรายได้จากอาหารสัตว์ผสมสำเร็จรูปตามลำดับ

ปี 2565 กลุ่มบริษัทมีรายได้จากการขายอาหารสัตว์ลดลงเมื่อเทียบกับปีก่อนประมาณร้อยละ 9 กลุ่มบริษัทมีรายได้อื่นจากเงินปันผลมีจำนวน 4 ล้านบาท และ 42 ล้านบาทสำหรับปี 2565 และ 2564 ตามลำดับ ส่วนรายได้อื่นจากการขายวัสดุพลอยได้และสินทรัพย์ถาวร และอื่นๆ จำนวนประมาณ 12 ล้านบาท และ 9 ล้านบาทสำหรับปี 2565 และ 2564 ตามลำดับ มีกำไรจากตราสารทุนที่กำหนดให้วัดมูลค่าด้วยมูลค่ายุติธรรมผ่านกำไรหรือขาดทุน จำนวนประมาณ 3 ล้านบาท และ 1 ล้านบาทสำหรับปี 2565 และ 2564 และมีผลขาดทุนจากสินทรัพย์ทางการเงินที่วัดมูลค่าด้วยมูลค่ายุติธรรมผ่านกำไรหรือขาดทุนในปี 2565 จำนวน 6 ล้านบาท ในปี 2564 มีผลกำไรจำนวน 22 ล้านบาท

ต้นทุนขาย

ปี 2565 และ 2564 มีต้นทุนขายรวมจำนวน 3,173 ล้านบาท และ 3,454 ล้านบาท ตามลำดับ โดยคิดเป็นสัดส่วนร้อยละ 93.72 และร้อยละ 91.18 ของยอดขายตามลำดับ สาเหตุการลดลงของต้นทุนขายเมื่อเทียบกับปีก่อนจำนวน 281 ล้านบาท สอดคล้องกับยอดขายที่ลดลง อย่างไรก็ตามสัดส่วนของต้นทุนขายเพิ่มขึ้นจากปีก่อนเนื่องจากราคาวัตถุดิบ ราคาพลังงานเชื้อเพลิงและไฟฟ้าปรับตัวสูงขึ้น

ค่าใช้จ่ายในการขายและบริหาร

ปี 2565 และ 2564 กลุ่มบริษัทมีค่าใช้จ่ายในการขายจำนวน 55 ล้านบาท และ 57 ล้านบาท ตามลำดับ ซึ่งคิดเป็นร้อยละ 1.63 และ 1.50 ของรายได้จากการขาย ค่าใช้จ่ายในการขายลดลงจำนวน 2 ล้านบาท ส่วนค่าใช้จ่ายในการบริหารมีจำนวน 133 ล้านบาท และ 138 ล้านบาท ในปี 2565 และ 2564 ตามลำดับ ค่าใช้จ่ายในการบริหารลดลงจำนวน 5 ล้านบาท



กลุ่มบริษัทมีการโอนกลับรายการสำรองผลขาดทุนด้านเครดิตที่คาดว่าจะเกิดขึ้น - หนี้สงสัยจะสูญจำนวน 8 ล้านบาท สำหรับปี 2565 และสำรองผลขาดทุนด้านเครดิตที่คาดว่าจะเกิดขึ้น - หนี้สงสัยจะสูญจำนวน 5 ล้านบาท ในปี 2564 ทำให้ค่าใช้จ่ายลดลงจำนวน 13 ล้านบาท

กลุ่มบริษัทมีผลกำไรจากการเปลี่ยนแปลงมูลค่ายุติธรรมของสินทรัพย์ชีวภาพจำนวน 4 ล้านบาทและ 1 ล้านบาท ในปี 2565 และ 2564 ตามลำดับ

รายได้และค่าใช้จ่ายทางการเงิน

กลุ่มบริษัทมีรายได้ดอกเบี้ยรับจำนวน 7 ล้านบาท และ 5 ล้านบาท ในปี 2565 และ 2564 ตามลำดับ มีค่าใช้จ่ายทางการเงินประมาณ 2 ล้านบาท และ 3 ล้านบาท ในปี 2565 และ 2564 ตามลำดับ ค่าใช้จ่ายทางการเงินลดลงประมาณ 1 ล้านบาท ทั้งนี้ กลุ่มบริษัทมีวงเงินกู้กับสถาบันการเงินที่สามารถใช้ได้ในกรณีที่กลุ่มบริษัทมีความต้องการใช้เงินในการลงทุนหรือขาดสภาพคล่องในการดำเนินงาน

รายได้ (ค่าใช้จ่าย) ภาษีเงินได้

กลุ่มบริษัทมีค่าใช้จ่ายภาษีเงินได้จำนวน 6 ล้านบาท ลดลงจากปีก่อน จำนวน 18 ล้านบาท สาเหตุหลักเกิดจากผลกำไรที่ลดลงจากปีก่อน

กำไรสุทธิ

ผลการดำเนินงานของกลุ่มบริษัทตามงบการเงินรวม สำหรับปีสิ้นสุดวันที่ 31 ธันวาคม 2565 มีกำไรสุทธิจำนวน 28 ล้านบาท ซึ่งเมื่อเทียบกับปีก่อนซึ่งมีกำไรสุทธิ จำนวน 135 ล้านบาท ลดลงจำนวน 107 ล้านบาท คิดเป็นการลดร้อยละ 79 และมีอัตรากำไรสุทธิสำหรับปี 2565 และ 2564 เท่ากับร้อยละ 0.84 และ 3.57 ตามลำดับ ซึ่งสาเหตุที่ทำให้ผลการดำเนินงานสำหรับปีนี้ลดลง เนื่องมาจากกำไรขั้นต้นจากธุรกิจผลิตอาหารสัตว์ลดลงจำนวน 90 ล้านบาท สาเหตุจากรายได้ขายอาหารสัตว์น้ำเพิ่มขึ้นจากปีก่อน 187 ล้านบาท รายได้จากการขายอาหารสัตว์บกลดลงจากปีก่อน 497 ล้านบาท ซึ่งกำไรขั้นต้นจากการขายอาหารสัตว์บกต่ำกว่าอาหารสัตว์น้ำ ประกอบกับราคาวัตถุดิบอาหารสัตว์ พลังงานเชื้อเพลิงและค่าไฟฟ้าปรับตัวสูงขึ้นอย่างต่อเนื่อง

กำไรขาดทุนเบ็ดเสร็จอื่น

กลุ่มบริษัทมีกำไรขาดทุนเบ็ดเสร็จอื่นสำหรับปี 2565 ซึ่งเกิดจากผลกำไรจากการประมาณการตามหลักคณิตศาสตร์ประกันภัย หักผลกระทบภาษีเงินได้รอการตัดบัญชีจำนวน 13 ล้านบาท แต่ในปี 2564 เกิดจากผลกำไรจากการตีราคาที่ดินภายหลังหักผลกระทบภาษีเงินได้รอการตัดบัญชีจำนวน 90 ล้านบาท

อัตราผลตอบแทนของผู้ถือหุ้น

กลุ่มบริษัทมีอัตราผลตอบแทนผู้ถือหุ้นในปี 2565 และ 2564 คิดเป็นร้อยละ 1.09 และร้อยละ 4.98 ตามลำดับ ลดลง ร้อยละ 3.89 และบริษัทมีอัตราผลตอบแทนจากสินทรัพย์รวมลดลงจากเดิมร้อยละ 5.09 ในปี 2564 เป็นร้อยละ 1.18 ในปี 2565 ซึ่งเกิดจากการกำไรสุทธิประจำปีลดลง



4.4 ฐานะการเงิน

สินทรัพย์

กลุ่มบริษัทมีสินทรัพย์รวม ณ วันที่ 31 ธันวาคม 2565 และ 2564 เป็นจำนวนรวม 3,051 ล้านบาท และ 3,238 ล้านบาท ตามลำดับ โดยเป็นสินทรัพย์หมุนเวียนและสินทรัพย์ไม่หมุนเวียนในอัตราส่วนประมาณ 65 : 35 และ 67 : 33 สำหรับปี 2565 และ 2564 ตามลำดับ

สำหรับสินทรัพย์หมุนเวียนที่สำคัญ ได้แก่ เงินสดและเงินฝากธนาคาร สินค้าคงเหลือ ลูกหนี้การค้าและลูกหนี้อื่น และสินทรัพย์ทางการเงินหมุนเวียนอื่น รวมเป็นสัดส่วนประมาณร้อยละ 64 และร้อยละ 66 ของสินทรัพย์รวมสำหรับปี 2565 และ 2564 ตามลำดับ

ลูกหนี้การค้าและลูกหนี้อื่น

กลุ่มบริษัทมีลูกหนี้การค้าและลูกหนี้อื่น ณ วันที่ 31 ธันวาคม 2565 และ 2564 จำนวน 191 ล้านบาท และ 269 ล้านบาท ตามลำดับ หรือคิดเป็นร้อยละ 6 และร้อยละ 8 ของสินทรัพย์รวมสำหรับปี 2565 และ 2564 ตามลำดับ และมีระยะเวลาการเก็บหนี้ อยู่ที่ประมาณ 25 และ 24 วันตามลำดับ ทั้งนี้กลุ่มบริษัทเน้นนโยบายการขายเงินสดมาโดยตลอด แต่จะให้เครดิตเฉพาะลูกค้าที่มีประวัติการจ่ายชำระเงินที่ดี รวมทั้งมีหลักทรัพย์ค้ำประกัน

ในด้านของนโยบายการตั้งสำรองผลขาดทุนด้านเครดิตที่คาดว่าจะเกิดขึ้น - หนี้สงสัยจะสูญ กลุ่มบริษัทมีการคำนวณอัตรา การตั้งสำรองผลขาดทุนด้านเครดิตที่คาดว่าจะเกิดขึ้นโดยพิจารณาจากอายุหนี้คงค้างนับจากวันที่ถึงกำหนดชำระสำหรับกลุ่มลูกค้า ที่มีรูปแบบของความเสี่ยงด้านเครดิตที่คล้ายคลึงกัน โดยจัดกลุ่มลูกค้าตามประเภทของลูกค้าและอันดับความน่าเชื่อถือของลูกค้า กลุ่มบริษัทจะมีการตั้งสำรองภายหลังจากหักมูลค่าของหลักประกัน ซึ่งลูกค้าเหล่านี้จะมีการทยอยผ่อนชำระคืนกลุ่มบริษัทตลอดมา กลุ่มบริษัทจึงมีความเชื่อมั่นว่ามีการตั้งสำรองหนี้สงสัยจะสูญอย่างเพียงพอแล้ว

สินค้าคงเหลือ

กลุ่มบริษัทมีสินค้าคงเหลือสุทธิจากค่าเผื่อการลดลงของมูลค่าสินค้าคงเหลือ ณ วันที่ 31 ธันวาคม 2565 และ 2564 จำนวน 728 ล้านบาท และ 766 ล้านบาท ตามลำดับ หรือคิดเป็นประมาณร้อยละ 24 ของสินทรัพย์รวมสำหรับปี 2565 และ 2564 โดย ระยะเวลาในการเก็บสินค้าเฉลี่ยของกลุ่มบริษัทคือ 86 วัน และ 80 วัน สำหรับปี 2565 และ 2564 ตามลำดับ ทั้งนี้สินค้าคงเหลือของ กลุ่มบริษัทส่วนใหญ่เป็นวัตถุดิบการผลิตอาหารสัตว์ประกอบด้วย ข้าวโพด กากถั่วเหลือง และปลาป่น ซึ่งกลุ่มบริษัทจะจัดเก็บไว้เพื่อ ป้องกันในเรื่องการเปลี่ยนแปลงของราคาและกรณีการขาดแคลนวัตถุดิบ โดยการเก็บรักษาสินค้าวัตถุดิบดังกล่าวจะไม่มีปัญหาในเรื่อง ของการเสื่อมคุณภาพหรือการเน่าเสีย เนื่องจากวัตถุดิบเหล่านี้ผ่านการอบแห้งมาแล้วและสามารถเก็บได้นาน



สินทรัพย์ทางการเงินหมุนเวียนอื่น

ณ วันที่ 31 ธันวาคม 2565 และ 2564 กลุ่มบริษัทมีสินทรัพย์ทางการเงินหมุนเวียนอื่น จำนวน 950 ล้านบาท และ 1,041 ล้านบาท ตามลำดับ ประกอบด้วยเงินฝากประจำ กองทุนรวม และหลักทรัพย์ในความต้องการของตลาด โดยมีวัตถุประสงค์เพื่อเป็นการบริหารสภาพคล่องทางการเงิน ทั้งนี้กลุ่มบริษัทไม่มีการกำหนดวงเงินสูงสุดในการลงทุนแต่อย่างใด แต่จะพิจารณาจากสภาพคล่องส่วนเกินในแต่ละช่วงเวลา นอกจากนี้กลุ่มบริษัทจะพิจารณาการลงทุนในสินทรัพย์ที่ให้ผลตอบแทนที่เหมาะสมและคำนึงถึงความเสี่ยงเป็นหลัก สำหรับการลงทุนในแต่ละครั้งจะต้องได้รับความเห็นชอบจากคณะกรรมการบริษัทและ / หรือ คณะกรรมการบริหาร

สินทรัพย์ถาวร

สินทรัพย์ถาวรหลักของกลุ่มบริษัทเป็นสินทรัพย์ประเภท ที่ดิน อาคารและเครื่องจักร ณ วันที่ 31 ธันวาคม 2565 และ 2564 สินทรัพย์ถาวรก่อนหักค่าเสื่อมราคาสะสมเท่ากับ 2,546 ล้านบาท และ 2,542 ล้านบาท ตามลำดับ เพิ่มขึ้นสุทธิจำนวน 4 ล้านบาท จากการที่กลุ่มบริษัทมีการลงทุนปรับปรุงเครื่องจักร ซื้อเครื่องใช้สำนักงาน และยานพาหนะจำนวน 51 ล้านบาท จำหน่ายไปจำนวน 47 ล้านบาท

4.5 แหล่งที่มาของเงินทุน

หนี้สิน

กลุ่มบริษัทมีหนี้สินรวม ณ วันที่ 31 ธันวาคม 2565 และ 2564 เป็นจำนวน 339 ล้านบาท และ 447 ล้านบาท หรือคิดเป็นอัตราส่วนหนี้สินรวมต่อสินทรัพย์รวมในอัตราร้อยละ 11.12 และ 13.81 ตามลำดับ โดยหนี้สินส่วนใหญ่เป็นหนี้สินหมุนเวียน ซึ่งส่วนใหญ่คือ เจ้าหนี้การค้าจากการซื้อวัตถุดิบซึ่งมีเครดิตเทอมตามปกติทางการค้า

สำรองผลประโยชน์ระยะยาวของพนักงาน เป็นจำนวนเงินที่ตั้งสำรองไว้เพื่อชดเชยพนักงานเมื่อออกจากงาน ณ วันที่ 31 ธันวาคม 2565 และ 2564 มีจำนวนรวม 101 ล้านบาท และ 117 ล้านบาทตามลำดับ ลดลงจากปีก่อน 16 ล้านบาท เกิดจากการประเมินสำรองผลประโยชน์ระยะยาวของพนักงานใหม่ ณ สิ้นปี

กลุ่มบริษัทไม่มีการค้ำประกันบุคคลอื่นหรือมีหนี้สินที่อาจเกิดขึ้นหรือมีการผูกพันการลงทุนในโครงการหรือมีภาระผูกพันอื่นใดในลักษณะเดียวกันที่อาจกระทบต่อฐานะการเงินหรือผลการดำเนินงานของกลุ่มบริษัท ยกเว้นการค้ำประกันหนี้สินชั่วคราวระหว่างกัน โดยบริษัทฯ ค้ำประกันหนี้สินบริษัทย่อยและบริษัทย่อยค้ำประกันหนี้สินบริษัทฯ และการร่วมค้ำประกันระหว่างกันในวงเงินสินเชื่อ ซึ่งสถาบันการเงินให้กู้ร่วมแก่บริษัทฯ และบริษัทย่อยสามารถใช้วงเงินสินเชื่อร่วมกันได้ กลุ่มบริษัทได้รับวงเงินสินเชื่อหลายประเภทจากสถาบันการเงินหลายแห่งรวมเป็นวงเงินที่ยังไม่ได้ใช้จำนวน 985 ล้านบาท และ 969 ล้านบาท ณ วันที่ 31 ธันวาคม 2565 และ 2564 ตามลำดับ สำหรับภาระการค้ำประกันหนี้สินดังกล่าวนี้ไม่มีผลกระทบต่อฐานะการเงินและผลการดำเนินงานของกลุ่มบริษัท เนื่องจากเป็นข้อผูกพันตามสัญญาการกู้ยืมเงินที่เป็นปกติทางการค้าของกลุ่มบริษัทโดยปัจจุบันส่วนใหญ่เป็นวงเงินสินเชื่อที่ยังไม่ได้ใช้เนื่องจากกลุ่มบริษัทยังมีสภาพคล่องทางการเงินที่ดีมากอีกทั้งวงเงินสินเชื่อดังกล่าวไม่ต้องใช้ทรัพย์สินจำนองเป็นหลักประกันในการกู้ยืม



ส่วนของผู้ถือหุ้น

ณ 31 ธันวาคม 2565 มีส่วนของผู้ถือหุ้นจำนวน 2,791 ล้านบาท มีกำไรสะสมยังไม่ได้จัดสรรจำนวนประมาณ 642 ล้านบาท และได้มีมติคณะกรรมการครั้งที่ 2/2566 เมื่อวันที่ 10 มีนาคม 2566 ให้จ่ายเงินสดปันผลประจำปี 2565 ในอัตราหุ้นละ 0.03 บาท รวมเป็นเงินปันผลจ่าย 27,665,407.53 บาท กำหนดจ่ายวันที่ 18 พฤษภาคม 2566 ซึ่งจ่ายจากผลการดำเนินงาน สำหรับงวดระยะเวลาดังแต่วันที่ 1 มกราคม 2565 ถึงวันที่ 31 ธันวาคม 2565 หรือคิดเป็นอัตราการจ่ายเงินปันผลในอัตราร้อยละ 32 ของกำไรสุทธิของงบการเงินเฉพาะกิจการ (หรืออัตราร้อยละ 93 ของงบการเงินรวมส่วนที่เป็นของผู้ถือหุ้นของบริษัทฯ)

ความเหมาะสมของโครงสร้างเงินทุน

เมื่อพิจารณาความเหมาะสมของโครงสร้างเงินทุนพบว่า ณ วันที่ 31 ธันวาคม 2565 กลุ่มบริษัทมีอัตราส่วนหนี้สินต่อส่วนของผู้ถือหุ้นเท่ากับ 0.13 เท่าซึ่งถือว่าเป็นอัตราส่วนที่ต่ำเมื่อเปรียบเทียบกับบริษัทในอุตสาหกรรมเดียวกัน ทั้งนี้จะเห็นว่าการประกอบธุรกิจของกลุ่มบริษัทเน้นการใช้เงินทุนจากผู้ถือหุ้นและเงินทุนที่มาจากผลการดำเนินงานเป็นหลัก อย่างไรก็ตามจากการที่กลุ่มบริษัทดำเนินธุรกิจโดยเน้นการขายเงินสด และมีระดับอัตราการทำการกำไรในระดับที่เหมาะสม ส่งผลให้กลุ่มบริษัทไม่มีความจำเป็นต้องใช้แหล่งกู้ยืมเงินจากเจ้าหนี้สถาบันการเงินจำนวนมากๆ โดยบริษัทฯ สามารถจ่ายเงินปันผลให้กับผู้ถือหุ้นของบริษัทฯ จากเงินทุนหมุนเวียนภายในของกลุ่มบริษัทเอง ดังนั้นจึงถือว่าโครงสร้างเงินทุนของกลุ่มบริษัทในปัจจุบันเป็นโครงสร้างเงินทุนที่เหมาะสมและมีความมั่นคงทางการเงิน และในอนาคตหากกลุ่มบริษัทมีความต้องการใช้เงินทุนหมุนเวียนในกิจการ กลุ่มบริษัทยังคงมีวงเงินคงเหลืออยู่กับสถาบันการเงินอย่างเพียงพอ

ทั้งนี้ มติคณะกรรมการครั้งที่ 1/2566 เมื่อวันที่ 24 กุมภาพันธ์ 2566 มีมติอนุมัติโครงการซื้อหุ้นคืนเพื่อบริหารการเงินจำนวน 90 ล้านหุ้น (มูลค่าที่ตราไว้หุ้นละ 1 บาท) คิดเป็นร้อยละ 9.76 ของหุ้นที่จำหน่ายทั้งหมด โดยมีวงเงินสูงสุดไม่เกิน 240 ล้านบาท บริษัทฯ ดำเนินการซื้อหุ้นในตลาดหลักทรัพย์แห่งประเทศไทยตั้งแต่วันที่ 2 มีนาคม 2566 ถึงวันที่ 1 กันยายน 2566 และมีกำหนดระยะเวลาจำหน่ายหุ้นซื้อคืนภายหลัง 3 เดือนนับแต่การซื้อหุ้นคืนแล้วเสร็จแต่ต้องไม่เกิน 3 ปี

ณ วันที่ 31 ธันวาคม 2565 บริษัทมีทุนจดทะเบียนจำนวน 929,070,000 บาท และทุนชำระแล้วจำนวน 922,180,251 บาท

4.6 สภาพคล่อง

กระแสเงินสดจากกิจกรรมดำเนินงาน

กลุ่มบริษัทมีกระแสเงินสดรับสุทธิจากกิจกรรมดำเนินงานในปี 2565 และ 2564 เป็นจำนวนประมาณ 102 ล้านบาท และ 90 ล้านบาท ตามลำดับ กระแสเงินสดจากการดำเนินงานเพิ่มขึ้นจากปีก่อนจำนวน 12 ล้านบาท โดยกลุ่มบริษัทยังคงดำรงนโยบายการให้เครดิตแก่ลูกค้าที่รัดกุม ซึ่งมีระยะเวลาเก็บหนี้เฉลี่ย 25 วัน และมีการเก็บปริมาณวัตถุดิบให้เพียงพอต่อปริมาณการผลิต กลุ่มบริษัทยังได้พิจารณาถึงการเปลี่ยนแปลงราคาของวัตถุดิบที่สำคัญ และความต้องการสินค้าในตลาดเป็นหลัก โดยมีระยะเวลาการหมุนเวียนเงินสด (Cash Conversion Cycle) 93 วัน ทั้งนี้ กลุ่มบริษัทไม่มีเจ้าหนี้การค้าที่ค้างนานเกินปกติ



กระแสเงินสดจากกิจกรรมลงทุน

ในปี 2565 กลุ่มบริษัทมีกระแสเงินสดรับสุทธิในกิจกรรมลงทุนประมาณ 55 ล้านบาท โดยกระแสเงินสดรับส่วนใหญ่เกิดจากสินทรัพย์ทางการเงินหมุนเวียนอื่นจำนวน 85 ล้านบาท ดอกเบี้ยและเงินปันผลจากเงินลงทุนต่างๆ จำนวน 11 ล้านบาท อีกทั้งมีเงินสดรับจากการจำหน่ายอุปกรณ์ในระหว่างปี จำนวน 8 ล้านบาท อย่างไรก็ตามกลุ่มบริษัทนำเงินไปลงทุนซื้อเครื่องจักรและสินทรัพย์ไม่มีตัวตนเพิ่มประมาณ 49 ล้านบาท

กระแสเงินสดจากกิจกรรมจัดหาเงิน

ในปี 2565 กลุ่มบริษัทมีกระแสเงินสดออกจากกิจกรรมจัดหาเงินจำนวน 136 ล้านบาท ลดลงจากปีก่อน 45 ล้านบาท สาเหตุหลักเกิดจากการที่บริษัทฯ จ่ายเงินปันผลในระหว่างปี 2565 น้อยกว่าปีก่อน และกลุ่มบริษัทมีกระแสเงินสดจ่ายตามสัญญาเช่าที่ดินที่กำหนดชำระภายในหนึ่งปีจำนวน 15 ล้านบาท

อัตราส่วนสภาพคล่อง

ในปี 2565 และ 2564 อัตราส่วนสินทรัพย์หมุนเวียนต่อหนี้สินหมุนเวียนเท่ากับ 10.19 เท่า และ 8.17 เท่า ตามลำดับ โดยสภาพคล่องของกลุ่มบริษัทเพิ่มขึ้นเนื่องจากเจ้าหนี้การค้าและเจ้าหนี้อื่นลดลงจากปีก่อนร้อยละ 32

4.7 ปัจจัยหรือเหตุการณ์ที่มีผลต่อฐานะการเงินหรือผลการดำเนินงานในอนาคต

กลุ่มบริษัทยังไม่มีปัจจัยหรือเหตุการณ์ที่อาจมีผลกระทบต่อฐานะการเงินหรือการดำเนินงานอย่างมีนัยสำคัญในอนาคต



5. ข้อมูลทั่วไปและข้อมูลสำคัญอื่น

5.1 ข้อมูลทั่วไป

บริษัท ลิพัฒนาผลิตภัณฑ์ จำกัด (มหาชน)

เลขทะเบียนบริษัท	: 0107537000718
สถานที่ตั้งสำนักงานใหญ่	: ชั้น 28 อาคารวอลล์สตรีททาวเวอร์ เลขที่ 33/137 ถนนสุขุมวิท บางรัก กรุงเทพฯ 10500
สถานที่ตั้งโรงงานผลิตอาหารสัตว์บก	: 65 หมู่ที่ 2 ตำบลห้วยท่าช้าง อำเภอเขาย้อย จังหวัดเพชรบุรี
สถานที่ตั้งโรงงานผลิตอาหารสัตว์น้ำ	: 62 หมู่ที่ 2 ตำบลห้วยท่าช้าง อำเภอเขาย้อย จังหวัดเพชรบุรี
สถานที่ตั้งฟาร์มดงขุย	: 33 หมู่ที่ 14 ตำบลดงขุย อำเภอชนแดน จังหวัดเพชรบูรณ์
สถานที่ตั้งฟาร์มชนแดน	: 246 หมู่ที่ 12 ตำบลบ้านกล้วย อำเภอชนแดน จังหวัดเพชรบูรณ์
สถานที่ตั้งฟาร์มทลอง	: 40 หมู่ที่ 11 ตำบลห้วยแท้ง อำเภอแก่งคอย จังหวัดสระบุรี
โทรศัพท์	: 0-2632-7300 (อัตโนมัติ)
โทรสาร	: 0-2236-7751
Web Site	: http://www.leepattana.com
ประเภทธุรกิจ	: ผลิตอาหารสัตว์และกิจการฟาร์ม
ทุนจดทะเบียน	: หุ้นสามัญ จำนวน 929,070,000 หุ้น มูลค่าหุ้นละ 1 บาท
ทุนชำระแล้ว	: หุ้นสามัญ จำนวน 922,180,251 หุ้น มูลค่าหุ้นละ 1 บาท
รวมทุนชำระแล้ว	: 922,180,251 บาท

นิติบุคคลที่บริษัทถือหุ้นตั้งแต่ร้อยละ 10 ขึ้นไป ของจำนวนหุ้นที่จำหน่ายแล้ว

บริษัท ลิพัฒนาอาหารสัตว์ จำกัด

สถานที่ตั้งสำนักงานใหญ่	: เลขที่ 33/137 ถนนสุขุมวิท บางรัก กรุงเทพฯ 10500
สถานที่ตั้งโรงงานผลิตอาหารสัตว์	: 33/1 หมู่ที่ 7 ถนนพหลโยธิน ตำบลดาวเรือง อำเภอเมือง จังหวัดสระบุรี
ประเภทธุรกิจ	: ผลิตอาหารสัตว์บกและอาหารสัตว์น้ำ
อัตราการถือหุ้น	: ร้อยละ 95.00 ของทุนจดทะเบียนและเรียกชำระแล้ว 200 ล้านบาท แบ่งเป็นหุ้นสามัญ 20 ล้านหุ้น มูลค่าหุ้นละ 10 บาท

บริษัท ลิพัฒนาเกษตรมั่นคง จำกัด

สถานที่ตั้งสำนักงานใหญ่	: เลขที่ 33/137 ถนนสุขุมวิท บางรัก กรุงเทพฯ 10500
สถานที่ตั้งไซโล	: 33/1 หมู่ที่ 7 ถนนพหลโยธิน ตำบลดาวเรือง อำเภอเมือง จังหวัดสระบุรี
ประเภทธุรกิจ	: ไซโลบพืชและจำหน่ายวัตถุดิบอาหารสัตว์
อัตราการถือหุ้น	: ร้อยละ 95.00 ของทุนจดทะเบียนและเรียกชำระแล้ว 37.50 ล้านบาท แบ่งเป็นหุ้นสามัญ 3.75 ล้านหุ้น มูลค่าหุ้นละ 10 บาท (ถือหุ้นโดยบริษัท ลิพัฒนาอาหารสัตว์ จำกัด ร้อยละ 99.99)



บริษัท โพธิ์งามฟาร์มทะเล จำกัด

สถานที่ตั้งสำนักงานใหญ่

ประเภทธุรกิจ

อัตราการถือหุ้น

: เลขที่ 1/3 หมู่ที่ 9 ตำบลหนองบัว อำเภอเมืองจันทบุรี จังหวัดจันทบุรี
: ให้เช่าโรงเรือนฟาร์ม
: ร้อยละ 100.00 ของทุนจดทะเบียนและเรียกชำระแล้ว 5 ล้านบาท
แบ่งเป็นหุ้นสามัญ 50,000 หุ้น มูลค่าหุ้นละ 100 บาท

บริษัท พี เอ เอฟ (2020) จำกัด

สถานที่ตั้งสำนักงานใหญ่

ประเภทธุรกิจ

อัตราการถือหุ้น

: เลขที่ 33/137 ถนนสุขุมวิท บางรัก กรุงเทพฯ 10500
: จำหน่ายอาหารสัตว์เลี้ยง
: ร้อยละ 99.50 ของทุนจดทะเบียนและเรียกชำระแล้ว 25 ล้านบาท
แบ่งเป็นหุ้นสามัญ 2.5 ล้านหุ้น มูลค่าหุ้นละ 10 บาท

5.2 ข้อมูลสำคัญอื่น ๆ

นายทะเบียนหุ้น

: บริษัท ศูนย์รับฝากหลักทรัพย์ (ประเทศไทย) จำกัด
93 ถนนรัชดาภิเษก แขวงดินแดง
เขตดินแดง กรุงเทพฯ 10400
โทรศัพท์ 0-2009-9000 โทรสาร 0-2009-9999

ผู้สอบบัญชี

: บริษัท สำนักงาน อีวาย จำกัด
ชั้น 33 อาคารเลอรัชดา (เอียงศูนย์ประชุมแห่งชาติสิริกิติ์)
193/136-137 ถนนรัชดาภิเษก
คลองเตย กรุงเทพฯ 10110
โทรศัพท์ 0-2264-9090 โทรสาร 0-2264-0789-90

ชื่อผู้สอบบัญชี นายศุภชัย ปัญญาวัฒน์

เลขทะเบียนผู้สอบบัญชี เลขที่ 3930



ที่ปรึกษากฎหมาย : สำนักงานทนายความ จ่านง จันทรประสิทธิ์
26/7-8 ซอยชัยพฤกษ์ ถนนสุขุมวิท (65)
พระโขนง คลองเตย กรุงเทพฯ 10110
โทรศัพท์ 0-2391-6488 โทรสาร 0-2391-1751

ที่ปรึกษาทางการเงิน : ปัจจุบันยังไม่มี

ที่ปรึกษาหรือผู้จัดการ : ปัจจุบันยังไม่มี
ภายใต้สัญญาการจัดการ

5.3 ข้อพิพาททางกฎหมาย

กลุ่มบริษัทไม่มีข้อพิพาททางกฎหมายกับบุคคลใดๆ ซึ่งอาจก่อให้เกิดผลเสียหายต่อกลุ่มบริษัทที่มีจำนวนสูงกว่าร้อยละ 5 ของ ส่วนของผู้ถือหุ้น ณ. วันสิ้นปีบัญชีล่าสุด อย่างไรก็ตามกลุ่มบริษัทได้ดำเนินคดีฟ้องร้องเรียกค่าเสียหายจากลูกหนี้การค้าในคดีเช็คคืน ซึ่งเกิดจากการขายสินค้าตามการดำเนินธุรกิจปกติของกลุ่มบริษัท



ส่วนที่ 2

การกำกับดูแลกิจการ

6. นโยบายการกำกับดูแลกิจการ

6.1 ภาพรวมของนโยบายการกำกับดูแลกิจการ

นโยบายเกี่ยวกับการกำกับดูแลกิจการ

คณะกรรมการได้กำหนดนโยบายเกี่ยวกับการกำกับดูแลกิจการ เนื่องจากเห็นว่าเป็นสิ่งที่มีความสำคัญและจำเป็นต่อการดำเนินธุรกิจให้มีการเจริญเติบโตที่ยั่งยืนคณะกรรมการบริษัทมีความมุ่งมั่นและตั้งใจที่จะปฏิบัติตามหลักการดังกล่าว โดยได้กำหนดนโยบายและทิศทางการดำเนินงานของบริษัทฯ ให้มีความสำคัญต่อระบบการควบคุมและการตรวจสอบภายใน กำกับดูแลฝ่ายบริหารให้ดำเนินการตามนโยบายอย่างมีประสิทธิภาพ เพื่อประโยชน์ในระยะยาวของผู้ถือหุ้น ภายใต้กรอบข้อกำหนดของกฎหมายและจริยธรรมทางธุรกิจ รวมทั้งข้อพึงปฏิบัติที่ดี (Code of best practices) สำหรับกรรมการบริษัทจดทะเบียนตามแนวทางของตลาดหลักทรัพย์ฯ

สิทธิของผู้ถือหุ้น

การประชุมผู้ถือหุ้นทุกครั้งได้จัดที่บริษัทฯ และบริษัทฯ ได้จัดส่งหนังสือนัดประชุมพร้อมทั้งข้อมูลประกอบการประชุมตามวาระต่างๆ ให้ผู้ถือหุ้นทราบล่วงหน้าก่อนวันประชุม 10 วันทำการ โดยแต่ละวาระมีความเห็นของคณะกรรมการประกอบและมีการบันทึกการประชุมถูกต้องครบถ้วน เพื่อให้ผู้ถือหุ้นสามารถตรวจสอบได้ และได้เพิ่มทางเลือกให้กับผู้ถือหุ้นโดยให้กรรมการอิสระเป็นผู้รับมอบอำนาจจากผู้ถือหุ้นในกรณีที่ผู้ถือหุ้นไม่สามารถเข้าร่วมประชุมได้

การประชุมผู้ถือหุ้น

ในการประชุมผู้ถือหุ้นในปี 2565 มีการเข้าร่วมประชุมทั้งสิ้น 7 ท่าน โดยประธานในที่ประชุมได้เปิดโอกาสให้ผู้ถือหุ้นมีสิทธิเท่าเทียมกันในการตรวจสอบการดำเนินงานของบริษัทฯ สอบถาม และแสดงความคิดเห็นและข้อเสนอแนะต่างๆ รวมทั้งได้บันทึกประเด็นคำถามและข้อคิดเห็นที่สำคัญไว้ในรายงานการประชุมแล้ว

ภาวะผู้นำและวิสัยทัศน์

คณะกรรมการได้มีส่วนร่วมในการกำหนดวิสัยทัศน์ ภารกิจ กลยุทธ์ เป้าหมาย แผนธุรกิจ และงบประมาณ ของบริษัท ตลอดจนกำกับดูแลให้ฝ่ายจัดการดำเนินการให้เป็นไปตามแผนธุรกิจ และงบประมาณที่กำหนดไว้อย่างมีประสิทธิภาพและประสิทธิผล เพื่อเพิ่มมูลค่าทางเศรษฐกิจสูงสุดให้แก่กิจการ และความมั่นคงสูงสุดให้แก่ผู้ถือหุ้น

ความขัดแย้งทางผลประโยชน์

รายการที่อาจมีความขัดแย้งทางผลประโยชน์ คณะกรรมการได้ทราบถึงรายการที่มีความขัดแย้งทางผลประโยชน์และรายการที่เกี่ยวข้องกัน และได้พิจารณาความเหมาะสมอย่างรอบคอบทุกครั้ง รวมทั้งมีการปฏิบัติตามหลักเกณฑ์ของตลาดหลักทรัพย์แห่งประเทศไทย โดยราคาและเงื่อนไขเสมือนทำรายการกับบุคคลภายนอก (Arm's Length Basis) และได้เปิดเผยรายละเอียด มูลค่ารายการคู่สัญญา เหตุผล และความจำเป็นไว้ในรายงานประจำปี แบบ 56-1 One Report แล้ว

การกำกับดูแลการดำเนินงานของบริษัทย่อย

- ไม่มี -



การกำกับดูแลเรื่องการใช้ข้อมูลภายใน

บริษัทฯ มีนโยบายการกำกับดูแลเรื่องการใช้ข้อมูลภายใน มีระเบียบ ข้อบังคับ ให้กรรมการและผู้บริหาร พนักงาน และลูกจ้าง ต้องรักษาความลับ และ/หรือ ข้อมูลภายในของบริษัทฯ ไม่นำความลับ และ/หรือ ข้อมูลภายในของบริษัทฯ ไปเปิดเผยหรือแสวงหาประโยชน์แก่ตนเอง หรือเพื่อประโยชน์แก่ผู้อื่น ไม่ว่าโดยทางตรงหรือทางอ้อม รวมทั้งมีมาตรการในการป้องกันผู้บริหารนำข้อมูลภายในของบริษัทฯ ไปใช้เพื่อประโยชน์ส่วนตน โดยห้ามผู้บริหารรวมถึงคู่สมรส บุตรที่ยังไม่บรรลุนิติภาวะของผู้บริหารดังกล่าว ใช้ข้อมูลภายใน ซึ่งยังมิได้เปิดเผยเพื่อทำการซื้อขาย โอนหรือรับโอนหลักทรัพย์ที่ออกโดยบริษัทฯ ก่อนที่ข้อมูลนั้นจะถูกเปิดเผยสู่สาธารณชน ซึ่งเป็นการปฏิบัติตามกฎหมายที่เกี่ยวข้องกับธุรกิจหลักทรัพย์และตลาดหลักทรัพย์ และต้องรายงานสำนักงานคณะกรรมการกำกับหลักทรัพย์ และตลาดหลักทรัพย์ทุกครั้งที่มีการซื้อขาย โอนหรือรับโอนหลักทรัพย์ที่ออกโดยบริษัทฯ ภายใน 3 วันทำการนับจากวันที่เกิดรายการ พร้อมทั้งสำเนาเอกสารดังกล่าวเพื่อการรายงานและตรวจสอบของบริษัทฯ ต่อไป

6.2 จริยธรรมธุรกิจ

บริษัทฯ มีคู่มือจริยธรรมธุรกิจ และได้มีการแจ้งแนวทางเกี่ยวกับจรรยาบรรณให้แก่คณะกรรมการ ฝ่ายจัดการ และพนักงาน ยึดถือเป็นแนวทางในการปฏิบัติหน้าที่ตามภารกิจของบริษัทฯ ด้วยความซื่อสัตย์ สุจริต และเที่ยงธรรม ทั้งการปฏิบัติต่อบริษัทฯ และผู้มีส่วนได้เสียทุกกลุ่ม สาธารณชน และสังคม โดยผู้ที่เกี่ยวข้องรับทราบและตกลงที่จะถือปฏิบัติ และบริษัทฯ ได้ติดต่อสื่อสารกับพนักงานอย่างสม่ำเสมอ และติดตามการปฏิบัติตามแนวทางดังกล่าวเป็นประจำ

การล่วงละเมิดของกรรมการที่ไม่เป็นผู้บริหาร

คณะกรรมการบริษัทมีจำนวน 8 ท่าน ประกอบด้วย

- | | |
|---------------------------------|--------|
| - กรรมการที่เป็นผู้บริหาร | 3 ท่าน |
| - กรรมการที่ไม่ได้เป็นผู้บริหาร | 1 ท่าน |
| - กรรมการที่เป็นอิสระ | 4 ท่าน |

การรวมหรือแยกตำแหน่ง

ประธานกรรมการไม่เป็นบุคคลเดียวกันกับกรรมการผู้จัดการ แต่ทั้งสองท่านเป็นตัวแทนจากกลุ่มผู้ถือหุ้นใหญ่กลุ่มเดียวกัน อย่างไรก็ตามโครงสร้างคณะกรรมการบริษัท ประกอบด้วยกรรมการที่เป็นอิสระจำนวน 4 ท่าน ซึ่งจะทำให้เกิดการถ่วงดุลและสอบทานการบริหารงาน

ความสัมพันธ์กับผู้ลงทุน

คณะกรรมการบริษัทตระหนักดีว่าข้อมูลของบริษัทฯ ทั้งที่เกี่ยวกับการเงินและที่ไม่ใช่การเงิน ล้วนมีผลต่อกระบวนการตัดสินใจของผู้ลงทุนและผู้ที่มีส่วนได้เสียของบริษัทฯ จึงได้กำชับให้ฝ่ายบริหารดำเนินการในเรื่องที่เกี่ยวกับการเปิดเผยข้อมูลที่ครบถ้วน ตรงต่อความเป็นจริง เชื่อถือได้ สม่ำเสมอ และทันเวลา ซึ่งฝ่ายบริหารของบริษัทฯ ได้ให้ความสำคัญและยึดถือปฏิบัติมาโดยตลอด ในส่วนของงานด้านผู้ลงทุนสัมพันธ์นั้นบริษัทฯ ยังไม่จัดตั้งหน่วยงานขึ้นเฉพาะแต่ได้มอบหมายให้ผู้อำนวยการฝ่ายบัญชีทำหน้าที่ติดต่อสื่อสารกับผู้ลงทุนสถาบัน ผู้ถือหุ้น รวมทั้งนักวิเคราะห์และภาคธุรกิจที่เกี่ยวข้อง เนื่องจากกิจกรรมในเรื่องดังกล่าวยังไม่มากนัก ซึ่งผู้ลงทุนสามารถติดต่อขอทราบข้อมูลบริษัทได้ที่ โทร. 0-2632-7300 ต่อ 301 หรือ 318 หรือที่ Web Site: <http://www.leepattana.com> หรือที่ e-mail address: acct@leepattana.com หรือ ir@leepattana.com



6.3 การเปลี่ยนแปลงและพัฒนาการที่สำคัญ

การนำหลักการกำกับดูแลกิจการที่ดี สำหรับบริษัทจดทะเบียนไปปรับใช้

คณะกรรมการบริษัทได้พิจารณาและทบทวนการนำหลักปฏิบัติตามหลักการกำกับดูแลกิจการที่ดีสำหรับบริษัทจดทะเบียน (CG Code) ที่กำหนดโดยสำนักงานคณะกรรมการกำกับหลักทรัพย์และตลาดหลักทรัพย์ มาปรับใช้ตามบริบททางธุรกิจของบริษัทแล้ว และกำหนดให้มีการทบทวนเป็นประจำทุกปีอย่างน้อยปีละ 1 ครั้ง ทั้งนี้ในการประชุมคณะกรรมการบริษัท ครั้งที่ 1/2566 เมื่อวันที่ 24 กุมภาพันธ์ 2566 ได้พิจารณาหลักปฏิบัติที่ยังไม่สามารถหรือยังไม่ได้นำมาปรับใช้ โดยได้บันทึกไว้เป็นส่วนหนึ่งของมติคณะกรรมการบริษัทแล้ว

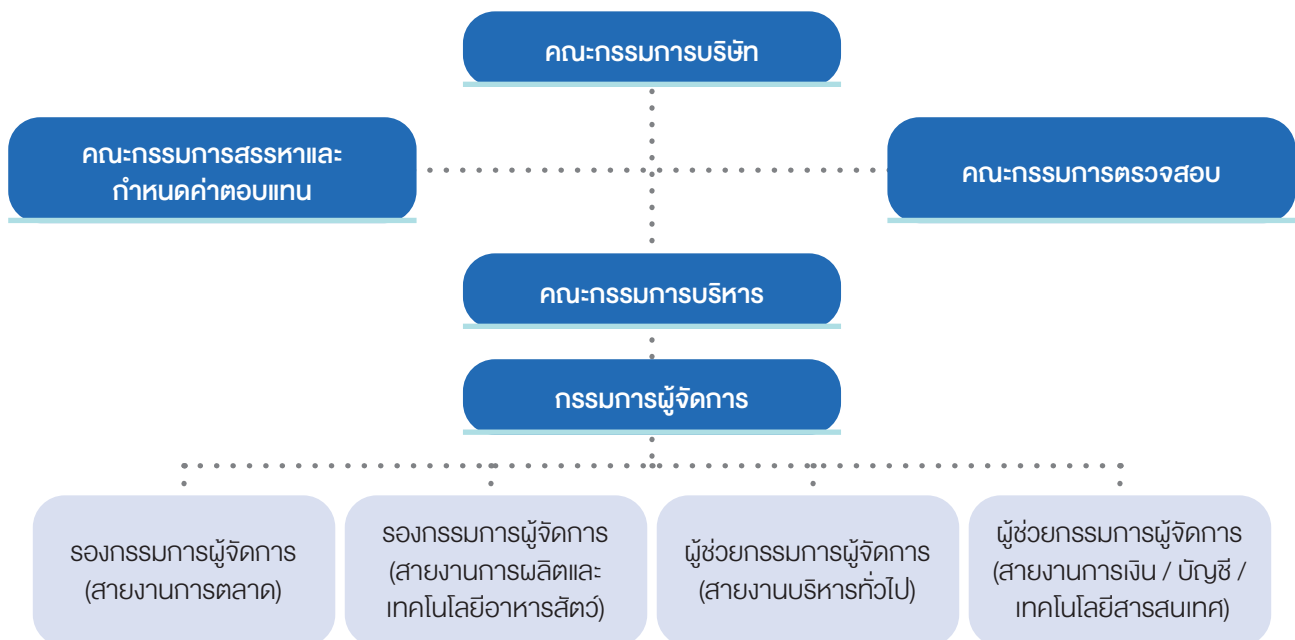
บริษัทฯ ได้ปฏิบัติตาม Code of best practices เป็นอย่างดี โดยบริษัทฯ ได้ทำการประเมินตนเองของคณะกรรมการเป็นประจำทุกปี และได้ปรับปรุง ทบทวน จริยธรรมธุรกิจ นโยบายการกำกับดูแลกิจการ นโยบายต่อต้านการทุจริต คู่มือ กรรมการ ผู้บริหาร และพนักงานที่เกี่ยวกับมาตรการต่อต้านการทุจริต ทั้งนี้เพื่อให้การบริหารงานเป็นไปตามข้อพึงปฏิบัติของตลาดหลักทรัพย์แห่งประเทศไทย และสำนักงานคณะกรรมการกำกับหลักทรัพย์และตลาดหลักทรัพย์ และกฎหมายที่เกี่ยวข้องต่อไป



7. โครงสร้างการกำกับดูแลกิจการ

7.1 โครงสร้าง

โครงสร้างการจัดการของบริษัท ประกอบด้วย คณะกรรมการ จำนวน 4 ชุด ได้แก่ คณะกรรมการบริษัท คณะกรรมการบริหาร คณะกรรมการตรวจสอบ และคณะกรรมการสรรหาและกำหนดค่าตอบแทน



องค์ประกอบของคณะกรรมการ

องค์ประกอบของคณะกรรมการเป็นไปตามหลักเกณฑ์ของสำนักงานคณะกรรมการกำกับหลักทรัพย์และตลาดหลักทรัพย์ (กลต.) ดังนี้

- มีกรรมการอิสระอย่างน้อย 1 ใน 3 ของจำนวนกรรมการทั้งหมด และไม่น้อยกว่า 3 คน
- มีคณะกรรมการตรวจสอบอย่างน้อย 3 คน

นิยามคณะกรรมการ

- กรรมการที่เป็นผู้บริหาร หมายถึง ผู้มีอำนาจในการบริหารงานและมีอำนาจลงนามผูกพันที่ได้รับการแต่งตั้งเป็นกรรมการ
- กรรมการที่ไม่เป็นผู้บริหาร หมายถึง กรรมการที่ไม่ได้มีตำแหน่งเป็นผู้บริหารของบริษัทและไม่มีอำนาจลงนามผูกพัน
- กรรมการอิสระ หมายถึง กรรมการที่ไม่ได้เป็นผู้บริหารและต้องมีความสัมพันธ์ตามข้อกำหนดของสำนักงาน กลต. และตลาดหลักทรัพย์



7.2 คณะกรรมการบริษัท

คณะกรรมการของบริษัท ลีพัฒนาผลิตภัณฑ์ จำกัด (มหาชน) ประกอบด้วยกรรมการจำนวน 8 ท่าน ดังนี้



นายวิสิทธิ์ สิละศิธร

กรรมการและประธานกรรมการ



นายบุรินทร์ วนาสวัสดิ์

กรรมการอิสระ
และกรรมการตรวจสอบ



นายนิพนธ์ สิละศิธร

กรรมการและประธานกรรมการบริหาร
และกรรมการผู้จัดการ



นางสุนันทา ศุภผลศิริ

กรรมการอิสระ
และกรรมการตรวจสอบ



นางสุภาพร จงวิไลวรรณ

กรรมการและผู้ช่วยกรรมการผู้จัดการ



พล.ต.ท.อดิศร นนทรี

กรรมการอิสระและประธานกรรมการ
สรรหาและกำหนดค่าตอบแทน



รศ.ดร.สมชาย ภคาสน์วิวัฒน์

กรรมการอิสระ
และประธานกรรมการตรวจสอบ



นายสมศักดิ์ เอี่ยมศรียุทธ์

กรรมการและเลขาธิการ
คณะกรรมการ

*นายการุณ จันทร์มิ่งพร ตำแหน่ง กรรมการของบริษัท ได้ขอลาออกจากการเป็นกรรมการของบริษัท โดยมีผลตั้งแต่วันที่ 9 มีนาคม 2565 เป็นต้นไป

กรรมการผู้มีอำนาจลงนามผูกพันบริษัทประกอบด้วย นายวิสิทธิ์ สิละศิธร หรือ นายนิพนธ์ สิละศิธร หรือ นางสุภาพร จงวิไลวรรณ หรือนายสมศักดิ์ เอี่ยมศรียุทธ์ กรรมการสองในสี่คนนี้ลงลายมือชื่อร่วมกัน ประทับตราสำคัญของบริษัท



อำนาจหน้าที่ของคณะกรรมการบริษัท

1. ปฏิบัติหน้าที่ให้เป็นไปตามกฎหมาย วัตถุประสงค์ และข้อบังคับของบริษัทที่กำหนดไว้ รวมทั้งดำเนินการตามมติที่ประชุมผู้ถือหุ้น
2. กำหนดเป้าหมายและนโยบายการดำเนินธุรกิจเพื่อให้ฝ่ายบริหารนำไปปฏิบัติ
3. คณะกรรมการมีอำนาจกำหนดและแก้ไขเปลี่ยนแปลงชื่อกรรมการ ซึ่งมีอำนาจลงนามผูกพันบริษัทได้
4. คณะกรรมการมีอำนาจที่จะมอบหมายให้กรรมการคนหนึ่งหรือหลายคนหรือบุคคลอื่นใด ปฏิบัติการอย่างใดอย่างหนึ่งแทนคณะกรรมการได้ เช่น คณะกรรมการบริหาร และคณะกรรมการตรวจสอบ เป็นต้น โดยในการมอบอำนาจนั้นจะต้องอยู่ในภายใต้ขอบเขตแห่งอำนาจของคณะกรรมการ และกำหนดหน้าที่ความรับผิดชอบของผู้รับมอบอำนาจไว้อย่างชัดเจน
5. คณะกรรมการต้องจัดให้มีการประชุมกันทุกครั้งที่เป็นเรื่องสำคัญๆ ซึ่งจะมีผลต่อการดำเนินงานของบริษัท เช่น การขอวงเงินสินเชื่อจากสถาบันการเงิน การกู้ยืม การค้าประกัน การขยายกิจการ การลงทุนหรือการขายเงินลงทุนในกิจการอื่นๆ เป็นต้น
6. พิจารณานุมัติงบการเงินรายไตรมาส ก่อนนำส่งตลาดหลักทรัพย์แห่งประเทศไทย
7. กำกับดูแลให้การรายงานข้อมูลทางการเงินและข้อมูลอื่นๆ ต่อผู้ถือหุ้นเป็นไปโดยถูกต้องครบถ้วนและโปร่งใส

การประชุมคณะกรรมการ

บริษัทฯ กำหนดตารางการประชุมคณะกรรมการล่วงหน้าเป็นรายปี โดยกำหนดการประชุมทุกไตรมาสเป็นอย่างน้อย และกรรมการทุกคนจะทราบกำหนดการล่วงหน้า

7.3 คณะกรรมการชุดย่อย

คณะกรรมการตรวจสอบ

คณะกรรมการตรวจสอบของบริษัทประกอบด้วยกรรมการจำนวน 3 ท่าน ประกอบด้วย

- | | |
|--------------------------------|----------------------|
| 1. รศ.ดร. สมชาย ภคภาสน์วิวัฒน์ | ประธานกรรมการตรวจสอบ |
| 2. นายบุศรินทร์ วนาสวัสดิ์ | กรรมการตรวจสอบ |
| 3. นางสุนันทา ศุภผลศิริ | กรรมการตรวจสอบ |

คณะกรรมการตรวจสอบดำรงตำแหน่งคราวละ 2 ปี โดยมีการประชุม 4 ครั้งต่อ 1 ปี และรายงานต่อคณะกรรมการบริษัทโดยตรง โดยมีนางสาวเกวลี เรืองโรจน์แซ เป็นเลขานุการคณะกรรมการตรวจสอบ

อำนาจหน้าที่ของคณะกรรมการตรวจสอบ

1. สอบทานให้บริษัทมีรายงานทางการเงินอย่างถูกต้องและเปิดเผยข้อมูลอย่างเพียงพอ
2. สอบทานให้บริษัทมีระบบการบริหารความเสี่ยง และเสนอแนะการปรับปรุงให้ทันสมัยอยู่เสมอ
3. สอบทานให้บริษัทมีระบบการควบคุมภายใน และระบบการตรวจสอบภายใน เพื่อให้มั่นใจได้ว่าระบบดังกล่าวมีความเหมาะสมและมีประสิทธิภาพ
4. สอบทานการปฏิบัติของบริษัทให้เป็นไปตามกฎหมายว่าด้วยหลักทรัพย์และตลาดหลักทรัพย์ข้อกำหนดของตลาดหลักทรัพย์ หรือกฎหมายที่เกี่ยวข้องกับธุรกิจของบริษัท



5. พิจารณาคัดเลือกและเสนอแต่งตั้ง รวมทั้งเสนอค่าตอบแทนของผู้สอบบัญชีของบริษัท
6. พิจารณาการเปิดเผยข้อมูลของบริษัท ในกรณีที่เกิดรายการเกี่ยวโยงหรือรายการที่อาจมีความขัดแย้งทางผลประโยชน์ ให้มีความถูกต้องและครบถ้วน ทั้งนี้เพื่อให้มั่นใจว่ารายการดังกล่าวสมเหตุสมผลและเป็นประโยชน์สูงสุดต่อบริษัท
7. จัดทำรายงานกิจกรรมของคณะกรรมการตรวจสอบ โดยเปิดเผยไว้ในรายงานประจำปีของบริษัทและลงนามโดยประธานกรรมการตรวจสอบ
8. ปฏิบัติการอื่นใดตามที่คณะกรรมการบริษัทมอบหมาย ด้วยความเห็นชอบจากคณะกรรมการตรวจสอบ

คุณสมบัติและเกณฑ์การสรรหากรรมการอิสระ

กรรมการอิสระของบริษัท มีคุณสมบัติครบถ้วนและมีความเป็นอิสระตามหลักเกณฑ์ของคณะกรรมการกำกับหลักทรัพย์และตลาดหลักทรัพย์ และตลาดหลักทรัพย์แห่งประเทศไทย กล่าวคือ

1. ถือหุ้นไม่เกินร้อยละ 0.50 ของจำนวนหุ้นที่มีสิทธิออกเสียงทั้งหมดของบริษัท บริษัทใหญ่ บริษัทย่อย บริษัทร่วม หรือ นิติบุคคลที่อาจมีความขัดแย้ง ทั้งนี้ให้นับรวมการถือหุ้นของผู้ที่เกี่ยวข้องของกรรมการอิสระรายนั้นๆ ด้วย
2. ไม่เป็นหรือเคยเป็นกรรมการที่มีส่วนร่วมบริหารงาน ลูกจ้าง พนักงาน ที่ปรึกษาที่ได้รับเงินเดือนประจำ หรือผู้มีอำนาจควบคุมของบริษัท บริษัทใหญ่ บริษัทย่อย บริษัทร่วม หรือนิติบุคคลที่อาจมีความขัดแย้ง เว้นแต่จะพ้นจากการมีลักษณะดังกล่าวมาแล้วไม่น้อยกว่า 2 ปี ก่อนได้รับการแต่งตั้ง
3. ไม่เป็นบุคคลที่มีความสัมพันธ์ทางสายโลหิตหรือโดยการจดทะเบียนตามกฎหมายในลักษณะที่เป็น บิดา มารดา คู่สมรส พี่น้อง และบุตร รวมทั้งคู่สมรสของบุตร ของผู้บริหาร ผู้ถือหุ้นรายใหญ่ ผู้มีอำนาจควบคุม หรือบุคคลที่จะได้รับการเสนอให้เป็นผู้บริหาร หรือผู้มีอำนาจควบคุมของบริษัท หรือบริษัทย่อย
4. ไม่มีหรือเคยมีความสัมพันธ์ทางธุรกิจกับบริษัท บริษัทใหญ่ บริษัทย่อย หรือนิติบุคคลที่อาจมีความขัดแย้งในลักษณะที่ขัดขวางการใช้วิจารณญาณอย่างอิสระของตน รวมทั้งไม่เป็นหรือเคยเป็นผู้ถือหุ้นรายใหญ่ กรรมการซึ่งไม่ใช่กรรมการอิสระ หรือผู้บริหาร ของผู้ที่มีความสัมพันธ์ทางธุรกิจกับบริษัท บริษัทใหญ่ บริษัทย่อย หรือนิติบุคคลที่อาจมีความขัดแย้ง เว้นแต่จะพ้นจากการมีลักษณะดังกล่าวมาแล้วไม่น้อยกว่า 2 ปี ก่อนได้รับการแต่งตั้ง
5. ไม่เป็นหรือเคยเป็นผู้สอบบัญชีของบริษัท บริษัทใหญ่ บริษัทย่อย บริษัทร่วม หรือนิติบุคคลที่อาจมีความขัดแย้งและไม่เป็นผู้ถือหุ้นรายใหญ่ กรรมการซึ่งไม่ใช่กรรมการอิสระ ผู้บริหาร หรือหุ้นส่วนผู้จัดการของสำนักงานสอบบัญชี ซึ่งเป็นผู้สอบบัญชีของบริษัท บริษัทใหญ่ บริษัทย่อย บริษัทร่วม หรือนิติบุคคลที่อาจมีความขัดแย้ง เว้นแต่จะพ้นจากการมีลักษณะดังกล่าวมาแล้วไม่น้อยกว่า 2 ปี ก่อนได้รับการแต่งตั้ง
6. ไม่เป็นหรือเคยเป็นผู้ให้บริการทางวิชาชีพใดๆ ซึ่งรวมถึงการให้บริการเป็นที่ปรึกษากฎหมาย หรือที่ปรึกษาทางการเงิน ซึ่งได้รับค่าบริการเกินกว่า 2 ล้านบาทต่อปี จากบริษัทใหญ่ บริษัทย่อย บริษัทร่วม หรือนิติบุคคลที่อาจมีความขัดแย้ง ทั้งนี้ ในกรณีที่ผู้ให้บริการทางวิชาชีพเป็นนิติบุคคลให้รวมถึงการเป็นผู้ถือหุ้นรายใหญ่ กรรมการซึ่งไม่ใช่กรรมการอิสระ ผู้บริหาร หรือหุ้นส่วนผู้จัดการ ของผู้ให้บริการทางวิชาชีพนั้นด้วย เว้นแต่จะพ้นจากการมีลักษณะดังกล่าวมาแล้วไม่น้อยกว่า 2 ปี ก่อนได้รับการแต่งตั้ง
7. ไม่เป็นกรรมการที่ได้รับแต่งตั้งขึ้นเพื่อเป็นตัวแทนของกรรมการของบริษัท ผู้ถือหุ้นรายใหญ่ หรือผู้ถือหุ้นซึ่งเป็นผู้เกี่ยวข้องกับผู้ถือหุ้นรายใหญ่ของบริษัท
8. ไม่มีลักษณะอื่นใดที่ทำให้ไม่สามารถให้ความเห็นอย่างเป็นอิสระ เกี่ยวกับการดำเนินงานของบริษัท กรรมการอิสระอาจได้รับมอบหมายจากคณะกรรมการให้ตัดสินใจในการดำเนินกิจการของบริษัท บริษัทใหญ่ บริษัทย่อย บริษัทร่วม บริษัทย่อยลำดับเดียวกัน หรือนิติบุคคลที่อาจมีความขัดแย้งโดยมีการตัดสินใจในรูปแบบขององค์คณะ



คณะกรรมการสรรหาและกำหนดค่าตอบแทน

บริษัทได้ตระหนักและให้ความสำคัญต่อระบบการบริหารจัดการที่มีประสิทธิภาพ โปร่งใส ตรวจสอบได้ ซึ่งจะทำให้เกิดความเชื่อมั่นให้กับทุกหน่วยงานที่เกี่ยวข้อง ส่งผลให้ธุรกิจมีความเจริญเติบโตอย่างยั่งยืน ภายใต้การดำเนินงานตามแนวทางการกำกับดูแลกิจการที่ดี บริษัทจึงได้แต่งตั้งคณะกรรมการสรรหาและกำหนดค่าตอบแทน ตามมติที่ประชุมคณะกรรมการบริษัท ครั้งที่ 5/2558 เมื่อวันที่ 10 พฤศจิกายน 2558 เพื่อกำหนดบทบาทหน้าที่ และความรับผิดชอบ ตามรายชื่อคณะกรรมการที่เสนอแต่งตั้งขึ้นใหม่ ดังนี้

- | | |
|------------------------------|---|
| 1. พล.ต.ท.อดิศร นนทรี | ประธานคณะกรรมการสรรหาและกำหนดค่าตอบแทน |
| 2. นางสุนันทา ศุภผลศิริ | กรรมการสรรหาและกำหนดค่าตอบแทน |
| 3. นายนิพนธ์ ลีละศิริ | กรรมการสรรหาและกำหนดค่าตอบแทน |
| 4. นายสมศักดิ์ เขียวศรียุทธ์ | เลขานุการคณะกรรมการสรรหาและกำหนดค่าตอบแทน |

คณะกรรมการสรรหาและกำหนดค่าตอบแทนมีวาระดำรงตำแหน่งคราวละ 2 ปี และรายงานต่อคณะกรรมการบริษัทโดยตรง

อำนาจหน้าที่ของคณะกรรมการสรรหาและกำหนดค่าตอบแทน

1. กำหนดนโยบาย หลักเกณฑ์ และวิธีในการสรรหากรรมการบริษัท เพื่อให้เกิดความโปร่งใส
2. พิจารณาสรรหา คัดเลือกและเสนอชื่อบุคคลที่มีคุณสมบัติเหมาะสมให้ดำรงตำแหน่ง กรรมการบริษัท กรรมการชุดย่อย บริษัท แทนกรรมการที่ต้องพ้นตำแหน่งตามข้อบังคับบริษัท
3. กำหนดวิธีการและหลักเกณฑ์การพิจารณาค่าตอบแทนกรรมการ ทั้งที่เป็นตัวเงิน และมีไม่ใช่ตัวเงิน
4. พิจารณากำหนดค่าตอบแทนและรูปแบบค่าตอบแทนประจำปีที่เป็นธรรมและสมเหตุสมผล แล้วนำเสนอกรรมการบริษัท พิจารณาก่อนนำเสนอที่ประชุมผู้ถือหุ้นเพื่อพิจารณาอนุมัติ
5. คณะกรรมการสรรหาและกำหนดค่าตอบแทนจะต้องจัดให้มีการประชุมอย่างน้อยปีละ 1 ครั้ง และรายงานต่อกรรมการบริษัท
6. ปฏิบัติการอื่นใดเกี่ยวกับการสรรหาและกำหนดค่าตอบแทนที่คณะกรรมการบริษัทมอบหมาย

บริษัทฯ มีคณะกรรมการสรรหาและกำหนดค่าตอบแทน (Nominating Committee) ในการคัดเลือกบุคคลเข้ามาเป็นกรรมการบริษัท และการเลือกตั้งกรรมการแต่ละราย ต้องได้รับคะแนนเสียงเห็นชอบเกินกว่ากึ่งหนึ่งของจำนวนเสียงทั้งหมดของผู้ถือหุ้นซึ่งมาประชุมและมีสิทธิออกเสียง หากมีคะแนนเสียงเท่ากันให้ผู้เป็นประธานที่ประชุมเป็นผู้ออกเสียงชี้ขาด

บริษัทฯ กำหนดให้มีคณะกรรมการไม่น้อยกว่า 5 คน และกรรมการไม่น้อยกว่ากึ่งหนึ่งของจำนวนกรรมการทั้งหมดต้องมีถิ่นที่อยู่ในราชอาณาจักร

โดยในการประชุมผู้ถือหุ้นสามัญประจำปีทุกคราว ให้กรรมการออกจากตำแหน่งจำนวนหนึ่งในสามเป็นอัตรา ถ้าจำนวนกรรมการที่จะแบ่งออกให้ตรงเป็นสามส่วนไม่ได้ก็ให้ออกโดยจำนวนใกล้เคียงที่สุดกับสัดส่วนหนึ่งในสามกรรมการผู้ออกจากตำแหน่งตามข้อนี้อาจจะได้รับเลือกตั้งใหม่ก็ได้



ในกรณีที่ตำแหน่งกรรมการว่างลงเพราะเหตุอื่นนอกจากออกตามวาระให้คณะกรรมการซึ่งมีคุณสมบัติ และไม่มีลักษณะต้องห้ามตามมาตรา 68 แห่ง พรบ.มหาชน จำกัด 2535 เข้าเป็นกรรมการแทนในการประชุมคณะกรรมการคราวถัดไปและอยู่ในตำแหน่งกรรมการได้เพียงเท่าที่วาระยังเหลือของกรรมการที่ตนแทน และมติของคณะกรรมการต้องมีคะแนนเสียงไม่น้อยกว่าสามในสี่ของจำนวนกรรมการที่ยังเหลืออยู่

7.4 ผู้บริหาร

คณะกรรมการบริหาร ประกอบด้วยกรรมการ จำนวน 3 ท่าน มีรายละเอียดดังนี้

- | | |
|------------------------------|---------------------------|
| 1. นายนิพนธ์ ลีละศิริ | ประธานกรรมการบริหาร |
| 2. นางสุภาพร จงวิไลวรรณ | กรรมการบริหาร |
| 3. นายสมศักดิ์ เจริญศรียุกต์ | เลขานุการคณะกรรมการบริหาร |

อำนาจหน้าที่ของคณะกรรมการบริหาร

1. ปฏิบัติหน้าที่ดูแลรับผิดชอบในการบริหารงานประจำของบริษัท ตามนโยบายของคณะกรรมการบริษัทได้มอบหมายหรือกำหนดไว้ โดยมีอำนาจอนุมัติธุรกรรมทางการค้าต่อครั้งภายในวงเงินไม่เกิน 100 ล้านบาท / ครั้ง หรือตามที่คณะกรรมการบริษัทกำหนด
2. กำหนดโครงสร้างการบริหารงานขององค์กร การวางแผน ควบคุมและประเมินผลการดำเนินงานของบริษัท เพื่อเสนอให้คณะกรรมการบริษัทเห็นชอบ
3. ตรวจสอบติดตามและรายงานผลการดำเนินงานของบริษัทให้เป็นไปตามแผนธุรกิจที่ได้กำหนดไว้ เพื่อรายงานต่อคณะกรรมการบริษัททุกไตรมาส
4. ดำเนินการอื่นๆ ตามที่คณะกรรมการบริษัทมอบหมายเป็นคราวๆ ไป

ทั้งนี้ การอนุมัติรายการที่อาจมีความขัดแย้งทางผลประโยชน์หรือขัดแย้งต่อส่วนได้เสียในลักษณะอื่นใดกับบริษัทหรือบริษัทย่อย คณะกรรมการบริหารจะต้องนำเสนอต่อที่ประชุมคณะกรรมการบริษัท เพื่อพิจารณาอนุมัติรายการดังกล่าว

นอกจากนี้ ในกรณีที่การทำรายการใดเป็นรายการที่เกี่ยวข้องกันหรือรายการเกี่ยวกับการได้มาหรือจำหน่ายไปซึ่งสินทรัพย์ของบริษัทหรือบริษัทย่อย แล้วแต่กรณี การทำรายการดังกล่าวต้องได้รับการอนุมัติจากที่ประชุมผู้ถือหุ้น และ/หรือ การปฏิบัติอื่นใดตามที่หลักเกณฑ์และวิธีการตามที่ประกาศดังกล่าวกำหนดไว้ในเรื่องนั้นๆ ด้วย เพื่อให้สอดคล้องกับข้อกำหนดของตลาดหลักทรัพย์แห่งประเทศไทยในเรื่องดังกล่าว



คณะผู้บริหาร

- | | |
|-----------------------------|---|
| 1. นายนิพนธ์ ลิละศิริ | กรรมการผู้จัดการ
และรักษาการรองกรรมการผู้จัดการสายงานการตลาด
และรักษาการผู้ช่วยกรรมการผู้จัดการสายงานบริหารทั่วไป
และรักษาการรองกรรมการผู้จัดการสายการผลิตและเทคโนโลยีอาหารสัตว์ |
| 2. นางสาวพร จงวิไลวรรณ | ผู้ช่วยกรรมการผู้จัดการสายงานการเงิน/บัญชี/เทคโนโลยีสารสนเทศ |
| 3. นายสมศักดิ์ เชียรศรีฤกษ์ | กรรมการและผู้อำนวยการฝ่ายบัญชี |

อำนาจหน้าที่ของกรรมการผู้จัดการ

- หน้าที่ในการกำหนดนโยบาย ทิศทาง กลยุทธ์ และโครงสร้างการบริหารงาน ทั้งนี้เพื่อให้สอดคล้องกับภาวะเศรษฐกิจและการแข่งขัน เพื่อนำเสนอต่อคณะกรรมการบริษัทเห็นชอบ
- กำหนด แผนธุรกิจ งบประมาณ การลงทุนต่างๆ รวมทั้งการตรวจสอบติดตามการดำเนินนโยบาย แนวทางการบริหารงานด้านต่างๆ ให้เป็นไปตามนโยบายที่ได้นำเสนอและได้รับความเห็นชอบจากคณะกรรมการบริษัท ตลอดจนการดำเนินการอื่นๆ ตามที่ได้รับมอบหมายจากคณะกรรมการบริษัทเป็นกรณีๆ ไป ทั้งนี้การอนุมัติรายการที่อาจมีความขัดแย้งทางผลประโยชน์หรือขัดแย้งต่อส่วนได้เสียในลักษณะอื่นใดกับบริษัทหรือบริษัทย่อย กรรมการผู้จัดการจะต้องนำเสนอต่อที่ประชุมคณะกรรมการบริษัท เพื่อพิจารณาอนุมัติรายการดังกล่าว

นอกจากนี้ในกรณีที่การทำรายการใดเป็นรายการที่เกี่ยวข้องกันหรือรายการเกี่ยวกับการได้มาหรือจำหน่ายไปซึ่งสินทรัพย์ของบริษัท หรือบริษัทย่อย แล้วแต่กรณี การทำรายการดังกล่าวต้องได้รับการอนุมัติจากที่ประชุมผู้ถือหุ้น และ/หรือ การปฏิบัติอื่นใดตามที่หลักเกณฑ์และวิธีการตามที่ประกาศดังกล่าวกำหนดไว้ในเรื่องนั้นๆ ด้วย เพื่อให้สอดคล้องกับข้อกำหนดของตลาดหลักทรัพย์แห่งประเทศไทยในเรื่องดังกล่าว

การสรรหาและแต่งตั้งกรรมการและผู้บริหารระดับสูง

หลักเกณฑ์และกระบวนการคัดเลือกและแต่งตั้งกรรมการใหม่

บริษัทฯ เปิดโอกาสให้ผู้ถือหุ้นสามารถเสนอชื่อบุคคลที่ไม่เป็นบุคคลต้องห้ามตาม พรบ. หลักทรัพย์และตลาดหลักทรัพย์ฯ และข้อกำหนดของคณะกรรมการกำกับหลักทรัพย์และตลาดหลักทรัพย์ และเป็นไปตามข้อกำหนดของบริษัท และบุคคลที่ได้รับการเสนอชื่อต้องยินยอมให้มีการเสนอชื่อ เพื่อเลือกตั้งเป็นกรรมการของบริษัท ซึ่งในปีนี้ บริษัทฯ กำหนดให้เสนอชื่อได้ตั้งแต่วันที่ 10 พฤศจิกายน พ.ศ. 2565 จนถึงวันที่ 31 มกราคม พ.ศ. 2566 โดยบริษัทฯ ได้นำเสนอรายละเอียด หลักเกณฑ์ และวิธีปฏิบัติบนเว็บไซต์ของบริษัท www.leepattana.com ภายใต้หมวดนักลงทุนสัมพันธ์ หัวข้อ “หน้าหลักนักลงทุน” และประกาศผ่านทางเว็บไซต์ของตลาดหลักทรัพย์แห่งประเทศไทย www.set.or.th



คณะกรรมการสรรหาและกำหนดค่าตอบแทน จะพิจารณารายชื่อบุคคลจากการเสนอชื่อของผู้ถือหุ้น (ถ้ามี) รายชื่อบุคคลจากฐานข้อมูลทะเบียนกรรมการ บุคคลอื่นที่มีคุณสมบัติที่บริษัทต้องการ และกรรมการที่ควรวาระทำการกลั่นกรองคุณสมบัติบุคคลที่กล่าวข้างต้นให้เป็นไปตามกฎหมาย ข้อบังคับของบริษัทและหลักเกณฑ์ต่างๆ ที่เกี่ยวข้อง ตลอดจนต้องเป็นผู้ที่มีทักษะวิชาชีพ ความเชี่ยวชาญด้านธุรกิจที่เกี่ยวข้องกับธุรกิจของบริษัท และ/หรือ มีทักษะด้านการบัญชีและการเงิน กฎหมาย รวมถึงทักษะที่จำเป็นของคณะกรรมการที่ขาดอยู่ และเป็นไปตามคุณสมบัติของกรรมการที่ต้องการสรรหา ซึ่งสอดคล้องกับกลยุทธ์ในการดำเนินธุรกิจของบริษัท โดยไม่จำกัดเพศ อายุ เชื้อชาติ ศาสนา และนำเสนอต่อคณะกรรมการบริษัท เพื่อพิจารณาและให้ความเห็นชอบ และนำเสนอผู้ถือหุ้นเพื่อพิจารณาแต่งตั้งเป็นรายบุคคลต่อไป

ในการประชุมผู้ถือหุ้น ต้องมีผู้ถือหุ้นและ/หรือผู้รับมอบฉันทะมาประชุมไม่น้อยกว่า 25 คน และต้องมีหุ้นนับรวมกันได้ไม่น้อยกว่า 1 ใน 3 ของจำนวนหุ้นที่จดทะเบียนและเรียกชำระแล้ว จึงจะครบเป็นองค์ประชุม

ผู้ถือหุ้นแต่ละคนจะต้องใช้คะแนนเสียงที่มีอยู่ทั้งหมด เลือกตั้งบุคคลคนเดียว หรือหลายคนเป็นกรรมการก็ได้ แต่จะแบ่งคะแนนเสียงให้แก่ผู้ใดมากน้อยเพียงใดไม่ได้

การแต่งตั้งกรรมการต้องได้รับมติเห็นชอบจากที่ประชุมผู้ถือหุ้น บุคคลซึ่งได้รับคะแนนเสียงสูงสุดตามลำดับลงมาเป็นผู้ได้รับการเลือกตั้งเป็นกรรมการเท่าจำนวนกรรมการที่จะพึงมี หรือจะพึงเลือกตั้งในครั้งนั้น ในกรณีที่บุคคลซึ่งได้รับการเลือกตั้งในลำดับถัดมา มีคะแนนเสียงเท่ากันเกินจำนวนกรรมการที่จะพึงมีหรือจะพึงเลือกตั้งในครั้งนั้น ให้ผู้เป็นประธานเป็นผู้ออกเสียงชี้ขาด

แผนการสืบทอดตำแหน่ง

บริษัทฯ มีการดำเนินการเกี่ยวกับแผนพัฒนาเพื่อทดแทนตำแหน่งงาน โดยวัตถุประสงค์เพื่อเตรียมความพร้อมด้านกำลังคนทั้งในเชิงคุณภาพและปริมาณ สร้างความต่อเนื่องในการบริหารที่เหมาะสม เพื่อคัดเลือกและเตรียมความพร้อมของบุคลากรที่เหมาะสมในการดำรงตำแหน่งที่เป็นตำแหน่งงานหลักของบริษัท อันได้แก่ ผู้บริหารสูงสุดของบริษัท รวมถึงตำแหน่งที่มีความสำคัญในโครงสร้างการบริหารจัดการ หรือการดำเนินธุรกิจของบริษัท หรือเป็นตำแหน่งที่มีทักษะเฉพาะด้าน มีความชำนาญเชิงลึก หรือยากแก่การทดแทน โดยได้กำหนดหลักเกณฑ์การจัดทำแผนการสืบทอดตำแหน่ง เช่น ตำแหน่งงานที่สำคัญ เกณฑ์การพิจารณาและคัดเลือก ตลอดจนกระบวนการจัดทำแผนการสืบทอด เป็นต้น

การสรรหาผู้บริหารระดับสูงสุด

ในการสรรหาผู้มาดำรงตำแหน่ง ผู้บริหารระดับสูงสุด (กรณีตำแหน่งประธานกรรมการบริหารและกรรมการผู้จัดการ) คณะกรรมการบริษัทจะเป็นผู้พิจารณาเบื้องต้น ในการกลั่นกรองสรรหาบุคคลที่มีคุณสมบัติครบถ้วน เหมาะสม มีความรู้ความสามารถ ทักษะ และประสบการณ์ที่เป็นประโยชน์ต่อการดำเนินงานของบริษัทและเข้าใจในธุรกิจ และนำเสนอต่อคณะกรรมการสรรหาและกำหนดค่าตอบแทนเพื่อพิจารณาอนุมัติ และคณะกรรมการสรรหาและกำหนดค่าตอบแทนนำเสนอต่อคณะกรรมการบริษัทเพื่อพิจารณาอนุมัติต่อไป

การอบรมและพัฒนาความรู้

บริษัทฯ มีนโยบายให้การสนับสนุนกรรมการและผู้บริหาร ในการอบรมหลักสูตรของการเป็นกรรมการ และผู้บริหาร เพื่อเสริมสร้างความรู้ ความเข้าใจบทบาทหน้าที่ของการเป็นกรรมการ ตลอดจนเพื่อทราบกฎเกณฑ์ต่างๆ ระเบียบ ข้อบังคับ และกฎหมายที่เกี่ยวข้อง



7.5 พนักงาน

ณ วันที่ 31 ธันวาคม 2565 บริษัทและบริษัทย่อย มีจำนวนพนักงานดังนี้

(หน่วย: คน)

สายงานหลัก	รายเดือน	รายวัน	รวม
สำนักงานใหญ่	149	-	149
โรงงานอาหารสัตว์	286	211	497
กิจการฟาร์ม	8	23	31
รวม	443	234	677

กลุ่มบริษัทไม่เคยมีข้อพิพาทด้านแรงงานใดๆ นับแต่ก่อตั้งบริษัทมาเป็นเวลากว่า 40 ปี โดยมีค่าใช้จ่ายเกี่ยวกับพนักงานสำหรับปี 2565 ประกอบด้วยเงินเดือน โบนัส คอมมิชชั่น เงินสมทบกองทุนสำรองเลี้ยงชีพ เงินประกันสังคมพนักงานและผลประโยชน์อื่นๆ ของพนักงาน รวมเป็นเงินประมาณ 296 ล้านบาท

ในปีที่ผ่านมา กลุ่มบริษัทได้นำระบบนโยบายคุณภาพ ISO 9001 : 2015 มาใช้ที่โรงงานอาหารสัตว์และกิจการฟาร์ม ควบคู่กับการส่งเสริมให้พนักงานได้เข้ารับการฝึกอบรมในสายงานอาชีพที่ตนเองทำอยู่ ให้เกิดความรู้ความสามารถอย่างต่อเนื่อง และพร้อมที่จะพัฒนางานของบริษัทให้มีประสิทธิภาพและประสิทธิผลดียิ่งๆ ขึ้นต่อไป

สำหรับในด้านสุขอนามัยและสิ่งแวดล้อมในโรงงานผลิตอาหารสัตว์นั้น กลุ่มบริษัทก็ได้ดำเนินการปรับปรุงและพัฒนาบุคลากรสำหรับเตรียมรองรับข้อกำหนดเรื่อง GMP (Good Manufacturing Practice) และ HACCP (Hazard Analysis Critical Control Point) เพื่อให้สอดคล้องกับข้อกำหนดที่เป็นสากลและเป็นหลักประกันแก่เกษตรกรผู้เลี้ยงสัตว์ ในการที่จะได้รับอาหารสัตว์ที่ดีมีคุณภาพและได้มาตรฐานสากล นอกจากนี้ยังได้นำระบบการจัดการสิ่งแวดล้อม ISO 14001 : 2015 และระบบการจัดการพลังงาน ISO 50001 : 2018 มาใช้เพื่อสร้างจิตสำนึกการรักษาสิ่งแวดล้อมต่อชุมชนและสังคม รวมทั้งการจัดการอนุรักษ์พลังงาน

7.6 ข้อมูลสำคัญอื่น

เลขานุการบริษัท

คณะกรรมการบริษัทได้มีมติแต่งตั้ง นายสุภโรจน์ บัวศรี ปัจจุบันดำรงตำแหน่งผู้อำนวยการฝ่ายกฎหมายและรัฐกิจใน บริษัท ลีพัฒนาลิติกภัณฑ์ จำกัด (มหาชน) ซึ่งเป็นบุคคลที่มีคุณสมบัติทั้งด้านคุณวุฒิและวัยวุฒิ มาช่วยปฏิบัติหน้าที่ในตำแหน่งเลขานุการของบริษัท ตั้งแต่วันที่ 31 สิงหาคม 2551 โดยมีหน้าที่และความรับผิดชอบตามที่กำหนดในมาตรา 89/15 และ มาตรา 89/16 ของพระราชบัญญัติหลักทรัพย์และตลาดหลักทรัพย์ (ฉบับที่ 4) พ.ศ. 2551 ด้วยความรับผิดชอบ ความระมัดระวัง และความซื่อสัตย์สุจริต รวมทั้งต้องปฏิบัติให้เป็นไปตามกฎหมาย วัตถุประสงค์ ข้อบังคับบริษัท มติกรรมการ ตลอดจนมติที่ประชุมผู้ถือหุ้น ทั้งนี้หน้าที่ตามกฎหมายของเลขานุการบริษัท มีดังนี้



1. จัดทำและเก็บรักษาเอกสารดังต่อไปนี้
 - ก. ทะเบียนกรรมการ
 - ข. หนังสือนัดประชุมคณะกรรมการ รายงานการประชุมคณะกรรมการ และรายงานประจำปีของบริษัท
 - ค. หนังสือนัดประชุมผู้ถือหุ้น และรายงานการประชุมผู้ถือหุ้น
2. เก็บรักษารายงานการมีส่วนได้เสียที่รายงานโดยกรรมการหรือผู้บริหาร และจัดส่งสำเนารายงานการมีส่วนได้เสียตามมาตรา 89/14 ให้ประธานกรรมการ และประธานกรรมการตรวจสอบภายใน 7 วันทำการ นับแต่วันที่บริษัทได้รับรายงานนั้น
3. ดำเนินการอื่นๆ ตามที่คณะกรรมการกำกับตลาดทุนประกาศกำหนด
4. ให้คำแนะนำด้านกฎหมายและกฎเกณฑ์ต่างๆ ที่เกี่ยวข้อง และข้อพึงปฏิบัติด้านการกำกับดูแลในการดำเนินกิจกรรมของคณะกรรมการให้เป็นไปตามกฎหมาย
5. หน้าที่อื่นๆ ตามที่ได้รับมอบหมายจากบริษัท

ค่าตอบแทนของผู้สอบบัญชี

สรุปค่าตอบแทนจากการสอบบัญชี (audit fee) ที่จ่ายให้แก่ผู้สอบบัญชี บริษัท สำนักงานอวิวาย จำกัด ใน ปี 2563 - 2565 รอบบัญชีปีสิ้นสุดวันที่ 31 ธันวาคม 2563 - 2565 ตามลำดับ มีดังนี้

ลำดับ	ชื่อบริษัทผู้จ่าย	ชื่อผู้สอบบัญชี	ปี 2563	ปี 2564	ปี 2565
1	บริษัท ลิฟพัฒนาผลิตภัณฑ์ จำกัด (มหาชน)	นายศุภชัย ปัญญาวัดโน	1,440,000	1,440,000	1,440,000
2	บริษัท ลิฟพัฒนาอาหารสัตว์ จำกัด	นายศุภชัย ปัญญาวัดโน	560,000	560,000	560,000
3	บริษัท ลิฟพัฒนาเกษตรมั่นคง จำกัด	นายศุภชัย ปัญญาวัดโน	150,000	150,000	150,000
4	บริษัท โพรแกรมฟาร์มทะเล จำกัด	นายศุภชัย ปัญญาวัดโน	80,000	80,000	80,000
5	บริษัท พี เอ เอฟ (2020) จำกัด	นายศุภชัย ปัญญาวัดโน	120,000	120,000	120,000
รวมค่าตอบแทนจากการสอบบัญชี			2,350,000	2,350,000	2,350,000

ค่าบริการอื่น (non-audit fee) ที่จ่ายให้แก่ผู้สอบบัญชีดังกล่าว สำหรับปี 2563 - 2565 มีดังนี้

- สำหรับปี 2563 - 2565 บริษัท ลิฟพัฒนาผลิตภัณฑ์ จำกัด (มหาชน) ไม่มีค่าบริการอื่นที่จ่ายให้แก่ผู้สอบบัญชี
- สำหรับผู้สอบบัญชีที่ได้รับการเสนอชื่อดังกล่าวและบริษัทสำนักงาน อวิวาย จำกัด ไม่มีความสัมพันธ์ และ/หรือมีส่วนได้เสียกับบริษัท / บริษัทย่อย / ผู้บริหาร / ผู้ถือหุ้นรายใหญ่ หรือผู้ที่เกี่ยวข้องกับบุคคลดังกล่าว



8. รายงานการดำเนินงานสำคัญเกี่ยวกับการกำกับดูแลกิจการ

8.1 สรุปผลการปฏิบัติหน้าที่ของคณะกรรมการ

การประชุมคณะกรรมการ

คณะกรรมการมีกำหนดประชุมโดยปกติเป็นประจำทุกไตรมาส และมีการประชุมพิเศษเพิ่มความจำเป็น โดยมีการกำหนดวาระชัดเจนแจ้งให้ทราบล่วงหน้า และมีวาระพิจารณาติดตามผลการดำเนินงานเป็นประจำ โดยเลขานุการคณะกรรมการบริษัทได้จัดหนังสือเชิญประชุม พร้อมระเบียบวาระการประชุมและเอกสารก่อนการประชุมล่วงหน้า 7 วัน เพื่อให้คณะกรรมการได้มีเวลาศึกษาข้อมูลอย่างเพียงพอก่อนเข้าร่วมประชุม โดยในปี 2565 ที่ผ่านมา คณะกรรมการมีการประชุมตามวาระปกติจำนวน 4 ครั้ง และประชุมตามวาระพิเศษ จำนวน 1 ครั้ง รวมทั้งสิ้น 5 ครั้ง โดยการเข้าร่วมประชุมของคณะกรรมการบริษัทแต่ละท่านสรุปได้ ดังนี้

รายชื่อคณะกรรมการ	การเข้าร่วมประชุม / ประชุมทั้งหมด (ครั้ง)					
	การประชุมวาระปกติ		การประชุมวาระพิเศษ		รวม	
	ปี 2564	ปี 2565	ปี 2564	ปี 2565	ปี 2564	ปี 2565
1. นายวิสิทธิ์ สิละสิทธิ์	2/4	4/4	1/1	1/1	3/5	5/5
2. นายนิพนธ์ สิละสิทธิ์	4/4	4/4	1/1	1/1	5/5	5/5
3. นายการุญ จันทรเม้งพร (ลาออก)	1/4	-	1/1	-	2/5	-
4. นางสาวพร จงวิไลวรรณ	3/4	3/4	1/1	1/1	4/5	4/5
5. ศร.ดร. สมชาย ภคภาสน์วิวัฒน์	4/4	4/4	1/1	1/1	5/5	5/5
6. นางสุนันทา ศุภผลศิริ	4/4	4/4	1/1	1/1	5/5	5/5
7. นายบุรินทร์ วนาสวัสดิ์	4/4	4/4	1/1	1/1	5/5	5/5
8. พล.ต.ท.อดิศร นนทธี	4/4	4/4	1/1	1/1	5/5	5/5
9. นายสมศักดิ์ เรือศรียุทธ	4/4	4/4	1/1	1/1	5/5	5/5

ทั้งนี้ได้มีการจัดบันทึกการประชุมเป็นลายลักษณ์อักษร จัดเก็บรายงานการประชุมที่ผ่านการรับรองจากคณะกรรมการและผู้เกี่ยวข้อง สามารถตรวจสอบได้ สำหรับวาระการดำรงตำแหน่งกรรมการนั้น เป็นไปตามข้อบังคับบริษัท ดูได้ในหัวข้อการสรรหากรรมการและผู้บริหาร โดยมีวาระการดำรงตำแหน่งคราวละ 3 ปี



รายงานคณะกรรมการบริษัท

คณะกรรมการบริษัทเป็นผู้รับผิดชอบต่อการเงินรวม และงบการเงินเฉพาะบริษัทของ บริษัท ลิพัฒนาผลิตภัณฑ์ จำกัด (มหาชน) รวมถึงข้อมูลสารสนเทศทางการเงินที่ปรากฏในรายงานประจำปี งบการเงินดังกล่าวจัดทำขึ้นตามมาตรฐานการบัญชีที่รับรองทั่วไป โดยเลือกใช้นโยบายบัญชีที่เหมาะสมและถือปฏิบัติอย่างสม่ำเสมอ และใช้ดุลยพินิจอย่างระมัดระวังและประมาณการที่ดีที่สุดในการจัดทำ รวมทั้งให้มีการเปิดเผยข้อมูลที่สำคัญอย่างเพียงพอในหมายเหตุประกอบงบการเงินเพื่อให้เป็นประโยชน์ต่อผู้ถือหุ้น และนักลงทุนทั่วไปอย่างโปร่งใส

คณะกรรมการบริษัทได้จัดให้มี และดำรงรักษาไว้ซึ่งระบบการควบคุมภายในที่มีประสิทธิภาพ เพื่อให้เชื่อมั่นอย่างมีเหตุผลว่าการบันทึกข้อมูลทางบัญชีมีความถูกต้อง ครบถ้วน และเพียงพอ ที่จะดำรงรักษาไว้ซึ่งทรัพย์สินของบริษัทฯ ป้องกันมิให้เกิดการทุจริตหรือการดำเนินการที่ผิดปกติ

คณะกรรมการบริษัทได้จัดตั้งคณะกรรมการตรวจสอบ ซึ่งประกอบด้วย กรรมการอิสระ และเป็นกรรมการที่ไม่เป็นผู้บริหาร เพื่อช่วยกำกับดูแลเกี่ยวกับคุณภาพของรายงานทางการเงินและระบบควบคุมภายใน โดยติดตาม ประเมินผล ร่วมให้ความเห็นเพิ่มเติม และรายงานต่อคณะกรรมการเกี่ยวกับผลการตรวจสอบของบริษัทฯ ซึ่งความเห็นของคณะกรรมการตรวจสอบเกี่ยวกับเรื่องนี้ ได้ปรากฏอยู่ในรายงานของคณะกรรมการตรวจสอบ ซึ่งได้แสดงไว้ในรายงานประจำปี แบบ 56-1 One Report แล้ว

งบการเงินรวม และงบการเงินเฉพาะบริษัท ได้รับการตรวจสอบโดยบริษัท สำนักงาน อีวาย จำกัด ซึ่งเป็นผู้สอบบัญชีอิสระ ในการตรวจสอบนั้นคณะกรรมการบริษัทฯ ได้สนับสนุนข้อมูลและเอกสารต่างๆ เพื่อให้ผู้สอบบัญชีสามารถตรวจสอบและแสดงความเห็นได้ตามมาตรฐานการสอบบัญชี โดยความเห็นของผู้สอบบัญชีได้ปรากฏอยู่ในรายงานผู้สอบบัญชีซึ่งได้แสดงไว้ในรายงานประจำปี แบบ 56-1 One Report แล้ว

คณะกรรมการบริษัทมีความเห็นร่วมกันว่า ระบบการควบคุมภายในของบริษัทฯ อยู่ในระดับที่น่าพอใจ สามารถสร้างความเชื่อมั่นได้ว่า งบการเงินประจำปี 2565 ของ บริษัท ลิพัฒนาผลิตภัณฑ์ จำกัด (มหาชน) มีความเชื่อถือได้ โดยได้ปฏิบัติตามมาตรฐานการบัญชีที่รับรองทั่วไปและปฏิบัติตามกฎหมายและกฎระเบียบอื่นที่เกี่ยวข้อง

คำตอบแทนกรรมการและผู้บริหาร

บริษัทฯ ได้กำหนดนโยบายคำตอบแทนกรรมการเป็นไปตามหลักการและนโยบายที่คณะกรรมการบริษัทกำหนด ซึ่งเชื่อมโยงกับผลการดำเนินงานของบริษัทฯ โดยคำตอบแทนจะจ่ายในจำนวนที่เหมาะสมสำหรับขนาดธุรกิจและประเภท อุตสาหกรรม และต้องได้รับการอนุมัติจากที่ประชุมผู้ถือหุ้นทุกครั้งก่อนการจ่าย

บริษัทฯ มีคณะกรรมการสรรหาและกำหนดคำตอบแทนได้มีกระบวนการพิจารณาคำตอบแทนเบื้องต้นที่เหมาะสม โดยใช้ข้อมูลคำตอบแทนของบริษัทในกลุ่มอุตสาหกรรมเดียวกันและมีขนาดใกล้เคียงกัน รวมทั้งผลประกอบของบริษัทประกอบการพิจารณาแก่คณะกรรมการบริษัท ก่อนนำเสนอความเห็นต่อที่ประชุมผู้ถือหุ้นเพื่อพิจารณาตัดสินใจขั้นสุดท้ายในการอนุมัติ

1) คำตอบแทนที่เป็นตัวเงิน

- กรรมการ จำนวน 8 ท่าน ได้รับบำเหน็จกรรมการในฐานะเป็นกรรมการบริษัทประจำปี 2563 - ปี 2564 เป็นจำนวนเงิน 1,135,000 บาท เป็นจำนวนเงินที่เท่ากัน 2 ปี ในปี 2565 เป็นจำนวนเงิน 600,000 บาท ตามรายชื่อคณะกรรมการและจำนวนเงินดังนี้



รายชื่อคณะกรรมการ	ตำแหน่ง	จำนวนเงินค่าบำเหน็จกรรมการ (บาท)		
		ปี 2563	ปี 2564	ปี 2565
1. นายวิสิทธิ์ สีละศิริ	ประธานกรรมการ	345,000	345,000	195,000
2. นายนิพนธ์ สีละศิริ	ประธานกรรมการบริหารและกรรมการผู้จัดการ	125,000	125,000	75,000
3. นายการุญ จันทร่มังพร	กรรมการ (ลาออก 9/3/65)	95,000	95,000	-
4. นางสุภาพร จงวิไลวรรณ	กรรมการผู้ช่วยกรรมการผู้จัดการ	95,000	95,000	55,000
5. รศ.ดร. สมชาย ภคภาสน์วิวัฒน์	ประธานกรรมการตรวจสอบและกรรมการอิสระ	95,000	95,000	55,000
6. นางสุนันทา ศุภผลศิริ	กรรมการตรวจสอบและกรรมการอิสระ	95,000	95,000	55,000
7. นายบุศรินทร์ วนาสวัสดิ์	กรรมการตรวจสอบและกรรมการอิสระ	95,000	95,000	55,000
8. พล.ต.ท.อดิสร นนทรี	กรรมการอิสระ	95,000	95,000	55,000
9. นายสมศักดิ์ เรียงศรียุกต์	กรรมการและเลขาธิการคณะกรรมการ	95,000	95,000	55,000
รวมค่าบำเหน็จกรรมการ		1,135,000	1,135,000	600,000

- ประธานกรรมการและกรรมการบริหาร จำนวน 4 ท่าน ได้รับผลประโยชน์ตอบแทนในการบริหารงานเป็น เงินเดือน โบนัส เงินสมทบกองทุนประกันสังคมและกองทุนสำรองเลี้ยงชีพจากบริษัท ในรอบปี 2563 - 2565 รวมเป็นเงิน 12.86 ล้านบาท, 12.73 ล้านบาท และ 11.62 ล้านบาท ตามลำดับ

- ค่าเบี้ยประชุมคณะกรรมการตรวจสอบและกรรมการอิสระ จำนวน 4 ท่าน ได้รับรวมทั้งปีจำนวน 260,000 บาท ในรอบปี 2563 - 2565 โดยประธานกรรมการตรวจสอบได้รับจำนวน 30,000 บาท ต่อไตรมาส กรรมการตรวจสอบได้รับท่านละ 12,000 บาท ต่อไตรมาส และกรรมการอิสระได้รับจำนวน 11,000 บาทต่อไตรมาส

รายชื่อคณะกรรมการ	ตำแหน่ง	จำนวนเบี้ยประชุมกรรมการ (บาท)		
		ปี 2563	ปี 2564	ปี 2565
1. รศ.ดร. สมชาย ภคภาสน์วิวัฒน์	ประธานกรรมการตรวจสอบและกรรมการอิสระ	120,000	120,000	120,000
2. นางสุนันทา ศุภผลศิริ	กรรมการตรวจสอบและกรรมการอิสระ	48,000	48,000	48,000
3. นายบุศรินทร์ วนาสวัสดิ์	กรรมการตรวจสอบและกรรมการอิสระ	48,000	48,000	48,000
4. พล.ต.ท.อดิสร นนทรี	กรรมการอิสระ	44,000	44,000	44,000
รวมค่าเบี้ยประชุมกรรมการ		260,000	260,000	260,000

2) ค่าตอบแทนอื่นที่ไม่ใช่เป็นเงิน - ไม่มี -



8.2 รายงานผลการปฏิบัติหน้าที่ของคณะกรรมการตรวจสอบ

คณะกรรมการตรวจสอบได้ปฏิบัติหน้าที่ ตามขอบเขตหน้าที่ และความรับผิดชอบในภารกิจที่ได้รับมอบหมายจากคณะกรรมการบริษัท ลิพัฒนาผลิตภัณฑ์ จำกัด (มหาชน) ในการกำกับดูแลการดำเนินงานของบริษัทฯ เพื่อให้มั่นใจว่า ผู้บริหารและกรรมการบริหารได้ปฏิบัติหน้าที่อันจะพึงมีต่อผู้ถือหุ้นของบริษัทฯ ด้วยความซื่อสัตย์สุจริต ความรับผิดชอบ และได้บริหารกิจการตามนโยบายของบริษัท คณะกรรมการตรวจสอบ ประกอบด้วยกรรมการอิสระ จำนวน 3 ท่าน โดยมีรายนามดังนี้

- | | |
|--------------------------------|-------------------------|
| 1. รศ.ดร. สมชาย ภคภาสน์วิวัฒน์ | ประธานคณะกรรมการตรวจสอบ |
| 2. นางสุนันทา ศุภผลศิริ | กรรมการตรวจสอบ |
| 3. นายบุศรินทร์ วนาสวัสดิ์ | กรรมการตรวจสอบ |

ในปี 2565 คณะกรรมการตรวจสอบได้มีการประชุมร่วมกันรวม 4 ครั้ง เพื่อปฏิบัติหน้าที่ตามขอบเขตหน้าที่และความรับผิดชอบที่ได้รับมอบหมายจากคณะกรรมการบริษัท สำหรับปี 2565 คณะกรรมการตรวจสอบได้พิจารณาสอบทานเรื่องสำคัญๆ สรุปได้ดังนี้

1. พิจารณาความเพียงพอของระบบการควบคุมภายใน คณะกรรมการตรวจสอบได้พิจารณาสอบทานให้บริษัทฯ มีระบบการควบคุมภายใน และการตรวจสอบภายในที่มีความเหมาะสมและมีประสิทธิภาพ มิให้เกิดความขัดแย้งหรือละเมิดต่อระเบียบกฎหมายและข้อกำหนดต่างๆ ของทางราชการ พร้อมให้ความเห็นและข้อเสนอแนะในประเด็นต่างๆ เพื่อเพิ่มประสิทธิภาพของระบบการควบคุมภายใน โดยให้ฝ่ายจัดการไปพิจารณาดำเนินการ
2. พิจารณาสอบทานความถูกต้อง ครบถ้วน ความเชื่อถือได้ของงบการเงิน คณะกรรมการตรวจสอบได้สอบทานงบการเงิน รายไตรมาสและงบการเงินประจำปีของบริษัทฯ และงบการเงินรวม ร่วมกับฝ่ายบริหาร และผู้สอบบัญชี โดยได้สอบถามผู้สอบบัญชีในเรื่องความถูกต้องครบถ้วนของงบการเงิน การปรับปรุงรายการบัญชีที่สำคัญ รวมถึงการประมาณการทางบัญชี ซึ่งจะมีผลกระทบต่องบการเงิน ความเพียงพอเหมาะสมของวิธีการบันทึกบัญชีและขอบเขตการตรวจสอบ การเปิดเผยข้อมูลอย่างถูกต้องครบถ้วนเพียงพอ เพื่อให้มั่นใจว่าการจัดทำงบการเงินเป็นไปตามข้อกำหนดของกฎหมาย และมาตรฐานบัญชีตามหลักการบัญชีที่รับรองทั่วไป มีความเชื่อถือได้และทันเวลา รวมทั้งมีการเปิดเผยข้อมูลอย่างเพียงพอเป็นประโยชน์กับผู้ใช้งบการเงิน ซึ่งคณะกรรมการตรวจสอบมีความเห็นสอดคล้องกับผู้สอบบัญชีว่างบการเงินดังกล่าวได้จัดทำขึ้นอย่างถูกต้องตามที่ควรในสาระสำคัญตามมาตรฐานการรายงานทางการเงิน
3. พิจารณาสอบทานการปฏิบัติตามกฎหมายและกฎเกณฑ์ภาครัฐ โดยคณะกรรมการตรวจสอบได้สอบทานให้บริษัทฯ ปฏิบัติตามกฎหมายว่าด้วยหลักทรัพย์และตลาดหลักทรัพย์ ข้อกำหนดของตลาดหลักทรัพย์แห่งประเทศไทย และกฎหมายที่เกี่ยวข้องกับธุรกิจของบริษัทฯ คณะกรรมการตรวจสอบเห็นว่าไม่มีประเด็นที่เป็นสาระสำคัญในเรื่องการไม่ปฏิบัติตามกฎหมายว่าด้วยหลักทรัพย์และตลาดหลักทรัพย์ ข้อกำหนดของตลาดหลักทรัพย์แห่งประเทศไทย และกฎหมายที่เกี่ยวข้อง
4. พิจารณาให้ความเห็นชอบรายงานที่ต้องเปิดเผยต่อหน่วยงานกำกับดูแล คณะกรรมการตรวจสอบพิจารณาให้ความเห็นชอบต่อรายงานต่างๆ ที่ต้องเปิดเผย ได้แก่ รายงานประจำปี 2565 (แบบ 56-1 One Report) รวมถึงข้อมูลในส่วนที่เกี่ยวข้องกับหน้าที่และความรับผิดชอบของคณะกรรมการตรวจสอบ ได้แก่ การให้ความเห็นชอบต่อรายการที่เกี่ยวข้องกันที่เกิดขึ้นในปี 2565 การเปิดเผยข้อมูลรายการระหว่างกัน และรายงานคณะกรรมการตรวจสอบประจำปี 2565
5. พิจารณาคัดเลือก เสนอแต่งตั้ง และเสนอค่าตอบแทนผู้สอบบัญชีประจำปี 2566 โดยคณะกรรมการตรวจสอบได้พิจารณาคัดเลือกให้นายปรีชา อรุณนารา และ/หรือ นายกิตติพันธ์ เกียรติสมภพ และ/หรือ นายวัชรินทร์ ภัทรพงษ์กุล แห่งบริษัท สำนักงาน อีวาย จำกัด เป็นผู้สอบบัญชีของบริษัทฯ และบริษัทย่อย 4 แห่ง โดยพิจารณาจากคุณสมบัติและความเป็นอิสระ ตามหลักเกณฑ์ของสำนักงาน กสท. รวมถึงผลการปฏิบัติงานของผู้สอบบัญชีที่ผ่านมา รวมทั้งพิจารณาค่าตอบแทนของผู้สอบบัญชีที่เหมาะสม โดยพิจารณาเปรียบเทียบกับผู้สอบบัญชีสำนักงานอื่นที่เทียบได้ เพื่อเสนอให้คณะกรรมการบริษัทฯ พิจารณานำเสนอขออนุมัติจากที่ประชุมสามัญผู้ถือหุ้น



โดยสรุปคณะกรรมการตรวจสอบได้ปฏิบัติหน้าที่ความรับผิดชอบที่กำหนดไว้ในกฎบัตรของคณะกรรมการตรวจสอบ โดยใช้ความรู้ความสามารถ ความระมัดระวัง ความรอบคอบ และมีความเป็นอิสระอย่างเพียงพอ ตลอดจนได้ให้ความเห็น และข้อเสนอแนะต่างๆ อย่างสร้างสรรค์เพื่อประโยชน์ต่อผู้มีส่วนได้เสียอย่างเท่าเทียมกัน คณะกรรมการตรวจสอบมีความเห็นว่ารายงานทางการเงินของบริษัท มีความถูกต้อง เชื่อถือได้ สอดคล้องตามมาตรฐานการบัญชีที่รับรองทั่วไป มีระบบการควบคุมภายในที่เหมาะสม และมีประสิทธิภาพ ไม่มีรายงานว่าพบประเด็นปัญหาหรือข้อบกพร่องในระบบการควบคุมภายในที่เป็นสาระสำคัญจากผู้สอบบัญชีแต่อย่างใด และบริษัท มีการปฏิบัติตามระเบียบกฎหมายและข้อกำหนดต่างๆ ของทางราชการอย่างถูกต้องและเหมาะสมตามสภาพความเป็นจริง ในการดำเนินธุรกิจ รายการที่เกี่ยวข้องกันและรายการระหว่างกันที่เกิดขึ้น ในรอบปี 2565 มีความเหมาะสมและเป็นธรรม และมีความสมเหตุสมผลของการทำรายการ อันเป็นการรักษาผลประโยชน์ของบริษัทฯ ตลอดจนผู้มีส่วนได้เสียที่เกี่ยวข้องทุกฝ่ายอย่างเท่าเทียม

8.3 สรุปผลการปฏิบัติหน้าที่ของคณะกรรมการชุดย่อยอื่นๆ

การประเมินตนเอง

บริษัทฯ จัดให้มีการประเมินผลการปฏิบัติงานของคณะกรรมการเป็นประจำทุกปี

1. แบบประเมินตนเองของคณะกรรมการ

หลักเกณฑ์

แบบประเมินตนเองของคณะกรรมการและคณะกรรมการชุดย่อยนำแนวทางแบบประเมินจากตลาดหลักทรัพย์ฯ มาปรับใช้ให้เหมาะสมกับลักษณะและโครงสร้างของคณะกรรมการบริษัท ซึ่งผลการประเมินจะเป็นส่วนสำคัญในการพัฒนาการปฏิบัติหน้าที่และการดำเนินงานของคณะกรรมการให้มีประสิทธิภาพและประสิทธิผล

กระบวนการในการประเมิน

เลขานุการบริษัท จัดส่งแบบประเมินให้กรรมการบริษัททุกท่าน ประเมินตนเองในทุกสิ้นปี ทำการรวบรวมและรายงานผลสรุปต่อคณะกรรมการกำกับดูแลกิจการ เพื่อรายงานต่อที่ประชุมคณะกรรมการบริษัท เป็นประจำทุกปี

2. แบบประเมินตนเองของกรรมการรายบุคคล

หลักเกณฑ์

แบบประเมินตนเองของกรรมการรายบุคคล เป็นเครื่องมือช่วยให้กรรมการได้ทบทวนและพัฒนาการปฏิบัติหน้าที่ของตนให้เกิดประสิทธิภาพและประสิทธิผล มีหัวข้อในการประเมินที่สอดคล้องกับหน้าที่ความรับผิดชอบที่สำคัญของคณะกรรมการตามกฎหมาย กฏบัตร จริยธรรมธุรกิจ นโยบายการกำกับดูแลกิจการ นโยบายต่อต้านการทุจริตและคอร์รัปชัน และคู่มือกรรมการผู้บริหาร และพนักงานเกี่ยวกับมาตรการต่อต้านการทุจริตและคอร์รัปชัน

กระบวนการในการประเมิน

เลขานุการบริษัท จัดส่งแบบประเมินให้กรรมการบริษัททุกท่าน ประเมินตนเองในทุกสิ้นปี ทำการรวบรวมและรายงานผลสรุปต่อคณะกรรมการสรรหาและกำหนดค่าตอบแทน รายงานผลต่อที่ประชุมคณะกรรมการบริษัท เป็นประจำทุกปี โดยจะนำผลการประเมินกรรมการรายบุคคล ไปประกอบการพิจารณาคัดเลือกกรรมการแทนกรรมการที่ครบวาระ



9. การควบคุมภายในและรายการระหว่างกัน

9.1 การควบคุมภายใน

ปัจจุบันกลุ่มบริษัทยังไม่มีหน่วยงานตรวจสอบภายใน เนื่องจากกลุ่มบริษัทมีการวางระบบการปฏิบัติงานและการควบคุมที่เป็นมาตรฐานสากล และไม่มี ความซับซ้อน อย่างไรก็ตามกลุ่มบริษัทยังคงให้ความสำคัญต่อระบบควบคุมภายในมาโดยตลอด เพื่อเป็นการป้องกันความเสียหายที่อาจเกิดขึ้นกับกลุ่มบริษัทโดยรวม โดยฝ่ายบัญชีเป็นผู้รับผิดชอบในการประสานงานร่วมกับฝ่ายต่างๆ ของกลุ่มบริษัท ในการวางแผนพัฒนาระบบการควบคุมภายใน พร้อมทั้งรายงานผลการตรวจสอบต่อคณะกรรมการตรวจสอบ นอกจากนี้กลุ่มบริษัทมีการจัดทำนโยบายและระเบียบวิธีปฏิบัติงานไว้เป็นลายลักษณ์อักษร คู่มือระเบียบการอนุมัติและลงนามที่ได้ผ่านการอนุมัติจากคณะกรรมการบริษัทแล้ว มีระบบการจัดการฝึกอบรมให้ความรู้ทักษะในการปฏิบัติงานแก่พนักงาน เพื่อให้พนักงานได้เกิดความเข้าใจและสามารถปฏิบัติได้อย่างถูกต้องมีประสิทธิภาพ ทั้งยังจัดให้มีคู่มือพนักงาน กำหนดระเบียบวินัยของพนักงาน รวมถึงกำหนดบทลงโทษการกระทำความผิดระเบียบวินัย และความผิดขั้นร้ายแรงไว้ด้วย ทั้งนี้เพื่อให้การปฏิบัติงานของพนักงานมีประสิทธิภาพสูงสุด โปร่งใสในการปฏิบัติงาน

กลุ่มบริษัทได้ติดตามผลการดำเนินงานเปรียบเทียบกับเป้าหมายที่กำหนดเป็นประจำทุกเดือน ในกรณีที่ผลการดำเนินงานต่างจากเป้าหมายที่กำหนดอย่างมีนัยสำคัญ ก็จะดำเนินการแก้ไขทันทีพร้อมทั้งได้ให้ความสำคัญในการพัฒนาระบบสารสนเทศและระบบข้อมูลอย่างต่อเนื่อง เพื่อให้ข้อมูลของกลุ่มบริษัทมีความถูกต้องสมบูรณ์ทันสมัย และมีข้อมูลอย่างเพียงพอต่อการตัดสินใจของผู้บริหารและคณะกรรมการบริษัท โดยเฉพาะระบบการจัดเก็บข้อมูล เอกสารประกอบการบันทึกบัญชี การบันทึกบัญชีต่างๆ โดยจัดไว้เป็นหมวดหมู่ ตามนโยบายการบัญชี มาตรฐานการบัญชี การทวนสอบหรือตรวจย้อนเอกสารต่างๆ ของแต่ละฝ่ายซึ่งมีการทำงานกันอย่างเป็นระบบ เพื่อให้ผู้สอบบัญชีประเมินระบบการควบคุมภายในได้ง่ายขึ้น และสามารถเข้าตรวจสอบบัญชีได้ตลอดเวลา

คณะกรรมการตรวจสอบ กำหนดให้มีการทบทวนประสิทธิภาพและประสิทธิผล โดยเน้นการพิจารณาระบบการควบคุมภายใน การควบคุมการปฏิบัติงานที่ผิดกฎหมายข้อบังคับต่างๆ ของทางราชการในเรื่องต่างๆ จะต้องรับรายงานต่อผู้บริหารตามสายงานที่รับผิดชอบ เพื่อให้ทราบผลการดำเนินงาน หากมีประเด็นที่ต้องปรับปรุงแก้ไขหรือฝ่ายใดมีข้อสังเกตหรือข้อเสนอแนะที่มีนัยสำคัญต่อการปฏิบัติและการควบคุมภายในจะรายงานตรงต่อกรรมการผู้จัดการเพื่อพิจารณา และสั่งการแก้ไข และหากคณะกรรมการตรวจสอบมีข้อเสนอแนะ หรือเห็นข้อบกพร่องของระบบควบคุมภายในที่เป็นสาระสำคัญ ก็จะรายงานต่อคณะกรรมการบริษัท เพื่อให้มีการปรับปรุงแก้ไขต่อไป

คณะกรรมการบริษัทมีความเห็นว่า ถึงแม้ว่าระบบควบคุมภายในของกลุ่มบริษัทมีความเพียงพอและเหมาะสมกับการดำเนินธุรกิจสามารถป้องกันทรัพย์สินของกลุ่มบริษัทไม่ให้เกิดความเสียหายหรือจากการที่มีผู้มีส่วนได้ส่วนเสีย ผู้บริหารจะนำไปใช้หรือหาประโยชน์โดยมิชอบ กลุ่มบริษัทยังได้ให้ความสำคัญต่อข้อเสนอแนะและความคิดเห็นของผู้สอบบัญชี เพื่อการพัฒนาระบบการควบคุมภายใน การควบคุมการปฏิบัติงานให้มีประสิทธิภาพประสิทธิผลเพิ่มขึ้น และเกิดความโปร่งใสในการปฏิบัติงานของพนักงาน และผู้บริหารทุกระดับทั้งองค์กร



9.2 รายการระหว่างกัน

9.2.1 มูลค่ารายการระหว่างกัน

ในระหว่างปี บริษัทฯ และบริษัทย่อยมีรายการธุรกิจที่สำคัญกับบริษัทที่เกี่ยวข้องกัน รายการธุรกิจดังกล่าวเป็นไปตามเงื่อนไขทางการค้าและเกณฑ์ตามที่ตกลงกันระหว่างกลุ่มบริษัทและบุคคลหรือกิจการที่เกี่ยวข้องกันเหล่านั้น ซึ่งเป็นไปตามปกติธุรกิจ โดยสามารถสรุปได้ดังนี้

(หน่วย: พันบาท)

รายการธุรกิจกับบริษัทย่อย

(ตัดออกจากงบการเงินรวมแล้ว)

ขายสินค้า

ดอกเบี้ยรับ

ซื้อสินค้า

ค่าเช่าจ่าย

รายการธุรกิจกับบริษัทที่เกี่ยวข้องกัน

ค่าเช่าและค่าบริการจ่าย

งบการเงินรวม		งบการเงินเฉพาะกิจการ	
2565	2564	2565	2564
		79,248	160,063
		15,929	14,944
		112,346	190,643
		1,140	1,140
14,797	14,755	7,172	7,147

กลุ่มบริษัทมีนโยบายการกำหนดราคาดังนี้

- 1) รายการขาย/ซื้อสินค้าเป็นไปตามราคาตลาดหรือราคาเทียบเคียงราคาตลาด
- 2) รายการค่าใช้จ่ายของค่าเช่าและค่าบริการเป็นไปตามราคาหรืออัตราที่ระบุในสัญญา
- 3) ดอกเบี้ยรับคิดดอกเบี้ยอ้างอิงตามสถาบันการเงิน

ยอดคงเหลือระหว่างกลุ่มบริษัทและกิจการที่เกี่ยวข้องกันเหล่านั้น ณ วันที่ 31 ธันวาคม 2565 และ 2564 มีรายละเอียดดังนี้

(หน่วย: พันบาท)

ลูกหนี้การค้าและลูกหนี้อื่น - กิจการที่เกี่ยวข้องกัน

บริษัทย่อย

เจ้าหนี้การค้าและเจ้าหนี้อื่น - กิจการที่เกี่ยวข้องกัน

บริษัทย่อย

หนี้สินตามสัญญาเช่า - กิจการที่เกี่ยวข้องกัน

บริษัทย่อย

บริษัทที่เกี่ยวข้องกัน (มีผู้ถือหุ้นร่วมกัน)

รวมหนี้สินตามสัญญาเช่า - กิจการที่เกี่ยวข้องกัน

งบการเงินรวม		งบการเงินเฉพาะกิจการ	
2565	2564	2565	2564
		1,299	4,003
		2,096	3,703
		1,113	-
17,303	22,975	7,206	8,950
17,303	22,975	8,319	8,950



เงินให้กู้ยืมระยะสั้นแก่ บริษัท ลิพัฒนาอาหารสัตว์ จำกัด

(หน่วย: พันบาท)

	งบการเงินเฉพาะกิจการ
ยอดคงเหลือ ณ วันที่ 1 มกราคม 2565	310,000
เพิ่มขึ้น	414,000
ลดลง	(464,000)
ยอดคงเหลือ ณ วันที่ 31 ธันวาคม 2565	260,000

ณ วันที่ 31 ธันวาคม 2565 เงินให้กู้ยืมระยะสั้นมีอัตราดอกเบี้ยร้อยละ 6.35 ต่อปี (2564: ร้อยละ 5.88 ต่อปี) ครอบคลุมชำระเงินเมื่อทวงถามและไม่มีหลักทรัพย์ค้ำประกัน

9.2.2 สำหรับเหตุผลและความจำเป็นต้องเกิดรายการค้าระหว่างกันดังกล่าว มีดังนี้คือ

1) การซื้อขายสินค้าระหว่างกันทั้งหมดเป็นสินค้าอาหารสัตว์และวัตถุดิบ โดยกลุ่มบริษัทมีนโยบายการกำหนดราคาซื้อขายกันในราคาตลาดตามปกติของธุรกิจ เช่นเดียวกับที่ขายให้แก่บุคคลภายนอกด้วย สาเหตุที่ต้องมีการซื้อขายสินค้าระหว่างกันดังกล่าวเนื่องจากบริษัทย่อยมีการดำเนินธุรกิจคล้ายกับบริษัทใหญ่คือการผลิตอาหารสัตว์ ซึ่งในบางครั้งโรงงานใดโรงงานหนึ่งขาดสินค้าใดสินค้าหนึ่ง อาจเป็นเพราะการผลิตสินค้าไม่ทันหรือจำเป็นต้องใช้วัตถุดิบเป็นการเร่งด่วน หรือโรงงานใดโรงงานหนึ่งมีความได้เปรียบในการซื้อวัตถุดิบที่มีราคาถูกกว่า เช่น โรงงานที่จังหวัดสระบุรีจะอยู่ใกล้แหล่งวัตถุดิบข้าวโพด ในขณะที่โรงงานที่จังหวัดเพชรบุรีอยู่ใกล้แหล่งวัตถุดิบปลาป่น เป็นต้น แต่อย่างไรก็ตามรายการซื้อขายระหว่างกันที่เกิดขึ้นทั้งหมด ก็เป็นการวางแผนกลยุทธ์ของบริษัทเพื่อก่อให้เกิดประโยชน์ในเรื่องของผลการดำเนินงานให้มีกำไรสูงสุดแก่บริษัท

2) กลุ่มบริษัทมีนโยบายการคิดดอกเบี้ยเงินกู้ยืมระหว่างกัน โดยใช้อัตราดอกเบี้ยเงินกู้ยืมของลูกค้าชั้นดีหรืออัตรา MOR ของธนาคาร และการให้กู้ยืมระหว่างกันจะมีเฉพาะกรณีเป็นรายการจำเป็นต้องใช้เงินทุนหมุนเวียนเป็นการเร่งด่วนและชั่วคราวเท่านั้น โดยเมื่อบริษัทที่ต้องขอกู้ยืมไป เมื่อสามารถหาแหล่งเงินกู้ยืมจากแหล่งภายนอกอื่นและกระแสเงินสดจากผลกำไรของบริษัทมาทดแทนได้แล้ว จะต้องรีบดำเนินการคืนโดยเร็วให้แก่บริษัทที่ให้ยืมไป

3) กลุ่มบริษัทได้ทำสัญญาเช่าพื้นที่ ชั้น 28 (ทั้งหมด) อาคารวอลล์สตรีททาวเวอร์ จากบริษัท แอลโลแอนซ์ จำกัด เพื่อเป็นสถานที่ตั้งสำนักงานใหญ่ ตั้งแต่เดือนมกราคม 2530 จนถึงปัจจุบัน และเนื่องจากการขยายงานของบริษัททำให้พื้นที่ ชั้น 28 ไม่เพียงพอต่อจำนวนพนักงานที่เพิ่มขึ้นอย่างรวดเร็ว จึงได้ขยายพื้นที่การเช่าที่ชั้น 1 (ทั้งหมด) ชั้น 20 (บางส่วน) และชั้น 29 (บางส่วน) จากบริษัท วอลล์สตรีททาวเวอร์ จำกัด และบริษัท แอลโลแอนซ์ จำกัด ตั้งแต่เดือนมีนาคม 2545 กุมภาพันธ์ 2538 และเดือนกรกฎาคม 2542 ถึงปัจจุบันตามลำดับ โดยสัญญาเช่ามีระยะเวลาประมาณ 2-3 ปี เมื่อครบกำหนดสัญญาเช่าสามารถต่ออายุได้ คิดค่าเช่าในอัตราตลาดเหมือนผู้เช่ารายอื่น ซึ่งรายการดังกล่าวคณะกรรมการตรวจสอบได้พิจารณาแล้วเห็นว่ามีความเป็นธรรมและสมเหตุสมผลแล้ว



รายชื่อผู้ถือหุ้นรายใหญ่ ซึ่งมีรายการระหว่างกันกับบุคคลที่มีผลประโยชน์ร่วมที่เกี่ยวข้องกับบริษัท มีดังต่อไปนี้

บริษัท แอิลโลแอนซ์ จำกัด ประกอบธุรกิจหลัก - ให้เช่าทรัพย์สิน

(โดยมีทุนจดทะเบียนและเรียกชำระแล้ว ณ วันที่ 31 ธันวาคม 2565 จำนวน 233 ล้านบาท มูลค่าหุ้นละ 1,000 บาท)

รายชื่อผู้ถือหุ้นรายใหญ่	สัดส่วนการถือหุ้น	
	จำนวนหุ้น	ร้อยละ
1. นายวิสิทธิ์ สิละคิธ	57,200	24.55
2. นายนิพนธ์ สิละคิธ	57,200	24.55
3. นายปรีชา สิละคิธ	57,200	24.55
4. ผู้ถือหุ้นรายย่อยอื่น (จำนวน 3 ราย)	61,400	26.35
รวม	233,000	100.00

บริษัท วอลล์สตรีททาวเวอร์ จำกัด ประกอบธุรกิจหลัก - ขายและให้เช่าอสังหาริมทรัพย์

(โดยมีทุนจดทะเบียนและเรียกชำระแล้ว ณ วันที่ 31 ธันวาคม 2565 จำนวน 60 ล้านบาท มูลค่าหุ้นละ 100 บาท)

รายชื่อผู้ถือหุ้นรายใหญ่	สัดส่วนการถือหุ้น	
	จำนวนหุ้น	ร้อยละ
1. บริษัท แอิลโลแอนซ์ จำกัด	144,000	24.00
2. นายปรีชา สิละคิธ	175,500	29.25
3. นายวิสิทธิ์ สิละคิธ	60,000	10.00
4. นายนิพนธ์ สิละคิธ	165,500	27.58
5. ผู้ถือหุ้นรายย่อยอื่น (จำนวน 7 ราย)	55,000	9.17
รวม	600,000	100.00

จากการพิจารณารายการระหว่างบริษัทและบริษัทย่อย กับบุคคลที่มีผลประโยชน์ร่วมและรายการระหว่างกันที่แสดงไว้ข้างต้น กรรมการอิสระและกรรมการตรวจสอบของบริษัทมีความเห็นว่ารายการซื้อขายสินค้าระหว่างกันและดอกเบี้ยเงินกู้ยืมระหว่างกัน รวมทั้งค่าเช่าพื้นที่พร้อมสิ่งอำนวยความสะดวกต่างๆ ที่เกิดขึ้นเป็นรายการทางการค้าปกติและตามราคาตลาดทั่วไป

ตามหมายเหตุประกอบงบการเงินปี 2565 ในข้อ 29 กลุ่มบริษัทมีหนังสือค้ำประกัน ซึ่งออกโดยธนาคารในนามบริษัทฯ และบริษัทย่อยเหลืออยู่เป็นจำนวน 9.1 ล้านบาท (2564: จำนวน 10.5 ล้านบาท) (เฉพาะของบริษัทฯ: จำนวน 4.6 ล้านบาท (2564: 6.1 ล้านบาท)) ซึ่งเกี่ยวเนื่องกับภาระผูกพันตามปกติธุรกิจของบริษัทฯ และบริษัทย่อย



กลุ่มบริษัทได้รับวงเงินสินเชื่อหลายประเภทจากสถาบันการเงินหลายแห่งรวมเป็นวงเงินที่ยังไม่ได้ใช้ทั้งสิ้นจำนวน 985 ล้านบาท (2564: จำนวน 969 ล้านบาท) (เฉพาะของบริษัทฯ: จำนวน 752 ล้านบาท (2564: จำนวน 759 ล้านบาท)) โดยวงเงินส่วนใหญ่ได้รับการค้ำประกันร่วมกันโดยบริษัทฯ และบริษัทย่อย

การทำรายการระหว่างกันเป็นการซื้อขายสินค้า การให้เงินกู้ยืม และการเช่าพื้นที่พร้อมสิ่งอำนวยความสะดวกต่างๆ ซึ่งเป็นรายการทางการค้าปกติและตามราคาตลาดทั่วไป มีเงื่อนไขทางการค้าที่ไม่แตกต่างกับการทำรายการกับบุคคลภายนอกอื่นๆ ซึ่งในการทำรายการระหว่างกันที่ผ่านมา คณะกรรมการ คณะกรรมการตรวจสอบ หรือผู้ถือหุ้นตามแต่กรณีได้พิจารณาอนุมัติโดยกรรมการผู้มีส่วนได้เสียจะไม่มีสิทธิออกเสียงในรายการดังกล่าว

9.2.3 นโยบายหรือแนวโน้มการทำรายการระหว่างกัน

ในอดีตที่ผ่านมา การทำรายการระหว่างกันเป็นการซื้อขายสินค้า การให้เงินกู้ยืม และการเช่าพื้นที่พร้อมสิ่งอำนวยความสะดวกต่างๆ ซึ่งเป็นรายการทางการค้าปกติและตามราคาตลาดทั่วไป โดยมีเงื่อนไขทางการค้าที่ไม่แตกต่าง เมื่อเปรียบเทียบกับการทำรายการกับบุคคลภายนอกอื่นๆ ซึ่งในการทำรายการตามขอบเขตอำนาจหน้าที่ที่ได้รับมอบหมายตามปกติ

ในอนาคตคาดว่ากลุ่มบริษัท ยังคงมีนโยบายทำรายการระหว่างกันอย่างต่อเนื่อง คือ การเช่าพื้นที่กับบุคคลที่อาจมีความขัดแย้งทางผลประโยชน์ โดยจะมีการกำหนดเงื่อนไขต่างๆ ให้เป็นไปตามลักษณะการดำเนินการค้าในราคาตลาด ซึ่งสามารถเปรียบเทียบกับได้กับราคาที่เกิดขึ้นกับบุคคลภายนอก และเป็นไปตามราคาที่ยุติธรรม สมเหตุสมผลและสามารถตรวจสอบได้ โดยนำเสนอให้คณะกรรมการตรวจสอบเป็นผู้พิจารณาเงื่อนไขดังกล่าว ทั้งนี้บริษัทฯ จะให้กรรมการตรวจสอบของบริษัทหรือผู้เชี่ยวชาญอิสระพิจารณาตรวจสอบและให้ความเห็นถึงความเหมาะสมของราคา และความสมเหตุสมผลของการทำรายการด้วย

ผลประโยชน์ หรือมีส่วนได้เสีย บริษัทฯ มีนโยบายให้คณะกรรมการตรวจสอบเป็นผู้ให้ความเห็นเกี่ยวกับราคา อัตราค่าตอบแทน รวมทั้งความจำเป็นและความเหมาะสมต่อรายการนั้น โดยในการออกเสียงในที่ประชุมนั้นๆ กรรมการซึ่งมีส่วนได้เสียจะไม่มีสิทธิออกเสียงลงคะแนน

9.2.4 มาตรการคุ้มครองผู้ลงทุน

เพื่อเป็นการคุ้มครองผู้ลงทุน หากในอนาคตมีรายการระหว่างกันของบริษัทฯ เกิดขึ้นกับบุคคลที่อาจมีความขัดแย้งทางผลประโยชน์ หรือมีส่วนได้เสีย บริษัทฯ มีนโยบายให้คณะกรรมการตรวจสอบเป็นผู้ให้ความเห็นเกี่ยวกับราคา อัตราค่าตอบแทน รวมทั้งความจำเป็น และความเหมาะสมต่อรายการนั้น เพื่อดูแลให้รายการระหว่างกันเป็นไปอย่างยุติธรรมและมีราคาที่เหมาะสม ในกรณีที่กรรมการตรวจสอบไม่มีความชำนาญในการพิจารณารายการระหว่างกันที่อาจเกิดขึ้น บริษัทฯ จะให้ผู้เชี่ยวชาญอิสระของบริษัทฯ เป็นผู้ให้ความเห็นเกี่ยวกับรายการระหว่างกันดังกล่าว เพื่อนำไปใช้ประกอบการตัดสินใจของคณะกรรมการหรือผู้ถือหุ้นตามแต่กรณี โดยคณะกรรมการบริษัทจะปฏิบัติให้เป็นไปตามกฎหมายว่าด้วยหลักทรัพย์และตลาดหลักทรัพย์ และข้อบังคับ ประกาศ คำสั่ง หรือข้อกำหนดของตลาดหลักทรัพย์แห่งประเทศไทย รวมตลอดถึงการปฏิบัติตามข้อกำหนดเกี่ยวกับการเปิดเผยข้อมูลการทำรายการที่เกี่ยวข้องกันและการได้มาหรือจำหน่ายทรัพย์สินของบริษัทหรือบริษัทย่อย นอกจากนี้ บริษัทฯ จะเปิดเผยรายการระหว่างกันไว้ในหมายเหตุประกอบงบการเงินที่ได้รับการสอบทานหรือตรวจสอบจากผู้สอบบัญชีของบริษัท



ส่วนที่ 3

งบการเงิน

รายงานของผู้สอบบัญชีรับอนุญาต

เสนอต่อผู้ถือหุ้นของบริษัท ลิพัฒนาผลิตภัณฑ์ จำกัด (มหาชน)

ความเห็น

ข้าพเจ้าได้ตรวจสอบงบการเงินรวมของบริษัท ลิพัฒนาผลิตภัณฑ์ จำกัด (มหาชน) และบริษัทย่อย (กลุ่มบริษัท) ซึ่งประกอบด้วย งบแสดงฐานะการเงินรวม ณ วันที่ 31 ธันวาคม 2565 งบกำไรขาดทุนเบ็ดเสร็จรวม งบแสดงการเปลี่ยนแปลงส่วนของผู้ถือหุ้นรวมและ งบกระแสเงินสดรวม สำหรับปีสิ้นสุดวันเดียวกันและหมายเหตุประกอบงบการเงินรวม รวมถึงหมายเหตุสรุปนโยบายการบัญชีที่สำคัญ และได้ตรวจสอบงบการเงินเฉพาะกิจการของบริษัท ลิพัฒนาผลิตภัณฑ์ จำกัด (มหาชน) ด้วยเช่นกัน

ข้าพเจ้าเห็นว่างบการเงินข้างต้นนี้แสดงฐานะการเงิน ณ วันที่ 31 ธันวาคม 2565 ผลการดำเนินงานและ กระแสเงินสด สำหรับปีสิ้นสุดวันเดียวกันของบริษัท ลิพัฒนาผลิตภัณฑ์ จำกัด (มหาชน) และบริษัทย่อย และเฉพาะของบริษัท ลิพัฒนาผลิตภัณฑ์ จำกัด (มหาชน) โดยถูกต้องตามที่ควรในสาระสำคัญตามมาตรฐานการรายงานทางการเงิน

เกณฑ์ในการแสดงความเห็น

ข้าพเจ้าได้ปฏิบัติงานตรวจสอบตามมาตรฐานการสอบบัญชี ความรับผิดชอบของข้าพเจ้าได้กล่าวไว้ในวรรค ความรับผิดชอบของผู้สอบบัญชีต่อการตรวจสอบงบการเงินในรายงานของข้าพเจ้า ข้าพเจ้ามีความเป็นอิสระ จากกลุ่มบริษัทตามประมวลจรรยาบรรณของผู้ประกอบวิชาชีพบัญชี รวมถึงมาตรฐานเรื่องความเป็นอิสระ ที่กำหนดโดยสภาวิชาชีพบัญชี (ประมวลจรรยาบรรณของผู้ประกอบวิชาชีพบัญชี) ในส่วนที่เกี่ยวข้องกับการตรวจสอบงบการเงิน และข้าพเจ้าได้ปฏิบัติตามความรับผิดชอบด้านจรรยาบรรณอื่นๆ ตามประมวลจรรยาบรรณของผู้ประกอบวิชาชีพบัญชี ข้าพเจ้าเชื่อว่าหลักฐานการสอบบัญชีที่ข้าพเจ้าได้รับเพียงพอและเหมาะสมเพื่อใช้เป็นเกณฑ์ในการแสดงความเห็นของข้าพเจ้า

เรื่องสำคัญในการตรวจสอบ

เรื่องสำคัญในการตรวจสอบคือเรื่องต่างๆ ที่มีนัยสำคัญที่สุดตามดุลยพินิจของผู้ประกอบวิชาชีพของข้าพเจ้า ในการตรวจสอบงบการเงินสำหรับงวดปัจจุบัน ข้าพเจ้าได้นำเรื่องเหล่านี้มาพิจารณาในบริบทของการตรวจสอบ งบการเงินโดยรวมและการแสดงความเห็นของข้าพเจ้า ทั้งนี้ ข้าพเจ้าไม่ได้แสดงความเห็นแยกต่างหากสำหรับเรื่องเหล่านี้

ข้าพเจ้าได้ปฏิบัติงานตามความรับผิดชอบที่ได้กล่าวไว้ในวรรค ความรับผิดชอบของผู้สอบบัญชีต่อการตรวจสอบงบการเงินในรายงานของข้าพเจ้า ซึ่งได้รวมความรับผิดชอบที่เกี่ยวกับเรื่องเหล่านี้ด้วย การปฏิบัติงานของข้าพเจ้า ได้รวมวิธีการตรวจสอบที่ออกแบบมาเพื่อตอบสนองต่อการประเมินความเสี่ยงจากการแสดงข้อมูลที่ขัดต่อข้อเท็จจริงอันเป็นสาระสำคัญในงบการเงิน ผลของวิธีการตรวจสอบของข้าพเจ้า ซึ่งได้รวมวิธีการตรวจสอบสำหรับเรื่องเหล่านี้ด้วย ได้ใช้เป็นเกณฑ์ในการแสดงความเห็นของข้าพเจ้าต่องบการเงินโดยรวม



เรื่องสำคัญในการตรวจสอบ พร้อมวิธีการตรวจสอบสำหรับแต่ละเรื่องมีดังต่อไปนี้

การรับรู้รายได้จากการขาย

รายได้จากการขายสินค้ามีมูลค่าที่เป็นสาระสำคัญอย่างมาก รวมถึงกลุ่มบริษัทมีเงื่อนไขการขายที่หลากหลาย การบันทึกรายได้และการแสดงรายการในงบการเงินตามมาตรฐานรายงานทางการเงินจึงมีความสำคัญ เนื่องจากมีผลกระทบโดยตรงต่อผลการดำเนินงาน ซึ่งเป็นสิ่งที่ผู้ใช้งบการเงินให้ความสนใจ

ข้าพเจ้าได้ประเมินและทดสอบความมีประสิทธิภาพของระบบการควบคุมภายในของกลุ่มบริษัทที่เกี่ยวข้องกับวงจรรายได้ สุ่มตรวจสอบเอกสารประกอบการขายที่เกิดขึ้นในระหว่างปี ขยายขอบเขตการตรวจสอบในช่วงใกล้สิ้นรอบระยะเวลาบัญชี ทดสอบรายการขายที่ตอบสนองเรื่องความถูกต้องและรอบระยะเวลาในการรับรู้รายได้ ตรวจสอบใบลดหนี้ที่กลุ่มบริษัทออกหลังวันสิ้นรอบระยะเวลาบัญชี วิเคราะห์เปรียบเทียบข้อมูลบัญชีรายได้ในรูปแบบต่างๆ รวมถึงการกระทบยอดการขายกับการรับเงิน เพื่อตรวจสอบความผิดปกติที่อาจเกิดขึ้นของรายการขายตลอดรอบระยะเวลาบัญชี โดยเฉพาะรายการบัญชีที่ทำผ่านใบสำคัญทั่วไป

ข้อมูลอื่น

ผู้บริหารเป็นผู้รับผิดชอบต่อข้อมูลอื่น ซึ่งรวมถึงข้อมูลที่อยู่ในรายงานประจำปีของกลุ่มบริษัท (แต่ไม่รวมถึงงบการเงินและรายงานของผู้สอบบัญชีที่แสดงอยู่ในรายงานนั้น) ซึ่งคาดว่าจะถูกจัดเตรียมให้กับข้าพเจ้าภายหลังวันที่ในรายงานของผู้สอบบัญชีนี้

ความเห็นของข้าพเจ้าต้องการเงินไม่ครอบคลุมถึงข้อมูลอื่นและข้าพเจ้าไม่ได้ให้ข้อสรุปในลักษณะการให้ความเชื่อมั่นในรูปแบบใดๆ ต่อข้อมูลอื่นนั้น

ความรับผิดชอบของข้าพเจ้าที่เกี่ยวข้องกับการตรวจสอบงบการเงินคือ การอ่านและพิจารณาว่าข้อมูลอื่นนั้นมีความขัดแย้งที่มีสาระสำคัญกับงบการเงินหรือกับความรู้ที่ได้รับจากการตรวจสอบของข้าพเจ้าหรือไม่ หรือปรากฏว่าข้อมูลอื่นแสดงขัดต่อข้อเท็จจริงอันเป็นสาระสำคัญหรือไม่

เมื่อข้าพเจ้าได้อ่านรายงานประจำปีของกลุ่มบริษัทตามที่กล่าวข้างต้นแล้ว และหากสรุปได้ว่าการแสดงข้อมูลที่ขัดต่อข้อเท็จจริงอันเป็นสาระสำคัญ ข้าพเจ้าจะสื่อสารเรื่องดังกล่าวให้ผู้มีหน้าที่ในการกำกับดูแลทราบเพื่อให้มีการดำเนินการแก้ไขที่เหมาะสมต่อไป

ความรับผิดชอบของผู้บริหารและผู้มีหน้าที่ในการกำกับดูแลต่องบการเงิน

ผู้บริหารมีหน้าที่รับผิดชอบในการจัดทำและนำเสนองบการเงินเหล่านี้โดยถูกต้องตามที่ควรตามมาตรฐานการรายงานทางการเงิน และรับผิดชอบเกี่ยวกับการควบคุมภายในที่ผู้บริหารพิจารณาว่าจำเป็นเพื่อให้สามารถจัดทำงบการเงินที่ปราศจากการแสดงข้อมูลที่ขัดต่อข้อเท็จจริงอันเป็นสาระสำคัญไม่ว่าจะเกิดจากการทุจริต หรือข้อผิดพลาด



ในการจัดทำงบการเงิน ผู้บริหารรับผิดชอบในการประเมินความสามารถของกลุ่มบริษัทในการดำเนินงานต่อเนื่อง การเปิดเผยเรื่องที่เกี่ยวข้องกับการดำเนินงานต่อเนื่องในกรณีที่มีเรื่องดังกล่าว และการใช้เกณฑ์การบัญชีสำหรับกิจการที่ดำเนินงานต่อเนื่องเว้นแต่ผู้บริหารมีความตั้งใจที่จะเลิกกลุ่มบริษัทหรือหยุดดำเนินงานหรือไม่สามารถดำเนินงานต่อเนื่องอีกต่อไปได้

ผู้มีหน้าที่ในการกำกับดูแลมีหน้าที่ในการกำกับดูแลกระบวนการในการจัดทำรายงานทางการเงินของกลุ่มบริษัท

ความรับผิดชอบของผู้สอบบัญชีต่อการตรวจสอบงบการเงิน

การตรวจสอบของข้าพเจ้ามีวัตถุประสงค์เพื่อให้ได้ความเชื่อมั่นอย่างสมเหตุสมผลว่างบการเงินโดยรวมปราศจากการแสดงข้อมูลที่ขัดต่อข้อเท็จจริงอันเป็นสาระสำคัญหรือไม่ ไม่ว่าจะเกิดจากการทุจริตหรือข้อผิดพลาด และเสนอรายงานของผู้สอบบัญชีซึ่งรวมความเห็นของข้าพเจ้าอยู่ด้วย ความเชื่อมั่นอย่างสมเหตุสมผลคือความเชื่อมั่นในระดับสูงแต่ไม่ได้เป็นการรับประกันว่าการปฏิบัติงานตรวจสอบตามมาตรฐานการสอบบัญชีจะสามารถตรวจพบข้อมูลที่ขัดต่อข้อเท็จจริงอันเป็นสาระสำคัญที่มีอยู่ได้เสมอไป ข้อมูลที่ขัดต่อข้อเท็จจริงอาจเกิดจากการทุจริตหรือข้อผิดพลาดและถือว่ามีความสำคัญเมื่อคาดการณ์อย่างสมเหตุสมผลได้ว่ารายการที่ขัดต่อข้อเท็จจริงแต่ละรายการหรือทุกรายการรวมกันจะมีผลต่อการตัดสินใจทางเศรษฐกิจของผู้ใช้งบการเงินจากการใช้งบการเงินเหล่านี้

ในการตรวจสอบของข้าพเจ้าตามมาตรฐานการสอบบัญชี ข้าพเจ้าใช้ดุลยพินิจและการสังเกตและสงสัยเยี่ยง ผู้ประกอบวิชาชีพตลอดการตรวจสอบ และข้าพเจ้าได้ปฏิบัติตามดังต่อไปนี้ด้วย

- ระบุและประเมินความเสี่ยงจากการแสดงข้อมูลที่ขัดต่อข้อเท็จจริงอันเป็นสาระสำคัญในงบการเงิน ไม่ว่าจะเกิดจากการทุจริตหรือข้อผิดพลาด ออกแบบและปฏิบัติตามวิธีการตรวจสอบเพื่อตอบสนอง ต่อความเสี่ยงเหล่านั้น และได้หลักฐานการสอบบัญชีที่เพียงพอและเหมาะสมเพื่อเป็นเกณฑ์ในการแสดงความเห็นของข้าพเจ้า ความเสี่ยงที่ไม่พบข้อมูลที่ขัดต่อข้อเท็จจริงอันเป็นสาระสำคัญซึ่งเป็นผลมาจาก การทุจริตจะสูงกว่าความเสี่ยงที่เกิดจากข้อผิดพลาด เนื่องจากการทุจริตอาจเกี่ยวกับการสมรู้ร่วมคิด การปลอมแปลงเอกสารหลักฐาน การตั้งใจละเว้นการแสดงผลข้อมูล การแสดงข้อมูลที่ไม่ตรงตามข้อเท็จจริงหรือการแทรกแซงการควบคุมภายใน
- ทำความเข้าใจเกี่ยวกับระบบการควบคุมภายในที่เกี่ยวข้องกับการตรวจสอบ เพื่อออกแบบวิธีการตรวจสอบให้เหมาะสมกับสถานการณ์ แต่ไม่ใช่เพื่อวัตถุประสงค์ในการแสดงความเห็นต่อความมีประสิทธิภาพของการควบคุมภายในของกลุ่มบริษัท
- ประเมินความเหมาะสมของนโยบายการบัญชีที่ผู้บริหารใช้และความสมเหตุสมผลของประมาณการทางบัญชีและการเปิดเผยข้อมูลที่เกี่ยวข้องที่ผู้บริหารจัดทำ
- สรุปเกี่ยวกับความเหมาะสมของการใช้เกณฑ์การบัญชีสำหรับกิจการที่ดำเนินงานต่อเนื่องของผู้บริหาร และสรุปจากหลักฐานการสอบบัญชีที่ได้รับว่ามีความไม่แน่นอนที่มีสาระสำคัญเกี่ยวกับเหตุการณ์หรือสถานการณ์ที่อาจเป็นเหตุให้เกิดข้อสงสัยอย่างมีนัยสำคัญต่อความสามารถของกลุ่มบริษัทในการดำเนินงานต่อเนื่องหรือไม่ หากข้าพเจ้าได้ข้อสรุปว่ามีความไม่แน่นอนที่มีสาระสำคัญ ข้าพเจ้าจะต้องให้ข้อสังเกตไว้ในรายงานของผู้สอบบัญชีของข้าพเจ้าถึงการเปิดเผยข้อมูลที่เกี่ยวข้องในงบการเงินหรือหากเห็นว่า การเปิดเผยดังกล่าวไม่เพียงพอ ข้าพเจ้าจะแสดงความเห็นที่เปลี่ยนแปลงไป ข้อสรุปของข้าพเจ้าขึ้นอยู่กับหลักฐานการสอบบัญชีที่ได้รับจนถึงวันที่ในรายงานของผู้สอบบัญชีของข้าพเจ้า อย่างไรก็ตาม เหตุการณ์หรือสถานการณ์ในอนาคตอาจเป็นเหตุให้กลุ่มบริษัทต้องหยุดการดำเนินงานต่อเนื่องได้



- ประเมินการนำเสนอ โครงสร้างและเนื้อหาของงบการเงินโดยรวม รวมถึงการเปิดเผยข้อมูลที่เกี่ยวข้อง ตลอดจนประเมินว่า งบการเงินแสดงรายการและเหตุการณ์ที่เกิดขึ้นโดยถูกต้องตามที่ควรหรือไม่
- รวบรวมเอกสารหลักฐานการสอบบัญชีที่เหมาะสมอย่างเพียงพอเกี่ยวกับข้อมูลทางการเงินของกิจการหรือของกิจกรรมทางธุรกิจ ภายในกลุ่มบริษัทเพื่อแสดงความเห็นต่องบการเงินรวม ข้าพเจ้ารับผิดชอบต่อการกำหนดแนวทาง การควบคุมดูแล และการปฏิบัติงานตรวจสอบกลุ่มบริษัท ข้าพเจ้าเป็นผู้รับผิดชอบ แต่เพียงผู้เดียวต่อความเห็นของข้าพเจ้า

ข้าพเจ้าได้สื่อสารกับผู้มีหน้าที่ในการกำกับดูแลในเรื่องต่าง ๆ ซึ่งรวมถึงขอบเขตและช่วงเวลาของการตรวจสอบตามที่ได้วางแผนไว้ ประเด็นที่มีนัยสำคัญที่พบจากการตรวจสอบรวมถึงข้อบกพร่องที่มีนัยสำคัญในระบบ การควบคุมภายในหากข้าพเจ้าได้พบในระหว่างการตรวจสอบของข้าพเจ้า

ข้าพเจ้าได้ให้คำรับรองแก่ผู้มีหน้าที่ในการกำกับดูแลว่าข้าพเจ้าได้ปฏิบัติตามข้อกำหนดจรรยาบรรณที่เกี่ยวข้องกับความเป็นอิสระและได้สื่อสารกับผู้มีหน้าที่ในการกำกับดูแลเกี่ยวกับความสัมพันธ์ทั้งหมดตลอดจนเรื่องอื่นซึ่งข้าพเจ้าเชื่อว่ามีเหตุผลที่บุคคลภายนอกอาจพิจารณาว่ากระทบต่อความเป็นอิสระ และการดำเนินการเพื่อขจัดอุปสรรคหรือมาตรการป้องกันของข้าพเจ้า (ถ้ามี)

จากเรื่องทั้งหลายที่สื่อสารกับผู้มีหน้าที่ในการกำกับดูแล ข้าพเจ้าได้พิจารณาเรื่องต่าง ๆ ที่มีนัยสำคัญที่สุดใน การตรวจสอบงบการเงิน ในงวดปัจจุบันและกำหนดเป็นเรื่องสำคัญในการตรวจสอบ ข้าพเจ้าได้อธิบายเรื่องเหล่านี้ไว้ในรายงานของผู้สอบบัญชี เว้นแต่กฎหมายหรือข้อบังคับห้ามไม่ให้เปิดเผยเรื่องดังกล่าวต่อสาธารณะ หรือในสถานการณ์ที่ยากที่จะเกิดขึ้น ข้าพเจ้าพิจารณาว่าไม่ควรสื่อสารเรื่องดังกล่าวในรายงานของข้าพเจ้าเพราะการกระทำดังกล่าวสามารถคาดการณ์ได้อย่างสมเหตุสมผลว่าจะมีผลกระทบในทางลบมากกว่าผลประโยชน์ที่ผู้มีส่วนได้เสียสาธารณะจะได้อาจจากการสื่อสารดังกล่าว

ข้าพเจ้าเป็นผู้รับผิดชอบงานสอบบัญชีและการนำเสนอรายงานฉบับนี้

ศุภชัย ปัญญาวัฒน์

ศุภชัย ปัญญาวัฒน์

ผู้สอบบัญชีรับอนุญาต เลขทะเบียน 3930

บริษัท สำนักงาน อีวาย จำกัด

กรุงเทพฯ: 24 กุมภาพันธ์ 2566



งบแสดงฐานะการเงิน

บริษัท ลิฟพัฒนาผลิตภัณฑ์ จำกัด (มหาชน) และบริษัทย่อย

ณ วันที่ 31 ธันวาคม 2565

(หน่วย: บาท)

หมายเหตุ	งบการเงินรวม		งบการเงินเฉพาะกิจการ	
	2565	2564	2565	2564
สินทรัพย์				
สินทรัพย์หมุนเวียน				
เงินสดและรายการเทียบเท่าเงินสด	7	82,039,276	60,890,839	57,988,293
ลูกหนี้การค้าและลูกหนี้อื่น	8	191,003,121	268,924,060	142,280,348
เงินให้กู้ยืมระยะสั้นแก่กิจการที่เกี่ยวข้องกัน	6	-	-	260,000,000
สินค้าคงเหลือ	9	728,177,445	766,791,849	364,829,535
สินทรัพย์ชีวภาพหมุนเวียน	10	15,119,510	11,170,964	15,119,510
สินทรัพย์ทางการเงินหมุนเวียนอื่น	11	950,472,167	1,041,250,395	940,472,167
สินทรัพย์หมุนเวียนอื่น		4,720,485	5,093,216	2,526,969
รวมสินทรัพย์หมุนเวียน		1,971,532,004	2,154,121,323	1,783,216,822
สินทรัพย์ไม่หมุนเวียน				
สินทรัพย์ทางการเงินไม่หมุนเวียนอื่น	12	36,819,375	33,980,395	36,819,375
เงินลงทุนในบริษัทย่อย	13	-	-	215,784,556
อสังหาริมทรัพย์เพื่อการลงทุน	14	14,840,200	14,840,200	14,528,200
ที่ดิน อาคารและอุปกรณ์	15	981,971,484	980,238,881	507,145,267
สินทรัพย์สิทธิการใช้	17	16,202,720	22,003,086	7,959,419
สินทรัพย์ไม่มีตัวตน - คอมพิวเตอร์ซอฟต์แวร์		5,620,483	6,513,154	5,105,087
สินทรัพย์ชีวภาพไม่หมุนเวียน	10	17,470,407	20,502,485	17,470,407
สินทรัพย์ภาษีเงินได้รอการตัดบัญชี	23	504,463	494,606	-
สินทรัพย์ไม่หมุนเวียนอื่น		6,483,565	4,829,522	3,179,591
รวมสินทรัพย์ไม่หมุนเวียน		1,079,912,697	1,083,402,329	807,991,902
รวมสินทรัพย์		3,051,444,701	3,237,523,652	2,591,208,724
				2,645,374,132

หมายเหตุประกอบงบการเงินเป็นส่วนหนึ่งของงบการเงินนี้



งบแสดงฐานะการเงิน (ต่อ)

บริษัท ลิฟพัฒนาผลิตภัณฑ์ จำกัด (มหาชน) และบริษัทย่อย

ณ วันที่ 31 ธันวาคม 2565

(หน่วย: บาท)

หมายเหตุ	งบการเงินรวม		งบการเงินเฉพาะกิจการ	
	2565	2564	2565	2564
หนี้สินและผู้ถือหุ้น				
หนี้สินหมุนเวียน				
เจ้าหนี้การค้าและเจ้าหนี้อื่น	16	168,276,073	246,510,372	96,056,114
ส่วนของหนี้สินตามสัญญาเช่าที่ถึงกำหนดชำระภายในหนึ่งปี	17	14,413,920	10,108,161	8,250,216
ภาษีเงินได้นิติบุคคลค้างจ่าย		9,254,964	4,953,458	9,247,318
หนี้สินหมุนเวียนอื่น		1,457,383	2,131,458	658,557
รวมหนี้สินหมุนเวียน		193,402,340	263,703,449	114,212,205
หนี้สินไม่หมุนเวียน				
หนี้สินตามสัญญาเช่า - สรุปรวมส่วนที่ถึงกำหนดชำระภายในหนึ่งปี	17	3,046,778	13,248,739	226,423
หนี้สินภาษีเงินได้รอการตัดบัญชี	23	37,804,623	49,242,871	29,745,699
สำรองผลประโยชน์ระยะยาวของพนักงาน	18	101,314,975	117,030,487	49,658,724
หนี้สินไม่หมุนเวียนอื่น		3,654,496	3,749,786	3,352,695
รวมหนี้สินไม่หมุนเวียน		145,820,872	183,271,883	82,983,541
รวมหนี้สิน		339,223,212	446,975,332	197,195,746
ส่วนของผู้ถือหุ้น				
ทุนเรือนหุ้น				
ทุนจดทะเบียน				
หุ้นสามัญ 929,070,000 หุ้น มูลค่าหุ้นละ 1 บาท		929,070,000	929,070,000	929,070,000
ทุนออกจำหน่ายและชำระเต็มมูลค่าแล้ว				
หุ้นสามัญ 922,180,251 หุ้น มูลค่าหุ้นละ 1 บาท		922,180,251	922,180,251	922,180,251
ส่วนเกินมูลค่าหุ้นสามัญ		681,345,392	681,345,392	681,345,392
กำไรสะสม				
จัดสรรแล้ว - สำรองตามกฎหมาย	19	122,500,000	122,500,000	122,500,000
ยังไม่ได้จัดสรร		641,601,163	718,845,452	502,250,801
องค์ประกอบอื่นของส่วนของผู้ถือหุ้น	20	315,701,029	315,701,029	165,736,534
ส่วนของผู้ถือหุ้นของบริษัทฯ		2,683,327,835	2,760,572,124	2,394,012,978
ส่วนของผู้มีส่วนได้เสียที่ไม่มีอำนาจควบคุม				
ของบริษัทย่อย		28,893,654	29,976,196	-
รวมส่วนของผู้ถือหุ้น		2,712,221,489	2,394,012,978	2,418,409,155
รวมหนี้สินและส่วนของผู้ถือหุ้น		3,051,444,701	2,591,208,724	2,645,374,132

หมายเหตุประกอบงบการเงินเป็นส่วนหนึ่งของงบการเงินนี้



งบกำไรขาดทุนเบ็ดเสร็จ

บริษัท ลิฟพัฒนาผลิตภัณฑ์ จำกัด (มหาชน) และบริษัทย่อย
สำหรับปีสิ้นสุดวันที่ 31 ธันวาคม 2565

(หน่วย: บาท)

งบกำไรขาดทุนเบ็ดเสร็จ	หมายเหตุ	งบการเงินรวม		งบการเงินเฉพาะกิจการ	
		2565	2564	2565	2564
กำไรขาดทุน:					
รายได้					
รายได้จากการขาย		3,365,659,796	3,736,893,216	1,781,648,869	1,795,005,022
รายได้อื่น					
เงินปันผลรับ		4,456,368	41,657,990	4,456,368	41,657,990
กำไรจากตราสารทุนของบริษัทที่ไม่ใช่บริษัทท่ะเบียน					
ที่กำหนดให้วัดมูลค่าด้วยมูลค่ายุติธรรม					
ผ่านกำไรหรือขาดทุน	12	2,838,980	956,483	2,838,980	956,483
อื่น ๆ		12,334,885	8,595,650	6,113,546	5,126,792
รวมรายได้		3,385,290,029	3,788,103,339	1,795,057,763	1,842,746,287
ค่าใช้จ่าย					
ต้นทุนขาย		3,172,758,767	3,454,051,248	1,607,843,223	1,586,030,872
ค่าใช้จ่ายในการขาย		55,313,235	56,701,718	35,513,235	35,208,965
ค่าใช้จ่ายในการบริหาร		132,538,728	137,861,455	72,875,929	75,694,741
ขาดทุนด้านเครดิตที่คาดว่าจะเกิดขึ้น (โอนกลับ)	8	(8,085,181)	5,258,800	(9,097,091)	6,461,569
ขาดทุน (กำไร) จากสินทรัพย์ทางการเงิน					
ที่วัดมูลค่าด้วยต้นทุนผ่านกำไรหรือขาดทุน	11	6,009,164	(22,042,604)	6,009,164	(22,042,604)
กำไรจากการเปลี่ยนแปลงมูลค่ายุติธรรม					
ของสินทรัพย์ชีวภาพ	10	(3,510,289)	(615,305)	(3,510,289)	(615,305)
รวมค่าใช้จ่าย		3,355,024,424	3,631,215,312	1,709,634,171	1,680,738,238
กำไรจากการดำเนินงาน		30,265,605	156,888,027	85,423,592	162,008,049
รายได้ทางการเงิน	21	6,725,640	5,483,724	21,900,729	20,131,616
ต้นทุนทางการเงิน		(2,272,027)	(3,031,767)	(1,080,457)	(1,365,176)
กำไรก่อนค่าใช้จ่ายภาษีเงินได้		34,719,218	159,339,984	106,243,864	180,774,489
ค่าใช้จ่ายภาษีเงินได้	23	(6,387,410)	(24,062,942)	(19,445,750)	(29,207,672)
กำไรสำหรับปี		28,331,808	135,277,042	86,798,114	151,566,817

หมายเหตุประกอบงบการเงินเป็นส่วนหนึ่งของงบการเงินนี้



งบกำไรขาดทุนเบ็ดเสร็จ (ต่อ)

บริษัท ลีพัฒนาผลิตภัณฑ์ จำกัด (มหาชน) และบริษัทย่อย
สำหรับปีสิ้นสุดวันที่ 31 ธันวาคม 2565

(หน่วย: บาท)

		งบการเงินรวม		งบการเงินเฉพาะกิจการ	
	หมายเหตุ	2565	2564	2565	2564
กำไรขาดทุนเบ็ดเสร็จอื่น:					
รายการที่จะไม่ถูกบันทึกในส่วนของกำไรหรือขาดทุนในภายหลัง					
การเปลี่ยนแปลงในส่วนเกินทุนจากการตีราคาสินทรัพย์	15	-	112,067,503	-	103,705,438
ผลกำไรจากการประมาณการตามหลักคณิตศาสตร์ประกันภัย	18	16,518,006	-	10,848,281	-
หัก: ผลกระทบของภาษีเงินได้	23	(3,303,601)	(22,081,079)	(2,169,656)	(20,741,087)
รายการที่จะไม่ถูกบันทึกในส่วนของกำไรหรือขาดทุนในภายหลัง - สุทธิจากภาษีเงินได้					
		13,214,405	89,986,424	8,678,625	82,964,351
กำไรขาดทุนเบ็ดเสร็จอื่นสำหรับปี					
		13,214,405	89,986,424	8,678,625	82,964,351
กำไรขาดทุนเบ็ดเสร็จรวมสำหรับปี					
		41,546,213	225,263,466	95,476,739	234,531,168
การแบ่งปันกำไร					
ส่วนที่เป็นของผู้ถือหุ้นของบริษัทฯ		29,650,555	136,078,523	86,798,114	151,566,817
ส่วนที่เป็นของผู้มีส่วนได้เสียที่ไม่มีอำนาจควบคุมของบริษัทย่อย		(1,318,747)	(801,481)		
		28,331,808	135,277,042		
การแบ่งปันกำไรขาดทุนเบ็ดเสร็จรวม					
ส่วนที่เป็นของผู้ถือหุ้นของบริษัทฯ		42,628,627	225,996,176	95,476,739	234,531,168
ส่วนที่เป็นของผู้มีส่วนได้เสียที่ไม่มีอำนาจควบคุมของบริษัทย่อย		(1,082,414)	(732,710)		
		41,546,213	225,263,466		
กำไรต่อหุ้น					
กำไรต่อหุ้นขั้นพื้นฐาน	25				
กำไรส่วนที่เป็นของผู้ถือหุ้นของบริษัทฯ		0.03	0.15	0.09	0.16

หมายเหตุประกอบงบการเงินเป็นส่วนหนึ่งของงบการเงินนี้



งบแสดงการเปลี่ยนแปลงส่วนของผู้ถือหุ้น

บริษัท ลิฟพัฒนาผลิตภัณฑ์ จำกัด (มหาชน) และบริษัทย่อย
สำหรับปีสิ้นสุดวันที่ 31 ธันวาคม 2565

(หน่วย: บาท)

ยอดคงเหลือ ณ วันที่ 1 มกราคม 2564

กำไร (ขาดทุน) สำหรับปี

กำไรขาดทุนเบ็ดเสร็จอื่นสำหรับปี

กำไรขาดทุนเบ็ดเสร็จรวมสำหรับปี

เงินปันผลจ่าย (หมายเหตุ 28)

ยอดคงเหลือ ณ วันที่ 31 ธันวาคม 2564

งบการเงินรวม							
ส่วนของผู้ถือหุ้นของบริษัทฯ						ส่วนของผู้ มีส่วนได้เสีย ที่ไม่มีอำนาจ ควบคุมของ บริษัทย่อย	รวมส่วน ของผู้ถือหุ้น
ทุนเรือนหุ้น ที่ออก และชำระแล้ว	ส่วนเกินมูลค่า หุ้นสามัญ	กำไรสะสม		องค์ประกอบอื่นของ ส่วนของผู้ถือหุ้น	รวม ส่วนของผู้ถือหุ้น ของบริษัทฯ		
		จัดสรรแล้ว - สำรองตามกฎหมาย	ยังไม่ได้จัดสรร	กำไรขาดทุน เบ็ดเสร็จอื่น			
				ส่วนเกินทุนจาก การตีราคาที่ดิน			
922,180,251	681,345,392	122,500,000	748,759,374	225,783,376	2,700,568,393	30,708,906	2,731,277,299
-	-	-	136,078,523	-	136,078,523	(801,481)	135,277,042
-	-	-	-	89,917,653	89,917,653	68,771	89,986,424
-	-	-	136,078,523	89,917,653	225,996,176	(732,710)	225,263,466
-	-	-	(165,992,445)	-	(165,992,445)	-	(165,992,445)
922,180,251	681,345,392	122,500,000	718,845,452	315,701,029	2,760,572,124	29,976,196	2,790,548,320

หมายเหตุประกอบงบการเงินเป็นส่วนหนึ่งของงบการเงินนี้



งบแสดงการเปลี่ยนแปลงส่วนของผู้ถือหุ้น (ต่อ)

บริษัท ลิฟตัมพาลิตภัณฑ์ จำกัด (มหาชน) และบริษัทย่อย
สำหรับปีสิ้นสุดวันที่ 31 ธันวาคม 2565

(หน่วย: บาท)

ยอดคงเหลือ ณ วันที่ 1 มกราคม 2565

กำไร (ขาดทุน) สำหรับปี

กำไรขาดทุนเบ็ดเสร็จอื่นสำหรับปี

กำไรขาดทุนเบ็ดเสร็จรวมสำหรับปี

เงินปันผลจ่าย (หมายเหตุ 28)

เงินปันผลจ่ายของบริษัทย่อยให้แก่ส่วนได้เสีย

ของผู้มีส่วนได้เสียที่ไม่มีอำนาจควบคุม

ของบริษัทย่อย (หมายเหตุ 13)

ยอดคงเหลือ ณ วันที่ 31 ธันวาคม 2565

งบการเงินรวม							
ส่วนของผู้ถือหุ้นของบริษัทฯ						ส่วนของผู้ มีส่วนได้เสีย ที่ไม่มีอำนาจ ควบคุมของ บริษัทย่อย	รวมส่วน ของผู้ถือหุ้น
ทุนเรือนหุ้น ที่ออก และชำระแล้ว	ส่วนเกินมูลค่า หุ้นสามัญ	กำไรสะสม		องค์ประกอบอื่นของ ส่วนของผู้ถือหุ้น	รวม ส่วนของผู้ถือหุ้น ของบริษัทฯ		
		จัดสรรแล้ว - สำรองตามกฎหมาย	ยังไม่ได้จัดสรร	ส่วนเกินทุนจาก การตีราคาที่ดิน			
922,180,251	681,345,392	122,500,000	718,845,452	315,701,029	2,760,572,124	29,976,196	2,790,548,320
-	-	-	29,650,555	-	29,650,555	(1,318,747)	28,331,808
-	-	-	12,978,072	-	12,978,072	236,333	13,214,405
-	-	-	42,628,627	-	42,628,627	(1,082,414)	41,546,213
-	-	-	(119,872,916)	-	(119,872,916)	-	(119,872,916)
-	-	-	-	-	-	(128)	(128)
922,180,251	681,345,392	122,500,000	641,601,163	315,701,029	2,683,327,835	28,893,654	2,712,221,489

หมายเหตุประกอบงบการเงินเป็นส่วนหนึ่งของงบการเงินนี้



งบแสดงการเปลี่ยนแปลงส่วนของผู้ถือหุ้น (ต่อ)

บริษัท ลิฟต์พัฒนาผลิตภัณฑ์ จำกัด (มหาชน) และบริษัทย่อย
สำหรับปีสิ้นสุดวันที่ 31 ธันวาคม 2565

(หน่วย: บาท)

ยอดคงเหลือ ณ วันที่ 1 มกราคม 2564
กำไรสำหรับปี
กำไรขาดทุนเบ็ดเสร็จอื่นสำหรับปี
กำไรขาดทุนเบ็ดเสร็จรวมสำหรับปี
เงินปันผลจ่าย (หมายเหตุ 28)
ยอดคงเหลือ ณ วันที่ 31 ธันวาคม 2564

งบการเงินเฉพาะกิจการ					
ทุนเรือนหุ้น ที่ออก และชำระแล้ว	ส่วนเกินมูลค่า หุ้นสามัญ	กำไรสะสม		องค์ประกอบอื่นของ ส่วนของผู้ถือหุ้น	รวมส่วน ของผู้ถือหุ้น
		จัดสรรแล้ว - สำรองตามกฎหมาย	ยังไม่ได้จัดสรร	กำไรขาดทุน เบ็ดเสร็จอื่น	
				ส่วนเกินทุนจากการ ตีราคาที่ดิน	
922,180,251	681,345,392	122,500,000	541,072,606	82,772,183	2,349,870,432
-	-	-	151,566,817	-	151,566,817
-	-	-	-	82,964,351	82,964,351
-	-	-	151,566,817	82,964,351	234,531,168
-	-	-	(165,992,445)	-	(165,992,445)
922,180,251	681,345,392	122,500,000	526,646,978	165,736,534	2,418,409,155

หมายเหตุประกอบงบการเงินเป็นส่วนหนึ่งของงบการเงินนี้



งบกระแสเงินสด

บริษัท ลีพัฒนาลิติกภัณฑ์ จำกัด (มหาชน) และบริษัทย่อย
สำหรับปีสิ้นสุดวันที่ 31 ธันวาคม 2565

(หน่วย: บาท)

กระแสเงินสดจากกิจกรรมดำเนินงาน

	งบการเงินรวม		งบการเงินเฉพาะกิจการ	
	2565	2564	2565	2564
กำไรก่อนภาษี	34,719,218	159,339,984	106,243,864	180,774,489
รายการปรับกระทบยอดกำไรก่อนภาษีเป็นเงินสดรับ (จ่าย)				
จากกิจกรรมดำเนินงาน				
ขาดทุน (กำไร) ที่ยังไม่เกิดขึ้นจริงของสินทรัพย์ทางการเงินหมุนเวียนอื่น	10,325,466	(48,643,248)	10,325,466	(48,643,248)
ขาดทุน (กำไร) จากการขายสินทรัพย์ทางการเงินหมุนเวียนอื่น	(4,316,302)	26,600,644	(4,316,302)	26,600,644
กำไรจากตราสารทุนที่กำหนดให้วัดมูลค่า				
ด้วยมูลค่ายุติธรรมผ่านกำไรหรือขาดทุน	(2,838,980)	(956,483)	(2,838,980)	(956,483)
ขาดทุนด้านเครดิตที่คาดว่าจะเกิดขึ้น (โอนกลับ)	(8,085,183)	5,258,800	(9,097,092)	6,461,569
การปรับลดสินค้าคงเหลือเป็นมูลค่าสุทธิที่จะได้รับ (โอนกลับ)	(534,765)	(579,434)	38,613	224,992
กำไรจากการเปลี่ยนแปลงในมูลค่ายุติธรรมของสินทรัพย์ชีวภาพ	(3,510,289)	(615,305)	(3,510,289)	(615,305)
มูลค่ายุติธรรมของอสังหาริมทรัพย์เพื่อการลงทุนเพิ่มขึ้น	-	(836,207)	-	(773,613)
ค่าเสื่อมราคาและตัดจำหน่าย	63,174,161	64,569,673	30,583,071	30,900,897
กำไรจากการจำหน่ายอุปกรณ์	(7,322,973)	(4,297,746)	(2,481,117)	(2,616,166)
สำรองผลประโยชน์ระยะยาวของพนักงาน	10,711,496	10,496,492	5,566,547	5,590,589
เงินปันผลรับจากสินทรัพย์ทางการเงิน	(4,456,368)	(41,657,990)	(4,456,368)	(41,657,990)
ขาดทุน (กำไร) จากอัตราแลกเปลี่ยนที่ยังไม่เกิดขึ้นจริง	673,955	85,875	562,154	(65,107)
รายได้ทางการเงิน	(6,725,641)	(5,483,724)	(21,900,729)	(20,131,616)
ต้นทุนทางการเงิน	1,376,480	1,761,407	684,002	771,392
กำไรจากการดำเนินงานก่อนการเปลี่ยนแปลงในสินทรัพย์				
และหนี้สินดำเนินงาน	83,190,275	165,042,738	105,402,840	135,865,044
สินทรัพย์ดำเนินงาน (เพิ่มขึ้น) ลดลง				
ลูกหนี้การค้าและลูกหนี้อื่น	85,730,475	(43,001,308)	9,388,450	(7,267,157)
สินค้าคงเหลือ	39,149,169	(27,988,099)	(46,407,132)	(39,379,513)
สินทรัพย์ชีวภาพหมุนเวียน	(438,257)	(4,165,878)	(438,257)	(4,165,878)
สินทรัพย์หมุนเวียนอื่น	113,398	811,482	14,330	633,164
สินทรัพย์ชีวภาพไม่หมุนเวียน	3,032,079	288,997	3,032,079	288,997
สินทรัพย์ไม่หมุนเวียนอื่น	(1,654,043)	144,985	(679,878)	70,085

หมายเหตุประกอบงบการเงินเป็นส่วนหนึ่งของงบการเงินนี้



งบกระแสเงินสด (ต่อ)

บริษัท ลีพัฒนาลิติกภัณฑ์ จำกัด (มหาชน) และบริษัทย่อย
สำหรับปีสิ้นสุดวันที่ 31 ธันวาคม 2565

(หน่วย: บาท)

	งบการเงินรวม		งบการเงินเฉพาะกิจการ	
	2565	2564	2565	2564
หนี้สินดำเนินงานเพิ่มขึ้น (ลดลง)				
เจ้าหนี้การค้าและเจ้าหนี้อื่น	(80,954,527)	48,637,326	(26,906,824)	18,183,851
หนี้สินหมุนเวียนอื่น	68,487	75,262	31,276	260,425
จ่ายผลประโยชน์ระยะยาวของพนักงาน	(9,909,002)	(3,820,740)	(4,043,132)	(2,004,667)
หนี้สินไม่หมุนเวียนอื่น	(95,290)	(989,333)	7,922	10,667
เงินสดจากกิจกรรมดำเนินงาน	118,232,764	135,035,432	39,401,674	102,495,018
จ่ายดอกเบี้ย	(2,119)	(3,467)	(620)	(1,092)
จ่ายภาษีเงินได้	(16,578,278)	(45,015,606)	(15,715,752)	(37,910,539)
เงินสดสุทธิจากกิจกรรมดำเนินงาน	101,652,367	90,016,359	23,685,302	64,583,387
กระแสเงินสดจากกิจกรรมลงทุน				
สินทรัพย์ทางการเงินหมุนเวียนอื่นลดลง	84,769,063	162,472,801	77,769,063	160,472,801
เงินให้กู้ยืมระยะสั้นแก่บริษัทย่อยเพิ่มขึ้น	-	-	(414,000,000)	(549,010,000)
รับชำระคืนเงินให้กู้ยืมระยะสั้นแก่บริษัทย่อย	-	-	464,000,000	518,010,000
เงินสดจ่ายสำหรับอุปกรณ์และสินทรัพย์ไม่มีตัวตน	(48,999,293)	(93,655,710)	(28,150,381)	(65,483,100)
เงินสดรับจากการจำหน่ายอุปกรณ์	7,921,390	4,935,070	2,841,000	2,821,070
เงินปันผลรับจากสินทรัพย์ทางการเงิน	4,456,368	41,657,990	4,456,368	41,657,990
เงินสดรับจากดอกเบี้ย	7,001,287	6,530,798	21,896,819	21,103,313
เงินสดสุทธิจากกิจกรรมลงทุน	55,148,815	121,940,949	128,812,869	129,572,074
กระแสเงินสดจากกิจกรรมจัดหาเงิน				
เงินสดจ่ายตามสัญญาเช่า	(15,037,140)	(14,994,881)	(8,552,139)	(8,526,916)
เงินปันผลจ่าย	(120,615,477)	(165,966,086)	(120,615,477)	(165,966,086)
เงินปันผลที่บริษัทย่อยจ่ายให้กับผู้มีส่วนได้เสียที่ไม่มีอำนาจควบคุม	(128)	-	-	-
เงินสดสุทธิใช้ในกิจกรรมจัดหาเงิน	(135,652,745)	(180,960,967)	(129,167,616)	(174,493,002)
เงินสดและรายการเทียบเท่าเงินสดเพิ่มขึ้นสุทธิ	21,148,437	30,996,341	23,330,555	19,662,459
เงินสดและรายการเทียบเท่าเงินสดต้นปี	60,890,839	29,894,498	34,657,738	14,995,279
เงินสดและรายการเทียบเท่าเงินสดปลายปี	82,039,276	60,890,839	57,988,293	34,657,738

หมายเหตุประกอบงบการเงินเป็นส่วนหนึ่งของงบการเงินนี้



หมายเหตุประกอบงบการเงินรวม

บริษัท ลีพัฒนาผลิตภัณฑ์ จำกัด (มหาชน) และบริษัทย่อย
สำหรับปีสิ้นสุดวันที่ 31 ธันวาคม 2565

1. ข้อมูลทั่วไป

ข้อมูลบริษัท

บริษัท ลีพัฒนาผลิตภัณฑ์ จำกัด (มหาชน) (“บริษัทฯ”) เป็นบริษัทมหาชนซึ่งจัดตั้งและมีภูมิลำเนาในประเทศไทย โดยมีผู้ถือหุ้นรายใหญ่คือครอบครัวลีละศิริ ธุรกิจหลักของกลุ่มบริษัทคือ (1) ผลิตและจำหน่ายอาหารสัตว์ (2) อบฟิช กิจการไซโล และจำหน่ายวัตถุดิบสำหรับผลิตอาหารสัตว์ (3) ฟาร์มทดลอง และ (4) ฟาร์มเพาะ พันธุ์ไม้ ที่อยู่ตามที่ตั้งทะเบียนของบริษัทฯ อยู่ที่ 33/137 ถนนสุรวงศ์ สุริยวงศ์ บางรัก กรุงเทพฯ

2. เกณฑ์ในการจัดกำงบการเงิน

- 2.1 งบการเงินนี้จัดทำขึ้นตามมาตรฐานการรายงานทางการเงินที่กำหนดในพระราชบัญญัติวิชาชีพบัญชี พ.ศ. 2547 โดยแสดงรายการในงบการเงินตามข้อกำหนดในประกาศกรมพัฒนาธุรกิจการค้าออกตามความในพระราชบัญญัติการบัญชี พ.ศ. 2543

งบการเงินฉบับภาษาไทยเป็นงบการเงินฉบับที่บริษัทฯ ใช้เป็นทางการตามกฎหมาย งบการเงินฉบับภาษาอังกฤษแปลจากงบการเงินฉบับภาษาไทยนี้

งบการเงินนี้ได้จัดทำขึ้นโดยใช้เกณฑ์ราคาทุนเดิมเว้นแต่จะได้เปิดเผยเป็นอย่างอื่นในนโยบายการบัญชี

- 2.2 เกณฑ์ในการจัดทำงบการเงินรวม

ก) งบการเงินรวมนี้ได้จัดทำขึ้นโดยรวมงบการเงินของบริษัท ลีพัฒนาผลิตภัณฑ์ จำกัด (มหาชน) (ซึ่งต่อไปนี้จะเรียกว่า “บริษัทฯ”) และบริษัทย่อย (ซึ่งต่อไปนี้จะเรียกว่า “บริษัทย่อย”) ที่จัดตั้งขึ้นในประเทศไทย (รวมเรียกว่า “กลุ่มบริษัท”) ดังต่อไปนี้



(หน่วย: ล้านบาท)

ชื่อบริษัท	ลักษณะธุรกิจ	ทุนเรียกชำระแล้ว		อัตราร้อยละของการถือหุ้น	
		2565	2564	2565 ร้อยละ	2564 ร้อยละ
บริษัท สัฒนาอาหารสัตว์ จำกัด	ผลิตอาหารสัตว์และจำหน่ายวัตถุดิบสำหรับผลิตอาหารสัตว์	200	200	95	95
บริษัท สัฒนาเกษตรมั่นคง จำกัด (ถือหุ้นโดยบริษัท สัฒนาอาหารสัตว์ จำกัด ร้อยละ 99.99)	โซโลบพืชและจำหน่ายวัตถุดิบสำหรับผลิตอาหารสัตว์	38	150	95	95
บริษัท พี เอ เอฟ (2020) จำกัด	จำหน่ายอาหารสัตว์เลี้ยง	25	25	100	100
บริษัท โพรแกรมฟาร์มทะเล จำกัด	ให้เช่าโรงเรือนฟาร์ม	5	5	100	100

- ข) กลุ่มบริษัทจะถือว่ามีการควบคุมกิจการที่เข้าไปลงทุนหรือบริษัทย่อยได้ หากกลุ่มบริษัทมีสิทธิได้รับหรือมีส่วนได้เสียในผลตอบแทนของกิจการที่เข้าไปลงทุน และสามารถใช้อำนาจในการสั่งการกิจกรรมที่ส่งผลกระทบอย่างมีนัยสำคัญต่อจำนวนเงินผลตอบแทนนั้นได้
- ค) กลุ่มบริษัทนำงบการเงินของบริษัทย่อยมารวมในการจัดทำงบการเงินรวมตั้งแต่วันที่กลุ่มบริษัทมีอำนาจในการควบคุมบริษัทย่อยจนถึงวันที่กลุ่มบริษัทสิ้นสุดการควบคุมบริษัทย่อยนั้น
- ง) งบการเงินของบริษัทย่อยได้จัดทำขึ้นโดยใช้นโยบายการบัญชีที่สำคัญเช่นเดียวกันกับของบริษัทฯ
- จ) ยอดคงค้างระหว่างกลุ่มบริษัท รายการค้าระหว่างกันที่มีสาระสำคัญได้ถูกตัดออกจากงบการเงินรวมนี้แล้ว
- ฉ) ส่วนของผู้มีส่วนได้เสียที่ไม่มีอำนาจควบคุม คือ จำนวนกำไรหรือขาดทุนและสินทรัพย์สุทธิของบริษัทย่อยส่วนที่ไม่ได้เป็นของกลุ่มบริษัท และแสดงเป็นรายการแยกต่างหากในส่วนของกำไรหรือขาดทุนรวมและส่วนของผู้ถือหุ้นในงบแสดงฐานะการเงินรวม

2.3 บริษัทฯ จัดทำงบการเงินเฉพาะกิจการ โดยแสดงเงินลงทุนในบริษัทย่อยตามวิธีราคาทุน

3. มาตรฐานการรายงานทางการเงินใหม่

3.1 มาตรฐานการรายงานทางการเงินใหม่ที่เริ่มมีผลบังคับใช้ในปีปัจจุบัน

ในระหว่างปี กลุ่มบริษัทได้นำมาตรฐานการรายงานทางการเงินและการตีความมาตรฐานการรายงานทางการเงินฉบับปรับปรุงจำนวนหลายฉบับ ซึ่งมีผลบังคับใช้สำหรับงบการเงินที่มีรอบระยะเวลาบัญชีที่เริ่มในหรือหลังวันที่ 1 มกราคม 2565 มาถือปฏิบัติ มาตรฐานการรายงานทางการเงินดังกล่าวได้รับการปรับปรุงหรือจัดทำขึ้นเพื่อให้มีเนื้อหาเท่าเทียมกับมาตรฐานการรายงานทางการเงินระหว่างประเทศ โดยส่วนใหญ่เป็นการอธิบายให้ชัดเจนเกี่ยวกับวิธีปฏิบัติทางการบัญชีและการให้แนวปฏิบัติทางการบัญชีกับผู้ใช้งานมาตรฐาน

การนำมาตรฐานการรายงานทางการเงินดังกล่าวมาถือปฏิบัตินี้ไม่มีผลกระทบอย่างเป็นสาระสำคัญต่องบการเงินของกลุ่มบริษัท



3.2 มาตรฐานการรายงานทางการเงินที่จะมีผลบังคับใช้สำหรับงบการเงินที่มีรอบระยะเวลาบัญชีที่เริ่มในหรือหลังวันที่ 1 มกราคม 2566

สภาวิชาชีพบัญชีได้ประกาศใช้มาตรฐานการรายงานทางการเงินฉบับปรับปรุงหลายฉบับ ซึ่งจะมีผลบังคับใช้สำหรับงบการเงินที่มีรอบระยะเวลาบัญชีที่เริ่มในหรือหลังวันที่ 1 มกราคม 2566 มาตรฐานการรายงานทางการเงินดังกล่าวได้รับการปรับปรุงหรือจัดให้มีขึ้นเพื่อให้มีเนื้อหาเท่าเทียมกับมาตรฐานการรายงานทางการเงินระหว่างประเทศ โดยส่วนใหญ่เป็นการอธิบายให้ชัดเจนเกี่ยวกับวิธีปฏิบัติทางการบัญชีและการให้แนวปฏิบัติทางการบัญชีกับผู้ใช้งมาตรฐาน

ฝ่ายบริหารของกลุ่มบริษัทเชื่อว่าการปรับปรุงมาตรฐานนี้จะไม่เกิดผลกระทบอย่างเป็นสาระสำคัญต่อ งบการเงินของกลุ่มบริษัท

4. นโยบายการบัญชีที่สำคัญ

4.1 การรับรู้รายได้และค่าใช้จ่าย

ขายสินค้า

รายได้จากการขายสินค้ารับรู้เมื่อกลุ่มบริษัทได้อำนาจควบคุมในสินค้าให้แก่ลูกค้าแล้ว กล่าวคือ เมื่อมีการส่งมอบสินค้ารายได้จากการขายแสดงตามมูลค่าจะได้รับสำหรับสินค้าที่ได้ส่งมอบหลังจากหักส่วนลด โดยไม่รวมภาษีมูลค่าเพิ่ม

รายได้ดอกเบี้ย

รายได้ดอกเบี้ยรับรู้ตามเกณฑ์คงค้างด้วยวิธีดอกเบี้ยที่แท้จริง โดยจะนำมูลค่าตามบัญชีของสินทรัพย์ทางการเงินสุทธิจากค่าเผื่อผลขาดทุนด้านเครดิตที่คาดว่าจะเกิดขึ้น (ถ้ามี) มาคูณกับอัตราดอกเบี้ยที่แท้จริง

เงินปันผลรับ

เงินปันผลรับถือเป็นรายได้เมื่อมีสิทธิในการรับเงินปันผล

ต้นทุนทางการเงิน

ค่าใช้จ่ายดอกเบี้ยจากหนี้สินทางการเงินที่วัดมูลค่าด้วยราคาทุนตัดจำหน่ายคำนวณโดยใช้วิธีดอกเบี้ยที่แท้จริงและรับรู้ตามเกณฑ์คงค้าง

4.2 เงินสดและรายการเทียบเท่าเงินสด

เงินสดและรายการเทียบเท่าเงินสด หมายถึง เงินสดและเงินฝากธนาคาร และเงินลงทุนระยะสั้นที่มี สภาพคล่องสูง ซึ่งถึงกำหนดจ่ายคืนภายในระยะเวลาไม่เกิน 3 เดือนนับจากวันที่ได้มาและไม่มีข้อจำกัด ในการเบิกใช้

4.3 สินค้าคงเหลือ

สินค้าสำเร็จรูปและสินค้าระหว่างผลิตแสดงมูลค่าตามราคาทุนตามวิธีถัวเฉลี่ยหรือมูลค่าสุทธิที่จะได้รับแล้วแต่ราคาใดจะต่ำกว่า ราคาทุนดังกล่าวประกอบด้วยต้นทุนวัตถุดิบ แรงงาน และค่าเสียใช้ในการผลิต

วัตถุดิบ ภาชนะบรรจุและหีบห่อ อะไหล่และวัสดุโรงงาน และวัตถุดิบใช้ในฟาร์มแสดงมูลค่าตามราคาทุนตามวิธีถัวเฉลี่ยหรือมูลค่าสุทธิที่จะได้รับแล้วแต่ราคาใดจะต่ำกว่า และจะถือเป็นส่วนหนึ่งของต้นทุน การผลิตเมื่อมีการเบิกใช้



4.4 เกษตรกรรม

กลุ่มบริษัทมีสินทรัพย์ชีวภาพเป็นสุกรพ่อแม่พันธุ์ ลูกสุกร เป็ดไข่ สัตว์น้ำ ต้นไม้สักทอง และต้นไม้ยูคาลิปตัส ซึ่งจะถูกวัดมูลค่าด้วยมูลค่ายุติธรรมหักต้นทุนในการขาย โดยกลุ่มบริษัทจัดประเภทสินทรัพย์ชีวภาพที่มีวงจรการเลี้ยงไม่เกิน 1 ปีเป็นสินทรัพย์ชีวภาพส่วนที่หมุนเวียน และสินทรัพย์ชีวภาพที่มีวงจรการเลี้ยงเกิน 1 ปีเป็นสินทรัพย์ชีวภาพส่วนที่ไม่หมุนเวียน

มูลค่ายุติธรรมของสุกรพ่อแม่พันธุ์ คำนวณโดยใช้วิธีคิดลดกระแสเงินสดในอนาคต และมูลค่ายุติธรรมของลูกสุกร เป็ดไข่ สัตว์น้ำ และต้นไม้สักทองและต้นไม้ยูคาลิปตัสคำนวณโดยใช้วิธีอ้างอิงจากราคามูลค่ายุติธรรมหักประมาณการต้นทุนในการขาย ผลกำไรหรือขาดทุนที่เกิดจากการเปลี่ยนแปลงในมูลค่ายุติธรรมของสินทรัพย์ชีวภาพบันทึกในส่วนของกำไรหรือขาดทุน

ในกรณีที่ไม่สามารถวัดมูลค่ายุติธรรมได้อย่างน่าเชื่อถือ สินทรัพย์ชีวภาพต้องวัดด้วยราคาทุนหักค่าเสื่อมราคาสะสมและค่าเผื่อการด้อยค่าสะสม และในทันทีที่มูลค่ายุติธรรมของสินทรัพย์ชีวภาพนั้นสามารถวัดได้อย่างน่าเชื่อถือ กลุ่มบริษัทจะวัดมูลค่าด้วยมูลค่ายุติธรรมหักต้นทุนในการขาย

4.5 เงินลงทุนในบริษัทย่อย

เงินลงทุนในบริษัทย่อยที่แสดงอยู่ในงบการเงินเฉพาะกิจการแสดงมูลค่าตามวิธีราคาทุนหักค่าเผื่อการด้อยค่าของสินทรัพย์ กลุ่มบริษัทประเมินการด้อยค่าของมูลค่าของเงินลงทุนเมื่อมีข้อบ่งชี้ว่าเงินลงทุนดังกล่าวอาจเกิดการด้อยค่า

4.6 อสังหาริมทรัพย์เพื่อการลงทุน

กลุ่มบริษัทวัดมูลค่าเริ่มแรกของอสังหาริมทรัพย์เพื่อการลงทุน (ซึ่งเป็นที่ดินรอการขาย) ด้วยราคาทุนซึ่งรวมต้นทุนการทำรายการ หลังจากนั้น กลุ่มบริษัทวัดมูลค่าที่ดินดังกล่าวด้วยมูลค่ายุติธรรม กลุ่มบริษัทรับรู้ผลกำไรหรือขาดทุนที่เกิดขึ้นจากการเปลี่ยนแปลงมูลค่ายุติธรรมของที่ดินในส่วนของกำไรหรือขาดทุนในปีที่เกิดขึ้น

กลุ่มบริษัทรับรู้ผลต่างระหว่างจำนวนเงินที่ได้รับสุทธิจากการจำหน่ายกับมูลค่าตามบัญชีที่ดินในส่วนของกำไรหรือขาดทุนในปีที่ตัดรายการที่ดินออกจากบัญชี

4.7 ที่ดิน อาคารและอุปกรณ์ และค่าเสื่อมราคา

ที่ดินและส่วนปรับปรุงที่ดินแสดงมูลค่าตามราคาที่ดีใหม่ อาคารและอุปกรณ์แสดงมูลค่าตามราคาทุนหักค่าเสื่อมราคาสะสม และค่าเผื่อการด้อยค่าของสินทรัพย์ (ถ้ามี)

กลุ่มบริษัทบันทึกมูลค่าเริ่มแรกของที่ดินและส่วนปรับปรุงที่ดินในราคาทุน ณ วันที่ได้สินทรัพย์มา หลังจากนั้น กลุ่มบริษัทจัดให้มีการประเมินราคาที่ดินและส่วนปรับปรุงที่ดินโดยผู้ประเมินราคาอิสระและบันทึกสินทรัพย์ดังกล่าวในราคาที่ดีใหม่ ทั้งนี้กลุ่มบริษัทจัดให้มีการประเมินราคาสินทรัพย์ดังกล่าวเป็นครั้งคราวเพื่อมิให้ราคาตามบัญชี ณ วันสิ้นรอบระยะเวลา รายงานแตกต่างจากมูลค่ายุติธรรมอย่างมีสาระสำคัญ



กลุ่มบริษัทบันทึกส่วนต่างซึ่งเกิดจากการตีราคาที่ดินและส่วนปรับปรุงที่ดินดังต่อไปนี้

- กลุ่มบริษัทบันทึกราคาตามบัญชีของที่ดินและส่วนปรับปรุงที่ดินที่เพิ่มขึ้นจากการตีราคาใหม่ในกำไรขาดทุนเบ็ดเสร็จอื่น และรับรู้จำนวนสะสมในบัญชี “ส่วนเกินทุนจากการตีราคาที่ดิน” ในส่วนของผู้ถือหุ้น อย่างไรก็ตาม หากสินทรัพย์นั้นเคยมีการตีราคาลดลงและกลุ่มบริษัทได้รับรู้ราคาที่ลดลงในส่วนของกำไรหรือขาดทุนแล้ว ส่วนที่เพิ่มจากการตีราคาใหม่นี้จะถูกรับรู้เป็นรายได้ไม่เกินจำนวนที่เคยลดลง ซึ่งรับรู้เป็นค่าใช้จ่ายปีก่อนแล้ว
- กลุ่มบริษัทรับรู้ราคาตามบัญชีของที่ดินและส่วนปรับปรุงที่ดินที่ลดลงจากการตีราคาใหม่ในส่วนของกำไรหรือขาดทุน อย่างไรก็ตาม หากสินทรัพย์นั้นเคยมีการตีราคาเพิ่มขึ้นและยังมียอดคงค้างของบัญชี “ส่วนเกินทุนจากการตีราคาที่ดิน” อยู่ในส่วนของผู้ถือหุ้น ส่วนที่ลดลงจากการตีราคาใหม่จะถูกรับรู้ในกำไรขาดทุนเบ็ดเสร็จอื่นในจำนวนที่ไม่เกินยอดคงเหลือของบัญชี “ส่วนเกินทุนจากการตีราคาที่ดิน”

ค่าเสื่อมราคาของอาคารและอุปกรณ์คำนวณจากราคาทุนของสินทรัพย์โดยวิธีเส้นตรงตามอายุการให้ประโยชน์โดยประมาณดังนี้

อาคารและสิ่งปลูกสร้าง	10 - 20 ปี
เครื่องจักรและอุปกรณ์	5 - 15 ปี
เครื่องตกแต่งและเครื่องใช้สำนักงาน	5 ปี
ยานพาหนะ	5 ปี

ค่าเสื่อมราคารวมอยู่ในส่วนของกำไรหรือขาดทุน

ไม่มีการคิดค่าเสื่อมราคาสำหรับที่ดินและส่วนปรับปรุงที่ดิน และสินทรัพย์ระหว่างติดตั้งและก่อสร้าง

กลุ่มบริษัทตัดรายการที่ดิน อาคาร และอุปกรณ์ ออกจากบัญชี เมื่อจำหน่ายสินทรัพย์หรือคาดว่าจะไม่ได้รับประโยชน์เชิงเศรษฐกิจในอนาคตจากการใช้หรือการจำหน่ายสินทรัพย์ รายการผลกำไรหรือขาดทุนจากการจำหน่ายสินทรัพย์ จะรับรู้ในส่วนของกำไรหรือขาดทุนเมื่อกลุ่มบริษัทตัดรายการสินทรัพย์นั้นออกจากบัญชี

4.8 สินทรัพย์ไม่มีตัวตน - คอมพิวเตอร์ซอฟต์แวร์

กลุ่มบริษัทบันทึกต้นทุนเริ่มแรกของคอมพิวเตอร์ซอฟต์แวร์ที่ได้มาด้วยราคาทุน ภายหลังจากการรับรู้รายการเริ่มแรก คอมพิวเตอร์ซอฟต์แวร์แสดงมูลค่าตามราคาทุนหักค่าตัดจำหน่ายสะสมและค่าเผื่อการด้อยค่าของคอมพิวเตอร์ซอฟต์แวร์นั้น (ถ้ามี)

กลุ่มบริษัทตัดจำหน่ายคอมพิวเตอร์ซอฟต์แวร์ที่มีอายุการให้ประโยชน์ 5 - 10 ปีโดยวิธีเส้นตรงตามอายุการให้ประโยชน์เชิงเศรษฐกิจ และจะประเมินการด้อยค่าเมื่อมีข้อบ่งชี้ว่าคอมพิวเตอร์ซอฟต์แวร์เกิดการด้อยค่า กลุ่มบริษัททบทวนระยะเวลาการตัดจำหน่ายและวิธีการตัดจำหน่ายของคอมพิวเตอร์ซอฟต์แวร์ดังกล่าว ทุกสิ้นปีเป็นอย่างน้อย ค่าตัดจำหน่ายรับรู้เป็นค่าใช้จ่ายในส่วนของกำไรหรือขาดทุน

ไม่มีการคิดค่าตัดจำหน่ายสำหรับคอมพิวเตอร์ซอฟต์แวร์ระหว่างติดตั้ง



4.9 สัญญาเช่า

ณ วันเริ่มต้นของสัญญา กลุ่มบริษัทจะประเมินว่าสัญญาดังกล่าวเป็นสัญญาเช่า หากสัญญานั้นให้สิทธิในการควบคุมการใช้สินทรัพย์ที่ระบุในสัญญาสำหรับช่วงเวลาหนึ่ง เพื่อแลกเปลี่ยนกับสิ่งตอบแทน

กลุ่มบริษัทในฐานะผู้เช่า

กลุ่มบริษัทใช้วิธีการบัญชีเดียวสำหรับการรับรู้รายการและการวัดมูลค่าสัญญาเช่าทุกสัญญา ณ วันที่สินทรัพย์ที่เช่าพร้อมใช้งาน (วันที่สัญญาเช่าเริ่มมีผล) ยกเว้นสัญญาเช่าที่มีอายุไม่เกิน 12 เดือน หรือสัญญาเช่าสินทรัพย์ที่มีมูลค่าต่ำ กลุ่มบริษัทจะบันทึกค่าเช่าเป็นค่าใช้จ่ายตามวิธีเส้นตรงตลอดอายุสัญญาเช่า

สินทรัพย์สิทธิการใช้

สินทรัพย์สิทธิการใช้วัดมูลค่าด้วยราคาทุนหักค่าเสื่อมราคาสะสม ค่าเผื่อผลขาดทุนจากการด้อยค่าของสินทรัพย์ (ถ้ามี) และปรับปรุงด้วยการวัดมูลค่าของหนี้สินตามสัญญาเช่าใหม่ (ถ้ามี) ราคาทุนของสินทรัพย์สิทธิการใช้ประกอบด้วยจำนวนเงินของหนี้สินตามสัญญาเช่าจากการวัดมูลค่าเริ่มแรก ต้นทุนทางตรงเริ่มแรก และจำนวนเงินที่จ่ายชำระในวันที่ยกก่อนวันที่สัญญาเช่าเริ่มมีผล

ค่าเสื่อมราคาของสินทรัพย์สิทธิการใช้คำนวณจากราคาทุน โดยวิธีเส้นตรงตามอายุสัญญาเช่าหรืออายุ การให้ประโยชน์โดยประมาณของสินทรัพย์ หากกลุ่มบริษัทได้รับโอนความเป็นเจ้าของในสินทรัพย์ที่เช่าเมื่อสิ้นสุดอายุสัญญาเช่า ดังนี้

ที่ดินและอาคาร 2 - 6 ปี

หนี้สินตามสัญญาเช่า

หนี้สินตามสัญญาเช่าวัดมูลค่าด้วยมูลค่าปัจจุบันของจำนวนเงินที่ต้องจ่ายตามสัญญาเช่าตลอดอายุสัญญาเช่า คิดลดด้วยอัตราดอกเบี้ยตามนัยของสัญญาเช่าหรืออัตราดอกเบี้ยการกู้ยืมส่วนเพิ่มของกลุ่มบริษัท หลังจากวันที่สัญญาเช่าเริ่มมีผลมูลค่าตามบัญชีของหนี้สินตามสัญญาเช่าจะเพิ่มขึ้นจากดอกเบี้ยของหนี้สินตามสัญญาเช่าและลดลงจากการจ่ายชำระหนี้สินตามสัญญาเช่า และจะถูกวัดมูลค่าใหม่เมื่อมีการเปลี่ยนแปลงสัญญาเช่า

4.10 รายการธุรกิจกับบุคคลหรือกิจการที่เกี่ยวข้องกัน

บุคคลหรือกิจการที่เกี่ยวข้องกันกับกลุ่มบริษัท หมายถึง บุคคลหรือกิจการที่มีอำนาจควบคุมกลุ่มบริษัท หรือถูกกลุ่มบริษัทควบคุมไม่ว่าเป็นโดยทางตรงหรือทางอ้อม หรืออยู่ภายใต้การควบคุมเดียวกันกับ กลุ่มบริษัท

นอกจากนี้บุคคลหรือกิจการที่เกี่ยวข้องกันยังหมายรวมถึงบริษัทร่วม และบุคคลหรือกิจการที่มีสิทธิออกเสียงโดยทางตรงหรือทางอ้อมซึ่งทำให้มีอิทธิพลอย่างเป็นสาระสำคัญต่อกลุ่มบริษัท ผู้บริหารสำคัญ กรรมการหรือพนักงานของกลุ่มบริษัทที่มีอำนาจในการวางแผนและควบคุมการดำเนินงานของกลุ่มบริษัท

4.11 เงินตราต่างประเทศ

บริษัทฯ แสดงงบการเงินรวมและงบการเงินเฉพาะกิจการเป็นสกุลเงินบาท ซึ่งเป็นสกุลเงินที่ใช้ในการดำเนินงานของบริษัทฯ



รายการที่เป็นเงินตราต่างประเทศแปลงค่าเป็นเงินบาทโดยใช้อัตราแลกเปลี่ยน ณ วันที่เกิดรายการ สินทรัพย์และหนี้สินที่เป็นตัวเงินซึ่งอยู่ในสกุลเงินตราต่างประเทศได้แปลงค่าเป็นเงินบาทโดยใช้อัตราแลกเปลี่ยน ณ วันสิ้นรอบระยะเวลารายงาน

กำไรและขาดทุนที่เกิดจากการเปลี่ยนแปลงในอัตราแลกเปลี่ยนได้รวมอยู่ในส่วนของกำไรหรือขาดทุน

4.12 การด้อยค่าของสินทรัพย์ที่ไม่ใช่สินทรัพย์ทางการเงิน

ทุกวันสิ้นรอบระยะเวลารายงาน กลุ่มบริษัทจะทำการประเมินการด้อยค่าของ ที่ดิน อาคารและอุปกรณ์ สินทรัพย์สิทธิการใช้และคอมพิวเตอร์ซอฟต์แวร์ของกลุ่มบริษัทหากมีข้อบ่งชี้ว่าสินทรัพย์ดังกล่าวอาจด้อยค่ากลุ่มบริษัทรับรู้ขาดทุนจากการด้อยค่าเมื่อมูลค่าที่คาดว่าจะได้รับคืนของสินทรัพย์มีมูลค่าต่ำกว่ามูลค่าตามบัญชีของสินทรัพย์นั้น ทั้งนี้มูลค่าที่คาดว่าจะได้รับคืนหมายถึงมูลค่ายุติธรรมหักต้นทุนในการขายของสินทรัพย์หรือมูลค่าจากการใช้สินทรัพย์แล้วแต่ราคาใดจะสูงกว่า

กลุ่มบริษัทจะรับรู้รายการผลขาดทุนจากการด้อยค่าในส่วนของกำไรหรือขาดทุน ยกเว้นในกรณีที่ดินและส่วนปรับปรุงที่ดินซึ่งใช้วิธีการตีราคาใหม่และได้บันทึกส่วนเกินทุนจากการตีราคาใหม่ไว้ในส่วนของผู้ถือหุ้น ขาดทุนจากการด้อยค่าจะรับรู้ในส่วนของผู้ถือหุ้นไม่เกินไปกว่าส่วนเกินทุนจากการตีราคาที่เคยบันทึกไว้

หากในการประเมินการด้อยค่าของสินทรัพย์ (ยกเว้นค่าความนิยม) มีข้อบ่งชี้ที่แสดงให้เห็นว่าผลขาดทุนจากการด้อยค่าของสินทรัพย์ที่รับรู้ในงวดก่อนได้หมดไปหรือลดลง กลุ่มบริษัทจะประมาณมูลค่าที่คาดว่าจะได้รับคืนของสินทรัพย์นั้น และจะกลับรายการผลขาดทุนจากการด้อยค่าที่รับรู้ในงวดก่อน กลุ่มบริษัทจะบันทึกกลับรายการผลขาดทุนจากการด้อยค่าของสินทรัพย์โดยรับรู้ไปยังส่วนของกำไรหรือขาดทุนทันที เว้นแต่สินทรัพย์นั้นแสดงด้วยราคาที่เป็นใหม่ ให้กลับรายการผลขาดทุนดังกล่าวไปยังส่วนของ กำไรหรือขาดทุน แต่ไม่เกินผลขาดทุนจากการด้อยค่าที่เคยรับรู้ สำหรับส่วนที่เกินกว่ามูลค่าตามบัญชีที่ควรจะเป็นถือเป็นการประเมินราคาสินทรัพย์เพิ่ม

4.13 ผลประโยชน์ของพนักงาน

ผลประโยชน์ระยะสั้นของพนักงาน

กลุ่มบริษัทรับรู้ เงินเดือน ค่าจ้าง โบนัส และเงินสมทบกองทุนประกันสังคมเป็นค่าใช้จ่ายเมื่อเกิดรายการ

ผลประโยชน์หลังจากออกจากงานของพนักงาน และผลประโยชน์ระยะยาวอื่นของพนักงาน

โครงการสมทบเงิน

กลุ่มบริษัทและพนักงานได้ร่วมกันจัดตั้งกองทุนสำรองเลี้ยงชีพ ซึ่งประกอบด้วยเงินที่พนักงานจ่ายสะสมและเงินที่กลุ่มบริษัทจ่ายสมทบให้เป็นรายเดือน สินทรัพย์ของกองทุนสำรองเลี้ยงชีพได้แยกออกจากสินทรัพย์ของกลุ่มบริษัท เงินที่กลุ่มบริษัทจ่ายสมทบกองทุนสำรองเลี้ยงชีพบันทึกเป็นค่าใช้จ่ายในปีที่เกิดรายการ

โครงการผลประโยชน์หลังจากออกจากงาน และผลประโยชน์ระยะยาวอื่นของพนักงาน

กลุ่มบริษัทมีภาระสำหรับเงินชดเชยที่ต้องจ่ายให้แก่พนักงานเมื่อออกจากงานตามกฎหมายแรงงาน และตามโครงการ



ผลตอบแทนพนักงานอื่นๆ ซึ่งกลุ่มบริษัทถือว่าเงินชดเชยดังกล่าวเป็นโครงการผลประโยชน์หลังออกจากงานสำหรับพนักงาน นอกจากนี้ กลุ่มบริษัทจัดให้มีโครงการผลประโยชน์ระยะยาวอื่นของพนักงาน ได้แก่โครงการเงินรางวัล การปฏิบัติงานครบกำหนดระยะเวลา

กลุ่มบริษัทคำนวณหนี้สินตามโครงการผลประโยชน์หลังออกจากงานของพนักงาน และโครงการผลประโยชน์ระยะยาวอื่นของพนักงาน โดยใช้วิธีคิดลดแต่ละหน่วยที่ประมาณการไว้ (Projected Unit Credit Method) โดยผู้เชี่ยวชาญอิสระได้ทำการประเมินภาระผูกพันดังกล่าวตามหลักคณิตศาสตร์ประกันภัย

ผลกำไรหรือขาดทุนจากการประมาณการตามหลักคณิตศาสตร์ประกันภัย สำหรับโครงการผลประโยชน์หลังออกจากงานของพนักงานจะรับรู้ทันทีในกำไรขาดทุนเบ็ดเสร็จอื่น

ผลกำไรหรือขาดทุนจากการประมาณการตามหลักคณิตศาสตร์ประกันภัย สำหรับโครงการผลประโยชน์ระยะยาวอื่นของพนักงานจะรับรู้ทันทีในกำไรหรือขาดทุน

4.14 ประมาณการหนี้สิน

กลุ่มบริษัทบันทึกประมาณการหนี้สินไว้ในบัญชีเมื่อภาระผูกพันซึ่งเป็นผลมาจากเหตุการณ์ในอดีตได้เกิดขึ้นแล้ว และมีความเป็นไปได้ค่อนข้างแน่นอนว่ากลุ่มบริษัทจะเสียทรัพยากรเชิงเศรษฐกิจไปเพื่อปลดปล่อยภาระผูกพันนั้น และกลุ่มบริษัทสามารถประมาณมูลค่าภาระผูกพันนั้นได้อย่างน่าเชื่อถือ

4.15 ภาษีเงินได้

ภาษีเงินได้ประกอบด้วยภาษีเงินได้ปัจจุบันและภาษีเงินได้รอการตัดบัญชี

ภาษีเงินได้ปัจจุบัน

กลุ่มบริษัทบันทึกภาษีเงินได้ปัจจุบันตามจำนวนที่คาดว่าจะจ่ายให้กับหน่วยงานจัดเก็บภาษีของรัฐ โดยคำนวณจากกำไรทางภาษีตามหลักเกณฑ์ที่กำหนดในกฎหมายภาษีอากร

ภาษีเงินได้รอการตัดบัญชี

กลุ่มบริษัทบันทึกภาษีเงินได้รอการตัดบัญชีของผลแตกต่างชั่วคราวระหว่างราคาตามบัญชีของสินทรัพย์และหนี้สิน ณ วันสิ้นรอบระยะเวลารายงานกับฐานภาษีของสินทรัพย์และหนี้สินที่เกี่ยวข้องนั้น โดยใช้อัตราภาษีที่มีผลบังคับใช้ ณ วันสิ้นรอบระยะเวลารายงาน

กลุ่มบริษัทรับรู้หนี้สินภาษีเงินได้รอการตัดบัญชีของผลแตกต่างชั่วคราวที่ต้องเสียภาษีทุกรายการ แต่รับรู้สินทรัพย์ภาษีเงินได้รอการตัดบัญชีสำหรับผลแตกต่างชั่วคราวที่ใช้หักภาษี รวมทั้งผลขาดทุนทางภาษีที่ยังไม่ได้ใช้ในจำนวนเท่าที่มีความเป็นไปได้ค่อนข้างแน่ที่กลุ่มบริษัทจะมีกำไรทางภาษีในอนาคต เพียงพอที่จะใช้ประโยชน์จากผลแตกต่างชั่วคราวที่ใช้หักภาษีและผลขาดทุนทางภาษีที่ยังไม่ได้ใช้นั้น



กลุ่มบริษัทจะทบทวนมูลค่าตามบัญชีของสินทรัพย์ภาษีเงินได้รอการตัดบัญชีทุกสิ้นรอบระยะเวลารายงานและจะทำการปรับลดมูลค่าตามบัญชีดังกล่าว หากมีความเป็นไปได้ค่อนข้างแน่ว่ากลุ่มบริษัทจะไม่มีกำไรทางภาษีเพียงพอต่อการนำสินทรัพย์ภาษีเงินได้รอการตัดบัญชีทั้งหมดหรือบางส่วนมาใช้ประโยชน์

กลุ่มบริษัทจะบันทึกภาษีเงินได้รอการตัดบัญชีโดยตรงไปยังส่วนของผู้ถือหุ้นหากภาษีที่เกิดขึ้นเกี่ยวข้องกับรายการที่ได้บันทึกโดยตรงไปยังส่วนของผู้ถือหุ้น

4.16 เครื่องมือทางการเงิน

การจัดประเภทรายการและการวัดมูลค่าของสินทรัพย์ทางการเงิน

กลุ่มบริษัทจัดประเภทสินทรัพย์ทางการเงิน ณ วันที่รับรู้อย่างแรก เป็นสินทรัพย์ทางการเงินที่วัดมูลค่าในภายหลังด้วยราคาทุนตัดจำหน่ายสินทรัพย์ทางการเงินที่วัดมูลค่าในภายหลังด้วยมูลค่ายุติธรรมผ่านกำไรหรือขาดทุนเบ็ดเสร็จอื่น (กลุ่มบริษัทไม่มี) และสินทรัพย์ทางการเงินที่วัดมูลค่าในภายหลังด้วยมูลค่ายุติธรรมผ่านกำไรหรือขาดทุน โดยพิจารณาจากแผนธุรกิจของกิจการในการจัดการสินทรัพย์ทางการเงิน และลักษณะของกระแสเงินสดตามสัญญาของสินทรัพย์ทางการเงิน

สินทรัพย์ทางการเงินที่วัดมูลค่าด้วยราคาทุนตัดจำหน่าย

กลุ่มบริษัทวัดมูลค่าสินทรัพย์ทางการเงินด้วยราคาทุนตัดจำหน่าย เมื่อกลุ่มบริษัทถือครองสินทรัพย์ทางการเงินนั้นเพื่อรับกระแสเงินสดตามเงื่อนไขที่ระบุไว้ในสัญญา ซึ่งกระแสเงินสดนั้นคือการรับชำระเพียงเงินต้นและดอกเบี้ยที่เกี่ยวข้องของเงินต้นดังกล่าวตามเวลาที่ระบุไว้ในสัญญา

สินทรัพย์ทางการเงินดังกล่าววัดมูลค่าในภายหลังโดยใช้วิธีดอกเบี้ยที่แท้จริงและต้องมีการประเมินการด้อยค่า ทั้งนี้ ผลกำไรและขาดทุนที่เกิดขึ้นจากการตัดรายการ การเปลี่ยนแปลง หรือการด้อยค่าของสินทรัพย์ดังกล่าวจะรับรู้ในส่วนของกำไรหรือขาดทุน

สินทรัพย์ทางการเงินที่วัดมูลค่าด้วยมูลค่ายุติธรรมผ่านกำไรหรือขาดทุน

สินทรัพย์ทางการเงินที่วัดมูลค่าด้วยมูลค่ายุติธรรมผ่านกำไรหรือขาดทุน แสดงในงบแสดงฐานะการเงินด้วยมูลค่ายุติธรรม โดยรับรู้การเปลี่ยนแปลงของมูลค่ายุติธรรมซึ่งรวมถึงดอกเบี้ยรับในส่วนของกำไรหรือขาดทุน

ทั้งนี้ สินทรัพย์ทางการเงินดังกล่าว หมายความว่ารวมถึง สินทรัพย์ตราสารอนุพันธ์ เงินลงทุนในหลักทรัพย์ที่ถือไว้เพื่อค้า เงินลงทุนในตราสารทุนซึ่งกลุ่มบริษัทไม่ได้เลือกจัดประเภทให้วัดมูลค่าด้วยมูลค่ายุติธรรมผ่านกำไรหรือขาดทุนเบ็ดเสร็จอื่น และสินทรัพย์ทางการเงินที่มีกระแสเงินสดที่ไม่ได้รับชำระเพียงเงินต้นและดอกเบี้ย

เงินปันผลถือเป็นรายได้อื่นในส่วนของกำไรหรือขาดทุน

การจัดประเภทรายการและการวัดมูลค่าของหนี้สินทางการเงิน

กลุ่มบริษัทรับรู้รายการเริ่มแรกสำหรับหนี้สินทางการเงินด้วยมูลค่ายุติธรรมหักต้นทุนการทำรายการ และจัดประเภทเป็นหนี้สินทางการเงินที่วัดมูลค่าในภายหลังด้วยราคาทุนตัดจำหน่าย ยกเว้นหนี้สินตราสารอนุพันธ์ การคำนวณมูลค่าราคาทุนตัดจำหน่ายคำนึงถึงค่าธรรมเนียมหรือต้นทุนที่ถือเป็นส่วนหนึ่งของอัตราดอกเบี้ยที่แท้จริงด้วย ทั้งนี้ ค่าตัดจำหน่ายตามวิธีดอกเบี้ยที่แท้จริงแสดงเป็นส่วนหนึ่งของต้นทุนทางการเงินในส่วนของกำไรหรือขาดทุน



การตัดรายการของเครื่องมือทางการเงิน

สินทรัพย์ทางการเงินจะถูกตัดรายการออกจากบัญชี เมื่อสิทธิที่จะได้รับกระแสเงินสดได้สิ้นสุดลง หรือได้มีการโอนสิทธิที่จะได้รับกระแสเงินสด รวมถึงได้มีการโอนความเสี่ยงและผลตอบแทนเกือบทั้งหมด หรือมีการโอนการควบคุมในสินทรัพย์นั้น

กลุ่มบริษัทตัดรายการหนี้สินทางการเงินก็ต่อเมื่อได้มีการปฏิบัติตามภาระผูกพันของหนี้สินนั้นแล้ว มีการยกเลิกภาระผูกพันนั้น หรือมีการสิ้นสุดลงของภาระผูกพันนั้น ในกรณีที่มีการเปลี่ยนหนี้สินทางการเงินที่มีอยู่ให้เป็นหนี้สินใหม่จากผู้ให้กู้รายเดียวกัน ซึ่งมีข้อกำหนดที่แตกต่างกันอย่างมาก หรือมีการแก้ไขข้อกำหนดของหนี้สินที่มีอยู่อย่างเป็นสาระสำคัญ จะถือว่าเป็นการตัดรายการหนี้สินเดิมและรับรู้หนี้สินใหม่ โดยรับรู้ผลแตกต่างของมูลค่าตามบัญชีดังกล่าวในส่วนของการกำไรหรือขาดทุน

การด้อยค่าของสินทรัพย์ทางการเงิน

กลุ่มบริษัทรับรู้ค่าเผื่อผลขาดทุนด้านเครดิตที่คาดว่าจะเกิดขึ้นของตราสารหนี้ทั้งหมดที่ไม่ได้วัดมูลค่า ด้วยมูลค่ายุติธรรม ผ่านกำไรหรือขาดทุน ผลขาดทุนด้านเครดิตที่คาดว่าจะเกิดขึ้นคำนวณจากผลต่าง ของกระแสเงินสดที่จะครบกำหนดชำระ ตามสัญญา กับกระแสเงินสดทั้งหมดที่กลุ่มบริษัทคาดว่าจะได้รับชำระ และคิดลดด้วยอัตราดอกเบี้ยที่แท้จริงโดยประมาณของสินทรัพย์ทางการเงิน ณ วันที่ได้มา

สำหรับลูกหนี้การค้ากลุ่มบริษัทใช้วิธีการอย่างง่ายในการคำนวณผลขาดทุนด้านเครดิตที่คาดว่าจะเกิดขึ้น ดังนั้น ทุกวันสิ้นรอบระยะเวลารายงาน จึงไม่มีการติดตามการเปลี่ยนแปลงของความเสี่ยงทางด้านเครดิต แต่จะรับรู้ค่าเผื่อผลขาดทุนด้านเครดิตที่คาดว่าจะเกิดขึ้นตลอดอายุของลูกหนี้การค้า

การคำนวณผลขาดทุนด้านเครดิตที่คาดว่าจะเกิดขึ้นข้างต้น อ้างอิงจากประสบการณ์ในอดีต ปรับปรุงด้วยข้อมูลการคาดการณ์ไปในอนาคตเกี่ยวกับลูกหนี้การค้าและสภาพแวดล้อมทางด้านเศรษฐกิจ

สินทรัพย์ทางการเงินจะถูกตัดจำหน่ายออกจากบัญชี เมื่อกิจการคาดว่าจะไม่ได้รับคืนกระแสเงินสดตามสัญญาอีกต่อไป

4.17 ตราสารอนุพันธ์

กลุ่มบริษัททำสัญญาซื้อขายเงินตราต่างประเทศล่วงหน้า ซึ่งถือว่าเป็นตราสารอนุพันธ์เพื่อป้องกัน ความเสี่ยงจากความผันผวนของอัตราแลกเปลี่ยน

กลุ่มบริษัทรับรู้มูลค่าเริ่มแรกของตราสารอนุพันธ์ด้วยมูลค่ายุติธรรม ณ วันที่ทำสัญญา และวัดมูลค่าในภายหลังด้วยมูลค่ายุติธรรม โดยรับรู้การเปลี่ยนแปลงของมูลค่ายุติธรรมในภายหลังในส่วนของการกำไรหรือขาดทุน ทั้งนี้ กลุ่มบริษัทแสดงตราสารอนุพันธ์เป็นสินทรัพย์ทางการเงินหรือหนี้สินทางการเงินโดยพิจารณาจากมูลค่ายุติธรรมของตราสารอนุพันธ์ดังกล่าว

กลุ่มบริษัทแสดงตราสารอนุพันธ์โดยพิจารณาจากอายุสัญญาคงเหลือที่มากกว่าหรือน้อยกว่า 12 เดือน เป็นสินทรัพย์หรือหนี้สินไม่หมุนเวียนอื่น และสินทรัพย์หรือหนี้สินหมุนเวียนอื่นตามลำดับ



4.18 การวัดมูลค่ายุติธรรม

มูลค่ายุติธรรม หมายถึง ราคาที่คาดว่าจะได้รับจากการขายสินทรัพย์หรือเป็นราคาที่จะต้องจ่ายเพื่อโอนหนี้สินให้ผู้อื่น โดยรายการดังกล่าวเป็นรายการที่เกิดขึ้นในสภาพปกติระหว่างผู้ซื้อและผู้ขาย (ผู้ร่วมในตลาด) ณ วันที่วัดมูลค่า กลุ่มบริษัท ใช้ราคาเสนอซื้อขายในตลาดที่มีสภาพคล่องในการวัดมูลค่ายุติธรรมของสินทรัพย์และหนี้สินซึ่งมาตรฐานการรายงานทางการเงินที่เกี่ยวข้องกำหนดให้ต้องวัดมูลค่าด้วยมูลค่ายุติธรรม ยกเว้นในกรณีที่ไม่มีตลาดที่มีสภาพคล่องสำหรับสินทรัพย์หรือหนี้สินที่มีลักษณะเดียวกันหรือไม่สามารถหหาราคาเสนอซื้อขายในตลาดที่มีสภาพคล่องได้ กลุ่มบริษัทจะประมาณมูลค่ายุติธรรมโดยใช้เทคนิคการประเมินมูลค่าที่เหมาะสมกับแต่ละสถานการณ์ และพยายามใช้ข้อมูลที่สามารถสังเกตได้ที่เกี่ยวข้องกับสินทรัพย์หรือหนี้สินที่จะวัดมูลค่ายุติธรรมนั้นให้มากที่สุด

ลำดับขั้นของมูลค่ายุติธรรมที่ใช้วัดมูลค่าและเปิดเผยมูลค่ายุติธรรมของสินทรัพย์และหนี้สินในงบการเงินแบ่งออกเป็นสามระดับตามประเภทของข้อมูลที่น่ามาใช้ในการวัดมูลค่ายุติธรรม ดังนี้

- ระดับ 1 ใช้ข้อมูลราคาเสนอซื้อขายของสินทรัพย์หรือหนี้สินอย่างเดียวกันในตลาดที่มีสภาพคล่อง
- ระดับ 2 ใช้ข้อมูลอื่นที่สามารถสังเกตได้ของสินทรัพย์หรือหนี้สิน ไม่ว่าจะเป็นข้อมูลทางตรงหรือทางอ้อม
- ระดับ 3 ใช้ข้อมูลที่ไม่สามารถสังเกตได้ เช่น ข้อมูลเกี่ยวกับกระแสเงินในอนาคตที่กิจการประมาณขึ้น

ทุกวันสิ้นรอบระยะเวลารายงาน กลุ่มบริษัทจะประเมินความจำเป็นในการโอนรายการระหว่างลำดับขั้นของมูลค่ายุติธรรมสำหรับสินทรัพย์และหนี้สินที่ถืออยู่ ณ วันสิ้นรอบระยะเวลารายงานที่มีการวัดมูลค่ายุติธรรมแบบเกิดขึ้นประจำ

5. การใช้ดุลยพินิจและประมาณการทางบัญชีที่สำคัญ

ในการจัดทำงบการเงินตามมาตรฐานการรายงานทางการเงิน ฝ่ายบริหารจำเป็นต้องใช้ดุลยพินิจและการประมาณการในเรื่องที่มีความไม่แน่นอนเสมอ การใช้ดุลยพินิจและการประมาณการดังกล่าวนี้ส่งผลกระทบต่อจำนวนเงินที่แสดงในงบการเงินและต่อข้อมูลที่แสดงในหมายเหตุประกอบงบการเงิน ผลที่เกิดขึ้นจริงอาจแตกต่างไปจากจำนวนที่ประมาณการไว้ การใช้ดุลยพินิจและการประมาณการที่สำคัญมีดังนี้

ค่าเผื่อผลขาดทุนด้านเครดิตที่คาดว่าจะเกิดขึ้นของลูกหนี้การค้า

ในการประมาณค่าเผื่อผลขาดทุนด้านเครดิตที่คาดว่าจะเกิดขึ้นของลูกหนี้การค้า ฝ่ายบริหารจำเป็นต้องใช้ดุลยพินิจในการประมาณการผลขาดทุนด้านเครดิตที่คาดว่าจะเกิดขึ้นจากลูกหนี้ โดยคำนึงถึงประสบการณ์การเก็บเงินในอดีต อายุของหนี้ที่ค้างค้างและการคาดการณ์สถานะเศรษฐกิจที่อาจมีผลกระทบต่อลูกหนี้ เป็นต้น อย่างไรก็ตาม ข้อมูลผลขาดทุนด้านเครดิตจากประสบการณ์ในอดีตและการคาดการณ์ สถานะเศรษฐกิจที่อาจมีผลกระทบต่อลูกหนี้ของกลุ่มบริษัทอาจไม่ได้บ่งบอกถึงการผิดสัญญาของลูกหนี้ที่เกิดขึ้นจริงในอนาคต

ที่ดิน อาคารและอุปกรณ์ และค่าเสื่อมราคา

ในการคำนวณค่าเสื่อมราคาของอาคารและอุปกรณ์ ฝ่ายบริหารจำเป็นต้องทำการประมาณอายุการให้ประโยชน์และมูลค่าคงเหลือเมื่อเลิกใช้งานของอาคารและอุปกรณ์ และต้องทบทวนอายุการให้ประโยชน์และมูลค่าคงเหลือใหม่หากมีการเปลี่ยนแปลงเกิดขึ้น



กลุ่มบริษัทแสดงมูลค่าของที่ดินด้วยราคาที่ตีใหม่ ซึ่งราคาที่ตีใหม่นี้ได้ประเมินโดยผู้ประเมินราคาอิสระ โดยใช้วิธีเปรียบเทียบราคาตลาดสำหรับสินทรัพย์ประเภทที่ดิน ซึ่งการประเมินมูลค่าดังกล่าวต้องอาศัย ข้อสมมติฐานและการประมาณการบางประการ ตามที่อธิบายในหมายเหตุประกอบงบการเงินรวมข้อ 15

นอกจากนี้ ฝ่ายบริหารจำเป็นต้องสอบทานการด้อยค่าของที่ดิน อาคารและอุปกรณ์ในแต่ละช่วงเวลาและบันทึกขาดทุนจากการด้อยค่าหากคาดว่ามูลค่าที่คาดว่าจะได้รับคืนต่ำกว่ามูลค่าตามบัญชีของสินทรัพย์นั้น ในการนี้ฝ่ายบริหารจำเป็นต้องใช้ดุลยพินิจที่เกี่ยวข้องกับการคาดการณ์รายได้และค่าใช้จ่ายในอนาคตซึ่งเกี่ยวเนื่องกับสินทรัพย์นั้น

6. รายการธุรกิจกับกิจการที่เกี่ยวข้องกัน

ในระหว่างปี กลุ่มบริษัทมีรายการธุรกิจที่สำคัญกับบุคคลหรือกิจการที่เกี่ยวข้องกัน รายการธุรกิจดังกล่าวเป็นไปตามเงื่อนไขทางการค้าและเกณฑ์ตามที่ตกลงกันระหว่างกลุ่มบริษัทและบุคคลหรือกิจการที่เกี่ยวข้องกันเหล่านั้น ซึ่งเป็นไปตามปกติธุรกิจโดยสามารถสรุปได้ดังนี้

(หน่วย: พันบาท)

	งบการเงินรวม		งบการเงินเฉพาะกิจการ	
	2565	2564	2565	2564
<u>รายการธุรกิจกับบริษัทย่อย</u>				
(ตัดออกจากงบการเงินรวมแล้ว)				
ขายสินค้า	-	-	79,248	160,063
ดอกเบี้ยรับ	-	-	15,929	14,944
ซื้อสินค้า	-	-	112,346	190,643
ค่าเช่าจ่าย	-	-	1,140	1,140
<u>รายการธุรกิจกับบริษัทที่เกี่ยวข้องกัน</u>				
ค่าเช่าและค่าบริการจ่าย	14,797	14,755	7,172	7,147

กลุ่มบริษัทมีนโยบายการกำหนดราคาดังนี้

- 1) รายการขาย/ซื้อสินค้าเป็นไปตามราคาตลาดหรือราคาเทียบเคียงราคาตลาด
- 2) รายการค่าใช้จ่ายของค่าเช่าและค่าบริการเป็นไปตามราคาหรืออัตราที่ระบุในสัญญา
- 3) ดอกเบี้ยรับคิดอัตราดอกเบี้ยอ้างอิงตามสถาบันการเงิน

ยอดคงเหลือระหว่างกลุ่มบริษัทและกิจการที่เกี่ยวข้องกัน ณ วันที่ 31 ธันวาคม 2565 และ 2564 มีรายละเอียดดังนี้



(หน่วย: พันบาท)

	งบการเงินรวม		งบการเงินเฉพาะกิจการ	
	2565	2564	2565	2564
ลูกหนี้การค้าและลูกหนี้อื่น - กิจการที่เกี่ยวข้องกัน (หมายเหตุ 8)				
บริษัทย่อย	-	-	1,299	4,003
เจ้าหนี้การค้าและเจ้าหนี้อื่น - กิจการที่เกี่ยวข้องกัน (หมายเหตุ 16)				
บริษัทย่อย	-	-	2,096	3,703
หนี้สินตามสัญญาเช่า - กิจการที่เกี่ยวข้องกัน				
บริษัทย่อย	-	-	1,113	-
บริษัทที่เกี่ยวข้องกัน (มีผู้ถือหุ้นร่วมกัน)	17,303	22,975	7,206	8,950
รวมหนี้สินตามสัญญาเช่า - กิจการที่เกี่ยวข้องกัน	17,303	22,975	8,319	8,950

เงินให้กู้ยืมระยะสั้นแก่บริษัท ลิพัฒนาอาหารสัตว์ จำกัด

(หน่วย: พันบาท)

	งบการเงินเฉพาะกิจการ
ยอดคงเหลือ ณ วันที่ 1 มกราคม 2565	310,000
เพิ่มขึ้น	414,000
ลดลง	(464,000)
ยอดคงเหลือ ณ วันที่ 31 ธันวาคม 2565	260,000

ณ วันที่ 31 ธันวาคม 2565 เงินให้กู้ยืมระยะสั้นมีอัตราดอกเบี้ยร้อยละ 6.35 ต่อปี (2564: ร้อยละ 5.88 ต่อปี) ครอบคลุมค่าเช่าเงินเมื่อทวงถามและไม่มีหลักทรัพย์ค้ำประกัน



ค่าตอบแทนกรรมการและผู้บริหาร

ในระหว่างปีสิ้นสุดวันที่ 31 ธันวาคม 2565 และ 2564 กลุ่มบริษัทมีค่าใช้จ่ายผลประโยชน์พนักงานที่ให้แก่กรรมการและผู้บริหารดังต่อไปนี้

(หน่วย: พันบาท)

	งบการเงินรวม		งบการเงินเฉพาะกิจการ	
	2565	2564	2565	2564
ผลประโยชน์ระยะสั้น	10,539	11,646	5,302	6,105
ผลประโยชน์หลังออกจากงาน	1,080	1,080	458	459
รวม	11,619	12,726	5,760	6,564

ภาระค่าประกันกับกิจการที่เกี่ยวข้องกัน

กลุ่มบริษัทมีภาระจากการค้ำประกันให้กับกิจการที่เกี่ยวข้องกันตามที่กล่าวไว้ในหมายเหตุประกอบ งบการเงินรวมข้อ 29

7. เงินสดและรายการเทียบเท่าเงินสด

(หน่วย: พันบาท)

	งบการเงินรวม		งบการเงินเฉพาะกิจการ	
	2565	2564	2565	2564
เงินสด	1,129	974	605	594
เงินฝากธนาคาร	80,910	59,917	57,383	34,064
รวม	82,039	60,891	57,988	34,658

ณ วันที่ 31 ธันวาคม 2565 เงินฝากออมทรัพย์ และเงินฝากประจำมีอัตราดอกเบี้ยระหว่างร้อยละ 0.10 ถึง 0.35 ต่อปี (2564: ร้อยละ 0.05 ถึง 0.25 ต่อปี)



8. ลูกหนี้การค้าและลูกหนี้อื่น

(หน่วย: พันบาท)

	งบการเงินรวม		งบการเงินเฉพาะกิจการ	
	2565	2564	2565	2564
<u>ลูกหนี้การค้า - กิจการที่เกี่ยวข้องกัน (หมายเหตุ 6)</u>				
อายุหนี้คงค้างนับจากวันที่ถึงกำหนดชำระ				
ยังไม่ถึงกำหนดชำระ	-	-	421	3,361
ค้างชำระไม่เกิน 3 เดือน	-	-	8	-
รวม	-	-	429	3,361
<u>ลูกหนี้การค้า - กิจการที่ไม่เกี่ยวข้องกัน</u>				
อายุหนี้คงค้างนับจากวันที่ถึงกำหนดชำระ				
ยังไม่ถึงกำหนดชำระ	110,187	173,908	76,136	63,844
ค้างชำระ				
ไม่เกิน 3 เดือน	52,371	46,596	38,268	29,559
3 - 6 เดือน	7,491	23,589	6,363	21,878
6 - 12 เดือน	1,745	11,345	1,263	11,326
มากกว่า 12 เดือน	51,446	53,570	44,473	46,360
รวม	223,240	309,008	166,503	172,967
หัก: ค่าเผื่อผลขาดทุนด้านเครดิตที่คาดว่าจะเกิดขึ้น	(32,417)	(40,502)	(25,671)	(34,768)
รวมลูกหนี้การค้า - กิจการที่ไม่เกี่ยวข้องกัน, สุทธิ	190,823	268,506	140,832	138,199
รวมลูกหนี้การค้า - สุทธิ	190,823	268,506	141,261	141,560
<u>ลูกหนี้อื่น</u>				
ลูกหนี้อื่น - กิจการที่ไม่เกี่ยวข้องกัน	38	-	38	-
ลูกหนี้อื่น - กิจการที่เกี่ยวข้องกัน (หมายเหตุ 6)	-	-	463	493
ดอกเบี้ยค้างรับ - สถาบันการเงิน	142	418	111	366
ดอกเบี้ยค้างรับ - กิจการที่เกี่ยวข้องกัน (หมายเหตุ 6)	-	-	407	149
รวมลูกหนี้อื่น	180	418	1,019	1,008
รวมลูกหนี้การค้าและลูกหนี้อื่น - สุทธิ	191,003	268,924	142,280	142,568

ระยะเวลาการให้สินเชื่อแก่ลูกค้าโดยปกติมีระยะเวลา 1 วัน ถึง 120 วัน



การเปลี่ยนแปลงของบัญชีค่าเผื่อผลขาดทุนด้านเครดิตที่คาดว่าจะเกิดขึ้นของลูกหนี้การค้ามีรายละเอียดดังนี้

(หน่วย: พันบาท)

	งบการเงินรวม		งบการเงินเฉพาะกิจการ	
	2565	2564	2565	2564
ยอดคงเหลือต้นปี	40,502	35,244	34,768	28,306
ค่าเผื่อผลขาดทุนด้านเครดิตที่คาดว่าจะเกิดขึ้น (โอนกลับ)	(8,085)	6,278	(9,097)	6,967
ตัดจำหน่าย	-	(1,020)	-	(505)
ยอดคงเหลือปลายปี	32,417	40,502	25,671	34,768

9. สินค้าคงเหลือ

(หน่วย: พันบาท)

	งบการเงินรวม					
	ราคาทุน		รายการปรับลดราคาทุนให้เป็นมูลค่าสุทธิที่จะได้รับ		สินค้าคงเหลือ - สุทธิ	
	2565	2564	2565	2564	2565	2564
สินค้าสำเร็จรูป	116,414	112,619	(243)	(1,001)	116,171	111,618
สินค้าระหว่างผลิต	1,974	1,283	-	-	1,974	1,283
วัตถุดิบ	433,220	482,257	-	-	433,220	482,257
ภาชนะบรรจุและหีบห่อ	59,561	45,944	(1,835)	(1,612)	57,726	44,332
อะไหล่และวัสดุโรงงาน	85,204	74,995	-	-	85,204	74,995
อะไหล่และวัสดุโรงงานระหว่างทาง	678	4,284	-	-	678	4,284
วัตถุดิบระหว่างทาง	32,183	46,827	-	-	32,183	46,827
วัตถุดิบใช้ในฟาร์ม	1,021	1,196	-	-	1,021	1,196
รวม	730,255	769,405	(2,078)	(2,613)	728,177	766,792



(หน่วย: พันบาท)

	งบการเงินเฉพาะกิจการ					
	ราคาทุน		รายการปรับลดราคาทุนให้เป็นมูลค่าสุทธิที่จะได้รับ		สินค้าคงเหลือ - สุทธิ	
	2565	2564	2565	2564	2565	2564
สินค้าสำเร็จรูป	62,195	53,415	(68)	(93)	62,127	53,322
สินค้าระหว่างผลิต	-	539	-	-	-	539
วัตถุดิบ	203,303	178,618	-	-	203,303	178,618
ภาชนะบรรจุและหีบห่อ	25,832	21,591	(507)	(443)	25,325	21,148
อะไหล่และวัสดุโรงงาน	45,365	40,270	-	-	45,365	40,270
อะไหล่และวัสดุโรงงานระหว่างทาง	13	1,872	-	-	13	1,872
วัตถุดิบระหว่างทาง	27,676	21,496	-	-	27,676	21,496
วัตถุดิบใช้ในฟาร์ม	1,021	1,196	-	-	1,021	1,196
รวม	365,405	318,997	(575)	(536)	364,830	318,461

ในระหว่างปีปัจจุบัน กลุ่มบริษัทบันทึกการปรับลดราคาทุนของสินค้าคงเหลือให้เป็นมูลค่าสุทธิที่จะได้รับ เป็นจำนวน 0.22 ล้านบาท (2564: 0.32 ล้านบาท) (เฉพาะบริษัท: 0.06 ล้านบาท (2564: 0.22 ล้านบาท)) โดยแสดงเป็นส่วนหนึ่งของต้นทุนขายและมีการกลับรายการปรับลดมูลค่าสินค้าคงเหลือเป็นจำนวน 0.76 ล้านบาท (2564: 0.90 ล้านบาท) (เฉพาะบริษัท: 0.03 ล้านบาท (2564: ไม่มี)) โดยนำไปหักจากมูลค่าของสินค้าคงเหลือที่รับรู้เป็นค่าใช้จ่ายในระหว่างปี

10. สินทรัพย์ชีวภาพ

(หน่วย: พันบาท)

	งบการเงินรวม/งบการเงินเฉพาะกิจการ	
	2565	2564
สินทรัพย์ชีวภาพหมุนเวียน	15,120	11,171
สินทรัพย์ชีวภาพไม่หมุนเวียน	17,470	20,502
รวมสินทรัพย์ชีวภาพ	32,590	31,673



รายการเปลี่ยนแปลงของบัญชีสินทรัพย์ชีวภาพสำหรับปีสิ้นสุดวันที่ 31 ธันวาคม 2565 และ 2564 สรุปได้ดังนี้

(หน่วย: พันบาท)

	งบการเงินรวม/งบการเงินเฉพาะกิจการ	
	2565	2564
มูลค่าตามบัญชีต้นปี	31,673	27,181
เพิ่มขึ้นจากการซื้อ/การเลี้ยง	36,267	37,700
ลดลงจากการขาย/เก็บเกี่ยว	(38,860)	(33,823)
ผลกำไรจากการเปลี่ยนแปลงมูลค่ายุติธรรมของสินทรัพย์ชีวภาพสำหรับปี	3,510	615
มูลค่าตามบัญชีปลายปี	32,590	31,673

11. สินทรัพย์ทางการเงินหมุนเวียนอื่น

(หน่วย: พันบาท)

	งบการเงินรวม		งบการเงินเฉพาะกิจการ	
	2565	2564	2565	2564
<u>ตราสารหนี้ที่วัดมูลค่าด้วยราคาทุนตดจำหน่าย</u>				
เงินฝากประจำและบัตรเงินฝาก	18,307	341,436	8,307	324,436
พันธบัตรรัฐบาล	750,887	406,190	750,887	406,190
รวม	769,194	747,626	759,194	730,626
<u>สินทรัพย์ทางการเงินที่วัดมูลค่ายุติธรรมผ่านกำไรหรือขาดทุน</u>				
ตราสารทุนของบริษัทจดทะเบียน	43,685	54,462	43,685	54,462
หน่วยลงทุนในกองทุนรวม	137,593	239,162	137,593	239,162
รวม	181,278	293,624	181,278	293,624
รวมสินทรัพย์ทางการเงินหมุนเวียนอื่น	950,472	1,041,250	940,472	1,024,250



ในระหว่างปีสินทรัพย์ทางการเงินที่วัดมูลค่ายุติธรรมผ่านกำไรหรือขาดทุนมีการเปลี่ยนแปลงดังนี้

(หน่วย: พันบาท)

	2565		
	งบการเงินรวม/งบการเงินเฉพาะกิจการ		
	ตราสารทุน ของบริษัทย่อย จดทะเบียน	หน่วยลงทุน ในกองทุนรวม	รวม
ราคาตามบัญชี ณ วันที่ 1 มกราคม 2565	54,462	239,162	293,624
ซื้อระหว่างปี	143,335	1,128,000	1,271,335
ขายระหว่างปี	(147,672)	(1,230,000)	(1,377,672)
กำไรจากการขายระหว่างปี	3,826	490	4,316
ขาดทุนจากการปรับมูลค่ายุติธรรม	(10,266)	(59)	(10,325)
ราคาตามบัญชี ณ วันที่ 31 ธันวาคม 2565	43,685	137,593	181,278

(หน่วย: พันบาท)

	2564			
	งบการเงินรวม/งบการเงินเฉพาะกิจการ			
	ตราสารทุน ของบริษัทย่อย จดทะเบียน	หน่วยลงทุน ในกองทุนรวม	หุ้นกู้อนุพันธ์ ภาคเอกชน	รวม
ราคาตามบัญชี ณ วันที่ 1 มกราคม 2564	41,309	126,261	20,040	187,610
ซื้อระหว่างปี	103,347	1,839,000	-	1,942,347
ขายระหว่างปี	(111,375)	(1,727,000)	-	(1,838,375)
ครบกำหนดไถ่ถอน	-	-	(20,000)	(20,000)
กำไร (ขาดทุน) จากการขายระหว่างปี	(27,580)	979	-	(26,601)
กำไร (ขาดทุน) จากการปรับมูลค่ายุติธรรม	48,761	(78)	(40)	48,643
ราคาตามบัญชี ณ วันที่ 31 ธันวาคม 2564	54,462	239,162	-	293,624



12. สินทรัพย์ทางการเงินไม่หมุนเวียนอื่น

(หน่วย: พันบาท)

	งบการเงินรวม/ งบการเงินเฉพาะกิจการ	
	2565	2564
ตราสารหนี้ที่วัดมูลค่าด้วยราคาทุนตัดจำหน่าย		
ตราสารหนี้ภาคเอกชนที่จะถือจนครบกำหนด	10,000	10,000
ตราสารทุนที่กำหนดให้วัดมูลค่าด้วยมูลค่ายุติธรรม ผ่านกำไรหรือขาดทุน		
ตราสารทุนของบริษัทที่ไม่ใช่บริษัทจดทะเบียน		
บริษัท เอ็ม.เอ็น.อินเตอร์ โฮลดิ้ง จำกัด	16,780	16,780
บริษัท วอลล์สตรีท กัลเลกซ์ ลิบอร์ตี้ จำกัด	945	945
อื่นๆ	600	600
กำไรจากการปรับมูลค่ายุติธรรม	8,494	5,655
รวมตราสารทุนที่กำหนดให้วัดมูลค่าด้วยมูลค่ายุติธรรม ผ่านกำไรหรือขาดทุน	26,819	23,980
สินทรัพย์ทางการเงินไม่หมุนเวียนอื่น	36,819	33,980

13. เงินลงทุนในบริษัทย่อย

13.1 เงินลงทุนในบริษัทย่อยตามที่แสดงในงบการเงินเฉพาะกิจการ มีรายละเอียดดังต่อไปนี้

(หน่วย: ล้านบาท)

บริษัท	ราคาทุน		เงินปันผลที่ บริษัทรับระหว่างปี	
	2565	2564	2565	2564
บริษัท สัตตนาอาหารสัตว์ จำกัด	190	190	-	-
บริษัท พี เอ เอฟ (2020) จำกัด	21	21	-	-
บริษัท โพรแกรมฟาร์มทะเล จำกัด	5	5	-	-
รวม	216	216	-	-



13.2 บริษัท ลิพัฒนาเกษตรมั่นคง จำกัด (“เกษตรมั่นคง”)

เมื่อวันที่ 29 กันยายน 2565 ที่ประชุมวิสามัญผู้ถือหุ้นของเกษตรมั่นคงได้มีมติอนุมัติที่สำคัญดังต่อไปนี้

- ก) อนุมัติให้จ่ายเงินปันผลระหว่างกาลจากผลการดำเนินงานของรอบระยะเวลาบัญชีสำหรับงวดแปดเดือนสิ้นสุดวันที่ 31 สิงหาคม 2565 ให้แก่ผู้ถือหุ้นในอัตราหุ้นละ 2 บาท รวมเป็นจำนวนเงิน 30 ล้านบาท เงินปันผลดังกล่าวจ่ายแล้วในวันที่ 30 กันยายน 2565
- ข) อนุมัติการลดทุนจดทะเบียนของเกษตรมั่นคงจำนวน 112.5 ล้านบาท (จำนวน 11.25 ล้านหุ้น หุ้นละ 10 บาท) จากทุนจดทะเบียนเดิม 150 ล้านบาท (จำนวน 15 ล้านหุ้น หุ้นละ 10 บาท) เป็นจำนวน 37.5 ล้านบาท (จำนวน 3.75 ล้านหุ้น หุ้นละ 10 บาท) โดยลดจำนวนหุ้นของผู้ถือหุ้นตามสัดส่วนการถือหุ้น

14. อสังหาริมทรัพย์เพื่อการลงทุน

(หน่วย: พันบาท)

	งบการเงินรวม		งบการเงินเฉพาะกิจการ	
	2565	2564	2565	2564
มูลค่าตามบัญชีต้นปี	14,840	14,004	14,528	13,755
ผลกำไรจากการปรับมูลค่ายุติธรรม	-	836	-	773
มูลค่าตามบัญชีปลายปี	14,840	14,840	14,528	14,528

อสังหาริมทรัพย์เพื่อการลงทุนของกลุ่มบริษัทเป็นที่ดินรอการขาย แสดงด้วยมูลค่ายุติธรรม ซึ่งประเมินโดยผู้ประเมินราคาอิสระโดยใช้วิธีเปรียบเทียบราคาตลาด (Market Approach) ของทรัพย์สินประเภทเดียวกันและอยู่ในบริเวณเดียวกันกับที่ดินรอการขาย

ข้อสมมติฐานหลักที่ใช้ในการประเมินมูลค่ายุติธรรม สรุปได้ดังนี้

	งบการเงินรวม/ งบการเงินเฉพาะกิจการ	ผลกระทบต่อมูลค่ายุติธรรม เมื่ออัตรา ตามข้อสมมติฐานเพิ่มขึ้น
ราคาต่อตารางวา (บาท)	2,000 - 150,000	มูลค่ายุติธรรมเพิ่มขึ้น

ฝ่ายบริหารของกลุ่มบริษัทเชื่อว่าการตีราคาในปัจจุบันไม่ได้แตกต่างจากครั้งก่อนอย่างมีนัยสำคัญ



15. ที่ดิน อาคารและอุปกรณ์

(หน่วย: พันบาท)

สินทรัพย์ ซึ่งแสดง มูลค่า ตามราคา ที่ตีใหม่	งบการเงินรวม						รวม
	สินทรัพย์ซึ่งแสดงมูลค่าตามราคาทุน						
	ที่ดินและ ส่วน ปรับปรุง ที่ดิน	อาคารและ สิ่งปลูก สร้าง	เครื่องจักร และอุปกรณ์	เครื่อง ตกแต่งและ เครื่องใช้ สำนักงาน	ยาน พาหนะ	สินทรัพย์ ระหว่าง ติดตั้งและ ก่อสร้าง	
ราคาทุน / ราคาที่ตีใหม่							
ณ วันที่ 1 มกราคม 2564	396,376	523,057	904,275	183,277	139,997	200,412	2,347,394
ซื้อเพิ่ม	-	2,802	8,441	3,376	13,815	59,848	88,282
จำหน่าย	-	(161)	-	(183)	(12,683)	-	(13,027)
โอน	-	398	680	-	-	6,567	7,645
ดีราคา	112,068	-	-	-	-	-	112,068
ณ วันที่ 31 ธันวาคม 2564	508,444	526,096	913,396	186,470	141,129	266,827	2,542,362
ซื้อเพิ่ม	-	675	5,750	2,328	11,559	30,202	50,514
จำหน่าย	-	-	(26,149)	(2,283)	(18,429)	-	(46,861)
โอน	-	3,480	2,212	-	-	(5,692)	-
ณ วันที่ 31 ธันวาคม 2565	508,444	530,251	895,209	186,515	134,259	291,337	2,546,015
ค่าเสื่อมราคาสะสม							
ณ วันที่ 1 มกราคม 2564	-	430,652	813,488	169,541	111,187	-	1,524,868
ค่าเสื่อมราคาสำหรับปี	-	12,727	17,716	6,278	12,924	-	49,645
ค่าเสื่อมราคาสำหรับ ส่วนที่จำหน่าย	-	(161)	-	(183)	(12,046)	-	(12,390)
ณ วันที่ 31 ธันวาคม 2564	-	443,218	831,204	175,636	112,065	-	1,562,123
ค่าเสื่อมราคาสำหรับปี	-	12,207	17,908	4,865	13,204	-	48,184
ค่าเสื่อมราคาสำหรับ ส่วนที่จำหน่าย	-	-	(26,149)	(2,283)	(17,831)	-	(46,263)
ณ วันที่ 31 ธันวาคม 2565	-	455,425	822,963	178,218	107,438	-	1,564,044
มูลค่าสุทธิตามบัญชี							
ณ วันที่ 31 ธันวาคม 2564	508,444	82,878	82,192	10,834	29,064	266,827	980,239
ณ วันที่ 31 ธันวาคม 2565	508,444	74,826	72,246	8,297	26,821	291,337	981,971
ค่าเสื่อมราคาสำหรับปี							
2564 (จำนวน 35 ล้านบาท รวมอยู่ในต้นทุนการผลิต ส่วนที่เหลือรวมอยู่ในค่าใช้จ่ายในการขายและบริหาร)							49,645
2565 (จำนวน 34 ล้านบาท รวมอยู่ในต้นทุนการผลิต ส่วนที่เหลือรวมอยู่ในค่าใช้จ่ายในการขายและบริหาร)							48,184



(หน่วย: พันบาท)

งบการเงินเฉพาะกิจการ							
สินทรัพย์ ซึ่ง แสดงมูลค่า ตามราคา ที่ ตีใหม่	สินทรัพย์ซึ่งแสดงมูลค่าตามราคาทุน						รวม
ที่ดินและ ส่วน ปรับปรุง ที่ดิน	อาคารและ สิ่งปลูก สร้าง	เครื่องจักร และ อุปกรณ์	เครื่อง ตกแต่งและ เครื่องใช้ สำนักงาน	ยาน พาหนะ	สินทรัพย์ ระหว่าง ติดตั้งและ ก่อสร้าง		
ราคาทุน / ราคาที่ตีใหม่							
ณ วันที่ 1 มกราคม 2564	172,718	319,048	402,032	112,866	82,051	83,694	1,172,409
ซื้อเพิ่ม	-	2,803	2,254	2,153	10,493	47,326	65,029
จำหน่าย	-	(161)	-	(183)	(7,395)	-	(7,739)
โอน	-	398	140	-	-	1,983	2,521
ตราค่า	103,705	-	-	-	-	-	103,705
ณ วันที่ 31 ธันวาคม 2564	276,423	322,088	404,426	114,836	85,149	133,003	1,335,925
ซื้อเพิ่ม	-	675	3,028	1,290	8,035	16,417	29,445
จำหน่าย	-	-	-	(715)	(8,266)	-	(8,981)
โอน	-	394	-	-	-	(394)	-
ณ วันที่ 31 ธันวาคม 2565	276,423	323,157	407,454	115,411	84,918	149,026	1,356,389
ค่าเสื่อมราคาสะสม							
ณ วันที่ 1 มกราคม 2564	-	271,203	379,330	105,860	65,880	-	822,273
ค่าเสื่อมราคาสำหรับปี	-	6,264	4,629	3,031	7,821	-	21,745
ค่าเสื่อมราคาสำหรับ ส่วนที่จำหน่าย	-	(161)	-	(183)	(7,190)	-	(7,534)
ณ วันที่ 31 ธันวาคม 2564	-	277,306	383,959	108,708	66,511	-	836,484
ค่าเสื่อมราคาสำหรับปี	-	5,670	4,670	2,546	8,495	-	21,381
ค่าเสื่อมราคาสำหรับ ส่วนที่จำหน่าย	-	-	-	(715)	(7,906)	-	(8,621)
ณ วันที่ 31 ธันวาคม 2565	-	282,976	388,629	110,539	67,100	-	849,244
มูลค่าสุทธิตามบัญชี							
ณ วันที่ 31 ธันวาคม 2564	276,423	44,782	20,467	6,128	18,638	133,003	499,441
ณ วันที่ 31 ธันวาคม 2565	276,423	40,181	18,825	4,872	17,818	149,026	507,145
ค่าเสื่อมราคาสำหรับปี							
2564 (จำนวน 13 ล้านบาท รวมอยู่ในต้นทุนการผลิต ส่วนที่เหลือรวมอยู่ในค่าใช้จ่ายในการขายและบริหาร)							21,745
2565 (จำนวน 12 ล้านบาท รวมอยู่ในต้นทุนการผลิต ส่วนที่เหลือรวมอยู่ในค่าใช้จ่ายในการขายและบริหาร)							21,380

กลุ่มบริษัทได้จัดทำให้มีการประเมินราคาที่ดินและส่วนปรับปรุงที่ดิน โดยผู้ประเมินราคาอิสระในปี 2564 โดยใช้วิธีเปรียบเทียบราคาตลาด (Market Approach) ราคาเสนอขายของสินทรัพย์ที่คล้ายกันบริเวณใกล้เคียงได้ถูกปรับปรุงสำหรับความแตกต่างในคุณลักษณะที่สำคัญ เช่น เนื้อที่ ทำเลที่ตั้ง สภาพสิ่งแวดล้อม และการให้ประโยชน์สูงสุด ข้อมูลที่เป็นสาระสำคัญสำหรับการประเมินมูลค่าคือราคาต่อตารางวา และ ขนาดที่ดิน



ส่วนเกินทุนที่เกิดขึ้นสุทธิจากภาษีเงินได้รอตดบัญชีได้บันทึกไปยังบัญชีองค์ประกอบอื่นของส่วนของผู้ถือหุ้น

ข้อสมมติฐานหลักที่ใช้ในการประเมินมูลค่าราคาที่เป็นใหม่ สรุปได้ดังนี้

	งบการเงินรวม	งบการเงินเฉพาะกิจการ	ผลกระทบต่อราคาที่เป็นใหม่เมื่ออัตราตามข้อสมมติฐานเพิ่มขึ้น
ราคาต่อตารางวา (บาท)	125 - 6,000	125 - 2,000	มูลค่ายุติธรรมเพิ่มขึ้น

หากกลุ่มบริษัทแสดงมูลค่าของที่ดินดังกล่าวด้วยวิธีราคาทุน มูลค่าสุทธิตามบัญชี ณ วันที่ 31 ธันวาคม 2565 และ 2564 เป็นจำนวนเงินประมาณ 105 ล้านบาท (เฉพาะบริษัท: 69 ล้านบาท)

ณ วันที่ 31 ธันวาคม 2565 กลุ่มบริษัทมีอาคารและอุปกรณ์จำนวนหนึ่งซึ่งตัดค่าเสื่อมราคาหมดแล้วแต่ ยังใช้งานอยู่ มูลค่าตามบัญชีก่อนหักค่าเสื่อมราคาสะสมของสินทรัพย์ดังกล่าวมีจำนวนเงินประมาณ 1,260 ล้านบาท (2564: 1,245 ล้านบาท) (เฉพาะบริษัท: 740 ล้านบาท (2564: 706 ล้านบาท))

16. เจ้าหนี้การค้าและเจ้าหนี้อื่น

(หน่วย: พันบาท)

	งบการเงินรวม		งบการเงินเฉพาะกิจการ	
	2565	2564	2565	2564
เจ้าหนี้การค้า - กิจการที่ไม่เกี่ยวข้องกัน	126,757	190,471	73,681	88,052
เจ้าหนี้การค้า - กิจการที่เกี่ยวข้องกัน (หมายเหตุ 6)	-	-	2,096	3,703
เจ้าหนี้อื่น	11,593	16,423	4,834	9,166
ค่าใช้จ่ายค้างจ่าย	29,926	39,616	15,445	19,920
รวมเจ้าหนี้การค้าและเจ้าหนี้อื่น	168,276	246,510	96,056	120,841



17. สัญญาเช่า

กลุ่มบริษัททำสัญญาเช่าที่ดินและอาคารเพื่อใช้ในการดำเนินงานของกลุ่มบริษัท โดยมีอายุสัญญา ระหว่าง 2 - 6 ปี

ก) สินทรัพย์สิทธิการใช้

(หน่วย: พันบาท)

	งบการเงินรวม	งบการเงินเฉพาะกิจการ
ณ วันที่ 1 มกราคม 2564	35,511	16,578
ค่าเสื่อมราคาสำหรับปี	(13,508)	(7,794)
ณ วันที่ 31 ธันวาคม 2564	22,003	8,784
เพิ่มขึ้นระหว่างปี	7,766	7,013
ค่าเสื่อมราคาสำหรับปี	(13,566)	(7,838)
ณ วันที่ 31 ธันวาคม 2565	16,203	7,959

ข) หนี้สินตามสัญญาเช่า

(หน่วย: พันบาท)

	งบการเงินรวม		งบการเงินเฉพาะกิจการ	
	2565	2564	2565	2564
จำนวนเงินที่ต้องจ่ายตามสัญญาเช่า	18,179	25,036	8,701	9,872
หัก: ดอกเบี้ยรอการตัดจำหน่าย	(718)	(1,679)	(225)	(540)
รวม	17,461	23,357	8,476	9,332
หัก: ส่วนที่ถึงกำหนดชำระภายในหนึ่งปี	(14,414)	(10,108)	(8,250)	(4,578)
หนี้สินตามสัญญาเช่า - สรุปรายส่วนที่ถึงกำหนดชำระภายในหนึ่งปี	3,047	13,249	226	4,754



การเปลี่ยนแปลงของบัญชีหนี้สินตามสัญญาเช่าสำหรับปีสิ้นสุดวันที่ 31 ธันวาคม 2565 และ 2564 มีรายละเอียดดังนี้

(หน่วย: พันบาท)

	งบการเงินรวม		งบการเงินเฉพาะกิจการ	
	2565	2564	2565	2564
ยอดคงเหลือต้นปี	23,357	36,595	9,332	17,089
เพิ่มขึ้น	7,766	-	7,013	-
จ่ายค่าเช่า	(13,662)	(13,238)	(7,869)	(7,757)
ยอดคงเหลือปลายปี	17,461	23,357	8,476	9,332

การวิเคราะห์การครบกำหนดของจำนวนเงินที่ต้องจ่ายตามสัญญาเช่าเปิดเผยข้อมูลอยู่ในหมายเหตุประกอบงบการเงินรวมข้อ 31.2 ภายใต้หัวข้อความเสี่ยงด้านสภาพคล่อง

ค) ค่าใช้จ่ายเกี่ยวกับสัญญาเช่าที่รับรู้ในส่วนของกำไรหรือขาดทุน

(หน่วย: พันบาท)

	งบการเงินรวม		งบการเงินเฉพาะกิจการ	
	2565	2564	2565	2564
ค่าเสื่อมราคาของสินทรัพย์สิทธิการใช้	13,566	13,508	7,838	7,794
ดอกเบี้ยจ่ายของหนี้สินตามสัญญาเช่า	1,374	1,757	683	770

ง) อื่นๆ

กลุ่มบริษัทมีกระแสเงินสดจ่ายทั้งหมดของสัญญาเช่าสำหรับปีสิ้นสุดวันที่ 31 ธันวาคม 2565 และ 2564 จำนวนเงินประมาณ 15 ล้านบาทต่อปี (เฉพาะบริษัทฯ: 9 ล้านบาทต่อปี)



18. สำรองผลประโยชน์ระยะยาวของพนักงาน

จำนวนเงินสำรองผลประโยชน์ระยะยาวของพนักงานซึ่งเป็นเงินขาดเขตพนักงานเมื่อออกจากงาน และผลประโยชน์ระยะยาวอื่นแสดงได้ดังนี้

(หน่วย: พันบาท)

	งบการเงินรวม		งบการเงินเฉพาะกิจการ	
	2565	2564	2565	2564
สำรองผลประโยชน์ระยะยาวของพนักงาน				
หลังจากออกจากงานต้นปี	116,415	109,874	58,658	55,140
ส่วนที่รับรู้ในกำไรหรือขาดทุน:				
ต้นทุนบริการในปัจจุบัน	9,198	8,840	4,757	4,692
ต้นทุนดอกเบี้ย	1,576	1,522	843	831
ส่วนที่รับรู้ในกำไรขาดทุนเบ็ดเสร็จอื่น:				
กำไรจากการประมาณการตามหลักคณิตศาสตร์				
ประกันภัย				
ส่วนที่เกิดจากการเปลี่ยนแปลงข้อสมมติ				
ด้านประชากรศาสตร์	(883)	-	(630)	-
ส่วนที่เกิดจากการเปลี่ยนแปลงข้อสมมติทางการเงิน	(8,463)	-	(4,570)	-
ส่วนที่เกิดจากการปรับปรุงจากประสบการณ์	(7,172)	-	(5,648)	-
ผลประโยชน์ที่จ่ายในระหว่างปี	(9,799)	(3,821)	(3,963)	(2,005)
สำรองผลประโยชน์ระยะยาวของพนักงาน				
หลังจากออกจากงานปลายปี	100,872	116,415	49,447	58,658
สำรองผลประโยชน์ระยะยาวอื่นของพนักงาน				
ปลายปี	443	615	212	325
สำรองผลประโยชน์ระยะยาวของพนักงานปลายปี	101,315	117,030	49,659	58,983

กลุ่มบริษัทคาดว่าจะจ่ายชำระผลประโยชน์ระยะยาวของพนักงานภายใน 1 ปีข้างหน้า เป็นจำนวนประมาณ 15 ล้านบาท (2564: จำนวน 8 ล้านบาท) (เฉพาะบริษัทฯ: จำนวน 9 ล้านบาท (2564: จำนวน 5 ล้านบาท))

ณ วันที่ 31 ธันวาคม 2565 ระยะเวลาเฉลี่ยถ่วงน้ำหนักในการจ่ายชำระผลประโยชน์ระยะยาวของพนักงานของกลุ่มบริษัทประมาณ 8 ปี (2564: 10 ปี) (เฉพาะบริษัทฯ: 9 ปี (2564: 11 ปี))

สมมติฐานที่สำคัญในการประมาณการตามหลักคณิตศาสตร์ประกันภัยสรุปได้ดังนี้



(หน่วย: ร้อยละต่อปี)

	งบการเงินรวม		งบการเงินเฉพาะกิจการ	
	2565	2564	2565	2564
อัตราคิดลด	2.37 - 3.35	1.50 - 1.61	2.38	1.61
อัตราการขึ้นเงินเดือน	1.20 - 2.40	1.50 - 3.00	1.20 - 2.40	1.50 - 3.00
อัตราการเปลี่ยนแปลงในจำนวนพนักงาน	1.50 - 35.00	1.00 - 35.00	1.50 - 35.00	1.00 - 35.00

ผลกระทบของการเปลี่ยนแปลงสมมติฐานที่สำคัญต่อมูลค่าปัจจุบันของภาระผูกพันผลประโยชน์ระยะยาวของพนักงาน ณ วันที่ 31 ธันวาคม 2565 และ 2564 สรุปได้ดังนี้

(หน่วย: ล้านบาท)

ณ วันที่ 31 ธันวาคม 2565				
	งบการเงินรวม		งบการเงินเฉพาะกิจการ	
	เพิ่มขึ้น 1%	ลดลง 1%	เพิ่มขึ้น 1%	ลดลง 1%
อัตราคิดลด	(5)	6	(3)	3
อัตราการขึ้นเงินเดือน	7	(6)	3	(3)
	เพิ่มขึ้น 10%	ลดลง 10%	เพิ่มขึ้น 10%	ลดลง 10%
	(2)	2	(1)	1

(หน่วย: ล้านบาท)

ณ วันที่ 31 ธันวาคม 2564				
	งบการเงินรวม		งบการเงินเฉพาะกิจการ	
	เพิ่มขึ้น 1%	ลดลง 1%	เพิ่มขึ้น 1%	ลดลง 1%
อัตราคิดลด	(7)	8	(4)	4
อัตราการขึ้นเงินเดือน	12	(10)	6	(5)
	เพิ่มขึ้น 10%	ลดลง 10%	เพิ่มขึ้น 10%	ลดลง 10%
	(2)	2	(1)	1



19. สำรองตามกฎหมาย

ภายใต้บทบัญญัติของมาตรา 116 แห่งพระราชบัญญัติบริษัทมหาชนจำกัด พ.ศ. 2535 บริษัทฯ ต้องจัดสรรกำไรสุทธิประจำปีส่วนหนึ่งไว้เป็นทุนสำรองไม่น้อยกว่าร้อยละ 5 ของกำไรสุทธิประจำปีหักด้วยยอดขาดทุนสะสมยกมา (ถ้ามี) จนกว่าทุนสำรองนี้จะมีจำนวนไม่น้อยกว่าร้อยละ 10 ของทุนจดทะเบียน สำรองตามกฎหมายดังกล่าวไม่สามารถนำไปจ่ายเงินปันผลได้ ในปัจจุบันบริษัทฯ ได้จัดสรรสำรองตามกฎหมายไว้ครบถ้วนแล้ว

20. องค์ประกอบอื่นของส่วนของผู้ถือหุ้น

องค์ประกอบอื่นของส่วนของผู้ถือหุ้นประกอบด้วยส่วนเกินทุนจากการตีราคาที่ดินและส่วนปรับปรุงที่ดิน ซึ่งส่วนเกินทุนจากการตีราคาที่ดินและส่วนปรับปรุงที่ดินนี้ไม่สามารถนำมาหักกับขาดทุนสะสมและไม่สามารถจ่ายเป็นเงินปันผลได้

21. รายได้ทางการเงิน

(หน่วย: พันบาท)

	งบการเงินรวม		งบการเงินเฉพาะกิจการ	
	2565	2564	2565	2564
รายได้ดอกเบี้ยจากตราสารหนี้ที่วัดมูลค่าด้วยราคาทุนตัดจำหน่าย	6,726	5,333	21,901	19,981
ดอกเบี้ยรับจากตราสารหนี้ที่วัดมูลค่าด้วยมูลค่ายุติธรรมผ่านกำไรหรือขาดทุน	-	151	-	151
รวม	6,726	5,484	21,901	20,132

22. ค่าใช้จ่ายตามลักษณะ

รายการค่าใช้จ่ายแบ่งตามลักษณะประกอบด้วยรายการค่าใช้จ่ายที่สำคัญดังต่อไปนี้

(หน่วย: ล้านบาท)

	งบการเงินรวม		งบการเงินเฉพาะกิจการ	
	2565	2564	2565	2564
เงินเดือน ค่าแรงและผลประโยชน์อื่นของพนักงาน	296	309	148	155
ค่าเสื่อมราคาและตัดจำหน่าย	63	65	30	31
วัตถุดิบและวัสดุสิ้นเปลืองใช้ไป	2,679	2,987	1,359	1,336
ซื้อสินค้าสำเร็จรูป	-	-	51	52
การเปลี่ยนแปลงในสินค้าสำเร็จรูปและสินค้าระหว่างผลิต	4	12	8	(4)



23. ภาษีเงินได้

ค่าใช้จ่ายภาษีเงินได้สำหรับปีสิ้นสุดวันที่ 31 ธันวาคม 2565 และ 2564 สรุปได้ดังนี้

(หน่วย: พันบาท)

ภาษีเงินได้ปัจจุบัน:

ภาษีเงินได้นิติบุคคลสำหรับปี

รายการตัดจำหน่ายภาษีเงินได้หัก ณ ที่จ่ายปีก่อน

รายการปรับปรุงค่าใช้จ่ายภาษีเงินได้
นิติบุคคลของปีก่อน

ภาษีเงินได้รอการตัดบัญชี:

ภาษีเงินได้รอการตัดบัญชีจากการเกิดผลแตกต่าง
ชั่วคราว และการกลับรายการผลแตกต่างชั่วคราว

ค่าใช้จ่ายภาษีเงินได้ที่แสดงอยู่ในส่วนของ
กำไรหรือขาดทุน

งบการเงินรวม		งบการเงินเฉพาะกิจการ	
2565	2564	2565	2564
20,849	20,752	20,020	19,873
283	-	-	-
7	52	(3)	-
(14,752)	3,259	(571)	9,335
6,387	24,063	19,446	29,208

จำนวนภาษีเงินได้ที่เกี่ยวข้องกับส่วนประกอบแต่ละส่วนของกำไรขาดทุนเบ็ดเสร็จอื่นสำหรับปีสิ้นสุดวันที่ 31 ธันวาคม 2565 และ 2564 สรุปได้ดังนี้

(หน่วย: พันบาท)

ภาษีเงินได้รอการตัดบัญชีที่เกี่ยวข้องกับกำไร
จากการตีราคาที่ดินและส่วนปรับปรุงที่ดิน

ภาษีเงินได้รอการตัดบัญชีที่เกี่ยวข้องกับกำไร
จากการประมาณการตามหลักคณิตศาสตร์
ประกันภัย

งบการเงินรวม		งบการเงินเฉพาะกิจการ	
2565	2564	2565	2564
-	22,081	-	20,741
3,304	-	2,170	-
3,304	22,081	2,170	20,741



รายการกระหนยอดระหว่างกำไรทางบัญชีกับค่าใช้จ่ายภาษีเงินได้มีดังนี้

(หน่วย: พันบาท)

	งบการเงินรวม		งบการเงินเฉพาะกิจการ	
	2565	2564	2565	2564
กำไรทางบัญชีก่อนภาษีเงินได้นิติบุคคล	34,719	159,340	106,243	180,774
อัตราภาษีเงินได้นิติบุคคล	ร้อยละ 15, 20	ร้อยละ 15, 20	ร้อยละ 20	ร้อยละ 20
กำไรทางบัญชีก่อนภาษีเงินได้นิติบุคคล คูณอัตราภาษี	6,962	31,866	21,249	36,155
รายการตัดจำหน่ายภาษีเงินได้หัก ณ ที่จ่ายปีก่อน	283	-	-	-
รายการปรับปรุงค่าใช้จ่ายภาษีเงินได้นิติบุคคล ของปีก่อน	7	52	(3)	-
ผลแตกต่างชั่วคราวที่คาดว่าจะไม่ได้ใช้ประโยชน์ จึงไม่ได้บันทึกเป็นสินทรัพย์ภาษีเงินได้รอการ ตัดบัญชีในระหว่างปี	644	305	-	-
ผลแตกต่างชั่วคราวในปีก่อนที่รับรู้เป็นสินทรัพย์ ภาษีเงินได้รอการตัดบัญชีในระหว่างปี	(745)	515	(1,248)	1,204
ผลกระทบทางภาษีสำหรับ:				
รายได้ที่ได้รับการยกเว้นภาษีเงินได้	(896)	(8,342)	(896)	(8,332)
ค่าใช้จ่ายที่ไม่สามารถนำมาหักภาษีได้	478	455	475	455
ค่าใช้จ่ายที่มีสิทธิหักได้เพิ่ม	(380)	(660)	(136)	(274)
อื่นๆ	34	(128)	5	-
รวม	(764)	(8,675)	(552)	(8,151)
ค่าใช้จ่ายภาษีเงินได้ที่แสดงอยู่ในส่วนของกำไร หรือขาดทุน	6,387	24,063	19,446	29,208



ส่วนประกอบของสินทรัพย์ภาษีเงินได้รอการตัดบัญชีและหนี้สินภาษีเงินได้รอการตัดบัญชี ประกอบด้วยรายการดังต่อไปนี้

(หน่วย: พันบาท)

	งบการเงินรวม			
	งบแสดงฐานะการเงิน		งบกำไรขาดทุนเบ็ดเสร็จ	
	ณ วันที่ 31 ธันวาคม		สำหรับปีสิ้นสุด วันที่ 31 ธันวาคม	
	2565	2564	2565	2564
สินทรัพย์ (หนี้สิน) ภาษีเงินได้รอการตัดบัญชี				
ขาดทุนที่ยังไม่เกิดขึ้นจริงจากการเปลี่ยนแปลงมูลค่า ยุติธรรมของสินทรัพย์ทางการเงิน	3,840	1,774	2,066	(9,737)
ค่าเผื่อผลขาดทุนด้านเครดิตที่คาดว่าจะเกิดขึ้น	3,916	4,847	(931)	542
ค่าเผื่อการลดลงของมูลค่าสินค้าคงเหลือ	416	523	(107)	(116)
มูลค่ายุติธรรมของหุ้นกู้อนุพันธ์ภาคเอกชน	-	-	-	8
มูลค่ายุติธรรมของเงินลงทุนในตราสารทุน ของบริษัที่ไม่ใช่บริษัทจดทะเบียน	(1,699)	(1,131)	(568)	(191)
ส่วนเกินทุนจากการตีราคาอสังหาริมทรัพย์ เพื่อการลงทุน	(157)	(157)	-	(167)
สินทรัพย์สิทธิการใช้	(3,241)	(4,401)	1,160	2,962
สำรองผลประโยชน์ระยะยาวของพนักงาน	20,263	23,406	161	1,335
มูลค่ายุติธรรมของสินทรัพย์ชีวภาพ	(3,666)	(3,010)	(656)	(123)
ส่วนเกินทุนจากการตีราคาที่ดิน	(80,407)	(80,407)	-	-
ขาดทุนทางภาษีที่ยังไม่ได้ใช้	19,943	5,137	14,806	5,137
หนี้สินตามสัญญาเช่า	3,492	4,671	(1,179)	(2,909)
ภาษีเงินได้รอการตัดบัญชี จากการเกิดผลแตกต่างชั่วคราวและ การกลับรายการผลแตกต่างชั่วคราว			14,752	(3,259)
หนี้สินภาษีเงินได้รอการตัดบัญชี - สุทธิ	(37,300)	(48,748)		
โดยได้แสดงไว้เป็นรายการ:				
สินทรัพย์ภาษีเงินได้รอการตัดบัญชี	505	495		
หนี้สินภาษีเงินได้รอการตัดบัญชี	(37,805)	(49,243)		
รวม	(37,300)	(48,748)		





25. กำไรต่อหุ้น

กำไรต่อหุ้นขั้นพื้นฐานคำนวณโดยการหารกำไรสำหรับปีที่เป็นของผู้ถือหุ้นของบริษัทฯ (ไม่รวมกำไรขาดทุนเบ็ดเสร็จอื่น) ด้วยจำนวนถัวเฉลี่ยถ่วงน้ำหนักของหุ้นสามัญที่ออกอยู่ในระหว่างปี

กำไรต่อหุ้นขั้นพื้นฐาน แสดงการคำนวณได้ดังนี้

	งบการเงินรวม		งบการเงินเฉพาะกิจการ	
	2565	2564	2565	2564
กำไรสำหรับปี (พันบาท)	29,651	136,079	86,798	151,567
จำนวนหุ้นสามัญถัวเฉลี่ยถ่วงน้ำหนัก (พันหุ้น)	922,180	922,180	922,180	922,180
กำไรต่อหุ้น (บาท/หุ้น)	0.03	0.15	0.09	0.16

26. ข้อมูลทางการเงินจำแนกตามส่วนงาน

ข้อมูลส่วนงานดำเนินงานที่น่าเสนอนี้สอดคล้องกับรายงานภายในของกลุ่มบริษัทที่มีอำนาจตัดสินใจสูงสุดด้านการดำเนินงาน ได้รับและสอบทานอย่างสม่ำเสมอเพื่อใช้ในการตัดสินใจในการจัดสรรทรัพยากรให้กับส่วนงานและประเมินผลการดำเนินงานของส่วนงาน ทั้งนี้ผู้มีอำนาจตัดสินใจสูงสุดด้านการดำเนินงานของบริษัทคือ คณะกรรมการของกลุ่มบริษัท

กลุ่มบริษัทดำเนินกิจการใน 4 ส่วนงานหลักคือ (1) ผลิตและจำหน่ายอาหารสัตว์ (2) อบฟิช กิจการไซโล และจำหน่ายวัตถุดิบสำหรับผลิตอาหารสัตว์ (3) ฟาร์มทดลอง และ (4) ฟาร์มเพาะพันธุ์ไม้ โดยยอดขาย กำไรจากการดำเนินงานและสินทรัพย์เกือบทั้งหมดของกลุ่มบริษัทเกี่ยวข้องกับส่วนงานผลิตและจำหน่ายอาหารสัตว์ ดังนั้น ส่วนงานดำเนินงานหลักที่รายงานจึงมีเพียงส่วนงานเดียว คือธุรกิจผลิตและจำหน่ายอาหารสัตว์

ข้อมูลเกี่ยวกับเขตภูมิศาสตร์

รายได้จากลูกค้าภายนอกกำหนดขึ้นตามสถานที่ตั้งของลูกค้า

(หน่วย: พันบาท)

	2565	2564
รายได้จากลูกค้าภายนอก		
ประเทศไทย	3,356,660	3,714,316
สาธารณรัฐประชาธิปไตยประชาชนลาว	-	16,009
อื่นๆ	9,000	6,568
รวม	3,365,660	3,736,893



ข้อมูลเกี่ยวกับลูกค้ารายใหญ่

ในปี 2565 กลุ่มบริษัทมีรายได้จากลูกค้ารายใหญ่รายหนึ่งเป็นจำนวนเงินประมาณ 407 ล้านบาท (2564: ประมาณ 1,051 ล้านบาท) ซึ่งมาจากรายได้จากลูกค้าในประเทศ

27. กองทุนสำรองเลี้ยงชีพ

กลุ่มบริษัทและพนักงานได้ร่วมกันจัดตั้งกองทุนสำรองเลี้ยงชีพขึ้นตามพระราชบัญญัติกองทุนสำรองเลี้ยงชีพ พ.ศ. 2530 โดยกลุ่มบริษัทและพนักงานจะจ่ายสมทบเข้ากองทุนเป็นรายเดือนในอัตราร้อยละ 3 ถึง 5 ของเงินเดือน กองทุนสำรองเลี้ยงชีพนี้บริหารโดยบริษัท หลักทรัพย์จัดการกองทุนไทยพาณิชย์ จำกัด และจะจ่ายให้แก่พนักงานเมื่อพนักงานนั้นออกจากการงานตามระเบียบว่าด้วยกองทุนของกลุ่มบริษัท ในระหว่างปี 2565 และ 2564 กลุ่มบริษัทรับรู้เงินสมทบดังกล่าวเป็นค่าใช้จ่ายจำนวน 7 ล้านบาทต่อปี (เฉพาะบริษัทฯ: 4 ล้านบาทต่อปี)

28. เงินปันผล

เงินปันผล	อนุมัติโดย	เงินปันผลจ่าย (ล้านบาท)	เงินปันผลจ่ายต่อหุ้น (บาท)
เงินปันผลประจำปี 2563	ที่ประชุมสามัญผู้ถือหุ้น เมื่อวันที่ 28 เมษายน 2564	166	0.18
รวมเงินปันผลจ่ายในปี 2564		166	0.18
เงินปันผลประจำปี 2564	ที่ประชุมสามัญผู้ถือหุ้น เมื่อวันที่ 29 เมษายน 2565	120	0.13
รวมเงินปันผลจ่ายในปี 2565		120	0.13



29. การผูกพันและหนี้สินที่อาจเกิดขึ้น

ณ วันที่ 31 ธันวาคม 2565 และ 2564 กลุ่มบริษัทมีภาระผูกพันสรุปได้ดังนี้

	งบการเงินรวม		งบการเงินเฉพาะกิจการ	
	2565	2564	2565	2564
การผูกพันเกี่ยวกับรายจ่ายฝ่ายทุน				
การซื้อเครื่องจักร				
พันบาท	4,766	8,719	747	2,900
การผูกพันเกี่ยวกับการซื้อวัตถุดิบ				
พันธริยญสหรัฐฯ	2,050	733	1,177	546
พันธยูโร	214	142	214	128

การค้าประกัน

ณ วันที่ 31 ธันวาคม 2565 และ 2564 กลุ่มบริษัทมีหนังสือค้ำประกันที่ออกโดยธนาคารในนามของกลุ่มบริษัท ซึ่งเกี่ยวเนื่องกับการผูกพันทางปฏิบัติบางประการตามปกติธุรกิจของกลุ่มบริษัทคงเหลืออยู่ดังนี้

(หน่วย: พันบาท)

	งบการเงินรวม		งบการเงินเฉพาะกิจการ	
	2565	2564	2565	2564
หนังสือค้ำประกันระบบสาธารณูปโภค	9,065	8,743	4,526	4,306
อื่นๆ	60	1,782	60	1,782
รวม	9,125	10,525	4,586	6,088

กลุ่มบริษัทได้รับวงเงินสินเชื่อหลายประเภทจากสถาบันการเงินหลายแห่งรวมเป็นวงเงินที่ยังไม่ได้ใช้ทั้งสิ้นจำนวน 985 ล้านบาท (2564: 969 ล้านบาท) (เฉพาะของบริษัทฯ: 752 ล้านบาท (2564: 759 ล้านบาท)) โดยวงเงินส่วนใหญ่ได้รับการค้ำประกันร่วมกันโดยกลุ่มบริษัท



30. ลำดับชั้นของมูลค่ายุติธรรม

ณ วันที่ 31 ธันวาคม 2565 และ 2564 กลุ่มบริษัทมีสินทรัพย์และหนี้สินที่วัดมูลค่าด้วยมูลค่ายุติธรรมหรือเปิดเผยมูลค่ายุติธรรมแยกแสดงตามลำดับชั้นของมูลค่ายุติธรรม ดังนี้

(หน่วย: ล้านบาท)

งบการเงินรวม			
ณ วันที่ 31 ธันวาคม 2565			
ระดับ 1	ระดับ 2	ระดับ 3	รวม

สินทรัพย์ที่วัดมูลค่าด้วยมูลค่ายุติธรรม

สินทรัพย์ทางการเงินที่วัดมูลค่ายุติธรรม

ผ่านทำไรหรือขาดทุน

ตราสารทุนของบริษัทจดทะเบียน	44	-	-	44
หน่วยลงทุนในกองทุนรวม	138	-	-	138
ตราสารทุนของบริษัทที่ไม่ใช่บริษัทจดทะเบียน	-	-	27	27
อสังหาริมทรัพย์เพื่อการลงทุน	-	15	-	15
ที่ดิน	-	508	-	508
สินทรัพย์ชีวภาพ	-	-	33	33

(หน่วย: ล้านบาท)

งบการเงินรวม			
ณ วันที่ 31 ธันวาคม 2564			
ระดับ 1	ระดับ 2	ระดับ 3	รวม

สินทรัพย์ที่วัดมูลค่าด้วยมูลค่ายุติธรรม

สินทรัพย์ทางการเงินที่วัดมูลค่ายุติธรรม

ผ่านทำไรหรือขาดทุน

ตราสารทุนของบริษัทจดทะเบียน	54	-	-	54
หน่วยลงทุนในกองทุนรวม	239	-	-	239
ตราสารทุนของบริษัทที่ไม่ใช่บริษัทจดทะเบียน	-	-	24	24
อสังหาริมทรัพย์เพื่อการลงทุน	-	15	-	15
ที่ดิน	-	508	-	508
สินทรัพย์ชีวภาพ	-	-	32	32



(หน่วย: ล้านบาท)

งบการเงินเฉพาะกิจการ			
ณ วันที่ 31 ธันวาคม 2565			
ระดับ 1	ระดับ 2	ระดับ 3	รวม

สินทรัพย์ที่วัดมูลค่าด้วยมูลค่ายุติธรรม

สินทรัพย์ทางการเงินที่วัดมูลค่ายุติธรรม
ผ่านกำไรหรือขาดทุน

ตราสารทุนของบริษัทจดทะเบียน	44	-	-	44
หน่วยลงทุนในกองทุนรวม	138	-	-	138
ตราสารทุนของบริษัทที่ไม่ใช่บริษัทจดทะเบียน	-	-	27	27
อสังหาริมทรัพย์เพื่อการลงทุน	-	15	-	15
ที่ดิน	-	276	-	276
สินทรัพย์ชีวภาพ	-	-	33	33

(หน่วย: ล้านบาท)

งบการเงินเฉพาะกิจการ			
ณ วันที่ 31 ธันวาคม 2564			
ระดับ 1	ระดับ 2	ระดับ 3	รวม

สินทรัพย์ที่วัดมูลค่าด้วยมูลค่ายุติธรรม

สินทรัพย์ทางการเงินที่วัดมูลค่ายุติธรรม
ผ่านกำไรหรือขาดทุน

ตราสารทุนของบริษัทจดทะเบียน	54	-	-	54
หน่วยลงทุนในกองทุนรวม	239	-	-	239
ตราสารทุนของบริษัทที่ไม่ใช่บริษัทจดทะเบียน	-	-	24	24
อสังหาริมทรัพย์เพื่อการลงทุน	-	15	-	15
ที่ดิน	-	276	-	276
สินทรัพย์ชีวภาพ	-	-	32	32



31. เครื่องมือทางการเงิน

31.1 ตราสารอนุพันธ์ที่ไม่ได้กำหนดให้เป็นเครื่องมือที่ใช้ป้องกันความเสี่ยง

กลุ่มบริษัทใช้สัญญาซื้อขายเงินตราต่างประเทศล่วงหน้าเพื่อบริหารความเสี่ยงในการทำธุรกรรมบางส่วน โดยเข้าทำสัญญาดังกล่าวในช่วงเวลาที่สอดคล้องกับความเสี่ยงจากอัตราแลกเปลี่ยนเงินตราต่างประเทศของรายการอ้างอิงซึ่งมีอายุสัญญาโดยทั่วไป ณ สิ้นปี กลุ่มบริษัทไม่มีสัญญาดังกล่าวคงเหลือ

31.2 วัตถุประสงค์และนโยบายการบริหารความเสี่ยงทางการเงิน

เครื่องมือทางการเงินที่สำคัญของกลุ่มบริษัท ประกอบด้วย เงินสดและรายการเทียบเท่าเงินสด ลูกหนี้การค้า เงินลงทุน และ เงินเบิกเกินบัญชีธนาคาร กลุ่มบริษัทมีความเสี่ยงที่เกี่ยวข้องกับเครื่องมือทางการเงินดังกล่าว และมีนโยบายการบริหารความเสี่ยงดังนี้

ความเสี่ยงด้านเครดิต

กลุ่มบริษัทมีความเสี่ยงด้านเครดิตที่เกี่ยวข้องกับลูกหนี้การค้า เงินฝากกับธนาคารและสถาบันการเงิน โดยจำนวนเงินสูงสุดที่กลุ่มบริษัทอาจต้องสูญเสียจากการให้สินเชื่อคือมูลค่าตามบัญชีที่แสดงอยู่ในงบแสดงฐานะการเงิน

ลูกหนี้การค้า

กลุ่มบริษัทบริหารความเสี่ยงโดยใช้นโยบายและขั้นตอนในการควบคุมการให้สินเชื่ออย่างเหมาะสม จึงไม่คาดว่าจะเกิดผลขาดทุนทางการเงินที่มีสาระสำคัญ นอกจากนี้ กลุ่มบริษัทมีการติดตามยอดคงค้างของลูกหนี้การค้าอย่างสม่ำเสมอ และการจัดส่งสินค้าให้กับลูกค้ารายใหญ่มักจะมีการขอหลักประกันสินเชื่อ นอกจากนี้ การให้สินเชื่อของกลุ่มบริษัท เป็นการให้สินเชื่อแบบไม่กระจุกตัวสูง เนื่องจากกลุ่มบริษัทมีฐานลูกค้าจำนวนมาก

กลุ่มบริษัทพิจารณาการด้อยค่าทุกวันสิ้นรอบระยะเวลารายงาน อัตราค่าเผื่อของผลขาดทุนด้านเครดิตที่คาดว่าจะเกิดขึ้นคำนวณโดยพิจารณาจากอายุหนี้คงค้างนับจากวันที่ถึงกำหนดชำระสำหรับกลุ่มลูกค้าที่มีรูปแบบของความเสี่ยงด้านเครดิตที่คล้ายคลึงกัน โดยจัดกลุ่มลูกค้าตามประเภทของลูกค้าและอันดับความน่าเชื่อถือของลูกค้า

เครื่องมือทางการเงินและเงินฝากธนาคาร

กลุ่มบริษัทบริหารความเสี่ยงด้านเครดิตที่เกี่ยวข้องกับยอดคงเหลือกับธนาคารและสถาบันการเงินโดยจะลงทุนกับคู่สัญญาที่ได้รับการอนุมัติแล้วเท่านั้นและอยู่ในวงเงินสินเชื่อที่กำหนดให้กับคู่สัญญาแต่ละราย โดยวงเงินสินเชื่อจะถูกสอบทานโดยคณะกรรมการบริษัทเป็นประจำทุกปีและอาจมีการปรับปรุงในระหว่างปีขึ้นอยู่กับความเห็นชอบของคณะกรรมการบริษัทของกลุ่มบริษัท การกำหนดวงเงินดังกล่าวเป็นการช่วยลดความเสี่ยงของการกระจุกตัวและบรรเทาผลขาดทุนทางการเงินที่อาจเกิดขึ้นจากผิดนัดชำระของคู่สัญญา

กลุ่มบริษัทมีความเสี่ยงด้านเครดิตของตราสารหนี้และตราสารอนุพันธ์ไม่สูงมากนักเนื่องจากคู่สัญญาเป็นธนาคารที่มีอันดับความน่าเชื่อถือด้านเครดิตที่อยู่ในระดับสูงซึ่งประเมินโดยสถาบันจัดอันดับความน่าเชื่อถือด้านเครดิตระหว่างประเทศ



ความเสี่ยงด้านตลาด

กลุ่มบริษัทมีความเสี่ยงด้านตลาด 3 ประเภทได้แก่ ความเสี่ยงจากราคาสินค้าโภคภัณฑ์ ความเสี่ยงจากอัตราแลกเปลี่ยน และความเสี่ยงจากอัตราดอกเบี้ย

ความเสี่ยงจากราคาสินค้าโภคภัณฑ์

กลุ่มบริษัทได้รับผลกระทบจากความผันผวนของราคาวัตถุดิบในการผลิตอาหารสัตว์ เนื่องจากการดำเนินงานต้องมีการซื้อสินค้าทางการเกษตรเช่น ข้าวโพด ถั่วเหลือง ปลาป่น เป็นต้น กลุ่มบริษัทจึงมีความเสี่ยงต่อการเปลี่ยนแปลงของราคาวัตถุดิบที่คาดการณ์ไว้ อย่างไรก็ตามกลุ่มบริษัทมีการติดตามสถานการณ์ตลาดวัตถุดิบอย่างใกล้ชิด จัดซื้อและจัดเก็บวัตถุดิบในปริมาณที่เหมาะสมกับระดับการผลิตเพื่อใช้ในกรณีที่วัตถุดิบมีราคาสูงขึ้น ทั้งนี้กลุ่มบริษัทสามารถปรับเปลี่ยนราคาขายอาหารสัตว์ โดยการขออนุมัติการปรับขึ้นราคาจากกรรมการภายใน

ความเสี่ยงจากอัตราแลกเปลี่ยน

กลุ่มบริษัทมีความเสี่ยงจากอัตราแลกเปลี่ยนที่สำคัญอันเกี่ยวเนื่องจากการซื้อสินค้าเป็นเงินตราต่างประเทศ กลุ่มบริษัทพิจารณาทำสัญญาซื้อขายเงินตราต่างประเทศล่วงหน้าตามความเหมาะสม ซึ่งส่วนใหญ่มีอายุสัญญาไม่เกินหนึ่งปีเพื่อใช้เป็นเครื่องมือในการบริหารความเสี่ยงที่เกิดจากอัตราแลกเปลี่ยนจากการนำเข้าวัตถุดิบ

ความเสี่ยงจากอัตราดอกเบี้ย

กลุ่มบริษัทมีความเสี่ยงจากอัตราดอกเบี้ยอันเกี่ยวเนื่องกับเงินให้กู้ยืมระยะสั้น สินทรัพย์และหนี้สินทางการเงินส่วนใหญ่มีอัตราดอกเบี้ยที่ปรับขึ้นลงตามอัตราตลาด หรือมีอัตราดอกเบี้ยคงที่ซึ่งใกล้เคียงกับอัตราตลาดในปัจจุบัน ความเสี่ยงจากอัตราดอกเบี้ยของกลุ่มบริษัทจึงอยู่ในระดับต่ำ

ความเสี่ยงด้านสภาพคล่อง

กลุ่มบริษัทได้ประเมินความเสี่ยงด้านสภาพคล่องไว้อยู่ในระดับต่ำ เนื่องจากกลุ่มบริษัทสามารถเข้าถึงแหล่งเงินทุนที่หลากหลายอย่างเพียงพอ

31.3 มูลค่ายุติธรรมของเครื่องมือทางการเงิน

เนื่องจากเครื่องมือทางการเงินส่วนใหญ่ของกลุ่มบริษัทจัดอยู่ในประเภทระยะสั้นหรือมีอัตราดอกเบี้ยใกล้เคียงกับอัตราดอกเบี้ยในตลาด กลุ่มบริษัทจึงประมาณมูลค่ายุติธรรมของเครื่องมือทางการเงินใกล้เคียงกับมูลค่าตามบัญชีที่แสดงในงบแสดงฐานะการเงิน

กลุ่มบริษัทมีวิธีการและสมมติฐานที่ใช้ในการประมาณมูลค่ายุติธรรมของเครื่องมือทางการเงิน ดังนี้

- ก) สินทรัพย์และหนี้สินทางการเงินที่จะครบกำหนดในระยะเวลาอันสั้น ได้แก่ เงินสดและรายการเทียบเท่าเงินสด ลูกหนี้การค้าและลูกหนี้อื่น และเจ้าหนี้การค้าและเจ้าหนี้อื่น แสดงมูลค่ายุติธรรมโดยประมาณตามมูลค่าตามบัญชีที่แสดงในงบแสดงฐานะการเงิน



- ข) เงินลงทุนในตราสารหนี้ แสดงมูลค่ายุติธรรมใกล้เคียงกับราคาตลาด โดยวิธีราคาทุนตัดจำหน่ายหรืออ้างอิงอัตราผลตอบแทนที่ประกาศโดยสมาคมตลาดตราสารหนี้ไทย
- ค) เงินลงทุนในตราสารทุน แสดงมูลค่ายุติธรรมตามราคาตลาด หรืออ้างอิงจากแบบจำลองราคาที่ได้รับการยอมรับโดยทั่วไป ในกรณีที่ไม่มีราคาตลาด

ในระหว่างปีปัจจุบัน ไม่มีการโอนรายการระหว่างลำดับชั้นของมูลค่ายุติธรรม

32. การบริหารจัดการทุน

วัตถุประสงค์ในการบริหารจัดการทุนที่สำคัญของกลุ่มบริษัท คือการจัดให้มีซึ่งโครงสร้างทุน ที่เหมาะสมเพื่อสนับสนุนการดำเนินธุรกิจของกลุ่มบริษัท และเสริมสร้างมูลค่าการถือหุ้นให้กับผู้ถือหุ้น โดย ณ วันที่ 31 ธันวาคม 2565 กลุ่มบริษัทมีอัตราส่วนหนี้สินต่อทุนเท่ากับ 0.13:1 (2564: 0.16:1) และเฉพาะบริษัทฯ มีอัตราส่วนหนี้สินต่อทุนเท่ากับ 0.08:1 (2564: 0.09:1)

33. เหตุการณ์ภายหลังรอบระยะเวลารายงาน

เมื่อวันที่ 24 กุมภาพันธ์ 2566 ที่ประชุมคณะกรรมการบริษัทฯ ครั้งที่ 1/2566 มีมติอนุมัติโครงการซื้อหุ้นคืนเพื่อบริหารการเงินจำนวน 90 ล้านหุ้น (มูลค่าที่ตราไว้หุ้นละ 1 บาท) คิดเป็นร้อยละ 9.76 ของหุ้นที่จำหน่ายทั้งหมด โดยมีวงเงินสูงสุดไม่เกิน 240 ล้านบาท บริษัทฯ จะดำเนินการซื้อหุ้นในตลาดหลักทรัพย์แห่งประเทศไทยตั้งแต่วันที่ 2 มีนาคม 2566 ถึงวันที่ 1 กันยายน 2566 และมีกำหนดระยะเวลาจำหน่ายหุ้นซื้อคืนภายหลัง 3 เดือนนับแต่การซื้อหุ้นคืนแล้วเสร็จแต่ต้องไม่เกิน 3 ปี ทั้งนี้ บริษัทฯ จะเริ่มทำการซื้อหุ้นคืนตั้งแต่วันที่ 2 มีนาคม 2566

34. การอนุมัติงบการเงิน

งบการเงินนี้ได้รับอนุมัติให้ออกโดยคณะกรรมการบริษัทฯ เมื่อวันที่ 24 กุมภาพันธ์ 2566



ส่วนที่ 4

การรับรองความถูกต้องของข้อมูล

“บริษัทฯ ได้สอบทานข้อมูลในแบบแสดงรายการข้อมูลประจำปีฉบับนี้แล้วด้วยความระมัดระวัง บริษัทฯ ขอรับรองว่าข้อมูลดังกล่าวถูกต้องครบถ้วน ไม่เป็นเท็จ ไม่ทำให้ผู้อื่นสำคัญผิด หรือไม่ขาดข้อมูลที่ควรต้องแจ้งในสาระสำคัญ นอกจากนี้บริษัทฯ ขอรับรองว่า

- (1) งบการเงิน และข้อมูลทางการเงินที่สรุปมาในรายงานประจำปี แบบ 56-1 One Report ได้แสดงข้อมูลอย่างถูกต้องครบถ้วนในสาระสำคัญเกี่ยวกับฐานะการเงิน ผลการดำเนินงาน และกระแสเงินสดของบริษัทและบริษัทย่อยแล้ว
- (2) บริษัทฯ ได้จัดให้มีระบบการเปิดเผยข้อมูลที่ดี เพื่อให้แน่ใจว่าบริษัทฯ ได้เปิดเผยข้อมูลในส่วนที่เป็นสาระสำคัญ ทั้งของบริษัทและบริษัทย่อยอย่างถูกต้องครบถ้วนแล้ว รวมทั้งควบคุมดูแลให้มีการปฏิบัติตามระบบดังกล่าว
- (3) บริษัทฯ ได้จัดให้มีระบบการควบคุมภายในที่ดี และควบคุมดูแลให้มีการปฏิบัติตามระบบดังกล่าว และบริษัทฯ ได้แจ้งข้อมูลการประเมินระบบการควบคุมภายใน ณ วันที่ 24 กุมภาพันธ์ 2566 ต่อผู้สอบบัญชีและกรรมการตรวจสอบของบริษัทแล้ว ซึ่งครอบคลุมถึงข้อบกพร่องและการเปลี่ยนแปลงที่สำคัญของระบบการควบคุมภายใน รวมทั้งการกระทำที่มิชอบที่อาจมีผลกระทบต่อการจัดทำรายงานทางการเงินของบริษัทและบริษัทย่อย

ในการนี้ เพื่อเป็นหลักฐานว่าเอกสารทั้งหมดเป็นเอกสารชุดเดียวกันกับที่บริษัทฯ ได้รับรองความถูกต้องแล้ว บริษัทฯ ได้มอบหมายให้ นายนิพนธ์ ลีละศิริ เป็นผู้ลงลายมือชื่อกำกับเอกสารนี้ไว้ทุกหน้าด้วย หากเอกสารใดไม่มีลายมือชื่อของ นายนิพนธ์ ลีละศิริ กำกับไว้ บริษัทฯ จะถือว่าไม่ใช่ข้อมูลที่บริษัทฯ ได้รับรองความถูกต้องของข้อมูลแล้วดังกล่าวข้างต้น”

นายนิพนธ์ ลีละศิริ

ประธานกรรมการบริหาร/กรรมการผู้จัดการ

นางสุภาพร จงวิไลวรรณ

กรรมการและผู้ช่วยกรรมการผู้จัดการ



เอกสารแนบ 1 รายละเอียดเกี่ยวกับกรรมการ ผู้บริหาร

1

นายวิสิทธิ์ ลีละศิริ

ประธานกรรมการ (มีอำนาจลงนามผูกพัน)

- วันที่ได้รับแต่งตั้งเป็นกรรมการครั้งแรก เมื่อวันที่ 16 สิงหาคม 2526
- วันที่ได้รับแต่งตั้งเป็นกรรมการครั้งสุดท้าย เมื่อวันที่ 31 กรกฎาคม 2563

อายุ (ปี)

90

คุณวุฒิทางการศึกษาสูงสุด

มัธยมศึกษาตอนปลาย

สัดส่วนการถือหุ้นในบริษัท

-

จำนวนหุ้น เพิ่มขึ้น (ลดลง) ระหว่างปี 2565

-

ความสัมพันธ์ทางครอบครัวระหว่างผู้บริหาร

บิดาของนายนิพนธ์ ลีละศิริ

ประสบการณ์ทำงานในระยะ 5 ปีย้อนหลัง

ช่วงเวลา	ตำแหน่ง	ชื่อหน่วยงาน / บริษัท	ประเภทธุรกิจ
ปี 2526-ปัจจุบัน	ประธานกรรมการ	บมจ.ลิพัฒนาผลิตภัณฑ์ และ บจ.ลิพัฒนาอาหารสัตว์	ผลิตและจำหน่ายอาหารสัตว์
ปี 2547-ปัจจุบัน	ประธานกรรมการ	บจ.ลิพัฒนาเกษตรมั่นคง	ไซโลบพืช
ปี 2526-ปัจจุบัน	ประธานกรรมการ	บจ.วอลส์สตรีททาวเวอร์	ขายและให้เช่าสังหาริมทรัพย์
ปี 2523-ปัจจุบัน	ประธานกรรมการ	บจ.แอลไอแอนซ์	พัฒนาอสังหาริมทรัพย์



2

นายนิพนธ์ สีละศิธร

ประธานกรรมการบริหาร และกรรมการผู้จัดการ กรรมการสรรหาและกำหนดค่าตอบแทน (มีอำนาจลงนามผูกพัน)

- วันที่ได้รับแต่งตั้งเป็นกรรมการครั้งแรก เมื่อวันที่ 16 สิงหาคม 2526
- วันที่ได้รับแต่งตั้งเป็นกรรมการครั้งสุดท้าย เมื่อวันที่ 29 เมษายน 2565

อายุ (ปี)

61

คุณวุฒิทางการศึกษาสูงสุด

- ปริญญาโท สาขาการจัดการ สถาบันบัณฑิตบริหารธุรกิจศศินทร์ แห่งจุฬาลงกรณ์มหาวิทยาลัย
- อบรม Directors Certification Program (DCP) โดยสมาคมส่งเสริมสถาบัน กรรมการบริษัทไทย (IOD)
- ปริญญาบัตร วิทยาลัยป้องกันราชอาณาจักร หลักสูตรภาครัฐร่วมเอกชน รุ่นที่ 26

สัดส่วนการถือหุ้นในบริษัท

24.51

จำนวนหุ้น เพิ่มขึ้น (ลดลง) ระหว่างปี 2565

-

ความสัมพันธ์ทางครอบครัวระหว่างผู้บริหาร

บุตรของนายวิสิทธิ์ สีละศิธร

ประสบการณ์ทำงานในระยะ 5 ปีย้อนหลัง

ช่วงเวลา	ตำแหน่ง	ชื่อหน่วยงาน / บริษัท	ประเภทธุรกิจ
ปี 2532 - ปัจจุบัน	ประธานกรรมการบริหาร กรรมการผู้จัดการ	บมจ.สีพัฒนาผลิตภัณฑ์ และ บจ.สีพัฒนาอาหารสัตว์	ผลิตและจำหน่ายอาหารสัตว์
ปี 2547 - ปัจจุบัน	กรรมการผู้จัดการ	บจ.สีพัฒนาเกษตรมั่นคง	โซโลบพืช
ปี 2533 - ปัจจุบัน	กรรมการผู้จัดการ	บจ. พี เอ เอฟ (2020)	จำหน่ายอาหารสัตว์เลี้ยง
ปี 2526 - ปัจจุบัน	กรรมการ	บจ.วอลส์สตรีททาวเวอร์	ขายและให้เช่าอสังหาริมทรัพย์
ปี 2528 - ปัจจุบัน	กรรมการ	บมจ.เอเชียไฟเบอร์	สินค้าอุปโภค บริโภค/แฟชั่น
ปี 2555 - ปัจจุบัน	กรรมการผู้จัดการ	บจ.โพธิ์งามฟาร์มทะเล	ให้เช่าโรงเรือนฟาร์ม
ปี 2546 - ปัจจุบัน	ประธานกรรมการ	บล.วอลส์สตรีท ทัลเลกท์ พรินตันด์	นายหน้า
ปี 2539 - ปัจจุบัน	ประธานกรรมการ	บจ.วอลส์สตรีท ทัลเลกท์ พรินตันด์	นายหน้า/ตัวกลาง
กิจกรรมทางสังคม			
	กรรมการอำนวยการ	โครงการพระเมตตาสมเด็จย่า	
	นายกิตติมศักดิ์	สมาคมธุรกิจไทยรุ่นใหม่ (YTEA)	
	ประธาน	มูลนิธิโกลบอลการกุศล	
	รองนายก	สมาคมแต่จั่วแห่งประเทศไทย	
	กรรมการ	มูลนิธิป่อเต็กตึ๊ง	
	กรรมการ	สภามหาวิทยาลัยผู้ทรงคุณวุฒิ มหาวิทยาลัยหัวเฉียวเฉลิมพระเกียรติ	



3

นางสุภาพร จงวิไลวรรณ

กรรมการ/ผู้ช่วยกรรมการผู้จัดการ สายงานการเงิน/บัญชีและเทคโนโลยีสารสนเทศ (มีอำนาจลงนามผูกพัน)

- วันที่ได้รับแต่งตั้งเป็นกรรมการครั้งแรก เมื่อวันที่ 16 พฤษภาคม 2540
- วันที่ได้รับแต่งตั้งเป็นกรรมการครั้งสุดท้าย เมื่อวันที่ 31 กรกฎาคม 2563

อายุ (ปี)

76

คุณวุฒิทางการศึกษาสูงสุด

- ปริญญาตรีบัญชีบัณฑิต จุฬาลงกรณ์มหาวิทยาลัย
- อบรม “Director Accreditation Program” (DAP) จัดโดยสมาคมส่งเสริมสถาบัน กรรมการบริษัทไทย (IOD)

สัดส่วนการถือหุ้นในบริษัท

0.02

จำนวนหุ้น เพิ่มขึ้น (ลดลง) ระหว่างปี 2565

-

ความสัมพันธ์ทางครอบครัวระหว่างผู้บริหาร

-

ประสบการณ์ทำงานในระยะ 5 ปีย้อนหลัง

ช่วงเวลา	ตำแหน่ง	ชื่อหน่วยงาน / บริษัท	ประเภทธุรกิจ
ปี 2540 - ปัจจุบัน	กรรมการและ ผู้ช่วยกรรมการผู้จัดการ	บมจ.สืพัฒนาผลิตภัณฑ์ และ บจ.สืพัฒนาอาหารสัตว์	ผลิตและจำหน่ายอาหารสัตว์
ปี 2547 - ปัจจุบัน	กรรมการและ ผู้ช่วยกรรมการผู้จัดการ	บจ. สืพัฒนาเกษตรมั่นคง	โซโลบพืช
ปี 2547 - ปัจจุบัน	กรรมการบริหาร	บจ. พี เอ เอฟ (2020)	จำหน่ายอาหารสัตว์เลี้ยง
ปี 2555 - ปัจจุบัน	กรรมการบริหาร	บจ.โพธิ์งามฟาร์มทะเล	ให้เช่าโรงเรือนฟาร์ม



4

รศ.ดร.สมชาย ภคภาสน์วิวัฒน์

ประธานกรรมการตรวจสอบ และกรรมการอิสระ

- วันที่ได้รับแต่งตั้งเป็นกรรมการครั้งแรก เมื่อวันที่ 5 กรกฎาคม 2534
- วันที่ได้รับแต่งตั้งเป็นกรรมการครั้งสุดท้าย เมื่อวันที่ 28 เมษายน 2564

อายุ (ปี)

76

คุณวุฒิทางการศึกษาสูงสุด

- Doctorado de Estado, Facultad de Ciencia Politica, Universidad Complutense de Madrid, Spain 1982
- Diplome d'Etudes Superieures, (Economic Integration), Universite de Nancy, France 1975
- Licenciatura, Facultad de Ciencia Politica y Economica, Universidad Complutense de Madrid, Spain 1973
- อักษรศาสตรบัณฑิต จุฬาลงกรณ์มหาวิทยาลัย 1966
- อบรม "Director Accreditation Program" (DAP) จัดโดยสมาคมส่งเสริมสถาบัน กรรมการบริษัทไทย (IOD)

สัดส่วนการถือหุ้นในบริษัท

-

จำนวนหุ้น เพิ่มขึ้น (ลดลง) ระหว่างปี 2565

-

ความสัมพันธ์ทางครอบครัวระหว่างผู้บริหาร

-

ประสบการณ์ทำงานในระยะ 5 ปีย้อนหลัง

ช่วงเวลา	ตำแหน่ง	ชื่อหน่วยงาน / บริษัท	ประเภทธุรกิจ
2539 – ปัจจุบัน	ประธานกรรมการตรวจสอบ	บมจ.อมรินทร์พริ้นติ้ง แอนด์ พับลิชชิ่ง	สื่อและสิ่งพิมพ์
2534 – ปัจจุบัน	กรรมการอิสระ และประธาน กรรมการตรวจสอบ	บมจ. สัปปินาผลิตภัณฑ์	ผลิตและจำหน่ายอาหารสัตว์
2558 – ปัจจุบัน	กรรมการอิสระ และ กรรมการตรวจสอบ	บมจ. ศุภาลัย	อสังหาริมทรัพย์ และก่อสร้าง
2556 – 2565	ประธานกรรมการ / กรรมการอิสระ	บมจ. ซีพีโก้	อสังหาริมทรัพย์ และก่อสร้าง
2552 - 2562	กรรมการตรวจสอบ	ธนาคารธนชาติ จำกัด (มหาชน)	ธนาคารพาณิชย์
2550 – 2559	กรรมการและประธาน กรรมการตรวจสอบ	บจ. กรุงเทพนคร	ขนส่งมวลชนขนส่งสินค้า
2525 - 2549	รองศาสตราจารย์	คณะรัฐศาสตร์ มหาวิทยาลัย ธรรมศาสตร์	สถาบันศึกษา



5

นางสุนันทา ศุภผลศิริ

กรรมการตรวจสอบ กรรมการอิสระ กรรมการสรรหาและกำหนดค่าตอบแทน

- วันที่ได้รับแต่งตั้งเป็นกรรมการครั้งแรก เมื่อวันที่ 22 มีนาคม 2527
- วันที่ได้รับแต่งตั้งเป็นกรรมการครั้งสุดท้าย เมื่อวันที่ 28 เมษายน 2564

อายุ (ปี)

64

คุณวุฒิทางการศึกษาสูงสุด

- ปริญญาตรี สาขาบริหารธุรกิจ มหาวิทยาลัยบอสตัน สหรัฐอเมริกา
- อบรม “Audit Committee Program” จัดโดยสมาคมส่งเสริมสถาบันกรรมการ บริษัทไทย (IOD)
- อบรม “Director Accreditation Program” (DAP) จัดโดยสมาคมส่งเสริมสถาบัน กรรมการบริษัทไทย (IOD)

สัดส่วนการถือหุ้นในบริษัท

0.13

จำนวนหุ้น เพิ่มขึ้น (ลดลง) ระหว่างปี 2565

-

ความสัมพันธ์ทางครอบครัวระหว่างผู้บริหาร

-

ประสบการณ์ทำงานในระยะ 5 ปีย้อนหลัง

ช่วงเวลา	ตำแหน่ง	ชื่อหน่วยงาน / บริษัท	ประเภทธุรกิจ
ปี 2542 - ปัจจุบัน	กรรมการตรวจสอบ	บมจ.สีพัฒนาผลิตภัณฑ์	ผลิตและจำหน่ายอาหารสัตว์
ปี 2537 - ปัจจุบัน	กรรมการอิสระ	บมจ.สีพัฒนาผลิตภัณฑ์	ผลิตและจำหน่ายอาหารสัตว์
ปี 2527 - ปัจจุบัน	กรรมการ	บมจ.สีพัฒนาผลิตภัณฑ์	ผลิตและจำหน่ายอาหารสัตว์
ปี 2558 - ปัจจุบัน	กรรมการสรรหาและกำหนดค่าตอบแทน	บมจ.สีพัฒนาผลิตภัณฑ์	ผลิตและจำหน่ายอาหารสัตว์
ปี 2533 - ปัจจุบัน	กรรมการผู้จัดการ	บจ.เลสเตอร์มายน	ผลิตเครื่องหนัง



6

นายบุศรินทร์ วนาสวัสดิ์

กรรมการตรวจสอบและกรรมการอิสระ

- วันที่ได้รับแต่งตั้งเป็นกรรมการครั้งแรก เมื่อวันที่ 29 พฤศจิกายน 2542
- วันที่ได้รับแต่งตั้งเป็นกรรมการครั้งสุดท้าย เมื่อวันที่ 31 กรกฎาคม 2563

อายุ (ปี)

61

คุณวุฒิทางการศึกษาสูงสุด

- ปริญญาโทบริหารธุรกิจ Pepperdine University, USA
- อบรม “Director Accreditation Program” (DAP) จัดโดยสมาคมส่งเสริมสถาบัน กรรมการบริษัทไทย (IOD)
- อบรม “Audit Committee Program” จัดโดยสมาคมส่งเสริมสถาบันกรรมการ บริษัทไทย (IOD)

สัดส่วนการถือหุ้นในบริษัท

0.06

จำนวนหุ้น เพิ่มขึ้น (ลดลง) ระหว่างปี 2565

-

ความสัมพันธ์ทางครอบครัวระหว่างผู้บริหาร

-

ประสบการณ์ทำงานในระยะ 5 ปีย้อนหลัง

ช่วงเวลา	ตำแหน่ง	ชื่อหน่วยงาน / บริษัท	ประเภทธุรกิจ
ปี 2542 - ปัจจุบัน	กรรมการตรวจสอบและกรรมการอิสระ	บมจ.ลิฟต์พัฒนาผลิตภัณฑ์	ผลิตและจำหน่ายอาหารสัตว์
ปัจจุบัน	กรรมการรองผู้จัดการ	บจ.โรงงานเภสัชกรรมแอตแลนติก	โรงงานผลิตยา
ปัจจุบัน	กรรมการรองผู้จัดการ	บจ.แอตแลนติก ฟาร์มาซูติคอล	โรงงานผลิตยา
ปัจจุบัน	กรรมการรองผู้จัดการ	บจ.วนา	จำหน่ายยา
ปี 2563 - ปัจจุบัน	กรรมการ	สภาอุตสาหกรรมแห่งประเทศไทย	สภาอุตสาหกรรม
ปี 2561 - ปัจจุบัน	ประธานกลุ่มอุตสาหกรรมยา	สภาอุตสาหกรรมแห่งประเทศไทย	สภาอุตสาหกรรม
ปี 2565 - ปัจจุบัน	ประธานกิตติมศักดิ์กลุ่มอุตสาหกรรมยา	สภาอุตสาหกรรมแห่งประเทศไทย	สภาอุตสาหกรรม
ปัจจุบัน	กรรมการ	สมาคมไทยอุตสาหกรรมผลิตยาแผนปัจจุบัน	อุตสาหกรรมยา



7

พล.ต.ท. อติสร นนทรี

ประธานกรรมการสรรหาและกำหนดค่าตอบแทน และกรรมการอิสระ

- วันที่ได้รับแต่งตั้งเป็นกรรมการครั้งแรก เมื่อวันที่ 12 มีนาคม 2553
- วันที่ได้รับแต่งตั้งเป็นกรรมการครั้งสุดท้าย เมื่อวันที่ 29 เมษายน 2565

อายุ (ปี)

73

คุณวุฒิทางการศึกษาสูงสุด

- ปริญญาตรีรัฐประศาสนศาสตร์ โรงเรียนนายร้อยตำรวจ
- อบรมหลักสูตรการบริหารงาน ตำรวจชั้นสูง รุ่น 14 (พ.ศ. 2537)

สัดส่วนการถือหุ้นในบริษัท

-

จำนวนหุ้น เพิ่มขึ้น (ลดลง) ระหว่างปี 2565

-

ความสัมพันธ์ทางครอบครัวระหว่างผู้บริหาร

-

ประสบการณ์ทำงานในระยะ 5 ปีย้อนหลัง

ช่วงเวลา	ตำแหน่ง	ชื่อหน่วยงาน / บริษัท	ประเภทธุรกิจ
ปี 2553 - ปัจจุบัน	กรรมการอิสระ	บมจ.สืพัฒนาผลิตภัณฑ์	ผลิตและจำหน่ายอาหารสัตว์
ปี 2558 - ปัจจุบัน	ประธานกรรมการสรรหาและกำหนดค่าตอบแทน	บมจ.สืพัฒนาผลิตภัณฑ์	ผลิตและจำหน่ายอาหารสัตว์
ปี 2549 - 2550	ผู้บัญชาการตำรวจภูธรภาค 6	สำนักงานตำรวจแห่งชาติ	ข้าราชการตำรวจ
ปี 2550	ผู้บัญชาการ กองบัญชาการตำรวจนครบาล	สำนักงานตำรวจแห่งชาติ	ข้าราชการตำรวจ
ปี 2550 - 2551	ผู้บัญชาการ กองบัญชาการตำรวจสอบสวนกลาง	สำนักงานตำรวจแห่งชาติ	ข้าราชการตำรวจ
ปี 2551 - 2552	จเรตำรวจ (สบ8)	สำนักงานตำรวจแห่งชาติ	ข้าราชการตำรวจ



8

นายสมศักดิ์ เจริญศรีฤกษ์

กรรมการ / เลขาธิการ คณะกรรมการ และผู้อำนวยการฝ่ายบัญชี (มีอำนาจลงนามผูกพัน)

- วันที่ได้รับแต่งตั้งเป็นกรรมการครั้งแรก เมื่อวันที่ 15 พฤษภาคม 2558
- วันที่ได้รับแต่งตั้งเป็นกรรมการครั้งสุดท้าย เมื่อวันที่ 29 เมษายน 2565

อายุ (ปี)

66

คุณวุฒิทางการศึกษาสูงสุด

- ปริญญาโทบริหารธุรกิจ มหาวิทยาลัยเกษตรศาสตร์
- หลักสูตร “Directors Accreditation Program” (DAP) จัดโดยสมาคมส่งเสริมสถาบัน กรรมการบริษัทไทย (IOD)
- หลักสูตร “Advanced Audit Committee Program” (AACP) จัดโดยสมาคมส่งเสริม สถาบันกรรมการบริษัทไทย (IOD)

สัดส่วนการถือหุ้นในบริษัท

0.01

จำนวนหุ้น เพิ่มขึ้น (ลดลง) ระหว่างปี 2565

-

ความสัมพันธ์ทางครอบครัวระหว่างผู้บริหาร

-

ประสบการณ์ทำงานในระยะ 5 ปีย้อนหลัง

ช่วงเวลา	ตำแหน่ง	ชื่อหน่วยงาน / บริษัท	ประเภทธุรกิจ
ปี 2543 - ปัจจุบัน	เลขาธิการคณะกรรมการ และคณะกรรมการบริหาร	บมจ.สัปปินาผลิตภัณฑ์	ผลิตและจำหน่ายอาหารสัตว์
ปี 2558 - ปัจจุบัน	กรรมการ / เลขาธิการ คณะกรรมการสรรหา และ กำหนดค่าตอบแทน	บมจ.สัปปินาผลิตภัณฑ์	โรงงานผลิตยา
ปี 2527 - ปัจจุบัน	ผู้อำนวยการฝ่ายบัญชี	บมจ.สัปปินาผลิตภัณฑ์	ผลิตและจำหน่าย
ปี 2558 - ปัจจุบัน	กรรมการ	บจ.สัปปินาอาหารสัตว์	อาหารสัตว์
ปี 2558 - ปัจจุบัน	กรรมการ	บจ. สัปปินาเกษตรมั่นคง	โซโลบพีช
ปี 2558 - ปัจจุบัน	กรรมการ	บจ.โพธิ์งามฟาร์มทะเล	ให้เช่าโรงเรือนฟาร์ม
ปี 2563 - ปัจจุบัน	กรรมการ	บจ. พี เอ เอฟ (2020)	จำหน่ายอาหารสัตว์เลี้ยง
ปี 2564 - ปัจจุบัน	กรรมการอิสระ และกรรมการตรวจสอบ	บมจ.เซนตีมด	ตัวแทนจำหน่ายเครื่องมือแพทย์



เอกสารแนบ 2 รายละเอียดที่เกี่ยวกับกรรมการบริษัทย่อยและบริษัทที่เกี่ยวข้อง ณ วันที่ 31 ธันวาคม 2565

รายชื่อ รายชื่อบริษัท	บริษัท บริษัทย่อย และบริษัทที่เกี่ยวข้อง						
	LEE	LPFM	LPAS	BSF	PAF	WALL	ALL
1. นายวิสิทธิ์ สิละศิธร	C	C	C	-	-	C	C
2. นายนิพนธ์ สิละศิธร	E / M / D	E / M / D	E / M / D	E / M / D	E / M / D	B	-
3. นางสุภาพร จงวิไลวรรณ	B / D	B / D	B / D	B / D	B / D	-	-
4. นายสมศักดิ์ เรียงศรียุกต์	B / D	B / D	B / D	B / D	B / D	-	-
5. รศ. ดร.สมชาย ภคภาสวณิช	A / I	-	-	-	-	-	-
6. นางสุนันทา ศุภผลศิริ	A / I	-	-	-	-	-	-
7. นายบุศรินทร์ วนาสวัสดิ์	A / I	-	-	-	-	-	-
8. พล.ต.ท. อติสร นนทรี	I	-	-	-	-	-	-

หมายเหตุ : นายการุญ จันทร์มิ่งพร ลาออกจากตำแหน่ง กรรมการบริษัท มีผลบังคับวันที่ 9 มีนาคม 2565

อักษรย่อ

- C = ประธานกรรมการ
- E = ประธานกรรมการบริหาร
- M = กรรมการผู้จัดการ
- D = กรรมการบริหาร
- B = กรรมการ
- A = กรรมการตรวจสอบ
- I = กรรมการอิสระ

1. บริษัท - LEE = บมจ.ลิพัฒนาผลิตภัณฑ์

2. บริษัทย่อย - LPFM = บจ.ลิพัฒนาอาหารสัตว์

- LPAS = บจ.ลิพัฒนาเกษตรมั่นคง

- BSF = บจ.โพธิ์งามฟาร์มทะเล

- PAF = บจ.พี เอ เอฟ (2020)

3. บริษัทที่เกี่ยวข้อง - WALL = บจ.วอลล์สตรีททาวเวอร์

- ALL = บจ.แอลไคแอนซ์



เอกสารแนบ 3 รายละเอียดเกี่ยวกับหัวหน้างานตรวจสอบภายใน และหัวหน้างานกำกับดูแลการปฏิบัติงาน ของบริษัท (Compliance)

- ไม่มี -



เอกสารแนบ 4 ทรัพย์สินที่ใช้ในการประกอบธุรกิจและรายละเอียดเกี่ยวกับรายการประเมินราคาทรัพย์สิน

1. ลักษณะสำคัญของทรัพย์สินถาวรหลักที่บริษัทและบริษัทย่อยใช้ในการประกอบธุรกิจ

ทรัพย์สินถาวรหลักที่ใช้ในการประกอบธุรกิจเกือบทั้งหมดเป็นกรรมสิทธิ์ของบริษัทและบริษัทย่อย ยกเว้นที่ตั้งอาคารสำนักงานใหญ่ อาคารวอลล์สตรีททาวเวอร์ ชั้น 1, 20, 28 และ 29 ถนนสุขุมวิท เขตบางรัก กรุงเทพฯ ซึ่งบริษัทได้ทำสัญญาเช่าห้องชุดจากบุคคลที่มีผลประโยชน์ร่วมที่เกี่ยวข้องกับบริษัท โดย ณ วันที่ 31 ธันวาคม 2565 ทรัพย์สินถาวรที่เป็นกรรมสิทธิ์ของบริษัทที่ใช้ในการผลิตสินค้า มีดังนี้

ประเภททรัพย์สิน*	มูลค่าตามบัญชี*** (ล้านบาท)	ราคาประเมิน (ล้านบาท)**
ที่ดินและส่วนปรับปรุงที่ดิน - โรงงานอาหารสัตว์ (เนื้อที่ทั้งหมดประมาณ 241 ไร่)	63	287
ที่ดินและส่วนปรับปรุงที่ดิน - กิจการฟาร์ม (เนื้อที่ทั้งหมดประมาณ 1,489 ไร่)	42	221
อาคารและสิ่งปลูกสร้าง - โรงงานอาหารสัตว์	50	
อาคารและสิ่งปลูกสร้าง - กิจการฟาร์ม	25	
เครื่องจักรอุปกรณ์และยานพาหนะ - โรงงานอาหารสัตว์	397	
เครื่องจักรอุปกรณ์และยานพาหนะ - กิจการฟาร์ม	2	
รวม	982	

- หมายเหตุ**
- * ไม่มีทรัพย์สินใดของบริษัทและบริษัทย่อย นำไปจำนองเป็นหลักประกันหรือเป็นภาระผูกพันใดๆ ทั้งสิ้น
 - ** เป็นราคาประเมินโดย บริษัท สยามแอฟเฟรเชียล แอนด์ เซอร์วิส จำกัด ซึ่งเป็นผู้ประเมินราคาอิสระ ในระหว่างปี 2564 โดยวิธีเปรียบเทียบราคาตลาด (Market Approach)
 - *** มูลค่าตามบัญชี คือ ราคาสุทธิจากค่าเสื่อมสะสม



2. รายละเอียดเกี่ยวกับรายการประเมินราคาทรัพย์สิน

กลุ่มบริษัทได้ทำการประเมินทรัพย์สินที่ใช้ประกอบธุรกิจโดยมีรายละเอียดดังต่อไปนี้

ลำดับ	บริษัท	ทรัพย์สินที่มี การประเมิน	ที่ตั้ง	ผู้ทำการประเมิน	ชื่อผู้ควบคุมการ ประเมิน / ชื่อผู้ประเมิน หลัก	วัตถุประสงค์การ ประเมิน	วันที่ใน รายงานประเมิน	ราคาประเมิน (ล้านบาท)
1.	บริษัท สัฒนภาพลิตภัณฑ์ จำกัด (มหาชน)	ที่ดิน	จ.สระบุรี	บริษัท สยามแอฟฟริคัล แอนด์ เซอร์วิส จำกัด	นายกิตติพงษ์ เครือสนิก	ปฏิบัติตามมาตรฐาน การบัญชี	19 มกราคม 2565	161
2.	บริษัท สัฒนภาพอาหารสัตว์ จำกัด	ที่ดิน	จ.สระบุรี	บริษัท สยามแอฟฟริคัล แอนด์ เซอร์วิส จำกัด	นายอดิพล สกานพวงษ์	ปฏิบัติตามมาตรฐาน การบัญชี	24 ธันวาคม 2564	224
3.	บริษัท สัฒนภาพลิตภัณฑ์ จำกัด (มหาชน)	ที่ดิน	จ.จันทบุรี	บริษัท สยามแอฟฟริคัล แอนด์ เซอร์วิส จำกัด	นายอดิพล สกานพวงษ์	ปฏิบัติตามมาตรฐาน การบัญชี	3 ธันวาคม 2564	2
4.	บริษัท สัฒนภาพลิตภัณฑ์ จำกัด (มหาชน)	ที่ดิน	จ.กรุงเทพฯ	บริษัท สยามแอฟฟริคัล แอนด์ เซอร์วิส จำกัด	นายอดิพล สกานพวงษ์	ปฏิบัติตามมาตรฐาน การบัญชี	1 ธันวาคม 2564	10
5.	บริษัท สัฒนภาพลิตภัณฑ์ จำกัด (มหาชน)	ที่ดิน	จ.กรุงเทพฯ	บริษัท สยามแอฟฟริคัล แอนด์ เซอร์วิส จำกัด	นายอดิพล สกานพวงษ์	ปฏิบัติตามมาตรฐาน การบัญชี	30 พฤศจิกายน 2564	2
6.	บริษัท สัฒนภาพลิตภัณฑ์ จำกัด (มหาชน) และ บริษัท โพรแกรมฟาร์มทะเล จำกัด	ที่ดิน	จ.จันทบุรี	บริษัท สยามแอฟฟริคัล แอนด์ เซอร์วิส จำกัด	นายอดิพล สกานพวงษ์	ปฏิบัติตามมาตรฐาน การบัญชี	30 พฤศจิกายน 2564	13
7.	บริษัท สัฒนภาพลิตภัณฑ์ จำกัด (มหาชน)	ที่ดิน	จ.เพชรบูรณ์	บริษัท สยามแอฟฟริคัล แอนด์ เซอร์วิส จำกัด	นายอดิพล สกานพวงษ์	ปฏิบัติตามมาตรฐาน การบัญชี	25 พฤศจิกายน 2564	47
8.	บริษัท สัฒนภาพลิตภัณฑ์ จำกัด (มหาชน)	ที่ดิน	จ.เพชรบูรณ์	บริษัท สยามแอฟฟริคัล แอนด์ เซอร์วิส จำกัด	นายอดิพล สกานพวงษ์	ปฏิบัติตามมาตรฐาน การบัญชี	24 พฤศจิกายน 2564	63
9.	บริษัท สัฒนภาพลิตภัณฑ์ จำกัด (มหาชน)	ไม้สักทอง	จ.เพชรบูรณ์	บริษัท สยามแอฟฟริคัล แอนด์ เซอร์วิส จำกัด	นายวรชิต สุรการวิทย์	ปฏิบัติตามมาตรฐาน การบัญชี	21 ธันวาคม 2563	14



เอกสารแนบ 5 นโยบายและแนวปฏิบัติการกำกับดูแลกิจการ และ จรรยาบรรณธุรกิจโดยละเอียด

1. นโยบายข้อมูลส่วนบุคคล ลูกค้าทางธุรกิจ ผู้ขาย คู่ค้า หุ้นส่วน นักลงทุน ของบริษัทในเครือลีพัฒนา
<https://www.leepattana.com/web/download/file/faff77f5.pdf>
2. นโยบายข้อมูลส่วนบุคคล ผู้สมัครงาน, พนักงาน หรือลูกจ้างที่มีใช้พนักงานประจำ ของบริษัทในเครือลีพัฒนา
<https://www.leepattana.com/web/download/file/4f041ede.pdf>
3. จริยธรรมทางธุรกิจ
<https://www.leepattana.com/web/download/file/4a398f73.pdf>
4. นโยบายการต่อต้านคอร์รัปชัน
<https://www.leepattana.com/web/download/file/9e81f340.pdf>
5. นโยบายระบบบริหารงานคุณภาพและการจัดการสิ่งแวดล้อม นโยบายอนุรักษ์พลังงานและระบบการจัดการพลังงาน
<https://www.leepattana.com/web/download/file/837ce340.pdf>
6. ข้อบังคับบริษัท
<https://www.leepattana.com/web/download/file/472e6173.pdf>
7. นโยบายช่องทางการร้องเรียนและกระบวนการจัดการข้อร้องเรียน
<https://www.leepattana.com/web/download/file/39821f3c.pdf>



เอกสารแนบ 6 รายงานคณะกรรมการตรวจสอบ

เรียน ท่านผู้ถือหุ้น

คณะกรรมการตรวจสอบได้ปฏิบัติหน้าที่ ตามขอบเขตหน้าที่ และความรับผิดชอบในภารกิจที่ได้รับมอบหมายจาก คณะกรรมการบริษัท ลิขิตนามผลิตภัณฑ์ จำกัด (มหาชน) ในการกำกับดูแลการดำเนินงานของบริษัทฯ เพื่อให้มั่นใจว่า ผู้บริหารและ กรรมการบริหารได้ปฏิบัติหน้าที่อันจะพึงมีต่อผู้ถือหุ้นของบริษัทฯ ด้วยความซื่อสัตย์สุจริต ความรับผิดชอบ และได้บริหารกิจการตาม นโยบายของบริษัทฯ คณะกรรมการตรวจสอบ ประกอบด้วยกรรมการอิสระ จำนวน 3 ท่าน โดยมีรายชื่อดังนี้

- | | |
|--------------------------------|-------------------------|
| 1. รศ.ดร. สมชาย ภคภาสน์วิวัฒน์ | ประธานคณะกรรมการตรวจสอบ |
| 2. นางสุนันทา ศุภผลศิริ | กรรมการตรวจสอบ |
| 3. นายบุศรินทร์ วนาสวัสดิ์ | กรรมการตรวจสอบ |

ในปี 2565 คณะกรรมการตรวจสอบได้มีการประชุมร่วมกันรวม 4 ครั้ง เพื่อปฏิบัติหน้าที่ตามขอบเขตหน้าที่และความรับผิดชอบ ที่ได้รับมอบหมายจากคณะกรรมการบริษัท สำหรับปี 2565 คณะกรรมการตรวจสอบได้พิจารณาสอบทานเรื่องสำคัญ ๆ สรุปได้ดังนี้

1. พิจารณาความเพียงพอของระบบการควบคุมภายใน คณะกรรมการตรวจสอบได้พิจารณาสอบทานให้บริษัทฯ มีระบบ การควบคุมภายใน และการตรวจสอบภายในที่มีความเหมาะสมและมีประสิทธิภาพ มิให้เกิดความขัดแย้งหรือละเมิดต่อ ระเบียบกฎหมายและข้อกำหนดต่างๆ ของทางราชการ พร้อมให้ความเห็นและข้อเสนอแนะในประเด็นต่างๆ เพื่อเพิ่ม ประสิทธิภาพของระบบการควบคุมภายใน โดยให้ฝ่ายจัดการไปพิจารณาดำเนินการ
2. พิจารณาสอบทานความถูกต้อง ครบถ้วน ความเชื่อถือได้ของงบการเงิน คณะกรรมการตรวจสอบได้สอบทานงบการเงิน รายไตรมาสและงบการเงินประจำปีของบริษัทฯ และงบการเงินรวม ร่วมกับฝ่ายบริหาร และผู้สอบบัญชี โดยได้สอบถาม ผู้สอบบัญชีในเรื่องความถูกต้องครบถ้วนของงบการเงิน การปรับปรุงรายการบัญชีที่สำคัญ รวมถึงการประมาณการ ทางบัญชี ซึ่งจะมีผลกระทบต่อกงบการเงิน ความเพียงพอเหมาะสมของวิธีการบันทึกบัญชีและขอบเขตการตรวจสอบ การเปิดเผยข้อมูลอย่างถูกต้องครบถ้วนเพียงพอ เพื่อให้มั่นใจว่าการจัดทำงบการเงินเป็นไปตามข้อกำหนดของกฎหมาย และมาตรฐานบัญชีตามหลักการบัญชีที่รับรองทั่วไป มีความเชื่อถือได้และทันเวลา รวมทั้งมีการเปิดเผยข้อมูลอย่างเพียงพอ เป็นประโยชน์กับผู้ใช้งบการเงิน ซึ่งคณะกรรมการตรวจสอบมีความเห็นสอดคล้องกับผู้สอบบัญชีว่างบการเงินดังกล่าว ได้จัดทำขึ้นอย่างถูกต้องตามที่ควรในสาระสำคัญตามมาตรฐานการรายงานทางการเงิน
3. พิจารณาสอบทานการปฏิบัติตามกฎหมายและกฎเกณฑ์ภาครัฐ โดยคณะกรรมการตรวจสอบได้สอบทานให้บริษัทฯ ปฏิบัติตามกฎหมายว่าด้วยหลักทรัพย์และตลาดหลักทรัพย์ ข้อกำหนดของตลาดหลักทรัพย์แห่งประเทศไทย และกฎหมาย ที่เกี่ยวข้องกับธุรกิจของบริษัทฯ คณะกรรมการตรวจสอบเห็นว่าไม่มีประเด็นที่เป็นสาระสำคัญในเรื่องการไม่ปฏิบัติตาม กฎหมายว่าด้วยหลักทรัพย์และตลาดหลักทรัพย์ ข้อกำหนดของตลาดหลักทรัพย์แห่งประเทศไทย และกฎหมาย ที่เกี่ยวข้อง



4. พิจารณาให้ความเห็นชอบรายงานที่ต้องเปิดเผยต่อหน่วยงานกำกับดูแล คณะกรรมการตรวจสอบพิจารณาให้ความเห็นชอบต่อรายงานต่างๆ ที่ต้องเปิดเผย ได้แก่ รายงานประจำปี 2565 (แบบ 56-1 One Report) รวมถึงข้อมูลในส่วนที่เกี่ยวข้องกับหน้าที่และความรับผิดชอบของคณะกรรมการตรวจสอบ ได้แก่ การให้ความเห็นชอบต่อรายการที่เกี่ยวข้องกันที่เกิดขึ้นในปี 2565 การเปิดเผยข้อมูลรายการระหว่างกัน และรายงานคณะกรรมการตรวจสอบประจำปี 2565
5. พิจารณาคัดเลือก เสนอแต่งตั้ง และเสนอค่าตอบแทนผู้สอบบัญชีประจำปี 2566 โดยคณะกรรมการตรวจสอบได้พิจารณาคัดเลือกให้นายปรีชา อรุณนารา และ/หรือ นายกิตติพันธ์ เกียรติสมภพ และ/หรือ นายวัชรินทร์ ภัทรพงษ์กุล แห่งบริษัท สำนักงาน อีวาย จำกัด เป็นผู้สอบบัญชีของบริษัทฯ และบริษัทย่อย 4 แห่ง โดยพิจารณาจากคุณสมบัติและความเป็นอิสระ ตามหลักเกณฑ์ของสำนักงาน กสท. รวมถึงผลการปฏิบัติงานของผู้สอบบัญชีที่ผ่านมา รวมทั้งพิจารณาค่าตอบแทนของผู้สอบบัญชีที่เหมาะสม โดยพิจารณาเปรียบเทียบกับผู้สอบบัญชีสำนักงานอื่นที่เทียบได้ เพื่อเสนอให้คณะกรรมการบริษัทฯ พิจารณานำเสนอขออนุมัติจากที่ประชุมสามัญผู้ถือหุ้น


โดยสรุปคณะกรรมการตรวจสอบได้ปฏิบัติหน้าที่ความรับผิดชอบที่กำหนดไว้ในกฎบัตรของคณะกรรมการตรวจสอบ โดยใช้ความรู้ความสามารถ ความระมัดระวัง ความรอบคอบ และมีความเป็นอิสระอย่างเพียงพอ ตลอดจนได้ให้ความเห็น และข้อเสนอแนะต่างๆ อย่างสร้างสรรค์เพื่อประโยชน์ต่อผู้มีส่วนได้เสียอย่างเท่าเทียมกัน คณะกรรมการตรวจสอบมีความเห็นว่ารายงานทางการเงินของบริษัทฯ มีความถูกต้อง เชื่อถือได้ สอดคล้องตามมาตรฐานการบัญชีที่รับรองทั่วไป มีระบบการควบคุมภายในที่เหมาะสม และมีประสิทธิภาพ ไม่มีรายงานว่าพบประเด็นปัญหาหรือข้อบกพร่องในระบบการควบคุมภายในที่เป็นสาระสำคัญจากผู้สอบบัญชีแต่อย่างใด และบริษัทฯ มีการปฏิบัติตามระเบียบกฎหมายและข้อกำหนดต่างๆ ของทางราชการอย่างถูกต้องและเหมาะสมตามสภาพความเป็นจริงในการดำเนินธุรกิจ รายการที่เกี่ยวข้องกันและรายการระหว่างกันที่เกิดขึ้น ในรอบปี 2565 มีความเหมาะสมและเป็นธรรม และมีความสมเหตุสมผลของการทำรายการ อันเป็นการรักษาผลประโยชน์ของบริษัทฯ ตลอดจนผู้มีส่วนได้เสียที่เกี่ยวข้องทุกฝ่ายอย่างเท่าเทียม

ในนามคณะกรรมการตรวจสอบ

รศ.ดร. สมชาย ภคภาสน์วิวัฒน์

ประธานคณะกรรมการตรวจสอบ

24 กุมภาพันธ์ 2566



บริษัท ลีพัฒนาผลิตภัณฑ์ จำกัด (มหาชน)

LEE FEED MILL PUBLIC COMPANY LIMITED

สำนักงาน 33/137 อาคารวอลสตรีททาวเวอร์ ชั้น 28

ถนนสุขุมวิท บางรัก กรุงเทพฯ 10500

โทร. 0 2632 7300 โทรสาร 0 2236 7751

www.leepattana.com