

ส่วนที่ 3

ฐานะการเงินและผลการดำเนินงาน

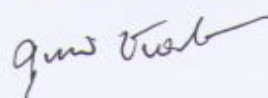
13. ข้อมูลทางการเงินที่สำคัญ

บริษัท สิ้นมั่นคงประกันภัย จำกัด (มหาชน)

งบแสดงฐานะการเงิน

ณ วันที่ 31 ธันวาคม 2557, 2556 และ 2555

	2557	อัตรา	2556	อัตรา	2555	อัตรา
	บาท	ร้อยละ	บาท	ร้อยละ	บาท	ร้อยละ
สินทรัพย์						
เงินสดและรายการเทียบเท่าเงินสด	373,833,353	2.73%	333,837,977	2.72%	412,222,038	3.63%
รายได้จากการลงทุนค้างรับ	73,296,915	0.53%	75,136,002	0.61%	58,909,979	0.52%
เบี้ยประกันภัยค้างรับ	953,353,330	6.95%	861,646,370	7.02%	803,037,367	7.08%
สินทรัพย์จากการประกันภัยต่อ	180,448,814	1.32%	139,170,480	1.13%	259,499,057	2.29%
สินทรัพย์ลงทุน						
เงินลงทุนในหลักทรัพย์						
เงินลงทุนเพื่อค้า	11,025,120	0.08%	-	0.00%	-	0.00%
เงินลงทุนเพื่อขาย	2,495,485,583	18.20%	2,183,424,293	17.78%	2,487,403,700	21.92%
เงินลงทุนที่จะถือจนครบกำหนด	8,454,046,033	61.67%	7,526,287,077	61.30%	6,412,746,875	56.51%
เงินลงทุนทั่วไป	7,137,400	0.05%	7,137,400	0.06%	7,137,400	0.06%
เงินให้กู้ยืม	6,568,568	0.05%	7,902,899	0.06%	6,671,546	0.06%
ทรัพย์สินรอการขาย	9,314,848	0.07%	11,114,848	0.09%	12,343,337	0.11%
ที่ดิน อาคารและอุปกรณ์	517,290,841	3.77%	481,238,624	3.92%	334,444,975	2.95%
สินทรัพย์ไม่มีตัวตน	18,917,912	0.14%	18,368,337	0.15%	19,158,061	0.17%
สินทรัพย์ภายใต้การควบคุมบัญชี	365,158,188	2.66%	362,900,492	2.96%	305,841,007	2.69%
สินทรัพย์อื่น	243,564,581	1.78%	269,598,338	2.20%	229,489,244	2.02%
รวมสินทรัพย์	13,709,441,486	100.00%	12,277,763,137	100.00%	11,348,904,586	100.00%

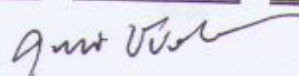


บริษัท สันมั่นคงประกันภัย จำกัด (มหาชน)

งบแสดงฐานะการเงิน (ต่อ)

ณ วันที่ 31 ธันวาคม 2557, 2556 และ 2555

	2557	อัตรา	2556	อัตรา	2555	อัตรา
	บาท	ร้อยละ	บาท	ร้อยละ	บาท	ร้อยละ
หนี้สินและส่วนของผู้ถือหุ้น						
หนี้สิน						
ภาษีเงินได้ค้างจ่าย	141,608,645	1.03%	120,828,301	0.98%	105,423,871	0.93%
เจ้าหนี้บริษัทประกันภัยต่อ	100,422,586	0.73%	72,701,164	0.59%	92,722,743	0.82%
หนี้สินจากสัญญาประกันภัย						
สำรองค่าสินไหมทดแทนและค่าสินไหมทดแทนค้างจ่าย	3,392,665,820	24.75%	3,218,858,365	26.22%	3,091,317,310	27.24%
สำรองเบี้ยประกันภัย	4,963,195,109	36.20%	4,561,004,851	37.15%	4,144,639,429	36.52%
ผลประโยชน์พนักงานค้างจ่าย	177,278,779	1.29%	158,904,491	1.29%	138,650,683	1.22%
หนี้สินภาษีเงินได้รอตัดบัญชี	-	0.00%	-	-	53,475,022	0.47%
หนี้สินอื่น	909,097,085	6.63%	885,264,788	7.21%	823,910,190	7.26%
รวมหนี้สิน	9,684,268,024	70.64%	9,017,561,960	74.46%	8,450,139,248	77.68%
ส่วนของผู้ถือหุ้น						
ทุนเรือนหุ้น						
ทุนจดทะเบียน						
หุ้นสามัญ 20,000,000 หุ้น มูลค่าหุ้นละ 10 บาท	200,000,000	1.46%	200,000,000	1.63%	200,000,000	1.76%
ทุนที่ออกและชำระแล้ว						
หุ้นสามัญ 20,000,000 หุ้น มูลค่าหุ้นละ 10 บาท	200,000,000	1.46%	200,000,000	1.63%	200,000,000	1.76%
ส่วนเกินมูลค่าหุ้นสามัญ	427,500,000	3.12%	427,500,000	3.48%	427,500,000	3.77%
กำไรสะสม						
จัดสรรแล้ว - สำรองตามกฎหมาย	20,000,000	0.15%	20,000,000	0.16%	20,000,000	0.18%
ยังไม่จัดสรร	3,365,713,857	24.55%	2,687,335,684	21.89%	2,037,365,248	17.95%
องค์ประกอบอื่นของส่วนของผู้ถือหุ้น	11,959,605	0.09%	(74,634,507)	-0.61%	213,900,090	1.88%
รวมส่วนของผู้ถือหุ้น	4,025,173,462	26.55%	3,260,201,177	26.55%	2,898,765,338	25.54%
รวมหนี้สินและส่วนของผู้ถือหุ้น	13,709,441,486	100.00%	12,277,763,137	100.00%	11,348,904,586	100.00%

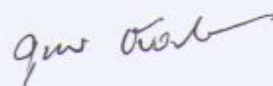


บริษัท สิ้นมั่นคงประกันภัย จำกัด (มหาชน)

งบกำไรขาดทุน

สำหรับปีสิ้นสุดวันที่ 31 ธันวาคม

	2557	อัตรา	2556	อัตรา	2555	อัตรา
	บาท	ร้อยละ	บาท	ร้อยละ	บาท	ร้อยละ
รายได้						
เบี้ยประกันภัยที่ถือเป็นรายได้สุทธิ	9,034,362,950	99.01%	8,238,627,696	99.13%	7,152,313,105	98.76%
รายได้ค่าจ้างและค่าบำเหน็จ	90,283,150	0.99%	72,630,472	0.87%	89,738,145	1.24%
รวมรายได้	9,124,646,100	100.00%	8,311,258,168	100.00%	7,242,051,250	100.00%
ค่าใช้จ่าย						
การรับประกันภัย						
ค่าสินไหมทดแทน						
ค่าสินไหมทดแทนและค่าใช้จ่าย						
ในการจัดการค่าสินไหมทดแทน	5,487,848,604	60.14%	4,997,092,347	60.12%	4,321,613,728	59.67%
ค่าจ้างและค่าบำเหน็จ	1,445,894,590	15.85%	1,380,356,781	16.61%	1,314,090,831	18.15%
ค่าใช้จ่ายในการรับประกันภัยอื่น	177,315,146	1.94%	147,520,723	1.77%	118,855,923	1.64%
เงินสมทบบริษัท กลางคุ้มครอง						
ผู้ประสบภัยจากโรค จำกัด	129,255,494	1.42%	111,402,918	1.34%	85,488,524	1.18%
ค่าใช้จ่ายในการดำเนินงาน	1,153,792,186	12.64%	1,097,863,317	13.21%	1,000,133,871	13.81%
รวมค่าใช้จ่ายการรับประกันภัย	8,394,106,020	91.99%	7,734,236,086	93.06%	6,840,182,877	94.45%
กำไรจากการรับประกันภัย	730,540,080	8.01%	577,022,082	6.94%	401,868,373	5.55%
รายได้จากการลงทุนสุทธิ	360,479,904	3.95%	340,553,946	4.10%	306,852,164	4.24%
กำไรจากเงินลงทุน	118,215,046	1.30%	183,416,067	2.21%	122,154,857	1.69%
ขาดทุนจากการปรับมูลค่าสุทธิรวม						
ของเงินลงทุนเพื่อค้า	(214,060)	-	-	-	(499,397)	-0.01%
รายได้อื่น	47,247,309	0.52%	23,473,564	0.28%	57,432,484	0.79%
กำไรจากการดำเนินงาน	1,256,268,279	13.77%	1,124,465,659	13.53%	887,808,481	12.26%
เงินสมทบสำนักงานคณะกรรมการกำกับและ						
ส่งเสริมการประกอบธุรกิจประกันภัย	22,201,030	0.24%	20,720,273	0.25%	18,916,321	0.26%
เงินสมทบกองทุนประกันวินาศภัย	24,001,287	0.26%	22,150,341	0.27%	19,895,401	0.27%
เงินสมทบกองทุนทดแทนผู้ประสบภัย	10,551,469	0.12%	9,094,116	0.11%	6,978,655	0.10%
กำไรก่อนภาษีเงินได้	1,199,514,493	13.15%	1,072,500,929	12.90%	842,018,104	11.63%
ค่าใช้จ่ายภาษีเงินได้	226,136,320	2.48%	202,530,493	2.44%	214,945,766	2.97%
กำไรสำหรับปี	973,378,173	10.67%	869,970,436	10.47%	627,072,338	8.66%
กำไรต่อหุ้น						
กำไรต่อหุ้นขั้นพื้นฐาน						
กำไรสำหรับปี	48.67		43.50		31.35	



<u>อัตราส่วนสภาพคล่อง(Liquidity Ratio)</u>	<u>2557</u>	<u>2556</u>	<u>2555</u>
อัตราส่วนสภาพคล่อง (เท่า)	1.31	1.24	1.25
อัตราหมุนเวียนเบี้ยประกันค้ำรับ (วัน)	33.78	33.51	33.97
<u>อัตราส่วนแสดงความสามารถในการทำกำไร(Profitability Ratio)</u>			
RETENTION RATE (%)	103.83	105.79	108.70
อัตราการจ่ายค่าสินไหมทดแทน (%)	60.74	60.65	60.42
อัตรากำไรขั้นต้น (%)	7.79	6.62	5.17
อัตราส่วนค่าใช้จ่ายในการรับประกัน (%)	32.17	33.22	35.21
อัตราผลตอบแทนจากการลงทุน (%)	4.22	5.21	4.59
อัตราเบี้ยประกันรับสุทธิ (เท่า)	2.58	2.83	3.03
อัตรากำไรสุทธิ (%)	10.09	9.82	8.11
อัตราผลตอบแทนผู้ถือหุ้น (%)	26.72	28.25	24.43
<u>อัตราส่วนแสดงประสิทธิภาพในการดำเนินงาน(Efficiency Ratio)</u>			
อัตราผลตอบแทนต่อสินทรัพย์ (%)	7.49	7.36	5.87
อัตราการหมุนของสินทรัพย์ (เท่า)	0.74	0.75	0.72
<u>อัตราส่วนวิเคราะห์นโยบายทางการเงิน(Financial Ratio)</u>			
อัตราส่วนหนี้สินต่อส่วนของผู้ถือหุ้น (เท่า)	2.41	2.77	2.92
POLICY LIABILITY TO CAPITAL FUND (เท่า)	2.08	2.39	2.50
อัตราส่วนเงินสำรองต่อส่วนของผู้ถือหุ้น (เท่า)	1.23	1.40	1.43
อัตราส่วนเงินสำรองต่อสินทรัพย์ (%)	36.20	37.15	36.52
อัตราการจ่ายเงินปันผล (%)	34.99*	33.91	35.09

* อัตราเงินปันผลสำหรับผลการดำเนินงานปี 2557 อยู่ระหว่างการขออนุมัติจากที่ประชุมผู้ถือหุ้น

Quin Oso

14. การวิเคราะห์และคำอธิบายของฝ่ายจัดการ (Management Discussion and Analysis : MD&A)

ภาพรวมของการดำเนินงาน

ในปี 2557 บริษัทฯ มีรายได้รวมจากการรับประกันภัยและจากการลงทุน เท่ากับ 9,603.13 ล้านบาท เพิ่มขึ้นจากปี 2556 เท่ากับ 767.90 ล้านบาท หรือคิดเป็นร้อยละ 8.69 เนื่องจากรายได้จากการรับประกันภัย เพิ่มขึ้นจำนวน 813.39 ล้านบาท หรือคิดเป็นร้อยละ 9.79 ในขณะที่ส่วนรายได้จากการลงทุนก็ลดลง 45.49 ล้านบาท หรือคิดเป็นร้อยละ 8.68 ซึ่งเป็นผลกระทบมาจากความผันผวนด้านราคาของตลาดหุ้นไทยในปี 2557 ประกอบกับทิศทางอัตราดอกเบี้ยยังคงอยู่ในระดับต่ำ ในส่วนของรายได้อื่นเพิ่มขึ้นจาก 23.47 ล้านบาทในปี 2556 เป็น 47.25 ล้านบาทในปี 2557 หรือคิดเป็นร้อยละ 101.28 สาเหตุหลักเกิดจาก บริษัทฯ ได้รับค่าบริการข้อมูลจาก บริษัท กลางคุ้มครองผู้ประสบภัยจากรถ จำกัด ตามสัญญาการใช้บริการข้อมูล ประกันภัยรถยนต์ จำนวน 28.08 ล้านบาท ในปี 2557 เพิ่มขึ้นจากปีที่แล้วถึง 13.38 ล้านบาท ดังนั้นจึงทำให้ บริษัทฯ มีรายได้รวมทั้งสิ้นในปี 2557 เท่ากับ 9,650.37 ล้านบาท เพิ่มขึ้นจากปี 2556 เท่ากับ 791.67 ล้านบาท หรือคิดเป็นร้อยละ 8.94

ในด้านรายจ่ายของบริษัทฯ ซึ่งประกอบด้วย 2 ประเภทหลักคือ ค่าใช้จ่ายในการรับประกันภัย และ ค่าใช้จ่ายในการดำเนินงานนั้น ในปี 2557 บริษัทฯ มีค่าใช้จ่ายในการรับประกันภัยจำนวน 7,240.31 ล้านบาท เพิ่มขึ้นร้อยละ 9.10 ซึ่งประกอบด้วยค่าใช้จ่ายหลักคือ ค่าสินไหมทดแทนซึ่งเป็นค่าใช้จ่ายที่ขึ้นอยู่กับความเสียหายที่เกิดขึ้นกับผู้เอาประกันภัยในระหว่างปี สำหรับปี 2557 มีจำนวน 5,487.85 ล้านบาท เพิ่มขึ้นจากงวด เดียวกันของปีก่อนร้อยละ 9.82 โดยถ้าพิจารณาอัตราสินไหมทดแทน(Loss Ratio) จะเห็นว่าเพิ่มขึ้นเพียง เล็กน้อย จากร้อยละ 60.65 เป็น 60.74 สำหรับค่าใช้จ่ายในการดำเนินงานมีจำนวน 1,153.79 ล้านบาทในปี 2557 เพิ่มขึ้น 55.93 ล้านบาทจากปี 2556 หรือคิดเป็นร้อยละ 5.09 ค่าใช้จ่ายที่เพิ่มขึ้นส่วนใหญ่มาจาก ค่าใช้จ่ายเกี่ยวกับพนักงาน เนื่องจากการปรับฐานเงินเดือน และจำนวนพนักงานที่เพิ่มขึ้นเพื่อรองรับการ ขยายตัวของธุรกิจ

เมื่อพิจารณาทั้งด้านรายได้ และ รายจ่ายแล้ว จะได้ว่าในปี 2557 บริษัทฯ มีกำไรก่อนภาษีเงินได้นิติ บุคคลเท่ากับ 1,199.51 ล้านบาท เพิ่มขึ้น 127.01 ล้านบาทจากปี 2556 หรือคิดเป็นร้อยละ 11.84 และมีกำไร สุทธิเท่ากับ 973.38 ล้านบาท เพิ่มขึ้น 103.41 ล้านบาทจากปี 2556 หรือคิดเป็นร้อยละ 11.89 คิดเป็นกำไรต่อ หุ้นเท่ากับ 48.67 บาท ซึ่งเพิ่มขึ้นจากปี 2556 ที่มีกำไรต่อหุ้นเท่ากับ 43.50 บาท

สำหรับปี 2557 ธุรกิจประกันภัยมีเบี้ยประกันภัยรับโดยตรงรวมทุกประเภทประมาณ 205,247 ล้านบาท คิดเป็นอัตราการเจริญเติบโตเพียงร้อยละ 1.1 จากปีก่อน เนื่องจากสาเหตุหลายประการ เช่น ยอดขาย รถยนต์ลดลงถึงร้อยละ 33.7 ปัญหาการเมืองในช่วงต้นปี ปัญหาราคาพืชผลทางการเกษตรตกต่ำและหนี้ ครัวเรือนที่อยู่ในระดับสูง ซึ่งทุกปัญหาก็ส่งผลกระทบต่อธุรกิจประกันภัย แต่ บริษัทฯ ก็ยังคงสามารถที่จะ

Quam

ขยายตัวในอัตราที่มากกว่า ธุรกิจประกันภัยโดยรวม เนื่องจาก ความแข็งแกร่งของ Brand รวมไปถึงการ
สร้างผลิตภัณฑ์และบริการของบริษัทฯ ให้มีความแตกต่างจากคู่แข่งอย่างชัดเจนและอย่างต่อเนื่อง

สรุปผลการดำเนินงานในรอบปี 2557 แยกตามการรับประกันภัยแต่ละประเภท

(หน่วย : ล้านบาท)

	ภัยรถยนต์			อัคคีภัย			ภัยอุบัติเหตุส่วนบุคคล		
	2557	2556	เพิ่ม (ลด)%	2557	2556	เพิ่ม (ลด)%	2557	2556	เพิ่ม (ลด)%
เบี้ยประกันภัยรับ	8,866.56	8,106.93	9.37	149.73	144.49	3.63	416.90	446.57	(6.65)
เบี้ยประกันภัยรับสุทธิ	8,844.20	8,081.83	9.43	95.64	90.72	5.42	265.35	364.93	(27.29)
ค่าสินไหม และ ค่าจัดการสินไหม	5,269.17	4,783.77	10.15	18.08	3.45	424.44	156.62	178.91	(12.46)
กำไรจากการรับประกันภัย									
ก่อนหักค่าใช้จ่ายดำเนินงาน	1,594.54	1,419.28	12.35	49.68	61.69	(19.47)	137.86	73.59	87.33

สรุปผลการดำเนินงานในรอบปี 2557 แยกตามการรับประกันภัยแต่ละประเภท

(หน่วย : ล้านบาท)

	ภัยเบ็ดเตล็ดอื่น			ภัยทางทะเลและการขนส่ง		
	2557	2556	เพิ่ม (ลด)%	2557	2556	เพิ่ม (ลด)%
เบี้ยประกันภัยรับ	229.92	236.44	(2.76)	7.26	7.89	(7.99)
เบี้ยประกันภัยรับสุทธิ	171.30	173.56	(1.30)	3.92	4.38	(10.38)
ค่าสินไหม และ ค่าจัดการสินไหม	43.22	30.82	40.26	0.75	0.15	411.06
กำไรจากการรับประกันภัย						
ก่อนหักค่าใช้จ่ายดำเนินงาน	98.68	115.28	(14.40)	3.56	5.04	(29.30)

จากตารางข้างต้นจะเห็นได้ว่า ในระหว่างปี 2557 เบี้ยประกันภัยรับของบริษัทฯ ที่เพิ่มขึ้นส่วนใหญ่
มาจากการรับประกันภัยรถยนต์ ในปีนี้บริษัทฯ ยังคงดำเนินนโยบายในการขยายฐานลูกค้าโดยเน้นด้านการ
ขายผ่านตัวแทน คีลเลอร์รถยนต์ และ การขยายฐานไปยังลูกค้ารายย่อยอย่างต่อเนื่อง อัตราค่าไรรันต้นของบริษัทฯ
เพิ่มขึ้นจากร้อยละ 6.62 เป็น ร้อยละ 7.79 เนื่องจากบริษัทฯ เน้นการรักษาสมดุลระหว่างรถใหม่และ
รถต่ออายุ เพื่อกระจายความเสี่ยงในการทำตลาดและรักษาการเติบโตให้เพิ่มขึ้นอย่างมีประสิทธิภาพในระยะ
ยาว บริษัทฯ มีกำหนดการเจาะตลาดไว้ชัดเจน โดยช่วงที่รถยนต์ขนาดเล็ก (อีโคคาร์) เข้าสู่ตลาด บริษัทฯ แทน
จะไม่เข้าไปรับประกันหรือหากรับประกันในสัดส่วนที่ต่ำมาก เนื่องจากมีปัจจัยเสี่ยงจากการที่คนขับเป็นกลุ่ม
อายุน้อยหรือวัยรุ่น บริษัทฯ มีการบริหารต้นทุนสินไหมอย่างละเอียดเพื่อรองรับต้นทุนที่เพิ่มขึ้น โดยบริษัทฯ
มีการปรับเพิ่มค่าเบี้ยในกลุ่มรถขนาดใหญ่ เพื่อให้สอดคล้องกับอัตราความเสี่ยง จึงทำให้อัตราสินไหม
ทดแทนเพิ่มขึ้นไม่มาก จึงทำให้อัตรารวมค่าใช้จ่ายในการรับประกันภัยและค่าใช้จ่ายดำเนินงานในปีนี้มีอัตรา
การเติบโตร้อยละ 8.53 ในขณะที่อัตรากำไรสุทธิโดยรวมจากการรับประกันภัยเท่ากับร้อยละ 9.79

gunt

ผลการดำเนินงานของแต่ละกลุ่มธุรกิจ

การรับประกันภัยรถยนต์

บริษัทฯ มีเบี้ยประกันภัยรถยนต์ในปี 2557 รวม 8,866.56 ล้านบาท คิดเป็นร้อยละ 91.69 ของเบี้ยประกัน ภัยรวบรวมทั้งหมด เพิ่มขึ้นจากปี 2556 ร้อยละ 9.37 บริษัทฯ รับผิดชอบต่อภัยตัวเอง 8,844.20 ล้านบาท เพิ่มขึ้นจากปี 2556 ร้อยละ 9.43 มีค่าสินไหมทดแทนที่เกิดขึ้นระหว่างปีจำนวน 5,269.17 ล้านบาท เพิ่มขึ้นจากปี 2556 ร้อยละ 10.15 ถ้าไถ่จากการรับประกันภัยรถยนต์ก่อนหักค่าใช้จ่ายดำเนินงานเท่ากับ 1,594.55 ล้านบาท เพิ่มขึ้นจากปี 2556 เท่ากับ 175.27 ล้านบาทหรือคิดเป็นร้อยละ 12.35 สาเหตุหลักมาจากรายได้รวมจากการรับประกันภัยเพิ่มขึ้นร้อยละ 10.29 ในขณะที่ ค่าใช้จ่ายรวมในการรับประกันภัยเพิ่มขึ้นร้อยละ 9.82 เนื่องจาก บริษัทฯ มีการกระจายความเสี่ยงในการทำตลาด และมีการบริหารต้นทุนสินไหมอย่างละเอียดเพื่อรองรับต้นทุนที่เพิ่มขึ้น โดยมีการปรับเพิ่มค่าเบี้ยในกลุ่มรถขนาดใหญ่ เพื่อให้สอดคล้องกับอัตราความเสี่ยง จึงทำให้อัตราสินไหมทดแทนเพิ่มขึ้นไม่มาก

การรับประกันอัคคีภัย

บริษัทฯ มีเบี้ยประกันภัยอัคคีภัยในปี 2557 รวม 149.73 ล้านบาท คิดเป็นร้อยละ 1.55 ของเบี้ยประกันภัยรวบรวมทั้งหมด เพิ่มขึ้นจากปี 2556 ร้อยละ 3.63 บริษัทฯ รับผิดชอบต่อภัยตัวเอง 95.64 ล้านบาทคิดเป็นร้อยละ 63.87 มีค่าสินไหมทดแทนที่เกิดขึ้นระหว่างปีจำนวน 18.08 ล้านบาท เพิ่มขึ้นจากปี 2556 ร้อยละ 424.44 ถ้าไถ่จากการรับประกันภัยอัคคีภัยก่อนหักค่าใช้จ่ายดำเนินงานเท่ากับ 49.68 ล้านบาท ลดลงจากปี 2556 เท่ากับ 12.01 ล้านบาท หรือคิดเป็นร้อยละ 19.47 สาเหตุหลักมาจากรายได้รวมจากประกันภัยอัคคีภัยเพิ่มขึ้น บริษัทฯ ได้รับผลกระทบจากภัยพิบัติทางภาคเหนือที่เพิ่มขึ้น

การรับประกันภัยอุบัติเหตุส่วนบุคคล

บริษัทฯ มีเบี้ยประกันภัยอุบัติเหตุส่วนบุคคลในปี 2557 รวม 416.90 ล้านบาท คิดเป็นร้อยละ 4.31 ของเบี้ยประกันภัยรวบรวมทั้งหมด ลดลงจากปี 2556 ร้อยละ 6.65 บริษัทฯ รับผิดชอบต่อภัยตัวเอง 265.35 ล้านบาท คิดเป็นร้อยละ 63.65 มีค่าสินไหมทดแทนที่เกิดขึ้นระหว่างปีจำนวน 156.62 ล้านบาท ลดลงจากปี 2556 ร้อยละ 12.46 ถ้าไถ่จากการรับประกันภัยอุบัติเหตุส่วนบุคคลก่อนหักค่าใช้จ่ายดำเนินงานเท่ากับ 137.86 ล้านบาท เพิ่มขึ้นจากปี 2556 เท่ากับ 64.27 ล้านบาท หรือคิดเป็นร้อยละ 87.33 สาเหตุหลักมาจากรายได้รวมจากการรับประกันภัยเพิ่มขึ้นร้อยละ 9.16 โดย ค่าใช้จ่ายรวมในการรับประกันภัยลดลงถึงร้อยละ 12.34 เนื่องจาก ปีนี้ ค่าความเสียหายที่เกิดขึ้นกับผู้เอาประกันภัยมีจำนวนลดลง ประกอบกับบริษัทฯ มีการกระจายความเสี่ยงให้กับผู้รับประกันภัยต่อตามสัญญามากขึ้น เพื่อรักษาสัดส่วนของสัญญาประกันภัยต่อ

gus 503

การรับประกันภัยเบ็ดเตล็ดอื่น

บริษัทฯ มีเบี้ยประกันภัยเบ็ดเตล็ดอื่นในปี 2557 รวม 229.92 ล้านบาท คิดเป็นร้อยละ 2.38 ของเบี้ยประกันภัยรับรวมทั้งหมด ลดลงจากปี 2556 ร้อยละ 2.76 บริษัทฯ รับความเสี่ยงภัยไว้เอง 171.30 ล้านบาท คิดเป็นร้อยละ 74.50 มีค่าสินไหมทดแทนที่เกิดขึ้นระหว่างปีจำนวน 43.22 ล้านบาท เพิ่มขึ้นจากปี 2556 ร้อยละ 40.26 กำไรจากการรับประกันภัยเบ็ดเตล็ดอื่นก่อนหักค่าใช้จ่ายดำเนินงานเท่ากับ 98.68 ล้านบาท ลดลงจากปี 2556 เท่ากับ 16.60 ล้านบาท หรือคิดเป็นร้อยละ 14.40 สาเหตุหลักมาจากในปีนี้รายได้รวมจากการรับประกันภัย ลดลงร้อยละ 3.21 และ ค่าใช้จ่ายรวมในการรับประกันภัยเพิ่มขึ้นร้อยละ 13.37 เนื่องจากปีนี้ค่าสินไหมทดแทนของงานสุขภาพ มีจำนวนเพิ่มขึ้น

การรับประกันภัยทางทะเลและขนส่ง

บริษัทฯ มีเบี้ยประกันภัยทางทะเลและขนส่งในปี 2557 รวม 7.26 ล้านบาท คิดเป็นร้อยละ 0.08 ของเบี้ยประกันภัยรับรวมทั้งหมด ลดลงจากปี 2556 ร้อยละ 7.99 บริษัทฯ รับความเสี่ยงภัยไว้เอง 3.92 ล้านบาท คิดเป็นร้อยละ 54.07 มีค่าสินไหมทดแทนที่เกิดขึ้นระหว่างปีจำนวน 0.75 ล้านบาท เพิ่มขึ้นจากปี 2556 ร้อยละ 411.06 กำไรจากการรับประกันภัยทางทะเลและขนส่งก่อนหักค่าใช้จ่ายดำเนินงานเท่ากับ 3.56 ล้านบาท ลดลงจากปี 2556 เท่ากับ 1.48 ล้านบาท หรือคิดเป็นร้อยละ 29.30 สาเหตุหลักมาจากในปีนี้ รายได้รวมจากการรับประกันภัยลดลงร้อยละ 14.75 แต่ ค่าใช้จ่ายรวมในการรับประกันภัยก็ยังเพิ่มขึ้นถึงร้อยละ 32.92

การลงทุน

ณ วันที่ 31 ธันวาคม 2557 บริษัทฯ มีสินทรัพย์ลงทุน 11,348.09 ล้านบาท คิดเป็นร้อยละ 82.8 ของสินทรัพย์รวม มีสัดส่วนการลงทุนส่วนใหญ่ในเงินฝากและตราสารหนี้ โดยมีรายละเอียดดังนี้ เงินฝากร้อยละ 45.8 พันธบัตรรัฐบาลหรือตราสารภาครัฐร้อยละ 18.4 ตัวเงินร้อยละ 0.5 หุ้นกู้เอกชนร้อยละ 13.0 หน่วยลงทุนร้อยละ 8.7 หุ้นทุนร้อยละ 13.4 และสินเชื่อร้อยละ 0.1 ของสินทรัพย์ลงทุน ตามลำดับ ทั้งนี้สินทรัพย์ลงทุนส่วนเงินฝากดังกล่าวที่แสดงข้างต้นนับรวมเงินสด เงินฝากสถาบันการเงิน และเงินลงทุนระยะสั้นที่มีอายุครบกำหนดต่ำกว่า 3 เดือนด้วย

เศรษฐกิจไทยในปี 2557 ขยายตัวอยู่ในระดับต่ำ เศรษฐกิจไทยได้รับผลกระทบจากปัญหาการเมืองในประเทศในช่วงครึ่งแรกของปี และ จากเศรษฐกิจต่างประเทศที่ฟื้นตัวอย่างประปราย ส่งผลกระทบต่อการส่งออกและราคาสินค้าเกษตร การใช้จ่ายภาครัฐครัวเรือนขยายตัวเล็กน้อยในขณะที่ภาคการลงทุนโดยรวมปรับตัวลดลง โดยเฉพาะการลงทุนของภาครัฐฯ ส่งผลให้เศรษฐกิจไทยเติบโตเพียงร้อยละ 0.7 เมื่อเทียบกับปีที่ผ่านมา

Handwritten signature

สำหรับอัตราดอกเบี้ยในปี 2557 ยังคงตัวอยู่ในระดับต่ำสอดคล้องกับนโยบายผ่อนคลายการเงินของประเทศพัฒนาแล้ว ด้วยความกังวลเรื่องผลกระทบจากภาวะฟิ้นตัวเศรษฐกิจโลกโดยเฉพาะยุโรปและญี่ปุ่น และผลกระทบจากภาวะการเมืองไทยในช่วงครึ่งแรกของปี 2557 กนง. มีมติให้ปรับลดอัตราดอกเบี้ยร้อยละ 0.25 เป็นร้อยละ 2.00 ในครึ่งแรกของปี 2557 และทรงตัวอยู่ในระดับร้อยละ 2.00 ถึงสิ้นปี 2557 สำหรับพันธบัตรรัฐบาลระยะสั้นได้ปรับตัวสอดคล้องกับอัตราดอกเบี้ยนโยบาย ในส่วนพันธบัตรรัฐบาลระยะกลางถึงยาวมีแนวโน้มปรับตัวลดลงจากความกังวลการฟิ้นตัวทั้งเศรษฐกิจไทยและเศรษฐกิจโลก

ดัชนีตลาดหลักทรัพย์ของไทยปรับตัวขึ้นต่อเนื่องตั้งแต่ต้นปี และทำจุดสูงสุดของปี 2557 ในไตรมาสที่ 4 เท่ากับระดับ 1,603.89 จุด ตามความเชื่อมั่นของนักลงทุนต่อความชัดเจนทางการเมือง โดยการซื้อของนักลงทุนในประเทศเป็นหลัก ดัชนี ณ สิ้นปี 2557 ปิดที่ระดับ 1,497.67 จุดปรับเพิ่มขึ้นจาก ณ สิ้นปี 2556 ที่ระดับ 1,298.71 จุด หรือเพิ่มขึ้น ร้อยละ 15.3 อย่างไรก็ตาม กำไรของบริษัทจดทะเบียนสำหรับปี 2557 ปรับตัวลดลงและต่ำกว่าระดับที่นักวิเคราะห์คาดการณ์ในช่วงต้นปี กลุ่มธุรกิจที่เกี่ยวข้องกับน้ำมันดิบยังได้รับผลกระทบจากการปรับตัวลดลงอย่างรวดเร็วของราคาน้ำมันในตลาดโลก

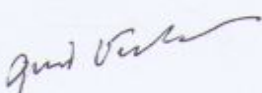
ในปี 2557 บริษัทฯ มีผลตอบแทนจากการลงทุนรวม 478.48 ล้านบาท ประกอบด้วย รายได้จากการลงทุน (ดอกเบี้ยและเงินปันผล) 360.48 ล้านบาท และ กำไรจากเงินลงทุน (หรือกำไรจากการขายหลักทรัพย์) 118.21 ล้านบาท และขาดทุนจากการปรับมูลค่าชุดสิทธิเงินลงทุนเพื่อค่า 0.21 ล้านบาท รวมคิดเป็นอัตราผลตอบแทนจากการลงทุนร้อยละ 4.5 (คำนวณจากค่าเฉลี่ยของสินทรัพย์ลงทุน ณ สิ้นปี 2556 และ 2557) และมีผลตอบแทนรวมจากการลงทุนลดลงจากปี 2556 คิดเป็นร้อยละ 8.7 ผลตอบแทนรวมที่ลดลงมีสาเหตุจาก ภาวะดอกเบี้ยที่ปรับตัวลดลงจากปีก่อนหน้า และกำไรจากเงินลงทุนที่ลดลง ด้วยการขยายตัวของธุรกิจประกันภัยที่เพิ่มขึ้น กำไรที่รับรู้แล้วที่รายงานข้างต้นรวมกับกำไรจากการวัดมูลค่าเงินลงทุนที่เพิ่มขึ้น ส่งผลให้บริษัทฯ มีการเติบโตของสินทรัพย์ลงทุนร้อยละ 12.8 เมื่อเทียบกับสินทรัพย์ลงทุนปี 2556

ฐานะการเงิน

สินทรัพย์

(ก) ส่วนประกอบของสินทรัพย์

ณ วันที่ 31 ธันวาคม 2557 บริษัทฯ มีสินทรัพย์รวม 13,709.44 ล้านบาท เพิ่มขึ้นจากปี 2556 ร้อยละ 11.66 สินทรัพย์ของบริษัทฯ ประกอบด้วย เงินสดและรายการเทียบเท่าเงินสด สินทรัพย์ลงทุน ทรัพย์สินรอการขาย ที่ดิน อาคารและอุปกรณ์ สินทรัพย์จากการประกันภัยต่อ รายได้จากการลงทุนค้างรับ เบี้ยประกันภัย



ค้างรับ สินทรัพย์ไม่มีตัวตน สินทรัพย์ภายในได้รื้อตัดบัญชี และสินทรัพย์อื่นๆ สินทรัพย์ที่มีสัดส่วนเปลี่ยนไปอย่างมีนัยสำคัญ เมื่อเทียบกับปีที่แล้ว ได้แก่

สินทรัพย์ลงทุนขอรวม 10,974.26 ล้านบาทคิดเป็นร้อยละ 80.05 ของสินทรัพย์รวม เพิ่มขึ้นจากปี 2556 ถึง 1,249.51 ล้านบาท หรือคิดเป็นอัตราเพิ่มขึ้นร้อยละ 12.85 สินทรัพย์ลงทุนของบริษัทฯ ประกอบด้วย เงินลงทุนที่จะถือจนครบกำหนด 8,454.05 ล้านบาท คิดเป็นร้อยละ 61.67 ของสินทรัพย์ทั้งหมด โดยมี ยอดเงินสูงกว่าปีที่แล้ว 927.76 ล้านบาท หรือ เพิ่มขึ้นร้อยละ 12.33 และ เงินลงทุนเพื่อขาย 2,495.49 ล้านบาท คิดเป็นร้อยละ 18.20 ของสินทรัพย์ทั้งหมด โดยมียอดเงินสูงกว่าปีที่แล้ว 312.06 ล้านบาท หรือเพิ่มขึ้นร้อยละ 14.29 สาเหตุหนึ่งที่ทำให้สินทรัพย์ลงทุนมีขอเพิ่มสูงขึ้น คือ ดัชนีตลาดหลักทรัพย์ฯ ณ สิ้นปี 2557 ปิดที่ระดับ 1,497.67 จุดปรับเพิ่มขึ้นถึง ร้อยละ 15.3 ทำให้ ณ สิ้นปี 2557 บริษัทฯมีกำไรที่ยังไม่เกิดขึ้นจากการลงทุนฯ จำนวน 11.96 ล้านบาท เพิ่มขึ้นจากเมื่อสิ้นปี 2556 จำนวน 86.6 ล้านบาท หรือคิดเป็นอัตราร้อยละ 116.02

(ข) คุณภาพของสินทรัพย์

- ลูกหนี้ (เบี่ยงประกันกับค้างรับ)

ณ 31 ธันวาคม 2557 บริษัทฯ มีลูกหนี้-เบี่ยงประกันกับค้างรับ แยกตามอายุหนี้ที่คงค้างได้ดังนี้

ยังไม่ถึงกำหนดรับชำระ	712.19 ล้านบาท
ค้างรับไม่เกิน 30 วัน	137.72 ล้านบาท
ค้างรับ 30 – 60 วัน	55.37 ล้านบาท
ค้างรับ 60 – 90 วัน	26.39 ล้านบาท
ค้างรับ 90 วัน – 1 ปี	28.42 ล้านบาท
ค้างรับเกินกว่า 1 ปี	1.38 ล้านบาท
รวมทั้งสิ้น	961.47 ล้านบาท

บริษัทฯ ได้ตั้งค่าเผื่อหนี้สงสัยจะสูญจำนวน 8.12 ล้านบาท ซึ่งฝ่ายบริหารเห็นว่าอยู่ในอัตราที่เหมาะสม และ เพียงพอแล้ว โดยพิจารณาจากประสบการณ์ของบริษัทฯ ในการรับชำระหนี้จากตัวแทน และมี หลักเกณฑ์ในการคำนวณดังนี้

ลูกหนี้ค้างชำระเกิน 6 เดือนถึง 12 เดือน ตั้งค่าเผื่อหนี้สงสัยจะสูญร้อยละ 50

ลูกหนี้ค้างชำระเกิน 12 เดือนขึ้นไป ตั้งค่าเผื่อหนี้สงสัยจะสูญร้อยละ 100

ในปี 2557 บริษัทฯ มีอัตราหมุนเวียนเบี่ยงประกันกับค้างรับอยู่ที่ 33.78 วัน ซึ่งจัดได้ว่าอยู่ในอันดับต้นๆ ของธุรกิจการรับประกันวินาศภัย

- เงินให้กู้ยืม

ปัจจุบันบริษัทฯ ยังคงไม่มีนโยบายที่จะขยายสินเชื่อไปให้แก่บุคคลภายนอก ยังคงมีเพียงนโยบายสินเชื่อเพื่อที่อยู่อาศัย หรือ สินเชื่อกรณีฉุกเฉิน ให้กับพนักงานบริษัทฯ เพื่อเป็นสวัสดิการเท่านั้น



- เงินลงทุนในหลักทรัพย์

บริษัทฯ มีนโยบายในการกระจายความเสี่ยงในการลงทุน โดยถือการลงทุนใน พันธบัตรรัฐบาล พันธบัตรรัฐวิสาหกิจ ตัวเงินค้ำ ตัวเงิน หุ้นทุนในตลาดหลักทรัพย์ฯ หุ้นกู้ของบริษัทชั้นนำ และหน่วยลงทุน ที่ให้ผล ตอบแทนดี และมีสภาพคล่อง

ณ 31 ธันวาคม 2557 บริษัทฯ ได้ปรับมูลค่ายุติธรรม ของเงินลงทุนในหลักทรัพย์ทั้งหมด และ ได้บันทึกส่วนเกินกว่าทุนจากการเปลี่ยนแปลงมูลค่าเงินลงทุนในหลักทรัพย์เพื่อขาย จำนวน 11.96 ล้านบาท ไว้ในส่วนของผู้ถือหุ้นเรียบร้อยแล้ว

สำหรับอัตราผลตอบแทนจากการลงทุนลดลงจากร้อยละ 5.21 ในปี 2556 เป็นร้อยละ 4.22 ในปี 2557

สภาพคล่อง

(ก) กระแสเงินสด

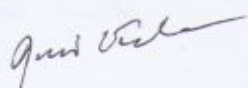
ในระหว่างปี 2557 บริษัทฯ มีกระแสเงินสดได้มาจากกิจกรรมดำเนินงานจำนวน 1,419.84 ล้านบาท ส่วนเงินสดที่ได้มาจากกิจกรรมลงทุนของปี 2557 มีจำนวน 10,003.73 ล้านบาท ซึ่งเกิดจากการขายเงินลงทุน ที่เป็นหุ้นสามัญ และหน่วยลงทุนบางส่วนออกไป รวมทั้งมีเงินฝากธนาคารบางส่วนที่ครบกำหนด เงินสด ใช้ไปในกิจกรรมลงทุนมีจำนวน 11,088.57 ล้านบาท ซึ่งส่วนใหญ่เป็นการนำเงินไปลงทุนใน พันธบัตร หุ้นทุน หุ้นกู้ หน่วยลงทุนของกองทุนรวม และ เงินฝากธนาคาร รวมไปถึง การลงทุนซื้อทรัพย์สินที่ใช้ในการขยายงานเพิ่มสาขา คิดเป็นเงินสดสุทธิใช้ไปในกิจกรรมลงทุน จำนวน 1,084.85 ล้านบาท ซึ่งการลงทุนทั้งหมดนี้บริษัทฯ มีนโยบายที่จะบริหารเงินให้ได้ผลตอบแทนที่ดีที่สุดและเหมาะสมสอดคล้องกับสภาพเศรษฐกิจและสถานการณ์ต่างๆที่เปลี่ยนไปในระหว่างปี

ในปี 2557 บริษัทฯ ได้จ่ายเงินปันผลสำหรับผลประกอบการของปี 2556 ให้กับผู้ถือหุ้นเป็นจำนวนทั้งสิ้น 295 ล้านบาท

ณ 31 ธันวาคม 2557 บริษัทฯ มีเงินสดและรายการเทียบเท่าเงินสด เท่ากับ 373.83 ล้านบาท เพิ่มขึ้นสุทธิเท่ากับ 40.00 ล้านบาท ซึ่งบริษัทฯ เห็นว่าเป็นจำนวนที่เหมาะสม เพื่อรักษาสภาพคล่องให้อยู่ในเกณฑ์ที่พอเพียงและเหมาะสมกับค่าสินไหมทดแทนและค่าใช้จ่ายในการดำเนินงานในช่วงปลายปี

(ข) อัตราส่วนสภาพคล่อง

อัตราส่วนสภาพคล่องในปี 2557 เท่ากับ 1.31 เท่า ซึ่งบริษัทฯ เห็นว่าเป็นอัตราส่วนที่พอเพียง หนี้ระยะสั้นตัวหลักที่มีผลต่อสภาพคล่องคือค่าสินไหมทดแทนค้างจ่ายซึ่งมียอดเท่ากับ 3,392.67 ล้านบาท บริษัทฯ เห็นว่าสินทรัพย์สภาพคล่อง คือเงินสดและรายการเทียบเท่าเงินสด รวมถึง เงินลงทุนในหลักทรัพย์ มีอายุครบกำหนดชำระคืนที่เหมาะสม และมีจำนวนเพียงพอที่จะจ่ายชำระคืนให้กับหนี้ระยะสั้นนี้ได้



รายจ่ายลงทุน

ในปีที่ผ่านมา รายจ่ายลงทุนส่วนใหญ่เกี่ยวกับการซื้อทรัพย์สินเป็นเงินรวมประมาณ 79.96 ล้านบาท เป็นการลงทุนในการขยายงานเพิ่มสาขา เพื่อบริการด้านสินไหม และ บริการด้านการรับประกันภัย ดังนั้นจึงต้องมีค่าใช้จ่ายลงทุนในการซื้อที่ดินและอาคาร รวมทั้งค่าใช้จ่ายตกแต่งสำนักงานสาขา ซื้อเครื่องคอมพิวเตอร์และอุปกรณ์สำนักงานต่างๆที่จำเป็นในการปฏิบัติงาน ลงทุนด้านเทคโนโลยีสารสนเทศเพิ่มขึ้น เพื่อเพิ่มประสิทธิภาพในการให้บริการที่รวดเร็ว และ ลงทุนในการซื้อรถยนต์มาใช้งานบริการเคลม เพื่อรองรับการขยายงานอย่างต่อเนื่อง แหล่งที่มาของเงินทุนส่วนใหญ่มาจากการขายตัวของธุรกิจประกันภัยของบริษัทฯ ทำให้ได้รับกระแสเงินสดจากกิจกรรมดำเนินงานเพิ่มขึ้น

แหล่งที่มาของเงินทุน

- ความเหมาะสมของโครงสร้างเงินทุน

บริษัทฯ ไม่มีการเปลี่ยนแปลงโครงสร้างเงินทุนในปีที่ผ่านมา ณ 31 ธันวาคม 2557 บริษัทฯ มีอัตราส่วนหนี้สินต่อส่วนของผู้ถือหุ้น ลดลงจาก 2.77 เท่า ในปี 2556 เป็น 2.41 เท่า ในปี 2557 เนื่องจาก ส่วนของเจ้าของในปี 2557 ปรับเพิ่มสูงขึ้น 764.97 ล้านบาท ซึ่งเกิดจากกำไรสะสมที่ยังไม่ได้จัดสรร มียอดเพิ่มขึ้นจากปีที่แล้วถึง 678.38 ล้านบาท และ เกิดจากการปรับมูลค่ายุติธรรมของเงินลงทุนในหลักทรัพย์ทั้งหมดในปี 2557 ทำให้มีผลกำไรที่ยังไม่เกิดขึ้นจากการเปลี่ยนแปลงมูลค่าของเงินลงทุน มากกว่าปี 2556 เป็นจำนวน 86.59 ล้านบาท

โครงสร้างเงินทุนของบริษัทฯ ประกอบด้วย

	ณ 31 ธันวาคม 2557		ณ 31 ธันวาคม 2556	
	ล้านบาท	ร้อยละ	ล้านบาท	ร้อยละ
ทุนออกจำหน่าย และ ชำระแล้ว	200.00	4.97	200.00	6.14
ส่วนเกินมูลค่าหุ้นสามัญ	427.50	10.62	427.50	13.11
กำไรสะสม				
จัดสรรแล้ว				
สำรองตามกฎหมาย	20.00	0.49	20.00	0.61
ยังไม่จัดสรร	3,365.71	83.62	2,687.34	82.43
องค์ประกอบอื่นของ				
ส่วนของเจ้าของ	<u>11.96</u>	<u>0.30</u>	<u>(74.63)</u>	<u>(2.29)</u>
	<u>4,025.17</u>	<u>100.00</u>	<u>3,260.20</u>	<u>100.00</u>

กมล วัฒนา

บริษัทฯ เห็นว่าโครงสร้างเงินทุนของบริษัทฯ อยู่ในเกณฑ์ที่เหมาะสม เนื่องจากสำนักงาน คปภ. ได้ออกประกาศว่าตั้งแต่วันที่ 1 มกราคม 2556 เป็นต้นไป บริษัทประกันภัยจะต้องมีอัตราส่วนเงินกองทุนต่อเงินกองทุนที่ต้องดำรงตามกฎหมาย ไม่ต่ำกว่าอัตราร้อยละ 140 โดยข้อมูลของบริษัทฯ คือ ณ วันที่ 30 กันยายน 2557 บริษัทฯ มีอัตราส่วนดังกล่าวถึงร้อยละ 557.41 ซึ่งถือว่าอยู่ในระดับดีของอุตสาหกรรม

- สาเหตุการเปลี่ยนแปลงส่วนของผู้ถือหุ้น

ที่ประชุมสามัญผู้ถือหุ้นประจำปี 2557 มีมติอนุมัติให้จ่ายเงินปันผลจากผลการดำเนินงานปี 2556 ในอัตราร้อยละ 14.75 บาท ทำให้กำไรสะสมลดลง 295 ล้านบาท ในขณะที่กำไรสุทธิประจำปี 2557 ที่โอนเข้ากำไรสะสมมีจำนวน 973.38 ล้านบาท นอกจากนั้นในปีนี้เป็นส่วนเกินกว่าทุนจากการวัดมูลค่าเงินลงทุนในหลักทรัพย์เพื่อขายของบริษัทฯ มีจำนวนเพิ่มขึ้นจาก ส่วนค่าทุนฯ 74.63 ล้านบาทในปี 2556 เป็นส่วนเกินกว่าทุนฯ 11.96 ล้านบาทในปี 2557 จึงทำให้ภาพรวมโดยสรุปส่วนของเจ้าของ ณ สิ้นปี 2557 เพิ่มขึ้นเท่ากับ 764.97 ล้านบาท หรือคิดเป็นร้อยละ 11.66

- หนี้สิน

หนี้สินของบริษัทฯ ณ สิ้นปี 2557 มีจำนวน 9,684.27 ล้านบาท เพิ่มขึ้น 666.71 ล้านบาทจากปีที่แล้ว หรือคิดเป็นร้อยละ 7.39 หนี้สินรวมที่เพิ่มขึ้นเป็นหนี้สินที่เกิดขึ้นจากการดำเนินงานตามสภาพปกติของการดำเนินธุรกิจโดยทั่วไป ได้แก่ เจ้าหนี้บริษัทประกันภัยต่อ หนี้สินสำรองเบี้ยประกันภัย ภาษีเงินได้ค้างจ่าย และ หนี้สินอื่น

- การระดมทุนด้านหนี้สิน

ณ สิ้นปี 2557 บริษัทฯ มีคดีที่ถูกฟ้องร้องจากการเป็นผู้รับประกันภัย โดยมีทุนทรัพย์ถูกฟ้องประมาณ 770 ล้านบาท ซึ่งผลของการพิจารณาคดีดังกล่าวยังไม่สิ้นสุด โดยทุกคดีเป็นคดีที่เกิดจากการดำเนินงานปกติของบริษัทฯ อย่างไรก็ตามบริษัทฯ ได้บันทึกสำรองเพื่อผลเสียหายที่อาจเกิดขึ้นประมาณ 215 ล้านบาท (ตามความรับผิดชอบในทุนประกันตามกรมธรรม์) เข้าในงบกำไรขาดทุนเรียบร้อยแล้วทั้งจำนวน

Quam V...

การดำรงอัตราส่วนเงินกองทุนตามข้อกำหนดของสำนักงานคณะกรรมการกำกับและส่งเสริมการประกอบธุรกิจประกันภัย

บริษัทฯ มีการจัดสรรเงินสำรองตามที่กำหนดไว้ใน มาตรา 23 แห่งพระราชบัญญัติประกันวินาศภัย พ.ศ.2535 ดังนี้

- ณ 31 ธันวาคม 2557 บริษัทฯ มีหนี้สินสำรองเบี้ยประกันภัยจำนวน 4,963.20 ล้านบาทซึ่งคำนวณตามข้อกำหนดในประกาศกระทรวงพาณิชย์เรื่องการจัดสรรเงินสำรองเพื่อการเสี่ยงภัย

- ณ 31 ธันวาคม 2557 บริษัทฯ มีสำรองค่าสินไหมทดแทน และ ค่าสินไหมทดแทนค้างจ่าย รวมทั้งสำรองค่าสินไหมทดแทนที่อาจเกิดขึ้นแต่ยังไม่ได้รับรายงาน (IBNR) รวมทั้งสิ้น 3,392.67 ล้านบาท

เมื่อพิจารณาส่วนของเจ้าของ ซึ่งก็คือเงินกองทุนของบริษัทฯ จะเห็นได้ว่าในปี 2557 มีจำนวนเท่ากับ 4,025.17 ล้านบาท ซึ่งถ้าพิจารณาตามประกาศนายทะเบียนเรื่อง การดำรงเงินกองทุนของบริษัทประกันวินาศภัยตามระดับความเสี่ยงลงวันที่ 31 สิงหาคม 2554 ที่ได้กำหนดว่าบริษัทจะต้องมีอัตราส่วนความเพียงพอของเงินกองทุนไม่ต่ำกว่าร้อยละ 140 สำหรับข้อมูล ณ 30 กันยายน 2557 บริษัทฯ มีอัตราส่วนดังกล่าวที่ร้อยละ 557.41 และ บริษัทฯ ยังคงมีเงินกองทุนส่วนเกินกว่าที่กฎหมายกำหนดเป็นจำนวนถึง 4,365.01 ล้านบาท

สำหรับอัตราส่วนสำคัญที่เป็นลักษณะเฉพาะของธุรกิจประกันภัยคือ อัตราการจ่ายค่าสินไหมทดแทน โดยทั่วไปอัตราที่เหมาะสมจะอยู่ระหว่างร้อยละ 65 ถึง 70 สำหรับบริษัทฯ มีอัตราอยู่ที่ร้อยละ 60.74 ซึ่งบริษัทฯ เห็นว่าจัดอยู่ในเกณฑ์ที่ค่อนข้างดีกว่าบริษัทอื่นที่อยู่ในธุรกิจรับประกันภัยรถยนต์ด้วยกัน

Just Blue

รายงานความรับผิดชอบของคณะกรรมการบริษัทต่อรายงานทางการเงิน

เรียน ท่านผู้ถือหุ้น

คณะกรรมการบริษัทฯ เป็นผู้รับผิดชอบต่อการเงินของบริษัท ดินมั่นคงประกันภัย จำกัด (มหาชน) รวมทั้งสารสนเทศทางการเงินที่ปรากฏในรายงานประจำปี งบการเงินดังกล่าวจัดทำขึ้นตามมาตรฐานการบัญชีที่รับรองทั่วไป โดยเลือกใช้นโยบายบัญชีที่เหมาะสมและถือปฏิบัติอย่างสม่ำเสมอ มีการใช้ดุลยพินิจอย่างระมัดระวังและประมาณการที่ดีในการจัดทำ รวมทั้งการเปิดเผยข้อมูลสำคัญอย่างเพียงพอในหมายเหตุประกอบงบการเงิน เพื่อให้เกิดความโปร่งใสและเป็นประโยชน์ต่อผู้ถือหุ้นและนักลงทุนทั่วไป

คณะกรรมการบริษัทฯ ได้จัดให้มี และดำรงรักษาไว้ซึ่งระบบการควบคุมภายในที่เหมาะสมและมีประสิทธิผล เพื่อให้มั่นใจได้อย่างมีเหตุผลว่าข้อมูลทางการเงินมีความถูกต้อง ครบถ้วน และเพียงพอที่จะดำรงรักษาไว้ซึ่งทรัพย์สิน ตลอดจนเพื่อป้องกันไม่ให้เกิดการทุจริต หรือการดำเนินการที่ผิดปกติดังมีสาระสำคัญ ทั้งนี้คณะกรรมการบริษัทฯ ได้แต่งตั้งคณะกรรมการตรวจสอบซึ่งประกอบด้วยกรรมการอิสระ ผู้ทรงคุณวุฒิ เป็นผู้กำกับดูแลรับผิดชอบเกี่ยวกับคุณภาพของรายงานทางการเงินและระบบควบคุมภายใน และความเห็นของคณะกรรมการตรวจสอบเกี่ยวกับเรื่องนี้ ปรากฏในรายงานคณะกรรมการตรวจสอบซึ่งแสดงไว้ในรายงานประจำปีแล้ว

คณะกรรมการบริษัทฯ มีความเห็นว่า ระบบการควบคุมภายในของบริษัทโดยรวมอยู่ในระดับที่น่าพอใจ สามารถสร้างความเชื่อมั่นได้ว่างบการเงินประจำปี สิ้นสุดวันที่ 31 ธันวาคม 2557 ได้แสดงฐานะการเงิน ผลการดำเนินงาน และกระแสเงินสด ถูกต้องในสาระสำคัญ โดยถือปฏิบัติตามมาตรฐานการบัญชีที่รับรองทั่วไป และปฏิบัติถูกต้องตามกฎหมายและกฎระเบียบที่เกี่ยวข้อง



(นายเรืองวิทย์ คุณสุรพจน์)

ประธานกรรมการ



(นายเรืองเดช คุณสุรพจน์)

ประธานกรรมการบริหาร

รายงานคณะกรรมการตรวจสอบ ประจำปี 2557

เรียน ท่านผู้ถือหุ้น บริษัท สีนมั่นคงประกันภัย จำกัด (มหาชน)


คณะกรรมการบริษัท สีนมั่นคงประกันภัย จำกัด (มหาชน) แต่งตั้งคณะกรรมการตรวจสอบ ประกอบด้วยกรรมการอิสระ 3 ท่าน คือนายอนุชาต ชัยประภา เป็นประธานคณะกรรมการตรวจสอบ นายวิเศษ ภาณุทัต และนายสุวิชากร ชินะผา เป็นกรรมการตรวจสอบ และนายอมรศักดิ์ ศรีมงคลชัย เป็นเลขานุการคณะกรรมการตรวจสอบ

คณะกรรมการตรวจสอบได้ปฏิบัติหน้าที่ตามที่ได้รับมอบหมายจากคณะกรรมการบริษัทฯ โดยมีนโยบายเน้นการปฏิบัติตามหลักการกำกับดูแลกิจการที่ดี และการมีระบบการตรวจสอบภายในที่ดี

ในรอบปี 2557 คณะกรรมการตรวจสอบจัดให้มีการประชุมรวม 10 ครั้ง โดยสรุปได้ดังนี้

1. สอบทานงบการเงินรายไตรมาสและประจำปีก่อนเสนอให้คณะกรรมการบริษัทฯ พิจารณาว่า ปฏิบัติถูกต้องตามมาตรฐานการบัญชี การเปิดเผยข้อมูลเกี่ยวกับรายการระหว่างกัน รายการที่เกี่ยวข้องกัน รายการที่อาจก่อให้เกิดความขัดแย้งทางผลประโยชน์
2. สอบทานและทบทวนระบบการควบคุมภายในร่วมกับส่วนงานตรวจสอบภายในทุกไตรมาส โดยพิจารณาในเรื่องของการดำเนินงาน การใช้ทรัพยากร การดูแลทรัพย์สิน การป้องกันหรือลดความผิดพลาดความเสียหาย การรั่วไหล การสิ้นเปลือง หรือการทุจริต ความเชื่อถือได้ของรายงานทางการเงิน การปฏิบัติตามกฎหมาย ระเบียบ ข้อบังคับ ซึ่งผู้สอบบัญชีของบริษัทฯ ได้ให้ความเห็นสอดคล้องกันว่าไม่พบประเด็นปัญหาหรือข้อบกพร่องที่เป็นสาระสำคัญ
3. สอบทานการกำกับดูแลกิจการที่ดี คณะกรรมการตรวจสอบได้สอบทานการปฏิบัติตามระบบงานที่กำหนดไว้ การดำเนินธุรกิจของบริษัทฯ มีการปฏิบัติตามกฎหมายว่าด้วยหลักทรัพย์และตลาดหลักทรัพย์ ข้อกำหนดของตลาดหลักทรัพย์แห่งประเทศไทย ตลอดจนกฎหมายอื่นๆ ที่เกี่ยวข้องกับการดำเนินธุรกิจของบริษัทฯ
4. สอบทานแผนงานตรวจสอบภายใน แผนการตรวจสอบประจำปีและแผนการตรวจสอบระยะยาว การสอบทานปฏิบัติงานตามแผน สอบทานผลการตรวจสอบตามข้อแนะนำและติดตามการดำเนินการแก้ไขตามรายงานผลการตรวจสอบในประเด็นที่มีนัยสำคัญเพื่อก่อให้เกิดการกำกับดูแลกิจการที่ดีและมีการควบคุมภายในที่เพียงพอ
5. ประเมินคุณสมบัติ ความเป็นอิสระของผู้สอบบัญชี พิจารณาเสนอแต่งตั้ง และเสนอค่าตอบแทนผู้สอบบัญชีของบริษัทฯ
6. คณะกรรมการตรวจสอบ ประเมินผลการดำเนินงานของตนเองสำหรับปี 2557 ผลของการประเมินอยู่ในระดับที่พอใจและได้รายงานให้คณะกรรมการบริษัทฯ ทราบแล้ว

คณะกรรมการตรวจสอบ ได้รับข้อมูลได้โดยไม่จำกัดและมีการปรึกษากับฝ่ายบริหาร ฝ่ายจัดการ ส่วนงานตรวจสอบภายใน และผู้สอบบัญชีได้อย่างเต็มที่ คณะกรรมการตรวจสอบมีความเห็นว่า บริษัทฯ มีการกำกับดูแลกิจการที่ดีและระบบการควบคุมภายในที่เหมาะสม



นายอนุชาต ชัยประภา

ประธานคณะกรรมการตรวจสอบ

19 กุมภาพันธ์ 2558

รายงานคณะกรรมการบริหารความเสี่ยง ปี 2557

เรียน ท่านผู้ถือหุ้น บริษัท สินมั่นคงประกันภัย จำกัด(มหาชน)

บริษัทฯ ได้มีการประเมินความเสี่ยงซึ่งส่งผลกระทบต่อการดำเนินธุรกิจ จึงได้แต่งตั้งคณะกรรมการบริหารความเสี่ยง ประกอบด้วย นายประคิษฐ์ รอดลอยทุกข์ เป็นประธานคณะกรรมการ นายอนุชาต ชัยประภา และ นายสุวิชากร ชินะผา เป็นกรรมการ

คณะกรรมการบริหารความเสี่ยงได้กำหนดนโยบายบริหารความเสี่ยงโดยความเห็นชอบของคณะกรรมการบริษัทฯ และให้หน่วยงานบริหารความเสี่ยงทำหน้าที่ในการนำนโยบายที่กำหนดไว้ไปสื่อสารและกำกับดูแลให้เกิดการปฏิบัติตามแนวทางที่กำหนด และรายงานผลให้คณะกรรมการบริษัทฯ ทราบอย่างต่อเนื่องเพื่อให้มั่นใจได้ว่าจะสามารถบรรลุตามวัตถุประสงค์ที่กำหนดไว้ได้

ในปี 2557 คณะกรรมการบริหารความเสี่ยงได้มีการประชุม รวม 6 ครั้ง โดยมีวาระสำคัญ ดังนี้

1. แผนการบริหารความเสี่ยง ประจำปี 2557

คณะกรรมการบริหารความเสี่ยงได้จัดให้มีการประชุมร่วมกับคณะทำงานบริหารความเสี่ยงของบริษัทฯ เพื่อพิจารณาแนวทางในการบริหารความเสี่ยงที่มีสาระสำคัญของบริษัทฯ และนำเสนอต่อคณะกรรมการบริษัทฯ พิจารณากำหนดเป็นแผนปฏิบัติ

2. การประเมินความเสี่ยง/การบริหารจัดการความเสี่ยง

คณะกรรมการบริหารความเสี่ยง มีการประเมินและกำหนดการบริหารความเสี่ยง มีการบริหารจัดการความเสี่ยงที่เหมาะสมและมีประสิทธิภาพ เพื่อให้การปฏิบัติครอบคลุมความเสี่ยงด้านกลยุทธ์ ด้านประกันภัย ด้านปฏิบัติการ ด้านการตลาด/การลงทุน ด้านสภาพคล่อง และด้านเครดิต

3. การกำกับดูแลและติดตามผลการประเมินความเสี่ยง

คณะกรรมการบริหารความเสี่ยงได้กำกับดูแลและติดตามผลการประเมินความเสี่ยงที่มีสาระสำคัญที่อาจส่งผลกระทบต่อบริษัทฯ พร้อมทั้งให้คำแนะนำเพื่อให้มั่นใจว่าการบริหารจัดการความเสี่ยงเป็นไปตามแนวทางและกลยุทธ์ โดยจัดให้มีการประชุมร่วมกับหน่วยงานที่เกี่ยวข้องทุกไตรมาส เพื่อบริหารความเสี่ยงให้อยู่ในระดับที่บริษัทฯ ขอมรับได้ ซึ่งนำไปสู่การพัฒนางานด้านการบริหารความเสี่ยงอย่างมีประสิทธิภาพและเหมาะสมกับการดำเนินธุรกิจของบริษัทฯ

4. การรายงานผลการบริหารความเสี่ยง

คณะกรรมการบริหารความเสี่ยงได้รายงานผลการบริหารความเสี่ยงที่เกี่ยวข้องกับความเพียงพอของระบบการบริหารความเสี่ยง และระบบการควบคุมภายในพร้อมทั้งแนวทางในการจัดการความเสี่ยงให้คณะกรรมการบริษัทฯ และกรรมการผู้จัดการรับทราบ

5. การส่งเสริมวัฒนธรรมการบริหารความเสี่ยง

ให้ทุกหน่วยงานมีส่วนร่วมในการบริหารจัดการความเสี่ยงบริษัทฯ จึงส่งเสริมให้ผู้ปฏิบัติและหน่วยงานที่เป็นเจ้าของความเสี่ยงได้นำการบริหารความเสี่ยงไปปฏิบัติทั่วทั้งองค์กร เพื่อทำการประเมินปัจจัยเสี่ยง และกำหนดแนวทางการบริหารจัดการความเสี่ยง เป็นประจำทุกปี

คณะกรรมการบริหารความเสี่ยงมีการติดตามการบริหารจัดการความเสี่ยง เพื่อให้การดำเนินงานธุรกิจมีประสิทธิภาพ



นายประสิทธิ์ รอดลอยทุกข์
ประธานคณะกรรมการบริหารความเสี่ยง

6 กุมภาพันธ์ 2558