

รายงาน

ประจำปี 2565





โรงพยาบาลรามคำแหง รับรางวัลเกียรติยศในงาน “AIA Hospital Awards 2022”

โรงพยาบาลรามคำแหง ได้รับรางวัลรองชนะเลิศอันดับ 2 “Best Claim Support” โรงพยาบาลที่ตัวแทนได้รับการสนับสนุนช่วยเหลือในการเรียกร้องสินไหมประกันสุขภาพยอดเยี่ยมประจำปี 2565 โดยมี ทพ.เจิมพล ภูมิตระกูล ผู้อำนวยการโรงพยาบาลรามคำแหง เป็นตัวแทนขึ้นรับรางวัลอันทรงเกียรติ จากคุณรพีพร วงศ์ทองคำ ผู้อำนวยการฝ่ายสื่อสารองค์กรและภาพลักษณ์ และนพ.ประมุข ทรวงจักรแก้วที่ปรึกษาอาวุโส ฝ่ายปฏิบัติการ เอไอเอ ประเทศไทย โรงพยาบาลรามคำแหง เมื่อวันที่ 18 พฤศจิกายน 2565

โรงพยาบาลรามคำแหง รับรางวัลเกียรติยศในงาน “Muang Thai Life Assurance Hospital Awards 2021”

โรงพยาบาลรามคำแหง ได้รับรางวัลด้านการดูแลใส่ใจที่เป็นเลิศ “Caring Award” กลุ่มโรงพยาบาลขนาดใหญ่ รางวัลนี้มอบให้แก่โรงพยาบาลที่มอบการดูแลในการให้บริการและลดระยะเวลาการรับบริการของลูกค้าในการรอออกจากโรงพยาบาลในวันกลับบ้าน โดย ทพ.เจิมพล ภูมิตระกูล ผู้อำนวยการโรงพยาบาลรามคำแหง เป็นตัวแทนขึ้นรับรางวัลจาก ดร.สุทธิพล ทวีชัยการ เลขาธิการ คณะกรรมการกำกับและส่งเสริมการประกอบธุรกิจประกันภัย (คปภ.)

“
รางวัลที่ได้รับในครั้งนี้ถือเป็นเกียรติและความภูมิใจ
รวมถึงเป็นกำลังใจในการทำงานด้านบริการของบุคลากรทุกคน
โรงพยาบาลรามคำแหงยังคงมุ่งมั่นพัฒนาคุณภาพ
การให้บริการด้านสุขภาพอย่างต่อเนื่อง
เพื่อให้ผู้รับบริการได้รับการบริการที่ดี มีมาตรฐานและเกิดความพึงพอใจสูงสุด
”



RAM “Personal Assistant” บริการผู้ดูแลส่วนตัว

ดูแลให้คุณอุ่นใจ สะดวกสบาย
ด้วยบริการที่ครอบคลุมทุกความต้องการ
ทันทีที่คุณติดต่อมา



► บัตรสมาชิกโรงพยาบาลรามคำแหง
หรือ บัตรสตาร์บัค มูลค่า 100 บาท



สแกน QR Code
อ่านรายละเอียดเพิ่มเติม



สารบัญ



ส่วนที่ 1 การประกอบธุรกิจและผลการดำเนินงาน.....	3
1. โครงสร้างและการดำเนินงานของกลุ่มบริษัท.....	3
2. การบริหารจัดการความเสี่ยง.....	47
3. การขับเคลื่อนธุรกิจเพื่อความยั่งยืน.....	51
4. การวิเคราะห์ของฝ่ายจัดการ (Management Discussion and Analysis: MD&A).....	57
5. ข้อมูลทั่วไปและข้อมูลสำคัญอื่น.....	81
ส่วนที่ 2 การกำกับและดูแลกิจการ.....	82
6. นโยบายการกำกับดูแลกิจการ.....	82
7. โครงสร้างการกำกับดูแลกิจการ และข้อมูลสำคัญเกี่ยวกับคณะกรรมการ คณะกรรมการชุดย่อย ผู้บริหาร พนักงานและอื่น ๆ.....	84
8. รายงานผลการดำเนินงานสำคัญด้านการกำกับดูแลกิจการ.....	93
9. การควบคุมภายในและรายการระหว่างกัน.....	99
ส่วนที่ 3 งบการเงินรวมและงบการเงินเฉพาะกิจการ สำหรับปีสิ้นสุดวันที่ 31 ธันวาคม 2564.....	106
เอกสารแนบ.....	204
เอกสารแนบ 1 รายละเอียดเกี่ยวกับกรรมการ ผู้บริหาร ผู้มีอำนาจควบคุม ผู้ที่ได้รับมอบหมายให้รับผิดชอบสูงสุดในสายงานบัญชีและการเงิน ผู้ที่ได้รับมอบหมายให้รับผิดชอบโดยตรงในการควบคุมดูแลการทำบัญชี เลขานุการบริษัท และตัวแทนติดต่อประสานงานกรณีเป็นบริษัทต่างประเทศ.....	204
เอกสารแนบ 2 รายละเอียดเกี่ยวกับกรรมการของบริษัทย่อย.....	229
เอกสารแนบ 3 รายละเอียดเกี่ยวกับหัวหน้างานตรวจสอบภายในและหัวหน้างานกำกับดูแลการปฏิบัติงานของบริษัท.....	232
เอกสารแนบ 4 ทรัพย์สินที่ใช้ในการประกอบธุรกิจและรายการประเมินราคาทรัพย์สิน.....	233
เอกสารแนบ 5 นโยบายและแนวปฏิบัติการกำกับดูแลกิจการ ฉบับเต็ม และจรรยาบรรณธุรกิจ ฉบับเต็ม.....	234
เอกสารแนบ 6 รายงานคณะกรรมการตรวจสอบ.....	235

สารจากประธานปี 2565



นพ.เอื้อชาติ กาญจนพิทักษ์
ประธานกรรมการบริษัท

เข้าสู่ปีที่ 35 ของบริษัท โรงพยาบาลรามคำแหง จำกัด (มหาชน) เรายังคงยึดมั่นนโยบาย “อบอุ่นและเชี่ยวชาญ” มาโดยตลอด ซึ่งมุ่งเน้นไปที่การรักษาผู้ป่วย โดยแพทย์ผู้เชี่ยวชาญเฉพาะทาง เทคโนโลยีทางการแพทย์ที่ทันสมัย สร้างศูนย์การรักษาโรคร้ายที่มีความซับซ้อน และไม่ลืมที่จะพัฒนาบริการ เพื่อสร้างความพึงพอใจและประสบการณ์ของผู้เข้ารับบริการทุกคน

ในปี 2565 ที่ผ่านมา สถานการณ์การแพร่ระบาดของ COVID-19 ในประเทศไทยมีความผ่อนคลายลง ส่งผลให้จำนวนผู้ป่วยโรคทั่วไปมีความมั่นใจในการกลับมาเข้ารับการรักษาพยาบาลเพิ่มมากขึ้น บริษัท โรงพยาบาลรามคำแหง จำกัด (มหาชน) ไม่หยุดที่จะพัฒนาขีดความสามารถด้านการรักษาพยาบาล เพื่อรองรับและให้บริการผู้ป่วยอย่างมีประสิทธิภาพและมีความปลอดภัยสูงสุด โดยมีการเปิดศูนย์ผ่าตัดส่องกล้องเนื้องอกต่อมใต้สมอง (RAM Pituitary Center) ใช้การผ่าตัดนำเนื้องอกออกผ่านกล้องผ่าตัดที่เข้าทางโพรงจมูก ซึ่งต้องอาศัยความเชี่ยวชาญของทีมแพทย์ ความพร้อมด้านเทคโนโลยีการวินิจฉัยและการรักษาที่ครบครัน ทำให้ผู้ป่วยที่เข้ารับการรักษา ได้รับความปลอดภัย และมีการฟื้นตัวที่เร็วเมื่อเทียบกับการผ่าตัดแบบปกติ

สำหรับการดูแลรักษาผู้ป่วยโรค COVID-19 โรงพยาบาลรามคำแหงซึ่งเป็นผู้ริเริ่มการให้บริการการตรวจ COVID-19 แบบ drive thru แห่งแรกในประเทศไทย ได้รับความไว้วางใจจากผู้ป่วยและผู้มารับบริการอย่างต่อเนื่อง ไม่ว่าจะเป็นการเข้ารับการตรวจหาเชื้อ ตรวจรักษาภาวะ COVID-19 และเข้ารับการรักษแบบผู้ป่วยใน รวมไปถึงการให้บริการวัคซีนทางเลือก และวัคซีนภาครัฐ นอกจากนี้ บริษัทยังได้รับการรับรองจากแพทยสภา ให้เป็นศูนย์ฝึกอบรมประกาศนียบัตรผู้ช่วยแพทย์ด้านหัตถการกระตุ้นระบบประสาทด้วยคลื่นสนามแม่เหล็ก (TMS) เพื่อเป็นการยกระดับขีดความสามารถและสร้างบุคลากรที่มีคุณภาพในการให้การดูแลรักษาผู้ป่วยได้มากขึ้น

Digital disruption เป็นสิ่งที่เข้ามาในทุกๆ ธุรกิจ และก่อให้เกิดบริการรูปแบบใหม่ๆ ซึ่งอาจมองว่ามีผลกระทบกับการดำเนินธุรกิจโรงพยาบาล แต่ก็ถือเป็นโอกาสในการใช้เทคโนโลยีดิจิทัล เข้ามาเป็นส่วนหนึ่งในการดูแลรักษาพยาบาล ช่วยเพิ่มความแม่นยำรวดเร็วในการวินิจฉัยและรักษา สามารถส่งมอบบริการทางการแพทย์ในรูปแบบใหม่ๆ ที่สอดคล้องกับวิถีชีวิตของคนในยุคปัจจุบัน เพื่อคุณภาพในการรักษาพยาบาลและประสบการณ์ที่ดีในการเข้ารับการรักษของผู้ใช้บริการทุกคน โรงพยาบาลรามคำแหง มีการพัฒนาระบบบริหารจัดการข้อมูลผู้ป่วยผ่านระบบอิเล็กทรอนิกส์ (Hospital information system) มามากกว่า 10 ปี และมีการพัฒนา application ต่างๆ เพื่อเป็นเครื่องมือในการดูแลให้บริการผู้ป่วยได้อย่างรวดเร็ว แม่นยำและปลอดภัย รวมถึงทำให้ผู้ป่วยและผู้รับบริการ มีส่วนร่วมในการเข้าถึงข้อมูลการรักษา การดูรายละเอียดบริการต่างๆ ของโรงพยาบาล ให้ข้อมูลความรู้ในการดูแลรักษาตนเอง และรายละเอียดที่สำคัญของยาที่ได้รับ รวมไปถึงการนัดแพทย์ เลือกซื้ออุปกรณ์การแพทย์และบริการทางการแพทย์ของโรงพยาบาลได้อย่างสะดวกสบายยิ่งขึ้น เพื่อให้โรงพยาบาลรามคำแหงเป็น smart hospital สำหรับผู้ป่วยทุกคนอย่างแท้จริง

ตั้งแต่มีการระบาดของ COVID-19 คนเห็นความสำคัญของการทำประกันสุขภาพมากขึ้นอย่างเห็นได้ชัด ได้จากการเพิ่มขึ้นของกรมธรรม์ประกันสุขภาพ ที่เพิ่มสูงขึ้นกว่า 14 เท่า นับจากปี 2560 เป็นต้นมา เราได้มีความร่วมมือด้านต่างๆ กับบริษัทประกัน เพื่อยกระดับคุณภาพการบริการด้านประกันสุขภาพให้กับผู้ป่วยที่มารับบริการในโรงพยาบาลรามคำแหง เราได้ร่วมกันพัฒนาโปรแกรม RAM smart claim ที่เป็นระบบเชื่อมต่อข้อมูลการรักษาและค่าใช้จ่าย กับบริษัทประกัน ช่วยเพิ่มความรวดเร็วแม่นยำในการเคลมค่าใช้จ่ายด้านการรักษาพยาบาลของผู้ป่วยได้เป็นอย่างมาก ในเดือน พฤศจิกายน 2565 ที่ผ่านมามีโรงพยาบาลรามคำแหงได้รับรางวัลชนะเลิศอันดับ 2 ในหมวด Best Claim support ในงาน AIA Hospital Award ประจำปี 2565 เป็นเครื่องยืนยันถึงคุณภาพและการพัฒนาที่ไม่หยุดยั้งของเราได้เป็นอย่างดี

บริษัทเห็นว่าปี 2566 เศรษฐกิจไทยฟื้นตัว ผู้ป่วยมีความมั่นใจในการกลับมาใช้บริการรับการรักษามากขึ้น การสร้างประสบการณ์ที่ดีและความสะดวกสบายสำหรับผู้เข้ารับบริการ ที่มีความต้องการการดูแลเป็นพิเศษ เป็นสิ่งที่เราให้ความสำคัญ บริการ RAM Personal assistant จึงถือกำเนิดขึ้น เพื่อให้ผู้รับบริการสามารถเลือกใช้ บริการผู้ช่วยส่วนบุคคล ที่จะดูแลตั้งแต่การนัดหมายแพทย์ก่อนเข้ารับการรักษา การจองจุดจอดรถยนต์หรือดูแล เรื่องรถรับส่งผู้ป่วยไปกลับจากที่พักมาโรงพยาบาล ดูแลอำนวยความสะดวกและให้รายละเอียดในการเข้ารับบริการ ทุกขั้นตอน

การให้ความสำคัญกับการรักษาล้างแวล้อมเป็นเรื่องที่โรงพยาบาลให้ความสำคัญมาโดยตลอด ในปี 2565 ที่ผ่านมา เราได้มีโครงการบริจาคผ้าใช้แล้วของโรงพยาบาลมากกว่า 10 ตันเพื่อนำไปใช้เป็นเชื้อเพลิงทดแทนถ่านหิน ในการผลิตไฟฟ้า นอกจากนั้นโรงพยาบาลยังได้เข้าร่วมโครงการกับบริษัทผู้ให้บริการเครื่องพิมพ์ เพื่อช่วยเพิ่ม ประสิทธิภาพของระบบการพิมพ์เอกสารต่างๆในโรงพยาบาล ลดการสูญเสียเอกสารที่ไม่ได้คุณภาพ มีระบบการดูแล และรับกลับหมึกใช้แล้วเข้าระบบรีไซเคิลเพื่อช่วยลดขยะอิเล็กทรอนิกส์และลดการฟุ้งกระจายของผงหมึกเข้าสู่อากาศ ภายในอาคารซึ่งจะส่งผลกระทบต่อผู้ปฏิบัติงานและผู้มารับบริการทุกคน

ในปี 2566 บริษัทมีแผนจะเปิดดำเนินงาน “โรงพยาบาลรามคำแหง 2” ด้วยเตียงจดทะเบียนรวม 560 เตียงแต่จะทยอยเปิดดำเนินการในเฟสแรกประมาณ 100 เตียง โดยให้บริการผู้ป่วยในพื้นที่กรุงเทพมหานครตะวันออกและ จังหวัดใกล้เคียง และอาคารแม่และเด็กของโรงพยาบาล วิศวกรรมพัฒนาการ ด้วยจำนวนเตียงจดทะเบียนเพิ่มเติมอีก 59 เตียง ซึ่งจะให้บริการทั้งผู้ป่วยชำระเงินเองและผู้ป่วยภายใต้สิทธิประกันสังคม ตลอดจนการขยาย ธุรกิจผ่านการลงทุนในโรงพยาบาลที่มีศักยภาพด้วยความระมัดระวัง รอบคอบและเหมาะสมกับสถานการณ์

ในนามบริษัท โรงพยาบาลรามคำแหง จำกัด (มหาชน) ขอขอบพระคุณผู้ถือหุ้น ผู้เข้าใช้บริการ หน่วยงาน ทุกภาคส่วนที่ให้ความไว้วางใจและสนับสนุนการทำงานของบริษัทตลอดมา และขอขอบคุณคณะแพทย์ พยาบาล และพนักงานทุกฝ่ายที่ร่วมเป็นส่วนสำคัญในทุกก้าวของการเติบโตของบริษัท ทั้งนี้ บริษัทจะยังคงดำเนินงานภายใต้ หลักธรรมาภิบาล จริยธรรมรวมถึงยึดหลักความโปร่งใสในการบริหารและดำเนินการ เพื่อการเติบโตทางธุรกิจ อย่างยั่งยืนต่อไป

นายแพทย์เอื้อชาติ กาญจนพิทักษ์
ประธานกรรมการบริษัท

ส่วนที่ 1

การประกอบธุรกิจและผลการดำเนินงาน

1. โครงสร้างและการดำเนินงานของกลุ่มบริษัท

1.1. นโยบายและภาพรวมการประกอบธุรกิจ

บริษัท โรงพยาบาลรามคำแหง จำกัด (มหาชน) (“บริษัทฯ”) ได้ก่อตั้งขึ้นโดยกลุ่มแพทย์กลุ่มหนึ่ง คือ นายแพทย์รัชชสมบูรณ์สิน นายแพทย์เอื้อชาติ กาญจนพิทักษ์ นายแพทย์วิรัตน์ ชื่นอัม นายแพทย์บุญปรีดี ศิริวงศ์ ทันตแพทย์ชำนาญ ชนะภัย นายแพทย์เกษม ศิริกลการ และนายแพทย์อุดม เอื้องงามานี ในนามของ “บริษัท ปรีทัย จำกัด” ต่อมาได้เปลี่ยนชื่อเป็น “บริษัท โรงพยาบาลรามคำแหง จำกัด”

เมื่อวันที่ 28 กุมภาพันธ์ 2531 เปิดดำเนินการในรูปแบบโรงพยาบาล General Hospital ให้บริการรักษาพยาบาลโรคทั่วไปทุกสาขา โดยแพทย์ผู้เชี่ยวชาญเฉพาะโรคทุกสาขาร่วมเครื่องมือการรักษาและวินิจฉัยโรคที่ทันสมัยและมีประสิทธิภาพสูง เปิดให้บริการรักษาผู้ป่วยนอกและผู้ป่วยในในตลอด 24 ชั่วโมง มีโรงพยาบาลคอยรับ-ส่งผู้ป่วยตลอดเวลา มีเตียงรับผู้ป่วยใน 115 เตียง

เมื่อวันที่ 13 พฤษภาคม 2536 ได้เข้าจดทะเบียนในตลาดหลักทรัพย์แห่งประเทศไทยในนามของ “บริษัท โรงพยาบาลรามคำแหง จำกัด (มหาชน)” ปัจจุบันมีเตียงรับผู้ป่วยใน 486 เตียง บนเนื้อที่ 36 ไร่ 3 งาน 83 ตารางวา และตั้งแต่ปี 2553 ทางบริษัทได้รับใบรับรองระบบมาตรฐาน JCI (Joint Commission International Accreditation Standards for Hospital) และในวันที่ 16 มกราคม 2566 โรงพยาบาลรามคำแหงได้รับมาตรฐาน American Accreditation Commission International (AACI) ซึ่งเป็นสิ่งที่แสดงให้เห็นว่าโรงพยาบาลรามคำแหงเป็นโรงพยาบาลที่มีมาตรฐานการรักษาพยาบาลและดูแลผู้ป่วยดีและมีความปลอดภัยเทียบเท่าโรงพยาบาลระดับสากล

ตั้งแต่ปี 2534 เป็นต้นมา บริษัทฯ ได้ลงทุนขยายธุรกิจโรงพยาบาลผ่านการร่วมลงทุนในบริษัทย่อยและบริษัทร่วมอีกหลายแห่ง และเมื่อวันที่ 15 มกราคม 2563 บริษัทฯ ได้ซื้อเงินลงทุนในบริษัท โรงพยาบาลวิภาราม จำกัด เพิ่มเป็นร้อยละ 50.00 จึงมีสถานะเป็นบริษัทย่อย โดยโรงพยาบาลวิภารามได้รับใบรับรองคุณภาพระบบมาตรฐาน HA ชั้น 3 ของกระทรวงสาธารณสุข ในปี 2565 บริษัทฯ ยังคงขยายธุรกิจอย่างต่อเนื่องผ่านการเพิ่มสัดส่วนการถือหุ้นในโรงพยาบาลที่มีศักยภาพและใกล้เปิดดำเนินงาน ได้แก่ โรงพยาบาลรามคำแหง 2 และโรงพยาบาลน่าน ราม ซึ่งได้แปลงสถานะเป็นบริษัทย่อยของบริษัทฯ นอกจากนี้ ยังมีการลงทุนในโรงพยาบาลพันธมิตรเพิ่มเติม ได้แก่ โรงพยาบาลเชียงราย ราม ด้วยสัดส่วนร้อยละ 40.26 ซึ่งเป็นบริษัทย่อยของบริษัทฯ และลงทุนในโรงพยาบาลก่อสร้างใหม่ในพื้นที่ที่มีศักยภาพการเติบโตของธุรกิจโรงพยาบาล ได้แก่ การลงทุนในบริษัท โรงพยาบาลธนบุรี รังสิต จำกัด ด้วยสัดส่วนร้อยละ 40.00 บริษัท สิ้นแพทย์นครปฐม จำกัด ร้อยละ 30.00 เป็นต้น ซึ่งการลงทุนต่างๆ เหล่านี้ทำให้บริษัทฯ และบริษัทย่อย (“กลุ่มบริษัทฯ”) สามารถให้บริการทางการแพทย์ที่ครอบคลุมผู้ป่วยทุกประเภททั่วประเทศไทย

ในปัจจุบันกลุ่มบริษัทฯ มีโรงพยาบาลภายใต้การบริหารของบริษัทฯ และบริษัทย่อย รวม 14 แห่ง และมีโรงพยาบาลภายใต้การบริหารของบริษัทร่วมและโรงพยาบาลพันธมิตรอีก 17 แห่ง รวมเป็น 31 แห่ง ซึ่งมีเตียงรองรับผู้ป่วยมากกว่า 6,900 เตียง โดยสามารถรองรับผู้ป่วยทั่วไป และผู้ป่วยใช้สิทธิตามโครงการสวัสดิการด้านสุขภาพรัฐ อาทิ ผู้ป่วยตามโครงการประกันสังคม และผู้ป่วยตามโครงการของสำนักงานหลักประกันสุขภาพแห่งชาติ (สปสช.)

นอกจากธุรกิจการรักษาพยาบาลแล้ว บริษัทฯ ยังประกอบธุรกิจขายเครื่องมือแพทย์และเวชภัณฑ์ ให้บริการสอบเทียบเครื่องมือแพทย์ และบริการปฏิบัติการตรวจวิเคราะห์โรคในห้องแล็บ อีกด้วย

วิสัยทัศน์ วัตถุประสงค์ เป้าหมาย หรือ กลยุทธ์ ในการดำเนินงานของบริษัท หรือกลุ่มบริษัทในภาพรวม

โรงพยาบาลรามคำแหง เป็นโรงพยาบาลอันดับต้นๆ ที่ได้รับความไว้วางใจในคุณภาพการรักษาพยาบาล จากคณะแพทย์ผู้เชี่ยวชาญเฉพาะสาขา เทคโนโลยีทางการแพทย์ที่ทันสมัย และการดูแลรักษาที่อบอุ่น

กลุ่มบริษัทฯ มีวัตถุประสงค์ที่จะขยายการดำเนินธุรกิจโรงพยาบาลเอกชนให้กว้างขวางออกไป ทั้งในกรุงเทพและต่างจังหวัด ด้วยคุณภาพและมาตรฐานเทียบเท่าสากล เพื่อเป็นผู้นำของโรงพยาบาล เครือข่ายที่ใหญ่ที่สุดและรองรับความต้องการของผู้เข้าใช้บริการทั่วประเทศ

ค่านิยม (Core Values) ในการดำเนินธุรกิจของกลุ่มบริษัทฯ ได้แก่

ขยายและพัฒนาธุรกิจของ
กลุ่มโรงพยาบาลเพื่อ
รองรับความต้องการของ
ผู้ให้บริการทั่วประเทศ



การขยายธุรกิจ
โรงพยาบาล

พัฒนาคุณภาพและ
มาตรฐานการให้บริการ
โดยมุ่งเน้นความปลอดภัย
และความเป็นอยู่ที่ดีขึ้น
ของผู้ใช้บริการ



คุณภาพการ
รักษาพยาบาล

พัฒนาขั้นตอนการ
ดำเนินงานด้านต่างๆ
เพื่อให้ผู้เข้าใช้บริการพึง
พอใจในราคายุติธรรม



การให้บริการในราคา
ยุติธรรม



คุณภาพชีวิตที่ดีของ
พนักงาน

ให้ความสำคัญต่อการ
พัฒนาบุคลากร พร้อม
สร้างสิ่งแวดล้อมที่เอื้อต่อ
การทำงานของบุคลากร
และความปลอดภัยในการทำงาน



การใส่ใจสังคมและ
สิ่งแวดล้อม

ใส่ใจสังคมและสิ่งแวดล้อม
ผ่านกิจกรรมและการมี
ส่วนร่วมภายใน
โรงพยาบาล ชุมชนและ
สังคมโดยรวม

เหตุการณ์สำคัญในรอบ 3 ปีที่ผ่านมา

ปี	เหตุการณ์สำคัญในรอบ 3 ปีที่ผ่านมา
2563	<ul style="list-style-type: none"> วันที่ 15 มกราคม 2563 บริษัทฯ ได้ซื้อเงินลงทุนในบริษัท โรงพยาบาลวิภาวดี จำกัด ทำให้มีสัดส่วนการถือหุ้นเพิ่มขึ้นจากร้อยละ 41.10 เป็นร้อยละ 50.00 จึงได้มีการโอนเปลี่ยนประเภทเงินลงทุนจากเงินลงทุนในบริษัทร่วมเป็นเงินลงทุนในบริษัทย่อย เดือนธันวาคม 2563 บริษัทฯ ได้ซื้อเงินลงทุนในบริษัท รามนครา จำกัด ทำให้มีสัดส่วนเพิ่มขึ้นจากร้อยละ 16.00 เป็นร้อยละ 36.86 โดยมีสถานะเป็นบริษัทร่วม และประกอบธุรกิจโรงพยาบาลขนาด 560 เตียง ตั้งอยู่ในเขตสะพานสูง กรุงเทพฯ
2564	<ul style="list-style-type: none"> บริษัทฯ ทอยลงหุ้นซื้อหุ้นใน บริษัท ธนบุรี เฮลท์แคร์ กรุ๊ป จำกัด (มหาชน) ตั้งแต่ปี 2560 และตามงบการเงินสิ้นสุด 30 มิถุนายน 2564 มีการโอนเปลี่ยนประเภทเงินลงทุนจากสินทรัพย์ทางการเงินไม่หมุนเวียนอื่น เป็นเงินลงทุนในบริษัทร่วม โดย ณ 31 ธันวาคม 2564 บริษัทฯ ถือหุ้นในบริษัท ธนบุรี เฮลท์แคร์ กรุ๊ป จำกัด (มหาชน) เป็นสัดส่วนร้อยละ 20.91 วันที่ 22 กรกฎาคม 2564 บริษัทฯ มีมติลงทุนในโรงพยาบาลรามคำแหง 3 (มีสถานะเป็นสาขาของบริษัทฯ) ซึ่งเป็นโรงพยาบาลขนาด 210 เตียง ตั้งอยู่บนถนนราชมงคลนครินทร์ โดยเป็นความร่วมมือกับมหาวิทยาลัยราชภัฏวชิรเวศน์กรุงเทพ ซึ่งได้เข้าทำสัญญาที่ดินสัญญาเช่า 30 ปีกับราชพัสดุ และคาดว่าจะเปิดดำเนินการในปี 2567 วันที่ 1 กันยายน 2564 บริษัทฯ เปลี่ยนแปลงโครงสร้างการบริหารจัดการใหม่ โดยมีการแต่งตั้งผู้บริหาร คณะกรรมการบริหาร คณะกรรมการบริหารความเสี่ยงและการลงทุน เพื่อให้เกิดประสิทธิภาพในการบริหารจัดการและเป็นไปตามแนวทางการกำกับดูแลกิจการที่ดี วันที่ 1 ตุลาคม 2564 บริษัทฯ ซื้อหุ้นสามัญเพิ่มทุนส่วนที่ผู้จองหุ้นเดิมสิทธิของ บริษัท รามนครา จำกัด ทำให้มีสัดส่วนเพิ่มขึ้นจากร้อยละ 36.86 เป็นร้อยละ 41.61 โดย บริษัท รามนครา จำกัด ประกอบธุรกิจโรงพยาบาลขนาด 560 เตียง ตั้งอยู่ในเขตสะพานสูง กรุงเทพฯ วันที่ 29 ตุลาคม 2564 ที่ประชุมวิสามัญผู้ถือหุ้น ครั้งที่ 1/2564 มีมติอนุมัติ <ul style="list-style-type: none"> ลดทุนจดทะเบียนจาก 150,000,000 บาท เป็น 120,000,000 บาท เปลี่ยนแปลงมูลค่าหุ้นที่ตราไว้ จาก 0.50 บาท เป็น 0.10 บาท เพิ่มทุนจดทะเบียนแบบมอบอำนาจทั่วไป (General Mandate) จาก 120,000,000 บาท เป็น 126,000,000 บาท และ จัดสรรหุ้นเพิ่มทุนในข้อ (ค) ให้แก่บุคคลในวงจำกัด โดยมอบอำนาจให้คณะกรรมการบริษัทมีอำนาจในการจัดสรรหุ้นเพิ่มทุน (General Mandate) ให้แก่บุคคลในวงจำกัด (Private Placement) ตามเงื่อนไขที่ที่ประชุมวิสามัญผู้ถือหุ้นอนุมัติ <p>ส่งผลให้ ณ วันที่ 4 พฤศจิกายน 2564 บริษัทฯ มีทุนจดทะเบียน 126,000,000 บาท เป็นทุนชำระแล้ว 120,000,000 บาท ประกอบไปด้วย หุ้นสามัญจำนวน 1,200,000,000 หุ้น มูลค่าหุ้นที่ตราไว้หุ้นละ 0.10 บาท</p>

ปี	เหตุการณ์สำคัญในรอบ 3 ปีที่ผ่านมา
	<ul style="list-style-type: none"> วันที่ 25 ตุลาคม 2564 บริษัทฯ มีมติสละสิทธิในการซื้อหุ้นสามัญเพิ่มทุนของ บริษัท สิ้นแพทย์ จำกัด ทำให้สัดส่วนการถือหุ้นภายหลังการสละสิทธิการเพิ่มซื้อหุ้นเพิ่มทุน เท่ากับร้อยละ 28.40 ของทุนจดทะเบียนชำระแล้วของ บริษัท สิ้นแพทย์ จำกัด วันที่ 27 ธันวาคม 2564 บริษัทฯ มีมติสละสิทธิในการซื้อหุ้นสามัญเพิ่มทุนของ บริษัท เสรีรักษ์ จำกัด ทำให้สัดส่วนการถือหุ้นภายหลังการสละสิทธิการเพิ่มซื้อหุ้นเพิ่มทุน เท่ากับ ร้อยละ 16.39 ของทุนจดทะเบียนชำระแล้วของ บริษัท เสรีรักษ์ จำกัด
2565	<ul style="list-style-type: none"> วันที่ 8 มีนาคม 2565 บริษัทฯ มีมติร่วมลงทุนในโครงการโรงพยาบาลธนบุรี รังสิต ซึ่งเป็นโรงพยาบาลขนาด 250 เตียงตั้งอยู่ อ. คลองหลวง จ. ปทุมธานี ด้วยสัดส่วนการลงทุนร้อยละ 40.00 วันที่ 26 เมษายน 2565 บริษัทฯ มีมติซื้อหุ้นเพิ่มทุนของ บริษัท เอกชัยการแพทย์ จำกัด (มหาชน) (EKH) คิดเป็นร้อยละ 5.45 ของทุนจดทะเบียนชำระแล้วของ EKH วันที่ 28 เมษายน 2565 บริษัทฯ มีมติให้บริษัทฯ ย่อยซื้อหุ้นเพิ่มทุนของ บริษัท สิ้นแพทย์ นครปฐม จำกัด ในสัดส่วนร้อยละ 30.00 ของทุนจดทะเบียนชำระแล้ว โดย บริษัท สิ้นแพทย์ นครปฐม ประกอบกิจการโรงพยาบาลขนาด 240 เตียง ตั้งอยู่ใน อ. เมือง จ. นครปฐม วันที่ 7 มิถุนายน 2565 บริษัทฯ มีมติให้ซื้อหุ้นเพิ่มทุนของ บริษัท วัชรศิริเวช จำกัด ในสัดส่วนร้อยละ 40.26 ของทุนจดทะเบียนชำระแล้ว โดย วัชรศิริเวช ประกอบกิจการโรงพยาบาล เชียงราย อินเตอร์ ซึ่งต่อมาเปลี่ยนชื่อเป็น โรงพยาบาลเชียงราย ราม ขนาด 50 เตียง ตั้งอยู่ใน อ. เมือง จ. จังหวัดเชียงราย วันที่ 17 มิถุนายน 2565 บริษัทฯ มีมติให้ซื้อหุ้นเพิ่มทุนของ บริษัท รามนครา จำกัด ทำให้สัดส่วนการถือหุ้นหลังจากการซื้อหุ้นเพิ่มทุนเท่ากับร้อยละ 50.57 ของทุนจดทะเบียนชำระแล้วของบริษัท รามนครา จำกัด และเปลี่ยนสภาพเป็นบริษัทย่อยของบริษัทฯ วันที่ 23 สิงหาคม 2565 ที่ประชุมวิสามัญผู้ถือหุ้น ครั้งที่ 1/2565 มีมติอนุมัติ <ul style="list-style-type: none"> ลดทุนจดทะเบียนจาก 126,000,000 บาท เป็น 120,000,000 บาท เพิ่มทุนจดทะเบียนแบบมอบอำนาจทั่วไป (General Mandate) จาก 120,000,000 บาท เป็น 126,000,000 บาท และ จัดสรรหุ้นเพิ่มทุนในข้อ (ค) ให้แก่บุคคลในวงจำกัด โดยมอบอำนาจให้คณะกรรมการบริษัทมีอำนาจในการจัดสรรหุ้นเพิ่มทุน (General Mandate) ให้แก่บุคคลในวงจำกัด (Private Placement) ตามเงื่อนไขที่ที่ประชุมวิสามัญผู้ถือหุ้นอนุมัติ <p>ส่งผลให้ ณ วันที่ 5 กันยายน 2565 บริษัทฯ มีทุนจดทะเบียน 126,000,000 บาท เป็นทุนชำระแล้ว 120,000,000 บาท ประกอบไปด้วย หุ้นสามัญจำนวน 1,200,000,000 หุ้น มูลค่าหุ้นที่ตราไว้หุ้นละ 0.10 บาท</p> <ul style="list-style-type: none"> วันที่ 1 พฤศจิกายน 2565 บริษัทฯ มีมติให้ซื้อหุ้นเพิ่มทุนของ บริษัท โรงพยาบาลน่าน ราม จำกัด ทำให้สัดส่วนการถือหุ้นหลังจากการซื้อหุ้นเพิ่มทุนเท่ากับร้อยละ 52.45 ของทุนจดทะเบียนชำระแล้วของบริษัท โรงพยาบาลน่าน ราม จำกัด และเปลี่ยนสภาพเป็นบริษัทย่อยของบริษัทฯ

ปี	เหตุการณ์สำคัญในรอบ 3 ปีที่ผ่านมา
	<ul style="list-style-type: none"> วันที่ 10 ธันวาคม 2565 บริษัทฯ มีมติร่วมลงทุนในโครงการโรงพยาบาลสินแพทย์ พัฒนาการ ซึ่งเป็นโรงพยาบาลขนาด 100 เตียงตั้งอยู่บนถนนพัฒนาการ เขตสวนหลวง กรุงเทพฯ ด้วยสัดส่วนการลงทุนร้อยละ 10.00

1.1.2. การระดมทุนในปี 2565

ไม่มีการระดมทุนผ่านการออกและจัดสรรหุ้นเพิ่มทุน หรือออกหุ้นกู้

1.1.3. ข้อมูลพันธในแบบแสดงรายการข้อมูลเสนอขายหลักทรัพย์ในปี 2565

ไม่มี

1.1.4. ข้อมูลทั่วไปของบริษัท

ชื่อ	: บริษัท โรงพยาบาลรามคำแหง จำกัด (มหาชน)
ประกอบธุรกิจหลักประเภท	: โรงพยาบาลเอกชน
เลขทะเบียนบริษัท	: 0107536000528
ที่ตั้งสำนักงานใหญ่	: 436 ถนนรามคำแหง แขวงหัวหมาก เขตบางกะปิ กรุงเทพมหานคร 10240
โทรศัพท์	: 02-7439999, 02-3740200-16 02-7322000, 02-7320478-87
โทรสาร	: 02-3740804
Home Page	: www.ram-hosp.co.th
E-mail	: ramhospital@hotmail.com
ทุนจดทะเบียน	: มูลค่า 126.0 ล้านบาท โดยเป็นทุนที่ออกและเรียกชำระแล้ว 120.0 ล้านบาท แบ่งเป็นหุ้นสามัญ จำนวน 1,200 ล้านหุ้น มูลค่าที่ตราไว้ หุ้นละ 0.10 บาท
นายทะเบียนหลักทรัพย์	: บริษัท ศูนย์รับฝากหลักทรัพย์ (ประเทศไทย) จำกัด ชั้น 4 อาคารตลาดหลักทรัพย์แห่งประเทศไทย 62 ถนนรัชดาภิเษก เขตคลองเตย กรุงเทพฯ 10110 โทรศัพท์ : 02-2292800, 02-6545599 โทรสาร : 02-3591259
ผู้สอบบัญชี	: นายพีระเดช พงษ์เสถียรศักดิ์ ผู้สอบบัญชีรับอนุญาตทะเบียนเลขที่ 4752 บริษัท ธรรมนิติ จำกัด 267/1 ถนนประชาราษฎร์ สาย 1 แขวงบางซื่อ เขตบางซื่อ 10800 โทรศัพท์ : 02-5878080 โทรสาร : 02-5860301

1.2. ลักษณะการประกอบธุรกิจ

1.2.1. โครงสร้างรายได้

บริษัท โรงพยาบาลรามคำแหง จำกัด (มหาชน) และ บริษัทย่อย

รายได้	ปี 2565		ปี 2564		ปี 2563 (ปรับปรุง)	
	บาท	ร้อยละ	บาท	ร้อยละ	บาท	ร้อยละ
รายได้จากกิจการโรงพยาบาล						
รายได้จากกลุ่มผู้ป่วยทั่วไป						
รายได้จากกลุ่มผู้ป่วยนอก (OPD)	3,582,220,649	32.17	3,446,710,603	26.08	2,783,961,479	30.85
รายได้จากกลุ่มผู้ป่วยใน (IPD)	4,021,659,860	36.12	5,398,326,962	40.84	2,681,058,932	29.71
รวมรายได้จากกลุ่มผู้ป่วยทั่วไป	7,603,880,509	68.29	8,845,038,565	66.92	5,465,020,411	60.56
รายได้จากโครงการสวัสดิการภาครัฐ						
โครงการประกันสังคม	1,716,276,885	15.41	1,575,299,249	11.92	1,401,800,583	15.53
โครงการบัตรประกันสุขภาพ	240,689,057	2.16	649,054,283	4.91	195,771,188	2.17
รวมรายได้จากโครงการสวัสดิการภาครัฐ	1,956,965,942	17.57	2,224,353,531	16.83	1,597,571,771	17.70
รายได้จากรูรกิจขายเครื่องมือแพทย์และ บริการสอบเทียบเครื่องมือแพทย์						
	1,125,681,187	10.11	1,594,567,850	12.06	763,055,246	8.46
รายได้อื่น						
รายได้ดอกเบี้ยรับ	2,181,763	0.02	640,645	0.00	-	0.00
รายได้เงินปันผล	346,032,581	3.11	301,114,378	2.28	229,042,021	2.54
กำไรจากการโอนเปลี่ยนประเภทเงินลงทุน	266,558	0.00	173,388,060	1.31	862,628,840	9.56
รายได้อื่น	100,413,615	0.90	78,868,854	0.60	107,427,436	1.19
รวมรายได้ทั้งหมด	11,135,422,155	100.00	13,217,971,883	100.00	9,024,745,725	100.00

ปี 2565 ร้อยละ 85.86 ของรายได้ของบริษัทฯ และบริษัทย่อย มาจากรายได้จากกิจการโรงพยาบาล ซึ่งเป็นรายได้จากผู้ป่วยทั่วไป ร้อยละ 68.29 และรายได้จากโครงการสวัสดิการภาครัฐ ร้อยละ 17.57 รองลงมาคือรายได้จากรูรกิจการขายเครื่องมือแพทย์และบริการสอบเทียบเครื่องมือแพทย์ คิดเป็นร้อยละ 10.11 และรายได้อื่นคิดเป็น ร้อยละ 4.03

บริษัท โรงพยาบาลรามคำแหง จำกัด (มหาชน)

รายได้	ปี 2565		ปี 2564		ปี 2563 (ปรับปรุง)	
	บาท	ร้อยละ	บาท	ร้อยละ	บาท	ร้อยละ
รายได้จากกิจการโรงพยาบาล						
รายได้จากกลุ่มผู้ป่วยทั่วไป						
รายได้จากกลุ่มผู้ป่วยนอก (OPD)	1,711,148,266	26.46	1,481,278,416	24.10	1,432,529,291	29.74
รายได้จากกลุ่มผู้ป่วยใน (IPD)	2,265,570,262	35.03	1,993,432,880	32.43	1,679,714,866	34.87
รวมรายได้จากกลุ่มผู้ป่วยทั่วไป	3,976,718,528	61.48	3,474,711,296	56.54	3,112,244,157	64.60
รายได้จากโครงการสวัสดิการภาครัฐ						
โครงการประกันสังคม	-	0.00	-	0.00	-	0.00
โครงการบัตรประกันสุขภาพ	-	0.00	-	0.00	-	0.00
รวมรายได้จากโครงการสวัสดิการภาครัฐ	-	0.00	-	0.00	-	0.00
รายได้จากธุรกิจขายเครื่องมือแพทย์และ บริการสอบเทียบเครื่องมือแพทย์						
	1,565,489,775	24.20	2,100,316,344		1,030,705,746	
รายได้อื่น						
รายได้ดอกเบี้ยรับ	467,507	0.01	231,433	0.00	-	0.00
รายได้เงินปันผล	894,293,932	13.83	449,026,889	7.31	640,950,585	13.30
รายได้อื่น	31,221,672	0.48	121,769,281	1.98	33,638,419	0.70
รวมรายได้ทั้งหมด	6,468,191,415	100.00	6,146,055,243	100.00	4,817,538,907	100.00

ผลิตภัณฑ์ / บริการ

โรงพยาบาลเอกชน

ดำเนินงานโดย

ทันตแพทย์ชำนาญานุ ชนะภัย และกรรมการบริหาร

บริษัท โรงพยาบาลวิภาวดี จำกัด และบริษัทย่อย ปี 2565

รายได้	งบรวม		โรงพยาบาลวิภาวดี (รวมสาขา)		โรงพยาบาล แพทย์ปัญญา		โรงพยาบาลวิภาวดี ปากเกร็ด		โรงพยาบาลวิภาวดี ชัยปราการ		โรงพยาบาลวิภาวดี อมตะนคร		โรงพยาบาลเมทรี	
	บาท	ร้อยละ	บาท	ร้อยละ	บาท	ร้อยละ	บาท	ร้อยละ	บาท	ร้อยละ	บาท	ร้อยละ	บาท	ร้อยละ
รายได้จากกิจการโรงพยาบาล														
รายได้จากกลุ่มผู้ป่วยทั่วไป (รวมรายได้ผู้ป่วยโควิด)														
รายได้จากกลุ่มผู้ป่วยนอก (OPD)	1,547,823,277	29.47	941,487,139	30.66	56,107,493	16.47	98,905,752	19.57	8,238,682	8.03	380,689,562	38.94	62,394,649	24.57
รายได้จากกลุ่มผู้ป่วยใน (IPD)	1,585,698,858	30.19	1,015,433,894	33.06	32,730,090	9.61	153,721,971	30.41	93,468,409	91.05	240,805,519	24.63	49,538,976	19.51
รวมรายได้จากกลุ่มผู้ป่วยทั่วไป	3,133,522,135	59.67	1,956,921,033	63.72	88,837,582	26.09	252,627,722	49.98	101,707,091	99.07	621,495,081	63.56	111,933,625	44.08
รายได้จากโครงการสวัสดิการภาครัฐ														
โครงการประกันสังคม	1,716,276,885	32.68	964,130,533	31.39	56,388,514	16.56	247,679,462	49.00	-	0.00	352,179,883	36.02	95,898,492	37.76
โครงการบัตรประกันสุขภาพ	240,689,057	4.58	14,920,896	0.49	180,814,187	53.09	-	0.00	-	0.00	-	0.00	44,953,975	17.70
รวมรายได้จากโครงการสวัสดิการภาครัฐ	1,956,965,942	37.26	979,051,429	31.88	237,202,701	69.65	247,679,462	49.00	-	0.00	352,179,883	36.02	140,852,467	55.47
รายได้จากธุรกิจขายเครื่องมือแพทย์และ บริการสอบเทียบเครื่องมือแพทย์	-	0.00	-	0.00	-	0.00	-	0.00	-	0.00	-	0.00	-	0.00
รายได้อื่น														
รายได้ดอกเบี้ยรับ	368,545	0.01	169,842	0.01	33,918	0.01	78,948	0.02	9,240	0.01	35,578	0.00	41,018	0.02
รายได้เงินปันผล	107,671,550	2.05	107,671,550	3.51	-	0.00	-	0.00	-	0.00	-	0.00	-	0.00
รายได้อื่น	53,004,501	1.01	27,353,161	0.89	14,491,505	4.26	5,075,927	1.00	942,457	0.92	4,023,864	0.41	1,117,587	0.44
รวมรายได้ทั้งหมด	5,251,532,673	100.00	3,071,167,015	100.00	340,565,707	100.00	505,462,059	100.00	102,658,788	100.00	977,734,407	100.00	253,944,696	100.00

บริษัท โรงพยาบาลวิภาวดี จำกัด และบริษัทย่อย ปี 2564

รายได้	งบรวม		โรงพยาบาลวิภาวดี (รวมสาขา)		โรงพยาบาล แพทย์ปัญญา		โรงพยาบาลวิภาวดี ปากเกร็ด		โรงพยาบาลวิภาวดี ชัยปราการ		โรงพยาบาลวิภาวดี อมตะนคร		โรงพยาบาลเมทรี	
	บาท	ร้อยละ	บาท	ร้อยละ	บาท	ร้อยละ	บาท	ร้อยละ	บาท	ร้อยละ	บาท	ร้อยละ	บาท	ร้อยละ
รายได้จากกิจการโรงพยาบาล														
รายได้จากกลุ่มผู้ป่วยทั่วไป (รวมรายได้ผู้ป่วยโควิด)														
รายได้จากกลุ่มผู้ป่วยนอก (OPD)	1,683,190,055	22.32	1,179,443,613	27.04	133,980,222	23.81	67,835,814	9.76	14,133,326	2.92	208,343,075	18.36	79,454,004	26.10
รายได้จากกลุ่มผู้ป่วยใน (IPD)	3,311,139,566	43.90	2,416,770,942	55.42	46,078,107	8.19	110,659,576	15.92	465,933,439	96.25	164,639,989	14.51	107,057,512	35.17
รวมรายได้จากกลุ่มผู้ป่วยทั่วไป	4,994,329,621	66.22	3,596,214,556	82.46	180,058,329	32.00	178,495,390	25.68	480,066,766	99.17	372,983,064	32.86	186,511,517	61.27
รายได้จากโครงการสวัสดิการภาครัฐ														
โครงการประกันสังคม	1,575,299,249	20.78	459,295,894	10.53	54,678,028	9.72	211,706,476	30.45	-	0.00	758,703,796	66.85	90,915,054	29.87
โครงการบัตรประกันสุขภาพ	649,054,283	8.56	24,201,356	0.55	319,509,469	56.79	281,287,598	40.46	-	0.00	0	0.00	24,055,860	7.90
รวมรายได้จากโครงการสวัสดิการภาครัฐ	2,224,353,531	29.34	483,497,250	11.99	374,187,497	66.51	492,994,074	70.92	-	0.00	758,703,796	66.85	114,970,915	37.77
รายได้จากธุรกิจขายเครื่องมือแพทย์และ บริการสอบเทียบเครื่องมือแพทย์	-	0.00	-	0.00	-	0.00	-	0.00	-	0.00	-	0.00	-	0.00
รายได้อื่น														
รายได้ดอกเบี้ยรับ	5,606,900	0.07	137,597	0.00	2,385,979	0.42	1,201,434	0.17	1,839,908	0.38	19,529	0.00	22,452	0.01
รายได้เงินปันผล	81,788,335	1.08	81,788,335	1.88	-	0.00	-	0.00	-	0.00	-	0.00	-	0.00
รายได้อื่น	236,238,276	1.59	199,514,319	4.57	5,972,262	1.06	22,480,937	3.23	2,157,503	0.45	3,199,501	0.28	2,913,755	0.96
รวมรายได้ทั้งหมด	7,542,316,663	100.00	4,361,152,057	100.00	562,604,067	100.00	695,171,836	100.00	484,064,177	100.00	1,134,905,889	100.00	304,418,638	100.00

บริษัท โรงพยาบาลวิภาวดี จำกัด และบริษัทย่อย ปี 2563

รายได้	งบรวม		โรงพยาบาลวิภาวดี (รวมสาขา)		โรงพยาบาล แพทย์ปัญญา		โรงพยาบาลวิภาวดี ปากเกร็ด		โรงพยาบาลวิภาวดี ชัยปราการ		โรงพยาบาลวิภาวดี อมตะนคร		โรงพยาบาลเมทรี	
	บาท	ร้อยละ	บาท	ร้อยละ	บาท	ร้อยละ	บาท	ร้อยละ	บาท	ร้อยละ	บาท	ร้อยละ	บาท	ร้อยละ
รายได้จากกิจการโรงพยาบาล														
รายได้จากกลุ่มผู้ป่วยทั่วไป														
รายได้จากกลุ่มผู้ป่วยนอก (OPD)	1,175,428,311	31.10	684,887,748	32.04	82,831,717	21.44	122,088,679	28.04	30,942,632	65.30	195,814,553	33.75	58,862,982	29.49
รายได้จากกลุ่มผู้ป่วยใน (IPD)	883,643,141	23.38	597,272,331	27.94	32,240,452	8.34	72,686,998	16.69	5,786,390	34.70	159,718,254	27.05	15,938,716	7.99
รวมรายได้จากกลุ่มผู้ป่วยทั่วไป	2,059,071,452	54.48	1,282,160,079	59.98	115,072,169	29.78	194,775,677	44.73	36,729,022	97.37	355,532,807	61.00	74,801,698	37.48
รายได้จากโครงการสวัสดิการภาครัฐ														
โครงการประกันสังคม	1,401,800,583	37.09	760,798,690	35.59	65,263,413	16.89	232,490,890	53.40	-	0.00	222,000,018	38.09	121,247,572	60.76
โครงการบัตรประกันสุขภาพ	195,771,188	5.18	-	0.00	195,771,188	50.67	-	0.00	-	0.00	-	0.00	-	0.00
รวมรายได้จากโครงการสวัสดิการภาครัฐ	1,597,571,771	42.27	760,798,690	35.59	261,034,601	67.56	232,490,890	53.40	-	0.00	222,000,018	38.09	121,247,572	60.76
รายได้จากรูกรักษาเครื่องมือแพทย์และ บริการสอบเทียบเครื่องมือแพทย์	-	0.00	-	0.00	-	0.00	-	0.00	-	0.00	-	0.00	-	0.00
รายได้อื่น														
รายได้ดอกเบี้ยรับ	2,264,163	0.06	242,660	0.01	1,071,929	0.28	896,103	0.21	4,329	0.00	26,008	0.00	23,134	0.01
รายได้เงินปันผล	60,606,863	1.60	60,606,863	2.84	0	0.00	0	0.00	0	0.00	0	0.00	0	0.00
รายได้อื่น	60,121,018	1.59	33,895,034	1.58	9,200,028	2.38	7,250,297	1.66	991,276	2.63	5,301,502	0.91	3,482,881	1.75
รวมรายได้ทั้งหมด	3,779,635,267	100.00	2,137,703,326	100.00	386,378,727	100.00	435,412,968	100.00	37,724,627	100.00	582,860,335	100.00	199,555,285	100.00

ผลิตภัณฑ์ / บริการ

ดำเนินงานโดย

บริษัท โรงพยาบาลรามคำแหง จำกัด (มหาชน)

โรงพยาบาลเอกชน

นายแพทย์ไพบุลย์ เอกแสงศรี

ถือหุ้น 50 %

บริษัท โรงพยาบาล ชัยภูมิราม จำกัด

รายได้	ปี 2565		ปี 2564		ปี 2563	
	บาท	ร้อยละ	บาท	ร้อยละ	บาท	ร้อยละ
รายได้จากกิจการโรงพยาบาล						
รายได้จากกลุ่มผู้ป่วยทั่วไป						
รายได้จากกลุ่มผู้ป่วยนอก (OPD)	55,282,256	57.22	56,390,452	53.84	43,852,135	53.84
รายได้จากกลุ่มผู้ป่วยใน (IPD)	40,270,899	41.69	24,063,301	29.67	36,733,710	45.09
รวมรายได้จากกลุ่มผู้ป่วยทั่วไป	95,553,155	98.91	80,453,753	99.21	80,585,845	98.93
รายได้จากโครงการสวัสดิการภาครัฐ	-	0.00	-	0.00	-	0.00
โครงการประกันสังคม	-	0.00	-	0.00	-	0.00
โครงการบัตรประกันสุขภาพ	-	0.00	-	0.00	-	0.00
รวมรายได้จากโครงการสวัสดิการภาครัฐ	-	0.00	-	0.00	-	0.00
รายได้จากรูกริกขายเครื่องมือแพทย์และ บริการสอบเทียบเครื่องมือแพทย์	-	0.00	-	0.00	-	0.00
รายได้อื่น						
รายได้ดอกเบี้ยรับ	6,855	0.01	5,843	0.01	14,395	0.02
รายได้เงินปันผล	-	0.00	-	0.00	-	0.00
รายได้อื่น	1,047,242	1.08	638,129	0.79	859,708	1.05
รวมรายได้ทั้งหมด	96,607,252	100.00	81,097,725	100.00	81,459,948	100.00

ผลิตภัณฑ์ / บริการ

โรงพยาบาลเอกชน

ดำเนินงานโดย

นายอิทธิศักดิ์ เอกศักดิ์ และ กรรมการบริหาร

บริษัท โรงพยาบาลรามคำแหง จำกัด (มหาชน) ถือหุ้น 78.04 %

บริษัท โรงพยาบาลเมืองเลย รม จำกัด

รายได้	ปี 2565		ปี 2564		ปี 2563	
	บาท	ร้อยละ	บาท	ร้อยละ	บาท	ร้อยละ
รายได้จากกิจการโรงพยาบาล						
รายได้จากกลุ่มผู้ป่วยทั่วไป						
รายได้จากกลุ่มผู้ป่วยนอก (OPD)	214,810,130	55.77	225,851,680	74.70	132,151,742	60.45
รายได้จากกลุ่มผู้ป่วยใน (IPD)	165,954,155	43.09	69,692,215	23.05	80,967,215	37.04
รวมรายได้จากกลุ่มผู้ป่วยทั่วไป	360,764,285	98.86	295,543,894	97.75	213,118,957	97.49
รายได้จากโครงการสวัสดิการภาครัฐ						
โครงการประกันสังคม	-	0.00	-	0.00	-	0.00
โครงการบัตรประกันสุขภาพ	-	0.00	-	0.00	-	0.00
รวมรายได้จากโครงการสวัสดิการภาครัฐ	-	0.00	-	0.00	-	0.00
รายได้จากรูรกิจขายเครื่องมือแพทย์และ บริการสอบเทียบเครื่องมือแพทย์	-	0.00	-	0.00	-	0.00
รายได้อื่น						
รายได้ดอกเบี้ยรับ	1,264,103	0.33	22,917	0.01	2,979,673	1.36
รายได้เงินปันผล	-	0.00	-	0.00	-	0.00
รายได้อื่น	3,109,084	0.81	6,786,997	2.24	2,499,531	1.15
รวมรายได้ทั้งหมด	385,137,472	100.00	302,353,808	100.00	218,598,161	100.00

ผลิตภัณฑ์ / บริการ

โรงพยาบาลเอกชน

ดำเนินงานโดย

นายแพทย์บุญชัย จิตตนาสวัสดิ์

บริษัท โรงพยาบาลรามคำแหง จำกัด (มหาชน)

ถือหุ้น 77.67 %

บริษัท วัชรศิริเวช จำกัด (โรงพยาบาลเชียงราย งาม)

รายได้	ปี 2565	
	บาท	ร้อยละ
รายได้จากกิจการโรงพยาบาล		
รายได้จากกลุ่มผู้ป่วยทั่วไป		
รายได้จากกลุ่มผู้ป่วยนอก (OPD)	53,156,720	77.03
รายได้จากกลุ่มผู้ป่วยใน (IPD)	14,480,111	20.98
รวมรายได้จากกลุ่มผู้ป่วยทั่วไป	67,636,831	98.02
รายได้จากโครงการสวัสดิการภาครัฐ		
โครงการประกันสังคม	-	0.00
โครงการบัตรประกันสุขภาพ	-	0.00
รวมรายได้จากโครงการสวัสดิการ	-	0.00
ภาครัฐ		
รายได้จากรูรกิจขายเครื่องมือแพทย์	-	0.00
และบริการสอบเทียบเครื่องมือแพทย์		
รายได้อื่น		
รายได้ดอกเบี้ยรับ	113,200	0.16
รายได้เงินปันผล	-	0.00
รายได้อื่น	1,255,079	1.82
รวมรายได้ทั้งหมด	69,005,110	100.00

บริษัทฯ ซื้อหุ้นเพิ่มทุนใน บริษัท วัชรศิริเวช จำกัด เมื่อวันที่ 7 มิถุนายน 2565 และเป็นบริษัทย่อยของบริษัทฯ

ผลิตภัณฑ์ / บริการ

โรงพยาบาลเอกชน

ดำเนินงานโดย

นายแพทย์วัชร เตชะธีราวัฒน์

บริษัท โรงพยาบาลรามคำแหง จำกัด (มหาชน) ถือหุ้น 40.26 %

1.2.2. ลักษณะการประกอบธุรกิจ

บริษัทฯ บริษัทย่อย บริษัทร่วมและบริษัทที่เกี่ยวข้อง มีแหล่งที่มาของรายได้จาก 4 ธุรกิจ ได้แก่

(1) ธุรกิจประกอบกิจการสถานพยาบาล

กลุ่มบริษัทฯ ประกอบธุรกิจโรงพยาบาลเอกชนขนาดใหญ่ ให้บริการทางการแพทย์ครบวงจร โดยแพทย์ผู้เชี่ยวชาญในทุกสาขาและบุคลากรที่มีประสบการณ์ ตลอดจนเครื่องมือทางการแพทย์ที่ทันสมัย แก่ผู้ป่วยทั่วไปและผู้ป่วยตามสิทธิสวัสดิการด้านสุขภาพภาครัฐ อาทิ ผู้ป่วยตามโครงการประกันสังคม (สปส.) และผู้ป่วยตามโครงการของสำนักงานหลักประกันสุขภาพแห่งชาติ (สปสช.) ทั้งผู้ป่วยนอกและผู้ป่วยใน

ปัจจุบัน กลุ่มบริษัทฯ จัดตั้งศูนย์แห่งความเป็นเลิศ (Centre of Excellence) ที่โรงพยาบาลรามคำแหง และมีศูนย์การแพทย์เฉพาะทางเพื่อให้บริการทางการแพทย์แก่ผู้ป่วยอย่างครบวงจร ได้แก่

ศูนย์แห่งความเป็นเลิศ (Centre of Excellence) (โรงพยาบาลรามคำแหง)

1) ศูนย์หัวใจ 24 ชั่วโมง (Heart Center): ดูแลรักษาภาวะทางหัวใจด้วยทีมแพทย์ผู้เชี่ยวชาญและเครื่องมือที่ทันสมัย พร้อมรักษาภาวะฉุกเฉินทางหัวใจตลอด 24 ชั่วโมง

- ภาวะเส้นเลือดหัวใจตีบ ผ่านการสวนหลอดเลือดโดยไม่ต้องผ่าตัด
- ภาวะหัวใจเต้นผิดจังหวะ ด้วยการสวนหัวใจเพื่อทำลายจุดกำเนิดไฟฟ้าที่ผิดปกติ
- ผังเครื่องควบคุมอัตราการเต้นของหัวใจ หรือเครื่องกระตุ้นหัวใจฉุกเฉิน
- ตรวจวินิจฉัยภาวะหัวใจเต้นผิดจังหวะด้วยการติดเครื่องบันทึกคลื่นหัวใจแบบติดตัว
- เปลี่ยนลิ้นหัวใจเทียมผ่านการสวนหลอดเลือดโดยไม่ต้องผ่าตัด
- ศัลยกรรมหัวใจและช่องอก
- แผนกฟื้นฟูสมรรถภาพหัวใจและปอดเพื่อให้ผู้ป่วยกลับมาใช้ชีวิตได้อย่างแข็งแรง
- รพพยาบาลฉุกเฉินสำหรับผู้ป่วยโรคหัวใจ (Mobile CCU)

2) ศูนย์ผ่าตัดส่องกล้องเนื้ออกต่อมใต้สมอง (RAM Pituitary Center) ผ่าตัดส่องกล้องด้วยความแม่นยำและปลอดภัย ไม่มีแผลภายนอก และสามารถฟื้นตัวได้เร็ว

3) ศูนย์สมองและระบบประสาท (Neurology)

- อายุรกรรมระบบประสาทและสมอง ให้การรักษาภาวะสมองเสื่อมและอัลไซเมอร์
- การรักษาภาวะการเคลื่อนไหวผิดปกติ ความเจ็บปวด และกล้ามเนื้อเกร็งตัว ด้วยการฉีดสาร Botulinum toxin
- การฟื้นฟูภาวะอัมพาต โรคหลอดเลือดสมอง ภาวะกล้ามเนื้ออ่อนแรง และอาการปวดด้วยคลื่นแม่เหล็กไฟฟ้า TMS และ PMS
- ศูนย์อัมพาตเฉียบพลัน ศูนย์หลอดเลือดตีบเฉียบพลัน

4) ศัลยกรรมระบบประสาทและทางสมอง (Neurology & Neurosurgery Center)

- ศูนย์ผ่าตัดและรักษาภาวะน้ำคั่งในโพรงสมอง
- ศูนย์ผ่าตัดเนื้องอกในสมอง เนื้องอกในกระดูกล้าง
- ศูนย์รักษาภาวะเส้นเลือดสมอง เส้นเลือดกดทับเส้นประสาท
- รักษาภาวะเส้นเลือดสมองอุดตัน ด้วยยาละลายลิ่มเลือด หรือการสวนหลอดเลือดและขยายหลอดเลือด

5) ศูนย์กระดูกและข้อ:

- ศูนย์ผ่าตัดรักษากระดูกสันหลังและคอ
- ผ่าตัดเปลี่ยนข้อเข่า และข้อสะโพก
- ผ่าตัดข้อไหล่ผ่านกล้อง
- ผ่าตัดส่องกล้องมือและข้อมือ
- รักษาหมอนรองกระดูกทับเส้นประสาทโดยไม่ต้องผ่าตัดด้วยวิธี Nucleoplasty
- รักษาภาวะหมอนรองกระดูกทับเส้นประสาท ภาวะกระดูกสันหลังงอทับเส้นประสาท ด้วยการผ่าตัดแผลเล็กผ่านกล้องการจี้สลายหมอนรองกระดูกด้วยคลื่นวิทยุ

6) ศูนย์เบาหวานและรักษาแผลเบาหวานที่เท้า (Diabetic Foot Center): ดูแลโดยอายุรแพทย์ระบบต่อมไร้ท่อและเมตาโบลิซึม และทีมแพทย์สหสาขา รักษาแผลเบาหวานที่เท้าและเส้นเลือดอุดตันด้วยการสวนหลอดเลือด เพื่อลดโอกาสการโดนตัดเท้า

7) ศูนย์การผ่าตัดส่องกล้องหู คอ จมูก:

- รักษาภาวะไซนัสอักเสบเรื้อรัง ภาวะผนังกันจมูกคด ด้วยการผ่าตัดผ่านกล้อง FESS
- รักษาภาวะเวียนศีรษะบ้านหมุน และโรคทางระบบประสาทหู
- ผ่าตัดทอนซิล ตำแหน่งการอุดกั้นทางเดินหายใจที่ทำให้นอนกรน ผ่าตัดเนื้องอกโคนลิ้น
- ผ่าตัดแก้ไขเสียงแหบจากสายเสียงอัมพาต

8) ศูนย์ผิวหนังและศัลยกรรมเลเซอร์:

- รักษาโรคผิวหนัง รักษาโรคสะเก็ดเงินและโรคผิวหนังด้วยการฉายแสง UV (Phototherapy)
- รักษาภาวะทางผิวหนังและความงามด้วยเลเซอร์ และเครื่องมือรักษาทางผิวหนังเฉพาะทาง

9) ศูนย์ทางเดินอาหารและตับ:

- โรคลำไส้อักเสบ ตับแข็ง นิ่วในถุงน้ำดี
- โรคมะเร็งกระเพาะอาหาร มะเร็งตับ มะเร็งลำไส้ใหญ่
- ให้การวินิจฉัยและการรักษาด้วยเครื่องมือแพทย์ที่ทันสมัยและปลอดภัย อาทิ GI Endoscopy, CT scan, MRI, Intervention Radiology

10) ศูนย์ผ่าตัดเปลี่ยนไต: ในปี 2564 โรงพยาบาลรามคำแหง ได้รับการอนุมัติจากกระทรวงสาธารณสุขให้เป็นสถานพยาบาลที่สามารถทำการผ่าตัดปลูกถ่ายไตให้กับผู้ป่วยไตวายเรื้อรังระยะสุดท้ายได้ ซึ่งจะช่วยยกระดับการรักษาพยาบาลและคุณภาพชีวิตของผู้ป่วยไตวายเรื้อรังที่เข้ารับการรักษาที่โรงพยาบาลรามคำแหงได้เป็นอย่างดี

ศูนย์การแพทย์เฉพาะทาง (โรงพยาบาลรามคำแหงและโรงพยาบาลในเครือ)

- | | |
|----------------------------------|-------------------------------------|
| 1. คลินิกตา | 13. แผนกกายภาพบำบัด |
| 2. คลินิกหู คอ จมูก | 14. แผนกมะเร็ง |
| 3. คลินิกระบบทางเดินอาหาร | 15. แผนกจิตเวช |
| 4. คลินิกสูติ-นารีเวช | 16. แผนกโรคทางเดินหายใจ |
| 5. คลินิกเด็ก | 17. ศูนย์กระดูกและข้อ |
| 6. คลินิกผิวหนัง ศัลยกรรมเลเซอร์ | 18. แผนกคัดกรองสุขภาพและอาชีวอนามัย |
| 7. คลินิกทันตกรรม | 19. ศูนย์ตรวจสุขภาพ |
| 8. คลินิกอายุรกรรม | 20. ห้องฟักผู้ป่วย |
| 9. คลินิกทางเดินอาหารและตับ | 21. ห้องฟักผู้ป่วยวิกฤต |
| 10. คลินิกเบาหวาน | 22. ศูนย์รังสี และแลป |
| 11. แผนกศัลยกรรมทั่วไป | 23. ห้องฉุกเฉิน |
| 12. แผนกไต | 24. แผนกเภสัชกรรม |

ในปี 2565 บริษัทฯ ได้รับการรับรองจากแพทยสภาให้เป็นศูนย์ฝึกอบรมประกาศนียบัตรผู้ช่วยแพทย์ด้านหัตถการกระตุ้นระบบประสาทด้วยคลื่นสนามแม่เหล็ก (TMS) เพื่อเป็นการยกระดับขีดความสามารถและสร้างบุคลากรที่มีคุณภาพในการให้การดูแลรักษาผู้ป่วยได้มากขึ้น

บริษัทฯ ได้นำการใช้เทคโนโลยีดิจิทัล เข้ามาเป็นส่วนหนึ่งในการดูแลรักษาพยาบาล ช่วยเพิ่มความแม่นยำรวดเร็วในการวินิจฉัยและรักษา สามารถส่งมอบบริการทางการแพทย์ในรูปแบบใหม่ๆ ที่สอดคล้องกับวิถีชีวิตของคนในยุคปัจจุบัน เพื่อคุณภาพในการรักษาพยาบาลและประสบการณ์ที่ดีในการเข้ารับการรักษาของผู้ใช้บริการทุกคน โรงพยาบาลรามคำแหง มีการพัฒนาระบบบริหารจัดการข้อมูลผู้ป่วยผ่านระบบอิเล็กทรอนิกส์ (Hospital information system) มามากกว่า 10 ปี และมีการพัฒนา application ต่างๆ เพื่อเป็นเครื่องมือในการดูแลให้บริการผู้ป่วยได้อย่างรวดเร็ว แม่นยำและปลอดภัย รวมถึงทำให้ผู้ป่วยและผู้รับบริการ มีส่วนร่วมในการเข้าถึงข้อมูลการรักษา การดูรายละเอียดบริการต่างๆ ของโรงพยาบาล ให้ข้อมูลความรู้ในการดูแลรักษาตนเอง และรายละเอียดที่สำคัญของยาที่ได้รับ รวมไปถึงการนัดแพทย์ เลือกซื้ออุปกรณ์การแพทย์และบริการทางการแพทย์ของโรงพยาบาลได้อย่างสะดวกสบายยิ่งขึ้น เพื่อให้โรงพยาบาลรามคำแหงเป็น smart hospital สำหรับผู้ป่วยทุกคนอย่างแท้จริง

ตั้งแต่มีการระบาดของ COVID-19 คนเห็นความสำคัญของการทำประกันสุขภาพมากขึ้นอย่างเห็นได้ชัด ดูได้จากการเพิ่มขึ้นของกรมธรรม์ประกันสุขภาพที่เพิ่มสูงขึ้น บริษัทฯ ได้มีความร่วมมือด้านต่างๆ กับบริษัทประกัน เพื่อยกระดับคุณภาพการบริการด้านประกันสุขภาพให้กับผู้ป่วยที่มารับบริการในโรงพยาบาลรามคำแหง โดยได้ร่วมกันพัฒนาโปรแกรม RAM smart claim ที่เป็นระบบเชื่อมต่อข้อมูลการรักษาและค่าใช้จ่าย กับบริษัทประกัน ช่วยเพิ่มความรวดเร็วแม่นยำในการเคลมค่าใช้จ่ายด้านการรักษาพยาบาลของผู้ป่วยได้เป็นอย่างมาก ในเดือน พฤศจิกายน 2565 ที่ผ่านมา โรงพยาบาลรามคำแหงได้รับรางวัลชนะเลิศอันดับ 2 ในหมวด Best Claim support ในงาน AIA Hospital Award ประจำปี 2565 เป็นเครื่องยืนยันถึงคุณภาพและการพัฒนาที่ไม่หยุดยั้งของเราได้เป็นอย่างดี

นอกจากนี้ การสร้างประสบการณ์ที่ดีและความสะดวกสบายสำหรับผู้เข้ารับบริการ ที่มีความต้องการการดูแลเป็นพิเศษ เป็นสิ่งที่เราให้ความสำคัญ บริการ RAM Personal assistant จึงถือกำเนิดขึ้น เพื่อให้ผู้รับบริการสามารถเลือกใช้บริการผู้ช่วยส่วนบุคคล ที่จะดูแลตั้งแต่การนัดหมายแพทย์ก่อนเข้ารับการรักษา การจองจุดจอดรถยนต์หรือดูแลเรื่องรถรับส่งผู้ป่วยไปกลับจากที่พัก มาโรงพยาบาล ดูแลอำนวยความสะดวกและให้รายละเอียดในการเข้ารับบริการทุกขั้นตอน

เพื่อตอบสนองวิถีชีวิตของคนรุ่นใหม่ บริษัทฯ ได้เพิ่มช่องทางในการสื่อสารแบบออนไลน์ ทั้งบนเว็บไซต์ของโรงพยาบาล และสื่อสังคมออนไลน์ รวมถึงเว็บบอร์ดชั้นนำของประเทศ เช่น Facebook, Line, Pantip.com เพื่อให้ข้อมูลที่เป็นประโยชน์ด้านสุขภาพ แนะนำและสื่อสารบริการทางการแพทย์ต่างๆ ของโรงพยาบาล และเป็นช่องทางในการติดต่อและดูแลให้ข้อมูลผู้ป่วยและผู้ที่เกี่ยวข้องบริการของโรงพยาบาล อีกทั้งเป็นการเพิ่มช่องทางในการเข้าถึงผลิตภัณฑ์ทางการแพทย์และบริการด้านสุขภาพแบบออนไลน์ ผ่าน ร้านค้าออนไลน์ Ram Market Place และช่องทางการค้าออนไลน์อื่นๆ เช่น Lazada, Shopee เป็นต้น

โรงพยาบาลภายใต้การดำเนินงานของบริษัทฯ และบริษัทย่อย

โรงพยาบาลในกลุ่มบริษัทฯ ดำเนินการภายใต้บริษัทย่อย จะดำเนินการผ่านการส่งกรรมการบางท่านเข้าร่วมบริหารในรูปแบบของการให้คำปรึกษาและแนะนำ ณ 31 ธันวาคม 2565 โรงพยาบาลภายใต้การดำเนินงานของบริษัทฯ และบริษัทย่อยมีทั้งสิ้น 14 แห่ง ได้แก่

1. **โรงพยาบาลรามคำแหง:** โรงพยาบาลเอกชนขนาดใหญ่ ขนาด 486 เตียง ตั้งอยู่บนถนนรามคำแหงเปิดให้บริการแก่ผู้ป่วยทั่วไปตั้งแต่ปี 2531 ให้บริการทางการแพทย์ครบวงจร ด้วยแพทย์ผู้เชี่ยวชาญและเทคโนโลยีทางการแพทย์ที่ปลอดภัยและมีมาตรฐานระดับสากล ปัจจุบันมีศูนย์แห่งความเป็นเลิศเฉพาะทาง 10 ศูนย์ เพื่อรองรับความต้องการของผู้ป่วยของโรงพยาบาลและโรงพยาบาลในเครือ
2. **โรงพยาบาลเมืองเลยราม:** โรงพยาบาลเอกชนขนาด 100 เตียง ตั้งอยู่ที่อำเภอเมือง จังหวัดเลย เปิดให้บริการแก่ผู้ป่วยทั่วไปตั้งแต่ปี 2539
3. **โรงพยาบาลชัยภูมิราม:** โรงพยาบาลเอกชนขนาด 60 เตียง ตั้งอยู่ที่อำเภอเมือง จังหวัดชัยภูมิ เปิดให้บริการแก่ผู้ป่วยทั่วไปตั้งแต่ปี 2549 ในปี 2565 ได้รับการรับรองมาตรฐาน American Accreditation Commission (AACI) เพื่อยกระดับมาตรฐานการให้บริการการรักษาแก่ประชาชนในจังหวัดชัยภูมิและพื้นที่ใกล้เคียง
4. **โรงพยาบาลเชียงรายนาม:** โรงพยาบาลเอกชนขนาด 59 เตียง ตั้งอยู่ที่อำเภอเมือง จังหวัดเชียงราย เดิมชื่อโรงพยาบาลเชียงรายน อินเตอร์ เปิดให้บริการแก่ผู้ป่วยทั่วไปมาตั้งแต่ปี 2560 และเข้าร่วมเป็นบริษัทย่อยของบริษัทฯ ในเดือนมิถุนายน 2565 และเปลี่ยนชื่อเป็นโรงพยาบาลเชียงรายน นาม โดยตั้งแต่ปี 2566 โรงพยาบาลเชียงรายน นาม เริ่มเปิดให้บริการผู้ป่วยภายใต้สิทธิประกันสังคมด้วยโควตาผู้ประกันตน 50,000 คน และมีแผนจะเพิ่มจำนวนเตียงเพื่อรองรับผู้เข้ารับบริการที่เพิ่มขึ้นในอนาคต

5. **กลุ่มโรงพยาบาลวิภาวดี:** โรงพยาบาลเอกชนขนาดใหญ่ ประกอบไปด้วย 6 โรงพยาบาลในเครือ 3 โรงพยาบาลสาขา และคลินิกเครือข่ายอีก 2 แห่ง ตั้งอยู่ในกรุงเทพมหานคร สมุทรปราการ และใกล้นิคมอุตสาหกรรมสำคัญของจังหวัดชลบุรี ถือเป็นกลุ่มโรงพยาบาลเครือข่ายที่แข็งแกร่งและมีบุคลากรทางการแพทย์ผู้เชี่ยวชาญ ให้บริการการรักษาด้วยเทคโนโลยีทางการแพทย์ที่ทันสมัย ปลอดภัย ได้มาตรฐานสากลและมาตรฐานของ HA ประกอบไปด้วย

5.1. **โรงพยาบาลวิภาวดี** มีโรงพยาบาลสำนักงานใหญ่ โรงพยาบาลสาขา 3 แห่ง และคลินิกเวชกรรม 1 แห่ง ให้บริการแก่ผู้ป่วยทั่วไป ผู้ป่วยสิทธิประกันสังคม และผู้ป่วยสิทธิบัตรประกันสุขภาพของรัฐ ได้แก่

- **โรงพยาบาล วิภาวดี พัฒนาการ (สำนักงานใหญ่)** เป็นโรงพยาบาลเอกชนขนาด 150 เตียง ตั้งอยู่บนถนนพัฒนาการ ใกล้สี่แยกพัฒนาการ ตัดถนนศรีนครินทร์และใกล้มอเตอร์เวย์สายตะวันออก มุ่งหน้าสู่สนามบินสุวรรณภูมิ เปิดให้บริการรักษาพยาบาลมาตั้งแต่ปี 2541 ได้รับใบรับรองคุณภาพระบบมาตรฐาน HA ชั้น 3 โดยในปี 2566 โรงพยาบาลจะเปิดตึกแม่และเด็กใหม่โดยมีจำนวนเตียงเพิ่มขึ้นอีก 59 เตียง พร้อมอาคารจอดรถ เพื่อรองรับและอำนวยความสะดวกแก่ผู้เข้าใช้บริการที่มีจำนวนเพิ่มมากขึ้น
- **โรงพยาบาล วิภาวดี สาขา แหยมฉะเชิงเทรา** แต่เดิมคือ โรงพยาบาลแหยมฉะเชิงเทราอินเตอร์เนชั่นแนล และเปลี่ยนมาเป็นโรงพยาบาล วิภาวดี สาขาแหยมฉะเชิงเทราเมื่อปี 2557 มีขนาด 100 เตียง ตั้งอยู่ในเทศบาลนครแหยมฉะเชิงเทรา ใกล้กับท่าเรือแหยมฉะเชิงเทรา นิคมอุตสาหกรรมแหยมฉะเชิงเทราและนิคมอุตสาหกรรมปิ่นทอง ปัจจุบันมีคลินิกเวชกรรมวิภาวดี แหยมฉะเชิงเทรา สหพัฒน์ ตั้งอยู่ในเขตพื้นที่นิคมแหยมฉะเชิงเทรา ให้บริการรักษาโรคทั่วไป โรคเรื้อรังและบริการฉีดวัคซีน
- **โรงพยาบาล วิภาวดี สาขา สมุทรสาคร** เป็นโรงพยาบาลเอกชนขนาด 100 เตียง เปิดให้บริการตั้งแต่ปี 2559 ตั้งอยู่ในเทศบาลเมืองสมุทรสาคร อำเภอเมือง จังหวัดสมุทรสาคร นอกจากมีแผนกการรักษาที่ครบวงจรแล้ว ยังเปิดให้บริการแผนกไตเทียมที่รองรับผู้ป่วยสิทธิประกันสังคม สิทธิบัตรประกันสุขภาพและผู้ป่วยชำระเงินเองอีกด้วย
- **โรงพยาบาล วิภาวดี สาขา สิริราช บึงกุ่ม** เป็นโรงพยาบาลเอกชนขนาด 52 เตียง เปิดให้บริการตั้งแต่ปี 2562 ตั้งอยู่ที่ซอยนวมินทร์ 93 กรุงเทพมหานคร
- **วิภาวดีอ่อนนุช คลินิกเวชกรรม** เป็นคลินิกรองรับผู้ป่วยสิทธิประกันสังคมของโรงพยาบาลวิภาวดี ตั้งอยู่บนถนนอ่อนนุช เขตประเวศ กรุงเทพฯ

5.2 **โรงพยาบาลแพทย์ปัญญา** เป็นโรงพยาบาลเอกชนขนาด 160 เตียง เปิดให้บริการตั้งแต่ปี 2520 ตั้งอยู่ที่ซอยรามคำแหง 4 เขตสวนหลวง กรุงเทพมหานคร ปัจจุบันให้บริการแก่ผู้ป่วยทั่วไป ผู้ป่วยสิทธิประกันสังคม และผู้ป่วยสิทธิบัตรประกันสุขภาพของรัฐ

5.3 **โรงพยาบาลวิภาวดี ปากเกร็ด** เป็นโรงพยาบาลเอกชนขนาด 100 เตียง เปิดให้บริการตั้งแต่ปี 2553 ตั้งอยู่ที่ถนนแจ้งวัฒนะ ใกล้สะพานข้ามแม่น้ำเจ้าพระยา (สะพานพระราม 4) และอุโมงค์ห้าแยกปากเกร็ด ปัจจุบันให้บริการแก่ผู้ป่วยทั่วไป ผู้ป่วยสิทธิประกันสังคม และผู้ป่วยสิทธิบัตรประกันสุขภาพของรัฐ ปัจจุบันได้รับใบรับรองคุณภาพระบบมาตรฐาน HA ชั้น 3 และเป็นศูนย์หัวใจรองรับผู้ป่วยส่งต่อภายใต้สิทธิบัตรประกันสุขภาพถ้วนหน้าอีกด้วย

5.4 โรงพยาบาลวิภาวดี สมุทรปราการ เป็นโรงพยาบาลเอกชนขนาด 100 เตียง เปิดให้บริการตั้งแต่ปี 2548 ตั้งอยู่ที่ถนนปู่เจ้าสมิงพราย พระประแดง จังหวัดสมุทรปราการ เดิมชื่อโรงพยาบาลวิภาวดี ชัยปราการ และได้เปลี่ยนชื่อเป็นโรงพยาบาลวิภาวดี สมุทรปราการเมื่อปี 2565 ทั้งนี้ ในปี 2566 โรงพยาบาลจะเปิดให้บริการศูนย์รังสีรักษา เพื่อรองรับผู้ป่วยทั่วไปและผู้ป่วยภายใต้สิทธิบัตรประกันสุขภาพถ้วนหน้าตามนโยบายส่งเสริมของภาครัฐคือ Cancer Anywhere ที่สามารถเข้ารับการรักษาได้ที่โรงพยาบาลขึ้นทะเบียนทุกแห่งทั่วประเทศ ซึ่งสร้างความสะดวกและลดระยะเวลาการเข้ารับบริการรังสีรักษาที่จากเดิมต้องเข้ารับการรักษาที่โรงพยาบาลรัฐได้

5.5 โรงพยาบาลวิภาวดี อมตะนคร เป็นโรงพยาบาลเอกชนขนาด 137 เตียง เปิดให้บริการในปี 2557 ตั้งอยู่บนถนนทางเข้านิคมอุตสาหกรรมอมตะนคร อยู่บนถนนหลักของนิคมอมตะนคร จังหวัดชลบุรี ปัจจุบันให้บริการแก่ผู้ป่วยทั่วไปและผู้ป่วยสิทธิประกันสังคม และถือเป็นโรงพยาบาลแห่งแรกที่ตั้งขึ้นในนิคมอุตสาหกรรม มีวัตถุประสงค์เพื่อรองรับพนักงานในโรงงานที่ตั้งในนิคมอุตสาหกรรมอมตะนคร ผู้พักอาศัยโดยรอบและบริเวณใกล้เคียง ได้รับไว้รับรองคุณภาพระบบมาตรฐาน HA ชั้น 3 นอกจากนี้มีแผนการรักษาที่ครบวงจรแล้ว ยังมีศูนย์อายุรเวชศาสตร์ และศูนย์อุบัติเหตุฉุกเฉิน ให้การรักษาด้วยเครื่องมือทางการแพทย์ที่ทันสมัย ทั้งนี้ โรงพยาบาลวิภาวดี อมตะนครมีแผนจะขยายโรงพยาบาลแห่งใหม่โดยอยู่ระหว่างศึกษาความเป็นไปของโครงการโรงพยาบาลวิภาวดี อมตะนคร 2 ในพื้นที่จังหวัดชลบุรีและ โครงการโรงพยาบาลวิภาวดี อมตะซิตี้ จังหวัดระยอง

5.6 โรงพยาบาลเฉพาะทางมะเร็ง วิภาวดี อมตะนคร ก่อตั้งด้วยความร่วมมือกับโรงพยาบาลเฉพาะทางมะเร็งกรุงเทพ (ถือหุ้นในสัดส่วน 50%) และโรงพยาบาลวิภาวดี อมตะนคร (ถือหุ้นในสัดส่วน 50%) เปิดให้บริการเมื่อปี 2562 เพื่อให้การรักษาโรคมะเร็งและศูนย์รังสีรักษา (Radiotherapy และ Oncology) แก่ผู้ทำงานในนิคมอุตสาหกรรมอมตะนครและประชาชนโดยรอบทั้งผู้ป่วยทั่วไปและผู้ป่วยสิทธิประกันสังคม โดยรองรับการฉายแสงได้สูงสุดวันละ 70 ท่าน ให้บริการเคมีบำบัด มีเตียงรองรับผู้ป่วยนอก 4 เตียงและผู้ป่วยใน 10 เตียง และให้บริการวางแผนรังสีรักษา (Monaco High Precise Radiotherapy Treatment Planning) ทั้งนี้โรงพยาบาลอยู่ระหว่างจัดซื้อเครื่องฉายรังสีอีก 1 เครื่องเพื่อรองรับจำนวนผู้ป่วยที่เพิ่มมากขึ้นทั้งผู้ป่วยทั่วไป ผู้ป่วยภายใต้สิทธิประกันสังคมส่งต่อภายในเครือ และผู้ป่วยภายใต้สิทธิบัตรประกันสุขภาพถ้วนหน้าภายใต้โครงการ Cancer Anywhere โดยมุ่งเน้นเป็นศูนย์ให้การรักษามะเร็งแบบครบวงจรในภาคตะวันออกของประเทศไทย

5.7 โรงพยาบาลมเหล็ก เป็นโรงพยาบาลเอกชนขนาด 132 เตียง เปิดให้บริการตั้งแต่ปี 2519 และเข้าร่วมเป็นโรงพยาบาลในเครือโรงพยาบาลวิภาวดีในปี 2560 ตั้งอยู่ที่ถนนมเหล็ก เขตบางรัก กรุงเทพมหานคร ทั้งนี้เมื่อเดือนมกราคม 2566 บริษัท โรงพยาบาลวิภาวดี จำกัดอยู่ระหว่างขายหุ้น 51.72% ที่ถือในโรงพยาบาลมเหล็กโดยคาดว่าจะการขายหุ้นจะแล้วเสร็จภายในครึ่งปีแรกของปี 2566

สรุปรายละเอียดธุรกิจของบริษัทและบริษัทย่อย

หน่วย: ล้านบาท

บริษัท	ธุรกิจ	ทุนจดทะเบียน	สัดส่วนการถือหุ้น	จำนวนเตียง	ประเภทผู้ป่วยที่ให้บริการ		
					ทั่วไป	สปส.	สปสช.
บริษัท โรงพยาบาล รามคำแหง จำกัด (มหาชน)	โรงพยาบาลรามคำแหง	126.00	-	486	/	-	-
บริษัท โรงพยาบาลเมืองเลยราม จำกัด	โรงพยาบาลเมืองเลยราม	207.37	77.67%	100	/	-	-
บริษัท ชัยภูมิราม จำกัด	โรงพยาบาลชัยภูมิราม	558.00	78.04%	60	/	-	-
บริษัท โรงพยาบาลเวียงจันทน์-ราม อินเตอร์เนชั่นแนล จำกัด	โรงพยาบาล เวียงจันทน์ราม (ยังไม่เปิดดำเนินงาน)	286.00	70.00%	150	-	-	-
บริษัท อาร์ พลัส แอสเซท จำกัด	โรงพยาบาล (ยังไม่เปิดดำเนินงาน)	256.25	50.00%	n.a.	-	-	-
บริษัท วัชรศิริเวช จำกัด	โรงพยาบาลเชียงราย ราม	600.0	40.26%	59	/	/	-
บริษัท รามนครา จำกัด	โรงพยาบาลรามคำแหง 2 (จะเปิดดำเนินงานในปี 2566)	3,500.0	52.17%	560	-	-	-
บริษัท โรงพยาบาลน่าน ราม จำกัด	โรงพยาบาลน่าน ราม (ยังไม่เปิดดำเนินงาน)	600.0	52.45%	141	-	-	-
โรงพยาบาลภายใต้กลุ่มวิการาม							
บริษัท โรงพยาบาลวิการาม จำกัด	โรงพยาบาลวิการาม สำนักงานใหญ่ พัฒนาการ	2,000.00	50%	150	/	/	-
บริษัท โรงพยาบาลวิการาม จำกัด (สาขา)	โรงพยาบาลวิการาม สาขาแหลมฉบัง	n.a.	-	100	/	/	-
บริษัท โรงพยาบาลวิการาม จำกัด (สาขา)	โรงพยาบาลวิการาม สาขาสมุทรสาคร	n.a.	-	100	/	/	-
บริษัท โรงพยาบาลวิการาม จำกัด (สาขา)	โรงพยาบาลวิการาม สาขาสิรินาฏ ปิ๊งกู๋ม	n.a.	-	52	/	/	/
บริษัท โรงพยาบาลวิการาม ปากเกร็ด จำกัด	โรงพยาบาลวิการาม ปากเกร็ด	550.00	88.46% ¹	100	/	/	/
บริษัท โรงพยาบาลวิการาม อมตะนคร จำกัด	โรงพยาบาลวิการาม อมตะนคร	800.00	75.11% ¹	137	/	/	-
บริษัท วิการาม-ชัยปราการ จำกัด	โรงพยาบาลวิการาม ชัยปราการ	700.00	99.27% ¹	100	/	-	-
บริษัท โรงพยาบาลมเหล็กซ์ จำกัด ³	โรงพยาบาลมเหล็กซ์	40.00	51.72% ¹	132	/	/	/
บริษัท ส่งสัมพันธ์ จำกัด	โรงพยาบาลแพทย์ปัญญา	800.00	50.00% ¹	160	/	/	/
บริษัท โรงพยาบาลเฉพาะทางมะเร็ง วิการาม อมตะนคร จำกัด	โรงพยาบาลเฉพาะทางมะเร็ง วิการาม อมตะนคร	430.00	37.56% ²	10	/	/	-

หมายเหตุ: ¹ สัดส่วนการถือหุ้นโดย บริษัท โรงพยาบาลวิการาม จำกัด

² ถือหุ้นโดย บริษัท โรงพยาบาลวิการาม อมตะนคร จำกัด 50% ทำให้ บริษัท โรงพยาบาลวิการาม จำกัด ถือหุ้นเป็น 37.56% (Effective Shareholding) ผ่านการถือหุ้นใน บริษัท โรงพยาบาล วิการาม อมตะนคร จำกัด

³ โรงพยาบาลวิการามอยู่ระหว่างการขายหุ้นโรงพยาบาลมเหล็กซ์ โดยคาดว่าจะแล้วเสร็จภายในครึ่งแรกของปี 2566

โรงพยาบาลภายใต้การดำเนินงานของบริษัทร่วมและบริษัทในเครือ

โรงพยาบาลบริษัทร่วมและบริษัทในเครือ สามารถส่งต่อผู้ป่วยเพื่อรับการรักษาต่อยังโรงพยาบาลในเครือภายใต้ในกรณีต้องการรักษาโรคที่มีความซับซ้อนสูงเกินศักยภาพ หรือส่งต่อไปเพื่อพักฟื้น เพื่อความสะดวกของผู้ป่วย เป็นการสร้างระบบส่งต่อที่ช่วยสนับสนุนโรงพยาบาลในเครือภายใต้ นอกจากนี้ บริษัทยังมีรายรับเงินปันผลจากการลงทุนในบริษัทร่วมและบริษัทในเครืออีกทางหนึ่งด้วย

ณ 31 ธันวาคม 2565 โรงพยาบาลภายใต้การดำเนินงานของบริษัทร่วมและบริษัทในเครือ ได้แก่

บริษัท	ธุรกิจ	สัดส่วนการถือหุ้น	จำนวนเตียง
ภายใต้เครือโรงพยาบาลรามคำแหง			
บริษัท โรงพยาบาลเชียงใหม่ ราม จำกัด	โรงพยาบาลเชียงใหม่ ราม	42.89%	200
บริษัท โรงพยาบาลพะเยา ราม จำกัด	โรงพยาบาลพะเยา ราม	40.00%	100
บริษัท ปิยะศิริ จำกัด	โรงพยาบาลสุภูมิวิท	34.24%	80
บริษัท โรงพยาบาลขอนแก่น ราม จำกัด	โรงพยาบาลขอนแก่น ราม	16.40%	300
ภายใต้เครือโรงพยาบาลสินแพทย์			
บริษัท สินแพทย์ จำกัด	โรงพยาบาลสินแพทย์	28.40%	380
บริษัท โรงพยาบาลสินแพทย์ เสรีรักษ์ จำกัด	โรงพยาบาลสินแพทย์ เสรีรักษ์	16.39% ¹	141
บริษัท สินแพทย์ เทพารักษ์ จำกัด	โรงพยาบาลสินแพทย์ เทพารักษ์	-	120
บริษัท สินแพทย์ ลำลูกกา จำกัด	โรงพยาบาลสินแพทย์ ลำลูกกา	-	100
บริษัท สินแพทย์ ศรีนครินทร์ จำกัด	โรงพยาบาลสินแพทย์ ศรีนครินทร์	-	100
บริษัท สินแพทย์ นครปฐม จำกัด	โรงพยาบาลสินแพทย์ นครปฐม	30.00% ¹	240
บริษัท สินแพทย์ กาญจนบุรี จำกัด	โรงพยาบาลสินแพทย์ กาญจนบุรี	2.04% ¹	100
บริษัท สินแพทย์ พัฒนาการ จำกัด	โรงพยาบาลสินแพทย์ พัฒนาการ	10.00%	n.a.
ภายใต้โรงพยาบาลพันธมิตร			
บริษัท โรงพยาบาลวิภาวดี จำกัด (มหาชน)	โรงพยาบาลวิภาวดี	11.25% ²	260
บริษัท ธนบุรี เฮลท์ แคร์ กรุ๊ป จำกัด (มหาชน)	เครือโรงพยาบาลธนบุรี	21.67%	1,068
บริษัท โรงพยาบาลธนบุรี รังสิต จำกัด	โรงพยาบาลธนบุรี รังสิต	40.00%	n.a.
บริษัท บุรณะเวช จำกัด	โรงพยาบาลเพชรรัตน์	17.90%	100
บริษัท อุดรพัฒนา (1994) จำกัด	โรงพยาบาลเอกอุดร	9.33%	350
บริษัท โรงพยาบาลเจ้าพระยา จำกัด (มหาชน)	โรงพยาบาลเจ้าพระยา	6.81% ¹	200

หมายเหตุ:

¹ ถือหุ้นโดย บจก. โรงพยาบาลวิภาวดี

² ถือหุ้นโดยบริษัทฯ 7.09% และถือหุ้นโดย บจก. โรงพยาบาลวิภาวดี 4.15%

(2) ธุรกิจขายเครื่องมือแพทย์ ยา และเวชภัณฑ์ และบริการสอบเทียบเครื่องมือแพทย์ (M.I.CAL.SYSTEM)

บริษัท โรงพยาบาลรามคำแหง จำกัด (มหาชน) มีหน่วยงานสั่งซื้ออุปกรณ์การแพทย์ เวชภัณฑ์ และระบบห้องปฏิบัติการที่มีคุณภาพ ผ่านบริษัทผู้ผลิตโดยตรง สำหรับใช้ในโรงพยาบาลและโรงพยาบาลในเครือ รวมถึงสามารถจำหน่ายให้กับโรงพยาบาลอื่นๆ ทั้งภาครัฐและเอกชนได้ ซึ่งการสั่งซื้อเป็นจำนวนมากสำหรับโรงพยาบาลหลายแห่ง ทำให้มีอำนาจในการต่อรองสูงและช่วยให้โรงพยาบาลในเครือสามารถควบคุมต้นทุนจากเครื่องมือ เวชภัณฑ์ และระบบห้องปฏิบัติการที่จำเป็นได้เป็นอย่างดี

ธุรกิจขายเครื่องมือแพทย์ ยา และเวชภัณฑ์ และบริการสอบเทียบเครื่องมือแพทย์ (M.I.CAL.SYSTEM) ภายใต้การดำเนินงานของบริษัทฯ มีรายละเอียดดังนี้

- **บริการสอบเทียบเครื่องมือแพทย์ (M.I.CAL.SYSTEM)** จัดตั้งขึ้นมาเพื่อวัตถุประสงค์ในการสอบเทียบเครื่องมือแพทย์ให้เกิดความมั่นใจว่า เครื่องตรวจ เครื่องวัด เครื่องทดสอบ ซึ่งมีผลต่อคุณภาพในการรักษาผู้ป่วย มีความถูกต้องแม่นยำเหมาะสมกับการใช้งานตามที่กำหนดไว้ให้เกิดประสิทธิภาพ ในปี 2565 บริษัทฯ มีรายได้ 4.32 ล้านบาท

- **ขายเครื่องมือแพทย์และเวชภัณฑ์บางประเภท** เช่น เติ่งผ่าตัด โคมไฟ เครื่องต้ม เติ่งผู้ป่วย ระบบไฟฟ้า เครื่องปั่นเลือด ตู้อบเด็กแบบไม่เคลื่อนที่ Plate Screw เครื่อง Laser และอื่นๆ ในปี 2565 มีรายได้ 1,472.99 ล้านบาท

- **บริการปฏิบัติการตรวจวิเคราะห์โรคหึ่งแลป** เพื่อให้บริการกับบริษัทย่อย และบริษัทในเครือ ที่มีเครื่องมือยังไม่พร้อมในการตรวจวิเคราะห์เอง ในปี 2565 มีรายได้ 88.16 ล้านบาท

ณ 31 ธันวาคม 2565 รายได้จากการขายเครื่องมือแพทย์ คลินิกแลป และบริการสอบเทียบเครื่องมือแพทย์ (M.I.CAL.SYSTEM) เท่ากับ 1,565.49 ล้านบาท หรือคิดเป็นร้อยละ 24.20 ของรายได้รวม (งบเฉพาะกิจการ) และเป็นการขายให้กับบริษัทย่อย บริษัทร่วมและบริษัทในเครือ เท่ากับ 1,472.78 ล้านบาท หรือคิดเป็นร้อยละ 94.08 และเป็นการขายให้แก่บุคคลภายนอกคิดเป็นร้อยละ 5.92 ของรายได้จากการขายเครื่องมือแพทย์ คลินิกแลป และบริการสอบเทียบเครื่องมือแพทย์ ทั้งหมด

เนื่องจากธุรกิจ M.I.CAL.SYSTEM มีการเติบโตอย่างต่อเนื่อง ดังนั้นเพื่อให้เกิดความชัดเจนในการดำเนินธุรกิจได้อย่างมีประสิทธิภาพ เมื่อวันที่ 13 มีนาคม 2566 บริษัทฯ ได้จัดตั้ง บริษัท เอ็ม.ไอ.แคลิเบรชั่น ซิสเต็ม จำกัด ซึ่งมีสถานะเป็นบริษัทย่อย โดยบริษัทฯ ถือหุ้น 99.99% เพื่อประกอบธุรกิจขายเครื่องมือแพทย์ เวชภัณฑ์ ตรวจปฏิบัติการห้องแลป และการสอบเทียบเครื่องมือแพทย์ให้แก่ บริษัทฯ บริษัทในเครือ และบุคคลภายนอก

(3) ธุรกิจขาย ยา และเวชภัณฑ์

บริษัทฯ ได้ร่วมลงทุนในบริษัทร่วมที่ประกอบกิจการขายเครื่องมือแพทย์และเวชภัณฑ์ที่มีประสบการณ์การผลิต นำเข้าจำหน่ายยา เวชภัณฑ์ น้ำยาล้างไต ตลอดจนให้บริการซ่อมแซมเครื่องมือแพทย์ ได้แก่

บริษัท	ธุรกิจ	ทุนจดทะเบียน (บาท)	สัดส่วนการ ถือหุ้น
บริษัท ทิพยบดินทร์ จำกัด	ผลิตน้ำยาล้างไต ขายเวชภัณฑ์	492,108,000	40.57%
บริษัท รังสิมันท์ จำกัด	ขายและซ่อมเครื่องมือแพทย์	10,000,000	30.00%
บริษัท รีนัล เซิร์ฟ จำกัด	ขายเครื่องมือแพทย์ และเวชภัณฑ์	30,000,000	19.00%
บริษัท สหแพทย์เกษสัช จำกัด	จำหน่ายยา	42,860,000	10.03%

บริษัททั้งสี่นี้จะทำการขาย และให้บริการกับโรงพยาบาลในเครือ โดยจะคิดราคากับโรงพยาบาลในเครือในราคาพิเศษ ต่ำกว่าที่ขายให้โรงพยาบาลทั่วไป

(4) การลงทุนในบริษัทร่วมและบริษัทในเครือ

นอกจากธุรกิจกิจการโรงพยาบาลและการจำหน่ายเครื่องมือแพทย์ ยาและเวชภัณฑ์ บริษัทฯ เล็งเห็นโอกาสในการลงทุนในบริษัทร่วมและบริษัทอื่นๆ ทั้งที่เป็นธุรกิจโรงพยาบาล ธุรกิจที่เกี่ยวข้องกับโรงพยาบาลตลอดจนธุรกิจอื่นๆ ซึ่งบริษัทฯ ได้รับผลตอบแทนเป็นเงินปันผลที่สม่ำเสมอทุกปีจากผลประกอบการของบริษัทที่เข้าไปลงทุน ณ 31 ธันวาคม 2565 บริษัทฯ มีรายได้จากเงินปันผล เท่ากับ 346.03 ล้านบาท

1.2.3. ภาพรวมอุตสาหกรรม กลยุทธ์ทางการตลาด และการจัดหา

(1) ภาพรวมอุตสาหกรรมและการแข่งขัน

ในปี 2565 สถานการณ์การแพร่ระบาดของโรค COVID-19 ในประเทศไทยเริ่มบรรเทาลง และมีการฉีดวัคซีนป้องกันโรค COVID-19 ให้แก่ประชาชนชาวไทยและผู้อยู่อาศัยในประเทศไทยอย่างทั่วถึง ทำให้ประชาชนมีความมั่นใจว่าอัตราการติดเชื้ออยู่ในเกณฑ์ที่สามารถควบคุมได้ จึงเกิดความมั่นใจในการรักษาพยาบาล แสดงให้เห็นได้จากจำนวนผู้ป่วยปกติที่กลับมาเข้ารับการรักษาพยาบาลเพิ่มมากขึ้นจากปีก่อน นอกจากนี้ โรค COVID-19 ทำให้คนไทยใส่ใจในสุขภาพ ทั้งการเข้ารับรักษาโรคทั่วไปและโรคที่มีความซับซ้อนมากขึ้นและการดูแลสุขภาพเชิงป้องกัน ส่งผลให้คนไทยเห็นความสำคัญของการทำประกันสุขภาพมากยิ่งขึ้น เห็นได้จากตัวเลขกรมธรรม์ประกันสุขภาพที่เพิ่มขึ้นอย่างต่อเนื่อง อันเป็นผลบวกต่อการเข้ารับการรักษาในโรงพยาบาลเอกชนมากยิ่งขึ้น

การที่สังคมไทยเริ่มเข้าสู่สังคมผู้สูงอายุและมีแนวโน้มที่คนไทยจะมีอายุยาวนานขึ้น ส่งผลให้การรักษาโรคเรื้อรังและโรคที่มีความซับซ้อนเพิ่มขึ้นเป็นจำนวนมาก นอกจากนี้ การส่งเสริมภาคอุตสาหกรรม การผลิตและบริการในเขตพัฒนาพิเศษภาคตะวันออก (EEC) จะทำให้เกิดการขยายตัวของชุมชนเมืองและเพิ่มการจ้างงานซึ่งส่งผลให้จำนวนแรงงานเข้าสู่ระบบมากขึ้น จึงเป็นผลดีต่อการขยายตัวของโรงพยาบาลประกันสังคมที่จะมีฐานผู้ประกันตนเพิ่มมากขึ้น

แนวโน้มการแข่งขันของธุรกิจโรงพยาบาลเอกชนในระยะยาว จะเป็นการแข่งขันของกลุ่มโรงพยาบาลที่มีเครือข่ายและโรงพยาบาลพันธมิตร ซึ่งได้รับผลประโยชน์จากการส่งต่อผู้ป่วยและถ่ายทอดความรู้ทางการแพทย์ร่วมกัน ตลอดจนการบริหารจัดการต้นทุนอย่างมีประสิทธิภาพ นอกจากนี้ Digital disruption เริ่มเข้ามามีบทบาทกับการรักษาพยาบาลเพิ่มมากขึ้น ดังนั้นโรงพยาบาลที่มีการลงทุนพัฒนาระบบปฏิบัติการภายในโรงพยาบาล และระบบประสานงานให้บริการผู้ป่วยตั้งแต่ออกเข้ารับการรักษา ระหว่างรับการรักษา และการติดตามผลการรักษา ตลอดจน Telemedicine โดยที่ผู้ป่วยสามารถรับการรักษาทางไกลนอกโรงพยาบาลได้นั้น นอกจากจะสร้างความได้เปรียบในการเข้าถึงบริการของผู้ป่วยและเพิ่มช่องทางการจัดหารายได้ให้แก่โรงพยาบาลมากยิ่งขึ้นแล้ว ยังช่วยให้โรงพยาบาลมีความพร้อมในการปรับตัวรับกับสถานการณ์ต่างๆ ได้อย่างทันท่วงทีและมีประสิทธิภาพ

(2) กลยุทธ์ทางการตลาด

กลุ่มบริษัทฯ ให้ความสำคัญต่อการพัฒนาการบริการทั้งด้านคุณภาพ ราคา ความปลอดภัย เพิ่มขีดความสามารถในการรักษาโรคยากและมีความซับซ้อน เพิ่มช่องทางการให้บริการ แก่ผู้เข้ารับบริการทุกประเภท ผ่านกลยุทธ์ทางการตลาดและจุดแข็งของกลุ่มบริษัทฯ ซึ่งเป็นเครือข่ายโรงพยาบาลชั้นนำของประเทศไทย ดังนี้

1) การให้บริการครบวงจร ทุกสาขาและมีการจัดตั้งศูนย์แห่งความเป็นเลิศ: กลุ่มโรงพยาบาลภายใต้บริษัท โรงพยาบาลรามคำแหง จำกัด (มหาชน) ให้บริการตั้งแต่ระดับทุติยภูมิ (Secondary) ตติยภูมิ (Tertiary) จนถึงระดับตติยภูมิขั้นสูง (Super Tertiary) ด้วยเทคโนโลยีทางการแพทย์ที่ทันสมัย มีความปลอดภัย ผ่านแพทย์ผู้เชี่ยวชาญเฉพาะทางและเจ้าหน้าที่ที่มีความสามารถและประสบการณ์ โดยเปิดให้บริการครบทุกสาขาทางการแพทย์ มีสิ่งอำนวยความสะดวก และศูนย์การแพทย์ครบวงจร นอกจากนี้ โรงพยาบาลรามคำแหง ได้จัดตั้งศูนย์แห่งความเป็นเลิศ ได้แก่ ศูนย์โรคหัวใจ 24 ชั่วโมง ศูนย์ระบบประสาทและศัลยกรรมทางสมอง ศูนย์การรักษาเฉพาะทางด้านภาวะน้ำคั่งในโพรงสมอง ศูนย์ปลูกถ่ายไตเทียม และในปี 2565 โรงพยาบาลเปิดศูนย์ผ่าตัดส่องกล้องเนื้ออ่อนต่อมใต้สมอง (RAM Pituitary Center) ซึ่งสะท้อนการยกระดับขีดความสามารถในการรักษาผู้ป่วยโรคที่มีความซับซ้อนได้มากยิ่งขึ้น นอกจากนี้ เพื่อรองรับนโยบาย Cancer Anywhere ของภาครัฐ โรงพยาบาลเฉพาะทางมะเร็งอมตะนคร ซึ่งเป็นบริษัทย่อยของบริษัทฯ ยังให้บริการศูนย์รังสีรักษาแก่ผู้ป่วยภายใต้สิทธิโครงการประกันสุขภาพถ้วนหน้า ผู้ป่วยส่งต่อภายใต้ประกันสังคม และผู้ป่วยทั่วไป เพื่อให้คนไทยเข้าถึงการรักษาได้สะดวกมากขึ้น ลดการรอคอยการรักษาจากโรงพยาบาลรัฐ ซึ่งบริษัทฯ มีแผนจะเปิดศูนย์รังสีรักษาเพิ่มเติมในโรงพยาบาลในเครือในปี 2566 เพื่อรองรับปริมาณผู้เข้ารับการรักษาที่เพิ่มมากขึ้น

2) คุณภาพและมาตรฐานการให้บริการระดับสากลในราคามาตรฐาน: โรงพยาบาลรามคำแหงได้รับใบรับรองมาตรฐานระดับสากล AACI และโรงพยาบาลวิภาวดีได้รับใบรับรองมาตรฐาน HA ชั้น 3 ของกระทรวงสาธารณสุข และมาตรฐาน ISO9001 ซึ่งสะท้อนให้เห็นว่าโรงพยาบาลในกลุ่มมีระบบการให้บริการและดำเนินการที่ระดับสากล มีความปลอดภัยต่อผู้เข้าใช้บริการ นอกจากนี้ ราคายู่ในระดับมาตรฐาน โรงพยาบาลมีนโยบายที่จะกำหนดราคาให้อยู่ในเกณฑ์ที่ยุติธรรม และเป็นไปตามมาตรฐานของตลาด โดยคำนึงถึงประชาชนที่อาศัยอยู่ในบริเวณนั้นซึ่งมีฐานะการเงินอยู่ในระดับปานกลาง

3) มีเครือข่ายโรงพยาบาลให้บริการครอบคลุมทั่วประเทศ: ปัจจุบันกลุ่มบริษัทฯ มีโรงพยาบาลภายใต้การบริหารของบริษัทฯ และบริษัทย่อยรวม 14 แห่งครอบคลุมพื้นที่กรุงเทพมหานคร (ได้แก่โรงพยาบาลรามคำแหง และโรงพยาบาลในกลุ่มวิภาวดี) สมุทรสาคร สมุทรปราการ ชลบุรี (โรงพยาบาลกลุ่มวิภาวดี) ชัยภูมิ เลย และเชียงราย ทำให้เกิดการถ่ายทอดความรู้และประสบการณ์ในการรักษาทางการแพทย์ อีกทั้ง ที่ตั้งของแต่ละโรงพยาบาล ตั้งอยู่ในเขตชุมชนเมืองของแต่ละจังหวัด และเขตนิคมอุตสาหกรรม ซึ่งครอบคลุมการให้บริการแก่กลุ่มลูกค้าเป้าหมายของโรงพยาบาล และเป็นการลดความเสี่ยงของการกระจุกตัวของรายได้ นอกจากนี้ บริษัทฯ เข้าลงทุนและให้ความร่วมมือทางการแพทย์ร่วมกับโรงพยาบาลพันธมิตร ทำให้โรงพยาบาลภายใต้กลุ่มบริษัทฯ และโรงพยาบาลพันธมิตรมีการให้บริการครบถ้วนทุกภูมิภาคในประเทศไทย ตลอดจนมีการจัดซื้อเครื่องมือและอุปกรณ์ทางการแพทย์สำหรับกลุ่มบริษัทฯ ทำให้มีอำนาจต่อรองกับผู้ขายมากขึ้นในราคาที่ต่ำลง ซึ่งถือเป็นการบริหารต้นทุนค่ารักษาพยาบาลได้อย่างมีประสิทธิภาพ

4) กลุ่มผู้ป่วยที่หลากหลาย: กลุ่มโรงพยาบาลให้บริการการรักษาแก่ผู้ป่วยทั่วไป ซึ่งประกอบไปด้วยผู้ป่วยเงินสด (ชำระเงินเอง) ผู้ป่วยที่มีสัญญา (contract) ระหว่างบริษัทกับโรงพยาบาล และผู้ป่วยประกันสุขภาพภายใต้กรมธรรม์สุขภาพของเอกชน ซึ่งถือเป็นผู้ป่วยหลักของกลุ่มบริษัทฯ โดยในปี 2565 มีสัดส่วนรายได้เท่ากับ ร้อยละ 79.53 ของรายได้จากการรักษาพยาบาลทั้งหมด

นอกจากนี้ยังมีผู้ป่วยใช้สิทธิตามโครงการสวัสดิการรัฐ ได้แก่ ผู้ป่วยตามโครงการประกันสังคม และผู้ป่วยตามโครงการของสำนักงานหลักประกันสุขภาพแห่งชาติ ซึ่งคิดเป็นร้อยละ 20.47 ของรายได้จากการรักษาพยาบาลทั้งหมด โดยในปี 2565 จำนวนผู้ประกันตนภายใต้สิทธิโครงการประกันสังคม ที่เลือกรับบริการกับโรงพยาบาลในกลุ่มวิภาวดี มีจำนวนรวมทั้งสิ้น 512,733 คน (เพิ่มขึ้นจากปีก่อนหน้าร้อยละ 18.68) ซึ่งในปี 2565 ที่ผ่านมา เนื่องจากสถานการณ์การแพร่ระบาดของโรค COVID-

19 เริ่มบรรเทาลง ทำให้ผู้ป่วยทั่วไป ผู้ป่วยตามโครงการประกันสังคม และผู้ป่วยตามโครงการของสำนักงานหลักประกันสุขภาพแห่งชาติ มีจำนวนเพิ่มขึ้นจากปีก่อนหน้าเช่นกัน เนื่องจากโรงพยาบาลมีมาตรการป้องกันการแพร่ระบาดของโรค COVID-19 ภายในโรงพยาบาลที่ดี มีการคัดแยกผู้ป่วยที่เข้ารับการรักษอย่างชัดเจน ประกอบกับการฉีดวัคซีนให้แก่ประชาชน ทำให้ผู้ป่วยเกิดความมั่นใจในความปลอดภัยและเข้ารับบริการในโรงพยาบาลมากขึ้น

5) การทำการตลาดอย่างต่อเนื่องและเหมาะสม: กลุ่มบริษัทฯ ทำการตลาดอย่างต่อเนื่องเพื่อสร้างการรับรู้ถึงบริการและศักยภาพของโรงพยาบาลให้กับกลุ่มเป้าหมาย รวมถึงการเผยแพร่ความรู้เกี่ยวกับสุขภาพและการรักษาพยาบาลผ่านช่องทางต่างๆ เพื่อรักษาและเพิ่มฐานผู้ใช้บริการโรงพยาบาล ได้แก่

1. สื่อหนังสือพิมพ์: หนังสือพิมพ์เดลินิวส์
2. สื่อวิทยุ: FM 95 MHz. FM 103.5 MHz. และ FM 106.5 MHz
3. สื่อโทรทัศน์: ช่อง 3, ช่อง 5 และ ไทยรัฐทีวีช่อง 32
4. นิตยสาร: อุ่นใจใกล้หมอ
5. ป้ายโฆษณากลางแจ้ง: บริเวณโรงพยาบาล นิคมอุตสาหกรรม และแหล่งชุมชนใกล้เคียงโรงพยาบาล
6. สื่ออินเทอร์เน็ต: เว็บไซต์โรงพยาบาล Facebook, Instagram, Line, YouTube, Tiktok และ Twitter
7. กิจกรรมเพื่อสังคม CSR: ร่วมกับสภาวิชาชีพในการรับบริจาคโลหิต การออกหน่วยแพทย์ฉุกเฉิน บริการฉีดวัคซีน COVID-19 ให้ประชาชนทั่วไป ผู้ประกันตน ให้บริการคัดกรอง COVID-19 ในชุมชนและตลาด การมอบเงินสมทบทุนกองทุนต่างๆ การบริจาคเวชภัณฑ์ให้แก่ผู้ป่วย
8. การให้ความรู้ด้านสุขภาพ: จัดอบรมคุณแม่ตั้งครรภ์ อายุครรภ์ตั้งแต่ 1-6 เดือน และ 7-9 เดือน
9. ให้บริการทางการแพทย์สำหรับกิจกรรมการแข่งขันฟุตบอลระหว่างสโมสรลิเวอร์พูล และ แมนเชสเตอร์ยูไนเต็ด ในรายการ The Match Bangkok Century Cup 2022 ที่สนามกีฬาราชชมังคลาภิเษก

6) ความพร้อมของบริษัทฯ ต่อ Digital Disruption ในการรักษาพยาบาล: โรงพยาบาลรามคำแหง มีการพัฒนาระบบบริหารจัดการข้อมูลผู้ป่วยผ่านระบบอิเล็กทรอนิกส์ (Hospital information system) มามากกว่า 10 ปี และมีการพัฒนา application ต่างๆ เพื่อเป็นเครื่องมือในการดูแลให้บริการผู้ป่วยได้อย่างรวดเร็ว แม่นยำและปลอดภัย รวมถึงทำให้ผู้ป่วยและผู้รับบริการ มีส่วนร่วมในการเข้าถึงข้อมูลการรักษา การดูรายละเอียดบริการต่างๆ ของโรงพยาบาล ให้ข้อมูลความรู้ในการดูแลรักษาตนเอง และรายละเอียดที่สำคัญของยาที่ได้รับ รวมไปถึงการนัดแพทย์ เลือกซื้ออุปกรณ์การแพทย์และบริการทางการแพทย์ของโรงพยาบาลได้อย่างสะดวกสบายยิ่งขึ้น เพื่อให้โรงพยาบาลรามคำแหงเป็น smart hospital สำหรับผู้ป่วยทุกคนอย่างแท้จริง

7) การยกระดับคุณภาพการให้บริการผู้ป่วยผ่านการต่อยอดความร่วมมือกับบริษัทประกันชั้นนำของไทย: ตั้งแต่มีการระบาดของ COVID-19 คนเห็นความสำคัญของการทำประกันสุขภาพมากขึ้นอย่างเห็นได้ชัด ดูได้จากการเพิ่มขึ้นของกรมธรรม์ประกันสุขภาพ ที่เพิ่มสูงขึ้นกว่า 14 เท่านับจากปี 2560 เป็นต้นมา โรงพยาบาลรามคำแหงได้มีความร่วมมือด้านต่างๆ กับบริษัทประกัน เพื่อยกระดับคุณภาพการบริการด้านประกันสุขภาพให้กับผู้ป่วยที่มาใช้บริการในโรงพยาบาล โดยได้ร่วมกันพัฒนาโปรแกรม RAM smart claim ที่เป็นระบบเชื่อมต่อข้อมูลการรักษาและค่าใช้จ่าย กับบริษัทประกัน ช่วยเพิ่มความรวดเร็ว แม่นยำในการเคลมค่าใช้จ่ายด้านการรักษาพยาบาลของผู้ป่วยได้เป็นอย่างมาก ในเดือน พฤศจิกายน 2565 ที่ผ่านมา โรงพยาบาลรามคำแหงได้รับรางวัลชนะเลิศอันดับ 2 ในหมวด Best Claim support ในงาน AIA Hospital Award ประจำปี 2565 เป็นเครื่องยืนยันถึงคุณภาพและการพัฒนาที่ไม่หยุดยั้งของบริษัทฯ ได้เป็นอย่างดี

(3) การจัดหาวัตถุดิบหรือผลิตภัณฑ์เพื่อจำหน่าย

1) **บุคลากรทางการแพทย์:** แพทย์ถือว่าเป็นปัจจัยที่สำคัญมากสำหรับธุรกิจโรงพยาบาล โรงพยาบาลรามคำแหงและโรงพยาบาลในเครือมีแพทย์ผู้เชี่ยวชาญเฉพาะโรคเพียงพอในการให้บริการแต่ละแผนกการรักษา ในขณะที่พยาบาลและเจ้าหน้าที่ทางการแพทย์อื่นๆ เป็นผู้มีส่วนประกอบในการให้บริการ การจัดหาและคัดสรรบุคลากรทางการแพทย์จะผ่านการคัดเลือกโดยผู้อำนวยการด้านการแพทย์และผ่านระบบการแนะนำเพื่อให้ได้บุคลากรที่มีประสบการณ์และคุณภาพ นอกจากนี้ โรงพยาบาลรามคำแหงและโรงพยาบาลในเครือมีชื่อเสียงมายาวนานจึงทำให้มีบุคลากรสนใจเข้าสมัครทำงานอย่างต่อเนื่อง

2) **ยาและเวชภัณฑ์:** การจัดซื้อยาและเวชภัณฑ์จะผ่านการซื้อตามท้องตลาดเนื่องจากหาซื้อได้ทั่วไป และมีผู้ขายจำนวนมาก แต่ในการรักษาบางประเภทมีความจำเป็นต้องจัดซื้อยาและเวชภัณฑ์จากต่างประเทศเช่นกัน ปัจจุบันผู้ขายรายใหญ่แต่ไม่มีการผูกขาดของกลุ่มโรงพยาบาลได้แก่

1. บริษัท ดี เค เอส เอช จำกัด สั่งซื้อประมาณ 16.05 % ของจำนวนที่สั่งซื้อทั้งหมด
2. บริษัท ซิลลิค ฟาร์มา จำกัด สั่งซื้อประมาณ 12.50% ของจำนวนที่สั่งซื้อทั้งหมด
3. นอกจากนี้ยาบางชนิดทางโรงพยาบาลยังสามารถหาซื้อได้จากบริษัทในเครือ ได้แก่
 - บริษัท สหแพทย์เภสัช จำกัด สั่งซื้อประมาณ 0.22 % ของจำนวนที่สั่งซื้อทั้งหมด
 - บริษัท รีนัลเซิร์ฟ จำกัด สั่งซื้อประมาณ 0.57 % ของจำนวนที่สั่งซื้อทั้งหมด

3) **อุปกรณ์และเครื่องมือทางการแพทย์:** บริษัทฯ มีหน่วยธุรกิจที่ดูแลเรื่องการจัดซื้อเครื่องมือและอุปกรณ์ทางการแพทย์ และดูแลเรื่องการซ่อมบำรุงด้วยหน่วยงานเองและผ่านบริษัทตัวแทนจำหน่ายหรือบริษัทผู้ขายเครื่องมือแพทย์โดยตรง โดยบริษัทฯ จะใช้เครื่องมือทางการแพทย์ที่ทันสมัย ซึ่งสั่งซื้อจากต่างประเทศ เช่น ประเทศจีน เกาหลี เยอรมนี สหรัฐอเมริกา ฯลฯ หรือให้บริษัทที่เป็นตัวแทนจำหน่ายในประเทศไทยเป็นผู้ดำเนินการให้ ทั้งนี้ เนื่องจากหน่วยธุรกิจดังกล่าวนอกจากจะดูแลเรื่องการจัดซื้ออุปกรณ์และเครื่องมือแพทย์ของบริษัทและบริษัทย่อยแล้ว ยังทำการจัดซื้อให้แก่โรงพยาบาลพันธมิตรของบริษัทฯ ทั้งหมด ทำให้บริษัทฯ สามารถวางแผนการสั่งซื้อล่วงหน้า ซึ่งส่งผลให้บริษัทฯ ขอบได้เปรียบในด้านราคาอันเป็นการบริหารต้นทุนในการรักษาพยาบาลและคุณภาพการให้บริการหลังการขายจากผู้จัดจำหน่ายเครื่องมือและอุปกรณ์ทางการแพทย์ได้เป็นอย่างดี

(4) อัตราการใช้บริการของกลุ่มโรงพยาบาลภายใต้บริษัทย่อย

ณ 31 ธันวาคม 2565 โรงพยาบาลภายใต้บริษัทฯ และบริษัทย่อย มีจำนวนเตียงสูงสุด 1,709 เตียง พร้อมให้บริการผู้ป่วยทั่วไปและผู้ป่วยตามสิทธิสวัสดิการด้านสุขภาพภาครัฐ โดยมีจำนวนผู้ป่วยนอกทั้งสิ้น 2,875,106 คน จำนวนวันที่ผู้ป่วยในเข้ารับบริการจริง 619,335 เตียง หรือคิดเป็นอัตราการใช้บริการเฉลี่ยเท่ากับ ร้อยละ 99.29 ของจำนวนเตียงสูงสุด (หรือ ร้อยละ 109.82 ของจำนวนเตียงที่เปิดให้บริการ เนื่องจากมีการเปิดใช้เตียงฉุกเฉินชั่วคราวเพิ่มเติม ณ 31 ธันวาคม 2565 กลุ่มโรงพยาบาลวิภาวดี มีจำนวนผู้ประกันตนภายใต้โครงการประกันสังคมเฉลี่ย 512,733 คน

ทั้งนี้ รายละเอียดกำลังการผลิตเต็มที่ และจำนวนผู้ป่วยที่เข้าใช้บริการ ของบริษัทฯ และบริษัท โรงพยาบาลวิภาวดี จำกัด และบริษัทย่อย มีรายละเอียดดังนี้

บริษัท โรงพยาบาลรามคำแหง จำกัด (มหาชน)

	ปี 2565	ปี 2564	ปี 2563
กำลังการผลิตเต็มที่			
ผู้ป่วยใน (จำนวนเตียง/วัน)	486	486	486
ผู้ป่วยใน (จำนวนเตียงที่เปิดใช้จริง/วัน)	322	322	322
ผู้ป่วยนอก (จำนวนคน/วัน)	2,500	2,500	2,500
ปริมาณการให้บริการจริง			
ผู้ป่วยใน (จำนวนเตียง/วัน)	248	218	169
ผู้ป่วยนอก (จำนวนคน/วัน)	1,551	1,366	1,351
ผู้ป่วยใน (จำนวนเตียง/ปี)	90,578	79,699	61,891
ผู้ป่วยนอก (จำนวนคน/ปี)	566,276	498,713	494,466
อัตราการให้กำลังการให้บริการผู้ป่วย (Occupancy rate)			
ผู้ป่วยใน (%) เทียบกับจำนวนเตียงทั้งหมด	51.03	44.85	34.79
ผู้ป่วยใน (%) เทียบกับจำนวนเตียงที่เปิดใช้จริง	77.02	67.70	52.48
ผู้ป่วยนอก (%)	62.04	54.64	54.04
อัตราการเพิ่ม (ลด) ของปริมาณการให้บริการ			
ผู้ป่วยใน (%)	13.78	28.99	(19.02)
ผู้ป่วยนอก (%)	13.54	1.11	(11.47)

บริษัท โรงพยาบาลวิภาวดี จำกัด และบริษัทย่อย

	ปี 2565	ปี 2564	ปี 2563
กำลังการผลิตเต็มที่			
ผู้ป่วยใน (จำนวนเตียง/วัน)	1,004	1,004	1,004
ผู้ป่วยนอก (จำนวนคน/วัน)	11,624	11,624	11,624
ปริมาณการให้บริการจริง			
ผู้ป่วยใน (จำนวนเตียง/วัน)	1,413	1,707	359
ผู้ป่วยนอก (จำนวนคน/วัน)	5,998	5,420	4,719
ผู้ป่วยใน (จำนวนเตียง/ปี)	515,745	623,055	131,035
ผู้ป่วยนอก (จำนวนคน/ปี)	2,189,270	1,978,300	1,727,180
อัตราการให้กำลังการให้บริการผู้ป่วย (Occupancy rate)			
ผู้ป่วยใน (%)	140.74	170.02	35.76
ผู้ป่วยนอก (%)	51.60	46.63	40.71
อัตราการเพิ่ม (ลด) ของปริมาณการให้บริการ			
ผู้ป่วยใน (%)	(17.22)	375.49	(4.77)
ผู้ป่วยนอก (%)	10.66	14.54	(4.52)
จำนวนผู้ประกันตน	512,733	432,044	434,052
อัตราการเพิ่ม (ลด) ของจำนวนผู้ประกันตน	18.68	(0.46)	9.44

(5) การกำหนดราคาค่ารักษาพยาบาล

การกำหนดราคาค่ารักษาพยาบาลจะขึ้นอยู่กับกลุ่มลูกค้าเป็นหลัก ซึ่งแบ่งได้เป็น 2 กลุ่มหลักได้แก่

1) **กลุ่มลูกค้าทั่วไป** ประกอบไปด้วยลูกค้าชำระเงินเอง ลูกค้าคู่สัญญา และลูกค้าที่ใช้วงเงินประกันสุขภาพ ซึ่งการกำหนดราคาจะอ้างอิงจากค่าแพทย์ผู้ให้การรักษา ต้นทุนการให้บริการ เวชภัณฑ์ และอุปกรณ์ทางการแพทย์ที่เกี่ยวข้องกับการรักษาพยาบาลเป็นหลัก แต่บริษัทฯ จะคำนึงถึงระดับความซับซ้อนของการรักษาและราคาที่เหมาะสมกับกลุ่มผู้เข้าใช้บริการในแต่ละพื้นที่ด้วย นอกจากนี้ การให้การรักษางานประเภทจะมีการคิดราคาเหมาจ่าย (Package) เช่น การคลอดบุตร การตรวจสุขภาพประจำปี ซึ่งมีต้นทุนที่ค่อนข้างแน่นอน ทำให้สามารถกำหนดราคาที่เหมาะสมและช่วยให้ผู้รับบริการตัดสินใจเข้ารับบริการได้อย่างรวดเร็ว

2) **กลุ่มลูกค้าภายใต้สิทธิประกันสังคมและสิทธิประกันสุขภาพถ้วนหน้า** ซึ่งค่าบริการทางการแพทย์จะจ่ายโดยสำนักงานประกันสังคมและสำนักงานหลักประกันสุขภาพแห่งชาติ ซึ่งมีการกำหนดอัตราค่าบริการทางการแพทย์ที่ชัดเจน ได้แก่

- (1) ค่าบริการทางการแพทย์เหมาจ่าย (Capitation) ซึ่งเป็นค่าบริการจ่ายตามจำนวนผู้ประกันตนที่เลือกใช้สิทธิในโรงพยาบาลแต่ละแห่ง
- (2) ค่าบริการทางการแพทย์นอกเหนือเหมาจ่าย ได้แก่ ค่าบริการทางการแพทย์ตามภาระเสี่ยง (สำหรับผู้ป่วยนอก 26 โรคเรื้อรัง) ค่าบริการทางการแพทย์ผู้ป่วยในโรคที่มีค่าใช้จ่ายสูงและปรับตามวันนอน AdjRW มากกว่าหรือเท่ากับ 2 โดยค่าบริการทางการแพทย์ในส่วนนี้จะเป็นการจ่ายตามการรักษายาพยาบาลจริงที่เกิดขึ้นและตามงบประมาณและเงื่อนไขที่สำนักงานประกันสังคมและสำนักงานหลักประกันสุขภาพถ้วนหน้ากำหนด

1.2.4. ทรัพย์สินที่ใช้ในการประกอบธุรกิจ

ณ วันที่ 31 ธันวาคม 2565 บริษัทและบริษัทย่อย มีทรัพย์สินหลักที่ใช้ในการประกอบธุรกิจ ดังนี้

ทรัพย์สิน	รายละเอียด	มูลค่า	ค่าเสื่อมราคา	มูลค่าสุทธิ
1. บริษัท โรงพยาบาลรามคำแหง จำกัด (มหาชน)				
ที่ดินที่ใช้ประกอบกิจการ	ที่ดิน 36 ไร่ 3 งาน 83 ตารางวา ตั้งอยู่ที่ 436 ถนนรามคำแหง แขวงหัวหมาก เขตบางกะปิ กรุงเทพมหานคร และบริเวณใกล้เคียง	841,909,068	-	841,909,068
ที่ดินให้เช่า	ที่ดิน 14 ไร่ 2 งาน 20.7 ตารางวา ตั้งอยู่ที่ ถนนสุขาภิบาล 3			
อาคารและสิ่งปลูกสร้าง	8 อาคาร ได้แก่ อาคารผู้ป่วย 3 หลัง (มีเนื้อที่ ใช้สอย 9,700, 18,900 และ 22,000 ตาราง เมตร ตามลำดับ) หอพักพยาบาล 4 หลัง (มี เนื้อที่ ใช้สอย 4,700, 1,945, 2,400 และ 5,000 ตารางเมตร ตามลำดับ) สำนักงาน 1 อาคาร (เนื้อที่ ใช้สอย 2,400 ตารางเมตร)	1,479,315,391	1,064,976,836	414,338,555
งานระหว่างก่อสร้าง		56,057,921	-	56,057,921
เครื่องใช้ทางการแพทย์	เครื่องใช้ทางการแพทย์แต่ละชิ้นมีมูลค่าตาม บัญชีไม่เกิน 10% ของสินทรัพย์รวม	1,795,200,370	1,553,414,176	241,786,194
เครื่องใช้สำนักงาน		282,347,951	258,245,101	24,102,850
เครื่องตกแต่งและติดตั้ง		132,355,138	122,379,663	9,975,475
เครื่องใช้ทั่วไป		100,503,287	91,316,010	9,187,277
ยานพาหนะ		114,099,498	104,878,732	9,220,766
รวมทรัพย์สินที่ใช้ประกอบกิจการ		4,801,788,624	3,195,210,518	1,606,578,106

ทรัพย์สิน	มูลค่า	ค่าเสื่อมราคา	มูลค่าสุทธิ
2. บริษัท โรงพยาบาลวิภาวดี จำกัด			
ที่ดินที่ใช้ประกอบกิจการ	2,669,806,836	-	2,669,806,836
ส่วนปรับปรุงที่ดิน	10,303,868	319,166	9,984,702
อาคารและสิ่งปลูกสร้าง	3,653,801,481	1,465,428,306	2,188,373,175
งานระหว่างก่อสร้าง	561,590,540	-	561,590,540
เครื่องใช้ทางการแพทย์	1,929,119,581	1,186,680,951	742,438,630
เครื่องใช้สำนักงาน	491,792,576	388,309,991	103,482,585
เครื่องตกแต่งและติดตั้ง	1,062,407,907	807,830,634	254,577,273
เครื่องใช้ทั่วไป	55,353,492	50,361,218	4,992,274
ยานพาหนะ	138,035,280	109,881,243	28,154,037
รวมทรัพย์สินที่ใช้ประกอบกิจการ	10,572,211,561	4,008,811,510	6,563,400,051

ทรัพย์สิน	มูลค่า	ค่าเสื่อมราคา	มูลค่าสุทธิ
3. บริษัท โรงพยาบาลชัยภูมิราม จำกัด			
ที่ดินที่ใช้ประกอบกิจการ	14,400,000	-	14,400,000
อาคารและสิ่งปลูกสร้าง	265,619,494	143,107,916	122,511,578
เครื่องใช้ทางการแพทย์	81,239,102	75,021,423	6,217,679
เครื่องใช้สำนักงาน	7,643,306	6,747,239	896,067
เครื่องตกแต่งและติดตั้ง	7,935,988	7,318,424	617,564
เครื่องใช้ทั่วไป	10,839,544	9,392,443	1,447,102
ยานพาหนะ	3,843,461	3,843,457	4
รวมทรัพย์สินที่ใช้ประกอบกิจการ	391,520,895	245,430,901	146,089,993

ทรัพย์สิน	มูลค่า	ค่าเสื่อมราคา	มูลค่าสุทธิ
4. บริษัท โรงพยาบาลเมืองเลย ราม จำกัด			
ที่ดินที่ใช้ประกอบกิจการ	16,411,268.00	-	16,411,268.00
อาคารและสิ่งปลูกสร้าง	184,096,220.01	154,871,185.80	29,225,034.21
งานระหว่างก่อสร้าง	59,822,953.65	-	59,822,953.65
เครื่องใช้ทางการแพทย์	102,681,783.96	66,970,232.93	35,711,551.03
เครื่องใช้สำนักงาน	10,792,886.84	8,652,532.33	2,140,354.51
เครื่องตกแต่งและติดตั้ง	91,632,921.96	26,833,564.40	64,799,357.56
เครื่องใช้ทั่วไป	12,975,593.03	10,864,309.02	2,111,284.01
ยานพาหนะ	5,681,300.00	2,716,615.49	2,964,684.51
รวมทรัพย์สินที่ใช้ประกอบกิจการ	484,094,927.45	270,908,439.97	213,186,487.48

ทรัพย์สิน	มูลค่า	ค่าเสื่อมราคา	มูลค่าสุทธิ
5. บริษัท วัชรศิริเวช จำกัด			
ที่ดินที่ใช้ประกอบกิจการ	389,682,601	-	389,682,601
อาคารและสิ่งปลูกสร้าง	31,707,846	11,029,084	20,678,762
งานระหว่างก่อสร้าง	17,615,643	-	17,615,643
เครื่องใช้ทางการแพทย์	36,647,368	14,693,819	21,953,549
เครื่องใช้สำนักงาน	7,050,515	1,396,241	5,654,274
เครื่องตกแต่งและติดตั้ง	5,413,457	5,025,623	387,834
เครื่องใช้ทั่วไป	8,464,098	5,510,177	2,953,921
ยานพาหนะ	3,754,800	818,498	2,936,302
รวมทรัพย์สินที่ใช้ประกอบกิจการ	500,336,328	38,473,442	461,862,886

นอกจากนี้ บริษัทและบริษัทย่อย ได้เข้าทำสัญญาเช่าที่ดินระยะยาว โดยมีรายละเอียดดังนี้

1. บมจ. โรงพยาบาลรามคำแหง

เมื่อวันที่ 22 กรกฎาคม 2564 บริษัทฯ เข้าทำสัญญาเช่าที่ดินระยะยาวเพื่อได้รับสิทธิการเช่ากับมหาวิทยาลัยเทคโนโลยีราชมงคลกรุงเทพ โดยแบ่งเป็นสัญญาเช่า 2 ช่วง คือ ช่วงแรกเป็นสิทธิการเช่าที่ดิน และช่วงที่สองคือสัญญาเช่าที่ดินระยะยาว โดยมีรายละเอียดดังนี้

1.1. สิทธิการใช้ที่ดิน: บริษัทฯ จ่ายค่าสิทธิการเช่าที่ดิน เป็นจำนวนเงิน 52 ล้านบาท ณ วันทำสัญญา โดยบริษัทฯ มีสิทธิในการก่อสร้างอาคารบนพื้นที่เช่าดังกล่าวและได้ตกลงยกกรรมสิทธิ์ในอาคารและส่วนควบของอาคารทั้งหมดให้มหาวิทยาลัยเทคโนโลยีราชมงคลกรุงเทพ เมื่อสิ้นสุดสัญญา ทั้งนี้ สิทธิการใช้ที่ดินมีกำหนดระยะเวลา 3 ปี นับตั้งแต่วันที่ 1 สิงหาคม 2564 ถึงวันที่ 31 กรกฎาคม 2567 โดยปลอดค่าเช่า

1.2. สัญญาเช่าระยะยาว: เมื่อดำเนินการก่อสร้างและพัฒนาที่ดินแล้วเสร็จ บริษัทฯ จะเข้าทำสัญญาเช่าที่ดินระยะยาว โดยมีกำหนดระยะเวลาการเช่าไม่เกิน 30 ปี ค่าเช่าปีละ 3.2 ล้านบาท และปรับอัตราค่าเช่าขึ้นร้อยละ 10 ทุกๆ 5 ปี

2. บริษัทย่อย - บริษัท โรงพยาบาลเวียงจันทน์ รวม อินเตอร์เนชั่นแนล จำกัด

เมื่อวันที่ 1 มิถุนายน 2563 บริษัทฯ ได้ทำสัญญาเช่าที่ดินจำนวน 13,749 ตารางเมตร ที่เวียงจันทน์ ประเทศลาว ระยะเวลาเช่า 30 ปี จากวันที่ 1 มิถุนายน 2563 ถึงวันที่ 31 พฤษภาคม 2593 และสามารถต่ออายุได้ ฝ่ายบริหารของบริษัทพิจารณาว่าตัดจำหน่ายสิทธิการใช้ที่ดินเป็นระยะเวลา 60 ปี รวมถึงบริษัทต้องจ่ายค่าเช่ารายปี 1,000 ดอลลาร์สหรัฐ

ณ วันที่ 31 ธันวาคม 2565 บริษัทและบริษัทย่อย มีภาระผูกพันของทรัพย์สิน ดังนี้

ทรัพย์สิน	สถาบันการเงิน	วงเงินกู้	ยอดเงินต้นคงค้าง
1. บริษัท โรงพยาบาลรามคำแหง จำกัด (มหาชน)			(ล้านบาท)
อาคารและสิ่งปลูกสร้างหลังที่ 1 และ 2 โฉนดที่ดิน 4 ไร่ 1 งาน 80 ตารางวา ใบหุ้นบริษัทร่วม และใบหุ้นบริษัทที่เกี่ยวข้องกัน	บมจ. ธนาคารกรุงไทย	1,470	860
อาคารและสิ่งปลูกสร้างหลังที่ 3 บางส่วน โฉนดที่ดิน 4 ไร่ 1 งาน 30 ตารางวา โฉนดที่ดิน 26 ไร่ 1 งาน 68 ตารางวา (สุขาภิบาล3)	บมจ. ธนาคารกรุงศรีอยุธยา	1,470	1,285
อาคารและสิ่งปลูกสร้างหลังที่ 5 โฉนดที่ดิน 5 ไร่ 3 งาน 1 ตารางวา ใบหุ้นของบริษัทในตลาดหลักทรัพย์	บมจ. ธนาคารทหารไทยธนชาติ	1,876	1,496
ใบหุ้นบริษัทร่วม	บมจ. ธนาคารไอซีบีซี	500	500
ใบหุ้นบริษัทร่วม	บมจ. ธนาคารซีไอเอ็มบี	500	500
โฉนดที่ดิน 5 ไร่ 3 งาน 1 ตารางวา ใบหุ้นของบริษัทในตลาดหลักทรัพย์ และใบหุ้นบริษัทร่วม	บมจ. ธนาคารกรุงเทพ	1,555	1,132
ใบหุ้นของบริษัทในตลาดหลักทรัพย์	บมจ. ธนาคารกสิกรไทย	710	290

ทรัพย์สิน	สถาบันการเงิน	วงเงินกู้	ยอดเงินต้นคงค้าง
1. บริษัท โรงพยาบาลรามคำแหง จำกัด (มหาชน)			(ล้านบาท)
ใบหุ้นบริษัทรวม	บมจ. ธนาคารแห่งประเทศไทย (ไทย)	470	59
ใบหุ้นของบริษัทในตลาดหลักทรัพย์	บมจ. ธนาคารยูโอบี	250	250
ใบหุ้นบริษัทรวม	บมจ.ธนาคารเกียรตินาคินภัทร	1,200	670

ทรัพย์สิน	สถาบันการเงิน	วงเงินกู้	ยอดเงินต้นคงค้าง
2. บริษัท โรงพยาบาลวิภาวดี จำกัด และบริษัทย่อย			(ล้านบาท)
บจก. โรงพยาบาลวิภาวดี สำนักงานใหญ่ อาคารและสิ่งปลูกสร้าง (ตึกใหญ่และ MRI) โฉนดที่ดิน 3 ไร่ 2 งาน 84 ตารางวา บจก. โรงพยาบาลวิภาวดี สาขาแหลมฉบัง อาคารและสิ่งปลูกสร้าง โฉนดที่ดิน 5 ไร่ 46 ตารางวา ใบหุ้นบริษัทรวม	บมจ. ธนาคารทหารไทย ธนาชาต	3,181	1,362
อาคาร และสิ่งปลูกสร้าง (วิภาวดีสมุทรสาคร) โฉนดที่ดิน 9 ไร่ 1 งาน 98 ตรว. อาคาร และสิ่งปลูกสร้าง (วิภาวดีนวนิพันธ์) โฉนดที่ดิน 1 ไร่ 1 งาน 22 ตรว. ใบหุ้นบริษัทรวม	บมจ. ธนาคารกรุงเทพ	790	0
ใบหุ้นของบริษัทย่อย (บจก. โรงพยาบาลวิภาวดี ปากเกร็ด บจก. โรงพยาบาลวิภาวดี อมตะนคร และ บจก. ส่งเสริมพันธ์) ใบหุ้นบริษัทรวม	บมจ. ธนาคารซีไอเอ็มบี	300	280

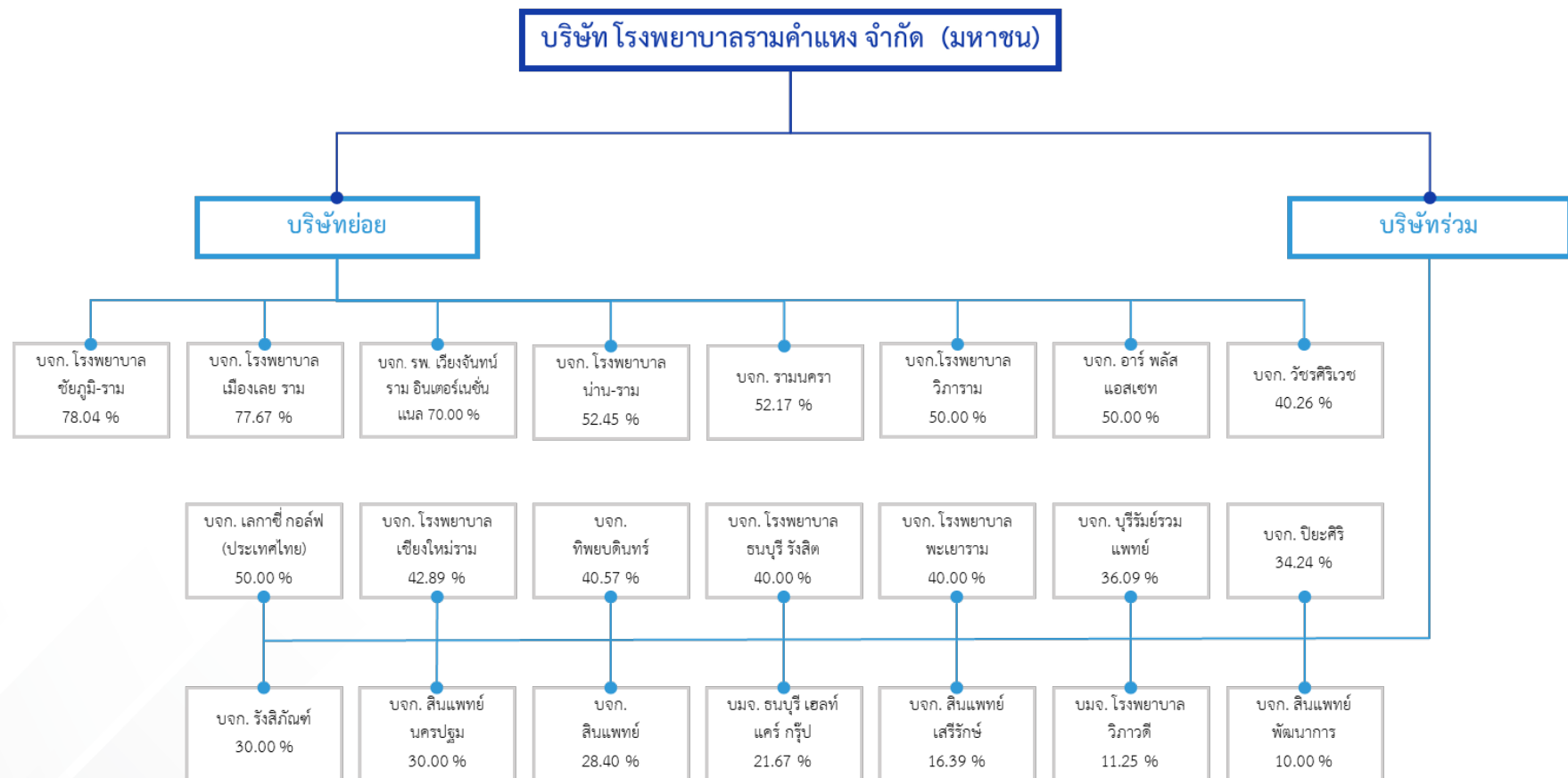
1.2.5. งานที่ยังไม่ส่งมอบ

ไม่มี

1.3. โครงสร้างการถือหุ้นของกลุ่มบริษัทฯ

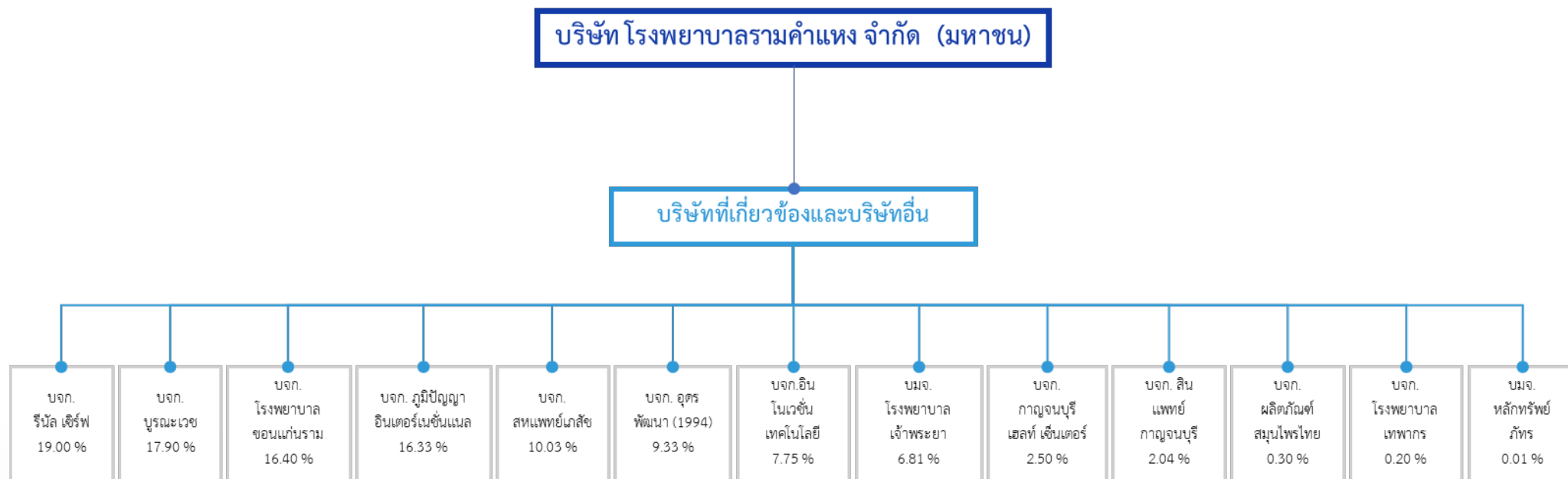
1.3.1. โครงสร้างการถือหุ้นของกลุ่มบริษัทฯ

บริษัทฯ มีนโยบายลงทุนในบริษัทย่อยและบริษัทร่วม ที่อยู่ในธุรกิจโรงพยาบาลเอกชน โดยพิจารณาว่าบริษัทนั้นมีแนวโน้มว่าจะมีผลประกอบการที่ดีในอนาคต โดยหวังผลตอบแทนกลับคืนมาในรูปแบบเงินปันผล บริษัทฯ มีแนวโน้มลงทุนในหลักทรัพย์เพื่อขาย ที่ให้ผลตอบแทนถัวเฉลี่ยในรูปแบบเงินปันผลมากกว่าอัตราดอกเบี้ยในตลาด



โครงสร้างการถือหุ้นของกลุ่มบริษัทฯ

บริษัทที่เกี่ยวข้องและบริษัทอื่น



นิติบุคคลที่บริษัทฯ และบริษัทย่อยถือหุ้นตั้งแต่ร้อยละ 10 ขึ้นไป

รายชื่อบริษัท		สถานที่ตั้ง	ประเภทธุรกิจ	จำนวนหุ้นที่ออก และเรียกชำระแล้ว (หุ้น)	จำนวนหุ้นที่ บริษัทถือ (หุ้น)	อัตราถือหุ้น (ร้อยละ)
1	บริษัท โรงพยาบาลชัยภูมิราม จำกัด	290/42 ถ.ชัยภูมิสี่คิ้ว ต.โนเมือง อ. เมือง จ. ชัยภูมิ 36000	โรงพยาบาลเอกชน	5,580,000	4,354,632	78.04
2	บริษัท โรงพยาบาลเมืองเลย ราม จำกัด	546 ม. 1 ถ.มะลิวัลย์ ต.นาอาน อ. เมือง จ. เลย 42000	โรงพยาบาลเอกชน	41,473,500	32,213,400	77.67
3	บริษัท โรงพยาบาลเวียงจันทน์- ราม อินเตอร์เนชั่นแนล จำกัด	เวียงจันทน์ ประเทศลาว	โรงพยาบาลเอกชน อยู่ระหว่าง ดำเนินการ	286,000,000 บาท	70,000,000 บาท	70.00
4	บริษัท โรงพยาบาลน่าน ราม จำกัด	553 หมู่ 4 ต. ไชยสถาน อ. เมือง น่าน จ. น่าน	โรงพยาบาลเอกชน อยู่ระหว่างดำเนินการ	60,000,000	31,470,000	52.45
5	บริษัท รามนครา จำกัด	119/129-132 ถ. นวมินทร์ แขวงนวมินทร์ เขตบึงกุ่ม กรุงเทพฯ 10240	โรงพยาบาลเอกชน อยู่ระหว่างดำเนินการ	35,000,000	18,258,445	52.17
6	บริษัท โรงพยาบาลวิภาราม จำกัด	2677 ถ.พัฒนาการ แขวง/ตต สวนหลวง กรุงเทพฯ 10250	โรงพยาบาลเอกชน	200,000,000	100,000,000	50.00
7	บริษัท อาร์พลัส แอสเซท จำกัด	ถ. เพชรบุรี กรุงเทพฯ	โรงพยาบาลเอกชน อยู่ระหว่าง ดำเนินการ	31,250,000	15,624,999	50.00
8	บริษัท โรงพยาบาลเชียงใหม่ ราม จำกัด	8 ถ. บุญเรืองฤทธิ์ ต.ศรีภูมิ อ. เมือง จ. เชียงใหม่	โรงพยาบาลเอกชน	40,000,000	17,156,667	42.89
9	บริษัท เลกาซีกอล์ฟ (ประเทศไทย) จำกัด	18 ม.7 ถ.เลียบคลอง สอง แขวงสามวา- ตะวันออก เขตคลองสามวา กรุงเทพฯ 10510	สนามกอล์ฟ	210,000,000	105,000,000	50.00 ¹
10	บริษัท ทิพย์ดินทร์ จำกัด	559/33 ม. 7 ต.บางพลีใหญ่ อ. บางพลี จ. สมุทรปราการ 10540	ผลิตน้ำยาล้างไต ขายเวชภัณฑ์	98,421,600	39,926,800	40.57
11	บริษัท วัชรศิริเวช จำกัด	123 หมู่ 26 ถนนพหลโยธิน ตำบล รอบเวียง อำเภอเมืองเชียงราย เชียงราย 57000	โรงพยาบาลเอกชน	6,000,000	2,415,500	40.26
12	บริษัท โรงพยาบาลพะเยาราม จำกัด	660 ม.3 ต.ท่าวังทอง อ. เมือง จ. พะเยา 56000	โรงพยาบาลเอกชน	15,750,000	6,300,000	40.00
13	บริษัท โรงพยาบาล ธนบุรี รังสิต จำกัด	61/160 ถนนพระราม 9 แขวงห้วย ขวาง เขตห้วยขวาง กรุงเทพมหานคร 10310	โรงพยาบาลเอกชน	10,000	3,999	40.00

	รายชื่อบริษัท	สถานที่ตั้ง	ประเภทธุรกิจ	จำนวนหุ้นที่ออก และเรียกชำระแล้ว (หุ้น)	จำนวนหุ้นที่ บริษัทถือ (หุ้น)	อัตราการถือหุ้น (ร้อยละ)
14	บริษัท บุรีรัมย์รวมแพทย์ จำกัด (โรงพยาบาลบุรีรัมย์-ราม)	197 ม. 2 ถ.บุรีรัมย์- พุทไธสง ต. ชุมเห็ด อ. เมือง จ. บุรีรัมย์ 31000	โรงพยาบาลเอกชน	8,500,000	3,067,405	36.09
15	บริษัท ปิยะศิริ จำกัด (โรงพยาบาลสุขุมวิท)	316/32 ซ.สุขุมวิท 22 ถ.สุขุมวิท แขวง/เขต คลองเตย กรุงเทพฯ 10110	โรงพยาบาลเอกชน	1,760,000	602,624	34.24
16	บริษัท รังสิภณท์ จำกัด	170-172/1 (ชั้น 2,3) ถ. บริพัตร แขวงบ้านบาตร เขต ป้อมปราบศัตรูพ่าย กรุงเทพฯ 10100	ขายและซ่อมเครื่องมือ แพทย์	10,000	3,000	30.00
17	บริษัท สิ้นแพทย์ นครปฐม จำกัด	1298 ถนนเพชรเกษม ตำบลลำ พญา อำเภอเมืองนครปฐม นครปฐม 73000	โรงพยาบาลเอกชน	200,000,000	60,000,001	30.00 ^{/2}
18	บริษัทสิ้นแพทย์ จำกัด	9/99 ถ.รามอินทรา กม. 8.5 แขวง/เขต คันนายาว กรุงเทพฯ	โรงพยาบาลเอกชน	116,000,000	32,948,889	28.40
19	บริษัทธนบุรี เฮลท์แคร์ กรุ๊ป จำกัด (มหาชน)	34/1 ซอยอิสรภาพ 44 บ้านช่าง หล่อ บางกอกน้อย กรุงเทพฯ 10700	โรงพยาบาลเอกชน	847,467,400	183,629,244	21.67
20	บริษัท รีโนลชีร์ฟ จำกัด	719 อาคารเคบีเอ็ม ยูนิต ดี1 ชั้น 19 ถ. พระรามเก้า แขวงบางกะปิ เขตห้วยขวาง กรุงเทพฯ 10310	ขายเครื่องมือแพทย์ และเวชภัณฑ์	3,000,000	570,000	19.00
21	บริษัท บุรณะเวช จำกัด (โรงพยาบาลเพชรรัตน์)	2/1 ถ.สามัคคีไทย ต.โนนเมือง อ. เมือง จ.เพชรบูรณ์ 67000	โรงพยาบาลเอกชน	7,500,000	1,342,127	17.90
22	บริษัท โรงพยาบาลขอนแก่น ราม จำกัด	193 ถ. ศรีจันทร์ อ. เมือง จ. ขอนแก่น 40000	โรงพยาบาลเอกชน	8,000,000	1,312,200	16.40
23	บริษัท สิ้นแพทย์ เสรีรักษ์ จำกัด	44 ถนนเสรีไทย แขวงมีนบุรี เขต มีนบุรี กรุงเทพมหานคร 10510	โรงพยาบาลเอกชน	12,200,000	2,000,000	16.39 ^{/2}
24	บริษัท ภูมิปัญญา อินเตอร์ เนชั่นแนล จำกัด	50 ถ.ห้วยแก้ว ต.ช้างเผือก อ. เมือง จ. เชียงใหม่ 50300	สถาบันศึกษา	6,000,000	980,000	16.33

รายชื่อบริษัท	สถานที่ตั้ง	ประเภทธุรกิจ	จำนวนหุ้นที่ออก และเรียกชำระแล้ว (หุ้น)	จำนวนหุ้นที่ บริษัทถือ (หุ้น)	อัตราการถือหุ้น (ร้อยละ)
25 บริษัท โรงพยาบาลวิภาวดี จำกัด (มหาชน)	51/3 ถนนงามวงศ์วาน แขวง ลาดยาว เขตจตุจักร กรุงเทพมหานคร 10900	โรงพยาบาลเอกชน	13,576,011,474	1,526,648,333	11.25 ^{/3}
26 บริษัท สหแพทย์เภสัช จำกัด	450 ซ.พระราม 2 ซอย 50 แขวง แสมดำ เขตบางขุนเทียนกรุงเทพฯ 10150	จำหน่ายยา	4,286,000	430,000	10.03
27 บริษัท สิ้นแพทย์ พัฒนาการ จำกัด	508 ถนนรามอินทรา แขวงราม อินทรา เขตคันนายาว กรุงเทพมหานคร 10230	โรงพยาบาลเอกชน	50,000,000	5,000,000	10.00

หมายเหตุ:

^{/1} ถือหุ้นโดย บมจ. โรงพยาบาลรามคำแหง 40.00% และ บจก. โรงพยาบาลวิภาวดี 10.00%

^{/2} ถือหุ้นโดย บจก. โรงพยาบาลวิภาวดี

^{/3} ถือหุ้นโดย บมจ. โรงพยาบาลรามคำแหง 7.09% และถือหุ้นโดย บจก. โรงพยาบาลวิภาวดี 4.15%

รายการที่ 1 ถึง 7 และ 11 เป็นบริษัทย่อย รายการที่ 8 ถึง 10 และ 12 ถึง 27 เป็นบริษัทร่วม และบริษัทที่เกี่ยวข้องกัน ผู้ถือหุ้นส่วนที่เหลือจากที่โรงพยาบาลรามคำแหงถือในบริษัทย่อย และบริษัทร่วม รายละเอียดบุคคลที่อาจมีความขัดแย้งในเรื่องผลประโยชน์ของโรงพยาบาลปรากฏในข้อ 1.3.2

1.3.2. บุคคลที่อาจมีความขัดแย้ง

รายละเอียดการถือหุ้นในบริษัทย่อยและบริษัทร่วมเป็นดังนี้

หน่วย: ร้อยละ

ลำดับ	บริษัท	ผู้ถือหุ้น	เอฟแอนด์ เอส 79	โรงพยาบาล รามคำแหง	โรงพยาบาล วิภาวดี	สินแพทย์	สินแพทย์ เสรีรักษ์	โรงพยาบาล วิภาวดี	เชียงใหม่ รวม	เชียงใหม่ ราม รุรกิจ การแพทย์	เทพ ปัญญา รุรกิจ	ปิยะศิริ	เขลางค์ นคร	ขอนแก่น รวม	เมืองเลย รวม	แพร่ ราม	บูรณเวช	ธนบุรี เฮลท์แคร์ กรุ๊ป	โรงพยาบาล หริภุญชัย เมโมเรียล
กลุ่มโรงพยาบาลรามคำแหง																			
1	บมจ. โรงพยาบาลรามคำแหง		23.42	-	-	3.38	-	6.21	7.19	-	-	-	-	0.42	-	-	-	-	-
2	บจก. โรงพยาบาลชัยภูมิราม		16.12	78.04	-	0.00	-	-	0.22	-	0.04	-	-	0.36	0.02	-	-	-	-
3	บจก. โรงพยาบาลเมืองเลยราม		-	77.67	-	-	-	-	-	-	-	-	-	5.00	-	-	-	-	-
4	บจก. โรงพยาบาลวิภาวดีราม		-	50.00	-	9.39	-	33.85	-	-	-	-	-	-	-	-	-	-	-
5	บจก. อาร์ พลัส แอสเซท		-	50.00	-	50.00	-	-	-	-	-	-	-	-	-	-	-	-	-
6	บจก. รามนครา		1.16	52.17	-	4.43	4.00	-	-	-	-	-	0.57	-	-	-	-	-	-
7	บจก. โรงพยาบาลน่านราม		-	52.45	-	-	-	-	6.67	-	-	-	5.14	-	0.33	0.83	0.17	-	-
8	บจก. วัชรศิริเวช		1.67	40.26	-	-	-	-	3.33	1.67	0.83	-	-	0.50	-	-	-	-	25.72
9	บจก. ทิพย์ดินทร์		-	40.57	-	-	-	36.50	-	-	-	-	-	-	-	-	-	-	-
10	บจก. โรงพยาบาลพะเยาราม		-	40.00	-	-	-	-	5.00	-	-	-	2.00	7.50	-	-	-	-	-
11	บจก. เลกาซี กอล์ฟ (ประเทศไทย)		20.00	40.00	10.00	10.00	-	10.00	-	-	-	-	-	-	-	-	-	-	-
12	บจก. ปิยะศิริ		-	34.24	-	6.31	-	-	-	-	-	-	-	-	-	-	-	-	-
13	บจก. สินแพทย์		-	28.40	-	-	-	10.00	-	-	-	-	-	-	-	-	-	-	-
14	บจก. สินแพทย์ พัฒนาการ		-	10.00	-	55.00	-	-	-	-	-	35.00	-	-	-	-	-	-	-
15	บจก. โรงพยาบาลขอนแก่นราม		-	16.40	-	-	-	-	7.50	-	-	-	-	-	-	-	-	-	-
16	บจก. ภูมิปัญญา อินเตอร์เนชั่นแนล		-	16.33	-	-	-	-	10.00	-	-	-	1.67	-	-	-	-	-	-
17	บมจ. โรงพยาบาลวิภาวดี		15.35	7.09	4.15	8.84	-	-	-	-	-	-	-	0.04	-	-	-	-	-
18	บมจ. ธนบุรี เฮลท์แคร์ กรุ๊ป		-	21.67	-	-	-	-	-	-	-	-	-	-	-	-	-	-	-
19	บจก. โรงพยาบาลธนบุรี รังสิต		-	40.00	-	-	-	10.00	-	-	-	-	-	-	-	-	-	30.00	-

หน่วย: ร้อยละ

ลำดับ	บริษัท	ผู้ถือหุ้น	เอฟแอนด์ เอส 79	โรงพยาบาล รามคำแหง	โรงพยาบาล วิภาวดี	สินแพทย์	สินแพทย์ เสรีรักษ์	โรงพยาบาล วิภาวดี	เชียงใหม่ ราม	เชียงใหม่ ราม ธุรกิจ การแพทย์	เทพ ปัญญา ธุรกิจ	ปิยะศิริ	เขลางค์ นคร	ขอนแก่น ราม	เมืองเลย ราม	แพร่ ราม	บูรณเวช	ธนบุรี เฮลท์แคร์ กรุ๊ป	โรงพยาบาล ทริภูมัย เมโมเรียล
กลุ่มโรงพยาบาลวิภาวดี																			
20	บจก. วิภาวดี อมตะนคร		-	-	75.11	20.00	-	-	-	-	-	-	-	-	-	-	-	-	-
21	บจก. มหะสิทธิ์		-	-	51.72	-	-	-	-	-	-	-	-	-	-	-	-	-	-
22	บจก. สินแพทย์ เสรีรักษ์		-	-	16.39	50.20	-	8.20	-	-	-	-	-	-	-	-	-	-	-
23	บจก. สินแพทย์ นครปฐม		-	-	30.00	60.00	-	-	-	-	-	-	-	-	-	-	-	-	-
24	บมจ. โรงพยาบาลเจ้าพระยา		-	-	6.81	-	-	7.69	-	-	-	-	-	-	-	-	-	-	-
กลุ่มโรงพยาบาลเชียงใหม่ราม																			
25	บจก. โรงพยาบาลเชียงใหม่ราม		-	42.89	-	-	-	-	-	56.37	-	-	-	-	-	-	-	-	-
26	บจก. โรงพยาบาลรามคำแหงเชียงใหม่		-	-	-	-	-	-	64.74	18.00	-	-	-	2.50	-	-	-	-	-

1.3.3. ความสัมพันธ์กับกลุ่มธุรกิจของผู้ถือหุ้นใหญ่

- ไม่มี -

1.3.4. รายชื่อผู้ถือหุ้นใหญ่

กลุ่มผู้ถือหุ้นที่ถือหุ้นสูงสุด 10 รายแรก ณ 11 พฤศจิกายน 2565 มีดังนี้

ลำดับที่	ผู้ถือหุ้น	จำนวนหุ้น	%ของจำนวนหุ้นทั้งหมด
1.	บริษัท เอฟแอนด์เอส 79 จำกัด	281,085,475	23.42
2.	CYPRESS CONSOLIDATED HEALTHCARE PTE.LTD.	240,000,000	20.00
3.	บริษัท โรงพยาบาลเชียงใหม่ราม จำกัด	86,230,000	7.19
4.	บริษัท โรงพยาบาลวิภาวดี จำกัด (มหาชน)	74,570,000	6.21
5.	กลุ่มกาญจนพิทักษ์	48,294,900	4.02
	ประกอบด้วย นพ. เอื้อชาติ กาญจนพิทักษ์	11,335,000	0.94
	นายฤทธิชัย กาญจนพิทักษ์	15,891,300	1.32
	น.ส.ฤกษ์จี กาญจนพิทักษ์	21,068,600	1.76
6.	บริษัท สิ้นแพทย์ จำกัด	40,551,500	3.38
7.	กลุ่มชนะภัย	37,650,800	3.14
	ประกอบด้วย ทพ. ชำนาญ ชนะภัย	14,612,200	1.22
	นางจินนภา ชนะภัย (คู่สมรส)	788,600	0.07
	น.ส. ดาราพราร ชนะภัย	10,000,000	0.83
	ทพ. ฐิติ ชนะภัย	12,250,000	1.02
8.	กลุ่มศิริวงศ์	33,166,400	2.76
	ประกอบด้วย นางอัญชนา ศิริวงศ์	13,166,400	1.10
	น.ส. ทศน์วรรณ ศิริวงศ์	10,000,000	0.83
	นายสันติ ศิริวงศ์	10,000,000	0.83
9.	กลุ่มสมบุญสิน	29,905,300	2.49
	ประกอบด้วย นพ. รัชช สมบุญสิน	1,500,000	0.13
	นพ. พิชญ สมบุญสิน	22,166,100	1.85
	นาง วิไลพรรณ สมบุญสิน	6,239,200	0.52
10.	นพ. ศิริพงศ์ เหลืองวารินกุล	29,508,200	2.46

รายชื่อผู้ถือหุ้น 10 อันดับแรกของบริษัท เอฟ แอนด์ เอส 79 จำกัด ปี 2565

ลำดับที่	ผู้ถือหุ้น	จำนวนหุ้น	%ของจำนวนหุ้นทั้งหมด
1.	น.ส. ชุติมา อังอติชาติ	36,840	7.31
2.	กลุ่มโชติบุตร	35,948	7.13
	ประกอบด้วย นพ. ศุภชัย โชติบุตร	4,588	0.91
	น.ส. กรรณิการ์ โชติบุตร	15,680	3.11
	น.ส. ศศพร โชติบุตร	15,680	3.11
3.	กลุ่มหล่อเทียนทอง	35,080	6.96
	ประกอบด้วย นพ.เทียม หล่อเทียนทอง	13,080	2.60
	นายกุลศักดิ์ หล่อเทียนทอง	12,000	2.38
	นายเกียรติศักดิ์ หล่อเทียนทอง	10,000	1.98
4.	กลุ่มกาญจนพิทักษ์	30,580	6.07
	ประกอบด้วย น.ส.ฤกษ์จี กาญจนพิทักษ์	30,000	5.95
	นพ. เอื้อชาติ กาญจนพิทักษ์	580	0.12
5.	กลุ่มคุณาวิศรุต	27,708	5.50
	ประกอบด้วย พญ. สกาวรัตน์ คุณาวิศรุต	27,308	5.42
	นพ. ชัชชัย คุณาวิศรุต	400	0.08
6.	นพ.วิโรจน์ องค์กรนันต์คุณ	21,881	4.34
7.	กลุ่มโรจนารณ์	21,648	4.30
	ประกอบด้วย นพ.สมบูรณ์ โรจนารณ์	12,120	2.41
	พญ.กัลยาณี โรจนารณ์	9,528	1.89
8.	นพ.ยศอนันต์ ยศไพบูลย์	20,000	3.97
9.	นพ.พรชัย อรพินท์	14,958	2.97
10.	กลุ่มชนะภัย	13,678	2.71
	ประกอบด้วย ทพ. ชำนาญ ชนะภัย	13,640	2.70
	ทพ. ฐิติ ชนะภัย	38	0.01

1.4.จำนวนทุนจดทะเบียนและทุนชำระแล้ว

ณ 31 ธันวาคม 2565 บริษัทฯ มีทุนจดทะเบียน 126,000,000 บาท แบ่งเป็นหุ้นสามัญ 1,260,000,000 หุ้น มูลค่าหุ้นที่ตราไว้หุ้นละ 0.10 บาท โดยเป็นทุนจดทะเบียนชำระแล้ว 120,000,000 บาท เป็นหุ้นสามัญ 1,200,000,000 หุ้น และส่วนที่ยังไม่จัดสรรอีก 6,000,000 บาท เป็นหุ้นสามัญจำนวน 60,000,000 หุ้น

1.5.การออกหลักทรัพย์อื่น

บริษัทฯ ไม่มีการออกหลักทรัพย์อื่น เช่น หลักทรัพย์แปลงสภาพ หลักทรัพย์ที่เป็นตราสารหนี้

1.6.นโยบายการจ่ายเงินปันผล

นโยบายในการจ่ายเงินปันผลของบริษัทฯ คือ ไม่ต่ำกว่าร้อยละ 20 ของกำไรสุทธิเฉพาะบริษัท โดยในปี 2565 บริษัทฯ ได้จ่ายเงินปันผลรวม 1,080 ล้านบาท โดยแบ่งจ่าย 4 ครั้ง ดังนี้

ครั้งที่	วันที่จ่ายเงินปันผล	เงินปันผลต่อหุ้น (บาท/หุ้น)	จำนวนหุ้น (ล้านหุ้น)	เงินปันผลรวม (ล้านบาท)
1	25 กุมภาพันธ์ 2565	0.20	1,200.00	240.00
2	26 พฤษภาคม 2565	0.20	1,200.00	240.00
3	26 สิงหาคม 2565	0.25	1,200.00	300.00
4	25 พฤศจิกายน 2565	0.25	1,200.00	300.00

ข้อมูลการจ่ายเงินปันผลย้อนหลัง

	2565	2564*	2563	2562	2561
กำไรสุทธิต่อหุ้น (บาท/หุ้น)	1.06	3.49	2.63	5.98	158.02
เงินปันผลต่อหุ้น (บาท/หุ้น)	0.90	0.72	3.60	4.80	16.00
อัตราการจ่ายเงินปันผลต่อกำไรสุทธิ (%)	84.90	20.63	136.88	80.00	10.13

หมายเหตุ: * ปี 2564 เป็นตัวเลขหลังการเปลี่ยนแปลงมูลค่าหุ้นที่ตราไว้เป็น 0.10 บาทต่อหุ้น

ในปี 2565 บริษัท โรงพยาบาลวิภาวดี จำกัด มีการจ่ายเงินปันผล ดังนี้

ครั้งที่ 1 วันที่ 15 กุมภาพันธ์ 2565 ในอัตราหุ้นละ 1 บาท รวมเป็นเงิน 200 ล้านบาท

ครั้งที่ 2 วันที่ 25 พฤษภาคม 2565 ในอัตราหุ้นละ 1 บาท รวมเป็นเงิน 200 ล้านบาท

รวม 400 ล้านบาท

ในปี 2565 บริษัท โรงพยาบาลเมืองเลยราม จำกัด มีการจ่ายเงินปันผล ในวันที่ 18 พฤษภาคม 2565 ในอัตราหุ้นละ 0.60 บาท เป็นจำนวนเงิน 24,884,100 บาท

ในขณะที่ บริษัท โรงพยาบาลชัยภูมิ ราม จำกัด ยังมีผลขาดทุนจึงไม่มีการจ่ายเงินปันผลมายังบริษัท

2. การบริหารจัดการความเสี่ยง

2.1 นโยบายและแผนการบริหารความเสี่ยง

บริษัทฯ ตระหนักถึงความสำคัญของการบริหารความเสี่ยงภายใต้การเปลี่ยนแปลงจากปัจจัยภายในและภายนอกที่อาจส่งผลกระทบต่อธุรกิจ ซึ่งการบริหารความเสี่ยงเป็นส่วนหนึ่งของการกำกับดูแลกิจการที่ดีและเป็นพื้นฐานสำคัญที่ช่วยให้บริษัทฯ สามารถบรรลุวัตถุประสงค์ทางธุรกิจที่กำหนดไว้ได้อย่างยั่งยืน สร้างความมั่นใจให้กับผู้ลงทุนและผู้มีส่วนได้ส่วนเสีย ทำให้ผู้บริหารมีการตัดสินใจที่ดีขึ้น ซึ่งสามารถช่วยลดความผันผวนของผลการดำเนินงานและเพิ่มประสิทธิภาพของการใช้ทรัพยากรที่สำคัญ และมีการเตรียมความพร้อมในการรับมือความเสี่ยงใหม่ที่จะเกิดขึ้นในอนาคต

บริษัทฯ มีการจัดให้มีระบบการควบคุมภายใน การตรวจสอบ และการรายงาน ผ่านการจัดให้มีการประชุมรายเดือน เพื่อติดตามผลการดำเนินงาน การควบคุมดูแลต้นทุน ตลอดจนร่วมกันปรับกลยุทธ์เพื่อให้บริษัทฯ มีความแข็งแกร่ง และคงไว้ซึ่งศักยภาพการแข่งขันอยู่เสมอ นอกจากนี้ คณะกรรมการบริษัท ได้จัดตั้งคณะกรรมการบริหารความเสี่ยงและการลงทุน เพื่อกำหนดนโยบายด้านการบริหารความเสี่ยงให้ครอบคลุมทั่วทั้งองค์กร รวมทั้งกำกับดูแลให้มีระบบ หรือกระบวนการบริหารจัดการความเสี่ยงเพื่อควบคุมความเสี่ยง และลดผลกระทบของความเสี่ยงต่อธุรกิจของบริษัทฯ โดยมีหน้าที่สำคัญในการระบุความเสี่ยงที่เกี่ยวข้องกับการประกอบธุรกิจของบริษัทฯ กำหนดมาตรการป้องกัน และติดตามดูแลการปฏิบัติตามมาตรการดังกล่าวได้อย่างเหมาะสม และมีการมอบหมายให้คณะกรรมการตรวจสอบ สอบทานการประเมินระบบการควบคุมภายในให้เพียงพอและเหมาะสมกับการดำเนินธุรกิจอีกด้วย

2.2 ปัจจัยความเสี่ยง (Risk Factors)

ปัจจัยความเสี่ยงที่อาจส่งผลกระทบต่อผลการดำเนินงานของบริษัทฯ มีทั้งปัจจัยภายในและภายนอก อย่างไรก็ตาม บริษัทฯ มีกระบวนการติดตาม ควบคุมและป้องกันความเสี่ยงต่างๆ ที่อาจเกิดขึ้นอย่างใกล้ชิด

1. ความเสี่ยงจากขั้นตอนและกระบวนการบริหารงาน

การประกอบธุรกิจโรงพยาบาลเอกชน ปัญหาความเสี่ยงที่อาจเกิดขึ้นในกระบวนการให้บริการ หรือความเสี่ยงอื่นๆ ที่กระทบต่อการให้บริการโรงพยาบาลผู้ป่วย ฝ่ายบริหารถือเป็นนโยบายสำคัญในการบริหารความเสี่ยงในองค์กร โดยยึดหลักการความปลอดภัยของผู้ป่วยเป็นสำคัญ (patient safety) โดยเน้นกระบวนการการให้บริการรักษาพยาบาลผู้ป่วย เพื่อให้ผู้ป่วยได้รับความปลอดภัยสูงสุด ซึ่งทางโรงพยาบาลได้มีคณะกรรมการบริหารความเสี่ยงและการลงทุนเป็นผู้ประสานงานและติดตามปัญหาความเสี่ยงต่างๆ ของโรงพยาบาล เพื่อนำเข้ามาพัฒนาแก้ไขและป้องกัน ซึ่งจะดูแลครอบคลุมทั่วทั้งองค์กรในความเสี่ยงประเภทต่าง ๆ เช่น ความเสี่ยงทางกายภาพ ความเสี่ยงอันเกิดจากกระบวนการทำงาน ความปลอดภัยและอาชีวอนามัย ด้านสิทธิผู้ป่วย และจริยธรรมองค์กร เป็นต้น ขณะเดียวกันฝ่ายบริหารเน้นในเรื่องการพัฒนานุเคราะห์ให้เข้าใจและปฏิบัติตามมาตรฐานของกระบวนการที่โรงพยาบาลกำหนดนโยบายไว้

2. ความเสี่ยงจากการขาดแคลนบุคลากรทางการแพทย์

ในการประกอบธุรกิจโรงพยาบาล แพทย์เป็นบุคลากรที่สำคัญมากที่มีผลกระทบต่อผลการดำเนินงาน บริษัทฯ ได้จัดหาแพทย์ที่มีคุณภาพมาประจำอยู่ที่โรงพยาบาล และส่งแพทย์ไปอบรมสัมมนาทางวิชาการที่มีการจัดขึ้นทั้งในและต่างประเทศอย่างสม่ำเสมอ เพื่อแพทย์จะได้นำเอาวิชาความรู้และนวัตกรรมใหม่ๆ มาใช้กับผู้ป่วย นอกจากแพทย์แล้วบุคลากรด้านอื่น ๆ ได้แก่ พยาบาล เภสัช กายภาพ รังสีเทคนิค นักเทคนิคการแพทย์ บัญชี สุรการ ฯลฯ ก็มีความสำคัญต่อบริษัทฯ เช่นกัน ทางบริษัทฯ จึงได้บริหารและพัฒนานุเคราะห์ โดยมุ่งเน้น

1. การพัฒนาศักยภาพของแพทย์และพนักงาน (High Competent Staff)

2. ส่งเสริมให้แพทย์และพนักงานมีผลปฏิบัติงานที่ดี (High Perform Staff)
3. พัฒนาให้มีความรู้มากขึ้น (Knowledge Management)
4. ส่งเสริมให้พนักงานมีความผูกพันและรักองค์กร (High Engagement)

การที่บริษัทฯ มีโรงพยาบาลเครือข่ายทั่วประเทศและมีการลงทุนจัดซื้อเครื่องมือและอุปกรณ์ทางการแพทย์ที่ทันสมัย มีการขยายและปรับปรุงพื้นที่ในโรงพยาบาลอย่างสม่ำเสมอ ตลอดจนมีศูนย์การแพทย์เฉพาะทางครบทุกสาขา และมีการแลกเปลี่ยนความรู้ระหว่างกลุ่มแพทย์ ถือเป็นส่วนช่วยให้แพทย์สามารถให้การรักษาผู้ป่วยได้อย่างครบวงจรและมีบูรณาการการให้การรักษาทุกแขนง (Multidisciplinary treatment) ถือเป็นการลดความเสี่ยงจากการขาดแคลนบุคลากรทางการแพทย์ได้เป็นอย่างดี

3. ความเสี่ยงจากการเปลี่ยนแปลงนโยบายโครงการประกันสังคม

ในปี 2565 กลุ่มบริษัทฯ มีรายได้ค่าบริการประกันสังคมเท่ากับ 1,716.28 บาท คิดเป็นร้อยละ 17.95 ของรายได้จากการรักษาพยาบาลทั้งหมด ทำให้มีความเสี่ยงจากการเปลี่ยนแปลงนโยบายของโครงการประกันสังคม อย่างไรก็ตาม กลุ่มบริษัทฯ เห็นว่าระบบประกันสังคมมีความมั่นคงด้านกองทุนและมีเสถียรภาพในระบบการเบิกจ่าย ซึ่งถึงแม้ว่าจะมีการเปลี่ยนแปลงนโยบายการเบิกจ่ายค่ารักษาพยาบาล ก็จะทำให้สอดคล้องกับการปรับตัวเพิ่มขึ้นของต้นทุนค่ารักษาพยาบาลตามจริง นอกจากนี้ คณะผู้บริหารของกลุ่มบริษัทฯ ได้ติดตามนโยบายของโครงการประกันสังคมอย่างใกล้ชิด อีกทั้งมีการติดตามขั้นตอนและหลักเกณฑ์การเบิกจ่ายค่ารักษาพยาบาลกับสำนักงานประกันสังคมอย่างต่อเนื่องเพื่อให้การเบิกจ่ายถูกต้องครบถ้วนตามเงื่อนไขของสำนักงานฯ และควบคุมต้นทุนค่ารักษาพยาบาลในส่วนที่เกี่ยวข้อง เพื่อเป็นการลดความเสี่ยงที่จะส่งผลกระทบต่อผลการดำเนินงานของกลุ่มบริษัทฯ ต่อไป

4. ความเสี่ยงจากการเปลี่ยนแปลงกฎระเบียบรัฐ

บริษัทฯ ดำเนินธุรกิจภายใต้การกำกับควบคุมดูแลโดยกระทรวงสาธารณสุข และหน่วยงานราชการอื่นๆ ที่เกี่ยวข้อง รวมถึงต้องได้รับใบอนุญาตให้ประกอบกิจการสถานพยาบาล และใบอนุญาตให้ดำเนินการสถานพยาบาล และต้องปฏิบัติตามกฎหมายเกี่ยวกับสถานพยาบาล กฎหมายเกี่ยวกับบริษัท และกฎหมายอื่นๆ ที่เกี่ยวข้อง การเปลี่ยนแปลงใดๆ ในการตีความกฎระเบียบในปัจจุบันหรือการประกาศใช้กฎหมาย หรือกฎระเบียบใหม่ หรือการกำหนดนโยบายใหม่ที่มีแนวโน้มว่าจะมีความเข้มงวดมากขึ้น อาจมีผลกระทบต่อผลการดำเนินงานของบริษัทฯ อย่างไรก็ตาม บริษัทฯ ได้ดำเนินการ และปฏิบัติตามมาตรฐานของระบบคุณภาพต่าง ๆ ที่สำคัญ อาทิ มาตรฐานสากล ACCI (American Accreditation Commission International) มาตรฐานโรงพยาบาลและบริการสุขภาพ HA (Hospital Accreditation) ของกระทรวงสาธารณสุข และ ISO9001:2015 ซึ่งกำหนดให้บริษัทฯ ดำเนินการและปฏิบัติตามมาตรฐาน เพื่อควบคุมคุณภาพการรักษาผู้ป่วย และกำกับดูแลความปลอดภัยและสิ่งแวดล้อม รวมถึงความเสี่ยงในด้านต่าง ๆ ที่อาจช่วยลดผลกระทบที่อาจเกิดจากการเปลี่ยนแปลงกฎระเบียบหรือกฎหมายที่เกี่ยวข้องได้

5. ความเสี่ยงจากการแข่งขันในธุรกิจโรงพยาบาลเอกชน

ปัจจุบันธุรกิจโรงพยาบาลเอกชนมีการแข่งขันค่อนข้างสูง โดยมีทั้งผู้ประกอบการเดิมและผู้ประกอบการรายใหม่ที่เปิดให้บริการโรงพยาบาลแห่งใหม่ทั่วประเทศไทยตามการขยายตัวของชุมชนและความต้องการในการรับการรักษาพยาบาลที่มากขึ้น อย่างไรก็ตาม ธุรกิจโรงพยาบาลจะต้องแข่งขันทางด้านความสามารถในการให้การรักษารักษาโรคยากและซับซ้อน คุณภาพและระดับราคาควบคู่กันไป ซึ่งบริษัทฯ มุ่งเน้นการพัฒนาคุณภาพการให้บริการและจัดหาเครื่องมือแพทย์ที่ทันสมัยและปลอดภัยภายใต้ราคายุติธรรมแก่ผู้เข้ารับบริการ นอกจากนี้ โรงพยาบาลรามคำแหงยังคงพัฒนาระดับการรักษาโรคยากและมีความซับซ้อนเพิ่มมากขึ้นผ่านการจัดตั้งศูนย์แห่งความเป็นเลิศต่างๆ อาทิ ศูนย์หัวใจ ศูนย์สมองและระบบประสาท ศูนย์รังสีรักษา เพื่อให้การ

รักษาแก่ผู้ป่วยภายในโรงพยาบาลและผู้ป่วยส่งต่อจากโรงพยาบาลในเครือ นอกจากนี้ การที่บริษัทฯ มีโรงพยาบาลที่ให้การรักษาผู้ป่วยได้ทุกประเภทไม่ว่าจะเป็นผู้ป่วยชำระเงินเอง ผู้ป่วยตามโครงการประกันสังคมและผู้ป่วยตามโครงการของสำนักงานหลักประกันสุขภาพถ้วนหน้า ทำให้ผู้ป่วยมีทางเลือกในการรับการรักษาตามสิทธิการรักษาที่เหมาะสม ซึ่งถือเป็นจุดแข็งของกลุ่มโรงพยาบาลรามคำแหง

6. ความเสี่ยงจากการฟ้องร้อง

ธุรกิจการให้บริการทางการแพทย์มีความเสี่ยงจากการถูกฟ้องร้องจากผู้ป่วยหรือบุคคลที่เกี่ยวข้องที่อาจไม่พอใจในการรักษาพยาบาล ซึ่งโรงพยาบาลอาจจะต้องจ่ายเงินชดเชยค่าเสียหาย หรือได้รับผลกระทบต่อชื่อเสียงของโรงพยาบาลในอนาคตได้ ทั้งนี้ บริษัทฯ ได้เล็งเห็นถึงปัจจัยความเสี่ยงดังกล่าว และได้พัฒนา ติดตามและควบคุมการดำเนินงานของแต่ละโรงพยาบาลเพื่อให้ได้คุณภาพและความปลอดภัยต่อผู้เข้ารับบริการ ตลอดจนมีคณะกรรมการบริหารความเสี่ยงและการลงทุน โดยเป็นผู้ประสานงาน และติดตามปัญหาความเสี่ยงต่างๆ ของโรงพยาบาลเพื่อนำข้อเสนอแนะและข้อร้องเรียนจากผู้ป่วยหรือบุคคลที่เกี่ยวข้องมาพัฒนาและปรับปรุงอย่างสม่ำเสมอ

ณ 31 ธันวาคม 2565 ผู้ป่วยบางรายที่มาทำการรักษาพยาบาลที่โรงพยาบาล และไม่พอใจผลของการรักษา อาจเนื่องจากการสื่อสารที่คลาดเคลื่อนไม่เข้าใจกัน จึงทำให้เกิดการฟ้องร้องและยังอยู่ในขั้นตอนของศาลอยู่ 4 คดี ได้แก่

- 1) คดีที่ 1 ศาลชั้นต้นพิพากษายกฟ้องโจทก์ ต่อมาศาลอุทธรณ์พิพากษาให้บริษัทชำระเงิน 0.18 ล้านบาท ต่อมาศาลฎีกาได้พิพากษาให้บริษัทชำระเงิน 0.10 ล้านบาท เมื่อวันที่ 25 กรกฎาคม 2565 บริษัทฯ ได้ชำระหนี้ตามคำพิพากษาเรียบร้อยแล้ว
- 2) คดีที่ 2 ศาลชั้นต้นพิพากษาให้บริษัทชำระเงิน 0.55 ล้านบาท ต่อมาศาลอุทธรณ์และศาลฎีกาพิพากษาให้ยกฟ้อง
- 3) คดีที่ 3 ทุนทรัพย์ฟ้อง 2.70 ล้านบาท ศาลชั้นต้นพิพากษาให้ยกฟ้อง ปัจจุบันอยู่ระหว่างพิจารณาของศาลอุทธรณ์
- 4) คดีที่ 4 ทุนทรัพย์ฟ้อง 2.21 ล้านบาท ศาลชั้นต้นพิพากษาให้ยกฟ้อง

บริษัทฯ คาดว่ามูลค่าของความเสียหายทั้งหมดมีไม่มาก เมื่อเทียบกับรายได้และสินทรัพย์รวมของบริษัทฯ

7. ความเสี่ยงด้านการเงิน

7.1. ความเสี่ยงด้านการรับชำระค่ารักษาพยาบาล

ธุรกิจโรงพยาบาลเอกชนจะให้การรักษาผู้ป่วยก่อนได้รับชำระค่ารักษาพยาบาล ซึ่งอาจก่อให้เกิดความเสี่ยงจากการไม่ได้รับชำระค่ารักษาพยาบาลได้ครบถ้วน บริษัทฯ จึงมีนโยบายจัดการเพื่อลดความเสี่ยงต่างๆ ได้แก่ การให้ฝ่ายเวชระเบียนซักถามและตรวจสอบสิทธิของผู้มาใช้บริการอย่างถี่ถ้วน การแจ้งประมาณการค่ารักษาพยาบาลให้แก่ผู้รับผิดชอบค่าใช้จ่ายล่วงหน้า แจ้งแผนการรักษาและรายงานค่าใช้จ่ายที่เกิดขึ้นพร้อมประเมินค่าใช้จ่ายล่วงหน้าเป็นระยะ พร้อมเสนอให้ผู้รับผิดชอบค่ารักษาทยอยชำระเงินเป็นงวดเพื่อลดความเสี่ยงและแบ่งเบาภาระการชำระค่ารักษาทั้งจำนวนเมื่อรักษาเสร็จสิ้น สำหรับการเก็บค่ารักษาจากบริษัทคู่สัญญา จะมีการคัดเลือกและประเมินเครดิตและสถานะทางการเงินของบริษัทคู่สัญญาก่อน ตลอดจนทบทวนสถานะทางการเงินของบริษัทคู่สัญญาเป็นระยะและมีฝ่ายติดตามทวงหนี้ดูแล เพื่อลดความเสี่ยงจากการไม่ได้รับชำระค่ารักษาพยาบาลตามเงื่อนไขที่กำหนดไว้ สำหรับการรักษาผู้ป่วยภายใต้สิทธิประกันสุขภาพของสำนักงานประกันสังคม และสำนักงานส่งเสริมสุขภาพแห่งชาติ บริษัทฯ จะเรียกเก็บเงินจากหน่วยงานโดยตรง ทั้งนี้ ในส่วนของโรงพยาบาลรามคำแหง มีสัดส่วนรายได้ค่ารักษาพยาบาลที่เป็นเงินสดร้อยละ 69.52 และเครดิตเทอมร้อยละ 30.48 ดังนั้นความเสี่ยงจากการไม่ได้รับชำระค่ารักษาพยาบาลจึงมีไม่มากนัก

7.2. ความเสี่ยงจากความผันผวนของอัตราดอกเบี้ย

ณ 31 ธันวาคม 2565 บริษัทฯ มีเงินกู้ยืมระยะสั้นและระยะยาวกับสถาบันการเงิน โดยเป็นอัตราดอกเบี้ยลอยตัว ซึ่งกว่าร้อยละ 92.1 ของเงินกู้ยืมที่มีอัตราดอกเบี้ยลอยตัวอ้างอิงจากอัตราดอกเบี้ยเงินฝากประจำ 3 เดือน หรือ 6 เดือน ซึ่งมีความผันผวนค่อนข้างต่ำ และส่วนที่เหลือจะอ้างอิงจากอัตราดอกเบี้ย MLR อย่างไรก็ตาม บริษัทฯ สามารถปฏิบัติตามเงื่อนไขของสัญญาเงินกู้ได้ทุกวงเงิน มีกระแสเงินสดเพียงพอในการชำระคืนเงินกู้ และมีนโยบายในการจัดหาเงินกู้ยืมต้นทุนการเงินต่ำ โดย ณ 31 ธันวาคม 2565 บริษัทฯ มีอัตราส่วนหนี้สินต่อส่วนของผู้ถือหุ้นเท่ากับ 0.70 เท่า (งบการเงินรวม)

7.3. ความเสี่ยงจากการไม่ได้รับเงินกู้ยืมคืนจากบริษัทร่วม และบริษัทที่เกี่ยวข้องกัน

ณ 31 ธันวาคม 2565 บริษัทย่อย มีเงินให้กู้ยืมระยะสั้นแก่กิจการที่เกี่ยวข้องกัน รวม 83.00 ล้านบาท อยู่ในรูปตัวแลกเงินและตัวสัญญาใช้เงินระยะเวลา 1 ปี เพื่อใช้เป็นเงินทุนหมุนเวียนในกิจการของผู้กู้ ซึ่งเป็นบริษัทที่เกี่ยวข้องกันและมีการชำระเงินต้นพร้อมดอกเบี้ยตรงตามกำหนดเวลามาโดยตลอด

8. ความเสี่ยงจากการควบคุมโดยผู้ถือหุ้นรายใหญ่

ผู้ถือหุ้นรายใหญ่อาจจะใช้สิทธิ์คัดค้าน หรือไม่อนุมัติการลงมติในที่ประชุมในเรื่องที่ขัดแย้งหรือกฎหมายที่เกี่ยวข้อง กำหนดให้ต้องนับคะแนนเสียงไม่น้อยกว่า 3 ใน 4 ของจำนวนผู้มีสิทธิ์ออกเสียงทั้งหมด อย่างไรก็ตาม ณ 31 ธันวาคม 2565 บริษัทมีผู้ถือหุ้นรายใหญ่ 2 รายที่ถือหุ้นตั้งแต่ร้อยละ 20 ดังนี้

1.	บริษัท เอฟ แอนด์ เอส 79 จำกัด	ถือหุ้น	23.42 %
2.	Cypress Consolidated Health Care Pte. Ltd.	,,	20.00 %

ดังนั้น บริษัทฯ จึงไม่มีผู้ถือหุ้นใหญ่รายใดมีอำนาจในการควบคุม และมีอิทธิพลต่อการตัดสินใจของบริษัทฯ

3. การขับเคลื่อนธุรกิจเพื่อความยั่งยืน

บริษัทฯ มุ่งมั่นที่จะสร้างการเติบโตในระยะยาวและสร้างผลตอบแทนที่สูงขึ้นอย่างยั่งยืนให้แก่ผู้ถือหุ้น โดยยึดหลักการดำเนินงานอย่างยั่งยืน 3 ด้าน คือ การใส่ใจสิ่งแวดล้อม สังคม และหลักธรรมาภิบาล โดยคำนึงถึงผู้มีส่วนได้เสียทุกกลุ่มของบริษัทฯ

3.1 นโยบายและเป้าหมายการจัดการด้านความยั่งยืน

บริษัทฯ ได้กำหนดกรอบการบริหารจัดการให้เป็นไปในแนวทางดังนี้

1. มุ่งสร้างความเท่าเทียมให้กับผู้มีส่วนได้เสียทุกกลุ่มให้เกิดความเสมอภาคและเป็นธรรม
2. มุ่งสร้างความโปร่งใสในการดำเนินธุรกิจผ่านนโยบายการกำกับและดูแลกิจการที่ดี
3. ให้ความสำคัญต่อกฎหมายและหลักสิทธิมนุษยชน ตลอดจนมุ่งสร้างประโยชน์ต่อชุมชนและสังคม โดยลดผลกระทบทางลบและส่งเสริมผลกระทบทางบวก
4. คำนึงถึงผลกระทบต่อสิ่งแวดล้อมที่อาจเกิดขึ้น และให้ความสำคัญในการจัดการด้านสิ่งแวดล้อมเป็นสำคัญ

3.2 การจัดการผลกระทบต่อผู้มีส่วนได้เสียในห่วงโซ่คุณค่าของธุรกิจ

บริษัทฯ ได้แบ่งกลุ่มผู้มีส่วนได้เสียออกเป็น 7 กลุ่ม ซึ่งประกอบไปด้วยผู้มีส่วนได้เสียภายในองค์กรและภายนอกองค์กร ได้แก่ ผู้ถือหุ้นและนักลงทุน พนักงาน คู่ลงทุน หน่วยงานภาครัฐและกำกับดูแล สถาบันการเงิน สังคมและชุมชน และคู่ค้า โดยมีรายละเอียดดังนี้

ผู้มีส่วนได้เสีย	วิธีการ/ช่องทางการสื่อสาร	ประเด็นที่ให้ความสนใจ/ความคาดหวัง	การตอบสนองต่อผู้มีส่วนได้เสีย
ผู้ถือหุ้นและนักลงทุน	<ul style="list-style-type: none">การประชุมผู้ถือหุ้นการจัดประชุมนักวิเคราะห์หลักทรัพย์และนักลงทุนสถาบันการจัดประชุมโดยตลาดหลักทรัพย์ฯ สำหรับนักลงทุนทั่วไปเว็บไซต์บริษัท เว็บไซต์ตลาดหลักทรัพย์ฯ และโซเชียลมีเดียของบริษัทฯการแสดงความคิดเห็นออนไลน์	<ul style="list-style-type: none">กลยุทธ์และทิศทางการเติบโตการเพิ่มสภาพคล่องของหุ้นในตลาดหลักทรัพย์ฯจ่ายเงินปันผลอย่างสม่ำเสมอการตระหนักเรื่องความยั่งยืนในด้านสังคม สิ่งแวดล้อมและการกำกับดูแลกิจการ	<ul style="list-style-type: none">ทบทวนกลยุทธ์และเป้าหมายเพื่อสร้างผลตอบแทนอย่างยั่งยืนสื่อสารกลยุทธ์และทิศทางธุรกิจเพื่อสร้างความมั่นใจให้แก่ผู้ถือหุ้นและนักลงทุน ผ่านการจัดประชุมผู้ถือหุ้น กิจกรรม Opportunity Dayรับฟังความเห็นและข้อเสนอแนะ
พนักงาน	<ul style="list-style-type: none">ประชุมเพื่อสื่อสารกับพนักงานเป็นประจำการจัดระบบการประเมินผลงาน และให้ข้อมูลย้อนกลับ (Feedback) ประจำปีการจัดให้มีการแลกเปลี่ยนการเรียนรู้ (Knowledge Sharing)	<ul style="list-style-type: none">โอกาสและความก้าวหน้าในสายอาชีพของพนักงาน และการเติบโตของบริษัทการได้รับผลตอบแทนและการปฏิบัติอย่างเป็นธรรมระบบการประเมินผลงานและให้ข้อมูลย้อนกลับการมีสุขภาวะทางด้านร่างกายและจิตใจที่ดีในการทำงานเพิ่มพูนความรู้ในหัวข้อที่เป็นประโยชน์และน่าสนใจ	<ul style="list-style-type: none">จัดหาหลักสูตรที่ช่วยพัฒนาศักยภาพของพนักงานในหลายๆ ด้านทบทวนค่าตอบแทนของพนักงานให้สอดคล้องกับผลประกอบการของบริษัท และเปรียบเทียบกับค่าตอบแทนกับบริษัทในอุตสาหกรรมเดียวกันส่งเสริมการมีสุขภาวะที่ดีในที่ทำงาน เช่น การตรวจร่างกายประจำปี การฉีดวัคซีนป้องกันโรค COVID-19

ผู้มีส่วนได้เสีย	วิธีการ/ช่องทางการสื่อสาร	ประเด็นที่ให้ความสนใจ/ ความคาดหวัง	การตอบสนองต่อผู้มีส่วนได้เสีย
คู่ลงทุน	<ul style="list-style-type: none"> ประชุมรายเดือน/ รายไตรมาส/ รายปี กับบริษัทย่อย บริษัทร่วม หรือบริษัทในเครือ 	<ul style="list-style-type: none"> ส่งเสริมความร่วมมือในด้านต่างๆ พร้อมผลักดันการเติบโตของธุรกิจ สร้างความร่วมมือทางธุรกิจให้เป็นไปตามหลักธรรมาภิบาล และเน้นการสร้าง ความเชื่อมั่นและความปลอดภัยในการดำเนินธุรกิจร่วมกัน 	<ul style="list-style-type: none"> เน้นการสร้างการทำงานร่วมกัน ทั้งการแลกเปลี่ยนความรู้ด้านปฏิบัติการ เทคโนโลยี การจัดซื้อจัดกลุ่ม ตลอดจนการส่งต่อลูกค้าภายในบริษัทในเครือ
หน่วยงาน ภาครัฐและ กำนันตำบล	<ul style="list-style-type: none"> การรายงาน การเปิดเผยข้อมูล การประชุม การเข้าร่วมหารือ การร่วมสัมมนา หรือให้ความเห็น การเข้าร่วมเครือข่ายภาครัฐ 	<ul style="list-style-type: none"> การปฏิบัติตามกฎหมาย ระเบียบ และข้อบังคับต่างๆ ที่เกี่ยวข้อง การให้ความร่วมมือและสนับสนุนการทำงานด้านต่างๆ ของภาครัฐ ให้มีประสิทธิภาพมากขึ้น การปฏิบัติตามหลักการกำกับและดูแลกิจการที่ดี การต่อต้านการคอร์รัปชัน 	<ul style="list-style-type: none"> ปฏิบัติตามกฎหมาย ระเบียบ และข้อบังคับต่างๆ ที่เกี่ยวข้องอย่างเคร่งครัด สนับสนุนการทำงานของหน่วยงานภาครัฐในการให้การรักษาแก่ประชาชน นำหลักการกำกับและดูแลกิจการที่ดี มาใช้ปฏิบัติในองค์กรและเปิดเผยในรายงานประจำปี และเว็บไซต์บริษัท สื่อสารให้พนักงานมีความรู้ความเข้าใจด้านการต่อต้านคอร์รัปชันและปฏิบัติตามนโยบายที่บริษัทกำหนด
สถาบันการเงิน	<ul style="list-style-type: none"> แสดงข้อมูลบริษัทผ่านทางเว็บไซต์ พบปะและให้ข้อมูลกับสถาบันการเงิน 	<ul style="list-style-type: none"> ผลการดำเนินงาน การเติบโตทางธุรกิจ และทิศทางบริษัท ความสามารถในการชำระหนี้ การให้ข้อมูลอย่างโปร่งใสและทันสถานการณ์เพื่อให้สามารถวิเคราะห์ข้อมูลได้อย่างแม่นยำ 	<ul style="list-style-type: none"> ให้สถาบันการเงินเข้าพบผู้บริหาร เพื่อพบปะและให้ข้อมูลกับสถาบันการเงิน
สังคมและชุมชน	<ul style="list-style-type: none"> สื่อสังคมออนไลน์ ข่าวประชาสัมพันธ์ การทำกิจกรรม พบปะ หรือประชุมร่วมกับชุมชนผ่านโครงการความรับผิดชอบต่อสังคมต่างๆ 	<ul style="list-style-type: none"> การมีส่วนร่วมในสังคมและชุมชน 	<ul style="list-style-type: none"> ดำเนินการโครงการเพื่อสังคม เพื่อพัฒนาคุณภาพชีวิตของชุมชนและสนับสนุนกิจกรรมเพื่อสังคมและชุมชนอย่างต่อเนื่อง รวมทั้งการบริจาคให้แก่มูลนิธิต่างๆ ตลอดจนการจัดซื้ออุปกรณ์ทางการแพทย์ เนื่องจากการแพร่ระบาดของโรค COVID-19
คู่ค้า	<ul style="list-style-type: none"> พูดคุยผ่านโทรศัพท์และอีเมล 	<ul style="list-style-type: none"> ดำเนินธุรกิจอย่างเป็นธรรม การต่อต้านการคอร์รัปชัน 	<ul style="list-style-type: none"> การเปิดประมูลเพื่อคัดเลือกคู่ค้าเพื่อความโปร่งใส แจ้งนโยบายต่อต้านการคอร์รัปชันให้คู่ค้าทราบ

3.3 การจัดการด้านความยั่งยืนในมิติสิ่งแวดล้อม

3.3.1 นโยบายและแนวปฏิบัติด้านสิ่งแวดล้อม

บริษัทฯ ตระหนักผลกระทบต่อสิ่งแวดล้อมที่อาจเกิดขึ้น และให้ความสำคัญในการจัดการด้านสิ่งแวดล้อมเป็นสำคัญ โดยมุ่งเน้นการลดผลกระทบเชิงลบและส่งเสริมการจัดการด้านสิ่งแวดล้อมอย่างยั่งยืน ผ่านการส่งเสริมจิตสำนึกให้แก่พนักงานและบุคลากรทุกภาคส่วนในความรับผิดชอบต่อสิ่งแวดล้อมและการปฏิบัติตามกฎหมายและกฎระเบียบที่เกี่ยวข้องกับสิ่งแวดล้อม รวมไปถึงการดำเนินธุรกิจให้ส่งผลกระทบหรือสร้างความเสียหายแก่สิ่งแวดล้อมและคุณภาพชีวิตของประชากรโดยรอบให้น้อยที่สุด ซึ่งเป็นแนวทางปฏิบัติด้านสิ่งแวดล้อมที่บริษัทฯ ส่งเสริมและให้ความสำคัญมาโดยตลอด

3.3.2 ผลการดำเนินงานด้านสิ่งแวดล้อม

ผลการดำเนินงานด้านสิ่งแวดล้อมของปี 2565 ประกอบด้วยการจัดการภายในองค์กรและการส่งเสริมการพัฒนาสิ่งแวดล้อมภายนอก ดังนี้

(1) การลดการใช้พลังงาน

บริษัทฯ ส่งเสริมการลดการใช้พลังงานผ่านการติดตั้งอุปกรณ์ไฟฟ้าประหยัดพลังงาน การใช้พลังงานทดแทน และรณรงค์ให้พนักงานตระหนักถึงการใช้ทรัพยากรไฟฟ้าอย่างรู้คุณค่า และสร้างนิสัยการประหยัดไฟฟ้า ด้วยจิตสำนึกการอนุรักษ์พลังงาน โดยในปี 2565 ที่ผ่านมามีบริษัทฯ ได้ดำเนินการดังนี้

- ปรับเปลี่ยนหลอดไฟฟ้าภายในอาคาร จากหลอดฟลูออเรสเซนต์เป็นหลอดไฟแบบ LED
- เปลี่ยนเครื่องปรับอากาศใหม่ พร้อมกับใช้น้ำยาแอร์ที่เป็นมิตรกับสิ่งแวดล้อม ไม่ทำลายชั้นบรรยากาศ
- ติดตั้งแผงโซลาร์เซลล์บนหลังคาอาคาร เพื่อผลิตไฟฟ้าไว้ใช้ภายในอาคารได้บางส่วนและลดการใช้ไฟฟ้าจากระบบ
- ปฐมนิเทศพนักงานเข้าใหม่และจัดกิจกรรมรณรงค์อนุรักษ์พลังงาน 8 ครั้งต่อปี

ปี	ปริมาณไฟฟ้าที่ใช้ (kwh/ปี)
2561	11,908,000
2562	11,945,000
2563	10,718,097
2564	11,194,000
2565	11,293,000

(2) การบำบัดน้ำเสีย

ของเสียที่เกิดจากการให้บริการผู้ป่วย รวมทั้งน้ำเสียที่เกิดจากการล้างทำความสะอาดร่างกาย และอุปกรณ์ของใช้ต่างๆ อาจมีเชื้อโรคหรือสิ่งสกปรกปนเปื้อน และมีโอกาสแพร่กระจายออกสู่สิ่งแวดล้อมภายนอกโรงพยาบาล โรงพยาบาลให้ความสำคัญและจำเป็นต้องบำบัดน้ำเสียและฆ่าเชื้อโรคก่อนระบายออกสู่ชุมชนเพื่อลดการเกิดมลพิษต่อสิ่งแวดล้อม โดยมีเป้าหมายควบคุมและติดตามน้ำทิ้งของโรงพยาบาล และกำหนดให้ค่าบีโอดี (BOD) เฉลี่ยให้อยู่ในเกณฑ์ตามมาตรฐานที่กำหนดโดยไม่เกิน 20 มิลลิกรัมต่อลิตร

บริษัทฯ ดำเนินการบำบัดน้ำเสียและค่าเชื้อโรคของน้ำทิ้งก่อนปล่อยลงสู่สิ่งแวดล้อมนอกโรงพยาบาล โดยควบคุมให้ค่า BOD เป็นไปตามมาตรฐานและกฎหมายกำหนด โดยมีรายละเอียดดังนี้

ปี	2561	2562	2563	2564	2565
ค่า BOD (mg/l)	12.00	12.84	11.31	19.00	13.41

(3) การบริหารจัดการขยะ

ขยะในโรงพยาบาลเป็น 4 กลุ่มใหญ่ ได้แก่ ขยะทั่วไป ขยะรีไซเคิล ขยะติดเชื้อ และขยะอันตราย ซึ่งกำหนดให้มีการคัดแยก การจัดเก็บ การขนส่ง การทำลาย เป็นไปตามที่นโยบายกำหนด สำหรับขยะติดเชื้อและขยะอันตราย จะมีการว่าจ้างให้บริษัทที่มีใบอนุญาตกำจัดขยะ เพื่อรับผิดชอบการขนส่งและทำลายต่อไป ปริมาณขยะติดเชื้อและขยะอันตราย ที่จัดการโดยบริษัทภายนอก สามารถสรุปได้ดังนี้

ปี	2561	2562	2563	2564	2565
ปริมาณขยะอันตราย (กิโลกรัมต่อปี)	8,811	11,640	11,955	10,397	8,666

นอกจากนี้ เมื่อวันที่ 8 พฤศจิกายน 2565 โรงพยาบาลรามาฯ ร่วมส่งเสริมและรณรงค์การจัดการขยะที่ไม่สามารถนำไปใช้ประโยชน์ได้ (ขยะกำพร้าว) ด้วยการนำไปผ่านกระบวนการบำบัดทางกายภาพเพื่อนำไปผลิตเชื้อเพลิงที่ได้มาตรฐานสำหรับใช้เป็นพลังงานทดแทนเชื้อเพลิงถ่านหินในโรงงานอุตสาหกรรม และยังช่วยลดการฝังกลบและลดภาวะก๊าซเรือนกระจกอันจะส่งผลต่อการเปลี่ยนแปลงสภาพภูมิอากาศอีกด้วย โดยโรงพยาบาลได้รวบรวม ขนอน ผ้าห่ม ผ้าปูเตียงที่ผ่านการฆ่าเชื้อแล้วจำนวน 10 ตันซึ่งเป็นขยะกำพร้าวและส่งมอบให้ บจก. เอ็น 15 เทคโนโลยี นำไปใช้เป็นพลังงานเชื้อเพลิงต่อไป

3.4 การจัดการด้านความยั่งยืนในมิติสังคม

3.4.1 นโยบายและแนวปฏิบัติด้านสังคม

บริษัทฯ เล็งเห็นความสำคัญของพนักงาน ซึ่งเป็นกำลังสำคัญในการดูแลรักษาพยาบาลผู้ป่วยและส่งเสริมให้ธุรกิจของบริษัทเติบโตอย่างยั่งยืน พร้อมกับการดูแลและพัฒนาสังคมและชุมชนด้วยการมุ่งสร้างประโยชน์ผ่านการลดผลกระทบเชิงลบและสร้างผลกระทบเชิงบวก เพื่อสร้างโอกาสและยกระดับคุณภาพชีวิตของสังคมและชุมชนให้ดีขึ้นอย่างต่อเนื่อง ซึ่งถือเป็นการจัดการภายในองค์กรและการส่งเสริมการพัฒนาสิ่งแวดล้อมภายนอก อีกทั้งได้มีการจัดทำจรรยาบรรณธุรกิจและจรรยาบรรณบริษัท ซึ่งกำหนดนโยบายการปฏิบัติต่อผู้มีส่วนได้เสียของบริษัทฯ และข้อพึงปฏิบัติของพนักงาน ผู้บริหารและการดำเนินธุรกิจของบริษัทฯ ซึ่งเผยแพร่บนเว็บไซต์ของบริษัทเป็นที่เรียบร้อยแล้ว

3.4.2 ผลการดำเนินงานด้านสังคม

ในปีที่ผ่านมา บริษัทฯ เข้าร่วมโครงการต่างๆ ดังนี้

(1) โครงการป้องกันการแพร่กระจายเชื้อไข้หวัดใหญ่ และ COVID-19

การให้วัคซีนไข้หวัดใหญ่และวัคซีน COVID-19 ให้กับบุคลากรในโรงพยาบาล จึงมีความจำเป็นเพื่อลดการติดเชื้อไข้หวัดใหญ่ และ COVID-19 ในบุคลากรและยังช่วยป้องกันการแพร่กระจายเชื้อโรคจากบุคลากรไปยังผู้ป่วยที่มารับบริการ อีกทั้งยังช่วยสร้างภูมิคุ้มกันต่อโรค ลดการป่วยและเสียชีวิต ลดความสูญเสียจากทางเศรษฐกิจและสังคมได้อีกด้วย

ดังนั้น บริษัทฯ จึงให้ความสำคัญและให้บุคลากรที่ต้องสัมผัสกับผู้ป่วยได้รับวัคซีนไข้หวัดใหญ่ตามความสมัครใจของบุคลากร จึงได้ดำเนินการโครงการนี้อย่างต่อเนื่องจนถึงปัจจุบัน ซึ่งจากการเฝ้าระวัง และสังเกตพบว่าอัตราการติดเชื้อในระดับบุคลากรของโรงพยาบาลในช่วงไข้หวัดใหญ่ระบาดมีอัตราการลดลงอย่างชัดเจน ซึ่งโครงการนี้ทางโรงพยาบาลรามาธิบดียังคงให้การสนับสนุน และทำอย่างต่อเนื่องทุกปี โดยมีรายละเอียดดังนี้

ปี	จำนวนบุคลากรที่เข้าโครงการ	งบประมาณที่ใช้
2561	1,786	1,266,126
2562	1,720	1,218,587
2563	1,833	1,336,257
2564	1,694	611,358
2565	1,701	1,428,911

(2) โครงการตรวจสุขภาพพนักงานประจำปี 2565

การตรวจคัดกรองสุขภาพนั้นเป็นบริการทางสาธารณสุขเชิงป้องกันเพื่อพยายามค้นหาโรคหรือภาวะผิดปกติในประชากรทั่วไป ซึ่งอาจตรวจตั้งแต่ระยะก่อนเกิดอาการระยะมีอาการแล้วแต่ยังไม่ทราบว่าเป็นโรค โดยการตรวจคัดกรองสุขภาพนี้เป็นการต่อสู้กับโรคร้ายที่ดีที่สุด เพราะจะทำให้รู้ว่าเป็นโรคและรักษาได้ ตั้งแต่เนิ่น ๆ หรือหลีกเลี่ยงปัจจัยเสี่ยงก่อนที่จะเป็นโรคร้ายแรง ช่วยลดอัตราการป่วย และอัตราการเสียชีวิตได้ เป็นอย่างดี

ดังนั้น บริษัทฯ จึงเห็นความสำคัญของการส่งเสริมสุขภาพของบุคลากร เพื่อป้องกันการเกิดโรคและลดอัตราป่วยในบุคลากร จึงจัดทำโครงการตรวจสุขภาพพนักงานประจำปีอย่างต่อเนื่อง โดยมีข้อมูลดังนี้

ปี	จำนวนบุคลากรที่เข้าร่วมโครงการ (คน)	งบประมาณที่ใช้ (บาท)
2561	1,642	2,353,027
2562	1,704	2,466,082
2563	1,842	2,497,649
2564	1,694	1,185,800
2565	1,699	2,451,270

(3) โครงการบริจาคโลหิตร่วมกับสภากาชาดไทย

โรงพยาบาลรามคำแหงเข้าร่วมโครงการบริจาคโลหิตร่วมกับสภากาชาดไทยมาตั้งแต่ปี 2556 จนถึงปัจจุบัน เนื่องจากปัจจุบันปริมาณโลหิตที่จัดหาได้ในประเทศไม่เพียงพอเมื่อเทียบกับปริมาณความต้องการใช้โลหิต โรงพยาบาลรามคำแหงตระหนักเห็นความสำคัญมาโดยตลอด และได้จัดให้บุคลากรของโรงพยาบาลมีส่วนร่วมทำกิจกรรมด้วย เพื่อส่งเสริมให้บุคลากรที่มีจิตใจเป็นผู้ให้ซึ่งเป็นคุณลักษณะอันพึงประสงค์ที่องค์กรต้องการและเพื่อเป็นการกระตุ้นให้ผู้ไม่เคยบริจาคหรือผู้บริจาคโลหิตที่บริจาคเพียงปีละ 1 ครั้ง ปรับเปลี่ยนพฤติกรรมบริจาคโลหิตเป็นบริจาคเป็นประจำ เพื่อให้ได้รับโลหิตบริจาคเพียงพอสำหรับผู้ป่วยทั่วประเทศ

“โครงการให้โลหิต ให้ชีวิต” นี้จะช่วยให้บุคลากรขององค์กรได้เรียนรู้การทำกิจกรรมร่วมกับองค์กรภายนอก อันจะทำให้บุคลากรเกิดความรู้สึกที่ดีและภาคภูมิใจต่อองค์กรโรงพยาบาลรามคำแหงร่วมกัน และยังส่งผลให้พนักงานพร้อมช่วยเหลือสังคม ได้อย่างเหมาะสม สร้างคุณค่าให้กับสังคมไทยตลอดไป โดยจัดให้มีการรับบริจาคเลือดปีละ 6 ครั้ง โดยมีรายละเอียดดังนี้

จำนวนผู้เข้าร่วมบริจาค	จำนวนผู้ที่สามารถบริจาคได้		จำนวนที่ได้สุทธิ (ยูนิต)
	บุคคลภายนอก	บุคคลภายใน	
ครั้งที่ 1 : วันที่ 15 กุมภาพันธ์ 2565			
307	37	270	217
ครั้งที่ 2 : วันที่ 10 พฤษภาคม 2565			
90	20	49	45
ครั้งที่ 3 : วันที่ 6 มิถุนายน 2565			
208	45	183	165
ครั้งที่ 4 : วันที่ 1 สิงหาคม 2565			
89	64	25	73
ครั้งที่ 5 : วันที่ 9 ตุลาคม 2565			
177	50	102	152
ครั้งที่ 6 : วันที่ 6 ธันวาคม 2565			
112	45	69	93

(4) กิจกรรมเดินวิ่งเพื่อสุขภาพ “วิ่งแดงเดือด - The Match Run 2022”

โรงพยาบาลรามคำแหง จัดงาน วิ่งแดงเดือด – The Match 2022 โดยเปิดโอกาสให้พนักงานและผู้สนใจเข้าร่วมกิจกรรมเดินวิ่งเพื่อสุขภาพเพื่อต้อนรับ โดยโรงพยาบาลรามคำแหงจัดให้มีหน่วยแพทย์เคลื่อนที่ประจำเส้นทางวิ่ง และรายได้จากการจัดงานหลังหักค่าใช้จ่ายได้นำไปซื้ออุปกรณ์กีฬาให้แก่เด็กๆ ที่ขาดแคลนอีกด้วย

4. การวิเคราะห์ของฝ่ายจัดการ (Management Discussion and Analysis: MD&A)

4.1 การวิเคราะห์ผลการดำเนินงานของบริษัท และบริษัทย่อย สำหรับผลการดำเนินงานงวดปี 2565

1. ภาพรวมของการดำเนินธุรกิจและการเปลี่ยนแปลงที่มีนัยสำคัญ (Overview)

ในปี 2565 การดำเนินงานของบริษัท โรงพยาบาลรามคำแหง จำกัด (มหาชน) และบริษัทย่อย มีรายได้จากการรักษาพยาบาลซึ่งเป็นธุรกิจหลักลดลง 13.63% เมื่อเปรียบเทียบกับปีก่อน เนื่องจากปี 2565 มีการแพร่ระบาดของโรค COVID-19 ในประเทศลดลง ทำให้บริษัทฯ มีรายได้จากการรักษาพยาบาลผู้ป่วย COVID-19 ลดลง และมีรายได้จากการขายอุปกรณ์ทางการแพทย์และเวชภัณฑ์ลดลงด้วย ในปี 2565 บริษัทฯ มีรายได้จากการขายอุปกรณ์และเครื่องมือแพทย์จำนวน 1,125.68 ล้านบาท ลดลงจากปีก่อน 468.89 ล้านบาท ในปี 2565 บริษัทฯ มีกำไรสุทธิจำนวน 2,300.47 ล้านบาท ซึ่งถือว่าอยู่ในเกณฑ์ที่ดี

ทางบริษัท โรงพยาบาลรามคำแหง จำกัด (มหาชน) และบริษัทย่อย ประกอบธุรกิจหลักเพียงอย่างเดียว คือ ธุรกิจโรงพยาบาลเอกชน ถือว่าเป็นธุรกิจที่ให้บริการด้านสุขภาพที่มีความสำคัญต่อการดำรงชีวิต เนื่องจากเป็นธุรกิจที่สามารถพัฒนาไปพร้อมกับการเจริญเติบโตทางเศรษฐกิจ พร้อมทั้งช่วยให้บริการทางด้านการแพทย์แก่ประชาชน และมีธุรกิจเสริมคือ การสอบเทียบเครื่องมือแพทย์ (M.I. Calibration) บริการตรวจวิเคราะห์ทางห้องแลป ขายเวชภัณฑ์และเครื่องมือแพทย์บางชนิด ซึ่งธุรกิจเสริมคิดเป็น 10.11% ของรายได้รวม (งบรวม)

2. ผลการดำเนินงาน และ ความสามารถในการทำกำไร

ผลการดำเนินงานของ บริษัท โรงพยาบาลรามคำแหง จำกัด (มหาชน) ในปี 2565 มีดังนี้

1. บริษัท โรงพยาบาลรามคำแหง จำกัด (มหาชน) และ บริษัทย่อย มีรายได้รวม 11,135.42 ล้านบาท ลดลงจากปีก่อน 15.76 % โดยมีรายละเอียดดังนี้

1.1 ปี 2565 และปี 2564 รายได้จำแนกรายบริษัท มีรายละเอียดดังนี้

หน่วย: ล้านบาท

บริษัท	ปี 2565	ปี 2564
บริษัท โรงพยาบาลรามคำแหง จำกัด (มหาชน)	5,349.64	5,615.08
บริษัท โรงพยาบาลวิภาวดี จำกัด	5,251.53	7,219.15
บริษัท โรงพยาบาล ชัยภูมิ ราม จำกัด	95.91	81.10
บริษัท โรงพยาบาล เมืองเลย ราม จำกัด	381.58	302.35
บริษัท วัชรศิริเวช (รพ. เชียงรายราม)	43.76	-
บริษัท อาร์พลัส แอสเซท จำกัด	13.00	0.29
รวม	11,135.42	13,217.97

รายละเอียดเปรียบเทียบจำนวนคนไข้นอก คนไข้ใน รายได้คนไข้นอก รายได้คนไข้ใน รายได้รวมจากการรักษาพยาบาล ปี 2564 และ ปี 2565

- โรงพยาบาลรามคำแหง

	% เพิ่มขึ้น(ลดลง)	ปี 2565	ปี 2564
จำนวนคนไข้นอก (ครั้ง)	13.55	566,276	498,713
จำนวนเตียงคนไข้ (เตียง)	13.65	90,578	79,699
รายได้คนไข้นอก (บาท)	15.52	1,711,148,266	1,481,278,416
รายได้คนไข้ใน (บาท)	13.65	2,265,570,262	1,993,432,880
รายได้รวม (บาท)	14.45	3,976,718,528	3,474,711,296

รายได้คนไข้นอกเพิ่มขึ้น 15.52% เนื่องจากจำนวนคนไข้นอกเพิ่มขึ้น 13.55% และราคาสินค้าต่อ 1 คน เพิ่มขึ้น 1.73% รายได้คนไข้ในเพิ่ม 13.65% เนื่องจากจำนวนการใช้เตียงคนไข้เพิ่มขึ้น 13.65% และราคาสินค้าต่อ 1 เตียง คงที่ไม่เปลี่ยนแปลง

- โรงพยาบาลวิภาวดี และบริษัทย่อย

ในปี 2565 โรงพยาบาลวิภาวดี และบริษัทย่อย มีรายได้จากการรักษาพยาบาลรวม 5,090.49 ล้านบาท แบ่งเป็น

1. รายได้จากคนไข้ทั่วไป ซึ่งรวมคนไข้ COVID-19 ที่เข้ามารักษาในโรงพยาบาล ในปี 2565 มีรายได้รวมทั้งสิ้น 3,133.52 ล้านบาท หรือคิดเป็น 61.55% ของรายได้จากการรักษาพยาบาลของโรงพยาบาลวิภาวดี และบริษัทย่อย
2. รายได้จากการรักษาพยาบาลคนไข้ประกันสังคมและบัตรทอง ในปี 2565 มีจำนวน 1,956.96 ล้านบาท หรือคิดเป็น 38.44% ของรายได้จากการรักษาพยาบาลของโรงพยาบาลวิภาวดี และบริษัทย่อย

1.2 บริษัทฯ มีรายได้จากการขายเครื่องมือแพทย์และเวชภัณฑ์ ในปี 2565 จำนวน 1,125.68 ล้านบาท ลดลงจากปีก่อนจำนวน 468.89 ล้านบาท เนื่องจากสถานการณ์แพร่ระบาดของโรค COVID-19 ลดลง จึงทำให้มีการสั่งซื้อเครื่องมือแพทย์และเวชภัณฑ์จากโรงพยาบาลต่างๆ ลดลง

1.3 รายได้เงินปันผล ในปี 2565 มีจำนวน 346.03 ล้านบาท เพิ่มขึ้นจากปีก่อน 44.92 ล้านบาท โดยมีรายละเอียดดังนี้

หน่วย : ล้านบาท

บริษัท	ปี 2565	ปี 2564
เงินลงทุนในตลาดหลักทรัพย์ฯ	323.89	280.99
บริษัท โรงพยาบาลเจ้าพระยา จำกัด (มหาชน)	8.02	8.02
โรงพยาบาลเพชรรัตน์ (บริษัท บุรณะเวช จำกัด)	6.71	5.03
บริษัท โรงพยาบาลขอนแก่น ราม จำกัด	3.94	3.94
บริษัท สหแพทย์เกษร จำกัด	3.44	3.01
บริษัท ผลิตภัณฑ์สมุนไพรไทย จำกัด	0.01	0.01
หลักทรัพย์ภัทร (PTSEC)	0.02	0.11
รวม	346.03	301.11

1.4 บริษัทฯ มีกำไรจากการโอนเปลี่ยนประเภทเงินลงทุนจำนวน 0.27 ล้านบาท ในขณะที่ปี 2564 มีจำนวน 173.39

ล้านบาท

1.5 บริษัทมีรายได้อื่นนอกเหนือจากที่กล่าวไว้ในข้อ 1.2, 1.3, และ 1.4 แล้ว ยังมีรายได้อื่นดังนี้

	ปี 2565	ปี 2564
รายได้ทางการเงิน	9.16	15.39
รายอื่นๆ	102.60	79.51

2. ค่าใช้จ่ายของบริษัท และบริษัทย่อย มีรายละเอียดดังนี้

หน่วย : ล้านบาท

ค่าใช้จ่ายของบริษัทและบริษัทย่อย	ปี 2565	ปี 2564
ต้นทุนในการรักษาพยาบาล	6,902.87	6,749.70
ต้นทุนขายอุปกรณ์ และ เครื่องมือแพทย์	912.16	1,191.28
ค่าใช้จ่ายในการบริหาร	1,512.96	1,363.91
ขาดทุนจากการตัดรายการเงินลงทุนในตราสารทุนที่วัดมูลค่ายุติธรรมผ่านกำไรขาดทุน	-	51.24
ต้นทุนทางการเงิน	243.38	239.31
สัดส่วนต้นทุนในการรักษาพยาบาล / รายได้จากการรักษาพยาบาล	72.20	60.98
สัดส่วนค่าใช้จ่ายในการบริหาร / รายได้จากการรักษาพยาบาล	15.82	12.32
สัดส่วนต้นทุนขายอุปกรณ์และเครื่องมือแพทย์/รายได้จากการขาย	81.03	74.71

จะเห็นว่าสัดส่วนของต้นทุนในการรักษาพยาบาล และค่าใช้จ่ายในการบริหาร / รายได้ จากการรักษาพยาบาล ในปี 2565 สูงกว่าปี 2564 ประมาณ 14.72% ทั้งนี้เนื่องจากปี 2564 ไตรมาสที่ 3 และ 4 มีการแพร่ระบาดของโรค COVID-19 อย่างรุนแรงในประเทศไทย บริษัทและบริษัทย่อย มีรายได้จากการรักษาพยาบาลผู้ป่วยโรค COVID-19 จำนวนมาก ส่วนปี 2565 สถานการณ์การแพร่ระบาดโรค COVID-19 มีความรุนแรงลดลงใกล้เคียงกับสถานการณ์ปกติ ทำให้สัดส่วนของต้นทุนและค่าใช้จ่ายกลับสู่อัตราปกติ

สัดส่วนของต้นทุนในการรักษาพยาบาลและค่าใช้จ่ายในการบริหาร เฉพาะโรงพยาบาลรามคำแหง และโรงพยาบาลวิภาวดีราม เป็นดังนี้

สัดส่วนของต้นทุนในการรักษาพยาบาล และค่าใช้จ่ายในการบริหาร	โรงพยาบาลรามคำแหง		โรงพยาบาลวิภาวดีราม	
	ปี 2565	ปี 2564	ปี 2565	ปี 2564
สัดส่วนต้นทุนในการรักษาพยาบาล / รายได้จากการรักษาพยาบาล	62.32	65.87	74.49	59.09
สัดส่วนค่าใช้จ่ายในการบริหาร / รายได้จากการรักษาพยาบาล	10.49	9.64	19.19	13.39

3. ปี 2564 และ 2565 บริษัทฯ มีส่วนแบ่งกำไรจากเงินลงทุนในบริษัทร่วม จำนวน 2,259.39 และ 1,001.61 ล้านบาท โดยมีรายละเอียดดังนี้

หน่วย : ล้านบาท

บริษัท	ปี 2565	ปี 2564
บริษัท โรงพยาบาลเชียงใหม่ ราม จำกัด	110.25	80.41
บริษัท รังสิมันท์ จำกัด	(0.03)	(0.01)
บริษัท สิ้นแพทย์ จำกัด	225.14	1,331.58
บริษัท ปิยะศิริ จำกัด (โรงพยาบาลสุภูมิวิท)	110.87	115.31
บริษัท โรงพยาบาลวิภาวดี จำกัด (มหาชน)	101.51	213.59
บริษัท โรงพยาบาลพะเยา ราม จำกัด	26.32	19.01
บริษัท เลกาซี กอล์ฟ (ประเทศไทย) จำกัด	(9.47)	(6.22)
บริษัท บุรีรัมย์รวมแพทย์ จำกัด	21.25	10.63
บริษัท ทิพยบดินทร์ จำกัด	(13.17)	(16.30)
บริษัท โรงพยาบาลราชธานี จำกัด (มหาชน)	-	87.22
บริษัท โรงพยาบาลน่าน-ราม จำกัด	0.30	0.38
บริษัท รามนครา จำกัด	(0.06)	(0.03)
บริษัท ธนบุรี เฮลท์แคร์ กรุ๊ป จำกัด (มหาชน)	372.42	320.21
บริษัท สิ้นแพทย์นครปฐม จำกัด	3.74	-
บริษัท โรงพยาบาลธนบุรี รังสิต จำกัด	(0.01)	-
บริษัท โรงพยาบาลสินแพทย์ เสรีรักษ์ จำกัด	52.55	103.16
บริษัท สิ้นแพทย์พัฒนาการ จำกัด	(0.01)	-
รวม	1,001.61	2,259.39

4. ในปีนี้บริษัทฯ และบริษัทย่อย มีกำไรจากการดำเนินงานก่อนหักค่าใช้จ่ายทางการเงิน ภาษี ค่าเสื่อมราคา และค่าตัดจำหน่าย (EBITDA) จำนวน 3,816.05 ล้านบาท ลดลงจากปีก่อน 3,136.93 ล้านบาท คิดเป็น 45.12%

จากที่กล่าวมาข้างต้น บริษัทฯ และบริษัทย่อยมีกำไรสุทธิ จำนวน 2,300.77 ล้านบาท ลดลงจากปีก่อน จำนวน 3,090.21 ล้านบาท คิดเป็น 57.32%

ในปี 2565 บริษัทฯ มีรายได้และกำไรสุทธิลดลงเมื่อเปรียบเทียบกับปีก่อน แต่ยังสามารถในการทำกำไรได้ โดยพิจารณาจากอัตราส่วนทางการเงิน ดังนี้

	ปี 2565	ปี 2564	ปี 2563
อัตราส่วนสภาพคล่อง (เท่า)	0.46	0.53	0.40
อัตราผลตอบแทนผู้ถือหุ้น (%) (ROE)	12.38	27.97	9.99
อัตราผลตอบแทนจากสินทรัพย์ (%)	7.22	18.80	4.80
อัตราส่วนหนี้สินต่อส่วนของผู้ถือหุ้น (เท่า)	0.70	0.71	0.94
อัตราส่วนหมุนเวียนทรัพย์สิน (%)	0.29	0.42	0.38
อัตรากำไรขั้นต้น (%)	26.87	35.31	13.30
EBIT Margin (%)	25.29	45.97	12.68
อัตรากำไรสุทธิ	20.64	40.62	9.91

จะเห็นว่าอัตรากำไรขั้นต้น, EBIT Margin, อัตรากำไรสุทธิ และอัตราผลตอบแทนผู้ถือหุ้น (ROE) ในปี 2565 เท่ากับ 26.87% 25.29% 20.64% และ 12.38% ซึ่งถือว่ามีความสามารถในการทำกำไรอยู่ในเกณฑ์ดี

5. ความสามารถในการบริหารทรัพย์สิน

(1) ลักษณะการประกอบธุรกิจของโรงพยาบาลรามคำแหงส่วนใหญ่จะขายเป็นเงินสด สำหรับปี 2565 โรงพยาบาลรามคำแหง มีการขายเงินสด 69.52% ขายเครดิต 30.48% การขายให้เครดิต 30.48% นั้น จะเป็นลูกหนี้ประเภท บริษัทขนาดกลางและใหญ่ทั่วไปที่เป็นคู่สัญญากับทางโรงพยาบาล บริษัทประกันชีวิต บริษัทประกันภัย และกรมแรงงาน บริษัทเหล่านี้จะไม่ค่อยมีปัญหาการชำระหนี้ ปัญหาที่มีอยู่บ้างเล็กน้อยตรงที่เงื่อนไขของการส่งผู้ป่วยมารับการรักษาพยาบาลจะยกเว้นบางโรคหรือยกเว้นค่าใช้จ่ายบางอย่าง แต่ทางผู้ป่วยไม่ยอมสำรองจ่ายส่วนที่ยกเว้นขอให้ทางโรงพยาบาลเรียกเก็บกับทางบริษัททั้งจำนวน เครดิตที่ทางโรงพยาบาล ให้คือ 2 เดือน

การขายเงินสด 69.52% นั้น ก็จะมีปัญหาอยู่บ้างสำหรับกรณีที่ผู้ป่วยเป็นผู้ป่วยฉุกเฉิน และผู้ป่วยบางรายไม่มีเงินชำระเมื่อได้รับการรักษาพยาบาลหายดีแล้ว ใน 1 ปี ปกติจะมีอยู่ประมาณ 0.01-0.50% ของยอดขาย ในปี 2565 มีการตัดหนี้สูญ 1.21 ล้านบาท คิดเป็น 0.03% ของยอดขาย (งบเฉพาะโรงพยาบาลรามคำแหง) รายละเอียดของลูกหนี้การค้าที่มีอายุมากกว่า 3 เดือนของโรงพยาบาลรามคำแหง มีดังนี้

อายุลูกหนี้	บาท	
	ปี 2565	ปี 2564
มากกว่า 3 เดือน ถึง 6 เดือน	7,441,445	8,649,709
มากกว่า 6 เดือน ถึง 12 เดือน	6,669,396	4,092,521
มากกว่า 12 เดือน ขึ้นไป	11,498,709	2,901,235
รวม	25,609,550	15,643,485
ค่าเผื่อผลขาดทุนที่คาดว่าจะเกิดขึ้น	17,613,268	5,713,096

ในปี 2565 บริษัทฯ ตั้งสำรองค่าเผื่อผลขาดทุนที่คาดว่าจะเกิดขึ้น จำนวน 17.61 ล้านบาท หรือคิดเป็น 68.76% ของลูกหนี้การค้าที่มีอายุมากกว่า 3 เดือนขึ้นไป

(2) สินค้าคงเหลือและการเสื่อมสภาพหรือล้าสมัย

ในปี 2565 บริษัทฯ มีสินค้าคงเหลือที่ล้าสมัยจากธุรกิจการขายเครื่องมือแพทย์ ซึ่งเป็นธุรกิจเสริม จำนวน 30,953,824 บาท และบริษัทฯ ได้ปรับเป็นต้นทุนขายสำหรับปีนี้แล้ว แต่ในธุรกิจการรักษาพยาบาลผู้ป่วย ได้แก่ ยา เวชภัณฑ์ ฯลฯ ไม่มีสินค้าคงเหลือเสื่อมสภาพหรือล้าสมัย

ในปี 2565 บริษัทฯ มีสินค้าคงเหลือ (สุทธิ) จำนวน 748,366,984 บาท ส่วนใหญ่จะเป็นสินค้าคงเหลือ ในแผนกขายอุปกรณ์แพทย์และเวชภัณฑ์ ซึ่งเก็บไว้ขาย จำนวน 657,522,399 บาท และมีการหักค่าเผื่อการลดมูลค่าของสินค้าจำนวน 88,772,009 บาท ส่วนสินค้าคงเหลือในธุรกิจรักษาพยาบาลผู้ป่วย มีจำนวน 90,844,585 บาท

(3) เงินลงทุน ค่าความนิยม และการด้อยค่า

เงินลงทุนในบริษัทย่อย ณ 31 ธันวาคม 2565 มีรายละเอียดดังนี้

หน่วย: บาท

ลำดับ	บริษัท	ราคาทุน	วิธีส่วนได้เสีย
1	บริษัท โรงพยาบาลชัยภูมิ งาม จำกัด	435,490,000	108,267,117
2	บริษัท อาร์ พลัส แอสเซท จำกัด	80,078,030	8,789,515
3	บริษัท โรงพยาบาลเมืองเลย งาม จำกัด	282,241,000	337,505,587
4	บริษัท โรงพยาบาลเวียงจันทน์ งาม อินเตอร์เนชั่นแนล จำกัด	70,000,000	60,233,053
5	บริษัท โรงพยาบาลวิภา งาม จำกัด	2,628,650,901	3,951,111,627
6	บริษัท วัชรศิริเวช จำกัด (รพ. เชียงราย งาม)	241,550,000	218,494,671
7	บริษัท รามนครา จำกัด	1,825,844,500	1,818,649,095
8	บริษัท โรงพยาบาลน่าน-ราม จำกัด	314,700,000	316,636,809
	หัก บัญชีด้อยค่าเงินลงทุนใน - บริษัทย่อยบริษัท ชัยภูมิ งาม จำกัด	(251,653,000)	-
	- บริษัท อาร์พลัส แอสเซท จำกัด	(80,078,030)	-
	รวม	5,546,823,401	6,819,687,474

เงินลงทุนในบริษัทร่วม ณ 31 ธันวาคม 2565 มีรายละเอียดดังนี้

หน่วย: บาท

ลำดับ	บริษัท	ราคาทุน	วิธีส่วนได้เสีย
1	บริษัท โรงพยาบาลเชียงใหม่ งาม จำกัด	47,617,004	1,022,442,618
2	บริษัท รังสิมันท์ จำกัด	3,000,000	884,125
3	บริษัท สิ้นแพทย์ จำกัด	886,646,242	3,579,723,388
4	บริษัท ปิยะศิริ จำกัด (โรงพยาบาลสุภูมิวิท)	199,939,110	396,716,036
5	บริษัท โรงพยาบาลวิภาวดี จำกัด (มหาชน)	560,112,526	2,276,238,896
6	บริษัท โรงพยาบาลพะเยา งาม จำกัด	60,107,000	188,959,691
7	บริษัท เลกาซีกอล์ฟ (ประเทศไทย) จำกัด	1,006,800,000	1,003,017,778
8	บริษัท บุรีรัมย์รวมแพทย์ จำกัด	122,696,200	152,264,857
9	บริษัท ทิพยบดินทร์ จำกัด	199,634,000	71,802,224
10	บริษัท โรงพยาบาลสินแพทย์ เสรีรักษ์ จำกัด	-	294,208,719
11	บริษัท ธนบุรี เฮลท์แคร์ กรุ๊ป จำกัด	4,841,716,072	5,396,437,536
12	บริษัท โรงพยาบาลธนบุรี รังสิต จำกัด	400,000	395,127
13	บริษัท สิ้นแพทย์ พัฒนาการ จำกัด	50,000,000	49,997,559
	หัก ดัดบัญชีด้อยค่าเงินลงทุนในบริษัทร่วม		
	บริษัท รังสิมันท์ จำกัด	(3,000,000)	
	บริษัท เลกาซี กอล์ฟ (ประเทศไทย) จำกัด	(352,417,748)	
	บริษัท ทิพยบดินทร์ จำกัด	(116,637,914)	
	รวม	7,506,612,492	14,433,088,554

จะเห็นว่าบริษัทร่วมที่มีการด้อยค่า ได้แก่

1. บริษัท รังสิมันท์ จำกัด มีราคาทุน 3,000,000 บาท ณ 31 ธันวาคม 2565 มีราคาตามวิธีส่วนได้เสียเพียง 884,125 บาท แสดงว่ามีการด้อยค่าของสินทรัพย์ 2,115,875 บาท
2. บริษัท เลกาซีคอลฟ์ (ประเทศไทย) จำกัด มีราคาทุน 1,006,800,000 บาท ณ 31 ธันวาคม 2565 มีราคาตามวิธีส่วนได้เสียเพียง 1,003,017,778 บาท แสดงว่ามีการด้อยค่าของสินทรัพย์ 3,782,222 บาท
3. บริษัท ทิพยบดินทร์ จำกัด มีราคาทุน 199,634,000 บาท ณ 31 ธันวาคม 2565 มีราคาตามวิธีส่วนได้เสียเพียง 84,973,564 บาท แสดงว่ามีการด้อยค่าของสินทรัพย์ 114,660,436 บาท
4. บริษัท โรงพยาบาลธนบุรี รัชสิด จำกัด และ บริษัท สิ้นแพทย์ พัฒนาการ จำกัด เป็นบริษัทที่เพิ่งจัดตั้งในปี 2565 ณ วันที่ 31 ธันวาคม 2565 มีราคาส่วนได้เสียใกล้เคียงกับราคาทุน

บริษัทร่วมอื่นๆ นอกจาก บริษัท รังสิมันท์ จำกัด บริษัท เลกาซีคอลฟ์ (ประเทศไทย) จำกัด บริษัท ทิพยบดินทร์ จำกัด บริษัท โรงพยาบาลธนบุรี รัชสิด จำกัด และ บริษัท สิ้นแพทย์ พัฒนาการ จำกัด มีราคาตามวิธีส่วนได้เสียเพิ่มขึ้นจากราคาทุน เมื่อพิจารณาโดยรวมจะเห็นว่าสินทรัพย์มีราคาสูงขึ้น

สำหรับ บริษัทโรงพยาบาล วิจารณ์ จำกัด มีการลงทุนในบริษัทร่วม ดังนี้

ลำดับ	บริษัท	ราคาทุน
1	บริษัท โรงพยาบาลวิภาวดี จำกัด (มหาชน)	185,885,117
2	บริษัท โรงพยาบาลสินแพทย์ เสรีรักษ์ จำกัด	251,700,000
3	บริษัท เลกาซีคอลฟ์ (ประเทศไทย) จำกัด	20,000,000
4	บริษัท สิ้นแพทย์ นครปฐม จำกัด	612,000,000
	รวม	1,069,588,117

(4) ส่วนประกอบสำคัญของทรัพย์สินอื่นและสาเหตุการเปลี่ยนแปลง

สินทรัพย์อื่นนอกจากลูกหนี้ สินค้าคงเหลือ และเงินลงทุนแล้ว ยังมีสินทรัพย์อื่นๆ ประกอบด้วย

- เงินสดและรายการเทียบเท่าเงินสด บริษัทฯ ให้ความสำคัญในการบริหารเงินสดและรายการเทียบเท่าเงินสด ให้มีประสิทธิภาพมากที่สุด โดยพิจารณาผลตอบแทนที่จะได้รับจากดอกเบี้ยเงินฝาก และสภาพคล่องของกระแสเงินสดให้เพียงพอต่อการดำเนินธุรกิจ ณ 31 ธันวาคม 2565 บริษัทฯ มีเงินสดและรายการเทียบเท่าเงินสด จำนวน 1,368.54 ล้านบาท เพิ่มขึ้นจากปีก่อน 242.22 ล้านบาท

- สินทรัพย์หมุนเวียนอื่น ณ 31 ธันวาคม 2565 มีจำนวน 288.95 ล้านบาท เพิ่มขึ้นจากปีก่อนอยู่ 122.45 ล้านบาท ประกอบด้วยรายการ สต็อกส่วนที่เป็นครุภัณฑ์และเบ็ดเตล็ด 8.64 ล้านบาท ค่าใช้จ่ายจ่ายล่วงหน้า 2.55 ล้านบาท รายได้ค้างรับ 1.11 ล้านบาท เงินมัดจำที่ทางบริษัทจ่ายซื้อของแผนก MI Cal 154.71 ล้านบาท ภาษีมูลค่าเพิ่ม 3.82 ล้านบาท และเงินทดรองจ่าย 16.06 ล้านบาท และอื่นๆ ซึ่งเป็นรายการที่เกิดขึ้นตามปกติ ในการดำเนินธุรกิจ

- สินทรัพย์ทางการเงินไม่หมุนเวียนอื่น ณ 31 ธันวาคม 2565 มีจำนวน 7,058.40 ล้านบาท

ประกอบด้วย

ลำดับ	เงินลงทุน	หน่วย: ล้านบาท
1	เงินลงทุนในบริษัท ธนาคารเกียรตินาคินภัทร จำกัด (มหาชน)	2,571.45
2	เงินลงทุนในบริษัท อินทัช โฮลดิ้งส์ จำกัด (มหาชน)	738.71
3	เงินลงทุนในบริษัทที่อยู่ในตลาดหลักทรัพย์อื่น ๆ	3,225.81
4	เงินลงทุนในบริษัททั่วไป	522.43

- สินทรัพย์ไม่มีตัวตน ประกอบด้วยโปรแกรมคอมพิวเตอร์รอตจ่าย ณ 31 ธันวาคม 2565 มีจำนวน 67.39 ล้านบาท เพิ่มขึ้นจากปีก่อน 11.44 ล้านบาท

- สินทรัพย์ไม่หมุนเวียนอื่น ประกอบด้วยรายการเงินทดรองจ่ายรอเรียกเก็บจากบริษัทย่อย จำนวน 80.50 ล้านบาท เงินมัดจำที่ทางบริษัทจะต้องจ่ายเมื่อตกลงซื้อสินค้า จำนวน 46.02 ล้านบาท และอื่นๆ จำนวน 8.44 ล้านบาท ณ 31 ธันวาคม 2565 มีจำนวน 134.96 ล้านบาท เพิ่มขึ้นจากปีก่อน 86.85 ล้านบาท

บริษัทมีอัตราผลตอบแทนจากสินทรัพย์ ในปี 2565 เท่ากับ 7.22% ลดลงจากปีก่อน เนื่องจากในปี 2564 บริษัทมีรายได้จากค่าห้องและการใช้อุปกรณ์แพทย์จำนวนมาก แต่ปัจจุบันกลับเข้าสู่ภาวะปกติ

6. สภาพคล่องและความเพียงพอของเงินทุน

- (1) แหล่งที่มาและใช้ไปของเงินทุน ความเหมาะสมของโครงสร้างเงินทุน

- แหล่งที่มาของเงินทุน ในปี 2565 มีดังนี้

ลำดับ	แหล่งที่มาของเงินทุน	หน่วย: บาท
1	เงินสดสุทธิได้จากกิจกรรมดำเนินงาน	2,403,809,4290
2	รับเงินเบิกเกินบัญชีและเงินกู้ยืมระยะสั้นจากสถาบันการเงิน	871,743,946
3	รับชำระเงินกู้ยืมระยะสั้นจากบริษัทที่เกี่ยวข้องกัน	723,000,000
4	รับเงินกู้ยืมระยะสั้นจากบุคคลและกิจการที่เกี่ยวข้อง	360,000,000
5	รับคืนเงินมัดจำค่าสินทรัพย์	87,883,562
6	รับเงินฝากประจำที่ติดภาระค่าประกัน	15,179
7	เงินรับจากการขายสินทรัพย์ทางการเงินอื่น	5,193,391
8	เงินรับจากการขายอุปกรณ์	6,893,450
9	รับเงินกู้ยืมระยะยาวจากสถาบันการเงิน	2,255,000,000
10	รับค่าหุ้นจากส่วนได้เสียที่ไม่มีอำนาจควบคุมในบริษัทย่อย	21,560,000
11	รับเงินสดจ่าย ในการซื้อธุรกิจ	262,765,477
12	เงินปันผลรับ	822,359,042
13	ดอกเบี้ยรับ	12,505,679
	รวม	7,832,729,155

- แหล่งใช้ไปของเงินทุนในปี 2565 มีดังนี้

ลำดับ	แหล่งใช้ไปของเงินทุน	หน่วย: บาท
1	ซื้อตราสารทุน	349,612,253
2	ซื้อเงินลงทุนในบริษัทร่วม	1,073,908,932
3	ซื้อที่ดิน อาคาร และอุปกรณ์	1,772,211,698
4	ซื้อสินทรัพย์ไม่มีตัวตน	28,546,777
5	จ่ายเงินให้กู้ยืมระยะสั้นแก่กิจการที่เกี่ยวข้องกัน	593,000,000
6	จ่ายเงินกู้ยืมระยะสั้นจากบุคคลและกิจการที่เกี่ยวข้อง	553,001,000
7	จ่ายเงินกู้ระยะยาว	1,609,709,992
8	จ่ายค่าสินทรัพย์สิทธิการใช้	52,000
9	จ่ายหนี้ตามสัญญาเช่าการเงิน	6,182,128
10	จ่ายค่าหุ้นจากบริษัทย่อยจากส่วนได้เสียที่ไม่มีอำนาจควบคุม	1,443,840
11	จ่ายเงินปันผล	1,362,214,215
12	ดอกเบี้ยจ่าย	240,632,136
	รวม	7,590,514,971
	กระแสเงินสดรับได้มาสุทธิ ปี 2565	242,214,184

- ความเหมาะสมของโครงสร้างเงินทุน โดยพิจารณาจากอัตราส่วนหนี้สินต่อส่วนทุน

ในปี 2565 บริษัทฯ มีอัตราส่วนหนี้สิน : ส่วนทุน = 0.70 : 1

จะเห็นบริษัทมีหนี้สิน 70 % ของส่วนทุน ซึ่งเป็นอัตราส่วนที่ใกล้เคียงกับธุรกิจโรงพยาบาลเอกชนทั่วไป โดยปกติธุรกิจโรงพยาบาลเอกชนจะต้องลงทุนใน Fixed Asset สูง (ลงทุนในอาคารผู้ป่วย และซื้ออุปกรณ์แพทย์) อัตราส่วนของหนี้สิน : ส่วนทุน = 1:1 โดยประมาณ

(2) รายจ่ายลงทุน อธิบายวัตถุประสงค์และแหล่งเงินทุน

ในปี 2565 บริษัทฯ มีรายจ่ายที่มีลักษณะเป็นการลงทุน ดังนี้

- ซื้อที่ดิน อาคาร อุปกรณ์แพทย์ เครื่องใช้สำนักงาน และอื่น ๆ จำนวน 1,853.39 ล้านบาท
 - ที่ดิน บริษัทซื้อที่ดินเพิ่มขึ้น 459.64 ล้านบาท
 - อาคารและสิ่งปลูกสร้าง มีการสร้างอาคารและสิ่งปลูกสร้างเพิ่มขึ้น จำนวน 92.14 ล้านบาท
 - อาคารระหว่างก่อสร้าง มีการก่อสร้างอาคารและยังไม่เสร็จสมบูรณ์ จำนวน 927.31 ล้านบาท
 - เครื่องใช้ทางการแพทย์ มีการซื้อเพิ่ม 228.20 ล้านบาท และมีการจำหน่ายออกไปจำนวน 74.68 ล้านบาท เนื่องจากปัจจุบันเทคโนโลยีทางการแพทย์เจริญรุดหน้าไปมากและมีการเปลี่ยนแปลงบ่อย ทำให้ทางโรงพยาบาลต้องลงทุนในส่วนนี้มาก เพื่อให้โรงพยาบาลเป็นโรงพยาบาลชั้นนำที่มีเครื่องมือแพทย์ทันสมัย
 - นอกจากนี้ยังมีการลงทุนเพิ่มทางด้านเครื่องใช้สำนักงาน เครื่องเรือน ยานพาหนะ และอื่น ๆ ซึ่งเป็นการลงทุนตามปกติของการดำเนินกิจการที่จะต้องมีการซื้ออุปกรณ์เพิ่มขึ้นเพื่อทดแทนของเก่าที่ชำรุดหรือล้าสมัย

- แหล่งเงินทุนที่ใช้ : เงินทุนจากการดำเนินงานของบริษัท

2. ซื้อเงินลงทุนในบริษัทย่อย บริษัทร่วม และบริษัทที่เกี่ยวข้องกัน จำนวน 2,300.83 ล้านบาท โดยซื้อในนาม บริษัทฯ จำนวน 1,679.39 ล้านบาท และบริษัท โรงพยาบาลวิภาวดี จำกัด (บริษัทย่อย) จำนวน 621.44 ล้านบาท เป็นการลงทุนระยะยาว เพื่อหาผลตอบแทนกลับในรูปแบบเงินปันผล และเป็นการเพิ่มพันธมิตรในธุรกิจโรงพยาบาลเอกชน ทำให้บริษัทสามารถร่วมบริหารงานและพึ่งพากันได้ ทำให้บริษัทมีอำนาจต่อรองสูงขึ้น ต้นทุนขายจะถูกลง

- แหล่งเงินทุนที่ใช้ : เงินทุนจากการดำเนินงานของบริษัท และกู้จากสถาบันการเงินภายในประเทศ

(3) ความเพียงพอของสภาพคล่อง

บริษัทฯ มีสภาพคล่องดีในการดำเนินกิจการ เนื่องจากธุรกิจโรงพยาบาลเอกชนเป็นธุรกิจที่ส่วนใหญ่จะขายเป็นเงินสด สำหรับโรงพยาบาลรามคำแหง ในปี 2565 มีการขายเป็นเงินสด 69.52% มีการขายเป็นเครดิตเพียง 30.48% นอกจากนี้ บริษัทฯ มีอัตราส่วนกำไรสุทธิ 20.64% ถ้าพิจารณาทางด้านอัตราส่วน สภาพคล่อง (LIQUIDITY RATIO) มีดังนี้

อัตราส่วนที่สำคัญ	ธุรกิจรวมของโรงพยาบาล ¹ (เท่า)	เฉพาะธุรกิจโรงพยาบาล (เท่า)
อัตราส่วนสภาพคล่อง	0.46	0.46
อัตราส่วนสภาพคล่องหมุนเร็ว	0.34	0.27
อัตราส่วนสภาพคล่องกระแสเงินสด	0.25	0.36

หมายเหตุ /1 ธุรกิจรวมของโรงพยาบาลประกอบด้วย ธุรกิจโรงพยาบาลและธุรกิจจำหน่ายเครื่องมือและอุปกรณ์ทางการแพทย์

ถ้าพิจารณาสภาพคล่องในรูปแบบของสินทรัพย์หมุนเวียน และหนี้สินหมุนเวียน จะเห็นว่าบริษัทมีสินทรัพย์หมุนเวียน 46% ของหนี้สินหมุนเวียน

อัตราส่วนที่สำคัญ	ธุรกิจรวมของโรงพยาบาล (เท่า)	เฉพาะธุรกิจโรงพยาบาล (เท่า)
อัตราหมุนเวียนลูกหนี้การค้า	4.70	6.45
ระยะเวลาเก็บหนี้เฉลี่ย	77.66	56.59
อัตราส่วนหมุนเวียนสินค้าคงเหลือ	10.25	53.08
ระยะเวลาขายเฉลี่ย	35.61	6.88
อัตราส่วนหมุนเวียนเจ้าหนี้	12.09	15.96
ระยะเวลาชำระหนี้	28.29	22.87
Cash Cycle	84.98	40.60

การคำนวณ Cash Cycle		ธุรกิจรวมของโรงพยาบาล (วัน)	เฉพาะธุรกิจรักษาพยาบาล (วัน)
ด้านขายและลูกหนี้การค้า	ระยะเวลาเก็บหนี้เฉลี่ย	77.66	56.59
ด้านต้นทุนขายและสินค้าคงเหลือ	ระยะเวลาขายเฉลี่ย	35.61	6.88
ด้านซื้อและเจ้าหนี้การค้า	ระยะเวลาชำระหนี้เฉลี่ย	28.29	22.87
Cash Cycle		84.98	40.60

(4) ความสามารถในการชำระหนี้และการปฏิบัติตามเงื่อนไขการกู้ยืมที่สำคัญ ความสามารถในการหาแหล่งเงินทุนเพิ่มเติม

ตั้งแต่อดีตจนถึงปัจจุบัน บริษัท โรงพยาบาลรามคำแหง จำกัด (มหาชน) มีความสามารถในการชำระหนี้ และปฏิบัติตามเงื่อนไขการกู้ยืมได้ครบถ้วน จนทำให้บริษัทฯ ได้รับเครดิตที่ดีจากสถาบันการเงิน ประกอบกับทางโรงพยาบาลมีที่ดินจำนวนมากและยังมีสินทรัพย์ถาวรอื่น ทำให้บริษัทฯ มีความสามารถในการหาเงินทุนเพิ่มเติมได้ง่าย เนื่องจากบริษัทฯ มีผลประกอบการดีและสินทรัพย์ถาวรที่มั่นคง

	ปี 2565	ปี 2564
อัตราส่วนความสามารถชำระดอกเบี้ย (เท่า)	12.43	17.31
อัตราส่วนความสามารถชำระภาระผูกพัน (เท่า)	0.21	0.31

จะเห็นว่าอัตราส่วนความสามารถชำระดอกเบี้ยและความสามารถชำระภาระผูกพัน ในปี 2565 ต่ำกว่า ปี 2564 เนื่องจากในปี 2564 บริษัทมีกำไรสูงกว่าปี 2565 เนื่องจากสถานการณ์ COVID-19 อย่างไรก็ดี บริษัทฯ สามารถชำระหนี้ได้ตามกำหนดเนื่องจากมีกระแสเงินสดที่เพียงพอ

ปัจจัยที่อาจมีผลกระทบต่อการดำเนินงานในอนาคต

1) ความเสี่ยงจากการพึ่งพิงผู้บริหาร

ผู้บริหารของโรงพยาบาลในปัจจุบันเป็นผู้ที่มีทัศนวิสัยที่กว้างไกลได้พยายามทำให้โรงพยาบาลมีคุณภาพโดยจัดหาแพทย์ที่ดี และซื้อเครื่องมือทางการแพทย์ที่ทันสมัยมาใช้ในโรงพยาบาล นอกจากนี้ยังได้ให้ความสำคัญกับการรักษาเสถียรภาพทางการเงินไว้อย่างมั่นคง จะเห็นได้จากการที่ผู้บริหารสามารถทำให้โรงพยาบาลเป็นระดับแนวหน้าในระยะเวลา 34 ปีที่ผ่านมา สามารถนำพาบริษัทผ่านพ้นวิกฤตในปี 2540 เรื่อยมาจนถึงวิกฤตการณ์การแพร่ระบาดโรค COVID-19 ในปัจจุบันมาได้ โดยทางโรงพยาบาลได้ลดความเสี่ยงด้วยการปรับโครงสร้างการบริหารให้มีความคล่องตัวมากขึ้น อีกทั้ง ได้มีการแต่งตั้งผู้บริหารเพิ่มเติมเพื่อสอดคล้องกับสถานการณ์ในปัจจุบันที่ธุรกิจมีการขยายตัวอย่างรวดเร็ว องค์กรมีขนาดใหญ่ขึ้นและมีความซับซ้อนมากขึ้น

2) นโยบายรัฐบาล

ในอนาคตรัฐบาลมีนโยบายให้บริการรักษาพยาบาลแก่ประชาชนดีเทียบเท่า หรือใกล้เคียงกับโรงพยาบาลเอกชน และมีการอำนวยความสะดวก จัดหาแพทย์และพยาบาลที่ดีมาให้บริการและคิดค่ารักษาพยาบาลต่ำกว่าโรงพยาบาลเอกชน โรงพยาบาลเอกชนก็จะได้รับผลกระทบจากนโยบายนี้ ทางบริษัทได้พยายามปรับปรุงกลยุทธ์อยู่ตลอดเวลา โดยดูปัจจัยรอบข้างด้วย ถ้าในอนาคตมีการแข่งขันด้านราคา ทางโรงพยาบาลก็ต้องพยายามลดต้นทุนให้ต่ำลง เพื่อที่จะได้กำหนดราคาขายที่ต่ำลงได้ ทางโรงพยาบาลได้ยึดถือคุณภาพของการรักษาพยาบาลที่ดีและราคายุติธรรมมาตลอด 34 ปี

3) การเปลี่ยนแปลงเกณฑ์การจ่ายค่าบริการทางการแพทย์ของสำนักงานประกันสังคม

บริษัท โรงพยาบาลวิภาวดี จำกัด ซึ่งเป็นบริษัทย่อย มีรายได้ค่ารักษาพยาบาลจากโครงการประกันสังคมคิดเป็นร้อยละ 15.41 ของรายได้รวมของบริษัทฯ (งบการเงินรวม) การเปลี่ยนแปลงหลักเกณฑ์หรืออัตราค่าบริการทางการแพทย์จะส่งผลกระทบต่อรายได้ของบริษัทฯ อย่างไรก็ตาม บริษัทฯ ได้ติดตามการเปลี่ยนแปลงกฎระเบียบและหลักเกณฑ์ของสำนักงานประกันสังคมอย่างใกล้ชิด ตลอดจนควบคุมต้นทุนการรักษาพยาบาล เพื่อเป็นการลดความเสี่ยงและผลกระทบที่อาจเกิดจากการเปลี่ยนแปลงกฎระเบียบของสำนักงานประกันสังคมดังกล่าว

4) ภาวะอุตสาหกรรมและการแข่งขันของธุรกิจโรงพยาบาล

ด้วยเศรษฐกิจที่กำลังขยายตัว ส่งผลให้ประชาชนมีการใช้จ่ายมากขึ้น โลกกำลังจะกลับเข้าสู่ภาวะปกติ มีการเดินทางภายในและระหว่างประเทศมากขึ้น ในปี 2565 แนวโน้มการเปิดประเทศให้มีการเดินทางระหว่างประเทศได้มากขึ้น เป็นการสร้างความเชื่อมั่นและส่งเสริมให้เศรษฐกิจกลับมาขยายตัว ถึงแม้ว่าภาวะการแข่งขันของธุรกิจโรงพยาบาลจะสูงขึ้น แต่กลุ่มบริษัทฯ มีโรงพยาบาลเครือข่ายและโรงพยาบาลพันธมิตรที่แข็งแกร่ง ที่สามารถให้บริการผู้ป่วยได้ทุกประเภททั่วประเทศไทย ด้วยคุณภาพและมาตรฐานระดับสากล และราคายุติธรรม ซึ่งถือเป็นกลยุทธ์ทางการตลาดที่เข้มแข็งของกลุ่มบริษัทฯ

บริษัท โรงพยาบาลรามคำแหง จำกัด (มหาชน) และบริษัทย่อย

งบแสดงฐานะทางการเงิน

สำหรับสิ้นปี 2563 2564 และ 2565

	ปี 2565		ปี 2564		ปี 2563	
สินทรัพย์หมุนเวียน						
เงินสดและรายการเทียบเท่าเงินสด	1,368,537,255	3.30	1,126,323,071	3.10	616,022,062	2.05
ลูกหนี้การค้า	1,102,024,130	2.65	1,114,014,034	3.07	702,595,333	2.33
รายได้ค่าบริการทางการแพทย์ค้างรับ	921,043,223	2.22	1,410,279,208	3.88	570,999,402	1.90
เงินให้กู้ยืมระยะสั้นแก่กิจการที่เกี่ยวข้อง	83,000,000	0.20	206,000,000	0.57	558,000,000	1.85
เงินให้กู้ยืมระยะยาวแก่กิจการที่เกี่ยวข้องกัน	-	-	-	-	-	-
ส่วนที่ถึงกำหนดชำระภายใน 1 ปี	-	-	-	-	-	-
สินค้าคงเหลือ	769,742,294	1.85	755,841,435	2.08	753,997,107	2.51
เงินปันผลค้างรับ	628,400	0.00	350,000	0.00	45,885,067	0.15
สินทรัพย์หมุนเวียนอื่น	288,950,492	0.70	166,502,949	0.46	104,364,826	0.35
รวมสินทรัพย์หมุนเวียน	4,533,925,794	10.92	4,779,310,697	13.16	3,351,863,797	11.14
สินทรัพย์ไม่หมุนเวียน						
เงินฝากประจำที่ติดภาระค่าประกัน	4,347,466	0.01	3,841,645	0.01	3,836,427	0.01
สินทรัพย์ทางการเงินไม่หมุนเวียนอื่น	7,058,400,594	17.00	6,202,962,950	17.08	8,229,169,465	27.34
เงินลงทุนในบริษัทร่วม	14,433,088,554	34.77	13,808,974,990	38.03	7,051,412,802	23.43
เงินลงทุนในบริษัทย่อย	-	-	-	-	-	-
เงินให้กู้ยืมระยะยาวแก่กิจการที่เกี่ยวข้องกัน	-	-	-	-	-	-
อสังหาริมทรัพย์เพื่อการลงทุน	330,371,077	0.80	345,883,507	0.95	361,902,508	1.20
ที่ดิน อาคาร และอุปกรณ์	14,070,823,364	33.90	10,230,966,843	28.18	10,241,960,233	34.03
สินทรัพย์สิทธิการใช้	389,285,542	0.94	328,145,817	0.90	221,478,653	0.74
ค่าความนิยม	422,448,272	1.02	408,661,746	1.13	408,661,746	1.36
สินทรัพย์ไม่มีตัวตนอื่นๆ	67,391,696	0.16	55,949,181	0.15	63,573,111	0.21
สินทรัพย์ภาษีเงินได้รอการตัดบัญชี	7,034,838	0.02	6,255,842	0.02	0	0.00
ภาษีเงินได้ถูกหัก ณ ที่จ่าย	59,709,554	0.14	88,723,883	0.24	106,812,572	0.35
สินทรัพย์ไม่หมุนเวียนอื่น ๆ	134,961,531	0.33	48,114,693	0.13	56,360,161	0.19
รวมสินทรัพย์ไม่หมุนเวียน	36,977,862,488	89.08	31,528,481,097	86.84	26,745,167,678	88.86
รวมสินทรัพย์	41,511,788,282	100.00	36,307,791,794	100.00	30,097,031,475	100.00

	ปี 2565		ปี 2564		ปี 2563	
หนี้สินหมุนเวียน						
เงินเบิกเกินบัญชีและเงินกู้ยืมระยะสั้นจากสถาบันการเงิน	5,299,903,425	12.77	4,428,159,479	12.20	5,608,795,333	18.64
เจ้าหนี้การค้า	675,522,292	1.63	459,686,943	1.27	518,452,156	1.72
ส่วนของหนี้สินระยะยาวที่ถึงกำหนดชำระภายในหนึ่งปี เงินกู้ยืมระยะยาวจากสถาบันการเงิน	2,008,916,034	4.84	1,574,139,992	4.34	1,140,709,992	3.79
หนี้สินตามสัญญาเช่า	7,447,646	0.02	5,826,421	0.02	6,689,380	0.02
เงินกู้ยืมระยะสั้นจากบุคคลและกิจการที่เกี่ยวข้อง	531,978,146	1.28	772,978,146	2.13	203,778,146	0.68
เงินกู้ยืมระยะสั้นจากบุคคลอื่น	346,420,000	0.83	346,420,000	0.95	345,620,000	1.15
เจ้าหนี้ทรัพย์สิน	99,862,331	0.24	57,531,817	0.16	28,540,639	0.09
เงินปันผลค้างจ่าย	-	-	25,000,000	0.07	100,000,000	0.33
ภาษีเงินได้นิติบุคคลค้างจ่าย	121,890,864	0.29	338,988,159	0.93	73,855,639	0.25
ค่าธรรมเนียมแพทย์ค้างจ่าย	237,838,693	0.57	220,766,511	0.61	194,033,611	0.64
ค่าใช้จ่ายค้างจ่าย	153,404,806	0.37	157,219,282	0.43	136,645,145	0.45
เงินรับล่วงหน้าจากสำนักงานประกันสังคม	368,314,678	0.89	368,314,678	1.01	0	0.00
หนี้สินหมุนเวียนอื่น ๆ	110,231,214	0.27	187,831,661	0.52	45,280,290	0.15
รวมหนี้สินหมุนเวียน	9,961,730,129	24.00	8,942,863,089	24.63	8,402,400,331	27.92
หนี้สินไม่หมุนเวียน						
เงินกู้ระยะยาว-จากสถาบันการเงิน	2,184,939,082	5.26	1,972,816,034	5.43	1,985,316,026	6.60
หนี้สินตามสัญญาเช่า	126,795,802	0.31	67,580,369	0.19	4,465,496	0.01
หนี้สินภาษีเงินได้รอการตัดบัญชี	987,288,314	2.38	948,058,628	2.61	814,898,712	2.71
ประมาณการหนี้สินผลประโยชน์พนักงาน	313,025,355	0.75	297,425,883	0.82	283,548,245	0.94
หนี้สินไม่หมุนเวียนอื่น	61,653,147	0.15	39,380,040	0.11	27,191,142	0.09
รวมหนี้สินไม่หมุนเวียน	3,673,701,700	8.85	3,325,260,954	9.16	3,115,419,621	10.35
รวมหนี้สิน	13,635,431,829	32.85	12,268,124,043	33.79	11,517,819,952	38.27

	ปี 2565		ปี 2564		ปี 2563	
ส่วนของผู้ถือหุ้น						
ทุนเรือนหุ้น						
ทุนจดทะเบียน						
หุ้นสามัญ 300,000,000 หุ้น มูลค่าหุ้นละ 0.50 บาท					150,000,000	
หุ้นสามัญ 1,260,000 หุ้น มูลค่าหุ้นละ 0.10 บาท	126,000,000		126,000,000			
ทุนที่ออกและเรียกชำระแล้ว						
หุ้นสามัญ 240,000,000 หุ้น มูลค่าหุ้นละ 0.50 บาท					120,000,000	0.40
หุ้นสามัญ 1,200,000 หุ้น มูลค่าหุ้นละ 0.10 บาท	120,000,000	0.29	120,000,000	0.33		
กำไรสะสม						
จัดสรรแล้ว						
สำรองตามกฎหมาย	15,000,000	0.04	15,000,000	0.04	15,000,000	0.05
ยังไม่ได้จัดสรร	16,556,565,801	39.88	15,459,020,994	42.58	11,654,210,846	38.72
องค์ประกอบอื่นของส่วนของผู้ถือหุ้น	2,460,489,484	5.93	1,951,528,281	5.37	1,402,519,342	4.66
รวมส่วนของผู้ถือหุ้นบริษัทใหญ่	19,152,055,285	46.14	17,545,549,275	48.32	13,191,730,188	43.83
ส่วนของผู้ถือหุ้นส่วนน้อย	8,724,301,168	21.02	6,494,118,476	17.89	5,387,481,335	17.90
รวมส่วนของผู้ถือหุ้น	27,876,356,453	67.15	24,039,667,751	66.21	18,579,211,523	61.73
รวมหนี้สินและส่วนของผู้ถือหุ้น	41,511,788,282	100.00	36,307,791,794	100.00	30,097,031,475	100.00

บริษัท โรงพยาบาลรามคำแหง จำกัด (มหาชน) และบริษัทย่อย

งบกำไรขาดทุนเบ็ดเสร็จ

สำหรับสิ้นสุปี 2563 2564 และ 2565

	ปี 2565		ปี 2564		ปี 2563	
รายได้						
รายได้จากการรักษาพยาบาล	9,560,846,451	85.86	11,069,392,096	83.75	7,062,592,182	78.26
รายได้จากการขายอุปกรณ์และเครื่องมือแพทย์	1,125,681,187	10.11	1,594,567,850	12.06	763,055,246	8.46
รายได้อื่น		0.00				
กำไรจากการโอนเปลี่ยนประเภทเงินลงทุน	266,558	0.00	173,388,060	1.31	862,628,840	9.56
รายได้เงินปันผล	346,032,581	3.11	301,114,378	2.28	229,042,021	2.54
รายได้อื่น	102,595,377	0.92	79,509,499	0.60	107,427,436	1.19
รวมรายได้	11,135,422,154	100.00	13,217,971,883	100.00	9,024,745,725	100.00
ค่าใช้จ่าย						
ต้นทุนในการรักษาพยาบาล	6,902,867,125	61.99	6,749,697,311	51.06	6,189,278,050	68.58
ต้นทุนขายอุปกรณ์และเครื่องมือแพทย์	912,155,915	8.19	1,191,284,299	9.01	595,852,870	6.60
ค่าใช้จ่ายในการบริหาร	1,512,961,178	13.59	1,363,907,211	10.32	1,241,584,005	13.76
ขาดทุนจากการด้อยค่าของเงินลงทุน	-		-	0	-	0
ขาดทุนจากการตัดรายการเงินลงทุนในตราสาร ทุนที่วัดมูลค่าด้วยวิธีธรรมผ่านกำไรขาดทุน		0.00	51,241,921	0.39	-	0
รวมค่าใช้จ่าย	9,327,984,218	83.77	9,356,130,742	70.78	8,026,714,925	88.94
กำไรจากการดำเนินงาน	1,807,437,936	16.23	3,861,841,141	29.22	998,030,800	11.06
รายได้ทางการเงิน	9,155,742	0.08	15,386,919	0.12	30,286,596	0.34
ต้นทุนทางการเงิน	243,376,608	2.19	239,311,231	1.81	210,999,976	2.34
ส่วนแบ่งกำไรจากเงินลงทุนในบริษัทร่วม	1,001,606,164	8.99	2,259,390,161	17.09	119,665,024	1.33
กำไร(ขาดทุน)ก่อนภาษีเงินได้	2,574,823,234	23.12	5,897,306,990	44.62	936,982,444	10.38
ค่าใช้จ่ายภาษีเงินได้	274,055,345	2.46	506,327,049	3.83	39,435,175	0.44
กำไรสำหรับปี	2,300,767,889	20.66	5,390,979,941	40.79	897,547,269	9.95
กำไรขาดทุนเบ็ดเสร็จอื่น						
รายการที่จะไม่ถูกจัดประเภทรายการใหม่ไว้ใน กำไรหรือขาดทุนในภายหลัง						
ผลกำไร(ขาด)ทุนจากเงินลงทุนในตราสารทุนที่ กำหนดให้วัดมูลค่าด้วยมูลค่ายุติธรรมผ่านกำไร ขาดทุนเบ็ดเสร็จอื่น	510,881,066		956,060,923		(369,997,396)	
กำไรจากการประมาณตามหลักคณิตศาสตร์ ประกันภัย	29,766,039		33,411,991			
ภาษีเงินได้ของรายการที่จะไม่ถูกจัดประเภทใหม่ ไว้ในกำไรขาดทุนในภายหลัง	(103,943,168)		(200,211,115)		85,175,688	

	ปี 2565		ปี 2564		ปี 2563	
ส่วนแบ่งกำไร(ขาดทุน)เบ็ดเสร็จอื่นในบริษัทรวม	89,796,513		405,327,939		4,465,405	
กำไร(ขาดทุน)เบ็ดเสร็จอื่นสำหรับปี-สุทธิจากภาษีเงินได้	526,500,450		1,194,589,738		(280,356,303)	
กำไรเบ็ดเสร็จรวมสำหรับปี	2,827,268,339		6,585,569,679		617,190,966	
การแบ่งปันกำไร(ขาดทุน)						
ส่วนที่เป็นของผู้ถือหุ้นบริษัทใหญ่	2,088,283,857		4,171,043,124		1,271,082,313	
ส่วนที่เป็นของส่วนได้เสียที่ไม่มีอำนาจควบคุมในบริษัทย่อย	212,484,032		1,219,936,817		(373,535,044)	
	2,300,767,889		5,390,979,941		897,547,269	
การแบ่งปันกำไร(ขาดทุน)เบ็ดเสร็จรวม						
ส่วนที่เป็นของผู้ถือหุ้นบริษัทใหญ่	2,633,083,217		5,227,596,757		990,932,961	
ส่วนที่เป็นของส่วนได้เสียที่ไม่มีอำนาจควบคุมในบริษัทย่อย	194,185,122		1,357,972,922		(373,741,995)	
	2,827,268,339		6,585,569,679		617,190,966	
กำไรต่อหุ้นขั้นพื้นฐานส่วนที่เป็นของผู้ถือหุ้นบริษัทใหญ่ ¹	1.74		3.48		1.06	

หมายเหตุ: /1 คำนวณจากจำนวนหุ้น 1,200 ล้านหุ้น (มูลค่าหุ้นที่ตราไว้ 0.10 บาทต่อหุ้น)

บริษัท โรงพยาบาลรามคำแหง จำกัด (มหาชน) และบริษัทย่อย
งบแสดงการเปลี่ยนแปลงในส่วนของผู้ถือหุ้น
สำหรับสิ้นปี 2563 2564 และ 2565

	ปี 2565	ปี 2564	ปี 2563
ทุนเรือนหุ้น			
หุ้นสามัญที่ออกและเรียกชำระแล้ว	120,000,000	120,000,000	120,000,000
กำไรสะสม			
จัดสรรแล้ว			
สำรองตามกฎหมาย	15,000,000	15,000,000	15,000,000
ยังไม่ได้จัดสรร			
ยอดต้นงวด	15,092,262,812	11,266,062,835	10,637,784,135
ผลกระทบจากการปรับปรุงรายการเกี่ยวกับการซื้อธุรกิจ			
ผลสะสมจากการเปลี่ยนแปลงนโยบายบัญชีเนื่องจากการนำ			
มาตรฐานทางการเงินมาถือปฏิบัติ	366,758,182	388,148,011	110,076,210
ยอดคงเหลือต้นงวด (ปรับปรุงใหม่)	15,459,020,994	11,654,210,846	10,747,860,345
เงินปันผลจ่าย	(1,024,197,624)	(811,955,644)	(809,893,262)
รายการปรับปรุงจากการแก้ไขข้อผิดพลาด			
กำไรสำหรับปี	2,088,283,857	4,171,043,124	1,271,082,313
กำไร(ขาดทุน)เบ็ดเสร็จอื่น-สุทธิจากภาษีเงินได้	33,458,574	444,145,376	1,132,396
กำไรจากการขายเงินลงทุนในตราสารทุน			55,881,043
กำไรจากการตัดรายการเงินลงทุนในตราสารทุนที่วัดมูลค่ายุติธรรมผ่านกำไร			
ขาดทุนเบ็ดเสร็จ		1,577,292	
โอนกำไรจากเงินลงทุนในตราสารทุนที่วัดมูลค่ายุติธรรมผ่านกำไรขาดทุน			
เบ็ดเสร็จอื่นไปกำไรสะสม			
ยอดปลายงวด	16,556,565,801	15,459,020,994	11,266,062,835
องค์ประกอบอื่นของส่วนของผู้ถือหุ้น			
กำไรที่ยังไม่เกิดขึ้นจริงจากการวัดมูลค่าเงินลงทุนเพื่อขาย			
ยอดต้นงวด	2,209,796,322	1,610,360,334	1,962,781,369
ผลสะสมของการเปลี่ยนแปลงนโยบายการบัญชีภาษีเงินได้			34,514,518
ยอดคงเหลือต้นงวด ณ 1 มกราคม	2,209,796,322	1,610,360,334	1,997,295,887
กำไร(ขาดทุน)เบ็ดเสร็จอื่น-สุทธิจากภาษีเงินได้	490,553,964	600,697,821	(331,054,510)
กำไรจากการตัดรายการเงินลงทุนในตราสารทุนที่วัดมูลค่ายุติธรรมผ่านกำไร			
ขาดทุนเบ็ดเสร็จ		(1,261,833)	(55,881,043)
โอนกำไรจากเงินลงทุนในตราสารทุนที่วัดมูลค่ายุติธรรมผ่านกำไรขาดทุน			
เบ็ดเสร็จอื่นไปกำไรสะสม			
ยอดปลายงวด	2,700,350,286	2,209,796,322	1,610,360,334
กำไร (ขาดทุน) ที่ยังไม่เกิดขึ้นจริงจากเงินลงทุนในบริษัทร่วม			
ยอดต้นงวด	(52,700,331)	(64,410,767)	(52,887,528)

	ปี 2565	ปี 2564	ปี 2563
จัดประเภทกำไรที่ยังไม่เกิดขึ้นจากเงินลงทุนในบริษัทร่วมเข้ากำไรสะสม			
กำไร(ขาดทุน)เบ็ดเสร็จอื่น-สุทธิจากภาษีเงินได้	20,786,822	11,710,436	(11,523,239)
กำไรที่ยังไม่เกิดขึ้นจากเงินลงทุนในบริษัทร่วม			
ยอดปลายงวด	(31,913,509)	(52,700,331)	(64,410,767)
ผลต่างจากการซื้อหุ้นในบริษัทย่อยจากส่วนได้เสียที่ไม่มีอำนาจควบคุม			
ยอดต้นงวด	(205,567,710)	(143,430,225)	(45,446,521)
ผลต่างจากการเปลี่ยนสัดส่วนการซื้อหุ้นในบริษัทย่อยจากส่วนได้เสียที่ไม่มีอำนาจควบคุม			
ยอดคงเหลือต้นงวด (ปรับปรุงใหม่)	(205,567,710)	(143,430,225)	(45,446,521)
ผลต่างจากการซื้อหุ้นในบริษัทย่อยจากส่วนได้เสียที่ไม่มีอำนาจควบคุม	(2,379,583)	(62,137,485)	(97,983,704)
ยอดปลายงวด	(207,947,293)	(205,567,710)	(143,430,225)
รวมส่วนองค์ประกอบอื่นของส่วนผู้ถือหุ้น	2,460,489,484	1,951,528,281	1,402,519,342
รวมส่วนของผู้ถือหุ้นบริษัทใหญ่	19,152,055,285	17,545,549,275	12,803,582,177
ส่วนของส่วนได้เสียที่ไม่มีอำนาจควบคุมในบริษัทย่อย			
ยอดต้นงวด	6,128,771,419	5,102,709,306	556,270,470
ผลสะสมจากการเปลี่ยนแปลงนโยบายบัญชีเนื่องจากการนำมาตรฐานทางการเงินมาถือปฏิบัติ	365,347,057	284,772,029	1,184,421
ยอดคงเหลือต้นงวด (ปรับปรุงใหม่)	6,494,118,476	5,387,481,335	557,454,891
ผลต่างจากการเปลี่ยนสัดส่วนการซื้อหุ้นในบริษัทย่อยจากส่วนได้เสียที่ไม่มีอำนาจควบคุม	(1,138,388)	(62,137,485)	
เงินปันผล	(257,214,215)	(30,200,000)	(200,000,000)
กำไรสำหรับปี	212,484,032	1,035,076,570	(373,535,044)
กำไร(ขาดทุน)เบ็ดเสร็จอื่น-สุทธิจากภาษีเงินได้	(18,298,910)	139,313,334	(206,950)
ส่วนของส่วนได้เสียที่ไม่มีอำนาจควบคุมในบริษัทย่อยเพิ่มขึ้นจากทุนเรียกชำระ	61,495,000		186,000,000
ส่วนของส่วนได้เสียที่ไม่มีอำนาจควบคุมในบริษัทย่อยเพิ่มขึ้นจากซื้อธุรกิจ	2,233,945,724		5,317,371,424
ส่วนของส่วนได้เสียที่ไม่มีอำนาจควบคุมลดลงจากรับเงินคืนทุน	(1,090,551)	(158,998,296)	(384,375,015)
ยอดปลายงวด	8,724,301,168	6,494,118,476	5,102,709,306
รวมส่วนของผู้ถือหุ้น	27,876,356,453	24,039,667,751	17,906,291,483

บริษัท โรงพยาบาลรามคำแหง จำกัด (มหาชน) และบริษัทย่อย

งบกระแสเงินสด

สำหรับสิ้นสุดปี 2563 2564 และ 2565

	ปี 2565	ปี 2564	ปี 2563
กระแสเงินสดจากกิจกรรมดำเนินงาน			
กำไรก่อนค่าใช้จ่ายภาษีเงินได้	2,574,823,234	5,879,306,990	936,982,444
ปรับกระทบกำไรสำหรับปีเป็นเงินสดรับ(จ่าย)จากกิจกรรมดำเนินงาน			
ผลขาดทุนด้านเครดิตที่คาดว่าจะเกิดขึ้น	38,779,094	72,865,872	30,563,170
ค่าเสื่อมราคาและค่าตัดจำหน่าย	997,843,743	816,356,739	1,259,610,797
ขาดทุนจากการด้อยค่าสินทรัพย์	-	-	-
กำไรจากการโอนเปลี่ยนประเภทเงินลงทุน	-	(173,388,060)	(862,628,840)
(กำไร) ขาดทุนจากการขาย	-	-	-
(กำไร)ขาดทุนจากการขายและเลิกใช้ทรัพย์สิน	(479,133)	790,108	(1,318,063)
ภาษีเงินได้ถูกหัก ณ ที่จ่ายตัดจ่าย	11,285,122	-	-
ผลขาดทุนที่คาดว่าจะเกิดขึ้นของดอกเบี้ยค้างรับ(โอนกลับ)	(1,200,000)	(1,200,000)	(1,200,000)
ขาดทุนจากการลดมูลค่าสินค้าคงเหลือ	30,953,824	7,736,812	15,633,862
ขาดทุนจากการตัดรายการของสินทรัพย์ทางการเงิน	-	51,241,920	-
ขาดทุนจากการขายและเลิกใช้-สินทรัพย์สิทธิการใช้	-	3,248,258	-
กำไรจากการยกเลิกสัญญาเช่า	-	(3,593,230)	-
รายได้เงินปันผล	(346,032,581)	(301,114,378)	(229,042,021)
ดอกเบี้ยรับ	(11,337,504)	(16,027,565)	(31,075,341)
ค่าใช้จ่ายผลประโยชน์พนักงาน	54,322,559	55,609,032	42,937,695
ดอกเบี้ยจ่าย	243,376,608	239,311,231	210,999,976
กำไร(ขาดทุน)จากการวัดมูลค่าสินทรัพย์ทางการเงิน	(28,391)	35,294	(35,294)
ส่วนแบ่งกำไรจากเงินลงทุนในบริษัทร่วม	(1,001,606,164)	(2,259,390,161)	(119,665,024)
เงินสดจากการดำเนินงานก่อนการเปลี่ยนแปลงในส่วนประกอบของ	2,590,700,411	4,389,788,863	1,251,763,361
สินทรัพย์และ หนี้สินดำเนินงาน			
การเปลี่ยนแปลงในส่วนประกอบของสินทรัพย์ดำเนินงาน(เพิ่มขึ้น)ลดลง			
ลูกหนี้การค้า	(21,011,283)	(484,284,573)	160,359,449
รายได้ค่าบริการทางการแพทย์ค้างรับ	489,235,985	(839,279,806)	-
สินค้าคงเหลือ	(41,596,013)	(9,581,142)	(71,847,303)
สินทรัพย์หมุนเวียนอื่น	(115,207,055)	(126,902,754)	(52,392,370)
สินทรัพย์ไม่หมุนเวียนอื่น	(80,666,613)	2,220,127	(8,762,052)

	ปี 2565	ปี 2564	ปี 2563
การเปลี่ยนแปลงในส่วนประกอบของหนี้สินดำเนินงาน(เพิ่มขึ้น)ลดลง			
เจ้าหนี้การค้า	210,944,692	(58,765,214)	(44,246,707)
เงินรับล่วงหน้าจากสำนักงานประกันสังคม	0	368,314,678	0
หนี้สินหมุนเวียนอื่น	(70,758,262)	189,668,942	(63,703,271)
หนี้สินไม่หมุนเวียนอื่น	4,543,130	12,188,901	9,663,502
เงินสลดจ่ายประมาณการหนี้สินผลประโยชน์พนักงาน	(8,957,048)	(8,319,403)	(12,957,869)
เงินสลดรับจากการดำเนินงาน	2,957,227,944	3,435,048,619	1,167,876,740
เงินสลดรับคืนภาษีเงินได้	29,486,649	0	0
เงินสลดจ่ายภาษีเงินได้	(582,905,164)	(289,109,049)	(273,239,010)
เงินสลดสุทธิได้มาจากกิจกรรมดำเนินงาน	2,403,809,429	3,145,939,570	894,637,730
กระแสเงินสดจากกิจกรรมลงทุน			
เงินรับชำระคืนจากเงินให้กู้ยืมระยะสั้นแก่บริษัทที่เกี่ยวข้อง	723,000,000	677,000,000	1,318,500,000
เงินจ่ายจากเงินให้กู้ยืมระยะสั้นแก่บริษัทที่เกี่ยวข้อง	(593,000,000)	(325,000,000)	(1,276,500,000)
เงินรับชำระคืนเงินให้กู้ยืมระยะยาวแก่กิจการที่เกี่ยวข้องกัน	-	-	45,000,000
เงินจ่ายค่าซื้อสินทรัพย์ทางการเงินอื่น	(349,612,253)	(45,328,047)	(1,451,968,685)
เงินรับจากการขายตราสารทุน	5,193,391	330,912,200	305,529,149
เงินจ่ายค่าซื้อเงินลงทุนในบริษัทร่วม	(1,073,908,932)	(1,589,495,461)	(499,089,576)
เงินรับค่าขายเงินลงทุนในบริษัทร่วม	-	-	-
เงินรับจากการลดทุนในบริษัทร่วม	-	-	-
เงินจ่ายค่าซื้อเงินลงทุนในบริษัทที่เกี่ยวข้องกันและบริษัทอื่น	-	-	-
เงินจ่าย ซื้อที่ดิน อาคารและอุปกรณ์เพิ่ม	(1,772,211,698)	(733,137,883)	(914,818,849)
เงินรับค่าขายอุปกรณ์	6,893,450	5,020,572	5,369,436
เงินรับค่าสินทรัพย์สิทธิการใช้	0	300,000	-
เงินจ่ายค่าสินทรัพย์สิทธิการใช้	(52,000)	(52,000,000)	-
เงินจ่ายเพื่อซื้อสินทรัพย์ไม่มีตัวตน	(28,546,777)	(12,051,966)	(7,581,471)
เงินรับค่าขายสินทรัพย์ไม่มีตัวตน	-	-	-
เงินฝากธนาคารที่ติดภาระค้ำประกัน	15,179	(5,218)	(18,492)
เงินจ่ายค่ามัดจำค่าสินทรัพย์สลด	87,883,562	4,263,580	116,174,496
เงินปันผลรับจากเงินลงทุนในตราสารทุน	822,359,042	776,350,291	456,462,380
เงินรับจากดอกเบี้ยรับ	12,505,679	17,265,975	32,623,784
เงินสลดสุทธิใช้ไปกิจกรรมลงทุน	(2,159,481,357)	(945,905,957)	(1,870,317,828)

	ปี 2565	ปี 2564	ปี 2563
กระแสเงินสดจากกิจกรรมจัดหาเงิน			
เงินเบิกเกินบัญชีและเงินกู้ยืมระยะสั้นจากสถาบันการเงินเพิ่มขึ้น(ลดลง)	871,743,946	(1,180,635,854)	509,385,925
เงินรับจากเงินกู้ยืมระยะสั้นจากบุคคลและกิจการที่เกี่ยวข้องกัน	360,000,000	826,000,000	927,000,000
เงินจำนองเงินกู้ยืมระยะสั้นจากบุคคลและกิจการที่เกี่ยวข้องกัน	(553,001,000)	(256,800,000)	(756,000,000)
เงินรับจากเงินกู้ยืมระยะสั้นจากบุคคลอื่น	0	800,000	1,400,000
เงินจ่ายหนี้ตามสัญญาเช่าทางการเงิน	(6,182,128)	(8,431,728)	(5,027,563)
เงินรับจากเงินกู้ยืมระยะยาว	2,255,000,000	1,665,000,000	2,146,000,000
เงินจ่าย ชำระคืนเงินกู้ยืมระยะยาว	(1,609,709,992)	(1,244,069,992)	(707,039,992)
เงินจ่ายคืนทุนให้ส่วนได้เสียที่ไม่มีอำนาจควบคุม	0	(48,046,881)	(384,375,016)
เงินปันผลจ่าย	(1,362,214,215)	(969,200,000)	(964,965,600)
เงินรับค่าหุ้นแก่ส่วนได้เสียที่ไม่มีอำนาจควบคุมในบริษัทย่อย	21,560,000	0	169,314,726
เงินจ่ายค่าหุ้นแก่ส่วนได้เสียที่ไม่มีอำนาจควบคุมในบริษัทย่อย	(1,443,840)	(235,226,383)	(64,602,949)
เงินสดจ่ายในการซื้อธุรกิจสุทธิจากเงินสดและรายการเทียบเท่าเงินสดที่ได้รับ	262,765,477		
เงินสดจ่ายดอกเบี้ยจ่าย	(240,632,136)	(239,121,766)	(210,457,516)
เงินสดสุทธิได้มาจาก (ใช้ไป) ในกิจกรรมจัดหาเงิน	(2,113,888)	(1,689,732,604)	579,232,015
เงินสดและรายการเทียบเท่าเงินสดสุทธิเพิ่มขึ้น(ลดลง)	242,214,184	510,301,009	(396,448,083)
เงินสดและรายการเทียบเท่าเงินสด ณ วันต้นปี	1,126,323,071	616,022,062	1,012,470,145
เงินสดและรายการเทียบเท่าเงินสด ณ วันปลายปี	1,368,537,255	1,126,323,071	616,022,062

อัตราส่วนทางการเงินที่สำคัญของบริษัท โรงพยาบาลรามคำแหง จำกัด (มหาชน) (เปรียบเทียบ 3 ปีที่ผ่านมา)

			ปี 2565	ปี 2564	ปี 2563
อัตราส่วนสภาพคล่อง LIQUIDITY RATIO)					
อัตราส่วนสภาพคล่อง	= สินทรัพย์หมุนเวียน/หนี้สินหมุนเวียน	(เท่า)	0.46	0.53	0.40
อัตราส่วนสภาพคล่องหมุนเร็ว	= เงินสดและเงินฝากธนาคาร+หลักทรัพย์ในความต้องการของตลาด + ลูกหนี้การค้าและตัวเงินรับ/หนี้สินหมุนเวียน	(เท่า)	0.34 (0.27)	0.41 (0.33)	0.22 (0.12)
อัตราส่วนสภาพคล่องกระแสเงินสด	= กระแสเงินสดจากการดำเนินงาน/หนี้สินหมุนเวียนเฉลี่ย	(เท่า)	0.25 (0.36)	0.36 (0.49)	0.13 (0.17)
อัตราส่วนหมุนเวียนลูกหนี้การค้า	= ขายสุทธิ/(ลูกหนี้การค้าก่อนหนี้สงสัยจะสูญ+ตัวเงินรับการค้า) (เฉลี่ย)	(เท่า)	4.70 (6.45)	6.67 (8.43)	4.24 (13.51)
ระยะเวลาเก็บหนี้เฉลี่ย	= 365/อัตราส่วนหมุนเวียนลูกหนี้การค้า	(วัน)	77.66 (56.59)	54.72 (43.30)	86.08 (27.02)
อัตราส่วนหมุนเวียนสินค้าคงเหลือ	= ต้นทุนขาย/สินค้าคงเหลือ (เฉลี่ย) * เอาเฉพาะสินค้าสำเร็จรูป ไม่รวมสินค้าระหว่างผลิต สินค้าระหว่างทาง และวัตถุดิบ	(เท่า)	10.25 (53.08)	10.41 (41.79)	9.86 (49.20)
94)ระยะเวลาขายสินค้าเฉลี่ย	= 365/อัตราส่วนหมุนเวียนสินค้าคงเหลือ	(วัน)	35.61 (6.88)	35.06 (8.73)	37.02 (7.42)
อัตราส่วนหมุนเวียนเจ้าหนี้	= ซื้อหรือต้นทุนขาย/(เจ้าหนี้การค้า + ตัวเงินจ่ายการค้า)(เฉลี่ย)	(เท่า)	12.09 (15.96)	12.29 (17.77)	15.27 (20.08)
ระยะเวลาชำระหนี้	= 365/อัตราส่วนหมุนเวียนเจ้าหนี้	(วัน)	28.29 (22.87)	29.70 (20.54)	23.90 (18.18)
Cash Cycle	= ระยะเวลาเก็บหนี้เฉลี่ย+ระยะเวลาขายสินค้าเฉลี่ย-ระยะเวลาชำระหนี้	(วัน)	84.98 (40.60)	60.08 (31.49)	99.20 (6.62)
อัตราส่วนแสดงความสามารถในการทำกำไร (PROFITABILITY RATIO)					
อัตรากำไรขั้นต้น	= กำไรขั้นต้น / ขายสุทธิ	(%)	26.87	37.29	13.30
อัตรากำไรจากการดำเนินงาน	= กำไรจากการดำเนินงาน / ขายสุทธิ	(%)	22.05	32.97	29.39
อัตรากำไรอื่น	= กำไรที่ไม่ได้จากการดำเนินงาน / รายได้รวม	(%)	4.11	4.19	13.24

			ปี 2565	ปี 2564	ปี 2563
อัตราส่วนเงินสดต่อการทำกำไร	= กระแสเงินสดจากการดำเนินงาน / กำไรจากการดำเนินงาน	(%)	62.12	75.60	38.90
อัตรากำไรสุทธิ	= กำไรสุทธิ/รายได้รวม	(%)	20.64	40.74	9.91
อัตราผลตอบแทนผู้ถือหุ้น	= กำไรสุทธิ/ส่วนของผู้ถือหุ้น(เฉลี่ย)	(%)	12.54	35.08	9.99
EBITDA MARGIN	= EBITDA / รายได้	(%)	34.24	52.34	26.59
อัตราส่วนแสดงประสิทธิภาพในการดำเนินงาน (EFFICIENCY RATIO)					
อัตราผลตอบแทนจากสินทรัพย์	= กำไรสุทธิ/สินทรัพย์รวม (เฉลี่ย)	(%)	7.24	18.48	4.80
อัตราผลตอบแทนจากสินทรัพย์ถาวร	= (กำไรสุทธิ + ค่าเสื่อมราคา) / สินทรัพย์ถาวรสุทธิ (เฉลี่ย)	(%)	30.32	67.57	86.50
อัตราการหมุนของสินทรัพย์	= รายได้รวม / สินทรัพย์รวม (เฉลี่ย)	(เท่า)	0.29	0.40	0.38
อัตราส่วนวิเคราะห์นโยบายทางการเงิน (FINANCIAL POLICY RATIO)					
อัตราส่วนหนี้สินต่อส่วนของผู้ถือหุ้น	= หนี้สินรวม / ส่วนของผู้ถือหุ้น	(เท่า)	0.71	0.70	0.94
อัตราส่วนความสามารถชำระดอกเบี้ย	= กระแสเงินสดจากการดำเนินงานสุทธิ + ดอกเบี้ยจ่ายจากการดำเนินงาน+ภาษี/ ดอกเบี้ยจ่ายจากการดำเนินงานและลงทุน	(เท่า)	12.43	17.31	6.17
อัตราส่วนความสามารถชำระภาระผูกพัน (Cash Basis)	= กระแสเงินสดจากการดำเนินงาน / (การจ่ายชำระหนี้สิน + รายจ่ายลงทุน + ซื้อสินทรัพย์ + เงินปันผลจ่าย)	(เท่า)	0.21	0.31	0.09
อัตราการจ่ายเงินปันผล	= เงินปันผล / กำไรสุทธิ	(%)	51.72	20.71	67.97

หมายเหตุ () ตัวเลขในวงเล็บ หมายถึง การพิจารณาเฉพาะรายได้จากการรักษาพยาบาลของโรงพยาบาล ไม่รวมรายได้จากการขายเวชภัณฑ์ และอุปกรณ์แพทย์ เนื่องจากระยะเวลาขาย, ระยะเวลาเก็บหนี้และสินค้างเหลือมีความแตกต่างกันมาก

5. ข้อมูลทั่วไปและข้อมูลสำคัญอื่น

5.1 ข้อพิพาททางกฎหมาย

บริษัทไม่มีข้อพิพาททางกฎหมายที่มีผลกระทบด้านลบต่อสินทรัพย์ของบริษัทที่มีจำนวนสูงกว่าร้อยละ 5 ของส่วนของผู้ถือหุ้น ณ วันสิ้นปีบัญชี 31 ธันวาคม 2565

5.2 ตลาดรอง

ไม่มี

5.3 สถาบันการเงินที่ติดต่เป็นประจำ

ไม่มี

ส่วนที่ 2

การกำกับและดูแลกิจการ

6. นโยบายการกำกับดูแลกิจการ

คณะกรรมการบริษัทให้ความสำคัญต่อการกำกับและดูแลกิจการที่ดีและดำเนินธุรกิจอย่างมีจริยธรรม เคารพสิทธิ มีความรับผิดชอบต่อสังคมสิ่งแวดล้อมและผู้มีส่วนได้เสียต่างๆ จึงได้จัดทำและนำนโยบายการกำกับและดูแลกิจการมาถือปฏิบัติ เพื่อช่วยให้ปฏิบัติหน้าที่ได้อย่างเหมาะสม

6.1 ภาพรวมนโยบายและแนวทางการกำกับดูแลกิจการ

6.1.1 นโยบายและแนวทางปฏิบัติที่เกี่ยวข้องกับคณะกรรมการ

1) การสรรหากรรมการ

หลักเกณฑ์ในการสรรหากรรมการใหม่ คณะกรรมการจะพิจารณาถึงคุณสมบัติ ความรู้ความสามารถในการทำงานให้มีความสอดคล้องกับกลยุทธ์ในการดำเนินธุรกิจของบริษัทฯ เพื่อกำหนดคุณสมบัติของกรรมการที่ต้องการสรรหา โดยคณะกรรมการบริษัทจะเสนอที่ประชุมผู้ถือหุ้นเพื่อพิจารณาอนุมัติแต่งตั้งในแต่ละปี ทั้งนี้รายละเอียดการเลือกตั้งกรรมการได้เผยแพร่อยู่ในกฎบัตรบนเว็บไซต์ของบริษัทฯ

2) ความเป็นอิสระของคณะกรรมการจากฝ่ายจัดการ

คณะกรรมการบริษัทและฝ่ายจัดการมีการแบ่งแยกบทบาท หน้าที่ และความรับผิดชอบอย่างชัดเจน เพื่อให้เกิดการถ่วงดุลและสอบทานการบริหารงาน โดยคณะกรรมการบริษัทจะเป็นผู้พิจารณาและให้ความเห็นชอบในนโยบายภาพรวม เช่น วิสัยทัศน์ ภารกิจ กลยุทธ์ นโยบายการดำเนินงาน นโยบายการกำกับดูแลกิจการเพื่อให้บรรลุวัตถุประสงค์และเป้าหมาย ในขณะที่ฝ่ายจัดการจะมีหน้าที่ในการบริหารบริษัทฯ ตามนโยบายที่กำหนดโดยคณะกรรมการ

3) การพัฒนากรรมการ

คณะกรรมการมีนโยบายสนับสนุนและส่งเสริมให้มีการพัฒนาความรู้ของกรรมการและผู้บริหารอย่างต่อเนื่อง โดยเลขานุการบริษัทจะประสานงานเพื่ออำนวยความสะดวกให้กับกรรมการ เพื่อเข้าร่วมในการสัมมนาโครงการอบรมและแลกเปลี่ยนความรู้ต่าง ๆ ที่เกี่ยวข้องกับการปฏิบัติหน้าที่กรรมการ

4) การประเมินผลการปฏิบัติหน้าที่ของคณะกรรมการ

การประเมินผลการปฏิบัติงานของคณะกรรมการบริษัทประกอบด้วย การประเมินผลการปฏิบัติงานของกรรมการทั้งคณะ และการประเมินผลการปฏิบัติงานของกรรมการรายบุคคลโดยตนเอง การประเมินผลการปฏิบัติงานของคณะกรรมการชุดย่อยประกอบด้วย การประเมินผลการปฏิบัติงานของคณะกรรมการตรวจสอบ คณะกรรมการบริหาร คณะกรรมการบริหารความเสี่ยง และการลงทุน โดยเลขานุการบริษัทจะรวบรวมข้อคิดเห็นและข้อเสนอแนะ เพื่อพิจารณานำเสนอต่อคณะกรรมการบริษัท เพื่อนำมาพัฒนาคุณภาพ ประเมินความเหมาะสมขององค์ประกอบของคณะกรรมการและเพิ่มประสิทธิภาพการทำงานของคณะกรรมการและคณะกรรมการชุดย่อยแต่ละคณะต่อไป

6.1.2 นโยบายและแนวทางปฏิบัติที่เกี่ยวข้องกับผู้ถือหุ้นและผู้มีส่วนได้เสีย

คณะกรรมการบริษัท ยึดมั่นในการปฏิบัติต่อผู้มีส่วนได้เสียอย่างเป็นธรรม ดำเนินธุรกิจด้วยการเคารพสิทธิ และรับฟังความคิดเห็นหรือความกังวล รวมทั้งสร้างความเข้าใจกับผู้มีส่วนได้เสีย ส่งเสริมความร่วมมืออย่างสร้างสรรค์ในเรื่องที่ผู้มีส่วนได้เสียให้ความสนใจ รวมทั้งร่วมพัฒนาสังคมและสิ่งแวดล้อม เพื่อให้บริษัทฯ สามารถดำเนินธุรกิจได้อย่างยั่งยืน ทั้งนี้ ได้แยกผู้มีส่วนได้เสียเป็นกลุ่ม ๆ ได้แก่ ผู้ถือหุ้น ลูกค้า คู่ค้า คู่แข่งทางการค้า เจ้าหน้าที่ พนักงาน ชุมชน สังคม ทรัพยากรและสิ่งแวดล้อม และหน่วยงานราชการและหน่วยงานกำกับดูแลที่เกี่ยวข้อง โดยคณะกรรมการบริษัทกำหนดแนวทางการปฏิบัติต่อผู้มีส่วนได้เสียกลุ่มต่างๆ ซึ่งรายละเอียดได้เผยแพร่อยู่บนเอกสาร จรรยาบรรณธุรกิจและจรรยาบรรณบริษัท บนเว็บไซต์ของบริษัทฯ

6.2 จรรยาบรรณธุรกิจ

บริษัทฯ และบริษัทย่อยยึดมั่นในคุณธรรมและมาตรฐานในการดำเนินธุรกิจ โดยคาดหวังว่าพนักงานทุกคนจะปฏิบัติและสนับสนุนให้เกิดมาตรฐานด้านจริยธรรมและความถูกต้อง เคารพต่อกฎหมาย ตลอดจนไม่เข้าไปมีส่วนร่วมกับการทุจริตคอร์รัปชันทุกรูปแบบ

6.3 การเปลี่ยนแปลงและพัฒนาการที่สำคัญของนโยบาย แนวปฏิบัติ และระบบการกำกับดูแลกิจการในรอบปีที่ผ่านมา

6.3.1 พัฒนาการที่สำคัญของปี 2565

- 1) ทบทวนและปรับปรุงนโยบายการซื้อขายหลักทรัพย์ของกรรมการ ผู้บริหาร และผู้ที่เกี่ยวข้องให้เป็นไปตามแนวทางการกำกับและดูแลกิจการที่ดี โดยมีการปรับปรุงนโยบายการซื้อขายหลักทรัพย์เป็นดังนี้
“ห้ามกรรมการ ผู้บริหารและผู้ที่เกี่ยวข้องซึ่งรู้หรือครอบครองข้อมูลภายใน ทำการซื้อขายหลักทรัพย์หรือเข้าผูกพันตามสัญญาซื้อขายล่วงหน้าเกี่ยวกับหลักทรัพย์ไม่ว่าเพื่อตนเองหรือบุคคลอื่น ในช่วงเวลา 15 วันก่อนมีการเปิดเผยงบการเงินรายไตรมาสและงบการเงินประจำปีแก่สาธารณชน และจะสามารถดำเนินการซื้อขายหลักทรัพย์หรือเข้าผูกพันตามสัญญาซื้อขายล่วงหน้าเกี่ยวกับหลักทรัพย์ไม่ว่าเพื่อตนเองหรือบุคคลอื่นได้ภายหลังจากที่มีการเปิดเผยข้อมูลดังกล่าวแก่สาธารณชนแล้ว”
- 2) ทบทวนและปรับปรุงนโยบายการให้กู้และการลงทุนของบริษัทฯ และบริษัทย่อยให้ครอบคลุมสถานะตลาดการลงทุนในปัจจุบัน และป้องกันความเสี่ยงในการเข้าทำรายการระหว่างกันประเภทการให้ความช่วยเหลือและรับความช่วยเหลือทางการเงินกับบุคคลเกี่ยวโยง โดยมีรายละเอียดใน ข้อ 9.2.3

6.3.2 ในกรณีที่บริษัทยังมิได้นำหลักการกำกับดูแลกิจการที่ดีสำหรับบริษัทจดทะเบียน ปี 2560 (CG Code) ในเรื่องใดมาปฏิบัติ

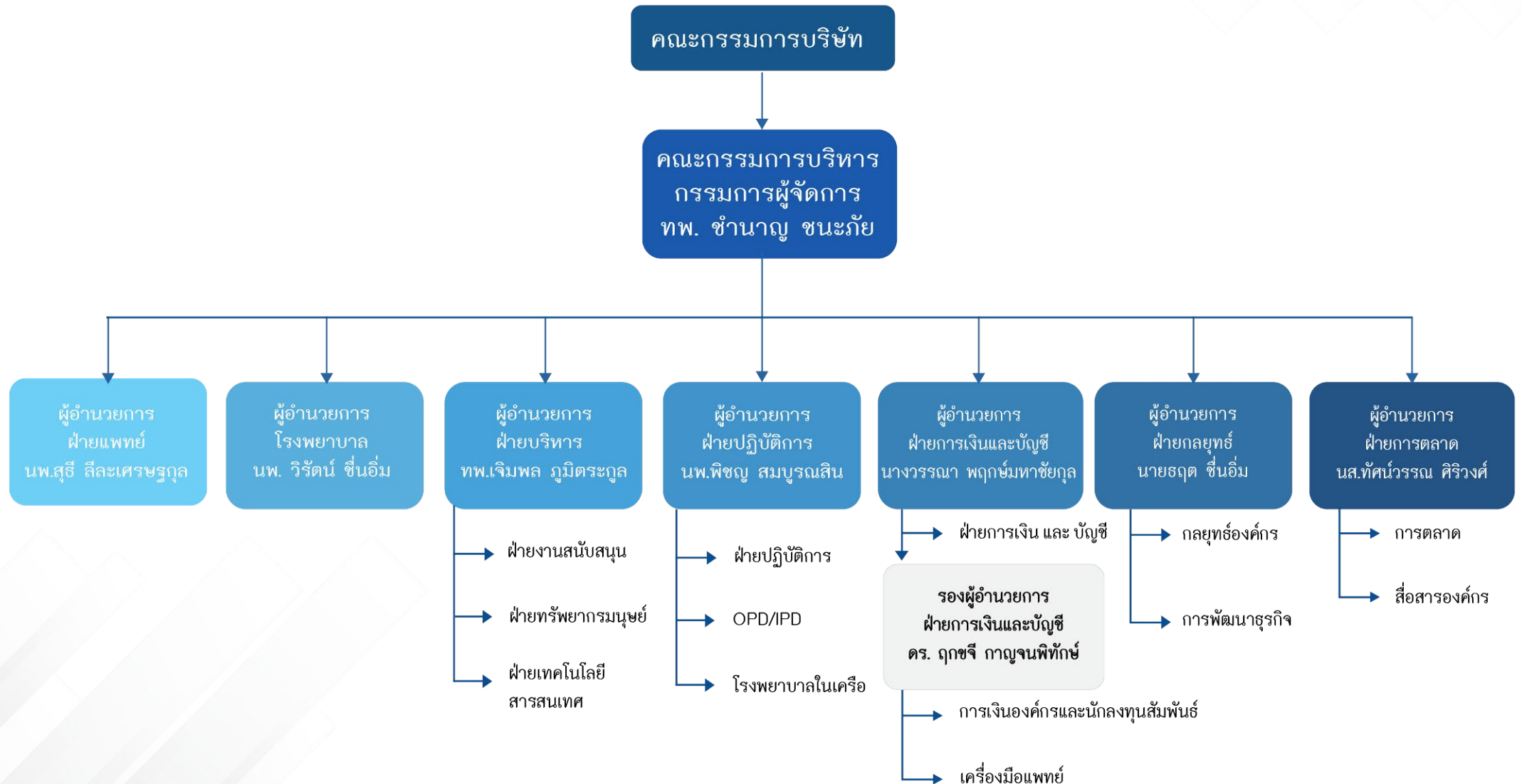
คณะกรรมการบริษัทได้ทบทวนแนวทางการกำกับและดูแลกิจการที่ดีของบริษัทฯ ตามหลักปฏิบัติตาม CG Code 2560 ของสำนักงานคณะกรรมการกำกับหลักทรัพย์และตลาดหลักทรัพย์ และพิจารณานำหลักปฏิบัติดังกล่าวปรับใช้ตามบริบททางธุรกิจ ให้มีความเหมาะสมและสอดคล้องกับการดำเนินธุรกิจของบริษัทแล้ว

7. โครงสร้างการกำกับดูแลกิจการ และข้อมูลสำคัญเกี่ยวกับคณะกรรมการ คณะกรรมการชุดย่อย ผู้บริหาร พนักงานและอื่น ๆ

7.1 โครงสร้างการกำกับดูแลกิจการ

บริษัทฯ ได้ตระหนักถึงบทบาท หน้าที่ และความรับผิดชอบในการกำกับดูแลกิจการที่ดีว่าเป็นตัวส่งเสริมกระบวนการของความสัมพันธ์ และการสร้างความน่าเชื่อถือให้กับผู้ลงทุน และผู้ที่มีส่วนได้เสียต่อการดำเนินธุรกิจ เพิ่มมูลค่าขององค์กรและส่งเสริมการเติบโตอย่างยั่งยืนของบริษัทฯ ด้วยการบริหารจัดการธุรกิจด้วยความเป็นธรรม สุจริต โปร่งใส ตามหลักการกำกับดูแลกิจการอันเป็นสากล และเป็นคุณค่าพื้นฐานขององค์กรชั้นนำ โดยบริษัทฯ มีโครงสร้างการบริหารจัดการดังนี้

โครงสร้างการบริหารจัดการของบริษัทฯ



7.2 ข้อมูลเกี่ยวกับคณะกรรมการ

7.2.1 คณะกรรมการบริษัท

คณะกรรมการบริษัทในฐานะตัวแทนของผู้ถือหุ้นเป็นผู้ที่มีบทบาทสำคัญในการกำหนดทิศทางการดำเนินงาน ตลอดจนกำกับดูแลการบริหารจัดการบริษัทฯ ให้เป็นไปตามกฎหมาย วัตถุประสงค์ ข้อบังคับ เพื่อสร้างมูลค่าให้กับกิจการ และเพื่อประโยชน์ที่ดีที่สุดของบริษัทฯ และผู้ถือหุ้นในระยะยาว

7.2.2 องค์ประกอบของคณะกรรมการบริษัท

ณ วันที่ 31 ธันวาคม 2565 คณะกรรมการบริษัทประกอบด้วยกรรมการ จำนวน 16 คน ประกอบด้วย

- กรรมการที่ไม่เป็นผู้บริหาร จำนวน 8 ท่าน
- กรรมการอิสระ จำนวน 5 ท่าน
- กรรมการที่เป็นผู้ขาย จำนวน 14 ท่าน และผู้หญิง 3 ท่าน

ลำดับที่	ชื่อกรรมการ	ตำแหน่ง
1	นายแพทย์เอื้อชาติ กาญจนพิทักษ์	ประธานกรรมการบริษัท และ กรรมการบริหาร
2	ทันตแพทย์ชำนาญ ชนะภัย	กรรมการบริษัท กรรมการบริหาร และ กรรมการผู้จัดการ
3	นายแพทย์วิรัตน์ ชื่นอิม	กรรมการบริษัท กรรมการบริหาร และ ผู้อำนวยการโรงพยาบาล
4	นายแพทย์สุธี ลีละเศรษฐกุล	กรรมการบริษัท กรรมการบริหาร และ ผู้อำนวยการฝ่ายการแพทย์
5	นายแพทย์ศิริพงศ์ เหลืองวารินกุล	กรรมการบริษัท และ กรรมการบริหาร
6	ทันตแพทย์เจิมพล ภูมิตระกูล	กรรมการบริษัท กรรมการบริหาร และ ผู้อำนวยการฝ่ายบริหาร
7	นายแพทย์พิชญ สมบูรณ์สิน	กรรมการบริษัท กรรมการบริหาร และ ผู้อำนวยการฝ่ายปฏิบัติการ
8	นางสาวทัศนวรรณ ศิริวงศ์	กรรมการบริษัท กรรมการบริหาร และ ผู้อำนวยการฝ่ายการตลาด
9	นายชูล จู ลี*	กรรมการบริษัท
10	นายเบนนี่ ลิ้ม	กรรมการบริษัท
11	นายเอเบล ตัน	กรรมการบริษัท
12	นายพินิจ หิรัญโชติ	กรรมการบริษัท และ กรรมการอิสระ
13	นายขจิต หัพนานนท์	กรรมการบริษัท กรรมการตรวจสอบ และ กรรมการอิสระ
14	นายประมล อภิรัตน์	กรรมการบริษัท ประธานกรรมการตรวจสอบ และ กรรมการอิสระ
15	น.ส. กิตติญารัตน์ จิโรจน์รงค์ชัย	กรรมการบริษัท กรรมการตรวจสอบ และ กรรมการอิสระ
16	ศาสตราจารย์แพทย์หญิงสมศรี เผ่าสวัสดิ์	กรรมการบริษัท และ กรรมการอิสระ

หมายเหตุ: * นายชูล จู ลี ลาออกจากกรรมการบริษัท เมื่อวันที่ 10 มีนาคม 2566

กรรมการที่มีอำนาจลงนามแทนบริษัท ได้แก่ นายแพทย์วิรัตน์ ชื่นอิม นายแพทย์เอื้อชาติ กาญจนพิทักษ์ ทันตแพทย์ชำนาญ ชนะภัย และ นายแพทย์พิชญ สมบูรณ์สิน วิธีการลงนาม คือ 2 ใน 4 ท่าน

(สำหรับประวัติโดยย่อของกรรมการแต่ละคน ปรากฏในเอกสารแนบ 1 ของแบบ One Report ปี 2565)

คณะกรรมการบริษัทได้ตระหนักถึงความสำคัญของหลักธรรมาภิบาลในการสร้างความเชื่อมั่นให้กับผู้ถือหุ้นและผู้มีส่วนได้เสียทุกฝ่าย โดยกรรมการแต่ละท่านจะปฏิบัติหน้าที่ด้วยความรับผิดชอบ ซื่อสัตย์สุจริต และระมัดระวังรักษาประโยชน์ของบริษัทฯ รวมทั้งต้องปฏิบัติให้เป็นไปตามกฎหมาย วัตถุประสงค์ ข้อบังคับและมติคณะกรรมการตลอดจนมติที่ประชุมผู้ถือหุ้น

7.2.3 หน้าที่และความรับผิดชอบของคณะกรรมการบริษัท

- บริหารจัดการและดำเนินกิจการของบริษัทฯ ให้เป็นไปเพื่อประโยชน์ที่ดีที่สุดแก่ผู้ถือหุ้น (Fiduciary Duty)
- ปฏิบัติหน้าที่โดยใช้ความรู้ ความสามารถให้เป็นประโยชน์ต่อการดำเนินงานของบริษัทฯ ให้เป็นไปตามข้อบังคับของบริษัทฯ และตามมติที่ประชุมผู้ถือหุ้น และมีอำนาจกระทำการใดๆ ตามที่ระบุไว้ในหนังสือบริคณห์สนธิ และ พรบ. บริษัทมหาชน หรือกฎระเบียบที่เกี่ยวข้องต่างๆ
- กำหนดนโยบายและกำกับดูแลให้ฝ่ายจัดการดำเนินการให้เป็นไปตามนโยบายที่กำหนดไว้ รวมถึงพิจารณาอนุมัติแผนธุรกิจ งบประมาณประจำปี อนุมัติการลงทุน และการตัดสินใจทางการเงิน
- กำกับดูแลการดำเนินงานของผู้บริหาร ติดตามผลการดำเนินงานของบริษัทฯ และบริษัทย่อย เพื่อให้มั่นใจว่าเป็นไปตามเป้าหมายและแผนงานที่กำหนดไว้
- จัดให้มีระบบการควบคุมภายในและตรวจสอบภายในที่มีประสิทธิภาพ เพื่อดำเนินการตรวจสอบ ดูแลการปฏิบัติงาน และประสานงานร่วมกับคณะกรรมการตรวจสอบ
- พิจารณากำหนดโครงสร้างองค์กร โครงสร้างคณะกรรมการในเรื่องจำนวนกรรมการ สัดส่วนกรรมการอิสระ รวมทั้งคุณสมบัติที่หลากหลาย และโครงสร้างการบริหารงาน รวมถึงการกำหนดขอบเขตอำนาจหน้าที่ มีอำนาจในการแต่งตั้งคณะกรรมการชุดย่อย กรรมการบริหาร ผู้บริหารระดับสูงตามนิยามของสำนักงาน ก.ล.ต. และหน่วยงานกำกับดูแลตามความเหมาะสม
- กำกับดูแล จัดให้มี และปฏิบัติตามกฎหมายและกฎระเบียบที่เกี่ยวข้องกับการเปิดเผยข้อมูลของรายการที่อาจมีความขัดแย้งของผลประโยชน์ให้ถูกต้องครบถ้วน
- พัฒนาความรู้ความสามารถในการปฏิบัติงานอย่างต่อเนื่อง เข้าอบรมหรือเข้าร่วมในหลักสูตรที่เกี่ยวข้องกับการปฏิบัติหน้าที่กรรมการหรือกิจกรรมสัมมนาที่เป็นการเพิ่มพูนความรู้ในการปฏิบัติงานอย่างต่อเนื่อง

การดำรงตำแหน่งและการเลือกตั้งกรรมการ

ในการสรรหาหรือแต่งตั้งกรรมการจะต้องได้รับอนุมัติจากที่ประชุมผู้ถือหุ้น โดยประธานกรรมการจะเป็นผู้เสนอรายชื่อบุคคลที่จะได้รับแต่งตั้งต่อที่ประชุมผู้ถือหุ้น

7.3 ข้อมูลเกี่ยวกับคณะกรรมการชุดย่อย

7.3.1 คณะกรรมการตรวจสอบ

ณ วันที่ 31 ธันวาคม 2565 บริษัทฯ มีคณะกรรมการตรวจสอบ ดังนี้

ลำดับที่	ชื่อกรรมการ	ตำแหน่ง
1	นายประมล อภิรัตน์	กรรมการบริษัท ประธานกรรมการตรวจสอบ และ กรรมการอิสระ
2	นายขจิต หัพนานนท์	กรรมการบริษัท กรรมการตรวจสอบ และ กรรมการอิสระ
3	น.ส. กิตติญารัตน์ จิโรจดำรงชัย	กรรมการบริษัท กรรมการตรวจสอบ และ กรรมการอิสระ

หน้าที่และความรับผิดชอบของคณะกรรมการตรวจสอบ มีดังนี้

1. สอบทานให้บริษัทปฏิบัติตามกฎหมายว่าด้วยหลักทรัพย์และตลาดหลักทรัพย์ ข้อกำหนดของตลาดหลักทรัพย์ฯ และกฎหมายที่เกี่ยวข้องกับธุรกิจของบริษัทฯ
2. พิจารณางบการเงินและรายงานทางการเงินที่เกี่ยวข้อง หลักการบัญชีและวิธีปฏิบัติทางบัญชี การปฏิบัติตามมาตรฐานการบัญชี การดำรงอยู่ของกิจการ การเปลี่ยนแปลงนโยบายบัญชีที่สำคัญ รวมถึงเหตุผลของฝ่ายจัดการเกี่ยวกับการกำหนดนโยบายบัญชีก่อนนำเสนอคณะกรรมการบริษัทเพื่อเผยแพร่แก่ผู้ถือหุ้นและผู้ลงทุนทั่วไป นอกจากนี้ คณะกรรมการตรวจสอบควรพิจารณาร่วมกับผู้สอบบัญชีถึงปัญหาหรือข้อจำกัดที่เกิดขึ้นจากการตรวจสอบงบการเงินเพื่อพิจารณาแนวทางแก้ไขปรับปรุงต่อไป
3. พิจารณาความเพียงพอของระบบการควบคุมภายใน (Internal Control) การตรวจสอบภายใน (Internal Audit) และการบริหารความเสี่ยง โดย
 - ทบทวนแผนการตรวจสอบภายในประจำปี (Audit Plan) ของบริษัทฯ ขั้นตอนการประสานงานของแผนการตรวจสอบที่เกี่ยวข้องต่างๆ และการประเมินผลการตรวจสอบร่วมกับผู้ตรวจสอบภายในและผู้สอบบัญชี นอกจากนี้ คณะกรรมการตรวจสอบควรสอบถามถึงขอบเขตการตรวจสอบที่ได้วางแผนไว้เพื่อให้มั่นใจว่าแผนการตรวจสอบดังกล่าวจะช่วยให้ตรวจพบโอกาสที่จะเกิดการทุจริตหรือข้อบกพร่องต่างๆ ของระบบการควบคุมภายใน โดยให้ความสำคัญกับการทุจริตโดยผู้บริหารด้วย
 - พิจารณาร่วมกับผู้ตรวจสอบภายในและผู้สอบบัญชีว่าได้มีการวางแผนเพื่อทบทวนวิธีการและการควบคุมการประมวลผลข้อมูลทางอิเล็กทรอนิกส์ และสอบถามเกี่ยวกับโครงการรักษาความปลอดภัยโดยเฉพาะเพื่อลดโอกาสการเกิดกรณีทุจริตทุกรูปแบบหรือการใช้คอมพิวเตอร์ไปในทางที่ผิด โดยพนักงานบริษัทหรือบุคคลภายนอก
 - พิจารณาร่วมกับผู้ตรวจสอบภายในถึงปัญหาหรือข้อจำกัดที่เกิดขึ้นระหว่างการตรวจสอบ และทบทวนกระบวนการปฏิบัติงานของผู้ตรวจสอบภายในเพื่อให้มีประสิทธิภาพและประสิทธิผลยิ่งขึ้น
4. พิจารณาความเพียงพอของระบบบริหารความเสี่ยง โดยหารือร่วมกับฝ่ายจัดการ
5. พิจารณาทบทวนรายการที่อาจก่อให้เกิดความขัดแย้งทางผลประโยชน์ เช่น รายการที่เกี่ยวข้องกันของบริษัทฯ เป็นต้น
6. ปฏิบัติหน้าที่อื่นๆ ตามที่คณะกรรมการบริษัทมอบหมาย

การดำรงตำแหน่งและการเลือกตั้งกรรมการ

คณะกรรมการบริษัท หรือที่ประชุมผู้ถือหุ้นเป็นผู้แต่งตั้งกรรมการอิสระเป็นประธานคณะกรรมการตรวจสอบ และกรรมการตรวจสอบ

7.3.2 คณะกรรมการบริหารความเสี่ยงและการลงทุน

ณ วันที่ 31 ธันวาคม 2565 บริษัทฯ มีคณะกรรมการบริหารความเสี่ยงและการลงทุน ดังนี้

ลำดับที่	ชื่อกรรมการ	ตำแหน่ง
1	นายแพทย์พิชญ สมบูรณ์สิน	ผู้อำนวยการฝ่ายปฏิบัติการ
2	นายธฤต ชื่นอิม	ผู้อำนวยการฝ่ายกลยุทธ์
3	นางวรรณภา พฤกษ์มหาชัยกุล	ผู้อำนวยการฝ่ายบัญชีและการเงิน
4	ดร. ฤกษ์จี กาญจนพิทักษ์	รองผู้อำนวยการฝ่ายบัญชีและการเงิน
5	ทันตแพทย์ธิดิ ชนะภัย	กรรมการบริหาร

หน้าที่และความรับผิดชอบของคณะกรรมการบริหารความเสี่ยงและการลงทุน มีดังนี้

- กำหนดนโยบาย กรอบการบริหารความเสี่ยง รวมถึงโครงสร้างการบริหารความเสี่ยงและการลงทุนของบริษัทฯ และบริษัทย่อย
- รับทราบและให้ข้อเสนอแนะต่อนโยบาย กลยุทธ์และแนวทางในการบริหารความเสี่ยงระดับบริษัทฯ และบริษัทย่อย
- กำหนดแนวทางการประเมินความเสี่ยงระดับบริษัทฯ และบริษัทย่อย และจัดให้มีการรายงานการบริหารความเสี่ยงอย่างต่อเนื่อง
- พิจารณาและระบุความเสี่ยงที่สำคัญของการประกอบธุรกิจของบริษัทฯ เช่น ความเสี่ยงด้านการลงทุน ด้านการประกอบธุรกิจ ด้านการบริหารจัดการ ด้านการเงิน ด้านการปฏิบัติการ ด้านความปลอดภัยของข้อมูล ด้านกฎหมายและกฎระเบียบ เป็นต้น รวมถึงเสนอแนะวิธีป้องกัน และวิธีบริหารความเสี่ยงดังกล่าวให้อยู่ในระดับที่ยอมรับได้ โดยกำหนดเป็นนโยบายและเสนอแนะแนวทางในการบริหารความเสี่ยงต่างๆ ที่เกี่ยวกับการดำเนินธุรกิจของบริษัทฯ ให้เหมาะสมและมีประสิทธิภาพ รวมถึงให้คำแนะนำแก่คณะกรรมการบริษัท และฝ่ายจัดการในเรื่องการบริหารความเสี่ยง
- กำหนดแผนจัดการความเสี่ยงและกระบวนการบริหารความเสี่ยงและสอบทานแผนจัดการความเสี่ยง รวมทั้งกระบวนการบริหารความเสี่ยงในภาพรวม และติดตามดูแลและสอบทานกระบวนการบริหารความเสี่ยง รวมถึงผลการจัดการความเสี่ยงของบริษัทฯ และบริษัทย่อย
- กำกับดูแลและสนับสนุนให้การบริหารความเสี่ยงประสบความสำเร็จ โดยมุ่งเน้นการคำนึงถึงความเสี่ยงในแต่ละปัจจัยเพื่อประกอบการตัดสินใจที่เหมาะสม ทั้งนี้ คณะกรรมการบริหารความเสี่ยงมีหน้าที่ติดตามและประเมินผลการปฏิบัติตามกรอบการบริหารความเสี่ยงของบริษัทฯ และบริษัทย่อย อีกทั้ง ปรับปรุงแผนการดำเนินงานเพื่อลดความเสี่ยงอย่างต่อเนื่องให้เหมาะสมกับสถานะการดำเนินธุรกิจของบริษัทฯ
- รับทราบถึงความเสี่ยงที่สำคัญๆ และรายงานผลการประเมินความเสี่ยง และผลการดำเนินงานเพื่อลดความเสี่ยงเพื่อให้คณะกรรมการบริษัททราบเป็นประจำ ในกรณีที่มีเรื่องสำคัญซึ่งส่งผลกระทบต่ออย่างมีนัยสำคัญต่อฐานะการเงินและผลการดำเนินงานของบริษัทฯ จะต้องรายงานต่อคณะกรรมการบริษัทเพื่อพิจารณาโดยเร็วที่สุด
- พิจารณาว่าฝ่ายจัดการได้ตอบสนองต่อความเสี่ยงอย่างเหมาะสมหรือไม่
- ผลักดันให้มีการปฏิบัติตามนโยบายและแนวทางการบริหารความเสี่ยงทั่วทั้งบริษัทฯ และบริษัทย่อย
- ผลักดันให้มีการพัฒนาขีดความสามารถของบุคลากร และสร้างความตระหนักถึงความเสี่ยงและการควบคุมของบริษัทฯ และบริษัทย่อยอย่างต่อเนื่อง
- ปฏิบัติตามหน้าที่อื่นใดตามที่คณะกรรมการบริษัทมอบหมาย

การดำรงตำแหน่งและการเลือกตั้งกรรมการ

คณะกรรมการบริษัทเป็นผู้แต่งตั้งกรรมการบริหารความเสี่ยงและการลงทุน

7.4 คณะกรรมการบริหาร

7.4.1 องค์ประกอบของคณะกรรมการบริหาร

เพื่อให้การดำเนินงานของบริษัทฯ เป็นไปตามกลยุทธ์ เป้าหมายและแผนงานประจำปีที่ได้วางไว้ คณะกรรมการบริษัทจึงได้แต่งตั้งคณะกรรมการบริหาร เพื่อทำหน้าที่กำกับดูแลการปฏิบัติงานของบริษัทฯ และบริษัทย่อยให้เป็นไปตามแผนงานต่างๆ ที่วางไว้ รวมถึงกลั่นกรองงานจากฝ่ายบริหารก่อนนำเสนอคณะกรรมการบริษัท ตลอดจนมีอำนาจอนุมัติการทำงานที่เกี่ยวข้องกับงานในธุรกิจปกติหรืองานที่สนับสนุนธุรกิจปกติของบริษัทฯ ณ วันที่ 31 ธันวาคม 2565 บริษัทฯ มีคณะกรรมการบริหาร ดังนี้

ลำดับที่	ชื่อกรรมการ	ตำแหน่ง
1	นายแพทย์เอื้อชาติ กาญจนพิทักษ์	ประธานกรรมการบริษัท และ กรรมการบริหาร
2	ทันตแพทย์ชำนาญ ชนะภัย	กรรมการผู้จัดการ
3	นายแพทย์วิรัตน์ ชื่นอิม	ผู้อำนวยการโรงพยาบาล
4	นายแพทย์สุธี สีสะเศรษฐกุล	ผู้อำนวยการฝ่ายการแพทย์
5	นายแพทย์ศิริพงศ์ เหลืองวารินกุล	กรรมการบริหาร
6	ทันตแพทย์เจิมพล ภูมิตระกูล	ผู้อำนวยการฝ่ายบริหาร
7	นายแพทย์พิชญ์ สมบูรณ์สิน	ผู้อำนวยการฝ่ายปฏิบัติการ และกรรมการบริหารความเสี่ยงและการลงทุน
8	นางสาวทัศนวรรณ ศิริวงศ์	ผู้อำนวยการฝ่ายการตลาด
9	นายธฤต ชื่นอิม	ผู้อำนวยการฝ่ายกลยุทธ์ และกรรมการบริหารความเสี่ยงและการลงทุน
10	นางวรรณณา พฤกษ์มหาชัยกุล	ผู้อำนวยการฝ่ายบัญชีและการเงิน และกรรมการบริหารความเสี่ยงและการลงทุน
11	ดร. ฤกษ์ชัย กาญจนพิทักษ์	รองผู้อำนวยการฝ่ายบัญชีและการเงิน และกรรมการบริหารความเสี่ยงและการลงทุน
12	ทันตแพทย์ฐิติ ชนะภัย	กรรมการบริหาร และกรรมการบริหารความเสี่ยงและการลงทุน

หน้าที่และความรับผิดชอบของคณะกรรมการบริหาร มีดังนี้

- กำหนดวิสัยทัศน์ ทิศทางการดำเนินธุรกิจ นโยบาย กลยุทธ์ของบริษัทฯ เพื่อนำเสนอขอความเห็นชอบจากคณะกรรมการบริษัท
- ทบทวนแผนธุรกิจ แผนงบประมาณ รายจ่ายประจำปี แผนการลงทุน และแผนงานด้านความรับผิดชอบต่อสังคมขององค์กร (Corporate Social Responsibility: CSR) ของบริษัทฯ ให้สอดคล้องกับนโยบายและกลยุทธ์ที่วางไว้และนำเสนอขอความเห็นชอบจากคณะกรรมการบริษัท
- กำกับดูแลการปฏิบัติงานของบริษัทฯ ให้เป็นไปตามแผนงานต่างๆ ที่วางไว้ รวมทั้งให้เป็นไปตามกฎหมาย กฎระเบียบ และข้อกำหนดของหน่วยงานต่างๆ ที่เกี่ยวข้องตลอดจนกฎระเบียบ ข้อบังคับของบริษัท
- พิจารณารายงานสรุปผลการปฏิบัติงานของบริษัทฯ และเสนอต่อกรรมการบริษัทเพื่อทราบทุกไตรมาส
- อนุมัติรายจ่ายเพื่อการลงทุนและค่าใช้จ่ายในการดำเนินงาน ตามขอบเขตอำนาจที่ได้รับมอบหมายจากคณะกรรมการบริษัท
- อนุมัติหรือทบทวนวงเงินให้กู้ยืมแก่บริษัทย่อยตามขอบเขตอำนาจที่ได้รับมอบหมายจากคณะกรรมการบริษัท

7. แต่งตั้งคณะกรรมการ เพื่อปรับปรุงแก้ไขปัญหาต่างๆ เพื่อให้สอดคล้องกับนโยบายของบริษัท
8. สอบทานกฎบัตรของคณะกรรมการบริหารเป็นประจำทุกปี ในกรณีที่คณะกรรมการบริหารเห็นว่ามีความจำเป็นต้องปรับเปลี่ยนเนื้อหาความในกฎบัตรดังกล่าวให้เหมาะสมกับระเบียบ ข้อบังคับ และสถานการณ์ที่เปลี่ยนแปลงไป ให้คณะกรรมการบริหารเสนอต่อคณะกรรมการบริษัทให้มีการพิจารณาให้ความเห็นชอบต่อไป
9. ปฏิบัติหน้าที่อื่นๆ ตามที่ได้รับมอบหมายจากคณะกรรมการบริษัท

การดำรงตำแหน่งและการเลือกตั้งกรรมการ

คณะกรรมการบริษัท เป็นผู้แต่งตั้งคณะกรรมการบริหาร

7.4.2 ค่าตอบแทนผู้บริหาร

- (1) ค่าตอบแทนที่เป็นตัวเงิน

ค่าตอบแทนกรรมการบริหาร

เงินเดือน จำนวน 19,316,000 บาท

เบี้ยประชุม จำนวน 23,327,000 บาท

- (2) ค่าตอบแทนอื่นๆ: ไม่มี

7.5 ข้อมูลเกี่ยวกับพนักงาน

ในปี 2565 บริษัทฯ และบริษัทย่อยมีพนักงานรวมทั้งสิ้น 5,659 คน โดยคิดเป็นพนักงานหญิง 83.5% และพนักงานชาย 16.5% โดยพนักงานแต่ละคนมีการเข้าอบรมเฉลี่ยคนละ 6 ชั่วโมงต่อปี ทั้งนี้ บริษัทฯ และบริษัทย่อยได้จ่ายค่าตอบแทนให้กับพนักงานจำนวนในรูปของเงินเดือน ค่าล่วงเวลา ค่าครองชีพ ค่าเวรพยาบาลและเงินโบนัส ในปี 2565 บริษัทฯ และบริษัทย่อยมีการจ่ายค่าตอบแทนให้แก่พนักงาน ดังนี้

โรงพยาบาล	จำนวนพนักงาน (คน)	ค่าตอบแทนบุคลากร (บาท)
โรงพยาบาล รามคำแหง	1,793	730,347,859
โรงพยาบาล วิหาราม	3,478	755,214,117
โรงพยาบาล ชัยภูมิ ราม	188	28,036,691
โรงพยาบาล เมืองเลย ราม	98	51,370,704
โรงพยาบาลเชียงราย ราม	102	12,518,609

7.6 ข้อมูลสำคัญอื่นๆ

7.6.1 ผู้ที่ได้รับมอบหมายให้รับผิดชอบโดยตรงในการควบคุมดูแลการทำบัญชี เลขานุการบริษัท หัวหน้างานตรวจสอบภายใน หรือผู้ตรวจสอบภายในที่ว่าจ้างจากภายนอก หัวหน้างานกำกับดูแลการปฏิบัติงานของบริษัท

รายชื่อผู้ที่ได้รับมอบหมาย ¹	ตำแหน่ง	หน้าที่ที่ได้รับมอบหมาย
นางวรรณภา พฤกษ์มหาชัยกุล	ผู้อำนวยการฝ่ายบัญชีและการเงิน	ผู้ที่ได้รับมอบหมายให้รับผิดชอบโดยตรงในการควบคุมดูแลการทำบัญชี
นางสาวนิตยา รุ่งเจริญ	สมุห์บัญชี	ผู้ควบคุมดูแลการทำบัญชี
นางวรริตดา ตันชนะเทวินทร์	เลขานุการบริษัท	เลขานุการบริษัท
นายมีงิมุข ลิมจุญศักดิ์	หัวหน้าสำนักตรวจสอบภายใน	ผู้ตรวจสอบภายในและหน่วยงานสนับสนุนการกำกับปฏิบัติงาน

หมายเหตุ /1 ประวัติและคุณสมบัติปรากฏในเอกสารแนบหมายเลข 1 และ 3

7.6.2 ผู้ติดต่อด้านนักลงทุนสัมพันธ์

นายธฤต ชื่นอิม เป็นผู้ดูแลส่วนงานนักลงทุนสัมพันธ์ (ประวัติและคุณสมบัติปรากฏในเอกสารแนบหมายเลข 1)

7.6.3 ค่าตอบแทนผู้สอบบัญชี

ชื่อบริษัทผู้จ่าย	ชื่อผู้สอบบัญชี	ค่าสอบบัญชี
บริษัท โรงพยาบาลรามคำแหง จำกัด (มหาชน)	บ.ธรรมนิติ จำกัด	1,680,000
บริษัท โรงพยาบาลวิภาวดี จำกัด	บ.ธรรมนิติ จำกัด	1,620,000
บริษัท โรงพยาบาลชัยภูมิ ราม จำกัด	บ.ธรรมนิติ จำกัด	161,000
บริษัท โรงพยาบาลเมืองเลย ราม จำกัด	บ.ธรรมนิติ จำกัด	190,000
บริษัท วัชรศิริเวช จำกัด	บ.ธรรมนิติ จำกัด	240,000
ค่าใช้จ่ายอื่น ๆ เกี่ยวกับการสอบบัญชี	บ.ธรรมนิติ จำกัด	133,497
รวมค่าตอบแทนจากการสอบบัญชี		3,184,497

8. รายงานผลการดำเนินงานสำคัญด้านการกำกับดูแลกิจการ

8.1 สรุปผลการปฏิบัติหน้าที่ของคณะกรรมการในรอบปีที่ผ่านมา

8.1.1 การสรรหา พัฒนา และประเมินผลการปฏิบัติหน้าที่ของคณะกรรมการ

1) กรรมการอิสระ

ตามนโยบายการกำกับดูแลกิจการของบริษัท ได้กำหนดให้คณะกรรมการบริษัทต้องมีจำนวนกรรมการอิสระซึ่งเป็นบุคคลที่สามารถแสดงความเห็นได้อย่างเป็นอิสระและปฏิบัติหน้าที่ดูแลรักษาผลประโยชน์ของบริษัทและผู้ถือหุ้นอย่างดีที่สุดไม่น้อยกว่า 1 ใน 3 ของจำนวนกรรมการทั้งคณะและไม่น้อยกว่า 3 คน ทั้งนี้ กรรมการอิสระต้องมีคุณสมบัติตามที่คณะกรรมการบริษัทได้กำหนดไว้ในนโยบายการกำกับดูแลกิจการของบริษัทและหลักเกณฑ์ของคณะกรรมการกำกับตลาดทุน

2) การสรรหากรรมการและผู้บริหารระดับสูง และการแต่งตั้งกรรมการกลับเข้าดำรงตำแหน่ง

คณะกรรมการบริษัทจะเป็นผู้พิจารณาและสรรหากรรมการที่มีคุณสมบัติที่เหมาะสม และประธานกรรมการจะเป็นผู้เสนอรายชื่อบุคคลที่จะได้รับแต่งตั้งต่อที่ประชุมผู้ถือหุ้นเพื่อพิจารณาอนุมัติแต่งตั้งกรรมการ โดย

- ผู้ถือหุ้นคนหนึ่งมีคะแนนเสียงหนึ่งหุ้นต่อหนึ่งเสียง
- ผู้ถือหุ้นแต่ละคนจะใช้คะแนนเสียงที่มีอยู่ทั้งหมดตาม (1) เลือกตั้งบุคคลเดียว หรือหลายคนเป็นกรรมการก็ได้ แต่จะแบ่งคะแนนเสียงให้แก่ผู้ใดมากน้อยเพียงใดไม่ได้
- บุคคลซึ่งได้รับคะแนนเสียงสูงสุดตามลำดับลงมา เป็นผู้ได้รับเลือกตั้งเป็นกรรมการเท่าจำนวนกรรมการที่ประชุมผู้ถือหุ้นต้องเลือกตั้ง ในกรณีที่บุคคลซึ่งได้รับการเลือกตั้งลำดับถัดลงมา มีคะแนนเสียงเท่ากันเกินจำนวนกรรมการที่ประชุมผู้ถือหุ้นต้องเลือกตั้งให้ประธานในที่ประชุมออกเสียงเพิ่มขึ้นอีกหนึ่งเสียงเป็นเสียงชี้ขาด
- ในการประชุมผู้ถือหุ้นสามัญประจำปีทุกครั้ง ให้กรรมการออกจากตำแหน่งหนึ่งในสามเป็นอัตราโดยการจับฉลาก ถ้าจำนวนกรรมการที่จะแบ่งออกให้ตรงเป็นสามส่วนไม่ได้ ก็ให้ออกโดยจำนวนใกล้เคียงที่สุดกับหนึ่งในสาม กรรมการซึ่งพ้นจากตำแหน่งแล้วอาจได้รับเลือกตั้งใหม่ได้

สำหรับการสรรหาผู้บริหารระดับสูง คณะกรรมการบริษัทจะเป็นผู้พิจารณาสรรหาและแต่งตั้งผู้บริหาร ที่มีคุณสมบัติที่เหมาะสมต่อบริหารงานของบริษัทฯ

3) การประเมินผลการปฏิบัติงานของคณะกรรมการบริษัท คณะกรรมการชุดย่อย และกรรมการรายบุคคล

สำหรับการประเมินผลการปฏิบัติงานปี 2565 การประเมินผลการประเมินผลการปฏิบัติงานของกรรมการรายบุคคลโดยตนเอง ประกอบด้วย 3 หัวข้อ ได้แก่ (1) บทบาทด้านการกำกับดูแล (2) ความรู้เกี่ยวกับองค์กร (3) ประสิทธิภาพและสัมพันธภาพ ผลการประเมินพบว่า การปฏิบัติงานของกรรมการรายบุคคลอยู่ในเกณฑ์ที่ดี

การประเมินผลการปฏิบัติงานของกรรมการทั้งคณะประกอบด้วย 4 หัวข้อ คือ (1) โครงสร้างและคุณสมบัติของคณะกรรมการ (2) การประชุมคณะกรรมการ (3) หน้าที่และความรับผิดชอบของคณะกรรมการ และ (4) อื่น ๆ ผลการประเมินพบว่า การปฏิบัติงานของคณะกรรมการอยู่ในเกณฑ์ที่ดี

ทั้งนี้ การประเมินผลการปฏิบัติงานของคณะชุดย่อย ประกอบด้วยคณะกรรมการตรวจสอบ และคณะกรรมการบริหารความเสี่ยงและการลงทุนในปี 2565 อยู่ในเกณฑ์ดี

8.1.2 การประชุมและการจ่ายค่าตอบแทนคณะกรรมการรายบุคคล

ปี 2565 มีการประชุมคณะกรรมการบริษัท 19 ครั้ง กรรมการบริหาร 41 ครั้ง และกรรมการตรวจสอบ 11 ครั้ง โดยมีรายละเอียดการเข้าร่วมประชุมดังนี้

ลำดับที่	ชื่อกรรมการ	กรรมการบริษัท	กรรมการบริหาร
1	นายแพทย์เอื้อชาติ กาญจนพิทักษ์	19/19	41/41
2	ทันตแพทย์ชำนาญ ชนะภัย	19/19	41/41
3	นายแพทย์วิรัตน์ ชื่นอิม	19/19	41/41
4	นายแพทย์สุธี ลีละเศรษฐกุล	19/19	41/41
5	นายแพทย์ศิริพงศ์ เหลืองวารินกุล	19/19	41/41
6	ทันตแพทย์เจิมพล ภูมิตระกูล	19/19	41/41
7	นายแพทย์พิชญ สมบูรณ์สิน	19/19	41/41
8	นางสาวทัศนวรรณ ศิริวงศ์	19/19	41/41
9	นายชูล จู ลี	4/19	-
10	นายবেনนี ลิ้ม	4/19	-
11	นายเอเบล ตัน	4/19	-
12	นายพินิจ หิรัญโชติ	15/19	-
13	นายขจิต หัพนานนท์	15/19	-
14	นายประมล อภิรัตน์	19/19	-
15	น.ส. กิตติญารัตน์ จิโรจดำรงชัย	15/19	-
16	ศาสตราจารย์แพทย์หญิงสมศรี เผ่าสวัสดิ์	15/19	-

(1) ค่าตอบแทนที่เป็นตัวเงิน

(ก) ค่าตอบแทนกรรมการบริษัท เท่ากับ 3,380,000 บาท ดังนี้

รายชื่อกรรมการ	ค่าเบี้ยประชุม (บาท)
นพ. เอื้อชาติ กาญจนพิทักษ์	360,000
ทพ. ชำนาญ ชนะภัย	360,000
นพ. วิรัตน์ ชื่นอิม	360,000
ทพ. เจิมพล ภูมิตระกูล	360,000
นพ. ศิริพงศ์ เหลืองวารินกุล	360,000
นพ. สุธี ลีละเศรษฐกุล	360,000
นพ. พิชญ สมบูรณ์สิน	360,000
น.ส. ทัศนวรรณ ศิริวงศ์	360,000
นายขจิต หัพนานนท์	100,000
นายพินิจ หิรัญโชติ	100,000
นายประมล อภิรัตน์	100,000
น.ส. กิตติญารัตน์ จิโรจดำรงชัย	100,000
ศ.พญ. สมศรี เผ่าสวัสดิ์	100,000

(2) ค่าตอบแทนอื่น ๆ: ไม่มี

8.1.3 การกำกับดูแลบริษัทย่อยและบริษัทร่วม

คณะกรรมการบริษัทได้ตระหนักถึงความสำคัญในการกำกับดูแลกิจการที่ดี ตามหลักของบรรษัทธรรมาภิบาล โดยมุ่งเน้นการดำเนินธุรกิจให้เกิดความโปร่งใส ตรวจสอบได้ มีจริยธรรม และปฏิบัติตามกฎหมายที่เกี่ยวข้อง ซึ่งคณะกรรมการบริษัทได้ส่งผู้บริหารเข้าเป็นกรรมการของบริษัทย่อยและบริษัทร่วมตามความเหมาะสม และได้ให้นโยบายแก่กรรมการที่ร่วมทำงานกับบริษัทย่อย และบริษัทร่วม โดยเฉพาะการให้นโยบายโดยตรงกับคณะกรรมการในบริษัทย่อย และบริษัทร่วมในเรื่องของความเสี่ยงในการดำเนินธุรกิจ เนื่องจากธุรกิจโรงพยาบาลเอกชน ถือเป็นธุรกิจที่มีความสำคัญ ซึ่งต้องดูแลผู้ป่วยตามจรรยาบรรณทางการแพทย์ คณะกรรมการบริหารจึงให้ความสำคัญในเรื่องการมีระบบที่ได้คุณภาพมาตรฐาน ความเสี่ยงในเรื่องสิทธิของผู้ป่วย ความเสี่ยงในระบบปฏิบัติการ และความเสี่ยงในเรื่องอื่นๆ เช่น ความเสี่ยงระบบการเงิน การรายงานทางการเงิน มาตรฐานทางบัญชี และการประเมินความเสี่ยงทางการเงิน ที่มีผลต่อธุรกิจ โดยกำหนดแนวทางคล้ายกับการทำงานของ บริษัท โรงพยาบาลรามคำแหง จำกัด (มหาชน) โดยมีแนวทาง ดังนี้

- 1) ระบบการรายงานภายใน คณะกรรมการจัดให้มีการประชุมเพื่อรายงานในระดับกรรมการบริหาร เพื่อรับทราบการดำเนินงาน พัฒนาระบบงาน แก้ไขปัญหาเป็นรายอาทิตย์และรายงานผลประกอบการเป็นรายเดือน
- 2) ระบบการรายงานภายนอก คณะกรรมการจัดให้มีระบบการรายงานผลประกอบการรายไตรมาสและรายปีควบคู่ไปกับการรายงานของผู้ตรวจสอบบัญชี
- 3) นโยบายการเปิดเผยข้อมูล ฐานะการเงินและผลการดำเนินงาน การทำรายการบุคคลที่เกี่ยวข้อง การได้มาซึ่งทรัพย์สิน หรือการทำรายการอื่นๆ ที่สำคัญ คณะกรรมการจะรายงานตามมาตรฐานการบัญชี ซึ่งผ่านการตรวจสอบจากผู้ตรวจสอบรับรองมาตรฐาน ตามข้อกำหนดของตลาดหลักทรัพย์แห่งประเทศไทย
- 4) คณะกรรมการบริษัทแต่งตั้งกรรมการและผู้บริหาร พร้อมทั้งกำหนดขอบเขตหน้าที่และความรับผิดชอบของบุคคลที่เป็นตัวแทนในการทำหน้าที่อย่างสุจริตเพื่อปกป้องผลประโยชน์ของบริษัทย่อย และเพื่อให้สอดคล้องกับนโยบายของบริษัท โดยเป็นไปตามหลักการกำกับดูแลกิจการที่ดีและกฎหมายที่เกี่ยวข้อง ขณะเดียวกันบริษัทฯ ได้วางแนวนโยบายในการออกเสียงในคณะกรรมการในบริษัทย่อยในมิติที่สำคัญต่างๆ เช่น การลดทุน การเพิ่มทุน การอนุมัติงบดุล การให้ความเห็นชอบโครงสร้างการบริหารงาน หรือการเข้าทำรายการต่างๆ ตามข้อกำหนดของ พ.ร.บ. หลักทรัพย์ฯ เป็นต้น จะต้องเป็นไปตามแนวทางที่บริษัทฯ ได้กำหนดไว้ รวมถึงจะต้องเป็นไปตามหลักการกำกับดูแลกิจการที่ดีที่บริษัทฯ ได้กำหนดไว้

ทั้งนี้ บริษัทฯ ไม่มีข้อขัดแย้งกับผู้ถือหุ้นอื่นในการบริหารจัดการบริษัทย่อยและบริษัทร่วม ยกเว้นการลงทุนในบริษัท ธนบุรี รังสิต จำกัด ซึ่งมีการลงนามในสัญญาผู้ถือหุ้นซึ่งได้มีการแจ้งตลาดหลักทรัพย์ฯ ไว้แล้วเท่านั้น

8.1.4 การติดตามให้มีการปฏิบัติตามนโยบายและแนวทางการกำกับดูแลกิจการ

1) การป้องกันความขัดแย้งทางผลประโยชน์

เพื่อป้องกันความขัดแย้งทางผลประโยชน์ บริษัทได้กำหนดนโยบายในการดูแลรายการที่อาจก่อให้เกิดความขัดแย้งทางผลประโยชน์ไว้อย่างชัดเจน โดยกำหนดขั้นตอนการอนุมัติรายการที่เกี่ยวข้องกันระหว่างบริษัทหรือบุคคลที่อาจมีความขัดแย้งไว้เป็นลายลักษณ์อักษร ในกรณีที่มีกรรมการที่มีส่วนได้เสียในวาระใด ๆ กรรมการท่านนั้นจะไม่มีสิทธิออกเสียงในวาระดังกล่าว

นอกจากนี้ บริษัทฯ ได้กำหนดแนวทางการป้องกันความขัดแย้งทางผลประโยชน์ระหว่างบริษัทฯ บริษัทย่อย บริษัทร่วม และบริษัทที่เกี่ยวข้องกัน ดังนี้

(1) ทำเลที่ตั้งของบริษัทฯ และบริษัทร่วม หรือ บริษัทที่เกี่ยวข้อง ที่ประกอบกิจการรักษาพยาบาลเหมือนกัน จะต้องมีการตั้งห่างกันอย่างน้อย 10 กิโลเมตร (สำหรับโรงพยาบาลที่สร้างขึ้นใหม่)

(2) สำหรับโรงพยาบาลที่เปิดดำเนินการแล้ว และมีทำเลที่ตั้งห่างกันน้อยกว่า 10 กิโลเมตร บริษัทฯ ไม่สามารถแก้ไขเรื่องตำแหน่งที่ตั้งได้ แต่จะมีนโยบายการบริหารงานโดยไม่แย่งลูกค้ากัน มีการแบ่งสัดส่วนของลูกค้ากันตามพื้นที่ และสภาพฐานะของผู้ป่วยในบริเวณพื้นที่ที่ทับซ้อน และอาจพิจารณาให้การช่วยเหลือเรื่องการรักษาพยาบาลระหว่างกัน

(3) บริษัทฯ กำหนดแนวทางการส่งตัวแทนเข้าเป็นกรรมการบริษัทและกรรมการบริหาร ในบริษัทย่อย บริษัทร่วม และบริษัทที่เกี่ยวข้อง ดังนี้

(3.1) สำหรับบริษัทย่อย: บริษัทฯ จะส่งกรรมการเข้าไปดำรงตำแหน่ง กรรมการบริษัทและกรรมการบริหาร เพื่อกำหนดนโยบายการบริหาร การปฏิบัติงาน การจัดทำรายงานทางการเงิน ตลอดจนกำกับและดูแลกิจการของบริษัทย่อย ตามนโยบายกำกับและดูแลกิจการที่ดี

(3.2) สำหรับบริษัทร่วม: บริษัทฯ จะส่งตัวแทนเข้าเป็นกรรมการบริษัท ในฐานะผู้ถือหุ้นของบริษัทร่วม ตามสัดส่วนการถือหุ้น และร่วมพิจารณาอนุมัติวาระที่นำเสนอต่อคณะกรรมการบริษัทของบริษัทร่วมตามการดำเนินธุรกิจปกติ หากมีวาระใดที่บริษัทฯ มีส่วนได้เสีย (รายการเกี่ยวโยง) ตัวแทนของบริษัทฯ จะงดออกเสียงในวาระดังกล่าว ทั้งนี้ การลงทุนในบริษัทร่วมใดๆ บริษัทฯ ได้พิจารณาความเหมาะสมของการลงทุนทั้งในด้านการเสริมสร้างความแข็งแกร่งทางธุรกิจ และผลตอบแทนจากการลงทุนผ่านเงินปันผลที่บริษัทฯ จะพึงได้รับ ซึ่งต้องเกิดจากบริษัทร่วมดังกล่าวมีผลการดำเนินงานที่ดี ผ่านการควบคุมต้นทุนการดำเนินงานที่ดีขึ้น ตลอดจนมีการจ่ายผลตอบแทนให้แก่ผู้ถือหุ้นอย่างสม่ำเสมอ ดังนั้น บริษัทฯ อาจพิจารณาส่งตัวแทนเข้าเป็นกรรมการบริหารของบริษัทร่วม ในกรณีที่บริษัทฯ เล็งเห็นถึงโอกาสที่จะปรับปรุงผลการดำเนินงานของบริษัทร่วมนั้นๆ ให้ดีขึ้น ผ่านการแลกเปลี่ยนความรู้ ความเชี่ยวชาญ หรือมีส่วนช่วยในการบริหารจัดการต้นทุนที่ดีขึ้น อาทิ การจัดซื้ออุปกรณ์และเครื่องมือทางการแพทย์ร่วมกัน เพื่อเพิ่มอำนาจต่อรองด้านราคา และได้รับบริการหลังการขายที่ดีขึ้น แต่หากบริษัทร่วมใดมีผลการดำเนินงานที่มั่นคงและเติบโตดีแล้ว บริษัทฯ อาจจะส่งตัวแทนเป็นเพียงกรรมการบริษัท

(3.3) สำหรับบริษัทที่เกี่ยวข้องกัน: เนื่องจากบริษัทฯ ถือหุ้นส่วนน้อยจะไม่มีทางส่งตัวแทนเข้าเป็นกรรมการบริษัท หรือ กรรมการบริหาร เว้นแต่ กรณีที่บริษัทที่เกี่ยวข้อง ขอให้บริษัทฯ ส่งตัวแทนเข้าเป็นกรรมการบริษัท หรือ กรรมการบริหาร เพื่อแลกเปลี่ยนความรู้ ความเชี่ยวชาญ หรือมีส่วนช่วยในการบริหารจัดการต้นทุนที่ดีขึ้นของบริษัทที่เกี่ยวข้อง อันเป็นการสร้างประโยชน์สูงสุดในการลงทุนในธุรกิจดังกล่าว ทั้งนี้ หากมีวาระใดที่บริษัทฯ มีส่วนได้เสีย (รายการเกี่ยวโยง) ตัวแทนซึ่งเป็นกรรมการบริษัทจะงดออกเสียงในวาระดังกล่าว

(4) คณะกรรมการบริษัทกำหนดนโยบายและวิธีการดูแลไม่ให้ผู้บริหารและผู้เกี่ยวข้องนำข้อมูลภายในของบริษัท บริษัทย่อย หรือบริษัทอื่นไปใช้เพื่อประโยชน์ส่วนตัวหรือเกิดเป็นผลประโยชน์ขัดแย้ง โดยระบุในนโยบายดังกล่าวไว้ในจรรยาบรรณธุรกิจและจรรยาบรรณบริษัท ซึ่งได้เผยแพร่บนเว็บไซต์ของบริษัทฯ แล้ว ดังนี้

“กรรมการ กรรมการชุดย่อย ผู้บริหาร และพนักงาน ของบริษัทฯ และบริษัทย่อย ที่มีส่วนได้เสีย หรืออาจมีความขัดแย้งทางผลประโยชน์ทั้งทางตรงและทางอ้อมกับบริษัทฯ หรือบริษัทย่อย ซึ่งรวมถึงการดำรงตำแหน่งในบริษัทอื่นที่มีธุรกิจเดียวกันกับบริษัทฯ จะต้องไม่เปิดเผยหรือใช้ข้อมูลความลับใดๆ ของบริษัทฯ หรือบริษัทย่อยให้บริษัทอื่น และ/หรือบุคคลอื่นใดในลักษณะที่อาจก่อให้เกิดความขัดแย้งทางผลประโยชน์กับบริษัทฯ หรือบริษัทย่อย เช่น ข้อมูลทางการเงินซึ่งยังไม่ได้มีการเปิดเผยสู่สาธารณะ ทั้งนี้ เว้นแต่เป็นกรณีการเปิดเผยข้อมูลเพื่อให้บริษัทนั้นใช้ข้อมูลดังกล่าวเพื่อปฏิบัติตามกฎหมาย ประกาศ ระเบียบหรือข้อกำหนดเกี่ยวกับการเปิดเผยรายงานข้อมูลของหน่วยงานที่เกี่ยวข้อง”

ในการอนุมัติรายการระหว่างกัน หน่วยงานที่รับผิดชอบร่วมกับคณะกรรมการบริหารความเสี่ยงและการลงทุนจะเป็นผู้ประเมินรายการดังกล่าวในขั้นต้น โดยจะจัดหาข้อมูลและทำการวิเคราะห์ว่า รายการดังกล่าวเป็นรายการที่สมเหตุสมผลเป็นไปเพื่อประโยชน์ของบริษัทฯ และมีราคายุติธรรมหรือไม่ จากนั้นจึงนำเสนอตามขั้นตอนและกระบวนการอนุมัติ โดยผู้บริหารหรือกรรมการที่มีส่วนได้เสีย จะไม่มีส่วนในการอนุมัติรายการดังกล่าว

2) การใช้ข้อมูลภายในเพื่อแสวงหาผลประโยชน์

บริษัทฯ มีนโยบายและวิธีการดูแลกรรมการและผู้บริหารในการนำข้อมูลภายในของบริษัทฯ ไปใช้เพื่อประโยชน์ส่วนตน โดยกำหนดให้กรรมการและผู้บริหารระดับสูงต้องรายงานการเปลี่ยนแปลงการถือครองหลักทรัพย์ของบริษัทต่อสำนักงานคณะกรรมการกำกับหลักทรัพย์และตลาดหลักทรัพย์ ตามมาตรา 59 แห่งพระราชบัญญัติหลักทรัพย์และตลาดหลักทรัพย์ พ.ศ. 2535 รวมถึงแจ้งกับเลขานุการบริษัทต่อการเปลี่ยนแปลงหลักทรัพย์นั้น ๆ

นอกจากนี้ บริษัทฯ มีนโยบายการซื้อขายหลักทรัพย์ ซึ่งแนะนำให้กรรมการ ผู้บริหารระดับสูงและผู้เกี่ยวข้องซึ่งครอบครองข้อมูลภายใน ห้ามทำการซื้อหรือขายหลักทรัพย์หรือเข้าผูกพันตามสัญญาซื้อขายล่วงหน้าเกี่ยวกับหลักทรัพย์ไม่ว่าเพื่อตนเองหรือบุคคลอื่น 15 วันล่วงหน้า ก่อนมีการเปิดเผยงบการเงินรายไตรมาสและงบการเงินประจำปีแก่สาธารณชน

3) การต่อต้านทุจริตคอร์รัปชัน

บริษัทฯ ดำเนินธุรกิจโดยยึดมั่นในการต่อต้านการทุจริตทุกรูปแบบ โดยจัดให้มีกระบวนการประเมินความเสี่ยงจากการทุจริต การบริหารความเสี่ยงและการติดตามตรวจสอบ เพื่อป้องกันและปราบปรามการทุจริตและการประพฤติมิชอบ ตลอดจนสนับสนุนการสร้างวัฒนธรรมองค์กรให้ยึดมั่นในความซื่อสัตย์และความถูกต้องชอบธรรม โดยบริษัทฯ ได้จัดทำนโยบายและแนวทางปฏิบัติในการต่อต้านการทุจริต ซึ่งได้แจ้งต่อผู้บริหารและพนักงานของบริษัทฯ ตลอดจนเผยแพร่ไว้บนเว็บไซต์ของบริษัทฯ แล้ว

4) การแจ้งเบาะแส (Whistleblowing)

คณะกรรมการบริษัท เปิดโอกาสให้กรรมการ ผู้บริหาร พนักงาน และผู้มีส่วนได้ส่วนเสียทั้งภายในและภายนอกของบริษัทฯ และบริษัทย่อยสามารถแจ้งเบาะแสเกี่ยวกับการกระทำผิดกฎหมาย ข้อร้องเรียน หรือข้อเสนอแนะเกี่ยวกับการกระทำ ความผิดทางกฎหมาย จรรยาบรรณธุรกิจ รายงานทางการเงินที่ไม่ถูกต้อง การทุจริตคอร์รัปชัน หรือความบกพร่องของระบบควบคุมภายในบริษัทฯ และบริษัทย่อย โดยบริษัทฯ จะนำเบาะแส ข้อร้องเรียน หรือข้อเสนอแนะดังกล่าวไปตรวจสอบหาข้อเท็จจริงเพื่อกำหนดมาตรการกำกับดูแลต่อไป โดยสามารถแจ้งผ่านช่องทาง ดังนี้

ทาง E-mail

secretary@ram-hosp.co.th

ทางเว็บไซต์บริษัท

<https://www.ram-hosp.co.th/>

คณะกรรมการบริษัท กำหนดนโยบายและแนวทางในการคุ้มครองผู้แจ้งเบาะแสการกระทำผิดและผู้ร้องเรียน โดยจะเก็บรักษาข้อมูลของผู้แจ้งเบาะแสการกระทำผิดและผู้ร้องเรียนไว้เป็นความลับ โดยผู้ได้รับข้อมูลจากการปฏิบัติหน้าที่ที่เกี่ยวข้องกับเรื่องดังกล่าวมีหน้าที่เก็บรักษาข้อมูล ข้อร้องเรียนและเอกสารหลักฐานของผู้แจ้งเบาะแสการกระทำผิดและผู้ร้องเรียนไว้เป็นความลับ ห้ามเปิดเผยข้อมูลแก่บุคคลที่ไม่มีหน้าที่เกี่ยวข้อง เว้นแต่เป็นการเปิดเผยตามหน้าที่ที่กฎหมายกำหนด

ทั้งนี้ สามารถพิจารณารายละเอียดเพิ่มเติมจากนโยบายการแจ้งเบาะแสที่แสดงในเว็บไซต์ของบริษัท

8.2 รายงานผลการปฏิบัติหน้าที่ของคณะกรรมการตรวจสอบในรอบปีที่ผ่านมา

8.2.1 จำนวนครั้งการประชุมและการเข้าประชุมของกรรมการตรวจสอบรายบุคคล

ลำดับที่	ชื่อกรรมการ		คณะกรรมการตรวจสอบ
1	นายประมล	อภิรัตน์	11/11
2	นายขจิต	หัตถานนท์	11/11
3	น.ส. กิตติธรรณ์	จิโรจดำรงชัย	11/11

8.2.2 ให้อธิบายผลการปฏิบัติหน้าที่ของคณะกรรมการตรวจสอบ

รายงานไว้ในรายงานคณะกรรมการตรวจสอบ ในเอกสารแนบ 6

8.3 สรุปผลการปฏิบัติหน้าที่ของคณะกรรมการชุดย่อยอื่น ๆ

8.3.1 จำนวนครั้งการประชุมและการเข้าประชุมของคณะกรรมการชุดย่อยรายบุคคล

ลำดับที่	ชื่อกรรมการ		คณะกรรมการบริหารความเสี่ยงและการลงทุน
1	นายแพทย์พิชญ	สมบูรณ์สิน	10/10
2	นายธฤต	ชินอิม	10/10
3	นางวรรณ	พฤษ์มหาชัยกุล	10/10
4	ดร. ฤกษ์จี	กาญจน์พิทักษ์	10/10
5	ทันตแพทย์รัฐติ	ชนะภัย	10/10

8.3.2 ผลการปฏิบัติหน้าที่ของคณะกรรมการชุดย่อยที่ได้รับมอบหมายจากคณะกรรมการบริษัท

ในปี 2565 คณะกรรมการบริหารความเสี่ยงและการลงทุนได้ทบทวนและจัดทำกรอบการบริหารความเสี่ยงและแนวทางการจัดการความเสี่ยงสำหรับบริษัทฯ และบริษัทย่อยเพื่อปรับใช้ในปี 2566 พร้อมเสนอแนะแนวทางการปรับปรุงการปฏิบัติงานในส่วนที่เกี่ยวข้องเพื่อลดความเสี่ยงต่างๆ ที่อาจเกิดขึ้น นอกจากนี้ได้ทบทวนกรอบการลงทุนของบริษัทฯ เพื่อสร้างมูลค่าสูงสุดให้แก่บริษัทฯ และผู้ถือหุ้น และทบทวนนโยบายการให้กู้และลงทุนของบริษัทฯ และบริษัทย่อยให้มีความครอบคลุมกับสถานะตลาดการลงทุนในปัจจุบัน ตลอดจนเพื่อป้องกันการเข้าทำรายการเกี่ยวโยงด้านการให้ความช่วยเหลือและรับความช่วยเหลือทางการเงินกับบุคคลเกี่ยวข้อง

9. การควบคุมภายในและรายการระหว่างกัน

9.1 การควบคุมภายใน

บริษัท โรงพยาบาลรามคำแหง จำกัด (มหาชน) ให้ความสำคัญต่อการควบคุมภายในอย่างต่อเนื่อง โดยคณะกรรมการบริษัทได้มอบหมายให้คณะกรรมการตรวจสอบ สอบทานการประเมินระบบการควบคุมภายใน เพื่อมุ่งเน้นให้ระบบการควบคุมภายในมีความเพียงพอและเหมาะสมกับการดำเนินธุรกิจ และมีประสิทธิผลประสิทธิภาพในการดำเนินงาน รวมทั้งการใช้ทรัพยากร การดูแลรักษาทรัพย์สิน การป้องกัน หรือลดความผิดพลาด ความเสียหาย การรั่วไหล การสิ้นเปลืองหรือการทุจริต ระบบบัญชีและรายงานทางการเงินมีความถูกต้องเชื่อถือได้ รวมทั้งการปฏิบัติตามกฎหมาย ระเบียบ ข้อบังคับที่เกี่ยวข้องกับการดำเนินธุรกิจของบริษัทฯ

ในปี 2565 คณะกรรมการตรวจสอบได้สอบทานการประเมินการควบคุมภายในซึ่งจัดทำขึ้นโดยสำนักตรวจสอบภายใน โดยมีสาระสำคัญดังนี้

(1) สภาพแวดล้อมการควบคุม

ผู้บริหารและบุคลากรมีทัศนคติที่ดีและเอื้อต่อการควบคุมภายใน ผู้บริหารให้ความสำคัญกับการมีศีลธรรม จรรยาบรรณและความซื่อสัตย์ และมีการพิจารณาดำเนินการตามควรแก่กรณี ถ้าพบว่าบุคลากรประพฤติปฏิบัติที่ไม่เหมาะสม การยอมรับความรู้ความสามารถของผู้ปฏิบัติงาน การรับทราบข้อมูลและการวินิจฉัยสิ่งที่ตรวจพบหรือสิ่งที่ต้องตรวจสอบ ปรัชญา และรูปแบบการทำงานของผู้บริหารเหมาะสมต่อการพัฒนาการควบคุมภายในและดำรงไว้ซึ่งการควบคุมภายในที่มีประสิทธิผล โครงสร้างองค์กร การมอบอำนาจหน้าที่ความรับผิดชอบและจำนวนผู้ปฏิบัติงานเหมาะสมกับงานที่ปฏิบัติ นโยบายและการปฏิบัติ ด้านบุคลากรเหมาะสมในการจูงใจและสนับสนุนผู้ปฏิบัติงาน

สภาพแวดล้อมของการควบคุมของบริษัทฯ ภาพรวมมีความเหมาะสม และมีส่วนทำให้การควบคุมภายในเพียงพอ มีประสิทธิผล เช่น

- 1) บริษัทฯ ได้จัดโครงสร้างขององค์กรและสายงานบังคับบัญชาที่ชัดเจนและเหมาะสม มีการมอบอำนาจหน้าที่และความรับผิดชอบเป็นลายลักษณ์อักษร พนักงานทุกคนทราบถึงบทบาท อำนาจ หน้าที่ และความรับผิดชอบ รวมทั้งตระหนักถึงหน้าที่ความรับผิดชอบของตน
- 2) บริษัทฯ ได้วิเคราะห์พื้นฐานความรู้ทางการศึกษา ทักษะที่จำเป็นในการปฏิบัติงาน และประเมินความรู้ความชำนาญในการปฏิบัติงาน เพื่อให้บุคลากรมีความรู้ ทักษะ และความสามารถในการปฏิบัติงานที่ได้รับมอบหมาย และตามคำบรรยายลักษณะงาน (Job Description)
- 3) บริษัทฯ กำหนดนโยบายและวิธีบริหารทรัพยากรบุคคลไว้เป็นลายลักษณ์อักษร เช่น การคัดเลือก การฝึกอบรม การเลื่อนตำแหน่ง การจ่ายผลประโยชน์ตอบแทน เป็นต้น
- 4) บริษัทฯ กำหนดนโยบายและระเบียบปฏิบัติเป็นลายลักษณ์อักษรเกี่ยวกับความซื่อสัตย์และจริยธรรม โดยกำหนดนโยบายด้านการกำกับดูแลกิจการที่ดีตามหลักมาตรฐานสากล และได้ประชุมร่วมกันไตรมาสละ 1 ครั้ง เพื่อกำกับดูแลให้บุคลากรทุกคนในองค์กรปฏิบัติตามนโยบายที่กำหนด
- 5) ผู้บริหารมีปรัชญาและรูปแบบในการทำงาน เช่น มีทัศนคติที่ดีและสนับสนุนการปฏิบัติหน้าที่เกี่ยวกับการบัญชี ระบบการจัดการสารสนเทศ ทรัพยากรบุคคล การติดตามประเมินผล การตรวจสอบภายในและการตรวจสอบภายนอก มีการบริหารความเสี่ยงเกี่ยวกับการดำเนินงานที่สำคัญ

(2) การบริหารความเสี่ยง

บริษัทฯ กำหนดวัตถุประสงค์ระดับองค์กรที่ชัดเจน วัตถุประสงค์ระดับองค์กรและวัตถุประสงค์ระดับกิจกรรมสอดคล้องกันในการที่จะทำงานให้สำเร็จด้วยงบประมาณและทรัพยากรบุคคลที่กำหนดไว้อย่างเหมาะสม ฝ่ายบริหารมีการระบุความเสี่ยงทั้งจากปัจจัยภายในและภายนอกที่อาจมีผลกระทบต่อการบรรลุวัตถุประสงค์ขององค์กร บริษัทฯ มีการวิเคราะห์ความเสี่ยงและการบริหารความเสี่ยงที่เหมาะสม นอกจากนี้มีกลไกที่ชี้ให้เห็นถึงความเสี่ยงที่เกิดจากการเปลี่ยนแปลง เช่น การเปลี่ยนแปลงวิธีการจัดการ เป็นต้น

1) บริษัทฯ มีการกำหนดนโยบายการบริหารความเสี่ยงขององค์กร โดยมีคณะกรรมการบริหารความเสี่ยงทำหน้าที่กำกับดูแลและกำหนดกรอบความเสี่ยงเพื่อการบริหารจัดการในภาพรวมองค์กร โดยมีคณะกรรมการจัดการความเสี่ยงต่างๆ บริหารความเสี่ยงงานที่อยู่ในความรับผิดชอบตามกรอบแนวทางที่กำหนด ทั้งนี้ ครอบคลุมความเสี่ยงทางการบริหาร การเงิน การประกอบธุรกิจ การปฏิบัติการ การบริหารและการจัดการ ความปลอดภัยอาชีวอนามัยและสิ่งแวดล้อม และความเสี่ยงสำคัญอื่นๆ ที่เกี่ยวข้องกับการประกอบธุรกิจของบริษัทฯ

2) บริษัทฯ มีการกำหนดวัตถุประสงค์ขององค์กรที่ชัดเจนครอบคลุมสิ่งที่องค์กรต้องการบรรลุวัตถุประสงค์ระดับกิจกรรมเกี่ยวข้องกับกระบวนการทำงานที่สำคัญขององค์กร และสอดคล้องเชื่อมโยงกับวัตถุประสงค์และแผนยุทธศาสตร์ขององค์กร ผู้บริหารมีการระบุความเสี่ยงในระดับองค์กร และครอบคลุมในทุกระดับกิจกรรมที่สำคัญ

(3) การควบคุมการปฏิบัติงานของฝ่ายบริหาร

บริษัทฯ มีนโยบายและวิธีปฏิบัติงานที่ทำให้มั่นใจว่า เมื่อนำไปปฏิบัติแล้วจะเกิดผลสำเร็จตามที่ฝ่ายบริหารกำหนดไว้ กิจกรรมเพื่อการควบคุมจะชี้ให้ผู้ปฏิบัติงานเห็นความเสี่ยงที่อาจเกิดขึ้นในการปฏิบัติงานเพื่อให้เกิดความระมัดระวังและสามารถปฏิบัติงานให้สำเร็จตามวัตถุประสงค์ เช่น การควบคุมภายในด้านการบริหาร บริษัทฯ กำหนดพันธกิจและวัตถุประสงค์ขององค์กรเป็นลายลักษณ์อักษรและสื่อความให้บุคลากรทุกคนเข้าใจ เพื่อให้การดำเนินงานบรรลุตามวัตถุประสงค์ พร้อมทั้งมีการวางแผนการดำเนินงาน การจัดสรรทรัพยากร งบประมาณ และอัตราค่าจ้าง นอกจากนี้ได้มีการกำหนดกระบวนการทำงานและมีการติดตามผล เพื่อให้บุคลากรปฏิบัติงานอย่างมีประสิทธิภาพ ประสิทธิภาพ และปฏิบัติตามกฎหมาย ระเบียบข้อบังคับ และมาตรฐานที่กำหนด

- 1) การควบคุมภายในด้านการเงินการบัญชี: บริษัทฯ มีการควบคุมภายในเกี่ยวกับการเก็บเงิน รักษาเงิน การรับจ่าย เงินฝากธนาคาร และเงินยืมทตรง เป็นไปตามระเบียบที่กำหนด มีการบันทึกบัญชีครบถ้วนถูกต้องและสม่ำเสมอ
- 2) การควบคุมภายในด้านการจัดซื้อจัดจ้าง: บริษัทฯ มีระเบียบและข้อกำหนดว่าด้วยการพัสดุ เพื่อนำไปปฏิบัติในการจัดซื้อจัดจ้าง ซึ่งได้กำหนดหน้าที่ความรับผิดชอบในการจัดซื้อจัดจ้างไว้อย่างชัดเจน เช่น อำนาจการอนุมัติ การกำหนดความต้องการพัสดุการตรวจรับ การควบคุมและการเก็บรักษาพัสดุ
- 3) การควบคุมภายในด้านการบริหารทรัพยากรบุคคล: มีกระบวนการสรรหาเพื่อให้ได้บุคลากรที่มีความรู้ความสามารถตามที่กำหนด มีระบบค่าตอบแทนที่เหมาะสมและเป็นธรรม มีการกำหนดหน้าที่ความรับผิดชอบ มาตรฐานการปฏิบัติงาน และระบบติดตามผลไว้อย่างชัดเจน มีระบบการให้ข้อมูลและการสื่อสารที่มีประสิทธิภาพเพียงพอ

ในภาพรวมบริษัทฯ มีกิจกรรมควบคุมที่เหมาะสมเพียงพอและมีประสิทธิภาพ โดยกำหนดให้มีนโยบายและระเบียบปฏิบัติเป็นลายลักษณ์อักษร ระบุการดำเนินงานในส่วนที่มีความเสี่ยงสำคัญและกำหนดกลไกในการควบคุมเพื่อป้องกันและลดข้อผิดพลาด มีการสอบทานรายงานทางการเงินและรายงานผลการดำเนินงานที่มีใช้ทางการเงินโดยฝ่ายบริหาร คณะกรรมการตรวจสอบและคณะกรรมการบริษัทมีการกำหนดให้ใช้ดัชนีวัดผลการดำเนินงานกับพนักงานทั้งองค์กร

การบริหารทรัพยากรบุคคลของบริษัทฯ มีการวางระบบด้านการบริหารทรัพยากรบุคคล และมีการควบคุมติดตาม ประเมินผลอย่างเพียงพอ ทั้งในด้านการสรรหา ค่าตอบแทน หน้าที่ความรับผิดชอบ การพัฒนาบุคลากร การปฏิบัติงานของ บุคลากรและการสื่อสาร เพื่อให้พนักงานมีความรู้ความสามารถและการบริหารทรัพยากรบุคคลของบริษัทฯ มีประสิทธิภาพและ เหมาะสม

(4) ระบบสารสนเทศและการสื่อสารข้อมูล

บริษัทฯ มีระบบข้อมูลสารสนเทศที่เกี่ยวข้องกับการปฏิบัติงาน การรายงานทางการเงินและการดำเนินงาน การ ปฏิบัติตามนโยบายและระเบียบปฏิบัติต่าง ๆ ที่ใช้ในการควบคุมและดำเนินกิจกรรมขององค์กร รวมทั้งข้อมูลสารสนเทศที่ได้จาก ภายนอกองค์กรมีการสื่อสารไปยังผู้บริหารและผู้ใช้ภายในองค์กรในรูปแบบที่ช่วยให้ผู้รับข้อมูลสารสนเทศปฏิบัติหน้าที่ตามความ รับผิดชอบได้อย่างมีประสิทธิภาพและประสิทธิผล และให้ความมั่นใจว่ามีการติดต่อสื่อสารภายในและภายนอกองค์กรที่มีผลทำให้ องค์กรบรรลุวัตถุประสงค์และเป้าหมาย

(5) การติดตามประเมินผล

บริษัทฯ มีการติดตามประเมินผลการควบคุมภายใน และประเมินคุณภาพการปฏิบัติงานโดยกำหนดวิธีปฏิบัติงาน เพื่อติดตามการปฏิบัติตามระบบการควบคุมภายในอย่างต่อเนื่องและเป็นส่วนหนึ่งของกระบวนการปฏิบัติงานตามปกติของฝ่าย บริหาร ผู้ควบคุมงานและผู้มีหน้าที่เกี่ยวข้อง นอกจากนี้มีการประเมินผลโดยการตรวจสอบของสำนักตรวจสอบภายในตามแผนการ ตรวจสอบประจำปีและคณะกรรมการตรวจสอบของบริษัทฯ ได้สอบทานผลการดำเนินงานการบริหารความเสี่ยงของบริษัทฯ อย่าง สม่าเสมอ กรณีพบข้อที่ควรปรับปรุงได้มีการกำหนดวิธีปฏิบัติ เพื่อให้ความมั่นใจว่า ข้อตรวจพบจากการตรวจสอบและการสอบ ทานได้รับการพิจารณาสนองตอบ และมีการวินิจฉัยสั่งการให้ดำเนินการแก้ไขข้อบกพร่องทันที

คณะกรรมการตรวจสอบได้สอบทานระบบการควบคุมภายในซึ่งประเมินโดยผู้บริหารและสำนักตรวจสอบภายใน ไม่ พบประเด็นปัญหาหรือข้อบกพร่องที่เป็นสาระสำคัญ ซึ่งสอดคล้องกับความเห็นของผู้สอบบัญชีของบริษัทฯ ระบบการควบคุม ภายในของบริษัทฯ มีความเพียงพอและมีประสิทธิผล

9.2 รายการระหว่างกัน

9.2.1 การเปิดเผยข้อมูลรายการระหว่างกัน

บริษัทฯ มีการทำรายการระหว่างกันกับบริษัทย่อย บริษัทร่วม และบริษัทที่เกี่ยวข้องกัน โดยไม่มีบุคคลที่อาจมีความ ขัดแย้งถือหุ้นในบริษัทดังกล่าวเกินร้อยละ 10 โดยมีรายละเอียดรายการระหว่างกัน ณ 31 ธันวาคม 2565 ดังนี้

(1) เงินให้กู้ยืมแก่บริษัทร่วมและบริษัทที่เกี่ยวข้อง

ผู้ให้กู้	ผู้กู้	ล้านบาท
บริษัท โรงพยาบาลรามคำแหง จำกัด (มหาชน)	บริษัท โรงพยาบาลชัยภูมิราม จำกัด	12.30
บริษัท โรงพยาบาลวิภาวดี จำกัด	บริษัท เซลงานคั่นคร จำกัด	5.00
บริษัท โรงพยาบาลวิภาวดี จำกัด	บริษัท สิ้นแพทย์ นครปฐม จำกัด	78.00
รวมเงินให้กู้ยืมแก่บริษัทร่วมและบริษัทที่เกี่ยวข้อง		95.30

นอกจากเงินให้กู้ยืมที่ยังมีภาระคงค้าง ณ 31 ธันวาคม 2565 แล้ว ระหว่างเดือนมกราคม - พฤศจิกายน 2565 บริษัท โรงพยาบาลวิภาวดี จำกัด และบริษัทย่อย ได้แก่ บริษัท โรงพยาบาลวิภาวดี ปากเกร็ด จำกัด บริษัทส่งสัมพันธ์ จำกัด บริษัท

โรงพยาบาลมหาลักษ์ จำกัด และ บริษัท โรงพยาบาลเฉพาะทางมะเร็งอมตะนคร จำกัด ได้ให้เงินกู้ยืมแก่ บริษัท เอฟแอนด์เอส 79 จำกัด ซึ่งเป็นบุคคลเกี่ยวโยงกัน โดยมีเงินให้กู้ยืมระยะสั้น รวมทั้งสิ้น 480.00 ล้านบาท ซึ่งปัจจุบัน บริษัท เอฟแอนด์เอส 79 จำกัด ได้ชำระคืนเงินต้นพร้อมดอกเบี้ยให้แก่ บริษัท โรงพยาบาลวิภาวดี จำกัด และบริษัทย่อยครบทั้งจำนวนแล้ว

(2) เงินกู้ยืมระยะสั้นจากบุคคลหรือกิจการที่เกี่ยวข้อง

ผู้กู้	ผู้ให้กู้	ล้านบาท
บริษัท โรงพยาบาลรามคำแหง จำกัด (มหาชน)	บุคคลที่เกี่ยวข้องกัน	31.98
บริษัท โรงพยาบาลรามคำแหง จำกัด (มหาชน)	บริษัท เอฟแอนด์เอส 79 จำกัด	500.00*
รวมเงินให้กู้ยืมระยะสั้นจากบุคคลหรือกิจการที่เกี่ยวข้องกัน		531.98

หมายเหตุ: * ในปี 2564-2565 บริษัทฯ กู้ยืมเงินระยะสั้นจาก บริษัท เอฟแอนด์เอส 79 จำกัด รวมทั้งสิ้น 1,000.00 ล้านบาท โดยทยอยชำระคืนแล้ว 500.00 ล้านบาท ทำให้ ณ 31 ธันวาคม 2565 มีเงินต้นคงค้าง 500.00 ล้านบาท ซึ่งจะครบกำหนดชำระในเดือนตุลาคม 2566

(3) รายได้จากการขายเครื่องมือและเวชภัณฑ์ทางการแพทย์ รายได้จากการรักษาพยาบาล และรายได้จากการสอบเทียบเครื่องมือแพทย์และค่าที่ปรึกษา

บริษัทฯ ได้สั่งซื้ออุปกรณ์แพทย์และเวชภัณฑ์ มาจำหน่ายให้บริษัทย่อยและบริษัทในเครือ อาทิ เติ่งผาดัด เติ่งผู้ป่วย เติ่งคลอด เติ่งตรวจสูติศาสตร์ เวช อุปกรณ์ในห้องผ่าตัด เครื่องปั่นเลือด เครื่องดมยา กล้อง Microscope เครื่อง Colposcope เครื่อง Capsule Endoscope ถุงมือยาง เครื่องและน้ำยาตรวจ COVID-19 เป็นต้น

ในปี 2565 มีรายได้จากการขายเครื่องมือและเวชภัณฑ์ทางการแพทย์ จำนวน 1,565.49 ล้านบาท โดยเป็นการขายให้บริษัทในเครือ จำนวน 1,311.11 ล้านบาท และขายให้บริษัทอื่นๆ 254.38 ล้านบาท รายได้จากการรักษาพยาบาล และรายได้จากการสอบเทียบเครื่องมือแพทย์และค่าที่ปรึกษาระหว่างกัน เท่ากับ 48.32 ล้านบาท และ 6.75 ล้านบาท โดยการกำหนดราคาขายเป็นราคาตลาดตามการดำเนินธุรกิจปกติของบริษัทฯ โดยมีรายละเอียดดังนี้

หน่วย: บาท

ลำดับ	บริษัท	รายได้จากการขายเครื่องมือแพทย์	รายได้ค่ารักษาพยาบาล	รายได้ค่าสอบเทียบเครื่องมือแพทย์และค่าที่ปรึกษา
บริษัทย่อย				
1	บริษัท โรงพยาบาลชัยภูมิราม จำกัด	3,602,106	150,280	168,624
2	บริษัท โรงพยาบาลเมืองเลย ราม จำกัด	10,261,559	35,015	
3	บริษัท รามนครา จำกัด	17,345,794	27,785	
4	บริษัท โรงพยาบาลวิภาวดี จำกัด	153,861,486	13,415,593	1,181,192
5	บริษัท โรงพยาบาลวิภาวดี ชัยปราการ จำกัด	21,998,236	1,400	37,687
6	บริษัท โรงพยาบาลวิภาวดี ปากเกร็ด จำกัด	21,673,698	1,472,879	126,135
7	บริษัท โรงพยาบาลวิภาวดี อมตะนคร จำกัด	90,578,168	4,043,479	113,509

ลำดับ	บริษัท	รายได้จากการขาย เครื่องมือแพทย์	รายได้ค่า รักษาพยาบาล	รายได้ค่าสอบเทียบ เครื่องมือแพทย์และที่ ปรึกษา
8	บริษัท ส่งสัมพันธ์ จำกัด	23,179,950	3,081,046	-
9	บริษัท โรงพยาบาลมเหสักข์ จำกัด	15,145,171	1,500	-
10	บริษัท โรงพยาบาลเฉพาะทางมะเร็ง อมตะนคร จำกัด	66,092,030	-	20,768
11	บริษัท วัชรศิริเวช จำกัด	13,854,191	17,885	-
	รวมรายได้ระหว่างบริษัทฯ และบริษัทย่อย	437,592,388	22,246,862	1,647,917
บริษัทร่วมและบริษัทที่เกี่ยวข้องกัน				
12	บริษัท สิ้นแพทย์ จำกัด และบริษัทย่อย	204,287,346	12,467,315	800,343
13	บริษัท เชียงใหม่ราม ธุรกิการแพทย์ จำกัด (มหาชน)	131,683,838	1,477,000	1,412,502
14	บริษัท โรงพยาบาลเชียงใหม่ราม จำกัด	118,010,532	801,900	669,817
15	บริษัท ธนบุรี เฮลท์แคร์ กรุ๊ป จำกัด (มหาชน) และบริษัทย่อย	136,575,189	2,350,824	159,546
16	บริษัท โรงพยาบาลหริภุญชัย จำกัด	60,432,505	-	-
17	บริษัท โรงพยาบาลวิภาวดี จำกัด (มหาชน)	45,008,666	315,406	74,930
18	บริษัท ปิยะศิริ จำกัด	39,997,106	7,585,929	754,604
19	บริษัท โรงพยาบาลขอนแก่นราม จำกัด	38,529,870	10,000	436,877
20	บริษัท โรงพยาบาลพะเยา ราม จำกัด	32,627,924	163,768	396,942
21	บริษัท เทพปัญญาธุรกิจ จำกัด	22,675,321	750	53,621
22	บริษัท โรงพยาบาลเฉลิมคันคร จำกัด	10,745,874	11,430	43,021
23	บริษัท โรงพยาบาล พะวอ จำกัด	7,744,243	-	-
24	บริษัท เอกชน บุรีรัมย์ จำกัด	7,238,612	-	234,725
25	บริษัท บุรณะเวช จำกัด	6,633,350	-	-
26	บริษัท โรงพยาบาลแพร่ ราม จำกัด	5,828,061	301,700	61,960
27	บริษัท เอฟ แอนด์ เอส 79 จำกัด	4,557,736	591,945	-
28	อื่นๆ	941,531	-	-
	รวมรายได้ระหว่างบริษัทฯ บริษัทร่วม และบริษัทที่ เกี่ยวข้อง	873,517,705	26,077,965	5,098,887
	รวมรายได้ระหว่างกัน	1,311,110,093	48,324,828	6,746,804

9.2.2 ความจำเป็นและความสมเหตุสมผลของรายการระหว่างกัน

การทำรายการระหว่างกันของบริษัทฯ มี 2 ลักษณะ คือ

(1) **รายการระหว่างกันจากการดำเนินงานตามปกติ:** ผ่านการซื้อขายเครื่องมือแพทย์และเวชภัณฑ์ ถือเป็นนโยบายการจัดซื้อของของกลุ่มบริษัทฯ ซึ่งเป็นการบริหารต้นทุนค่ารักษาพยาบาลให้มีประสิทธิภาพ จากการเจรจาจัดซื้อในปริมาณมากและได้รับการหลังการขายที่ดีขึ้นเนื่องจากกลุ่มบริษัทฯ ถือเป็นคู่ค้าที่ตีมาโดยตลอด รวมทั้งรายได้จากการรักษาพยาบาลผ่านการส่งต่อผู้ป่วยระหว่างกลุ่มบริษัทเพื่อให้ผู้ป่วยได้รับการรักษาที่เหมาะสมอย่างทันทั่วถึง และรายได้จากการสอบเทียบเครื่องมือแพทย์และค่าที่ปรึกษาที่บริษัทฯ มีหน่วยงานในการสอบเทียบเครื่องมือแพทย์ที่ให้บริการแก่บริษัทในเครือซึ่งดำเนินการโดยบุคลากรที่มีประสบการณ์และสามารถให้บริการแก่บริษัทในเครือได้อย่างมีประสิทธิภาพ ซึ่งบริษัทฯ คำนวณราคาขายเครื่องมือแพทย์และเวชภัณฑ์ การรักษาพยาบาลและการให้บริการสอบเทียบเครื่องมือแพทย์ตามราคาคาตลาด ซึ่งเป็นราคาตามการดำเนินธุรกิจปกติของบริษัทฯ

(2) **รายการระหว่างกันจากการให้และรับความช่วยเหลือทางการเงิน:** การให้และรับความช่วยเหลือทางการเงินระหว่างบริษัทฯ บริษัทย่อย บริษัทร่วม และบริษัทที่เกี่ยวข้องกัน ถือเป็นการบริหารสภาพคล่องทางการเงินของกลุ่มบริษัทฯ ทำให้กลุ่มบริษัทมีแหล่งเงินทุนที่เพียงพอเพื่อเป็นเงินทุนหมุนเวียนในกิจการ สามารถชำระคืนเงินกู้ที่ครบกำหนด และมีต้นทุนทางการเงินที่ลดลง ในระหว่างที่บริษัทผู้กู้ดังกล่าวอยู่ระหว่างจัดหาแหล่งเงินทุนจากแหล่งอื่น ทั้งนี้ บริษัทผู้กู้สามารถชำระคืนดอกเบี้ยและเงินต้นของเงินกู้ระหว่างกันได้ครบถ้วนและตรงตามกำหนดเวลาเสมอมา

(2.1) การให้ความช่วยเหลือทางการเงินแก่ บริษัท โรงพยาบาลชัยภูมิราม จำกัด (บริษัทย่อย) บริษัทสินแพทย์ นครปฐม จำกัด (บริษัทร่วม) และบริษัท โรงพยาบาลเขลางค์ งาม จำกัด (บริษัทที่เกี่ยวข้องกัน) ถือเป็นการช่วยเหลือสภาพคล่องทางการเงินให้เพียงพอต่อการดำเนินธุรกิจ

(2.2) การให้ความช่วยเหลือทางการเงินแก่ บริษัท เอฟแอนด์เอส 79 จำกัด เนื่องจากบริษัท โรงพยาบาลวิภาวดี จำกัด และบริษัทย่อย มีกระแสเงินสดส่วนเกินจากการดำเนินธุรกิจ (ซึ่งเป็นรายได้หลังหักค่าใช้จ่ายต่างๆ และชำระคืนเงินกู้ที่ครบกำหนดชำระแล้ว) จึงพิจารณาลงทุนผ่านการให้กู้แก่ บริษัท เอฟแอนด์เอส 79 จำกัด ซึ่งได้รับผลตอบแทนในรูปแบบดอกเบี้ยรับที่สูงกว่าอัตราดอกเบี้ยที่จะได้จากการฝากเงินกับสถาบันการเงินในประเทศ อีกทั้ง บริษัท เอฟแอนด์เอส 79 จำกัด เป็นผู้ที่มีสถานะการเงินมั่นคง ไม่เคยมีประวัติผิดนัดชำระหนี้ และมีความสามารถชำระคืนเงินกู้และดอกเบี้ย ซึ่งการให้กู้ดังกล่าวเป็นไปตามนโยบายการให้กู้และลงทุนของบริษัทฯ และบริษัทย่อยในขณะนั้น

(2.3) การรับความช่วยเหลือทางการเงิน จาก บริษัท เอฟแอนด์เอส 79 จำกัด เนื่องจากบริษัทฯ มีวงเงินกู้กับสถาบันการเงินเต็มวงเงิน และมีภาระเงินกู้ที่ถึงกำหนดชำระ จึงกู้ยืมเงินจาก บริษัท เอฟแอนด์เอส 79 จำกัด ซึ่งการรับความช่วยเหลือทางการเงินดังกล่าวทำให้บริษัทฯ มีสภาพคล่องเพียงพอภายใต้การบริหารสภาพคล่องของกลุ่ม และไม่ผิดนัดชำระหนี้กับสถาบันการเงิน

9.2.3 นโยบายหรือแนวโน้มนำการทำรายการระหว่างกันในอนาคต

ในการทำรายการระหว่างกันที่เป็นไปตามลักษณะการประกอบธุรกิจปกติ เช่น การขายเครื่องมือแพทย์และเวชภัณฑ์ บริษัทฯ อาจพิจารณาส่วนลดจากราคาขายปกติที่ขายให้บริษัททั่วไปประมาณร้อยละ 10 - 20 โดยคำนึงถึงผลประโยชน์สูงสุดที่จะได้รับทั้งสองฝ่าย

บริษัทฯ ได้รับปรับปรุงนโยบายการให้กู้และลงทุนของบริษัทฯ และบริษัทย่อยใหม่ เพื่อให้สอดคล้องกับสถานะตลาดและรูปแบบการลงทุนที่มีอยู่ในปัจจุบัน อีกทั้งเพื่อเป็นการป้องกันการเข้าทำรายการให้และรับความช่วยเหลือทางการเงินกับบุคคลเกี่ยวข้อง โดยมีรายละเอียดของนโยบายการให้กู้และลงทุนที่ปรับปรุงใหม่ ดังนี้

- 1) บริษัทฯ จะใช้เงินกู้กับสถาบันการเงินเป็นหลัก รวมไปถึง การระดมทุนในตลาดทุน เช่น การออกตราสารหนี้ และ/หรือ การบริหารสภาพคล่องของบริษัทฯ และบริษัทย่อยให้เกิดประโยชน์สูงสุด หากมีความจำเป็นในการทำรายการเกี่ยวข้องกันจะทำการตรวจสอบก่อนการเข้าทำรายการทุกครั้ง
- 2) บริษัทย่อย ห้ามให้ความช่วยเหลือทางการเงินแก่ผู้ถือหุ้นใหญ่ของบริษัทฯ
- 3) หากบริษัทฯ หรือบริษัทย่อย มีกระแสเงินสดคงเหลือในระบบจากการดำเนินกิจการ ให้พิจารณาลงทุนในเงินฝากกับสถาบันการเงินภายในประเทศ พันธบัตรรัฐบาล ตราสารทางการเงิน และ/หรือ ตราสารทุนที่มีความเสี่ยงและอัตราผลตอบแทนที่เหมาะสม และมีสภาพคล่องเหมาะสมต่อความต้องการใช้งานของบริษัท
- 4) การให้ความช่วยเหลือทางการเงิน จะให้ต่อบริษัทฯ บริษัทย่อย บริษัทร่วม และบริษัทที่เกี่ยวข้องเท่านั้น โดยอัตราดอกเบี้ยเงินกู้ จะต้องไม่ต่ำกว่า ต้นทุนทางการเงินของผู้ให้กู้แต่ละรายในขณะนั้น (อาจเป็นได้ทั้งอัตราดอกเบี้ยเงินกู้ หรือ อัตราดอกเบี้ยเงินฝากประจำ 12 เดือนที่ได้รับในขณะนั้น) บวก ส่วนต่างไม่ต่ำกว่า 0.25% - 0.50% แล้วแต่กรณี
- 5) รายการเกี่ยวข้องทุกประเภทและทุกรายการ จะต้องผ่านการอนุมัติโดยคณะกรรมการตรวจสอบทุกครั้ง
- 6) บริษัทฯ จะดำเนินการให้เป็นไปตามประกาศคณะกรรมการกำกับตลาดทุนที่ ทจ. 21/2551 เรื่องหลักเกณฑ์ในการทำรายการที่เกี่ยวข้องกัน และประกาศคณะกรรมการตลาดหลักทรัพย์แห่งประเทศไทย ที่ บจ.ป 22-01 เรื่อง การเปิดเผยข้อมูลและการปฏิบัติการของบริษัทจดทะเบียนในรายการที่เกี่ยวข้องกัน พ.ศ. 2546 (“ประกาศเรื่อง รายการที่เกี่ยวข้องกัน”) และที่แก้ไขเพิ่มเติม โดยอย่างเคร่งครัดต่อไป

ทั้งนี้ ในการทำรายการระหว่างกัน บริษัทฯ จะปฏิบัติให้เป็นไปตามกฎหมายว่าด้วยหลักทรัพย์และตลาดหลักทรัพย์ และข้อบังคับ ประกาศ คำสั่ง หรือข้อกำหนดของตลาดหลักทรัพย์แห่งประเทศไทย รวมตลอดถึงการปฏิบัติตามข้อกำหนดเกี่ยวกับการเปิดเผยข้อมูลการทำรายการเกี่ยวข้อง และการได้มาหรือจำหน่ายไปซึ่งสินทรัพย์ของบริษัทฯ โดยที่ในการอนุมัติรายการดังกล่าวจะผ่านการพิจารณาโดยคณะกรรมการตรวจสอบทุกรายการ และกรรมการหรือผู้ถือหุ้นที่มีส่วนได้เสียจะไม่มีสิทธิออกเสียงดังกล่าว

9.2.4 การแสดงราคาประเมินประกอบการทำรายการระหว่างกัน

ไม่มี

ส่วนที่ 3

งบการเงินรวมและงบการเงินเฉพาะกิจการ

สำหรับปีสิ้นสุดวันที่ 31 ธันวาคม 2565

บริษัท โรงพยาบาลรามคำแหง จำกัด (มหาชน) และบริษัทย่อย

งบการเงินรวมและงบการเงินเฉพาะกิจการ

สำหรับปีสิ้นสุดวันที่ 31 ธันวาคม 2565

รายงานของผู้สอบบัญชีรับอนุญาต

เสนอ ผู้ถือหุ้นและคณะกรรมการ
บริษัท โรงพยาบาลรามคำแหง จำกัด (มหาชน)

ความเห็น

ข้าพเจ้าได้ตรวจสอบงบการเงินรวมของบริษัท โรงพยาบาลรามคำแหง จำกัด (มหาชน) และบริษัทย่อย (กลุ่มบริษัท) ซึ่งประกอบด้วยงบแสดงฐานะการเงินรวม ณ วันที่ 31 ธันวาคม 2565 งบกำไรขาดทุนเบ็ดเสร็จรวม งบแสดงการเปลี่ยนแปลง ส่วนของผู้ถือหุ้นรวมและงบกระแสเงินสดรวมสำหรับปีสิ้นสุดวันเดียวกันและหมายเหตุประกอบงบการเงินรวม รวมถึงสรุปนโยบายการบัญชีที่สำคัญ และข้าพเจ้าได้ตรวจสอบงบการเงินเฉพาะกิจการของบริษัท โรงพยาบาลรามคำแหง จำกัด (มหาชน) (บริษัท) ซึ่งประกอบด้วยงบแสดงฐานะการเงิน ณ วันที่ 31 ธันวาคม 2565 งบกำไรขาดทุนเบ็ดเสร็จ งบแสดงการเปลี่ยนแปลง ส่วนของผู้ถือหุ้นและ งบกระแสเงินสดสำหรับปีสิ้นสุดวันเดียวกันและหมายเหตุประกอบงบการเงิน รวมถึงสรุปนโยบายการบัญชีที่สำคัญ

ข้าพเจ้าเห็นว่า งบการเงินข้างต้นนี้แสดงฐานะการเงินรวมของบริษัท โรงพยาบาลรามคำแหง จำกัด (มหาชน) และบริษัทย่อย ณ วันที่ 31 ธันวาคม 2565 ผลการดำเนินงานรวมและกระแสเงินสดรวมสำหรับปีสิ้นสุดวันเดียวกัน และแสดงฐานะการเงินเฉพาะกิจการของบริษัท โรงพยาบาลรามคำแหง จำกัด (มหาชน) ณ วันที่ 31 ธันวาคม 2565 ผลการดำเนินงาน และกระแสเงินสดสำหรับปีสิ้นสุดวันเดียวกัน โดยถูกต้องตามที่ควรในสาระสำคัญตามมาตรฐานการรายงานทางการเงิน

เกณฑ์ในการแสดงความเห็น

ข้าพเจ้าได้ปฏิบัติงานตรวจสอบตามมาตรฐานการสอบบัญชี ความรับผิดชอบของข้าพเจ้าได้กล่าวไว้ในวรรค ความรับผิดชอบของผู้สอบบัญชีต่อการตรวจสอบงบการเงินในรายงานของข้าพเจ้า ข้าพเจ้ามีความเป็นอิสระจากกลุ่มบริษัทและ บริษัทตามประมวลจริยบรรณของผู้ประกอบวิชาชีพบัญชี รวมถึงมาตรฐานเรื่องความเป็นอิสระที่กำหนดโดยสภาวิชาชีพบัญชี (ประมวลจริยบรรณของผู้ประกอบวิชาชีพบัญชี) ในส่วนที่เกี่ยวข้องกับการตรวจสอบงบการเงิน และข้าพเจ้าได้ปฏิบัติตามความ รับผิดชอบด้านจริยบรรณอื่นๆ ตามประมวลจริยบรรณของผู้ประกอบวิชาชีพบัญชี ข้าพเจ้าเชื่อว่าหลักฐานการสอบบัญชีที่ ข้าพเจ้าได้รับเพียงพอและเหมาะสมเพื่อใช้เป็นเกณฑ์ในการแสดงความเห็นของข้าพเจ้า

ข้อมูลและเหตุการณ์ที่เน้น

ทั้งนี้ข้าพเจ้ามิได้แสดงความเห็นอย่างมีเงื่อนไขต่อกรณีดังต่อไปนี้

1) ข้าพเจ้าขอให้สังเกตหมายเหตุประกอบงบการเงินข้อ 12 บริษัทได้เข้าซื้อหุ้นในบริษัท วัชรศิริเวช จำกัด บริษัท รามนครา จำกัด และบริษัท โรงพยาบาลน่าน-ราม จำกัด ซึ่งถือเป็นบริษัทย่อย โดย ณ วันที่รายงาน บริษัทอยู่ระหว่างดำเนินการประเมินมูลค่ายุติธรรมของสินทรัพย์ที่ได้มาที่ระบุได้และหนี้สินที่รับมาและการปันส่วนมูลค่ายุติธรรมของรายการ ณ วันที่ซื้อกิจการ อย่างไรก็ตาม บริษัทได้ใช้มูลค่าของสินทรัพย์สุทธิตามบัญชีจากงบการเงินของบริษัท วัชรศิริเวช จำกัด ณ วันที่ 10 มิถุนายน 2565 บริษัท รามนครา จำกัด ณ วันที่ 30 มิถุนายน 2565 และบริษัท โรงพยาบาลน่าน-ราม จำกัด ณ วันที่ 1 พฤศจิกายน 2565 ซึ่งเป็นวันที่ใกล้เคียงกับ ณ วันที่ซื้อกิจการของบริษัทย่อยดังกล่าว รวมทั้งพิจารณาถึงปัจจัยต่างๆ ที่อาจจะกระทบต่อข้อมูลดังกล่าวเป็นมูลค่าของสิ่งตอบแทนที่ได้รับจากการซื้อกิจการครั้งนี้ รวมทั้งมูลค่าของส่วนได้เสียที่ไม่มีอำนาจควบคุมด้วยมูลค่าของสินทรัพย์สุทธิของบริษัทย่อยดังกล่าวตามสัดส่วนของหุ้นที่ถือ และบันทึกผลต่างระหว่างราคาซื้อกับมูลค่าของสิ่งตอบแทนที่ได้รับจากการซื้อกิจการดังกล่าวไว้ในค่าความนิยมเป็นจำนวนเงิน 13.79 ล้านบาท และกำไรจากการซื้อในราคาต่ำกว่ามูลค่ายุติธรรมจำนวนเงิน 1.07 ล้านบาท

กระบวนการวัดมูลค่านี้จะถูกดำเนินการให้แล้วเสร็จภายในระยะเวลาไม่เกินกว่าหนึ่งปีนับจากวันที่ซื้อกิจการตามที่กำหนดไว้ในมาตรฐานการรายงานทางการเงิน ฉบับที่ 3 “การรวมธุรกิจ” โดยในระหว่างช่วงระยะเวลาในการวัดมูลค่า บริษัทจะทำการปรับย้อนหลังประมาณการที่เคยรับรู้ไว้ ณ วันที่ซื้อกิจการ และรับรู้สินทรัพย์และหนี้สินเพิ่มเติม และบัญชีต่าง ๆ ที่เกี่ยวข้อง เพื่อให้สะท้อนผลของข้อมูลเพิ่มเติมที่ได้รับที่เกี่ยวข้องกับข้อเท็จจริงและสถานการณ์แวดล้อมที่มีอยู่ ณ วันที่ซื้อกิจการ

2) ข้าพเจ้าขอให้สังเกตหมายเหตุประกอบงบการเงินข้อ 40 กลุ่มบริษัทและบริษัทได้เปลี่ยนนโยบายการบัญชีเกี่ยวกับวิธีการคำนวณค่าเสื่อมราคาใหม่จากวิธีกองทุนจม และวิธีลดลงทวีคูณเป็นวิธีเส้นตรงตลอดอายุการใช้ประโยชน์เพื่อให้สอดคล้องกับรูปแบบการใช้ประโยชน์เชิงเศรษฐกิจในอนาคตจากสินทรัพย์นั้น โดยใช้วิธีปรับย้อนหลังงบการเงิน รวมทั้งข้อมูลเปรียบเทียบที่นำเสนอเป็นข้อมูลที่ปรับปรุงใหม่แล้วในเรื่องดังกล่าว

เรื่องสำคัญในการตรวจสอบ

เรื่องสำคัญในการตรวจสอบคือเรื่องต่างๆ ที่มีนัยสำคัญที่สุดตามดุลยพินิจของผู้ประกอบวิชาชีพของข้าพเจ้าในการตรวจสอบงบการเงินรวมและงบการเงินเฉพาะกิจการสำหรับงวดปัจจุบัน ข้าพเจ้าได้นำเรื่องเหล่านี้มาพิจารณาในบริบทของการตรวจสอบงบการเงินรวมและงบการเงินเฉพาะกิจการโดยรวมและในการแสดงความเห็นของข้าพเจ้า ทั้งนี้ข้าพเจ้าไม่ได้แสดงความเห็นแยกต่างหากสำหรับเรื่องเหล่านี้

การรับรู้รายได้จากการรักษาพยาบาลทั่วไป

เนื่องจากรายได้จากการรักษาพยาบาลเป็นรายการที่มีมูลค่าที่เป็นสาระสำคัญในงบการเงินของกลุ่มบริษัทและบริษัท นอกจากนั้นรายได้จากกิจการโรงพยาบาลมีหลายองค์ประกอบ ได้แก่ รายได้จากการขายยาและเวชภัณฑ์ รายได้ค่าบริการทางการแพทย์ รายได้ค่าห้องผู้ป่วย เป็นต้น รวมถึงมีส่วนลดที่ทำกับคู่สัญญาต่างๆ โดยเงื่อนไขของคู่สัญญาก็มีความหลากหลาย ดังนั้น ข้าพเจ้าจึงให้ความสำคัญเป็นพิเศษเกี่ยวกับจำนวนมูลค่าและระยะเวลาในการรับรู้รายได้ของกลุ่มบริษัทและบริษัท

ข้าพเจ้าได้ตรวจสอบการรับรู้รายได้จากการรักษาพยาบาล โดยการประเมินและทดสอบประสิทธิภาพของระบบการควบคุมภายในของกลุ่มบริษัทและบริษัทที่เกี่ยวข้องกับวงจรรายได้ โดยการสอบถามผู้รับผิดชอบ ทำความเข้าใจและเลือกตัวอย่างเพื่อทดสอบการปฏิบัติตามการควบคุมที่กลุ่มบริษัทและบริษัทออกแบบไว้ นอกจากนี้ ข้าพเจ้าได้สุ่มตัวอย่างตรวจสอบเอกสารประกอบรายการค่ารักษาพยาบาลที่เกิดขึ้นในระหว่างปี ตรวจสอบในช่วงใกล้สิ้นรอบระยะเวลาบัญชีและตรวจสอบใบลดหนี้ที่กลุ่มบริษัทและบริษัทออกหลังวันสิ้นรอบระยะเวลาบัญชี วิเคราะห์เปรียบเทียบข้อมูลบัญชีรายได้แบบแยกย่อย เพื่อตรวจสอบความผิดปกติที่อาจเกิดขึ้นของรายการค่ารักษาพยาบาลตลอดรอบระยะเวลาบัญชี โดยเฉพาะรายการบัญชีที่ทำผ่านใบสำคัญทั่วไป

การรับรู้รายได้จากประกันสังคม

บริษัทย่อยมีรายได้จากประกันสังคมจากการเข้าร่วมทำสัญญาจ้างให้บริการทางการแพทย์ตามพระราชบัญญัติประกันสังคม พ.ศ. 2533 ซึ่งบริษัทย่อยจะได้รับเงินจากสำนักงานประกันสังคมในส่วนของผู้ประกันตนที่เลือกใช้สิทธิรักษาพยาบาลกับโรงพยาบาล นอกจากนั้น บริษัทย่อยยังได้รับรายได้ค่าบริการทางการแพทย์จากกรณีโรคที่มีภาระเสี่ยงและโรคที่มีค่าใช้จ่ายสูงส่วนเพิ่มอีก แต่รายได้ส่วนเพิ่มดังกล่าวการได้รับเงินในแต่ละครั้งต้องผ่านการพิจารณาจากสำนักงานประกันสังคมและการพิจารณาต้องใช้ระยะเวลานาน ในกรณีที่บริษัทย่อยได้ให้บริการทางการแพทย์แก่ผู้ประกันตนแล้วและทางบริษัทย่อยมีสิทธิที่จะได้รับเงินค่ารักษาพยาบาลตามสัญญาจ้างให้บริการทางการแพทย์ ฝ่ายบริหารจึงได้จัดทำประมาณการรายได้ค่าบริการทางการแพทย์กรณีโรคที่มีภาระเสี่ยงและโรคที่มีค่าใช้จ่ายสูง ซึ่งเป็นการประมาณการทางบัญชีที่สำคัญที่ฝ่ายบริหารต้องใช้ดุลยพินิจอย่างสูง รวมทั้งต้องใช้ผู้เชี่ยวชาญในการพิจารณาอัตราความรุนแรงของโรคเพื่อใช้ในการประมาณการรายได้ ข้าพเจ้าจึงให้ความสำคัญในการรับรู้รายได้จากประกันสังคม

ข้าพเจ้าได้ทำความเข้าใจในกระบวนการประมาณการรายได้ค่าบริการทางการแพทย์กรณีโรคที่มีภาระเสี่ยงและโรคที่มีค่าใช้จ่ายสูง โดยตรวจสอบแหล่งที่มาและความน่าเชื่อถือของข้อมูลของผู้ประกันตนที่ใช้ในการคำนวณประมาณการรายได้ ประเมินความเหมาะสมของอัตราความรุนแรงของโรคโดยเปรียบเทียบกับหลักเกณฑ์ วิธีการและเงื่อนไขตามประกาศของสำนักงานประกันสังคม ทดสอบการคำนวณประมาณการรายได้ค่าบริการทางการแพทย์กรณีโรคที่มีภาระเสี่ยงและโรคที่มีค่าใช้จ่ายสูง รวมถึงเปรียบเทียบข้อมูลการรับเงินในระหว่างงวดและวิเคราะห์หาสาเหตุของผลต่างเทียบกับที่ประมาณการรายได้ค่าบริการทางการแพทย์ไว้ รวมถึงการตรวจสอบการรับเงินค่าบริการทางการแพทย์กรณีโรคที่มีภาระเสี่ยงและโรคที่มีค่าใช้จ่ายสูงภายหลังสิ้นรอบระยะเวลาบัญชี

การวัดมูลค่ายุติธรรมของเงินลงทุนในตราสารทุนที่ไม่ได้อยู่ในความต้องการของตลาด

ตามหมายเหตุประกอบงบการเงินข้อ 10 บริษัทมีเงินลงทุนในตราสารทุนที่ไม่ได้อยู่ในความต้องการของตลาดจำนวนมาก ซึ่งข้าพเจ้าให้ความสำคัญเรื่องการวัดมูลค่ายุติธรรมของเงินลงทุนในตราสารทุนที่ไม่ได้อยู่ในความต้องการของตลาดเนื่องจากมูลค่ายุติธรรมของเงินลงทุนดังกล่าวไม่สามารถหาราคาเสนอซื้อขายในตลาดที่มีสภาพคล่องได้ ฝ่ายบริหารต้องใช้ดุลยพินิจอย่างสูงในการวัดมูลค่า โดยการประมาณการกระแสเงินสดในอนาคตที่คาดว่าจะได้รับจากเงินลงทุนนั้น รวมถึงการกำหนดอัตราคิดลดและอัตราการเติบโตในระยะยาวที่เหมาะสม ซึ่งทำให้เกิดความเสี่ยงเกี่ยวกับการมูลค่ายุติธรรมของเงินลงทุนในตราสารทุนที่ไม่ได้อยู่ในความต้องการของตลาด

ข้าพเจ้าได้ประเมินและทำความเข้าใจการกำหนดแบบจำลองทางการเงินที่ฝ่ายบริหารของบริษัทเลือกใช้ โดยทำความเข้าใจกระบวนการพิจารณาของฝ่ายบริหารว่าสอดคล้องตามลักษณะของธุรกิจหรือไม่ นอกจากนี้ ข้าพเจ้าได้ทำการทดสอบข้อสมมติที่สำคัญที่ใช้ในการประมาณการกระแสเงินสดที่คาดว่าจะได้รับในอนาคตจากเงินลงทุนที่จัดทำโดยฝ่ายบริหารของบริษัท โดยการเปรียบเทียบประมาณการกระแสเงินสดในอดีตกับผลการดำเนินงานที่เกิดขึ้นจริงเพื่อประเมินการใช้ดุลยพินิจของฝ่ายบริหารในการประมาณการกระแสเงินสดที่คาดว่าจะได้รับในอนาคตดังกล่าว และพิจารณาอัตราคิดลดที่ฝ่ายบริหารของบริษัทเลือกใช้โดยการวิเคราะห์ต้นทุนทางการเงินถ่วงน้ำหนักของเงินลงทุนและของอุตสาหกรรม ตลอดจนทดสอบการคำนวณมูลค่าของเงินลงทุนดังกล่าวตามแบบจำลองทางการเงิน

ค่าเผื่อการด้อยค่าของเงินลงทุนในบริษัทย่อยและบริษัทรวม

ข้าพเจ้าให้ความสำคัญเรื่องการพิจารณาค่าเผื่อการด้อยค่าของเงินลงทุนในบริษัทย่อยและบริษัทรวมตามหมายเหตุประกอบงบการเงินข้อ 11 และ 12 เนื่องจากการประเมินค่าเผื่อการด้อยค่าดังกล่าวถือเป็นประมาณการทางบัญชีที่สำคัญที่ฝ่ายบริหารต้องใช้ดุลยพินิจอย่างสูงระบุหน่วยสินทรัพย์ที่ก่อให้เกิดเงินสดและการประมาณการกระแสเงินสดในอนาคตที่กิจการคาดว่าจะได้รับนั้น รวมถึงการกำหนดอัตราคิดลดและอัตราการเติบโตในระยะยาวที่เหมาะสม ซึ่งทำให้เกิดความเสี่ยงในการแสดงมูลค่าของเงินลงทุนในบริษัทย่อยและบริษัทรวม

ข้าพเจ้าได้สอบถามฝ่ายบริหารถึงแผนการดำเนินงานในอนาคตของบริษัทย่อยและบริษัทร่วมเพื่อพิจารณาความเหมาะสมผลของการประมาณการมูลค่าที่คาดว่าจะได้รับคืน การประเมินผลการประกอบการในอดีต ผลประกอบการในปัจจุบัน และแผนการในอนาคตพิจารณาว่ามีปัจจัยใดหรือไม่ ที่แสดงให้เห็นว่าจะเกิดการด้อยค่า และการใช้ข้อสมมติฐานต่าง ๆ รวมถึงการคาดการณ์กระแสเงินสดในอนาคตของบริษัทย่อยที่จัดทำโดยฝ่ายบริหาร และทดสอบการคำนวณมูลค่าที่คาดว่าจะได้รับคืนของเงินลงทุนของบริษัทย่อยและบริษัทร่วม

ข้อมูลอื่น

ผู้บริหารเป็นผู้รับผิดชอบข้อมูลอื่น ข้อมูลอื่นประกอบด้วยข้อมูลซึ่งรวมอยู่ในรายงานประจำปีแต่ไม่รวมถึงงบการเงินและรายงานของผู้สอบบัญชีที่อยู่ในรายงานนั้น ซึ่งคาดว่ารายงานประจำปีจะถูกจัดเตรียมให้ข้าพเจ้าภายหลังวันที่ในรายงานของผู้สอบบัญชีนี้

ความเห็นของข้าพเจ้าต่อการเงินไม่ครอบคลุมถึงข้อมูลอื่นและข้าพเจ้าไม่ได้ให้ความเชื่อมั่นต่อข้อมูลอื่น

ความรับผิดชอบของข้าพเจ้าที่เกี่ยวข้องกับการตรวจสอบงบการเงิน คือ การอ่านและพิจารณาว่าข้อมูลอื่นมีความขัดแย้งที่มีสาระสำคัญกับงบการเงินหรือกับความรู้ที่ได้รับจากการตรวจสอบของข้าพเจ้า หรือปรากฏว่าข้อมูลอื่นมีการแสดงข้อมูลที่ขัดต่อข้อเท็จจริงอันเป็นสาระสำคัญหรือไม่

เมื่อข้าพเจ้าได้อ่านรายงานประจำปี หากข้าพเจ้าสรุปได้ว่าการแสดงข้อมูลที่ขัดต่อข้อเท็จจริงอันเป็นสาระสำคัญ ข้าพเจ้าต้องสื่อสารเรื่องดังกล่าวกับผู้มีส่วนที่ในการกำกับดูแล เพื่อให้ผู้มีส่วนที่ในการกำกับดูแลดำเนินการแก้ไขข้อมูลที่แสดงขัดต่อข้อเท็จจริง

ความรับผิดชอบของผู้บริหารและผู้มีส่วนที่ในการกำกับดูแลต่องบการเงิน

ผู้บริหารมีหน้าที่รับผิดชอบในการจัดทำและนำเสนองบการเงินรวมและงบการเงินเฉพาะกิจการเหล่านี้โดยถูกต้องตามที่ควรตามมาตรฐานการรายงานทางการเงิน และรับผิดชอบเกี่ยวกับการควบคุมภายในที่ผู้บริหารพิจารณาว่าจำเป็นเพื่อให้สามารถจัดทำงบการเงินที่ปราศจากการแสดงข้อมูลที่ขัดต่อข้อเท็จจริงอันเป็นสาระสำคัญไม่ว่าจะเกิดจากการทุจริตหรือข้อผิดพลาด

ในการจัดทำงบการเงินรวมและงบการเงินเฉพาะกิจการ ผู้บริหารรับผิดชอบในการประเมินความสามารถของกลุ่มบริษัทและบริษัทในการดำเนินงานต่อเนื่อง เปิดเผยเรื่องที่เกี่ยวข้องกับการดำเนินงานต่อเนื่อง และการใช้เกณฑ์การบัญชีสำหรับการดำเนินงานต่อเนื่องเว้นแต่ผู้บริหารมีความตั้งใจที่จะเลิกกลุ่มบริษัทและบริษัทหรือหยุดดำเนินงานหรือไม่สามารถดำเนินงานต่อเนื่องต่อไปได้

ผู้มีส่วนที่ในการกำกับดูแลมีหน้าที่ในการสอดส่องดูแลกระบวนการในการจัดทำรายงานทางการเงินของกลุ่มบริษัท

ความรับผิดชอบของผู้สอบบัญชีต่อการตรวจสอบงบการเงิน

การตรวจสอบของข้าพเจ้ามีวัตถุประสงค์เพื่อให้ได้ความเชื่อมั่นอย่างสมเหตุสมผลว่า งบการเงินรวมและงบการเงินเฉพาะกิจการโดยรวมปราศจากการแสดงข้อมูลที่ขัดต่อข้อเท็จจริงอันเป็นสาระสำคัญหรือไม่ ไม่ว่าจะเกิดจากการทุจริตหรือข้อผิดพลาด และเสนอรายงานของผู้สอบบัญชีซึ่งรวมความเห็นของข้าพเจ้าอยู่ด้วย ความเชื่อมั่นอย่างสมเหตุสมผลคือความเชื่อมั่นในระดับสูงแต่ไม่ได้เป็นการรับประกันว่าการปฏิบัติงานตรวจสอบตามมาตรฐานการสอบบัญชีจะสามารถตรวจพบข้อมูลที่ขัดต่อข้อเท็จจริงอันเป็นสาระสำคัญที่มีอยู่ได้เสมอไป ข้อมูลที่ขัดต่อข้อเท็จจริงอาจเกิดจากการทุจริตหรือข้อผิดพลาดและถือว่ามีสาระสำคัญเมื่อคาดการณ์ได้อย่างสมเหตุสมผลว่ารายการที่ขัดต่อข้อเท็จจริงแต่ละรายการหรือทุกรายการรวมกันจะมีผลต่อการตัดสินใจทางเศรษฐกิจของผู้ใช้งบการเงินจากการใช้งบการเงินรวมและงบการเงินเฉพาะกิจการเหล่านี้

ในการตรวจสอบของข้าพเจ้าตามมาตรฐานการสอบบัญชี ข้าพเจ้าได้ใช้ดุลยพินิจและการสังเกตและสงสัยเยี่ยงผู้ประกอบวิชาชีพตลอดการตรวจสอบ การปฏิบัติงานของข้าพเจ้ารวมถึง

- ระบุและประเมินความเสี่ยงจากการแสดงข้อมูลที่ขัดต่อข้อเท็จจริงอันเป็นสาระสำคัญในงบการเงินรวมและงบการเงินเฉพาะกิจการ ไม่ว่าจะเกิดจากการทุจริตหรือข้อผิดพลาด ออกแบบและปฏิบัติตามวิธีการตรวจสอบเพื่อตอบสนองต่อความเสี่ยงเหล่านั้น และได้หลักฐานการสอบบัญชีที่เพียงพอและเหมาะสมเพื่อเป็นเกณฑ์ในการแสดงความเห็นของข้าพเจ้า ความเสี่ยงที่ไม่พบข้อมูลที่ขัดต่อข้อเท็จจริงอันเป็นสาระสำคัญซึ่งเป็นผลมาจากการทุจริตจะสูงกว่าความเสี่ยงที่เกิดจากข้อผิดพลาด เนื่องจากการทุจริตอาจเกี่ยวกับการสมรู้ร่วมคิด การปลอมแปลงเอกสารหลักฐาน การตั้งใจละเว้นการแสดงข้อมูล การแสดงข้อมูลที่ไม่ตรงตามข้อเท็จจริงหรือการแทรกแซงการควบคุมภายใน

- ทำความเข้าใจในระบบการควบคุมภายในที่เกี่ยวข้องกับการตรวจสอบ เพื่อออกแบบวิธีการตรวจสอบที่เหมาะสมกับสถานการณ์ แต่ไม่ใช่เพื่อวัตถุประสงค์ในการแสดงความเห็นต่อความมี ประสิทธิภาพของการควบคุมภายในของกลุ่ม บริษัทและบริษัท

- ประเมินความเหมาะสมของนโยบายการบัญชีที่ผู้บริหารใช้และความสมเหตุสมผลของประมาณการทางบัญชีและการเปิดเผยข้อมูลที่เกี่ยวข้องซึ่งจัดทำขึ้นโดยผู้บริหาร

- สรุปลักษณะความเหมาะสมของการใช้เกณฑ์การบัญชีสำหรับการดำเนินงานต่อเนื่องของผู้บริหารและจากหลักฐานการสอบบัญชีที่ได้รับสรุปว่ามีความไม่แน่นอนที่มีสาระสำคัญเกี่ยวกับเหตุการณ์ หรือสถานการณ์ที่อาจเป็นเหตุให้เกิดข้อสงสัยอย่างมีนัยสำคัญต่อความสามารถของกลุ่มบริษัทและบริษัทในการดำเนินงานต่อเนื่องหรือไม่ ถ้าข้าพเจ้าได้ข้อสรุปว่ามีความไม่แน่นอนที่มีสาระสำคัญ ข้าพเจ้าต้องกล่าวไว้ในรายงานของผู้สอบบัญชีของข้าพเจ้าโดยให้ข้อสังเกตถึงการเปิดเผยข้อมูลในงบการเงินที่เกี่ยวข้อง หรือถ้าการเปิดเผยข้อมูลดังกล่าวไม่เพียงพอ ความเห็นของข้าพเจ้าจะเปลี่ยนแปลงไป ข้อสรุปของข้าพเจ้าขึ้นอยู่กับหลักฐานการสอบบัญชีที่ได้รับจนถึงวันที่ในรายงานของผู้สอบบัญชีของข้าพเจ้า อย่างไรก็ตาม เหตุการณ์หรือสถานการณ์ในอนาคตอาจเป็นเหตุให้กลุ่มบริษัทและบริษัทต้องหยุดการดำเนินงานต่อเนื่อง

- ประเมินการนำเสนอ โครงสร้างและเนื้อหาของงบการเงินรวมและงบการเงินเฉพาะกิจการโดยรวม รวมถึงการเปิดเผยข้อมูลว่างบการเงินรวมและงบการเงินเฉพาะกิจการแสดงรายการและเหตุการณ์ในรูปแบบที่ทำให้มีการนำเสนอข้อมูล โดยถูกต้องตามที่ควรหรือไม่

- ได้รับหลักฐานการสอบบัญชีที่เหมาะสมอย่างเพียงพอในเรื่องต่างๆ ที่สำคัญซึ่งรวมถึงข้อมูลทางการเงินของกิจการภายในกลุ่มหรือกิจกรรมทางธุรกิจภายในกลุ่มบริษัทเพื่อแสดงความเห็นต่องบการเงินรวม ข้าพเจ้ารับผิดชอบต่อการกำหนดแนวทาง การควบคุมดูแล และการปฏิบัติงานตรวจสอบกลุ่มบริษัท ข้าพเจ้าเป็นผู้รับผิดชอบแต่เพียงผู้เดียวต่อความเห็นของข้าพเจ้า

ข้าพเจ้าได้สื่อสารกับผู้มีหน้าที่ในการกำกับดูแลในเรื่องต่างๆ ที่สำคัญ ซึ่งรวมถึงขอบเขต และช่วงเวลาของการตรวจสอบตามที่ได้วางแผนไว้ ประเด็นที่มีนัยสำคัญที่พบจากการตรวจสอบรวมถึงข้อบกพร่องที่มีนัยสำคัญในระบบการควบคุมภายในหากข้าพเจ้าได้พบในระหว่างการตรวจสอบของข้าพเจ้า

ข้าพเจ้าได้ให้คำรับรองแก่ผู้มีหน้าที่ในการกำกับดูแลแล้วข้าพเจ้าได้ปฏิบัติตามข้อกำหนดจรรยาบรรณที่เกี่ยวข้องกับความเป็นอิสระและได้สื่อสารกับผู้มีหน้าที่ในการกำกับดูแลเกี่ยวกับความสัมพันธ์ทั้งหมดตลอดจนเรื่องอื่นซึ่งข้าพเจ้าเชื่อว่า มีเหตุผลที่บุคคลภายนอกอาจพิจารณาว่ากระทบต่อความเป็นอิสระของข้าพเจ้าและมาตรการที่ข้าพเจ้าใช้เพื่อป้องกันไม่ให้ข้าพเจ้าขาดความเป็นอิสระ

จากเรื่องที่ได้สื่อสารกับผู้มีหน้าที่ในการกำกับดูแล ข้าพเจ้าได้พิจารณาเรื่องต่าง ๆ ที่มีนัยสำคัญมากที่สุดในการตรวจสอบงบการเงินรวมและงบการเงินเฉพาะกิจการในงวดปัจจุบันและกำหนดเป็นเรื่องสำคัญในการตรวจสอบ ข้าพเจ้าได้อธิบายเรื่องเหล่านี้ในรายงานของผู้สอบบัญชีเว้นแต่กฎหมายหรือข้อบังคับไม่ให้เปิดเผยต่อสาธารณะเกี่ยวกับเรื่องดังกล่าว หรือในสถานการณ์ที่ยากที่จะเกิดขึ้นข้าพเจ้าพิจารณาว่าไม่ควรสื่อสารเรื่องดังกล่าวในรายงานของข้าพเจ้าเพราะการกระทำดังกล่าวสามารถคาดการณ์ได้อย่างสมเหตุสมผลว่าจะมีผลกระทบในทางลบมากกว่าผลประโยชน์ต่อส่วนได้เสียสาธารณะจากการสื่อสารดังกล่าว

ผู้สอบบัญชีที่รับผิดชอบงานสอบบัญชีและการนำเสนอรายงานฉบับนี้คือ นายพีระเดช พงษ์เสถียรศักดิ์

(นายพีระเดช พงษ์เสถียรศักดิ์)

ผู้สอบบัญชีรับอนุญาต ทะเบียนเลขที่ 4752

บริษัท สอบบัญชีธรรมนิติ จำกัด

กรุงเทพมหานคร

วันที่ 28 กุมภาพันธ์ 2566

บริษัท โรงพยาบาลรามคำแหง จำกัด (มหาชน) และบริษัทย่อย

งบแสดงฐานะการเงิน

ณ วันที่ 31 ธันวาคม 2565

สินทรัพย์

หมายเหตุ		บาท					
		งบการเงินรวม			งบการเงินเฉพาะกิจการ		
		ณ วันที่ 31	ณ วันที่ 31	ณ วันที่ 1	ณ วันที่ 31	ณ วันที่ 31	ณ วันที่ 1
		ธันวาคม 2565	ธันวาคม 2564	มกราคม 2564	ธันวาคม 2565	ธันวาคม 2564	มกราคม 2564
			(ปรับปรุงใหม่)	(ปรับปรุงใหม่)		(ปรับปรุงใหม่)	(ปรับปรุงใหม่)
สินทรัพย์หมุนเวียน							
เงินสดและรายการเทียบเท่าเงินสด	4	1,368,537,255	1,126,323,071	616,022,062	549,619,527	391,123,346	390,656,667
ลูกหนี้การค้า	5, 38	1,102,024,130	1,114,014,034	702,595,333	979,986,024	930,538,808	476,437,778
รายได้ค่าบริการทางการแพทย์ค้างรับ	6	921,043,223	1,410,279,208	570,999,402	41,878,591	49,243,994	56,678,156
เงินให้กู้ยืมระยะสั้นแก่กิจการที่เกี่ยวข้องกัน	7, 38	83,000,000	206,000,000	558,000,000	-	-	-
ส่วนที่ถึงกำหนดรับชำระภายในหนึ่งปี							
เงินให้กู้ยืมระยะยาวแก่กิจการที่เกี่ยวข้องกัน	13	-	-	-	1,200,000	1,200,000	1,200,000
สินค้าคงเหลือ	8	769,742,294	755,841,435	753,997,107	659,594,975	650,739,267	661,806,545
เงินปันผลค้างรับ		628,400	350,000	45,885,067	628,400	350,000	145,885,068
สินทรัพย์หมุนเวียนอื่น	37.2, 38	288,950,492	166,502,949	104,364,826	188,986,659	31,192,567	35,128,554
รวมสินทรัพย์หมุนเวียน		4,533,925,794	4,779,310,697	3,351,863,797	2,421,894,176	2,054,387,982	1,767,792,768
สินทรัพย์ไม่หมุนเวียน							
เงินฝากประจำที่ติดภาระค่าประกัน	9	4,347,466	3,841,645	3,836,427	-	-	-
สินทรัพย์ทางการเงินไม่หมุนเวียนอื่น	10	7,058,400,594	6,202,962,950	8,229,169,465	6,156,038,134	5,243,109,133	8,049,858,175
เงินลงทุนในบริษัทร่วม	11	14,433,088,554	13,808,974,990	7,051,412,802	7,506,612,492	8,209,316,560	3,485,370,093
เงินลงทุนในบริษัทย่อย	12	-	-	-	5,546,823,401	3,164,728,901	3,223,253,806
เงินให้กู้ยืมระยะยาวแก่กิจการที่เกี่ยวข้องกัน	13	-	-	-	11,100,000	7,300,000	3,500,000
อสังหาริมทรัพย์เพื่อการลงทุน	15	330,371,077	345,883,507	361,902,508	-	-	-
ที่ดิน อาคารและอุปกรณ์	16	14,070,823,364	10,230,966,843	10,241,960,233	1,606,578,106	1,665,887,878	1,726,166,620
สินทรัพย์สิทธิการใช้	17	389,285,542	328,145,817	221,478,653	97,684,009	100,775,007	-
ค่าความนิยม	18	422,448,272	408,661,746	408,661,746	-	-	-
สินทรัพย์ไม่มีตัวตน	19	67,391,696	55,949,181	63,573,111	18,431,405	18,944,943	14,346,308
สินทรัพย์ภาษีเงินได้รอการตัดบัญชี	20	7,034,838	6,255,842	-	-	-	-
ภาษีเงินได้ถูกหัก ณ ที่จ่าย		59,709,554	88,723,883	106,812,572	-	-	-
สินทรัพย์ไม่หมุนเวียนอื่น		134,961,531	48,114,693	56,360,161	32,105,070	31,606,681	42,785,446
รวมสินทรัพย์ไม่หมุนเวียน		36,977,862,488	31,528,481,097	26,745,167,678	20,975,372,617	18,441,669,103	16,545,280,448
รวมสินทรัพย์		41,511,788,282	36,307,791,794	30,097,031,475	23,397,266,793	20,496,057,085	18,313,073,216

บริษัท โรงพยาบาลรามคำแหง จำกัด (มหาชน) และบริษัทย่อย

งบแสดงฐานะการเงิน (ต่อ)

ณ วันที่ 31 ธันวาคม 2565

หนี้สินและส่วนของผู้ถือหุ้น

		บาท					
		งบการเงินรวม			งบการเงินเฉพาะกิจการ		
		ณ วันที่ 31	ณ วันที่ 31	ณ วันที่ 1	ณ วันที่ 31	ณ วันที่ 31	ณ วันที่ 1
		ธันวาคม 2565	ธันวาคม 2564	มกราคม 2564	ธันวาคม 2565	ธันวาคม 2564	มกราคม 2564
หมายเหตุ			(ปรับปรุงใหม่)	(ปรับปรุงใหม่)		(ปรับปรุงใหม่)	(ปรับปรุงใหม่)
หนี้สินหมุนเวียน							
เงินเบิกเกินบัญชีและเงินกู้ยืมระยะสั้น							
จากสถาบันการเงิน	21	5,299,903,425	4,428,159,479	5,608,795,333	4,356,560,520	4,068,437,824	4,113,219,601
เจ้าหนี้การค้า	38	675,522,292	459,686,943	518,452,156	463,735,847	313,406,858	330,406,105
ส่วนของหนี้สินระยะยาวที่ถึงกำหนดชำระภายในหนึ่งปี							
เงินกู้ยืมระยะยาวจากสถาบันการเงิน	24	2,008,916,034	1,574,139,992	1,140,709,992	1,612,170,000	1,220,480,000	745,400,000
หนี้สินตามสัญญาเช่า	25	7,447,646	5,826,421	6,689,380	-	-	-
เงินกู้ยืมระยะสั้นจากบุคคลและกิจการที่เกี่ยวข้องกัน	22, 38	531,978,146	772,978,146	203,778,146	999,200,000	719,200,000	555,200,000
เงินกู้ยืมระยะสั้นจากบุคคลอื่น	23	346,420,000	346,420,000	345,620,000	172,500,000	172,500,000	172,500,000
เจ้าหนี้ทรัพย์สิน		99,862,331	57,531,817	28,540,639	3,137,926	13,475,618	6,140,956
เงินปันผลค้างจ่าย		-	25,000,000	100,000,000	-	-	-
ภาษีเงินได้นิติบุคคลค้างจ่าย		121,890,864	338,988,159	73,855,639	104,470,540	111,633,372	72,038,596
ค่าธรรมเนียมแพทย์ค้างจ่าย		237,838,693	220,766,511	194,033,611	133,400,851	110,278,485	100,241,057
ค่าใช้จ่ายค้างจ่าย		153,404,806	157,219,282	136,645,145	25,249,156	22,723,845	21,842,201
เงินรับล่วงหน้าจากสำนักงานประกันสังคม	31	368,314,678	368,314,678	-	-	-	-
หนี้สินหมุนเวียนอื่น		110,231,214	187,831,661	45,280,290	200,353,570	62,263,437	8,404,099
รวมหนี้สินหมุนเวียน		9,961,730,129	8,942,863,089	8,402,400,331	8,070,778,410	6,814,399,439	6,125,392,615
หนี้สินไม่หมุนเวียน							
เงินกู้ยืมระยะยาวจากสถาบันการเงิน	24	2,184,939,082	1,972,816,034	1,985,316,026	1,789,020,000	1,436,760,000	1,170,600,000
หนี้สินตามสัญญาเช่า	25	126,795,802	67,580,369	4,465,496	53,889,287	51,169,532	-
หนี้สินภาษีเงินได้รอการตัดบัญชี	20	987,288,314	948,058,628	814,898,712	572,451,180	472,060,856	287,957,420
ประมาณการหนี้สินผลประโยชน์พนักงาน	26	313,025,355	297,425,883	283,548,245	140,284,065	133,111,876	132,464,595
หนี้สินไม่หมุนเวียนอื่น		61,653,147	39,380,040	27,191,142	20,988,939	24,473,857	18,235,129
รวมหนี้สินไม่หมุนเวียน		3,673,701,700	3,325,260,954	3,115,419,621	2,576,633,471	2,117,576,121	1,609,257,144
รวมหนี้สิน		13,635,431,829	12,268,124,043	11,517,819,952	10,647,411,881	8,931,975,560	7,734,649,759

งบแสดงฐานะการเงิน (ต่อ)

ณ วันที่ 31 ธันวาคม 2565

หนี้สินและส่วนของผู้ถือหุ้น (ต่อ)

		บาท					
		งบการเงินรวม			งบการเงินเฉพาะกิจการ		
		ณ วันที่ 31	ณ วันที่ 31	ณ วันที่ 1	ณ วันที่ 31	ณ วันที่ 31	ณ วันที่ 1
		ธันวาคม 2565	ธันวาคม 2564	มกราคม 2564	ธันวาคม 2565	ธันวาคม 2564	มกราคม 2564
			(ปรับปรุงใหม่)	(ปรับปรุงใหม่)		(ปรับปรุงใหม่)	(ปรับปรุงใหม่)
หมายเหตุ							
ส่วนของผู้ถือหุ้น							
ทุนเรือนหุ้น	29						
ทุนจดทะเบียน							
หุ้นสามัญ 1,260,000,000 หุ้น มูลค่า		126,000,000	126,000,000		126,000,000	126,000,000	
หุ้นละ 0.10 บาท							
หุ้นสามัญ 300,000,000 หุ้น มูลค่าหุ้น				150,000,000			150,000,000
ละ 0.50 บาท							
ทุนที่ออกและเรียกชำระแล้ว							
หุ้นสามัญ 1,200,000,000 หุ้น มูลค่า		120,000,000	120,000,000		120,000,000	120,000,000	
หุ้นละ 0.10 บาท							
หุ้นสามัญ 240,000,000 หุ้น มูลค่าหุ้น				120,000,000			120,000,000
ละ 0.50 บาท							
กำไรสะสม							
จัดสรรแล้ว							
ทุนสำรองตามกฎหมาย	28	15,000,000	15,000,000	15,000,000	15,000,000	15,000,000	15,000,000
ยังไม่ได้จัดสรร		16,556,565,801	15,459,020,994	11,654,210,846	10,735,720,706	10,011,045,257	9,340,124,128
องค์ประกอบอื่นของส่วนของผู้ถือหุ้น		2,460,489,484	1,951,528,281	1,402,519,342	1,879,134,206	1,418,036,268	1,103,299,329
รวมส่วนของผู้ถือหุ้นบริษัทใหญ่		19,152,055,285	17,545,549,275	13,191,730,188	12,749,854,912	11,564,081,525	10,578,423,457
ส่วนของผู้ถือหุ้นที่สูญเสียไปไม่มีอำนาจควบคุมใน							
บริษัทย่อย	12	8,724,301,168	6,494,118,476	5,387,481,335	-	-	-
รวมส่วนของผู้ถือหุ้น		27,876,356,453	24,039,667,751	18,579,211,523	12,749,854,912	11,564,081,525	10,578,423,457
รวมหนี้สินและส่วนของผู้ถือหุ้น		41,511,788,282	36,307,791,794	30,097,031,475	23,397,266,793	20,496,057,085	18,313,073,216

บริษัท โรงพยาบาลรามคำแหง จำกัด (มหาชน) และบริษัทย่อย

งบกำไรขาดทุนเบ็ดเสร็จ

สำหรับปีสิ้นสุดวันที่ 31 ธันวาคม 2565

		บาท			
		งบการเงินรวม		งบการเงินเฉพาะกิจการ	
		2565	2564	2565	2564
หมายเหตุ		(ปรับปรุงใหม่)		(ปรับปรุงใหม่)	
รายได้					
รายได้จากการรักษาพยาบาล	38	9,560,846,451	11,069,392,096	3,976,718,529	3,474,711,296
รายได้จากการขายอุปกรณ์และเครื่องมือแพทย์	38	1,125,681,187	1,594,567,850	1,565,489,775	2,100,316,344
รายได้อื่น					
กำไรจากการโอนเปลี่ยนประเภทเงินลงทุน	2.5, 11	266,558	173,388,060	266,558	89,945,309
รายได้เงินปันผล	10, 11, 12, 38	346,032,581	301,114,378	894,293,932	449,026,889
อื่นๆ	38	102,595,377	79,509,499	30,919,071	31,823,972
รวมรายได้		11,135,422,154	13,217,971,883	6,467,687,865	6,145,823,810
ค่าใช้จ่าย					
ต้นทุนในการรักษาพยาบาล	38	6,902,867,125	6,749,697,311	2,478,467,695	2,288,930,590
ต้นทุนขายอุปกรณ์และเครื่องมือแพทย์	38	912,155,915	1,191,284,299	1,351,964,502	1,697,032,793
ค่าใช้จ่ายในการบริหาร	38	1,512,961,178	1,363,907,211	417,238,582	334,799,183
ขาดทุนจากการด้อยค่าเงินลงทุน	11, 12	-	-	-	268,644,612
ขาดทุนจากการตัดรายการเงินลงทุนในตราสารทุน					
ที่วัดมูลค่ายุติธรรมผ่านกำไรขาดทุน	11	-	51,241,921	-	51,241,921
รวมค่าใช้จ่าย		9,327,984,218	9,356,130,742	4,247,670,779	4,640,649,099
กำไรจากกิจกรรมดำเนินงาน		1,807,437,936	3,861,841,141	2,220,017,086	1,505,174,711
รายได้ทางการเงิน	38	9,155,742	15,386,919	503,550	231,433
ต้นทุนทางการเงิน	38	243,376,608	239,311,231	202,454,032	169,116,674
ส่วนแบ่งกำไรจากเงินลงทุนในบริษัทร่วม	11	1,001,606,164	2,259,390,161	-	-
กำไรก่อนค่าใช้จ่ายภาษีเงินได้		2,574,823,234	5,897,306,990	2,018,066,604	1,336,289,470
ค่าใช้จ่ายภาษีเงินได้	33	274,055,345	506,327,049	222,192,808	229,361,829
กำไรสำหรับปี		2,300,767,889	5,390,979,941	1,795,873,796	1,106,927,641

บริษัท โรงพยาบาลรามคำแหง จำกัด (มหาชน) และบริษัทย่อย

งบกำไรขาดทุนเบ็ดเสร็จ (ต่อ)

สำหรับปีสิ้นสุดวันที่ 31 ธันวาคม 2565

หมายเหตุ	บาท			
	งบการเงินรวม		งบการเงินเฉพาะกิจการ	
	2565	2564 (ปรับปรุงใหม่)	2565	2564 (ปรับปรุงใหม่)
กำไรขาดทุนเบ็ดเสร็จอื่น				
รายการที่จะไม่ถูกจัดประเภทใหม่ไว้ในกำไรหรือขาดทุนในภายหลัง				
ผลกำไรจากเงินลงทุนในตราสารทุนที่กำหนดให้				
วัดมูลค่าด้วยมูลค่ายุติธรรมผ่านกำไรขาดทุนเบ็ดเสร็จอื่น	510,881,066	956,060,923	576,372,423	914,384,605
กำไรจากการประมาณการตามหลักคณิตศาสตร์ประกันภัย	29,766,039	33,411,991	11,002,066	13,634,106
ภาษีเงินได้ของรายการที่จะไม่ถูกจัดประเภทใหม่ไว้ใน				
กำไรขาดทุนในภายหลัง	33 (103,943,168)	(200,211,115)	(117,474,898)	(185,603,742)
ส่วนแบ่งกำไรเบ็ดเสร็จอื่นในบริษัทร่วม	89,796,513	405,327,939	-	-
กำไรเบ็ดเสร็จอื่นสำหรับปี - สุทธิจากภาษีเงินได้	526,500,450	1,194,589,738	469,899,591	742,414,969
กำไรเบ็ดเสร็จรวมสำหรับปี	2,827,268,339	6,585,569,679	2,265,773,387	1,849,342,610
การแบ่งปันกำไร				
ส่วนที่เป็นของผู้ถือหุ้นบริษัทใหญ่	2,088,283,857	4,171,043,124	1,795,873,796	1,106,927,640
ส่วนที่เป็นของส่วนได้เสียที่ไม่มีอำนาจควบคุมในบริษัทย่อย	212,484,032	1,219,936,817	-	-
	2,300,767,889	5,390,979,941	1,795,873,796	1,106,927,640
การแบ่งปันกำไรเบ็ดเสร็จรวม				
ส่วนที่เป็นของผู้ถือหุ้นบริษัทใหญ่	2,633,083,217	5,227,596,757	2,265,773,387	1,849,342,610
ส่วนที่เป็นของส่วนได้เสียที่ไม่มีอำนาจควบคุมในบริษัทย่อย	194,185,122	1,357,972,922	-	-
	2,827,268,339	6,585,569,679	2,265,773,387	1,849,342,610
กำไรต่อหุ้นขั้นพื้นฐาน	34			
ส่วนที่เป็นของผู้ถือหุ้นบริษัทใหญ่	1.74	3.48	1.50	0.92

บริษัท โรงพยาบาลรามคำแหง จำกัด (มหาชน) และบริษัทย่อย

งบแสดงการเปลี่ยนแปลงส่วนของผู้ถือหุ้น

สำหรับปีสิ้นสุดวันที่ 31 ธันวาคม 2565

หมายเหตุ	บาท									
	งบการเงินรวม									
	ส่วนของผู้ถือหุ้นบริษัทใหญ่								ส่วนของผู้ถือหุ้น	รวมส่วนของผู้ถือหุ้น
	ทุนเรือนหุ้น	กำไรสะสม			กำไร(ขาดทุน) จากเงินลงทุน	กำไร (ขาดทุน) ที่ยัง	ผลต่างจากการ	รวมองค์ประกอบอื่น	รวมส่วนของผู้ถือหุ้น	รวมส่วนของผู้ถือหุ้น
	ที่ออกและชำระแล้ว	จัดสรรแล้ว	ยังไม่ได้จัดสรร	กำไร(ขาดทุน) ในตราสารทุนที่กำหนดให้	กำไร(ขาดทุน) ที่ยัง	ไม่เกิดขึ้น	ซื้อหุ้นในบริษัทย่อย	ของส่วนของผู้ถือหุ้น	ผู้ถือหุ้นบริษัทใหญ่	รวมส่วนของผู้ถือหุ้น
		ตามกฎหมาย		วัตถุประสงค์อื่น	จากเงินลงทุน	จากส่วนได้เสียที่ไม่มีอำนาจควบคุม				
ยอดคงเหลือ ณ วันที่ 1 มกราคม 2564 ตามที่รายงานในงวดก่อน	120,000,000	15,000,000	11,266,062,835	1,610,360,334	(64,410,767)	(143,430,225)	1,402,519,342	12,803,582,177	5,102,709,306	17,906,291,483
รายการปรับปรุง										
จากการแก้ไขข้อผิดพลาดเกี่ยวกับวิธีการคิดค่าเสื่อมราคา	40	-	-	388,148,011	-	-	-	388,148,011	284,772,029	672,920,040
ยอดคงเหลือ ณ วันที่ 1 มกราคม 2564 - ปรับปรุงใหม่	120,000,000	15,000,000	11,654,210,846	1,610,360,334	(64,410,767)	(143,430,225)	1,402,519,342	13,191,730,188	5,387,481,335	18,579,211,523
ผลต่างจากการเปลี่ยนสัดส่วนการถือหุ้นในบริษัทย่อย										
จากส่วนได้เสียที่ไม่มีอำนาจควบคุม	-	-	-	-	-	(62,137,485)	(62,137,485)	(62,137,485)	(62,137,485)	(124,274,970)
เงินปันผล	30	-	-	(811,955,644)	-	-	-	(811,955,644)	(30,200,000)	(842,155,644)
กำไรเบ็ดเสร็จรวมสำหรับปี										
กำไรสำหรับปี	-	-	4,171,043,124	-	-	-	-	4,355,903,371	1,035,076,570	5,390,979,941
กำไรเบ็ดเสร็จอื่น-สุทธิจากภาษีเงินได้	-	-	444,145,376	600,697,821	11,710,436	-	612,408,257	1,055,276,404	139,313,334	1,194,589,738
กำไรจากการตีตราขายเงินลงทุนในตราสารทุนที่วัดมูลค่ายุติธรรม										
ผ่านกำไรขาดทุนเบ็ดเสร็จ	-	-	1,577,292	(1,261,833)	-	-	(1,261,833)	315,459	-	315,459
ส่วนของผู้ถือหุ้นที่ไม่มีอำนาจควบคุมลดลงจากการลงทุน	-	-	-	-	-	-	-	-	(158,998,296)	(158,998,296)
ยอดคงเหลือ ณ วันที่ 31 ธันวาคม 2564	120,000,000	15,000,000	15,459,020,994	2,209,796,322	(52,700,331)	(205,567,710)	1,951,528,281	17,545,549,275	6,494,118,476	24,039,667,751

บริษัท โรงพยาบาลรามคำแหง จำกัด (มหาชน) และบริษัทย่อย

งบแสดงการเปลี่ยนแปลงส่วนของผู้ถือหุ้น (ต่อ)

สำหรับปีสิ้นสุดวันที่ 31 ธันวาคม 2565

หมายเหตุ	บาท									
	งบการเงินรวม									
	ส่วนของผู้ถือหุ้นบริษัทใหญ่							รวมส่วนของ ผู้ถือหุ้น บริษัทใหญ่	ส่วนของผู้ถือหุ้น ที่ไม่มีอำนาจ ควบคุม ในบริษัทย่อย	รวมส่วนของ ผู้ถือหุ้น
	ทุนเรือนหุ้น ที่ออกและ ชำระแล้ว	กำไรสะสม		กำไร(ขาดทุน) จากเงินลงทุน ในตราสารทุนที่กำหนดให้ วัดมูลค่ายุติธรรมผ่าน กำไรขาดทุนเบ็ดเสร็จอื่น	กำไร (ขาดทุน) ที่ยัง ไม่เกิดขึ้น จากเงินลงทุน ในบริษัทรวม	ผลต่างจากการ ซื้อหุ้นในบริษัทย่อย จากส่วนได้เสียที่ไม่มี อำนาจควบคุม	รวมองค์ประกอบอื่น ของส่วนของผู้ถือหุ้น			
		จัดสรรแล้ว ทุนสำรอง ตามกฎหมาย	ยังไม่ได้จัดสรร							
ยอดคงเหลือ ณ วันที่ 1 มกราคม 2565 ตามที่รายงานในงวดก่อน		120,000,000	15,000,000	15,092,262,812	2,209,796,322	(52,700,331)	(205,567,710)	1,951,528,281	17,178,791,093	23,307,562,512
รายการปรับปรุง										
จากการแก้ไขข้อผิดพลาดเกี่ยวกับวิธีการคิดค่าเสื่อมราคา	40	-	-	366,758,182	-	-	-	366,758,182	365,347,057	732,105,239
ยอดคงเหลือ ณ วันที่ 1 มกราคม 2565 - ปรับปรุงใหม่		120,000,000	15,000,000	15,459,020,994	2,209,796,322	(52,700,331)	(205,567,710)	1,951,528,281	17,545,549,275	24,039,667,751
ผลต่างจากการเปลี่ยนสัดส่วนการถือหุ้นในบริษัทย่อย										
จากส่วนได้เสียที่ไม่มีอำนาจควบคุม	12	-	-	-	-	(2,379,583)	(2,379,583)	(2,379,583)	(1,138,388)	(3,517,971)
เงินปันผล	30	-	-	(1,024,197,624)	-	-	-	(1,024,197,624)	(257,214,215)	(1,281,411,839)
กำไร (ขาดทุน) เบ็ดเสร็จรวมสำหรับปี										
กำไรสำหรับปี		-	-	2,088,283,857	-	-	-	2,088,283,857	212,484,032	2,300,767,889
กำไร (ขาดทุน) เบ็ดเสร็จอื่น-สุทธิจากภาษีเงินได้		-	-	33,458,574	490,553,964	20,786,822	-	511,340,786	544,799,360	526,500,450
ส่วนของผู้ถือหุ้นที่ไม่มีอำนาจควบคุมในบริษัทย่อยเพิ่มขึ้น										
จากการซื้อธุรกิจ		-	-	-	-	-	-	-	2,233,945,724	2,233,945,724
ส่วนของผู้ถือหุ้นที่ไม่มีอำนาจควบคุมในบริษัทย่อยเพิ่มขึ้น										
จากทุนเรียกชำระ		-	-	-	-	-	-	-	61,495,000	61,495,000
ส่วนของผู้ถือหุ้นที่ไม่มีอำนาจควบคุมลดลงจากการลงทุน		-	-	-	-	-	-	-	(1,090,551)	(1,090,551)
ยอดคงเหลือ ณ วันที่ 31 ธันวาคม 2565		120,000,000	15,000,000	16,556,565,801	2,700,350,286	(31,913,509)	(207,947,293)	2,460,489,484	19,152,055,285	27,876,356,453

บริษัท โรงพยาบาลรามคำแหง จำกัด (มหาชน) และบริษัทย่อย

งบแสดงการเปลี่ยนแปลงส่วนของผู้ถือหุ้น (ต่อ)

สำหรับปีสิ้นสุดวันที่ 31 ธันวาคม 2565

		บาท				
		งบการเงินเฉพาะกิจการ				
		ทุนเรือนหุ้น	กำไรสะสม		องค์ประกอบอื่นของส่วนของผู้ถือหุ้น	รวม
		ที่ออกและชำระแล้ว	จัดสรรแล้ว	ยังไม่ได้จัดสรร	กำไร(ขาดทุน) จากเงินลงทุนในตราสารทุนที่กำหนดให้วัดมูลค่า	ส่วนของ
	หมายเหตุ		ทุนสำรองตามกฎหมาย		ยุติธรรมผ่านกำไรขาดทุนเบ็ดเสร็จอื่น	ผู้ถือหุ้น
ยอดคงเหลือ ณ วันที่ 1 มกราคม 2564 ตามที่รายงานในงวดก่อน		120,000,000	15,000,000	9,206,396,670	1,103,299,329	10,444,695,999
รายการปรับปรุง						
จากการแก้ไขข้อผิดพลาดเกี่ยวกับวิธีการคิดค่าเสื่อมราคา	40	-	-	133,727,458	-	133,727,458
ยอดคงเหลือ ณ วันที่ 1 มกราคม 2564 (ปรับปรุงใหม่)		120,000,000	15,000,000	9,340,124,128	1,103,299,329	10,578,423,457
เงินปันผล	30	-	-	(864,000,000)	-	(864,000,000)
กำไรเบ็ดเสร็จรวมสำหรับปี						
กำไรสำหรับปี (ปรับปรุงใหม่)		-	-	1,106,927,641	-	1,106,927,641
กำไรเบ็ดเสร็จอื่น-สุทธิจากภาษีเงินได้		-	-	10,907,285	731,507,684	742,414,969
(กำไร) ขาดทุนจากการตัดรายการเงินลงทุนในตราสารทุนที่วัดมูลค่า						
ยุติธรรมผ่านกำไรขาดทุนเบ็ดเสร็จอื่น	10.1	-	-	1,577,291	(1,261,833)	315,458
โอนกำไรจากการวัดมูลค่ายุติธรรมในตราสารทุน						
ผ่านกำไรขาดทุนเบ็ดเสร็จอื่นไปกำไรสะสม	11	-	-	415,508,912	(415,508,912)	-
ยอดคงเหลือ ณ วันที่ 31 ธันวาคม 2564		120,000,000	15,000,000	10,011,045,257	1,418,036,268	11,564,081,525

บริษัท โรงพยาบาลรามคำแหง จำกัด (มหาชน) และบริษัทย่อย

งบแสดงการเปลี่ยนแปลงส่วนของผู้ถือหุ้น (ต่อ)

สำหรับปีสิ้นสุดวันที่ 31 ธันวาคม 2565

		บาท				
		งบการเงินเฉพาะกิจการ				
หมายเหตุ	ทุนเรือนหุ้น	กำไรสะสม		องค์ประกอบอื่นของส่วนของผู้ถือหุ้น	รวม	
	ที่ออกและ	จัดสรรแล้ว	ยังไม่ได้จัดสรร	กำไรจากเงินลงทุนใน	ส่วนของ	
	ชำระแล้ว	ทุนสำรอง		ตราสารทุนที่กำหนดให้วัดมูลค่า	ผู้ถือหุ้น	
		ตามกฎหมาย		ยุติธรรมผ่านกำไรขาดทุนเบ็ดเสร็จอื่น		
ยอดคงเหลือ ณ วันที่ 1 มกราคม 2565 ตามที่รายงานในงวดก่อน		120,000,000	15,000,000	9,866,107,435	1,418,036,268	11,419,143,703
รายการปรับปรุง						
จากการแก้ไขข้อผิดพลาดเกี่ยวกับวิธีการคิดค่าเสื่อมราคา	40	-	-	144,937,822	-	144,937,822
ยอดคงเหลือ ณ วันที่ 1 มกราคม 2565 (ปรับปรุงใหม่)		120,000,000	15,000,000	10,011,045,257	1,418,036,268	11,564,081,525
เงินปันผล	30	-	-	(1,080,000,000)	-	(1,080,000,000)
กำไรเบ็ดเสร็จรวมสำหรับปี						
กำไรสำหรับปี		-	-	1,795,873,796	-	1,795,873,796
กำไรเบ็ดเสร็จอื่น-สุทธิจากภาษีเงินได้		-	-	8,801,653	461,097,938	469,899,591
ยอดคงเหลือ ณ วันที่ 31 ธันวาคม 2565		120,000,000	15,000,000	10,735,720,706	1,879,134,206	12,749,854,912

บริษัท โรงพยาบาลรามคำแหง จำกัด (มหาชน) และบริษัทย่อย

งบกระแสเงินสด

สำหรับปีสิ้นสุดวันที่ 31 ธันวาคม 2565

	บาท			
	งบการเงินรวม		งบการเงินเฉพาะกิจการ	
	2565	2564 (ปรับปรุงใหม่)	2565	2564 (ปรับปรุงใหม่)
กระแสเงินสดจากกิจกรรมดำเนินงาน				
กำไรก่อนค่าใช้จ่ายภาษีเงินได้	2,574,823,234	5,897,306,990	2,018,066,604	1,336,289,470
ปรับกระทบกำไรก่อนค่าใช้จ่ายภาษีเงินได้เป็นเงินสดรับ (จ่าย) จากการดำเนินงาน				
ผลขาดทุนด้านเครดิตที่คาดว่าจะเกิดขึ้น	38,779,094	72,865,872	13,109,280	2,448,948
ผลขาดทุนด้านเครดิตที่คาดว่าจะเกิดขึ้นของดอกเบี้ยค้างรับ (โอนกลับ)	(1,200,000)	(1,200,000)	(1,200,000)	(1,200,000)
ขาดทุนจากการลดลงของมูลค่าของสินค้า	30,953,824	7,736,812	30,953,824	7,562,581
ค่าเสื่อมราคาและค่าตัดจำหน่าย	997,843,743	816,356,739	191,094,050	202,344,139
ภาษีเงินได้ถูกหัก ณ ที่จ่ายตัดจ่าย	11,285,122	-	-	-
ขาดทุนจากการด้อยค่าเงินลงทุน	-	-	-	268,644,612
กำไรจากการโอนเปลี่ยนประเภทเงินลงทุน	-	(173,388,060)	-	(89,945,309)
ขาดทุนจากการตัดรายการของสินทรัพย์ทางการเงิน	-	51,241,920	-	51,241,920
ขาดทุนจากการขายและเลิกใช้สินทรัพย์สิทธิการใช้	-	3,248,259	-	-
กำไรจากการยกเลิกสัญญาเช่า	-	(3,593,230)	-	-
(กำไร) ขาดทุนจากการขายและเลิกใช้ทรัพย์สิน	(479,133)	790,108	(1,239,563)	(631,336)
รายได้เงินปันผล	(346,032,581)	(301,114,378)	(894,293,932)	(449,026,889)
ดอกเบี้ยรับ	(11,337,504)	(16,027,565)	(971,056)	(442,336)
ค่าใช้จ่ายผลประโยชน์พนักงาน	54,322,559	55,609,032	19,912,257	18,414,950
(กำไร) ขาดทุนจากการวัดมูลค่าสินทรัพย์ทางการเงิน	(28,391)	35,294	(28,391)	35,294
ดอกเบี้ยจ่าย	243,376,608	239,311,231	202,454,032	169,116,674
ส่วนแบ่งกำไรจากเงินลงทุนในบริษัทร่วม	(1,001,606,164)	(2,259,390,161)	-	-
กำไรจากการดำเนินงานก่อนการเปลี่ยนแปลงในส่วนประกอบ				
ของสินทรัพย์และหนี้สินดำเนินงาน	2,590,700,411	4,389,788,863	1,577,857,105	1,514,852,718
การเปลี่ยนแปลงในส่วนประกอบของสินทรัพย์ดำเนินงาน (เพิ่มขึ้น) ลดลง				
ลูกหนี้การค้า	(21,011,283)	(484,284,573)	(62,556,496)	(456,549,978)
รายได้ค่าบริการทางการแพทย์ค้างรับ	489,235,985	(839,279,806)	7,365,403	7,434,162
สินค้าคงเหลือ	(41,596,013)	(9,581,142)	(39,809,532)	3,504,697
สินทรัพย์หมุนเวียนอื่น	(115,207,055)	(126,902,754)	(157,824,773)	3,966,122
สินทรัพย์ไม่หมุนเวียนอื่น	(80,666,613)	2,220,127	(32,763)	2,977,100
การเปลี่ยนแปลงในส่วนประกอบของหนี้สินดำเนินงานเพิ่มขึ้น (ลดลง)				
เจ้าหนี้การค้า	210,944,692	(58,765,214)	150,328,988	(16,999,247)
เงินรับล่วงหน้าจากสำนักงานประกันสังคม	-	368,314,678	-	-
หนี้สินหมุนเวียนอื่น	(70,758,262)	189,668,942	161,033,587	64,296,179
หนี้สินไม่หมุนเวียนอื่น	4,543,130	12,188,901	(3,484,918)	6,238,728
เงินสดจ่ายประมาณการหนี้สินผลประโยชน์พนักงาน	(8,957,048)	(8,319,403)	(1,738,002)	(4,133,563)

บริษัท โรงพยาบาลรามคำแหง จำกัด (มหาชน) และบริษัทย่อย

งบกระแสเงินสด (ต่อ)

สำหรับปีสิ้นสุดวันที่ 31 ธันวาคม 2565

	บาท			
	งบการเงินรวม		งบการเงินเฉพาะกิจการ	
	2565	2564	2565	2564
	(ปรับปรุงใหม่)		(ปรับปรุงใหม่)	
เงินสดรับจากการดำเนินงาน	2,957,227,944	3,435,048,619	1,631,138,599	1,125,586,918
เงินสดรับคืนภาษีเงินได้	29,486,649	-	-	-
เงินสดจ่ายภาษีเงินได้	(582,905,164)	(289,109,049)	(246,440,212)	(190,951,902)
เงินสดสุทธิที่ได้มาจากกิจกรรมดำเนินงาน	2,403,809,429	3,145,939,570	1,384,698,387	934,635,016
กระแสเงินสดจากกิจกรรมลงทุน				
เงินรับชำระคืนจากเงินให้กู้ยืมระยะสั้นแก่บริษัทที่เกี่ยวข้องกัน	723,000,000	677,000,000	-	-
เงินจ่ายเพื่อเงินให้กู้ยืมระยะสั้นแก่บริษัทที่เกี่ยวข้องกัน	(593,000,000)	(325,000,000)	-	-
เงินรับชำระคืนจากเงินให้กู้ยืมระยะยาวแก่บริษัทที่เกี่ยวข้องกัน	-	-	1,200,000	1,200,000
เงินจ่ายเพื่อเงินให้กู้ยืมระยะยาวแก่บริษัทที่เกี่ยวข้องกัน	-	-	(5,000,000)	(5,000,000)
เงินฝากประจำที่ติดภาระค้ำประกันเพิ่มขึ้น	15,179	(5,218)	-	-
เงินจ่ายค่าซื้อสินทรัพย์ทางการเงินอื่น	(349,612,253)	(45,328,047)	(341,612,253)	(44,728,047)
เงินรับจากการขายสินทรัพย์ทางการเงินอื่น	5,193,391	330,912,200	5,193,391	330,912,200
เงินจ่ายค่าซื้อเงินลงทุนในบริษัทร่วม	(1,073,908,932)	(1,589,495,461)	(461,908,932)	(1,508,495,461)
เงินรับจากการลดทุนในบริษัทย่อย	-	-	-	48,046,875
เงินจ่ายค่าซื้อเงินลงทุนในบริษัทย่อย	-	-	(1,217,481,500)	-
เงินจ่ายเพื่อซื้อที่ดิน อาคาร และอุปกรณ์	(1,772,211,698)	(733,137,883)	(134,115,017)	(129,048,702)
เงินรับจากการขายอุปกรณ์	6,893,450	5,020,572	1,243,119	714,597
เงินรับค่าสินทรัพย์สิทธิการใช้	-	300,000	-	-
เงินจ่ายค่าสินทรัพย์สิทธิการใช้	(52,000)	(52,000,000)	-	(52,000,000)
เงินจ่ายเพื่อซื้อสินทรัพย์ไม่มีตัวตนอื่น	(28,546,777)	(12,051,966)	(4,405,973)	(9,068,250)
เงินมัดจำค่าสินทรัพย์ลดลง (เพิ่มขึ้น)	87,883,562	4,263,580	(465,627)	8,201,667
เงินรับจากเงินปันผล	822,359,042	776,350,291	894,015,532	594,561,957
เงินรับจากดอกเบี้ยรับ	12,505,679	17,265,975	2,201,738	1,612,201
เงินสดสุทธิที่ใช้ไปในกิจกรรมลงทุน	(2,159,481,357)	(945,905,957)	(1,261,135,522)	(763,090,963)

บริษัท โรงพยาบาลรามคำแหง จำกัด (มหาชน) และบริษัทย่อย

งบกระแสเงินสด (ต่อ)

สำหรับปีสิ้นสุดวันที่ 31 ธันวาคม 2565

	บาท			
	งบการเงินรวม		งบการเงินเฉพาะกิจการ	
	2565	2564	2565	2564
	(ปรับปรุงใหม่)		(ปรับปรุงใหม่)	
กระแสเงินสดจากกิจกรรมจัดหาเงิน				
เงินเบิกเกินบัญชีและเงินกู้ยืมระยะสั้นจากสถาบันการเงินเพิ่มขึ้น (ลดลง)	871,743,946	(1,180,635,854)	288,122,696	(44,781,776)
เงินรับจากเงินกู้ยืมระยะสั้นจากบุคคลและกิจการที่เกี่ยวข้องกัน	360,000,000	826,000,000	781,000,000	640,000,000
เงินจ่ายคืนเงินกู้ยืมระยะสั้นจากบุคคลและกิจการที่เกี่ยวข้องกัน	(553,001,000)	(256,800,000)	(501,000,000)	(476,000,000)
เงินรับจากเงินกู้ยืมระยะสั้นจากบุคคลอื่น	-	800,000	-	-
เงินจ่ายหนี้สินตามสัญญาเช่า	(6,182,128)	(8,431,728)	-	-
เงินรับจากเงินกู้ยืมระยะยาว	2,255,000,000	1,665,000,000	2,000,000,000	1,590,000,000
เงินจ่ายชำระคืนเงินกู้ยืมระยะยาว	(1,609,709,992)	(1,244,069,992)	(1,256,050,000)	(848,760,000)
เงินจ่ายคืนทุนให้ส่วนได้เสียที่ไม่มีอำนาจควบคุม	-	(48,046,881)	-	-
เงินจ่ายปันผล	(1,362,214,215)	(969,200,000)	(1,080,000,000)	(864,000,000)
เงินรับค่าหุ้นจากส่วนได้เสียที่ไม่มีอำนาจควบคุมในบริษัทย่อย	21,560,000	-	-	-
เงินจ่ายค่าหุ้นแก่ส่วนได้เสียที่ไม่มีอำนาจควบคุมในบริษัทย่อย	(1,443,840)	(235,226,383)	-	-
เงินสดจ่ายในการซื้อธุรกิจ - สุทธิจากเงินสด				
และรายการเทียบเท่าเงินสดที่ได้รับ	262,765,477	-	-	-
จ่ายดอกเบี้ยจ่าย	(240,632,136)	(239,121,766)	(197,139,380)	(167,535,598)
เงินสดสุทธิได้มาจาก (ใช้ไปใน) กิจกรรมจัดหาเงิน	(2,113,888)	(1,689,732,604)	34,933,316	(171,077,374)
เงินสดและรายการเทียบเท่าเงินสดสุทธิเพิ่มขึ้น	242,214,184	510,301,009	158,496,181	466,679
เงินสดและรายการเทียบเท่าเงินสด ณ วันต้นปี	1,126,323,071	616,022,062	391,123,346	390,656,667
เงินสดและรายการเทียบเท่าเงินสด ณ วันปลายปี	1,368,537,255	1,126,323,071	549,619,527	391,123,346

การเปิดเผยเพิ่มเติมประกอบงบกระแสเงินสด

รายการที่มีเงินสดประกอบด้วย

รายการซื้อสินทรัพย์ที่ยังไม่ได้จ่ายชำระ	42,330,515	28,991,178	(10,337,691)	7,334,662
รายการซื้อหุ้นที่ยังไม่ได้จ่ายชำระ	109,325	-	-	-
การได้มาซึ่งสินทรัพย์ภายใต้สัญญาเช่า	8,603,410	74,276,874	-	50,070,687

บริษัท โรงพยาบาลรามคำแหง จำกัด (มหาชน) และบริษัทย่อย

หมายเหตุประกอบงบการเงิน

วันที่ 31 ธันวาคม 2565

1. ข้อมูลทั่วไป

บริษัทเป็นนิติบุคคลจัดตั้งขึ้นตามกฎหมายไทยและจดทะเบียนแปรรูปเป็นบริษัทมหาชนจำกัด เมื่อวันที่ 21 มิถุนายน 2536 โดยมีสำนักงานตั้งอยู่เลขที่ 436 ถนนรามคำแหง แขวงหัวหมาก เขตบางกะปิ กรุงเทพมหานคร
บริษัทและบริษัทย่อยประกอบธุรกิจโรงพยาบาลและธุรกิจที่ให้การสนับสนุนด้านการแพทย์

2. เกณฑ์ในการจัดทำงบการเงิน

2.1 เกณฑ์ในการจัดทำงบการเงิน

งบการเงินนี้จัดทำขึ้นตามมาตรฐานการบัญชีที่กฎหมายกำหนดตามพระราชบัญญัติวิชาชีพบัญชี พ.ศ. 2547 โดยได้ถือปฏิบัติตามมาตรฐานการรายงานทางการเงินและการแสดงรายการได้ทำขึ้นตามแบบกำหนดรายการย่อที่ต้องมีในงบการเงินสำหรับบริษัทมหาชนจำกัด ที่กำหนดโดยประกาศกรมพัฒนาธุรกิจการค้า กระทรวงพาณิชย์ ออกตามความในพระราชบัญญัติการบัญชี พ.ศ. 2543

งบการเงินนี้ได้จัดทำขึ้นโดยใช้เกณฑ์ราคาทุนเดิมวันแต่จะได้เปิดเผยเป็นอย่างอื่นในนโยบายการบัญชี

งบการเงินฉบับภาษาไทยเป็นงบการเงินฉบับที่บริษัทใช้เป็นทางการตามกฎหมายงบการเงินฉบับภาษาอังกฤษแปลมาจากงบการเงินฉบับภาษาไทยดังกล่าว

2.2 หลักเกณฑ์การจัดทำงบการเงินรวม

ก) งบการเงินรวมนี้ได้รวมงบการเงินของบริษัท โรงพยาบาลรามคำแหง จำกัด (มหาชน) และบริษัทย่อยกับส่วนได้เสียในบริษัทร่วม ดังนี้

บริษัท	ประเภทกิจการ	ที่ตั้งสำนักงานใหญ่	อัตราส่วนของการถือหุ้น (ร้อยละของจำนวนหุ้นจดทะเบียน)		
			2565	2564	
<u>บริษัทย่อยและบริษัทร่วมที่บริษัทถือโดยตรง</u>					
บริษัทย่อย					
บริษัท โรงพยาบาลชัยภูมิ-ราม จำกัด	โรงพยาบาล	ชัยภูมิ	78.04	78.04	
บริษัท อาร์ พลัส แอสเซท จำกัด	โรงพยาบาล	กรุงเทพมหานคร	50.00	50.00	
บริษัท โรงพยาบาลเมืองเลย ราม จำกัด	โรงพยาบาล	เลย	77.67	77.67	
บริษัท โรงพยาบาลเวียงจันทน์ ราม					
อินเตอร์เนชั่นแนล จำกัด	โรงพยาบาล	ประเทศลาว	70.00	70.00	
บริษัท โรงพยาบาลวิภาวดี จำกัด	โรงพยาบาล	กรุงเทพมหานคร	50.00	50.00	
บริษัท วัชรศิริเวช จำกัด	โรงพยาบาล	เชียงราย	40.26	-	
บริษัท รามนครา จำกัด	โรงพยาบาล	กรุงเทพมหานคร	52.17	-	
บริษัท โรงพยาบาลน่าน-ราม จำกัด	โรงพยาบาล	น่าน	52.45	-	

			อัตราส่วนของการถือหุ้น (ร้อยละของจำนวนหุ้นจดทะเบียน)	
บริษัท	ประเภทกิจการ	ที่ตั้งสำนักงานใหญ่	2565	2564
บริษัทร่วม				
บริษัท โรงพยาบาลเชียงใหม่ราม จำกัด	โรงพยาบาล	เชียงใหม่	42.89	42.89
บริษัท โรงพยาบาลพะเยาราม จำกัด	โรงพยาบาล	พะเยา	40.00	40.00
บริษัท รังสิกันท์ จำกัด	ซ่อมเครื่องมือแพทย์	กรุงเทพมหานคร	30.00	30.00
บริษัท สิ้นแพทย์ จำกัด	โรงพยาบาล	กรุงเทพมหานคร	28.40	28.40
บริษัท ปิยะศิริ จำกัด	โรงพยาบาล	กรุงเทพมหานคร	34.24	34.24
บริษัท โรงพยาบาลวิภาวดี จำกัด (มหาชน)	โรงพยาบาล	กรุงเทพมหานคร	7.09	7.09
บริษัท เลกาซี กอล์ฟ (ประเทศไทย) จำกัด	สนามกอล์ฟ	กรุงเทพมหานคร	40.00	40.00
บริษัท บุรีรัมย์รวมแพทย์ จำกัด	โรงพยาบาล	บุรีรัมย์	36.09	36.09
บริษัท ทิพย์ดินทร์ จำกัด	ขายเครื่องมือแพทย์	กรุงเทพมหานคร	40.57	40.57
บริษัท โรงพยาบาลน่าน-ราม จำกัด	โรงพยาบาล	น่าน	-	25.74
บริษัท รามนครา จำกัด	โรงพยาบาล	กรุงเทพมหานคร	-	41.61
บริษัท ธนบุรี เฮลท์แคร์ กรุ๊ป จำกัด (มหาชน)	โรงพยาบาล	กรุงเทพมหานคร	21.67	20.91
บริษัท โรงพยาบาลธนบุรี รัชสิด จำกัด	โรงพยาบาล	กรุงเทพมหานคร	40.00	-
บริษัท สิ้นแพทย์ พัฒนาการ จำกัด	โรงพยาบาล	กรุงเทพมหานคร	10.00	-
บริษัทย่อยและบริษัทร่วมที่ถือโดยบริษัทย่อยบริษัท โรงพยาบาลวิภาวดี จำกัด				
บริษัทย่อย				
บริษัท โรงพยาบาลวิภาวดี (อมตะนคร) จำกัด	โรงพยาบาล	ชลบุรี	75.11	75.11
บริษัท ส่งสัมพันธ์ จำกัด	โรงพยาบาล	กรุงเทพมหานคร	50.00	50.00
บริษัท โรงพยาบาลวิภาวดี-ปากเกร็ด จำกัด	โรงพยาบาล	นนทบุรี	88.46	88.46
บริษัท โรงพยาบาลมเหสักข์ จำกัด	โรงพยาบาล	กรุงเทพมหานคร	51.72	51.72
บริษัท วิภาวดี-ชัยปราการ จำกัด	โรงพยาบาล	สมุทรปราการ	99.48	99.27
บริษัทร่วม				
บริษัท สิ้นแพทย์ เสรีรักษ์ จำกัด	โรงพยาบาล	กรุงเทพมหานคร	16.39	16.39
(เดิมชื่อ บริษัท โรงพยาบาลเสรีรักษ์ จำกัด)				
บริษัท โรงพยาบาลวิภาวดี จำกัด (มหาชน)	โรงพยาบาล	กรุงเทพมหานคร	4.15	4.15
บริษัท โรงพยาบาลราชธานี จำกัด (มหาชน)	โรงพยาบาล	พระนครศรีอยุธยา	-	7.94
บริษัท เลกาซี กอล์ฟ (ประเทศไทย) จำกัด	สนามกอล์ฟ	กรุงเทพมหานคร	10.00	10.00
บริษัท สิ้นแพทย์ นครปฐม จำกัด ⁽⁴⁾	โรงพยาบาล	นครปฐม	30.00	-
บริษัทย่อยและบริษัทร่วมที่ถือโดยบริษัทร่วมบริษัท สิ้นแพทย์ จำกัด				
บริษัทย่อย				
บริษัท สิ้นแพทย์ เทพารักษ์ จำกัด	โรงพยาบาล	สมุทรปราการ	81.00	81.00
บริษัท สิ้นแพทย์ บางนา จำกัด	โรงพยาบาล	กรุงเทพมหานคร	50.00	50.00
บริษัท เอส.ที.ริช จำกัด	ซื้อ-ขายอสังหาริมทรัพย์	กรุงเทพมหานคร	99.94	99.94
บริษัท กรีนวิว เทรนนิ่ง เซ็นเตอร์ จำกัด	ฝึกอบรม	กรุงเทพมหานคร	99.94	99.94
บริษัท สิ้นแพทย์ ธนบุรี จำกัด	โรงพยาบาล	กรุงเทพมหานคร	100.00	100.00
บริษัท สิ้นแพทย์ นครปฐม จำกัด	โรงพยาบาล	กรุงเทพมหานคร	60.00	100.00
บริษัท สิ้นแพทย์ ลำลูกกา จำกัด	โรงพยาบาล	กรุงเทพมหานคร	100.00	100.00
บริษัท วี.เอส. เมดิคอล จำกัด	โรงพยาบาล	กรุงเทพมหานคร	80.00	80.00

บริษัท	ประเภทกิจการ	ที่ตั้งสำนักงานใหญ่	อัตราส่วนของการถือหุ้น (ร้อยละของจำนวนหุ้นจดทะเบียน)	
			2565	2564
บริษัท สิ้นแพทย์ นครสวรรค์ จำกัด	โรงพยาบาล	กรุงเทพมหานคร	50.00	50.00
บริษัท สิ้นแพทย์ อุบลราชธานี จำกัด	โรงพยาบาล	กรุงเทพมหานคร	100.00	100.00
บริษัท สิ้นแพทย์ สุวรรณภูมิ จำกัด	โรงพยาบาล	กรุงเทพมหานคร	60.00	60.00
บริษัท เซเนสเทีย จำกัด	ให้บริการระบบสารสนเทศ	กรุงเทพมหานคร	60.00	60.00
บริษัท เมดิคอลคอมเพล็กซ์ รามอินทรา จำกัด	โรงพยาบาล	กรุงเทพมหานคร	100.00	100.00
บริษัท สิ้นแพทย์ เสรีรักษ์ จำกัด (เดิมชื่อ บริษัท โรงพยาบาลเสรีรักษ์ จำกัด)	โรงพยาบาล	กรุงเทพมหานคร	50.20	50.20
บริษัท เอส เมดิคอล จำกัด	โรงพยาบาล	กรุงเทพมหานคร	32.50	32.50
บริษัท สิ้นแพทย์ พัฒนาการ จำกัด	โรงพยาบาล	กรุงเทพมหานคร	55.00	-
บริษัทร่วม				
บริษัท โรงพยาบาลวิภาวดี จำกัด (มหาชน)	โรงพยาบาล	กรุงเทพมหานคร	8.84	8.81
บริษัท โรงพยาบาลวิภาวดี จำกัด	โรงพยาบาล	กรุงเทพมหานคร	9.39	9.39
บริษัท ปิยะศิริ จำกัด	โรงพยาบาล	กรุงเทพมหานคร	6.31	6.31
บริษัท อาร์ พลัส แอสเซท จำกัด	โรงพยาบาล	กรุงเทพมหานคร	50.00	50.00
บริษัท โรงพยาบาลวิภาวดี (อมตะนคร) จำกัด	โรงพยาบาล	ชลบุรี	20.00	20.00
บริษัทย่อยและบริษัทร่วมที่ถือโดยบริษัทร่วมบริษัท โรงพยาบาลเชียงใหม่ราม จำกัด				
บริษัทย่อย				
บริษัท เทพปัญญาธุรกิจ จำกัด	โรงพยาบาล	เชียงใหม่	100.00	100.00
บริษัท โรงพยาบาลรามคำแหง เชียงใหม่ จำกัด	โรงพยาบาล	เชียงใหม่	64.74	64.74
บริษัทร่วม				
บริษัท โรงพยาบาลเฉลิมฉัตร จำกัด	โรงพยาบาล	ลำปาง	25.44	25.44

- ข) บริษัทจะถือว่ามีการควบคุมกิจการที่เข้าไปลงทุนหรือบริษัทย่อยได้ หากบริษัทมีสิทธิได้รับหรือมีส่วนได้เสียในผลตอบแทนของกิจการที่เข้าไปลงทุน และสามารถใช้อำนาจในการสั่งการกิจกรรมที่ส่งผลกระทบอย่างมีนัยสำคัญต่อจำนวนเงินผลตอบแทนนั้นได้
- ค) บริษัทนํ้าเงินของบริษัทย่อยมารวมในการจัดทำงบการเงินรวมตั้งแต่วันที่บริษัทมีอำนาจในการควบคุมบริษัทย่อยจนถึงวันที่บริษัทสิ้นสุดการควบคุมบริษัทย่อยนั้น
- ง) ในการจัดทำงบการเงินรวมถือหลักเกณฑ์การรวมเฉพาะบริษัทย่อยซึ่งบริษัท โรงพยาบาลรามคำแหง จำกัด (มหาชน) มีอำนาจในการควบคุมหลังจากได้ตัดยอดคงเหลือและรายการระหว่างกันที่เป็นสาระสำคัญของบริษัทและบริษัทย่อย เงินลงทุนในบริษัทย่อยตามบัญชีของบริษัท และส่วนของผู้ถือหุ้นของบริษัทย่อย ได้ตัดออกจากงบการเงินรวมนี้แล้ว
- จ) นโยบายการบัญชีที่สำคัญของบริษัทย่อยในส่วนของการบัญชีที่เหมือนกันใช้นโยบายการบัญชีเช่นเดียวกับบริษัทใหญ่
- ฉ) ส่วนได้เสียที่ไม่มีอำนาจควบคุม หมายถึงส่วนได้เสียในบริษัทย่อยที่ไม่ได้เป็นของบริษัท ซึ่งได้แสดงเป็นรายการแยกต่างหากจากส่วนที่เป็นส่วนของผู้ถือหุ้นบริษัทใหญ่

2.3 มาตรฐานการรายงานทางการเงินที่มีผลบังคับใช้ในปัจจุบัน

ในระหว่างปี บริษัทและบริษัทย่อยได้นำมาตรฐานการรายงานทางการเงินฉบับปรับปรุงจำนวนหลายฉบับ ซึ่งมีผลบังคับใช้สำหรับการเงินที่มีรอบระยะเวลาบัญชีที่เริ่มในหรือหลังวันที่ 1 มกราคม 2565 มาถือปฏิบัติ มาตรฐานการรายงานทางการเงินดังกล่าวได้รับการปรับปรุงหรือจัดให้มีขึ้นเพื่อให้มีเนื้อหาเท่าเทียมกับมาตรฐานการรายงานทางการเงินระหว่างประเทศ โดยส่วนใหญ่เป็นการอธิบายให้ชัดเจนเกี่ยวกับวิธีปฏิบัติทางการบัญชีและการให้แนวปฏิบัติทางการบัญชี การเปิดเผยข้อมูลในหมายเหตุประกอบงบการเงินและมาตรฐานการรายงานทางการเงินบางฉบับมีการให้ข้อผ่อนปรนในทางปฏิบัติหรือข้อยกเว้นชั่วคราวกับผู้ใช้มาตรฐาน

การนำมาตรฐานการรายงานทางการเงินดังกล่าวมาถือปฏิบัติไม่มีผลกระทบอย่างเป็นสาระสำคัญต่องบการเงินในปีปัจจุบัน

2.4 มาตรฐานการรายงานทางการเงินฉบับปรับปรุงที่จะมีผลบังคับใช้สำหรับการเงินที่มีรอบระยะเวลาบัญชีที่เริ่มในหรือหลังวันที่ 1 มกราคม 2566

สภาวิชาชีพบัญชีได้ประกาศใช้มาตรฐานการรายงานทางการเงินฉบับปรับปรุงหลายฉบับ และได้ลงประกาศราชกิจจานุเบกษาแล้ว โดยจะมีผลบังคับใช้สำหรับการเงินที่มีรอบระยะเวลาบัญชีที่เริ่มในหรือหลังวันที่ 1 มกราคม 2566 ซึ่งการปรับปรุงนี้เป็นการปรับปรุงเพื่อให้มาตรฐานการรายงานทางการเงินมีความชัดเจนและมีความเหมาะสมมากยิ่งขึ้น และเพื่อให้สอดคล้องกับมาตรฐานการรายงานทางการเงินระหว่างประเทศ โดยการแก้ไขดังกล่าวไม่กระทบกับหลักการในมาตรฐานและไม่กระทบกับผู้ที่ได้นำมาตรฐานการรายงานทางการเงินฉบับดังกล่าวมาถือปฏิบัติแล้วก่อนรอบปี 2566

ฝ่ายบริหารของบริษัทและบริษัทย่อยเชื่อว่า การปรับปรุงมาตรฐานนี้จะไม่ผลกระทบอย่างเป็นสาระสำคัญต่องบการเงิน

2.5 มาตรฐานการรายงานทางการเงินฉบับใหม่

สภาวิชาชีพบัญชีได้ประกาศใช้มาตรฐานการรายงานทางการเงิน ฉบับที่ 17 เรื่อง สัญญาประกันภัย และได้ลงประกาศราชกิจจานุเบกษาแล้ว มาตรฐานนี้กำหนดให้เป็นไปตามเกณฑ์ที่กำหนดขึ้นโดยมาตรฐานการรายงานทางการเงินระหว่างประเทศ รวมถึงการปรับปรุงต่าง ๆ ที่เกี่ยวข้อง โดยมีผลบังคับใช้สำหรับการเงินที่มีรอบระยะเวลาบัญชีที่เริ่มในหรือหลังวันที่ 1 มกราคม 2568

3. นโยบายการบัญชีที่สำคัญ

3.1 การรับรู้รายได้

รายได้จากการประกอบกิจการโรงพยาบาลโดยส่วนใหญ่ ประกอบด้วย รายได้คำรักษาพยาบาล ค่าห้องพัก ค่ายา โดยจะบันทึกเป็นรายได้เมื่อได้ให้บริการหรือส่งมอบสินค้าแล้ว และแสดงตามมูลค่าที่ได้รับหรือคาดว่าจะได้รับ สำหรับบริการและยาที่ได้ส่งมอบหลังจากหักส่วนลด

รายได้จากการประกอบกิจการที่ได้จากสำนักงานประกันสังคมและสำนักงานหลักประกันสุขภาพแห่งชาติจะบันทึกเป็นรายได้ตามอัตราค่าบริการต่าง ๆ ที่คาดว่าจะได้รับ และพิจารณาจากหลักเกณฑ์ วิธีการและเงื่อนไขที่ประกาศโดยหน่วยงานดังกล่าว รวมถึงข้อมูลทางสถิติเกี่ยวกับการให้บริการรักษาพยาบาลและการได้รับชำระค่าบริการทางการแพทย์จากหน่วยงานดังกล่าว นอกจากนี้การชำระหนี้ขึ้นอยู่กับนโยบายและงบประมาณตามโครงการสวัสดิการของภาครัฐ

รายได้จากการขายอุปกรณ์ และเครื่องมือแพทย์ รับรู้เมื่อได้ออนอานาจควบคุมในสินค้าให้แก่ลูกค้าแล้ว กล่าวคือ เมื่อมีการส่งมอบสินค้า รายได้จากการขายแสดงมูลค่าตามราคาใบกำกับสินค้าโดยไม่รวมภาษีมูลค่าเพิ่ม รายได้ค่าเช่า รายได้ค่าที่ปรึกษาและการจัดการ และรายได้อื่นบันทึกเป็นรายได้ตามเกณฑ์คงค้าง เงินปันผลรับ บันทึกเป็นรายได้เมื่อบริษัทมีสิทธิได้รับเงินปันผล ดอกเบี้ยรับ บันทึกตามเกณฑ์คงค้าง โดยคำนึงถึงอัตราผลตอบแทนที่แท้จริง

3.2 การรับรู้ค่าใช้จ่าย

ค่าใช้จ่ายรับรู้ตามเกณฑ์คงค้าง

3.3 เงินสดและรายการเทียบเท่าเงินสด

เงินสดและรายการเทียบเท่าเงินสด หมายถึง เงินสดและเงินฝากธนาคารและเงินลงทุนระยะสั้นที่มีสภาพคล่องสูง ซึ่งถึงกำหนดจ่ายคืนภายในระยะเวลาไม่เกิน 3 เดือนนับจากวันที่ได้มาและ ไม่มีข้อจำกัดในการเบิกใช้

3.4 ลูกหนี้การค้า และค่าเผื่อผลขาดทุนด้านเครดิตที่คาดว่าจะเกิดขึ้น

ลูกหนี้การค้ารับรู้เมื่อเริ่มแรกด้วยจำนวนเงินของสิ่งตอบแทนที่ปราศจากเงื่อนไขในการได้รับชำระ ในกรณีที่มีส่วนประกอบด้านการจัดหาเงินที่มีนัยสำคัญจะรับรู้ด้วยมูลค่าปัจจุบันของสิ่งตอบแทน

ค่าเผื่อผลขาดทุนด้านเครดิตที่คาดว่าจะเกิดขึ้นเปิดเผยไว้ในหมายเหตุประกอบงบการเงินข้อ 3.6

3.5 สินค้าคงเหลือ

สินค้าคงเหลือ แสดงในราคาทุน หรือมูลค่าสุทธิที่จะได้รับแล้วแต่ราคาใดจะต่ำกว่า ราคาทุนของสินค้าคำนวณตามวิธีเข้าก่อนออกก่อน

ต้นทุนสินค้าคงเหลือ ประกอบด้วย ต้นทุนทั้งหมดในการซื้อและต้นทุนอื่นๆ ที่เกิดขึ้นเพื่อให้สินค้าคงเหลือนั้นอยู่ในสถานที่และอยู่ในสภาพที่เป็นอยู่ในปัจจุบัน

ต้นทุนในการซื้อ ประกอบด้วย ราคาซื้อและค่าใช้จ่ายที่เกี่ยวข้องกับการซื้อสินค้านั้น เช่น อากาศขาเข้า ค่าขนส่ง และต้นทุนอื่นๆที่เกี่ยวข้องโดยตรงกับการได้มาซึ่งสินค้า และหักด้วยส่วนลดการค้าและเงินที่ได้รับคืนจากการซื้อสินค้า

มูลค่าสุทธิที่จะได้รับเป็นการประมาณราคาที่เราคาดว่าจะขายได้ตามปกติธุรกิจ หักด้วยประมาณการต้นทุนที่จำเป็นต้องจ่ายไปเพื่อให้ขายสินค้าได้

สินค้ากลุ่มอุปกรณ์แพทย์ และเครื่องมือแพทย์ บริษัทมีการพิจารณาตั้งค่าเผื่อการลดลงของมูลค่าของสินค้าสำหรับสินค้าที่มีอายุ 3 ปีขึ้นไป ในอัตราร้อยละ 100

3.6 เครื่องมือทางการเงิน

การจัดประเภทรายการและการวัดมูลค่าของสินทรัพย์ทางการเงิน

บริษัทและบริษัทย่อยจัดประเภทสินทรัพย์ทางการเงิน ณ วันที่รับรู้รายการเริ่มแรก เป็นสินทรัพย์ทางการเงินที่วัดมูลค่าด้วยราคาทุนตัดจำหน่าย สินทรัพย์ทางการเงินที่วัดมูลค่าด้วยมูลค่ายุติธรรมผ่านกำไรขาดทุนเบ็ดเสร็จอื่น และ

สินทรัพย์ทางการเงินที่วัดมูลค่าด้วยมูลค่ายุติธรรมผ่านกำไรหรือขาดทุน โดยพิจารณาจากแผนธุรกิจของกิจการในการจัดการสินทรัพย์ทางการเงิน และลักษณะของกระแสเงินสดตามสัญญาของสินทรัพย์ทางการเงินนั้น

ตราสารทุนสามารถจำแนกและไม่สามารถเปลี่ยนแปลงได้ตามประเภทของการวัดมูลค่าได้สองประเภท ได้แก่ การวัดมูลค่ายุติธรรมผ่านกำไรหรือขาดทุน หรือการวัดมูลค่ายุติธรรมผ่านกำไรขาดทุนเบ็ดเสร็จอื่น ซึ่งไม่สามารถจัดประเภทรายการใหม่เข้าไปในกำไรหรือขาดทุนในภายหลัง

การรับรู้รายการเมื่อเริ่มแรกของสินทรัพย์ทางการเงินที่ไม่ได้วัดมูลค่าด้วยมูลค่ายุติธรรมผ่านกำไรหรือขาดทุนด้วยมูลค่ายุติธรรม บวกหรือหักด้วยต้นทุนการทำรายการซึ่งเกี่ยวข้องโดยตรงกับการได้มาหรือการออกสินทรัพย์ทางการเงินนั้น ต้นทุนการทำรายการของสินทรัพย์ทางการเงินที่วัดมูลค่าด้วยมูลค่ายุติธรรมผ่านกำไรหรือขาดทุนนั้นรับรู้เป็นค่าใช้จ่ายในกำไรหรือขาดทุน

การวัดมูลค่าในภายหลังของตราสารหนี้ทำได้ 3 วิธีโดยขึ้นอยู่กับการจัดประเภทตราสารหนี้

- สินทรัพย์ทางการเงินที่วัดมูลค่าด้วยราคาทุนตัดจำหน่าย เมื่อถือครองสินทรัพย์ทางการเงินนั้นเพื่อรับกระแสเงินสดตามสัญญา และเงื่อนไขตามสัญญาของสินทรัพย์ทางการเงินที่ก่อให้เกิดกระแสเงินสดซึ่งเป็นการรับชำระเพียงเงินต้นและดอกเบี้ยจากยอดคงเหลือของเงินต้นในวันที่ระบุไว้เท่านั้น สินทรัพย์ทางการเงินดังกล่าวต้องคำนวณโดยใช้วิธีอัตราดอกเบี้ยที่แท้จริงและต้องมีการประเมินการด้อยค่า กำไรหรือขาดทุนที่เกิดขึ้นจากการตัดรายการ การเปลี่ยนแปลงหรือการด้อยค่าดังกล่าวจะรับรู้ในส่วนของกำไรหรือขาดทุน
- สินทรัพย์ทางการเงินที่วัดมูลค่าด้วยมูลค่ายุติธรรมผ่านกำไรขาดทุนเบ็ดเสร็จอื่น เมื่อถือครองสินทรัพย์ทางการเงิน เพื่อรับกระแสเงินสดตามสัญญาและเพื่อขายสินทรัพย์ทางการเงิน และเงื่อนไขตามสัญญาของสินทรัพย์ทางการเงินที่ก่อให้เกิดกระแสเงินสด ซึ่งเป็นการรับชำระเพียงเงินต้นและดอกเบี้ยจากยอดคงเหลือของเงินต้นในวันที่ระบุไว้เท่านั้น การเปลี่ยนแปลงของมูลค่าของสินทรัพย์ทางการเงินรับรู้ผ่านกำไรขาดทุนเบ็ดเสร็จอื่น ยกเว้น รายการขาดทุนจากการด้อยค่า รายได้ดอกเบี้ย และกำไรขาดทุนจากอัตราแลกเปลี่ยนที่เกี่ยวข้องจะรับรู้เป็นกำไรหรือขาดทุน เมื่อมีการตัดรายการสินทรัพย์ทางการเงิน กำไรหรือขาดทุนสะสมที่เคยรับรู้รายการในกำไรขาดทุนเบ็ดเสร็จอื่นจะต้องจัดประเภทรายการใหม่เข้ากำไรหรือขาดทุน สินทรัพย์ทางการเงินดังกล่าวต้องคำนวณโดยใช้วิธีอัตราดอกเบี้ยที่แท้จริงเช่นเดียวกับ สินทรัพย์ทางการเงินที่วัดมูลค่าด้วยราคาทุนตัดจำหน่าย
- สินทรัพย์ทางการเงินที่วัดมูลค่าภายหลังด้วยมูลค่ายุติธรรมผ่านกำไรหรือขาดทุน เมื่อสินทรัพย์ทางการเงินนั้นไม่เข้าเงื่อนไขการวัดมูลค่าด้วยมูลค่าด้วยราคาทุนตัดจำหน่ายหรือวัดมูลค่าด้วยมูลค่ายุติธรรมผ่านกำไรขาดทุนเบ็ดเสร็จอื่น และแสดงในงบแสดงฐานะการเงินด้วยมูลค่ายุติธรรม โดยรับรู้การเปลี่ยนแปลงสุทธิของมูลค่ายุติธรรมในส่วนของกำไรหรือขาดทุน

การวัดมูลค่าในภายหลังของตราสารทุนต้องแสดงตราสารทุนโดยใช้มูลค่ายุติธรรม และบันทึกกำไรหรือขาดทุนจากการเปลี่ยนแปลงของมูลค่ายุติธรรมเข้ากำไรหรือขาดทุน หรือกำไรขาดทุนเบ็ดเสร็จอื่น ขึ้นอยู่กับการจัดประเภทรายการของตราสารทุนนั้น

การจัดประเภทรายการและการวัดมูลค่าของหนี้สินทางการเงิน

บริษัทและบริษัทย่อยรับรู้รายการเมื่อเริ่มแรกของหนี้สินทางการเงินด้วยมูลค่ายุติธรรม หักต้นทุนการทำรายการ และจัดประเภทหนี้สินทางการเงินเป็นหนี้สินทางการเงินที่วัดมูลค่าในภายหลังด้วยราคาทุนตัดจำหน่าย โดยใช้วิธีดอกเบี้ยที่แท้จริง ในการคำนวณมูลค่าราคาทุนตัดจำหน่ายคำนึงถึงค่าธรรมเนียมหรือต้นทุนที่ถือเป็นส่วนหนึ่งของอัตราดอกเบี้ยที่แท้จริงนั้นด้วย ทั้งนี้ ค่าตัดจำหน่ายตามวิธีดอกเบี้ยที่แท้จริงแสดงเป็นส่วนหนึ่งของต้นทุนทางการเงินในส่วนของกำไรหรือขาดทุน

ตราสารอนุพันธ์

ตราสารอนุพันธ์รับรู้ด้วยมูลค่ายุติธรรม และวัดมูลค่ายุติธรรมทุกวันสิ้นรอบระยะเวลารายงาน ผลกำไรหรือขาดทุนจากการวัดมูลค่ายุติธรรมใหม่จะรับรู้ในกำไรหรือขาดทุนทันที ยกเว้นตราสารอนุพันธ์นั้นมีไว้เพื่อป้องกันความเสี่ยง

การตัดรายการของเครื่องมือทางการเงิน

สินทรัพย์ทางการเงินจะถูกตัดรายการออกจากบัญชี เมื่อสิทธิที่จะได้รับกระแสเงินสดของสินทรัพย์นั้นได้สิ้นสุดลง หรือได้มีการโอนสิทธิที่จะได้รับกระแสเงินสดของสินทรัพย์นั้น รวมถึงได้มีการโอนความเสี่ยงและผลตอบแทนเกือบทั้งหมดของสินทรัพย์นั้น หรือมีการโอนการควบคุมในสินทรัพย์นั้น แม้ว่าจะไม่มีการโอนหรือไม่ได้คงไว้ซึ่งความเสี่ยงและผลตอบแทนเกือบทั้งหมดของสินทรัพย์นั้น

หนี้สินทางการเงินจะถูกตัดรายการออกจากบัญชีก็ต่อเมื่อได้มีการปฏิบัติตามภาระผูกพันของหนี้สินนั้นแล้ว มีการยกเลิกภาระผูกพันนั้น หรือมีการสิ้นสุดลงของภาระผูกพันนั้น ในกรณีที่มีการเปลี่ยนหนี้สินทางการเงินที่มีอยู่ให้เป็นหนี้สินใหม่จากผู้ให้กู้รายเดียวกันซึ่งมีข้อกำหนดที่แตกต่างกันอย่างมาก หรือมีการแก้ไขข้อกำหนดของหนี้สินที่มีอยู่อย่างเป็นสาระสำคัญ จะถือว่าเป็นการตัดรายการหนี้สินเดิมและรับรู้หนี้สินใหม่ โดยรับรู้ผลแตกต่างของมูลค่าตามบัญชีดังกล่าวในส่วนของกำไรหรือขาดทุน

การวัดมูลค่าของสินทรัพย์ทางการเงิน

ผลขาดทุนด้านเครดิตที่คาดว่าจะเกิดขึ้นสำหรับสินทรัพย์ทางการเงินที่วัดมูลค่าด้วยวิธีราคาทุนตัดจำหน่าย หรือสินทรัพย์ทางการเงินประเภทตราสารหนี้ที่วัดมูลค่าด้วยวิธีมูลค่ายุติธรรมผ่านกำไรขาดทุนเบ็ดเสร็จอื่น และสินทรัพย์ที่เกิดจากภาระผูกพันวงเงินสินเชื่อและสัญญาค้าประกันทางการเงิน ประเมินโดยไม่จำเป็นต้องรอให้เกิดเหตุการณ์ด้านเครดิตเกิดขึ้นก่อน บริษัทและบริษัทย่อยใช้วิธีทั่วไป (General approach) ในการพิจารณาค่าเพื่อผลขาดทุนจากการวัดมูลค่า สำหรับลูกหนี้การค้า บริษัทและบริษัทย่อยใช้วิธีการอย่างง่าย (Simplified approach) ในการคำนวณค่าเพื่อผลขาดทุนด้านเครดิตที่คาดว่าจะเกิดขึ้น บริษัทและบริษัทย่อยรับรู้ค่าเพื่อผลขาดทุนด้านเครดิตที่คาดว่าจะเกิดขึ้นตลอดอายุของลูกหนี้การค้า โดยอ้างอิงจากประสบการณ์ในอดีต ปรับปรุงด้วยข้อมูลการคาดการณ์ไปในอนาคตเกี่ยวกับลูกหนี้การค้าและสภาพแวดล้อมทางด้านเศรษฐกิจ

การหักกลบของเครื่องมือทางการเงิน

สินทรัพย์ทางการเงินและหนี้สินทางการเงินจะนำมาหักกลบกัน และแสดงด้วยยอดสุทธิในงบแสดงฐานะการเงิน ก็ต่อเมื่อกิจการมีสิทธิบังคับใช้ได้ตามกฎหมายอยู่แล้วในการหักกลบจำนวนเงินที่รับรู้ และกิจการมีความตั้งใจที่จะชำระด้วยยอดสุทธิ หรือตั้งใจที่จะรับสินทรัพย์และชำระหนี้สินพร้อมกัน

3.7 เงินลงทุนในบริษัทย่อย

บริษัทย่อย หมายถึง กิจการที่บริษัทมีอำนาจในการควบคุมนโยบายการเงินและการดำเนินงาน ซึ่งโดยทั่วไปแล้วบริษัทจะถือหุ้นที่มีสิทธิออกเสียงมากกว่ากึ่งหนึ่ง

ตามงบการเงินเฉพาะกิจการเงินลงทุนในบริษัทย่อยบันทึกด้วยวิธีราคาทุนสุทธิจากค่าเผื่อการด้อยค่าเงินลงทุน (ถ้ามี) ขาดทุนจากการด้อยค่าของเงินลงทุนจะบันทึกเป็นขาดทุนสำหรับงวดในงบกำไรขาดทุนเบ็ดเสร็จ

3.8 เงินลงทุนในบริษัทร่วม

บริษัทร่วม หมายถึง กิจการที่อยู่ภายใต้อิทธิพลอย่างเป็นสาระสำคัญของบริษัท กล่าวคือ มีอำนาจในการเข้าไปมีส่วนร่วมในการตัดสินใจเกี่ยวกับนโยบายทางการเงิน และการดำเนินงานของกิจการ แต่ไม่ถึงระดับที่จะควบคุมนโยบายดังกล่าว ในงบการเงินรวม เงินลงทุนในบริษัทร่วมแสดงโดยวิธีส่วนได้เสีย หากบริษัทร่วมมีผลขาดทุนเกินทุน จะรับรู้ส่วนได้เสียในเงินลงทุนดังกล่าวเพียงเท่ากับศูนย์เท่านั้น และในงบการเงินเฉพาะกิจการ เงินลงทุนในบริษัทร่วม

แสดงด้วยวิธีราคาทุนสุทธิจากค่าเผื่อการด้อยค่าเงินลงทุน (ถ้ามี) ขาดทุนจากการด้อยค่าของเงินลงทุนจะบันทึกเป็นขาดทุนสำหรับงวดในงบกำไรขาดทุนเบ็ดเสร็จ

3.9 ค่าความนิยม

บริษัทและบริษัทย่อยใช้วิธีซื้อสำหรับการบันทึกบัญชีการรวมธุรกิจและวัดมูลค่าทุนการซื้อธุรกิจด้วยมูลค่ายุติธรรมของผลรวมของสิ่งตอบแทนที่โอน ณ วันที่ซื้อ และจำนวนของส่วนของผู้ที่ไม่มีอำนาจควบคุมในผู้ถูกซื้อ ในการรวมธุรกิจแต่ละครั้ง บริษัทและบริษัทย่อยจะวัดมูลค่าส่วนของผู้ที่ไม่มีอำนาจควบคุม (ถ้ามี) ในบริษัทย่อยด้วยมูลค่ายุติธรรมหรือมูลค่าของสินทรัพย์สุทธิที่ระบุได้ของผู้ถูกซื้อตามสัดส่วนของหุ้นที่ถือโดยผู้ที่ไม่มีอำนาจควบคุมนั้น

บริษัทและบริษัทย่อยบันทึกต้นทุนที่เกี่ยวข้องกับการซื้อธุรกิจเป็นค่าใช้จ่ายในงวดที่ต้นทุนดังกล่าวเกิดขึ้นและเมื่อได้รับบริการ

ค่าความนิยมจากการรวมธุรกิจ คือ ส่วนต่างของต้นทุนการรวมธุรกิจที่สูงกว่าส่วนได้เสียของบริษัทในมูลค่ายุติธรรมของสินทรัพย์สุทธิที่ระบุได้ของบริษัทย่อย หากต้นทุนการรวมธุรกิจต่ำกว่าส่วนได้เสียของบริษัทในมูลค่ายุติธรรมของสินทรัพย์สุทธิที่ระบุได้ของบริษัทย่อย บริษัทจะรับรู้ส่วนต่างนี้เป็นกำไรในกำไรขาดทุนทันที

ค่าความนิยมจากการรวมธุรกิจ บันทึกในราคาทุน ณ วันที่ซื้อกิจการ และหลังจากนั้นค่าความนิยมจะวัดค่าด้วยราคาทุนหักค่าเผื่อการด้อยค่าสะสมและขาดทุนจากการด้อยค่าในค่าความนิยม ไม่สามารถโอนกลับได้

3.10 อสังหาริมทรัพย์เพื่อการลงทุน

อสังหาริมทรัพย์เพื่อการลงทุนแสดงด้วยวิธีราคาทุนหักค่าเสื่อมราคาสะสมและค่าเผื่อการด้อยค่า (ถ้ามี)

ค่าเสื่อมราคาของอสังหาริมทรัพย์เพื่อการลงทุน ประเมินโดยการให้เข้าคำนวณจากราคาทุนโดยวิธีเส้นตรงตามอายุการใช้ประโยชน์โดยประมาณ 30 ปี ค่าเสื่อมราคาของอสังหาริมทรัพย์เพื่อการลงทุนรวมอยู่ในการคำนวณผลการดำเนินงาน

3.11 ที่ดิน อาคาร และอุปกรณ์

ที่ดินแสดงมูลค่าตามราคาทุน อาคารและอุปกรณ์ แสดงตามราคาทุนหักด้วยค่าเสื่อมราคาสะสม และค่าเผื่อการด้อยค่า (ถ้ามี)

ราคาทุนรับรู้เมื่อเริ่มแรกที่ได้สินทรัพย์มารวมถึงต้นทุนทางตรงอื่นๆ ที่เกี่ยวกับการจัดหาสินทรัพย์เพื่อให้สินทรัพย์อยู่ในสภาพพร้อมที่จะใช้ได้ตามวัตถุประสงค์ รวมทั้งต้นทุนในการรื้อถอน ขนย้าย และการบูรณะสถานที่ตั้งของสินทรัพย์ซึ่งเป็นภาระผูกพันของกิจการ (ถ้ามี)

รายการที่เกี่ยวกับการต่อเติม การต่ออายุ หรือการปรับปรุงสินทรัพย์ให้ดีขึ้น ซึ่งทำให้ราคาเปลี่ยนแปลงในปัจจุบันของสินทรัพย์เพิ่มขึ้นอย่างเป็นสาระสำคัญจะรวมเป็นราคาทุนของสินทรัพย์ สำหรับค่าซ่อมแซม และบำรุงรักษารับรู้เป็นค่าใช้จ่ายในรอบระยะเวลาบัญชีที่เกิดขึ้น

ค่าเสื่อมราคาของอาคารและอุปกรณ์คำนวณจากราคาทุนหักมูลค่าคงเหลือของสินทรัพย์โดยวิธีคำนวณและอายุการใช้ประโยชน์ ดังนี้

อาคารและอุปกรณ์ที่ได้มาก่อนปี 2533 คำนวณค่าเสื่อมราคาโดยวิธีกองทุนจม (Sinking Fund Method) ตั้งแต่ปี 2533 จนกระทั่งถึงวันที่ 22 ตุลาคม 2542 คำนวณค่าเสื่อมราคาโดยวิธีเส้นตรง ตลอดอายุการใช้ประโยชน์ ตั้งแต่วันที่ 23 ตุลาคม 2542 คำนวณค่าเสื่อมราคาโดยวิธี ลดลงทวีคูณ(Double Declining Balance Method) ยกเว้น ยานพาหนะ คำนวณค่าเสื่อมราคาโดยวิธีเส้นตรงตลอดอายุการใช้ประโยชน์

ในปี 2565 บริษัทและบริษัทย่อยได้เปลี่ยนวิธีคำนวณค่าเสื่อมราคาจากวิธีกองทุนจม (Sinking Fund Method) และวิธีลดลงทวีคูณ (Double Declining Balance Method) เป็นวิธีเส้นตรงตลอดอายุการใช้ประโยชน์

เพื่อให้สอดคล้องกับรูปแบบการใช้ประโยชน์เชิงเศรษฐกิจในอนาคต บริษัทและบริษัทย่อยได้ใช้วิธีปรับย้อนหลังเกี่ยวกับเรื่องดังกล่าว ผลกระทบจากการปรับปรุงดังกล่าวอยู่ในหมายเหตุประกอบงบการเงินข้อ 40

อายุการใช้ประโยชน์ของอาคารและอุปกรณ์โดยประมาณเป็นดังนี้

รายการ	จำนวนปี
อาคาร	10, 20 และ 30
สิ่งปลูกสร้าง	5, 10 และ 30
เครื่องใช้ทางการแพทย์และทั่วไป	5 และ 10
เครื่องตกแต่งและติดตั้ง	5 และ 10
ยานพาหนะ	5 และ 10

บริษัทและบริษัทย่อยไม่คิดค่าเสื่อมราคา สำหรับที่ดินและสินทรัพย์ที่อยู่ระหว่างก่อสร้าง

บริษัทและบริษัทย่อยมีการทบทวนมูลค่าคงเหลือและอายุการใช้ประโยชน์ทุกปี

บริษัทและบริษัทย่อยคิดค่าเสื่อมราคาสำหรับส่วนประกอบของรายการสินทรัพย์แต่ละส่วนแยกต่างหากหากจากกัน เมื่อส่วนประกอบแต่ละส่วนนั้นมีต้นทุนที่มีนัยสำคัญเมื่อเทียบกับต้นทุนทั้งหมดของสินทรัพย์นั้น

ค่าเสื่อมราคารวมอยู่ในการคำนวณผลการดำเนินงาน

กำไรหรือขาดทุนจากการจำหน่ายที่ดิน อาคารและอุปกรณ์ คำนวณจากผลต่างระหว่างเงินสดรับสุทธิกับราคาตามบัญชีและรับรู้เป็นรายได้อื่น หรือค่าใช้จ่ายอื่นในงบกำไรขาดทุนเบ็ดเสร็จ

3.12 ต้นทุนการกู้ยืม

ต้นทุนการกู้ยืมของเงินกู้ที่ใช้ในการจัดหาหรือก่อสร้างสินทรัพย์ที่ต้องใช้ระยะเวลานานในการทำให้อยู่ในสภาพพร้อมใช้หรือขาย ได้ถูกนำไปรวมเป็นราคาทุนของสินทรัพย์จนกว่าสินทรัพย์นั้นจะอยู่ในสภาพพร้อมที่จะใช้ได้ตามประสงค์ ส่วนต้นทุนการกู้ยืมอื่นถือเป็นค่าใช้จ่ายในงวดที่เกิดรายการ ต้นทุนการกู้ยืม ประกอบด้วย ดอกเบี้ยและต้นทุนอื่นที่เกิดขึ้นจากการกู้ยืมนั้น

3.13 สินทรัพย์ไม่มีตัวตนอื่น

สินทรัพย์ไม่มีตัวตนอื่นแสดงมูลค่าตามราคาทุนหักค่าตัดจำหน่ายสะสมและค่าเผื่อการด้อยค่า (ถ้ามี)

การบันทึกต้นทุนเริ่มแรกของสินทรัพย์ไม่มีตัวตนที่ได้มาจากการรวมธุรกิจตามมูลค่ายุติธรรมของสินทรัพย์นั้น ณ วันที่ซื้อธุรกิจ ส่วนสินทรัพย์ไม่มีตัวตนที่ได้มาจากอื่นจะบันทึกต้นทุนเริ่มแรกของสินทรัพย์นั้นตามราคาทุน

บริษัทและบริษัทย่อยตัดจำหน่ายสินทรัพย์ไม่มีตัวตนอื่นที่มีอายุการใช้ประโยชน์จำกัดโดยวิธีเส้นตรงตลอดอายุการใช้ประโยชน์เชิงเศรษฐกิจของสินทรัพย์ และจะประเมินการด้อยค่าของสินทรัพย์ดังกล่าวเมื่อมีข้อบ่งชี้ว่าสินทรัพย์นั้นเกิดการด้อยค่า บริษัทและบริษัทย่อยจะทบทวนระยะเวลาการตัดจำหน่ายและวิธีการตัดจำหน่ายของสินทรัพย์ไม่มีตัวตนดังกล่าวทุกสิ้นปีเป็นอย่างน้อย ค่าตัดจำหน่ายรับรู้เป็นค่าใช้จ่ายในส่วนของกำไรหรือขาดทุน

ค่าตัดจำหน่ายคำนวณจากราคาทุนโดยวิธีเส้นตรงตามเกณฑ์อายุการใช้ประโยชน์โดยประมาณของสินทรัพย์ ดังนี้

	จำนวนปี
โปรแกรมคอมพิวเตอร์	5 - 10

บริษัทและบริษัทย่อยไม่ตัดค่าตัดจำหน่ายโปรแกรมคอมพิวเตอร์ระหว่างติดตั้ง

3.14 การด้อยค่าของสินทรัพย์ที่ไม่ใช่สินทรัพย์ทางการเงิน

ทุกวันสิ้นรอบระยะเวลารายงานบริษัทและบริษัทย่อยจะทำการประเมินการด้อยค่าของที่ดิน อาคารและอุปกรณ์ สินทรัพย์สิทธิการใช้ค่าความนิยม และสินทรัพย์ที่ไม่มีตัวตนอื่นของบริษัทและบริษัทย่อยหากมีข้อบ่งชี้ว่าสินทรัพย์ดังกล่าวอาจด้อยค่า และจะทำการประเมินการด้อยค่าของค่าความนิยมเป็นรายปี

การรับรู้ขาดทุนจากการด้อยค่า จะกระทำทุกครั้งที่มูลค่าสินทรัพย์ตามบัญชี หรือมูลค่าตามบัญชีของหน่วยสินทรัพย์ที่ก่อให้เกิดเงินสด สูงกว่ามูลค่าที่จะได้รับคืน ขาดทุนจากการด้อยค่าบันทึกในงบกำไรขาดทุนเบ็ดเสร็จ การคำนวณมูลค่าที่คาดว่าจะได้รับคืน

มูลค่าที่คาดว่าจะได้รับคืนหมายถึงราคาขายของสินทรัพย์ หรือมูลค่าจากการใช้ของสินทรัพย์ แล้วแต่มูลค่าใดจะสูงกว่าในการประเมินมูลค่าจากการใช้ของสินทรัพย์ ประมาณการกระแสเงินสดที่จะได้รับในอนาคตจะคิดลดเป็นมูลค่าปัจจุบันโดยใช้อัตราคิดลดก่อนภาษีเงินได้ เพื่อให้สะท้อนมูลค่าที่อาจประเมินได้ในตลาดปัจจุบันซึ่งแปรไปตามเวลาและความเสี่ยงที่มีต่อสินทรัพย์ สำหรับสินทรัพย์ที่ไม่ก่อให้เกิดเงินสดซึ่งส่วนใหญ่เป็นหน่วยแยกอิสระจากสินทรัพย์อื่นๆ ให้พิจารณามูลค่าที่คาดว่าจะได้รับคืนให้สอดคล้องกับหน่วยสินทรัพย์ที่ก่อให้เกิดเงินสดที่สินทรัพย์นั้นมีความเกี่ยวข้องด้วย

การกลับรายการด้อยค่า

บริษัทและบริษัทย่อยจะกลับรายการบัญชีขาดทุนจากการด้อยค่า หากมีการเปลี่ยนแปลงประมาณการที่ใช้ในการคำนวณมูลค่าที่คาดว่าจะได้รับคืน

บริษัทและบริษัทย่อยจะกลับรายการบัญชีขาดทุนจากการด้อยค่าเพียงเพื่อให้มูลค่าตามบัญชีของสินทรัพย์ไม่เกินกว่ามูลค่าตามบัญชีภายหลังหักค่าเสื่อมราคาหรือค่าตัดจำหน่าย เช่นเดียวกับในกรณีที่ไม่เคยมีการบันทึกขาดทุนจากการด้อยค่ามาก่อน รายการกลับรายการขาดทุนจากการด้อยค่าจะบันทึกเป็นรายได้ในงบกำไรขาดทุนเบ็ดเสร็จ

3.15 สัญญาเช่า

ณ วันเริ่มต้นสัญญา บริษัทและบริษัทย่อยจะประเมินว่าสัญญาเป็นสัญญาเช่าหรือประกอบด้วยสัญญาเช่าหรือไม่ โดยสัญญาจะเป็นสัญญาเช่าหรือประกอบด้วยสัญญาเช่า ถ้าสัญญานั้นเป็นการให้สิทธิในการควบคุมการใช้สินทรัพย์ที่ระบุได้สำหรับช่วงเวลาหนึ่งเพื่อการแลกเปลี่ยนกับสิ่งตอบแทน

บริษัทและบริษัทย่อยประเมินอายุสัญญาเช่าตามระยะเวลาที่บอกเลิกไม่ได้ที่ระบุในสัญญาเช่าหรือตามระยะเวลาที่เหลืออยู่ของสัญญาเช่าที่มีผลอยู่ โดยรวมระยะเวลาตามสิทธิเลือกในการขยายอายุสัญญาเช่าหากมีความแน่นอนอย่างสมเหตุสมผลที่จะใช้สิทธิเลือกนั้นและระยะเวลาตามสิทธิเลือกในการยกเลิกสัญญาเช่า หากมีความแน่นอนอย่างสมเหตุสมผลที่จะไม่ใช้สิทธิเลือกนั้น ทั้งนี้พิจารณาถึงผลกระทบของการเปลี่ยนแปลงในเทคโนโลยี และ/หรือ การเปลี่ยนแปลงของสภาพแวดล้อมต่าง ๆ ที่เกี่ยวข้องกับการต่ออายุของสัญญาเช่าดังกล่าว เป็นต้น

สินทรัพย์สิทธิการใช้ - ผู้เช่า

สินทรัพย์สิทธิการใช้รับรู้ ณ วันที่สัญญาเช่าเริ่มมีผล โดยแสดงมูลค่าตามราคาทุนหลังหักค่าเสื่อมราคาสะสมและค่าเพื่อการด้อยค่า (ถ้ามี) และปรับปรุงด้วยการวัดมูลค่าของหนี้สินตามสัญญาเช่าใหม่ (ถ้ามี) ราคาทุนดังกล่าวประกอบด้วย จำนวนเงินของหนี้สินตามสัญญาเช่าจากการวัดมูลค่าเริ่มแรก ต้นทุนทางตรงที่เกิดขึ้น และการจ่าย

ชำระตามสัญญาเช่าใดๆที่จ่ายชำระ ณ วันที่สัญญาเช่าเริ่มมีผลหรือก่อนวันที่สัญญาเริ่มมีผลหักสิ่งจูงใจตามสัญญาเช่าที่ได้รับ

ราคาทุนของสินทรัพย์สิทธิการใช้รวมถึงประมาณการต้นทุนที่จะเกิดขึ้นสำหรับผู้เช่าในการรื้อและขนย้ายสินทรัพย์อ้างอิง การบูรณะสถานที่ตั้งของสินทรัพย์อ้างอิงหรือการบูรณะสินทรัพย์อ้างอิงให้อยู่ในสภาพตามที่กำหนดไว้ในข้อตกลงและเงื่อนไขของสัญญาเช่า

ค่าเสื่อมราคาของสินทรัพย์สิทธิการใช้คำนวณจากราคาทุนของสินทรัพย์โดยวิธีเส้นตรงตามอายุของสัญญาเช่า หรืออายุการให้ประโยชน์โดยประมาณของสินทรัพย์สิทธิการใช้แต่ละประเภท

หนี้สินตามสัญญาเช่า

หนี้สินตามสัญญาเช่าแสดงมูลค่าตามมูลค่าปัจจุบันของการจ่ายชำระตามสัญญาเช่าที่ยังไม่ได้จ่ายชำระ ณ วันที่สัญญาเช่าเริ่มมีผล การจ่ายชำระตามสัญญาเช่าดังกล่าวประกอบด้วย การจ่ายชำระคงที่ (รวมถึงการจ่ายชำระคงที่โดยเนื้อหา) หักลูกหนี้สิ่งจูงใจตามสัญญาเช่า (ถ้ามี) และจำนวนเงินที่คาดว่าจะจ่ายชำระภายใต้การรับประกันมูลค่าคงเหลือ นอกจากนี้ การจ่ายชำระตามสัญญาเช่ายังรวมถึงราคาใช้สิทธิของสิทธิการเลือกซื้อ หากมีความแน่นอนอย่างสมเหตุสมผลที่บริษัทและบริษัทย่อยจะใช้สิทธิเลือกนั้น และการจ่ายชำระค่าปรับเพื่อการยกเลิกสัญญาเช่า หากข้อกำหนดสัญญาเช่าแสดงให้เห็นว่าบริษัทและบริษัทย่อยจะใช้สิทธิเลือกในการยกเลิกสัญญาเช่า

บริษัทและบริษัทย่อยคำนวณมูลค่าปัจจุบันของการจ่ายชำระตามสัญญาเช่าโดยใช้อัตราดอกเบี้ยการกู้ยืมส่วนเพิ่ม ณ วันที่สัญญาเช่ามีผล หากอัตราดอกเบี้ยตามนโยบายของหนี้สินสัญญาเช่านั้นไม่สามารถกำหนดได้ ทั้งนี้อัตราดอกเบี้ยการกู้ยืมส่วนเพิ่มอ้างอิงจากอัตราผลตอบแทนของพันธบัตรรัฐบาลปรับด้วยค่าความเสี่ยงที่เหมาะสมตามระยะเวลาของสัญญาเช่านั้น หลังจากวันที่สัญญาเช่าเริ่มมีผลบริษัทและบริษัทย่อยจะวัดมูลค่าของหนี้สินตามสัญญาเช่าเพิ่มขึ้นเพื่อสะท้อนดอกเบี้ยจากหนี้สินตามสัญญาเช่า และลดลงเพื่อสะท้อนการจ่ายชำระตามสัญญาเช่าที่จ่ายชำระแล้ว นอกจากนี้ บริษัทและบริษัทย่อยจะวัดมูลค่าหนี้สินตามสัญญาเช่าใหม่ เมื่อมีการเปลี่ยนแปลงอายุสัญญาเช่า จำนวนเงินที่ต้องจ่ายชำระ หรือการประเมินสิทธิการเลือกในการซื้อสินทรัพย์อ้างอิง

สัญญาเช่าระยะสั้นและสัญญาเช่าซึ่งสินทรัพย์อ้างอิงมีมูลค่าต่ำ

บริษัทและบริษัทย่อยเลือกใช้ข้อยกเว้นในการรับรู้รายการสำหรับสัญญาเช่าระยะสั้น (สัญญาเช่าที่มีอายุสัญญาเช่า 12 เดือนหรือน้อยกว่านับจากวันที่สัญญาเช่ามีผล และไม่มีสิทธิการเลือกซื้อ) และสัญญาเช่าซึ่งสินทรัพย์อ้างอิงมีมูลค่าต่ำ จำนวนเงินที่จ่ายชำระตามสัญญาเช่าดังกล่าวจะรับรู้เป็นค่าใช้จ่ายในส่วนของกำไรหรือขาดทุนตามวิธีเส้นตรงตลอดอายุสัญญาเช่า

3.16 การประมาณการหนี้สิน

บริษัทและบริษัทย่อยจะบันทึกประมาณการหนี้สินเมื่อมีความเป็นไปได้ค่อนข้างแน่ของการเกิดภาระผูกพันในปัจจุบันตามกฎหมายหรือจากการอนุมานอันเป็นผลสืบเนื่องมาจากเหตุการณ์ในอดีต ภาระผูกพันดังกล่าวคาดว่าจะส่งผลให้ต้องเกิดการไหลออกของทรัพยากรเพื่อจ่ายชำระภาระผูกพันและจำนวนที่ต้องจ่ายสามารถประมาณการได้อย่างน่าเชื่อถือ รายจ่ายที่จะได้รับคืนบันทึกเป็นสินทรัพย์แยกต่างหากก็ต่อเมื่อการได้รับคืนคาดว่าจะได้รับอย่างแน่นอนเมื่อได้จ่ายชำระประมาณการหนี้สินไปแล้ว

3.17 ผลประโยชน์พนักงาน

ผลประโยชน์ระยะสั้น

บริษัทและบริษัทย่อยรับรู้เงินเดือน ค่าจ้าง โบนัส และเงินสมทบกองทุนประกันสังคมเป็นค่าใช้จ่ายเมื่อเกิดรายการ

ผลประโยชน์หลังจากออกจากงานของพนักงาน (โครงการผลประโยชน์)

บริษัทและบริษัทย่อยมีภาระสำหรับเงินชดเชยที่ต้องจ่ายให้แก่พนักงานเมื่อออกจากงานตามกฎหมายแรงงาน ซึ่งบริษัทถือว่าเงินชดเชยดังกล่าวเป็นโครงการผลประโยชน์หลังจากออกจากงานสำหรับพนักงาน

บริษัทและบริษัทย่อยคำนวณหนี้สินตามโครงการผลประโยชน์หลังจากออกจากงานของพนักงานโดยใช้วิธีคิดลดแต่หน่วยที่ประมาณการไว้ (Projected Unit Credit Method) โดยผู้เชี่ยวชาญอิสระได้ทำการประเมินภาระผูกพันดังกล่าวตามหลักคณิตศาสตร์ประกันภัย ซึ่งหลักการประมาณการดังกล่าวต้องใช้ข้อสมมติที่หลากหลาย รวมถึงข้อสมมติเกี่ยวกับอัตราคิดลด อัตราการขึ้นเงินเดือนในอนาคต อัตราการเปลี่ยนแปลงในจำนวนพนักงาน อัตราการมรณะ และอัตราเงินเฟ้อ

ผลกำไรหรือขาดทุนจากการประมาณการตามหลักคณิตศาสตร์ประกันภัย (Actuarial gains and losses) สำหรับโครงการผลประโยชน์หลังจากออกจากงานของพนักงานจะรับรู้ทันทีในกำไรขาดทุนเบ็ดเสร็จอื่น

3.18 บุคคลหรือกิจการที่เกี่ยวข้องกัน

บุคคลหรือกิจการที่เกี่ยวข้องกันหมายถึง บุคคลหรือกิจการที่มีอำนาจควบคุมบริษัท ถูกควบคุมโดยบริษัทไม่ว่าจะเป็นทางตรงหรือทางอ้อม หรืออยู่ภายใต้การควบคุมเดียวกันกับบริษัท รวมถึงบริษัทที่ทำหน้าที่ถือหุ้น บริษัทย่อย และกิจการที่เป็นบริษัทย่อยในเครือเดียวกัน นอกจากนี้บุคคลหรือกิจการที่เกี่ยวข้องกันยังหมายรวมถึงบริษัทร่วมและบุคคลซึ่งถือหุ้นที่มีสิทธิออกเสียงไม่ว่าทางตรงหรือทางอ้อมและมีอิทธิพลอย่างมีนัยสำคัญกับบริษัท ผู้บริหารสำคัญ กรรมการหรือพนักงานของบริษัทตลอดทั้งสมาชิกในครอบครัวที่ใกล้ชิดกับบุคคลดังกล่าว และกิจการที่เกี่ยวข้องกับบุคคลเหล่านั้น

ในการพิจารณาความสัมพันธ์ระหว่างบุคคลหรือกิจการที่เกี่ยวข้องกันกับบริษัทแต่ละรายการบริษัทคำนึงถึงเนื้อหาของความสัมพันธ์มากกว่ารูปแบบทางกฎหมาย

3.19 ภาษีเงินได้

ภาษีเงินได้ ประกอบด้วยภาษีเงินได้ปัจจุบันและภาษีเงินได้รอการตัดบัญชี

ภาษีเงินได้ปัจจุบัน

บริษัทและบริษัทย่อยบันทึกภาษีเงินได้ (ถ้ามี) ตามจำนวนที่จะต้องจ่าย คำนวณตามหลักเกณฑ์แห่งประมวลรัษฎากรในอัตราภาษีเงินได้ร้อยละ 20 ของกำไรก่อนภาษีเงินได้ หลังจากปรับปรุงบวกกลับด้วยค่าใช้จ่ายต่างๆ ซึ่งไม่สามารถถือเป็นรายจ่ายในการคำนวณภาษีและหักออกด้วยรายการที่ได้รับยกเว้นหรือไม่ถือเป็นรายได้ในการคำนวณภาษี

ภาษีเงินได้รอการตัดบัญชี

สินทรัพย์และหนี้สินภาษีเงินได้รอการตัดบัญชีจะคำนวณขึ้นจากผลแตกต่างชั่วคราวระหว่างมูลค่าตามบัญชีกับฐานภาษีของสินทรัพย์หรือหนี้สินนั้น ณ วันสิ้นรอบระยะเวลารายงาน รายการเปลี่ยนแปลงของสินทรัพย์และหนี้สินภาษีเงินได้รอการตัดบัญชีจะถูกรับรู้เป็นรายได้ภาษีเงินได้รอการตัดบัญชีหรือค่าใช้จ่ายภาษีเงินได้รอการตัดบัญชีโดยจะรับรู้ในกำไร

ขาดทุน เว้นแต่ในส่วนที่เกี่ยวข้องกับรายการที่รับรู้โดยตรงในส่วนของผู้ถือหุ้นหรือกำไรขาดทุนเบ็ดเสร็จอื่น

ผลแตกต่างชั่วคราวที่ใช้หักภาษีจะถูกรับรู้เป็นสินทรัพย์ภาษีเงินได้รอการตัดบัญชีเมื่อมีความเป็นไปได้ค่อนข้างแน่นอนว่าบริษัทและบริษัทย่อยจะมีกำไรทางภาษีจากการดำเนินงานในอนาคตเพียงพอที่จะนำสินทรัพย์ภาษีเงินได้รอการตัดบัญชีมาใช้ประโยชน์ได้ และผลแตกต่างชั่วคราวที่ต้องเสียภาษีทุกรายการจะถูกรับรู้เป็นหนี้สินภาษีเงินได้รอการตัดบัญชี ภาษีเงินได้รอการตัดบัญชีจะไม่ถูกรับรู้เมื่อเกิดผลจากผลแตกต่างชั่วคราว ต่อไปนี้ การรับรู้ค่าความนิยมในครั้งแรก การรับรู้สินทรัพย์หรือหนี้สินในครั้งแรกซึ่งเป็นรายการที่ไม่ใช่การรวมธุรกิจและรายการนั้นไม่มีผลกระทบต่อกำไรขาดทุนทางบัญชีหรือทางภาษีและผลแตกต่างที่เกี่ยวข้องกับเงินลงทุนในบริษัทย่อยและกิจการร่วมค้าหากเป็นไปได้ว่าจะไม่มีการกลับรายการในอนาคตอันใกล้

สินทรัพย์และหนี้สินภาษีเงินได้รอการตัดบัญชีถูกวัดมูลค่าโดยใช้อัตราภาษีเงินได้สำหรับงวดที่บริษัทและบริษัทย่อยคาดว่าจะได้รับประโยชน์จากสินทรัพย์ภาษีเงินได้รอการตัดบัญชีหรือจะจ่ายชำระหนี้สินภาษีเงินได้ โดยใช้อัตราภาษีและกฎหมายภาษีอากรที่มีผลบังคับใช้อยู่หรือที่คาดได้ค่อนข้างแน่นอนว่าจะมีผลบังคับใช้ภายในสิ้นรอบระยะเวลาที่รายงาน

ณ วันสิ้นรอบระยะเวลารายงาน มูลค่าตามบัญชีของสินทรัพย์ภาษีเงินได้รอการตัดบัญชีจะถูกทบทวนและปรับลดมูลค่า เมื่อมีความเป็นไปได้ค่อนข้างแน่นอนว่าบริษัทและบริษัทย่อยจะไม่มีการทางภาษีในอนาคตเพียงพอต่อการนำสินทรัพย์ภาษีเงินได้รอการตัดบัญชีทั้งหมดหรือบางส่วนมาใช้ประโยชน์ได้

สินทรัพย์ภาษีเงินได้รอการตัดบัญชีและหนี้สินภาษีเงินได้รอการตัดบัญชีจะหักกลบกันได้ก็ต่อเมื่อมีการมีสิทธิตามกฎหมายและภาษีเงินได้นี้ประเมินโดยหน่วยงานจัดเก็บภาษีหน่วยงานเดียวกัน

3.20 การแปลงค่าเงินตราต่างประเทศ

รายการที่เป็นเงินตราต่างประเทศได้บันทึกไว้เป็นเงินบาท โดยใช้อัตราแลกเปลี่ยน ณ วันที่เกิดรายการ สินทรัพย์และหนี้สินที่เป็นเงินตราต่างประเทศที่มียอดคงเหลือ ณ วันที่ในงบแสดงฐานะการเงินได้บันทึกไว้เป็นเงินบาทโดยใช้อัตราแลกเปลี่ยน ณ วันที่ในงบแสดงฐานะการเงิน กำไรหรือขาดทุนจากการแปลงค่าได้บันทึกเป็นรายได้หรือค่าใช้จ่ายในงวดปัจจุบัน

3.21 การวัดมูลค่ายุติธรรมของเครื่องมือทางการเงิน

บริษัทและบริษัทย่อยใช้วิธีราคาตลาดในการวัดมูลค่ายุติธรรมของสินทรัพย์และหนี้สินซึ่งมาตรฐานการรายงานทางการเงินที่เกี่ยวข้องกำหนดให้ต้องวัดมูลค่าด้วยมูลค่ายุติธรรม ยกเว้นในกรณีที่ไม่มีตลาดที่มีสภาพคล่อง หรือไม่สามารถหาราคาเสนอซื้อขายในตลาดที่มีสภาพคล่องได้ บริษัทและบริษัทย่อยจะใช้วิธีราคาทุนหรือวิธีรายได้ในการวัดมูลค่ายุติธรรมของสินทรัพย์และหนี้สินดังกล่าวแทน

ลำดับชั้นของมูลค่ายุติธรรม

ระดับที่ 1 ใช้ข้อมูลราคาเสนอซื้อขาย (ไม่ต้องปรับปรุง) ในตลาดที่มีสภาพคล่องสำหรับสินทรัพย์หรือหนี้สิน
อย่างเดียวกัน

ระดับที่ 2 ใช้ข้อมูลอื่นนอกเหนือจากราคาเสนอซื้อขายซึ่งรวมอยู่ในระดับ 1 ที่สามารถสังเกตได้โดยตรง (ได้แก่ ข้อมูลราคาตลาด) หรือโดยอ้อม (ได้แก่ ข้อมูลที่คำนวณมาจากราคาตลาด) สำหรับสินทรัพย์หรือหนี้สินนั้น

ระดับที่ 3 ใช้ข้อมูลที่ไม่สามารถสังเกตได้ เช่น ข้อมูลเกี่ยวกับกระแสเงินในอนาคตที่กิจการประมาณขึ้น

3.22 การใช้ดุลยพินิจและประมาณการทางบัญชีที่สำคัญ

ในการจัดทำงบการเงินตามมาตรฐานการรายงานทางการเงิน ฝ่ายบริหารจำเป็นต้องใช้ดุลยพินิจและการประมาณการในเรื่องที่มีความไม่แน่นอนเสมอ การใช้ดุลยพินิจและการประมาณการดังกล่าวนี้ส่งผลกระทบต่อจำนวนเงินที่แสดงในงบการเงินและต่อข้อมูลที่แสดงในหมายเหตุประกอบงบการเงิน ผลที่เกิดขึ้นจริงอาจแตกต่างไปจากจำนวนที่ประมาณการไว้ การใช้ดุลยพินิจและการประมาณการที่สำคัญมีดังนี้

ค่าเผื่อผลขาดทุนด้านเครดิตที่คาดว่าจะเกิดขึ้นของลูกหนี้

ในการประมาณค่าเผื่อผลขาดทุนด้านเครดิตที่คาดว่าจะเกิดขึ้นของลูกหนี้ ฝ่ายบริหารจำเป็นต้องใช้ดุลยพินิจในการประมาณการผลขาดทุนด้านเครดิตที่คาดว่าจะเกิดขึ้นจากลูกหนี้แต่ละราย โดยคำนึงถึง ประสบการณ์การเก็บเงินในอดีต อายุของหนี้ที่ค้างค้างและสถานะเศรษฐกิจที่เป็นอยู่ในขณะนั้น เป็นต้น

ค่าเผื่อการลดลงของมูลค่าสินค้าคงเหลือ

ในการประมาณค่าเผื่อการลดลงของมูลค่าสินค้าคงเหลือ ฝ่ายบริหารได้ใช้ดุลยพินิจในการประมาณการผลขาดทุนที่คาดว่าจะเกิดขึ้นจากสินค้าคงเหลือนั้น โดยค่าเผื่อการลดลงของมูลค่าสุทธิที่จะได้รับพิจารณาจากราคาที่คาดว่าจะขายได้ตามปกติของธุรกิจหักด้วยค่าใช้จ่ายในการขายสินค้านั้น และค่าเผื่อสำหรับสินค้าเก่าล้าสมัย เคลื่อนไหวช้าหรือเสื่อมคุณภาพพิจารณาจากอายุโดยประมาณของสินค้าแต่ละชนิด จำนวนค่าเผื่อการลดลงของมูลค่าสินค้าคงเหลือที่ประมาณได้เมื่อนำมาเปรียบเทียบกับจำนวนเดิมที่มีในบัญชี ค่าเผื่อการลดลงของมูลค่าสินค้าคงเหลือทั้งที่ลดลงและเพิ่มขึ้นจะแสดงเป็นค่าใช้จ่ายภายใต้หัวข้อต้นทุนขายในส่วนของกำไรหรือขาดทุน

รายได้ค่าบริการทางการแพทย์ค้างรับ

รายได้ค่าบริการทางการแพทย์ค้างรับเป็นรายได้ค่าบริการทางการแพทย์ที่ยังไม่ได้รับจากสำนักงานประกันสังคม ซึ่งบริษัทไม่สามารถทราบจำนวนเงินที่จะได้รับแน่นอน ผู้บริหารของบริษัทจึงได้ประมาณการรายได้ค้างรับดังกล่าวตามหลักเกณฑ์ วิธีการและเงื่อนไขตามที่กำหนดโดยหน่วยงานดังกล่าวและจากจำนวนเงินที่ได้รับจริงครั้งล่าสุดควบคู่ไปกับภาวะการณ์ในปัจจุบัน

ค่าเผื่อการด้อยค่าของเงินลงทุน

ในการพิจารณาค่าเผื่อการด้อยค่าของเงินลงทุน โดยฝ่ายบริหารพิจารณาจากผลประกอบการของบริษัทนั้นได้ลดลงอย่างมีสาระสำคัญและเป็นระยะเวลานานหรือมีข้อบ่งชี้ของการด้อยค่า การที่จะสรุปว่าเงินลงทุนดังกล่าวได้ลดลงอย่างมีสาระสำคัญหรือเป็นระยะเวลานานหรือไม่นั้นจำเป็นต้องใช้ดุลยพินิจของฝ่ายบริหาร

สัญญาเช่า

การกำหนดอายุสัญญาเช่าที่มีสิทธิการเลือกในการขยายอายุสัญญาเช่าหรือยกเลิกสัญญาเช่า

บริษัทและบริษัทย่อยกำหนดอายุสัญญาเช่าตามระยะเวลาที่บอกเลิกไม่ได้ของสัญญาเช่า โดยรวมระยะเวลาตามสิทธิเลือกในการขยายอายุสัญญาเช่า หากมีความแน่นอนอย่างสมเหตุสมผลที่จะใช้สิทธิเลือกนั้น และระยะเวลาตามสิทธิเลือกในการยกเลิกสัญญาเช่า หากมีความแน่นอนอย่างสมเหตุสมผลที่จะไม่ใช้สิทธิเลือกนั้น ฝ่ายบริหารจำเป็นต้องใช้ดุลยพินิจในการประเมินว่าบริษัทและบริษัทย่อยมีความแน่นอนอย่างสมเหตุสมผลหรือไม่ที่จะใช้สิทธิเลือกในการขยายอายุสัญญาเช่าหรือที่จะไม่ใช้สิทธิเลือกในการยกเลิกสัญญาเช่า โดยพิจารณาข้อเท็จจริงและสภาพแวดล้อมที่เกี่ยวข้องทั้งหมดที่ทำให้เกิดสิ่งจูงใจในทางเศรษฐกิจสำหรับบริษัทและบริษัทย่อยในการใช้สิทธิเลือก

นั้น หลังจากวันที่สัญญาเช่ามีผล บริษัทและบริษัทย่อยจะประเมินอายุสัญญาเช่าใหม่หากมีเหตุการณ์หรือสถานการณ์ที่มีนัยสำคัญซึ่งอยู่ภายใต้การควบคุมและส่งผลต่อความแน่นอนอย่างสมเหตุสมผลที่จะใช้สิทธิเลือก

การกำหนดอัตราดอกเบี้ยการกู้ยืมส่วนเพิ่ม-ผู้เช่า

บริษัทและบริษัทย่อยไม่สามารถกำหนดอัตราดอกเบี้ยตามนัยของสัญญาเช่า ดังนั้นจึงใช้อัตราดอกเบี้ยเงินกู้ยืมส่วนเพิ่มของบริษัทและบริษัทย่อยในการคิดลดหนี้สินตามสัญญาเช่า โดยอัตราเงินกู้ยืมส่วนเพิ่มเป็นอัตราดอกเบี้ยที่บริษัทและบริษัทย่อยจะต้องจ่ายในการกู้ยืมเงินที่จำเป็นเพื่อให้ได้มาซึ่งสินทรัพย์ที่มีมูลค่าใกล้เคียงกับสินทรัพย์สิทธิการใช้ในสภาพแวดล้อมทางเศรษฐกิจที่คล้ายคลึง โดยมีระยะเวลาการกู้ยืมและหลักประกันที่คล้ายคลึง

ค่าเสื่อมราคาของอสังหาริมทรัพย์เพื่อการลงทุน

ในการคำนวณค่าเสื่อมราคาของอสังหาริมทรัพย์เพื่อการลงทุน ฝ่ายบริหารจำเป็นต้องทำการประมาณอายุการใช้ประโยชน์และมูลค่าคงเหลือเมื่อเลิกใช้งานของอสังหาริมทรัพย์เพื่อการลงทุน และต้องทบทวนอายุการใช้ประโยชน์และมูลค่าคงเหลือใหม่หากมีการเปลี่ยนแปลงเกิดขึ้น

นอกจากนี้ฝ่ายบริหารจำเป็นต้องสอบทานการด้อยค่าของอสังหาริมทรัพย์เพื่อการลงทุนในแต่ละช่วงเวลาและบันทึกขาดทุนจากการด้อยค่าหากคาดว่ามูลค่าที่คาดว่าจะได้รับคืนต่ำกว่ามูลค่าตามบัญชีของสินทรัพย์นั้น ในการนี้ฝ่ายบริหารจำเป็นต้องใช้ดุลยพินิจที่เกี่ยวข้องกับการคาดการณ์รายได้และค่าใช้จ่ายในอนาคตซึ่งเกี่ยวเนื่องกับสินทรัพย์นั้น

ในการเปิดเผยมูลค่ายุติธรรมของอสังหาริมทรัพย์เพื่อการลงทุน ฝ่ายบริหารใช้วิธีเปรียบเทียบราคาตลาดโดยอ้างอิงจากการประเมินมูลค่ายุติธรรมในงวดปัจจุบันโดยผู้ประเมินราคาอิสระ

ค่าเสื่อมราคาของที่ดิน อาคารและอุปกรณ์ และสินทรัพย์สิทธิการใช้ และค่าตัดจำหน่ายของสินทรัพย์ไม่มีตัวตนอื่น

ในการคำนวณค่าเสื่อมราคาของอาคารและอุปกรณ์ และสินทรัพย์สิทธิการใช้ และค่าตัดจำหน่ายของสินทรัพย์ไม่มีตัวตนอื่น ฝ่ายบริหารจำเป็นต้องทำการประมาณอายุการใช้ประโยชน์และมูลค่าคงเหลือเมื่อเลิกใช้งานของอาคารและอุปกรณ์ และต้องทบทวนอายุการใช้ประโยชน์และมูลค่าคงเหลือใหม่หากมีการเปลี่ยนแปลงเกิดขึ้น

นอกจากนี้ฝ่ายบริหารจำเป็นต้องสอบทานการด้อยค่าของที่ดิน อาคารและอุปกรณ์ สินทรัพย์สิทธิการใช้ และสินทรัพย์ไม่มีตัวตนอื่น ในแต่ละช่วงเวลาและบันทึกขาดทุนจากการด้อยค่าหากคาดว่ามูลค่าที่คาดว่าจะได้รับคืนต่ำกว่ามูลค่าตามบัญชีของสินทรัพย์นั้น ในการนี้ฝ่ายบริหารจำเป็นต้องใช้ดุลยพินิจที่เกี่ยวข้องกับการคาดการณ์รายได้และค่าใช้จ่ายในอนาคตซึ่งเกี่ยวเนื่องกับสินทรัพย์นั้น

ค่าความนิยม

ในการบันทึกและวัดมูลค่าของค่าความนิยม ณ วันที่ได้มา ตลอดจนการทดสอบการด้อยค่าในภายหลัง ฝ่ายบริหารจำเป็นต้องประมาณการกระแสเงินสดที่คาดว่าจะได้รับในอนาคตของสินทรัพย์ หรือ หน่วยของสินทรัพย์ที่ก่อให้เกิดเงินสด รวมทั้งการเลือกอัตราคิดลดที่เหมาะสมในการคำนวณหามูลค่าปัจจุบันของกระแสเงินสดนั้นๆ

สินทรัพย์ภาษีเงินได้รอการตัดบัญชี

สินทรัพย์ภาษีเงินได้รอการตัดบัญชีจะรับรู้สำหรับผลแตกต่างชั่วคราวที่ใช้หักภาษีและขาดทุนทางภาษีที่ไม่ได้ใช้เมื่อมีความเป็นไปได้ค่อนข้างแน่ที่จะมีกำไรทางภาษีในอนาคตเพียงพอที่จะใช้ประโยชน์จากผลแตกต่างชั่วคราวและขาดทุนนั้น ในการนี้ฝ่ายบริหารจำเป็นต้องประมาณการว่าควรรับรู้จำนวนสินทรัพย์ภาษีเงินได้รอการตัดบัญชีเป็นจำนวนเท่าใด โดยพิจารณาถึงจำนวนกำไรทางภาษีที่คาดว่าจะเกิดในอนาคตในแต่ละช่วงเวลา

ผลประโยชน์หลังออกจากรางานของพนักงานตามโครงการผลประโยชน์

หนี้สินตามโครงการผลประโยชน์หลังออกจากรางานของพนักงานประมาณขึ้นตามหลักคณิตศาสตร์ประกันภัย ซึ่งต้องอาศัยข้อสมมติฐานต่าง ๆ ในการประมาณการนั้น เช่น อัตราคิดลด อัตราการขึ้นเงินเดือนในอนาคต อัตราภาระ และอัตราการเปลี่ยนแปลงในจำนวนพนักงาน เป็นต้น

มูลค่ายุติธรรมของเครื่องมือทางการเงิน

ในการประเมินมูลค่ายุติธรรมของเครื่องมือทางการเงินที่รับรู้ในงบแสดงฐานะการเงิน ที่ไม่มีการซื้อขายในตลาด และไม่สามารถหาราคาได้ในตลาดซื้อขายคล่อง ฝ่ายบริหารต้องใช้ดุลยพินิจในการประเมินมูลค่ายุติธรรมของเครื่องมือทางการเงินดังกล่าว โดยใช้เทคนิคและแบบจำลองการประเมินมูลค่า ซึ่งตัวแปรที่ใช้ในแบบจำลองได้มาจากการเทียบเคียงกับตัวแปรที่มีอยู่ในตลาด โดยคำนึงถึงความเสี่ยงทางด้านเครดิต สภาพคล่อง ข้อมูลความสัมพันธ์ และการเปลี่ยนแปลงของมูลค่าของเครื่องมือทางการเงินในระยะยาว ทั้งนี้การเปลี่ยนแปลงของสมมติฐานที่เกี่ยวข้องกับตัวแปรที่ใช้ในการคำนวณ อาจมีผลกระทบต่อมูลค่ายุติธรรมที่แสดงอยู่ในงบแสดงฐานะการเงิน และการเปิดเผยลำดับขั้นของมูลค่ายุติธรรม

คดีฟ้องร้อง

หนี้สินที่อาจเกิดขึ้นจากการถูกฟ้องร้องเรียกค่าเสียหาย ฝ่ายบริหารได้ใช้ดุลยพินิจในการประเมินผลของคดีที่ถูกฟ้องร้องในคดีที่ฝ่ายบริหารพิจารณาว่าจะมีผลเสียหายเกิดขึ้นโดยบริษัทและบริษัทย่อยจะประมาณการหนี้สินดังกล่าว ณ วันสิ้นรอบระยะเวลารายงาน

4. เงินสดและรายการเทียบเท่าเงินสด

	บาท			
	งบการเงินรวม		งบการเงินเฉพาะกิจการ	
	2565	2564	2565	2564
เงินสด	5,831,226	6,791,837	1,036,000	1,046,000
เงินฝากประเภทออมทรัพย์	1,364,068,086	1,095,736,187	541,879,184	368,032,994
เงินฝากประเภทกระแสรายวัน	(2,005,374)	23,154,096	6,704,343	22,044,352
เงินฝากประจำ 3 เดือน	643,317	640,951	-	-
รวม	1,368,537,255	1,126,323,071	549,619,527	391,123,346

เงินฝากประเภทกระแสรายวันมียอดเครดิต ซึ่งบริษัทและบริษัทย่อยได้ทำสัญญาโอนเงินอัตโนมัติจากบัญชีออมทรัพย์เข้าบัญชีกระแสรายวันในการเบิกเงินบัญชี (เมื่อมีเช็คขึ้นเงิน)

5. ลูกหนี้การค้า

ลูกหนี้การค้า แยกตามอายุหนี้ที่ค้างชำระได้ดังนี้

	บาท			
	งบการเงินรวม		งบการเงินเฉพาะกิจการ	
	2565	2564	2565	2564
ลูกหนี้การค้า - บริษัทที่เกี่ยวข้องกัน	816,738,475	549,331,440	767,312,092	734,855,369
ลูกหนี้การค้า - บริษัทอื่น				
ยังไม่ถึงกำหนดชำระ	146,302,281	290,166,091	137,568,704	113,569,239
เกินกำหนด				
ไม่เกิน 3 เดือน	131,842,398	220,448,752	67,108,946	72,183,811
3 เดือน ถึง 6 เดือน	30,508,295	67,842,259	7,441,445	8,649,709
6 เดือน ถึง 12 เดือน	32,169,532	33,408,719	6,669,396	4,092,521
มากกว่า 12 เดือน ขึ้นไป	126,234,082	105,344,392	11,498,709	2,901,255
รวม	1,283,795,063	1,266,541,653	997,599,292	936,251,904
หัก ค่าเผื่อผลขาดทุนด้านเครดิต				
ที่คาดว่าจะเกิดขึ้น	(181,770,933)	(152,527,619)	(17,613,268)	(5,713,096)
ลูกหนี้การค้า - สุทธิ	1,102,024,130	1,114,014,034	979,986,024	930,538,808

สำหรับปีสิ้นสุดวันที่ 31 ธันวาคม 2565 และ 2564 ค่าเผื่อผลขาดทุนด้านเครดิตที่คาดว่าจะเกิดขึ้นมีการเคลื่อนไหวดังนี้

	บาท			
	งบการเงินรวม		งบการเงินเฉพาะกิจการ	
	2565	2564	2565	2564
ยอดคงเหลือยกมาต้นปี	152,527,619	94,511,989	5,713,096	8,814,387
เพิ่มขึ้นจากการซื้อธุรกิจ (ดูหมายเหตุ 12)	179,450	-	-	-
เพิ่มในระหว่างปี	31,230,751	72,865,872	13,109,279	2,448,948
หนี้สูญ	(2,166,887)	(14,850,242)	(1,209,107)	(5,550,239)
ยอดคงเหลือยกไปปลายปี	181,770,933	152,527,619	17,613,268	5,713,096

6. รายได้ค่าบริการทางการแพทย์ค้างรับ

รายได้ค่าบริการทางการแพทย์ค้างรับ ประกอบด้วย

	บาท			
	งบการเงินรวม		งบการเงินเฉพาะกิจการ	
	2565	2564	2565	2564
รายได้ค่าบริการทางการแพทย์ภาระเสี่ยงค้างรับ	178,328,038	94,339,481	-	-
รายได้ค่าบริการทางการแพทย์สำหรับผู้ป่วยด้วยโรคที่มีค่าใช้จ่ายสูงค้างรับ	324,182,765	215,153,685	-	-
รายได้ค่าบริการทางการแพทย์สำหรับผู้ป่วยด้วยโรคติดเชื้อไวรัสโคโรนา 2019 ค้างรับ	262,947,056	954,216,363	34,204,121	34,598,219
รายได้ค่าบริการทางการแพทย์ค้างรับ				
- สำนักงานหลักประกันสุขภาพแห่งชาติ	17,708,192	41,814,760	-	-
รายได้ค่าบริการทางการแพทย์ค้างรับอื่น	137,877,172	104,754,919	7,674,470	14,645,775
รวมรายได้ค่าบริการทางการแพทย์ค้างรับ	921,043,223	1,410,279,208	41,878,591	49,243,994

ณ วันที่ 31 ธันวาคม 2565 และ 2564 บริษัทและบริษัทย่อยมีรายได้ค่าบริการทางการแพทย์ค้างรับโดยส่วนใหญ่ไม่เกินกว่า 12 เดือน ผู้บริหารของบริษัทและบริษัทย่อยจึงได้ประมาณรายได้ค้างรับดังกล่าวจากจำนวนเงินที่ได้รับจริงครั้งล่าสุดควบคู่ไปกับสภาพการณ์ในปัจจุบันซึ่งเป็นไปตามหลักเกณฑ์ วิธีการและเงื่อนไขในการเบิกจ่ายตามที่กำหนดโดยสำนักงานประกันสังคมและสำนักงานหลักประกันสุขภาพแห่งชาติ

7. เงินให้กู้ยืมระยะสั้นแก่กิจการที่เกี่ยวข้องกัน

	อัตราดอกเบี้ย (ร้อยละต่อปี)	บาท			
		งบการเงินรวม			
		ยอดคงเหลือ ณ วันที่ 31 ธันวาคม 2564	ให้กู้ยืมเพิ่ม	รับชำระคืน	ยอดคงเหลือ ณ วันที่ 31 ธันวาคม 2565
		(ร้อยละต่อปี)			
บริษัท สิ้นแพทย์ จำกัด	3.15	150,000,000	-	(150,000,000)	-
บริษัท โรงพยาบาลขอนแก่น ราม จำกัด	2.85 - 3.75	35,000,000	-	(35,000,000)	-
บริษัท อินโนเวชั่น เทคโนโลยี จำกัด	4.15	10,000,000	-	(10,000,000)	-
บริษัท โรงพยาบาลเขลางค์นคร จำกัด	3.00	-	15,000,000	(10,000,000)	5,000,000
บริษัท เอฟแอนด์เอส 79 จำกัด	2.25 - 3.00	11,000,000	500,000,000	(511,000,000)	-
บริษัท สิ้นแพทย์ นครปฐม จำกัด	3.25	-	78,000,000	-	78,000,000
รวม		206,000,000	593,000,000	(716,000,000)	83,000,000

	อัตราดอกเบี้ย (ร้อยละต่อปี)	บาท			
		งบการเงินรวม			
		ยอดคงเหลือ	ให้กู้ยืมเพิ่ม	รับชำระคืน	ยอดคงเหลือ
		ณ วันที่ 31 ธันวาคม 2563			ณ วันที่ 31 ธันวาคม 2564
บริษัท สิ้นแพทย์ จำกัด	3.25 - 4.15	158,000,000	300,000,000	(308,000,000)	150,000,000
บริษัท โรงพยาบาลขอนแก่น ราม จำกัด	4.00	65,000,000	-	(30,000,000)	35,000,000
บริษัท อินโนเวชั่น เทคโนโลยี จำกัด	4.15	40,000,000	-	(30,000,000)	10,000,000
บริษัท เลกาซี กอล์ฟ (ประเทศไทย) จำกัด	4.15	268,000,000	-	(268,000,000)	-
บริษัท โรงพยาบาลเทพากร จำกัด	4.25	16,000,000	-	(16,000,000)	-
บริษัท เอฟแอนด์เอส 79 จำกัด	3.75	11,000,000	-	-	11,000,000
บริษัท ปิยะศิริ จำกัด	3.05	-	25,000,000	(25,000,000)	-
รวม		558,000,000	325,000,000	(677,000,000)	206,000,000

งบการเงินรวม

บริษัทย่อยได้ให้กู้ยืมเงินแก่บริษัทที่เกี่ยวข้องกันในรูปตัวแลกเงินและตัวสัญญาใช้เงินระยะเวลา 1 ปี และกำหนดจ่ายคืนเมื่อทวงถาม โดยชำระดอกเบี้ยทุกเดือน เงินให้กู้ยืมดังกล่าวไม่มีหลักทรัพย์ค้ำประกัน

8. สินค้าคงเหลือ

	บาท			
	งบการเงินรวม		งบการเงินเฉพาะกิจการ	
	2565	2564	2565	2564
ยา	128,740,493	136,654,389	58,530,189	67,638,799
เวชภัณฑ์	70,498,849	66,598,768	32,008,866	31,781,622
อุปกรณ์แพทย์และเครื่องมือแพทย์	642,204,674	599,688,690	642,204,675	599,688,690
กรอบแว่นตาและอื่น ๆ	1,950,268	1,768,920	305,530	325,256
สินค้าฝากขาย	15,317,725	9,123,084	15,317,724	9,123,085
รวม	858,712,009	813,833,851	748,366,984	708,557,452
หัก ค่าเผื่อการลดลงของมูลค่า	(88,969,715)	(57,992,416)	(88,772,009)	(57,818,185)
สุทธิ	769,742,294	755,841,435	659,594,975	650,739,267

รายการเปลี่ยนแปลงของค่าเผื่อการลดลงของมูลค่าสินค้า สำหรับปีสิ้นสุดวันที่ 31 ธันวาคม 2565 และ 2564 ดังนี้

	บาท			
	งบการเงินรวม		งบการเงินเฉพาะกิจการ	
	2565	2564	2565	2564
ยอดคงเหลือยกมาต้นปี	57,992,416	50,255,604	57,818,185	50,255,604
เพิ่มขึ้น (ลดลง) ในระหว่างปี	30,977,299	7,736,812	30,953,824	7,562,581
ยอดคงเหลือยกไปปลายปี	88,969,715	57,992,416	88,772,009	57,818,185
มูลค่าสินค้าคงเหลือที่ปรับเพิ่มขึ้น (ลดลง) และรับรู้เป็นต้นทุนขายสำหรับปี	30,977,299	7,736,812	30,953,824	7,562,581

9. เงินฝากธนาคารที่ติดภาระค้ำประกัน

ณ วันที่ 31 ธันวาคม 2565 และ 2564 บริษัทย่อยได้นำเงินฝากธนาคารพาณิชย์ซึ่งเป็นเงินฝากออมทรัพย์และเงินฝากประจำที่มีกำหนดระยะเวลา 3 เดือน อัตราดอกเบี้ยร้อยละ 0.10 - 0.15 ต่อปี และ 0.10 - 0.38 ต่อปี ตามลำดับ ซึ่งสามารถเบิกถอนดอกเบี้ยเงินฝากประจำได้ ไปค้ำประกันการใช้ไฟฟ้า ตามงบการเงินรวมจำนวนเงิน 4.35 ล้านบาท และ 3.84 ล้านบาท ตามลำดับ

10. สินทรัพย์ทางการเงินไม่หมุนเวียนอื่น

	บาท			
	งบการเงินรวม		งบการเงินเฉพาะกิจการ	
	2565	2564	2565	2564
สินทรัพย์ทางการเงินที่วัดมูลค่าด้วยมูลค่ายุติธรรม				
ผ่านกำไรขาดทุน				
ตราสารอนุพันธ์-สัญญาซื้อขายเงินตราต่างประเทศล่วงหน้า	28,391	-	28,391	-
สินทรัพย์ทางการเงินที่วัดมูลค่าด้วยมูลค่ายุติธรรม				
ผ่านกำไรขาดทุนเบ็ดเสร็จอื่น				
เงินลงทุนในตราสารทุนในความต้องการของตลาด				
(ดูหมายเหตุ 10.1)	3,557,778,140	3,270,419,953	3,514,885,640	3,227,527,453
รวม กำไรที่ยังไม่เกิดขึ้นจากการวัดมูลค่าด้วยมูลค่ายุติธรรม	2,978,163,260	2,466,452,214	2,306,604,590	1,729,402,187
	6,535,941,400	5,736,872,167	5,821,490,230	4,956,929,640
เงินลงทุนในตราสารทุนที่ไม่ได้อยู่ในความ				
ต้องการของตลาด (ดูหมายเหตุ 10.2)	361,059,461	303,889,461	266,281,345	217,111,345
รวม กำไรที่ยังไม่เกิดขึ้นจากการวัดมูลค่าด้วยมูลค่ายุติธรรม	161,371,342	162,201,322	68,238,168	69,068,148
	522,430,803	466,090,783	334,519,513	286,179,493
รวม	7,058,400,594	6,202,962,950	6,156,038,134	5,243,109,133

สำหรับปีสิ้นสุดวันที่ 31 ธันวาคม 2565 และ 2564 บริษัทและบริษัทย่อยได้รับเงินปันผลจากเงินลงทุนข้างต้น ดังนี้

	บาท			
	งบการเงินรวม		งบการเงินเฉพาะกิจการ	
	2565	2564	2565	2564
เงินปันผล	346,032,581	301,114,378	266,563,188	266,893,559

10.1 เงินลงทุนในตราสารทุนในความต้องการของตลาด

ในระหว่างปี 2564 เงินลงทุนในบริษัท ธนบุรี เฮลท์แคร์ กรุ๊ป จำกัด (มหาชน) เปลี่ยนสถานะจากสินทรัพย์ทางการเงินที่วัดมูลค่าด้วยมูลค่ายุติธรรมผ่านกำไรขาดทุนเบ็ดเสร็จอื่น เป็นเงินลงทุนในบริษัทร่วม (ดูหมายเหตุ 11)

ในระหว่างปี 2564 เงินลงทุนในบริษัท โรงพยาบาลราชธานี จำกัด (มหาชน) บางส่วนเปลี่ยนสถานะจากเงินลงทุนในบริษัทร่วมเป็นสินทรัพย์ทางการเงินที่วัดมูลค่ายุติธรรมผ่านกำไรขาดทุนเบ็ดเสร็จอื่น (ดูหมายเหตุ 11)

สำหรับปีสิ้นสุดวันที่ 31 ธันวาคม 2565 และ 2564 บริษัทได้ซื้อเงินลงทุนในตราสารทุนในความต้องการของตลาดเป็นจำนวนเงิน 292.55 ล้านบาท และ 43.92 ล้านบาท ตามลำดับ บริษัทและบริษัทย่อยได้รับรู้เงินปันผลรับจำนวนเงิน 295.34 ล้านบาท (งบการเงินเฉพาะกิจการ: จำนวนเงิน 252.44 ล้านบาท) ในส่วนกำไรหรือขาดทุน

ณ วันที่ 31 ธันวาคม 2565 และ 2564 บริษัทและบริษัทย่อยได้มีการนำใบหุ้นสามัญจากการลงทุนในตราสารทุนในความต้องการของตลาดบางส่วน ราคาทุนรวมเป็นจำนวนเงิน 2,064.98 ล้านบาท และ 2,047.46 ล้านบาท ตามลำดับ (งบการเงินเฉพาะกิจการเป็นจำนวนเงิน 2,064.98 ล้านบาท และ 1,971.38 ล้านบาท ตามลำดับ) ไปค้ำประกันเงินกู้ยืมระยะสั้นและระยะยาวจากสถาบันการเงิน (ดูหมายเหตุ 21 และ 24)

10.2 เงินลงทุนในตราสารทุนที่ไม่ได้อยู่ในความต้องการของตลาด

ณ วันที่ 31 ธันวาคม 2565 และ 2564 เงินลงทุนในตราสารทุนที่ไม่ได้อยู่ในความต้องการของตลาดประกอบด้วย

ชื่อบริษัท	บาท				เงินปันผล (บาท)			
	งบการเงินรวม		งบการเงินเฉพาะกิจการ		งบการเงินรวม		งบการเงินเฉพาะกิจการ	
	2565	2564	2565	2564	2565	2564	2565	2564
กิจการที่เกี่ยวข้องกัน (บริษัทและบริษัทย่อยเป็นผู้ถือหุ้นและมีกรรมกรร่วมกัน)								
บริษัท โรงพยาบาลขอนแก่นราม จำกัด	20,015,100	20,015,100	20,015,100	20,015,100	3,936,600	3,936,600	3,936,600	3,936,600
บริษัท ภูมิปัญญาอินเตอร์เนชั่นแนล จำกัด	98,000,000	98,000,000	98,000,000	98,000,000	-	-	-	-
บริษัท สหแพทย์เภสัช จำกัด	49,450,000	49,450,000	49,450,000	49,450,000	3,440,000	3,010,000	3,440,000	3,010,000
บริษัท โรงพยาบาลเจ้าพระยา จำกัด (มหาชน)	76,076,826	76,076,826	-	-	8,024,276	8,024,276	-	-
บริษัท อินโนเวชั่น เทคโนโลยี จำกัด	16,290,000	8,290,000	-	-	-	-	-	-
บริษัท สันแพทย์ กาญจนบุรี จำกัด	731,290	731,290	-	-	-	-	-	-
บริษัท โรงพยาบาลเทพารักษ์ จำกัด	180,000	180,000	-	-	-	-	-	-
บริษัทอื่น (บริษัทเป็นผู้ถือหุ้นแต่ไม่มีกรรมกรร่วมกัน)								
บริษัท บุรณะเวช จำกัด	15,193,400	15,193,400	15,193,400	15,193,400	6,710,635	5,032,976	6,710,635	5,032,976
บริษัท ผลิตภัณฑ์สมุนไพรไทย จำกัด	240,000	240,000	240,000	240,000	8,400	7,200	8,400	7,200
บริษัท อุดรพัฒนา (1994) จำกัด	28,000,000	28,000,000	28,000,000	28,000,000	-	-	-	-
บริษัท หลักทรัพย์ภัทร จำกัด (มหาชน)	512,845	512,845	512,845	512,845	22,700	113,500	22,700	113,500
บริษัท รีเทล เซิร์ฟ จำกัด	5,700,000	5,700,000	5,700,000	5,700,000	-	-	-	-
บริษัท กาญจนบุรี เฮลท์ เซ็นเตอร์ จำกัด	1,500,000	1,500,000	-	-	-	-	-	-
เงินลงทุนในกองทุนที่ไม่ได้จดทะเบียนในต่างประเทศ								
กองทุน SeaX Fund II L.P.	49,170,000	-	49,170,000	-	-	-	-	-
รวม	361,059,461	303,889,461	266,281,345	217,111,345	22,142,611	20,124,552	14,118,335	12,100,276
บวก กำไรที่ยังไม่เกิดขึ้นจากการวัดมูลค่าเงินลงทุน	161,371,342	162,201,322	68,238,168	69,068,148	-	-	-	-
รวมเงินลงทุนในมูลค่ายุติธรรม	522,430,803	466,090,783	334,519,513	286,179,493	22,142,611	20,124,552	14,118,335	12,100,276

		สัดส่วนเงินลงทุน (ร้อยละ)					
ชื่อบริษัท	ประเภทกิจการ	ทุนชำระแล้ว (บาท)		งบการเงินรวม		งบการเงินเฉพาะกิจการ	
		2565	2564	2565	2564	2565	2564
กิจการที่เกี่ยวข้องกัน (บริษัทและบริษัทย่อยเป็นผู้ถือหุ้นและมีการรวมกัน)							
บริษัท โรงพยาบาลขอนแก่นราม จำกัด	โรงพยาบาล	80,000,000	80,000,000	16.40	16.40	16.40	16.40
บริษัท ภูมิปัญญาอินเตอร์เนชั่นแนล จำกัด	การศึกษา	600,000,000	600,000,000	16.33	16.33	16.33	16.33
บริษัท สหแพทย์เภสัช จำกัด	ผลิตยา	42,860,000	42,860,000	10.03	10.03	10.03	10.03
บริษัท โรงพยาบาลเจ้าพระยา จำกัด (มหาชน)	โรงพยาบาล	589,019,360	589,019,360	6.81	6.81	-	-
บริษัท อินโนเวชั่น เทคโนโลยี จำกัด	ที่ปรึกษา	100,000,000	75,000,000	7.75	7.67	-	-
บริษัท สันแพทย์ กาญจนบุรี จำกัด	โรงพยาบาล	420,627,200	420,627,200	2.04	2.04	-	-
บริษัท โรงพยาบาลเทพารักษ์ จำกัด	โรงพยาบาล	30,000,000	30,000,000	0.20	0.20	-	-
บริษัทอื่น (บริษัทเป็นผู้ถือหุ้นแต่ไม่มีการรวมกัน)							
บริษัท บุรณะเวช จำกัด	โรงพยาบาล	75,000,000	75,000,000	17.90	17.90	17.90	17.90
บริษัท ผลิตภัณฑ์สมุนไพรไทย จำกัด	ผลิตยา	80,000,000	80,000,000	0.30	0.30	0.30	0.30
บริษัท อุดรพัฒนา (1994) จำกัด	โรงพยาบาล	300,000,000	300,000,000	9.33	9.33	9.33	9.33
บริษัท หลักทรัพย์ เอียร์ดีเคเค จำกัด (มหาชน)	ธุรกิจการเงิน	1,067,500,000	1,067,500,000	0.01	0.01	0.01	0.01
บริษัท รีโมเดล เซิร์ฟ จำกัด	ขายเครื่องมือแพทย์	30,000,000	30,000,000	19.00	19.00	19.00	19.00
บริษัท กาญจนบุรี เฮลท์ เซ็นเตอร์ จำกัด	ให้เช่าสิ่งทอทางการแพทย์	60,000,000	60,000,000	2.50	2.50	-	-

เงินลงทุนในบริษัท อินโนเวชั่น เทคโนโลยี จำกัด

เมื่อวันที่ 29 กันยายน 2565 บริษัทย่อย - บริษัท โรงพยาบาลวิภาวดี จำกัด ได้ซื้อหุ้นสามัญเพิ่มทุนของบริษัท อินโนเวชั่น เทคโนโลยี จำกัด เป็นจำนวน 0.20 ล้านหุ้น ในราคาหุ้นละ 40 บาท เป็นจำนวนเงิน 8 ล้านบาท บริษัทได้ชำระค่าหุ้นแล้วทั้งจำนวนผล จากรายการดังกล่าวทำให้บริษัทมีสัดส่วนการถือหุ้นจากเดิมร้อยละ 7.67 เป็นร้อยละ 7.75 ของทุนจดทะเบียน

ณ วันที่ 31 ธันวาคม 2565 และ 2564 บริษัทย่อยได้นำใบหุ้นสามัญจากการลงทุนในตราสารทุนที่ไม่ได้อยู่ในความต้องการของตลาดบางส่วน ราคาหุ้นรวมเป็นจำนวนเงิน 76.08 ล้านบาท ไปค้าประกันเงินกู้ยืมระยะสั้นและระยะยาวจากสถาบันการเงิน (ดูหมายเหตุ 21 และ 24)

11. เงินลงทุนในบริษัทร่วม

ชื่อบริษัท	บาท			
	งบการเงินรวม		งบการเงินเฉพาะกิจการ	
	วิธีส่วนได้เสีย		วิธีราคาทุน	
	2565	2564 (ปรับปรุงใหม่)	2565	2564
1. บริษัท โรงพยาบาลเชียงใหม่ราม จำกัด	1,022,442,618	919,983,360	47,617,004	47,617,004
2. บริษัท รังสิมันต์ จำกัด	884,125	917,773	3,000,000	3,000,000
3. บริษัท สันแพทย์ จำกัด	2,967,143,935	2,773,663,411	886,646,242	886,646,242
4. บริษัท ปิยะศิริ จำกัด	396,716,036	291,229,366	199,939,110	199,939,110
5. บริษัท โรงพยาบาลวิภาวดี จำกัด (มหาชน)	2,276,238,896	2,215,999,905	560,112,526	560,112,526
6. บริษัท โรงพยาบาลพะเยาราม จำกัด	188,959,691	107,759,581	60,107,000	107,000
7. บริษัท เลกาซี กอล์ฟ (ประเทศไทย) จำกัด	1,003,017,778	1,012,488,055	1,006,800,000	1,006,800,000
8. บริษัท บุรีรัมย์รวมแพทย์ จำกัด	152,264,857	135,699,603	122,696,200	122,696,200
9. บริษัท ทิพย์บดินทร์ จำกัด	71,802,224	84,973,564	199,634,000	199,634,000
10. บริษัท โรงพยาบาลน่าน-รวม จำกัด	-	79,890,008	-	77,220,000
11. บริษัท รามนครา จำกัด	-	1,085,750,640	-	1,087,393,000
12. บริษัท สันแพทย์ เสรีรักษ์ จำกัด (เดิมชื่อ บริษัท โรงพยาบาลเสรีรักษ์ จำกัด)	294,208,719	278,172,700	-	-
13. บริษัท อนุบุรี เฮลท์แคร์ กรุ๊ป จำกัด (มหาชน)	5,396,437,536	4,822,447,024	4,841,716,072	4,490,207,140
14. บริษัท สันแพทย์ นครปฐม จำกัด	612,579,453	-	-	-
15. บริษัท โรงพยาบาลอนุบุรี รังสิต จำกัด	395,127	-	400,000	-
16. บริษัท สันแพทย์ พัฒนาการ จำกัด	49,997,559	-	50,000,000	-
รวม	14,433,088,554	13,808,974,990	7,978,668,154	8,681,372,222
หัก ค่าเผื่อการด้อยค่าเงินลงทุนในบริษัทร่วม				
- บริษัท รังสิมันต์ จำกัด	-	-	(3,000,000)	(3,000,000)
- บริษัท เลกาซี กอล์ฟ (ประเทศไทย) จำกัด	-	-	(352,417,748)	(352,417,748)
- บริษัท ทิพย์บดินทร์ จำกัด	-	-	(116,637,914)	(116,637,914)
รวม	14,433,088,554	13,808,974,990	7,506,612,492	8,209,316,560

ชื่อบริษัท	ประเภทกิจการ	ลักษณะความสัมพันธ์	สัดส่วนเงินลงทุน (ร้อยละ)					
			ทุนชำระแล้ว (บาท)		งบการเงินรวม		งบการเงินเฉพาะกิจการ	
			2565	2564	2565	2564	2565	2564
1. บริษัท โรงพยาบาลเชียงใหม่ราม จำกัด	โรงพยาบาล	ผู้ถือหุ้น/กรรมการร่วมกัน	400,000,000	400,000,000	42.89	42.89	42.89	42.89
2. บริษัท รังสิมันต์ จำกัด	ซ่อมเครื่องมือแพทย์	ผู้ถือหุ้น/กรรมการร่วมกัน	10,000,000	10,000,000	30.00	30.00	30.00	30.00
3. บริษัท สิ้นแพทย์ จำกัด	โรงพยาบาล	ผู้ถือหุ้น/กรรมการร่วมกัน	1,160,000,000	1,160,000,000	28.40	28.40	28.40	28.40
4. บริษัท ปิยะศิริ จำกัด	โรงพยาบาล	ผู้ถือหุ้น/กรรมการร่วมกัน	176,000,000	176,000,000	34.24	34.24	34.24	34.24
5. บริษัท รพ. วัฒนาดี จำกัด (มหาชน)	โรงพยาบาล	ผู้ถือหุ้น/กรรมการร่วมกัน	1,357,586,558	1,357,586,558	11.25	11.25	7.09	7.09
6. บริษัท รพ. พะเยาราม จำกัด	โรงพยาบาล	ผู้ถือหุ้น/กรรมการร่วมกัน	157,500,000	7,500,000	40.00	40.00	40.00	40.00
7. บริษัท เลกาซี กอล์ฟ (ประเทศไทย) จำกัด	สนามกอล์ฟ	ผู้ถือหุ้น/กรรมการร่วมกัน	2,100,000,000	2,100,000,000	45.00	44.00	40.00	40.00
8. บริษัท บุรีรัมย์รวมแพทย์ จำกัด	โรงพยาบาล	ผู้ถือหุ้น/กรรมการร่วมกัน	85,000,000	85,000,000	36.09	36.09	36.09	36.09
9. บริษัท ทิพย์ดินทร์ จำกัด	ขายเครื่องมือแพทย์	ผู้ถือหุ้น/กรรมการร่วมกัน	492,108,000	492,108,000	40.57	40.57	40.57	40.57
10. บริษัท โรงพยาบาลน่าน-ราม จำกัด	โรงพยาบาล	ผู้ถือหุ้น/กรรมการร่วมกัน	-	300,000,000	-	26.41	-	25.74
11. บริษัท รามนครา จำกัด	โรงพยาบาล	ผู้ถือหุ้น/กรรมการร่วมกัน	-	2,613,600,500	-	41.61	-	41.61
12. บริษัท สิ้นแพทย์ เสรีรักษ์ จำกัด (เดิมชื่อ บริษัท โรงพยาบาลเสรีรักษ์ จำกัด)	โรงพยาบาล	ผู้ถือหุ้น/กรรมการร่วมกัน	122,000,000	122,000,000	16.39	16.39	-	-
13. บริษัท ธนบุรี เฮลท์แคร์ กรุ๊ป จำกัด (มหาชน)	โรงพยาบาล	ผู้ถือหุ้น/กรรมการร่วมกัน	847,467,400	849,080,000	21.67	20.91	21.67	20.91
14. บริษัท สิ้นแพทย์ นครปฐม จำกัด	โรงพยาบาล	ผู้ถือหุ้น/กรรมการร่วมกัน	1,700,000,000	-	30.00	-	-	-
15. บริษัท โรงพยาบาลธนบุรี รัชสิด จำกัด	โรงพยาบาล	ผู้ถือหุ้น/กรรมการร่วมกัน	1,000,000	-	40.00	-	40.00	-
16. บริษัท สิ้นแพทย์ พัฒนาการ จำกัด	โรงพยาบาล	ผู้ถือหุ้น/กรรมการร่วมกัน	500,000,000	-	10.00	-	10.00	-

เงินปันผลจากบริษัทร่วมสำหรับปีสิ้นสุดวันที่ 31 ธันวาคม 2565 และ 2564 ดังต่อไปนี้

ชื่อบริษัท	บาท			
	เงินปันผลรับ			
	งบการเงินรวม		งบการเงินเฉพาะกิจการ	
	2565	2564	2565	2564
1. บริษัท โรงพยาบาลเชียงใหม่ราม จำกัด	51,470,001	34,313,334	51,470,001	34,313,334
2. บริษัท รังสิมันต์ จำกัด	-	-	-	-
3. บริษัท สิ้นแพทย์ จำกัด	131,795,556	82,372,222	131,795,556	82,372,222
4. บริษัท ปิยะศิริ จำกัด	7,231,488	2,410,496	7,231,488	2,410,496
5. บริษัท โรงพยาบาลวัฒนาดี จำกัด (มหาชน)	123,962,494	61,065,933	48,130,260	38,504,208
6. บริษัท โรงพยาบาลพะเยาราม จำกัด	3,000,000	6,000,000	3,000,000	6,000,000
7. บริษัท เลกาซี กอล์ฟ (ประเทศไทย) จำกัด	-	-	-	-
8. บริษัท บุรีรัมย์รวมแพทย์ จำกัด	6,134,810	5,828,070	6,134,810	5,828,070
9. บริษัท ทิพย์ดินทร์ จำกัด	-	-	-	-
10. บริษัท โรงพยาบาลราชธานี จำกัด (มหาชน)	-	37,710,791	-	12,705,000
11. บริษัท โรงพยาบาลน่าน-ราม จำกัด	-	-	-	-
12. บริษัท รามนครา จำกัด	-	-	-	-
13. บริษัท สิ้นแพทย์ เสรีรักษ์ จำกัด (เดิมชื่อ บริษัท โรงพยาบาลเสรีรักษ์ จำกัด)	40,000,000	200,000,000	-	-
14. บริษัท ธนบุรี เฮลท์แคร์ กรุ๊ป จำกัด (มหาชน)	160,640,590	-	160,640,590	-
15. บริษัท สิ้นแพทย์ นครปฐม จำกัด	-	-	-	-
16. บริษัท โรงพยาบาลธนบุรี รัชสิด จำกัด	-	-	-	-
17. บริษัท สิ้นแพทย์ พัฒนาการ จำกัด	-	-	-	-
รวม	524,234,939	429,700,846	408,402,705	182,133,330

ส่วนแบ่งกำไร (ขาดทุน) ในบริษัทร่วม สำหรับปีสิ้นสุดวันที่ 31 ธันวาคม 2565 และ 2564 มีดังนี้

บริษัท	บาท	
	งบการเงินรวม	
	2565	2564 (ปรับปรุงใหม่)
1. บริษัท โรงพยาบาลเชียงใหม่ราม จำกัด	110,248,178	80,413,439
2. บริษัท รังสิมันต์ จำกัด	(33,648)	(2,979)
3. บริษัท สิ้นแพทย์ จำกัด	225,143,529	1,331,576,928
4. บริษัท ปิยะศิริ จำกัด	110,874,333	115,304,475
5. บริษัท โรงพยาบาลวิภาวดี จำกัด (มหาชน)	101,511,557	213,586,590
6. บริษัท โรงพยาบาลพะเยาราม จำกัด	26,323,647	19,014,549
7. บริษัท เลกาซี กอล์ฟ (ประเทศไทย) จำกัด	(9,470,276)	(6,220,439)
8. บริษัท บุรีรัมย์รวมแพทย์ จำกัด	21,244,857	10,630,156
9. บริษัท ทิพย์ดินทร์ จำกัด	(13,171,340)	(16,298,008)
10. บริษัท โรงพยาบาลราชธานี จำกัด (มหาชน)	-	87,218,421
11. บริษัท โรงพยาบาลน่าน-ราม จำกัด	294,350	375,986
12. บริษัท รามนครา จำกัด	(63,723)	(28,284)
13. บริษัท สิ้นแพทย์ เสรีรักษ์ จำกัด (เดิมชื่อ บริษัท โรงพยาบาลเสรีรักษ์ จำกัด)	52,553,191	103,608,747
14. บริษัท ธนบุรี เฮลท์แคร์ กรุ๊ป จำกัด (มหาชน)	372,414,686	320,210,580
15. บริษัท สิ้นแพทย์ นครปฐม จำกัด	3,744,136	-
16. บริษัท โรงพยาบาลธนบุรี รังสิต จำกัด	(4,873)	-
17. บริษัท สิ้นแพทย์ พัฒนาการ จำกัด	(2,440)	-
รวม	1,001,606,164	2,259,390,161

ส่วนแบ่งกำไร (ขาดทุน) เบ็ดเสร็จอื่นในบริษัทร่วม สำหรับปีสิ้นสุดวันที่ 31 ธันวาคม 2565 และ 2564 มีดังนี้

ชื่อบริษัท	บาท	
	2565	2564
บริษัท โรงพยาบาลเชียงใหม่ราม จำกัด	10,395,439	9,082,582
บริษัท สิ้นแพทย์ จำกัด	32,926,210	149,285,711
บริษัท ปิยะศิริ จำกัด	1,843,824	1,076,374
บริษัท โรงพยาบาลวิภาวดี จำกัด (มหาชน)	34,896,041	229,188,817
บริษัท โรงพยาบาลพะเยาราม จำกัด	(2,303,537)	2,303,537
บริษัท บุรีรัมย์รวมแพทย์ จำกัด	1,455,206	175,707
บริษัท สิ้นแพทย์ เสรีรักษ์ จำกัด (เดิมชื่อ บริษัท โรงพยาบาลเสรีรักษ์ จำกัด)	(124,154)	2,185,908
บริษัท ธนบุรี เฮลท์แคร์ กรุ๊ป จำกัด (มหาชน)	10,707,484	12,029,303
รวม	89,796,513	405,327,939

จำนวนเงินปันผลที่บริษัทร่วมได้รับจากบริษัท ซึ่งได้ถูกนำมาตัดรายการระหว่างกันในการคำนวณส่วนแบ่งกำไร (ขาดทุน) ในบริษัทร่วมในงบการเงินรวมสำหรับปีสิ้นสุดวันที่ 31 ธันวาคม 2565 และ 2564 มีดังนี้

บริษัทร่วม	บาท	
	2565	2564
บริษัท โรงพยาบาลเชียงใหม่ราม จำกัด	33,285,642	26,628,514
บริษัท สิ้นแพทย์ จำกัด	14,986,976	19,769,824
บริษัท โรงพยาบาลวิภาวดี จำกัด (มหาชน)	7,349,758	5,646,018
บริษัท โรงพยาบาลพะเยาราม จำกัด	180,000	-
รวม	55,802,376	52,044,356

ข้อมูลทางการเงินโดยสรุปของบริษัทที่มีสาระสำคัญ

	บาท											
	บริษัท รพ. เชียงใหม่รวม จำกัด		บริษัท สิ้นแพทย์ จำกัด		บริษัท รพ.วิภาวดี จำกัด (มหาชน)		บริษัท ธนบุรี เอลท์แคร์ กรุ๊ป จำกัด (มหาชน)		บริษัท เลกาซี กอล์ฟ (ประเทศไทย) จำกัด		บริษัท รามนครา จำกัด	
	2565	2564	2565	2564	2565	2564	2565	2564	2565	2564	2565	2564
สินทรัพย์หมุนเวียน	536,112,644	601,742,135	1,974,197,135	2,236,449,556	3,064,638,476	1,521,334,223	7,008,053,553	7,018,390,695	125,059,254	90,365,283	-	154,633,094
สินทรัพย์ไม่หมุนเวียน	9,135,647,467	7,948,141,578	22,585,222,464	20,487,656,974	27,857,884,046	19,653,684,340	18,072,735,362	16,780,336,941	2,196,115,974	2,277,442,723	-	2,000,938,859
หนี้สินหมุนเวียน	1,224,447,082	1,201,182,615	5,220,938,002	5,427,777,623	7,010,836,695	5,304,899,660	7,920,708,889	8,734,254,502	188,989,669	188,508,562	-	72,837,345
หนี้สินไม่หมุนเวียน	1,606,221,375	1,702,205,920	5,000,911,270	4,898,863,326	5,702,242,866	5,136,098,528	5,984,070,597	5,446,488,206	14,112,228	15,338,267	-	-
รายได้	2,673,523,812	2,180,247,810	6,781,834,050	4,243,558,882	9,056,592,392	6,872,661,356	11,539,506,489	10,847,491,772	195,865,185	134,883,605	-	911,301
กำไร (ขาดทุน) สำหรับปี	328,384,957	191,600,554	886,212,105	4,012,440,732	1,516,035,964	992,799,564	1,676,535,172	1,356,819,038	(47,362,963)	(97,177,847)	-	(295,494)
กำไร (ขาดทุน) เบ็ดเสร็จอื่นสำหรับปี	1,024,505,443	821,927,495	605,031,078	701,894,698	2,163,875,208	462,409,998	49,411,553	154,971,234	-	-	-	-
กำไร (ขาดทุน) เบ็ดเสร็จรวมสำหรับปี	1,352,890,400	1,013,528,049	1,491,243,183	4,714,335,430	3,679,911,172	1,455,209,562	1,725,946,725	1,511,790,272	(47,362,963)	(97,177,847)	-	(295,494)
เงินปันผลรับจากบริษัทร่วมระหว่างปี	51,470,001	34,313,334	131,795,556	82,372,222	76,332,417	61,065,933	160,640,590	-	-	-	-	-
กระทบยอดข้อมูลทางการเงินข้างต้นกับมูลค่าตามบัญชีของส่วนได้เสียของบริษัทร่วมที่รับรู้ในงบการเงินรวม												
สินทรัพย์สุทธิของบริษัทร่วม	6,054,892,943	4,812,050,075	11,554,585,008	10,291,122,856	14,391,542,818	12,184,264,701	10,178,207,123	9,147,326,040	1,598,442,131	1,617,382,683	-	2,609,350,253
สัดส่วนการถือหุ้นของบริษัทในบริษัทร่วม (ร้อยละ)	42.89	42.89	28.40	28.40	11.25	11.56	21.67	20.91	50.00	50.00	-	41.61
ค่าความนิยม	-	-	-	-	964,745,182	952,940,572	3,190,820,053	2,909,741,149	203,796,713	203,796,713	-	-
กำไรที่ยังไม่เกิดขึ้นจริงที่บริษัทร่วมลงทุนในบริษัท	(1,553,471,710)	(1,124,456,765)	(293,738,203)	(125,484,602)	(303,184,954)	(49,017,242)	-	-	-	-	-	-
อื่น ๆ	(21,029,254)	(19,448,152)	(20,620,004)	(23,530,878)	(4,369,899)	(96,424,424)	-	-	-	-	-	-
มูลค่าตามบัญชีของบริษัทร่วม	1,022,442,619	919,983,360	2,967,143,935	2,773,663,411	2,276,238,896	2,215,999,905	5,396,437,536	4,822,447,024	1,003,017,779	1,012,488,055	-	1,085,750,640

ข้อมูลทางการเงินโดยรวมของบริษัทรวมทั้งหมดที่แต่ละรายไม่มีสาระสำคัญ

	บาท	
	2565	2564
ส่วนแบ่งกำไรจากกิจการที่ยังดำเนินงาน	201,824,652	402,363,649
ส่วนแบ่งกำไรเบ็ดเสร็จอื่น	871,339	5,741,526
ส่วนแบ่งกำไรเบ็ดเสร็จรวม	202,695,991	408,105,175
ผลรวมมูลค่าตามบัญชีของบริษัทรวม	861,022,060	978,642,595

เงินลงทุนในบริษัท สิ้นแพทย์ จำกัด

ตามมติที่ประชุมคณะกรรมการบริษัท ครั้งที่ ร 014/2564 เมื่อวันที่ 25 ตุลาคม 2564 ได้มีมติให้สิทธิในการซื้อหุ้นสามัญเพิ่มทุนของบริษัท สิ้นแพทย์ จำกัด ผลจากรายการดังกล่าว ทำให้บริษัทมีสัดส่วนการถือหุ้นจากเดิมร้อยละ 32.95 เป็นร้อยละ 28.40 ของทุนจดทะเบียน และทำให้มีผลต่างจากการเปลี่ยนสัดส่วนจำนวน 253.97 ล้านบาท โดยบันทึกรายการในส่วนแบ่งกำไรจากเงินลงทุนในบริษัทรวมในงบการเงินรวม

เงินลงทุนในบริษัท เลกาซี กอล์ฟ (ประเทศไทย) จำกัด

เมื่อวันที่ 2 สิงหาคม 2564 บริษัทได้ซื้อหุ้นสามัญเพิ่มทุนของบริษัท เลกาซี กอล์ฟ (ประเทศไทย) จำกัด โดยบริษัทได้ลงทุนเพิ่มในสัดส่วนเดิมร้อยละ 40 จำนวน 32 ล้านหุ้น ในราคาหุ้นละ 10 บาท เป็นจำนวนเงิน 320 ล้านบาท บริษัทได้ชำระค่าหุ้นแล้วทั้งจำนวน

เมื่อวันที่ 4 สิงหาคม 2564 บริษัทย่อย - บริษัท โรงพยาบาลวิภาวดี จำกัด ได้ซื้อหุ้นสามัญเพิ่มทุนของบริษัท เลกาซี กอล์ฟ (ประเทศไทย) จำกัด โดยบริษัทย่อยได้ลงทุนเพิ่มในสัดส่วนเดิมร้อยละ 10 จำนวน 8 ล้านหุ้น ในราคาหุ้นละ 10 บาท เป็นจำนวนเงิน 80 ล้านบาท บริษัทย่อยได้ชำระค่าหุ้นแล้วทั้งจำนวน

สำหรับปีสิ้นสุดวันที่ 31 ธันวาคม 2564 งบการเงินเฉพาะกิจการบริษัทได้ตั้งค่าเผื่อการด้อยค่าของเงินลงทุนในบริษัท เลกาซี กอล์ฟ (ประเทศไทย) จำกัด จำนวนเงิน 255.03 ล้านบาท เนื่องจากบริษัทดังกล่าวมีผลประกอบการขาดทุน

เงินลงทุนในบริษัท ทิพยบดินทร์ จำกัด

ตามมติที่ประชุมคณะกรรมการบริษัท เมื่อวันที่ 19 มกราคม 2564 ได้มีมติให้ซื้อหุ้นสามัญเพิ่มทุนของบริษัท ทิพยบดินทร์ จำกัด จำนวน 9.93 ล้านหุ้น ในราคาหุ้นละ 5 บาท เป็นจำนวนเงิน 49.63 ล้านบาท ผลจากรายการดังกล่าวทำให้บริษัทมีสัดส่วนการถือหุ้นจากเดิมร้อยละ 38.18 เป็นร้อยละ 40.57 ของทุนจดทะเบียนและทำให้มีผลต่างจากการเปลี่ยนสัดส่วนจำนวนเงิน (8.57) ล้านบาท โดยบันทึกรายการในส่วนแบ่งกำไรจากเงินลงทุนในบริษัทรวมในงบการเงินรวม

สำหรับปีสิ้นสุดวันที่ 31 ธันวาคม 2564 งบการเงินเฉพาะกิจการบริษัทได้ตั้งค่าเผื่อการด้อยค่าของ เงินลงทุนในบริษัท ทิพยบดินทร์ จำกัด จำนวนเงิน 3.13 ล้านบาท เนื่องจากบริษัทดังกล่าวมีผลประกอบการขาดทุน

เงินลงทุนในบริษัท โรงพยาบาลราชธานี จำกัด (มหาชน)

ตามมติที่ประชุมคณะกรรมการบริษัท ครั้งที่ 11/2564 เมื่อวันที่ 20 กันยายน 2564 มีมติให้บริษัทขายหุ้นสามัญของ บริษัท โรงพยาบาลราชธานี จำกัด (มหาชน) จำนวน 12.10 ล้านหุ้น ในราคาหุ้นละ 26.77 บาท โดยขายให้กับ บริษัท ธนบุรี เฮลแคร์ กรุ๊ป จำกัด (มหาชน) จำนวน 6 ล้านหุ้น และบริษัท ราชธานีพัฒนาการ (2014) จำกัด จำนวน 6.10 ล้านหุ้น รวมเป็นจำนวนเงินทั้งสิ้น 323.92 ล้านบาท รวมทั้งเมื่อวันที่ 27 กันยายน 2564 บริษัทได้สูญเสียความมีอิทธิพลอย่างมีนัยสำคัญจากการที่บริษัทไม่มีตัวแทนที่สำคัญเป็นคณะกรรมการบริษัทของบริษัทร่วมดังกล่าว บริษัทจึงรับรู้ผลต่างระหว่างมูลค่าตามบัญชีของเงินลงทุน ณ วันที่เลิกใช้วิธีส่วนได้เสียกับมูลค่ายุติธรรม เป็นกำไรจากการโอนเปลี่ยนประเภทเงินลงทุนจำนวนเงิน 89.95 ล้านบาท ในงบกำไรขาดทุนเฉพาะกิจการ และจำนวนเงิน 173.39 ล้านบาท ในงบกำไรขาดทุนรวมสำหรับปีสิ้นสุดวันที่ 31 ธันวาคม 2564 โดยบริษัทได้รับชำระค่าหุ้นในวันที่ 6 ตุลาคม 2564 แล้วทั้งจำนวน มีผลขาดทุนจากการตัดรายการดังกล่าวเป็นจำนวนเงิน 51.24 ล้านบาท ดังนั้น เงินลงทุนดังกล่าวจึงไม่มีสถานะเป็นบริษัทร่วมแล้วตั้งแต่วันที่ 27 กันยายน 2564 โดยบริษัทรวมส่วนแบ่งกำไร (ขาดทุน) จนถึงวันที่ดังกล่าว และสำหรับส่วนที่เหลือของเงินลงทุนดังกล่าวที่ถือโดยบริษัทย่อย จึงจัดประเภทในสินทรัพย์ทางการเงินไม่หมุนเวียนอื่น

เงินลงทุนในบริษัท โรงพยาบาลน่าน - ราม จำกัด

ตามมติที่ประชุมคณะกรรมการบริษัทเมื่อวันที่ 19 พฤศจิกายน 2564 ได้มีมติให้ซื้อหุ้นเพิ่มทุนของบริษัท โรงพยาบาลน่าน-ราม จำกัด บริษัทได้ลงทุนเพิ่มในสัดส่วนเดิมร้อยละ 13.33 จำนวน 2 ล้านหุ้น ในราคาหุ้นละ 10 บาทเป็นจำนวนเงิน 20 ล้านบาท และเมื่อวันที่ 29 พฤศจิกายน 2564 บริษัทได้ซื้อหุ้นสามัญส่วนที่ผู้จองหุ้นเดิมสละสิทธิ์ จำนวน 3.72 ล้านหุ้น ในราคาหุ้นละ 10 บาท เป็นจำนวนเงิน 37.22 ล้านบาท ผลจากรายการดังกล่าวทำให้บริษัทมีสัดส่วนการถือหุ้นจากเดิมร้อยละ 13.33 เป็นร้อยละ 25.74 ของทุนจดทะเบียน

ตามมติที่ประชุมคณะกรรมการบริษัทย่อย - บริษัท โรงพยาบาลเมืองเลยราม จำกัด เมื่อวันที่ 23 พฤศจิกายน 2564 ได้มีมติให้ซื้อหุ้นเพิ่มทุนของบริษัท โรงพยาบาลน่าน-ราม จำกัด จำนวน 0.10 ล้านหุ้น ในราคาหุ้นละ 10 บาทเป็นจำนวนเงิน 1 ล้านบาท ผลจากรายการดังกล่าวทำให้บริษัทย่อยมีสัดส่วนการถือหุ้นจากเดิมร้อยละ 0.33 เป็นร้อยละ 0.67 ของทุนจดทะเบียน

ในระหว่างปี 2565 เงินลงทุนในบริษัท โรงพยาบาลน่าน - ราม จำกัด เปลี่ยนสถานะจากเงินลงทุนในบริษัทร่วมเป็นเงินลงทุนในบริษัทย่อย (ดูหมายเหตุ 12)

เงินลงทุนในบริษัท รามนครา จำกัด

ตามมติที่ประชุมคณะกรรมการบริษัทเมื่อวันที่ 1 ตุลาคม 2564 ได้มีมติให้ซื้อหุ้นสามัญส่วนที่ผู้จองหุ้นเดิมสละสิทธิ์ของบริษัท รามนครา จำกัด จำนวน 3.50 ล้านหุ้น ในราคาหุ้นละ 100 บาท เป็นจำนวนเงินรวม 350.21 ล้านบาท ผลจากรายการดังกล่าวทำให้บริษัทมีสัดส่วนการถือหุ้นจากเดิมร้อยละ 35.35 เป็นร้อยละ 41.61 ของทุนจดทะเบียน และทำให้มีผลต่างจากการเปลี่ยนสัดส่วนจำนวน 0.07 ล้านบาท โดยบันทึกรายการในส่วนแบ่งกำไรจากเงินลงทุนในบริษัทร่วมในงบการเงินรวม

ในระหว่างปี 2565 เงินลงทุนในบริษัท รามนครา จำกัด เปลี่ยนสถานะจากเงินลงทุนในบริษัทร่วมเป็นเงินลงทุนในบริษัทย่อย (ดูหมายเหตุ 12)

เงินลงทุนในบริษัท สิ้นแพทย์เสรีรักษ์ จำกัด (เดิมชื่อบริษัท โรงพยาบาลเสรีรักษ์ จำกัด)

ตามมติที่ประชุมคณะกรรมการบริษัทย่อย - บริษัท โรงพยาบาลวิภาวดี จำกัด ครั้งที่ 6/2564 เมื่อวันที่ 28 ธันวาคม 2564 ได้มีมติให้สละสิทธิในการซื้อหุ้นสามัญเพิ่มทุนของบริษัท สิ้นแพทย์เสรีรักษ์ จำกัด (เดิมชื่อบริษัท โรงพยาบาลเสรีรักษ์ จำกัด) ผลจากรายการดังกล่าว ทำให้บริษัทมีสัดส่วนการถือหุ้นจากเดิมร้อยละ 20 เป็นร้อยละ 16.39 ของทุนจดทะเบียน และทำให้มีผลต่างจากการเปลี่ยนสัดส่วนจำนวน 169.73 ล้านบาท โดยบันทึกรายการในส่วนแบ่งกำไรจากเงินลงทุนในบริษัทร่วมในการเงินรวม

เงินลงทุนในบริษัท ธนบุรี เฮลท์แคร์ กรุ๊ป จำกัด (มหาชน)

เมื่อวันที่ 28 เมษายน 2564 บริษัทลงทุนเพิ่มเติมในหุ้นสามัญของบริษัท ธนบุรี เฮลท์แคร์ กรุ๊ป จำกัด (มหาชน) จำนวน 31.04 ล้านหุ้น ในราคาหุ้นละ 23 บาท เป็นจำนวนเงิน 713.95 ล้านบาท การลงทุนดังกล่าวส่งผลให้บริษัทมีสัดส่วนการถือหุ้นเพิ่มขึ้นเป็นร้อยละ 20.85 ของทุนจดทะเบียน ทำให้บริษัทมีสิทธิในการออกเสียงและอำนาจควบคุมร่วม จึงมีการโอนเปลี่ยนแปลงประเภทเงินลงทุนดังกล่าวจากเงินลงทุนในตราสารทุนที่วัดมูลค่าด้วยมูลค่ายุติธรรมผ่านกำไรขาดทุนเบ็ดเสร็จอื่นเป็นเงินลงทุนในบริษัทร่วม บริษัทได้โอนกำไรจากเงินลงทุนในตราสารทุนที่กำหนดให้วัดมูลค่ายุติธรรมผ่านกำไรขาดทุนเบ็ดเสร็จอื่นไปยังกำไรสะสม เป็นจำนวนเงิน 415.51 ล้านบาท

ในเดือนตุลาคม 2564 บริษัทลงทุนเพิ่มเติมในหุ้นสามัญของบริษัท ธนบุรี เฮลท์แคร์ กรุ๊ป จำกัด (มหาชน) จำนวน 0.53 ล้านหุ้น ในราคาหุ้นละ 33.21 บาท เป็นจำนวนเงิน 17.48 ล้านบาท ผลจากรายการดังกล่าวทำให้บริษัทมีสัดส่วนการถือหุ้นจากเดิมร้อยละ 20.85 เป็นร้อยละ 20.91 ของทุนจดทะเบียน และทำให้มีผลต่างจากการเปลี่ยนสัดส่วนจำนวนเงิน 10.07 ล้านบาท โดยบันทึกรายการในส่วนแบ่งกำไรจากเงินลงทุนในบริษัทร่วมในการเงินรวม

ในปี 2565 บริษัทลงทุนเพิ่มเติมในหุ้นสามัญของบริษัท ธนบุรี เฮลท์แคร์ กรุ๊ป จำกัด (มหาชน) จำนวน 6.09 ล้านหุ้น ในราคาหุ้นละ 38.00 - 63.50 บาท เป็นจำนวนเงิน 351.52 ล้านบาท ผลจากรายการดังกล่าวทำให้บริษัทมีสัดส่วนการถือหุ้นจากเดิมร้อยละ 20.91 เป็นร้อยละ 21.67 ของทุนจดทะเบียน และทำให้มีผลต่างจากการเปลี่ยนสัดส่วนจำนวนเงิน 25.32 ล้านบาท โดยบันทึกรายการในส่วนแบ่งกำไรจากเงินลงทุนในบริษัทร่วมในการเงินรวม

เงินลงทุนในบริษัท โรงพยาบาลพะเยาราม จำกัด

เมื่อวันที่ 1 เมษายน 2565 บริษัทได้ซื้อหุ้นสามัญเพิ่มทุนของบริษัท โรงพยาบาลพะเยาราม จำกัด โดยบริษัทได้ลงทุนเพิ่มในสัดส่วนเดิมร้อยละ 40 จำนวน 6 ล้านหุ้น ในราคาหุ้นละ 10 บาท เป็นจำนวนเงิน 60 ล้านบาท บริษัทได้ชำระค่าหุ้นแล้วทั้งจำนวน

เงินลงทุนในบริษัท สิ้นแพทย์ นครปฐม จำกัด

ตามมติที่ประชุมคณะกรรมการบริษัทของบริษัทย่อยเมื่อวันที่ 28 เมษายน 2565 ได้มีมติให้บริษัทย่อย - บริษัท โรงพยาบาลวิภาวดี จำกัด ซื้อหุ้นเพิ่มทุนของบริษัท สิ้นแพทย์ นครปฐม จำกัด จำนวน 48 ล้านหุ้น ในราคาหุ้นละ 12 บาท เป็นจำนวนเงิน 576 ล้านบาท โดยคิดเป็นสัดส่วนการถือหุ้นร้อยละ 30 ของทุนจดทะเบียนของบริษัทดังกล่าว และบริษัทย่อยจ่ายชำระค่าหุ้นครบถ้วนแล้ว โดยบริษัทดังกล่าวได้จดทะเบียนเพิ่มทุนกับกระทรวงพาณิชย์ เมื่อวันที่ 2 พฤษภาคม 2565 และทำให้บริษัทย่อยมีสิทธิในการออกเสียงและอำนาจควบคุมร่วม จึงจัดประเภทเงินลงทุนดังกล่าวเป็นเงินลงทุนในบริษัทร่วม ตั้งแต่วันที่ 2 พฤษภาคม 2565 เป็นต้นไป

เงินลงทุนในบริษัท โรงพยาบาลธนบุรี รังสิต จำกัด

ตามมติที่ประชุมคณะกรรมการบริษัทเมื่อวันที่ 8 มีนาคม 2565 ได้มีมติให้ร่วมลงทุนในบริษัท โรงพยาบาลธนบุรี รังสิต จำกัด จำนวน 4,000 หุ้น ในราคาหุ้นละ 10 บาท เป็นจำนวนเงิน 0.40 ล้านบาท ผลจากการซื้อหุ้นดังกล่าวทำให้บริษัทมีสัดส่วนการลงทุนในบริษัทดังกล่าวเป็นสัดส่วนร้อยละ 40 ของทุนจดทะเบียนบริษัทได้ชำระค่าหุ้นแล้วทั้งจำนวน

เงินลงทุนในบริษัท สิ้นแพทย์ พัฒนาการ จำกัด

ตามมติที่ประชุมคณะกรรมการบริษัท ครั้งที่ 19/2565 เมื่อวันที่ 2 ธันวาคม 2565 ได้มีมติให้ร่วมลงทุนในบริษัท สิ้นแพทย์ พัฒนาการ จำกัด จำนวน 5 ล้านหุ้น ในราคาหุ้นละ 10 บาท เป็นจำนวนเงิน 50 ล้านบาท ผลจากการซื้อหุ้นดังกล่าวทำให้บริษัทมีส่วนการลงทุนในบริษัทดังกล่าวเป็นสัดส่วนร้อยละ 10 ของทุนจดทะเบียน บริษัทได้ชำระค่าหุ้นแล้วทั้งจำนวน รวมทั้งมีการร่วมกัน

การค้าประกัน

ณ วันที่ 31 ธันวาคม 2565 และ 2564 บริษัทและบริษัทย่อยได้มีการนำใบหุ้นสามัญจากการลงทุนในบริษัทร่วมบางส่วน ราคาหุ้นรวมเป็นจำนวนเงิน 4,354.93 ล้านบาท และ 4,191.35 ล้านบาท ตามลำดับ (งบการเงินเฉพาะกิจการเป็นจำนวนเงิน 4,174.78 ล้านบาท และ 3,991.20 ล้านบาท ตามลำดับ) ไปค้าประกันเงินเบิกเกินบัญชีและเงินกู้ยืมระยะสั้นจากสถาบันการเงิน (ดูหมายเหตุ 23)

12. เงินลงทุนในบริษัทย่อย

ชื่อบริษัท	ทุนชำระแล้ว (บาท)		สัดส่วนเงินลงทุน (ร้อยละ)		วิธีส่วนได้เสีย (บาท)		งบการเงินเฉพาะกิจการ วิธีราคาทุน (บาท)	
	2565	2564	2565	2564	2565	2564	2565	2564
1. บริษัท โรงพยาบาลชัยภูมิ-ราม จำกัด	558,000,000	558,000,000	78.04	78.04	108,094,922	118,429,201	435,490,000	435,490,000
2. บริษัท อาร์ พลัส แอสเซท จำกัด	312,500,000	312,500,000	50.00	50.00	8,789,515	4,706,188	80,078,030	80,078,030
3. บริษัท โรงพยาบาลเมืองเลย ราม จำกัด	207,367,500	207,367,500	77.67	77.67	285,378,710	239,738,051	282,241,000	282,241,000
4. บริษัท โรงพยาบาลเวียงจันทน์ ราม อินเตอร์เนชั่นแนล จำกัด	286,000,000	286,000,000	70.00	70.00	60,233,053	63,270,353	70,000,000	70,000,000
5. บริษัท โรงพยาบาลวิภาวดี จำกัด	2,000,000,000	2,000,000,000	50.00	50.00	4,077,400,424	3,985,933,478	2,628,650,901	2,628,650,901
6. บริษัท วัชรวิเศษ จำกัด	600,000,000	-	40.26	-	218,494,671	-	241,550,000	-
7. บริษัท รามนครา จำกัด	3,500,000,000	-	52.17	-	1,818,649,095	-	1,825,844,500	-
8. บริษัท โรงพยาบาลน่าน-ราม จำกัด	600,000,000	-	52.45	-	316,636,809	-	314,700,000	-
รวม					6,893,677,199	4,412,077,271	5,878,554,431	3,496,459,931
หัก ค่าเผื่อการด้อยค่าเงินลงทุน								
บริษัท โรงพยาบาลชัยภูมิ-ราม จำกัด					-	-	(251,653,000)	(251,653,000)
บริษัท อาร์ พลัส แอสเซท จำกัด					-	-	(80,078,030)	(80,078,030)
รวมเงินลงทุนในบริษัทย่อย					6,893,677,199	4,412,077,271	5,546,823,401	3,164,728,901

เงินปันผลจากบริษัทย่อยสำหรับปีสิ้นสุดวันที่ 31 ธันวาคม 2565 และ 2564 ดังต่อไปนี้

ชื่อบริษัท	ประเภทกิจการ	ลักษณะความสัมพันธ์	บาท	
			งบการเงินเฉพาะกิจการ	
			2565	2564
1. บริษัท โรงพยาบาลชัยภูมิ-ราม จำกัด	โรงพยาบาล	ผู้ถือหุ้น/กรรมการร่วมกัน	-	-
2. บริษัท อาร์ พลัส แอสเซท จำกัด	โรงพยาบาล	ผู้ถือหุ้น/กรรมการร่วมกัน	-	-
3. บริษัท โรงพยาบาลเมืองเลย ราม จำกัด	โรงพยาบาล	ผู้ถือหุ้น/กรรมการร่วมกัน	19,328,040	-
4. บริษัท โรงพยาบาลเวียงจันทน์ ราม อินเตอร์เนชั่นแนล จำกัด	โรงพยาบาล	ผู้ถือหุ้น/กรรมการร่วมกัน	-	-
5. บริษัท โรงพยาบาลวิการาม จำกัด	โรงพยาบาล	ผู้ถือหุ้น/กรรมการร่วมกัน	200,000,000	-
6. บริษัท วัชรศิริเวช จำกัด	โรงพยาบาล	ผู้ถือหุ้น/กรรมการร่วมกัน	-	-
7. บริษัท รามนครา จำกัด	โรงพยาบาล	ผู้ถือหุ้น/กรรมการร่วมกัน	-	-
8. บริษัท โรงพยาบาลน่าน-ราม จำกัด	โรงพยาบาล	ผู้ถือหุ้น/กรรมการร่วมกัน	-	-
			<u>219,328,040</u>	<u>-</u>

บริษัทย่อยที่มีส่วนได้เสียที่ไม่มีอำนาจควบคุมที่มีสาระสำคัญ

บริษัทได้รวมบริษัทย่อย 8 แห่ง ซึ่งมีส่วนได้เสียที่ไม่มีอำนาจควบคุมที่มีสาระสำคัญ

ชื่อบริษัท	สัดส่วนของความเป็นเจ้าของและ		บาท			
	สิทธิในการออกเสียงที่ถือโดยส่วน		กำไร (ขาดทุน) เบ็ดเสร็จจัดสรรสำหรับ		ส่วนได้เสียที่ไม่มีอำนาจควบคุม	
	ได้เสียที่ไม่มีอำนาจควบคุม (ร้อยละ)		ส่วนได้เสียที่ไม่มีอำนาจควบคุม		สะสม	
	2565	2564	2565	2564	2565	2564
			(ปรับปรุงใหม่)		(ปรับปรุงใหม่)	
1. บริษัท โรงพยาบาลชัยภูมิ-ราม จำกัด	21.96	21.96	(3,090,700)	(4,878,073)	30,098,027	33,197,146
2. บริษัท อาร์ พลัส แอสเซท จำกัด	50.00	50.00	4,083,327	103,227	8,789,515	4,706,188
3. บริษัท โรงพยาบาลเมืองเลย ราม จำกัด	22.33	22.33	15,906,272	9,866,362	87,446,445	61,309,579
4. บริษัท โรงพยาบาลเวียงจันทน์ ราม อินเตอร์เนชั่นแนล จำกัด	30.00	30.00	(1,301,700)	(1,540,461)	211,814,166	213,115,866
5. บริษัท โรงพยาบาลวิการาม จำกัด	50.00	50.00	192,518,890	977,270,752	5,221,473,451	5,266,385,980
6. บริษัท วัชรศิริเวช จำกัด	59.74	-	(14,483,345)	-	324,214,397	-
7. บริษัท รามนครา จำกัด	47.83	-	(4,458,447)	-	1,667,848,271	-
8. บริษัท โรงพยาบาลน่าน-ราม จำกัด	47.22	-	(147,023)	-	285,064,709	-
อื่นๆ			23,456,758	239,115,010	887,552,187	915,403,717
รวม			<u>212,484,032</u>	<u>1,219,936,817</u>	<u>8,724,301,168</u>	<u>6,494,118,476</u>

ข้อมูลทางการเงินของบริษัทย่อยก่อนตัดรายการระหว่างกัน มีดังนี้

	บาท									
	บริษัท โรงพยาบาลชัยภูมิ-ราม จำกัด		บริษัท อาร์พลัส แอสเซท จำกัด		บริษัท โรงพยาบาลเมืองเลย ราม จำกัด		บริษัท โรงพยาบาลเวียงจันทน์ ราม อินเตอร์เนชั่นแนล จำกัด		บริษัท โรงพยาบาลวิภาวดี จำกัด	
	2565	2564	2565	2564	2565	2564	2565	2564	2565	2564
สินทรัพย์หมุนเวียน	18,133,608	17,819,762	18,507,118	7,619,056	109,258,576	123,794,413	65,891,067	66,428,836	1,996,992,043	2,704,675,170
สินทรัพย์ไม่หมุนเวียน	150,998,878	161,949,312	-	2,259,319	430,863,385	242,066,498	206,700,000	210,300,000	10,550,020,117	9,742,342,111
หนี้สินหมุนเวียน	13,762,847	16,751,855	928,089	16,000	48,443,434	62,153,549	543,848	342,617	2,571,130,863	2,245,364,035
หนี้สินไม่หมุนเวียน	16,956,039	11,390,871	-	-	52,263,237	29,145,881	-	-	1,049,539,404	1,194,624,644
ส่วนได้เสียที่ไม่มีอำนาจควบคุม	30,098,027	33,197,146	8,789,515	4,706,188	87,446,445	61,309,579	211,814,166	213,115,866	5,221,473,451	5,266,385,980
รายได้	95,907,338	81,097,725	13,093,906	519,345	382,827,136	304,648,788	-	-	5,251,532,673	7,535,053,776
กำไรขาดทุนสำหรับปี ส่วนของส่วนได้เสีย ที่ไม่มีอำนาจควบคุม	(3,090,700)	(4,878,073)	4,083,327	103,227	15,906,272	9,866,362	(1,301,700)	(1,540,461)	192,518,890	977,270,752
กำไรขาดทุนเบ็ดเสร็จอื่นสำหรับปี ส่วนของ ส่วนได้เสียที่ไม่มีอำนาจควบคุม	140,726	187,319	-	-	216,413	378,979	-	-	4,041,262	92,433,546
เงินปันผลจ่ายแก่ส่วนได้เสียที่ไม่มีอำนาจควบคุม	-	-	-	-	5,556,060	-	-	-	200,000,000	-
เงินสดสุทธิได้มาจาก (ใช้ไปใน) กิจกรรมดำเนินงาน	1,785,172	(7,514,917)	11,244,156	77,920	102,372,499	57,113,025	(12,551,840)	(35,013,318)	1,021,800,982	2,240,136,527
เงินสดสุทธิได้มาจาก (ใช้ไปใน) กิจกรรมลงทุน	(992,623)	(212,083)	93,906	92,693,760	(44,002,149)	(41,820,484)	-	-	(1,425,917,112)	242,501,036
เงินสดสุทธิได้มาจาก (ใช้ไปใน) กิจกรรมจัดหาเงิน	1,270,520	5,421,443	-	(96,158,497)	(20,451,413)	(11,116,501)	-	-	(77,530,703)	(1,936,511,479)
กระแสเงินสดเพิ่มขึ้น (ลดลง) สุทธิ	2,063,069	(2,305,557)	11,338,062	(3,386,817)	37,918,937	4,176,040	(12,551,840)	(35,013,318)	(481,646,833)	546,126,084

	บาท					
	บริษัท โรงพยาบาลรามนครา จำกัด		บริษัท วัชรศิริเวช จำกัด		บริษัท โรงพยาบาลน่าน-ราม จำกัด	
	2565	2564	2565	2564	2565	2564
สินทรัพย์หมุนเวียน	284,057,156	-	84,756,409	-	323,743,115	-
สินทรัพย์ไม่หมุนเวียน	3,275,373,082	-	552,538,182	-	286,927,700	-
หนี้สินหมุนเวียน	56,351,662	-	34,957,354	-	6,978,138	-
หนี้สินไม่หมุนเวียน	73,424,689	-	59,628,169	-	-	-
ส่วนได้เสียที่ไม่มีอำนาจควบคุม	1,667,848,271	-	324,214,397	-	285,064,709	-
รายได้	1,374,257	-	46,642,444	-	70,300	-
กำไรขาดทุนสำหรับปีส่วนของส่วนได้เสีย ที่ไม่มีอำนาจควบคุม	(4,458,447)	-	(14,483,345)	-	(147,023)	-
กำไรขาดทุนเบ็ดเสร็จอื่นสำหรับปีส่วนของ ส่วนได้เสียที่ไม่มีอำนาจควบคุม	-	-	-	-	-	-
เงินปันผลจ่ายแก่ส่วนได้เสียที่ไม่มีอำนาจควบคุม	-	-	-	-	-	-
เงินสดสุทธิได้มาจาก (ใช้ไปใน) กิจกรรมดำเนินงาน	(12,715,920)	-	13,025,008	-	5,674,539	-
เงินสดสุทธิได้มาจาก (ใช้ไปใน) กิจกรรมลงทุน	(1,060,642,538)	-	(438,521,720)	-	(50,357,888)	-
เงินสดสุทธิได้มาจาก (ใช้ไปใน) กิจกรรมจัดหาเงิน	886,399,500	-	486,538,767	-	-	-
กระแสเงินสดเพิ่มขึ้น (ลดลง) สุทธิ	(186,958,958)	-	61,042,055	-	(44,683,349)	-

เงินลงทุนในบริษัท โรงพยาบาลชัยภูมิ - งาม จำกัด

สำหรับปีสิ้นสุดวันที่ 31 ธันวาคม 2564 งบการเงินเฉพาะกิจการบริษัทได้พิจารณาบันทึกค่าเผื่อการด้อยค่าของเงินลงทุนในบริษัท โรงพยาบาลชัยภูมิ-งาม จำกัด จำนวนเงิน 14.40 ล้านบาท เนื่องจากบริษัทดังกล่าวมีผลประกอบการขาดทุน

เงินลงทุนในบริษัท อาร์ พลัส แอสเซท จำกัด

ตามมติที่ประชุมวิสามัญผู้ถือหุ้นของบริษัท อาร์ พลัส แอสเซท จำกัด ครั้งที่ 1/2563 เมื่อวันที่ 4 ธันวาคม 2563 ผู้ถือหุ้นได้มีมติพิเศษอนุมัติให้ลดทุนจดทะเบียนของบริษัท โดยลดจำนวนหุ้นลงจากเดิม 50 ล้านหุ้น ลดลงจำนวน 18.75 ล้านหุ้น คงเหลือจำนวน 31.25 ล้านหุ้น มูลค่าหุ้นที่ชำระแล้ว หุ้นละ 5.125 บาท เป็นจำนวนเงินรวม 96.09 ล้านบาท และบริษัทย่อยได้จ่ายชำระคืนผู้ถือหุ้นแล้วเมื่อวันที่ 25 มกราคม 2564 โดยบริษัทได้รับชำระค่าหุ้นคืนเป็นจำนวนเงิน 48.05 ล้านบาท

สำหรับปีสิ้นสุดวันที่ 31 ธันวาคม 2564 งบการเงินเฉพาะกิจการ บริษัทได้โอนกลับค่าเผื่อการด้อยค่าของเงินลงทุนในบริษัท อาร์พลัส แอสเซท จำกัด จำนวนเงิน 3.92 ล้านบาท

เงินลงทุนในบริษัท โรงพยาบาลวิภาวดี จำกัด

ตามมติที่ประชุมกรรมการบริษัทเมื่อวันที่ 9 มกราคม 2563 ได้มีมติให้ซื้อหุ้นสามัญเพิ่มทุนในบริษัท โรงพยาบาลวิภาวดี จำกัด ตามสัดส่วนเดิม จำนวน 14,187,720 หุ้น ในราคาหุ้นละ 42 บาท เป็นจำนวนเงิน 595.88 ล้านบาท ซื้อหุ้นสามัญเพิ่มทุนส่วนที่ผู้ถือหุ้นเดิมสละสิทธิ์ จำนวน 16,300,977 หุ้น ในราคาหุ้นละ 42 บาท เป็นจำนวนเงิน 684.64 ล้านบาท และซื้อหุ้นสามัญเดิมจากผู้ถือหุ้นบริษัทที่เกี่ยวข้องกันจำนวน 1,503,828 หุ้น ในราคาหุ้นละ 42 บาท เป็นจำนวนเงิน 63.16 ล้านบาท รวมทั้งสิ้นเป็นจำนวนเงิน 1,343.68 ล้านบาท โดยได้จ่ายชำระเงินค่าหุ้นในวันที่ 15 มกราคม 2563 ผลจากการซื้อหุ้นดังกล่าว ทำให้บริษัทมีสัดส่วนการถือหุ้นในบริษัทดังกล่าวจากเดิมร้อยละ 41.10 เป็นสัดส่วนร้อยละ 50.00 ของทุนเรียกชำระแล้วของบริษัทดังกล่าว ทำให้เปลี่ยนแปลงสถานะจากเงินลงทุนในบริษัทร่วมเป็นเงินลงทุนในบริษัทย่อยตั้งแต่วันที่ 15 มกราคม 2563 เป็นต้นไป

ในระหว่างปี 2564 บริษัทได้ว่าจ้างผู้ประเมินราคาอิสระเพื่อประเมินมูลค่ายุติธรรมของสินทรัพย์ที่ได้มาที่ระบุได้และหนี้สินที่รับมา และปันส่วนมูลค่ายุติธรรมของรายการ ณ วันที่ซื้อธุรกิจ ซึ่งบริษัทได้รับรายงานการประเมินที่เสร็จสมบูรณ์จากผู้ประเมินราคาอิสระดังกล่าวแล้ว บริษัทได้ปฏิบัติและรับรู้รายการการซื้อธุรกิจครั้งนี้ ตามมาตรฐานการรายงานทางการเงินฉบับที่ 3 เรื่อง การรวมธุรกิจ ซึ่งข้อมูลของสิ่งตอบแทนทั้งหมดที่โอนให้และมูลค่ายุติธรรมที่รับรู้ ณ วันที่ซื้อ สำหรับสินทรัพย์ที่ได้มาและหนี้สินที่รับมาแต่ละประเภทที่สำคัญ ณ วันที่ซื้อธุรกิจ ประกอบด้วยรายการต่อไปนี้

	บาท
<u>สินทรัพย์</u>	
เงินสดและรายการเทียบเท่าเงินสด	158,772,947
ลูกหนี้การค้า	881,231,161
เงินให้กู้ยืมระยะสั้นแก่บริษัทที่เกี่ยวข้องกัน	255,000,000
สินค้าคงเหลือ	75,197,379
สินทรัพย์หมุนเวียนอื่น	27,369,746
เงินฝากประจำที่ติดภาระค่าประกัน	2,622,854
เงินลงทุนในบริษัทร่วม	1,850,029,461
เงินลงทุนทั่วไปในบริษัทที่เกี่ยวข้องกัน	179,000,000
อสังหาริมทรัพย์เพื่อการลงทุน	377,923,498
ที่ดิน อาคารและอุปกรณ์	7,996,028,672

	บาท
สินทรัพย์สิทธิการใช้	6,271,285
สินทรัพย์ไม่มีตัวตน	59,391,395
ค่าความนิยม	50,931,724
เงินมัดจำค่าสินทรัพย์	73,257,836
ภาษีเงินได้ถูกหัก ณ ที่จ่าย	79,794,595
สินทรัพย์ไม่หมุนเวียนอื่น	1,807,140
หนี้สิน	
เงินเบิกเกินบัญชีและเงินกู้ยืมระยะสั้นจากสถาบันการเงิน	1,044,499,848
เจ้าหนี้การค้า	265,345,492
ส่วนของหนี้สินที่ถึงกำหนดชำระภายในหนึ่งปี	
เงินกู้ยืมระยะยาวจากสถาบันการเงิน	477,039,992
หนี้สินตามสัญญาเช่า	4,198,978
เงินกู้ยืมระยะสั้นจากบุคคลและบริษัทที่เกี่ยวข้องกัน	27,578,146
เงินกู้ยืมระยะสั้นจากบุคคลอื่น	253,120,000
เจ้าหนี้ค่าทรัพย์สิน	73,174,608
ภาษีเงินได้นิติบุคคลค้างจ่าย	67,485,275
ค่าธรรมเนียมแพทย์ค้างจ่าย	84,801,911
ค่าใช้จ่ายค้างจ่าย	97,838,651
หนี้สินหมุนเวียนอื่น	73,227,645
เงินกู้ยืมระยะยาวจากสถาบันการเงิน	1,210,026,018
หนี้สินตามสัญญาเช่า	6,908,183
หนี้สินภาษีเงินได้รอการตัดบัญชี	526,263,994
ประมาณการหนี้สินผลประโยชน์พนักงาน	121,776,477
หนี้สินไม่หมุนเวียนอื่น	8,946,745
สินทรัพย์สุทธิ	7,732,397,730
หัก ส่วนได้เสียที่ไม่มีอำนาจควบคุม	3,866,198,865
หัก ส่วนได้เสียที่ถืออยู่เดิม	2,863,502,760
ส่วนของสินทรัพย์สุทธิจากการซื้อ	1,002,696,105
ค่าความนิยม	340,989,945
สิ่งตอบแทนในการซื้อ - เงินสดจ่าย (ในงบการเงินเฉพาะกิจการ)	1,343,686,050
หัก เงินสดและรายการเทียบเท่าเงินสดของบริษัทที่ซื้อ	(158,772,947)
กระแสเงินสดจ่ายในการซื้อกิจการ -	
สุทธิจากเงินสดและรายการเทียบเท่าเงินสดที่ได้รับ	1,184,913,103

ในการจัดทำงบการเงินรวมสำหรับปีสิ้นสุดวันที่ 31 ธันวาคม 2564 บริษัทได้พิจารณารายการมูลค่ายุติธรรมของสินทรัพย์ที่ได้มาและหนี้สินที่รับมาจากการรวมธุรกิจครั้งนี้และบันทึกผลต่างระหว่างราคาซื้อกับมูลค่าของสิ่งตอบแทนที่ได้รับจากการซื้อธุรกิจดังกล่าวไว้ในบัญชีค่าความนิยม เป็นจำนวนเงิน 340.99 ล้านบาท บริษัททำการปรับย้อนหลังประมาณการที่เคยรับรู้ไว้ ณ วันซื้อธุรกิจ และรับรู้สินทรัพย์และหนี้สินเพิ่มเติมและบัญชีต่าง ๆ ที่เกี่ยวข้องเพื่อให้สะท้อนผลของข้อมูลเพิ่มเติมที่ได้รับที่เกี่ยวกับข้อเท็จจริงและสถานการณ์แวดล้อมที่มีอยู่ ณ วันที่ซื้อธุรกิจ

เงินลงทุนในบริษัท วิหาราม-ชัยปราการ จำกัด

ตามมติที่ประชุมคณะกรรมการของบริษัทย่อย - บริษัท โรงพยาบาลวิหาราม จำกัด เมื่อวันที่ 24 สิงหาคม 2564 มีมติให้ซื้อหุ้นสามัญของบริษัท วิหาราม-ชัยปราการ จำกัด จำนวน 18.40 ล้านหุ้น ในราคาหุ้นละ 12.43 บาท เป็นจำนวนเงิน 228.74 ล้านบาท บริษัทย่อยได้จ่ายชำระค่าหุ้นแล้วทั้งจำนวน ผลจากการซื้อหุ้นดังกล่าวทำให้บริษัทย่อยมีสัดส่วนการถือหุ้นในบริษัทดังกล่าวจากเดิมสัดส่วนร้อยละ 72.17 เป็นสัดส่วนร้อยละ 98.46 และทำให้บริษัทย่อยมีผลต่างจากการเปลี่ยนสัดส่วนจำนวนเงิน 122.70 ล้านบาท โดยบริษัทย่อยบันทึกรายการในส่วนของผู้ถือหุ้นในงบการเงินรวมของบริษัทย่อย

เมื่อวันที่ 2 พฤศจิกายน 2564 บริษัทย่อย - บริษัท โรงพยาบาลวิหาราม จำกัด ได้ซื้อหุ้นสามัญของบริษัท วิหาราม-ชัยปราการ จำกัด จากผู้ถือหุ้นรายย่อย จำนวน 0.57 ล้านหุ้น ในราคาหุ้นละ 10 บาท เป็นจำนวนเงิน 5.57 ล้านบาท บริษัทย่อยได้จ่ายชำระค่าหุ้นแล้วทั้งจำนวน ผลจากการซื้อหุ้นดังกล่าวทำให้บริษัทย่อยมีสัดส่วนการถือหุ้นในบริษัทดังกล่าวจากเดิมสัดส่วนร้อยละ 98.46 เป็นสัดส่วนร้อยละ 99.27 และทำให้มีผลต่างจากการเปลี่ยนสัดส่วนจำนวนเงิน 1.57 ล้านบาท โดยบริษัทย่อยบันทึกรายการในส่วนของผู้ถือหุ้นในงบการเงินรวมของบริษัทย่อย

ในปี 2565 บริษัทย่อย - บริษัท โรงพยาบาลวิหาราม จำกัด ได้ลงทุนเพิ่มเติมในหุ้นสามัญของบริษัท วิหาราม-ชัยปราการ จำกัด จำนวน 0.14 ล้านหุ้น ในราคาหุ้นละ 10.00 บาท เป็นจำนวนเงิน 1.44 ล้านบาท ผลการรายการดังกล่าวทำให้บริษัทย่อยมีสัดส่วนการถือหุ้นจากเดิมร้อยละ 99.27 เป็นร้อยละ 99.48 ของทุนจดทะเบียน และทำให้มีผลต่างจากการเปลี่ยนสัดส่วนจำนวนเงิน (0.35) ล้านบาท โดยบันทึกรายการในผลต่างจากการเปลี่ยนสัดส่วนในบริษัทย่อยในงบการเงินรวม

เงินลงทุนในบริษัท วชรศิริเวช จำกัด

ตามมติที่ประชุมคณะกรรมการบริษัท ครั้งที่ 13/2565 เมื่อวันที่ 7 มิถุนายน 2565 ได้มีมติให้ซื้อหุ้นสามัญเพิ่มทุนของบริษัท วชรศิริเวช จำกัด จำนวน 2.42 ล้านหุ้น ในราคาหุ้นละ 100 บาท เป็นจำนวนเงิน 241.55 ล้านบาท โดยคิดเป็นสัดส่วนการถือหุ้นเป็นร้อยละ 40.26 ของทุนจดทะเบียนของบริษัทดังกล่าว และเมื่อวันที่ 10 มิถุนายน 2565 บริษัทได้จ่ายชำระค่าหุ้นดังกล่าว ทำให้บริษัทมีสิทธิในการออกเสียงและอำนาจควบคุมจึงได้จัดประเภทเงินลงทุนดังกล่าวเป็นเงินลงทุนในบริษัทย่อย ตั้งแต่วันที่ 10 มิถุนายน 2565 เป็นต้นไป

เงินลงทุนในบริษัท รามนครา จำกัด

ตามมติที่ประชุมคณะกรรมการบริษัท ครั้งที่ 15/2565 เมื่อวันที่ 17 มิถุนายน 2565 ได้มีมติให้ซื้อหุ้นสามัญเพิ่มทุนของบริษัท รามนครา จำกัด ในส่วนที่ผู้ถือหุ้นเดิมสละสิทธิ์ จำนวน 3.44 ล้านหุ้นในราคาหุ้นละ 100 บาท เป็นจำนวนเงิน 344.43 ล้านบาท และเมื่อวันที่ 30 มิถุนายน 2565 บริษัทได้เข้าทำการซื้อหุ้นดังกล่าวแล้ว พร้อมทั้งจ่ายชำระค่าหุ้นแล้วทั้งจำนวน ผลจากการซื้อหุ้นดังกล่าวทำให้บริษัทมีสัดส่วนการถือหุ้นเพิ่มขึ้นจากร้อยละ 41.61 เป็นร้อยละ 47.03 ของทุนจดทะเบียน นอกจากนี้ประธานกรรมการบริหารของบริษัทเข้าเป็นประธานกรรมการของบริษัทดังกล่าวด้วย และทำให้บริษัทมีสิทธิในการออกเสียงและอำนาจ

ควบคุมจึงมีการโอนเปลี่ยนแปลงประเภทเงินลงทุนดังกล่าวจากเงินลงทุนในบริษัทร่วมเป็นเงินลงทุนในบริษัทย่อย ตั้งแต่วันที่ 30 มิถุนายน 2565 เป็นต้นไป

เมื่อวันที่ 15 กันยายน 2565 และวันที่ 18 พฤศจิกายน 2565 บริษัท รามนครา จำกัด ได้เรียกชำระค่าหุ้นเพิ่มทุนรวมเป็นจำนวนเงิน 394.03 ล้านบาท และบริษัทได้จ่ายชำระค่าหุ้นดังกล่าวไปแล้วทั้งจำนวน บริษัทดังกล่าวได้จดทะเบียนเพิ่มทุนกับกระทรวงพาณิชย์แล้วเมื่อวันที่ 23 กันยายน 2565 และวันที่ 29 พฤศจิกายน 2565 ผลจากการซื้อหุ้นดังกล่าวทำให้บริษัทมีสัดส่วนการถือหุ้นเพิ่มขึ้นจากร้อยละ 47.03 เป็นร้อยละ 52.17 ของทุนจดทะเบียน และทำให้มีผลต่างจากการเปลี่ยนสัดส่วน เป็นจำนวนเงิน (1.84) ล้านบาท โดยบันทึกรายการในผลต่างจากการเปลี่ยนสัดส่วนในบริษัทย่อยในงบการเงินรวม

เงินลงทุนในบริษัท โรงพยาบาลน่าน - ราม จำกัด

ตามมติที่ประชุมคณะกรรมการบริษัท ครั้งที่ 16/2565 เมื่อวันที่ 1 พฤศจิกายน 2565 ได้มีมติให้ซื้อหุ้นเพิ่มทุนของบริษัท โรงพยาบาลน่าน-ราม จำกัด จำนวน 25.96 ล้านหุ้นในราคาหุ้นละ 10 บาท เป็นจำนวนเงิน 259.60 ล้านบาท บริษัทได้จ่ายชำระค่าหุ้นแล้วทั้งจำนวน ผลจากการซื้อหุ้นดังกล่าวทำให้บริษัทมีสัดส่วนการถือหุ้นเพิ่มขึ้นจากร้อยละ 25.74 เป็นร้อยละ 52.45 ของทุนจดทะเบียน ทำให้บริษัทมีสิทธิในการออกเสียงและอำนาจควบคุม จึงมีการโอนเปลี่ยนแปลงประเภทเงินลงทุนดังกล่าวจากเงินลงทุนในบริษัทร่วมเป็นเงินลงทุนในบริษัทย่อยตั้งแต่วันที่ 1 พฤศจิกายน 2565 เป็นต้นไป

มูลค่าของสินทรัพย์สุทธิตามบัญชีของบริษัทดังกล่าว ซึ่งเป็นวันที่ใกล้เคียงที่สุดกับวันซื้อธุรกิจซึ่งได้รวมอยู่ในงบการเงินรวมของบริษัท มีดังนี้

	บาท			
	บริษัท รามนครา จำกัด	บริษัท วัชรศิริเวช จำกัด	บริษัท รพ. น่าน- ราม จำกัด	รวม
สินทรัพย์				
เงินสดและรายการเทียบเท่าเงินสด	231,071,052	501,529,222	326,000,903	1,058,601,177
ลูกหนี้การค้า	-	5,777,907	-	5,777,907
เงินให้กู้ยืมระยะสั้นแก่บริษัทที่เกี่ยวข้องกัน	70,000,000	-	7,000,000	77,000,000
สินค้าคงเหลือ	-	3,258,669	-	3,258,669
สินทรัพย์หมุนเวียนอื่น	-	8,219,653	-	8,219,653
เงินฝากประจำที่ติดภาระค้ำประกัน	-	521,000	-	521,000
ที่ดิน อาคารและอุปกรณ์	2,760,816,594	46,461,467	229,569,812	3,036,847,873
สินทรัพย์สิทธิการใช้	-	75,166,834	-	75,166,834
สินทรัพย์ไม่มีตัวตน	-	1,954,726	-	1,954,726
เงินมัดจำค่าสินทรัพย์	34,251,800	10,000,000	45,012,623	89,264,423
ภาษีเงินได้ถูกหัก ณ ที่จ่าย	26,000	1,264,358	-	1,290,358
สินทรัพย์ไม่หมุนเวียนอื่น	74,631	24,709	142,466	241,806
หนี้สิน				
เจ้าหนี้การค้า	-	4,890,657	-	4,890,657
เงินกู้ยืมระยะสั้นจากบุคคลและบริษัทที่เกี่ยวข้องกัน	-	22,001,000	-	22,001,000
เจ้าหนี้อื่น	-	300,313	-	300,313
เจ้าหนี้ค่าทรัพย์สิน	39,224,251	-	3,172,928	42,397,179
ค่าใช้จ่ายค้างจ่าย	-	7,050	-	7,050

	บาท			
	บริษัท รามนครา จำกัด	บริษัท วัชรศิริเวช จำกัด	บริษัท รพ. นาน- ราม จำกัด	รวม
หนี้สินหมุนเวียนอื่น	2,652,484	2,035	548,843	3,203,362
เงินกู้ยืมระยะยาวจากสถาบันการเงิน	-	1,609,082	-	1,609,082
หนี้สินตามสัญญาเช่า	-	58,415,375	-	58,415,375
หนี้สินไม่หมุนเวียนอื่น	14,557,048	-	-	14,557,048
สินทรัพย์สุทธิ	3,039,806,294	566,953,033	604,004,033	4,210,763,360
หัก ส่วนได้เสียที่ไม่มีอำนาจควบคุม	1,610,185,394	338,697,742	287,203,918	2,236,087,054
หัก ส่วนได้เสียที่ถืออยู่เดิม	1,085,686,917	-	155,470,638	1,241,157,555
ส่วนของสินทรัพย์สุทธิจากการซื้อ	343,933,983	228,255,291	161,329,477	733,518,751
ค่าความนิยม	491,817	13,294,709	-	13,786,526
กำไรจากการซื้อในราคาต่ำกว่ามูลค่ายุติธรรม	-	-	(1,069,477)	(1,069,477)
สิ่งตอบแทนในการซื้อ - เงินสดจ่าย (ในงบการเงินเฉพาะกิจการ)	344,425,800	241,550,000	160,260,000	746,235,800
หัก เงินสดและรายการเทียบเท่าเงินสดของบริษัทที่ซื้อ	(231,071,052)	(501,529,222)	(326,000,903)	(1,058,601,177)
กระแสเงินสดจ่ายในการซื้อกิจการ - สุทธิจากเงินสดและรายการเทียบเท่าเงินสดที่ได้รับ	113,354,748	(259,979,222)	(165,740,903)	(312,365,377)

ในการจัดทำงบการเงินรวมสำหรับปีสิ้นสุดวันที่ 31 ธันวาคม 2565 บริษัทได้พิจารณารายการมูลค่ายุติธรรมของสินทรัพย์ที่ได้มาและหนี้สินที่รับมาจากการรวมธุรกิจครั้งนี้และบันทึกผลต่างระหว่างราคาซื้อกับมูลค่าของสิ่งตอบแทนที่ได้รับจากการซื้อธุรกิจดังกล่าวไว้ในบัญชีค่าความนิยม เป็นจำนวนเงิน 13.79 ล้านบาท และกำไรจากการซื้อในราคาต่ำกว่ามูลค่ายุติธรรม เป็นจำนวนเงิน 1.07 ล้านบาท ซึ่งแสดงในงบกำไรขาดทุนเบ็ดเสร็จรวม

อย่างไรก็ตาม บริษัทข้างต้นอยู่ระหว่างดำเนินการประเมินมูลค่ายุติธรรมของสินทรัพย์และหนี้สินที่ได้มาจากการรวมธุรกิจ ดังนั้นบริษัทยังไม่ได้รับรู้รายการปรับปรุงด้วยมูลค่ายุติธรรมของสินทรัพย์สุทธิดังกล่าวในงบการเงินรวมสำหรับปีสิ้นสุดวันที่ 31 ธันวาคม 2565 อย่างไรก็ตาม ผู้บริหารคาดว่าจะการประเมินมูลค่ายุติธรรมดังกล่าวจะเสร็จภายใน 12 เดือนนับจากวันที่ซื้อ กระบวนการวัดมูลค่าจะถูกดำเนินการให้แล้วเสร็จภายในระยะเวลาไม่เกินกว่าหนึ่งปีนับจากวันที่ซื้อกิจการ ตามที่กำหนดไว้ในมาตรฐานการรายงานทางการเงิน ฉบับที่ 3 “การรวมธุรกิจ” โดยในระหว่างช่วงระยะเวลาในการวัดมูลค่า บริษัทจะทำการปรับย้อนหลังประมาณการที่เคยรับรู้ไว้ ณ วันที่ซื้อกิจการ และรับรู้สินทรัพย์และหนี้สินเพิ่มเติม และบัญชีต่าง ๆ ที่เกี่ยวข้อง เพื่อให้สะท้อนผลของข้อมูลเพิ่มเติมที่ได้รับที่เกี่ยวกับข้อเท็จจริงและสถานการณ์แวดล้อมที่มีอยู่ ณ วันที่ซื้อกิจการ

13. เงินให้กู้ยืมระยะยาวแก่กิจการที่เกี่ยวข้องกัน

ชื่อบริษัท	บาท	
	งบการเงินเฉพาะกิจการ	
	2565	2564
บริษัท โรงพยาบาลชัยภูมิ-ราม จำกัด	12,300,000	8,500,000
<u>หัก</u> ส่วนที่ถึงกำหนดรับชำระภายในหนึ่งปี	(1,200,000)	(1,200,000)
สุทธิ	11,100,000	7,300,000

รายการที่เพิ่มขึ้นและลดลงระหว่างปี สรุปได้ดังนี้

ชื่อบริษัท	บาท			
	งบการเงินเฉพาะกิจการ			
	ยอดคงเหลือ ณ วันที่ 31 ธันวาคม 2564	รายการในระหว่างปี		ยอดคงเหลือ ณ วันที่ 31 ธันวาคม 2565
		ให้กู้ยืมเพิ่ม	รับชำระคืน	
บริษัท โรงพยาบาลชัยภูมิ-ราม จำกัด	8,500,000	5,000,000	(1,200,000)	12,300,000
รวม	8,500,000	5,000,000	(1,200,000)	12,300,000

ชื่อบริษัท	บาท			
	งบการเงินเฉพาะกิจการ			
	ยอดคงเหลือ ณ วันที่ 31 ธันวาคม 2563	รายการในระหว่างปี		ยอดคงเหลือ ณ วันที่ 31 ธันวาคม 2564
		ให้กู้ยืมเพิ่ม	รับชำระคืน	
บริษัท โรงพยาบาลชัยภูมิ-ราม จำกัด	4,700,000	5,000,000	(1,200,000)	8,500,000
รวม	4,700,000	5,000,000	(1,200,000)	8,500,000

บริษัทได้ให้กู้ยืมเงินแก่บริษัท โรงพยาบาลชัยภูมิ-ราม จำกัด โดยทำเป็นสัญญาเงินกู้ คิดดอกเบี้ยในอัตราร้อยละ 4.25 ต่อปี ชำระดอกเบี้ยทุกเดือน สำหรับวงเงินกู้ยืมจำนวน 5 ล้านบาท จะชำระเงินต้นทุกไตรมาส ไตรมาสละ 300,000 บาท จนกว่าจะชำระเสร็จสิ้น โดยมีกำหนดระยะเวลา 4 ปี 3 เดือน และสำหรับวงเงินกู้ยืมจำนวน 10 ล้านบาท มีกำหนดจ่ายคืนเมื่อทวงถาม

14. ดอกเบี้ยค้างรับจากกิจการที่เกี่ยวข้องกัน

ชื่อบริษัท	บาท	
	งบการเงินรวม/งบการเงินเฉพาะกิจการ	
	2565	2564
บริษัท โรงพยาบาลพะเยาราม จำกัด	42,186,796	43,386,796
<u>หัก</u> ค่าเผื่อผลขาดทุนด้านเครดิตที่คาดว่าจะเกิดขึ้น	(42,186,796)	(43,386,796)
ดอกเบี้ยค้างรับจากกิจการที่เกี่ยวข้องกัน - สุทธิ	-	-

ดอกเบี้ยค้างรับจากเงินให้กู้ยืมระยะยาวจะได้รับชำระหลังจากที่ชำระเงินต้นเสร็จสิ้น บริษัทจึงตั้งค่าเผื่อผลขาดทุนด้านเครดิตที่คาดว่าจะเกิดขึ้น สำหรับดอกเบี้ยค้างรับไว้ทั้งจำนวน

15. อสังหาริมทรัพย์เพื่อการลงทุน

รายการเปลี่ยนแปลงของบัญชีอสังหาริมทรัพย์เพื่อการลงทุน สำหรับปีสิ้นสุดวันที่ 31 ธันวาคม 2565 และ 2564 สรุปได้ดังนี้

	บาท	
	งบการเงินรวม	
	2565	2564
ราคาทุน		
ยอดคงเหลือต้นปี	450,459,493	450,459,493
ยอดคงเหลือปลายปี	450,459,493	450,459,493
ค่าเสื่อมราคาสะสม		
ยอดคงเหลือต้นปี	(104,575,986)	(88,556,985)
ค่าเสื่อมราคาสำหรับปี	(15,512,430)	(16,019,001)
ยอดคงเหลือปลายปี	(120,088,416)	(104,575,986)
มูลค่าสุทธิตามบัญชีปลายปี	330,371,077	345,883,507

อสังหาริมทรัพย์เพื่อการลงทุนของบริษัทย่อยเป็นห้องชุดพักอาศัยราคาทุน 450.46 ล้านบาท และได้มีการประเมินราคาโดยผู้ประเมินอิสระ ห้องชุดพักอาศัยมีมูลค่ายุติธรรมเป็นจำนวนเงิน 377.92 ล้านบาท

สำหรับปีสิ้นสุดวันที่ 31 ธันวาคม 2565 บริษัทย่อยมีรายได้ค่าเช่าจากอสังหาริมทรัพย์เพื่อการลงทุน จำนวนเงิน 1.14 ล้านบาท และมีค่าใช้จ่ายในการดำเนินงาน จำนวนเงิน 6.40 ล้านบาท ที่ได้รับรู้ในงบกำไรขาดทุนเบ็ดเสร็จรวม

บริษัทย่อยได้จัดจ้างอสังหาริมทรัพย์เพื่อการลงทุนเพื่อค้ำประกันเงินกู้ยืมระยะยาวจากสถาบันการเงินของบริษัทย่อย (ดูหมายเหตุ 24)

16. ที่ดิน อาคารและอุปกรณ์

	บาท						
	งบการเงินรวม						
	ยอดคงเหลือ ณ วันที่ 31 ธันวาคม 2564 (ปรับปรุงใหม่)	รายการในระหว่างปี			ยอดคงเหลือ ณ วันที่ 31 ธันวาคม 2565		
		เพิ่มขึ้นจากการ ซื้อธุรกิจ (ดูหมายเหตุ 12)	รายการที่เพิ่ม	รายการที่จำหน่าย			รับโอน (โอนออก)
ราคาทุน							
ที่ดิน	3,736,228,874	1,198,593,701	459,635,690	-	6,000,000	5,400,458,265	
ส่วนปรับปรุงที่ดิน	16,064,518	6,000,000	-	-	(6,000,000)	16,064,518	
อาคารและสิ่งปลูกสร้าง	6,959,938,062	21,138,861	17,183,770	(3,001,068)	69,044,295	7,064,303,921	
เครื่องใช้ทางการแพทย์	3,994,153,519	34,443,981	199,777,611	(74,675,622)	-	4,153,699,489	
เครื่องใช้สำนักงาน	816,880,022	1,526,600	55,068,031	(34,312,193)	111,280	839,273,740	
เครื่องตกแต่งและติดตั้ง	1,867,844,120	5,107,323	70,994,199	(118,586)	(13,831,512)	1,929,995,544	
เครื่องใช้ทั่วไป	200,626,067	6,390,594	7,531,497	(1,007,348)	374,687	213,915,497	
ยานพาหนะ	275,239,130	1,486,000	12,514,088	(7,006,100)	-	282,233,118	
งานระหว่างก่อสร้างอาคาร	349,004,730	1,800,943,159	927,307,883	-	(55,698,750)	3,021,557,022	
รวม	18,215,979,042	3,075,630,219	1,750,012,770	(120,120,917)	-	22,921,501,114	

ค่าเสื่อมราคาสะสม

ส่วนปรับปรุงที่ดิน	(319,166)	-	-	-	-	(319,166)
อาคารและสิ่งปลูกสร้าง	(2,720,912,533)	(9,794,392)	(320,242,613)	2,992,193	(12,162,265)	(3,060,119,610)
เครื่องใช้ทางการแพทย์	(2,792,294,286)	(16,759,997)	(280,703,481)	69,266,799	-	(3,020,490,965)
เครื่องใช้สำนักงาน	(673,829,223)	(1,249,594)	(81,361,169)	34,234,237	4,327,936	(717,877,813)
เครื่องตกแต่งและติดตั้ง	(1,184,712,015)	(4,988,358)	(220,058,126)	118,473	7,834,329	(1,401,805,697)
เครื่องใช้ทั่วไป	(173,297,001)	(5,242,763)	(15,684,034)	1,045,762	-	(193,178,036)
ยานพาหนะ	(213,446,512)	(747,242)	(22,540,383)	6,049,137	-	(230,685,000)
รวม	(7,758,810,736)	(38,782,346)	(940,589,806)	113,706,601	-	(8,624,476,287)

หัก ค่าเผื่อการด้อยค่า

ที่ดิน	(226,201,463)					(226,201,463)
ที่ดิน อาคารและอุปกรณ์ - สุทธิ	10,230,966,843					14,070,823,364

ราคาทุน

ที่ดิน	3,706,458,874	29,770,000	-	-	3,736,228,874
ส่วนปรับปรุงที่ดิน	16,064,518	-	-	-	16,064,518
อาคารและสิ่งปลูกสร้าง	6,890,282,030	39,706,182	(1,089,132)	31,038,982	6,959,938,062
เครื่องใช้ทางการแพทย์	3,785,009,213	226,288,413	(12,644,107)	(4,500,000)	3,994,153,519
เครื่องใช้สำนักงาน	754,030,482	68,327,651	(5,434,458)	(43,653)	816,880,022
เครื่องตกแต่งและติดตั้ง	1,698,892,108	73,186,926	(70,156)	95,835,242	1,867,844,120
เครื่องใช้ทั่วไป	195,042,014	7,318,713	(1,735,513)	853	200,626,067
ยานพาหนะ	280,134,145	14,560,420	(23,955,435)	4,500,000	275,239,130
งานระหว่างก่อสร้างอาคาร	120,737,758	359,530,624	(4,432,228)	(126,831,424)	349,004,730
รวม	17,446,651,142	818,688,929	(49,361,029)	-	18,215,979,042

ค่าเสื่อมราคาสะสม

ส่วนปรับปรุงที่ดิน	(319,166)	-	-	-	(319,166)
อาคารและสิ่งปลูกสร้าง	(2,531,661,487)	(190,276,889)	1,025,843	-	(2,720,912,533)
เครื่องใช้ทางการแพทย์	(2,530,819,632)	(273,980,506)	11,941,104	564,748	(2,792,294,286)
เครื่องใช้สำนักงาน	(599,497,482)	(79,475,199)	5,141,164	2,294	(673,829,223)
เครื่องตกแต่งและติดตั้ง	(947,414,676)	(237,359,825)	69,350	(6,863)	(1,184,712,014)
เครื่องใช้ทั่วไป	(156,747,131)	(18,078,139)	1,523,700	4,569	(173,297,001)
ยานพาหนะ	(212,029,872)	(24,701,081)	23,849,188	(564,748)	(213,446,513)
รวม	(6,978,489,446)	(823,871,639)	43,550,349	-	(7,758,810,736)

หัก ค่าเผื่อการด้อยค่า

ที่ดิน	(226,201,463)				(226,201,463)
ที่ดิน อาคารและอุปกรณ์ - สุทธิ	10,241,960,233				10,230,966,843

	บาท			
	งบการเงินเฉพาะกิจการ			
	ยอดคงเหลือ	รายการในระหว่างปี		ยอดคงเหลือ
	ณ วันที่ 31 ธันวาคม 2564 (ปรับปรุงใหม่)	รายการที่เพิ่ม	รายการที่จำหน่าย	ณ วันที่ 31 ธันวาคม 2565
			รับโอน (โอนออก)	
ราคาทุน				
ที่ดิน	836,148,418	-	-	836,148,418
ส่วนปรับปรุงที่ดิน	5,760,650	-	-	5,760,650
อาคารและสิ่งปลูกสร้าง	1,464,332,985	2,212,319	(2,913,947)	1,479,315,391
เครื่องใช้ทางการแพทย์	1,742,349,559	92,350,811	(39,500,000)	1,795,200,370
เครื่องใช้สำนักงาน	282,801,469	13,358,724	(13,812,242)	282,347,951
เครื่องตกแต่งและติดตั้ง	126,144,169	425,532	-	132,355,138
เครื่องใช้ทั่วไป	96,971,791	3,835,555	(304,059)	100,503,287
ยานพาหนะ	112,986,560	2,609,238	(1,496,300)	114,099,498
งานระหว่างก่อสร้างอาคาร	68,542,245	8,985,147	-	56,057,921
รวม	4,736,037,846	123,777,326	(58,026,548)	4,801,788,624
ค่าเสื่อมราคาสะสม				
อาคารและสิ่งปลูกสร้าง	(1,002,329,212)	(65,561,528)	2,913,904	(1,064,976,836)
เครื่องใช้ทางการแพทย์	(1,507,923,814)	(84,990,360)	39,499,998	(1,553,414,176)
เครื่องใช้สำนักงาน	(252,993,889)	(19,059,982)	13,808,770	(258,245,101)
เครื่องตกแต่งและติดตั้ง	(118,949,807)	(3,429,856)	-	(122,379,663)
เครื่องใช้ทั่วไป	(87,933,654)	(3,686,376)	304,020	(91,316,010)
ยานพาหนะ	(100,019,592)	(6,355,439)	1,496,299	(104,878,732)
รวม	(3,070,149,968)	(183,083,541)	58,022,991	(3,195,210,518)
ที่ดิน อาคารและอุปกรณ์ - สุทธิ	1,665,887,878			1,606,578,106

	บาท				
	งบการเงินเฉพาะกิจการ				ยอดคงเหลือ ณ วันที่ 31 ธันวาคม 2564 (ปรับปรุงใหม่)
	ยอดคงเหลือ	รายการในระหว่างปี			
	ณ วันที่ 31	รายการที่เพิ่ม	รายการที่จำหน่าย	รับโอน	
	ธันวาคม 2563 (ปรับปรุงใหม่)			(โอนออก)	
ราคาทุน					
ที่ดิน	836,148,418	-	-	-	836,148,418
ส่วนปรับปรุงที่ดิน	5,760,650	-	-	-	5,760,650
อาคารและสิ่งปลูกสร้าง	1,439,861,144	7,321,342	(1,056,390)	18,206,889	1,464,332,985
เครื่องใช้ทางการแพทย์	1,677,352,853	66,302,990	(1,306,284)	-	1,742,349,559
เครื่องใช้สำนักงาน	263,959,741	19,435,438	(593,710)	-	282,801,469
เครื่องตกแต่งและติดตั้ง	122,534,985	3,609,184	-	-	126,144,169
เครื่องใช้ทั่วไป	94,525,251	3,720,102	(1,273,562)	-	96,971,791
ยานพาหนะ	127,584,725	2,195,000	(16,793,165)	-	112,986,560
งานระหว่างก่อสร้างอาคาร	52,893,116	33,856,018	-	(18,206,889)	68,542,245
รวม	4,620,620,883	136,440,074	(21,023,111)	-	4,736,037,846
ค่าเสื่อมราคาสะสม					
อาคารและสิ่งปลูกสร้าง	(924,118,580)	(79,210,310)	999,678	-	(1,002,329,212)
เครื่องใช้ทางการแพทย์	(1,424,553,772)	(84,593,440)	1,223,398	-	(1,507,923,814)
เครื่องใช้สำนักงาน	(235,761,848)	(17,825,387)	593,346	-	(252,993,889)
เครื่องตกแต่งและติดตั้ง	(115,613,843)	(3,335,964)	-	-	(118,949,807)
เครื่องใช้ทั่วไป	(84,881,115)	(4,326,098)	1,273,559	-	(87,933,654)
ยานพาหนะ	(109,525,105)	(7,287,646)	16,793,159	-	(100,019,592)
รวม	(2,894,454,263)	(196,578,845)	20,883,140	-	(3,070,149,968)
ที่ดิน อาคารและอุปกรณ์ - สุทธิ	1,726,166,620				1,665,887,878

	บาท			
	งบการเงินรวม		งบการเงินเฉพาะกิจการ	
	2565	2564	2565	2564
ค่าเสื่อมราคาสำหรับปี	940,589,806	823,871,639	183,083,541	196,578,845
ดอกเบี้ยถือเป็นต้นทุนทรัพย์สินสำหรับปี	12,661,810	3,705,205	-	-
อัตราการจัดตั้งขึ้นเป็นทุน (ร้อยละต่อปี)	2.38 - 3.08	2.72 - 3.83	-	-

ณ วันที่ 31 ธันวาคม 2565 และ 2564 บริษัทและบริษัทย่อยมีสินทรัพย์ถาวรที่คำนวณค่าเสื่อมราคาครบแล้ว และยังมี
การใช้งานอยู่ โดยมีราคาทุนเป็นจำนวนเงิน 2,587.22 ล้านบาท และ 3,655.00 ล้านบาท ตามลำดับ (งบการเงินเฉพาะกิจการ :
เป็นจำนวนเงิน 2,396.01 ล้านบาท และ 2,065.00 ล้านบาท) ตามลำดับ

บริษัทและบริษัทย่อยได้นำที่ดินและสิ่งปลูกสร้างบางส่วนไปจดจำนอง เพื่อเป็นหลักประกัน สำหรับเงินเบิกเกินบัญชี
เงินกู้ยืมระยะสั้น และเงินกู้ยืมระยะยาวจากสถาบันการเงินของบริษัทและบริษัทย่อย (ดูหมายเหตุ 21 และ 24)

17. สินทรัพย์สิทธิการใช้

17.1 สินทรัพย์สิทธิการใช้ ประกอบด้วย

	บาท			
	งบการเงินรวม			
	ณ วันที่ 31	รายการในระหว่างปี		ณ วันที่ 31
	ธันวาคม 2564	เพิ่มขึ้นจากการซื้อ ธุรกิจ (หมายเหตุ 12)	เพิ่มขึ้น เปลี่ยนแปลง เงื่อนไข/ตัด จำหน่าย	ธันวาคม 2565
ราคาทุน				
ที่ดิน	318,070,687	-	-	318,070,687
อาคาร	8,777,686	79,951,863	8,655,409	97,384,958
เครื่องใช้ทางการแพทย์	17,767,936	-	-	17,767,936
รวม	344,616,309	79,951,863	8,655,409	433,223,581
หัก ค่าเสื่อมราคาสะสม				
ที่ดิน	(6,995,678)	-	(6,690,998)	(13,686,676)
อาคาร	(6,521,605)	(4,785,029)	(13,030,197)	(24,336,831)
เครื่องใช้ทางการแพทย์	(2,953,209)	-	(2,961,323)	(5,914,532)
รวม	(16,470,492)	(4,785,029)	(22,682,518)	(43,938,039)
สินทรัพย์สิทธิการใช้- สุทธิ	328,145,817			389,285,542

	บาท			
	งบการเงินรวม			
	ณ วันที่ 31	รายการในระหว่างปี		ณ วันที่ 31
	ธันวาคม 2563	เพิ่มขึ้น	เปลี่ยนแปลง เงื่อนไข/ตัด จำหน่าย	ธันวาคม 2564
ราคาทุน				
ที่ดิน	216,000,000	102,070,687	-	318,070,687
อาคาร	11,122,440	2,506,401	(4,851,155)	8,777,686
เครื่องใช้ทางการแพทย์	-	17,767,936	-	17,767,936
รวม	227,122,440	122,345,024	(4,851,155)	344,616,309
หัก ค่าเสื่อมราคาสะสม				
ที่ดิน	(2,100,000)	(4,895,678)	-	(6,995,678)
อาคาร	(3,543,787)	(4,280,715)	1,302,897	(6,521,605)
เครื่องใช้ทางการแพทย์	-	(2,953,209)	-	(2,953,209)
รวม	(5,643,787)	(12,129,602)	1,302,897	(16,470,492)
สินทรัพย์สิทธิการใช้- สุทธิ	221,478,653			328,145,817

ราคาทุน

ที่ดิน

หัก ค่าเสื่อมราคาสะสม

สินทรัพย์สิทธิการใช้ - สุทธิ

บาท			
งบการเงินเฉพาะกิจการ			
ณ วันที่ 31	รายการในระหว่างปี		ณ วันที่ 31
ธันวาคม 2564	เพิ่มขึ้น	เปลี่ยนแปลง เงื่อนไข/ ตัดจำหน่าย	ธันวาคม 2565
102,070,686	-	-	102,070,686
(1,295,679)	(3,090,998)	-	(4,386,677)
100,775,007			97,684,009

ราคาทุน

ที่ดิน

หัก ค่าเสื่อมราคาสะสม

สินทรัพย์สิทธิการใช้ - สุทธิ

บาท			
งบการเงินเฉพาะกิจการ			
ณ วันที่ 31	รายการในระหว่างปี		ณ วันที่ 31
ธันวาคม 2563	เพิ่มขึ้น	เปลี่ยนแปลง เงื่อนไข/ ตัดจำหน่าย	ธันวาคม 2564
-	102,070,686	-	102,070,686
-	(1,295,679)	-	(1,295,679)
-			100,775,007

บริษัทและบริษัทย่อยเช่าสินทรัพย์ ประกอบด้วย ที่ดิน อายุสัญญาเช่า 30 ปี และ 60 ปี อาคาร อายุสัญญาเช่า 3 ปี และเครื่องมือแพทย์ อายุสัญญาเช่า 6 ปี

17.2 จำนวนที่รับรู้ในงบกำไรขาดทุนเบ็ดเสร็จสำหรับปีสิ้นสุดวันที่ 31 ธันวาคม 2565 และ 2564 มีดังนี้

	บาท			
	งบการเงินรวม		งบการเงินเฉพาะกิจการ	
	2565	2564	2565	2564
ค่าเสื่อมราคา - สินทรัพย์สิทธิการใช้	22,682,518	12,129,602	3,090,998	1,295,679
ดอกเบี้ยจ่าย	5,367,246	2,149,072	2,719,755	1,098,845
ค่าใช้จ่ายที่เกี่ยวข้องกับสัญญาเช่าซึ่ง สินทรัพย์มีมูลค่าต่ำ	20,165,002	2,211,610	17,189,232	-
	48,214,766	16,490,284	22,999,985	2,394,524

สำหรับปีสิ้นสุดวันที่ 31 ธันวาคม 2565 และ 2564 กระแสเงินสดจ่ายทั้งหมดสำหรับสัญญาเช่าในงบการเงินรวม เป็นจำนวนเงิน 6.18 ล้านบาท และ 8.43 ล้านบาท ตามลำดับ

บริษัท

เมื่อวันที่ 22 กรกฎาคม 2564 บริษัทได้ทำสัญญาเพื่อได้รับสิทธิการเช่ากับมหาวิทยาลัยเทคโนโลยีราชมงคลกรุงเทพ โดยบริษัทได้จ่ายค่าสิทธิการเช่าที่ดิน เป็นจำนวนเงิน 52 ล้านบาท โดยบริษัทมีสิทธิในการก่อสร้างอาคารบนพื้นที่เช่าดังกล่าวและได้ตกลงยกกรรมสิทธิ์ในอาคารและส่วนควบของอาคารทั้งหมดให้มหาวิทยาลัยเทคโนโลยีราชมงคลกรุงเทพ เมื่อสิ้นสุดสัญญา สัญญามีกำหนดระยะเวลา 3 ปี นับตั้งแต่วันที่ 1 สิงหาคม 2564 ถึงวันที่ 31 กรกฎาคม 2566 โดยปลอดค่าเช่า และเมื่อดำเนินการก่อสร้างและพัฒนาที่ดินแล้วเสร็จ บริษัทจะเช่าทำสัญญาเช่าที่ดิน โดยมีกำหนดระยะเวลาการเช่าไม่เกิน 30 ปี ค่าเช่าปีละ 3.2 ล้านบาท และปรับอัตราค่าเช่าขึ้นร้อยละ 10 ทุกๆ 5 ปี

บริษัทย่อย - บริษัท โรงพยาบาลเวียงจันทน์ ราม อินเทอร์เน็ตชั่นแนล จำกัด

เมื่อวันที่ 1 มิถุนายน 2563 บริษัทได้ทำสัญญาเช่าที่ดินจำนวน 13,749 ตารางเมตร ที่เวียงจันทน์ ประเทศลาว ระยะเวลาเช่า 30 ปี จากวันที่ 1 มิถุนายน 2563 ถึงวันที่ 31 พฤษภาคม 2593 และสามารถต่ออายุได้ ฝ่ายบริหารของบริษัทพิจารณาว่าตัดจำหน่ายสิทธิการใช้ที่ดินเป็นระยะเวลา 60 ปี รวมถึงบริษัทต้องจ่ายค่าเช่ารายปี 1,000 ดอลลาร์สหรัฐ

18. ค่าความนิยม

ชื่อบริษัท	บาท	
	งบการเงินรวม	
	2565	2564 (ปรับปรุงใหม่)
1. บริษัท โรงพยาบาลเมืองเลย ราม จำกัด โดยบริษัท	16,907,345	16,907,345
2. บริษัท โรงพยาบาลวิการาม จำกัด โดยบริษัท	340,989,945	340,989,945
3. บริษัท โรงพยาบาลเมสสิกซ์ จำกัด โดย บริษัท โรงพยาบาลวิการาม จำกัด	8,764,456	8,764,456
4. บริษัท วิการาม-ชัยปราการ จำกัด โดย บริษัท โรงพยาบาลวิการาม จำกัด	42,000,000	42,000,000
5. บริษัท วัชรศิริเวช จำกัด โดยบริษัท	13,294,709	-
6. บริษัท รามนครา จำกัด โดยบริษัท	491,817	-
	<u>422,448,272</u>	<u>408,661,746</u>

19. สินทรัพย์ไม่มีตัวตนอื่น

	บาท				
	งบการเงินรวม				
	ยอดคงเหลือ ณ วันที่ 31 ธันวาคม 2564	เพิ่มขึ้นจากการ ซื้อธุรกิจ (ดูหมายเหตุ 12)	เพิ่มขึ้น	ลดลง	ยอดคงเหลือ ณ วันที่ 31 ธันวาคม 2565
โปรแกรมคอมพิวเตอร์	185,880,401	3,984,472	32,452,279	(3,912,980)	218,404,172
หัก โปรแกรมคอมพิวเตอร์ที่จ่ายสะสม	(129,931,220)	(2,029,746)	(19,058,989)	7,479	(151,012,476)
โปรแกรมคอมพิวเตอร์ - สุทธิ	<u>55,949,181</u>				<u>67,391,696</u>

	บาท			
	งบการเงินรวม			
	ยอดคงเหลือ ณ วันที่ 31 ธันวาคม 2563	เพิ่มขึ้น	ลดลง	ยอดคงเหลือ ณ วันที่ 31 ธันวาคม 2564
โปรแกรมคอมพิวเตอร์	173,828,435	12,051,966	-	185,880,401
หัก โปรแกรมคอมพิวเตอร์ตัดจ่ายสะสม	(110,255,324)	(19,675,896)	-	(129,931,220)
โปรแกรมคอมพิวเตอร์ - สุทธิ	63,573,111			55,949,181

	บาท			
	งบการเงินเฉพาะกิจการ			
	ยอดคงเหลือ ณ วันที่ 31 ธันวาคม 2564	เพิ่มขึ้น	ลดลง	ยอดคงเหลือ ณ วันที่ 31 ธันวาคม 2565
โปรแกรมคอมพิวเตอร์	58,844,387	8,311,473	(3,905,500)	63,250,360
หัก โปรแกรมคอมพิวเตอร์ตัดจ่ายสะสม	(39,899,444)	(4,919,511)	-	(44,818,955)
โปรแกรมคอมพิวเตอร์ - สุทธิ	18,944,943			18,431,405

	บาท			
	งบการเงินเฉพาะกิจการ			
	ยอดคงเหลือ ณ วันที่ 31 ธันวาคม 2563	เพิ่มขึ้น	ลดลง	ยอดคงเหลือ ณ วันที่ 31 ธันวาคม 2564
โปรแกรมคอมพิวเตอร์	49,776,137	9,068,250	-	58,844,387
หัก โปรแกรมคอมพิวเตอร์ตัดจ่ายสะสม	(35,429,829)	(4,469,615)	-	(39,899,444)
โปรแกรมคอมพิวเตอร์ - สุทธิ	14,346,308			18,944,943

	บาท			
	งบการเงินรวม		งบการเงินเฉพาะกิจการ	
	2565	2564	2565	2564
ค่าตัดจ่ายสำหรับปี	19,058,989	19,675,896	4,919,511	4,469,615

20. สินทรัพย์ภาษีเงินได้รอการตัดบัญชีและหนี้สินภาษีเงินได้รอการตัดบัญชี

สินทรัพย์ภาษีเงินได้รอการตัดบัญชีและหนี้สินภาษีเงินได้รอการตัดบัญชี มีดังนี้

	บาท			
	งบการเงินรวม		งบการเงินเฉพาะกิจการ	
	2565	2564	2565	2564
		(ปรับปรุงใหม่)		(ปรับปรุงใหม่)
สินทรัพย์ภาษีเงินได้รอการตัดบัญชี	7,034,838	6,255,842	59,412,284	48,484,894
หนี้สินภาษีเงินได้รอการตัดบัญชี	(987,288,314)	(948,058,628)	(631,863,464)	(520,545,750)
	(980,253,476)	(941,802,786)	(572,451,180)	(472,060,856)

การเปลี่ยนแปลงของสินทรัพย์ภาษีเงินได้รอการตัดบัญชีและหนี้สินภาษีเงินได้รอการตัดบัญชี สำหรับปีสิ้นสุดวันที่ 31 ธันวาคม 2565 และ 2564 สรุปได้ดังนี้

	บาท			
	งบการเงินรวม			
	ยอดตามบัญชี	รายได้ (ค่าใช้จ่าย) ในระหว่างปี		ยอดตามบัญชี
	ณ วันที่ 31	ในกำไรขาดทุน	ในกำไรขาดทุน	ณ วันที่ 31
	ธันวาคม 2564		เบ็ดเสร็จอื่น	ธันวาคม 2565
	(ปรับปรุงใหม่)			
สินทรัพย์ภาษีเงินได้รอการตัดบัญชี :				
ค่าเผื่อผลขาดทุนด้านเครดิตที่คาดว่าจะเกิดขึ้น	15,570,210	4,460,572	-	20,030,782
ค่าเผื่อการลดลงของมูลค่าสินค้า	11,563,636	6,190,765	-	17,754,401
ค่าเผื่อดอกเบี้ยค้างรับจากกิจการที่เกี่ยวข้องกัน	8,677,359	(240,000)	-	8,437,359
หนี้สินตามสัญญาเช่า	550,156	1,195,755	-	1,745,911
ประมาณการหนี้สินผลประโยชน์พนักงาน	58,443,194	8,782,467	(5,825,042)	61,400,619
รวม	94,804,555	20,389,559	(5,825,042)	109,369,072
หนี้สินภาษีเงินได้รอการตัดบัญชี :				
กำไรจากการวัดมูลค่าเงินลงทุน	(480,125,150)	-	(98,118,126)	(578,243,276)
ค่าเสื่อมราคาสะสม	(88,541,760)	2,359,459	-	(86,182,301)
ผลต่างจากการปรับมูลค่ายุติธรรมของสินทรัพย์				
จากการซื้อธุรกิจ	(467,940,431)	42,743,460	-	(425,196,971)
รวม	(1,036,607,341)	45,102,919	(98,118,126)	(1,089,622,548)
สุทธิ	(941,802,786)			(980,253,476)

	บาท			
	งบการเงินรวม			
	ยอดตามบัญชี	รายได้ (ค่าใช้จ่าย) ในระหว่างปี		ยอดตามบัญชี
	ณ วันที่ 31	ในกำไรขาดทุน	ในกำไรขาดทุน	ณ วันที่ 31
	ธันวาคม 2563	เบ็ดเสร็จอื่น		ธันวาคม 2564
	(ปรับปรุงใหม่)			
สินทรัพย์ภาษีเงินได้รอการตัดบัญชี :				
ค่าเผื่อผลขาดทุนด้านเครดิตที่คาดว่าจะเกิดขึ้น	16,314,096	(743,886)	-	15,570,210
ค่าเผื่อการลดลงของมูลค่าสินค้า	10,051,120	1,512,516	-	11,563,636
ค่าเผื่อดอกเบี้ยค้างรับจากกิจการที่เกี่ยวข้องกัน	8,917,359	(240,000)	-	8,677,359
หนี้สินตามสัญญาเช่า	-	550,156	-	550,156
ประมาณการหนี้สินผลประโยชน์พนักงาน	53,809,555	11,145,437	(6,511,798)	58,443,194
รวม	89,092,130	12,224,223	(6,511,798)	94,804,555
หนี้สินภาษีเงินได้รอการตัดบัญชี :				
กำไรจากการวัดมูลค่าเงินลงทุน	(289,228,424)	-	(190,896,726)	(480,125,150)
ค่าเสื่อมราคาสะสม	(74,664,321)	(13,877,439)	-	(88,541,760)
ผลต่างจากการปรับมูลค่ายุติธรรมของสินทรัพย์				
จากการซื้อธุรกิจ	(540,098,097)	72,157,666	-	(467,940,431)
รวม	(903,990,842)	58,280,227	(190,896,726)	(1,036,607,341)
สุทธิ	(814,898,712)			(941,802,786)

สินทรัพย์ภาษีเงินได้รอการตัดบัญชี :

ค่าเผื่อผลขาดทุนด้านเครดิตที่คาดว่าจะเกิดขึ้น

ค่าเผื่อการลดลงของมูลค่าสินค้า

ค่าเผื่อดอกเบี้ยค้างรับจากกิจการที่เกี่ยวข้องกัน

หนี้สินตามสัญญาเช่า

ประมาณการหนี้สินผลประโยชน์พนักงาน

รวม

หนี้สินภาษีเงินได้รอการตัดบัญชี :

กำไรจากการวัดมูลค่าเงินลงทุน

ค่าเสื่อมราคาสะสม

รวม

สุทธิ

บาท			
งบการเงินเฉพาะกิจการ			
ยอดตามบัญชี	รายได้ (ค่าใช้จ่าย) ในระหว่างปี		ยอดตามบัญชี
ณ วันที่ 31	ในกำไรขาดทุน	ในกำไรขาดทุน	ณ วันที่ 31
ธันวาคม 2564		เบ็ดเสร็จอื่น	ธันวาคม 2565
(ปรับปรุงใหม่)			
1,142,620	2,380,035	-	3,522,655
11,563,636	6,190,765	-	17,754,401
8,677,359	(240,000)	-	8,437,359
478,904	1,162,151	-	1,641,055
26,622,375	3,634,851	(2,200,412)	28,056,814
48,484,894	13,127,802	(2,200,412)	59,412,284
(484,311,295)	-	(115,274,486)	(599,585,781)
(36,234,455)	3,956,772	-	(32,277,683)
(520,545,750)	3,956,772	(115,274,486)	(631,863,464)
(472,060,856)			(572,451,180)

สินทรัพย์ภาษีเงินได้รอการตัดบัญชี :

ค่าเผื่อผลขาดทุนด้านเครดิตที่คาดว่าจะเกิดขึ้น

ค่าเผื่อการลดลงของมูลค่าสินค้า

ค่าเผื่อดอกเบี้ยค้างรับจากกิจการที่เกี่ยวข้องกัน

หนี้สินตามสัญญาเช่า

ประมาณการหนี้สินผลประโยชน์พนักงาน

รวม

หนี้สินภาษีเงินได้รอการตัดบัญชี :

กำไรจากการวัดมูลค่าเงินลงทุน

ค่าเสื่อมราคาสะสม

รวม

สุทธิ

บาท			
งบการเงินเฉพาะกิจการ			
ยอดตามบัญชี	รายได้ (ค่าใช้จ่าย) ในระหว่างปี		ยอดตามบัญชี
ณ วันที่ 31	ในกำไรขาดทุน	ในกำไรขาดทุน	ณ วันที่ 31
ธันวาคม 2563		เบ็ดเสร็จอื่น	ธันวาคม 2564
(ปรับปรุงใหม่)			
1,762,878	(620,258)	-	1,142,620
10,051,120	1,512,516	-	11,563,636
8,917,359	(240,000)	-	8,677,359
-	478,904	-	478,904
26,492,919	2,856,277	(2,726,821)	26,622,375
47,224,276	3,987,439	(2,726,821)	48,484,894
(301,749,832)	-	(182,561,463)	(484,311,295)
(33,431,864)	(2,802,591)	-	(36,234,455)
(335,181,696)	(2,802,591)	(182,561,463)	(520,545,750)
(287,957,420)			(472,060,856)

21. เงินเบิกเกินบัญชีและเงินกู้ยืมระยะสั้นจากสถาบันการเงิน

	บาท			
	งบการเงินรวม		งบการเงินเฉพาะกิจการ	
	2565	2564	2565	2564
เงินเบิกเกินบัญชีธนาคาร	134,723,430	143,159,479	106,560,520	78,437,824
เงินกู้ยืมระยะสั้นจากธนาคาร	5,165,179,995	4,285,000,000	4,250,000,000	3,990,000,000
รวม	5,299,903,425	4,428,159,479	4,356,560,520	4,068,437,824
วงเงิน (ล้านบาท)				
เงินเบิกเกินบัญชีธนาคาร	290	300	155	155
เงินกู้ยืมระยะสั้นจากสถาบันการเงิน	6,475	6,030	4,755	4,455
อัตราดอกเบี้ย (ร้อยละต่อปี)				
เงินเบิกเกินบัญชีธนาคาร	MOR - MOR + ร้อยละ 0.75	MOR - MOR + ร้อยละ 0.75	MOR	MOR
เงินกู้ยืมระยะสั้นจากธนาคาร	1.60 - 3.22	1.60 - 3.90	1.60 - 2.90	1.60 - 2.70

ในระหว่างปี 2565 และ 2564 บริษัทได้ทำสัญญาสินเชื่อฉบับใหม่กับธนาคารพาณิชย์หลายแห่ง โดยมีวงเงินตัวเงินจำนวนเงิน 300 ล้านบาท และ 40 ล้านบาท ตามลำดับ

ณ วันที่ 31 ธันวาคม 2565 และ 2564 เงินเบิกเกินบัญชีและเงินกู้ยืมระยะสั้นจากสถาบันการเงินค้ำประกันโดยที่ดิน และสิ่งปลูกสร้างและเครื่องมือเครื่องใช้ทางการแพทย์บางส่วนของบริษัทและบริษัทย่อยใบหุ้นสามัญ จากการลงทุนในตราสารทุนในความต้องการของตลาดของบริษัทและบริษัทที่เกี่ยวข้องกัน และเงินลงทุนในบริษัทร่วมบางส่วนของบริษัทและบริษัทย่อย และโดยกรรมการส่วนหนึ่งของบริษัทและบริษัทย่อย และเงินกู้ยืมระยะสั้นของบริษัทบางส่วนวงเงินรวม 1,260 ล้านบาทไม่มีหลักประกัน (ดูหมายเหตุ 10, 11 และ 16)

22. เงินกู้ยืมระยะสั้นจากบุคคลและกิจการที่เกี่ยวข้องกัน

	อัตราดอกเบี้ย (ร้อยละต่อปี)	บาท				
		งบการเงินรวม				
		ยอดคงเหลือ ณ วันที่ 31 ธันวาคม 2564	เพิ่มขึ้นจาก การซื้อธุรกิจ (หมายเหตุ 12)	ให้กู้ยืมเพิ่ม	รับชำระคืน	ยอดคงเหลือ ณ วันที่ 31 ธันวาคม 2565
บุคคลที่เกี่ยวข้องกัน	3.75	32,978,146	22,001,000	-	(23,001,000)	31,978,146
บริษัท รามนครา จำกัด	3.75	70,000,000	(70,000,000)	-	-	-
บริษัท เอฟแอนด์เอส 79 จำกัด	3.75 - 4.00	640,000,000	-	360,000,000	(500,000,000)	500,000,000
บริษัท โรงพยาบาลวิภาวดี จำกัด (มหาชน)	3.25	30,000,000	-	-	(30,000,000)	-
รวม		772,978,146	(47,999,000)	360,000,000	(553,001,000)	531,978,146

	อัตราดอกเบี้ย (ร้อยละต่อปี)	บาท			
		งบการเงินรวม			
		ยอดคงเหลือ ณ วันที่ 31	กู้ยืมเพิ่ม	จ่ายชำระคืน	ยอดคงเหลือ ณ วันที่ 31
		ธันวาคม 2563			ธันวาคม 2564
บุคคลที่เกี่ยวข้องกัน	3.75	33,778,146	1,000,000	(1,800,000)	32,978,146
บริษัท รามนครา จำกัด	3.75	170,000,000	-	(100,000,000)	70,000,000
บริษัท เอฟแอนด์เอส 79 จำกัด	4.00	-	640,000,000	-	640,000,000
บริษัท ปิยะศิริ จำกัด	3.05	-	25,000,000	(25,000,000)	-
บริษัท โรงพยาบาลบางโพ จำกัด	2.80	-	90,000,000	(90,000,000)	-
บริษัท โรงพยาบาลวิภาวดี จำกัด (มหาชน)	3.25	-	90,000,000	(60,000,000)	30,000,000
รวม		203,778,146	846,000,000	(276,800,000)	772,978,146

	อัตราดอกเบี้ย (ร้อยละต่อปี)	บาท			
		งบการเงินเฉพาะกิจการ			
		ยอดคงเหลือ ณ วันที่ 31	ให้กู้ยืมเพิ่ม	รับชำระคืน	ยอดคงเหลือ ณ วันที่ 31
		ธันวาคม 2564			ธันวาคม 2565
บุคคลที่เกี่ยวข้องกัน	3.75	5,200,000	-	(1,000,000)	4,200,000
บริษัท โรงพยาบาลวิภาวดี จำกัด	2.25 - 3.15	-	311,000,000	-	311,000,000
บริษัท อาร์พลัส แอสเซท จำกัด	2.20	4,000,000	-	-	4,000,000
บริษัท รามนครา จำกัด	3.75	70,000,000	-	-	70,000,000
บริษัท เอฟแอนด์เอส 79 จำกัด	3.75 - 4.00	640,000,000		(500,000,000)	500,000,000
			360,000,000		
บริษัท โรงพยาบาลเฉพาะทางมะเร็ง					
อมตะนคร จำกัด	2.25	-	10,000,000	-	10,000,000
บริษัท โรงพยาบาลวิภาวดี-ปากเกร็ด จำกัด	2.50	-	100,000,000	-	100,000,000
รวม		719,200,000	781,000,000	(501,000,000)	999,200,000

	อัตราดอกเบี้ย (ร้อยละต่อปี)	บาท			
		งบการเงินเฉพาะกิจการ			
		ยอดคงเหลือ ณ วันที่ 31	ให้กู้ยืมเพิ่ม	รับชำระคืน	ยอดคงเหลือ ณ วันที่ 31
		ธันวาคม 2563			ธันวาคม 2564
บุคคลที่เกี่ยวข้องกัน	3.75	5,200,000	-	-	5,200,000
บริษัท โรงพยาบาลวิภาวดี จำกัด	4.15	280,000,000	-	(280,000,000)	-
บริษัท อาร์พลัส แอสเซท จำกัด	2.20	100,000,000	-	(96,000,000)	4,000,000
บริษัท รามนครา จำกัด	3.75	170,000,000	-	(100,000,000)	70,000,000
บริษัท เอฟแอนด์เอส 79 จำกัด	4.00	-	640,000,000	-	640,000,000
รวม		555,200,000	640,000,000	(476,000,000)	719,200,000

เงินกู้ยืมระยะสั้นจากบุคคลและกิจการที่เกี่ยวข้องกันเป็นเงินกู้ยืมโดยการออกตั๋วสัญญาใช้เงินหรือตั๋วแลกเงินกำหนดจ่ายคืนเมื่อทวงถาม และไม่มีหลักทรัพย์ค้ำประกัน

23. เงินกู้ยืมระยะสั้นจากบุคคลอื่น

	บาท			
	งบการเงินรวม		งบการเงินเฉพาะกิจการ	
	2565	2564	2565	2564
ยอดคงเหลือต้นปี	346,420,000	345,620,000	172,500,000	172,500,000
กู้เพิ่มระหว่างปี	2,000,000	800,000	-	-
จ่ายชำระคืนระหว่างปี	(2,000,000)	-	-	-
ยอดคงเหลือปลายปี	346,420,000	346,420,000	172,500,000	172,500,000
อัตราดอกเบี้ย (ร้อยละต่อปี)	3.75	3.75	3.75	3.75

เงินกู้ยืมระยะสั้นจากบุคคลอื่นเป็นเงินกู้ยืมโดยการออกตั๋วสัญญาใช้เงินหรือตั๋วแลกเงินระยะเวลา 3 เดือน หรือเมื่อทาง
ถาม

24. เงินกู้ยืมระยะยาวจากสถาบันการเงิน

	บาท			
	งบการเงินรวม		งบการเงินเฉพาะกิจการ	
	2565	2564	2565	2564
เงินกู้ยืมจากสถาบันการเงิน	4,193,855,116	3,546,956,026	3,401,190,000	2,657,240,000
หัก ส่วนที่ถึงกำหนดชำระภายในหนึ่งปี	(2,008,916,034)	(1,574,139,992)	(1,612,170,000)	(1,220,480,000)
สุทธิ	2,184,939,082	1,972,816,034	1,789,020,000	1,436,760,000

การเปลี่ยนแปลงของเงินกู้ยืมระยะยาวสำหรับปีสิ้นสุดวันที่ 31 ธันวาคม 2565 และ 2564 มีดังนี้

	บาท			
	งบการเงินรวม		งบการเงินเฉพาะกิจการ	
	2565	2564	2565	2564
ยอดคงเหลือต้นปี	3,546,956,026	3,126,026,018	2,657,240,000	1,916,000,000
เพิ่มขึ้นจากการซื้อธุรกิจ (ดูหมายเหตุ 12)	1,609,082	-	-	-
กู้เพิ่มในระหว่างปี	2,255,000,000	1,665,000,000	2,000,000,000	1,590,000,000
จ่ายคืนระหว่างปี	(1,609,709,992)	(1,244,069,992)	(1,256,050,000)	(848,760,000)
ยอดคงเหลือปลายปี	4,193,855,116	3,546,956,026	3,401,190,000	2,657,240,000

ณ วันที่ 31 ธันวาคม 2565 และ 2564 บริษัทและบริษัทย่อยมีวงเงินกู้ยืมระยะยาวจากธนาคารพาณิชย์ในประเทศ
หลายแห่ง เป็นจำนวนเงิน 8,532 ล้านบาท และ 6,680 ล้านบาท (งบการเงินเฉพาะกิจการเป็นจำนวนเงิน 5,910 ล้านบาท
และ 3,810 ล้านบาท) ตามลำดับ ซึ่งเบิกใช้วงเงินกู้แล้วเป็นจำนวนเงิน 7,985 ล้านบาท และ 5,728 ล้านบาท ตามลำดับ
(งบการเงินเฉพาะกิจการเป็นจำนวนเงิน 5,736 ล้านบาท และ 3,736 ล้านบาท ตามลำดับ)

บริษัทและบริษัทย่อยมีเงินกู้ยืมระยะยาวกับธนาคารพาณิชย์ในประเทศหลายแห่ง ดังนี้

ลำดับ	ปีที่กู้	วงเงิน (ล้านบาท)		เบิกใช้ (ล้านบาท)		อัตราดอกเบี้ย (ร้อยละต่อปี)	จำนวน งวด	การชำระเริ่มต้น (ไม่รวมดอกเบี้ย)	เงินต้นคงเหลือ (ล้านบาท)	
		2565	2564	2565	2564				2565	2564
งบการเงินเฉพาะกิจการ										
บริษัท โรงพยาบาลรวมค้าแห่ง จำกัด (มหาชน)										
1	2562	600.00	600.00	576.00	576.00	ดอกเบี้ยเงินฝากประจำ 6 เดือน + 1.75	60	เดือนละ 10.00 ล้านบาท	226.00	346.00
2	2563	470.00	470.00	470.00	470.00	ดอกเบี้ยเงินฝากประจำ 3 เดือน + 1.50	36	งวดละ 58.75 ล้านบาท ปลอดชำระเริ่มต้น 12 เดือน นับจากเบิกเงินกู้งวดแรก	58.75	294.00
3	2563	640.00	640.00	600.00	600.00	ดอกเบี้ยเงินฝากประจำ 3 เดือน + 2.00	16	งวดที่ 1-15 เดือนละ 40.00 ล้านบาท งวดที่ 16 ชำระคืนยอดค้างทั้งหมด	160.00	320.00
4	2563	600.00	600.00	600.00	600.00	ดอกเบี้ยเงินฝากประจำ 3 เดือน + 2.00	12	งวดที่ 1-2 ปลอดเงินต้น งวดที่ 3-11 ร้อยละ 10 ของจำนวนเงินกู้ งวดที่ 12 จำนวนเงินต้นที่ค้างชำระทั้งหมด	180.00	420.00
5	2563	200.00	200.00	200.00	200.00	ดอกเบี้ยเงินฝากประจำ 3 เดือน + 2.65	48	เดือนละ 4.20 ล้านบาท	99.20	149.60
6	2563	300.00	300.00	300.00	300.00	ดอกเบี้ยเงินฝากประจำ 3 เดือน + 2.75	72	เดือนละ 6.25 ล้านบาท	156.25	231.00
7	2564	600.00	600.00	590.00	590.00	ดอกเบี้ยเงินฝากประจำ 6 เดือน + 2.20	36	เดือนละ 20.00 ล้านบาท ปลอดชำระเริ่มต้น 6 เดือน	290.00	530.00
8	2564	400.00	400.00	400.00	400.00	ดอกเบี้ยเงินฝากประจำ 3 เดือน + 2.75	48	เดือนละ 8.34 ล้านบาท	266.56	366.64
9	2565	1,000.00	-	1,000.00	-	2.30	72	ปลอดชำระเริ่มต้น 6 เดือน เดือนละ 15.15 ล้านบาท	984.85	-
10	2565	600.00	-	500.00	-	ดอกเบี้ยเงินฝากประจำ 3 เดือน + 2.00	12	งวดที่ 1-4 งวดละ 10 ล้านบาท งวดที่ 5-11 งวดละ 70 ล้านบาท งวดที่ 12 ชำระคืนยอดค้างทั้งหมด	490.00	-
11	2565	500.00	-	500.00	-	ดอกเบี้ยเงินฝากประจำ 3 เดือน + 2.75	48	เดือนละ 10.42 ล้านบาท	489.58	-
รวมงบการเงินเฉพาะกิจการ		5,910.00	3,810.00	5,736.00	3,736.00				3,401.19	2,657.24
งบการเงินรวม										
บริษัท โรงพยาบาลวิภาวดี จำกัด										
12	2556	-	250.00	-	-	ดอกเบี้ยเงินฝากประจำ 3 เดือน + 2.25	96	ปลอดชำระเริ่มต้น 25 เดือน ชำระคืนเป็นงวดๆ ทุกเดือน	-	-
13	2557	315.00	315.00	311.89	311.89	ปีที่ 1-2 FDR+1.25% ปีที่ 3-9 FDR+2.50%	108	ชำระคืนเป็นงวดๆ ทุกเดือน	50.59	107.89
14	2561	700.00	700.00	700.00	700.00	ดอกเบี้ยเงินฝากประจำ 6 เดือน + 1.54	60	เดือนละ 11.67 ล้านบาท	105.00	245.00
15	2562	560.00	560.00	560.00	560.00	FDR + 2.15	72	เดือนละ 7.78 ล้านบาท	241.02	334.38
16	2564	700.00	700.00	330.00	75.00	MLR-3.175	66	งวดที่ 1-65 งวดละ 10.60 ล้านบาท งวดที่ 66 ชำระคืนยอดค้างทั้งหมด	330.00	75.00
บริษัท โรงพยาบาลวิภาวดี (อมตะนคร) จำกัด										
17	2556	345.00	345.00	345.00	345.00	FDR + 2.20%	120	ชำระคืนเงินต้นเป็นงวดๆ ทุกเดือน เริ่มชำระงวดแรกเมื่อครบกำหนด ระยะเวลา 3 ปี นับจากวันเบิกเงินกู้ครั้งแรก	64.45	127.45
บริษัท วีรศิริเวช จำกัด										
18	2563	2.04	-	1.61	-	ไม่คิดดอกเบี้ย	120	ปลอดชำระเริ่มต้น 12 เดือน งวดที่ 13-119 งวดละ 18,900 บาท งวดที่ 120 ชำระคืนยอดค้างทั้งหมด	1.61	-
รวมงบการเงินรวม		8,532.04	6,680.00	7,984.50	5,727.89				4,193.86	3,546.96

ภายใต้เงื่อนไขของสัญญาเงินกู้ระยะยาวดังกล่าว บริษัทและบริษัทย่อยจะต้องปฏิบัติตามเงื่อนไขและข้อกำหนดต่างๆ ที่ระบุไว้ในแต่ละสัญญา

ณ วันที่ 31 ธันวาคม 2565 และ 2564 เงินกู้ยืมระยะยาวดังกล่าวค้ำประกันโดยการจดจำนองที่ดินอาคารและสิ่งปลูกสร้างของบริษัทและบริษัทย่อย อสังหาริมทรัพย์เพื่อการลงทุนของบริษัทย่อย และใบหุ้นสามัญจากการลงทุนในตราสารทุนในความต้องการของตลาดของบริษัท และเงินลงทุนในบริษัทร่วมบางส่วนของบริษัท (ดูหมายเหตุ 10, 11, 15 และ 16)

25. หนี้สินตามสัญญาเช่า

มูลค่าตามบัญชีของหนี้สินตามสัญญาเช่าและการเคลื่อนไหวสำหรับปีสิ้นสุดวันที่ 31 ธันวาคม 2565 และ 2564 แสดงได้ดังนี้

	บาท			
	งบการเงินรวม		งบการเงินเฉพาะกิจการ	
	2565	2564	2565	2564
มูลค่าตามบัญชี ณ วันต้นปี	73,406,790	11,154,875	51,169,532	-
เพิ่มขึ้นจากการซื้อธุรกิจ (ดูหมายเหตุ 12)	58,415,375	-	-	-
เพิ่มขึ้นในระหว่างปี	8,603,410	70,683,643	-	50,070,687
เพิ่มขึ้นจากดอกเบี้ย	5,502,598	2,149,072	2,719,755	1,098,845
เงินจ่ายชำระระหว่างปี	(11,684,725)	(10,580,800)	-	-
มูลค่าตามบัญชี ณ วันสิ้นปี	134,243,448	73,406,790	53,889,287	51,169,532
หัก ส่วนที่ถึงกำหนดชำระในปี	(7,447,646)	(5,826,421)	-	-
หนี้สินตามสัญญาเช่า - สุทธิจากส่วนที่ถึงกำหนดชำระในปี	126,795,802	67,580,369	53,889,287	51,169,532

ณ วันที่ 31 ธันวาคม 2565 และ 2564 บริษัทและบริษัทย่อยมีหนี้สินตามสัญญาเช่าที่จะต้องจ่ายชำระ ดังนี้

	บาท					
	งบการเงินรวม					
	2565			2564		
	เงินต้น	ดอกเบี้ยรอตัด	ยอดชำระ	เงินต้น	ดอกเบี้ยรอตัด	ยอดชำระ
ถึงกำหนดชำระภายในหนึ่งปี	7,447,646	3,992,985	11,440,631	5,826,421	808,537	6,634,958
ถึงกำหนดการจ่ายชำระหลังจากหนึ่งปีแต่ไม่เกินห้าปี	16,492,387	7,272,319	23,764,706	16,859,163	8,632,004	25,491,167
ถึงกำหนดเกินกว่าห้าปี	110,303,415	2,941,767	113,245,182	50,721,206	64,995,221	115,716,427
รวม	134,243,448	14,207,071	148,450,519	73,406,790	74,435,762	147,842,552

	บาท					
	งบการเงินเฉพาะกิจการ					
	2565			2564		
	เงินต้น	ดอกเบี้ยรอตัด	ยอดชำระ	เงินต้น	ดอกเบี้ยรอตัด	ยอดชำระ
ถึงกำหนดชำระภายในหนึ่งปี	-	-	-	-	-	-
ถึงกำหนดการจ่ายชำระหลังจากหนึ่งปีแต่ไม่เกินห้าปี	597,271	9,536,062	10,133,333	448,326	7,285,007	7,733,333
ถึงกำหนดเกินกว่าห้าปี	53,292,016	60,024,411	113,316,427	50,721,206	64,995,221	115,716,427
รวม	53,889,287	69,560,473	123,449,760	51,169,532	72,280,228	123,449,760

26. ประมาณการหนี้สินผลประโยชน์พนักงาน

งบแสดงฐานะการเงิน

	บาท			
	งบการเงินรวม		งบการเงินเฉพาะกิจการ	
	2565	2564	2565	2564
ประมาณการหนี้สินผลประโยชน์พนักงาน ณ ต้นปี	297,425,883	283,548,245	133,111,876	132,464,595
ผลประโยชน์จ่ายโดยโครงการ	(8,957,048)	(8,319,403)	(1,738,002)	(4,133,563)
ต้นทุนบริการปัจจุบันและดอกเบี้ย	54,322,559	55,609,032	19,912,257	18,414,950
กำไรจากการประมาณการตามหลักคณิตศาสตร์ประกันภัย	(29,766,039)	(33,411,991)	(11,002,066)	(13,634,106)
ประมาณการหนี้สินผลประโยชน์พนักงาน ณ ปลายปี	<u>313,025,355</u>	<u>297,425,883</u>	<u>140,284,065</u>	<u>133,111,876</u>

ค่าใช้จ่ายที่รับรู้ในงบกำไรขาดทุนเบ็ดเสร็จ

	บาท			
	งบการเงินรวม		งบการเงินเฉพาะกิจการ	
	2565	2564	2565	2564
ต้นทุนบริการปัจจุบันและดอกเบี้ย				
ต้นทุนในการรักษาพยาบาล	33,663,283	33,866,809	14,235,670	13,115,308
ค่าใช้จ่ายในการบริหาร	6,969,122	7,694,618	1,295,118	1,243,719
ค่าตอบแทนผู้บริหาร	6,767,920	6,943,296	1,444,528	1,334,493
ดอกเบี้ยจากภาระผูกพัน	6,922,234	7,104,309	2,936,941	2,721,430
รวม	<u>54,322,559</u>	<u>55,609,032</u>	<u>19,912,257</u>	<u>18,414,950</u>

ข้อสมมติหลักในการประมาณการตามหลักคณิตศาสตร์ประกันภัย

	ร้อยละ			
	งบการเงินรวม		งบการเงินเฉพาะกิจการ	
	2565	2564	2565	2564
อัตราคิดลด	1.72 - 2.05	1.72 - 2.05	1.88	1.88
อัตราการเพิ่มขึ้นของเงินเดือน	4.05 - 5.66	4.05 - 5.66	4.05	4.05
อัตราการหมุนเวียนพนักงาน	0.00 - 18.75	0.00 - 18.75	0.00 - 18.75	0.00 - 18.75
อัตราการทุพพลภาพ	10.00 ของอัตราภาระ	10.00 ของอัตราภาระ	10.00 ของอัตราภาระ	10.00 ของอัตราภาระ
อัตราภาระ	100.00 ของอัตราภาระ	100.00 ของอัตราภาระ	100.00 ของอัตราภาระ	100.00 ของอัตราภาระ
	ไทยปี 2560	ไทยปี 2560	ไทยปี 2560	ไทยปี 2560

การวิเคราะห์ความอ่อนไหว

ผลกระทบของการเปลี่ยนแปลงสมมติฐานที่สำคัญต่อมูลค่าปัจจุบันของภาระผูกพันผลประโยชน์ระยะยาวของพนักงาน ณ วันที่ 31 ธันวาคม 2565 และ 2564 สรุปได้ดังนี้

	บาท			
	งบการเงินรวม		งบการเงินเฉพาะกิจการ	
	2565	2564	2565	2564
อัตราคิดลด				
เพิ่มขึ้นร้อยละ 1	(36,246,541)	(31,952,101)	(18,336,776)	(16,626,959)
ลดลงร้อยละ 1	44,775,381	39,434,631	22,547,939	20,422,852
อัตราการเพิ่มขึ้นของเงินเดือน				
เพิ่มขึ้นร้อยละ 1	51,849,779	43,354,792	26,703,988	22,812,767
ลดลงร้อยละ 1	(42,239,394)	(35,644,773)	(21,822,808)	(18,805,472)
อัตราการเปลี่ยนแปลงในจำนวนพนักงาน				
เพิ่มขึ้นร้อยละ 10	(16,967,273)	(14,827,204)	(7,645,159)	(6,952,127)
ลดลงร้อยละ 10	19,163,774	16,763,757	8,361,771	7,616,754

ในระหว่างปี 2565 และ 2564 อัตราดอกเบี้ยระยะยาวของบริษัทและบริษัทย่อยปรับลดลงอย่างมาก ส่งผลต่ออัตราคิดลดที่นักคณิตศาสตร์ประกันภัยตั้งสมมติฐานไว้จากอัตราร้อยละ 1.91 - 2.84 เป็นร้อยละ 3.30 - 3.84 และร้อยละ 1.72 - 2.05 เป็นร้อยละ 2.70 - 2.91 ตามลำดับ (งบการเงินเฉพาะกิจการ : อัตราร้อยละ 2.70 เป็น 3.30 และร้อยละ 1.88 เป็น 2.70) ตามลำดับ บริษัทและบริษัทย่อยได้พิจารณาบันทึกประมาณการหนี้สินผลประโยชน์พนักงานลดลงเป็นจำนวนเงินรวม 29.77 ล้านบาท และ 33.41 ล้านบาท ตามลำดับ (งบการเงินเฉพาะกิจการ : จำนวนเงิน 11 ล้านบาท และ 13.63 ล้านบาท) ตามลำดับ และรับรู้ต้นทุนบริการในอดีตในกำไรขาดทุนเบ็ดเสร็จอื่นลดลง เป็นจำนวนเงิน 29.77 ล้านบาท และ 33.41 ล้านบาท ตามลำดับ (งบการเงินเฉพาะกิจการ : จำนวนเงิน 11 ล้านบาท และ 13.63 ล้านบาท) ตามลำดับ และสำหรับข้อมูลการวิเคราะห์ความอ่อนไหวข้างต้นอาจมีการเปลี่ยนไปจากที่ได้แสดงไว้ อย่างไรก็ตาม บริษัทและบริษัทย่อยอยู่ระหว่างการประเมินผลประโยชน์พนักงานโดยนักคณิตศาสตร์ประกันภัยใหม่

27. การบริหารจัดการทุน

วัตถุประสงค์ในการบริหารจัดการทุนที่สำคัญของบริษัทและบริษัทย่อย คือการจัดให้มีซึ่งโครงสร้างทางการเงินที่เหมาะสมและการดำรงไว้ซึ่งความสามารถในการดำเนินธุรกิจอย่างต่อเนื่องตามงบแสดงฐานะการเงิน ณ วันที่ 31 ธันวาคม 2565 บริษัทและบริษัทย่อยมีอัตราส่วนหนี้สินต่อทุนเท่ากับ 0.49 : 1 (ณ วันที่ 31 ธันวาคม 2564 เท่ากับ 0.51 : 1) และบริษัทมีอัตราส่วนหนี้สินต่อทุนเท่ากับ 0.84 : 1 (ณ วันที่ 31 ธันวาคม 2564 เท่ากับ 0.77 : 1)

28. สำรองตามกฎหมาย

ตามพระราชบัญญัติบริษัทมหาชน จำกัด พ.ศ. 2535 บริษัทจะต้องจัดสรรกำไรสุทธิประจำปีส่วนหนึ่งไว้เป็นเงินทุนสำรองตามกฎหมายไม่น้อยกว่าร้อยละห้าของกำไรสุทธิประจำปีจนกว่าทุนสำรองนี้จะมีจำนวนไม่น้อยกว่าร้อยละสิบของทุนจดทะเบียน เงินสำรองดังกล่าวจะนำไปจ่ายเป็นเงินปันผลไม่ได้

29. ทุนเรือนหุ้น

ตามมติที่ประชุมวิสามัญผู้ถือหุ้น ครั้งที่ 1/2565 เมื่อวันที่ 23 สิงหาคม 2565 ของบริษัท ได้มีมติอนุมัติ ดังต่อไปนี้

1. อนุมัติการลดทุนจดทะเบียนจากเดิมทุนจดทะเบียน 126,000,000 บาทเป็น 120,000,000 บาท โดยการตัดจำนวนหุ้นที่ยังไม่ได้ออกจำหน่ายของบริษัทจำนวน 60,000,000 หุ้น มูลค่าหุ้นละ 0.10 บาท บริษัทได้ดำเนินการจดทะเบียนลดทุนกับกรมพัฒนาธุรกิจการค้า กระทรวงพาณิชย์แล้วเมื่อวันที่ 2 กันยายน 2565

2. อนุมัติการเพิ่มทุนจดทะเบียนจำนวน 6,000,000 บาทจากเดิมทุนจดทะเบียน 120,000,000 บาท เป็นทุนจดทะเบียน 126,000,000 บาท โดยออกหุ้นสามัญเพิ่มทุน จำนวน 60,000,000 หุ้น มูลค่าที่ตราไว้หุ้นละ 0.10 บาท บริษัทได้ดำเนินการจดทะเบียนเพิ่มทุนกับกรมพัฒนาธุรกิจการค้า กระทรวงพาณิชย์แล้วเมื่อวันที่ 5 กันยายน 2565 และได้อนุมัติการจัดสรรหุ้นเพิ่มทุนแบบมอบอำนาจทั่วไปให้แก่บุคคลในวงจำกัด

30. เงินปันผลจ่าย

บริษัท

เงินปันผล	อนุมัติโดย	เงินปันผลจ่ายต่อหุ้น (บาท)	เงินปันผลจ่าย (ล้านบาท)	วันที่ จ่ายเงินปันผล
ปี 2565				
เงินปันผลระหว่างกาลปี 2564 ครั้งที่ 3	ที่ประชุมคณะกรรมการบริษัท เมื่อวันที่ 28 มกราคม 2565	0.20	240.00	25 ก.พ. 2565
เงินปันผลประจำปี 2564	ที่ประชุมสามัญผู้ถือหุ้น เมื่อวันที่ 26 เมษายน 2565	0.20	240.00	26 พ.ค. 2565
เงินปันผลระหว่างกาลปี 2565 ครั้งที่ 1	ที่ประชุมคณะกรรมการบริษัท เมื่อวันที่ 27 กรกฎาคม 2565	0.25	300.00	26 ส.ค. 2565
เงินปันผลระหว่างกาลปี 2565 ครั้งที่ 2	ที่ประชุมคณะกรรมการบริษัท เมื่อวันที่ 27 ตุลาคม 2565	0.25	300.00	25 พ.ย. 2565
รวมเงินปันผล			1,080.00	
ปี 2564				
เงินปันผลระหว่างกาลปี 2563 ครั้งที่ 3	ที่ประชุมคณะกรรมการบริษัท เมื่อวันที่ 29 มกราคม 2564	0.90	216.00	25 ก.พ. 2564
เงินปันผลประจำปี 2563	ที่ประชุมสามัญผู้ถือหุ้น เมื่อวันที่ 30 เมษายน 2564	0.90	216.00	28 พ.ค. 2564
เงินปันผลระหว่างกาลปี 2564 ครั้งที่ 1	ที่ประชุมคณะกรรมการบริษัท เมื่อวันที่ 30 กรกฎาคม 2564	0.90	216.00	27 ส.ค. 2564
เงินปันผลระหว่างกาลปี 2564 ครั้งที่ 2	ที่ประชุมคณะกรรมการบริษัท เมื่อวันที่ 28 ตุลาคม 2564	0.18	216.00	26 พ.ย. 2564
รวมเงินปันผล			864.00	

บริษัทย่อย - บริษัท โรงพยาบาลวิภาวดี จำกัด

เงินปันผล	อนุมัติโดย	เงินปันผลจ่ายต่อหุ้น (บาท)	เงินปันผลจ่าย (ล้านบาท)	วันที่ จ่ายเงินปันผล
<u>ปี 2565</u>				
เงินปันผลระหว่างกาลปี 2564	ที่ประชุมคณะกรรมการบริษัท เมื่อวันที่ 25 มกราคม 2565	1.00	200.00	15 ก.พ. 2565
เงินปันผลประจำปี 2564	ที่ประชุมสามัญผู้ถือหุ้น เมื่อวันที่ 26 เมษายน 2565	1.00	200.00	25 พ.ค. 2565
รวมเงินปันผล			<u>400.00</u>	

บริษัทย่อย - บริษัท ส่งสัมพันธ์ จำกัด

เงินปันผล	อนุมัติโดย	เงินปันผลจ่ายต่อหุ้น (บาท)	เงินปันผลจ่าย (ล้านบาท)	วันที่ จ่ายเงินปันผล
<u>ปี 2565</u>				
เงินปันผลประจำปี 2564	ที่ประชุมสามัญผู้ถือหุ้น เมื่อวันที่ 26 เมษายน 2565	40.00	32.00	17 พ.ค. 2565
เงินปันผลระหว่างกาลปี 2565	ที่ประชุมคณะกรรมการบริษัท เมื่อวันที่ 1 พฤศจิกายน 2565	25.00	20.00	15 พ.ย. 2565
รวมเงินปันผล			<u>52.00</u>	

เงินปันผล	อนุมัติโดย	เงินปันผลจ่ายต่อหุ้น (บาท)	เงินปันผลจ่าย (ล้านบาท)	วันที่ จ่ายเงินปันผล
<u>ปี 2564</u>				
เงินปันผลประจำปี 2563	ที่ประชุมคณะกรรมการบริษัท เมื่อวันที่ 28 เมษายน 2564	3.00	2.40	20 พ.ค. 2564
เงินปันผลระหว่างกาลปี 2564 ครั้งที่ 1	ที่ประชุมคณะกรรมการบริษัท เมื่อวันที่ 27 ตุลาคม 2564	10.00	8.00	25 พ.ย. 2564
เงินปันผลระหว่างกาลปี 2564 ครั้งที่ 2	ที่ประชุมคณะกรรมการบริษัท เมื่อวันที่ 28 ธันวาคม 2564	62.50	50.00	-
รวมเงินปันผล			<u>60.40</u>	

บริษัทย่อย - บริษัท โรงพยาบาลมเหสักข์ จำกัด

เงินปันผล	อนุมัติโดย	เงินปันผลจ่ายต่อหุ้น (บาท)	เงินปันผลจ่าย (ล้านบาท)	วันที่ จ่ายเงินปันผล
<u>ปี 2565</u>				
เงินปันผลประจำปี 2564	ที่ประชุมสามัญผู้ถือหุ้น เมื่อวันที่ 26 เมษายน 2565	10.00	40.00	5 พ.ค. 2565
รวมเงินปันผล			<u>40.00</u>	

บริษัทย่อย - บริษัท โรงพยาบาลวิภาวดี - ปากเกร็ด จำกัด

เงินปันผล	อนุมัติโดย	เงินปันผลจ่ายต่อหุ้น (บาท)	เงินปันผลจ่าย (ล้านบาท)	วันที่ จ่ายเงินปันผล
ปี 2565				
เงินปันผลประจำปี 2564	ที่ประชุมสามัญผู้ถือหุ้น เมื่อวันที่ 26 เมษายน 2565	1.00	55.00	26 พ.ค. 2565
รวมเงินปันผล			55.00	

บริษัทย่อย - บริษัท โรงพยาบาลเมืองเลย งาม จำกัด

เงินปันผล	อนุมัติโดย	เงินปันผลจ่ายต่อหุ้น (บาท)	เงินปันผลจ่าย (ล้านบาท)	วันที่ จ่ายเงินปันผล
ปี 2565				
เงินปันผลประจำปี 2564	ที่ประชุมสามัญผู้ถือหุ้น เมื่อวันที่ 6 เมษายน 2565	0.60	24.88	18 พ.ค. 2565
รวมเงินปันผล			24.88	

31. รายได้จากประกันสังคม

ในปี 2564 บริษัทย่อยได้รับหนังสือแจ้งผลการตรวจสอบข้อมูลการใช้บริการทางการแพทย์กรณีโรคที่มีค่าใช้จ่ายสูงของปี 2558 และปี 2559 โดยวิธีการสุ่มตรวจข้อมูลการใช้บริการทางการแพทย์ ซึ่งสำนักงานประกันสังคมตรวจพบข้อมูลร้อยละของค่า AdjRW ที่ไม่ถูกต้องจากจำนวนที่โรงพยาบาลพึงได้รับจากสำนักงานประกันสังคม ทั้งนี้ บริษัทย่อยสามารถดำเนินการโต้แย้งได้ตามระยะเวลาที่สำนักงานประกันสังคมกำหนด แต่อย่างไรก็ตาม จากข้อมูลและประสบการณ์ในอดีต บริษัทย่อยคาดว่าจะถูกเรียกเงินค่าบริการทางการแพทย์คืนจากสำนักงานประกันสังคมจากผลการตรวจสอบดังกล่าว เป็นจำนวนเงินรวม 199.40 ล้านบาท

รวมทั้ง ฝ่ายบริหารของบริษัทย่อยเห็นว่า ผลการตรวจสอบข้อมูลการใช้บริการทางการแพทย์กรณีโรคที่มีค่าใช้จ่ายสูงของปี 2560 ซึ่งอยู่ระหว่างการอุทธรณ์นั้นคาดว่าจะถูกเรียกคืนด้วยเช่นกันเป็นจำนวนเงิน 168.91 ล้านบาท

ดังนั้น ในปี 2564 บริษัทย่อยจึงบันทึกลดรายได้จากการรักษาพยาบาลในงบกำไรขาดทุนเบ็ดเสร็จรวมสำหรับปีสิ้นสุดวันที่ 31 ธันวาคม 2564 เป็นจำนวนเงิน 368.31 ล้านบาท และแสดงรายการเงินที่คาดว่าจะถูกเรียกคืนค่าบริการทางการแพทย์ของโรงพยาบาลเป็นเงินรับล่วงหน้าจากสำนักงานประกันสังคมในงบแสดงฐานะการเงิน ด้วยจำนวนเดียวกัน

32. ค่าใช้จ่ายตามลักษณะ

รายการค่าใช้จ่ายแบ่งตามลักษณะประกอบด้วยรายการค่าใช้จ่ายที่สำคัญดังต่อไปนี้

	บาท			
	งบการเงินรวม		งบการเงินเฉพาะกิจการ	
	2565	2564 (ปรับปรุงใหม่)	2565	2564 (ปรับปรุงใหม่)
ต้นทุนยาและเวชภัณฑ์	1,283,451,536	1,261,060,049	481,101,468	500,835,576
ต้นทุนแล็บและเอ็กซเรย์	306,220,934	495,547,425	101,373,594	96,240,584
ค่าธรรมเนียมแพทย์	1,876,918,840	1,801,693,454	839,554,216	746,131,425
ค่าใช้จ่ายคลินิกเทคนิคการแพทย์	61,614,256	121,700,084	61,614,256	121,700,084
ค่าใช้จ่ายบริการภายนอกทางการแพทย์	179,869,489	276,363,683	18,714,250	13,989,991
ค่าใช้จ่ายพนักงาน	2,251,991,076	2,175,321,959	844,175,249	719,561,586
ค่าตอบแทนผู้บริหาร	51,516,833	135,475,646	47,660,833	45,708,425
ค่าสาธารณูปโภค	184,165,283	169,081,678	60,086,124	52,705,130
ค่าเสื่อมราคาและค่าตัดจำหน่าย	997,843,743	816,356,739	191,094,050	202,344,139
ค่าซ่อมแซมและบำรุงรักษา	204,758,179	188,196,204	70,407,619	75,876,863
ค่าโฆษณาและประชาสัมพันธ์	66,256,576	67,876,377	66,024,957	67,876,377
ค่าเช่าเครื่องมือแพทย์	-	3,600,000	-	-

33. ค่าใช้จ่ายภาษีเงินได้

33.1 ส่วนประกอบหลักของค่าใช้จ่ายภาษีเงินได้สำหรับปีสิ้นสุดวันที่ 31 ธันวาคม 2565 และ 2564

ประกอบด้วย

	บาท			
	งบการเงินรวม		งบการเงินเฉพาะกิจการ	
	2565	2564 (ปรับปรุงใหม่)	2565	2564 (ปรับปรุงใหม่)
ค่าใช้จ่ายภาษีเงินได้ที่แสดงอยู่ในกำไรขาดทุน :				
ภาษีเงินได้ของปีปัจจุบัน :				
ภาษีเงินได้นิติบุคคลสำหรับปี	339,547,823	576,831,451	239,277,382	230,546,629
รายการปรับปรุงค่าใช้จ่ายภาษีเงินได้นิติบุคคลของปีก่อน	-	48	-	48
ภาษีเงินได้รอการตัดบัญชี :				
การเปลี่ยนแปลงของผลต่างชั่วคราว				
ที่รับรู้เมื่อเริ่มแรกและที่กลับรายการ	(65,492,478)	(70,504,450)	(17,084,574)	(1,184,848)
รวม	274,055,345	506,327,049	222,192,808	229,361,829
ภาษีเงินได้รอการตัดบัญชีที่เกี่ยวข้องกับ				
การวัดมูลค่าเงินลงทุน	98,118,126	190,896,726	115,274,486	182,561,463
กำไรจากการประมาณการตามหลัก				
คณิตศาสตร์ประกันภัย	5,825,042	6,511,798	2,200,412	2,726,820
ปรับปรุงบัญชี	-	315,459	-	315,459
รวม	103,943,168	197,723,983	117,474,898	185,603,742

33.2 กระทบยอดระหว่างจำนวนค่าใช้จ่ายและผลคูณของกำไรทางภาษีกับอัตราภาษีที่ใช้สำหรับปีสิ้นสุดวันที่ 31 ธันวาคม 2565 และ 2564 สรุปได้ดังนี้

	บาท			
	งบการเงินรวม		งบการเงินเฉพาะกิจการ	
	2565	2564 (ปรับปรุงใหม่)	2565	2564 (ปรับปรุงใหม่)
กำไรทางบัญชีสำหรับปี	2,574,823,234	5,897,306,990	2,018,066,604	1,336,289,470
อัตราภาษีที่ใช้ (ร้อยละ)	20	20	20	20
ค่าใช้จ่ายภาษีเงินได้คำนวณตามอัตราภาษีที่ใช้	514,964,647	1,179,461,398	403,613,321	267,257,894
ค่าใช้จ่ายภาษีเงินได้นิติบุคคลของปีก่อน	-	48	-	48
รายการกระทบยอด				
ผลกระทบทางภาษีของค่าใช้จ่ายที่ไม่สามารถนำมาหักใน				
การคำนวณกำไรทางภาษี				
- ค่าใช้จ่ายที่ไม่อนุญาตให้ถือเป็นรายจ่ายในการคำนวณ				
กำไรทางภาษี	61,266,562	118,205,952	963,213	55,533,759
ผลกระทบทางภาษีของรายได้หรือกำไรที่ไม่ต้องนำมาคำนวณ				
กำไรทางภาษี				
- รายได้เงินปันผลที่ได้รับยกเว้น	(63,806,282)	(76,732,027)	(178,585,276)	(88,453,362)
- กำไรจากการโอนเปลี่ยนประเภทเงินลงทุน	-	(16,688,550)	-	-
- กำไรจากการขายเงินลงทุนบริษัทร่วม	-	(33,946,145)	-	-
- ส่วนแบ่งกำไรจากเงินลงทุนในบริษัทร่วม	(211,580,698)	(459,896,678)	-	-
- ค่าใช้จ่ายที่หักเป็นรายจ่ายได้เพิ่มทางภาษี	(5,627,647)	(9,663,648)	(3,798,450)	(4,976,510)
ขาดทุนทางภาษีที่ยังไม่ได้บันทึกสินทรัพย์ภาษีเงินได้				
รอการตัดบัญชี	(21,161,237)	(194,413,301)	-	-
รวมรายการกระทบยอด	(240,909,302)	(673,134,397)	(181,420,513)	(37,896,113)
รวมค่าใช้จ่ายภาษีเงินได้	274,055,345	506,327,049	222,192,808	229,361,829

ณ วันที่ 31 ธันวาคม 2565 และ 2564 บริษัทย่อยมีผลขาดทุนทางภาษีสะสมที่ยังไม่ได้ใช้เป็นจำนวนเงิน 73.47 ล้านบาท และ 86.33 ล้านบาท ตามลำดับ ซึ่งบริษัทย่อยไม่ได้บันทึกสินทรัพย์ภาษีเงินได้รอการตัดบัญชีจากผลขาดทุนทางภาษีดังกล่าว เนื่องจากยังมีความไม่แน่นอนว่าบริษัทย่อยจะมีกำไรทางภาษีเพียงพอต่อการนำสินทรัพย์ภาษีเงินได้รอการตัดบัญชีมาใช้ประโยชน์

33.3 การกระทบยอดระหว่างอัตราภาษีที่แท้จริงถ่วงเฉลี่ยและอัตราภาษีที่ใช้สำหรับปีสิ้นสุดวันที่ 31 ธันวาคม 2565 และ 2564 สรุปได้ดังนี้

	งบการเงินรวม			
	2565		2564 (ปรับปรุงใหม่)	
	จำนวนภาษี (บาท)	อัตราภาษี (ร้อยละ)	จำนวนภาษี (บาท)	อัตราภาษี (ร้อยละ)
กำไรทางบัญชีก่อนค่าใช้จ่ายภาษีเงินได้สำหรับปี	2,574,823,234		5,897,306,990	
ค่าใช้จ่ายภาษีเงินได้ตามอัตราภาษีที่ใช้	514,964,647	20.00	1,179,461,398	20.00
ค่าใช้จ่ายภาษีเงินได้นิติบุคคลของปีก่อน	-	0.00	48	0.00
รายการกระทบยอด	(240,909,302)	(9.36)	(673,134,397)	(11.41)
ค่าใช้จ่ายภาษีเงินได้ตามอัตราภาษีที่แท้จริงถ่วงเฉลี่ย	274,055,345	10.64	506,327,049	8.59

	งบการเงินเฉพาะกิจการ			
	2565		2564 (ปรับปรุงใหม่)	
	จำนวนภาษี (บาท)	อัตราภาษี (ร้อยละ)	จำนวนภาษี (บาท)	อัตราภาษี (ร้อยละ)
กำไรทางบัญชีก่อนค่าใช้จ่ายภาษีเงินได้สำหรับปี	2,018,066,604		1,336,289,470	
ค่าใช้จ่ายภาษีเงินได้ตามอัตราภาษีที่ใช้	403,613,321	20.00	267,257,894	20.00
ค่าใช้จ่ายภาษีเงินได้นิติบุคคลของปีก่อน	-	0.00	48	0.00
รายการกระทบยอด	(181,420,513)	(8.99)	(37,896,113)	(2.84)
ค่าใช้จ่ายภาษีเงินได้ตามอัตราภาษีที่แท้จริงถัวเฉลี่ย	222,192,808	11.01	229,361,829	17.16

34. กำไรต่อหุ้นขั้นพื้นฐาน

กำไรต่อหุ้นขั้นพื้นฐานคำนวณโดยการหารกำไรสำหรับปีด้วยจำนวนหุ้นสามัญถัวเฉลี่ยถ่วงน้ำหนักที่ออกและเรียกชำระแล้วในระหว่างปี

	งบการเงินรวม		งบการเงินเฉพาะกิจการ	
	2565	2564 (ปรับปรุงใหม่)	2565	2564 (ปรับปรุงใหม่)
กำไรสำหรับปีของบริษัทใหญ่ (บาท)	2,088,283,857	4,171,043,124	1,795,873,796	1,106,927,641
จำนวนหุ้นสามัญถัวเฉลี่ยถ่วงน้ำหนัก (หุ้น)	1,200,000,000	1,200,000,000	1,200,000,000	1,200,000,000
กำไรต่อหุ้นขั้นพื้นฐาน (บาทต่อหุ้น)				
กำไรของบริษัทใหญ่	1.74	3.48	1.50	0.92

35. เครื่องมือทางการเงิน

35.1 การบริหารความเสี่ยง

บริษัทและบริษัทย่อยบริหารความเสี่ยงทางการเงินที่อาจเกิดขึ้นในสินทรัพย์ทางการเงินและหนี้สินทางการเงินตามปกติธุรกิจ โดยใช้ระบบการจัดการและการควบคุมภายในองค์กรโดยทั่วไป ฝ่ายบริหารได้มีการควบคุมกระบวนการจัดการความเสี่ยงของบริษัทและบริษัทย่อยอย่างต่อเนื่อง เพื่อให้มั่นใจว่า มีความสมดุลระหว่างความเสี่ยงและการควบคุมความเสี่ยง

35.2 ความเสี่ยงจากอัตราดอกเบี้ย

บริษัทและบริษัทย่อยมีความเสี่ยงจากอัตราดอกเบี้ยเนื่องจากมีเงินฝากสถาบันการเงิน เงินให้กู้ยืมระยะสั้น เงินให้กู้ยืมระยะยาว เงินเบิกเกินบัญชี เงินกู้ยืมระยะสั้นและเงินกู้ยืมระยะยาว ทั้งนี้สินทรัพย์และหนี้สินทางการเงินส่วนใหญ่มีอัตราดอกเบี้ยที่ปรับขึ้นลงตามอัตราตลาดหรือมีอัตราดอกเบี้ยคงที่ซึ่งใกล้เคียงกับอัตราตลาดในปัจจุบัน อย่างไรก็ตามฝ่ายบริหารเชื่อว่าความผันผวนของอัตราดอกเบี้ยในตลาดในอนาคตจะไม่ส่งผลกระทบอย่างมีนัยสำคัญต่อผลการดำเนินงานและกระแสเงินสดของกิจการ บริษัทและบริษัทย่อยมิได้ใช้ตราสารอนุพันธ์ทางการเงินอื่นเพื่อป้องกันความเสี่ยงดังกล่าว

ณ วันที่ 31 ธันวาคม 2565 และ 2564 สินทรัพย์และหนี้สินทางการเงินที่สำคัญสามารถจัดตามประเภทอัตราดอกเบี้ยได้ดังนี้

	บาท				อัตราดอกเบี้ย ที่แท้จริง (ร้อยละต่อปี)
	งบการเงินรวม				
	ณ วันที่ 31 ธันวาคม 2565				
	อัตราดอกเบี้ย ปรับขึ้นลง ตามอัตราตลาด	อัตราดอกเบี้ย คงที่	ไม่มี อัตราดอกเบี้ย	รวม	
สินทรัพย์ทางการเงิน					
เงินสดและรายการเทียบเท่าเงินสด	1,364,068,086	-	4,469,169	1,368,537,255	0.15 - 0.40
ลูกหนี้การค้า	-	-	1,102,024,130	1,102,024,130	-
เงินให้กู้ยืมระยะสั้นแก่กิจการที่เกี่ยวข้องกัน	-	83,000,000	-	83,000,000	2.25 - 4.25
เงินฝากธนาคารที่มีภาระค้ำประกัน	4,347,466	-	-	4,347,466	0.10 - 0.15
สินทรัพย์ทางการเงินไม่หมุนเวียนอื่น	-	-	7,058,372,203	7,058,372,203	-
หนี้สินทางการเงิน					
เงินเบิกเกินบัญชีและเงินกู้ยืมระยะสั้น					
จากสถาบันการเงิน	134,903,425	5,165,000,000	-	5,299,903,425	1.60 - 3.22
เจ้าหนี้การค้า	-	-	675,541,492	675,541,492	-
เงินกู้ยืมระยะสั้นจากบุคคลหรือกิจการที่เกี่ยวข้องกัน	-	531,978,146	-	531,978,146	3.75 - 4.00
เงินกู้ยืมระยะสั้นจากบุคคลอื่น	-	346,420,000	-	346,420,000	3.75
เงินกู้ยืมระยะยาวจากสถาบันการเงิน	4,193,855,116	-	-	4,193,855,116	1.70 - 3.45
หนี้สินตามสัญญาเช่า	-	134,243,448	-	134,243,448	-

	บาท				
	งบการเงินรวม				
	ณ วันที่ 31 ธันวาคม 2564				
	อัตราดอกเบี้ย ปรับขึ้นลง ตามอัตราตลาด	อัตราดอกเบี้ย คงที่	ไม่มี อัตราดอกเบี้ย	รวม	อัตราดอกเบี้ย ที่แท้จริง (ร้อยละต่อปี)
สินทรัพย์ทางการเงิน					
เงินสดและรายการเทียบเท่าเงินสด	1,096,377,138	-	29,945,933	1,126,323,071	0.05 - 0.15
ลูกหนี้การค้า	-	-	1,114,014,034	1,114,014,034	-
เงินให้กู้ยืมระยะสั้นแก่กิจการที่เกี่ยวข้องกัน	-	206,000,000	-	206,000,000	3.05 - 4.25
เงินฝากธนาคารที่มีภาระค้ำประกัน	3,841,645	-	-	3,841,645	0.10 - 0.38
สินทรัพย์ทางการเงินไม่หมุนเวียนอื่น	-	-	6,202,962,950	6,202,962,950	-
หนี้สินทางการเงิน					
เงินเบิกเกินบัญชีและเงินกู้ยืมระยะสั้น					
จากสถาบันการเงิน	143,159,479	4,285,000,000	-	4,428,159,479	1.60 - 3.90
เจ้าหนี้การค้า	-	-	459,686,943	459,686,943	-
เงินกู้ยืมระยะสั้นจากบุคคลหรือกิจการที่เกี่ยวข้องกัน	-	772,978,146	-	772,978,146	3.75
เงินกู้ยืมระยะสั้นจากบุคคลอื่น	-	346,420,000	-	346,420,000	3.75
เงินกู้ยืมระยะยาวจากสถาบันการเงิน	3,546,956,026	-	-	3,546,956,026	1.70 - 3.13
หนี้สินตามสัญญาเช่า	-	73,406,790	-	73,406,790	-

	บาท				
	งบการเงินเฉพาะกิจการ				
	ณ วันที่ 31 ธันวาคม 2565				
	อัตราดอกเบี้ย ปรับขึ้นลง ตามอัตราตลาด	อัตราดอกเบี้ย คงที่	ไม่มี อัตราดอกเบี้ย	รวม	อัตราดอกเบี้ย ที่แท้จริง (ร้อยละต่อปี)
สินทรัพย์ทางการเงิน					
เงินสดและรายการเทียบเท่าเงินสด	541,879,185	-	7,740,342	549,619,527	0.15 - 0.35
ลูกหนี้การค้า	-	-	979,986,024	979,986,024	-
สินทรัพย์ทางการเงินไม่หมุนเวียนอื่น	-	-	6,156,038,134	6,156,038,134	-
เงินให้กู้ยืมระยะยาวแก่กิจการที่เกี่ยวข้องกัน	-	12,300,000	-	12,300,000	4.25
หนี้สินทางการเงิน					
เงินเบิกเกินบัญชีและเงินกู้ยืมระยะสั้น					
จากสถาบันการเงิน	106,560,520	4,250,000,000	-	4,356,560,520	1.60 - 2.90
เจ้าหนี้การค้า	-	-	463,735,847	463,735,847	-
เงินกู้ยืมระยะสั้นจากบุคคลหรือกิจการที่เกี่ยวข้องกัน					
ที่เกี่ยวข้องกัน	-	999,200,000	-	999,200,000	2.20 - 4.00
เงินกู้ยืมระยะสั้นจากบุคคลอื่น	-	172,500,000	-	172,500,000	3.75
เงินกู้ยืมระยะยาวจากสถาบันการเงิน	-	3,401,190,000	-	3,401,190,000	1.70 - 3.35
หนี้สินตามสัญญาเช่า	-	53,889,287	-	53,889,287	-

	บาท				
	งบการเงินเฉพาะกิจการ				
	ณ วันที่ 31 ธันวาคม 2564				
	อัตราดอกเบี้ย ปรับขึ้นลง ตามอัตราตลาด	อัตราดอกเบี้ย คงที่	ไม่มี อัตราดอกเบี้ย	รวม	อัตราดอกเบี้ย ที่แท้จริง (ร้อยละต่อปี)
สินทรัพย์ทางการเงิน					
เงินสดและรายการเทียบเท่าเงินสด	368,032,994	-	23,090,352	391,123,346	0.05 - 0.15
ลูกหนี้การค้า	-	-	930,538,808	930,538,808	-
สินทรัพย์ทางการเงินไม่หมุนเวียนอื่น	-	-	5,243,109,133	5,243,109,133	-
เงินให้กู้ยืมระยะยาวแก่กิจการที่เกี่ยวข้องกัน	-	8,500,000	-	8,500,000	4.25
หนี้สินทางการเงิน					
เงินเบิกเกินบัญชีและเงินกู้ยืมระยะสั้น					
จากสถาบันการเงิน	78,437,824	3,990,000,000	-	4,068,437,824	1.60 - 2.70
เจ้าหนี้การค้า	-	-	313,406,858	313,406,858	-
เงินกู้ยืมระยะสั้นจากบุคคลหรือกิจการที่เกี่ยวข้องกัน	-	719,200,000	-	719,200,000	2.20 - 4.15
เงินกู้ยืมระยะสั้นจากบุคคลอื่น	-	172,500,000	-	172,500,000	3.75
เงินกู้ยืมระยะยาวจากสถาบันการเงิน	-	2,657,240,000	-	2,657,240,000	1.70 - 3.13
หนี้สินตามสัญญาเช่า	-	51,169,532	-	51,169,532	-

35.3 ความเสี่ยงด้านเครดิต

บริษัทและบริษัทย่อยมีความเสี่ยงด้านเครดิตที่เกี่ยวข้องกับลูกหนี้การค้า เงินให้กู้ยืมระยะสั้นและระยะยาวแก่บุคคลหรือกิจการที่เกี่ยวข้องกัน ฝ่ายบริหารควบคุมความเสี่ยงนี้โดยการกำหนดให้มั่นนโยบายและวิธีการในการควบคุมสินเชื่อที่เหมาะสม ดังนั้น บริษัทและบริษัทย่อยไม่คาดว่าจะได้รับความเสียหายที่เป็นสาระสำคัญจากการเก็บเงินจากลูกหนี้ดังกล่าว นอกเหนือไปจากที่ได้ตั้งค่าเผื่อผลขาดทุนที่คาดว่าจะเกิดขึ้น

35.4 ความเสี่ยงด้านสภาพคล่อง

บริษัทและบริษัทย่อยมีการควบคุมความเสี่ยงจากการขาดสภาพคล่อง โดยการรักษาระดับของเงินสดและรายการเทียบเท่าเงินสดให้เพียงพอต่อการดำเนินงานของบริษัทและบริษัทย่อยรวมทั้งจัดหาเงินทุนระยะสั้นจากสถาบันการเงินต่างๆ เพื่อสำรองในกรณีที่มีความจำเป็นและเพื่อลดผลกระทบจากความผันผวนของกระแสเงินสด

35.5 มูลค่ายุติธรรมของเครื่องมือทางการเงิน

เนื่องจากสินทรัพย์และหนี้สินทางการเงินส่วนใหญ่ของบริษัทและบริษัทย่อยจัดอยู่ในประเภทระยะสั้นหรือมีอัตราดอกเบี้ยใกล้เคียงกับอัตราดอกเบี้ยในตลาด บริษัทและบริษัทย่อยจึงประมาณมูลค่ายุติธรรมของสินทรัพย์และหนี้สินทางการเงินใกล้เคียงกับมูลค่าตามบัญชีที่แสดงในงบแสดงฐานะการเงิน

มูลค่าตามบัญชีและมูลค่ายุติธรรมของสินทรัพย์ทางการเงินและหนี้สินทางการเงิน ณ วันที่ 31 ธันวาคม 2565 และ 2564 มีดังต่อไปนี้

	บาท			
	งบการเงินรวม			
	ณ วันที่ 31 ธันวาคม 2565			
	มูลค่าตามบัญชี			
	มูลค่ายุติธรรม	ราคาทุน	รวม	มูลค่ายุติธรรม
	ผ่านกำไรขาดทุน	ตัดจำหน่าย		
	เบ็ดเสร็จอื่น			
สินทรัพย์ทางการเงิน				
เงินสดและรายการเทียบเท่าเงินสด	-	1,368,537,255	1,368,537,255	1,368,537,255
ลูกหนี้การค้า	-	1,102,024,130	1,102,024,130	1,102,024,130
เงินให้กู้ยืมระยะสั้นแก่กิจการที่เกี่ยวข้องกัน	-	83,000,000	83,000,000	83,000,000
เงินฝากธนาคารที่มีภาระค้ำประกัน	-	4,347,466	4,347,466	4,347,466
สินทรัพย์ทางการเงินไม่หมุนเวียนอื่น	7,058,372,203	-	7,058,372,203	7,058,372,203
รวมสินทรัพย์ทางการเงิน	7,058,372,203	2,557,908,851	9,616,281,054	9,616,281,054
หนี้สินทางการเงิน				
เงินเบิกเกินบัญชีและเงินกู้ยืมระยะสั้นจากสถาบันการเงิน	-	5,299,903,425	5,299,903,425	5,299,903,425
เจ้าหนี้การค้า	-	675,541,492	675,541,492	675,541,492
เงินกู้ยืมระยะสั้นจากบุคคลหรือกิจการที่เกี่ยวข้องกัน	-	531,978,146	531,978,146	531,978,146
เงินกู้ยืมระยะสั้นจากบุคคลอื่น	-	346,420,000	346,420,000	346,420,000
เงินกู้ยืมระยะยาวจากสถาบันการเงิน	-	4,193,855,116	4,193,855,116	4,193,855,116
หนี้สินตามสัญญาเช่า	-	132,243,448	132,243,448	132,243,448
รวมหนี้สินทางการเงิน	-	11,179,941,627	11,179,941,627	11,179,941,627

	บาท			
	งบการเงินรวม			
	ณ วันที่ 31 ธันวาคม 2564			
	มูลค่าตามบัญชี			มูลค่ายุติธรรม
	มูลค่ายุติธรรม ผ่านกำไรขาดทุน เบ็ดเสร็จอื่น	ราคาทุน ตัดจำหน่าย	รวม	มูลค่ายุติธรรม
สินทรัพย์ทางการเงิน				
เงินสดและรายการเทียบเท่าเงินสด	-	1,126,323,071	1,126,323,071	1,126,323,071
ลูกหนี้การค้า	-	1,114,014,034	1,114,014,034	1,114,014,034
เงินให้กู้ยืมระยะสั้นแก่กิจการที่เกี่ยวข้องกัน	-	206,000,000	206,000,000	206,000,000
เงินฝากธนาคารที่มีภาระค้ำประกัน	-	3,841,645	3,841,645	3,841,645
สินทรัพย์ทางการเงินไม่หมุนเวียนอื่น	6,202,962,950	-	6,202,962,950	6,202,962,950
รวมสินทรัพย์ทางการเงิน	6,202,962,950	2,450,178,750	8,653,141,700	8,653,141,700
หนี้สินทางการเงิน				
เงินเบิกเกินบัญชีและเงินกู้ยืมระยะสั้นจากสถาบันการเงิน	-	4,428,159,479	4,428,159,479	4,428,159,479
เจ้าหนี้การค้า	-	459,686,943	459,686,943	459,686,943
เงินกู้ยืมระยะสั้นจากบุคคลหรือกิจการที่เกี่ยวข้องกัน	-	772,978,146	772,978,146	772,978,146
เงินกู้ยืมระยะสั้นจากบุคคลอื่น	-	346,420,000	346,420,000	346,420,000
เงินกู้ยืมระยะยาวจากสถาบันการเงิน	-	3,546,956,026	3,546,956,026	3,546,956,026
หนี้สินตามสัญญาเช่า	-	73,406,790	73,406,790	73,406,790
รวมหนี้สินทางการเงิน	-	9,627,607,384	9,627,607,384	9,627,607,384

	บาท			
	งบการเงินเฉพาะกิจการ			
	ณ วันที่ 31 ธันวาคม 2565			
	มูลค่าตามบัญชี			มูลค่ายุติธรรม
	มูลค่ายุติธรรม ผ่านกำไรขาดทุน เบ็ดเสร็จอื่น	ราคาทุน ตัดจำหน่าย	รวม	มูลค่ายุติธรรม
สินทรัพย์ทางการเงิน				
เงินสดและรายการเทียบเท่าเงินสด	-	549,619,527	549,619,527	549,619,527
ลูกหนี้การค้า	-	979,986,024	979,986,024	979,986,024
สินทรัพย์ทางการเงินไม่หมุนเวียนอื่น	6,156,038,135	-	6,156,038,135	6,156,038,135
เงินให้กู้ยืมระยะยาวแก่กิจการที่เกี่ยวข้องกัน	-	12,300,000	12,300,000	12,300,000
รวมสินทรัพย์ทางการเงิน	6,156,038,135	1,541,905,551	7,697,943,686	7,697,943,686
หนี้สินทางการเงิน				
เงินเบิกเกินบัญชีและเงินกู้ยืมระยะสั้นจากสถาบันการเงิน	-	4,356,560,520	4,356,560,520	4,356,560,520
เจ้าหนี้การค้า	-	463,735,847	463,735,847	463,735,847
เงินกู้ยืมระยะสั้นจากบุคคลหรือกิจการที่เกี่ยวข้องกัน	-	999,200,000	999,200,000	999,200,000
เงินกู้ยืมระยะสั้นจากบุคคลอื่น	-	172,500,000	172,500,000	172,500,000
เงินกู้ยืมระยะยาวจากสถาบันการเงิน	-	3,401,190,000	3,401,190,000	3,401,190,000
หนี้สินตามสัญญาเช่า	-	53,889,287	53,889,287	53,889,287
รวมหนี้สินทางการเงิน	-	9,447,075,654	9,447,075,654	9,447,075,654

บาท			
งบการเงินเฉพาะกิจการ			
ณ วันที่ 31 ธันวาคม 2564			
มูลค่าตามบัญชี			
มูลค่ายุติธรรม	ราคาทุน	รวม	มูลค่ายุติธรรม
ผ่านกำไรขาดทุน	ตัดจำหน่าย		
เบ็ดเสร็จอื่น			
สินทรัพย์ทางการเงิน			
เงินสดและรายการเทียบเท่าเงินสด	-	391,123,346	391,123,346
ลูกหนี้การค้า	-	930,538,808	930,538,808
สินทรัพย์ทางการเงินไม่หมุนเวียนอื่น	5,243,109,133	-	5,243,109,133
เงินให้กู้ยืมระยะยาวแก่กิจการที่เกี่ยวข้องกัน	-	8,500,000	8,500,000
รวมสินทรัพย์ทางการเงิน	5,243,109,133	1,330,162,154	6,573,271,287
หนี้สินทางการเงิน			
เงินเบิกเกินบัญชีและเงินกู้ยืมระยะสั้นจากสถาบันการเงิน	-	4,068,437,824	4,068,437,824
เจ้าหนี้การค้า	-	313,406,858	313,406,858
เงินกู้ยืมระยะสั้นจากบุคคลหรือกิจการที่เกี่ยวข้องกัน	-	719,200,000	719,200,000
เงินกู้ยืมระยะสั้นจากบุคคลอื่น	-	172,500,000	172,500,000
เงินกู้ยืมระยะยาวจากสถาบันการเงิน	-	2,657,240,000	2,657,240,000
หนี้สินตามสัญญาเช่า	-	51,169,532	51,169,532
รวมหนี้สินทางการเงิน	-	7,981,954,214	7,981,954,214

บริษัทและบริษัทย่อยจัดประเภทเงินลงทุนในตราสารหนี้ที่ไม่เป็นไปตามเงื่อนไขการวัดมูลค่าด้วยราคาทุนตัดจำหน่ายหรือการวัดมูลค่าด้วยมูลค่ายุติธรรมผ่านกำไรขาดทุนเบ็ดเสร็จอื่นเป็นประเภทมูลค่ายุติธรรมผ่านกำไรขาดทุน

สินทรัพย์ทางการเงินที่ต้องวัดด้วยมูลค่ายุติธรรมผ่านกำไรขาดทุนเบ็ดเสร็จอื่น ณ วันที่ 31 ธันวาคม 2565 และ 2564 มีรายการดังต่อไปนี้

	บาท			
	งบการเงินรวม		งบการเงินเฉพาะกิจการ	
	2565	2564	2565	2564
สินทรัพย์ทางการเงินไม่หมุนเวียนอื่น				
เงินลงทุนในตราสารทุนในความต้องการของตลาด	6,535,969,791	5,736,872,167	5,821,518,621	4,956,929,640
เงินลงทุนในตราสารทุนที่ไม่ได้อยู่ในความต้องการของตลาด	522,402,412	466,090,783	334,519,513	286,179,493
รวมสินทรัพย์ทางการเงินไม่หมุนเวียนอื่น	7,058,372,203	6,202,962,950	6,156,038,134	5,243,109,133

การวัดมูลค่ายุติธรรมของเครื่องมือทางการเงิน

ณ วันที่ 31 ธันวาคม 2565 และ 2564 บริษัทและบริษัทย่อยมีสินทรัพย์และหนี้สินที่วัดมูลค่าด้วยมูลค่ายุติธรรม แยกแสดงตามลำดับชั้นของมูลค่ายุติธรรม ดังนี้

	บาท			
	งบการเงินรวม			
	ณ วันที่ 31 ธันวาคม 2565			
	ระดับที่ 1	ระดับที่ 2	ระดับที่ 3	รวม
สินทรัพย์ทางการเงินที่วัดมูลค่าด้วยมูลค่ายุติธรรม				
เงินลงทุนในตราสารทุนในความ				
ต้องการของตลาด	6,535,941,400	-	-	6,535,941,400
เงินลงทุนในตราสารทุนที่ไม่ได้อยู่				
ในความต้องการของตลาด	-	-	522,402,412	522,402,412
ตราสารอนุพันธ์	-	28,391	-	28,391
รวม	6,535,941,400	28,391	522,402,412	7,058,372,203

	บาท			
	งบการเงินรวม			
	ณ วันที่ 31 ธันวาคม 2564			
	ระดับที่ 1	ระดับที่ 2	ระดับที่ 3	รวม
สินทรัพย์ทางการเงินที่วัดมูลค่าด้วยมูลค่ายุติธรรม				
เงินลงทุนในตราสารทุนในความ				
ต้องการของตลาด	5,736,872,167	-	-	5,736,872,167
เงินลงทุนในตราสารทุนที่ไม่ได้อยู่				
ในความต้องการของตลาด	-	-	466,090,783	466,090,783
รวม	5,736,872,167	-	466,090,783	6,202,962,950

	บาท			
	งบการเงินเฉพาะกิจการ			
	ณ วันที่ 31 ธันวาคม 2565			
	ระดับที่ 1	ระดับที่ 2	ระดับที่ 3	รวม
สินทรัพย์ทางการเงินที่วัดมูลค่าด้วยมูลค่ายุติธรรม				
เงินลงทุนในตราสารทุนในความ				
ต้องการของตลาด	5,821,490,230	-	-	5,821,490,230
เงินลงทุนในตราสารทุนที่ไม่ได้อยู่				
ในความต้องการของตลาด	-	-	334,519,513	334,519,513
ตราสารอนุพันธ์	-	28,391	-	28,391
รวม	5,821,490,230	28,391	334,519,513	6,156,038,134

	บาท			
	งบการเงินเฉพาะกิจการ			
	ณ วันที่ 31 ธันวาคม 2564			
	ระดับที่ 1	ระดับที่ 2	ระดับที่ 3	รวม
สินทรัพย์ทางการเงินที่วัดมูลค่าด้วยมูลค่ายุติธรรม				
เงินลงทุนในตราสารทุนในความ				
ต้องการของตลาด	4,956,929,640	-	-	4,956,929,640
เงินลงทุนในตราสารทุนที่ไม่ได้อยู่				
ในความต้องการของตลาด	-	-	286,179,493	286,179,493
รวม	4,956,929,640	-	286,179,493	5,243,109,133

ในระหว่างปีปัจจุบัน ไม่มีการโอนรายการระหว่างลำดับชั้นของมูลค่ายุติธรรม

เทคนิคการประเมินมูลค่ายุติธรรมและข้อมูลที่ใช้สำหรับการวัดมูลค่ายุติธรรมระดับ 2

มูลค่ายุติธรรมของตราสารอนุพันธ์ ได้แก่ สัญญาซื้อขายเงินตราต่างประเทศวัดมูลค่ายุติธรรมโดยใช้อัตราตลาดของแต่ละสัญญาที่คำนวณโดยสถาบันการเงินของบริษัท ณ วันที่ในงบแสดงฐานะการเงิน

เทคนิคการประเมินมูลค่ายุติธรรมและข้อมูลที่ใช้สำหรับการวัดมูลค่ายุติธรรมระดับ 3

เงินลงทุนในตราสารทุน แสดงมูลค่ายุติธรรมตามราคาตลาดหรืออ้างอิงจากแบบจำลองราคาที่ได้รับการยอมรับโดยทั่วไปในกรณีที่ไม่มีการตลาด

36. การเปลี่ยนแปลงในหนี้สินที่เกิดจากกิจกรรมจัดหาเงิน

การเปลี่ยนแปลงในหนี้สินที่เกิดจากกิจกรรมจัดหาเงินสำหรับปีสิ้นสุดวันที่ 31 ธันวาคม 2565 และ 2564 มีดังนี้

	บาท			
	งบการเงินรวม			
	ยอดคงเหลือ	กระแสเงินสด	รายการที่ไม่ใช่เงินสด	ยอดคงเหลือ
	ณ วันที่	เพิ่ม (ลด)*	เพิ่ม (ลด)	ณ วันที่
	31 ธันวาคม 2564			31 ธันวาคม 2565
เงินเบิกเกินบัญชีและเงินกู้ยืมระยะสั้นจากสถาบันการเงิน	4,428,159,479	871,743,946	-	5,299,903,425
เงินกู้ยืมระยะสั้นจากบุคคลและกิจการที่เกี่ยวข้องกัน	772,978,146	(241,000,000)	-	531,978,146
เงินกู้ยืมระยะสั้นจากบุคคลอื่น	346,420,000	-	-	346,420,000
เงินกู้ยืมระยะยาวจากสถาบันการเงิน	3,546,956,026	646,899,090	-	4,193,855,116
หนี้สินตามสัญญาเช่า	73,406,790	60,836,658	-	134,243,448
รวม	9,167,920,441	1,338,479,694	-	10,506,400,135

	บาท			
	งบการเงินรวม			
	ยอดคงเหลือ ณ วันที่	กระแสเงินสด เพิ่ม (ลด)*	รายการที่ไม่ใช่ เงินสดเพิ่ม (ลด)	ยอดคงเหลือ ณ วันที่
	31 ธันวาคม 2563			31 ธันวาคม 2564
เงินเบิกเกินบัญชีและเงินกู้ยืมระยะสั้นจากสถาบันการเงิน	5,608,795,333	(1,180,635,854)	-	4,428,159,479
เงินกู้ยืมระยะสั้นจากบุคคลและกิจการที่เกี่ยวข้องกัน	203,778,146	569,200,000	-	772,978,146
เงินกู้ยืมระยะสั้นจากบุคคลอื่น	345,620,000	800,000	-	346,420,000
เงินกู้ยืมระยะยาวจากสถาบันการเงิน	3,126,026,018	420,930,008	-	3,546,956,026
หนี้สินตามสัญญาเช่า	11,154,876	62,251,914	-	73,406,790
รวม	9,295,374,373	(127,453,932)	-	9,167,920,441

	บาท			
	งบการเงินเฉพาะกิจการ			
	ยอดคงเหลือ ณ วันที่	กระแสเงินสด เพิ่ม (ลด)*	รายการที่ไม่ใช่ เงินสดเพิ่ม (ลด)	ยอดคงเหลือ ณ วันที่
	31 ธันวาคม 2564			31 ธันวาคม 2565
เงินเบิกเกินบัญชีและเงินกู้ยืมระยะสั้นจากสถาบันการเงิน	4,068,437,824	288,122,696	-	4,356,560,520
เงินกู้ยืมระยะสั้นจากบุคคลและกิจการที่เกี่ยวข้องกัน	719,200,000	280,000,000	-	999,200,000
เงินกู้ยืมระยะสั้นจากบุคคลอื่น	172,500,000	-	-	172,500,000
เงินกู้ยืมระยะยาวจากสถาบันการเงิน	2,657,240,000	743,950,000	-	3,401,190,000
หนี้สินตามสัญญาเช่า	51,169,532	2,719,755	-	53,889,287
รวม	7,668,547,356	1,314,792,451	-	8,983,339,807

	บาท			
	งบการเงินเฉพาะกิจการ			
	ยอดคงเหลือ ณ วันที่	กระแสเงินสด เพิ่ม (ลด)*	รายการที่ไม่ใช่ เงินสดเพิ่ม (ลด)	ยอดคงเหลือ ณ วันที่
	31 ธันวาคม 2563			31 ธันวาคม 2564
เงินเบิกเกินบัญชีและเงินกู้ยืมระยะสั้นจากสถาบันการเงิน	4,113,219,601	(44,781,777)	-	4,068,437,824
เงินกู้ยืมระยะสั้นจากบุคคลและกิจการที่เกี่ยวข้องกัน	555,200,000	164,000,000	-	719,200,000
เงินกู้ยืมระยะสั้นจากบุคคลอื่น	172,500,000	-	-	172,500,000
เงินกู้ยืมระยะยาวจากสถาบันการเงิน	1,916,000,000	741,240,000	-	2,657,240,000
หนี้สินตามสัญญาเช่า	-	51,169,532	-	51,169,532
รวม	6,756,919,601	911,627,755	-	7,668,547,356

*กระแสเงินสดจากกิจกรรมจัดหาเงินสดรวมจำนวนเงินสดรับและเงินสดชำระคืนในงบกระแสเงินสด

37. ภาระผูกพันและหนี้สินที่อาจจะเกิดขึ้น

ณ วันที่ 31 ธันวาคม 2565 นอกจากหนี้สินที่ปรากฏในงบการเงินแล้ว บริษัทและบริษัทย่อยยังมีภาระผูกพันและหนี้สินที่อาจจะเกิดขึ้น ดังนี้

37.1 ภาระผูกพันเกี่ยวกับรายจ่ายฝ่ายทุน

37.1.1 บริษัทและบริษัทย่อยมีภาระผูกพันรายจ่ายฝ่ายทุนที่เกี่ยวข้องกับการก่อสร้างอาคาร การซื้อเครื่องมือและอุปกรณ์ ดังนี้

	ล้านบาท			
	งบการเงินรวม		งบการเงินเฉพาะกิจการ	
	2565	2564	2565	2564
การก่อสร้างอาคาร	1,007.59	223.47	31.94	38.94
การซื้อเครื่องมือแพทย์	633.08	37.23	550.82	33.94

37.1.2 บริษัทมีภาระผูกพันในการลงทุนในบริษัทย่อยและบริษัทร่วม จำนวน 3 แห่ง เป็นจำนวนเงิน 2,328.85 ล้านบาท บริษัทได้จ่ายชำระค่าหุ้นเป็นจำนวนเงิน 663.86 ล้านบาท บริษัทมีภาระผูกพันที่จะต้องจ่ายค่าหุ้นที่ยังไม่ได้เรียกชำระอีกเป็นจำนวนเงิน 1,644.99 ล้านบาท

37.2 ภาระผูกพันจากการซื้อสินค้า

ณ วันที่ 31 ธันวาคม 2565 บริษัทมีภาระผูกพันที่ต้องจ่ายตามสัญญาซื้อสินค้าเป็นจำนวนเงิน 575.41 ล้านบาท ซึ่งได้จ่ายชำระภาระผูกพันไปแล้วเป็นจำนวนเงิน 115.08 ล้านบาท ดังนั้น จึงมีภาระผูกพันคงเหลือที่ต้องจ่ายชำระเป็นจำนวนเงิน 460.33 ล้านบาท

37.3 ภาระผูกพันเกี่ยวกับสัญญาให้บริการ

ณ วันที่ 31 ธันวาคม 2565 และ 2564 บริษัทและบริษัทย่อยมีภาระผูกพันในการชำระค่าบริการรักษาเครื่องมือแพทย์และค่าเช่าป้ายโฆษณา ภาระตามสัญญาคงเหลือดังนี้

	บาท			
	งบการเงินรวม		งบการเงินเฉพาะกิจการ	
	2565	2564	2565	2564
<u>จ่ายชำระภายใน</u>				
1 ปี	28,204,331	16,265,853	10,899,889	7,849,121
2 - 5 ปี	25,762,292	8,731,661	22,329,158	6,558,266
มากกว่า 5 ปี	-	-	-	-
	<u>53,966,623</u>	<u>24,997,514</u>	<u>33,229,047</u>	<u>14,407,387</u>

37.4 การค้าประกัน

ณ วันที่ 31 ธันวาคม 2565 และวันที่ 31 ธันวาคม 2564 บริษัทและบริษัทย่อยมีหนังสือค้าประกันที่ออกโดยธนาคารในนามของบริษัท ซึ่งเกี่ยวเนื่องกับภาระผูกพันทางปฏิบัติบางประการตามปกติธุรกิจ โดยประกอบด้วยหนังสือค้าประกันดังต่อไปนี้

	ล้านบาท			
	งบการเงินรวม		งบการเงินเฉพาะกิจการ	
	2565	2564	2565	2564
ค้าประกันการออกสินค้า	10.69	17.08	10.69	17.08
ค้าประกันการใช้ไฟฟ้า	21.99	20.59	7.48	6.40
ค้าประกันประกันสังคม	111.39	54.34	-	-
ค้าประกันสำนักงานหลักประกันสุขภาพถ้วนหน้า	13.54	6.81	-	-
อื่นๆ	0.77	0.53	-	-
รวม	158.38	99.35	18.17	23.48

37.5 คดีฟ้องร้อง

(ก) บริษัทถูกคนไข้ฟ้องร้องเรียกค่าเสียหายเกี่ยวกับการรักษาพยาบาลจำนวน 4 คดี โดยมีทุนทรัพย์ที่ฟ้องร้องจำนวนรวม 17.80 ล้านบาท โดยมีรายละเอียดดังนี้

คดีความ	ความคืบหน้าของคดี
<u>ปี 2559</u>	
1. ทุนทรัพย์ 1.98 ล้านบาท	ศาลชั้นต้นพิพากษายกฟ้องโจทก์ ต่อมาศาลอุทธรณ์พิพากษาให้บริษัทชำระเงิน 0.18 ล้านบาท ต่อมาศาลฎีกาได้พิพากษาให้บริษัทชำระเงิน 0.10 ล้านบาท เมื่อวันที่ 22 กรกฎาคม 2565 บริษัทได้ชำระหนี้ตามคำพิพากษาเป็นที่เรียบร้อยแล้ว คดีเป็นอันเสร็จสิ้น บริษัทได้บันทึกการการดังกล่าวไว้ในงบกำไรขาดทุนเบ็ดเสร็จแล้ว
<u>ปี 2560</u>	
2. ทุนทรัพย์ 10.91 ล้านบาท	ศาลชั้นต้นพิพากษาให้บริษัทชำระเงิน 0.55 ล้านบาท ต่อมาศาลอุทธรณ์พิพากษาให้ยกฟ้องโจทก์ โจทก์จึงยื่นฎีกา และเมื่อวันที่ 10 พฤษภาคม 2565 ศาลฎีกาได้พิพากษายืนตามศาลอุทธรณ์ให้ยกฟ้องโจทก์ คดีเป็นอันเสร็จสิ้น
<u>ปี 2563</u>	
3. ทุนทรัพย์ 2.70 ล้านบาท	ศาลชั้นต้นได้มีคำพิพากษาเมื่อวันที่ 18 เมษายน 2565 ให้ยกฟ้องโจทก์ ปัจจุบันคดีอยู่ระหว่างการพิจารณาของศาลอุทธรณ์
<u>ปี 2564</u>	
4. ทุนทรัพย์ 2.21 ล้านบาท	โจทก์ยื่นฟ้องเมื่อวันที่ 14 ธันวาคม 2564 ซึ่งศาลได้มีคำพิพากษาเมื่อวันที่ 24 มกราคม 2566 ให้ยกฟ้องโจทก์

เนื่องจากฝ่ายบริหารของบริษัทเห็นว่าคดีความข้อ 3 และข้อ 4 ยังมีความไม่แน่นอน บริษัทจึงยังไม่ได้บันทึกประมาณการหนี้สินไว้ในงบการเงิน

- (ข) ในปี 2559 บริษัทและบริษัทย่อยถูกฟ้องร้องเกี่ยวกับค่านายหน้าในการติดต่อเช่าที่ดินของบริษัทย่อยโดยมีทุนทรัพย์ที่ฟ้องร้องจำนวนเงิน 53.14 ล้านบาท ศาลชั้นต้นและศาลอุทธรณ์มีคำพิพากษาให้ยกฟ้องโจทก์ และเมื่อวันที่ 4 มีนาคม 2565 ศาลฎีกาได้พิพากษายืนตามศาลชั้นต้นและ ศาลอุทธรณ์ให้ยกฟ้องโจทก์ คดีเป็นอันเสร็จสิ้น
- (ค) ในปี 2561 บริษัทย่อยถูกฟ้องร้องให้ดำเนินการจดทะเบียนภาระจำยอมที่ดินและเรียกค่าเสียหายจากมูลละเมิด โดยทุนทรัพย์ที่ฟ้องร้องจำนวนเงิน 204 ล้านบาท และบริษัทย่อยได้ให้การปฏิเสธคำฟ้องของโจทก์ ต่อมาเมื่อวันที่ 22 กรกฎาคม 2562 บริษัทย่อยได้ฟ้องร้องกลับคู่กรณีดังกล่าวเกี่ยวกับการทำผิดสัญญา จงใจกระทำละเมิด และขอให้คู่กรณีจดทะเบียนสิทธิการเช่าที่ดิน และเรียกค่าเสียหายเป็นจำนวนเงิน 300 ล้านบาท คู่กรณีให้การและฟ้องแย้ง บริษัทย่อยเรียกค่าเสียหายเป็นจำนวนเงิน 50.50 ล้านบาท
- เมื่อวันที่ 28 มกราคม 2563 คดีที่บริษัทย่อยถูกฟ้องข้างต้น ทุนทรัพย์ที่ฟ้องร้องจำนวนเงิน 204 ล้านบาท ผลของคดีสิ้นสุดแล้ว โดยโจทก์ยื่นคำร้องขอถอนคำฟ้อง
- และเมื่อวันที่ 2 กุมภาพันธ์ 2565 โจทก์(บริษัทย่อย) และจำเลยได้ทำสัญญาประนีประนอมยอมความ จำเลยตกลงชำระคืนเงินให้แก่โจทก์ จำนวน 13 ล้านบาท โดยการผ่อนชำระเงินเป็น รายงวด รวม 3 งวด ให้แล้วเสร็จภายในวันที่ 20 กรกฎาคม 2565 และหากจำเลยผิดนัดการชำระงวดใดงวดหนึ่งให้ถือว่าผิดนัดทั้งหมด โดยยินยอมให้โจทก์คิดดอกเบี้ยในอัตราร้อยละ 5 ต่อปี ของเงินต้นค้างชำระและยินยอมให้โจทก์บังคับคดีได้ทันที โดยในปี 2565 บริษัทย่อยได้รับเงินเป็นจำนวนเงิน 13 ล้านบาทครบถ้วนแล้ว
- (ง) ในปี 2562 บริษัทย่อยถูกฟ้องร้องร่วมกับบริษัทแห่งหนึ่งซึ่งเป็นจำเลยที่ 2 เรื่อง การจดทะเบียนภาระจำยอม และไม่ชอบธรรมในการทำการซื้อขายที่ดิน (29 ตร.ว.) ที่แบ่งไว้เป็นถนนไปทำโครงการฯ ขอให้จำเลยทั้ง 2 จดทะเบียนภาระจำยอมให้ หากจดทะเบียนไม่ได้ให้ชดเชยค่าเสียหายเป็นจำนวนเงิน 50 ล้านบาท บริษัทย่อยได้ยื่นคำให้การว่าได้ปฏิบัติตามข้อตกลงโดยจดทะเบียนภาระจำยอมตามบันทึกที่ตกลงกันครบถ้วนแล้ว ที่ดินส่วนพิพาทที่เป็นของบริษัทย่อยไม่ได้ประสงค์ให้เป็นแนวถนนภาระจำยอม การขอใช้ภาระจำยอมของโจทก์เกินส่วนนอกเหนือข้อตกลง และที่ดินโจทก์มีได้อยู่ติดกันกับที่ดินพิพาท ที่ดินพิพาทไม่สามารถใช้ผ่านเข้าออกสู่ทางสาธารณะได้
- และเมื่อวันที่ 4 สิงหาคม 2565 บริษัทย่อย (จำเลยที่ 1) กับบริษัทแห่งหนึ่ง (จำเลยที่ 2) และโจทก์ ได้ทำสัญญาประนีประนอมยอมความ และไม่ติดใจเรียกร้องค่าเสียหายอื่นใด รวมถึงไม่ติดใจที่จะนำมูลเหตุที่พิพาทในคดีนี้มาฟ้องร้องกันอีกต่อไป ทำให้คดีเป็นอันเสร็จสิ้น
- (จ) ในปี 2565 บริษัทย่อยฟ้องร้องเรียกคืนเงินค่าเช่าที่ดินพร้อมเรียกค่าเสียหายคืนจากจำเลย (ผู้ให้เช่ารายหนึ่ง) เป็นจำนวนเงิน 300 ล้านบาท ณ ปัจจุบันคดีอยู่ระหว่างการพิจารณา โดยศาลนัดสืบพยานโจทก์และจำเลยในวันที่ 6 - 8 ธันวาคม 2566

38. รายการบัญชีกับบุคคลหรือกิจการที่เกี่ยวข้องกัน

บริษัทมีรายการบัญชีจำนวนหนึ่งซึ่งเกิดกับบุคคลหรือกิจการที่เกี่ยวข้องกัน สินทรัพย์ หนี้สิน รายได้และค่าใช้จ่ายเกิดจากรายการที่มีกับกิจการที่เกี่ยวข้องกันดังกล่าว รายการดังกล่าวเป็นไปตามปกติธุรกิจตามราคาตลาด ยกเว้นการคิดอัตราดอกเบี้ยเงินให้กู้ยืมซึ่งบริษัทจะคิดเท่ากับอัตราต้นทุนที่กู้ยืมมา และรายการซื้อขายหลักทรัพย์หุ้นทุนกับกิจการที่เกี่ยวข้องกันซึ่งซื้อขายในราคาที่ตกลงร่วมกัน บุคคลหรือกิจการที่เกี่ยวข้องกันมีความสัมพันธ์กับกิจการโดยการถือหุ้นหรือการมีผู้ถือหุ้นหรือกรรมการบางส่วนร่วมกัน ดังนี้

งบการเงินนี้จึงรวมผลของรายการดังกล่าวตามเกณฑ์ที่กำหนดข้างต้น

บริษัท / บุคคลที่เกี่ยวข้องกัน	ลักษณะความสัมพันธ์
บริษัทร่วม	ดูหมายเหตุ 11
บริษัทย่อย	ดูหมายเหตุ 12
บริษัทที่เกี่ยวข้องกัน	ดูหมายเหตุ 10
บุคคลที่เกี่ยวข้องกัน	เป็นผู้ถือหุ้น และ/หรือกรรมการ
บริษัท เอฟ แอนด์ เอส 79 จำกัด	กรรมการร่วมกัน
บริษัท เชียงใหม่รามธุรกิจการแพทย์ จำกัด (มหาชน)	กรรมการร่วมกันและเป็นผู้ถือหุ้นใหญ่ บริษัท โรงพยาบาลเชียงใหม่ราม จำกัด

รายการ	นโยบายราคา
รายได้ค่ารักษาพยาบาลและบริการทางการแพทย์	ราคาเป็นไปตามเกณฑ์ราคาที่เกิดขึ้นกับลูกค้าทั่วไป โดยหักส่วนลดร้อยละ 10 - 30
รายได้จากการขายอุปกรณ์และเครื่องมือแพทย์	ราคาทุนบวกกำไรส่วนเพิ่ม
รายได้ค่าที่ปรึกษาและค่าบริการเครื่องมือแพทย์	ราคาทุนบวกกำไรส่วนเพิ่ม
ดอกเบี้ยรับ	
- บริษัทร่วม บริษัทย่อย บริษัทที่เกี่ยวข้องกัน	อัตราร้อยละ 4.25 ต่อปี (ปี 2564; ร้อยละ 3.75 - 4.25 ต่อปี)
ค่าตรวจวินิจฉัยโรคและค่าบริการทางการแพทย์จ่าย	ต้นทุนบวกกำไรส่วนเพิ่ม
ซื้อขาย	ต้นทุนบวกกำไรส่วนเพิ่ม
ดอกเบี้ยจ่าย	อัตราร้อยละ 1.60 - 4.00 ต่อปี (ปี 2564; ร้อยละ 2.20 - 4.15 ต่อปี)

รายการบัญชีกับบุคคลหรือกิจการที่เกี่ยวข้องกันที่สำคัญ มีดังนี้
รายการงบแสดงฐานะการเงิน ณ วันสิ้นปี

	บาท			
	งบการเงินรวม		งบการเงินเฉพาะกิจการ	
	2565	2564	2565	2564
ลูกหนี้การค้า				
- บริษัทย่อย	-	-	210,502,702	189,480,574
- บริษัทร่วม	541,695,712	235,710,103	541,402,776	235,708,213
- บริษัทที่เกี่ยวข้องกัน	18,054,907	313,621,337	15,886,814	309,666,582
รวม	559,750,619	549,331,440	767,792,292	734,855,369
รายได้ค้างรับ				
- บริษัทย่อย	-	-	8,312	8,312
- บริษัทร่วม	940,671	268,488	299,569	257,188
- บริษัทที่เกี่ยวข้องกัน	22,595	1,628,015	22,595	152,395
รวม	963,266	1,896,503	330,476	417,895
เงินให้กู้ยืมระยะสั้น				
- บริษัทร่วม	-	150,000,000	-	-
- บริษัทที่เกี่ยวข้องกัน	83,000,000	56,000,000	-	-
รวม	83,000,000	206,000,000	-	-
ดอกเบี้ยค้างรับ				
- บริษัทย่อย	-	-	-	30,682
- บริษัทร่วม	42,298,618	44,591,092	42,186,796	43,386,796
หัก ค่าเผื่อผลขาดทุนด้านเครดิต ที่คาดว่าจะเกิดขึ้น	(42,186,796)	(43,386,796)	(42,186,796)	(43,386,796)
รวม	111,822	1,204,296	-	30,682
เงินให้กู้ยืมระยะยาว				
- บริษัทย่อย	-	-	12,300,000	8,500,000
รวม	-	-	12,300,000	8,500,000
เงินจ่ายล่วงหน้าค่าหุ้น				
- บริษัทย่อย	-	-	1,000,000	-
รวม	-	-	1,000,000	-
เจ้าหนี้การค้า				
- บริษัทย่อย	-	-	555,028	253,266
- บริษัทร่วม	1,159,335	791,517	1,030,017	773,720
- บริษัทที่เกี่ยวข้องกัน	2,268,286	3,959,004	2,249,446	3,105,101
รวม	3,427,621	4,750,521	3,834,491	4,132,087
เงินกู้ยืมระยะสั้น				
- บริษัทย่อย	-	-	495,000,000	4,000,000
- บริษัทร่วม	-	100,000,000	-	70,000,000
- บริษัทที่เกี่ยวข้องกัน	500,000,000	640,000,000	500,000,000	640,000,000
- บุคคลที่เกี่ยวข้องกัน	31,978,146	32,978,146	4,200,000	5,200,000
รวม	531,978,146	772,978,146	999,200,000	719,200,000

	บาท			
	งบการเงินรวม		งบการเงินเฉพาะกิจการ	
	2565	2564	2565	2564
ค่าใช้จ่ายค้ำจ่าย				
- บริษัทที่เกี่ยวข้องกัน	329,295	573,790	-	-
- บุคคลที่เกี่ยวข้องกัน	-	960,605		
รวม	329,295	1,534,395	-	-
ดอกเบี้ยค้ำจ่าย				
- บริษัทที่เกี่ยวข้องกัน	58,089	55,449	-	-
รวม	58,089	55,449	-	-
เงินมัดจำรับ				
- บริษัทย่อย	-	-	126,616,822	-
- บริษัทร่วม	32,261,682	-	32,261,682	-
- บริษัทที่เกี่ยวข้องกัน	16,130,841	-	16,130,841	-
	48,392,523	-	175,009,345	-
เงินปันผลที่บริษัทใหญ่จ่ายให้บริษัทร่วม				
- บริษัทร่วม	181,540,162	165,572,956	-	-
รวม	181,540,162	165,572,956	-	-

รายการที่เกี่ยวข้องในงบกำไรขาดทุนเบ็ดเสร็จ

	บาท			
	งบการเงินรวม		งบการเงินเฉพาะกิจการ	
	2565	2564	2565	2564
รายได้ค่ารักษาพยาบาลและบริการทางการแพทย์				
- บริษัทย่อย	-	-	22,246,863	23,541,814
- บริษัทร่วม	25,659,721	11,734,995	24,430,600	14,738,579
- บริษัทที่เกี่ยวข้องกัน	5,816,818	15,002,979	903,645	8,458,707
รวม	31,476,539	26,737,974	47,581,108	46,739,100
รายได้จากการขายอุปกรณ์และเครื่องมือแพทย์				
- บริษัทย่อย	-	-	437,592,388	495,350,193
- บริษัทร่วม	979,283,585	437,055,005	979,283,585	440,694,631
- บริษัทที่เกี่ยวข้องกัน	55,885,093	666,644,973	55,885,093	666,644,973
รวม	1,035,168,678	1,103,699,978	1,472,761,066	1,602,689,797
รายได้ค่าที่ปรึกษาและค่าบริการเครื่องมือแพทย์				
- บริษัทย่อย	-	-	1,647,917	539,622
- บริษัทร่วม	4,697,581	3,010,966	4,520,943	3,150,469
- บริษัทที่เกี่ยวข้องกัน	498,837	2,430,294	498,837	2,234,587
รวม	5,196,418	5,441,260	6,667,697	5,924,678
รายได้เงินปันผล				
- บริษัทย่อย	-	-	219,328,040	-
- บริษัทร่วม	524,234,939	47,567,516	408,402,705	-
- บริษัทที่เกี่ยวข้องกัน	15,400,876	8,024,276	7,376,600	-
รวม	539,635,815	55,591,792	635,107,345	-

	บาท			
	งบการเงินรวม		งบการเงินเฉพาะกิจการ	
	2565	2564	2565	2564
ดอกเบี้ยรับ				
- บริษัทย่อย	-	-	503,549	231,433
- บริษัทร่วม	1,845,287	11,347,351	-	-
- บริษัทที่เกี่ยวข้องกัน	7,588,103	4,039,569	-	-
รวม	9,433,390	15,386,920	503,549	231,433
ค่าตรวจรักษาวินิจฉัยโรคและค่าบริการทางการแพทย์จ่าย				
- บริษัทย่อย	-	-	704,354	917,218
- บริษัทร่วม	3,430,795	1,680,648	1,687,459	718,400
- บริษัทที่เกี่ยวข้องกัน	358,333	276,972	358,333	274,972
รวม	3,789,128	1,957,620	2,750,146	1,910,590
ค่าใช้จ่ายคลินิกเทคนิคการแพทย์				
- บริษัทย่อย	-	-	2,216,200	10,398,300
- บริษัทร่วม	-	1,920,400	-	2,777,400
- บริษัทที่เกี่ยวข้องกัน	519,600	1,040,400	519,600	1,049,000
รวม	519,600	2,960,800	2,735,800	14,224,700
ซื้อขายและเวชภัณฑ์				
- บริษัทที่เกี่ยวข้องกัน	16,799,835	21,880,764	16,765,935	21,880,764
รวม	16,799,835	21,880,764	16,765,935	21,880,764
ดอกเบี้ยจ่าย				
- บริษัทย่อย	-	-	4,057,267	781,721
- บริษัทร่วม	2,641,027	6,153,453	2,625,000	4,640,753
- บริษัทที่เกี่ยวข้องกัน	28,374,932	10,005,479	28,374,931	10,005,479
- บุคคลที่เกี่ยวข้องกัน	1,147,449	686,528	183,699	195,000
รวม	32,163,408	16,845,460	35,240,897	15,622,953
ค่าใช้จ่ายอื่น				
- บริษัทที่เกี่ยวข้องกัน	37,020	299,621	-	-
รวม	37,020	299,621	-	-
ซื้อทรัพย์สิน				
- บริษัทที่เกี่ยวข้องกัน	260,389	751,140	-	-
รวม	260,389	751,140	-	-
ค่าตอบแทนผู้บริหารสำคัญ				
- ผลประโยชน์ระยะสั้น	135,297,017	121,680,133	45,996,517	44,153,157
- ผลประโยชน์หลังออกจากงาน	6,140,966	5,875,513	1,248,237	1,555,268
รวม	141,437,983	127,555,646	47,244,754	45,708,425

คำตอบแทนผู้บริหาร

คำตอบแทนผู้บริหารนี้เป็นผลประโยชน์ที่จ่ายให้แก่ผู้บริหารและกรรมการของบริษัท ประกอบด้วยคำตอบแทนที่เป็นตัวเงินได้แก่ เงินเดือน ผลประโยชน์ที่เกี่ยวข้อง และคำตอบแทนกรรมการ รวมไปถึงผลประโยชน์ตอบแทนในรูปแบบอื่นโดยไม่รวมค่าธรรมเนียมแพทย์ ทั้งนี้ผู้บริหารของบริษัทหมายถึงบุคคลที่กำหนดตามกฎหมายว่าด้วยหลักทรัพย์และตลาดหลักทรัพย์

39. ข้อมูลส่วนงานดำเนินงาน

บริษัทและบริษัทย่อยดำเนินธุรกิจหลักใน 2 ส่วนงานดำเนินงานที่รายงานตามชนิดของบริการในเขตภูมิศาสตร์เดียว คือ ในประเทศไทย ดังต่อไปนี้

ประเภทส่วนงาน	ลักษณะของบริการตามส่วนงาน
ส่วนงานโรงพยาบาล	โรงพยาบาลทั่วไปและโรงพยาบาลในเครือประกันสังคม
ส่วนงานอื่นๆ	ขายอุปกรณ์และเครื่องมือแพทย์

ผลการดำเนินงานได้รับการสอบทานอย่างสม่ำเสมอโดยผู้มีอำนาจตัดสินใจสูงสุดด้านการดำเนินงานซึ่งก็คือกรรมการผู้จัดการ เพื่อใช้ในการตัดสินใจในการจัดสรรทรัพยากรให้กับส่วนงานและประเมินผลการปฏิบัติงาน บริษัทและบริษัทย่อยประเมินผลการปฏิบัติงานของส่วนงานดำเนินงานซึ่งวัดมูลค่าโดยใช้เกณฑ์ผลกำไรหรือขาดทุนของส่วนงานดำเนินงานซึ่งเป็นเกณฑ์เดียวกับที่ใช้ในการวัดกำไรหรือขาดทุนจากการดำเนินงานในงบการเงิน

รายละเอียดข้อมูลทางการเงินจำแนกตามส่วนงานดำเนินงานสำหรับปีสิ้นสุดวันที่ 31 ธันวาคม 2565 และ 2564 มีดังนี้

	บาท					
	งบการเงินรวม					
	ส่วนงานโรงพยาบาล		ส่วนงานขายอุปกรณ์และเครื่องมือแพทย์		รวม	
	2565	2564	2565	2564	2565	2564 (ปรับปรุงใหม่)
รายได้	9,560,846,451	11,069,392,096	1,125,681,187	1,594,567,850	10,686,527,638	12,663,959,946
ต้นทุน	(6,902,867,125)	(6,749,697,311)	(912,155,915)	(1,191,284,299)	(7,815,023,040)	(7,940,981,610)
กำไรขั้นต้น	2,657,979,326	4,319,694,785	213,525,272	403,283,551	2,871,504,598	4,722,978,336
รายได้อื่น (ค่าใช้จ่ายอื่น) ที่ไม่สามารถปันส่วนได้						
กำไรจากการโอนเปลี่ยนประเภทเงินลงทุน					266,558	173,388,060
เงินปันผลรับ					346,032,581	301,114,378
รายได้ทางการเงิน					9,155,742	15,386,919
รายได้อื่น					102,595,377	79,509,499
ค่าใช้จ่ายในการบริหาร					(1,512,961,178)	(1,363,907,211)
ต้นทุนทางการเงิน					(243,376,608)	(239,311,231)
ขาดทุนจากการตัดรายการเงินลงทุนในตราสารทุนที่วัดมูลค่าด้วยวิธีต้นทุนผ่านกำไรขาดทุน					-	(51,241,921)
ส่วนแบ่งกำไรจากเงินลงทุนในบริษัทร่วม					1,001,606,164	2,259,390,161
ค่าใช้จ่ายภาษีเงินได้					(274,055,345)	(506,327,049)
กำไรสำหรับปี					2,300,767,889	5,390,979,941

40. การเปลี่ยนแปลงนโยบายการบัญชีที่สำคัญ

ในระหว่างปี 2565 บริษัทและบริษัทย่อยได้ทำการเปลี่ยนแปลงนโยบายการบัญชีที่สำคัญเกี่ยวกับวิธีการคำนวณค่าเสื่อมราคาของทรัพย์สินจากวิธีกองทุนจม (Sinking Fund Method) และวิธีลดลงทวีคูณ (Double Declining Balance Method) เป็นวิธีเส้นตรงตลอดอายุการใช้ประโยชน์ ถือเป็นการเปลี่ยนแปลงนโยบายบัญชีใหม่ โดยใช้วิธีปรับย้อนหลังงบการเงิน ดังนี้

	บาท					
	งบการเงินรวม			งบการเงินเฉพาะกิจการ		
	ตามที่รายงาน ในงวดก่อน	รายการปรับปรุง เพิ่มขึ้น (ลดลง)	ปรับปรุงใหม่	ตามที่รายงาน ในงวดก่อน	รายการปรับปรุง เพิ่มขึ้น (ลดลง)	ปรับปรุงใหม่
งบแสดงฐานะการเงิน						
ณ วันที่ 1 มกราคม 2564						
เงินลงทุนในบริษัทร่วม	6,991,439,781	59,973,021	7,051,412,802	-	-	-
ที่ดิน อาคารและอุปกรณ์	9,457,821,516	784,138,717	10,241,960,233	1,559,007,299	167,159,321	1,726,166,620
สินทรัพย์ภาษีเงินได้รอการตัดบัญชี	25,167,311	(25,167,311)	-	-	-	-
หนี้สินภาษีเงินได้รอการตัดบัญชี	668,874,327	146,024,385	814,898,712	254,525,556	33,431,864	287,957,420
กำไรสะสม - ยังไม่ได้จัดสรร	11,266,062,835	388,148,011	11,654,210,846	9,206,396,670	133,727,458	9,340,124,128
ส่วนของส่วนได้เสียที่ไม่มีอำนาจควบคุม ในบริษัทย่อย	5,102,709,306	284,772,029	5,387,481,335	-	-	-
ณ วันที่ 31 ธันวาคม 2564						
เงินลงทุนในบริษัทร่วม	13,850,180,087	(41,205,097)	13,808,974,990	-	-	-
อสังหาริมทรัพย์เพื่อการลงทุน	345,376,938	506,569	345,883,507	-	-	-
ที่ดิน อาคารและอุปกรณ์	9,253,568,614	977,398,229	10,230,966,843	1,484,715,600	181,172,278	1,665,887,878
สินทรัพย์ภาษีเงินได้รอการตัดบัญชี	60,555,277	(54,299,435)	6,255,842	-	-	-
หนี้สินภาษีเงินได้รอการตัดบัญชี	797,763,599	150,295,029	948,058,628	435,826,400	36,234,456	472,060,856
กำไรสะสม - ยังไม่ได้จัดสรร	15,092,262,812	418,446,174	15,510,708,986	9,866,107,435	144,937,822	10,011,045,257
ส่วนของส่วนได้เสียที่ไม่มีอำนาจควบคุม ในบริษัทย่อย	6,128,771,419	313,659,065	6,442,430,484	-	-	-
งบกำไรขาดทุนเบ็ดเสร็จ						
สำหรับปีสิ้นสุดวันที่ 31 ธันวาคม 2564						
ต้นทุนในการรักษาพยาบาล	7,000,177,671	(250,480,360)	6,749,697,311	2,301,675,984	(12,745,394)	2,288,930,590
ต้นทุนขายอุปกรณ์และเครื่องมือแพทย์	1,192,515,113	(1,230,814)	1,191,284,299	1,698,263,606	(1,230,813)	1,697,032,793
ค่าใช้จ่ายในการบริหาร	1,375,161,484	(11,254,273)	1,363,907,211	334,835,933	(36,749)	334,799,184
ส่วนแบ่งกำไรจากเงินลงทุนในบริษัทร่วม	2,469,214,115	(209,823,954)	2,259,390,161	-	-	-
ค่าใช้จ่ายภาษีเงินได้	468,423,039	37,904,010	506,327,049	226,559,238	2,802,591	229,361,829
กำไรสำหรับปี	5,375,742,460	15,237,481	5,390,979,941	1,095,717,276	11,210,365	1,106,927,641
ส่วนที่เป็นของผู้ถือหุ้นบริษัทใหญ่	4,192,621,639	(21,578,515)	4,171,043,124	1,095,717,276	11,210,365	1,106,927,641
ส่วนที่เป็นของส่วนได้เสียที่ไม่มีอำนาจ ควบคุมของ บริษัทย่อย	1,183,120,821	36,815,996	1,219,936,817	-	-	-
กำไรต่อหุ้นขั้นพื้นฐาน	3.49	(0.01)	3.48	0.91	0.01	0.92

41. เหตุการณ์ภายหลังรอบระยะเวลารายงาน

เมื่อวันที่ 27 มกราคม 2566 ที่ประชุมคณะกรรมการบริษัท ได้มีมติให้จ่ายเงินปันผลระหว่างกาลครั้งที่ 3 สำหรับผลการดำเนินงานตั้งแต่วันที่ 1 มกราคม 2565 ถึงวันที่ 30 กันยายน 2565 ในอัตราหุ้นละ 0.30 บาท เป็นจำนวนเงิน 360 ล้านบาท โดยมีกำหนดจ่ายเงินปันผลในวันที่ 24 กุมภาพันธ์ 2566

42. การอนุมัติงบการเงิน

งบการเงินนี้ได้รับอนุมัติให้ออกโดยคณะกรรมการของบริษัทเมื่อวันที่ 28 กุมภาพันธ์ 2566

เอกสารแนบ 1

รายละเอียดเกี่ยวกับกรรมการ ผู้บริหาร ผู้มีอำนาจควบคุม ผู้ที่ได้รับมอบหมายให้รับผิดชอบสูงสุดในสายงาน
บัญชีและการเงิน ผู้ที่ได้รับมอบหมายให้รับผิดชอบโดยตรงในการควบคุมดูแลการทำบัญชี เลขานุการบริษัท
และตัวแทนติดต่อประสานงานกรณีเป็นบริษัทต่างประเทศ



รายชื่อกรรมการและรายละเอียด เกี่ยวกับกรรมการ

นายแพทย์เอื้อชาติ กาญจนพิทักษ์

ประธานกรรมการบริษัท และกรรมการบริหาร

อายุ 79 ปี

สัดส่วนการถือหุ้น 0.945 %

ความสัมพันธ์ทางครอบครัวระหว่างกรรมการและผู้บริหาร

บิดา ดร. ฤกษ์จี กาญจนพิทักษ์

คุณวุฒิการศึกษา

2510

2514

2521

2521

ประวัติการทำงาน

2524 – ปัจจุบัน

2531 – ปัจจุบัน

2543 – ปัจจุบัน

2544 – ปัจจุบัน

2546 – ปัจจุบัน

2547 – ปัจจุบัน

2548 – ปัจจุบัน

2548 – ปัจจุบัน

2549 – ปัจจุบัน

2550 – ปัจจุบัน

2550 – ปัจจุบัน

2561 – ปัจจุบัน

2562 – ปัจจุบัน

2564 – ปัจจุบัน

2564 – ปัจจุบัน

2565 - ปัจจุบัน

แพทย์ศาสตร์บัณฑิต มหาวิทยาลัยเชียงใหม่

วุฒิปัตร โสต ศอ นาสิกแพทย์ โรงพยาบาลรามาริบัติ

วุฒิปัตร โสต ศอ นาสิกแพทย์ ประเทศเยอรมันนี

ปริญญาเอก Doctor of Medicine จาก University of Essen, Germany

กรรมการบริษัท และ กรรมการผู้จัดการ บริษัท เอฟ แอนด์ เอส'79 จำกัด (โรงพยาบาลตา หู คอ จมูก)

กรรมการบริษัท และ กรรมการบริหาร บริษัท โรงพยาบาลรามคำแหง จำกัด (มหาชน)

รองประธานกรรมการมูลนิธิฯ คนที่ 1 มูลนิธิวีรชนเวชวิทยาลัยเฉลิมพระเกียรติ
ที่ปรึกษาเกิตติมศักดิ์ประจำคณะกรรมาธิการสาธารณสุข วุฒิสภา

กรรมการบริษัท และ กรรมการบริหาร บริษัท โรงพยาบาลวิภาราม จำกัด

กรรมการบริหาร บริษัท โรงพยาบาลวิภาวดี จำกัด (มหาชน)

กรรมการบริษัท และ กรรมการบริหาร บริษัท โรงพยาบาลเจ้าพระยา จำกัด (มหาชน)

กรรมการบริษัท และ กรรมการบริหาร บริษัท ปิยะศิริ จำกัด (โรงพยาบาลสุขุมวิท)

กรรมการบริหาร บริษัท สิ้นแพทย์เสรีรักษ์ จำกัด

กรรมการและผู้จัดการมูลนิธิสถาบันโรคไต ภูมิราชนครินทร์

กรรมการบริหาร บริษัท เชียงใหม่ธุรกิจการแพทย์ จำกัด (มหาชน) (รพ. ลานนา)

ประธานกรรมการบริษัท บริษัท บุรีรัมย์รวมแพทย์ จำกัด

กรรมการบริษัท บริษัท ธนบุรี เฮลท์แคร์ กรุ๊ป จำกัด (มหาชน)

ประธานกรรมการบริษัท บริษัท โรงพยาบาลรามคำแหง จำกัด (มหาชน)

ประธานกรรมการบริษัท บริษัท โรงพยาบาลรามคำแหง จำกัด (มหาชน)

กรรมการบริษัท บริษัท โรงพยาบาลสินแพทย์ พัฒนาการ จำกัด



ทันตแพทย์ชำนาญ ชนะภัย

กรรมการบริษัท กรรมการบริหาร

กรรมการผู้จัดการ

อายุ 79 ปี

สัดส่วนการถือหุ้น 1.218 %

ความสัมพันธ์ทางครอบครัวระหว่างกรรมการและผู้บริหาร

บิดา ทันตแพทย์จิติ ชนะภัย

คุณวุฒิการศึกษา

2511

ทันตแพทย์ศาสตร์บัณฑิต มหาวิทยาลัยมหิดล

2520

Cosmetic Restoration N.Y. , U.S.A.

2565

Directors Accreditation Program (DAP),

สมาคมส่งเสริมสถาบันกรรมการบริษัทไทย (IOD)

ประวัติการทำงาน

2514 – 2530

ทันตแพทย์ประจำโรงพยาบาลรามธิบดี

2524 – ปัจจุบัน

กรรมการบริษัท และ กรรมการบริหาร บริษัท เอฟ แอนด์ เอส 79 จำกัด
(โรงพยาบาลตา หู คอ จมูก)

2531 – ปัจจุบัน

กรรมการบริษัท กรรมการบริหาร และ กรรมการผู้จัดการ บริษัท โรงพยาบาลรามคำแหง
จำกัด (มหาชน)

2546 – ปัจจุบัน

กรรมการบริษัท และ กรรมการบริหาร บริษัท โรงพยาบาลวิภาราม จำกัด

2547 – ปัจจุบัน

กรรมการบริษัท บริษัท โรงพยาบาลวิภาวดี จำกัด (มหาชน)

2548 – ปัจจุบัน

กรรมการบริษัท และ กรรมการบริหาร บริษัท ปิยะศิริ จำกัด (โรงพยาบาลสุขุมวิท)

2549 – ปัจจุบัน

กรรมการบริษัท บริษัท โรงพยาบาลชัยภูมิ ราม จำกัด

2549 - ปัจจุบัน

กรรมการบริษัท และ กรรมการบริหาร บริษัท เสรีรักษ์ จำกัด

2551 – ปัจจุบัน

กรรมการบริษัท กรรมการบริหาร และ ประธานกรรมการ บริษัท
โรงพยาบาลเชียงใหม่ธุรกิจการแพทย์ จำกัด (มหาชน)

2561 – ปัจจุบัน

กรรมการบริษัท และ กรรมการบริหาร บริษัท โรงพยาบาลเมืองเลย ราม จำกัด

2562 – ปัจจุบัน

กรรมการบริษัท บริษัท โรงพยาบาลน่าน ราม จำกัด

2565 - ปัจจุบัน

กรรมการบริษัท บริษัท โรงพยาบาลสินแพทย์ พัฒนาการ จำกัด



นายแพทย์วิรัตน์ ชื่นอัม

กรรมการบริษัท กรรมการบริหาร
ผู้อำนวยการโรงพยาบาล

อายุ 86 ปี

สัดส่วนการถือหุ้น -

ความสัมพันธ์ทางครอบครัวระหว่างกรรมการและผู้บริหาร

บิดา นายธฤต ชื่นอัม

คุณวุฒิการศึกษา

2508

แพทยศาสตรบัณฑิต จุฬาลงกรณ์มหาวิทยาลัย

วุฒิบัตร Orthopedics โรงพยาบาลรามธิบดี

2517 – 2519

Fellowship Orthopedics Training จาก Hospital of Special Surgery, N. Y.

ประวัติการทำงาน

2515 – 2524

อาจารย์แผนก Orthopedics โรงพยาบาลรามธิบดี

2525 – 2530

แพทย์ Orthopedics โรงพยาบาลสมิติเวช

2531 – ปัจจุบัน

กรรมการบริษัท กรรมการบริหาร และ ผู้อำนวยการโรงพยาบาล
บริษัท โรงพยาบาลรามคำแหง จำกัด (มหาชน)



นายแพทย์สุธี ลีละเศรษฐกุล

กรรมการบริษัท กรรมการบริหาร

ผู้อำนวยการฝ่ายการแพทย์

อายุ 66 ปี

สัดส่วนการถือหุ้น 0.02 %

ความสัมพันธ์ทางครอบครัวระหว่างกรรมการและผู้บริหาร -

คุณวุฒิการศึกษา

2524

แพทยศาสตรบัณฑิต คณะแพทยศาสตร์ศิริราชพยาบาล มหาวิทยาลัยมหิดล

2532

แพทย์ผู้เชี่ยวชาญอายุรกรรม คณะแพทยศาสตร์ โรงพยาบาลรามธิบดี มหาวิทยาลัยมหิดล

2565

Director Accreditation Program (DAP),

สมาคมส่งเสริมสถาบันกรรมการบริษัทไทย (IOD)

ประวัติการทำงาน

2525 – 2526

อาจารย์ภาควิชาเภสัชศาสตร์ คณะแพทยศาสตร์ศิริราชพยาบาล มหาวิทยาลัยมหิดล

2526 – 2529

สถาบันมะเร็งแห่งชาติ กรมการแพทย์ กระทรวงสาธารณสุข

2529 – 2532

แพทย์ประจำบ้านอายุรกรรม คณะแพทยศาสตร์ โรงพยาบาลรามธิบดี

2532 – 2534

สถาบันมะเร็งแห่งชาติ กรมการแพทย์ กระทรวงสาธารณสุข

2534 – ปัจจุบัน

อายุรแพทย์ โรงพยาบาลรามคำแหง

2540 – ปัจจุบัน

กรรมการบริษัท กรรมการบริหาร และ ผู้อำนวยการฝ่ายการแพทย์ บริษัท โรงพยาบาลรามคำแหง จำกัด (มหาชน)



นายแพทย์ศิริพงศ์ เหลืองวารินกุล

กรรมการบริษัท และกรรมการบริหาร

อายุ 62 ปี

สัดส่วนการถือหุ้น 2.459 %

ความสัมพันธ์ทางครอบครัวระหว่างกรรมการและผู้บริหาร -

คุณวุฒิการศึกษา

2526	แพทยศาสตรบัณฑิต มหาวิทยาลัยขอนแก่น
2530	แพทยศาสตรดุษฎีบัณฑิต โสต นาสิก ลาริงซ์ จุฬาลงกรณ์มหาวิทยาลัย
2533	ปริญญาโท สาขาบริหารธุรกิจ สถาบันบัณฑิตพัฒนบริหารศาสตร์
2546	Senior Executive Program, Sasin
2549	Advanced Senior Executive Program (ASEP, Sasin), Kellogg School of Management Western University
2556	ประกาศนียบัตร วิทยาลัยป้องกันราชอาณาจักร
2565	Director Accreditation Program (DAP), สมาคมส่งเสริมสถาบันกรรมการบริษัทไทย (IOD)

ประวัติการทำงาน

2530 - 2532	อาจารย์ภาควิชาโสต นาสิก ลาริงซ์ คณะแพทยศาสตร์ มหาวิทยาลัยขอนแก่น
2533 - ปัจจุบัน	แพทย์ประจำแผนกหู คอ จมูก โรงพยาบาลรามคำแหง
2538 - ปัจจุบัน	กรรมการบริษัท และ กรรมการบริหาร บริษัท โรงพยาบาลรามคำแหง จำกัด (มหาชน)
2545 - ปัจจุบัน	รองกรรมการผู้จัดการ บริษัท โรงพยาบาลรามคำแหง จำกัด (มหาชน)
2546 - ปัจจุบัน	กรรมการบริหาร โรงพยาบาลเชียงใหม่ ราม
2550 - ปัจจุบัน	กรรมการบริหาร บริษัท โรงพยาบาลเชียงใหม่ธุรกิจการแพทย์ จำกัด (มหาชน)
2559 - ปัจจุบัน	กรรมการบริหาร บริษัท รามนครา จำกัด
2562 - ปัจจุบัน	กรรมการบริษัท และ กรรมการบริหาร บริษัท นูริริ้มย์รวมแพทย์ จำกัด
2562 - ปัจจุบัน	กรรมการบริหาร บริษัท ธนบุรี เฮลท์แคร์ กรุ๊ป จำกัด (มหาชน)
2563 - ปัจจุบัน	ผู้อำนวยการโรงพยาบาล โรงพยาบาลธนบุรี
2564 - ปัจจุบัน	กรรมการบริษัท บริษัท โรงพยาบาลเมืองเลย ราม จำกัด



ทันตแพทย์เจมพล ภูมิตระกูล

กรรมการบริษัท กรรมการบริหาร

ผู้อำนวยการฝ่ายบริหาร

อายุ 62 ปี

สัดส่วนการถือหุ้น 0.33 %

ความสัมพันธ์ทางครอบครัวระหว่างกรรมการและผู้บริหาร -

คุณวุฒิการศึกษา

2528

ทันตแพทยศาสตรบัณฑิต จุฬาลงกรณ์มหาวิทยาลัย

2537

ประกาศนียบัตรชั้นสูง ผู้เชี่ยวชาญสาขาทันตกรรมประดิษฐ์ จุฬาลงกรณ์มหาวิทยาลัย

2550

ปริญญาโทคณะบริหารธุรกิจ สถาบันบัณฑิตพัฒนบริหารศาสตร์

2555

นิติศาสตรบัณฑิต มหาวิทยาลัยรามคำแหง

2559

Advanced Audit Committee Program (I.O.D.)

Advanced Senior Executive Program (ASEP, Sasin), Kellogg School of Management, Northwestern University

ประวัติการทำงาน

2537 - ปัจจุบัน

กรรมการบริษัท กรรมการบริหาร และ ผู้อำนวยการฝ่ายบริหาร
บริษัท โรงพยาบาลรามคำแหง จำกัด (มหาชน)

2551 - ปัจจุบัน

กรรมการบริหาร โรงพยาบาลสุขุมวิท

2555 - 2557

กรรมการรัฐวิสาหกิจ สาขาความเชี่ยวชาญการแพทย์และสาธารณสุข

2560 - ปัจจุบัน

ที่ปรึกษาคณะกรรมการบริหารสมาคมโรงพยาบาลเอกชน

2561 - ปัจจุบัน

กรรมการบริษัท และ กรรมการบริหาร บริษัท โรงพยาบาลวิภาวดี จำกัด

2564 - ปัจจุบัน

ผู้อำนวยการฝ่ายบริหาร บริษัท โรงพยาบาลรามคำแหง จำกัด (มหาชน)



นางสาวทัศนวรรณ คีรีวงศ์

กรรมการบริษัท กรรมการบริหาร

ผู้อำนวยการฝ่ายการตลาด

อายุ 48 ปี

สัดส่วนการถือหุ้น 0.833 %

ความสัมพันธ์ทางครอบครัวระหว่างกรรมการและผู้บริหาร -

คุณวุฒิการศึกษา

2539

ปริญญาตรี Bachelor of Economics มหาวิทยาลัยธรรมศาสตร์

2545

Master of Business Administration (MBA) INSEAD ประเทศฝรั่งเศส

ประวัติการทำงาน

2539 – 2544

Export Executive บริษัท เหล็กสยามยามาโตะ จำกัด ในเครือบริษัท ปูนซีเมนต์ไทย

2546 – 2549

คณะทำงานที่ปรึกษารัฐมนตรีว่าการกระทรวงคมนาคม

2548 – ปัจจุบัน

กรรมการบริษัท และ กรรมการผู้จัดการบริษัท Babebite Co.,Ltd.

2559 – ปัจจุบัน

กรรมการบริษัท บริษัท รามนครา จำกัด

2561 – ปัจจุบัน

กรรมการบริษัท และ กรรมการบริหาร บริษัท โรงพยาบาลรามคำแหง จำกัด (มหาชน)

2564 – ปัจจุบัน

ผู้อำนวยการฝ่ายการตลาด บริษัท โรงพยาบาลรามคำแหง จำกัด (มหาชน)



นายแพทย์พิชญ สมบูรณ์สิน

กรรมการบริษัท กรรมการบริหาร

กรรมการบริหารความเสี่ยงและการลงทุน

ผู้อำนวยการฝ่ายปฏิบัติการ

อายุ 50 ปี

สัดส่วนการถือหุ้น 2.847%

ความสัมพันธ์ทางครอบครัวระหว่างกรรมการและผู้บริหาร -

คุณวุฒิการศึกษา

2539

แพทยศาสตรบัณฑิต มหาวิทยาลัยเชียงใหม่

ประวัติการทำงาน

2546 – ปัจจุบัน

2553 – 2563

2559 – ปัจจุบัน

2564 – ปัจจุบัน

2564 – ปัจจุบัน

2564 – ปัจจุบัน

2564 – ปัจจุบัน

2564 – ปัจจุบัน

2564 – ปัจจุบัน

2565 – ปัจจุบัน

แพทย์โรคผิวหนังและศัลยกรรมเลเซอร์ โรงพยาบาลรามคำแหง

ที่ปรึกษางานทั่วไป (Consultants) โรงพยาบาลรามคำแหง

กรรมการบริษัท บริษัท รามนครา จำกัด

กรรมการบริษัทและกรรมการบริหาร บริษัท โรงพยาบาลรามคำแหง จำกัด (มหาชน)

กรรมการบริหารความเสี่ยงและการลงทุน และ ผู้อำนวยการฝ่ายปฏิบัติการ

บริษัท โรงพยาบาลรามคำแหง จำกัด (มหาชน)

กรรมการบริษัท และ กรรมการบริหาร บริษัท โรงพยาบาลวิภาวดี จำกัด

กรรมการบริษัท และ กรรมการบริหาร บริษัท ปิยะศิริ จำกัด (โรงพยาบาลสุขุมวิท)

กรรมการบริษัท โรงพยาบาลเมืองเลย ราม จำกัด

กรรมการบริษัท และ กรรมการบริหาร บริษัท เสรีรักษ์ จำกัด

กรรมการบริษัท บริษัท โรงพยาบาลวิภาวดี จำกัด (มหาชน)



นายชูล จู ลี (Chul Joo Lee)

กรรมการบริษัท

อายุ 50 ปี

สัดส่วนการถือหุ้น -

ความสัมพันธ์ทางครอบครัวระหว่างกรรมการและผู้บริหาร -

คุณวุฒิการศึกษา

2538

Bachelor of Arts, Brown University

2543

MBA, Harvard Business School

ประวัติการทำงาน

2544 – 2548

Associate Director, UBS Capital Asia

2548 – ปัจจุบัน

Managing Partner, Affinity Equity Partners

2558 – ปัจจุบัน

Member of the Board of Directors, Island Hospital Sdn. Bhd.

2561 – ปัจจุบัน

Member of the Board of Directors, Trimco International Holdings Limited

2565 – ปัจจุบัน

กรรมการบริษัท บริษัท โรงพยาบาลรามคำแหง จำกัด (มหาชน)

การดำรงตำแหน่งอื่นที่อาจทำให้เกิดความขัดแย้งทางผลประโยชน์

Member of the Board of Director, Island Hospital Sdn. Bhd.



นายเบนนี ลิม (Mr. Benny Lim)

กรรมการบริษัท

อายุ 51 ปี

สัดส่วนการถือหุ้น -

ความสัมพันธ์ทางครอบครัวระหว่างกรรมการและผู้บริหาร -

คุณวุฒิการศึกษา

2538

Bachelor of Commerce, Monash University, Australia

ประวัติการทำงาน

2543 – 2552

Vice President DBS Bank

2552 – 2554

Executive Director, UOB Bank

2554 – ปัจจุบัน

Managing Director, Affinity Equity Partners

2557 – 2564

Member of the Board of Directors, Leong Hup International Bhd.

2558 – ปัจจุบัน

Member of the Board of Directors, Island Hospital Sdn. Bhd.

2562 – ปัจจุบัน

กรรมการบริษัท บริษัท โรงพยาบาลรามคำแหง จำกัด (มหาชน)

2563 - ปัจจุบัน

Member of the Board of Directors, Affinity Equity Partners (S) Pte. Ltd.

2564 - ปัจจุบัน

Member of the Board of Directors, M-DAQ Pte., Ltd.

2564 - ปัจจุบัน

Member of the Board of Directors, PT Vidio Dot Com

การดำรงตำแหน่งอื่นที่อาจทำให้เกิดความขัดแย้งทางผลประโยชน์

Member of the Board of Director, Island Hospital Sdn. Bhd.



นายเอเบล ตัน (Abiel Tan)

กรรมการบริษัท

อายุ 39 ปี

สัดส่วนการถือหุ้น -

ความสัมพันธ์ทางครอบครัวระหว่างกรรมการและผู้บริหาร -

คุณวุฒิการศึกษา

2551

Bachelor of Science, University College London

ประวัติการทำงาน

2551 – 2555

Consultant, Bain & Company

2555 – 2557

Senior Associate, Baring Private Equity Asia

2557 – 2561

Vice President, Southern Capital

2561 – 2564

Head of Corporate Office, ONE Championship

2564 – ปัจจุบัน

Executive Director, Affinity Equity Partners

2565 – ปัจจุบัน

กรรมการบริษัท บริษัท โรงพยาบาลรามคำแหง จำกัด (มหาชน)



นายพินิจ หิรัญโชติ

กรรมการบริษัท และ กรรมการอิสระ

อายุ 75 ปี

สัดส่วนการถือหุ้น

ความสัมพันธ์ทางครอบครัวระหว่างกรรมการและผู้บริหาร -

คุณวุฒิการศึกษา

2515	แพทยศาสตรบัณฑิต คณะแพทยศาสตร์ศิริราชพยาบาล
2519	วุฒิปดฺตรศัลยศาสตรออร์โธปิดิกส์ คณะแพทยศาสตร์ศิริราชพยาบาล
2531	นิติศาสตรบัณฑิต มหาวิทยาลัยสุโขทัยธรรมาธิราช
2537	รัฐศาสตรมหาบัณฑิต (บริหารรัฐกิจ) มหาวิทยาลัยธรรมศาสตร์
2551	บริหารธุรกิจบัณฑิต (การบัญชี) มหาวิทยาลัยสุโขทัยธรรมาธิราช
2554	บริหารธุรกิจบัณฑิต (การเงินการธนาคาร) มหาวิทยาลัยสุโขทัยธรรมาธิราช

ประวัติการทำงาน

2519 – 2532	หัวหน้ากลุ่มงานศัลยกรรมออร์โธปิดิกส์ โรงพยาบาลนครปฐม
2532 – 2539	รองผู้อำนวยการฝ่ายการแพทย์โรงพยาบาลนครปฐม
2539 – 2545	ผู้อำนวยการโรงพยาบาลสมุทรสาคร
2545 – 2552	ผู้อำนวยการโรงพยาบาลนครปฐม
2546 – 2561	คณะกรรมการควบคุมคุณภาพมาตรฐานและบริการสาธารณสุข (พ.ร.บ. หลักประกันสุขภาพแห่งชาติฯ พ.ศ. 2545)
2552 – ปัจจุบัน	ที่ปรึกษากรรมการสาธารณสุขของวุฒิสภา
2552 – ปัจจุบัน	กรรมการกลางของแพทยสมาคม
2544 – ปัจจุบัน	กรรมการแพทยสภา
2558 – ปัจจุบัน	กรรมการบริษัทและกรรมการอิสระ บริษัท โรงพยาบาลรามคำแหง จำกัด (มหาชน)
2562 – ปัจจุบัน	ประธานกรรมการอำนวยการ โรงพยาบาล มหาวิทยาลัยนเรศวร



นายขจิต หัพนานนท์

กรรมการบริษัท กรรมการอิสระ และ กรรมการตรวจสอบ

อายุ 85 ปี

สัดส่วนการถือหุ้น 0.25%

ความสัมพันธ์ทางครอบครัวระหว่างกรรมการและผู้บริหาร -

คุณวุฒิการศึกษา

2503

ปริญญาตรี บริหารธุรกิจ มหาวิทยาลัยบอลสเตท ประเทศสหรัฐอเมริกา

2505

ปริญญาโท บริหารธุรกิจการจัดการ มหาวิทยาลัยบอลสเตท ประเทศสหรัฐอเมริกา

ประวัติการทำงาน

2508 – 2514

ผู้จัดการฝ่ายประชาสัมพันธ์ บริษัท ไทยออยล์ จำกัด

2510 – 2517

อาจารย์พิเศษ คณะนิเทศศาสตร์ จุฬาลงกรณ์มหาวิทยาลัย

2515 – 2518

ผู้จัดการอาวุโสบริษัท ไทยออยล์ จำกัด

2518 – 2519

ผู้ว่าการไลออนส์สากล ประเทศไทย

2522 – ปัจจุบัน

ผู้อำนวยการ บริษัท เค.เจ. จำกัด

2525 – 2527

กรรมการอำนวยการไลออนส์สากลคนแรกของประเทศไทย

2535 – ปัจจุบัน

กรรมการ บริษัท โรงพยาบาลรามคำแหง จำกัด (มหาชน)

2544 - 2547

ที่ปรึกษาผู้ว่าการกรุงเทพมหานคร

2550 – ปัจจุบัน

กรรมการบริษัทและกรรมการอิสระ บริษัท โรงพยาบาลรามคำแหง จำกัด (มหาชน)

2552 – ปัจจุบัน

กรรมการตรวจสอบ บริษัท โรงพยาบาลรามคำแหง จำกัด (มหาชน)



นายประมล อภิรัตน์

กรรมการบริษัท, ประธานกรรมการตรวจสอบ
และ กรรมการอิสระ

อายุ 56 ปี

สัดส่วนการถือหุ้น 0.12 %

ความสัมพันธ์ทางครอบครัวระหว่างกรรมการและผู้บริหาร -

คุณวุฒิการศึกษา

2536

2543

ปริญญาตรี ศิลปศาสตรบัณฑิต มหาวิทยาลัยอีสเทิร์น อิลินอย สหรัฐอเมริกา

ปริญญาโท บริหารธุรกิจมหาบัณฑิต มหาวิทยาลัยเกษตรศาสตร์

ประวัติการทำงาน

2542 – 2564

2543 – ปัจจุบัน

2543 – ปัจจุบัน

เจ้าหน้าที่ศูนย์ธุรกิจต่างประเทศ ธนาคารไทยพาณิชย์ จำกัด (มหาชน)

กรรมการบริษัทและกรรมการอิสระ บริษัท โรงพยาบาลรามคำแหง จำกัด (มหาชน)

ประธานกรรมการตรวจสอบ บริษัท โรงพยาบาลรามคำแหง จำกัด (มหาชน)



น.ส. กิตติญารัตน์ จิโรจดำรงค์ชัย

กรรมการบริษัท กรรมการตรวจสอบ และ กรรมการอิสระ

อายุ 69 ปี

สัดส่วนการถือหุ้น -

ความสัมพันธ์ทางครอบครัวระหว่างกรรมการและผู้บริหาร -

คุณวุฒิการศึกษา

2515 – 2519

2537 – 2539

2539

ประกาศนียบัตรชั้นสูง (การบัญชี) วิทยาลัยพาณิชยการเซตุน

ปริญญาตรี ศิลปศาสตรบัณฑิต มหาวิทยาลัยราชภัฏพระนคร (สาขาทรัพยากรมนุษย์)

Mini MBA มหาวิทยาลัยเกษตรศาสตร์

ประวัติการทำงาน

2522 – 2559

2550 - ปัจจุบัน

2552 - ปัจจุบัน

รองผู้อำนวยการกองระบบงานธุรกิจฝ่ายพัฒนาธุรกิจ การไฟฟ้าส่วนภูมิภาค

กรรมการบริษัทและกรรมการอิสระ บริษัท โรงพยาบาลรามคำแหง จำกัด (มหาชน)

กรรมการตรวจสอบ บริษัท โรงพยาบาลรามคำแหง จำกัด (มหาชน)

การดำรงตำแหน่งอื่นที่อาจทำให้เกิดความขัดแย้งทางผลประโยชน์

- ไม่มี



ศาสตราจารย์แพทย์หญิงสมศรี เฟาสวัสดิ์

กรรมการบริษัท และกรรมการอิสระ

อายุ 83 ปี

สัดส่วนการถือหุ้น 0.02%

ความสัมพันธ์ทางครอบครัวระหว่างกรรมการและผู้บริหาร -

คุณวุฒิการศึกษา

2507

แพทยศาสตรบัณฑิต คณะแพทยศาสตร์ศิริราชพยาบาล

2508

ประกาศนียบัตรการแพทย์ชั้นสูง, คณะแพทยศาสตร์ศิริราชพยาบาล (กุมารเวชศาสตร์)

2512

Dr.Med (Anaesthesiology), มหาวิทยาลัยฮัมบูร์ก เยอรมนี

2512

D.T.M. (Tropical Medicine), สถาบันโรคเขตร้อน มหาวิทยาลัยฮัมบูร์ก เยอรมนี

2514

อนุมัติบัตรผู้อำนวยการวิสัญญีวิทยา, แพทยสภา, ราชวิทยาลัยวิสัญญีแพทย์แห่งประเทศไทย

ประวัติการทำงาน

2537 - ปัจจุบัน

ที่ปรึกษาราชวิทยาลัยวิสัญญีแพทย์แห่งประเทศไทย

2544 - ปัจจุบัน

กรรมการแพทยสภา

2546 - ปัจจุบัน

ประธานคณะกรรมการสอบสวน ชุดที่ 9 (ของแพทยสภา)

2548 - ปัจจุบัน

ประธานเครือข่ายแพทย์เพื่อสังคมไทยปลอดบุหรี่

2549 - ปัจจุบัน

อาจารย์พิเศษภาควิชาวิสัญญีวิทยา คณะแพทยศาสตร์ โรงพยาบาลรามธิบดี

2551 - ปัจจุบัน

ผู้อำนวยการและกรรมการแพทยสมาคมฯ

2554 - ปัจจุบัน

ประธานบริหารโรงพยาบาลสถาบันโรคไตภูมิราชนครินทร์

2561 - ปัจจุบัน

ประธานมูลนิธิวัชรเวชวิทยาลัย เจริญพระเกียรติในพระบรมราชูปถัมภ์

สมเด็จพระบรมโอรสาธิราชฯ สยามมกุฎราชกุมาร

2562 - 2566

นายกแพทยสภา (2 วาระ)

2565 - ปัจจุบัน

กรรมการบริษัทและกรรมการอิสระ บริษัท โรงพยาบาลรามคำแหง จำกัด (มหาชน)



นายฤต ชื่นอิม

กรรมการบริหาร กรรมการบริหารความเสี่ยง
และการลงทุน ผู้อำนวยการฝ่ายกลยุทธ์

อายุ 51 ปี

สัดส่วนการถือหุ้น 1.80 %

ความสัมพันธ์ทางครอบครัวระหว่างกรรมการและผู้บริหาร

บุตรชาย นายแพทย์วิรัตน์ ชื่นอิม

คุณวุฒิการศึกษา

2534 - 2537

Thammasat University, Bangkok

- Business Administration in Marketing

2539 - 2540

Fontbonne University at St. Louis, Missouri, USA.

- Master of Business Administration

ประวัติการทำงาน

2540 - 2541

ตัวแทนขาย บริษัท เอต้า เทค จำกัด

2542 - 2543

ผู้ประสานงานลูกค้า Footwear Tech 1530 SAHA Group

2543 - 2545

ผู้จัดการผลิตภัณฑ์ Marketing Media Associates MINOR GROUP

2545 - 2549

Marketing Manager, Footwear Tech 1530 - SAHA Group

2549 - 2556

Business Manager, บริษัท โอเอสสกา อินเตอร์เนชั่นแนล จำกัด

2556 - 2557

International Business Manager, บริษัท เสริมสุข จำกัด (มหาชน)

2557 - 2558

New Business Development Director, Minor Education Group

2558 - ปัจจุบัน

ที่ปรึกษาการลงทุน บริษัท โรงพยาบาลรามคำแหง จำกัด (มหาชน)

2559 - ปัจจุบัน

กรรมการบริษัท บริษัท รามนครา จำกัด

2564 - ปัจจุบัน

กรรมการบริหาร กรรมการบริหารความเสี่ยงและการลงทุน

และ ผู้อำนวยการฝ่ายกลยุทธ์ บริษัท โรงพยาบาลรามคำแหง จำกัด (มหาชน)

2565 - ปัจจุบัน

กรรมการ โรงพยาบาลลานนา

2565 - ปัจจุบัน

กรรมการบริษัท บริษัท เชียงใหม่ร่วมธุรกิจการแพทย์ จำกัด (มหาชน)



นางวรรณ พฤษัฒหัชยกุล

กรรมการบริหาร

กรรมการบริหารความเสี่ยงและการลงทุน

ผู้อำนวยการฝ่ายการเงินและบัญชี

อายุ 66 ปี

สัดส่วนการถือหุ้น 0.01 %

ความสัมพันธ์ทางครอบครัวระหว่างกรรมการและผู้บริหาร -

คุณวุฒิการศึกษา

2522

2530

ปริญญาตรี เอกการบัญชี มหาวิทยาลัยธรรมศาสตร์

ปริญญาโท MBA มหาวิทยาลัยธรรมศาสตร์

ประวัติการทำงาน

2531 – 2564

2564 – ปัจจุบัน

ผู้จัดการฝ่ายบัญชีและการเงิน บริษัท โรงพยาบาลรามคำแหง จำกัด (มหาชน)
กรรมการบริหาร กรรมการบริหารความเสี่ยงและการลงทุน และ ผู้อำนวยการฝ่ายการเงิน
และบัญชี บริษัท โรงพยาบาลรามคำแหง จำกัด (มหาชน)



ดร. เอกจิ กาญจนพิทักษ์

กรรมการบริหาร กรรมการบริหารความเสี่ยงและการลงทุน
รองผู้อำนวยการฝ่ายการเงินและบัญชี

อายุ 41 ปี

สัดส่วนการถือหุ้น 1.756 %

ความสัมพันธ์ทางครอบครัวระหว่างกรรมการและผู้บริหาร

บุตร นายแพทย์เอื้อชาติ กาญจนพิทักษ์

คุณวุฒิการศึกษา

2546

บัญชีบัณฑิต (เกียรตินิยมอันดับ 1), จุฬาลงกรณ์มหาวิทยาลัย

2548

MA. International Finance (with commendation), Kingston University, UK

2549

M.Sc. Business Research Development, Kingston University, UK

2553

Ph.D. Knowledge Management, Kingston University, UK

2563

หลักสูตร Director Certification Program (DCP)

สมาคมส่งเสริมสถาบันกรรมการบริษัทไทย (IOD) รุ่น 152/2012

ประวัติการทำงาน

2552 – 2564

ที่ปรึกษาด้านบัญชีและการเงิน บริษัท โรงพยาบาลรามคำแหง จำกัด (มหาชน)

2555 – ปัจจุบัน

กรรมการผู้จัดการ บริษัท เลกาซี กอล์ฟ (ประเทศไทย) จำกัด

2557 - ปัจจุบัน

กรรมการผู้จัดการ บริษัท เพลินเนเรียม จำกัด

2559 – ปัจจุบัน

กรรมการบริษัท บริษัท รามนครา จำกัด

2562 - ปัจจุบัน

กรรมการบริษัท บริษัท ธนบุรี เฮลท์แคร์ กรุ๊ป จำกัด (มหาชน)

2564 – ปัจจุบัน

กรรมการบริหาร กรรมการบริหารความเสี่ยงและการลงทุน และ

รองผู้อำนวยการฝ่ายการเงินและบัญชี บริษัท โรงพยาบาลรามคำแหง จำกัด (มหาชน)

ปัจจุบัน

กรรมการ บริษัท เอส.ซี.ซี.แลนด์ จำกัด



ทันตแพทย์วุฒิ ชนะภัย

กรรมการบริหาร

กรรมการบริหารความเสี่ยงและการลงทุน

อายุ 39 ปี

สัดส่วนการถือหุ้น 1.021 %

ความสัมพันธ์ทางครอบครัวระหว่างกรรมการและผู้บริหาร

บุตรชาย ทันตแพทย์ชำนาญ ชนะภัย

คุณวุฒิการศึกษา

2545 - 2551

2556 - 2558

2557 - 2558

2565

ทันตแพทยศาสตรบัณฑิต คณะทันตแพทยศาสตร์ มหาวิทยาลัยมหิดล

Master of Business Administration, Sasin School of Management

Concentration on Finance and Marketing

Master of Business Administration (Exchange Program),

Manchester Business School

Director Accreditation Program, สมาคมส่งเสริมสถาบันกรรมการบริษัทไทย (IOD)

ประวัติการทำงาน

2552 - 2554

2554 - 2564

2558 - 2561

2559 - ปัจจุบัน

2561 - ปัจจุบัน

2561 - ปัจจุบัน

2564 - ปัจจุบัน

2564 - ปัจจุบัน

2564 - ปัจจุบัน

2565 - ปัจจุบัน

ทันตแพทย์ บริษัท โรงพยาบาลรามคำแหง จำกัด (มหาชน)

ที่ปรึกษา บริษัท โรงพยาบาลรามคำแหง จำกัด (มหาชน)

กรรมการบริหาร โรงพยาบาลสุภูมิวิทย์

กรรมการบริษัท บริษัท รามนครา จำกัด

กรรมการบริหาร บริษัท ลินแพทย์ เทพารักษ์ จำกัด

ผู้ช่วยกรรมการ บริษัท ลินแพทย์ จำกัด

กรรมการบริหาร และ กรรมการบริหารความเสี่ยงและการลงทุน

บริษัท โรงพยาบาลรามคำแหง จำกัด (มหาชน)

กรรมการบริหาร และ กรรมการบริษัท บริษัท ลินแพทย์ จำกัด

กรรมการบริษัท บริษัท ลินแพทย์ เสรีรักษ์ จำกัด

กรรมการบริษัท บริษัท ลินแพทย์ พัฒนาการ จำกัด



นางวรรัดดา ตันชนะเทวินทร์

เลขานุการบริษัท

อายุ 60 ปี

สัดส่วนการถือหุ้น -

คุณวุฒิการศึกษา

2524 – 2529

ปริญญาตรี คณะมนุษยศาสตร์ เอกวิชาภาษาอังกฤษ/ โทการสื่อสารมวลชน
มหาวิทยาลัยรามคำแหง

ประวัติการทำงาน

2536 – ปัจจุบัน

เจ้าหน้าที่แผนกธุรการ บริษัท โรงพยาบาลรามคำแหง จำกัด (มหาชน)

2551 – ปัจจุบัน

เลขานุการบริษัท บริษัท โรงพยาบาลรามคำแหง จำกัด (มหาชน)



นางสาวนิตยา รุ่งเจริญ สมุหบัญชี

อายุ 59 ปี

สัดส่วนการถือหุ้น -

ความสัมพันธ์ทางครอบครัวระหว่างกรรมการและผู้บริหาร -

คุณวุฒิการศึกษา

2532

ปริญญาตรี บริหารธุรกิจเอกการบัญชี มหาวิทยาลัยรามคำแหง

ประวัติการทำงาน

2533-2536

พนักงานบัญชี โรงพยาบาลรามคำแหง

2537-2546

ผู้ช่วยสมุหบัญชี โรงพยาบาลรามคำแหง

2547-ปัจจุบัน

สมุหบัญชี โรงพยาบาลรามคำแหง

รายชื่อ		บริษัท	บริษัทย่อย							บริษัทร่วม												บริษัทที่เกี่ยวข้อง										
			1	2	3	5	6	7	8	1	2	3	4	5	6	7	8	9	10	11	12	1	2	3	4	5	6	7	8	9	10	
นพ. เอื้อชาติ	กาญจนพิทักษ์	X, //	/, //			/, //	X, //	/, //	/	/	/, //	/		/, //	//	/, //	/, //	/	/	/	/, //	/, //	/, //	X, //	/, //	/	/, //	/, //	/, //	/, //	/, //	/, //
ทพ. ชำนาญ	ชนะภัย	/, //	/	/, //	/, //	/, //		/, //	/	/	/, //			/, //	/		/				/, //	/		/, //			/, //			/, //	/, //	/, //
นพ. วิรัตน์	ชื่นอิม	/, //							/	/, //																						
นพ. ศิริพงศ์	เหลื่องวารินกุล	/, //		/			//									/, //	/			//												
ทพ. เจริมพล	ภูมิตระกูล	/, //				/, //								//			/															
นพ. สุธี	ลีละเศรษฐกุล	/, //																														
น.ส.ทัศนวรรณ	ศิริวงศ์	/, //					/, //																									
นพ. พิชญ	สมบูรณ์สิน	/, //		/		/, //	/, //							/, //		/, //							/, //									

หมายเหตุ / = กรรมการ x = ประธานกรรมการ // = กรรมการบริหาร

บริษัทย่อย

- 1 = บริษัท โรงพยาบาลชัยภูมิ งาม จำกัด
- 2 = บริษัท โรงพยาบาลเมืองเลย งาม จำกัด
- 3 = บริษัท อาร์ พลัส แอสเซท จำกัด
- 4 = บริษัท โรงพยาบาลเวียงจันทน์-งาม อินเตอร์เนชั่นแนล จำกัด
- 5 = บริษัท โรงพยาบาลวิภาราม จำกัด
- 6 = บริษัท รามนครา จำกัด
- 7 = บริษัท วัชรศิริเวช จำกัด
- 8 = บริษัท โรงพยาบาลน่าน-ราม จำกัด

บริษัทร่วม

- 1 = บริษัท โรงพยาบาลเชียงใหม่ งาม จำกัด
- 2 = บริษัท โรงพยาบาลพะเยา งาม จำกัด
- 3 = บริษัท รังสิมันท์ จำกัด
- 4 = บริษัท โรงพยาบาลสินแพทย์ จำกัด
- 5 = บริษัท ปิยะศิริ จำกัด (โรงพยาบาลสุขุมวิท)
- 6 = บริษัท โรงพยาบาลวิภาวดี จำกัด (มหาชน)
- 7 = บริษัท โรงพยาบาลธนบุรี รังสิต จำกัด
- 8 = บริษัท เลกาซี กอล์ฟ (ประเทศไทย) จำกัด
- 9 = บริษัท บุรีรัมย์รวมแพทย์ จำกัด (โรงพยาบาลเอกชนบุรีรัมย์)
- 10 = บริษัท ทิพยดินทร์ จำกัด
- 11 = บริษัท ธนบุรี เฮลท์แคร์ กรุ๊ป จำกัด (มหาชน)
- 12 = บริษัท สินแพทย์พัฒนาการ จำกัด

บริษัทที่เกี่ยวข้อง

- 1 = บริษัท โรงพยาบาลขอนแก่น งาม จำกัด
- 2 = บริษัท ภูมิปัญญา อินเตอร์เนชั่นแนล จำกัด
- 3 = บริษัท โรงพยาบาลเสรีรักษ์ จำกัด
- 4 = บริษัท โรงพยาบาลวิภา งาม (อมตะนคร) จำกัด
- 5 = บริษัท สหแพทย์เกษิข จำกัด
- 6 = บริษัท เอฟ แอนด์ เอส 79 จำกัด
- 7 = บริษัท ส่งสัมพันธ์ จำกัด (โรงพยาบาลแพทย์ปัญญา)
- 8 = บริษัท โรงพยาบาลวิภารามปากเกร็ด จำกัด
- 9 = บริษัท วิภารามชัยปราการ จำกัด
- 10 = บริษัท มหะสิทธิ์ จำกัด

เอกสารแนบ 2

รายละเอียดเกี่ยวกับการกรรมการของบริษัทย่อย

บริษัท โรงพยาบาลรามคำแหง จำกัด (มหาชน) มีบริษัทย่อย 8 แห่ง คือ

1. บริษัท โรงพยาบาลชัยภูมิ ราม จำกัด ตั้งอยู่เลขที่ 290/42 หมู่ 6 ต. ในเมือง อ. เมือง จ. ชัยภูมิ 36000
กรรมการของ บริษัท โรงพยาบาลชัยภูมิ ราม จำกัด มี 7 คน คือ
 1. นายอิทธิศักดิ์ เอกศักดิ์ ประธานกรรมการ
 2. นายแพทย์เอื้อชาติ กาญจนพิทักษ์ กรรมการ
 3. นายแพทย์รัชช สมบูรณ์สิน กรรมการ
 4. ทนตแพทย์ชำนาญ ชนะภัย กรรมการ
 5. นายแพทย์ศุภชัย โชติบุตร กรรมการ
 6. นายแพทย์พรชัย อรพินท์ กรรมการ
 7. นายสิงห์ สุขแสงดาว กรรมการ
2. บริษัท โรงพยาบาลเมืองเลย ราม จำกัด ตั้งอยู่ที่ 546 หมู่ 1 ถนนมะลิวัลย์ ต. นาอาน อ. เมือง จ. เลย 42000
กรรมการของ บริษัท โรงพยาบาลเมืองเลย ราม จำกัด มี 6 คน คือ
 1. ทนตแพทย์ชำนาญ ชนะภัย กรรมการ
 2. นายแพทย์เอื้อชาติ กาญจนพิทักษ์ กรรมการ
 3. นายแพทย์ศิริพงศ์ เหลืองวาริน กรรมการ
 4. นายแพทย์พิชญ สมบูรณ์สิน กรรมการ
 5. นายวรพันธ์ อุณจักร กรรมการ
 6. นายบุญชัย จิตตนาสวัสดิ์ กรรมการ
 7. นายบุญจง ชูชัยแสงรัตน์ กรรมการ
3. บริษัท อาร์ พลัส แอสเซท จำกัด สำนักงานตั้งอยู่เลขที่ 9/99 หมู่ 11 แขวง/เขต คันนายาว กรุงเทพฯ
กรรมการของบริษัท อาร์ พลัส แอสเซท จำกัด มี 3 คน คือ
 1. นายสิทธิ ภาณุพัฒน์พงศ์ ประธานกรรมการ
 2. นางพนิดา ภาณุพัฒน์พงศ์ กรรมการ
 3. ทนตแพทย์ชำนาญ ชนะภัย กรรมการ

4. บริษัท โรงพยาบาลเวียงจันทน์-ราม อินเตอร์เนชั่นแนล จำกัด (Vientiane RAM International Hospital Limited)
ตั้งอยู่ที่ 111, Setthathirat Road, Mixay Village, Chanthabuly District, Vientiane Capital, Lao PDR.

The Board of Directors

- | | | | |
|----|---------------|---------------------------|------------------|
| 1. | Mr. Talit | Chuen-lm (นายธฤต ชื่นอิม) | ประธานกรรมการ |
| 2. | Ms. Vilaykham | Siphandone | รองประธานกรรมการ |
| 3. | Mr. Anant | Tangtongwechakit | กรรมการ |
| 4. | Mr. Sarit | Tangtongwechakit | กรรมการ |
| 5. | Ms. Vachara | Rattayapichart | กรรมการ |

5. บริษัท โรงพยาบาลวิการาม จำกัด สำนักงานตั้งอยู่เลขที่ 2677 ถนนพัฒนาการ แขวงพัฒนาการ
เขตสวนหลวง กรุงเทพฯ 10250

กรรมการของบริษัท โรงพยาบาลวิการาม จำกัด มี 9 คน คือ

- | | | | |
|----|-------------------|----------------|---------|
| 1. | นายแพทย์เอื้อชาติ | กาญจนพิทักษ์ | กรรมการ |
| 2. | นายชัยสิทธิ์ | วิริยะเมตตากุล | กรรมการ |
| 3. | นายสิทธิ | ภาณุพัฒน์พงศ์ | กรรมการ |
| 4. | ทันตแพทย์ชำนาญ | ชนะภัย | กรรมการ |
| 5. | นายแพทย์ไพบูลย์ | เอกแสงศรี | กรรมการ |
| 6. | นายแพทย์สวัสดิ์ | เอกเดช | กรรมการ |
| 7. | ทันตแพทย์เจิมพล | ภูมิตระกูล | กรรมการ |
| 8. | นายพิจิตร | วิริยะเมตตากุล | กรรมการ |
| 9. | นายแพทย์พิชญ | สมบูรณ์สิน | กรรมการ |

6. บริษัท วัชรศิริเวช จำกัด สำนักงานตั้งอยู่เลขที่ 26 ถนนพลโยธิน ต. รอบเวียง อ. เมือง จ. เชียงราย 57000

กรรมการของบริษัท วัชรศิริเวช จำกัด มี 16 คน คือ

- | | | | |
|-----|-------------------|-----------------|---------|
| 1. | นายแพทย์เอื้อชาติ | กาญจนพิทักษ์ | กรรมการ |
| 2. | นายสุเมธ | อัมรินทร์กุล | กรรมการ |
| 3. | นายวัชร | สนธิชัย | กรรมการ |
| 4. | นายพนพร | นิวัฒน์ | กรรมการ |
| 5. | นายณัฐพล | สนธิชัย | กรรมการ |
| 6. | นายอรรควัชร | สนธิชัย | กรรมการ |
| 7. | นายศิริ | อัมรินทร์กุล | กรรมการ |
| 8. | นางมณฑลิกานต์ | สนธิชัย | กรรมการ |
| 9. | ทันตแพทย์ชำนาญ | ชนะภัย | กรรมการ |
| 10. | นายพีระ | ตรรกพุดพิพันธุ์ | กรรมการ |
| 11. | นายวัชร | เดชะธีราวัฒน์ | กรรมการ |
| 12. | นายศิริ | เดชะธีราวัฒน์ | กรรมการ |
| 13. | นายธรรมบุญ | เรือนรัมย์ประชา | กรรมการ |
| 14. | นางสาวพรลดา | ตรรกพุดพิพันธุ์ | กรรมการ |
| 15. | นางสาวคณวรรณ | เดชะธีราวัฒน์ | กรรมการ |
| 16. | นางสาวลักขิกา | เดชะธีราวัฒน์ | กรรมการ |

7. บริษัท รามนครา จำกัด สำนักงานตั้งอยู่เลขที่ 222 ถนนรามคำแหง แขวงราษฎร์พัฒนา เขตสะพานสูง กรุงเทพมหานคร 10240

กรรมการของบริษัท รามนครา จำกัด มี 9 คน คือ

1.	นายแพทย์เอื้อชาติ	กาญจนพิทักษ์	กรรมการ
2.	นายแพทย์วิชัย	ศรีมันัส	กรรมการ
3.	นายแพทย์พิชญ	สมบุญสิน	กรรมการ
4.	นางสาวฤกษ์จี	กาญจนพิทักษ์	กรรมการ
5.	นายธฤต	ชื่นอิม	กรรมการ
6.	นางสาวทัศนวรรณ	ศิริวงศ์	กรรมการ
7.	ทันตแพทย์ฐิติ	ชนะภัย	กรรมการ
8.	นางสาวพิชญธิดา	ภาณุพัฒน์พงศ์	กรรมการ
9.	นายปยุต	เหลือวารินกุล	กรรมการ

8. บริษัท โรงพยาบาลน่าน ราม จำกัด สำนักงานตั้งอยู่เลขที่ 553 หมู่ที่ 4 ตำบลไชยสถาน อำเภอเมือง น่าน จ.น่าน 55000

กรรมการของบริษัท โรงพยาบาลน่าน ราม จำกัด มี 6 คน คือ

1.	นายแพทย์เอื้อชาติ	กาญจนพิทักษ์	กรรมการ
2.	ทันตแพทย์ชำนาญ	ชนะภัย	กรรมการ
3.	นายบุญจง	ชูชัยแสงรัตน์	กรรมการ
4.	นายวรชัย	วงศ์วรกุล	กรรมการ
5.	นายวรศักดิ์	วงศ์วรกุล	กรรมการ
6.	นายวสันต์	อภิวัฒน์กุล	กรรมการ

รายละเอียดเกี่ยวกับหัวหน้างานตรวจสอบภายในและหัวหน้างานกำกับดูแลการปฏิบัติงานของบริษัท

บริษัทได้แต่งตั้ง นายมิ่งมิษซ์ ลิ้มจรรยาศักดิ์ ให้ดำรงตำแหน่งหัวหน้าสำนักตรวจสอบภายใน โดยคณะกรรมการตรวจสอบได้มีการตรวจสอบคุณสมบัติ และประเมินผลการปฏิบัติงานของ นายมิ่งมิษซ์ ลิ้มจรรยาศักดิ์ แล้วเห็นว่าเป็นผู้มีคุณสมบัติและผลการปฏิบัติงานเหมาะสมที่จะปฏิบัติงานตรวจสอบภายในได้อย่างมีประสิทธิภาพ

นายมิ่งมิษซ์ ลิ้มจรรยาศักดิ์ จบการศึกษาระดับปริญญาตรี วิชาเอกด้านการบัญชี มีประสบการณ์ในงานด้านการตรวจสอบภายในมาเป็นระยะเวลาประมาณ 24 ปี และเคยเข้ารับการอบรมในหลักสูตรต่าง ๆ ที่เกี่ยวข้องกับการปฏิบัติงานด้านการตรวจสอบภายใน เช่น การควบคุมภายในอย่างมีประสิทธิภาพ การบริหารความเสี่ยง การควบคุมภายในเกี่ยวกับรายงานทางการเงิน และได้รับประกาศนียบัตรในการเข้าอบรมหลักสูตร การปฏิบัติงานตรวจสอบภายในระบบสารสนเทศ จากสภาวิชาชีพบัญชี ในพระบรมราชูปถัมภ์ นอกจากนี้ยังได้รับประกาศนียบัตรในการเข้ารับการอบรมหลักสูตร ISO 9001:2008 Internal Quality Audit เป็นต้น

เอกสารแนบ 4

ทรัพย์สินที่ใช้ในการประกอบธุรกิจและรายการประเมินราคาทรัพย์สิน
ไม่มีเอกสารแนบ

เอกสารแนบ 5

นโยบายและแนวปฏิบัติการกำกับดูแลกิจการ ฉบับเต็ม และจรรยาบรรณธุรกิจ ฉบับเต็ม

บริษัทได้จัดทำเอกสารที่เกี่ยวข้องกับนโยบายและแนวทางการกำกับดูแลกิจการและจรรยาบรรณธุรกิจ ตลอดจนกฎบัตรคณะกรรมการบริษัทและคณะกรรมการชุดย่อย โดยมีรายละเอียดซึ่งเปิดเผยบนเว็บไซต์ของบริษัทเรียบร้อยแล้ว (<https://www.ram-hosp.co.th/>) โดยอยู่ในส่วนของ นักลงทุนสัมพันธ์ > การกำกับและดูแลกิจการ

เอกสารแนบ 6

รายงานคณะกรรมการตรวจสอบ

เรียน ท่านผู้ถือหุ้น บริษัท โรงพยาบาลรามคำแหง จำกัด (มหาชน)

คณะกรรมการของบริษัท โรงพยาบาลรามคำแหง จำกัด (มหาชน) เป็นผู้แต่งตั้งคณะกรรมการตรวจสอบ ซึ่งประกอบด้วยกรรมการอิสระท่านนั้นโดย ณ สิ้นปี 2565 มีกรรมการตรวจสอบรวม 3 ท่าน กรรมการทั้งหมดมีคุณสมบัติเหมาะสมตามที่ตลาดหลักทรัพย์แห่งประเทศไทย (ตลท.) กำหนด หน้าที่และความรับผิดชอบที่สำคัญของคณะกรรมการตรวจสอบ ได้แก่ การดูแลและสอบทานรายงานทางการเงินของบริษัท ให้เป็นไปตามมาตรฐานบัญชี มีการเปิดเผยข้อมูลอย่างถูกต้องและเพียงพอ เพื่อให้บริษัทมีระบบการควบคุมภายใน การประเมินความเสี่ยงและการควบคุมความเสี่ยงที่เหมาะสมและมีประสิทธิภาพ มีการปฏิบัติตามข้อกำหนดและกฎหมายที่เกี่ยวข้อง และดูแลกรณีที่เกิดความขัดแย้งทางผลประโยชน์ในการทำรายการระหว่างบริษัทกับบุคคลที่เกี่ยวข้อง

คณะกรรมการตรวจสอบของบริษัท โรงพยาบาลรามคำแหง จำกัด (มหาชน) ประกอบด้วยกรรมการอิสระที่ได้ดำรงตำแหน่งในคณะกรรมการบริหาร จำนวน 3 ท่าน ดังนี้

- | | |
|------------------------------------|----------------------|
| 1. นายประมล อภิรัตน์ | ประธานกรรมการตรวจสอบ |
| 2. รอ.ขจิต หัฟฟานนท์ | กรรมการตรวจสอบ |
| 3. นางสาวกิตติญารัตน์ จิโรจดำรงชัย | กรรมการตรวจสอบ |
- โดยมี นายมิ่งมิษุข ลิมจุฑารักษ์ เป็นเลขานุการคณะกรรมการตรวจสอบ

ในปี 2565 คณะกรรมการตรวจสอบ มีการประชุมทั้งหมด 11 ครั้ง เพื่อดำเนินงานตามความรับผิดชอบที่ได้รับมอบหมาย โดยมีประเด็นที่เป็นสาระสำคัญคือ

1. สอบทานงบการเงินของบริษัทและบริษัทย่อย ก่อนนำเสนอต่อคณะกรรมการบริษัท ทั้งนี้ จากการสอบทานงบการเงินและซักถามข้อมูลจากฝ่ายบริหาร รวมทั้งการประชุมกับผู้สอบบัญชีโดยไม่มีฝ่ายบริหารและพิจารณาข้อเสนอแนะของผู้สอบบัญชี คณะกรรมการตรวจสอบมีความเห็นว่างบการเงินดังกล่าวได้จัดทำอย่างถูกต้อง ครบถ้วน และเป็นที่เชื่อถือได้
2. สอบทานและประเมินความเพียงพอของระบบการควบคุมภายใน ทั้งนี้ คณะกรรมการตรวจสอบมีความเห็นว่าบริษัทมีระบบการควบคุมภายในที่เหมาะสม มีประสิทธิภาพ และเพียงพอต่อการป้องกันความเสี่ยงจากการดำเนินงานตามแนวนโยบายและกลยุทธ์ต่างๆ ของบริษัท
3. สอบทานให้บริษัทปฏิบัติตามกฎหมายว่าด้วยหลักทรัพย์และตลาดหลักทรัพย์ ข้อกำหนดของตลาดหลักทรัพย์ และกฎหมายที่เกี่ยวข้องกับธุรกิจของบริษัท
4. พิจารณา คัดเลือก เสนอแต่งตั้งบุคคลซึ่งมีความเป็นอิสระ ได้แก่ นางสาวโสริยา ดินตะสุวรรณ จากบริษัท สอบบัญชีธรรมนิติ จำกัด ให้เป็นผู้สอบบัญชีของบริษัทและเสนอคำตอบแทนของบุคคลดังกล่าว
5. พิจารณารายการที่เกี่ยวข้องกันหรือรายการที่อาจมีความขัดแย้งทางผลประโยชน์ ให้เป็นไปตามกฎหมาย และข้อกำหนดของตลาดหลักทรัพย์ ทั้งนี้ คณะกรรมการตรวจสอบมีความเห็นว่ารายการดังกล่าวเป็นรายการธุรกิจปกติของบริษัท
6. พิจารณานุมัติแผนงานตรวจสอบภายใน ซึ่งกำหนดให้มีความสอดคล้องกับลักษณะการประกอบธุรกิจของบริษัทรวมถึงนโยบาย แผนงาน กระบวนการทำงาน และความเสี่ยงในการดำเนินธุรกิจของบริษัท
7. พิจารณานุมัติงบประมาณค่าใช้จ่ายประจำปี และอัตราค่าจ้างของสำนักตรวจสอบภายในองค์กร

8. ทบทวนและประเมินกฎบัตรคณะกรรมการตรวจสอบ และเสนอแนะการปรับปรุงเปลี่ยนแปลงต่อคณะกรรมการบริษัทเพื่อการอนุมัติ
9. พิจารณาสอบทานระบบควบคุมภายใน การจัดทำรายงานทางการเงิน และระบบบริหารความเสี่ยงให้เป็นอย่างรัดกุมเหมาะสมและมีประสิทธิภาพ รวมไปถึงการตรวจสอบและสอบทานการปฏิบัติเป็นไปอย่างถูกต้อง ตรงตามระเบียบปฏิบัติและกฎหมาย เพื่อให้มั่นใจว่ามีระบบควบคุมที่เหมาะสมและเพียงพอต่อความเสี่ยงด้านคอร์รัปชันที่จะเกิดขึ้น
10. ทบทวนนโยบายการให้กู้และการลงทุนของบริษัทฯ และบริษัทย่อย ให้ครอบคลุมสถานะและรูปแบบการลงทุนในปัจจุบัน

คณะกรรมการตรวจสอบได้ปฏิบัติงานตามหน้าที่และความรับผิดชอบที่ได้รับมอบหมายจากคณะกรรมการบริษัท ด้วยความระมัดระวังอย่างเต็มความสามารถ ทั้งนี้ เพื่อประโยชน์ของบริษัทฯ ผู้ถือหุ้น และผู้มีส่วนได้เสียทั้งปวง

ประมล อภิรัตน์

(นายประมล อภิรัตน์)

ประธานกรรมการตรวจสอบ

บริษัท โรงพยาบาลรามคำแหง จำกัด (มหาชน)



โรงพยาบาลรามคำแหง

ผ่าตัดส่องกล้อง เนื้องอกต่อมไทรอยด์

ไม่ใช้ที่ไหนดก็ได้

ศูนย์ผ่าตัดเนื้องอกในสมอง

อ่านข้อมูลเพิ่มเติม
สแกน QR Code



สอบถามโทร
☎ 02-743-9999

Warm & Skill

อบอุ่นและเชี่ยวชาญ



ศูนย์บอลลูนขยายหลอดเลือดหัวใจ



แผนกหัวใจเต้นผิดจังหวะ



แผนกฟื้นฟูสมรรถภาพหัวใจและปอด



ศูนย์ส่องกล้องเนื้องอกต่อมไธสมอง



บริษัท โรงพยาบาลรามคำแหง จำกัด (มหาชน)

436 ถ. รามคำแหง แขวงหัวหมาก เขตบางกะปิ กรุงเทพฯ 10240

โทร. 0 2743 9999 , 0 2374 0200-16 โทรสาร 0 2374 0804

www.ram-hosp.co.th

