

40 years of our chicken journey

Resilience
in the new normal



แบบ 56-1 One Report

รายงานประจำปี 2564





คำนิยาม

นอกจากจะกำหนดไว้เป็นอย่างอื่นในรายงานฉบับนี้ ให้คำต่อไปนี้มีความหมายดังนี้

คำ	ความหมาย
จีเอฟพีที GFPT บริษัทฯ	บริษัท จีเอฟพีที จำกัด (มหาชน) โรงงานแปรรูปเนื้อไก่และโรงงานแปรรูปปรุงสุก
KT	บริษัท กรุงไทยอาหาร จำกัด (มหาชน) โรงงานผลิตอาหารสัตว์
GP	บริษัท จีพี บริดดิ้ง จำกัด ฟาร์มเลี้ยงไก่ป๋วย่าพันธุ์
FKT	บริษัท ฟาร์มกรุงไทย จำกัด ฟาร์มเลี้ยงไก่พ่อแม่พันธุ์
MKS	บริษัท เอ็ม.เค.เอส. ฟาร์ม จำกัด ฟาร์มเลี้ยงไก่เนื้อ
GFF	บริษัท จีเอฟ ฟูดส์ จำกัด โรงงานอาหารแปรรูป
McKey	บริษัท แมคคีย์ ฟู้ด เซอร์วิสเชส (ประเทศไทย) จำกัด โรงงานผลิตและจำหน่ายอาหารกึ่งสำเร็จรูปแช่แข็ง
GFN	บริษัท จีเอฟพีที นิชิเร (ประเทศไทย) จำกัด โรงงานแปรรูปเนื้อไก่และโรงงานแปรรูปปรุงสุก
บริษัทย่อย	1. บริษัท กรุงไทยอาหาร จำกัด (มหาชน) (KT) 2. บริษัท จีพี บริดดิ้ง จำกัด (GP) 3. บริษัท ฟาร์มกรุงไทย จำกัด (FKT) 4. บริษัท เอ็ม.เค.เอส. ฟาร์ม จำกัด (MKS) 5. บริษัท จีเอฟ ฟูดส์ จำกัด (GFF)
บริษัทร่วม	1. บริษัท แมคคีย์ ฟู้ด เซอร์วิสเชส (ประเทศไทย) จำกัด (McKey) 2. บริษัท จีเอฟพีที นิชิเร (ประเทศไทย) จำกัด (GFN)
กลุ่มบริษัท	บริษัท จีเอฟพีที จำกัด (มหาชน) และบริษัทย่อย
BOD	คณะกรรมการบริษัท
AC	คณะกรรมการตรวจสอบ
NRGC	คณะกรรมการสรรหา พิจารณาค่าตอบแทน และกำกับดูแลกิจการ
RMC	คณะกรรมการบริหารความเสี่ยง
ExCom	คณะกรรมการบริหาร
บุคคลที่เกี่ยวข้องกัน	กรรมการ ผู้ถือหุ้น และบุคคลซึ่งมีความเกี่ยวข้องกับกรรมการและผู้ถือหุ้น



สารบัญ

แบบ 56-1 One Report



1 การประกอบธุรกิจ และผลการดำเนินงาน

20	โครงสร้างและการดำเนินงาน ของกลุ่มบริษัท
20	นโยบายและภาพรวมการประกอบธุรกิจ
32	ลักษณะการประกอบธุรกิจ
48	โครงสร้างการถือหุ้น
51	นโยบายการจ่ายเงินปันผล
52	การบริหารจัดการความเสี่ยง
66	การขับเคลื่อนธุรกิจเพื่อความยั่งยืน
66	นโยบายและเป้าหมายการจัดการ ด้านความยั่งยืน
69	การจัดการผลกระทบต่อผู้มีส่วนได้เสีย ในห่วงโซ่คุณค่าของธุรกิจ
84	การจัดการด้านความยั่งยืนในมิติสิ่งแวดล้อม
88	การจัดการด้านความยั่งยืนในมิติสังคม
104	การวิเคราะห์และคำอธิบายของฝ่ายจัดการ
116	ข้อมูลทั่วไปและข้อมูลสำคัญอื่น

2 การกำกับดูแลกิจการ

118	นโยบายการกำกับดูแลกิจการ
127	โครงสร้างการกำกับดูแลกิจการ และข้อมูลสำคัญ เกี่ยวกับคณะกรรมการ คณะกรรมการชุดย่อย ผู้บริหาร พนักงาน และอื่นๆ
146	รายงานผลการดำเนินงานสำคัญ ด้านการกำกับดูแลกิจการ
160	การควบคุมภายในและรายการระหว่างกัน

3 งบการเงิน

169	งบการเงิน
-----	-----------

เอกสารแนบ

267

- + รายละเอียดเกี่ยวกับกรรมการ ผู้บริหาร
ผู้มีอำนาจควบคุม และเลขานุการบริษัท
- + รายละเอียดเกี่ยวกับกรรมการของบริษัทย่อย
- + รายละเอียดเกี่ยวกับหัวหน้างานตรวจสอบภายใน
- + กรัฟฟิซีนที่ใช้ในการประกอบธุรกิจและรายละเอียด
เกี่ยวกับรายการประเมินราคาทรัพย์สิน
- + นโยบายและแนวปฏิบัติการกำกับดูแลกิจการ
และจรรยาบรรณธุรกิจ
- + รายงานคณะกรรมการตรวจสอบ

ภาคผนวก

298

- + การแสดงข้อมูลตามตัวชี้วัด GRI

เกี่ยวกับรายงานฉบับนี้

GRI 102-50, GRI 102-51, GRI 102-52, GRI 102-53, GRI 102-54, GRI 102-55

บริษัท จีเอฟพีที จำกัด (มหาชน) จัดทำรายงานประจำปี 2564 แบบ 56-1 One Report เพื่อนำเสนอและสื่อสารถึงแนวทางการดำเนินธุรกิจ กลยุทธ์การสร้างคุณค่าของบริษัทฯ นำเสนอข้อมูลผลการดำเนินงานด้านเศรษฐกิจ สังคม และสิ่งแวดล้อมของบริษัทฯ และประเด็นที่เชื่อว่ามีสำคัญต่อการดำเนินธุรกิจของบริษัทฯ และผู้มีส่วนได้เสียทุกกลุ่ม โดยอ้างอิงแนวทาง Global Reporting Initiative Guidelines (GRI) ฉบับ GRI Standard ในหลักเกณฑ์แบบหลัก (Core) ซึ่งมีขอบเขตการรายงานข้อมูลเป็นรายปี ครอบคลุมตั้งแต่วันที่ 1 มกราคม 2564 ถึงวันที่ 31 ธันวาคม 2564 รวมถึงมีการเปิดเผยดัชนีชี้วัด (GRI Content Index) ในส่วนท้ายรายงาน

บริษัทฯ มุ่งมั่นพัฒนาแนวทางการสื่อสารข้อมูลในทุกรูปแบบและทุกช่องทาง เพื่อการเข้าถึงข้อมูลอย่างมีประสิทธิภาพและเพื่อประโยชน์ของผู้มีส่วนได้เสียทุกกลุ่ม โดยมีการจัดทำรายงานในรูปแบบภาษาไทยและภาษาอังกฤษ แสดงบนเว็บไซต์ของบริษัทฯ www.gfpt.co.th และสามารถติดต่อข้อมูลเพิ่มเติมได้ที่ ฝ่ายเลขานุการบริษัท โทรศัพท์ 0 2473 8000 โทรสาร 0 2473 8398 อีเมล cs@gfpt.co.th



40 Years of our Chicken Journey

"4 ทศวรรษแห่งความท้าทาย สู่อาณาจักรผู้ผลิตและส่งออกไก่เนื้อแบบครบวงจร"

กว่า 40 ปี ที่ บริษัท จีเอฟพีที จำกัด (มหาชน) ดำเนินกิจการบนเส้นทางผู้ผลิตและส่งออกอาหารแปรรูปจากเนื้อไก่แบบครบวงจร

จากร้านค้าจำหน่ายอาหารสัตว์เล็ก ๆ ร้านหนึ่ง วันเวลาได้เปลี่ยนผ่าน นำเราเติบโตก้าวเข้าสู่เส้นทางการเป็นผู้ผลิตสินค้าเกษตรและอาหาร จากต้นน้ำในสายธุรกิจผู้ผลิตอาหารสัตว์ ธุรกิจฟาร์มเลี้ยงไก่ปุ๋ยพันธุ์ ธุรกิจฟาร์มเลี้ยงไก่พ่อแม่พันธุ์ ไปจนถึงธุรกิจฟาร์มเลี้ยงไก่เนื้อ เดินทางสู่ปลายทางในสายธุรกิจการแปรรูปและตัดแต่งเนื้อไก่ ตลอดจนการผลิตและจำหน่ายผลิตภัณฑ์อาหารแปรรูปจากเนื้อไก่ ที่มั่นใจได้ถึงคุณภาพ และความปลอดภัยด้านอาหาร ซึ่งสร้างความเชื่อมั่น ให้กับลูกค้าทั้งภายในประเทศและต่างประเทศ

ท่ามกลางความท้าทายที่ยากต่อการคาดเดาในอนาคต กับอุปสรรคและวิกฤตการณ์ที่ผ่านเข้ามาหลากหลายรูปแบบ ส่งผลกระทบทั้งทางตรงและทางอ้อมต่อบริษัท ในบางช่วงเวลามาตลอด 4 ทศวรรษ อย่างไรก็ตาม บริษัทฯ ยังคงก้าวข้ามทุกข้อจำกัด รับมือกับทุกภาวะการณ์ได้เป็นอย่างดี จนสามารถบริหารจัดการทุกความเสี่ยง สร้างความต่อเนื่องในการดำเนินธุรกิจต่อไปอย่างแข็งแกร่ง มั่นคง ด้วยศักยภาพของบุคลากรและผู้มีส่วนเกี่ยวข้องทุกฝ่าย ที่ร่วมมือกันสร้างความพยายามอย่างสุดกำลัง ในการปรับตัวพาบริษัท ก้าวข้ามทุกอุปสรรคอย่างไม่ย่อท้อ

ทุก ๆ ความสำเร็จ ล้วนเกิดจากการวางแผนการดำเนินธุรกิจอย่างมีเป้าหมาย รอบคอบ และครอบคลุมในทุกมิติ บนรากฐานความมุ่งมั่นในการดำเนินงานของทุกภาคส่วนที่ยึดหลัก "การเป็นผู้ผลิตคุณภาพตลอดห่วงโซ่การผลิตอาหารจากเนื้อไก่ที่มีความรับผิดชอบ" สิ่งเหล่านี้ทำให้บริษัทฯ เดินสู่เส้นทางการเป็น "ผู้ผลิตอาหารด้วยการพัฒนาที่ยั่งยืน" ภายใต้งุดมุ่งหมายเดียวกัน ที่จะสร้างความพึงพอใจให้กับลูกค้า ลูกค้า และผู้บริโภค และตอบสนองต่อการเปลี่ยนแปลงในยุค New Normal

ทุกก้าวของเรา ยังคงสร้างสรรค์คุณภาพความปลอดภัย เพื่อส่งต่อ "อาหารที่ดี" สู่สังคม และเติมเต็มความสุขสู่ผู้บริโภค

40 ปี บนเส้นทางห่วงโซ่คุณค่า "ผู้ผลิตอาหารที่ดี" เราจะก้าวผ่านสู่โลกใบใหม่ ไปพร้อมกันด้วยแนวทางการดำเนินธุรกิจ ที่มุ่งเน้น "ความเติบโตอย่างยั่งยืน"



G

GROWTH
WITH SUSTAINABILITY

สร้างการเติบโตอย่างแข็งแกร่งและยั่งยืน
เพื่อก้าวสู่เป้าหมายทางธุรกิจ

F

FOOD SAFETY

ใส่ใจความปลอดภัยตลอดห่วงโซ่การผลิต
เพื่อผลิตภัณฑจากเนื้อไก่ที่สด สะอาด
ปลอดภัย และมีคุณค่าทางโภชนาการ

P

PARTNERSHIP

พัฒนาความสัมพันธ์อย่างมั่นคง
และน่าเชื่อถือ เพื่อตอบโจทยความคาดหวัง
ต่อผู้มีส่วนได้เสียทุกกลุ่ม

T

TRANSFORMATION

พร้อมปรับตัวในยุค New Normal
ด้วยการปรับเปลี่ยนการดำเนินการทางธุรกิจ
และการใช้เทคโนโลยี

ตลอด 40 ปี
ที่เราทำมากกว่า
การขยายธุรกิจให้เติบโต

ก้าวต่อไปในฐานะ **"ผู้ผลิตอาหารที่ดี"**

จีเอฟพีที รับมือ ปรับตัวในทุกภาวการณ์
พร้อมเดินทางสู่เป้าหมายเพื่อ
**"การเติบโตอย่างยั่งยืน
ด้วยความรับผิดชอบต่อ"**

Resilience

in the new normal







ชุมชนและสังคม

ก้าวเล็กๆ ของความมุ่งมั่นที่จะเป็น
"ผู้ขับเคลื่อนความดีเพื่อประโยชน์สาธารณะ"
โดยสร้างคุณค่าที่ดีให้ชุมชนและสังคม





พนักงาน

ก้าวหลักที่สำคัญในการเป็น
"ผู้ส่งเสริมคุณภาพชีวิตที่ดี" ภายใต้
การให้ความสำคัญด้านสุขอนามัย
ควบคู่การพัฒนาศักยภาพ
และการปฏิบัติอย่างเท่าเทียม



สิ่งแวดล้อม

ก้าวด้วยความรับผิดชอบต่อในการเป็น
"ผู้ผลิตอาหารจากเนื้อไก่ที่ยั่งยืน"
เพื่อความมุ่งมั่นในการสร้างผลกระทบ
เชิงบวกต่อสิ่งแวดล้อม







ผู้ถือหุ้น

ก้าวแห่งความน่าเชื่อถือในการเป็น
"บริษัทที่มีธรรมาภิบาลที่ดี"
ควบคู่การดำเนินธุรกิจอย่างโปร่งใส
บนรากฐานแห่งความยั่งยืน





สารจากประธานกรรมการบริษัท

GRI 102-14

ปี 2564 เราได้เผชิญกับความท้าทายอย่างต่อเนื่องอีกครั้งจากสถานการณ์การแพร่ระบาดของเชื้อไวรัสโควิด-19 ระลอกใหม่ ทำให้ธุรกิจของบริษัท GFPT ต้องเผชิญกับอุปสรรคอย่างไม่อาจเลี่ยงได้ โดยเฉพาะอย่างยิ่งผลจากการปิดพื้นที่เพื่อควบคุมการระบาดของเชื้อไวรัสดังกล่าวทั้งในประเทศไทยและต่างประเทศซึ่งส่งผลกระทบอย่างกว้างขวางต่อการบริโภคและการส่งออกผลิตภัณฑ์เนื้อไก่

วิกฤตการณ์ครั้งนี้ ได้สร้างฐานวิถีชีวิตใหม่ให้เกิดขึ้นกับธุรกิจอาหาร โลกที่เปลี่ยนแปลงไปภายใต้หลักมาตรฐานใหม่ที่ไม่คุ้นเคย ส่งผลต่อพฤติกรรมของผู้บริโภคอย่างมาก การสรรค์สร้างเทคโนโลยีใหม่ๆ การปรับแนวคิด วิสัยทัศน์ วิธีการจัดการ เพื่อการฟื้นฟูและการเตรียมพร้อมในระยะยาวจึงเป็นสิ่งสำคัญที่ผู้ประกอบการต้องรู้เท่าทัน เพื่อพร้อมรับมือกับการเปลี่ยนแปลงที่รวดเร็วและคาดไม่ถึงถึงในอนาคต

บริษัทฯ ยังคงเตรียมพร้อมสำหรับการเปลี่ยนแปลงและก้าวไปข้างหน้าอยู่เสมอ โดยมีการวางแผนที่รัดกุม ปรับเปลี่ยนวิธีการดำเนินงานตลอดห่วงโซ่ธุรกิจ เพื่อรับมือกับทุกอุปสรรค ทุกความท้าทาย และทุกการเปลี่ยนแปลงได้อย่างรวดเร็ว อย่างไรก็ตาม บริษัทฯ ยังคงดำเนินธุรกิจด้วยความรอบคอบ ด้วยการบริหารจัดการต้นทุนที่มีประสิทธิภาพ การลงทุนอย่างระมัดระวัง จึงทำให้เราสามารถยืนหยัดต่อความท้าทายต่างๆ ได้

ในทุกวิกฤตพนักงานของเราทุ่มเทและเป็นกำลังสำคัญในการดำเนินธุรกิจ เพราะทุกคนมีความสำคัญในการผลิตอาหารที่ดี ดังนั้นสิ่งแรกและเป็นสิ่งที่บริษัทฯ ให้ความสำคัญเสมอมา คือ การดูแลสุขภาพและคุณภาพชีวิตของพนักงาน การจัดหาวัคซีนที่มีคุณภาพให้พนักงาน พร้อมทั้งการร่วมกันปรับเปลี่ยนวิธีการทำงานแบบ Work from Home ด้วยการนำเทคโนโลยีการสื่อสารมาใช้เชื่อมต่อระหว่างกัน ยังคงทำให้การปฏิบัติงานตลอดทั้งห่วงโซ่ของบริษัทฯ ได้คุณภาพ ปลอดภัย และมีผลลัพธ์ตรงตามเป้าหมาย

นอกจากนี้ บริษัทฯ ยังมุ่งเน้นการสร้างมูลค่าและคุณค่าร่วมให้เกิดแก่เศรษฐกิจ ชุมชน สังคม และสิ่งแวดล้อม ผ่านโครงการสนับสนุนในด้านต่างๆ รวมไปถึงการเข้าไปมีส่วนร่วมในการพัฒนาและช่วยเหลือการลดผลกระทบที่อาจเกิดขึ้นต่อสิ่งแวดล้อม และสังคมรอบด้านจากการดำเนินธุรกิจของบริษัทฯ เพื่อให้ชุมชนและสังคมเติบโตร่วมกันอย่างสมดุล

ขณะเดียวกัน บริษัทฯ ดำเนินธุรกิจด้วยความรับผิดชอบต่อค่านึงถึงผู้มีส่วนได้เสียทุกกลุ่ม บนพื้นฐานการพัฒนาธุรกิจด้วยความโปร่งใสและเป็นธรรม โดยจัดให้มีแนวทางปฏิบัติตามหลักการค้ากับคู่หลักกิจการที่ดี และปฏิบัติตามกฎหมายที่เกี่ยวข้องกับการป้องกันและต่อต้านการทุจริตคอร์รัปชันในทุกรูปแบบ ทำให้บริษัทฯ ได้รับการรับรองการต่ออายุสมาชิกของแนวร่วมต่อต้านคอร์รัปชันของภาคเอกชนไทย และได้รับการประเมินจากโครงการ CGR ในระดับดีเลิศ ติดต่อกันเป็นปีที่ 6

กว่า 4 ทศวรรษ แห่งความภาคภูมิใจ “จีเอฟพีที” พัฒนาทุกขีดความสามารถ เดินหน้าก้าวข้ามทุกข้อจำกัด ในทุกช่วงเวลาแห่งความยากลำบากตลอดปี 2564 ที่ผ่านมา เราพยายามอย่างเต็มกำลัง เพื่อให้ธุรกิจฟื้นคืนกลับมาอย่างเต็มระบบ ผู้บริหารและพนักงานทุกคน ร่วมมืออย่างแข็งขัน ผนึกกำลังอย่างมุ่งมั่น จนสามารถบริหารจัดการทุกความเสี่ยง สร้างความต่อเนื่องในการดำเนินธุรกิจต่อไปได้อย่างแข็งแกร่ง บริษัทฯ ยังคงก้าวต่อไปอย่างมั่นคง ควบคู่การยกระดับคุณภาพมาตรฐานของอาหารจากเนื้อไก่ เพื่อส่งต่อความเชื่อมั่น และความปลอดภัยสูงสุดสู่ผู้บริโภคในฐานะ “ผู้ผลิตอาหารที่ดี”

สุดท้ายนี้ ในนามของประธานบริษัท GFPT ผมขอขอบคุณคณะกรรมการ ผู้บริหาร และพนักงานทุกคนสำหรับความทุ่มเท ความร่วมมือร่วมใจในการทำงาน และขอขอบคุณท่านผู้ถือหุ้น ลูกค้า คู่ค้า และหุ้นส่วนของเราสำหรับการสนับสนุนและความร่วมมือที่มีร่วมกัน เราเชื่อมั่นที่จะดำเนินธุรกิจด้วยความรับผิดชอบต่อเติบโตต่อไปอย่างยั่งยืน



นายประสิทธิ์ ศรีมงคลเกษม

ประธานกรรมการบริษัท





รางวัลแห่งความสำเร็จ

รางวัลหุ้นยั่งยืน ประจำปี 2564 เป็นปีที่ 5 ติดต่อกัน
(Thailand Sustainability Investment: THSI)



บริษัทฯ ได้รับผลการประเมินด้านการกำกับดูแล
กิจการในระดับ “ดีเลิศ” ประจำปี 2564
เป็นปีที่ 6 ติดต่อกัน

(Corporate Governance Report of Thai Listed
Companies: CGR)



บริษัทฯ ได้รับการรับรองการต่อต้านอาชญากรรม
ของแนวร่วมต่อต้านคอร์รัปชันของภาคเอกชนไทย

(Thai Private Sector Collective Action Against
Corruption: CAC)



1. โครงสร้างและการดำเนินงานของกลุ่มบริษัท

1.1 นโยบายและภาพรวมการประกอบธุรกิจ

บริษัท จีเอฟพีที จำกัด (มหาชน) (“บริษัทฯ” หรือ “จีเอฟพีที”) จัดทะเบียนเป็นนิติบุคคลตามประมวลกฎหมายแพ่งและพาณิชย์ เมื่อวันที่ 25 พฤศจิกายน 2524 เริ่มประกอบธุรกิจชำแหละและแปรรูปเนื้อไก่เพื่อการส่งออก โดยมีผู้ถือหุ้นหลัก คือ กลุ่มครอบครัวศิริมงคลเกษม และได้ขยายธุรกิจมาอย่างต่อเนื่องจนปัจจุบัน บริษัทฯ และบริษัทย่อย (“กลุ่มบริษัท”) มีการประกอบธุรกิจในด้านการเกษตร ปศุสัตว์ และอุตสาหกรรมการผลิตอาหารจากเนื้อไก่แบบครบวงจร ได้แก่ กลุ่มธุรกิจอาหารสัตว์ กลุ่มธุรกิจฟาร์มเลี้ยงไก่ กลุ่มธุรกิจชำแหละและแปรรูปเนื้อไก่ และกลุ่มธุรกิจการผลิตอาหารแปรรูปจากเนื้อไก่

นโยบายธุรกิจ

บริษัทฯ กำหนดนโยบายการดำเนินธุรกิจในการเป็นผู้นำของอุตสาหกรรมผลิตและแปรรูปสินค้าปศุสัตว์และเกษตรอย่างครบวงจร เน้นความปลอดภัยทางด้านอาหาร ตลอดจนความสามารถในการตรวจสอบย้อนกลับ อีกทั้งความรับผิดชอบต่อสังคมและสิ่งแวดล้อม





VISION

วิสัยทัศน์ธุรกิจ

จีเอฟพีที เรามุ่งมั่นที่จะเป็นผู้นำในอุตสาหกรรม
การผลิตเนื้อไก่แปรรูปแบบครบวงจรเพื่อการส่งออก

MISSION AND STRATEGY

พันธกิจและกลยุทธ์ GRI 102-16

พันธกิจ 7 ประการ ที่สร้างขึ้นจากรากฐานความ
ใส่ใจ เพื่อก้าวสู่ความเป็นเลิศด้านการผลิตอาหาร
โดยมีการกำหนดกลยุทธ์เพื่อการทำงานให้บรรลุ
ภารกิจที่ตั้งไว้



MISSION

- 1 คุณภาพอาหาร**
ยกระดับคุณภาพผลิตภัณฑ์สู่มาตรฐานสากล
- 2 ความปลอดภัยอาหาร**
เชื่อมั่นด้วยระบบตรวจสอบย้อนกลับ
- 3 นวัตกรรมอาหาร**
พัฒนาผลิตภัณฑ์ใหม่ด้วยเทคโนโลยีที่ทันสมัย
- 4 ความพึงพอใจสูงสุด**
ใส่ใจในความต้องการของลูกค้าเพื่อความพึงพอใจสูงสุด
- 5 พันธมิตรธุรกิจที่ยั่งยืน**
สร้างความสัมพันธ์ที่ดีระหว่างพันธมิตรในระยะยาว
- 6 บุคลากรผู้เชี่ยวชาญ**
ส่งเสริมศักยภาพบุคลากรสู่ความเป็นผู้เชี่ยวชาญ
- 7 สังคมและสิ่งแวดล้อม**
สร้างจิตสำนึกที่ดี และรับผิดชอบต่อสังคมและสิ่งแวดล้อม

STRATEGY

คัดสรรวัตถุดิบชั้นเยี่ยมสู่โรงงานแปรรูป ควบคุมการผลิตทุกขั้นตอน เพื่อให้ได้ผลิตภัณฑ์อาหารที่มีคุณภาพตามมาตรฐานสากล เป็นที่ยอมรับจากลูกค้าทั้งในประเทศและต่างประเทศ

เต็มเปี่ยมด้วยความเชื่อมั่น ด้วยระบบตรวจสอบย้อนกลับ ทุกผลิตภัณฑ์จึงปลอดภัย ก่อนส่งถึงมือผู้บริโภค

วิจัยและพัฒนาผลิตภัณฑ์ใหม่อยู่เสมอ พร้อมนำเข้าเทคโนโลยีที่ทันสมัย เพื่อขยายธุรกิจให้เติบโตอย่างต่อเนื่อง

ใส่ใจในความต้องการของลูกค้า ควบคุมการนำเสนอผลิตภัณฑ์ที่ได้คุณภาพมาตรฐานสากล บนพื้นฐานของราคาที่เป็นธรรม

สร้างความสัมพันธ์ที่ดี มีความเป็นธรรม บนรากฐานของความไว้วางใจ เน้นการดำเนินธุรกิจร่วมกันในระยะยาว

ส่งเสริมการพัฒนาศักยภาพของบุคลากรทุกหน่วยงานสู่ความเป็นผู้เชี่ยวชาญ สร้างความมั่นคงระยะยาวด้วยการให้ความมั่นใจในคุณภาพชีวิต เพื่อยกระดับองค์กรสู่มาตรฐานสากล

ปลูกฝังจิตสำนึกที่ดี มีความรับผิดชอบต่อสังคมและสิ่งแวดล้อม รักษาคุณภาพและประโยชน์ทางเศรษฐกิจ อันนำไปสู่การพัฒนาธุรกิจที่ประสบความสำเร็จอย่างยั่งยืน



การเปลี่ยนแปลงและพัฒนาการที่สำคัญ GRI 102-10



2524

- จดทะเบียนจัดตั้งบริษัทในนาม “บริษัท เจเนอรัล ฟูดส์ โพลทรี (ไทย) จำกัด”

2532

- เปลี่ยนชื่อบริษัทเป็น “บริษัท จีเอฟพีที จำกัด”



2536

- ลงทุน 49.00% ใน McKey เพื่อดำเนินธุรกิจโรงงานผลิตและจำหน่ายอาหารกึ่งสำเร็จรูปแช่แข็ง

2537

- แปรสภาพจาก “บริษัทจำกัด” เป็น “บริษัทมหาชน”



2551

- ลงทุน 49.00% ใน GFN เพื่อดำเนินธุรกิจโรงงานแปรรูปเนื้อไก่และโรงงานอาหารแปรรูปปรุงสุก เพื่อส่งออกไปยังประเทศญี่ปุ่น และตลาดต่างประเทศ
- KT ตั้งโรงงานอาหารสัตว์แห่งใหม่ เพื่อผลิตอาหารไก่สำหรับใช้เฉพาะในฟาร์มของบริษัทฯ

2520

2530

2540



2534

- ขยายธุรกิจต้นน้ำ เน้นการเลี้ยงไก่แบบครบวงจร โดยลงทุน 65.00% ใน KT และ 99.99% ใน FKT, MKS และ GFF

2535

- เข้าจดทะเบียนในตลาดหลักทรัพย์แห่งประเทศไทย ด้วยทุนจดทะเบียน 1,000 ล้านบาท



2545

- ลงทุนเพิ่มใน KT ทำให้มีสัดส่วนการถือหุ้นเป็น 96.50%

2546

- ก่อสร้างโรงงานผลิตผลิตภัณฑ์อาหารแปรรูปปรุงสุกเพื่อการส่งออก
- ลงทุน 99.99% ใน GP ซึ่งประกอบธุรกิจฟาร์มเลี้ยงไก่ป๋วยพันธุ์
- เพิ่มทุนจดทะเบียนบริษัทฯ เป็น 1,400 ล้านบาท และเพิ่มทุนเรียกชำระแล้วเป็น 1,253.82 ล้านบาท



2553

- แปลงราคาหุ้นที่ตราไว้จากเดิมหุ้นละ 10 บาท เป็นหุ้นละ 1 บาท

2555

- เพิ่มทุนใน GFN จำนวน 903.56 ล้านบาท ในสัดส่วนเดิมที่ 49.00%

แผนการดำเนินธุรกิจในอนาคต ของกลุ่มบริษัท

ในฐานะผู้ผลิตเนื้อไก่แปรรูปและเลี้ยงไก่เนื้อแบบครบวงจร กลุ่มบริษัท GFPT มีการพัฒนาและเพิ่มประสิทธิภาพการขับเคลื่อนธุรกิจอย่างเต็มรูปแบบ ตามแนวทางการเป็นผู้ผลิตอาหารที่มีความรับผิดชอบต่ออย่างยั่งยืน

บริษัทฯ วางกลยุทธ์การเติบโตแบบ Organic Growth อย่างเต็มรูปแบบ ที่เน้นไปยังการขยายกำลังการผลิตเนื้อไก่แปรรูปทั้งวงจร ให้สอดคล้องกับภาพรวมเศรษฐกิจที่กำลังปรับตัวมีทิศทางดีขึ้น ซึ่งจะดำเนินการควบคู่ไปกับแผนการขยายฐานรายได้ และผลักดันการเติบโตอย่างมั่นคง เพื่อสร้างผลตอบแทนที่ดีให้กับบริษัทฯ และผู้มีส่วนได้เสียทุกกลุ่ม

โดยบริษัทฯ อยู่ระหว่างการก่อสร้างโรงงานแปรรูปเนื้อไก่ และโรงงานแปรรูปปรุงสุกแห่งใหม่ไปพร้อมกับการทยอยสร้างฟาร์มเลี้ยงไก่เนื้อเพิ่มเติมที่จังหวัดชลบุรี เพื่อรองรับความต้องการทั้งในประเทศและต่างประเทศที่เพิ่มขึ้น อีกทั้งยังเป็นการขยายฐานลูกค้าอย่างครอบคลุม และตอบสนองความต้องการของผู้บริโภคที่หลากหลาย โดยมีเป้าหมายกำลังการผลิตเนื้อไก่อยู่ที่ 150,000 ตัวต่อวัน และกำลังการผลิตไก่แปรรูปปรุงสุก 24,000 ตันต่อปี ขณะเดียวกัน บริษัทฯ วางแผนการขยายโรงงานผลิตอาหารไก่ เพื่อเพิ่มกำลังการผลิตให้สอดคล้องกับแผนการขยายกำลังการผลิตไก่เนื้อทั้งวงจร

กลุ่มบริษัท จีเอฟพีที ผนึกกำลังพร้อมเดินหน้ารองรับการขยายตัวทางธุรกิจอย่างระมัดระวังบนรากฐานความมั่นคงและยั่งยืน ควบคู่การตระหนักถึงสำคัญของกระบวนการผลิตอย่างมีประสิทธิภาพ เพื่อให้ได้ผลิตภัณฑ์อาหารจากเนื้อไก่คุณภาพดี มีความปลอดภัยตามมาตรฐานสากล และเป็นมิตรต่อสิ่งแวดล้อม



2557

- บริษัท กรุงไทยอาหารสัตว์ จำกัด (มหาชน) เปลี่ยนชื่อเป็น บริษัท กรุงไทยอาหาร จำกัด (มหาชน)
- FKT ขยายฟาร์มเลี้ยงไก่พ่อแม่พันธุ์ ทำให้มีกำลังการผลิตเพิ่มขึ้นเป็น 107 ล้านตัวต่อปี

2559

- GP ขยายฟาร์มเลี้ยงไก่ปุ๋ยพันธุ์ ทำให้มีกำลังการผลิตเป็น 2.5 ล้านตัวต่อปี

2561

- MKS ขยายฟาร์มเลี้ยงไก่เนื้อ ทำให้มีกำลังการผลิตเพิ่มขึ้นเป็น 103 ล้านตัวต่อปี

2562

- FKT ขยายฟาร์มเลี้ยงไก่พ่อแม่พันธุ์ ทำให้มีกำลังการผลิตเพิ่มขึ้นเป็น 124 ล้านตัวต่อปี

2560

2550



2560

- GFF เพิ่มทุนจดทะเบียนเป็น 160 ล้านบาท เพื่อขยายกำลังการผลิตผลิตภัณฑ์ไส้กรอกไก่ ทำให้มีกำลังการผลิตเป็น 18,000 ตันต่อปี
- McKey ก่อสร้างโรงงานผลิตอาหารแปรรูปปรุงสุกแห่งใหม่ ทำให้มีกำลังการผลิตเพิ่มขึ้นเป็น 73,000 ตันต่อปี
- GFN ขยายกำลังการผลิตเพิ่มขึ้นเป็น 52,250 ตันต่อปี



2563

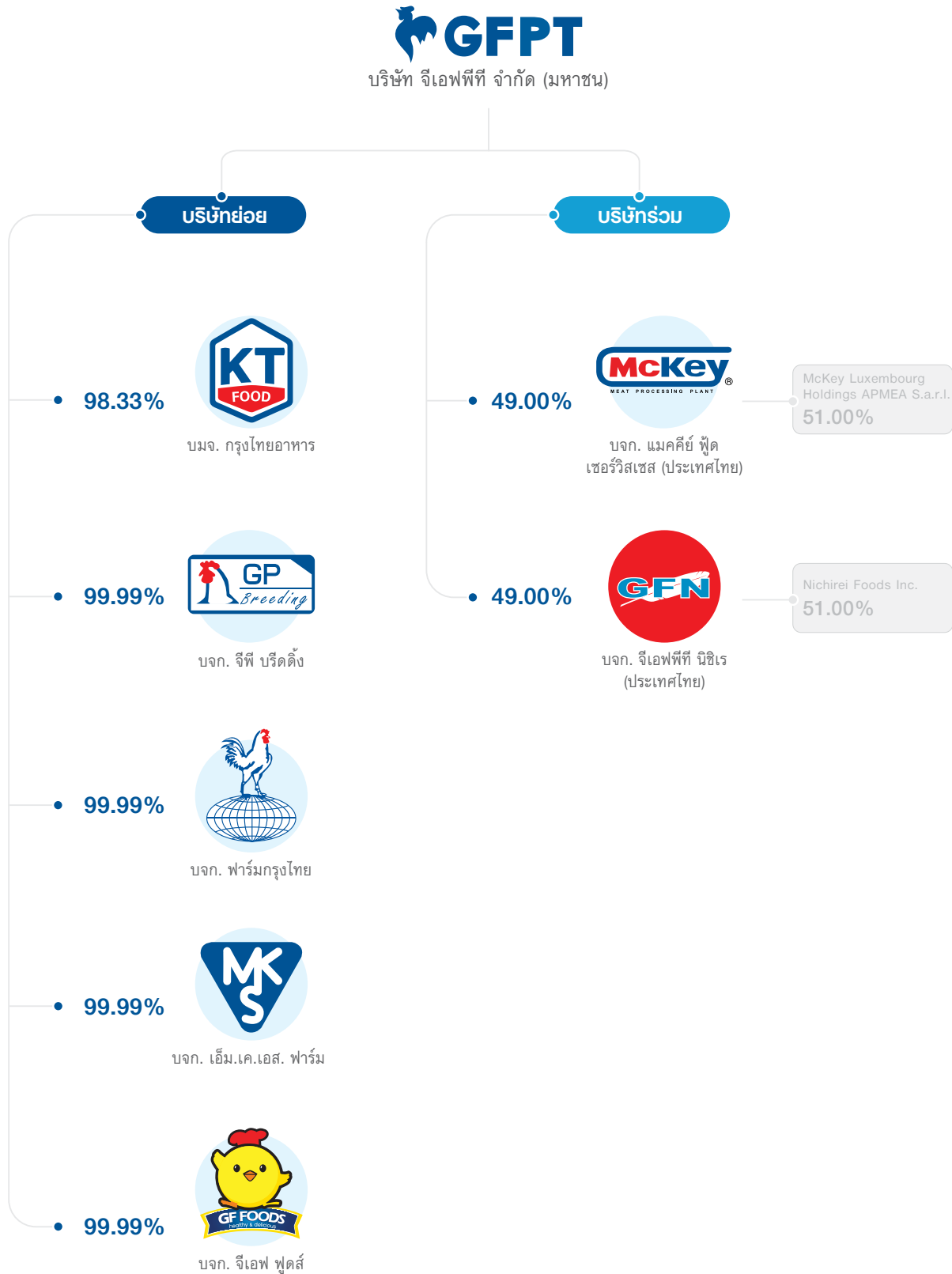
- GFPT ขยายกำลังการผลิตไก่แปรรูปปรุงสุก เพิ่มขึ้นเป็น 48,680 ตันต่อปี

2564

- McKey ขยายโรงงานแปรรูปเพื่อเพิ่มกำลังการผลิตเป็น 90,000 ตันต่อปี
- ทยอยลงทุนเพิ่มใน KT ทำให้มีสัดส่วนการถือหุ้นเป็น 98.33%



โครงสร้างการถือหุ้นของกลุ่มบริษัท GRI 102-45





กระบวนการผลิตไก่เนื้อแบบครบวงจรของจีเอฟพีที GRI 102-9

การผลิตอาหารแปรรูปจากเนื้อไก่แบบครบวงจรของกลุ่มบริษัท GFPT มุ่งเน้นความปลอดภัยทางด้านอาหาร ที่สามารถตรวจสอบย้อนกลับได้ และมีความรับผิดชอบต่อสังคมและสิ่งแวดล้อม

วัตถุดิบ / แหล่งที่มา

ธุรกิจอาหารสัตว์

ธุรกิจฟาร์มเลี้ยงไก่

วัตถุดิบอาหารสัตว์



ข้าวโพด



นำเข้า
ถั่วเหลือง
กากถั่วเหลือง

GP DOC



นำเข้า
ลูกไก่ปุ๋ยพันธุ์



KT2

โรงงานผลิตอาหารไก่

- ไม่มีส่วนผสมของปลาปนหรือโปรตีนจากสัตว์
- เพื่อใช้ภายในฟาร์มของกลุ่มบริษัทเท่านั้น

อาหารไก่เนื้อ
อาหารไก่พันธุ์



KT1

โรงงานผลิตอาหารสัตว์



อาหารสัตว์บก (หมู, โค, เป็ด, ไก่ไข่)
อาหารสัตว์น้ำ (ปลาและกุ้ง)

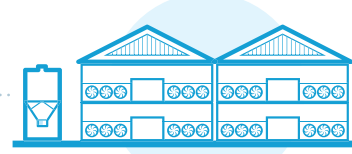


MKS

ฟาร์มไก่เนื้อ


เลี้ยง 40-42 วัน

ให้ได้น้ำหนักตามที่ตลาดต้องการ




FKT

ฟาร์มไก่พ่อแม่พันธุ์



GP

ฟาร์มไก่ปุ๋ยพันธุ์

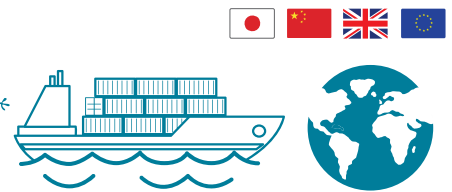
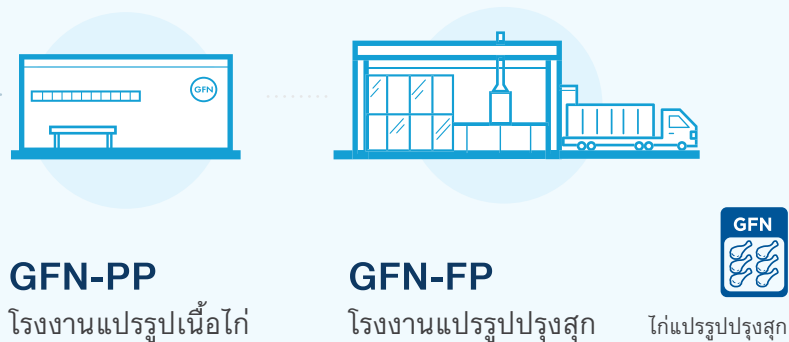


ธุรกิจอาหาร (แปรรูปเนื้อไก่)

ตลาด / ช่องทางการจัดจำหน่าย



บริษัทร่วม



ตลาดต่างประเทศ

Food **GFPT**
ไก่แปรรูปปรุงสุก และเนื้อไก่สดแช่แข็ง



ตลาดภายในประเทศ

Food **GFPT**
ไก่แปรรูปปรุงสุก เนื้อไก่สดแช่แข็ง
และไส้กรอกไก่

- * ธุรกิจค้าส่ง / ตลาดสด
- * ซูเปอร์มาเก็ต
- * ธุรกิจบริการด้านอาหาร

Farm

ไก่เป็น และลูกไก่

- * โรงงานแปรรูปเนื้อไก่ของบริษัทร่วม
- * เกษตรกรผู้เลี้ยงไก่

Feed

อาหารสัตว์บก และอาหารสัตว์น้ำ

- * ร้านค้าส่งอาหารสัตว์
- * เกษตรกรผู้เลี้ยงสัตว์



นวัตกรรมในห่วงโซ่อุปทานการผลิตเนื้อไก่แบบครบวงจร

กลุ่มบริษัท GFPT ส่งเสริมให้มีการพัฒนานวัตกรรมด้านอาหาร (Food Innovation) และเน้นการนำเทคโนโลยีสมัยใหม่เข้ามาปรับใช้ (Modern Technology Adoption) ในกระบวนการผลิตเนื้อไก่แบบครบวงจรของเรา เพื่อสร้างคุณค่าและคุณประโยชน์ในมิติต่าง ๆ ให้แก่บริษัทและผู้มีส่วนได้เสีย เช่น การเพิ่มขีดความสามารถในการแข่งขันของบริษัทฯ การพัฒนาสินค้าหรือบริการที่ดีขึ้น การเพิ่มประสิทธิภาพและประสิทธิผลในห่วงโซ่อุปทานธุรกิจ การยกระดับความปลอดภัยในการผลิตอาหาร การส่งเสริมการบริหารจัดการทรัพยากรที่ยั่งยืน การตอบสนองความต้องการ วิถีชีวิต และสร้างความสะดวกสบายของผู้บริโภค และช่วยแก้ไขปัญหาวิกฤติการณ์ของอาหารในอนาคต โดยมีแนวทางการดำเนินงานด้านนวัตกรรม ดังนี้

1. นวัตกรรมเพื่อช่วยในการจัดการและพัฒนา ระบบภายในองค์กร (Process Innovation)

การนำเครื่องจักรและเทคโนโลยีการผลิตอาหารที่ทันสมัยมาใช้ในการกระบวนการผลิตเนื้อไก่แปรรูปและผลิตภัณฑ์อาหารแปรรูปปรุงสุก เช่น ระบบสายพานลำเลียงไก่เนื้อ ระบบ Automation ในการแปรรูปเนื้อไก่ เช่น เครื่องเลาะกระดูก เครื่องตัดแต่งเนื้อไก่ เครื่องคัดแยกน้ำหนักอัตโนมัติ ระบบการผลิตอาหารแปรรูปปรุงสุกแบบต่อเนื่อง เพื่อช่วยลดปัญหาเรื่องการขาดแคลนแรงงาน

2. นวัตกรรมเพื่อพัฒนาตัวสินค้าและบริการ (Product Innovation)

การออกสินค้าหรือบริการใหม่ หรือการปรับปรุงสินค้าหรือบริการเดิม เพื่อพัฒนาเป็นอาหารเฉพาะกลุ่ม เช่น อาหารเพื่อสุขภาพ (Health & Wellness) หรืออาหารที่มีรสชาติและรสสัมผัสใหม่ ตลอดจนการดึงคุณค่าจากส่วนผสมของอาหารเพื่อคุณประโยชน์ในการบริโภคที่มากขึ้น

3. นวัตกรรมเพื่อยกระดับคุณภาพและความปลอดภัยของอาหาร (Food Safety & Quality)

กระบวนการควบคุมคุณภาพด้วยเทคโนโลยีขั้นสูง เช่น การใช้เครื่อง X-Ray ในการตรวจสอบวัตถุปนเปื้อนที่ไม่ใช่โลหะ เช่น เศษกระดูก ในขั้นตอนหลังการตัดแต่งเนื้อไก่ และมีระบบ Food Traceability System ที่ครอบคลุมห่วงโซ่อุปทานการเลี้ยงไก่ทั้งวงจรของเรา ที่สามารถติดตามสินค้าเนื้อไก่ของเราได้ทุก batch การผลิต และสืบย้อนกลับถึงกระบวนการผลิตทุกขั้นตอนจนถึงแหล่งที่มาของวัตถุดิบอาหารสัตว์ ต้นทางได้อย่างมีประสิทธิภาพและรวดเร็ว

4. นวัตกรรมเพื่อช่วยส่งเสริมการแปรรูปอาหารจากเนื้อไก่ที่ยั่งยืนและเป็นมิตรกับสิ่งแวดล้อม

ระบบการเลี้ยงไก่มีการพัฒนาอย่างต่อเนื่องและมีประสิทธิภาพที่ดีขึ้นมาก เช่น การพัฒนาคุณภาพและโภชนาการในอาหารสัตว์ การเลือกใช้พันธุ์สัตว์ที่มีคุณภาพดี การยกระดับมาตรฐานการเลี้ยงไก่ในโรงเรือนปิดปรับอากาศขนาดใหญ่ การส่งเสริมให้ไก่เนื้อมีสุขภาพและสภาพแวดล้อมที่ดี รวมถึงระบบการป้องกันทางชีวภาพที่เข้มงวด ทำให้ไก่เนื้อมีสุขภาพและสุขภาพที่ดีขึ้น มีอัตราแลกเนื้อที่ดีขึ้น และมีอัตราการตายที่ลดลง ลดการสูญเสียเมื่อเทียบกับการเลี้ยงไก่ในอดีต และทำให้มีการลดการใช้ทรัพยากรธรรมชาติได้อีกด้วย เช่น การลดพื้นที่การเลี้ยงไก่ การลดปริมาณการใช้น้ำ การลดปริมาณการใช้ไฟฟ้า การลดการปล่อยของเสีย อีกตัวอย่างคือเรื่องการใช้เทคโนโลยีการให้น้ำไก่เนื้อแบบ Nipple เป็นเครื่องมือช่วยประหยัดน้ำที่มีประสิทธิภาพ และการบำบัดน้ำเสียที่มีประสิทธิภาพมีความสำคัญอย่างมากในการลดปริมาณการใช้น้ำในการแปรรูปอาหารจากเนื้อไก่ เนื่องจากสามารถหมุนเวียนกลับมาใช้ในกิจกรรมที่ไม่เกี่ยวข้องกับการผลิตได้





ผลิตภัณฑ์ใหม่: ไส้กรอกไก่ ปลอดภัย ผลิตจากโรงงานที่ได้มาตรฐาน

บริษัท GF Foods มีการพัฒนาสินค้าไส้กรอกไก่เพื่อตอบสนองความต้องการของลูกค้าที่หลากหลาย ให้ความสำคัญสูงสุดกับความปลอดภัยทางอาหาร ด้วยมาตรฐานการผลิตอาหาร GMP/HACCP มาตรฐานอาหาร HALAL เน้นการผลิตสินค้าด้วยเครื่องจักรที่ทันสมัย ควบคุมการปนเปื้อนโลหะ ในกระบวนการผลิตโดยใช้เครื่องตรวจจับโลหะ (Metal Detector) ผลิตภัณฑ์อาหารแบรนด์ GF Foods มีความเคร่งครัดในการเลือกใช้วัตถุเจือปนอาหาร (Food additive) โดยยึดหลักเกณฑ์มาตรฐานของสำนักงานคณะกรรมการอาหารและยา (อย.) และ คณะกรรมการโครงการมาตรฐานอาหาร (Codex) มีทีม R&D ที่พัฒนาสินค้าให้มีความหลากหลายเพื่อตอบสนองความต้องการของลูกค้ากลุ่มต่างๆ เช่น สินค้าไส้กรอกไก่ไม่ใส่ผงชูรสสำหรับกลุ่มลูกค้าที่รักสุขภาพ และมีการพัฒนาผลิตภัณฑ์อาหารแปรรูปที่มีรสชาติและรสสัมผัสที่แปลกใหม่เข้าสู่ตลาด ได้แก่

- **ไส้กรอกซิคเก้นเวิร์ท:** (ไส้กรอกมีเนื้อไก่อรมควันและชีส) เป็นการผสมผสานกันอย่างลงตัว ระหว่างเนื้อไก่เป็นชิ้นผ่านการรมควันด้วยเทคนิคพิเศษ ผสมด้วยชีส มีรสชาติอร่อยลงตัว
- **ลูกชิ้นไก่ชีส:** สร้างความแปลกใหม่ เป็นลูกชิ้นที่มีสัมผัสที่ละมุนในปาก หอมกลิ่นชีส เป็นที่ชื่นชอบของตลาด
- **ไส้กรอกวนิลาชีส:** สร้างความแปลกใหม่ด้วยรสชาติกลมกล่อม ผสมผสานกันอย่างลงตัวระหว่างกลิ่นวนิลาและชีส

1.2 ลักษณะการประกอบธุรกิจ

GRI 102-2

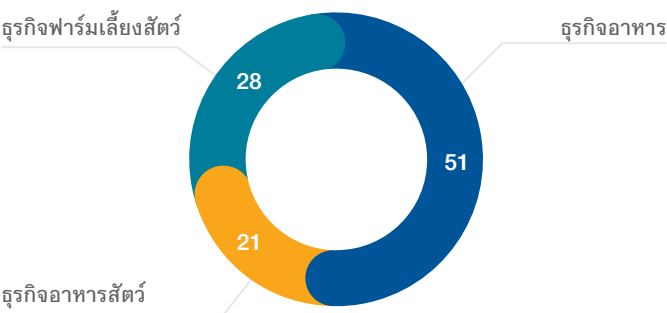
ภาพรวมการประกอบธุรกิจ

บริษัท GFPT และบริษัทย่อย (“กลุ่มบริษัท GFPT”) ประกอบธุรกิจในอุตสาหกรรมเกษตรและอาหารที่มีความเชี่ยวชาญในการผลิตอาหารแปรรูปเนื้อไก่แบบครบวงจร (Fully Vertical Integrated Chicken Production) ครอบคลุมตั้งแต่ โรงงานผลิตอาหารสัตว์ ฟาร์มเลี้ยงไก่ปuyaพันธุ์ ฟาร์มเลี้ยงไก่พ่อแม่พันธุ์ ฟาร์มเลี้ยงไก่เนื้อ โรงงานแปรรูปเนื้อไก่ โรงงานผลิตไก่แปรรูปปรุงสุก โรงงานผลิตอาหารแปรรูปจากเนื้อไก่ และการตลาดและการจัดจำหน่ายสินค้าที่เกี่ยวข้องกับเนื้อไก่และสินค้าเกษตร โดยแบ่งเป็น 3 กลุ่มธุรกิจหลัก ได้แก่ (1) ธุรกิจอาหารแปรรูปจากเนื้อไก่ (2) ธุรกิจฟาร์มเลี้ยงสัตว์ และ (3) ธุรกิจอาหารสัตว์

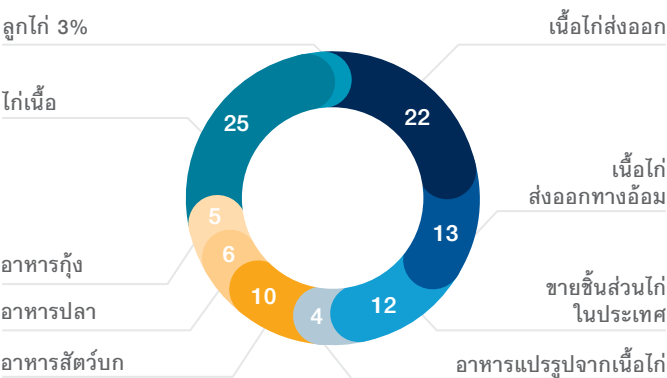
ในปี 2564 กลุ่มบริษัทฯ มีรายได้จากการขายต่างประเทศเป็นจำนวนเงินรวม 3,089.99 ล้านบาท หรือคิดเป็นประมาณร้อยละ 22.42 ของรายได้จากการขายรวม

ในช่วง 3 ปีที่ผ่านมา กลุ่มบริษัทฯ ไม่มีลูกค้าหรือกลุ่มลูกค้าที่มีรายได้มากกว่าร้อยละ 30 ของรายได้รวม ทั้งนี้ในปี 2564 กลุ่มบริษัทฯ มีรายได้จากการขายไก่เนื้อและชิ้นส่วนไก่ให้กับบริษัท GFN คิดเป็นร้อยละ 24.96 ของรายได้จากการขายรวม และมีรายได้จากการขายชิ้นส่วนไก่ให้กับบริษัท McKey คิดเป็นร้อยละ 12.29 ของรายได้จากการขายรวม ซึ่งทั้ง GFN และ McKey เป็นบริษัทร่วมทุนของบริษัทฯ

รายได้แยกตามประเภทธุรกิจ (%)



รายได้แยกตามประเภทสินค้า (%)



รายได้แยกตามสายธุรกิจของกลุ่มบริษัทจีเอฟพีที

สายธุรกิจ	2562		2563		2564	
	รายได้ (ล้านบาท)	%	รายได้ (ล้านบาท)	%	รายได้ (ล้านบาท)	%
ธุรกิจอาหาร	8,603.26	51.02	6,744.55	46.53	7,108.94	51.59
ธุรกิจฟาร์มเลี้ยงสัตว์	5,088.53	30.17	4,720.56	32.57	3,826.96	27.77
ธุรกิจอาหารสัตว์	3,171.95	18.81	3,029.72	20.90	2,844.67	20.64
รายได้จากการขายรวม	16,863.74	100.00	14,494.83	100.00	13,780.57	100.00

รายได้จากการส่งออกและขายในประเทศ

สายธุรกิจ	2562		2563		2564	
	รายได้ (ล้านบาท)	%	รายได้ (ล้านบาท)	%	รายได้ (ล้านบาท)	%
รายได้จากการส่งออก	4,081.12	24.20	2,725.47	18.80	3,089.99	22.42
รายได้จากการขายในประเทศ	12,782.62	75.80	11,769.36	81.20	10,690.58	77.58



ธุรกิจอาหารแปรรูปจากเนื้อไก่

ธุรกิจแปรรูปเนื้อไก่

ธุรกิจแปรรูปเนื้อไก่ ดำเนินการโดยบริษัท จีเอฟพีที จำกัด (มหาชน) (“บริษัท”) ซึ่งเป็นบริษัทใหญ่ของกลุ่ม โดย GFPT ดำเนินธุรกิจหลักในการผลิต แปรรูป การตลาด และการจัดจำหน่ายสินค้าเนื้อไก่สด เนื้อไก่แช่แข็ง และผลิตภัณฑ์อาหารแปรรูปปรุงสุก ให้กับลูกค้าปลีก ลูกค้าส่ง และผู้ให้บริการด้านอาหารในประเทศไทยและตลาดต่างประเทศ

ผลิตภัณฑ์ของบริษัท ได้แก่ (1) ผลิตภัณฑ์เนื้อไก่แปรรูปปรุงสุก และ (2) ชิ้นส่วนไก่สด ภายใต้เครื่องหมายการค้า “GFPT” และเครื่องหมายการค้าของลูกค้า

- 1) **ผลิตภัณฑ์ไก่แปรรูปปรุงสุก** หมายถึง อาหารแปรรูปจากเนื้อไก่ที่ผ่านการปรุงรส ชุบแป้ง (หรือไม่ชุบแป้ง) และทำให้สุกโดยการทอด นึ่ง หรือย่าง แล้วนำไปแช่แข็ง เช่น เนื้ออกไก่หนึ่ง สันในไก่อบ นกเก็ตไก่ ไส้เบอร์เกอร์ ปีกไก่ย่าง และอื่นๆ
- 2) **เนื้อไก่สด** หมายถึง ชิ้นส่วนไก่สดแช่เย็นหรือแช่แข็งที่เพิ่มมูลค่าโดยการถอดกระดูก ตัดแต่งให้ได้ขนาดและรูปร่างที่ต้องการ เช่น เนื้ออกไก่ลอกหนัง เนื้อน่องสะโพกไม่มีกระดูก เนื้อสันในไก่ ปีกไก่ ขาไก่ เป็นต้น รวมถึง ผลพลอยได้จากการแปรรูปเนื้อไก่ เช่น เครื่องในไก่ ไคโรงไก่ ไส้ไก่ หัวไก่

ธุรกิจอาหารและเนื้อไก่แปรรูปมีความสำคัญเป็นอย่างมาก เนื่องจากเป็นปลายทางในการผลิตเพื่อส่งมอบให้แก่ลูกค้าและผู้บริโภค ดังนั้น ความปลอดภัยอาหารและคุณภาพเนื้อไก่จึงได้รับการควบคุมดูแลอย่างเข้มงวดในทุกขั้นตอนการผลิตก่อนส่งผลิตภัณฑ์ไปยังลูกค้าและผู้บริโภค บริษัทฯ จึงมีระบบควบคุมคุณภาพด้วยมาตรฐานการผลิตอาหารสากล เช่น GMP, HACCP ฯลฯ

กลุ่มลูกค้าและช่องทางการจำหน่าย

- **ตลาดส่งออก:** บริษัทฯ ส่งออกผลิตภัณฑ์เนื้อไก่แปรรูปปรุงสุก และเนื้อไก่สดแช่แข็งไปยังต่างประเทศที่สำคัญ ได้แก่ ประเทศญี่ปุ่น ประเทศจีน ประเทศอังกฤษ ประเทศในกลุ่มสหภาพยุโรป และประเทศอื่นๆ ในปี 2564 บริษัทฯ มีรายได้จากการส่งออกคิดเป็น 22% ของรายได้จากการขาย
- **ตลาดส่งออกทางอ้อม:** บริษัทฯ ขายเนื้อไก่สดตัดแต่งหรือคัต น้ำหนักตามขนาดที่กำหนด ให้แก่ โรงงานผลิตอาหารแปรรูปเพื่อนำไปแปรรูปต่อเป็นอาหารสำเร็จรูปและกึ่งสำเร็จรูปและส่งออกไปยังต่างประเทศ ซึ่งจะถือว่าเป็นการส่งออกทางอ้อม โดยมีสัดส่วน 13% ของรายได้จากการขายในปี 2564
- **ตลาดในประเทศ:** บริษัทฯ จำหน่ายชิ้นส่วนไก่สด ซึ่งรวมถึงผลพลอยได้จากการแปรรูปเนื้อไก่ ให้แก่ ผู้ค้าปลีกอาหาร ผู้ค้าส่งอาหาร ผู้ให้บริการขนส่งและจัดจำหน่ายอาหาร ผู้ประกอบการร้านอาหาร โรงงานผลิตอาหารแปรรูป และธุรกิจโมเดิร์นเทรด ในปี 2564 บริษัทฯ มียอดขายชิ้นส่วนไก่ในประเทศคิดเป็น 12% ของรายได้จากการขาย

นโยบายและกลยุทธ์การตลาดและการแข่งขัน

- เป็นผู้ผลิตอาหารแปรรูปจากเนื้อไก่แบบครบวงจร ทำให้มีข้อได้เปรียบด้านคุณภาพไก่เนื้อ การจัดการฟาร์มที่ดี และการบริหารต้นทุน
- มุ่งเน้นการผลิตสินค้าเนื้อไก่แปรรูปที่มีมูลค่าเพิ่ม และผลิตภัณฑ์อาหารแปรรูปปรุงสุก
- ผลิตอาหารแปรรูปและเนื้อไก่ที่มีความปลอดภัยด้านอาหาร มีระบบการตรวจสอบย้อนกลับที่มีประสิทธิภาพตลอดทั้งห่วงโซ่วงจรการผลิตอาหาร
- สร้างความไว้วางใจจากลูกค้าโดยเน้นการสร้างความสัมพันธ์ที่ระยะยาวกับลูกค้า

ภาวะอุตสาหกรรมเนื้อไก่ ปี 2564 และแนวโน้มปี 2565

สถานการณ์เนื้อไก่โลก ปี 2564¹

ในปี 2564 การระบาดของไวรัสโควิด 19 ยังคงส่งผลกระทบต่อ การบริโภคทั่วไปซึ่งรวมทั้งการบริโภคเนื้อไก่อย่างต่อเนื่อง ทำให้ ประเทศผู้นำในการผลิตเนื้อไก่ส่วนใหญ่ต้องลดการผลิตลง โดยเฉพาะ ประเทศจีนซึ่งแม้จะมีการผลิตเพื่อทดแทนเนื้อสุกรที่มีปัญหาโรคระบาด แต่การผลิตเนื้อไก่ก็ยังลดลงจากปีก่อนหน้า อย่างไรก็ตามการผลิตใน สหรัฐอเมริกาและบราซิลยังคงขยายตัวได้เล็กน้อยเนื่องจากมีความได้ เปรียบโดยเปรียบเทียบในการส่งออก

ในปี 2564 ปริมาณผลผลิตเนื้อไก่รวมของโลกมีประมาณ 99.901 ล้านตัน เพิ่มขึ้นเล็กน้อยประมาณร้อยละ 0.85 จากปี 2563 โดย สหรัฐอเมริกายังคงเป็นประเทศผู้ผลิตเนื้อไกรายใหญ่ที่สุดของโลก ด้วยการ ผลิตเนื้อไก่ที่ 20.378 ล้านตัน เพิ่มขึ้นจากปี 2563 ร้อยละ 0.61 ในขณะที่จีนซึ่งเป็นผู้ผลิตรายใหญ่อันดับ 2 มีปริมาณผลผลิตเนื้อไกราว 14.700 ล้านตัน เพิ่มขึ้นจากปี 2563 ประมาณร้อยละ 0.68 ส่วนบราซิล ซึ่งเป็นผู้ผลิตอันดับรองลงมาผลิตเนื้อไก่ได้ประมาณ 14.500 ล้านตัน เพิ่มขึ้นจากปี 2563 ร้อยละ 4.47 ในขณะที่กลุ่มประเทศสหภาพยุโรป ซึ่งเป็นผู้ผลิตรายใหญ่อันดับ 4 นั้นผลิตได้ลดลงจากปี 2563 ร้อยละ 1.54 คือผลิตได้ประมาณ 10.850 ล้านตัน

ปริมาณการบริโภคเนื้อไก่รวมของโลกมีประมาณ 97.316 ล้านตัน เพิ่มขึ้นร้อยละ 0.59 จากปี 2563 ซึ่งสหรัฐอเมริกาเป็นประเทศที่มีการ บริโภคเนื้อไก่มากที่สุด จำนวน 17.118 ล้านตัน รองลงมา ได้แก่ จีน 15.030 ล้านตัน บราซิล 10.280 ล้านตัน และสหภาพยุโรป 9.685 ล้านตัน โดยบราซิลมีการบริโภคเนื้อไก่เพิ่มขึ้นมากที่สุด เพิ่มขึ้น ร้อยละ 2.70

ปริมาณการส่งออกเนื้อไก่รวมของโลก มีประมาณ 13.089 ล้านตัน เพิ่มขึ้นร้อยละ 0.19 จากปี 2563 บราซิลยังคงเป็นประเทศผู้ส่งออก เนื้อไก่อันดับ 1 ของโลก โดยมีปริมาณการส่งออก 4.225 ล้านตัน รองลงมา ได้แก่ สหรัฐอเมริกา 3.367 ล้านตัน และ สหภาพยุโรป 1.780 ล้านตัน โดยไทยเป็นผู้ส่งออกอันดับ 4 ของโลก 0.930 ล้านตัน โดยบราซิลมีการส่งออกเนื้อไก่เพิ่มขึ้นมากที่สุด เพิ่มขึ้นร้อยละ 9.03

ปริมาณการนำเข้าเนื้อไก่รวมของโลก มีประมาณ 10.494 ล้านตัน ลดลงร้อยละ 2.03 จากปี 2563 ญี่ปุ่นยังคงเป็นประเทศที่มีการนำเข้า เนื้อไก่มากเป็นอันดับ 1 ของโลกโดยมีปริมาณการนำเข้า 1.050 ล้านตัน รองลงมา ได้แก่ เม็กซิโก 0.930 ล้านตัน จีน 0.785 ล้านตัน และ สหภาพยุโรป 0.615 ล้านตัน โดยจีนมีการนำเข้าเนื้อไก่ลดลงมากที่สุด ลดลงร้อยละ 21.42

สถานการณ์เนื้อไก่ไทย ปี 2564²

ในปี 2564 ประเทศไทยมีผลผลิตเนื้อไก่สูงเป็นอันดับ 6 ของโลก อุตสาหกรรมเนื้อไก่ของไทยมีศักยภาพในการเติบโตได้ เนื่องจากราคา เนื้อไก่ต่ำกว่าเนื้อสัตว์ประเภทอื่น เช่น เนื้อสุกร และเนื้อวัว ประกอบ กับผู้บริโภคมีความนิยมบริโภคเนื้อสัตว์ที่มีไขมันต่ำมากขึ้น อีกทั้ง เนื้อ ไก่เป็นที่นิยมในธุรกิจบริการอาหาร เพราะมีความสะดวก รวดเร็ว ใน การปรุงอาหาร

การผลิต

ประเทศไทยมีการผลิตเนื้อไก่ในปี 2564 จำนวน 1,553.25 ล้านตัว หรือ 2.30 ล้านตัน ลดลง 1.34% จากปี 2563 เนื่องจากความต้องการ การบริโภคโดยรวมที่ลดลงตามการชะลอตัวของภาวะเศรษฐกิจไทย และเศรษฐกิจโลกที่ได้รับผลกระทบจากการแพร่ระบาดของเชื้อไวรัส โควิด-19

การบริโภค

ประเทศไทยมีการบริโภคเนื้อไก่จำนวน 1.36 ล้านตัน ลดลง ร้อยละ 4.79 จากปี 2563 หรือคิดเป็นร้อยละ 69.89 ของปริมาณ การผลิตเนื้อไก่ทั้งหมด เนื่องจากการปิดพื้นที่เพื่อควบคุมการ แพร่ระบาดของเชื้อไวรัสโควิด-19 อยู่ระยะหนึ่งรวมทั้งการควบคุม การเดินทางเข้าประเทศอย่างเข้มงวดเกือบตลอดทั้งปีทำให้จำนวน นักท่องเที่ยวทั้งภายในและระหว่างประเทศลดลงมาก เป็นผลให้ธุรกิจ ภัตตาคารฟาสต์ฟู้ดและสตรีทฟู้ดที่ส่วนหนึ่งต้องใช้ผลิตภัณฑ์เนื้อไก่ เป็นวัตถุดิบได้รับผลกระทบอย่างรุนแรง

ในปี 2564 ปริมาณการส่งออกเนื้อไก่ของไทยลดลง เนื่องจาก (1) การแพร่ระบาดของเชื้อไวรัสโควิด-19 ที่สร้างความเสียหายต่อ ระบบเศรษฐกิจทั่วโลก (2) กำลังซื้อของตลาดโลกที่มีการชะลอตัว จาก มาตรการการจำกัดการเดินทางเข้าประเทศและการปิดพื้นที่ ทำให้ ความต้องการการบริโภคของประเทศคู่ค้าหลัก เช่น อังกฤษและจีน ลดลง (3) ปัญหาเรื่องการขาดแคลนตู้คอนเทนเนอร์และราคาค่าขนส่ง ออกปรับสูงขึ้น

¹ ที่มา: USDA Jan 12, 2021

² ที่มา: สำนักงานเศรษฐกิจการเกษตร; และ Thai Poultry Association

การส่งออก

ประเทศไทยเป็นผู้ส่งออกอันดับ 4 ของโลก ด้วยมูลค่าการส่งออก 107,636 ล้านบาท จากการส่งออกเนื้อไก่และผลิตภัณฑ์อาหารแปรรูปจากเนื้อไก่รวม 933,261 ตัน ลดลง 0.49% จากปีก่อน เนื่องจาก (1) การแพร่ระบาดของเชื้อไวรัสโควิด-19 ที่สร้างความเสียหายต่อระบบเศรษฐกิจทั่วโลก (2) กำลังซื้อของตลาดโลกที่มีการชะลอตัว จากมาตรการการจำกัดการเดินทางเข้าประเทศและการปิดพื้นที่ ทำให้ความต้องการการบริโภคของประเทศคู่ค้าหลัก เช่น อังกฤษและจีนลดลง (3) ปัญหาเรื่องการขาดแคลนตู้คอนเทนเนอร์และราคาค่าขนส่งส่งออกปรับสูงขึ้น การส่งออกสินค้าเนื้อไก่แปรรูปแบ่งเป็นผลิตภัณฑ์อาหารแปรรูปปรุงสุก จำนวน 547,950 ตัน คิดเป็นสัดส่วน 58.71% และเนื้อไก่สดแช่แข็งจำนวน 385,311 ตัน คิดเป็นสัดส่วน 41.29% ของปริมาณการส่งออกทั้งหมด โดยมีตลาดส่งออกที่สำคัญ ได้แก่ ญี่ปุ่น 48.07% ประเทศในกลุ่มสหภาพยุโรปและอังกฤษ 28.44% และประเทศอื่นๆ 23.48% ของปริมาณการส่งออกทั้งหมด

- **ญี่ปุ่น:** เป็นตลาดส่งออกเนื้อไก่ที่สำคัญของไทย ในปี 2564 ไทยส่งออกผลิตภัณฑ์อาหารแปรรูปปรุงสุกและเนื้อไก่สดแช่แข็งไปยังญี่ปุ่นประมาณ 448,665 ตัน เพิ่มขึ้น 2.81% เมื่อเทียบกับปี 2563
- **สหภาพยุโรปและอังกฤษ:** เป็นตลาดส่งออกที่ใหญ่เป็นอันดับ 2 ของไทย ในปี 2564 ไทยส่งออกผลิตภัณฑ์อาหารแปรรูปปรุงสุกและเนื้อไก่สดแช่แข็ง จำนวน 265,456 ตัน ลดลง 1.23% จากปี 2563 โดยส่วนใหญ่ลดลงจากอังกฤษ ซึ่งมีปริมาณส่งออก 138,194 ตัน หรือลดลง 6.21% จากปี 2563
- **ประเทศอื่นๆ:** ในปี 2564 ไทยส่งออกไปยังประเทศอื่นๆ ได้แก่ จีน เกาหลีใต้ สหองกง มาเลเซีย แคนาดา และประเทศอื่นๆ รวมประมาณ 219,140 ตัน ลดลง 5.80% จากปี 2563 โดยส่วนใหญ่ลดลงจากจีน ซึ่งมีปริมาณส่งออก 94,305 ตัน หรือลดลง 14.16% จากปี 2563

แนวโน้มปี 2565

สำนักงานเศรษฐกิจการเกษตร คาดการณ์ว่า ปี 2565 อุตสาหกรรมเนื้อไก่จะปรับตัวดีขึ้นเล็กน้อย จากภาวะเศรษฐกิจไทยและเศรษฐกิจโลกที่มีแนวโน้มค่อยๆ ฟื้นตัวขึ้นจากปี 2564 ความต้องการการบริโภคทั้งภายในและต่างประเทศ น่าจะปรับตัวดีขึ้นจากการผ่อนคลายมาตรการ Lockdown ที่ประเทศต่าง ๆ เริ่มผ่อนคลายมาตรการจำกัดการเดินทางท่องเที่ยว ประกอบกับศักยภาพการแข่งขันที่สูงของผลิตภัณฑ์จากประเทศไทยในตลาดต่างประเทศ ก็น่าจะทำให้ยังคงสามารถส่งออกได้ดีขึ้นกว่าปีก่อนหน้า ซึ่งทำให้การผลิตเนื้อไก่ของไทยปี 2565 คาดว่าน่าจะอยู่ที่ 1,569.85 ล้านตัว คิดเป็นปริมาณผลผลิตได้ 2.32 ล้านตัน เพิ่มขึ้น 1.07% จากปี 2564 ซึ่งสะท้อนจากการบริโภคในประเทศที่คาดว่าจะมีปริมาณ 1.37 ล้านตัน เพิ่มขึ้น 0.90% เนื่องจากเนื้อไก่อาจจะเป็นทางเลือกหนึ่งที่ดีที่สุดสำหรับผู้บริโภคที่ต้องการอาหารโปรตีนที่มีไขมันต่ำและมีราคาถูกกว่าเนื้อสัตว์ชนิดอื่นๆ โดยเปรียบเทียบ นอกจากนั้นการฟื้นตัวของธุรกิจการท่องเที่ยวของไทยที่คาดว่าจะดีขึ้นในช่วงครึ่งหลังของปี 2565 ก็น่าจะทำให้เกิดความต้องการในการบริโภคเนื้อไก่มากขึ้นด้วย

ปี 2565 คาดว่าปริมาณการส่งออกเนื้อไก่แปรรูปของไทยน่าจะอยู่ที่ 945,000 ตัน เพิ่มขึ้นประมาณ 11,739 ตัน หรือเพิ่มขึ้นร้อยละ 1.26 โดยมีปัจจัยสนับสนุน ได้แก่ (1) ภาวะเศรษฐกิจโลกที่คาดว่าจะฟื้นตัวอย่างค่อยเป็นค่อยไป (2) ความต้องการบริโภคเนื้อไก่ทั่วโลกที่มีแนวโน้มเพิ่มขึ้นต่อเนื่อง (3) ความเชื่อมั่นของลูกค้าในต่างประเทศต่อมาตรฐานการผลิตเนื้อไก่แปรรูปของไทย ที่ได้รับความเชื่อถือในเรื่องความปลอดภัยด้านอาหาร (4) ความตกลงการค้าเสรี (FTA) ระหว่างไทยและประเทศคู่ค้ามีส่วนเอื้อให้ไทยสร้างความได้เปรียบและเพิ่มศักยภาพการแข่งขัน และ (5) การแพร่ระบาดเป็นระยะของโรคโควิด-19 และโรคคอหิพิดแอฟริกาในสุกรในบางประเทศ ทำให้การผลิตเนื้อไก่และเนื้อหมูได้รับผลกระทบและต้องใช้เวลาในการฟื้นตัว

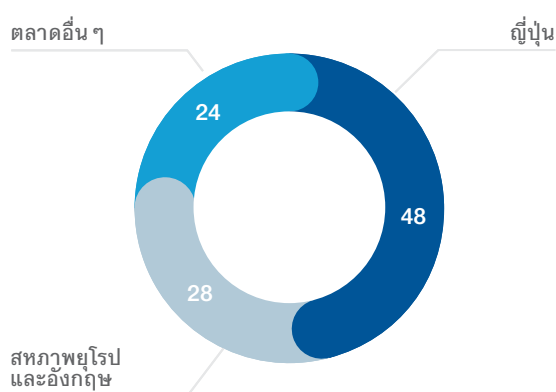
อย่างไรก็ตาม อุตสาหกรรมเนื้อไก่ของไทย ยังมีความเสี่ยงหลายประการที่อาจส่งผลกระทบต่อเติบโตของการส่งออกเนื้อไก่ ดังนี้ (1) ต้นทุนการเลี้ยงไก่เนื้อที่สูงขึ้นจากราคาวัตถุดิบอาหารสัตว์ทั้งกากถั่วเหลืองและข้าวโพดที่ปรับสูงขึ้น (2) การขาดแคลนตู้คอนเทนเนอร์เปล่าเพื่อใช้ในการบรรจุสินค้าเพื่อการส่งออก (3) เศรษฐกิจโลกที่อาจเข้าสู่ภาวะถดถอย และใช้ระยะเวลาฟื้นตัวช้า และ (4) ความไม่แน่นอนของการแพร่ระบาดของเชื้อไวรัสโควิด-19

ข้อมูลอุตสาหกรรมการส่งออกผลิตภัณฑ์เนื้อไก่ของไทย ปี 2564

มูลค่าการส่งออกรวมในปี 2564¹

107,636 ล้านบาท

การส่งออกผลิตภัณฑ์เนื้อไก่ของไทยในปี 2564 (%)

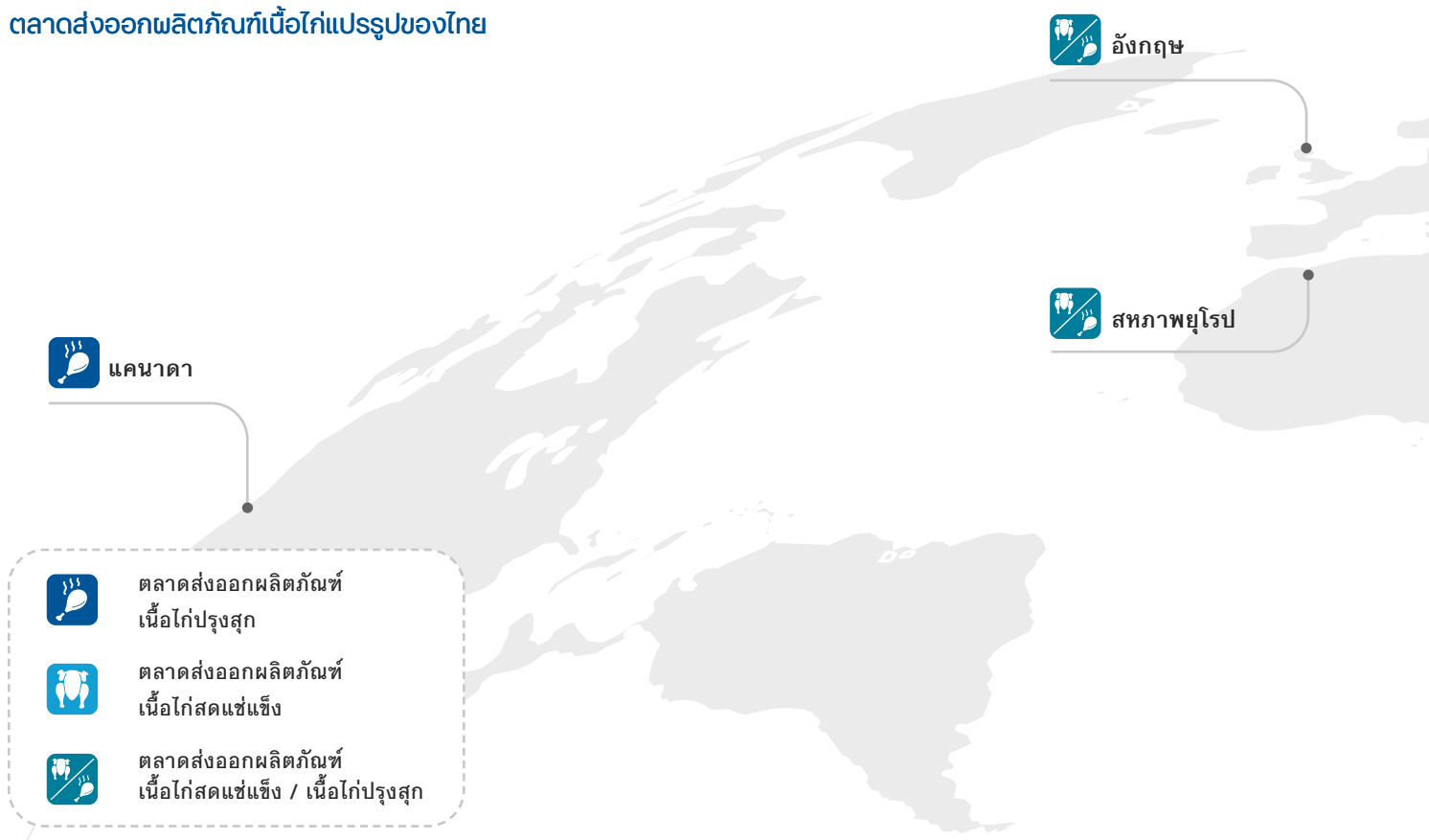


ปริมาณการส่งออกไก่เนื้อของโลกในปี 2564¹

(ล้านตัน)



ตลาดส่งออกผลิตภัณฑ์เนื้อไก่แปรรูปของไทย



¹ USDA Publications; Livestock and Poultry: World Markets and Trade January 2022

อันดับ



4

ผู้ส่งออกผลิตภัณฑ์เนื้อไก่ของโลก

ปริมาณการส่งออกเนื้อไก่รวม

933,261 ตัน

ปริมาณการส่งออกเนื้อไก่แปรรูปปรุงสุก

547,950 ตัน

ปริมาณการส่งออกเนื้อไก่สดแช่แข็ง

385,311 ตัน

ปริมาณการเลี้ยงไก่เนื้อในประเทศ

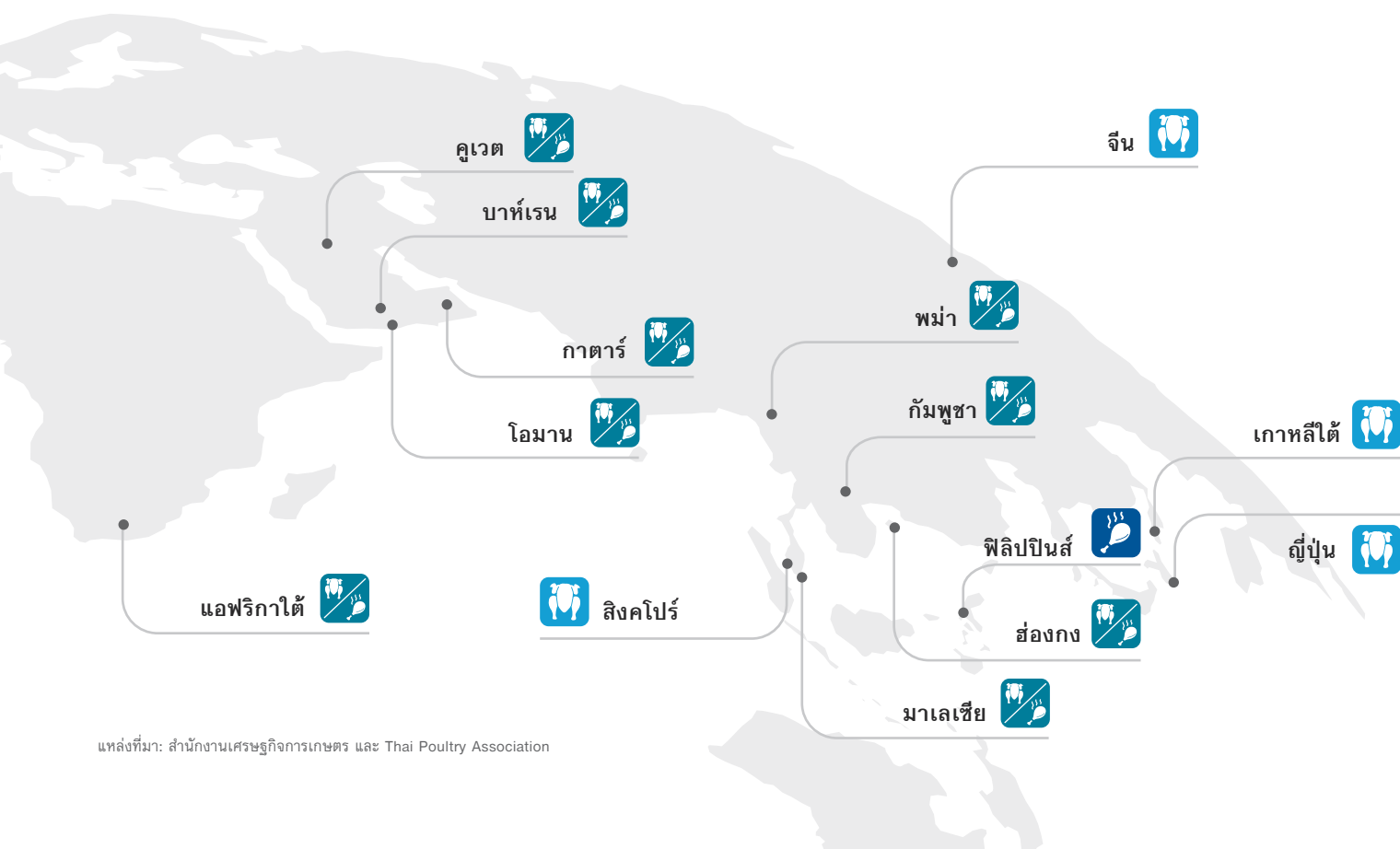
1,553 ล้านตัว

ปริมาณผลผลิตไก่เนื้อในประเทศ

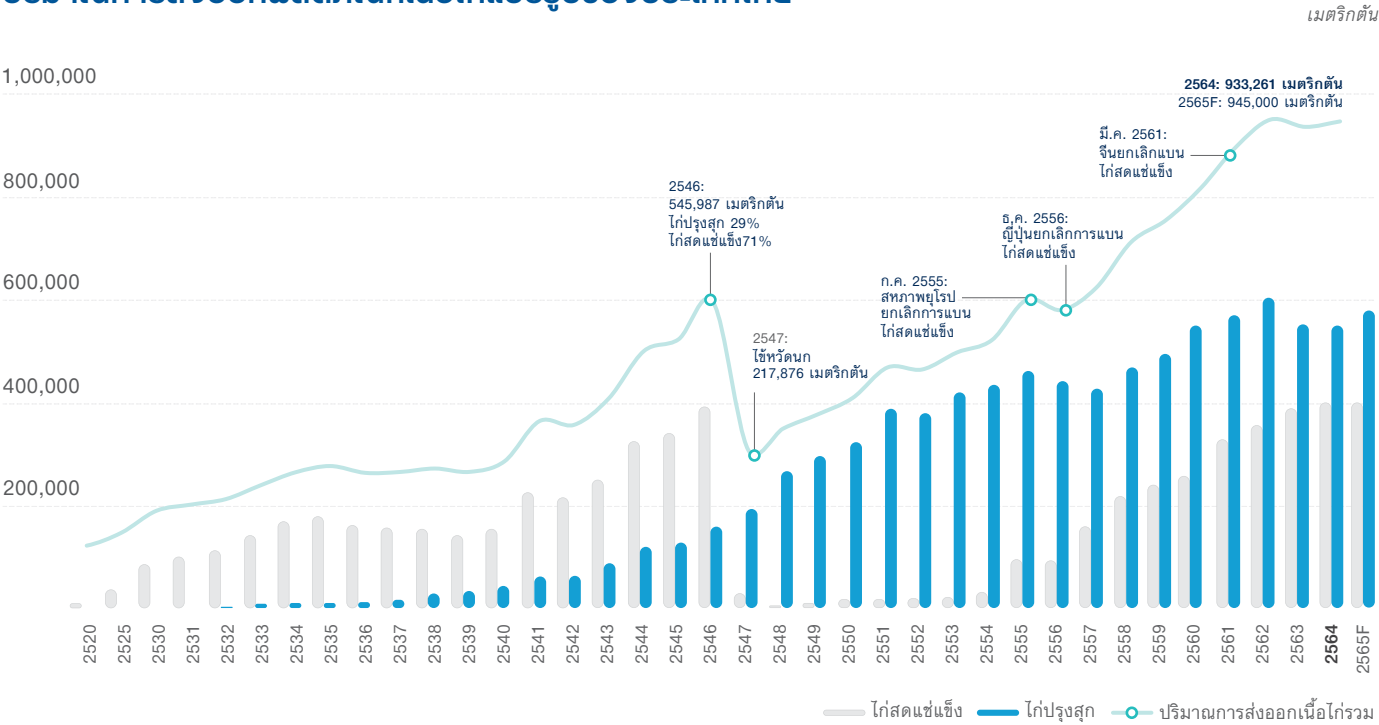
2,295 ล้านตัน

ปริมาณการผลิตเนื้อไก่ในประเทศ

1.34%



ปริมาณการส่งออกผลิตภัณฑ์เนื้อไก่แปรรูปของประเทศไทย



ปริมาณและมูลค่าการส่งออกผลิตภัณฑ์เนื้อไก่ของไทย

ปี	ไก่สดแช่แข็ง		ไก่แปรรูป		รวม	
	ปริมาณ (เมตริกตัน)	มูลค่า (ล้านบาท)	ปริมาณ (เมตริกตัน)	มูลค่า (ล้านบาท)	ปริมาณ (เมตริกตัน)	มูลค่า (ล้านบาท)
2550	11,052	522	322,471	36,791	333,523	37,313
2551	14,367	862	387,127	54,567	401,494	55,429
2552	18,260	1,242	378,809	51,492	397,069	52,734
2553	17,054	1,147	418,005	53,805	435,059	54,952
2554	27,258	1,881	435,267	60,290	462,525	62,171
2555	89,411	6,491	462,951	64,394	552,362	70,885
2556	89,092	7,776	436,590	63,168	525,682	70,944
2557	154,759	15,653	424,707	63,324	579,466	78,977
2558	215,045	19,655	466,028	69,259	681,073	88,914
2559	240,123	21,341	502,846	74,534	742,969	95,875
2560	252,666	24,084	548,705	78,489	801,371	102,573
2561	325,312	30,768	566,842	78,397	892,154	109,165
2562	353,328	29,423	600,682	82,117	954,010	111,540
2563	387,947	32,915	549,886	76,129	937,833	109,044
2564	385,311	32,589	547,950	75,047	933,261	107,636
2565F	395,000	34,500	550,000	75,500	945,000	110,000

ที่มา: สมาคมผู้ผลิตไก่เพื่อส่งออกไทย
หมายเหตุ: ปี 2565F เป็นค่าพยากรณ์

ปริมาณการผลิตและการบริโภคเนื้อไก่ภายในประเทศไทย

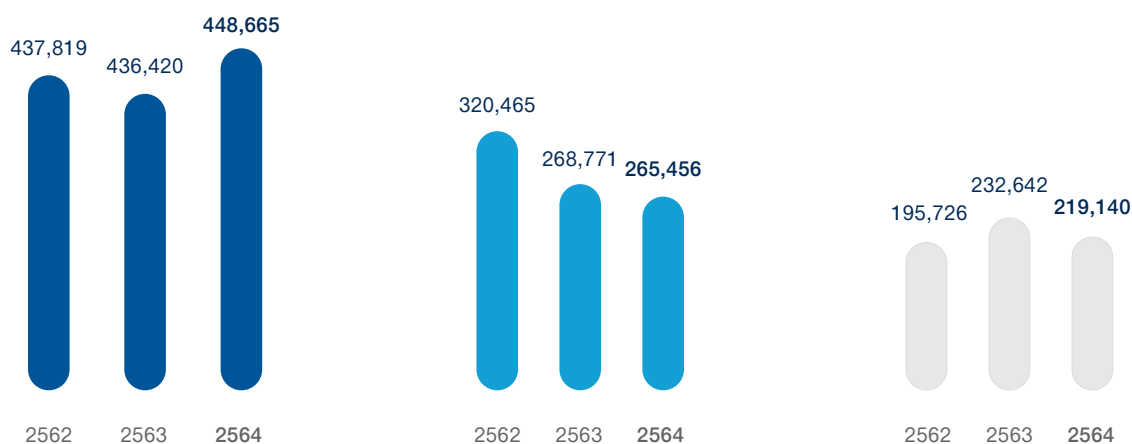
ปี	ผลผลิต (ล้านตัว)	ผลผลิต (ตัน)	เปลี่ยนแปลง (ร้อยละ)	บริโภค (ตัน)	เปลี่ยนแปลง (ร้อยละ)
2560	1,488.06	2,105,307	4.30	1,346,937	1.39
2561	1,503.35	2,126,940	1.03	1,287,458	(4.42)
2562	1,538.50	2,273,413	6.89	1,588,795	23.41
2563	1,574.38	2,326,433	2.33	1,431,073	(9.93)
2564	1,553.25	2,295,204	(1.34)	1,362,531	(4.79)
2565F	1,569.85	2,319,739	1.07	1,374,739	0.90

ที่มา: รายงานสถานการณ์สินค้าเกษตรที่สำคัญและแนวโน้ม ปี 2565, สำนักวิจัยเศรษฐกิจการเกษตร สำนักงานเศรษฐกิจการเกษตร www.oae.go.th
หมายเหตุ: ปี 2565F เป็นค่าพยากรณ์

ปริมาณการส่งออกผลิตภัณฑ์เนื้อไก่ของไทยในตลาดต่างประเทศเปรียบเทียบกับระหว่างปี 2562 - 2564

เมตริกตัน

ที่มา: สมาคมผู้ผลิตไก่เพื่อส่งออกไทย



ประเทศญี่ปุ่น

ประเทศอังกฤษและสหภาพยุโรป

ประเทศอื่น ๆ



ปัจจัยที่มีผลต่อการผลิตและการส่งออกของเนื้อไก่ของไทย

ปัจจัยสนับสนุน

- +** การคาดการณ์ว่าเศรษฐกิจโลกจะกลับมาฟื้นตัวหลังจากที่มีการฉีดวัคซีนป้องกันไวรัสโควิด-19 ให้กับประชากรของประเทศต่าง ๆ อย่างทั่วถึงน่าจะช่วยให้อุปสงค์ต่อสินค้าต่าง ๆ รวมทั้งผลิตภัณฑ์เนื้อไก่ขยายตัวได้ดีขึ้น
- +** ความต้องการในการบริโภคเนื้อไก่มากขึ้นเนื่องจาก (1) เนื้อไก่เป็นอาหารที่มีโปรตีนไขมันต่ำ (2) เนื้อไก่อมีราคาถูก (3) เนื้อไก่เป็นเนื้อสัตว์ที่มีความสะดวก รวดเร็ว ในการปรุงอาหาร และ (4) เนื้อไก่ส่งผลกระทบต่อสิ่งแวดล้อมน้อย เมื่อเทียบกับเนื้อสัตว์ประเภทอื่น ๆ
- +** ระบบการผลิตเพื่อส่งออกของไทยที่มีมาตรฐานสูง สามารถสร้างความเชื่อมั่นในคุณภาพในการผลิตเนื้อไก่ของไทย ตลอดจนความสามารถของผู้ส่งออกไทยในการพัฒนาผลิตภัณฑ์แปรรูปจากเนื้อไก่ ให้สอดคล้องกับความต้องการของผู้บริโภคในต่างประเทศ นอกจากนี้จะทำให้ผลิตภัณฑ์ไก่เนื้อจากประเทศไทยได้รับการยอมรับทั้งในตลาดญี่ปุ่นและสหภาพยุโรปซึ่งเป็นตลาดสำคัญและมีอำนาจซื้อสูงแล้ว ยังทำให้ประเทศไทยมีศักยภาพที่จะขยายการส่งออกไปยังตลาดอื่นๆ ได้ดีอีกด้วย
- +** ประสิทธิภาพในการจัดการกับปัญหาการระบาดของไข้หวัดนก ซึ่งเป็นผลจากมาตรการควบคุมป้องกัน และเฝ้าระวังโรคระบาดสัตว์ที่เข้มงวด ทำให้ประเทศไทยไม่มีรายงานการพบโรคไข้หวัดนกในประเทศไทยเป็นระยะเวลากว่า 13 ปี
- +** การออกจากสหภาพยุโรปของอังกฤษทำให้การส่งออกไก่แปรรูปของไทยซึ่งถูกจำกัดโดยโควตาของสหภาพยุโรปสามารถส่งออกไปยังอังกฤษได้โดยไม่ถูกจำกัดด้วยโควตาดังกล่าว
- +** ค่าเงินบาทมีแนวโน้มอ่อนค่า มีส่วนช่วยสนับสนุนการส่งออกมากขึ้น
- +** การเกิดโรคระบาดอหิวาต์แอฟริกาในสุกร (African Swine Fever: ASF) ในประเทศไทยและประเทศเพื่อนบ้าน ส่งผลให้มีความต้องการการบริโภคเนื้อไก่เพิ่มขึ้นเพื่อทดแทนการบริโภคเนื้อสุกร และมีความต้องการนำเข้าเนื้อไก่เพิ่มขึ้น

ปัจจัยความเสี่ยง

- การที่ไวรัสโควิด-19 ยังคงระบาดอยู่ แม้จะมีแนวโน้มว่าจะควบคุมได้มากขึ้นแต่ก็มิผลให้การเดินทางท่องเที่ยวไม่อาจฟื้นตัวได้มากนักในปี 2565 ดังนั้นธุรกิจภัตตาคาร ฟาสต์ฟู้ด และ สตรีทฟู้ด ที่ส่วนหนึ่งต้องใช้ผลิตภัณฑ์เนื้อไก่เป็นวัตถุดิบจึงยังเติบโตได้น้อย และไม่ช่วยส่งเสริมการเติบโตของธุรกิจการผลิตและส่งออกผลิตภัณฑ์เนื้อไก่ของไทยได้มากนัก
- ประเทศไทยต้องพึ่งพาปัจจัยการผลิต และเทคโนโลยีจากต่างประเทศ เช่น พันธุ์สัตว์ เคมีภัณฑ์ เวชภัณฑ์ และ อุปกรณ์ต่าง ๆ ตลอดจนต้นทุนการผลิตเนื้อไก่ของไทยโดยเปรียบเทียบสูงกว่าประเทศคู่แข่งที่มีการเลี้ยงไก่จำนวนมากและมีวัตถุดิบอาหารสัตว์เองในประเทศ เช่น บราซิล และสหรัฐอเมริกา
- แม้ว่าการนำเข้าวัตถุดิบอาหารสัตว์ที่สำคัญ จะเป็นไปอย่างเสรีมากขึ้นแล้วในปัจจุบัน แต่รัฐบาลก็ยังคงกำหนดมาตรการที่เป็นข้อจำกัดอยู่อีกไม่น้อย ทำให้ต้นทุนการผลิตอาหารสัตว์สูงกว่าที่ควรจะเป็น และส่งผลกระทบต่อศักยภาพการแข่งขันของผลิตภัณฑ์เนื้อไก่จากประเทศไทยด้วย
- ประเทศผู้นำเข้าใช้มาตรการกีดกันทางการค้าที่ไม่มีภาษี (Non-Tariff Measures: NTMs) มากขึ้น โดยนำประเด็นทางสังคมต่าง ๆ มากำหนดเป็นมาตรฐานทางการค้าระหว่างประเทศ เช่น มาตรฐานแรงงาน มาตรฐานสิ่งแวดล้อม เป็นต้น
- ไก่และเนื้อไก่ถูกจัดให้เป็นสินค้าควบคุมโดยกรมการค้าภายใน กระทรวงพาณิชย์ ทำให้การปรับราคาสินค้า จะต้องได้รับอนุญาตจากกรมการค้าภายในก่อน
- การที่ยังคงตรวจพบการระบาดของไข้หวัดนกในประเทศต่าง ๆ เป็นครั้งคราว แม้จะยังไม่เกิดปัญหานี้ในประเทศไทยก็ตาม แต่ก็มีความเสี่ยงที่ทุกฝ่ายทั้งภาครัฐและเอกชนจะต้องเฝ้าระวังอย่างเข้มงวด
- การเจรจาเพื่อให้สหภาพยุโรปเพิ่มโควตานำเข้าไก่ปรุงสุกจากประเทศไทยยังไม่สามารถบรรลุข้อตกลงที่แน่นอนได้ ประกอบการแพร่ระบาดของเชื้อไวรัสโควิด-19 ซึ่งทำให้เศรษฐกิจสหภาพยุโรปไม่ฟื้นตัวเท่าที่ควรเป็นข้อจำกัดสำคัญต่อการขยายการส่งออกไปยังสหภาพยุโรปซึ่งเป็นตลาดส่งออกสำคัญรัฐและเอกชนจะต้องเฝ้าระวังอย่างเข้มงวด

ธุรกิจอาหารแปรรูป

ธุรกิจอาหารแปรรูป ดำเนินการโดยบริษัท จีเอฟ ฟู้ดส์ จำกัด (“บริษัท GFF”) ผลิตภัณฑ์หลัก ได้แก่ ไส้กรอกไก่ ไก่ยอ และผลิตภัณฑ์แปรรูปอื่นๆ ซึ่งเป็นการผลิตตามสูตรมาตรฐานของบริษัทที่ได้มาตรฐาน ออย. และได้รับรองเป็นสินค้า HALAL ภายใต้ตราสินค้า “จีเอฟฟู้ดส์” เพื่อจำหน่ายให้กับผู้ค้าปลีก ผู้ค้าส่ง และธุรกิจบริการร้านอาหารในประเทศ

บริษัท GFF มีศูนย์จำหน่ายสินค้าในประเทศ จำนวน 14 แห่ง กระจายตามภูมิภาค ดังนี้

ภาคเหนือ: ลำปาง / ตาก / พิชณุโลก / นครสวรรค์

ภาคใต้: สุราษฎร์ธานี / สงขลา / ภูเก็ต

ภาคอีสาน: อุบลราชธานี / บุรีรัมย์

ภาคกลาง: นครปฐม / เพชรบุรี / ชลบุรี

กรุงเทพ: สาขาพระราม 2 / สาขาวัดสน

ในปี 2564 รายได้จากการขายสินค้าอาหารแปรรูปมีสัดส่วน 6% ของรายได้จากการขาย



ธุรกิจฟาร์มเลี้ยงสัตว์

กลุ่มบริษัทมีนโยบายการเลี้ยงไก่แบบ Own Farm Policy โดยมี การซื้อขายวัตถุดิบหลักระหว่างกันในกลุ่มบริษัท เช่น ไก่เนื้อ ลูกไก่เนื้อ อาหารไก่เนื้อ และอาหารไก่พันธุ์ เพื่อลดการพึ่งพาการซื้อวัตถุดิบจาก ภายนอก ลดความเสี่ยงจากราคาที่ผันผวนและภาวะขาดแคลนวัตถุดิบ ของลูกไก่เนื้อและไก่เนื้อมีชีวิต และเสริมสร้างความมั่นใจในมาตรฐาน การเลี้ยงไก่ของกลุ่มจีเอฟพีจี ทั้งนี้ กลุ่มบริษัท มีการจำหน่ายสินค้า ให้แก่ลูกค้ารายอื่นๆ ในกรณีที่มิมีผลผลิตมากกว่าความต้องการใช้ในกลุ่มบริษัท

ฟาร์มเลี้ยงไก่ของกลุ่มบริษัท ให้ความสำคัญในเรื่องสวัสดิภาพสัตว์ ได้ปฏิบัติตามมาตรฐานการปฏิบัติทางการเกษตรที่ดีสำหรับสัตว์ (Good Agriculture Practices: GAP) ตลอดจนมาตรฐานสินค้าเกษตรที่เกี่ยวข้อง กับการปฏิบัติที่ดีทางด้านสวัสดิภาพสัตว์ การขนส่งสัตว์ทางบกของ สำนักงานมาตรฐานสินค้าเกษตรและอาหารแห่งชาติ กระทรวงเกษตร และสหกรณ์ รวมทั้งมีสภาวะแวดล้อมที่เหมาะสม (Environmental Enrichment) และปลอดภัยจากโรค เช่น

- โรงเรือนระบบปิดปรับอากาศ (Evaporative Cooling System)
- มีระบบการให้อาหารและน้ำอัตโนมัติ
- มาตรฐานการเลี้ยงไก่ที่ดี และมีระบบการป้องกันโรคอย่างเข้มงวด

ธุรกิจฟาร์มไก่ปุ๋ยพันธุ์

การเลี้ยงไก่เนื้อแบบครบวงจรของเราเริ่มต้นที่ ฟาร์มไก่ปุ๋ยพันธุ์ ดำเนินการโดยบริษัท จีพี บริดดิ้ง จำกัด (“บริษัท GP”) ลูกไก่ปุ๋ยพันธุ์ อายุ 1 วันถูกนำเข้าจากต่างประเทศและเลี้ยงในโรงเรือนสมัยใหม่เป็นเวลา 25 สัปดาห์ จากนั้นย้ายไปยังโรงไข่ GP เพื่อผลิตไข่เชื้อ เพื่อส่งต่อไปที่โรงฟักไข่ GP เพื่อผลิตลูกไก่พ่อแม่พันธุ์ เพื่อจัดจำหน่ายให้ แก่ (1) บริษัท FKT (บริษัทย่อยในกลุ่มจีเอฟพีจี) ซึ่งรายได้ส่วนนี้จะถือเป็นรายได้ระหว่างกัน และ (2) ผู้ประกอบธุรกิจฟาร์มเลี้ยงไก่พ่อแม่พันธุ์ ทั้งในประเทศและต่างประเทศ ในปี 2564 รายได้จากการขายลูกไก่พ่อแม่พันธุ์มีสัดส่วนประมาณ 1% ของรายได้จากการขาย

ธุรกิจฟาร์มไก่พ่อแม่พันธุ์

ธุรกิจฟาร์มเลี้ยงไก่พ่อแม่พันธุ์ ดำเนินการโดยบริษัท ฟาร์มกรุง ไทย จำกัด (“บริษัท FKT”) โดยซื้อลูกไก่พ่อแม่พันธุ์เนื่องจากบริษัท GP และนำมาเลี้ยงในโรงเรือนอนุบาลลูกไก่พ่อแม่พันธุ์เป็นระยะเวลา 25 สัปดาห์ จากนั้นพ่อแม่พันธุ์จะถูกย้ายไปยังฟาร์มเลี้ยงไก่ไข่ PS เพื่อผลิต ไข่เชื้อ ซึ่งไข่เชื้อที่เหมาะสมจะถูกนำไปฟักตัวที่โรงฟักเพื่อผลิตเป็นลูกไก่ เนื้อ เพื่อขายต่อให้แก่ (1) บริษัท MKS (บริษัทย่อยในกลุ่มจีเอฟพีจี) ซึ่งรายได้ส่วนนี้จะถือเป็นรายได้ระหว่างกัน และ (2) ผู้ประกอบธุรกิจ ฟาร์มเลี้ยงไก่เนื้อในประเทศไทย ในปี 2564 รายได้จากการขายลูกไก่ เนื้อมีสัดส่วน 0.5% ของรายได้จากการขาย

นอกจากนี้ บริษัท FKT มีการดำเนินธุรกิจฟาร์มเลี้ยงไก่พ่อแม่ พันธุ์ไข่เพื่อขายลูกไก่ไข่ให้แก่เกษตรกรผู้เลี้ยงสัตว์ในประเทศ และ ธุรกิจฟาร์มไก่ไข่แบบ Cage Free เพื่อขายไข่ไก่ Cage Free ให้แก่ ตลาดในประเทศ

ธุรกิจฟาร์มเลี้ยงไก่เนื้อ

ธุรกิจฟาร์มเลี้ยงไก่เนื้อ ดำเนินการโดยบริษัท เอ็ม.เค.เอส. ฟาร์ม จำกัด (“บริษัท MKS”) โดยซื้อลูกไก่พันธุ์เนื้ออายุ 1 วันจากบริษัท FKT และซื้ออาหารไก่เนื้อจากบริษัท KT ส่วนวัตถุดิบอื่น เช่น ยา วัคซีน จะซื้อจากบริษัทขายยาสัตว์ในประเทศและต่างประเทศ และ ลูกไก่พันธุ์เนื้อนำมาเลี้ยง ในโรงเรือนขนาดใหญ่ด้วยระบบปิดปรับ บอากาศ (Evaporative Cooling System) มีระบบการให้อาหารและ น้ำอัตโนมัติ ประมาณ 40-42 วันเพื่อให้ได้น้ำหนักที่เหมาะสม บริษัท MKS จำหน่ายไก่เนื้อทั้งหมดให้แก่ ลูกค้าเพียง 2 ราย คือ (1) บริษัท GFPT รายได้ส่วนนี้จะถือเป็นรายได้ระหว่างกัน และ (2) บริษัท GFN (บริษัทร่วมทุน) ในปี 2564 รายได้จากการขายไก่เนื้อมีสัดส่วน 24% ของรายได้จากการขาย



ธุรกิจอาหารสัตว์

ธุรกิจอาหารสัตว์ ดำเนินการโดย บริษัท ไทยอาหาร จำกัด (มหาชน) (“บริษัท KT”) โดยบริษัท KT ซึ่งวัตถุดิบอาหารสัตว์จากทั้งในประเทศและนำเข้าจากต่างประเทศ KT มีโรงงานผลิตอาหารสัตว์ 2 แห่ง โรงงานแห่งแรกผลิตอาหารสัตว์บดและอาหารสัตว์น้ำหลายชนิดภายใต้ตราสินค้าของบริษัทเพื่อจัดจำหน่ายในประเทศและต่างประเทศ และโรงงานแห่งที่สองผลิตอาหารไก่เนื้อและอาหารไก่พันธุ์เพื่อใช้ในการผลิตไก่เนื้อแบบครบวงจรของกลุ่มบริษัทเท่านั้น สูตรอาหารไก่เนื้อมีความสำคัญอย่างยิ่งต่อการผลิตไก่เนื้อเนื่องจากคุณภาพและองค์ประกอบของอาหารไก่เนื้อส่งผลต่ออัตราแลกเนื้อของไก่เนื้อ บริษัท KT ขายอาหารไก่เนื้อและอาหารไก่พันธุ์ให้กับ บริษัท MKS, บริษัท FKT และ บริษัท GP (บริษัทย่อยในกลุ่มจีเอฟพีที) ซึ่งรายการขายนี้ถือว่าเป็นรายได้ระหว่างกัน ในปี 2564 กลุ่มบริษัทมียอดขายอาหารสัตว์บดคิดเป็น 9% ยอดขายอาหารสัตว์น้ำ คิดเป็น 6% และยอดขายอาหารกุ้งคิดเป็น 5%



ภาวะธุรกิจอาหารสัตว์ปี 2564 และแนวโน้มปี 2565

สถานการณ์ปี 2564

ประเทศไทยมีความต้องการอาหารสัตว์ประมาณ 20.21 ล้านตัน ลดลงจากปี 2563 ประมาณร้อยละ 1.41 ธุรกิจการเลี้ยงสัตว์ที่มีความต้องการอาหารสัตว์สูงสุด ได้แก่ การเลี้ยงไก่เนื้อ คิดเป็นสัดส่วนร้อยละ 39.03 ของความต้องการอาหารสัตว์ รองลงไปคือ การเลี้ยงสุกรขุน คิดเป็นสัดส่วนร้อยละ 24.47 และการเลี้ยงไก่ไข่ คิดเป็นสัดส่วนร้อยละ 10.49 โดยธุรกิจการเลี้ยงไก่เนื้อมีความต้องการอาหารสัตว์ประมาณ 7.89 ล้านตัน เพิ่มขึ้นร้อยละ 10.74 ในขณะที่ธุรกิจการเลี้ยงสุกรขุนมีความต้องการอาหารสัตว์ประมาณ 4.95 ล้านตัน ลดลงร้อยละ 18.64 การเลี้ยงไก่ไข่มีความต้องการ 2.12 ล้านตัน ลดลงร้อยละ 3.09 จากปี 2563

แนวโน้มปี 2565

สำนักงานเศรษฐกิจการเกษตร คาดว่าปริมาณความต้องการอาหารสัตว์ในปี 2565 จะมีทั้งสิ้นประมาณ 19.08 ล้านตัน ลดลงประมาณร้อยละ 5.63 จากปี 2564 โดยการเลี้ยงไก่เนื้อยังคงมีความต้องการอาหารสัตว์สูงเป็นอันดับ 1 ซึ่งคาดว่าในปี 2565 จะมีความต้องการประมาณ 7.12 ล้านตัน ส่วนความต้องการอาหารสัตว์รองลงไปนั้นเป็นในธุรกิจการเลี้ยงสุกรขุนและไก่ไข่ คาดว่า จะมีความต้องการอาหารสัตว์ประมาณ 4.09 ล้านตัน และ 2.12 ล้านตัน ตามลำดับ ซึ่งประมาณการเป็นปริมาณความต้องการใช้วัตถุดิบอาหารสัตว์ที่สำคัญ ได้แก่ ข้าวโพดเลี้ยงสัตว์ 7.98 ล้านตัน และกากถั่วเหลือง 4.49 ล้านตัน

ประมาณการความต้องการวัตถุดิบอาหารสัตว์ เปรียบเทียบระหว่างปี 2563 -2565

(หน่วย: ตัน)

วัตถุดิบ	2563	2564	2565F
ข้าวโพด	8,344,700.8	8,570,180.7	7,975,470.8
กากถั่วเหลือง	4,874,200.0	4,861,969.1	4,492,918.0

ที่มา: สมาคมผู้ผลิตอาหารสัตว์ไทย
หมายเหตุ: ปี 2565F เป็นค่าพยากรณ์

ประมาณการความต้องการอาหารสัตว์ในประเทศไทย ปี 2563 -2565

ประชากรสัตว์	2563		2564		2565F	
	ปริมาณ (ตัน)	สัดส่วน (ร้อยละ)	ปริมาณ (ตัน)	สัดส่วน (ร้อยละ)	ปริมาณ (ตัน)	สัดส่วน (ร้อยละ)
ไก่เนื้อ	7,123,974	34.75	7,889,388	39.03	7,123,974	37.35
ไก่พ่อแม่พันธุ์	907,200	4.42	852,768	4.22	907,200	4.76
ไก่ไข่เล็กรุ่น	605,284	2.95	605,284	2.99	605,284	3.17
ไก่ไข่ให้ไข่	2,057,020	10.03	2,120,569	10.49	2,120,569	11.12
ไก่ไข่พ่อแม่พันธุ์	17,072	0.08	17,072	0.08	17,072	0.09
สุกรขุน	6,079,215	29.65	4,946,101	24.47	4,089,186	21.44
สุกรพันธุ์	1,069,500	5.22	867,884	4.29	717,523	3.76
เป็ดเนื้อ	284,248	1.39	278,023	1.38	331,968	1.74
เป็ดพันธุ์	20,494	0.10	20,045	0.10	23,934	0.13
เป็ดไข่	317,550	1.55	328,500	1.63	328,500	1.72
โคนม	1,044,413	5.09	1,253,283	6.20	1,278,349	6.70
โคขุน	-	-	-	-	440,728	2.31
กึ่ง	450,900	2.20	504,000	2.49	544,000	2.85
ปลา	525,300	2.56	530,250	2.62	547,500	2.87
รวม	20,502,170	100.00	20,213,168	100.00	19,075,787	100.00

ที่มา: สมาคมผู้ผลิตอาหารสัตว์ไทย
หมายเหตุ: ปี 2565F เป็นค่าพยากรณ์

กำลังการผลิตและอัตราการใช้กำลังการผลิต GRI 102-4

บริษัท / ธุรกิจ / ที่ตั้ง	สินค้า	กำลังการผลิต	ผลิตจริง
GFPT โรงงานแปรรูปเนื้อไก่ จ.สมุทรปราการ	เนื้อไก่	115,752 ตัน	124,683 ตัน
GFPT โรงงานอาหารแปรรูปปรุงสุก จ.สมุทรปราการ	อาหารแปรรูปปรุงสุก	48,680 ตัน	17,816 ตัน
GFF โรงงานอาหารแปรรูป จ.สมุทรปราการ	ไส้กรอกไก่ ไก่ยอ	18,000 ตัน	8,414 ตัน
MKS ฟาร์มเลี้ยงไก่เนื้อ จ. ชลบุรี (12 ฟาร์ม)	ไก่เนื้อ	97.09 ล้านตัว	70.98 ล้านตัว
FKT ฟาร์มเลี้ยงไก่พ่อแม่พันธุ์เนื้อ จ. ชลบุรี (6 ฟาร์ม)	ลูกไก่เนื้อ	139.79 ล้านตัว	80.94 ล้านตัว
FKT ฟาร์มเลี้ยงไก่พ่อแม่พันธุ์ไข่ จ. ชลบุรี (1 ฟาร์ม)	ลูกไก่ไข่	3.30 ล้านตัว	2.70 ล้านตัว
GP ฟาร์มเลี้ยงไก่ป๋ายาพันธุ์ จ. ชลบุรี (1 ฟาร์ม)	ลูกไก่พ่อแม่พันธุ์	2.60 ล้านตัว	1.64 ล้านตัว
KT โรงงานอาหารสัตว์ จ. ชลบุรี	อาหารไก่เนื้อ อาหารไก่พันธุ์	512,000 ตัน	414,690 ตัน
KT โรงงานอาหารสัตว์ จ. สมุทรปราการ	อาหารสัตว์บก อาหารสัตว์น้ำ	599,856 ตัน	147,481 ตัน

การจัดหาวัตถุดิบและแหล่งที่มา

กลุ่มบริษัทดำเนินธุรกิจการแปรรูปเนื้อไก่แบบครบวงจร (Fully Vertical Integrated Chicken Production) ที่มีนโยบายการเลี้ยงไก่แบบ Own Farm Policy เพื่อลดการพึ่งพาการจัดหาวัตถุดิบระหว่างทางจากภายนอก และยังทำให้กลุ่มบริษัทมั่นใจถึงแหล่งที่มาของไก่เนื้อในทุกขั้นตอนการเลี้ยง และสามารถบริหารต้นทุนการผลิตเนื้อไก่ได้อย่างมีประสิทธิภาพ แม้ว่าบริษัทและบริษัทย่อยจะมีการพึ่งพาการซื้อขายวัตถุดิบในกลุ่มบริษัทค่อนข้างสูง แต่ถือเป็นรายการซื้อขายสินค้าระหว่างกัน จึงคาดว่าจะไม่มีผลกระทบในการดำเนินธุรกิจ

ดังนั้น วัตถุดิบหลักที่มีความสำคัญของกลุ่มบริษัทที่ซื้อจากคู่ค้าภายนอก ได้แก่ (1) ข้าวโพดเลี้ยงสัตว์ (2) ถั่วเหลืองและกากถั่วเหลือง และ (3) ลูกไก่ปุ๋ยพันธุ์

- **ข้าวโพดเลี้ยงสัตว์:** บริษัท KT (บริษัทย่อย) ซื้อข้าวโพดเลี้ยงสัตว์ในประเทศจากผู้ค้าส่งและตัวกลางในการจัดหาข้าวโพดที่มีคุณภาพ และสามารถระบุได้ถึงแหล่งที่มาได้ โดยในปี 2564 มูลค่าการใช้ข้าวโพดเลี้ยงสัตว์ คิดเป็นประมาณ 17.67% ของต้นทุนขายรวม
- **ถั่วเหลืองและกากถั่วเหลือง:** บริษัท KT (บริษัทย่อย) ซื้อถั่วเหลืองและกากถั่วเหลืองจากต่างประเทศเป็นส่วนใหญ่ เนื่องจากผลผลิตถั่วเหลืองในประเทศมีปริมาณไม่เพียงพอต่อความต้องการจึงทำให้ต้องมีการนำเข้าจากต่างประเทศ โดยแหล่งนำเข้าสำคัญคือ สหรัฐอเมริกา บราซิล อาร์เจนตินา โดยในปี 2564 มูลค่าการใช้ถั่วเหลืองและกากถั่วเหลือง คิดเป็นประมาณ 16.63% ของต้นทุนขายรวม
- **ลูกไก่ปุ๋ยพันธุ์:** บริษัท GP (บริษัทย่อย) นำเข้าลูกไก่ปุ๋ยพันธุ์ที่มีอายุ 1 วันจากต่างประเทศ เช่น ประเทศสหรัฐอเมริกา ประเทศนิวซีแลนด์ ประเทศอังกฤษ และ ประเทศเนเธอร์แลนด์ โดยในปี 2564 มูลค่า ลูกไก่ปุ๋ยพันธุ์ คิดเป็นประมาณ 0.67% ของต้นทุนขายรวม

ในปี 2564 กลุ่มบริษัท มีสัดส่วนการซื้อวัตถุดิบจากต่างประเทศเป็นจำนวนเงินรวม 2,264.64 ล้านบาท หรือคิดเป็นประมาณร้อยละ 17.82 ของต้นทุนการผลิตรวม

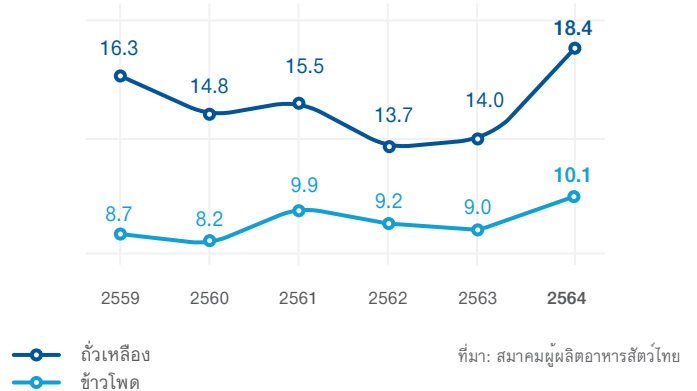
ในระยะ 3 ปีที่ผ่านมา กลุ่มบริษัทไม่มีการพึ่งพิงผู้จัดจำหน่าย (Supplier) รายใดรายหนึ่งเกินกว่า 30% ของรายได้รวม

กลุ่มบริษัทมีความสามารถในการจัดหาวัตถุดิบอาหารสัตว์ได้เพียงพอสำหรับความต้องการใช้ในปัจจุบัน แม้ว่ากลุ่มบริษัทจะไม่มีปัญหาในการจัดหาวัตถุดิบอาหารสัตว์ แต่ความผันผวนของราคาวัตถุดิบอาหารสัตว์ที่สำคัญ เช่น ข้าวโพด ถั่วเหลือง กากถั่วเหลือง มีผลโดยตรงและมีนัยสำคัญต่อความสามารถในการทำกำไรของกลุ่มบริษัท

วัตถุดิบอาหารสัตว์ เป็นสินค้าโภคภัณฑ์พื้นฐานที่มีความผันผวนของการเปลี่ยนแปลงของราคา ซึ่งเกิดจากปัจจัยทางการตลาดต่าง ๆ เช่น สภาพอากาศ ปริมาณน้ำ การขนส่ง การจัดเก็บ อุปสงค์และอุปทาน และนโยบายด้านการเกษตรของภาครัฐ ฯลฯ กลุ่มบริษัทได้มีการจัดการความเสี่ยงจากความผันผวนของราคาวัตถุดิบอาหารสัตว์ ด้วยการซื้อล่วงหน้า และการจัดเก็บที่นานขึ้น แต่ยังไม่สามารถจัดการผลกระทบที่อาจเกิดขึ้นจากการเพิ่มขึ้นของราคาวัตถุดิบอาหารสัตว์ได้ทั้งหมด

ราคาข้าวโพดและถั่วเหลือง

(บาท/กก.)



สิทธิประโยชน์

กลุ่มบริษัทจีเอฟพีที ได้รับบัตรส่งเสริมการลงทุนจากคณะกรรมการส่งเสริมการลงทุน โดยได้รับสิทธิประโยชน์ตามพระราชบัญญัติส่งเสริมการลงทุน พ.ศ. 2520 ตามมาตรา 25, 26, 28, 31 วรรค 1, 31 วรรค 2, 31 วรรค 3, 31 วรรค 4, 34, 36(1), 36(2) และมาตรา 37 สิทธิประโยชน์ที่ได้รับ รวมทั้งการได้รับยกเว้นอากรขาเข้าสำหรับเครื่องจักรตามที่อนุมัติ ยกเว้นภาษีเงินได้นิติบุคคลสำหรับกำไรสุทธิที่ได้จากการประกอบกิจการที่ได้รับการส่งเสริมรวมกันไม่เกินร้อยละ 100 ของเงินลงทุน ไม่รวมค่าที่ดินและทุนหมุนเวียนมีกำหนดเวลา 8 ปี นับแต่วันที่เริ่มมีรายได้จากการประกอบกิจการ ตามรายละเอียดดังนี้

บริษัท	บัตรส่งเสริมเลขที่	ลงวันที่	ประเภทกิจการที่ส่งเสริม	วันที่เริ่มมีรายได้	วันหมดอายุ
GFPT	63-0518-1-00-1-0	5 พฤษภาคม 2563	ผลิตอาหารสำเร็จรูปหรือกึ่งสำเร็จรูปจากเนื้อสัตว์แช่แข็ง	ยังไม่มีรายได้	-
GFPT	64-0173-1-00-1-0	17 กุมภาพันธ์ 2564	ผลิตอาหารสำเร็จรูปจากเนื้อสัตว์	ยังไม่มีรายได้	-
GFPT	64-0295-1-00-1-0	22 มีนาคม 2564	ผลิตไก่ชำแหละ	ยังไม่มีรายได้	-
GFF	60-1254-0-00-1-2	9 พฤศจิกายน 2560	กิจการผลิตหรือถนอมอาหารหรือสิ่งปรุงแต่งอาหารโดยใช้เทคโนโลยีที่ทันสมัย	3 มกราคม 2561	2 มกราคม 2569
GP	1233(2)/2557	25 กุมภาพันธ์ 2557	ผลิตลูกไก่พ่อแม่พันธุ์	1 ธันวาคม 2557	30 พฤศจิกายน 2565
GP	61-0732-1-00-1-0	22 มิถุนายน 2561	ผลิตลูกไก่พ่อแม่พันธุ์และลูกไก่เนื้อ	ยังไม่มีรายได้	-
FKT	1591(2)/2553	8 มิถุนายน 2553	ผลิตลูกไก่	22 สิงหาคม 2556	21 สิงหาคม 2564
FKT	1187(2)/2553	24 กุมภาพันธ์ 2553	ผลิตลูกไก่	20 สิงหาคม 2562	19 สิงหาคม 2570
FKT	62-0375-1-00-1-0	17 เมษายน 2562	ผลิตลูกไก่	ยังไม่มีรายได้	-
FKT	64-0247-1-00-1-0	5 มีนาคม 2564	ผลิตลูกไก่	ยังไม่มีรายได้	-
MKS	1898(2)/2553	24 สิงหาคม 2553	เลี้ยงไก่เนื้อ	30 สิงหาคม 2557	29 สิงหาคม 2565
MKS	2108(2)/2553	19 ตุลาคม 2553	เลี้ยงไก่เนื้อ	28 สิงหาคม 2557	27 สิงหาคม 2565
MKS	1674(2)/2554	9 มิถุนายน 2554	เลี้ยงไก่เนื้อ	23 ธันวาคม 2557	22 ธันวาคม 2565
MKS	2084(2)/2557	3 กันยายน 2557	เลี้ยงไก่เนื้อ	25 กรกฎาคม 2558	24 กรกฎาคม 2566
MKS	2106(2)/2553	19 ตุลาคม 2553	เลี้ยงไก่เนื้อ	23 กุมภาพันธ์ 2559	22 กุมภาพันธ์ 2567
MKS	1022(2)/2555	12 มกราคม 2555	เลี้ยงไก่เนื้อ	21 กุมภาพันธ์ 2559	20 กุมภาพันธ์ 2567
MKS	2107(2)/2553	19 ตุลาคม 2553	เลี้ยงไก่เนื้อ	7 เมษายน 2560	6 เมษายน 2568
MKS	2085(2)/2557	3 กันยายน 2557	เลี้ยงไก่เนื้อ	10 เมษายน 2560	9 เมษายน 2568
MKS	2083(2)/2557	3 กันยายน 2557	เลี้ยงไก่เนื้อ	30 กรกฎาคม 2561	29 กรกฎาคม 2569
MKS	2086(2)/2557	3 กันยายน 2557	เลี้ยงไก่เนื้อ	ยังไม่มีรายได้	-
MKS	2576(2)/2557	26 ธันวาคม 2557	เลี้ยงไก่เนื้อ	ยังไม่มีรายได้	-
MKS	2577(2)/2557	26 ธันวาคม 2557	เลี้ยงไก่เนื้อ	ยังไม่มีรายได้	-
MKS	2578(2)/2557	26 ธันวาคม 2557	เลี้ยงไก่เนื้อ	ยังไม่มีรายได้	-

นโยบายการลงทุนในบริษัทย่อยและบริษัทร่วม

บริษัทฯ มีนโยบายการลงทุนในบริษัทย่อย โดยจะลงทุนในธุรกิจที่มีความเกี่ยวข้องกับธุรกิจการผลิตและการจำหน่ายเนื้อไก่แปรรูปแบบครบวงจร เพื่อเสริมสร้างความเติบโตอย่างยั่งยืน ครอบคลุมตั้งแต่การผลิตอาหารสัตว์ ฟาร์มเลี้ยงไก่ปุ๋ยพันธุ์ ฟาร์มเลี้ยงไก่พ่อแม่พันธุ์ โรงฟักลูกไก่ ฟาร์มเลี้ยงไก่เนื้อ การแปรรูปเนื้อไก่ และการผลิตอาหารแปรรูปจากเนื้อไก่ เพื่อลดการพึ่งพาการซื้อวัตถุดิบจากภายนอก ลดความเสี่ยงจากการผันผวนของราคาวัตถุดิบ ควบคุมคุณภาพการผลิตเนื้อไก่ และบริหารต้นทุนการผลิตได้อย่างมีประสิทธิภาพ บริษัทฯ มีนโยบายการถือหุ้น 99.99% ในบริษัทย่อย และมีกรรมการและผู้บริหารที่กลุ่มเดียวกัน

บริษัทฯ มีนโยบายการลงทุนในบริษัทร่วมเพื่อขยายตลาดส่งออกอาหารแปรรูปจากเนื้อไก่และขยายฐานการผลิตเนื้อไก่ของกลุ่มบริษัท บริษัทฯ มีนโยบายการส่งตัวแทนของบริษัทซึ่งมีคุณสมบัติและประสบการณ์ที่เหมาะสมกับธุรกิจที่ร่วมลงทุนเป็นกรรมการในบริษัทร่วมตามสัดส่วนการถือหุ้นของบริษัท และ/หรือข้อตกลงอื่นๆ เพื่อร่วมกำหนดแนวทางกำกับดูแลกิจการที่ดี เป็นไปตามระเบียบ ข้อบังคับบริษัท และกฎหมายที่เกี่ยวข้องกับการดำเนินธุรกิจของบริษัทร่วม

งานที่ยังไม่ได้ส่งมอบ

- ไม่มี -





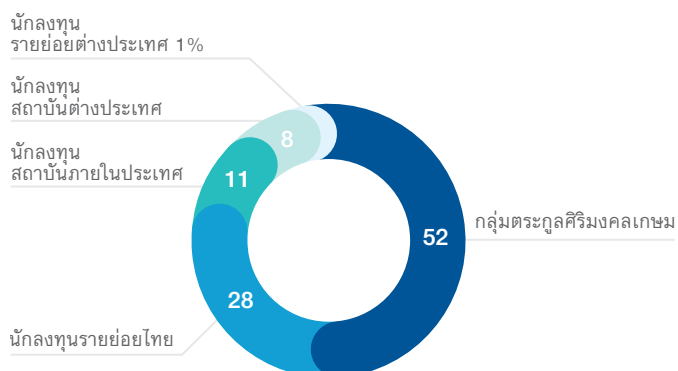
1.3 โครงสร้างการถือหุ้น

ผู้ถือหุ้น GRI 102-5

กราฟแสดงโครงสร้างการถือหุ้น

(%)

ณ วันที่ 30 ธันวาคม 2564



หุ้นสามัญ

ณ วันที่ 30 ธันวาคม 2564

กลุ่มอุตสาหกรรม	: เกษตรและอุตสาหกรรมอาหาร
ทุนจดทะเบียน	: 1,400,000,000 บาท
เรียกชำระแล้ว	: 1,253,821,000 บาท
หุ้นสามัญ	: 1,253,821,000 หุ้น (1.00 บาท ต่อ 1 หุ้น)
มูลค่าตลาด	: 16.05 พันล้านบาท
ร้อยละถือหุ้นโดยต่างด้าว	: 9.04% ($\leq 49.00\%$)

(1) รายชื่อผู้ถือหุ้นรายใหญ่

(ก) ณ วันปิดสมุดทะเบียนพักการโอนหุ้น เมื่อวันที่ 30 ธันวาคม 2564 รายชื่อผู้ถือหุ้นรายใหญ่ 10 รายแรก มีดังนี้

อันดับ	รายชื่อผู้ถือหุ้นรายใหญ่	จำนวนหุ้น (หุ้น)	สัดส่วนการถือหุ้น
1.	กลุ่มตระกูลศิริมงคลเกษม ⁽¹⁾	656,400,740	52.35%
2.	NICHIREI FOODS INC.	56,716,050	4.52%
3.	บริษัท ไทยเอ็นวีดีอาร์ จำกัด	40,631,502	3.24%
4.	น.ส.วรรณงาม กิจธนามงคลชัย	40,000,000	3.19%
5.	นายอนุชา กิจธนามงคลชัย	39,615,000	3.16%
6.	นายก่อภพ ลิมทรง	22,835,800	1.82%
7.	นางเพียงใจ ชยาวิวัฒน์กุล	20,000,000	1.60%
8.	นายบุญญชนะ ฐิตะเมธากุล	10,400,000	0.83%
9.	SOUTH EAST ASIA UK (TYPE C) NOMINEES LIMITED	10,395,429	0.83%
10.	นายวันจักร กิจธนามงคลชัย	8,995,000	0.72%
รวมผู้ถือหุ้นรายใหญ่ 10 รายแรก		905,989,521	72.26%

หมายเหตุ: ⁽¹⁾ กลุ่มตระกูลศิริมงคลเกษม มีจำนวน 27 ราย (เป็นกลุ่ม acting in concert ตามประกาศว่าด้วยเรื่องการกำหนดลักษณะความสัมพันธ์หรือพฤติกรรมที่เข้าลักษณะเป็นการกระทำร่วมกับบุคคลอื่น และการปฏิบัติตามมาตรา 246 และมาตรา 247)

(ข) กลุ่มผู้ถือหุ้นรายใหญ่ที่มีอิทธิพลต่อการกำหนดนโยบายการจัดการหรือการดำเนินงาน ณ 30 ธันวาคม 2564 มีดังนี้

อันดับ	รายชื่อผู้ถือหุ้น	จำนวนหุ้น (หุ้น)	สัดส่วนการถือหุ้น
1.	นายประสิทธิ์ ศิริมงคลเกษม	34,307,200	2.74%
2.	นายวิรัช ศิริมงคลเกษม	30,349,500	2.42%
3.	นพ.อนันต์ ศิริมงคลเกษม	4,134,080	0.33%
รวม		68,790,780	5.49%

(ค) ข้อตกลงระหว่างผู้ถือหุ้นรายใหญ่ (Shareholders' agreement)

-ไม่มี-

ตารางแสดงรายชื่อผู้ถือหุ้นกลุ่มตระกูลศิริมงคลเกษม

อันดับ	รายชื่อผู้ถือหุ้น		จำนวนหุ้น (หุ้น)	สัดส่วนการถือหุ้น
1.	นายประสิทธิ์	ศิริมงคลเกษม	34,307,200	2.74%
2.	นายวิรัช	ศิริมงคลเกษม	30,349,500	2.42%
3.	นพ.อนันต์	ศิริมงคลเกษม	4,134,080	0.33%
4.	นางสมสิริ	อิงโพธิ์ชัย	2,550,400	0.20%
5.	น.ส.วรรณิ	ศิริมงคลเกษม	10,100,000	0.81%
6.	นายสุจิน	ศิริมงคลเกษม	59,901,080	4.78%
7.	นางปรานี	ภาคสุข	1,193,930	0.10%
8.	น.ส.นิสา	ศิริมงคลเกษม	37,400,000	2.98%
9.	นายขจร	ศิริมงคลเกษม	37,400,000	2.98%
10.	น.ส.วิภาวดี	ศิริมงคลเกษม	37,400,000	2.98%
11.	นายเจษฎา	ศิริมงคลเกษม	37,401,000	2.98%
12.	นายกิตติชัย	ศิริมงคลเกษม	37,400,000	2.98%
13.	น.ส.วิวรรยา	ศิริมงคลเกษม	36,039,000	2.87%
14.	น.ส.ปัทมญา	ศิริมงคลเกษม	35,350,000	2.82%
15.	น.ส.วิสรดา	ศิริมงคลเกษม	36,375,300	2.90%
16.	นายวงศ์กร	ศิริมงคลเกษม	60,000,000	4.79%
17.	นางชลลดา	ศิริมงคลเกษม	46,212,800	3.69%
18.	นายพิษณุ	ศิริมงคลเกษม	58,065,000	4.63%
19.	นายจรงกิจ	ศิริมงคลเกษม	12,200,410	0.97%
20.	นายจรงกร	ศิริมงคลเกษม	12,295,910	0.98%
21.	น.ส.อลิษา	ศิริมงคลเกษม	5,000,000	0.40%
22.	นายอชิระ	ศิริมงคลเกษม	5,000,000	0.40%
23.	น.ส.จุฑามาส	อิงโพธิ์ชัย	5,000,000	0.40%
24.	นายพงศธร	อิงโพธิ์ชัย	5,119,930	0.41%
25.	นายวิน	ภาคสุข	5,105,000	0.41%
26.	นายวรภัทร	ภาคสุข	5,100,000	0.41%
27.	บริษัท ป.เจริญพันธ์โปรดิวส์ จำกัด*		200	0.00%
รวมกลุ่มตระกูลศิริมงคลเกษม			656,400,740	52.35%

หมายเหตุ: *บริษัท ป.เจริญพันธ์โปรดิวส์ จำกัด ประกอบธุรกิจให้เช่าอสังหาริมทรัพย์ ถือหุ้นโดยกลุ่มตระกูลศิริมงคลเกษมทั้งหมด

1.4 การออกหลักทรัพย์อื่น

- ไม่มี -

1.5 นโยบายการจ่ายเงินปันผล

นโยบายการจ่ายเงินปันผลของบริษัทฯ

บริษัท จีเอฟพีที จำกัด (มหาชน) มีนโยบายการจ่ายเงินปันผลในอัตรา “ไม่เกินร้อยละ 50 ของกำไรสุทธิประจำปี ตามงบการเงินเฉพาะกิจการ หลังหักเงินสำรองต่าง ๆ ทุกประเภทที่กฎหมายและบริษัทฯ ได้กำหนดไว้ นอกจากนี้ การจ่ายเงินปันผลจะขึ้นอยู่กับกระแสเงินสด สภาพคล่อง และแผนการลงทุนในอนาคตของบริษัทฯ และบริษัทย่อย รวมทั้งภาวะเศรษฐกิจโดยรวม”

ข้อมูลการจ่ายเงินปันผล

	2561	2562	2563	2564
อัตรากำไรสุทธิต่อหุ้น – งบรวม (บาท/หุ้น)	0.83	0.95	1.08	0.17
อัตราเงินปันผลต่อหุ้น (บาท/หุ้น)	0.25	0.20	0.20	N/A*
อัตราการจ่ายเงินปันผลต่อกำไรสุทธิ – งบรวม (%)	30.20	20.98	18.55	N/A*
อัตราการจ่ายเงินปันผลต่อกำไรสุทธิ – งบเฉพาะกิจการ (%)	81.14	78.78	22.54	N/A*

* อัตราการจ่ายเงินปันผลปี 2564 ขึ้นอยู่กับการพิจารณาอนุมัติจากที่ประชุมสามัญผู้ถือหุ้น ประจำปี 2565

นโยบายการจ่ายเงินปันผลของบริษัทย่อยและบริษัทร่วม

บริษัทย่อยและบริษัทร่วม มีนโยบายจ่ายเงินปันผลจากกำไรสุทธิประจำปีหลังหักภาษีเงินได้ และเงินสำรองตามกฎหมาย และการจ่ายเงินปันผลนั้น ต้องไม่มีผลกระทบต่อการทำงานปกติ และขึ้นอยู่กับแผนการลงทุนในอนาคต โครงสร้างทางการเงิน และสภาพคล่องของแต่ละบริษัท โดยไม่ได้มีการกำหนดอัตราขั้นต่ำแต่อย่างใด โดยในปี 2564 บริษัท จีเอฟพีที จำกัด (มหาชน) ได้รับเงินปันผลจากบริษัทร่วมจำนวน 104.43 ล้านบาท

2. การบริหารจัดการความเสี่ยง

GRI 102-11, GRI 102-15

2.1 นโยบายและแผนการบริหารความเสี่ยง

เพื่อให้การบริหารความเสี่ยงของบริษัท จีเอฟพีที จำกัด (มหาชน) และบริษัทย่อย บรรลุวัตถุประสงค์ตามกลยุทธ์หลักขององค์กร และมีความชัดเจน ครอบคลุมการบริหารจัดการองค์กรในภาพรวมอย่างมีประสิทธิภาพ และเชื่อมโยงกับการควบคุมภายใน และการตรวจสอบภายในอย่างเป็นระบบ รวมถึงเป็นการสร้างมูลค่าเพิ่มแก่ผู้มีส่วนได้เสียทุกกลุ่ม ตลอดจนส่งเสริมให้การบริหารความเสี่ยงเป็นส่วนหนึ่งของวัฒนธรรมองค์กร จึงกำหนดนโยบายในการบริหารความเสี่ยงของบริษัทฯ ดังต่อไปนี้

1. บริษัทฯ กำหนดให้มีการบริหารความเสี่ยงทั่วทั้งองค์กรแบบบูรณาการ เป็นไปตามมาตรฐานสากล โดยมีการจัดการอย่างเป็นระบบ และต่อเนื่อง ภายใต้กระบวนการบริหารความเสี่ยงที่เป็นมาตรฐานเดียวกัน
2. บริษัทฯ กำหนดให้มีการประเมินความเสี่ยง ที่พิจารณาปัจจัยทั้งภายในและภายนอกองค์กร ที่อาจจะส่งผลให้บริษัทฯ ไม่สามารถบรรลุวัตถุประสงค์ที่กำหนดไว้ ครอบคลุมความเสี่ยงใน 6 ด้าน ได้แก่ 1) ความเสี่ยงด้านกลยุทธ์ 2) ความเสี่ยงด้านการดำเนินงาน 3) ความเสี่ยงด้านการเงิน 4) ความเสี่ยงด้านกฎระเบียบ หรือ กฎหมายที่เกี่ยวข้อง 5) ความเสี่ยงด้านชื่อเสียงและภาพลักษณ์ 6) ความเสี่ยงด้านอื่นๆ
3. บริษัทฯ กำหนดให้มีการประเมินผลกระทบและโอกาสที่เกิดขึ้นของความเสี่ยง ที่ได้รับรู้ไว้ และมีวิธีการจัดการความเสี่ยงที่เหมาะสม เพื่อให้ความเสี่ยงอยู่ในระดับที่ยอมรับได้
4. ให้มีการติดตาม ประเมินผลประสิทธิผล ทบทวน และปรับปรุง การบริหารจัดการความเสี่ยงอย่างสม่ำเสมอ และรายงานการดำเนินการบริหารความเสี่ยงต่อ คณะกรรมการบริหารความเสี่ยง เพื่อให้ข้อเสนอแนะอย่างสม่ำเสมอ หรือ ตามความเหมาะสม
5. พนักงานทุกคนมีหน้าที่ปฏิบัติตามระบบการบริหารความเสี่ยงที่บริษัทฯ กำหนด รวมทั้งนำกระบวนการบริหารความเสี่ยงเข้าเป็นส่วนหนึ่งของการปฏิบัติงาน ทั้งในระดับองค์กร และระดับหน่วยงาน เพื่อเป็นส่วนหนึ่งของวัฒนธรรมองค์กร ที่ผู้บริหาร และพนักงานทุกคนต้องถือปฏิบัติ

โครงสร้างการบริหารความเสี่ยง

บริษัทฯ มีการกำหนดกรอบโครงสร้างและกระบวนการบริหารความเสี่ยงของบริษัทฯ ขึ้น โดยอ้างอิงมาตรฐานสากล COSO (The Committee of Sponsoring Organizations of the Treadway Commission) และให้ฝ่ายบริหารและพนักงานทุกคน ดำเนินตามกรอบโครงสร้างและกระบวนการบริหารความเสี่ยง โดยกรอบการบริหารความเสี่ยงประกอบด้วย การระบุปัจจัยเสี่ยง การประเมินระดับความเสี่ยง การจัดการความเสี่ยง และการติดตาม สื่อสารอย่างเป็นระบบต่อเนื่อง เพื่อลดโอกาสและผลกระทบต่อบริษัทฯ รวมถึงการติดตามความเสี่ยงที่สำคัญอย่างสม่ำเสมอ เพื่อให้แน่ใจว่าธุรกิจจะบรรลุวัตถุประสงค์โดยมีความเสี่ยงอยู่ในระดับที่ยอมรับได้

บริษัทฯ มีโครงสร้างการบริหารความเสี่ยงแบ่งเป็น 2 ระดับ คือ ระดับองค์กร และระดับหน่วยงาน โดยการบริหารความเสี่ยงระดับองค์กร ดำเนินการผ่านคณะกรรมการบริหารความเสี่ยง (Risk Management Committee: RMC) ที่ได้รับการแต่งตั้งจากคณะกรรมการบริษัท ทำหน้าที่กำหนดนโยบาย กรอบการดำเนินงาน รวมทั้งติดตามให้ข้อคิดเห็น และข้อเสนอแนะเกี่ยวกับการบริหารความเสี่ยง นอกจากนี้ บริษัทฯ ยังมีคณะกรรมการบริหารความเสี่ยงระดับหน่วยงาน ซึ่งเป็นผู้บริหารจากหน่วยงานต่าง ๆ ทำหน้าที่ติดตามการดำเนินงานด้านการบริหารความเสี่ยงของหน่วยงานในสังกัดอย่างใกล้ชิดเป็นประจำทุกเดือนตามแนวนโยบาย และกรอบการดำเนินงานที่ได้รับจาก RMC

กระบวนการบริหารความเสี่ยง

บริษัทฯ ดำเนินการบริหารความเสี่ยงโดยใช้วิธีการประเมินตนเอง (Risk and control self assessment หรือ RCSA) มีการประเมินและจัดลำดับความเสี่ยงโดยใช้แผนที่ความเสี่ยง (Risk Map) การติดตามการบริหารความเสี่ยงผ่านมาตรการจัดการความเสี่ยง (Mitigation Plan) และดัชนีชี้วัดความเสี่ยง (Key Risk Indicator: KRI) สำหรับความเสี่ยงที่สำคัญ โดยบริษัทฯ ดำเนินการ 2 ระดับควบคู่กัน ระดับที่ 1 คือ การประเมินความเสี่ยงระดับองค์กร จากผู้บริหารระดับสูงของบริษัทฯ โดยจัดอย่างน้อยปีละ 1 ครั้ง หรือ ทุกครั้งที่มีการเปลี่ยนแปลงของปัจจัยเสี่ยงที่สำคัญที่ส่งผลกระทบต่อการดำเนินงานของบริษัทฯ ตลอดจนการติดตามและรายงานสถานะความเสี่ยงแก่ผู้บริหาร คณะกรรมการบริหารความเสี่ยง และกรรมการบริษัท ทุกไตรมาส ในระดับที่ 2 คือระดับหน่วยงานก็มีการประเมินความเสี่ยงเช่นกัน ซึ่งปัจจัยเสี่ยงที่สำคัญทุกปัจจัยจะมีผู้รับผิดชอบ หรือ เจ้าของความเสี่ยงที่จะกำหนดแผนจัดการความเสี่ยง รวมถึงรายงานสถานะของความเสี่ยง ความก้าวหน้าของแผนจัดการความเสี่ยงให้กับฝ่ายบริหารและคณะกรรมการบริหารความเสี่ยงทราบ ซึ่งการบริหารความเสี่ยงในวิถีดังกล่าวจะส่งเสริมวัฒนธรรมการบริหารความเสี่ยงในทุกระดับขององค์กรในเชิงบูรณาการที่ครอบคลุมทุกระดับทั่วทั้งองค์กร

นอกจากนี้ บริษัทฯ ยังได้ติดตามการเปลี่ยนแปลงของปัจจัยภายนอกที่สำคัญ รวมถึงความเสี่ยงที่เกิดขึ้นใหม่ (Emerging Risk) ผ่านระบบเตือนภัยล่วงหน้า (Early Warning System: EWS) เพื่อให้บริษัทฯ สามารถเตรียมมาตรการจัดการความเสี่ยงในเชิงรุกได้ก่อนที่จะกระทบต่อการดำเนินธุรกิจของบริษัทฯ

บริษัทฯ กำหนดระดับความเสี่ยงที่ยอมรับได้ไว้ที่ระดับปานกลาง และระดับน้อย ดังนั้น ความเสี่ยงที่อยู่ในระดับสูงมากและระดับสูง ต้องกำหนดมาตรการจัดการความเสี่ยงเพิ่มเติมเพื่อลดความเสี่ยงลงมาให้อยู่ในระดับที่ยอมรับได้ สำหรับปัจจัยเสี่ยงที่สำคัญทุกปัจจัยจะมีการกำหนดดัชนีชี้วัดความเสี่ยง (Key Risk Indicator หรือ KRI) เพื่อแจ้งสัญญาณของการเพิ่มขึ้นหรือลดลงของปัจจัยเสี่ยงของบริษัทฯ พร้อมกำหนดระดับความเบี่ยงเบนจากเกณฑ์ และจะถูกติดตามความเคลื่อนไหวอย่างใกล้ชิด

วัฒนธรรมการบริหารความเสี่ยง

บริษัทฯ มุ่งเน้นที่จะเสริมสร้างวัฒนธรรมการบริหารความเสี่ยงให้เกิดขึ้นทั่วทั้งองค์กร เพื่อให้องค์กรเติบโตไปข้างหน้าได้อย่างมั่นคงและยั่งยืน ผ่านการปฏิบัติตามแนวทางและนโยบายการบริหารความเสี่ยงขององค์กร ทั้งนี้ บริษัทฯ ตระหนักดีว่าการบริหารความเสี่ยงที่มีประสิทธิภาพจะต้องรวมเข้าเป็นส่วนหนึ่งในการดำเนินธุรกิจของบริษัทฯ จึงส่งเสริมวัฒนธรรมการบริหารความเสี่ยงในทุกระดับอย่างเป็นรูปธรรม และนำแนวทางการบริหารความเสี่ยงไปใช้ในการปฏิบัติงาน รวมทั้งมีการติดตามความก้าวหน้าอย่างต่อเนื่อง ทั้งในระดับองค์กร และระดับหน่วยงาน อีกทั้งยังมีการสื่อสารและเสริมสร้างความรู้ความเข้าใจเรื่องการบริหารความเสี่ยงในทุกระดับ ตั้งแต่คณะกรรมการบริหาร คณะกรรมการบริหารความเสี่ยงระดับองค์กร คณะทำงานบริหารความเสี่ยงระดับหน่วยงานและพนักงาน ผ่านช่องทางต่าง ๆ เช่น E-learning และการฝึกอบรม เป็นต้น



2.2 ปัจจัยความเสี่ยงต่อการดำเนินธุรกิจของบริษัทฯ

บริษัทฯ ได้แบ่งความเสี่ยงสำคัญที่อาจส่งผลต่อการดำเนินธุรกิจและกลยุทธ์ในการจัดการความเสี่ยงรวม 7 ด้าน ดังต่อไปนี้

1. ความเสี่ยงด้านกลยุทธ์

ความเสี่ยงจากการแข่งขันในอุตสาหกรรมการผลิตเนื้อไก่แปรรูป

เนื่องจากบริษัทฯ เป็นผู้ผลิตอาหารจากเนื้อไก่แปรรูป ซึ่งเป็นธุรกิจที่มีสินค้าทดแทนได้ง่าย จึงมีการแข่งขันกันในการผลิตสินค้าที่จะตอบสนองต่อผู้บริโภคได้มากที่สุด ทั้งในด้านรสชาติ รสสัมผัส เอกลักษณ์ของอาหาร และราคา ปัจจุบันการแข่งขันในตลาดโลกรุนแรงจากในหลายประเทศมีผลผลิตไก่เพิ่มขึ้นและมีการพัฒนาผลิตภัณฑ์ไก่เพื่อส่งออก เช่น บราซิล สหรัฐอเมริกา เนเธอร์แลนด์ รวมถึงผลกระทบจากการแพร่ระบาดของเชื้อไวรัสโควิด-19 แนวโน้มเช่นนี้อาจมีผลให้อัตรากำไรของอุตสาหกรรมชะลอตัวลง และเพื่อให้บริษัทฯ ได้รับส่วนแบ่งทางการตลาดมากที่สุดในภาวะการแข่งขันดังกล่าวนี้ บริษัทฯ มีการกำหนดกลยุทธ์ต่าง ๆ ที่จะช่วยให้บริษัทฯ เพิ่มยอดขายและกำไรได้ตามเป้าหมายที่วางไว้

การบริหารความเสี่ยง

ปี 2564 มีการแพร่ระบาดของเชื้อไวรัสโควิด-19 ระลอกใหม่ กดดันทั้งปริมาณขายไก่ ราคาไก่ และราคาชิ้นส่วนไก่ ขณะที่ต้นทุนวัตถุดิบหลักยังอยู่ในระดับสูง ทั้งข้าวโพดและกากถั่วเหลือง และปัญหาตู้คอนเทนเนอร์ขาดแคลน ทำให้ค่าขนส่งสูงขึ้น รวมถึงผู้บริโภคมีกำลังซื้อลดลงหรือมีความระมัดระวังในการใช้จ่ายมากขึ้น แต่อย่างไรก็ตาม บริษัทฯ คาดหวังว่ากำไรจะกลับมาฟื้นตัวในปี 2565 หลังมีการผ่อนคลายการ lockdown ทั้งในประเทศและต่างประเทศ รวมถึงเศรษฐกิจโลกที่ทยอยฟื้นตัวตามการกระจายวัคซีนและการเปิดเมื่อน่าจะช่วยหนุนปริมาณการบริโภคไก่ให้ดีขึ้น และส่งผลให้ราคาไก่ทยอยปรับตัวดีขึ้นในที่สุด แต่อย่างไรก็ดี การฟื้นตัวของเศรษฐกิจในภาพรวมยังคงมีความเปราะบางจากการแพร่ระบาดของเชื้อไวรัสโควิด-19 ทั้งในประเทศไทยและต่างประเทศที่อาจกลับมารุนแรงอีกครั้ง โดยเฉพาะหากมีการกลายพันธุ์ของไวรัสที่ลดประสิทธิภาพวัคซีนลง

บริษัทฯ ได้มีการปรับกลยุทธ์ให้มีความยืดหยุ่นเพื่อให้สอดคล้องกับการเปลี่ยนแปลงอย่างรวดเร็วของอุตสาหกรรม โดย

1. ติดตามสถานการณ์และคาดการณ์ราคาขายเป็นรายสัปดาห์ รวมถึงการวิเคราะห์ อุปสงค์/อุปทานในตลาด เพื่อเป็นแนวทางในการปรับวิธีการขายผลิตภัณฑ์ และหาทางลดผลกระทบในระยะสั้นหากราคาขายผลิตภัณฑ์ตกต่ำ
2. ติดตามสถานการณ์ยอดขายตลาดในประเทศและต่างประเทศ รวมทั้งวิเคราะห์ลูกค้าปัจจุบัน หากมียอดขายไม่เป็นไปตามแผนที่วางไว้ ทั้งนี้เพื่อให้เกิดความมั่นใจว่า บริษัทฯ จะสามารถรักษาลูกค้าหลักไว้ได้ รวมถึงใช้การบริหารความสัมพันธ์กับลูกค้า (Customer Relationship Management: CRM) เพื่อรักษาความพึงพอใจของลูกค้าปัจจุบัน
3. กระจายความเสี่ยงโดยการขยายตลาดเพื่อให้มีการกระจายตัวเพิ่มขึ้น โดยขยายฐานตลาดเข้าสู่ตลาดอื่น ๆ ที่มีศักยภาพ (Potential Market) เพิ่มเติมไม่ว่าจะเป็นประเทศในตะวันออกกลาง และประเทศในอเมริกาเหนือ เป็นต้น ซึ่งอาจจะพัฒนาสู่ตลาดหลักของบริษัทฯ ในอนาคตได้ เพื่อทดแทนตลาดที่บริษัทฯ อาจสูญเสียความสามารถในการแข่งขันไป

ซึ่งกลยุทธ์เหล่านี้จะช่วยส่งเสริมการเติบโตทางด้านกำไรและยอดขายของบริษัทฯ ให้ได้ตามเป้าหมายที่วางไว้

ความเสี่ยงด้านการตลาด

การรักษารายได้ให้เติบโตอย่างสม่ำเสมอและต่อเนื่อง เป็นอีกปัจจัยหนึ่งที่มีความสำคัญต่อผลประกอบการของบริษัทฯ โดยเฉพาะในสถานการณ์ที่ตลาดมีความไม่แน่นอนทั้งจากสถานการณ์การแพร่ระบาดของเชื้อไวรัสโควิด-19 ที่ระบาดทั่วโลกทำให้เกิดกิจกรรมการผลิตที่หยุดชะงักพร้อมกับรายได้และกำลังซื้อที่ลดลงรุนแรง ทำให้ลูกกลาเป็นวิกฤตทางเศรษฐกิจทั่วโลก ซึ่งอุตสาหกรรมอาหารก็เป็นหนึ่งในนั้นที่ถูก disrupt จากวิกฤตครั้งนี้ ทั้งจากปัญหา supply chain disruption ในช่วงมาตรการ lockdown รวมไปถึงพฤติกรรมและความต้องการของผู้บริโภคที่เปลี่ยนแปลงไป อีกทั้งความผันผวนจากความไม่สมดุลของอุปสงค์และอุปทาน ปัจจัยด้านสงครามการค้า (Trade War) และปัจจัยด้านภูมิศาสตร์การเมือง (Geopolitics) เป็นต้น โดยบริษัทฯ ถือว่าการตลาดเป็นหัวใจในการดำเนินธุรกิจให้ประสบความสำเร็จ ดังนั้น บริษัทฯ จึงมุ่งมั่นที่จะสร้างตราสินค้า (Brand) ให้เป็นที่ยอมรับของผู้บริโภคอย่างต่อเนื่องและยาวนาน

การบริหารความเสี่ยง

บริษัทฯ มีการทบทวนแผนกลยุทธ์ แผนธุรกิจและงบประมาณเพื่อให้สอดคล้องกับภาวะเศรษฐกิจที่เปลี่ยนแปลงไป โดยคณะผู้บริหารจะเป็นผู้ติดตามผลการดำเนินงานของหน่วยงานต่าง ๆ และเปรียบเทียบกับแผนงานประจำปีที่กำหนดไว้อย่างสม่ำเสมอเพื่อประเมินความสำเร็จของแผนงานที่ได้วางไว้

อีกทั้งบริษัทฯ ให้ความสำคัญกับความพึงพอใจของผู้บริโภค โดยการสร้างกลยุทธ์ทางการตลาด สร้างความหลากหลายของผลิตภัณฑ์ รวมถึงคุณภาพของผลิตภัณฑ์ที่ได้มาตรฐาน มีการเพิ่มช่องทางให้ผู้บริโภคสามารถเข้าถึงสินค้า ได้ง่าย สะดวก และรวดเร็วมากยิ่งขึ้น นอกจากนี้ การเปิดช่องทางการตลาด และการขายใหม่ๆ ก็เป็นส่วนที่บริษัทฯ สามารถนำมาใช้ให้เป็นประโยชน์ได้ เช่น การตลาดอิเล็กทรอนิกส์ (E-Marketing), Social media ฯลฯ ทั้งนี้บริษัทฯ เร่งปรับตัวให้ทันกับบริบทของสังคมและฐานวิถีชีวิตใหม่ (New Normal) ที่เปลี่ยนไปของสังคม



ความเสี่ยงจากการเปลี่ยนแปลงของผู้บริโภค

รูปแบบการดำเนินชีวิตของผู้บริโภคในปัจจุบันนั้นได้มีการเปลี่ยนแปลงอย่างรวดเร็ว การพัฒนาผลิตภัณฑ์ จึงมีความสำคัญ โดยต้องเร่งศึกษาและทำความเข้าใจถึงพฤติกรรมของผู้บริโภค (Consumer Behavior) ทั้งในประเทศและต่างประเทศ เพื่อให้สามารถผลิตสินค้าให้ตรงต่อความต้องการของผู้บริโภคได้อย่างเหมาะสม รวมถึงตอบสนองความต้องการ (Need) และสร้างความพึงพอใจ (Satisfaction) ให้แก่ผู้บริโภคมากที่สุด

การบริหารความเสี่ยง

บริษัทฯ ให้ความสำคัญต่อการพัฒนาสินค้าและบริการที่มีมูลค่าเพิ่ม (High Value Added Products and Services) อย่างต่อเนื่อง รวมถึงนวัตกรรมของผลิตภัณฑ์ (Product Innovation) เพื่อเพิ่มความสามารถในการแข่งขันและยกระดับอุตสาหกรรม มีหน่วยงานที่ศึกษาและติดตามแนวโน้มการเปลี่ยนแปลงพฤติกรรมผู้บริโภคทั้งในประเทศและต่างประเทศอยู่ตลอดเวลาที่ผ่านมา ดังนั้น จึงมุ่งเน้นการเก็บข้อมูลผู้บริโภคในเชิงลึก เพื่อนำผลการศึกษามาปรับปรุงวางแผนในการพัฒนาผลิตภัณฑ์ให้เกิดความหลากหลายและตรงต่อความต้องการของผู้บริโภค รวมถึงวางแผนด้านการตลาด เพื่อเสนอเป็นทางเลือกแก่ผู้บริโภค ซึ่งระยะเวลาที่ผ่านมา บริษัทฯ สามารถตอบสนองความต้องการ อีกทั้งสร้างความพึงพอใจแก่ผู้บริโภคได้เป็นอย่างดี

ความเสี่ยงด้านความผันผวนของสภาพเศรษฐกิจโลก

ในภาพรวมของเศรษฐกิจโลกคาดว่าจะได้ผ่านจุดต่ำสุดมาแล้วในปี 2563 แต่ในปี 2564 เศรษฐกิจก็ยังได้รับผลกระทบจากการแพร่ระบาดของเชื้อไวรัสโควิด-19 สายพันธุ์เดลตาทั่วโลก รวมถึงไทย แม้ว่าจะมีการฟื้นตัวอย่างช้า ๆ เนื่องจากหลายประเทศทั่วโลกเริ่มผ่อนคลายมาตรการ lockdown ที่ใช้ควบคุมการแพร่ระบาดของเชื้อไวรัสโควิด-19 ทำให้สามารถกลับมาดำเนินกิจกรรมทางเศรษฐกิจได้ อย่างไรก็ตาม เศรษฐกิจโลกจะยังไม่สามารถขยายตัวได้เท่ากับช่วงก่อนเกิดการแพร่ระบาดของเชื้อไวรัสโควิด-19 ได้โดยง่าย หากยังไม่มียุคขึ้นป้องกันเชื้อไวรัสโควิด-19 ที่มีประสิทธิภาพ รวมถึงการแจกจ่ายวัคซีนให้ครอบคลุมทั่วถึงทั่วโลก จึงอาจทำให้เศรษฐกิจโลกต้องใช้เวลานานในการฟื้นตัวจากผลกระทบของการแพร่ระบาดของเชื้อไวรัสโควิด-19

การบริหารความเสี่ยง

บริษัทฯ ได้มีหน่วยงานเพื่อติดตามสถานการณ์ต่าง ๆ อย่างใกล้ชิด และจัดทำรายงานสถานการณ์ความเสี่ยงในประเทศยุทธศาสตร์ทุกไตรมาส ต่อผู้บริหารและคณะกรรมการบริหารความเสี่ยง เพื่อใช้เป็นส่วนหนึ่งในการบริหารความเสี่ยง รวมถึงวิเคราะห์สถานการณ์ (Scenario Analysis) และการวิเคราะห์ความอ่อนไหว (Sensitivity Analysis) เพื่อประเมินผลกระทบจากเหตุการณ์เสี่ยง บริษัทฯ มีการพัฒนาสินค้าใหม่หรือสินค้าและบริการที่มีมูลค่าเพิ่มสูง ที่ตอบสนองความต้องการเฉพาะกลุ่ม การเพิ่มการส่งออกไปยังประเทศทั้งในและนอกอาเซียนเพื่อทดแทนเศรษฐกิจในประเทศที่ชะลอตัว รวมถึงการแสวงหาโอกาสในต่างประเทศสำหรับการขยายการลงทุนในอนาคต

ความเสี่ยงจากภาวะภัยขาดแคลนน้ำ

น้ำเป็นปัจจัยสำคัญในการดำเนินชีวิตของมนุษย์ และเป็นตัวขับเคลื่อนเศรษฐกิจอย่างหนึ่ง ไม่ว่าจะเป็นการใช้น้ำในภาคการเกษตร ภาคอุตสาหกรรม เป็นต้น ตลอดเวลาที่ผ่านมาการขยายตัวทางเศรษฐกิจและการเติบโตของประชากรประเทศต่าง ๆ ทำให้ความต้องการใช้น้ำทวีสูงขึ้น รวมถึงสภาวะอากาศที่เปลี่ยนแปลงในปัจจุบัน ส่งผลให้ทรัพยากรน้ำเริ่มขาดแคลนและมีคุณภาพเปลี่ยนแปลงไปจากเดิม การขาดการวางแผนการใช้น้ำอย่างเหมาะสม รวมถึงการขาดการบริหารจัดการแบบบูรณาการร่วมกันของทุกภาคส่วน อาจทำให้เกิดปัญหาขาดแคลนน้ำ ซึ่งนำมาสู่การแย่งชิงการใช้น้ำระหว่างชุมชนเกษตรกร และอุตสาหกรรม ดังนั้น การดำเนินธุรกิจของบริษัทฯ ทั้งการผลิตและการเลี้ยงสัตว์ อาจได้รับผลกระทบจากคุณภาพและปริมาณน้ำที่ลดลง ซึ่งจะส่งผลต่อคุณภาพของสัตว์และสินค้าที่บริษัทฯ ผลิตได้

การบริหารความเสี่ยง

บริษัทฯ มีแผนการกำหนดปริมาณการใช้น้ำอย่างเหมาะสมในทุกขั้นตอนการผลิต มีระบบการจัดเก็บข้อมูลปริมาณการใช้น้ำเพื่อนำมาวิเคราะห์และวางแผนควบคุมการใช้น้ำอย่างต่อเนื่อง รวมถึงการปรับปรุงกระบวนการผลิต ควบคู่ไปกับการวิจัยและพัฒนาวิธีการ ระบบหรือเทคโนโลยีการผลิต เพื่อลดปริมาณการใช้น้ำ และเพิ่มประสิทธิภาพการใช้น้ำให้คุ้มค่าที่สุด โดยในปีที่ผ่านมา บริษัทฯ มีการนำน้ำกลับมาใช้ใหม่ (Wastewater Reuse) เฉลี่ยทั้งปีอยู่ที่ 2.94% ของน้ำเสียในแต่ละวัน นอกจากนี้ บริษัทฯ ยังมีบ่อน้ำบาดาลเพื่อสำรองน้ำไว้ใช้ในพื้นที่โรงงาน โดยบริษัทฯ ได้รับใบอนุญาตใช้น้ำบาดาลจากสำนักควบคุมกิจการน้ำบาดาล กรมทรัพยากรน้ำบาดาล เพื่อประกอบธุรกิจอุตสาหกรรม

2. ความเสี่ยงด้านการดำเนินงาน

ความเสี่ยงด้านทรัพยากรบุคคล

การสรรหาคนดี คนเก่ง นั้นยาก แต่การรักษาคนดี คนเก่ง นั้นยากกว่า บริษัทฯ ได้ให้ความสำคัญเป็นอย่างมาก เนื่องจากบุคลากรที่มีฝีมือ มีความรู้ และความสามารถ เป็นทรัพยากรบุคคลที่ช่วยขับเคลื่อนให้ธุรกิจเติบโตอย่างต่อเนื่อง

การบริหารความเสี่ยง

บุคลากรที่มีคุณภาพเป็นปัจจัยที่สำคัญต่อการขยายธุรกิจขององค์กร บริษัทฯ ได้ให้ทั้งโอกาสและช่องทางให้พนักงานได้แสดงความสามารถ รวมถึงมีโครงการจัดฝึกอบรมสัมมนาทั้งภายในและภายนอกองค์กร เพื่อเพิ่มความรู้ความสามารถในสายงานต่าง ๆ พร้อมทั้งผลักดันและสร้างแรงจูงใจในด้านต่าง ๆ ในการธำรงรักษาพนักงานที่มีศักยภาพให้สามารถปฏิบัติงานอยู่กับบริษัทฯ ในระยะยาว เพื่อเป็นกำลังสำคัญต่อการดำเนินงาน และการขยายตัวทางธุรกิจต่อไป

ความเสี่ยงจากความเชื่อมั่นของผู้บริโภคเรื่องความปลอดภัยของอาหาร

ปัจจุบันผู้บริโภคได้ให้ความสำคัญ ในเรื่องความสด สะอาด ปลอดภัย ของสินค้าเนื้อไก่และสินค้าปรุงสุกมากขึ้น ดังนั้นการดำเนินงานของบริษัทฯ อาจได้รับผลกระทบ หากความเชื่อมั่นของผู้บริโภคต่อคุณภาพและความปลอดภัยของสินค้าของบริษัทฯ ลดลง จากความเสี่ยงที่มีสินค้าเน่าเสีย หรือมีสารปนเปื้อน ซึ่งอาจเกิดขึ้นได้ตลอดทั้งกระบวนการผลิต และทั้งที่เกิดจากวัตถุดิบอื่น ๆ ที่ใช้ประกอบในการแปรรูป ระบบการจัดการขนส่ง หรือ ระบบการจัดเก็บสินค้าจนถึงผู้บริโภค ดังนั้น บริษัทฯ จำเป็นอย่างยิ่งต้องจัดให้มีกระบวนการทำงานที่มั่นใจได้ว่าผู้บริโภคสินค้าของบริษัทฯ จะได้บริโภคสินค้าที่มีความสด สะอาด และปลอดภัย

การบริหารความเสี่ยง

ด้านความปลอดภัยของผู้บริโภค เป็นสิ่งที่บริษัทฯ ให้ความสำคัญเป็นอย่างมาก เพื่อเป็นการลดความเสี่ยง บริษัทฯ ได้นำเทคโนโลยีสมัยใหม่เข้ามาใช้ในกระบวนการผลิต เพื่อให้ระบบการผลิตได้มาตรฐานสากล พร้อมทั้งสามารถตรวจสอบย้อนกลับได้ทั้งระบบ ในกรณีที่เกิดตรวจพบสิ่งผิดปกติในระหว่างการผลิต ดังนั้น จึงสามารถรับประกันคุณภาพ (Quality Assurance) ในการผลิตได้ทุกขั้นตอน อีกทั้งบริษัทฯ มีระบบควบคุมคุณภาพวัตถุดิบที่นำมาใช้ในการผลิต การตรวจรับวัตถุดิบ การออกแบบบรรจุภัณฑ์ การบรรจุหีบห่อ การขนส่ง ตลอดจนการจัดเก็บสินค้าก่อนถึงผู้บริโภค ให้เป็นไปตามมาตรฐานที่กำหนดไว้ รวมทั้งมีการจัดการให้มีการตอบสนองต่อข้อร้องเรียน หรือการเรียกคืนสินค้า (Product Recall) ในกรณีที่จำเป็นอย่างรวดเร็ว เพื่อความปลอดภัยของผู้บริโภคและลูกค้าเพื่อให้เกิดความเชื่อมั่นในคุณภาพสินค้าของบริษัทฯ ดังนั้นจึงเห็นได้ว่าบริษัทฯ ได้รับมาตรฐานในการประเมินคุณภาพสินค้าต่าง ๆ มากมาย เช่น GMP, HACCP, ISO 9001:2000 ฯลฯ ซึ่งเป็นเครื่องยืนยันถึงคุณภาพของสินค้าที่บริษัทฯ ให้ความสำคัญมาโดยตลอด

ความเสี่ยงจากการเกิดโรคระบาดในสัตว์

การเกิดโรคระบาดในสัตว์ย่อมส่งผลกระทบต่อความเชื่อมั่นในการบริโภค ถึงแม้ว่าโรคระบาดต่าง ๆ ที่เกิดขึ้นในสัตว์ ส่วนใหญ่จะไม่สามารถติดต่อถึงคนได้ แต่ก็สร้างความตื่นตระหนกและความเชื่อมั่นในความปลอดภัยของการบริโภคเนื้อสัตว์ ซึ่งส่งผลกระทบต่อความต้องการของบริษัท โดยเฉพาะโรคไข้หวัดนกที่ระบาดในฟาร์มเลี้ยงไก่ ถึงแม้ว่าจะไม่ส่งผลกระทบต่อผลผลิตของบริษัท แต่ก็ส่งผลกระทบต่อความเชื่อมั่นของผู้บริโภคอย่างมีนัยสำคัญ ที่จะหลีกเลี่ยงการบริโภคเนื้อไก่ได้ และหากโรคระบาดมีความรุนแรงอาจส่งผลกระทบต่อเนื่องถึงการส่งออกระหว่างประเทศที่ถูกจำกัดสิทธิ ทำให้บริษัท ไม่สามารถดำเนินงานได้อย่างเต็มประสิทธิภาพ

การบริหารความเสี่ยง

บริษัท ได้มีการติดตาม ดูแล และเฝ้าระวังการเกิดโรคระบาดในสัตว์ทั้งในประเทศและต่างประเทศ มีการบริหารความเสี่ยงโดยการปรับปรุงเทคโนโลยีระบบการเลี้ยงไก่ที่ทันสมัย โดยจัดสร้างโรงเรือนระบบปิดปรับอากาศ (Evaporative Cooling System) เพื่อป้องกันเชื้อโรคที่ปะปนอยู่ในอากาศเข้ามาภายในเล้าไก่ มีการใช้นโยบายและวิธีปฏิบัติเกี่ยวกับการเลี้ยงสัตว์ และความเป็นอยู่ที่ดีของสัตว์ตามมาตรฐานสากล การบริหารจัดการ ระบบสุขาภิบาล และการดำเนินการปรับปรุงมาตรฐานสุขอนามัยของฟาร์ม อีกทั้งมีมาตรการดูแลป้องกันไม่ให้เกิดโรคระบาดในฟาร์มเลี้ยงไก่ ซึ่งบริษัท ได้รับการรับรองจากกรมปศุสัตว์ กระทรวงเกษตรและสหกรณ์ ในเรื่องของการปฏิบัติทางการเกษตรที่ดีสำหรับฟาร์มไก่พันธุ์ สถานที่พักใช้สัตว์ปีก และฟาร์มเลี้ยงไก่เนื้อ นอกจากนี้ยังได้มีการพัฒนาบุคลากรของบริษัท ให้มีความรู้ความเข้าใจเกี่ยวกับการระบาดของโรคให้ทันสมัยตลอดเวลา รวมทั้งมีการประเมินหาปัจจัยเสี่ยงของการเกิดโรคระบาด ตลอดจนการจัดทำการเตือนภัยล่วงหน้า (Early Warning) เพื่อป้องกันการเกิดโรคระบาดไม่ให้เกิดการแพร่กระจาย

แม้ว่าบริษัท จะสามารถลดผลกระทบดังกล่าวลงได้จากมาตรฐานการผลิต แต่อาจได้รับผลกระทบทางอ้อม ซึ่งเป็นผลกระทบต่ออุตสาหกรรมในภาพรวม และส่งผลกระทบต่อเนื่องถึงความสามารถในการก่อให้เกิดรายได้ของบริษัท ด้วยเช่นกัน สำหรับสถานการณ์การเกิดโรคระบาดไข้หวัดนกที่ผ่านมาทำให้บริษัท ไม่สามารถส่งออกไก่สดแช่แข็งและไก่แปรรูปได้ แต่ในปัจจุบันสถานการณ์ดังกล่าวได้กลับสู่สภาวะปกติ สามารถส่งออกไก่สดแช่แข็งได้ รวมถึงประเทศญี่ปุ่นที่อนุญาตให้นำเข้าสินค้าเนื้อสัตว์ปีกจากประเทศไทย ทั้งไก่สดแช่แข็งและไก่แปรรูป แต่อย่างไรก็ตาม การเกิดโรคระบาดเป็นปัจจัยที่ไม่สามารถควบคุมได้

ความเสี่ยงจากความผันผวนของราคาวัตถุดิบที่ใช้ในการผลิตอาหารสัตว์

ความผันผวนของราคาวัตถุดิบที่ใช้ในการผลิตอาหารสัตว์ ซึ่งเป็นต้นทุนหลักของการผลิตอาหารสัตว์ที่เป็นสินค้าโภคภัณฑ์ เช่น ข้าวโพด กากถั่วเหลือง ปลาป่น ซึ่งราคาจะเปลี่ยนแปลงไปตามความต้องการใช้และปริมาณของผลผลิตในแต่ละช่วงและฤดูกาล ประกอบกับถูกกำหนดโดยอุปสงค์และอุปทานในตลาดโลกและในประเทศไทย โดยปัจจัยที่มีผลต่ออุปสงค์ของวัตถุดิบเหล่านี้ นอกจากความต้องการใช้เพื่อการผลิตอาหารสัตว์แล้ว ยังรวมถึงความต้องการนำวัตถุดิบบางประเภทไปใช้ในการผลิตพลังงานทดแทน ตลอดจนการเก็งกำไรในตลาดซื้อขายสินค้าโภคภัณฑ์ล่วงหน้า ซึ่งปัจจัยต่าง ๆ เหล่านี้อาจส่งผลกระทบต่อความผันผวนของราคาวัตถุดิบในด้านอุปทานของวัตถุดิบเหล่านี้ มีความผันแปรไปตามสภาวะอากาศที่แปรปรวน หรือภัยธรรมชาติที่อาจทำให้ผลผลิตไม่เป็นไปตามเป้าหมาย ซึ่งสิ่งเหล่านี้ย่อมก่อให้เกิดความควบคุมและคาดหมายของบริษัท ทำให้บริษัท มีความเสี่ยงที่ราคาของวัตถุดิบอาจมีความผันผวน ซึ่งหากราคามีการปรับตัวสูงขึ้นจากที่บริษัท ประมาณการไว้ ก็ย่อมจะส่งผลกระทบทำให้บริษัท มีต้นทุนการผลิตทั้งอาหารสัตว์และเนื้อไก่ที่สูงขึ้น บริษัท ตระหนักถึงการบริหารจัดการความเสี่ยงด้านวัตถุดิบอันเป็นส่วนสำคัญในการผลิต จึงได้กำหนดมาตรการจัดการต่าง ๆ เพื่อรองรับ

การบริหารความเสี่ยง

บริษัท มีหน่วยงานกลางที่มีความชำนาญในการจัดซื้อวัตถุดิบเหล่านี้โดยเฉพาะ เพื่อทำการติดตามข่าวสารที่เกี่ยวข้องอย่างใกล้ชิด รวมทั้งจัดหาแหล่งวัตถุดิบที่มีคุณภาพ และสรรหาวัตถุดิบให้มีปริมาณเพียงพอต่อความต้องการใช้ในการผลิต นอกจากนั้น บริษัท ได้จัดสร้างสถานที่จัดเก็บวัตถุดิบที่ได้มาตรฐาน และมีขนาดใหญ่เพียงพอในการจัดเก็บวัตถุดิบเป็นระยะเวลานานในกรณีที่มีการคาดการณ์ว่าราคาวัตถุดิบมีแนวโน้มจะปรับตัวสูงขึ้นในอนาคต อีกทั้งบริษัท ยังมีหน่วยงานวิจัยในการจัดหาวัตถุดิบทดแทนที่มีคุณภาพเท่าเทียมมาใช้ในการผลิต และศึกษาความเป็นไปได้ในการปรับปรุงกระบวนการผลิตให้รองรับวัตถุดิบที่มีความหลากหลายมากขึ้น รวมถึงมีการใช้นวัตกรรมทางการเงินในการบริหารความเสี่ยงจากความผันผวนของราคาวัตถุดิบที่นำเข้าจากต่างประเทศ สำหรับราคาอาหารสัตว์นั้น บริษัท สามารถปรับเปลี่ยนราคาขายอาหารสัตว์ ให้สอดคล้องกับต้นทุนวัตถุดิบอาหารสัตว์ที่เพิ่มขึ้นได้ โดยการขออนุมัติการปรับขึ้นราคาจากกรรมการภายใน ทั้งนี้อาหารสัตว์เป็นสินค้าที่หน่วยงานของรัฐควบคุมราคาจำหน่าย ทำให้การขอปรับราคาขายในบางคราวไม่เป็นสัดส่วนเดียวกันกับการเพิ่มขึ้นของราคาวัตถุดิบ

ความเสี่ยงจากความผันผวนของ ราคาสินค้าโภคภัณฑ์

ธุรกิจที่สร้างรายได้ให้แก่บริษัทฯ คือ ธุรกิจการเลี้ยงสัตว์ โดยมีสินค้าหลัก ได้แก่ ลูกไก่มีชีวิตและผลิตภัณฑ์เนื้อไก่ โดยราคาของสินค้าเหล่านี้ ถูกกำหนดโดยอุปสงค์และอุปทานในตลาดในแต่ละช่วงเวลา โดยปัจจัยที่ส่งผลกระทบต่ออุปสงค์ประกอบด้วยกำลังซื้อ ความเชื่อมั่น รวมถึงความต้องการตามฤดูกาล ซึ่งหากปริมาณผลผลิตมีมากเกินไป อุปสงค์ของสินค้า ย่อมส่งผลให้ราคาสินค้าปรับตัวลดลงต่ำกว่าราคาคาดการณ์ ซึ่งจะกระทบต่อรายได้ของบริษัทฯ

การบริหารความเสี่ยง

บริษัทฯ บริหารความเสี่ยงจากความผันผวนของราคาลูกไก่มีชีวิตและผลิตภัณฑ์เนื้อไก่ ด้วยการเพิ่มประเภทผลิตภัณฑ์เนื้อไก่ให้มีความหลากหลาย และเพิ่มมูลค่าในตัวสินค้าให้สอดคล้องตรงต่อความต้องการของผู้บริโภค แต่อย่างไรก็ตามสำหรับราคาลูกไก่มีชีวิตเนื้อไก่ และชิ้นส่วนไก่ ก็อาจจะอยู่เหนือความคาดหมายและการควบคุมของบริษัทฯ ได้

ความเสี่ยงจากความผันผวนของ ราคาน้ำมันเชื้อเพลิง

ในช่วงที่ผ่านมา ราคาน้ำมันในตลาดโลกมีความผันผวนอย่างมาก ซึ่งยากที่จะหลีกเลี่ยงผลกระทบจากภาวะความผันผวนของราคาน้ำมันในตลาดโลก จากความผันผวนดังกล่าว ส่งผลให้ต้นทุนการผลิต และต้นทุนการขนส่งเกิดความผันแปร ก่อให้เกิดผลกระทบทั้งทางตรงและทางอ้อมของบริษัทฯ

การบริหารความเสี่ยง

บริษัทฯ บริหารความเสี่ยงจากความผันผวนของราคาน้ำมันเชื้อเพลิงด้วยระบบโลจิสติกส์ โดยบริษัทฯ ย่อยมีโรงงานอาหารสัตว์ 1 แห่ง ที่ อ.บ้านบึง จ.ชลบุรี ซึ่งจะทำให้ต้นทุนการขนส่งของกลุ่มบริษัทลดลง เนื่องจากกลุ่มบริษัทสามารถลดระยะทางการขนส่งอาหารไก่จากโรงงานอาหารสัตว์จากเดิมที่ อ.พระสมุทรเจดีย์ จ.สมุทรปราการ ไปยังฟาร์มเลี้ยงไก่ของกลุ่มบริษัทที่จังหวัดชลบุรีได้ ซึ่งที่ผ่านมาบริษัทฯ สามารถลดต้นทุนการผลิตและการขนส่งได้เป็นอย่างมาก

ความเสี่ยงด้านการทุจริต คอร์รัปชัน

การทุจริต คอร์รัปชัน นับเป็นปัญหาและอุปสรรคที่สำคัญอย่างหนึ่งในการใช้ทรัพยากรเพื่อให้เกิดประโยชน์สูงสุดในการพัฒนาบริษัทฯ รวมถึงการพัฒนาในระดับประเทศ การทุจริต คอร์รัปชันก่อให้เกิดความเสียหายต่อทรัพย์สินและผลประโยชน์ต่าง ๆ ของบริษัทฯ ซึ่งแม้ว่าที่ผ่านมาบริษัทฯ ได้มีการกำหนดมาตรการป้องกัน และระบบควบคุมภายในที่ดียิ่งขึ้นเพียงพอแล้ว แต่ปัญหาการทุจริต คอร์รัปชันนั้นยังคงมีโอกาสเกิดขึ้นได้ทุกเมื่อ ดังนั้น บริษัทฯ จึงได้ให้ความสำคัญต่อการส่งเสริมวัฒนธรรมองค์กร ในเรื่องความซื่อสัตย์สุจริตควบคู่กับแนวทางการบริหารด้วยความระมัดระวัง พัฒนาการเรียนรู้และเข้าใจถึงมูลเหตุของการทุจริตภายในบริษัทฯ อยู่เสมอ เพื่อเข้าถึงแนวทางการป้องกันวิธีการตรวจสอบ และวิธีการปฏิบัติเมื่อเกิดการทุจริต คอร์รัปชัน ซึ่งจะช่วยลดปัญหาการสูญเสียทรัพยากรของบริษัทฯ โดยไม่เกิดประโยชน์หรือการรั่วไหลของผลประโยชน์ที่บริษัทฯ พึงควรได้รับ

การบริหารความเสี่ยง

บริษัทฯ มีอุดมการณ์ในการดำเนินธุรกิจอย่างมีคุณธรรม โดยยึดมั่นในความรับผิดชอบต่อผู้มีส่วนเกี่ยวข้องทุกฝ่ายในเรื่องการต่อต้านการทุจริต ซึ่งปัจจุบันบริษัทฯ ได้รับการรับรองเป็นสมาชิกของแนวร่วมต่อต้านคอร์รัปชันของภาคเอกชนไทย (Thai Private Sector Collective Action Against Corruption: CAC) ตั้งแต่วันที่ 2560 เป็นการแสดงให้เห็นถึงเจตนารมณ์และความมุ่งมั่นในการต่อต้านการทุจริตคอร์รัปชันทุกรูปแบบ ผ่านการบริหารงานอย่างโปร่งใส ตามหลักบรรษัทภิบาล สร้างความเชื่อมั่นให้กับผู้มีส่วนได้เสียทุกฝ่าย

อีกทั้งบริษัทฯ มีการประเมินความเสี่ยงที่เกี่ยวข้องกับการทุจริตภายในบริษัทฯ รวมถึงการเตรียมความพร้อมในการประเมินตนเองเกี่ยวกับมาตรการต่อต้านคอร์รัปชัน บริษัทฯ เชื่อว่าปัจจัยที่ก่อให้เกิดการทุจริต คอร์รัปชัน สามารถควบคุมได้ด้วยระบบการควบคุมภายในที่ดี มีการจัดการกระบวนการทำงาน การแบ่งแยกหน้าที่ และโครงสร้างหน่วยงานที่ชัดเจน ไม่ซับซ้อนจนทำให้เกิดปัญหาการรอคอยการทำงาน มีการส่งเสริมและสนับสนุนในเรื่องจิตสำนึกการปฏิบัติตามมาตรฐานทางคุณธรรม จริยธรรม มีการพัฒนาบุคลากรให้มีความรู้ ความสามารถ ความกล้าแสดงออกในการปฏิเสธเรื่องทุจริต คอร์รัปชัน สร้างเครือข่ายระหว่างหน่วยงานเพื่อปฏิบัติการเฝ้าระวัง มีการสนับสนุนและประชาสัมพันธ์ช่องทางศูนย์รับเรื่องร้องเรียน รวมถึงมาตรการคุ้มครองและรักษาความลับของผู้ร้องเรียน มีกระบวนการตรวจสอบ ติดตาม ควบคุม เพื่อเป็นการส่งสัญญาณการเฝ้าระวังปัญหาทุจริต คอร์รัปชันของบริษัทฯ อย่างจริงจัง มีกระบวนการสืบสวน สอบสวนที่โปร่งใส น่าเชื่อถือและมีความยุติธรรม มีการกำหนดบทลงโทษที่ชัดเจน และเข้มงวดต่อคณะกรรมการผู้บริหาร และพนักงานทุกระดับที่กระทำการทุจริต คอร์รัปชัน โดยบริษัทฯ จะถือปฏิบัติตามนโยบายการต่อต้านการทุจริต การคอร์รัปชันอย่างจริงจังและต่อเนื่อง

ความเสี่ยงด้านสิทธิมนุษยชน ในห่วงโซ่อุปทาน

ในปัจจุบันสถานการณ์ต่าง ๆ ได้เปลี่ยนแปลงไปด้วยแรงผลักดันจากสังคมทั้งจากภายในประเทศและต่างประเทศ จนทำให้ธุรกิจไม่สามารถที่จะหลีกเลี่ยงการเคารพสิทธิมนุษยชนได้ ทั้งในกรณีต่อบุคลากรของตนเอง และต่อบุคคลภายนอก ธุรกิจกับสิทธิมนุษยชนจึงเป็นสิ่งที่ต้องไปด้วยกัน ธุรกิจที่ไม่คำนึงถึงสิทธิมนุษยชนของลูกค้า ผู้มีส่วนได้เสีย ลูกค้า ผู้บริโภคและสังคม ย่อมไม่อาจสร้างความเชื่อมั่นและเติบโตอย่างยั่งยืนได้ รวมถึงอาจถูกฟ้องร้องดำเนินคดี และถูกกีดกันทางการค้าได้

การบริหารความเสี่ยง

บริษัทฯ ตระหนักและให้ความสำคัญด้านสิทธิมนุษยชน และเพื่อให้มั่นใจว่าการดำเนินธุรกิจของบริษัทฯ ตลอดห่วงโซ่อุปทานจะปลอดจากการละเมิดสิทธิมนุษยชน อีกทั้งเป็นการป้องกันการละเมิดสิทธิมนุษยชนในทุกกิจกรรมทางธุรกิจของบริษัทฯ ครอบคลุมผู้มีส่วนได้เสียทุกภาคส่วน เช่น พนักงาน ชุมชน สังคม คู่ค้าและคู่ธุรกิจตลอดห่วงโซ่อุปทานของบริษัทฯ รวมถึงสิทธิในทรัพยากรธรรมชาติและสิ่งแวดล้อมด้วย บริษัทฯ จึงได้กำหนดการบริหารจัดการประเด็นความเสี่ยงด้านสิทธิมนุษยชนในห่วงโซ่อุปทานดังกล่าวอย่างต่อเนื่อง ดังนี้

1. การจัดทำนโยบายสิทธิมนุษยชนของกลุ่มบริษัท ตามมาตรฐานสิทธิมนุษยชนสากลที่สอดคล้องกับมาตรฐานสากลต่าง ๆ เช่น
 - ปฏิญญาสากลว่าด้วยสิทธิมนุษยชน (Universal Declaration of Human Rights: UDHR)
 - หลักการชี้แนะว่าด้วยธุรกิจและสิทธิมนุษยชนแห่งสหประชาชาติ (United Nations Guiding Principles on Business and Human Rights: UNGP)
 - ปฏิญญาว่าด้วยหลักการและสิทธิขั้นพื้นฐานในการทำงานขององค์การแรงงานระหว่างประเทศ (The International Labor Organization Declaration on Fundamental Principles and Rights at Work: ILO)
2. การดำเนินการตรวจสอบสิทธิมนุษยชนอย่างรอบด้าน (Human Rights Due Diligence: HRDD) ในทุกขั้นตอนการดำเนินธุรกิจของบริษัทฯ รวมไปถึงกิจกรรมต่าง ๆ ในห่วงโซ่อุปทาน นอกจากนี้บริษัทฯ ได้ขยายความรับผิดชอบการดำเนินงานด้านสิทธิมนุษยชนอย่างรอบด้านไปยังคู่ค้า โดยขอความร่วมมือคู่ค้าให้ปฏิบัติตามมาตรฐานและจริยธรรมความรับผิดชอบต่อคู่ค้าธุรกิจ (Supplier Code of Conduct) ซึ่งประกอบด้วย การปฏิบัติด้านแรงงานและสิทธิมนุษยชน ความปลอดภัยในการทำงาน อาชีวอนามัยและสิ่งแวดล้อม เป็นต้น รวมถึงการจัดทำทะเบียนความเสี่ยงด้านสิทธิมนุษยชน (Human Rights Risk Register) ของกลุ่มบริษัท

3. การกำหนดกลไกการร้องเรียนสำหรับผู้มีส่วนได้เสียที่ได้รับ หรืออาจจะได้รับผลกระทบจากกิจกรรมของบริษัทฯ รวมถึงข้อกังวลและข้อเสนอแนะจากผู้มีส่วนได้เสีย โดยจะมีการเข้าไปจัดการและเยียวยาอย่างทันท่วงที เมื่อเกิดผลกระทบขึ้น รวมถึงการฟื้นฟูผู้ที่ได้รับผลกระทบทั้งในระยะสั้นและระยะยาว
4. การสร้างวัฒนธรรม และการสื่อสาร ให้กับผู้บริหารและพนักงานทุกคนได้รับทราบ เพื่อให้เข้าใจในสิทธิเสรีภาพขั้นพื้นฐานที่มนุษย์ทุกคนพึงได้รับ เคารพในความแตกต่าง มุ่งปฏิบัติต่อพนักงานและคนงานบนพื้นฐานของความเท่าเทียม เป็นธรรม ซึ่งจะช่วยลดความเสี่ยงอันจะนำไปสู่การละเมิดสิทธิมนุษยชนในการดำเนินธุรกิจของบริษัทฯ

3. ความเสี่ยงด้านการเงิน

ความเสี่ยงด้านสภาพคล่องทางการเงิน

ความเสี่ยงด้านสภาพคล่องเป็นความเสี่ยงสำคัญที่ส่งผลกระทบต่อกิจการทุกกิจการได้ หากกิจการประสบปัญหาในการจัดหาเงินทุนไม่เพียงพอกับความต้องการใช้ในกิจการ หรือ ต้นทุนในการจัดหาเงินทุนสูงกว่าสถานการณ์ปกติ ซึ่งธุรกิจของบริษัท เป็นธุรกิจที่ใช้เงินลงทุนสูง หากเกิดเหตุการณ์ที่เหนือความคาดหมายอย่างรุนแรง อาจทำให้เกิดปัญหาสภาพคล่องทางการเงินได้ อันจะส่งผลให้ขาดความต่อเนื่องของการดำเนินธุรกิจ ดังนั้น การบริหารความเสี่ยงด้านสภาพคล่องด้วยการจัดวางระบบที่เหมาะสมจึงมีความสำคัญยิ่งต่อบริษัท

การบริหารความเสี่ยง

บริษัท มีนโยบายที่ถือปฏิบัติอย่างต่อเนื่อง เรื่องการรักษาสภาพคล่อง มีการควบคุมและบริหารสภาพคล่อง เพื่อให้มั่นใจว่าบริษัท มีกระแสเงินสดเพียงพอต่อการดำเนินกิจกรรมภายใต้ภาวะปกติและภาวะวิกฤต โดยบริษัท มีการกำหนดนโยบายในการรักษาสภาพคล่อง (Liquidity ratio) ในระดับสูง รวมถึงมาตรการดูแลสภาพคล่องของบริษัท อย่างใกล้ชิดและครอบคลุมในทุกมุมมอง ความเสี่ยงอย่างสม่ำเสมอ เพื่อให้เป็นไปตามกรอบความเสี่ยงที่บริษัท กำหนดไว้

ความเสี่ยงจากความผันผวนของอัตราแลกเปลี่ยนเงินตราต่างประเทศ

ในปี 2564 ค่าเงินบาทอ่อนค่าจากปีที่ผ่านมา จากความเชื่อมั่นที่ลดลงในช่วงที่การแพร่ระบาดของเชื้อไวรัสโควิด-19 ระลอกใหม่ในประเทศไทยที่ยังมีความไม่แน่นอนสูง ซึ่งส่งผลให้เงินทุนไหลออกจากเสถียรภาพทางเศรษฐกิจของไทยที่มีความเปราะบาง นอกจากนี้ค่าเงินดอลลาร์สหรัฐที่มีแนวโน้มแข็งค่าขึ้น ตามความต้องการถือสินทรัพย์ปลอดภัยที่มีมากขึ้น เป็นอีกปัจจัยที่กดดันให้ค่าเงินบาทอ่อนค่าลง

แม้ว่าบริษัท จะไม่สามารถควบคุมความผันผวนของอัตราแลกเปลี่ยนได้ แต่ก็สามารถบริหารความเสี่ยงจากอัตราแลกเปลี่ยนโดยใช้เครื่องมือต่าง ๆ ที่เหมาะสมในการป้องกันความเสี่ยงล่วงหน้า เพื่อให้สามารถบริหารจัดการรายได้และต้นทุนได้อย่างมีประสิทธิภาพมากขึ้น

บริษัท มีความตระหนักในเรื่องของการบริหารความเสี่ยงจากอัตราแลกเปลี่ยน และยังคงมีนโยบายไม่เก็งกำไรในอัตราแลกเปลี่ยน บริษัท มีรายการค้าที่เป็นเงินตราต่างประเทศ ทั้งที่เป็นการส่งออกและการนำเข้า ดังนั้นบริษัท อาจได้รับผลกระทบจากความผันผวนของอัตราแลกเปลี่ยนเงินตราต่างประเทศ โดยในด้านของการส่งออก หากเงินบาทแข็งค่าขึ้นย่อมส่งผลกระทบต่อรายได้ที่ลดลงเมื่อแปลงเป็นสกุลเงินบาท และในด้านการนำเข้าวัตถุดิบที่ใช้ในการผลิตอาหารสัตว์ หากเงินบาทอ่อนค่าลง ย่อมส่งผลต่อต้นทุนวัตถุดิบที่สูงขึ้นเช่นกัน ประกอบกับบริษัท ยังมีการนำเข้าเครื่องจักร วัสดุ และอุปกรณ์บางส่วนจากต่างประเทศ

การบริหารความเสี่ยง

บริษัท มีการบริหารจัดการความเสี่ยงโดยใช้เครื่องมือทางการเงิน โดยนโยบายทำสัญญาซื้อขายเงินตราต่างประเทศล่วงหน้า (Forward Contract) ไว้กับสถาบันการเงินหลายแห่ง สำหรับรายการค้าที่เป็นเงินตราต่างประเทศ เพื่อลดความผันผวนของอัตราแลกเปลี่ยนเงินตราต่างประเทศ และยังทำให้บริษัท ทราบถึงต้นทุนการผลิตที่ชัดเจนและแน่นอน ช่วยให้การกำหนดราคาขายมีประสิทธิภาพยิ่งขึ้น และเป็นหลักประกันได้ในระดับหนึ่ง ว่าบริษัท จะได้รับผลกำไรตามแผนที่คาดการณ์ไว้ นอกจากนี้การที่บริษัท มีทั้งการซื้อวัตถุดิบและขายสินค้าในสกุลเงินตราต่างประเทศเดียวกัน เป็นการป้องกันความเสี่ยงแบบธรรมชาติ (Natural Hedge) บางส่วน ถ้ามีส่วนต่างเกิดขึ้นก็จะทำ Forward Contract ซึ่งสามารถลดความเสี่ยงจากความผันผวนของอัตราแลกเปลี่ยนลงได้ในระดับหนึ่ง และบริษัท มีการกำหนดเพดานการรับความเสี่ยงสูงสุดจากอัตราแลกเปลี่ยน โดยเพดานความเสี่ยงเป็นค่าการคำนวณทางสถิติ ได้แก่ Value at Risk บริษัท มีการติดตามและวิเคราะห์ความเคลื่อนไหวของภาวะเศรษฐกิจและปัจจัยต่าง ๆ ที่ส่งผลกระทบต่ออัตราแลกเปลี่ยนอย่างใกล้ชิดเพื่อให้สามารถบริหารจัดการได้อย่างเหมาะสมภายใต้สถานการณ์ที่เปลี่ยนแปลง

ความเสี่ยงจากความผันผวนของอัตราดอกเบี้ย

เนื่องจากบริษัท มีการลงทุนและขยายธุรกิจอย่างต่อเนื่อง ทำให้ต้องมีการระดมเงินทุนในโครงการต่าง ๆ โดยการกู้ยืมเงินผ่านสถาบันการเงิน จึงหลีกเลี่ยงไม่ได้ที่จะต้องเผชิญกับความเสี่ยงจากการผันผวนของอัตราดอกเบี้ย ซึ่งอาจจะส่งผลกระทบต่อต้นทุนทางการเงินของบริษัท และเพื่อช่วยให้บริษัท สามารถบริหารต้นทุนอัตราดอกเบี้ยได้อย่างมีประสิทธิภาพ และช่วยให้สามารถวางแผนทางการเงินได้ดีขึ้น บริษัท จึงมีเครื่องมือการบริหารความเสี่ยงอัตราดอกเบี้ยจำย

การบริหารความเสี่ยง


บริษัทฯ บริหารความเสี่ยงด้วยการมีหน่วยงานติดตามสภาวะความเปลี่ยนแปลงของปัจจัยที่จะส่งผลกระทบต่ออัตราดอกเบี้ยอย่างสม่ำเสมอ และได้ทำการบริหารให้สอดคล้องกับสถานการณ์ต่างๆ ตลอดมา นอกจากนี้ บริษัทฯ มีนโยบายรักษาสัดส่วนโครงสร้างหนี้สินที่มีอัตราดอกเบี้ยคงที่ และหนี้สินที่มีอัตราดอกเบี้ยลอยตัวให้อยู่ในระดับที่เหมาะสมและสอดคล้องกับสภาวะความต้องการใช้เงินทุน รวมทั้งสภาวะและแนวโน้มอัตราดอกเบี้ยในแต่ละช่วงเวลา ทั้งนี้ บริษัทฯ มีการพิจารณาใช้เครื่องมือทางการเงินเพื่อบริหารความเสี่ยงด้านอัตราดอกเบี้ย เช่น สัญญาป้องกันความเสี่ยงด้านอัตราดอกเบี้ย (Interest Rate Swap) ตามความจำเป็นและเหมาะสม และสอดคล้องกับสถานการณ์ในขณะใดขณะหนึ่ง เพื่อช่วยลดต้นทุน และความเสี่ยงจากอัตราดอกเบี้ยของบริษัทฯ

4. ความเสี่ยงด้านกฎระเบียบ หรือกฎหมายที่เกี่ยวข้อง

ในปัจจุบันกฎหมาย กฎระเบียบ และข้อบังคับ ที่เกี่ยวข้องกับการดำเนินงานธุรกิจของบริษัทฯ มีแนวโน้มเข้มงวดมากขึ้น การฝ่าฝืนกฎหมาย กฎระเบียบ และข้อบังคับดังกล่าว อาจส่งผลกระทบต่อการทำงานและชื่อเสียง บริษัทฯ มีการดำเนินธุรกิจส่งออกไปยังหลายประเทศ ปัจจุบันแม้การกีดกันทางการค้าระหว่างประเทศโดยใช้ระบบกำแพงภาษีศุลกากรได้ลดบทบาทลงตามนโยบายการค้าเสรีโลก แต่ประเทศผู้นำเข้าได้มีการกีดกันทางการค้าในรูปแบบใหม่ที่ไม่ใช่ภาษีเกิดขึ้น เช่น การกำหนดโควตา การเพิ่มมาตรการด้านสุขอนามัย รวมทั้งการกำหนดมาตรฐานการนำเข้าให้สูงขึ้น การที่จะเปิดตลาดใหม่หรือขยายตลาดไปยังประเทศอื่น อาจไม่สามารถกระทำได้ง่าย หรืออาจจะต้องใช้ระยะเวลานาน เนื่องจากแต่ละประเทศ มีนโยบายปกป้องอุตสาหกรรมการปศุสัตว์ของแต่ละประเทศไว้ การเปลี่ยนแปลงปัจจัยดังกล่าว อาจมีผลกระทบต่อต้นทุนการผลิต ยอดขายและความสามารถในการทำกำไรในอนาคตของบริษัทฯ ไม่ว่าทางตรงหรือทางอ้อมอย่างมีนัยสำคัญ อีกทั้งยังส่งผลกระทบต่อความสามารถในการแข่งขันของอุตสาหกรรมส่งออกโดยรวม

การบริหารความเสี่ยง

บริษัทฯ ตระหนักถึงความสำคัญและมีความมุ่งมั่นที่จะดำเนินธุรกิจให้ถูกต้องตามกฎหมาย กฎระเบียบที่เกี่ยวข้องอย่างครบถ้วนจึงได้มีการริเริ่มจัดตั้งหน่วยงานการกำกับดูแลการปฏิบัติงาน (Compliance) และเนื่องจากบริษัทฯ ประกอบด้วย บริษัทย่อยหลายบริษัท จึงมีการกำหนดตัวแทนของแต่ละบริษัท เพื่อทำหน้าที่รวบรวมและจัดทำรายงานการปฏิบัติตามกฎหมาย กฎระเบียบ (Compliance Checklist) ที่เกี่ยวข้องกับการประกอบธุรกิจ เพื่อใช้สอบทานการดำเนินธุรกิจให้ถูกต้องเป็นไปตามกฎหมายที่กำหนดไว้และเพื่อป้องกันการกระทำที่ขัดต่อกฎหมาย กฎระเบียบโดยไม่เจตนา ทั้งนี้หน่วยงาน Compliance จะวางระบบการควบคุมและรายงานการปฏิบัติตามกฎหมายให้เป็นไปอย่างมีประสิทธิภาพและเหมาะสมกับบริษัทฯ นอกจากนี้ บริษัทฯ ยังได้มีการเตรียมพร้อมสำหรับกฎหมายคุ้มครองข้อมูลส่วนบุคคล (Personal Protection Data Act: PDPA) ที่จะเริ่มมีผลบังคับใช้ในปี 2565 โดยมีการกำหนดทิศทางการกำกับดูแล การบริหารจัดการข้อมูลส่วนบุคคลให้สอดคล้องกับกฎหมายพระราชบัญญัติคุ้มครองข้อมูลส่วนบุคคล พ.ศ. 2562 เพื่อให้เจ้าของข้อมูลส่วนบุคคลมั่นใจในการรักษาความปลอดภัยของข้อมูล (Data Security) ของบริษัทฯ ด้วยการดำเนินการต่างๆ เช่น การสื่อสารให้ความรู้และคำแนะนำแก่บุคลากรภายในองค์กร การพัฒนาระบบสารสนเทศและการบริหารจัดการข้อมูลส่วนบุคคลให้มีประสิทธิภาพมากยิ่งขึ้น โดยครอบคลุมตั้งแต่การเก็บรวบรวมข้อมูลส่วนบุคคล การใช้หรือการเปิดเผยข้อมูลส่วนบุคคล คุณภาพของข้อมูลส่วนบุคคล มาตรการการรักษาความมั่นคงปลอดภัยของข้อมูลส่วนบุคคล และการใช้สิทธิต่างๆ ของเจ้าของข้อมูลส่วนบุคคล เป็นต้น



5. ความเสี่ยงด้านชื่อเสียง และภาพลักษณ์

เป็นที่ทราบกันดีว่าความเสี่ยงต่อชื่อเสียงและภาพลักษณ์ขององค์กรเป็นความเสี่ยงที่สำคัญ สามารถส่งผลกระทบต่อรวดเร็ว รุนแรง ทั้งในระยะสั้นและระยะยาว และไม่อาจประเมินค่าเป็นตัวเงินได้ และภาพลักษณ์ขององค์กรยังมีผลต่อความเชื่อมั่นของผู้มีส่วนได้เสียของบริษัท ซึ่งหมายถึง ผู้ถือหุ้น ผู้ลงทุน ผู้ขายสินค้าและบริการให้แก่บริษัท ผู้ซื้อสินค้าและรับบริการจากบริษัท และเป็นปัจจัยหนึ่งที่มีความสำคัญต่อความสำเร็จขององค์กร หากบริษัท มีภาพลักษณ์ที่ไม่ถูกต้องเหมาะสมหรือไม่ตรงกับความเป็นจริง อาจส่งผลให้ผู้มีส่วนได้เสียลดความเชื่อถือและไว้วางใจในองค์กร นอกจากนี้ ชื่อเสียงและภาพลักษณ์ขององค์กรยังมีผลต่อการตัดสินใจเลือกซื้อสินค้าของผู้บริโภคในปัจจุบัน นอกเหนือจากการพิจารณาคุณภาพของสินค้า ดังนั้น บริษัทฯ จึงตระหนักและให้ความสำคัญของชื่อเสียง และภาพลักษณ์ขององค์กรมาโดยตลอด โดยคำนึงและใส่ใจต่อผู้มีส่วนได้เสีย ชุมชน สังคม และประเทศชาติ

การบริหารความเสี่ยง

เพื่อลดความเสี่ยงในด้านชื่อเสียง และภาพลักษณ์องค์กร บริษัทฯ จึงได้ให้ความสำคัญในเรื่องของการกำกับดูแลกิจการที่ดี การเปิดเผยข้อมูลของบริษัทฯ ให้มีความชัดเจน ถูกต้องและเหมาะสม โดยเน้นให้ความสำคัญกับจรรยาบรรณ บทบาท และหน้าที่ ตลอดจนสิทธิ เสรีภาพ ที่ผู้มีส่วนได้เสียจะต้องได้รับอย่างถูกต้อง เท่าเทียม และเป็นธรรม โดยบริษัทฯ ได้กำหนดแนวทางในการดูแลผู้มีส่วนได้เสียไว้ในคู่มือจรรยาบรรณทางธุรกิจ โดยคำนึงถึงความรับผิดชอบต่องานผู้มีส่วนได้เสีย ตั้งแต่ผู้ถือหุ้น พนักงาน ลูกค้า คู่ค้า คู่สัญญา ชุมชน สังคม และสิ่งแวดล้อม ทั้งยังส่งเสริมการแข่งขันทางการค้าอย่างเสรี หลีกเลี่ยงการดำเนินการที่อาจก่อให้เกิดความขัดแย้งทางผลประโยชน์ และการละเมิดทรัพย์สินทางปัญญา ต่อต้านการทุจริตทุกรูปแบบ รวมถึงส่งเสริมความรับผิดชอบต่อสังคมในห่วงโซ่อุปทานทุกขั้นตอน (Business Chain) นอกจากนี้ บริษัทฯ ยังมีนโยบายดำเนินธุรกิจด้านความรับผิดชอบต่อสังคม (Corporate Social Responsibility: CSR) ภายใต้หลักพื้นฐานทางจริยธรรม เพื่อให้เกิดความเป็นธรรมต่อผู้มีส่วนได้เสียทุกฝ่ายที่เกี่ยวข้อง พร้อมทั้งนำหลักการกำกับดูแลกิจการที่ดีมาเป็นแนวทาง เพื่อรักษาคุณลักษณะของการดำเนินงานทั้งทางด้าน เศรษฐกิจ ชุมชน สังคม และสิ่งแวดล้อม อันนำไปสู่การพัฒนาธุรกิจ ที่ประสบความสำเร็จอย่างยั่งยืน

6. ความเสี่ยงจากผู้ถือหุ้นรายใหญ่

ณ วันที่ 30 ธันวาคม 2564 กลุ่มตระกูลศิริมงคลเกษม ถือหุ้นในบริษัท จำนวน 656,400,740 หุ้น คิดเป็นร้อยละ 52.35 ของจำนวนหุ้นที่จำหน่ายได้แล้วทั้งหมดของบริษัทฯ จึงทำให้กลุ่มตระกูลศิริมงคลเกษม สามารถควบคุมมติที่ประชุมผู้ถือหุ้นได้เกือบทั้งหมด ไม่ว่าจะเป็นเรื่องการแต่งตั้งกรรมการ หรือการขอมติในเรื่องอื่นที่ต้องใช้เสียงส่วนใหญ่ของที่ประชุมผู้ถือหุ้น ยกเว้นเรื่องที่กฎหมายหรือข้อบังคับบริษัทกำหนดให้ต้องได้รับเสียง 3 ใน 4 ของที่ประชุมผู้ถือหุ้น ดังนั้น ผู้ถือหุ้นรายอื่นจึงไม่สามารถรวบรวมคะแนนเสียงเพื่อตรวจสอบและถ่วงดุลเรื่องที่ผู้ถือหุ้นรายใหญ่เสนอได้

การบริหารความเสี่ยง

บริษัทฯ ได้ให้คำชี้แจงกับผู้ถือหุ้นรายใหญ่ เกี่ยวกับเงื่อนไขหลักเกณฑ์ต่างๆ รวมถึงใช้ดุลพินิจอย่างระมัดระวัง เพื่อให้ได้มาซึ่งผลประโยชน์ต่อบริษัทฯ การบริหารจัดการธุรกิจที่เป็นธรรม โปร่งใส และยุติธรรม โดยที่ผู้มีส่วนได้เสียบริหารจัดการธุรกิจนั้นๆ มีความรับผิดชอบหน้าที่และผลการกระทำของตนต่อผู้ที่มีส่วนได้เสียกับบริษัทฯ ทุกฝ่าย รวมถึงผู้ถือหุ้น เจ้าหนี้ พนักงาน ลูกค้า คู่ค้า ตลอดจนประชาชน

7. ความเสี่ยงที่เกิดขึ้นใหม่

นอกจากการบริหารความเสี่ยงที่มีสาระสำคัญ บริษัทฯ ยังให้ความสำคัญกับความเสี่ยงที่เกิดขึ้นใหม่ โดยผลจากการวิเคราะห์และประเมินความเสี่ยงพบว่า บริษัทฯ มีความเสี่ยงในเรื่อง ความเสี่ยงจากสถานการณ์การแพร่ระบาดของเชื้อไวรัสโควิด-19, ความเสี่ยงจากภัยคุกคามทางไซเบอร์ (Cyberattacks), ความเสี่ยงจากการเปลี่ยนแปลงเทคโนโลยีดิจิทัล (Digital Transformation) และความเสี่ยงจากการเปลี่ยนแปลงสภาพภูมิอากาศ (Extreme Weather Events) รายละเอียดเพิ่มเติมเกี่ยวกับความเสี่ยงที่เกิดขึ้นใหม่ บริษัทฯ ได้พิจารณาปัจจัยความเสี่ยงที่ส่งผลกระทบต่อบริษัทฯ และแนวทางการบริหารความเสี่ยง ดังนี้

ความเสี่ยงจากสถานการณ์การแพร่ระบาดของเชื้อไวรัสโควิด-19

เนื่องจากเกิดการแพร่ระบาดของเชื้อไวรัสโควิด-19 ที่มีการระบาดใหญ่ (Pandemic) ไปทั่วโลกทำให้ส่งผลกระทบต่อทุกธุรกิจอย่างหลีกเลี่ยงไม่ได้ ซึ่งในส่วนของบริษัทฯ ก็ได้รับผลกระทบด้วยเช่นกัน อย่างไรก็ตาม แม้ว่าปัจจุบันหลายประเทศทั่วโลก รวมถึงไทย ได้ทยอยผ่อนคลายมาตรการ lockdown เพื่อเร่งฟื้นกิจกรรมทางเศรษฐกิจต่างๆ แต่โลกหลังวิกฤตการณ์แพร่ระบาดของเชื้อไวรัสโควิด-19 ยังมีความเสี่ยง ดังนั้นการบริหารจัดการความเสี่ยง และการสื่อสารข้อมูล ที่ถูกต้อง เป็นสิ่งสำคัญมาก สำหรับความอยู่รอดของธุรกิจ

การบริหารความเสี่ยง

บริษัทฯ ให้ความสำคัญสูงสุดในด้านสุขภาพและความปลอดภัยของพนักงาน คู่ค้า ผู้บริโภค และชุมชนโดยรอบ มีการเพิ่มมาตรการด้านอาชีวอนามัยและความปลอดภัย โดยมีมาตรการคัดกรองผู้ที่เข้ามาปฏิบัติงานทั้งในส่วนของสำนักงานใหญ่และโรงงาน และงดการประชุมติดต่อกัน ซึ่งครอบคลุมทั้งพนักงานของบริษัทฯ และผู้ที่มาติดต่อ ยกเว้นธุรกรรมที่จำเป็น ซึ่งต้องได้รับอนุญาตจากคณะผู้บริหารของบริษัทฯ ก่อนเท่านั้น นอกจากนี้ บริษัทฯ เพิ่มความยืดหยุ่นในการทำงาน เช่น มีนโยบายในการทำงานแบบ Work from Home และการผลิตเพื่อเข้ามาทำงานที่สำนักงานใหญ่และโรงงาน ซึ่งสามารถลดความเสี่ยงในการแพร่ระบาดของเชื้อไวรัสโควิด-19 รวมถึงเลือกใช้วิธีการประชุมงานผ่านวิดีโอทางไกล (VDO Conference) หรือผ่านแอปพลิเคชันต่างๆ เพื่อให้งานขับเคลื่อนต่อไปได้ตามปกติ

บริษัทฯ ยังมีการจำกัดการเคลื่อนย้ายพนักงานทั้งในส่วนของสำนักงานใหญ่และภายในโรงงาน มีการทำความสะอาดฆ่าเชื้อต่างๆ ในบริเวณสถานที่ปฏิบัติงาน รวมถึงให้พนักงานปฏิบัติตามข้อแนะนำด้านสุขภาพและความปลอดภัยอย่างเคร่งครัด อีกทั้งบริษัทฯ ยังมีแผนการเตรียมพร้อมในด้านต่างๆ เช่น การฝึกซ้อมรับมือสถานการณ์ต่างๆ และมีแผนการดำเนินธุรกิจอย่างต่อเนื่อง ทั้งหมดนี้เพื่อให้มั่นใจได้ว่าบริษัทฯ ได้ดำเนินการตามมาตรฐานสูงสุดในด้านสุขภาพและความปลอดภัยรวมถึงการดำเนินงานของบริษัทฯ อย่างเต็มที่

นอกจากนี้บริษัทฯ ยังมีการทบทวนและปรับเปลี่ยนการบริหารกระแสเงินสดและสภาพคล่องของบริษัทฯ เพื่อรองรับเหตุการณ์ดังกล่าวที่ยังมีความไม่แน่นอนสูง ซึ่งอาจส่งผลกระทบต่อบริษัทฯ รวมถึงบริษัทฯ ได้มีการปรับช่องทางการจำหน่ายผลิตภัณฑ์ โดยเพิ่มสัดส่วนการซื้อขายของลูกค้าออนไลน์ให้มากขึ้นผ่าน Online Platform ต่างๆ

ความเสี่ยงจากภัยคุกคามทางไซเบอร์

การเปลี่ยนแปลงรูปแบบการดำเนินธุรกิจและวิธีการทำงานที่พึ่งพิงเทคโนโลยีดิจิทัลมากขึ้น การนำระบบอัตโนมัติมาใช้ทั้งในโรงงานและกระบวนการผลิต รวมถึงแนวโน้มการเชื่อมโยงข้อมูลของอุปกรณ์และส่วนงานต่างๆ ในโรงงานอุตสาหกรรมผ่านอินเทอร์เน็ต ส่งผลให้การดำเนินธุรกิจมีความเสี่ยงต่อภัยคุกคามทางไซเบอร์มากขึ้น เช่น การโจมตีระบบเครือข่าย (Network) หรือระบบวางแผนทรัพยากรองค์กร (ERP) การทำลายข้อมูลโดยผู้ที่ไม่ได้รับอนุญาต หรือนำข้อมูลไปใช้ในทางที่ผิด ภัยคุกคามเหล่านี้อาจส่งผลกระทบต่อธุรกิจหรือชื่อเสียงของบริษัทฯ

การบริหารความเสี่ยง

บริษัทฯ ตระหนักถึงภัยคุกคามทางไซเบอร์ ซึ่งมีความหลากหลายและมีผลกระทบที่รุนแรงมากขึ้นในปัจจุบัน จึงได้ดำเนินการในด้านต่างๆ เพื่อลดผลกระทบและโอกาสที่เครือข่ายของบริษัทฯ จะถูกผู้ไม่หวังดีรุกราน โดยเริ่มจากมีนโยบายการรักษาความมั่นคงปลอดภัยของระบบเทคโนโลยีสารสนเทศและการสื่อสาร และแผนสำรองฉุกเฉิน ระบบเทคโนโลยีสารสนเทศ เช่น บริษัทฯ ได้ปรับปรุงระบบเครือข่ายคอมพิวเตอร์ให้มีความพร้อมใช้งานเพื่อหลีกเลี่ยงการล้มเหลวของระบบ โดยสำรองระบบเครือข่าย (Network) และเครื่องแม่ข่าย (Server) เพื่อให้ระบบสามารถทำงานได้อย่างต่อเนื่องและมีโอกาสล้มเหลวน้อยที่สุด บริษัทฯ มีมาตรการควบคุมความปลอดภัยอย่างเข้มงวด เช่น ระบบรักษาความปลอดภัยของคอมพิวเตอร์ (Firewall) การตรวจทานการให้สิทธิ์ตามกำหนดระยะเวลา การสำรองข้อมูลและการออกแบบการกู้คืนข้อมูลจากเหตุขัดข้องหรือภัยพิบัติที่ไม่คาดคิด ตลอดจนการตรวจจัดการเข้าถึงเครือข่ายโดยไม่ได้รับอนุญาต นอกจากนี้บริษัทฯ มีการเพิ่มมาตรการความปลอดภัยในระบบสารสนเทศ เพื่อป้องกันภัยคุกคามจากภายนอก เช่น การเริ่มปฏิบัติตามระบบมาตรฐานด้านความปลอดภัยของข้อมูล ISO 27001 การติดตามและตรวจสอบระบบอย่างต่อเนื่อง การสื่อสารมาตรการและแนวปฏิบัติให้แก่ผู้มีส่วนเกี่ยวข้อง รวมถึงส่งเสริมให้มีการสร้างความตระหนักรู้ในการใช้เทคโนโลยีให้กับพนักงานอย่างต่อเนื่อง ผ่านการจัดอบรมและกิจกรรมต่างๆ เพื่อให้พนักงานมีความรู้ความเข้าใจในการใช้งานเทคโนโลยีอย่างถูกต้องและมีความปลอดภัยจากการถูกคุกคามทางไซเบอร์ ทั้งหมดนี้เพื่อให้การดำเนินธุรกิจเป็นไปอย่างราบรื่น สามารถตอบสนองความต้องการของผู้มีส่วนได้เสียทุกฝ่ายอย่างต่อเนื่อง

ความเสี่ยงจากการเปลี่ยนแปลงเทคโนโลยีดิจิทัล

เทคโนโลยีดิจิทัลกลายเป็นส่วนประกอบสำคัญของระบบธุรกิจ และเป็นพื้นฐานสำคัญของการกำหนดยุทธศาสตร์ไม่ว่าจะเป็นธุรกิจขนาดใด เทคโนโลยีดิจิทัลได้เข้ามามีบทบาทอย่างมากในการดำเนินชีวิตประจำวันและการทำธุรกิจ เช่น การนำเทคโนโลยีดิจิทัลมาใช้ในการให้บริการขนส่ง การทำการตลาดและการจำหน่ายสินค้าออนไลน์ ซึ่งในระยะยาว การเปลี่ยนแปลงดังกล่าว เป็นความเสี่ยงที่อาจส่งผลกระทบต่อรูปแบบการดำเนินธุรกิจและช่องทางการจัดจำหน่ายแบบเดิม จนทำให้บริษัทฯ สูญเสียความสามารถในการแข่งขัน รวมทั้งอาจเป็นโอกาสในการสร้างธุรกิจใหม่ ๆ ที่สร้างมูลค่าเพิ่มให้กับองค์กร

การบริหารความเสี่ยง

บริษัทฯ ได้กำหนดให้มีการติดตาม และวิเคราะห์แนวโน้มการเปลี่ยนแปลงด้านเทคโนโลยีดิจิทัล เพื่อนำมาพัฒนาการทำงานปรับปรุง และสร้างสรรค์ธุรกิจใหม่ๆ เพื่อเพิ่มความสามารถในการแข่งขัน เช่น การนำเทคโนโลยีข้อมูลขนาดใหญ่ (Big Data) มาใช้วิเคราะห์ความต้องการ และพฤติกรรมของลูกค้า เพื่อหาสิ่งที่จะตอบสนองความต้องการของลูกค้า และเพิ่มประสิทธิภาพการทำงานจากการใช้เทคโนโลยีดิจิทัล โดยเน้นการสร้างคุณค่า (Value Creation) และเน้นการบริการลูกค้าให้ได้รับความประทับใจสูงสุด รวมถึงพัฒนาศักยภาพของพนักงาน การสร้างความเข้าใจ และการปรับวิธีการทำงาน เพื่อให้มั่นใจว่าจะมีการใช้ประโยชน์ของเทคโนโลยีอย่างเต็มที่และยั่งยืน ทั้งนี้เพื่อรักษา หรือเพิ่มขีดความสามารถในการแข่งขันของบริษัทฯ

ความเสี่ยงจากการเปลี่ยนแปลงสภาพภูมิอากาศ

การเปลี่ยนแปลงสภาพภูมิอากาศ อันเนื่องมาจากปรากฏการณ์ภาวะโลกร้อนที่ผิดปกติในปัจจุบัน อันนำไปสู่ภัยพิบัติต่างๆ ทั้งในรูปแบบภัยแล้ง น้ำท่วม พายุ ฯลฯ เหล่านี้ หากเกิดขึ้นแล้วล้วนแต่ส่งผลกระทบต่อทั้งทางตรงและทางอ้อมต่อการดำเนินธุรกิจอย่างหลีกเลี่ยงไม่ได้ ถือเป็นความเสี่ยงที่ไม่สามารถจัดการควบคุม หรือประเมินรูปแบบ และระดับความรุนแรงได้อย่างแน่ชัด ดังนั้น การดำเนินการเตรียมการรับมือต่อสถานการณ์ที่เปลี่ยนแปลงของโลกนี้ จึงเป็นการช่วยบรรเทา และลดระดับความรุนแรงจากผลกระทบที่บริษัทฯ ไม่อาจหลีกเลี่ยงได้

การบริหารความเสี่ยง

บริษัทฯ ได้มีการจัดเตรียมแผนสำรองในการดำเนินธุรกิจตามฉุกเฉินในกรณีต่างๆ ตามแผนแม่บทการดำเนินธุรกิจอย่างต่อเนื่อง โดยมีการกำหนดผู้ดำเนินการและผู้รับผิดชอบ พร้อมให้ดำเนินการติดตามข้อมูลและสถานการณ์สภาพภูมิอากาศตามฤดูกาลต่างๆ รายงานต่อคณะผู้บริหารอย่างสม่ำเสมอ เพื่อพิจารณาเตรียมการรับมือ และการปรับปรุงพัฒนาแผนสำรองอย่างต่อเนื่อง





3. การขับเคลื่อนธุรกิจเพื่อความยั่งยืน

1. นโยบายและเป้าหมายการจัดการด้านความยั่งยืน

นโยบายการพัฒนาที่ยั่งยืน

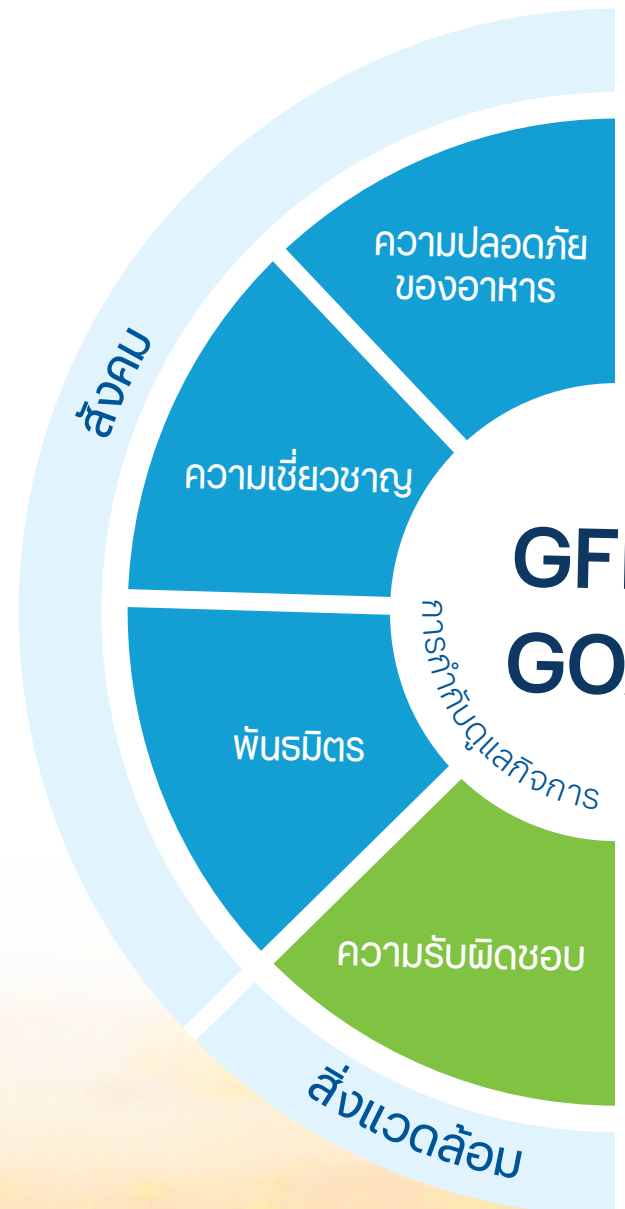
บริษัทฯ มีนโยบายดำเนินธุรกิจที่ยั่งยืนโดยคำนึงถึงผู้มีส่วนได้เสียทุกกลุ่ม ด้วยการยึดมั่นในหลักการกำกับดูแลกิจการที่ดีขององค์กร จริยธรรมธุรกิจ และการปฏิบัติตามกฎหมาย และข้อกำหนดทางการต่าง ๆ ประกอบการเปิดโอกาสสร้างการรับรู้ ความเข้าใจในความต้องการและความคาดหวังของกลุ่มผู้มีส่วนได้เสียทุกประเภท เพื่อสร้างสมดุลระหว่างองค์กรและผู้มีส่วนได้เสียทุกกลุ่มให้สามารถอยู่ร่วมกันได้ เกิดดุลยภาพทั้งในด้านเศรษฐกิจ สังคม และสิ่งแวดล้อม

กลยุทธ์การพัฒนาความยั่งยืน

GRI 102-42, GRI 102-46

กลยุทธ์การพัฒนาความยั่งยืน ถูกกำหนดขึ้นเป็นกรอบแนวทางในการพัฒนาธุรกิจอย่างยั่งยืน โดยพิจารณาจากนโยบายธุรกิจ การกำกับดูแลกิจการที่ยึดหลักธรรมาภิบาล และแผนการบริหารความเสี่ยง เพื่อเป็นการสร้างคุณค่าร่วมกันทั้งในด้านเศรษฐกิจ สังคม และสิ่งแวดล้อม ซึ่งการพัฒนาความยั่งยืนนี้ ดำเนินการภายใต้การบริหารจัดการของคณะกรรมการสรรหา พิจารณาคำตอบแทน และกำกับดูแลกิจการ ซึ่งมีหน้าที่รายงานต่อคณะกรรมการบริษัท

นอกจากนี้บริษัทฯ สนับสนุนเป้าหมายการพัฒนาที่ยั่งยืนขององค์การสหประชาชาติ (Sustainable Development Goals: SDGs) ซึ่งจากการพิจารณาพบว่า สอดคล้องกับเป้าหมายและการดำเนินงานของบริษัทฯ เช่น





มิติสิ่งแวดล้อม

บริษัทฯ ส่งเสริมให้ใช้ทรัพยากรอย่างมีประสิทธิภาพ เหมาะสมเพียงพอ และเกิดประโยชน์สูงสุด เพื่อลดผลกระทบต่อสิ่งแวดล้อม และการเปลี่ยนแปลงสภาพภูมิอากาศของโลก โดยมีการบริหารจัดการน้ำ การอนุรักษ์พลังงาน การจัดการมลพิษและของเสีย สามารถดูข้อมูลเพิ่มเติมในหัวข้อ [การจัดการด้านความยั่งยืนในมิติสิ่งแวดล้อม หน้า 84](#)



มิติสังคม

บริษัทฯ ยึดถือหลักสิทธิมนุษยชนเป็นหลักปฏิบัติในการดำเนินธุรกิจ จึงให้ความสำคัญกับผู้มีส่วนได้เสียทุกกลุ่ม เช่น การปฏิบัติต่อพนักงานโดยเท่าเทียมกัน การพัฒนาความรู้ศักยภาพ การจ่ายค่าตอบแทนที่เป็นธรรม และสวัสดิการอื่น ๆ รวมถึงส่งเสริมพัฒนาคุณภาพชีวิตคนพิการ นอกจากนี้ รวมไปถึงการมีส่วนร่วมพัฒนาชุมชนและสังคมอีกด้วย สามารถดูข้อมูลเพิ่มเติมในหัวข้อ [การจัดการด้านความยั่งยืนในมิติสังคม หน้า 88](#)



มิติเศรษฐกิจและบสสชัทธิบา

บริษัทฯ ให้ความสำคัญในเรื่องของคุณภาพและความปลอดภัยตลอดห่วงโซ่อาหาร มีการใช้ระบบเทคโนโลยีเพื่อตรวจสอบย้อนกลับจากแหล่งที่มาจนถึงมือผู้บริโภค เพื่อสร้างความมั่นใจให้แก่ลูกค้าและผู้บริโภค ว่าสินค้าเนื้อไก่แปรรูปปรุงสุกของบริษัทมีคุณภาพดี มีความปลอดภัยทางด้านอาหารและเป็นมิตรต่อสิ่งแวดล้อม สามารถดูข้อมูลเพิ่มเติมในหัวข้อ [การผลิิตอย่างมีความรับผิดชอบ หน้า 74](#)



มีตสิ่งแวดลอม



SDGs 6 Clean water and sanitation:

ยกระดับคุณภาพน้ำ โดยการลดมลพิษ จัดการทิ้งขยะ และลดการปล่อยสารเคมีอันตรายและวัตถุอันตราย ลดสัดส่วนน้ำเสียที่ไม่ผ่านกระบวนการลงครั้งหนึ่ง และเพิ่มการนำกลับมาใช้ใหม่ทั่วโลก



SDGs 13 Climate action:

พัฒนาการศึกษา การสร้างความตระหนักรู้ และขีดความสามารถของมนุษย์และของสถาบัน ในเรื่องการลดปัญหาการเปลี่ยนแปลงสภาพภูมิอากาศ การปรับตัว การลดผลกระทบ การเตือนภัยล่วงหน้า



มีตสังคม



SDGs 4 Quality education:

จัดความเหลื่อมล้ำทางเพศในการศึกษา และสร้างหลักประกันว่ากลุ่มที่เปราะบางซึ่งรวมถึงผู้พิการ ชนพื้นเมือง และเด็ก เข้าถึงการศึกษาและการฝึกอาชีพทุกระดับอย่างเท่าเทียม



SDGs 8 Decent work and economic growth:

บรรลุการจ้างงานเต็มที่มีผลผลิตภาพ และการมีงานที่สมควรสำหรับหญิงและชายทุกคน รวมถึงเยาวชนและผู้มีภาวะทุพพลภาพ และให้มีการจ่ายที่เท่าเทียมสำหรับงานที่มีคุณค่าเท่าเทียมกัน

ปกป้องสิทธิแรงงานและส่งเสริมสภาพแวดล้อมในการทำงานที่ปลอดภัยและมั่นคงสำหรับผู้ทำงานทุกคน รวมถึงผู้ทำงานต่างด้าว โดยเฉพาะหญิงต่างด้าว และผู้ทำงานเสี่ยงอันตราย



SDGs 5 Gender equality:

ยุติการเลือกปฏิบัติทุกรูปแบบที่มีต่อผู้หญิงและเด็กหญิงในทุกที่



SDGs 10 Reduced inequalities:

สร้างหลักประกันว่าจะมีโอกาสที่เท่าเทียมและลดความไม่เสมอภาคของผลลัพธ์ รวมถึงโดยการขจัดกฎหมาย นโยบาย และแนวทางปฏิบัติที่เลือกปฏิบัติ และส่งเสริมการออกกฎหมาย นโยบาย และการกระทำที่เหมาะสม



SDGs 16 Peace justice and strong institutions:

ลดการทุจริตในตำแหน่งหน้าที่และการรับสินบนทุกรูปแบบ



มีตเศรษฐกิจและบสสภักภบา



SDGs 2 Zero hunger:

ยุติความหิวโหยและสร้างหลักประกันให้ทุกคนโดยเฉพาะคนที่ยากจนและอยู่ในภาวะเปราะบาง อันรวมถึงทารก ได้เข้าถึงอาหารที่ปลอดภัย มีโภชนาการ



SDGs 8 Decent work and economic growth:

บรรลุการมีผลผลิตภาพทางเศรษฐกิจในระดับที่สูงขึ้นผ่านการทำให้หลากหลาย การยกระดับเทคโนโลยีและนวัตกรรม รวมถึงการมุ่งเน้นในภาคส่วนที่มีมูลค่าเพิ่มสูงและใช้แรงงานเข้มข้น

2. การจัดการผลกระทบต่อ ผู้มีส่วนได้เสียในห่วงโซ่ คุณค่าของธุรกิจ

1.) ห่วงโซ่คุณค่าของธุรกิจ GRI 102-9

การจัดซื้อจัดหาวัตถุดิบ:

มีการเลือกวัตถุดิบอาหารสัตว์ที่มีคุณภาพ จากแหล่งผลิตที่มีความรับผิดชอบอย่างยั่งยืน รวมถึงทดสอบคุณภาพการคัดเลือกวัตถุดิบอาหารสัตว์ นอกจากนี้ ยังมีการบริหารจัดการความเสี่ยงจากความผันผวนของราคาวัตถุดิบ ควบคู่ไปกับการบริหารจัดการคู่ค้า ซึ่งมีมาตรฐานและจริยธรรมความรับผิดชอบต่อลูกค้าธุรกิจ โดยคำนึงถึงการกำกับดูแลกิจการที่ดี และความรับผิดชอบต่อสังคม และสิ่งแวดล้อม

กระบวนการผลิต และพัฒนาสินค้า:

ผลิตสินค้าที่มีคุณภาพ และตอบสนองความต้องการของลูกค้า มีการตรวจรับรองมาตรฐานในทุก ๆ ขั้นตอนการผลิต โดยมุ่งเน้นการสร้างเชื่อมั่นให้แก่ลูกค้าและผู้บริโภค ว่าสินค้ามีคุณภาพดี มีความปลอดภัยทางด้านอาหารและเป็นมิตรต่อสิ่งแวดล้อม อีกทั้ง มีความรับผิดชอบต่อผลกระทบที่อาจส่งผลกระทบต่อชุมชน สังคม และสิ่งแวดล้อม

ช่องทางการกระจายสินค้า:

มีการจัดจำหน่ายสินค้าไปยังลูกค้าทั้งในประเทศ และต่างประเทศ ซึ่งมีทั้งการจำหน่ายภายใต้เครื่องหมายการค้าของบริษัทฯ และของลูกค้า

การตลาดและการขาย:

มีการพัฒนาคุณภาพสินค้าและบริการอย่างต่อเนื่อง เพื่อให้สินค้ามีคุณภาพได้มาตรฐาน ถูกสุขอนามัยตามหลักโภชนาการที่ดี รวมถึงมีระดับราคาที่เหมาะสม เพื่อตอบสนองความต้องการของลูกค้าและผู้บริโภค

บริการหลังการขาย:

มีระบบตรวจสอบย้อนกลับตั้งแต่แหล่งที่มาของวัตถุดิบจนถึงมือผู้บริโภค เพื่อให้ผู้บริโภคมีความมั่นใจในมาตรฐานคุณภาพสินค้าของบริษัทฯ อีกทั้งมีช่องทางในการรับและจัดการข้อร้องเรียน ข้อคิดเห็น และข้อเสนอแนะของลูกค้า เพื่อให้เกิดการพัฒนาสินค้าอย่างต่อเนื่อง



2.) การวิเคราะห์ผู้มีส่วนได้เสียในห่วงโซ่คุณค่าธุรกิจ

GRI 102-40, GRI 102-42, GRI 102-43, GRI 102-44, GRI 102-46, GRI 102-47

บริษัทฯ ตระหนักถึงความสำคัญของผู้มีส่วนได้เสียทุกกลุ่มที่มีส่วนสำคัญในการสนับสนุนการดำเนินธุรกิจให้เติบโตอย่างยั่งยืน บริษัทฯ จึงส่งเสริมการมีส่วนร่วมของผู้มีส่วนได้เสีย โดยมีช่องทางการสื่อสาร เพื่อเข้าใจถึงความคาดหวัง และความต้องการของผู้มีส่วนได้เสีย ซึ่งครอบคลุมทั้งด้านเศรษฐกิจ สังคม และสิ่งแวดล้อม จากนั้นจึงนำความคาดหวังของผู้มีส่วนได้เสียมาวิเคราะห์ และจัดลำดับเพื่อตอบสนองความคาดหวังอย่างเหมาะสม

ผู้มีส่วนได้เสีย	ช่องทางการสื่อสาร	ความต้องการ / ความคาดหวัง	แนวทางการตอบสนองของบริษัทฯ
 ลูกค้า	<ul style="list-style-type: none"> การสำรวจความพึงพอใจของลูกค้า การรับฟังความเห็นผ่านช่องทางต่าง ๆ <ul style="list-style-type: none"> เว็บไซต์ของบริษัทฯ E-mail การพบปะ เยี่ยมเยียนลูกค้า 	<ul style="list-style-type: none"> สินค้ามีคุณภาพ และความปลอดภัยอาหาร มีราคาที่เหมาะสม ส่งมอบสินค้าภายในกำหนดระยะเวลา ให้ข้อมูลผลิตภัณฑ์ และบริการที่ครบถ้วน 	<ul style="list-style-type: none"> ควบคุมคุณภาพและมาตรฐานความปลอดภัยตลอดห่วงโซ่อาหารของสินค้าอย่างต่อเนื่อง ด้วยกระบวนการผลิตที่เป็นมิตรต่อสิ่งแวดล้อม สามารถตรวจสอบย้อนกลับได้จากแหล่งที่มา ก่อนถึงมือลูกค้า การปรับปรุงกระบวนการผลิตเพื่อให้ได้สินค้าตรงตามความต้องการของลูกค้า
 พนักงาน	<ul style="list-style-type: none"> การสำรวจความพึงพอใจของพนักงาน ช่องทางการรับข้อร้องเรียน และการรับฟังความคิดเห็น การจัดอบรม พัฒนาความรู้ ส่งเสริมศักยภาพ และความสามารถในการปฏิบัติงาน การจัดกิจกรรม แรงงานสัมพันธ์ต่าง ๆ คู่มือการปฏิบัติงานของพนักงานบริษัทฯ และคู่มือจริยธรรมธุรกิจ ประกาศคำสั่ง/ข่าวสารต่าง ๆ ที่ประชาสัมพันธ์ผ่านบอร์ดกิจกรรม หรือระบบอินทราเน็ต 	<ul style="list-style-type: none"> ผลตอบแทนทั้งในรูปแบบค่าจ้าง เงินเดือน และสวัสดิการต่าง ๆ การจัดการสภาพแวดล้อมการทำงานที่ดี ปลอดภัย ถูกสุขอนามัย การฝึกอบรมและพัฒนาศักยภาพพนักงาน ความมั่นคงก้าวหน้าในหน้าที่การงาน การจัดการข้อร้องเรียนและการเคารพต่อสิทธิมนุษยชน 	<ul style="list-style-type: none"> เคารพสิทธิมนุษยชน ปฏิบัติต่อพนักงานและแรงงานอย่างเป็นธรรมเสมอภาค และเท่าเทียม มีการกำหนดกฎเกณฑ์ มาตรฐานการให้ผลตอบแทนที่เหมาะสมและยุติธรรม จัดให้มีการพัฒนาศักยภาพส่งเสริมความรู้ในการปฏิบัติงานอย่างสม่ำเสมอ เปิดโอกาสและสนับสนุนให้พนักงานและแรงงานทุกระดับ สามารถแสดงความสามารถเสนอความคิดเห็นในการปฏิบัติงานได้ จัดให้มีสภาพแวดล้อมการทำงานที่ดี ปลอดภัย มีการดูแลสุขภาพ ส่งเสริมคุณภาพชีวิตการทำงานของพนักงานและแรงงานให้ดียิ่งขึ้น เคารพในสิทธิส่วนบุคคลของพนักงานทุกคน เข้าใจความต้องการพื้นฐานของพนักงานและแรงงาน เพื่อสร้างสัมพันธภาพที่ดีภายในองค์กร มีช่องทางการรับเรื่องร้องเรียน ซึ่งมีมาตรการคุ้มครองและรักษาความลับของผู้ร้องเรียน
 คู่ค้า	<ul style="list-style-type: none"> ช่องทางการรับข้อร้องเรียน และการรับฟังความคิดเห็น เปิดเผยนโยบายและแนวทางการปฏิบัติต่อคู่ค้า ซึ่งเป็นมาตรฐานของบริษัทฯ ให้ชัดเจน ผู้บริหารมีการประชุมร่วมกับคู่ค้าเพื่อสร้างความสัมพันธ์ที่ดีอย่างยั่งยืน และเพื่อรับทราบปัญหา และหารือถึงแนวทางแก้ไขปรับปรุงกับคู่ค้า 	<ul style="list-style-type: none"> ความซื่อสัตย์ โปร่งใส ในการดำเนินธุรกิจ กำหนดราคาด้วยความยุติธรรม ปฏิบัติตามเงื่อนไขทางการค้า และเงื่อนไขการชำระเงินอย่างเคร่งครัดตรงต่อเวลา การต่อต้านการทุจริตคอร์รัปชัน 	<ul style="list-style-type: none"> กำกับดูแลกิจการ บริหารงานด้วยธรรมาภิบาล และปฏิบัติตามหลักจริยธรรมธุรกิจ จัดให้มีส่วนงานตรวจสอบภายในดำเนินการตรวจสอบและควบคุมการปฏิบัติตามนโยบายต่อต้านการทุจริตและคอร์รัปชัน แบ่งปัน แลกเปลี่ยน ให้ความช่วยเหลือทางเทคนิค เพื่อให้เกิดความเชื่อถือ และความไว้วางใจทางธุรกิจ พร้อมด้วยร่วมกันหาแนวทางการจัดการที่เป็นมิตรต่อสิ่งแวดล้อม

ผู้มีส่วนได้เสีย	ช่องทางการสื่อสาร	ความต้องการ / ความคาดหวัง	แนวทางการตอบสนองของบริษัทฯ
 ผู้ถือหุ้น	<ul style="list-style-type: none"> การจัดประชุมผู้ถือหุ้น การเปิดเผยสารสนเทศต่าง ๆ ตามหลักเกณฑ์ของหน่วยงานทางการที่กำกับดูแลกิจการ การเปิดเผยช่องทางติดต่อเลขานุการบริษัทและหน่วยงานนักลงทุนสัมพันธ์ การสื่อสารผ่านนักวิเคราะห์หลักทรัพย์ผู้ได้รับอนุญาตแนะนำการลงทุนแก่นักลงทุนทั่วไปจากสำนักงาน ก.ล.ต. เป็นประจำ 	<ul style="list-style-type: none"> ผลการดำเนินงานและการเติบโตของธุรกิจ ผลตอบแทนทางการเงินที่เหมาะสม และผลประโยชน์ที่ดี การกำกับดูแลกิจการที่ดีและคำนึงถึงผลประโยชน์ของผู้ถือหุ้น ความโปร่งใส และเปิดเผยข้อมูลอย่างถูกต้อง ดำเนินธุรกิจโดยคำนึงถึงเศรษฐกิจ สังคม และสิ่งแวดล้อม 	<ul style="list-style-type: none"> กำหนดนโยบายการกำกับดูแลกิจการ และปฏิบัติตามนโยบายอย่างเคร่งครัด ปฏิบัติตามหลักจริยธรรมธุรกิจ ปฏิบัติต่อผู้ถือหุ้นอย่างเท่าเทียม ด้วยความรับผิดชอบของคณะกรรมการบริษัท หน่วยงานนักลงทุนสัมพันธ์มีหน้าที่เปิดเผยข้อมูลข่าวสารต่าง ๆ ที่ถูกต้อง และมีการปฏิบัติหน้าที่ด้วยความระมัดระวัง
 ชุมชนและสังคม	<ul style="list-style-type: none"> ช่องทางการรับข้อร้องเรียนและการรับฟังความคิดเห็น กิจกรรมสาธารณประโยชน์และการพัฒนาชุมชน จัดให้มีหน่วยงานชุมชนสัมพันธ์ เพื่อรับผิดชอบดำเนินการตั้งแต่การรับเรื่องร้องเรียน การจัดหาแนวทางแก้ไขปัญหารวมถึงการรายงานผลตามลำดับขั้น 	<ul style="list-style-type: none"> ดำเนินธุรกิจภายใต้การคำนึงถึงชุมชนและสังคม ทั้งบริเวณใกล้เคียงและส่วนรวม การพัฒนาคุณภาพชีวิตรวมถึงการสร้างรายได้ให้แก่คนในชุมชน 	<ul style="list-style-type: none"> ได้ปฏิบัติตามนโยบายด้านความรับผิดชอบต่อสังคมอย่างเคร่งครัด กำหนดขั้นตอน กระบวนการ และหน่วยงานผู้รับผิดชอบในการจัดการรับเรื่องร้องเรียน การติดตามผล และการรายงานต่อผู้บังคับบัญชาตามลำดับขั้น จัดกิจกรรมเพื่อชุมชนและสังคม สร้างความสัมพันธ์ และการมีส่วนร่วมให้บริษัทฯ สามารถเข้าถึงชุมชนบริเวณใกล้เคียง ทำให้เกิดการแลกเปลี่ยนข้อมูล สร้างความเข้าใจซึ่งกันและกัน
 สิ่งแวดล้อม	<ul style="list-style-type: none"> ช่องทางการรับข้อร้องเรียนและการรับฟังความคิดเห็นจากผู้มีส่วนได้เสียต่าง ๆ ทั้งลูกค้า ชุมชน สังคม และหน่วยงานภาครัฐและภาคเอกชนที่ให้การดูแลควบคุมเรื่องสิ่งแวดล้อม 	<ul style="list-style-type: none"> ดำเนินธุรกิจภายใต้การคำนึงถึงสิ่งแวดล้อม ไม่ก่อให้เกิดมลพิษต่อสิ่งแวดล้อม มีการจัดการภายในสถานประกอบการ ไม่ก่อให้เกิดการแพร่เชื้อโรค มีการจัดการน้ำทิ้งและของเสีย และการจัดการมลพิษทางอากาศ 	<ul style="list-style-type: none"> ดำเนินธุรกิจตามนโยบายสิ่งแวดล้อมที่มีการทบทวนความเหมาะสมสม่ำเสมอ สร้างจิตสำนึก ส่งเสริมวัฒนธรรมองค์กรให้มีความรับผิดชอบต่อสังคม คำนึงถึงเรื่องผลกระทบต่าง ๆ ต่อสิ่งแวดล้อม ให้ความสำคัญต่อการศึกษา ป้องกัน และจัดการต่อทุกกระบวนการดำเนินธุรกิจที่สามารถส่งผลกระทบต่อสิ่งแวดล้อม ให้ความสำคัญต่อการจัดการรับเรื่องร้องเรียนที่เกี่ยวข้องกับผลกระทบทางด้านสิ่งแวดล้อม รวมถึงการติดตามผล กำหนดหน่วยงานผู้รับผิดชอบ และการรายงานต่อผู้บังคับบัญชา ตามลำดับขั้น

การวิเคราะห์ประเด็นสำคัญด้านความยั่งยืน

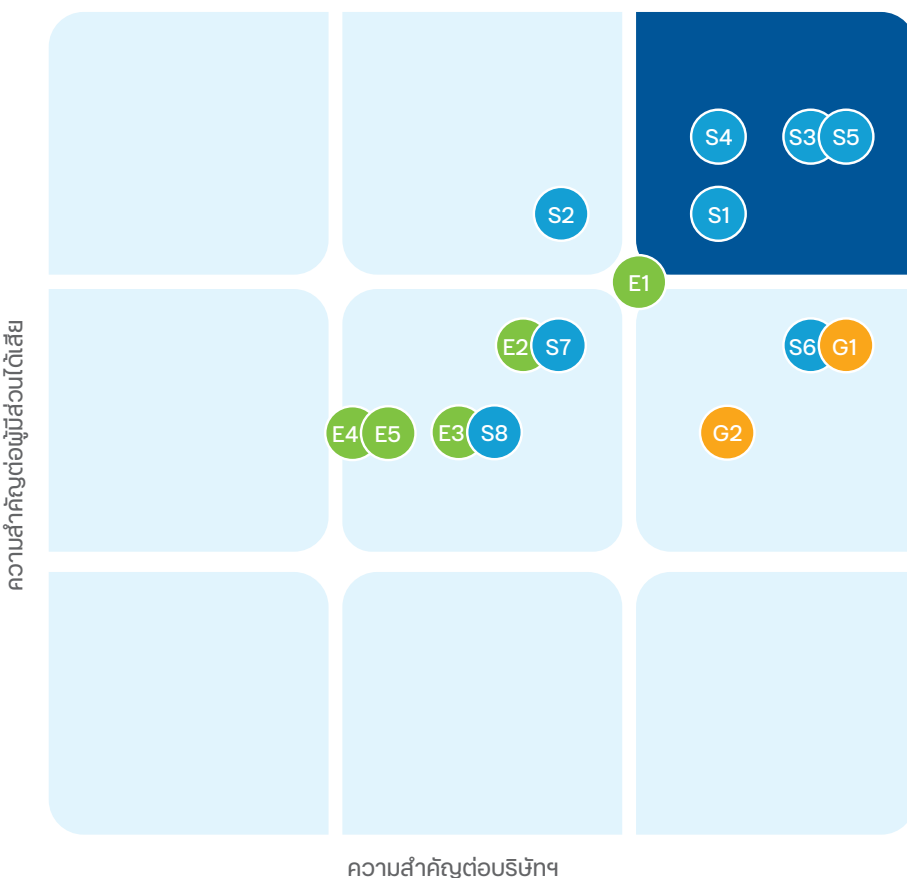
GRI 102-44, GRI 102-46, GRI 102-47

บริษัทฯ ได้ทำการประเมินประเด็นที่มีนัยสำคัญต่อการดำเนินธุรกิจอย่างยั่งยืน ซึ่งนำประเด็นที่มีความสำคัญต่อผู้มีส่วนได้เสียและธุรกิจของบริษัทฯ มาวิเคราะห์ประเด็นสำคัญ โดยคำนึงถึงผลกระทบทางด้านเศรษฐกิจ สังคม และสิ่งแวดล้อม ซึ่งสามารถสรุปการจัดลำดับความสำคัญได้ดังนี้

1. ระบุประเด็นสำคัญ: บริษัทฯ มีการรวบรวมประเด็นสำคัญด้านความยั่งยืน โดยพิจารณาจากประเด็นที่เป็นไปตามกรอบดำเนินงานของบริษัทฯ และเกี่ยวข้องกับการดำเนินธุรกิจของบริษัทฯ ความต้องการและความคาดหวังของผู้มีส่วนได้เสีย รวมถึงแนวโน้มทิศทางการเปลี่ยนแปลงของสถานการณ์โลก

2. การจัดลำดับความสำคัญด้านความยั่งยืน: บริษัทฯ นำประเด็นสำคัญด้านความยั่งยืนที่มีความสำคัญต่อบริษัทฯ และผู้มีส่วนได้เสีย แบ่งเป็นมิติสิ่งแวดล้อม สังคม เศรษฐกิจและบรรษัทภิบาล มาระบุในตารางวิเคราะห์ความสำคัญ (Materiality Matrix)

3. การทวนสอบประเด็นที่มีนัยสำคัญ: มีการทวนสอบประเด็นต่าง ๆ และจัดลำดับความสำคัญด้านความยั่งยืน ให้สอดคล้องกับสถานการณ์ปัจจุบัน และเป็นไปตามแนวทางของ GRI Standard



ด้านสิ่งแวดล้อม

- E1 : วัตถุดิบที่ไม่ทำลายสิ่งแวดล้อม
- E2 : การจัดการน้ำ
- E3 : การจัดการของเสีย
- E4 : การจัดการคุณภาพอากาศ
- E5 : การจัดการพลังงาน

ด้านสังคม

- S1 : สิทธิมนุษยชนและการปฏิบัติต่อแรงงาน
- S2 : การดูแลและการพัฒนาศักยภาพพนักงาน
- S3 : อาชีวอนามัยและความปลอดภัย
- S4 : หลักสวัสดิภาพสัตว์
- S5 : คุณภาพและความปลอดภัยของสินค้า
- S6 : ความรับผิดชอบต่อลูกค้า
- S7 : ความรับผิดชอบต่อคู่ค้า
- S8 : พัฒนาคุณภาพชีวิตชุมชนและสังคม

ด้านเศรษฐกิจและบรรษัทภิบาล

- G1 : การกำกับดูแลกิจการที่ดี
- G2 : การต่อต้านทุจริตคอร์รัปชัน



จากผลการวิเคราะห์ประเด็นสำคัญของผู้มีส่วนได้เสีย ประกอบกับแผนการบริหารความเสี่ยงธุรกิจผนวกกับพันธกิจและกลยุทธ์ที่องค์กรกำหนดไว้ สามารถช่วยให้บริษัทฯ เกิดการพัฒนา ปรับปรุงแนวทางการบริหารจัดการธุรกิจของบริษัทฯ ให้มีการตระหนักถึงความสำคัญของผู้มีส่วนได้เสียทุกกลุ่ม ทั้งกลุ่มลูกค้า พนักงาน คู่ค้า ผู้ถือหุ้น ชุมชนสังคม และสิ่งแวดล้อม ให้บรรลุเป้าหมายธุรกิจตามที่ได้ตั้งไว้ และนำไปสู่การพัฒนาองค์กรอย่างยั่งยืน ทั้งทางด้านเศรษฐกิจ สังคม และสิ่งแวดล้อม

อีกทั้ง ยังทำให้บริษัทฯ เกิดความมุ่งมั่นในการส่งมอบคุณค่าและความรับผิดชอบต่อที่มี ด้วยคุณภาพที่หลากหลาย เป็นคำตอบที่สร้างคุณค่าต่อผู้มีส่วนได้เสียทุกกลุ่ม “GFPT aims for EXCELLENCE”

GFPT aims for EXCELLENCE



การผลิตที่มีความรับผิดชอบต่อ



การผลิตสินค้า

ธุรกิจหลักของ GFPT คือ การผลิตสินค้าอาหารแปรรูปจากเนื้อไก่เพื่อส่งออก ดังนั้น บริษัทฯ จึงเชื่อว่าการส่งมอบสินค้าที่ดีมีคุณภาพได้มาตรฐาน สามารถตอบสนองความต้องการของลูกค้า ถือเป็นหัวใจสำคัญและเป็นพื้นฐานในการพัฒนาธุรกิจอย่างยั่งยืน ตลอดระยะการดำเนินงานกว่า 40 ปี บริษัทฯ ได้พัฒนาการผลิตสินค้าเนื้อไก่แปรรูปในหลายมิติ ทั้งการขยายฐานการผลิตสู่ต้นน้ำเพื่อเป็นผู้ผลิตเนื้อไก่แปรรูปแบบครบวงจร การใช้เครื่องจักรที่ทันสมัยในกระบวนการผลิตเพื่อเพิ่มประสิทธิภาพในการผลิตเนื้อไก่แปรรูป การใช้วัตถุดิบอาหารสัตว์ที่มีคุณภาพเพื่อให้ได้เนื้อไก่ที่มีค่าโภชนาการที่ดี การพัฒนาสูตรอาหารไก่และมีระบบการเลี้ยงไก่เนื้อที่มีประสิทธิภาพเพื่อให้ได้ต้นทุนการเลี้ยงไก่ที่ต่ำลง การตรวจสอบมาตรฐานการบริหารคุณภาพการผลิตเนื้อไก่แปรรูปในทุก ๆ ขั้นตอนการผลิต มีระบบตรวจสอบย้อนกลับตั้งแต่แหล่งที่มาของวัตถุดิบจนถึงมือผู้บริโภคเพื่อให้ผู้บริโภคมีความมั่นใจในมาตรฐานคุณภาพสินค้าเนื้อไก่ของบริษัทฯ ในทุกกระบวนการผลิต การพัฒนาของบริษัทฯ ที่ผ่านมานั้น มุ่งเน้นการสร้างความมั่นใจให้แก่ลูกค้าและผู้บริโภค ว่าสินค้าเนื้อไก่แปรรูปปรุงสุกของบริษัทฯ มีคุณภาพดี มีความปลอดภัยทางด้านอาหารและเป็นมิตรต่อสิ่งแวดล้อม

ความรับผิดชอบต่อผู้บริโภค

ในฐานะผู้นำธุรกิจกลุ่มอุตสาหกรรมการผลิตและแปรรูปสินค้าปศุสัตว์และเกษตรอย่างครบวงจร จีเอฟพีทีจึงให้ความสำคัญในเรื่องของการควบคุมคุณภาพความปลอดภัยตลอดห่วงโซ่อาหาร บริษัทฯ ตระหนักดีว่า “คุณภาพและความปลอดภัยทางด้านอาหาร” เป็นพื้นฐานสำคัญยิ่งของการดำเนินธุรกิจ ตลอดจนความพร้อมของบุคลากรที่มีคุณภาพ ควบคู่ไปกับมาตรการเข้มงวดในการประกันคุณภาพตลอดห่วงโซ่อาหาร ตั้งแต่วัตถุดิบต้นทางไปจนถึงผลผลิตปลายทาง และสื่อสารด้วยความรับผิดชอบต่อผู้บริโภคอย่างถูกสุขอนามัยตามหลักโภชนาการที่ดี โดยยึดหลักในการดำเนินงาน ดังนี้



การทดสอบคุณภาพทั้งทางกายภาพและชีวภาพในแต่ละกระบวนการผลิต ตั้งแต่การคัดเลือกวัตถุดิบอาหารสัตว์ ฟาร์มเลี้ยงไก่ และกระบวนการผลิต

S5 ระบบประกันคุณภาพ และความปลอดภัยอาหาร

บริษัทฯ ให้ความสำคัญกับคุณภาพและความปลอดภัยในวัตถุดิบและผลิตภัณฑ์ทุกชนิด จึงได้เชื่อมกระบวนการผลิตเนื้อไก่แปรรูปแบบครบวงจร ตั้งแต่ธุรกิจอาหารสัตว์ ฟาร์มเลี้ยงไก่ ธุรกิจฆ่าและแปรรูปผลิตภัณฑ์จากเนื้อไก่ เข้ากับระบบควบคุมคุณภาพแบบครบวงจรจากฟาร์มสู่ผู้บริโภค และให้มีการทดสอบคุณภาพทั้งทางกายภาพและชีวภาพในแต่ละกระบวนการผลิต ตั้งแต่การคัดเลือกวัตถุดิบผู้ผลิต กระบวนการผลิต การขนส่งและการจำหน่าย เพื่อให้เนื้อไก่และผลิตภัณฑ์อาหารจากเนื้อไก่ของบริษัทฯ มีความปลอดภัยทางอาหาร โดยจัดให้มีการดำเนินงานในการควบคุมคุณภาพในแต่ละขั้นตอนการผลิตเนื้อไก่แปรรูปแบบครบวงจรของบริษัทฯ ที่สำคัญ

มาตรฐานการบริหารคุณภาพ

ในแต่ละปี บริษัทฯ ได้มีการตรวจรับรองคุณภาพการผลิตเนื้อไก่แปรรูปในทุก ๆ ขั้นตอนการผลิต โดยทั้งที่เป็นการตรวจรับรองภายใน การตรวจรับรองโดยลูกค้า และการตรวจรับรองโดยผู้ตรวจรับรองอิสระ เพื่อสร้างความมั่นใจให้แก่ลูกค้าและผู้บริโภคว่าสินค้าของบริษัทฯ ทั้งอาหารสัตว์ โกมีชีวิต สินค้าเนื้อไก่สด และสินค้าไก่แปรรูปปรุงสุก จะเปี่ยมไปด้วยความเชื่อมั่นในคุณภาพ ซึ่งผ่านการรับรองมาตรฐานระดับสากลจากหน่วยงานที่ให้การรับรองและกรมปศุสัตว์ ต่างๆ ดังนี้



Feed

- **GMP**
(Good Manufacturing Practice)
- **HACCP**
(Hazard Analysis Critical Control Point)
- **ISO 9001: 2015**
(Quality Management System)
- **ISO/TS 22002-6**
(Prerequisite Programs on Food safety
- Part 6: Feed production)
- **ISO/IEC 17025: 2017**
- **ISO 22000: 2018**
(Food Safety Management System)
- **ISO 45001: 2018**
(Occupational Health And Safety Management)



Farm

- **Lloyd's Register**
- **McDonald's Agricultural Assurance Program**
- **Tesco Welfare Standard**
- **มาตรฐานฟาร์มรับรองโดยกรมปศุสัตว์**



Food

- **GMP**
(Good Manufacturing Practice)
- **HACCP**
(Hazard Analysis Critical Control Point)
- **ISO 9001**
(Quality Management System)
- **ISO 17025**
(Competence of Testing Laboratories)
- **ISO 14001**
(Environmental Management System)
- **BRC Additional Module 11: Meat Supply Chain Assurance**
- **HALAL**
(Food Permitted under the Islamic Law)
- **RSPO Supply Chain Certification Systems**
(Roundtable on Sustainable Palm Oil)
- **BRC Global Food Safety Standard Issue 8**
(Brand Reputation through Compliance)
- **Lloyd's Register Poultry Scheme**
(Animal welfare)
- **EST 11**
(Export Establishment Certificate)



โรงงานผลิตอาหารสัตว์

โรงงานผลิตอาหารสัตว์เป็นจุดเริ่มต้นของคุณภาพความปลอดภัย บริษัทฯ จัดให้มี “ห้องปฏิบัติการอาหารสัตว์” ที่โรงงานอาหารสัตว์ของบริษัทฯ ทั้ง 2 แห่ง เพื่อทำหน้าที่ทดสอบคุณภาพและรับรองวัตถุดิบ กระบวนการผลิต และผลิตภัณฑ์อาหารสัตว์ เพื่อควบคุมคุณภาพสินค้าให้ได้ตามมาตรฐาน ตรวจคุณค่าโภชนาการให้อยู่ในระดับที่เพียงพอเหมาะสม ตรวจหาสารพิษหรือสารตกค้างต่าง ๆ ที่มีผลต่อคุณภาพสัตว์ ให้เป็นไปตามระเบียบข้อบังคับของหน่วยงานภาครัฐ ทั้งนี้ ห้องปฏิบัติการอาหารสัตว์ของบริษัทฯ มีความทันสมัย ถูกต้อง มีความแม่นยำ และได้ผ่านการรับรองความสามารถตามมาตรฐานห้องปฏิบัติการ ISO 17025 (General requirements for the competence of testing and calibration laboratories) จากกรมวิทยาศาสตร์บริการ กระทรวงวิทยาศาสตร์และเทคโนโลยี

โรงงานผลิตอาหารสัตว์ได้รับการรับรอง
มาตรฐานสากลด้านคุณภาพและความปลอดภัย
อาหาร

GMP
HACCP
ISO 9001
ISO 22000
ISO/IEC 17025

ยกระดับคุณภาพอาหารสัตว์อย่างยั่งยืน

- โรงงานอาหารสัตว์ของเราทำการผลิตอาหารไก่เนื้อและอาหารไก่พันธุ์ เพื่อใช้เฉพาะในฟาร์มเลี้ยงไก่ของกลุ่มบริษัทเท่านั้น
- สูตรอาหารไก่ได้รับการออกแบบโดยผู้เชี่ยวชาญ เพื่อให้มีคุณค่าทางโภชนาการที่เหมาะสมสำหรับไก่เนื้อของจีเอฟพีที
- สูตรอาหารไก่ของเราเป็นสูตรถั่วพืช ที่มีข้าวโพด ถั่วเหลือง และเมล็ดข้าว เป็นวัตถุดิบหลัก โดยไม่มีเนื้อสัตว์ผสม
- โรงงานอาหารสัตว์เลือกซื้อวัตถุดิบอาหารสัตว์ที่มีคุณภาพ จากแหล่งผลิตที่มีความรับผิดชอบและยั่งยืน
- โรงงานอาหารสัตว์ มีการควบคุมกระบวนการผลิตด้วยระบบคอมพิวเตอร์ในทุกขั้นตอน เพื่อให้มั่นใจว่าอาหารสัตว์มีคุณภาพที่ดีสม่ำเสมอ

ฟาร์มเลี้ยงไก่

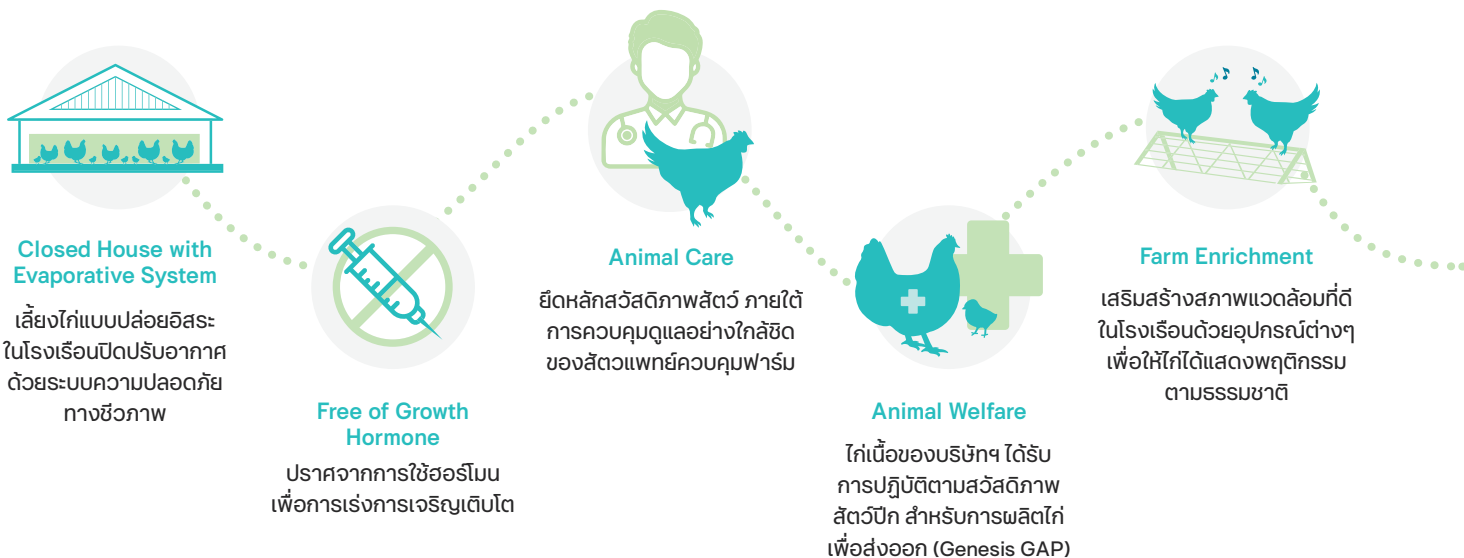
ฟาร์มเลี้ยงไก่เนื้อเป็นกระบวนการหลักในการผลิตไก่เนื้อแบบครบวงจร เนื่องจากไก่เนื้อมีชีวิต เป็นทรัพย์สินที่มีความสำคัญอย่างมาก ไก่เนื้อของบริษัทฯ ได้รับอาหารที่ดีมีโภชนาการ มีน้ำอย่างเพียงพอ ได้รับการดูแลตามหลักสวัสดิภาพสัตว์ อยู่ในสภาวะแวดล้อมที่เหมาะสม (Environmental Enrichment) และปลอดภัยจากโรค อีกทั้ง บริษัทฯ ยังจัดให้มี “ฝ่ายวิชาการสัตว์บก” เพื่อทำหน้าที่ในการดูแลสุขภาพสัตว์ วางมาตรการป้องกันโรค กำหนดและควบคุมการใช้ยาวัคซีนและเคมีภัณฑ์ระหว่างการเลี้ยงไก่เนื้ออย่างถูกต้องตามกฎหมายและมาตรฐานสากล โดยมีทีมสัตวแพทย์ขึ้นทะเบียนกับกรมปศุสัตว์ ประสานงานกับฝ่ายผลิตในการวางแผนการจัดการด้านสุขภาพสัตว์ รวมถึงการถ่ายทอดความรู้ด้านสุขภาพสัตว์และการป้องกันโรคแก่บุคลากรที่เกี่ยวข้อง

S4 การเสริมสร้างสภาพแวดล้อมที่ดีให้กับไก่ (Environmental Enrichment)

ในการเลี้ยงไก่ คือ การเสริมสร้างสวัสดิภาพสัตว์ให้กับไก่ โดยการเสริมสภาพแวดล้อมที่ดี เสริมอุปกรณ์เพื่อให้ไก่แสดงพฤติกรรมตามธรรมชาติและสัญชาตญาณของสัตว์ เช่น จัดหา กองฟางหรือหญ้าให้ไก่ได้เดิน นอน หรือจิกก้อนฟาง เพื่อสร้างกิจกรรมให้ไก่กระตุ้นความแข็งแรงของร่างกาย ลดความเครียด และความกลัวในไก่ได้



GFPT มุ่งเน้นการเลี้ยงไก่เนื้อตามหลักสวัสดิภาพสัตว์





หลักสวัสดิภาพสัตว์ 5 ประการ (Five Freedoms)



1. อิสระจากความหิว และความกระหาย

ไก่ที่เลี้ยงมีอิสระจากความหิว กระหาย และการให้อาหารไก่ที่ถูกต้องตามหลักโภชนาการที่ดี



2. อิสระจากความรู้สึก ไม่สบาย

ไก่ที่เลี้ยงมีอิสระจากความไม่สะดวกสบาย อันเนื่องมาจากสภาวะแวดล้อม มีการระบายอากาศในโรงเรือนที่ดีและไม่เสี่ยงเบียดเสียดหนาแน่นจนเกินไป



3. อิสระจากความเจ็บปวด บาดเจ็บ และเป็นโรค

ไก่ที่เลี้ยงมีอิสระจากความเจ็บปวด การบาดเจ็บ หรือเป็นโรค โดยมีระบบการป้องกันโรคที่ดี และใช้อุปกรณ์อย่างเหมาะสม



4. อิสระในการแสดง พฤติกรรมตามปกติ

ไก่ที่เลี้ยงมีอิสระการเป็นอยู่อย่างธรรมชาติ และมีความสุขสบายตามธรรมชาติของไก่



5. อิสระจากความกลัว และความทุกข์

ไก่ที่เลี้ยงมีอิสระจากความกลัวและความทุกข์ทรมาน ด้วยสภาวะการเลี้ยงดูที่ไม่ทำให้เกิดความทุกข์ทรมานทางจิตใจ

หลักสวัสดิภาพสัตว์

บริษัทฯ ให้ความสำคัญในเรื่องสวัสดิภาพสัตว์ในการดำเนินธุรกิจมาอย่างต่อเนื่อง ฟาร์มเลี้ยงไก่ของบริษัทฯ ได้ปฏิบัติตามมาตรฐานการปฏิบัติทางการเกษตรที่ดีสำหรับสัตว์ (Good Agriculture Practices: GAP) ตลอดจนมาตรฐานสินค้าเกษตรที่เกี่ยวข้องกับการปฏิบัติที่ดีทางด้านสวัสดิภาพสัตว์ การขนส่งสัตว์ทางบกของสำนักงานมาตรฐานสินค้าเกษตรและอาหารแห่งชาติ กระทรวงเกษตรและสหกรณ์

บริษัทฯ ยังได้รับการรับรองระบบการจัดการสวัสดิภาพสัตว์ปีสำหรับการผลิตไก่เพื่อส่งออกตามมาตรฐาน Genesis GAP ซึ่งเป็นมาตรฐานของกลุ่มสหภาพยุโรป และมาตรฐานคู่ค้าสำหรับการผลิตเนื้อไก่เพื่อการส่งออกตลอดห่วงโซ่อุปทาน ภายใต้มาตรฐานดังกล่าวบริษัทฯ ได้ดำเนินการทุกขั้นตอนโดยคำนึงถึงความสุขของไก่ตลอดระยะเวลาการเลี้ยง เป็นต้นว่า ไก่ที่เลี้ยงจะต้องมีอิสระจากความหิวและกระหาย (มีระบบการเลี้ยงที่ให้อาหารและน้ำเพียงพอ) มีอิสระจากความอึดอัด (สภาพแวดล้อมโรงเรือนมีความเหมาะสม กว้างขวาง) มีอิสระจากความเจ็บปวด บาดเจ็บ หรือเป็นโรค (มีระบบการป้องกันโรคที่ดี การจับไก่แต่ละครั้งเป็นไปอย่างนุ่มนวล) มีอิสระในการเป็นอยู่อย่างธรรมชาติ มีอิสระจากความกลัวและกังวล (ด้วยสภาวะการเลี้ยงดูที่ไม่ทำให้เกิดความทุกข์ทรมานทางจิตใจ เช่น ระหว่างการจับไก่ก่อนเข้าโรงเชือด)

จากการปฏิบัติตามกฎระเบียบและมาตรฐานการปฏิบัติของกรมปศุสัตว์ กระทรวงเกษตรและสหกรณ์ รวมถึงกฎระเบียบและมาตรฐานสากลด้านสวัสดิภาพสัตว์อย่างเคร่งครัด ซึ่งมีหลักเกณฑ์ครอบคลุมตั้งแต่การเลือกสถานที่ การจัดหาอาหารและการให้อาหาร การจัดการสุขภาพและการป้องกันโรค การจับหรือการเก็บเกี่ยวผลผลิต การขนส่ง สุขอนามัยฟาร์ม การจัดบันทึกข้อมูล และการฝึกอบรมพนักงานนั้น บริษัทฯ จึงมั่นใจและรับรองได้ว่าผลิตภัณฑ์ของบริษัทฯ มาจากฟาร์มที่มีคุณภาพ ถูกสุขอนามัย ปราศจากยาปฏิชีวนะและสารตกค้าง ไม่มีการใช้ฮอร์โมนเร่งการเจริญเติบโต ปลอดภัยต่อผู้บริโภคทั้งในและต่างประเทศ

ระบบความปลอดภัยทางชีวภาพ

บริษัทฯ ให้ความสำคัญเรื่องระบบความปลอดภัยทางชีวภาพเพื่อใช้เป็นมาตรการป้องกันโรคระบาดสัตว์ โดยจัดให้มีการบริหารจัดการ สุขอนามัยอย่างเข้มงวดในทุกขั้นตอน เช่น



อาหารไก่

บริษัทฯ มีผู้เชี่ยวชาญด้านโภชนาการอาหารสัตว์เพื่อ ทำการวิจัยและพัฒนาสูตรอาหารสัตว์ มีระบบการผลิตอาหาร สัตว์ที่ทันสมัย ควบคุมด้วยคอมพิวเตอร์ ผลิตภัณฑ์อาหารสัตว์ จึงมีคุณภาพตรงตามความต้องการและความปลอดภัยต่อสัตว์ ในแต่ละช่วงอายุ



การเลี้ยงไก่เนื้อ

บริษัทฯ ใช้เทคโนโลยีโรงเรือนปิดปรับอากาศ (Evaporative Cooling System) มีระบบการให้อาหารและน้ำอัตโนมัติ มีระบบ การระบายอากาศและสามารถป้องกันสัตว์พาหะนำโรคต่าง ๆ ตลอดจนนำระบบกล้องวงจรปิดเข้ามาใช้ในการดูแลความเป็น อยู่ของไก่เนื้อ





ระบบคอมพาร์ทเมนต์

เพื่อเป็นการป้องกันความเสี่ยงในการเกิดไข้หวัดนก บริษัทฯ ได้ปฏิบัติตามประกาศของกรมปศุสัตว์เรื่องระบบคอมพาร์ทเมนต์ในอุตสาหกรรมสัตว์ปีกไทย พ.ศ. 2554 ดังนี้

- จัดให้มีมาตรฐานการจัดการด้านความปลอดภัยทางชีวภาพ (Biosecurity Management) ตามหลักการวิเคราะห์อันตรายและจุดวิกฤตที่ต้องควบคุมหรือ HACCP สำหรับโรคไข้หวัดนก
- มีการเฝ้าระวังโรคไข้หวัดนกในฟาร์ม และพื้นที่กั้นชนในรัศมี 1 กิโลเมตรรอบฟาร์ม (Surveillance)
- มีการควบคุมโรคไข้หวัดนกในฟาร์ม และพื้นที่กั้นชนในรัศมี 1 กิโลเมตรรอบฟาร์ม
- จัดให้มีระบบการตรวจสอบย้อนกลับ (Traceability)

บุคคลและยานพาหนะ

บริษัทฯ ได้กำหนดระเบียบข้อบังคับอย่างเข้มงวดสำหรับการเข้าฟาร์มของบุคลากรและยานพาหนะ ซึ่งอนุญาตให้เข้า-ออกได้เฉพาะบุคลากรและยานพาหนะที่เกี่ยวข้องกับการเลี้ยงไก่และพื้นที่ที่เลี้ยงไก่เท่านั้น โดยบุคลากรที่จะเข้าฟาร์มเลี้ยงไก่จะต้องผ่านน้ำยาฆ่าเชื้อ อาบน้ำสระผม และเปลี่ยนชุดที่ทางฟาร์มจัดเตรียมไว้ ส่วนยานพาหนะต้องผ่านการฆ่าเชื้อเช่นเดียวกัน เพื่อมั่นใจได้ว่าจะไม่มีพาหะนำโรค ฝุ่นละออง และสิ่งปนเปื้อนจากภายนอกเข้าไปทำอันตราย และก่อให้เกิดโรคกับสัตว์เลี้ยงภายในฟาร์ม



โรงงานแปรรูปเนื้อไก่

โรงงานแปรรูปเนื้อไก่มีความสำคัญมากเนื่องจากเป็นปลายทางในการผลิตเพื่อส่งมอบให้แก่ลูกค้าและผู้บริโภค ดังนั้น ความปลอดภัยอาหารและคุณภาพเนื้อไก่จึงได้รับการควบคุมดูแลอย่างเข้มงวดในทุกขั้นตอนการผลิตก่อนส่งผลิตภัณฑ์ไปยังลูกค้าและผู้บริโภค นอกจากนี้การมีระบบควบคุมคุณภาพด้วยมาตรฐานการผลิตอาหารสากล เช่น GMP HACCP ฯลฯ บริษัทฯ จัดให้มีฝ่ายห้องปฏิบัติการ ซึ่งประกอบด้วย “ห้องปฏิบัติการทางเคมี” เพื่อทดสอบสารตกค้าง ยาฆ่าแมลงคุณค่าทางโภชนาการและสารเคมีต่างๆ และ “ห้องปฏิบัติการทางจุลชีววิทยา” เพื่อทดสอบเชื้อจุลินทรีย์ที่ก่อโรคและจุลินทรีย์ที่บ่งชี้ถึงสุขลักษณะของผลิตภัณฑ์และสายการผลิต การตกค้างของยาปฏิชีวนะเพื่อสร้างความมั่นใจแก่ลูกค้าและผู้บริโภคถึงคุณภาพและความปลอดภัย โดยฝ่ายห้องปฏิบัติการได้รับการรับรองมาตรฐาน ISO/IEC 17025: 2017 ซึ่งเป็นมาตรฐานสากลที่ใช้ในการรับรองความสามารถของห้องปฏิบัติการทดสอบและสอบเทียบ จากนั้นได้มีการขยายงานและขยายขอบข่ายการรับรองเพิ่มขึ้นเรื่อยมา ซึ่งฝ่ายห้องปฏิบัติการของบริษัทฯ ได้รับการรับรองความสามารถรวมทั้งสิ้น 78 วิธีการทดสอบใน 20 ประเภทตัวอย่าง โดยเป็นการมุ่งเน้นในวิธีการทดสอบที่ให้การทดสอบที่รวดเร็ว เพื่อช่วยลดระยะเวลาที่ต้องจัดเก็บสินค้า และยังได้มีการพัฒนาวิธีการทดสอบขึ้นใหม่ที่ลดการใช้สารเคมี เพื่อลดภาระการจัดการสารเคมี และลดปัญหาสิ่งแวดล้อมแต่ยังคงไว้ซึ่งผลการทดสอบที่ถูกต้อง แม่นยำเช่นเดิม

นอกจากนี้ บริษัทฯ ยังได้รับการขึ้นทะเบียนห้องปฏิบัติการที่มีความสามารถตามข้อกำหนดคุณภาพตามมาตรฐานสากล ISO/IEC 17025: 2017 ของสำนักงานมาตรฐานสินค้าเกษตรและอาหารแห่งชาติ (มกอช.) และได้รับการขึ้นทะเบียนเป็นห้องปฏิบัติการที่รับการถ่ายโอนภารกิจด้านการวิเคราะห์สินค้าปศุสัตว์ ของกรมปศุสัตว์ กระทรวงเกษตรและสหกรณ์ ทำให้บริษัทฯ สามารถใช้ผลการทดสอบสินค้าที่ออกโดยห้องปฏิบัติการเพื่อประกอบการขอ Health Certificate จากกรมปศุสัตว์ได้

QUALITY CONTROL



ไก่เนื้อ

ตรวจสอบสุภาพ



ไก่สด

ตรวจสอบน้ำหนัก, สารปนเปื้อน



ชิ้นส่วนไก่

ตรวจสอบอุณหภูมิ



ผลิตภัณฑ์เนื้อไก่แปรรูป

ตรวจสอบอุณหภูมิ, ตรวจสอบสี



บรรจุภัณฑ์

ตรวจสอบโลหะ, สิ่งแปลกปลอม



บรรจุกล่อง

ตรวจสอบบรรจุภัณฑ์

มาตรฐานสากลที่ใช้ในการรับรอง
ความสามารถของห้องปฏิบัติการทดสอบและสอบเทียบ

ISO/IEC 17025



ตรวจสอบย้อนกลับได้ จากแหล่งที่มา ก่อนถึงมือผู้บริโภค

ระบบการตรวจสอบย้อนกลับ เป็นกลไกที่สำคัญในการตอบสนองความคาดหวังของลูกค้าและผู้บริโภคถึงผลิตภัณฑ์และบริการที่มีคุณภาพและปลอดภัย รวมถึงเป็นเครื่องยืนยันขีดความสามารถของการดำเนินธุรกิจในระดับสากล โดยผลิตภัณฑ์ของบริษัทฯ สามารถตรวจสอบย้อนกลับได้ในทุกขั้นตอน (Traceability) ด้วยการเชื่อมโยงข้อมูลจากเทคโนโลยีการผลิตของโรงงานอาหารสัตว์เข้ากับการจัดการฟาร์มที่ทันสมัย และผสานต่อการผลิตของโรงงานอาหารแปรรูปที่ได้มาตรฐานสากล ทำให้สามารถตรวจสอบย้อนกลับได้จากผลิตภัณฑ์ไปยังกระบวนการผลิตจนถึงต้นทางแหล่งที่มาของวัตถุดิบ

ขณะเดียวกัน บริษัทฯ ยังได้นำระบบเทคโนโลยีสารสนเทศเชื่อมโยงผลิตภัณฑ์จากโรงงาน เข้ากับกระบวนการขนส่งและกระจายสินค้าสู่ลูกค้า และผู้บริโภค จึงทำให้สามารถติดตามสถานภาพผลิตภัณฑ์ ณ จุดใดๆ ในห่วงโซ่อุปทาน โดยหากพบว่ามีปัญหาใดๆ เกิดขึ้นกับลูกค้าและผู้บริโภค อันมีสาเหตุมาจากผลิตภัณฑ์ของบริษัทฯ ทางบริษัทฯ จะทำการเรียกคืนผลิตภัณฑ์ได้อย่างเป็นระบบ ถูกต้อง และรวดเร็ว ผู้บริโภคจึงมั่นใจได้ว่าผลิตภัณฑ์มีความปลอดภัยต่อการบริโภค 100%



ลูกค้า / ลูกค้า

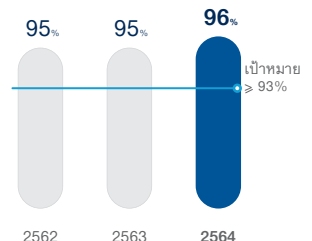


ระบบตรวจสอบย้อนกลับ



จากความตั้งใจ เอาใจใส่ทุกขั้นตอนกระบวนการผลิตให้ได้มาตรฐานสากล ในปี 2564 ที่ผ่านมา บริษัทฯ ได้รับการตอบรับที่ดีจากลูกค้าทั้งในและต่างประเทศมาโดยตลอด ประกอบกับระดับความพึงพอใจของลูกค้าที่อยู่ในระดับสูง นอกจากนี้ บริษัทฯ ยังมีการจัดการข้อร้องเรียนของลูกค้า เพื่อส่งมอบสินค้าที่ดีและมีคุณภาพให้แก่ลูกค้า

ผลสำรวจความพึงพอใจของลูกค้า
ทั้งในประเทศและลูกค้าต่างประเทศเฉลี่ย (%)





3. การจัดการด้านความยั่งยืนในมิติสิ่งแวดล้อม



นโยบายสิ่งแวดล้อม

บริษัทฯ มีนโยบายที่จะปฏิบัติเพื่อให้บรรลุถึงปรัชญา บริษัทฯ มุ่งเน้นผลิตและบริการอย่างมีคุณภาพ ตระหนักถึงความสำคัญของการใช้ทรัพยากรธรรมชาติตลอดจนผลกระทบต่อสิ่งแวดล้อม ภายใต้บริบทของบริษัทฯ จึงแสดงเจตจำนงที่จะบริหารจัดการด้านสิ่งแวดล้อมไว้ ดังนี้ “ลดการใช้ทรัพยากร ปกป้องสิ่งแวดล้อม ปฏิบัติตามข้อผูกมัดบังคับ ร่วมสร้างจิตสำนึกกรักษ์สิ่งแวดล้อม และรับผิดชอบต่อสังคม” สามารถดูรายละเอียดเพิ่มเติมได้ที่เว็บไซต์บริษัทฯ <https://www.gfpt.co.th/gfpt.php?me=th-cg>

นโยบายการส่งเสริมให้มีการใช้ทรัพยากรอย่างมีประสิทธิภาพ

บริษัทฯ ส่งเสริมให้ กรรมการ ผู้บริหาร และพนักงานทุกระดับ ในองค์กรใช้ทรัพยากรอย่างมีประสิทธิภาพ เหมาะสมและเพียงพอ และเกิดประโยชน์สูงสุด รวมถึงสื่อสาร ให้ความรู้ สนับสนุนและสร้างจิตสำนึกแก่พนักงาน รวมถึงผู้ที่เกี่ยวข้องทุกฝ่าย ในการบริหารการใช้ทรัพยากรที่มีอยู่ให้เกิดประโยชน์สูงสุดแก่องค์กร

นอกจากนี้ บริษัทฯ ยังได้กำหนดโครงสร้างการบริหารงานด้านสิ่งแวดล้อม เพื่อผลักดันการดำเนินการตามนโยบายอย่างมีประสิทธิภาพ กำหนดให้ทุกหน่วยงานต้องดำเนินงานตามบทบาทหน้าที่และตามกฎหมายกำหนด จากนโยบายสู่การปฏิบัติด้านสิ่งแวดล้อม

บริษัทฯ ได้รับการรับรองระบบมาตรฐานการจัดการด้านสิ่งแวดล้อม ISO 14001 โดยบริษัทฯ ตรวจประเมินอิสระด้านการจัดการพลังงานตามระบบมาตรฐานสากล และสนับสนุนให้มีการสื่อสารถึงการดำเนินธุรกิจภายใต้มาตรฐานสิ่งแวดล้อมผ่านช่องทางการสื่อสารต่างๆ ทั้งภายในองค์กรและสู่สาธารณชนภายนอก

ในปี 2564 บริษัทฯ ได้ดำเนินกิจกรรมและโครงการที่เกี่ยวกับการจัดการด้านสิ่งแวดล้อม ดังนี้

การจัดการทรัพยากรและสิ่งแวดล้อม

บริษัทฯ มุ่งเน้นให้มีการใช้ทรัพยากรอย่างมีประสิทธิภาพและให้เกิดประโยชน์สูงสุด เพราะถือเป็นต้นทุนและต้นทุนที่สำคัญของกระบวนการผลิตแบบครบวงจร ขณะเดียวกันเพื่อร่วมบรรเทาผลกระทบด้านสิ่งแวดล้อม และการเปลี่ยนแปลงสภาพภูมิอากาศของโลกด้วย


ทรัพยากรน้ำ

GRI 103-1, GRI 103-2, GRI 303-1, GRI 303-3

ทรัพยากรน้ำเป็นสิ่งสำคัญในกระบวนการผลิตเนื้อไก่แปรรูป บริษัทฯ ได้มีแบบแผนการกำหนดปริมาณการใช้น้ำอย่างเหมาะสมในทุกขั้นตอนการผลิต มีระบบการจัดเก็บข้อมูลปริมาณการใช้น้ำเพื่อนำมาวิเคราะห์และวางแผนควบคุมการใช้น้ำอย่างต่อเนื่อง รวมถึงการปรับปรุงกระบวนการผลิต ควบคู่ไปกับการวิจัยและพัฒนาวิธีการ ระบบหรือเทคโนโลยีการผลิต เพื่อลดปริมาณการใช้น้ำ หรือเพิ่มประสิทธิภาพการใช้น้ำให้คุ้มค่าที่สุด

โดยในการใช้น้ำเพื่อการผลิตและการอุปโภคของบริษัทฯ มีการใช้น้ำทั้งจากน้ำประปาและน้ำบาดาล โดยบริษัทฯ ได้รับใบอนุญาตใช้น้ำบาดาลจากสำนักควบคุมกิจการน้ำบาดาล กรมทรัพยากรน้ำบาดาล เพื่อประกอบธุรกิจอุตสาหกรรม ในปริมาณรวมวันละไม่เกิน 3,500 ลูกบาศก์เมตร สามารถแสดงเป็นสัดส่วนการใช้น้ำจากแหล่งน้ำต่างๆ ประจำปี 2564 ดังนี้

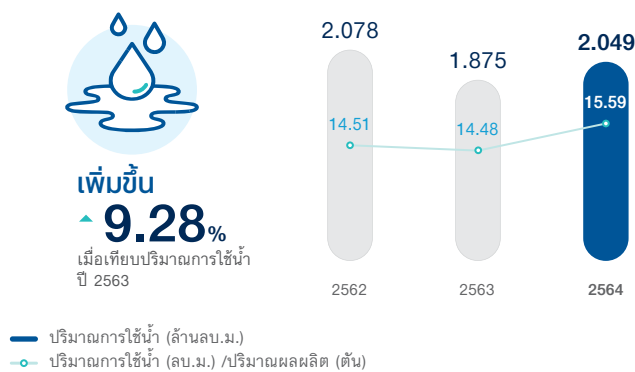
สัดส่วนการใช้น้ำจากแหล่งน้ำต่างๆ
และปริมาณการใช้น้ำประปาและน้ำบาดาล ในปี 2564 (%)





ในปี 2564 บริษัทฯ มีปริมาณการใช้น้ำจำนวน 2.05 ล้านลูกบาศก์เมตร ซึ่งเพิ่มขึ้น 9.28% เมื่อเทียบกับปี 2563 เนื่องจากการใช้น้ำในกระบวนการผลิตเพิ่มมากขึ้น อีกทั้งจากการแพร่ระบาดของเชื้อไวรัสโควิด-19 ทำให้มีการทำความสะอาดในทุกๆ ขั้นตอนการผลิตที่เพิ่มมากขึ้น ส่งผลให้การใช้น้ำเพิ่มขึ้นตามไปด้วย

ปริมาณการใช้น้ำ



พลังงาน


GRI 103-1, GRI 103-2, GRI 302-1, GRI 302-4

บริษัทฯ ให้ความสำคัญกับการใช้พลังงานอย่างมีประสิทธิภาพ และการอนุรักษ์พลังงานมาอย่างต่อเนื่องมีระบบการจัดเก็บข้อมูลการใช้พลังงานของกระบวนการผลิตเพื่อการวิเคราะห์และวางแผนการควบคุมการใช้พลังงาน ขณะเดียวกันยังได้ออกแบบเครื่องจักรอุปกรณ์ และกระบวนการผลิตให้มีประสิทธิภาพสูงสุดและใช้พลังงานน้อยที่สุด

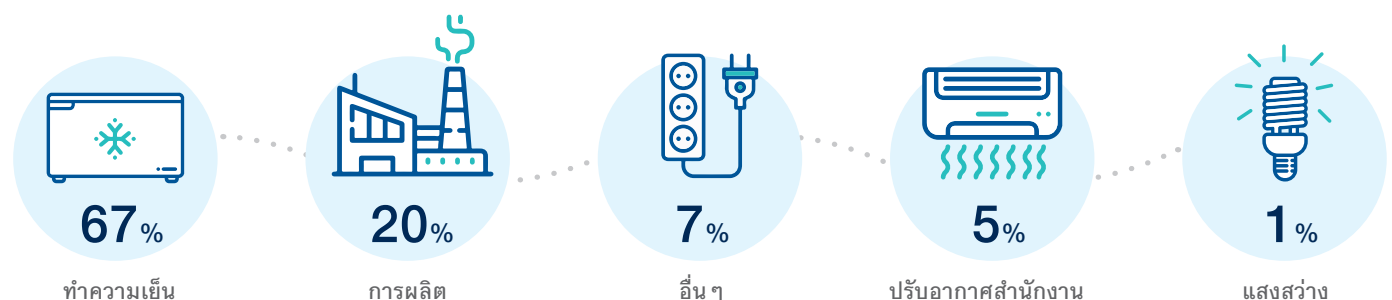
นอกจากนี้ บริษัทฯ ได้รณรงค์และส่งเสริมการประหยัดพลังงานทางอ้อม เช่น การใช้ระบบประชุมทางไกลทางจอภาพ (หรือ VDO Conference), มีการควบคุมปริมาณการใช้ไฟฟ้าในกระบวนการผลิตโดยการลดค่าไฟฟ้าในโรงงาน และมีมาตรการในการเปลี่ยน Bare Compressor แทนเครื่องเดิม ซึ่งมีเปลี่ยนในส่วนอื่นๆ ที่ทำต่อเนื่องจากปีที่แล้ว เพื่อเพิ่มประสิทธิภาพในการประหยัดพลังงานไฟฟ้าและค่าใช้จ่าย รวมถึงลดผลกระทบทางด้านสิ่งแวดล้อมอีกด้วย

ในปี 2564 บริษัทฯ มีปริมาณการใช้ไฟฟ้าจำนวน 62.90 ล้านกิโลวัตต์-ชั่วโมง เพิ่มขึ้น 8.09% จากปีก่อน เนื่องจากการผลิตเพิ่มขึ้น ทำให้มีการใช้ปริมาณไฟฟ้าในส่วนของการผลิตเพิ่มมากขึ้นตามไปด้วย ซึ่งปริมาณการใช้ไฟฟ้าส่วนใหญ่ 67% ใช้ในระบบทำความเย็น เพื่อเก็บรักษาสินค้า และ 20% ใช้ในกระบวนการผลิต

การใช้พลังงานไฟฟ้า



สัดส่วนการใช้พลังงานไฟฟ้าแยกตามระบบ ในปี 2564



การอนุรักษ์พลังงาน GRI 103-1, GRI 103-2, GRI 302-4

บริษัทฯ ได้กำหนดนโยบายอนุรักษ์พลังงาน เพื่อใช้เป็นแนวทางในการดำเนินงานด้านพลังงาน เพื่อให้เกิดประสิทธิภาพ และประโยชน์สูงสุด โดยกำหนดให้การอนุรักษ์พลังงานเป็นส่วนหนึ่งของการดำเนินงานบริษัท ดำเนินการปรับปรุงประสิทธิภาพการใช้ทรัพยากรอย่างต่อเนื่องให้เหมาะสมกับธุรกิจ กำหนดแผนเป้าหมายและมาตรการอนุรักษ์พลังงานในแต่ละปี และสื่อสารให้พนักงานทุกคนเข้าใจและปฏิบัติได้อย่างถูกต้อง โดยถือว่าการอนุรักษ์พลังงานเป็นความรับผิดชอบของผู้บริหารและพนักงานทุกคน ที่ต้องร่วมกันกำหนดมาตรการ และให้ความร่วมมือในการปฏิบัติตาม ตลอดจนมีการติดตามและรายงานผลต่อคณะทำงานด้านการจัดการพลังงาน อีกทั้ง บริษัทฯ ให้การสนับสนุนทรัพยากรด้านบุคลากร ด้านงบประมาณ ด้านฝึกอบรม และอื่น ๆ ตามความเหมาะสม เพื่อปรับปรุงพัฒนางานด้านการจัดการพลังงาน และให้มีการทบทวน ปรับปรุงนโยบาย เป้าหมาย และแผนดำเนินงานด้านพลังงานเป็นประจำทุกปี

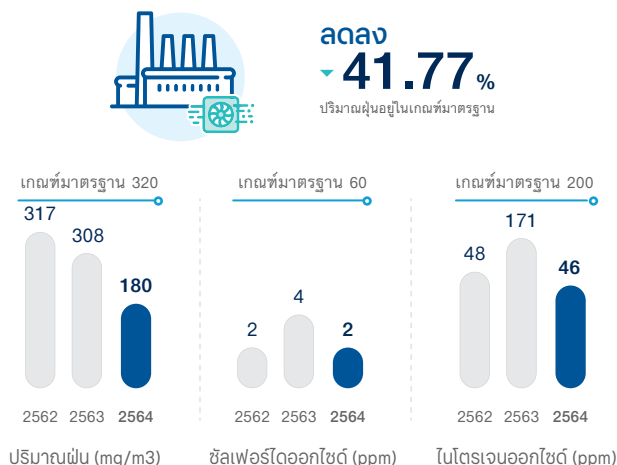


การจัดการมลพิษและของเสีย

มลพิษทางอากาศ GRI 103-1, GRI 103-2, GRI 305-7

บริษัทฯ มีระบบกำจัดมลพิษก่อนปล่อยออกสู่ภายนอกโรงงาน มีการติดตาม ประเมินผลการตรวจวัดค่ามลพิษที่ปล่อยออกสู่ภายนอก โดยมีเป้าหมายว่าการปล่อยมลพิษออกสู่ภายนอกโรงงานจะต้องต่ำกว่าเกณฑ์ที่กฎหมายกำหนด โดยผู้ที่รับอนุญาตจากกรมโรงงานอุตสาหกรรมจะทำการตรวจวัด ปีละ 2 ครั้ง โดยในปี 2564 ผลการตรวจวัดปริมาณการปล่อยสารเจือปนในอากาศทั้งปริมาณฝุ่น ซัลเฟอร์ไดออกไซด์ และไนโตรเจนออกไซด์ พบว่าระบบกำจัดมลพิษทางอากาศของโรงงานมีประสิทธิภาพ ทำให้ปริมาณมลพิษที่ปล่อยออกสู่ภายนอกเป็นไปตามเป้าหมาย

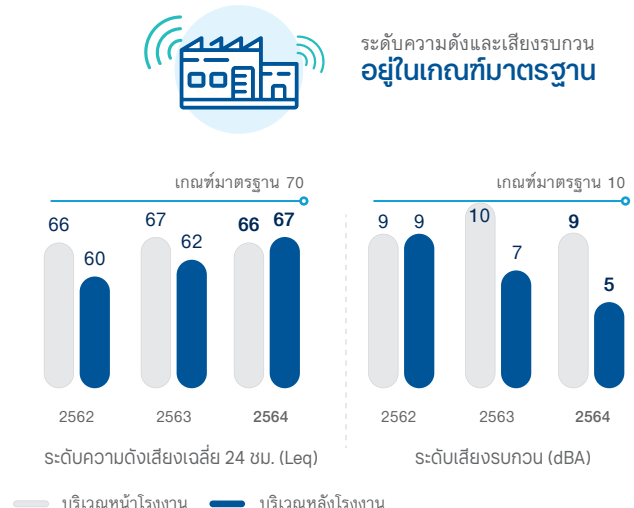
ผลการตรวจวัดปริมาณการปล่อยสารเจือปนในอากาศ



มลพิษทางเสียง

บริษัทฯ มีการตรวจวัดคุณภาพเสียงในบรรยากาศ (Ambient noise measurement) เพื่อวัดระดับความดังเสียงจากโรงงานเฉลี่ย 24 ชั่วโมง และวัดระดับเสียงรบกวน โดยระดับความดังเสียงที่ปล่อยออกสู่ภายนอกให้เป็นไปตามที่กฎหมายกำหนด ดำเนินการตรวจวัดโดยผู้รับอนุญาตจากกรมโรงงานอุตสาหกรรม โดยในปี 2564 ผลการตรวจวัดระดับความดังเสียงจากโรงงานเฉลี่ย 24 ชั่วโมง และระดับเสียงรบกวน พบว่าทุกจุดตรวจวัดมีค่าอยู่ในเกณฑ์มาตรฐานที่กฎหมายกำหนดไว้ทั้งหมด

ผลการตรวจวัดคุณภาพเสียงในบรรยากาศ



มลพิษทางน้ำ

GRI 103-1, GRI 103-2, GRI 303-3, GRI 306-1

บริษัทฯ มีการควบคุมระบบบำบัดน้ำเสียให้มีประสิทธิภาพตามเกณฑ์มาตรฐานของกฎหมายกำหนด รวมถึงมีเทคโนโลยีที่เหมาะสมและมีประสิทธิภาพสูงในการบำบัดน้ำเสีย และมีการติดตามและวัดผลคุณภาพน้ำทั้งก่อนปล่อยออกสู่ภายนอก โดยมีการใช้ระบบการบำบัดน้ำเสีย คือ Upflow Anaerobic Sludge Blanket (UASB) และ Activated Sludge (AS) เพื่อให้ได้คุณภาพน้ำทิ้งที่เป็นไปตามกฎหมายกำหนดและไม่ส่งผลกระทบต่อระบบนิเวศโดยรวม นอกจากนี้ ยังให้ความสำคัญกับการนำน้ำเสียที่ผ่านการบำบัดแล้วหมุนเวียนกลับมาใช้ใหม่ แต่เนื่องด้วยมีกฎหมายเกี่ยวกับคุณภาพและความปลอดภัยของอาหาร และข้อกำหนดของลูกค้า จึงทำให้มีข้อจำกัดในการนำน้ำกลับมาใช้ใหม่ โดยปริมาณน้ำเสียที่เกิดจากระบบการผลิต และการอุปโภคบริโภคต่อวันเฉลี่ยอยู่ที่ 4,553 ลูกบาศก์เมตร / วัน ซึ่งระบบบำบัดน้ำเสียที่บริษัทฯ มีอยู่มีความสามารถรองรับน้ำเสียที่เกิดขึ้นต่อวันได้ถึง 7,000 ลูกบาศก์เมตร / วัน โดยปริมาณน้ำทิ้งที่ผ่านการบำบัดและผ่านเกณฑ์มาตรฐานน้ำทิ้งจะถูกปล่อยออกเป็นปริมาณเฉลี่ย 3,600 ลูกบาศก์เมตร / วัน และปริมาณน้ำทิ้งที่นำกลับมาใช้ใหม่เฉลี่ย 134 ลูกบาศก์เมตร / วัน

ของเสีย

GRI 103-1, GRI 103-2, GRI 306-2, GRI 306-3

บริษัทฯ มีการจัดการของเสียแยกตามประเภทของเสียตามที่กฎหมายกำหนด และมีระบบป้องกันการปนเปื้อนสิ่งแวดล้อมตั้งแต่การจัดเก็บ การขนส่ง และการกำจัด อีกทั้งมีระบบบริหารจัดการของเสียอันตราย การคัดแยกของเสียในแต่ละประเภท ซึ่งรวมถึงการจัดทำระบบการจัดการภายใน บัญชีปริมาณของเสียที่เกิดขึ้นในแต่ละเดือน การรวบรวมจัดเก็บอย่างถูกวิธี การส่งไปกำจัดโดยผู้ที่ได้รับอนุญาตจากกรมโรงงานอุตสาหกรรม กระทรวงอุตสาหกรรม ซึ่งสามารถตรวจสอบย้อนกลับได้ทั้งระบบงาน เช่น

• ขยะอันตราย

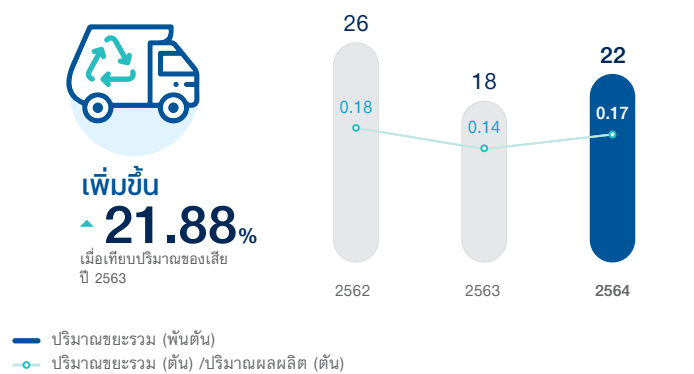
เช่น Solvent ใช้แล้ว, หลอดไฟเสื่อมสภาพ, ภาชนะปนเปื้อน และน้ำมันหล่อลื่นใช้แล้ว ส่งกำจัดกับบริษัทที่ได้รับอนุญาตตามกฎหมาย โดยวิธีการกำจัดจะมีทั้งนำมารีไซเคิล และฝังกลบ

• ขยะทั่วไป (ไม่อันตราย)

เช่น ถุงพลาสติก, กระดาษ, เศษเหล็ก และเศษสแตนเลส ส่งกำจัดกับบริษัทที่ได้รับอนุญาตตามกฎหมาย เพื่อนำไปรีไซเคิล ทั้งการคัดแยกเพื่อจำหน่ายต่อ ทำอาหารสัตว์ หมักเพื่อทำเป็นปุ๋ย และอื่นๆ โดยสามารถสรุปปริมาณน้ำหนักของเสีย สำหรับปี 2564 ได้ดังนี้

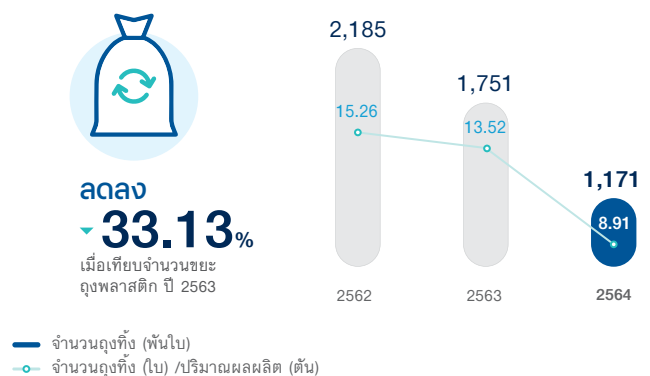
นอกจากนี้บริษัทฯ ยังมีการส่งเสริมการใช้ทรัพยากรให้เกิดประโยชน์สูงสุด โดยมีโครงการลดปริมาณขยะจากถุงพลาสติก ซึ่งเป็นโครงการรณรงค์ให้เกิดความระมัดระวัง ลดความผิดพลาดในการปฏิบัติงานขั้นตอนการบรรจุสินค้า เพื่อลดต้นทุนที่สิ้นเปลืองและปริมาณขยะจากถุงพลาสติกได้ ซึ่งในปี 2564 มีการปรับเปลี่ยนการดำเนินงานในกระบวนการผลิต โดยลดการใช้ถุงพลาสติกในขั้นตอนการผลิตที่ไม่จำเป็น และมีการใช้ถังสแตนเลสแทนการใช้ถุงพลาสติกในส่วนของการผลิตชิ้นส่วนโก่ ทำให้ปริมาณการใช้ถุงพลาสติกลดลงส่งผลให้มีถุงทิ้งที่ลดลงตามไปด้วย

สรุปปริมาณของเสีย



จำนวนขยะถุงพลาสติกต่อปริมาณผลผลิตสินค้า

(พันใบ/ตัน)



*มีการปรับปรุงตัวเลขปี 2563 ตามระบบการจัดการฐานข้อมูลปัจจุบัน

ในปี 2564 ที่ผ่านมา บริษัทฯ ไม่มีการฉีพาททางกฎหมายในเรื่องการปล่อยมลพิษและของเสีย หรือการเกิดผลกระทบต่อสิ่งแวดล้อมจากการดำเนินธุรกิจ รวมถึงไม่ได้ต้องโทษปรับจากการละเมิดกฎหมายและข้อบังคับด้านสิ่งแวดล้อมแต่อย่างใด นอกจากนี้ บริษัทฯ อยู่ระหว่างเตรียมข้อมูลการปล่อยก๊าซเรือนกระจก ตามแนวทางมาตรฐาน ISO14064-1 และ/หรือแนวทางขององค์การบริหารจัดการก๊าซเรือนกระจก (อบก.) ซึ่งคาดว่าจะเปิดเผยข้อมูลได้ภายในปี 2566

4. การจัดการด้านความยั่งยืนในมิติสังคม



S1 การปฏิบัติต่อแรงงานอย่างเป็นธรรม

นโยบายด้านแรงงานสัมพันธ์

บริษัทฯ จะปฏิบัติต่อพนักงานโดยเท่าเทียมกันโดยไม่มีข้อยกเว้น และจัดสภาพการทำงานของพนักงานให้เหมาะสม ดูแลผลประโยชน์ตอบแทนให้กับพนักงานทุกคนอย่างเหมาะสม ให้ความสำคัญเป็นธรรมต่อพนักงานทุกระดับ ผู้บังคับบัญชาต้องเป็นที่พึ่งและเป็นตัวอย่างที่ดีของพนักงาน รวมถึงการส่งเสริมกิจกรรมพนักงาน เพื่อสร้างสัมพันธ์ภาพที่ดี

การปฏิบัติต่อแรงงานอย่างเป็นธรรม

บริษัทฯ มีนโยบายและข้อปฏิบัติต่อพนักงานโดยเท่าเทียมกันโดยไม่มีข้อยกเว้น และให้ความสำคัญเป็นธรรมต่อพนักงานทุกระดับ ทั้งในเรื่องของการกำหนดค่าตอบแทน การโอนและการโยกย้ายพนักงาน การฝึกอบรม การพัฒนาฝีมือแรงงาน สุขภาพอาชีวอนามัย ความปลอดภัย ความก้าวหน้าทางการทำงาน รวมถึงการคุ้มครองแรงงาน และจัดให้มีฝ่ายแรงงานสัมพันธ์ ซึ่งจะรับผิดชอบในการจัดทำแผนการดำเนินงาน ดูแล ควบคุม ประเมินผล การจัดกิจกรรมแรงงานสัมพันธ์ประสานงานกับหน่วยงานที่เกี่ยวข้อง

นโยบายด้านสิทธิมนุษยชน

GRI 103-1, GRI 103-2, GRI 414-1

บริษัทฯ ยึดถือหลักสิทธิมนุษยชนเป็นหลักปฏิบัติในการดำเนินธุรกิจ ครอบคลุมผู้มีส่วนได้เสียทุกภาคส่วน เช่น พนักงาน ชุมชน สังคม คู่ค้า และคู่ธุรกิจตลอดห่วงโซ่อุปทานของกลุ่มบริษัท รวมถึงสิทธิในทรัพยากรธรรมชาติและสิ่งแวดล้อม และเพื่อสร้างความมั่นใจว่าการดำเนินธุรกิจของกลุ่มบริษัท เป็นไปด้วยความรอบคอบ ระมัดระวัง และไม่กระทำการใดที่จะก่อให้เกิดการละเมิดหรือสร้างผลกระทบต่อนิติมนุษยชน ทั้งทางตรงและทางอ้อม กลุ่มบริษัทจึงได้กำหนดนโยบายด้านสิทธิมนุษยชนที่สอดคล้องตามหลักกฎหมายและมาตรฐานสากลที่สำคัญ เช่น ปฏิญญาสากลว่าด้วยสิทธิมนุษยชน (Universal Declaration of Human Rights: UDHR) หลักการชี้แนะว่าด้วยธุรกิจและสิทธิมนุษยชนแห่งสหประชาชาติ (United Nations Guiding Principles on Business and Human Rights: UNGP) และปฏิญญาว่าด้วยหลักการและสิทธิขั้นพื้นฐานในการทำงานขององค์การแรงงานระหว่างประเทศ (The International Labor Organization Declaration on Fundamental Principles and Rights at Work: ILO) เป็นต้น รายละเอียดเผยแพร่บนเว็บไซต์ของบริษัทฯ

<https://www.gfpt.co.th/gfpt.php?me=th-cg>



นโยบายการสรรหาอย่างรับผิดชอบ (Responsible Recruitment)

บริษัทฯ ให้ความสำคัญเรื่องการปฏิบัติตามมาตรฐานสากลว่าด้วยการสรรหาอย่างมีจริยธรรมตามหลักการ Employer Pays Principle และอนุสัญญาของสำนักงานระหว่างประเทศ (International Labour Office: ILO) ฉบับที่ 181 จึงกำหนดนโยบาย และขั้นตอนกระบวนการสรรหาพนักงาน โดยจะต้องปราศจากการกระทำที่ไม่ขัดกับหลักการและแนวทางปฏิบัติที่ดีในกระบวนการสรรหาตลอดห่วงโซ่อุปทาน และเพื่อให้การปฏิบัติเป็นไปตามหลักการและสอดคล้องกับมาตรฐานสากล จึงกำหนดนโยบายกระบวนการสรรหาอย่างมีความรับผิดชอบ คือ “แรงงานทุกคนควรมีเสรีภาพในการเคลื่อนไหว แรงงานไม่ควรต้องจ่ายเงินเพื่อให้ได้งานทำ แรงงานไม่ควรต้องทำงานเพื่อใช้หนี้หรือถูกบีบบังคับให้ทำงาน”

นโยบาย Social Accountability

บริษัทฯ ได้ยอมรับและไว้วางใจให้กลุ่มพันธมิตรดำเนินธุรกิจต่อจากบริษัทฯ ในการปฏิบัติให้เป็นไปตามข้อกำหนดในมาตรฐานสากล “เรื่องจริยธรรมของผู้ประกอบการต่อพนักงานในสถานที่ทำงานในระบบ Social Accountability” โดยมีการกำหนดนโยบาย Social Accountability ไว้คือ “ปฏิบัติตามหลักสิทธิมนุษยชนตามข้อกำหนดมาตรฐานสากล กฎหมายและจริยธรรมของผู้ประกอบการต่อพนักงาน”

การปฏิบัติต่อคู่ค้าอย่างมีจริยธรรม

GRI 103-1, GRI 103-2, GRI 414-1

บริษัทฯ มีการกำหนดนโยบายจริยธรรมความรับผิดชอบต่อคู่ค้าธุรกิจ โดยตระหนักถึงการบริหารจัดการให้เป็นไปตามข้อกำหนดมาตรฐานสากล ซึ่งให้คู่ค้าธุรกิจลงนามปฏิบัติตามแนวทางปฏิบัติของคู่ค้าธุรกิจ โดยครอบคลุมในเรื่องการเคารพสิทธิมนุษยชน การปฏิบัติต่อแรงงานอย่างเป็นธรรม การจ้างงานอย่างถูกกฎหมาย ความปลอดภัยในการทำงาน การจัดการต่อสภาพแวดล้อม และการมีจริยธรรมในการดำเนินธุรกิจ

นอกจากนี้ บริษัทฯ มีการประเมินความเสี่ยงที่อาจเกิดจากคู่ค้า โดยมีการจัดทำ Supplier Self-Assessment เพื่อเป็นการจัดลำดับคู่ค้ารายสำคัญที่มีนัยต่อความเสี่ยงของบริษัทฯ

ในปี 2564 ที่ผ่านมา บริษัทฯ ได้รับการรับรองและประกาศตนว่าเป็นโรงงานที่ได้รับมาตรฐานด้านแรงงานที่ดี (Good Labour Practices: GLP), ได้ประกาศแสดงตนเองมาตรฐานแรงงานไทย ตามข้อกำหนดมาตรฐานไทย มรท.8001-2553 (Self-Declaration TLS 8001-2010), เป็นสมาชิกองค์กรการคุ้มครอง และความปลอดภัยในที่ทำงาน (Supplier Ethical Data Exchange: SEDEX) และร่วมมือกับสถาบันอิสรา (Issara Institute) ซึ่งเป็นเครื่องยืนยันจากหน่วยงานทางการภายนอก แสดงถึงการที่บริษัทฯ ปฏิบัติต่อแรงงานและบุคลากรทุกระดับอย่างเป็นธรรม เท่าเทียมกัน ไม่มีเหตุการณ์การเลือกปฏิบัติ อีกทั้ง บริษัทฯ ไม่ได้รับเรื่องร้องเรียนเกี่ยวกับการละเมิดสิทธิมนุษยชนอันเนื่องมาจากการดำเนินธุรกิจของบริษัทฯ ทั้งจากหน่วยงานภายในและภายนอกองค์กร ตลอดจนบริษัทฯ ไม่มีกรณีพิพาททางกฎหมายทั้งในเรื่องแรงงาน การบังคับใช้แรงงานหรือแรงงานทาส การใช้แรงงานเด็ก สิทธิของผู้บริโภค และการดำเนินธุรกิจการค้าแต่ประการใด



บริษัทฯ ปฏิบัติต่อแรงงานและบุคลากรทุกระดับอย่าง
เป็นธรรม เท่าเทียมกัน และไม่ละเมิดสิทธิมนุษยชน

การจ้างงาน

GRI 102-7, GRI 102-8, GRI 102-41

บริษัทฯ มีนโยบายการจ้างงานที่มุ่งเน้นการให้ความเท่าเทียมกัน ไม่จำกัดหรือกีดกันในเรื่องของเพศ เชื้อชาติ ศาสนา และวัฒนธรรม

ในปี 2564 บริษัท จีเอฟพีที จำกัด (มหาชน) มีพนักงานทั้งหมด จำนวน 4,906 คน โดยมีช่วงอายุ เพศ ระดับการศึกษา และลักษณะการปฏิบัติงานที่หลากหลาย



พนักงานทั้งหมด
4,906 คน

ประเภทการจ้างงาน

รายวัน



หญิง

42%



ชาย

58%

รายเดือน



หญิง

58%



ชาย

42%

สัดส่วนพนักงาน
แยกตามประเภท
การจ้างงาน

รายวัน
22%รายเดือน
78%

สัดส่วนพนักงาน
แยกตามเพศ

ชาย
46%หญิง
54%

สัดส่วนพนักงาน
แยกตามสัญชาติ

ไทย
49%ต่างชาติด
51%

สัดส่วนพนักงาน
แยกตามอายุพนักงาน

น้อยกว่า 20 ปี 2%

20-30 ปี 39%

31-40 ปี 32%

41-50 ปี 19%

มากกว่า 50 ปี 8%

สัดส่วนพนักงาน
แยกตามอายุการทำงาน

น้อยกว่า 2 ปี 26%

2-5 ปี 31%

มากกว่า 5-10 ปี 17%

มากกว่า 10 ปี 26%

อัตราการคงอยู่ของพนักงานหลังการใช้สิทธิลาคลอด

GRI 103-1, GRI 103-2, GRI 401-3

ในปี 2564 พนักงานหญิงจำนวน 2,354 คน มีพนักงานหญิงใช้สิทธิลาคลอด 107 คน ซึ่งภายหลังจากการใช้สิทธิกลับเข้าทำงานตามปกติจำนวน 75 คน คิดเป็นอัตราการคงอยู่ของพนักงาน หลังการใช้สิทธิลาคลอด 70% ของพนักงานหญิงใช้สิทธิลาคลอด

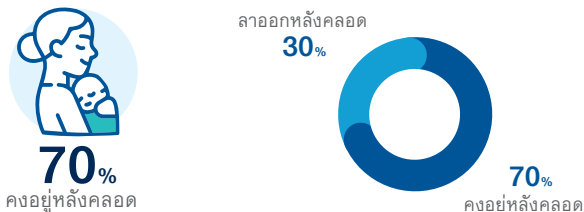


อัตราการเข้า - ออก (Turnover Rate)

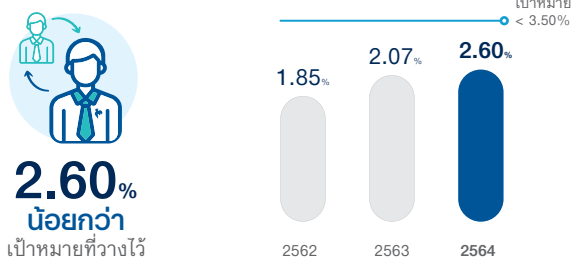
GRI 103-1, GRI 103-2, GRI 401-1

อัตราการเข้า - ออก (Turnover Rate) ของพนักงานปี 2564 เฉลี่ย 2.60% เพิ่มขึ้นจากปี 2563 แต่น้อยกว่า 3.50% ตามเป้าหมายที่วางไว้

อัตราการคงอยู่ของพนักงาน หลังการใช้สิทธิลาคลอด (%)



อัตราการเข้า - ออก (%)

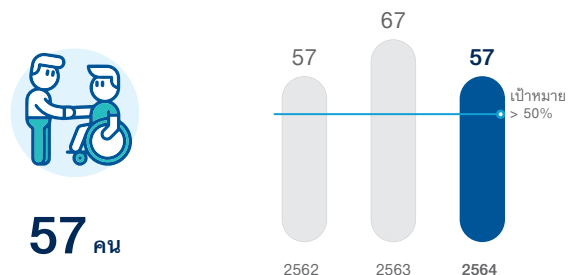


นโยบายการส่งเสริมผู้พิการ

บริษัทฯ ได้เห็นถึง การยกระดับการพัฒนาคุณภาพชีวิตคนพิการให้ดีขึ้น และเพื่อเป็นการส่งเสริมให้คนพิการได้มีโอกาสแสดงความสามารถ ซึ่งก่อให้เกิดการมีรายได้ พึ่งพาตนเองได้ และลดภาระของครอบครัวและสังคมที่ต้องให้การอุปการะเลี้ยงดู รวมทั้งเป็นการส่งเสริมให้คนพิการเป็นพลังสำคัญในการเสริมสร้างทางเศรษฐกิจของครอบครัวและประเทศต่อไป โดยเฉพาะกลุ่มคนพิการที่อยู่ในกลุ่มวัยแรงงาน ทั้งนี้ ตามพระราชบัญญัติส่งเสริมและพัฒนาคุณภาพชีวิตคนพิการ พ.ศ. 2550 มีวัตถุประสงค์เพื่อส่งเสริมและพัฒนาคุณภาพชีวิตคนพิการ ซึ่งมีบทบัญญัติเพื่อกำหนดมาตรการสำคัญเกี่ยวกับการส่งเสริมอาชีพและคุ้มครองการมีงานทำของคนพิการ

พ.ร.บ.ส่งเสริมและพัฒนาคุณภาพชีวิตคนพิการ พ.ศ.2550 มาตรา 33 และมาตรา 35 มีการกำหนดให้รับผู้พิการเข้าทำงานตามอัตราส่วนระหว่างคนปกติกับคนพิการที่ 1 ต่อ 100 คน โดยในปี 2564 บริษัทฯ มีการจ้างผู้พิการเข้าทำงานในแผนกต่าง ๆ และส่งเสริมอาชีพโดยการให้สัมปทานจัดสถานที่จำหน่ายสินค้า รวมจำนวน 57 คน ซึ่งมีการรับผู้พิการเข้าทำงานมากกว่าอัตราส่วนที่กฎหมายกำหนด

การส่งเสริมและพัฒนาคุณภาพชีวิตคนพิการ (คน)



3 นโยบายความปลอดภัยและอาชีวอนามัย

GRI 103-1, GRI 103-2, GRI 403-1

บริษัทฯ กำหนดนโยบายที่สนับสนุนให้พนักงานปฏิบัติงานได้อย่างปลอดภัย และมีสุขอนามัยในสถานที่ทำงานที่ดี บริษัทฯ มุ่งเน้นการป้องกันอุบัติเหตุที่อาจเกิดขึ้นได้อย่างเต็มความสามารถ และจะเสริมสร้างให้พนักงานมีจิตสำนึกด้านความปลอดภัย อีกทั้งมีการให้ความรู้ผ่านการฝึกอบรม และส่งเสริมให้พนักงานมีสุขภาพอนามัยที่ดี (และไม่ทำการใดที่เป็นผลร้ายต่อสุขภาพ อนามัยแก่ลูกค้า) รวมถึง ดูแลสถานที่ทำงานให้ถูกสุขลักษณะ และมีความปลอดภัยอยู่เสมอ

การป้องกันโรคร้ายแรง

บริษัทฯ ได้ดำเนินการในการป้องกันเกี่ยวกับโรคร้ายแรงต่าง ๆ โดยการให้ความรู้ การให้คำปรึกษา การฝึกอบรมจากบุคลากรเชี่ยวชาญ พร้อมทั้งการประชาสัมพันธ์ผ่านสื่อและกิจกรรมให้แก่พนักงาน และชุมชน รวมถึงการดำเนินแผนป้องกันโรคระบาดโดยการฉีดวัคซีนให้แก่พนักงานเป็นประจำทุกปีอีกด้วย

แนวทางการดำเนินงานภายใต้สถานการณ์การแพร่ระบาดของเชื้อไวรัสโควิด-19

บริษัทฯ มีการกำหนดมาตรการในการป้องกันความเสี่ยงของการแพร่ระบาดของเชื้อไวรัสโควิด-19 ซึ่งสอดคล้องตามประกาศของกรมควบคุมโรค กระทรวงสาธารณสุข และกฎหมายที่เกี่ยวข้อง โดยมีการส่งเสริมและประชาสัมพันธ์ให้ความรู้และวิธีการป้องกันตนเองจากการแพร่ระบาดของเชื้อไวรัสโควิด-19 ทั้งการปฏิบัติในสถานที่ทำงาน และในพื้นที่สาธารณะ ซึ่งบริษัทฯ ได้ประกาศมาตรการต่าง ๆ เพื่อให้พนักงานทุกคนได้รับทราบและปฏิบัติ ดังนี้

- มีการจัดตั้งทีมงานเพื่อบริหารจัดการ และติดตามสถานการณ์การแพร่ระบาดของเชื้อไวรัสโควิด-19 รวมถึงประชาสัมพันธ์ส่งเสริมให้พนักงานทุกคนมีความรู้ ความเข้าใจเกี่ยวกับการป้องกัน ปัจจัยที่มีความเสี่ยงที่อาจจะติดเชื้อ และเฝ้าระวังการแพร่ระบาดของเชื้อไวรัสโควิด-19
- มีจุดตรวจคัดกรองด้วยเครื่อง Thermo scan เพื่อตรวจวัดค่าอุณหภูมิในร่างกายของพนักงาน และผู้ที่มาติดต่อ และให้ทุกคนสวมหน้ากากอนามัยก่อนเข้าภายในสถานประกอบการ อีกทั้งมีการจัดเตรียมอุปกรณ์แอลกอฮอล์สำหรับทำความสะอาดอย่างเพียงพอ
- มีการดูแลระบบรักษาความสะอาดของสถานประกอบการ โดยทำความสะอาดจุดที่มีความเสี่ยง และที่พักของพนักงานอย่างต่อเนื่อง
- พนักงานที่เดินทางไปต่างจังหวัด จะต้องบันทึกข้อมูลในแบบฟอร์มเฝ้าระวังบุคลากร และเมื่อกลับเข้าทำงานต้องมีการผลตรวจ ATK ก่อนเข้าทำงานทุกครั้ง
- มีการกำหนดขั้นตอนการดำเนินการในกรณีพนักงานของบริษัท ติดเชื้อไวรัสโควิด-19 เพื่อเป็นแนวทางในการบริหารจัดการ และลดผลกระทบที่เกิดขึ้นได้อย่างรวดเร็วและมีประสิทธิภาพ

จากสถานการณ์การแพร่ระบาดของเชื้อไวรัสโควิด-19 ที่แพร่ระบาดมาอย่างต่อเนื่อง กลุ่ม GFPT ได้เห็นถึงความสำคัญในเรื่องความปลอดภัยและสุขภาพของพนักงาน ส่งผลให้ในปี 2564 มีการจัดสรรวัคซีนแบบครบโดสให้แก่พนักงานในกลุ่ม GFPT เพื่อเพิ่มความมั่นใจในการดำเนินธุรกิจอย่างต่อเนื่อง อีกทั้งยังเป็นการสร้างภูมิคุ้มกันหมู่ และช่วยลดการแพร่ระบาดของเชื้อไวรัสโควิด-19 ในสังคม นอกจากนี้ ยังให้ความสำคัญแก่ผู้มีส่วนได้เสีย โดยมีการสนับสนุนโครงการต่าง ๆ เพื่อช่วยเหลือผู้ที่ได้รับผลกระทบจากการแพร่ระบาดของเชื้อไวรัสโควิด-19 ในปี 2564 กลุ่ม GFPT มีการบริจาคทั้งสิ้นประมาณ 13 ล้านบาท



อัตราการหยุดงานจากการบาดเจ็บ

GRI 103-1, GRI 103-2, GRI 403-9

ในปี 2564 อัตราการหยุดงานจากการบาดเจ็บลดลงจากปี 2563 และไม่พบการเสียชีวิตจากการทำงาน ซึ่งบริษัทฯ ได้มีการวิเคราะห์สาเหตุการเกิดอุบัติเหตุ และนำมาป้องกันและแก้ไข ลดอัตราการเกิดอุบัติเหตุ รวมถึงลดอัตราการหยุดงานจากการบาดเจ็บด้วย นอกจากนี้ยังมีการตรวจสอบความปลอดภัยและสภาพแวดล้อมในการทำงานเพื่อเสนอแนะแนวทางการปรับปรุงแก้ไข

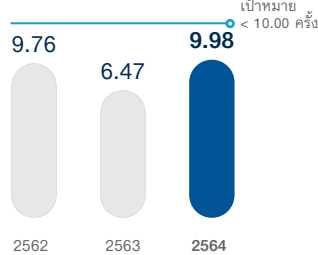
บริษัทฯ มีการกำหนดเป้าหมายอัตราการบาดเจ็บที่มีการหยุดงานไว้ไม่เกิน 10 ครั้งต่อ 1 ล้านชั่วโมงการทำงาน โดยใช้อัตราการบาดเจ็บที่มีการหยุดงานของปีก่อนหน้าเป็นเกณฑ์ในการกำหนดเป้าหมาย ซึ่งในปี 2564 บริษัทฯ มีอัตราการบาดเจ็บที่มีการหยุดงาน 9.98 ครั้งต่อ 1 ล้านชั่วโมงการทำงาน

อัตราการบาดเจ็บที่มีการหยุดงาน

(ครั้ง / 1 ล้านชั่วโมงการทำงาน)

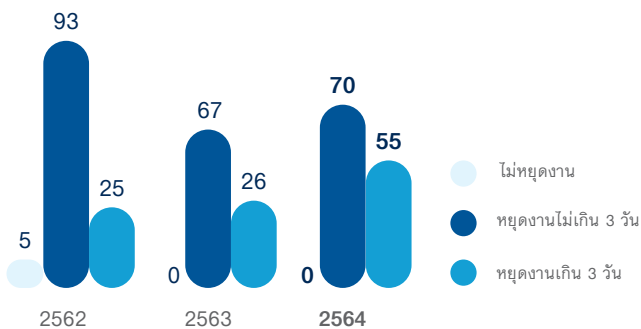


9.98 ครั้ง
/ 1 ล้านชั่วโมงการทำงาน



อัตราการหยุดงานจากการบาดเจ็บ

(ครั้ง/ปี)



การป้องกันอุบัติเหตุจากการปฏิบัติงาน

GRI 103-1, GRI 103-2, GRI 403-5

บริษัทฯ ส่งเสริมให้พนักงานทุกคนมีจิตสำนึกด้านความปลอดภัย ด้วยการให้ความรู้และการฝึกอบรมและส่งเสริมให้พนักงานทุกคนมีส่วนร่วมในการวิเคราะห์และประเมินความเสี่ยงจากการทำงาน เพื่อจัดทำแผนป้องกันอุบัติเหตุจากการปฏิบัติงาน ตลอดจนให้มีการค้นหาสาเหตุเพื่อป้องกันไม่ให้เกิดอุบัติเหตุซ้ำ และมีการณรงค์ให้ดำเนินโครงการสร้างจิตสำนึกด้านความปลอดภัยอย่างต่อเนื่อง

1) โครงการ NEAR MISS

บริษัทฯ ได้จัดทำแผนป้องกันอุบัติเหตุจากการปฏิบัติงาน เน้นการค้นหาสาเหตุป้องกันไม่ให้เกิดอุบัติเหตุซ้ำ และส่งเสริมให้พนักงานทุกคนมีส่วนร่วมในการวิเคราะห์และประเมินความเสี่ยงจากการทำงาน

2) โครงการกิจกรรม 5ส.

บริษัทฯ ได้จัดให้พนักงานทุกฝ่ายมีส่วนร่วมในการรักษาความสะอาด ความเป็นระเบียบของสำนักงาน และบริเวณที่ปฏิบัติงาน

3) โครงการสัปดาห์ความปลอดภัยในการทำงาน

บริษัทฯ ได้จัดให้มีการจัดกิจกรรมประชาสัมพันธ์เรื่องความปลอดภัยเป็นประจำทุกปี เพื่อให้ความรู้และเป็นการกระตุ้นพนักงานให้ตระหนักถึงอุบัติเหตุในการปฏิบัติงาน เช่น นิทรรศการสัปดาห์ความปลอดภัยในการทำงาน

4) โครงการจัดฝึกอบรมด้านความปลอดภัย

บริษัทฯ ได้จัดให้มีการฝึกอบรมด้านความปลอดภัยมุ่งเน้นการให้ความรู้เกี่ยวกับการใช้อุปกรณ์ในการปฏิบัติงานและวิธีปฏิบัติในกรณีที่เกิดเหตุการณ์ไม่คาดฝัน

5) โครงการวารสาร สานความรู้ความปลอดภัย

บริษัทฯ จัดให้มีการทำวารสาร เพื่อประชาสัมพันธ์ถึงมาตรฐานความปลอดภัยที่ควรรู้ วิธีการป้องกันเหตุการณ์ที่ไม่พึงประสงค์ โดยจะจัดทำขึ้นเป็นประจำทุกเดือน มีการสื่อสารผ่านทาง Intranet ของบริษัทฯ และยังจัดทำเป็นวารสารแจกให้กับพนักงานทั่วไป

ช่องทางการร้องเรียนและกระบวนการจัดการข้อร้องเรียนของพนักงาน

บริษัทฯ จัดให้มีช่องทางรับเรื่องร้องเรียนของพนักงาน และกระบวนการดำเนินการเมื่อได้รับข้อร้องเรียน อีกทั้งยังได้กำหนดมาตรการคุ้มครองและรักษาความลับของผู้ร้องเรียน ดังนี้

ช่องทางการรับเรื่อง

ผู้ร้องเรียนสามารถแจ้งข้อร้องเรียน โดยระบุรายละเอียดของเรื่องที่จะร้องเรียน พร้อมชื่อ ที่อยู่ และหมายเลขโทรศัพท์ที่สามารถติดต่อได้ และส่งมายังคณะกรรมการตรวจสอบได้ 2 ช่องทาง คือ

1. ผู้รับข้อร้องเรียนที่ติดตั้งอยู่ภายในโรงงาน
2. หน้าเว็บไซต์ภายในของบริษัทฯ

ซึ่งข้อมูลการร้องเรียนจะส่งมายังฝ่ายบุคคลของบริษัทฯ โดยตรงเพื่อส่งต่อไปให้กับคณะกรรมการตรวจสอบต่อไป

การดำเนินการเมื่อได้รับเรื่องร้องเรียน

คณะกรรมการตรวจสอบจะเป็นผู้พิจารณาเรื่องร้องเรียนที่ได้รับและแจ้งให้หน่วยงานที่เกี่ยวข้องดำเนินการสอบสวนข้อเท็จจริงเกี่ยวกับเรื่องที่ได้รับการร้องเรียน และดำเนินการแก้ไขอย่างเหมาะสมโดยคณะกรรมการตรวจสอบจะติดตามผลความคืบหน้าเป็นระยะซึ่งหน่วยงานที่เกี่ยวข้องจะแจ้งผลการดำเนินงานภายในระยะเวลาที่เหมาะสมให้แก่ผู้ร้องเรียนทราบและคณะกรรมการตรวจสอบจะรายงานให้คณะกรรมการบริษัททราบ

มาตรการคุ้มครองและรักษาความลับของผู้ร้องเรียน

เพื่อเป็นการคุ้มครองสิทธิของผู้ร้องเรียนและผู้ให้ข้อมูล ที่กระทำโดยเจตนาสุจริต บริษัทฯ จะปกปิด ชื่อ ที่อยู่ หรือข้อมูลใดๆ ที่สามารถระบุตัวผู้ร้องเรียนหรือผู้ให้ข้อมูลได้ และเก็บรักษาข้อมูลของผู้ร้องเรียนและผู้ให้ข้อมูลไว้เป็นความลับ โดยจำกัดเฉพาะผู้รับผิดชอบในการดำเนินการตรวจสอบเรื่องร้องเรียนเท่านั้นที่จะเข้าถึงข้อมูลดังกล่าวได้ ทั้งนี้ ผู้ได้รับข้อมูลจากการปฏิบัติหน้าที่ที่เกี่ยวข้องกับเรื่องร้องเรียน มีหน้าที่เก็บรักษาข้อมูล ข้อร้องเรียน และเอกสารหลักฐานของผู้ร้องเรียนและผู้ให้ข้อมูลไว้เป็นความลับ ห้ามเปิดเผยข้อมูลแก่บุคคลอื่นที่ไม่มีหน้าที่เกี่ยวข้อง เว้นแต่เป็นการเปิดเผยตามหน้าที่ที่กฎหมายกำหนด

การจ่ายค่าตอบแทนและสวัสดิการแก่พนักงาน

บริษัทฯ มีนโยบายการจ่ายค่าตอบแทนที่เป็นธรรม รวมถึงสร้างความมั่นคงในสายอาชีพและมีโอกาสก้าวหน้าในอาชีพอย่างเป็นธรรม และจัดให้มีสวัสดิการด้านต่างๆ สำหรับพนักงานของบริษัทฯ ตามที่กฎหมายกำหนด เช่น ประกันสังคม และนอกเหนือจากที่กฎหมายกำหนด เช่น มีประกันสุขภาพและอุบัติเหตุให้แก่พนักงานชาย พนักงานสารสนเทศ รวมทั้งพนักงานที่ปฏิบัติงานต่างจังหวัด ให้การช่วยเหลือสำหรับชุดฟอร์มพนักงาน รวมทั้งเงินช่วยเหลือประเภทต่างๆ เช่น เงินช่วยเหลือพนักงานสำหรับค่าพินิจปากกิบิดามารดาที่เสียชีวิตของพนักงาน ทุนการศึกษาสำหรับบุตรพนักงาน เป็นต้น

นอกจากนี้ การคำนึงเรื่องความเป็นอยู่ของพนักงาน นอกเหนือเวลาการปฏิบัติงาน ก็เป็นสิ่งสำคัญที่บริษัทฯ ตระหนักถึง โดยบริษัทฯ จัดให้มีสวัสดิการช่วยเหลือที่พิกัดภัยบริเวณใกล้ที่ทำงานจำนวนรวม 3 โครงการ 22 อาคาร ประกอบด้วยห้องพักมากกว่า 1,750 ห้องพัก พร้อมด้วยความสะดวก ปลอดภัย และสาธารณูปโภคต่างๆ อย่างครบครัน รวมถึงได้จัดให้มีสถานรับเลี้ยงเด็ก ที่มีมาตรฐานได้รับใบอนุญาตจัดตั้งสถานรับเลี้ยงเด็ก เพื่อรองรับบุตรหลานของพนักงาน ในขณะที่พนักงานปฏิบัติงานด้วย



การพัฒนาความรู้ศักยภาพของพนักงาน

บริษัทฯ มีนโยบายส่งเสริมการพัฒนาบุคลากร โดยสนับสนุนให้พนักงานมีการพัฒนาความรู้ ความสามารถ ศักยภาพ มีทัศนคติที่ดี มีคุณธรรมและจริยธรรม และการทำงานเป็นทีม โดยผ่านกระบวนการฝึกอบรม การสัมมนา การดูงาน เพื่อให้พนักงานได้รับการพัฒนาอย่างมีประสิทธิภาพ อีกทั้ง บริษัทฯ เน้นการเลื่อนตำแหน่งจากภายใน และมีการประเมินผลการทำงาน ซึ่งเป็นปัจจัยที่สำคัญสำหรับการเติบโตของธุรกิจอย่างมั่นคงและแข็งแกร่ง

ทั้งนี้ บริษัทฯ ยังได้สนับสนุนการพัฒนางานองค์กรและทรัพยากรบุคคล โดยเน้นกระบวนการทำงานที่มีประสิทธิภาพ การกำหนดบทบาทหน้าที่ของพนักงานให้ชัดเจน การกำหนดผลตอบแทนที่เหมาะสมและปรับปรุงโครงสร้างเงินเดือนให้ทันสมัยอยู่เสมอ การพัฒนาระบบการประเมินและเพิ่มสมรรถนะการทำงานของพนักงาน ที่ผ่านมา บริษัทฯ ได้จัดการฝึกอบรมหลักสูตรต่าง ๆ เช่น ปรุมนิเทศพนักงานใหม่ ภาวะผู้นำลิ่งกลุ่ม หลักสูตรระบบบริหารคุณภาพ เป็นต้น



การอบรมหลักสูตร ISO 14001



การอบรมหลักสูตร จิตสำนึกในการอนุรักษ์พลังงาน

การฝึกอบรม

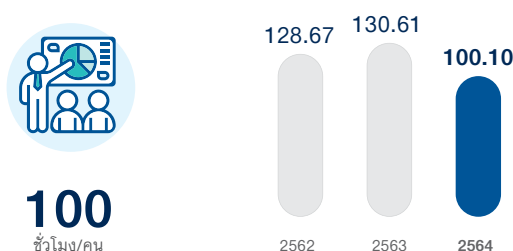
GRI 103-1, GRI 103-2, GRI 403-5, GRI 404-1

บริษัทฯ ได้ออกแบบและปรับปรุงหลักสูตรการฝึกอบรมอย่างต่อเนื่องเพื่อตอบสนองต่อเป้าหมาย และทิศทางขององค์กรทั้งในระยะสั้นและระยะยาว และเพื่อพัฒนาความรู้ ทักษะ ประสิทธิภาพของบุคลากร ให้มีความรู้เฉพาะทาง ความรู้ด้านเทคนิค ความรู้ด้านบริหาร และความรู้เพื่อรองรับธุรกิจใหม่ที่จะเกิดขึ้นในอนาคต นอกเหนือจากนั้น บริษัทฯ ได้มีการจัดอบรมให้ความรู้ที่เกี่ยวข้องด้านการเคารพสิทธิมนุษยชน เช่น พระราชบัญญัติคุ้มครองแรงงาน พ.ศ. 2551 (ฉบับปรับปรุงใหม่) มาตรา 11/1 การเปลี่ยนแปลง นโยบาย กฎหมายแรงงานให้แก่พนักงาน ตลอดจนสนับสนุนให้มีการสัมมนา ดูงาน เพื่อให้พนักงานได้มีโอกาสแลกเปลี่ยนความรู้และประสบการณ์กับองค์กรอื่น ๆ และนำมาประยุกต์ใช้เพื่อพัฒนางานองค์กร

ในปี 2564 บริษัทฯ มีจำนวนชั่วโมงการอบรมพนักงานทั้งหมด 490,610.50 ชั่วโมง ซึ่งคิดเป็นชั่วโมงการอบรมพนักงานเฉลี่ยอยู่ที่ 100.10 ชั่วโมงต่อคนต่อปี หลักสูตรอบรมที่มีความหลากหลายครอบคลุมทักษะที่จำเป็น เช่น นโยบายการต่อต้านการทุจริตและการคอร์รัปชัน, การอบรมความปลอดภัยเบื้องต้น, การอนุรักษ์พลังงาน, ระเบียบปฏิบัติงานการจัดการข้อกำหนดกฎหมายด้านแรงงาน, การประเมินความเสี่ยงในกระบวนการผลิตสินค้า, ระเบียบปฏิบัติงานด้านความปลอดภัย อาชีวอนามัยและสภาพแวดล้อมในการทำงาน และการอบรมอื่น ๆ เพื่อเพิ่มทักษะและพัฒนาการปฏิบัติงาน เป็นต้น


ชั่วโมงการอบรมพนักงานเฉลี่ย

(ชั่วโมง / คน / ปี)



ชั่วโมงการอบรมพนักงานเฉลี่ย แยกตามเพศ

(ชั่วโมง / คน / ปี)



การมีส่วนร่วมพัฒนาชุมชน และสังคม

GRI 103-1, GRI 103-2, GRI 413-1



นโยบายด้านความรับผิดชอบต่อสังคม

บริษัท จีเอฟพีที จำกัด (มหาชน) มีนโยบายดำเนินธุรกิจด้านความรับผิดชอบต่อสังคม (Corporate Social Responsibility: CSR) ภายใต้หลักพื้นฐานทางจริยธรรม เพื่อให้เกิดความเป็นธรรมต่อผู้มีส่วนได้เสียทุกฝ่ายที่เกี่ยวข้อง พร้อมทั้งนำหลักการกำกับดูแลกิจการที่ดีมาเป็นแนวทาง เพื่อรักษาคุณภาพของการดำเนินงานทั้งทางด้านเศรษฐกิจ ชุมชน สังคม และสิ่งแวดล้อม อันนำไปสู่การพัฒนาธุรกิจที่ประสบความสำเร็จอย่างยั่งยืน โดยในปี 2564 กลุ่ม GFPT ได้ร่วมสนับสนุนกิจกรรมต่างๆ เพื่อสร้างสังคมที่ดี มูลค่าทั้งสิ้น 9,599,639 บาท สามารถสรุปได้ดังนี้

1. พัฒนาเยาวชน ผู้สังคมคุณภาพ

บริษัทฯ เชื่อว่า “เยาวชนที่ดี จะเป็นเสาหลักของสังคมที่ดีในวันหน้า” ดังนั้น บริษัทฯ จึงตระหนักถึงความสำคัญของเด็กและเยาวชน โดยการสนับสนุนไข่ไก่และผลิตภัณฑ์สินค้าไก่ปรุงสุกของบริษัทฯ, การมอบทุน พร้อมอุปกรณ์ทางการศึกษาให้แก่เยาวชนอย่างต่อเนื่อง เพื่อส่งเสริมคุณภาพชีวิตนักเรียนระดับประถมศึกษาในพื้นที่ใกล้เคียง และโครงการสนับสนุนทุนการศึกษาแก่นักเรียนพนักงานกลุ่มบริษัทจีเอฟพีที เพื่อสร้างขวัญและกำลังใจให้แก่พนักงานที่ดียิ่งอยู่แล้ว นอกจากนี้ บริษัทฯ ยังส่งเสริมกิจกรรมทางด้านสังคมทั้งชุมชนโดยรอบและชุมชนที่ห่างไกล โดยมุ่งเน้นเรื่องการพัฒนาความรู้ของเยาวชนให้เป็นบุคคลที่มีคุณภาพทางสังคม ตลอดจนสนับสนุนให้เยาวชนกล้าแสดงออกอย่างสร้างสรรค์ ผ่านโครงการต่างๆ รวมจำนวนทั้งสิ้น 9 กิจกรรม เช่น โครงการใช้สนับสนุนโครงการอาหารกลางวันแก่โรงเรียนต่างๆ, สนับสนุนโครงการต่างๆ เพื่อสมทบทุนการศึกษาแก่นักเรียนที่ขาดแคลนทุนทรัพย์ และกิจกรรมสาธารณกุศล เป็นต้น



กิจกรรมมอบเงินบริจาค และไข่ไก่ เพื่อช่วยเหลือสถานการณ์การแพร่ระบาดของเชื้อไวรัสโควิด-19



มอบเครื่องช่วยหายใจและเครื่องวัดความดันแก่ศูนย์ปฏิบัติการฉุกเฉินด้านการแพทย์และสาธารณสุข

2. ร่วมสร้างสุขภาพดี สู่สังคมที่ยั่งยืน

บริษัทฯ มีนโยบายสนับสนุนผู้ด้อยโอกาสทางสังคมในถิ่นชนบทและทุรกันดาร และผู้ที่ได้รับผลกระทบจากภัยพิบัติต่างๆ และมีนโยบายส่งเสริมให้คุณภาพชีวิตชุมชน ทั้งชุมชนโดยรอบและชุมชนห่างไกล มีความเป็นอยู่ที่ดี มีการอนุรักษ์สิ่งแวดล้อม จึงมีการดำเนินการต่างๆ ผ่านกิจกรรมที่บริษัทฯ จัดทำขึ้นเอง และ/หรือ ผ่านหน่วยงานภาครัฐ องค์กรการกุศล และองค์กรเอกชน ซึ่งการจัดกิจกรรมที่บริษัทฯ มีส่วนร่วมกับชุมชนนั้น มีการพูดคุย และรับฟังความคิดเห็นจากชุมชน เพื่อให้เข้าใจถึงความต้องการและผลกระทบที่ชุมชนได้รับจากการดำเนินงานของบริษัทฯ นอกจากนี้ยังมีการจัดกิจกรรมที่เป็นการอนุรักษ์สิ่งแวดล้อมที่ได้ทำร่วมกับชุมชน เพื่อให้ชุมชนและสังคมมีสภาพแวดล้อมที่ดีขึ้น โดยในปี 2564 บริษัทฯ มีการจัดกิจกรรมรวมทั้งสิ้น 80 กิจกรรม เช่น สนับสนุนโครงการป้องกันและช่วยเหลือสถานการณ์การแพร่ระบาดของเชื้อไวรัสโควิด-19 เพื่อซื้อเครื่องช่วยหายใจแบบจอกภาพแยก, บริจาคอาหารและของใช้จำเป็นเพื่อช่วยเหลือผู้ได้รับผลกระทบจากโควิด-19, บริจาควัคซีนซิโนฟาร์ม และโมเดอร์นา ให้แก่ราชวิทยาลัยจุฬาภรณ์, บริจาคสมทบทุนจัดซื้อเครื่องมือแพทย์สำหรับโรงพยาบาลผู้สูงอายุบางขุนเทียน, บริจาคเงินสนับสนุนจัดตั้งศูนย์พักคอยผู้ติดเชื้อไวรัสโควิด-19 อบต.เขาชก และสนับสนุนโครงการส่งเสริมและพัฒนาคุณภาพชีวิตผู้สูงอายุ อบต.เขาคันทรง อ.ศรีราชา จ.ชลบุรี เป็นต้น



กิจกรรมมอบอาหารแก่โรงพยาบาล และชุมชน



กิจกรรมมอบเงินให้มูลนิธิโรงพยาบาลผู้สูงอายุ

3. บำรุงพระพุทธศาสนา ขับเคลื่อนสุขภาวะ

ศาสนาและวัฒนธรรมเป็นสถาบันทางสังคมที่สำคัญซึ่งมีอิทธิพลในการกำหนดความเชื่อ ค่านิยม และพฤติกรรมอันเป็นแบบวิถีชีวิตของบุคคลในสังคม บริษัทฯ ตระหนักดีว่าสังคมไทยมีศาสนาเป็นศูนย์รวม และเป็นที่ยึดเหนี่ยวทางจิตใจ จึงให้ความสำคัญกับการมุ่งมั่นส่งเสริมและทำนุบำรุงพุทธศาสนา ตลอดจนสนับสนุนศิลปวัฒนธรรมไทยอย่างต่อเนื่อง ซึ่งบริษัทฯ ได้จัดกิจกรรมเพื่อสังคมด้านทำนุบำรุงศาสนา และวัฒนธรรมไทย และร่วมกิจกรรมผ่านหน่วยงานภาครัฐ องค์กรการกุศลและองค์กรเอกชนต่างๆ รวมทั้งสิ้น 30 กิจกรรม

สมาชิกในสมาคมผู้ผลิตไก่เพื่อการส่งออก

GRI-102-12, GRI 102-13



บริษัทฯ ได้มีโอกาสเข้ามีส่วนร่วมในการเป็นสมาชิก “สมาคมผู้ผลิตไก่เพื่อการส่งออก” ผู้ทำหน้าที่เป็นศูนย์กลางส่งเสริมกิจการผู้ทำฟาร์มเลี้ยงไก่ ผู้ผลิตไก่และผลิตภัณฑ์จากไก่เพื่อส่งออก โดยสมาคมฯ จะให้การสนับสนุน ข้อมูลข่าวสาร สถิติทางเศรษฐกิจที่เกี่ยวข้อง รวมถึงบทความวิชาการและงานวิจัยต่างๆ เพื่อพัฒนาคุณภาพไก่ และผลิตภัณฑ์จากไก่ ตลอดจนวิวัฒนาการกระบวนการผลิตต่างๆ ให้ดียิ่งขึ้น เป็นไปตามมาตรฐานในการส่งออกรวมถึงเป็นเวทีแลกเปลี่ยนความรู้ ข้อมูลการเฝ้าระวังและแนวทางการป้องกันโรคระบาด รวมถึงทำหน้าที่เป็นตัวแทนที่มีศักยภาพในการเจรจา ข้อตกลง แก้ปัญหาและอุปสรรคต่างๆ ที่เกี่ยวข้องให้กับสมาชิกสมาคมฯ สามารถช่วยประสานความสามัคคีแก่เหล่าสมาชิกได้ ซึ่งเหล่านี้ล้วนเป็นการช่วยส่งเสริมรายได้อุตสาหกรรมการส่งออกผลิตภัณฑ์จากไก่ ช่วยกระตุ้นภาคเศรษฐกิจทั้งในและระหว่างประเทศให้มีความมั่นคงขึ้น ช่วยพัฒนาคุณภาพสังคมทั้งในเรื่องการจ้างงานและคุณภาพชีวิตจากสินค้าบริโภคที่มีคุณค่า รวมถึงช่วยในเรื่องการดำเนินธุรกิจที่คำนึงถึงผลกระทบต่อสิ่งแวดล้อมให้ดียิ่งขึ้น นับเป็นความภาคภูมิใจให้บริษัทฯ อย่างหนึ่งด้วย

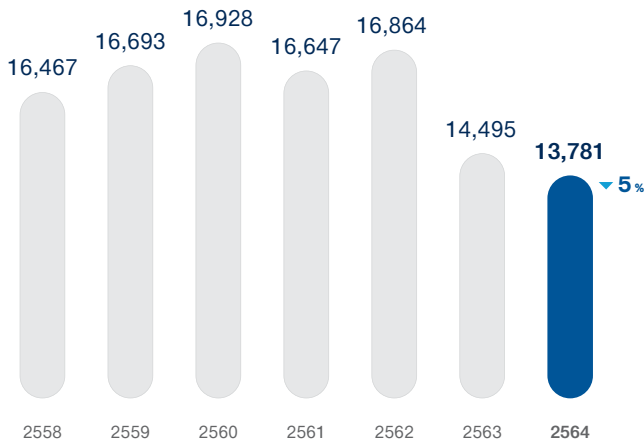


ข้อมูลสำคัญทางการเงิน

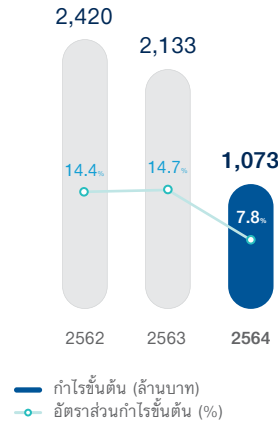
GRI 102-6, GRI 102-7, GRI 103-1, GRI 103-2, GRI 201-1

รายได้จากการขายรวม

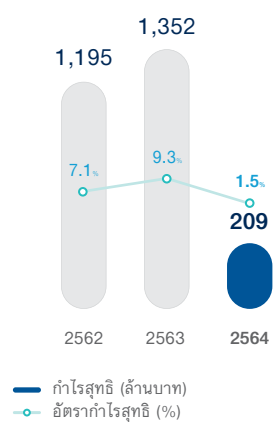
(ล้านบาท)



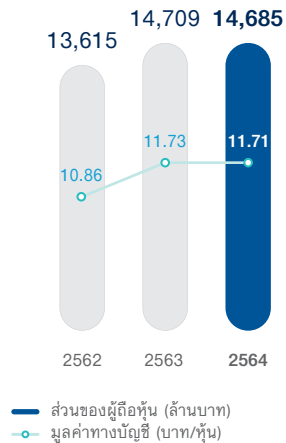
กำไรขั้นต้น



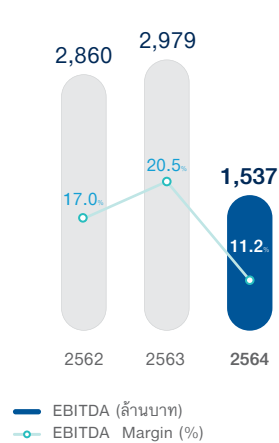
กำไรสุทธิ



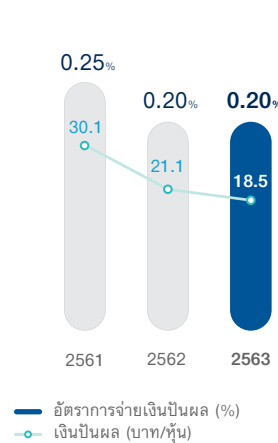
มูลค่าหุ้นทางบัญชี



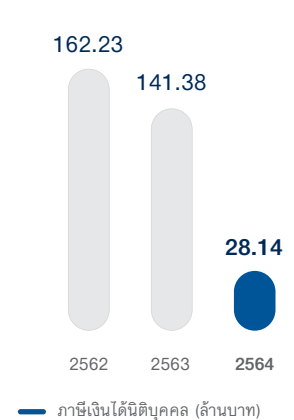
EBITDA



เงินปันผล

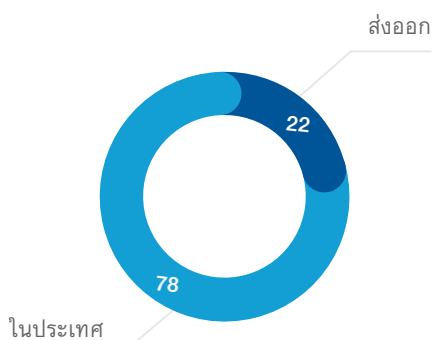


ภาษีเงินได้นิติบุคคล



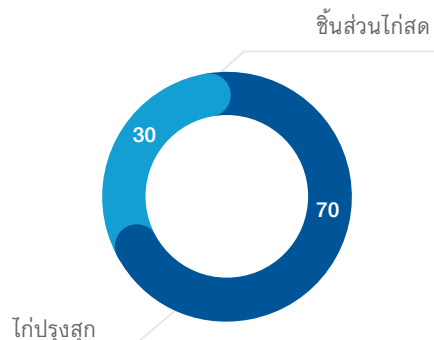
รายได้แยกตามประเภท

(%)



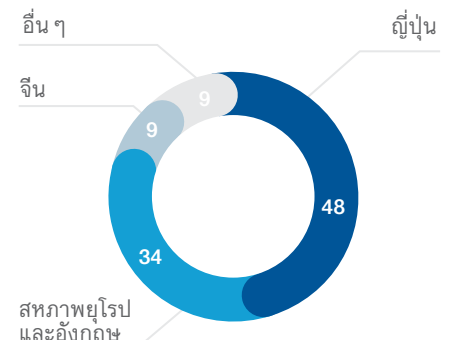
ส่งออกแยกตามประเภทสินค้า

(%)



ส่งออกแยกตามประเทศ

(%)



งบแสดงฐานะการเงินรวมของบริษัท จีเอฟพีที จำกัด (มหาชน) และบริษัทย่อย

	ณ วันที่ 31 ธันวาคม					
	ปี 2562		ปี 2563		ปี 2564	
	ล้านบาท	ร้อยละ	ล้านบาท	ร้อยละ	ล้านบาท	ร้อยละ
เงินสดและรายการเทียบเท่าเงินสด	1,087.26	5.78	1,187.46	5.82	962.73	4.54
ลูกหนี้การค้าและลูกหนี้อื่น	889.86	4.73	715.06	3.50	780.06	3.68
สินค้าคงเหลือ	3,184.82	16.92	3,375.64	16.54	3,498.59	16.48
สินทรัพย์ชีวภาพส่วนที่หมุนเวียน	532.01	2.83	422.66	2.07	454.53	2.14
สินทรัพย์หมุนเวียนอื่น	19.60	0.10	37.00	0.18	57.11	0.27
รวมสินทรัพย์หมุนเวียน	5,713.54	30.36	5,737.82	28.11	5,753.03	27.11
เงินลงทุนในบริษัทร่วม	2,891.82	15.37	3,159.11	15.48	3,284.49	15.48
สินทรัพย์ชีวภาพส่วนที่ไม่หมุนเวียน	538.29	2.86	504.32	2.47	548.15	2.58
อสังหาริมทรัพย์เพื่อการลงทุน	346.91	1.84	340.52	1.67	276.60	1.30
ที่ดิน อาคารและอุปกรณ์	9,038.06	48.02	10,045.27	49.22	10,830.20	51.03
สินทรัพย์สิทธิการใช้	-	-	379.48	1.86	354.43	1.67
สินทรัพย์ภาษีเงินได้รอการตัดบัญชี	180.28	0.96	118.29	0.58	121.02	0.57
สินทรัพย์ไม่หมุนเวียนอื่น	111.20	0.59	124.95	0.61	56.17	0.26
รวมสินทรัพย์ไม่หมุนเวียน	13,106.56	69.64	14,671.94	71.89	15,471.07	72.89
รวมสินทรัพย์	18,820.10	100.00	20,409.77	100.00	21,224.09	100.00
เงินกู้ยืมระยะสั้นจากสถาบันการเงิน	830.00	4.41	700.00	3.43	1,310.00	6.17
เงินกู้ยืมระยะสั้นจากบริษัทย่อยและบุคคลที่เกี่ยวข้องกัน	-	-	-	-	160.50	0.76
เจ้าหนี้การค้าและเจ้าหนี้อื่น	982.01	5.22	1,080.43	5.30	1,102.48	5.19
เงินกู้ยืมระยะยาวที่ถึงกำหนดชำระภายในหนึ่งปี	-	-	553.00	2.71	1,360.00	6.41
หนี้สินหมุนเวียนอื่น	125.00	0.66	182.30	0.89	99.04	0.47
รวมหนี้สินหมุนเวียน	1,937.02	10.29	2,515.73	12.33	4,032.02	19.00
เงินกู้ยืมระยะยาวจากบุคคลที่เกี่ยวข้องกัน	2,594.40	13.79	2,160.00	10.58	1,500.00	7.07
หนี้สินตามสัญญาเช่า	-	-	344.35	1.69	325.63	1.53
ภาระผูกพันผลประโยชน์พนักงาน	551.45	2.93	568.12	2.78	567.36	2.67
รายได้ค่าเช่ารับล่วงหน้า	106.76	0.57	98.00	0.48	101.04	0.48
หนี้สินไม่หมุนเวียนอื่น	15.43	0.08	14.14	0.07	12.87	0.06
รวมหนี้สินไม่หมุนเวียน	3,268.03	17.36	3,184.61	15.60	2,506.91	11.81
รวมหนี้สิน	5,205.05	27.66	5,700.34	27.93	6,538.94	30.81
รวมส่วนของผู้ถือหุ้น	13,615.04	72.34	14,709.43	72.07	14,685.16	69.19
รวมหนี้สินและส่วนของผู้ถือหุ้น	18,820.10	100.00	20,409.77	100.00	21,224.09	100.00

งบกำไรขาดทุนเบ็ดเสร็จของบริษัท จีเอฟพีที จำกัด (มหาชน) และบริษัทย่อย

	สำหรับปีสิ้นสุดวันที่ 31 ธันวาคม					
	ปี 2562		ปี 2563		ปี 2564	
	ล้านบาท	ร้อยละ	ล้านบาท	ร้อยละ	ล้านบาท	ร้อยละ
รายได้จากการขาย	16,863.74	98.42	14,494.83	96.75	13,780.57	97.59
รายได้อื่น	270.64	1.58	487.02	3.25	340.70	2.41
รวมรายได้	17,134.38	100.00	14,981.85	100.00	14,121.27	100.00
ต้นทุนขาย	(14,443.47)	(84.30)	(12,361.50)	(82.51)	(12,707.92)	(89.99)
ค่าใช้จ่ายในการขายและบริหาร	(1,406.57)	(8.21)	(1,323.23)	(8.83)	(1,337.65)	(9.47)
รวมค่าใช้จ่าย	(15,850.04)	(92.50)	(13,684.73)	(91.34)	(14,045.57)	(99.46)
ส่วนแบ่งกำไรจากเงินลงทุนในบริษัทร่วม	255.90	1.49	354.92	2.37	227.14	1.61
กำไรก่อนต้นทุนทางการเงินและภาษีเงินได้	1,540.24	8.99	1,652.04	11.03	302.84	2.14
ต้นทุนทางการเงิน	(79.39)	(0.46)	(91.03)	(0.61)	(70.20)	(0.50)
ค่าใช้จ่ายภาษีเงินได้	(257.80)	(1.50)	(204.02)	(1.36)	(21.74)	(0.15)
กำไรหลังภาษีเงินได้	1,203.05	7.02	1,356.99	9.06	210.90	1.49
ส่วนที่เป็นของส่วนได้เสียที่ไม่มีอำนาจควบคุม	(7.60)	(0.04)	(5.27)	(0.04)	(1.56)	(0.01)
กำไรสุทธิ	1,195.45	6.98	1,351.73	9.02	209.34	1.48

งบกระแสเงินสดของบริษัท จีเอฟพีที จำกัด (มหาชน) และบริษัทย่อย

	สำหรับปีสิ้นสุดวันที่ 31 ธันวาคม		
	ปี 2562	ปี 2563	ปี 2564
	(ล้านบาท)	(ล้านบาท)	(ล้านบาท)
เงินสดสุทธิได้มาจากกิจกรรมดำเนินงาน	2,021.24	2,549.54	805.43
เงินสดสุทธิใช้ไปในกิจกรรมลงทุน	(1,765.91)	(2,067.83)	(1,607.31)
เงินสดสุทธิได้มาจาก (ใช้ไปใน) กิจกรรมจัดหาเงิน	(408.17)	(381.50)	577.16
เงินสดและรายการเทียบเท่าเงินสดเพิ่มขึ้น (ลดลง)	(152.84)	100.21	(224.73)
เงินสดและรายการเทียบเท่าเงินสด ณ วันต้นปี	1,240.10	1,087.26	1,187.46
เงินสดและรายการเทียบเท่าเงินสด ณ วันสิ้นปี	1,087.26	1,187.46	962.73

อัตราส่วนทางการเงินที่สำคัญสำหรับงบการเงินรวมของบริษัท จีเอฟพีที จำกัด (มหาชน) และบริษัทย่อย

	ปี 2562	ปี 2563	ปี 2564
อัตราส่วนสภาพคล่อง			
อัตราส่วนสภาพคล่อง ¹ (เท่า)	2.95	2.28	1.43
อัตราส่วนสภาพคล่องหมุนเร็ว ² (เท่า)	0.99	0.74	0.42
อัตราส่วนสภาพคล่องกระแสเงินสด ³ (เท่า)	0.82	1.15	0.25
อัตราส่วนหมุนเวียนลูกหนี้การค้า ⁴ (เท่า)	18.54	18.68	19.23
ระยะเวลาเก็บหนี้เฉลี่ย ⁵ (วัน)	19	19	19
อัตราส่วนหมุนเวียนสินค้าคงเหลือ ⁶ (เท่า)	69.01	56.17	51.96
ระยะเวลาขายสินค้าเฉลี่ย ⁷ (วัน)	5	6	7
อัตราส่วนหมุนเวียนเจ้าหนี้การค้า ⁸ (เท่า)	17.94	16.17	15.25
ระยะเวลาชำระหนี้เฉลี่ย ⁹ (วัน)	20	22	24
Cash Cycle ¹⁰ (วัน)	5	3	2
อัตราส่วนแสดงความสามารถในการทำกำไร			
อัตรากำไรขั้นต้น ¹¹ (%)	14.35	14.72	7.78
อัตรากำไรจากการดำเนินงาน ¹² (%)	9.13	11.40	2.20
อัตราส่วนเงินสดต่อการทำกำไร ¹³ (%)	131.23	154.33	265.96
อัตรากำไรสุทธิ ¹⁴ (%)	6.98	9.02	1.48
อัตราผลตอบแทนผู้ถือหุ้น ¹⁵ (%)	9.08	9.54	1.42
อัตราส่วนแสดงประสิทธิภาพในการดำเนินงาน			
อัตราผลตอบแทนจากสินทรัพย์ ¹⁶ (%)	6.47	6.89	1.01
อัตราผลตอบแทนจากสินทรัพย์ถาวร ¹⁷ (%)	19.62	19.17	9.48
อัตราการหมุนของสินทรัพย์ ¹⁸ (เท่า)	0.93	0.76	0.68
อัตราส่วนวิเคราะห์นโยบายทางการเงิน			
อัตราส่วนหนี้สินต่อส่วนของผู้ถือหุ้น ¹⁹ (เท่า)	0.38	0.39	0.45
อัตราส่วนหนี้สินที่มีภาระดอกเบี้ยต่อส่วนของผู้ถือหุ้น ²⁰ (เท่า)	0.25	0.23	0.29
อัตราส่วนความสามารถชำระดอกเบี้ย ²¹ (เท่า)	19.34	22.54	7.70
อัตราส่วนความสามารถชำระภาระผูกพัน ²² (เท่า)	0.25	0.31	0.16
อัตราการจ่ายเงินปันผล ²³ (%)	78.76	22.54	N/A*

หมายเหตุ :

- 1) อัตราส่วนสภาพคล่อง = สินทรัพย์หมุนเวียน / หนี้สินหมุนเวียน
- 2) อัตราส่วนสภาพคล่องหมุนเร็ว = (เงินสดและรายการเทียบเท่าเงินสด + เงินลงทุนชั่วคราว + ลูกหนี้การค้าสุทธิ) / หนี้สินหมุนเวียน
- 3) อัตราส่วนสภาพคล่องกระแสเงินสด = กระแสเงินสดจากการดำเนินงาน / หนี้สินหมุนเวียนเฉลี่ย
- 4) อัตราส่วนหมุนเวียนลูกหนี้การค้า = ขายสุทธิ / ลูกหนี้การค้าก่อนหนี้สงสัยจะสูญ + ตัวเงินรับการค้า (เฉลี่ย)
- 5) ระยะเวลาเก็บหนี้เฉลี่ย = 360 / อัตราส่วนหมุนเวียนลูกหนี้การค้า
- 6) อัตราส่วนหมุนเวียนสินค้าคงเหลือ = ต้นทุนขาย / สินค้าคงเหลือ + สินทรัพย์ชีวภาพส่วนที่หมุนเวียน (เฉลี่ย)
- 7) ระยะเวลาขายสินค้าเฉลี่ย = 360 / อัตราส่วนหมุนเวียนสินค้าคงเหลือ
- 8) อัตราส่วนหมุนเวียนเจ้าหนี้การค้า = ต้นทุนขาย / เจ้าหนี้การค้า (เฉลี่ย)
- 9) ระยะเวลาชำระหนี้เฉลี่ย = 360 / อัตราส่วนหมุนเวียนเจ้าหนี้การค้า
- 10) Cash Cycle = ระยะเวลาเก็บหนี้เฉลี่ย + ระยะเวลาขายสินค้าเฉลี่ย - ระยะเวลาชำระหนี้เฉลี่ย
- 11) อัตรากำไรขั้นต้น = (กำไรขั้นต้น / ขายสุทธิ) x 100
- 12) อัตรากำไรจากการดำเนินงาน = (กำไรจากการดำเนินงาน / ขายสุทธิ) x 100
- 13) อัตราส่วนเงินสดต่อการทำกำไร = (กระแสเงินสดจากการดำเนินงาน / กำไรจากการดำเนินงาน) x 100
- 14) อัตรากำไรสุทธิ = (กำไรสุทธิ / รายได้รวม) x 100
- 15) อัตราผลตอบแทนผู้ถือหุ้น = (กำไรสุทธิ / ส่วนของผู้ถือหุ้น (เฉลี่ย)) x 100
- 16) อัตราผลตอบแทนจากสินทรัพย์ = (กำไรสุทธิ / สินทรัพย์รวม (เฉลี่ย)) x 100
- 17) อัตราผลตอบแทนจากสินทรัพย์ถาวร = ((กำไรสุทธิ + ค่าเสื่อมราคา) / สินทรัพย์ถาวรสุทธิ (เฉลี่ย)) x 100
- 18) อัตราการหมุนของสินทรัพย์ = รายได้รวม / สินทรัพย์รวม (เฉลี่ย)
- 19) อัตราส่วนหนี้สินต่อส่วนของผู้ถือหุ้น = หนี้สินรวม / ส่วนของผู้ถือหุ้น
- 20) อัตราส่วนหนี้สินที่มีภาระดอกเบี้ยต่อส่วนของผู้ถือหุ้น = หนี้สินที่มีภาระดอกเบี้ย / ส่วนของผู้ถือหุ้น
- 21) อัตราส่วนความสามารถชำระดอกเบี้ย = (กระแสเงินสดจากการดำเนินงาน + ดอกเบี้ยจ่ายจากการดำเนินงาน + ภาษี) / ดอกเบี้ยจ่ายจากการดำเนินงานและลงทุน
- 22) อัตราส่วนความสามารถชำระภาระผูกพัน = กระแสเงินสดจากการดำเนินงาน / (การจ่ายชำระหนี้สิน + รายจ่ายลงทุน + ซื้อสินทรัพย์ + เงินปันผลจ่าย)
- 23) อัตราการจ่ายเงินปันผล = (เงินปันผล / กำไรสุทธิตามงบการเงินเฉพาะกิจการ) x 100

* อัตราการจ่ายเงินปันผลปี 2564 ขึ้นอยู่กับการพิจารณาอนุมัติจากที่ประชุมสามัญผู้ถือหุ้น ประจำปี 2565

4. การวิเคราะห์ และคำอธิบายของฝ่ายจัดการ

4.1 ภาพรวมของการดำเนินธุรกิจ

บทวิเคราะห์ฐานะทางการเงินและผลการดำเนินงานฉบับนี้ เป็นการวิเคราะห์ข้อมูลตามงบการเงินรวมของบริษัท จีเอฟพีที จำกัด (มหาชน) (“บริษัท GFPT”) GFPT และบริษัทย่อย (รวมเรียกว่า “กลุ่มบริษัท GFPT”) สำหรับปีสิ้นสุดวันที่ 31 ธันวาคม 2564 รวมถึงรายการที่สำคัญที่มีผลต่อการเงินที่เกิดขึ้นในปี 2564

กลุ่มบริษัท GFPT เป็นผู้ผลิตและจำหน่ายเนื้อไก่แปรรูปแบบครบวงจรครอบคลุมตั้งแต่ การผลิตอาหารสัตว์ การเลี้ยงไก่พันธุ์ การเลี้ยงไก่เนื้อ การแปรรูปเนื้อไก่ การผลิตเนื้อไก่แปรรูปปรุงสุก และผลิตภัณฑ์อาหารแปรรูปภายใต้เครื่องหมายการค้าของบริษัทและของลูกค้า เพื่อจัดจำหน่ายทั้งในประเทศและต่างประเทศ

บริษัท GFPT มุ่งมั่นที่จะเป็นผู้นำในอุตสาหกรรมแปรรูปไก่โดยเน้นมาตรฐานการผลิตที่มีคุณภาพและความปลอดภัยด้านอาหาร นอกจากนี้ กลุ่มบริษัทยังคงให้ความสำคัญในการรักษาความได้เปรียบในการแข่งขันทางธุรกิจโดยมุ่งเน้นนโยบายการเลี้ยงไก่ในฟาร์มของกลุ่มบริษัทเอง และการควบคุมต้นทุนอย่างมีประสิทธิภาพ







ภาพรวมอุตสาหกรรม

การส่งออกผลิตภัณฑ์เนื้อไก่ของไทยในปี 2564 มีปริมาณรวมทั้งสิ้นประมาณ 933,261 ตัน ลดลงประมาณร้อยละ 0.49 จากปี 2563 และคิดเป็นมูลค่าการส่งออกรวมราว 107,636 ล้านบาท ที่เป็นเช่นนี้ เนื่องจากการส่งออกไปยังประเทศอังกฤษและจีนลดลง โดยสาเหตุสำคัญเนื่องมาจากภาวะเศรษฐกิจชะลอตัวที่เป็นผลมาจากการแพร่ระบาดของเชื้อไวรัสโควิด-19

ในขณะที่ประเทศญี่ปุ่นยังคงเป็นตลาดส่งออกผลิตภัณฑ์เนื้อไก่ที่สำคัญที่สุดของไทย โดยในปี 2564 ประเทศไทยส่งออกผลิตภัณฑ์เนื้อไก่ไปยังญี่ปุ่นประมาณ 448,665 ตัน เพิ่มขึ้นร้อยละ 2.81 เมื่อเทียบกับปีที่ผ่านมา ส่วนตลาดสหภาพยุโรปและประเทศอังกฤษเป็นตลาดอันดับ 2 ของไทยนั้น การส่งออกในปี 2564 มีปริมาณราว 265,456 ตัน ซึ่งลดลงจากปีที่ผ่านมา ร้อยละ 1.23 โดยส่วนใหญ่ลดลงจากประเทศอังกฤษ ซึ่งมีปริมาณส่งออก 138,194 ตัน หรือลดลงร้อยละ 6.21 จากปี 2563

นอกจากตลาดหลักทั้ง 2 แล้ว การส่งออกไปยังตลาดอื่นๆ เช่น จีน เกาหลีใต้ สหราชอาณาจักร มาเลเซีย แคนาดา และประเทศอื่นๆ มีปริมาณการส่งออกในปี 2564 ประมาณ 219,140 ตัน ลดลงร้อยละ 5.80 เมื่อเทียบกับปีที่ผ่านมา โดยส่วนใหญ่ลดลงจากจีน ซึ่งมีปริมาณส่งออก 94,305 ตัน หรือลดลงร้อยละ 14.16 จากปี 2563

ภาพรวมการดำเนินงานธุรกิจในปี 2564

การแพร่ระบาดของเชื้อไวรัสโควิด-19 ทำให้เศรษฐกิจทั่วโลกต้องหยุดชะงัก กิจกรรมการผลิตเกิดการชะลอตัวไปพร้อมๆ กับกำลังซื้อที่ลดลง นอกจากนี้ กลุ่มบริษัทมีต้นทุนขายรวมเพิ่มขึ้นจากราคาวัตถุดิบหลักที่ใช้ในการผลิตอาหารสัตว์เพิ่มขึ้น ได้แก่ ข้าวโพด และกากถั่วเหลือง

ทำให้กลุ่มบริษัทมีรายได้จากการขายรวมในปี 2564 จำนวน 13,780.57 ล้านบาท ลดลง 714.26 ล้านบาท หรือลดลง ร้อยละ 4.93 จากปี 2563 กลุ่มบริษัทมีกำไรขั้นต้นในปี 2564 จำนวน 1,072.65 ล้านบาท ลดลง 1,060.69 ล้านบาท หรือลดลงร้อยละ 49.72 จากปี 2563 เนื่องจากรายได้จากการขายรวมลดลง และต้นทุนขายรวมเพิ่มขึ้น

ส่วนแบ่งกำไรจากเงินลงทุนในบริษัทรวมของกลุ่มบริษัทในปี 2564 จำนวน 227.14 ล้านบาท ลดลง 127.78 ล้านบาท หรือลดลงร้อยละ 36.00 จากปี 2563 ทำให้กลุ่มบริษัทมีกำไรสุทธิในปี 2564 จำนวน 209.34 ล้านบาท หรือคิดเป็น 0.17 บาทต่อหุ้น ลดลง 1,142.38 ล้านบาท หรือลดลงร้อยละ 84.51 จากปี 2563

สำหรับโครงสร้างเงินทุนของกลุ่มบริษัท ณ วันที่ 31 ธันวาคม 2564 อัตราส่วนหนี้สินต่อส่วนของผู้ถือหุ้น (Debt to Equity Ratio) เท่ากับ 0.45 เท่า

แนวโน้มการผลิตและการส่งออก ของตลาดโลกในปี 2565

สำนักงานเศรษฐกิจการเกษตร คาดการณ์ว่า ปี 2565 อุตสาหกรรมเนื้อไก่จะปรับตัวดีขึ้นเล็กน้อย จากภาวะเศรษฐกิจไทยและเศรษฐกิจโลกที่มีแนวโน้มค่อย ๆ ฟื้นตัวขึ้นจากปี 2564 ความต้องการการบริโภคทั้งภายในและต่างประเทศ น่าจะปรับตัวขึ้นจากการผ่อนคลายมาตรการ Lockdown ทำให้การผลิตเนื้อไก่ของไทยปี 2565 คาดว่าน่าจะอยู่ที่ 1,569.85 ล้านตัว คิดเป็นปริมาณผลผลิตได้ 2.32 ล้านตัน เพิ่มขึ้นร้อยละ 1.07 จากปี 2564 ซึ่งสะท้อนจากการบริโภคในประเทศที่คาดว่าจะมีปริมาณ 1.37 ล้านตัน หรือเพิ่มขึ้นร้อยละ 0.90 เนื่องจากเนื้อไคน่าจะเป็นทางเลือกหนึ่งที่ดีที่สุดสำหรับผู้บริโภคที่ต้องการอาหารโปรตีนที่มีไขมันต่ำและมีราคาถูกกว่าเนื้อสัตว์ชนิดอื่น ๆ

ปี 2565 คาดว่าปริมาณการส่งออกเนื้อไก่แปรรูปของไทยน่าจะอยู่ที่ 945,000 ตัน เพิ่มขึ้นประมาณ 11,739 ตัน หรือเพิ่มขึ้นร้อยละ 1.26 โดยมีปัจจัยสนับสนุน ได้แก่ (1) ภาวะเศรษฐกิจโลกที่คาดว่าจะฟื้นตัวอย่างค่อยเป็นค่อยไป (2) ความต้องการบริโภคเนื้อไก่ทั่วโลกที่มีแนวโน้มเพิ่มขึ้นต่อเนื่อง (3) ความเชื่อมั่นของลูกค้าในต่างประเทศต่อมาตรฐานการผลิตเนื้อไก่แปรรูปของไทย ที่ได้รับความเชื่อถือในเรื่องความปลอดภัยด้านอาหาร (4) ความตกลงการค้าเสรี (FTA) ระหว่างไทยและประเทศคู่ค้ามีส่วนเอื้อให้ไทยสร้างความได้เปรียบและเพิ่มศักยภาพการแข่งขัน และ (5) การแพร่ระบาดเป็นระยะของโรคไข้หวัดนกและโรคคอหิพาดแอฟริกาในสุกรในบางประเทศ ทำให้การผลิตเนื้อไก่และเนื้อหมูได้รับผลกระทบและต้องใช้เวลาในการฟื้นตัว

อย่างไรก็ตาม อุตสาหกรรมเนื้อไก่ของไทย ยังมีความเสี่ยงหลายประการที่อาจส่งผลกระทบต่อเติบโตของการส่งออกเนื้อไก่ ดังนี้ (1) ต้นทุนการเลี้ยงไก่เนื้อที่สูงขึ้นจากราคาวัตถุดิบอาหารสัตว์ทั้งกากถั่วเหลืองและข้าวโพดที่ปรับสูงขึ้น (2) การขาดแคลนตู้คอนเทนเนอร์เปล่าเพื่อใช้ในการบรรจุสินค้าเพื่อการส่งออก (3) เศรษฐกิจโลกที่อาจเข้าสู่ภาวะถดถอย และใช้ระยะเวลาฟื้นตัวช้า และ (4) ความไม่แน่นอนของการแพร่ระบาดของเชื้อไวรัสโควิด-19



4.2 ผลการดำเนินงาน

รายได้จากการขายรวม

GRI 102-6

กลุ่มบริษัทมีรายได้จากการขายรวมในปี 2564 จำนวน 13,780.57 ล้านบาท ลดลง 714.26 ล้านบาท หรือลดลงร้อยละ 4.93 เมื่อเทียบกับปี 2563 จากการแพร่ระบาดของเชื้อไวรัสโควิด-19 และเศรษฐกิจทั่วโลกชะลอตัว โดยรายได้จากธุรกิจฟาร์มเลี้ยงสัตว์ในปี 2564 จำนวน 3,826.96 ล้านบาท ลดลง 893.60 ล้านบาท หรือลดลงร้อยละ 18.93 มีสาเหตุหลักจากรายได้จากการขายไก่เนื้อลดลง

ในขณะที่รายได้จากธุรกิจอาหารสัตว์ในปี 2564 จำนวน 2,844.67 ล้านบาท ลดลง 185.05 ล้านบาท หรือลดลงร้อยละ 6.11 โดยมีสาเหตุหลักจากรายได้จากการขายอาหารสัตว์บกลดลง อย่างไรก็ตาม รายได้จากการขายอาหารปลาและอาหารกุ้งเพิ่มขึ้น อย่างไรก็ตาม รายได้จากธุรกิจอาหารในปี 2564 จำนวน 7,108.94 ล้านบาท เพิ่มขึ้น 364.39 ล้านบาท หรือเพิ่มขึ้นร้อยละ 5.40 โดยมีสาเหตุหลักจากรายได้จากการส่งออกไก่แปรรูปเพิ่มขึ้น

โดยรายได้จากธุรกิจอาหาร คิดเป็นร้อยละ 51.59 ธุรกิจฟาร์มเลี้ยงสัตว์ คิดเป็นร้อยละ 27.77 และธุรกิจอาหารสัตว์ คิดเป็นร้อยละ 20.64 ของรายได้จากการขายรวมในปี 2564



ธุรกิจอาหาร

ในปี 2564 รายได้จากธุรกิจอาหาร ประกอบด้วยรายได้จากการส่งออกเนื้อไก่แปรรูปและเนื้อไก่สด ส่งออกทางอ้อมเนื้อไก่ตัดแต่ง การขายชิ้นส่วนไก่สดในประเทศ และผลิตภัณฑ์อาหารแปรรูปจากเนื้อไก่ เช่น ไส้กรอกไก่ ในปี 2564 ธุรกิจอาหารมีรายได้คิดเป็นสัดส่วนร้อยละ 51.59 ของรายได้จากการขายรวม โดยกลุ่มบริษัทมีรายได้จากธุรกิจอาหารจำนวน 7,108.94 ล้านบาท เพิ่มขึ้นจำนวน 364.39 ล้านบาท หรือเพิ่มขึ้นร้อยละ 5.40 เมื่อเปรียบเทียบกับปี 2563 โดยมีรายได้จากการส่งออกเพิ่มขึ้น 350.91 ล้านบาท จากปริมาณส่งออกไก่แปรรูปเพิ่มขึ้นร้อยละ 6.61 โดยส่วนใหญ่เพิ่มขึ้นจากประเทศญี่ปุ่น ประเทศอังกฤษ และสหภาพยุโรป

ในขณะที่รายได้จากการขายชิ้นส่วนไก่ในประเทศ เพิ่มขึ้น 71.56 ล้านบาท จากปริมาณขายและราคาขายเฉลี่ยชิ้นส่วนไก่ในประเทศเพิ่มขึ้น และรายได้จากการขายผลิตภัณฑ์อาหารแปรรูปจากเนื้อไก่ เพิ่มขึ้น 47.53 ล้านบาท จากปริมาณขายไส้กรอกไก่ในประเทศเพิ่มขึ้น อย่างไรก็ตาม รายได้จากส่งออกทางอ้อม ลดลง 173.35 ล้านบาท จากปริมาณขายส่งออกทางอ้อมลดลง



ธุรกิจฟาร์มเลี้ยงสัตว์

รายได้จากธุรกิจฟาร์มเลี้ยงสัตว์ในปี 2564 ประกอบด้วยรายได้จากการขายไก่เนื้อให้กับบริษัท GFN (บริษัทร่วมทุน) รายได้จากการขายลูกไก่ให้แก่ตลาดต่างประเทศ และในประเทศ และรายได้จากการขายไข่ไก่ Cage Free ในประเทศ ธุรกิจฟาร์มเลี้ยงสัตว์มีรายได้คิดเป็นสัดส่วนร้อยละ 27.77 ของรายได้จากการขายรวม ในปี 2564 กลุ่มบริษัทมีรายได้จากธุรกิจฟาร์มเลี้ยงสัตว์ จำนวน 3,826.96 ล้านบาท ลดลง 893.60 ล้านบาท หรือลดลงร้อยละ 18.93 เมื่อเปรียบเทียบกับปี 2563 โดยมีรายได้จากการขายไก่เนื้อให้กับบริษัท GFN ในปี 2564 ลดลง 789.40 ล้านบาท หรือลดลงร้อยละ 19.03 เมื่อเปรียบเทียบกับปี 2563 จากปริมาณขายไก่เนื้อลดลง

ในขณะที่รายได้จากการขายลูกไก่ลดลง 79.67 ล้านบาท จากปริมาณขายลูกไก่ลดลง และรายได้จากการขายไข่ไก่ในประเทศ ลดลง 64.44 ล้านบาท จากปริมาณขายไข่ไก่ Cage Free ในประเทศลดลง



ธุรกิจอาหารสัตว์

รายได้จากธุรกิจอาหารสัตว์ ประกอบด้วยรายได้จากการขายอาหารสัตว์บก อาหารปลา และอาหารกุ้ง ธุรกิจอาหารสัตว์มีรายได้คิดเป็นสัดส่วนร้อยละ 20.64 ของรายได้จากการขายรวม ในปี 2564 กลุ่มบริษัทมีรายได้จากการขายอาหารสัตว์ จำนวน 2,844.67 ล้านบาท ลดลง 185.05 ล้านบาท หรือลดลงร้อยละ 6.11 เมื่อเปรียบเทียบกับปี 2563 โดยมีรายได้จากการขายอาหารสัตว์บก ลดลง 253.87 ล้านบาท หรือลดลงร้อยละ 16.84 เมื่อเปรียบเทียบกับปี 2563 จากปริมาณขายอาหารสัตว์บกลดลง

อย่างไรก็ตาม รายได้จากการขายอาหารกุ้ง เพิ่มขึ้น 72.79 ล้านบาท จากปริมาณขายและราคาขายอาหารกุ้งเพิ่มขึ้น และรายได้จากการขายอาหารปลา เพิ่มขึ้น 50.81 ล้านบาท จากปริมาณขายอาหารปลาเพิ่มขึ้น

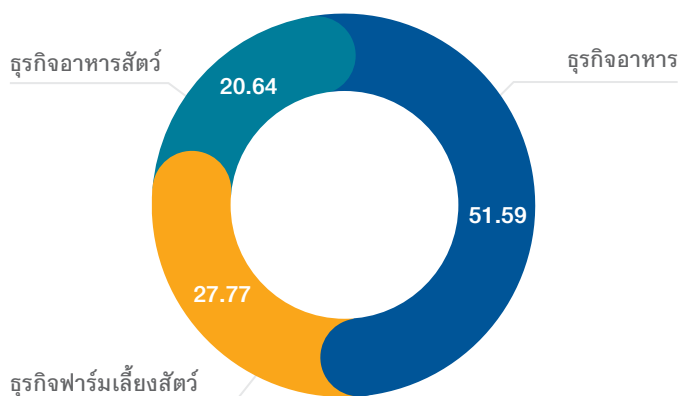


รายได้จากการขายรวมในปี 2564

13,781 ล้านบาท

สัดส่วนรายได้จากการขายรวมในปี 2564

(%)



ผลการดำเนินงานและความสามารถในการทำกำไร

(ล้านบาท)



ต้นทุนขายและกำไรขั้นต้น

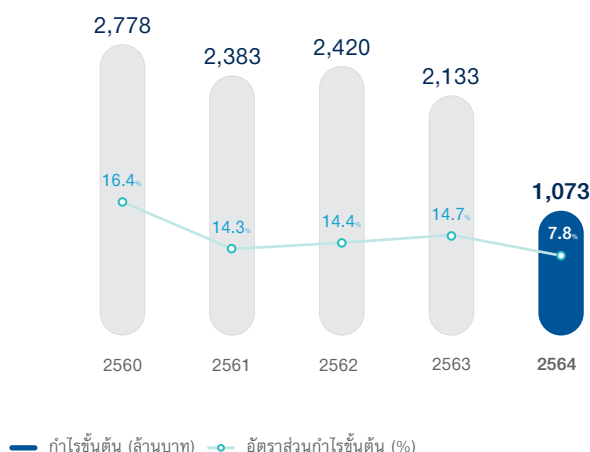
กลุ่มบริษัทมีต้นทุนขายรวมในปี 2564 จำนวน 12,707.92 ล้านบาท เพิ่มขึ้น 346.42 ล้านบาท หรือเพิ่มขึ้นร้อยละ 2.80 จากปี 2563 ในขณะที่กำไรขั้นต้นในปี 2564 จำนวน 1,072.65 ล้านบาท ลดลง 1,060.69 ล้านบาท หรือลดลงร้อยละ 49.72 จากปี 2563 เนื่องจากกลุ่มบริษัทมีรายได้จากการขายรวมลดลง และราคาวัตถุดิบหลักที่ใช้ในการผลิตอาหารสัตว์เพิ่มขึ้น ได้แก่ ข้าวโพด และกากถั่วเหลือง กลุ่มบริษัทมีอัตราส่วนต้นทุนขายในปี 2564 คิดเป็นร้อยละ 92.22 ของรายได้จากการขาย เพิ่มขึ้นจากร้อยละ 85.28 ในปี 2563 ในขณะที่อัตรากำไรขั้นต้นของต้นทุนขายในปี 2564 คิดเป็นร้อยละ 7.78 ของรายได้จากการขาย ลดลงจากร้อยละ 14.72 ในปี 2563

รายได้อื่น

ในปี 2564 รายได้อื่นของกลุ่มบริษัทมีจำนวน 340.70 ล้านบาท ลดลงจำนวน 146.32 ล้านบาท หรือลดลงร้อยละ 30.04 จากปี 2563 โดยรายได้อื่นที่ลดลงมาจากปีก่อนมีการรับเคลมค่าสินไหมทดแทนจากเหตุการณ์ไฟไหม้ รายได้อื่นของกลุ่มบริษัทในปี 2564 คิดเป็นร้อยละ 2.47 ของรายได้จากการขาย ลดลงจากร้อยละ 3.36 ในปี 2563

กำไรขั้นต้นและอัตรากำไรขั้นต้น

(ล้านบาท)



ค่าใช้จ่ายในการขายและบริหาร

ในปี 2564 กลุ่มบริษัทมีค่าใช้จ่ายในการขายและบริหารรวมจำนวน 1,337.65 ล้านบาท เพิ่มขึ้นจำนวน 14.42 ล้านบาท หรือเพิ่มขึ้นร้อยละ 1.09 จากปี 2563 โดยค่าใช้จ่ายในการขายและบริหารส่วนใหญ่เพิ่มขึ้นจากค่าขนส่งออกเพิ่มขึ้น เมื่อเปรียบเทียบกับปี 2563 ค่าใช้จ่ายในการขายและบริหารของกลุ่มบริษัทในปี 2564 คิดเป็นร้อยละ 9.71 ของรายได้จากการขาย เพิ่มขึ้นจากร้อยละ 9.13 ในปี 2563

ส่วนแบ่งกำไรจากเงินลงทุนในบริษัทร่วม

ในปี 2564 ส่วนแบ่งกำไรจากเงินลงทุนในบริษัทร่วมตามวิธีส่วนได้เสียของกลุ่มบริษัทมีจำนวนรวม 227.14 ล้านบาท ลดลงจำนวน 127.78 ล้านบาท หรือลดจากร้อยละ 36.00 จากปี 2563 โดยกลุ่มบริษัทมีส่วนแบ่งกำไรลดลงจากบริษัท จีเอฟพีที นิธิเร (ประเทศไทย) จำกัด (GFN) มีส่วนแบ่งขาดทุนจำนวน 92.54 ล้านบาท ลดลงจำนวน 125.72 ล้านบาท หรือลดจากร้อยละ 378.91 จากปี 2563 โดยมีสาเหตุหลักจากปริมาณส่งออกไก่แปรรูปไปสหภาพยุโรปลดลง ในขณะที่บริษัท แมคคีย์ ฟู้ด เซอร์วิสเชส (ประเทศไทย) จำกัด (McKey) มีส่วนแบ่งกำไรจำนวน 319.68 ล้านบาท ลดลงจำนวน 2.05 ล้านบาท หรือลดจากร้อยละ 0.64 จากปี 2563

ต้นทุนทางการเงิน

ต้นทุนทางการเงินของกลุ่มบริษัทประกอบด้วยดอกเบี้ยจ่ายให้กับสถาบันการเงินและบุคคลที่เกี่ยวข้อง ในปี 2564 กลุ่มบริษัทมีต้นทุนทางการเงินจำนวน 70.20 ล้านบาท ลดลงจำนวน 20.83 ล้านบาท หรือลดจากร้อยละ 22.88 เมื่อเทียบกับปี 2563 เนื่องจากดอกเบี้ยจ่ายเงินกู้ยืมบุคคลที่เกี่ยวข้องลดลง โดยอัตราดอกเบี้ยเฉลี่ยของต้นทุนทางการเงินในปี 2564 คิดเป็นร้อยละ 1.62 ลดจากร้อยละ 2.67 ในปี 2563 ต้นทุนทางการเงินของกลุ่มบริษัทในปี 2564 คิดเป็นร้อยละ 0.51 ของรายได้จากการขาย ลดลงเล็กน้อยจากร้อยละ 0.63 ในปี 2563

ค่าใช้จ่ายภาษีเงินได้

ค่าใช้จ่ายภาษีเงินได้ประกอบด้วยค่าใช้จ่ายภาษีเงินได้นิติบุคคล และค่าใช้จ่ายภาษีเงินได้บุคคลธรรมดา ในปี 2564 กลุ่มบริษัทมีค่าใช้จ่ายภาษีเงินได้จำนวน 21.74 ล้านบาท ลดลงจำนวน 182.28 ล้านบาท หรือลดจากร้อยละ 89.35 เปรียบเทียบกับปี 2563 โดยมีสาเหตุจากค่าใช้จ่ายภาษีเงินได้ลดลง เมื่อเปรียบเทียบกับปี 2563

กำไรสุทธิ

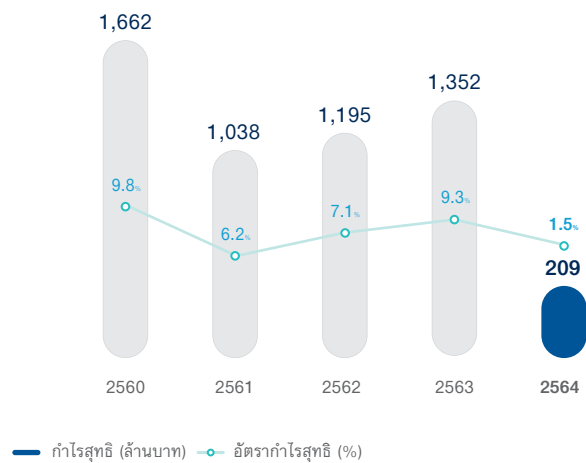
ในปี 2564 กลุ่มบริษัทมีกำไรสุทธิ 209.34 ล้านบาท หรือคิดเป็น 0.17 บาทต่อหุ้น ลดลงจำนวน 1,142.39 ล้านบาท หรือลดลงร้อยละ 84.51 จากปี 2563 ซึ่งมีผลการดำเนินงานกำไรสุทธิ จำนวน 1,351.73 ล้านบาท โดยมีสาเหตุหลักจากกลุ่มบริษัทมีรายได้จากการขายรวมลดลง และต้นทุนขายเพิ่มขึ้นจากราคาวัตถุดิบหลักที่ใช้ในการผลิตอาหารสัตว์เพิ่มขึ้น เมื่อเปรียบเทียบกับปี 2563 กำไรสุทธิของกลุ่มบริษัทในปี 2564 คิดเป็นร้อยละ 1.52 ของรายได้จากการขาย ลดลงจากร้อยละ 9.33 ในปี 2563

กำไรก่อนหักค่าเสื่อม ดอกเบี้ย ภาษี และค่าตัดจำหน่าย (EBITDA)

ในปี 2564 กลุ่มบริษัทมีกำไรก่อนหักค่าเสื่อม ดอกเบี้ย ภาษี และค่าตัดจำหน่าย จำนวน 1,536.60 ล้านบาท ลดลงจำนวน 1,442.00 ล้านบาท หรือลดลงร้อยละ 48.41 เมื่อเทียบกับปี 2563 จากการที่กลุ่มบริษัทมีรายได้จากการขายรวมลดลง และต้นทุนขายเพิ่มขึ้นจากราคาวัตถุดิบหลักที่ใช้ในการผลิตอาหารสัตว์เพิ่มขึ้น ซึ่งทำให้ EBITDA Margin ในปี 2564 อยู่ที่ร้อยละ 11.15 ลดลงจากปี 2563 ที่ร้อยละ 20.55

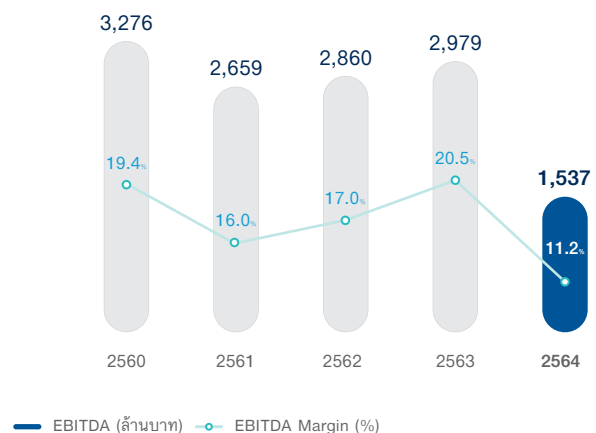
กำไรสุทธิและอัตรากำไรสุทธิ

(ล้านบาท)



EBITDA

(ล้านบาท)



อัตราผลตอบแทนผู้ถือหุ้น

ในปี 2564 กลุ่มบริษัทมีอัตราผลตอบแทนผู้ถือหุ้นที่ร้อยละ 1.42 ลดลงจากร้อยละ 9.54 ในปี 2563 จากประสิทธิภาพในการทำกำไรที่ลดลง ในขณะที่ประสิทธิภาพในการใช้สินทรัพย์ให้เกิดรายได้ลดลง และมีความเสี่ยงเพิ่มขึ้นเล็กน้อย จากปี 2563 ดังนี้

DuPont Analysis	2562	2563	2564
อัตราผลตอบแทนผู้ถือหุ้น ¹⁵ (%)	9.08	9.54	1.42
อัตรากำไรจากการดำเนินงาน ¹² (%)	9.13	11.40	2.20
อัตรากำไรสุทธิของสินทรัพย์ ¹⁸ (เท่า)	0.93	0.76	0.68
ตัวคูณความเสี่ยง (Equity Multiplier) (เท่า)	1.40	1.39	1.42



4.3 ฐานะทางการเงิน และความสามารถ ในการบริหารทรัพย์สิน

สินทรัพย์

ณ วันที่ 31 ธันวาคม 2564 กลุ่มบริษัทมีสินทรัพย์รวมจำนวน 21,224.09 ล้านบาท ประกอบด้วย สินทรัพย์หมุนเวียน 5,753.03 ล้านบาท คิดเป็นร้อยละ 27.11 ของสินทรัพย์รวม ที่ดิน อาคารและอุปกรณ์ 10,830.20 ล้านบาท คิดเป็นร้อยละ 51.03 ของสินทรัพย์รวม เงินลงทุนในบริษัทร่วม 3,284.49 ล้านบาท คิดเป็นร้อยละ 15.48 ของสินทรัพย์รวม สินทรัพย์ชีวภาพส่วนที่ไม่หมุนเวียน 548.15 ล้านบาท คิดเป็นร้อยละ 2.58 ของสินทรัพย์รวม อสังหาริมทรัพย์เพื่อการลงทุน และสินทรัพย์ไม่หมุนเวียนอื่น 808.22 ล้านบาท คิดเป็นร้อยละ 3.81 ของสินทรัพย์รวม

สินทรัพย์รวม ณ วันที่ 31 ธันวาคม 2564 เพิ่มขึ้น 814.33 ล้านบาท หรือเพิ่มขึ้นร้อยละ 3.99 จากสิ้นปี 2563 (ณ วันที่ 31 ธันวาคม 2563) เนื่องจาก ที่ดิน อาคารและอุปกรณ์ เพิ่มขึ้น 784.93 ล้านบาท ในปี 2564 อัตราผลตอบแทนจากสินทรัพย์ของกลุ่มบริษัทอยู่ที่ร้อยละ 1.01 ลดลงจากร้อยละ 6.89 ในปี 2563

ลูกหนี้การค้าและลูกหนี้อื่น

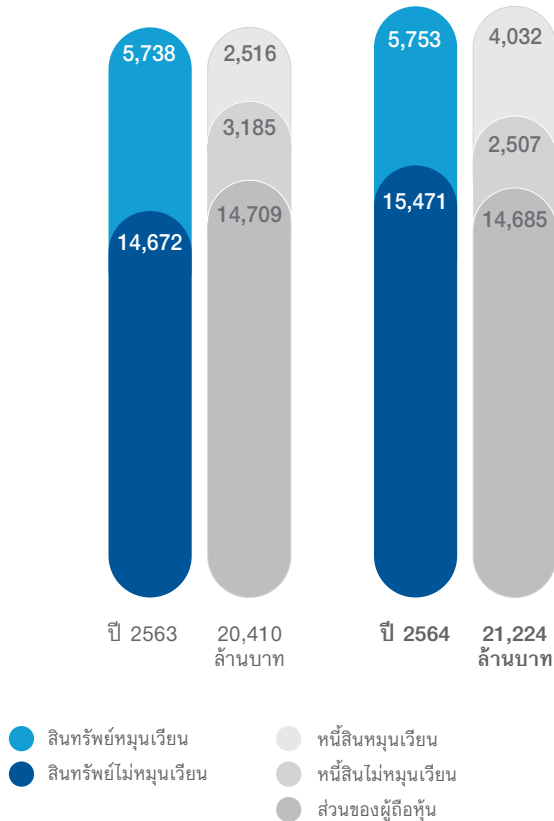
ณ วันที่ 31 ธันวาคม 2564 กลุ่มบริษัทมีการตั้งค่าเผื่อหนี้สงสัยจะสูญจำนวน 11.65 ล้านบาท ลดลงจาก 29.60 ล้านบาท ในปี 2563 ค่าเผื่อหนี้สงสัยจะสูญยังอยู่ในระดับที่เหมาะสม ซึ่งคิดเป็นอัตราร้อยละ 1.60 ของลูกหนี้การค้าและตัวเงินรับรวม ระยะเวลาการเก็บหนี้เฉลี่ย 19 วัน ในปี 2564 คงที่จากปี 2563 อัตราส่วนหมุนเวียนลูกหนี้การค้า ในปี 2564 เท่ากับ 19.23 เท่า เพิ่มขึ้นเล็กน้อยจาก 18.68 เท่า ในปี 2563

สินค้าคงเหลือ

ณ วันที่ 31 ธันวาคม 2564 กลุ่มบริษัทมีสินค้าคงเหลือรวม 3,498.59 ล้านบาท เพิ่มขึ้นจำนวน 122.95 ล้านบาท หรือเพิ่มขึ้นร้อยละ 3.64 จากปี 2563 จากสินค้าระหว่างผลิตเพิ่มขึ้น ระยะเวลาขายสินค้าเฉลี่ยในปี 2564 เท่ากับ 7 วัน เพิ่มขึ้นจาก 6 วันในปี 2563 กลุ่มบริษัทมีค่าเผื่อมูลค่าสินค้าคงเหลือไม่เคลื่อนไหว จำนวน 2.88 ล้านบาท และค่าเผื่อมูลค่าสินค้าคงเหลือลดลง จำนวน 5.90 ล้านบาท ซึ่งรวมคิดเป็นเพียงร้อยละ 0.25 ของสินค้าคงเหลือรวม แสดงให้เห็นถึงความสามารถในการบริหารสินค้าคงเหลือให้อยู่ในระดับที่เหมาะสม

ฐานะทางการเงิน

(ล้านบาท)



หนี้สินรวม ณ วันที่ 31 ธันวาคม 2564 เพิ่มขึ้น 838.60 ล้านบาท หรือเพิ่มขึ้นร้อยละ 14.71 จากสิ้นปี 2563 (ณ วันที่ 31 ธันวาคม 2563) จากการที่กลุ่มบริษัทมีเงินกู้ยืมระยะสั้นจากสถาบันการเงิน เพิ่มขึ้น 610.00 ล้านบาท ทั้งนี้ เงินกู้ยืมระยะสั้นและระยะยาวของกลุ่มบริษัท เป็นการกู้ยืมในสกุลเงินบาทเท่านั้น ไม่มีเงินกู้ยืมสกุลเงินตราต่างประเทศ หนี้สินที่มีภาระดอกเบี้ยของกลุ่มบริษัท ณ วันที่ 31 ธันวาคม 2564 จำนวน 4,330.50 ล้านบาท หรือคิดเป็นร้อยละ 66.23 ของหนี้สินรวม

ณ วันที่ 31 ธันวาคม 2564 กลุ่มบริษัทมีเจ้าหนี้การค้าและเจ้าหนี้อื่นรวมจำนวน 1,102.48 ล้านบาท เพิ่มขึ้น 22.06 ล้านบาท หรือเพิ่มขึ้นร้อยละ 2.04 จากปี 2563 อัตราส่วนหมุนเวียนเจ้าหนี้การค้า ในปี 2564 เท่ากับ 15.25 เท่า ลดลงจาก 16.17 เท่า ในปี 2563 กลุ่มบริษัทมีระยะเวลาการชำระหนี้เฉลี่ย ในปี 2564 ที่ 24 วัน เพิ่มขึ้นจาก 22 วันในปี 2563

ส่วนของผู้ถือหุ้น


ณ วันที่ 31 ธันวาคม 2564 กลุ่มบริษัทมีส่วนของผู้ถือหุ้นจำนวน 14,685.16 ล้านบาท ลดลง 24.27 ล้านบาท หรือลดลงร้อยละ 0.16 จากสิ้นปี 2563 (ณ วันที่ 31 ธันวาคม 2563) เนื่องจากกลุ่มบริษัทมีกำไรสะสมลดลงจำนวน 23.14 ล้านบาท ทำให้มูลค่าหุ้นทางบัญชีปี 2564 เท่ากับ 11.71 บาทต่อหุ้น ลดลงเล็กน้อยจาก 11.73 บาทต่อหุ้นในปี 2563

หนี้สิน

ณ วันที่ 31 ธันวาคม 2564 กลุ่มบริษัทมีหนี้สินรวมจำนวน 6,538.94 ล้านบาท ประกอบด้วย หนี้สินหมุนเวียน 4,032.02 ล้านบาท หรือคิดเป็นร้อยละ 61.66 ของหนี้สินรวม เงินกู้ยืมระยะยาวจากบุคคลที่เกี่ยวข้องกัน จำนวน 1,500.00 ล้านบาท หรือคิดเป็นร้อยละ 22.94 ของหนี้สินรวม ภาระผูกพันผลประโยชน์พนักงาน จำนวน 567.36 ล้านบาท หรือคิดเป็นร้อยละ 8.68 ของหนี้สินรวม รายได้ค่าเช่ารับล่วงหน้า จำนวน 101.04 ล้านบาท หรือคิดเป็นร้อยละ 1.55 ของหนี้สินรวม หนี้สินตามสัญญาเช่าและหนี้สินไม่หมุนเวียนอื่น จำนวน 338.50 ล้านบาท หรือคิดเป็นร้อยละ 5.18 ของหนี้สินรวม

หนี้สินที่มีภาระดอกเบี้ย ในปี 2564

(ล้านบาท)



4.4 สภาพคล่องและความเพียงพอของเงินทุน

กระแสเงินสด

ในปี 2564 กลุ่มบริษัทมีกระแสเงินสดสุทธิได้มาจากกิจกรรมการดำเนินงานเป็นจำนวน 805.43 ล้านบาท ลดลงจำนวน 1,744.11 ล้านบาท เมื่อเทียบกับปี 2563 ระยะเวลาหมุนเวียนเงินสด (Cash Cycle) ในปี 2564 อยู่ที่ 2 วัน ลดลงจาก 3 วันในปี 2563

กลุ่มบริษัทมีกระแสเงินสดใช้ไปในกิจกรรมการลงทุน จำนวน 1,607.31 ล้านบาท ลดลงจำนวน 460.52 ล้านบาท เมื่อเทียบกับปี 2563 โดยส่วนใหญ่เป็นการลงทุนในสินทรัพย์ถาวรจำนวน 1,242.27 ล้านบาท การลงทุนในสินทรัพย์ชีวภาพส่วนที่ไม่หมุนเวียนจำนวน 539.07 ล้านบาท

กลุ่มบริษัทมีกระแสเงินสดได้มาจากกิจกรรมจัดหาเงินจำนวน 577.16 ล้านบาท เพิ่มขึ้นจำนวน 958.66 ล้านบาท เมื่อเทียบกับปี 2563 โดยส่วนใหญ่เป็นการจ่ายเงินปันผล จำนวน 250.72 ล้านบาท

ดังนั้น ณ วันสิ้นปี 2564 กลุ่มบริษัทมีเงินสดและรายการเทียบเท่าเงินสด จำนวน 962.73 ล้านบาท ลดลงจากปี 2563 จำนวน 224.73 ล้านบาท

สภาพคล่องทางการเงิน

ในปี 2564 กลุ่มบริษัทมีสภาพคล่องทางการเงินที่เหมาะสม เพียงพอต่อการดำเนินงาน และมีฐานะทางการเงินที่แข็งแกร่ง เห็นได้จากอัตราส่วนสภาพคล่องตามงบการเงินรวม ณ วันที่ 31 ธันวาคม 2564 เท่ากับ 1.43 เท่า ลดลงจาก 2.28 เท่า ในปี 2563 อัตราส่วนสภาพคล่องหมุนเร็ว เท่ากับ 0.42 เท่า ลดลงจาก 0.74 เท่า ในปี 2563 อัตราส่วนสภาพคล่องกระแสเงินสด เท่ากับ 0.25 เท่า ลดลงจาก 1.15 เท่า ในปี 2563

ระยะเวลาครบกำหนดหนี้ระยะสั้นที่มีผลต่อสภาพคล่อง

ณ วันที่ 31 ธันวาคม 2564 กลุ่มบริษัทมีหนี้สินหมุนเวียนจำนวนรวม 4,032.02 ล้านบาท โดยเป็นเงินกู้ยืมระยะสั้นจำนวน 1,470.50 ล้านบาท เจ้าหนี้การค้าและเจ้าหนี้อื่นจำนวน 1,102.48 ล้านบาท ส่วนของเงินกู้ยืมระยะยาวจากบุคคลที่เกี่ยวข้องกันที่ถึงกำหนดชำระในหนึ่งปีจำนวน 1,360.00 ล้านบาท และหนี้สินหมุนเวียนอื่นจำนวน 99.04 ล้านบาท

สำหรับหนี้สินระยะสั้นที่จะครบกำหนดชำระในหนึ่งปีทั้งที่เป็นเจ้าหนี้การค้า เงินกู้ระยะสั้น และภาระดอกเบี้ยจ่ายนั้น กลุ่มบริษัทมีผลการดำเนินงานที่ดี มีสภาพคล่องเพียงพอ สามารถจ่ายชำระคืนได้จากกระแสเงินสดจากการดำเนินงาน และเงินทุนหมุนเวียนจากการดำเนินงาน

กลุ่มบริษัทยังคงมีแหล่งเงินทุนกับสถาบันการเงินคงเหลือที่ยังไม่ได้ใช้ ทั้งที่เป็นวงเงินเบิกเกินบัญชีจำนวน 242.00 ล้านบาท เงินกู้ยืมระยะสั้น เลตเตอร์ออฟเครดิต ทราสตีรีชีท แพ็คคิจ์เครดิตจำนวน 6,708.00 ล้านบาท และสัญญาซื้อขายเงินตราต่างประเทศล่วงหน้าจำนวน 941.65 ล้านบาท

โครงสร้างเงินทุน

กลุ่มบริษัทมีเสถียรภาพทางการเงินที่มั่นคง ณ วันที่ 31 ธันวาคม 2564 อัตราส่วนหนี้สินต่อส่วนของผู้ถือหุ้น (Debt to Equity Ratio) เท่ากับ 0.45 เท่า เพิ่มขึ้นเล็กน้อยจาก 0.39 เท่า ณ วันที่ 31 ธันวาคม 2563

หนี้สินที่มีภาระดอกเบี้ย ณ วันที่ 31 ธันวาคม 2564 จำนวน 4,330.50 ล้านบาท เพิ่มขึ้นจาก 3,413.00 ล้านบาท ณ วันที่ 31 ธันวาคม 2563 ดังนั้นอัตราส่วนหนี้สินที่มีภาระดอกเบี้ยต่อส่วนของผู้ถือหุ้นอยู่ในระดับต่ำ 0.29 เท่า เพิ่มขึ้นเล็กน้อยจาก 0.23 เท่า ในปี 2563 แสดงให้เห็นถึงโครงสร้างเงินทุนว่าอยู่ในระดับที่เหมาะสม

ปัจจัยหรือเหตุการณ์ที่จะมีผลต่อฐานะการเงินหรือการดำเนินงานในอนาคต

ความเสี่ยงที่อาจส่งผลต่อการดำเนินธุรกิจของกลุ่มบริษัท แบ่งออกเป็น 7 ด้าน ได้แก่ ความเสี่ยงด้านกลยุทธ์ ความเสี่ยงด้านการดำเนินงาน ความเสี่ยงด้านการเงิน ความเสี่ยงด้านกฎระเบียบ หรือกฎหมายที่เกี่ยวข้อง ความเสี่ยงด้านชื่อเสียง และภาพลักษณ์ ความเสี่ยงที่มีผลกระทบต่อกิจกรรมของผู้ถือหุ้นหลักทรัพย์สิน ความเสี่ยงด้านอื่นๆ และความเสี่ยงที่เกิดขึ้นใหม่ สำหรับข้อมูลเกี่ยวกับปัจจัยเสี่ยงและการบริหารจัดการความเสี่ยง สามารถดูรายละเอียดเพิ่มเติมตามที่ได้ระบุในหัวข้อ [ปัจจัยความเสี่ยงต่อการดำเนินธุรกิจของบริษัท หน้า 54](#)

รายจ่ายลงทุนและแหล่งเงินทุน

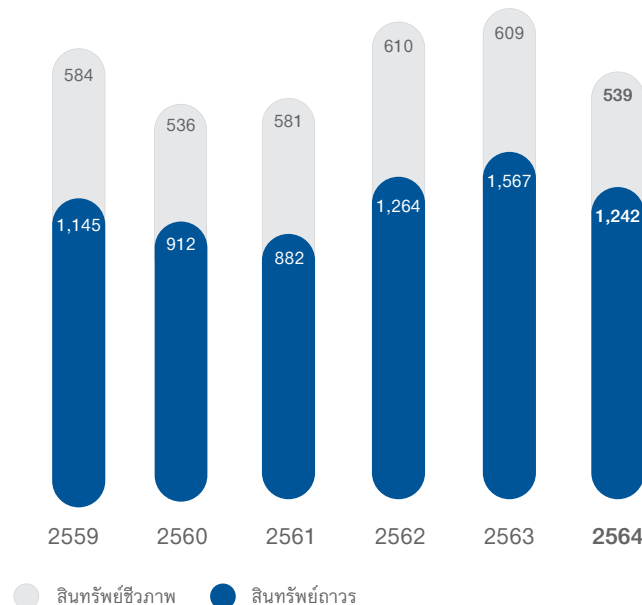
ในปี 2564 กลุ่มบริษัทมีรายจ่ายจากกิจกรรมการลงทุนเป็นจำนวน 1,607.31 ล้านบาท โดยมีการซื้อสินทรัพย์ถาวรจำนวน 1,242.27 ล้านบาท ลงทุนในสินทรัพย์ชีวภาพส่วนที่ไม่หมุนเวียนจำนวน 539.07 ล้านบาท การลงทุนในปี 2564 เป็นการขยายฟาร์มเลี้ยงไก่เนื้อ โดยเงินลงทุนของกลุ่มบริษัท มาจากกระแสเงินสดจากการดำเนินงาน เงินหมุนเวียน เงินกู้ยืมระยะสั้น และเงินกู้ยืมระยะยาว

โดยบริษัทฯ อยู่ระหว่างการก่อสร้างโรงงานแปรรูปเนื้อไก่ และโรงงานแปรรูปปรุงสุกแห่งใหม่ ไปพร้อมกับการทยอยสร้างฟาร์มเลี้ยงไก่เนื้อเพิ่มเติม ที่จังหวัดชลบุรี เพื่อรองรับความต้องการทั้งในประเทศและต่างประเทศที่เพิ่มขึ้น อีกทั้งยังเป็นการขยายฐานลูกค้าอย่างครอบคลุม และตอบโจทย์ความต้องการของผู้บริโภคที่หลากหลาย โดยมีเป้าหมายกำลังการแปรรูปเนื้อไก่อยู่ที่ 150,000 ตัวต่อวัน และกำลังการผลิตไก่แปรรูปปรุงสุก 24,000 ตันต่อปี ขณะเดียวกัน บริษัทฯ วางแผนการขยายโรงงานผลิตอาหารไก่ เพื่อเพิ่มกำลังการผลิตให้สอดคล้องกับแผนการขยายกำลังการผลิตไก่เนื้อทั้งวงจร

โดยที่กลุ่มบริษัทตั้งงบลงทุนไว้ประมาณปีละ 1,200 - 1,500 ล้านบาท อย่างไรก็ตาม การลงทุนดังกล่าวอาจมีการปรับเปลี่ยนได้ตามสถานการณ์ที่เปลี่ยนแปลงไป

เงินลงทุน

(ล้านบาท)



4.5 ภาระผูกพันด้านหนี้สิน

หน่วย : ล้านบาท

ภาระข้อผูกพัน	รวม	ระยะเวลาการชำระ			
		น้อยกว่า 1 ปี	1 – 3 ปี	3 – 5 ปี	มากกว่า 5 ปี
ภาระผูกพันด้านหนี้สินระยะยาว	2,860.00	1,360.00	600.00	-	900.00
ภาระผูกพันด้านสัญญาเช่าทางการเงิน	345.10	19.47	37.44	36.96	251.23
ภาระผูกพันด้านสัญญาเช่าดำเนินงาน	0.13	0.13	-	-	-
ภาระผูกพันด้านการซื้อ	69.47	63.06	6.41	-	-
ภาระผูกพันด้านหนี้สินอื่น ๆ	267.07	267.07	-	-	-
รวม	3,541.77	1,709.73	643.85	36.96	1,151.23

5. ข้อมูลทั่วไปและข้อมูลสำคัญอื่น

GRI 102-1, GRI 102-3, GRI 102-4 GRI 102-7

5.1 ข้อมูลทั่วไป



GFPT

KT

GP

FKT

ชื่อบริษัท

บริษัท จีเอฟพีที
จำกัด (มหาชน)

บริษัทที่ออกหลักทรัพย์

บริษัท กรุงไทยอาหาร
จำกัด (มหาชน)

บริษัทย่อย

บริษัท จีพี บรีดดิ้ง
จำกัด

บริษัทย่อย

บริษัท ฟาร์มกรุงไทย
จำกัด

บริษัทย่อย

ประเภทธุรกิจ

ผลิตและจำหน่ายผลิตภัณฑ์
ไก่สดแช่แข็ง เนื้อไก่แปรรูป และ
ผลิตภัณฑ์อาหารจากเนื้อไก่ผลิตและจำหน่ายอาหารสัตว์
และจำหน่ายลูกไก่

ฟาร์มเลี้ยงไก่ป้อนพันธุ์

ฟาร์มเลี้ยงไก่พ่อแม่พันธุ์ และ
ฟาร์มไก่ไข่แบบ Cage Free

ที่ตั้งสำนักงานใหญ่

312 ถนนพระรามที่ 2
แขวงบางมด เขตจอมทอง
กรุงเทพฯ 10150312 ถนนพระรามที่ 2
แขวงบางมด เขตจอมทอง
กรุงเทพฯ 10150312 ถนนพระรามที่ 2
แขวงบางมด เขตจอมทอง
กรุงเทพฯ 10150312 ถนนพระรามที่ 2
แขวงบางมด เขตจอมทอง
กรุงเทพฯ 10150

เลขทะเบียนบริษัท

0107537001471

0107537001463

0105536132457

0105521016944

โทรศัพท์

0 2473 8000

0 2473 8000

0 2473 8000

0 2473 8000

โทรสาร

0 2473 8398

0 2473 8398

0 2473 8398

0 2473 8398

ทุนจดทะเบียน

1,400,000,000 บาท

400,000,000 บาท

200,000,000 บาท

350,000,000 บาท

ทุนชำระแล้ว

1,253,821,000 บาท

400,000,000 บาท

200,000,000 บาท

350,000,000 บาท

จำนวนหุ้นที่จำหน่ายแล้ว

1,253,821,000 หุ้น

40,000,000 หุ้น

20,000,000 หุ้น

35,000,000 หุ้น

ชนิดของหุ้นที่จำหน่ายแล้ว

หุ้นสามัญ

หุ้นสามัญ

หุ้นสามัญ

หุ้นสามัญ

เว็บไซต์

www.gfpt.co.thwww.ktfood.co.th

บุคคลอ้างอิง

นายทะเบียนหลักทรัพย์

บริษัท ศูนย์รับฝากหลักทรัพย์ (ประเทศไทย) จำกัด
ที่อยู่ 93 ถนนรัชดาภิเษก แขวงดินแดง
เขตดินแดง กรุงเทพฯ 10400
โทรศัพท์ 0 2009 9000, 0 2009 9991www.set.or.th/tsd

ผู้สอบบัญชี

บริษัท สำนักงาน เอ เอ็ม ซี จำกัด
ที่อยู่ 191 อาคารสีลมคอมเพล็กซ์ ชั้น 19
ถนนสีลม แขวงสีลม เขตบางรัก กรุงเทพฯ 10500
โทรศัพท์ 0 2231 3980-7www.amc-mri.com

ผู้แทนผู้ถือหุ้นกู้ -ไม่มี-



MKS

GFF

McKey

GFN

บริษัท เอ็ม.เค.เอส. ฟาร์ม
จำกัด

บริษัทย่อย

ฟาร์มเลี้ยงไก่เนื้อ

312 ถนนพระรามที่ 2
แขวงบางมด เขตจอมทอง
กรุงเทพฯ 10150

0105524028536

0 2473 8000

0 2473 8398

550,000,000 บาท

550,000,000 บาท

55,000,000 หุ้น

หุ้นสามัญ

บริษัท จีเอฟ ฟูดส์
จำกัด

บริษัทย่อย

ผลิตและจำหน่ายผลิตภัณฑ์
อาหารแปรรูป

312 ถนนพระรามที่ 2
แขวงบางมด เขตจอมทอง
กรุงเทพฯ 10150

0105525001496

0 2473 8000

0 2473 8398

160,000,000 บาท

160,000,000 บาท

1,600,000 หุ้น

หุ้นสามัญ

บริษัท แมคคีย์ ฟู้ด เซอร์วิส เซส
(ประเทศไทย) จำกัด

บริษัทร่วม

ผลิตและจำหน่ายผลิตภัณฑ์
อาหารกึ่งสำเร็จรูปแช่แข็ง

210 หมู่ 1 ถนนเทพารักษ์
ก.ม. 20.5 ตำบลบางเสาธง
อำเภอบางเสาธง จังหวัด
สมุทรปราการ 10570

0115536003282

0 2315 4763-4

0 2315 4765

100,000,000 บาท

100,000,000 บาท

1,000,000 หุ้น

หุ้นสามัญ

บริษัท จีเอฟพีที นิซเร
(ประเทศไทย) จำกัด

บริษัทร่วม

ผลิตและจำหน่ายผลิตภัณฑ์ไก่
สดแช่แข็ง เนื้อไก่แปรรูป และ
ผลิตภัณฑ์อาหารจากเนื้อไก่

77 หมู่ที่ 4 ตำบลห้างสูง
อำเภอหนองใหญ่
จังหวัดชลบุรี 20190

0105551130397

038 932 900

038 932 999

3,014,000,000 บาท

3,014,000,000 บาท

30,140,000 หุ้น

หุ้นสามัญ

5.2 ข้อพิพาททางกฎหมาย

- ไม่มี -

6. นโยบายการกำกับดูแลกิจการ

GRI 102-16, GRI 102-17, GRI 102-18

6.1 ภาพรวมของนโยบายและแนวปฏิบัติการกำกับดูแลกิจการ

บริษัท จีเอฟพีที จำกัด (มหาชน) ตระหนักถึงความสำคัญของการกำกับดูแลกิจการที่ดี และเชื่อมั่นว่าระบบการบริหารจัดการที่ดี การมีคณะกรรมการและผู้บริหารที่มีวิสัยทัศน์ มีความรับผิดชอบต่อนักที่ มีกลไกการควบคุมและการถ่วงดุลอำนาจ เพื่อให้การบริหารงานเป็นไปอย่างโปร่งใส ตรวจสอบได้ การเคารพสิทธิความเท่าเทียมกันของผู้ถือหุ้น และมีความรับผิดชอบต่อผู้มีส่วนได้เสีย จะเป็นปัจจัยสำคัญในการเพิ่มมูลค่าและผลตอบแทนสูงสุด ให้แก่ผู้ถือหุ้นของบริษัทฯ ในระยะยาว

บริษัทฯ ได้เผยแพร่นโยบายการกำกับดูแลกิจการและแนวปฏิบัติอื่น ๆ ที่เกี่ยวกับคณะกรรมการ ผู้บริหาร พนักงาน ผู้ถือหุ้น และผู้มีส่วนได้เสียของบริษัทฯ และบริษัทย่อยไว้บนเว็บไซต์บริษัทฯ www.gfpt.co.th ภายใต้หัวข้อ [การกำกับดูแลกิจการที่ดี](#) (Good Governance) ดังนี้

- [คู่มือจริยธรรมธุรกิจ บมจ.จีเอฟพีที](#)
- [จรรยาบรรณสำหรับคู่ค้าธุรกิจ](#)
- [นโยบายการกำกับดูแลกิจการ](#)
- [นโยบายบริหารความเสี่ยง](#)
- [นโยบายการต่อต้านการทุจริต](#)
- [นโยบายด้านสิทธิมนุษยชน](#)
- [นโยบายคุ้มครองข้อมูลส่วนบุคคล](#)
- [นโยบายทรัพย์สินทางปัญญา](#)
- [นโยบายด้านภาษี](#)
- [นโยบายสิ่งแวดล้อม](#)
- [นโยบายคุณภาพ](#)
- [นโยบายด้านแรงงาน](#)
- [นโยบายการลดค่าจ้าง](#)
- [นโยบายด้านสิทธิมนุษยชน](#)
- [นโยบายบริษัทฯ ด้าน SEDEX](#)
- [นโยบายการจัดการสิ่งแวดล้อม](#)
- [นโยบายด้านการป้องกันการค้ายาเสพติด](#)
- [นโยบายการงดรับของขวัญ ของรางวัล](#)
- [นโยบายด้านความเท่าเทียมและไม่กีดกัน](#)
- [นโยบายการป้องกันเกี่ยวกับผลประโยชน์ทับซ้อน](#)
- [นโยบายและระเบียบปฏิบัติเกี่ยวกับสิทธิการถือครองที่ดิน](#)
- [นโยบายการสรรหาบุคลากรและพัฒนาบุคลากรของบริษัทฯ](#)
- [นโยบายความปลอดภัย อาชีวอนามัยและสภาพแวดล้อมในการทำงาน](#)







นโยบายการกำกับดูแลกิจการ

บริษัทฯ ได้กำหนดนโยบายการกำกับดูแลกิจการที่ดีของบริษัทฯ (Corporate Governance Policy) ภายใต้หลักเกณฑ์ของตลาดหลักทรัพย์แห่งประเทศไทย¹ และข้อกำหนดขององค์การเพื่อความร่วมมือทางเศรษฐกิจและการพัฒนา (OECD)² รวมไปถึงมีการปรับให้มีความสอดคล้องกับหลักการกำกับดูแลกิจการที่ดีสำหรับบริษัทจดทะเบียน ปี 2560 (CG Code)³ ที่ออกโดยสำนักงานคณะกรรมการ ก.ล.ต. เพื่อใช้เป็นแนวทางในการดำเนินธุรกิจสำหรับกรรมการ ผู้บริหาร และพนักงานของบริษัทฯ และกำหนดให้มีการทบทวนนโยบายและแนวปฏิบัติเป็นประจำทุกปี เพื่อให้เหมาะสมกับการเปลี่ยนแปลงซึ่งอาจเกิดจากการดำเนินธุรกิจ สภาพแวดล้อม สถานการณ์ หรือกฎหมาย โดยมีเนื้อหาครอบคลุมทั้ง 5 หมวดหลัก ดังนี้

¹ หลักการกำกับดูแลกิจการที่ดีสำหรับบริษัทจดทะเบียน ปี 2555 ศูนย์พัฒนาการกำกับดูแลกิจการบริษัทจดทะเบียน ตลาดหลักทรัพย์แห่งประเทศไทย

² หลักการกำกับดูแลกิจการของ The Organization for Economic Co-Operation and Development (OECD) 2004

³ หลักการกำกับดูแลกิจการที่ดีสำหรับบริษัทจดทะเบียน ปี 2560 Corporate Governance Code for listed companies 2017

หมวดที่ 1 สิทธิของผู้ถือหุ้น (Rights of Shareholders)

คณะกรรมการคำนึงถึงความสำคัญของสิทธิของผู้ถือหุ้นทุกกลุ่ม จึงได้จัดทำนโยบายการคุ้มครองสิทธิของผู้ถือหุ้นและการส่งเสริมการใช้สิทธิของผู้ถือหุ้น

การประชุมสามัญผู้ถือหุ้นประจำปี 2564

บริษัทฯ ได้เปิดโอกาสให้ผู้ถือหุ้นเสนอระเบียบวาระและชื่อบุคคลล่วงหน้า เพื่อแต่งตั้งเป็นกรรมการและเสนอคำถาม เป็นเวลา 3 เดือน ก่อนวันสิ้นปี ระหว่างวันที่ 1 ตุลาคม ถึง 30 ธันวาคม 2563 และเมื่อครบกำหนดเวลาดังกล่าว พบว่า ไม่มีผู้ถือหุ้นรายใดเสนอระเบียบวาระหรือเสนอชื่อบุคคล หรือส่งคำถามล่วงหน้าก่อนการประชุม

ในวันที่ 23 กุมภาพันธ์ 2564 บริษัทฯ ได้เผยแพร่มติคณะกรรมการบริษัท ผ่านระบบข่าวของตลาดหลักทรัพย์แห่งประเทศไทย และเว็บไซต์ของบริษัทฯ พร้อมกำหนดวันประชุมสามัญผู้ถือหุ้นประจำปี 2564 ในวันที่ 8 เมษายน 2564 เวลา 9.30 น. โดยกำหนดรายชื่อผู้ถือหุ้นที่มีสิทธิเข้าร่วมประชุมผู้ถือหุ้นและออกเสียงลงคะแนน และมีสิทธิรับเงินปันผล ในวันที่ 9 มีนาคม 2564 (Record Date) และกำหนดจ่ายเงินปันผล ในวันที่ 29 เมษายน 2564

บริษัทฯ ได้เผยแพร่หนังสือเชิญประชุมสามัญผู้ถือหุ้น ประจำปี 2564 เอกสารประกอบการประชุมต่างๆ รวมถึงรายงานการประชุมสามัญผู้ถือหุ้นประจำปี 2564 ทั้งภาษาไทย และภาษาอังกฤษ ผ่านระบบข่าวของตลาดหลักทรัพย์ฯ และเว็บไซต์ของบริษัทฯ ตั้งแต่วันที่ 8 มีนาคม 2564 นับเป็น 31 วันก่อนวันประชุม และบริษัทฯ มอบหมายให้บริษัท ศูนย์รับฝากหลักทรัพย์ (ประเทศไทย) จำกัด ซึ่งเป็นนายทะเบียนหลักทรัพย์ เป็นผู้จัดส่งหนังสือเชิญประชุมให้แก่ผู้ถือหุ้นทางไปรษณีย์ลงทะเบียนตั้งแต่วันที่ 17 มีนาคม 2564 นับเป็น 21 วันก่อนวันประชุม

การประชุมสามัญผู้ถือหุ้นประจำปี 2564 จัดขึ้นในวันพฤหัสบดีที่ 8 เมษายน 2564 เวลา 9.30 น. ผ่านสื่ออิเล็กทรอนิกส์ ด้วยระบบ DAP e-Shareholder Meeting และ Webex ถ่ายทอดสดจากห้องประชุมบริษัทฯ ชั้น M อาคารจีเอฟพีที เลขที่ 312 ถนนพระรามที่ 2 แขวงบางมด เขตจอมทอง กรุงเทพฯ 10150 โดยมีผู้ถือหุ้นมาประชุม Online ด้วยตนเอง และผู้รับมอบฉันทะ รวมจำนวน 399 ราย นับเป็นจำนวนหุ้นทั้งสิ้น 772,521,185 หุ้น คิดเป็น 61.61% ของจำนวนหุ้นที่จำหน่ายได้แล้วทั้งหมด ซึ่งภายหลังการประชุมเสร็จสิ้น บริษัทฯ ได้มีการเผยแพร่มติที่ประชุมและผลการลงคะแนนของแต่ละวาระภายในวันที่ประชุม อีกทั้ง บริษัทฯ มีการเผยแพร่รายงานการประชุมสามัญผู้ถือหุ้นประจำปี 2564 พร้อมภาพและเสียงที่บันทึกการประชุม ผ่านระบบข่าวของตลาดหลักทรัพย์แห่งประเทศไทย และเว็บไซต์ของบริษัทฯ ในวันที่ 20 เมษายน 2564

โดยในการประชุมสามัญผู้ถือหุ้นประจำปี 2564 บริษัทฯ มีการเผยแพร่รายละเอียดการประชุมสามัญผู้ถือหุ้นผ่านทางระบบข่าวของตลาดหลักทรัพย์แห่งประเทศไทย และเว็บไซต์ของบริษัทฯ (www.gfpt.co.th) ภายใต้หัวข้อ [ข้อมูลสำหรับผู้ถือหุ้น](#)

บริษัทฯ ได้รับผลการประเมินคุณภาพการจัดประชุมสามัญผู้ถือหุ้น ประจำปี 2564 จัดโดยสมาคมส่งเสริมผู้ลงทุนไทย, สมาคมบริษัทจดทะเบียน และสำนักงานคณะกรรมการกำกับหลักทรัพย์และตลาดหลักทรัพย์ ด้วยคะแนน 100 คะแนน

ผลการประเมินคุณภาพการจัดประชุมสามัญผู้ถือหุ้นในรอบ 5 ปีที่ผ่านมา

ปี	2560	2561	2562	2563	2564
ผลการประเมิน	100	97	99	100	100



หมวดที่ 2 การปฏิบัติต่อผู้ถือหุ้นอย่างเท่าเทียมกัน (Equitable Treatment of Shareholders)

บริษัทฯ ยึดหลักการปฏิบัติต่อผู้ถือหุ้นทุกราย ไม่ว่าจะเป็นผู้ถือหุ้นรายใหญ่ ผู้ถือหุ้นรายย่อย นักลงทุนสถาบัน หรือผู้ถือหุ้นต่างชาติอย่างเท่าเทียมกันโดยไม่เลือกปฏิบัติ โดยได้กำหนดนโยบายและแนวปฏิบัติด้านการกำกับดูแลการใช้ข้อมูลภายใน การกำกับดูแลด้านความขัดแย้งทางผลประโยชน์ การรายงานการมีส่วนได้เสียของกรรมการ

หมวดที่ 3 บทบาทของผู้มีส่วนได้เสีย (Roles of Stakeholders)

นโยบายการปฏิบัติต่อผู้มีส่วนได้เสีย

บริษัทฯ ให้ความสำคัญในสิทธิของผู้มีส่วนได้เสียในกลุ่มต่างๆ อย่างเท่าเทียมกันตามกฎหมาย หรือตามข้อตกลงที่มีกับบริษัทฯ รวมถึงการปฏิบัติตามมาตรฐานสากลต่างๆ ทั้งในด้านสิทธิมนุษยชน การจัดการสิ่งแวดล้อม ฯลฯ โดยได้มีการกำหนดนโยบายการปฏิบัติต่อผู้มีส่วนได้เสียกลุ่มต่างๆ ดังนี้

การกำหนดนโยบายการปฏิบัติต่อผู้มีส่วนได้เสียกลุ่มต่างๆ



ผู้ถือหุ้น

บริษัทฯ มุ่งมั่นในการสร้างความเติบโต และผลตอบแทนที่ดีให้ผู้ถือหุ้นอย่างยั่งยืน โดยคำนึงถึงสถานะเศรษฐกิจและความเสี่ยงในปัจจุบันและอนาคต เพื่อเพิ่มมูลค่าให้แก่ผู้ถือหุ้นในระยะยาว รวมไปถึงการให้ข้อมูลที่ถูกต้องและการปฏิบัติต่อผู้ถือหุ้นอย่างเท่าเทียมกัน



พนักงาน

บริษัทฯ มุ่งมั่นในการปฏิบัติต่อพนักงานและลูกจ้างอย่างเป็นธรรมและเคารพสิทธิมนุษยชน เพื่อให้พนักงานได้รับผลตอบแทนที่ยุติธรรมและสวัสดิการที่เหมาะสมไม่น้อยกว่าที่กฎหมายกำหนด มีการอบรมให้ความรู้ พัฒนาศักยภาพอย่างสม่ำเสมอ มีคุณภาพชีวิตที่ดี มีการดูแลสุขอนามัยและความปลอดภัยในการทำงาน



ลูกค้า

บริษัทฯ มุ่งมั่นในการพัฒนาคุณภาพสินค้าและบริการอย่างต่อเนื่อง เพื่อให้มั่นใจว่าสินค้ามีคุณภาพได้มาตรฐาน ในระดับราคาที่เหมาะสม เพื่อให้ลูกค้ามีความพึงพอใจอย่างสูงสุด ตลอดจนมุ่งพัฒนาและรักษาสัมพันธภาพที่ยั่งยืน มีการติดตามวัดผลความพึงพอใจของลูกค้าเพื่อการพัฒนาปรับปรุงสินค้าและบริการ รวมทั้งยังจัดให้มีระบบการควบคุมดูแลการปฏิบัติตามข้อตกลงที่ได้ไว้กับลูกค้าอย่างเคร่งครัด และปฏิบัติต่อลูกค้าด้วยความซื่อสัตย์สุจริต



คู่ค้า

บริษัทฯ มุ่งมั่นในการปฏิบัติต่อคู่ค้าอย่างยุติธรรมและเสมอภาค เพื่อสร้างความน่าเชื่อถือซึ่งกันและกัน รวมถึงมีกระบวนการและข้อตกลงที่เป็นธรรม และจัดให้มีระบบการควบคุมดูแลให้มีการนำข้อมูลของคู่ค้าไปเปิดเผยหรือนำไปใช้เพื่อดำเนินธุรกิจโดยวิธีที่ผิดกฎหมาย รวมถึงการคัดเลือกคู่ค้าที่มีความโปร่งใส เป็นธรรม โดยพิจารณาจากการวางกลยุทธ์ทางธุรกิจของคู่ค้าที่สอดคล้องกับกลยุทธ์ทางธุรกิจของบริษัทฯ มีการชี้แจงและดูแลให้คู่ค้าเคารพสิทธิมนุษยชน และปฏิบัติต่อแรงงานตนเองอย่างเป็นธรรม รับผิดชอบต่อสังคมและสิ่งแวดล้อม



เจ้าหนี้

บริษัทฯ มุ่งมั่นในการปฏิบัติตามเงื่อนไข ข้อกำหนดของสัญญา และพันธะทางการเงินอย่างเคร่งครัด ทั้งในเรื่องการชำระคืนหนี้ เงินกู้ยืม ดอกเบี้ย โดยเฉพาะเรื่องเงื่อนไขค้ำประกันต่างๆ รวมถึงกรณีที่เกิดการผิดนัดชำระหนี้



คู่แข่ง

บริษัทฯ มุ่งมั่นในการประกอบธุรกิจอย่างเปิดเผย โปร่งใส และไม่สร้างความได้เปรียบทางการแข่งขันอย่างไม่เป็นธรรม ปฏิบัติตามกรอบกติกาการแข่งขันสากล สนับสนุนและส่งเสริมการแข่งขันทางการค้าอย่างเสรี ไม่กระทำความผิดกฎหมายหรือขัดต่อจริยธรรมธุรกิจ และจะไม่กล่าวหาคู่แข่งในทางเสื่อมเสียโดยไม่มีข้อมูลจริง



ชุมชน สังคม สิ่งแวดล้อม

บริษัทฯ มุ่งมั่นในการดำเนินธุรกิจที่เป็นประโยชน์ต่อเศรษฐกิจและสังคม เป็นมิตรต่อสิ่งแวดล้อม ควบคู่กับการเติบโตของบริษัทฯ อย่างยั่งยืน โดยป้องกัน ลด จัดการและดูแลให้มั่นใจว่าบริษัทฯ จะไม่สร้างหรือก่อให้เกิดผลกระทบในทางลบต่อสิ่งแวดล้อม อีกทั้งยังส่งเสริมให้คนในองค์กรตระหนักถึงการดูแลพัฒนา สร้างจิตสำนึก และรับผิดชอบต่อชุมชน สังคม และสิ่งแวดล้อม รวมถึงการร่วมกิจกรรม และการเปิดรับฟังความคิดเห็นและข้อเสนอแนะต่างๆ จากภาคประชาสังคมในทุกๆ ส่วน เพื่อให้เกิดแนวทางร่วมกันในการดำเนินธุรกิจที่ยั่งยืนเคียงคู่กับการพัฒนาชุมชน สังคม และสิ่งแวดล้อม

หมวดที่ 4 การเปิดเผยข้อมูลและความโปร่งใส (Disclosure and Transparency)

คณะกรรมการบริษัทดูแลให้มีการเปิดเผยข้อมูลสำคัญของบริษัทฯ ทั้งข้อมูลทางการเงินและข้อมูลที่ไม่ใช่ทางการเงิน⁴ อย่างถูกต้อง ครบถ้วน ทันเวลา และโปร่งใส ตามข้อกำหนดของสำนักงานคณะกรรมการกำกับหลักทรัพย์และตลาดหลักทรัพย์ (ก.ล.ต.) และข้อบังคับตลาดหลักทรัพย์แห่งประเทศไทย เรื่อง หลักเกณฑ์ เงื่อนไข และวิธีการเกี่ยวกับการเปิดเผยสารสนเทศ และการปฏิบัติการใด ๆ ของบริษัทจดทะเบียน รวมถึงแนวทางปฏิบัติเกี่ยวกับการเปิดเผยสารสนเทศของบริษัทจดทะเบียน ของประกาศตลาดหลักทรัพย์แห่งประเทศไทย และหน่วยงานอื่นของรัฐ เพื่อให้นักลงทุนและผู้มีส่วนได้เสียทุกฝ่ายทั้งในประเทศและต่างประเทศมีข้อมูลที่เชื่อถือได้และเพียงพอต่อการตัดสินใจ ผ่านระบบสารสนเทศของตลาดหลักทรัพย์ฯ และเว็บไซต์ของบริษัทฯ เพื่อให้บุคคลทุกกลุ่มเข้าถึงข้อมูลได้อย่างเท่าเทียมกัน

หมวดที่ 5 ความรับผิดชอบของคณะกรรมการ (Board Responsibilities)

คณะกรรมการบริษัท มีบทบาทสำคัญในการกำกับดูแลกิจการ โดยได้กำหนดแนวทางปฏิบัติ เช่น โครงสร้างคณะกรรมการ, บทบาทหน้าที่ และความรับผิดชอบของคณะกรรมการบริษัท และคณะกรรมการชุดย่อยของบริษัทฯ

คณะกรรมการกำหนดให้มีการติดตามการปฏิบัติตามนโยบายการกำกับดูแลกิจการและแนวปฏิบัติที่ดีอย่างสม่ำเสมอ และมีการประชาสัมพันธ์ให้พนักงานทุกคนทราบถึงนโยบายการกำกับดูแลกิจการและแนวปฏิบัติ ผ่านระบบสารสนเทศ ทั้งภายใน (Intranet) และได้แสดงให้เห็นสาธารณะรับทราบผ่านเว็บไซต์ของบริษัทฯ (www.gfpt.co.th) ภายใต้หัวข้อ [นโยบายการกำกับดูแลกิจการ](#)



จากการถือปฏิบัติตามนโยบายการกำกับดูแลกิจการของทุกคนในองค์กร ทำให้บริษัทฯ ได้รับผลการประเมินการกำกับดูแลกิจการของบริษัทจดทะเบียน ประจำปี 2564 อยู่ในระดับ “ดีเลิศ” โดยได้รับสัญลักษณ์ของคณะกรรมการบริษัทภิบาลแห่งชาติ จำนวน 5 ดวง เป็นปีที่ 6 ติดต่อกัน ซึ่งจัดโดย สมาคมส่งเสริมสถาบันกรรมการบริษัทไทย (IOD) ร่วมกับตลาดหลักทรัพย์แห่งประเทศไทย และสำนักงาน ก.ล.ต.



⁴ ข้อมูลชั้นต่ำของบริษัทฯ ที่ระบุในหลักการกำกับดูแลกิจการที่ดีสำหรับบริษัทจดทะเบียน ปี 2555 หมวดที่ 4 ข้อ 2

6.2 จรรยาบรรณธุรกิจ

นโยบายจริยธรรมธุรกิจ

บริษัท จีเอฟพีที จำกัด (มหาชน) ยึดหลักการดำเนินธุรกิจอย่างซื่อสัตย์ สุจริต มีคุณธรรมและจริยธรรม ตลอดจนปฏิบัติตามกฎหมาย กฎระเบียบ และข้อบังคับที่เกี่ยวข้อง โดยคำนึงถึงสิทธิของผู้มีส่วนได้เสีย ได้แก่ ผู้ถือหุ้น พนักงาน ลูกค้า คู่ค้า เจ้าหนี้ คู่แข่ง ชุมชน สังคม และสิ่งแวดล้อม อย่างเท่าเทียมกัน ทั้งยังส่งเสริมการแข่งขันทางการค้าอย่างเสรี หลีกเลี่ยงการดำเนินการที่อาจก่อให้เกิดความขัดแย้งทางผลประโยชน์และการละเมิดทรัพย์สินทางปัญญา ต่อต้านการทุจริตทุกรูปแบบ รวมถึงส่งเสริมความรับผิดชอบต่อสังคมในห่วงโซ่ธุรกิจทุกขั้นตอน (Business Chain) โดยรายละเอียดปรากฏบนเว็บไซต์บริษัท (www.gfpt.co.th) ภายใต้หัวข้อ คู่มือจริยธรรมธุรกิจ



6.3 การเปลี่ยนแปลงและพัฒนาการที่สำคัญของนโยบาย แนวปฏิบัติ และระบบการกำกับดูแลกิจการในรอบปีที่ผ่านมา

การเปลี่ยนแปลงและพัฒนาการที่สำคัญด้านการกำกับดูแลกิจการ

คณะกรรมการบริษัท โดยการเสนอแนะจากคณะกรรมการสรรหา พิจารณาคำตอบแทน และกำกับดูแลกิจการ ได้พิจารณาและทบทวนการนำหลักการการกำกับดูแลกิจการที่ดีสำหรับบริษัทจดทะเบียนปี 2560 (หรือ CG Code) ที่ออกโดยสำนักงาน ก.ล.ต. เพื่อปรับใช้ตามบริบททางธุรกิจของบริษัทฯ โดยในปี 2564 คณะกรรมการบริษัทอนุมัติให้มีการแก้ไขเพิ่มเติมในประเด็นที่สำคัญ ดังนี้

- ทบทวนนโยบายการกำกับดูแลกิจการของบริษัทฯ โดยมีการปรับปรุงหน้าที่ความรับผิดชอบของประธานกรรมการ และบทบาทหน้าที่ความรับผิดชอบของประธานกรรมการบริหาร โดยยึดตามแนวปฏิบัติที่ดีสำหรับประธานกรรมการ ที่เผยแพร่โดยสถาบันกรรมการบริษัทไทย (IOD)
- ทบทวนกฎบัตรคณะกรรมการตรวจสอบ โดยมีการเพิ่มบทบาทหน้าที่และความรับผิดชอบด้านการตรวจสอบภายใน ให้ครอบคลุมถึงระบบการควบคุมความปลอดภัยของข้อมูลจากภัยคุกคามภายนอก ระบบควบคุมการเข้าถึงสิทธิการใช้งานของระบบเทคโนโลยีสารสนเทศ รวมถึงการกำกับดูแลนโยบายทรัพย์สินทางปัญญา เพื่อปกป้องและรักษาทรัพย์สินของบริษัทฯ และไม่สนับสนุนการละเมิดทรัพย์สินทางปัญญาของบุคคลอื่น
- ทบทวนกฎบัตรคณะกรรมการบริหารความเสี่ยง โดยมีการเพิ่มบทบาทหน้าที่และความรับผิดชอบ ด้านการพิจารณาและระบุความเสี่ยงด้านต่าง ๆ รวมถึงความเสี่ยงที่เกิดขึ้นใหม่ ที่อาจมีผลกระทบต่อบริษัทฯ ในระยะยาว
- พิจารณาผลคะแนนการกำกับดูแลกิจการ (CG Score) เพื่อนำมาพัฒนาการกำกับดูแลกิจการของบริษัทฯ ตามโครงการ CGR
- ทบทวนแบบประเมินการปฏิบัติงานของคณะกรรมการ คณะกรรมการชุดย่อย และประธานกรรมการบริหาร และนำผลการประเมินมาใช้ในการปรับปรุงประสิทธิภาพการทำงานของคณะกรรมการ
- ทบทวนคู่มือจริยธรรมธุรกิจ ให้มีความเหมาะสมตามสภาพแวดล้อมหรือกฎหมาย
- ทบทวนความเหมาะสมของคณะกรรมการบริษัท ตามหลักเกณฑ์ เรื่อง คุณสมบัติด้านทักษะ ความรู้ ความสามารถ ประสบการณ์ความเชี่ยวชาญในธุรกิจที่เกี่ยวข้อง ประกอบกับการใช้เครื่องมือช่วยตรวจหาคุณสมบัติ หรือทักษะที่จำเป็นที่ยังขาดอยู่ของคณะกรรมการ (Board Skill Matrix) เพื่อพิจารณาแต่งตั้งกรรมการใหม่ทดแทนกรรมการเดิมที่ต้องออกตามวาระ
- จัดทำนโยบายทรัพย์สินทางปัญญา เพื่อเป็นแนวทางในการดำเนินธุรกิจในการที่จะปกป้องและดูแลทรัพย์สินทางปัญญาของกลุ่มบริษัท และจะไม่ละเมิดหรือสนับสนุนการดำเนินการใด ๆ ที่มีลักษณะเป็นการละเมิดทรัพย์สินทางปัญญาของบุคคลอื่น

การปฏิบัติตามหลักการกำกับดูแลกิจการที่ดี สำหรับบริษัทจดทะเบียน ปี 2560 (CG Code)

ประเด็นที่บริษัทฯ ยังไม่สามารถปฏิบัติตามหลักการกำกับดูแลกิจการที่ดีสำหรับบริษัทจดทะเบียน ปี 2560 (CG Code) มีดังนี้

แนวปฏิบัติข้อ 3.2.1 ประธานกรรมการควรเป็นกรรมการอิสระ

เหตุผล: ประธานกรรมการบริษัท จำเป็นต้องมีความเป็นผู้นำที่มี ความรู้ ความสามารถ ประสบการณ์ และความเชี่ยวชาญเฉพาะด้านใน ธุรกิจอาหารแปรรูปจากเนื้อไก่แบบครบวงจร แม้ว่า ประธานกรรมการ จะไม่ใช่กรรมการอิสระ คณะกรรมการบริษัทได้กำหนดบทบาทและ หน้าที่ของประธานกรรมการไว้อย่างชัดเจน มีการถ่วงดุลอำนาจ เน้น ที่ประโยชน์ของบริษัทฯ ผู้ถือหุ้น และผู้มีส่วนได้เสียทุกฝ่าย และส่งเสริมให้กรรมการทุกคนสามารถอภิปรายและเสนอแนะในที่ประชุมได้ อย่างเป็นอิสระ

แนวปฏิบัติข้อ 3.2.5 การดำรงตำแหน่งของกรรมการอิสระที่ ต่อเนื่องกันเกิน 9 ปี

เหตุผล: บริษัทฯ ได้กำหนดนโยบายให้กรรมการอิสระมีการดำรง ตำแหน่งต่อเนื่องกันไม่เกิน 9 ปี นับจากวันที่ได้รับการแต่งตั้งให้ดำรง ตำแหน่งกรรมการอิสระครั้งแรก แต่เนื่องจากบริษัทฯ จำเป็นต้องมี กรรมการอิสระที่มีความรู้และความเชี่ยวชาญเกี่ยวกับอุตสาหกรรม ของบริษัทฯ และเนื่องด้วยสภาวะการณ์ในปัจจุบัน บริษัทฯ ยังไม่สามารถ สรรหาบุคคลอื่นที่มีความเหมาะสมมาทดแทนได้ จึงจำเป็นต้องเสนอชื่อ กรรมการอิสระที่ดำรงตำแหน่งเกินกว่า 9 ปี ให้ผู้ถือหุ้นพิจารณาอนุมัติ ทั้งนี้ กรรมการอิสระยังคงปฏิบัติหน้าที่ได้อย่างมีประสิทธิภาพและ ออกความเห็นในการประชุมได้อย่างเป็นอิสระ

แนวปฏิบัติข้อ 3.7.3 คณะกรรมการอาจพิจารณาจัดให้มีที่ปรึกษาภายนอกมาช่วยในการกำหนดแนวทาง และเสนอแนะ ประเด็นในการประเมินผลการปฏิบัติงานของคณะกรรมการ อย่างน้อยทุก ๆ 3 ปี

เหตุผล: บริษัทฯ ไม่ได้จัดให้มีที่ปรึกษาภายนอกมาช่วยในการ กำหนดแนวทาง และเสนอแนะประเด็นในการประเมินผลการปฏิบัติ งานของคณะกรรมการ แต่บริษัทฯ ได้จัดให้มีการประเมินคณะกรรมการ บริษัท (รายคณะและรายบุคคล) และคณะกรรมการชุดย่อยเป็นประจำ ทุกปี จากนั้นได้นำผลการประเมินมาใช้พัฒนาและปรับปรุงประสิทธิภาพ ของการทำงานของคณะกรรมการ โดยมีหลักเกณฑ์ กระบวนการ และ ผลการประเมินเปิดเผยไว้ในรายงานประจำปี แบบ 56-1 One Report

หมายเหตุ: 1 – 7 คือ ผู้บริหารของบริษัทฯ ซึ่งกำหนดตามประกาศคณะกรรมการ ก.ล.ต.
8 – 10 คือ ผู้บริหารของบริษัทฯ ซึ่งเพิ่มเติมด้วยหลักเกณฑ์ของบริษัทฯ

รายนามผู้บริหารปรากฏดังรายละเอียดตารางผู้บริหาร หน้า 140

คณะกรรมการบริษัท



นายประสิทธิ์ ศรีมงคลเกษม

ประธานกรรมการบริษัท
(กรรมการผู้มีอำนาจลงนาม)



นายวิรัช ศรีมงคลเกษม

รองประธานกรรมการบริษัท
(กรรมการผู้มีอำนาจลงนาม)

กรรมการผู้จัดการ



นพ.อนันต์ ศรีมงคลเกษม

กรรมการบริษัท
(กรรมการผู้มีอำนาจลงนาม)

ประธานคณะกรรมการบริหาร
รองกรรมการผู้จัดการอาวุโส



บพ.สาริต กรณยศ

กรรมการอิสระ
ประธานคณะกรรมการตรวจสอบ



นายปารเมศ หะทะกุล

กรรมการอิสระ
กรรมการตรวจสอบ



นายณาริป พิเชษฐวงษ์โยธก

กรรมการอิสระ
กรรมการตรวจสอบ



นางสมสิริ อังโพธิ์ชัย

กรรมการบริษัท



น.ส.วรรณิ ศิริมงคลเกษม

กรรมการบริษัท



นายสุจิน ศิริมงคลเกษม

กรรมการบริษัท
รองกรรมการผู้จัดการ สายงานจัดซื้อไป่เนื้อ

ข้อมูลเกี่ยวกับคณะกรรมการ

1. โครงสร้างคณะกรรมการ

องค์ประกอบของคณะกรรมการบริษัท

- 1) คณะกรรมการบริษัทต้องมีจำนวนอย่างน้อยห้า (5) คน และไม่เกินสิบสอง (12) คน
- 2) คณะกรรมการบริษัทต้องมีจำนวนกรรมการไม่น้อยกว่ากึ่งหนึ่งของจำนวนกรรมการทั้งหมดจะต้องมีถิ่นที่อยู่ในราชอาณาจักรไทย
- 3) คณะกรรมการบริษัทต้องมีกรรมการอิสระไม่น้อยกว่า 3 คน และมีสัดส่วนไม่น้อยกว่า 1 ใน 3 ของคณะกรรมการทั้งคณะ (ตามหลักเกณฑ์ที่กำหนดไว้ในประกาศที่ ทจ.39/2559)
- 4) คณะกรรมการบริษัทต้องมีความหลากหลายของทักษะ ประสบการณ์ ความรู้ ความสามารถเฉพาะด้านที่เป็นประโยชน์ต่อบริษัท โดยประกอบด้วย ผู้ทรงคุณวุฒิในธุรกิจของบริษัทอย่างน้อย 3 ท่าน ผู้ทรงคุณวุฒิด้านกฎหมายอย่างน้อย 1 ท่าน ผู้ทรงคุณวุฒิด้านบัญชีและการเงินอย่างน้อย 1 ท่าน และกรรมการที่ไม่เป็นผู้บริหารอย่างน้อย 1 ท่าน เป็นผู้มีความรู้ในธุรกิจ หรืออุตสาหกรรมหลักของบริษัท ดำเนินการอยู่ โดยไม่จำกัดเพศ เชื้อชาติ ศาสนา อายุ หรือคุณสมบัติเฉพาะด้านอื่น ๆ
- 5) ประธานกรรมการบริษัทต้องไม่ดำรงตำแหน่งเป็นประธาน หรือสมาชิกในคณะกรรมการชุดย่อย และไม่เป็นบุคคลเดียวกับกรรมการผู้จัดการ

ณ 31 ธันวาคม 2564 บริษัท จีเอฟพีที จำกัด (มหาชน) มีกรรมการจำนวนทั้งหมด 9 ท่าน ประกอบด้วย

- กรรมการที่ไม่เป็นผู้บริหาร 3 ท่าน (คิดเป็นร้อยละ 33.33 ของจำนวนคณะกรรมการบริษัท)
- กรรมการที่เป็นผู้บริหาร 3 ท่าน (คิดเป็นร้อยละ 33.33 ของจำนวนคณะกรรมการบริษัท)
- กรรมการอิสระ 3 ท่าน (คิดเป็นร้อยละ 33.33 ของจำนวนคณะกรรมการบริษัท)

คุณสมบัติและหลักเกณฑ์การคัดเลือกกรรมการบริษัท

- 1) กรรมการบริษัท ต้องมีคุณสมบัติ และไม่มีลักษณะต้องห้ามตามที่กำหนดใน มาตรา 68 แห่งพระราชบัญญัติบริษัทมหาชนจำกัด พ.ศ. 2535; มาตรา 89/3 แห่งพระราชบัญญัติหลักทรัพย์และตลาดหลักทรัพย์แห่งประเทศไทย พ.ศ. 2535 แก้ไขเพิ่มเติมโดย พระราชบัญญัติหลักทรัพย์และตลาดหลักทรัพย์ (ฉบับที่ 4) พ.ศ. 2551; ข้อกำหนดของประกาศคณะกรรมการกำกับหลักทรัพย์และตลาดหลักทรัพย์ที่ กจ. 8/2553 เรื่อง การกำหนดลักษณะขาดความน่าไว้วางใจของกรรมการและผู้บริหารของบริษัทฯ และข้อบังคับของบริษัทฯ
- 2) กรรมการบริษัทต้องเป็นผู้มีความรู้ ความสามารถ และความเข้าใจในลักษณะการดำเนินธุรกิจของบริษัทฯ และอุตสาหกรรมที่บริษัทฯ ดำเนินกิจการอยู่ อีกทั้งมีประวัติการทำงานดี มีความซื่อสัตย์ สุจริต และจริยธรรมที่ดีงาม
- 3) กรรมการบริษัท (รวมถึงกรรมการผู้จัดการซึ่งเป็นผู้บริหารสูงสุด) ต้องไม่ดำรงตำแหน่งกรรมการหรือตำแหน่งผู้บริหารระดับสูงสุดในบริษัทมหาชน ที่เป็นบริษัทจดทะเบียนไทยเกิน 3 บริษัท
- 4) กรณีที่กรรมการบริษัทมีการดำรงตำแหน่งเป็นกรรมการ หรือผู้บริหารในบริษัทอื่นที่มีใช้บริษัทย่อย หรือบริษัทร่วม จะต้องรายงานข้อมูลการดำรงตำแหน่งให้บริษัทฯ ทราบด้วย

คุณสมบัติตำแหน่งประธานคณะกรรมการ

บริษัทฯ กำหนดนโยบายให้ประธานคณะกรรมการมีคุณสมบัติ ดังนี้

- 1) เป็นผู้มีอาวุโส
- 2) เป็นผู้มีความรู้ ความเข้าใจในอุตสาหกรรมของบริษัทฯ
- 3) เป็นที่ยอมรับของกรรมการ

คุณสมบัติของกรรมการอิสระ

กรรมการอิสระของบริษัทฯ ต้องมีคุณสมบัติตามที่กำหนดในประกาศคณะกรรมการกำกับตลาดทุน และประกาศแก้ไขเพิ่มเติมซึ่งอาจมีในอนาคต โดยกำหนดให้เข้มข้นกว่าข้อกำหนดของนิยามกรรมการอิสระของ ก.ล.ต. ในเรื่องสัดส่วนการถือหุ้น (ก.ล.ต. กำหนดร้อยละ 1)

- 1) ถือหุ้นไม่เกินร้อยละ 0.5 ของจำนวนหุ้นที่มีสิทธิออกเสียงทั้งหมดของบริษัทฯ บริษัทใหญ่ บริษัทย่อย บริษัทร่วม หรือนิติบุคคลที่อาจมีความขัดแย้ง โดยให้นับรวมหุ้นที่ถือโดยผู้ที่เกี่ยวข้องด้วย
- 2) ไม่เป็นกรรมการที่มีส่วนร่วมบริหารงาน พนักงาน ลูกจ้าง ที่ปรึกษาที่ได้รับเงินเดือนประจำ หรือผู้มีอำนาจควบคุมของบริษัทฯ บริษัทใหญ่ บริษัทย่อย บริษัทร่วม บริษัทย่อยลำดับเดียวกัน หรือนิติบุคคลที่อาจมีความขัดแย้งกับบริษัทฯ ทั้งในปัจจุบันและก่อนได้รับการแต่งตั้งเป็นกรรมการอิสระไม่น้อยกว่า 2 ปี
- 3) ไม่มีความสัมพันธ์ทางสายโลหิต หรือโดยการจดทะเบียนในลักษณะที่เป็นบิดามารดา คู่สมรส พี่น้อง และบุตร รวมทั้งคู่สมรสของบุตร กับผู้บริหาร ผู้ถือหุ้นรายใหญ่ ผู้มีอำนาจควบคุม หรือบุคคลที่จะได้รับการเสนอให้เป็นผู้บริหาร หรือผู้มีอำนาจควบคุมของบริษัทฯ หรือบริษัทย่อย
- 4) ไม่มีความสัมพันธ์ทางธุรกิจกับบริษัทฯ บริษัทใหญ่ บริษัทย่อย บริษัทร่วม ผู้ถือหุ้นรายใหญ่ หรือผู้มีอำนาจควบคุมของบริษัทฯ ในลักษณะที่อาจเป็นการขัดขวางการใช้วิจารณญาณอย่างอิสระ รวมทั้งไม่เป็นผู้ถือหุ้นที่มีนัย หรือผู้มีอำนาจควบคุมของผู้ที่มีความสัมพันธ์ทางธุรกิจกับบริษัทฯ บริษัทใหญ่ บริษัทย่อย บริษัทร่วม ผู้ถือหุ้นรายใหญ่ หรือผู้มีอำนาจควบคุมของบริษัทฯ ทั้งในปัจจุบันและก่อนได้รับการแต่งตั้งเป็นกรรมการอิสระไม่น้อยกว่า 2 ปี โดยความสัมพันธ์ทางธุรกิจดังกล่าว รวมถึงการทำรายการทางการเงินการค้าที่กระทำเป็นประจำต่อเนื่องเป็นประจำ การเช่าหรือให้เช่าอสังหาริมทรัพย์ รายการเกี่ยวกับสินทรัพย์หรือบริการหรือการให้หรือรับความช่วยเหลือทางการเงิน ที่มีมูลค่าตั้งแต่ร้อยละ 3 ของสินทรัพย์ที่มีตัวตนสุทธิของบริษัทฯ หรือตั้งแต่ 20 ล้านบาทขึ้นไป แล้วแต่จำนวนในจะต่ำกว่าตามวิธีการคำนวณมูลค่าของรายการที่เกี่ยวข้องกัน ตามประกาศคณะกรรมการกำกับตลาดทุน โดยให้นับรวมภาระหนี้ที่เกิดขึ้นในระหว่าง 1 ปี ก่อนวันที่มีความสัมพันธ์ทางธุรกิจกับบุคคลเดียวกันด้วย
- 5) ไม่เป็นผู้สอบบัญชีของบริษัทฯ บริษัทใหญ่ บริษัทย่อย บริษัทร่วม หรือนิติบุคคลที่อาจมีความขัดแย้งกับบริษัทฯ และไม่เป็นผู้ถือหุ้นที่มีนัย (ถือหุ้นเกินกว่าร้อยละ 10 ของจำนวนหุ้นที่มีสิทธิออกเสียงทั้งหมดของบริษัทฯ โดยนับรวมผู้ที่เกี่ยวข้องด้วย) ผู้มีอำนาจควบคุม หรือหุ้นส่วน ของสำนักงานสอบบัญชี ซึ่งมีผู้สอบบัญชีของบริษัทฯ บริษัทใหญ่ บริษัทย่อย บริษัทร่วม ผู้ถือหุ้นรายใหญ่ หรือผู้มีอำนาจควบคุมของบริษัทฯ สังกัดอยู่ทั้งในปัจจุบันและก่อนได้รับการแต่งตั้งเป็นกรรมการอิสระไม่น้อยกว่า 2 ปี
- 6) ไม่เป็นผู้ให้บริการทางวิชาชีพใด ๆ รวมถึงการให้บริการเป็นที่ปรึกษากฎหมาย ที่ปรึกษาทางการเงิน หรือผู้ประเมินราคาทรัพย์สิน ซึ่งได้รับค่าบริการเกินกว่า 2 ล้านบาทต่อปี จากบริษัทฯ บริษัทใหญ่ บริษัทย่อย บริษัทร่วม ผู้ถือหุ้นรายใหญ่ หรือผู้มีอำนาจควบคุมของบริษัทฯ และไม่เป็นผู้ถือหุ้นที่มีนัย ผู้มีอำนาจควบคุม หรือหุ้นส่วนของผู้ให้บริการทางวิชาชีพนั้นด้วยทั้งในปัจจุบันและก่อนได้รับการแต่งตั้งเป็นกรรมการอิสระไม่น้อยกว่า 2 ปี
- 7) ไม่เป็นกรรมการที่ได้รับการแต่งตั้งขึ้นเพื่อเป็นตัวแทนของกรรมการของบริษัทฯ ผู้ถือหุ้นรายใหญ่ หรือผู้ถือหุ้นซึ่งเป็นผู้ที่เกี่ยวข้องกับผู้ถือหุ้นรายใหญ่ของบริษัทฯ
- 8) ไม่ประกอบกิจการที่มีสภาพอย่างเดียวกัน และเป็นการแข่งขันที่มีนัยกับกิจการของบริษัทฯ หรือบริษัทย่อย หรือไม่เป็นหุ้นส่วนที่มีนัย ในห้างหุ้นส่วน หรือเป็นกรรมการที่มีส่วนร่วมบริหารงาน ลูกจ้าง พนักงาน ที่ปรึกษาที่ได้รับเงินเดือนประจำ หรือถือหุ้นเกินร้อยละ 1 ของจำนวนหุ้นที่มีสิทธิออกเสียงทั้งหมดของบริษัทอื่น ซึ่งประกอบกิจการที่มีสภาพอย่างเดียวกัน และเป็นการแข่งขันที่มีนัยกับกิจการของบริษัทฯ หรือบริษัทย่อย
- 9) ไม่มีลักษณะอื่นใดที่ทำให้ไม่สามารถให้ความเห็นอย่างเป็นอิสระเกี่ยวกับการดำเนินงานของบริษัทฯ

ภายหลังได้รับการแต่งตั้งให้เป็นกรรมการอิสระของบริษัทฯ แล้ว กรรมการอิสระอาจได้รับมอบหมายจากคณะกรรมการบริษัท ให้ตัดสินใจในการดำเนินกิจการของบริษัทฯ บริษัทใหญ่ บริษัทย่อย บริษัทร่วม บริษัทย่อยลำดับเดียวกัน ผู้ถือหุ้นรายใหญ่ หรือผู้มีอำนาจควบคุมของบริษัทฯ โดยมีการตัดสินใจในรูปแบบขององค์คณะ (Collective decision) ได้ โดยไม่ถือว่ากรรมการอิสระนั้นเป็นกรรมการที่มีส่วนร่วมในการบริหารงาน เพื่อเป็นการให้กรรมการอิสระสามารถทำงานร่วมกับคณะกรรมการทั้งหมดได้อย่างมีประสิทธิภาพ และแสดงความเห็นได้อย่างอิสระ

วาระการดำรงตำแหน่งและการเลือกตั้งกรรมการบริษัท

ในการประชุมสามัญผู้ถือหุ้นประจำปีทุกครั้ง ให้กรรมการซึ่งอยู่ในตำแหน่งนานที่สุดออกจากตำแหน่งจำนวน 1 ใน 3 ของจำนวนกรรมการทั้งหมด ถ้าจำนวนกรรมการแบ่งออกให้ตรงเป็นสามส่วนไม่ได้ ก็ให้ออกโดยจำนวนที่ใกล้ที่สุดกับส่วน 1 ใน 3 ทั้งนี้ กรรมการที่พ้นจากตำแหน่งตามวาระดังกล่าวอาจได้รับการแต่งตั้งจากที่ประชุมผู้ถือหุ้นให้กลับเข้าดำรงตำแหน่งต่อไปได้

โดยการแต่งตั้งกรรมการบริษัท ผู้ที่ได้รับการเสนอพิจารณาแต่งตั้งจะต้องผ่านกระบวนการพิจารณาสรรหาจากคณะกรรมการสรรหา พิจารณาคำตอบแทน และกำกับดูแลกิจการ ซึ่งประกอบด้วยกรรมการอิสระจำนวน 3 ราย จากจำนวนคณะกรรมการสรรหา 5 ราย โดยคณะกรรมการสรรหา จะเสนอรายชื่อผู้ที่มีคุณสมบัติเหมาะสมต่อที่ประชุมคณะกรรมการบริษัทเป็นจำนวนไม่น้อยกว่าจำนวนกรรมการที่ครบกำหนดวาระ และคณะกรรมการบริษัทจะพิจารณานำเสนอให้ที่ประชุมผู้ถือหุ้นเป็นผู้พิจารณาแต่งตั้งโดยบริษัท มีการเสนอให้ผู้ถือหุ้นสามารถลงคะแนนเสียงแต่งตั้งกรรมการบริษัทเป็นรายบุคคล โดยบุคคลที่ได้รับคะแนนเสียงสูงสุดเรียงตามลำดับ จะเป็นผู้ได้รับแต่งตั้งเป็นกรรมการบริษัท โดยจะแต่งตั้งเท่าจำนวนกรรมการที่จะพึงเลือกตั้งในครั้งนั้น ในกรณีที่บุคคลซึ่งได้รับเลือกตั้งในลำดับถัดลงมา มีคะแนนเสียงเท่ากัน เกินจำนวนกรรมการที่จะพึงมี ให้ประธานที่ประชุมออกเสียงได้เพิ่มขึ้นอีกหนึ่งเสียงเป็นเสียงชี้ขาด

ในกรณีที่ตำแหน่งกรรมการว่างลงเพราะเหตุอื่น นอกจากถึงคราวออกตามวาระให้คณะกรรมการเลือกบุคคล ซึ่งมีคุณสมบัติและไม่ต้องห้ามตามกฎหมายเข้าเป็นกรรมการแทน เว้นแต่วาระของกรรมการจะเหลือน้อยกว่าสองเดือน โดยกรรมการที่ได้รับแต่งตั้งใหม่จะมีวาระการดำรงตำแหน่งเพียงเท่าวาระที่ยังเหลืออยู่ของกรรมการซึ่งตนแทน ทั้งนี้ การแต่งตั้งดังกล่าวต้องผ่านมติของคณะกรรมการด้วยคะแนนเสียงไม่น้อยกว่า 3 ใน 4 ของจำนวนกรรมการที่ยังเหลืออยู่

การแบ่งแยกบทบาทหน้าที่ความรับผิดชอบระหว่างคณะกรรมการและฝ่ายจัดการ

บริษัทฯ ได้แบ่งแยกหน้าที่ความรับผิดชอบระหว่างคณะกรรมการและฝ่ายจัดการอย่างชัดเจน ดังนี้

- **คณะกรรมการ** มีหน้าที่ในการกำหนดนโยบายของบริษัทฯ และกำกับดูแลการดำเนินงานของผู้บริหารในระดับนโยบาย
- **ฝ่ายจัดการ** มีหน้าที่บริหารงานของบริษัทฯ ในด้านต่าง ๆ โดยมีประธานกรรมการบริหาร เป็นหัวหน้าและผู้นำคณะผู้บริหารของบริษัทฯ ในการบริหารจัดการให้เป็นไปตามนโยบายที่คณะกรรมการกำหนด

การแบ่งแยกบทบาทหน้าที่ความรับผิดชอบระหว่างประธานกรรมการและประธานกรรมการบริหาร

คณะกรรมการบริษัทกำหนดให้ประธานกรรมการเป็นบุคคลคนละคนกันกับประธานกรรมการบริหาร โดยมีบทบาท อำนาจ และหน้าที่แบ่งแยกออกจากกันอย่างชัดเจน ดังนี้

บทบาทหน้าที่ของประธานกรรมการ

- 1) เป็นผู้เรียกประชุมคณะกรรมการ รวมถึงเป็นประธานการประชุม พร้อมนำการอภิปรายจนบรรลุมติร่วมกัน
- 2) กำหนดวาระการประชุมคณะกรรมการโดยหารือร่วมกับกรรมการผู้จัดการใหญ่ และมีมาตรการที่ดูแลให้เรื่องสำคัญได้ถูกบรรจุเป็นวาระการประชุม
- 3) จัดสรรเวลาอย่างเพียงพอที่ฝ่ายจัดการจะเสนอเรื่อง และมากพอที่กรรมการจะอภิปรายประเด็นสำคัญ อย่างรอบคอบโดยทั่วกัน
- 4) ส่งเสริมให้กรรมการมีการใช้ดุลยพินิจและแสดงความคิดเห็นได้อย่างเป็นอิสระ
- 5) ติดตามดูแลให้การดำเนินงานของคณะกรรมการมีประสิทธิภาพ และบรรลุตามวัตถุประสงค์และเป้าหมายหลักขององค์กร
- 6) ส่งเสริมให้กรรมการทุกท่านมีส่วนร่วมในการทำให้เกิดวัฒนธรรมองค์กรที่มีจริยธรรมและดำเนินธุรกิจ ตามหลักการกำกับดูแลกิจการที่ดี
- 7) จัดให้มีกระบวนการปฐมนิเทศกรรมการใหม่ และดำเนินการให้มั่นใจว่ากรรมการได้รับการพัฒนาความรู้และทักษะที่จำเป็นอย่างต่อเนื่อง
- 8) จัดให้มีกระบวนการประเมินผลการปฏิบัติงานของคณะกรรมการ คณะกรรมการชุดย่อย กรรมการรายบุคคล และกรรมการผู้จัดการใหญ่ พร้อมสนับสนุนให้กรรมการทุกท่านแสวงหาแนวทางพัฒนา ปรับปรุงการทำหน้าที่ของตนอย่างต่อเนื่อง
- 9) สนับสนุนให้เกิดการประสานความร่วมมือกันระหว่างคณะกรรมการ ฝ่ายจัดการ และเลขานุการบริษัท เพื่อให้ทุกฝ่ายสามารถทำงานร่วมกันได้อย่างราบรื่นและมีประสิทธิภาพ
- 10) เป็นตัวแทนของคณะกรรมการในการสื่อสารข้อมูลสำคัญต่าง ๆ ขององค์กร รวมถึงสร้างปฏิสัมพันธ์อันดีกับกลุ่มผู้ถือหุ้น และกลุ่มผู้มีส่วนได้เสียของกิจการ
- 11) ทำหน้าที่เป็นประธานในการประชุมผู้ถือหุ้น และควรจัดสรรเวลาเพื่อเปิดโอกาสให้ผู้ถือหุ้นได้ซักถามในประเด็นต่าง ๆ อย่างเพียงพอ สื่อสารข้อมูลสำคัญต่าง ๆ ร่วมกับกรรมการผู้จัดการใหญ่ ไปยังพนักงาน นักลงทุน สื่อมวลชน นักวิเคราะห์ และกลุ่มบุคคลอื่น ๆ ที่เกี่ยวข้อง

บทบาทหน้าที่ของประธานกรรมการบริหาร

- 1) นำนโยบายจากคณะกรรมการบริษัทมาปฏิบัติให้สัมฤทธิ์ผล
- 2) บริหารจัดการและควบคุมดูแลการดำเนินงานที่เกี่ยวข้องกับการบริหารงานทั่วไปของบริษัทฯ เพื่อให้เป็นไปตามวัตถุประสงค์นโยบาย ระเบียบและข้อบังคับของบริษัทฯ
- 3) พิจารณาแผนการลงทุนในธุรกิจต่างๆ นำเสนอต่อคณะกรรมการบริหาร และคณะกรรมการบริษัท เพื่อพิจารณาอนุมัติต่อไป
- 4) มีอำนาจในการทำนิติกรรมผูกพันบริษัทฯ ตามขอบเขตที่กำหนดไว้ในนโยบายและระเบียบวิธีปฏิบัติของบริษัทฯ เรื่องอำนาจอนุมัติดำเนินการ
- 5) การดำเนินการใดๆ ที่ได้รับมอบหมายตามมติที่ประชุมคณะกรรมการ และ/หรือ มติที่ประชุมผู้ถือหุ้นของบริษัทฯ

การมอบหมายอำนาจหน้าที่และความรับผิดชอบให้ประธานกรรมการบริหารนั้น จะไม่มีลักษณะเป็นการมอบอำนาจ หรือมอบอำนาจช่วงที่ทำให้ประธานกรรมการบริหาร หรือผู้รับมอบอำนาจจากประธานกรรมการบริหาร สามารถอนุมัติรายการที่ตนหรือบุคคลที่อาจมีความขัดแย้ง มีส่วนได้เสีย หรืออาจมีความขัดแย้งทางผลประโยชน์ ในลักษณะอื่นใดกับทางบริษัทฯ หรือบริษัทย่อยของบริษัทฯ ยกเว้นเป็นการอนุมัติรายการที่เป็นไปตามนโยบาย และหลักเกณฑ์ที่คณะกรรมการบริษัท พิจารณาอนุมัติไว้ โดยการอนุมัติรายการดังกล่าวจะต้องเสนอต่อที่ประชุมคณะกรรมการบริษัท และ/หรือที่ประชุมผู้ถือหุ้นเพื่อพิจารณาและอนุมัติรายการดังกล่าวตามข้อกำหนดของตลาดหลักทรัพย์ฯ ก.ล.ต. หรือกฎหมายที่เกี่ยวข้อง

2. บทบาท หน้าที่ และความรับผิดชอบของคณะกรรมการบริษัท

บทบาท หน้าที่ และความรับผิดชอบของคณะกรรมการให้ครอบคลุมในเรื่องดังต่อไปนี้

- 1) ดูแลและจัดการให้การดำเนินการของบริษัทฯ เป็นไปตามกฎหมาย วัตถุประสงค์ ข้อบังคับของบริษัทฯ และมติที่ประชุมผู้ถือหุ้น ด้วยความซื่อสัตย์สุจริต (Duty of Loyalty) ระมัดระวัง (Duty of Care) มีความรับผิดชอบ (Accountability) และมีจริยธรรม (Ethic) รักษาผลประโยชน์สูงสุดของบริษัทฯ บนหลักการกำกับดูแลกิจการที่ดี โดยคำนึงถึงประโยชน์ของผู้ถือหุ้นทุกรายอย่างเท่าเทียมกัน
- 2) พิจารณาและให้ความเห็นชอบในเรื่องที่สำคัญเกี่ยวกับการดำเนินงานของบริษัทฯ เช่น วิสัยทัศน์ พันธกิจ กลยุทธ์ เป้าหมายธุรกิจ แผนธุรกิจ แผนการเงินและการระดมทุน ความเสี่ยง แผนงานและงบประมาณ เป็นต้น รวมทั้งติดตามให้มีการนำไปปฏิบัติ และจัดให้มีการทบทวนความเหมาะสมเป็นประจำทุกปี
- 3) กำหนดทิศทางการดำเนินงานของบริษัทฯ รวมถึงการระดมทุน การบริหารการเงิน การบริหารความเสี่ยงของบริษัทฯ และกำกับดูแล

- 4) ติดตามและดูแลให้ฝ่ายจัดการดำเนินการตามนโยบายและแผนที่กำหนดไว้อย่างมีประสิทธิภาพและประสิทธิผล
- 5) พิจารณาอนุมัติหรือให้ความเห็นชอบต่อรายการที่มีสาระสำคัญ เช่น การอนุมัติใช้วงเงินสินเชื่อจากสถาบันการเงิน การกู้ยืม การค้าประกัน โครงการลงทุนใหม่ การได้มาและจำหน่ายไปซึ่งทรัพย์สิน รายการที่เกี่ยวข้องกัน และรายการที่อาจมีความขัดแย้งทางผลประโยชน์ของบริษัทฯ และบริษัทย่อย เป็นต้น โดยให้เป็นไปตามกฎระเบียบข้อบังคับของสำนักงานคณะกรรมการกำกับหลักทรัพย์และตลาดหลักทรัพย์ ตลาดหลักทรัพย์แห่งประเทศไทย ตามกฎหมาย และข้อบังคับหรือระเบียบปฏิบัติของบริษัทฯ
- 6) พิจารณาอนุมัติงบการเงินก่อนนำส่งตลาดหลักทรัพย์แห่งประเทศไทย
- 7) จัดให้มีระบบบัญชี และการรายงานทางการเงินและการสอบบัญชีที่เชื่อถือได้
- 8) จัดให้มีระบบการควบคุมภายในและการบริหารความเสี่ยง ทั้งด้านการดำเนินงานและการรายงานทางการเงิน ที่เพียงพอและมีประสิทธิภาพ ซึ่งสามารถประเมิน ติดตาม และบริหารความเสี่ยงที่สำคัญได้
- 9) กำกับดูแลให้มีการรายงานข้อมูลทางการเงินและเปิดเผยข้อมูลที่สำคัญ อย่างครบถ้วน ถูกต้อง และเพียงพอ และจัดให้มีช่องทางการสื่อสารกับผู้ถือหุ้นแต่ละกลุ่มและผู้มีส่วนได้เสียของบริษัทฯ อย่างเหมาะสม
- 10) พิจารณาแต่งตั้งคณะกรรมการชุดย่อยของบริษัทฯ ได้แก่ คณะกรรมการตรวจสอบ คณะกรรมการสรรหา พิจารณาคำตอบแทน และกำกับดูแลกิจการ คณะกรรมการบริหารความเสี่ยง คณะกรรมการบริหาร ฝ่ายจัดการ และกำหนดแบ่งแยกบทบาทหน้าที่และความรับผิดชอบของคณะกรรมการชุดย่อยต่างๆ อย่างชัดเจน เพื่อช่วยในการกำกับดูแลกิจการให้บรรลุวัตถุประสงค์ที่ได้กำหนดไว้ ทั้งนี้สมาชิกของคณะกรรมการชุดย่อยประกอบด้วยกรรมการอิสระเป็นส่วนใหญ่
- 11) ประเมินผลการปฏิบัติตามนโยบายการกำกับดูแลกิจการของบริษัทฯ และให้มีการทบทวนอย่างสม่ำเสมอ
- 12) จัดให้มีแผนงานการสืบทอดงาน (Succession Plan) และแผนงานการพัฒนาบุคลากร ทั้งพนักงาน กรรมการ และผู้บริหาร อย่างต่อเนื่อง
- 13) คณะกรรมการมีอำนาจกำหนด และแก้ไขเปลี่ยนแปลงชื่อกรรมการ ซึ่งมีอำนาจลงนามผูกพันบริษัทฯ ได้
- 14) คณะกรรมการมีอำนาจที่จะมอบหมายให้กรรมการคนหนึ่ง หรือหลายคน หรือบุคคลอื่นใดปฏิบัติกรอย่างใดอย่างหนึ่งแทนคณะกรรมการได้ โดยในการมอบอำนาจนั้นจะต้องอยู่ในภายใต้ขอบเขตแห่งอำนาจของคณะกรรมการ และกำหนดหน้าที่ ความรับผิดชอบของผู้รับมอบอำนาจไว้อย่างชัดเจน

ข้อมูลเกี่ยวกับคณะกรรมการชุดย่อย

คณะกรรมการชุดย่อย

คณะกรรมการบริษัท ได้พิจารณาแต่งตั้งคณะกรรมการชุดย่อย เพื่อช่วยศึกษาถ่วงดุล โดยเฉพาะเรื่องที่ต้องอาศัยความเป็นกลางในการวินิจฉัย อีกทั้งได้กำหนดขอบเขตอำนาจหน้าที่และความรับผิดชอบของคณะอนุกรรมการในแต่ละชุด โดยกำหนดให้สมาชิกส่วนใหญ่ของคณะกรรมการชุดย่อยเป็นกรรมการอิสระ และประธานคณะกรรมการชุดย่อยเป็นกรรมการอิสระอีกด้วย

ปัจจุบัน บริษัท จีเอฟพีที จำกัด (มหาชน) ได้แต่งตั้งคณะกรรมการชุดย่อยจำนวน 4 ชุด คือ คณะกรรมการตรวจสอบ, คณะกรรมการสรรหา พิจารณาคำตอบแทน และกำกับดูแลกิจการ, คณะกรรมการบริหารความเสี่ยง และคณะกรรมการบริหาร

คณะกรรมการตรวจสอบ

องค์ประกอบและคุณสมบัติ

- 1) คณะกรรมการบริษัท เป็นผู้แต่งตั้งคณะกรรมการตรวจสอบ
- 2) คณะกรรมการตรวจสอบ ประกอบด้วย กรรมการอิสระจำนวน 3 ท่าน โดยกรรมการอย่างน้อย 1 ท่าน ต้องมีความรู้ด้านบัญชีและการเงิน
- 3) คณะกรรมการบริษัท แต่งตั้งกรรมการอิสระ 1 ท่าน เป็นประธานคณะกรรมการตรวจสอบ
- 4) คณะกรรมการตรวจสอบ สามารถแต่งตั้งพนักงานของบริษัทจำนวน 1 คน ทำหน้าที่เป็นเลขานุการคณะกรรมการตรวจสอบ

วาระการดำรงตำแหน่ง

- 1) คณะกรรมการตรวจสอบ มีวาระการดำรงตำแหน่งคราวละ 3 ปี โดยกรรมการตรวจสอบที่พ้นตำแหน่งตามวาระ อาจได้รับการแต่งตั้งจากคณะกรรมการบริษัทอีกได้
- 2) คณะกรรมการตรวจสอบ มีวาระการดำรงตำแหน่งเท่ากับระยะเวลาการดำรงตำแหน่งกรรมการบริษัท โดยจะครบวาระการดำรงตำแหน่งในการประชุมสามัญประจำปีผู้ถือหุ้น พร้อมกับการครบวาระการดำรงตำแหน่งกรรมการบริษัท
- 3) กรณีที่ตำแหน่งกรรมการตรวจสอบว่างลง ให้คณะกรรมการบริษัท เลือกกรรมการที่มีคุณสมบัติและไม่มีลักษณะต้องห้ามเข้าเป็นกรรมการตรวจสอบ โดยกรรมการตรวจสอบที่เข้าดำรงตำแหน่งแทนนั้นจะอยู่ในตำแหน่งได้เพียงเท่าวาระที่ยังเหลืออยู่ของกรรมการซึ่งตนแทน

ขอบเขตและอำนาจหน้าที่ของคณะกรรมการตรวจสอบ

ด้านการรายงานทางการเงิน การเปิดเผยข้อมูล และการสอบบัญชี

- 1) สอบทานรายงานทางการเงินของบริษัทฯ ให้มีความถูกต้อง ครบถ้วน เชื่อถือได้ เป็นไปตามมาตรฐานการบัญชี กฎหมาย และมาตรฐานที่เกี่ยวข้อง
- 2) พิจารณาการเปิดเผยข้อมูลของบริษัทฯ ในกรณีที่เกิดรายการที่เกี่ยวข้องกัน หรือรายการที่อาจมีความขัดแย้งทางผลประโยชน์ ให้มีความถูกต้องครบถ้วน และเป็นไปตามข้อกำหนดของตลาดหลักทรัพย์ฯ เพื่อให้มั่นใจว่า รายการดังกล่าวสมเหตุสมผลและเป็นประโยชน์สูงสุดต่อบริษัทฯ และดูแลการบันทึกบัญชีให้มีความถูกต้องครบถ้วน และโปร่งใส
- 3) จัดทำรายงานของคณะกรรมการตรวจสอบในรายงานประจำปีของบริษัทฯ และให้ความเห็นในหัวข้อต่าง ๆ เช่น
 - ความเห็นเกี่ยวกับความถูกต้อง ครบถ้วน เป็นที่เชื่อถือได้ของรายงานทางการเงินของบริษัทฯ
 - ความเห็นเกี่ยวกับความเพียงพอของระบบควบคุมภายในของบริษัทฯ และระบบบริหารความเสี่ยง
 - ความเห็นเกี่ยวกับความเหมาะสมของผู้สอบบัญชี
 - ความเห็นเกี่ยวกับการปฏิบัติตามกฎหมายว่าด้วยหลักทรัพย์และตลาดหลักทรัพย์ฯ ข้อกำหนดของตลาดหลักทรัพย์ฯ หรือกฎหมายที่เกี่ยวข้องกับธุรกิจของบริษัทฯ
 - ความเห็นเกี่ยวกับรายการที่อาจมีความขัดแย้งทางผลประโยชน์และการทำรายการระหว่างกัน
 - ความเห็นหรือข้อสังเกตโดยรวมที่คณะกรรมการตรวจสอบได้รับการปฏิบัติหน้าที่ตามกฎหมาย
 - ความเห็นเกี่ยวกับรายการอื่นที่เห็นว่าผู้ถือหุ้นและผู้ลงทุนทั่วไปควรทราบ ภายใต้ขอบเขตหน้าที่ และความรับผิดชอบที่ได้รับมอบหมายจากคณะกรรมการบริษัท
- 4) พิจารณาคัดเลือกและเสนอแต่งตั้งบุคคล ที่มีความเป็นอิสระเพียงพอ เพื่อทำหน้าที่ผู้สอบบัญชีของบริษัทฯ รวมถึงการเสนอเลิกจ้างผู้สอบบัญชีได้
- 5) พิจารณาเสนอคำตอบแทนผู้สอบบัญชีของบริษัทฯ
- 6) ส่งเสริมความเป็นอิสระและไม่มีข้อจำกัดในการปฏิบัติงานของผู้สอบบัญชี

ด้านการตรวจสอบภายใน

- 1) สอบทานให้บริษัทฯ มีระบบควบคุมภายใน (Internal Control) และระบบการตรวจสอบภายใน (Internal Audit) ที่เพียงพอ รวมถึงระบบการควบคุมความปลอดภัยของข้อมูลจากภัยคุกคามภายนอก ระบบควบคุมการเข้าถึงสิทธิการใช้งานของระบบเทคโนโลยีสารสนเทศ ที่รัดกุม เหมาะสม และมีประสิทธิภาพที่สอดคล้องตามมาตรฐาน ISO 27001
- 2) กำกับดูแลนโยบายและมาตรการต่อต้านการทุจริตคอร์รัปชัน (Collective Action Coalition Against Corruption: CAC) ให้มีการคุ้มครองข้อมูลส่วนบุคคล (The Personal Data Protection Act B.E.2562: PDPA) ตลอดจนมีกระบวนการตรวจสอบด้านสิทธิมนุษยชนอย่างรอบด้าน (Human Rights Due Diligence: HRDD) กำหนดแนวทางของระบบตรวจสอบภายใน (Internal Audit) เพื่อให้มั่นใจว่าการดำเนินงานของบริษัทฯ มีความรัดกุมเหมาะสม และมีประสิทธิภาพครอบคลุมทุกด้าน
- 3) กำกับดูแลนโยบายทรัพย์สินทางปัญญา เพื่อปกป้องและรักษาทรัพย์สินของบริษัทฯ สื่อสารให้พนักงานทั่วองค์กร ได้รับทราบและตระหนักถึง และไม่สนับสนุนการละเมิดทรัพย์สินทางปัญญาของบุคคลอื่น กำหนดแนวทางของระบบตรวจสอบภายใน ให้ปกป้องดูแลทรัพย์สินทางปัญญาของบริษัทฯ ไม่ให้เสียหายและเกิดประโยชน์สูงสุด
- 4) กำกับดูแลการปฏิบัติงานของหน่วยงานตรวจสอบภายใน ทั้งในระดับนโยบาย และระดับการปฏิบัติงาน โดยพิจารณาให้ความเห็นชอบ กฎบัตร ความเป็นอิสระ รวมทั้งขอบเขตและแผนการตรวจสอบของหน่วยงานตรวจสอบภายใน
- 5) จัดให้มีการสอบถามประสิทธิภาพของระบบการตรวจสอบภายใน โดยผู้ประเมินอิสระจากภายนอกองค์กร (Independent Quality Assessment Review) อย่างน้อยในทุก 5 ปี
- 6) พิจารณานำมติแผนการตรวจสอบภายในประจำปี และงบประมาณที่ใช้ในกระบวนการตรวจสอบภายใน เพื่อมุ่งไปสู่ประสิทธิภาพและประสิทธิผลของกิจกรรมต่างๆ
- 7) พิจารณาคัดเลือกบุคคลที่มีความเหมาะสมทำหน้าที่ผู้ตรวจสอบภายใน รวมถึงการพิจารณาโยกย้าย เลิกจ้างผู้ตรวจสอบภายในได้

ด้านการบริหารความเสี่ยง

- 1) พิจารณาเรื่องที่มีความเสี่ยงสูงที่อาจนำไปสู่เรื่องทุจริตคอร์รัปชัน ความเสี่ยงจากการฝ่าฝืนมาตรการรักษาความปลอดภัยของข้อมูลส่วนบุคคลบริษัทฯ จนเป็นเหตุให้มีการละเมิดข้อมูลส่วนบุคคล หรือข้อมูลส่วนบุคคลรั่วไหลสู่สาธารณะ เพื่อกำหนดมาตรการป้องกันไว้ชัดเจน การกำหนดมาตรการในการบรรเทาผลกระทบ การติดตามและทบทวนผลการดำเนินงานด้านสิทธิมนุษยชน เพื่อให้มั่นใจว่าการดำเนินงานของบริษัทฯ จะไม่ก่อให้เกิดการละเมิดสิทธิมนุษยชนตลอดห่วงโซ่อุปทาน

- 2) ให้ความเห็นเกี่ยวกับนโยบายการบริหารความเสี่ยง และแนวทางการจัดการความเสี่ยงของบริษัทฯ ต่อคณะกรรมการบริษัท
- 3) สอบทานการควบคุม ติดตาม และประเมินผลการบริหารความเสี่ยง ตามนโยบายบริหารความเสี่ยงที่กำหนด
- 4) พิจารณาผลการทบทวนความเพียงพอของนโยบายและระบบการจัดการความเสี่ยง รวมถึงความมีประสิทธิภาพของระบบและการปฏิบัติตามนโยบายที่กำหนด

ด้านอื่นๆ

- 1) ทบทวนและแก้ไขกฎบัตรคณะกรรมการตรวจสอบ เพื่อให้ทันสมัยและเหมาะสมกับสภาพแวดล้อมขององค์กร และนำเสนอคณะกรรมการบริษัทพิจารณาอนุมัติ
- 2) สอบทานให้บริษัทฯ ปฏิบัติตามกฎหมายว่าด้วยหลักทรัพย์และตลาดหลักทรัพย์ ข้อกำหนดของตลาดหลักทรัพย์ฯ และกฎหมายที่เกี่ยวข้องกับธุรกิจของบริษัทฯ
- 3) สอบทานให้บริษัทฯ ปฏิบัติตามแนวทางการกำกับดูแลกิจการ และคู่มือจริยธรรมธุรกิจ รวมถึงติดตามกระบวนการรับแจ้งเบาะแส (Whistle Blowing) จากช่องทางต่างๆ รวมถึงเรื่องทุจริตคอร์รัปชัน ข้อมูลส่วนบุคคลที่มีการรั่วไหลที่ก่อให้เกิดความเสียหาย รวมถึงการละเมิดสิทธิมนุษยชนด้วย
- 4) สอบทานความถูกต้องของแบบประเมินตนเอง และเอกสารอ้างอิงเกี่ยวกับมาตรการต่อต้านการคอร์รัปชันของกิจการตามโครงการแนวร่วมปฏิบัติของภาคเอกชนไทยในการต่อต้านการทุจริต
- 5) สอบทานความถูกต้องของเอกสารเกี่ยวกับนโยบายการคุ้มครองข้อมูลส่วนบุคคล (Privacy policy) ตามกฎหมายคุ้มครองข้อมูลส่วนบุคคล และนโยบายด้านสิทธิมนุษยชน ตามมาตรฐานสิทธิมนุษยชนสากล
- 6) สอบทานเพื่อการปฏิบัติตามอย่างถูกต้องตามนโยบายทรัพย์สินทางปัญญา และเพื่อป้องกันไม่ให้เกิดการละเมิดทรัพย์สินทางปัญญาของบุคคลอื่น เช่น การลงโปรแกรม Software ที่มีลิขสิทธิ์ต่างๆ การบันทึกภาพจากสื่อออนไลน์ เป็นต้น
- 7) ปฏิบัติการอื่นใดตามที่คณะกรรมการบริษัทมอบหมายให้เป็นคราวๆ ไป

การประชุม : อย่างน้อยปีละ 4 ครั้ง

ณ วันที่ 31 ธันวาคม 2564 คณะกรรมการตรวจสอบ ของบริษัท
จีเอฟพีจี จำกัด (มหาชน) ประกอบด้วยกรรมการ จำนวน 3 ท่าน ดังนี้

ชื่อ – ชื่อสกุล		ตำแหน่ง
1. นพ.สาธิต	กรณเศ	ประธานคณะกรรมการ ตรวจสอบ
2. นายปารเมศ	เหตระกูล ⁽¹⁾	กรรมการตรวจสอบ
3. นายธนาธิป	พิเชษฐวณิชไชย ⁽²⁾	กรรมการตรวจสอบ

หมายเหตุ: นายฉัตรชัย รัตนาวะไล เป็นเลขานุการคณะกรรมการตรวจสอบ

⁽¹⁾ เป็นกรรมการตรวจสอบที่มีความรู้และประสบการณ์ในการสอบทานงบการเงิน

⁽²⁾ เป็นกรรมการตรวจสอบที่มีความรู้และประสบการณ์ด้านกฎหมาย

คณะกรรมการสรรหา พิจารณาคำตอบแทน และกำกับดูแลกิจการ

องค์ประกอบและคุณสมบัติ

- 1) คณะกรรมการบริษัท เป็นผู้แต่งตั้งคณะกรรมการสรรหา พิจารณาคำตอบแทน และกำกับดูแลกิจการ
- 2) คณะกรรมการสรรหา พิจารณาคำตอบแทน และกำกับดูแลกิจการ ประกอบด้วยกรรมการบริษัท จำนวนไม่น้อยกว่า 5 ท่าน และอย่างน้อย 3 ท่าน ต้องเป็นกรรมการอิสระ
- 3) คณะกรรมการบริษัท แต่งตั้งกรรมการอิสระ 1 ท่าน เป็นประธานคณะกรรมการสรรหา พิจารณาคำตอบแทน และกำกับดูแลกิจการ
- 4) คณะกรรมการสรรหา พิจารณาคำตอบแทน และกำกับดูแลกิจการ สามารถแต่งตั้งพนักงานของบริษัทฯ จำนวน 1 คน ทำหน้าที่เป็นเลขานุการคณะกรรมการสรรหา พิจารณาคำตอบแทน และกำกับดูแลกิจการ

วาระการดำรงตำแหน่ง

- 1) คณะกรรมการสรรหา พิจารณาคำตอบแทน และกำกับดูแลกิจการ มีวาระการดำรงตำแหน่งคราวละ 3 ปี โดยกรรมการสรรหา พิจารณาคำตอบแทน และกำกับดูแลกิจการ ที่พ้นตำแหน่งตามวาระ อาจได้รับการแต่งตั้งจากคณะกรรมการบริษัทอีกได้
- 2) คณะกรรมการสรรหา พิจารณาคำตอบแทน และกำกับดูแลกิจการ มีวาระการดำรงตำแหน่งเท่ากับระยะเวลาการดำรงตำแหน่งกรรมการบริษัท โดยจะครบวาระการดำรงตำแหน่งในการประชุมสามัญประจำปีผู้ถือหุ้นพร้อมกับการครบวาระการดำรงตำแหน่งกรรมการบริษัท

- 3) กรณีที่ตำแหน่งกรรมการสรรหา พิจารณาคำตอบแทน และกำกับดูแลกิจการว่างลง ให้คณะกรรมการบริษัทเลือกกรรมการที่มีคุณสมบัติและไม่มีลักษณะต้องห้ามเข้าเป็นกรรมการสรรหา พิจารณาคำตอบแทน และกำกับดูแลกิจการ โดยกรรมการสรรหา พิจารณาคำตอบแทน และกำกับดูแลกิจการ ที่เข้าดำรงตำแหน่งแทนนั้นจะอยู่ในตำแหน่งได้เพียงเท่าวาระที่ยังเหลืออยู่ของกรรมการซึ่งตนแทน

ขอบเขตและอำนาจหน้าที่ของคณะกรรมการสรรหา พิจารณาคำตอบแทน และกำกับดูแลกิจการ

ด้านการสรรหา

- 1) ทบทวนโครงสร้างของคณะกรรมการให้มีความเหมาะสมกับความจำเป็นเชิงกลยุทธ์ของบริษัทฯ
- 2) กำหนดหลักเกณฑ์และวิธีการสรรหา และคัดเลือกให้ดำรงตำแหน่งกรรมการบริษัท กรรมการในคณะกรรมการชุดย่อย กรรมการผู้จัดการ ผู้บริหารระดับสูง และเลขานุการบริษัท เพื่อเสนอต่อคณะกรรมการบริษัท และ/หรือเสนอขออนุมัติต่อที่ประชุมผู้ถือหุ้นแล้วแต่กรณี
- 3) พิจารณาสรรหา คัดเลือก และกลั่นกรองรายชื่อและประวัติของผู้ที่จะเสนอชื่อเป็นกรรมการ กรรมการในคณะกรรมการชุดย่อย กรรมการผู้จัดการ ผู้บริหารระดับสูง และเลขานุการบริษัท ในกรณีที่มิได้ตำแหน่งว่างลง เพื่อนำเสนอต่อที่ประชุมคณะกรรมการบริษัทพิจารณาอนุมัติ ตามหลักเกณฑ์การสรรหาประกอบกับการใช้เครื่องมือช่วยตรวจหาคุณสมบัติ หรือทักษะที่จำเป็นที่ยังขาดอยู่ของคณะกรรมการ (Board Skill Matrix) ร่วมกับการใช้ฐานข้อมูลต่างๆ ที่มีความน่าเชื่อถือ เช่น ระบบข้อมูลรายชื่อกรรมการและผู้บริหารบริษัทที่ออกหลักทรัพย์ บนเว็บไซต์สำนักงานคณะกรรมการกำกับหลักทรัพย์และตลาดหลักทรัพย์ (ก.ล.ต.), ทำเนียบกรรมการ-กรรมการอาชีพในทำเนียบ IOD (IOD Chartered Director) บนเว็บไซต์สมาคมส่งเสริมสถาบันกรรมการบริษัทไทย (IOD) เป็นต้น หากมีการเสนอรายชื่อเดิมในกรณีที่ครบวาระการดำรงตำแหน่ง จะมีการคำนึงถึงผลการปฏิบัติงานของตำแหน่งนั้นๆ
- 4) เปิดเผยนโยบายและรายละเอียดของกระบวนการสรรหาในรายงานประจำปีของบริษัทฯ
- 5) กำหนดหลักเกณฑ์ในการสืบทอดตำแหน่งผู้บริหาร เพื่อเสนอให้คณะกรรมการบริษัทพิจารณาอนุมัติ
- 6) จัดทำแผนการสืบทอดตำแหน่งและความต่อเนื่องในการบริหารที่เหมาะสม สำหรับตำแหน่งประธานกรรมการบริหาร กรรมการผู้จัดการใหญ่ ผู้มีอำนาจในการจัดการ และผู้บริหารระดับสูง เพื่อนำเสนอต่อที่ประชุมคณะกรรมการบริษัทพิจารณาอนุมัติ

- 7) กำหนดหลักเกณฑ์และประเมินผลการปฏิบัติงานของคณะกรรมการบริษัทเป็นประจำทุกปี เพื่อรายงานต่อคณะกรรมการบริษัท
- 8) จัดให้มีการประเมินผลการปฏิบัติงานของคณะกรรมการบริษัทและประธานกรรมการบริหารเป็นประจำทุกปี และรายงานผลการประเมินต่อคณะกรรมการบริษัท
- 9) จัดให้มีการประเมินผลการปฏิบัติหน้าที่ของคณะกรรมการสรรหาพิจารณาคำตอบแทน และกำกับดูแลกิจการ ด้วยตนเองเป็นประจำทุกปี และรายงานผลการประเมินต่อคณะกรรมการบริษัท
- 10) ปฏิบัติการอื่นใดที่เกี่ยวกับการสรรหาตามที่คณะกรรมการบริษัทมอบหมาย

ด้านการพิจารณาคำตอบแทน

- 1) กำหนดนโยบายและหลักเกณฑ์การจ่ายค่าตอบแทนและผลประโยชน์อื่นของคณะกรรมการบริษัท คณะกรรมการชุดย่อย และผู้บริหาร โดยมีหลักเกณฑ์ที่ชัดเจน โปร่งใส และนำเสนอต่อที่ประชุมคณะกรรมการบริษัท และ/หรือที่ประชุมผู้ถือหุ้นเพื่อพิจารณาอนุมัติ แล้วแต่กรณี
- 2) เสนอแนะค่าตอบแทนของคณะกรรมการบริษัท และคณะกรรมการชุดย่อย และผู้บริหาร ให้มีผลตอบแทนที่เหมาะสมกับหน้าที่และความรับผิดชอบ
- 3) เปิดเผยนโยบายเกี่ยวกับการกำหนดค่าตอบแทนและเปิดเผยค่าตอบแทนในรูปแบบต่าง ๆ และจัดทำรายงานการกำหนดค่าตอบแทน ไว้ในรายงานประจำปีของบริษัทฯ
- 4) ปฏิบัติการอื่นใดที่เกี่ยวกับการพิจารณาคำตอบแทนตามที่คณะกรรมการบริษัทมอบหมาย

ด้านการกำกับดูแลกิจการ

- 1) กำหนดนโยบายการกำกับดูแลกิจการของบริษัทฯ เพื่อนำเสนอต่อที่ประชุมคณะกรรมการบริษัทเพื่อพิจารณาอนุมัติ
- 2) กำกับดูแล ให้คำปรึกษา ติดตามให้มีการปฏิบัติตามนโยบายกำกับดูแลกิจการของบริษัทฯ และคู่มือจริยธรรมธุรกิจ และกฎหมายที่เกี่ยวข้อง
- 3) ทบทวน และปรับปรุงนโยบายการกำกับดูแลกิจการให้มีความเหมาะสมอย่างสม่ำเสมอ
- 4) เสนอแนะข้อกำหนดที่เกี่ยวกับหลักการกำกับดูแลกิจการในการดำเนินธุรกิจ แก่กรรมการ ผู้บริหาร และพนักงาน
- 5) จัดให้มีการประชาสัมพันธ์เรื่องนโยบายการกำกับดูแลกิจการและแนวปฏิบัติที่ดีให้พนักงานในองค์กรทราบ
- 6) จัดทำรายงานการกำกับดูแลกิจการของบริษัทฯ เป็นประจำทุกปี

ด้านจรรยาบรรณธุรกิจ

- 1) จัดทำคู่มือจริยธรรมธุรกิจ เพื่อนำเสนอต่อที่ประชุมคณะกรรมการบริษัทเพื่อพิจารณาอนุมัติ
- 2) กำกับดูแล ให้คำปรึกษา ติดตามให้มีการปฏิบัติตามคู่มือจริยธรรมธุรกิจ และกฎหมายที่เกี่ยวข้อง
- 3) ทบทวน และปรับปรุงคู่มือจริยธรรมธุรกิจ ให้มีความเหมาะสมอย่างสม่ำเสมอ
- 4) เสนอแนะข้อกำหนดที่เกี่ยวกับหลักจรรยาบรรณในการดำเนินธุรกิจ แก่กรรมการ ผู้บริหาร และพนักงาน
- 5) รับเรื่องร้องเรียนการกระทำที่อาจจะฝ่าฝืนจริยธรรมธุรกิจ รวมทั้งดำเนินการสอบสวนข้อเท็จจริง ชี้แจงข้อซักถามและตีความในกรณีที่มีข้อสงสัย
- 6) ดูแลการสร้างจิตสำนึกและการอบรมพนักงาน ให้มีความรู้ความเข้าใจจริยธรรมธุรกิจ และเสริมสร้างให้พนักงานทุกคนยึดถือและปฏิบัติ
- 7) รายงานเกี่ยวกับจริยธรรมธุรกิจของบริษัทฯ ต่อคณะกรรมการเพื่อทราบเป็นประจำทุกปี เพื่อให้คณะกรรมการพิจารณาในกรณีที่มีเรื่องสำคัญ ซึ่งกระทบต่อบริษัทฯ อย่างมีนัยสำคัญ รวมทั้งให้ความเห็นในแนวปฏิบัติและข้อเสนอแนะ เพื่อปรับปรุงแก้ไขตามความเหมาะสม

การประชุม : อย่างน้อยปีละ 2 ครั้ง

ณ วันที่ 31 ธันวาคม 2564 คณะกรรมการสรรหา พิจารณาคำตอบแทน และกำกับดูแลกิจการ ของบริษัท จีเอฟพีที จำกัด (มหาชน) ประกอบด้วยกรรมการ จำนวน 5 ท่าน ดังนี้

ชื่อ – ชื่อสกุล		ตำแหน่ง
1. นพ.สาธิต	กรณเศ	ประธานคณะกรรมการสรรหา พิจารณาคำตอบแทน และกำกับดูแลกิจการ
2. นายปารเมศ	เหตระกูล	กรรมการสรรหา พิจารณาคำตอบแทน และกำกับดูแลกิจการ
3. นายธนาธิป	พิเชษฐวณิชย์โชค	กรรมการสรรหา พิจารณาคำตอบแทน และกำกับดูแลกิจการ
4. นพ.อนันต์	ศิริมงคลเกษม	กรรมการสรรหา พิจารณาคำตอบแทน และกำกับดูแลกิจการ
5. นายสุจิน	ศิริมงคลเกษม	กรรมการสรรหา พิจารณาคำตอบแทน และกำกับดูแลกิจการ

หมายเหตุ: นายจักรชัย รัตนาวะไล เป็นเลขานุการคณะกรรมการสรรหา พิจารณาคำตอบแทน และกำกับดูแลกิจการ

คณะกรรมการบริหารความเสี่ยง

องค์ประกอบและคุณสมบัติ

- 1) คณะกรรมการบริษัท เป็นผู้แต่งตั้งคณะกรรมการบริหารความเสี่ยง
- 2) คณะกรรมการบริหารความเสี่ยง จำนวนไม่น้อยกว่า 5 ท่าน ประกอบด้วย กรรมการอิสระ กรรมการบริษัท ผู้บริหาร และ/หรือ พนักงานในกลุ่มบริษัท
- 3) คณะกรรมการบริษัท แต่งตั้งกรรมการบริหารความเสี่ยง 1 ท่าน เป็นประธานคณะกรรมการบริหารความเสี่ยง
- 4) คณะกรรมการบริหารความเสี่ยง สามารถแต่งตั้งพนักงานของบริษัท จำนวน 1 คน ทำหน้าที่เป็นเลขานุการคณะกรรมการบริหารความเสี่ยง

วาระการดำรงตำแหน่ง

- 1) คณะกรรมการบริหารความเสี่ยง มีวาระการดำรงตำแหน่งคราวละ 3 ปี โดยกรรมการบริหารความเสี่ยงที่พ้นตำแหน่งตามวาระ อาจได้รับการแต่งตั้งจากคณะกรรมการบริษัทอีกได้
- 2) คณะกรรมการบริหารความเสี่ยง มีวาระการดำรงตำแหน่งเท่ากับระยะเวลาการดำรงตำแหน่งกรรมการบริษัท โดยจะครบวาระการดำรงตำแหน่งในการประชุมสามัญประจำปี ผู้ถือหุ้นพร้อมกับการครบวาระการดำรงตำแหน่งกรรมการบริษัท
- 3) กรณีที่ตำแหน่งกรรมการบริหารความเสี่ยงว่างลง ให้คณะกรรมการบริษัทเลือกกรรมการที่มีคุณสมบัติและไม่มีลักษณะต้องห้ามเข้าเป็นกรรมการบริหารความเสี่ยง โดยกรรมการบริหารความเสี่ยงที่เข้าดำรงตำแหน่งแทนนั้นจะอยู่ในตำแหน่งได้เพียงเท่าวาระที่ยังเหลืออยู่ของกรรมการซึ่งตนแทน

ขอบเขตและอำนาจหน้าที่ของคณะกรรมการบริหารความเสี่ยง

- 1) กำกับดูแล และสนับสนุนให้มีการดำเนินงานด้านการบริหารความเสี่ยงองค์กรสอดคล้องกับกลยุทธ์และเป้าหมายทางธุรกิจ รวมถึงสถานการณ์ที่เปลี่ยนแปลงไป
- 2) พิจารณาและระบุความเสี่ยงที่สำคัญของการประกอบธุรกิจของบริษัทฯ เช่น ความเสี่ยงด้านกลยุทธ์ ความเสี่ยงด้านการดำเนินงาน ความเสี่ยงด้านการเงิน ความเสี่ยงด้านกฎระเบียบหรือกฎหมายที่เกี่ยวข้อง และความเสี่ยงด้านชื่อเสียงและภาพลักษณ์ เป็นต้น รวมทั้งความเสี่ยงที่เกิดขึ้นใหม่ ที่อาจมีผลกระทบกับบริษัทฯ ในระยะยาว พิจารณากำหนดกรอบนโยบายการบริหารความเสี่ยง ระดับความเสี่ยงที่ยอมรับได้ (Risk Appetite) ความเบี่ยงเบนของระดับความเสี่ยงที่ยอมรับได้ (Risk Tolerance) พร้อมจัดทำคู่มือแนวทางการจัดการบริหารความเสี่ยง
- 3) สื่อสารนโยบาย และแนวทางการจัดการบริหารความเสี่ยง แก่ทุกหน่วยงานในองค์กรในฐานะ Risk Owner พร้อมจัดให้มีการประเมินความเสี่ยง (Risk Assessment) วิเคราะห์และทบทวนความเสี่ยงของบริษัทฯ และบริษัทย่อยอย่างสม่ำเสมอ พร้อมจัดทำตัวชี้วัดด้านความเสี่ยง (Key Risk Indicators)
- 4) กำกับดูแลให้มีแผนจัดการความเสี่ยง หรือกระบวนการบริหารจัดการความเสี่ยง เพื่อลดผลกระทบต่อธุรกิจของบริษัทฯ รวมทั้งการติดตาม ควบคุมและประเมินผลการบริหารความเสี่ยงของแต่ละหน่วยงานในองค์กร พร้อมให้ข้อเสนอแนะแนวทางในการควบคุมหรือบรรเทา เพื่อลดระดับความเสี่ยงให้อยู่ในระดับที่ยอมรับได้
- 5) ทบทวนนโยบายการบริหารความเสี่ยง และระบบการจัดการบริหารความเสี่ยง รวมถึงความมีประสิทธิภาพของระบบและแผนการปฏิบัติงาน โดยให้รายงานต่อคณะกรรมการบริษัท รับทราบและในกรณีที่มีปัจจัยหรือเหตุการณ์สำคัญซึ่งอาจจะมีผลกระทบต่อบริษัทฯ อย่างมีนัยสำคัญ ต้องรายงานต่อคณะกรรมการบริษัทเพื่อพิจารณาโดยเร็ว
- 6) มีอำนาจขอข้อมูลจากหน่วยงานต่าง ๆ ของบริษัทฯ และบริษัทย่อย เพื่อประกอบการพิจารณาเพิ่มเติมในเรื่องเกี่ยวเนื่องกับการบริหารความเสี่ยงได้ ตลอดจนอาจเชิญผู้ที่เกี่ยวข้องเข้าร่วมประชุมเพื่อชี้แจงและให้ข้อมูลตามที่คณะกรรมการบริหารความเสี่ยงเห็นสมควร
- 7) สื่อสารแลกเปลี่ยนข้อมูล และประสานงานเกี่ยวกับความเสี่ยง และการควบคุมภายในกับคณะกรรมการตรวจสอบ
- 8) แต่งตั้งคณะทำงาน เพื่อช่วยปฏิบัติงานด้านบริหารความเสี่ยงได้ตามความจำเป็นและเหมาะสม

- 9) ทบทวนและแก้ไขคู่มือการบริหารจัดการความเสี่ยง ให้ทันสมัย และเหมาะสมกับสภาพแวดล้อมทางธุรกิจ เป็นประจำทุกปี
- 10) สนับสนุนและพัฒนากาการบริหารความเสี่ยงในทุกระดับทั่วทั้งองค์กร รวมทั้งเครื่องมือต่าง ๆ อย่างต่อเนื่อง ให้มีประสิทธิภาพ รวมถึงส่งเสริมวัฒนธรรมการบริหารความเสี่ยงในองค์กร
- 11) ปฏิบัติหน้าที่อื่นใดในเรื่องที่เกี่ยวข้องกับการบริหารความเสี่ยง ตามที่คณะกรรมการบริษัทมอบหมาย

การประชุม : อย่างน้อยปีละ 4 ครั้ง

ณ วันที่ 31 ธันวาคม 2564 คณะกรรมการบริหารความเสี่ยง ของ บริษัท จีเอฟพีที จำกัด (มหาชน) ประกอบด้วยกรรมการ จำนวน 6 ท่าน ดังนี้

ชื่อ – ชื่อสกุล	ตำแหน่ง
1. นายเจษฎา ศิริมงคลเกษม	ประธานคณะกรรมการบริหารความเสี่ยง
2. นายสุจิน ศิริมงคลเกษม	กรรมการบริหารความเสี่ยง
3. น.ส.วิวรรยา ศิริมงคลเกษม	กรรมการบริหารความเสี่ยง
4. น.ส.ปริญญ์ ศิริมงคลเกษม	กรรมการบริหารความเสี่ยง
5. นายวงศกร ศิริมงคลเกษม	กรรมการบริหารความเสี่ยง
6. น.ส.จุฑามาส อิงโพธิ์ชัย	กรรมการบริหารความเสี่ยง

หมายเหตุ: นายธีระศักดิ์ เปี่ยมสุภัคพงศ์ เป็นเลขานุการคณะกรรมการบริหารความเสี่ยง

คณะกรรมการบริหาร

องค์ประกอบและคุณสมบัติ

- 1) คณะกรรมการบริษัท เป็นผู้แต่งตั้งคณะกรรมการบริหาร
- 2) คณะกรรมการบริหาร ประกอบด้วย กรรมการบริษัท กรรมการผู้จัดการ รองกรรมการผู้จัดการ ผู้บริหารของบริษัทฯ และผู้ทรงคุณวุฒิภายนอก

วาระการดำรงตำแหน่ง

คณะกรรมการบริหาร มีวาระการดำรงตำแหน่งคราวละ 3 ปี โดยกรรมการบริหารที่พ้นตำแหน่งตามวาระ อาจได้รับการแต่งตั้งจากคณะกรรมการบริษัท

ขอบเขตและอำนาจหน้าที่ของคณะกรรมการบริหาร

- 1) กำหนดเป้าหมาย แนวนโยบายในด้านต่าง ๆ เพื่อนำเสนอคณะกรรมการบริษัทพิจารณา
- 2) พิจารณากลับกรองงานทุกประเภทที่จะเสนอคณะกรรมการบริษัทพิจารณา ยกเว้น งานที่อยู่ภายใต้หน้าที่ความรับผิดชอบ และ/หรือเป็นอำนาจของคณะกรรมการชุดย่อยอื่น ๆ โดยตรง
- 3) ดำเนินการตามแนวนโยบายที่ได้รับจากคณะกรรมการบริษัท พร้อมมีอำนาจสั่งการ ถ่ายทอด วางแผน และดำเนินกิจการของบริษัทฯ ให้เป็นไปตามนโยบายที่คณะกรรมการบริษัทกำหนด
- 4) มีอำนาจในการพิจารณาเรื่องที่เกี่ยวข้องกับการดำเนินงานของบริษัทฯ และมีอำนาจแต่งตั้ง หรือมอบหมายให้บุคคลอื่นกระทำการอย่างหนึ่งอย่างใดแทนคณะกรรมการบริหารตามที่เห็นสมควรได้
- 5) มีอำนาจในการพิจารณาปรับแผนงาน/งบประมาณ ในการดำเนินกิจการต่าง ๆ ของบริษัทฯ ได้
- 6) มีอำนาจในการพิจารณากำหนดข้อปฏิบัติ ข้อบังคับ ระเบียบหลักเกณฑ์เกี่ยวกับการดำเนินงานของบริษัทฯ
- 7) มีอำนาจในการติดตามผลงานของหน่วยงานต่าง ๆ ของบริษัทฯ ให้เป็นไปตามเป้าหมายและแผนงานที่กำหนด
- 8) ให้ข้อเสนอแนะ คำปรึกษา แนวนโยบายต่อกรรมการผู้จัดการและคณะทำงานต่าง ๆ ที่ได้มอบหมาย
- 9) ดำเนินการด้านต่าง ๆ ตามที่คณะกรรมการบริษัทมอบหมาย

การประชุม : อย่างน้อยปีละ 12 ครั้ง

วันที่ 31 ธันวาคม 2564 คณะกรรมการบริหาร ของบริษัท จีเอฟพีที จำกัด (มหาชน) ประกอบด้วยกรรมการ จำนวน 7 ท่าน ดังนี้

ชื่อ – ชื่อสกุล	ตำแหน่ง
1. นพ.อนันต์ ศิริมงคลเกษม	ประธานคณะกรรมการบริหาร
2. นายวิรัช ศิริมงคลเกษม	กรรมการบริหาร
3. นางสมลรี อิงโพธิ์ชัย	กรรมการบริหาร
4. นางปรานี ภาคสุข	กรรมการบริหาร
5. นายเจษฎา ศิริมงคลเกษม	กรรมการบริหาร
6. นายสุจิน ศิริมงคลเกษม	กรรมการบริหาร
7. นายวงศกร ศิริมงคลเกษม	กรรมการบริหาร

ข้อมูลเกี่ยวกับผู้บริหาร

ผู้บริหาร*

ในปี 2564 ผู้บริหาร ของบริษัท จีเอฟพีที จำกัด (มหาชน) มีจำนวน 10 ท่าน ดังนี้

ชื่อ – ชื่อสกุล		ตำแหน่ง
1. นายวิรัช	ศิริมงคลเกษม	กรรมการผู้จัดการ
2. นพ.อนันต์	ศิริมงคลเกษม	รองกรรมการผู้จัดการอาวุโส** รองกรรมการผู้จัดการอาวุโสสายงานบริหาร และรักษาการตำแหน่งผู้อำนวยการฝ่ายขายภายในประเทศ
3. นางปรานี	ภาคสุข	รองกรรมการผู้จัดการอาวุโสสายงานการเงิน
4. นายสุจิน	ศิริมงคลเกษม	รองกรรมการผู้จัดการสายงานจัดซื้อไก่เนื้อ
5. นายกิตติชัย	ศิริมงคลเกษม	รองกรรมการผู้จัดการสายงานการผลิตและการตลาด
6. น.ส.วิภาวดี	ศิริมงคลเกษม	รองกรรมการผู้จัดการสายงานพัฒนาธุรกิจ
7. น.ส.จุฑามาส	อิงโพธิ์ชัย	รองกรรมการผู้จัดการสายงานนักลงทุนสัมพันธ์ และเลขานุการบริษัท
8. นายฐิติ	วรรณเชษฐ์	ผู้อำนวยการฝ่ายโรงงาน
9. นายธีระศักดิ์	เปี่ยมสุภัคพงศ์	ผู้อำนวยการฝ่ายตรวจสอบภายใน
10. น.ส.รัชนีกร	ปวีตรปภ	ผู้จัดการอาวุโสฝ่ายบัญชี

หมายเหตุ: * นิยามผู้บริหารของบริษัทฯ กำหนดตามประกาศคณะกรรมการ ก.ล.ต. พร้อมด้วยหลักเกณฑ์ของบริษัทฯ
** ตำแหน่งรองกรรมการผู้จัดการอาวุโส ซึ่งรับผิดชอบงานสายงานทางการเงิน และสายงานบริหาร-ฝ่ายบัญชี จึงถือเป็นผู้บริหารสูงสุดสายงานบัญชีและการเงิน (Chief Financial Officer: CFO)

นโยบายการจ่ายค่าตอบแทนผู้บริหาร

บริษัทฯ พิจารณาจ่ายค่าตอบแทนผู้บริหารให้อยู่ในระดับที่เหมาะสม โดยคำนึงถึงความเป็นธรรม เหมาะสม ตามประสบการณ์ ภาระหน้าที่ ความรับผิดชอบ ผลการปฏิบัติงานรายบุคคล และเป็นไปตามกฎหมายและระเบียบที่เกี่ยวข้อง และอยู่ในระดับที่สามารถจูงใจ และรักษาผู้บริหารที่มีคุณภาพไว้ได้ โดยพิจารณาปัจจัยต่าง ๆ ประกอบดังนี้

- พิจารณาจากผลการดำเนินงานของบริษัทฯ
- พิจารณาเปรียบเทียบผลการดำเนินงานของบริษัทฯ กับบริษัทในอุตสาหกรรมเดียวกัน
- พิจารณาเปรียบเทียบกับอัตราค่าตอบแทนของบริษัทอื่นที่อยู่ในอุตสาหกรรมเดียวกัน

ค่าตอบแทนผู้บริหารของบริษัทฯ

ในปี 2564 บริษัทฯ ได้จ่ายค่าตอบแทน ประกอบด้วย เงินเดือน และโบนัส ให้กับผู้บริหาร จำนวน 8 ท่าน รวมทั้งสิ้น 39,054,324 บาท (ไม่รวมกรรมการผู้จัดการซึ่งรับค่าตอบแทนในบริษัทย่อยและไม่รวมผู้จัดการอาวุโสฝ่ายบัญชี)

ข้อมูลเกี่ยวกับพนักงาน

บุคลากร

บริษัทฯ มีพนักงานทั้งหมด 4,906 คน โดยในปี 2564 บริษัทฯ ได้จ่ายผลตอบแทนให้แก่พนักงานจำนวนทั้งสิ้น 1,237.23 ล้านบาท ซึ่งผลตอบแทน ได้แก่ เงินเดือน ค่าล่วงเวลา เงินช่วยเหลือค่าครองชีพ เงินโบนัส เงินช่วยเหลือพิเศษ เงินประกันสังคม เป็นต้น นอกจากนี้ บริษัทฯ ยังได้จ่ายค่าตอบแทนให้แก่พนักงานในลักษณะเดียวกันกับบริษัทฯ รวม 1,313.52 ล้านบาท โดยมีรายละเอียดตามตารางดังนี้

ปี 2564	บริษัทย่อย					
	บริษัท GFPT ธุรกิจผลิต เนื้อไก่แปรรูป	บริษัท KT ธุรกิจผลิต อาหารสัตว์	บริษัท GP ธุรกิจฟาร์ม เลี้ยงไก่ป๋วยพันธุ์	บริษัท FKT ธุรกิจฟาร์ม เลี้ยงไก่พ่อแม่พันธุ์ และโรงฟักไข่	บริษัท MKS ธุรกิจฟาร์ม เลี้ยงไก่เนื้อ	บริษัท GFF ธุรกิจผลิต ผลิตภัณฑ์ อาหารแปรรูป
พนักงานปฏิบัติการ/ บริการ (คน)	4,807	907	228	1,331	2,833	397
พนักงานบริหาร (คน)	12	87	6	13	48	22
พนักงานใน สำนักงานใหญ่ (คน)	87	247	3	35	23	137
รวม (คน)	4,906	1,241	237	1,379	2,904	556
ค่าตอบแทนพนักงาน (ล้านบาท)	1,237.23	471.88	54.03	168.01	483.55	136.05

ทั้งนี้ ในช่วง 3 ปีที่ผ่านมา บริษัทฯ ไม่เคยมีข้อพิพาททางด้านแรงงาน และไม่มีการเปลี่ยนแปลงจำนวนพนักงานอย่างมีนัยสำคัญแต่อย่างใด และสำหรับนโยบายในการพัฒนาความรู้ศักยภาพของพนักงาน ปรากฏรายละเอียดภายในรายงานประจำปี แบบ 56-1 One Report หัวข้อ [การปฏิบัติต่อแรงงานอย่างเป็นธรรม หน้า 88](#)

ข้อมูลสำคัญอื่นๆ

ข้อมูลของเลขานุการบริษัท หัวหน้างานตรวจสอบภายใน และ ผู้ที่ได้รับมอบหมายให้รับผิดชอบโดยตรงในการควบคุมดูแลการทำบัญชี

เลขานุการบริษัท

คณะกรรมการบริษัท ได้มีการแต่งตั้ง น.ส.จุฑามาส อิงโพธิ์ชัย ซึ่งได้จบการศึกษาระดับปริญญาเอก สาขาบริหารธุรกิจดุษฎีบัณฑิต และผ่านการอบรมหลักสูตรเกี่ยวกับการปฏิบัติหน้าที่ของเลขานุการ (หลักสูตรประกาศนียบัตรสำหรับเลขานุการบริษัท และหลักสูตรผู้ปฏิบัติงานเลขานุการบริษัท) เป็นเลขานุการบริษัท ตามมาตรา 89/15 ของพระราชบัญญัติหลักทรัพย์และตลาดหลักทรัพย์ พ.ศ. 2535 แก่ไข โดยพระราชบัญญัติหลักทรัพย์และตลาดหลักทรัพย์ ฉบับที่ 4 พ.ศ. 2551 โดยเริ่มปฏิบัติหน้าที่ตั้งแต่วันที่ 16 ตุลาคม 2551 มีหน้าที่และความรับผิดชอบหลัก ดังนี้

- 1) ให้คำแนะนำเบื้องต้นแก่กรรมการเกี่ยวกับข้อบังคับของบริษัทฯ ข้อกฎหมาย และกฎระเบียบต่างๆ ของหน่วยงานที่เกี่ยวข้อง ซึ่งคณะกรรมการจะต้องทราบและปฏิบัติ
- 2) จัดการและประสานงานการประชุมคณะกรรมการบริษัท คณะอนุกรรมการบริษัท และการประชุมผู้ถือหุ้น ให้เป็นไปตามวัตถุประสงค์ ข้อบังคับของบริษัทฯ มติคณะกรรมการบริษัท มติที่ประชุมผู้ถือหุ้น ตลอดจนข้อกำหนดทางด้านกฎหมายและกฎระเบียบอื่น ๆ ที่เกี่ยวข้อง
- 3) จัดทำรายงานการประชุมผู้ถือหุ้นและรายงานการประชุมคณะกรรมการบริษัท และติดตามให้มีการปฏิบัติตามอย่างถูกต้องตามมติที่ประชุม
- 4) จัดทำและเก็บรักษาเอกสารของบริษัทฯ ต่างๆ ได้แก่ ทะเบียนกรรมการ หนังสือนัดประชุมและรายงานการประชุมคณะกรรมการ/ผู้ถือหุ้น และรายงานประจำปีของบริษัทฯ
- 5) เก็บรักษารายงานการมีส่วนได้เสีย ซึ่งจัดทำโดยกรรมการและผู้บริหาร และรายงานให้ประธานกรรมการและประธานกรรมการตรวจสอบทราบภายใน 7 วันทำการ นับแต่วันที่บริษัทฯ ได้รับรายงานนั้น
- 6) ดูแลให้มีการเปิดเผยข้อมูลและรายงานสารสนเทศต่อหน่วยงานที่กำกับดูแลให้เป็นไปตามกฎหมายและกฎระเบียบ
- 7) จัดอบรมและให้ข้อมูลที่จำเป็นต่อการปฏิบัติหน้าที่แก่กรรมการบริษัทที่ได้รับแต่งตั้งใหม่
- 8) เป็นที่ปรึกษาและประสานงานกับเลขานุการของคณะกรรมการชุดต่างๆ
- 9) ดำเนินการอื่นใดตามที่คณะกรรมการกำกับตลาดทุน ประกาศกำหนด หรือตามที่คณะกรรมการบริษัทมอบหมาย

หมายเหตุ: ข้อมูลของเลขานุการบริษัท ปรากฏใน [เอกสารแนบ 1](#)



ฝ่ายตรวจสอบภายใน

คณะกรรมการบริษัท ได้มีการจัดตั้งฝ่ายตรวจสอบภายในเพื่อทำหน้าที่ในการดูแลและควบคุมระบบการตรวจสอบภายในของบริษัท โดยมีสายการรายงานขึ้นตรงต่อคณะกรรมการตรวจสอบ โดยกำหนดให้ฝ่ายตรวจสอบภายในและผู้สอบบัญชีของบริษัทฯ ประชุมร่วมกับคณะกรรมการตรวจสอบอย่างน้อยปีละ 4 ครั้ง เพื่อรายงานผลการสอบทานระบบการควบคุมภายใน การทำรายการระหว่างกัน การพิจารณาเสนอแต่งตั้งผู้สอบบัญชี การสอบทานรายงานทางการเงิน การดูแลด้านการปฏิบัติตามกฎระเบียบ และนโยบาย รวมทั้งข้อสรุป ความเห็นของคณะกรรมการตรวจสอบต่อการดำเนินการในด้านต่าง ๆ โดยรวมให้แก่คณะกรรมการบริษัท

คณะกรรมการตรวจสอบได้แต่งตั้ง นายธีระศักดิ์ เปี่ยมสุภักพงศ์ ดำรงตำแหน่งผู้อำนวยการฝ่ายตรวจสอบภายใน โดยมีหน้าที่และความรับผิดชอบ ดังนี้

- 1) รายงานผลการสอบทานระบบการควบคุมภายในและการทำรายการระหว่างกันของบริษัทฯ
- 2) พิจารณาเสนอแต่งตั้งผู้สอบบัญชีที่เป็นอิสระ และมีคุณสมบัติผ่านความเห็นชอบจากสำนักงาน ก.ล.ต.
- 3) สอบทานรายงานทางการเงิน
- 4) ดูแลด้านการปฏิบัติตามกฎระเบียบและนโยบายบริษัทฯ
- 5) จัดทำแผนการตรวจสอบภายในทั้งแผนระยะสั้นและระยะยาว
- 6) ควบคุมงานตรวจสอบภายในให้เป็นไปตามแผนงานและมาตรฐาน
- 7) สอบทานแผนการตรวจสอบภายใน
- 8) จัดทำหรือสอบทานงบประมาณประจำปีของหน่วยงานตรวจสอบภายใน
- 9) ฝึกอบรมพนักงานหน่วยงานตรวจสอบภายใน
- 10) ปฏิบัติงานอื่นที่ได้รับมอบหมาย

หมายเหตุ: ข้อมูลของผู้อำนวยการฝ่ายตรวจสอบภายใน ปรากฏใน [เอกสารแนบ 3](#)

ผู้ที่ได้รับมอบหมายให้รับผิดชอบโดยตรงในการควบคุมดูแลการกำกับบัญชี

น.ส.รัชนิกร ปวิตรปก ดำรงตำแหน่งผู้จัดการอาวุโสฝ่ายบัญชี ซึ่งเป็นผู้มีคุณสมบัติตามหลักเกณฑ์ที่กำหนดในประกาศกรมพัฒนาธุรกิจการค้า ได้รับการแต่งตั้งเป็นผู้ควบคุมดูแลการทำบัญชีของบริษัท โดยมีหน้าที่แจ้งรายละเอียดที่เกี่ยวข้องกับการทำบัญชีให้ถูกต้องครบถ้วนตามมาตรฐานการบัญชีและมาตรฐานรายงานทางการเงิน และมีการพัฒนาความรู้ต่อเนื่องทางวิชาชีพตามหลักเกณฑ์ วิธีการ และระยะเวลาที่กฎหมายกำหนด

หมายเหตุ: ผู้ที่ได้รับมอบหมายให้รับผิดชอบโดยตรงในการควบคุมดูแลการทำบัญชี ปรากฏใน [เอกสารแนบ 1](#)

ข้อมูลของหัวหน้างาน นักลงทุนสัมพันธ์

บริษัทฯ จัดตั้งหน่วยงานนักลงทุนสัมพันธ์ (Investor Relations) และมอบหมายให้ ดร.จุฑามาส อิงโพธิ์ชัย และนายวิระ ธิติยางกรวงศ์ เป็นตัวแทนของบริษัทฯ ในการเปิดเผยข้อมูลและข่าวสารกิจกรรมต่างๆ ของบริษัทฯ กับ ผู้ถือหุ้น นักลงทุน นักวิเคราะห์ และประชาชนทั่วไป ผ่านช่องทางต่างๆ เช่น เว็บไซต์ของบริษัทฯ การประชุมแถลงข้อมูลผล การดำเนินงานในแต่ละไตรมาส การประชุมร่วมนักวิเคราะห์ การประชุม ทางโทรศัพท์ การทำโรดโชว์ในประเทศและต่างประเทศ เป็นต้น อีกทั้ง บริษัทฯ ได้จัดทำคำอธิบายและวิเคราะห์ของฝ่ายจัดการ (Management Discussion and Analysis: MD&A) และวารสารนักลงทุน เป็นราย ไตรมาส เผยแพร่ผ่านเว็บไซต์ตลาดหลักทรัพย์แห่งประเทศไทยและ เว็บไซต์บริษัทฯ เพื่อให้บุคคลทั่วไปได้รับทราบข้อมูลและเข้าใจผล ประกอบการตัดสินใจขึ้น ซึ่งการให้ข้อมูลใด ๆ เกี่ยวกับบริษัทฯ ต้องอยู่ บนพื้นฐานข้อมูลที่เป็นจริง ถูกต้อง และปฏิบัติด้วยความระมัดระวัง ผู้ที่ ไม่มีหน้าที่เกี่ยวข้องหรือไม่ได้รับมอบหมาย ไม่สามารถให้ข้อมูลข่าวสาร หรือให้สัมภาษณ์ต่อสื่อมวลชนหรือต่อสาธารณชนใด ๆ เกี่ยวกับหรือ พาดพิงบริษัทฯ ไม่ว่าในด้านใด อันอาจส่งผลกระทบต่อชื่อเสียง และ การดำเนินธุรกิจของบริษัทฯ

ทั้งนี้ ผู้ลงทุนสามารถติดต่อหน่วยงานนักลงทุนสัมพันธ์ ได้ที่ โทรศัพท์ 0 2473 8000 หรือที่ <https://www.gfpt.co.th> หรือ ที่อีเมล ir@gfpt.co.th

ในปี 2564 บริษัทฯ มีการจัดกิจกรรมนักลงทุนสัมพันธ์เพื่อเปิดเผย ข้อมูลของบริษัทฯ ให้แก่นักลงทุนอย่างต่อเนื่องตลอดทั้งปี และจัดให้ มีการประเมินประสิทธิภาพของกระบวนการเปิดเผยข้อมูล ซึ่งได้รับการ ประเมินจากนักวิเคราะห์หลักทรัพย์ที่เข้าร่วมประชุมนักวิเคราะห์ โดย ผลการประเมินอยู่ในระดับดี ทั้งนี้ กิจกรรมนักลงทุนสัมพันธ์ของบริษัทฯ ปี 2564 สรุปได้ดังนี้

กิจกรรมนักลงทุนสัมพันธ์ ปี 2564	จำนวนครั้ง
การประชุมนักวิเคราะห์	4
การพบปะนักลงทุนต่างประเทศ	3
การพบปะนักลงทุนในประเทศ	16
การสัมภาษณ์ทางโทรศัพท์	203
เว็บแคสต์	4





ค่าตอบแทนของผู้สอบบัญชี

ผู้สอบบัญชีของบริษัทฯ และบริษัทย่อย ในรอบปีบัญชี 2564 ได้แก่ นายณริศ เสาวลักษณ์สกุล ทะเบียนผู้สอบบัญชีรับอนุญาตเลขที่ 5369 จากบริษัท สำนักงาน เอ เอ็ม ซี จำกัด

สำหรับในรอบปีบัญชี 2564 ค่าตอบแทนที่บริษัทฯ และบริษัทย่อย จ่ายให้แก่ บริษัท สำนักงาน เอ เอ็ม ซี จำกัด มีรายละเอียดดังต่อไปนี้

1. ค่าตอบแทนจากการสอบบัญชี (Audit fee)

บริษัทฯ และบริษัทย่อยจ่ายค่าตอบแทนการสอบบัญชีในรอบปีบัญชี 2564 จำนวนเงินรวม 3,630,000.00 บาท ดังนี้

	ค่าตอบแทน (บาท)
ค่าสอบบัญชีของบริษัทฯ	1,200,000.00
ค่าสอบบัญชีของบริษัทย่อย 5 บริษัท	2,430,000.00

2. ค่าบริการอื่น (Non-Audit fee)

บริษัทฯ และบริษัทย่อย ไม่มีการจ่ายค่าตอบแทนของงานบริการอื่นให้แก่สำนักงานสอบบัญชีในรอบปีบัญชี 2564





8. รายงานผลการดำเนินงานสำคัญด้านการกำกับดูแลกิจการ

8.1 สรุปผลการปฏิบัติหน้าที่ของคณะกรรมการ ในรอบปีที่ผ่านมา

การสรรหา พัฒนา และประเมินผลการปฏิบัติหน้าที่ของคณะกรรมการ

1. การสรรหาและแต่งตั้งกรรมการ

ในการแต่งตั้งกรรมการ คณะกรรมการสรรหา พิจารณา คำตอบแทน และกำกับดูแลกิจการ มีหน้าที่รับผิดชอบในการพิจารณาคัดเลือกและกลั่นกรอง บุคคลที่มีคุณสมบัติเหมาะสมตามข้อบังคับของบริษัทฯ และไม่มีลักษณะต้องห้ามตามที่กำหนดในกฎหมายว่าด้วยบริษัทมหาชน จำกัด และกฎหมายว่าด้วยหลักทรัพย์และตลาดหลักทรัพย์ โดยในส่วนของกรรมการอิสระต้องมีคุณสมบัติครบถ้วนตามประกาศคณะกรรมการกำกับตลาดทุน และเป็นผู้เสนอชื่อผู้ที่มีคุณสมบัติเหมาะสม เพื่อให้ได้กรรมการมืออาชีพและมีความหลากหลาย โดยพิจารณาจากโครงสร้าง ขนาด และองค์ประกอบของคณะกรรมการ และเสนอความเห็นต่อคณะกรรมการบริษัท เพื่อขอความเห็นชอบจากกรรมการ จากนั้นจะนำเสนอรายชื่อกรรมการดังกล่าวต่อที่ประชุมสามัญผู้ถือหุ้นเป็นผู้เลือกตั้งกรรมการตามหลักเกณฑ์ต่อไป ซึ่งคุณสมบัติของคณะกรรมการบริษัท และกรรมการอิสระ สามารถดูรายละเอียดเพิ่มเติมได้ในหัวข้อ [ข้อมูลเกี่ยวกับคณะกรรมการ หน้า 130](#)

ทั้งนี้ คณะกรรมการสรรหา พิจารณา คำตอบแทน และกำกับดูแลกิจการ ได้พิจารณาลักษณะการประกอบธุรกิจ และแผนในอนาคตจึงได้กำหนดคุณสมบัติของกรรมการ โดยต้องเป็นผู้มีความรู้ มีประสบการณ์ทางธุรกิจและอุตสาหกรรมที่เกี่ยวข้อง ประกอบกับการใช้เครื่องมือช่วยตรวจหาคุณสมบัติ หรือทักษะที่จำเป็นที่ยังขาดอยู่ของคณะกรรมการ (Board Skill Matrix) และจากรายชื่อผู้ที่มีคุณสมบัติเป็นกรรมการอาชีพในทำเนียบ IOD (IOD Chartered Director) นอกจากนี้ คณะกรรมการสรรหาได้เปิดโอกาสให้ผู้ถือหุ้นมีส่วนร่วมในการเสนอชื่อกรรมการที่มีคุณสมบัติเหมาะสมอีกด้วย

ในการประชุมสามัญผู้ถือหุ้นประจำปี 2564 มีกรรมการบริษัทที่พ้นจากตำแหน่ง จำนวน 3 ท่าน ได้แก่ 1. นายธนธิป พิเชษฐวนิชย์โชค 2. นางสาววรรณิ ศิริมงคลเกษม และ 3. นายสุจิน ศิริมงคลเกษม ซึ่งที่ประชุมสามัญผู้ถือหุ้น ประจำปี 2564 ได้มีมติอนุมัติแต่งตั้งกรรมการที่พ้นจากวาระทั้ง 3 ท่าน กลับเข้าดำรงตำแหน่งกรรมการต่ออีกวาระหนึ่ง

ทั้งนี้ ถึงแม้ว่า นายธนาธิป พิเศษฐวนิชย์โชค จะดำรงตำแหน่ง กรรมการอิสระในบริษัท เกินกว่า 9 ปี แต่บริษัทฯ มีความจำเป็นในการ เสนอให้พิจารณา นายธนาธิป พิเศษฐวนิชย์โชค กลับเข้าดำรงตำแหน่ง อีกวาระหนึ่ง เนื่องจากนายธนาธิป พิเศษฐวนิชย์โชค เป็นกรรมการ อิสระที่มีคุณสมบัติความเป็นอิสระครบถ้วนตรงตามนิยามกรรมการ อิสระของตลาดหลักทรัพย์ฯ และของบริษัทฯ ซึ่งเข้มกว่าข้อกำหนด ของสำนักงาน ก.ล.ต. ตลอดจนเป็นผู้มีความรู้ และความเชี่ยวชาญใน ด้านกฎหมาย รวมถึงมีความเข้าใจในธุรกิจ และสามารถทำงานร่วมกับ คณะกรรมการได้อย่างมีประสิทธิภาพ โดยกรรมการอิสระที่ได้เสนอให้ กลับเข้าดำรงตำแหน่งยังคงสามารถปฏิบัติหน้าที่และให้ความเห็นได้ อย่างเป็นอิสระ

สำหรับการสรรหาผู้บริหารระดับสูง คณะกรรมการบริษัทได้มอบ หมายให้คณะกรรมการบริหารเป็นผู้รับผิดชอบในการสรรหาผู้บริหาร ระดับสูง โดยพิจารณากลั่นกรองสรรหาบุคคลที่มีคุณสมบัติครบถ้วน เหมาะสม มีความรู้ความสามารถ ทักษะ และประสบการณ์ที่เป็น ประโยชน์ต่อการดำเนินงานของบริษัทฯ และเข้าใจในธุรกิจของบริษัทฯ เป็นอย่างดี และสามารถบริหารงานให้บรรลุวัตถุประสงค์ เป้าหมายที่ คณะกรรมการบริษัทกำหนดไว้ได้

2. การพัฒนากรรมการและผู้บริหาร

ความรู้ความเข้าใจในการปฏิบัติหน้าที่

บริษัทฯ กำหนดให้มีการปฐมนิเทศกรรมการใหม่ทุกครั้งที่มีการ แต่งตั้งกรรมการใหม่ โดยจัดให้มีคู่มือกรรมการ เอกสารและข้อมูล ที่เป็นประโยชน์ต่อการปฏิบัติหน้าที่ของกรรมการใหม่ รวมถึงการจัด แนะนำลักษณะธุรกิจ และแนวทางการดำเนินธุรกิจของบริษัทฯ และ ได้มอบหมายให้เลขาธิการบริษัทเป็นผู้แนะนำกรรมการใหม่ให้ทราบ ถึงภาระหน้าที่และความรับผิดชอบของกรรมการ

นอกจากนี้ ยังให้ฝ่ายจัดการเป็นผู้ให้คำแนะนำเกี่ยวกับลักษณะ ธุรกิจและแนวทางการดำเนินธุรกิจของบริษัทฯ

แผนการสืบทอดตำแหน่งและการพัฒนาผู้บริหาร

- 1) คณะกรรมการบริษัทได้กำหนดให้ฝ่ายบริหารเป็นผู้รับผิดชอบ ในการวางแผนการพัฒนาและสืบทอดตำแหน่งเพื่อเตรียม ความพร้อม เพื่อให้การดำเนินธุรกิจเป็นไปอย่างต่อเนื่อง ใน กรณีที่ผู้บริหารระดับสูงไม่สามารถปฏิบัติหน้าที่ได้

- 2) ประสานกรรมการบริหาร มีหน้าที่รายงานให้คณะกรรมการ บริษัททราบเป็นประจำถึงแผนสืบทอดตำแหน่ง เพื่อให้มั่นใจได้ ว่าบริษัทฯ มีระบบการคัดสรรบุคลากรที่จะเข้ามารับผิดชอบใน ตำแหน่งงานบริหารที่สำคัญทุกระดับอย่างเหมาะสม
- 3) คณะกรรมการบริษัทสนับสนุนให้มีโครงการสำหรับพัฒนา ผู้บริหารเป็นประจำทุกปี โดยส่งเสริมและอำนวยความสะดวกให้ มีการฝึกอบรมและให้ความรู้แก่กรรมการ กรรมการตรวจสอบ ผู้บริหาร เลขาธิการบริษัท ตลอดจน ผู้บริหารระดับสูงอื่นๆ ในเรื่องหลักการกำกับดูแลกิจการ การปฏิบัติหน้าที่ และการ พัฒนาความรู้ด้านต่างๆ เพื่อเสริมสร้างประสิทธิภาพในการ ดำเนินงาน และพัฒนาการปฏิบัติงานอย่างต่อเนื่อง

3. การประเมินผลการปฏิบัติงานคณะกรรมการ คณะกรรมการชุดย่อย และประธานกรรมการ บริหาร (CEO)

คณะกรรมการสรรหา พิจารณาคำตอบแทน และกำกับดูแลกิจการ จัดให้มีการประเมินคณะกรรมการบริษัท คณะกรรมการชุดย่อย และ ประธานกรรมการบริหาร (CEO) อย่างน้อยปีละ 1 ครั้ง และให้เปิดเผย หลักเกณฑ์ ขั้นตอน และผลการประเมินในภาพรวมไว้ในรายงานประจำ ปี แบบ 56-1 One Report



การประเมินผลการปฏิบัติงานคณะกรรมการ

หลักเกณฑ์

คณะกรรมการสรรหา พิจารณาคำตอบแทน และกำกับดูแลกิจการ เพื่อให้มีการประเมินผลการปฏิบัติงานของคณะกรรมการบริษัท ทั้งรูปแบบ ประเมินรายคณะ และรายบุคคล (ประเมินตนเอง) เป็นประจำทุกปี อย่างน้อยปีละ 1 ครั้ง โดยใช้แนวทางการประเมินตนเองของคณะกรรมการ จากตลาดหลักทรัพย์แห่งประเทศไทย¹ มาปรับใช้ให้เหมาะสมกับลักษณะและโครงสร้างของคณะกรรมการ เพื่อใช้เป็นกรอบในการตรวจสอบการปฏิบัติงานในหน้าที่ของคณะกรรมการบริษัท และส่งเสริมให้มีการร่วมกันพิจารณาผลงานและปัญหา ในประเด็นต่างๆ ที่เกี่ยวข้องกับการดำเนินงานของบริษัท และการกำกับดูแลกิจการที่ดี และให้เปิดเผยหลักเกณฑ์ ขั้นตอน และผลการประเมินในภาพรวมไว้ในรายงานประจำปี แบบ 56-1 One Report

หัวข้อในการประเมินผลการปฏิบัติงานหน้าที่ของคณะกรรมการ
รายคณะ มีดังนี้

- 1) โครงสร้างและคุณสมบัติของคณะกรรมการ
- 2) บทบาท หน้าที่ และความรับผิดชอบของคณะกรรมการ
- 3) การประชุมคณะกรรมการ
- 4) การทำหน้าที่ของกรรมการ
- 5) ความสัมพันธ์กับฝ่ายจัดการ
- 6) การพัฒนาตนเองของกรรมการและการพัฒนาผู้บริหาร
- 7) ผลการประเมินการกำกับดูแลกิจการบริษัทจดทะเบียนของบริษัท โดยสมาคมส่งเสริมสถาบันกรรมการบริษัทไทย

หัวข้อในการประเมินผลการปฏิบัติงานหน้าที่ของคณะกรรมการราย
บุคคล (ประเมินตนเอง) มีดังนี้

- 1) โครงสร้างและคุณสมบัติของคณะกรรมการ
- 2) การประชุมของคณะกรรมการ
- 3) บทบาท หน้าที่ และความรับผิดชอบของคณะกรรมการ

ขั้นตอน

บริษัทฯ จัดให้มีการประเมินผลการปฏิบัติงานของคณะกรรมการเป็นประจำทุกปี เพื่อประเมินถึงการดำเนินงานในปีที่ผ่านมา โดยเลขานุการบริษัทจะจัดส่งแบบการประเมินดังกล่าวให้กรรมการแต่ละท่านดำเนินการประเมินทั้งรูปแบบรายคณะ และรายบุคคล (ประเมินตนเอง) และรวบรวมเสนอต่อคณะกรรมการสรรหา พิจารณาคำตอบแทน และกำกับดูแลกิจการ เพื่อทำการประเมินผลการปฏิบัติงาน และนำผลการประเมินไปหารือในที่ประชุมคณะกรรมการ ทั้งนี้ สำหรับข้อเสนอแนะต่างๆ ที่ได้รับการประเมินผลการปฏิบัติงานของคณะกรรมการ บริษัทฯ จะนำมาใช้ในการปรับปรุงประสิทธิภาพของการทำงานของคณะกรรมการ เพื่อให้เกิดประโยชน์สูงสุดในการกำกับดูแลกิจการ

ผลการประเมินการปฏิบัติงานของคณะกรรมการรายคณะ และรายบุคคล ในปี 2564 ในหัวข้อ โครงสร้างและคุณสมบัติของคณะกรรมการ บทบาท หน้าที่ และความรับผิดชอบของคณะกรรมการ การประชุมคณะกรรมการ การทำหน้าที่ของกรรมการ ความสัมพันธ์กับฝ่ายการจัดการ การพัฒนาตนเองของกรรมการและการพัฒนาผู้บริหาร พบว่าผลการประเมินอยู่ในเกณฑ์ที่ดี

การประเมินผลการปฏิบัติงานคณะกรรมการชุดย่อย

หลักเกณฑ์

คณะกรรมการบริษัท จัดให้มีการประเมินผลการปฏิบัติงานของคณะกรรมการชุดย่อยแต่ละคณะเป็นประจำทุกปี อย่างน้อยปีละ 1 ครั้ง โดยใช้แนวทางการประเมินตนเองของคณะกรรมการ จากตลาดหลักทรัพย์แห่งประเทศไทย² ซึ่งมีหัวข้อเกี่ยวกับ โครงสร้างและคุณสมบัติของแต่ละคณะกรรมการชุดย่อย ที่มีความเหมาะสม การประชุมคณะกรรมการชุดย่อย และบทบาท หน้าที่ และความรับผิดชอบของแต่ละคณะกรรมการชุดย่อย ได้ให้ความสำคัญ ใช้เวลาในการพิจารณา ทบทวนและปฏิบัติตามในเรื่องต่างๆ อย่างเพียงพอ

ขั้นตอน

บริษัทฯ จัดให้มีการประเมินผลการปฏิบัติงานของคณะกรรมการชุดย่อยแต่ละคณะเป็นประจำทุกปี เพื่อประเมินถึงการดำเนินงานในปีที่ผ่านมา โดยเลขานุการบริษัทจะจัดส่งแบบการประเมินให้ประธานกรรมการบริหารทำการประเมินผลการปฏิบัติงานของคณะกรรมการชุดย่อยแต่ละคณะ และนำผลการประเมินไปหารือในที่ประชุมคณะกรรมการ

การประเมินผลการปฏิบัติงานของคณะกรรมการชุดย่อย ประกอบด้วย คณะกรรมการตรวจสอบ คณะกรรมการสรรหา พิจารณาคำตอบแทน และกำกับดูแลกิจการ และคณะกรรมการบริหารความเสี่ยง พบว่าผลการประเมินการปฏิบัติงานของคณะกรรมการชุดย่อยทุกชุด ในปี 2564 อยู่ในเกณฑ์ที่ดี

¹ แบบประเมินตนเองของคณะกรรมการ ฝ่ายพัฒนารัฐบาลเพื่อตลาดทุน, กุมภาพันธ์ 2558 (เอกสารชุดที่ 1 และชุดที่ 4)

² แบบประเมินตนเองของคณะกรรมการฝ่ายพัฒนารัฐบาลเพื่อตลาดทุน, กุมภาพันธ์ 2558 (เอกสารชุดที่ 3)

การประเมินผลการปฏิบัติงานประธานกรรมการบริหาร (CEO)

หลักเกณฑ์

คณะกรรมการบริษัท จัดให้มีการประเมินผลการปฏิบัติงานของประธานกรรมการบริหาร (CEO) เป็นประจำทุกปี อย่างน้อยปีละ 1 ครั้ง ในหัวข้อเกี่ยวกับ ความเป็นผู้นำ การกำหนดและปฏิบัติตามแผนกลยุทธ์ การวางแผนและผลปฏิบัติทางการเงิน ความสัมพันธ์กับคณะกรรมการ ความสัมพันธ์กับภายนอก การบริหารงานและความสัมพันธ์กับบุคลากร การสืบทอดตำแหน่ง ความรู้ด้านผลิตภัณฑ์และบริการ การบริหารความเสี่ยงและการควบคุมภายใน การกำกับดูแลกิจการ และคุณลักษณะส่วนตัว โดยใช้แนวทางการประเมินจากตลาดหลักทรัพย์แห่งประเทศไทย³

ขั้นตอน

บริษัทฯ จัดให้มีการประเมินผลการปฏิบัติงานของประธานกรรมการบริหารเป็นประจำทุกปี เพื่อประเมินถึงการดำเนินงานในปีที่ผ่านมา โดยเลขานุการบริษัทจะจัดส่งแบบการประเมินดังกล่าวให้กรรมการอิสระของบริษัทฯ หรือ กรรมการที่ไม่เป็นผู้บริหารทั้งหมด หรือ คณะกรรมการสรรหา พิจารณาคำตอบแทน และกำกับดูแลกิจการ เพื่อทำการประเมินผลการปฏิบัติงาน และนำผลการประเมินไปหารือในที่ประชุมคณะกรรมการ และกำหนดความเหมาะสมของคำตอบแทนต่อไป โดยการประเมินผลการปฏิบัติงานของประธานกรรมการบริหาร (CEO) ในปี 2564 พบว่า ผลการประเมินอยู่ในเกณฑ์ที่ดี

ในรอบปี 2564 ที่ผ่านมามีผลการประเมินทุกรูปแบบข้างต้น แสดงให้เห็นถึงความพอใจในผลการปฏิบัติงานในช่วงปีที่ผ่านมา ในภาพรวมจึงได้มีการรายงานสรุปผล ทบทวนประเด็นปัญหา และอุปสรรคต่างๆ ต่อที่ประชุมคณะกรรมการบริษัท ครั้งที่ 1/2565 เมื่อวันที่ 27 มกราคม 2565 ที่ผ่านมา เพื่อเพิ่มประสิทธิภาพการปฏิบัติงานของคณะกรรมการให้ดียิ่งขึ้น

³ แบบประเมินผลงานของ CEO ศูนย์พัฒนาการกำกับดูแลกิจการบริษัทจดทะเบียน, 2554



การเข้าร่วมประชุมและการจ่ายค่าตอบแทนคณะกรรมการรายบุคคล

1. การจัดประชุมคณะกรรมการ

การเข้าร่วมประชุม

คณะกรรมการบริษัทกำหนดให้มีการประชุมเป็นประจำทุกเดือน โดยมีการกำหนดตารางการประชุมไว้ล่วงหน้าตั้งแต่เดือนมกราคมของทุกปี และกำหนดให้เป็นวันพฤหัสบดีสุดท้ายของทุกเดือน (แต่ต้องไม่น้อยกว่า 6 ครั้งต่อปี) โดยหน่วยงานเลขานุการบริษัทได้จัดส่งกำหนดการและวาระการประชุมคณะกรรมการเป็นการล่วงหน้า อย่างไรก็ตาม การกำหนดวัน เวลาประชุม อาจมีการเปลี่ยนแปลงตามความเหมาะสม ขึ้นอยู่กับความสำคัญของวาระการประชุมที่จะต้องนำเข้าพิจารณา

ทั้งนี้ บริษัทฯ จะส่งรายงานผลการดำเนินงานให้คณะกรรมการทราบในเดือนที่ไม่ได้มีการประชุม เพื่อให้คณะกรรมการสามารถกำกับควบคุม และดูแลการปฏิบัติงานของฝ่ายจัดการได้อย่างต่อเนื่องและทันการณ์

การพิจารณากำหนดวาระการประชุม

ประธานกรรมการ ประธานกรรมการบริหาร และกรรมการผู้จัดการ ร่วมกันพิจารณาเลือกเรื่องเข้าวาระการประชุมคณะกรรมการ โดยดูให้แน่ใจว่าเรื่องที่สำคัญได้นำเข้าร่วมไว้แล้ว โดยเปิดโอกาสให้กรรมการแต่ละคนมีอิสระที่จะเสนอเรื่องที่เป็นประโยชน์ต่อบริษัทฯ เข้าสู่วาระการประชุม

เอกสารการประชุม

คณะกรรมการบริษัทได้มอบหมายให้ฝ่ายเลขานุการบริษัทเป็นผู้จัดเตรียมเอกสารประกอบการประชุม และข้อมูลที่จำเป็นต่อการตัดสินใจในแต่ละวาระ และจัดส่งให้กรรมการเป็นการล่วงหน้าอย่างน้อย 5 วันทำการก่อนการประชุม เพื่อให้กรรมการพิจารณาเป็นการล่วงหน้าและมีเวลาเพียงพอในการศึกษาข้อมูล

การดำเนินการประชุม

ประธานกรรมการเป็นผู้จัดสรรเวลาอย่างเพียงพอในการพิจารณาในแต่ละวาระของการดำเนินการประชุม ซึ่งขณะดำเนินการประชุม จะส่งเสริมให้กรรมการมีการใช้ดุลยพินิจที่รอบคอบ และให้ความเห็นอย่างเป็นอิสระ

การนับองค์ประชุม

การนับองค์ประชุม กรณีเริ่มดำเนินการประชุม ให้ถือปฏิบัติตามข้อบังคับบริษัท ข้อ 27 การประชุมคณะกรรมการ ต้องมีกรรมการเข้าร่วมการประชุมไม่น้อยกว่ากึ่งหนึ่งจึงเป็นองค์ประชุม สำหรับการนับองค์ประชุม กรณีที่คณะกรรมการจะลงมติในที่ประชุม กำหนดให้ต้องมีจำนวนองค์ประชุมขั้นต่ำ ในขณะที่จะมีการลงมติของแต่ละวาระให้มีการรวมอยู่ไม่น้อยกว่า 2 ใน 3 ของจำนวนกรรมการที่เข้าประชุม

การเชิญฝ่ายจัดการเข้าร่วมประชุม

คณะกรรมการบริษัทส่งเสริมให้มีการเชิญฝ่ายจัดการระดับสูงเข้าร่วมประชุมคณะกรรมการ เพื่อให้รายละเอียดเพิ่มเติมในสถานะที่เกี่ยวข้องกับปัญหาโดยตรง และเพื่อมีโอกาสรู้จักผู้บริหารระดับสูงสำหรับใช้ประกอบการพิจารณาแผนสืบทอดงาน

การเข้าถึงสารสนเทศ

คณะกรรมการบริษัทสามารถเข้าถึงสารสนเทศที่จำเป็นเพิ่มเติมได้จากกรรมการผู้จัดการ เลขานุการบริษัท ผู้บริหารอื่นๆ ที่ได้รับมอบหมายไว้ในขอบเขตนโยบายที่กำหนด และในกรณีที่จำเป็นคณะกรรมการอาจจัดให้มีการเห็นอิสระจากที่ปรึกษาหรือผู้ประกอบวิชาชีพภายนอก โดยถือเป็นค่าใช้จ่ายของบริษัทฯ

การประชุมของกรรมการที่ไม่เป็นผู้บริหาร

คณะกรรมการบริษัทสนับสนุนให้กรรมการที่ไม่ได้เป็นผู้บริหารได้มีโอกาสประชุมระหว่างกันเองตามความจำเป็น เพื่ออภิปรายปัญหาต่างๆ เกี่ยวกับการจัดการที่อยู่ในความสนใจ โดยไม่มีฝ่ายจัดการร่วมด้วย และควรแจ้งให้กรรมการผู้จัดการทราบถึงผลการประชุมด้วย (ไม่น้อยกว่าปีละ 3 ครั้ง) ซึ่งในปีที่ผ่านมา กรรมการที่ไม่เป็นผู้บริหารได้มีการประชุมระหว่างกัน โดยไม่มีฝ่ายจัดการเข้าร่วม จำนวน 4 ครั้ง

ในปี 2564 ที่ผ่านมา กรรมการได้เข้าร่วมประชุมคณะกรรมการ คณะกรรมการชุดย่อย และการประชุมผู้ถือหุ้น ดังนี้

รายชื่อกรรมการ	ตำแหน่ง	คณะกรรมการ บริษัท	คณะกรรมการ ตรวจสอบ	คณะกรรมการ สรรหา พิจารณา คำตอบแทน และกำกับ ดูแลกิจการ	คณะกรรมการ บริหาร ความเสี่ยง	คณะกรรมการ บริหาร	ประชุม สามัญ ผู้ถือหุ้น
		9 ครั้ง	4 ครั้ง	2 ครั้ง	4 ครั้ง	12 ครั้ง	1 ครั้ง
1. นายประสิทธิ์ ศิริมงคลเกษม	ประธานกรรมการบริษัท	9/9	-	-	-	-	1/1
2. นายวิรัช ศิริมงคลเกษม	รองประธานกรรมการบริษัท กรรมการบริหาร	9/9	-	-	-	12/12	1/1
3. นพ.อนันต์ ศิริมงคลเกษม	กรรมการบริษัท ประธานคณะกรรมการบริหาร กรรมการสรรหา พิจารณา คำตอบแทน และกำกับดูแลกิจการ	9/9	-	2/2	-	12/12	1/1
4. นพ.สาธิต กรณเศ	กรรมการอิสระ ประธานคณะกรรมการตรวจสอบ ประธานคณะกรรมการสรรหา พิจารณาคำตอบแทน และกำกับดูแลกิจการ	9/9	4/4	2/2	-	-	1/1
5. นายปารเมศ เทตระกุล	กรรมการอิสระ กรรมการตรวจสอบ กรรมการสรรหา พิจารณา คำตอบแทน และกำกับดูแลกิจการ	9/9	4/4	2/2	-	-	1/1
6. นายธนาธิป พิเชษฐวนิชย์โชค	กรรมการอิสระ กรรมการตรวจสอบ กรรมการสรรหา พิจารณา คำตอบแทน และกำกับดูแลกิจการ	9/9	4/4	2/2	-	-	1/1
7. นางสมสิริ อิงโพธิ์ชัย	กรรมการบริษัท กรรมการบริหาร	9/9	-	-	-	12/12	1/1
8. น.ส.วรรณิ ศิริมงคลเกษม	กรรมการบริษัท	9/9	-	-	-	-	1/1
9. นายสุจิน ศิริมงคลเกษม	กรรมการบริษัท กรรมการสรรหา พิจารณา คำตอบแทน และกำกับดูแลกิจการ กรรมการบริหารความเสี่ยง กรรมการบริหาร	9/9	-	2/2	3/4	12/12	1/1

2. ค่าตอบแทนกรรมการ

ค่าตอบแทนกรรมการ

คณะกรรมการบริษัท ได้กำหนดให้คณะกรรมการสรรหา พิจารณาค่าตอบแทน และกำกับดูแลกิจการ เป็นผู้พิจารณาความเหมาะสมของค่าตอบแทนกรรมการในแต่ละปี และเสนอค่าตอบแทนกรรมการบริษัทต่อคณะกรรมการบริษัท เพื่อขออนุมัติจากที่ประชุมผู้ถือหุ้น โดยกำหนดเป็นวาระการประชุมในการประชุมสามัญประจำปีผู้ถือหุ้น

คณะกรรมการสรรหา พิจารณาค่าตอบแทน และกำกับดูแลกิจการ กำหนดนโยบายและหลักเกณฑ์ของค่าตอบแทนกรรมการ ให้อยู่ในลักษณะที่เปรียบเทียบได้กับระดับที่ปฏิบัติอยู่ในอุตสาหกรรม ประสิทธิภาพ ภาระหน้าที่ ขอบเขตของบทบาทและความรับผิดชอบ (Accountability and Responsibility) มีความเป็นธรรม และสอดคล้องกับผลการดำเนินงาน

คณะกรรมการสรรหา พิจารณาค่าตอบแทน และกำกับดูแลกิจการ พิจารณาบททวนค่าตอบแทนกรรมการ โดยใช้ข้อมูลผลสำรวจค่าตอบแทนกรรมการที่มีการจัดทำขึ้น ประกอบการพิจารณาเพื่อให้ข้อเสนอแนะค่าตอบแทนที่เหมาะสมและเทียบเคียงได้

ในปี 2564 บริษัทฯ ได้มีการจ่ายค่าตอบแทนกรรมการ จำนวน 9 ท่าน เป็นจำนวนเงินรวม 5,395,000 บาท ในรูปของค่าตอบแทนรายเดือน และค่าตอบแทนพิเศษตามอัตราซึ่งได้รับอนุมัติจากที่ประชุมสามัญผู้ถือหุ้น นอกจากนี้ กรรมการบางท่านยังได้รับค่าตอบแทนในฐานะดำรงตำแหน่งเป็นกรรมการของบริษัทย่อย จำนวน 650,000 บาท

รายละเอียดค่าตอบแทนของกรรมการเป็นรายบุคคล

รายชื่อกรรมการ		ค่าตอบแทนกรรมการ (บาท)		
		กรรมการและกรรมการอิสระ บมจ. จีเอฟพีที	กรรมการ บริษัทย่อย	รวม
1. นายประสิทธิ์	ศิริมงคลเกษม	650,000	130,000	780,000
2. นายวิรัช	ศิริมงคลเกษม	585,000	130,000	715,000
3. นพ.อนันต์	ศิริมงคลเกษม	585,000	130,000	715,000
4. นพ.สาธิต	กรณเศ	650,000	-	650,000
5. นายปารเมศ	เหตระกูล	585,000	-	585,000
6. นายธนาธิป	พิเชษฐวณิชย์โชค	585,000	-	585,000
7. นางสมลิริ	อิงโพธิ์ชัย	585,000	130,000	715,000
8. น.ส.วรรณิ	ศิริมงคลเกษม	585,000	-	585,000
9. นายสุจิน	ศิริมงคลเกษม	585,000	130,000	715,000

3. การกำกับดูแลบริษัทย่อยและบริษัทร่วม

คณะกรรมการบริษัทได้กำหนดให้มีกลไกและกรอบในการกำกับดูแลนโยบายและการดำเนินงานของบริษัทย่อยและบริษัทร่วม โดย

- ฝ่ายจัดการ จะพิจารณาส่งตัวแทนของบริษัทฯ ไปเป็นกรรมการในบริษัทย่อยและบริษัทร่วม ในการกำหนดนโยบายและดำเนินธุรกิจของบริษัทย่อยและบริษัทร่วมให้มีความสอดคล้องกับนโยบายหลักของบริษัทฯ และเพื่อประโยชน์สูงสุดของบริษัทย่อยหรือบริษัทร่วมนั้น ๆ
- ตัวแทนที่เป็นกรรมการในบริษัทย่อยหรือบริษัทร่วมสามารถปฏิบัติหน้าที่ตามขอบเขตอำนาจหน้าที่ เพื่อรักษาประโยชน์สูงสุดของบริษัทฯ และรายงานตรงต่อฝ่ายจัดการ หากเมื่อมีการขออนุมัติในเรื่องที่สำคัญ จะต้องรายงานต่อคณะกรรมการบริษัทเพื่อขออนุมัติ
- ฝ่ายจัดการมีหน้าที่รายงานผลการดำเนินงานของบริษัทย่อยและบริษัทร่วมให้คณะกรรมการบริษัทพิจารณารับทราบเป็นระยะ รวมทั้งเมื่อมีการดำเนินการหรือการเปลี่ยนแปลงที่มีนัยสำคัญต่อฐานะทางการเงินและผลการดำเนินงานของบริษัทฯ
- ฝ่ายตรวจสอบภายในของบริษัทฯ มีหน้าที่ตรวจสอบและรายงานประสิทธิภาพการควบคุมภายในของบริษัทย่อยให้คณะกรรมการตรวจสอบทราบเป็นระยะ
- คณะกรรมการบริษัทกำกับดูแลให้บริษัทย่อยและบริษัทร่วมมีการปฏิบัติตามกฎหมาย และข้อบังคับที่เกี่ยวข้อง รวมทั้งการเปิดเผยข้อมูลฐานะการเงินและผลการดำเนินงาน การทำรายการกับบุคคลที่เกี่ยวข้องกัน การทำรายการได้มาหรือจำหน่ายไปซึ่งสินทรัพย์ ตลอดจนรายการสำคัญอื่นให้ครบถ้วนถูกต้อง ตามหลักเกณฑ์เดียวกันกับบริษัท

4. การติดตามให้มีการปฏิบัติตามนโยบายและแนวปฏิบัติในการกำกับดูแลกิจการ

การป้องกันความขัดแย้งทางผลประโยชน์

คณะกรรมการบริษัทมีหน้าที่ต้องดูแลและจัดการ ความขัดแย้งทางผลประโยชน์ที่อาจเกิดขึ้นได้ระหว่างบริษัทฯ กับ คณะกรรมการ ผู้บริหาร หรือผู้ถือหุ้น รวมไปถึงการป้องกันการใช้อำนาจอันมิควรในทรัพย์สิน ข้อมูล และโอกาสของบริษัทฯ และการทำธุรกรรมกับผู้ที่มีส่วนสัมพันธ์ที่เกี่ยวข้องกับบริษัทฯ ในลักษณะที่ไม่สมควร จึงได้กำหนดเป็นนโยบายที่ชัดเจนเรื่องการทำการรายการที่อาจมีความขัดแย้งทางผลประโยชน์ว่าต้องเป็นไปเพื่อผลประโยชน์ของบริษัทฯ และผู้ถือหุ้นโดยรวม จึงมีการพิจารณาการทำการรายการอย่างรอบคอบ และต้องผ่านการพิจารณาถ่วงดุลโดยคณะกรรมการตรวจสอบก่อนนำเสนอที่ประชุมคณะกรรมการบริษัทเพื่อพิจารณาอนุมัติ โดยกรรมการที่มีส่วนได้เสียมิได้มีส่วนร่วมในการตัดสินใจ และหลังการอนุมัติการทำการรายการที่เกี่ยวข้องกัน จะมีการแจ้งมติที่ประชุมต่อตลาดหลักทรัพย์ฯ เพื่อเผยแพร่ให้กับผู้ถือหุ้นภายในวันที่กรรมการมีมติหรืออย่างช้าภายในเวลา 9.00 น. ของวันทำการถัดไป เพื่อให้ผู้ถือหุ้นได้รับทราบข้อมูลที่ถูกต้องรวดเร็ว ทันเหตุการณ์

ในปี 2564 ที่ผ่านมา บริษัทฯ ไม่ได้รับข้อร้องเรียนใด ๆ เกี่ยวกับการกระทำความผิดของกรรมการและผู้บริหารเกี่ยวกับความขัดแย้งทางผลประโยชน์แต่อย่างใด หรือประพฤติดำเนินหลักเกณฑ์การทำรายการระหว่างกันแต่อย่างใด

การใช้ข้อมูลภายในเพื่อแสวงหาผลประโยชน์

บริษัทฯ มีมาตรการป้องกันการใช้อำนาจภายใน ไม่ให้กรรมการ ผู้บริหาร พนักงาน และผู้ที่เกี่ยวข้อง ใช้อำนาจภายในเพื่อหาผลประโยชน์แก่ตนเองหรือผู้อื่นในทางมิชอบ โดยกำหนดเป็นนโยบายป้องกันการใช้อำนาจภายใน และมาตรการดำเนินการ โดยรายละเอียดอยู่ในนโยบายการกำกับดูแลกิจการ

ในปี 2564 ที่ผ่านมา บริษัทฯ ไม่มีเหตุการณ์ที่กรรมการ ผู้บริหาร พนักงาน และบุคคลที่เกี่ยวข้อง ประพฤติฝ่าฝืนมาตรการป้องกันการใช้อำนาจภายใน หรือมีการซื้อขายหลักทรัพย์โดยใช้ข้อมูลภายในแต่อย่างใด อีกทั้ง กรรมการและผู้บริหารได้มีการปฏิบัติตามข้อพึงปฏิบัติภายในคู่มือจริยธรรมธุรกิจ ในการแจ้งข้อมูลเกี่ยวกับการจะซื้อหรือขายหลักทรัพย์ของบริษัทฯ ล่วงหน้าก่อนทำการซื้อขาย อย่างน้อย 1 วัน และภายหลังการซื้อขาย หรือดำเนินการเปลี่ยนแปลงการถือครองหลักทรัพย์ ได้มีการปฏิบัติตามมาตรา 59 แห่งพระราชบัญญัติหลักทรัพย์และตลาดหลักทรัพย์ (ฉบับที่ 5) พ.ศ. 2559 อย่างเคร่งครัด รวมถึงไม่ทำการซื้อขายหลักทรัพย์ของบริษัทฯ ในช่วงระยะเวลา 1 เดือนก่อนการเปิดเผยข้อมูลงบการเงินต่อสาธารณชน และภายใน 24 ชั่วโมงหลังจากการเปิดเผยข้อมูลดังกล่าว (Blackout Period)

รายงานการถือหลักทรัพย์ บริษัท จีเอฟพีที จำกัด (มหาชน) ของกรรมการและผู้บริหาร
ณ วันที่ 30 ธันวาคม 2564

รายนามกรรมการและผู้บริหาร		จำนวนหุ้น				เพิ่มขึ้น / ลดลง	%การถือหุ้น
		ณ 30 ธ.ค. 2563		ณ 30 ธ.ค. 2564			
		ทางตรง	ทางอ้อม	ทางตรง	ทางอ้อม		
1.	นายประสิทธิ์ ศิริมงคลเกษม	33,500,000	-	34,307,200	-	807,200	2.74%
2.	นายวิรัช ศิริมงคลเกษม	30,349,500	-	30,349,500	-	-	2.42%
3.	นพ.อนันต์ ศิริมงคลเกษม	4,134,080	-	4,134,080	-	-	0.33%
4.	นพ.สาธิต กรณเศ	-	-	-	-	-	-
5.	นายปารเมศ เทตรกุล	50,000	-	50,000	-	-	0.004%
6.	นายธนาธิป พิเชษฐวนิชย์โชค	-	-	-	-	-	-
7.	นางสมสิริ อิงโพธิ์ชัย	2,550,400	-	2,550,400	-	-	0.20%
8.	น.ส.วรรณิ ศิริมงคลเกษม	10,100,000	-	10,100,000	-	-	0.81%
9.	นายสุจิน ศิริมงคลเกษม	59,791,880	-	59,901,080	-	109,200	4.78%
10.	นางปราณี ภาคสุข	1,193,930	-	1,193,930	-	-	0.10%
11.	นายกิตติชัย ศิริมงคลเกษม	37,400,000	-	37,400,000	-	-	2.98%
12.	น.ส.วิภาวดี ศิริมงคลเกษม	37,400,000	-	37,400,000	-	-	2.98%
13.	น.ส.จุฑามาส อิงโพธิ์ชัย	5,000,000	-	5,000,000	-	-	0.40%
14.	นายฐิติ วรรณเชษฐ์	-	-	-	-	-	-
15.	นายธีระศักดิ์ เปี่ยมสุภคพงศ์	1,000	-	1,000	-	-	0.0001%
16.	น.ส.รัชนีกร ปวีตรปก	-	-	-	-	-	-
รวม		221,470,790	-	222,387,190	-	916,400	17.74%

การต่อต้านทุจริตคอร์รัปชัน GRI 103-1, GRI 103-2, GRI 205-2

บริษัทฯ มีการจัดการบริหารความเสี่ยง ในเรื่องการทุจริต คอร์รัปชัน และกำหนดนโยบายต่อต้านการทุจริตและคอร์รัปชัน เสนอให้คณะกรรมการบริษัทพิจารณาประกาศใช้ โดยมีกำหนดสื่อสารให้แก่พนักงานทุกระดับ ตั้งแต่ขั้นตอนการปฐมนิเทศพนักงานใหม่ ตลอดจนมีการวางแผนพัฒนาการณรงค์เรื่องการปฏิบัติการต่อต้านการทุจริตคอร์รัปชันไปยังองค์กรผู้ที่เกี่ยวข้องกับบริษัทฯ ในอนาคตตามลำดับด้วย ซึ่งปัจจุบันบริษัทฯ ได้เริ่มดำเนินการณรงค์ ส่งเสริมให้บริษัทย่อย บริษัทร่วม ในกลุ่มบริษัทจีเอฟพีที ร่วมปฏิบัติตามนโยบายการต่อต้านทุจริตฯ ของบริษัทฯ ก่อนดำเนินการส่งเสริมให้คู่ค้า และผู้ที่มีส่วนเกี่ยวข้องกับบริษัทฯ รายอื่น ๆ ร่วมปฏิบัติตามโครงการ Thai Private Sector Collective Action Against Corruption: CAC ของแนวร่วมต่อต้านคอร์รัปชันของภาคเอกชนไทยเป็นลำดับต่อไป โดยรายละเอียดปรากฏบนเว็บไซต์บริษัทฯ (www.gfpt.co.th) ภายใต้หัวข้อ [นโยบายการต่อต้านการทุจริตคอร์รัปชัน](#)

บริษัทฯ ได้เข้าร่วมลงนามเป็นหนึ่งในรายชื่อบริษัทที่ประกาศเจตนารมณ์เข้าเป็นแนวร่วมปฏิบัติของภาคเอกชนไทยในการต่อต้านการทุจริต ตั้งแต่ปี 2557 และได้รับการรับรองเป็นสมาชิกแนวร่วมปฏิบัติของภาคเอกชนไทยในการต่อต้านการทุจริต (CAC Certification) เมื่อวันที่ 18 สิงหาคม 2560 และในปี 2563 บริษัทฯ ได้ยื่นแบบประเมินตนเองเกี่ยวกับมาตรการต่อต้านการคอร์รัปชัน ตามโครงการแนวร่วมปฏิบัติของภาคเอกชนไทยในการต่อต้านการทุจริต โดยคณะกรรมการตรวจสอบได้สอบทานความถูกต้องของเอกสารอ้างอิงและแบบประเมินตนเองก่อนการยื่นแบบ โดยบริษัทฯ ได้รับการรับรองการต่ออายุสมาชิกแนวร่วมต่อต้านคอร์รัปชันของภาคเอกชนไทย (CAC Re-Certification) เมื่อวันที่ 31 ธันวาคม 2563

การแจ้งเบาะแส (Whistle-Blowing)

ช่องทางการแจ้งเบาะแสดการกระทำผิดหรือข้อร้องเรียน

คณะกรรมการบริษัท จัดให้มีกระบวนการจัดการและช่องทางในการรับแจ้งเบาะแส และ/หรือข้อร้องเรียนทุกรูปแบบ จากผู้มีส่วนได้เสียของบริษัทฯ ทุกกลุ่ม โดยผ่านช่องทางต่าง ๆ ดังนี้

ติดต่อกรรมการอิสระ

ทางอีเมล : independentdirectors@gfpt.co.th
โทรศัพท์ : 0 2473 8398
ทางไปรษณีย์ : กรรมการอิสระ
บริษัท จีเอฟพีที จำกัด (มหาชน)
อาคารจีเอฟพีที ชั้น 18
312 ถนนพระรามที่ 2 แขวงบางมด
เขตจอมทอง กรุงเทพฯ 10150

ติดต่อกรรมการบริษัท

ทางอีเมล : bod@gfpt.co.th
โทรศัพท์ : 0 2473 8398
ทางไปรษณีย์ : กรรมการบริษัท
บริษัท จีเอฟพีที จำกัด (มหาชน)
อาคารจีเอฟพีที ชั้น 18
312 ถนนพระรามที่ 2 แขวงบางมด
เขตจอมทอง กรุงเทพฯ 10150

ติดต่อคณะกรรมการสรรหา พิจารณาคำตอบแทน

และกำกับดูแลกิจการ

ทางอีเมล : nrgc@gfpt.co.th
โทรศัพท์ : 0 2473 8398
ทางไปรษณีย์ : คณะกรรมการสรรหา พิจารณาคำตอบแทน
และกำกับดูแลกิจการ
บริษัท จีเอฟพีที จำกัด (มหาชน)
อาคารจีเอฟพีที ชั้น 18
312 ถนนพระรามที่ 2 แขวงบางมด
เขตจอมทอง กรุงเทพฯ 10150

แนวทางการจัดการเรื่องร้องเรียน

โดยเมื่อกรรมการอิสระ กรรมการบริษัท คณะกรรมการสรรหา พิจารณาคำตอบแทน และกำกับดูแลกิจการ หรือช่องทางอื่นใด ที่ได้รับแจ้งเบาะแส หรือรับเรื่องร้องเรียนต่าง ๆ จากผู้มีส่วนได้เสียของบริษัทฯ บริษัทฯ จะทำการพิจารณาเบื้องต้นว่า เรื่องที่ได้รับร้องเรียนเข้าข่ายประเภทใด หากเรื่องที่ร้องเรียนเกี่ยวข้องกับหลักธรรมาภิบาล และจริยธรรมการดำเนินธุรกิจของบริษัทฯ หน่วยงานที่รับเรื่องร้องเรียน จะดำเนินการรวบรวมข้อมูลเพื่อนำเสนอต่อคณะกรรมการสรรหา พิจารณาคำตอบแทน และกำกับดูแลกิจการ พิจารณาดำเนินการ รวบรวมหลักฐาน สืบค้นข้อมูล และพิจารณาตัดสินเรื่องนั้น ๆ ต่อไป หรือหากข้อร้องเรียนดังกล่าวเข้าข่ายการกระทำผิด ทูจริต (Fraud) หรือคอร์รัปชัน (Corruption) หน่วยงานที่รับเรื่องจะดำเนินการประสานเสนอเรื่องให้หน่วยงานตรวจสอบภายในร่วมดำเนินการ และนำเสนอแก่คณะกรรมการตรวจสอบพิจารณาต่อไป

สำหรับข้อร้องเรียน และ/หรือการแจ้งเบาะแสดของพนักงาน บริษัทฯ มีกระบวนการในการจัดการกับเรื่องที่พนักงานร้องเรียน โดยพิจารณาว่าเรื่องที่พนักงานร้องเรียนเข้าข่ายเป็นเรื่องที่อาจเป็นการกระทำผิดหรือไม่ และอยู่ในความผิดระดับไหน เพื่อที่จะได้กำหนดบทลงโทษสำหรับการกระทำผิดนั้น ๆ ได้อย่างเป็นธรรมและถูกต้อง โดยเพื่อเป็นการสร้างความเชื่อมั่นในมาตรการคุ้มครองและรักษาความลับของผู้ร้องเรียน พนักงานสามารถแจ้งเบาะแสดหรือเสนอข้อคิดเห็นได้หลากหลายช่องทาง เช่น ผ่านกล่องแสดงความคิดเห็น ผ่านระบบ Online Intranet ของบริษัทฯ หรือแจ้งโดยตรงผ่านทางอีเมล หรือส่งเป็นจดหมายผ่านไปรษณีย์ไปยังหน่วยงานที่บริษัทฯ กำหนดความรับผิดชอบ ทั้งฝ่ายทรัพยากรบุคคล และ/หรือฝ่ายตรวจสอบภายใน ซึ่งมีรายละเอียดกำหนดภายในคู่มือจริยธรรมธุรกิจของบริษัทฯ ซึ่งพนักงานทุกคนมีหน้าที่ต้องรับทราบตั้งแต่การปฐมนิเทศเข้าเป็นพนักงานใหม่แล้ว

บริษัทฯ ได้เปิดเผยกระบวนการ และช่องทางในเว็บไซต์ เพื่อสร้างความมั่นใจให้แก่ผู้ร้องเรียนหรือผู้ที่แจ้งเบาะแสด รวมถึงผู้ที่ให้ความร่วมมือในการตรวจสอบข้อเท็จจริงว่า บริษัทฯ ให้ความสำคัญกับการเก็บข้อมูลของผู้ร้องเรียน และ/หรือผู้แจ้งเบาะแสด และ/หรือผู้ที่ให้ความร่วมมือในการตรวจสอบข้อเท็จจริง รวมถึงเรื่องที่ร้องเรียนเป็นความลับ และได้กำหนดขั้นตอนการรับเรื่องและการสอบสวน ซึ่งเรื่องร้องเรียนดังกล่าวจะรับรู้เฉพาะในกลุ่มบุคคลที่เกี่ยวข้องด้วยเท่านั้น

ในปี 2564 ที่ผ่านมา บริษัทฯ ไม่ได้รับเรื่องร้องเรียนการกระทำผิด ทูจริต (Fraud) หรือการคอร์รัปชัน (Corruption) หรือการกระทำผิดจริยธรรม หรือเกิดกรณีเกี่ยวกับชื่อเสียงในทางลบของบริษัทฯ อันเนื่องมาจากการบริหารงานของคณะกรรมการ รวมถึงไม่มีกรณีการที่มิใช่ผู้บริหารลาออกอันเนื่องมาจากการกำกับดูแลกิจการที่ผิดพลาดของบริษัทฯ ตลอดจนไม่มีกรณีพิพาททางกฎหมายทั้งในเรื่องแรงงาน สิทธิของผู้บริโภค และการดำเนินธุรกิจการค้าแต่ประการใด

8.2 รายงานผลการปฏิบัติหน้าที่ของคณะกรรมการตรวจสอบในรอบปีที่ผ่านมา

ผลการปฏิบัติหน้าที่ของคณะกรรมการตรวจสอบ

กิจกรรมสำคัญที่คณะกรรมการตรวจสอบได้ดำเนินการไปในระหว่างปี 2564 ภายใต้ขอบเขตหน้าที่และความรับผิดชอบที่ได้รับมอบหมายจากคณะกรรมการบริษัท สรุปได้ดังนี้

- 1) สอบทานงบการเงินรายไตรมาสและงบการเงินประจำปี ซึ่งครอบคลุมถึงการสอบทานการปฏิบัติตามมาตรฐานการบัญชี การเลือกใช้นโยบายการบัญชี และการเปิดเผยข้อมูลในหมายเหตุประกอบงบการเงิน
- 2) สอบทานการเข้าทำรายการและการเปิดเผยข้อมูลเกี่ยวกับรายการระหว่างกันที่มีกับบุคคลที่อาจมีความขัดแย้งทางผลประโยชน์ ในรอบปี 2564
- 3) สอบทานความเป็นอิสระของฝ่ายตรวจสอบภายใน และผลการปฏิบัติงานการตรวจสอบภายใน ซึ่งฝ่ายตรวจสอบภายในได้ดำเนินการไปในระหว่างปี รวมถึงการสอบทานความเพียงพอและเหมาะสมของระบบการควบคุมภายใน
- 4) สอบทานการปฏิบัติตามกฎหมายว่าด้วยหลักทรัพย์และตลาดหลักทรัพย์ ข้อกำหนดของตลาดหลักทรัพย์ฯ และกฎหมายที่เกี่ยวข้องกับธุรกิจของบริษัทฯ
- 5) สอบทานการเข้าทำรายการและการเปิดเผยข้อมูลเกี่ยวกับรายการกับบุคคลที่อาจมีความขัดแย้งทางผลประโยชน์ของบริษัทฯ ในรอบปี 2564 ว่าเหมาะสม โดยคำนึงถึงผู้มีส่วนได้เสียของบริษัทฯ ความสมเหตุสมผล และเป็นไปตามหลักเกณฑ์ที่คณะกรรมการกำกับตลาดทุนประกาศไว้
- 6) สอบทานนโยบายและแนวปฏิบัติของบริษัทฯ เพื่อให้แน่ใจว่าสอดคล้องกับหลักการกำกับดูแลกิจการที่ดีของบริษัทฯ ตามที่ตลาดหลักทรัพย์แห่งประเทศไทย ได้กำหนดไว้
- 7) สอบทานนโยบายและมาตรการต่อต้านการทุจริตคอร์รัปชัน รวมทั้งกำหนดแนวทางของระบบตรวจสอบภายใน (Internal Audit) เพื่อให้มั่นใจว่าการดำเนินงานของบริษัทฯ มีความรัดกุมเหมาะสม และมีประสิทธิภาพ
- 8) สอบทานความเป็นอิสระ ผลการปฏิบัติงานการสอบบัญชี และความเห็นของผู้สอบบัญชี และเสนอแต่งตั้งผู้สอบบัญชีของบริษัทฯ รวมทั้งค่าสอบบัญชี ต่อคณะกรรมการบริษัทเพื่อนำเสนอที่ประชุมผู้ถือหุ้นต่อไป
- 9) ประชุมร่วมกับผู้สอบบัญชีโดยไม่มีผู้บริหารของบริษัทฯ เพื่อให้ผู้สอบบัญชีสามารถรายงานเหตุการณ์และข้อมูลเกี่ยวกับบริษัทฯ ได้อย่างอิสระ และสามารถแลกเปลี่ยนความคิดเห็นกันได้อย่างเต็มที่ รวมทั้งความเห็นต่อระบบการควบคุมภายในที่มีอยู่ของบริษัทฯ
- 10) สอบทานกฎบัตรของฝ่ายตรวจสอบภายในให้สอดคล้องกับแนวปฏิบัติและกฎหมายที่เกี่ยวข้อง โดยมีความถี่ในการสอบทานกฎบัตรปีละ 1 ครั้ง
- 11) ประเมินผลการปฏิบัติงานของคณะกรรมการตรวจสอบ และรายงานผลการประเมินต่อคณะกรรมการบริษัท อย่างน้อย 1 ครั้งต่อปี

จากการสอบทานตามที่กล่าวมาข้างต้น คณะกรรมการตรวจสอบ มีความเห็นว่า บริษัทฯ และบริษัทย่อย ได้จัดให้มีและดำรงรักษาไว้ซึ่งระบบการควบคุมภายในที่เหมาะสมและมีประสิทธิภาพ ซึ่งสามารถสร้างความเชื่อมั่นอย่างมีเหตุผลว่า งบการเงินของบริษัทฯ มีความน่าเชื่อถือ และได้จัดทำขึ้นโดยถูกต้องตามที่ควรในสาระสำคัญ การเข้าทำรายการที่อาจมีความขัดแย้งทางผลประโยชน์มีความสมเหตุสมผล สำหรับรายการธุรกิจปกติหรือสนับสนุนธุรกิจปกติเป็นรายการที่มีเงื่อนไขการค้าโดยทั่วไป เป็นไปตามหลักการที่อนุมัติโดยคณะกรรมการบริษัท ส่วนธุรกรรมระหว่างกันที่มีใช้ธุรกิจปกติหรือที่สนับสนุนธุรกิจปกติ ได้มีการปฏิบัติตามหลักเกณฑ์ที่คณะกรรมการกำกับตลาดทุนประกาศกำหนด โดยมีการเปิดเผยข้อมูลของรายการเหล่านี้ไว้ในหมายเหตุประกอบงบการเงินระหว่างกาลและงบการเงินประจำปี การปฏิบัติตามกฎหมายต่างๆ ไม่พบว่ามีการฝ่าฝืนหรือไม่ปฏิบัติตามที่เป็นสาระสำคัญ โดยในการปฏิบัติหน้าที่ตามที่ได้รับมอบหมายนั้น คณะกรรมการตรวจสอบสามารถปฏิบัติหน้าที่ได้อย่างเป็นอิสระ

8.3 สรุปผลการปฏิบัติหน้าที่ของคณะกรรมการชุดย่อยอื่นๆ

ผลการปฏิบัติหน้าที่ของคณะกรรมการบริหารความเสี่ยง

คณะกรรมการบริหารความเสี่ยงของบริษัท จีเอฟพีที จำกัด (มหาชน) มีจำนวน 6 ท่าน ได้รับแต่งตั้งจากคณะกรรมการบริษัท เพื่อทำหน้าที่ในการกำกับดูแลการบริหารความเสี่ยงโดยรวมของบริษัทฯ ภายใต้กฎบัตรคณะกรรมการบริหารความเสี่ยงและกรอบการบริหารความเสี่ยงทั่วทั้งองค์กร (Enterprise Risk Management: ERM) ของบริษัทฯ โดยสอดคล้องกับแนวทางการบริหารความเสี่ยงตามมาตรฐานสากล COSO ERM 2017: Enterprise Risk Management Integrating with Strategy and Performance โดยคณะกรรมการบริหารความเสี่ยงทุกท่าน มีความรู้ความสามารถ และมีคุณสมบัติครบถ้วนตามกฎหมาย และกระเปาะบ่บทางการต่าง ๆ ที่ได้กำหนดไว้ โดยเฉพาะอย่างยิ่ง คณะกรรมการบริหารความเสี่ยงไม่ได้แต่งตั้งเพื่อรักษาผลประโยชน์ของกรรมการ หรือผู้ถือหุ้นรายใดรายหนึ่งเป็นการเฉพาะ

ในรอบปี 2564 ทุกประเทศยังต้องเผชิญกับการแพร่ระบาดของเชื้อไวรัสโควิด-19 ระลอกใหม่ ที่ส่งผลกระทบต่อเศรษฐกิจ ชีวิตและความปลอดภัยของมนุษย์ต่อเนื่องมาจากปี 2563 คณะกรรมการบริหารความเสี่ยงได้ปฏิบัติหน้าที่อย่างเต็มความสามารถ ตามขอบเขตอำนาจและหน้าที่ ที่ระบุในกฎบัตรของคณะกรรมการบริหารความเสี่ยงอย่างครบถ้วน มีการทบทวนและติดตามความเสี่ยงต่าง ๆ อย่างใกล้ชิด มีการให้ข้อคิดเห็น ข้อเสนอแนะต่อมาตรการบริหารจัดการความเสี่ยงในด้านต่าง ๆ แก่ผู้บริหาร เพื่อช่วยลดผลกระทบต่อความปลอดภัยของพนักงาน ผลประกอบการ และความต่อเนื่องในการดำเนินธุรกิจของบริษัทฯ ทำให้บริษัทฯ ยังสามารถผ่านพ้นช่วงวิกฤตในปี 2564 ไปได้ ซึ่งเป็นการแสดงให้เห็นถึงมาตรฐานการบริหารความเสี่ยงของบริษัทฯ ที่มีประสิทธิภาพเพียงพอที่สามารถรับมือกับความผันผวนของเศรษฐกิจโลก และสถานการณ์ความไม่แน่นอน รวมถึงปัจจัยเสี่ยงใหม่ๆ ที่เกิดขึ้นได้อย่างทันท่วงที

โดยในปี 2564 มีการประชุมคณะกรรมการบริหารความเสี่ยงรวมทั้งสิ้น 4 ครั้ง เพื่อพิจารณาให้ข้อคิดเห็นและข้อเสนอแนะในประเด็นความเสี่ยงต่าง ๆ ที่อาจส่งผลกระทบต่อบริษัทฯ อย่างมีนัยสำคัญ โดยสรุปสาระสำคัญในรอบปีที่ผ่านมา ดังนี้

- พิจารณาและกำหนดกรอบนโยบายการบริหารความเสี่ยง ระดับความเสี่ยงที่ยอมรับได้ (Risk Appetite) ความเปี่ยงเบนของระดับความเสี่ยงที่ยอมรับได้ (Risk Tolerance) รวมถึงให้ความเห็นชอบ การปรับปรุงนโยบายบริหารความเสี่ยง คู่มือการบริหารความเสี่ยงองค์กร และกรอบการบริหารความเสี่ยงให้มีความทันสมัย ยืดหยุ่น และสอดคล้องกับบริบทของการดำเนินธุรกิจที่เปลี่ยนแปลงไป เพื่อให้ฝ่ายจัดการใช้เป็นแนวทางควบคุมและการบริหารความเสี่ยงของบริษัทฯ ต่อไป

- ติดตามสถานการณ์ต่างๆ เช่น ราคาไก่ ราคาวัตถุดิบ และค่าระวางเรือ รวมทั้งความเคลื่อนไหวของอัตราแลกเปลี่ยนอย่างใกล้ชิด พร้อมทั้งให้ความเห็นการปรับปรุงกรอบการดำเนินการบริหารความเสี่ยงให้มีความยืดหยุ่น และเหมาะสมกับสถานการณ์ที่เปลี่ยนแปลงอย่างรวดเร็ว เพื่อเป็นการลดผลกระทบต่อผลประกอบการของบริษัทฯ
- กำกับดูแลให้มีการทบทวนความเสี่ยงสำคัญประจำปี ทั้งความเสี่ยงระดับองค์กร และความเสี่ยงระดับหน่วยงาน อีกทั้งพิจารณาถ่วงถ่วงและให้ข้อคิดเห็นต่อปัจจัยเสี่ยงของบริษัทฯ ปี 2564 และมาตรการบริหารจัดการความเสี่ยงให้สอดคล้องกับสถานะเศรษฐกิจ แนวโน้มอุตสาหกรรม และความไม่แน่นอนต่างๆ ที่เกิดขึ้น เพื่อให้มั่นใจว่าบริษัทฯ จะสามารถบรรลุเป้าหมายตามกลยุทธ์และเป้าหมายทางธุรกิจ ภายใต้ปัจจัยเสี่ยงที่มีความซับซ้อนมากขึ้นในปัจจุบันและในอนาคต
- พิจารณาเห็นชอบการจัดทำทะเบียนความเสี่ยง (Risk Register) ของบริษัทฯ และติดตามการบริหารความเสี่ยงและกำกับดูแลของบริษัทฯ ในภาพรวม โดยพิจารณาความเหมาะสมและประสิทธิผลของการบริหารความเสี่ยงของฝ่ายต่างๆ ต่อความเสี่ยงที่อาจมีผลกระทบต่อธุรกิจของบริษัทฯ เพื่อให้มีการกำหนดมาตรการควบคุมความเสี่ยงหรือการดำเนินการเพื่อบรรเทาอย่างเพียงพอเหมาะสม โดยคณะกรรมการบริหารความเสี่ยงได้ติดตามและให้คำแนะนำ เพื่อให้การจัดการมีประสิทธิภาพและประสิทธิผล ครอบคลุมปัจจัยความเสี่ยงทั้ง 7 ด้านของบริษัทฯ ได้แก่ ความเสี่ยงด้านกลยุทธ์, ความเสี่ยงด้านการดำเนินงาน, ความเสี่ยงด้านการเงิน, ความเสี่ยงด้านกฎระเบียบหรือกฎหมายที่เกี่ยวข้อง, ความเสี่ยงด้านชื่อเสียงและภาพลักษณ์, ความเสี่ยงด้านอื่น ๆ และความเสี่ยงที่เกิดขึ้นใหม่

โดยสรุป คณะกรรมการบริหารความเสี่ยงได้ให้ความสำคัญกับการบริหารความเสี่ยงองค์กรครอบคลุมปัจจัยเสี่ยงทุกด้าน มีการพัฒนาและปรับปรุงระบบการบริหารความเสี่ยงองค์กรให้สอดคล้องกับมาตรฐานและสถานะอุตสาหกรรมที่มีการเปลี่ยนแปลงอย่างรวดเร็ว มีการติดตามและให้ข้อคิดเห็นในการบริหารความเสี่ยงองค์กรอย่างต่อเนื่อง และครอบคลุมทุกประเด็นความเสี่ยงที่สำคัญ รวมทั้งให้ความสำคัญกับปัจจัยความเสี่ยงใหม่ ๆ ที่อาจกระทบกับการดำเนินธุรกิจของบริษัทฯ ในอนาคต ทั้งนี้เพื่อให้มั่นใจว่าบริษัทฯ ได้มีการบริหารความเสี่ยงอย่างมีประสิทธิภาพ เหมาะสม และควบคุมให้อยู่ในระดับที่ยอมรับได้ ซึ่งจะทำให้บริษัทฯ สามารถบรรลุเป้าหมายและสร้างคุณค่าให้กับบริษัทฯ ผู้ถือหุ้น และผู้มีส่วนได้เสียทุกฝ่าย อย่างเหมาะสมและยั่งยืนในระยะยาวต่อไป

ผลการปฏิบัติหน้าที่ของคณะกรรมการสรรหา พิจารณาคำตอบแทน และกำกับดูแลกิจการ

คณะกรรมการสรรหา พิจารณาคำตอบแทน และกำกับดูแลกิจการของบริษัท จีเอฟพีที จำกัด (มหาชน) มีจำนวน 5 ท่าน ประกอบด้วย กรรมการอิสระจำนวน 3 ท่าน และกรรมการบริษัทหรือผู้บริหารจำนวน 2 ท่าน โดยคณะกรรมการสรรหา พิจารณาคำตอบแทน และกำกับดูแลกิจการ มีคุณสมบัติครบถ้วนตามกฎหมาย และกฎระเบียบที่กำหนดไว้ รวมทั้งได้ปฏิบัติตามหน้าที่ ตามขอบเขตความรับผิดชอบที่ได้รับมอบหมาย จากคณะกรรมการบริษัท ซึ่งในรอบปี 2564 คณะกรรมการสรรหา พิจารณาคำตอบแทน และกำกับดูแลกิจการ ได้มีการจัดประชุมทั้งสิ้นจำนวน 2 ครั้ง โดยมีการหารือเกี่ยวข้องกับบทบาทหน้าที่และความรับผิดชอบของคณะกรรมการสรรหา พิจารณาคำตอบแทน และกำกับดูแลกิจการ ซึ่งสามารถสรุปได้ดังนี้

- พิจารณาการสรรหา คัดเลือก และกลั่นกรองคุณสมบัติของผู้ที่เหมาะสมจะดำรงตำแหน่งกรรมการบริษัท โดยพิจารณาถึงความเหมาะสมที่จะเป็นประโยชน์สูงสุดแก่บริษัทฯ ตามองค์ประกอบของคณะกรรมการบริษัท ประกอบกับคุณสมบัติ ความรู้ความสามารถ ประสบการณ์ และความเชี่ยวชาญ ซึ่งจะคัดเลือกผู้ที่มีคุณสมบัติครบถ้วน เพื่อนำเสนอต่อที่ประชุมคณะกรรมการบริษัทพิจารณาอนุมัติ และนำเสนอต่อที่ประชุมสามัญผู้ถือหุ้น
 - จัดให้มีการประเมินผลการปฏิบัติงานของคณะกรรมการบริษัท คณะกรรมการชุดย่อย และประธานกรรมการบริหาร (CEO) เป็นประจำทุกปี อย่างน้อยปีละ 1 ครั้ง โดยใช้แนวทางการประเมินตนเองของคณะกรรมการ จากตลาดหลักทรัพย์แห่งประเทศไทย มาปรับใช้ให้เหมาะสมกับลักษณะและโครงสร้างของคณะกรรมการ และรายงานผลการประเมินต่อคณะกรรมการบริษัท ซึ่งในปี 2564 การประเมินผลการปฏิบัติงานของคณะกรรมการบริษัท คณะกรรมการชุดย่อย และประธานกรรมการบริหาร (CEO) อยู่ในเกณฑ์ที่ดี แสดงให้เห็นถึงความพอใจในผลการปฏิบัติงานในช่วงปีที่ผ่านมา
 - พิจารณาหลักเกณฑ์การจ่ายค่าตอบแทนของคณะกรรมการบริษัท คณะกรรมการชุดย่อย และผู้บริหาร ให้มีผลตอบแทนที่เหมาะสมกับหน้าที่และความรับผิดชอบ โดยพิจารณาจากข้อมูลเปรียบเทียบอัตราค่าตอบแทนกรรมการของบริษัทจดทะเบียนอื่นในตลาดหลักทรัพย์แห่งประเทศไทยที่อยู่ในอุตสาหกรรมเดียวกันหรือใกล้เคียงกัน
 - มีการทบทวน และปรับปรุงนโยบายการกำกับดูแลกิจการ ให้มีความเป็นปัจจุบัน เหมาะสมกับลักษณะการดำเนินธุรกิจ ทันต่อการเปลี่ยนแปลงกฎเกณฑ์ของหน่วยงานทางการที่กำกับดูแล
 - รายงานเกี่ยวกับจริยธรรมธุรกิจของบริษัทฯ ต่อคณะกรรมการเพื่อทราบเป็นประจำทุกปี รวมทั้งให้ความเห็นในแนวปฏิบัติและข้อเสนอแนะ เพื่อปรับปรุงแก้ไขตามความเหมาะสม
- จากการดำเนินงานข้างต้น คณะกรรมการสรรหา พิจารณาคำตอบแทน และกำกับดูแลกิจการ มีการปฏิบัติหน้าที่ด้วยความรับผิดชอบตามที่กำหนดไว้ในกฎบัตรคณะกรรมการสรรหา พิจารณาคำตอบแทน และกำกับดูแลกิจการ รวมถึงคำนึงถึงผลประโยชน์สูงสุดของบริษัทฯ และผู้มีส่วนได้เสียทุกฝ่าย



9. การควบคุมภายใน และรายการระหว่างกัน

9.1 การควบคุมภายใน

คณะกรรมการและผู้บริหารของบริษัทฯ ให้ความสำคัญต่อระบบการควบคุมภายใน เพราะเป็นสิ่งสำคัญที่จะสร้างความมั่นใจต่อฝ่ายบริหาร ในการป้องกันความเสียหายที่จะเกิดขึ้นกับบริษัทฯ โดยรวม บริษัทฯ ได้กำหนดเป้าหมายและแผนการดำเนินงาน เพื่อเป็นแนวทางในการปฏิบัติงานและสามารถวัดผลได้ มีการจัดโครงสร้างองค์กรที่จะช่วยให้ฝ่ายบริหารสามารถดำเนินงานได้อย่างมีประสิทธิภาพและมีประสิทธิผลเป็นไปตามระเบียบข้อบังคับ และมุ่งเน้นให้มีการพัฒนาอย่างต่อเนื่อง

นอกจากนี้บริษัทฯ มอบหมายให้คณะกรรมการตรวจสอบ ทำหน้าที่ดูแลระบบการควบคุมภายในให้มีความเหมาะสม โดยมีการทบทวนงานของฝ่ายตรวจสอบภายใน และผู้สอบบัญชีให้ปฏิบัติอย่างต่อเนื่อง ติดตามการดำเนินงานของบริษัทฯ และบริษัทย่อยเพื่อไม่ให้เกิดความขัดแย้งทางผลประโยชน์ ตลอดจนการทำรายการเกี่ยวโยง เพื่อช่วยป้องกันทรัพย์สินไม่ให้รั่วไหล พิจารณาทบทวนประสิทธิภาพในการควบคุมการปฏิบัติงานภายในของบริษัทฯ ในด้านต่างๆ อย่างต่อเนื่อง โดยบริษัทฯ จัดให้มีสายงานตรวจสอบภายในที่มีอิสระในการตรวจสอบ และประเมินประสิทธิภาพการดำเนินงาน มีความเพียงพอของระบบการควบคุมภายใน





สาระสำคัญของระบบควบคุมภายใน ของบริษัทฯ ที่ได้กำหนดไว้มีดังนี้

1. บริษัทฯ ได้กำหนดภาระหน้าที่อำนาจการดำเนินการของผู้บริหาร ผู้ปฏิบัติงาน ไว้เป็นลายลักษณ์อักษรอย่างชัดเจน มีการแบ่งแยกหน้าที่ที่ผู้ปฏิบัติงาน ผู้ติดตามควบคุม และการประเมินผลออกจากกันเพื่อให้เกิดการตรวจสอบกันอย่างเหมาะสม ทำให้เกิดความโปร่งใสในการปฏิบัติงาน ป้องกันการกระทำที่ไม่สุจริต หลีกเลี่ยงการละเมิดลิขสิทธิ์ และการละเมิดทรัพย์สินทางปัญญาของบุคคลอื่น แต่ปกป้องดูแลทรัพย์สินทางปัญญาของบริษัทฯ ไม่ให้เสียหายแต่ก่อเกิดประโยชน์สูงสุด มีการให้ความสำคัญของข้อมูลส่วนบุคคลและสิทธิมนุษยชนอย่างรอบด้าน รวมถึงมีมาตรการต่อต้านการทุจริตคอร์รัปชัน จึงมีการกำหนดขั้นตอนการปฏิบัติงานในแต่ละธุรกรรม โดยคำนึงถึงผลประโยชน์ของบริษัทฯ เป็นหลัก
2. บริษัทฯ ได้เล็งเห็นความสำคัญในการพัฒนาระบบสารสนเทศและนโยบายการรักษาความปลอดภัยในด้าน IT (Information Technology) ในการป้องกันข้อมูลจากภัยคุกคามภายนอก โดยมีระบบควบคุมเพื่อป้องกันความปลอดภัยของระบบเทคโนโลยีสารสนเทศ ที่รัดกุม เหมาะสม และมีประสิทธิภาพ เพื่อให้ข้อมูลของบริษัทฯ มีความถูกต้อง สมบูรณ์ทันสมัย และมีข้อมูลอย่างเพียงพอต่อการตัดสินใจของผู้บริหาร และคณะกรรมการบริษัท
3. บริษัทฯ ได้ติดตามผลการดำเนินงานเปรียบเทียบกับเป้าหมายที่กำหนดไว้เป็นประจำทุกไตรมาส ในกรณีที่ผลการดำเนินงานต่างจากเป้าหมายที่กำหนดไว้อย่างมีนัยสำคัญ ทางผู้บริหารจะมอบหมายให้ฝ่ายตรวจสอบภายในดำเนินการตรวจสอบหาสาเหตุที่ทำให้ผลการดำเนินงานต่ำกว่าเป้าหมายและจัดทำข้อเสนอแนะ เพื่อหาแนวทางแก้ไข และรายงานให้คณะกรรมการบริษัททราบต่อไป

นอกจากนี้ คณะกรรมการบริษัท ได้มีการประเมินความเสี่ยงของระบบการควบคุมภายในเป็นประจำทุกปี ตามกรอบการควบคุมภายในของตลาดหลักทรัพย์แห่งประเทศไทยที่อ้างอิงจาก COSO (The Committee of Sponsoring Organizations of the Tread Way Commission) ซึ่งประกอบด้วย 5 องค์ประกอบที่มีความสัมพันธ์กัน ดังนี้

1. สภาพแวดล้อมของการควบคุม (Control Environment)

บริษัทฯ ได้กำหนดให้มีสภาพแวดล้อมของการควบคุมภายในที่ดี โดยมีโครงสร้างองค์กรและสายงานที่ชัดเจนเหมาะสม รวมทั้งกำหนดเป้าหมายทางธุรกิจ และดัชนีชี้วัดผลสำเร็จ (Key Performance Indicators: KPI) เพื่อใช้ในการประเมินประสิทธิภาพในการปฏิบัติงานสอดคล้องกับเป้าหมายของบริษัทฯ กำหนดให้มีคู่มือในการปฏิบัติงานของทุกระบบอย่างเป็นลายลักษณ์อักษร เพื่อใช้เป็นแนวทางในการปฏิบัติงาน นอกจากนี้ บริษัทฯ ยังปลูกฝังให้ผู้บริหารและพนักงานทุกคนของบริษัทฯ และบริษัทในเครือ ตระหนักถึงการกำกับดูแลกิจการที่ดี โดยกำหนดให้มีจริยธรรมทางธุรกิจ และจรรยาบรรณของกรรมการผู้บริหาร และพนักงานของบริษัทฯ รวมทั้งส่งเสริมให้มีการต่อต้านการทุจริตและคอร์รัปชัน การให้ความสำคัญของข้อมูลส่วนบุคคล ด้านสิทธิมนุษยชน และไม่ละเมิดทรัพย์สินทางปัญญาของบุคคลอื่น มีการอบรมให้ความรู้แก่พนักงานเป็นประจำทุกปี เพื่อให้การปฏิบัติงานมีความโปร่งใส เป็นธรรม ต่อผู้มีส่วนได้เสียทุกกลุ่ม

2. การประเมินความเสี่ยง (Risk Assessment)

บริษัทฯ ได้ให้ความสำคัญกับการบริหารความเสี่ยงที่อาจเกิดขึ้นกับธุรกิจที่อาจทำให้ไม่บรรลุวัตถุประสงค์หรือเป้าหมายที่กำหนดไว้ โดยบริษัทฯ กำหนดให้มีนโยบายการบริหารความเสี่ยง โดยมีคณะกรรมการบริหารความเสี่ยง มีหน้าที่รับผิดชอบดูแลและติดตามกระบวนการบริหารความเสี่ยง การประเมินความเสี่ยงของบริษัทฯ อย่างสม่ำเสมอ ผ่านการประชุมคณะกรรมการบริหารความเสี่ยงอย่างน้อยปีละ 4 ครั้ง และรายงานผลการประเมินความเสี่ยงต่อคณะกรรมการบริษัท เพื่อพิจารณารับทราบ บริษัทฯ มีการประเมิน และวิเคราะห์ความเสี่ยงทั้งจากภายในและภายนอก มีการจัดทำดัชนีชี้วัดความเสี่ยง (Key Risk Indicator: KRI) เพื่อใช้เป็นเครื่องมือในการเตือนภัยล่วงหน้า สำหรับความเสี่ยงระดับองค์กรและความเสี่ยงระดับหน่วยงานที่สำคัญทุกรายการ ซึ่งครอบคลุมความเสี่ยงด้านกลยุทธ์ การดำเนินงาน การเงิน การปฏิบัติตามกฎระเบียบและความปลอดภัย ด้านชื่อเสียง ด้านอื่น ๆ และความเสี่ยงที่เกิดขึ้นใหม่ ซึ่งจะรายงานผลให้คณะกรรมการบริหารความเสี่ยงเป็นประจำ นอกจากนี้ มีการทบทวนปัจจัยเสี่ยงที่อาจส่งผลกระทบต่อบริษัทฯ เป็นประจำทุกปี

3. กิจกรรมการควบคุม (Control Activities)

บริษัทฯ มีมาตรการควบคุมที่เหมาะสมและเพียงพอ มีการแบ่งแยกหน้าที่ความรับผิดชอบของแต่ละตำแหน่งงานอย่างชัดเจน และมีคู่มือ/ขั้นตอนการปฏิบัติงานให้เหมาะสมกับโครงสร้างของบริษัทฯ และการปฏิบัติงานในปัจจุบัน รวมทั้งมีการสอบทานผลการปฏิบัติงานให้เป็นไปตามกฎระเบียบ ข้อบังคับ คู่มืออำนาจดำเนินการ และคู่มือการปฏิบัติงานต่าง ๆ อย่างสม่ำเสมอ เพื่อให้มั่นใจว่าการปฏิบัติงานมีระบบการควบคุมภายในที่เพียงพอ เหมาะสม และมีประสิทธิภาพ

4. ระบบสารสนเทศ และการสื่อสารข้อมูล (Information and Communication)

บริษัทฯ ได้ให้ความสำคัญต่อระบบสารสนเทศและการสื่อสารข้อมูล ส่งเสริมและสนับสนุนให้มีการพัฒนาระบบอย่างต่อเนื่อง โดยบริษัทฯ ได้นำเทคโนโลยีสารสนเทศที่ทันสมัย และมีประสิทธิภาพ ให้ความสำคัญต่อมาตรการรักษาความปลอดภัยของข้อมูลเพื่อป้องกันข้อมูลจากภัยคุกคามภายนอก มีระบบควบคุมการเข้าถึงสิทธิการใช้งานของระบบเทคโนโลยีสารสนเทศที่รัดกุม เหมาะสม และมีประสิทธิภาพ สอดคล้องตามมาตรฐาน ISO 27001 เพื่อให้การปฏิบัติงาน และการนำข้อมูลที่สำคัญไปใช้ในการบริหารจัดการข้อมูลของผู้บริหาร หรือผู้มีส่วนได้เสียต่าง ๆ มีความครบถ้วนถูกต้องอย่างเพียงพอภายในเวลาที่เหมาะสม เพื่อใช้ในการตัดสินใจทางธุรกิจ รวมทั้งมีการจัดให้มีระบบ Intranet เพื่อเป็นช่องทางการสื่อสารภายในบริษัทฯ ในการเผยแพร่นโยบาย กฎระเบียบคำสั่ง และคู่มือการปฏิบัติงาน รวมทั้งข่าวสารต่าง ๆ ได้อย่างทั่วถึง นอกจากนี้บริษัทฯ ยังมีหน่วยงานนักลงทุนสัมพันธ์ซึ่งเป็นหน่วยงานที่ประสานงานกับนักลงทุนต่าง ๆ เพื่อให้ได้ข้อมูลเกี่ยวกับการดำเนินงานและการลงทุนของบริษัทฯ ด้วยช่องทางการติดต่อรวดเร็วและเข้าถึงได้ง่าย เช่น Website ของบริษัทฯ, E-mail เป็นต้น

5. การติดตามประเมินผล (Monitoring Activities)

บริษัทฯ จัดให้มีกระบวนการติดตามและประเมินผลการควบคุมภายในและผลการปฏิบัติงานอย่างต่อเนื่อง เพื่อให้มั่นใจว่าการควบคุมภายในของบริษัทฯ มีความเพียงพอและมีประสิทธิภาพ โดยคณะกรรมการบริษัท ได้จัดให้มีระบบการควบคุมภายในที่ครอบคลุมทุกด้าน เช่น ด้านบัญชีและการเงิน การปฏิบัติงาน การปฏิบัติตามกฎหมาย/กฎระเบียบ เทคโนโลยีสารสนเทศ และการดูแลทรัพย์สิน โดยมีมอบหมายให้หน่วยงานตรวจสอบภายในเป็นผู้ดูแลรับผิดชอบ และประเมินผลการปฏิบัติงานตามแผนการตรวจสอบประจำปี เพื่อให้มั่นใจว่าสิ่งที่ตรวจพบจากการตรวจสอบหรือสอบทานได้รับการปรับปรุงแก้ไขอย่างเหมาะสมทันทั่วถึง

จากกรอบการควบคุมภายในข้างต้นนี้ คณะกรรมการตรวจสอบได้มีการนำเสนอให้ที่ประชุมคณะกรรมการบริษัท ครั้งที่ 1/2565 เมื่อวันที่ 27 มกราคม 2565 ที่ผ่านมา พิจารณาประเมินระบบการควบคุมภายในบริษัทฯ ซึ่งที่ประชุมคณะกรรมการบริษัทได้มีการประเมินระบบการควบคุมภายในร่วมกับการสอบทานข้อมูลจากฝ่ายบริหารแล้ว มีความเห็นตรงกับคณะกรรมการตรวจสอบว่าระบบการควบคุมภายในของบริษัทฯ และบริษัทย่อยมีความเพียงพอ และเหมาะสมกับการดำเนินธุรกิจของบริษัทฯ โดยบริษัทฯ ได้จัดให้มีบุคลากรอย่างเพียงพอที่จะดำเนินการตามระบบได้อย่างมีประสิทธิภาพ รวมทั้งมีประสิทธิผลเพียงพอที่จะช่วยป้องกันทรัพย์สินของบริษัทฯ จากการที่ผู้บริหารนำไปใช้โดยมิชอบหรือไม่มีอำนาจ มีแนวทางการบริหารทรัพยากรบุคคล ที่สอดคล้องกับมาตรการป้องกันการทุจริตคอร์รัปชัน มีมาตรการการควบคุมภายในเพื่อป้องกันการให้สินบนเจ้าหน้าที่รัฐ รวมถึงการทำธุรกรรมกับบุคคลที่อาจมีความขัดแย้ง บุคคลที่เกี่ยวข้องกัน หรือบุคคลที่อาจมีความสัมพันธ์ทางธุรกิจอย่างเพียงพอแล้ว เนื่องจากการตรวจสอบและประเมินผลความเพียงพอของระบบการควบคุมภายในเป็นประจำทุกปี ตามรูปแบบและข้อกำหนดที่สำนักงานคณะกรรมการกำกับหลักทรัพย์และตลาดหลักทรัพย์ (ก.ล.ต.) ได้กำหนดไว้ รวมถึงตามมาตรา 123/5 แห่งพระราชบัญญัติประกอบรัฐธรรมนูญ ว่าด้วยการป้องกันและปราบปรามการทุจริต พ.ศ. 2542 (แก้ไขเพิ่มเติม (ฉบับที่ 3) พ.ศ. 2558) ทั้งนี้ ในการปฏิบัติงานตรวจสอบภายใน ฝ่ายตรวจสอบภายในได้มีการสอบทานและประเมินผลการปฏิบัติงานของหน่วยงานต่าง ๆ ของบริษัทฯ เพื่อให้มั่นใจว่าหน่วยงานเหล่านั้นมีการปฏิบัติตามระบบการควบคุมภายในที่บริษัทฯ ได้กำหนดไว้ และในกรณีพบข้อบกพร่องที่มีสาระสำคัญจะมีการรายงานให้คณะกรรมการบริหาร คณะกรรมการตรวจสอบ และคณะกรรมการบริหารความเสี่ยงทราบและพิจารณาสั่งการแก้ไข

นอกจากนี้ ผู้สอบบัญชีของบริษัทฯ สำนักงาน เอ เอ็ม ซี จำกัด ซึ่งเป็นผู้ตรวจสอบงบการเงินรายไตรมาสและงบการเงินประจำปี 2564 ได้ทำการประเมินและให้ความเห็นเกี่ยวกับบริษัทฯ และบริษัทย่อย โดยในรอบปี 2564 ไม่พบข้อบกพร่องที่เป็นสาระสำคัญซึ่งจะมีผลกระทบต่อผลการดำเนินงานของบริษัทฯ

ทั้งนี้ คณะกรรมการบริษัท ได้มีการแต่งตั้ง นายธีระศักดิ์ เปี่ยมสุภักพงศ์ ให้ดำรงตำแหน่งผู้อำนวยการฝ่ายตรวจสอบภายในของบริษัทฯ ตั้งแต่วันที่ 1 มกราคม 2564 เนื่องจากมีประสบการณ์ในการปฏิบัติงานด้านการตรวจสอบภายใน ในธุรกิจมาเป็นระยะเวลานาน อีกทั้งเคยเข้ารับการอบรมในหลักสูตรที่เกี่ยวข้องกับการปฏิบัติงานด้านการตรวจสอบภายใน จึงมีความเข้าใจในกิจกรรมและการดำเนินงานของบริษัทฯ เป็นอย่างดี รวมถึงการผ่านขั้นตอนการพิจารณาคัดเลือกผู้ที่มีความเหมาะสมในการทำหน้าที่ผู้ตรวจสอบภายในจากคณะกรรมการตรวจสอบ

อย่างไรก็ตาม บริษัทฯ ยังคงให้ความสำคัญต่อข้อเสนอแนะ ข้อคิดเห็นจากผู้สอบบัญชี คณะกรรมการบริหารความเสี่ยง และคณะกรรมการตรวจสอบ ในการพัฒนาระบบการควบคุมภายในให้มีประสิทธิภาพและประสิทธิผลยิ่งขึ้น เพื่อให้บรรลุเป้าหมายของบริษัทฯ อย่างมีคุณภาพ

9.2 รายการระหว่างกัน

บริษัท และบริษัทย่อยได้มีการตกลงเข้าทำรายการระหว่างกันกับบุคคลและนิติบุคคลที่อาจมีความขัดแย้ง โดยรายการดังกล่าวเป็นรายการธุรกิจปกติของบริษัท และบริษัทย่อย และเป็นไปตามเงื่อนไขการค้าทั่วไป

มาตรการหรือขั้นตอนการอนุมัติการ ทำรายการระหว่างกัน

คณะกรรมการบริษัท ได้พิจารณารายการที่อาจมีความขัดแย้งทางผลประโยชน์ หรือรายการที่เกี่ยวข้องกัน หรือรายการระหว่างกัน อย่างเหมาะสม ภายใต้กรอบจริยธรรมที่ดี โดยผ่านการกลั่นกรองจากคณะกรรมการตรวจสอบ เพื่อให้สอดคล้องกับข้อกำหนดของคณะกรรมการกำกับหลักทรัพย์และตลาดหลักทรัพย์ และตลาดหลักทรัพย์แห่งประเทศไทย รวมถึงมาตรฐานบัญชีที่กำหนดโดยสภาวิชาชีพบัญชี ตลอดจนพิจารณาการเปิดเผยข้อมูลการทำรายการที่อาจมีความขัดแย้งทางผลประโยชน์ต่อสาธารณชนให้มีความถูกต้องและครบถ้วน โดยให้ฝ่ายจัดการมีอำนาจเข้าทำรายการระหว่างกันที่มีเงื่อนไขการค้าทั่วไป ฝ่ายจัดการสามารถทำธุรกรรมดังกล่าว ด้วยอำนาจต่อรองทางการค้าที่ปราศจากอิทธิพลในการที่ตนมีสถานะเป็นกรรมการ ผู้บริหาร หรือบุคคลที่มีความเกี่ยวข้อง โดยใช้ราคาที่ยุติธรรม เหมาะสม เสมือนการทำรายการกับบุคคลภายนอก

ความสมเหตุสมผลของรายการ

โดยขั้นตอนการอนุมัติการทำรายการระหว่างกันนั้น บริษัทฯ จะยึดแนวปฏิบัติเช่นเดียวกันกับการทำรายการอื่น ๆ ทั่วไป โดยมีการกำหนดอำนาจของผู้มีสิทธิอนุมัติตามวงเงินที่กำหนด นอกจากนั้น คณะกรรมการตรวจสอบยังทำหน้าที่เป็นผู้สอบทาน การทำรายการระหว่างกันของบริษัทฯ และบริษัทย่อยกับบริษัทที่เกี่ยวข้อง และบุคคลที่เกี่ยวข้องกันเป็นประจำทุกไตรมาส เพื่อจัดความขัดแย้งทางผลประโยชน์ อย่างรอบคอบ โดยยึดถือประโยชน์ของบริษัทฯ โดยรวมเป็นสำคัญ ซึ่งมีความเห็นว่า รายการระหว่างกันที่เกิดขึ้น ในปี 2564 นั้น เป็นรายการทางการค้าปกติที่มีเงื่อนไขการค้าทั่วไป โดยเป็นราคาตลาดที่มีเงื่อนไขการค้าและราคาที่ยุติธรรมเหมาะสม ซึ่งได้ผ่านการอนุมัติจากการฝ่ายจัดการหรือคณะกรรมการบริษัทก่อนทำรายการ ทั้งนี้ สำหรับงวดบัญชีรายปีสิ้นสุด ณ วันที่ 31 ธันวาคม 2564 และ 2563 บริษัทฯ และบริษัทย่อย มีรายการระหว่างกัน โดยผู้สอบบัญชีของบริษัทฯ ได้เปิดเผยไว้ในหมายเหตุประกอบงบการเงินที่ตรวจสอบ และคณะกรรมการตรวจสอบซึ่งเป็นกรรมการอิสระทำหน้าที่สอบทานแล้วและมีความเห็นว่า รายการระหว่างกัน เป็นไปในทางการค้าปกติมีความจำเป็นและสมเหตุสมผล ตลอดจนเป็นประโยชน์ต่อบริษัทฯ และมีเงื่อนไขการค้าต่าง ๆ เป็นปกติของธุรกิจ

การทำรายการระหว่างกันในอนาคต

รายการระหว่างกันของบริษัทฯ และบริษัทย่อยในอนาคต จะเป็นรายการที่เกิดจากการประกอบธุรกิจตามปกติ การให้ความช่วยเหลือทางการเงินในอนาคตจะยังคงมีอยู่ตามความจำเป็นและเหมาะสม นโยบายการคิดราคาระหว่างกันกำหนดโดยคำนึงถึงความสมเหตุสมผล ความเหมาะสม และประโยชน์ของบริษัทฯ และบริษัทย่อยเป็นสำคัญ รวมทั้งมีคณะกรรมการตรวจสอบให้ความเห็นในการทำรายการดังกล่าว

ทั้งนี้ รายการระหว่างกันที่อาจเกิดขึ้นในอนาคตนั้น คณะกรรมการจะยึดถือและปฏิบัติตามกฎข้อบังคับของตลาดหลักทรัพย์แห่งประเทศไทย หรือหน่วยงานกำกับดูแลอื่นในเรื่องรายการระหว่างกันอย่างเคร่งครัด และคำนึงถึงความสมเหตุสมผล ความเหมาะสม ในเงื่อนไขทางการค้า เพื่อให้ผู้ถือหุ้นและผู้มีส่วนได้เสียทุกฝ่ายได้รับการดูแลผลประโยชน์อย่างเป็นธรรมและเท่าเทียมกันตามนโยบายการกำกับดูแลกิจการที่ดี แต่อย่างไรก็ตาม การทำรายการระหว่างกันที่เกิดขึ้นในอนาคตจะต้องเป็นไปตามมาตรการหรือขั้นตอนการอนุมัติที่ได้กล่าวไว้แล้วข้างต้น



รายการระหว่างกันในปีปัจจุบันและปีที่ผ่านมา

ในปี 2564 และ 2563 บริษัทฯ บริษัทย่อย และบริษัทที่เกี่ยวข้องมีการทำรายการระหว่างกัน ตามที่ได้มีการเปิดเผยไว้ในหมายเหตุประกอบงบการเงิน ข้อ 6. รายการธุรกิจกับบริษัทที่เกี่ยวข้องกัน สามารถสรุปได้ดังนี้

บริษัทที่เกี่ยวข้อง / ความสัมพันธ์กับบริษัทฯ	ลักษณะ รายการ	31 ธันวาคม 2564 (ล้านบาท)		31 ธันวาคม 2563 (ล้านบาท)		เหตุผลและความจำเป็น ของการทำรายการ / เงื่อนไขการกำหนดราคา
		งบการเงิน เฉพาะ	งบการเงิน รวม	งบการเงิน เฉพาะ	งบการเงิน รวม	
1. บริษัท ป.เจริญพันธ์อาหารสัตว์ จำกัด / มีผู้บริหารร่วมกัน	1. ขาย 2. ซื้อ 3. รายได้ค่าเช่า 4. รายได้อื่น 5. ค่าเช่า 6. ค่าใช้จ่าย	- - - 0.48 2.03 -	343.89 524.25 0.60 15.91 - 7.75	- - - 0.69 - 2.13	460.95 621.93 0.60 24.17 - 7.89	- เป็นบริษัทที่ขายไก่เนื้อ / กำหนดราคา ตามสัญญา โดยอิงราคาตลาด - เป็นบริษัทที่ให้บริการเช่าสำนักงาน / กำหนดราคาโดยผู้ประเมินอิสระ
2. บริษัท กรุงไทยเพาะเลี้ยงสัตว์น้ำ จำกัด/ มีผู้บริหารร่วมกัน	1. ขาย 2. ซื้อ	- -	49.23 2,247.10	- -	38.40 2,114.98	เป็นบริษัทที่มีความชำนาญด้านการ จัดหาวัตถุดิบข้าวโพดในการผลิตอาหาร สัตว์ / กำหนดราคาตามราคาตลาด
3. บริษัท เอ็ม.เค.เอส. คอนโดทาวน์ จำกัด/ มีผู้บริหารร่วมกัน	1. รายได้อื่น 2. ค่าใช้จ่าย	2.01 0.07	2.01 0.07	2.30 0.08	2.31 0.08	เป็นบริษัทที่ให้บริการเช่าที่พัก / กำหนดราคาตามราคาตลาด
4. บริษัท แมคคีย์ ฟู้ด เซอร์วิสเชส (ประเทศไทย) จำกัด/ บริษัทร่วม	1. ขาย	1,693.84	1,693.84	1,883.01	1,883.01	เป็นบริษัทที่ซื้อสินค้าเนื้อไก่ / กำหนดราคาตามสัญญาโดยอิง ราคาตลาด
5. บริษัท จีเอฟพีที นิธิเร (ประเทศไทย) จำกัด/ บริษัทร่วม	1. ขาย	-	3,358.34	-	4,147.74	เป็นบริษัทที่ซื้อไก่เนื้อ / กำหนดราคา ตามสัญญาโดยอิงราคาตลาด
6. Nichirei Food Inc. / บริษัทที่เกี่ยวข้อง โดยเป็นผู้ถือหุ้น รายใหญ่ของบริษัทร่วม	1. ขาย 2. รายได้อื่น	800.97 0.01	800.97 0.01	498.24 0.08	498.24 0.08	เป็นบริษัทที่ซื้อสินค้าเนื้อไก่แปรรูป / กำหนดราคาตามราคาตลาด
7. KEYSTONE FOODS(AP) LTD. / บริษัทที่เกี่ยวข้องกับบริษัทร่วม โดยมีบริษัทใหญ่ร่วมกับบริษัทร่วม	1. ขาย	610.74	610.74	585.52	585.52	เป็นบริษัทที่ซื้อสินค้าเนื้อไก่แปรรูป / กำหนดราคาตามราคาตลาด
8. บริษัท สุรพลฟู้ดส์ จำกัด (มหาชน) / บริษัทที่เกี่ยวข้องกับบริษัทร่วม โดยเป็น ผู้ถือหุ้นของ บจก.สุรพลนิธิเร ฟู้ดส์	1. ขาย	1.82	1.82	0.47	0.47	เป็นบริษัทที่ซื้อสินค้าเนื้อไก่ / กำหนดราคาตามราคาตลาด
9. บริษัท สุรพลนิธิเร ฟู้ดส์ บริษัทที่เกี่ยวข้องกับบริษัทร่วม โดยมี บริษัทใหญ่ร่วมกับบริษัทร่วม	1. ขาย	14.49	14.49	-	-	เป็นบริษัทที่ซื้อสินค้าเนื้อไก่ / กำหนดราคาตามราคาตลาด
10. MCKEY FOOD (CHINA)	1. ขาย	12.78	12.78	14.53	14.53	เป็นบริษัทที่ซื้อสินค้าเนื้อไก่แปรรูป / กำหนดราคาตามราคาตลาด
11. บุคคลที่เกี่ยวข้องกัน / กรรมการและผู้ถือหุ้น และบุคคลซึ่งมีความเกี่ยวข้อง กับกรรมการและผู้ถือหุ้น	1. ดอกเบี้ยจ่าย	68.75	107.49	68.86	108.47	การให้ความช่วยเหลือทางการเงิน จากบุคคลที่เกี่ยวข้องเพื่อเสริมสภาพ คล่องให้กับบริษัทฯ โดยไม่มีหลักทรัพย์ ค้ำประกันมีความสมเหตุสมผลและเป็น ประโยชน์ต่อบริษัทฯ

รายงานความรับผิดชอบของคณะกรรมการ ต่อรายงานทางการเงิน

คณะกรรมการบริษัท จีเอฟพีที จำกัด (มหาชน) เป็นผู้รับผิดชอบต่อการเงินเฉพาะกิจการ และงบการเงินรวมของบริษัทฯ และบริษัทย่อย รวมถึงข้อมูลสารสนเทศทางการเงินที่แสดงในรายงานประจำปี โดยงบการเงินดังกล่าว ได้จัดทำขึ้นตามมาตรฐานการบัญชี มาตรฐานการรายงานทางการเงิน รวมถึงการตีความและแนวปฏิบัติทางบัญชีที่ประกาศใช้โดยสภาวิชาชีพบัญชี ภาวะเทียบและประกาศคณะกรรมการกำกับหลักทรัพย์ และตลาดหลักทรัพย์ที่เกี่ยวข้อง และตามหลักการบัญชีที่รับรองทั่วไปของประเทศไทย ซึ่งถือปฏิบัติอย่างสม่ำเสมอและใช้ดุลยพินิจอย่างระมัดระวังและประมาณการที่ดีที่สุดในการจัดทำ รวมทั้งมีการเปิดเผยข้อมูลที่สำคัญอย่างเพียงพอในหมายเหตุประกอบงบการเงิน เพื่อให้เป็นประโยชน์ต่อผู้ถือหุ้นและนักลงทุนทั่วไปอย่างโปร่งใส

คณะกรรมการบริษัท ได้จัดให้มีและดำรงรักษาไว้ซึ่งความสำคัญของระบบการควบคุมภายในที่เหมาะสมและมีประสิทธิภาพอย่างเพียงพอ เพื่อให้มั่นใจได้อย่างมีเหตุผลว่า การบันทึกข้อมูลทางบัญชีมีความถูกต้อง ครบถ้วน และเพียงพอที่จะดำรงรักษาไว้ซึ่งสินทรัพย์ และเพื่อให้ทราบจุดอ่อนเพื่อป้องกันไม่ให้เกิดการทุจริตหรือการดำเนินการที่ผิดปกติดังมีสาระสำคัญ รวมถึงการให้ความสำคัญต่อความซื่อสัตย์สุจริตและจริยธรรมในการดำเนินธุรกิจ อีกทั้งพิจารณาหรือไต่ตรองและวิเคราะห์ผลกระทบความเสี่ยงนั้น ๆ เพื่อกำหนดมาตรการจัดการลดความเสี่ยงให้อยู่ระดับที่เหมาะสม และติดตามผลอย่างสม่ำเสมอ

ในการนี้ คณะกรรมการบริษัท ได้มีการแต่งตั้งคณะกรรมการตรวจสอบ เพื่อทำหน้าที่สอบทานนโยบายการบัญชี และคุณภาพของรายงานทางการเงิน สอบทานระบบการควบคุมภายใน การตรวจสอบภายใน ตลอดจนพิจารณาการเปิดเผยข้อมูลรายการเกี่ยวโยงกัน และรายการที่อาจมีความขัดแย้งทางผลประโยชน์ โดยความเห็นของคณะกรรมการตรวจสอบ ได้ให้ความเห็นเกี่ยวกับเรื่องดังกล่าวปรากฏในรายงานของคณะกรรมการตรวจสอบ ซึ่งได้แสดงไว้ในรายงานประจำปี แบบ 56-1 One Report แล้ว

งบการเงินเฉพาะกิจการ และงบการเงินรวมของบริษัทฯ และบริษัทย่อย ได้รับการตรวจสอบโดยผู้สอบบัญชีของบริษัทฯ คือ บริษัทสำนักงาน เอ เอ็ม ซี จำกัด ในการตรวจสอบนั้น ผู้สอบบัญชีได้ตรวจสอบและแสดงความเห็นต่องบการเงินของบริษัทฯ และบริษัทย่อยไว้ในรายงานของผู้สอบบัญชีรับอนุญาต

คณะกรรมการบริษัท จีเอฟพีที จำกัด (มหาชน) มีความเห็นว่าระบบการควบคุมภายในของบริษัทฯ โดยรวมมีประสิทธิภาพอย่างเพียงพอ สามารถสร้างความเชื่อมั่นอย่างมีเหตุผลได้ว่า งบการเงินของบริษัท จีเอฟพีที จำกัด (มหาชน) และงบการเงินรวมของบริษัทฯ และบริษัทย่อย สำหรับปีสิ้นสุดวันที่ 31 ธันวาคม 2564 มีความน่าเชื่อถือได้ โดยถือปฏิบัติตามมาตรฐานการบัญชีที่รับรองทั่วไป และปฏิบัติตามถูกต้องตามกฎหมายและกฎระเบียบที่เกี่ยวข้อง



นายวิรัช ศิริมงคลเกษม

กรรมการผู้จัดการ



นายแพย์อนันต์ ศิริมงคลเกษม

ประธานคณะกรรมการบริหาร







FINANCIAL STATEMENTS 2021

งบการเงินประจำปี 2564
บริษัท จีเอฟพีที จำกัด (มหาชน)

รายงานของผู้สอบบัญชีรับอนุญาต

เสนอ ผู้ถือหุ้นและคณะกรรมการ บริษัท จีเอฟพีที จำกัด (มหาชน)

ความเห็น

ข้าพเจ้าได้ตรวจสอบงบการเงินรวมและงบการเงินเฉพาะกิจการของบริษัท จีเอฟพีที จำกัด (มหาชน) และบริษัทย่อย (กลุ่มบริษัท) และของเฉพาะบริษัท จีเอฟพีที จำกัด (มหาชน) (บริษัท) ตามลำดับ ซึ่งประกอบด้วยงบแสดงฐานะการเงินรวมและงบแสดงฐานะการเงินเฉพาะกิจการ ณ วันที่ 31 ธันวาคม 2564 งบกำไรขาดทุนเบ็ดเสร็จรวมและงบกำไรขาดทุนเบ็ดเสร็จเฉพาะกิจการ งบแสดงการเปลี่ยนแปลงส่วนของผู้ถือหุ้นรวมและงบแสดงการเปลี่ยนแปลงส่วนของผู้ถือหุ้นเฉพาะกิจการ และงบกระแสเงินสดรวมและงบกระแสเงินสดเฉพาะกิจการสำหรับปีสิ้นสุดวันเดียวกัน และหมายเหตุประกอบงบการเงินรวมและหมายเหตุประกอบงบการเงินเฉพาะกิจการ รวมถึงสรุปนโยบายการบัญชีที่สำคัญ

ข้าพเจ้าเห็นว่า งบการเงินรวมและงบการเงินเฉพาะกิจการข้างต้นนี้แสดงฐานะการเงินรวมและฐานะการเงินเฉพาะกิจการของบริษัท จีเอฟพีที จำกัด (มหาชน) และบริษัทย่อย และของบริษัท จีเอฟพีที จำกัด (มหาชน) ณ วันที่ 31 ธันวาคม 2564 และผลการดำเนินงานรวมและผลการดำเนินงานเฉพาะกิจการและกระแสเงินสดรวมและกระแสเงินสดเฉพาะกิจการ สำหรับปีสิ้นสุดวันเดียวกันโดยถูกต้องตามที่ควรในสาระสำคัญตามมาตรฐานการรายงานทางการเงิน

เกณฑ์ในการแสดงความเห็น

ข้าพเจ้าได้ปฏิบัติงานตรวจสอบตามมาตรฐานการสอบบัญชี ความรับผิดชอบของข้าพเจ้าได้กล่าวไว้ในวรรคความรับผิดชอบของผู้สอบบัญชีต่อการตรวจสอบงบการเงินรวมและงบการเงินเฉพาะกิจการในรายงานของข้าพเจ้า ข้าพเจ้ามีความเป็นอิสระจากกลุ่มบริษัทและบริษัทฯ ตามข้อกำหนดจรรยาบรรณของผู้ประกอบวิชาชีพบัญชีที่กำหนดโดยสภาวิชาชีพบัญชี ในส่วนที่เกี่ยวข้องกับการตรวจสอบงบการเงินรวมและงบการเงินเฉพาะกิจการ และข้าพเจ้าได้ปฏิบัติตามความรับผิดชอบด้านจรรยาบรรณอื่น ๆ ซึ่งเป็นไปตามข้อกำหนดเหล่านี้ ข้าพเจ้าเชื่อว่าหลักฐานการสอบบัญชีที่ข้าพเจ้าได้รับเพียงพอและเหมาะสมเพื่อใช้เป็นเกณฑ์ในการแสดงความเห็นของข้าพเจ้า

เรื่องสำคัญในการตรวจสอบ

เรื่องสำคัญในการตรวจสอบคือเรื่องต่าง ๆ ที่มีนัยสำคัญที่สุดตามดุลยพินิจของผู้ประกอบวิชาชีพของข้าพเจ้าในการตรวจสอบงบการเงินรวมและงบการเงินเฉพาะกิจการสำหรับงวดปัจจุบัน ข้าพเจ้าได้นำเรื่องเหล่านี้มาพิจารณาในบริบทของการตรวจสอบงบการเงินรวมและงบการเงินเฉพาะกิจการโดยรวมและในการแสดงความเห็นของข้าพเจ้า ทั้งนี้ ข้าพเจ้าไม่ได้แสดงความเห็นแยกต่างหากสำหรับเรื่องเหล่านี้

1. ค่าเผื่อผลขาดทุนด้านเครดิตที่คาดว่าจะเกิดขึ้น

ค่าเผื่อผลขาดทุนด้านเครดิตที่คาดว่าจะเกิดขึ้นเป็นเรื่องสำคัญที่ผู้บริหารจำเป็นต้องใช้ดุลยพินิจในการประมาณการค่าเผื่อผลขาดทุนอัตราความเสียหายที่คาดว่าจะเกิดขึ้นและการคาดการณ์เกี่ยวกับความสามารถในการชำระหนี้ในอนาคตของลูกค้านี้ รายการดังกล่าวมีสาระสำคัญต่องบการเงินและประกอบด้วยการใช้ดุลยพินิจและสมมติฐานโดยผู้บริหาร ดังนั้นข้าพเจ้าเห็นว่าเรื่องดังกล่าวเป็นเรื่องสำคัญในการตรวจสอบ ทั้งนี้ นโยบายการบัญชีสำหรับค่าเผื่อผลขาดทุนด้านเครดิตที่คาดว่าจะเกิดขึ้นและรายละเอียดของค่าเผื่อผลขาดทุนด้านเครดิตที่คาดว่าจะเกิดขึ้นได้เปิดเผยไว้ในหมายเหตุประกอบงบการเงินข้อที่ 5.2 และ 9

การตอบสนองความเสี่ยงโดยผู้สอบบัญชี

ข้าพเจ้าได้ประเมินวิธีการและสมมติฐาน ที่ฝ่ายบริหารใช้ในการพิจารณาค่าเผื่อผลขาดทุนด้านเครดิตที่คาดว่าจะเกิดขึ้นโดยทำความเข้าใจเกณฑ์ที่ใช้ในการพิจารณา สอบทานความสมเหตุสมผลของสมมติฐานและสุ่มทดสอบข้อมูลที่น่ามาใช้ในการประกอบการพิจารณา ตรวจสอบสถานะคงค้างของลูกค้าที่ทดสอบการจัดกลุ่มลูกค้าตามวันที่ครบกำหนดชำระ พิจารณาการรับชำระหนี้ภายหลังรอบระยะเวลารายงาน และลูกค้าที่มีการดำเนินคดีทางกฎหมาย เพื่อพิจารณาถึงข้อบ่งชี้ของการด้อยค่าเฉพาะรายและทดสอบการคำนวณค่าเผื่อผลขาดทุนด้านเครดิตที่คาดว่าจะเกิดขึ้น รวมถึงตรวจสอบความเพียงพอและเหมาะสมของการเปิดเผยข้อมูลในงบการเงินตามมาตรฐานการรายงานทางการเงิน

2. ค่าเพื่อการลดมูลค่าสินค้าคงเหลือ

บริษัทฯ แสดงมูลค่าสินค้าคงเหลือตามราคาทุนหรือมูลค่าที่คาดว่าจะได้รับสุทธิแล้วแต่ราคาใดจะต่ำกว่า การประมาณการมูลค่าสุทธิที่คาดว่าจะได้รับของสินค้าคงเหลือ จำเป็นต้องอาศัยดุลยพินิจของฝ่ายบริหาร ซึ่งอาจทำให้เกิดความเสี่ยงเกี่ยวกับมูลค่าของค่าเพื่อการลดลงของมูลค่าสินค้าคงเหลือ ดังนั้นข้าพเจ้าจึงถือเป็นเรื่องสำคัญในการตรวจสอบของข้าพเจ้า ทั้งนี้ นโยบายการบัญชีและรายละเอียดของค่าเพื่อการลดลงของมูลค่าสินค้า แสดงไว้ในหมายเหตุประกอบงบการเงินข้อที่ 5.4 และ 10

การตอบสนองความเสี่ยงโดยผู้สอบบัญชี

ข้าพเจ้าได้ประเมินวิธีการ และทำความเข้าใจเกณฑ์ที่ใช้ในการพิจารณาค่าเพื่อการลดลงของมูลค่าสินค้าคงเหลือ รวมถึงสอบทานความสม่ำเสมอของการใช้เกณฑ์ดังกล่าว และได้ทดสอบความถูกต้องของประมาณการมูลค่าสุทธิที่คาดว่าจะได้รับ โดยเปรียบเทียบต้นทุนของสินค้าคงเหลือกับมูลค่าสุทธิที่คาดว่าจะได้รับของสินค้าคงเหลือดังกล่าว ซึ่งรวมถึงค่าใช้จ่ายในการขายที่เกี่ยวข้อง ทดสอบความถูกต้องของการคำนวณตลอดจนสุ่มตรวจสอบเอกสารประกอบรายการขายที่เกิดขึ้นภายหลังวันสิ้นรอบระยะเวลารายงานและเอกสารอื่นที่เกี่ยวข้อง รวมทั้งประเมินความเพียงพอและเหมาะสมของการเปิดเผยข้อมูลในงบการเงินตามมาตรฐานการรายงานทางการเงิน

ข้อมูลอื่น

ผู้บริหารเป็นผู้รับผิดชอบต่อข้อมูลอื่น ข้อมูลอื่นประกอบด้วย ข้อมูลซึ่งรวมอยู่ในรายงานประจำปี แต่ไม่รวมถึงงบการเงินรวมและงบการเงินเฉพาะกิจการและรายงานของผู้สอบบัญชีที่อยู่ในรายงานประจำปีนั้น ข้าพเจ้าคาดว่าข้าพเจ้าจะได้รับรายงานประจำปีภายหลังวันที่ในรายงานของผู้สอบบัญชีนี้

ความเห็นของข้าพเจ้าต่องบการเงินรวมและงบการเงินเฉพาะกิจการไม่ครอบคลุมถึงข้อมูลอื่นและข้าพเจ้าไม่ได้ให้ความเชื่อมั่นต่อข้อมูลอื่น

ความรับผิดชอบของข้าพเจ้าที่เกี่ยวเนื่องกับการตรวจสอบงบการเงินรวมและงบการเงินเฉพาะกิจการ คือ การอ่านและพิจารณาว่าข้อมูลอื่นมีความขัดแย้งที่มีสาระสำคัญกับงบการเงินรวมและงบการเงินเฉพาะกิจการหรือกับความรู้ที่ได้รับจากการตรวจสอบของข้าพเจ้าหรือปรากฏว่าข้อมูลอื่นมีการแสดงข้อมูลที่ขัดต่อข้อเท็จจริงอันเป็นสาระสำคัญหรือไม่

เมื่อข้าพเจ้าได้อ่านรายงานประจำปีของกลุ่มบริษัท หากข้าพเจ้าสรุปได้ว่าการแสดงข้อมูลที่ขัดต่อข้อเท็จจริงอันเป็นสาระสำคัญ ข้าพเจ้าต้องสื่อสารเรื่องดังกล่าวกับผู้มีส่วนที่ในการกำกับดูแลเพื่อให้ผู้มีส่วนที่ในการกำกับดูแลดำเนินการแก้ไขข้อมูลที่แสดงขัดต่อข้อเท็จจริง



ความรับผิดชอบของผู้บริหารและผู้มีหน้าที่ในการกำกับดูแลต่องบการเงิน

ผู้บริหารมีหน้าที่รับผิดชอบในการจัดทำและนำเสนองบการเงินรวมและงบการเงินเฉพาะกิจการเหล่านี้ โดยถูกต้องตามที่ควรตามมาตรฐานการรายงานทางการเงิน และรับผิดชอบเกี่ยวกับการควบคุมภายในที่ผู้บริหารพิจารณาว่าจำเป็นเพื่อให้สามารถจัดทำงบการเงินรวมและงบการเงินเฉพาะกิจการที่ปราศจากการแสดงข้อมูลที่ขัดต่อข้อเท็จจริงอันเป็นสาระสำคัญไม่ว่าจะเกิดจากการทุจริตหรือข้อผิดพลาด

ในการจัดทำงบการเงินรวมและงบการเงินเฉพาะกิจการ ผู้บริหารรับผิดชอบในการประเมินความสามารถของกลุ่มบริษัทและบริษัทฯ ในการดำเนินงานต่อเนื่อง เปิดเผยเรื่องที่เกี่ยวกับการดำเนินงานต่อเนื่อง (ตามความเหมาะสม) และการใช้เกณฑ์การบัญชีสำหรับการดำเนินการต่อเนื่องเว้นแต่ผู้บริหารมีความตั้งใจที่จะเลิกกลุ่มบริษัทและบริษัทฯ หรือหยุดดำเนินงานหรือไม่สามารถดำเนินงานต่อเนื่องต่อไปได้

ผู้มีหน้าที่ในการกำกับดูแลมีหน้าที่ในการกำกับดูแลกระบวนการในการจัดทำรายงานทางการเงินของกลุ่มบริษัทและบริษัทฯ

ความรับผิดชอบของผู้สอบบัญชีต่อการตรวจสอบงบการเงิน

การตรวจสอบของข้าพเจ้ามีวัตถุประสงค์เพื่อให้ได้ความเชื่อมั่นอย่างสมเหตุสมผลว่า งบการเงินรวมและงบการเงินเฉพาะกิจการโดยรวมปราศจากการแสดงข้อมูลที่ขัดต่อข้อเท็จจริง อันเป็นสาระสำคัญหรือไม่ ไม่ว่าจะเกิดจากการทุจริตหรือข้อผิดพลาด และเสนอรายงานของผู้สอบบัญชี ซึ่งรวมความเห็นของข้าพเจ้าอยู่ด้วย ความเชื่อมั่นอย่างสมเหตุสมผลคือความเชื่อมั่นในระดับสูงแต่ไม่ได้เป็นการรับประกันว่าการปฏิบัติงานตรวจสอบตามมาตรฐานการสอบบัญชีจะสามารถตรวจพบข้อมูลที่ขัดต่อข้อเท็จจริงอันเป็นสาระสำคัญที่มีอยู่ได้เสมอไป

ข้อมูลที่ขัดต่อข้อเท็จจริงอาจเกิดจากการทุจริตหรือข้อผิดพลาด และถือว่ามีความสำคัญเมื่อคาดการณ์อย่างสมเหตุสมผลได้ว่ารายการที่ขัดต่อข้อเท็จจริงแต่ละรายการหรือทุกรายการรวมกันจะมีผลต่อการตัดสินใจทางเศรษฐกิจของผู้ใช้งบการเงินรวมและงบการเงินเฉพาะกิจการจากการใช้งบการเงินรวมและงบการเงินเฉพาะกิจการเหล่านี้

ในการตรวจสอบของข้าพเจ้าตามมาตรฐานการสอบบัญชี ข้าพเจ้าใช้ดุลยพินิจและการสังเกตและสงสัยเยี่ยงผู้ประกอบวิชาชีพตลอดการตรวจสอบ การปฏิบัติงานของข้าพเจ้ารวมถึง

- ระบุและประเมินความเสี่ยงจากการแสดงข้อมูลที่ขัดต่อข้อเท็จจริงอันเป็นสาระสำคัญในงบการเงินรวมและงบการเงินเฉพาะกิจการ ไม่ว่าจะเกิดจากการทุจริตหรือข้อผิดพลาด ออกแบบและปฏิบัติงานตามวิธี การตรวจสอบเพื่อตอบสนองต่อความเสี่ยงเหล่านั้น และได้หลักฐานการสอบบัญชีที่เพียงพอและเหมาะสม เพื่อเป็นเกณฑ์ในการแสดงความเห็นของข้าพเจ้า ความเสี่ยงที่ไม่พบข้อมูลที่ขัดต่อข้อเท็จจริงอันเป็นสาระสำคัญ ซึ่งเป็นผลมาจากการทุจริตจะสูงกว่าความเสี่ยงที่เกิดจากข้อผิดพลาด เนื่องจากการทุจริตอาจเกี่ยวกับ การสมรู้ร่วมคิด การปลอมแปลงเอกสารหลักฐาน การตั้งใจละเว้นการแสดงผล การแสดงข้อมูลที่ไม่ตรงตามข้อเท็จจริงหรือการแทรกแซงการควบคุมภายใน
- ทำความเข้าใจในระบบการควบคุมภายในที่เกี่ยวข้องกับการตรวจสอบ เพื่อออกแบบวิธีการตรวจสอบที่เหมาะสมกับสถานการณ์ แต่ไม่ใช่เพื่อวัตถุประสงค์ในการแสดงความเห็นต่อความมีประสิทธิภาพของการควบคุมภายในของกลุ่มบริษัทและบริษัท
- ประเมินความเหมาะสมของนโยบายการบัญชีที่ผู้บริหารใช้และความสมเหตุสมผลของประมาณการทางบัญชีและการเปิดเผยข้อมูลที่เกี่ยวข้องซึ่งจัดทำขึ้นโดยผู้บริหาร
- สรุปร่วมกับความเหมาะสมของการใช้เกณฑ์การบัญชีสำหรับการดำเนินงานต่อเนื่องของผู้บริหารและจากหลักฐานการสอบบัญชีที่ได้รับ สรุปว่ามีความไม่แน่นอนที่มีสาระสำคัญเกี่ยวกับเหตุการณ์หรือสถานการณ์ที่อาจเป็นเหตุให้เกิดข้อสงสัยอย่างมีนัยสำคัญต่อความสามารถของกลุ่มบริษัทและบริษัทในการดำเนินงานต่อเนื่องหรือไม่ ถ้าข้าพเจ้าได้ข้อสรุปว่ามีความไม่แน่นอนที่มีสาระสำคัญ ข้าพเจ้าต้องกล่าวไว้ในรายงานของผู้สอบบัญชีของข้าพเจ้าโดยให้ข้อสังเกตถึงการเปิดเผยข้อมูลในงบการเงินที่เกี่ยวข้อง หรือถ้าการเปิดเผยดังกล่าวไม่เพียงพอ ความเห็นของข้าพเจ้าจะเปลี่ยนแปลงไป ข้อสรุปของข้าพเจ้าขึ้นอยู่กับหลักฐานการสอบบัญชีที่ได้รับจนถึงวันที่ในรายงานของผู้สอบบัญชีของข้าพเจ้า อย่างไรก็ตาม เหตุการณ์หรือสถานการณ์ในอนาคตอาจเป็นเหตุให้กลุ่มบริษัทและบริษัทต้องหยุดการดำเนินงานต่อเนื่อง
- ประเมินการนำเสนอ โครงสร้างและเนื้อหาของงบการเงินรวมและงบการเงินเฉพาะกิจการโดยรวม รวมถึงการเปิดเผยข้อมูลว่างบการเงินรวมและงบการเงินเฉพาะกิจการแสดงรายการและเหตุการณ์ที่ทำให้มีการนำเสนอข้อมูลโดยถูกต้องตามที่ควรหรือไม่

- ได้รับหลักฐานการสอบบัญชีที่เหมาะสมอย่างเพียงพอเกี่ยวกับข้อมูลทางการเงินของกิจการภายในกลุ่มหรือกิจกรรมทางธุรกิจภายในกลุ่มบริษัทเพื่อแสดงความเห็นต่องบการเงินรวม ข้าพเจ้ารับผิดชอบต่อการกำหนดแนวทาง การควบคุมดูแล และการปฏิบัติงานตรวจสอบกลุ่มบริษัท ข้าพเจ้าเป็นผู้รับผิดชอบแต่เพียงผู้เดียวต่อความเห็นของข้าพเจ้า

ข้าพเจ้าได้สื่อสารกับผู้มีส่วนที่ในการกำกับดูแลในเรื่องต่างๆ ที่สำคัญซึ่งรวมถึงขอบเขตและช่วงเวลาของ การตรวจสอบตามที่ได้วางแผนไว้ ประเด็นที่มีนัยสำคัญที่พบจากการตรวจสอบรวมถึงข้อบกพร่องที่มีนัยสำคัญในระบบการควบคุมภายใน หากข้าพเจ้าได้พบในระหว่างการตรวจสอบของข้าพเจ้า

ข้าพเจ้าได้ให้คำรับรองแก่ผู้มีส่วนที่ในการกำกับดูแลว่าข้าพเจ้าได้ปฏิบัติตามข้อกำหนดจรรยาบรรณที่เกี่ยวข้องกับความเป็นอิสระ และได้สื่อสารกับผู้มีส่วนที่ในการกำกับดูแลเกี่ยวกับความสัมพันธ์ทั้งหมดตลอดจนเรื่องอื่น ซึ่งข้าพเจ้าเชื่อว่าไม่กระทบต่อความน่าเชื่อถือของข้าพเจ้าและมาตรการที่ข้าพเจ้าใช้เพื่อป้องกันไม่ให้ข้าพเจ้าขาดความเป็นอิสระ

จากเรื่องที่สื่อสารกับผู้มีส่วนที่ในการกำกับดูแล ข้าพเจ้าได้พิจารณาเรื่องต่างๆ ที่มีนัยสำคัญมากที่สุดในการตรวจสอบงบการเงินรวมและงบการเงินเฉพาะกิจการในงวดปัจจุบันและกำหนดเป็นเรื่องสำคัญในการตรวจสอบ ข้าพเจ้าได้อธิบายเรื่องเหล่านี้ในรายงานของผู้สอบบัญชีเว้นแต่กฎหมายหรือข้อบังคับไม่ให้เปิดเผยต่อสาธารณะเกี่ยวกับเรื่องดังกล่าว หรือในสถานการณ์ที่ยากที่จะเกิดขึ้น ข้าพเจ้าพิจารณาว่าไม่ควรสื่อสารเรื่องดังกล่าวในรายงานของข้าพเจ้าเพราะการกระทำดังกล่าวสามารถคาดการณ์ได้อย่างสมเหตุสมผลว่าจะมีผลกระทบในทางลบมากกว่าผลประโยชน์ต่อส่วนได้เสียสาธารณะจากการสื่อสารดังกล่าว

ผู้สอบบัญชีที่รับผิดชอบงานสอบบัญชีและการนำเสนอรายงานฉบับนี้คือ

บริษัท สำนักงาน เอ เอ็ม ซี จำกัด



นายณริศ เสาวลักษณ์สกุล

ผู้สอบบัญชีรับอนุญาต เลขที่ 5369

กรุงเทพมหานคร

วันที่ 18 กุมภาพันธ์ 2565

บริษัท จีเอฟพีที จำกัด (มหาชน) และบริษัทย่อย
งบแสดงฐานะการเงิน
ณ วันที่ 31 ธันวาคม 2564

(หน่วย : บาท)

		งบการเงินรวม ณ วันที่		งบการเงินเฉพาะกิจการ ณ วันที่	
	หมายเหตุ	31 ธันวาคม 2564	31 ธันวาคม 2563	31 ธันวาคม 2564	31 ธันวาคม 2563
สินทรัพย์					
สินทรัพย์หมุนเวียน					
เงินสดและรายการเทียบเท่าเงินสด	8	962,733,653.78	1,187,463,372.17	255,095,041.49	335,104,708.82
ลูกหนี้การค้าและลูกหนี้อื่น	6.1 และ 9	780,062,325.93	715,058,975.88	470,317,974.40	306,894,743.85
สินค้าคงเหลือ	10	3,498,591,269.97	3,375,643,023.92	642,490,991.13	507,117,475.84
สินทรัพย์ชีวภาพส่วนที่หมุนเวียน	13	454,525,140.67	422,660,031.25	-	-
สินทรัพย์สัญญาอนุพันธ์	32.1	4,403,080.28	3,548,483.79	3,876,545.46	940,249.58
สินทรัพย์หมุนเวียนอื่น		52,711,687.39	33,448,961.84	40,427,403.00	28,139,639.25
รวมสินทรัพย์หมุนเวียน		5,753,027,158.02	5,737,822,848.85	1,412,207,955.48	1,178,196,817.34
สินทรัพย์ไม่หมุนเวียน					
เงินลงทุนในบริษัทร่วม	11	3,284,487,177.14	3,159,111,599.49	1,525,859,700.00	1,525,859,700.00
เงินลงทุนในบริษัทย่อย	12	-	-	1,800,293,542.35	1,797,573,542.35
สินทรัพย์ชีวภาพส่วนที่ไม่หมุนเวียน	13	548,151,650.59	504,316,815.97	-	-
อสังหาริมทรัพย์เพื่อการลงทุน	14	276,602,110.32	340,524,463.92	213,782,835.89	221,538,253.59
ที่ดิน อาคารและอุปกรณ์	15	10,830,203,266.64	10,045,268,502.82	2,449,971,071.99	1,962,204,893.17
สินทรัพย์สิทธิการใช้	6.1 และ 16	354,428,518.58	379,484,456.85	134,352,482.15	142,005,638.99
สินทรัพย์ไม่มีตัวตน	17	25,417,161.52	26,447,775.51	2,377,508.29	2,011,903.80
สินทรัพย์ภายใต้เงินได้รอการตัดบัญชี	18	121,023,346.73	118,290,617.33	43,585,379.80	38,066,287.75
ค่าความนิยม		1,294,911.36	1,294,911.36	-	-
สินทรัพย์ไม่หมุนเวียนอื่น		29,457,799.62	97,204,476.37	15,362,638.29	73,259,335.97
รวมสินทรัพย์ไม่หมุนเวียน		15,471,065,942.50	14,671,943,619.62	6,185,585,158.76	5,762,519,555.62
รวมสินทรัพย์		21,224,093,100.52	20,409,766,468.47	7,597,793,114.24	6,940,716,372.96

บริษัท จีเอฟพีที จำกัด (มหาชน) และบริษัทย่อย
งบแสดงฐานะการเงิน
ณ วันที่ 31 ธันวาคม 2564

(หน่วย : บาท)

		งบการเงินรวม ณ วันที่		งบการเงินเฉพาะกิจการ ณ วันที่	
	หมายเหตุ	31 ธันวาคม 2564	31 ธันวาคม 2563	31 ธันวาคม 2564	31 ธันวาคม 2563
<u>หนี้สินและส่วนของผู้ถือหุ้น</u>					
หนี้สินหมุนเวียน					
เงินกู้ยืมระยะสั้นจากสถาบันการเงิน	19 และ 20	1,310,000,000.00	700,000,000.00	1,170,000,000.00	700,000,000.00
เงินกู้ยืมระยะสั้นจากบริษัทย่อยและบุคคลที่เกี่ยวข้องกัน	6.1	160,500,000.00	-	109,000,000.00	30,000,000.00
เจ้าหนี้การค้าและเจ้าหนี้อื่น	6.1 และ 21	1,102,484,191.99	1,080,427,045.86	723,693,059.79	326,984,136.13
ส่วนของหนี้สินระยะยาวที่ถึงกำหนดชำระภายในหนึ่งปี					
เงินกู้ยืมระยะยาวจากบุคคลที่เกี่ยวข้องกัน	6.1 และ 19	1,360,000,000.00	553,000,000.00	1,200,000,000.00	393,000,000.00
หนี้สินตามสัญญาเช่า	6.1 และ 22	19,468,380.74	19,125,042.09	5,574,531.38	5,524,361.12
ส่วนของรายได้ค่าเช่ารับล่วงหน้าถึงกำหนดรับรู้ในหนึ่งปี	6.1 และ 24	10,952,645.91	9,759,466.76	7,850,000.00	7,850,000.00
หนี้สินสัญญาอนุพันธ์	32.1	26,075,967.21	17,892,997.84	26,075,967.21	1,775,255.80
ภาษีเงินได้ค้างจ่าย		18,471,078.95	97,691,796.97	-	48,372,199.44
หนี้สินหมุนเวียนอื่น		24,071,251.27	37,834,873.89	8,221,363.64	15,087,157.86
รวมหนี้สินหมุนเวียน		4,032,023,516.07	2,515,731,223.41	3,250,414,922.02	1,528,593,110.35
หนี้สินไม่หมุนเวียน					
เงินกู้ยืมระยะยาวจากบุคคลที่เกี่ยวข้องกัน	6.1	1,500,000,000.00	2,160,000,000.00	717,200,000.00	1,489,600,000.00
หนี้สินตามสัญญาเช่า	6.1 และ 22	325,631,865.40	344,346,709.63	131,137,800.12	136,712,331.50
ภาระผูกพันผลประโยชน์พนักงาน	23	567,363,725.00	568,124,486.94	232,555,659.00	226,806,366.60
รายได้ค่าเช่ารับล่วงหน้า	6.1 และ 24	101,044,663.17	97,997,309.08	60,183,333.20	68,033,333.20
หนี้สินไม่หมุนเวียนอื่น		12,871,450.16	14,138,450.16	6,777,348.16	7,564,348.16
รวมหนี้สินไม่หมุนเวียน		2,506,911,703.73	3,184,606,955.81	1,147,854,140.48	1,928,716,379.46
รวมหนี้สิน		6,538,935,219.80	5,700,338,179.22	4,398,269,062.50	3,457,309,489.81

หมายเหตุประกอบงบการเงินเป็นส่วนหนึ่งของงบการเงินนี้

บริษัท จีเอฟพีที จำกัด (มหาชน) และบริษัทย่อย
งบแสดงฐานะการเงิน
ณ วันที่ 31 ธันวาคม 2564

(หน่วย : บาท)

หมายเหตุ	งบการเงินรวม ณ วันที่		งบการเงินเฉพาะกิจการ ณ วันที่	
	31 ธันวาคม 2564	31 ธันวาคม 2563	31 ธันวาคม 2564	31 ธันวาคม 2563
ส่วนของผู้ถือหุ้น				
ทุนเรือนหุ้น	25			
ทุนจดทะเบียน				
หุ้นสามัญ 1,400,000,000 หุ้น มูลค่าหุ้นละ 1.00 บาท	1,400,000,000.00	1,400,000,000.00	1,400,000,000.00	1,400,000,000.00
ทุนที่ออกและชำระแล้ว				
หุ้นสามัญ 1,253,821,000 หุ้น มูลค่าหุ้นละ 1.00 บาท	1,253,821,000.00	1,253,821,000.00	1,253,821,000.00	1,253,821,000.00
ส่วนเกินมูลค่าหุ้น	26			
กำไรสะสม				
จัดสรรแล้ว				
ทุนสำรองตามกฎหมาย	26			
ยังไม่ได้จัดสรร	12,630,881,352.04	12,654,020,150.96	1,280,703,051.74	1,564,585,883.15
องค์ประกอบอื่นของส่วนของผู้ถือหุ้น				
รวมส่วนของผู้ถือหุ้นของบริษัทใหญ่	14,560,417,223.46	14,583,427,541.94	3,199,524,051.74	3,483,406,883.15
ส่วนได้เสียที่ไม่มีอำนาจควบคุม				
รวมส่วนของผู้ถือหุ้น	124,740,657.26	126,000,747.31	-	-
รวมหนี้สินและส่วนของผู้ถือหุ้น	14,685,157,880.72	14,709,428,289.25	3,199,524,051.74	3,483,406,883.15
รวมหนี้สินและส่วนของผู้ถือหุ้น	21,224,093,100.52	20,409,766,468.47	7,597,793,114.24	6,940,716,372.96

หมายเหตุประกอบงบการเงินเป็นส่วนหนึ่งของงบการเงินนี้

บริษัท จีเอฟพีที จำกัด (มหาชน) และบริษัทย่อย
งบกำไรขาดทุนเบ็ดเสร็จ
สำหรับปีสิ้นสุดวันที่ 31 ธันวาคม 2564

(หน่วย : บาท)

หมายเหตุ	งบการเงินรวม		งบการเงินเฉพาะกิจการ	
	2564	2563	2564	2563
รายได้จากการขาย	13,780,567,842.17	14,494,832,738.74	6,853,447,994.42	6,559,407,504.57
ต้นทุนขาย	(12,707,915,854.52)	(12,361,495,111.52)	(6,568,792,092.46)	(5,785,023,630.58)
กำไรขั้นต้น	1,072,651,987.65	2,133,337,627.22	284,655,901.96	774,383,873.99
รายได้เงินปันผลรับจากเงินลงทุนในบริษัทร่วม	-	-	104,433,486.87	84,769,827.00
รายได้เงินปันผลรับจากเงินลงทุนในบริษัทย่อย	-	-	-	491,399,025.00
รายได้อื่น	310,251,349.45	441,502,811.81	144,140,051.32	335,279,397.62
กำไรจากอัตราแลกเปลี่ยน	37,776,945.57	56,614,915.68	2,938,319.47	21,928,213.52
ขาดทุนจากสัญญาอนุพันธ์	(7,328,372.88)	(11,100,639.21)	(21,364,415.53)	(625,360.22)
ค่าใช้จ่ายในการขายและจัดจำหน่าย	(578,712,855.98)	(474,929,957.43)	(224,570,507.72)	(116,166,415.28)
ค่าใช้จ่ายในการบริหาร	(758,939,773.99)	(848,301,508.05)	(279,102,862.86)	(301,420,895.67)
กำไรจากกิจกรรมดำเนินงาน	75,699,279.82	1,297,123,250.02	11,129,973.51	1,289,547,665.96
ส่วนแบ่งกำไรจากเงินลงทุนในบริษัทร่วม	227,139,329.87	354,915,197.27	-	-
ต้นทุนทางการเงิน	(70,201,368.41)	(91,029,906.79)	(50,907,932.57)	(68,968,694.64)
กำไร(ขาดทุน)ก่อนภาษีเงินได้	232,637,241.28	1,561,008,540.50	(39,777,959.06)	1,220,578,971.32
รายได้(ค่าใช้จ่าย)ภาษีเงินได้	(21,736,666.08)	(204,015,527.49)	5,739,011.17	(108,079,159.73)
กำไร(ขาดทุน)สำหรับปี	210,900,575.20	1,356,993,013.01	(34,038,947.89)	1,112,499,811.59
กำไรขาดทุนเบ็ดเสร็จอื่น				
รายการที่ไม่ถูกจัดประเภทรายการใหม่เข้าไปไว้ในกำไรหรือขาดทุน				
ผลกำไรจากการประมาณการตามหลักคณิตศาสตร์ประกันภัย	19,278,199.00	-	1,099,595.60	-
ภาษีเงินได้เกี่ยวกับกำไรขาดทุนเบ็ดเสร็จอื่น	(3,666,212.03)	-	(219,919.12)	-
ส่วนแบ่งกำไรขาดทุนเบ็ดเสร็จอื่นจากเงินลงทุนในบริษัทร่วม	2,660,589.30	-	-	-
กำไรขาดทุนเบ็ดเสร็จอื่นสำหรับปี-สุทธิจากภาษีเงินได้	18,272,576.27	-	879,676.48	-
กำไรขาดทุนเบ็ดเสร็จรวมสำหรับปี	229,173,151.47	1,356,993,013.01	(33,159,271.41)	1,112,499,811.59
การแบ่งปันกำไร(ขาดทุน)				
ส่วนที่เป็นของผู้ถือหุ้นของบริษัท จีเอฟพีที จำกัด (มหาชน)	209,344,400.87	1,351,726,966.66	(34,038,947.89)	1,112,499,811.59
ส่วนที่เป็นของส่วนได้เสียที่ไม่มีอำนาจควบคุม	1,556,174.33	5,266,046.35	-	-
กำไร(ขาดทุน)สำหรับปี	210,900,575.20	1,356,993,013.01	(34,038,947.89)	1,112,499,811.59
การแบ่งปันกำไรขาดทุนเบ็ดเสร็จรวม				
ส่วนที่เป็นของผู้ถือหุ้นของบริษัท จีเอฟพีที จำกัด (มหาชน)	227,584,761.08	1,351,726,966.66	(33,159,271.41)	1,112,499,811.59
ส่วนที่เป็นของส่วนได้เสียที่ไม่มีอำนาจควบคุม	1,588,390.39	5,266,046.35	-	-
กำไรขาดทุนเบ็ดเสร็จรวมสำหรับปี	229,173,151.47	1,356,993,013.01	(33,159,271.41)	1,112,499,811.59
กำไร(ขาดทุน)ต่อหุ้นขั้นพื้นฐาน	30			
ส่วนของบริษัท จีเอฟพีที จำกัด (มหาชน)	0.17	1.08	(0.03)	0.89

หมายเหตุประกอบงบการเงินเป็นส่วนหนึ่งของงบการเงินนี้

บริษัท จีเอฟพีที จำกัด (มหาชน) และบริษัทย่อย
งบแสดงการเปลี่ยนแปลงส่วนของผู้ถือหุ้น
สำหรับปีสิ้นสุดวันที่ 31 ธันวาคม 2564
งบการเงินรวม

หมายเหตุ	ทุนที่ออก และชำระแล้ว	ส่วนเกิน มูลค่าหุ้น	กำไรสะสม		องค์ประกอบอื่นของส่วนของผู้ถือหุ้น		รวม	ส่วนได้เสียที่ ไม่มีอำนาจควบคุม	รวม
			จัดสรรแล้ว	ยังไม่ได้ จัดสรร	ส่วนค่าจากการซื้อเงินลงทุน	ไม่บริษัทย่อยภายใต้การควบคุมเดียวกัน			
ยอดคงเหลือ ณ วันที่ 1 มกราคม 2563	1,253,821,000.00	525,000,000.00	140,000,000.00	11,553,004,664.30	10,495,921.05	13,482,321,585.35	130,126,145.89	13,612,447,731.24	
กำไรสำหรับปี	-	-	-	1,351,726,966.66	-	1,351,726,966.66	5,266,046.35	1,356,993,013.01	
กำไรขาดทุนเบ็ดเสร็จอื่นสำหรับปี	-	-	-	-	-	-	-	-	
กำไรขาดทุนเบ็ดเสร็จรวมสำหรับปี	-	-	-	1,351,726,966.66	-	1,351,726,966.66	5,266,046.35	1,356,993,013.01	
ส่วนค่าจากการซื้อเงินลงทุนในบริษัทย่อย	-	-	-	-	90,469.93	90,469.93	-	90,469.93	
ส่วนได้เสียที่ไม่มีอำนาจควบคุมของบริษัทย่อยลดลง	-	-	-	-	-	-	(790,469.93)	(790,469.93)	
เงินปันผลจ่าย	-	-	-	(250,711,480.00)	-	(250,711,480.00)	(8,600,975.00)	(259,312,455.00)	
ยอดคงเหลือ ณ วันที่ 31 ธันวาคม 2563	1,253,821,000.00	525,000,000.00	140,000,000.00	12,654,020,150.96	10,586,390.98	14,583,427,541.94	126,000,747.31	14,709,428,289.25	
กำไรสำหรับปี	-	-	-	209,344,400.87	-	209,344,400.87	1,556,174.33	210,900,575.20	
กำไรขาดทุนเบ็ดเสร็จอื่นสำหรับปี	-	-	-	18,240,360.21	-	18,240,360.21	32,216.06	18,272,576.27	
กำไรขาดทุนเบ็ดเสร็จรวมสำหรับปี	-	-	-	227,584,761.08	-	227,584,761.08	1,588,390.39	229,173,151.47	
ส่วนค่าจากการซื้อเงินลงทุนในบริษัทย่อย	-	-	-	-	128,480.44	128,480.44	-	128,480.44	
ส่วนได้เสียที่ไม่มีอำนาจควบคุมของบริษัทย่อยลดลง	-	-	-	-	-	-	(2,848,480.44)	(2,848,480.44)	
เงินปันผลจ่าย	-	-	-	(250,723,560.00)	-	(250,723,560.00)	-	(250,723,560.00)	
ยอดคงเหลือ ณ วันที่ 31 ธันวาคม 2564	1,253,821,000.00	525,000,000.00	140,000,000.00	12,630,881,352.04	10,714,871.42	14,560,417,223.46	124,740,657.26	14,685,157,880.72	

หมายเหตุประกอบงบการเงินเป็นส่วนหนึ่งของงบการเงินนี้

บริษัท จีเอฟพีที จำกัด (มหาชน) และบริษัทย่อย
งบแสดงการเปลี่ยนแปลงส่วนของผู้ถือหุ้น
สำหรับปีสิ้นสุดวันที่ 31 ธันวาคม 2564
งบการเฉพาะกิจการ

(หน่วย : บาท)

หมายเหตุ	ทุนที่ออก และชำระแล้ว	ส่วนเกิน มูลค่าหุ้น	กำไรสะสม		รวม
			จัดสรรแล้ว	ยังไม่ได้	
			ทุนสำรองตามกฎหมาย	จัดสรร	
ยอดคงเหลือ ณ วันที่ 1 มกราคม 2563	1,253,821,000.00	525,000,000.00	140,000,000.00	702,797,551.56	2,621,618,551.56
กำไรสำหรับปี	-	-	-	1,112,499,811.59	1,112,499,811.59
กำไรขาดทุนเบ็ดเสร็จอื่นสำหรับปี	-	-	-	-	-
กำไรขาดทุนเบ็ดเสร็จรวมสำหรับปี	-	-	-	1,112,499,811.59	1,112,499,811.59
เงินปันผลจ่าย	27.2	-	-	(250,711,480.00)	(250,711,480.00)
ยอดคงเหลือ ณ วันที่ 31 ธันวาคม 2563	1,253,821,000.00	525,000,000.00	140,000,000.00	1,564,585,883.15	3,483,406,883.15
ขาดทุนสำหรับปี	-	-	-	(34,038,947.89)	(34,038,947.89)
กำไรขาดทุนเบ็ดเสร็จอื่นสำหรับปี	-	-	-	879,676.48	879,676.48
กำไรขาดทุนเบ็ดเสร็จรวมสำหรับปี	-	-	-	(33,159,271.41)	(33,159,271.41)
เงินปันผลจ่าย	27.1	-	-	(250,723,560.00)	(250,723,560.00)
ยอดคงเหลือ ณ วันที่ 31 ธันวาคม 2564	1,253,821,000.00	525,000,000.00	140,000,000.00	1,280,703,051.74	3,199,524,051.74

หมายเหตุประกอบงบการเงินเป็นส่วนหนึ่งของงบการเงินนี้

บริษัท จีเอฟพีที จำกัด (มหาชน) และบริษัทย่อย
งบกระแสเงินสด
สำหรับปีสิ้นสุด วันที่ 31 ธันวาคม 2564

(หน่วย : บาท)

	งบการเงินรวม		งบการเงินเฉพาะกิจการ	
	2564	2563	2564	2563
กระแสเงินสดจากกิจกรรมดำเนินงาน				
กำไร(ขาดทุน)สำหรับปี	210,900,575.20	1,356,993,013.01	(34,038,947.89)	1,112,499,811.59
ปรับกระทบกำไร(ขาดทุน)สำหรับปีเป็นเงินสดรับ(จ่าย)จากการดำเนินงาน				
ค่าเสื่อมราคา-สินทรัพย์ชีวภาพ	503,108,805.80	566,450,082.34	-	-
ค่าเสื่อมราคา-อสังหาริมทรัพย์เพื่อการลงทุน	6,379,374.82	6,382,051.91	7,755,804.70	7,749,998.22
ค่าเสื่อมราคา-ที่ดิน อาคารและอุปกรณ์	683,497,600.29	711,913,630.94	137,233,743.58	139,649,863.09
ค่าเสื่อมราคา-สินทรัพย์สิทธิการใช้	26,211,893.90	26,039,051.78	7,653,156.84	7,653,156.84
ค่าตัดจำหน่ายสินทรัพย์ไม่มีตัวตน	14,559,389.54	15,768,110.22	1,450,018.44	2,494,285.89
ผลขาดทุนด้านเครดิตที่คาดว่าจะเกิดขึ้น-ลูกหนี้การค้าและลูกหนี้อื่น	874,999.30	1,261,399.72	-	-
โอนกลับขาดทุนจากมูลค่าสินค้างเหลือลดลง	(1,691,885.10)	(2,367,194.43)	(1,684,171.45)	(2,360,040.49)
(โอนกลับ)ขาดทุนจากการด้อยค่าสินทรัพย์ชีวภาพ	2,411,298.38	(2,064,039.07)	-	-
ขาดทุนจากมูลค่าการทำลายสินทรัพย์ชีวภาพ	1,248,644.00	2,049,317.65	-	-
ขาดทุนจากการจำหน่ายสินทรัพย์ชีวภาพ	50,797,793.52	85,108,738.32	-	-
(โอนกลับ)ขาดทุนจากการด้อยค่าอสังหาริมทรัพย์เพื่อการลงทุน	1,503,068.00	-	(400.00)	-
กำไรจากการแลกเปลี่ยนอสังหาริมทรัพย์เพื่อการลงทุน	(954.22)	-	-	-
กำไรจากการจำหน่ายอสังหาริมทรัพย์เพื่อการลงทุน	-	-	-	(119,999.00)
โอนที่ดิน อาคารและอุปกรณ์เป็นค่าใช้จ่าย	14,205,939.92	22,210,685.32	-	-
โอนกลับขาดทุนจากการประเมินราคาที่ดิน อาคารและอุปกรณ์	(400.00)	-	-	-
(กำไร)ขาดทุนจากการจำหน่ายที่ดิน อาคารและอุปกรณ์	(55,316,388.59)	(3,333,160.01)	450,199.68	(1,731,065.99)
ขาดทุนจากการตัดจำหน่ายสินทรัพย์เสียหายและเสื่อมสภาพ	2,367,816.24	5,229,533.62	599.00	4,585,407.43
กำไรจากการปรับปรุงสัญญาเช่า	-	(32,254.28)	-	-
(กำไร)ขาดทุนจากอัตราแลกเปลี่ยนที่ยังไม่เกิดขึ้นจริง	(840,184.67)	55,684.07	603,954.32	24,265.88
ขาดทุนจากการปรับปรุงมูลค่าธุรกรรมสัญญาอนุพันธ์	21,672,886.93	14,344,931.60	22,199,421.75	835,006.22
เงินปันผลรับจากบริษัทร่วม	-	-	(104,433,486.87)	(84,769,827.00)
เงินปันผลรับจากบริษัทย่อย	-	-	-	(491,399,025.00)
ค่าใช้จ่ายผลประโยชน์พนักงาน	47,864,253.00	43,399,362.00	16,866,187.00	16,052,402.00
รายได้ค่าเช่ารับล่วงหน้าส่วนที่รับรู้เป็นรายได้	(10,759,466.76)	(9,173,147.54)	(7,850,000.00)	(7,850,000.00)
ดอกเบี้ยรับ	(1,787,401.00)	(3,916,686.23)	(276,905.65)	(372,762.76)
ดอกเบี้ยจ่าย	58,789,318.63	79,478,917.27	43,692,085.18	62,502,079.18
ดอกเบี้ยจ่ายหนี้สินตามสัญญาเช่า	11,412,049.78	11,540,984.52	4,504,956.88	4,194,484.29
(รายได้)ค่าใช้จ่ายภาษีเงินได้	21,736,666.08	204,015,527.49	(5,739,011.17)	108,079,159.73
ส่วนแบ่งกำไรจากเงินลงทุนในบริษัทร่วม	(227,139,329.87)	(354,915,197.27)	-	-
รายการกำไร(ขาดทุน)ที่ยังไม่เกิดขึ้นในสินค้างเหลือของเงินลงทุนในบริษัทร่วม	(9,145.35)	2,853,888.86	-	-
กำไรจากการดำเนินงานก่อนการเปลี่ยนแปลงในสินทรัพย์และหนี้สินดำเนินงาน	1,381,997,217.77	2,779,293,231.81	88,387,204.34	877,717,200.12

หมายเหตุประกอบงบการเงินเป็นส่วนหนึ่งของงบการเงินนี้

บริษัท จีเอฟพีที จำกัด (มหาชน) และบริษัทย่อย
งบกระแสเงินสด
สำหรับปีสิ้นสุดวันที่ 31 ธันวาคม 2564

(หน่วย : บาท)

	งบการเงินรวม		งบการเงินเฉพาะกิจการ	
	2564	2563	2564	2563
กระแสเงินสดจากกิจกรรมดำเนินงาน(ต่อ)				
สินทรัพย์ดำเนินงาน(เพิ่มขึ้น)ลดลง				
ลูกหนี้การค้าและลูกหนี้อื่น	(66,149,809.52)	173,809,725.22	(163,962,346.99)	130,792,762.91
สินค้าคงเหลือ	(267,950,090.30)	(330,125,381.80)	(167,135,248.17)	(169,823,762.69)
สินทรัพย์ชีวภาพส่วนที่หมุนเวียน	(31,865,109.42)	107,663,908.45	-	-
สินทรัพย์สัญญาอนุพันธ์	3,548,483.79	446,297.04	940,249.58	-
สินทรัพย์หมุนเวียนอื่น	(19,500,315.39)	(14,037,913.31)	(12,345,915.02)	(13,910,331.94)
สินทรัพย์ไม่หมุนเวียนอื่น	14,259,136.26	(10,987,736.57)	(183,458.04)	(588,450.00)
หนี้สินดำเนินงานเพิ่มขึ้น(ลดลง)				
เจ้าหนี้การค้าและเจ้าหนี้อื่น	(58,646,258.17)	(7,462,567.88)	397,595,737.01	(146,454,232.41)
หนี้สินสัญญาอนุพันธ์	(17,892,997.84)	(3,690,589.43)	(1,775,255.80)	(209,646.00)
หนี้สินหมุนเวียนอื่น	(13,763,622.62)	4,648,465.67	(6,865,794.22)	1,983,786.29
ภาระผูกพันผลประโยชน์พนักงาน	(29,346,815.94)	(26,721,386.06)	(10,017,299.00)	(11,405,685.40)
รายได้ค่าเช่ารับล่วงหน้า	15,000,000.00	1,000,000.00	-	-
หนี้สินไม่หมุนเวียนอื่น	(1,267,000.00)	(1,877,429.22)	(787,000.00)	(756,610.00)
เงินสดรับจากกิจกรรมดำเนินงาน	908,422,818.62	2,671,958,623.92	123,850,873.69	667,345,030.88
เงินสดรับดอกเบี้ย	1,787,401.00	3,916,686.23	276,905.65	372,762.76
เงินสดรับภาษีเงินได้	16,594,848.91	-	16,594,848.91	-
เงินสดจ่ายภาษีเงินได้	(121,377,417.83)	(126,339,068.88)	(54,217,940.52)	(2,415,181.58)
เงินสดสุทธิได้มาจากกิจกรรมดำเนินงาน	805,427,650.70	2,549,536,241.27	86,504,687.73	665,302,612.06
กระแสเงินสดจากกิจกรรมลงทุน				
เงินสดรับในเงินปันผลรับจากเงินลงทุนในบริษัทร่วม	104,433,486.87	84,769,827.00	104,433,486.87	84,769,827.00
เงินสดรับในเงินปันผลรับจากเงินลงทุนในบริษัทย่อย	-	-	-	491,399,025.00
เงินสดจ่ายในเงินลงทุนในบริษัทย่อย	(2,720,000.00)	(700,000.00)	(2,720,000.00)	(700,000.00)
เงินสดจ่ายลงทุนในสินทรัพย์ชีวภาพส่วนที่ไม่หมุนเวียน	(539,068,086.17)	(609,141,092.72)	-	-
เงินสดรับจากการจำหน่ายสินทรัพย์ชีวภาพส่วนที่ไม่หมุนเวียน	80,780,836.30	104,113,553.00	-	-
เงินสดจ่ายในการซื้ออสังหาริมทรัพย์เพื่อการลงทุน	-	-	-	(191,449.10)
เงินสดรับจากการจำหน่ายอสังหาริมทรัพย์เพื่อการลงทุน	-	-	-	120,000.00
เงินสดจ่ายในการซื้อที่ดิน อาคารและอุปกรณ์	(1,242,274,504.48)	(1,566,644,683.98)	(505,097,396.98)	(702,827,948.53)
เงินสดจ่ายในดอกเบี้ยจ่ายบันทึกเข้าต้นทุนสินทรัพย์	(61,606,033.66)	(38,681,459.76)	(32,443,202.20)	(15,432,435.24)
เงินสดรับจากการจำหน่ายที่ดิน อาคารและอุปกรณ์	69,693,876.82	7,444,010.65	2,973,290.66	1,878,950.46
เงินสดจ่ายในการซื้อสินทรัพย์สิทธิการใช้	(6,000.00)	(30,000.00)	-	-
เงินสดจ่ายในการซื้อสินทรัพย์ไม่มีตัวตน	(4,813,186.20)	(824,581.44)	(1,815,622.93)	(505,823.09)
เพิ่มขึ้นในสินทรัพย์ไม่หมุนเวียนอื่น	(11,735,012.77)	(48,139,287.54)	(11,095,152.77)	(55,112,056.07)
เงินสดสุทธิใช้ไปในกิจกรรมลงทุน	(1,607,314,623.29)	(2,067,833,714.79)	(445,764,597.35)	(196,601,909.57)

หมายเหตุประกอบงบการเงินเป็นส่วนหนึ่งของงบการเงินนี้

บริษัท จีเอฟพีที จำกัด (มหาชน) และบริษัทย่อย
งบกระแสเงินสด
สำหรับปีสิ้นสุด วันที่ 31 ธันวาคม 2564

(หน่วย : บาท)

	งบการเงินรวม		งบการเงินเฉพาะกิจการ	
	2564	2563	2564	2563
กระแสเงินสดจากกิจกรรมจัดหาเงิน				
เพิ่มขึ้นในเจ้าหนี้การค้า	40,000,000.00	-	-	-
เงินสรับจากเงินกู้ยืมระยะสั้นจากสถาบันการเงิน	1,890,000,000.00	3,800,000,000.00	1,790,000,000.00	3,800,000,000.00
เงินสจ่ายในเงินกู้ยืมระยะสั้นจากสถาบันการเงิน	(1,320,000,000.00)	(3,930,000,000.00)	(1,320,000,000.00)	(3,930,000,000.00)
เงินสรับในเงินกู้ยืมระยะสั้นจากบริษัทย่อย	-	-	30,000,000.00	-
เงินสรับในเงินกู้ยืมระยะสั้นจากบุคคลที่เกี่ยวข้องกัน	248,500,000.00	-	137,000,000.00	-
เงินสจ่ายในเงินกู้ยืมระยะสั้นจากบุคคลที่เกี่ยวข้องกัน	(88,000,000.00)	-	(88,000,000.00)	-
เงินสรับจากเงินกู้ยืมระยะยาวจากบุคคลที่เกี่ยวข้องกัน	347,000,000.00	318,600,000.00	107,000,000.00	318,600,000.00
เงินสจ่ายในเงินกู้ยืมระยะยาวจากบุคคลที่เกี่ยวข้องกัน	(200,000,000.00)	(200,000,000.00)	(72,400,000.00)	(72,400,000.00)
เงินสจ่ายในหนี้สินตามสัญญาเช่า	(30,933,510.99)	(30,731,002.26)	(10,029,318.00)	(10,029,318.00)
เงินสจ่ายในดอกเบี้ยจ่าย	(58,685,674.81)	(80,050,884.50)	(43,596,879.71)	(63,074,046.41)
จ่ายเงินปันผล	(250,723,560.00)	(250,711,480.00)	(250,723,560.00)	(250,711,480.00)
เงินสจ่ายเงินปันผลของส่วนได้เสียที่ไม่มีอำนาจควบคุม	-	(8,600,975.00)	-	-
เงินสดสุทธิได้มาจาก(ใช้ไปใน)กิจกรรมจัดหาเงิน	577,157,254.20	(381,494,341.76)	279,250,242.29	(207,614,844.41)
เงินสดและรายการเทียบเท่าเงินสดเพิ่มขึ้น(ลดลง)สุทธิ	(224,729,718.39)	100,208,184.72	(80,009,667.33)	261,085,858.08
เงินสดและรายการเทียบเท่าเงินสดต้นปี	1,187,463,372.17	1,087,255,187.45	335,104,708.82	74,018,850.74
เงินสดและรายการเทียบเท่าเงินสดปลายปี	962,733,653.78	1,187,463,372.17	255,095,041.49	335,104,708.82
ข้อมูลเพิ่มเติมประกอบกระแสเงินสด				
รายการที่ไม่กระทบกระแสเงินสด มีดังนี้				
- ซื้อสินทรัพย์ชีวภาพซึ่งยังไม่ได้จ่ายชำระ	76,540,639.20	55,167,152.41	-	-
- จำหน่ายสินทรัพย์ชีวภาพซึ่งยังไม่ได้รับชำระ	3,004,515.00	1,881,580.00	-	-
- ซื้อที่ดิน อาคารและอุปกรณ์ซึ่งยังไม่ได้จ่ายชำระ	5,436,591.10	51,844,775.18	2,049,837.31	38,673,718.76
- ค่าเสื่อมราคาสำหรับส่วนที่โอนเป็นต้นทุนของสินทรัพย์ชีวภาพ	65,918,059.87	59,276,314.02	-	-
- ค่าใช้จ่ายตัดจ่ายรับรู้เป็นที่ดิน อาคารและอุปกรณ์	22,806.40	17,626.08	-	-
- โอนลูกหนี้การค้าและลูกหนี้อื่นเป็นที่ดิน อาคารและอุปกรณ์	2,743,782.10	701,667.44	-	-
- โอนสินค้างเหลือเป็นที่ดิน อาคารและอุปกรณ์	182,109,478.72	143,369,307.45	-	-
- โอนสินทรัพย์หมุนเวียนอื่นเป็นที่ดิน อาคารและอุปกรณ์	237,589.84	282,971.87	-	-
- โอนที่ดิน อาคาร และอุปกรณ์เป็นลูกหนี้การค้าและลูกหนี้อื่น	5,092.08	2,889.00	-	-
- โอนที่ดิน อาคารและอุปกรณ์เป็นสินค้างเหลือ	39,075,691.75	-	23,581.42	208,813.98
- โอนที่ดิน อาคารและอุปกรณ์เป็นอสังหาริมทรัพย์เพื่อการลงทุน	44,759,135.00	-	-	-
- โอนที่ดิน อาคารและอุปกรณ์เป็นสินทรัพย์ไม่มีตัวตน	8,738,395.75	23,005.00	-	-
- โอนสินทรัพย์ไม่มีหมุนเวียนอื่นเป็นที่ดิน อาคารและอุปกรณ์	62,648,796.65	8,370,708.23	55,329,506.65	3,923,453.83
- การได้มาซึ่งสินทรัพย์สิทธิการใช้ภายใต้สัญญาเช่า	491,429.62	1,104,534.47	-	-
- สินทรัพย์สิทธิการใช้เพิ่มขึ้นจากการเปลี่ยนแปลงหนี้สินตามสัญญาเช่า	658,526.01	-	-	-

หมายเหตุประกอบงบการเงินเป็นส่วนหนึ่งของงบการเงินนี้

บริษัท จีเอฟพีที จำกัด (มหาชน) และบริษัทย่อย หมายเหตุประกอบงบการเงิน สำหรับปีสิ้นสุดวันที่ 31 ธันวาคม 2564

1. ข้อมูลทั่วไป

บริษัท จีเอฟพีที จำกัด (มหาชน) (บริษัท) จัดทะเบียนเป็นนิติบุคคลประเภทบริษัทจำกัด ตามประมวลกฎหมายแพ่งและพาณิชย์ทะเบียนนิติบุคคลเลขที่ 0107537001471 เมื่อวันที่ 25 พฤศจิกายน 2524 และแปรสภาพเป็นบริษัทมหาชน เมื่อวันที่ 10 พฤษภาคม 2537 สำนักงานใหญ่ตั้งอยู่เลขที่ 312 ถนนพระรามที่ 2 แขวงบางมด เขตจอมทอง กรุงเทพมหานคร ประเทศไทย

บริษัทและบริษัทย่อย (รวมกันเรียกว่า “กลุ่มบริษัท”) ดำเนินธุรกิจผลิตและจำหน่ายไก่สด ชำแหละแช่แข็งและไก่แปรรูป ธุรกิจฟาร์มเลี้ยงไก่และธุรกิจผลิตและจำหน่ายอาหารสัตว์

2. เกณฑ์การจัดทำงบการเงิน

- 2.1 งบการเงินนี้นำเสนอเพื่อวัตถุประสงค์ของการรายงานเพื่อใช้ในประเทศไทย และจัดทำเป็นภาษาไทย งบการเงินฉบับภาษาอังกฤษได้จัดทำขึ้นเพื่อความสะดวกของผู้อ่านงบการเงินที่ไม่คุ้นเคยกับ ภาษาไทย
- 2.2 งบการเงินได้จัดทำขึ้นตามหลักการบัญชีที่รับรองทั่วไปภายใต้พระราชบัญญัติการบัญชี พ.ศ. 2543 ซึ่งหมายความว่ามาตรฐานการบัญชีและมาตรฐานการรายงานทางการเงินรวมถึงการตีความและ แนวปฏิบัติทางการบัญชีที่กำหนดโดยสภาวิชาชีพบัญชี ซึ่งจัดตั้งตามพระราชบัญญัติวิชาชีพบัญชี พ.ศ. 2547 ได้มีมติให้ประกาศใช้แล้ว และตามข้อกำหนดของสำนักงานคณะกรรมการกำกับหลักทรัพย์ และตลาดหลักทรัพย์ว่าด้วยการจัดทำและนำเสนอรายงานทางการเงิน

การแสดงรายการในงบการเงินเป็นไปตามข้อกำหนดในประกาศกรมพัฒนาธุรกิจการค้า ลงวันที่ 26 ธันวาคม 2562 ออกตามความในพระราชบัญญัติการบัญชี พ.ศ. 2543

งบการเงินนี้ได้จัดทำขึ้น โดยใช้เกณฑ์ราคาทุนเดิม เว้นแต่จะได้เปิดเผยเป็นอย่างอื่นใน นโยบายการบัญชี

2.3 มาตรฐานการรายงานทางการเงินใหม่

2.3.1 มาตรฐานการรายงานทางการเงินที่ออกและปรับปรุงใหม่ที่มีผลบังคับใช้ในงวดบัญชีปัจจุบัน

ในระหว่างปีกลุ่มบริษัทได้นำมาตรฐานการบัญชี มาตรฐานการรายงานทางการเงิน ตีความมาตรฐานการบัญชี และตีความมาตรฐานการรายงานทางการเงินฉบับปรับปรุง (ปรับปรุง 2563) รวมถึงแนวปฏิบัติทางบัญชีที่ออกโดยสภาวิชาชีพบัญชี ซึ่งมีผลบังคับใช้สำหรับรอบระยะเวลาบัญชีที่เริ่มในหรือหลังวันที่ 1 มกราคม 2564 มาถือปฏิบัติ มาตรฐานการรายงานทางการเงินดังกล่าวได้รับการปรับปรุงหรือจัดให้มีขึ้นเพื่อให้มีเนื้อหาเท่าเทียมกับมาตรฐานการรายงานทางการเงินระหว่างประเทศ โดยส่วนใหญ่เป็นการปรับปรุงถ้อยคำและคำศัพท์ การตีความและการให้แนวปฏิบัติทางบัญชีกับผู้ใช้งานมาตรฐาน การนำมาตรฐานการรายงานทางการเงินดังกล่าวมาถือปฏิบัตินี้ไม่มีผลกระทบอย่างเป็นสาระสำคัญต่อบการเงินของกลุ่มบริษัท

2.3.2 มาตรฐานการรายงานทางการเงินที่จะมีผลบังคับใช้ในอนาคต

ในระหว่างปีปัจจุบัน สภาวิชาชีพบัญชีได้ประกาศใช้มาตรฐานการบัญชี มาตรฐานการรายงานทางการเงิน การตีความมาตรฐานการบัญชีและการตีความมาตรฐานการรายงานทางการเงิน รวมถึงกรอบแนวคิดสำหรับการรายงานทางการเงิน (ใหม่) ซึ่งมีผลบังคับใช้สำหรับงบการเงินที่มีรอบระยะเวลาบัญชีที่เริ่มในหรือหลังวันที่ 1 มกราคม 2565 เป็นต้นไป มาตรฐานการรายงานทางการเงินดังกล่าว ได้รับการปรับปรุงหรือจัดให้มีขึ้นเพื่อให้มีเนื้อหาเท่าเทียมกับมาตรฐานการรายงานทางการเงินระหว่างประเทศ โดยส่วนใหญ่เป็นการปรับปรุงการอ้างอิงกรอบแนวคิดในมาตรฐานการรายงานทางการเงินและปรับปรุงคำนิยามและข้อกำหนดทางการบัญชี ฝ่ายบริหารของกลุ่มบริษัทเชื่อว่ามาตรฐานการรายงานทางการเงินฉบับปรับปรุงดังกล่าวจะไม่มีผลกระทบอย่างเป็นสาระสำคัญต่อบการเงินเมื่อนำมาถือปฏิบัติ

2.4 ในการจัดทำงบการเงินให้เป็นไปตามหลักการบัญชีที่รับรองทั่วไป ผู้บริหารต้องใช้ดุลยพินิจ การประมาณการและข้อสมมติฐานหลายประการ ซึ่งมีผลกระทบต่อการกำหนดนโยบายและการรายงานจำนวนเงินที่เกี่ยวข้องกับสินทรัพย์ หนี้สิน รายได้ และค่าใช้จ่าย การประมาณการและข้อสมมติฐานมาจากประสบการณ์และปัจจัยต่าง ๆ ที่ผู้บริหารมีความเชื่อมั่นอย่างสมเหตุสมผลภายใต้สถานการณ์แวดล้อมนั้น ดังนั้น ผลที่เกิดขึ้นจริงอาจแตกต่างจากที่ประมาณไว้

ประมาณการและข้อสมมติฐานที่ใช้ในการจัดทำงบการเงินจะได้รับการทบทวนอย่างสม่ำเสมอ การปรับประมาณการทางบัญชีจะบันทึกในงวดบัญชีที่ประมาณการดังกล่าวได้รับการทบทวน และในงวดอนาคตที่ได้รับผลกระทบ การใช้ดุลยพินิจและประมาณการที่สำคัญมีดังนี้

สินทรัพย์สิทธิการใช้ และหนี้สินตามสัญญาเช่า

ในการประมาณการรายการสินทรัพย์สิทธิการใช้และหนี้สินตามสัญญาเช่า ฝ่ายบริหารได้ใช้ดุลยพินิจในการประมาณการ การใช้สิทธิเลือกซื้อหรือสิทธิเลือกในการขยายอายุสัญญา รวมถึงอายุการให้ประโยชน์และมูลค่าคงเหลือเมื่อเลิกใช้ของสินทรัพย์อ้างอิง และต้องทบทวนอายุการให้ประโยชน์และมูลค่าคงเหลือใหม่หากมีการเปลี่ยนแปลงเกิดขึ้น

นอกจากนี้ ฝ่ายบริหารจำเป็นต้องสอบทานการด้อยค่าของสินทรัพย์สิทธิการใช้ ในแต่ละช่วงเวลาและบันทึกขาดทุนจากการด้อยค่าหากคาดว่ามูลค่าที่คาดว่าจะได้รับคืนต่ำกว่ามูลค่าตามบัญชีของสินทรัพย์นั้น ในการนี้ฝ่ายบริหารจำเป็นต้องใช้ดุลยพินิจที่เกี่ยวข้องกับการคาดการณ์รายได้และค่าใช้จ่ายในอนาคตซึ่งเกี่ยวเนื่องกับสินทรัพย์นั้น

สัญญาเช่า

ในการพิจารณาประเภทของสัญญาเช่าด้านผู้ให้เช่า ว่าเป็นสัญญาเช่าดำเนินงานหรือสัญญาเช่าเงินทุนฝ่ายบริหารได้ใช้ดุลยพินิจในการประเมินเงื่อนไขและรายละเอียดของสัญญาเพื่อพิจารณาว่ากลุ่มบริษัทได้โอนความเสี่ยงและผลตอบแทนของความเป็นเจ้าของในสินทรัพย์ที่เช่าดังกล่าวแล้วหรือไม่

ผลขาดทุนด้านเครดิตที่คาดว่าจะเกิดขึ้น

ในการประมาณผลขาดทุนด้านเครดิตที่คาดว่าจะเกิดขึ้น ฝ่ายบริหารจำเป็นต้องใช้ดุลยพินิจในการประมาณการผลขาดทุนที่คาดว่าจะเกิดขึ้น และการคาดการณ์ไปในอนาคตเกี่ยวกับปัจจัยทางเศรษฐกิจที่มีผลต่อความเสี่ยงด้านเครดิตของสินทรัพย์ทางการเงิน

การปรับลดสินค้างเหลือเป็นมูลค่าสุทธิที่จะได้รับ

ในการประมาณรายการปรับลดสินค้างเหลือเป็นมูลค่าสุทธิที่จะได้รับ ฝ่ายบริหารได้ใช้ดุลยพินิจในการประมาณมูลค่าสุทธิที่จะได้รับของสินค้างเหลือ โดยจำนวนเงินที่คาดว่าจะได้รับจากสินค้างเหลือพิจารณาจากการเปลี่ยนแปลงของราคาขายหรือต้นทุนที่เกี่ยวข้องโดยตรงกับเหตุการณ์ที่เกิดขึ้นภายหลังรอบระยะเวลารายงาน

ค่าเผื่อมูลค่าสินค้างลดลงในสินค้างเสื่อมสภาพและสินค้างไม่เคลื่อนไหว

ค่าเผื่อมูลค่าสินค้างลดลงในสินค้างเสื่อมสภาพและสินค้างไม่เคลื่อนไหว ประมาณจากสินค้างแต่ละชนิดที่เสื่อมสภาพและสินค้างไม่เคลื่อนไหว

สินทรัพย์ชีวภาพ และค่าเสื่อมราคา

ในการคำนวณค่าเสื่อมราคาของไก่อุปถัมภ์และไก่อุปถัมภ์ ฝ่ายบริหารจำเป็นต้องทำการประมาณมาตรฐานผลผลิตที่คาดว่าจะได้รับและมูลค่าคงเหลือเมื่อครบกำหนดอายุการให้ผลผลิตของไก่อุปถัมภ์ และต้องทบทวนมูลค่าคงเหลือใหม่หากมีการเปลี่ยนแปลงเกิดขึ้น โดยฝ่ายบริหารจำเป็นต้องสอบทานมูลค่าคงเหลือของไก่อุปถัมภ์และไก่อุปถัมภ์ที่มีการกำหนดมูลค่าคงเหลือ ณ วันเริ่มให้ผลผลิตของไก่อุปถัมภ์และไก่อุปถัมภ์กับมูลค่าคงเหลือ ณ วันสิ้นรอบระยะเวลารายงาน หากมูลค่าคงเหลือมีการเปลี่ยนแปลงเกินกว่าระดับที่กำหนดไว้ต้องมีการเปลี่ยนมูลค่าคงเหลือใหม่ ในการนำมาคำนวณค่าเสื่อมราคาของไก่อุปถัมภ์และไก่อุปถัมภ์ ในการนี้ฝ่ายบริหารจำเป็นต้องใช้ดุลยพินิจที่เกี่ยวข้องกับการคาดการณ์รายได้และค่าใช้จ่ายในอนาคตซึ่งเกี่ยวเนื่องกับไก่อุปถัมภ์และไก่อุปถัมภ์

อสังหาริมทรัพย์เพื่อการลงทุน ที่ดิน อาคารและอุปกรณ์ และค่าเสื่อมราคา

ในการคำนวณค่าเสื่อมราคาของอสังหาริมทรัพย์เพื่อการลงทุน ที่ดิน อาคารและอุปกรณ์ ฝ่ายบริหารจำเป็นต้องทำการประมาณอายุการให้ประโยชน์และมูลค่าคงเหลือเมื่อเลิกใช้งานของอสังหาริมทรัพย์เพื่อการลงทุน ที่ดิน อาคารและอุปกรณ์ และต้องทบทวนอายุการให้ประโยชน์และมูลค่าคงเหลือใหม่หากมีการเปลี่ยนแปลงเกิดขึ้น

นอกจากนี้ ฝ่ายบริหารจำเป็นต้องสอบทานการด้อยค่าของอสังหาริมทรัพย์เพื่อการลงทุน ที่ดิน อาคารและอุปกรณ์ ในแต่ละช่วงเวลาและบันทึกขาดทุนจากการด้อยค่าหากคาดว่ามูลค่าที่คาดว่าจะได้รับคืนต่ำกว่ามูลค่าตามบัญชีของสินทรัพย์นั้น ในการนี้ฝ่ายบริหารจำเป็นต้องใช้ดุลยพินิจที่เกี่ยวข้องกับการคาดการณ์รายได้และค่าใช้จ่ายในอนาคตซึ่งเกี่ยวเนื่องกับสินทรัพย์นั้น

สินทรัพย์ภาษีเงินได้รอการตัดบัญชี

กลุ่มบริษัทจะรับรู้สินทรัพย์ภาษีเงินได้รอการตัดบัญชีสำหรับผลแตกต่างชั่วคราวที่ใช้หักภาษีและขาดทุนทางภาษีที่ไม่ได้ใช้เมื่อมีความเป็นไปได้ค่อนข้างแน่ที่กลุ่มบริษัทจะมีกำไรทางภาษีในอนาคตเพียงพอที่จะใช้ประโยชน์จากผลแตกต่างชั่วคราวและขาดทุนนั้น ในการนี้ฝ่ายบริหารจำเป็นต้องประมาณการว่ากลุ่มบริษัทควรรับรู้จำนวนสินทรัพย์ภาษีเงินได้รอการตัดบัญชีเป็นจำนวนเท่าใด โดยพิจารณาถึงจำนวนกำไรทางภาษีที่คาดว่าจะเกิดในอนาคตในแต่ละช่วงเวลา

ประมาณการภาระผูกพันผลประโยชน์พนักงาน

ภาระผูกพันตามโครงการผลประโยชน์หลังออกจากงานของพนักงานประมาณขึ้นตามหลักคณิตศาสตร์ประกันภัย ซึ่งต้องอาศัยข้อสมมติฐานต่าง ๆ ในการประมาณการนั้น เช่น อัตราคิดลด อัตราการขึ้นเงินเดือนในอนาคต และอัตราการเปลี่ยนแปลงในจำนวนพนักงาน เป็นต้น

ค่าความนิยม

ในการบันทึกและวัดมูลค่าของค่าความนิยม ณ วันที่ได้มา ตลอดจนการทดสอบการด้อยค่าค่าความนิยมในภายหลัง ฝ่ายบริหารจำเป็นต้องประมาณการกระแสเงินสดที่คาดว่าจะได้รับในอนาคตจากสินทรัพย์หรือหน่วยของสินทรัพย์ที่ก่อให้เกิดเงินสดซึ่งเกี่ยวข้องกับสินทรัพย์นั้น รวมทั้งการเลือกอัตราคิดลดที่เหมาะสมในการคำนวณหามูลค่าปัจจุบันของกระแสเงินสดนั้น ๆ

คดีความ

หนี้สินที่อาจจะเกิดขึ้นจากการถูกฟ้องร้องเรียกค่าเสียหาย ฝ่ายบริหารจำเป็นต้องใช้ดุลยพินิจในการประเมินผลของคดีที่ถูกฟ้องร้อง และประมาณการความเสียหายที่คาดว่าจะเกิดขึ้น

การประมาณการในเรื่องอื่น ๆ ได้ถูกเปิดเผยในแต่ละส่วนที่เกี่ยวข้องของหมายเหตุประกอบงบการเงิน

3. รายการจัดประเภทรายการใหม่

รายการบางรายการในงบกำไรขาดทุนเบ็ดเสร็จรวมสำหรับปีสิ้นสุดวันที่ 31 ธันวาคม 2563 ได้มีการจัดประเภทรายการใหม่ เพื่อให้สอดคล้องกับการนำเสนองบการเงินสำหรับปีสิ้นสุดวันที่ 31 ธันวาคม 2564 ซึ่งไม่มีผลกระทบต่อกำไรเบ็ดเสร็จรวมสำหรับปีหรือส่วนของผู้ถือหุ้นตามที่รายงานไปแล้ว โดยประกอบด้วยรายการดังต่อไปนี้

	(หน่วย : บาท)		
	ก่อนการจัดประเภทใหม่	จัดประเภทใหม่ เพิ่ม(ลด)	หลังการจัดประเภทใหม่
งบกำไรขาดทุนเบ็ดเสร็จรวมสำหรับปีสิ้นสุดวันที่ 31 ธันวาคม 2563			
รายได้จากการขาย	14,471,022,678.07	23,810,060.67	14,494,832,738.74
รายได้อื่น	465,540,198.36	(24,037,386.55)	441,502,811.81
ค่าใช้จ่ายในการขายและจัดจำหน่าย	475,157,283.31	(227,325.88)	474,929,957.43

4. เกณฑ์การจัดทำงานการเงินรวม

- 4.1 งบการเงินรวมนี้จัดทำขึ้นโดยรวมงบการเงินของบริษัท และบริษัทย่อย 5 แห่ง (รวมกันเรียกว่า “กลุ่มบริษัท”) โดยมีสัดส่วนโครงสร้างของกลุ่มบริษัท ดังนี้

ชื่อบริษัท	จัดตั้งขึ้น ในประเทศ	ประเภทกิจการ	อัตราร้อยละ ของการถือหุ้น	
			2564	2563
บริษัท เอ็ม.เค.เอส.ฟาร์ม จำกัด	ไทย	ธุรกิจฟาร์มเลี้ยงไก่เนื้อ	99.99	99.99
บริษัท ฟาร์มกรุงไทย จำกัด	ไทย	ธุรกิจฟาร์มเลี้ยงไก่พ่อแม่พันธุ์และจำหน่ายลูกไก่	99.99	99.99
บริษัท กรุงไทยอาหาร จำกัด (มหาชน)	ไทย	ธุรกิจผลิตและจำหน่ายอาหารสัตว์และจำหน่ายลูกไก่	98.3273	98.2873
บริษัท จีเอฟ ฟูดส์ จำกัด	ไทย	ธุรกิจผลิตและจำหน่ายผลิตภัณฑ์และอาหารแปรรูป	99.99	99.99
บริษัท จีพี บริคคิง จำกัด	ไทย	ธุรกิจฟาร์มเลี้ยงไก่ป้อนพันธุ์และจำหน่ายลูกไก่	99.99	99.99

- 4.2 บริษัทย่อย เป็นกิจการที่อยู่ภายใต้การควบคุมของบริษัท การควบคุมเกิดขึ้นเมื่อบริษัทมีอำนาจควบคุมทั้งทางตรงและทางอ้อมในการกำหนดนโยบายทางการเงินและการดำเนินงานของบริษัทนั้น เพื่อให้ได้มาซึ่งประโยชน์จากกิจกรรมของบริษัทย่อย งบการเงินของบริษัทย่อยได้รวมอยู่ในงบการเงินรวมของกลุ่มบริษัท นับแต่วันที่ที่มีการควบคุมจนถึงวันที่การควบคุมสิ้นสุดลง
- 4.3 งบการเงินรวมจัดทำขึ้นโดยใช้นโยบายการบัญชีเดียวกันสำหรับรายการบัญชีที่เหมือนกันหรือเหตุการณ์การบัญชีที่คล้ายคลึงกัน
- 4.4 รอบระยะเวลาบัญชีของบริษัทย่อยสิ้นสุดวันเดียวกันกับบริษัท จีเอฟพีที จำกัด (มหาชน)
- 4.5 งบการเงินรวมได้รวมรายการบัญชีของกลุ่มบริษัท หลังจากตัดรายการระหว่างกัน ซึ่งยอดคงค้างระหว่างกลุ่มบริษัท รายการค้าระหว่างกันที่มีสาระสำคัญและเงินลงทุนในบริษัทย่อยของบริษัท และส่วนของผู้ถือหุ้นของบริษัทย่อยได้ตัดออกในขั้นตอนการจัดทำงานการเงินรวมแล้ว

5. สรุปนโยบายการบัญชีที่สำคัญ

- 5.1 เงินสดและรายการเทียบเท่าเงินสด

เงินสดและรายการเทียบเท่าเงินสดรวมเงินฝากธนาคารประเภทกระแสรายวัน ออมทรัพย์ และประจำไม่เกิน 3 เดือน ที่ไม่ติดภาระค้ำประกันและเงินลงทุนระยะสั้นที่มีสภาพคล่องสูง ซึ่งถึงกำหนดจ่ายคืนในระยะเวลาไม่เกิน 3 เดือน ซึ่งปราศจากการผูกพัน นับจากวันที่ได้มาและไม่มีข้อจำกัดในการเบิกใช้

5.2 ลูกหนี้การค้าและลูกหนี้อื่น

ลูกหนี้การค้าและลูกหนี้อื่นแสดงด้วยมูลค่าสุทธิที่จะได้รับชำระ โดยรับรู้เมื่อเริ่มแรกด้วยจำนวนเงินของสิ่งตอบแทนที่ปราศจากเงื่อนไขในการได้รับชำระ ในกรณีที่มีส่วนประกอบด้านการจัดหาเงินที่มีนัยสำคัญจะรับรู้ด้วยมูลค่าปัจจุบันของสิ่งตอบแทน กลุ่มบริษัทใช้วิธีการอย่างง่าย (Simplified Approach) ในการวัดมูลค่าผลขาดทุนด้านเครดิตที่คาดว่าจะเกิดขึ้นตลอดอายุหนี้ ในการพิจารณาผลขาดทุนด้านเครดิตที่คาดว่าจะเกิดขึ้น ลูกหนี้การค้าจะถูกจัดกลุ่มตามวันที่ครบกำหนดชำระ อัตราความเสียหายที่คาดว่าจะเกิดขึ้นจะขึ้นอยู่กับประวัติการชำระเงินและข้อมูลผลขาดทุนด้านเครดิตในอดีตซึ่งมีการปรับเพื่อสะท้อนข้อมูลปัจจุบันและข้อมูลการคาดการณ์ในอนาคต ผลขาดทุนจากการด้อยค่าบันทึกในกำไรขาดทุนภายใต้ค่าใช้จ่ายในการบริหาร และลูกหนี้จะต้องถูกตัดจำหน่ายออกจากบัญชีเมื่อทราบว่าเป็นหนี้สูญ

5.3 สินทรัพย์และหนี้สินทางการเงิน

การจัดประเภทรายการและการวัดมูลค่าของสินทรัพย์ทางการเงิน

กลุ่มบริษัทจัดประเภทสินทรัพย์ทางการเงินโดยแบ่งเป็นแต่ละประเภท ดังนี้

- สินทรัพย์ทางการเงินที่วัดมูลค่าภายหลังด้วยมูลค่ายุติธรรม ผ่านกำไรขาดทุนเบ็ดเสร็จอื่น (FVOCI) หรือผ่านกำไรขาดทุน (FVPL)
- สินทรัพย์ทางการเงินที่วัดมูลค่าด้วยราคาทุนตัดจำหน่าย

ในการรับรู้รายการเมื่อเริ่มแรก กลุ่มบริษัทต้องวัดมูลค่าของสินทรัพย์ทางการเงินหรือหนี้สินทางการเงินที่ไม่ได้วัดมูลค่าด้วยมูลค่ายุติธรรมผ่านกำไรขาดทุนด้วยมูลค่ายุติธรรม บวกหรือหักด้วยต้นทุนการทำรายการซึ่งเกี่ยวข้องโดยตรงกับการได้มาหรือการออกสินทรัพย์ทางการเงินหรือหนี้สินทางการเงินนั้น ต้นทุนการทำรายการของสินทรัพย์ทางการเงินที่วัดมูลค่าด้วยมูลค่ายุติธรรมผ่านกำไรขาดทุนนั้นรับรู้เป็นค่าใช้จ่ายในกำไรขาดทุน

ตราสารหนี้

การวัดมูลค่าในภายหลังของตราสารหนี้ขึ้นอยู่กับโมเดลทางธุรกิจ (Business Model) ของกลุ่มบริษัทในการจัดการสินทรัพย์ทางการเงินและลักษณะของกระแสเงินสดตามสัญญาของสินทรัพย์ทางการเงิน การวัดมูลค่าตราสารหนี้สามารถทำได้ 3 วิธี โดยขึ้นอยู่กับการจัดประเภทตราสารหนี้ของกลุ่มบริษัท

- ราคาทุนตัดจำหน่าย - สินทรัพย์ทางการเงินต้องวัดมูลค่าด้วยราคาทุนตัดจำหน่ายเมื่อกลุ่มบริษัทถือครองสินทรัพย์ทางการเงินนั้นตาม โมเดลธุรกิจที่มีวัตถุประสงค์การถือครองสินทรัพย์ทางการเงินเพื่อรับกระแสเงินสดตามสัญญา และข้อกำหนดตามสัญญาของสินทรัพย์ทางการเงินซึ่งทำให้เกิดกระแสเงินสดซึ่งเป็นการจ่ายเพียงเงินต้นและดอกเบี้ยจากยอดคงเหลือของเงินต้นในวันที่กำหนดไว้ รายได้ดอกเบี้ยจากสินทรัพย์ทางการเงินดังกล่าวต้องคำนวณโดยใช้วิธีอัตราดอกเบี้ยที่แท้จริง กำไรหรือขาดทุนที่เกิดขึ้นจากการตัดรายการจะรับรู้โดยตรงในกำไรขาดทุน รายการขาดทุนจากการด้อยค่าแสดงในกำไรขาดทุน
- มูลค่ายุติธรรมผ่านกำไรขาดทุนเบ็ดเสร็จอื่น (FVOCI) สินทรัพย์ทางการเงินต้องวัดมูลค่าด้วยมูลค่ายุติธรรมผ่านกำไรขาดทุนเบ็ดเสร็จอื่นเมื่อกลุ่มบริษัทถือครองสินทรัพย์ทางการเงินตาม โมเดลธุรกิจที่มีวัตถุประสงค์เพื่อรับกระแสเงินสดตามสัญญาและเพื่อขายสินทรัพย์ทางการเงิน และข้อกำหนดตามสัญญาของสินทรัพย์ทางการเงินซึ่งทำให้เกิดกระแสเงินสด ซึ่งเป็นการจ่ายเพียงเงินต้นและดอกเบี้ยจากยอดคงเหลือของเงินต้นในวันที่กำหนดไว้ การเปลี่ยนแปลงของมูลค่าของสินทรัพย์ทางการเงินรับรู้ผ่านกำไรขาดทุนเบ็ดเสร็จอื่น ยกเว้น รายการขาดทุนจากการด้อยค่า รายได้ดอกเบี้ยจะรับรู้ในกำไรขาดทุน เมื่อมีการตัดรายการสินทรัพย์ทางการเงินกำไรหรือขาดทุนสะสมที่เคยรับรู้รายการในกำไรขาดทุนเบ็ดเสร็จอื่นจะต้องจัดประเภทรายการใหม่เข้ากำไรขาดทุน รายได้ดอกเบี้ยจากสินทรัพย์ทางการเงินดังกล่าวต้องคำนวณโดยใช้วิธีอัตราดอกเบี้ยที่แท้จริง รายการขาดทุนจากการด้อยค่าแสดงในกำไรขาดทุน
- มูลค่ายุติธรรมผ่านกำไรขาดทุน (FVPL) สินทรัพย์ทางการเงินที่ไม่เข้าเงื่อนไขการวัดมูลค่าด้วยราคาทุนตัดจำหน่ายหรือ FVOCI ต้องวัดมูลค่าด้วยมูลค่ายุติธรรมผ่านกำไรขาดทุน กำไรขาดทุนที่เกิดจากตราสารหนี้ที่วัดมูลค่า FVPL จะรับรู้เป็นกำไรขาดทุน ในรอบระยะเวลาที่เกิดรายการ

กลุ่มบริษัทต้องจัดประเภทรายการใหม่สำหรับเงินลงทุนในตราสารหนี้เฉพาะเมื่อกลุ่มบริษัทเปลี่ยนแปลงโมเดลธุรกิจในการบริหารสินทรัพย์เหล่านั้น

ตราสารทุน

การวัดมูลค่าของตราสารทุนสามารถจำแนกและไม่สามารถเปลี่ยนแปลงได้ตามประเภทของการวัดมูลค่าได้สองประเภท ได้แก่ การวัดมูลค่ายุติธรรมผ่านกำไรขาดทุน (FVPL) หรือการวัดมูลค่ายุติธรรมผ่านกำไรขาดทุนเบ็ดเสร็จอื่น (FVOCI) ซึ่งไม่สามารถจัดประเภทรายการใหม่เข้าไปไว้ในกำไรขาดทุนในภายหลัง

เงินปันผลที่ได้รับจากเงินลงทุนจะรับรู้ในกำไรขาดทุนโดยแสดงรายการเป็นรายได้อื่น
เมื่อกลุ่มบริษัทมีสิทธิที่จะได้รับเงินปันผล

การเปลี่ยนแปลงในมูลค่ายุติธรรมของสินทรัพย์ทางการเงินที่วัดมูลค่าด้วย FVPL จะรับรู้
เป็นกำไร(ขาดทุน)อื่นในกำไรขาดทุน รายการขาดทุนจากการด้อยค่า (และการกลับรายการ
ขาดทุนจากการด้อยค่า) ของตราสารทุนที่วัดมูลค่าด้วย FVOCI จะไม่แยกแสดงรายการต่างหาก
จากรายการเปลี่ยนแปลงอื่น ๆ ในมูลค่ายุติธรรม

การจัดประเภทรายการและการวัดมูลค่าของหนี้สินทางการเงินและส่วนของเจ้าของ

เครื่องมือทางการเงินที่กลุ่มบริษัทเป็นผู้ออกต้องจัดประเภทเป็นหนี้สินทางการเงินหรือ
ตราสารทุนโดยพิจารณาภาระผูกพันตามสัญญา

- หากกลุ่มบริษัทมีภาระผูกพันตามสัญญาที่จะต้องส่งมอบเงินสดหรือสินทรัพย์ทางการเงินอื่น
ให้กับกิจการอื่น โดยไม่สามารถปฏิเสธการชำระหรือเลื่อนการชำระออกไปอย่างไม่มีกำหนดได้
นั้น เครื่องมือทางการเงินนั้นจะจัดประเภทเป็นหนี้สินทางการเงิน เว้นแต่ว่าการชำระนั้น
สามารถชำระโดยการออกตราสารทุนของกลุ่มบริษัทเองด้วยจำนวนตราสารทุนที่คงที่ และ
เปลี่ยนกับจำนวนเงินที่คงที่
- หากกลุ่มบริษัทไม่มีภาระผูกพันตามสัญญาหรือสามารถเลื่อนการชำระภาระผูกพันตามสัญญา
ไปได้ เครื่องมือทางการเงินดังกล่าวจะจัดประเภทเป็นตราสารทุน

ในการรับรู้รายการเมื่อเริ่มแรก กลุ่มบริษัทต้องวัดมูลค่าของหนี้สินทางการเงินด้วยมูลค่า
ยุติธรรม กลุ่มบริษัทจัดประเภทรายการหนี้สินทางการเงินทั้งหมดที่วัดมูลค่าในภายหลังด้วย
ราคาทุนตัดจำหน่าย

สัญญาอนุพันธ์

สัญญาอนุพันธ์จัดประเภทรายการ และวัดมูลค่าด้วยมูลค่ายุติธรรมผ่านกำไรขาดทุน ยกเว้น
สัญญาอนุพันธ์ที่ใช้สำหรับการป้องกันความเสี่ยง

การรับรู้รายการและการตัดรายการ

กลุ่มบริษัทต้องรับรู้สินทรัพย์ทางการเงินหรือหนี้สินทางการเงินในงบแสดงฐานะการเงินเฉพาะเมื่อกลุ่มบริษัทเป็นคู่สัญญาตามข้อกำหนดของสัญญาของเครื่องมือทางการเงินนั้น การซื้อหรือขายสินทรัพย์ทางการเงินตามวิธีปกติต้องรับรู้รายการในวันซื้อขาย ซึ่งเป็นวันที่กลุ่มบริษัทตกลงที่จะซื้อหรือขายสินทรัพย์ สินทรัพย์ทางการเงินจะถูกตัดรายการเฉพาะเมื่อสิทธิตามสัญญาที่จะได้รับกระแสเงินสดจากสินทรัพย์ทางการเงินหมดอายุ หรือเมื่อกลุ่มบริษัทโอนสินทรัพย์ทางการเงินและเป็นการโอนความเสี่ยงและผลตอบแทนของความเป็นเจ้าของเกือบทั้งหมดของสินทรัพย์ทางการเงิน หนี้สินทางการเงินจะถูกตัดรายการเฉพาะ เมื่อหนี้สินทางการเงินนั้นสิ้นสุดลง

การด้อยค่าของสินทรัพย์ทางการเงิน

กลุ่มบริษัทรับรู้ค่าเพื่อผลขาดทุนด้านเครดิตที่คาดว่าจะเกิดขึ้นของตราสารหนี้ทั้งหมดที่ไม่ได้วัดมูลค่าด้วยมูลค่ายุติธรรมผ่านกำไรหรือขาดทุน ผลขาดทุนด้านเครดิตที่คาดว่าจะเกิดขึ้นคำนวณจากผลต่างของกระแสเงินสดที่ควรกำหนดชำระตามสัญญากับกระแสเงินสดทั้งหมดที่บริษัทคาดว่าจะได้รับชำระ และคิดลดด้วยอัตราดอกเบี้ยที่แท้จริงโดยประมาณของสินทรัพย์ทางการเงิน ณ วันที่ได้มา

ในกรณีที่ความเสี่ยงด้านเครดิตของสินทรัพย์ไม่ได้เพิ่มขึ้นอย่างมีนัยสำคัญนับตั้งแต่การรับรู้รายการเริ่มแรก บริษัทวัดมูลค่าผลขาดทุนด้านเครดิตที่คาดว่าจะเกิดขึ้นโดยพิจารณาจากการผิดสัญญาที่อาจจะเกิดขึ้นใน 12 เดือนข้างหน้า ในขณะที่หากความเสี่ยงด้านเครดิตของสินทรัพย์เพิ่มขึ้นอย่างมีนัยสำคัญนับตั้งแต่การรับรู้รายการเริ่มแรก บริษัทวัดมูลค่าผลขาดทุนด้วยจำนวนเงินที่เท่ากับผลขาดทุนด้านเครดิตที่คาดว่าจะเกิดขึ้นตลอดอายุที่เหลืออยู่ของเครื่องมือทางการเงิน

สินทรัพย์ทางการเงินจะถูกตัดจำหน่ายออกจากบัญชี เมื่อกิจการคาดว่าจะไม่ได้รับคืนกระแสเงินสดตามสัญญาอีกต่อไป

5.4 สินค้าคงเหลือ

สินค้าคงเหลือแสดงตามราคาทุนหรือมูลค่าสุทธิที่จะได้รับแล้วแต่อย่างใดจะต่ำกว่า โดยราคาทุนคำนวณ ดังนี้

- สินค้าสำเร็จรูปประเภทไก่แปรรูป แสดงตามราคาทุนวิธีถัวเฉลี่ย
- สินค้าสำเร็จรูปประเภทอาหารสัตว์ แสดงตามราคาทุนวิธีเข้าก่อนออกก่อน
- วัตถุดิบ วัสดุหีบห่อ และวัสดุสิ้นเปลือง แสดงตามราคาทุนวิธีถัวเฉลี่ย
- สินค้าระหว่างผลิต แสดงตามราคาทุนที่เกิดขึ้นจริง

ต้นทุนของสินค้าประกอบด้วย ต้นทุนสินค้าที่ซื้อ ต้นทุนในการแปลงสภาพ และต้นทุนอื่นที่เกิดขึ้นเพื่อให้สินค้าอยู่ในสถานที่ตั้งและสภาพที่เป็นอยู่ในปัจจุบัน ในกรณีของสินค้าสำเร็จรูปและสินค้านำเข้าที่ผลิตที่ผลิตเอง ต้นทุนสินค้าได้รวมการปันส่วนของค่าโซลูชันการผลิตอย่างเหมาะสมโดยพิจารณาถึงระดับกำลังการผลิตตามปกติ

มูลค่าสุทธิที่จะได้รับเป็นการประมาณราคาที่จะขายได้จากการดำเนินธุรกิจปกติหักด้วยประมาณการต้นทุนที่จะผลิตให้เสร็จและต้นทุนที่จำเป็นต้องจ่ายไปเพื่อให้ขายสินค้านั้นได้

5.5 เงินลงทุน

เงินลงทุนในบริษัทย่อย

ตามงบการเงินเฉพาะกิจการเงินลงทุนในบริษัทย่อยบันทึกด้วยวิธีราคาทุน และหักด้วยค่าเผื่อการด้อยค่า

เงินลงทุนในบริษัทร่วม

ตามงบการเงินเฉพาะกิจการเงินลงทุนในบริษัทร่วมบันทึกด้วยวิธีราคาทุน และหักด้วยค่าเผื่อการด้อยค่า และตามงบการเงินรวมเงินลงทุนในบริษัทร่วมบันทึกด้วยวิธีส่วนได้ส่วนเสีย

5.6 สินทรัพย์ชีวภาพ

สินทรัพย์ชีวภาพวัดมูลค่าด้วยมูลค่ายุติธรรมหักต้นทุนในการขาย (ต้นทุนส่วนเพิ่มที่เกี่ยวข้องโดยตรงกับการจำหน่ายสินทรัพย์ชีวภาพ) ผลกำไรหรือขาดทุนที่เกิดจากการเปลี่ยนแปลงในมูลค่ายุติธรรมหักต้นทุนในการขายบันทึกในกำไรขาดทุน เว้นแต่กรณีที่ไม่สามารถวัดมูลค่ายุติธรรมได้อย่างน่าเชื่อถือ ให้วัดมูลค่าดังนี้

- สินทรัพย์ชีวภาพส่วนที่หมุนเวียน ได้แก่ ไข่เชื้อ งานระหว่างฟัก และงานระหว่างเลี้ยงไก่เนื้อ แสดงด้วยราคาทุนตามวิธีเข้าก่อน-ออกก่อนหรือมูลค่าสุทธิที่คาดว่าจะได้รับแล้วแต่อย่างใดจะต่ำกว่า เนื่องจากมีวงจรการเลี้ยงสั้น

- สินทรัพย์ชีวภาพส่วนที่ไม่หมุนเวียน ได้แก่ ไม้ป่าพันธุ์และไม้พ่อแม่พันธุ์ งานระหว่างเลี้ยงไม้ป่าพันธุ์และงานระหว่างเลี้ยงไม้พ่อแม่พันธุ์แสดงด้วยราคาทุนหักค่าเสื่อมราคาสะสมและค่าเพื่อการด้อยค่าสะสม (ถ้ามี) เนื่องจากสินทรัพย์ชีวภาพเหล่านี้มีวงจรการเลี้ยงต้นและกรณีสินทรัพย์ชีวภาพที่เป็นพันธุ์สัตว์ไม่สามารถหาราคาตลาดหรือมูลค่าเพื่อกำหนดมูลค่ายุติธรรมในสภาพปัจจุบันสำหรับสินทรัพย์ชีวภาพดังกล่าวได้และไม่สามารถกำหนดมูลค่ายุติธรรมโดยใช้มูลค่าปัจจุบันของประมาณการกระแสเงินสดสุทธิที่คาดว่าจะได้รับจากสินทรัพย์นั้นได้อย่างน่าเชื่อถือเนื่องจากมีความไม่แน่นอนอันเกิดจากปัจจัยภายนอกต่างๆ เช่น สภาพแวดล้อม ภูมิอากาศ โรคภัย เป็นต้น

ต้นทุนของสินทรัพย์ชีวภาพประกอบด้วยต้นทุนทั้งหมดที่เกิดขึ้นตั้งแต่ได้มาซึ่งสินทรัพย์ชีวภาพ และในช่วงการเจริญเติบโต เช่น ต้นทุนลูกสัตว์ ค่าอาหารสัตว์ และต้นทุนการเลี้ยงอื่น เป็นต้น

การคิดค่าเสื่อมราคาของสินทรัพย์ชีวภาพที่ให้ผลิตผล เช่น ไม้ป่าพันธุ์และไม้พ่อแม่พันธุ์คำนวณตามมาตรฐานผลผลิตที่คาดว่าจะได้รับของสินทรัพย์ชีวภาพแต่ละประเภท

5.7 อสังหาริมทรัพย์เพื่อการลงทุน

อสังหาริมทรัพย์เพื่อการลงทุน หมายถึง ที่ดินหรืออาคารหรือส่วนควบอาคารหรือทั้งที่ดินและอาคารที่ถือครองไว้เพื่อหาประโยชน์จากรายได้ค่าเช่าหรือจากการเพิ่มขึ้นของมูลค่าของสินทรัพย์หรือทั้งสองอย่าง ทั้งนี้ไม่ได้มีไว้เพื่อใช้ในการผลิตหรือจัดหาสินค้าหรือให้บริการ ไม่ได้มีไว้เพื่อใช้ในการบริหารงานของกิจการ ไม่ได้มีไว้เพื่อขายตามลักษณะการประกอบธุรกิจตามปกติ

กลุ่มบริษัทบันทึกมูลค่าเริ่มแรกของอสังหาริมทรัพย์เพื่อการลงทุนในราคาทุน หลังจากนั้นกลุ่มบริษัทจะบันทึกอสังหาริมทรัพย์เพื่อการลงทุนด้วยราคาทุนหักค่าเสื่อมราคาสะสมและค่าเพื่อผลขาดทุนจากการด้อยค่า (ถ้ามี)

ค่าเสื่อมราคาของอสังหาริมทรัพย์เพื่อการลงทุนคำนวณจากราคาทุนโดยใช้วิธีเส้นตรงตามอายุการให้ประโยชน์โดยประมาณ ดังนี้

อาคารชุด	20 ปี
อาคารโรงงาน	20 ปี

ค่าเสื่อมราคารวมอยู่ในการคำนวณผลการดำเนินงานและไม่มีการคิดค่าเสื่อมราคาอสังหาริมทรัพย์เพื่อการลงทุนประเภทที่ดิน และสินทรัพย์ที่อยู่ระหว่างก่อสร้าง

กลุ่มบริษัทรับรู้ผลต่างระหว่างจำนวนเงินที่ได้รับสุทธิจากการจำหน่ายกับมูลค่าตามบัญชีของสินทรัพย์ในกำไรขาดทุนในงวดที่ตัดรายการอสังหาริมทรัพย์เพื่อการลงทุนออกจากบัญชี

การโอนเปลี่ยนประเภทจากอสังหาริมทรัพย์เพื่อการลงทุนไปเป็นที่ดินและอาคารที่มีไว้ใช้งานใช้มูลค่าตามบัญชี ณ วันที่มีการเปลี่ยนแปลงการใช้งานและจะวัดมูลค่าตามนโยบายบัญชีของที่ดินและอาคาร

5.8 ที่ดิน อาคารและอุปกรณ์

ที่ดิน อาคารและอุปกรณ์แสดงด้วยราคาทุนหักค่าเสื่อมราคาสะสม และค่าเผื่อผลขาดทุนจากการด้อยค่า (ถ้ามี)

ราคาทุนรวมถึงต้นทุนทางตรง ที่เกี่ยวข้องกับการได้มาของสินทรัพย์ ต้นทุนของการก่อสร้างสินทรัพย์ที่กิจการก่อสร้างเอง รวมถึงต้นทุนของวัสดุ แรงงานทางตรง และต้นทุนทางตรงอื่น ๆ ที่เกี่ยวข้องกับการจัดหาสินทรัพย์เพื่อให้สินทรัพย์นั้นอยู่ในสภาพที่พร้อมใช้งานได้ตามความประสงค์ ต้นทุนในการรื้อถอน การขนย้าย การบูรณะสถานที่ตั้งของสินทรัพย์และต้นทุนการกู้ยืม

ส่วนประกอบของรายการที่ดิน อาคารและอุปกรณ์แต่ละรายการที่มีอายุให้ประโยชน์ไม่เท่ากันต้องบันทึกแต่ละส่วนประกอบที่มีนัยสำคัญแยกต่างหากหากจากกัน

ต้นทุนที่เกิดขึ้นในภายหลัง ต้นทุนในการเปลี่ยนแทนส่วนประกอบจะรับรู้เป็นส่วนหนึ่งของมูลค่าตามบัญชีของรายการที่ดิน อาคารและอุปกรณ์ ถ้ามีความเป็นไปได้ค่อนข้างแน่ที่บริษัทจะได้รับประโยชน์เชิงเศรษฐกิจในอนาคตจากรายการนั้น และสามารถวัดมูลค่าต้นทุนของรายการนั้นได้อย่างน่าเชื่อถือ ชิ้นส่วนที่ถูกเปลี่ยนแทนจะถูกตัดจำหน่ายตามมูลค่าตามบัญชี ต้นทุนที่เกิดขึ้นในการซ่อมบำรุงที่ดิน อาคารและอุปกรณ์ที่เกิดขึ้นเป็นประจำจะรับรู้ในกำไรขาดทุนเมื่อเกิดขึ้น

ค่าเสื่อมราคบันทึกเป็นค่าใช้จ่ายในกำไรขาดทุน และคำนวณโดยวิธีเส้นตรงตามเกณฑ์อายุการให้ประโยชน์โดยประมาณของส่วนประกอบของสินทรัพย์แต่ละรายการ ประมาณการอายุการให้ประโยชน์ของสินทรัพย์แสดงได้ดังนี้

ส่วนปรับปรุงที่ดิน	20 ปี
อาคารสิ่งปลูกสร้าง และส่วนปรับปรุง	20 ปี
เครื่องจักรและอุปกรณ์	5 ปี และ 10 ปี
เครื่องมือเครื่องใช้	5 ปี
เครื่องใช้สำนักงาน	5 ปี
ยานพาหนะ	5 ปี
สินทรัพย์ถาวรอื่น	5 ปี

กลุ่มบริษัทไม่คิดค่าเสื่อมราคาสำหรับที่ดิน และสินทรัพย์ที่อยู่ระหว่างก่อสร้าง

กำไรหรือขาดทุนจากการจำหน่ายที่ดิน อาคารและอุปกรณ์ คือผลต่างระหว่างสิ่งตอบแทนสุทธิที่ได้รับจากการจำหน่ายกับมูลค่าตามบัญชีของที่ดิน อาคารและอุปกรณ์ โดยรับรู้สุทธิเป็นรายได้อื่นหรือค่าใช้จ่ายอื่นในกำไรขาดทุน

การโอนจากอสังหาริมทรัพย์ที่มีไว้ใช้งานไปเป็นอสังหาริมทรัพย์เพื่อการลงทุนใช้มูลค่าตามบัญชี ณ วันที่มีการเปลี่ยนแปลงการใช้งาน

ต้นยางพาราระหว่างเพาะปลูก เป็นสินทรัพย์ชีวภาพ เพื่อประโยชน์สำหรับการรักษาสภาพแวดล้อมอาคารโรงเรือน บริษัทถือเป็นส่วนหนึ่งของที่ดิน อาคารและอุปกรณ์ และรับรู้เมื่อเริ่มแรกตามราคาทุน หักด้วยค่าตัดจำหน่ายสะสมและค่าเพื่อการด้อยค่า (ถ้ามี) ต้นทุนส่วนใหญ่ประกอบด้วย การปรับสภาพพื้นที่ การปรับหน้าดิน การปลูก การปราบวัชพืชและการใส่ปุ๋ย ซึ่งเป็นต้นทุนที่เกี่ยวข้องกับการปลูกตั้งแต่เริ่มปลูกจนกระทั่งต้นยางพาราอยู่ในสภาพพร้อมใช้งานได้ตามความประสงค์ ซึ่งใช้ระยะเวลาโดยประมาณ 8 ปี และจะเริ่มตัดจำหน่ายหลังจากต้นยางพาราพร้อมใช้งานได้ตามประสงค์

5.9 สินทรัพย์ไม่มีตัวตน

สินทรัพย์ไม่มีตัวตน แสดงมูลค่าตามราคาทุนหักค่าตัดจำหน่ายสะสมและค่าเพื่อการด้อยค่า (ถ้ามี) ของสินทรัพย์นั้น ค่าตัดจำหน่ายรับรู้ในกำไรขาดทุนโดยวิธีเส้นตรงซึ่งโดยส่วนใหญ่จะสะท้อนรูปแบบที่คาดว่าจะได้รับประโยชน์ในอนาคตจากสินทรัพย์นั้นตามระยะเวลาที่คาดว่าจะได้รับประโยชน์จากสินทรัพย์ไม่มีตัวตน โดยเริ่มตัดจำหน่ายสินทรัพย์ไม่มีตัวตนเมื่อสินทรัพย์นั้นพร้อมที่จะให้ประโยชน์ในอนาคต ระยะเวลาที่คาดว่าจะได้รับประโยชน์แสดงได้ดังนี้

โปรแกรมบัญชี

5 ปี

5.10 สัญญาเช่า

สัญญาเช่า - กรณีกลุ่มบริษัทเป็นผู้เช่า

ณ วันเริ่มต้นของสัญญา กลุ่มบริษัทประเมินว่าสัญญาเป็นสัญญาเช่าหรือประกอบด้วยสัญญาเช่าหรือไม่ โดยสัญญาจะเป็นสัญญาเช่าหรือประกอบด้วยสัญญาเช่า ถ้าสัญญาเช่านั้นเป็นการให้สิทธิในการควบคุมการใช้สินทรัพย์ที่ระบุสำหรับช่วงเวลาหนึ่งเพื่อการแลกเปลี่ยนกับสิ่งตอบแทน

กลุ่มบริษัทรับรู้สินทรัพย์สิทธิการใช้และหนี้สินตามสัญญาเช่า ณ วันที่สัญญาเช่าเริ่มมีผลสินทรัพย์สิทธิการใช้วัดมูลค่าโดยใช้ราคาทุน ซึ่งประกอบด้วยจำนวนเงินของหนี้สินตามสัญญาเช่าจากการวัดมูลค่าเริ่มแรก ปรับปรุงด้วยการจ่ายชำระใด ๆ ตามสัญญาเช่า ณ วันที่สัญญาเริ่มมีผลหรือก่อนวันที่สัญญาเริ่มมีผล ต้นทุนทางตรงเริ่มแรกใด ๆ ที่เกิดขึ้น และประมาณการต้นทุนที่จะเกิดขึ้นสำหรับผู้เช่าในการรื้อและการขนย้ายสินทรัพย์อ้างอิง การบูรณะสถานที่ตั้งของสินทรัพย์อ้างอิง หรือการบูรณะสินทรัพย์อ้างอิงให้อยู่ในสภาพตามที่กำหนดไว้ หักด้วยสิ่งงูใจตามสัญญาเช่าที่ได้รับใด ๆ

หนี้สินตามสัญญาเช่าวัดมูลค่าด้วยมูลค่าปัจจุบันของการจ่ายชำระตามสัญญาเช่าที่ยังไม่ได้จ่ายชำระ ณ วันที่สัญญาเช่าเริ่มมีผล ซึ่งคิดลดด้วยอัตราดอกเบี้ยตามนัยของสัญญาเช่าหากอัตรานั้นสามารถกำหนดได้ทุกเมื่อ แต่หากอัตรานั้นไม่สามารถกำหนดได้ทุกเมื่อ กลุ่มบริษัทต้องใช้อัตราดอกเบี้ยการกู้ยืมส่วนเพิ่มของกลุ่มบริษัท

การจ่ายชำระตามสัญญาเช่าที่รวมอยู่ในการวัดมูลค่าของหนี้สินตามสัญญาเช่า ประกอบด้วย

- การจ่ายชำระคงที่ รวมถึงการจ่ายชำระคงที่โดยเนื้อหา
- การจ่ายชำระค่าเช่าผันแปรที่ขึ้นอยู่กับดัชนีหรืออัตรา ซึ่งการวัดมูลค่าเริ่มแรกใช้ดัชนีหรืออัตรา ณ วันที่สัญญาเช่าเริ่มมีผล
- จำนวนเงินที่คาดว่าจะต้องจ่ายชำระภายใต้การรับประกันมูลค่าคงเหลือ
- ราคาใช้สิทธิเลือกซื้อ หากมีความแน่นอนอย่างสมเหตุสมผลที่กลุ่มบริษัทจะใช้สิทธิเลือกซื้อหรือสิทธิเลือกในการขยายอายุสัญญาเช่านั้น โดยราคาคงกล่าวเป็นค่าเช่าที่คาดว่าจะต้องจ่ายชำระในระยะเวลาต่อสัญญาตามสิทธิเลือกซื้อ และ
- การจ่ายชำระค่าปรับเพื่อการยกเลิกสัญญาเช่า หากมีความแน่นอนอย่างสมเหตุสมผลว่ากลุ่มบริษัทจะยกเลิกสัญญาเช่า

กลุ่มบริษัทวัดมูลค่าสินทรัพย์สิทธิการใช้ด้วยราคาทุนหักค่าเสื่อมราคาสะสมและผลขาดทุนจากการด้อยค่าสะสม และปรับปรุงด้วยการวัดมูลค่าของหนี้สินตามสัญญาเช่าใหม่ กลุ่มบริษัทจะคิดค่าเสื่อมราคาสินทรัพย์สิทธิการใช้โดยใช้วิธีเส้นตรงนับจากวันที่สัญญาเช่าเริ่มมีผลจนถึงวันสิ้นสุดอายุการใช้ประโยชน์ของสินทรัพย์สิทธิการใช้หรือวันสิ้นสุดอายุสัญญาเช่าแล้วแต่วันใดจะเกิดขึ้นก่อน อย่างไรก็ตาม หากสัญญาเช่าโอนความเป็นเจ้าของในสินทรัพย์อ้างอิงให้แก่กลุ่มบริษัทเมื่อสิ้นสุดอายุสัญญาเช่า หรือหากราคาทุนของสินทรัพย์สิทธิการใช้สะท้อนว่ากลุ่มบริษัทจะใช้สิทธิเลือกซื้อ กลุ่มบริษัทต้องคิดค่าเสื่อมราคาสินทรัพย์สิทธิการใช้จากวันที่สัญญาเช่าเริ่มมีผลจนถึงวันสิ้นสุดอายุการใช้ประโยชน์ของสินทรัพย์อ้างอิง อายุการใช้ประโยชน์ของสินทรัพย์สิทธิการใช้พิจารณาโดยใช้หลักการเดียวกันกับการพิจารณาอายุการใช้ประโยชน์ของที่ดิน อาคารและอุปกรณ์

ค่าเสื่อมราคาของสินทรัพย์สิทธิการใช้คำนวณจากราคาทุนของสินทรัพย์โดยวิธีเส้นตรงตามอายุของสัญญาเช่า หรืออายุการให้ประโยชน์โดยประมาณของสินทรัพย์สิทธิการใช้แต่ละประเภท แล้วแต่ระยะเวลาใดจะต่ำกว่า ดังต่อไปนี้

ที่ดิน	3 - 20 ปี บวกอายุของสัญญาที่มีความแน่นอนอย่างสมเหตุสมผลที่จะใช้สิทธิเลือกในการขยายอายุสัญญา
ที่ดินพร้อมสิ่งปลูกสร้าง	3 - 12 ปี บวกอายุของสัญญาที่มีความแน่นอนอย่างสมเหตุสมผลที่จะใช้สิทธิเลือกในการขยายอายุสัญญา
อาคารสำนักงาน	2 - 3 ปี บวกอายุของสัญญาที่มีความแน่นอนอย่างสมเหตุสมผลที่จะใช้สิทธิเลือกในการขยายอายุสัญญา

หนี้สินตามสัญญาเช่าต้องมีการวัดมูลค่าใหม่เมื่อมีการเปลี่ยนแปลงจำนวนเงินที่คาดว่าจะต้องจ่ายชำระในอนาคต ซึ่งอาจเกิดจากการเปลี่ยนแปลงดังต่อไปนี้

- การเปลี่ยนแปลงดัชนีหรืออัตราที่ใช้ในการกำหนดการจ่ายชำระเหล่านั้น
- การเปลี่ยนแปลงจำนวนเงินที่คาดว่าจะต้องจ่ายชำระภายใต้การรับประกันมูลค่าคงเหลือ
- กลุ่มบริษัทเปลี่ยนแปลงการประเมินการใช้สิทธิเลือกซื้อ สิทธิการต่อสัญญา และสิทธิเลือกในการยกเลิกสัญญาเช่า

เมื่อหนี้สินตามสัญญาเช่าที่ถู่วัดมูลค่าใหม่เพื่อสะท้อนการเปลี่ยนแปลงของการจ่ายชำระตามสัญญาเช่า กลุ่มบริษัทต้องรับรู้จำนวนเงินของการวัดมูลค่าของหนี้สินตามสัญญาเช่าใหม่ โดยการปรับปรุงสินทรัพย์สิทธิการใช้ อย่างไรก็ตาม ถ้ามูลค่าตามบัญชีของสินทรัพย์สิทธิการใช้มีมูลค่าลดลงจนเป็นศูนย์แล้ว และมีการลดลงเพิ่มเติมจากการวัดมูลค่าของหนี้สินตามสัญญาเช่า กลุ่มบริษัทต้องรับรู้จำนวนคงเหลือของการวัดมูลค่าใหม่ในกำไรขาดทุน

สัญญาเช่าระยะสั้น และสัญญาเช่าซึ่งสินทรัพย์มีมูลค่าต่ำ

กลุ่มบริษัทอาจเลือกที่จะไม่รับรู้สินทรัพย์สิทธิการใช้และหนี้สินตามสัญญาเช่าสำหรับสัญญาเช่าระยะสั้น ซึ่งเป็นสัญญาเช่าที่มีอายุสัญญาเช่า 12 เดือนหรือน้อยกว่า หรือสัญญาเช่าซึ่งสินทรัพย์อ้างอิงมีมูลค่าต่ำ กลุ่มบริษัทรับรู้การจ่ายชำระตามสัญญาเช่าที่เกี่ยวข้องกับสัญญาเช่าดังกล่าวเป็นค่าใช้จ่ายตามวิธีเส้นตรงตลอดอายุสัญญาเช่า

สัญญาเช่า - กรณีกลุ่มบริษัทเป็นผู้ให้เช่า

กลุ่มบริษัทพิจารณาเมื่อเริ่มแรกว่าแต่ละสัญญาเช่าเป็นสัญญาเช่าเงินทุนหรือสัญญาเช่าดำเนินงาน ในการจำแนกประเภทสัญญาเช่าแต่ละครั้ง กลุ่มบริษัทต้องประเมินว่าสัญญานั้นโอนความเสี่ยงและผลตอบแทนเกือบทั้งหมดของสินทรัพย์อ้างอิงที่ผู้เป็นเจ้าของพึงได้รับว่าสัญญาเช่ามีการโอนความเสี่ยงและผลตอบแทนทั้งหมดหรือไม่ หากเป็นไปตามนั้น สัญญาเช่าดังกล่าวจัดประเภทเป็นสัญญาเช่าเงินทุน หรือหากไม่เป็นไปตามนั้น สัญญาเช่าดังกล่าวจะจัดประเภทเป็นสัญญาเช่าดำเนินงาน

สินทรัพย์ที่ให้เช่าตามสัญญาเช่าเงินทุนบันทึกเป็นลูกหนี้สัญญาเช่าทางการเงินด้วยมูลค่าปัจจุบันของจำนวนเงินที่จ่ายตามสัญญาเช่า ผลต่างระหว่างยอดรวมของลูกหนี้เบื้องต้นกับมูลค่าปัจจุบันของลูกหนี้บันทึกเป็นรายได้ทางการเงินค้างรับ รายได้จากสัญญาเช่าระยะยาวรับรู้ตลอดอายุของสัญญาเช่าโดยใช้วิธีเงินลงทุนสุทธิซึ่งสะท้อนอัตราผลตอบแทนคงที่ทุกงวด ต้นทุนทางตรงเริ่มแรกโดยรวมอยู่ในการวัดมูลค่าลูกหนี้สัญญาเช่าทางการเงินเริ่มแรกและจะทยอยรับรู้โดยลดจากรายได้ตลอดอายุของสัญญาเช่า

สินทรัพย์ที่ให้เช่าตามสัญญาเช่าดำเนินงานรวมแสดงอยู่ในงบแสดงฐานะการเงินในส่วนอสังหาริมทรัพย์เพื่อการลงทุนและที่ดิน อาคารและอุปกรณ์ และตัดค่าเสื่อมราคาตลอดอายุการให้ประโยชน์ของสินทรัพย์ด้วยเกณฑ์เดียวกันกับรายการอสังหาริมทรัพย์เพื่อการลงทุนและที่ดิน อาคารและอุปกรณ์ของกลุ่มบริษัทซึ่งมีลักษณะคล้ายคลึงกัน รายได้ค่าเช่า (สุทธิจากสิ่งตอบแทนงูใจที่ได้จ่ายให้แก่ผู้เช่า) รับรู้ด้วยวิธีเส้นตรงตลอดช่วงเวลาการให้เช่า

5.11 ต้นทุนการกู้ยืม

ต้นทุนการกู้ยืมที่เกี่ยวข้องโดยตรงกับการได้มา การก่อสร้าง หรือการผลิตสินทรัพย์ที่เข้าเงื่อนไขต้องนำมาเป็นส่วนหนึ่งของราคาทุนของสินทรัพย์นั้น โดยสินทรัพย์ที่เข้าเงื่อนไขคือสินทรัพย์ที่จำเป็นต้องใช้ระยะเวลานานในการเตรียมสินทรัพย์นั้นให้อยู่ในสภาพพร้อมที่จะใช้ได้ตามประสงค์หรือพร้อมที่จะขาย การรวมต้นทุนการกู้ยืมเป็นราคาทุนของสินทรัพย์ต้องสิ้นสุดลงเมื่อการดำเนินการส่วนใหญ่ ที่จำเป็นในการเตรียมสินทรัพย์ที่เข้าเงื่อนไขให้อยู่ในสภาพพร้อมที่จะใช้ได้ตามประสงค์หรือพร้อมที่จะขายได้เสร็จสิ้นลง

5.12 ค่าความนิยม

ค่าความนิยมเกิดจากส่วนเกินของต้นทุนการรวมธุรกิจที่สูงกว่ามูลค่ายุติธรรมของสินทรัพย์สุทธิที่ได้มา โดยแสดงด้วยราคาทุนหักค่าเผื่อขาดทุนจากการด้อยค่าสะสม (ถ้ามี) และจะทดสอบการด้อยค่าของค่าความนิยมทุกปี หรือเมื่อใดก็ตามที่มีข้อบ่งชี้ของการด้อยค่าเกิดขึ้น และขาดทุนจากการด้อยค่าในค่าความนิยมไม่สามารถโอนกลับได้

5.13 การด้อยค่าสินทรัพย์ที่ไม่ใช่สินทรัพย์ทางการเงิน

มูลค่าตามบัญชีของสินทรัพย์ได้รับการประเมิน ณ ทุกวันสิ้นรอบระยะเวลารายงานว่ามีข้อบ่งชี้ของการด้อยค่าเกิดขึ้นหรือไม่ ในกรณีที่มีข้อบ่งชี้ จะทำการประมาณมูลค่าที่คาดว่าจะได้รับคืนของสินทรัพย์นั้นหรือหน่วยสินทรัพย์ที่ก่อให้เกิดเงินสดที่มีสินทรัพย์ที่กำลังพิจารณานั้นรวมอยู่ โดยรับรู้ผลขาดทุนจากการด้อยค่าเมื่อมูลค่าที่คาดว่าจะได้รับคืนต่ำกว่ามูลค่าตามบัญชีของสินทรัพย์หรือหน่วยสินทรัพย์ที่ก่อให้เกิดเงินสดนั้น

สินทรัพย์ไม่มีตัวตนอื่น ๆ ที่มีอายุการใช้งานไม่ทราบแน่นอน และสินทรัพย์ที่ไม่มีตัวตนซึ่งยังไม่พร้อมใช้จะมีการทดสอบการด้อยค่าทุกปี โดยไม่คำนึงว่าจะมีข้อบ่งชี้ของการด้อยค่าเกิดขึ้นหรือไม่

ผลขาดทุนจากการด้อยค่ารับรู้เป็นค่าใช้จ่ายในกำไรขาดทุนทันที

การคำนวณมูลค่าที่คาดว่าจะได้รับคืน

- มูลค่าที่คาดว่าจะได้รับคืน หมายถึง มูลค่ายุติธรรมหักต้นทุนในการขายของสินทรัพย์หรือหน่วยสินทรัพย์ที่ก่อให้เกิดเงินสด หรือมูลค่าจากการใช้ของสินทรัพย์นั้น แล้วแต่จำนวนใดจะสูงกว่า
- ในการประเมินมูลค่าจากการใช้ของสินทรัพย์ ประมาณการกระแสเงินสดในอนาคตที่คาดว่าจะได้รับจากสินทรัพย์จะถูกคิดลดเป็นมูลค่าปัจจุบันโดยใช้อัตราคิดลดที่เป็นอัตราก่อนภาษีเงินได้ที่สะท้อนมูลค่าที่อาจประเมินได้ในตลาดปัจจุบันซึ่งแปรไปตามเวลาและความเสี่ยงที่มีต่อสินทรัพย์
- สินทรัพย์ที่ไม่ก่อให้เกิดเงินสดซึ่งส่วนใหญ่เป็นหน่วยอิสระแยกจากสินทรัพย์อื่น ๆ จะพิจารณามูลค่าที่คาดว่าจะได้รับคืนให้สอดคล้องกับหน่วยสินทรัพย์ที่ก่อให้เกิดเงินสดที่สินทรัพย์นั้นมีความเกี่ยวข้องด้วย

การกลับรายการผลขาดทุนจากการด้อยค่า

- ผลขาดทุนจากการด้อยค่าของสินทรัพย์ที่รับรู้ในงวดก่อนจะถูกกลับรายการ หากประมาณการที่ใช้ในการกำหนดมูลค่าที่คาดว่าจะได้รับคืนได้เปลี่ยนแปลงไปภายหลังการรับรู้ผลขาดทุนจากการด้อยค่าครั้งล่าสุดแล้ว เพียงเพื่อให้มูลค่าตามบัญชีของสินทรัพย์ไม่เกินกว่ามูลค่าตามบัญชีที่ควรเป็น (สุทธิจากค่าเสื่อมราคาหรือค่าตัดจำหน่าย) หากไม่เคยรับรู้ผลขาดทุนจากการด้อยค่าของสินทรัพย์นั้นมาก่อน
- การกลับรายการผลขาดทุนจากการด้อยค่าจะถูกรับรู้เป็นรายได้ในกำไรขาดทุนทันที

5.14 ผลประโยชน์พนักงาน

ผลประโยชน์ระยะสั้น

- กลุ่มบริษัท บันทึกเงินเดือน ค่าจ้าง โบนัส และเงินสมทบกองทุนประกันสังคมเป็นค่าใช้จ่ายเมื่อเกิดรายการ

ผลประโยชน์หลังออกจากงานของพนักงาน (โครงการผลประโยชน์)

- กลุ่มบริษัทมีภาระสำหรับเงินชดเชยที่ต้องจ่ายให้แก่พนักงานเมื่อออกจากงานตามกฎหมายแรงงาน ซึ่งกลุ่มบริษัทถือว่าเงินชดเชยดังกล่าวเป็น โครงการผลประโยชน์หลังออกจากงานสำหรับพนักงาน

- กลุ่มบริษัทคำนวณหนี้สินตามโครงการผลประโยชน์หลังออกจากงานของพนักงาน โดยใช้วิธีคิดลดแต่ละหน่วยที่ประมาณการไว้ (Projected Unit Credit Method) โดยผู้เชี่ยวชาญอิสระได้ทำการประเมินภาระผูกพันดังกล่าวตามหลักคณิตศาสตร์ประกันภัย ซึ่งหลักการประมาณการดังกล่าวต้องใช้ข้อสมมติที่หลากหลาย รวมถึงข้อสมมติเกี่ยวกับอัตราคิดลด อัตราการขึ้นเงินเดือนในอนาคต อัตราการหมุนเวียนพนักงาน อัตราการมรณะ และอัตราเงินเฟ้อ
- ผลกำไรหรือขาดทุนจากการประมาณการตามหลักคณิตศาสตร์ประกันภัย (Actuarial gains and losses) รับรู้เป็นรายการในกำไรขาดทุนเบ็ดเสร็จอื่น ในรอบระยะเวลาบัญชีที่เกิดขึ้น
- ต้นทุนบริการในอดีตจะถูกรับรู้ทั้งจำนวนในกำไรขาดทุนทันทีที่มีการแก้ไขโครงการหรือลดขนาดโครงการ

5.15 ประเมินการหนี้สิน

กลุ่มบริษัทจะบันทึกประมาณการหนี้สินเมื่อมีความเป็นไปได้ค่อนข้างแน่ของการเกิดภาระผูกพันในปัจจุบันตามกฎหมายหรือจากการอนุมานอันเป็นผลสืบเนื่องมาจากเหตุการณ์ในอดีต ภาระผูกพันดังกล่าวคาดว่าจะส่งผลให้ต้องเกิดการไหลออกของทรัพยากรเพื่อชำระภาระผูกพัน และจำนวนที่ต้องจ่ายสามารถประมาณการได้อย่างน่าเชื่อถือ รายจ่ายที่จะได้รับคืนบันทึกเป็นสินทรัพย์แยกต่างหาก ก็ต่อเมื่อการได้รับคืนคาดว่าจะได้รับอย่างแน่นอนและเมื่อได้จ่ายชำระประมาณการหนี้สินไปแล้ว

5.16 การรับรู้รายได้

- รายได้จากการขายและให้บริการ รับรู้เมื่อบริษัท ได้โอนอำนาจควบคุมในสินค้าหรือบริการให้แก่ลูกค้าแล้ว กล่าวคือ เมื่อมีการส่งมอบสินค้าและบริการ รายได้จากการขายและให้บริการ แสดงตามมูลค่าที่ได้รับหรือคาดว่าจะได้รับสำหรับสินค้าและบริการที่ได้ส่งมอบ หลังจากหักส่วนลด โดยไม่รวมภาษีมูลค่าเพิ่ม
- รายได้ดอกเบี้ยรับรู้ตามเกณฑ์คงค้าง โดยคำนึงถึงอัตราผลตอบแทนที่แท้จริง
- รายได้จากการรับคืนภาษีอากร รับรู้เมื่อได้รับคืนภาษีอากร
- รายได้เงินปันผลรับรู้รายได้เมื่อมีสิทธิในการรับเงินปันผล

5.17 การรับรู้ค่าใช้จ่าย

- ค่าใช้จ่ายรับรู้ตามเกณฑ์คงค้าง
- ต้นทุนทางการเงินประกอบด้วยดอกเบี้ยจ่ายของเงินกู้ยืมและประมาณการหนี้สินส่วนที่เพิ่มขึ้นเนื่องจากเวลาที่ผ่านไป และสิ่งตอบแทนที่คาดว่าจะต้องจ่าย ต้นทุนการกู้ยืมที่ไม่ได้เกี่ยวกับการได้มา การก่อสร้างหรือ การผลิตสินทรัพย์ที่เข้าเงื่อนไข รับรู้ในกำไรขาดทุนโดยใช้วิธีอัตราดอกเบี้ยที่แท้จริง

5.18 ภาษีเงินได้

ภาษีเงินได้ประกอบด้วย ภาษีเงินได้ปัจจุบันและภาษีเงินได้รอการตัดบัญชี ภาษีเงินได้รับรู้ในกำไรขาดทุน เว้นแต่ภาษีเงินได้ที่เกี่ยวข้องกับรายการที่รับรู้ในกำไรขาดทุนเบ็ดเสร็จอื่นหรือรับรู้โดยตรงในส่วนของผู้ถือหุ้นซึ่งจะรับรู้ในกำไรขาดทุนเบ็ดเสร็จอื่นหรือรับรู้โดยตรงในส่วนของผู้ถือหุ้นเช่นเดียวกัน

ภาษีเงินได้ปัจจุบัน

กลุ่มบริษัทบันทึกภาษีเงินได้ปัจจุบันตามจำนวนที่คาดว่าจะจ่ายให้กับหน่วยงานจัดเก็บภาษีของรัฐโดยคำนวณจากกำไรทางภาษีตามหลักเกณฑ์ที่กำหนดในกฎหมายภาษีอากร

ภาษีเงินได้รอการตัดบัญชี

กลุ่มบริษัทบันทึกภาษีเงินได้รอการตัดบัญชีของผลแตกต่างชั่วคราวระหว่างราคาตามบัญชีของสินทรัพย์และหนี้สิน ณ วันสิ้นรอบระยะเวลารายงานกับฐานภาษีของสินทรัพย์และหนี้สินที่เกี่ยวข้องนั้น โดยใช้อัตราภาษีที่มีผลบังคับใช้ ณ วันสิ้นรอบระยะเวลารายงาน

กลุ่มบริษัทรับรู้หนี้สินภาษีเงินได้รอการตัดบัญชีของผลแตกต่างชั่วคราวที่ต้องเสียภาษีทุกรายการ แต่รับรู้สินทรัพย์ภาษีเงินได้รอการตัดบัญชีสำหรับผลแตกต่างชั่วคราวที่ใช้หักภาษีรวมทั้งผลขาดทุนทางภาษีที่ยังไม่ได้ใช้ในจำนวนเท่าที่มีความเป็นไปได้ก่อนข้างต้นที่กลุ่มบริษัทจะมีกำไรทางภาษีในอนาคตเพียงพอที่จะใช้ประโยชน์จากผลแตกต่างชั่วคราวที่ใช้หักภาษีและผลขาดทุนทางภาษีที่ยังไม่ได้ใช้นั้น

กลุ่มบริษัทจะทบทวนมูลค่าตามบัญชีของสินทรัพย์ภาษีเงินได้รอการตัดบัญชีทุกวันสิ้นรอบระยะเวลาที่รายงานและจะทำการปรับลดมูลค่าตามบัญชีดังกล่าวหากมีความเป็นไปได้ก่อนข้างต้นว่ากลุ่มบริษัทจะไม่มีกำไรทางภาษีเพียงพอต่อการนำสินทรัพย์ภาษีเงินได้รอการตัดบัญชีทั้งหมดหรือบางส่วนมาใช้ประโยชน์

สินทรัพย์ภายใต้การตัดบัญชีและหนี้สินภายใต้การตัดบัญชี จะแสดงหักกลับกัน
ก็ต่อเมื่อกลุ่มบริษัทมีสิทธิตามกฎหมายที่จะนำสินทรัพย์ภายใต้ของงวดปัจจุบันมาหักกลับกับ
หนี้สินภายใต้ของงวดปัจจุบัน และทั้งสินทรัพย์ภายใต้การตัดบัญชีและหนี้สินภายใต้
การตัดบัญชีเกี่ยวข้องกับภายใต้ที่ประเมินโดยหน่วยงานจัดเก็บภาษีหน่วยงานเดียวกัน
โดยการเรียกเก็บเป็นหน่วยภาษีเดียวกัน หรือหน่วยภาษีต่างกันซึ่งตั้งใจจะจ่ายหนี้สินและสินทรัพย์
ภายใต้ของงวดปัจจุบันด้วยยอดสุทธิ

5.19 กำไร(ขาดทุน)ต่อหุ้น

กำไร(ขาดทุน)ต่อหุ้นขั้นพื้นฐานคำนวณโดยการหารกำไร(ขาดทุน)สุทธิ(ไม่รวมกำไรขาดทุน
เบ็ดเสร็จอื่น) ด้วยจำนวนถัวเฉลี่ยถ่วงน้ำหนักของหุ้นสามัญที่ออกและเรียกชำระแล้ว ซึ่งไม่ได้
คำนวณกำไรต่อหุ้นปรับลด เนื่องจากกลุ่มบริษัทไม่มีหุ้นสามัญเทียบเท่า

5.20 เงินตราต่างประเทศ

รายการที่มีมูลค่าเป็นเงินตราต่างประเทศ บันทึกโดยแปลงค่าเป็นเงินบาทตามอัตรา
แลกเปลี่ยน ณ วันที่เกิดรายการ ยอดคงเหลือของสินทรัพย์และหนี้สินที่เป็นเงินตราต่างประเทศ ณ
วันสิ้นปี แปลงค่าเป็นเงินบาทตามอัตราแลกเปลี่ยน ณ วันนั้น ผลกำไรหรือขาดทุนจากการแปลงค่า
ดังกล่าวแสดงรวมไว้เป็นรายได้หรือค่าใช้จ่ายในกำไรขาดทุนสำหรับปี

5.21 บุคคลหรือกิจการที่เกี่ยวข้องกัน

บุคคลหรือกิจการที่เกี่ยวข้องกันกับกลุ่มบริษัทหมายถึง บุคคลหรือกิจการที่มีอำนาจควบคุม
กลุ่มบริษัทหรือถูกควบคุมโดยกลุ่มบริษัทไม่ว่าจะเป็นโดยทางตรงหรือทางอ้อม หรืออยู่ภายใต้
การควบคุมเดียวกันกับกลุ่มบริษัท นอกจากนี้บุคคลหรือกิจการที่เกี่ยวข้องกันยังหมายถึง
บริษัทร่วมและบุคคลซึ่งถือหุ้นที่มีสิทธิออกเสียงไม่ว่าทางตรงหรือทางอ้อม และมีอิทธิพลอย่าง
เป็นสาระสำคัญกับกลุ่มบริษัท ผู้บริหารที่สำคัญ กรรมการหรือพนักงานของกลุ่มบริษัทที่มีอำนาจ
ในการวางแผนและควบคุมการดำเนินงานของกลุ่มบริษัท ตลอดจนทั้งสมาชิกในครอบครัวที่ใกล้ชิด
กับบุคคลดังกล่าวซึ่งมีอำนาจชักจูงหรืออาจชักจูงให้ปฏิบัติตามบุคคลดังกล่าว และกิจการที่บุคคล
ดังกล่าวมีอำนาจควบคุมหรือมีอิทธิพลอย่างเป็นสาระสำคัญไม่ว่าโดยทางตรงหรือทางอ้อม

5.22 ข้อมูลจำแนกตามส่วนงาน

ข้อมูลจำแนกตามส่วนงานเปิดเผยแยกตามส่วนงานธุรกิจของกลุ่มบริษัท โดยส่วนงานธุรกิจเป็นส่วนธุรกิจที่จัดหาผลิตภัณฑ์หรือให้บริการที่มีความเสี่ยงและผลตอบแทนซึ่งแตกต่างไปจากความเสี่ยงและผลตอบแทนของผลิตภัณฑ์หรือบริการที่ให้ของส่วนธุรกิจอื่น

5.23 การวัดมูลค่ายุติธรรม

มูลค่ายุติธรรม หมายถึง ราคาที่คาดว่าจะได้รับจากการขายสินทรัพย์หรือเป็นราคาที่จะต้องจ่ายเพื่อโอนหนี้สินให้ผู้อื่น โดยรายการดังกล่าวเป็นรายการที่เกิดขึ้นในสภาพปกติระหว่างผู้ซื้อและผู้ขาย (ผู้ร่วมในตลาด) ณ วันที่วัดมูลค่า กลุ่มบริษัทใช้ราคาเสนอซื้อขายในตลาดที่มีสภาพคล่องในการวัดมูลค่ายุติธรรมของสินทรัพย์และหนี้สินซึ่งมาตรฐานการรายงานทางการเงินที่เกี่ยวข้องกำหนดให้ต้องวัดมูลค่าด้วยมูลค่ายุติธรรม ยกเว้นในกรณีที่ไม่มีตลาดที่มีสภาพคล่องสำหรับสินทรัพย์หรือหนี้สินที่มีลักษณะเดียวกันหรือไม่สามารถหาราคาเสนอซื้อขายในตลาดที่มีสภาพคล่องได้ กลุ่มบริษัทจะประมาณมูลค่ายุติธรรมโดยใช้เทคนิคการประเมินมูลค่าที่เหมาะสมกับแต่ละสถานการณ์ และพยายามใช้ข้อมูลที่สามารถสังเกตได้ที่เกี่ยวข้องกับสินทรัพย์หรือหนี้สินที่จะวัดมูลค่ายุติธรรมนั้นให้มากที่สุด

ลำดับชั้นของมูลค่ายุติธรรมที่ใช้วัดมูลค่าและเปิดเผยมูลค่ายุติธรรมของสินทรัพย์และหนี้สินในงบการเงินแบ่งออกเป็นสามระดับตามประเภทของข้อมูลที่น่ามาใช้ในการวัดมูลค่ายุติธรรม ดังนี้

ระดับ 1 ใช้ข้อมูลราคาเสนอซื้อขายของสินทรัพย์หรือหนี้สินอย่างเดียวกันในตลาดที่มีสภาพคล่อง

ระดับ 2 ใช้ข้อมูลอื่นที่สามารถสังเกตได้ของสินทรัพย์หรือหนี้สิน ไม่ว่าจะเป็นข้อมูลทางตรงหรือทางอ้อม

ระดับ 3 ใช้ข้อมูลที่ไม่สามารถสังเกตได้ เช่น ข้อมูลเกี่ยวกับกระแสเงินในอนาคตที่กิจการประมาณขึ้น

ทุกวันสิ้นรอบระยะเวลารายงาน กลุ่มบริษัทจะประเมินความจำเป็นในการโอนรายการระหว่างลำดับชั้นของมูลค่ายุติธรรมสำหรับสินทรัพย์และหนี้สินที่ถืออยู่ ณ วันสิ้นรอบระยะเวลารายงานที่มีการวัดมูลค่ายุติธรรมแบบเกิดขึ้นประจำ

6. รายการธุรกิจกับกิจการที่เกี่ยวข้องกัน

บริษัทมีรายการบัญชีที่เกิดขึ้นกับบริษัทย่อยและกิจการที่เกี่ยวข้องกัน โดยมีผู้ถือหุ้นกลุ่มเดียวกัน หรือมีกรรมการหรือผู้บริหารร่วมกัน รายการธุรกิจดังกล่าวเป็นไปตามเงื่อนไขทางการค้าและเกณฑ์ตามที่ตกลงร่วมกันระหว่างบริษัทและบริษัทเหล่านั้น ซึ่งเป็นไปตามปกติธุรกิจโดยสามารถสรุปได้ดังนี้

6.1 สินทรัพย์และหนี้สินระหว่างกัน

(หน่วย : บาท)

	งบการเงินรวม		งบการเงินเฉพาะกิจการ	
	ณ วันที่ 31 ธันวาคม		ณ วันที่ 31 ธันวาคม	
	2564	2563	2564	2563
ลูกหนี้การค้า				
บริษัทย่อย				
บริษัท เอ็ม.เค.เอส.ฟาร์ม จำกัด	-	-	3,100.13	-
บริษัท ฟาร์มกรุงไทย จำกัด	-	-	2,360.00	380.00
บริษัท กรุงไทยอาหาร จำกัด (มหาชน)	-	-	1,164,570.00	1,204,975.00
บริษัท จีเอฟ ฟู้ดส์ จำกัด	-	-	11,248,556.84	7,540,621.71
บริษัทร่วม				
บริษัท แมคคีย์ ฟู้ด เซอร์วิสเชส (ประเทศไทย) จำกัด	73,792,415.00	87,467,237.00	73,792,415.00	87,467,237.00
บริษัท จีเอฟฟิที นิชิเร (ประเทศไทย) จำกัด	111,094,271.69	185,681,128.30	8,160,000.00	8,775,000.00
บริษัทที่เกี่ยวข้องกัน				
บริษัท ป.เจริญพันธ์อาหารสัตว์ จำกัด	11,335,804.00	15,169,874.00	-	-
บริษัท กรุงไทยเพาะเลี้ยงสัตว์น้ำ จำกัด	4,888,121.06	3,680,097.88	-	-
NICHIREI FOODS INC.	84,997,444.59	36,529,310.75	84,997,444.59	36,529,310.75
KEYSTONE FOODS (AP) LIMITED	86,743,400.76	39,854,825.28	86,743,400.76	39,854,825.28
บริษัท สุรพล นิธิเรฟู้ดส์ จำกัด	14,495,808.00	-	14,495,808.00	-
บริษัท สุรพลฟู้ดส์ จำกัด (มหาชน)	444,384.00	174,264.00	444,384.00	174,264.00
รวม	387,791,649.10	368,556,737.21	281,052,039.32	181,546,613.74
ลูกหนี้อื่น				
บริษัทย่อย				
บริษัท เอ็ม.เค.เอส.ฟาร์ม จำกัด	-	-	445,697.80	402,240.32
บริษัท ฟาร์มกรุงไทย จำกัด	-	-	543,180.58	286,096.60
บริษัท กรุงไทยอาหาร จำกัด (มหาชน)	-	-	170,575.01	114,864.50
บริษัท จีเอฟ ฟู้ดส์ จำกัด	-	-	306,715.50	243,366.15
บริษัท จีพี บริดคิง จำกัด	-	-	79,351.20	94,705.70
บริษัทร่วม				
บริษัท แมคคีย์ ฟู้ด เซอร์วิสเชส (ประเทศไทย) จำกัด	14,741,838.76	11,876,958.65	11,916,805.46	9,399,869.40
บริษัท จีเอฟฟิที นิชิเร (ประเทศไทย) จำกัด	3,497,547.50	4,783,857.50	413,112.00	432,328.00

(หน่วย : บาท)

	งบการเงินรวม		งบการเงินเฉพาะกิจการ	
	ณ วันที่ 31 ธันวาคม		ณ วันที่ 31 ธันวาคม	
	2564	2563	2564	2563
ลูกหนี้อื่น (ต่อ)				
บริษัทที่เกี่ยวข้องกัน				
บริษัท เอ็ม.เค.เอส.คอนโดทาวน์ จำกัด	110,962.67	124,206.49	110,962.67	124,206.49
บริษัท ป.เจริญพันธุ์อาหารสัตว์ จำกัด	377,304.50	1,651,752.46	6,473.50	3,531.00
บริษัท กรุงไทยเพาะเลี้ยงสัตว์น้ำ จำกัด	-	2,200.00	-	-
รวม	18,727,653.43	18,438,975.10	13,992,873.72	11,101,208.16
เงินทดรองจ่าย				
บริษัทย่อย				
บริษัท จีเอฟ พุดส์ จำกัด	-	-	2,285,864.35	2,376,234.77
บริษัทที่เกี่ยวข้องกัน				
บริษัท ป.เจริญพันธุ์อาหารสัตว์ จำกัด	6,277.52	915.00	-	-
รวม	6,277.52	915.00	2,285,864.35	2,376,234.77
สินทรัพย์สิทธิการใช้				
บริษัทที่เกี่ยวข้องกัน				
บริษัท เอ็ม.เค.เอส.คอนโดทาวน์ จำกัด	4,801,005.03	5,071,327.71	4,801,005.03	5,071,327.71
บริษัท ป.เจริญพันธุ์อาหารสัตว์ จำกัด	282,602,700.80	300,636,987.26	104,091,335.79	109,960,549.23
บริษัท ป.เจริญพันธุ์โปรดัคส์ จำกัด	44,791,471.02	46,907,902.62	25,120,952.93	26,125,791.05
บริษัท ป.เจริญพันธุ์ จี.พี.ฟาร์ม จำกัด	7,287,910.72	7,622,987.08	-	-
รวม	339,483,087.57	360,239,204.67	134,013,293.75	141,157,667.99
เงินมัดจำจ่าย				
บริษัทที่เกี่ยวข้องกัน				
บริษัท เอ็ม.เค.เอส.คอนโดทาวน์ จำกัด	6,000.00	6,000.00	6,000.00	6,000.00
รวม	6,000.00	6,000.00	6,000.00	6,000.00
เจ้าหนี้การค้า				
บริษัทย่อย				
บริษัท เอ็ม.เค.เอส.ฟาร์ม จำกัด	-	-	360,841,401.38	6,406,660.39
บริษัท จีเอฟ พุดส์ จำกัด	-	-	173,284.00	102,977.00
บริษัทร่วม				
บริษัท แมคคีย์ ฟู้ด เซอร์วิสเชส (ประเทศไทย) จำกัด	66,234.37	7,999.32	66,234.37	7,999.32
บริษัท จีเอฟพีที นิชิเร (ประเทศไทย) จำกัด	7,636,320.00	37,223,394.07	7,636,320.00	36,651,432.60
บริษัทที่เกี่ยวข้องกัน				
บริษัท ป.เจริญพันธุ์อาหารสัตว์ จำกัด	975,840.00	987,586.44	-	-
รวม	8,678,394.37	38,218,979.83	368,717,239.75	43,169,069.31

(หน่วย : บาท)

	งบการเงินรวม		งบการเงินเฉพาะกิจการ	
	ณ วันที่ 31 ธันวาคม		ณ วันที่ 31 ธันวาคม	
	2564	2563	2564	2563
เจ้าหนี้อื่น				
บริษัทย่อย				
บริษัท เอ็ม.เค.เอส.ฟาร์ม จำกัด	-	-	385,295.48	407,682.88
บริษัท ฟาร์มกรู๊ไทย จำกัด	-	-	60,183.74	120,119.84
บริษัท กรู๊ไทยอาหาร จำกัด (มหาชน)	-	-	1,629,378.36	118,521.22
บริษัท จีพี บริดจ์ จำกัด	-	-	15,047.40	-
บริษัทที่เกี่ยวข้องกัน				
บริษัท ป.เจริญพันธุ์อาหารสัตว์ จำกัด	2,009.54	-	2,009.54	-
รวม	2,009.54	-	2,091,914.52	646,323.94
ค่าใช้จ่ายค้างจ่าย				
บริษัทย่อย				
บริษัท เอ็ม.เค.เอส.ฟาร์ม จำกัด	-	-	1,083,973.59	1,101,988.84
บริษัท ฟาร์มกรู๊ไทย จำกัด	-	-	4,493.50	6,611.10
บริษัท กรู๊ไทยอาหาร จำกัด (มหาชน)	-	-	315,821.93	189,549.18
บริษัทที่เกี่ยวข้องกัน				
บริษัท ป.เจริญพันธุ์อาหารสัตว์ จำกัด	566,334.89	611,655.57	135,068.98	157,342.35
รวม	566,334.89	611,655.57	1,539,358.00	1,455,491.47
เงินรับล่วงหน้า				
บริษัทย่อย				
บริษัท เอ็ม.เค.เอส.ฟาร์ม จำกัด	-	-	25,000.00	25,000.00
รวม	-	-	25,000.00	25,000.00
เงินมัดจำรับ				
บริษัทย่อย				
บริษัท เอ็ม.เค.เอส.ฟาร์ม จำกัด	-	-	140,000.00	140,000.00
บริษัท ฟาร์มกรู๊ไทย จำกัด	-	-	25,000.00	25,000.00
บริษัทที่เกี่ยวข้องกัน				
บริษัท ป.เจริญพันธุ์อาหารสัตว์ จำกัด	50,000.00	50,000.00	-	-
รวม	50,000.00	50,000.00	165,000.00	165,000.00

(หน่วย : บาท)

	งบการเงินรวม		งบการเงินเฉพาะกิจการ	
	ณ วันที่ 31 ธันวาคม		ณ วันที่ 31 ธันวาคม	
	2564	2563	2564	2563
หนี้สินตามสัญญาเช่า				
บริษัทที่เกี่ยวข้องกัน				
บริษัท เอ็ม.เค.เอส.คอนโดทาวน์ จำกัด	4,832,308.91	5,036,235.85	4,832,308.91	5,036,235.85
บริษัท ป.เจริญพันธ์อาหารสัตว์ จำกัด	272,642,486.31	285,199,090.21	106,259,608.90	110,669,602.43
บริษัท ป.เจริญพันธ์โปรตีนสัตว์ จำกัด	45,370,312.41	46,567,446.05	25,245,386.47	25,607,294.07
บริษัท ป.เจริญพันธ์จี.พี.ฟาร์ม จำกัด	7,498,588.09	7,732,053.63	-	-
รวม	330,343,695.72	344,534,825.74	136,337,304.28	141,313,132.35
หัก ส่วนที่ถึงกำหนดชำระภายในหนึ่งปี				
บริษัทที่เกี่ยวข้องกัน				
บริษัท เอ็ม.เค.เอส.คอนโดทาวน์ จำกัด	(210,654.18)	(203,926.94)	(210,654.18)	(203,926.94)
บริษัท ป.เจริญพันธ์อาหารสัตว์ จำกัด	(13,489,766.22)	(13,039,602.09)	(4,555,472.64)	(4,409,993.53)
บริษัท ป.เจริญพันธ์โปรตีนสัตว์ จำกัด	(1,296,156.24)	(1,197,133.64)	(433,377.34)	(361,907.60)
บริษัท ป.เจริญพันธ์จี.พี.ฟาร์ม จำกัด	(241,167.24)	(233,465.54)	-	-
รวม	(15,237,743.88)	(14,674,128.21)	(5,199,504.16)	(4,975,828.07)
สุทธิ	315,105,951.84	329,860,697.53	131,137,800.12	136,337,304.28
รายได้ค่าเช่ารับล่วงหน้า				
บริษัทรวม				
บริษัท แมคคีย์ ฟู้ด เซอร์วิสเชส (ประเทศไทย) จำกัด				
ยอดคงเหลือต้นปี	68,033,333.20	75,883,333.20	68,033,333.20	75,883,333.20
ส่วนที่ถึงกำหนดรับรู้ภายในหนึ่งปีต้นปี	7,850,000.00	7,850,000.00	7,850,000.00	7,850,000.00
หัก ส่วนที่รับรู้ระหว่างปี	(7,850,000.00)	(7,850,000.00)	(7,850,000.00)	(7,850,000.00)
รวม	68,033,333.20	75,883,333.20	68,033,333.20	75,883,333.20
หัก ส่วนที่ถึงกำหนดรับรู้ภายในหนึ่งปี	(7,850,000.00)	(7,850,000.00)	(7,850,000.00)	(7,850,000.00)
ยอดคงเหลือปลายปี	60,183,333.20	68,033,333.20	60,183,333.20	68,033,333.20
เงินกู้ยืมระยะสั้น				
บริษัทย่อย				
ยอดคงเหลือต้นปี	-	-	30,000,000.00	30,000,000.00
เพิ่มขึ้น	-	-	30,000,000.00	-
ลดลง	-	-	-	-
ยอดคงเหลือปลายปี	-	-	60,000,000.00	30,000,000.00

(หน่วย : บาท)

	งบการเงินรวม		งบการเงินเฉพาะกิจการ	
	ณ วันที่ 31 ธันวาคม		ณ วันที่ 31 ธันวาคม	
	2564	2563	2564	2563
เงินกู้ยืมระยะสั้น (ต่อ)				
กรรมการในบริษัทใหญ่				
ยอดคงเหลือต้นปี	-	-	-	-
เพิ่มขึ้น	137,000,000.00	-	137,000,000.00	-
ลดลง	(88,000,000.00)	-	(88,000,000.00)	-
ยอดคงเหลือปลายปี	49,000,000.00	-	49,000,000.00	-
กรรมการในบริษัทย่อย				
ยอดคงเหลือต้นปี	-	-	-	-
เพิ่มขึ้น	38,500,000.00	-	-	-
ลดลง	-	-	-	-
ยอดคงเหลือปลายปี	38,500,000.00	-	-	-
บุคคลที่เกี่ยวข้องกันในบริษัทย่อย				
ยอดคงเหลือต้นปี	-	-	-	-
เพิ่มขึ้น	73,000,000.00	-	-	-
ลดลง	-	-	-	-
ยอดคงเหลือปลายปี	73,000,000.00	-	-	-
รวมเงินกู้ยืมระยะสั้น	160,500,000.00	-	109,000,000.00	30,000,000.00
เงินกู้ยืมระยะยาว				
กรรมการในบริษัทใหญ่				
ยอดคงเหลือต้นปี	1,882,600,000.00	1,636,400,000.00	1,882,600,000.00	1,636,400,000.00
เพิ่มขึ้น	107,000,000.00	318,600,000.00	107,000,000.00	318,600,000.00
ลดลง	(72,400,000.00)	(72,400,000.00)	(72,400,000.00)	(72,400,000.00)
รวม	1,917,200,000.00	1,882,600,000.00	1,917,200,000.00	1,882,600,000.00
หัก ส่วนที่ถึงกำหนดชำระภายในหนึ่งปี	(1,200,000,000.00)	(393,000,000.00)	(1,200,000,000.00)	(393,000,000.00)
ยอดคงเหลือปลายปี	717,200,000.00	1,489,600,000.00	717,200,000.00	1,489,600,000.00
กรรมการในบริษัทย่อย				
ยอดคงเหลือต้นปี	225,000,000.00	249,500,000.00	-	-
เพิ่มขึ้น	102,000,000.00	-	-	-
ลดลง	(23,000,000.00)	(24,500,000.00)	-	-
จัดประเภทมาจากเงินกู้ยืมระยะยาวบุคคลที่ เกี่ยวข้องกันในบริษัทย่อย	57,000,000.00	-	-	-
รวม	361,000,000.00	225,000,000.00	-	-
หัก ส่วนที่ถึงกำหนดชำระภายในหนึ่งปี	(75,000,000.00)	(103,000,000.00)	-	-
ยอดคงเหลือปลายปี	286,000,000.00	122,000,000.00	-	-

(หน่วย : บาท)

	งบการเงินรวม		งบการเงินเฉพาะกิจการ	
	ณ วันที่ 31 ธันวาคม		ณ วันที่ 31 ธันวาคม	
	2564	2563	2564	2563
เงินกู้ยืมระยะยาว (ต่อ)				
บุคคลที่เกี่ยวข้องกันในบริษัทย่อย				
ยอดคงเหลือต้นปี	605,400,000.00	708,500,000.00	-	-
เพิ่มขึ้น	138,000,000.00	-	-	-
ลดลง	(104,600,000.00)	(103,100,000.00)	-	-
จัดประเภทไปเงินกู้ยืมระยะยาวกรรมการ				
ในบริษัทย่อย	(57,000,000.00)	-	-	-
รวม	581,800,000.00	605,400,000.00	-	-
หัก ส่วนที่ถึงกำหนดชำระภายในหนึ่งปี	(85,000,000.00)	(57,000,000.00)	-	-
ยอดคงเหลือปลายปี	496,800,000.00	548,400,000.00	-	-
รวมส่วนที่ถึงกำหนดชำระภายในหนึ่งปี	1,360,000,000.00	553,000,000.00	1,200,000,000.00	393,000,000.00
รวมเงินกู้ยืมระยะยาว	1,500,000,000.00	2,160,000,000.00	717,200,000.00	1,489,600,000.00

ณ วันที่ 31 ธันวาคม 2564 และ 2563 เงินกู้ยืมระยะสั้นจากบริษัทย่อยทั้งจำนวนเป็นการกู้ยืมในรูปตั๋วสัญญาใช้เงินชนิดจ่ายคืนเมื่อทวงถามคิดดอกเบี้ยในอัตราร้อยละ 0.90 ต่อปี และร้อยละ 1.40 ต่อปี ตามลำดับ

ณ วันที่ 31 ธันวาคม 2564 เงินกู้ยืมระยะสั้นจากบุคคลที่เกี่ยวข้องกันทั้งจำนวนเป็นการกู้ยืมในรูปตั๋วสัญญาใช้เงินชนิดจ่ายคืนเมื่อทวงถามและครบกำหนดชำระภายใน 1 เดือน คิดดอกเบี้ยในอัตราร้อยละ 1.00 ต่อปี

ณ วันที่ 31 ธันวาคม 2564 เงินกู้ยืมระยะยาวจากบุคคลที่เกี่ยวข้องกันทั้งจำนวนเป็นการกู้ยืมในรูปตั๋วสัญญาใช้เงิน ครบกำหนดภายในปี 2565 ปี 2567 และปี 2571 และ ณ วันที่ 31 ธันวาคม 2563 เงินกู้ยืมระยะยาวจากบุคคลที่เกี่ยวข้องกันทั้งจำนวนเป็นการกู้ยืมในรูปตั๋วสัญญาใช้เงิน ครบกำหนดภายในปี 2564 ปี 2565 และปี 2567 คิดดอกเบี้ยในอัตราร้อยละ 3.25-5.50 ต่อปี เท่ากันทั้งสองปี

6.2 รายได้และค่าใช้จ่ายระหว่างกัน

(หน่วย : บาท)

		งบการเงินรวม		งบการเงินเฉพาะกิจการ	
นโยบายการ		สำหรับปีสิ้นสุดวันที่ 31 ธันวาคม			
	กำหนดราคา	2564	2563	2564	2563
รายการธุรกิจกับบริษัทย่อย					
(ตัดออกจากงบการเงินรวมแล้ว)					
ขายสินค้า	ราคาที่ตกลงร่วมกันโดยอิงราคาตลาด	-	-	412,724,347.38	367,808,940.84
ซื้อสินค้า	ราคาที่ตกลงร่วมกันโดยอิงราคาตลาด	-	-	3,867,126,580.81	3,456,948,116.15
รายได้ค่าเช่า	ราคาตามสัญญา	-	-	5,220,951.00	5,935,098.00
รายได้อื่น	ราคาทุนและราคาที่ตกลงร่วมกัน	-	-	22,509,806.71	24,245,014.00
เงินปันผลรับ	ตามมติที่ประชุมคณะกรรมการ	-	-	-	491,399,025.00
ค่าใช้จ่ายอื่น	ราคาทุน	-	-	6,430,311.50	3,601,362.07
ดอกเบี้ยจ่ายส่วนที่โอนเข้า					
กำไรขาดทุน	อัตราร้อยละ 0.90-1.40 ต่อปี	-	-	467,835.63	427,660.26
รายการธุรกิจกับบริษัทร่วม					
ขายสินค้า	ราคาที่ตกลงร่วมกันโดยอิงราคาตลาด	5,133,209,873.50	6,110,985,563.35	1,774,323,658.20	1,962,164,511.70
ซื้อสินค้า	ราคาที่ตกลงร่วมกันโดยอิงราคาตลาด	462,850,578.15	294,332,895.27	436,773,996.10	259,565,650.31
รายได้ค่าเช่า	ราคาตามสัญญา	25,117,408.45	23,175,105.05	22,090,318.40	20,148,015.00
รายได้อื่น	ราคาทุนและราคาตลาด	172,991,072.99	169,989,101.60	130,811,172.99	123,844,451.60
เงินปันผลรับ	ตามมติที่ประชุมสามัญผู้ถือหุ้น	104,433,486.87	84,769,827.00	104,433,486.87	84,769,827.00
ค่าใช้จ่ายอื่น	ราคาทุน	10,733,183.57	870,387.41	933,386.00	870,387.41
รายการธุรกิจกับบริษัทที่เกี่ยวข้องกัน					
ขายสินค้า	ราคาที่ตกลงร่วมกันโดยอิงราคาตลาด	1,833,928,599.84	1,598,114,340.80	1,440,811,116.26	1,098,766,763.76
ซื้อสินค้า	ราคาที่ตกลงร่วมกันโดยอิงราคาตลาด	2,771,348,882.27	2,736,908,933.63	-	-
รายได้ค่าเช่า	ราคาตามสัญญา	600,000.00	600,000.00	-	-
รายได้อื่น	ราคาทุนและราคาตลาด	17,944,584.44	26,560,204.43	2,507,922.56	3,072,307.96
ค่าใช้จ่ายอื่น	ราคาทุนและราคาตลาด	7,820,118.05	7,968,094.79	2,105,192.27	2,211,472.29
ค่าเสื่อมราคาสินทรัพย์สิทธิการใช้	ราคาตามสัญญา	21,253,546.72	21,242,171.01	7,144,374.24	7,144,374.24
ดอกเบี้ยจ่ายหนี้สินตามสัญญาเช่า	อัตราร้อยละ 3.25 ต่อปี	10,874,230.36	10,849,917.12	4,485,961.93	4,159,157.62
รายการบุคคลที่เกี่ยวข้องกัน					
ดอกเบี้ยจ่ายส่วนที่โอนเข้า					
กำไรขาดทุน	อัตราร้อยละ 1.00-5.50 ต่อปี	55,074,386.20	73,387,785.73	40,245,786.34	55,983,287.38
ดอกเบี้ยจ่ายส่วนที่โอนเข้าต้นทุน					
สินทรัพย์งานระหว่างก่อสร้าง	อัตราร้อยละ 1.00-5.50 ต่อปี	52,418,196.52	35,084,205.57	28,501,952.17	12,875,700.67

6.3 ค่าตอบแทนกรรมการและผู้บริหาร

(หน่วย : บาท)

	งบการเงินรวม		งบการเงินเฉพาะกิจการ	
	สำหรับปีสิ้นสุดวันที่ 31 ธันวาคม			
	2564	2563	2564	2563
ผลประโยชน์ระยะสั้น	105,997,995.00	128,235,908.00	44,449,324.00	52,786,043.00
ผลประโยชน์หลังออกจากงาน	1,260,446.00	1,239,798.00	846,766.00	847,076.00
รวม	107,258,441.00	129,475,706.00	45,296,090.00	53,633,119.00

คำตอบแทนกรรมการและผู้บริหารนี้เป็นผลประโยชน์ที่จ่ายให้แก่กรรมการและผู้บริหารของบริษัทประกอบด้วย คำตอบแทนที่เป็นตัวเงิน ได้แก่ เงินเดือน ผลประโยชน์ที่เกี่ยวข้อง และคำตอบแทนกรรมการรวมไปถึงผลประโยชน์ตอบแทนในรูปแบบอื่น ทั้งนี้ผู้บริหารของบริษัทหมายถึงบุคคลที่กำหนดตามกฎหมายว่าด้วยหลักทรัพย์และตลาดหลักทรัพย์

6.4 ลักษณะความสัมพันธ์ของบริษัท

ประกอบด้วย

ชื่อบริษัท	ลักษณะความสัมพันธ์
บริษัท เอ็ม.เค.เอส.ฟาร์ม จำกัด	บริษัทย่อย โดยการถือหุ้น และมีผู้บริหารร่วมกัน
บริษัท ฟาร์มกรุงไทย จำกัด	บริษัทย่อย โดยการถือหุ้น และมีผู้บริหารร่วมกัน
บริษัท กรุงไทยอาหาร จำกัด (มหาชน)	บริษัทย่อย โดยการถือหุ้น และมีผู้บริหารร่วมกัน
บริษัท จีเอฟ ฟู้ดส์ จำกัด	บริษัทย่อย โดยการถือหุ้น และมีผู้บริหารร่วมกัน
บริษัท จีพี บริคคิง จำกัด	บริษัทย่อย โดยการถือหุ้น และมีผู้บริหารร่วมกัน
บริษัท แมคคีย์ ฟู้ด เซอร์วิส (ประเทศไทย) จำกัด	บริษัทร่วม โดยการถือหุ้น
บริษัท จีเอฟพีที นิชิเร (ประเทศไทย) จำกัด	บริษัทร่วม โดยการถือหุ้น
บริษัท เอ็ม.เค.เอส.คอนโดทาวน์ จำกัด	บริษัทที่เกี่ยวข้องกัน โดยมีผู้บริหารร่วมกัน
บริษัท ป.เจริญพันธ์อาหารสัตว์ จำกัด	บริษัทที่เกี่ยวข้องกัน โดยมีผู้บริหารร่วมกัน
บริษัท ป.เจริญพันธ์ โปรตีน จำกัด	บริษัทที่เกี่ยวข้องกัน โดยมีผู้บริหารร่วมกัน
บริษัท ป.เจริญพันธ์ จี.พี.ฟาร์ม จำกัด	บริษัทที่เกี่ยวข้องกัน โดยมีผู้บริหารร่วมกัน
บริษัท กรุงไทยเพาะเลี้ยงสัตว์น้ำ จำกัด	บริษัทที่เกี่ยวข้องกัน โดยมีผู้บริหารร่วมกัน
NICHIREI FOODS INC.	บริษัทที่เกี่ยวข้องกัน โดยเป็นผู้ถือหุ้นรายใหญ่ของบริษัทร่วม
KEYSTONE FOODS (AP) LIMITED	บริษัทที่เกี่ยวข้องกันกับบริษัทร่วม โดยมีบริษัทใหญ่ร่วมกับบริษัทร่วม
บริษัท สุรพลนิเวศฟู้ดส์ จำกัด	บริษัทที่เกี่ยวข้องกันกับบริษัทร่วม โดยมีบริษัทใหญ่ร่วมกับบริษัทร่วม
บริษัท สุรพลฟู้ดส์ จำกัด (มหาชน)	บริษัทที่เกี่ยวข้องกันกับบริษัทร่วม โดยเป็นผู้ถือหุ้นของ
	บริษัท สุรพลนิเวศฟู้ดส์ จำกัด
บุคคลที่เกี่ยวข้องกัน	กรรมการและผู้ถือหุ้นและบุคคลซึ่งมีความเกี่ยวข้องกับกรรมการและผู้ถือหุ้น

7. สินทรัพย์และหนี้สินทางการเงิน

ณ วันที่ 31 ธันวาคม 2564 และ 2563 ผู้บริหารของกลุ่มบริษัทได้ประเมินโมเดลธุรกิจที่ใช้จัดการสินทรัพย์และหนี้สินทางการเงินของกลุ่มบริษัท และจัดประเภทรายการสินทรัพย์และหนี้สินทางการเงินที่มีสาระสำคัญดังนี้

(หน่วย : บาท)

	งบการเงินรวม			
	มูลค่ายัติกรรมผ่านกำไรขาดทุน		ราคาทุนตัดจำหน่าย	
	ณ วันที่ 31 ธันวาคม		ณ วันที่ 31 ธันวาคม	
	2564	2563	2564	2563
สินทรัพย์ทางการเงิน				
เงินสดและรายการเทียบเท่าเงินสด	-	-	962,733,653.78	1,187,463,372.17
ลูกหนี้การค้าและลูกหนี้อื่น	-	-	780,062,325.93	715,058,975.88
สินทรัพย์สัญญาอนุพันธ์	4,403,080.28	3,548,483.79	-	-
รวม	4,403,080.28	3,548,483.79	1,742,795,979.71	1,902,522,348.05
หนี้สินทางการเงิน				
เงินกู้ยืมระยะสั้นจากสถาบันการเงิน	-	-	1,310,000,000.00	700,000,000.00
เงินกู้ยืมระยะสั้นจากบุคคลที่				
เกี่ยวข้องกัน	-	-	160,500,000.00	-
เจ้าหนี้การค้าและเจ้าหนี้อื่น	-	-	1,102,484,191.99	1,080,427,045.86
หนี้สินสัญญาอนุพันธ์	26,075,967.21	17,892,997.84	-	-
ภาษีเงินได้ค้างจ่าย	-	-	18,471,078.95	97,691,796.97
เงินกู้ยืมระยะยาวจากบุคคลที่				
เกี่ยวข้องกัน	-	-	2,860,000,000.00	2,713,000,000.00
หนี้สินตามสัญญาเช่า	-	-	345,100,246.14	363,471,751.72
รายได้ค่าเช่ารับล่วงหน้า	-	-	111,997,309.08	107,756,775.84
รวม	26,075,967.21	17,892,997.84	5,908,552,826.16	5,062,347,370.39

(หน่วย : บาท)

	งบการเงินเฉพาะกิจการ			
	มูลค่าสุทธิรวมผ่านกำไรขาดทุน		ราคาทุนต่อหน่วย	
	ณ วันที่ 31 ธันวาคม		ณ วันที่ 31 ธันวาคม	
	2564	2563	2564	2563
สินทรัพย์ทางการเงิน				
เงินสดและรายการเทียบเท่าเงินสด	-	-	225,095,041.49	335,104,708.82
ลูกหนี้การค้าและลูกหนี้อื่น	-	-	470,317,974.40	306,894,743.85
สินทรัพย์สัญญาอนุพันธ์	3,876,545.46	940,249.58	-	-
รวม	3,876,545.46	940,249.58	695,413,015.89	641,999,452.67
หนี้สินทางการเงิน				
เงินกู้ยืมระยะสั้นจากสถาบันการเงิน	-	-	1,170,000,000.00	700,000,000.00
เงินกู้ยืมระยะสั้นจากบริษัทย่อยและบุคคลที่เกี่ยวข้องกัน	-	-	109,000,000.00	30,000,000.00
เจ้าหนี้การค้าและเจ้าหนี้อื่น	-	-	723,693,059.79	326,984,136.13
หนี้สินสัญญาอนุพันธ์	26,075,967.21	1,775,255.80	-	-
ภาษีเงินได้ค้างจ่าย	-	-	-	48,372,199.44
เงินกู้ยืมระยะยาวจากบุคคลที่เกี่ยวข้องกัน	-	-	1,917,200,000.00	1,882,600,000.00
หนี้สินตามสัญญาเช่า	-	-	136,712,331.50	142,236,692.62
รายได้ค่าเช่ารับล่วงหน้า	-	-	68,033,333.20	75,883,333.20
รวม	26,075,967.21	1,775,255.80	4,124,638,724.49	3,206,076,361.39

8. เงินสดและรายการเทียบเท่าเงินสด

ประกอบด้วย

	งบการเงินรวม		งบการเงินเฉพาะกิจการ	
	ณ วันที่ 31 ธันวาคม		ณ วันที่ 31 ธันวาคม	
	2564	2563	2564	2563
เงินสดในมือ	578,500.00	638,704.80	55,000.00	162,204.80
เงินฝากธนาคารประเภทออมทรัพย์	735,602,700.11	772,359,093.69	229,937,549.98	309,064,250.42
เงินฝากธนาคารประเภทกระแสรายวัน	225,431,201.67	411,472,386.68	25,102,491.51	25,878,253.60
เช็คในมือ	1,121,252.00	2,993,187.00	-	-
รวม	962,733,653.78	1,187,463,372.17	255,095,041.49	335,104,708.82

9. ลูกหนี้การค้าและลูกหนี้อื่น

ประกอบด้วย

(หน่วย : บาท)

	งบการเงินรวม		งบการเงินเฉพาะกิจการ	
	ณ วันที่ 31 ธันวาคม		ณ วันที่ 31 ธันวาคม	
	2564	2563	2564	2563
ลูกหนี้การค้าบุคคลหรือกิจการที่เกี่ยวข้องกัน	387,791,649.10	368,556,737.21	281,052,039.32	181,546,613.74
ลูกหนี้การค้าบุคคลหรือกิจการอื่น	319,211,397.59	274,553,738.28	162,999,850.45	104,337,178.85
ตัวเงินรับบุคคลหรือกิจการอื่น	32,882,401.10	50,307,010.00	-	-
รวมลูกหนี้การค้าและตัวเงินรับ	739,885,447.79	693,417,485.49	444,051,889.77	285,883,792.59
หัก ค่าเผื่อผลขาดทุนด้านเครดิตที่คาดว่าจะเกิดขึ้น	(11,645,394.01)	(29,602,754.92)	-	-
รวมลูกหนี้การค้าและตัวเงินรับ-สุทธิ	728,240,053.78	663,814,730.57	444,051,889.77	285,883,792.59
ลูกหนี้อื่นบุคคลหรือกิจการที่เกี่ยวข้องกัน	18,727,653.43	18,438,975.10	13,992,873.72	11,101,208.16
ลูกหนี้อื่นบุคคลหรือกิจการอื่น	3,379,377.16	2,172,326.25	41,348.35	62,742.13
เงินทดรองจ่ายบุคคลหรือกิจการที่เกี่ยวข้องกัน	6,277.52	915.00	2,285,864.35	2,376,234.77
เงินทดรองจ่ายบุคคลหรือกิจการอื่น	1,231,993.78	1,356,971.73	56,100.00	57,300.00
ค่าใช้จ่ายจ่ายล่วงหน้าบุคคลหรือกิจการอื่น	22,840,699.84	26,406,315.33	6,227,039.82	6,272,904.30
รายได้ค้างรับบุคคลหรือกิจการอื่น	5,636,270.42	2,868,741.90	3,662,858.39	1,140,561.90
รวมลูกหนี้อื่น	51,822,272.15	51,244,245.31	26,266,084.63	21,010,951.26
รวมลูกหนี้การค้าและลูกหนี้อื่น-สุทธิ	780,062,325.93	715,058,975.88	470,317,974.40	306,894,743.85

ลูกหนี้การค้าและตัวเงินรับ แยกตามอายุได้ดังนี้

9.1 ลูกหนี้การค้าบุคคลหรือกิจการที่เกี่ยวข้องกัน

(หน่วย : บาท)

	งบการเงินรวม		งบการเงินเฉพาะกิจการ	
	ณ วันที่ 31 ธันวาคม		ณ วันที่ 31 ธันวาคม	
	2564	2563	2564	2563
ลูกหนี้การค้าและตัวเงินรับ				
อยู่ในกำหนดชำระ	337,077,953.12	341,493,671.85	237,346,961.11	154,264,759.38
เกินกำหนดชำระ				
- ไม่เกิน 3 เดือน	50,713,695.98	27,063,065.36	43,705,078.21	27,281,854.36
รวม	387,791,649.10	368,556,737.21	281,052,039.32	181,546,613.74

โดยปกติระยะเวลาการให้สินเชื่อแก่ลูกค้าของกลุ่มบริษัทมีระยะเวลาประมาณ 1-180 วัน

9.2 ลูกหนี้การค้าบุคคลหรือกิจการอื่น

(หน่วย : บาท)

	งบการเงินรวม		งบการเงินเฉพาะกิจการ	
	ณ วันที่ 31 ธันวาคม		ณ วันที่ 31 ธันวาคม	
	2564	2563	2564	2563
ลูกหนี้การค้าและตัวเงินรับ				
อยู่ในกำหนดชำระ	293,704,659.54	247,370,369.95	138,602,885.82	74,414,363.55
เกินกำหนดชำระ				
- ไม่เกิน 3 เดือน	47,320,849.37	48,181,813.98	24,396,964.63	29,922,815.30
- มากกว่า 3 เดือน	11,068,289.78	29,308,564.35	-	-
รวม	352,093,798.69	324,860,748.28	162,999,850.45	104,337,178.85
หัก ค่าเผื่อผลขาดทุนด้านเครดิต				
ที่คาดว่าจะเกิดขึ้น	(11,645,394.01)	(29,602,754.92)	-	-
สุทธิ	340,448,404.68	295,257,993.36	162,999,850.45	104,337,178.85

โดยปกติระยะเวลาการให้สินเชื่อแก่ลูกค้าของกลุ่มบริษัทมีระยะเวลาประมาณ 1-60 วัน

รายการเคลื่อนไหวของค่าเผื่อผลขาดทุนด้านเครดิตที่คาดว่าจะเกิดขึ้นของลูกหนี้การค้าบุคคลหรือกิจการอื่น สำหรับปีสิ้นสุดวันที่ 31 ธันวาคม 2564 และ 2563 มีดังนี้

(หน่วย : บาท)

	งบการเงินรวม		งบการเงินเฉพาะกิจการ	
	ณ วันที่ 31 ธันวาคม		ณ วันที่ 31 ธันวาคม	
	2564	2563	2564	2563
ยอดคงเหลือต้นปี	(29,602,754.92)	(33,918,874.20)	-	-
ตั้งเพิ่มในระหว่างปี	(4,671,389.77)	(4,661,828.92)	-	-
ได้รับชำระคืนในระหว่างปี	3,796,390.47	3,400,429.20	-	-
ตัดจำหน่ายในระหว่างปี	18,832,360.21	5,577,519.00	-	-
ยอดคงเหลือปลายปี	(11,645,394.01)	(29,602,754.92)	-	-

10. สินค้าคงเหลือ

ประกอบด้วย

(หน่วย : บาท)

	งบการเงินรวม		งบการเงินเฉพาะกิจการ	
	ณ วันที่ 31 ธันวาคม		ณ วันที่ 31 ธันวาคม	
	2564	2563	2564	2563
สินค้าสำเร็จรูปประเภทไก่แปรรูป	168,443,091.99	196,296,445.32	164,305,181.11	193,414,558.27
สินค้าสำเร็จรูปประเภทอาหารสัตว์	74,835,431.98	48,365,284.31	-	-
วัตถุดิบและเวชภัณฑ์	2,070,822,871.14	1,994,775,914.52	25,468,454.96	19,366,010.21
วัตถุดิบระหว่างทาง	289,466,910.18	358,651,980.12	-	-
สินค้าระหว่างผลิต	337,817,398.77	162,503,701.61	333,717,655.94	157,592,335.92
อะไหล่ วัสดุโรงงาน วัสดุสิ้นเปลือง และอื่นๆ	565,982,122.88	625,518,140.11	127,764,315.17	147,193,358.94
รวม	3,507,367,826.94	3,386,111,465.99	651,255,607.18	517,566,263.34
หัก ค่าเผื่อมูลค่าสินค้าคงเหลือไม่เคลื่อนไหว	(2,878,872.85)	(2,878,872.85)	(2,878,872.85)	(2,878,872.85)
ค่าเผื่อมูลค่าสินค้าคงเหลือลดลง	(5,897,684.12)	(7,589,569.22)	(5,885,743.20)	(7,569,914.65)
สุทธิ	3,498,591,269.97	3,375,643,023.92	642,490,991.13	507,117,475.84

สำหรับปีสิ้นสุดวันที่ 31 ธันวาคม 2564 และ 2563 ไม่มีรายการเคลื่อนไหวของค่าเผื่อมูลค่าสินค้าคงเหลือไม่เคลื่อนไหว

สำหรับปีสิ้นสุดวันที่ 31 ธันวาคม 2564 และ 2563 ค่าเผื่อมูลค่าสินค้าคงเหลือลดลงมีรายการเคลื่อนไหวดังนี้

(หน่วย : บาท)

	งบการเงินรวม		งบการเงินเฉพาะกิจการ	
	สำหรับปีสิ้นสุดวันที่ 31 ธันวาคม			
	2564	2563	2564	2563
ค่าเผื่อมูลค่าสินค้าคงเหลือลดลง-ต้นปี	(7,589,569.22)	(9,956,763.65)	(7,569,914.65)	(9,929,955.14)
โอนกลับระหว่างปี	1,691,885.10	2,367,194.43	1,684,171.45	2,360,040.49
ค่าเผื่อมูลค่าสินค้าคงเหลือลดลง-ปลายปี	(5,897,684.12)	(7,589,569.22)	(5,885,743.20)	(7,569,914.65)

(หน่วย : บาท)

	งบการเงินรวม		งบการเงินเฉพาะกิจการ	
	สำหรับปีสิ้นสุดวันที่ 31 ธันวาคม			
	2564	2563	2564	2563
ต้นทุนของสินค้าคงเหลือที่บันทึกเป็นค่าใช้จ่าย และได้รวมในบัญชีต้นทุนขาย				
- ต้นทุนขาย	12,707,196,441.24	12,365,926,345.02	6,570,476,263.91	5,787,383,671.07
- การปรับลดมูลค่าเป็นมูลค่าสุทธิที่คาดว่าจะได้รับ (โอนกลับรายการ)	(1,691,885.10)	(2,367,194.43)	(1,684,171.45)	(2,360,040.49)
- ผลขาดทุนจากการด้อยค่าสินทรัพย์ชีวภาพ (โอนกลับรายการ) (หมายเหตุ 13)	2,411,298.38	(2,064,039.07)	-	-
สุทธิ	12,707,915,854.52	12,361,495,111.52	6,568,792,092.46	5,785,023,630.58

11. เงินลงทุนในบริษัทร่วม

ณ วันที่ 31 ธันวาคม 2564 และ 2563 บริษัทถือหุ้นในบริษัทร่วม โดยมีอัตราส่วนดังนี้

(หน่วย : บาท)

ชื่อบริษัท	ทุน		สัดส่วนร้อยละ		งบการเงินรวม		งบการเงินเฉพาะกิจการ	
	ชำระแล้ว		การลงทุน		วิธีส่วนได้เสีย		วิธีราคาทุน	
	2564	2563	2564	2563	ณ วันที่ 31 ธันวาคม		ณ วันที่ 31 ธันวาคม	
					2564	2563	2564	2563
เงินลงทุนในบริษัทร่วม								
- บริษัท แมคคีย์ ฟู๊ด เซอร์วิสเชส (ประเทศไทย) จำกัด	100,000,000.00	100,000,000.00	49.00	49.00	1,698,316,328.35	1,483,089,884.51	49,000,000.00	49,000,000.00
- บริษัท จีเอฟพีที นิซึร (ประเทศไทย) จำกัด	3,014,000,000.00	3,014,000,000.00	49.00	49.00	1,586,170,848.79	1,676,021,714.98	1,476,859,700.00	1,476,859,700.00
รวม					3,284,487,177.14	3,159,111,599.49	1,525,859,700.00	1,525,859,700.00

ข้อมูลทางการเงินของบริษัทร่วม

ข้อมูลทางการเงินตามที่แสดงอยู่ในงบการเงินของบริษัทร่วม โดยสรุปมีดังนี้

(หน่วย : บาท)

	ณ วันที่ 31 ธันวาคม	
	2564	2563
บริษัท แมคคีย์ ฟู๊ด เซอร์วิสเชส (ประเทศไทย) จำกัด		
สินทรัพย์หมุนเวียน	1,506,906,493.15	2,099,326,028.28
สินทรัพย์ไม่หมุนเวียน	3,059,690,431.47	1,928,010,983.80
หนี้สินหมุนเวียน	(952,273,294.08)	(763,546,990.79)
หนี้สินไม่หมุนเวียน	(147,548,532.10)	(236,294,667.48)
สินทรัพย์สุทธิ	3,466,775,098.44	3,027,495,353.81

(หน่วย : บาท)

ณ วันที่ 31 ธันวาคม

	2564	2563
บริษัท จีเอฟพีที นิธิเร (ประเทศไทย) จำกัด		
สินทรัพย์หมุนเวียน	1,273,183,422.77	1,528,401,356.76
สินทรัพย์ไม่หมุนเวียน	2,448,084,952.50	2,574,913,112.25
หนี้สินหมุนเวียน	(356,357,353.00)	(541,811,928.64)
หนี้สินไม่หมุนเวียน	(96,236,459.88)	(108,277,900.25)
สินทรัพย์สุทธิ	3,268,674,562.39	3,453,224,640.12

(หน่วย : บาท)

สำหรับปีสิ้นสุดวันที่ 31 ธันวาคม

	2564	2563
บริษัท แมกคีย์ ฟู้ด เซอร์วิสเชส (ประเทศไทย) จำกัด		
รายได้	8,133,879,413.93	7,225,852,325.87
กำไรจากการดำเนินงานต่อเนื่อง	652,409,744.63	656,603,295.10
กำไร(ขาดทุน)ก่อนภาษีจากการดำเนินงานที่ยกเลิก	-	-
กำไรสำหรับปี	652,409,744.63	656,603,295.10
กำไรขาดทุนเบ็ดเสร็จอื่นสำหรับปี	-	-
กำไรขาดทุนเบ็ดเสร็จรวมสำหรับปี	652,409,744.63	656,603,295.10
เงินปันผลรับจากบริษัทร่วมระหว่างปี	104,433,486.87	84,769,827.00
บริษัท จีเอฟพีที นิธิเร (ประเทศไทย) จำกัด		
รายได้	6,595,448,981.20	7,436,719,017.02
กำไร(ขาดทุน)จากการดำเนินงานต่อเนื่อง	(189,979,851.81)	66,279,157.88
กำไร(ขาดทุน)ก่อนภาษีจากการดำเนินงานที่ยกเลิก	-	-
กำไร(ขาดทุน)สำหรับปี	(189,979,851.81)	66,279,157.88
กำไรขาดทุนเบ็ดเสร็จอื่นสำหรับปี	-	-
กำไรขาดทุนเบ็ดเสร็จรวมสำหรับปี	(189,979,851.81)	66,279,157.88
เงินปันผลรับจากบริษัทร่วมระหว่างปี	-	-

กระทบบอดข้อมูลทางการเงินข้างต้นกับมูลค่าตามบัญชีของส่วนได้เสียของบริษัทที่รับรู้
ในงบการเงินรวมได้ดังนี้

(หน่วย : บาท)

ณ วันที่ 31 ธันวาคม

2564

2563

บริษัท แมคคีย์ ฟู๊ด เซอร์วิส (ประเทศไทย) จำกัด

สินทรัพย์สุทธิของบริษัทรวม

3,466,775,098.44 3,027,495,353.81

สัดส่วนการถือหุ้นของบริษัท (ร้อยละ)

49.00 49.00

1,698,719,798.24 1,483,472,723.37

รายการปรับปรุงอื่น

(403,469.89) (382,838.86)

มูลค่าตามบัญชีของบริษัทในบริษัทรวม

1,698,316,328.35 1,483,089,884.51

บริษัท จีเอฟพีที นิธิเร (ประเทศไทย) จำกัด

สินทรัพย์สุทธิของบริษัทรวม

3,268,674,562.39 3,453,224,640.12

สัดส่วนการถือหุ้นของบริษัท (ร้อยละ)

49.00 49.00

1,601,650,535.57 1,692,080,073.66

รายการปรับปรุงอื่น

(15,479,686.78) (16,058,358.68)

มูลค่าตามบัญชีของบริษัทในบริษัทรวม

1,586,170,848.79 1,676,021,714.98

รวมมูลค่าตามบัญชีของบริษัทในบริษัทรวม

3,284,487,177.14 3,159,111,599.49

12. เงินลงทุนในบริษัทย่อย

ณ วันที่ 31 ธันวาคม 2564 และ 2563 บริษัทถือหุ้นในบริษัทย่อยโดยมีอัตราส่วนดังนี้

(หน่วย : บาท)

ชื่อบริษัท	ทุนชำระแล้ว		สัดส่วนร้อยละ		งบการเงินเฉพาะกิจการ			
					วิธีราคาทุน		เงินปันผล	
	2564	2563	2564	2563	ณ วันที่ 31 ธันวาคม		สำหรับปีสิ้นสุดวันที่ 31 ธันวาคม	
					2564	2563	2564	2563
เงินลงทุนในบริษัทย่อย								
- บริษัท เอ็ม.เค.เอส.ฟาร์ม จำกัด	550,000,000.00	550,000,000.00	99.99	99.99	549,999,910.00	549,999,910.00	-	-
- บริษัท ฟาร์มกรุงไทย จำกัด	350,000,000.00	350,000,000.00	99.99	99.99	349,999,910.00	349,999,910.00	-	-
- บริษัท กรุงไทยอาหาร จำกัด (มหาชน)	400,000,000.00	400,000,000.00	98.3273	98.2873	539,794,727.35	537,074,727.35	-	491,339,025.00
- บริษัท จีเอฟ ฟู๊ดส์ จำกัด	160,000,000.00	160,000,000.00	99.99	99.99	159,999,100.00	159,999,100.00	-	-
- บริษัท จีพี บริดจ์ จำกัด	200,000,000.00	200,000,000.00	99.99	99.99	200,499,895.00	200,499,895.00	-	-
รวม					1,800,293,542.35	1,797,573,542.35	-	491,339,025.00

รายการเคลื่อนไหวของเงินลงทุนสำหรับปีสิ้นสุดวันที่ 31 ธันวาคม 2564 มีดังนี้

(หน่วย : บาท)

งบการเงินเฉพาะกิจการ

ยอดยกมาต้นปี	1,797,573,542.35
ลงทุนเพิ่มในบริษัท กรุงไทยอาหาร จำกัด (มหาชน)	2,720,000.00
ยอดคงเหลือปลายปี	1,800,293,542.35

สำหรับปีสิ้นสุดวันที่ 31 ธันวาคม 2564 บริษัทมีการลงทุนเพิ่มในบริษัท กรุงไทยอาหาร จำกัด (มหาชน) ซึ่งเป็นบริษัทย่อย จำนวน 16,000 หุ้น จำนวนเงิน 2.72 ล้านบาท ทำให้สัดส่วนการถือหุ้นเพิ่มขึ้นจากอัตราร้อยละ 98.2873 เป็นอัตราร้อยละ 98.3273 โดยได้รับรู้ส่วนค่าจากการซื้อเงินลงทุนในบริษัทย่อยภายใต้การควบคุมเดียวกัน จำนวน 128,480.44 บาท ในองค์ประกอบอื่นของส่วนของผู้ถือหุ้นแล้ว

13. สินทรัพย์ชีวภาพ

ประกอบด้วย

(หน่วย : บาท)

งบการเงินรวม

	ส่วนที่หมุนเวียน	ส่วนที่ไม่หมุนเวียน
ณ วันที่ 1 มกราคม 2563		
ราคาทุน	564,978,841.31	799,847,346.26
ค่าเสื่อมราคาสะสม/ค่าเผื่อผลขาดทุนจากการด้อยค่า	(2,064,039.07)	(261,556,633.62)
รวม	562,914,802.24	538,290,712.64
เพิ่มขึ้นจากการซื้อ/การเลี้ยง	8,424,910,042.03	664,303,742.97
ค่าเสื่อมราคาที่ดินที่กเป็นต้นทุนของสินทรัพย์ชีวภาพ	-	59,276,314.02
ค่าเสื่อมราคาประจำปี	-	(566,450,082.34)
ลดลงจากการจำหน่าย/เก็บเกี่ยว	(8,567,228,852.09)	(191,103,871.32)
กลับรายการค่าเผื่อผลขาดทุนจากการด้อยค่า	2,064,039.07	-
ณ วันที่ 31 ธันวาคม 2563	422,660,031.25	504,316,815.97

(หน่วย : บาท)

	งบการเงินรวม	
	ส่วนที่หมุนเวียน	ส่วนที่ไม่หมุนเวียน
ณ วันที่ 31 ธันวาคม 2563		
ราคาทุน	422,660,031.25	710,011,087.60
ค่าเสื่อมราคาสะสม	-	(205,694,271.63)
รวม	422,660,031.25	504,316,815.97
เพิ่มขึ้นจากการซื้อ/การเลี้ยง	8,298,987,253.71	615,608,725.37
ค่าเสื่อมราคาที่ดินที่ก่เป็นต้นทุนของสินทรัพย์ชีวภาพ	-	65,918,059.87
ค่าเสื่อมราคาประจำปี	-	(503,108,805.80)
ลดลงจากการจำหน่าย/เก็บเกี่ยว	(8,264,710,845.91)	(134,583,144.82)
ผลขาดทุนจากการด้อยค่า	(2,411,298.38)	-
ณ วันที่ 31 ธันวาคม 2564	454,525,140.67	548,151,650.59
ณ วันที่ 31 ธันวาคม 2564		
ราคาทุน	456,936,439.05	753,880,012.79
ค่าเสื่อมราคาสะสม/ค่าเผื่อผลขาดทุนจากการด้อยค่า	(2,411,298.38)	(205,728,362.20)
รวม	454,525,140.67	548,151,650.59

สินทรัพย์ชีวภาพ ประกอบด้วย ไข่เชื้อ งานระหว่างฟัก ไก่เนื้อระหว่างเลี้ยง ไก่พ่อแม่พันธุ์ และไก่ปุ๋ยพันธุ์ กลุ่มบริษัทจัดประเภทสินทรัพย์ชีวภาพที่มีวงจรการเลี้ยงไม่เกิน 1 ปี เป็นสินทรัพย์ชีวภาพส่วนที่หมุนเวียน และสินทรัพย์ชีวภาพที่มีวงจรการเลี้ยงเกิน 1 ปี เป็นสินทรัพย์ชีวภาพส่วนที่ไม่หมุนเวียน

ประมาณการปริมาณทางกายภาพของสินทรัพย์ชีวภาพแต่ละกลุ่ม ณ วันที่ 31 ธันวาคม 2564 และ 2563 มีดังนี้

	งบการเงินรวม	
	ณ วันที่ 31 ธันวาคม	
	2564	2563
ไข่เชื้อ และงานระหว่างฟัก (หน่วย : ฟอง)	7,325,051	9,147,190
ไก่เนื้อระหว่างเลี้ยง (หน่วย : ตัว)	7,002,899	7,416,115
ไก่พันธุ์ (หน่วย : ตัว)	1,196,347	1,252,588

14. อสังหาริมทรัพย์เพื่อการลงทุน

ประกอบด้วย

(หน่วย : บาท)

	งบการเงินรวม		
	ที่ดินและ ส่วนปรับปรุงที่ดิน	อาคาร	รวม
ราคาทุน :-			
ณ วันที่ 1 มกราคม 2563	270,209,614.80	130,848,692.98	401,058,307.78
ณ วันที่ 31 ธันวาคม 2563	270,209,614.80	130,848,692.98	401,058,307.78
เพิ่มขึ้นจากการแลกเปลี่ยนที่ดิน	954.22	-	954.22
โอนเข้า	44,759,135.00	-	44,759,135.00
โอนออก	(100,800,000.00)	-	(100,800,000.00)
ณ วันที่ 31 ธันวาคม 2564	214,169,704.02	130,848,692.98	345,018,397.00
ค่าเสื่อมราคาสะสม :-			
ณ วันที่ 1 มกราคม 2563	(382,940.30)	(52,951,205.65)	(53,334,145.95)
ค่าเสื่อมราคาประจำปี	(48,495.00)	(6,333,556.91)	(6,382,051.91)
ณ วันที่ 31 ธันวาคม 2563	(431,435.30)	(59,284,762.56)	(59,716,197.86)
ค่าเสื่อมราคาประจำปี	(48,497.55)	(6,330,877.27)	(6,379,374.82)
ณ วันที่ 31 ธันวาคม 2564	(479,932.85)	(65,615,639.83)	(66,095,572.68)
ค่าเพื่อการด้อยค่าของสินทรัพย์ :-			
ณ วันที่ 1 มกราคม 2563	(817,646.00)	-	(817,646.00)
ณ วันที่ 31 ธันวาคม 2563	(817,646.00)	-	(817,646.00)
เพิ่มขึ้นระหว่างปี	(1,503,568.00)	-	(1,503,568.00)
โอนกลับรายการค่าเพื่อการด้อยค่า	500.00	-	500.00
ณ วันที่ 31 ธันวาคม 2564	(2,320,714.00)	-	(2,320,714.00)
มูลค่าสุทธิตามบัญชี :-			
ณ วันที่ 31 ธันวาคม 2563	268,960,533.50	71,563,930.42	340,524,463.92
ณ วันที่ 31 ธันวาคม 2564	211,369,057.17	65,233,053.15	276,602,110.32
ค่าเสื่อมราคาที่แสดงอยู่ในกำไรขาดทุนสำหรับปี			
สิ้นสุดวันที่ 31 ธันวาคม 2563			6,382,051.91
สิ้นสุดวันที่ 31 ธันวาคม 2564			6,379,374.82

(หน่วย : บาท)

	งบการเงินเฉพาะกิจการ		
	ที่ดินและ ส่วนปรับปรุงที่ดิน	อาคาร	รวม
ราคาทุน :-			
ณ วันที่ 1 มกราคม 2563	125,553,808.57	323,366,328.30	448,920,136.87
ซื้อเพิ่ม	-	191,449.10	191,449.10
จำหน่าย/ตัดจำหน่าย	-	(139,926,134.83)	(139,926,134.83)
ณ วันที่ 31 ธันวาคม 2563	125,553,808.57	183,631,642.57	309,185,451.14
จำหน่าย/ตัดจำหน่าย	-	(26,943,894.84)	(26,943,894.84)
ณ วันที่ 31 ธันวาคม 2564	125,553,808.57	156,687,747.73	282,241,556.30

ค่าเสื่อมราคาสะสม :-			
ณ วันที่ 1 มกราคม 2563	(382,940.30)	(219,398,592.86)	(219,781,533.16)
ค่าเสื่อมราคาประจำปี	(48,495.00)	(7,701,503.22)	(7,749,998.22)
ค่าเสื่อมราคาสำหรับส่วนที่จำหน่าย	-	139,926,133.83	139,926,133.83
ณ วันที่ 31 ธันวาคม 2563	(431,435.30)	(87,173,962.25)	(87,605,397.55)
ค่าเสื่อมราคาประจำปี	(48,497.55)	(7,707,307.15)	(7,755,804.70)
ค่าเสื่อมราคาสำหรับส่วนที่จำหน่าย	-	26,943,881.84	26,943,881.84
ณ วันที่ 31 ธันวาคม 2564	(479,932.85)	(67,937,387.56)	(68,417,320.41)

ค่าเผื่อการด้อยค่าของสินทรัพย์ :-			
ณ วันที่ 1 มกราคม 2563	(41,800.00)	-	(41,800.00)
ณ วันที่ 31 ธันวาคม 2563	(41,800.00)	-	(41,800.00)
โอนกลับรายการค่าเผื่อการด้อยค่า	400.00	-	400.00
ณ วันที่ 31 ธันวาคม 2564	(41,400.00)	-	(41,400.00)

มูลค่าสุทธิตามบัญชี :-			
ณ วันที่ 31 ธันวาคม 2563	125,080,573.27	96,457,680.32	221,538,253.59
ณ วันที่ 31 ธันวาคม 2564	125,032,475.72	88,750,360.17	213,782,835.89

ค่าเสื่อมราคาที่แสดงอยู่ในกำไรขาดทุนสำหรับปี		
สิ้นสุดวันที่ 31 ธันวาคม 2563		7,749,998.22
สิ้นสุดวันที่ 31 ธันวาคม 2564		7,755,804.70

- งบการเงินรวม

ณ วันที่ 31 ธันวาคม 2564 และ 2563 กลุ่มบริษัทได้นำอสังหาริมทรัพย์เพื่อการลงทุนมูลค่าราคาทุนจำนวน 103.05 ล้านบาท มูลค่าตามบัญชีจำนวน 53.91 ล้านบาท และมูลค่าราคาทุนจำนวน 103.04 ล้านบาท มูลค่าตามบัญชีจำนวน 58.80 ล้านบาท ตามลำดับ เป็นหลักทรัพย์ค้ำประกันสินเชื่อที่กลุ่มบริษัทได้รับจากธนาคารพาณิชย์และสถาบันการเงินตามหมายเหตุประกอบงบการเงินข้อที่ 19

ณ วันที่ 31 ธันวาคม 2564 อสังหาริมทรัพย์เพื่อการลงทุนมีมูลค่ายุติธรรมตามรายงานการประเมินราคาในเดือนตุลาคม และพฤศจิกายน 2564 จำนวน 1,638.01 ล้านบาท (2563 : มีมูลค่ายุติธรรมตามรายงานการประเมินราคาในเดือนมกราคม และกรกฎาคมถึงกันยายน 2561 จำนวน 1,304.44 ล้านบาท มูลค่ายุติธรรมดังกล่าวได้รวมรายการสินทรัพย์ที่ได้มาหลังการประเมินราคาในปี 2561 จำนวน 3.49 ล้านบาท ซึ่งบริษัทเชื่อว่ามูลค่าตามบัญชีของสินทรัพย์ที่ได้มาแสดงมูลค่าไม่แตกต่างจากมูลค่ายุติธรรมอย่างมีสาระสำคัญ) ทั้งนี้มูลค่ายุติธรรมของอสังหาริมทรัพย์เพื่อการลงทุนประเมินโดยผู้ประเมินราคาอิสระที่ได้รับความเห็นชอบจากสำนักงานคณะกรรมการกำกับหลักทรัพย์และตลาดหลักทรัพย์ โดยใช้วิธีเปรียบเทียบราคาตลาด (Market Approach) สำหรับการประเมินราคาที่ดินและวิธีคิดต้นทุน (Cost Approach) สำหรับการประเมินราคาอาคารและสิ่งปลูกสร้าง ทั้งนี้ มูลค่ายุติธรรมของอสังหาริมทรัพย์เพื่อการลงทุนเป็นลำดับชั้นระดับที่ 3

สำหรับปีสิ้นสุดวันที่ 31 ธันวาคม 2564 และ 2563 อสังหาริมทรัพย์เพื่อการลงทุนก่อให้เกิดรายได้ค่าเช่า ซึ่งรับรู้ในกำไรขาดทุนจำนวน 32.66 ล้านบาท และ 28.32 ล้านบาท ตามลำดับ

- งบการเงินเฉพาะกิจการ

ณ วันที่ 31 ธันวาคม 2564 และ 2563 บริษัทได้นำอสังหาริมทรัพย์เพื่อการลงทุนมูลค่าราคาทุนจำนวน 146.93 ล้านบาท มูลค่าตามบัญชีจำนวน 92.89 ล้านบาท และมูลค่าราคาทุนจำนวน 173.88 ล้านบาท มูลค่าตามบัญชีจำนวน 99.28 ล้านบาท ตามลำดับ เป็นหลักทรัพย์ค้ำประกันสินเชื่อที่กลุ่มบริษัทได้รับจากธนาคารพาณิชย์และสถาบันการเงิน ตามหมายเหตุประกอบงบการเงินข้อที่ 19

ณ วันที่ 31 ธันวาคม 2564 อสังหาริมทรัพย์เพื่อการลงทุนมีมูลค่ายุติธรรมตามรายงานการประเมินราคาในเดือนตุลาคม และพฤศจิกายน 2564 จำนวน 1,517.94 ล้านบาท (2563 : มีมูลค่ายุติธรรมตามรายงานการประเมินราคาในเดือนมกราคม และกรกฎาคมถึงกันยายน 2561 จำนวน 1,273.40 ล้านบาท) ทั้งนี้มูลค่ายุติธรรมของอสังหาริมทรัพย์เพื่อการลงทุนประเมินโดยผู้ประเมินราคาอิสระที่ได้รับความเห็นชอบจากสำนักงานคณะกรรมการกำกับหลักทรัพย์และตลาดหลักทรัพย์ โดยใช้วิธีเปรียบเทียบราคาตลาด (Market Approach) สำหรับการประเมินราคาที่ดิน และวิธีคิดต้นทุน (Cost Approach) สำหรับการประเมินราคาอาคารและสิ่งปลูกสร้าง ทั้งนี้ มูลค่ายุติธรรมของอสังหาริมทรัพย์เพื่อการลงทุนเป็นลำดับขั้นระดับที่ 3

สำหรับปีสิ้นสุดวันที่ 31 ธันวาคม 2564 และ 2563 อสังหาริมทรัพย์เพื่อการลงทุนก่อให้เกิดรายได้ค่าเช่า ซึ่งรับรู้ในกำไรขาดทุนจำนวน 27.59 ล้านบาท และ 26.36 ล้านบาท ตามลำดับ

ประกอบด้วย

งบการเงินรวม										(หน่วย : บาท)
	ที่ดินและ ส่วนปรับปรุงที่ดิน	อาคารสิ่งปลูกสร้าง และส่วนปรับปรุง	เครื่องจักร และอุปกรณ์	เครื่องมือมือ เครื่องใช้	เครื่องใช้สำนักงาน	ยานพาหนะ	สินทรัพย์ถาวรอื่น	งานระหว่างขายออก ต้นทางพารา	รวม	
รายการ :-										
ณ วันที่ 1 มกราคม 2563	689,824,248.74	8,246,693,016.27	3,481,289,555.32	1,406,554,080.15	498,077,932.19	1,224,904,169.22	801,751.00	11,620,925.43	18,018,371,943.65	
ซื้อเพิ่ม	7,155,089.00	2,559,289.70	28,394,830.01	19,293,676.11	17,692,517.76	36,782,289.72	-	-	1,618,547,849.13	
โอนเข้า	311,293.43	290,746,082.15	36,204,646.13	56,050,781.73	2,176,672.22	7,504,331.98	-	-	602,741,663.78	
จำหน่ายตัดจำหน่าย	-	(156,664,902.44)	(7,298,570.84)	(33,252,216.61)	(24,874,383.92)	(24,932,913.43)	-	-	(250,909,536.70)	
โอนออก	-	-	-	-	-	-	-	-	(429,804,973.98)	
ณ วันที่ 31 ธันวาคม 2563	697,290,631.17	8,383,333,485.68	3,538,590,460.62	1,448,646,321.38	493,072,738.25	1,244,258,077.49	801,751.00	11,620,925.43	19,558,946,945.88	
ซื้อเพิ่ม	-	3,564,094.64	10,104,883.54	11,649,394.67	14,261,072.77	34,250,321.26	-	-	1,247,711,095.58	
โอนเข้า	100,800,000.00	145,643,196.82	14,246,365.24	19,301,264.80	1,057,541.92	21,227,935.45	-	-	611,888,341.80	
จำหน่ายตัดจำหน่าย	-	(164,413,472.51)	(124,773,650.00)	(51,206,850.98)	(18,249,735.73)	(135,558,021.94)	-	-	(499,282,943.50)	
โอนออก	(44,759,135.00)	-	-	-	-	-	-	-	(305,202,419.37)	
ณ วันที่ 31 ธันวาคม 2564	753,331,496.17	8,368,127,304.63	3,438,168,059.40	1,428,590,129.87	490,141,617.21	1,164,178,312.26	801,751.00	11,620,925.43	20,614,061,020.39	
ค่าเสื่อมราคาสะสม :-										
ณ วันที่ 1 มกราคม 2563	(38,408,678.12)	(3,899,045,926.42)	(2,547,255,086.82)	(1,131,596,616.67)	(436,081,023.39)	(927,077,241.83)	(801,748.00)	-	(8,980,266,321.25)	
ค่าเสื่อมราคาประจำปี	(2,949,603.94)	(351,765,596.81)	(191,071,749.25)	(98,578,021.51)	(23,689,247.02)	(106,885,254.72)	-	-	(774,939,473.25)	
ค่าเสื่อมราคาส่วนที่จำหน่าย/ตัดจำหน่าย	-	151,593,324.46	7,270,120.05	33,091,092.07	24,722,988.55	24,891,626.31	-	-	241,569,151.44	
ณ วันที่ 31 ธันวาคม 2563	(41,358,282.06)	(4,099,218,198.77)	(2,731,056,716.02)	(1,197,083,546.11)	(435,047,281.86)	(1,009,070,870.24)	(801,748.00)	-	(9,513,636,643.06)	
ค่าเสื่อมราคาประจำปี	(2,958,189.95)	(356,849,019.15)	(175,590,151.75)	(91,350,685.45)	(22,838,487.13)	(103,130,816.29)	-	-	(752,717,349.72)	
ค่าเสื่อมราคาส่วนที่จำหน่าย/ตัดจำหน่าย	-	162,333,469.23	117,483,122.50	51,015,993.34	18,137,929.09	133,567,124.87	-	-	482,537,639.03	
ณ วันที่ 31 ธันวาคม 2564	(44,316,472.01)	(4,293,733,748.69)	(2,789,163,745.27)	(1,237,418,238.22)	(439,747,839.90)	(978,634,561.66)	(801,748.00)	-	(9,783,816,353.75)	
ค่าเผื่อการรั้อยค่าของสินทรัพย์ :-										
ณ วันที่ 31 ธันวาคม 2563	(41,800.00)	-	-	-	-	-	-	-	(41,800.00)	
ณ วันที่ 31 ธันวาคม 2564	(41,400.00)	-	-	-	-	-	-	-	(41,400.00)	
มูลค่าสุทธิตามบัญชี :-										
ณ วันที่ 31 ธันวาคม 2563	655,890,549.11	4,284,115,286.91	807,533,744.60	251,562,775.27	58,025,456.39	235,187,207.25	3.00	11,620,925.43	10,045,268,502.82	
ณ วันที่ 31 ธันวาคม 2564	708,973,624.16	4,074,393,555.94	649,004,314.13	191,171,891.65	50,393,777.31	185,543,750.60	3.00	11,620,925.43	10,830,203,266.64	
สำหรับปีสิ้นสุดวันที่ 31 ธันวาคม 2563										
ค่าเสื่อมราคาที่แสดงในกำไรขาดทุน									711,913,630.94	
ค่าเสื่อมราคาที่โอนเข้าต้นทุนระหว่างก่อสร้าง									3,749,528.29	
ค่าเสื่อมราคาที่โอนเข้าต้นทุนสินค้าขาย									59,276,314.02	
สำหรับปีสิ้นสุดวันที่ 31 ธันวาคม 2564										
ค่าเสื่อมราคาที่แสดงในกำไรขาดทุน									683,497,600.29	
ค่าเสื่อมราคาที่โอนเข้าต้นทุนระหว่างก่อสร้าง									3,301,689.56	
ค่าเสื่อมราคาที่โอนเข้าต้นทุนสินค้าขาย									65,918,059.87	

ค่าเสื่อมราคาที่เป็นกำไรขาดทุนสำหรับปี

- งบการเงินรวม

สำหรับปีสิ้นสุดวันที่ 31 ธันวาคม 2564 และ 2563 กลุ่มบริษัทได้รวมต้นทุนการกู้ยืมเข้าเป็นราคาทุนของงานระหว่างก่อสร้างจำนวน 61.61 ล้านบาท และ 38.68 ล้านบาท ตามลำดับ ซึ่งเป็นต้นทุนการกู้ยืมที่เกิดจากเงินกู้ที่กู้มาเพื่อวัตถุประสงค์ทั่วไป โดยคำนวณจากอัตราการจัดตั้งขึ้นเป็นทุนซึ่งเป็นอัตราดอกเบี้ยถ่วงเฉลี่ยถ่วงน้ำหนักแต่ละเดือนของเงินกู้ทั้งสิ้นที่กู้มาเพื่อวัตถุประสงค์ทั่วไป มีอัตราจัดตั้งขึ้นเป็นทุนร้อยละ 0.75-5.50 ต่อปี และร้อยละ 0.78-5.50 ต่อปี ตามลำดับ

ณ วันที่ 31 ธันวาคม 2564 และ 2563 กลุ่มบริษัทมีที่ดินพร้อมสิ่งปลูกสร้างและเครื่องจักรราคาทุนจำนวน 2,566.70 ล้านบาท มูลค่าตามบัญชีจำนวน 1,158.34 ล้านบาท และราคาทุนจำนวน 2,602.14 ล้านบาท มูลค่าตามบัญชีจำนวน 1,233.20 ล้านบาท ตามลำดับ และที่จะมีขึ้นในอนาคตเป็นหลักทรัพยค้ำประกันสินเชื่อกับกลุ่มบริษัทได้รับจากธนาคารพาณิชย์และสถาบันการเงินตามหมายเหตุประกอบงบการเงินข้อที่ 19

ณ วันที่ 31 ธันวาคม 2564 และ 2563 กลุ่มบริษัทมีสินทรัพย์ที่คำนวณค่าเสื่อมราคาหมดแล้วแต่ยังใช้งานอยู่ โดยมีราคาทุนจำนวน 5,169.74 ล้านบาท มูลค่าตามบัญชีจำนวน 391,011.00 บาท และราคาทุนจำนวน 5,065.40 ล้านบาท มูลค่าตามบัญชีจำนวน 382,986.00 บาท ตามลำดับ

- งบการเงินเฉพาะกิจการ

สำหรับปีสิ้นสุดวันที่ 31 ธันวาคม 2564 และ 2563 บริษัทได้รวมต้นทุนการกู้ยืมเข้าเป็นราคาทุนของงานระหว่างก่อสร้างจำนวน 32.44 ล้านบาท และ 15.43 ล้านบาท ตามลำดับ ซึ่งเป็นต้นทุนการกู้ยืมที่เกิดจากเงินกู้ที่กู้มาเพื่อวัตถุประสงค์ทั่วไป โดยคำนวณจากอัตราการจัดตั้งขึ้นเป็นทุนซึ่งเป็นอัตราดอกเบี้ยถ่วงเฉลี่ยถ่วงน้ำหนักแต่ละเดือนของเงินกู้ทั้งสิ้นที่กู้มาเพื่อวัตถุประสงค์ทั่วไป มีอัตราจัดตั้งขึ้นเป็นทุนร้อยละ 0.75-5.50 ต่อปี และร้อยละ 0.78-5.50 ต่อปี ตามลำดับ

ณ วันที่ 31 ธันวาคม 2564 และ 2563 บริษัทได้นำที่ดิน พร้อมอาคาร และส่วนปรับปรุงอาคาร ราคาทุนจำนวน 914.60 ล้านบาท มูลค่าตามบัญชี จำนวน 392.81 ล้านบาท และราคาทุนจำนวน 921.93 ล้านบาท มูลค่าตามบัญชีจำนวน 425.04 ล้านบาท ตามลำดับ และที่จะมีขึ้นในอนาคตไปค้ำประกันสินเชื่อบริษัทได้รับจากธนาคารพาณิชย์และสถาบันการเงินตามหมายเหตุประกอบงบการเงินข้อที่ 19

ณ วันที่ 31 ธันวาคม 2564 และ 2563 บริษัทมีสินทรัพย์ที่คำนวณค่าเสื่อมราคาหมดแล้วแต่ยังใช้งานอยู่ โดยมีราคาทุนจำนวน 1,456.84 ล้านบาท มูลค่าตามบัญชีจำนวน 15,971.00 บาท และราคาทุนจำนวน 1,395.00 ล้านบาท มูลค่าตามบัญชีจำนวน 16,036.00 บาท ตามลำดับ

16. สินทรัพย์สิทธิการใช้

สำหรับปีสิ้นสุดวันที่ 31 ธันวาคม 2564 มีรายการเคลื่อนไหวดังนี้

(หน่วย : บาท)

	งบการเงินรวม				
	ที่ดิน	ที่ดินพร้อมอาคาร	อาคารและส่วนปรับปรุงอาคาร	ยานพาหนะ	รวม
ราคาทุน :-					
ณ วันที่ 1 มกราคม 2563	35,088,692.61	80,354,416.68	289,213,758.63	1,356,753.60	406,013,621.52
เพิ่มขึ้นระหว่างปี	-	-	1,134,534.47	-	1,134,534.47
ปรับปรุงจากการเปลี่ยนแปลงสัญญาเช่าระหว่างปี	-	-	(1,624,647.36)	-	(1,624,647.36)
ณ วันที่ 31 ธันวาคม 2563	35,088,692.61	80,354,416.68	288,723,645.74	1,356,753.60	405,523,508.63
เพิ่มขึ้นระหว่างปี	-	-	497,429.62	-	497,429.62
ปรับปรุงจากการเปลี่ยนแปลงสัญญาเช่าระหว่างปี	-	-	658,526.01	-	658,526.01
ณ วันที่ 31 ธันวาคม 2564	35,088,692.61	80,354,416.68	289,879,601.37	1,356,753.60	406,679,464.26
ค่าเสื่อมราคาสะสม :-					
ณ วันที่ 1 มกราคม 2563	-	-	-	-	-
ค่าเสื่อมราคาประจำปี	(1,339,914.48)	(6,426,203.62)	(17,764,151.08)	(508,782.60)	(26,039,051.78)
ณ วันที่ 31 ธันวาคม 2563	(1,339,914.48)	(6,426,203.62)	(17,764,151.08)	(508,782.60)	(26,039,051.78)
ค่าเสื่อมราคาประจำปี	(1,339,914.48)	(6,426,203.62)	(17,936,993.20)	(508,782.60)	(26,211,893.90)
ณ วันที่ 31 ธันวาคม 2564	(2,679,828.96)	(12,852,407.24)	(35,701,144.28)	(1,017,565.20)	(52,250,945.68)
ราคาตามบัญชี :-					
ณ วันที่ 31 ธันวาคม 2563	33,748,778.13	73,928,213.06	270,959,494.66	847,971.00	379,484,456.85
ณ วันที่ 31 ธันวาคม 2564	32,408,863.65	67,502,009.44	254,178,457.09	339,188.40	354,428,518.58
ค่าเสื่อมราคาที่อยู่ในกำไรขาดทุนสำหรับปี					
สิ้นสุดวันที่ 31 ธันวาคม 2563					26,039,051.78
สิ้นสุดวันที่ 31 ธันวาคม 2564					26,211,893.90

(หน่วย : บาท)

	งบการเงินเฉพาะกิจการ			
	ที่ดิน	อาคารและส่วน ปรับปรุงอาคาร	ยานพาหนะ	รวม
ราคาทุน :-				
ณ วันที่ 1 มกราคม 2563	27,130,629.17	121,171,413.06	1,356,753.60	149,658,795.83
ณ วันที่ 31 ธันวาคม 2563	27,130,629.17	121,171,413.06	1,356,753.60	149,658,795.83
ณ วันที่ 31 ธันวาคม 2564	27,130,629.17	121,171,413.06	1,356,753.60	149,658,795.83
ค่าเสื่อมราคาสะสม :-				
ณ วันที่ 1 มกราคม 2563	-	-	-	-
ค่าเสื่อมราคาประจำปี	(1,004,838.12)	(6,139,536.12)	(508,782.60)	(7,653,156.84)
ณ วันที่ 31 ธันวาคม 2563	(1,004,838.12)	(6,139,536.12)	(508,782.60)	(7,653,156.84)
ค่าเสื่อมราคาประจำปี	(1,004,838.12)	(6,139,536.12)	(508,782.60)	(7,653,156.84)
ณ วันที่ 31 ธันวาคม 2564	(2,009,676.24)	(12,279,072.24)	(1,017,565.20)	(15,306,313.68)
ราคาตามบัญชี :-				
ณ วันที่ 31 ธันวาคม 2563	26,125,791.05	115,031,876.94	847,971.00	142,005,638.99
ณ วันที่ 31 ธันวาคม 2564	25,120,952.93	108,892,340.82	339,188.40	134,352,482.15
ค่าเสื่อมราคาที่อยู่ในกำไรขาดทุนสำหรับปี				
สิ้นสุดวันที่ 31 ธันวาคม 2563				7,653,156.84
สิ้นสุดวันที่ 31 ธันวาคม 2564				7,653,156.84

สินทรัพย์สิทธิการใช้ แบ่งได้ดังนี้

(หน่วย : บาท)

	งบการเงินรวม		งบการเงินเฉพาะกิจการ	
	ณ วันที่ 31 ธันวาคม		ณ วันที่ 31 ธันวาคม	
	2564	2563	2564	2563
สินทรัพย์สิทธิการใช้ - กิจการที่เกี่ยวข้องกัน	339,483,087.57	360,239,204.67	134,013,293.75	141,157,667.99
สินทรัพย์สิทธิการใช้ - กิจการอื่น	14,945,431.01	19,245,252.18	339,188.40	847,971.00
รวมสินทรัพย์สิทธิการใช้	354,428,518.58	379,484,456.85	134,352,482.15	142,005,638.99

17. สินทรัพย์ไม่มีตัวตน

ประกอบด้วย

(หน่วย : บาท)

ราคาทุน :-

	งบการเงินรวม	งบการเงินเฉพาะกิจการ
	ลิขสิทธิ์โปรแกรมสำเร็จรูป	ลิขสิทธิ์โปรแกรมสำเร็จรูป
ณ วันที่ 1 มกราคม 2563	109,497,676.75	44,311,729.71
ซื้อเพิ่ม	824,581.44	505,823.09
รับโอน	23,005.00	-
ณ วันที่ 31 ธันวาคม 2563	110,345,263.19	44,817,552.80
ซื้อเพิ่ม	4,813,186.20	1,815,622.93
รับโอน	8,738,395.75	-
ณ วันที่ 31 ธันวาคม 2564	123,896,845.14	46,633,175.73

ค่าตัดจำหน่ายสะสม :-

ณ วันที่ 1 มกราคม 2563	(68,111,751.38)	(40,311,363.11)
ค่าตัดจำหน่ายสำหรับปี	(15,785,736.30)	(2,494,285.89)
ณ วันที่ 31 ธันวาคม 2563	(83,897,487.68)	(42,805,649.00)
ค่าตัดจำหน่ายสำหรับปี	(14,582,195.94)	(1,450,018.44)
ณ วันที่ 31 ธันวาคม 2564	(98,479,683.62)	(44,255,667.44)

มูลค่าสุทธิตามบัญชี :-

ณ วันที่ 31 ธันวาคม 2563	26,447,775.51	2,011,903.80
ณ วันที่ 31 ธันวาคม 2564	25,417,161.52	2,377,508.29

สำหรับปีสิ้นสุดวันที่ 31 ธันวาคม 2563

ค่าตัดจำหน่ายที่อยู่ในกำไรขาดทุน	15,768,110.22	2,494,285.89
ค่าตัดจำหน่ายที่โอนเข้าต้นทุนงานระหว่างก่อสร้าง	17,626.08	-

สำหรับปีสิ้นสุดวันที่ 31 ธันวาคม 2564

ค่าตัดจำหน่ายที่อยู่ในกำไรขาดทุน	14,559,389.54	1,450,018.44
ค่าตัดจำหน่ายที่โอนเข้าต้นทุนงานระหว่างก่อสร้าง	22,806.40	-

18. สินทรัพย์ภายใต้การตัดบัญชี

สินทรัพย์และหนี้สินภายใต้การตัดบัญชี ณ วันที่ 31 ธันวาคม 2564 และ 2563 มีดังนี้

(หน่วย : บาท)

	งบการเงินรวม		งบการเงินเฉพาะกิจการ	
	ณ วันที่ 31 ธันวาคม		ณ วันที่ 31 ธันวาคม	
	2564	2563	2564	2563
สินทรัพย์ภายใต้การตัดบัญชี	185,404,521.33	187,070,379.24	71,031,385.32	66,455,665.47
หนี้สินภายใต้การตัดบัญชี	(64,381,174.60)	(68,779,761.91)	(27,446,005.52)	(28,389,377.72)
สุทธิ	121,023,346.73	118,290,617.33	43,585,379.80	38,066,287.75

รายการเคลื่อนไหวของสินทรัพย์และหนี้สินภายใต้การตัดบัญชีที่เกิดขึ้นในระหว่างปีสิ้นสุดวันที่ 31 ธันวาคม 2564 และ 2563 มีดังนี้

(หน่วย : บาท)

	งบการเงินรวม				งบการเงินเฉพาะกิจการ			
	ณ วันที่	บันทึกเป็น	บันทึกเป็น	ณ วันที่	ณ วันที่	บันทึกเป็น	บันทึกเป็น	ณ วันที่
	1 มกราคม	รายได้หรือ	รายได้หรือ	31 ธันวาคม	1 มกราคม	รายได้หรือ	รายได้หรือ	31 ธันวาคม
	2564	ค่าใช้จ่ายใน	ค่าใช้จ่ายใน	2564	2564	ค่าใช้จ่ายใน	ค่าใช้จ่ายใน	2564
		กำไรขาดทุน	กำไรขาดทุน			กำไรขาดทุน	กำไรขาดทุน	
		(หมายเหตุ 29.1)	เบ็ดเสร็จอื่น			(หมายเหตุ 29.1)	เบ็ดเสร็จอื่น	
			(หมายเหตุ 29.2)				(หมายเหตุ 29.2)	
สินทรัพย์ภายใต้การตัดบัญชี								
ลูกหนี้การค้าและลูกหนี้อื่น	4,824,824.34	(3,760,191.57)	-	1,064,632.77	-	-	-	-
สินค้าคงเหลือ	2,090,890.87	(335,655.35)	-	1,755,235.52	2,089,757.49	(336,834.29)	-	1,752,923.20
สินทรัพย์ชีวภาพส่วนที่หมุนเวียน	-	482,259.68	-	482,259.68	-	-	-	-
สินทรัพย์ชีวภาพส่วนที่ไม่หมุนเวียน	16,046,375.18	4,300,290.05	-	20,346,665.23	-	-	-	-
อสังหาริมทรัพย์เพื่อการลงทุน	-	300,713.60	-	300,713.60	-	-	-	-
หนี้สินสัญญาอนุพันธ์	3,578,599.56	1,636,593.88	-	5,215,193.44	355,051.16	4,860,142.28	-	5,215,193.44
หนี้สินตามสัญญาเช่า	68,699,426.16	(3,729,696.26)	-	64,969,729.90	28,434,962.53	(1,097,446.62)	-	27,337,515.91
การผูกพันผลประโยชน์พนักงาน	91,830,263.13	3,106,040.09	(3,666,212.03)	91,270,091.19	35,575,894.29	1,369,777.60	(219,919.12)	36,725,752.77
รวม	187,070,379.24	2,000,354.12	(3,666,212.03)	185,404,521.33	66,455,665.47	4,795,638.97	(219,919.12)	71,031,385.32
หนี้สินภายใต้การตัดบัญชี								
สินทรัพย์สัญญาอนุพันธ์	(709,696.76)	(170,919.29)	-	(880,616.05)	(188,049.92)	(587,259.17)	-	(775,309.09)
สินทรัพย์สิทธิการใช้	(67,962,022.18)	4,682,913.18	-	(63,279,109.00)	(28,201,327.80)	1,530,631.37	-	(26,670,696.43)
เจ้าหนี้การค้าและเจ้าหนี้อื่น	(108,042.97)	(113,406.58)	-	(221,449.55)	-	-	-	-
รวม	(68,779,761.91)	4,398,587.31	-	(64,381,174.60)	(28,389,377.72)	943,372.20	-	(27,446,005.52)
สุทธิ	118,290,617.33	6,398,941.43	(3,666,212.03)	121,023,346.73	38,066,287.75	5,739,011.17	(219,919.12)	43,585,379.80

(หน่วย : บาท)

	งบการเงินรวม			งบการเงินเฉพาะกิจการ		
	ณ วันที่ 1 มกราคม 2563	บันทึกเป็นรายได้ หรือค่าใช้จ่ายใน กำไรขาดทุน (หมายเหตุ 29.1)	ณ วันที่ 31 ธันวาคม 2563	ณ วันที่ 1 มกราคม 2563	บันทึกเป็นรายได้ หรือค่าใช้จ่ายใน กำไรขาดทุน (หมายเหตุ 29.1)	ณ วันที่ 31 ธันวาคม 2563
สินทรัพย์ภายใต้การควบคุม						
ลูกหนี้การค้าและลูกหนี้อื่น	5,815,762.99	(990,938.65)	4,824,824.34	-	-	-
สินค้าคงเหลือ	2,565,406.86	(474,515.99)	2,090,890.87	2,561,765.59	(472,008.10)	2,089,757.49
สินทรัพย์ชีวภาพส่วนที่หมุนเวียน	412,807.81	(412,807.81)	-	-	-	-
สินทรัพย์ชีวภาพส่วนที่ไม่หมุนเวียน	24,343,633.11	(8,297,257.93)	16,046,375.18	-	-	-
ที่ดิน อาคารและอุปกรณ์	22,744.34	(22,744.34)	-	-	-	-
หนี้สินสัญญาอนุพันธ์	738,117.88	2,840,481.68	3,578,599.56	41,929.20	313,121.96	355,051.16
หนี้สินตามสัญญาเช่า	71,786,152.62	(3,086,726.46)	68,699,426.16	29,594,503.67	(1,159,541.14)	28,434,962.53
ภาระผูกพันผลประโยชน์พนักงาน	89,123,938.86	2,706,324.27	91,830,263.13	34,646,550.97	929,343.32	35,575,894.29
ขาดทุนภายใต้การควบคุม 5 ปี	58,107,820.70	(58,107,820.70)	-	58,107,820.70	(58,107,820.70)	-
รวม	252,916,385.17	(65,846,005.93)	187,070,379.24	124,952,570.13	(58,496,904.66)	66,455,665.47
หนี้สินภายใต้การควบคุม						
สินทรัพย์สัญญาอนุพันธ์	(89,342.92)	(620,353.84)	(709,696.76)	-	(188,049.92)	(188,049.92)
สินทรัพย์สิทธิการเช่า	(71,786,152.61)	3,824,130.43	(67,962,022.18)	(29,594,503.67)	1,393,175.87	(28,201,327.80)
เจ้าหนี้การค้าและเจ้าหนี้อื่น	(110,880.00)	2,837.03	(108,042.97)	-	-	-
รวม	(71,986,375.53)	3,206,613.62	(68,779,761.91)	(29,594,503.67)	1,205,125.95	(28,389,377.72)
สุทธิ	180,930,009.64	(62,639,392.31)	118,290,617.33	95,358,066.46	(57,291,778.71)	38,066,287.75

กลุ่มบริษัทมีผลแตกต่างชั่วคราวที่เกิดจากขาดทุนทางภาษีที่ยังไม่ได้ใช้ ณ วันที่ 31 ธันวาคม 2564 และ 2563 จำนวน 129.74 ล้านบาท และ 31.08 ล้านบาท ตามลำดับ และตามงบการเงินเฉพาะกิจการ ณ วันที่ 31 ธันวาคม 2564 จำนวน 103.55 ล้านบาท ซึ่งไม่ได้นำไปรวมในการคำนวณสินทรัพย์ภายใต้การควบคุม เพื่อรับรู้ในงบแสดงฐานะการเงิน (เนื่องจากความไม่แน่นอนที่จะใช้ประโยชน์ทางภาษีจากรายการดังกล่าวในอนาคต)

19. สินเชื่อและการค้ำประกัน

วงเงินเบิกเกินบัญชี เงินกู้ยืมระยะสั้นและเงินกู้ยืมระยะยาวจากสถาบันการเงิน เพื่อค้ำประกันและเจ้าหนี้ที่รับผิดชอบของกลุ่มบริษัท ตามหมายเหตุประกอบงบการเงินข้อที่ 34.1 ค้ำประกันโดยที่ดินพร้อมสิ่งปลูกสร้างโรงงาน อาคารชุดเพื่อเช่า เครื่องจักรและอุปกรณ์ที่มีอยู่และที่จะมีขึ้นในอนาคตของกลุ่มบริษัท และได้โอนผลประโยชน์จากการประกันภัยในทรัพย์สินของกลุ่มบริษัทให้กับสถาบันการเงิน

ณ วันที่ 31 ธันวาคม 2564 และ 2563 กลุ่มบริษัทได้รับสินเชื่อในรูปของวงเงินกู้ยืมระยะยาวจากบุคคลที่เกี่ยวข้องกันโดยมีวงเงินรวมจำนวน 2,000.00 ล้านบาท โดยมีอัตราดอกเบี้ยไม่เกินร้อยละ 5.50 ต่อปี และมีระยะเวลาการกู้ยืมไม่เกิน 10 ปี เริ่มตั้งแต่วันที่ 1 กุมภาพันธ์ 2557 ถึงวันที่ 31 มกราคม 2567 โดยไม่มีหลักทรัพย์ค้ำประกัน ตามรายงานการประชุมวิสามัญผู้ถือหุ้นของบริษัท ครั้งที่ 1/2556 เมื่อวันที่ 12 ธันวาคม 2556

ณ วันที่ 31 ธันวาคม 2563 บริษัทได้รับสินเชื่อในรูปของวงเงินกู้ยืมระยะยาวจากบุคคลที่เกี่ยวข้องกันโดยมีวงเงินจำนวน 400.00 ล้านบาท โดยมีอัตราดอกเบี้ยไม่เกินร้อยละ 3.25 ต่อปี และมีระยะเวลาการกู้ยืมไม่เกิน 3 ปี เริ่มตั้งแต่วันที่ 2 มีนาคม 2561 ถึงวันที่ 1 มีนาคม 2564 โดยไม่มีหลักทรัพย์ค้ำประกัน ตามรายงานการประชุมคณะกรรมการบริษัท ครั้งที่ 2/2561 เมื่อวันที่ 28 กุมภาพันธ์ 2561

ณ วันที่ 31 ธันวาคม 2564 และ 2563 บริษัทได้รับสินเชื่อในรูปของวงเงินกู้ยืมระยะยาวจากบุคคลที่เกี่ยวข้องกันโดยมีวงเงินจำนวน 400.00 ล้านบาท โดยมีอัตราดอกเบี้ยไม่เกินร้อยละ 3.60 ต่อปี และมีระยะเวลาการกู้ยืมไม่เกิน 3 ปี เริ่มตั้งแต่วันที่ 4 มีนาคม 2562 ถึงวันที่ 3 มีนาคม 2565 โดยไม่มีหลักทรัพย์ค้ำประกัน ตามรายงานการประชุมคณะกรรมการบริษัท ครั้งที่ 2/2562 เมื่อวันที่ 21 กุมภาพันธ์ 2562

ณ วันที่ 31 ธันวาคม 2564 และ 2563 บริษัทและบริษัทย่อยแห่งหนึ่งได้รับสินเชื่อในรูปของวงเงินกู้ยืมระยะยาวจากบุคคลที่เกี่ยวข้องกันโดยมีวงเงินจำนวน 960.00 ล้านบาท โดยมีอัตราดอกเบี้ยไม่เกินร้อยละ 3.25 ต่อปี และมีระยะเวลาการกู้ยืมไม่เกิน 3 ปี เริ่มตั้งแต่วันที่ 20 ธันวาคม 2562 ถึงวันที่ 19 ธันวาคม 2565 โดยไม่มีหลักทรัพย์ค้ำประกัน ตามรายงานการประชุมคณะกรรมการบริษัท ครั้งที่ 9/2562 เมื่อวันที่ 19 ธันวาคม 2562

ณ วันที่ 31 ธันวาคม 2564 บริษัทและบริษัทย่อยแห่งหนึ่งได้รับสินเชื่อในรูปของวงเงินกู้ยืมระยะยาวจากบุคคลที่เกี่ยวข้องกันโดยมีวงเงินจำนวน 700.00 ล้านบาท โดยมีอัตราดอกเบี้ยไม่เกินร้อยละ 3.25 ต่อปี และมีระยะเวลาการกู้ยืมไม่เกิน 7 ปี เริ่มตั้งแต่วันที่ 1 กุมภาพันธ์ 2564 ถึงวันที่ 1 กุมภาพันธ์ 2571 โดยไม่มีหลักทรัพย์ค้ำประกัน ตามรายงานการประชุมคณะกรรมการบริษัท ครั้งที่ 1/2564 เมื่อวันที่ 28 มกราคม 2564

ณ วันที่ 31 ธันวาคม 2564 บริษัทย่อยแห่งหนึ่งได้รับวงเงินสินเชื่อในรูปของวงเงินกู้ยืมระยะยาวจากบุคคลที่เกี่ยวข้องกันโดยมีวงเงินจำนวน 160.00 ล้านบาท โดยมีอัตราดอกเบี้ยไม่เกินร้อยละ 3.25 ต่อปี และมีระยะเวลาการกู้ยืมไม่เกิน 7 ปี เริ่มตั้งแต่วันที่ 25 สิงหาคม 2564 ถึงวันที่ 24 สิงหาคม 2571 โดยไม่มีหลักทรัพย์ค้ำประกัน

ณ วันที่ 31 ธันวาคม 2564 บริษัทได้รับสินเชื่อในรูปของวงเงินกู้ระยะสั้นจากบุคคลที่เกี่ยวข้องกันโดยมีวงเงินจำนวน 49.00 ล้านบาท เป็นการกู้ยืมในรูปตั๋วสัญญาใช้เงินชนิดจ่ายคืนเมื่อทวงถาม โดยมีอัตราดอกเบี้ยร้อยละ 1.00 ต่อปี โดยไม่มีหลักทรัพย์ค้ำประกัน

ณ วันที่ 31 ธันวาคม 2564 บริษัทย่อยสองแห่งได้รับสินเชื่อในรูปของวงเงินกู้ระยะสั้นจากบุคคลที่เกี่ยวข้องกันโดยมีวงเงินจำนวน 111.50 ล้านบาท เป็นการกู้ยืมในรูปตั๋วสัญญาใช้เงินอายุ 1 เดือน โดยมีอัตราดอกเบี้ยร้อยละ 1.00 ต่อปี โดยไม่มีหลักทรัพย์ค้ำประกัน

ณ วันที่ 31 ธันวาคม 2563 บริษัทย่อยแห่งหนึ่งได้รับสินเชื่อในรูปของวงเงินกู้ยืมระยะยาวจากบุคคลที่เกี่ยวข้องกันโดยมีวงเงินจำนวน 160.00 ล้านบาท โดยมีอัตราดอกเบี้ยไม่เกินร้อยละ 3.50 ต่อปี และมีระยะเวลาการกู้ยืมไม่เกิน 3 ปี เริ่มตั้งแต่วันที่ 25 สิงหาคม 2561 ถึงวันที่ 24 สิงหาคม 2564 โดยไม่มีหลักทรัพย์ค้ำประกัน

20. เงินกู้ยืมระยะสั้นจากสถาบันการเงิน

ประกอบด้วย

(หน่วย : บาท)

	งบการเงินรวม		งบการเงินเฉพาะกิจการ	
	ณ วันที่ 31 ธันวาคม		ณ วันที่ 31 ธันวาคม	
	2564	2563	2564	2563
เจ้าหนี้ทรัสต์รีซีท	40,000,000.00	-	-	-
เงินกู้ยืมระยะสั้นจากสถาบันการเงิน	1,270,000,000.00	700,000,000.00	1,170,000,000.00	700,000,000.00
รวม	1,310,000,000.00	700,000,000.00	1,170,000,000.00	700,000,000.00

ณ วันที่ 31 ธันวาคม 2564 บริษัทย่อยแห่งหนึ่งมีเจ้าหนี้ทรัสต์รีซีท โดยมีการคิดดอกเบี้ยในอัตราร้อยละ 0.85 ต่อปี

ณ วันที่ 31 ธันวาคม 2564 และ 2563 กลุ่มบริษัทมีเงินกู้ยืมจากธนาคารพาณิชย์หลายแห่งในรูปตั๋วสัญญาใช้เงินชนิดจ่ายคืนเมื่อทวงถาม โดยมีการคิดดอกเบี้ยในอัตราร้อยละ 0.80-0.90 ต่อปี และร้อยละ 0.78-0.98 ต่อปี ตามลำดับ

21. เจ้าหนี้การค้าและเจ้าหนี้อื่น

ประกอบด้วย

(หน่วย : บาท)

	งบการเงินรวม		งบการเงินเฉพาะกิจการ	
	ณ วันที่ 31 ธันวาคม		ณ วันที่ 31 ธันวาคม	
	2564	2563	2564	2563
เจ้าหนี้การค้าบุคคลหรือกิจการที่เกี่ยวข้องกัน	8,678,394.37	38,218,979.83	368,717,239.75	43,169,069.31
เจ้าหนี้การค้าบุคคลหรือกิจการอื่น	856,241,827.41	763,862,487.67	217,522,808.23	128,731,216.78
รวมเจ้าหนี้การค้า	864,920,221.78	802,081,467.50	586,240,047.98	171,900,286.09
เจ้าหนี้อื่นบุคคลหรือกิจการที่เกี่ยวข้องกัน	2,009.54	-	2,091,914.52	646,323.94
เจ้าหนี้อื่นบุคคลหรือกิจการอื่น	54,587,284.54	46,253,794.57	23,290,922.41	17,665,647.99
เจ้าหนี้ค่าทรัพย์สิน	5,172,849.02	52,222,162.45	2,470,906.73	39,036,399.21
ค่าใช้จ่ายค้างจ่ายบุคคลหรือกิจการที่เกี่ยวข้องกัน	566,334.89	611,655.57	1,539,358.00	1,455,491.47
ค่าใช้จ่ายค้างจ่ายบุคคลหรือกิจการอื่น	164,681,449.59	152,659,870.52	97,024,651.92	75,189,576.98
เงินรับล่วงหน้าบุคคลหรือกิจการที่เกี่ยวข้องกัน	-	-	25,000.00	25,000.00
เงินรับล่วงหน้าบุคคลหรือกิจการอื่น	12,554,042.63	26,598,095.25	11,010,258.23	21,065,410.45
รวมเจ้าหนี้อื่น	237,563,970.21	278,345,578.36	137,453,011.81	155,083,850.04
รวมเจ้าหนี้การค้าและเจ้าหนี้อื่น	1,102,484,191.99	1,080,427,045.86	723,693,059.79	326,984,136.13

22. หนี้สินตามสัญญาเช่า

การเปลี่ยนแปลงของหนี้สินตามสัญญาเช่า มีดังนี้

(หน่วย : บาท)

	งบการเงินรวม		งบการเงินเฉพาะกิจการ	
	ณ วันที่ 31 ธันวาคม		ณ วันที่ 31 ธันวาคม	
	2564	2563	2564	2563
หนี้สินตามสัญญาเช่าต้นปี	363,471,751.72	383,214,136.63	142,236,692.62	148,071,526.33
เพิ่มขึ้นระหว่างปี	491,429.62	1,104,534.47	-	-
ปรับปรุงจากการเปลี่ยนแปลง				
สัญญาเช่าระหว่างปี	658,526.01	(1,656,901.64)	-	-
จ่ายชำระระหว่างปี	(19,521,461.21)	(19,190,017.74)	(5,524,361.12)	(5,834,833.71)
หนี้สินตามสัญญาเช่าปลายปี	345,100,246.14	363,471,751.72	136,712,331.50	142,236,692.62

หนี้สินตามสัญญาเช่า แบ่งได้ดังนี้

(หน่วย : บาท)

	งบการเงินรวม		งบการเงินเฉพาะกิจการ	
	ณ วันที่ 31 ธันวาคม		ณ วันที่ 31 ธันวาคม	
	2564	2563	2564	2563
หนี้สินตามสัญญาเช่า - กิจการที่เกี่ยวข้องกัน	330,343,695.72	344,534,825.74	136,337,304.28	141,313,132.35
หนี้สินตามสัญญาเช่า - กิจการอื่น	14,756,550.42	18,936,925.98	375,027.22	923,560.27
รวมหนี้สินตามสัญญาเช่า	345,100,246.14	363,471,751.72	136,712,331.50	142,236,692.62

การวิเคราะห์การครบกำหนดของจำนวนเงินที่ต้องจ่ายชำระตามสัญญา มีดังนี้

(หน่วย : บาท)

	งบการเงินรวม		
	ณ วันที่ 31 ธันวาคม 2564		
	หนี้สินตามสัญญาเช่า	ดอกเบี้ยจ่าย	สุทธิ
ไม่เกิน 1 ปี	30,264,525.65	(10,796,144.91)	19,468,380.74
เกินกว่า 1 ปี แต่ไม่เกิน 5 ปี	111,547,352.27	(37,144,778.69)	74,402,573.58
เกิน 5 ปี	307,120,832.44	(55,891,540.62)	251,229,291.82
รวม	448,932,710.36	(103,832,464.22)	345,100,246.14

(หน่วย : บาท)

	งบการเงินรวม		
	ณ วันที่ 31 ธันวาคม 2563		
	หนี้สินตามสัญญาเช่า	ดอกเบี้ยจ่าย	สุทธิ
ไม่เกิน 1 ปี	30,524,054.81	(11,399,012.72)	19,125,042.09
เกินกว่า 1 ปี แต่ไม่เกิน 5 ปี	113,765,112.26	(39,550,108.17)	74,215,004.09
เกิน 5 ปี	334,325,124.32	(64,193,418.78)	270,131,705.54
รวม	478,614,291.39	(115,142,539.67)	363,471,751.72

(หน่วย : บาท)

งบการเงินเฉพาะกิจการ

ณ วันที่ 31 ธันวาคม 2564

	หนี้สินตาม	ดอกเบี้ยจ่าย	
	สัญญาเช่า	รอตัดบัญชี	สุทธิ
ไม่เกิน 1 ปี	9,899,052.00	(4,324,520.62)	5,574,531.38
เกินกว่า 1 ปี แต่ไม่เกิน 5 ปี	38,206,510.00	(15,510,568.19)	22,695,941.81
เกิน 5 ปี	135,641,464.00	(27,199,605.69)	108,441,858.31
รวม	183,747,026.00	(47,034,694.50)	136,712,331.50

(หน่วย : บาท)

งบการเงินเฉพาะกิจการ

ณ วันที่ 31 ธันวาคม 2563

	หนี้สินตาม	ดอกเบี้ยจ่าย	
	สัญญาเช่า	รอตัดบัญชี	สุทธิ
ไม่เกิน 1 ปี	10,029,318.00	(4,504,956.88)	5,524,361.12
เกินกว่า 1 ปี แต่ไม่เกิน 5 ปี	38,523,007.00	(16,236,633.61)	22,286,373.39
เกิน 5 ปี	145,224,019.00	(30,798,060.89)	114,425,958.11
รวม	193,776,344.00	(51,539,651.38)	142,236,692.62

สำหรับปีสิ้นสุดวันที่ 31 ธันวาคม 2564 และ 2563 มีรายการที่เกี่ยวข้องกับสัญญาเช่า
ดังต่อไปนี้

(หน่วย : บาท)

	งบการเงินรวม		งบการเงินเฉพาะกิจการ	
	สำหรับปีสิ้นสุดวันที่ 31 ธันวาคม			
	2564	2563	2564	2563
ต้นทุนทางการเงินที่เกี่ยวข้องกับสัญญาเช่า	11,412,049.78	11,540,984.52	4,504,956.88	4,194,484.29
ค่าใช้จ่ายที่เกี่ยวข้องกับสัญญาเช่าระยะสั้น	52,800.00	52,800.00	-	-
กระแสเงินสดจ่ายของสัญญาเช่า	30,933,510.99	30,731,002.26	10,029,318.00	10,029,318.00

23. การผูกพันผลประโยชน์พนักงาน

การเปลี่ยนแปลงในมูลค่าปัจจุบันของการผูกพันของโครงการผลประโยชน์ มีดังนี้

(หน่วย : บาท)

	งบการเงินรวม		งบการเงินเฉพาะกิจการ	
	ณ วันที่ 31 ธันวาคม		ณ วันที่ 31 ธันวาคม	
	2564	2563	2564	2563
มูลค่าปัจจุบันของการผูกพันต้นปี	568,124,486.94	551,446,511.00	226,806,366.60	222,159,650.00
ต้นทุนการให้บริการปัจจุบัน	37,821,414.00	33,724,827.99	12,415,862.00	11,762,524.00
ดอกเบี้ยจ่าย	10,042,839.00	9,674,534.01	4,450,325.00	4,289,878.00
ผลกำไรจากการประมาณการตามหลัก				
คณิตศาสตร์ประกันภัย	(19,278,199.00)	-	(1,099,595.60)	-
หัก ผลประโยชน์จ่ายระหว่างปี	(29,346,815.94)	(26,721,386.06)	(10,017,299.00)	(11,405,685.40)
มูลค่าปัจจุบันของการผูกพันปลายปี	567,363,725.00	568,124,486.94	232,555,659.00	226,806,366.60

การเปลี่ยนแปลงผล(กำไร)ขาดทุนจากการประมาณการตามหลักคณิตศาสตร์ประกันภัยที่รับรู้ในกำไรขาดทุนเบ็ดเสร็จอื่น ซึ่งรวมไว้ในกำไรสะสมที่ยังไม่ได้จัดสรร มีดังนี้

(หน่วย : บาท)

	งบการเงินรวม		งบการเงินเฉพาะกิจการ	
	สำหรับปีสิ้นสุดวันที่ 31 ธันวาคม		สำหรับปีสิ้นสุดวันที่ 31 ธันวาคม	
	2564	2563	2564	2563
ราคาตามบัญชีต้นปี	7,480,647.00	7,480,647.00	1,845,199.00	1,845,199.00
รับรู้ในระหว่างปี	(19,278,199.00)	-	(1,099,595.60)	-
ราคาตามบัญชีปลายปี	(11,797,552.00)	7,480,647.00	745,603.40	1,845,199.00

ค่าใช้จ่ายที่รับรู้ในกำไรขาดทุนเบ็ดเสร็จสำหรับปีสิ้นสุดวันที่ 31 ธันวาคม 2564 และ 2563 มีดังนี้

(หน่วย : บาท)

	งบการเงินรวม		งบการเงินเฉพาะกิจการ	
	สำหรับปีสิ้นสุดวันที่ 31 ธันวาคม		สำหรับปีสิ้นสุดวันที่ 31 ธันวาคม	
	2564	2563	2564	2563
รับรู้ในกำไรขาดทุน				
ต้นทุนขาย	37,529,304.50	33,818,654.97	13,766,472.00	13,032,408.00
ค่าใช้จ่ายในการขายและบริหาร	10,334,948.50	9,580,707.03	3,099,715.00	3,019,994.00
รวม	47,864,253.00	43,399,362.00	16,866,187.00	16,052,402.00

(หน่วย : บาท)

	งบการเงินรวม		งบการเงินเฉพาะกิจการ	
	สำหรับปีสิ้นสุดวันที่ 31 ธันวาคม			
	2564	2563	2564	2563
รับรู้ในกำไรขาดทุนเบ็ดเสร็จอื่น				
ผลกำไรจากการประมาณการตามหลักคณิตศาสตร์ประกันภัย				
ส่วนที่เกิดจากการเปลี่ยนแปลงข้อสมมติฐานทางการเงิน	(21,143,761.00)	-	(8,601,071.00)	-
ส่วนที่เกิดจากการเปลี่ยนแปลงการปรับปรุงจากประสบการณ์	1,865,562.00	-	7,501,475.40	-
รวม	(19,278,199.00)	-	(1,099,595.60)	-

ข้อสมมติฐานหลักที่สำคัญในการประมาณการตามหลักการคณิตศาสตร์ประกันภัยที่ใช้ในการคำนวณประมาณการหนี้สินผลประโยชน์พนักงาน ณ วันที่ 31 ธันวาคม 2564 และ 2563 มีดังนี้

	2564	2563
อัตราคิดลด	ร้อยละ 1.9781	ร้อยละ 2.6581
อัตราการขึ้นเงินเดือน	ร้อยละ 2.00-4.00	ร้อยละ 5.00
อัตราการหมุนเวียนพนักงาน	ตามช่วงอายุของพนักงาน	ตามช่วงอายุของพนักงาน
อายุเกษียณ	55 ปี	55 ปี

การวิเคราะห์ความอ่อนไหว

การเปลี่ยนแปลงในแต่ละข้อสมมติฐานที่เกี่ยวข้องในการประมาณการตามหลักคณิตศาสตร์ประกันภัยที่อาจเป็นไปได้อย่างสมเหตุสมผล ณ วันที่รายงาน โดยถือว่าข้อสมมติฐานอื่นๆ คงที่ จะมีผลกระทบต่อภาระผูกพันผลประโยชน์ที่กำหนดไว้เป็นจำนวนเงินเพิ่มขึ้น(ลดลง) ดังต่อไปนี้

(หน่วย : บาท)

	งบการเงินรวม		งบการเงินเฉพาะกิจการ	
	ณ วันที่ 31 ธันวาคม			
	2564	2563	2564	2563
อัตราคิดลด เพิ่มขึ้นร้อยละ 1.00	(29,180,313.00)	(26,794,659.00)	(12,224,773.00)	(11,340,545.00)
อัตราคิดลด ลดลงร้อยละ 1.00	31,270,014.00	30,082,049.00	13,092,414.00	12,673,100.00
อัตราการขึ้นเงินเดือน เพิ่มขึ้นร้อยละ 1.00	31,774,922.00	37,291,689.00	13,257,233.00	15,878,981.00
อัตราการขึ้นเงินเดือน ลดลงร้อยละ 1.00	(28,991,057.00)	(33,542,835.00)	(12,140,528.00)	(14,347,087.00)
อัตราการหมุนเวียนของพนักงาน เพิ่มขึ้นร้อยละ 20.00	(23,294,482.00)	(31,597,780.00)	(9,299,792.00)	(12,968,220.00)
อัตราการหมุนเวียนของพนักงาน ลดลงร้อยละ 20.00	28,206,790.00	39,146,438.00	11,048,334.00	15,779,514.00

24. รายได้ค่าเช่ารับล่วงหน้า

ประกอบด้วย

(หน่วย : บาท)

	งบการเงินรวม		งบการเงินเฉพาะกิจการ	
	ณ วันที่ 31 ธันวาคม		ณ วันที่ 31 ธันวาคม	
	2564	2563	2564	2563
รายได้ค่าเช่ารับล่วงหน้า				
กิจการที่เกี่ยวข้องกัน	68,033,333.20	75,883,333.20	68,033,333.20	75,883,333.20
กิจการอื่น	43,963,975.88	31,873,442.64	-	-
รวมรายได้ค่าเช่ารับล่วงหน้า	111,997,309.08	107,756,775.84	68,033,333.20	75,883,333.20
หัก ส่วนที่ถึงกำหนดรับรู้เป็นรายได้ในปี				
กิจการที่เกี่ยวข้องกัน	(7,850,000.00)	(7,850,000.00)	(7,850,000.00)	(7,850,000.00)
กิจการอื่น	(3,102,645.91)	(1,909,466.76)	-	-
รวมส่วนที่ถึงกำหนดรับรู้เป็นรายได้ในปี	(10,952,645.91)	(9,759,466.76)	(7,850,000.00)	(7,850,000.00)
สุทธิ	101,044,663.17	97,997,309.08	60,183,333.20	68,033,333.20

การเปลี่ยนแปลงของรายได้ค่าเช่ารับล่วงหน้าสำหรับปีสิ้นสุดวันที่ 31 ธันวาคม 2564 และ 2563 มีดังนี้

(หน่วย : บาท)

	งบการเงินรวม		งบการเงินเฉพาะกิจการ	
	สำหรับปีสิ้นสุดวันที่ 31 ธันวาคม			
	2564	2563	2564	2563
รายได้ค่าเช่ารับล่วงหน้าต้นปี	107,756,775.84	115,929,923.38	75,883,333.20	83,733,333.20
บวก รายได้ค่าเช่ารับล่วงหน้าในระหว่างปี	15,000,000.00	1,000,000.00	-	-
หัก รายได้ค่าเช่ารับล่วงหน้าที่รับรู้เป็นรายได้ในระหว่างปี	(10,759,466.76)	(9,173,147.54)	(7,850,000.00)	(7,850,000.00)
รายได้ค่าเช่ารับล่วงหน้าปลายปี	111,997,309.08	107,756,775.84	68,033,333.20	75,883,333.20

รายได้ค่าเช่ารับล่วงหน้า-กิจการที่เกี่ยวข้องกันเป็นรายได้รับล่วงหน้าที่บริษัทได้ทำสัญญาให้เช่าที่ดินและอาคารรวมถึงบริการที่เกี่ยวข้องกับบริษัทที่เกี่ยวข้องกันแห่งหนึ่ง สัญญามีอายุระยะเวลา 20 ปี ครบกำหนดปี 2573 ภายใต้สัญญาดังกล่าว บริษัทจะได้รับค่าเช่าและค่าบริการรับล่วงหน้าตามอัตราที่ระบุในสัญญา บริษัทรับรู้รายได้ค่าเช่าจากสัญญาเช่าดังกล่าวตามวิธีเส้นตรงตลอดอายุสัญญาเช่า

รายได้ค่าเช่ารับล่วงหน้า-กิจการอื่นเป็นรายได้รับล่วงหน้าจากสัญญาให้เช่าที่ดินที่บริษัทย่อยแห่งหนึ่งได้จดทะเบียนสิทธิการเช่าที่ดินให้กับบริษัทสองแห่ง สัญญามีกำหนดระยะเวลาเช่า 30 ปี และ 25 ปี 7 เดือน ครบกำหนดปี 2586 และปี 2589 ภายใต้สัญญาดังกล่าว บริษัทย่อยจะได้รับค่าตอบแทนการจดทะเบียนสิทธิการเช่าและค่าเช่าเป็นอัตรารายเดือนตามที่ระบุในสัญญา บริษัทย่อยรับรู้รายได้ค่าเช่าจากสัญญาเช่าดังกล่าวตามวิธีเส้นตรงตลอดอายุสัญญาเช่า

25. กุณเรือนหุ้น

การเปลี่ยนแปลงของทุนเรือนหุ้นสำหรับปีสิ้นสุดวันที่ 31 ธันวาคม 2564 และ 2563 มีดังนี้

	จำนวนหุ้น (หน่วย : หุ้น)	หุ้นสามัญ (หน่วย : บาท)
ทุนจดทะเบียน (มูลค่าหุ้นละ 1.00 บาท)		
ณ วันที่ 1 มกราคม 2563	1,400,000,000	1,400,000,000.00
เพิ่ม(ลด)ทุนระหว่างปี	-	-
ณ วันที่ 31 ธันวาคม 2563	1,400,000,000	1,400,000,000.00
เพิ่ม(ลด)ทุนระหว่างปี	-	-
ณ วันที่ 31 ธันวาคม 2564	1,400,000,000	1,400,000,000.00
ทุนที่ออกและเรียกชำระแล้ว (มูลค่าหุ้นละ 1.00 บาท)		
ณ วันที่ 1 มกราคม 2563	1,253,821,000	1,253,821,000.00
เพิ่ม(ลด)ทุนระหว่างปี	-	-
ณ วันที่ 31 ธันวาคม 2563	1,253,821,000	1,253,821,000.00
เพิ่ม(ลด)ทุนระหว่างปี	-	-
ณ วันที่ 31 ธันวาคม 2564	1,253,821,000	1,253,821,000.00

การจัดการความเสี่ยงในส่วนทุน

วัตถุประสงค์ของกลุ่มบริษัทในการบริหารทางการเงิน คือ การดำรงไว้ซึ่งความสามารถในการดำเนินงานอย่างต่อเนื่องและการดำรงไว้ซึ่งโครงสร้างของทุนที่เหมาะสม

ณ วันที่ 31 ธันวาคม 2564 และ 2563 งบการเงินรวมแสดงอัตราส่วนหนี้สินต่อทุนเป็น 0.45 : 1 และ 0.39 : 1 ตามลำดับ และงบการเงินเฉพาะกิจการแสดงอัตราส่วนหนี้สินต่อทุนเป็น 1.37 : 1 และ 0.99 : 1 ตามลำดับ

26. ส่วนเกินทุนและสำรองตามกฎหมาย

ส่วนเกินมูลค่าหุ้น

ตามบทบัญญัติแห่งพระราชบัญญัติบริษัทมหาชนจำกัด พ.ศ. 2535 มาตรา 51 ในกรณีที่บริษัทเสนอขายหุ้นสูงกว่ามูลค่าหุ้นที่จดทะเบียนไว้ บริษัทต้องนำค่าหุ้นส่วนเกินนี้ตั้งเป็นทุนสำรอง (“ส่วนเกินมูลค่าหุ้น”) ส่วนเกินมูลค่าหุ้นนี้จะนำไปจ่ายเป็นเงินปันผลไม่ได้

สำรองตามกฎหมาย

ตามบทบัญญัติแห่งพระราชบัญญัติบริษัทมหาชนจำกัด พ.ศ. 2535 มาตรา 116 บริษัทจะต้องจัดสรรทุนสำรอง (“สำรองตามกฎหมาย”) อย่างน้อยร้อยละ 5 ของกำไรสุทธิประจำปีหลังจากหักขาดทุนสะสมยกมา (ถ้ามี) จนกว่าทุนสำรองดังกล่าวมีจำนวนไม่น้อยกว่าร้อยละ 10 ของทุนจดทะเบียนเงินสำรองนี้จะนำไปจ่ายเป็นเงินปันผลไม่ได้ทั้งนี้บริษัทได้จัดสรรทุนสำรองตามกฎหมายครบร้อยละ 10 ของทุนจดทะเบียนตามที่กฎหมายกำหนดแล้ว

27. การจ่ายเงินปันผล

27.1 ตามรายงานการประชุมสามัญผู้ถือหุ้นประจำปี 2564 ของบริษัท เมื่อวันที่ 8 เมษายน 2564 มีมติเป็นเอกฉันท์อนุมัติให้มีการจ่ายเงินปันผลจากผลการดำเนินงานประจำปี 2563 โดยเสนอจ่ายเงินปันผลหุ้นละ 0.20 บาท จำนวนหุ้นสามัญที่มีสิทธิได้รับเงินปันผลมีจำนวน 1,253,821,000 หุ้น เป็นจำนวน 250.76 ล้านบาท (จ่ายจริงจำนวน 250.72 ล้านบาท) ปัจจุบันจ่ายเงินปันผลแล้วทั้งจำนวน

27.2 ตามรายงานการประชุมสามัญผู้ถือหุ้นประจำปี 2563 ของบริษัท เมื่อวันที่ 3 เมษายน 2563 มีมติเป็นเอกฉันท์อนุมัติให้มีการจ่ายเงินปันผลจากผลการดำเนินงานประจำปี 2562 โดยเสนอจ่ายเงินปันผลหุ้นละ 0.20 บาท จำนวนหุ้นสามัญที่มีสิทธิได้รับเงินปันผลมีจำนวน 1,253,821,000 หุ้น เป็นจำนวน 250.76 ล้านบาท (จ่ายจริงจำนวน 250.71 ล้านบาท) ปัจจุบันจ่ายเงินปันผลแล้วทั้งจำนวน

28. ค่าใช้จ่ายตามลักษณะ

ประกอบด้วย

(หน่วย : บาท)

	งบการเงินรวม		งบการเงินเฉพาะกิจการ	
	สำหรับปีสิ้นสุดวันที่ 31 ธันวาคม		สำหรับปีสิ้นสุดวันที่ 31 ธันวาคม	
	2564	2563	2564	2563
การเปลี่ยนแปลงในสินค้าสำเร็จรูปและงานระหว่างทำ	(169,997,000.81)	(158,156,622.14)	(147,015,942.86)	(162,445,275.50)
การเปลี่ยนแปลงในสินทรัพย์ชีวภาพส่วนที่หมุนเวียน	(34,276,407.80)	109,727,947.52	-	-
วัตถุดิบใช้ไปและค่าใช้จ่ายการผลิตอื่น	9,253,601,885.80	8,637,275,249.36	5,327,117,243.32	4,606,264,507.79
โอนกลับขาดทุนจากมูลค่าสินค้าคงเหลือลดลง	(1,691,885.10)	(2,367,194.43)	(1,684,171.45)	(2,360,040.49)
(โอนกลับ)ขาดทุนจากการด้อยค่าสินทรัพย์ชีวภาพ	2,411,298.38	(2,064,039.07)	-	-
ค่าใช้จ่ายพนักงาน	2,369,674,446.17	2,429,473,581.60	1,193,272,799.64	1,179,255,594.75
ค่าตอบแทนผู้บริหาร	107,258,441.00	129,475,706.00	45,296,090.00	53,633,119.00
ค่าเสื่อมราคา	716,088,869.01	744,334,734.63	152,642,705.12	155,053,018.15
ค่าเสื่อมราคาสินทรัพย์ชีวภาพ	503,108,805.80	566,450,082.34	-	-
ค่าใช้จ่ายตัดจ่าย	14,559,389.54	15,768,110.22	1,450,018.44	2,494,285.89
ค่าขนส่ง	361,508,677.49	250,165,360.73	188,878,882.12	74,906,231.26
ค่าเช่าตามสัญญาเช่าดำเนินงาน	69,642.11	243,892.19	-	-
ค่าสาธารณูปโภค	638,453,153.09	642,238,284.92	238,088,808.88	219,356,649.90
ค่าธรรมเนียม	5,970,317.33	5,967,890.55	2,881,430.05	2,907,905.35
ค่าใช้จ่ายในการเดินทาง	14,037,686.51	20,436,929.73	-	1,359,886.36
ค่าส่งเสริมการขาย	9,633,649.63	11,362,144.44	171,663.57	145,796.85
ขาดทุนจากการจำหน่ายสินทรัพย์ชีวภาพ	50,797,793.52	85,108,738.32	-	-
ต้นทุนทางการเงิน	70,201,368.41	91,029,906.79	50,907,932.57	68,968,694.64
ขาดทุนจากอัตราแลกเปลี่ยน	7,328,372.88	11,100,639.21	-	-
ขาดทุนจากสัญญาอนุพันธ์	-	-	21,364,415.53	625,360.22
ค่าใช้จ่ายอื่น	204,359,722.82	199,285,780.09	71,365,936.21	72,039,262.22
รวม	14,123,098,225.78	13,786,857,123.00	7,144,737,811.14	6,272,204,996.39

29. (รายได้)ค่าใช้จ่ายภาษีเงินได้

29.1 ภาษีเงินได้ที่รับรู้ในกำไรขาดทุน

(หน่วย : บาท)

	งบการเงินรวม		งบการเงินเฉพาะกิจการ	
	สำหรับปีสิ้นสุดวันที่ 31 ธันวาคม		สำหรับปีสิ้นสุดวันที่ 31 ธันวาคม	
	2564	2563	2564	2563
ค่าใช้จ่ายภาษีเงินได้ของปีปัจจุบัน	28,135,607.51	141,376,135.18	-	50,787,381.02
ภาษีเงินได้รอการตัดบัญชี (หมายเหตุ 18)				
การเปลี่ยนแปลงของผลต่างชั่วคราว	(6,398,941.43)	62,639,392.31	(5,739,011.17)	57,291,778.71
(รายได้)ค่าใช้จ่ายภาษีเงินได้	21,736,666.08	204,015,527.49	(5,739,011.17)	108,079,159.73

29.2 ภาษีเงินได้ที่รับรู้ในกำไรขาดทุนเบ็ดเสร็จอื่น

(หน่วย : บาท)

	งบการเงินรวม		งบการเงินเฉพาะกิจการ
	สำหรับปีสิ้นสุดวันที่ 31 ธันวาคม 2564		
ผลกำไรจากการประมาณการตามหลัก			
คณิตศาสตร์ประกันภัย	(947,138.91)	(18,331,060.09)	(1,099,595.60)
อัตราภาษีเงินได้นิติบุคคล	ร้อยละ 0	ร้อยละ 20	ร้อยละ 20
ภาษีเงินได้เกี่ยวกับกำไรขาดทุนเบ็ดเสร็จอื่น			
(หมายเหตุ 18)	-	3,666,212.03	219,919.12

รายการกระทบยอดจำนวนเงินระหว่างค่าใช้จ่ายภาษีเงินได้กับผลคูณของกำไรทางบัญชีกับอัตราภาษีที่ใช้สำหรับปีสิ้นสุดวันที่ 31 ธันวาคม 2564 และ 2563 สามารถแสดงได้ดังนี้

(หน่วย : บาท)

	งบการเงินเฉพาะกิจการ	
	2564	2563
กำไร(ขาดทุน)ทางบัญชีก่อนภาษีเงินได้นิติบุคคล	(39,777,959.06)	1,220,578,971.32
อัตราภาษีเงินได้นิติบุคคล	ร้อยละ 20	ร้อยละ 20
กำไรทางบัญชีก่อนภาษีเงินได้นิติบุคคลคูณอัตราภาษี	(7,955,591.81)	244,115,794.26
ผลกระทบทางภาษีของรายได้และค่าใช้จ่ายที่ไม่ถือเป็นรายได้หรือค่าใช้จ่ายทางภาษี ดังนี้		
ขาดทุนจากสัญญาอนุพันธ์	4,272,883.11	125,072.04
ค่าเสื่อมราคารถยนต์ที่มีมูลค่าเกิน 1 ล้านบาท	1,848,385.52	1,814,628.53
ค่าเสื่อมราคาสินทรัพย์สิทธิการใช้	1,530,631.37	1,393,175.87
หนี้สินตามสัญญาเช่า	(1,104,872.22)	(1,166,966.74)
ขาดทุนจากมูลค่าสินค้างเหลือลดลง	(336,834.29)	(472,008.10)
ภาระผูกพันผลประโยชน์พนักงาน	1,369,777.60	929,343.32
ผลขาดทุนจากไฟไหม้	-	(11,024,257.49)
เงินปันผลรับ	(20,886,697.37)	(115,233,770.40)
ขาดทุนทางภาษี	-	(69,540,287.80)
ขาดทุนทางภาษีที่ไม่ได้รับรู้เป็นสินทรัพย์ภาษีเงินได้รอการตัดบัญชี	20,709,687.82	-
อื่นๆ	552,630.27	(153,342.47)
รวม	-	50,787,381.02
การเปลี่ยนแปลงของผลแตกต่างชั่วคราว	(5,739,011.17)	57,291,778.71
(รายได้)ค่าใช้จ่ายภาษีเงินได้ที่แสดงอยู่ในกำไรขาดทุน	(5,739,011.17)	108,079,159.73

30. คำไร(ขาดทุน)ต่อหุ้นชั้นพื้นฐาน

กำไร(ขาดทุน)ต่อหุ้นขั้นพื้นฐานคำนวณโดยหารกำไร(ขาดทุน)สำหรับปีที่เป็นของผู้ถือหุ้นของบริษัท (ไม่รวมกำไรขาดทุนเบ็ดเสร็จอื่น) ด้วยจำนวนหุ้นสามัญที่ออกจำหน่ายแล้วระหว่างปี

	งบการเงินรวม		งบการเงินเฉพาะกิจการ	
	สำหรับปีสิ้นสุดวันที่ 31 ธันวาคม			
	2564	2563	2564	2563
กำไร(ขาดทุน)สำหรับปี (หน่วย : บาท)	209,344,400.87	1,351,726,966.66	(34,038,947.89)	1,112,499,811.59
จำนวนหุ้นสามัญที่ออกจำหน่ายแล้ว (หน่วย : หุ้น)	1,253,821,000	1,253,821,000	1,253,821,000	1,253,821,000
กำไร(ขาดทุน)ต่อหุ้น (บาท/หุ้น)	0.17	1.08	(0.03)	0.89

31. การเสนอข้อมูลทางการเงินจำแนกตามส่วนงาน

กลุ่มบริษัทประกอบธุรกิจเกี่ยวกับธุรกิจชำแหละไก่ ธุรกิจฟาร์มเลี้ยงไก่เนื้อ ธุรกิจอาหารสัตว์ ธุรกิจฟาร์มเลี้ยงไก่พ่อแม่พันธุ์ ธุรกิจจำหน่ายลูกไก่ ธุรกิจผลิตและจำหน่ายผลิตภัณฑ์อาหารแปรรูป และ ธุรกิจฟาร์มเลี้ยงไก่ปู้ย่าพันธุ์ กำไร(ขาดทุน)จากการดำเนินงานของแต่ละส่วนงานนั้นเกิดขึ้นจากยอดขายได้หักต้นทุนขาย และค่าใช้จ่ายในการขายและบริหารที่ระบุได้ของส่วนงานธุรกิจนั้น

ข้อมูลเกี่ยวกับการดำเนินงานตามประเภทส่วนงานทางธุรกิจของกลุ่มบริษัทมีดังนี้

[illegible]

สำหรับปีสิ้นสุดวันที่ 31 ธันวาคม 2564 กลุ่มบริษัทมีลูกค้ารายใหญ่ที่มูลค่าการขายสูงกว่าร้อยละ 10 ของรายได้จากการขายจำนวน 2 ราย ซึ่งเป็นบริษัทที่เกี่ยวข้องกัน มูลค่าการขายรวม 5,133.19 ล้านบาท

(หน่วย : ล้านบาท)

งบการเงินรวม								
สำหรับปีสิ้นสุดวันที่ 31 ธันวาคม 2563								
	ส่วนงาน ธุรกิจ ช่างทะเลโก้	ส่วนงาน ธุรกิจฟาร์ม เลี้ยงไก่เนื้อ	ส่วนงาน ธุรกิจ อาหารสัตว์	ส่วนงาน ธุรกิจฟาร์ม ไก่พ่อแม่พันธุ์	ส่วนงาน ธุรกิจ จำหน่ายลูกไก่	ส่วนงาน ธุรกิจผลิตภัณฑ์ อาหารแปรรูป	ส่วนงาน ธุรกิจฟาร์ม ไก่ปู่ย่าพันธุ์	รวม
รายได้จากการขาย-ลูกค้าทั่วไป	6,003.95	4,194.39	3,029.72	249.72	143.70	740.60	132.75	14,494.83
- โอนระหว่างส่วนงาน	555.46	3,453.01	4,622.12	1,342.86	-	3.94	192.55	(10,169.94)
	6,559.41	7,647.40	7,651.84	1,592.58	143.70	744.54	325.30	14,494.83
กำไร(ขาดทุน)จากการดำเนินงาน	710.82	15.47	410.11	97.27	(26.91)	16.30	74.06	1,297.12
ส่วนแบ่งกำไรจากเงินลงทุนในบริษัทร่วม								354.92
ต้นทุนทางการเงิน								(91.03)
ค่าใช้จ่ายภาษีเงินได้								(204.01)
กำไรสำหรับปี								1,357.00
กำไรขาดทุนเบ็ดเสร็จส่วนที่เป็นของส่วนได้เสียที่ไม่มีอำนาจควบคุม								(5.27)
กำไรขาดทุนเบ็ดเสร็จส่วนที่เป็นของบริษัท จีเอฟพีที จำกัด (มหาชน)								1,351.73
สินทรัพย์ตามส่วนงาน								
- สินทรัพย์ถาวร	1,802.91	4,185.71	1,728.44	1,510.52	-	162.13	424.74	9,814.45
- สินทรัพย์ถาวรส่วนกลาง	159.49	-	59.71	-	-	-	11.62	230.82
- สินทรัพย์อื่น ๆ	1,402.26	1,003.47	2,683.63	737.59	3.55	141.37	305.96	6,277.83
สินทรัพย์ที่ไม่ได้เป็นส่วน								4,086.67
สินทรัพย์รวม								20,409.77

สำหรับปีสิ้นสุดวันที่ 31 ธันวาคม 2563 กลุ่มบริษัทมีลูกค้ารายใหญ่ที่มูลค่าการขายสูงกว่า ร้อยละ 10 ของรายได้จากการขายจำนวน 2 ราย ซึ่งเป็นบริษัทที่เกี่ยวข้องกัน มูลค่าการขายรวม 6,110.79 ล้านบาท

เกณฑ์ในการกำหนดราคาโอนระหว่างส่วนงานของบริษัทกับบริษัทย่อยและบริษัทร่วม (แสดงไว้ในหมายเหตุประกอบงบการเงิน 6.2)

ส่วนเกณฑ์ในการกำหนดราคาโอนระหว่างส่วนงานของบริษัทย่อยและบริษัทร่วมที่เกิดขึ้นระหว่างกันที่มีสาระสำคัญ มีดังนี้

รายการ	นโยบายการกำหนดราคา
ขายสินค้า	ราคาที่ตกลงร่วมกันโดยอิงราคาตลาด
ซื้อสินค้า	ราคาที่ตกลงร่วมกันโดยอิงราคาตลาด
รายได้อื่น	ราคาทุนและราคาตลาด และราคาที่ตกลงร่วมกันตามสัญญา

สำหรับปีสิ้นสุดวันที่ 31 ธันวาคม 2564 และ 2563 กลุ่มบริษัทมียอดขายสุทธิในประเทศ
และต่างประเทศต่อยอดขายสุทธิรวม ดังนี้

(หน่วย : ร้อยละต่อยอดขายสุทธิรวม)

ตามงบการเงินรวม

สำหรับปีสิ้นสุดวันที่ 31 ธันวาคม

	2564	2563
ยอดขายสุทธิในประเทศ	77.58	81.20
ยอดขายสุทธิต่างประเทศ	22.42	18.80

32. เครื่องมือทางการเงิน

32.1 สัญญาอนุพันธ์

(หน่วย : บาท)

	งบการเงินรวม		งบการเงินเฉพาะกิจการ	
	สำหรับปีสิ้นสุดวันที่ 31 ธันวาคม			
	2564	2563	2564	2563
<u>สินทรัพย์สัญญาอนุพันธ์</u>				
สัญญาอนุพันธ์ที่ไม่ได้นำการบัญชีป้องกัน				
ความเสี่ยงมาถือปฏิบัติ				
สัญญาซื้อขายเงินตราต่างประเทศล่วงหน้า	4,403,080.28	3,548,483.79	3,876,545.46	940,249.58
<u>หนี้สินสัญญาอนุพันธ์</u>				
สัญญาอนุพันธ์ที่ไม่ได้นำการบัญชีป้องกัน				
ความเสี่ยงมาถือปฏิบัติ				
สัญญาซื้อขายเงินตราต่างประเทศล่วงหน้า	26,075,967.21	17,892,997.84	26,075,967.21	1,775,255.80

สัญญาอนุพันธ์มีไว้เพื่อวัตถุประสงค์ในการป้องกันความเสี่ยงเชิงเศรษฐกิจ ไม่ใช่
เพื่อการลงทุนเพื่อหวังผลกำไร บริษัทไม่ได้นำการบัญชีป้องกันความเสี่ยงมาถือปฏิบัติ โดย
การจัดประเภทสัญญาอนุพันธ์เป็นรายการถือไว้เพื่อค่าสำหรับการบันทึกบัญชี และวัดมูลค่า
ด้วยมูลค่ายุติธรรมผ่านกำไรขาดทุน มูลค่ายุติธรรมของสัญญาซื้อขายเงินตราต่างประเทศล่วงหน้า
คำนวณโดยใช้อัตราที่กำหนดโดยธนาคารคู่สัญญาเหล่านั้น ณ วันที่ในงบแสดงฐานะการเงิน ทั้งนี้
มูลค่ายุติธรรมดังกล่าวเป็นข้อมูลระดับ 2 ในลำดับชั้นมูลค่ายุติธรรม

32.2 วัตถุประสงค์และนโยบายการบริหารความเสี่ยงทางการเงิน

เครื่องมือทางการเงินที่สำคัญของกลุ่มบริษัทประกอบด้วย เงินสดและรายการเทียบเท่าเงินสด ลูกหนี้การค้าและลูกหนี้อื่น เจ้าหนี้การค้าและเจ้าหนี้อื่น สินทรัพย์และหนี้สินทางการเงินอื่น กลุ่มบริษัทมีความเสี่ยงทางการเงินที่เกี่ยวข้องกับเครื่องมือทางการเงินดังกล่าว และมีนโยบายการบริหารความเสี่ยง ดังนี้

32.2.1 ความเสี่ยงด้านเครดิต

กลุ่มบริษัทมีความเสี่ยงด้านเครดิตที่เกี่ยวข้องกับลูกหนี้การค้า เงินฝากธนาคาร และเครื่องมือทางการเงินอื่น ๆ โดยจำนวนเงินสูงสุดที่กลุ่มบริษัทอาจต้องสูญเสียจากการให้สินเชื่อคือ มูลค่าตามบัญชีที่แสดงอยู่ในงบแสดงฐานะการเงิน

- ลูกหนี้การค้าและลูกหนี้อื่น

กลุ่มบริษัทควบคุมความเสี่ยงนี้โดยการกำหนดนโยบายการให้เครดิตที่เหมาะสม ซึ่งครอบคลุมถึงการพิจารณากำหนดวงเงินเครดิตที่จะให้กับลูกค้าหรือคู่สัญญา และวิเคราะห์ฐานะทางการเงินของลูกค้าหรือคู่สัญญาและมีการติดตามหนี้อย่างสม่ำเสมอ กลุ่มบริษัทจึงไม่คาดว่าจะได้รับความเสียหายที่เป็นสาระสำคัญจากการให้เครดิตดังกล่าว การให้เครดิตของกลุ่มบริษัทมีการกระจายตัวพอสมควร เนื่องจากกลุ่มบริษัทมีฐานลูกค้าที่หลากหลายและมีอยู่จำนวนมาก รายส่วนลูกหนี้กิจการที่เกี่ยวข้องกัน กลุ่มบริษัทคาดว่าไม่มีความเสี่ยงที่จะไม่ได้รับชำระหนี้ เนื่องจากลูกหนี้มีการค้างชำระอยู่ในเครดิตเทอมปกติ มีสภาพคล่องทางการเงินและมีความสามารถในการจ่ายชำระหนี้ได้

กลุ่มบริษัทพิจารณาการด้อยค่าทุกวันสิ้นรอบระยะเวลารายงาน โดยมีการแบ่งกลุ่มลูกค้าที่มีรูปแบบของความเสี่ยงด้านเครดิตที่มีลักษณะคล้ายคลึงกัน และคำนวณหาอัตราการจัดสำรองของผลขาดทุนด้านเครดิตที่คาดว่าจะเกิดขึ้นจากอายุหนี้ คงค้างนับจากวันที่ถึงกำหนดชำระสำหรับแต่ละกลุ่มนั้น ๆ การคำนวณผลขาดทุนจากการด้อยค่าด้านเครดิตที่คาดว่าจะเกิดขึ้นคำนึงถึงข้อมูลที่มีความสมเหตุสมผลและสามารถสนับสนุนได้ที่มีอยู่ ณ วันที่รายงานเกี่ยวกับเหตุการณ์ในอดีต สภาพการณ์ปัจจุบันและการคาดการณ์สถานะเศรษฐกิจในอนาคต โดยทั่วไปกลุ่มบริษัทจะตัดจำหน่ายลูกหนี้การค้าและลูกหนี้อื่นออกจากบัญชีตามนโยบายของกลุ่มบริษัทโดยพิจารณาตามความเหมาะสม

- เงินฝากและเครื่องมือทางการเงินอื่นกับสถาบันการเงิน

กลุ่มบริษัทบริหารความเสี่ยงด้านเครดิตที่เกี่ยวข้องกับยอดคงเหลือของเงินฝากกับสถาบันการเงิน และเครื่องมือทางการเงินอื่น โดยกลุ่มบริษัทควบคุมความสมดุลของระดับความเสี่ยงให้เป็นที่ยอมรับได้ โดยพิจารณาระหว่างต้นทุนที่เกิดจากความเสียหายและต้นทุนของการจัดการความเสี่ยง กลุ่มบริษัทพิจารณาแล้วว่า มีความเสี่ยงด้านเครดิตของเงินฝากสถาบันการเงิน และเครื่องมือทางการเงินไม่สูงมากนักเนื่องจากคู่สัญญาเป็นสถาบันการเงินที่มีอันดับความน่าเชื่อถือ

32.2.2 ความเสี่ยงจากอัตราแลกเปลี่ยน

กลุ่มบริษัทมีความเสี่ยงจากอัตราแลกเปลี่ยนที่สำคัญอันเกี่ยวเนื่องจากการซื้อและขายสินค้าเป็นเงินตราต่างประเทศ โดยกลุ่มบริษัทจะพิจารณาเข้าทำสัญญาซื้อขายเงินตราต่างประเทศล่วงหน้าเพื่อบริหารความเสี่ยงดังกล่าวตามความเหมาะสม

ณ วันที่ 31 ธันวาคม 2564 และ 2563 กลุ่มบริษัทมียอดคงเหลือของสินทรัพย์และหนี้สินทางการเงินที่เป็นสกุลเงินตราต่างประเทศ ดังนี้

สกุลเงิน	งบการเงินรวม					
	ณ วันที่ 31 ธันวาคม					
	สินทรัพย์ทางการเงิน		หนี้สินทางการเงิน		อัตราแลกเปลี่ยนเฉลี่ย	
	2564	2563	2564	2563	2564	2563
	(พัน)	(พัน)	(พัน)	(พัน)	(บาทต่อหน่วยเงินตราต่างประเทศ)	
ดอลลาร์สหรัฐ	7,029	1,949	8,151	8,173	33.42	30.04
ยูโร	-	-	61	213	38.28	37.26

สกุลเงิน	งบการเงินเฉพาะกิจการ					
	ณ วันที่ 31 ธันวาคม					
	สินทรัพย์ทางการเงิน		หนี้สินทางการเงิน		อัตราแลกเปลี่ยนเฉลี่ย	
	2564	2563	2564	2563	2564	2563
	(พัน)	(พัน)	(พัน)	(พัน)	(บาทต่อหน่วยเงินตราต่างประเทศ)	
ดอลลาร์สหรัฐ	6,933	1,949	165	60	33.42	30.04
ยูโร	-	-	-	213	38.28	37.26

ณ วันที่ 31 ธันวาคม 2564 และ 2563 กลุ่มบริษัทมียอดคงเหลือของสัญญาซื้อขายเงินตราต่างประเทศล่วงหน้า ดังนี้

งบการเงินรวม				
ณ วันที่ 31 ธันวาคม				
สกุลเงิน	จำนวนที่ขาย		จำนวนที่ซื้อ	
	2564	2563	2564	2563
	(พัน)	(พัน)	(พัน)	(พัน)
ดอลลาร์สหรัฐ	40,422	560	736	30,961
ยูโร	-	-	631	-

งบการเงินเฉพาะกิจการ				
ณ วันที่ 31 ธันวาคม				
สกุลเงิน	จำนวนที่ขาย		จำนวนที่ซื้อ	
	2564	2563	2564	2563
	(พัน)	(พัน)	(พัน)	(พัน)
ดอลลาร์สหรัฐ	40,422	560	92	1,620
ยูโร	-	-	335	-

การวิเคราะห์ผลกระทบของการเปลี่ยนแปลงอัตราแลกเปลี่ยน

ตารางต่อไปนี้แสดงให้เห็นถึงผลกระทบต่อกำไรก่อนภาษีของกลุ่มบริษัทจากการเปลี่ยนแปลงที่อาจเกิดขึ้นอย่างสมเหตุสมผลของอัตราแลกเปลี่ยนสกุลเงินดอลลาร์สหรัฐและสกุลเงินยูโร โดยกำหนดให้ตัวแปรอื่นทั้งหมดคงที่ ทั้งนี้ ผลกระทบต่อกำไรก่อนภาษีนี้อาจเกิดจากการเปลี่ยนแปลงของมูลค่ายุติธรรมของสินทรัพย์และหนี้สินที่เป็นตัวเงิน รวมถึงสัญญาอนุพันธ์ที่เป็นเงินตราต่างประเทศที่ไม่ได้นำการบัญชีป้องกันความเสี่ยงมาถือปฏิบัติ ณ วันที่ 31 ธันวาคม 2564 และ 2563 ดังนี้

		ณ วันที่ 31 ธันวาคม 2564	
		ผลกระทบต่อกำไรขาดทุนก่อนภาษี	
		เพิ่มขึ้น (ลดลง)	
สกุลเงิน	เพิ่มขึ้น / ลดลง	งบการเงินรวม	งบการเงินเฉพาะกิจการ
	(ร้อยละ)	(พันบาท)	(พันบาท)
ดอลลาร์สหรัฐ	+3.00	40,132	47,398
	-3.00	(40,132)	(47,398)
ยูโร	+3.00	793	384
	-3.00	(793)	(384)

		ณ วันที่ 31 ธันวาคม 2563	
		ผลกระทบต่อกำไรขาดทุนก่อนภาษี	
		เพิ่มขึ้น (ลดลง)	
สกุลเงิน	เพิ่มขึ้น / ลดลง	งบการเงินรวม	งบการเงินเฉพาะกิจการ
	(ร้อยละ)	(พันบาท)	(พันบาท)
ดอลลาร์สหรัฐ	+3.00	22,796	3,667
	-3.00	(22,796)	(3,667)
ยูโร	+3.00	(239)	(239)
	-3.00	239	239

32.2.3 ความเสี่ยงจากอัตราดอกเบี้ย

กลุ่มบริษัทมีความเสี่ยงจากอัตราดอกเบี้ยที่สำคัญอันเกี่ยวเนื่องกับเงินฝากธนาคาร เงินกู้ยืมระยะสั้นจากสถาบันการเงิน เงินกู้ยืมระยะสั้นและระยะยาวจากบุคคลที่เกี่ยวข้องกันและหนี้สินตามสัญญาเช่า สินทรัพย์และหนี้สินทางการเงินส่วนใหญ่มีอัตราดอกเบี้ยที่ปรับขึ้นลงตามอัตราตลาด หรือมีอัตราดอกเบี้ยคงที่ซึ่งใกล้เคียงกับอัตราตลาดในปัจจุบัน ความเสี่ยงจากอัตราดอกเบี้ยของกลุ่มบริษัทจึงอยู่ในระดับต่ำ

ณ วันที่ 31 ธันวาคม 2564 และ 2563 สินทรัพย์และหนี้สินทางการเงินที่สำคัญสามารถจัดตามประเภทอัตราดอกเบี้ย และสำหรับสินทรัพย์และหนี้สินทางการเงินที่มีอัตราดอกเบี้ยคงที่สามารถแยกตามวันที่ครบกำหนดหรือวันที่มีการกำหนดอัตราดอกเบี้ยใหม่ (หากวันที่มีการกำหนดอัตราดอกเบี้ยใหม่ถึงก่อน) ได้ดังนี้

(หน่วย : บาท)

	งบการเงินรวม						
	ณ วันที่ 31 ธันวาคม 2564						
	อัตราดอกเบี้ยคงที่			อัตราดอกเบี้ย			อัตราดอกเบี้ย ที่แท้จริง (ร้อยละต่อปี)
	ภายใน 1 ปี	มากกว่า 1 ถึง 5 ปี	มากกว่า 5 ปี	ปรับขึ้นลง ตามตลาด	ไม่มีอัตรา ดอกเบี้ย	รวม	
<u>สินทรัพย์ทางการเงิน</u>							
เงินสดและรายการเทียบเท่าเงินสด	-	-	-	765,903,452.35	196,830,201.43	962,733,653.78	0.00-0.50
ลูกหนี้การค้าและลูกหนี้อื่น	-	-	-	-	780,062,325.93	780,062,325.93	-
	-	-	-	765,903,452.35	976,892,527.36	1,742,795,979.71	
<u>หนี้สินทางการเงิน</u>							
เงินกู้ยืมระยะสั้นจากสถาบันการเงิน	1,310,000,000.00	-	-	-	-	1,310,000,000.00	0.80-0.90
เงินกู้ยืมระยะสั้นจากบุคคลที่เกี่ยวข้องกัน	160,500,000.00	-	-	-	-	160,500,000.00	1.00
เจ้าหนี้การค้าและเจ้าหนี้อื่น	-	-	-	-	1,102,484,191.99	1,102,484,191.99	-
เงินกู้ยืมระยะยาวจากบุคคลที่เกี่ยวข้องกัน	1,360,000,000.00	1,100,000,000.00	400,000,000.00	-	-	2,860,000,000.00	3.25-5.50
หนี้สินตามสัญญาเช่า	19,468,380.74	74,402,573.58	251,229,291.82	-	-	345,100,246.14	3.25
	2,849,968,380.74	1,174,402,573.58	651,229,291.82	-	1,102,484,191.99	5,778,084,438.13	

(หน่วย : บาท)

	งบการเงินรวม						
	ณ วันที่ 31 ธันวาคม 2563						
	อัตราดอกเบี้ยคงที่			อัตราดอกเบี้ย			อัตราดอกเบี้ย ที่แท้จริง (ร้อยละต่อปี)
	ภายใน 1 ปี	มากกว่า 1 ถึง 5 ปี	มากกว่า 5 ปี	ปรับขึ้นลง ตามตลาด	ไม่มีอัตรา ดอกเบี้ย	รวม	
<u>สินทรัพย์ทางการเงิน</u>							
เงินสดและรายการเทียบเท่าเงินสด	-	-	-	894,666,200.62	292,797,171.55	1,187,463,372.17	0.00-0.50
ลูกหนี้การค้าและลูกหนี้อื่น	-	-	-	-	715,058,975.88	715,058,975.88	-
	-	-	-	894,666,200.62	1,007,856,147.43	1,902,522,348.05	
<u>หนี้สินทางการเงิน</u>							
เงินกู้ยืมระยะสั้นจากสถาบันการเงิน	700,000,000.00	-	-	-	-	700,000,000.00	0.78-0.98
เจ้าหนี้การค้าและเจ้าหนี้อื่น	-	-	-	-	1,080,427,045.86	1,080,427,045.86	-
เงินกู้ยืมระยะยาวจากบุคคลที่เกี่ยวข้องกัน	553,000,000.00	2,160,000,000.00	-	-	-	2,713,000,000.00	3.25-5.50
หนี้สินตามสัญญาเช่า	19,125,042.09	74,215,004.09	270,131,705.54	-	-	363,471,751.72	3.25
	1,272,125,042.09	2,234,215,004.09	270,131,705.54	-	1,080,427,045.86	4,856,898,797.58	

(หน่วย : บาท)

	งบการเงินเฉพาะกิจการ						
	ณ วันที่ 31 ธันวาคม 2564						
	อัตราดอกเบี้ยคงที่			อัตราดอกเบี้ย			อัตราดอกเบี้ย ที่แท้จริง (ร้อยละต่อปี)
	ภายใน 1 ปี	มากกว่า 1 ถึง 5 ปี	มากกว่า 5 ปี	ปรับขึ้นลง ตามตลาด	ไม่มีอัตรา ดอกเบี้ย	รวม	
<u>สินทรัพย์ทางการเงิน</u>							
เงินสดและรายการเทียบเท่าเงินสด	-	-	-	255,040,041.49	55,000.00	255,095,041.49	0.25
ลูกหนี้การค้าและลูกหนี้อื่น	-	-	-	-	470,317,974.40	470,317,974.40	-
	-	-	-	255,040,041.49	470,372,974.40	725,413,015.89	
<u>หนี้สินทางการเงิน</u>							
เงินกู้ยืมระยะสั้นจากสถาบันการเงิน	1,170,000,000.00	-	-	-	-	1,170,000,000.00	0.80-0.90
เงินกู้ยืมระยะสั้นจากบริษัทย่อย	60,000,000.00	-	-	-	-	60,000,000.00	0.90
เงินกู้ยืมระยะสั้นจากบุคคลที่เกี่ยวข้องกัน	49,000,000.00	-	-	-	-	49,000,000.00	1.00
เจ้าหนี้การค้าและเจ้าหนี้อื่น	-	-	-	-	723,693,059.79	723,693,059.79	-
เงินกู้ยืมระยะยาวจากบุคคลที่เกี่ยวข้องกัน	1,200,000,000.00	217,200,000.00	500,000,000.00	-	-	1,917,200,000.00	3.25-5.50
หนี้สินตามสัญญาเช่า	5,574,531.38	22,695,941.81	108,441,858.31	-	-	136,712,331.50	3.25
	2,484,574,531.38	239,895,941.81	608,441,858.31	-	723,693,059.79	4,056,605,391.29	

(หน่วย : บาท)

งบการเงินเฉพาะกิจการ ณ วันที่ 31 ธันวาคม 2563							
อัตราดอกเบี้ยคงที่			อัตราดอกเบี้ย			อัตราดอกเบี้ย ที่แท้จริง (ร้อยละต่อปี)	
ภายใน 1 ปี	มากกว่า 1 ถึง 5 ปี	มากกว่า 5 ปี	ปรับขึ้นลง ตามตลาด	ไม่มีอัตรา ดอกเบี้ย	รวม		
สินทรัพย์ทางการเงิน							
เงินสดและรายการเทียบเท่าเงินสด	-	-	-	334,942,504.02	162,204.80	335,104,708.82	0.25
ลูกหนี้การค้าและลูกหนี้อื่น	-	-	-	-	306,894,743.85	306,894,743.85	-
	-	-	-	334,942,504.02	307,056,948.65	641,999,452.67	
หนี้สินทางการเงิน							
เงินกู้ยืมระยะสั้นจากสถาบันการเงิน	700,000,000.00	-	-	-	-	700,000,000.00	0.78-0.98
เงินกู้ยืมระยะสั้นจากบริษัทย่อย	30,000,000.00	-	-	-	-	30,000,000.00	1.40
เจ้าหนี้การค้าและเจ้าหนี้อื่น	-	-	-	-	326,984,136.13	326,984,136.13	-
เงินกู้ยืมระยะยาวจากบุคคลที่เกี่ยวข้องกัน	393,000,000.00	1,489,600,000.00	-	-	-	1,882,600,000.00	3.25-5.50
หนี้สินตามสัญญาเช่า	5,524,361.12	22,286,373.39	114,425,958.11	-	-	142,236,692.62	3.25
	1,128,524,361.12	1,511,886,373.39	114,425,958.11	-	326,984,136.13	3,081,820,828.75	

การวิเคราะห์ผลกระทบของการเปลี่ยนแปลงอัตราดอกเบี้ย

กลุ่มบริษัทไม่มีผลกระทบต่อกำไรก่อนภาษีอย่างเป็นสาระสำคัญจากการเปลี่ยนแปลงของอัตราดอกเบี้ยของสินทรัพย์และหนี้สินทางการเงินที่อาจเกิดขึ้น

32.2.4 ความเสี่ยงด้านสภาพคล่อง

กลุ่มบริษัทมีการติดตามความเสี่ยงจากการขาดสภาพคล่องโดยกลุ่มบริษัทได้ประเมินการกระจุกตัวของความเสี่ยงที่เกี่ยวข้องกับการกู้ยืมเงินเพื่อนำไปชำระหนี้และได้ข้อสรุปว่าความเสี่ยงดังกล่าวอยู่ในระดับต่ำ กลุ่มบริษัทมีความสามารถในการเข้าถึงแหล่งของเงินทุนที่หลากหลายอย่างเพียงพอ

รายละเอียดการครบกำหนดชำระของหนี้สินทางการเงินที่สำคัญของกลุ่มบริษัท ณ วันที่ 31 ธันวาคม 2564 และ 2563 ซึ่งพิจารณาจากกระแสเงินสดตามสัญญาที่ยังไม่เกิดลดเป็นมูลค่าปัจจุบัน สามารถแสดงได้ดังนี้

(หน่วย : บาท)

	งบการเงินรวม				
	ณ วันที่ 31 ธันวาคม 2564				
	เมื่อทวงถาม	ไม่เกิน 1 ปี	1 - 5 ปี	มากกว่า 5 ปี	รวม
รายการที่ไม่ใช่สัญญาอนุพันธ์					
เงินกู้ยืมระยะสั้นจากสถาบันการเงิน	1,310,000,000.00	-	-	-	1,310,000,000.00
เงินกู้ยืมระยะสั้นจากบุคคลที่เกี่ยวข้องกัน	-	160,500,000.00	-	-	160,500,000.00
เจ้าหนี้การค้าและเจ้าหนี้อื่น	-	1,102,484,191.99	-	-	1,102,484,191.99
เงินกู้ยืมระยะยาวจากบุคคลที่เกี่ยวข้องกัน	-	1,360,000,000.00	1,100,000,000.00	400,000,000.00	2,860,000,000.00
หนี้สินตามสัญญาเช่า	-	19,468,380.74	74,402,573.58	251,229,291.82	345,100,246.14
รวมรายการที่ไม่ใช่สัญญาอนุพันธ์	1,310,000,000.00	2,642,452,572.73	1,174,402,573.58	651,229,291.82	5,778,084,438.13
รายการสัญญาอนุพันธ์					
สัญญาซื้อขายเงินตราต่างประเทศ	-	26,075,967.21	-	-	26,075,967.21
รวมรายการสัญญาอนุพันธ์	-	26,075,967.21	-	-	26,075,967.21

(หน่วย : บาท)

	งบการเงินรวม				
	ณ วันที่ 31 ธันวาคม 2563				
	เมื่อทวงถาม	ไม่เกิน 1 ปี	1 - 5 ปี	มากกว่า 5 ปี	รวม
รายการที่ไม่ใช่สัญญาอนุพันธ์					
เงินกู้ยืมระยะสั้นจากสถาบันการเงิน	700,000,000.00	-	-	-	700,000,000.00
เจ้าหนี้การค้าและเจ้าหนี้อื่น	-	1,080,427,045.86	-	-	1,080,427,045.86
เงินกู้ยืมระยะยาวจากบุคคลที่เกี่ยวข้องกัน	-	553,000,000.00	2,160,000,000.00	-	2,713,000,000.00
หนี้สินตามสัญญาเช่า	-	19,125,042.09	74,215,004.09	270,131,705.54	363,471,751.72
รวมรายการที่ไม่ใช่สัญญาอนุพันธ์	700,000,000.00	1,652,552,087.95	2,234,215,004.09	270,131,705.54	4,856,898,797.58
รายการสัญญาอนุพันธ์					
สัญญาซื้อขายเงินตราต่างประเทศ	-	17,892,997.84	-	-	17,892,997.84
รวมรายการสัญญาอนุพันธ์	-	17,892,997.84	-	-	17,892,997.84

(หน่วย : บาท)

งบการเงินเฉพาะกิจการ					
ณ วันที่ 31 ธันวาคม 2564					
	เมื่อทวงถาม	ไม่เกิน 1 ปี	1 - 5 ปี	มากกว่า 5 ปี	รวม
รายการที่ไม่ใช่สัญญาอนุพันธ์					
เงินกู้ยืมระยะสั้นจากสถาบันการเงิน	1,170,000,000.00	-	-	-	1,170,000,000.00
เงินกู้ยืมระยะสั้นจากบริษัทย่อย	60,000,000.00	-	-	-	60,000,000.00
เงินกู้ยืมระยะสั้นจากบุคคลที่เกี่ยวข้องกัน	49,000,000.00	-	-	-	49,000,000.00
เจ้าหนี้การค้าและเจ้าหนี้อื่น	-	723,693,059.79	-	-	723,693,059.79
เงินกู้ยืมระยะยาวจากบุคคลที่เกี่ยวข้องกัน	-	1,200,000,000.00	217,200,000.00	500,000,000.00	1,917,200,000.00
หนี้สินตามสัญญาเช่า	-	5,574,531.38	22,695,941.81	108,441,858.31	136,712,331.50
รวมรายการที่ไม่ใช่สัญญาอนุพันธ์	1,279,000,000.00	1,929,267,591.17	239,895,941.81	608,441,858.31	4,056,605,391.29
รายการสัญญาอนุพันธ์					
สัญญาซื้อขายเงินตราต่างประเทศ	-	26,075,967.21	-	-	26,075,967.21
รวมรายการสัญญาอนุพันธ์	-	26,075,967.21	-	-	26,075,967.21

(หน่วย : บาท)

งบการเงินเฉพาะกิจการ					
ณ วันที่ 31 ธันวาคม 2563					
	เมื่อทวงถาม	ไม่เกิน 1 ปี	1 - 5 ปี	มากกว่า 5 ปี	รวม
รายการที่ไม่ใช่สัญญาอนุพันธ์					
เงินกู้ยืมระยะสั้นจากสถาบันการเงิน	700,000,000.00	-	-	-	700,000,000.00
เงินกู้ยืมระยะสั้นจากบริษัทย่อย	30,000,000.00	-	-	-	30,000,000.00
เจ้าหนี้การค้าและเจ้าหนี้อื่น	-	326,984,136.13	-	-	326,984,136.13
เงินกู้ยืมระยะยาวจากบุคคลที่เกี่ยวข้องกัน	-	393,000,000.00	1,489,600,000.00	-	1,882,600,000.00
หนี้สินตามสัญญาเช่า	-	5,524,361.12	22,286,373.39	114,425,958.11	142,236,692.62
รวมรายการที่ไม่ใช่สัญญาอนุพันธ์	730,000,000.00	725,508,497.25	1,511,886,373.39	114,425,958.11	3,081,820,828.75
รายการสัญญาอนุพันธ์					
สัญญาซื้อขายเงินตราต่างประเทศ	-	1,775,255.80	-	-	1,775,255.80
รวมรายการสัญญาอนุพันธ์	-	1,775,255.80	-	-	1,775,255.80

32.2.5 มูลค่ายุติธรรมของเครื่องมือทางการเงิน

เนื่องจากสินทรัพย์ทางการเงินและหนี้สินทางการเงินส่วนใหญ่จัดอยู่ในประเภทระยะสั้นหรือมีอัตราดอกเบี้ยใกล้เคียงกับอัตราตลาดและเงินกู้ยืมสกุลเงินบาทที่มีอัตราดอกเบี้ยขึ้นลงตามอัตราตลาด กลุ่มบริษัทจึงประมาณมูลค่ายุติธรรมของสินทรัพย์ทางการเงินและหนี้สินทางการเงินดังกล่าวใกล้เคียงกับมูลค่าตามบัญชีที่แสดงในงบแสดงฐานะการเงิน

อย่างไรก็ตาม หนี้สินทางการเงินของกลุ่มบริษัทที่ไม่ได้วัดมูลค่ายุติธรรมในงบแสดงฐานะการเงิน มีดังนี้

(หน่วย : บาท)

หนี้สินทางการเงิน	งบการเงินรวม		
	ณ วันที่ 31 ธันวาคม 2564	ลำดับชั้น	
	ราคาตามบัญชี	มูลค่ายุติธรรม	มูลค่ายุติธรรม
เงินกู้ยืมระยะยาวจากบุคคลที่เกี่ยวข้องกัน	1,500,000,000.00	1,514,210,620.72	ระดับ 2

(หน่วย : บาท)

หนี้สินทางการเงิน	งบการเงินรวม		
	ณ วันที่ 31 ธันวาคม 2563	ลำดับชั้น	
	ราคาตามบัญชี	มูลค่ายุติธรรม	มูลค่ายุติธรรม
เงินกู้ยืมระยะยาวจากบุคคลที่เกี่ยวข้องกัน	2,160,000,000.00	2,188,996,738.57	ระดับ 2

(หน่วย : บาท)

หนี้สินทางการเงิน	งบการเงินเฉพาะกิจการ		
	ณ วันที่ 31 ธันวาคม 2564	ลำดับชั้น	
	ราคาตามบัญชี	มูลค่ายุติธรรม	มูลค่ายุติธรรม
เงินกู้ยืมระยะยาวจากบุคคลที่เกี่ยวข้องกัน	717,200,000.00	722,344,244.70	ระดับ 2

(หน่วย : บาท)

หนี้สินทางการเงิน	งบการเงินเฉพาะกิจการ		
	ณ วันที่ 31 ธันวาคม 2563	ลำดับชั้น	
	ราคาตามบัญชี	มูลค่ายุติธรรม	มูลค่ายุติธรรม
เงินกู้ยืมระยะยาวจากบุคคลที่เกี่ยวข้องกัน	1,489,600,000.00	1,501,118,021.31	ระดับ 2

เงินกู้ยืมระยะยาวจากบุคคลที่เกี่ยวข้องกันใช้วิธีคิดลดกระแสเงินสด โดยการคิดลดกระแสเงินสดจ่ายในอนาคตตามสัญญาด้วยอัตราดอกเบี้ยตลาดปัจจุบันสำหรับเครื่องมือทางการเงินที่คล้ายคลึงกันปรับปรุงด้วยความเสี่ยงด้านเครดิตของกลุ่มบริษัท

33. ลำดับชั้นของมูลค่าสุทธิธรรม

ณ วันที่ 31 ธันวาคม 2564 และ 2563 กลุ่มบริษัทมีสินทรัพย์และหนี้สินที่วัดมูลค่าด้วยมูลค่าสุทธิธรรมหรือเปิดเผยมูลค่าสุทธิธรรมแยกแสดงตามลำดับชั้นของมูลค่าสุทธิธรรม ดังนี้

(หน่วย : บาท)

งบการเงินรวม				
ณ วันที่ 31 ธันวาคม 2564				
	ระดับ 1	ระดับ 2	ระดับ 3	รวม
สินทรัพย์ที่วัดมูลค่าด้วยมูลค่าสุทธิธรรม				
สัญญาซื้อขายเงินต่างประเทศล่วงหน้า	-	4,403,080.28	-	4,403,080.28
สินทรัพย์ที่เปิดเผยมูลค่าสุทธิธรรม				
อสังหาริมทรัพย์เพื่อการลงทุน	-	-	1,638,014,524.37	1,638,014,524.37
หนี้สินที่วัดมูลค่าด้วยมูลค่าสุทธิธรรม				
สัญญาซื้อขายเงินต่างประเทศล่วงหน้า	-	26,075,967.21	-	26,075,967.21

(หน่วย : บาท)

งบการเงินรวม				
ณ วันที่ 31 ธันวาคม 2563				
	ระดับ 1	ระดับ 2	ระดับ 3	รวม
สินทรัพย์ที่วัดมูลค่าด้วยมูลค่าสุทธิธรรม				
สัญญาซื้อขายเงินต่างประเทศล่วงหน้า	-	3,548,483.79	-	3,548,483.79
สินทรัพย์ที่เปิดเผยมูลค่าสุทธิธรรม				
อสังหาริมทรัพย์เพื่อการลงทุน	-	-	1,304,435,793.94	1,304,435,793.94
หนี้สินที่วัดมูลค่าด้วยมูลค่าสุทธิธรรม				
สัญญาซื้อขายเงินต่างประเทศล่วงหน้า	-	17,892,997.84	-	17,892,997.84

(หน่วย : บาท)

งบการเงินเฉพาะกิจการ				
ณ วันที่ 31 ธันวาคม 2564				
	ระดับ 1	ระดับ 2	ระดับ 3	รวม
สินทรัพย์ที่วัดมูลค่าด้วยมูลค่ายุติธรรม				
สัญญาซื้อขายเงินต่างประเทศล่วงหน้า	-	3,876,545.46	-	3,876,545.46
สินทรัพย์ที่เปิดเผยมูลค่ายุติธรรม				
อสังหาริมทรัพย์เพื่อการลงทุน	-	-	1,517,936,680.00	1,517,936,680.00
หนี้สินที่วัดมูลค่าด้วยมูลค่ายุติธรรม				
สัญญาซื้อขายเงินต่างประเทศล่วงหน้า	-	26,075,967.21	-	26,075,967.21

(หน่วย : บาท)

งบการเงินเฉพาะกิจการ				
ณ วันที่ 31 ธันวาคม 2563				
	ระดับ 1	ระดับ 2	ระดับ 3	รวม
สินทรัพย์ที่วัดมูลค่าด้วยมูลค่ายุติธรรม				
สัญญาซื้อขายเงินต่างประเทศล่วงหน้า	-	940,249.58	-	940,249.58
สินทรัพย์ที่เปิดเผยมูลค่ายุติธรรม				
อสังหาริมทรัพย์เพื่อการลงทุน	-	-	1,273,397,130.00	1,273,397,130.00
หนี้สินที่วัดมูลค่าด้วยมูลค่ายุติธรรม				
สัญญาซื้อขายเงินต่างประเทศล่วงหน้า	-	1,775,255.80	-	1,775,255.80

ในระหว่างปีปัจจุบัน ไม่มีการโอนรายการระหว่างลำดับชั้นของมูลค่ายุติธรรม

34. การระงับและหนี้สินที่อาจจะเกิดขึ้น

34.1 นอกจากหนี้สินตามที่ปรากฏในงบแสดงฐานะการเงิน ณ วันที่ 31 ธันวาคม 2564 และ 2563 กลุ่มบริษัทยังมีภาระผูกพันอื่นดังนี้

		งบการเงินรวม					
		ณ วันที่ 31 ธันวาคม					
		2564			2563		
	สกุลเงิน (หน่วย : ล้านบาท)	วงเงิน ทั้งสิ้น	วงเงิน ใช้ไป	วงเงิน คงเหลือ	วงเงิน ทั้งสิ้น	วงเงิน ใช้ไป	วงเงิน คงเหลือ
วงเงินเฉพาะของบริษัทฯ							
หนังสือค้ำประกัน	บาท	374.00	60.87	313.13	374.00	58.22	315.78
เงินเบิกเกินบัญชี	บาท	242.00	-	242.00	242.00	-	242.00
เงินกู้ยืมระยะสั้น เลตเตอร์ออฟเครดิต ทรัสต์รีซีท แฟกิ้งเครดิต และสัญญาซื้อขายเงินตรา ต่างประเทศล่วงหน้า	บาท	9,795.73	2,146.08	7,649.65	10,015.95	1,592.82	8,423.13
สัญญาซื้อขายต่างประเทศล่วงหน้า	บาท	500.00	9.84	490.16	500.00	187.35	312.65
เงินกู้ยืมระยะสั้น เลตเตอร์ออฟเครดิต ทรัสต์รีซีท และสัญญาซื้อขายเงินตราต่างประเทศล่วงหน้า	ดอลลาร์สหรัฐ	118.50	19.57	98.93	118.50	2.40	116.10
บัตรเครดิตน้ำมัน	บาท	0.25	0.01	0.24	18.00	0.04	17.96
เช็กรายกเก็บล่วงหน้า	บาท	30.00	-	30.00	30.00	-	30.00
วงเงินร่วมกับบริษัทในกลุ่มเดียวกัน							
หนังสือค้ำประกัน	(1) บาท	120.00	58.17	61.83	120.00	58.17	61.83
เงินกู้ยืมระยะสั้น เลตเตอร์ออฟเครดิต ทรัสต์รีซีท แฟกิ้งเครดิต ชิปปิงการันตีและสัญญาซื้อขาย เงินตราต่างประเทศล่วงหน้า	(2) บาท	1,200.00	200.77	999.23	1,200.00	260.82	939.18
เงินเบิกเกินบัญชี เงินกู้ยืมระยะสั้น หนังสือค้ำประกัน เลตเตอร์ออฟเครดิต ทรัสต์รีซีท และสัญญาซื้อขาย เงินตราต่างประเทศล่วงหน้า	(3) ดอลลาร์สหรัฐ	-	-	-	6.50	-	6.50
เงินกู้ยืมระยะสั้น	(4) บาท	200.00	-	200.00	200.00	-	200.00
เลตเตอร์ออฟเครดิต และสัญญาซื้อขายเงินตรา ต่างประเทศล่วงหน้า	(5) บาท	62.88	1.21	61.67	62.88	5.32	57.56
บัตรเครดิตน้ำมัน	(6) บาท	50.00	-	50.00	50.00	-	50.00

		งบการเงินเฉพาะกิจการ					
		ณ วันที่ 31 ธันวาคม					
		2564			2563		
	สกุลเงิน (หน่วย : ล้านบาท)	วงเงิน ทั้งสิ้น	วงเงิน ใช้ไป	วงเงิน คงเหลือ	วงเงิน ทั้งสิ้น	วงเงิน ใช้ไป	วงเงิน คงเหลือ
วงเงินเฉพาะของบริษัทฯ							
เงินเบิกเกินบัญชี	บาท	96.00	-	96.00	96.00	-	96.00
เงินกู้ยืมระยะสั้น เลตเตอร์ออฟเครดิต ทรัสต์รีซีท แฟกิ้งเครดิตและสัญญาซื้อขายเงินตรา ต่างประเทศล่วงหน้า	บาท	3,494.93	1,685.66	1,809.27	3,494.93	876.47	2,618.46
เลตเตอร์ออฟเครดิต ทรัสต์รีซีท และสัญญาซื้อขาย เงินตราต่างประเทศล่วงหน้า	ดอลลาร์สหรัฐ	68.00	19.57	48.43	68.00	0.40	67.60
บัตรเครดิตน้ำมัน	บาท	0.10	0.01	0.09	0.50	0.01	0.49

			งบการเงินเฉพาะกิจการ					
			ณ วันที่ 31 ธันวาคม					
			2564			2563		
	สกุลเงิน	วงเงิน	วงเงิน	วงเงิน	วงเงิน	วงเงิน	วงเงิน	
	(หน่วย : ล้านบาท)	ทั้งสิ้น	ใช้ไป	คงเหลือ	ทั้งสิ้น	ใช้ไป	คงเหลือ	
วงเงินร่วมกับบริษัทในกลุ่มเดียวกัน								
หนังสือค้ำประกัน	(1) บาท	120.00	58.07	61.93	120.00	58.07	61.93	
เงินกู้ยืมระยะสั้น เลตเตอร์ออฟเครดิต ทรัสตรีชีท แพ็คกิ้งเครดิต ชิปปิ้งการันตีและสัญญาซื้อขาย								
เงินตราต่างประเทศล่วงหน้า	(2) บาท	1,200.00	200.77	999.23	1,200.00	-	1,200.00	
เงินเบิกเกินบัญชี เงินกู้ยืมระยะสั้น หนังสือค้ำประกัน เลตเตอร์ออฟเครดิต ทรัสตรีชีท และสัญญาซื้อขาย								
เงินตราต่างประเทศล่วงหน้า	(3) ดอลลาร์สหรัฐ	-	-	-	6.50	-	6.50	
บัตรเครดิตน้ำมัน	(6) บาท	50.00	-	50.00	50.00	-	50.00	

- (1) ณ วันที่ 31 ธันวาคม 2564 และ 2563 บริษัทได้รับสินเชื่อกับบริษัทย่อยแห่งหนึ่งในรูปของหนังสือค้ำประกันจำนวน 120.00 ล้านบาท เท่ากันทั้งสองปี
- (2) ณ วันที่ 31 ธันวาคม 2564 และ 2563 บริษัทได้รับสินเชื่อกับบริษัทย่อยสามแห่งในรูปของวงเงินสินเชื่อเงินกู้ยืมระยะสั้น เลตเตอร์ออฟเครดิต ทรัสตรีชีท แพ็คกิ้งเครดิต ชิปปิ้งการันตี และสัญญาซื้อขายเงินตราต่างประเทศล่วงหน้าจำนวน 1,200.00 ล้านบาท เท่ากันทั้งสองปี
- (3) ณ วันที่ 31 ธันวาคม 2563 บริษัทได้รับสินเชื่อกับบริษัทย่อยสามแห่ง โดยมีวงเงินสินเชื่อรวมจำนวน 6.50 ล้านดอลลาร์สหรัฐอเมริกา ซึ่งแบ่งเป็นวงเงินย่อยสำหรับสินเชื่อเงินเบิกเกินบัญชีจำนวน 30.00 ล้านบาท เงินกู้ยืมระยะสั้น จำนวน 200.00 ล้านบาท หนังสือค้ำประกันจำนวน 80.00 ล้านบาท ส่วนที่เหลือใช้เป็นวงเงินสินเชื่อ เลตเตอร์ออฟเครดิต ทรัสตรีชีท และสัญญาซื้อขายเงินตราต่างประเทศล่วงหน้า และเมื่อวันที่ 8 เมษายน 2564 กลุ่มบริษัทได้รับหนังสือแจ้งยกเลิกวงเงินดังกล่าวจากสถาบันการเงิน
- (4) ณ วันที่ 31 ธันวาคม 2564 และ 2563 บริษัทย่อยสองแห่งได้รับสินเชื่อกันในรูปของวงเงินกู้ยืมระยะสั้นจำนวน 200.00 ล้านบาท เท่ากันทั้งสองปี
- (5) ณ วันที่ 31 ธันวาคม 2564 และ 2563 บริษัทย่อยสองแห่งได้รับสินเชื่อกันในรูปของวงเงินสินเชื่อเลตเตอร์ออฟเครดิตจำนวน 10.00 ล้านบาท และสัญญาซื้อขายเงินตราต่างประเทศล่วงหน้าจำนวน 52.88 ล้านบาท เท่ากันทั้งสองปี
- (6) ณ วันที่ 31 ธันวาคม 2564 และ 2563 บริษัทได้รับสินเชื่อกับบริษัทย่อยสี่แห่ง ในรูปของวงเงินสินเชื่อบัตรเครดิตน้ำมันจำนวน 50.00 ล้านบาท เท่ากันทั้งสองปี

- 34.2 กลุ่มบริษัทมีภาระผูกพันในฐานะผู้ให้บริการกับบริษัทอื่นเกี่ยวกับสัญญาบริการ สัญญามีอายุ 1-5 ปี โดยมีจำนวนเงินขั้นต่ำที่ต้องจ่ายในอนาคตทั้งสิ้นภายใต้สัญญาบริการ ดังนี้

(หน่วย : ล้านบาท)

	งบการเงินรวม		งบการเงินเฉพาะกิจการ	
	ณ วันที่ 31 ธันวาคม		ณ วันที่ 31 ธันวาคม	
	2564	2563	2564	2563
ค่าบริการสัญญาความเร่งด่วน				
- ภายใน 1 ปี	0.99	0.96	-	-
- เกินกว่า 1 ปี แต่ไม่เกิน 5 ปี	0.32	1.27	-	-
รวม	1.31	2.23	-	-

- 34.3 กลุ่มบริษัทได้ทำสัญญาให้เช่าที่ดินในฐานะผู้ให้เช่ากับบริษัทอื่น สัญญาให้เช่ามีอายุ 2-30 ปี โดยมีรายได้ค่าเช่ารับล่วงหน้าส่วนหนึ่งตามหมายเหตุประกอบงบการเงินข้อ 24 อย่างไรก็ตาม กลุ่มบริษัทมีจำนวนเงินขั้นต่ำที่จะได้รับในอนาคตทั้งสิ้นภายใต้สัญญาให้เช่าระยะยาว ดังนี้

(หน่วย : ล้านบาท)

	งบการเงินรวม		งบการเงินเฉพาะกิจการ	
	ณ วันที่ 31 ธันวาคม		ณ วันที่ 31 ธันวาคม	
	2564	2563	2564	2563
ภายใน 1 ปี	3.35	17.16	-	-
เกินกว่า 1 ปี แต่ไม่เกิน 5 ปี	11.93	11.96	-	-
เกินกว่า 5 ปี	61.39	64.32	-	-
รวม	76.67	93.44	-	-

- 34.4 กลุ่มบริษัทมีภาระผูกพันเกี่ยวกับรายจ่ายฝ่ายทุนที่มีสาระสำคัญ ดังนี้

(หน่วย : ล้านบาท)

	งบการเงินรวม		งบการเงินเฉพาะกิจการ	
	ณ วันที่ 31 ธันวาคม		ณ วันที่ 31 ธันวาคม	
	2564	2563	2564	2563
ภาระผูกพันเกี่ยวกับรายจ่ายฝ่ายทุน	68.15	128.60	62.07	117.29

35. สิทธิประโยชน์จากการส่งเสริมการลงทุน

กลุ่มบริษัทได้รับบัตรส่งเสริมการลงทุนจากคณะกรรมการส่งเสริมการลงทุน โดยได้รับสิทธิประโยชน์ตามพระราชบัญญัติส่งเสริมการลงทุน พ.ศ. 2520 ตามมาตรา 25, 26, 28, 31วรรค 1, 31วรรค 2, 31 วรรค 3, 31 วรรค 4, 34, 36(1), 36(2) และมาตรา 37 สิทธิประโยชน์ที่ได้รับรวมทั้งการได้รับยกเว้นอากรขาเข้าสำหรับเครื่องจักรตามที่อนุมัติ ยกเว้นภาษีเงินได้นิติบุคคลสำหรับกำไรสุทธิเป็นระยะเวลา 8 ปี และให้ได้รับยกเว้นภาษีเงินได้นิติบุคคลสำหรับกำไรสุทธิที่ได้จากการประกอบกิจการที่ได้รับการส่งเสริมรวมกัน ไม่เกินร้อยละ 100 ของเงินลงทุน ไม่รวมค่าที่ดินและทุนหมุนเวียนมีกำหนดเวลา 8 ปี นับแต่วันที่เริ่มมีรายได้จากการประกอบกิจการตามรายละเอียดดังนี้

ส่วนของบริษัท

ลำดับ	บัตรส่งเสริมเลขที่	ลงวันที่	ประเภทกิจการที่ส่งเสริม	วันที่เริ่มมีรายได้	วันหมดอายุ
1.	63-0518-1-00-1-0	14 เมษายน 2563	ผลิตอาหารสำเร็จรูป หรือ กึ่งสำเร็จรูปจากเนื้อสัตว์แช่แข็ง	ยังไม่มีรายได้	-
2.	64-0173-1-00-1-0	19 มกราคม 2564	ผลิตอาหารสำเร็จรูป หรือ กึ่งสำเร็จรูปจากเนื้อสัตว์แช่แข็ง	ยังไม่มีรายได้	-
3.	64-0295-1-00-1-0	16 กุมภาพันธ์ 2564	ผลิตอาหารสำเร็จรูป หรือ กึ่งสำเร็จรูปจากเนื้อสัตว์แช่แข็ง	ยังไม่มีรายได้	-

ส่วนของบริษัทย่อย

ลำดับ	บัตรส่งเสริมเลขที่	ลงวันที่	ประเภทกิจการที่ส่งเสริม	วันที่เริ่มมีรายได้	วันหมดอายุ
1.	2108(2)/2553	19 ตุลาคม 2553	เลี้ยงไก่เนื้อ	28 สิงหาคม 2557	27 สิงหาคม 2565
2.	1898(2)/2553	24 สิงหาคม 2553	เลี้ยงไก่เนื้อ	30 สิงหาคม 2557	29 สิงหาคม 2565
3.	1674(2)/2554	9 มิถุนายน 2554	เลี้ยงไก่เนื้อ	23 ธันวาคม 2557	22 ธันวาคม 2565
4.	2084(2)/2557	3 กันยายน 2557	เลี้ยงไก่เนื้อ	25 กรกฎาคม 2558	24 กรกฎาคม 2566
5.	1022(2)/2555	12 มกราคม 2555	เลี้ยงไก่เนื้อ	21 กุมภาพันธ์ 2559	20 กุมภาพันธ์ 2567
6.	2106(2)/2553	19 ตุลาคม 2553	เลี้ยงไก่เนื้อ	23 กุมภาพันธ์ 2559	22 กุมภาพันธ์ 2567
7.	2107(2)/2553	19 ตุลาคม 2553	เลี้ยงไก่เนื้อ	7 เมษายน 2560	6 เมษายน 2568
8.	2085(2)/2557	3 กันยายน 2557	เลี้ยงไก่เนื้อ	10 เมษายน 2560	9 เมษายน 2568
9.	2083(2)/2557	3 กันยายน 2557	เลี้ยงไก่เนื้อ	30 กรกฎาคม 2561	29 กรกฎาคม 2569

ลำดับ	บัตรส่งเสริมเลขที่	ลงวันที่	ประเภทกิจการที่ส่งเสริม	วันที่เริ่มมีรายได้	วันหมดอายุ
10.	2086(2)/2557	3 กันยายน 2557	เลี้ยงไก่เนื้อ	ยังไม่มีรายได้	-
11.	2576(2)/2557	26 ธันวาคม 2557	เลี้ยงไก่เนื้อ	ยังไม่มีรายได้	-
12.	2577(2)/2557	26 ธันวาคม 2557	เลี้ยงไก่เนื้อ	ยังไม่มีรายได้	-
13.	2578(2)/2557	26 ธันวาคม 2557	เลี้ยงไก่เนื้อ	ยังไม่มีรายได้	-
14.	1591(2)/2553	8 มิถุนายน 2553	ผลิตลูกไก่	22 สิงหาคม 2556	21 สิงหาคม 2564
15.	1187(2)/2553	24 กุมภาพันธ์ 2553	ผลิตลูกไก่	20 สิงหาคม 2562	19 สิงหาคม 2570
16.	62-0375-1-00-1-0	17 เมษายน 2562	ผลิตลูกไก่	ยังไม่มีรายได้	-
17.	64-0247-1-00-1-0	5 มีนาคม 2564	ผลิตลูกไก่	ยังไม่มีรายได้	-
18.	1233(2)/2557	25 กุมภาพันธ์ 2557	ผลิตลูกไก่พ่อแม่พันธุ์	1 ธันวาคม 2557	30 พฤศจิกายน 2565
19.	61-0732-1-00-1-0	22 มิถุนายน 2561	ผลิตลูกไก่พ่อแม่พันธุ์และ ลูกไก่เนื้อ	ยังไม่มีรายได้	-
20.	60-1254-0-00-1-2	9 พฤศจิกายน 2560	ผลิตอาหารแปรรูปจากเนื้อไก่ และอาหารสำเร็จรูปแช่แข็ง	3 มกราคม 2561	2 มกราคม 2569

36. การอนุมัติงบการเงิน

กรรมการผู้มีอำนาจอนุมัติของบริษัท จีเอฟพีที จำกัด (มหาชน) ได้อนุมัติให้ออกงบการเงินแล้ว
เมื่อวันที่ 18 กุมภาพันธ์ 2565



บริษัท จีเอฟพีที จำกัด (มหาชน)

GFPT Public Company Limited



เอกสารแนบ 1

รายละเอียดเกี่ยวกับกรรมการ
ผู้บริหาร ผู้มีอำนาจควบคุม
และเลขานุการบริษัท

เอกสารแนบ 1: 1. รายละเอียดเกี่ยวกับกรรมการ ผู้บริหาร ผู้มีอำนาจควบคุม และเลขานุการบริษัท

ชื่อ-สกุล / ตำแหน่ง / วันที่ได้รับแต่งตั้ง / อายุ / ความสัมพันธ์ครอบครัว ระหว่างกรรมการและผู้บริหาร / ประวัติการกระทำผิดกฎหมาย	คุณวุฒิ ทางการศึกษา / ประวัติอบรม	สัดส่วน การถือหุ้น ในบริษัท ทั้ง ทางตรงและ ทางอ้อม (%)	ประสบการณ์ทำงานย้อนหลัง 5 ปี		
			ช่วงเวลา	ตำแหน่ง	ชื่อหน่วยงาน / บริษัท / ประเภทธุรกิจ
1. นายประสิทธิ์ ศิริมงคลเกษม	- มัธยมปลาย	2.74	ปี 2535 – ปัจจุบัน	ประธานกรรมการ	(1) บมจ. จีเอฟพีที (ธุรกิจผลิตสินค้าที่ทำจากเนื้อไก่)
ตำแหน่ง • ประธานกรรมการบริษัท กรรมการผู้มีอำนาจลงนาม ได้รับแต่งตั้งเมื่อ 27 มกราคม 2535 อายุ 81 ปี ความสัมพันธ์ทางครอบครัว • พี่ชายนายวิรัช ศิริมงคลเกษม • พี่ชายนพ.อนันต์ ศิริมงคลเกษม • พี่ชายนางสมสิริ อิงโพธิ์ชัย • พี่ชายน.ส.วรรณิ ศิริมงคลเกษม • อานายสุจิน ศิริมงคลเกษม ไม่มีประวัติการกระทำผิดกฎหมาย	อบรมหลักสูตร: - Directors Accreditation Program จากสมาคม IOD รุ่น 11/2004		ปี 2521 – ปัจจุบัน	ประธานกรรมการ	(2) บมจ. กรุงไทยอาหาร (ธุรกิจอาหารสัตว์)
			ปี 2521 – ปัจจุบัน	ประธานกรรมการ	(3) บจก. ฟาร์มกรุงไทย (ธุรกิจฟาร์มเลี้ยงไก่พ่อแม่พันธุ์)
			ปี 2524 – ปัจจุบัน	ประธานกรรมการ	(4) บจก. เอ็ม.เค.เอส. ฟาร์ม (ธุรกิจฟาร์มเลี้ยงไก่เนื้อ)
			ปี 2536 – ปัจจุบัน	ประธานกรรมการ	(5) บจก. จีพี บริดดิ้ง (ธุรกิจเลี้ยงไก่ปุ๋ยพันธุ์)
			ปี 2518 – ปัจจุบัน	ประธานกรรมการ	(6) บจก. ป.เจริญพันธ์อาหารสัตว์ (ธุรกิจอาหารสัตว์)
			ปี 2527 – ปัจจุบัน	ประธานกรรมการ	(7) บจก. ฟาร์ม ป.เจริญพันธ์ อิมเอ็กซ์ (ธุรกิจเลี้ยงหมูเนื้อ-หมูพันธุ์)
			ปี 2529 – ปัจจุบัน	ประธานกรรมการ	(8) บจก. ป.เจริญพันธ์ จี.พี.ฟาร์ม (ธุรกิจเลี้ยงไก่ปุ๋ยพันธุ์)
			ปี 2530 – ปัจจุบัน	ประธานกรรมการ	(9) บจก. กรุงไทยเพาะเลี้ยงสัตว์น้ำ (ธุรกิจผลิตลูกกุ้ง-เลี้ยงปลา)
			ปี 2531 – ปัจจุบัน	ประธานกรรมการ	(10) บจก. ป.เจริญพันธ์โปรตีนสัตว์ (ธุรกิจให้เข้าอสังหาริมทรัพย์)
			ปี 2533 – ปัจจุบัน	ประธานกรรมการ	(11) บจก. เอ็ม.เค.เอส.คอนโดทาวน์ (ธุรกิจคอนโด)
			ปี 2536 – ปัจจุบัน	ประธานกรรมการ	(12) บจก. จุลจักร (ธุรกิจอสังหาริมทรัพย์)
			ปี 2560 – ปัจจุบัน	ประธานกรรมการ	(13) บจก. เอ็มเอส 2018 (ธุรกิจให้เข้าอสังหาริมทรัพย์)
			ปี 2518 – ปี 2561	ประธานกรรมการ	(14) บจก. พี.เว็ต. (ธุรกิจยาสัตว์)
			ปี 2536 – ปี 2561	ประธานกรรมการ	(15) บจก. ปานาแลบ (ธุรกิจจำหน่ายเคมีเกษตร)

			ประสบการณ์ทำงานย้อนหลัง 5 ปี		
ชื่อ-สกุล / ตำแหน่ง / วันที่ได้รับแต่งตั้ง / อายุ / ความสัมพันธ์ครอบครัวระหว่างกรรมการและผู้บริหาร / ประวัติการกระทำผิดกฎหมาย	คุณวุฒิทางการศึกษา / ประวัติอบรม	สัดส่วนการถือหุ้นในบริษัท ทั้งทางตรงและทางอ้อม (%)	ช่วงเวลา	ตำแหน่ง	ชื่อหน่วยงาน / บริษัท / ประเภทธุรกิจ
2. นายวิรัช ศิริมงคลเกษม ตำแหน่ง <ul style="list-style-type: none"> รองประธานกรรมการบริษัท กรรมการผู้มีอำนาจลงนาม กรรมการบริหาร กรรมการผู้จัดการ ได้รับแต่งตั้งเมื่อ 27 มกราคม 2535 อายุ 72 ปี ความสัมพันธ์ทางครอบครัว <ul style="list-style-type: none"> น้องนายประสิทธิ์ ศิริมงคลเกษม ไม่มีประวัติการกระทำผิดกฎหมาย	- มัธยมปลาย อบรมหลักสูตร: - Directors Accreditation Program จากสมาคม IOD รุ่น 14/2004	2.42	ปี 2535 – ปัจจุบัน	รองประธานกรรมการและกรรมการผู้จัดการ	(1) บมจ. จีเอฟพีที (ธุรกิจผลิตสินค้าที่ทำจากเนื้อไก่)
			ปี 2521 – ปัจจุบัน	รองประธานกรรมการและกรรมการผู้จัดการ	(2) บมจ. กรุงไทยอาหาร (ธุรกิจอาหารสัตว์)
			ปี 2521 – ปัจจุบัน	รองประธานกรรมการและกรรมการผู้จัดการ	(3) บจก. ฟาร์มกรุงไทย (ธุรกิจฟาร์มเลี้ยงไก่พ่อแม่พันธุ์)
			ปี 2524 – ปัจจุบัน	รองประธานกรรมการและกรรมการผู้จัดการ	(4) บจก. เอ็ม.เค.เอส. ฟาร์ม (ธุรกิจฟาร์มเลี้ยงไก่เนื้อ)
			ปี 2525 – ปัจจุบัน	รองประธานกรรมการและกรรมการผู้จัดการ	(5) บจก. จีเอฟ ฟู้ดส์ (ธุรกิจอาหารแปรรูป)
			ปี 2536 – ปัจจุบัน	รองประธานกรรมการและกรรมการผู้จัดการ	(6) บจก. จีพี บริดดิ้ง (ธุรกิจเลี้ยงไก่ป๋วยพันธุ์)
			ปี 2518 – ปัจจุบัน	รองประธานกรรมการและกรรมการผู้จัดการ	(7) บจก. ป.เจริญพันธุ์อาหารสัตว์ (ธุรกิจอาหารสัตว์)
			ปี 2527 – ปัจจุบัน	รองประธานกรรมการและกรรมการผู้จัดการ	(8) บจก. ฟาร์ม ป.เจริญพันธุ์ อิมเอ็กซ์ (ธุรกิจเลี้ยงหมูเนื้อ-หมูพันธุ์)
			ปี 2529 – ปัจจุบัน	รองประธานกรรมการและกรรมการผู้จัดการ	(9) บจก. ป.เจริญพันธุ์ จี.พี.ฟาร์ม (ธุรกิจเลี้ยงไก่ป๋วยพันธุ์)
			ปี 2530 – ปัจจุบัน	รองประธานกรรมการและกรรมการผู้จัดการ	(10) บจก. กรุงไทยเพาะเลี้ยงสัตว์น้ำ (ธุรกิจผลิตลูกกุ้ง-เลี้ยงปลา)
			ปี 2531 – ปัจจุบัน	รองประธานกรรมการและกรรมการผู้จัดการ	(11) บจก. ป.เจริญพันธุ์โปรตีน (ธุรกิจให้เข้าอสังหาริมทรัพย์)
			ปี 2533 – ปัจจุบัน	รองประธานกรรมการและกรรมการผู้จัดการ	(12) บจก. เอ็ม.เค.เอส.คอนโดทาวน์ (ธุรกิจคอนโด)
			ปี 2536 – ปัจจุบัน	รองประธานกรรมการและกรรมการผู้จัดการ	(13) บจก. จุลจักร (ธุรกิจอสังหาริมทรัพย์)
			ปี 2546 – ปัจจุบัน	กรรมการ	(14) บจก. แมคคีย์ ฟู้ด เซอร์วิส (ประเทศไทย) (ธุรกิจผลิตภัณฑอาหารแปรรูปจากเนื้อไก่)
			ปี 2560 – ปัจจุบัน	กรรมการ	(15) บจก. เอ็มเอส 2018 (ธุรกิจให้เข้าอสังหาริมทรัพย์)
			ปี 2560 – ปัจจุบัน	กรรมการ	(16) บจก. วิดีโอเบิ้ลยูพี (ธุรกิจให้เข้าอสังหาริมทรัพย์)

ชื่อ-สกุล / ตำแหน่ง / วันที่ได้รับแต่งตั้ง / อายุ / ความสัมพันธ์ครอบครัว ระหว่างกรรมการและผู้บริหาร / ประวัติการกระทำผิดกฎหมาย	คุณวุฒิทางการศึกษา / ประสบการณ์	สัดส่วนการถือหุ้นในบริษัท ทั้งทางตรงและทางอ้อม (%)	ประสบการณ์ทำงานย้อนหลัง 5 ปี		
			ช่วงเวลา	ตำแหน่ง	ชื่อหน่วยงาน / บริษัท / ประเภทธุรกิจ
3. นพ.อนันต์ ศิริมงคลเกษม ตำแหน่ง <ul style="list-style-type: none"> กรรมการผู้มีอำนาจลงนาม ประธานคณะกรรมการบริหาร กรรมการสรรหา พิจารณา คำตอบแทน และกำกับดูแลกิจการ รองกรรมการผู้จัดการอาวุโส รองกรรมการผู้จัดการอาวุโส สายงานบริหาร ผู้บริหารสูงสุดสายงานบัญชี และการเงิน ได้รับแต่งตั้งเมื่อ 27 มกราคม 2535 อายุ 70 ปี ความสัมพันธ์ทางครอบครัว <ul style="list-style-type: none"> น้องนายประสิทธิ์ ศิริมงคลเกษม ไม่มีประวัติการกระทำผิดกฎหมาย	- แพทยศาสตรบัณฑิต ุฒิบัตรจักษุแพทย์ คณะแพทยศาสตร์ มหาวิทยาลัยมหิดล อบรมหลักสูตร: - Directors Accreditation Program จากสมาคม IOD รุ่น 14/2004 - TLCA CFO CPD จากสมาคมบริษัทจดทะเบียนไทย	0.33	ปี 2535 – ปัจจุบัน	ประธานคณะกรรมการบริหาร, รองกรรมการผู้จัดการอาวุโส และรองกรรมการผู้จัดการอาวุโส สายงานบริหาร	(1) บมจ. จีเอฟพีที (ธุรกิจผลิตสินค้าที่ทำจากเนื้อไก่)
			ปี 2536 – ปัจจุบัน	ประธานกรรมการบริหาร และรองกรรมการผู้จัดการ	(2) บจก. จีพี บริดดิ้ง (ธุรกิจเลี้ยงไก่ป่านพันธุ์)
			ปี 2534 – ปัจจุบัน	ประธานกรรมการบริหาร และรองกรรมการผู้จัดการ	(3) บจก. ฟาร์มกรุงไทย (ธุรกิจฟาร์มเลี้ยงไก่พ่อแม่พันธุ์)
			ปี 2534 – ปัจจุบัน	ประธานกรรมการบริหาร และรองกรรมการผู้จัดการ	(4) บจก. เอ็ม.เค.เอส. ฟาร์ม (ธุรกิจฟาร์มเลี้ยงไก่เนื้อ)
			ปี 2534 – ปัจจุบัน	ประธานกรรมการบริหาร และรองกรรมการผู้จัดการ	(5) บจก. จีเอฟ ฟูดส์ (ธุรกิจอาหารแปรรูป)
			ปี 2534 – ปัจจุบัน	ประธานกรรมการบริหาร	(6) บมจ. กรุงไทยอาหาร (ธุรกิจอาหารสัตว์)
			ปี 2534 – ปัจจุบัน	กรรมการ	(7) บจก. ป.เจริญพันธ์อาหารสัตว์ (ธุรกิจอาหารสัตว์)
			ปี 2536 – ปัจจุบัน	กรรมการ	(8) บจก. แมคคีย์ ฟู้ด เซอร์วิสเชส (ประเทศไทย) (ธุรกิจผลิตภัณฑ์อาหารแปรรูปจากเนื้อไก่)
			ปี 2551 – ปัจจุบัน	กรรมการ	(9) บจก. จีเอฟพีที นิธิเร (ประเทศไทย) (ธุรกิจผลิตภัณฑ์อาหารแปรรูปจากเนื้อไก่)
			ปี 2530 – ปัจจุบัน	กรรมการ	(10) บจก. เวชชาติ (ธุรกิจซื้อขายยาเวชภัณฑ์)
			ปี 2534 – ปัจจุบัน	กรรมการ	(11) บจก. ป.เจริญพันธ์โปรดิวส์ (ธุรกิจให้เช่าสังฆาริมทรัพย์)
			ปี 2541 – ปัจจุบัน	นายกสมาคม	(12) สมาคมผู้ผลิตไก่เพื่อส่งออกไทย
			ปี 2543 – ปัจจุบัน	กรรมการ	(13) กลุ่มอุตสาหกรรมอาหาร-สภากาชาดแห่งประเทศไทย
			ปี 2543 – ปัจจุบัน	กรรมการ	(14) สภาผู้ส่งสินค้าทางเรือแห่งประเทศไทย
			ปี 2559 – ปัจจุบัน	กรรมการ	(15) บจก. กรุงไทยเพาะเลี้ยงสัตว์น้ำ (ธุรกิจผลิตลูกกุ้ง-เลี้ยงปลา)
			ปี 2534 – ปี 2561	กรรมการ	(16) บจก. พี.เร็ด. (ธุรกิจยาสัตว์)
			ปี 2536 – ปี 2561	กรรมการ	(17) บจก. พานาแลบ (ธุรกิจจำหน่ายเคมีเกษตร)

ชื่อ-สกุล / ตำแหน่ง / วันที่ได้รับแต่งตั้ง / อายุ / ความสัมพันธ์ครอบครัวระหว่างกรรมการและผู้บริหาร / ประวัติการกระทำผิดกฎหมาย	คุณวุฒิทางการศึกษา / ประวัติอบรม	สัดส่วนการถือหุ้นในบริษัท ทั้งทางตรงและทางอ้อม (%)	ประสบการณ์ทำงานย้อนหลัง 5 ปี		
			ช่วงเวลา	ตำแหน่ง	ชื่อหน่วยงาน / บริษัท / ประเภทธุรกิจ
4. นพ.สาธิต กรณิศ	- วทบ.พบ.วุฒิปัตริ ศัลยกรรมทั่วไป และศัลยกรรมเด็ก มหาวิทยาลัยมหิดล	ไม่มี	ปี 2541 – ปัจจุบัน	กรรมการอิสระ และประธานกรรมการตรวจสอบ	(1) บมจ. จีเอฟพีที (ธุรกิจผลิตสินค้าที่ทำจากเนื้อไก่)
ตำแหน่ง			ปี 2531 – ปัจจุบัน	อาจารย์และแพทย์	(2) คณะแพทยศาสตร์ โรงพยาบาลรามาธิบดี (ธุรกิจโรงพยาบาล)
<ul style="list-style-type: none"> กรรมการอิสระ ประธานคณะกรรมการตรวจสอบ ประธานกรรมการสรรหา 	อบรมหลักสูตร: - Directors Accreditation Program จากสมาคม IOD รุ่น 14/2004				
พิจารณาตอบแทน และกำกับดูแลกิจการ ได้รับแต่งตั้งเมื่อ 25 มิถุนายน 2541					
อายุ 69 ปี					
ความสัมพันธ์ทางครอบครัว	- Audit Committee Program จากสมาคม IOD รุ่น 31/2010				
- ไม่มี -					
ไม่มีประวัติการกระทำผิดกฎหมาย					

ชื่อ-สกุล / ตำแหน่ง / วันที่ได้รับแต่งตั้ง / อายุ / ความสัมพันธ์ครอบครัว ระหว่างกรรมการและผู้บริหาร / ประวัติการกระทำผิดกฎหมาย	คุณวุฒิทางการศึกษา / ประวัติอบรม	สัดส่วนการถือหุ้นในบริษัท ทั้งทางตรงและทางอ้อม (%)	ประสบการณ์ทำงานย้อนหลัง 5 ปี		
			ช่วงเวลา	ตำแหน่ง	ชื่อหน่วยงาน / บริษัท / ประเภทธุรกิจ
5. นายปารเมศ เทตรฤกล	- ปริญญาตรี บัญชีบัณฑิต จุฬาลงกรณ์มหาวิทยาลัย	0.004	ปี 2548 – ปัจจุบัน	กรรมการอิสระและกรรมการตรวจสอบ	(1) บมจ. จีเอฟพีที (ธุรกิจผลิตสินค้าที่ทำจากเนื้อไก่)
ตำแหน่ง	- ปริญญาโท MBA University of Hartford, Connecticut, USA		ปัจจุบัน	กรรมการ	(2) บจก. ดีเอ็นบรอดคาสท์ (ธุรกิจทีวีดิจิทัล)
<ul style="list-style-type: none">กรรมการอิสระกรรมการตรวจสอบกรรมการสรรหา พิจารณา คำตอบแทน และกำกับดูแลกิจการ			ปัจจุบัน	กรรมการ	(3) บจก. ประชุมช่าง (ธุรกิจสิ่งพิมพ์)
ได้รับแต่งตั้งเมื่อ 1 กรกฎาคม 2548	- ประกาศนียบัตรทางวิชาชีพชั้นสูง		ปัจจุบัน	กรรมการ	(4) บจก. อะกรียูเนี่ยน (ธุรกิจการเกษตร)
อายุ 58 ปี	ทางการเงิน และการลงทุน		ปัจจุบัน	กรรมการ	(5) บจก. ปียะดาแมนชั่น (ธุรกิจอสังหาริมทรัพย์)
ความสัมพันธ์ทางครอบครัว	CFA, the Institute of Chartered Financial				
- ไม่มี -	Analysts, Virginia, USA				
ไม่มีประวัติการกระทำผิดกฎหมาย	อบรมหลักสูตร:				
	- Directors Accreditation Program จากสมาคม IOD รุ่น 43/2005				

ชื่อ-สกุล / ตำแหน่ง / วันที่ได้รับแต่งตั้ง / อายุ / ความสัมพันธ์ครอบครัวระหว่างกรรมการและผู้บริหาร / ประวัติการกระทำผิดกฎหมาย	คุณวุฒิทางการศึกษา / ประวัติอบรม	สัดส่วนการถือหุ้นในบริษัท ทั้งทางตรงและทางอ้อม (%)	ประสบการณ์ทำงานย้อนหลัง 5 ปี		
			ช่วงเวลา	ตำแหน่ง	ชื่อหน่วยงาน / บริษัท / ประเภทธุรกิจ
6. นายธนาธิป พิเศษฐวณิชย์โชค	- ปริญญาตรี นิติศาสตรบัณฑิต มหาวิทยาลัย ธรรมศาสตร์	ไม่มี	ปี 2551 – ปัจจุบัน	กรรมการอิสระ และกรรมการตรวจสอบ	(1) บมจ. จีเอฟพีที (ธุรกิจผลิตสินค้าที่ทำจากเนื้อไก่)
ตำแหน่ง			ปี 2548 – ปัจจุบัน	กรรมการ	(2) บจก. ที่ปรึกษากฎหมายธนาธิป แอนด์ พาร์ทเนอร์ส (ธุรกิจที่ปรึกษากฎหมาย)
<ul style="list-style-type: none"> กรรมการอิสระ กรรมการตรวจสอบ กรรมการสรรหา พิจารณา คำตอบแทน และกำกับดูแล กิจการ 	- ปริญญาโท กฎหมาย University of Pennsylvania, USA				
ได้รับแต่งตั้งเมื่อ 1 กรกฎาคม 2551	- ปริญญาโท กฎหมาย Southern Methodist University, USA				
อายุ 57 ปี					
ความสัมพันธ์ทางครอบครัว	อบรมหลักสูตร:				
- ไม่มี -	- Directors Accreditation Program จากสมาคม IOD รุ่น 78/2009				
ไม่มีประวัติการกระทำผิดกฎหมาย					

			ประสบการณ์ทำงานย้อนหลัง 5 ปี		
ชื่อ-สกุล / ตำแหน่ง / วันที่ได้รับแต่งตั้ง / อายุ / ความสัมพันธ์ครอบครัวระหว่างกรรมการและผู้บริหาร / ประวัติการกระทำผิดกฎหมาย	คุณวุฒิทางการศึกษา / ประวัติอบรม	สัดส่วนการถือหุ้นในบริษัท ทั้งทางตรงและทางอ้อม (%)	ช่วงเวลา	ตำแหน่ง	ชื่อหน่วยงาน / บริษัท / ประเภทธุรกิจ
7. นางสาวสมสิริ อิงโพธิ์ชัย	- ประถมศึกษา	0.20	ปี 2535 – ปัจจุบัน	กรรมการ	(1) บมจ. จีเอฟพีที (ธุรกิจผลิตสินค้าที่ทำจากเนื้อไก่)
ตำแหน่ง	อบรมหลักสูตร:		ปี 2521 – ปัจจุบัน	กรรมการ และรองกรรมการผู้จัดการอาวุโสฝ่ายบัญชี-การเงิน	(2) บมจ. กรุงไทยอาหาร (ธุรกิจอาหารสัตว์)
• กรรมการบริษัท	- Directors		ปี 2521 – ปัจจุบัน	กรรมการ	(3) บจก. ฟาร์มกรุงไทย (ธุรกิจฟาร์มเลี้ยงไก่พ่อแม่พันธุ์)
• กรรมการบริหาร	Accreditation Program		ปี 2524 – ปัจจุบัน	กรรมการ	(4) บจก. เอ็ม.เค.เอส. ฟาร์ม (ธุรกิจฟาร์มเลี้ยงไก่เนื้อ)
ได้รับแต่งตั้งเมื่อ 27 มกราคม 2535	จากสมาคม IOD รุ่น 17/2004		ปี 2525 – ปัจจุบัน	กรรมการ	(5) บจก. จีเอฟ ฟูดส์ (ธุรกิจอาหารแปรรูป)
อายุ 74 ปี			ปี 2518 – ปัจจุบัน	กรรมการ	(6) บจก. ป.เจริญพันธ์อาหารสัตว์ (ธุรกิจอาหารสัตว์)
ความสัมพันธ์ทางครอบครัว			ปี 2531 – ปัจจุบัน	กรรมการ	(7) บจก. ป.เจริญพันธ์โปรดิวส์ (ธุรกิจให้เชื้อสัลงหาริมทรัพย์)
• น้องนายประสิทธิ์ ศิริมงคลเกษม			ปี 2558 – ปัจจุบัน	กรรมการ	(8) บจก. มินิแม็กส์ เวนเจอร์ (ธุรกิจขายสินค้าอุปโภค)
ไม่มีประวัติการกระทำผิดกฎหมาย			ปี 2518 – ปี 2561	กรรมการ	(9) บจก. พี.เว็ต. (ธุรกิจยาสัตว์)
			ปี 2536 – ปี 2561	กรรมการ	(10) บจก. พานาแลบ (ธุรกิจจำหน่ายเคมีเกษตร)

ชื่อ-สกุล / ตำแหน่ง / วันที่ได้รับแต่งตั้ง / อายุ / ความสัมพันธ์ครอบครัวระหว่างกรรมการและผู้บริหาร / ประวัติการกระทำผิดกฎหมาย	คุณวุฒิทางการศึกษา / ประวัติอบรม	สัดส่วนการถือหุ้นในบริษัท ทั้งทางตรงและทางอ้อม (%)	ประสบการณ์ทำงานย้อนหลัง 5 ปี		
			ช่วงเวลา	ตำแหน่ง	ชื่อหน่วยงาน / บริษัท / ประเภทธุรกิจ
8. น.ส.วรรณิ ศิริมงคลเกษม ตำแหน่ง <ul style="list-style-type: none"> กรรมการบริษัท ได้รับแต่งตั้งเมื่อ 18 เมษายน 2546 อายุ 64 ปี ความสัมพันธ์ทางครอบครัว <ul style="list-style-type: none"> น้องนายประสิทธิ์ ศิริมงคลเกษม ไม่มีประวัติการกระทำผิดกฎหมาย	- ปริญญาตรีศึกษาศาสตร์มหาวิทยาลัยศรีนครินทรวิโรฒ อบรมหลักสูตร: - Directors Accreditation Program จากสมาคม IOD รุ่น 17/2004	0.81	ปี 2546 – ปัจจุบัน	กรรมการ	(1) บมจ. จีเอฟพีที (ธุรกิจผลิตสินค้าที่ทำจากเนื้อไก่)
			ปี 2525 – ปัจจุบัน	รองกรรมการผู้จัดการอาวุโส ฝ่ายนำเข้าสินค้าและจัดซื้อเคมีภัณฑ์	(2) บมจ. ไทยอาหาร (ธุรกิจอาหารสัตว์)
			ปี 2558 – ปัจจุบัน	กรรมการ	(3) บจก. มินิแม็กส์ เวนเจอร์ (ธุรกิจขายสินค้าอุปโภค)
			ปี 2525 – ปี 2561	กรรมการ	(4) บจก. พี.เว็ด. (ธุรกิจยาสัตว์)
			ปี 2536 – ปี 2561	กรรมการ	(5) บจก. พานาแลบ (ธุรกิจจำหน่ายเคมีเกษตร)

ชื่อ-สกุล / ตำแหน่ง / วันที่ได้รับแต่งตั้ง / อายุ / ความสัมพันธ์ครอบครัว ระหว่างกรรมการและผู้บริหาร / ประวัติการกระทำผิดกฎหมาย	คุณวุฒิ ทางการศึกษา / ประวัติอบรม	สัดส่วน การถือหุ้น ในบริษัท ทั้ง ทางตรงและ ทางอ้อม (%)	ประสบการณ์ทำงานย้อนหลัง 5 ปี		
			ช่วงเวลา	ตำแหน่ง	ชื่อหน่วยงาน / บริษัท / ประเภทธุรกิจ
9. นายสุจิน ศิริมงคลเกษม ตำแหน่ง • กรรมการบริษัท • กรรมการสรรหา พิจารณา คำตอบแทน และกำกับดูแล กิจการ • กรรมการบริหารความเสี่ยง • กรรมการบริหาร • รองกรรมการผู้จัดการสายงาน จัดซื้อไก่เนื้อ ได้รับแต่งตั้งเมื่อ 18 เมษายน 2546 อายุ 51 ปี ความสัมพันธ์ทางครอบครัว • หลานนายประสิทธิ์ ศิริมงคลเกษม ไม่มีประวัติการกระทำผิดกฎหมาย	ปริญญาตรี เศรษฐศาสตรบัณฑิต Boston University, USA อบรมหลักสูตร: - Directors Certification Program(DCP) จากสมาคม IOD รุ่น 33/2003	4.78	ปี 2546 – ปัจจุบัน	กรรมการ	(1) บมจ. จีเอฟพีที (ธุรกิจผลิตสินค้าที่ทำจากเนื้อไก่)
			ปี 2554 – ปัจจุบัน	รองกรรมการผู้จัดการ สายงานจัดซื้อไก่เนื้อ	
			ปี 2558 – ปัจจุบัน	กรรมการ	(2) บมจ. กรุงเทพอาหาร (ธุรกิจอาหารสัตว์)
			ปี 2547 – ปัจจุบัน	รองกรรมการผู้จัดการ ฝ่ายการตลาด	
			ปี 2558 – ปัจจุบัน	กรรมการ	(3) บจก. ฟาร์มกรุงไทย (ธุรกิจฟาร์มเลี้ยงไก่พ่อแม่พันธุ์)
			ปี 2558 – ปัจจุบัน	กรรมการ	(4) บจก. เอ็ม.เค.เอส. ฟาร์ม (ธุรกิจฟาร์มเลี้ยงไก่เนื้อ)
			ปี 2558 – ปัจจุบัน	กรรมการ	(5) บจก. จีเอฟ ฟู้ดส์ (ธุรกิจอาหารแปรรูป)
			ปี 2558 – ปัจจุบัน	กรรมการ	(6) บจก. จีพี บริดดิ้ง (ธุรกิจเลี้ยงไก่ป๋ายาพันธุ์)
			ปี 2559 – ปัจจุบัน	กรรมการ	(7) บจก. ป.เจริญพันธ์อาหารสัตว์ (ธุรกิจอาหารสัตว์)
			ปี 2559 – ปัจจุบัน	กรรมการ	(8) บจก. ฟาร์ม ป.เจริญพันธ์ อิมเอ็กซ์ (ธุรกิจเลี้ยงหมูเนื้อ-หมูพันธุ์)
			ปี 2559 – ปัจจุบัน	กรรมการ	(9) บจก. ป.เจริญพันธ์ จี.พี.ฟาร์ม (ธุรกิจเลี้ยงไก่ป๋ายาพันธุ์)
			ปี 2559 – ปัจจุบัน	กรรมการ	(10) บจก. กรุงเทพเพาะเลี้ยงสัตว์น้ำ (ธุรกิจผลิตลูกกุ้ง-เลี้ยงปลา)
			ปี 2559 – ปัจจุบัน	กรรมการ	(11) บจก. ป.เจริญพันธ์โปรตีน (ธุรกิจให้เชื้อสังหาริมทรัพย์)
			ปี 2559 – ปัจจุบัน	กรรมการ	(12) บจก. เอ็ม.เค.เอส.คอนโดทาวน์ (ธุรกิจคอนโด)
			ปี 2559 – ปัจจุบัน	กรรมการ	(13) บจก. จุลจักร (ธุรกิจอสังหาริมทรัพย์)
			ปี 2560 – ปัจจุบัน	กรรมการ	(14) บจก. เอ็มเอส 2018 (ธุรกิจให้เชื้อสังหาริมทรัพย์)
			ปี 2547 – ปี 2561	กรรมการ	(15) บจก. พี.เร็ด. (ธุรกิจยาสัตว์)
			ปี 2547 – ปี 2561	กรรมการ	(16) บจก. พานาแลบ (ธุรกิจจำหน่ายเคมีเกษตร)

ชื่อ-สกุล / ตำแหน่ง / วันที่ได้รับแต่งตั้ง / อายุ / ความสัมพันธ์ครอบครัว ระหว่างกรรมการและผู้บริหาร / ประวัติการกระทำผิดกฎหมาย	คุณวุฒิ ทางการศึกษา / ประสบการณ์	สัดส่วน การถือหุ้น ในบริษัท ทั้ง ทางตรงและ ทางอ้อม (%)	ประสบการณ์ทำงานย้อนหลัง 5 ปี		
			ช่วงเวลา	ตำแหน่ง	ชื่อหน่วยงาน / บริษัท / ประเภทธุรกิจ
10. นางปรานี ภาคสุข ตำแหน่ง <ul style="list-style-type: none"> กรรมการบริหาร รองกรรมการผู้จัดการอาวุโส สายงานการเงิน ได้รับแต่งตั้งเมื่อ 1 สิงหาคม 2554 อายุ 68 ปี ความสัมพันธ์ทางครอบครัว <ul style="list-style-type: none"> น้องนายประสิทธิ์ ศิริมงคลเกษม ไม่มีประวัติการกระทำผิดกฎหมาย	- ปริญญาตรี บริหารธุรกิจ มหาวิทยาลัย รามคำแหง อบรมหลักสูตร: - Directors Accreditation Program จากสมาคม IOD รุ่น 17/2004	0.10	ปี 2554 – ปัจจุบัน	รองกรรมการผู้จัดการอาวุโส สายการเงิน	(1) บมจ. จีเอฟพีที (ธุรกิจผลิตสินค้าที่ทำจากเนื้อไก่)
			ปี 2523 – ปัจจุบัน	กรรมการ	(2) บมจ. กรุงไทยอาหาร (ธุรกิจอาหารสัตว์)
			ปี 2523 – ปัจจุบัน	กรรมการ	(3) บจก. ฟาร์มกรุงไทย (ธุรกิจฟาร์มเลี้ยงไก่พ่อแม่พันธุ์)
			ปี 2523 – ปัจจุบัน	กรรมการ	(4) บจก. ป.เจริญพันธ์อาหารสัตว์ (ธุรกิจอาหารสัตว์)
			ปี 2524 – ปัจจุบัน	กรรมการ	(5) บจก. เอ็ม.เค.เอส. ฟาร์ม (ธุรกิจฟาร์มเลี้ยงไก่เนื้อ)
			ปี 2525 – ปัจจุบัน	กรรมการ	(6) บจก. จีเอฟ ฟูดส์ (ธุรกิจอาหารแปรรูป)
			ปี 2531 – ปัจจุบัน	กรรมการ	(7) บจก. ป.เจริญพันธ์โปรตีนสัตว์ (ธุรกิจให้เชื้ออสังหาริมทรัพย์)
			ปี 2558 – ปัจจุบัน	กรรมการ	(8) บจก. มินิแม็กส์ เวเนเจอร์ (ธุรกิจขายสินค้าอุปโภค)
			ปี 2523 – ปี 2561	กรรมการ	(9) บจก. พี.เว็ต. (ธุรกิจยาสัตว์)
			ปี 2536 – ปี 2561	กรรมการ	(10) บจก. พานาแลบ (ธุรกิจจำหน่ายเคมีเกษตร)

ชื่อ-สกุล / ตำแหน่ง / วันที่ได้รับแต่งตั้ง / อายุ / ความสัมพันธ์ครอบครัว ระหว่างกรรมการและผู้บริหาร / ประวัติการกระทำผิดกฎหมาย	คุณวุฒิทางการศึกษา / ประวัติอบรม	สัดส่วนการถือหุ้นในบริษัท ทั้งทางตรงและทางอ้อม (%)	ประสบการณ์ทำงานย้อนหลัง 5 ปี		
			ช่วงเวลา	ตำแหน่ง	ชื่อหน่วยงาน / บริษัท / ประเภทธุรกิจ
11. นายกิตติชัย ศิริมงคลเกษม ตำแหน่ง • รองกรรมการผู้จัดการ สายงานการผลิตและการตลาด • กรรมการบริหารความเสี่ยง ได้รับแต่งตั้งเมื่อ 18 ตุลาคม 2547 อายุ 52 ปี ความสัมพันธ์ทางครอบครัว • บุตรนายประสิทธิ์ ศิริมงคลเกษม ไม่มีประวัติการกระทำผิดกฎหมาย	- ปริญญาตรี INFO. Management, California State University, San Bernardino - ปริญญาโท MBA The University of La Verne, USA	2.98	ปี 2547 – ปัจจุบัน	รองกรรมการผู้จัดการ สายงานการผลิต และการตลาด	(1) บมจ. จีเอฟพีที (ธุรกิจผลิตสินค้าที่ทำจากเนื้อไก่)
			ปี 2559 – ปัจจุบัน	กรรมการ	(2) บจก. ป.เจริญพันธ์อาหารสัตว์ (ธุรกิจอาหารสัตว์)
			ปี 2559 – ปัจจุบัน	กรรมการ	(3) บจก. ฟาร์ม ป.เจริญพันธ์ อิมเอ็กซ์ (ธุรกิจเลี้ยงหมูเนื้อ-หมูพันธุ์)
			ปี 2559 – ปัจจุบัน	กรรมการ	(4) บจก. ป.เจริญพันธ์ จี.พี.ฟาร์ม (ธุรกิจเลี้ยงไก่ป๋วยพันธุ์)
			ปี 2559 – ปัจจุบัน	กรรมการ	(5) บจก. กรูไทยเพาะเลี้ยงสัตว์น้ำ (ธุรกิจผลิตลูกกุ้ง-เลี้ยงปลา)
			ปี 2559 – ปัจจุบัน	กรรมการ	(6) บจก. ป.เจริญพันธ์โปรตีนสัตว์ (ธุรกิจให้เชื้ออสังหาริมทรัพย์)
			ปี 2559 – ปัจจุบัน	กรรมการ	(7) บจก. เอ็ม.เค.เอส.คอนโดทาวน์ (ธุรกิจคอนโด)
			ปี 2559 – ปัจจุบัน	กรรมการ	(8) บจก. จุลฉัตร (ธุรกิจอสังหาริมทรัพย์)

ชื่อ-สกุล / ตำแหน่ง / วันที่ได้รับแต่งตั้ง / อายุ / ความสัมพันธ์ครอบครัวระหว่างกรรมการและผู้บริหาร / ประวัติการกระทำผิดกฎหมาย	คุณวุฒิทางการศึกษา / ประสบการณ์	สัดส่วนการถือหุ้นในบริษัท ทั้งทางตรงและทางอ้อม (%)	ประสบการณ์ทำงานย้อนหลัง 5 ปี		
			ช่วงเวลา	ตำแหน่ง	ชื่อหน่วยงาน / บริษัท / ประเภทธุรกิจ
12. น.ส.วิภาวดี ศิริมงคลเกษม ตำแหน่ง • รองกรรมการผู้จัดการ สายงานพัฒนาธุรกิจ • กรรมการบริหารความเสี่ยง ได้รับแต่งตั้งเมื่อ 23 กุมภาพันธ์ 2558 อายุ 55 ปี ความสัมพันธ์ทางครอบครัว • บุตรนายประสิทธิ์ ศิริมงคลเกษม ไม่มีประวัติการกระทำผิดกฎหมาย	- ปริญญาตรี คณะรัฐศาสตร์ มหาวิทยาลัย ธรรมศาสตร์ - ปริญญาโท บริหารธุรกิจ (EMBA) สถาบันบัณฑิต บริหารธุรกิจ ศศินทร์ - ปริญญาโท การจัดการทั่วไป University of Southern California, USA	2.98	ปี 2558 – ปัจจุบัน	รองกรรมการผู้จัดการ สายงานพัฒนาธุรกิจ	(1) บมจ. จีเอฟพีที (ธุรกิจผลิตสินค้าที่ทำจากเนื้อไก่)
			ปี 2558 – ปัจจุบัน	กรรมการ	(2) บจก. มินิแม็กส์ เวนเจอร์ (ธุรกิจขายสินค้าอุปโภค)
			ปี 2559 – 2563	กรรมการผู้จัดการ สายงานเวลเนสส์ฟวิ่ง	(3) บมจ. ดุสิตธานี (ธุรกิจบริการการท่องเที่ยว และสันทนาการ)

ชื่อ-สกุล / ตำแหน่ง / วันที่ได้รับแต่งตั้ง / อายุ / ความสัมพันธ์ครอบครัว ระหว่างกรรมการและผู้บริหาร / ประวัติการกระทำผิดกฎหมาย	คุณวุฒิทางการศึกษา / ประวัติอบรม	สัดส่วนการถือหุ้นในบริษัท ทั้งทางตรงและทางอ้อม (%)	ประสบการณ์ทำงานย้อนหลัง 5 ปี		
			ช่วงเวลา	ตำแหน่ง	ชื่อหน่วยงาน / บริษัท / ประเภทธุรกิจ
13. น.ส.จุฑามาส อิงโพธิ์ชัย ตำแหน่ง <ul style="list-style-type: none"> เลขานุการบริษัท ได้รับแต่งตั้งเมื่อ 16 ตุลาคม 2551 <ul style="list-style-type: none"> รองกรรมการผู้จัดการสายงานนักลงทุนสัมพันธ์ ได้รับแต่งตั้งเมื่อ 1 มกราคม 2554 <ul style="list-style-type: none"> กรรมการบริหารความเสี่ยง อายุ 46 ปี ความสัมพันธ์ทางครอบครัว <ul style="list-style-type: none"> บุตรนางสมลิริ อิงโพธิ์ชัย 	- ปริญญาตรี B.A. Pine Manor College, Boston, USA - ปริญญาโท M.Sc. Financial Economics, Boston University, USA - ปริญญาเอก Ph.D. in Business Administration, Bangkok University in cooperation with University of Nebraska-Lincoln, USA อบรมหลักสูตร: - Executive Development Program (EDP 19/2019) / TLCA - Director Diploma Examination (62/2018) / Thai IOD - Family Business Governance 2018 (FBG 12/2018) / Thai IOD - Directors Certification Program 2017 (DCP 248/2017) / Thai IOD - IT Governance and Cyber Resilience Program 2017 (ITG 4/2017) / Thai IOD - Strategic CFO in Capital Markets (4/2016) / The Stock Exchange of Thailand - Advance Audit Committee Program 2016 (AACP 22/2016) / Thai IOD - Risk Corporate Leader 2016 (RCL 5/2016) / Thai IOD - Company Secretary Program (CSP 29/2009) / Thai IOD	0.40	ปี 2554 – ปัจจุบัน	รองกรรมการผู้จัดการสายงานนักลงทุนสัมพันธ์	(1) บมจ. จีเอฟพีที (ธุรกิจผลิตสินค้าที่ทำจากเนื้อไก่)
			ปี 2551 – ปัจจุบัน	เลขานุการบริษัท	
			ปี 2561 – ปัจจุบัน	กรรมการบริหารความเสี่ยง	
			ปี 2556 – ปี 2561	กรรมการกำกับดูแลกิจการ	
			ปี 2557 – ปัจจุบัน	กรรมการอิสระและกรรมการตรวจสอบ	(2) บมจ. พรินซ์เฟิล แคปิตอล (ธุรกิจโรงพยาบาล)
			ปี 2558 – ปัจจุบัน	กรรมการ	(3) บจก. มินิแม็กส์ เวนเจอร์ (ธุรกิจขายสินค้าอุปโภค)
ไม่มีประวัติการกระทำผิดกฎหมาย			ปี 2564 - ปัจจุบัน	กรรมการ	(4) บจก. มิลเลียนพิกซ์ สตูดิโอ (ธุรกิจบริการและผลิตสื่อประชาสัมพันธ์)

หมายเหตุ: หน้าที่และความรับผิดชอบของเลขานุการบริษัท ปรากฏภายในข้อมูล ส่วนที่ 2 การกำกับดูแลกิจการ หัวข้อโครงสร้างการกำกับดูแลกิจการ และข้อมูลสำคัญเกี่ยวกับคณะกรรมการ คณะกรรมการชุดย่อย ผู้บริหารพนักงานและอื่น ๆ (7.6 ข้อมูลสำคัญอื่น ๆ)

ชื่อ-สกุล / ตำแหน่ง / วันที่ได้รับแต่งตั้ง / อายุ / ความสัมพันธ์ครอบครัวระหว่างกรรมการและผู้บริหาร / ประวัติการกระทำผิดกฎหมาย	คุณวุฒิทางการศึกษา / ประสบการณ์	สัดส่วนการถือหุ้นในบริษัท ทั้งทางตรงและทางอ้อม (%)	ประสบการณ์ทำงานย้อนหลัง 5 ปี		
			ช่วงเวลา	ตำแหน่ง	ชื่อหน่วยงาน / บริษัท / ประเภทธุรกิจ
14. นายฐิติ วรรณเชษฐ์ ตำแหน่ง <ul style="list-style-type: none"> ผู้อำนวยการฝ่ายโรงงาน ได้รับแต่งตั้งเมื่อ 2 มกราคม 2554 อายุ 65 ปี ความสัมพันธ์ทางครอบครัว - ไม่มี - ไม่มีประวัติการกระทำผิดกฎหมาย	- ปริญญาตรีบริหารธุรกิจ หานเจียง มาเลเซีย	ไม่มี	ปี 2554 – ปัจจุบัน	ผู้อำนวยการฝ่ายโรงงาน	(1) บมจ. จีเอฟพีที (ธุรกิจผลิตสินค้าที่ทำจากเนื้อไก่)

ชื่อ-สกุล / ตำแหน่ง / วันที่ได้รับแต่งตั้ง / อายุ / ความสัมพันธ์ครอบครัวระหว่างกรรมการและผู้บริหาร / ประวัติการกระทำผิดกฎหมาย	คุณวุฒิทางการศึกษา / ประวัติอบรม	สัดส่วนการถือหุ้นในบริษัท ทั้งทางตรงและทางอ้อม (%)	ประสบการณ์ทำงานย้อนหลัง 5 ปี		
			ช่วงเวลา	ตำแหน่ง	ชื่อหน่วยงาน / บริษัท / ประเภทธุรกิจ
15. นายธีระศักดิ์ เปี่ยมสุภคพงศ์ ตำแหน่ง • ผู้อำนวยการฝ่ายตรวจสอบภายใน ได้รับแต่งตั้งเมื่อ 1 กรกฎาคม 2554 อายุ 56 ปี ความสัมพันธ์ทางครอบครัว - ไม่มี -	- ปริญญาตรี ศิลปศาสตรบัณฑิต มหาวิทยาลัยราชภัฏธนบุรี - ปริญญาโท บริหารธุรกิจ มหาบัณฑิต มหาวิทยาลัยศรีปทุม	0.0001	ปี 2554 – ปัจจุบัน	ผู้อำนวยการฝ่ายตรวจสอบภายใน	(1) บมจ. จีเอฟพีที (ธุรกิจผลิตสินค้าที่ทำจากเนื้อไก่)
ไม่มีประวัติการกระทำผิดกฎหมาย					
อบรมหลักสูตร:					
- How to develop a risk management plan: HRP, IOD รุ่น 10/2016 - การตรวจสอบภายในเพื่อเตรียมตัวเป็นผู้ตรวจสอบภายในรับอนุญาตสากล คณะพาณิชยศาสตร์และการบัญชีจุฬาลงกรณ์ มหาวิทยาลัย The Institute of Internal Auditors - นักบัญชีกับการปฏิบัติงานตรวจสอบภายใน สมาคม นักบัญชีและผู้สอบบัญชีรับอนุญาตแห่งประเทศไทย - การอบรมตามพระราชบัญญัติการบัญชี พ.ศ. 2543 กรมทะเบียนการค้า กระทรวงพาณิชย์ - หลักสูตรพื้นฐานกฎหมายและกฎเกณฑ์ที่เกี่ยวข้องกับบริษัทจดทะเบียน สมาคมบริษัทจดทะเบียนไทย - การบริหารจัดการงานตรวจสอบภายในให้ทันต่อการเปลี่ยนแปลงของโลกธุรกิจ คณะพาณิชยศาสตร์และการบัญชี จุฬาลงกรณ์ มหาวิทยาลัย - การอ่านงบการเงินและวิเคราะห์งบเมื่อนำ IFRS มาใช้ครั้งแรกเพื่อผู้ทำ ผู้สอบบัญชี และผู้ใช้ สมาคมนักวิเคราะห์หลักทรัพย์ - Director Certification Program Class 278/2019 สมาคมส่งเสริมสถาบันกรรมการบริษัทไทย (IOD) - กลยุทธ์บริหารการเงินเพื่อพลิกฟื้นองค์กรและสร้างการเติบโตในยุค New Normal ตลาดหลักทรัพย์แห่งประเทศไทย - แนวทางการจัดทำรายงานทางการเงินของบริษัทที่ได้รับผลกระทบจากเหตุการณ์ COVID-19 ตลาดหลักทรัพย์แห่งประเทศไทย - บุคลิกภาพ พลังการพูดและการนำเสนอ สำหรับพนักงานขาย ศูนย์พัฒนาทรัพยากรมนุษย์ - เสริมศักยภาพให้กิจการ ผ่านการบริหารการเงินอย่างมืออาชีพ ตลาดหลักทรัพย์แห่งประเทศไทย - หลักสูตรธุรกิจกับสิทธิมนุษยชน ตลาดหลักทรัพย์แห่งประเทศไทย - แนวโน้ม ทิศทางการทำ M&A ประเด็นสำคัญที่ต้องพิจารณา และกลยุทธ์การทำ M&A ตลาดหลักทรัพย์แห่งประเทศไทย - สรุปสาระสำคัญ ประเด็นที่ควรทราบของ TFRS for PAEs ที่ต้องใช้ และการเปลี่ยนแปลงในปี 2564 ตลาดหลักทรัพย์แห่งประเทศไทย - ทำไมประเทศไทยต้องมีกฎหมาย หลักสูตรนิติศาสตรบัณฑิต มหาวิทยาลัยจุฬาลงกรณ์ราชวิทยาลัย วิทยาเขตนครศรีธรรมราช - การพัฒนารูปแบบการเรียนรู้เชิงรุกที่มีประสิทธิภาพสำหรับการบริหารการศึกษายุคดิจิทัล มหาวิทยาลัยเทคโนโลยีราชมงคลธัญบุรี					

ชื่อ-สกุล / ตำแหน่ง / วันที่ได้รับแต่งตั้ง / อายุ / ความสัมพันธ์ครอบครัว ระหว่างกรรมการและผู้บริหาร / ประวัติการกระทำผิดกฎหมาย	คุณวุฒิ ทางการศึกษา / ประสบการณ์	สัดส่วน การถือหุ้น ในบริษัท ทั้ง ทางตรงและ ทางอ้อม (%)	ประสบการณ์ทำงานย้อนหลัง 5 ปี		
			ช่วงเวลา	ตำแหน่ง	ชื่อหน่วยงาน / บริษัท / ประเภทธุรกิจ
16. นางสาวรัชณีกร ปวีตรปภ ตำแหน่ง • ผู้จัดการอาวุโสฝ่ายบัญชี • ผู้ควบคุมดูแลการทำบัญชี ได้รับแต่งตั้งเมื่อ 1 กรกฎาคม 2554 อายุ 62 ปี ความสัมพันธ์ทางครอบครัว - ไม่มี -	- ปริญญาตรี บริหารธุรกิจ สาขาการเงิน มหาวิทยาลัย รามคำแหง - ปริญญาตรี บริหารธุรกิจ สาขา บัญชี มหาวิทยาลัยราชภัฏ สวนดุสิต	ไม่มี	ปี 2554 – ปัจจุบัน	ผู้จัดการอาวุโสฝ่ายบัญชี	(1) บมจ. จีเอฟพีที (ธุรกิจผลิตสินค้าที่ทำจากเนื้อไก่)
ไม่มีประวัติการกระทำผิดกฎหมาย	อบรมหลักสูตร: - ติดอาวุธด้านบัญชีในยุคดิจิทัล - การบัญชียุคดิจิทัล นวัตกรรม Software บัญชี 4.0 - Update มาตรฐานการสอบบัญชีปี 2560-2561 และบทเรียนจากรายงานผู้สอบบัญชีรับอนุญาตแบบใหม่ - เจาะลึก ที่ดิน อาคาร อุปกรณ์ และต้นทุนการกู้ยืม - การยื่นงบการเงินของผู้ทำบัญชีด้วยระบบการให้บริการรับงบการเงินผ่านทางอิเล็กทรอนิกส์ (e-Filing) - ทำความเข้าใจ TFRS เพื่อประโยชน์การวิเคราะห์หลักทรัพย์: ศึกษาจากข้อมูลเผยแพร่ใน www.settrade.com - ทำความรู้จัก: มาตรฐานการรายงานทางการเงิน – กลุ่มเครื่องมือทางการเงินส่วนกลาง ครั้งที่ 2 - การวิเคราะห์งบการเงิน - งบกระแสเงินสด				

เอกสารแนบ 1: 2. ข้อมูลการดำรงตำแหน่งเป็นกรรมการหรือผู้บริหารในบริษัทฯ บริษัทย่อย บริษัทร่วม

รายชื่อ		บริษัท		บริษัทย่อย				บริษัทร่วม	
		GFPT	KT	MKS	FKT	GP	GFF	McKey	GFN
1. นายประสิทธิ์	ศิริมงคลเกษม	C	C	C	C	C	-	-	-
2. นายวิรัช	ศิริมงคลเกษม	ExD	ExD	ExD	ExD	ExD	ExD	D	-
3. นพ.อนันต์	ศิริมงคลเกษม	ExD	ExD	ExD	ExD	ExD	ExD	D	D
4. นพ.สาธิต	กรณิศ	D	-	-	-	-	-	-	-
5. นายปารเมศ	เหตระกุล	D	-	-	-	-	-	-	-
6. นายธนาธิป	พิเชษฐวณิชย์โชค	D	-	-	-	-	-	-	-
7. นางสมสิริ	อิงโพธิ์ชัย	D	ExD	D	D	-	D	-	-
8. น.ส.วรรณิ	ศิริมงคลเกษม	D	E	-	-	-	-	-	-
9. นายสุจิน	ศิริมงคลเกษม	ExD	ExD	D	D	D	D	-	-
10. นางปรานี	ภาคสุข	E	D	D	D	-	D	-	-
11. นายกิตติชัย	ศิริมงคลเกษม	E	-	-	-	-	-	-	-
12. น.ส.วิภาวดี	ศิริมงคลเกษม	E	-	-	-	-	-	-	-
13. น.ส.จุฑามาส	อิงโพธิ์ชัย	E	-	-	-	-	-	-	-
14. นายฐิติ	วรรณเชษฐ์	E	-	-	-	-	-	-	-
15. นายธีระศักดิ์	เปี่ยมสุภัคพงศ์	E	-	-	-	-	-	-	-
16. น.ส.รัชนิกร	ปวิตรปก	E	-	-	-	-	-	-	-

หมายเหตุ: C = ประธานกรรมการ ExD = กรรมการที่เป็นผู้บริหาร D = กรรมการ E = ผู้บริหาร



บริษัท จีเอฟพีที จำกัด (มหาชน)

GFPT Public Company Limited



เอกสารแนบ 2

รายละเอียดเกี่ยวกับกรรมการ
ของบริษัทย่อย

เอกสารแนบ 2: รายละเอียดเกี่ยวกับกรรมการของบริษัทย่อย

รายชื่อ		บริษัทย่อย				
		KT	MKS	FKT	GP	GFF
1. นายประสิทธิ์	ศิริมงคลเกษม	C	C	C	C	-
2. นายวิรัช	ศิริมงคลเกษม	ExD	ExD	ExD	ExD	ExD
3. นพ.อนันต์	ศิริมงคลเกษม	ExD	ExD	ExD	ExD	ExD
4. นางสมสิริ	อิงโพธิ์ชัย	ExD	D	D	-	D
5. นายสุจิน	ศิริมงคลเกษม	ExD	D	D	D	D
6. นางปราณี	ภาคสุข	D	D	D	-	D
7. นายขจร	ศิริมงคลเกษม	-	-	-	-	D
8. นายเจษฎา	ศิริมงคลเกษม	ExD	D	D	D	D
9. น.ส.ปัทมญา	ศิริมงคลเกษม	ExD	-	-	-	-
10. น.ส.วิวรรยา	ศิริมงคลเกษม	-	D	D	D	D

หมายเหตุ: C = ประธานกรรมการ ExD = กรรมการที่เป็นผู้บริหาร D = กรรมการ



บริษัท จีเอฟพีที จำกัด (มหาชน)

GFPT Public Company Limited



เอกสารแนบ 3

รายละเอียดเกี่ยวกับหัวพนักงาน
ตรวจสอบภายใน

เอกสารแนบ 3: รายละเอียดเกี่ยวกับหัวหน้างานตรวจสอบภายใน

ชื่อ-สกุล /ตำแหน่ง /วันที่ได้รับแต่งตั้ง	คุณวุฒิทางการศึกษา / ประสบการณ์	ประสบการณ์ทำงาน		
		ช่วงเวลา	ตำแหน่ง	ชื่อหน่วยงาน / บริษัท / ประเภทธุรกิจ
นายธีระศักดิ์ เปี่ยมสุภคพงศ์ - ผู้อำนวยการ ฝ่ายตรวจสอบภายใน ได้รับแต่งตั้งเมื่อ 1 กรกฎาคม 2554	<ul style="list-style-type: none"> - ปริญญาตรี ศิลปศาสตรบัณฑิต มหาวิทยาลัยราชภัฏธนบุรี - ปริญญาโท บริหารธุรกิจ มหาบัณฑิต มหาวิทยาลัยศรีปทุม 	ปี 2554 – ปัจจุบัน	ผู้อำนวยการ ฝ่ายตรวจสอบภายใน	(1) บมจ. จีเอฟพีที (ธุรกิจผลิตสินค้าที่ทำจากเนื้อไก่)
อบรมหลักสูตร: <ul style="list-style-type: none"> - How to develop a risk management plan: HRP, IOD รุ่น 10/2016 - การตรวจสอบภายในเพื่อเตรียมตัวเป็นผู้ตรวจสอบภายในรับอนุญาตสากล คณะพาณิชยศาสตร์และการบัญชีจุฬาลงกรณ์มหาวิทยาลัย The Institute of Internal Auditors - นักบัญชีกับการปฏิบัติงานตรวจสอบภายใน สมาคมนักบัญชีและผู้สอบบัญชีรับอนุญาตแห่งประเทศไทย - การอบรมตามพระราชบัญญัติการบัญชี พ.ศ. 2543 กรมทะเบียนการค้า กระทรวงพาณิชย์ - หลักสูตรพื้นฐานกฎหมายและกฎเกณฑ์ที่เกี่ยวข้องกับบริษัทจดทะเบียน สมาคมบริษัทจดทะเบียนไทย - การบริหารจัดการงานตรวจสอบภายในให้ทันต่อการเปลี่ยนแปลงของโลกธุรกิจ คณะพาณิชยศาสตร์และการบัญชี จุฬาลงกรณ์มหาวิทยาลัย - การอ่านงบการเงินและวิเคราะห์งบเมื่อนำ IFRS มาใช้ครั้งแรกเพื่อผู้ทำ ผู้สอบบัญชี และผู้ใช้ สมาคมนักวิเคราะห์หลักทรัพย์ - Director Certification Program Class 278/2019 สมาคมส่งเสริมสถาบันกรรมการบริษัทไทย (IOD) - กลยุทธ์บริหารการเงินเพื่อพลิกฟื้นองค์กรและสร้างการเติบโตในยุค New Normal ตลาดหลักทรัพย์แห่งประเทศไทย - แนวทางการจัดทำรายงานทางการเงินของบริษัทที่ได้รับผลกระทบจากเหตุการณ์ COVID-19 ตลาดหลักทรัพย์แห่งประเทศไทย - บุคลิกภาพ พลังการพูดและการนำเสนอ สำหรับพนักงานขาย ศูนย์พัฒนาทรัพยากรมนุษย์ - เสริมศักยภาพให้กิจการ ผ่านการบริหารการเงินอย่างมืออาชีพ ตลาดหลักทรัพย์แห่งประเทศไทย - หลักสูตรธุรกิจกับสิทธิมนุษยชน ตลาดหลักทรัพย์แห่งประเทศไทย - แนวโน้ม ทิศทางการทำ M&A ประเด็นสำคัญที่ต้องพิจารณา และกลยุทธ์การทำ M&A ตลาดหลักทรัพย์แห่งประเทศไทย - สรุปสาระสำคัญ ประเด็นที่ควรทราบของ TFRS for PAEs ที่ต้องใช้ และการเปลี่ยนแปลงในปี 2564 ตลาดหลักทรัพย์แห่งประเทศไทย - ทำไมประเทศไทยต้องมีกฎหมาย หลักสูตรนิติศาสตรบัณฑิต มหาวิทยาลัยจุฬาลงกรณ์มหาวิทยาลัย วิทยาเขตนครศรีธรรมราช - การพัฒนารูปแบบการเรียนรู้เชิงรุกที่มีประสิทธิภาพสำหรับการบริหารการศึกษายุคดิจิทัล มหาวิทยาลัยเทคโนโลยีราชมงคลรัตนโกสินทร์ 				

หมายเหตุ: หน้าที่และความรับผิดชอบของผู้อำนวยการฝ่ายตรวจสอบภายใน ปรากฏภายในข้อมูล ส่วนที่ 2 การกำกับดูแลกิจการ หัวข้อโครงสร้างการกำกับดูแลกิจการ และข้อมูลสำคัญเกี่ยวกับคณะกรรมการ
คณะกรรมการชุดย่อย ผู้บริหาร พนักงานและอื่น ๆ (7.6 ข้อมูลสำคัญอื่น ๆ)



บริษัท จีเอฟพีที จำกัด (มหาชน)

GFPT Public Company Limited



เอกสารแนบ 4

ทรัพย์สินที่ใช้ในการประกอบธุรกิจ
และรายละเอียดเกี่ยวกับรายการ
ประเมินราคาทรัพย์สิน

เอกสารแนบ 4: ทรัพย์สินที่ใช้ในการประกอบธุรกิจและรายละเอียดเกี่ยวกับรายการประเมินราคาทรัพย์สิน

ทรัพย์สินที่ใช้ในการประกอบธุรกิจ

4.1 ลักษณะสำคัญของทรัพย์สินถาวรหลักที่กลุ่มบริษัทใช้ในการประกอบธุรกิจ ณ 31 ธันวาคม 2564 มีดังนี้

ประเภท/ลักษณะทรัพย์สิน	ลักษณะกรรมสิทธิ์	มูลค่า (ล้านบาท)	ภาระผูกพัน
1. ที่ดิน			
1.1 ที่ดินสำหรับโรงงานผลิต			
- ซ้ำแหวะและแปรรูปเนื้อไก่ จำนวน 4 แปลง รวมเนื้อที่ 46-3-85.25 ไร่ จ.สมุทรปราการ	บริษัทฯ เป็นเจ้าของ	149.48	ติดจำนอง 4 แปลง กับสถาบันการเงิน มูลค่า 327 ล้านบาท
- ผลิตอาหารสัตว์ จำนวน 24 แปลง รวมเนื้อที่ 295-3-174.10 ไร่ จ.สมุทรปราการ และ จ.ชลบุรี	บริษัทย่อย บมจ.กรูมไทยอาหาร เป็นเจ้าของ	100.55	ติดจำนอง 13 แปลง กับสถาบันการเงิน มูลค่า 675 ล้านบาท
1.2 ที่ดินที่ใช้ในฟาร์มเลี้ยงไก่			
- จำนวน 13 แปลง จ.ชลบุรี รวมเนื้อที่ 836-1-11 ไร่	บริษัทฯ เป็นเจ้าของ	43.23	ติดจำนอง 1 แปลง กับสถาบันการเงิน มูลค่า 110 ล้านบาท
- จำนวน 55 แปลง จ.ชลบุรี รวมเนื้อที่ 3,617-1-93 ไร่	บริษัทย่อย บจก.เอ็ม.เค.เอส ฟาร์ม เป็นเจ้าของ	148.91	ติดจำนอง 18 แปลง กับสถาบันการเงิน มูลค่า 319 ล้านบาท
- จำนวน 29 แปลง จ.ชลบุรี รวมเนื้อที่ 2,292-0-41 ไร่	บริษัทย่อย บจก.ฟาร์มกรูมไทย เป็นเจ้าของ	78.49	ติดจำนอง 28 แปลง กับสถาบันการเงิน มูลค่า 80 ล้านบาท
- จำนวน 4 แปลง จ.ชลบุรี รวมเนื้อที่ 1,824-0-76 ไร่	บริษัทย่อย บจก.จีพี บริติคัง เป็นเจ้าของ	60	ไม่มีภาระผูกพัน
2. โรงงาน			
2.1 โรงงานสำหรับผลิต			
- ซ้ำแหวะไก่และผลิตสินค้าสำเร็จรูป 1 แห่ง จ.สมุทรปราการ	บริษัทฯ เป็นเจ้าของ	354.78	ติดจำนองพร้อมที่ดิน
- ผลิตอาหารสัตว์ 2 แห่ง จ.สมุทรปราการ และ จ.ชลบุรี	บริษัทย่อย บมจ.กรูมไทยอาหาร เป็นเจ้าของ	409.03	ติดจำนองพร้อมที่ดิน 29.61 ล้านบาท
- อาคารผลิตไก่ย่อยและใส่กรอก 1 แห่ง	บริษัทฯ เป็นเจ้าของ	38.49	ติดจำนองพร้อมที่ดิน
2.2 โรงงานฟาร์มเลี้ยงไก่และโรงฟักลูกไก่			
- จำนวน 191 หลัง จ.ชลบุรี	บริษัทย่อย บจก.เอ็ม.เค.เอส ฟาร์ม เป็นเจ้าของ	1,386.83	ไม่มีภาระผูกพัน
- จำนวน 102 หลัง จ.ชลบุรี	บริษัทย่อย บจก.ฟาร์มกรูมไทย เป็นเจ้าของ	581.09	ติดจำนองพร้อมที่ดิน
- จำนวน 13 หลัง จ.ชลบุรี	บริษัทย่อย บจก.จีพี บริติคัง เป็นเจ้าของ	224.13	ไม่มีภาระผูกพัน
- จำนวน 13 หลัง จ.ชลบุรี	บริษัทย่อย บมจ.กรูมไทยอาหาร เป็นเจ้าของ	35.19	ไม่มีภาระผูกพัน (ให้ฟาร์มกรูมไทยเช่า)
3. เครื่องจักร			
3.1 เครื่องจักรใช้ในการผลิต			
- ซ้ำแหวะและแปรรูปเนื้อไก่ จำนวน 69 ชุด	บริษัทฯ เป็นเจ้าของ	188.23	ไม่มีภาระผูกพัน
- ผลิตอาหารสัตว์ 2 แห่ง จำนวน 5 ชุด	บริษัทย่อย บมจ.กรูมไทยอาหาร เป็นเจ้าของ	64.19	ไม่มีภาระผูกพัน
- ผลิตไก่ย่อยและใส่กรอก จำนวน 5 ชุด	บริษัทย่อย บจก.จีเอฟฟู้ดส์ เป็นเจ้าของ	93.40	ไม่มีภาระผูกพัน

ประเภท/ลักษณะทรัพย์สิน	ลักษณะกรรมสิทธิ์	มูลค่า (ล้านบาท)	ภาระผูกพัน
3.2 เครื่องจักรใช้ในฟาร์มเลี้ยงไก่			
- ประเภทอุปกรณ์ในการฟักลูกไก่			
จำนวน 43 ชุด จ.ชลบุรี	บริษัทย่อย บจก.จีพี บริติค เป็นเจ้าของ	13.12	ไม่มีภาระผูกพัน
จำนวน 252 ชุด จ.ชลบุรี	บริษัทย่อย บจก.ฟาร์มกรุงเทพ เป็นเจ้าของ	61.90	ไม่มีภาระผูกพัน
- ประเภทอุปกรณ์ในการเลี้ยงไก่			
จำนวน 12 ชุด จ.ชลบุรี	บริษัทย่อย บจก.จีพี บริติค เป็นเจ้าของ	1.25	ไม่มีภาระผูกพัน
จำนวน 108 ชุด จ.ชลบุรี	บริษัทย่อย บจก.ฟาร์มกรุงเทพ เป็นเจ้าของ	13.35	ไม่มีภาระผูกพัน
จำนวน 191 ชุด จ.ชลบุรี	บริษัทย่อย บจก.เอ็ม.เค.เอส ฟาร์ม เป็นเจ้าของ	219.46	ไม่มีภาระผูกพัน

นอกจากทรัพย์สินที่เป็นกรรมสิทธิ์ของกลุ่มบริษัทข้างต้น ณ วันที่ 31 ธันวาคม 2564 กลุ่มบริษัทได้ทำสัญญาเช่าอาคารสำนักงานเพื่อใช้เป็นที่ตั้งสำนักงานใหญ่ ศูนย์จำหน่ายสินค้า และหน่วยงานจัดส่งสินค้า และเช่าที่ดินเพื่อใช้ทำฟาร์มเลี้ยงสัตว์และอาคารพักอาศัยของพนักงานจากผู้ให้เช่าที่เป็นบริษัทที่เกี่ยวข้องกัน ดังมีรายละเอียดต่อไปนี้

ลำดับที่	ประเภทการเช่า	ผู้ให้เช่า	ระยะเวลาการเช่า		
			จำนวนปี	วันเริ่มสัญญา	วันสิ้นสุดสัญญา
1	อาคารสำนักงาน	บจก.ป.เจริญพันธ์อาหารสัตว์	3	1 สิงหาคม 2564	31 กรกฎาคม 2567
2	อาคารสำนักงาน	บจก.เอ็ม.เค.เอส.คอนโดทาวน์	3	1 สิงหาคม 2564	31 กรกฎาคม 2567
3	อาคารสำนักงาน	บจก.เอ็ม.เค.เอส.คอนโดทาวน์	3	1 เมษายน 2564	31 มีนาคม 2567
4	อาคารโรงงาน	บจก.ป.เจริญพันธ์อาหารสัตว์	3	1 มกราคม 2562	31 ธันวาคม 2564
5	ที่ดิน	บจก.ป.เจริญพันธ์โปรตีนสัตว์	20	1 สิงหาคม 2550	31 กรกฎาคม 2570
6	ที่ดิน	บจก.ป.เจริญพันธ์ จี.พี.ฟาร์ม	20	1 ตุลาคม 2546	30 กันยายน 2566
7	ที่ดินพร้อมสิ่งปลูกสร้าง	บจก.ป.เจริญพันธ์โปรตีนสัตว์	3	1 สิงหาคม 2564	31 กรกฎาคม 2567

หมายเหตุ: 1. สัญญาเช่าอาคารสำนักงาน และที่ดินพร้อมสิ่งปลูกสร้างที่มีระยะเวลาเช่า 3 ปี สามารถต่ออายุ สัญญาเช่าได้ภายใต้เงื่อนไขของแต่ละสัญญา
2. สัญญาเช่าที่ดินเพื่อสร้างอาคารพักอาศัย และฟาร์มเลี้ยงไก่ที่มีระยะเวลาเช่า 20 ปี สามารถต่ออายุสัญญาเช่าได้ภายใต้เงื่อนไขของแต่ละสัญญา หากไม่มีการต่ออายุสัญญาเช่า ผู้เช่ายอมให้อำนาจสิ่งปลูกสร้าง อาคาร อุปกรณ์และส่วนควบที่เป็นส่วนประกอบของอาคารหรือสิ่งปลูกสร้างบนที่ดินที่เช่าตกเป็นกรรมสิทธิ์ของผู้ให้เช่าทั้งสิ้น

4.2 นโยบายการลงทุนในบริษัทย่อยและบริษัทร่วม

บริษัทฯ มีนโยบายที่จะลงทุนให้ครบวงจรในอุตสาหกรรมการผลิตเนื้อไก่ ไม่ว่าจะเป็นการผลิตอาหารสัตว์ ฟาร์มเลี้ยงไก่ปุ๋ยพันธุ์ ฟาร์มเลี้ยงไก่พ่อแม่พันธุ์ ฟาร์มเลี้ยงไก่เนื้อ การชำแหละไก่ รวมทั้งการแปรรูปเนื้อไก่ ซึ่งทำให้บริษัทฯ สามารถควบคุมคุณภาพ และควบคุมต้นทุนการผลิตได้อย่างมีประสิทธิภาพ ส่วนบริษัทร่วมทั้ง 2 แห่ง นั้น ถึงแม้ว่าบริษัทฯ จะถือหุ้นอยู่เพียงร้อยละ 49 แต่บริษัทฯ ยังสามารถควบคุมการบริหารงานที่สำคัญ เช่น การจัดหาวัตถุดิบเนื้อไก่และไก่เนื้อ โดยบริษัทฯ เป็นผู้จำหน่ายเนื้อไก่ให้กับบริษัท แมคคีย์ ฟู้ด เซอร์วิส (ประเทศไทย) จำกัด และบริษัท เอ็ม.เค.เอส.ฟาร์ม จำกัด ซึ่งเป็นบริษัทย่อยเป็นผู้จำหน่ายเนื้อไก่ให้กับบริษัท จีเอฟพีที นิธิเร (ประเทศไทย) จำกัด



บริษัท จีเอฟพีที จำกัด (มหาชน)

GFPT Public Company Limited

เอกสารแนบ 5

นโยบายและแนวปฏิบัติการทำกับ
ดูแลกิจการ และจรรยาบรรณธุรกิจ

เอกสารแนบ 5: นโยบายและแนวปฏิบัติการกำกับดูแลกิจการ และจรรยาบรรณธุรกิจ

บริษัทฯ มีการเปิดเผยข้อมูล นโยบายการกำกับดูแลกิจการ และจรรยาบรรณธุรกิจ ดังรายละเอียดปรากฏบนเว็บไซต์บริษัทฯ (www.gfpt.co.th) ภายใต้หัวข้อ “การกำกับดูแลกิจการ”



นโยบายการกำกับดูแลกิจการ:
<https://www.gfpt.co.th/?me=th-cg>



คู่มือจรรยาบรรณธุรกิจ:
<https://www.gfpt.co.th/?me=th-cg>



บริษัท จีเอฟพีที จำกัด (มหาชน)

GFPT Public Company Limited

เอกสารแนบ 6

รายงานคณะกรรมการตรวจสอบ

เอกสารแนบ 6: รายงานคณะกรรมการตรวจสอบ

รายงานจากคณะกรรมการตรวจสอบ

เรียน ท่านผู้ถือหุ้น

คณะกรรมการตรวจสอบของบริษัท จีเอฟพีที จำกัด (มหาชน) ประกอบด้วยกรรมการอิสระจำนวน 3 ท่าน ซึ่งเป็นผู้ทรงคุณวุฒิด้านการเงิน การบัญชี กฎหมาย และการบริหารจัดการ โดยคณะกรรมการตรวจสอบมีความเป็นอิสระ ประกอบด้วย นพ.สาธิต กรณิศ ประธานคณะกรรมการตรวจสอบ นายปารเมศ เทตระกุล กรรมการตรวจสอบ และ นายธนาธิป พิเศษฐวณิชย์โชค กรรมการตรวจสอบ คณะกรรมการตรวจสอบทุกท่าน มีคุณสมบัติครบถ้วนตามกฎหมาย กฎระเบียบที่ได้กำหนดไว้ ซึ่งสอดคล้องกับข้อกำหนดและแนวทางปฏิบัติที่ดีสำหรับคณะกรรมการตรวจสอบของตลาดหลักทรัพย์แห่งประเทศไทย โดยเฉพาะอย่างยิ่ง คณะกรรมการตรวจสอบไม่ได้แต่งตั้งเพื่อรักษาผลประโยชน์ของกรรมการ หรือผู้ถือหุ้นรายใหญ่เป็นการเฉพาะ

คณะกรรมการตรวจสอบได้ปฏิบัติตามหน้าที่ ตามขอบเขตความรับผิดชอบที่ได้รับมอบหมายจากคณะกรรมการบริษัท เช่น การกำกับดูแลการดำเนินงานของบริษัทฯ รวมถึงการสอบทานงบการเงินเฉพาะกิจการ และงบการเงินรวม เพื่อให้สอดคล้องกับมาตรฐานการบัญชี ข้อกำหนดของตลาดหลักทรัพย์ฯ และกฎหมายอื่น ๆ ที่เกี่ยวข้อง นอกจากนี้คณะกรรมการตรวจสอบได้มีการกำกับดูแลระบบงานตรวจสอบ ทั้งด้านการตรวจสอบการจัดการทางการเงิน การปฏิบัติการและการจัดระบบการควบคุมภายในให้เหมาะสมและมีประสิทธิภาพในการปฏิบัติงานมากยิ่งขึ้น เพื่อให้มั่นใจว่าผู้บริหารและกรรมการบริหาร ปฏิบัติหน้าที่อันจะพึงมีต่อผู้ถือหุ้นของบริษัทฯ ด้วยความซื่อสัตย์สุจริต ความรับผิดชอบ และได้บริหารกิจการตามนโยบายของบริษัทฯ

ในรอบปี 2564 คณะกรรมการตรวจสอบ ได้มีการจัดประชุมทั้งสิ้นจำนวน 4 ครั้ง ซึ่งคณะกรรมการตรวจสอบได้เข้าร่วมประชุมทุกครั้ง โดยได้มีการหารือและแลกเปลี่ยนข้อคิดเห็นกับผู้บริหาร ฝ่ายตรวจสอบภายใน และผู้สอบบัญชีในเรื่องที่เกี่ยวข้อง ประกอบด้วยเรื่องต่าง ๆ โดยสรุป ดังนี้

1. การสอบทานความถูกต้อง ครบถ้วน เชื่อถือได้ของรายงานทางการเงินของบริษัทฯ

คณะกรรมการตรวจสอบ ได้สอบทานงบการเงินประจำไตรมาส และงบการเงิน ประจำปี 2564 ทั้งในส่วนงบการเงินเฉพาะกิจการ และงบการเงินรวม ร่วมกับผู้สอบบัญชี ฝ่ายตรวจสอบภายในและฝ่ายจัดการ ทั้งในประเด็นความถูกต้อง เชื่อถือได้ และความเหมาะสมก่อนจะมีการนำเสนองบการเงินเพื่อขออนุมัติจากที่ประชุมคณะกรรมการบริษัท โดยการสอบทานจะมุ่งเน้นรายการบัญชีที่สำคัญ รายการที่มีการเปลี่ยนแปลงอย่างมีนัยสำคัญ รายการปรับปรุง รายการประมาณการทางบัญชี การปฏิบัติตามมาตรฐานการบัญชี ตลอดจนการเปิดเผยข้อมูลที่มีความสำคัญ พร้อมทั้งการชี้แจงและซักถามผู้สอบบัญชีจนเป็นที่พอใจว่า งบการเงินดังกล่าวถูกต้องตามที่ควรและได้จัดทำตามหลักการบัญชีที่รับรองทั่วไป คณะกรรมการตรวจสอบมีความเห็นว่า งบการเงินในปี 2564 มีความถูกต้อง ครบถ้วน เชื่อถือได้ และเป็นไปตามมาตรฐานการบัญชีที่รับรองทั่วไป ตลอดจนการเปิดเผยข้อมูลที่สำคัญ เพื่อให้มั่นใจได้ว่างบการเงินได้แสดงรายการอย่างเหมาะสม ชัดเจน เพียงพอ ทันเวลา และเป็นประโยชน์อย่างแท้จริงต่อนักลงทุน และบุคคลอื่น ๆ ที่ใช้ประโยชน์จากงบการเงิน

2. รายการเกี่ยวโยงหรือรายการที่อาจมีความขัดแย้งทางผลประโยชน์

คณะกรรมการตรวจสอบได้พิจารณาและให้ความเห็นเกี่ยวกับรายการเกี่ยวโยงกัน หรือรายการที่อาจมีความขัดแย้งทางผลประโยชน์ของบริษัทฯ และบริษัทย่อย โดยยึดหลักความระมัดระวัง ความสมเหตุสมผล และคำนึงถึงประโยชน์ของผู้มีส่วนได้เสียของบริษัทฯ รวมทั้งการเปิดเผยข้อมูลอย่างเพียงพอ ตามเงื่อนไขที่ตลาดหลักทรัพย์ฯ กำหนด

3. การสอบทานระบบการควบคุมภายในของบริษัทฯ

คณะกรรมการตรวจสอบได้สอบทานและทบทวนระบบการควบคุมภายในร่วมกับผู้สอบบัญชีและฝ่ายตรวจสอบภายในของบริษัทฯ อย่างสม่ำเสมอ ซึ่งเป็นไปอย่างอิสระ เพียงพอ และมีประสิทธิภาพ รวมทั้งมีการพัฒนาคุณภาพการตรวจสอบทั้งในด้านบุคลากร และการปฏิบัติงานตรวจสอบให้สอดคล้องกับมาตรฐานวิชาชีพอย่างต่อเนื่อง โดยพิจารณาจากรายงานผลการตรวจสอบภายใน ประจำปี 2564 ของฝ่ายตรวจสอบภายใน นอกจากนี้ คณะกรรมการตรวจสอบได้เยี่ยมชมการปฏิบัติงานจริง เพื่อให้เกิดความเข้าใจในระบบงานของบริษัทฯ รวมทั้งได้ให้ข้อเสนอแนะที่เป็นประโยชน์ต่อระบบการควบคุมภายในให้มีประสิทธิภาพยิ่งขึ้น โดยคณะกรรมการตรวจสอบจะรายงานประเด็นข้อบกพร่องที่สำคัญ พร้อมทั้งแนวทางแก้ไขไปยังคณะกรรมการบริษัทด้วยเสมอ วิธีการนี้จะเป็นการส่งเสริมให้ผู้บริหารของบริษัทฯ จัดให้มีระบบควบคุมภายในที่เพียงพอและมีประสิทธิภาพต่อการบริหารธุรกิจอย่างบรรลุผล มีระบบปฏิบัติงานที่มีประสิทธิภาพ ตลอดจนมีการดูแลรักษาทรัพย์สิน และการบริหารบุคลากรที่มีประสิทธิภาพ นอกจากนี้ ยังได้ประเมินระบบการควบคุมภายในทางด้านการบริหาร ด้านการบัญชีและการเงิน การปฏิบัติตามกฎหมาย กฎระเบียบและความปลอดภัยด้านเทคโนโลยีสารสนเทศ การทุจริตคอร์รัปชัน ให้ความสำคัญต่อการคุ้มครองข้อมูลส่วนบุคคล และด้านสิทธิมนุษยชน ตามแนวทางที่กำหนดโดยสำนักงานคณะกรรมการกำกับหลักทรัพย์และตลาดหลักทรัพย์ ทั้งนี้ ไม่พบจุดอ่อนหรือข้อบกพร่องที่เป็นสาระสำคัญ ซึ่งสอดคล้องกับผลการประเมินของผู้สอบบัญชี ดังนั้น คณะกรรมการตรวจสอบมีความเห็นว่า โดยรวมแล้วบริษัทฯ และบริษัทย่อย มีระบบการควบคุมภายในที่เหมาะสม เพียงพอ และมีประสิทธิภาพ

4. การปฏิบัติตามกฎหมาย และกฎระเบียบของสำนักงาน ก.ล.ต. ตลาดหลักทรัพย์ฯ และกฎหมายที่เกี่ยวข้องกับธุรกิจของบริษัทฯ

บริษัทฯ จัดให้มีการติดตาม วิเคราะห์ และรายงานการเปลี่ยนแปลงของกฎหมาย กฎระเบียบต่าง ๆ ที่เกี่ยวข้องกับบริษัทฯ และดำเนินการให้บริษัทฯ ถือปฏิบัติตามกฎหมาย กฎระเบียบต่าง ๆ นั้นอย่างถูกต้อง และคณะกรรมการตรวจสอบได้เฝ้าติดตามจากการสอบทานงานต่าง ๆ เพื่อให้มั่นใจว่า บริษัทฯ ได้ถือปฏิบัติตามข้อกำหนดกฎหมายต่าง ๆ ที่เกี่ยวข้อง ทั้ง พ.ร.บ. หลักทรัพย์ และตลาดหลักทรัพย์ ประกาศข้อกำหนดของคณะกรรมการกำกับตลาดทุน สำนักงาน ก.ล.ต. และตลาดหลักทรัพย์แห่งประเทศไทย ตลอดจนของหน่วยงานที่เกี่ยวข้องกับการดำเนินธุรกิจของบริษัทฯ ทั้งนี้ คณะกรรมการตรวจสอบ พบว่า บริษัทฯ ได้ถือปฏิบัติตามกฎหมาย และกฎระเบียบที่บังคับใช้กับบริษัทฯ และมีผลในปี 2564 แล้ว

5. การกำกับดูแลงานตรวจสอบภายใน

คณะกรรมการตรวจสอบได้กำกับดูแลงานตรวจสอบภายใน เพื่อให้มั่นใจว่า การดำเนินกิจกรรมตรวจสอบภายในเป็นไปอย่างมีประสิทธิภาพ และมีประสิทธิภาพเพื่อประโยชน์สูงสุดแก่บริษัทฯ และผู้ถือหุ้น โดยได้สอบทานภารกิจ ขอบเขตการปฏิบัติงาน และภาระหน้าที่ความรับผิดชอบของหน่วยงานตรวจสอบภายใน รวมถึงสอบทานและอนุมัติแผนการตรวจสอบภายในประจำปีของฝ่ายตรวจสอบภายใน ซึ่งครอบคลุมทั้งในส่วนของบริษัทฯ และบริษัทย่อย ซึ่งในการสอบทานนั้น คณะกรรมการตรวจสอบได้พิจารณาถึงความเพียงพอของอัตรากำลัง ผลการตรวจสอบตามฐานความเสี่ยง ความเป็นอิสระของการตรวจสอบภายใน และได้ให้คำแนะนำอย่างสร้างสรรค์เพื่อการพัฒนาอย่างต่อเนื่อง นอกจากนี้ คณะกรรมการตรวจสอบยังได้เน้นบทบาทของหน่วยงานตรวจสอบภายในโดยใช้หลักการดำเนินงาน ได้แก่ การทำงานเป็นระบบและในลักษณะเชิงป้องกัน บุคลากรตรวจสอบภายในต้องก้าวทันต่อการเปลี่ยนแปลงทางธุรกิจ และเน้นการพัฒนาตนเองอย่างต่อเนื่อง เพื่อรองรับต่อทิศทางการดำเนินงานขององค์กร

6. ความเหมาะสมของผู้สอบบัญชี

คณะกรรมการตรวจสอบได้พิจารณาความเหมาะสมของผู้สอบบัญชี โดยพิจารณาถึงทักษะ ความรู้ ความสามารถ ความน่าเชื่อถือ และประสบการณ์ในการตรวจสอบ รวมถึงผลการประเมินความเป็นอิสระและคุณภาพของผู้สอบบัญชี ซึ่งจะช่วยให้ได้รับทราบถึงผลการสอบบัญชี และสภาพแวดล้อมของการควบคุมภายในอย่างเป็นอิสระ นอกจากนี้ ยังพิจารณาถึงขอบเขตความรับผิดชอบของผู้สอบบัญชี รวมถึงความเหมาะสมของอัตราค่าตอบแทนของผู้สอบบัญชี และของผู้สอบบัญชีสำนักงานอื่นที่เทียบได้ รวมถึงผลการปฏิบัติงานของผู้สอบบัญชีในรอบระยะเวลาบัญชีปีที่ผ่านมา ดังนั้น คณะกรรมการตรวจสอบ มีความเห็นเสนอพิจารณาคัดเลือกผู้สอบบัญชีจาก บริษัท สำนักงาน เอ เอ็ม ซี จำกัด เป็นผู้สอบบัญชีของบริษัทฯ ประจำปี 2565 รวมทั้งพิจารณาค่าตอบแทนที่เหมาะสมเสนอต่อคณะกรรมการบริษัท เพื่อนำเสนอต่อที่ประชุมผู้ถือหุ้นเพื่อพิจารณาแต่งตั้ง

7. การประเมินตนเองของคณะกรรมการตรวจสอบ

คณะกรรมการตรวจสอบได้ประเมินขอบเขตการปฏิบัติงานจริงของตนเอง เกี่ยวกับองค์ประกอบของคณะกรรมการตรวจสอบ การประชุมผลงาน ความสัมพันธ์ระหว่างผู้บริหารและผู้สอบบัญชีภายนอก ตามแนวทางการปฏิบัติที่ดีของตลาดหลักทรัพย์แห่งประเทศไทย และกฎบัตรของคณะกรรมการตรวจสอบ ผลการประเมินพบว่า คณะกรรมการตรวจสอบ มีขอบเขตและผลการปฏิบัติหน้าที่สอดคล้องตามแนวทางการปฏิบัติที่ดี และกฎบัตรคณะกรรมการตรวจสอบ อันมีส่วนช่วยเสริมสร้างการกำกับดูแลกิจการที่ดีได้อย่างมีประสิทธิภาพ โดยคณะกรรมการตรวจสอบมีความเห็นว่า คณะกรรมการตรวจสอบได้มีการปฏิบัติตามหน้าที่ และความรับผิดชอบที่ได้รับมอบหมาย โดยใช้ความรู้ ความสามารถประกอบกับความรอบคอบ และมีความเป็นอิสระอย่างเพียงพอ โดยไม่มีข้อจำกัดในการได้รับข้อมูลทั้งจากผู้บริหาร พนักงาน และผู้ที่เกี่ยวข้อง ตลอดจนได้ให้ความเห็นและข้อเสนอแนะต่าง ๆ เพื่อประโยชน์ต่อผู้มีส่วนได้เสียทุกฝ่ายอย่างเท่าเทียมกัน

โดยสรุปภาพรวมแล้ว คณะกรรมการตรวจสอบเห็นว่า คณะกรรมการบริษัท ตลอดจนผู้บริหาร และกรรมการบริหารของบริษัทฯ มีจริยธรรมและความมุ่งมั่นในการปฏิบัติหน้าที่ เพื่อให้บรรลุเป้าหมายของบริษัทฯ อย่างมีคุณภาพ อีกทั้งได้ให้ความสำคัญอย่างยิ่งต่อการดำเนินงานภายใต้ระบบการกำกับดูแลกิจการที่มีประสิทธิภาพ โปร่งใสและเชื่อถือได้ รวมทั้งมีระบบการควบคุมภายในที่เหมาะสมเพียงพอ มีรายงานทางการเงินที่เป็นไปตามมาตรฐานการบัญชีที่รับรองทั่วไป และกฎหมาย กฎระเบียบที่เกี่ยวข้อง

น.ส.สาธิต กรณศ

ประธานคณะกรรมการตรวจสอบ

นายปารเมศ เทระกุล

กรรมการตรวจสอบ

นายธนาริพ พิเชษฐวนิชย์โชค

กรรมการตรวจสอบ

การแสดงผลตามตัวชี้วัด GRI

DISCLOSURE		DESCRIPTION	PAGE NUMBER
GRI 102: GENERAL DISCLOSURES			
Organizational profile			
GRI 102-1	Name of the organization		116
GRI 102-2	Activities, brands, products, and services		32
GRI 102-3	Location of headquarters		116
GRI 102-4	Location of operations		44, 116
GRI 102-5	Ownership and legal form		48
GRI 102-6	Markets served		99, 108
GRI 102-7	Scale of the organization		90, 99, 116
GRI 102-8	Information on employees and other workers		90
GRI 102-9	Supply chain		28, 69
GRI 102-10	Significant changes to the organization and its supply chain		24
GRI 102-11	Precautionary Principle or approach		52
GRI 102-12	External initiatives		97
GRI 102-13	Membership of associations		97
Strategy			
GRI 102-14	Statement from senior decision-maker		16
GRI 102-15	Key impacts, risks, and opportunities		52
Ethics and integrity			
GRI 102-16	Values, principles, standards, and norms of behavior		22, 118
GRI 102-17	Mechanisms for advice and concerns about ethics		118
Governance			
GRI 102-18	Governance structure		118
Stakeholder engagement			
GRI 102-40	List of stakeholder groups		70
GRI 102-41	Collective bargaining agreements		90
GRI 102-42	Identifying and selecting stakeholders		66, 70
GRI 102-43	Approach to stakeholder engagement		70
GRI 102-44	Key topics and concerns raised		70, 72
Reporting practice			
GRI 102-45	Entities included in the consolidated financial statements		26
GRI 102-46	Defining report content and topic Boundaries		66, 70, 72
GRI 102-47	List of material topics		70, 72
GRI 102-50	Reporting period		4
GRI 102-51	Date of most recent report		4
GRI 102-52	Reporting cycle		4
GRI 102-53	Contact point for questions regarding the report		4
GRI 102-54	Claims of reporting in accordance with the GRI Standards		4
GRI 102-55	GRI content index		4, 298-300

DISCLOSURE	DESCRIPTION	PAGE NUMBER
SPECIFIC STANDARDS DISCLOSURES		
Economic		
GRI 201: ECONOMIC PERFORMANCE		
GRI 103-1, 2	Management Approach	99
GRI 201-1	Direct economic value generated and distributed	99
GRI 205: ANTI-CORRUPTION		
GRI 103-1, 2	Management Approach	154
GRI 205-2	Communication and training about anti-corruption policies and procedures	154
Environmental		
GRI 302: ENERGY		
GRI 103-1, 2	Management Approach	85-86
GRI 302-1	Energy consumption within the organization	85
GRI 302-4	Reduction of energy consumption	85-86
GRI 303: WATER AND EFFLUENTS		
GRI 103-1, 2	Management Approach	84, 87
GRI 303-1	Interactions with water as a shared resource	84
GRI 303-3	Water withdrawal	84, 87
GRI 305: EMISSIONS		
GRI 103-1, 2	Management Approach	86
GRI 305-7	Nitrogen oxides (NOX), sulfur oxides (SOX), and other significant air emissions	86
GRI 306: EFFLUENTS AND WASTE		
GRI 103-1, 2	Management Approach	87
GRI 306-1	Water discharge by quality and destination	87
GRI 306-2	Waste by type and disposal method	87
GRI 306-3	Significant spills	87
Social		
GRI 401: EMPLOYMENT		
GRI 103-1, 2	Management Approach	91
GRI 401-1	New employee hires and employee turnover	91
GRI 401-3	Parental leave	91
GRI 403: OCCUPATIONAL HEALTH AND SAFETY		
GRI 103-1, 2	Management Approach	91, 93, 95
GRI 403-1	Occupational health and safety management system	91
GRI 403-5	Worker training on occupational health and safety	93, 95
GRI 403-9	Work-related injuries	93

DISCLOSURE	DESCRIPTION	PAGE NUMBER
GRI 404: TRAINING AND EDUCATION		
GRI 103-1, 2	Management Approach	95
GRI 404-1	Average hours of training per year per employee	95
GRI 413: LOCAL COMMUNITIES		
GRI 103-1, 2	Management Approach	96
GRI 413-1	Operations with local community engagement, impact assessments, and development programs	96
GRI 414: SUPPLIER SOCIAL ASSESSMENT		
GRI 103-1, 2	Management Approach	88-89
GRI 414-1	New suppliers that were screened using social criteria	88-89

40 years of our chicken journey

Resilience

in the new normal



บริษัท จีเอฟพีที จำกัด (มหาชน)



312 ถนนพระรามที่ 2 แขวงบางมด เขตจอมทอง กรุงเทพมหานคร 10150

โทรศัพท์ : 0-2473-8000 โทรสาร : 0-2473-8398

www.gfpt.co.th